

Wahlbuch
Kommunalwahlen
26.09.2004
Stadt Waldbröl
Herausgegeben am 04.10.2016

Inhaltsverzeichnis

Kreistagswahl	1
Stadt Waldbröl	1
Wahlbezirke	3
Wahlbezirk 010	3
Wahlbezirk 020	5
Wahlbezirk 030	7
Wahlbezirk 040	9
Wahlbezirk 050	11
Wahlbezirk 060	13
Wahlbezirk 070	15
Wahlbezirk 080	17
Wahlbezirk 090	19
Wahlbezirk 100	21
Wahlbezirk 110	23
Wahlbezirk 120	25
Wahlbezirk 130	27
Wahlbezirk 140	29
Wahlbezirk 150	31
Wahlbezirk 160	33
Wahlbezirk 170	35
Übersicht Wahlbezirke	37
Stimmbezirke	41
010-Stadtbauamt	41
020-Isengartenschule	43
030-Kindertreff Eichen	45
040-Maibuche/Isengartenschule	47
051-Dickhausen-Dorfgemeinsch.	49
052-Thierseifen-Feuerwehrhaus	51
060-Hermesdorf I/Neue Schule	53
070-Hermesdorf II/Alte Schule	55
080-Boxberg/Ida-Wolff-Kiga	57
090-Lützingen Feuerwehrgeräte	59
100-Krankenh./Gesundheitsamt	61
110-Wiedenhof/Schule Wiedenhof	63
120-Schladerner Str./Feuerw.	65
130-Buescherhof/Landschulheim	67
140-Schönenbach/Gemeins.-heim	69
150-Realschule	71
160-Rossenbach/Gemeindehaus	73
170-Bladersbach/Vereinshaus	75
Übersicht Stimmbezirke	77

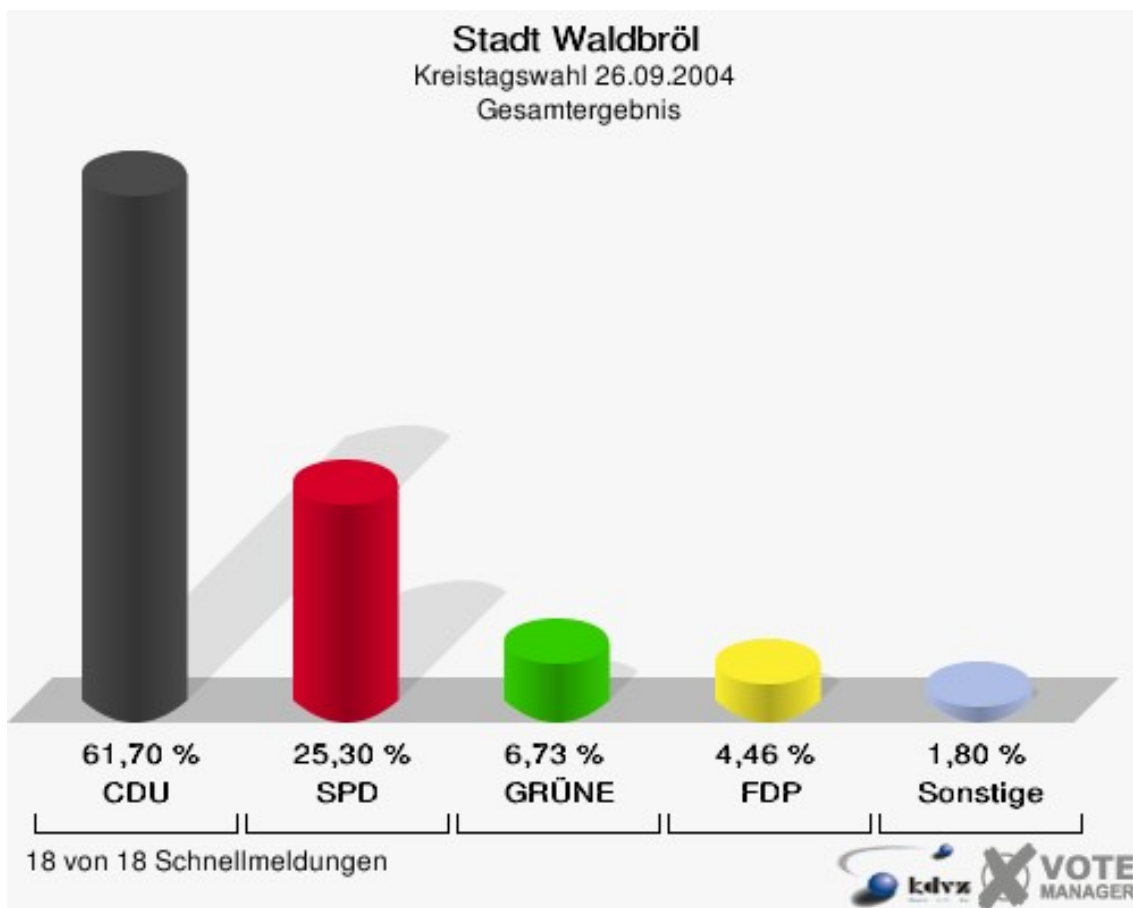
Ratswahl	81
Stadt Waldbröl	81
Wahlbezirke	85
Wahlbezirk 010	85
Wahlbezirk 020	87
Wahlbezirk 030	89
Wahlbezirk 040	91
Wahlbezirk 050	93
Wahlbezirk 060	95
Wahlbezirk 070	97
Wahlbezirk 080	99
Wahlbezirk 090	101
Wahlbezirk 100	103
Wahlbezirk 110	105
Wahlbezirk 120	107
Wahlbezirk 130	109
Wahlbezirk 140	111
Wahlbezirk 150	113
Wahlbezirk 160	115
Wahlbezirk 170	117
Übersicht Wahlbezirke	119
Stimmbezirke	123
010-Stadtbauamt	123
020-Isengartenschule	125
030-Kindertreff Eichen	127
040-Maibuche/Isengartenschule	129
051-Dickhausen-Dorfgemeinsch.	131
052-Thierseifen-Feuerwehrhaus	133
060-Hermesdorf I/Neue Schule	135
070-Hermesdorf II/Alte Schule	137
080-Boxberg/Ida-Wolff-Kiga	139
090-Lützingen Feuerwehrrgeräte	141
100-Krankenh./Gesundheitsamt	143
110-Wiedenhof/Schule Wiedenhof	145
120-Schladerner Str./Feuerw.	147
130-Buescherhof/Landschulheim	149
140-Schönenbach/Gemeins.-heim	151
150-Realschule	153
160-Rossenbach/Gemeindehaus	155
170-Bladersbach/Vereinshaus	157
Übersicht Stimmbezirke	159
Wahl des/der Landrats/Landrätin	163

Stadt Waldbröl	163
Wahlbezirke	165
Wahlbezirk 010	165
Wahlbezirk 020	167
Wahlbezirk 030	169
Wahlbezirk 040	171
Wahlbezirk 050	173
Wahlbezirk 060	175
Wahlbezirk 070	177
Wahlbezirk 080	179
Wahlbezirk 090	181
Wahlbezirk 100	183
Wahlbezirk 110	185
Wahlbezirk 120	187
Wahlbezirk 130	189
Wahlbezirk 140	191
Wahlbezirk 150	193
Wahlbezirk 160	195
Wahlbezirk 170	197
Übersicht Wahlbezirke	199
Stimmbezirke	203
010-Stadtbauamt	203
020-Isengartenschule	205
030-Kindertreff Eichen	207
040-Maibuche/Isengartenschule	209
051-Dickhausen-Dorfgemeinsch.	211
052-Thierseifen-Feuerwehrhaus	213
060-Hermesdorf I/Neue Schule	215
070-Hermesdorf II/Alte Schule	217
080-Boxberg/Ida-Wolff-Kiga	219
090-Lützingen Feuerwehrgeräte	221
100-Krankenh./Gesundheitsamt	223
110-Wiedenhof/Schule Wiedenhof	225
120-Schladerner Str./Feuerw.	227
130-Buescherhof/Landschulheim	229
140-Schönenbach/Gemeins.-heim	231
150-Realschule	233
160-Rossenbach/Gemeindehaus	235
170-Bladersbach/Vereinshaus	237
Übersicht Stimmbezirke	239
Wahl des/der Bürgermeisters/in	243
Stadt Waldbröl	243

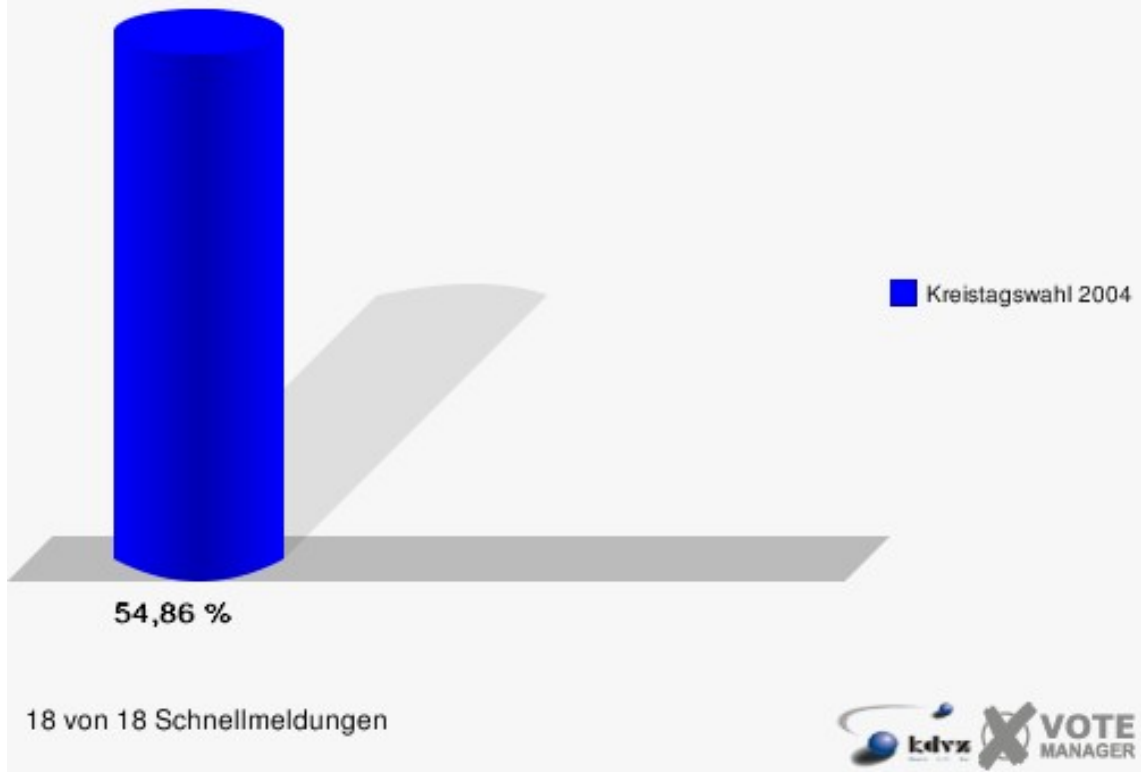
Wahlbezirke	245
Wahlbezirk 010	245
Wahlbezirk 020	247
Wahlbezirk 030	249
Wahlbezirk 040	251
Wahlbezirk 050	253
Wahlbezirk 060	255
Wahlbezirk 070	257
Wahlbezirk 080	259
Wahlbezirk 090	261
Wahlbezirk 100	263
Wahlbezirk 110	265
Wahlbezirk 120	267
Wahlbezirk 130	269
Wahlbezirk 140	271
Wahlbezirk 150	273
Wahlbezirk 160	275
Wahlbezirk 170	277
Übersicht Wahlbezirke	279
Stimmbezirke	282
010-Stadtbauamt	282
020-Isengartenschule	284
030-Kindertreff Eichen	286
040-Maibuche/Isengartenschule	288
051-Dickhausen-Dorfgemeinsch.	290
052-Thierseifen-Feuerwehrhaus	292
060-Hermesdorf I/Neue Schule	294
070-Hermesdorf II/Alte Schule	296
080-Boxberg/Ida-Wolff-Kiga	298
090-Lützingen Feuerwehrrgeräte	300
100-Krankenh./Gesundheitsamt	302
110-Wiedenhof/Schule Wiedenhof	304
120-Schladerner Str./Feuerw.	306
130-Buescherhof/Landschulheim	308
140-Schönenbach/Gemeins.-heim	310
150-Realschule	312
160-Rossenbach/Gemeindehaus	314
170-Bladersbach/Vereinshaus	316
Übersicht Stimmbezirke	318

Kreistagswahl Stadt Waldbröl

	Anzahl	Prozent
Wahlberechtigte	14.835	
Wähler/innen	8.138	54,86 %
ungültige Stimmen	333	4,09 %
gültige Stimmen	7.805	95,91 %
CDU	4.816	61,70 %
SPD	1.975	25,30 %
GRÜNE	525	6,73 %
FDP	348	4,46 %
UWG	80	1,02 %
FWO	61	0,78 %



Stadt Waldbröl
Kreistagswahl 26.09.2004
Wahlbeteiligung Gesamtergebnis



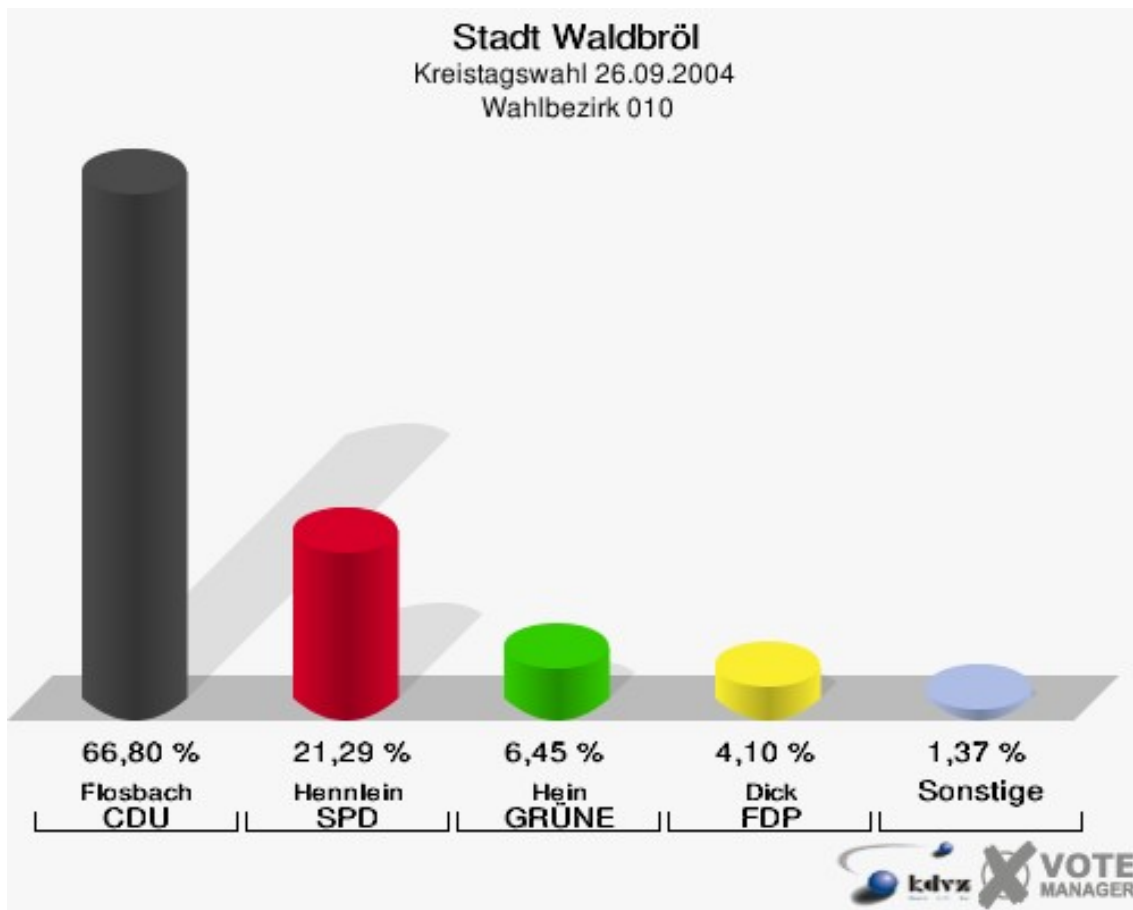
18 von 18 Schnellmeldungen



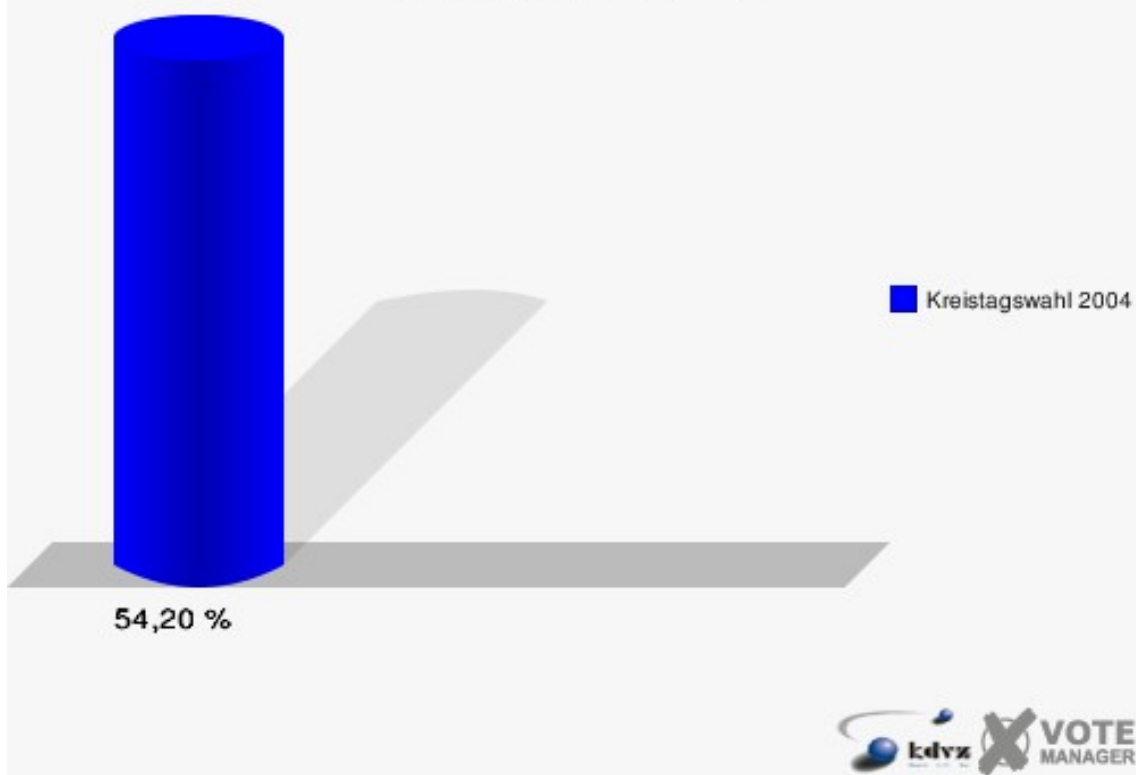
Wahlbezirke

Wahlbezirk 010

	Anzahl	Prozent
Wahlberechtigte	987	
Wähler/innen	535	54,20 %
ungültige Stimmen	23	4,30 %
gültige Stimmen	512	95,70 %
Flosbach, CDU	342	66,80 %
Hennlein, SPD	109	21,29 %
Hein, GRÜNE	33	6,45 %
Dick, FDP	21	4,10 %
Bubenzer, UWG	4	0,78 %
Leienbach, FWO	3	0,59 %

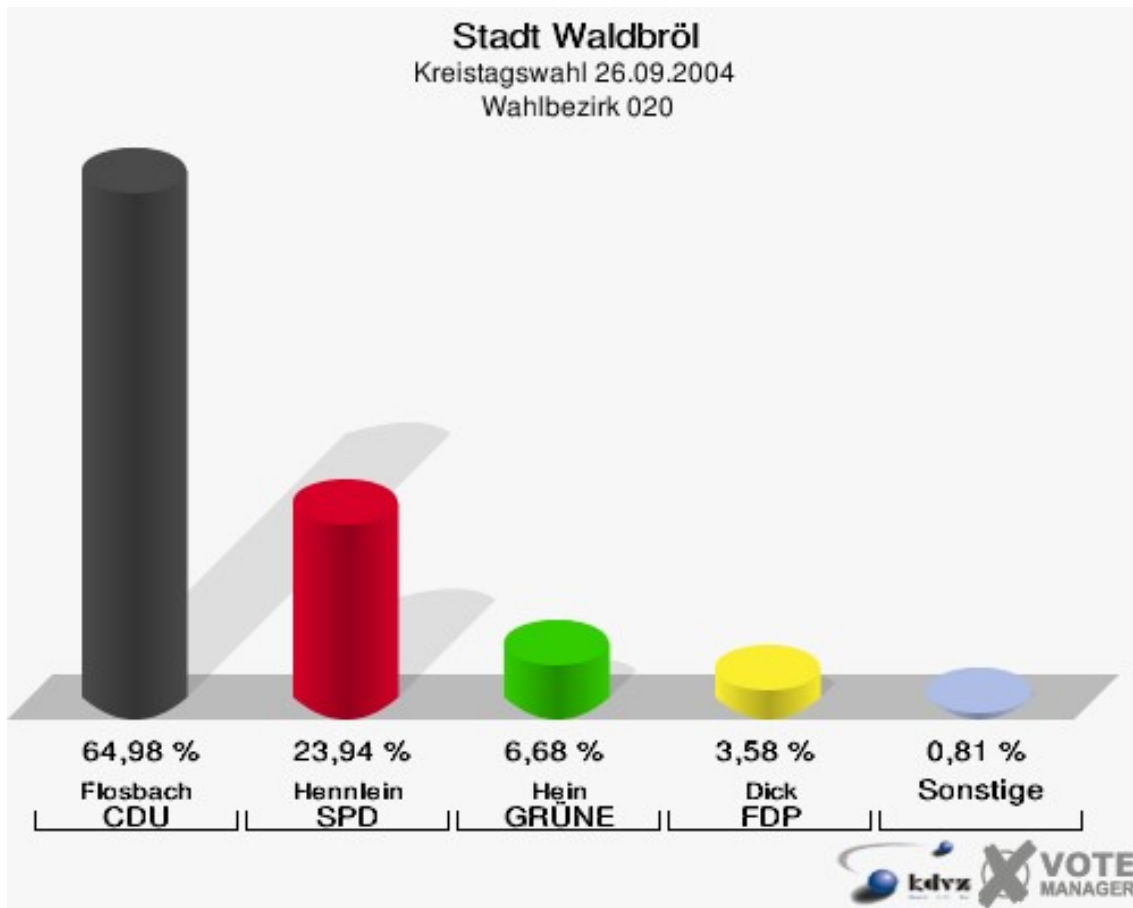


Stadt Waldbröl
Kreistagswahl 26.09.2004
Wahlbeteiligung Wahlbezirk 010

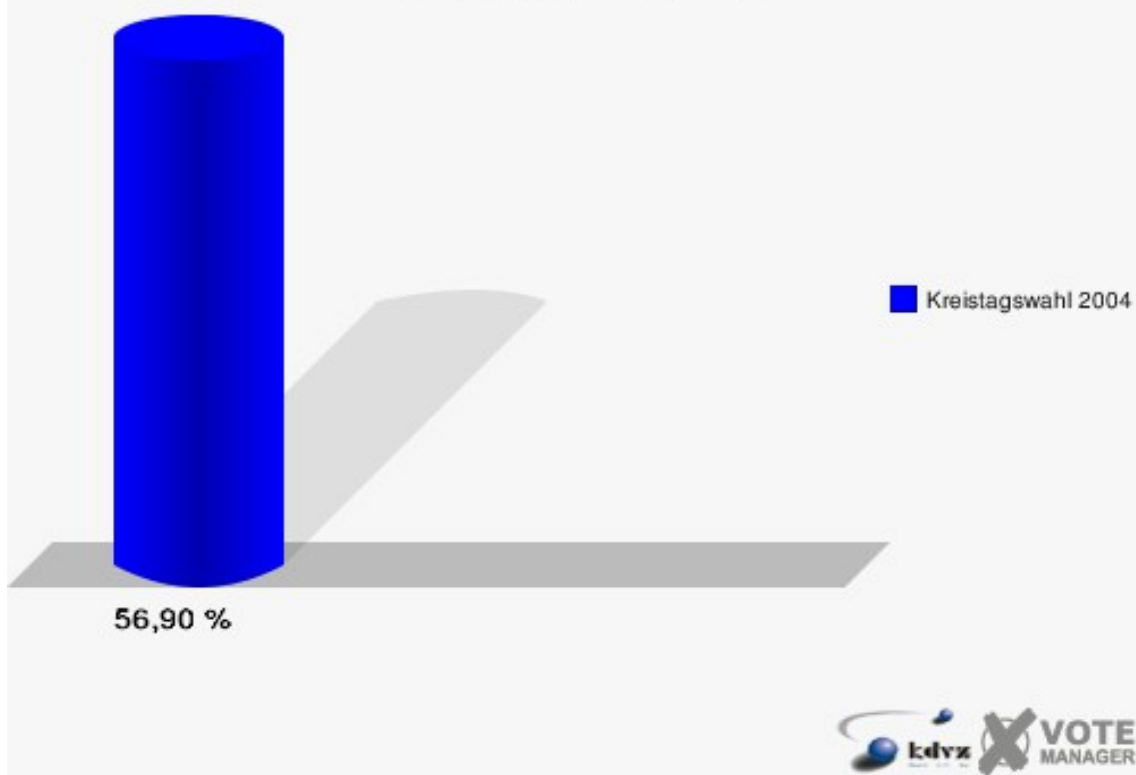


Wahlbezirk 020

	Anzahl	Prozent
Wahlberechtigte	1.102	
Wähler/innen	627	56,90 %
ungültige Stimmen	13	2,07 %
gültige Stimmen	614	97,93 %
Flosbach, CDU	399	64,98 %
Hennlein, SPD	147	23,94 %
Hein, GRÜNE	41	6,68 %
Dick, FDP	22	3,58 %
Bubenzer, UWG	5	0,81 %
Leienbach, FWO	0	0,00 %

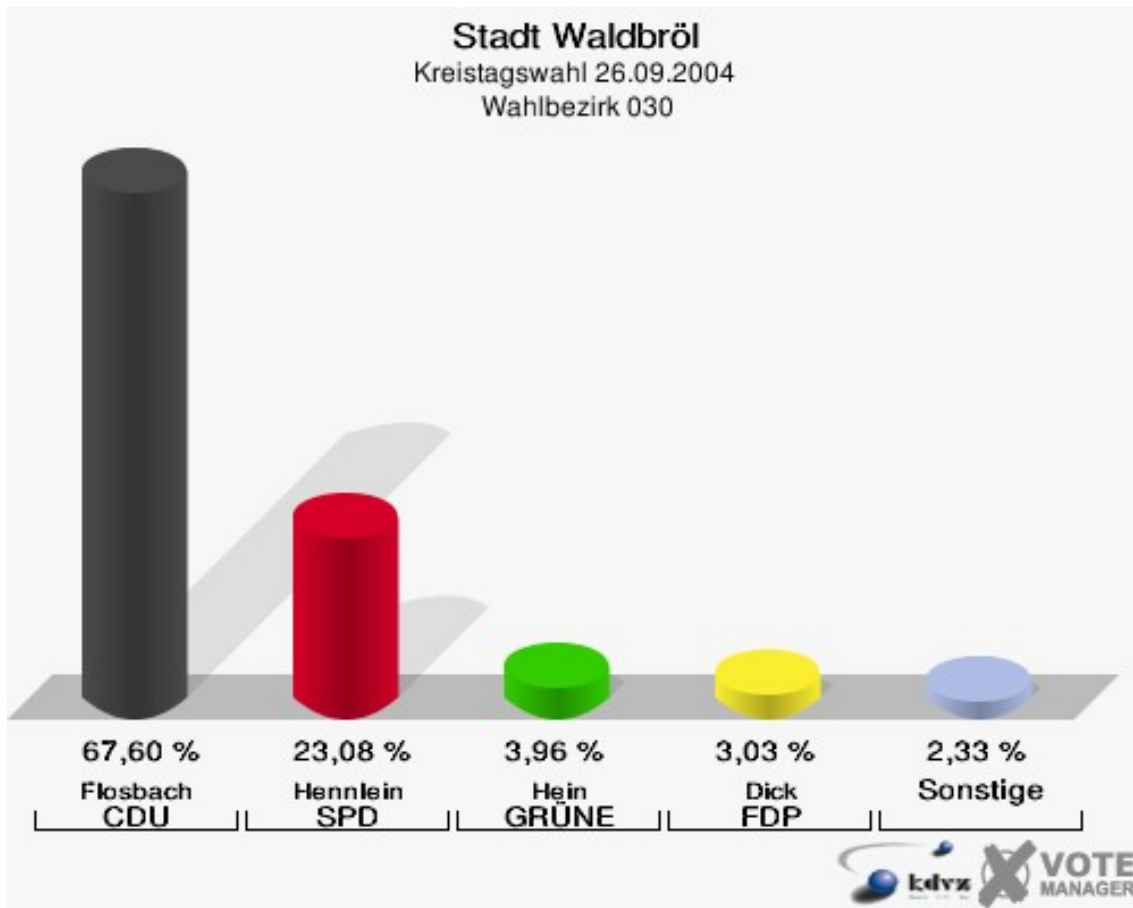


Stadt Waldbröl
Kreistagswahl 26.09.2004
Wahlbeteiligung Wahlbezirk 020

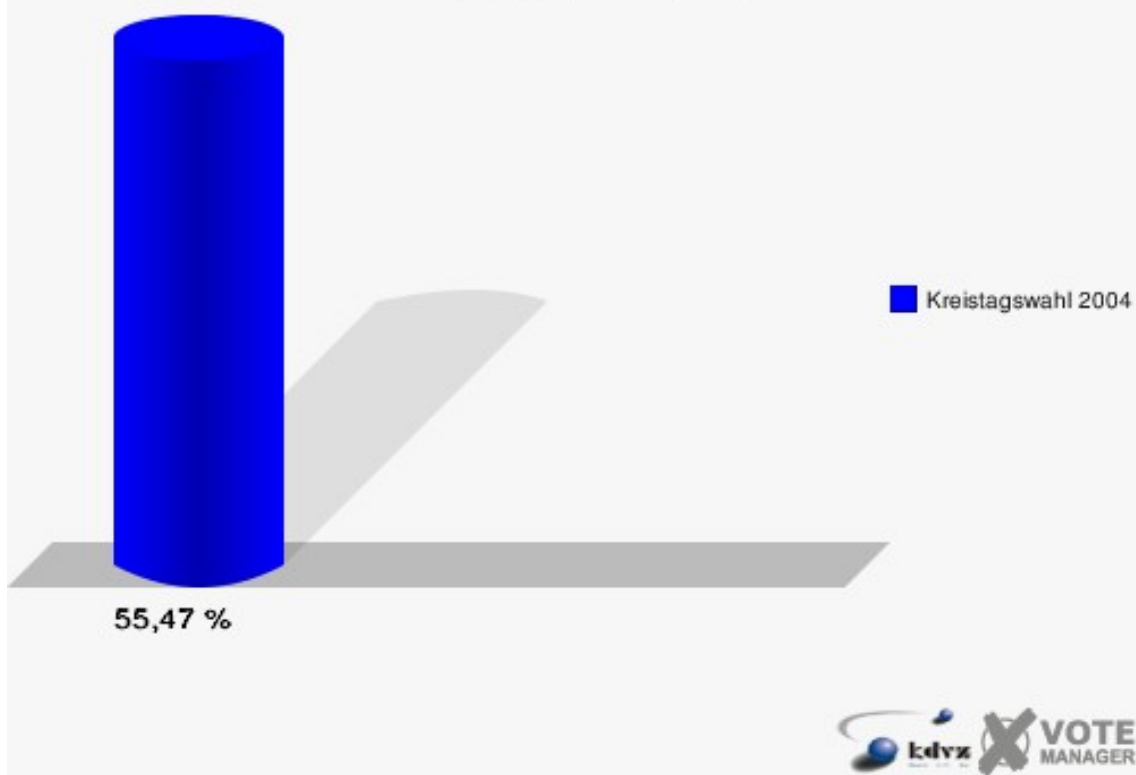


Wahlbezirk 030

	Anzahl	Prozent
Wahlberechtigte	813	
Wähler/innen	451	55,47 %
ungültige Stimmen	22	4,88 %
gültige Stimmen	429	95,12 %
Flosbach, CDU	290	67,60 %
Hennlein, SPD	99	23,08 %
Hein, GRÜNE	17	3,96 %
Dick, FDP	13	3,03 %
Bubenzer, UWG	8	1,86 %
Leienbach, FWO	2	0,47 %

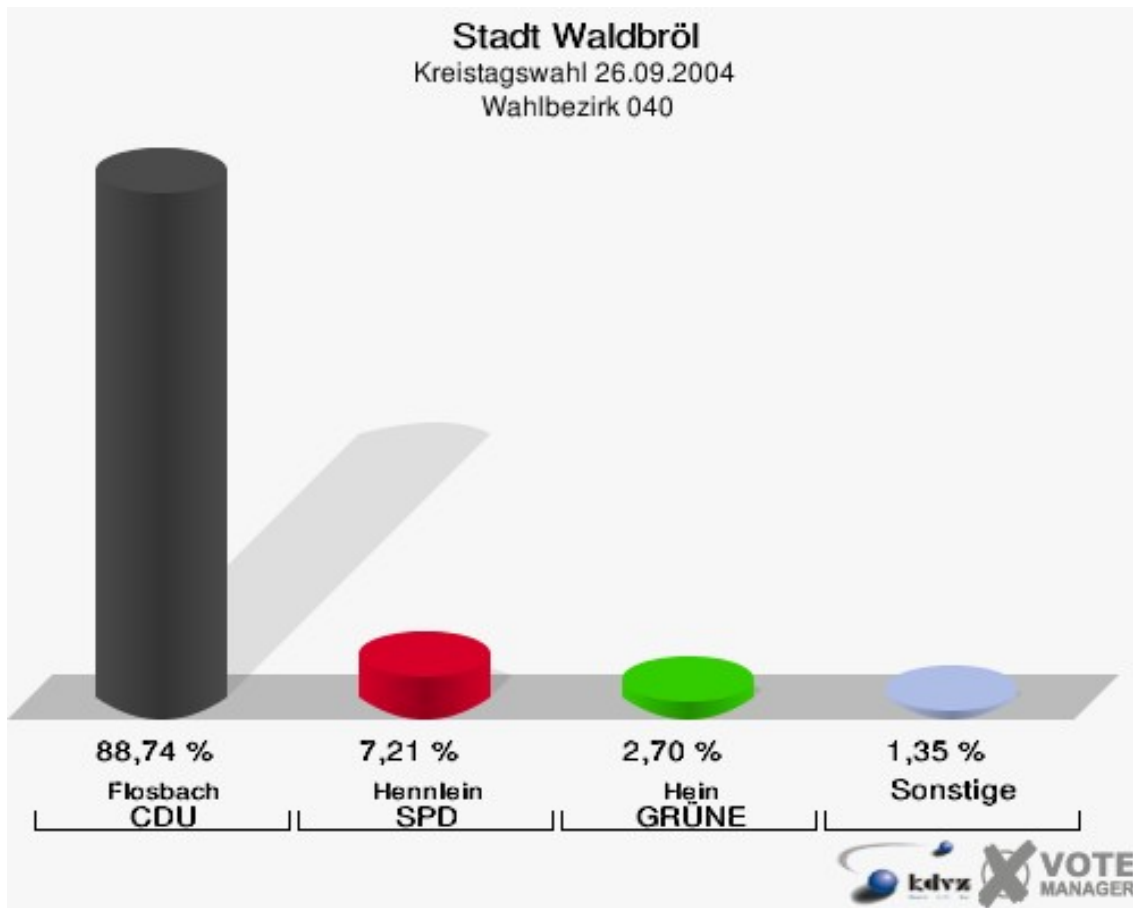


Stadt Waldbröl
Kreistagswahl 26.09.2004
Wahlbeteiligung Wahlbezirk 030

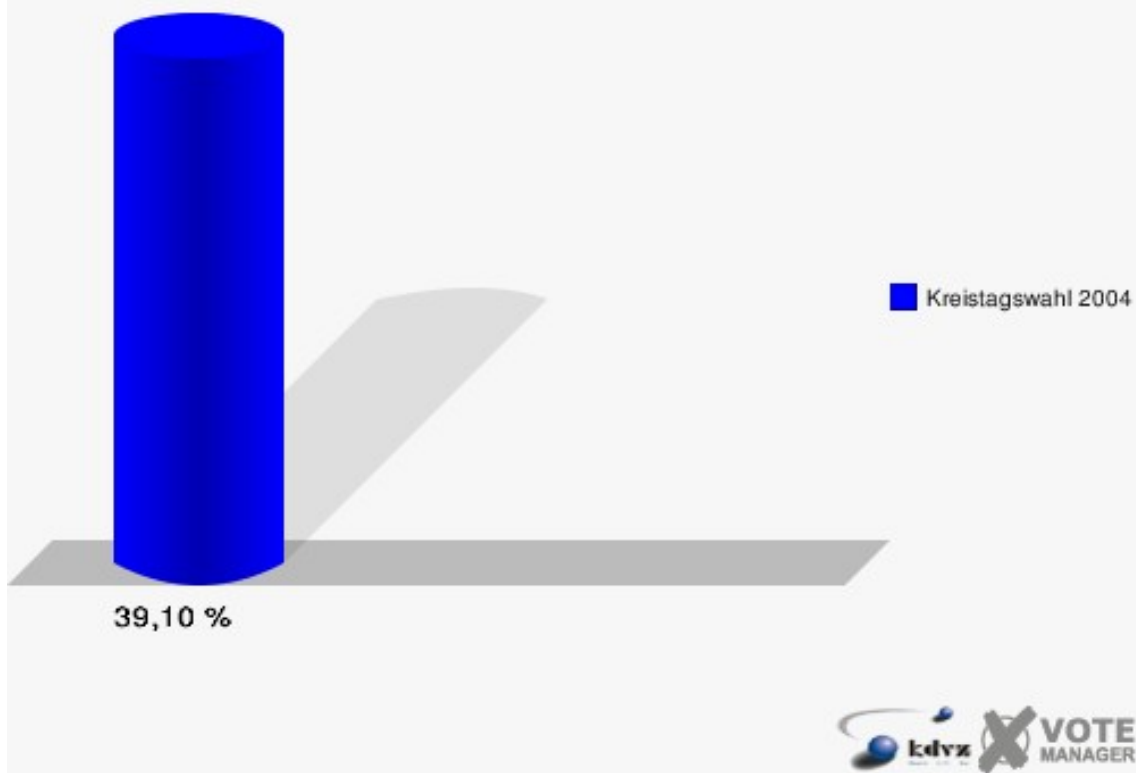


Wahlbezirk 040

	Anzahl	Prozent
Wahlberechtigte	619	
Wähler/innen	242	39,10 %
ungültige Stimmen	20	8,26 %
gültige Stimmen	222	91,74 %
Flosbach, CDU	197	88,74 %
Hennlein, SPD	16	7,21 %
Hein, GRÜNE	6	2,70 %
Dick, FDP	1	0,45 %
Bubenzer, UWG	2	0,90 %
Leienbach, FWO	0	0,00 %

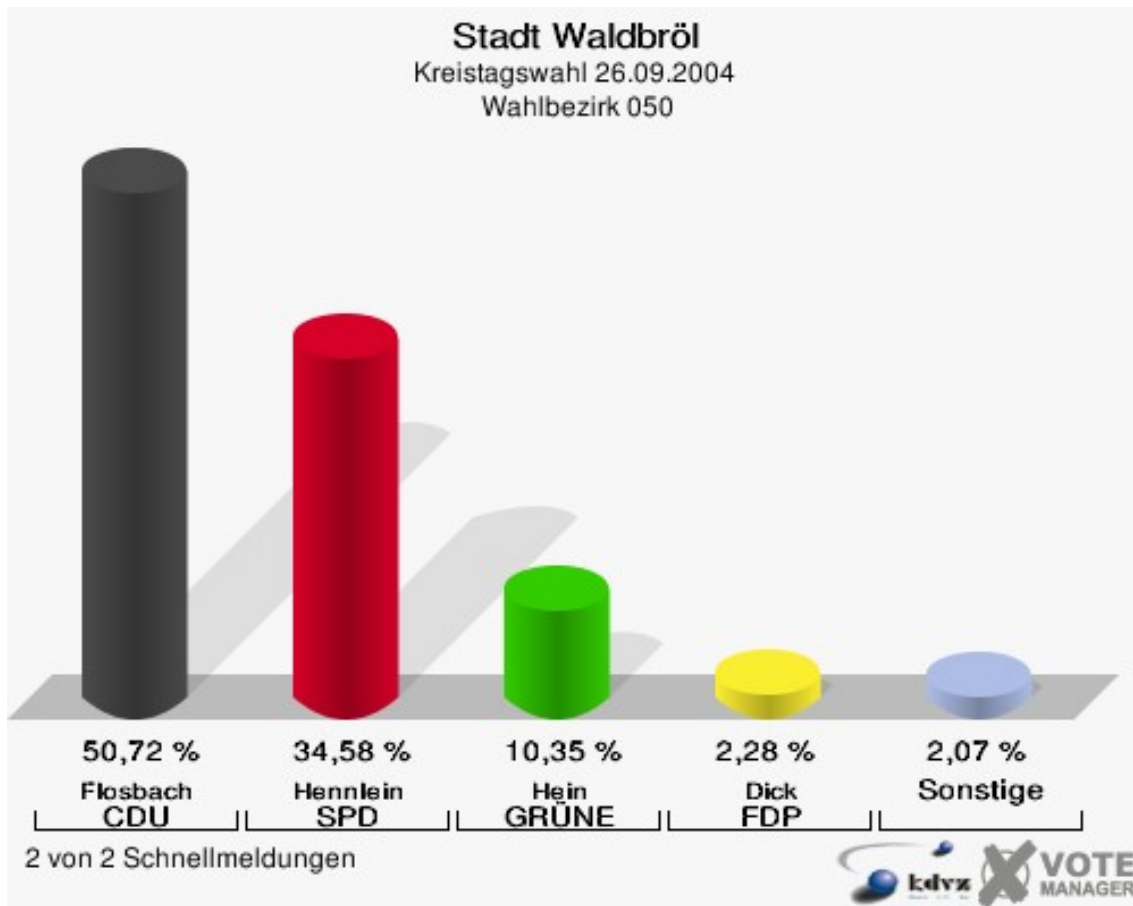


Stadt Waldbröl
Kreistagswahl 26.09.2004
Wahlbeteiligung Wahlbezirk 040

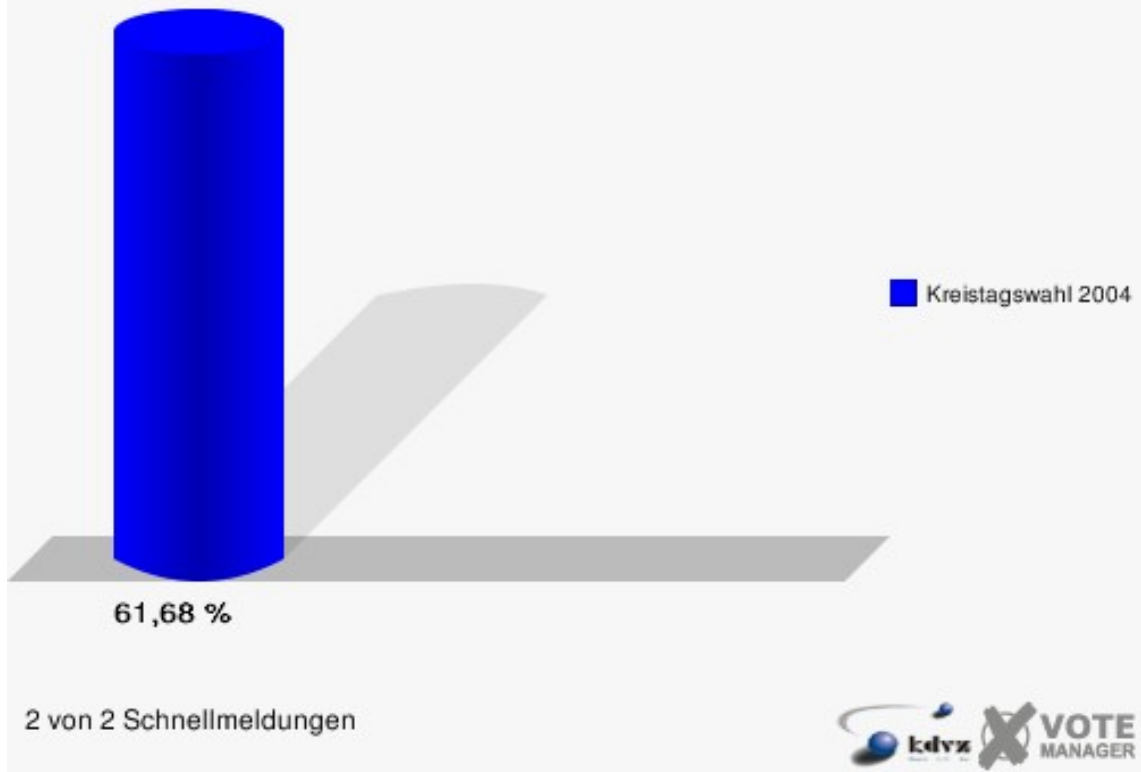


Wahlbezirk 050

	Anzahl	Prozent
Wahlberechtigte	796	
Wähler/innen	491	61,68 %
ungültige Stimmen	8	1,63 %
gültige Stimmen	483	98,37 %
Flosbach, CDU	245	50,72 %
Hennlein, SPD	167	34,58 %
Hein, GRÜNE	50	10,35 %
Dick, FDP	11	2,28 %
Bubenzer, UWG	6	1,24 %
Leienbach, FWO	4	0,83 %



Stadt Waldbröl
Kreistagswahl 26.09.2004
Wahlbeteiligung Wahlbezirk 050

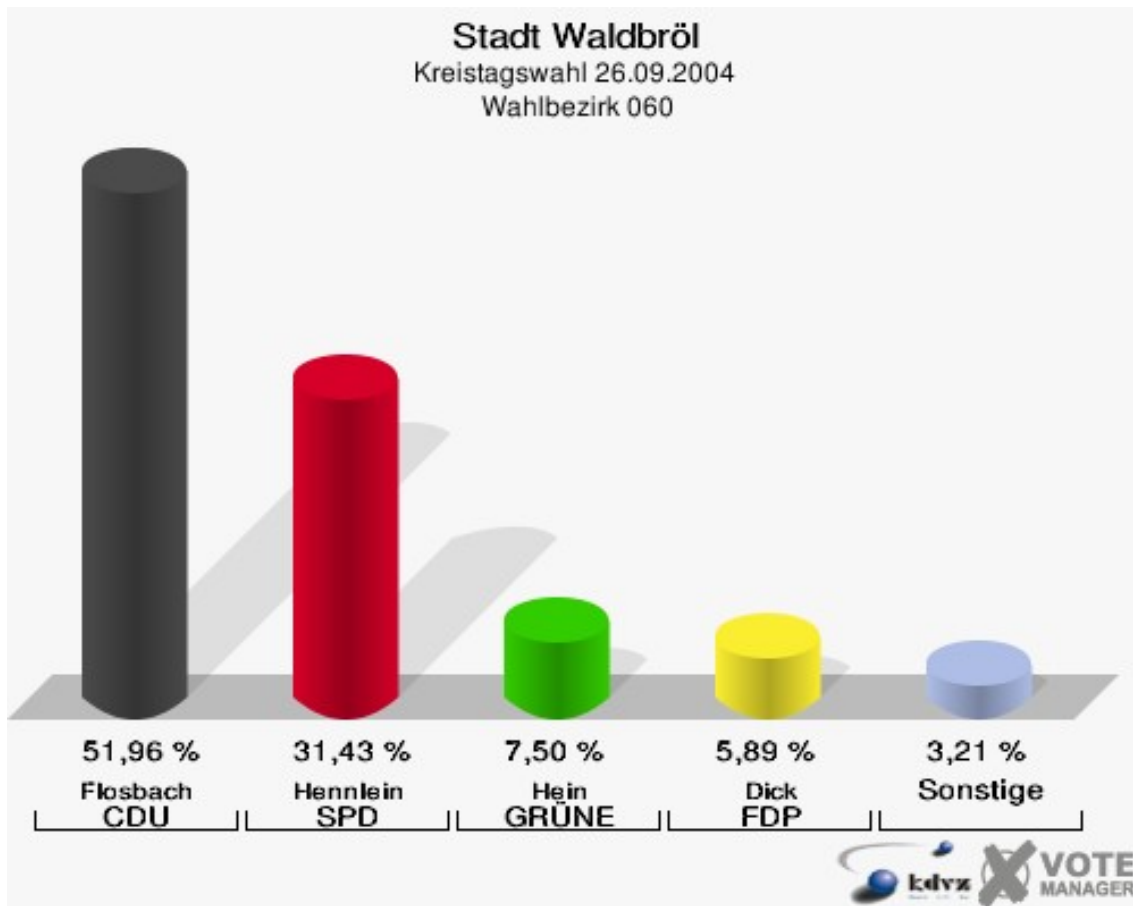


2 von 2 Schnellmeldungen

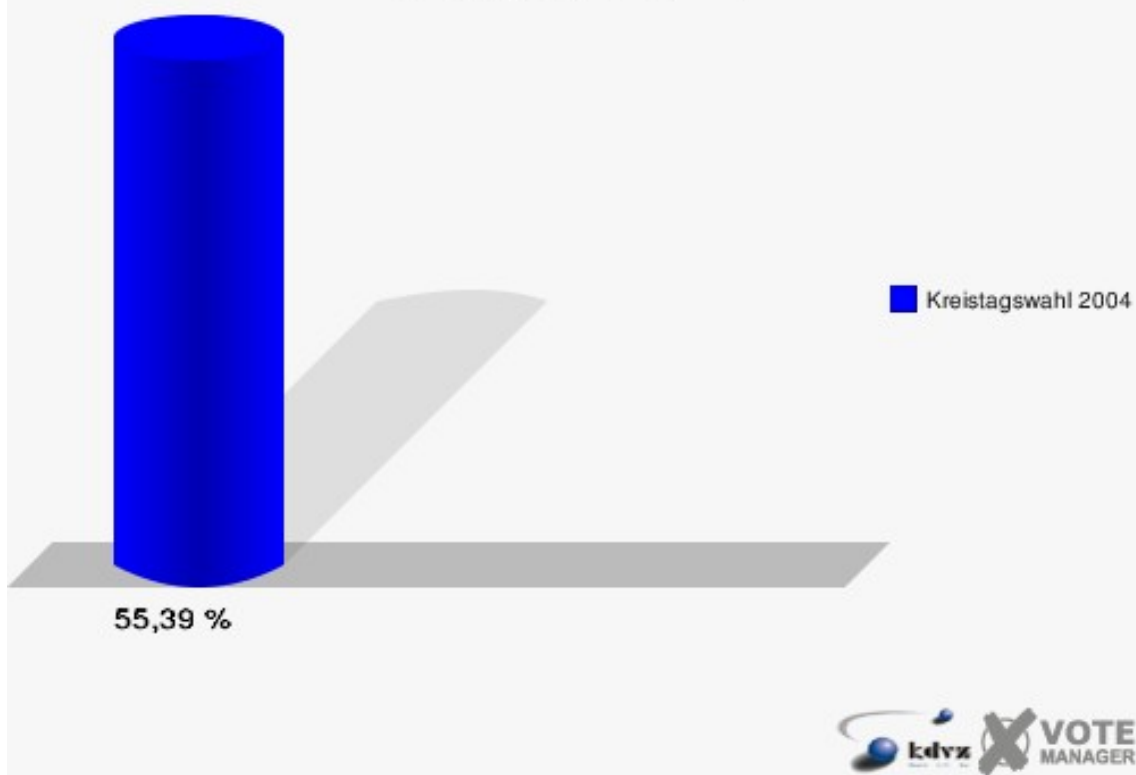


Wahlbezirk 060

	Anzahl	Prozent
Wahlberechtigte	1.094	
Wähler/innen	606	55,39 %
ungültige Stimmen	46	7,59 %
gültige Stimmen	560	92,41 %
Flosbach, CDU	291	51,96 %
Hennlein, SPD	176	31,43 %
Hein, GRÜNE	42	7,50 %
Dick, FDP	33	5,89 %
Bubenzer, UWG	11	1,96 %
Leienbach, FWO	7	1,25 %

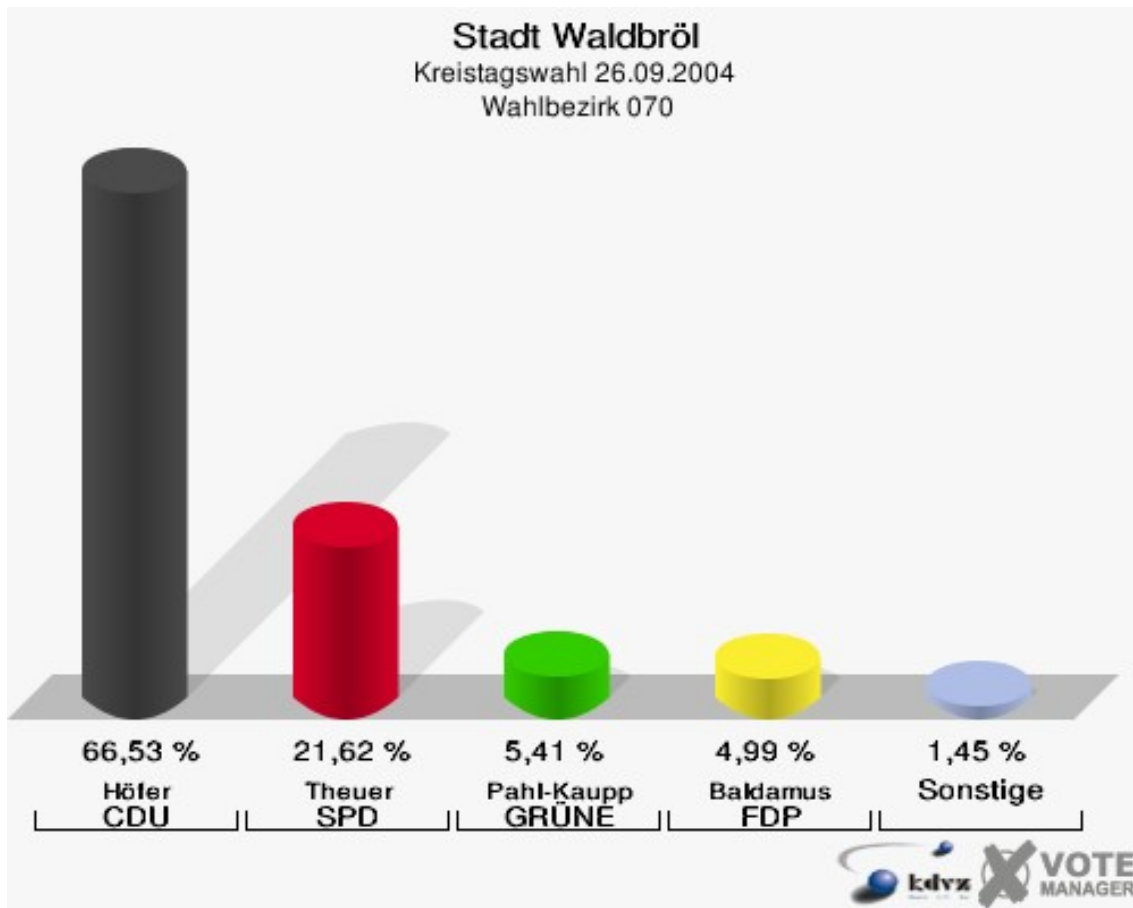


Stadt Waldbröl
Kreistagswahl 26.09.2004
Wahlbeteiligung Wahlbezirk 060

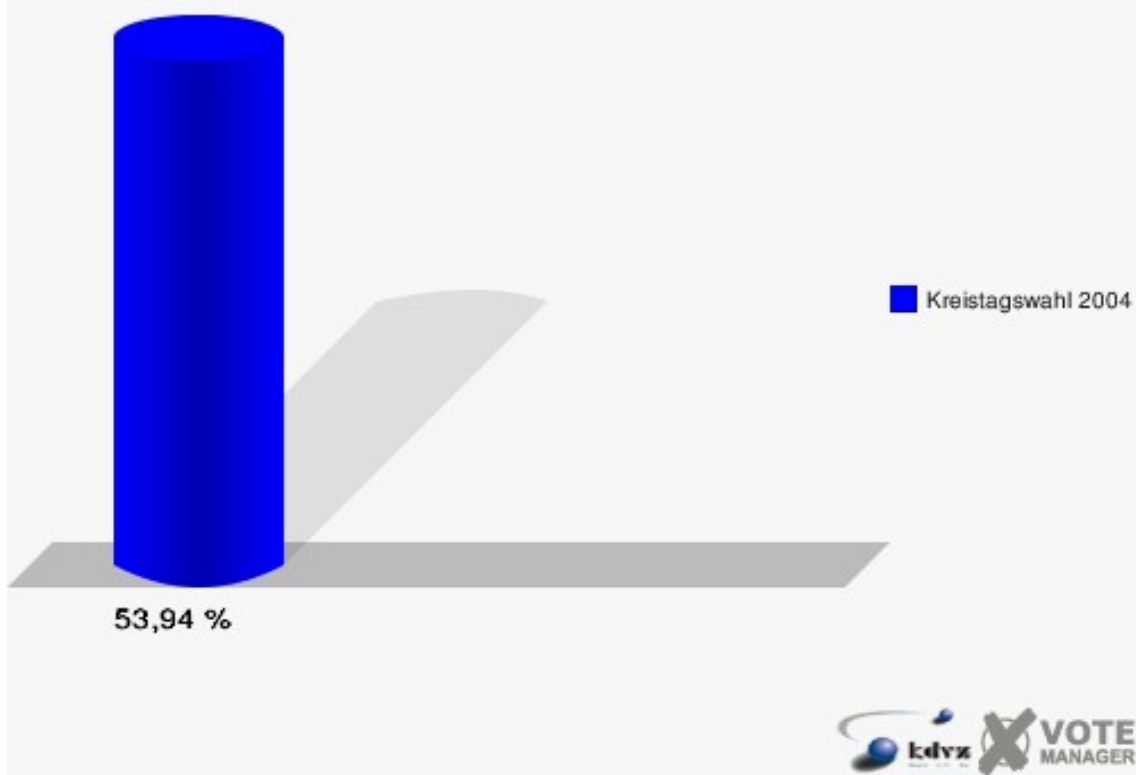


Wahlbezirk 070

	Anzahl	Prozent
Wahlberechtigte	977	
Wähler/innen	527	53,94 %
ungültige Stimmen	46	8,73 %
gültige Stimmen	481	91,27 %
Höfer, CDU	320	66,53 %
Theuer, SPD	104	21,62 %
Pahl-Kaupp, GRÜNE	26	5,41 %
Baldamus, FDP	24	4,99 %
Steig, UWG	4	0,83 %
Jantzen, FWO	3	0,62 %

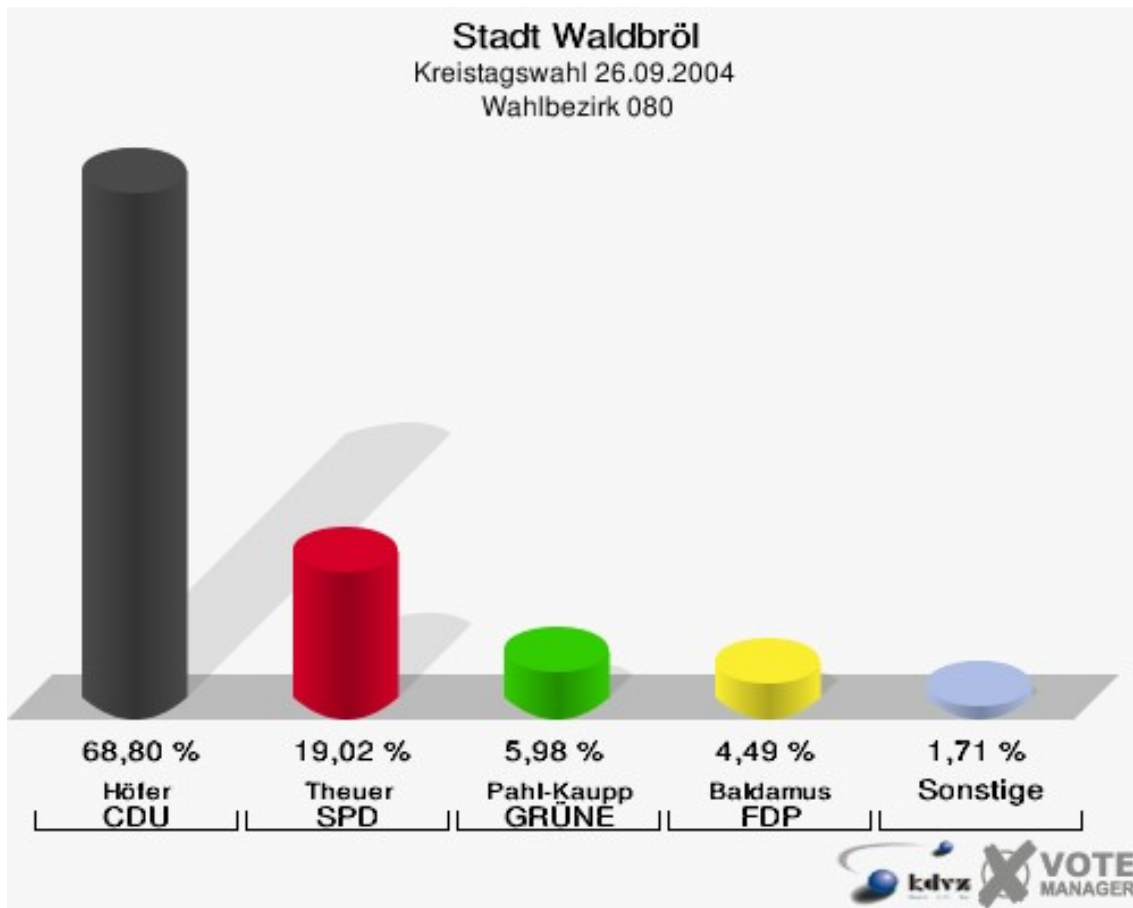


Stadt Waldbröl
Kreistagswahl 26.09.2004
Wahlbeteiligung Wahlbezirk 070

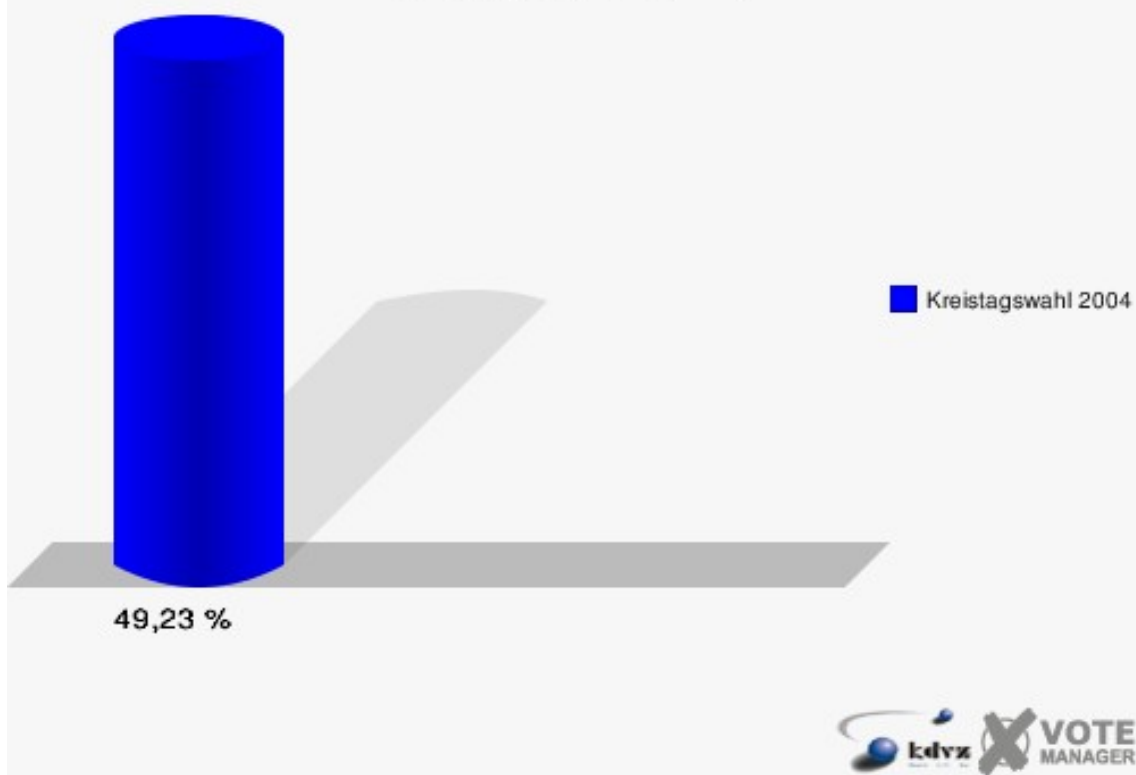


Wahlbezirk 080

	Anzahl	Prozent
Wahlberechtigte	971	
Wähler/innen	478	49,23 %
ungültige Stimmen	10	2,09 %
gültige Stimmen	468	97,91 %
Höfer, CDU	322	68,80 %
Theuer, SPD	89	19,02 %
Pahl-Kaupp, GRÜNE	28	5,98 %
Baldamus, FDP	21	4,49 %
Steig, UWG	3	0,64 %
Jantzen, FWO	5	1,07 %

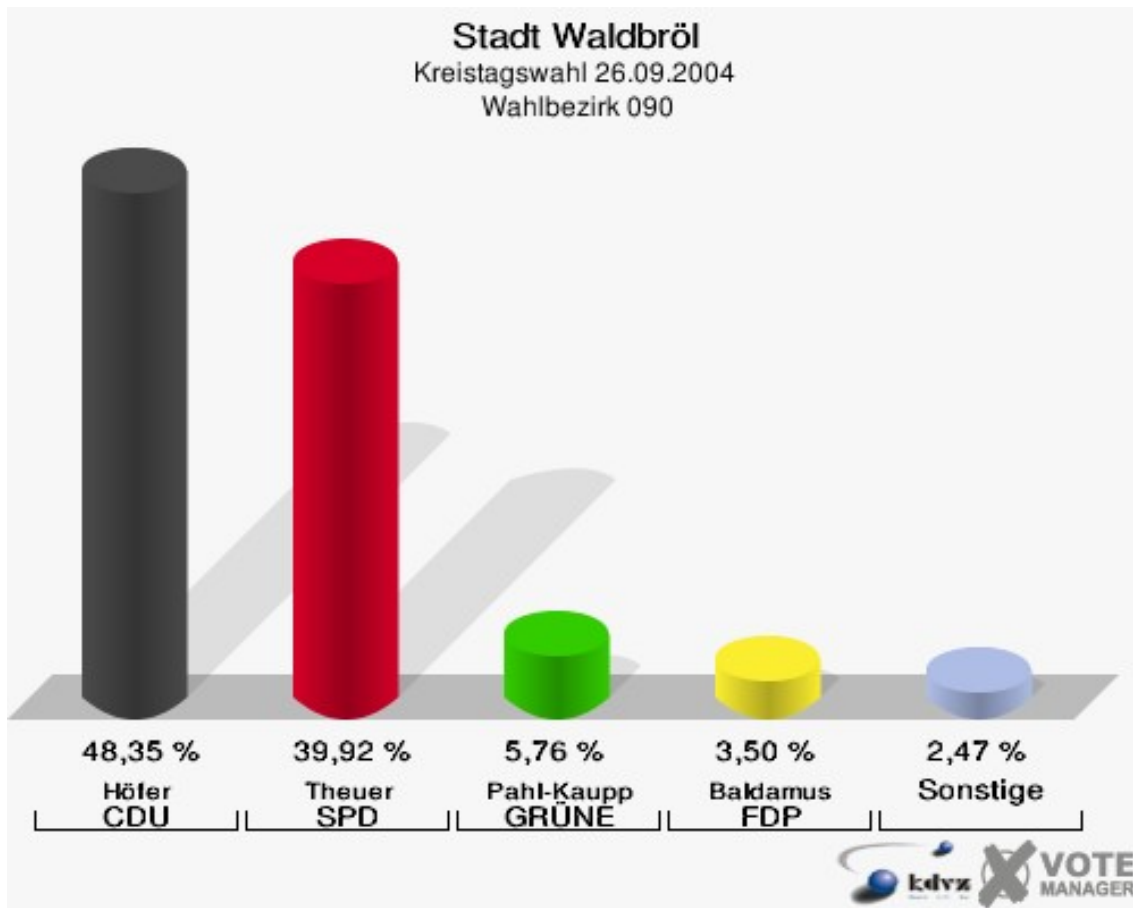


Stadt Waldbröl
Kreistagswahl 26.09.2004
Wahlbeteiligung Wahlbezirk 080

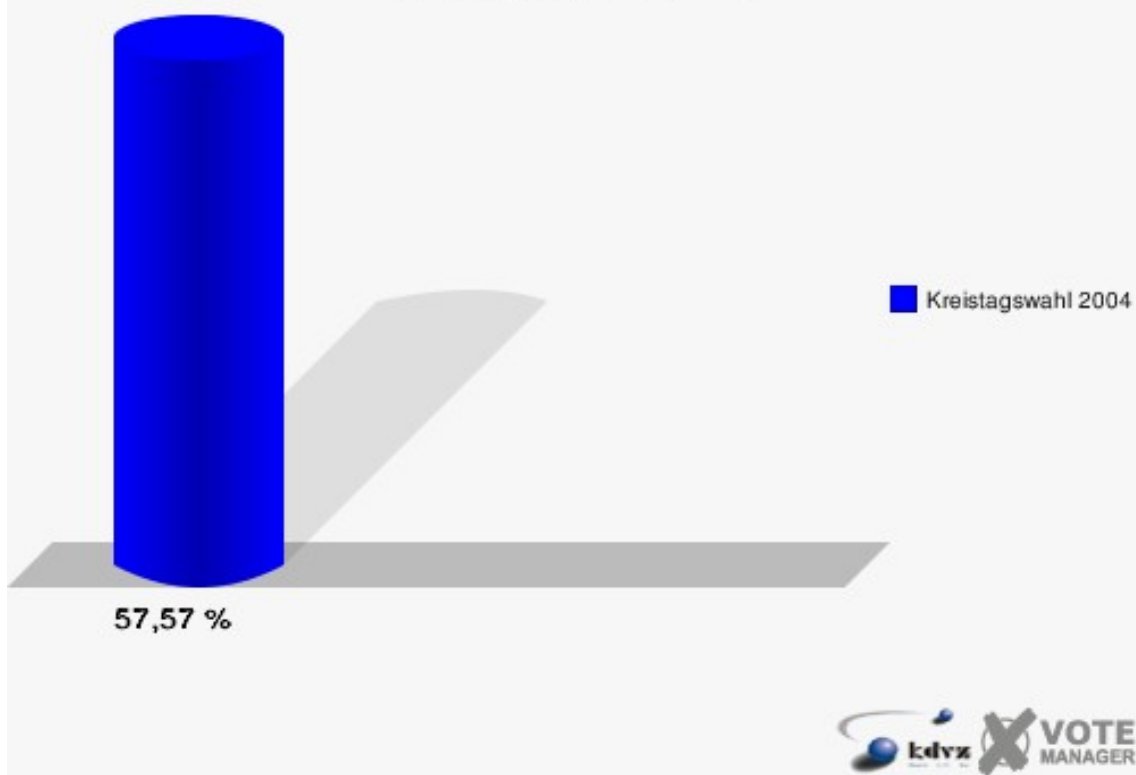


Wahlbezirk 090

	Anzahl	Prozent
Wahlberechtigte	872	
Wähler/innen	502	57,57 %
ungültige Stimmen	16	3,19 %
gültige Stimmen	486	96,81 %
Höfer, CDU	235	48,35 %
Theuer, SPD	194	39,92 %
Pahl-Kaupp, GRÜNE	28	5,76 %
Baldamus, FDP	17	3,50 %
Steig, UWG	7	1,44 %
Jantzen, FWO	5	1,03 %

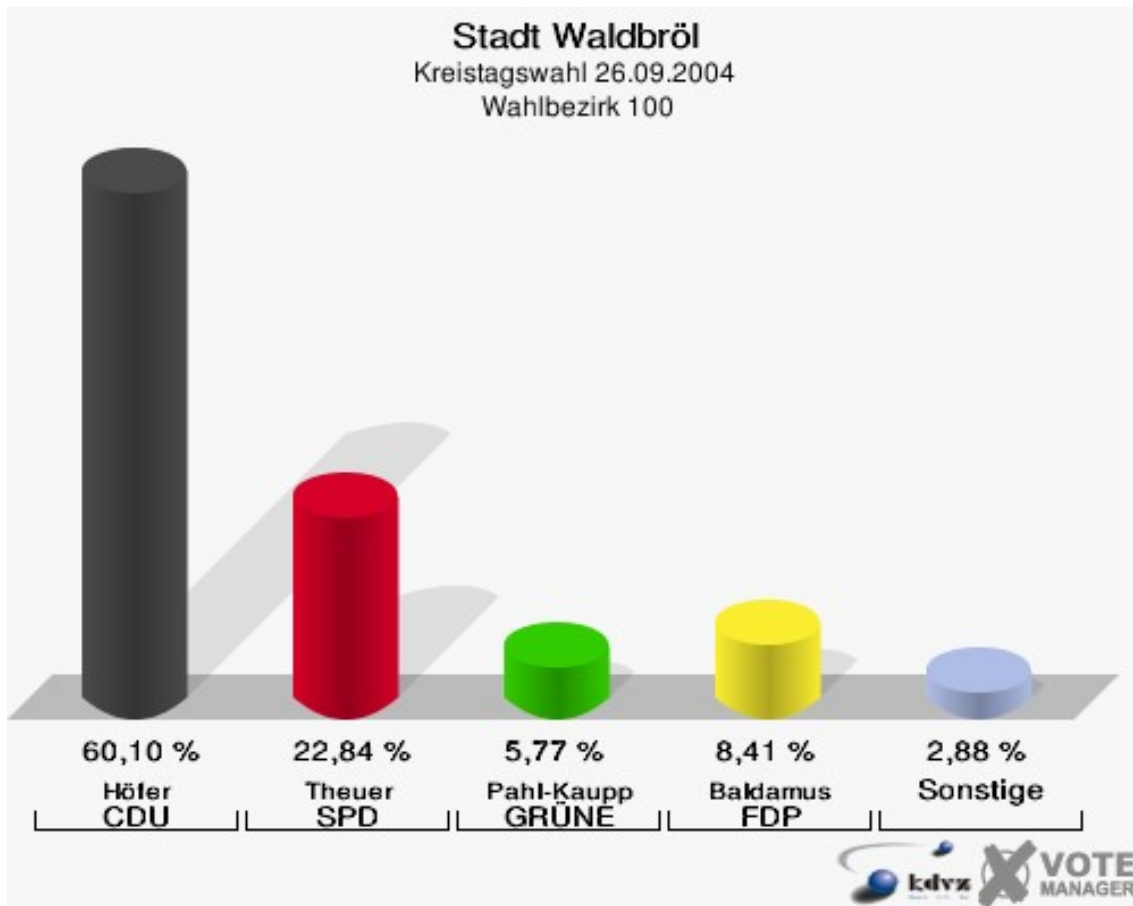


Stadt Waldbröl
Kreistagswahl 26.09.2004
Wahlbeteiligung Wahlbezirk 090

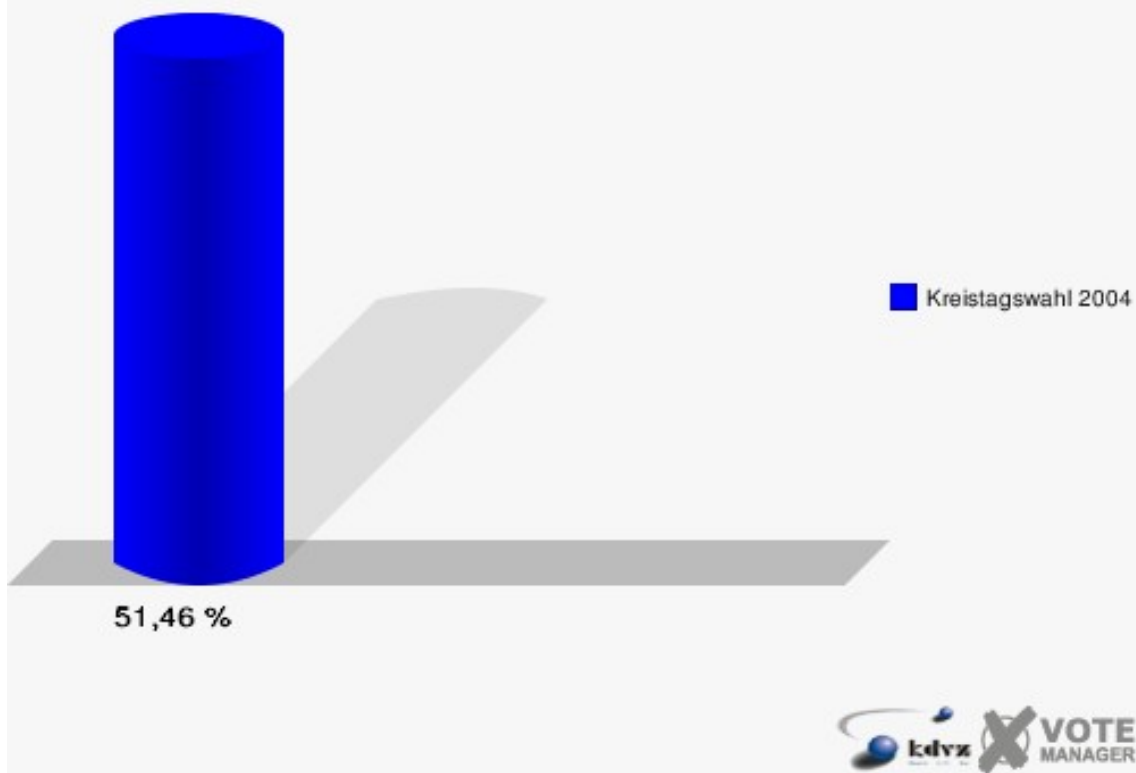


Wahlbezirk 100

	Anzahl	Prozent
Wahlberechtigte	822	
Wähler/innen	423	51,46 %
ungültige Stimmen	7	1,65 %
gültige Stimmen	416	98,35 %
Höfer, CDU	250	60,10 %
Theuer, SPD	95	22,84 %
Pahl-Kaupp, GRÜNE	24	5,77 %
Baldamus, FDP	35	8,41 %
Steig, UWG	2	0,48 %
Jantzen, FWO	10	2,40 %

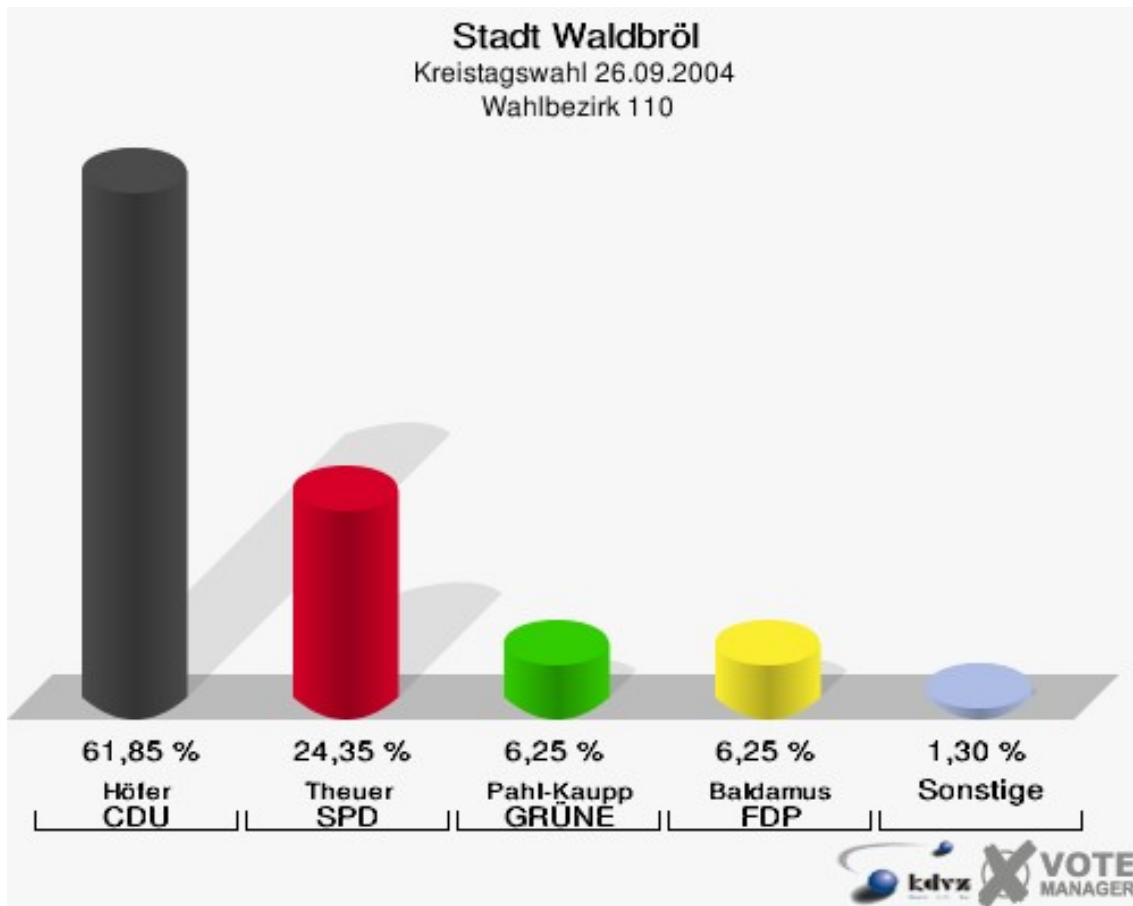


Stadt Waldbröl
Kreistagswahl 26.09.2004
Wahlbeteiligung Wahlbezirk 100

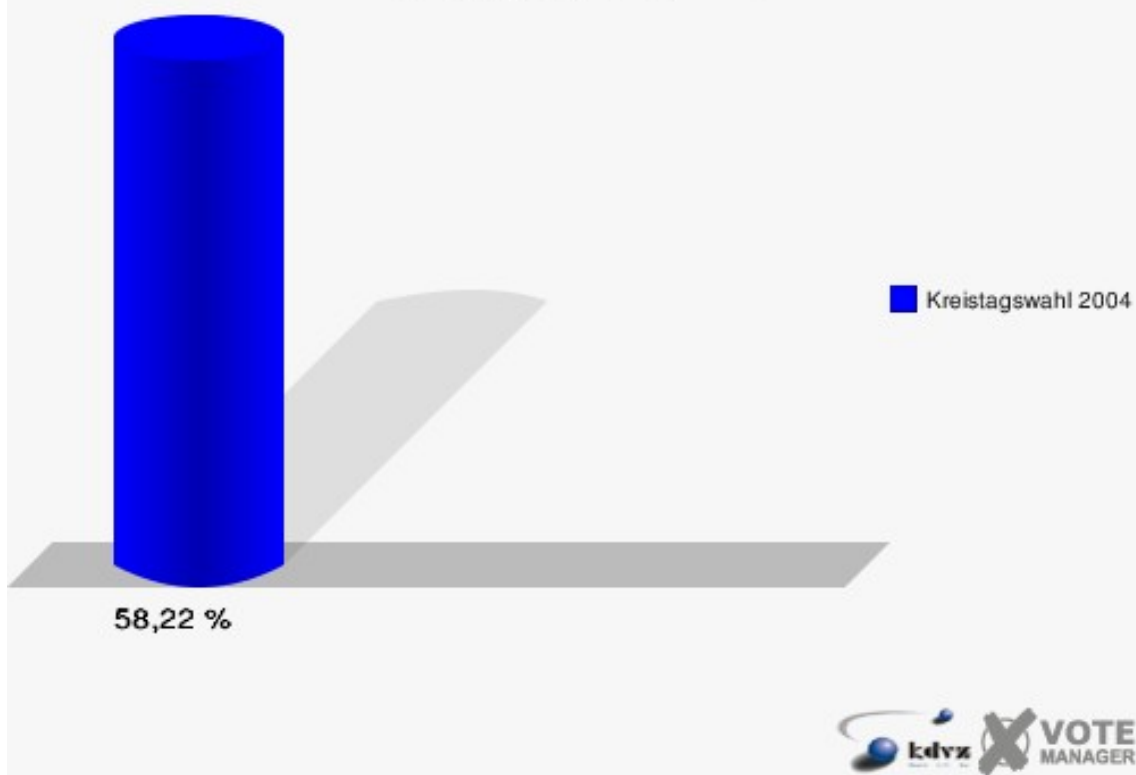


Wahlbezirk 110

	Anzahl	Prozent
Wahlberechtigte	864	
Wähler/innen	503	58,22 %
ungültige Stimmen	39	7,75 %
gültige Stimmen	464	92,25 %
Höfer, CDU	287	61,85 %
Theuer, SPD	113	24,35 %
Pahl-Kaupp, GRÜNE	29	6,25 %
Baldamus, FDP	29	6,25 %
Steig, UWG	1	0,22 %
Jantzen, FWO	5	1,08 %

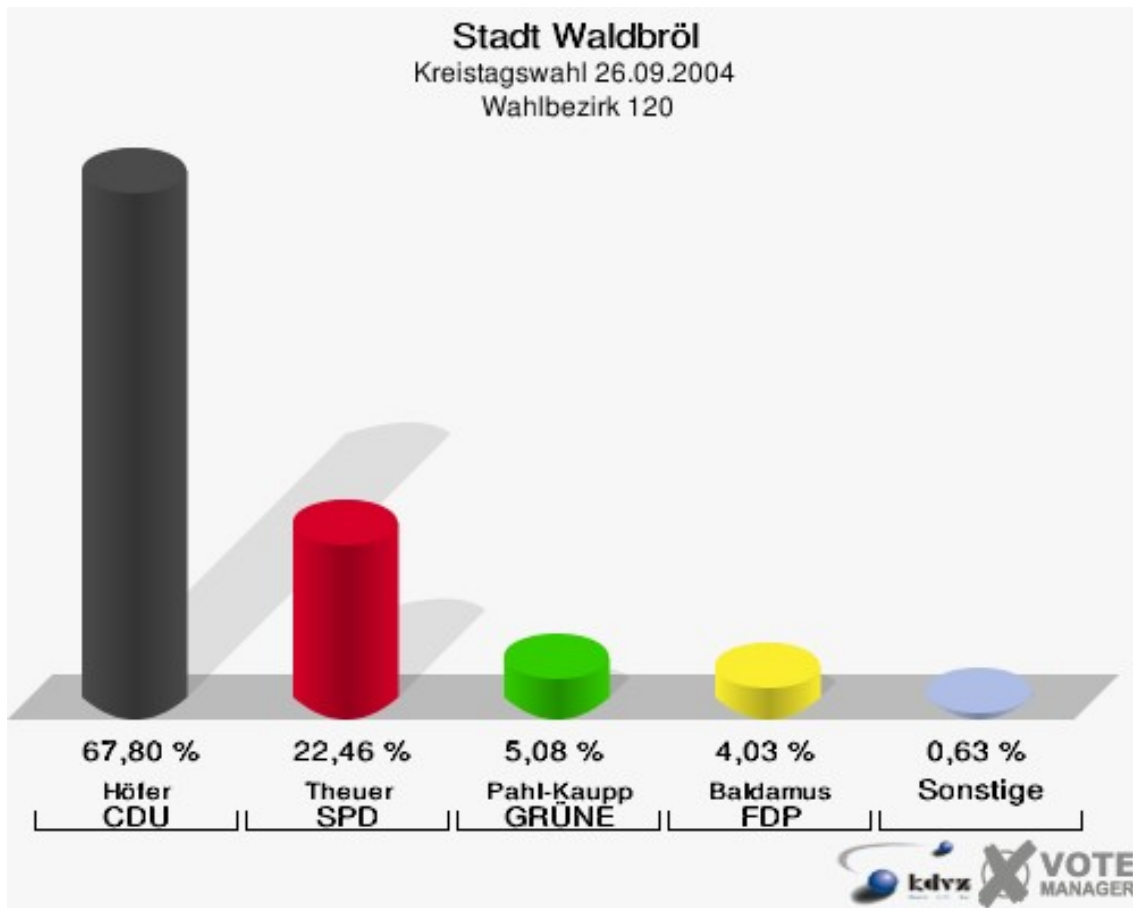


Stadt Waldbröl
Kreistagswahl 26.09.2004
Wahlbeteiligung Wahlbezirk 110

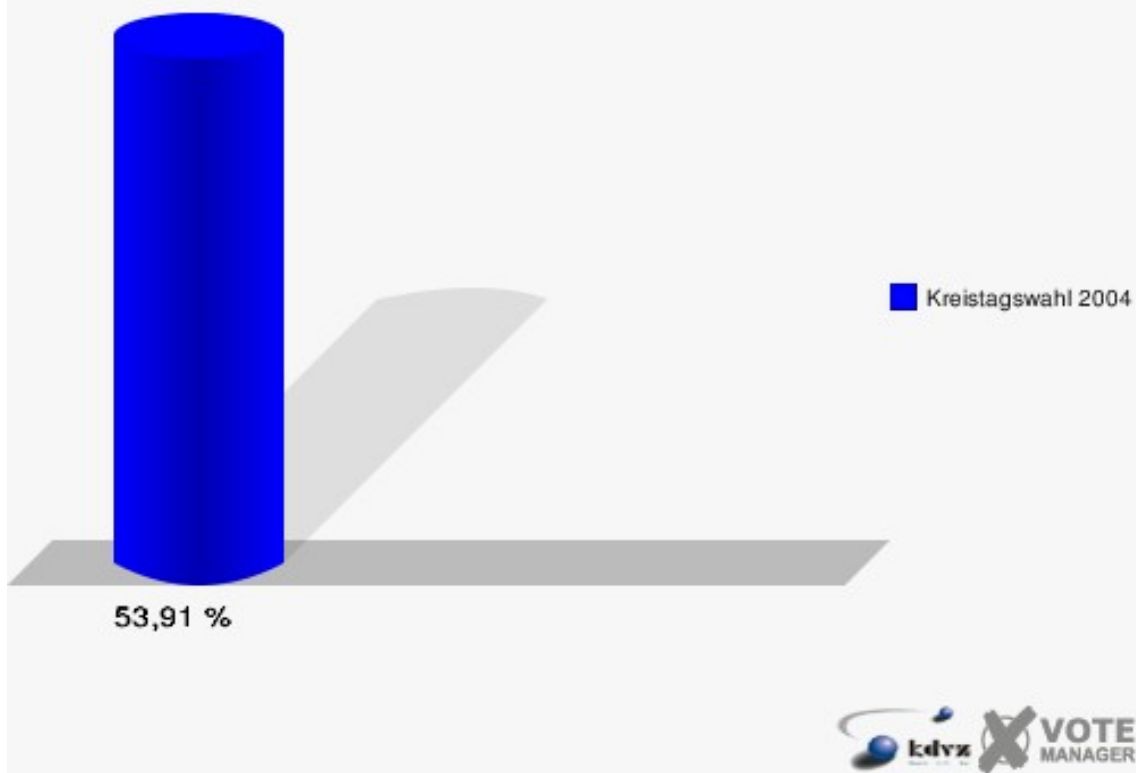


Wahlbezirk 120

	Anzahl	Prozent
Wahlberechtigte	907	
Wähler/innen	489	53,91 %
ungültige Stimmen	17	3,48 %
gültige Stimmen	472	96,52 %
Höfer, CDU	320	67,80 %
Theuer, SPD	106	22,46 %
Pahl-Kaupp, GRÜNE	24	5,08 %
Baldamus, FDP	19	4,03 %
Steig, UWG	2	0,42 %
Jantzen, FWO	1	0,21 %

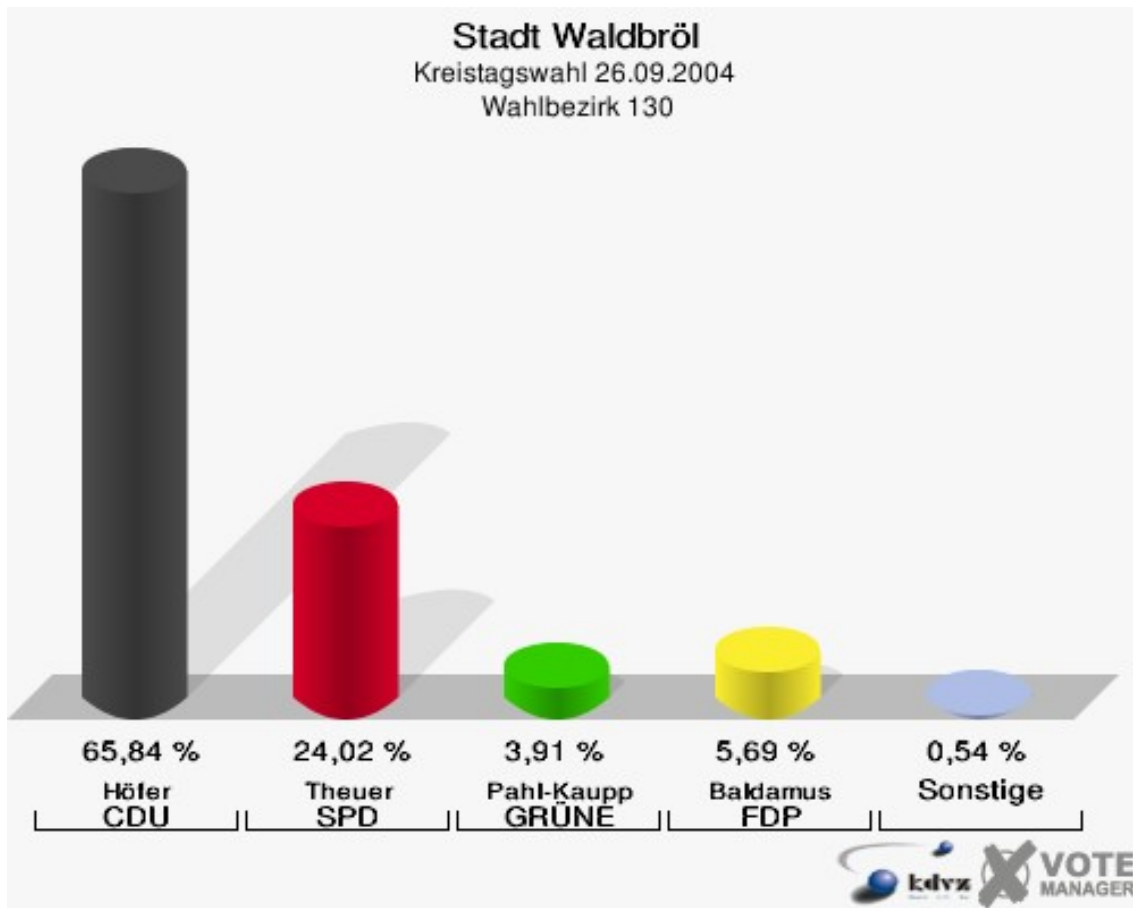


Stadt Waldbröl
Kreistagswahl 26.09.2004
Wahlbeteiligung Wahlbezirk 120

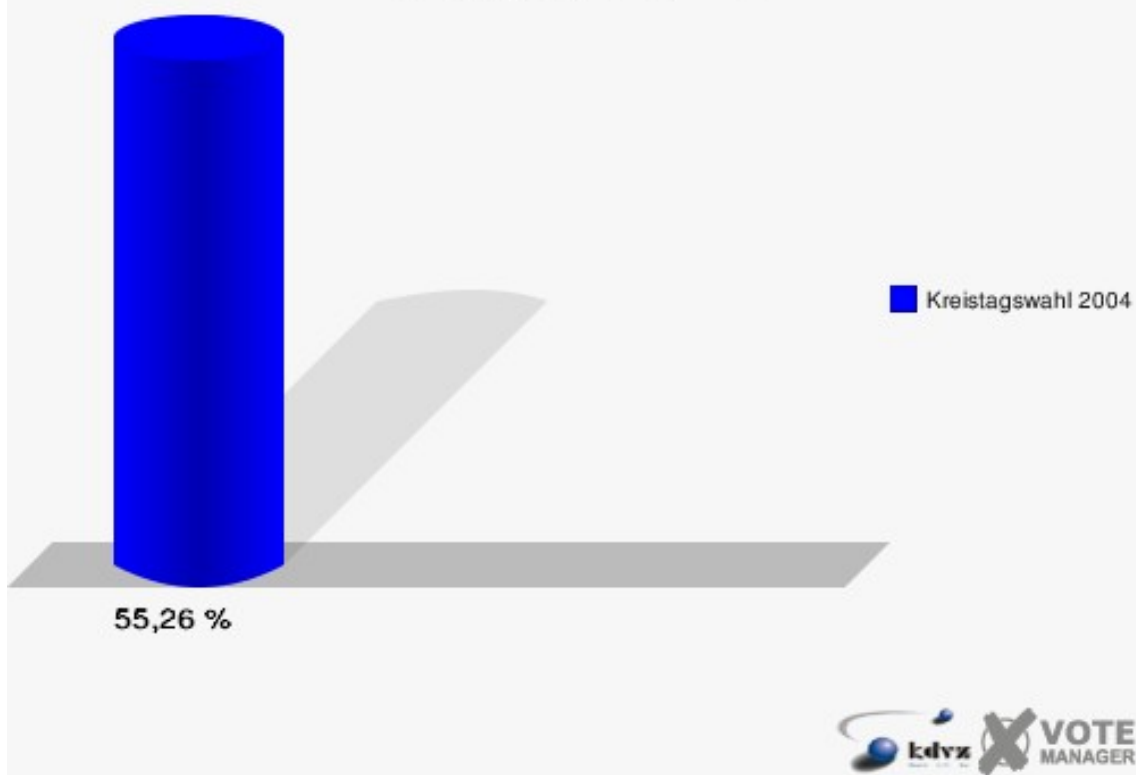


Wahlbezirk 130

	Anzahl	Prozent
Wahlberechtigte	1.055	
Wähler/innen	583	55,26 %
ungültige Stimmen	21	3,60 %
gültige Stimmen	562	96,40 %
Höfer, CDU	370	65,84 %
Theuer, SPD	135	24,02 %
Pahl-Kaupp, GRÜNE	22	3,91 %
Baldamus, FDP	32	5,69 %
Steig, UWG	1	0,18 %
Jantzen, FWO	2	0,36 %

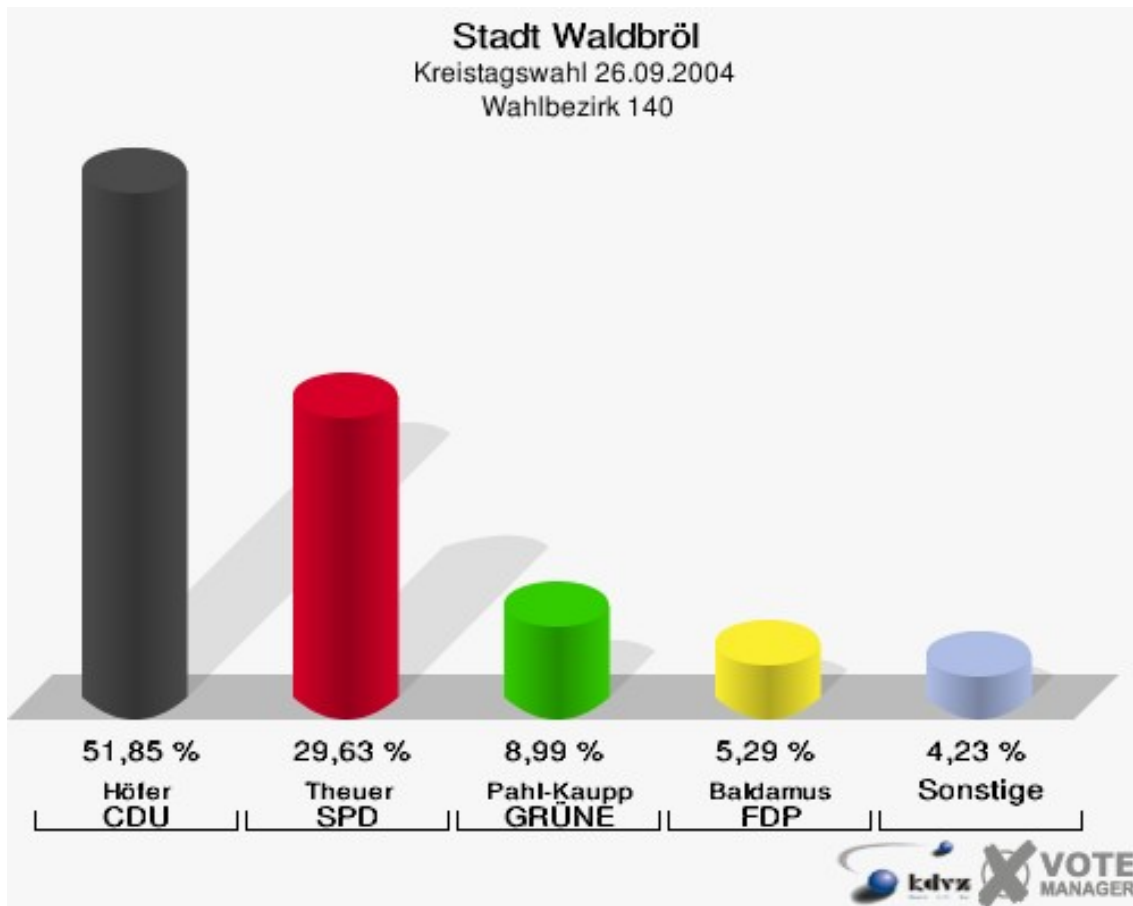


Stadt Waldbröl
Kreistagswahl 26.09.2004
Wahlbeteiligung Wahlbezirk 130

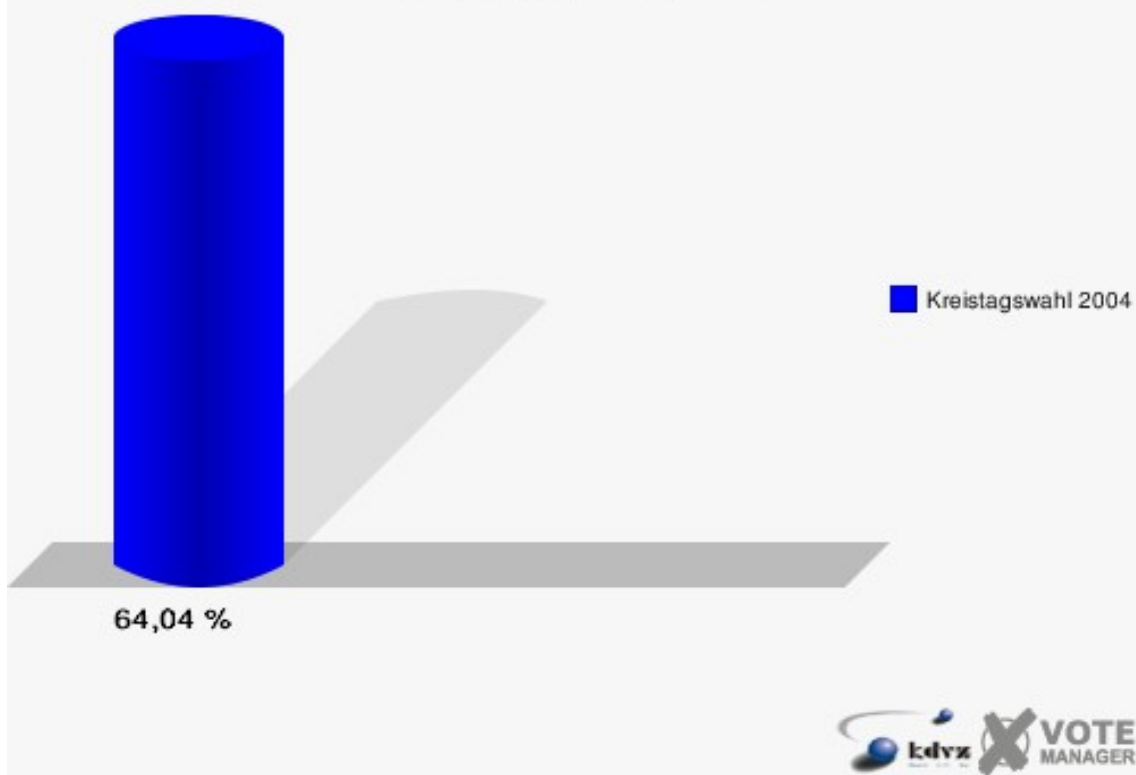


Wahlbezirk 140

	Anzahl	Prozent
Wahlberechtigte	609	
Wähler/innen	390	64,04 %
ungültige Stimmen	12	3,08 %
gültige Stimmen	378	96,92 %
Höfer, CDU	196	51,85 %
Theuer, SPD	112	29,63 %
Pahl-Kaupp, GRÜNE	34	8,99 %
Baldamus, FDP	20	5,29 %
Steig, UWG	7	1,85 %
Jantzen, FWO	9	2,38 %

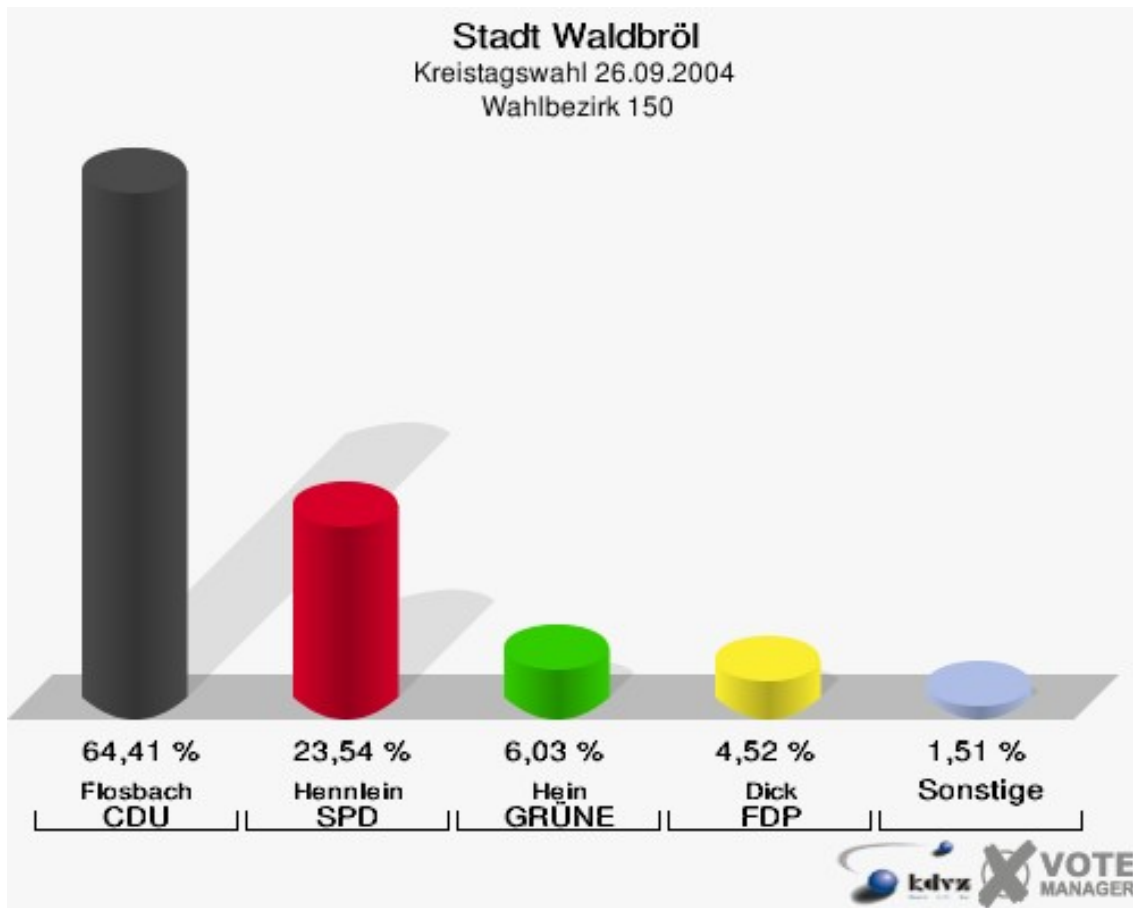


Stadt Waldbröl
Kreistagswahl 26.09.2004
Wahlbeteiligung Wahlbezirk 140

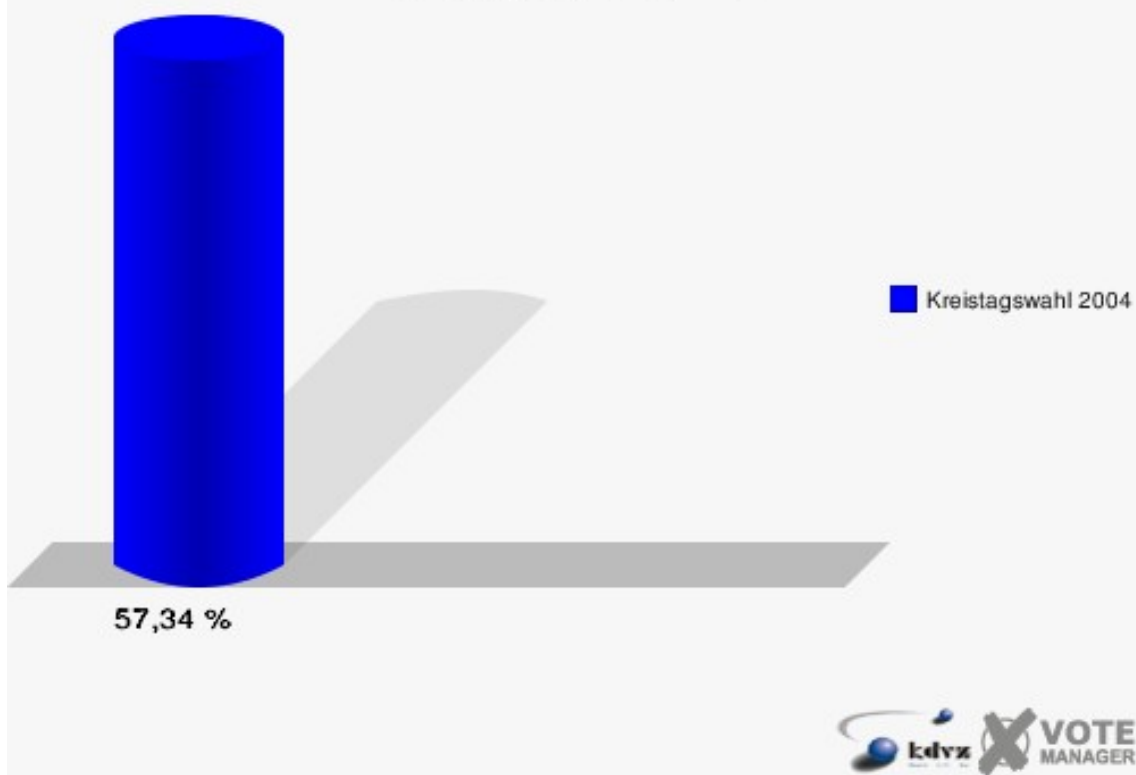


Wahlbezirk 150

	Anzahl	Prozent
Wahlberechtigte	940	
Wähler/innen	539	57,34 %
ungültige Stimmen	8	1,48 %
gültige Stimmen	531	98,52 %
Flosbach, CDU	342	64,41 %
Hennlein, SPD	125	23,54 %
Hein, GRÜNE	32	6,03 %
Dick, FDP	24	4,52 %
Bubenzer, UWG	6	1,13 %
Leienbach, FWO	2	0,38 %

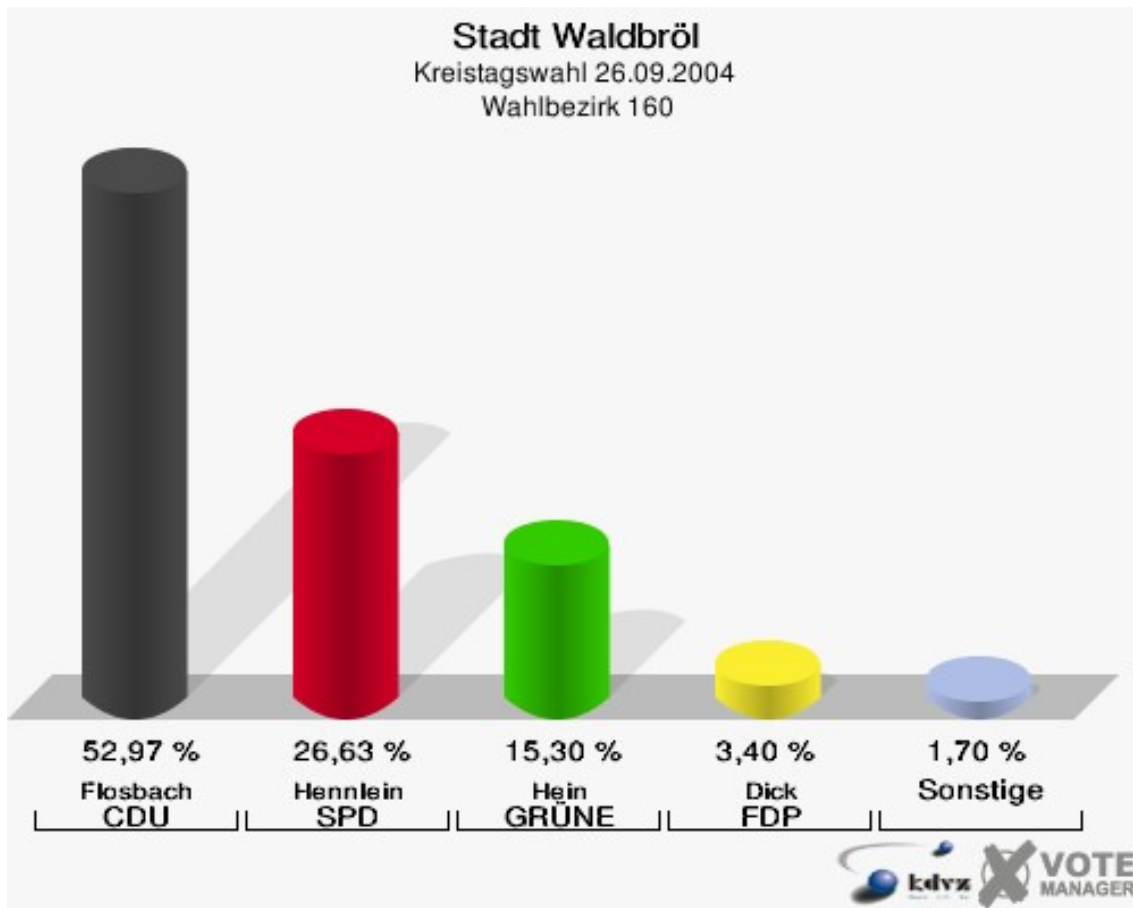


Stadt Waldbröl
Kreistagswahl 26.09.2004
Wahlbeteiligung Wahlbezirk 150

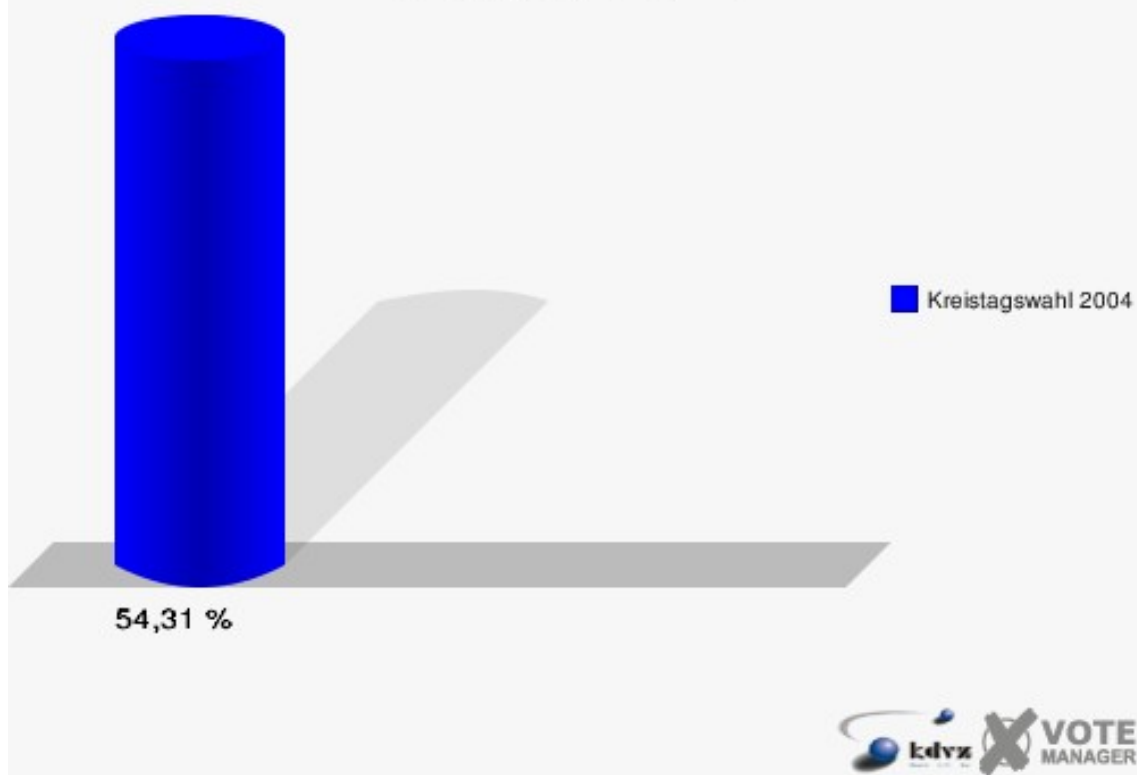


Wahlbezirk 160

	Anzahl	Prozent
Wahlberechtigte	661	
Wähler/innen	359	54,31 %
ungültige Stimmen	6	1,67 %
gültige Stimmen	353	98,33 %
Flosbach, CDU	187	52,97 %
Hennlein, SPD	94	26,63 %
Hein, GRÜNE	54	15,30 %
Dick, FDP	12	3,40 %
Bubenzer, UWG	5	1,42 %
Leienbach, FWO	1	0,28 %

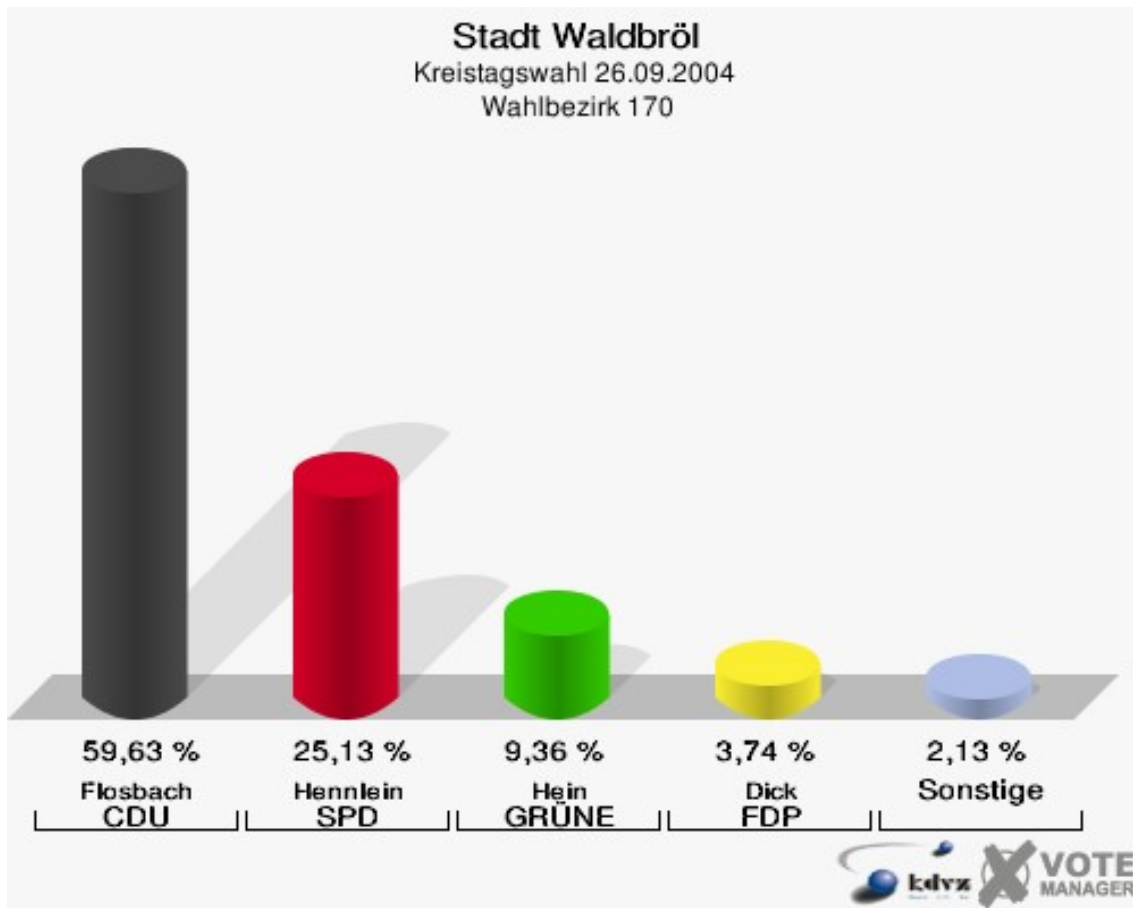


Stadt Waldbröl
Kreistagswahl 26.09.2004
Wahlbeteiligung Wahlbezirk 160

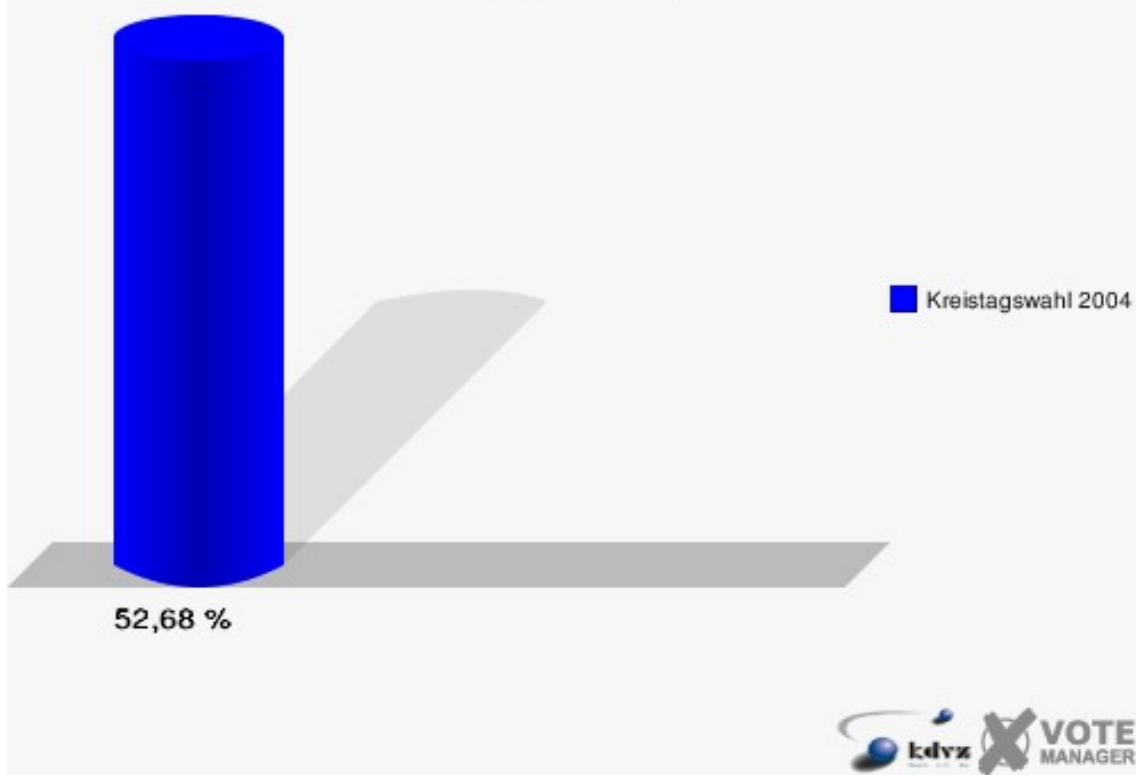


Wahlbezirk 170

	Anzahl	Prozent
Wahlberechtigte	746	
Wähler/innen	393	52,68 %
ungültige Stimmen	19	4,83 %
gültige Stimmen	374	95,17 %
Flosbach, CDU	223	59,63 %
Hennlein, SPD	94	25,13 %
Hein, GRÜNE	35	9,36 %
Dick, FDP	14	3,74 %
Bubenzer, UWG	6	1,60 %
Leienbach, FWO	2	0,53 %



Stadt Waldbröl
Kreistagswahl 26.09.2004
Wahlbeteiligung Wahlbezirk 170



Übersicht Wahlbezirke

Stadt Waldbröl
 Kreistagswahl 26.09.2004
 Zusammenstellung der Ergebnisse nach Wahlbezirken

Wahlbezirk	Wahlberechtigte	Wähler	gültig	CDU	SPD	GRÜNE	FDP	UWG	FWO
Wahlbezirk 010	987	535	512	342	109	33	21	4	3
		54,20 %	95,70 %	66,80 %	21,29 %	6,45 %	4,10 %	0,78 %	0,59 %
Wahlbezirk 020	1.102	627	614	399	147	41	22	5	0
		56,90 %	97,93 %	64,98 %	23,94 %	6,68 %	3,58 %	0,81 %	0,00 %
Wahlbezirk 030	813	451	429	290	99	17	13	8	2
		55,47 %	95,12 %	67,60 %	23,08 %	3,96 %	3,03 %	1,86 %	0,47 %
Wahlbezirk 040	619	242	222	197	16	6	1	2	0
		39,10 %	91,74 %	88,74 %	7,21 %	2,70 %	0,45 %	0,90 %	0,00 %
Wahlbezirk 050	796	491	483	245	167	50	11	6	4
		61,68 %	98,37 %	50,72 %	34,58 %	10,35 %	2,28 %	1,24 %	0,83 %
Wahlbezirk 060	1.094	606	560	291	176	42	33	11	7
		55,39 %	92,41 %	51,96 %	31,43 %	7,50 %	5,89 %	1,96 %	1,25 %
Wahlbezirk 070	977	527	481	320	104	26	24	4	3
		53,94 %	91,27 %	66,53 %	21,62 %	5,41 %	4,99 %	0,83 %	0,62 %
Wahlbezirk 080	971	478	468	322	89	28	21	3	5
		49,23 %	97,91 %	68,80 %	19,02 %	5,98 %	4,49 %	0,64 %	1,07 %
Wahlbezirk 090	872	502	486	235	194	28	17	7	5
		57,57 %	96,81 %	48,35 %	39,92 %	5,76 %	3,50 %	1,44 %	1,03 %
Wahlbezirk 100	822	423	416	250	95	24	35	2	10
		51,46 %	98,35 %	60,10 %	22,84 %	5,77 %	8,41 %	0,48 %	2,40 %
Wahlbezirk 110	864	503	464	287	113	29	29	1	5
		58,22 %	92,25 %	61,85 %	24,35 %	6,25 %	6,25 %	0,22 %	1,08 %

Wahlbezirk	Wahlbe- rechtigte	Wähler	gültig	CDU	SPD	GRÜNE	FDP	UWG	FWO
Wahlbezirk 120	907	489	472	320	106	24	19	2	1
		53,91 %	96,52 %	67,80 %	22,46 %	5,08 %	4,03 %	0,42 %	0,21 %
Wahlbezirk 130	1.055	583	562	370	135	22	32	1	2
		55,26 %	96,40 %	65,84 %	24,02 %	3,91 %	5,69 %	0,18 %	0,36 %
Wahlbezirk 140	609	390	378	196	112	34	20	7	9
		64,04 %	96,92 %	51,85 %	29,63 %	8,99 %	5,29 %	1,85 %	2,38 %
Wahlbezirk 150	940	539	531	342	125	32	24	6	2
		57,34 %	98,52 %	64,41 %	23,54 %	6,03 %	4,52 %	1,13 %	0,38 %
Wahlbezirk 160	661	359	353	187	94	54	12	5	1
		54,31 %	98,33 %	52,97 %	26,63 %	15,30 %	3,40 %	1,42 %	0,28 %
Wahlbezirk 170	746	393	374	223	94	35	14	6	2
		52,68 %	95,17 %	59,63 %	25,13 %	9,36 %	3,74 %	1,60 %	0,53 %
Stadt Waldbröl	14.835	8.138	7.805	4.816	1.975	525	348	80	61
		54,86 %	95,91 %	61,70 %	25,30 %	6,73 %	4,46 %	1,02 %	0,78 %


















Stadt Waldbröl
 Kreistagswahl 26.09.2004
 CDU, Ergebnis
 Wahlbezirk-Übersicht

Wahlbezirk 040	88,74 %	
Wahlbezirk 080	68,80 %	
Wahlbezirk 120	67,80 %	
Wahlbezirk 030	67,60 %	
Wahlbezirk 010	66,80 %	
Wahlbezirk 070	66,53 %	
Wahlbezirk 130	65,84 %	
Wahlbezirk 020	64,98 %	
Wahlbezirk 150	64,41 %	
Wahlbezirk 110	61,85 %	
Wahlbezirk 100	60,10 %	
Wahlbezirk 170	59,63 %	
Wahlbezirk 160	52,97 %	
Wahlbezirk 060	51,96 %	
Wahlbezirk 140	51,85 %	
Wahlbezirk 050	50,72 %	
Wahlbezirk 090	48,35 %	


















Stadt Waldbröl
 Kreistagswahl 26.09.2004
 SPD, Ergebnis
 Wahlbezirk-Übersicht

Wahlbezirk 090	39,92 %	
Wahlbezirk 050	34,58 %	
Wahlbezirk 060	31,43 %	
Wahlbezirk 140	29,63 %	
Wahlbezirk 160	26,63 %	
Wahlbezirk 170	25,13 %	
Wahlbezirk 110	24,35 %	
Wahlbezirk 130	24,02 %	
Wahlbezirk 020	23,94 %	
Wahlbezirk 150	23,54 %	
Wahlbezirk 030	23,08 %	
Wahlbezirk 100	22,84 %	
Wahlbezirk 120	22,46 %	
Wahlbezirk 070	21,62 %	
Wahlbezirk 010	21,29 %	
Wahlbezirk 080	19,02 %	
Wahlbezirk 040	7,21 %	

Stadt Waldbröl
 Kreistagswahl 26.09.2004
 GRÜNE, Ergebnis
 Wahlbezirk-Übersicht

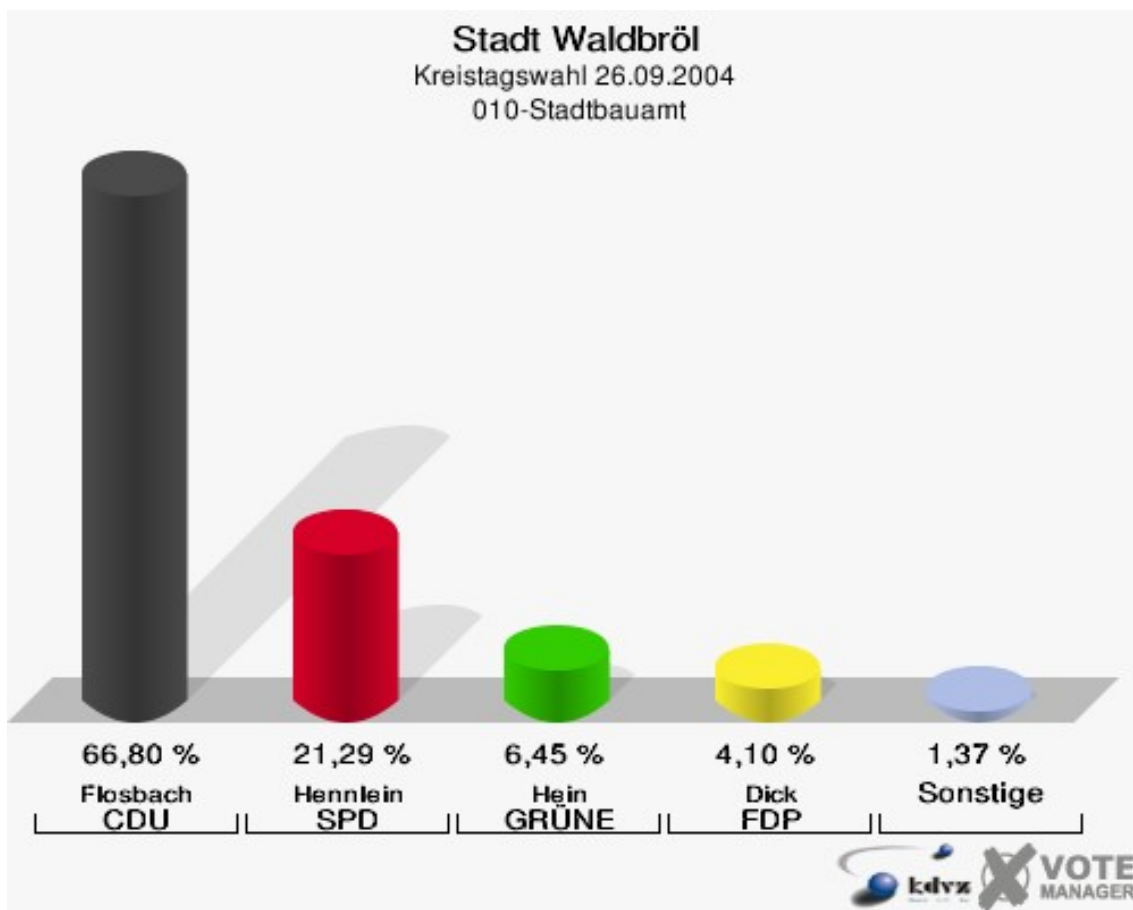
Wahlbezirk 160	15,30 %	
Wahlbezirk 050	10,35 %	
Wahlbezirk 170	9,36 %	
Wahlbezirk 140	8,99 %	
Wahlbezirk 060	7,50 %	
Wahlbezirk 020	6,68 %	
Wahlbezirk 010	6,45 %	
Wahlbezirk 110	6,25 %	
Wahlbezirk 150	6,03 %	
Wahlbezirk 080	5,98 %	
Wahlbezirk 100	5,77 %	
Wahlbezirk 090	5,76 %	
Wahlbezirk 070	5,41 %	
Wahlbezirk 120	5,08 %	
Wahlbezirk 030	3,96 %	
Wahlbezirk 130	3,91 %	
Wahlbezirk 040	2,70 %	

Stadt Waldbröl
 Kreistagswahl 26.09.2004
 FDP, Ergebnis
 Wahlbezirk-Übersicht

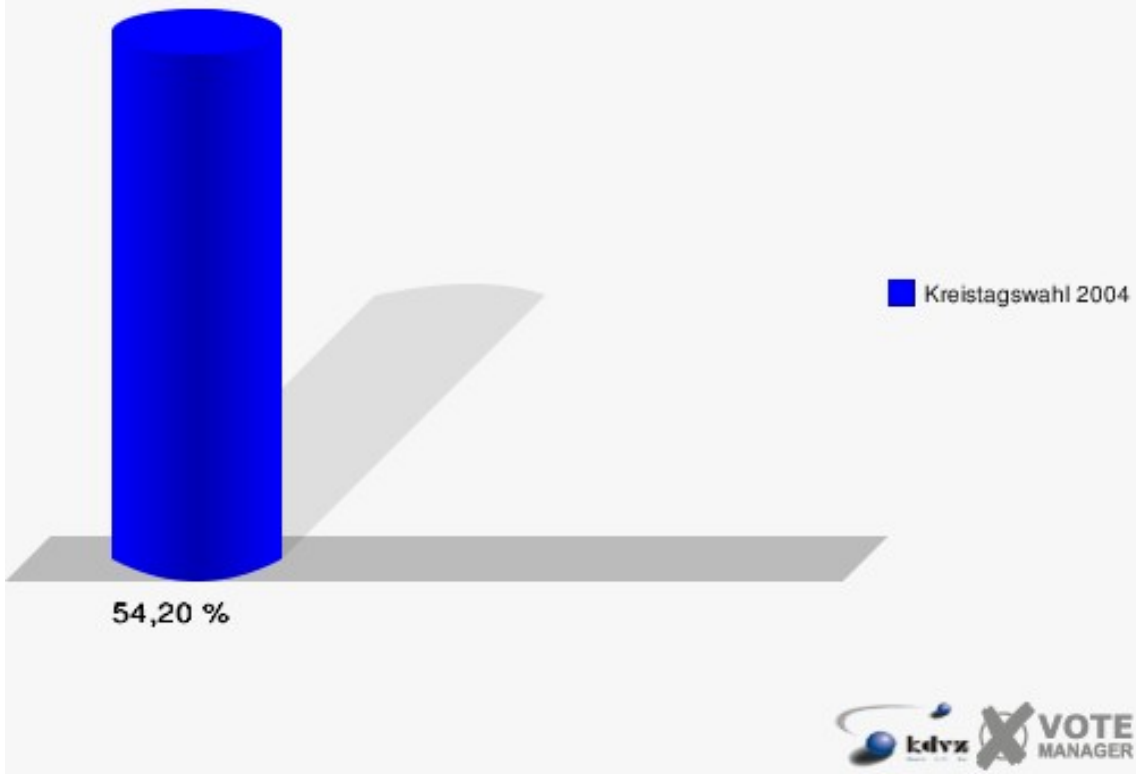
Wahlbezirk 100	8,41 %	
Wahlbezirk 110	6,25 %	
Wahlbezirk 060	5,89 %	
Wahlbezirk 130	5,69 %	
Wahlbezirk 140	5,29 %	
Wahlbezirk 070	4,99 %	
Wahlbezirk 150	4,52 %	
Wahlbezirk 080	4,49 %	
Wahlbezirk 010	4,10 %	
Wahlbezirk 120	4,03 %	
Wahlbezirk 170	3,74 %	
Wahlbezirk 020	3,58 %	
Wahlbezirk 090	3,50 %	
Wahlbezirk 160	3,40 %	
Wahlbezirk 030	3,03 %	
Wahlbezirk 050	2,28 %	
Wahlbezirk 040	0,45 %	

Stimmbezirke 010-Stadtbauamt

	Anzahl	Prozent
Wahlberechtigte	987	
Wähler/innen	535	54,20 %
ungültige Stimmen	23	4,30 %
gültige Stimmen	512	95,70 %
Flosbach, CDU	342	66,80 %
Hennlein, SPD	109	21,29 %
Hein, GRÜNE	33	6,45 %
Dick, FDP	21	4,10 %
Bubenzer, UWG	4	0,78 %
Leienbach, FWO	3	0,59 %

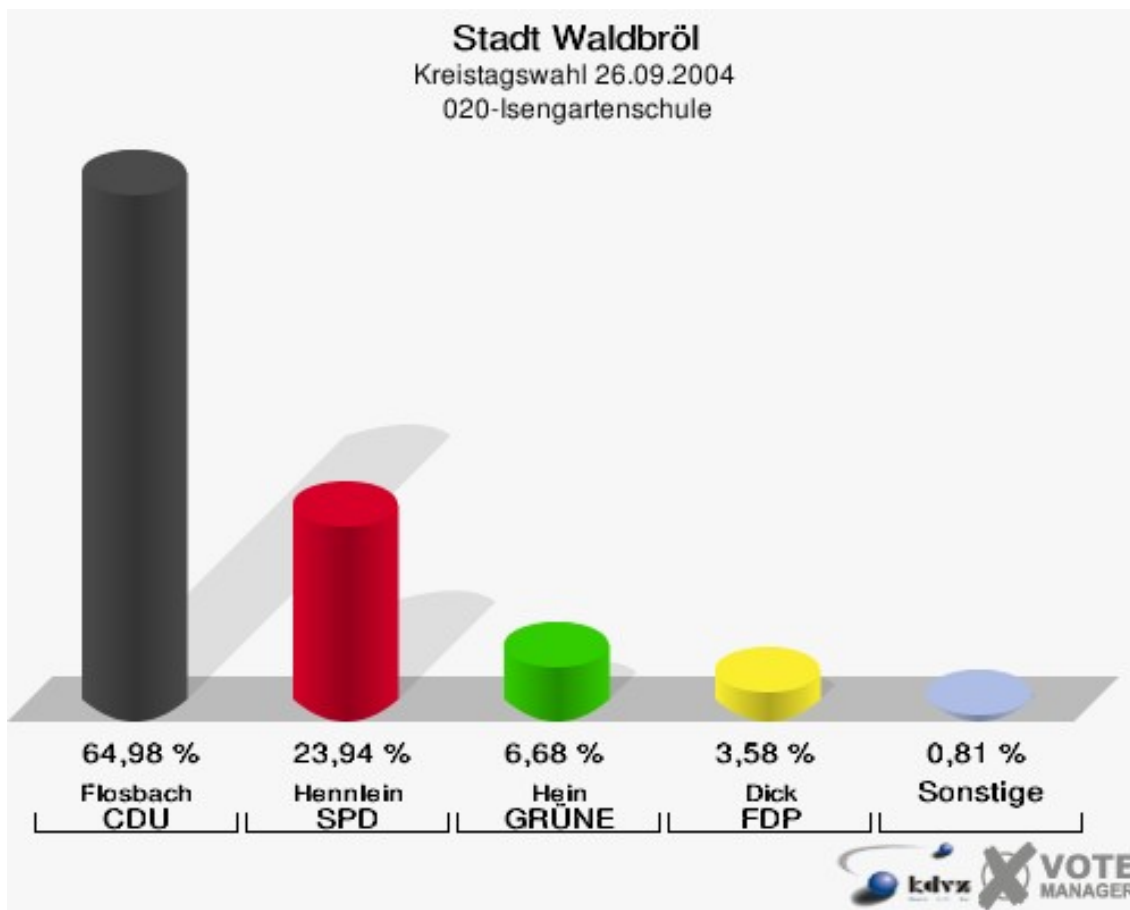


Stadt Waldbröl
Kreistagswahl 26.09.2004
Wahlbeteiligung 010-Stadtbauamt

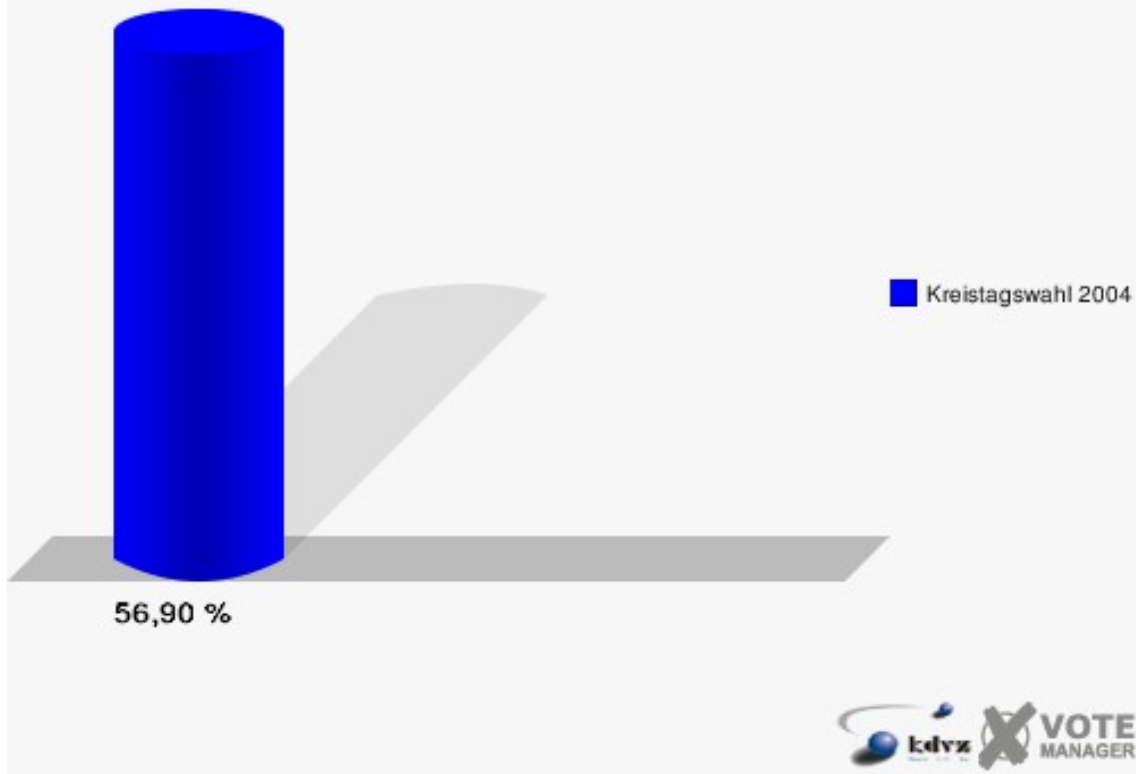


020-Isengartenschule

	Anzahl	Prozent
Wahlberechtigte	1.102	
Wähler/innen	627	56,90 %
ungültige Stimmen	13	2,07 %
gültige Stimmen	614	97,93 %
Flosbach, CDU	399	64,98 %
Hennlein, SPD	147	23,94 %
Hein, GRÜNE	41	6,68 %
Dick, FDP	22	3,58 %
Bubenzer, UWG	5	0,81 %
Leienbach, FWO	0	0,00 %

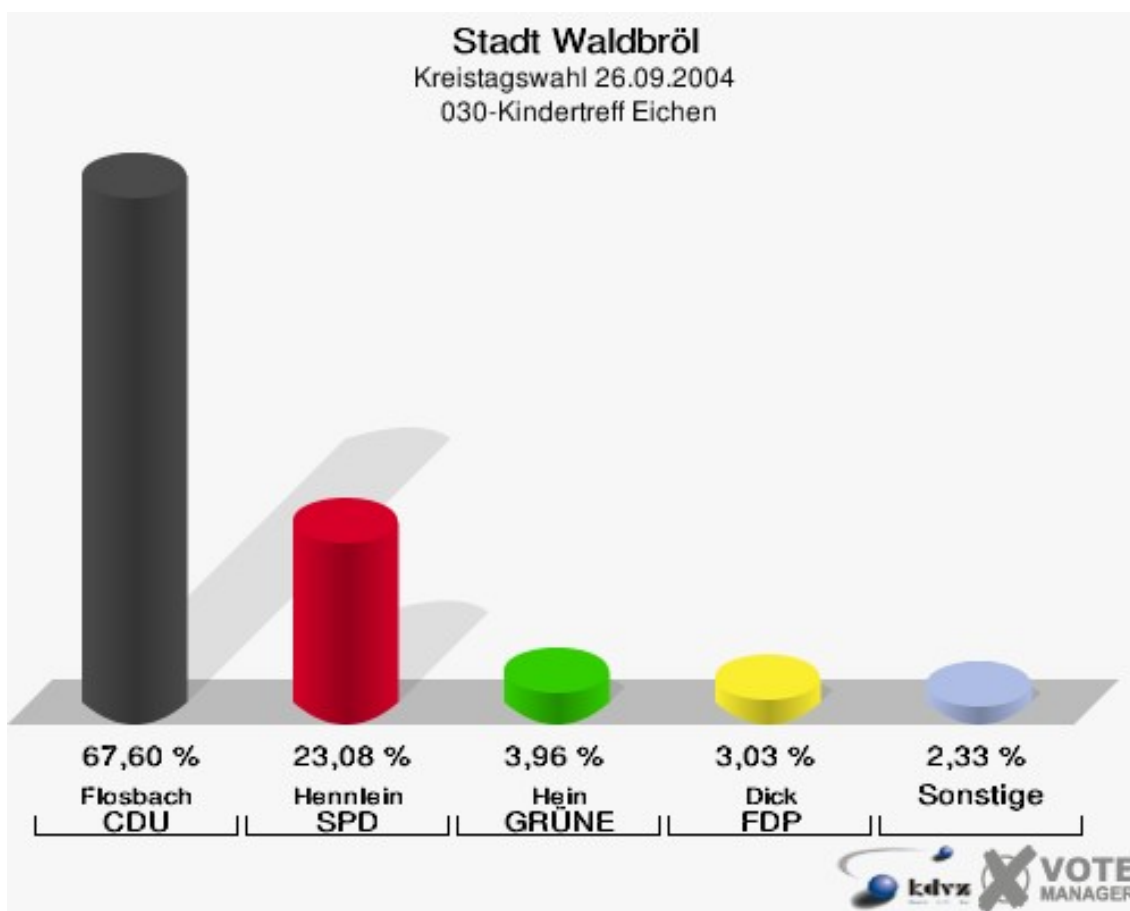


Stadt Waldbröl
Kreistagswahl 26.09.2004
Wahlbeteiligung 020-Isengartenschule

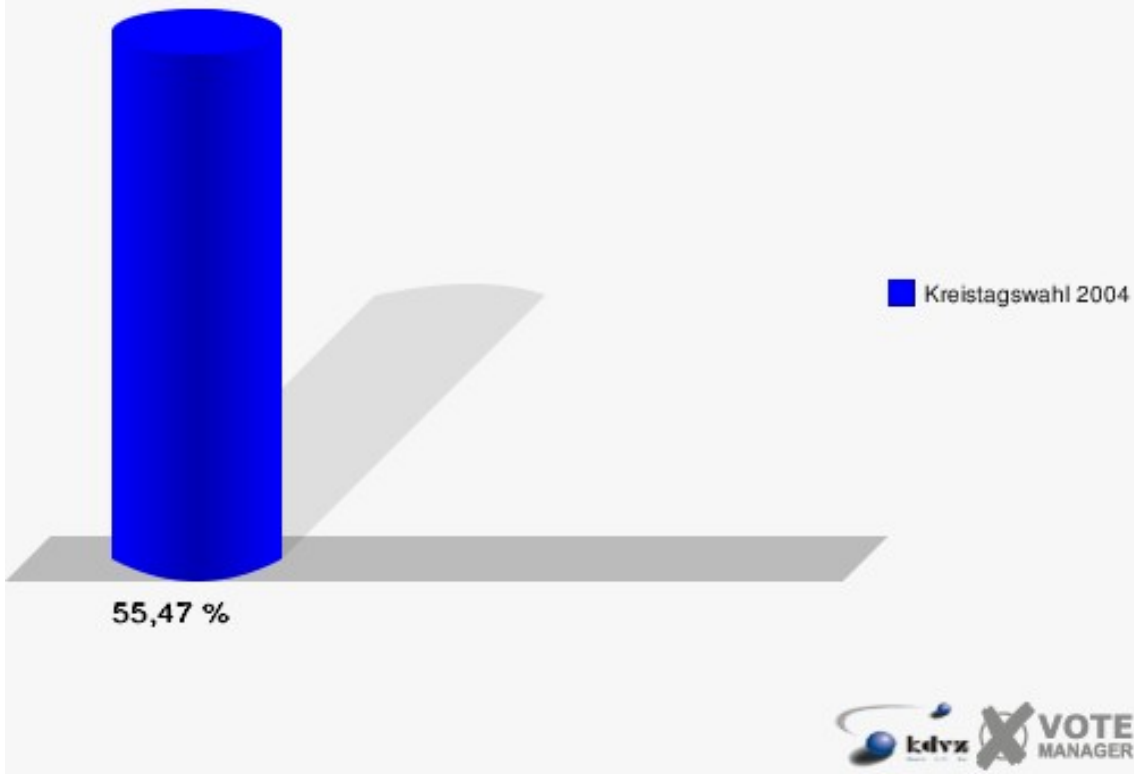


030-Kindertreff Eichen

	Anzahl	Prozent
Wahlberechtigte	813	
Wähler/innen	451	55,47 %
ungültige Stimmen	22	4,88 %
gültige Stimmen	429	95,12 %
Flosbach, CDU	290	67,60 %
Hennlein, SPD	99	23,08 %
Hein, GRÜNE	17	3,96 %
Dick, FDP	13	3,03 %
Bubenzer, UWG	8	1,86 %
Leienbach, FWO	2	0,47 %

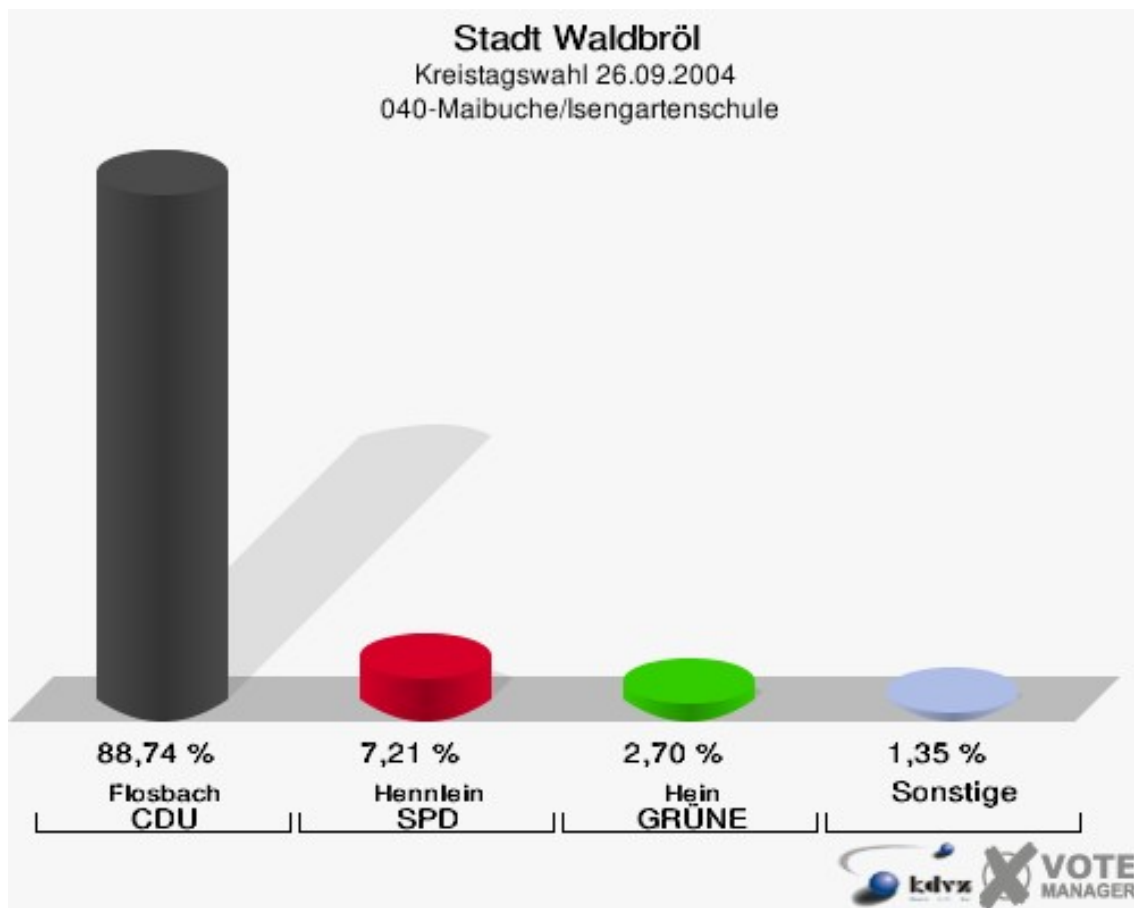


Stadt Waldbröl
Kreistagswahl 26.09.2004
Wahlbeteiligung 030-Kindertreff Eichen

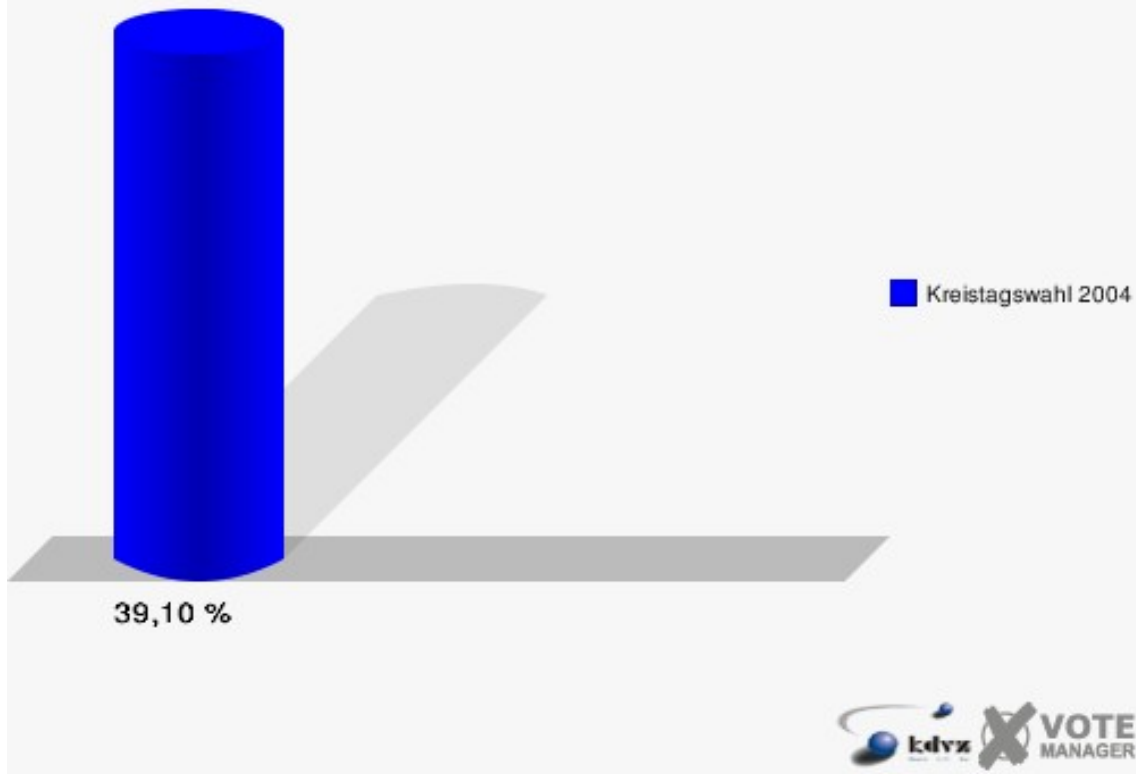


040-Maibuche/Isengartenschule

	Anzahl	Prozent
Wahlberechtigte	619	
Wähler/innen	242	39,10 %
ungültige Stimmen	20	8,26 %
gültige Stimmen	222	91,74 %
Flosbach, CDU	197	88,74 %
Hennlein, SPD	16	7,21 %
Hein, GRÜNE	6	2,70 %
Dick, FDP	1	0,45 %
Bubenzer, UWG	2	0,90 %
Leienbach, FWO	0	0,00 %

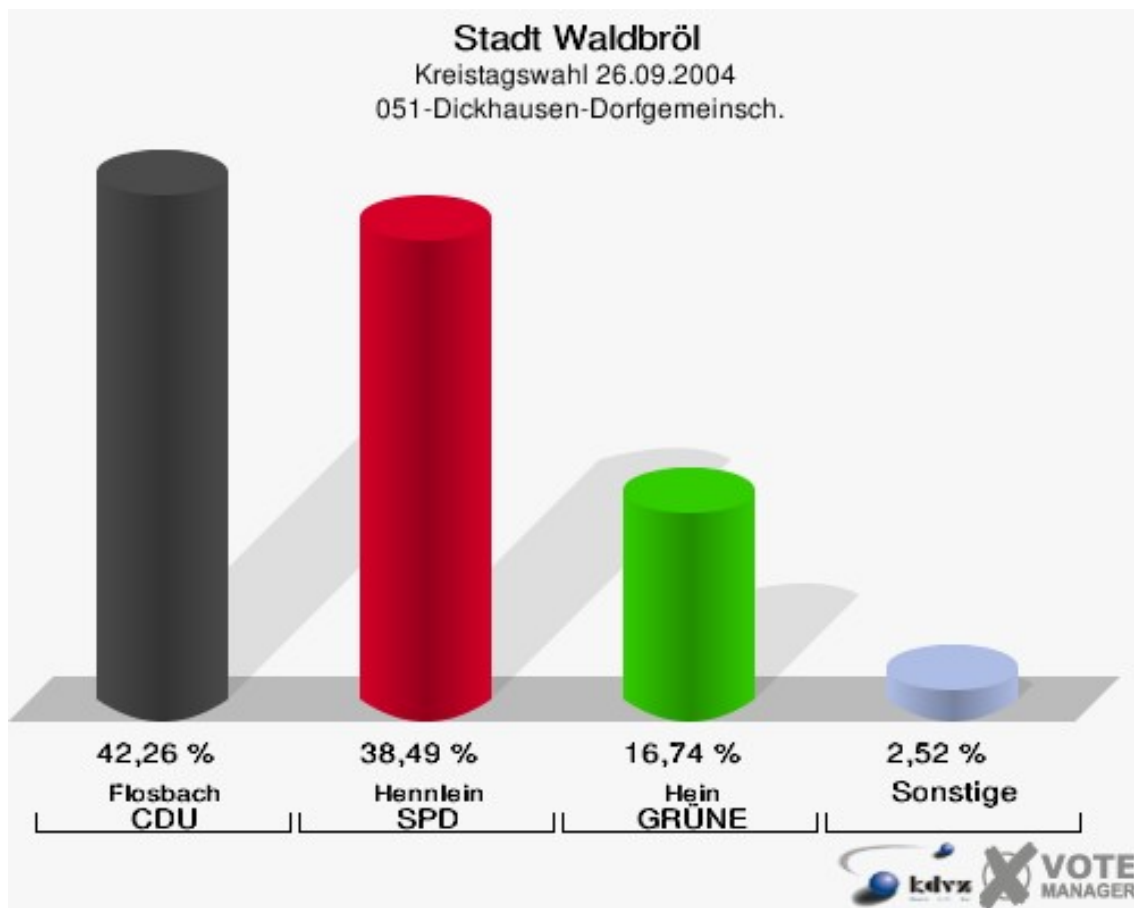


Stadt Waldbröl
Kreistagswahl 26.09.2004
Wahlbeteiligung 040-Maibuche/Isengartenschule

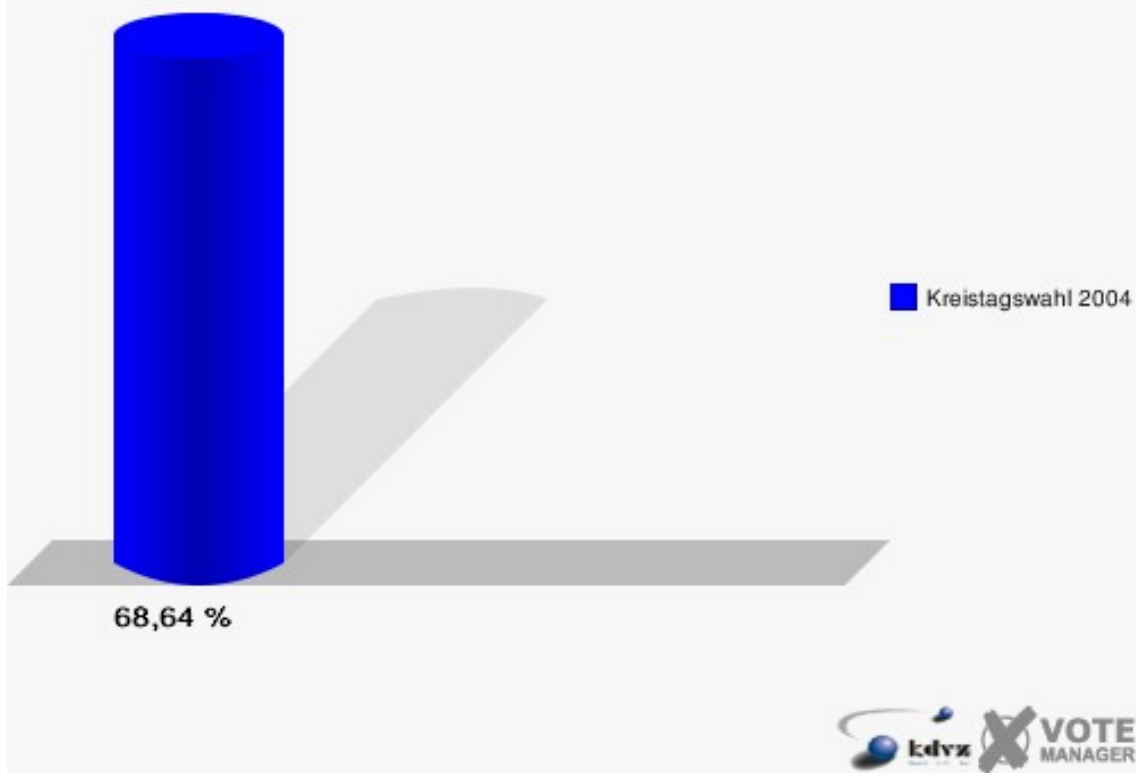


051-Dickhausen-Dorfgemeensch.

	Anzahl	Prozent
Wahlberechtigte	354	
Wähler/innen	243	68,64 %
ungültige Stimmen	4	1,65 %
gültige Stimmen	239	98,35 %
Flosbach, CDU	101	42,26 %
Hennlein, SPD	92	38,49 %
Hein, GRÜNE	40	16,74 %
Dick, FDP	1	0,42 %
Bubenzer, UWG	3	1,26 %
Leienbach, FWO	2	0,84 %

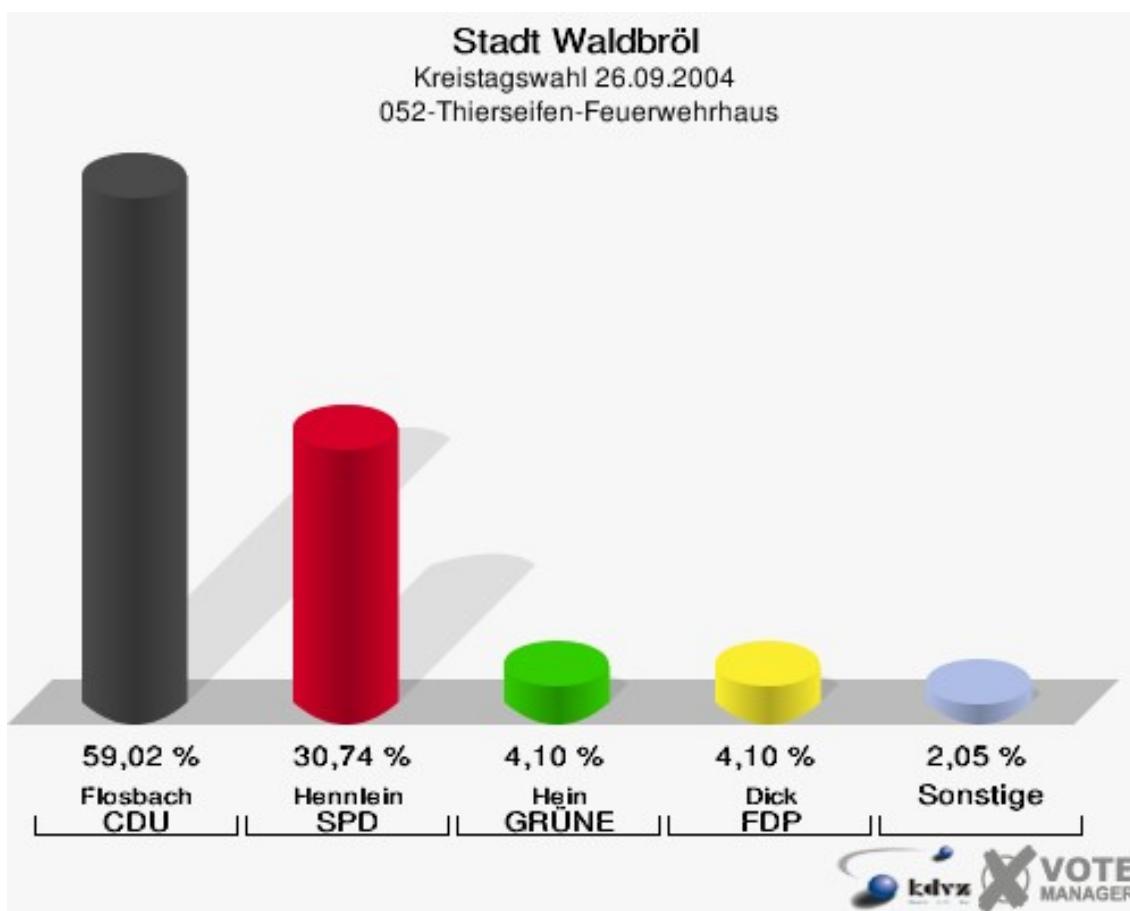


Stadt Waldbröl
Kreistagswahl 26.09.2004
Wahlbeteiligung 051-Dickhausen-Dorfgesch.

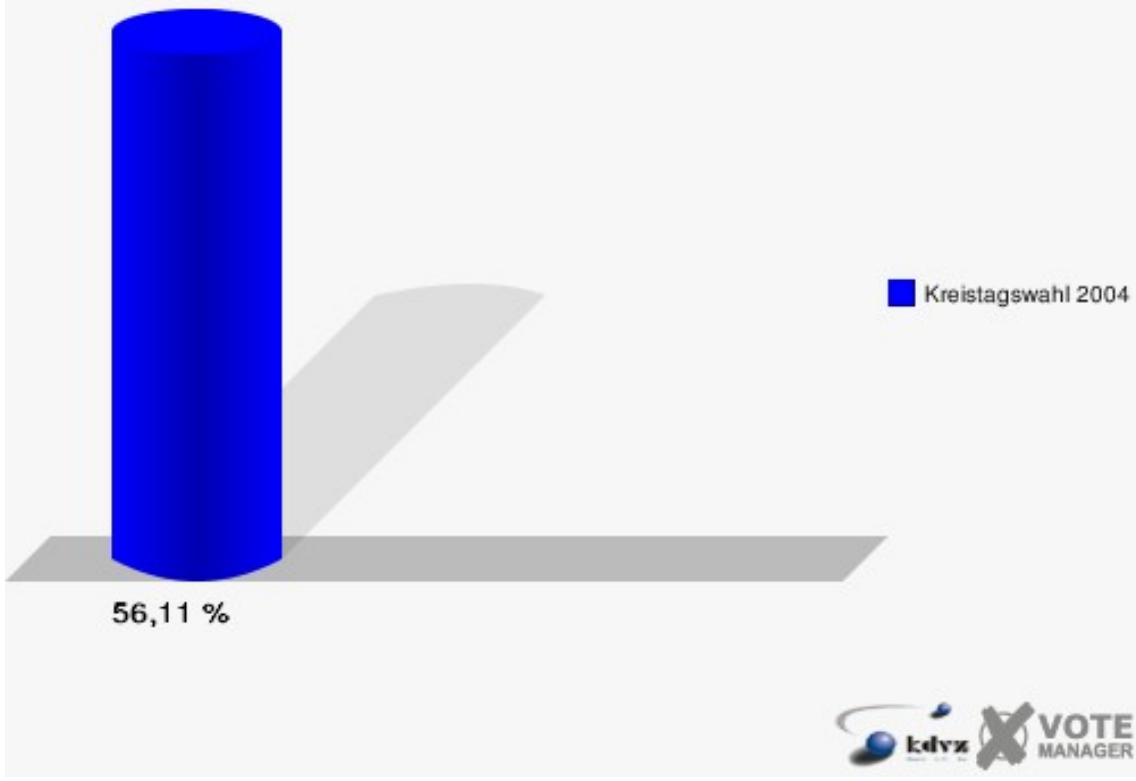


052-Thierseifen-Feuerwehrhaus

	Anzahl	Prozent
Wahlberechtigte	442	
Wähler/innen	248	56,11 %
ungültige Stimmen	4	1,61 %
gültige Stimmen	244	98,39 %
Flosbach, CDU	144	59,02 %
Hennlein, SPD	75	30,74 %
Hein, GRÜNE	10	4,10 %
Dick, FDP	10	4,10 %
Bubenzer, UWG	3	1,23 %
Leienbach, FWO	2	0,82 %

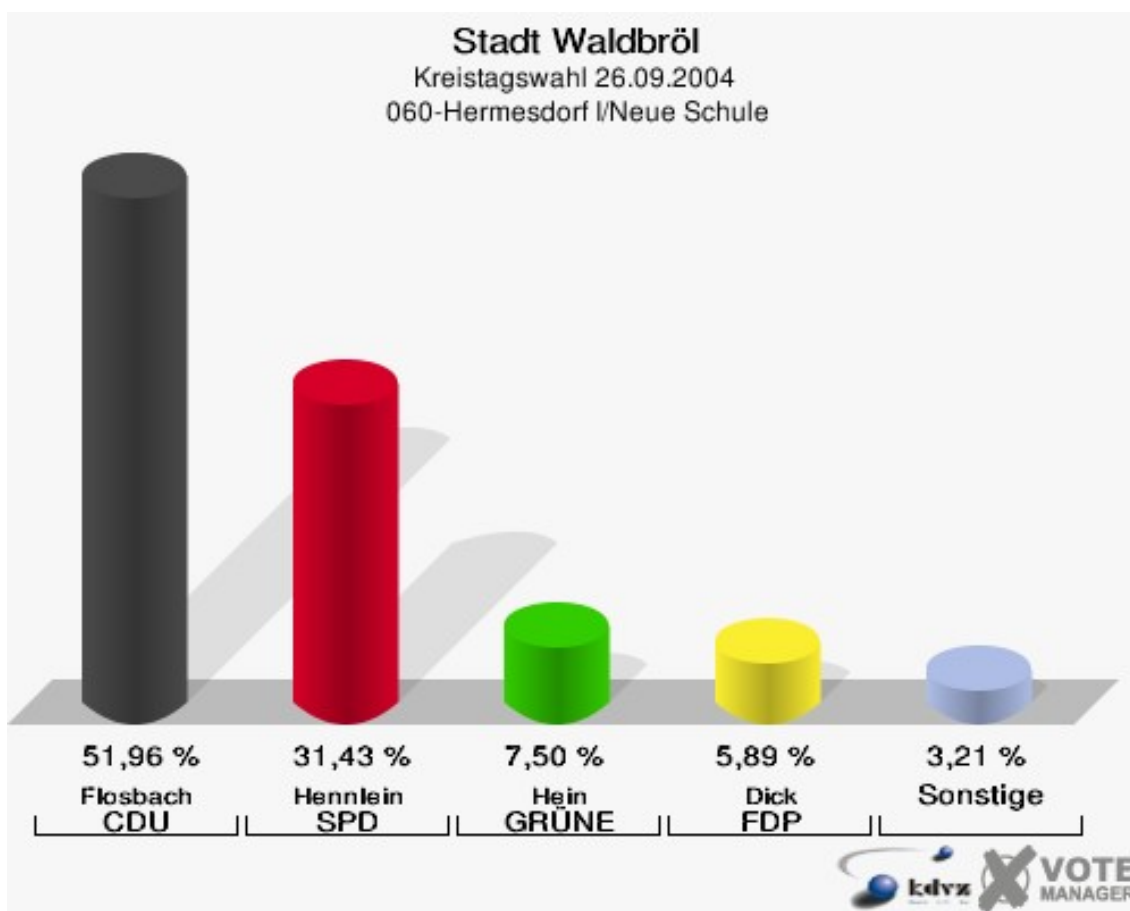


Stadt Waldbröl
Kreistagswahl 26.09.2004
Wahlbeteiligung 052-Thierseifen-Feuerwehrhaus

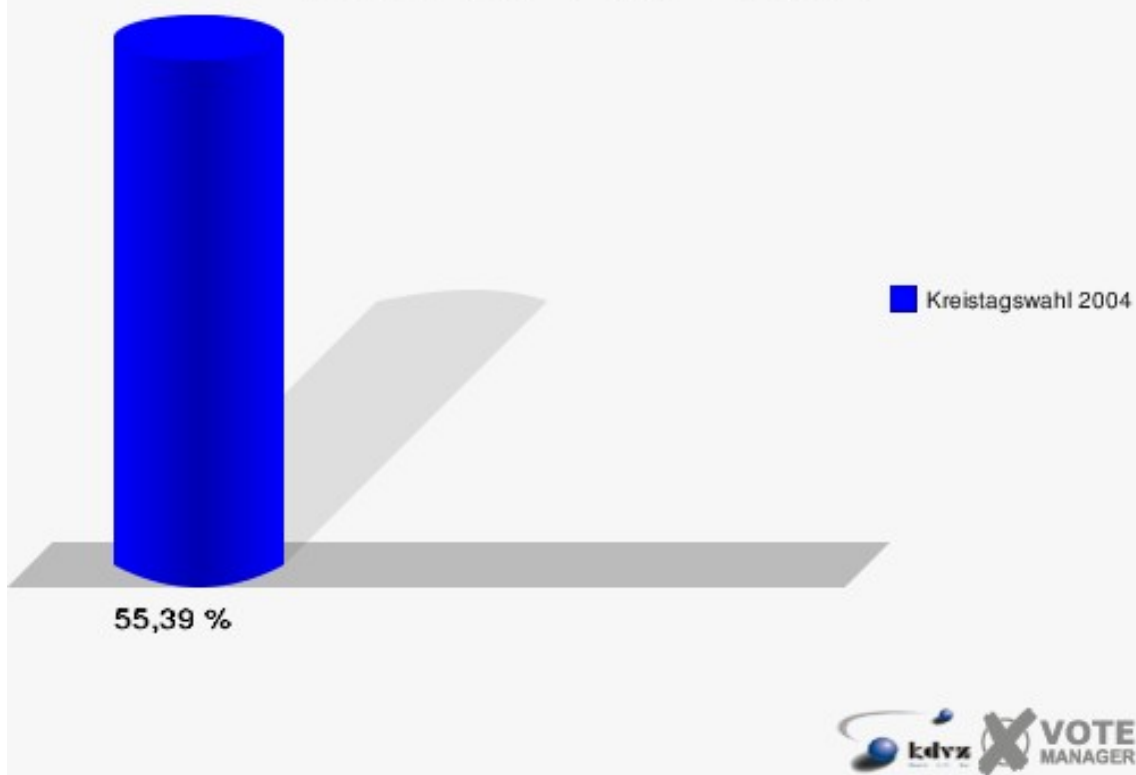


060-Hermesdorf I/Neue Schule

	Anzahl	Prozent
Wahlberechtigte	1.094	
Wähler/innen	606	55,39 %
ungültige Stimmen	46	7,59 %
gültige Stimmen	560	92,41 %
Flosbach, CDU	291	51,96 %
Hennlein, SPD	176	31,43 %
Hein, GRÜNE	42	7,50 %
Dick, FDP	33	5,89 %
Bubenzer, UWG	11	1,96 %
Leienbach, FWO	7	1,25 %

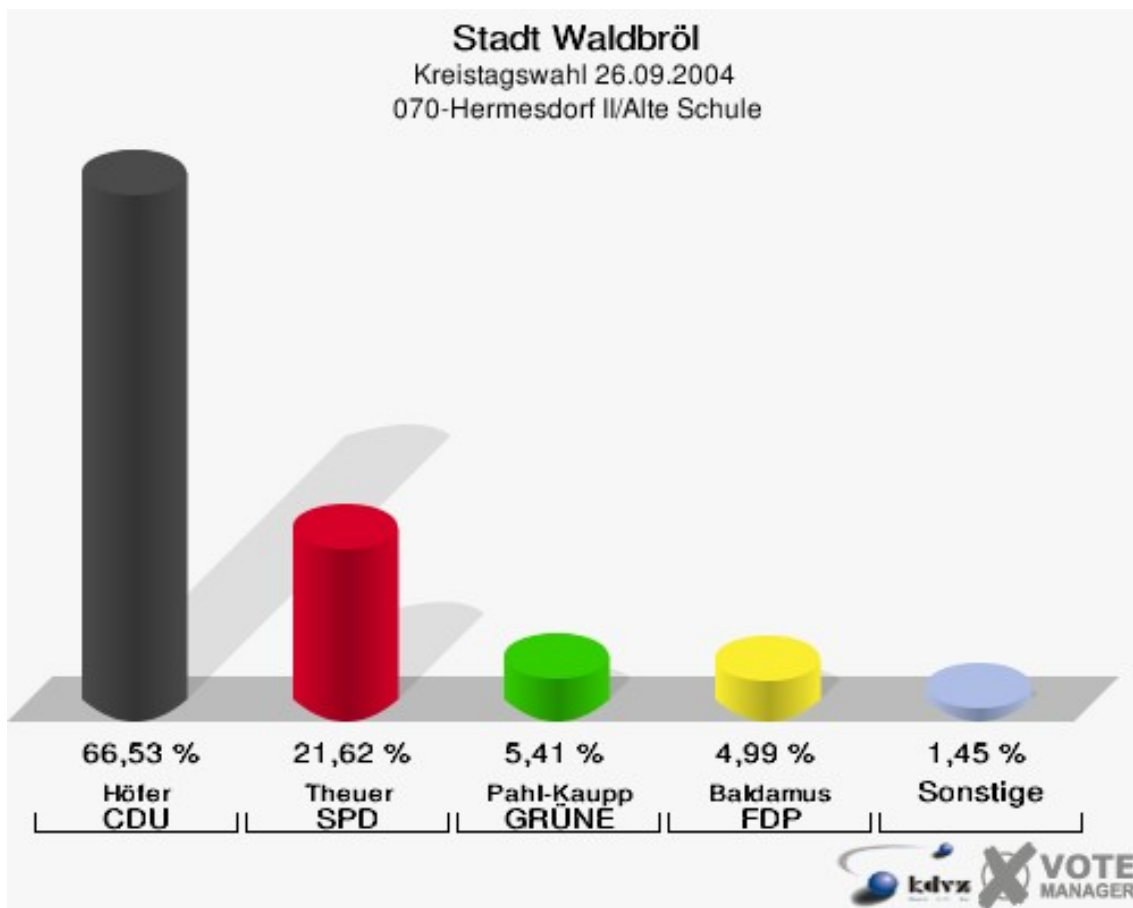


Stadt Waldbröl
Kreistagswahl 26.09.2004
Wahlbeteiligung 060-Hermesdorf I/Neue Schule

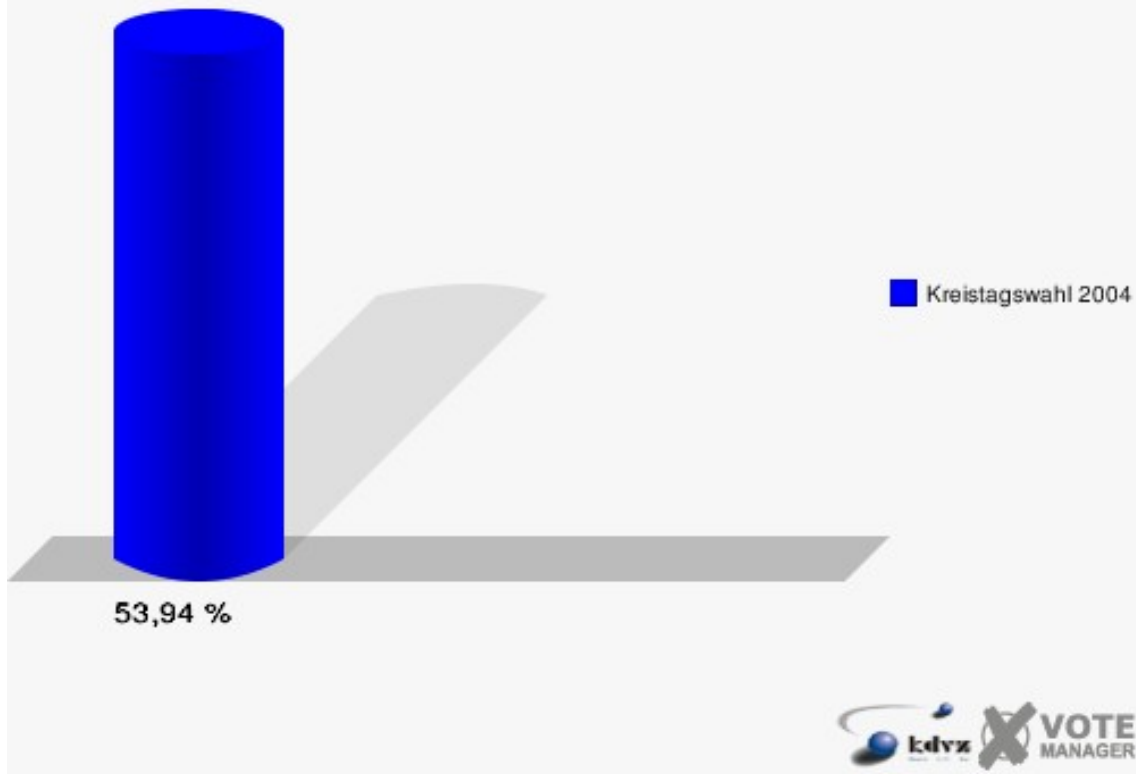


070-Hermesdorf II/Alte Schule

	Anzahl	Prozent
Wahlberechtigte	977	
Wähler/innen	527	53,94 %
ungültige Stimmen	46	8,73 %
gültige Stimmen	481	91,27 %
Höfer, CDU	320	66,53 %
Theuer, SPD	104	21,62 %
Pahl-Kaupp, GRÜNE	26	5,41 %
Baldamus, FDP	24	4,99 %
Steig, UWG	4	0,83 %
Jantzen, FWO	3	0,62 %

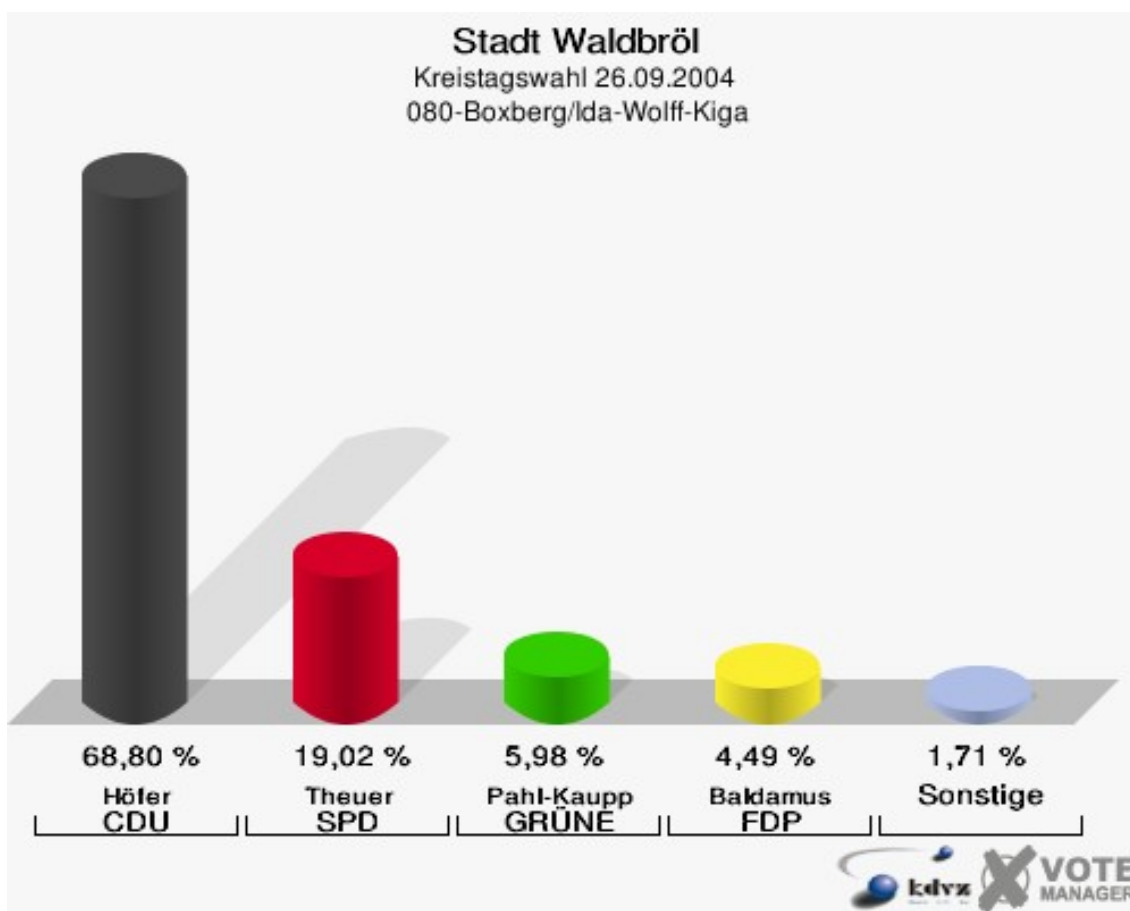


Stadt Waldbröl
Kreistagswahl 26.09.2004
Wahlbeteiligung 070-Hermesdorf II/Alte Schule

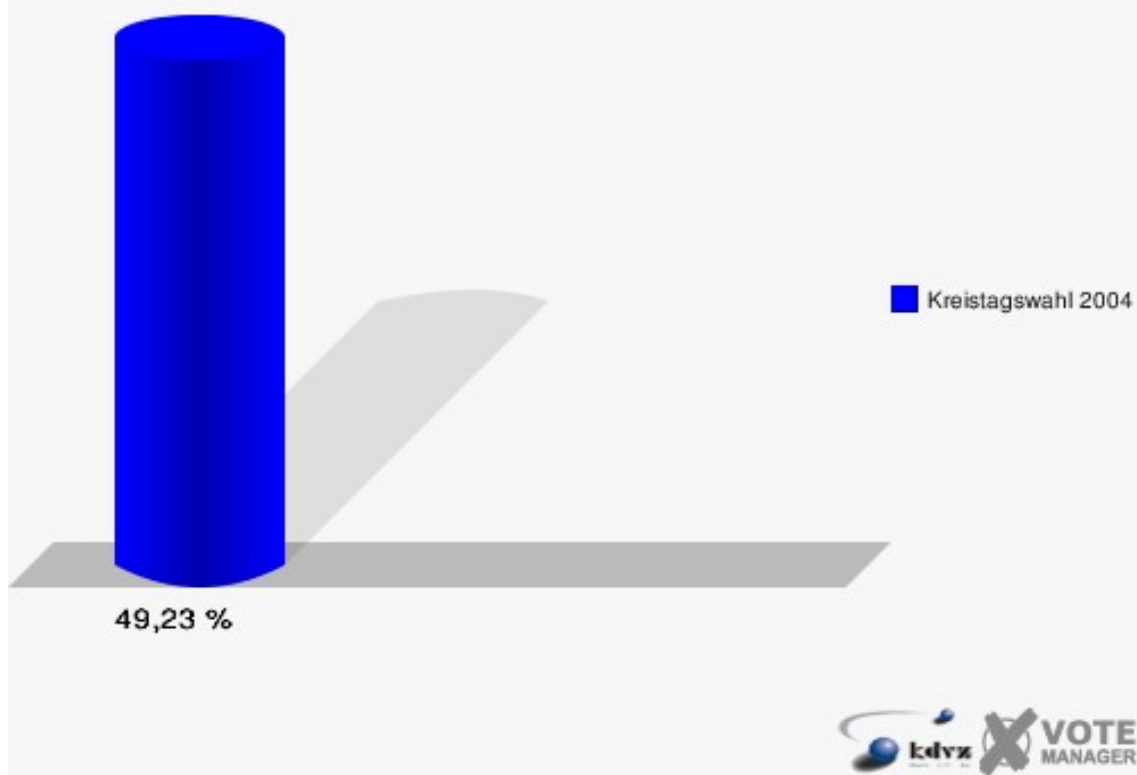


080-Boxberg/Ida-Wolff-Kiga

	Anzahl	Prozent
Wahlberechtigte	971	
Wähler/innen	478	49,23 %
ungültige Stimmen	10	2,09 %
gültige Stimmen	468	97,91 %
Höfer, CDU	322	68,80 %
Theuer, SPD	89	19,02 %
Pahl-Kaupp, GRÜNE	28	5,98 %
Baldamus, FDP	21	4,49 %
Steig, UWG	3	0,64 %
Jantzen, FWO	5	1,07 %

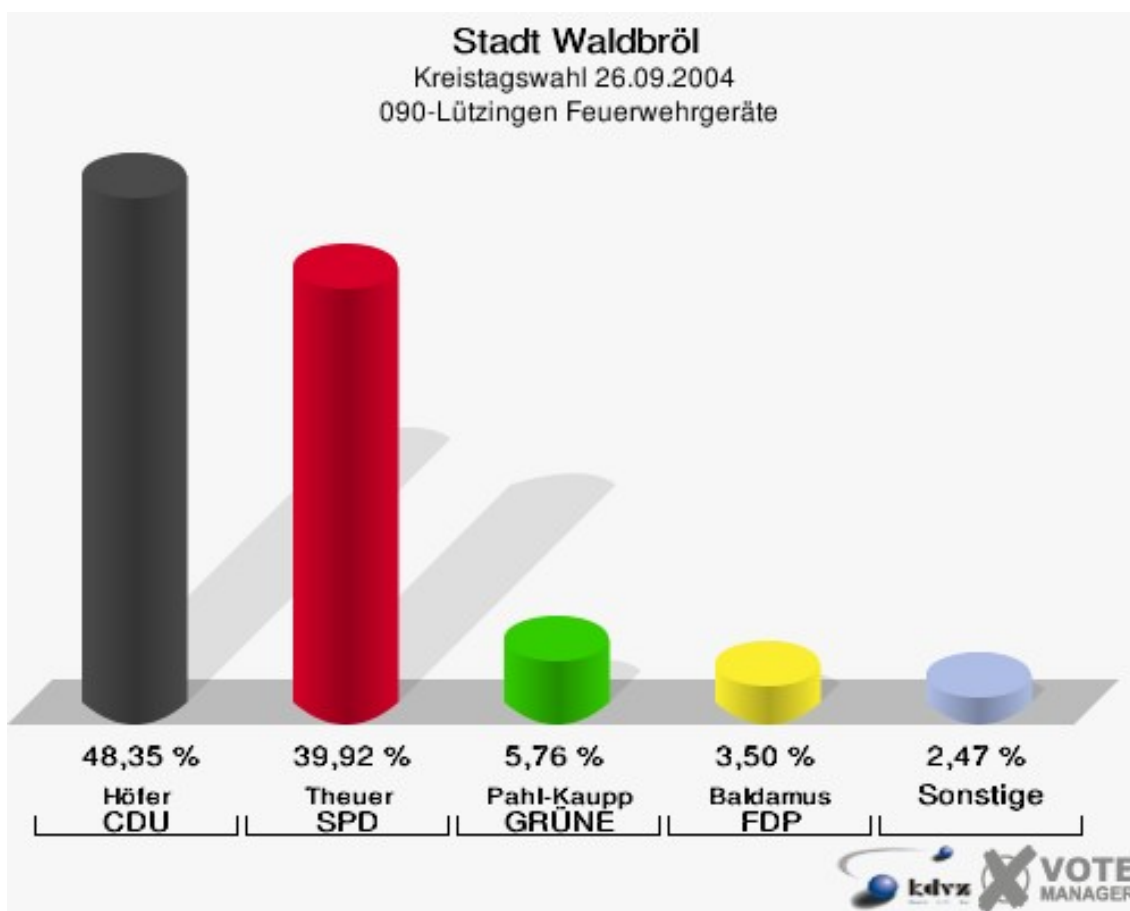


Stadt Waldbröl
Kreistagswahl 26.09.2004
Wahlbeteiligung 080-Boxberg/Ida-Wolff-Kiga

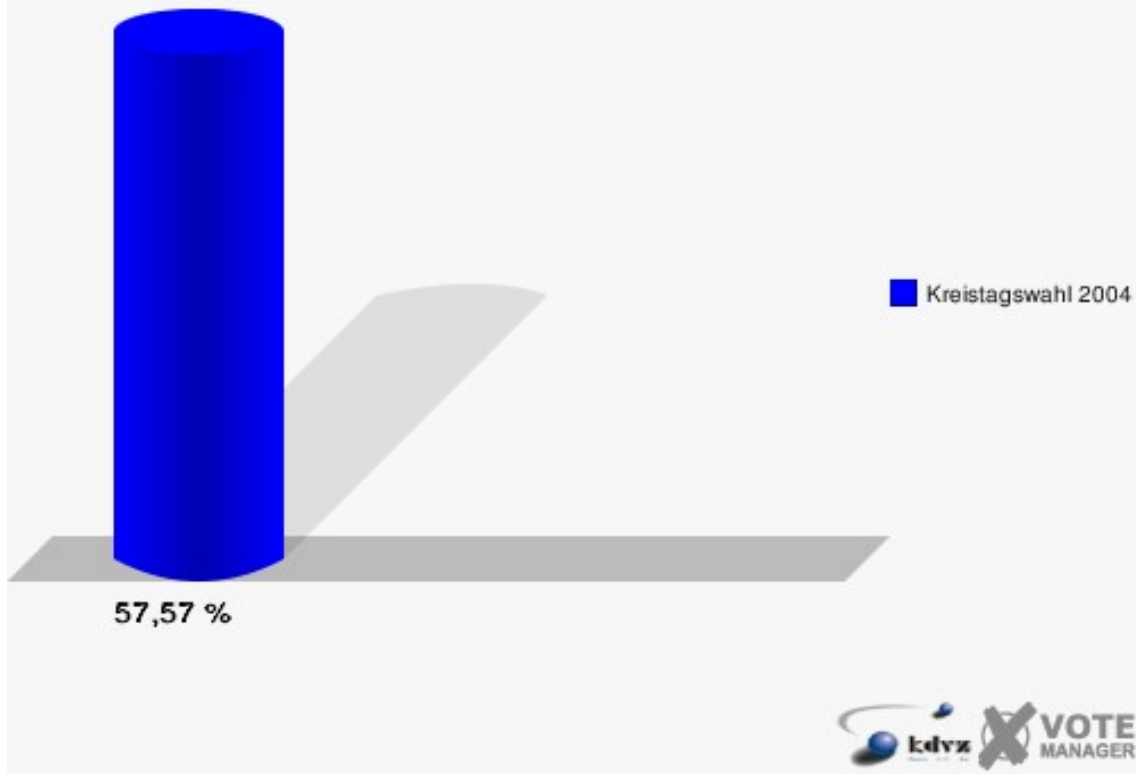


090-Lützingen Feuerwehrgeräte

	Anzahl	Prozent
Wahlberechtigte	872	
Wähler/innen	502	57,57 %
ungültige Stimmen	16	3,19 %
gültige Stimmen	486	96,81 %
Höfer, CDU	235	48,35 %
Theuer, SPD	194	39,92 %
Pahl-Kaupp, GRÜNE	28	5,76 %
Baldamus, FDP	17	3,50 %
Steig, UWG	7	1,44 %
Jantzen, FWO	5	1,03 %

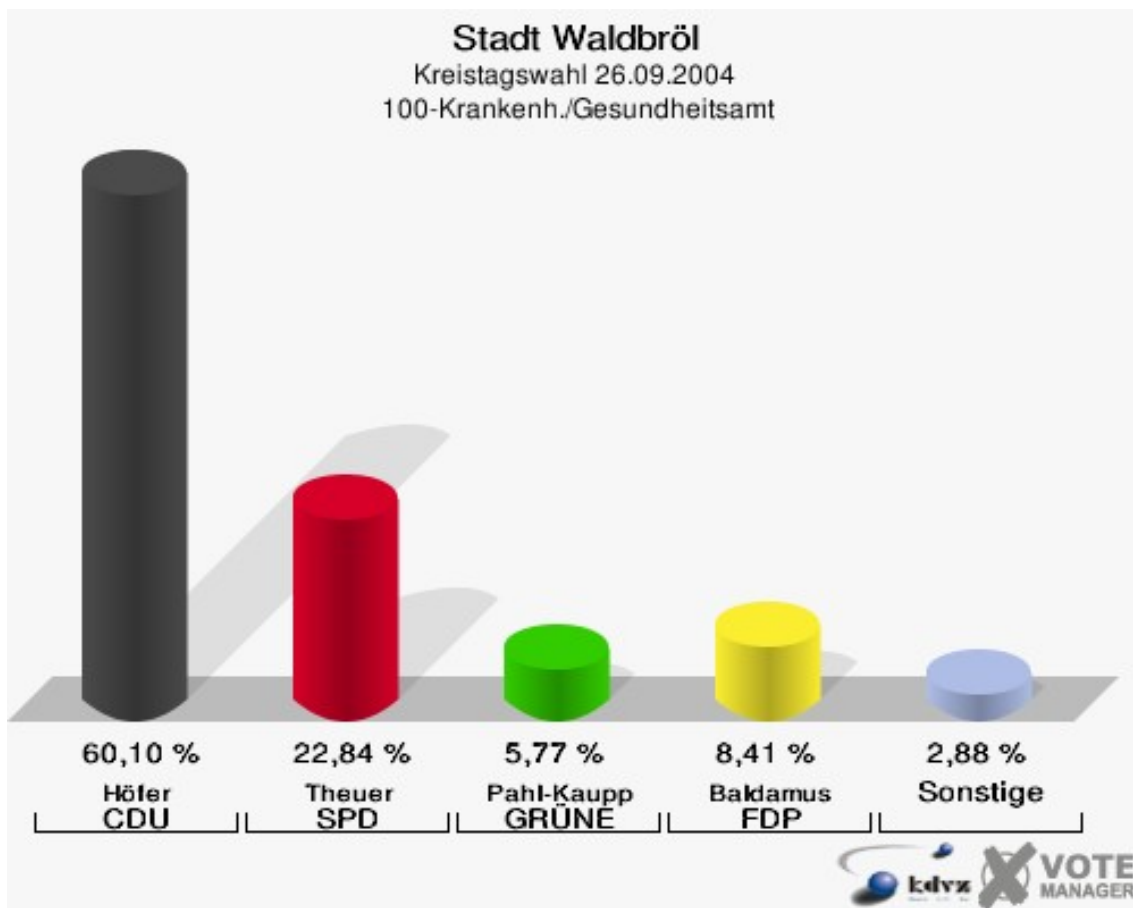


Stadt Waldbröl
Kreistagswahl 26.09.2004
Wahlbeteiligung 090-Lützingen Feuerwehrgeräte

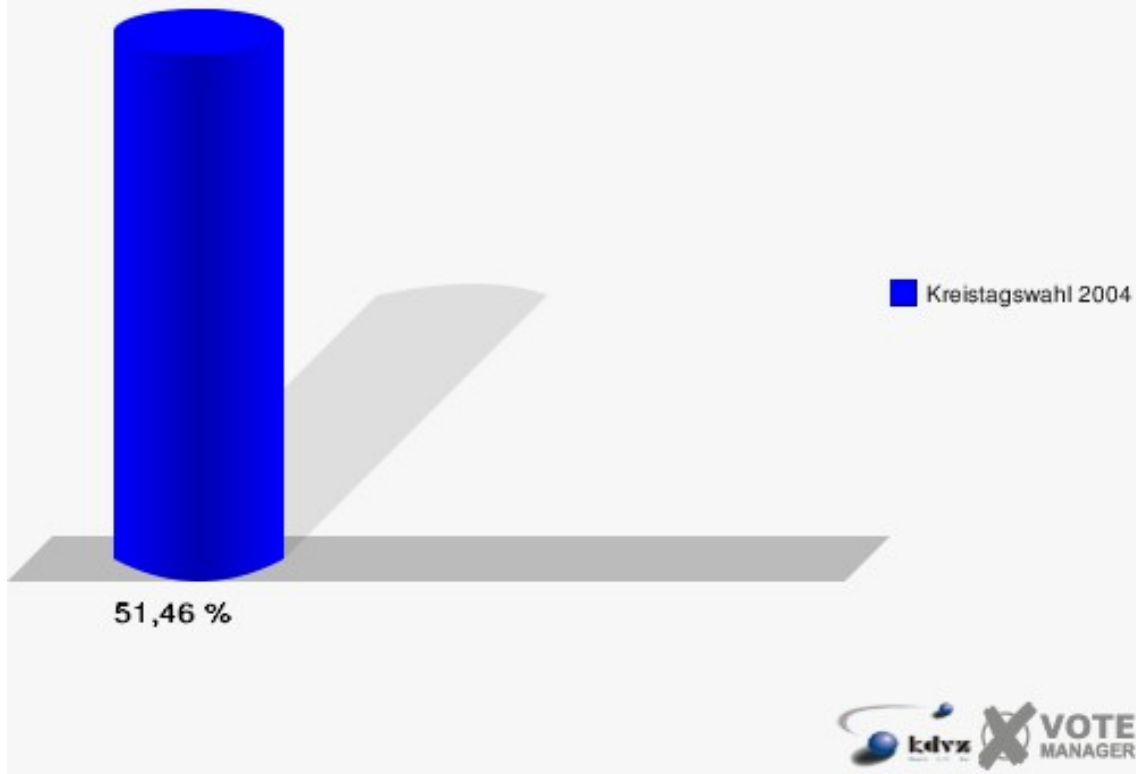


100-Krankenh./Gesundheitsamt

	Anzahl	Prozent
Wahlberechtigte	822	
Wähler/innen	423	51,46 %
ungültige Stimmen	7	1,65 %
gültige Stimmen	416	98,35 %
Höfer, CDU	250	60,10 %
Theuer, SPD	95	22,84 %
Pahl-Kaupp, GRÜNE	24	5,77 %
Baldamus, FDP	35	8,41 %
Steig, UWG	2	0,48 %
Jantzen, FWO	10	2,40 %

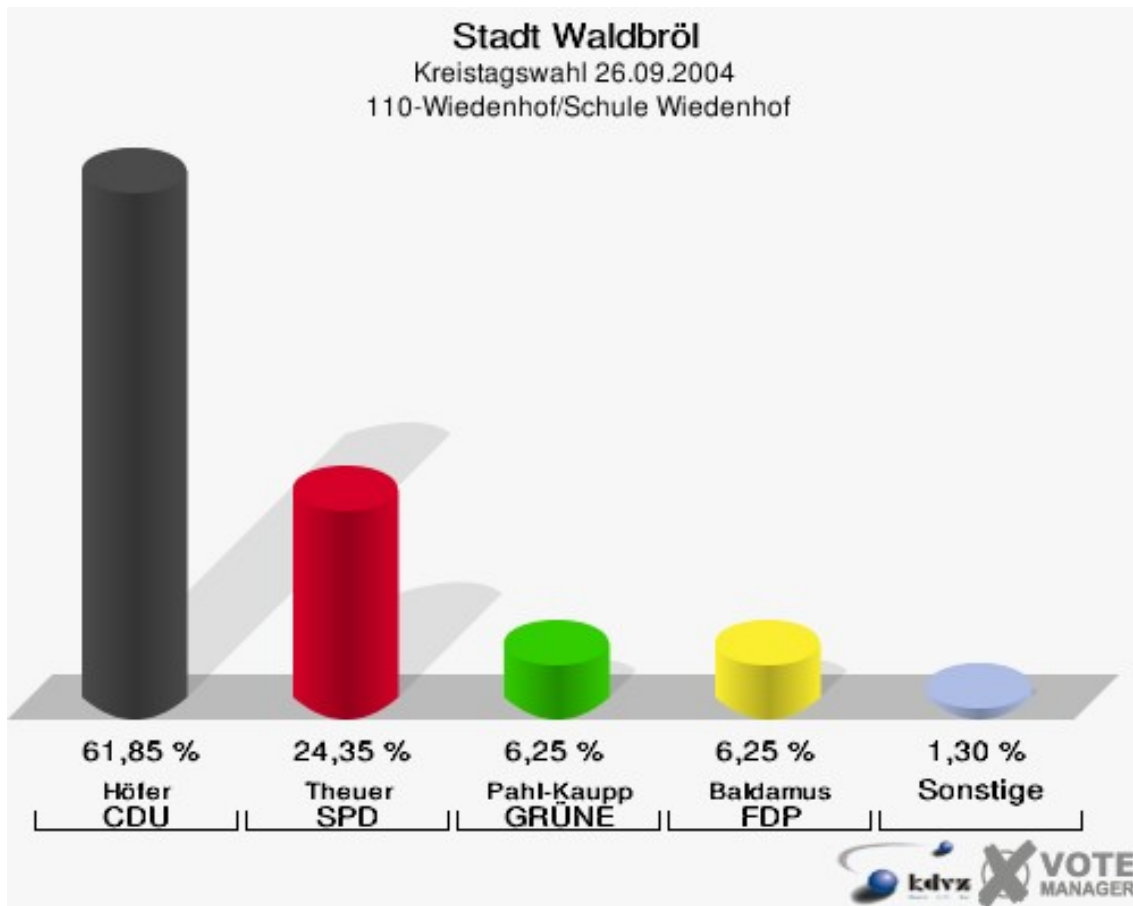


Stadt Waldbröl
Kreistagswahl 26.09.2004
Wahlbeteiligung 100-Krankenh./Gesundheitsamt

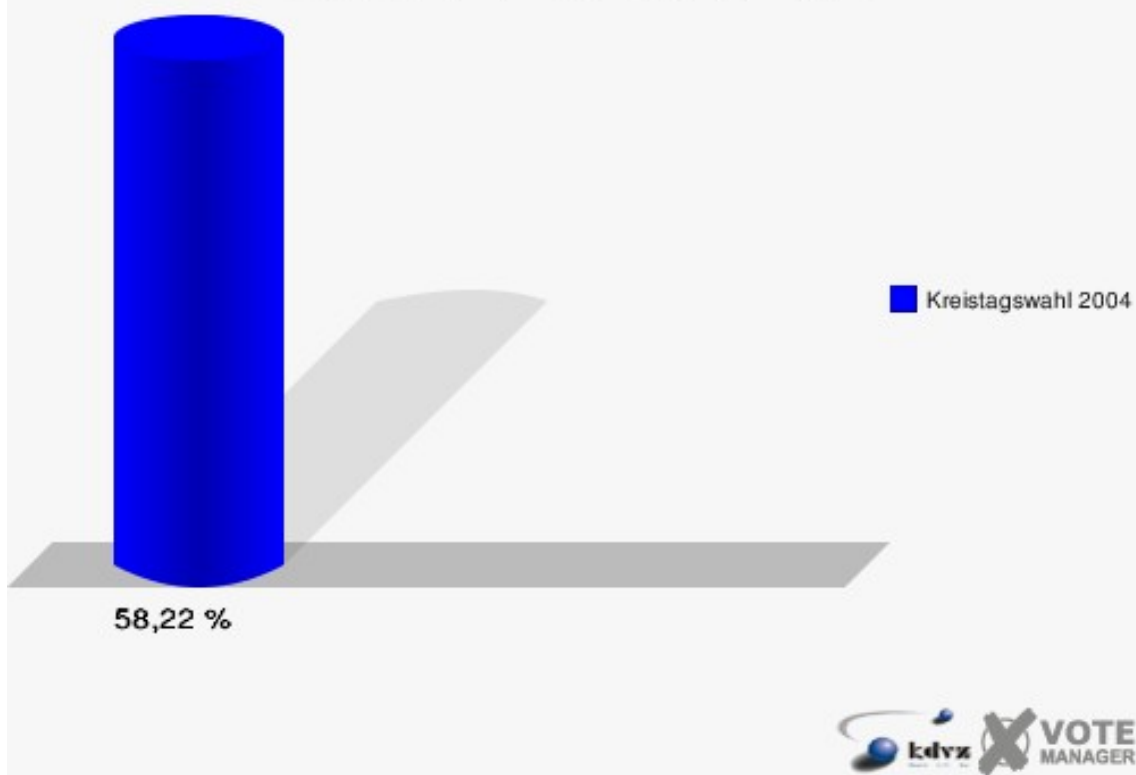


110-Wiedenhof/Schule Wiedenhof

	Anzahl	Prozent
Wahlberechtigte	864	
Wähler/innen	503	58,22 %
ungültige Stimmen	39	7,75 %
gültige Stimmen	464	92,25 %
Höfer, CDU	287	61,85 %
Theuer, SPD	113	24,35 %
Pahl-Kaupp, GRÜNE	29	6,25 %
Baldamus, FDP	29	6,25 %
Steig, UWG	1	0,22 %
Jantzen, FWO	5	1,08 %

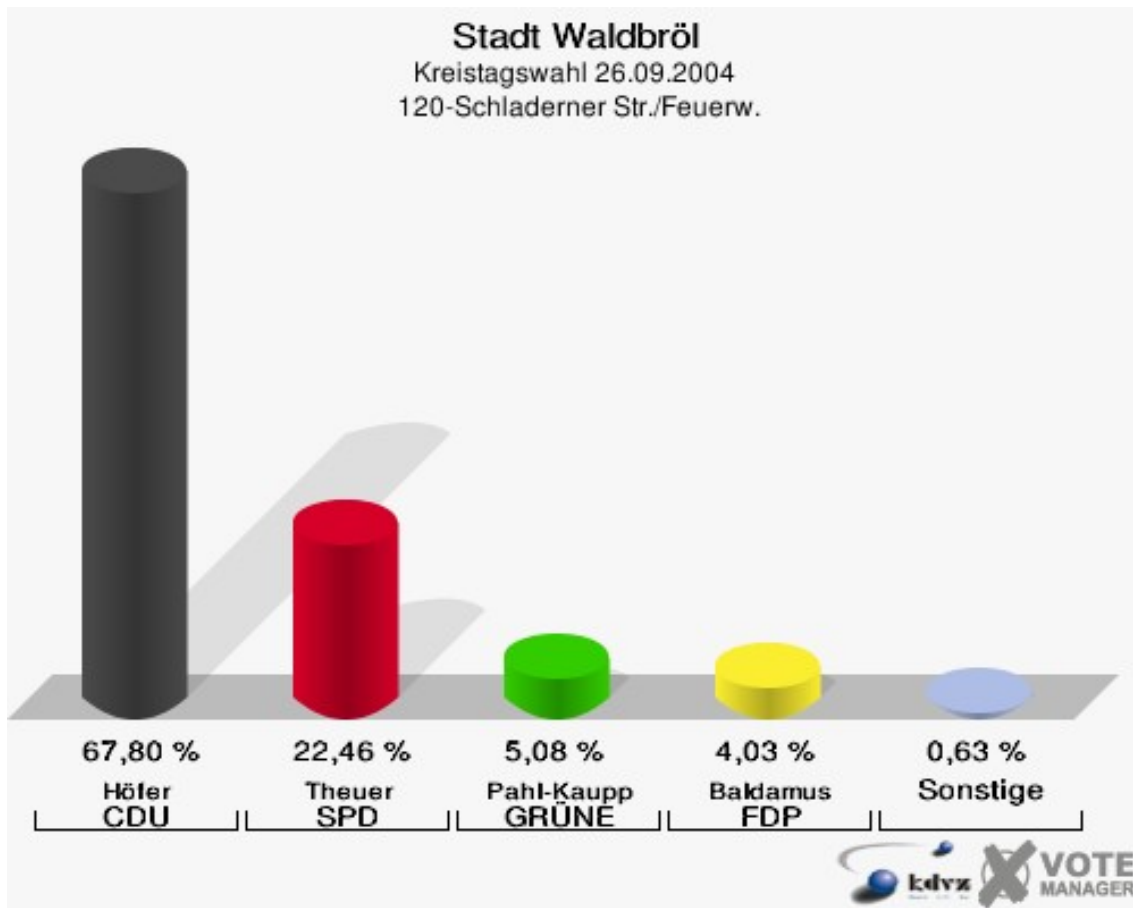


Stadt Waldbröl
Kreistagswahl 26.09.2004
Wahlbeteiligung 110-Wiedenhof/Schule Wiedenhof

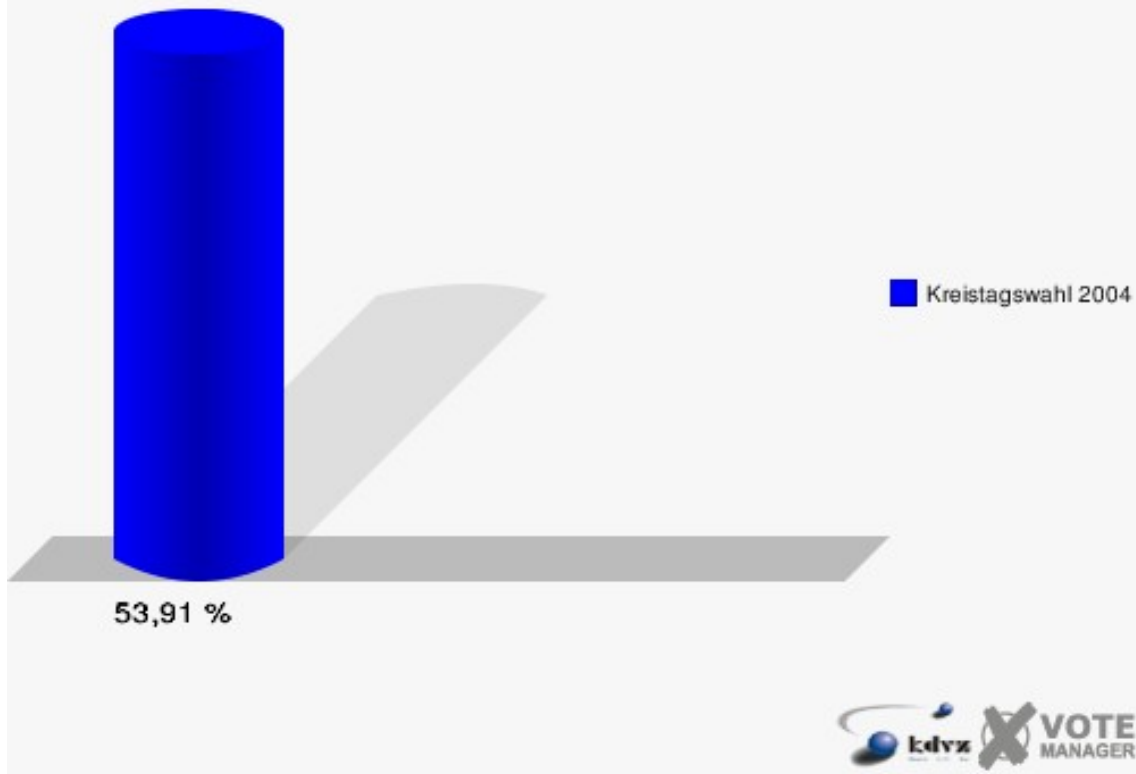


120-Schladerner Str./Feuerw.

	Anzahl	Prozent
Wahlberechtigte	907	
Wähler/innen	489	53,91 %
ungültige Stimmen	17	3,48 %
gültige Stimmen	472	96,52 %
Höfer, CDU	320	67,80 %
Theuer, SPD	106	22,46 %
Pahl-Kaupp, GRÜNE	24	5,08 %
Baldamus, FDP	19	4,03 %
Steig, UWG	2	0,42 %
Jantzen, FWO	1	0,21 %

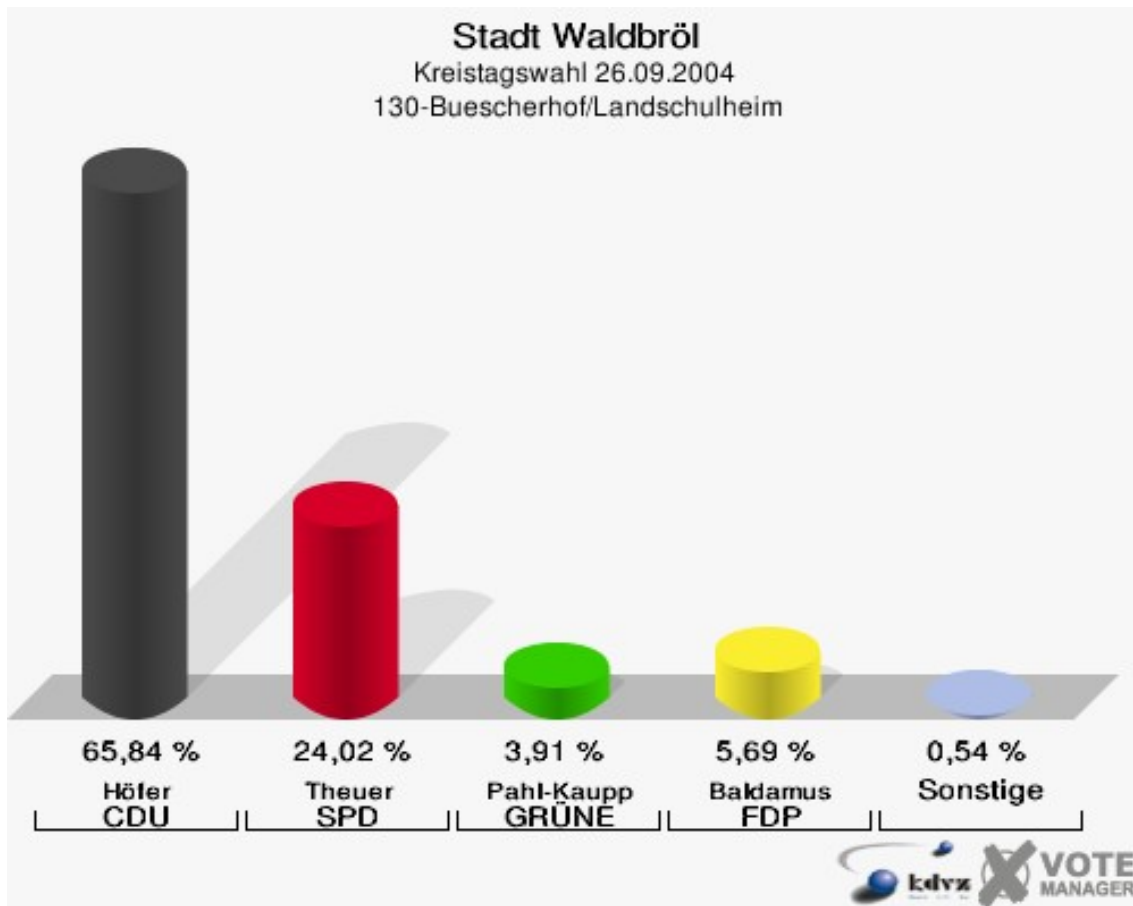


Stadt Waldbröl
Kreistagswahl 26.09.2004
Wahlbeteiligung 120-Schladerner Str./Feuerw.

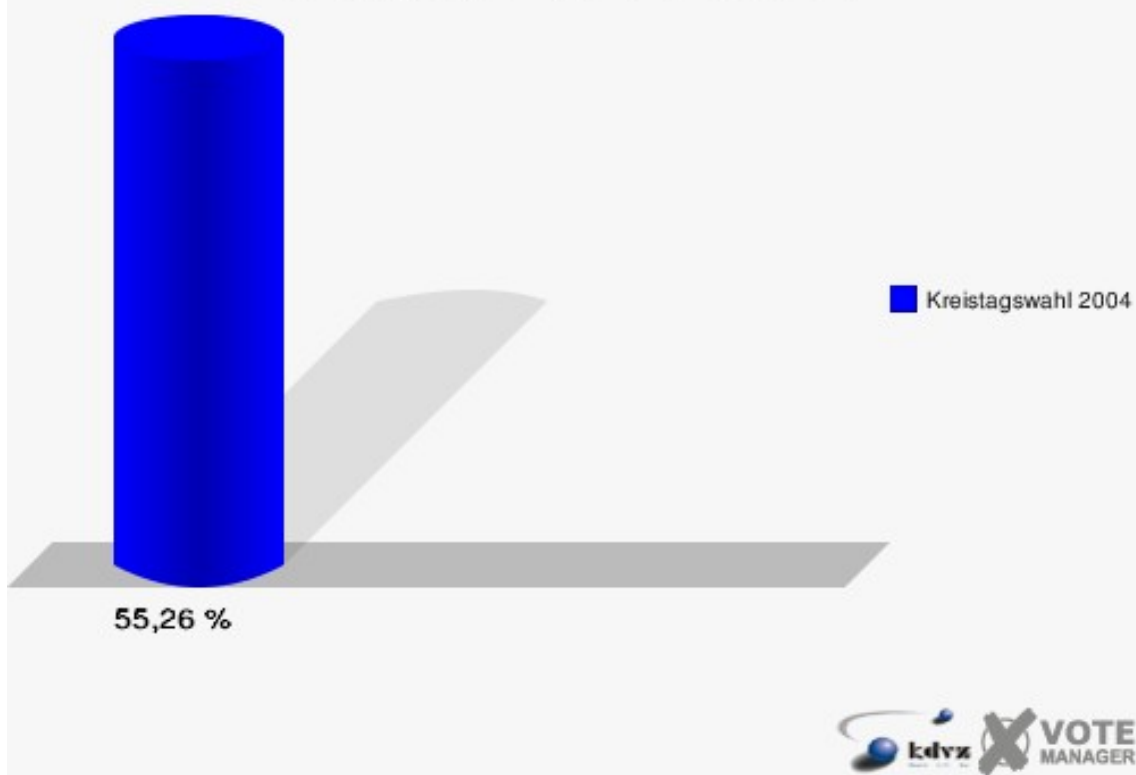


130-Buescherhof/Landschulheim

	Anzahl	Prozent
Wahlberechtigte	1.055	
Wähler/innen	583	55,26 %
ungültige Stimmen	21	3,60 %
gültige Stimmen	562	96,40 %
Höfer, CDU	370	65,84 %
Theuer, SPD	135	24,02 %
Pahl-Kaupp, GRÜNE	22	3,91 %
Baldamus, FDP	32	5,69 %
Steig, UWG	1	0,18 %
Jantzen, FWO	2	0,36 %

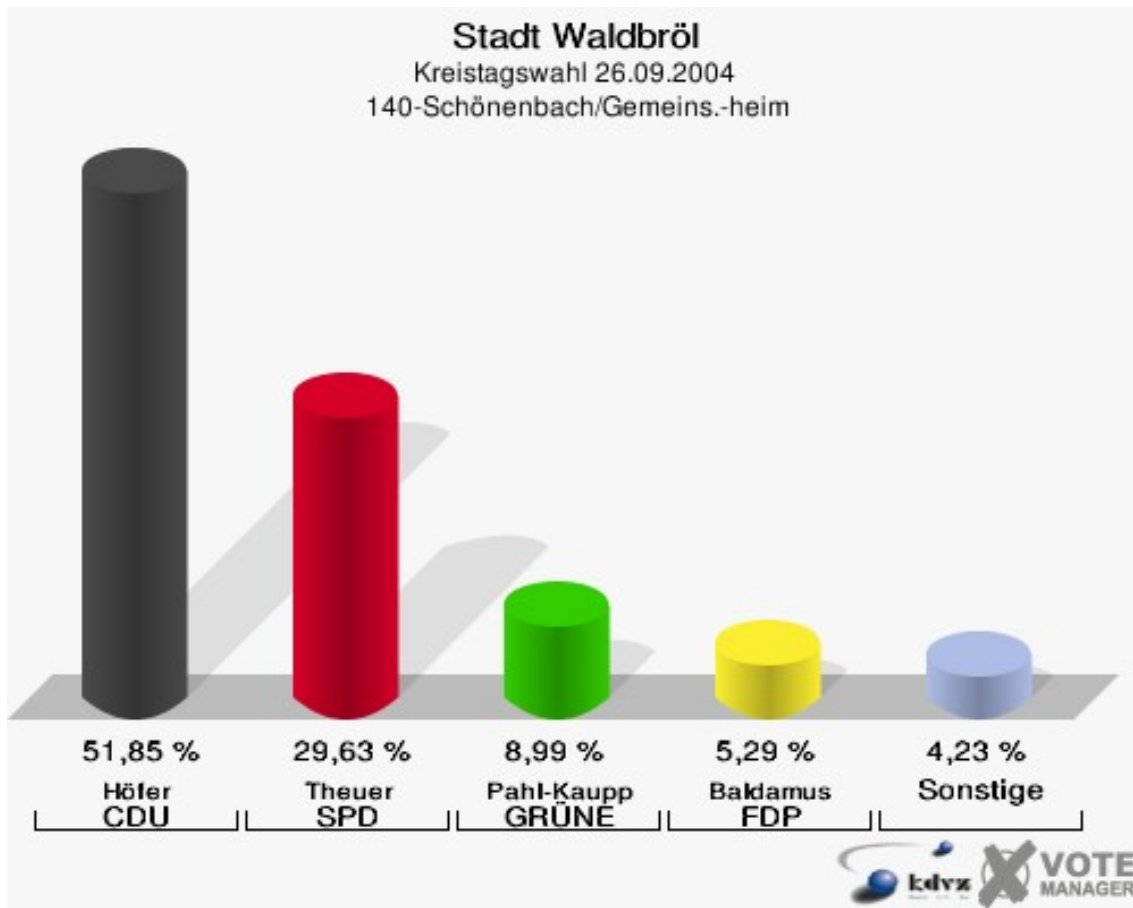


Stadt Waldbröl
Kreistagswahl 26.09.2004
Wahlbeteiligung 130-Buescherhof/Landschulheim

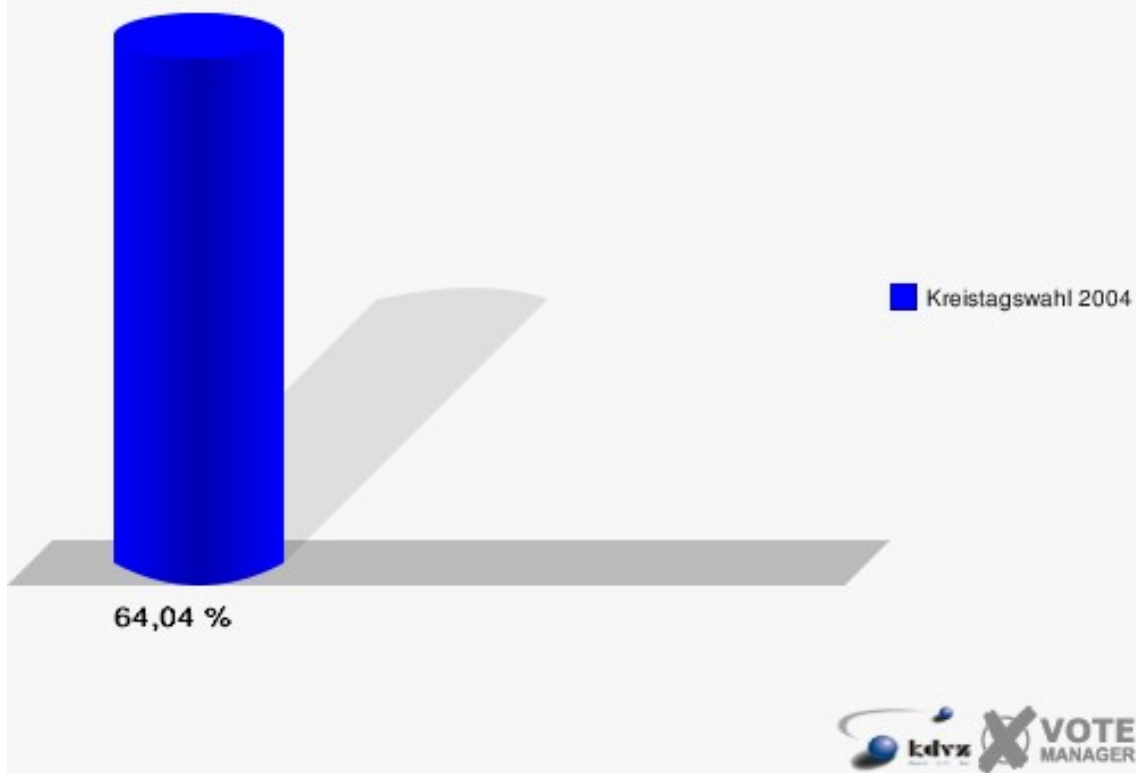


140-Schönenbach/Gemeins.-heim

	Anzahl	Prozent
Wahlberechtigte	609	
Wähler/innen	390	64,04 %
ungültige Stimmen	12	3,08 %
gültige Stimmen	378	96,92 %
Höfer, CDU	196	51,85 %
Theuer, SPD	112	29,63 %
Pahl-Kaupp, GRÜNE	34	8,99 %
Baldamus, FDP	20	5,29 %
Steig, UWG	7	1,85 %
Jantzen, FWO	9	2,38 %

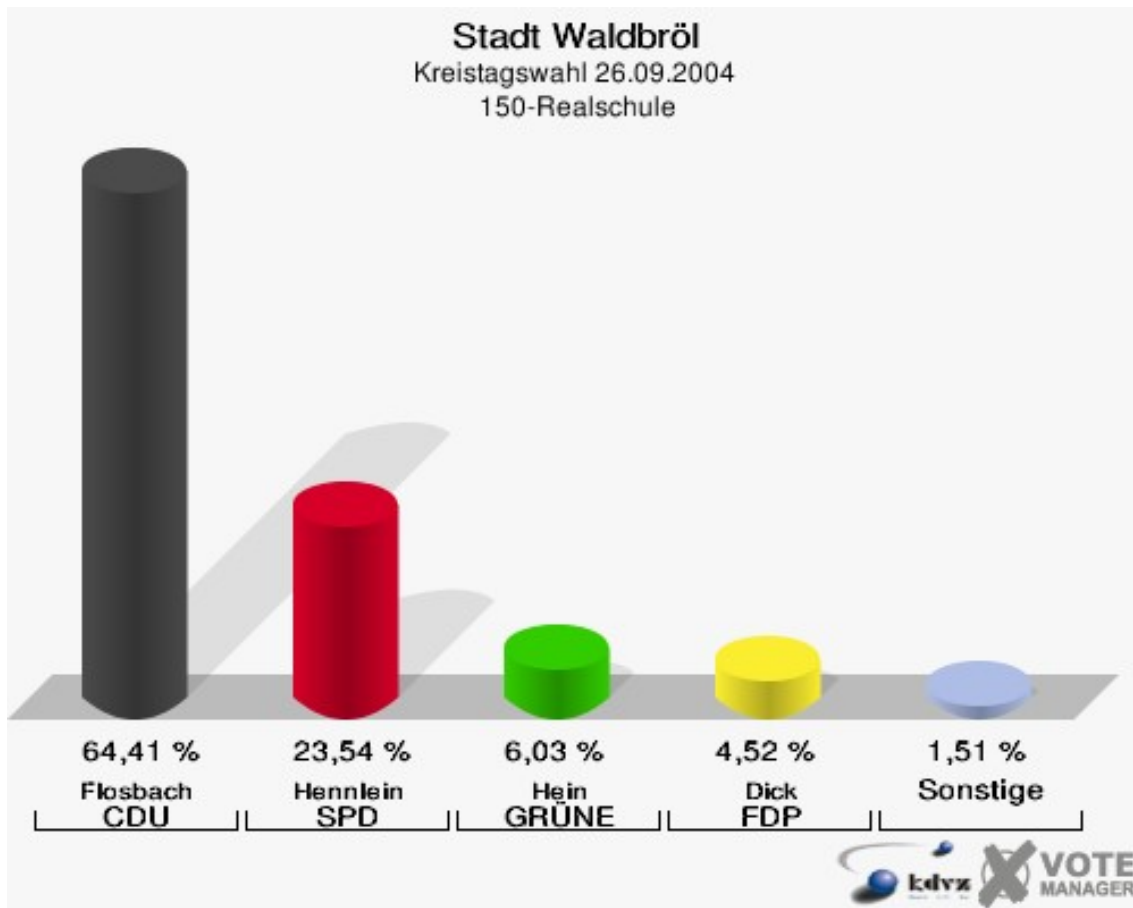


Stadt Waldbröl
Kreistagswahl 26.09.2004
Wahlbeteiligung 140-Schönenbach/Gemeins.-heim

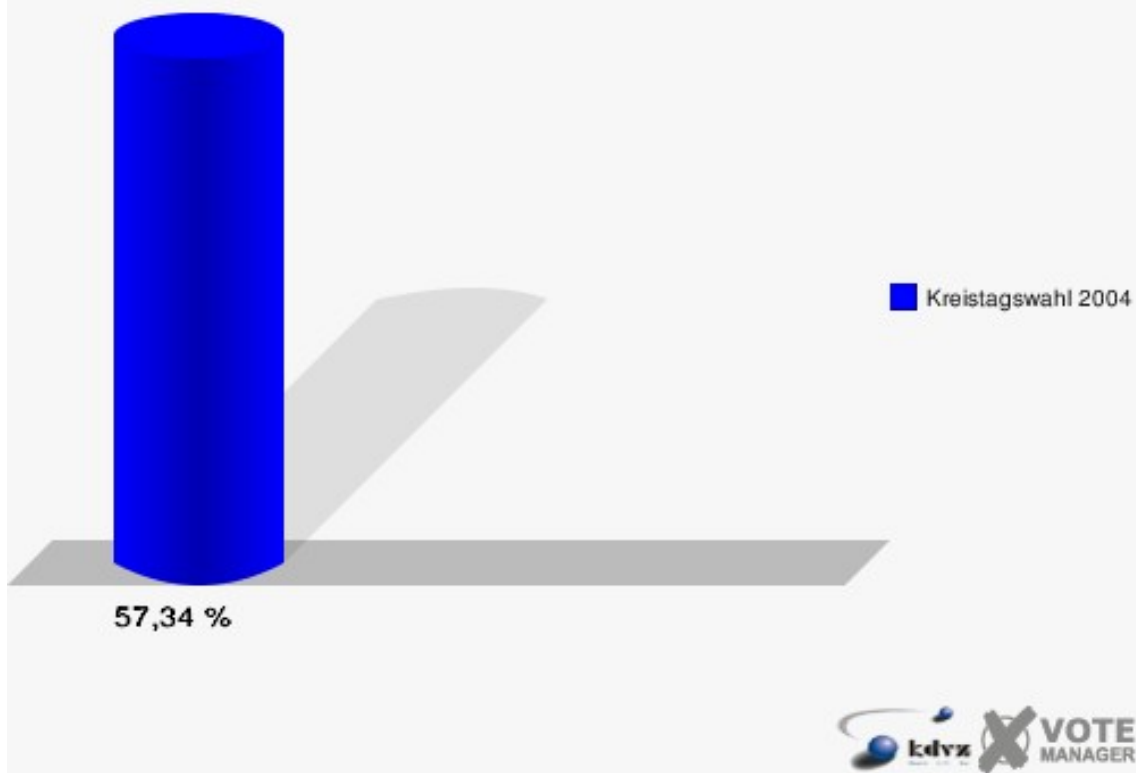


150-Realschule

	Anzahl	Prozent
Wahlberechtigte	940	
Wähler/innen	539	57,34 %
ungültige Stimmen	8	1,48 %
gültige Stimmen	531	98,52 %
Flosbach, CDU	342	64,41 %
Hennlein, SPD	125	23,54 %
Hein, GRÜNE	32	6,03 %
Dick, FDP	24	4,52 %
Bubenzer, UWG	6	1,13 %
Leienbach, FWO	2	0,38 %

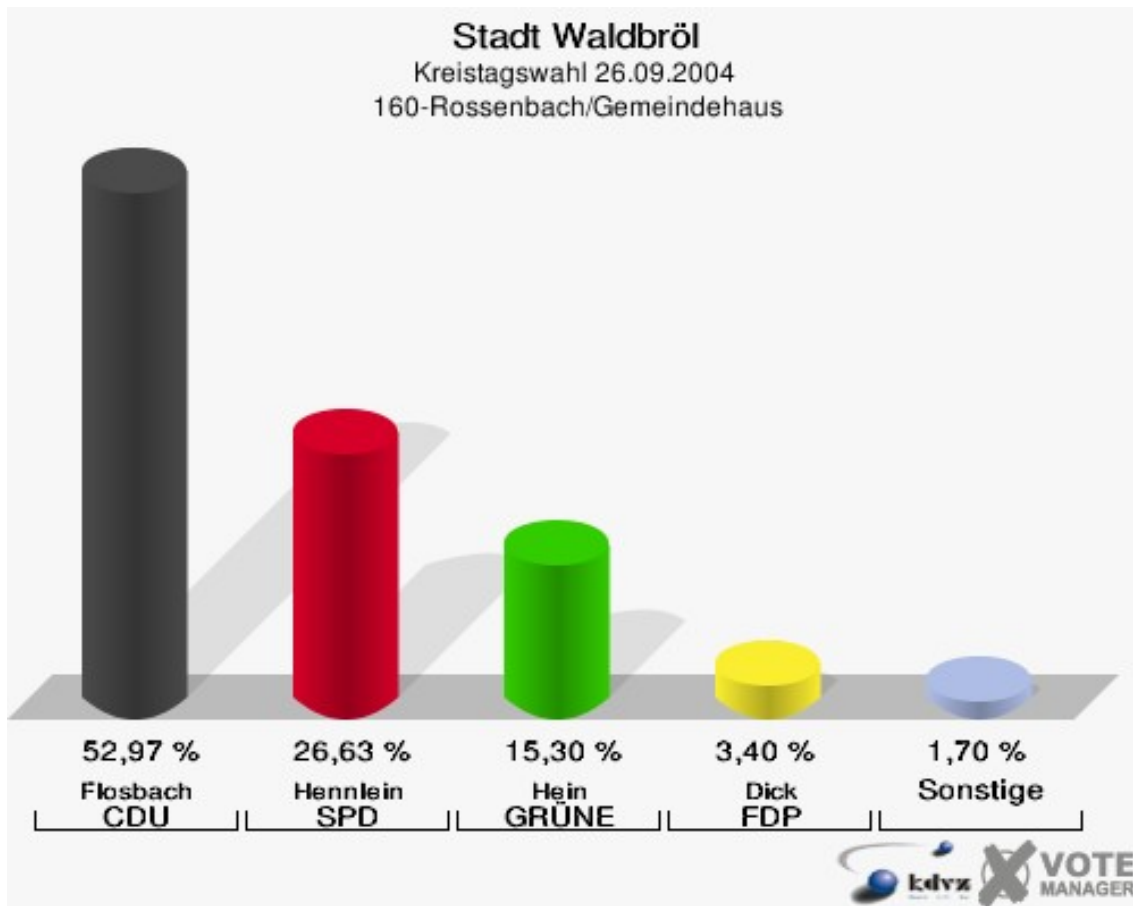


Stadt Waldbröl
Kreistagswahl 26.09.2004
Wahlbeteiligung 150-Realschule

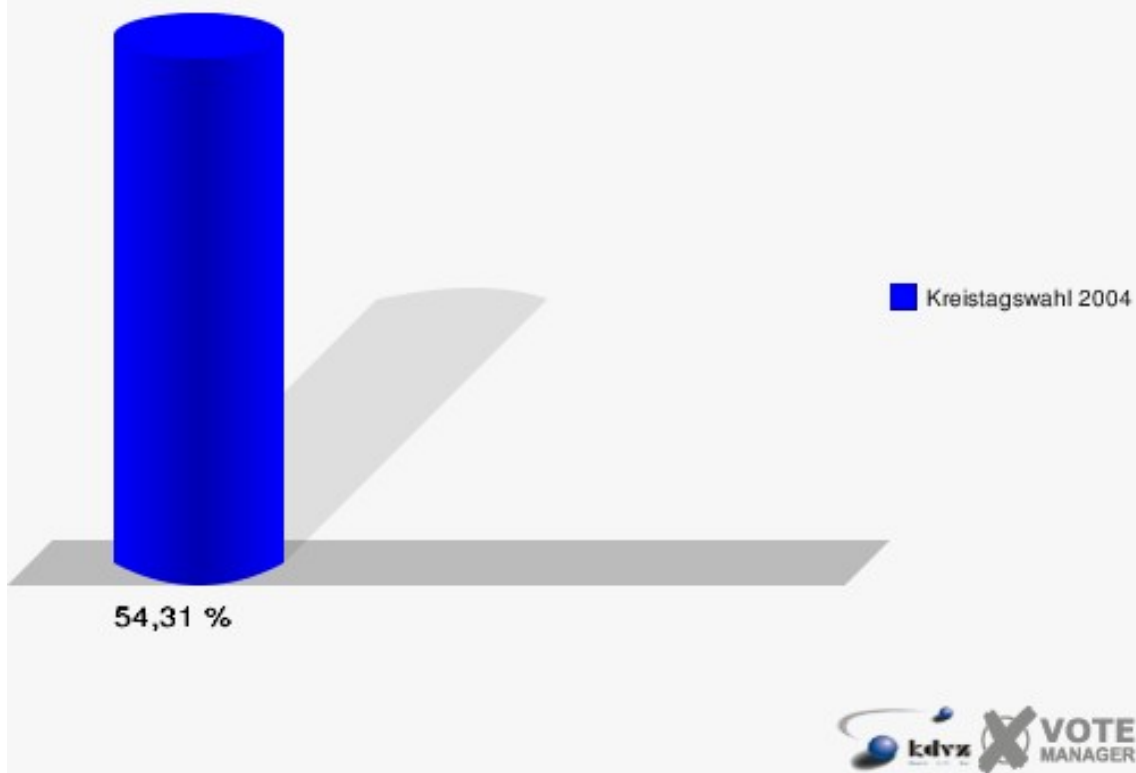


160-Rossenbach/Gemeindehaus

	Anzahl	Prozent
Wahlberechtigte	661	
Wähler/innen	359	54,31 %
ungültige Stimmen	6	1,67 %
gültige Stimmen	353	98,33 %
Flosbach, CDU	187	52,97 %
Hennlein, SPD	94	26,63 %
Hein, GRÜNE	54	15,30 %
Dick, FDP	12	3,40 %
Bubenzer, UWG	5	1,42 %
Leienbach, FWO	1	0,28 %

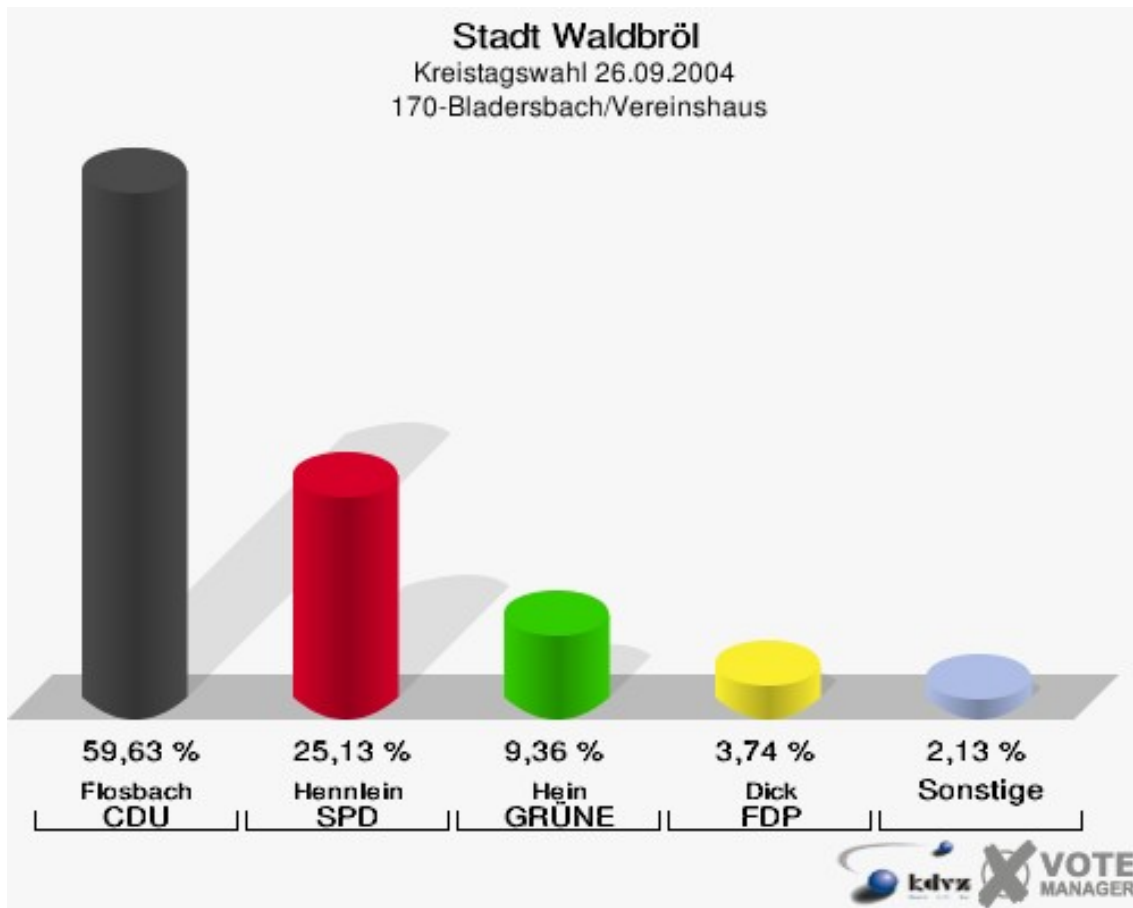


Stadt Waldbröl
Kreistagswahl 26.09.2004
Wahlbeteiligung 160-Rossenbach/Gemeindehaus

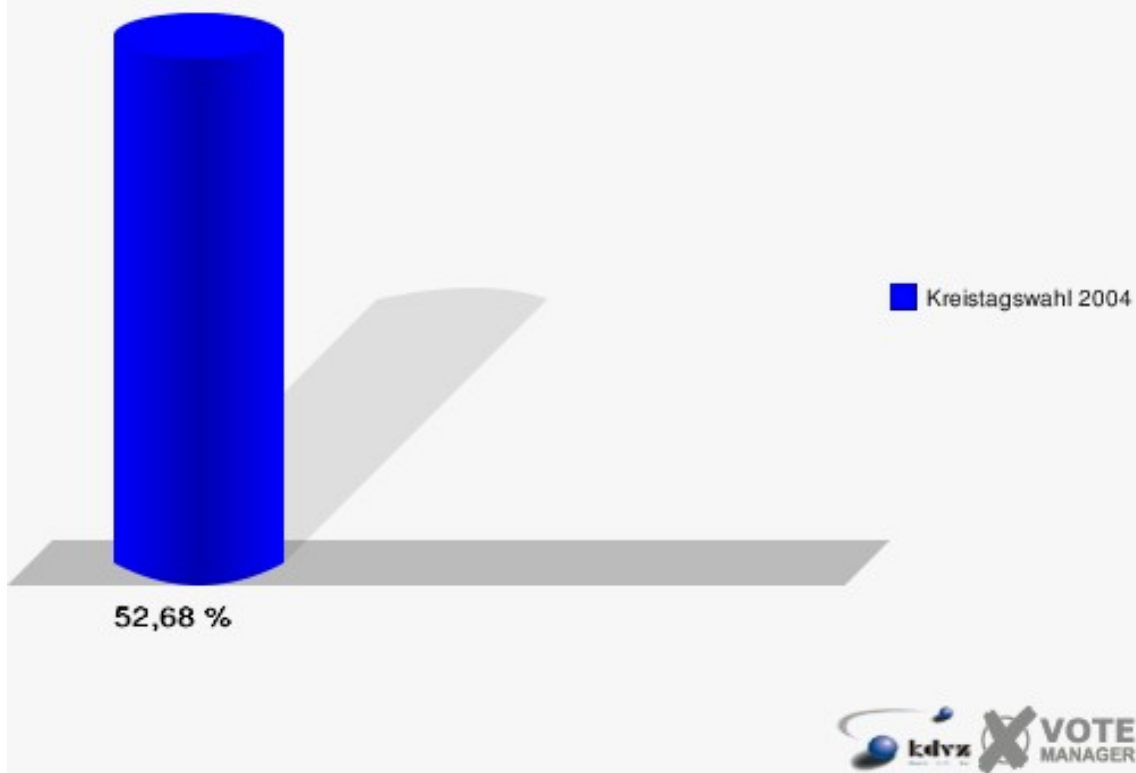


170-Bladersbach/Vereinshaus

	Anzahl	Prozent
Wahlberechtigte	746	
Wähler/innen	393	52,68 %
ungültige Stimmen	19	4,83 %
gültige Stimmen	374	95,17 %
Flosbach, CDU	223	59,63 %
Hennlein, SPD	94	25,13 %
Hein, GRÜNE	35	9,36 %
Dick, FDP	14	3,74 %
Bubenzer, UWG	6	1,60 %
Leienbach, FWO	2	0,53 %



Stadt Waldbröl
Kreistagswahl 26.09.2004
Wahlbeteiligung 170-Bladersbach/Vereinshaus



Übersicht Stimmbezirke

Stadt Waldbröl
 Kreistagswahl 26.09.2004
 Zusammenstellung der Ergebnisse nach Stimmbezirken

Stimmbezirk	Wahlberechtigte	Wähler	gültig	CDU	SPD	GRÜNE	FDP	UWG	FWO
010-Stadtbauamt	987	535	512	342	109	33	21	4	3
		54,20 %	95,70 %	66,80 %	21,29 %	6,45 %	4,10 %	0,78 %	0,59 %
020-Isengarten- schule	1.102	627	614	399	147	41	22	5	0
		56,90 %	97,93 %	64,98 %	23,94 %	6,68 %	3,58 %	0,81 %	0,00 %
030-Kindertreff Eichen	813	451	429	290	99	17	13	8	2
		55,47 %	95,12 %	67,60 %	23,08 %	3,96 %	3,03 %	1,86 %	0,47 %
040-Maibuche/Isen- gartenschule	619	242	222	197	16	6	1	2	0
		39,10 %	91,74 %	88,74 %	7,21 %	2,70 %	0,45 %	0,90 %	0,00 %
051-Dickhau- sen-Dorfgemeinsch.	354	243	239	101	92	40	1	3	2
		68,64 %	98,35 %	42,26 %	38,49 %	16,74 %	0,42 %	1,26 %	0,84 %
052-Thiersei- fen-Feuerwehrhaus	442	248	244	144	75	10	10	3	2
		56,11 %	98,39 %	59,02 %	30,74 %	4,10 %	4,10 %	1,23 %	0,82 %
060-Hermesdorf I/ Neue Schule	1.094	606	560	291	176	42	33	11	7
		55,39 %	92,41 %	51,96 %	31,43 %	7,50 %	5,89 %	1,96 %	1,25 %
070-Hermesdorf II/ Alte Schule	977	527	481	320	104	26	24	4	3
		53,94 %	91,27 %	66,53 %	21,62 %	5,41 %	4,99 %	0,83 %	0,62 %
080-Boxberg/Ida- Wolff-Kiga	971	478	468	322	89	28	21	3	5
		49,23 %	97,91 %	68,80 %	19,02 %	5,98 %	4,49 %	0,64 %	1,07 %
090-Lützingen Feu- erwehrgeräte	872	502	486	235	194	28	17	7	5
		57,57 %	96,81 %	48,35 %	39,92 %	5,76 %	3,50 %	1,44 %	1,03 %
100-Kran- kenh./Gesundheits- amt	822	423	416	250	95	24	35	2	10
		51,46 %	98,35 %	60,10 %	22,84 %	5,77 %	8,41 %	0,48 %	2,40 %

Stimmbezirk	Wahlberechtigte	Wähler	gültig	CDU	SPD	GRÜNE	FDP	UWG	FWO
110-Wiedenhof/Schule Wiedenhof	864	503	464	287	113	29	29	1	5
		58,22 %	92,25 %	61,85 %	24,35 %	6,25 %	6,25 %	0,22 %	1,08 %
120-Schladerner Str./Feuerw.	907	489	472	320	106	24	19	2	1
		53,91 %	96,52 %	67,80 %	22,46 %	5,08 %	4,03 %	0,42 %	0,21 %
130-Buescherhof/Landschulheim	1.055	583	562	370	135	22	32	1	2
		55,26 %	96,40 %	65,84 %	24,02 %	3,91 %	5,69 %	0,18 %	0,36 %
140-Schönenbach/Gemeins.-heim	609	390	378	196	112	34	20	7	9
		64,04 %	96,92 %	51,85 %	29,63 %	8,99 %	5,29 %	1,85 %	2,38 %
150-Realschule	940	539	531	342	125	32	24	6	2
		57,34 %	98,52 %	64,41 %	23,54 %	6,03 %	4,52 %	1,13 %	0,38 %
160-Rossenbach/Gemeindehaus	661	359	353	187	94	54	12	5	1
		54,31 %	98,33 %	52,97 %	26,63 %	15,30 %	3,40 %	1,42 %	0,28 %
170-Bladersbach/Vereinshaus	746	393	374	223	94	35	14	6	2
		52,68 %	95,17 %	59,63 %	25,13 %	9,36 %	3,74 %	1,60 %	0,53 %
Stadt Waldbröl	14.835	8.138	7.805	4.816	1.975	525	348	80	61
		54,86 %	95,91 %	61,70 %	25,30 %	6,73 %	4,46 %	1,02 %	0,78 %



















Stadt Waldbröl
 Kreistagswahl 26.09.2004
 CDU, Ergebnis
 Stimmbezirk-Übersicht

040-Maibuche/Isengartenschule	88,74 %	
080-Boxberg/Ida-Wolff-Kiga	68,80 %	
120-Schladerner Str./Feuerw.	67,80 %	
030-Kindertreff Eichen	67,60 %	
010-Stadtbauamt	66,80 %	
070-Hermesdorf II/Alte Schule	66,53 %	
130-Buescherhof/Landschulheim	65,84 %	
020-Isengartenschule	64,98 %	
150-Realschule	64,41 %	
110-Wiedenhof/Schule Wiedenhof	61,85 %	
100-Krankenh./Gesundheitsamt	60,10 %	
170-Bladersbach/Vereinshaus	59,63 %	
052-Thierseifen-Feuerwehrhaus	59,02 %	
160-Rossenbach/Gemeindehaus	52,97 %	
060-Hermesdorf I/Neue Schule	51,96 %	
140-Schönenbach/Gemeins.-heim	51,85 %	
090-Lützingen Feuerwehrrgeräte	48,35 %	
051-Dickhausen-Dorfgemeinsch.	42,26 %	



















Stadt Waldbröl
 Kreistagswahl 26.09.2004
 SPD, Ergebnis
 Stimmbezirk-Übersicht

090-Lützingen Feuerwehrrgeräte	39,92 %	
051-Dickhausen-Dorfgemeinsch.	38,49 %	
060-Hermesdorf I/Neue Schule	31,43 %	
052-Thierseifen-Feuerwehrhaus	30,74 %	
140-Schönenbach/Gemeins.-heim	29,63 %	
160-Rossenbach/Gemeindehaus	26,63 %	
170-Bladersbach/Vereinshaus	25,13 %	
110-Wiedenhof/Schule Wiedenhof	24,35 %	
130-Buescherhof/Landschulheim	24,02 %	
020-Isengartenschule	23,94 %	
150-Realschule	23,54 %	
030-Kindertreff Eichen	23,08 %	
100-Krankenh./Gesundheitsamt	22,84 %	
120-Schladerner Str./Feuerw.	22,46 %	
070-Hermesdorf II/Alte Schule	21,62 %	
010-Stadtbauamt	21,29 %	
080-Boxberg/Ida-Wolff-Kiga	19,02 %	
040-Maibuche/Isengartenschule	7,21 %	

Stadt Waldbröl
 Kreistagswahl 26.09.2004
 GRÜNE, Ergebnis
 Stimmbezirk-Übersicht

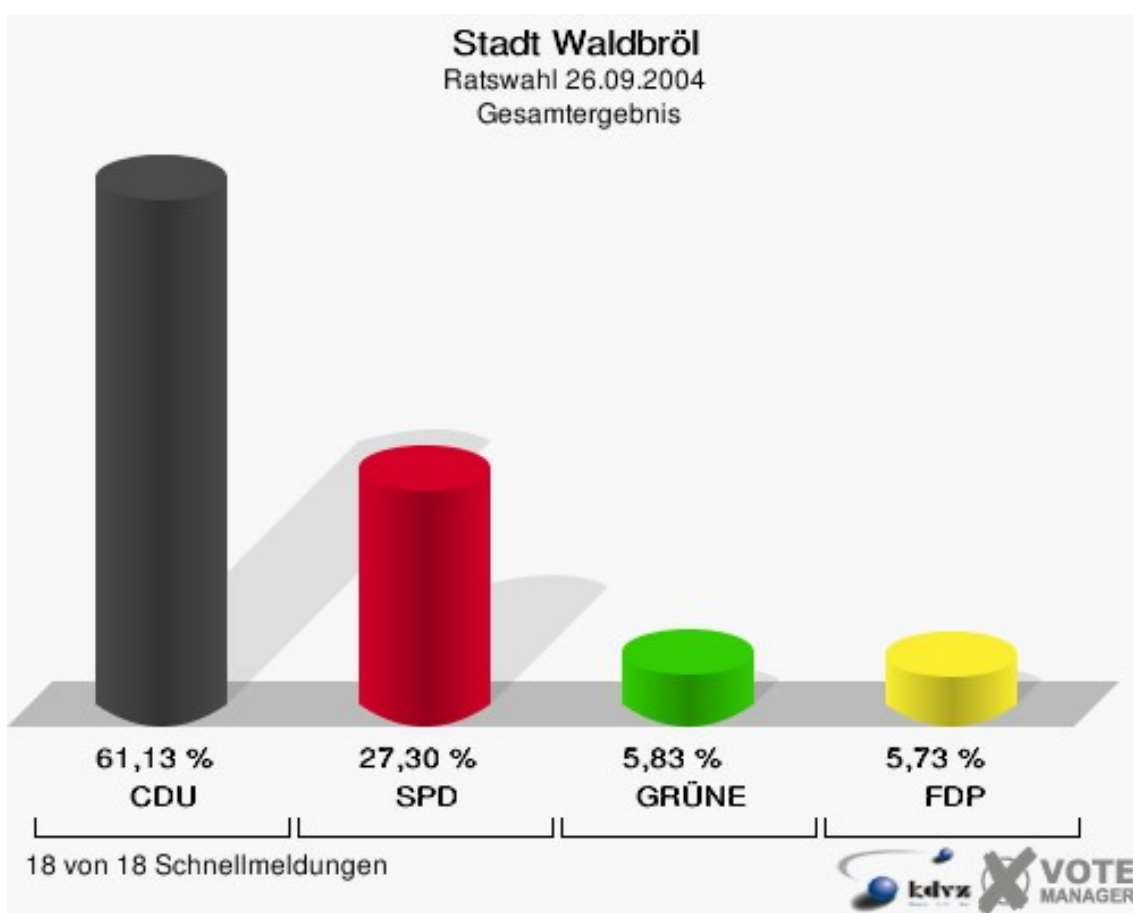
051-Dickhausen-Dorf-gemeinsch.	16,74 %	
160-Rossenbach/Gemeindehaus	15,30 %	
170-Bladersbach/Vereinshaus	9,36 %	
140-Schönenbach/Gemeins.-heim	8,99 %	
060-Hermesdorf I/Neue Schule	7,50 %	
020-Isengartenschule	6,68 %	
010-Stadtbauamt	6,45 %	
110-Wiedenhof/Schule Wiedenhof	6,25 %	
150-Realschule	6,03 %	
080-Boxberg/Ida-Wolff-Kiga	5,98 %	
100-Krankenh./Gesundheitsamt	5,77 %	
090-Lützingen Feuerwehrgeräte	5,76 %	
070-Hermesdorf II/Alte Schule	5,41 %	
120-Schladerner Str./Feuerw.	5,08 %	
052-Thierseifen-Feuerwehrhaus	4,10 %	
030-Kindertreff Eichen	3,96 %	
130-Buescherhof/Landschulheim	3,91 %	
040-Maibuche/Isengartenschule	2,70 %	

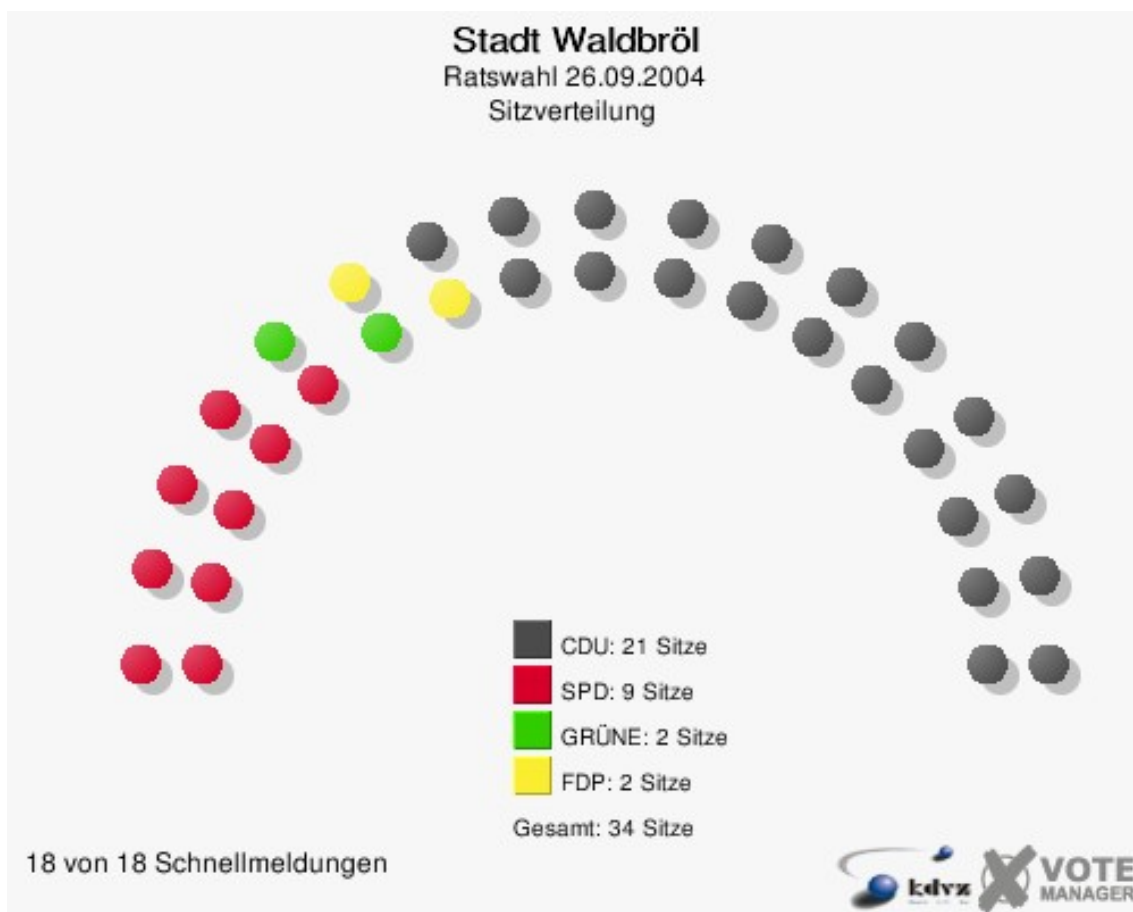
Stadt Waldbröl
 Kreistagswahl 26.09.2004
 FDP, Ergebnis
 Stimmbezirk-Übersicht

100-Krankenh./Gesundheitsamt	8,41 %	
110-Wiedenhof/Schule Wiedenhof	6,25 %	
060-Hermesdorf I/Neue Schule	5,89 %	
130-Buescherhof/Landschulheim	5,69 %	
140-Schönenbach/Gemeins.-heim	5,29 %	
070-Hermesdorf II/Alte Schule	4,99 %	
150-Realschule	4,52 %	
080-Boxberg/Ida-Wolff-Kiga	4,49 %	
010-Stadtbauamt	4,10 %	
052-Thierseifen-Feuerwehrhaus	4,10 %	
120-Schladerner Str./Feuerw.	4,03 %	
170-Bladersbach/Vereinshaus	3,74 %	
020-Isengartenschule	3,58 %	
090-Lützingen Feuerwehrgeräte	3,50 %	
160-Rossenbach/Gemeindehaus	3,40 %	
030-Kindertreff Eichen	3,03 %	
040-Maibuche/Isengartenschule	0,45 %	
051-Dickhausen-Dorf-gemeinsch.	0,42 %	

Ratswahl Stadt Waldbröl

	Anzahl	Prozent
Wahlberechtigte	14.747	
Wähler/innen	8.121	55,07 %
ungültige Stimmen	253	3,12 %
gültige Stimmen	7.868	96,88 %
CDU	4.810	61,13 %
SPD	2.148	27,30 %
GRÜNE	459	5,83 %
FDP	451	5,73 %






Folgende Kandidaten wurden gewählt:

Partei	Kandidat	Mandat
CDU	Fuchs (WAL), Horst	Direktmandat im Wahlbezirk 010
CDU	Rafalski, Helmut	Direktmandat im Wahlbezirk 020
CDU	Löwen, Peter	Direktmandat im Wahlbezirk 030
CDU	Tillmann, Annette	Direktmandat im Wahlbezirk 040
CDU	Waffenschmidt, Christoph	Direktmandat im Wahlbezirk 050
CDU	Höfer, Monika	Direktmandat im Wahlbezirk 060
CDU	Reiss, Richard	Direktmandat im Wahlbezirk 070
CDU	Weber, Eberhard	Direktmandat im Wahlbezirk 080
CDU	Althoff, Uwe	Direktmandat im Wahlbezirk 090
CDU	Hertrich, Christa	Direktmandat im Wahlbezirk 100
CDU	Schneider (WAL), Paul	Direktmandat im Wahlbezirk 110
CDU	Helzer, Roger	Direktmandat im Wahlbezirk 120

CDU	Neusinger, Karl-Heinz	Direktmandat im Wahlbezirk 130
CDU	Giebeler, Paul	Direktmandat im Wahlbezirk 140
CDU	Stockhausen, Friedhelm	Direktmandat im Wahlbezirk 150
CDU	Fuchs, Michael	Direktmandat im Wahlbezirk 160
CDU	Drinhausen, Helmut	Direktmandat im Wahlbezirk 170
CDU	Philipp, Maria	Reservelistenplatz 5
CDU	Solbach, Ingo	Reservelistenplatz 18
CDU	Mittler, Bernd	Reservelistenplatz 19
CDU	Unger, Klaus	Reservelistenplatz 20
SPD	Kronenberg, Bernd	Reservelistenplatz 1
SPD	Theuer, Annelie	Reservelistenplatz 2
SPD	Hennlein, Jürgen	Reservelistenplatz 3
SPD	Kirsch, Christel	Reservelistenplatz 4
SPD	Kalkkuhl, Walter	Reservelistenplatz 5
SPD	Oetershagen, Berthold	Reservelistenplatz 6
SPD	Lindenberg, Wolfgang	Reservelistenplatz 7
SPD	Geißler, Brigitte	Reservelistenplatz 8
SPD	Spies, Jürgen	Reservelistenplatz 9
GRÜNE	Hein, Claudia	Reservelistenplatz 1
GRÜNE	Steiniger, Maik	Reservelistenplatz 2
FDP	Hartmann, Guido	Reservelistenplatz 1
FDP	Greb, Herbert	Reservelistenplatz 2

Stadt Waldbröl
Ratswahl 26.09.2004
Wahlbeteiligung Gesamtergebnis



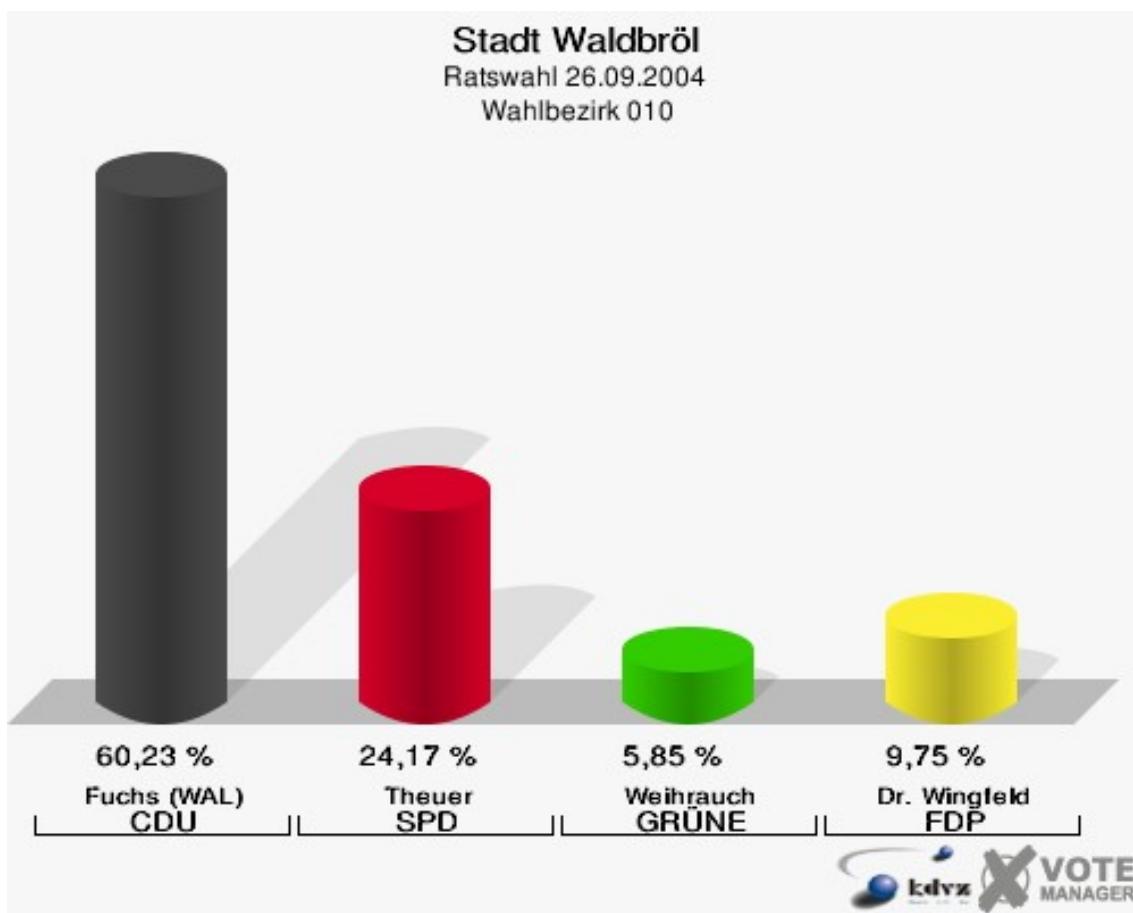
18 von 18 Schnellmeldungen



Wahlbezirke

Wahlbezirk 010

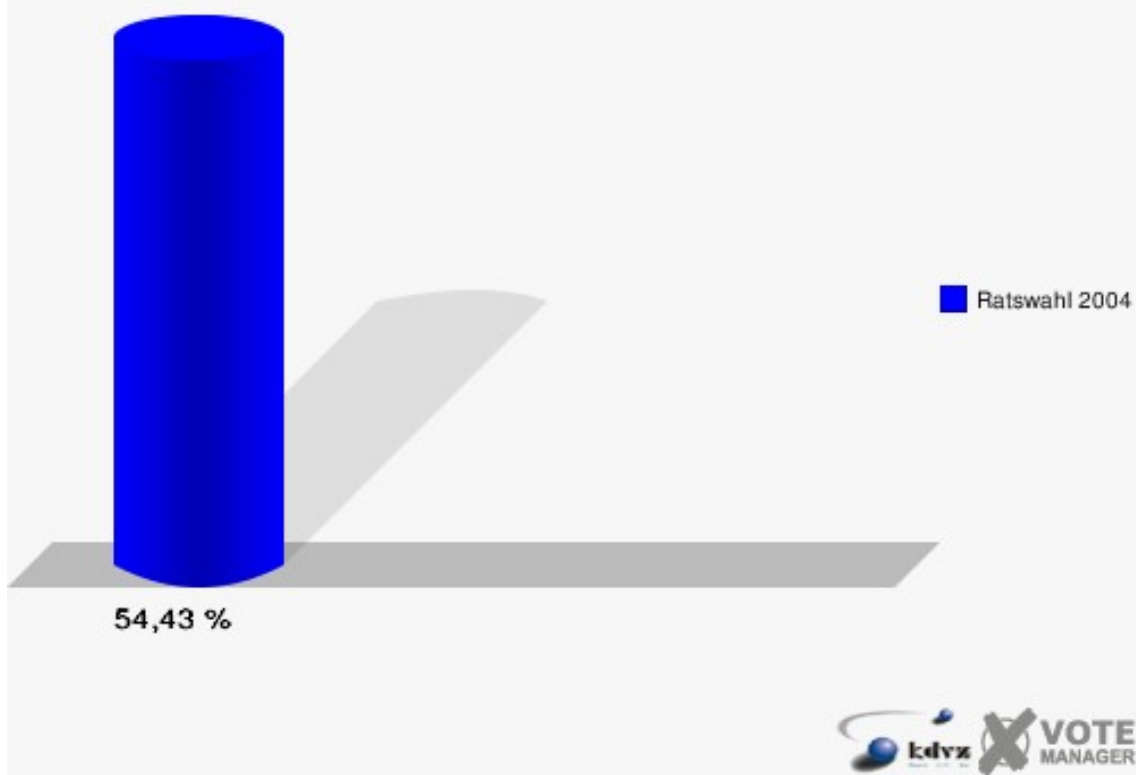
	Anzahl	Prozent
Wahlberechtigte	983	
Wähler/innen	535	54,43 %
ungültige Stimmen	22	4,11 %
gültige Stimmen	513	95,89 %
Fuchs (WAL), CDU	309	60,23 %
Theuer, SPD	124	24,17 %
Weihrauch, GRÜNE	30	5,85 %
Dr. Wingfeld, FDP	50	9,75 %



Gewählt:

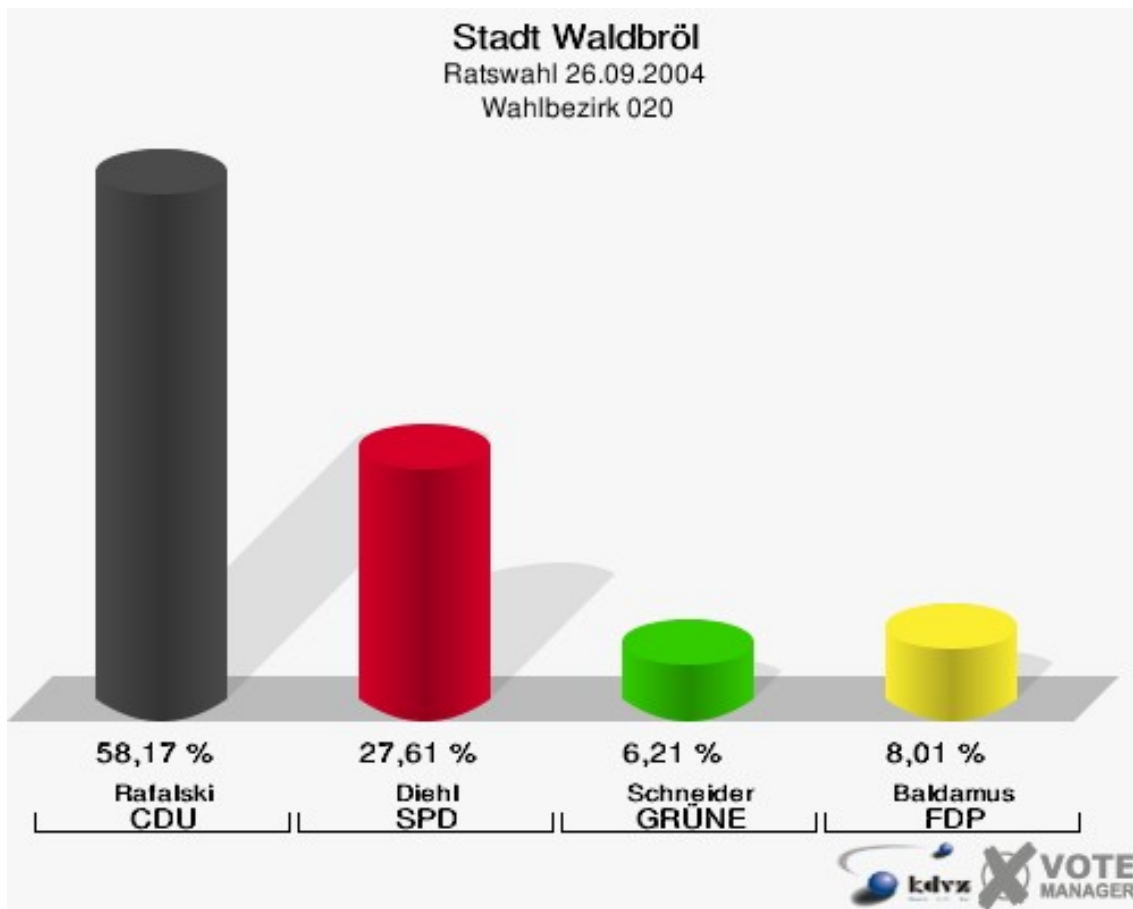
Fuchs (WAL), Horst (CDU)

Stadt Waldbröl
Ratswahl 26.09.2004
Wahlbeteiligung Wahlbezirk 010



Wahlbezirk 020

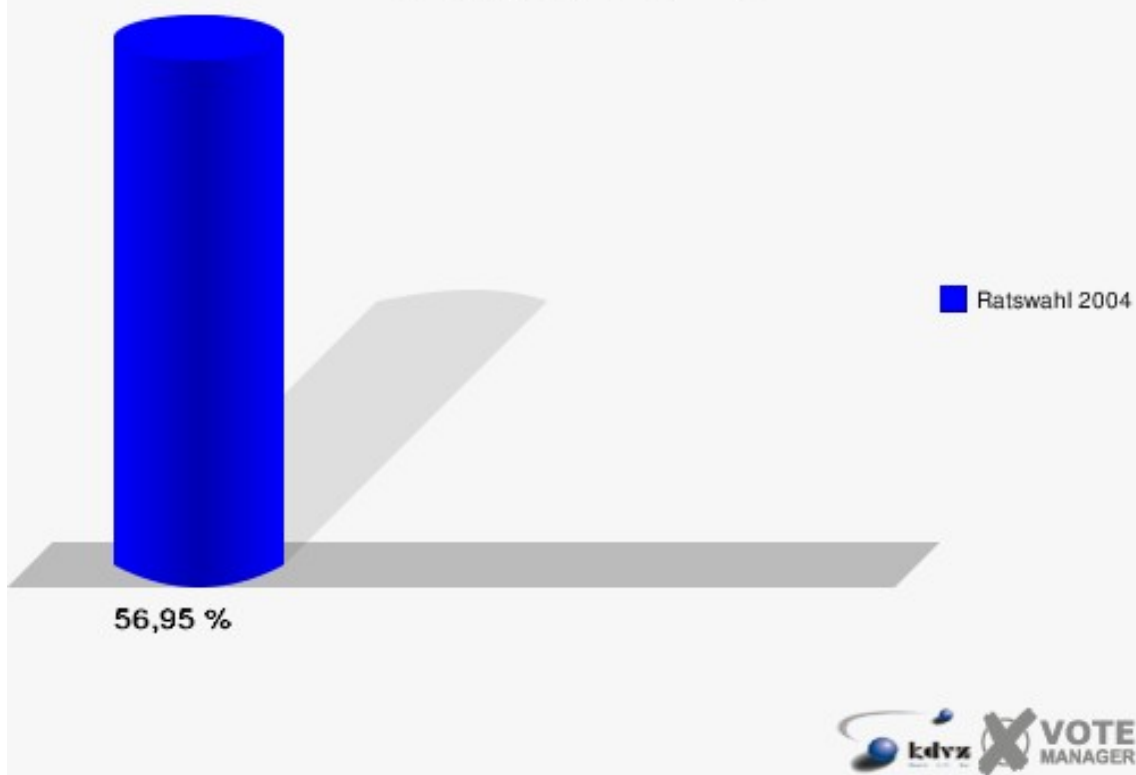
	Anzahl	Prozent
Wahlberechtigte	1.101	
Wähler/innen	627	56,95 %
ungültige Stimmen	15	2,39 %
gültige Stimmen	612	97,61 %
Rafalski, CDU	356	58,17 %
Diehl, SPD	169	27,61 %
Schneider, GRÜNE	38	6,21 %
Baldamus, FDP	49	8,01 %



Gewählt:

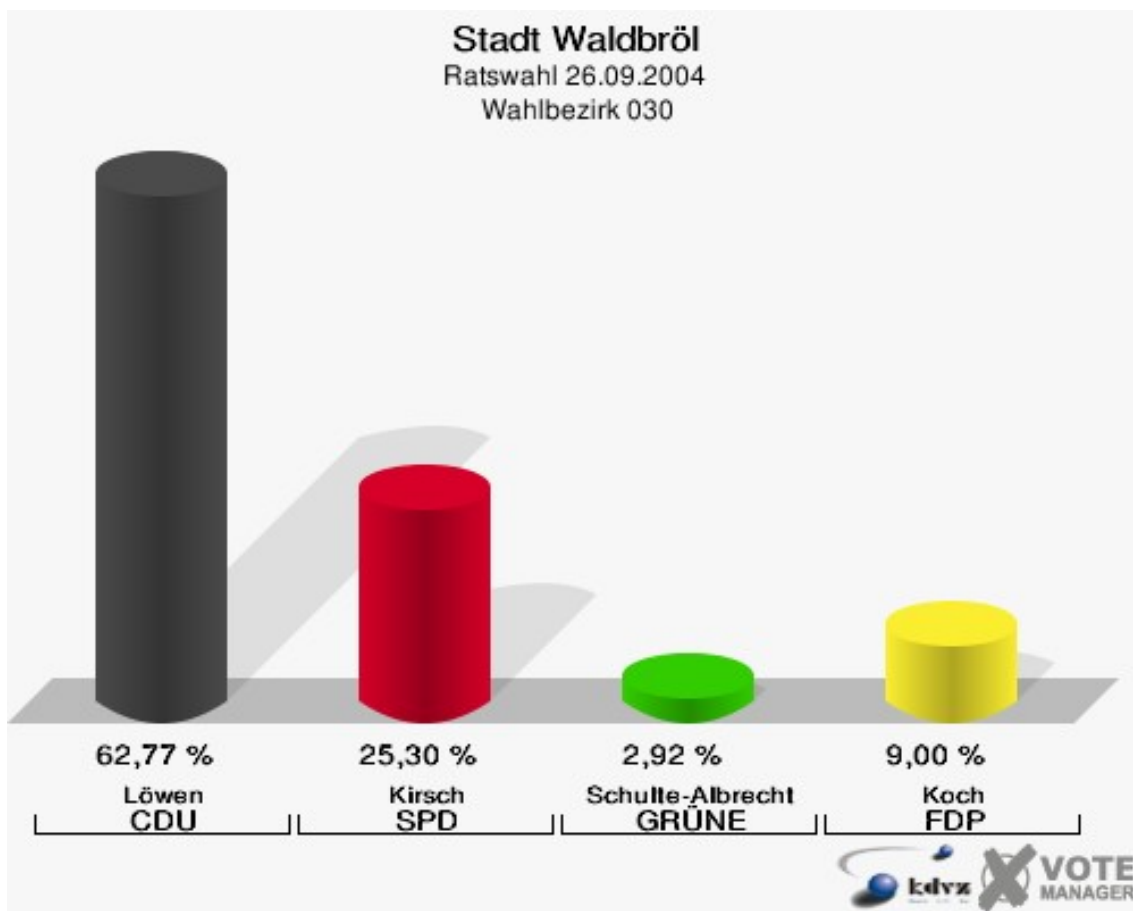
Rafalski, Helmut (CDU)

Stadt Waldbröl
Ratswahl 26.09.2004
Wahlbeteiligung Wahlbezirk 020



Wahlbezirk 030

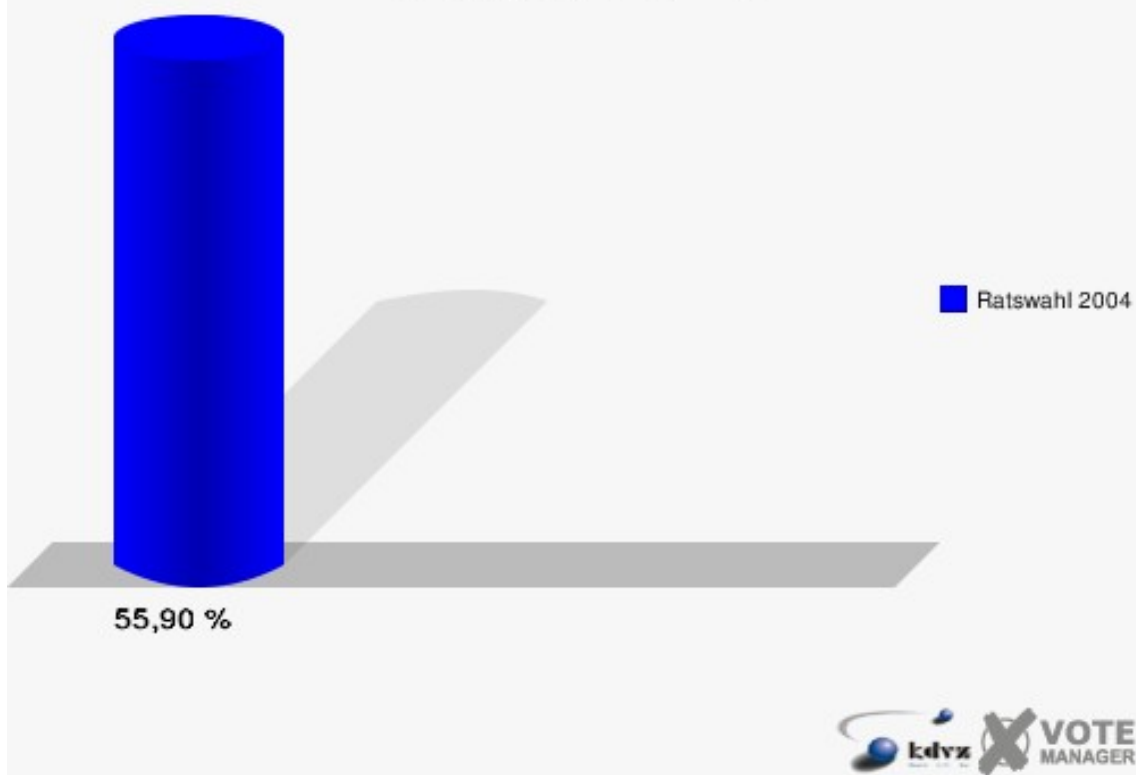
	Anzahl	Prozent
Wahlberechtigte	805	
Wähler/innen	450	55,90 %
ungültige Stimmen	39	8,67 %
gültige Stimmen	411	91,33 %
Löwen, CDU	258	62,77 %
Kirsch, SPD	104	25,30 %
Schulte-Albrecht, GRÜNE	12	2,92 %
Koch, FDP	37	9,00 %



Gewählt:

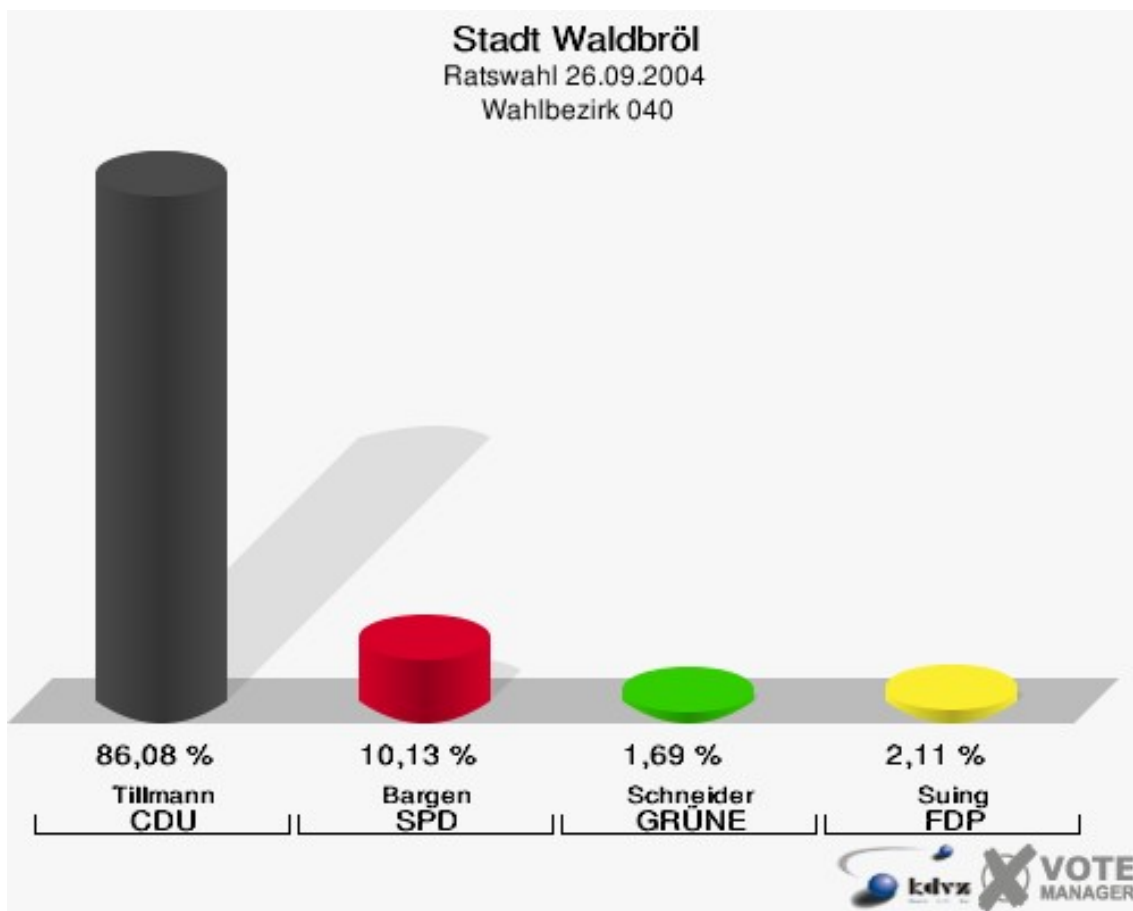
Löwen, Peter (CDU)

Stadt Waldbröl
Ratswahl 26.09.2004
Wahlbeteiligung Wahlbezirk 030



Wahlbezirk 040

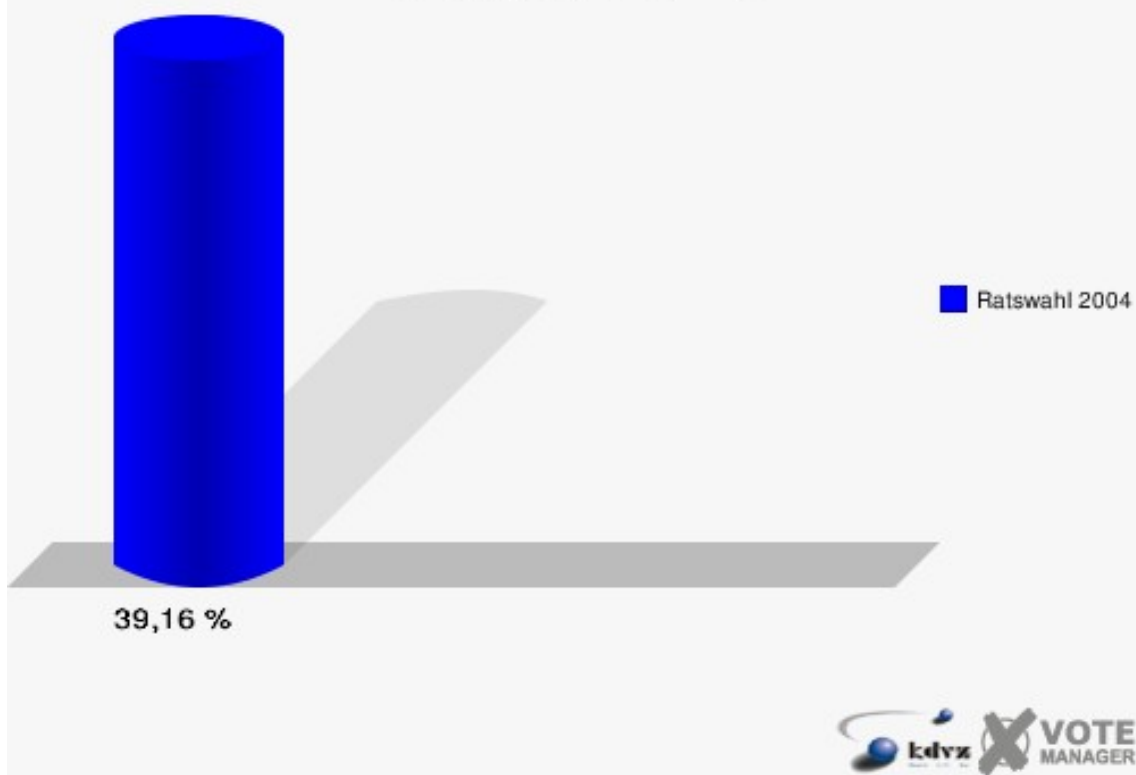
	Anzahl	Prozent
Wahlberechtigte	618	
Wähler/innen	242	39,16 %
ungültige Stimmen	5	2,07 %
gültige Stimmen	237	97,93 %
Tillmann, CDU	204	86,08 %
Bargen, SPD	24	10,13 %
Schneider, GRÜNE	4	1,69 %
Suing, FDP	5	2,11 %



Gewählt:

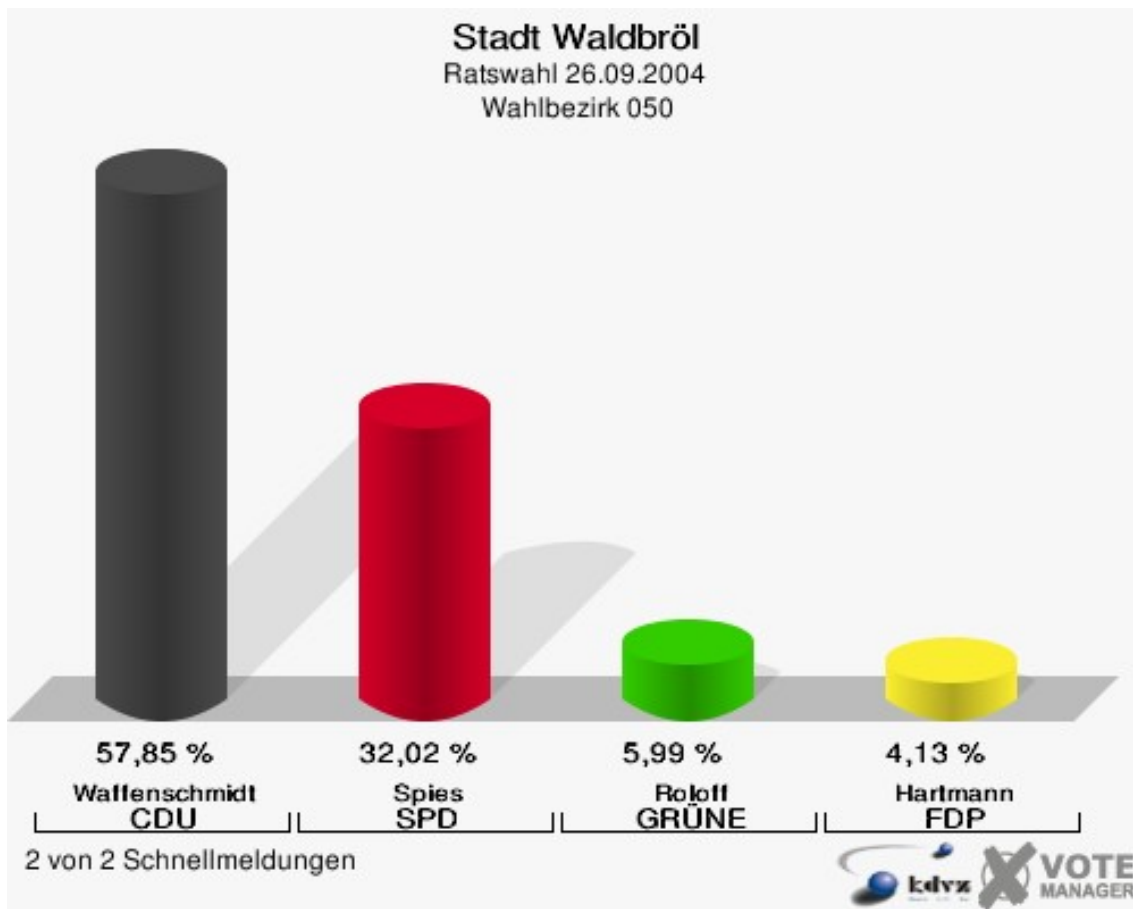
Tillmann, Annette (CDU)

Stadt Waldbröl
Ratswahl 26.09.2004
Wahlbeteiligung Wahlbezirk 040



Wahlbezirk 050


	Anzahl	Prozent
Wahlberechtigte	793	
Wähler/innen	491	61,92 %
ungültige Stimmen	7	1,43 %
gültige Stimmen	484	98,57 %
Waffenschmidt, CDU	280	57,85 %
Spies, SPD	155	32,02 %
Roloff, GRÜNE	29	5,99 %
Hartmann, FDP	20	4,13 %



Gewählt:

Waffenschmidt, Christoph (CDU)

Stadt Waldbröl
Ratswahl 26.09.2004
Wahlbeteiligung Wahlbezirk 050

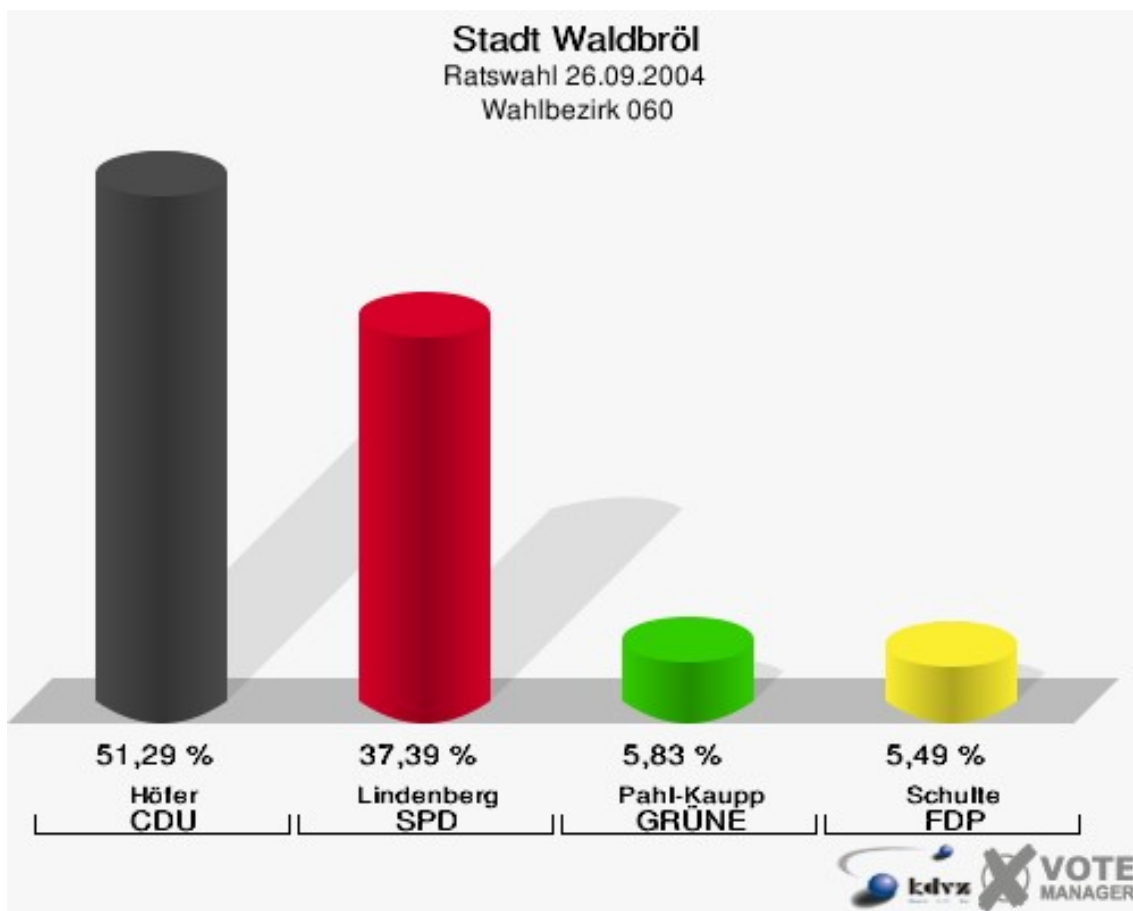


2 von 2 Schnellmeldungen



Wahlbezirk 060

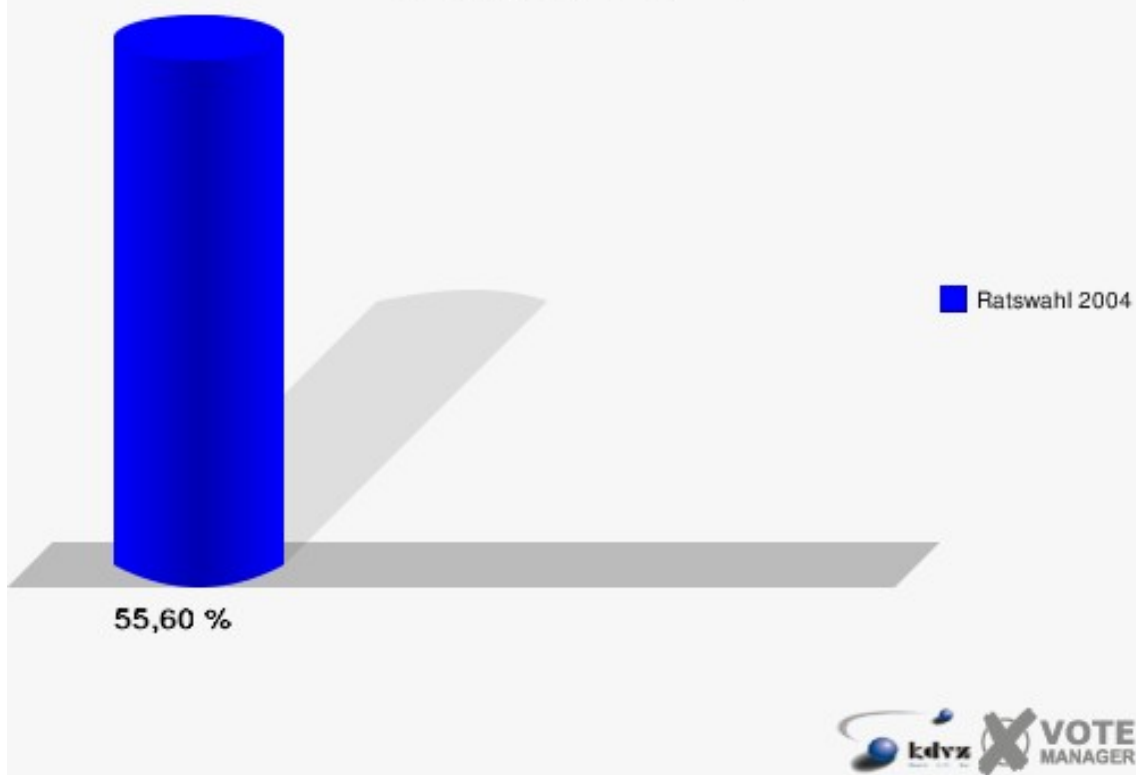
	Anzahl	Prozent
Wahlberechtigte	1.090	
Wähler/innen	606	55,60 %
ungültige Stimmen	23	3,80 %
gültige Stimmen	583	96,20 %
Höfer, CDU	299	51,29 %
Lindenberg, SPD	218	37,39 %
Pahl-Kaupp, GRÜNE	34	5,83 %
Schulte, FDP	32	5,49 %



Gewählt:

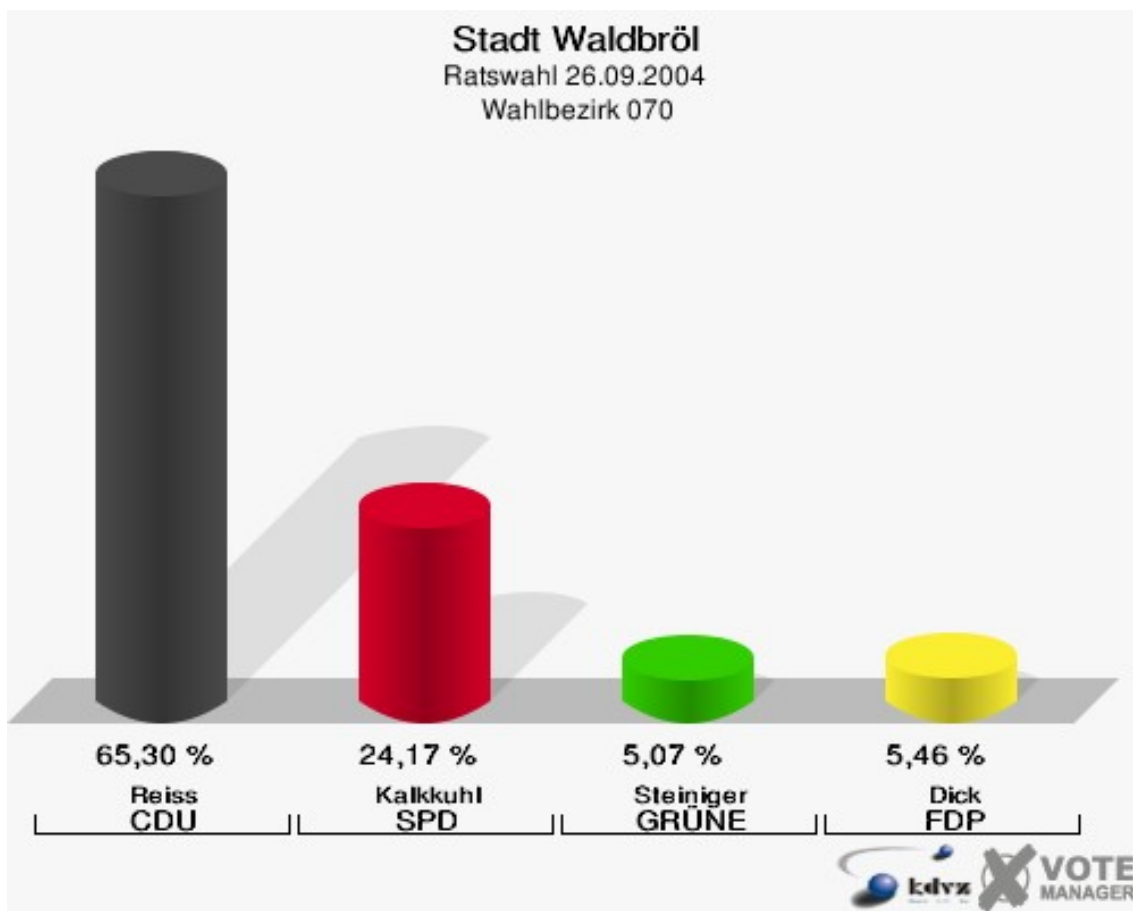
Höfer, Monika (CDU)

Stadt Waldbröl
Ratswahl 26.09.2004
Wahlbeteiligung Wahlbezirk 060



Wahlbezirk 070

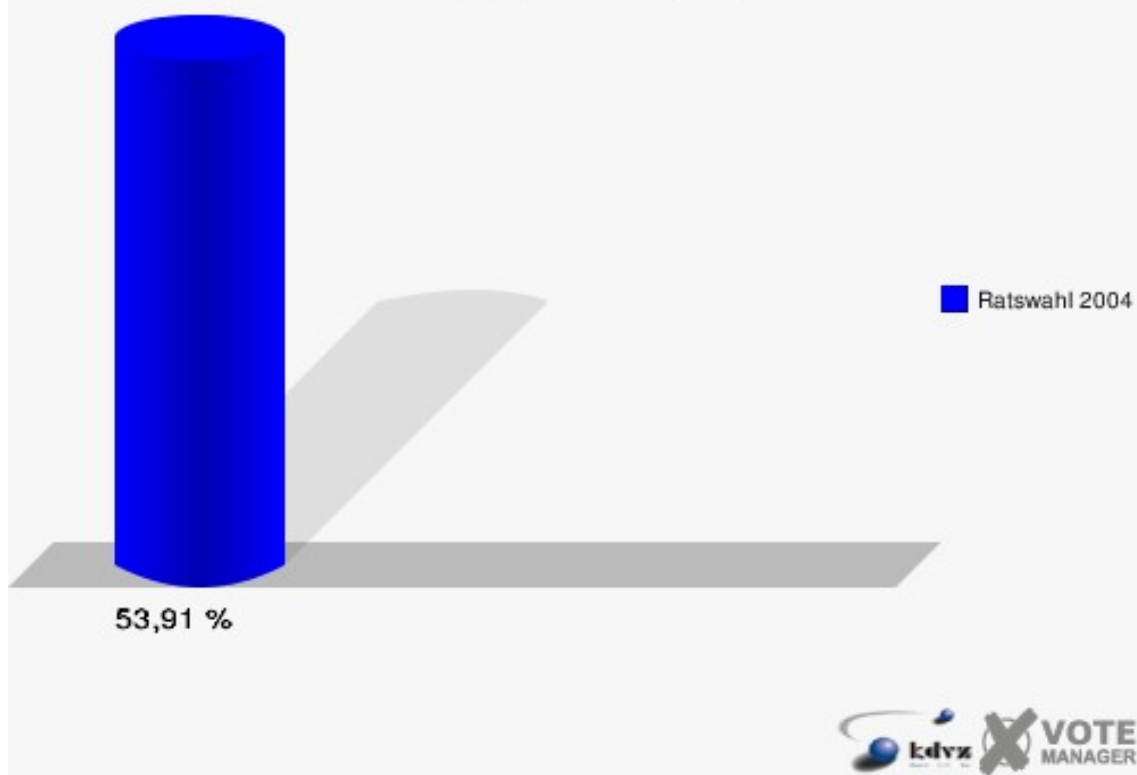
	Anzahl	Prozent
Wahlberechtigte	972	
Wähler/innen	524	53,91 %
ungültige Stimmen	11	2,10 %
gültige Stimmen	513	97,90 %
Reiss, CDU	335	65,30 %
Kalkkuhl, SPD	124	24,17 %
Steiniger, GRÜNE	26	5,07 %
Dick, FDP	28	5,46 %



Gewählt:

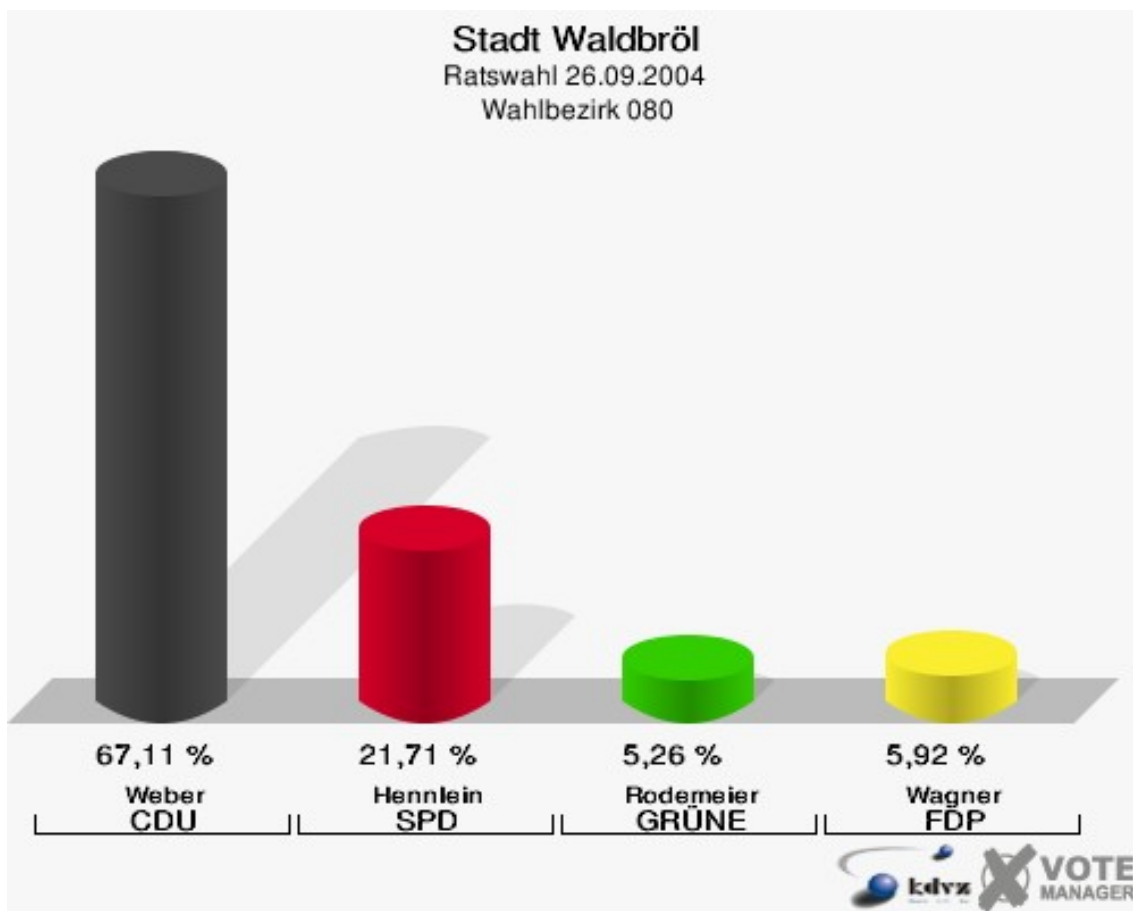
Reiss, Richard (CDU)

Stadt Waldbröl
Ratswahl 26.09.2004
Wahlbeteiligung Wahlbezirk 070



Wahlbezirk 080

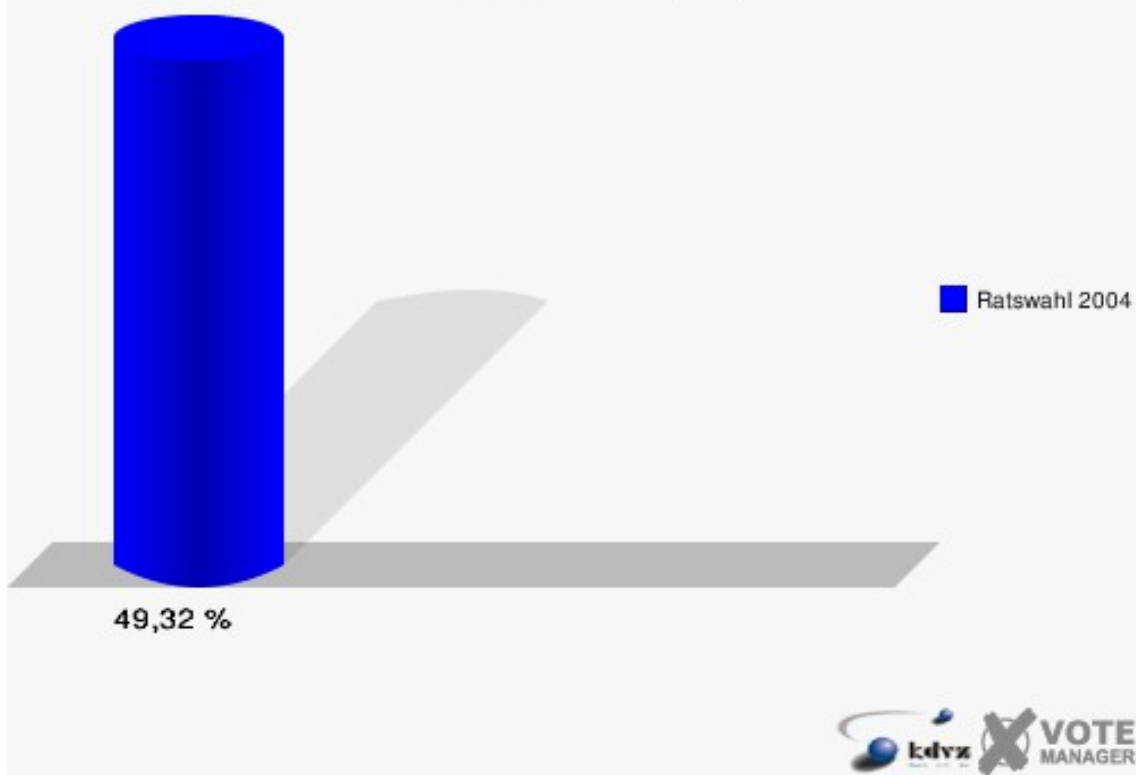
	Anzahl	Prozent
Wahlberechtigte	961	
Wähler/innen	474	49,32 %
ungültige Stimmen	18	3,80 %
gültige Stimmen	456	96,20 %
Weber, CDU	306	67,11 %
Hennlein, SPD	99	21,71 %
Rodemeier, GRÜNE	24	5,26 %
Wagner, FDP	27	5,92 %



Gewählt:

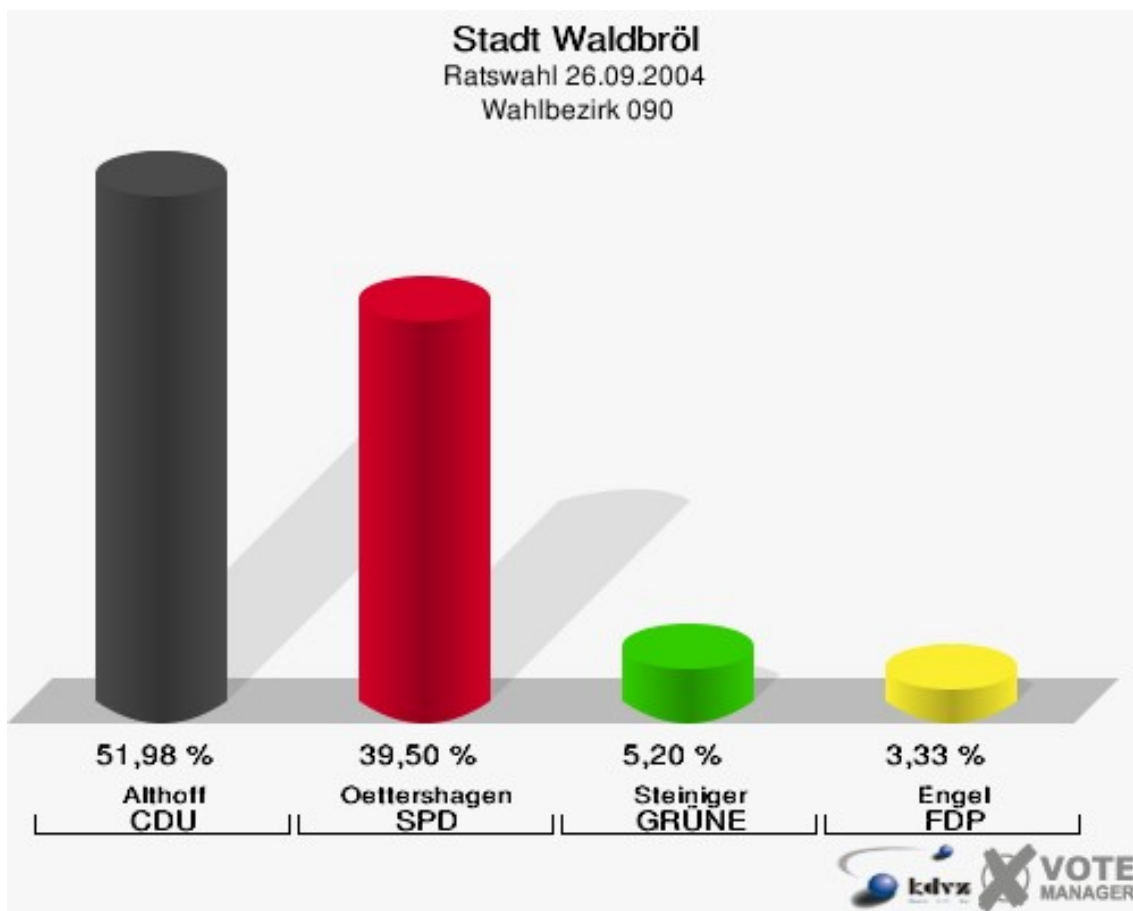
Weber, Eberhard (CDU)

Stadt Waldbröl
Ratswahl 26.09.2004
Wahlbeteiligung Wahlbezirk 080



Wahlbezirk 090

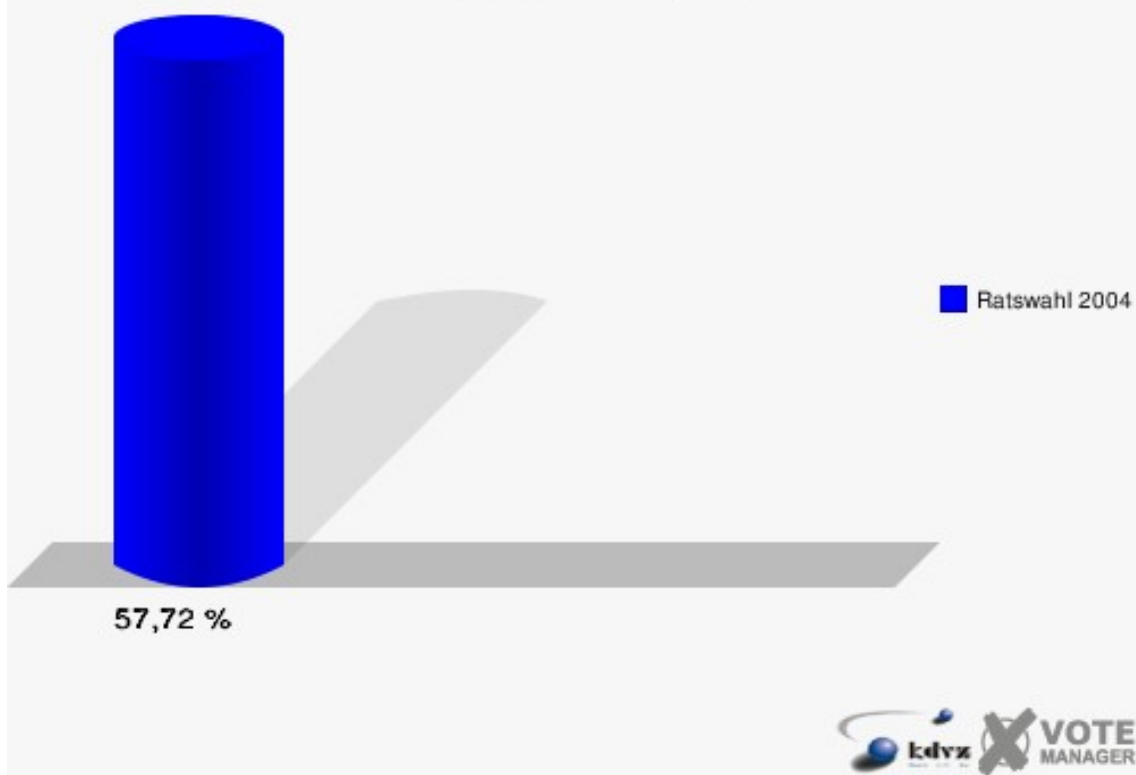
	Anzahl	Prozent
Wahlberechtigte	868	
Wähler/innen	501	57,72 %
ungültige Stimmen	20	3,99 %
gültige Stimmen	481	96,01 %
Althoff, CDU	250	51,98 %
Oettershagen, SPD	190	39,50 %
Steiniger, GRÜNE	25	5,20 %
Engel, FDP	16	3,33 %



Gewählt:

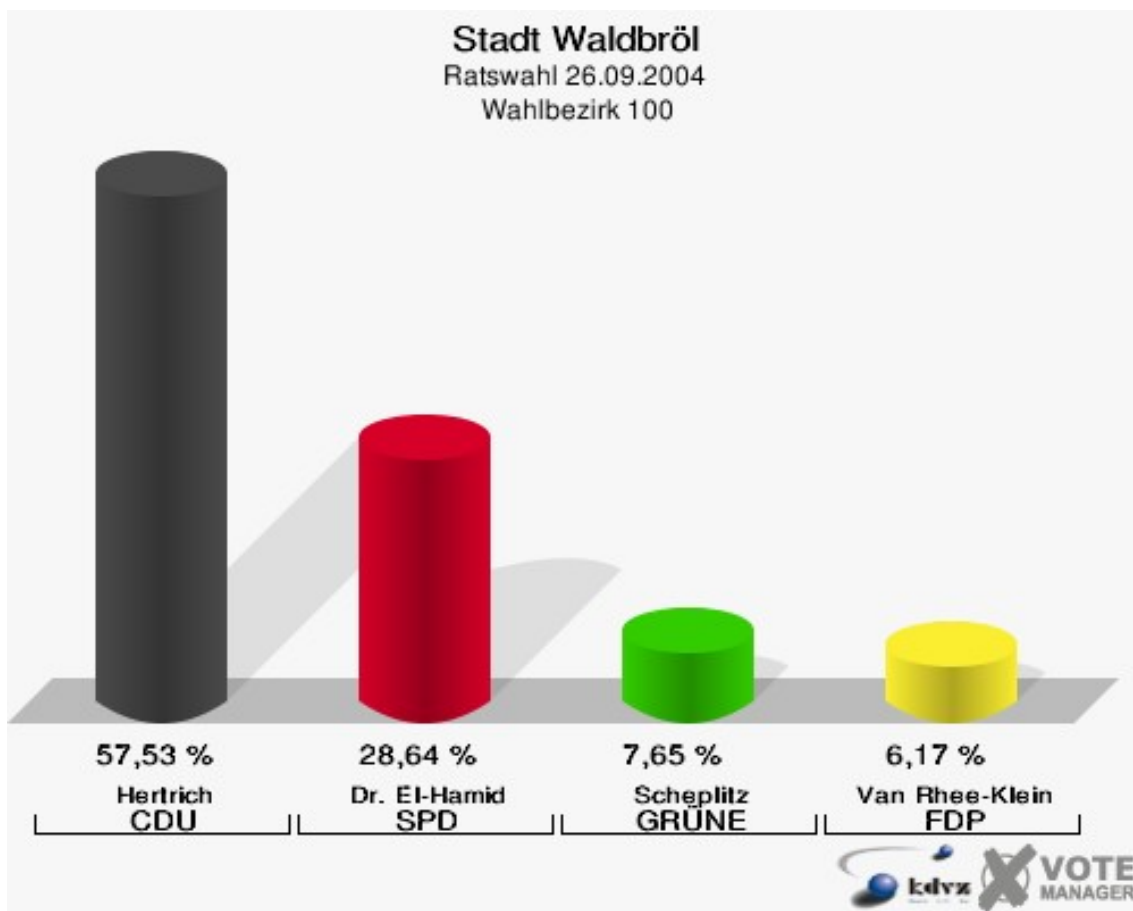
Althoff, Uwe (CDU)

Stadt Waldbröl
Ratswahl 26.09.2004
Wahlbeteiligung Wahlbezirk 090



Wahlbezirk 100

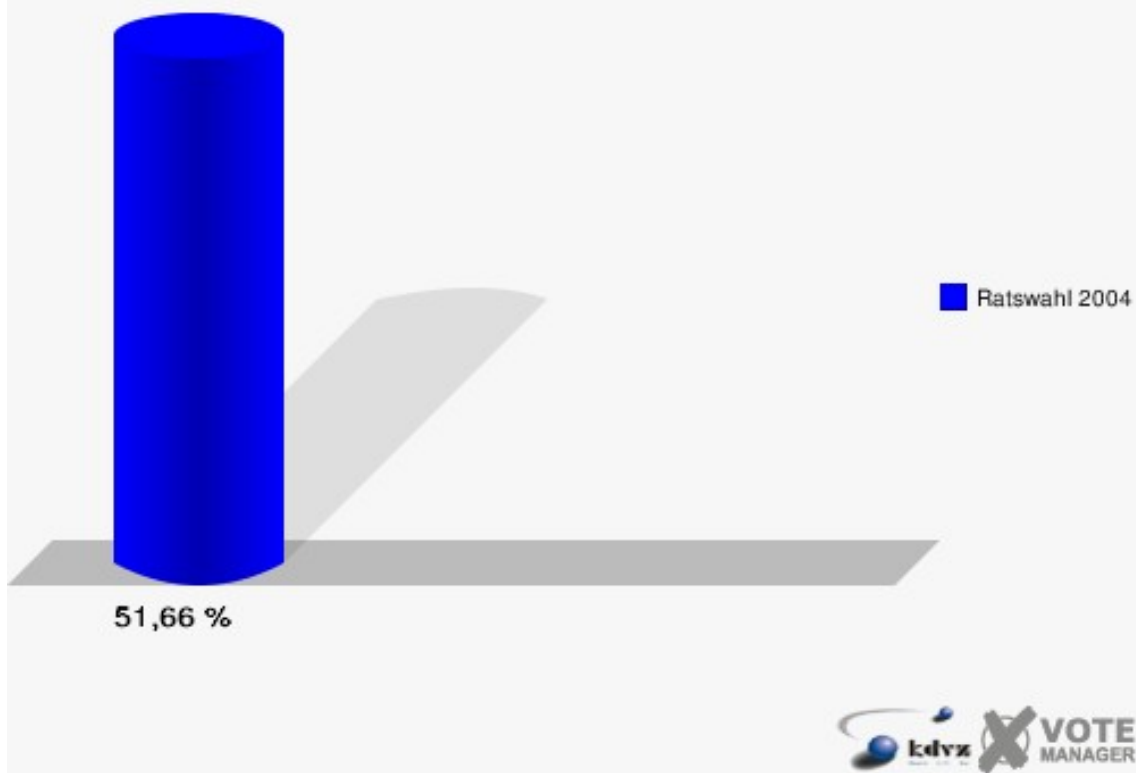
	Anzahl	Prozent
Wahlberechtigte	815	
Wähler/innen	421	51,66 %
ungültige Stimmen	16	3,80 %
gültige Stimmen	405	96,20 %
Hertrich, CDU	233	57,53 %
Dr. El-Hamid, SPD	116	28,64 %
Scheplitz, GRÜNE	31	7,65 %
Van Rhee-Klein, FDP	25	6,17 %



Gewählt:

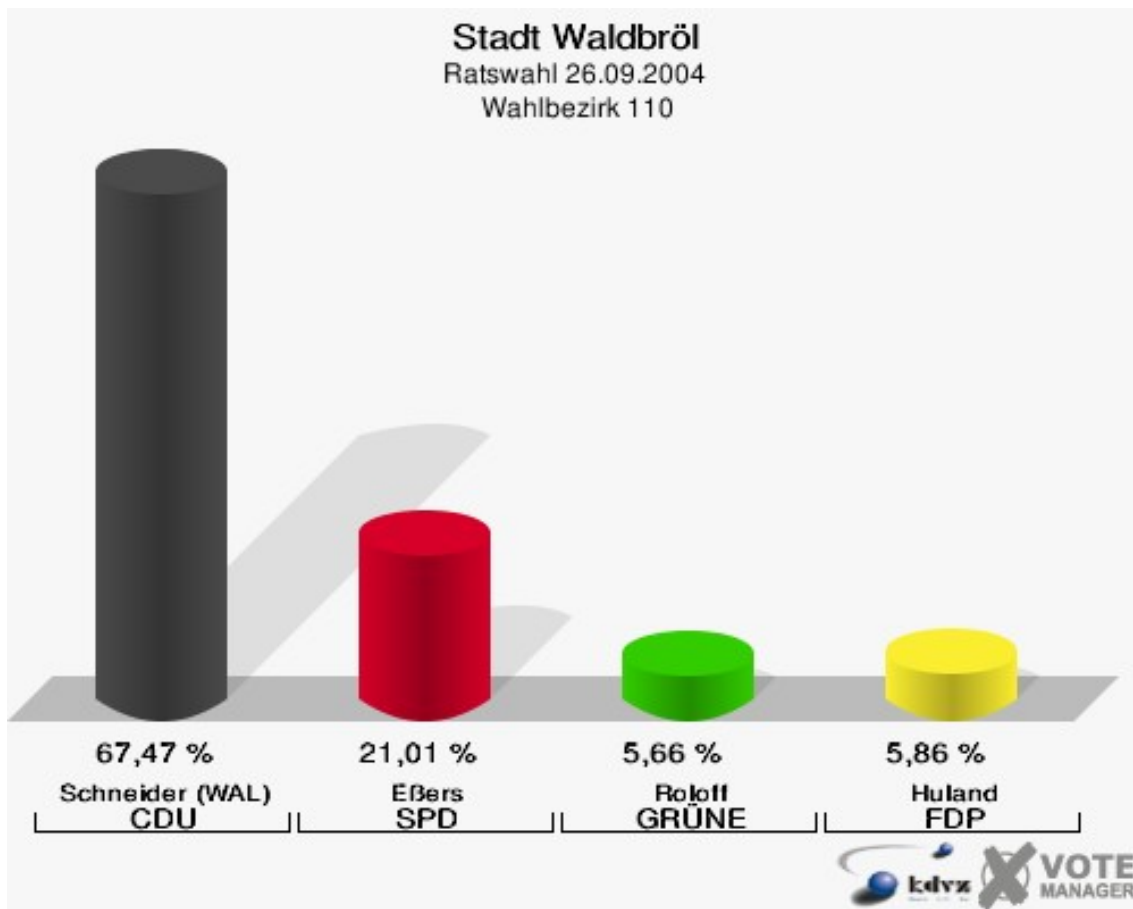
Hertrich, Christa (CDU)

Stadt Waldbröl
Ratswahl 26.09.2004
Wahlbeteiligung Wahlbezirk 100



Wahlbezirk 110

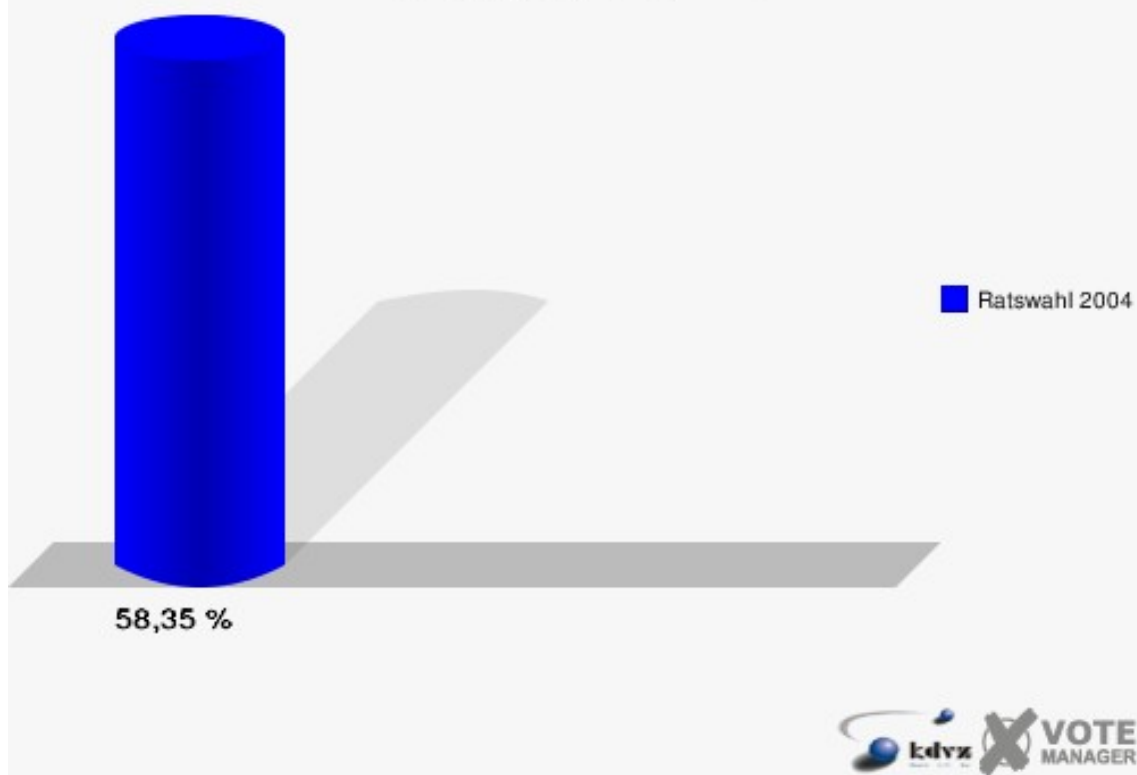
	Anzahl	Prozent
Wahlberechtigte	862	
Wähler/innen	503	58,35 %
ungültige Stimmen	8	1,59 %
gültige Stimmen	495	98,41 %
Schneider (WAL), CDU	334	67,47 %
Eßers, SPD	104	21,01 %
Roloff, GRÜNE	28	5,66 %
Huland, FDP	29	5,86 %



Gewählt:

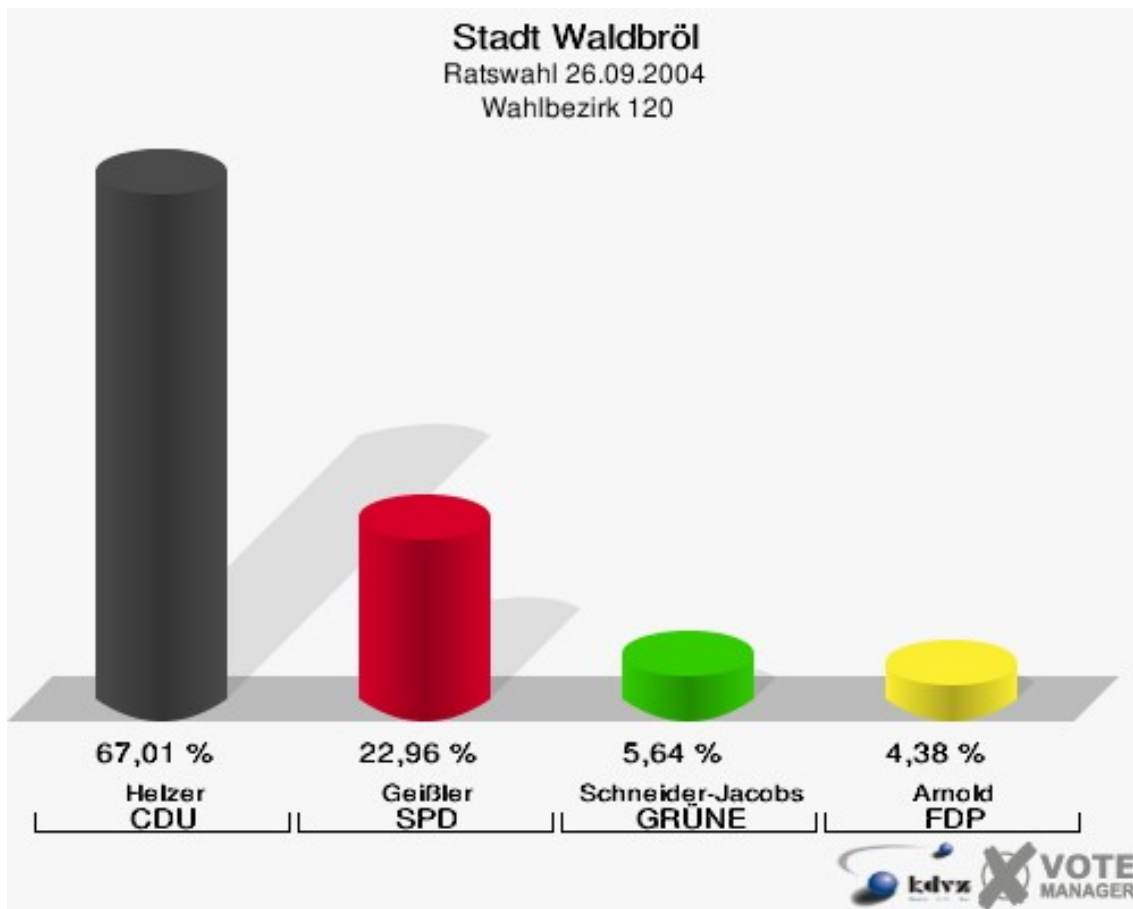
Schneider (WAL), Paul (CDU)

Stadt Waldbröl
Ratswahl 26.09.2004
Wahlbeteiligung Wahlbezirk 110



Wahlbezirk 120

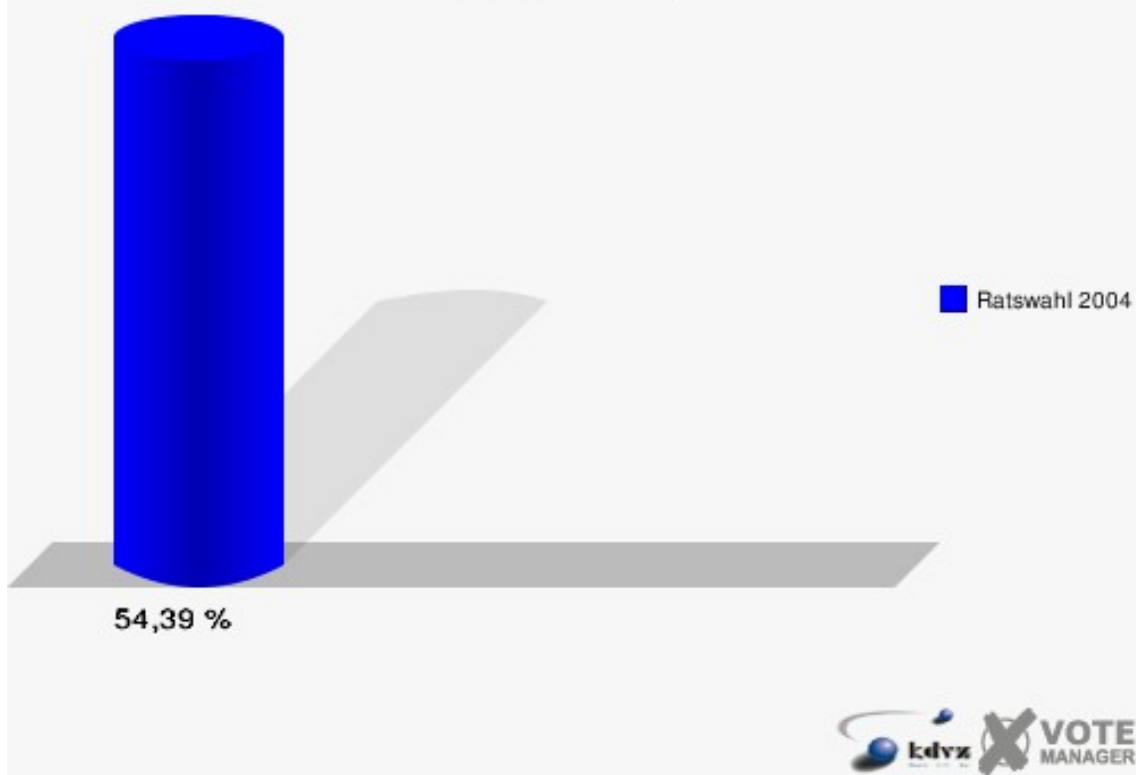
	Anzahl	Prozent
Wahlberechtigte	899	
Wähler/innen	489	54,39 %
ungültige Stimmen	10	2,04 %
gültige Stimmen	479	97,96 %
Helzer, CDU	321	67,01 %
Geißler, SPD	110	22,96 %
Schneider-Jacobs, GRÜNE	27	5,64 %
Arnold, FDP	21	4,38 %



Gewählt:

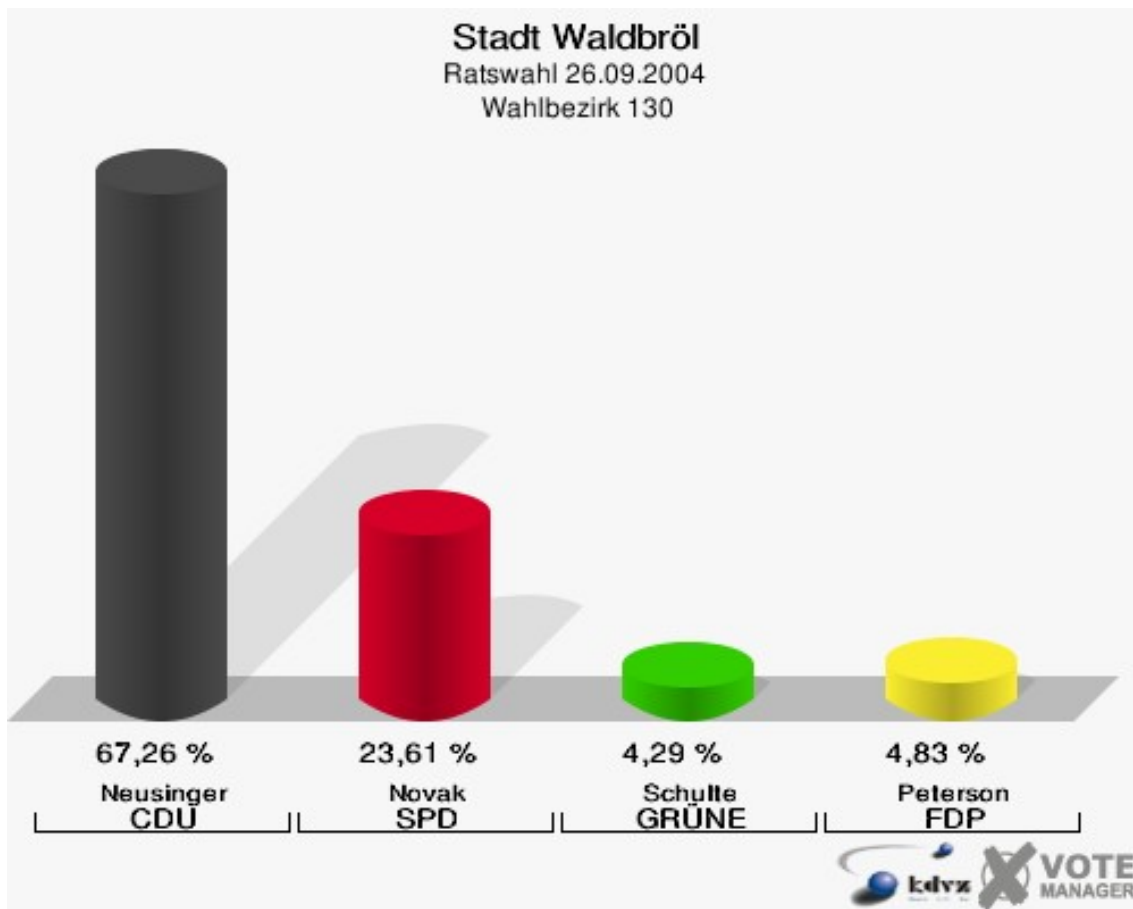
Helzer, Roger (CDU)

Stadt Waldbröl
Ratswahl 26.09.2004
Wahlbeteiligung Wahlbezirk 120



Wahlbezirk 130

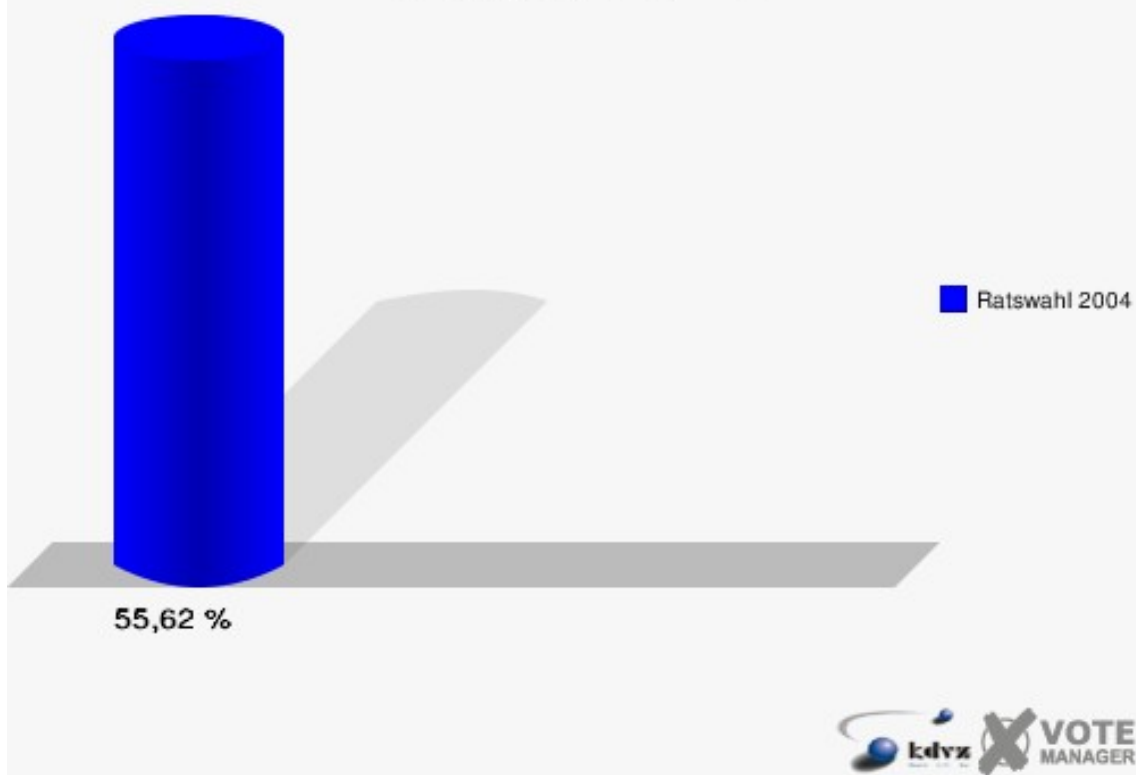
	Anzahl	Prozent
Wahlberechtigte	1.050	
Wähler/innen	584	55,62 %
ungültige Stimmen	25	4,28 %
gültige Stimmen	559	95,72 %
Neusinger, CDU	376	67,26 %
Novak, SPD	132	23,61 %
Schulte, GRÜNE	24	4,29 %
Peterson, FDP	27	4,83 %



Gewählt:

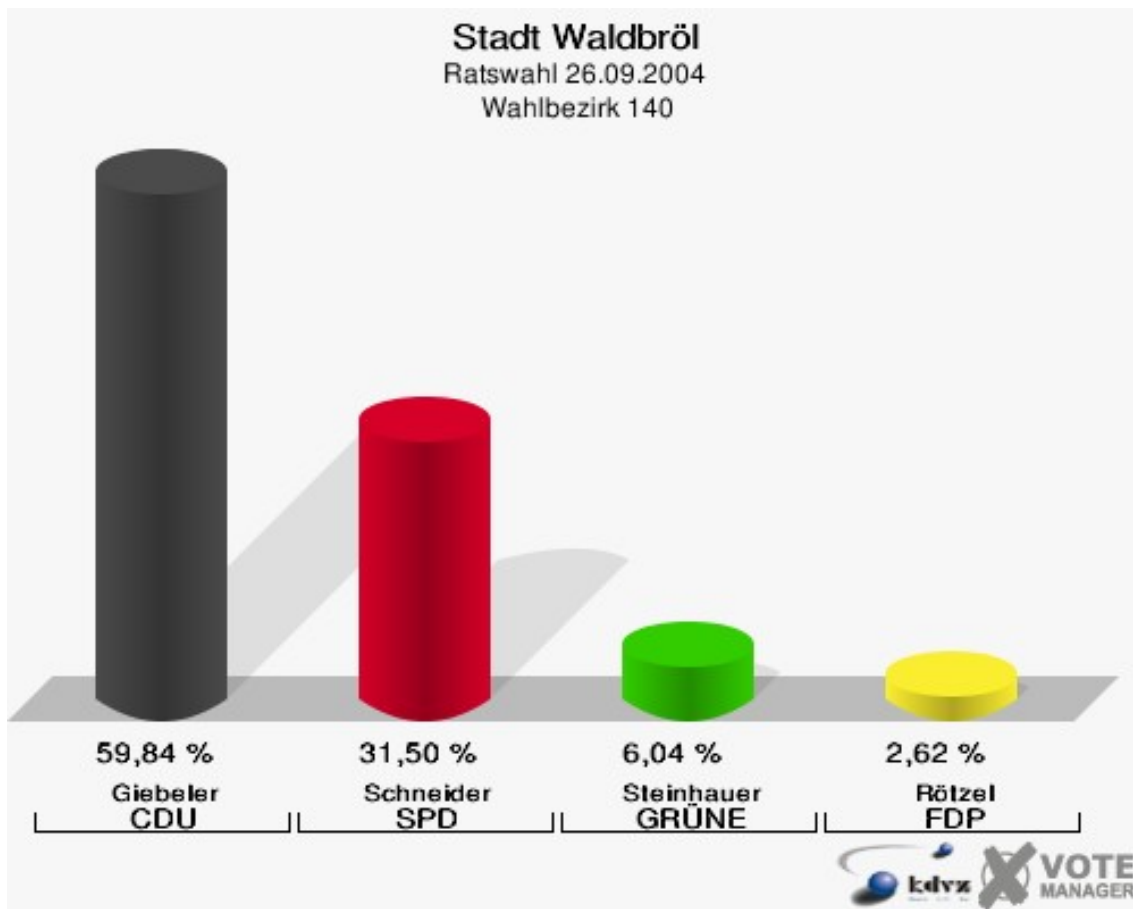
Neusinger, Karl-Heinz (CDU)

Stadt Waldbröl
Ratswahl 26.09.2004
Wahlbeteiligung Wahlbezirk 130



Wahlbezirk 140

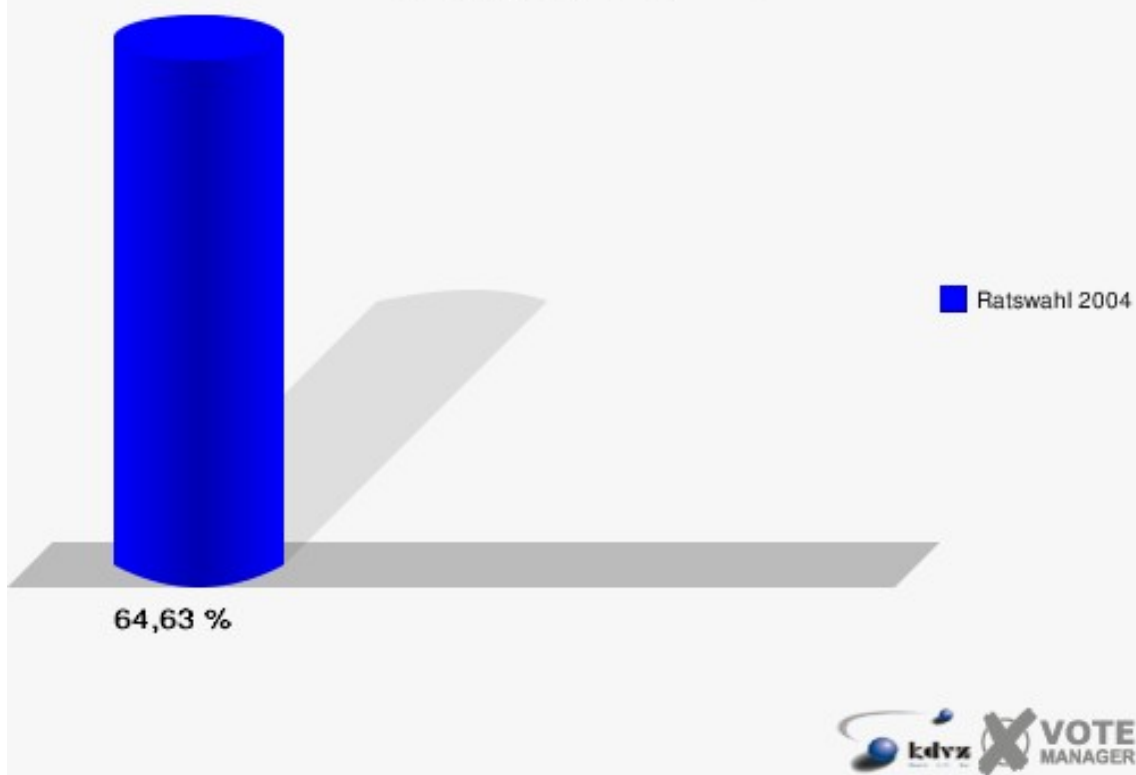
	Anzahl	Prozent
Wahlberechtigte	605	
Wähler/innen	391	64,63 %
ungültige Stimmen	10	2,56 %
gültige Stimmen	381	97,44 %
Giebeler, CDU	228	59,84 %
Schneider, SPD	120	31,50 %
Steinhauer, GRÜNE	23	6,04 %
Rötzel, FDP	10	2,62 %



Gewählt:

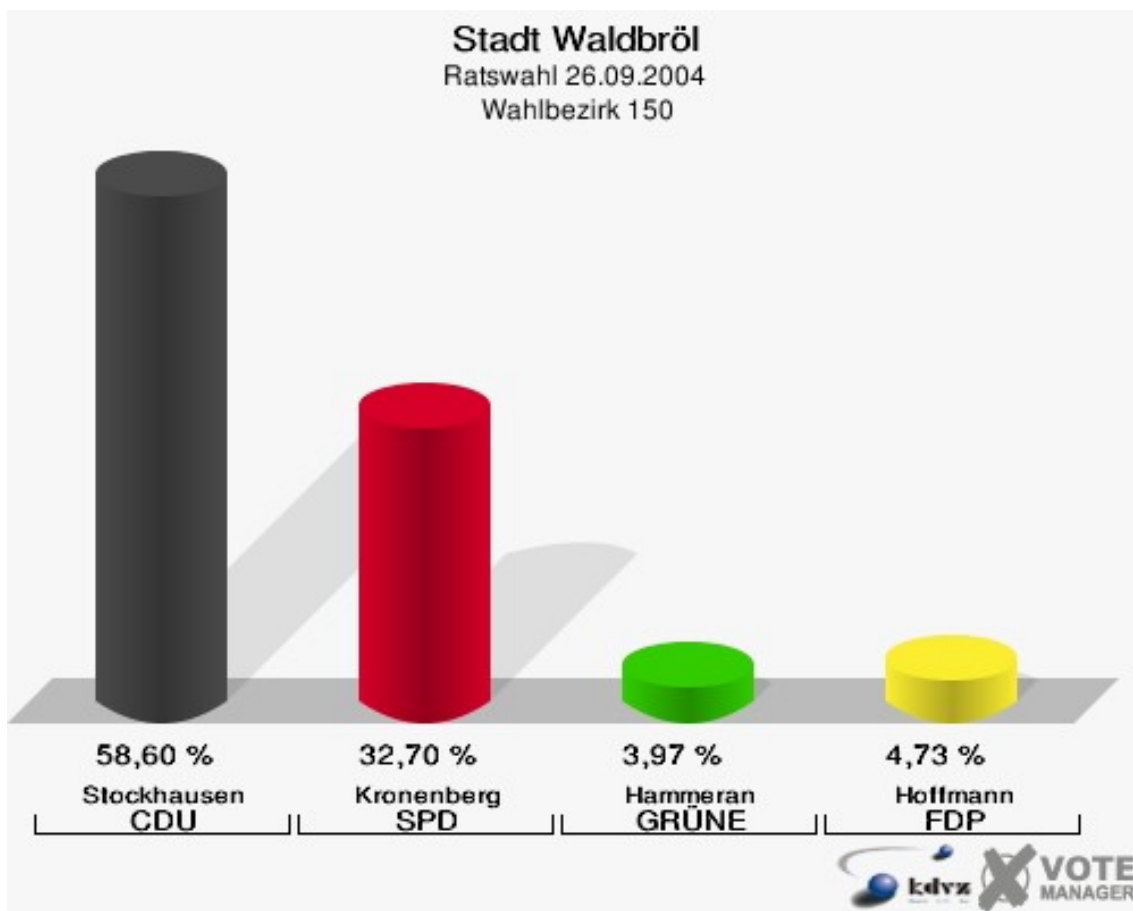
Giebeler, Paul (CDU)

Stadt Waldbröl
Ratswahl 26.09.2004
Wahlbeteiligung Wahlbezirk 140



Wahlbezirk 150

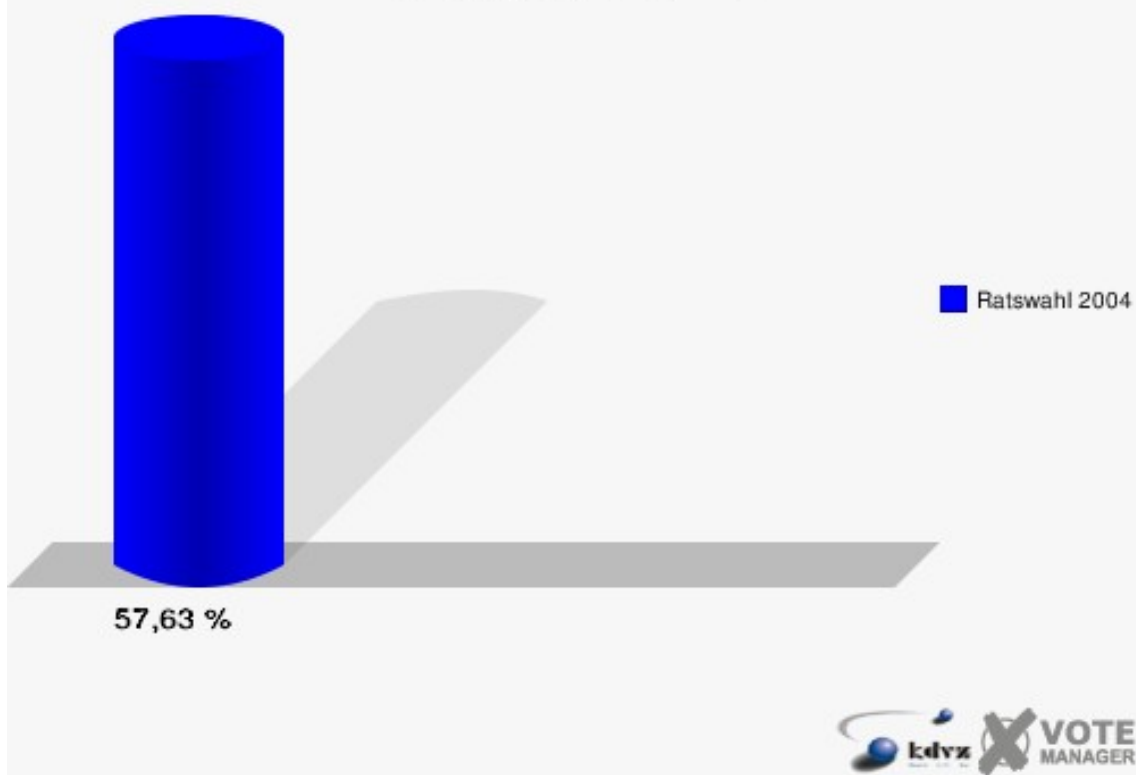
	Anzahl	Prozent
Wahlberechtigte	930	
Wähler/innen	536	57,63 %
ungültige Stimmen	7	1,31 %
gültige Stimmen	529	98,69 %
Stockhausen, CDU	310	58,60 %
Kronenberg, SPD	173	32,70 %
Hammeran, GRÜNE	21	3,97 %
Hoffmann, FDP	25	4,73 %



Gewählt:

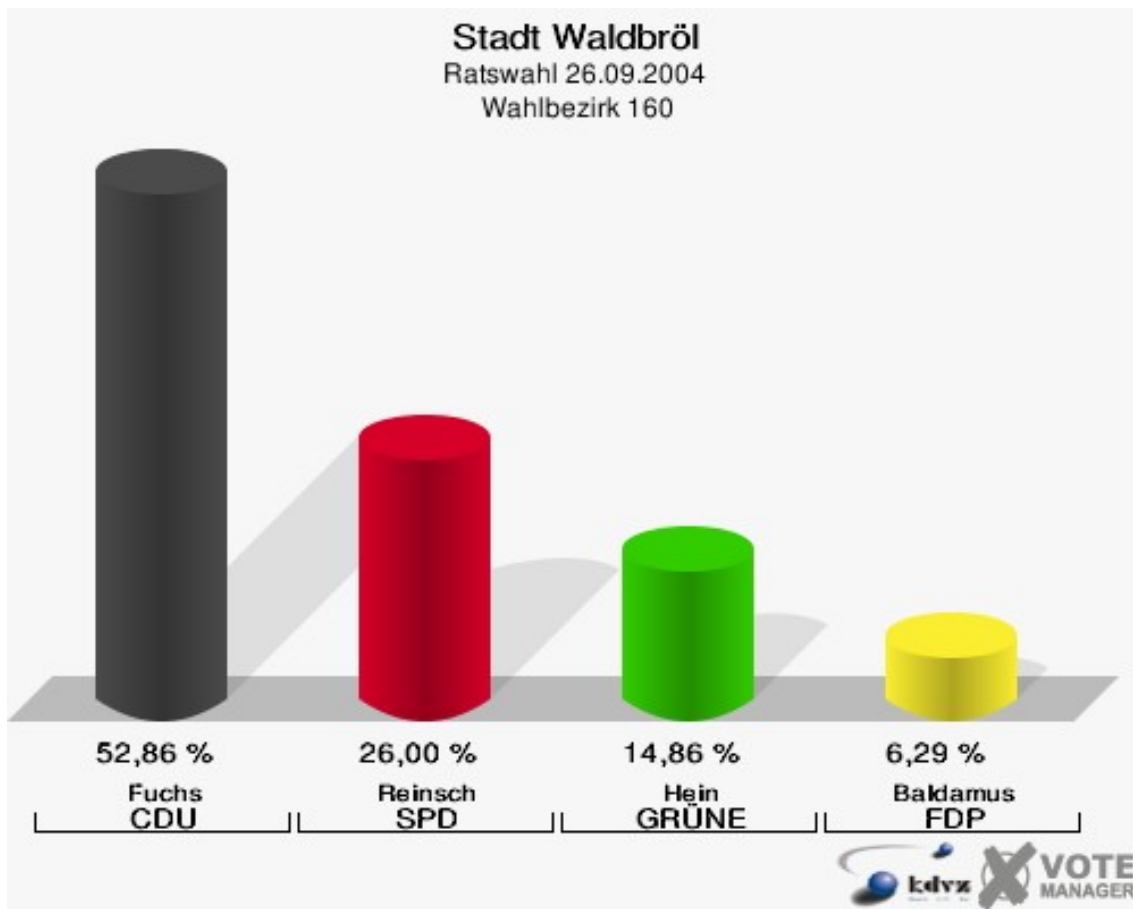
Stockhausen, Friedhelm (CDU)

Stadt Waldbröl
Ratswahl 26.09.2004
Wahlbeteiligung Wahlbezirk 150



Wahlbezirk 160

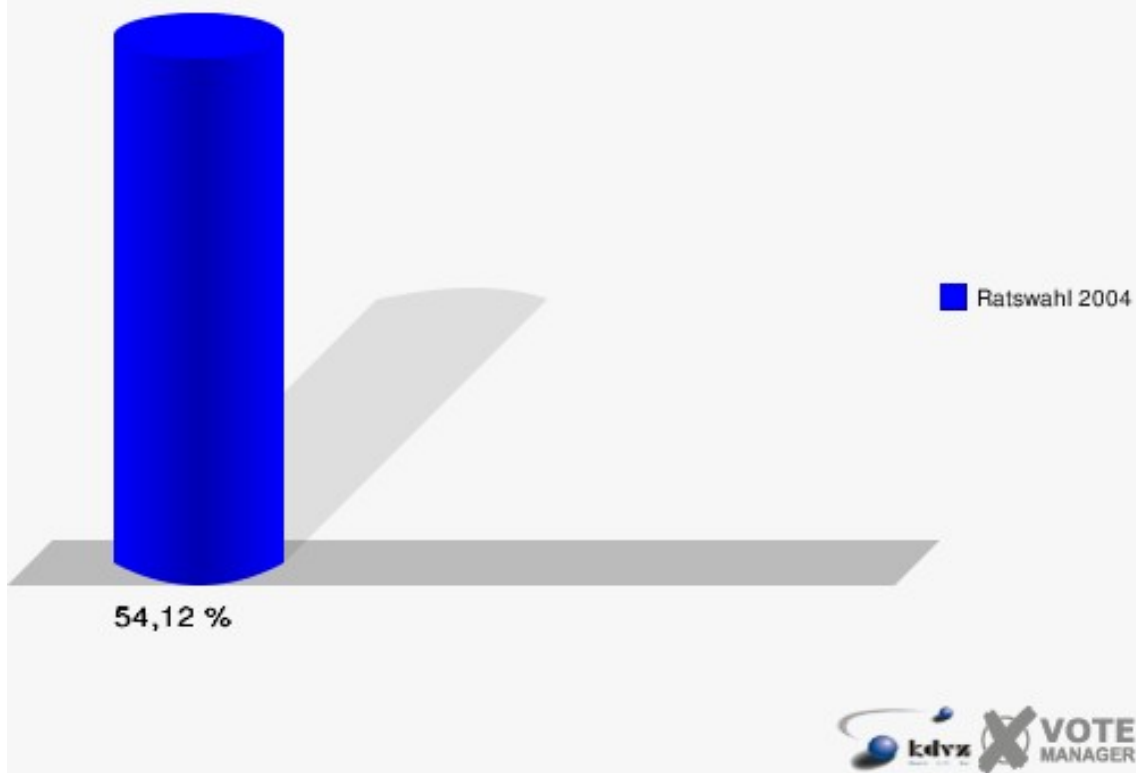
	Anzahl	Prozent
Wahlberechtigte	656	
Wähler/innen	355	54,12 %
ungültige Stimmen	5	1,41 %
gültige Stimmen	350	98,59 %
Fuchs, CDU	185	52,86 %
Reinsch, SPD	91	26,00 %
Hein, GRÜNE	52	14,86 %
Baldamus, FDP	22	6,29 %



Gewählt:

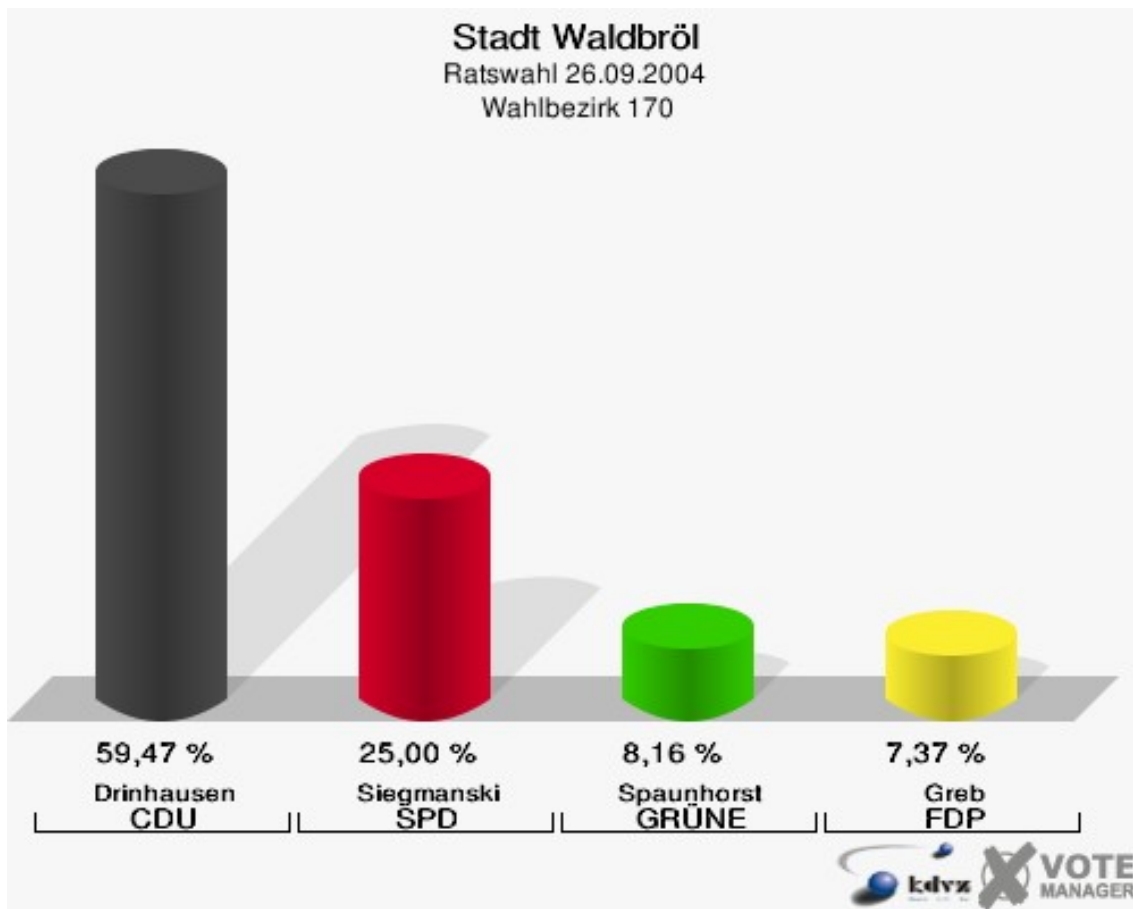
Fuchs, Michael (CDU)

Stadt Waldbröl
Ratswahl 26.09.2004
Wahlbeteiligung Wahlbezirk 160



Wahlbezirk 170

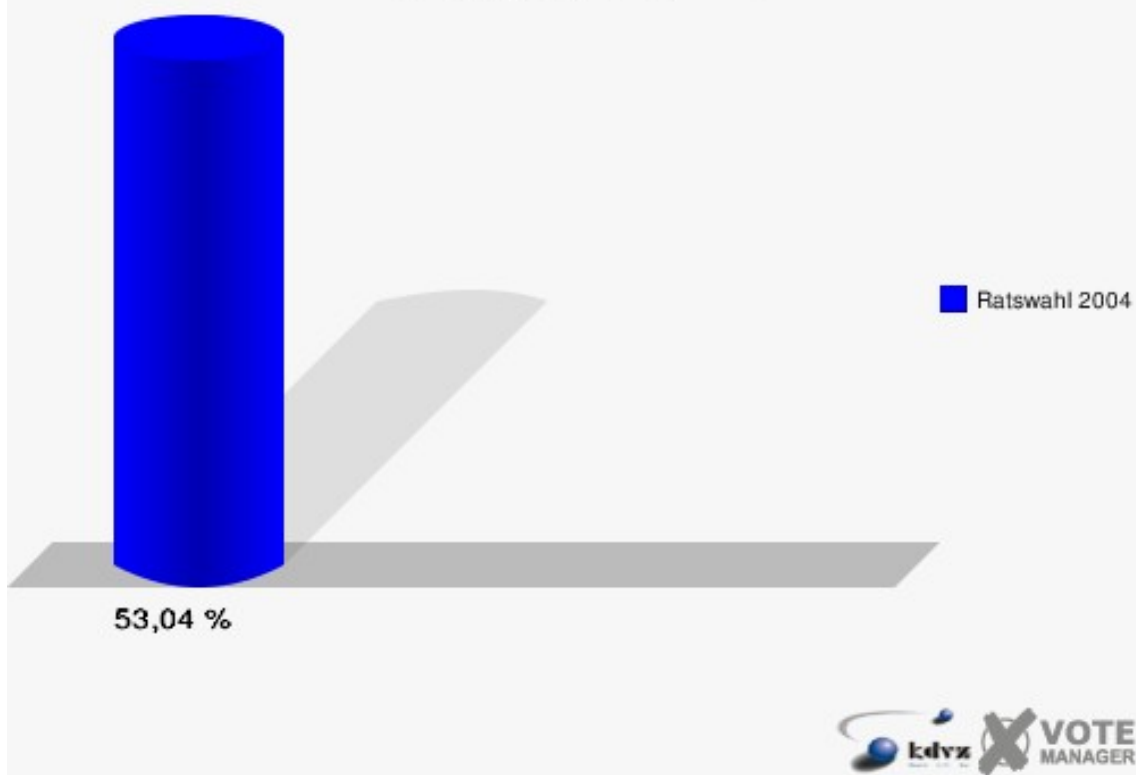
	Anzahl	Prozent
Wahlberechtigte	739	
Wähler/innen	392	53,04 %
ungültige Stimmen	12	3,06 %
gültige Stimmen	380	96,94 %
Drinhausen, CDU	226	59,47 %
Siegmanski, SPD	95	25,00 %
Spaunhorst, GRÜNE	31	8,16 %
Greb, FDP	28	7,37 %



Gewählt:

Drinhausen, Helmut (CDU)

Stadt Waldbröl
Ratswahl 26.09.2004
Wahlbeteiligung Wahlbezirk 170



Übersicht Wahlbezirke

Stadt Waldbröl
Ratswahl 26.09.2004
Zusammenstellung der Ergebnisse nach Wahlbezirken

Wahlbezirk	Wahlbe- rechtigte	Wähler	gültig	CDU	SPD	GRÜNE	FDP
Wahlbezirk 010	983	535	513	309	124	30	50
		54,43 %	95,89 %	60,23 %	24,17 %	5,85 %	9,75 %
Wahlbezirk 020	1.101	627	612	356	169	38	49
		56,95 %	97,61 %	58,17 %	27,61 %	6,21 %	8,01 %
Wahlbezirk 030	805	450	411	258	104	12	37
		55,90 %	91,33 %	62,77 %	25,30 %	2,92 %	9,00 %
Wahlbezirk 040	618	242	237	204	24	4	5
		39,16 %	97,93 %	86,08 %	10,13 %	1,69 %	2,11 %
Wahlbezirk 050	793	491	484	280	155	29	20
		61,92 %	98,57 %	57,85 %	32,02 %	5,99 %	4,13 %
Wahlbezirk 060	1.090	606	583	299	218	34	32
		55,60 %	96,20 %	51,29 %	37,39 %	5,83 %	5,49 %
Wahlbezirk 070	972	524	513	335	124	26	28
		53,91 %	97,90 %	65,30 %	24,17 %	5,07 %	5,46 %
Wahlbezirk 080	961	474	456	306	99	24	27
		49,32 %	96,20 %	67,11 %	21,71 %	5,26 %	5,92 %
Wahlbezirk 090	868	501	481	250	190	25	16
		57,72 %	96,01 %	51,98 %	39,50 %	5,20 %	3,33 %
Wahlbezirk 100	815	421	405	233	116	31	25
		51,66 %	96,20 %	57,53 %	28,64 %	7,65 %	6,17 %
Wahlbezirk 110	862	503	495	334	104	28	29
		58,35 %	98,41 %	67,47 %	21,01 %	5,66 %	5,86 %

Wahlbezirk	Wahlbe- rechtigte	Wähler	gültig	CDU	SPD	GRÜNE	FDP
Wahlbezirk 120	899	489	479	321	110	27	21
		54,39 %	97,96 %	67,01 %	22,96 %	5,64 %	4,38 %
Wahlbezirk 130	1.050	584	559	376	132	24	27
		55,62 %	95,72 %	67,26 %	23,61 %	4,29 %	4,83 %
Wahlbezirk 140	605	391	381	228	120	23	10
		64,63 %	97,44 %	59,84 %	31,50 %	6,04 %	2,62 %
Wahlbezirk 150	930	536	529	310	173	21	25
		57,63 %	98,69 %	58,60 %	32,70 %	3,97 %	4,73 %
Wahlbezirk 160	656	355	350	185	91	52	22
		54,12 %	98,59 %	52,86 %	26,00 %	14,86 %	6,29 %
Wahlbezirk 170	739	392	380	226	95	31	28
		53,04 %	96,94 %	59,47 %	25,00 %	8,16 %	7,37 %
Stadt Waldbröl	14.747	8.121	7.868	4.810	2.148	459	451
		55,07 %	96,88 %	61,13 %	27,30 %	5,83 %	5,73 %


















Stadt Waldbröl
Ratswahl 26.09.2004
CDU, Ergebnis
Wahlbezirk-Übersicht

Wahlbezirk 040	86,08 %	
Wahlbezirk 110	67,47 %	
Wahlbezirk 130	67,26 %	
Wahlbezirk 080	67,11 %	
Wahlbezirk 120	67,01 %	
Wahlbezirk 070	65,30 %	
Wahlbezirk 030	62,77 %	
Wahlbezirk 010	60,23 %	
Wahlbezirk 140	59,84 %	
Wahlbezirk 170	59,47 %	
Wahlbezirk 150	58,60 %	
Wahlbezirk 020	58,17 %	
Wahlbezirk 050	57,85 %	
Wahlbezirk 100	57,53 %	
Wahlbezirk 160	52,86 %	
Wahlbezirk 090	51,98 %	
Wahlbezirk 060	51,29 %	


















Stadt Waldbröl
Ratswahl 26.09.2004
SPD, Ergebnis
Wahlbezirk-Übersicht

Wahlbezirk 090	39,50 %	
Wahlbezirk 060	37,39 %	
Wahlbezirk 150	32,70 %	
Wahlbezirk 050	32,02 %	
Wahlbezirk 140	31,50 %	
Wahlbezirk 100	28,64 %	
Wahlbezirk 020	27,61 %	
Wahlbezirk 160	26,00 %	
Wahlbezirk 030	25,30 %	
Wahlbezirk 170	25,00 %	
Wahlbezirk 010	24,17 %	
Wahlbezirk 070	24,17 %	
Wahlbezirk 130	23,61 %	
Wahlbezirk 120	22,96 %	
Wahlbezirk 080	21,71 %	
Wahlbezirk 110	21,01 %	
Wahlbezirk 040	10,13 %	

Stadt Waldbröl
Ratswahl 26.09.2004
GRÜNE, Ergebnis
Wahlbezirk-Übersicht

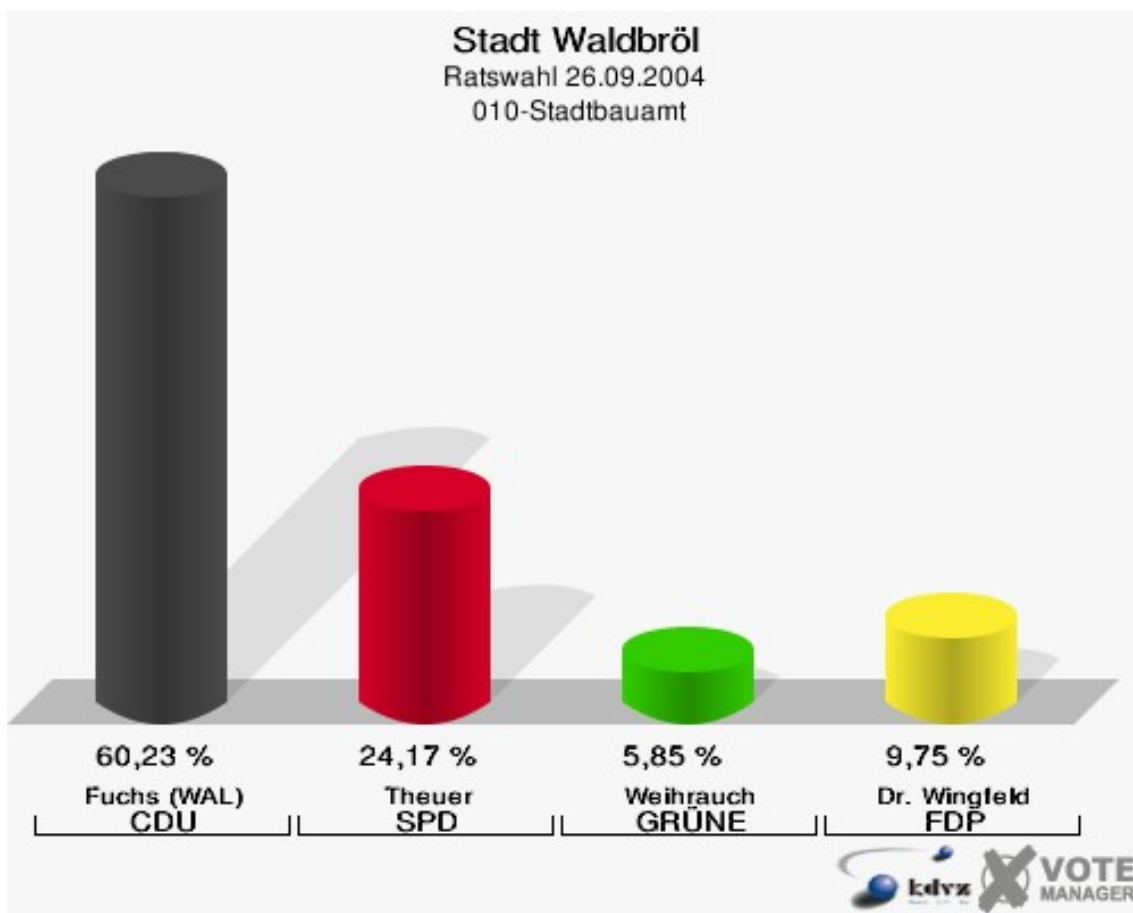
Wahlbezirk 160	14,86 %	
Wahlbezirk 170	8,16 %	
Wahlbezirk 100	7,65 %	
Wahlbezirk 020	6,21 %	
Wahlbezirk 140	6,04 %	
Wahlbezirk 050	5,99 %	
Wahlbezirk 010	5,85 %	
Wahlbezirk 060	5,83 %	
Wahlbezirk 110	5,66 %	
Wahlbezirk 120	5,64 %	
Wahlbezirk 080	5,26 %	
Wahlbezirk 090	5,20 %	
Wahlbezirk 070	5,07 %	
Wahlbezirk 130	4,29 %	
Wahlbezirk 150	3,97 %	
Wahlbezirk 030	2,92 %	
Wahlbezirk 040	1,69 %	

Stadt Waldbröl
Ratswahl 26.09.2004
FDP, Ergebnis
Wahlbezirk-Übersicht

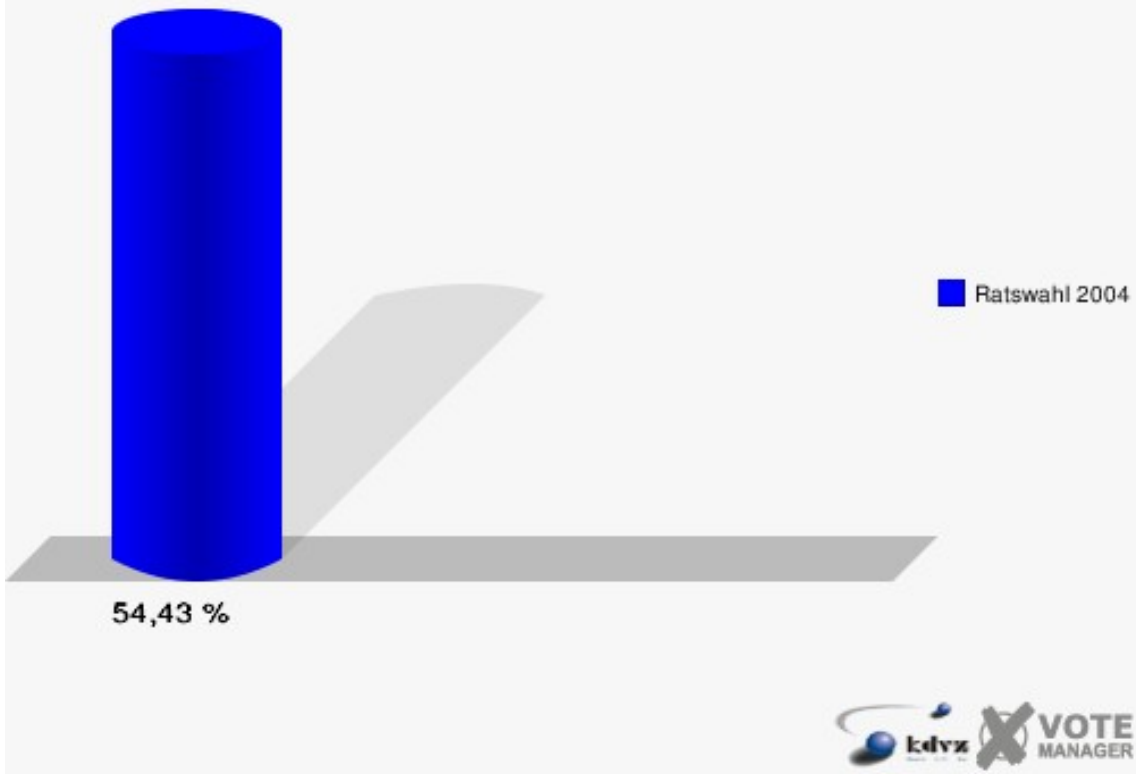
Wahlbezirk 010	9,75 %	
Wahlbezirk 030	9,00 %	
Wahlbezirk 020	8,01 %	
Wahlbezirk 170	7,37 %	
Wahlbezirk 160	6,29 %	
Wahlbezirk 100	6,17 %	
Wahlbezirk 080	5,92 %	
Wahlbezirk 110	5,86 %	
Wahlbezirk 060	5,49 %	
Wahlbezirk 070	5,46 %	
Wahlbezirk 130	4,83 %	
Wahlbezirk 150	4,73 %	
Wahlbezirk 120	4,38 %	
Wahlbezirk 050	4,13 %	
Wahlbezirk 090	3,33 %	
Wahlbezirk 140	2,62 %	
Wahlbezirk 040	2,11 %	

Stimmbezirke 010-Stadtbauamt

	Anzahl	Prozent
Wahlberechtigte	983	
Wähler/innen	535	54,43 %
ungültige Stimmen	22	4,11 %
gültige Stimmen	513	95,89 %
Fuchs (WAL), CDU	309	60,23 %
Theuer, SPD	124	24,17 %
Weihrauch, GRÜNE	30	5,85 %
Dr. Wingfeld, FDP	50	9,75 %

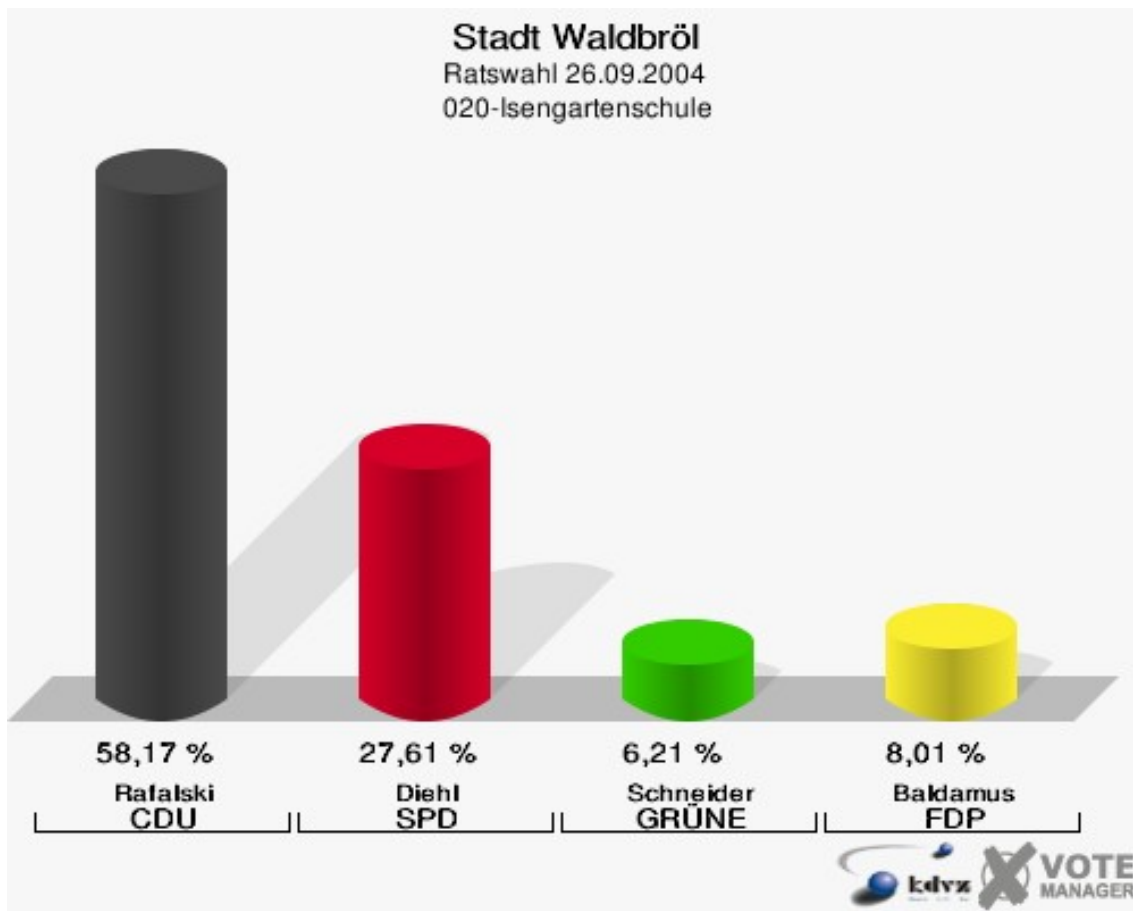


Stadt Waldbröl
Ratswahl 26.09.2004
Wahlbeteiligung 010-Stadtbauamt

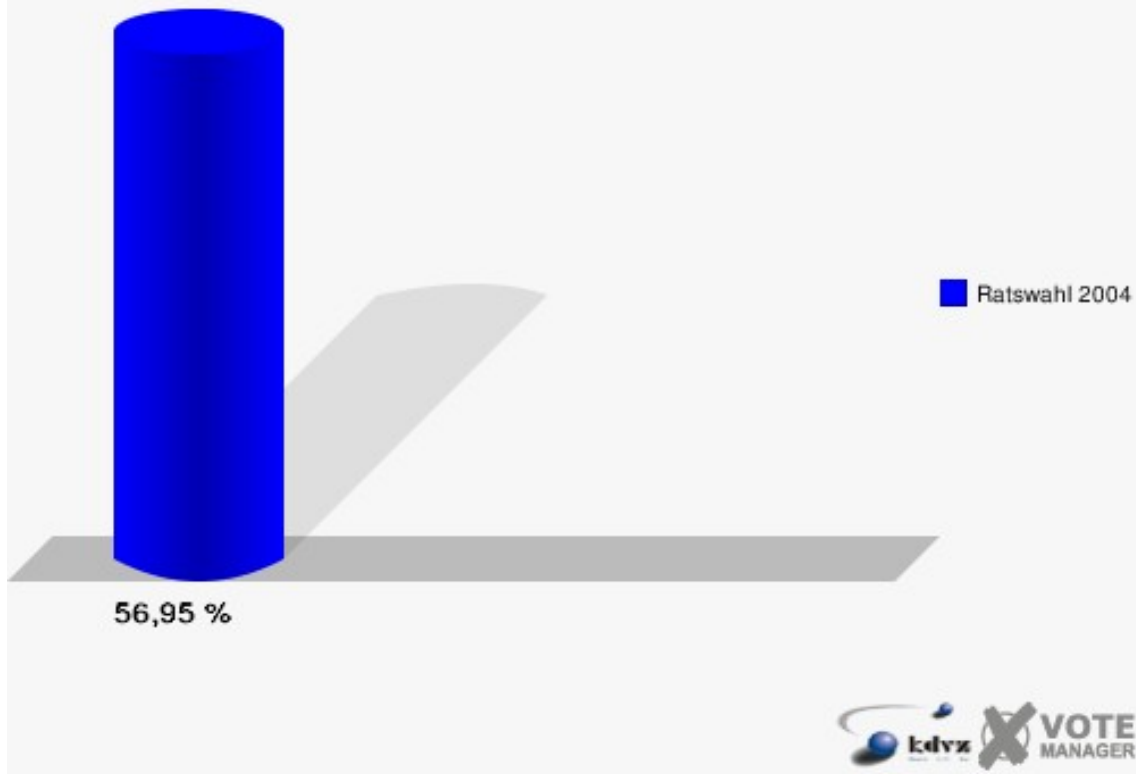


020-Isengartenschule

	Anzahl	Prozent
Wahlberechtigte	1.101	
Wähler/innen	627	56,95 %
ungültige Stimmen	15	2,39 %
gültige Stimmen	612	97,61 %
Rafalski, CDU	356	58,17 %
Diehl, SPD	169	27,61 %
Schneider, GRÜNE	38	6,21 %
Baldamus, FDP	49	8,01 %

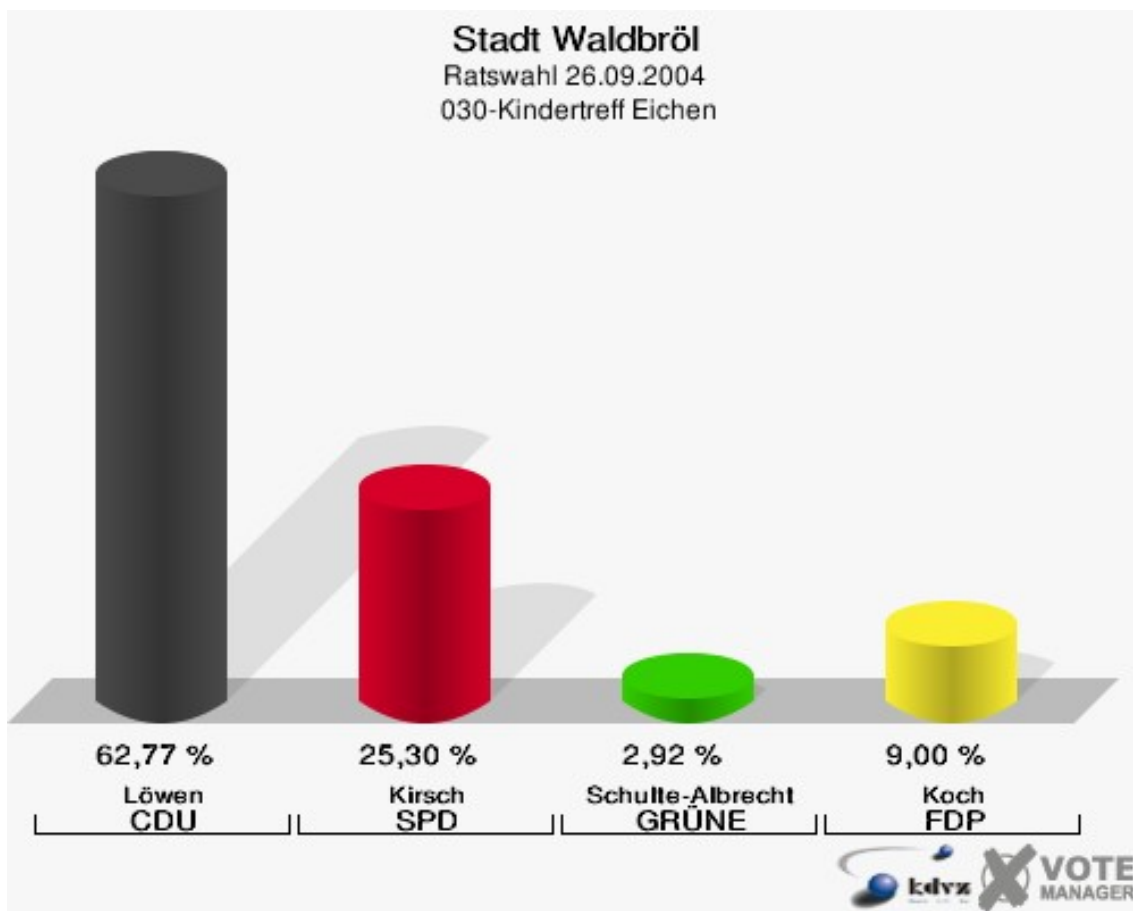


Stadt Waldbröl
Ratswahl 26.09.2004
Wahlbeteiligung 020-Isengartenschule

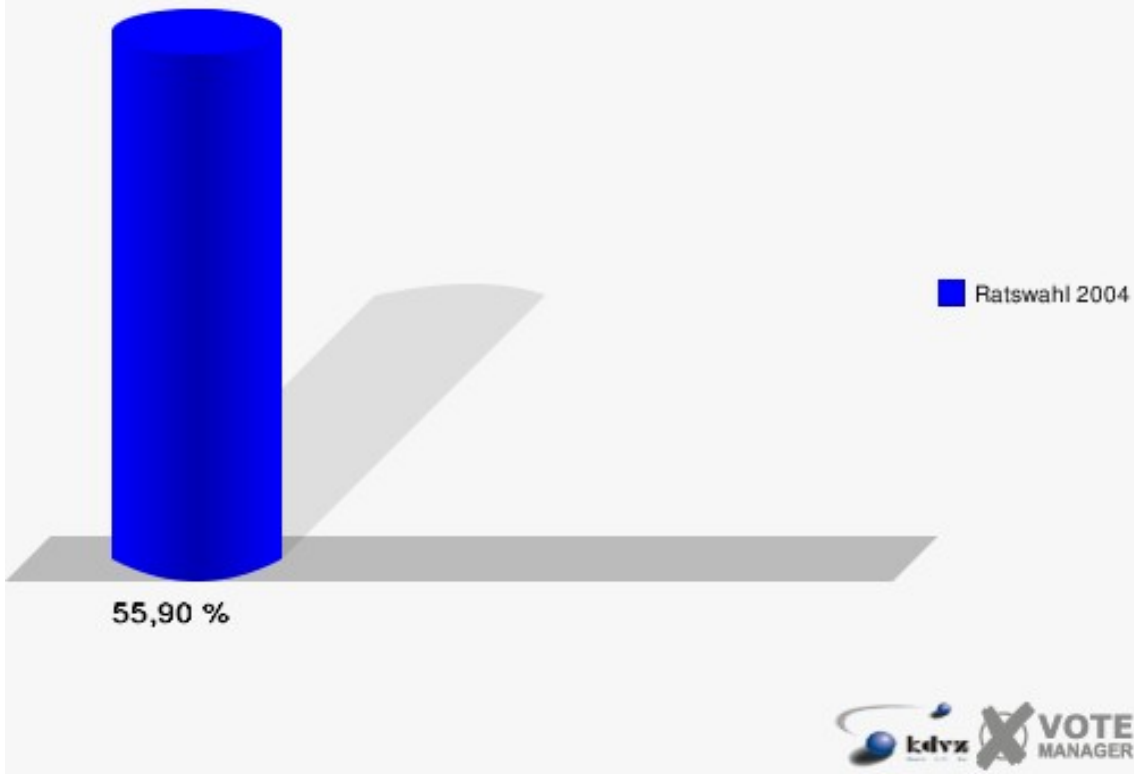


030-Kindertreff Eichen

	Anzahl	Prozent
Wahlberechtigte	805	
Wähler/innen	450	55,90 %
ungültige Stimmen	39	8,67 %
gültige Stimmen	411	91,33 %
Löwen, CDU	258	62,77 %
Kirsch, SPD	104	25,30 %
Schulte-Albrecht, GRÜNE	12	2,92 %
Koch, FDP	37	9,00 %

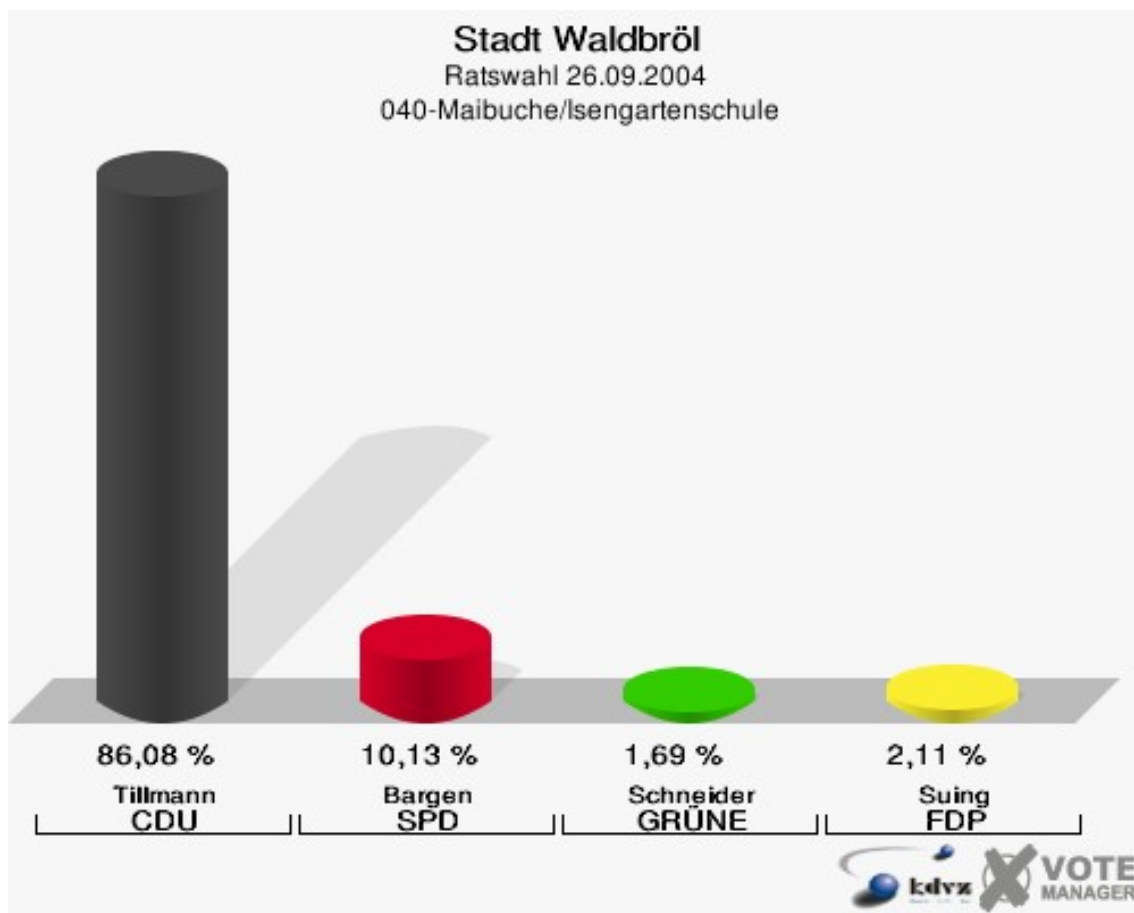


Stadt Waldbröl
Ratswahl 26.09.2004
Wahlbeteiligung 030-Kindertreff Eichen

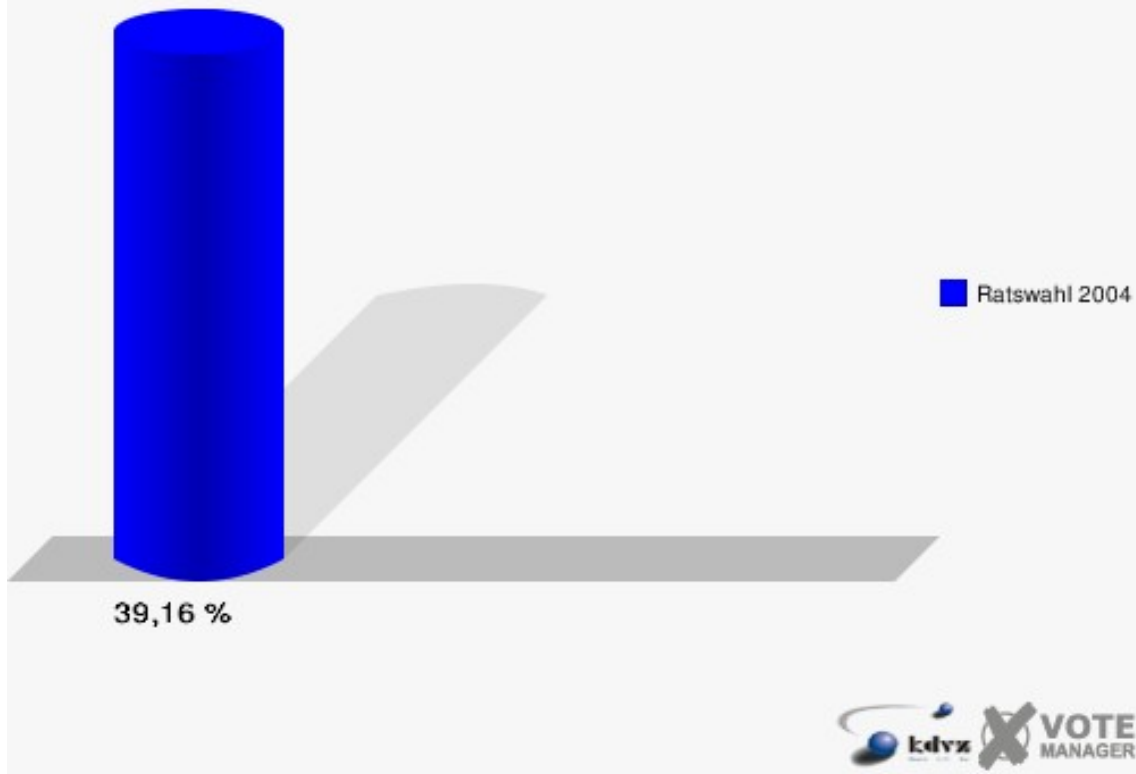


040-Maibuche/Isengartenschule

	Anzahl	Prozent
Wahlberechtigte	618	
Wähler/innen	242	39,16 %
ungültige Stimmen	5	2,07 %
gültige Stimmen	237	97,93 %
Tillmann, CDU	204	86,08 %
Bargen, SPD	24	10,13 %
Schneider, GRÜNE	4	1,69 %
Suing, FDP	5	2,11 %

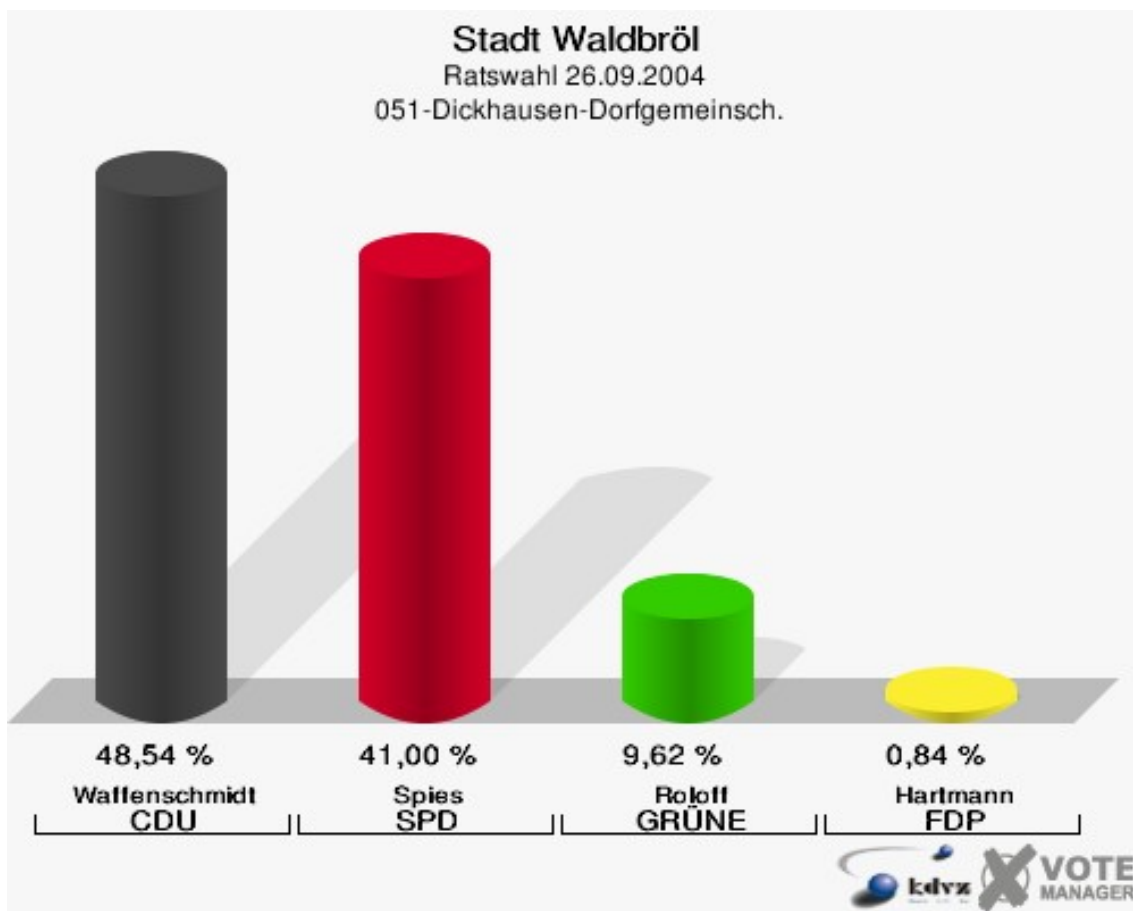


Stadt Waldbröl
Ratswahl 26.09.2004
Wahlbeteiligung 040-Maibuche/Isengartenschule

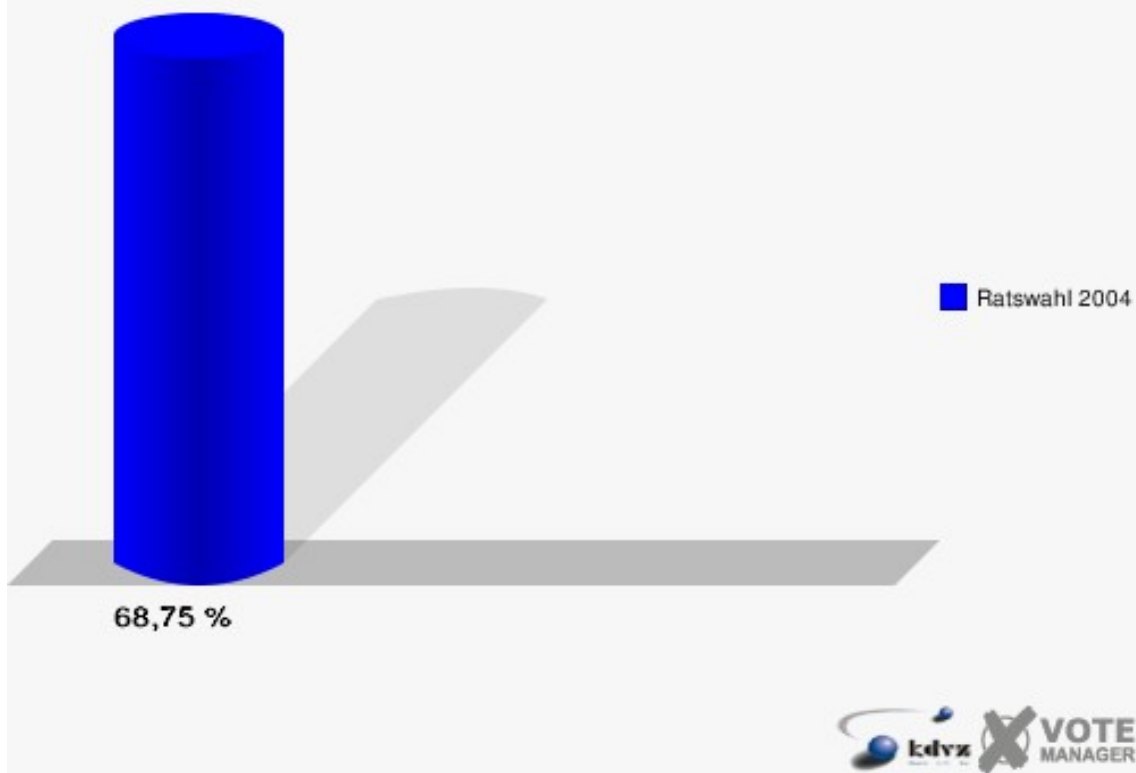


051-Dickhausen-Dorfgesch.

	Anzahl	Prozent
Wahlberechtigte	352	
Wähler/innen	242	68,75 %
ungültige Stimmen	3	1,24 %
gültige Stimmen	239	98,76 %
Waffenschmidt, CDU	116	48,54 %
Spies, SPD	98	41,00 %
Roloff, GRÜNE	23	9,62 %
Hartmann, FDP	2	0,84 %

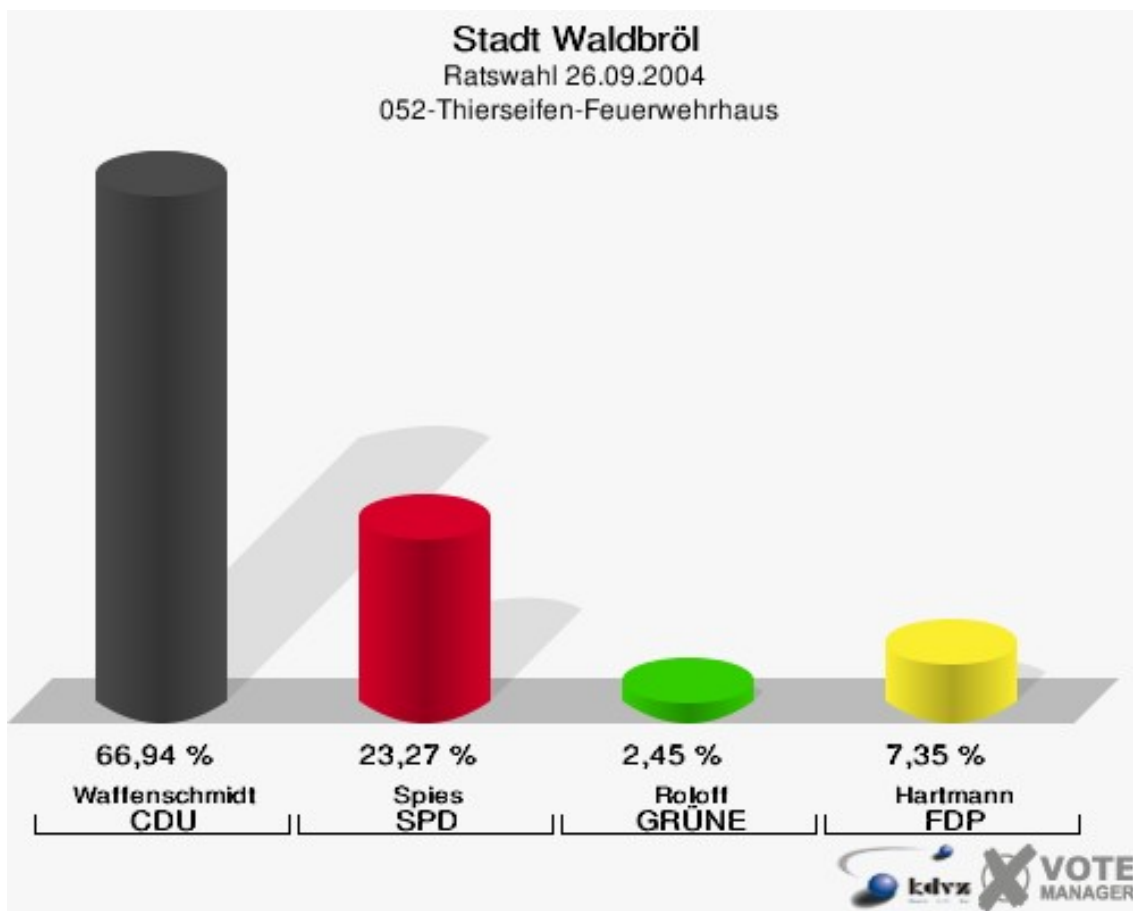


Stadt Waldbröl
Ratswahl 26.09.2004
Wahlbeteiligung 051-Dickhausen-Dorfgesch.

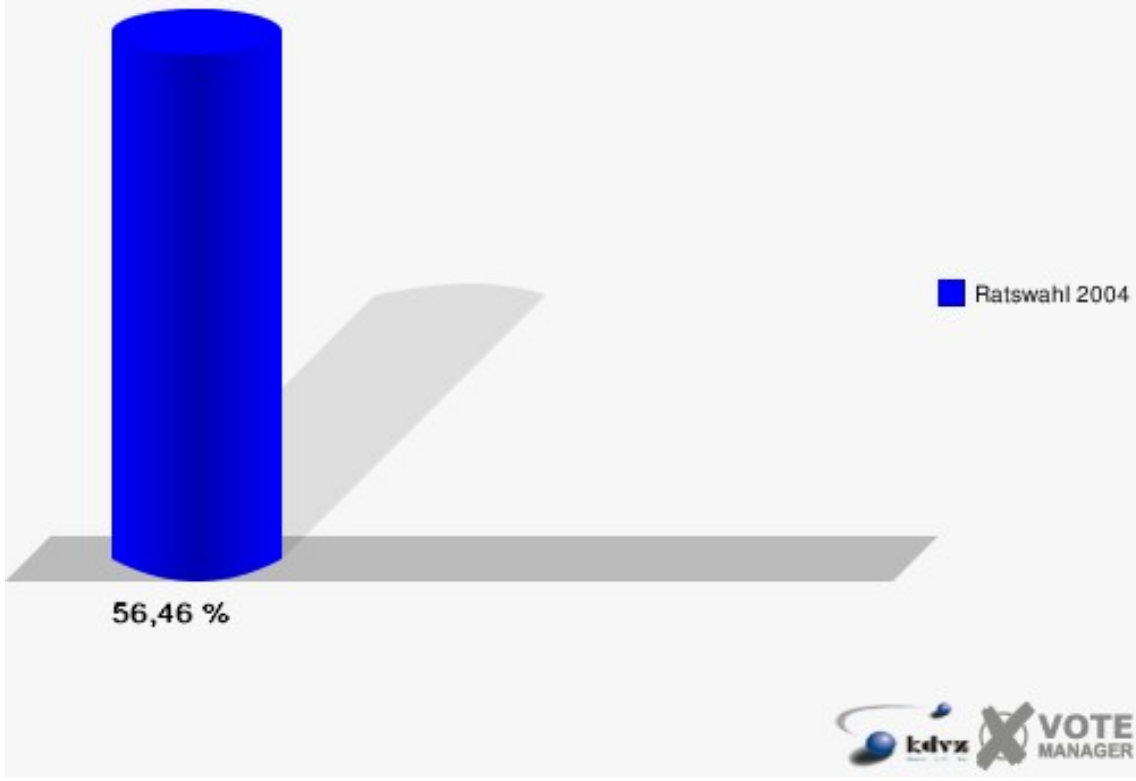


052-Thierseifen-Feuerwehrhaus

	Anzahl	Prozent
Wahlberechtigte	441	
Wähler/innen	249	56,46 %
ungültige Stimmen	4	1,61 %
gültige Stimmen	245	98,39 %
Waffenschmidt, CDU	164	66,94 %
Spies, SPD	57	23,27 %
Roloff, GRÜNE	6	2,45 %
Hartmann, FDP	18	7,35 %

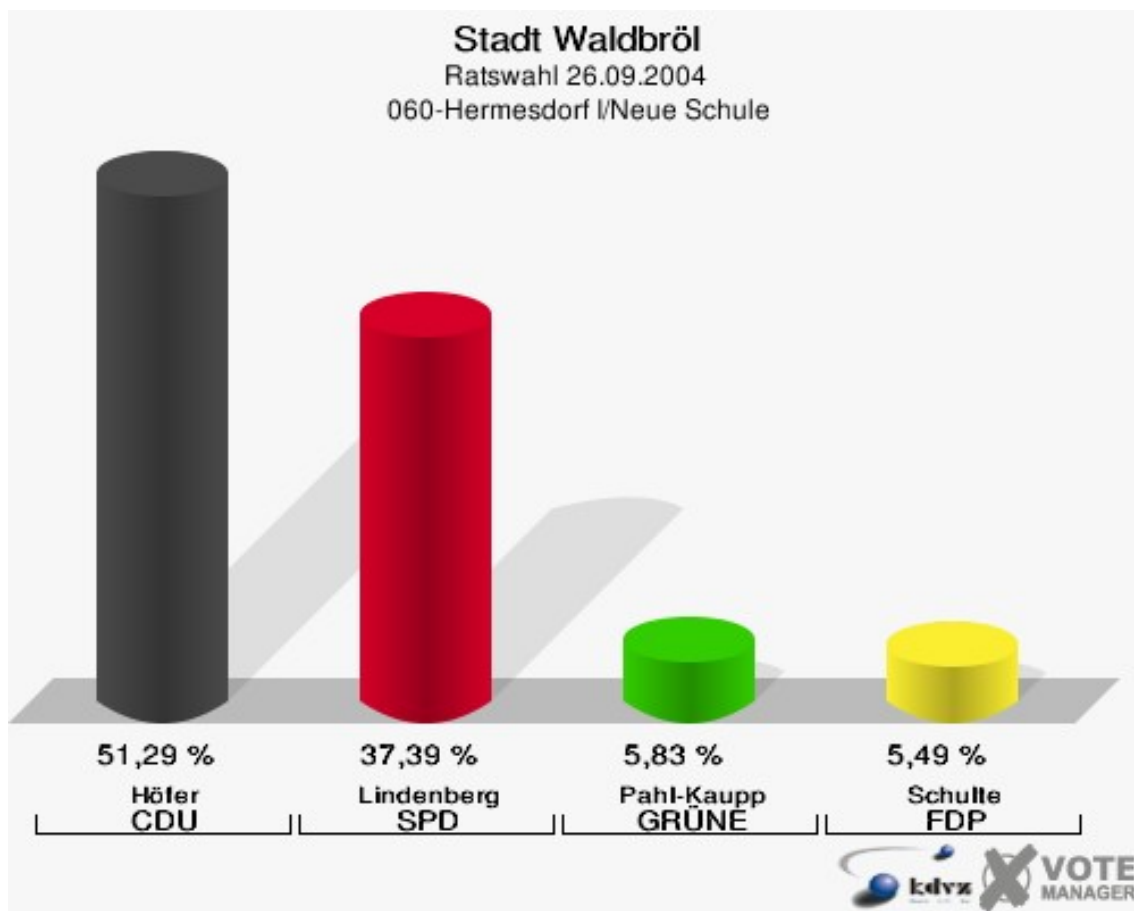


Stadt Waldbröl
Ratswahl 26.09.2004
Wahlbeteiligung 052-Thierseifen-Feuerwehrhaus

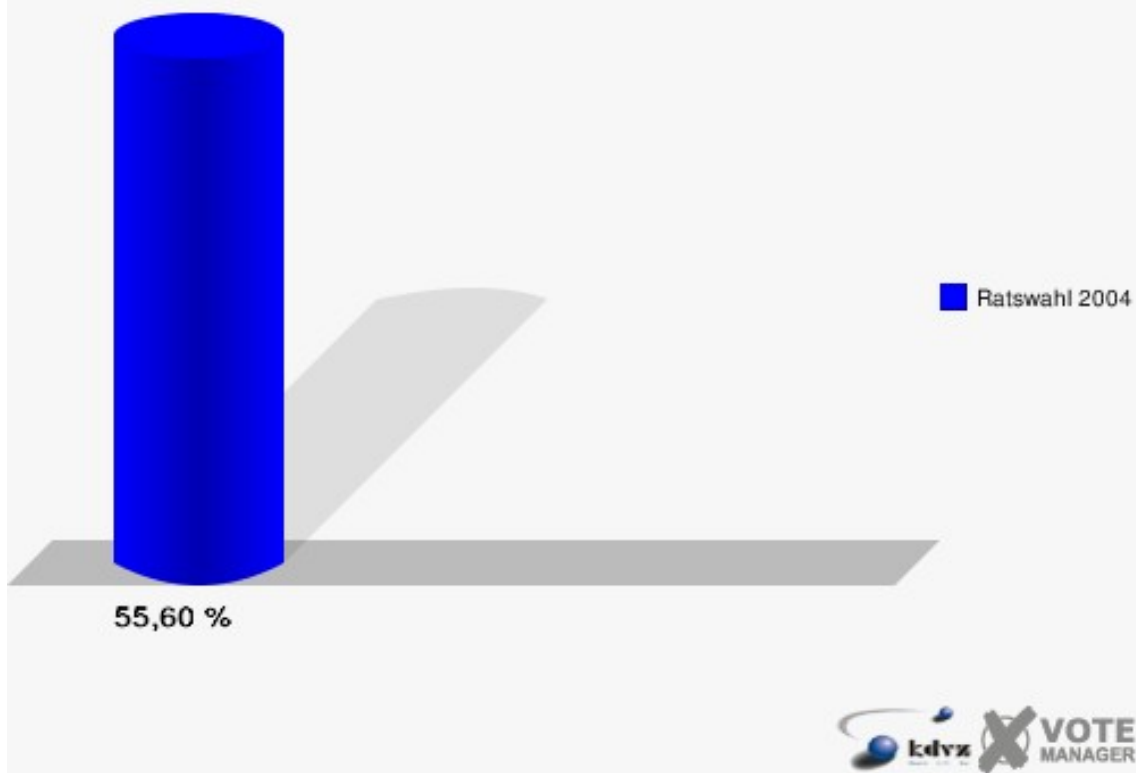


060-Hermesdorf I/Neue Schule

	Anzahl	Prozent
Wahlberechtigte	1.090	
Wähler/innen	606	55,60 %
ungültige Stimmen	23	3,80 %
gültige Stimmen	583	96,20 %
Höfer, CDU	299	51,29 %
Lindenberg, SPD	218	37,39 %
Pahl-Kaupp, GRÜNE	34	5,83 %
Schulte, FDP	32	5,49 %

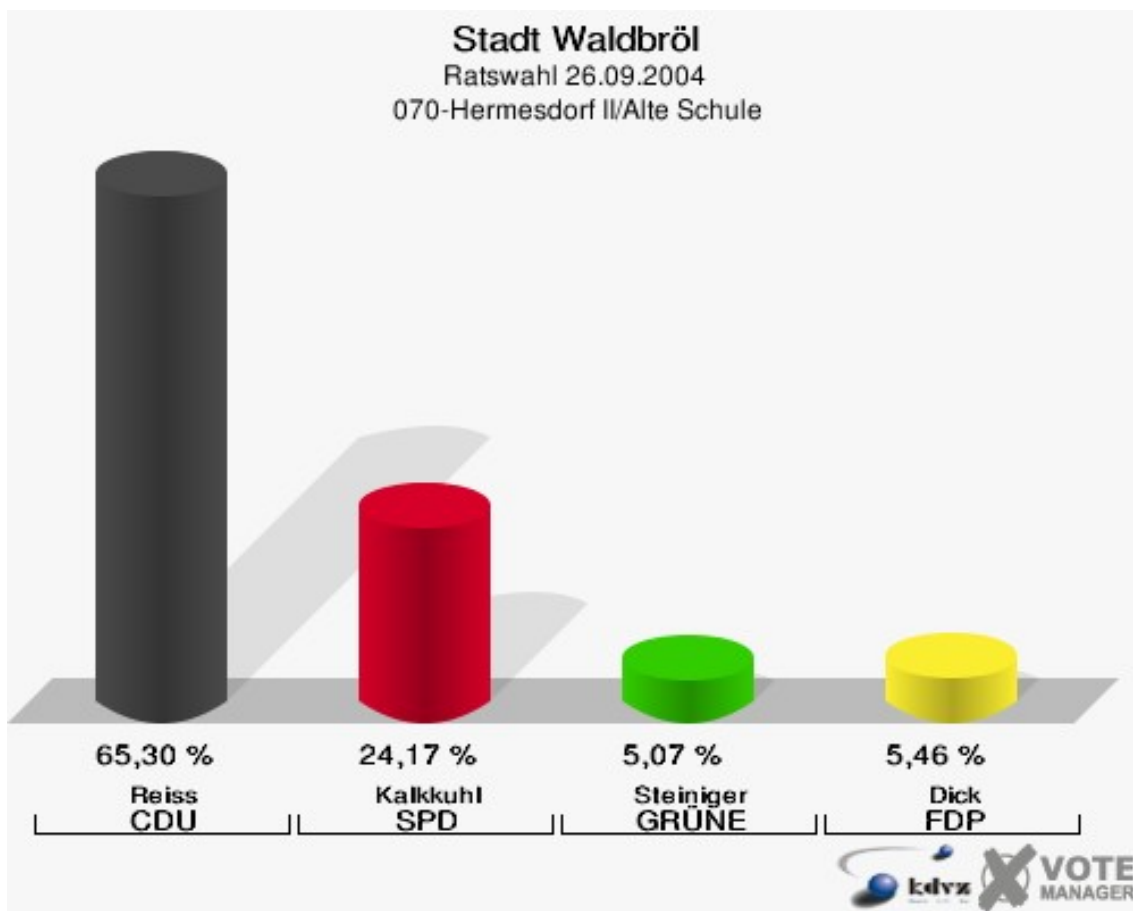


Stadt Waldbröl
Ratswahl 26.09.2004
Wahlbeteiligung 060-Hermesdorf I/Neue Schule

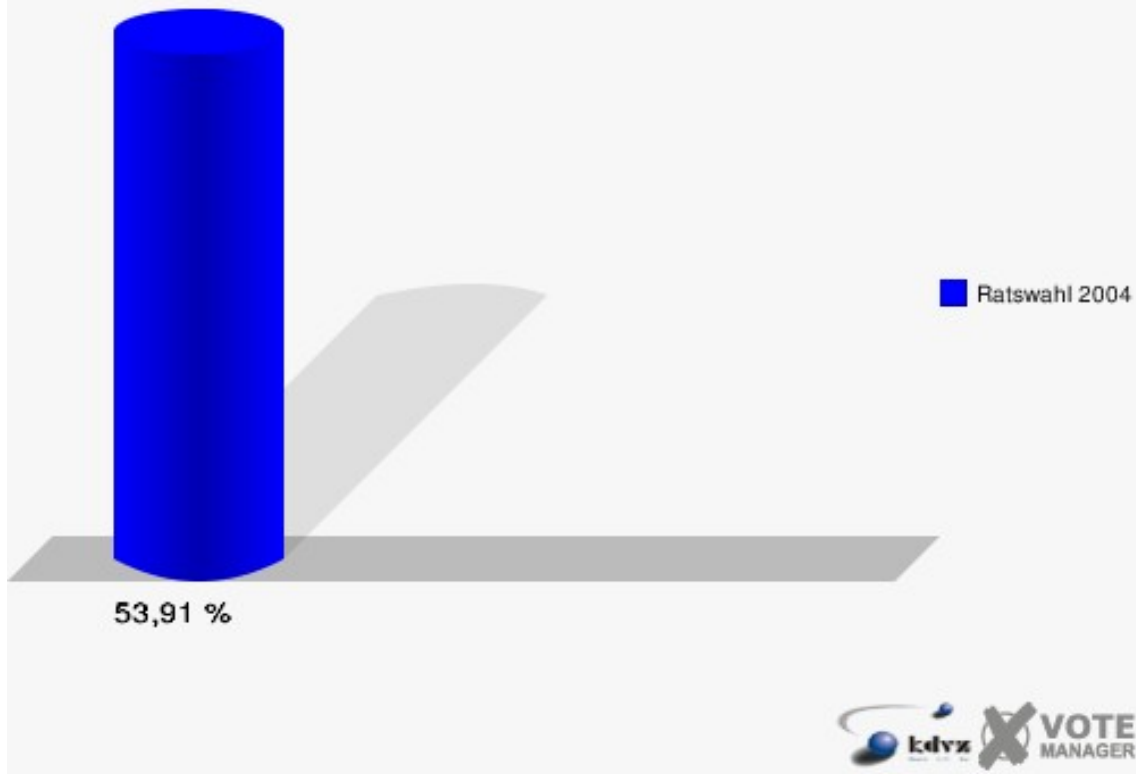


070-Hermesdorf II/Alte Schule

	Anzahl	Prozent
Wahlberechtigte	972	
Wähler/innen	524	53,91 %
ungültige Stimmen	11	2,10 %
gültige Stimmen	513	97,90 %
Reiss, CDU	335	65,30 %
Kalkkuhl, SPD	124	24,17 %
Steiniger, GRÜNE	26	5,07 %
Dick, FDP	28	5,46 %

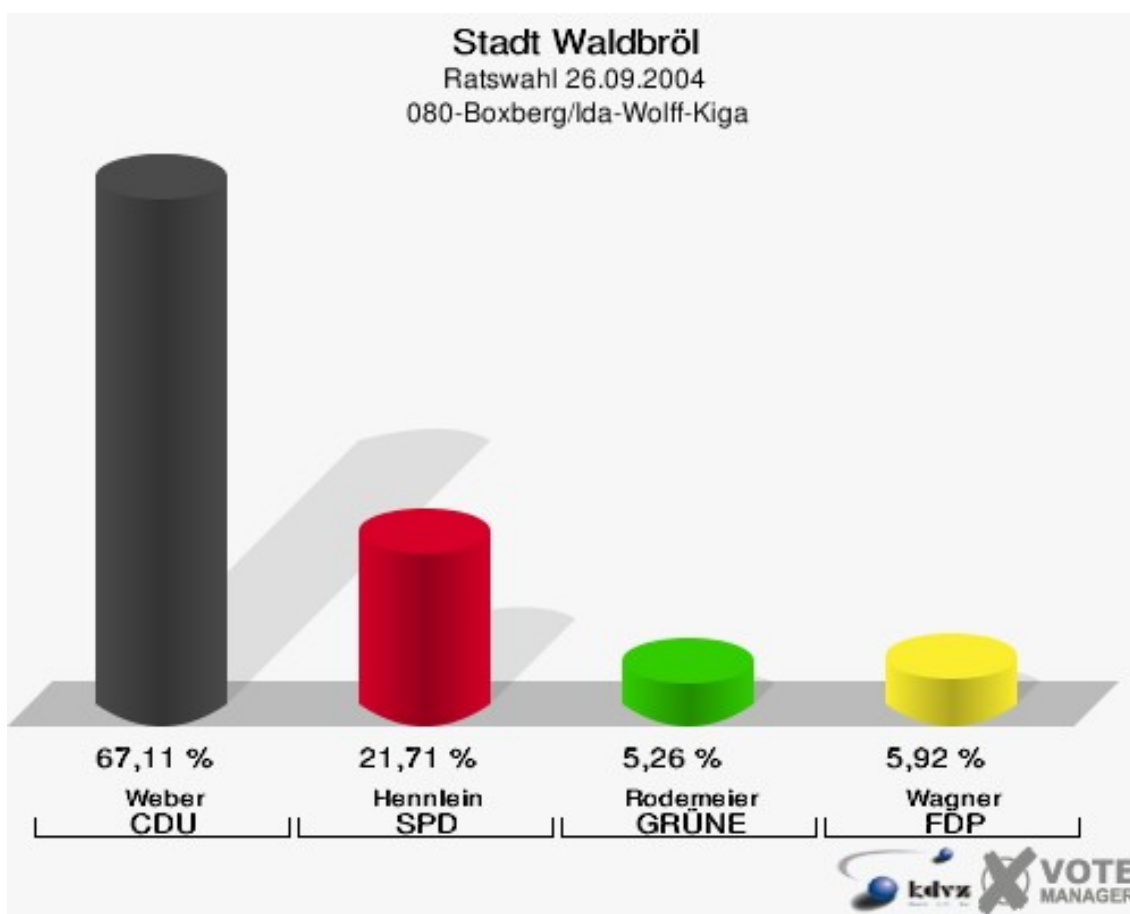


Stadt Waldbröl
Ratswahl 26.09.2004
Wahlbeteiligung 070-Hermesdorf II/Alte Schule

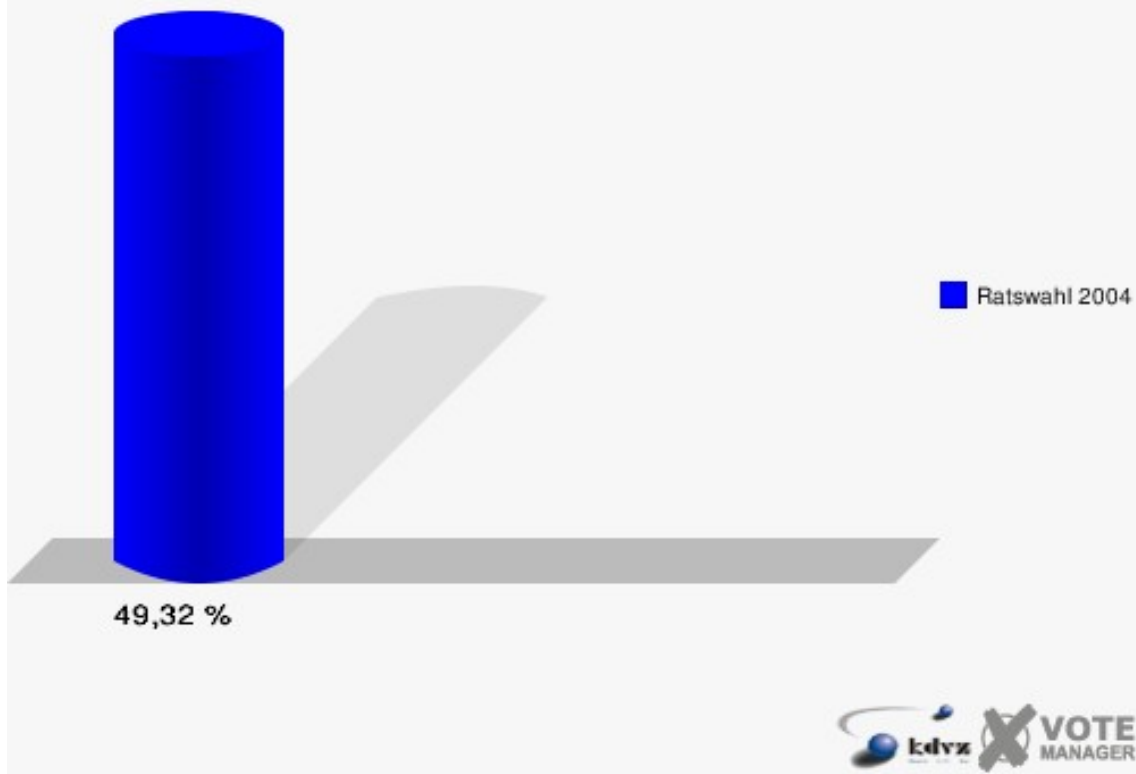


080-Boxberg/Ida-Wolff-Kiga

	Anzahl	Prozent
Wahlberechtigte	961	
Wähler/innen	474	49,32 %
ungültige Stimmen	18	3,80 %
gültige Stimmen	456	96,20 %
Weber, CDU	306	67,11 %
Hennlein, SPD	99	21,71 %
Rodemeier, GRÜNE	24	5,26 %
Wagner, FDP	27	5,92 %

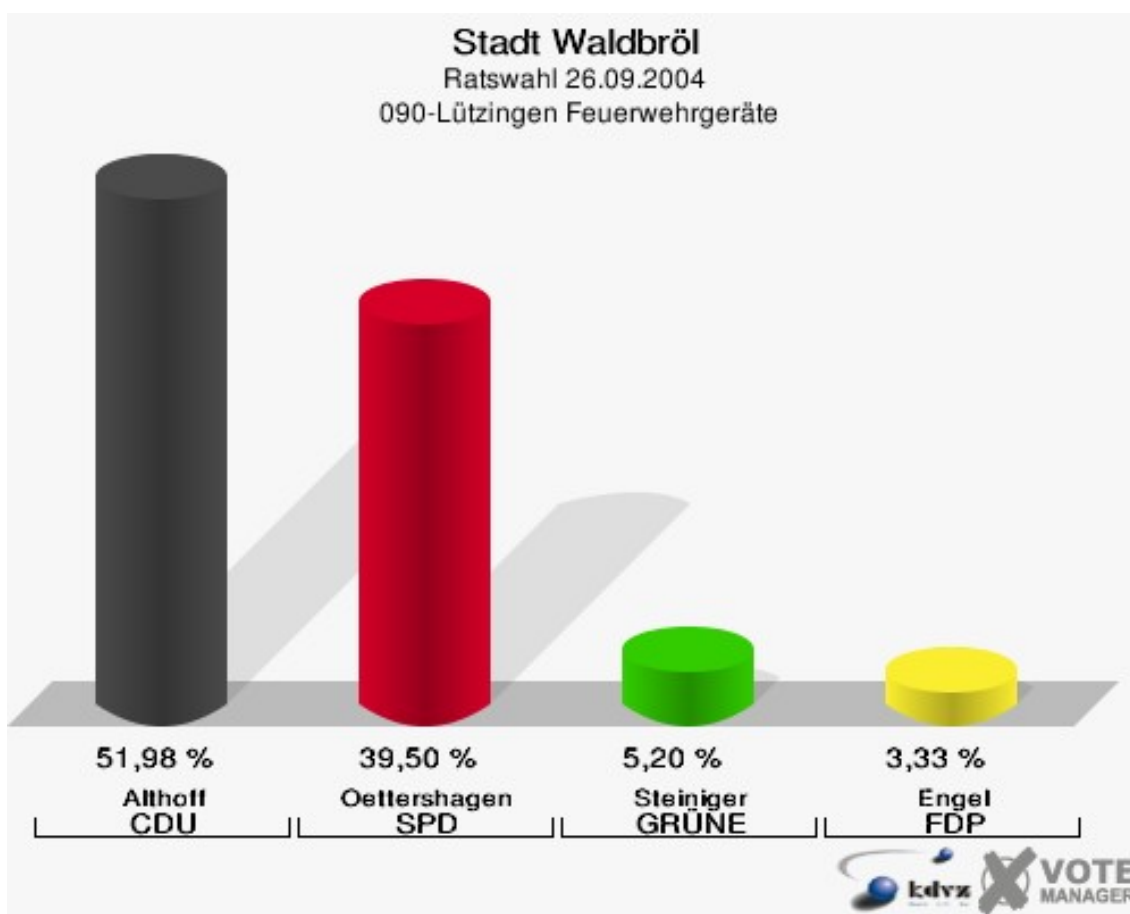


Stadt Waldbröl
Ratswahl 26.09.2004
Wahlbeteiligung 080-Boxberg/Ida-Wolff-Kiga

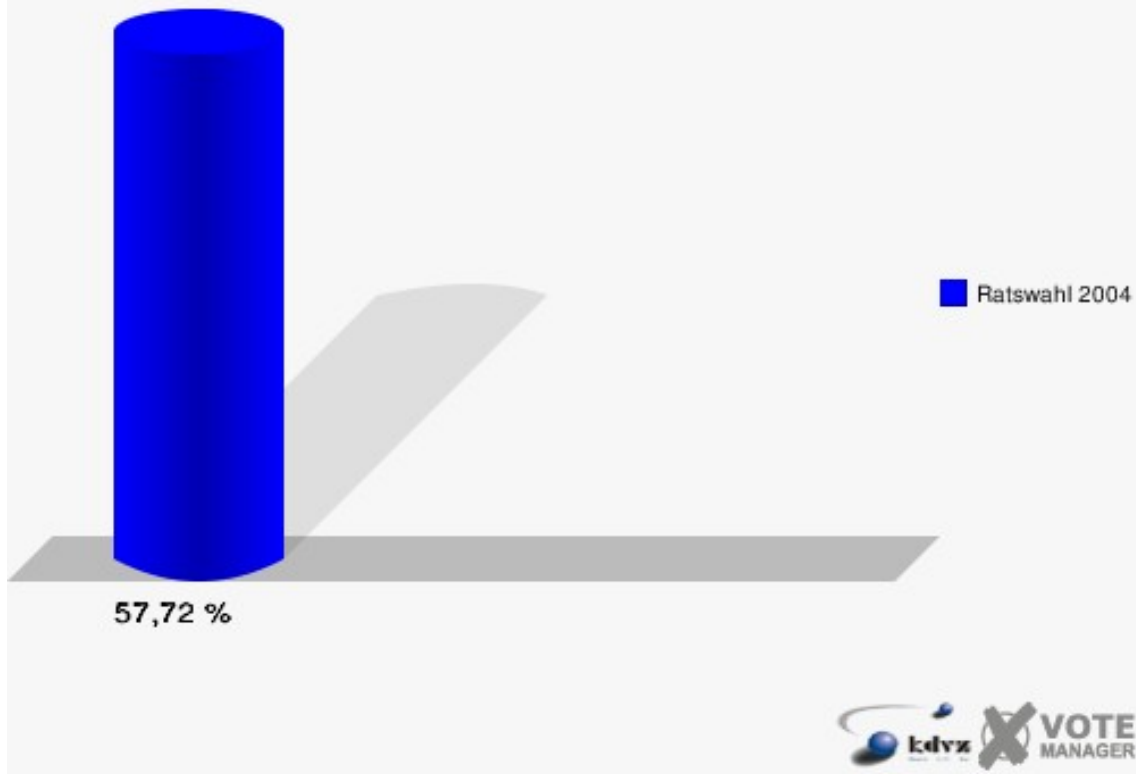


090-Lützingen Feuerwehrgeräte

	Anzahl	Prozent
Wahlberechtigte	868	
Wähler/innen	501	57,72 %
ungültige Stimmen	20	3,99 %
gültige Stimmen	481	96,01 %
Althoff, CDU	250	51,98 %
Oettershagen, SPD	190	39,50 %
Steiniger, GRÜNE	25	5,20 %
Engel, FDP	16	3,33 %

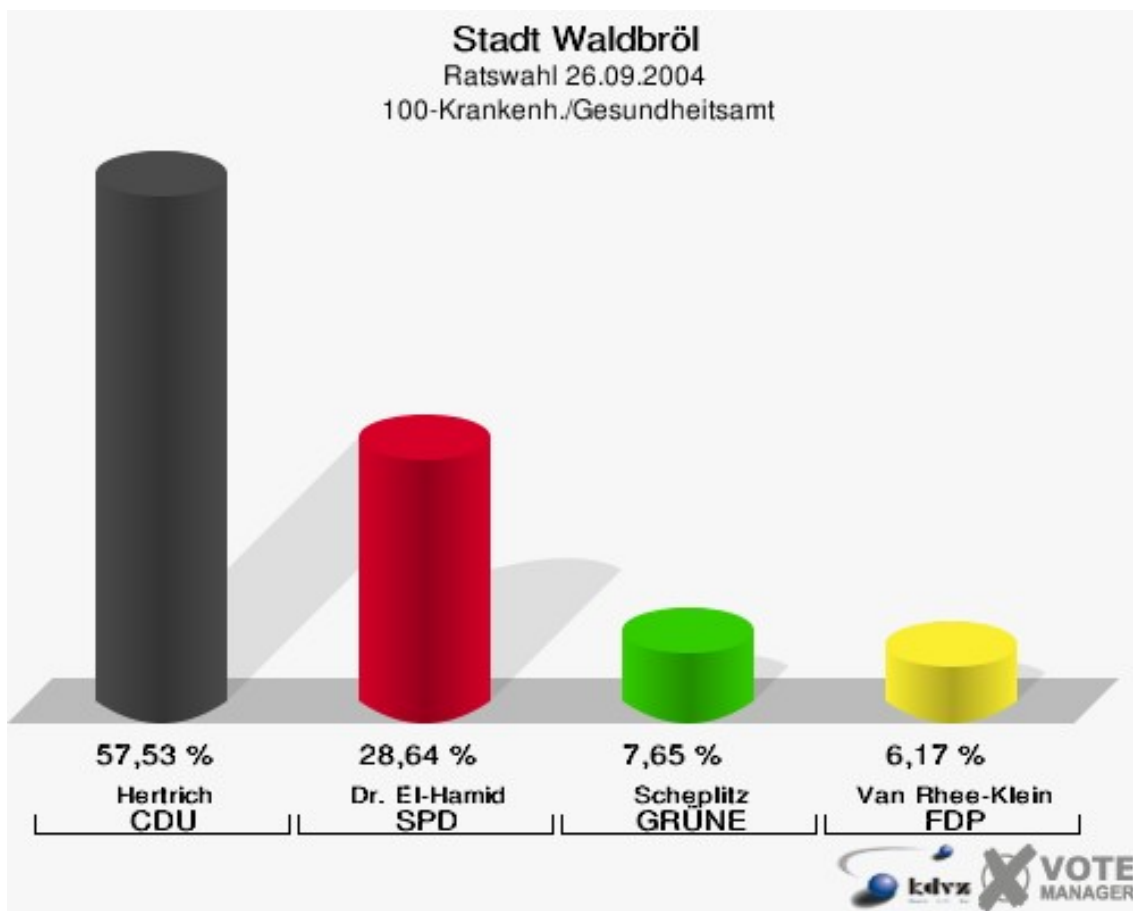


Stadt Waldbröl
Ratswahl 26.09.2004
Wahlbeteiligung 090-Lützingen Feuerwehrgeräte

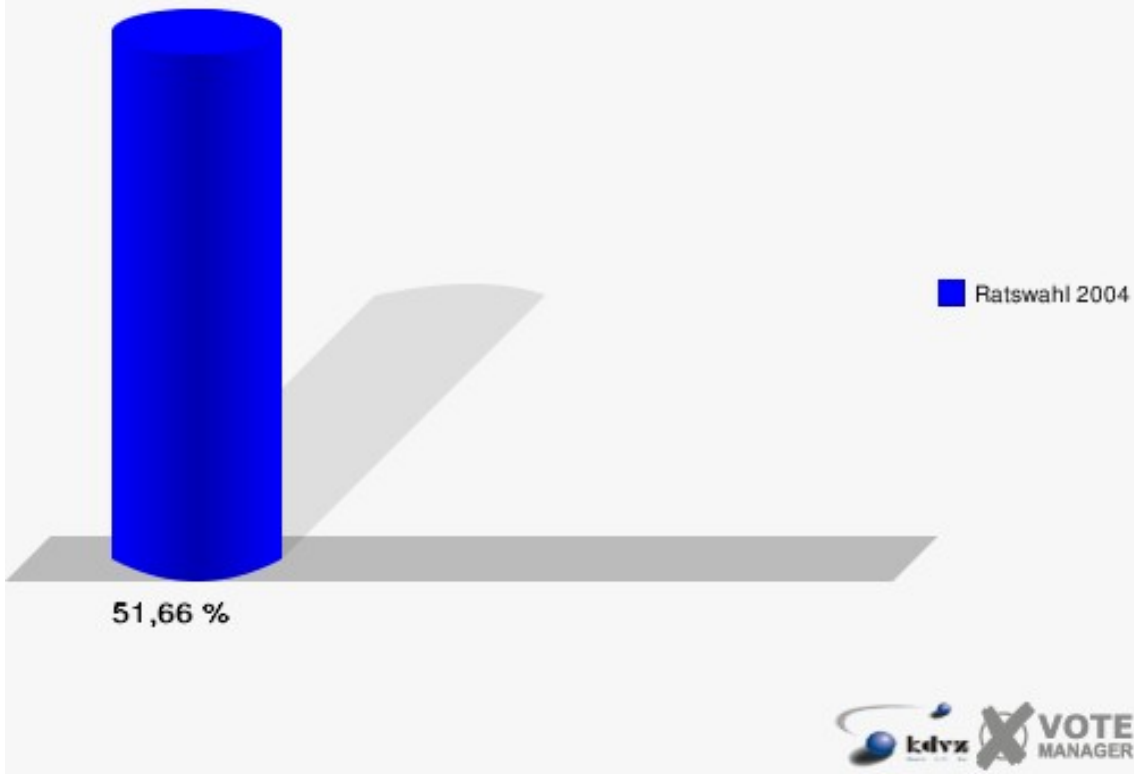


100-Krankenh./Gesundheitsamt

	Anzahl	Prozent
Wahlberechtigte	815	
Wähler/innen	421	51,66 %
ungültige Stimmen	16	3,80 %
gültige Stimmen	405	96,20 %
Hertrich, CDU	233	57,53 %
Dr. El-Hamid, SPD	116	28,64 %
Scheplitz, GRÜNE	31	7,65 %
Van Rhee-Klein, FDP	25	6,17 %

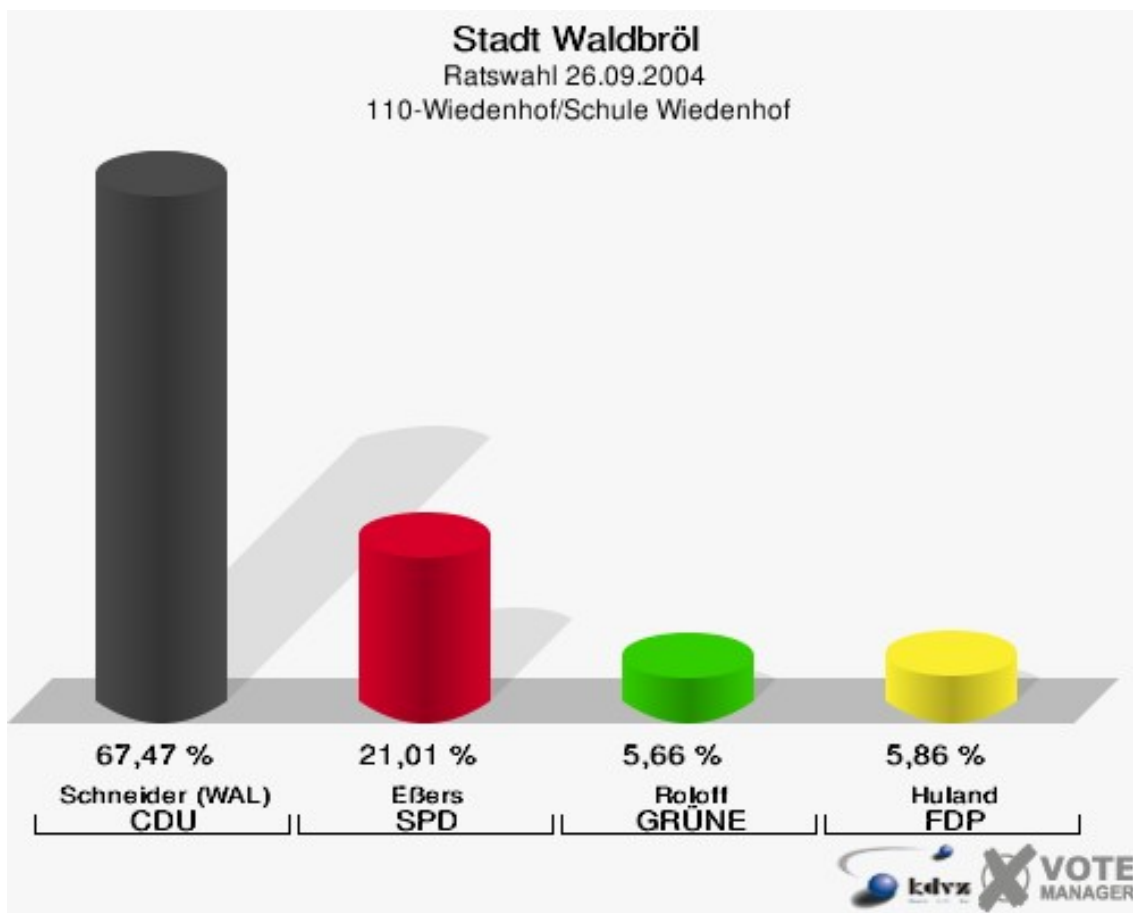


Stadt Waldbröl
Ratswahl 26.09.2004
Wahlbeteiligung 100-Krankenh./Gesundheitsamt

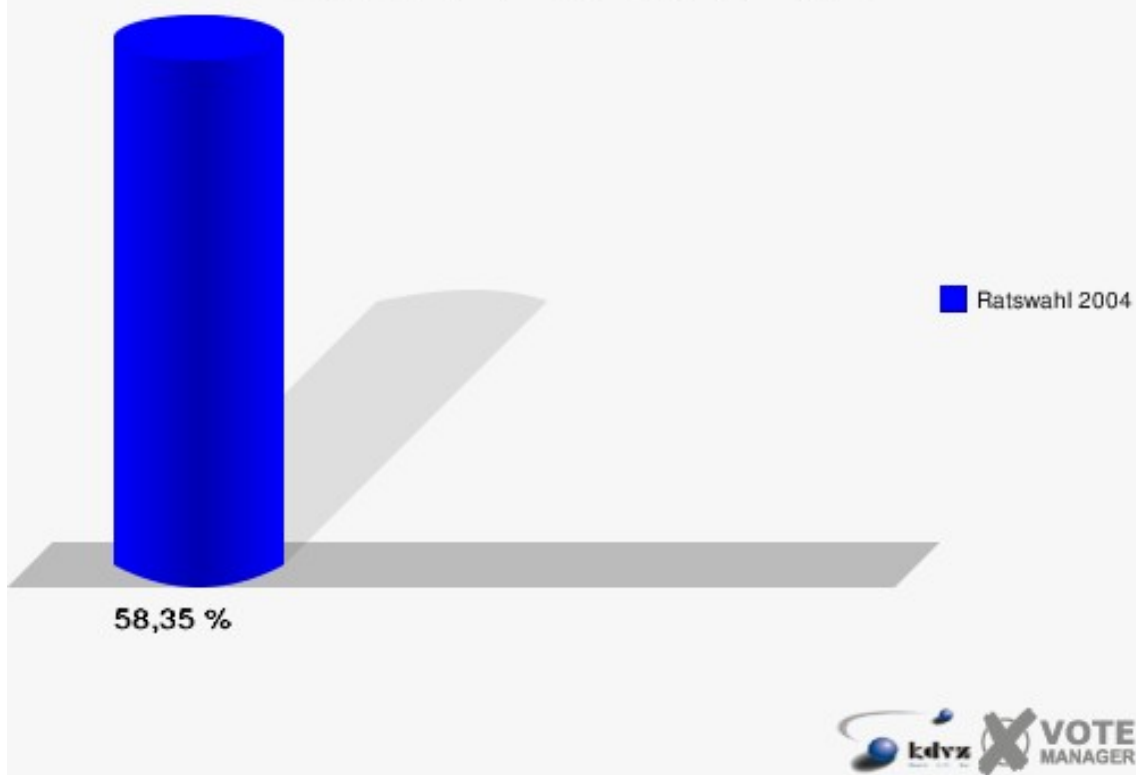


110-Wiedenhof/Schule Wiedenhof

	Anzahl	Prozent
Wahlberechtigte	862	
Wähler/innen	503	58,35 %
ungültige Stimmen	8	1,59 %
gültige Stimmen	495	98,41 %
Schneider (WAL), CDU	334	67,47 %
Eßers, SPD	104	21,01 %
Roloff, GRÜNE	28	5,66 %
Huland, FDP	29	5,86 %

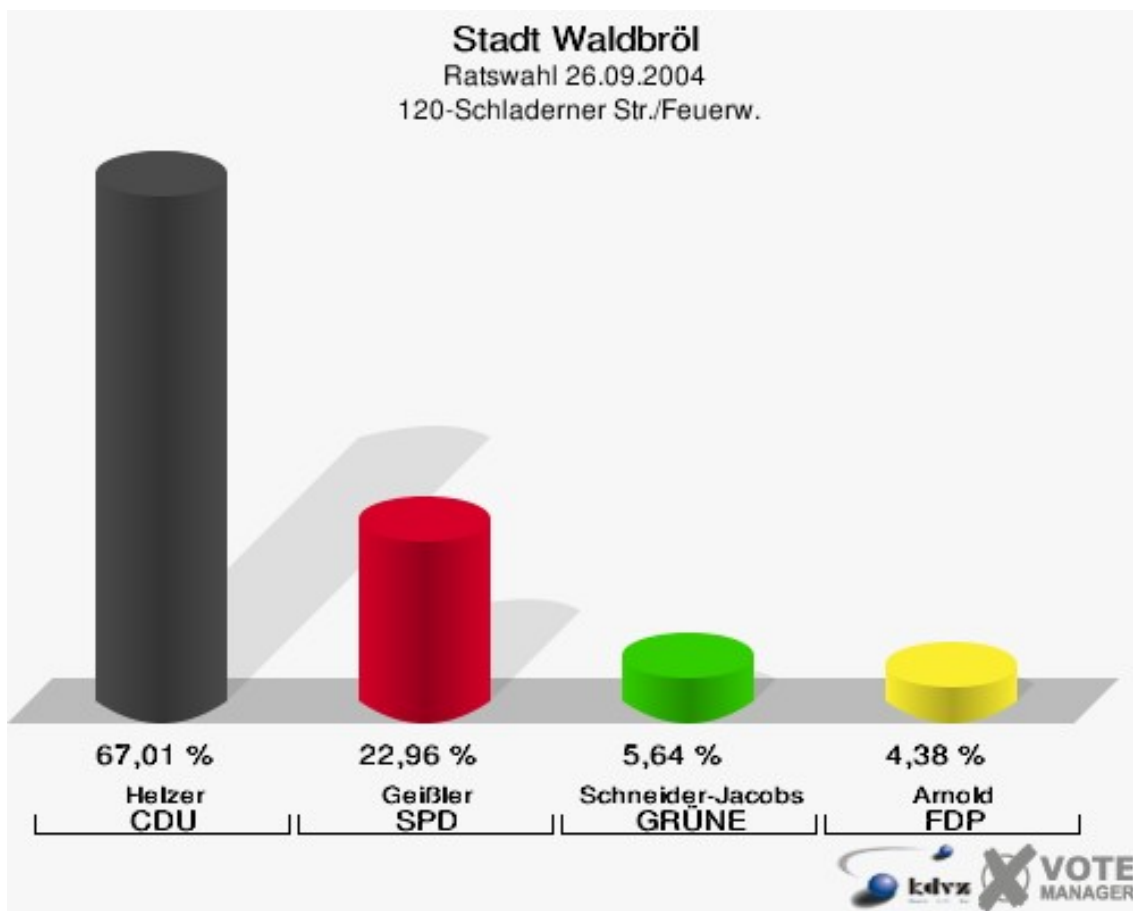


Stadt Waldbröl
Ratswahl 26.09.2004
Wahlbeteiligung 110-Wiedenhof/Schule Wiedenhof

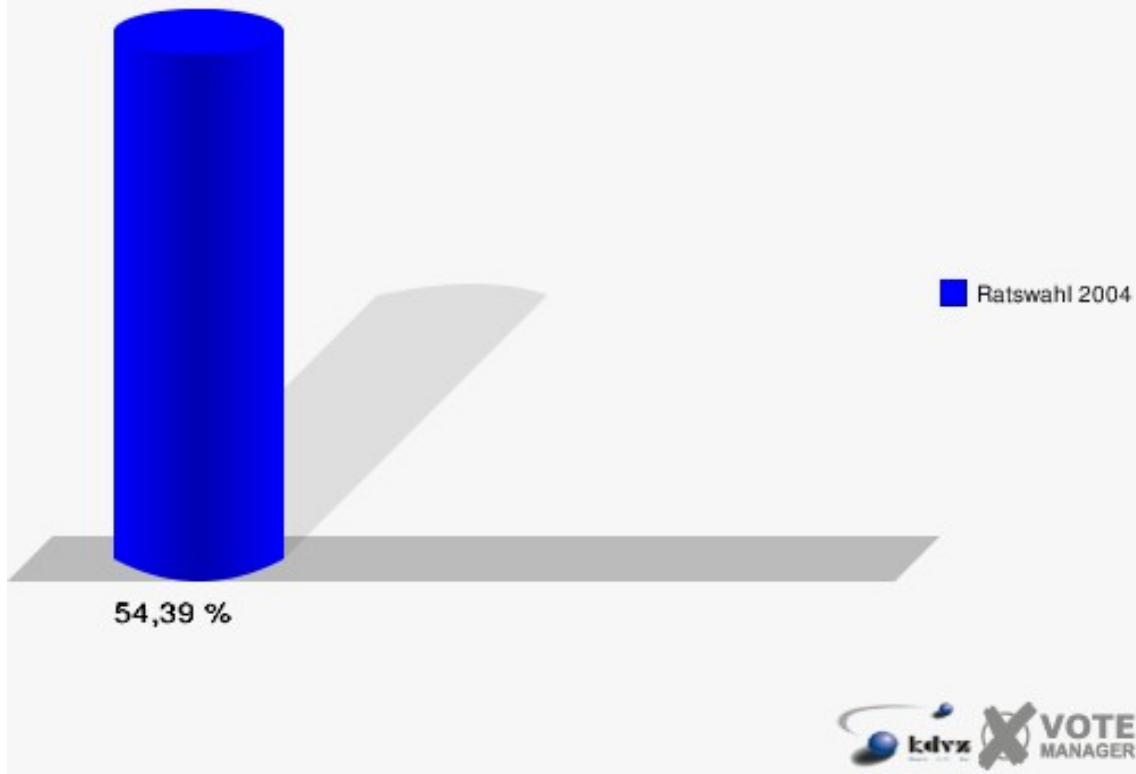


120-Schladerner Str./Feuerw.

	Anzahl	Prozent
Wahlberechtigte	899	
Wähler/innen	489	54,39 %
ungültige Stimmen	10	2,04 %
gültige Stimmen	479	97,96 %
Helzer, CDU	321	67,01 %
Geißler, SPD	110	22,96 %
Schneider-Jacobs, GRÜNE	27	5,64 %
Arnold, FDP	21	4,38 %

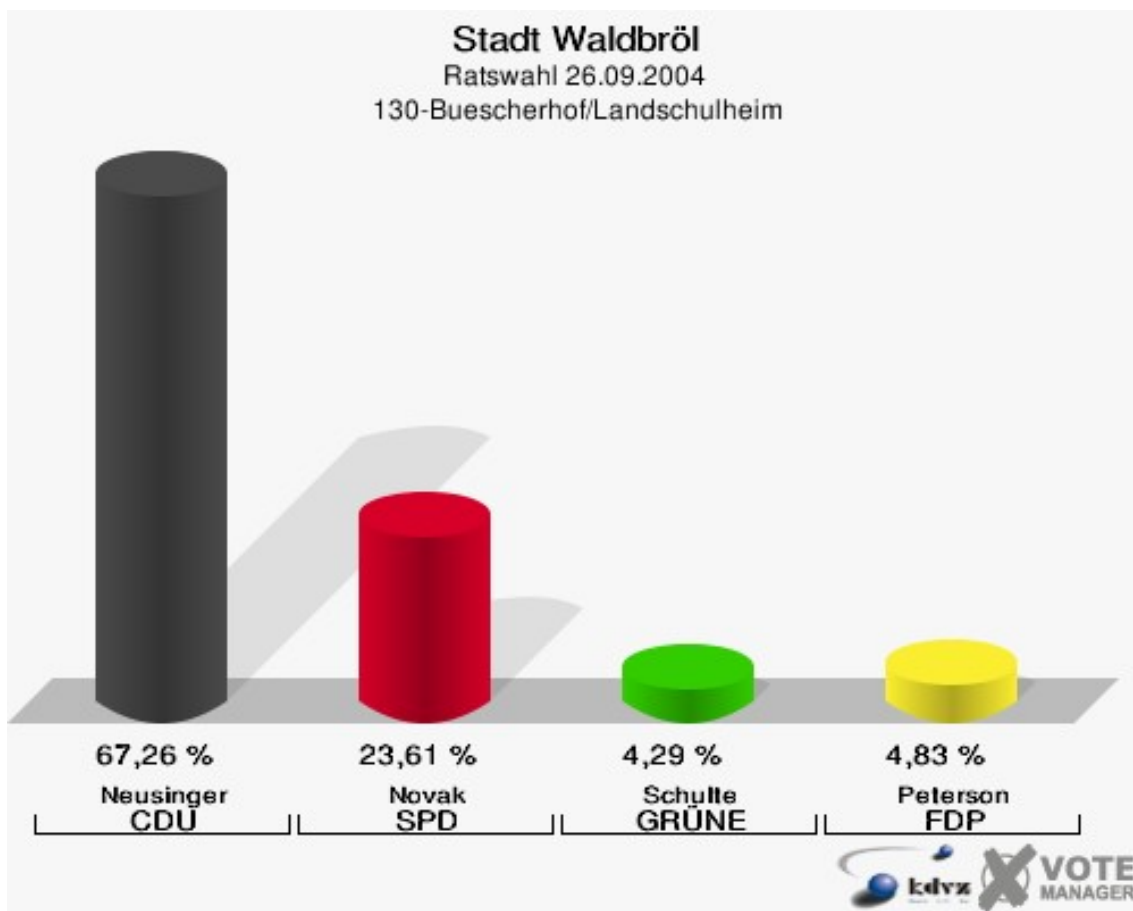


Stadt Waldbröl
Ratswahl 26.09.2004
Wahlbeteiligung 120-Schladerner Str./Feuerw.

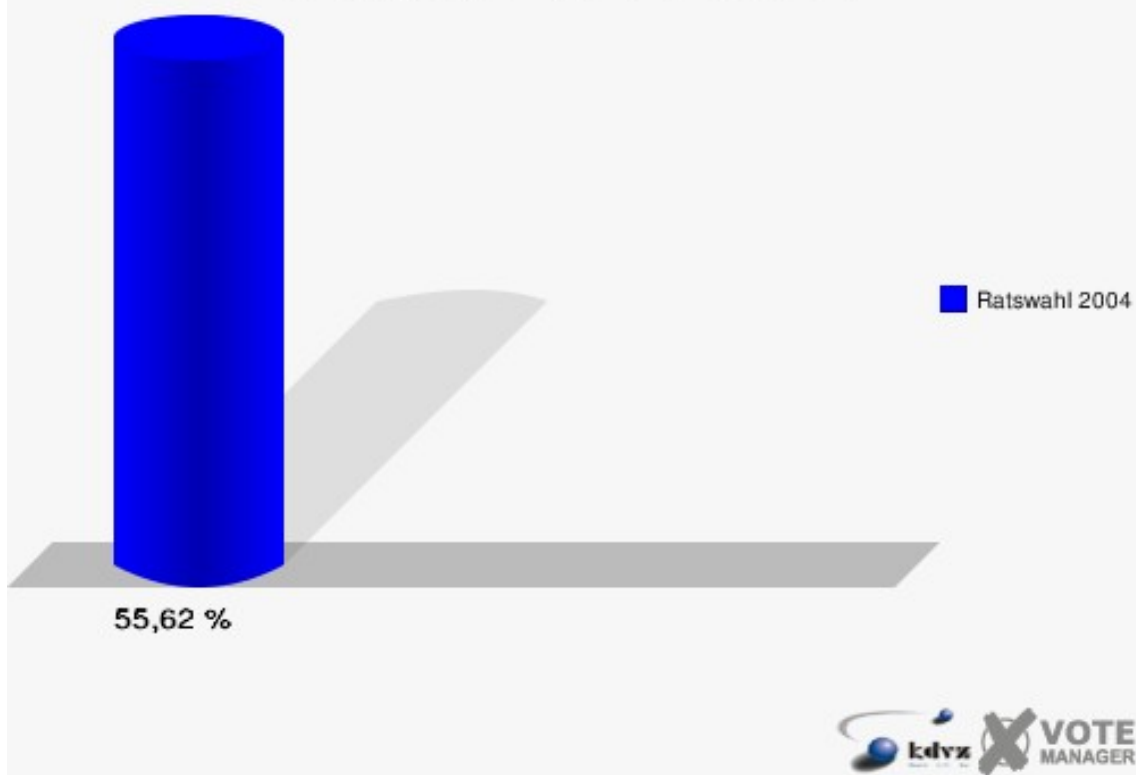


130-Buescherhof/Landschulheim

	Anzahl	Prozent
Wahlberechtigte	1.050	
Wähler/innen	584	55,62 %
ungültige Stimmen	25	4,28 %
gültige Stimmen	559	95,72 %
Neusinger, CDU	376	67,26 %
Novak, SPD	132	23,61 %
Schulte, GRÜNE	24	4,29 %
Peterson, FDP	27	4,83 %

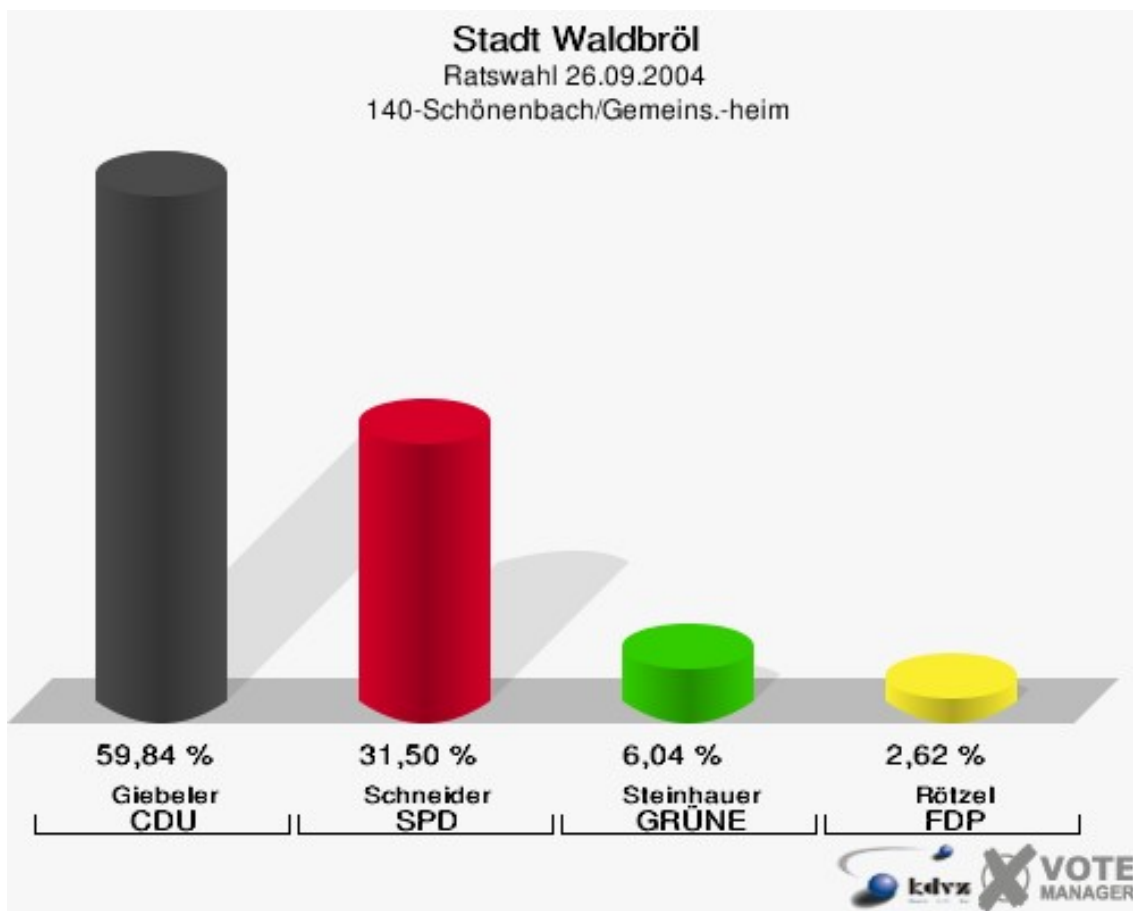


Stadt Waldbröl
Ratswahl 26.09.2004
Wahlbeteiligung 130-Buescherhof/Landschulheim

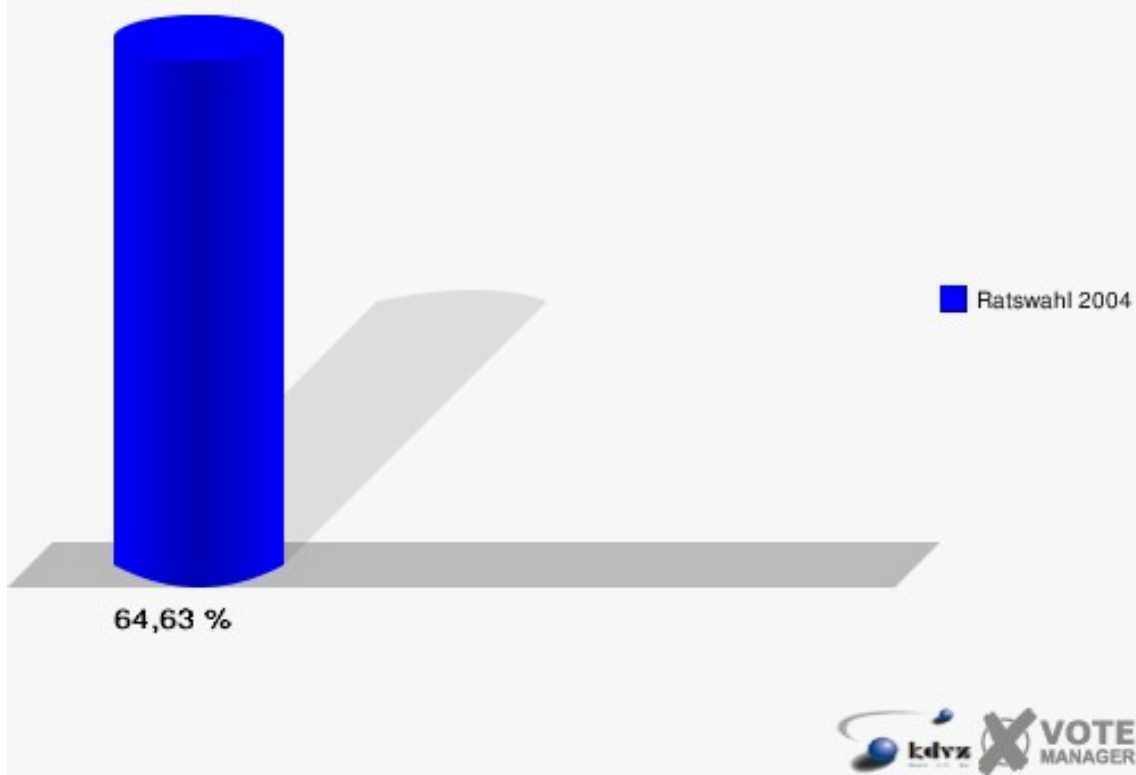


140-Schönenbach/Gemeins.-heim

	Anzahl	Prozent
Wahlberechtigte	605	
Wähler/innen	391	64,63 %
ungültige Stimmen	10	2,56 %
gültige Stimmen	381	97,44 %
Giebeler, CDU	228	59,84 %
Schneider, SPD	120	31,50 %
Steinhauer, GRÜNE	23	6,04 %
Rötzel, FDP	10	2,62 %

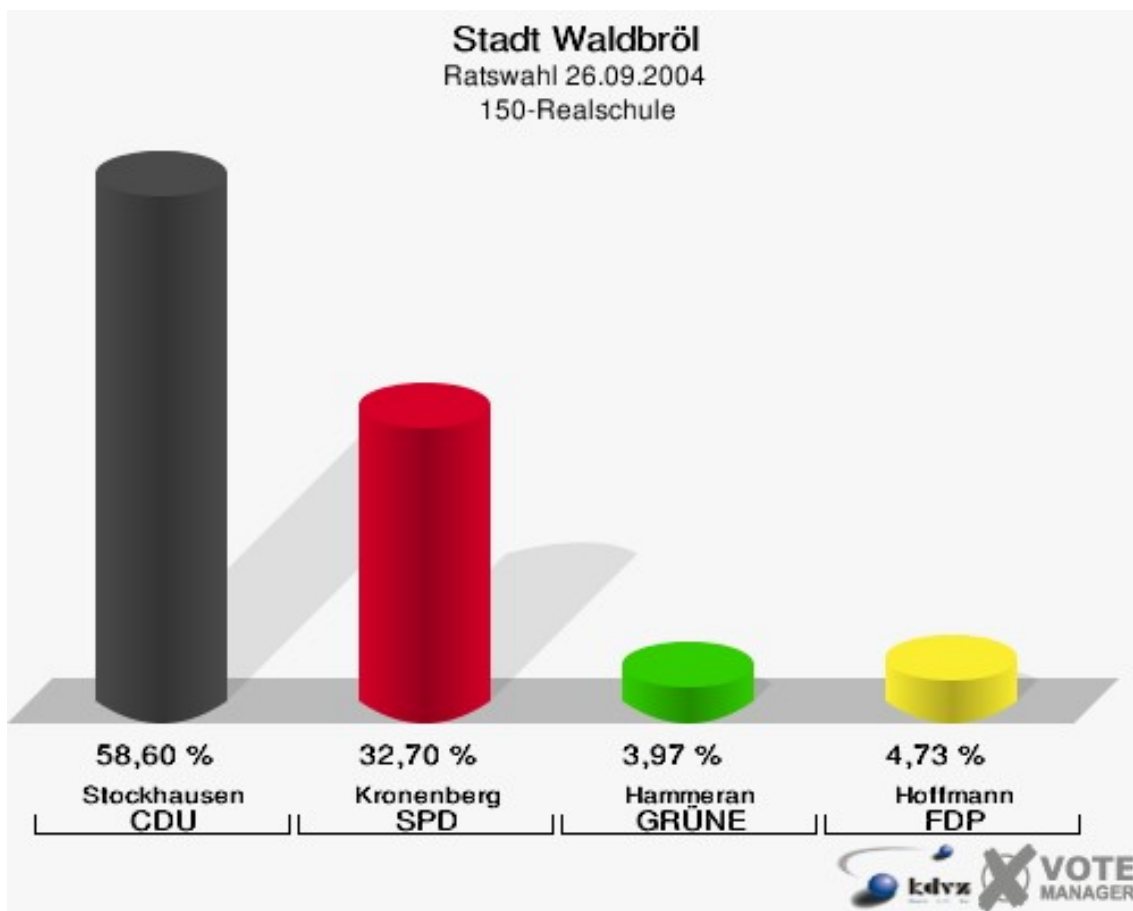


Stadt Waldbröl
Ratswahl 26.09.2004
Wahlbeteiligung 140-Schönenbach/Gemeins.-heim

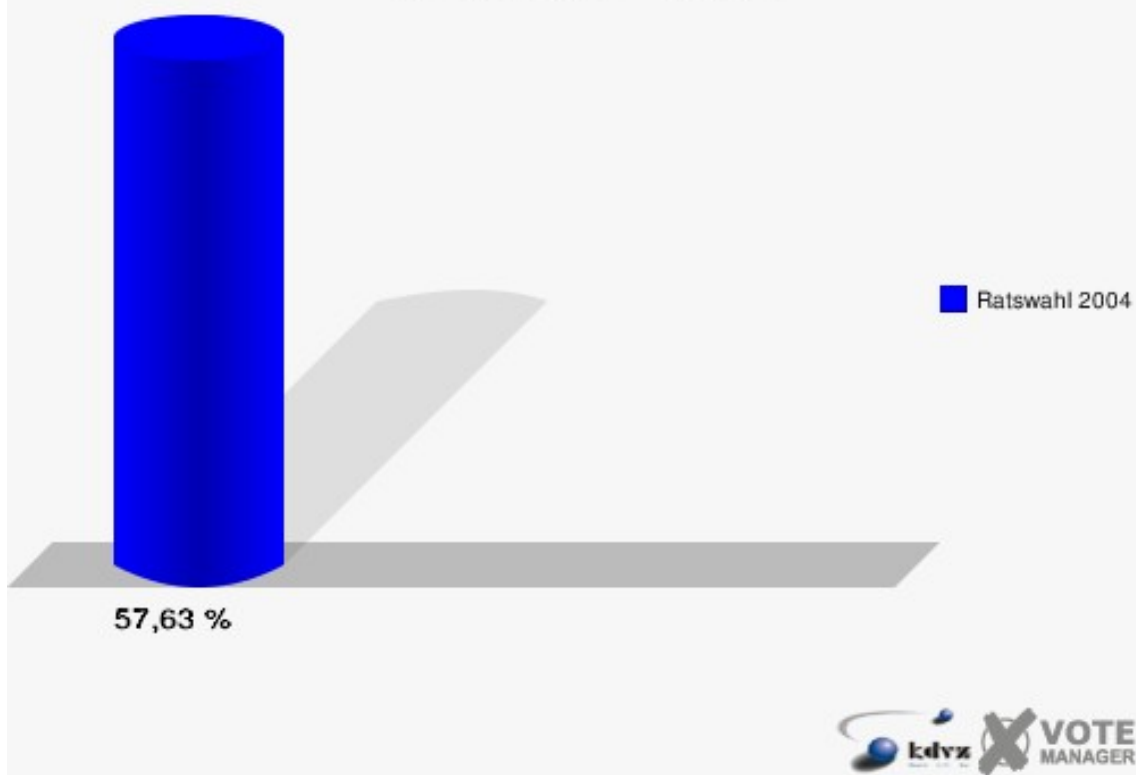


150-Realschule

	Anzahl	Prozent
Wahlberechtigte	930	
Wähler/innen	536	57,63 %
ungültige Stimmen	7	1,31 %
gültige Stimmen	529	98,69 %
Stockhausen, CDU	310	58,60 %
Kronenberg, SPD	173	32,70 %
Hammeran, GRÜNE	21	3,97 %
Hoffmann, FDP	25	4,73 %

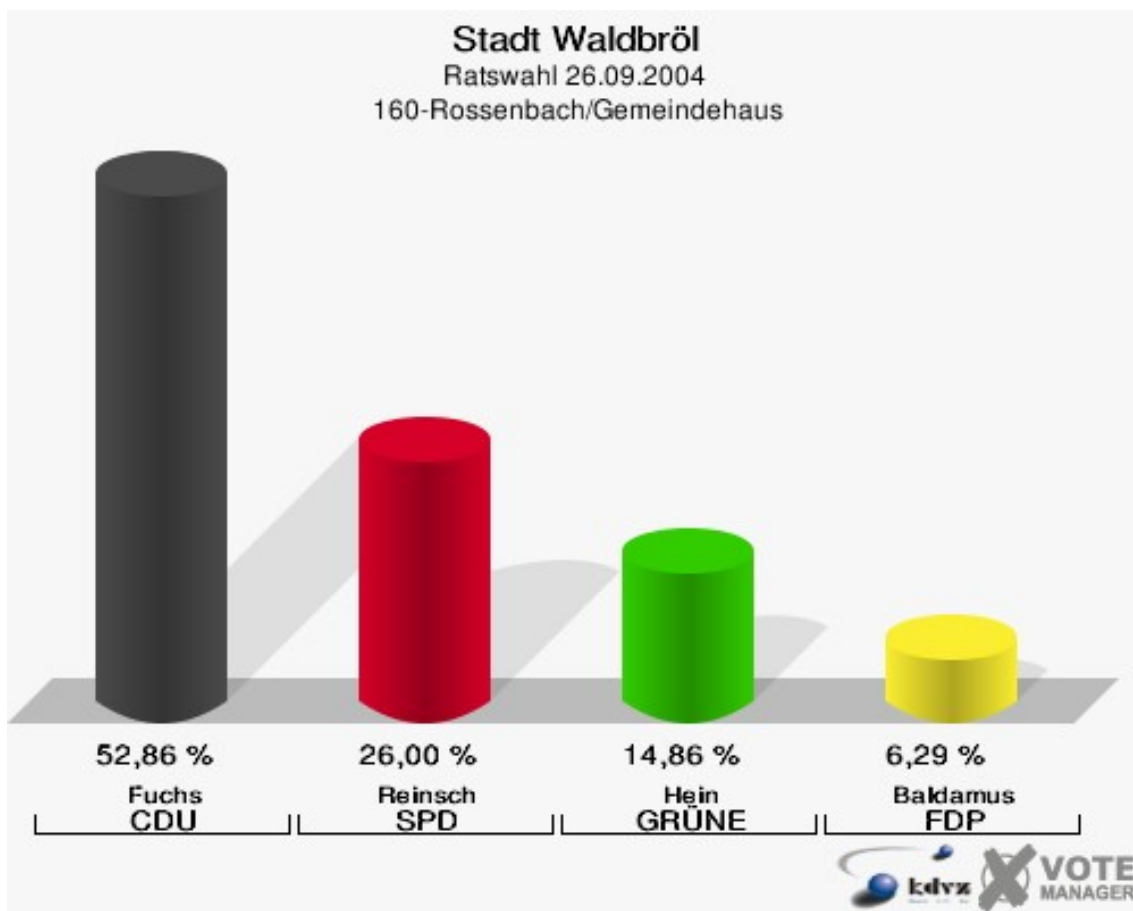


Stadt Waldbröl
Ratswahl 26.09.2004
Wahlbeteiligung 150-Realschule

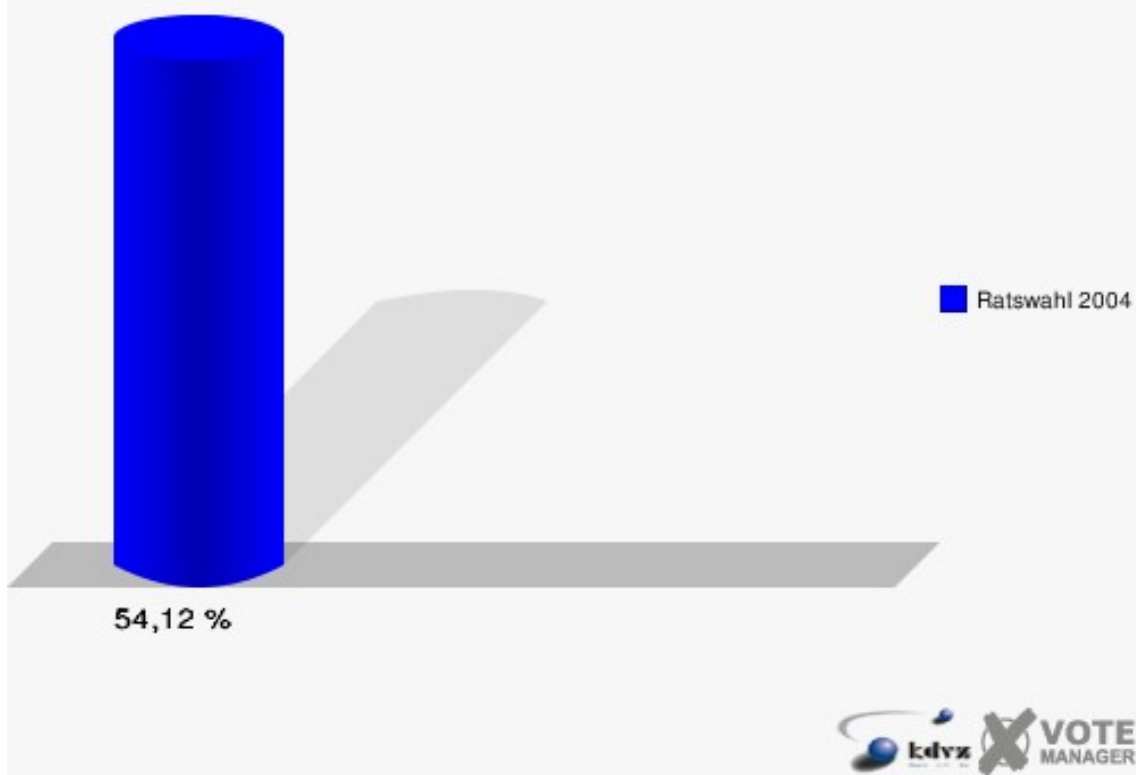


160-Rossenbach/Gemeindehaus

	Anzahl	Prozent
Wahlberechtigte	656	
Wähler/innen	355	54,12 %
ungültige Stimmen	5	1,41 %
gültige Stimmen	350	98,59 %
Fuchs, CDU	185	52,86 %
Reinsch, SPD	91	26,00 %
Hein, GRÜNE	52	14,86 %
Baldamus, FDP	22	6,29 %

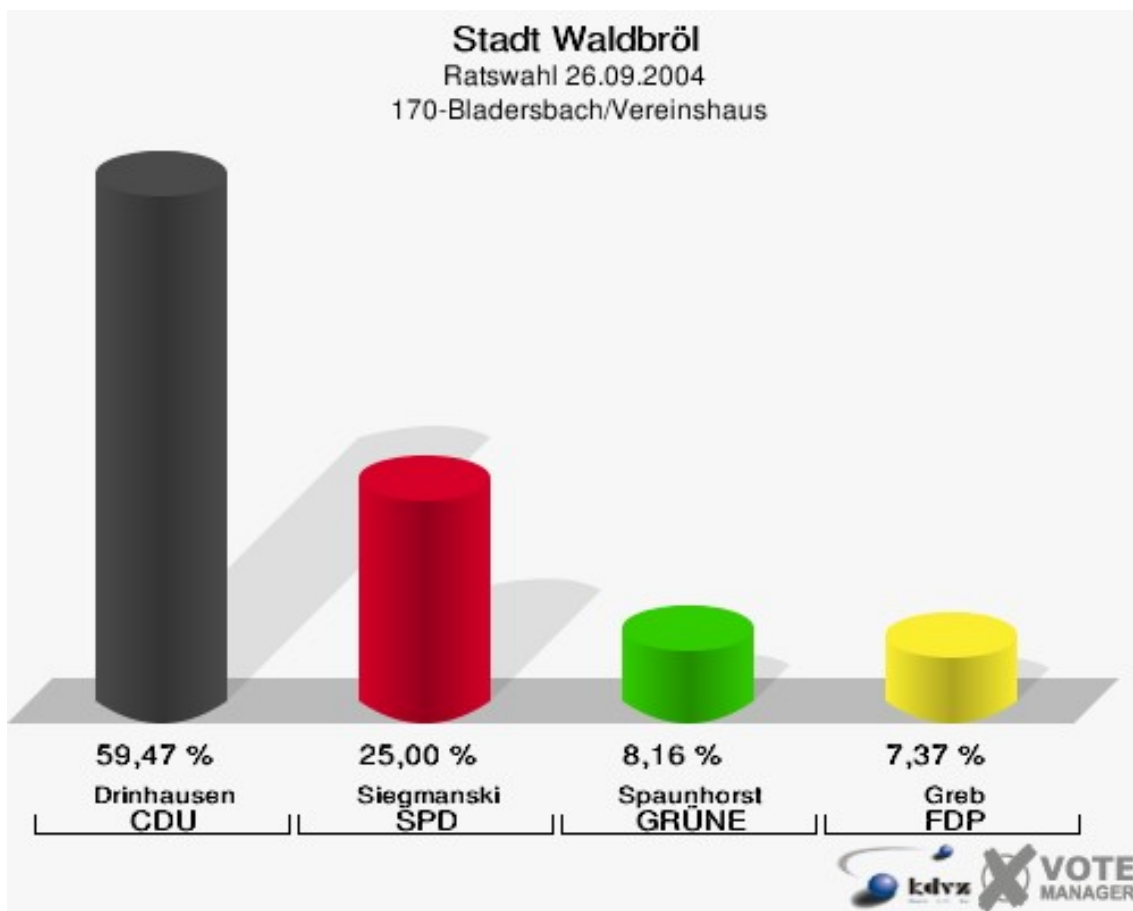


Stadt Waldbröl
Ratswahl 26.09.2004
Wahlbeteiligung 160-Rossenbach/Gemeindehaus

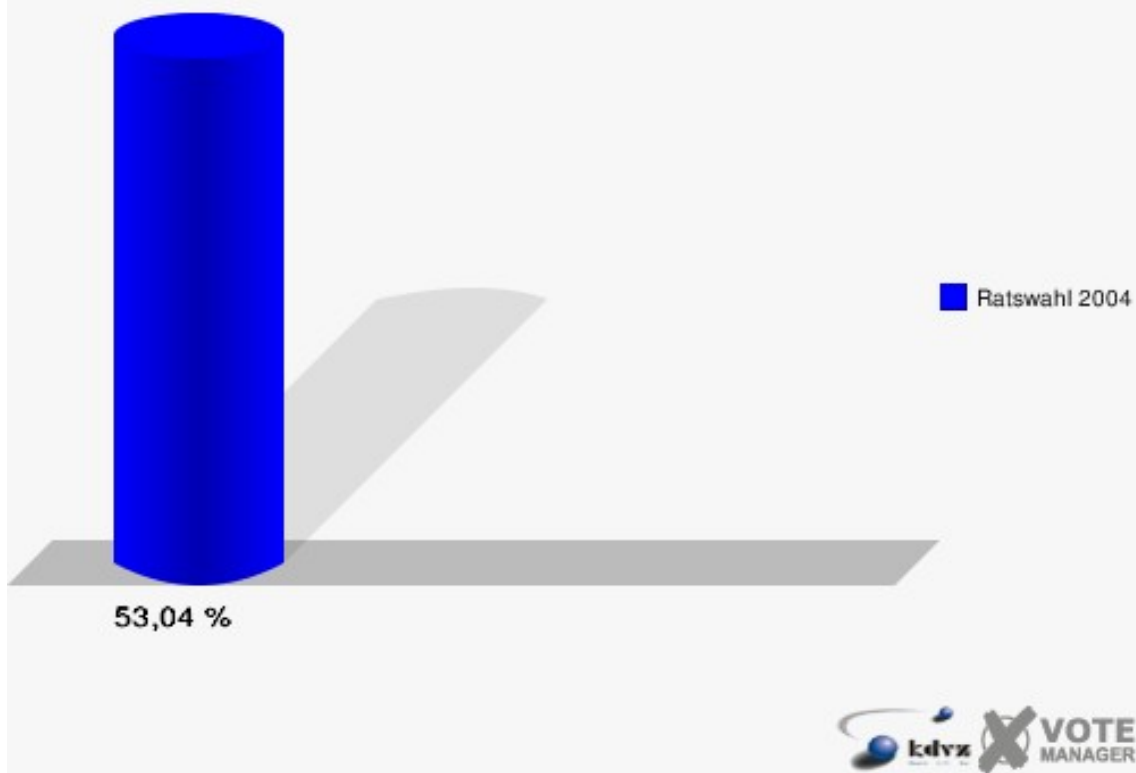


170-Bladersbach/Vereinshaus

	Anzahl	Prozent
Wahlberechtigte	739	
Wähler/innen	392	53,04 %
ungültige Stimmen	12	3,06 %
gültige Stimmen	380	96,94 %
Drinhausen, CDU	226	59,47 %
Siegmanski, SPD	95	25,00 %
Spaunhorst, GRÜNE	31	8,16 %
Greb, FDP	28	7,37 %



Stadt Waldbröl
Ratswahl 26.09.2004
Wahlbeteiligung 170-Bladersbach/Vereinshaus



Übersicht Stimmbezirke

Stadt Waldbröl
Ratswahl 26.09.2004
Zusammenstellung der Ergebnisse nach Stimmbezirken

Stimmbezirk	Wahlberechtigte	Wähler	gültig	CDU	SPD	GRÜNE	FDP
010-Stadtbauamt	983	535	513	309	124	30	50
		54,43 %	95,89 %	60,23 %	24,17 %	5,85 %	9,75 %
020-Isengartenschule	1.101	627	612	356	169	38	49
		56,95 %	97,61 %	58,17 %	27,61 %	6,21 %	8,01 %
030-Kindertreff Eichen	805	450	411	258	104	12	37
		55,90 %	91,33 %	62,77 %	25,30 %	2,92 %	9,00 %
040-Maibuche/Isengartenschule	618	242	237	204	24	4	5
		39,16 %	97,93 %	86,08 %	10,13 %	1,69 %	2,11 %
051-Dickhausen-Dorfge- meinsch.	352	242	239	116	98	23	2
		68,75 %	98,76 %	48,54 %	41,00 %	9,62 %	0,84 %
052-Thierseifen-Feuer- wehrhaus	441	249	245	164	57	6	18
		56,46 %	98,39 %	66,94 %	23,27 %	2,45 %	7,35 %
060-Hermesdorf I/Neue Schule	1.090	606	583	299	218	34	32
		55,60 %	96,20 %	51,29 %	37,39 %	5,83 %	5,49 %
070-Hermesdorf II/Alte Schule	972	524	513	335	124	26	28
		53,91 %	97,90 %	65,30 %	24,17 %	5,07 %	5,46 %
080-Boxberg/Ida-Wolff- Kiga	961	474	456	306	99	24	27
		49,32 %	96,20 %	67,11 %	21,71 %	5,26 %	5,92 %
090-Lützingen Feuer- wehrgeräte	868	501	481	250	190	25	16
		57,72 %	96,01 %	51,98 %	39,50 %	5,20 %	3,33 %
100-Krankenh./Gesund- heitsamt	815	421	405	233	116	31	25
		51,66 %	96,20 %	57,53 %	28,64 %	7,65 %	6,17 %

Stimmbezirk	Wahlberechtigte	Wähler	gültig	CDU	SPD	GRÜNE	FDP
110-Wiedenhof/Schule Wiedenhof	862	503	495	334	104	28	29
		58,35 %	98,41 %	67,47 %	21,01 %	5,66 %	5,86 %
120-Schladerner Str./Feuerw.	899	489	479	321	110	27	21
		54,39 %	97,96 %	67,01 %	22,96 %	5,64 %	4,38 %
130-Buescherhof/Landschulheim	1.050	584	559	376	132	24	27
		55,62 %	95,72 %	67,26 %	23,61 %	4,29 %	4,83 %
140-Schönenbach/Gemeins.-heim	605	391	381	228	120	23	10
		64,63 %	97,44 %	59,84 %	31,50 %	6,04 %	2,62 %
150-Realschule	930	536	529	310	173	21	25
		57,63 %	98,69 %	58,60 %	32,70 %	3,97 %	4,73 %
160-Rossenbach/Gemeindehaus	656	355	350	185	91	52	22
		54,12 %	98,59 %	52,86 %	26,00 %	14,86 %	6,29 %
170-Bladersbach/Vereinshaus	739	392	380	226	95	31	28
		53,04 %	96,94 %	59,47 %	25,00 %	8,16 %	7,37 %
Stadt Waldbröl	14.747	8.121	7.868	4.810	2.148	459	451
		55,07 %	96,88 %	61,13 %	27,30 %	5,83 %	5,73 %



















Stadt Waldbröl
Ratswahl 26.09.2004
CDU, Ergebnis
Stimmbezirk-Übersicht

040-Maibuche/Isengartenschule	86,08 %	
110-Wiedenhof/Schule Wiedenhof	67,47 %	
130-Buescherhof/Landschulheim	67,26 %	
080-Boxberg/Ida-Wolff-Kiga	67,11 %	
120-Schladerner Str./Feuerw.	67,01 %	
052-Thierseifen-Feuerwehrhaus	66,94 %	
070-Hermesdorf II/Alte Schule	65,30 %	
030-Kindertreff Eichen	62,77 %	
010-Stadtbauamt	60,23 %	
140-Schönenbach/Gemeins.-heim	59,84 %	
170-Bladersbach/Vereinshaus	59,47 %	
150-Realschule	58,60 %	
020-Isengartenschule	58,17 %	
100-Krankenh./Gesundheitsamt	57,53 %	
160-Rossenbach/Gemeindehaus	52,86 %	
090-Lützingen Feuerwehrgeräte	51,98 %	
060-Hermesdorf I/Neue Schule	51,29 %	
051-Dickhausen-Dorfgemeinsch.	48,54 %	



















Stadt Waldbröl
Ratswahl 26.09.2004
SPD, Ergebnis
Stimmbezirk-Übersicht

051-Dickhausen-Dorfgemeinsch.	41,00 %	
090-Lützingen Feuerwehrgeräte	39,50 %	
060-Hermesdorf I/Neue Schule	37,39 %	
150-Realschule	32,70 %	
140-Schönenbach/Gemeins.-heim	31,50 %	
100-Krankenh./Gesundheitsamt	28,64 %	
020-Isengartenschule	27,61 %	
160-Rossenbach/Gemeindehaus	26,00 %	
030-Kindertreff Eichen	25,30 %	
170-Bladersbach/Vereinshaus	25,00 %	
010-Stadtbauamt	24,17 %	
070-Hermesdorf II/Alte Schule	24,17 %	
130-Buescherhof/Landschulheim	23,61 %	
052-Thierseifen-Feuerwehrhaus	23,27 %	
120-Schladerner Str./Feuerw.	22,96 %	
080-Boxberg/Ida-Wolff-Kiga	21,71 %	
110-Wiedenhof/Schule Wiedenhof	21,01 %	
040-Maibuche/Isengartenschule	10,13 %	

Stadt Waldbröl
Ratswahl 26.09.2004
GRÜNE, Ergebnis
Stimmbezirk-Übersicht

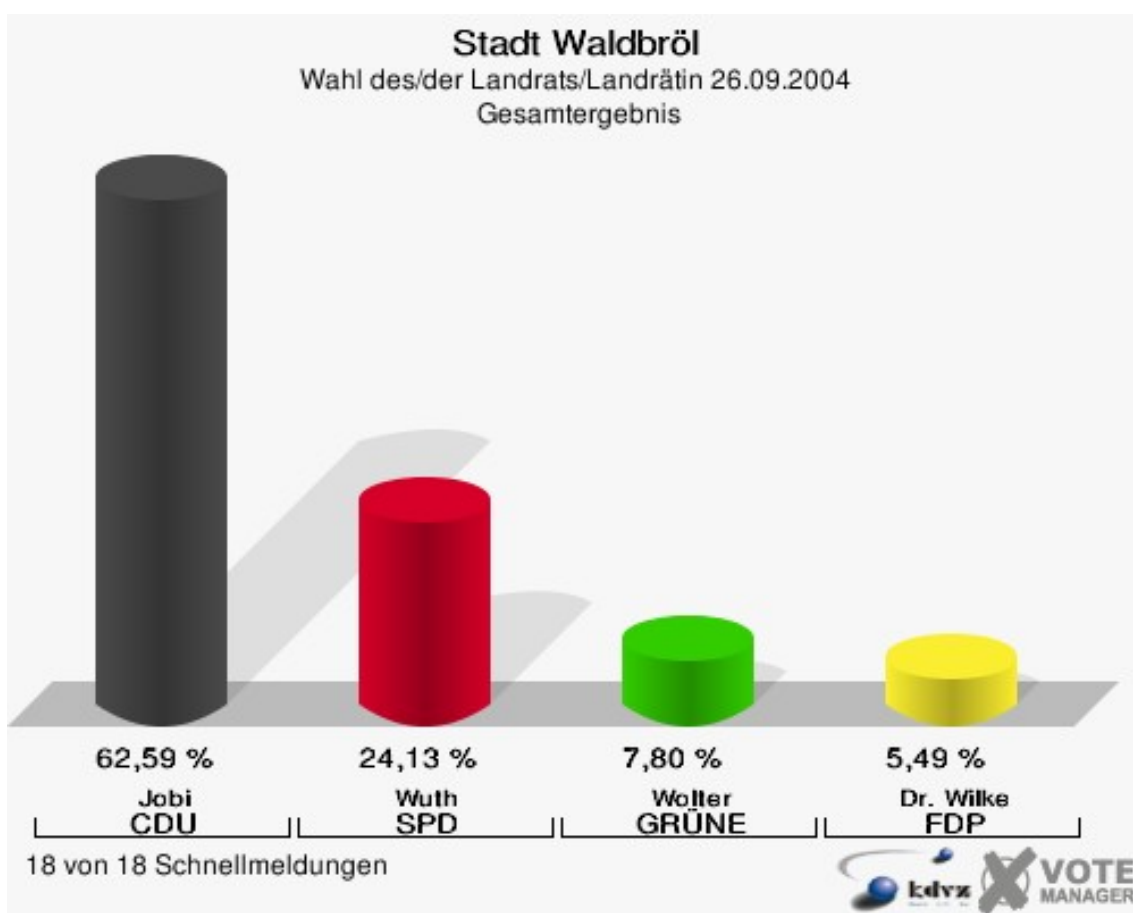
160-Rossenbach/Gemeindehaus	14,86 %	
051-Dickhausen-Dorfgemeinschaft.	9,62 %	
170-Bladersbach/Vereinshaus	8,16 %	
100-Krankenh./Gesundheitsamt	7,65 %	
020-Isengartenschule	6,21 %	
140-Schönenbach/Gemeins.-heim	6,04 %	
010-Stadtbauamt	5,85 %	
060-Hermesdorf I/Neue Schule	5,83 %	
110-Wiedenhof/Schule Wiedenhof	5,66 %	
120-Schladerner Str./Feuerw.	5,64 %	
080-Boxberg/Ida-Wolff-Kiga	5,26 %	
090-Lützingen Feuerwehrgeräte	5,20 %	
070-Hermesdorf II/Alte Schule	5,07 %	
130-Buescherhof/Landschulheim	4,29 %	
150-Realschule	3,97 %	
030-Kindertreff Eichen	2,92 %	
052-Thierseifen-Feuerwehrhaus	2,45 %	
040-Maibuche/Isengartenschule	1,69 %	

Stadt Waldbröl
Ratswahl 26.09.2004
FDP, Ergebnis
Stimmbezirk-Übersicht

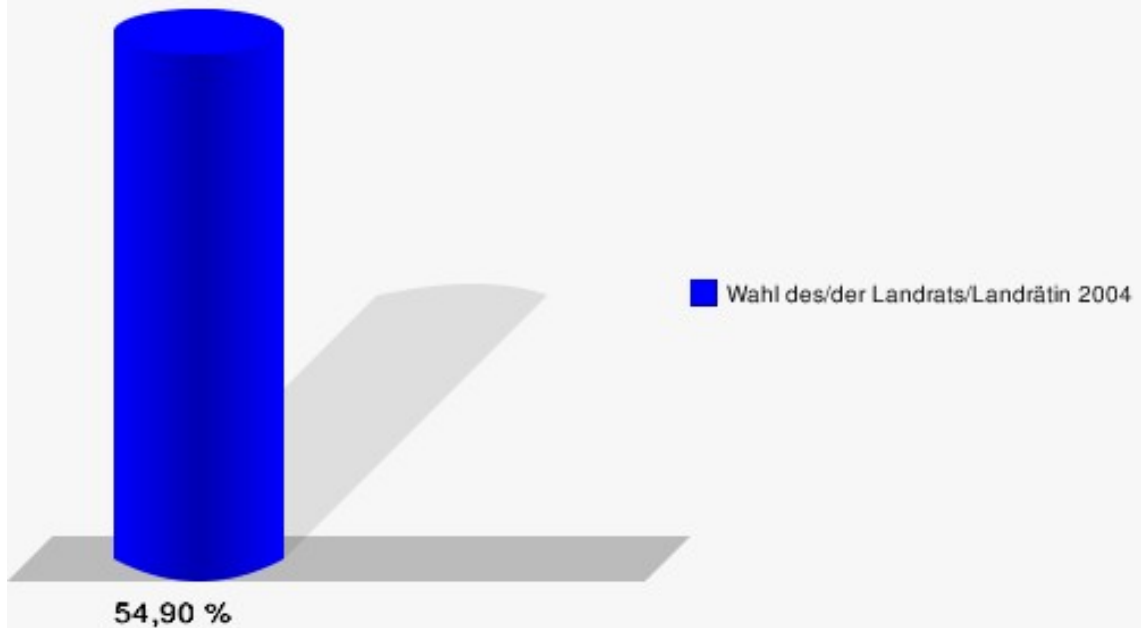
010-Stadtbauamt	9,75 %	
030-Kindertreff Eichen	9,00 %	
020-Isengartenschule	8,01 %	
170-Bladersbach/Vereinshaus	7,37 %	
052-Thierseifen-Feuerwehrhaus	7,35 %	
160-Rossenbach/Gemeindehaus	6,29 %	
100-Krankenh./Gesundheitsamt	6,17 %	
080-Boxberg/Ida-Wolff-Kiga	5,92 %	
110-Wiedenhof/Schule Wiedenhof	5,86 %	
060-Hermesdorf I/Neue Schule	5,49 %	
070-Hermesdorf II/Alte Schule	5,46 %	
130-Buescherhof/Landschulheim	4,83 %	
150-Realschule	4,73 %	
120-Schladerner Str./Feuerw.	4,38 %	
090-Lützingen Feuerwehrgeräte	3,33 %	
140-Schönenbach/Gemeins.-heim	2,62 %	
040-Maibuche/Isengartenschule	2,11 %	
051-Dickhausen-Dorfgemeinschaft.	0,84 %	

Wahl des/der Landrats/Landrätin Stadt Waldbröl

	Anzahl	Prozent
Wahlberechtigte	14.835	
Wähler/innen	8.144	54,90 %
ungültige Stimmen	310	3,81 %
gültige Stimmen	7.834	96,19 %
Jobi, CDU	4.903	62,59 %
Wuth, SPD	1.890	24,13 %
Wolter, GRÜNE	611	7,80 %
Dr. Wilke, FDP	430	5,49 %



Stadt Waldbröl
Wahl des/der Landrats/Landrätin 26.09.2004
Wahlbeteiligung Gesamtergebnis



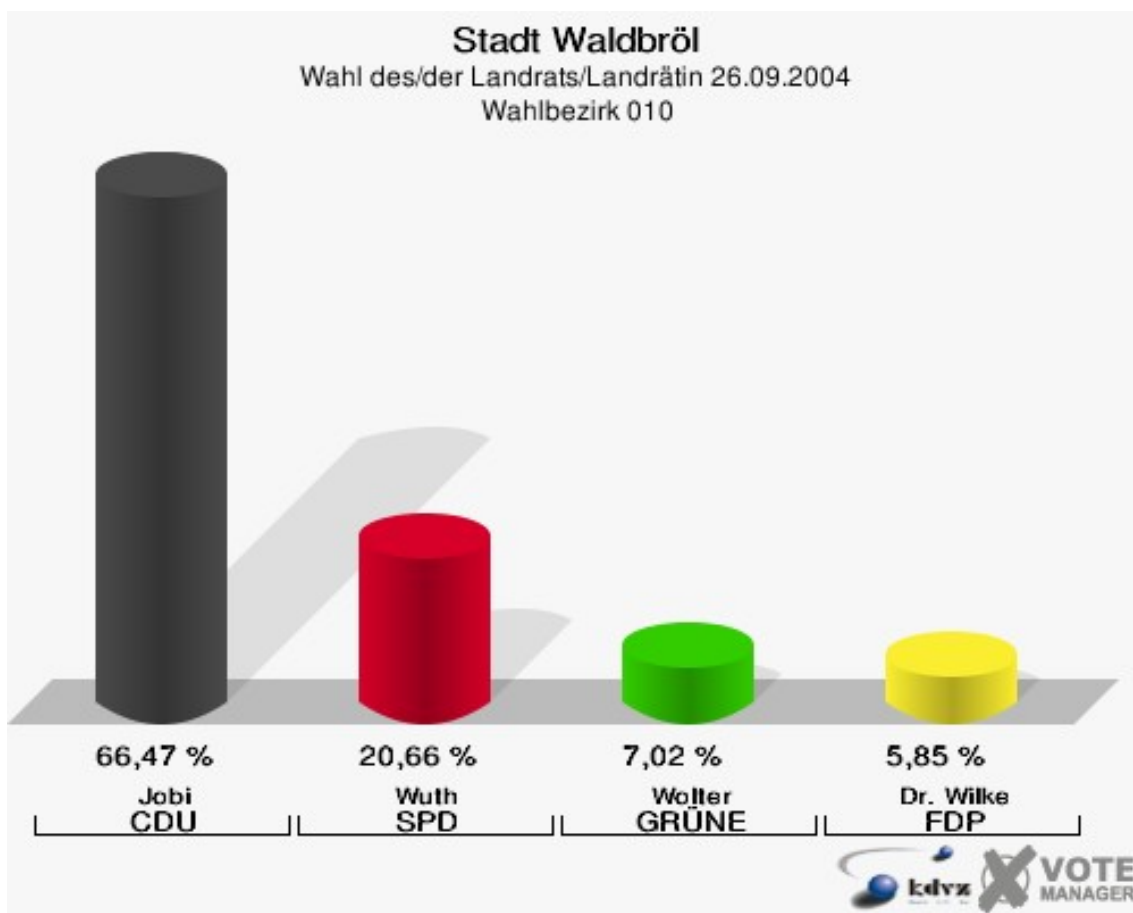
18 von 18 Schnellmeldungen



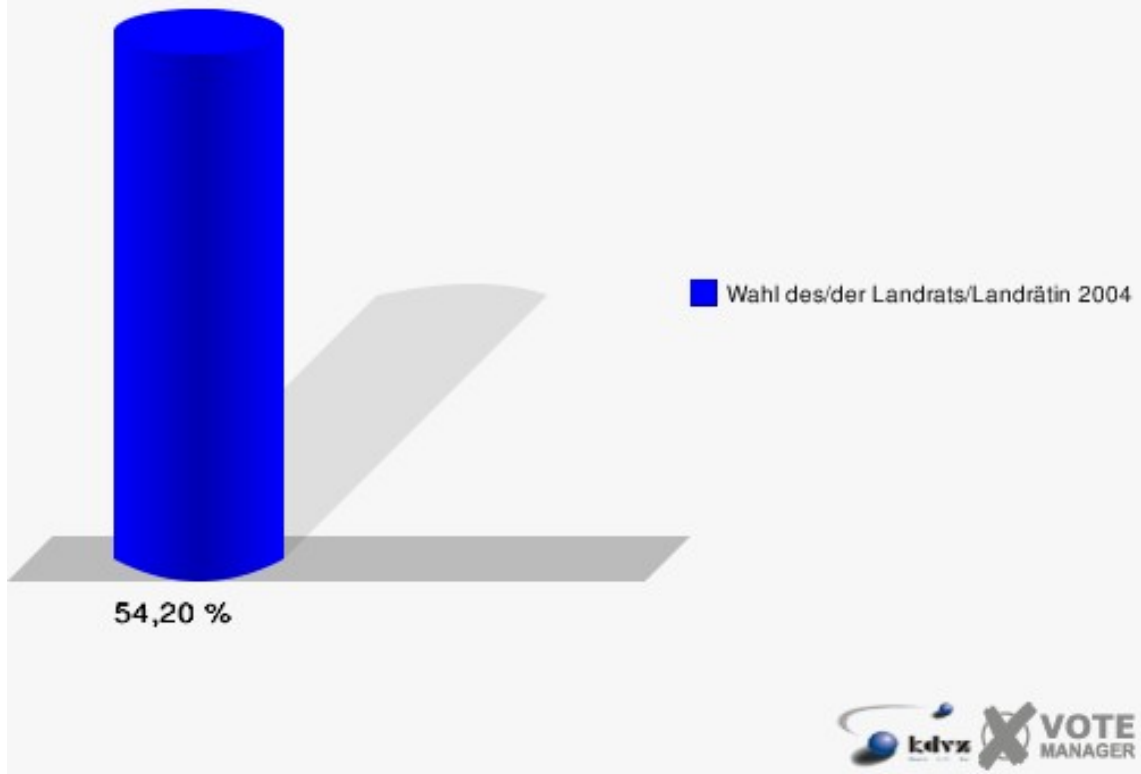
Wahlbezirke

Wahlbezirk 010

	Anzahl	Prozent
Wahlberechtigte	987	
Wähler/innen	535	54,20 %
ungültige Stimmen	22	4,11 %
gültige Stimmen	513	95,89 %
Jobi, CDU	341	66,47 %
Wuth, SPD	106	20,66 %
Wolter, GRÜNE	36	7,02 %
Dr. Wilke, FDP	30	5,85 %

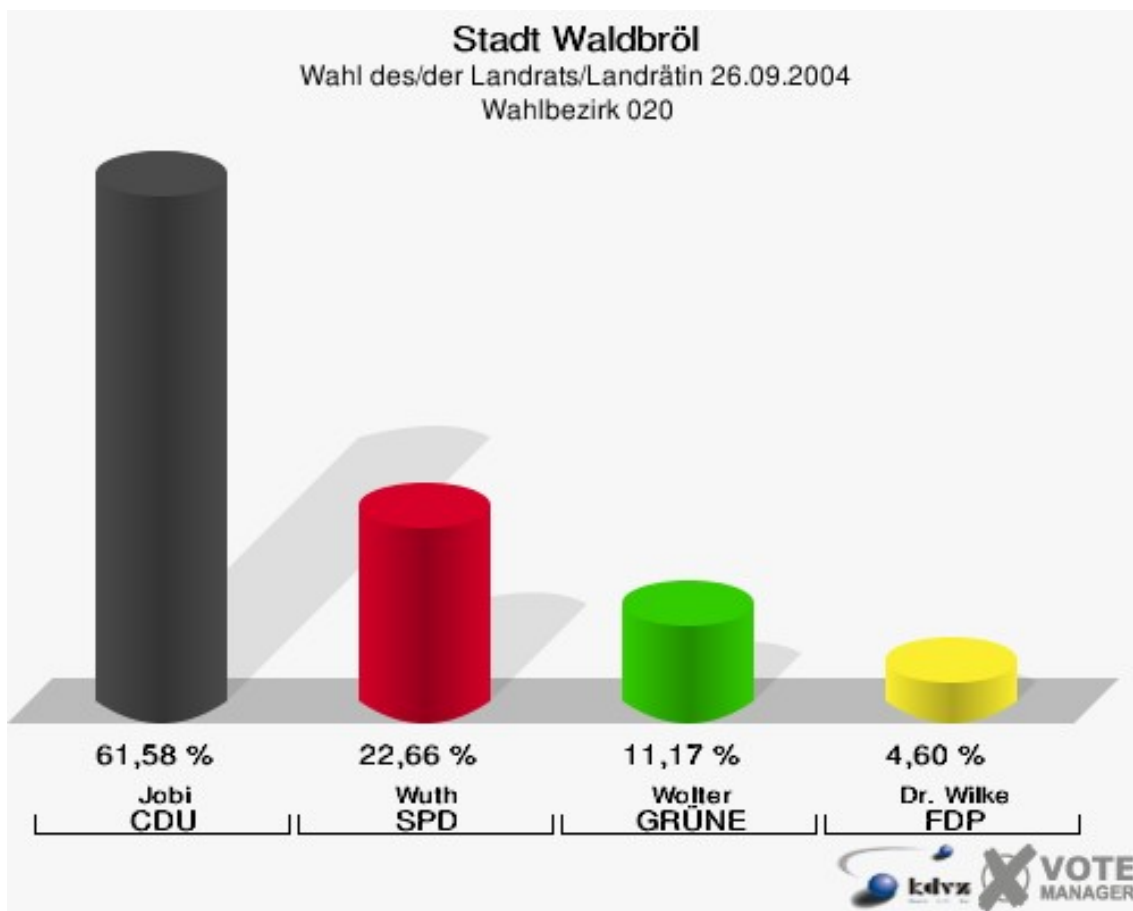


Stadt Waldbröl
Wahl des/der Landrats/Landrätin 26.09.2004
Wahlbeteiligung Wahlbezirk 010

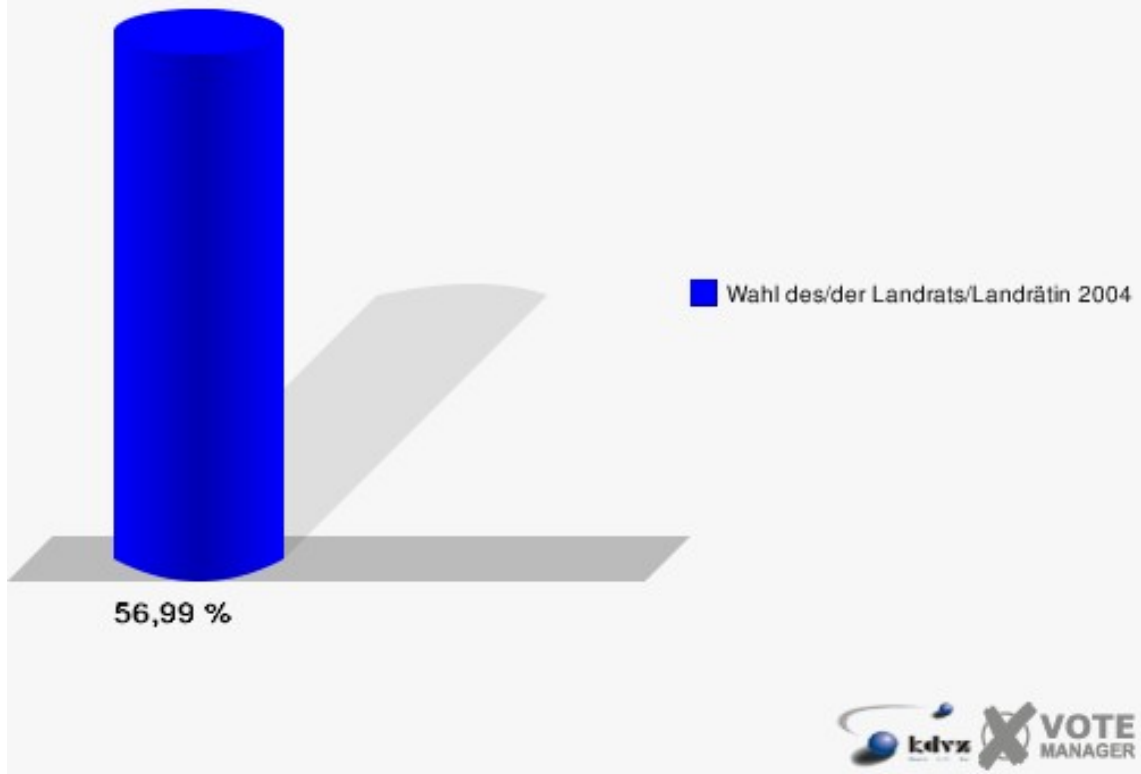


Wahlbezirk 020

	Anzahl	Prozent
Wahlberechtigte	1.102	
Wähler/innen	628	56,99 %
ungültige Stimmen	19	3,03 %
gültige Stimmen	609	96,97 %
Jobi, CDU	375	61,58 %
Wuth, SPD	138	22,66 %
Wolter, GRÜNE	68	11,17 %
Dr. Wilke, FDP	28	4,60 %

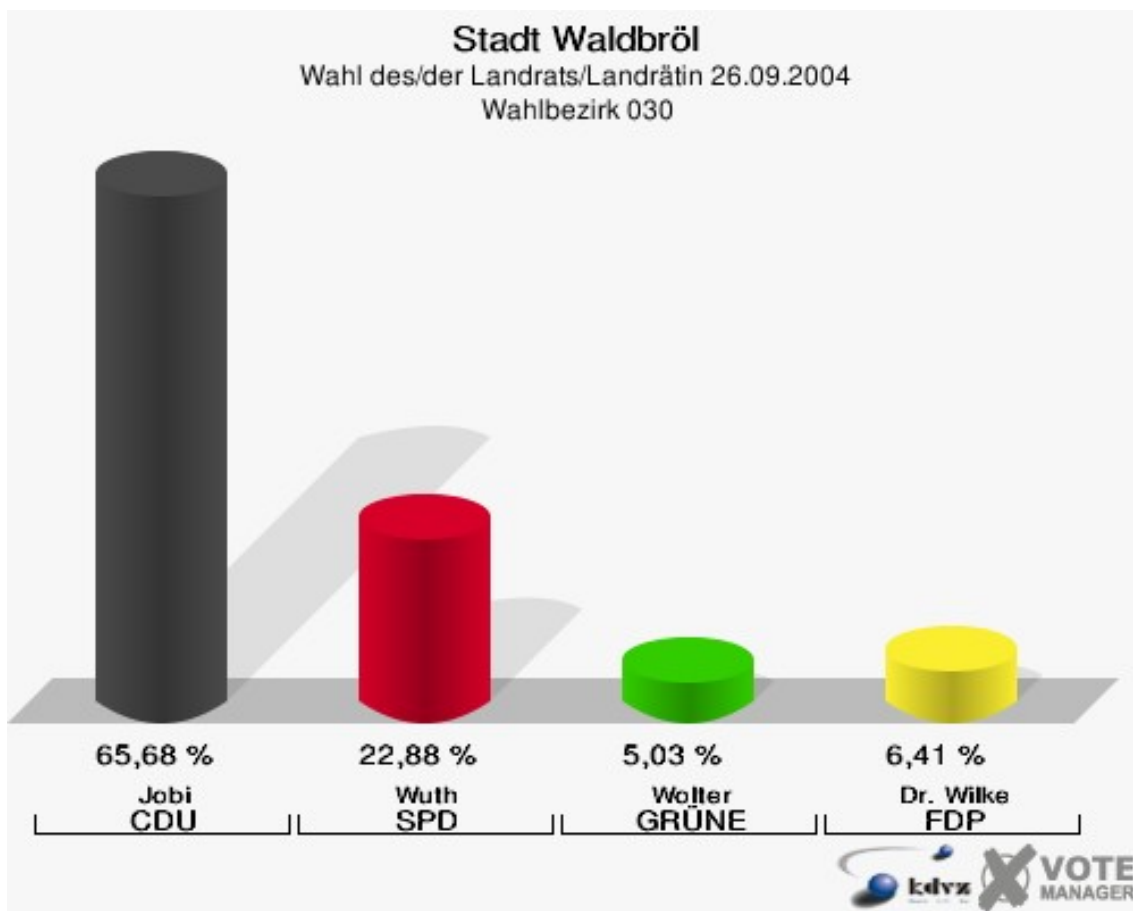


Stadt Waldbröl
Wahl des/der Landrats/Landrätin 26.09.2004
Wahlbeteiligung Wahlbezirk 020

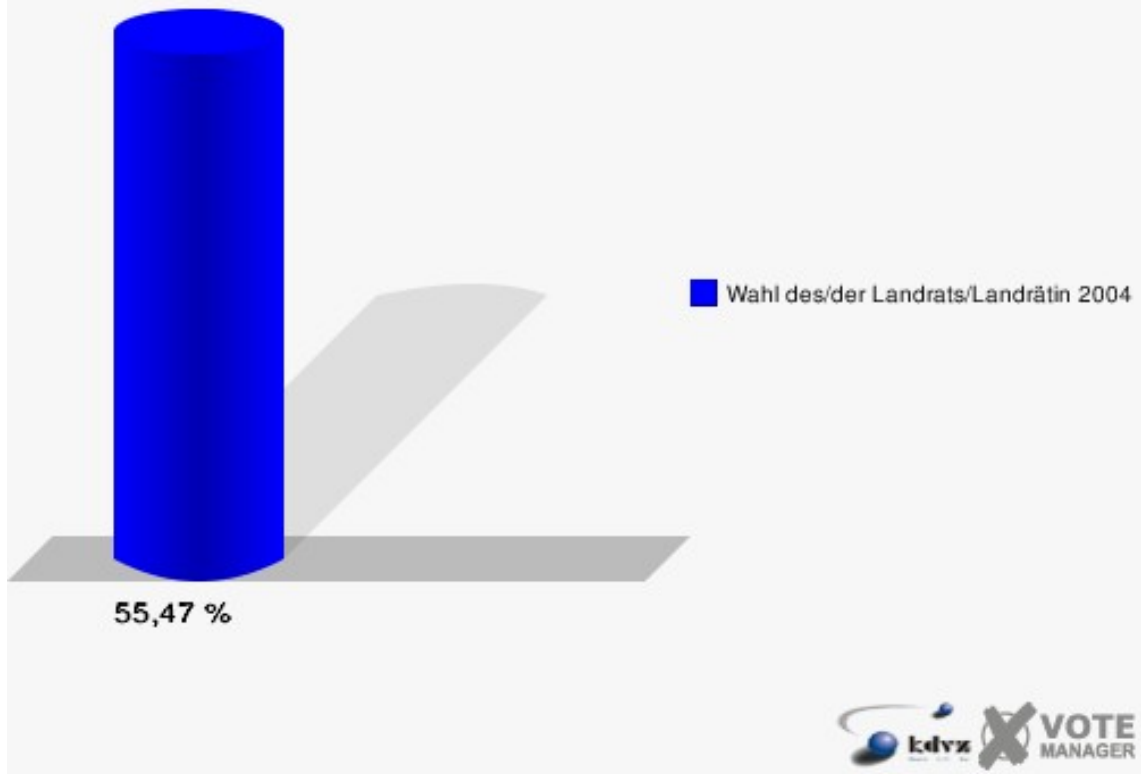


Wahlbezirk 030

	Anzahl	Prozent
Wahlberechtigte	813	
Wähler/innen	451	55,47 %
ungültige Stimmen	14	3,10 %
gültige Stimmen	437	96,90 %
Jobi, CDU	287	65,68 %
Wuth, SPD	100	22,88 %
Wolter, GRÜNE	22	5,03 %
Dr. Wilke, FDP	28	6,41 %

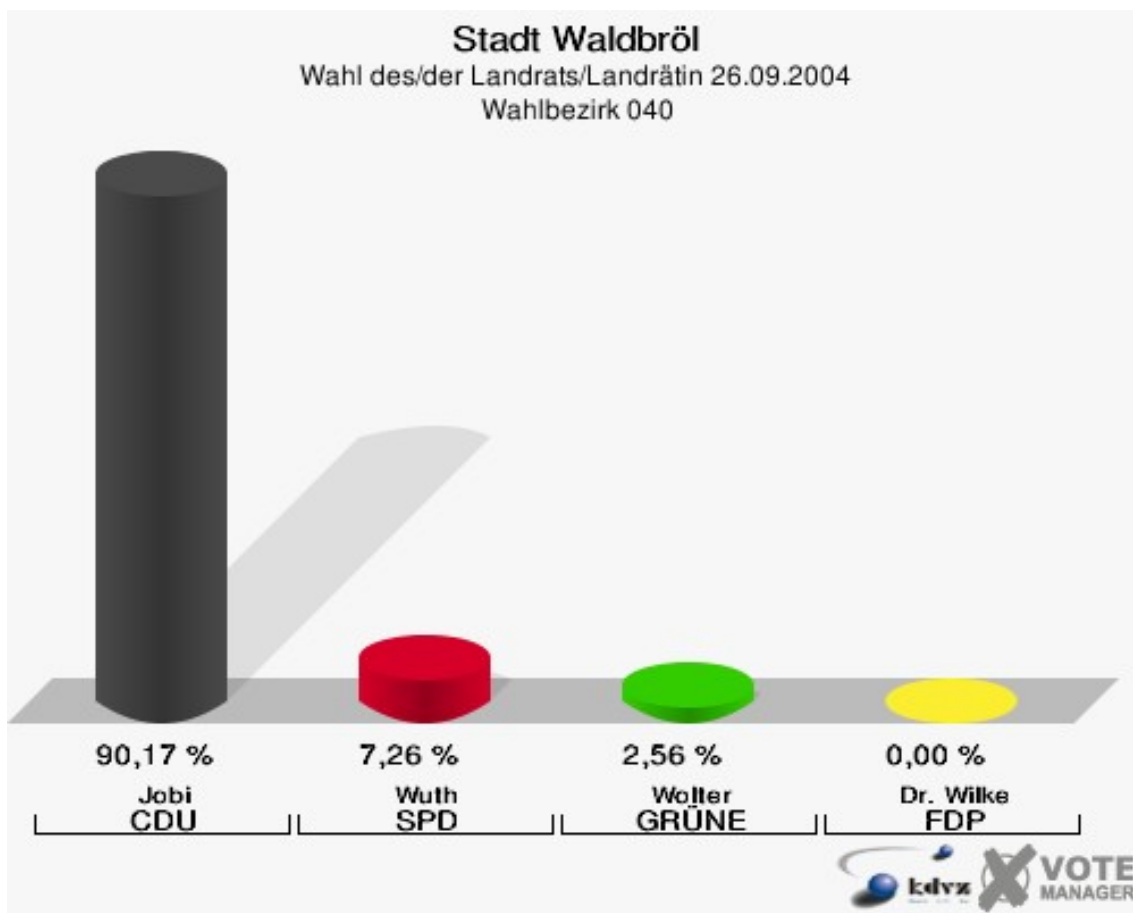


Stadt Waldbröl
Wahl des/der Landrats/Landrätin 26.09.2004
Wahlbeteiligung Wahlbezirk 030

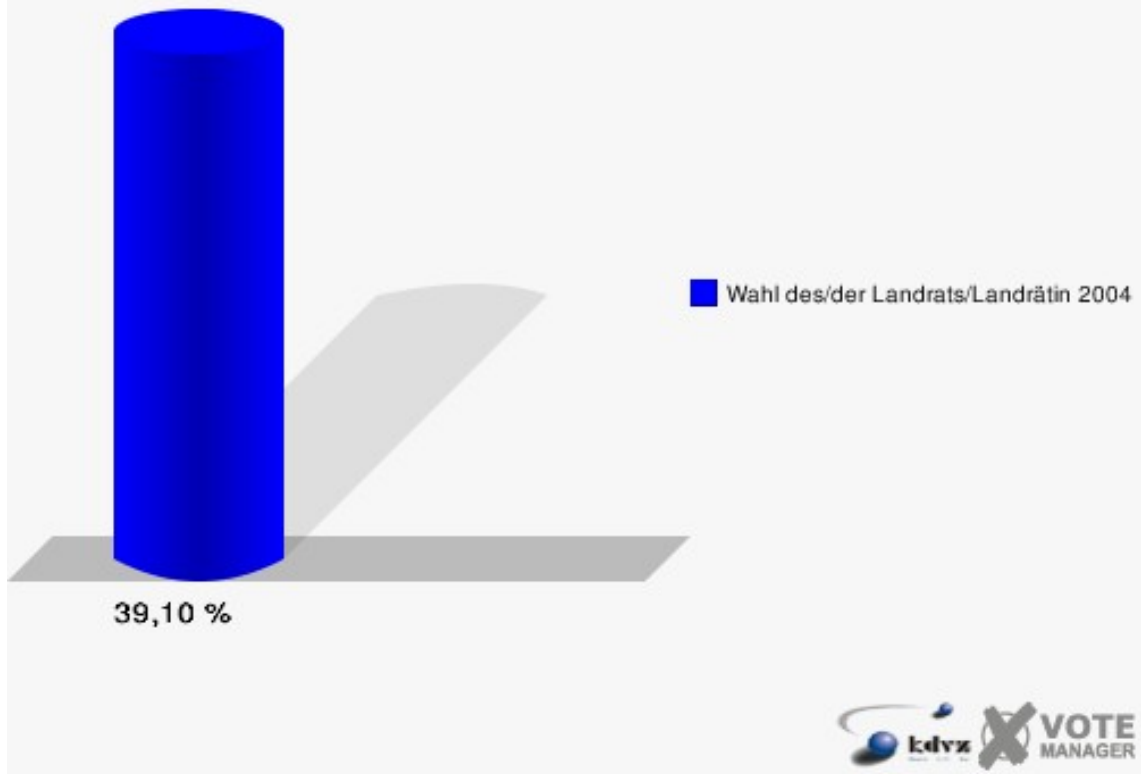


Wahlbezirk 040

	Anzahl	Prozent
Wahlberechtigte	619	
Wähler/innen	242	39,10 %
ungültige Stimmen	8	3,31 %
gültige Stimmen	234	96,69 %
Jobi, CDU	211	90,17 %
Wuth, SPD	17	7,26 %
Wolter, GRÜNE	6	2,56 %
Dr. Wilke, FDP	0	0,00 %

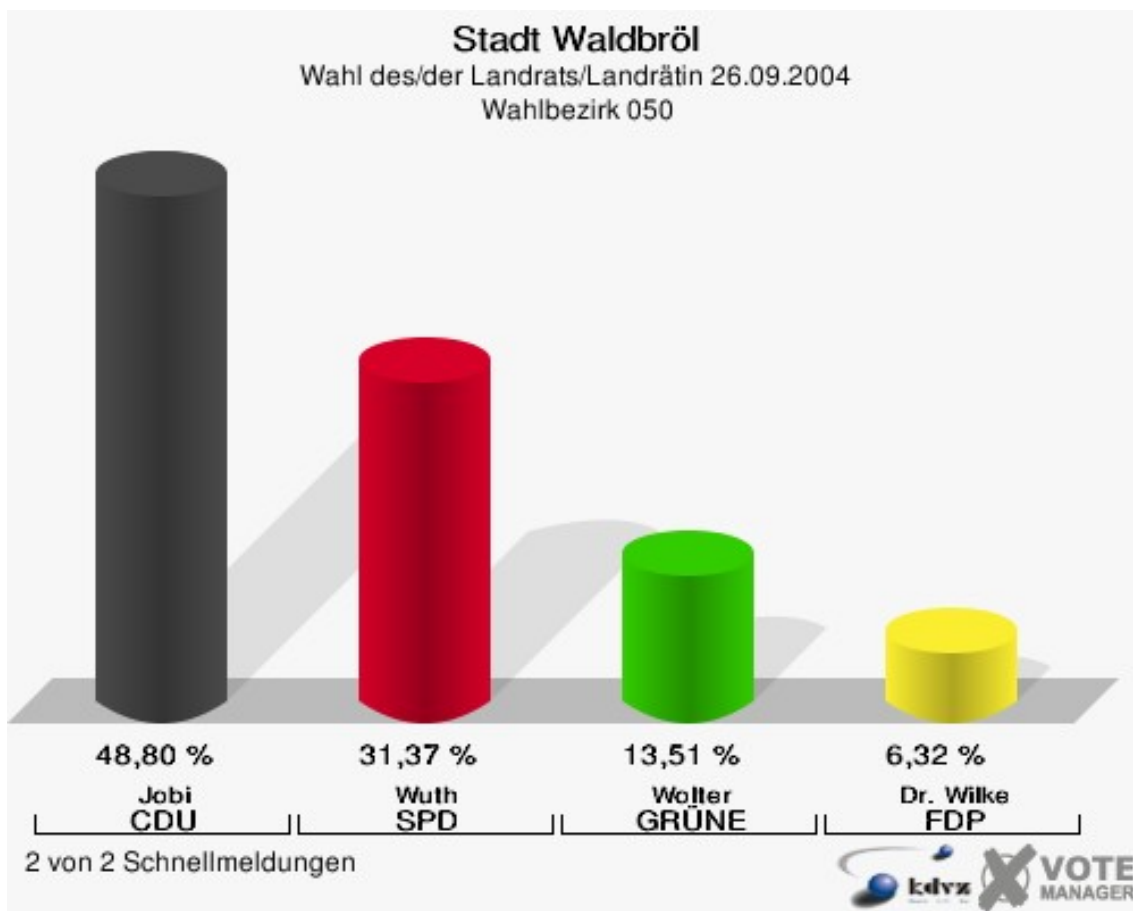


Stadt Waldbröl
Wahl des/der Landrats/Landrätin 26.09.2004
Wahlbeteiligung Wahlbezirk 040

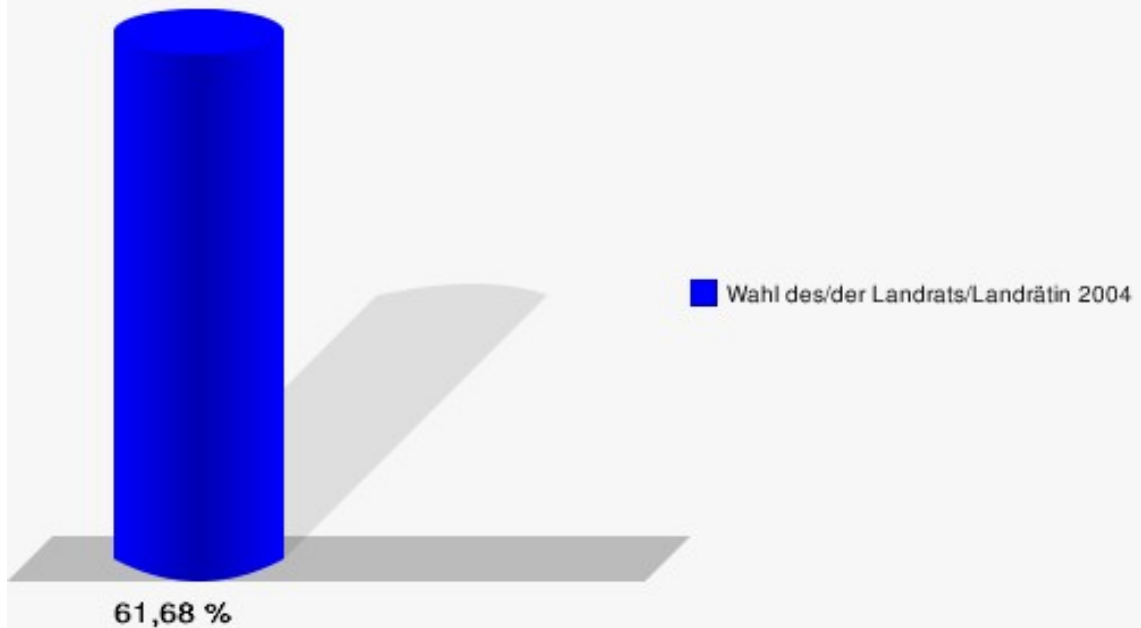


Wahlbezirk 050

	Anzahl	Prozent
Wahlberechtigte	796	
Wähler/innen	491	61,68 %
ungültige Stimmen	32	6,52 %
gültige Stimmen	459	93,48 %
Jobi, CDU	224	48,80 %
Wuth, SPD	144	31,37 %
Wolter, GRÜNE	62	13,51 %
Dr. Wilke, FDP	29	6,32 %



Stadt Waldbröl
Wahl des/der Landrats/Landrätin 26.09.2004
Wahlbeteiligung Wahlbezirk 050

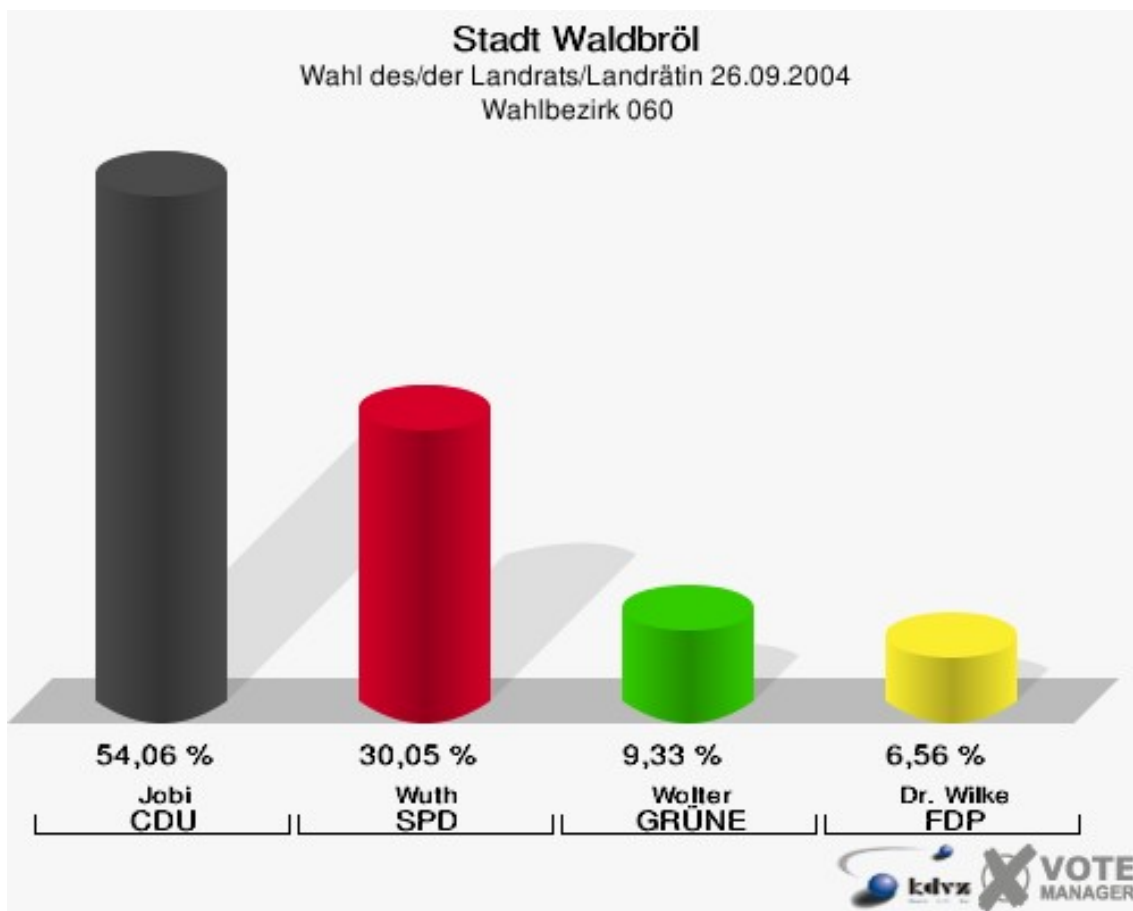


2 von 2 Schnellmeldungen

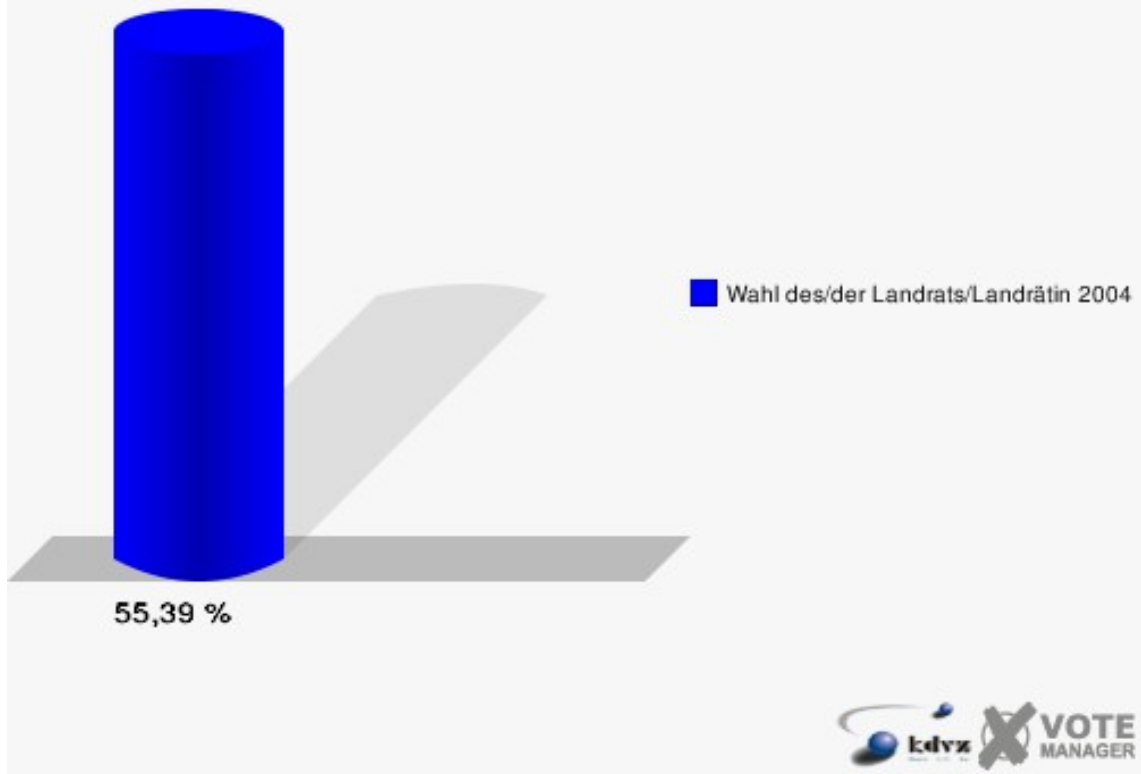


Wahlbezirk 060

	Anzahl	Prozent
Wahlberechtigte	1.094	
Wähler/innen	606	55,39 %
ungültige Stimmen	27	4,46 %
gültige Stimmen	579	95,54 %
Jobi, CDU	313	54,06 %
Wuth, SPD	174	30,05 %
Wolter, GRÜNE	54	9,33 %
Dr. Wilke, FDP	38	6,56 %

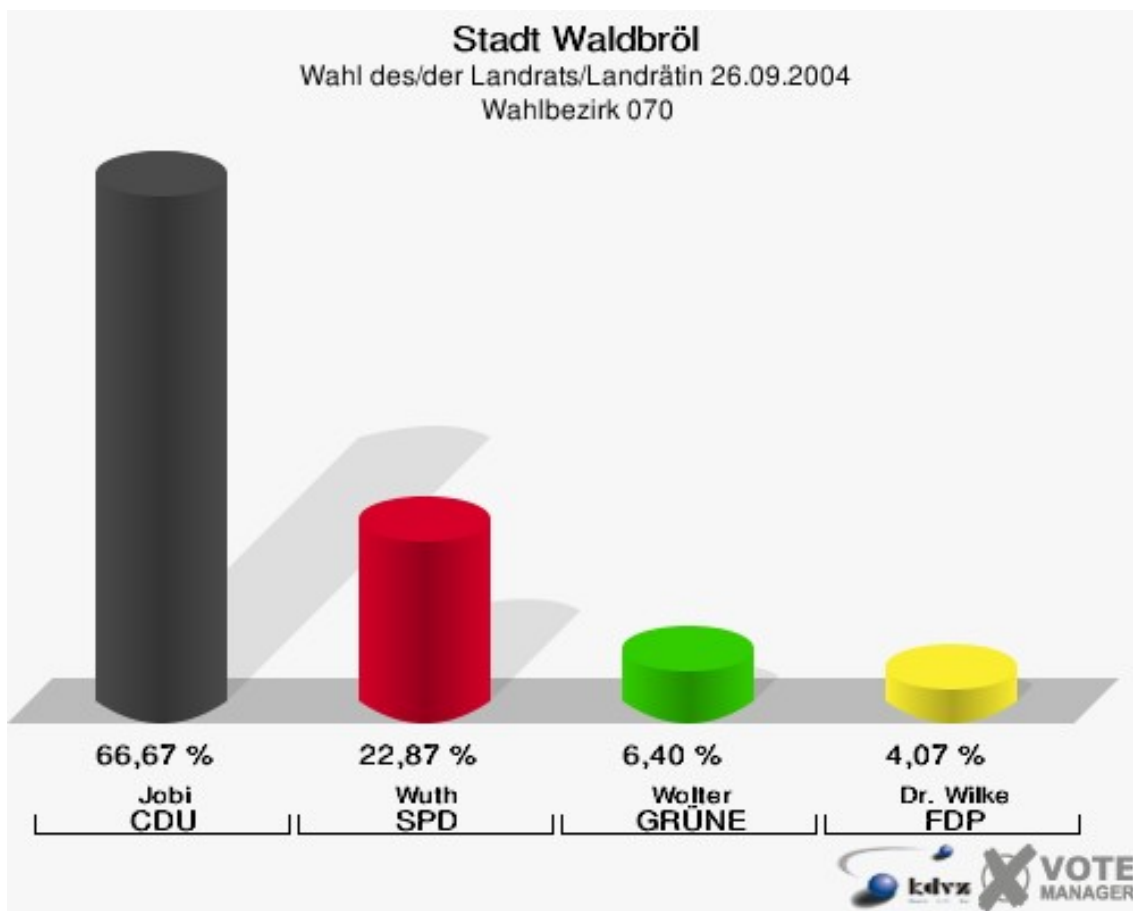


Stadt Waldbröl
Wahl des/der Landrats/Landrätin 26.09.2004
Wahlbeteiligung Wahlbezirk 060

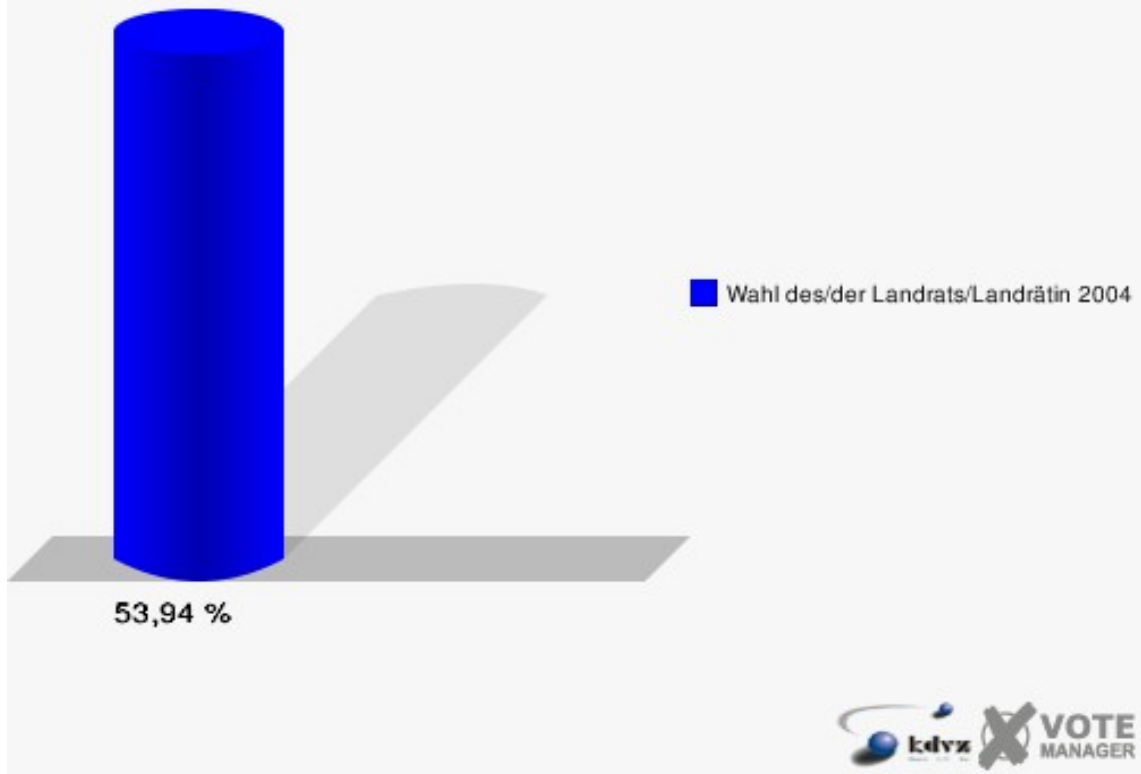


Wahlbezirk 070

	Anzahl	Prozent
Wahlberechtigte	977	
Wähler/innen	527	53,94 %
ungültige Stimmen	11	2,09 %
gültige Stimmen	516	97,91 %
Jobi, CDU	344	66,67 %
Wuth, SPD	118	22,87 %
Wolter, GRÜNE	33	6,40 %
Dr. Wilke, FDP	21	4,07 %

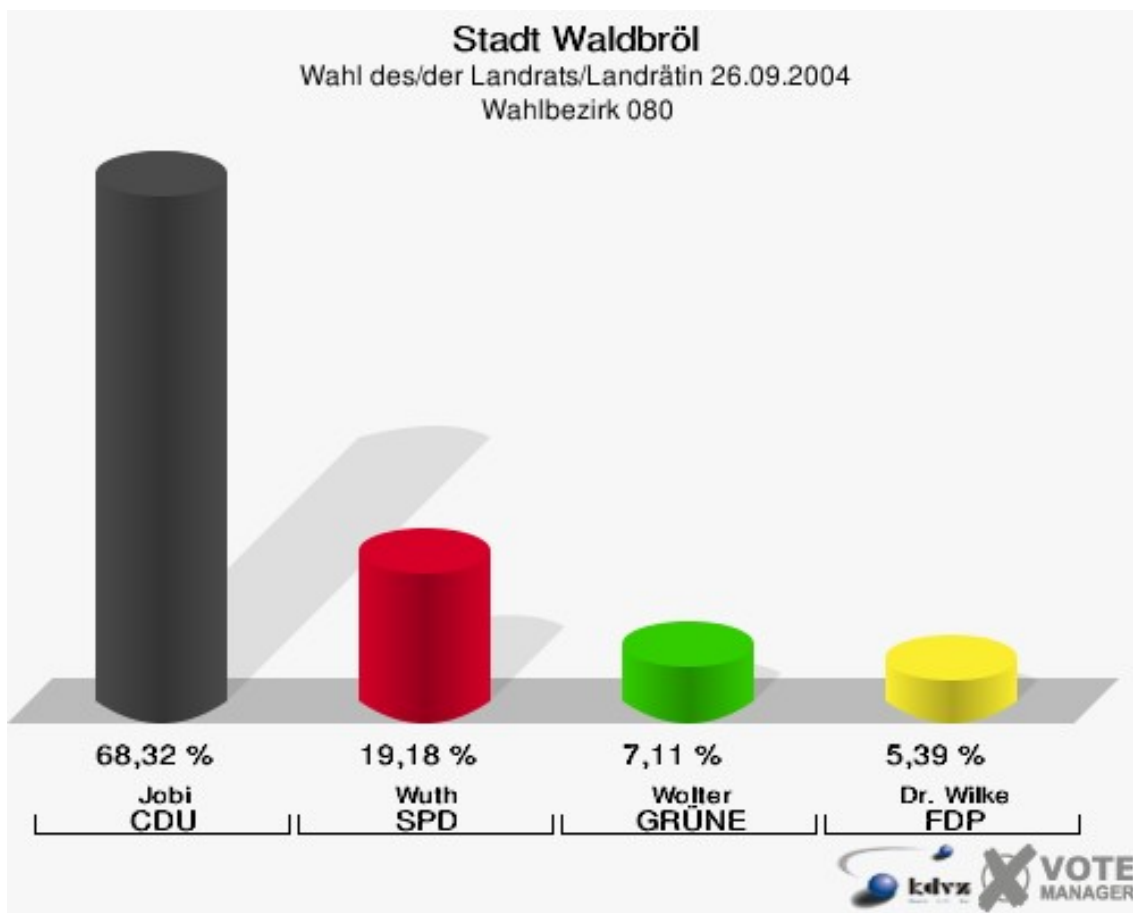


Stadt Waldbröl
Wahl des/der Landrats/Landrätin 26.09.2004
Wahlbeteiligung Wahlbezirk 070

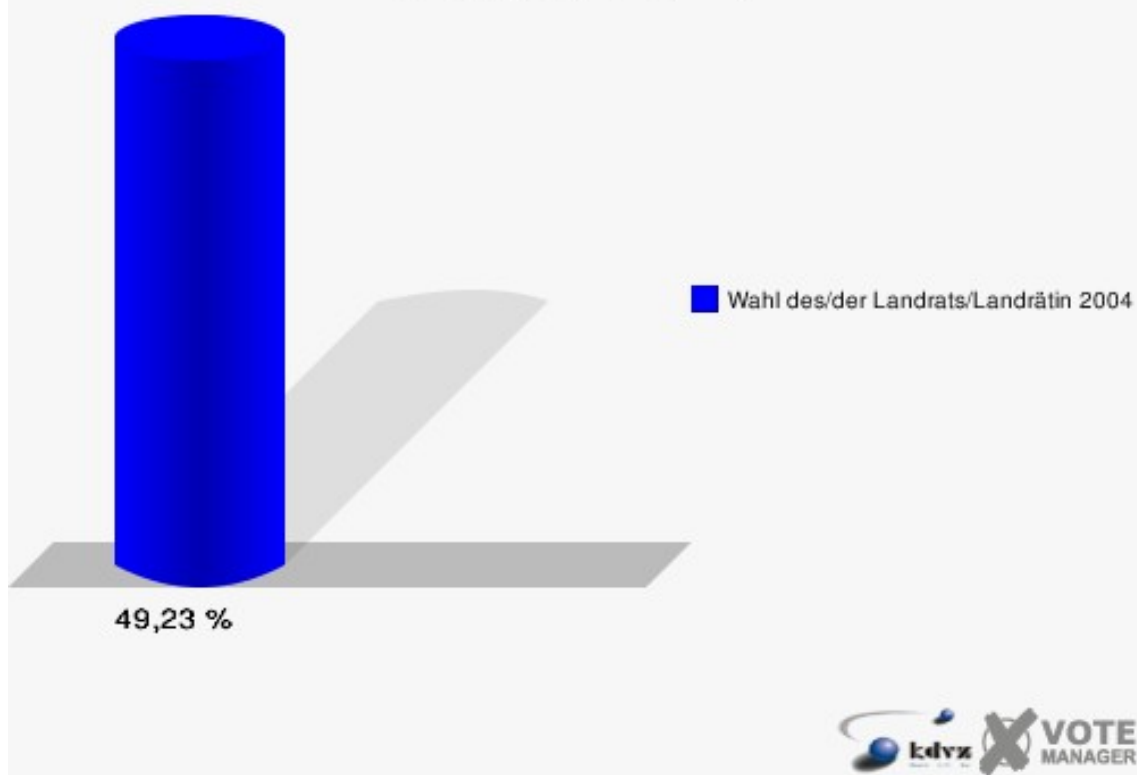


Wahlbezirk 080

	Anzahl	Prozent
Wahlberechtigte	971	
Wähler/innen	478	49,23 %
ungültige Stimmen	14	2,93 %
gültige Stimmen	464	97,07 %
Jobi, CDU	317	68,32 %
Wuth, SPD	89	19,18 %
Wolter, GRÜNE	33	7,11 %
Dr. Wilke, FDP	25	5,39 %

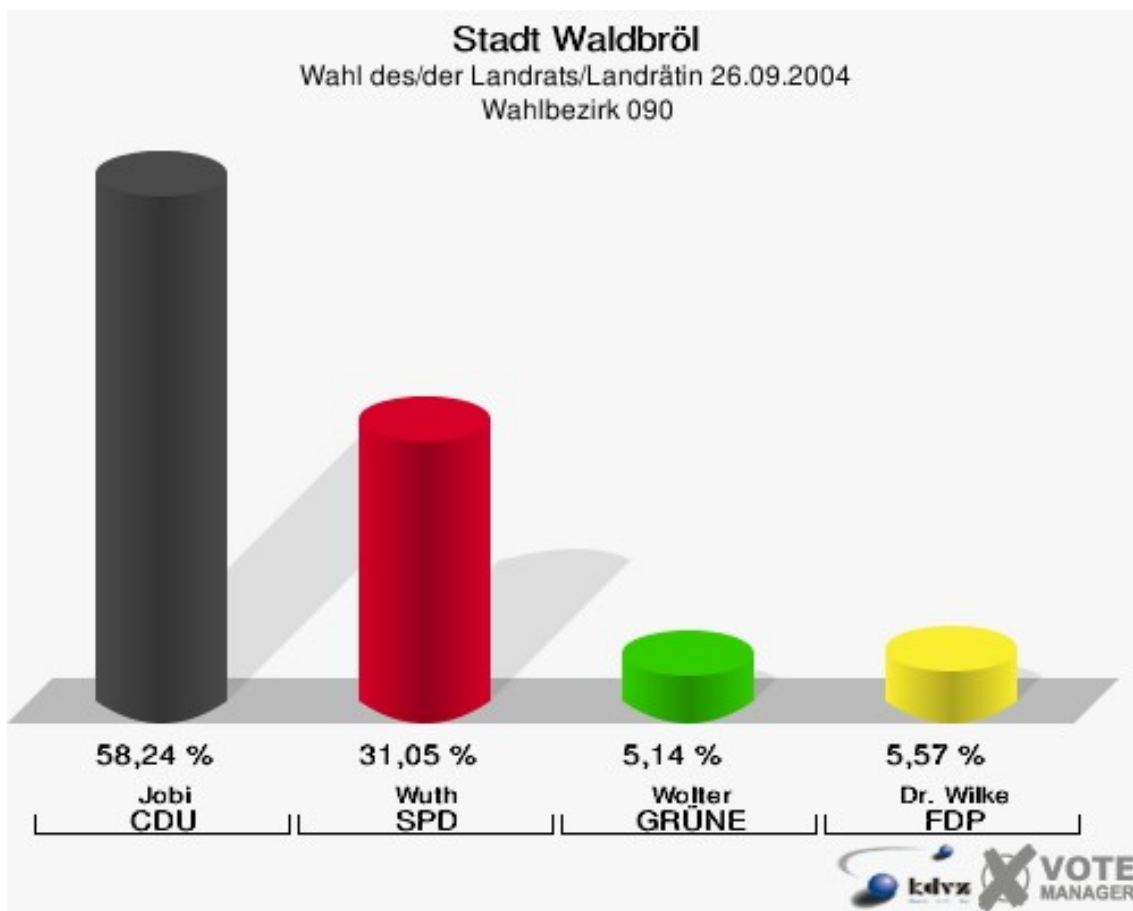


Stadt Waldbröl
Wahl des/der Landrats/Landrätin 26.09.2004
Wahlbeteiligung Wahlbezirk 080

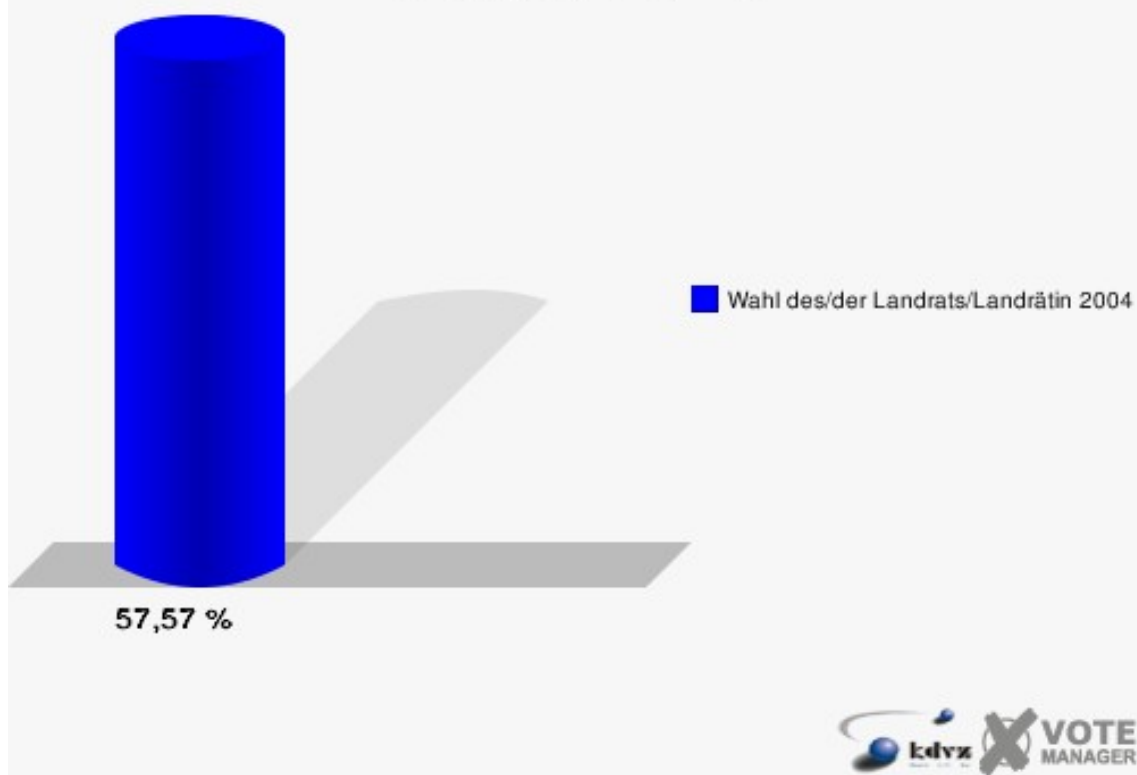


Wahlbezirk 090

	Anzahl	Prozent
Wahlberechtigte	872	
Wähler/innen	502	57,57 %
ungültige Stimmen	35	6,97 %
gültige Stimmen	467	93,03 %
Jobi, CDU	272	58,24 %
Wuth, SPD	145	31,05 %
Wolter, GRÜNE	24	5,14 %
Dr. Wilke, FDP	26	5,57 %

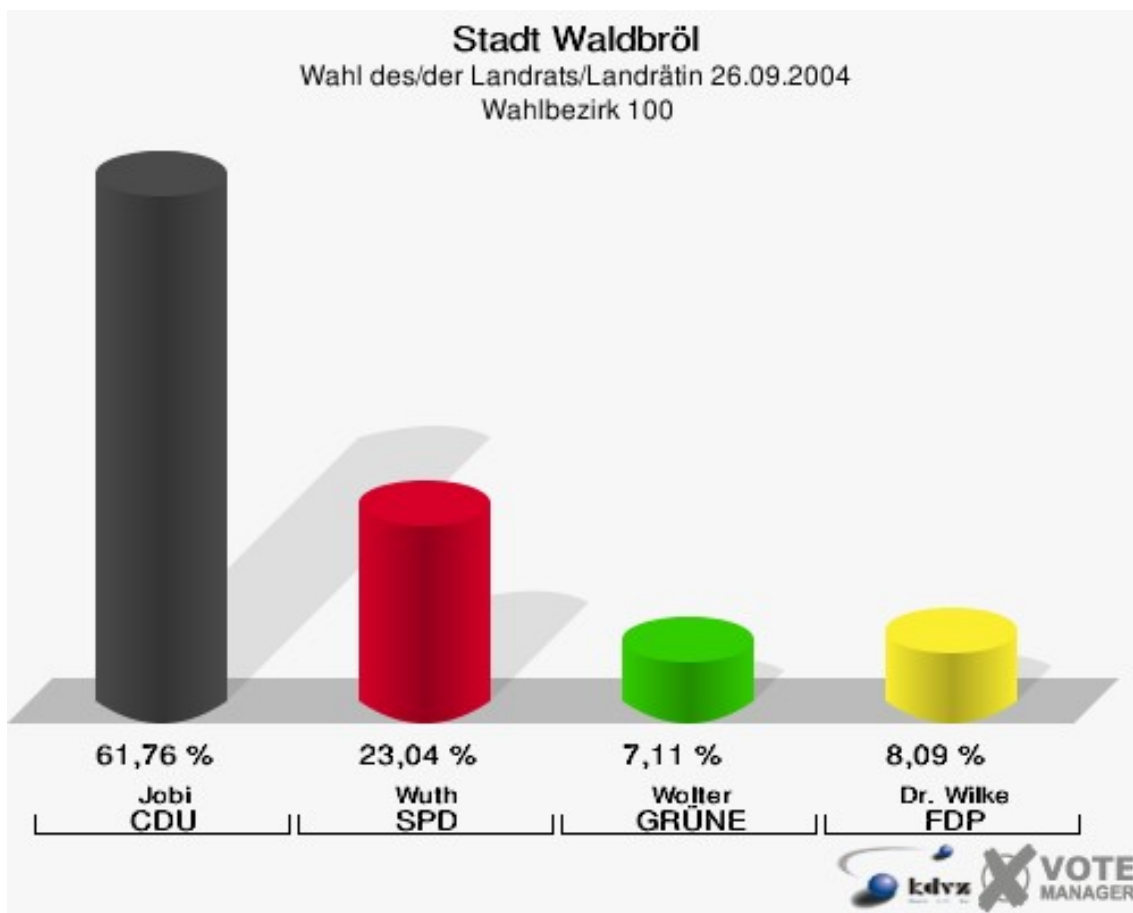


Stadt Waldbröl
Wahl des/der Landrats/Landrätin 26.09.2004
Wahlbeteiligung Wahlbezirk 090

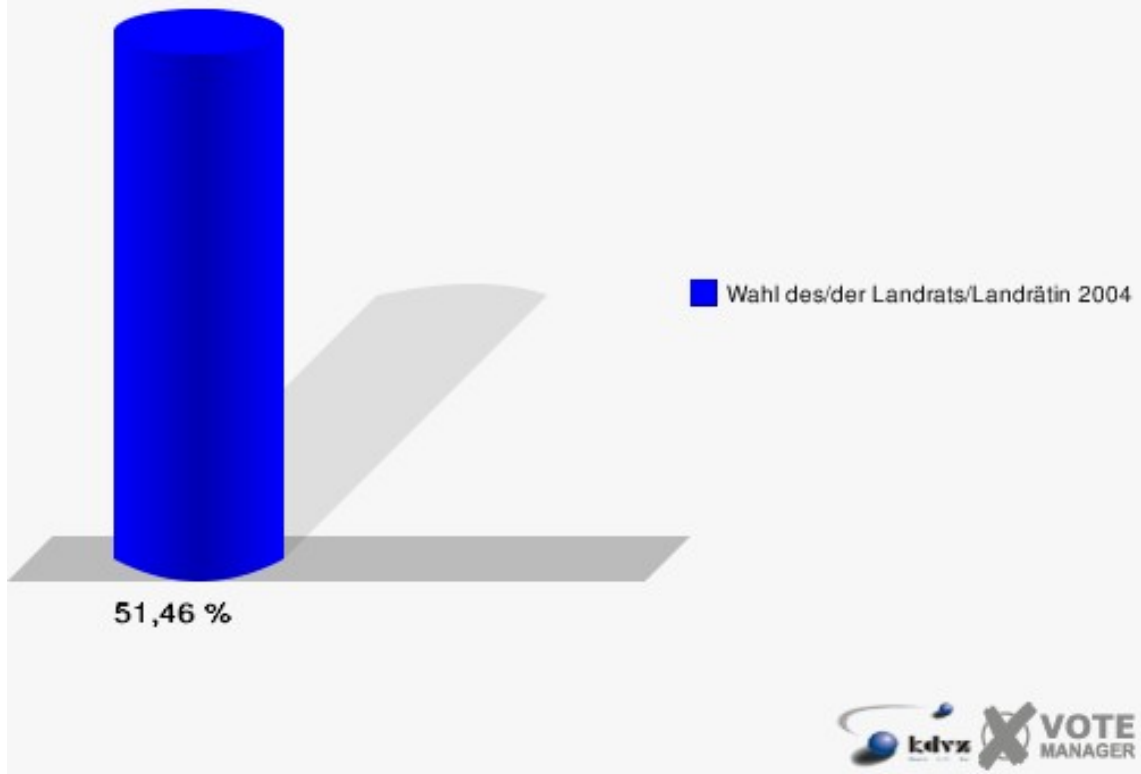


Wahlbezirk 100

	Anzahl	Prozent
Wahlberechtigte	822	
Wähler/innen	423	51,46 %
ungültige Stimmen	15	3,55 %
gültige Stimmen	408	96,45 %
Jobi, CDU	252	61,76 %
Wuth, SPD	94	23,04 %
Wolter, GRÜNE	29	7,11 %
Dr. Wilke, FDP	33	8,09 %

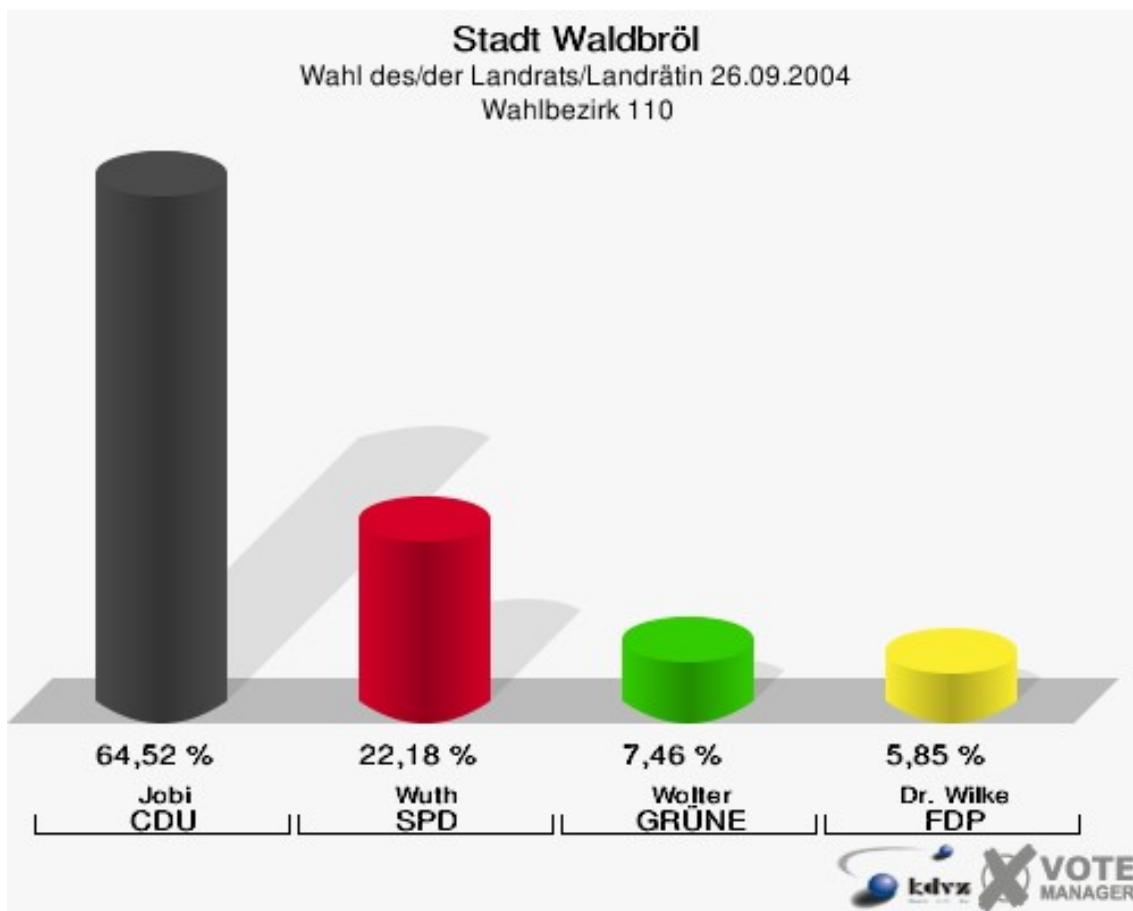


Stadt Waldbröl
Wahl des/der Landrats/Landrätin 26.09.2004
Wahlbeteiligung Wahlbezirk 100

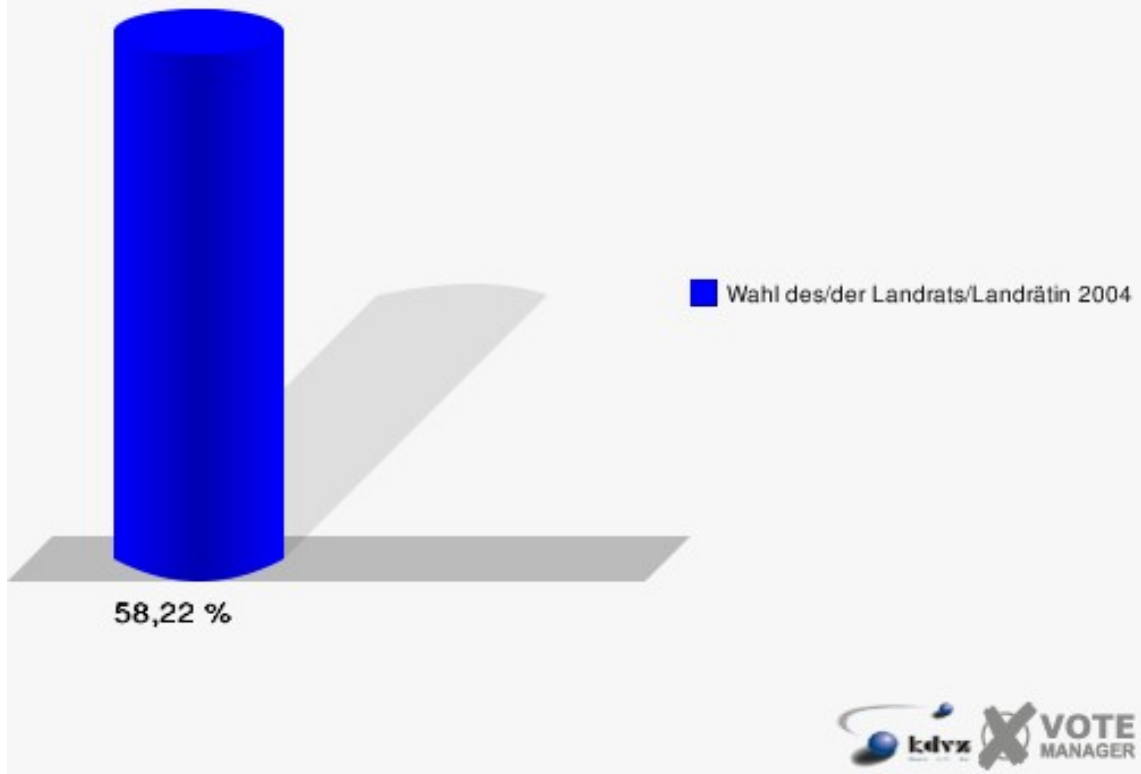


Wahlbezirk 110

	Anzahl	Prozent
Wahlberechtigte	864	
Wähler/innen	503	58,22 %
ungültige Stimmen	7	1,39 %
gültige Stimmen	496	98,61 %
Jobi, CDU	320	64,52 %
Wuth, SPD	110	22,18 %
Wolter, GRÜNE	37	7,46 %
Dr. Wilke, FDP	29	5,85 %

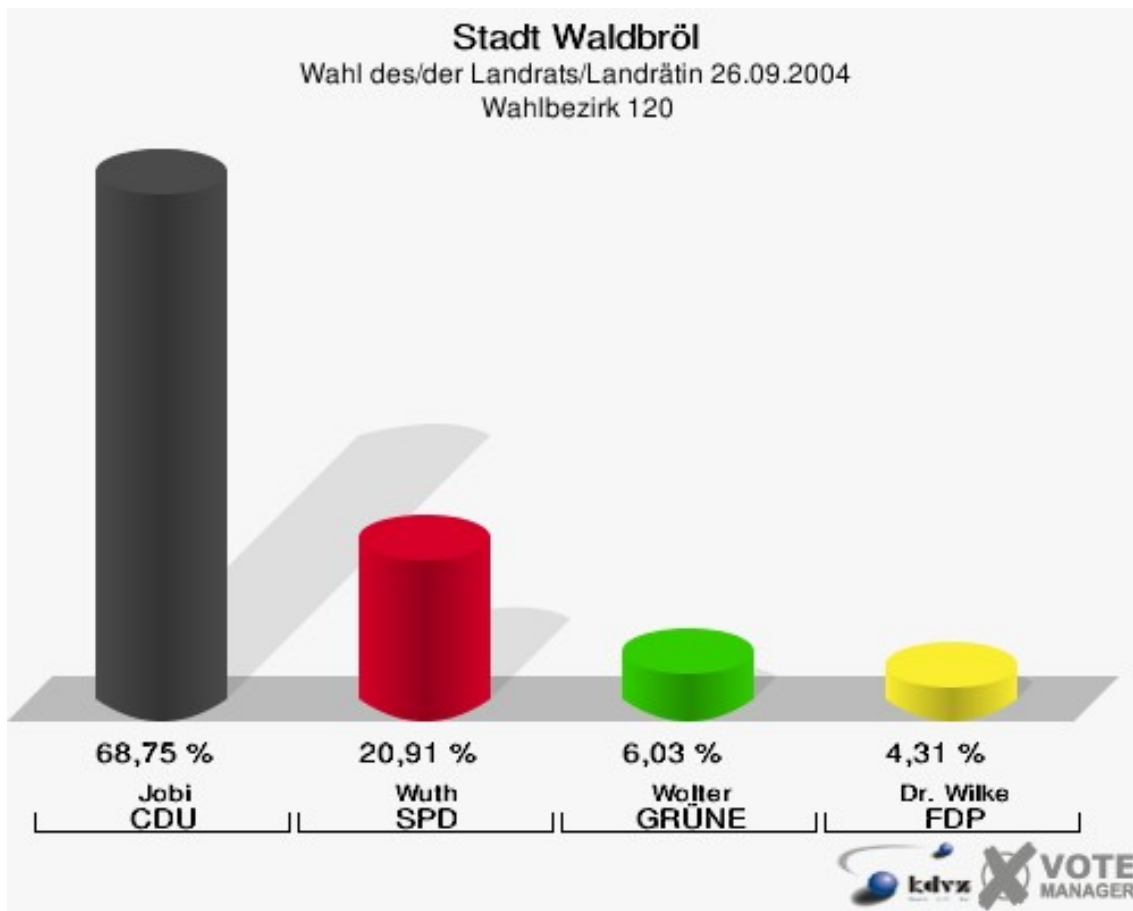


Stadt Waldbröl
Wahl des/der Landrats/Landrätin 26.09.2004
Wahlbeteiligung Wahlbezirk 110

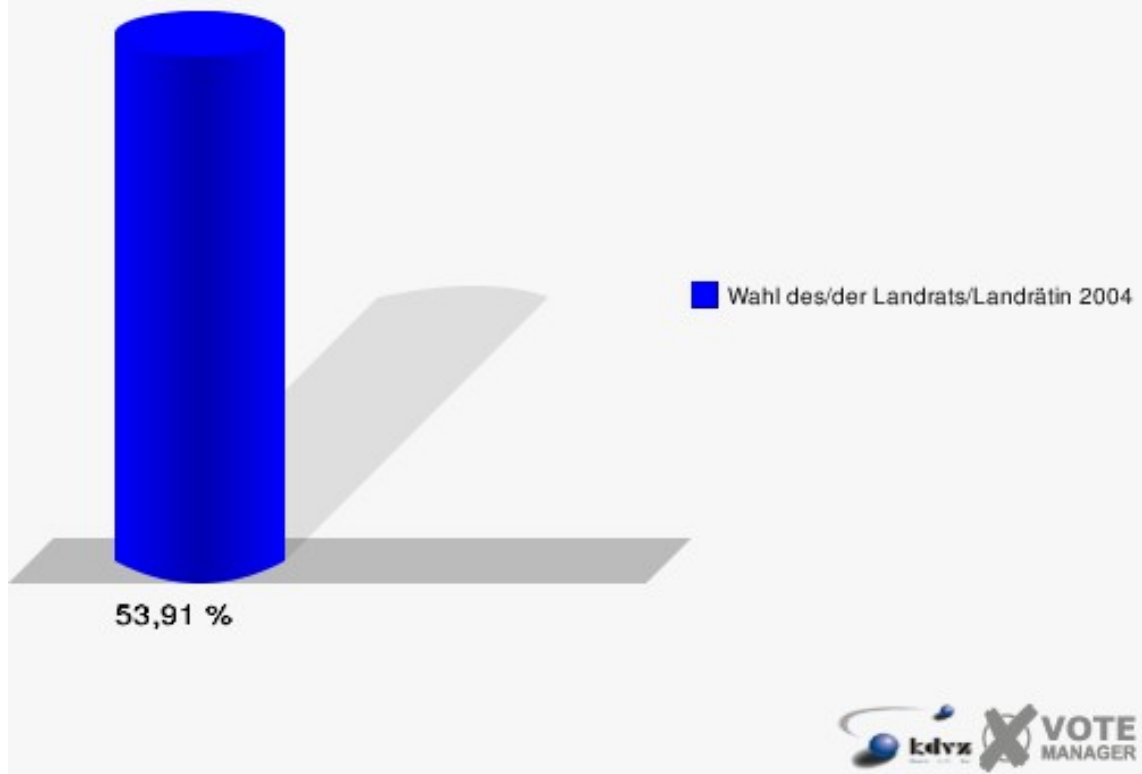


Wahlbezirk 120

	Anzahl	Prozent
Wahlberechtigte	907	
Wähler/innen	489	53,91 %
ungültige Stimmen	25	5,11 %
gültige Stimmen	464	94,89 %
Jobi, CDU	319	68,75 %
Wuth, SPD	97	20,91 %
Wolter, GRÜNE	28	6,03 %
Dr. Wilke, FDP	20	4,31 %

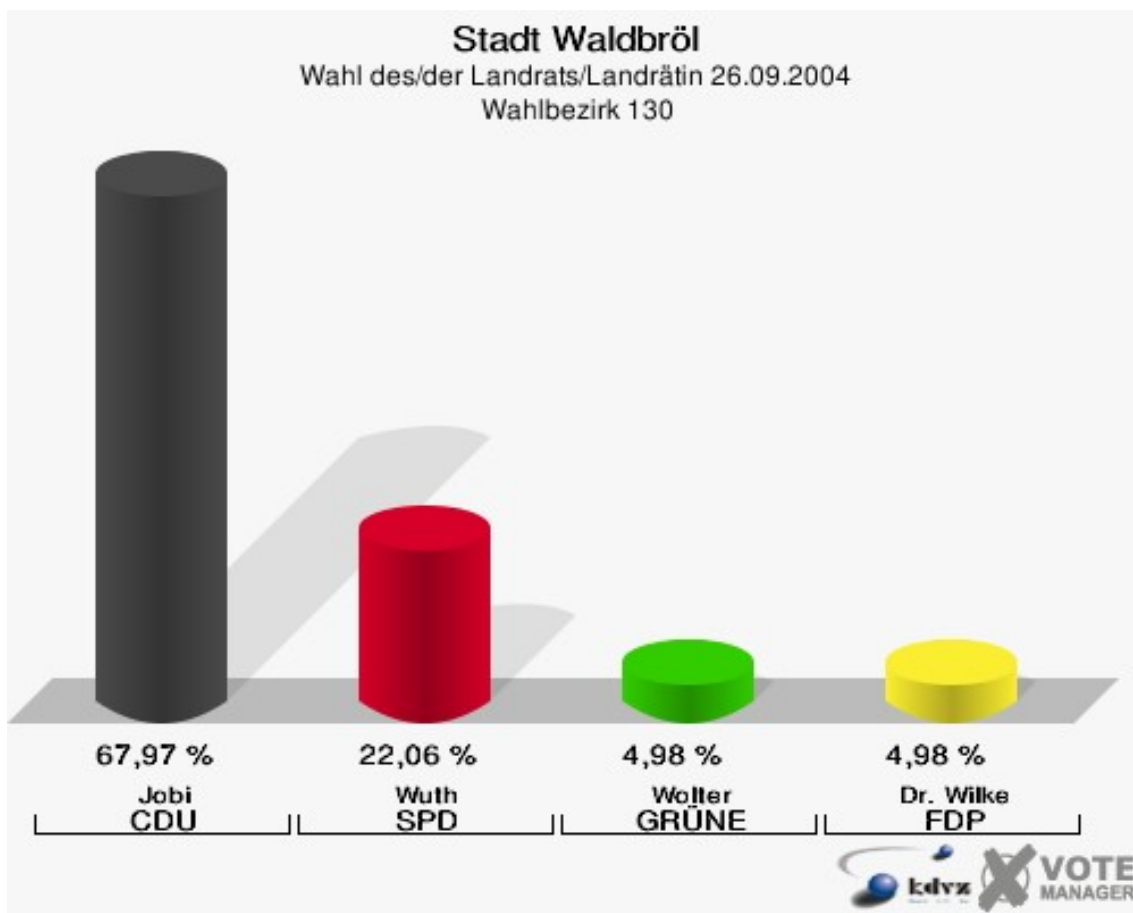


Stadt Waldbröl
Wahl des/der Landrats/Landrätin 26.09.2004
Wahlbeteiligung Wahlbezirk 120

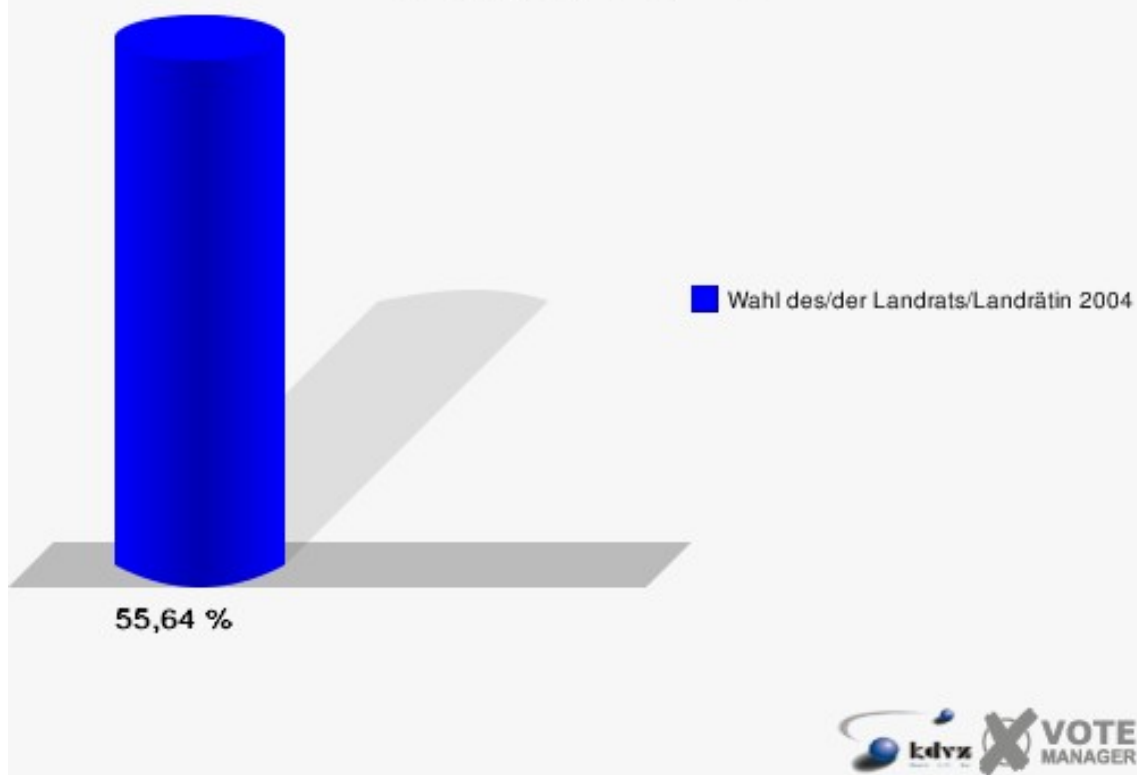


Wahlbezirk 130

	Anzahl	Prozent
Wahlberechtigte	1.055	
Wähler/innen	587	55,64 %
ungültige Stimmen	25	4,26 %
gültige Stimmen	562	95,74 %
Jobi, CDU	382	67,97 %
Wuth, SPD	124	22,06 %
Wolter, GRÜNE	28	4,98 %
Dr. Wilke, FDP	28	4,98 %

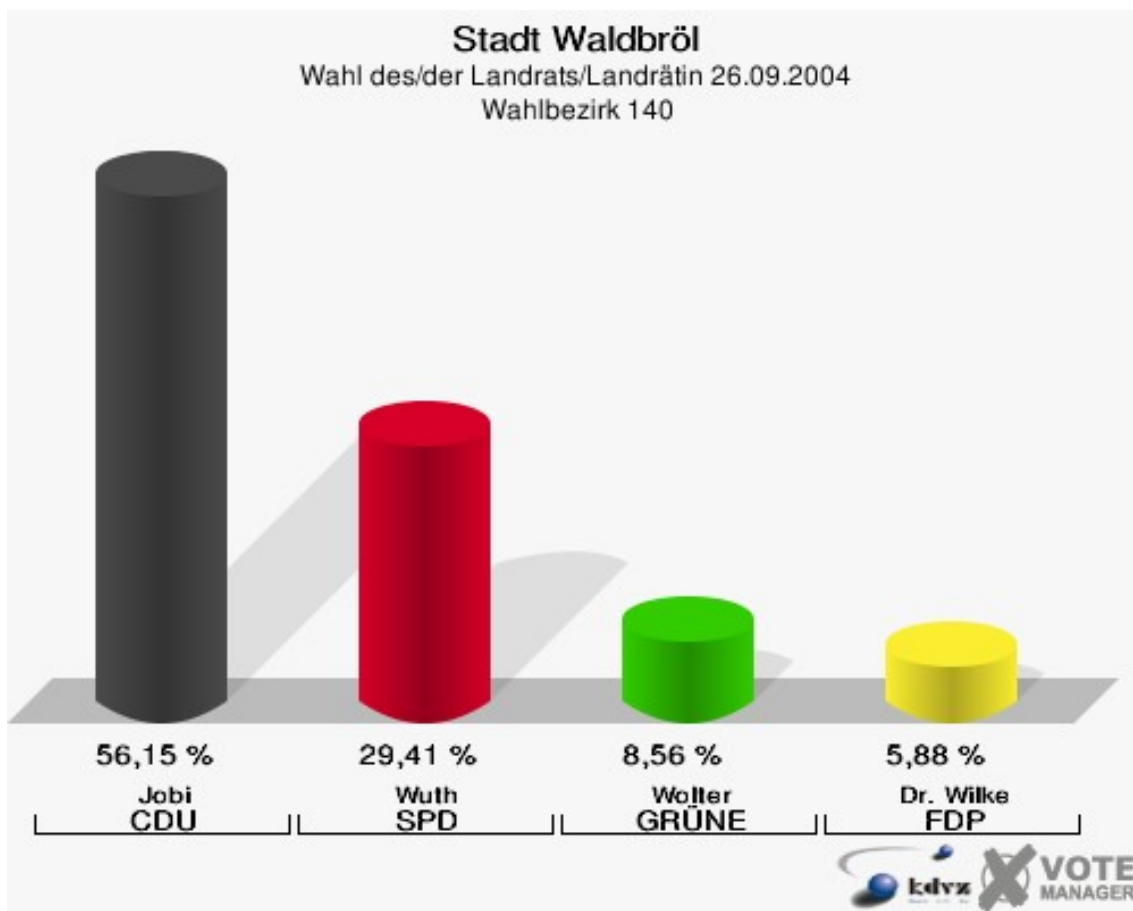


Stadt Waldbröl
Wahl des/der Landrats/Landrätin 26.09.2004
Wahlbeteiligung Wahlbezirk 130

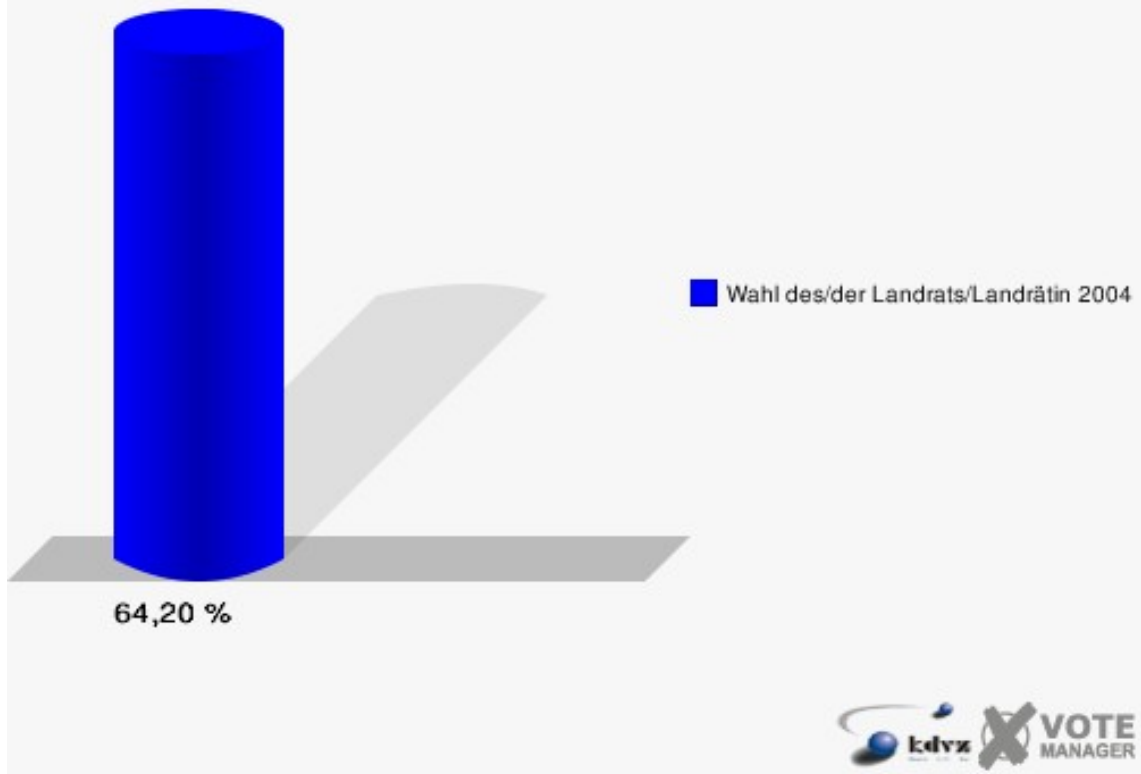


Wahlbezirk 140

	Anzahl	Prozent
Wahlberechtigte	609	
Wähler/innen	391	64,20 %
ungültige Stimmen	17	4,35 %
gültige Stimmen	374	95,65 %
Jobi, CDU	210	56,15 %
Wuth, SPD	110	29,41 %
Wolter, GRÜNE	32	8,56 %
Dr. Wilke, FDP	22	5,88 %

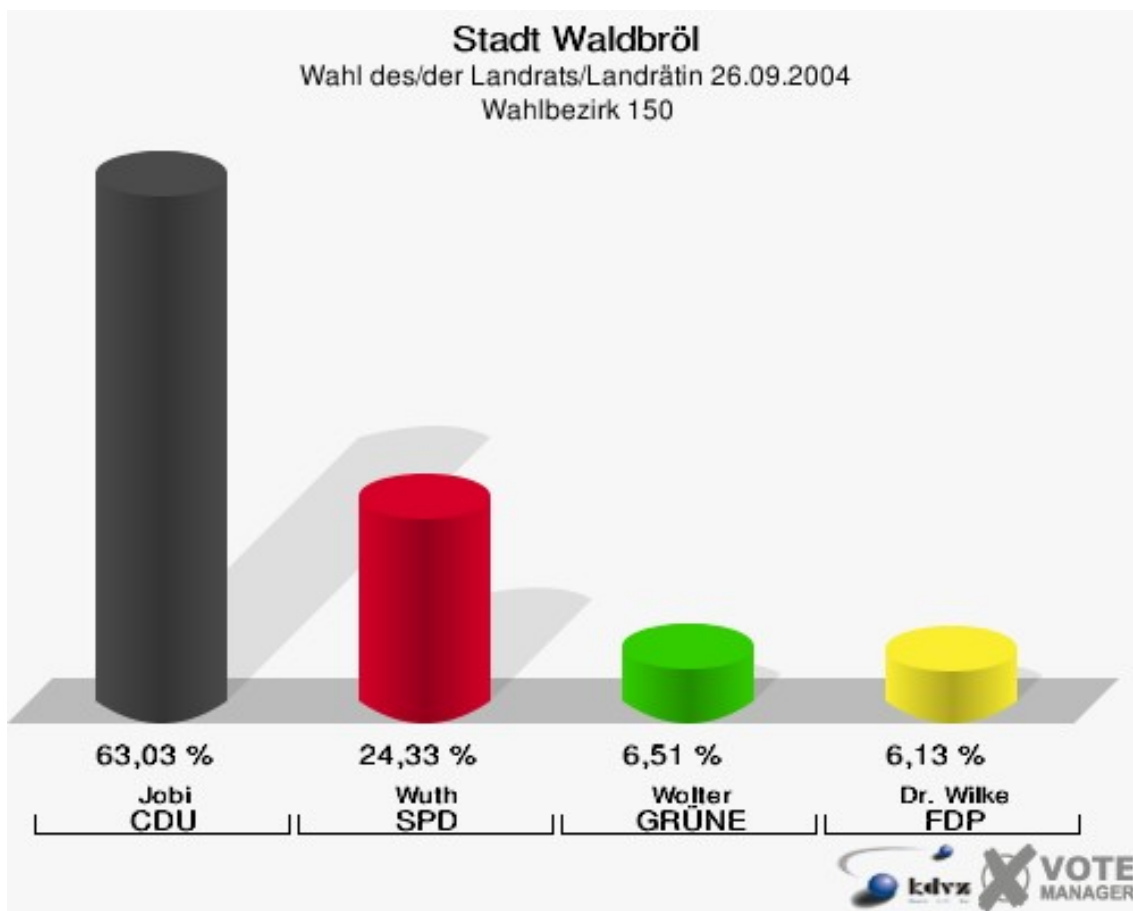


Stadt Waldbröl
Wahl des/der Landrats/Landrätin 26.09.2004
Wahlbeteiligung Wahlbezirk 140

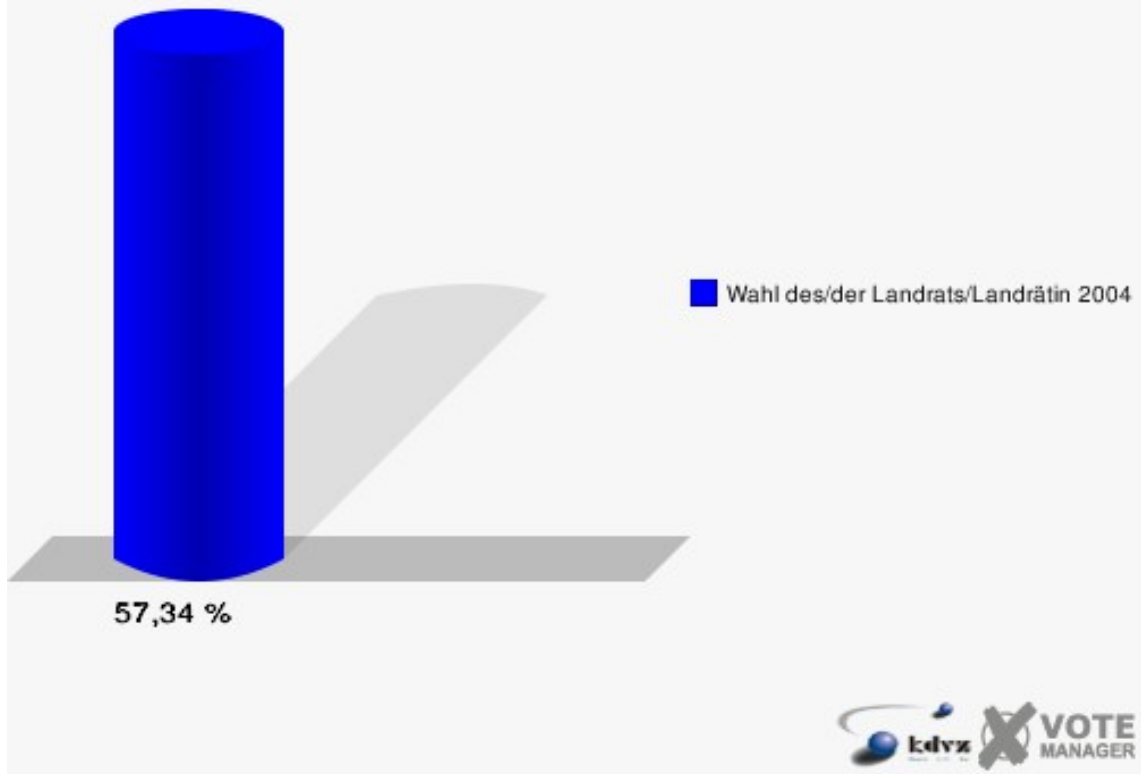


Wahlbezirk 150

	Anzahl	Prozent
Wahlberechtigte	940	
Wähler/innen	539	57,34 %
ungültige Stimmen	17	3,15 %
gültige Stimmen	522	96,85 %
Jobi, CDU	329	63,03 %
Wuth, SPD	127	24,33 %
Wolter, GRÜNE	34	6,51 %
Dr. Wilke, FDP	32	6,13 %

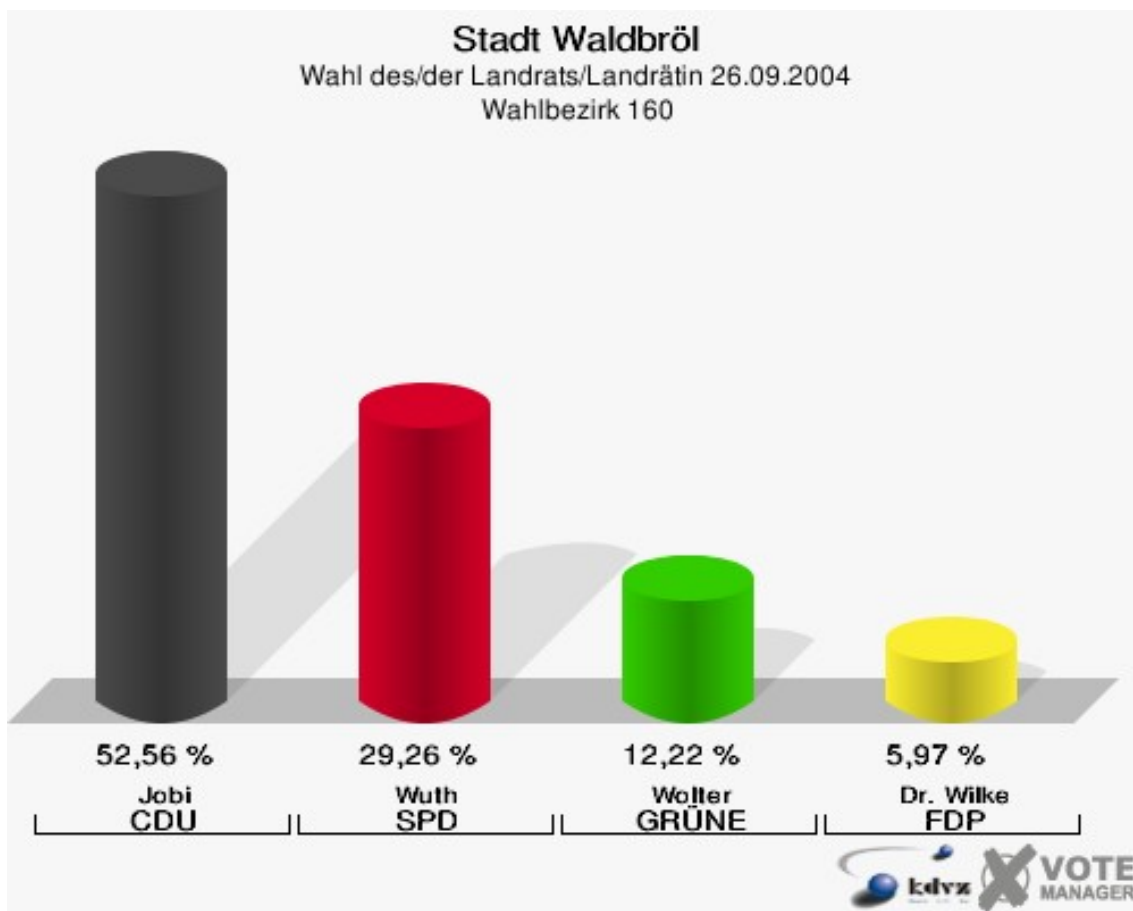


Stadt Waldbröl
Wahl des/der Landrats/Landrätin 26.09.2004
Wahlbeteiligung Wahlbezirk 150

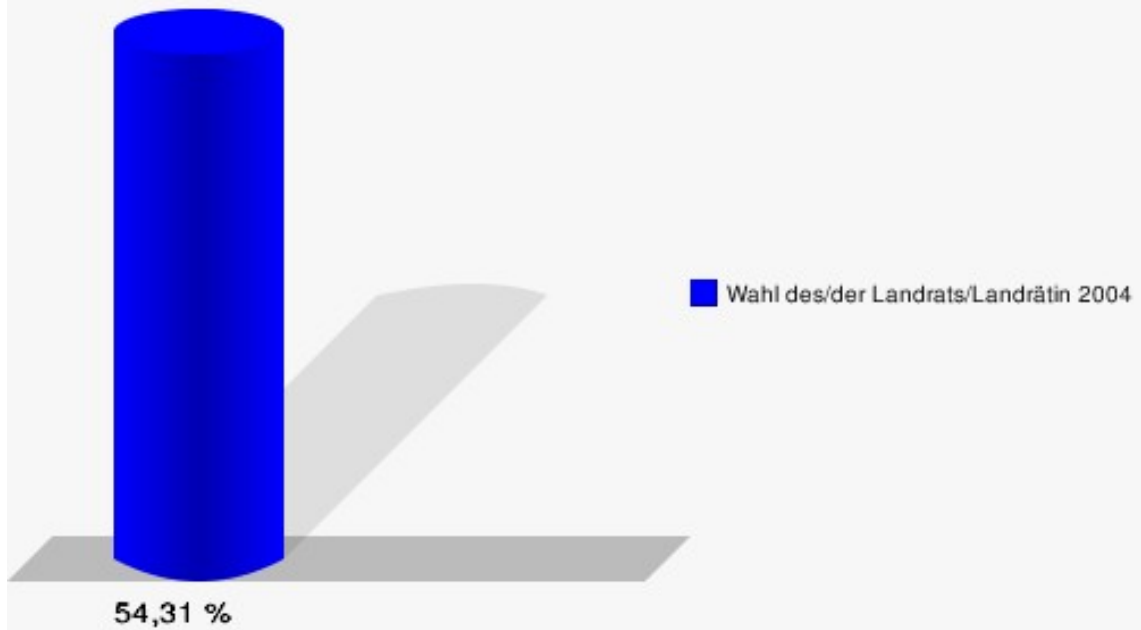


Wahlbezirk 160

	Anzahl	Prozent
Wahlberechtigte	661	
Wähler/innen	359	54,31 %
ungültige Stimmen	7	1,95 %
gültige Stimmen	352	98,05 %
Jobi, CDU	185	52,56 %
Wuth, SPD	103	29,26 %
Wolter, GRÜNE	43	12,22 %
Dr. Wilke, FDP	21	5,97 %

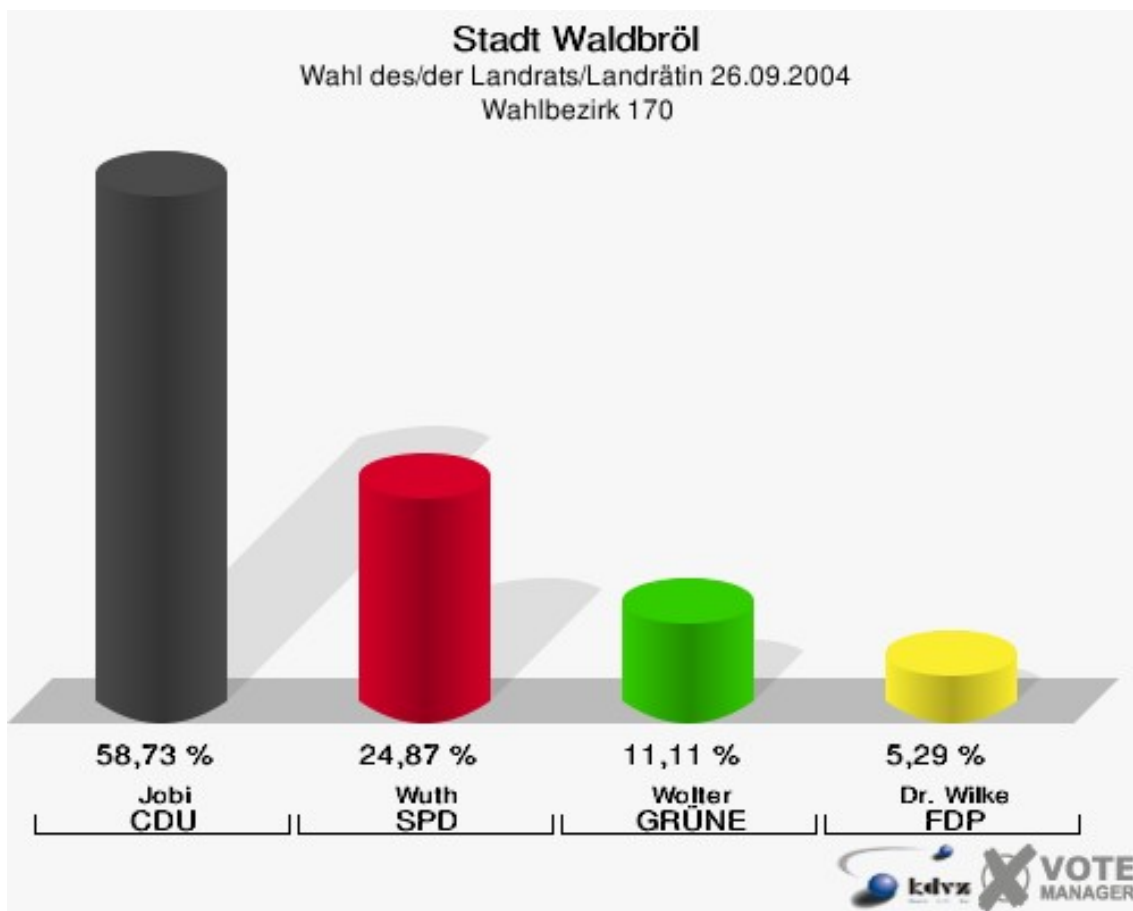


Stadt Waldbröl
Wahl des/der Landrats/Landrätin 26.09.2004
Wahlbeteiligung Wahlbezirk 160

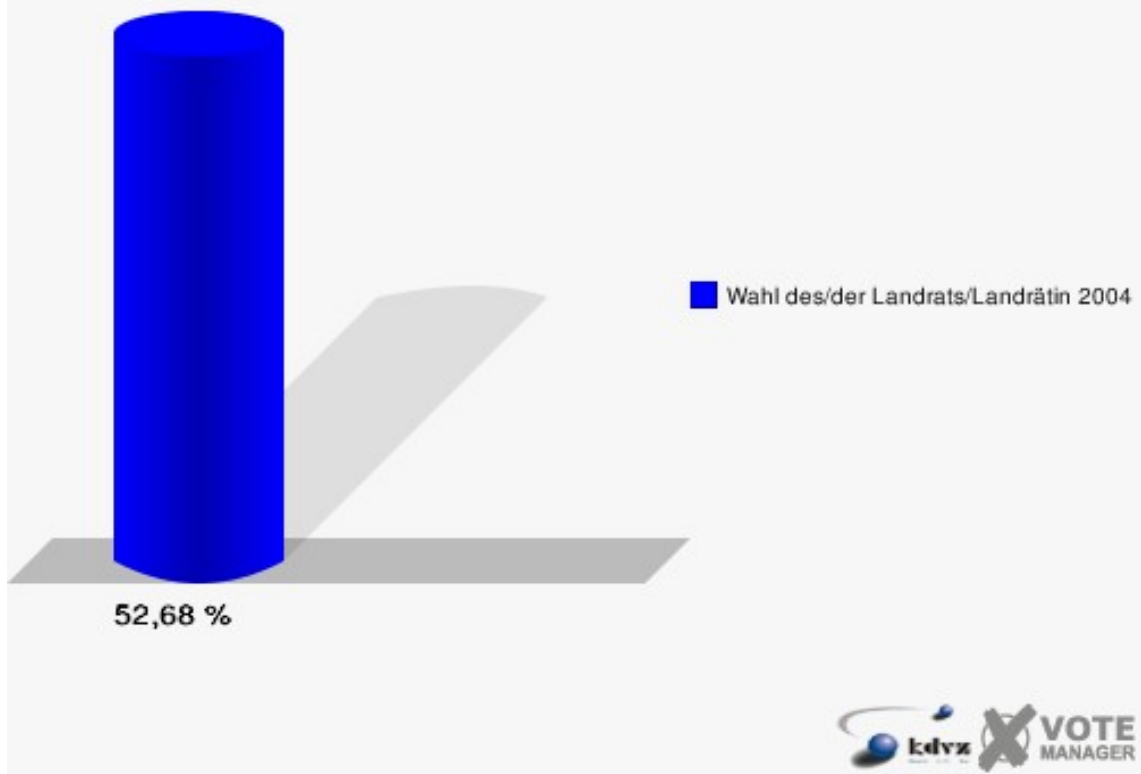


Wahlbezirk 170

	Anzahl	Prozent
Wahlberechtigte	746	
Wähler/innen	393	52,68 %
ungültige Stimmen	15	3,82 %
gültige Stimmen	378	96,18 %
Jobi, CDU	222	58,73 %
Wuth, SPD	94	24,87 %
Wolter, GRÜNE	42	11,11 %
Dr. Wilke, FDP	20	5,29 %



Stadt Waldbröl
Wahl des/der Landrats/Landrätin 26.09.2004
Wahlbeteiligung Wahlbezirk 170




















Übersicht Wahlbezirke

Stadt Waldbröl
Wahl des/der Landrats/Landrätin 26.09.2004
Zusammenstellung der Ergebnisse nach Wahlbezirken


















Wahlbezirk	Wahlbe- rechtigte	Wähler	gültig	Jobi CDU	Wuth SPD	Wolter GRÜNE	Dr. Wilke FDP
Wahlbezirk 010	987	535	513	341	106	36	30
		54,20 %	95,89 %	66,47 %	20,66 %	7,02 %	5,85 %
Wahlbezirk 020	1.102	628	609	375	138	68	28
		56,99 %	96,97 %	61,58 %	22,66 %	11,17 %	4,60 %
Wahlbezirk 030	813	451	437	287	100	22	28
		55,47 %	96,90 %	65,68 %	22,88 %	5,03 %	6,41 %
Wahlbezirk 040	619	242	234	211	17	6	0
		39,10 %	96,69 %	90,17 %	7,26 %	2,56 %	0,00 %
Wahlbezirk 050	796	491	459	224	144	62	29
		61,68 %	93,48 %	48,80 %	31,37 %	13,51 %	6,32 %
Wahlbezirk 060	1.094	606	579	313	174	54	38
		55,39 %	95,54 %	54,06 %	30,05 %	9,33 %	6,56 %
Wahlbezirk 070	977	527	516	344	118	33	21
		53,94 %	97,91 %	66,67 %	22,87 %	6,40 %	4,07 %
Wahlbezirk 080	971	478	464	317	89	33	25
		49,23 %	97,07 %	68,32 %	19,18 %	7,11 %	5,39 %
Wahlbezirk 090	872	502	467	272	145	24	26
		57,57 %	93,03 %	58,24 %	31,05 %	5,14 %	5,57 %
Wahlbezirk 100	822	423	408	252	94	29	33
		51,46 %	96,45 %	61,76 %	23,04 %	7,11 %	8,09 %
Wahlbezirk 110	864	503	496	320	110	37	29
		58,22 %	98,61 %	64,52 %	22,18 %	7,46 %	5,85 %

Wahlbezirk	Wahlbe- rechtigte	Wähler	gültig	Jobi CDU	Wuth SPD	Wolter GRÜNE	Dr. Wilke FDP
Wahlbezirk 120	907	489	464	319	97	28	20
		53,91 %	94,89 %	68,75 %	20,91 %	6,03 %	4,31 %
Wahlbezirk 130	1.055	587	562	382	124	28	28
		55,64 %	95,74 %	67,97 %	22,06 %	4,98 %	4,98 %
Wahlbezirk 140	609	391	374	210	110	32	22
		64,20 %	95,65 %	56,15 %	29,41 %	8,56 %	5,88 %
Wahlbezirk 150	940	539	522	329	127	34	32
		57,34 %	96,85 %	63,03 %	24,33 %	6,51 %	6,13 %
Wahlbezirk 160	661	359	352	185	103	43	21
		54,31 %	98,05 %	52,56 %	29,26 %	12,22 %	5,97 %
Wahlbezirk 170	746	393	378	222	94	42	20
		52,68 %	96,18 %	58,73 %	24,87 %	11,11 %	5,29 %
Stadt Waldbröl	14.835	8.144	7.834	4.903	1.890	611	430
		54,90 %	96,19 %	62,59 %	24,13 %	7,80 %	5,49 %


















Stadt Waldbröl
Wahl des/der Landrats/Landrätin 26.09.2004
Jobi, CDU, Ergebnis
Wahlbezirk-Übersicht

Wahlbezirk 040	90,17 %	
Wahlbezirk 120	68,75 %	
Wahlbezirk 080	68,32 %	
Wahlbezirk 130	67,97 %	
Wahlbezirk 070	66,67 %	
Wahlbezirk 010	66,47 %	
Wahlbezirk 030	65,68 %	
Wahlbezirk 110	64,52 %	
Wahlbezirk 150	63,03 %	
Wahlbezirk 100	61,76 %	
Wahlbezirk 020	61,58 %	
Wahlbezirk 170	58,73 %	
Wahlbezirk 090	58,24 %	
Wahlbezirk 140	56,15 %	
Wahlbezirk 060	54,06 %	
Wahlbezirk 160	52,56 %	
Wahlbezirk 050	48,80 %	

















Stadt Waldbröl
Wahl des/der Landrats/Landrätin 26.09.2004
Wuth, SPD, Ergebnis
Wahlbezirk-Übersicht

Wahlbezirk 050	31,37 %	
Wahlbezirk 090	31,05 %	
Wahlbezirk 060	30,05 %	
Wahlbezirk 140	29,41 %	
Wahlbezirk 160	29,26 %	
Wahlbezirk 170	24,87 %	
Wahlbezirk 150	24,33 %	
Wahlbezirk 100	23,04 %	
Wahlbezirk 030	22,88 %	
Wahlbezirk 070	22,87 %	
Wahlbezirk 020	22,66 %	
Wahlbezirk 110	22,18 %	
Wahlbezirk 130	22,06 %	
Wahlbezirk 120	20,91 %	
Wahlbezirk 010	20,66 %	
Wahlbezirk 080	19,18 %	
Wahlbezirk 040	7,26 %	

Stadt Waldbröl
Wahl des/der Landrats/Landrätin 26.09.2004
Wolter, GRÜNE, Ergebnis
Wahlbezirk-Übersicht

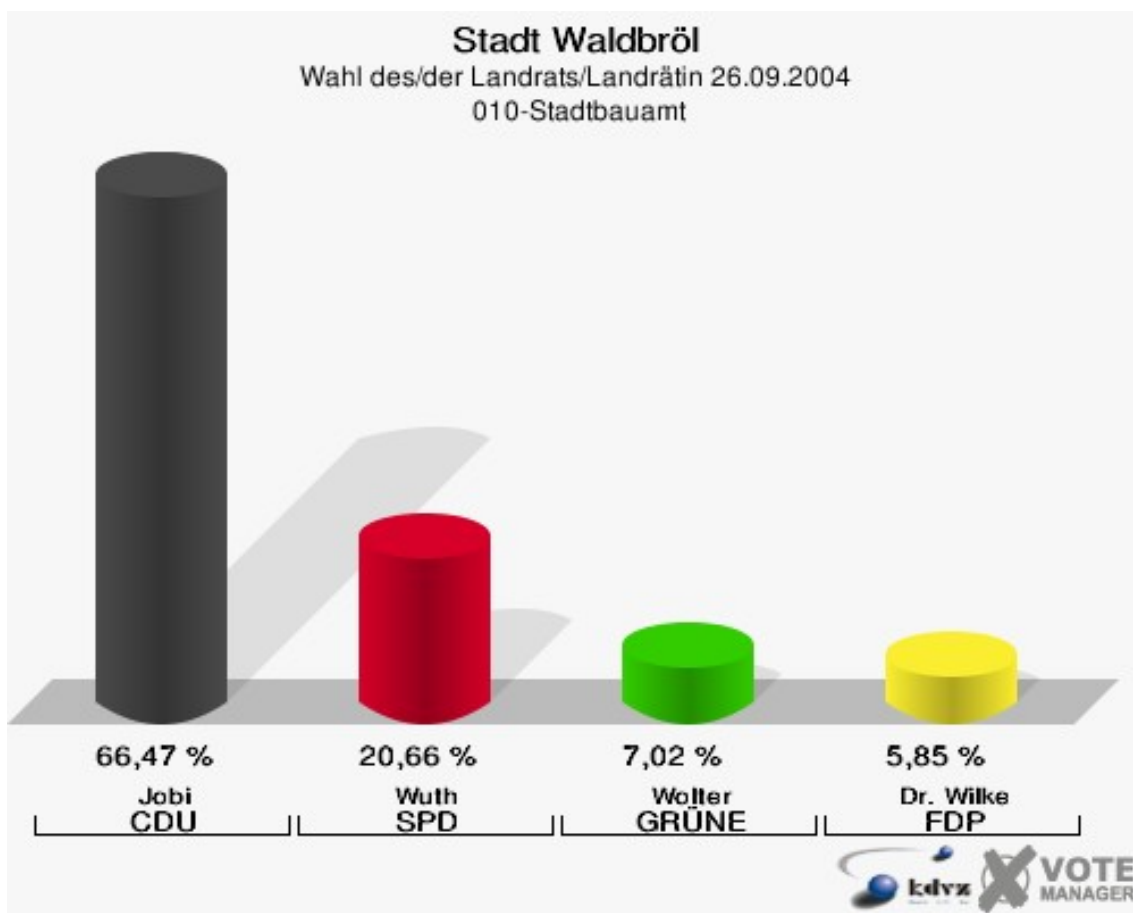
Wahlbezirk 050	13,51 %	
Wahlbezirk 160	12,22 %	
Wahlbezirk 020	11,17 %	
Wahlbezirk 170	11,11 %	
Wahlbezirk 060	9,33 %	
Wahlbezirk 140	8,56 %	
Wahlbezirk 110	7,46 %	
Wahlbezirk 080	7,11 %	
Wahlbezirk 100	7,11 %	
Wahlbezirk 010	7,02 %	
Wahlbezirk 150	6,51 %	
Wahlbezirk 070	6,40 %	
Wahlbezirk 120	6,03 %	
Wahlbezirk 090	5,14 %	
Wahlbezirk 030	5,03 %	
Wahlbezirk 130	4,98 %	
Wahlbezirk 040	2,56 %	

Stadt Waldbröl
Wahl des/der Landrats/Landrätin 26.09.2004
Dr. Wilke, FDP, Ergebnis
Wahlbezirk-Übersicht

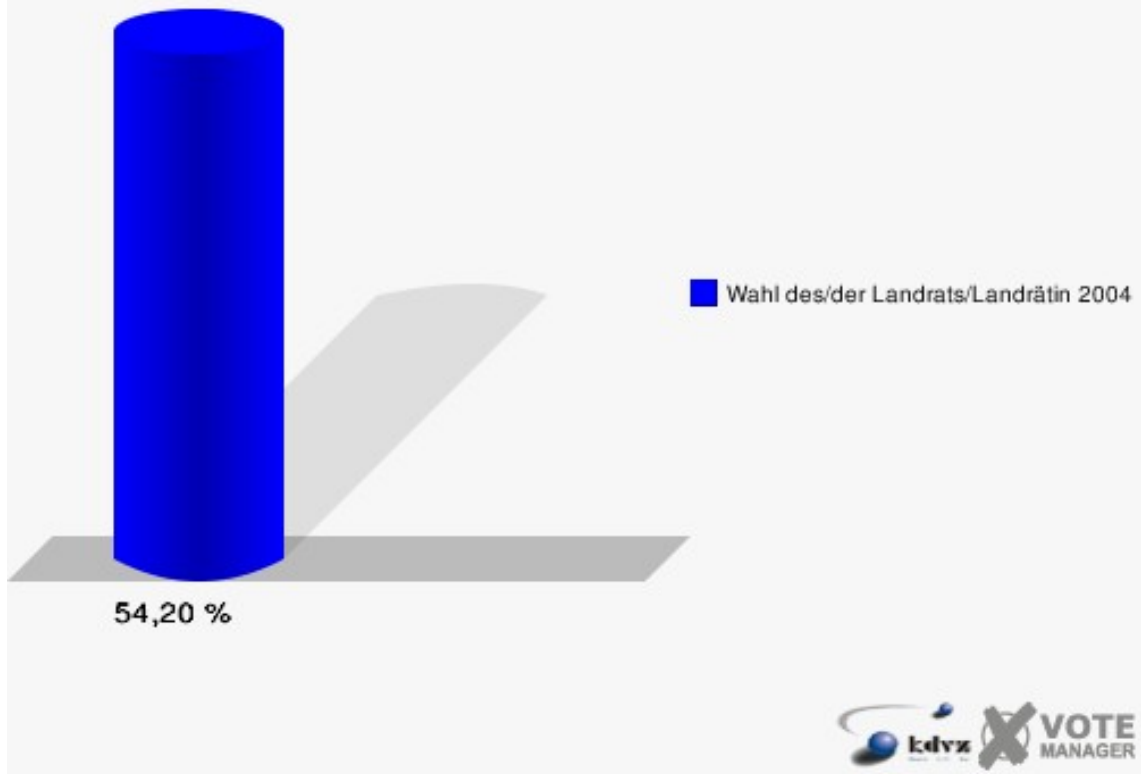
Wahlbezirk 100	8,09 %	
Wahlbezirk 060	6,56 %	
Wahlbezirk 030	6,41 %	
Wahlbezirk 050	6,32 %	
Wahlbezirk 150	6,13 %	
Wahlbezirk 160	5,97 %	
Wahlbezirk 140	5,88 %	
Wahlbezirk 010	5,85 %	
Wahlbezirk 110	5,85 %	
Wahlbezirk 090	5,57 %	
Wahlbezirk 080	5,39 %	
Wahlbezirk 170	5,29 %	
Wahlbezirk 130	4,98 %	
Wahlbezirk 020	4,60 %	
Wahlbezirk 120	4,31 %	
Wahlbezirk 070	4,07 %	
Wahlbezirk 040	0,00 %	

Stimmbezirke 010-Stadtbauamt

	Anzahl	Prozent
Wahlberechtigte	987	
Wähler/innen	535	54,20 %
ungültige Stimmen	22	4,11 %
gültige Stimmen	513	95,89 %
Jobi, CDU	341	66,47 %
Wuth, SPD	106	20,66 %
Wolter, GRÜNE	36	7,02 %
Dr. Wilke, FDP	30	5,85 %

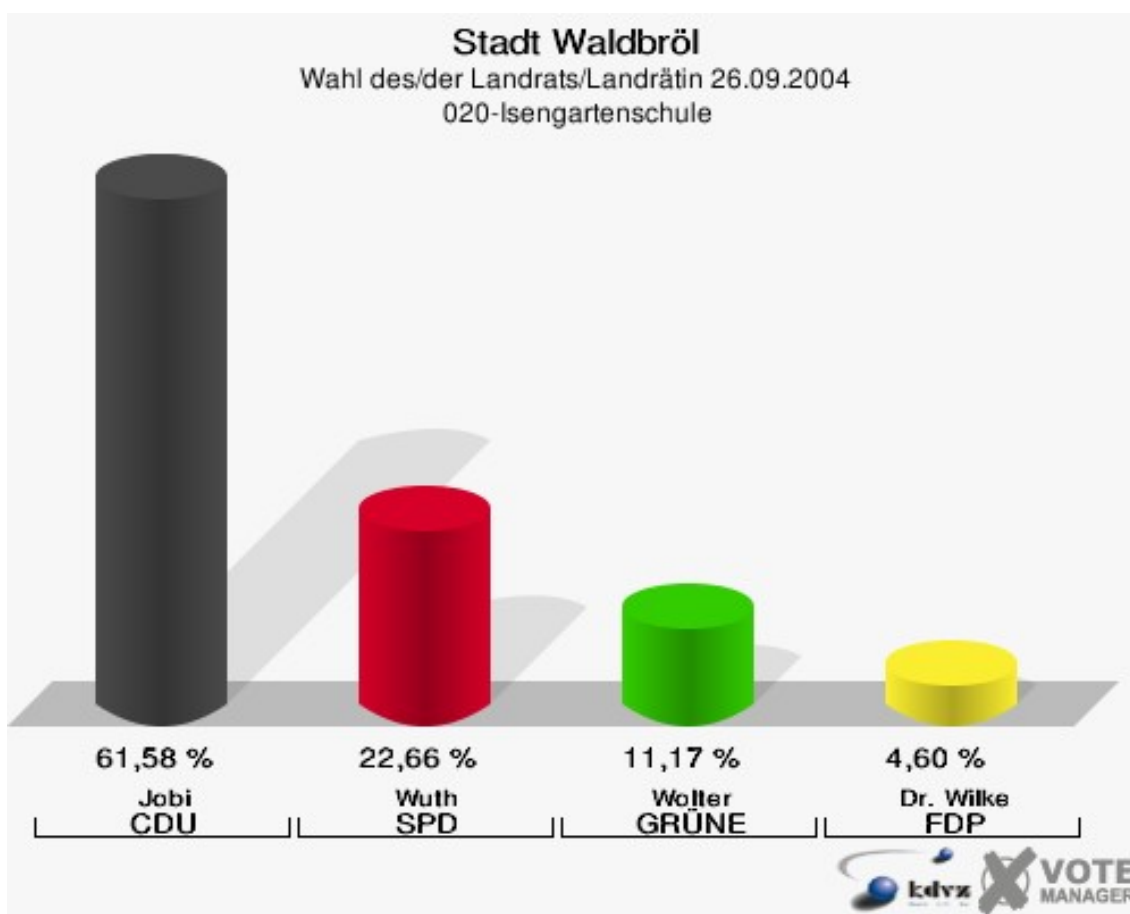


Stadt Waldbröl
Wahl des/der Landrats/Landrätin 26.09.2004
Wahlbeteiligung 010-Stadtbauamt

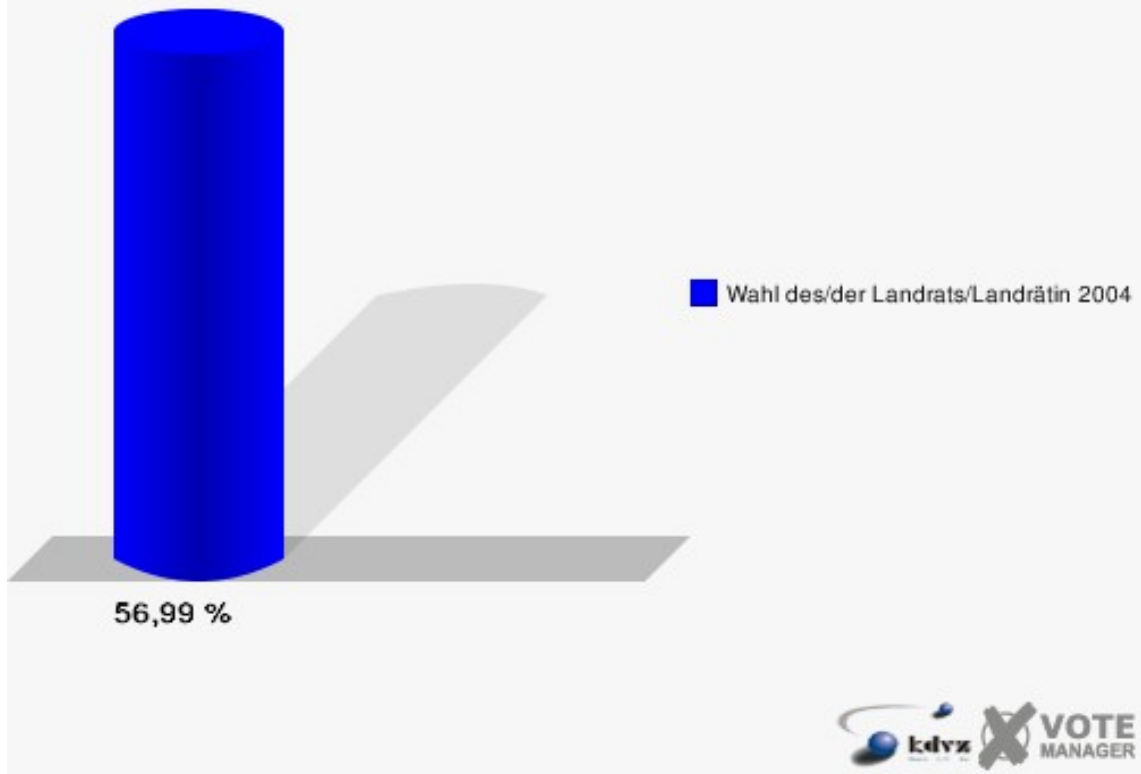


020-Isengartenschule

	Anzahl	Prozent
Wahlberechtigte	1.102	
Wähler/innen	628	56,99 %
ungültige Stimmen	19	3,03 %
gültige Stimmen	609	96,97 %
Jobi, CDU	375	61,58 %
Wuth, SPD	138	22,66 %
Wolter, GRÜNE	68	11,17 %
Dr. Wilke, FDP	28	4,60 %

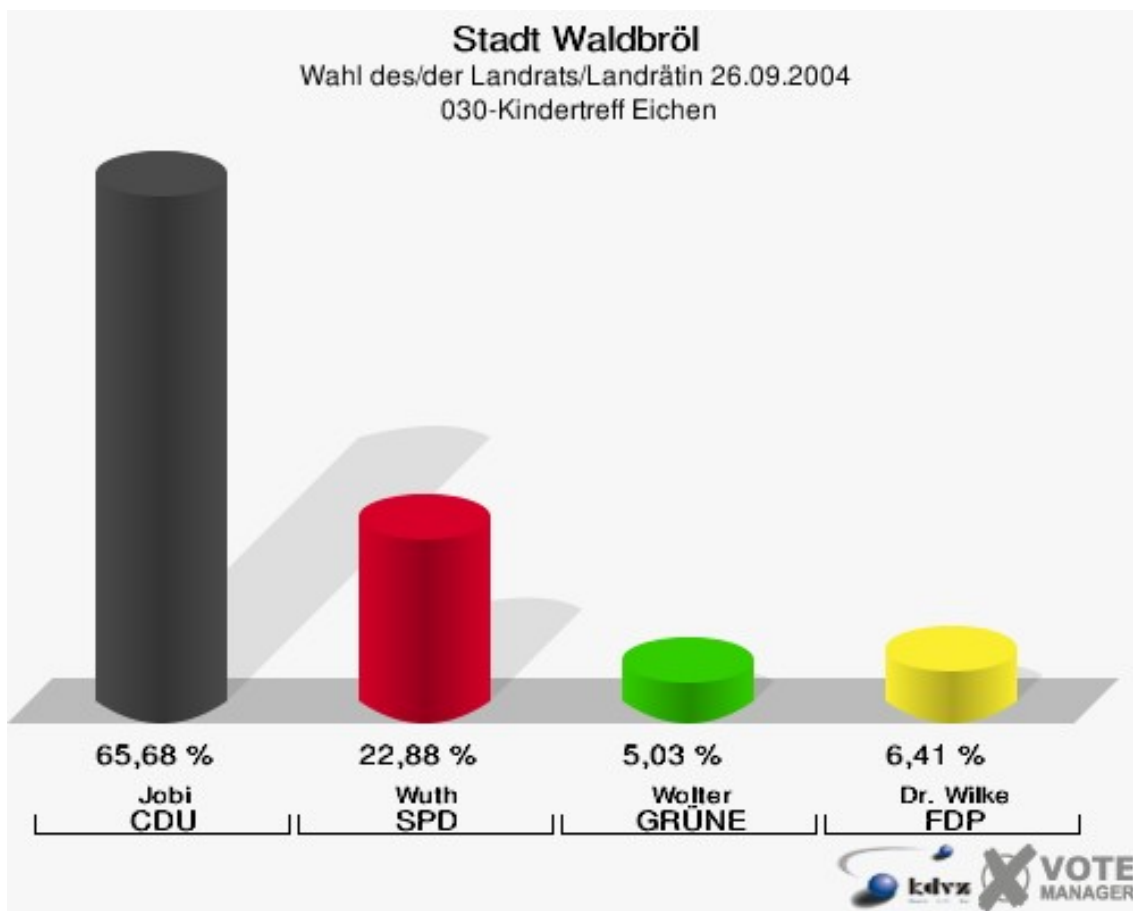


Stadt Waldbröl
Wahl des/der Landrats/Landrätin 26.09.2004
Wahlbeteiligung 020-Isengartenschule

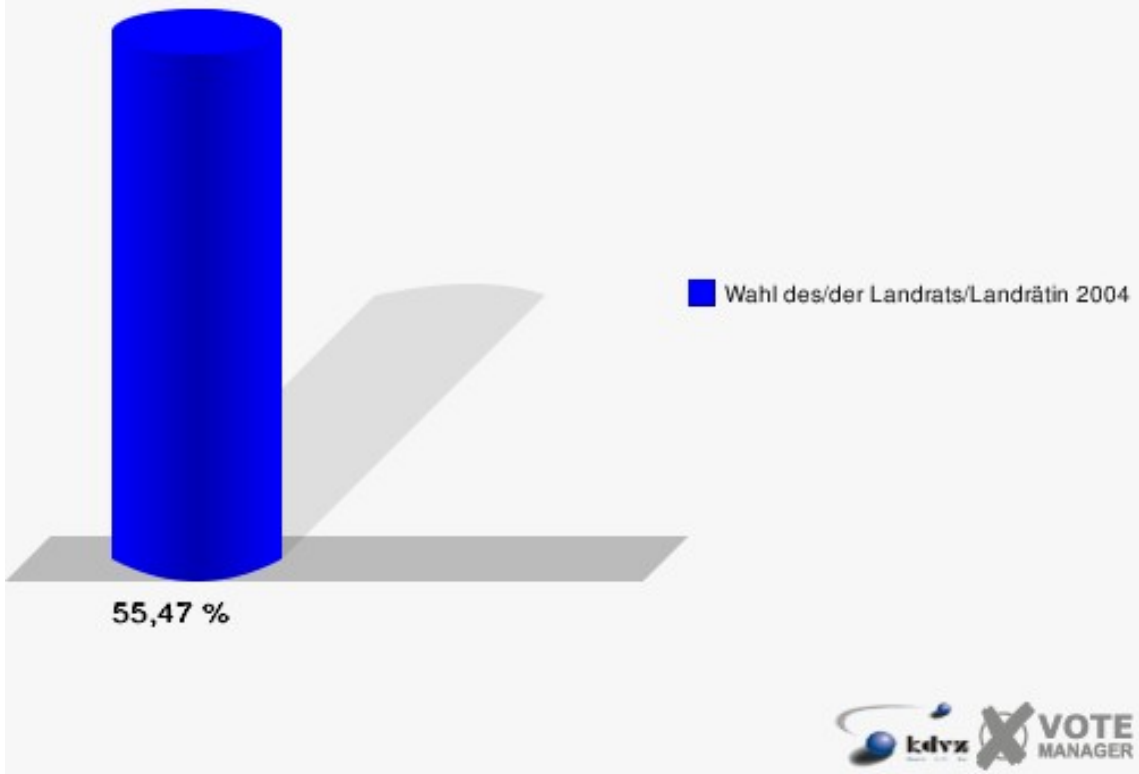


030-Kindertreff Eichen

	Anzahl	Prozent
Wahlberechtigte	813	
Wähler/innen	451	55,47 %
ungültige Stimmen	14	3,10 %
gültige Stimmen	437	96,90 %
Jobi, CDU	287	65,68 %
Wuth, SPD	100	22,88 %
Wolter, GRÜNE	22	5,03 %
Dr. Wilke, FDP	28	6,41 %

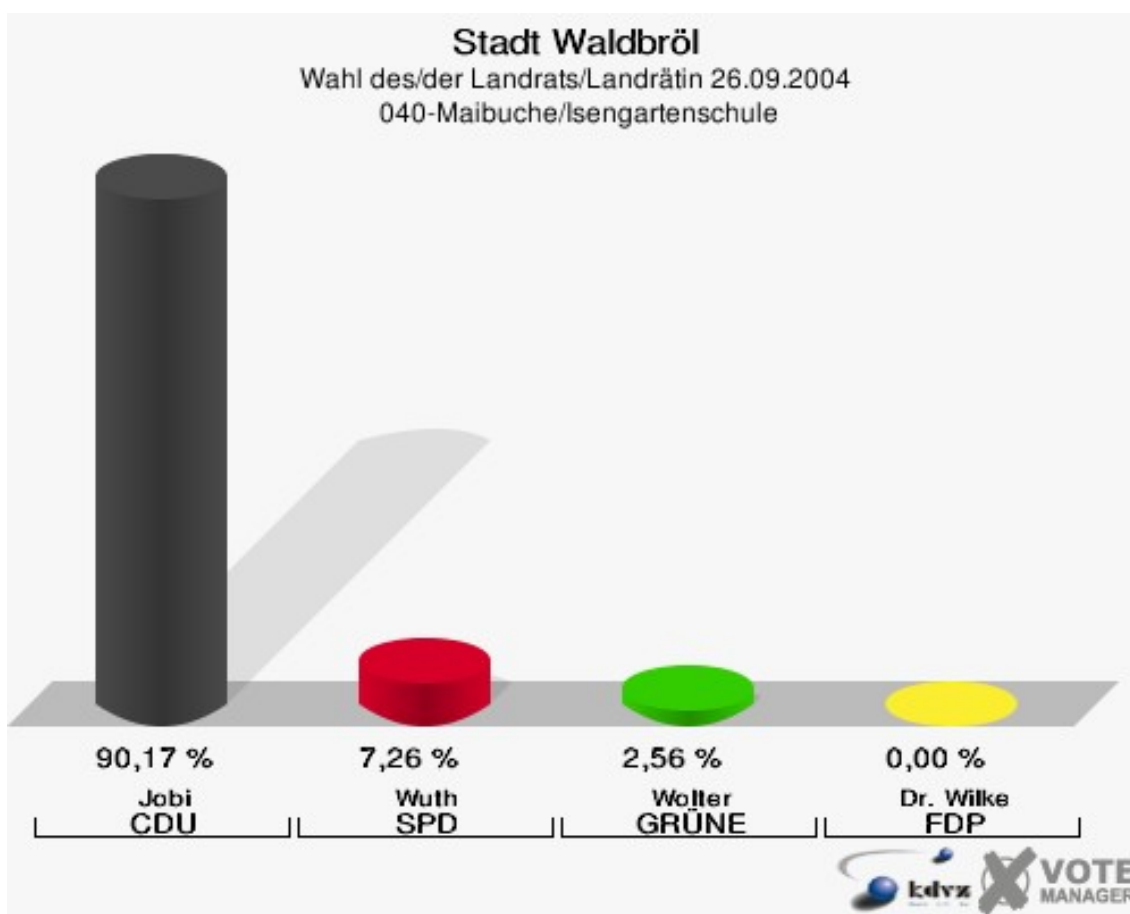


Stadt Waldbröl
Wahl des/der Landrats/Landrätin 26.09.2004
Wahlbeteiligung 030-Kindertreff Eichen

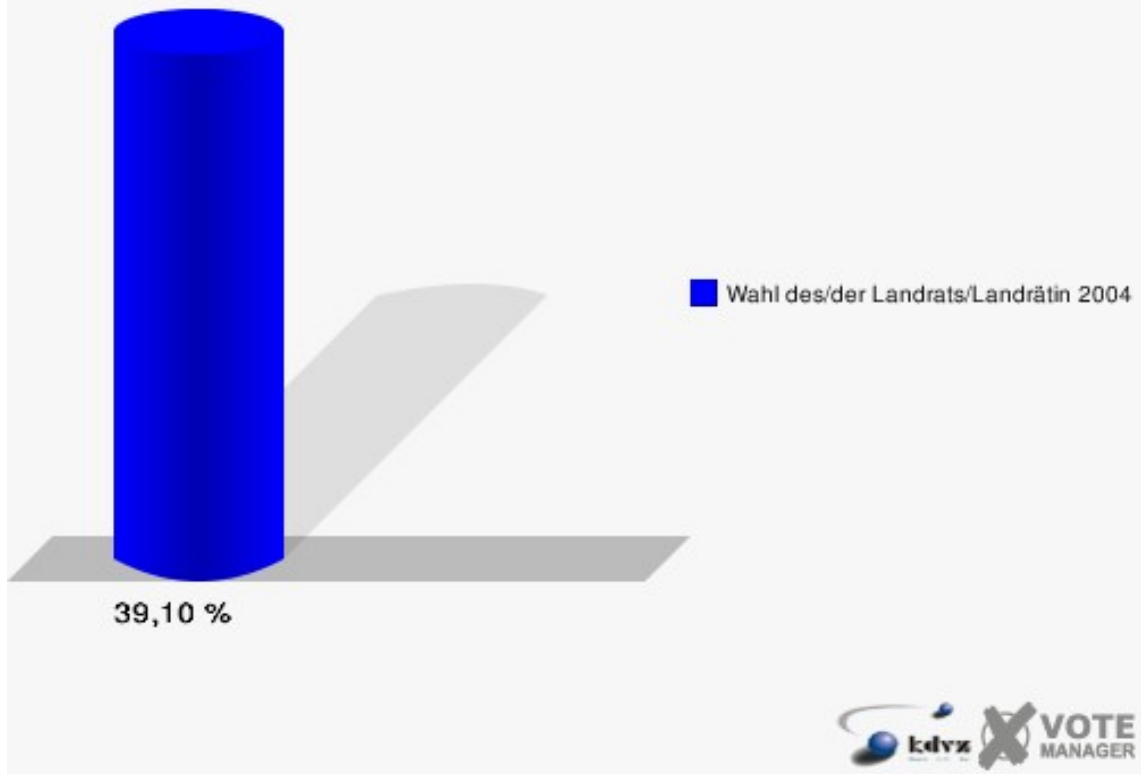


040-Maibuche/Isengartenschule

	Anzahl	Prozent
Wahlberechtigte	619	
Wähler/innen	242	39,10 %
ungültige Stimmen	8	3,31 %
gültige Stimmen	234	96,69 %
Jobi, CDU	211	90,17 %
Wuth, SPD	17	7,26 %
Wolter, GRÜNE	6	2,56 %
Dr. Wilke, FDP	0	0,00 %

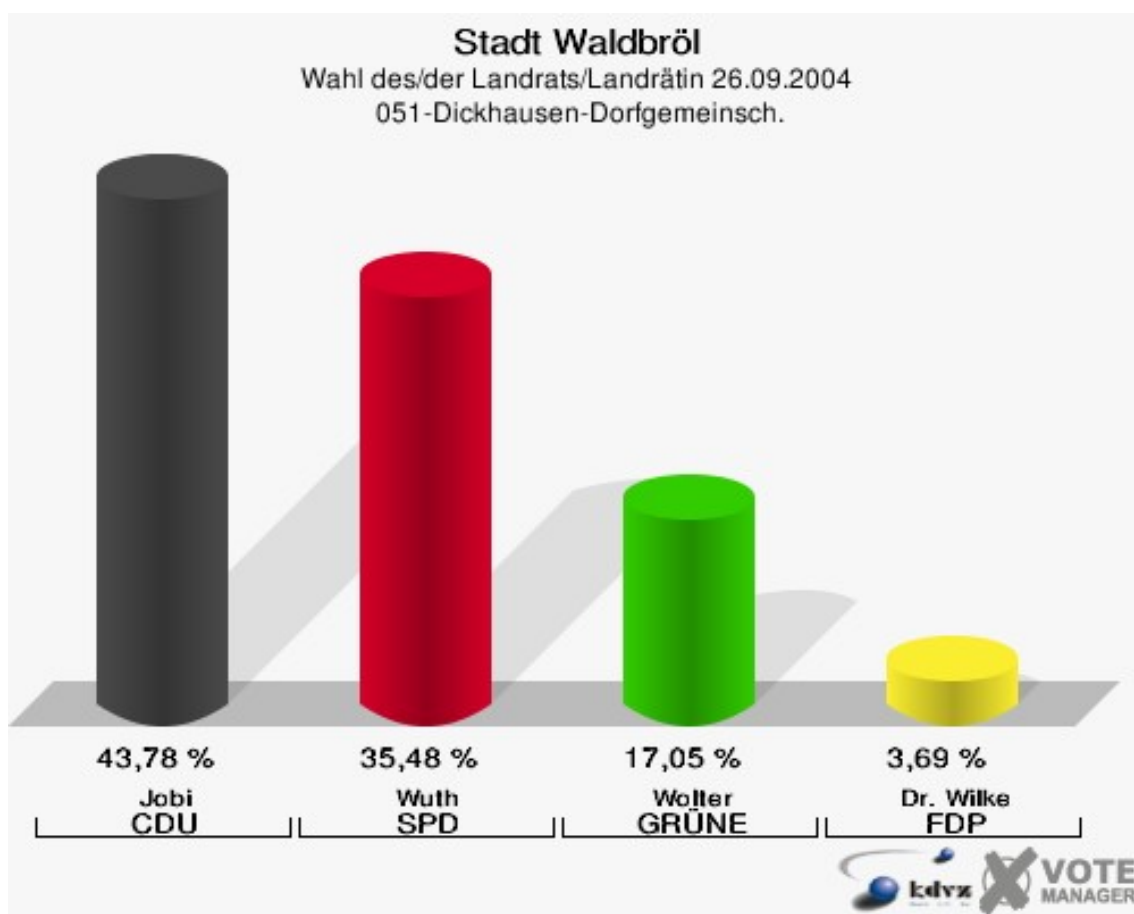


Stadt Waldbröl
Wahl des/der Landrats/Landrätin 26.09.2004
Wahlbeteiligung 040-Maibuche/Isengartenschule



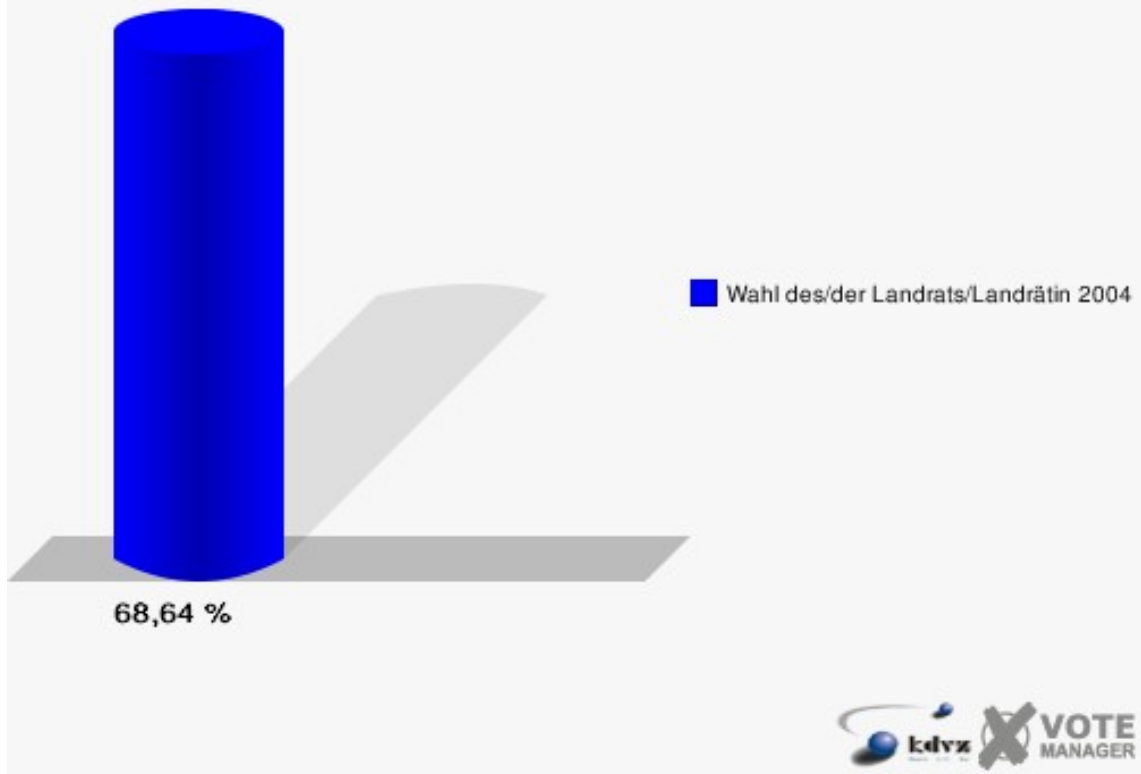
051-Dickhausen-Dorfgemeinsch.

	Anzahl	Prozent
Wahlberechtigte	354	
Wähler/innen	243	68,64 %
ungültige Stimmen	26	10,70 %
gültige Stimmen	217	89,30 %
Jobi, CDU	95	43,78 %
Wuth, SPD	77	35,48 %
Wolter, GRÜNE	37	17,05 %
Dr. Wilke, FDP	8	3,69 %



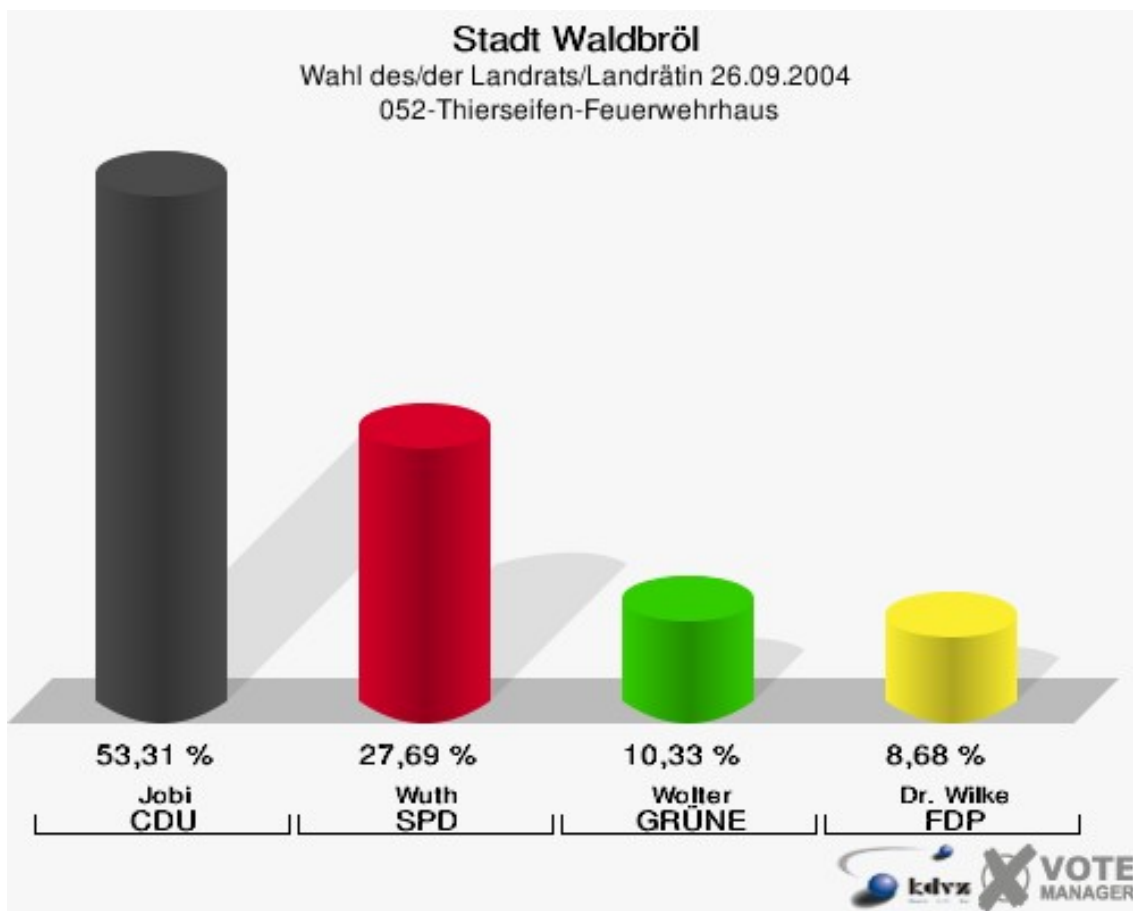
Stadt Waldbröl

Wahl des/der Landrats/Landrätin 26.09.2004
Wahlbeteiligung 051-Dickhausen-Dorfgesch.

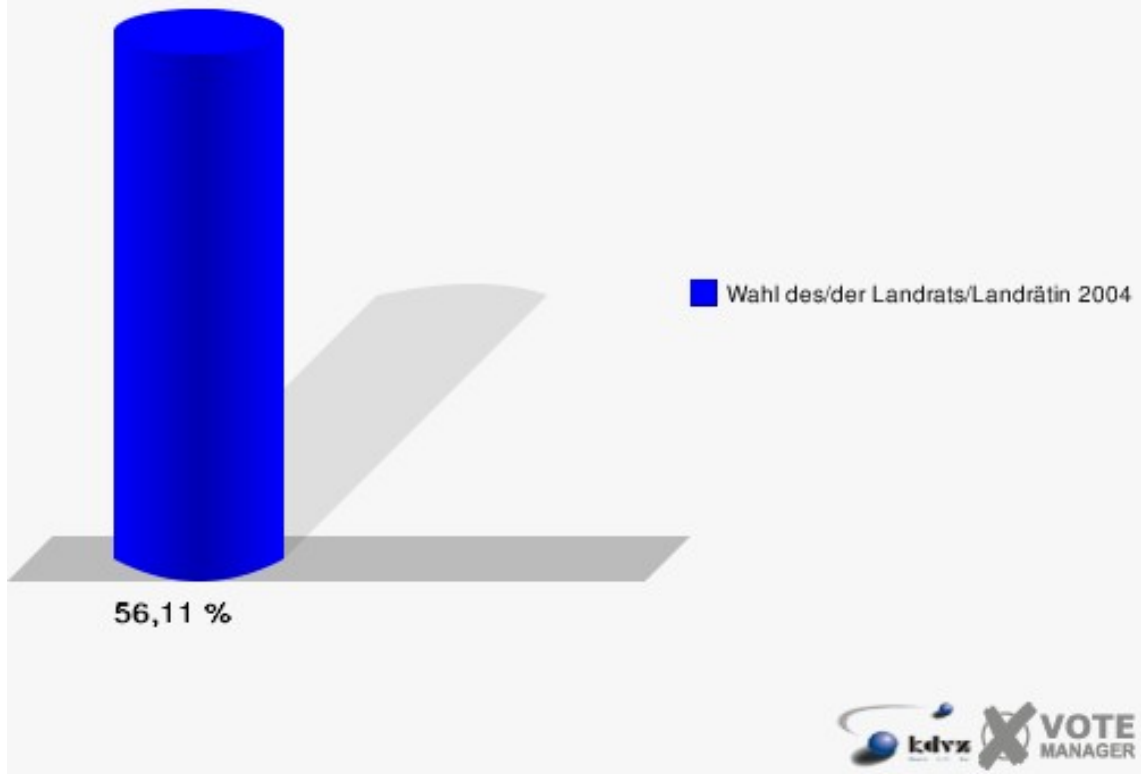


052-Thierseifen-Feuerwehrhaus

	Anzahl	Prozent
Wahlberechtigte	442	
Wähler/innen	248	56,11 %
ungültige Stimmen	6	2,42 %
gültige Stimmen	242	97,58 %
Jobi, CDU	129	53,31 %
Wuth, SPD	67	27,69 %
Wolter, GRÜNE	25	10,33 %
Dr. Wilke, FDP	21	8,68 %

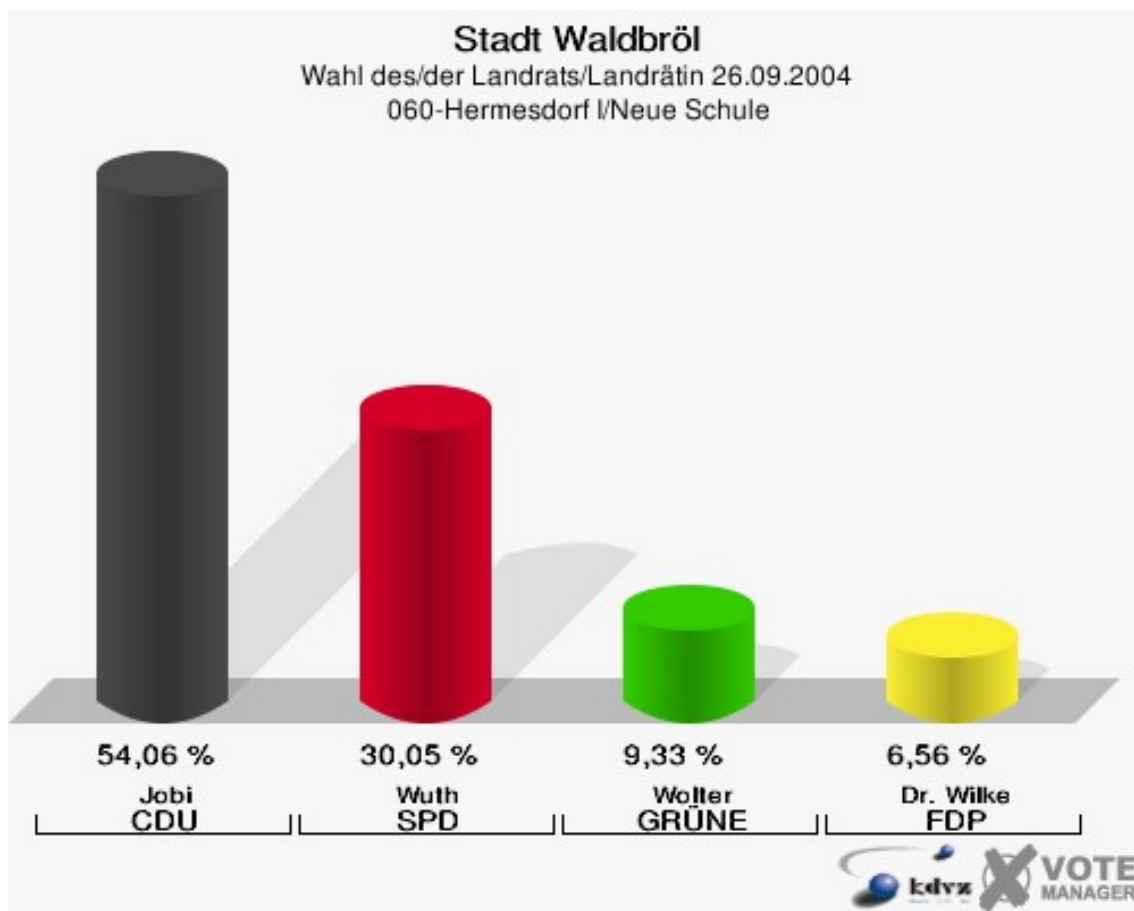


Stadt Waldbröl
Wahl des/der Landrats/Landrätin 26.09.2004
Wahlbeteiligung 052-Thierseifen-Feuerwehrhaus



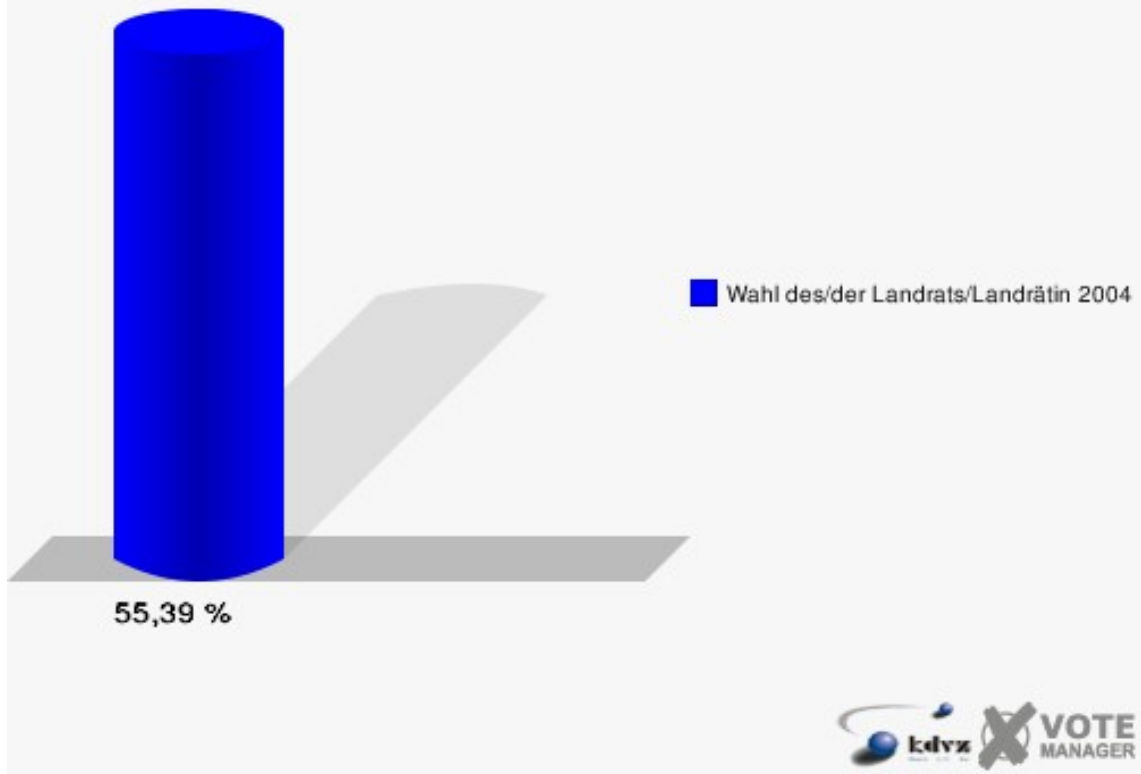
060-Hermesdorf I/Neue Schule

	Anzahl	Prozent
Wahlberechtigte	1.094	
Wähler/innen	606	55,39 %
ungültige Stimmen	27	4,46 %
gültige Stimmen	579	95,54 %
Jobi, CDU	313	54,06 %
Wuth, SPD	174	30,05 %
Wolter, GRÜNE	54	9,33 %
Dr. Wilke, FDP	38	6,56 %



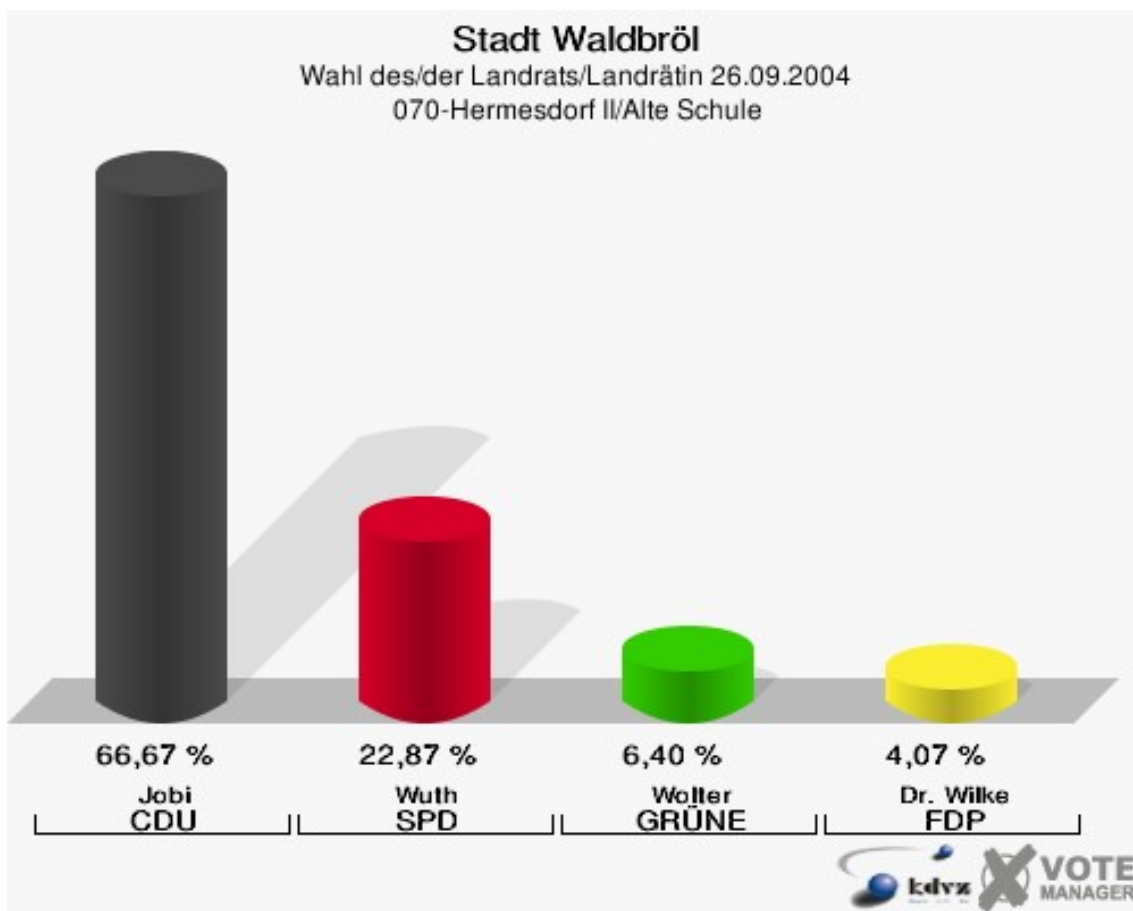
Stadt Waldbröl

Wahl des/der Landrats/Landrätin 26.09.2004
Wahlbeteiligung 060-Hermesdorf I/Neue Schule



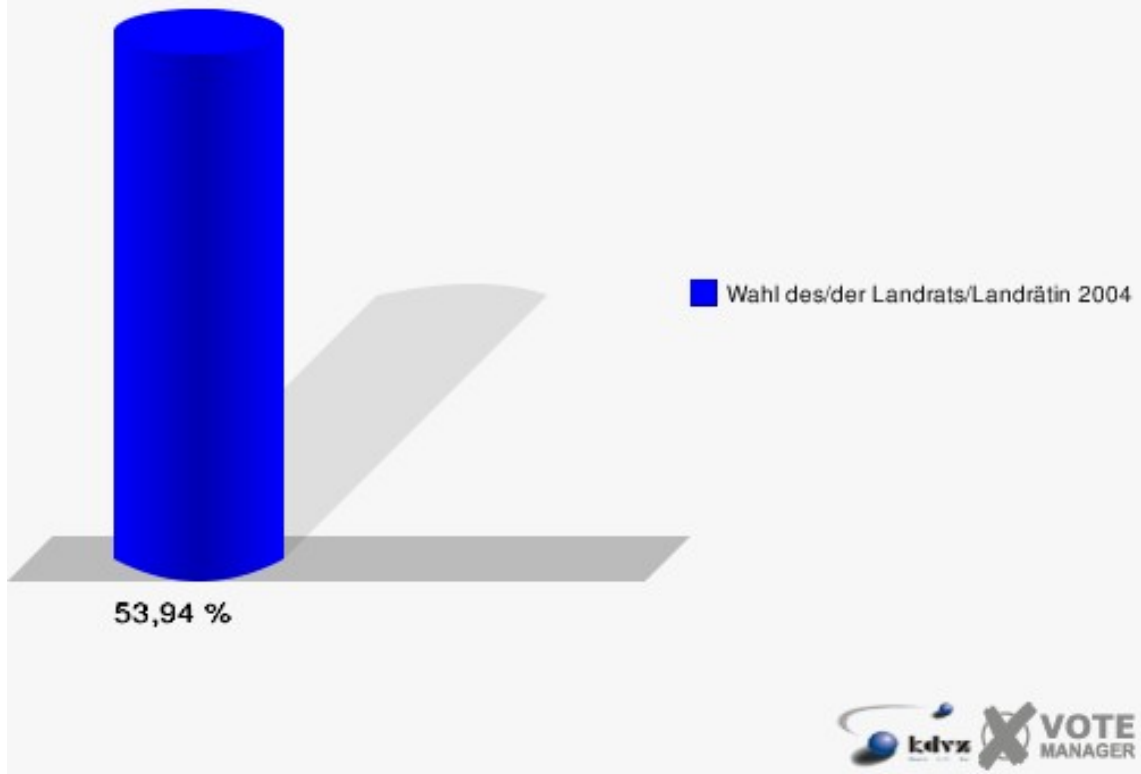
070-Hermesdorf II/Alte Schule

	Anzahl	Prozent
Wahlberechtigte	977	
Wähler/innen	527	53,94 %
ungültige Stimmen	11	2,09 %
gültige Stimmen	516	97,91 %
Jobi, CDU	344	66,67 %
Wuth, SPD	118	22,87 %
Wolter, GRÜNE	33	6,40 %
Dr. Wilke, FDP	21	4,07 %



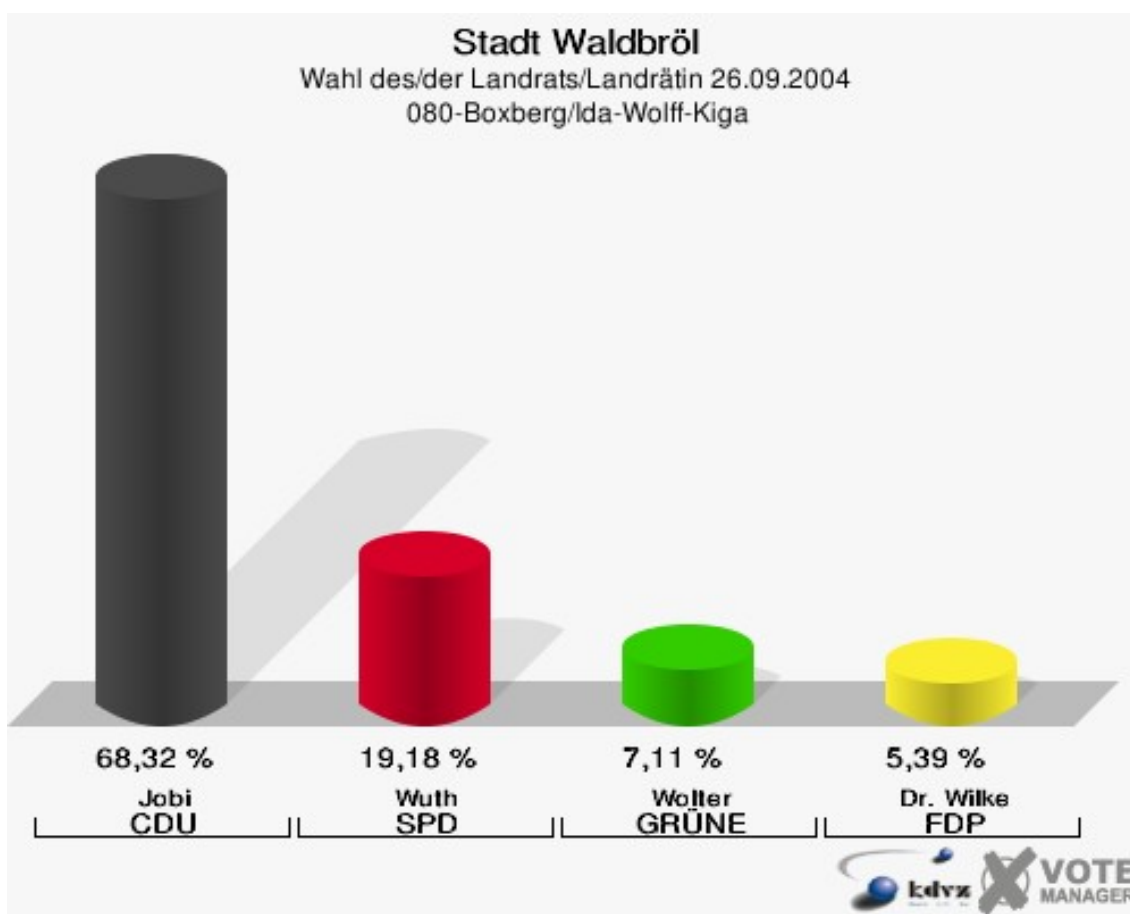
Stadt Waldbröl

Wahl des/der Landrats/Landrätin 26.09.2004
Wahlbeteiligung 070-Hermesdorf II/Alte Schule



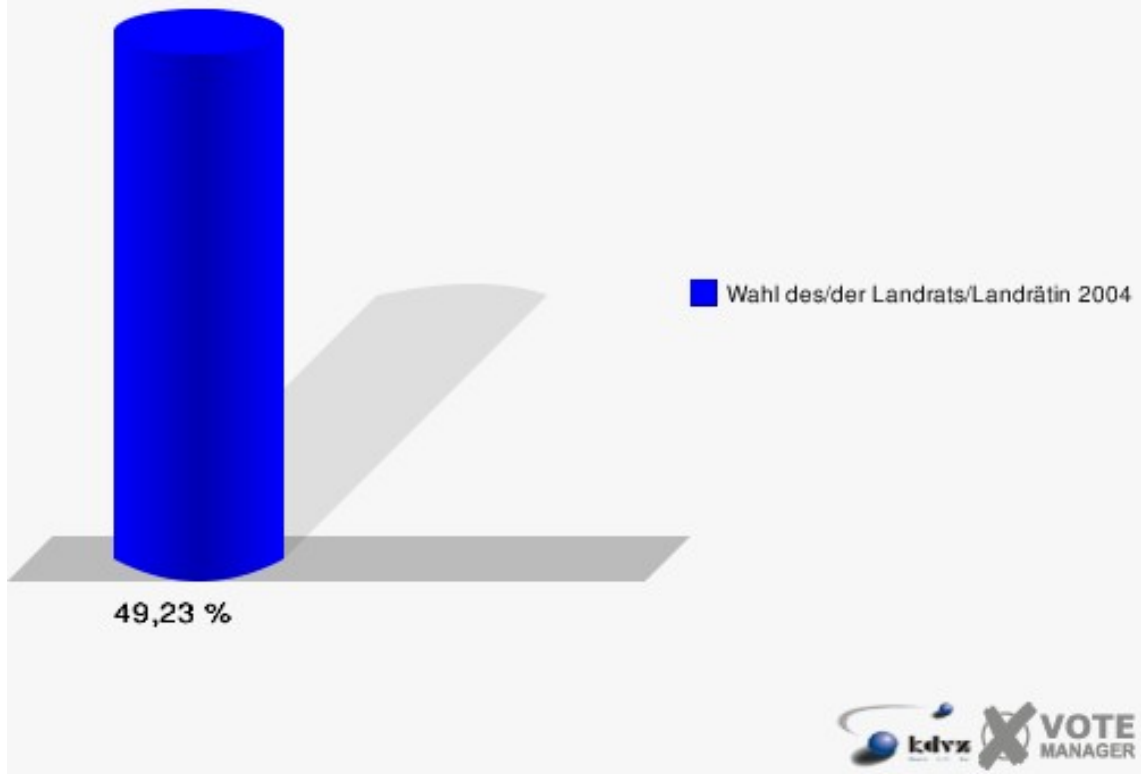
080-Boxberg/Ida-Wolff-Kiga

	Anzahl	Prozent
Wahlberechtigte	971	
Wähler/innen	478	49,23 %
ungültige Stimmen	14	2,93 %
gültige Stimmen	464	97,07 %
Jobi, CDU	317	68,32 %
Wuth, SPD	89	19,18 %
Wolter, GRÜNE	33	7,11 %
Dr. Wilke, FDP	25	5,39 %



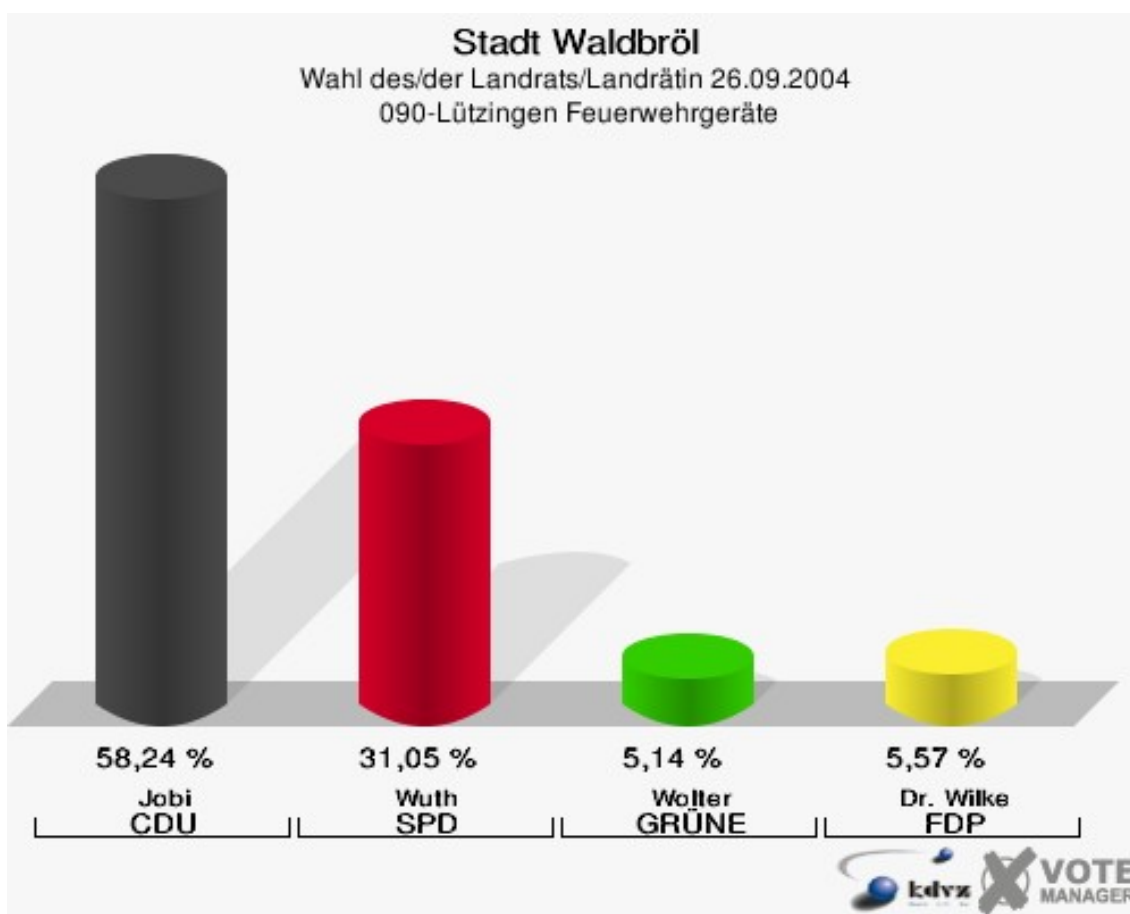
Stadt Waldbröl

Wahl des/der Landrats/Landrätin 26.09.2004
Wahlbeteiligung 080-Boxberg/Ida-Wolff-Kiga

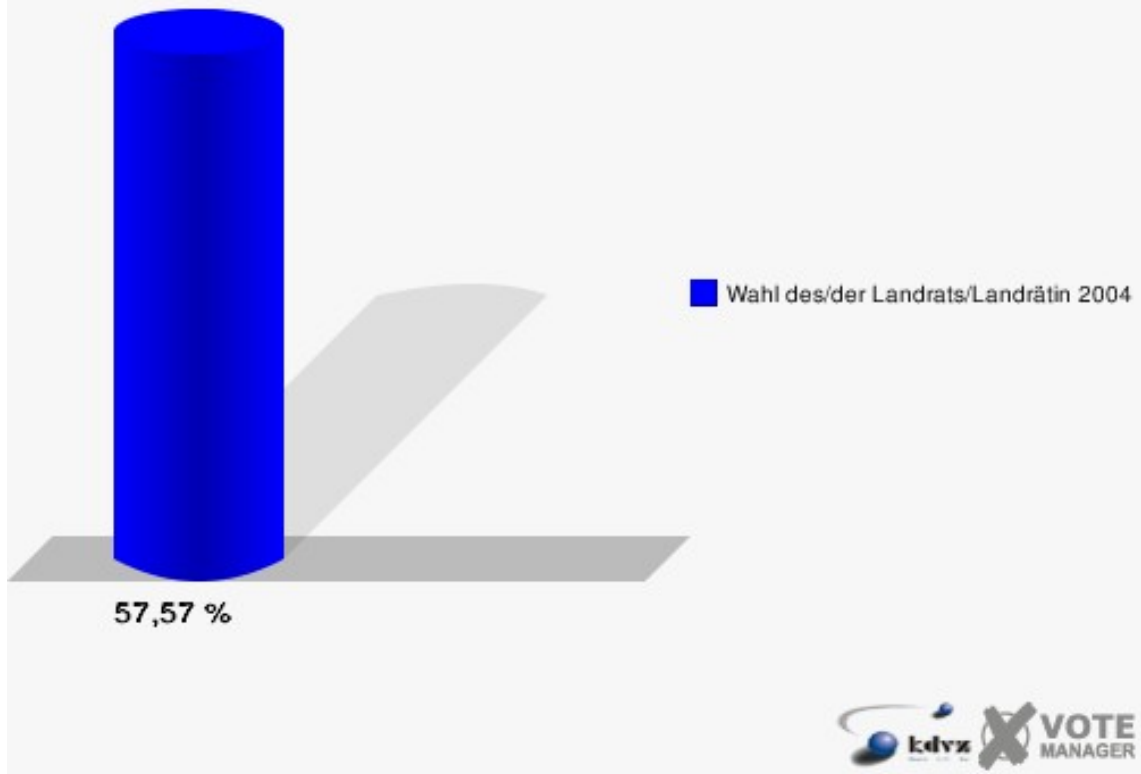


090-Lützingen Feuerwehrgeräte

	Anzahl	Prozent
Wahlberechtigte	872	
Wähler/innen	502	57,57 %
ungültige Stimmen	35	6,97 %
gültige Stimmen	467	93,03 %
Jobi, CDU	272	58,24 %
Wuth, SPD	145	31,05 %
Wolter, GRÜNE	24	5,14 %
Dr. Wilke, FDP	26	5,57 %

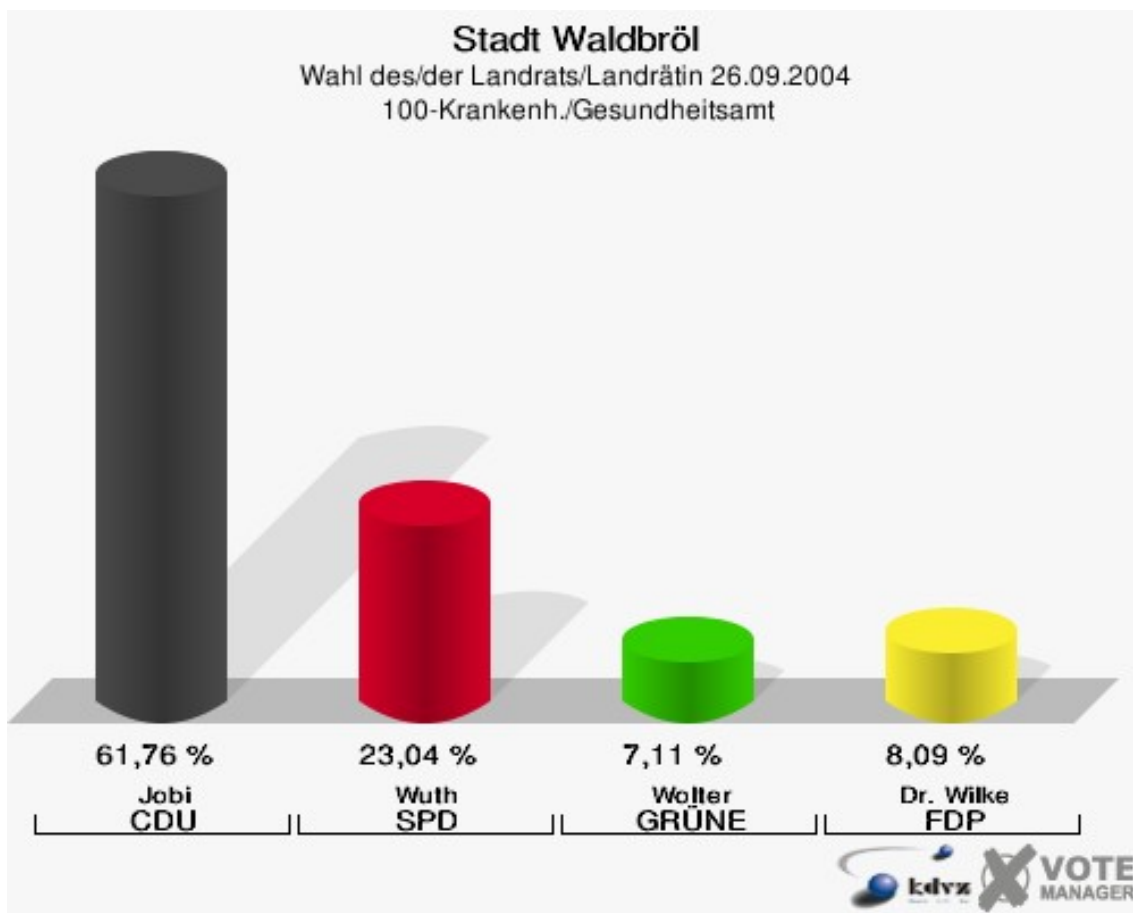


Stadt Waldbröl
Wahl des/der Landrats/Landrätin 26.09.2004
Wahlbeteiligung 090-Lützingen Feuerwehrgeräte

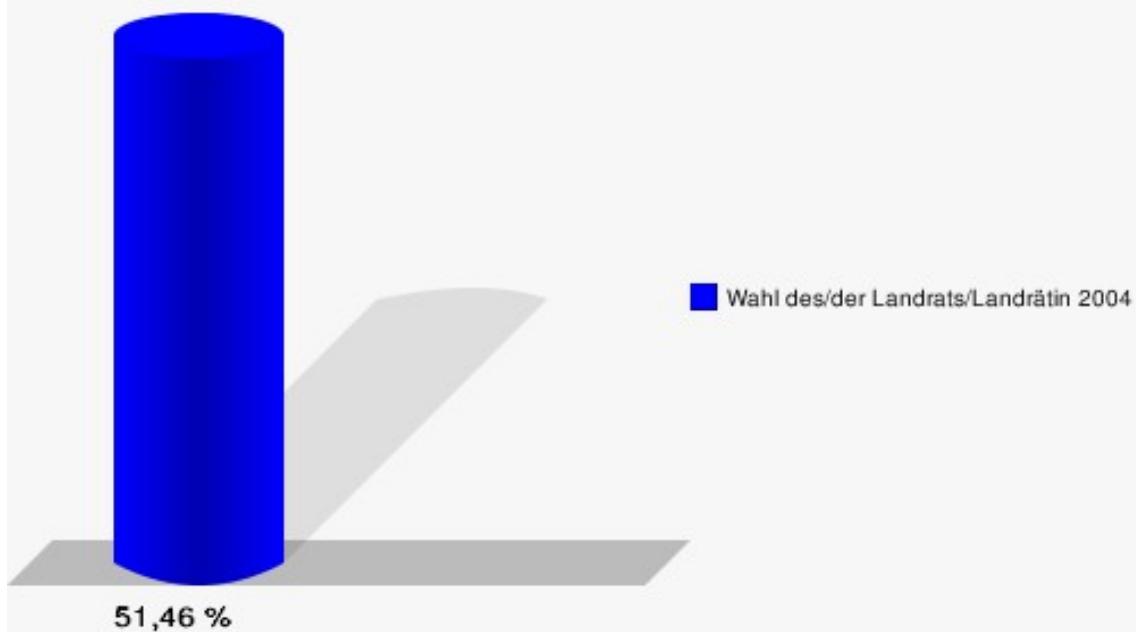


100-Krankenh./Gesundheitsamt

	Anzahl	Prozent
Wahlberechtigte	822	
Wähler/innen	423	51,46 %
ungültige Stimmen	15	3,55 %
gültige Stimmen	408	96,45 %
Jobi, CDU	252	61,76 %
Wuth, SPD	94	23,04 %
Wolter, GRÜNE	29	7,11 %
Dr. Wilke, FDP	33	8,09 %

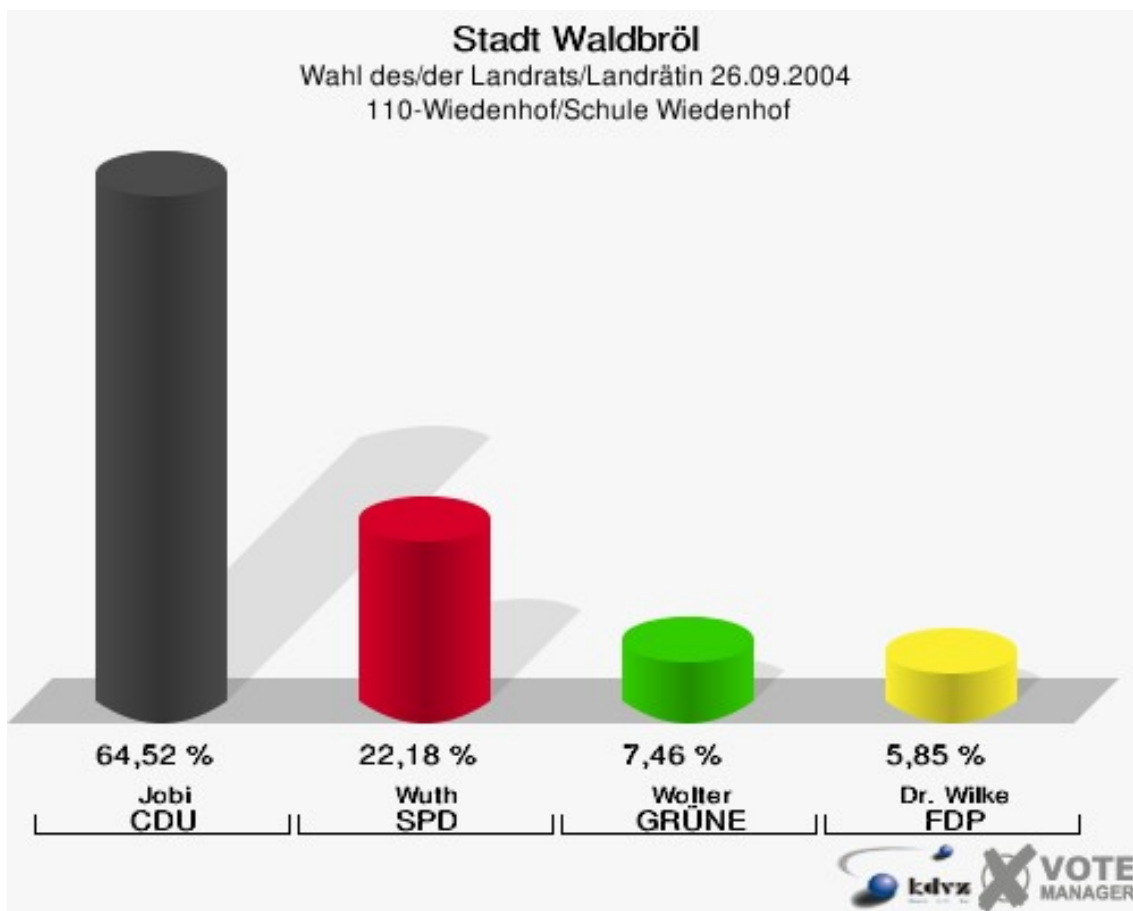


Stadt Waldbröl
Wahl des/der Landrats/Landrätin 26.09.2004
Wahlbeteiligung 100-Krankenh./Gesundheitsamt

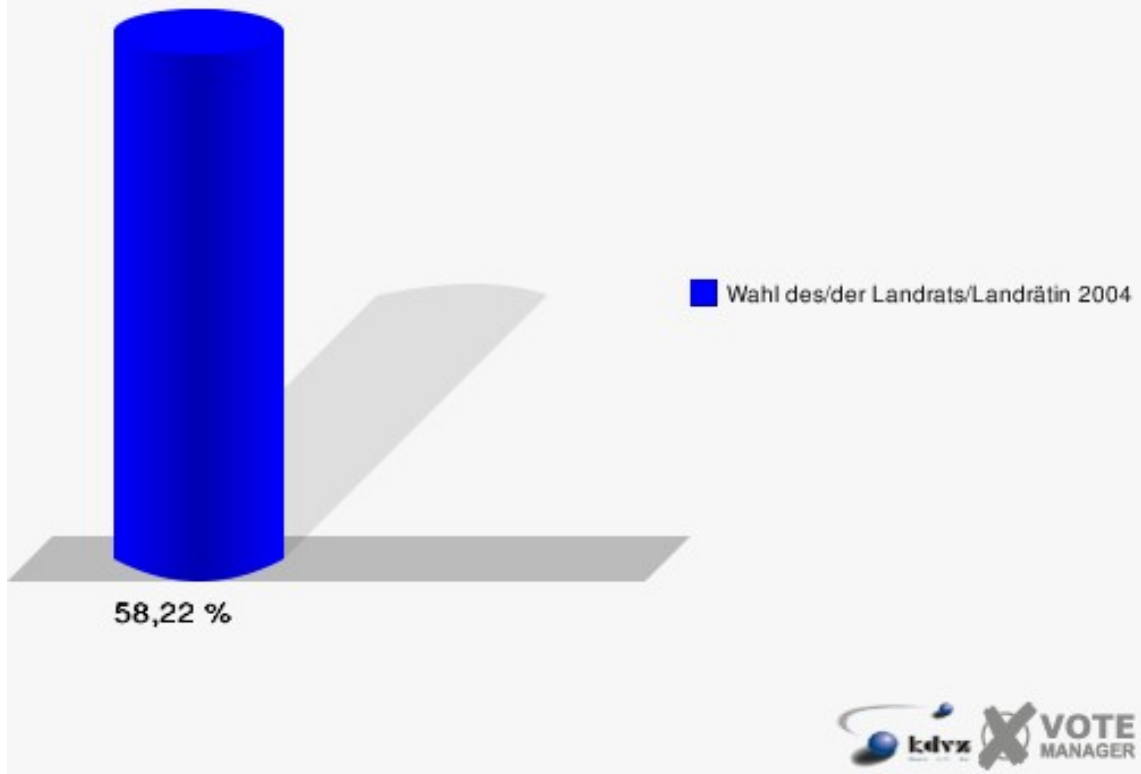


110-Wiedenhof/Schule Wiedenhof

	Anzahl	Prozent
Wahlberechtigte	864	
Wähler/innen	503	58,22 %
ungültige Stimmen	7	1,39 %
gültige Stimmen	496	98,61 %
Jobi, CDU	320	64,52 %
Wuth, SPD	110	22,18 %
Wolter, GRÜNE	37	7,46 %
Dr. Wilke, FDP	29	5,85 %

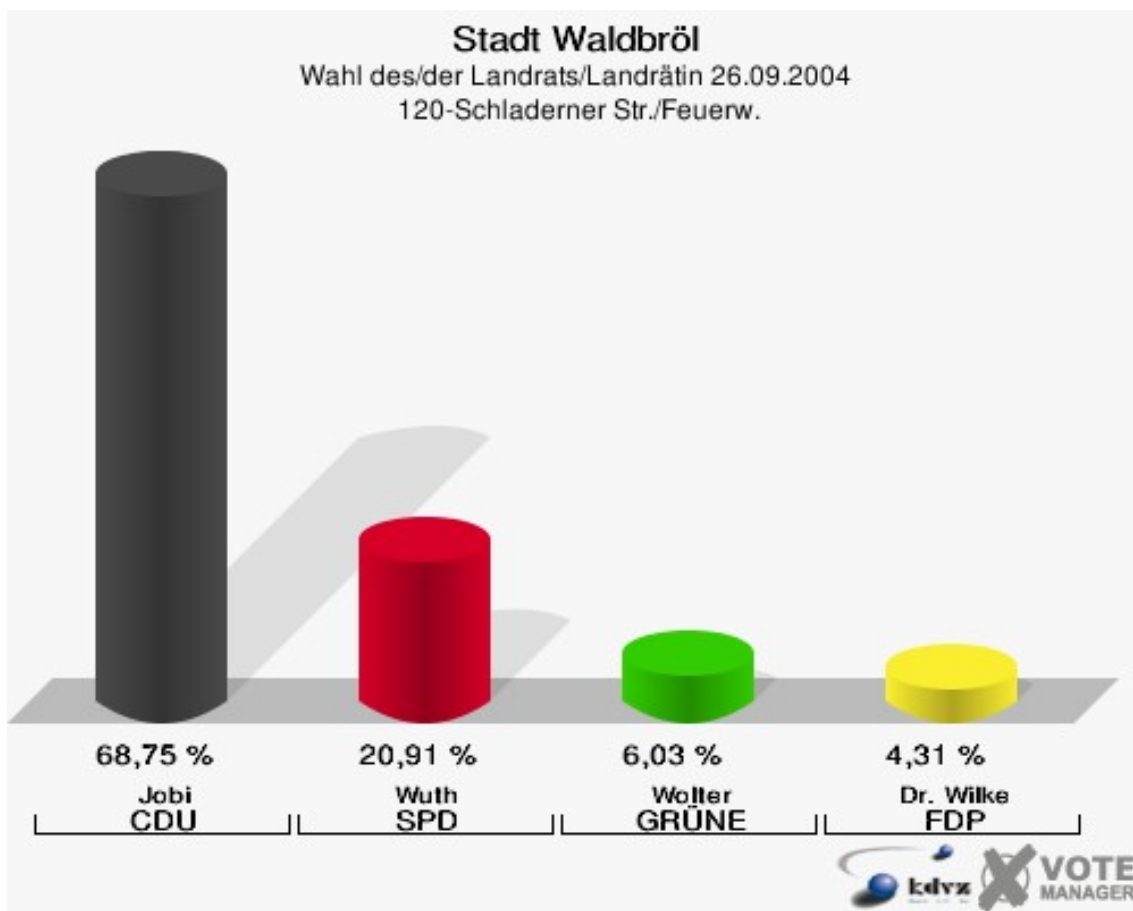


Stadt Waldbröl
Wahl des/der Landrats/Landrätin 26.09.2004
Wahlbeteiligung 110-Wiedenhof/Schule Wiedenhof



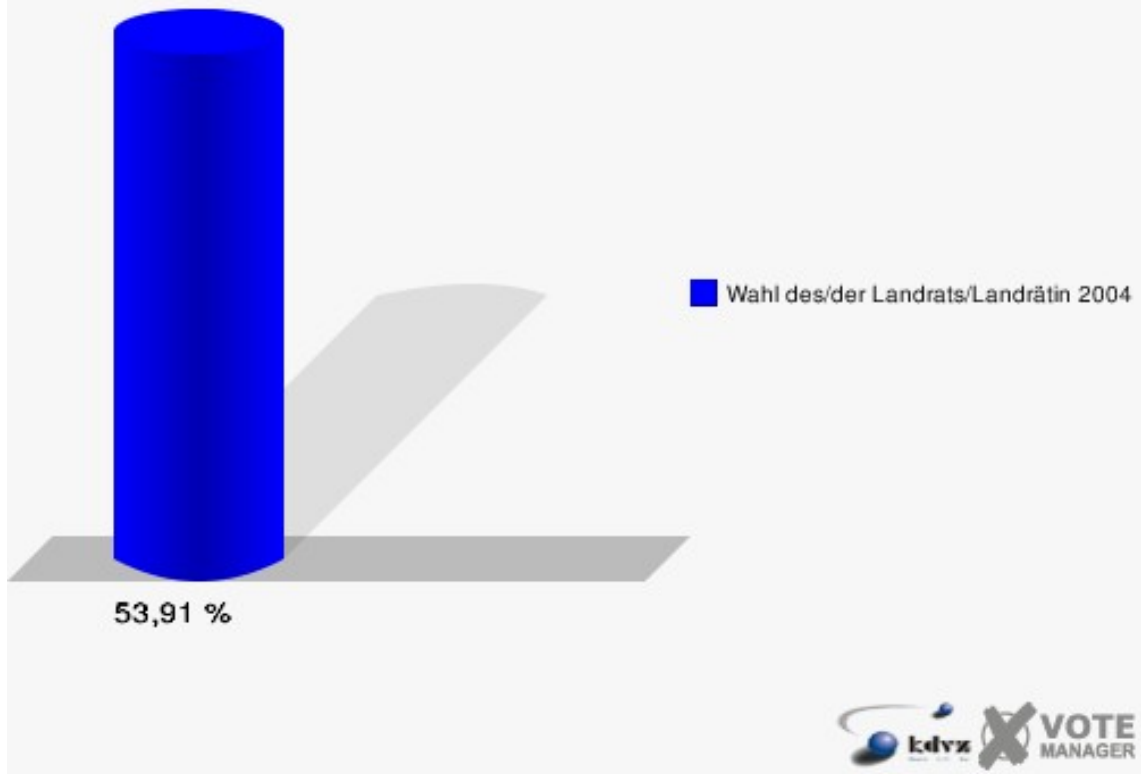
120-Schladerner Str./Feuerw.

	Anzahl	Prozent
Wahlberechtigte	907	
Wähler/innen	489	53,91 %
ungültige Stimmen	25	5,11 %
gültige Stimmen	464	94,89 %
Jobi, CDU	319	68,75 %
Wuth, SPD	97	20,91 %
Wolter, GRÜNE	28	6,03 %
Dr. Wilke, FDP	20	4,31 %



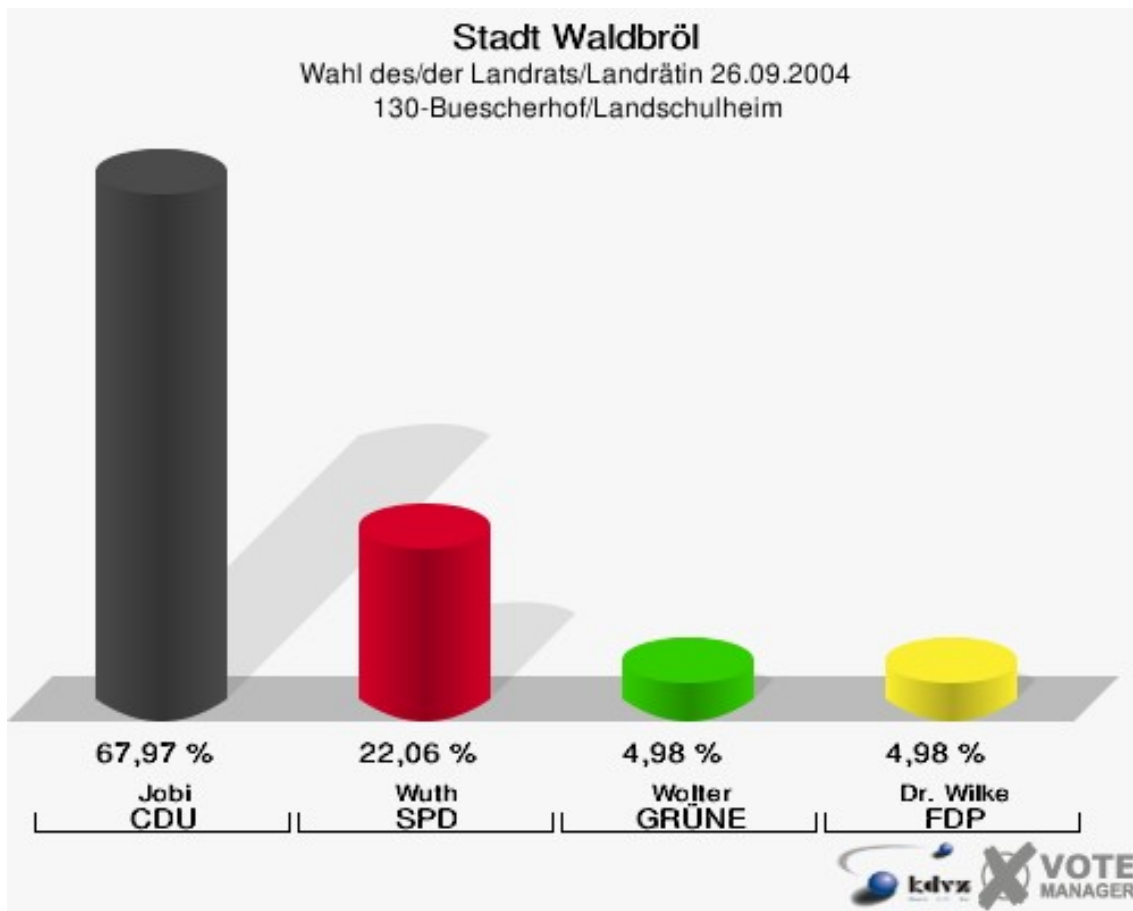
Stadt Waldbröl

Wahl des/der Landrats/Landrätin 26.09.2004
Wahlbeteiligung 120-Schladerner Str./Feuerw.



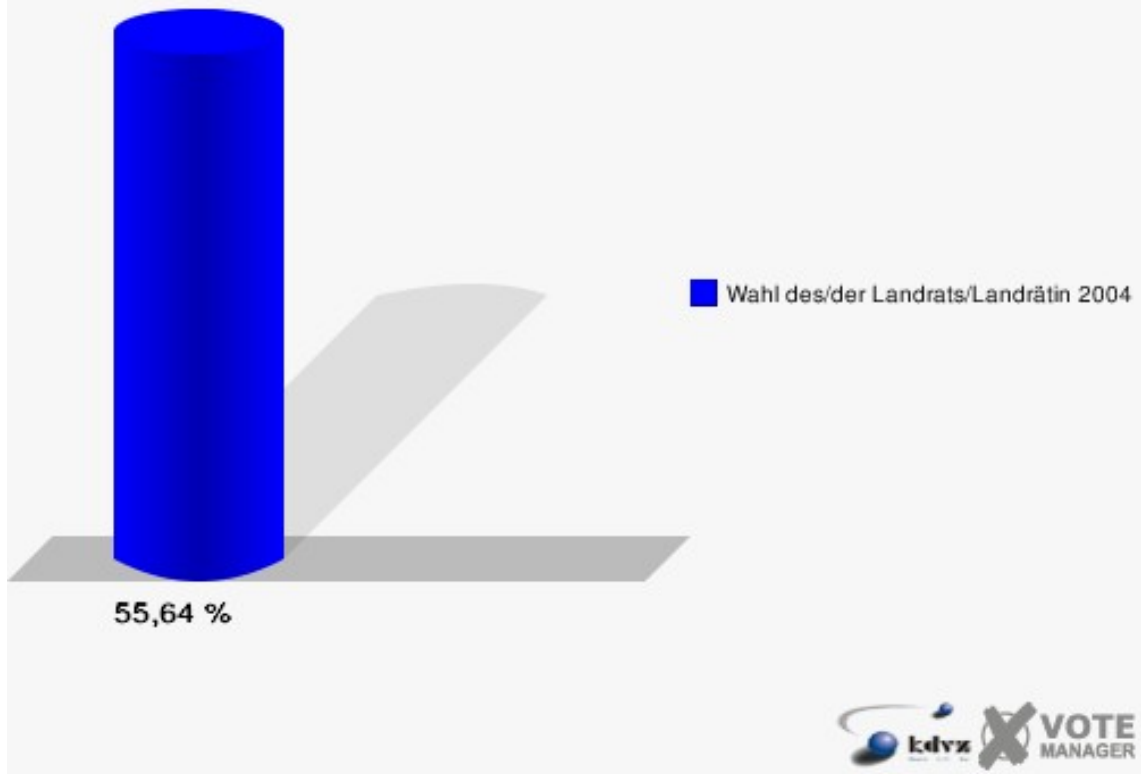
130-Buescherhof/Landschulheim

	Anzahl	Prozent
Wahlberechtigte	1.055	
Wähler/innen	587	55,64 %
ungültige Stimmen	25	4,26 %
gültige Stimmen	562	95,74 %
Jobi, CDU	382	67,97 %
Wuth, SPD	124	22,06 %
Wolter, GRÜNE	28	4,98 %
Dr. Wilke, FDP	28	4,98 %



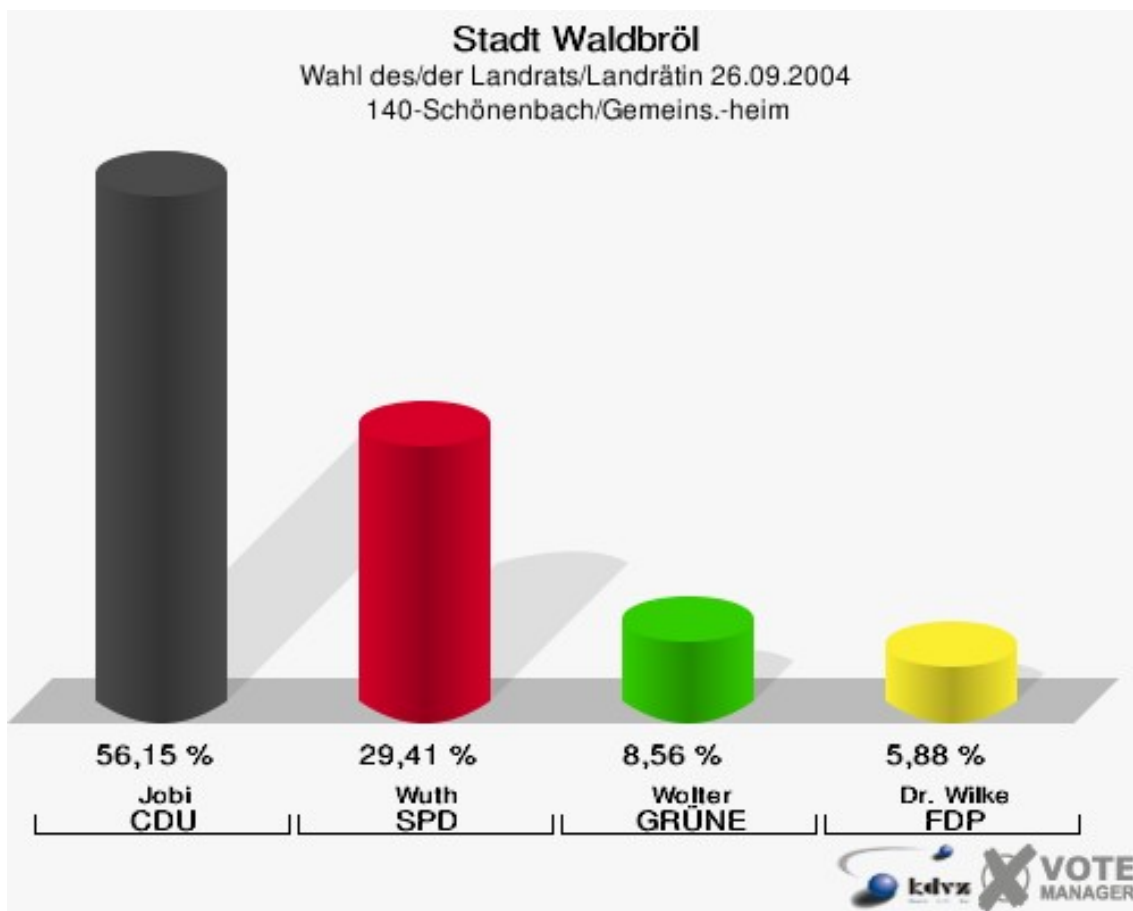
Stadt Waldbröl

Wahl des/der Landrats/Landrätin 26.09.2004
Wahlbeteiligung 130-Buescherhof/Landschulheim

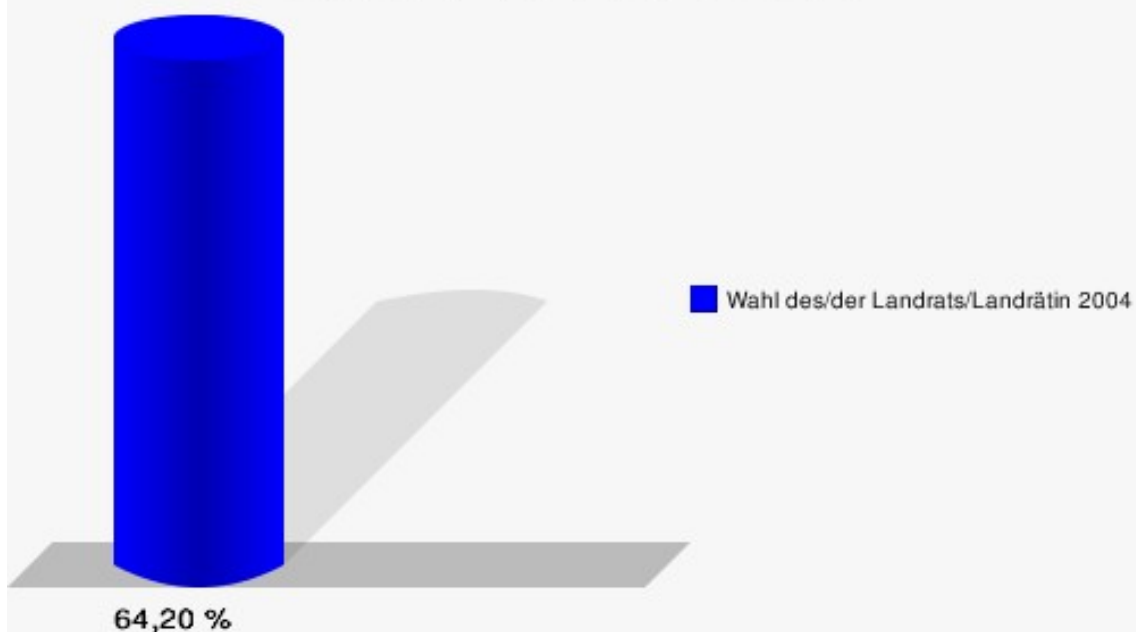


140-Schönenbach/Gemeins.-heim

	Anzahl	Prozent
Wahlberechtigte	609	
Wähler/innen	391	64,20 %
ungültige Stimmen	17	4,35 %
gültige Stimmen	374	95,65 %
Jobi, CDU	210	56,15 %
Wuth, SPD	110	29,41 %
Wolter, GRÜNE	32	8,56 %
Dr. Wilke, FDP	22	5,88 %

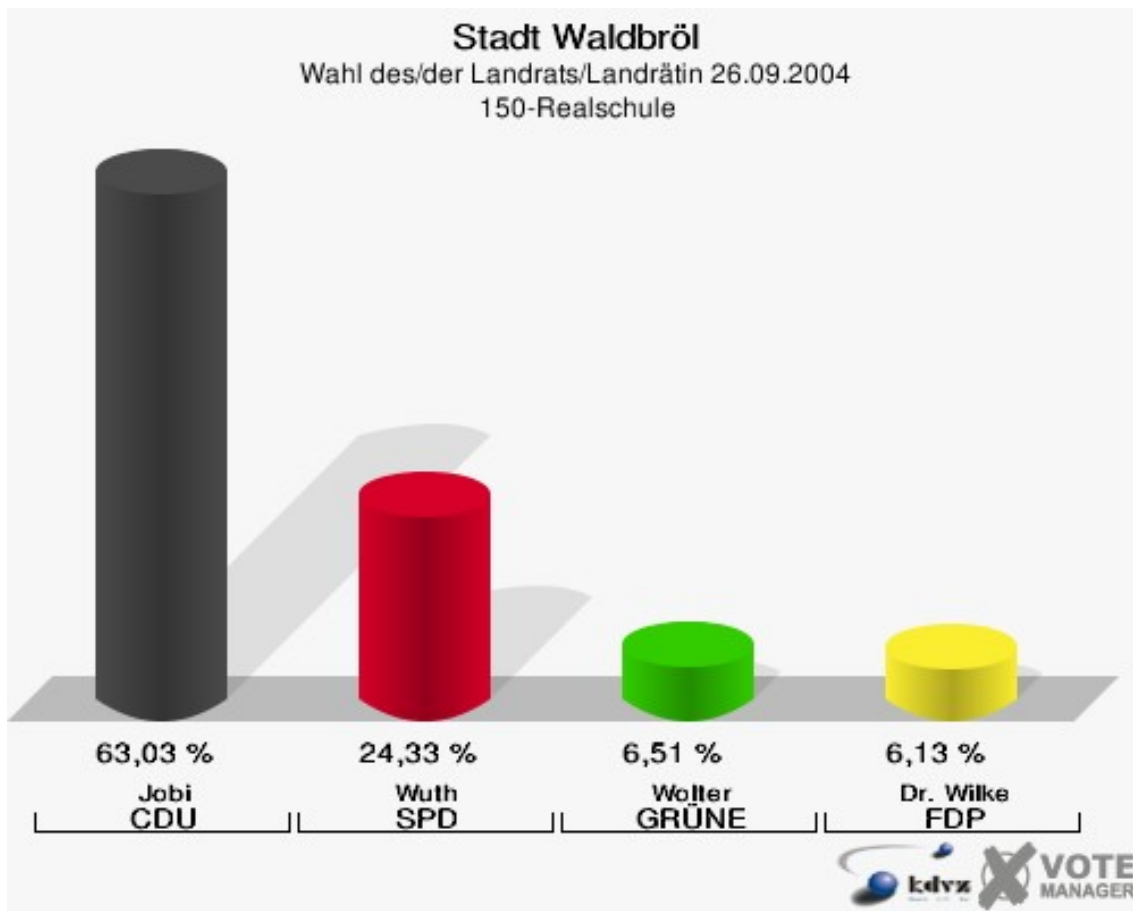


Stadt Waldbröl
Wahl des/der Landrats/Landrätin 26.09.2004
Wahlbeteiligung 140-Schönenbach/Gemeins.-heim

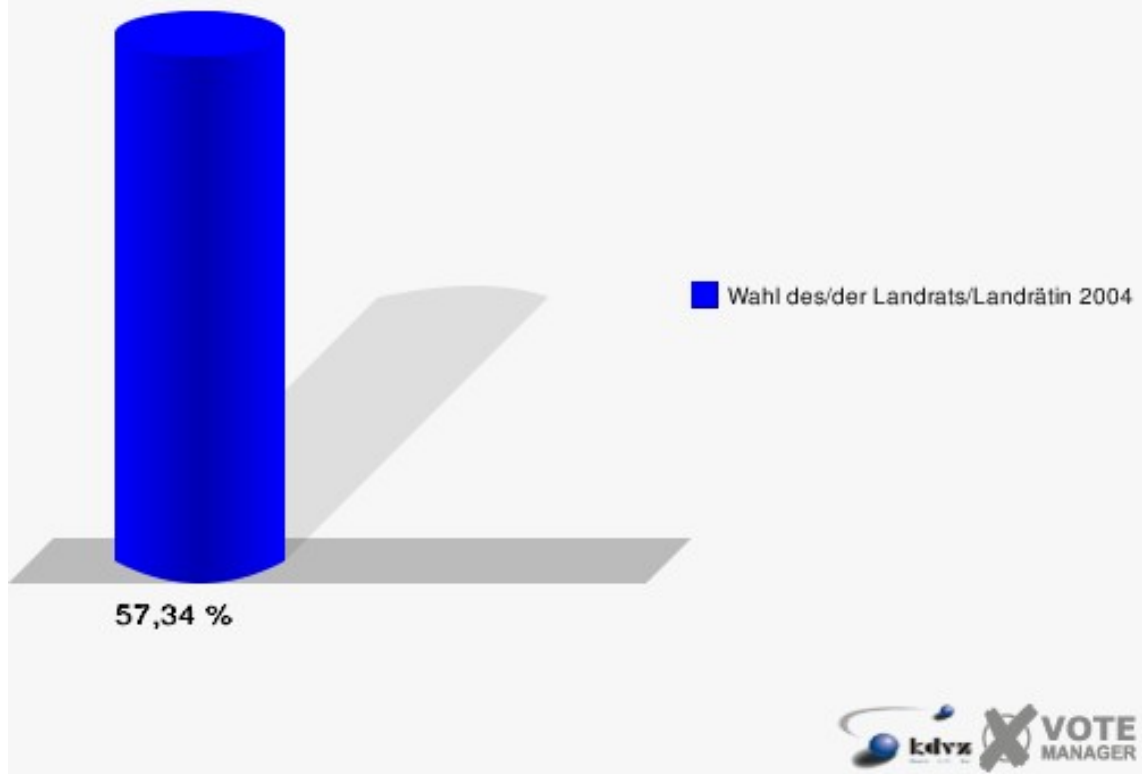


150-Realschule

	Anzahl	Prozent
Wahlberechtigte	940	
Wähler/innen	539	57,34 %
ungültige Stimmen	17	3,15 %
gültige Stimmen	522	96,85 %
Jobi, CDU	329	63,03 %
Wuth, SPD	127	24,33 %
Wolter, GRÜNE	34	6,51 %
Dr. Wilke, FDP	32	6,13 %

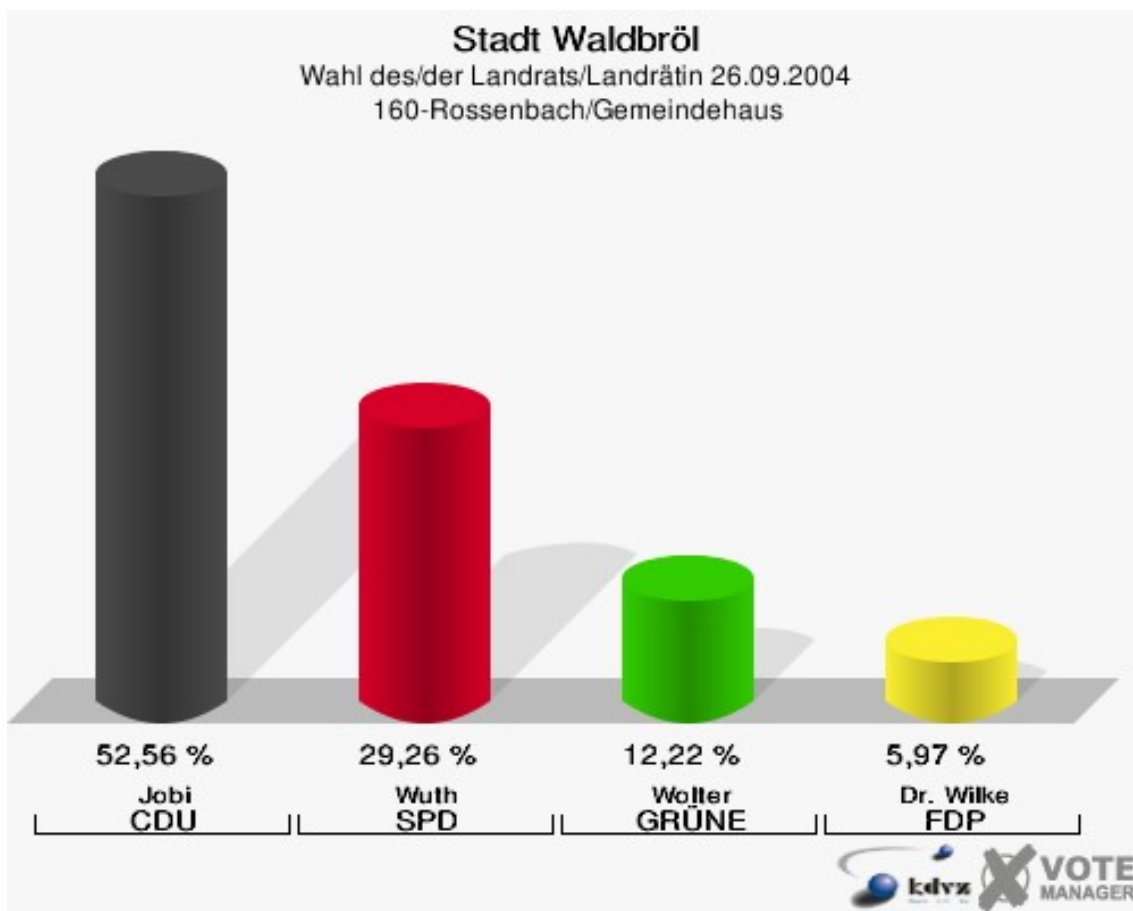


Stadt Waldbröl
Wahl des/der Landrats/Landrätin 26.09.2004
Wahlbeteiligung 150-Realschule

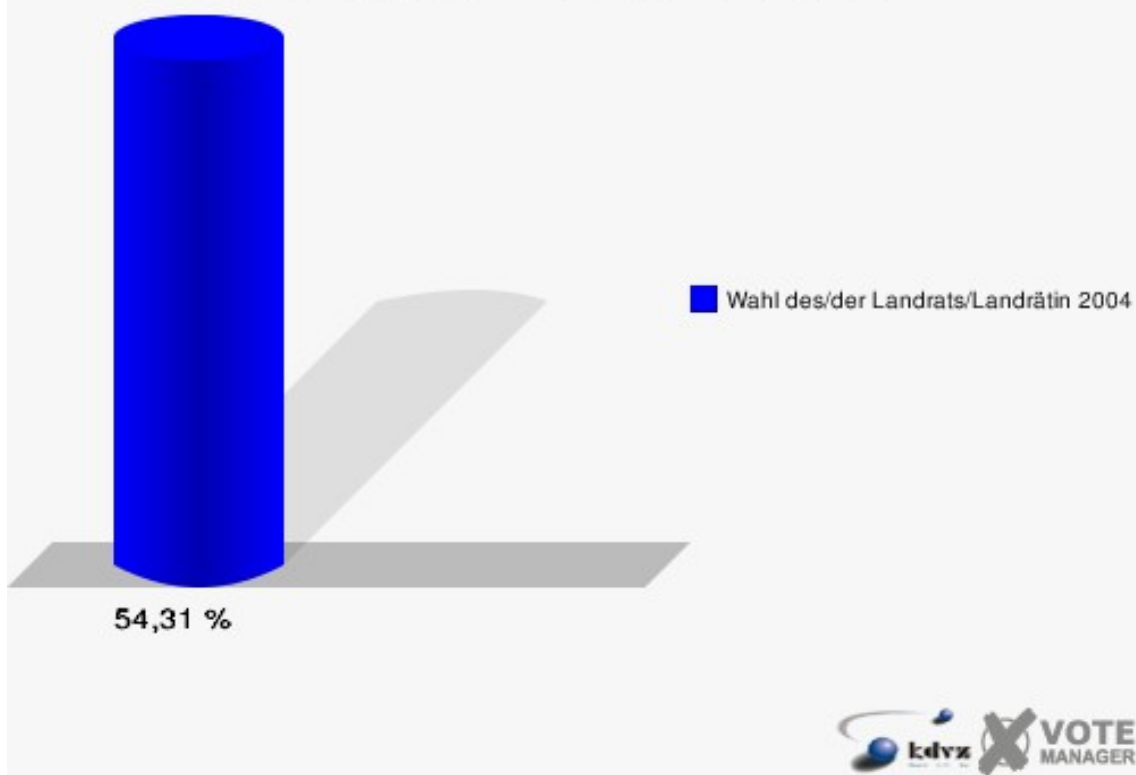


160-Rossenbach/Gemeindehaus

	Anzahl	Prozent
Wahlberechtigte	661	
Wähler/innen	359	54,31 %
ungültige Stimmen	7	1,95 %
gültige Stimmen	352	98,05 %
Jobi, CDU	185	52,56 %
Wuth, SPD	103	29,26 %
Wolter, GRÜNE	43	12,22 %
Dr. Wilke, FDP	21	5,97 %

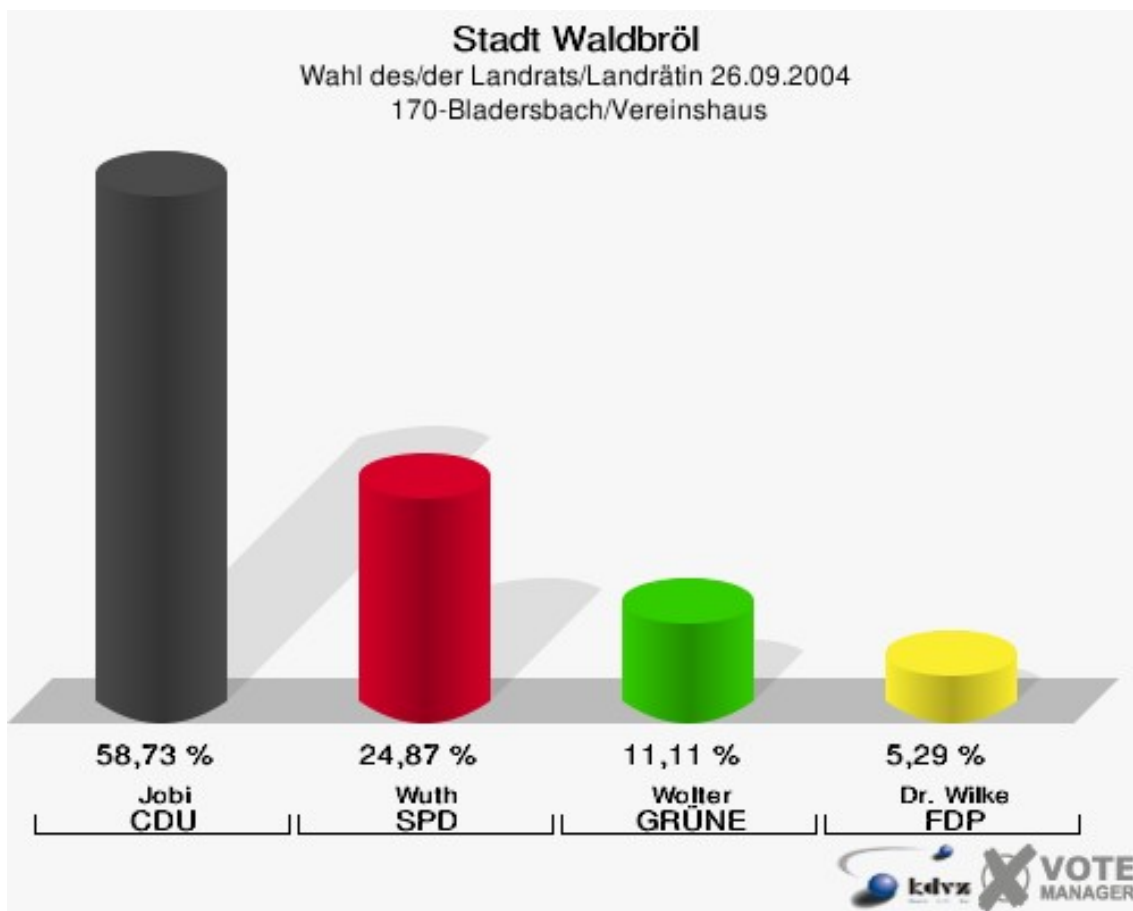


Stadt Waldbröl
Wahl des/der Landrats/Landrätin 26.09.2004
Wahlbeteiligung 160-Rossenbach/Gemeindehaus



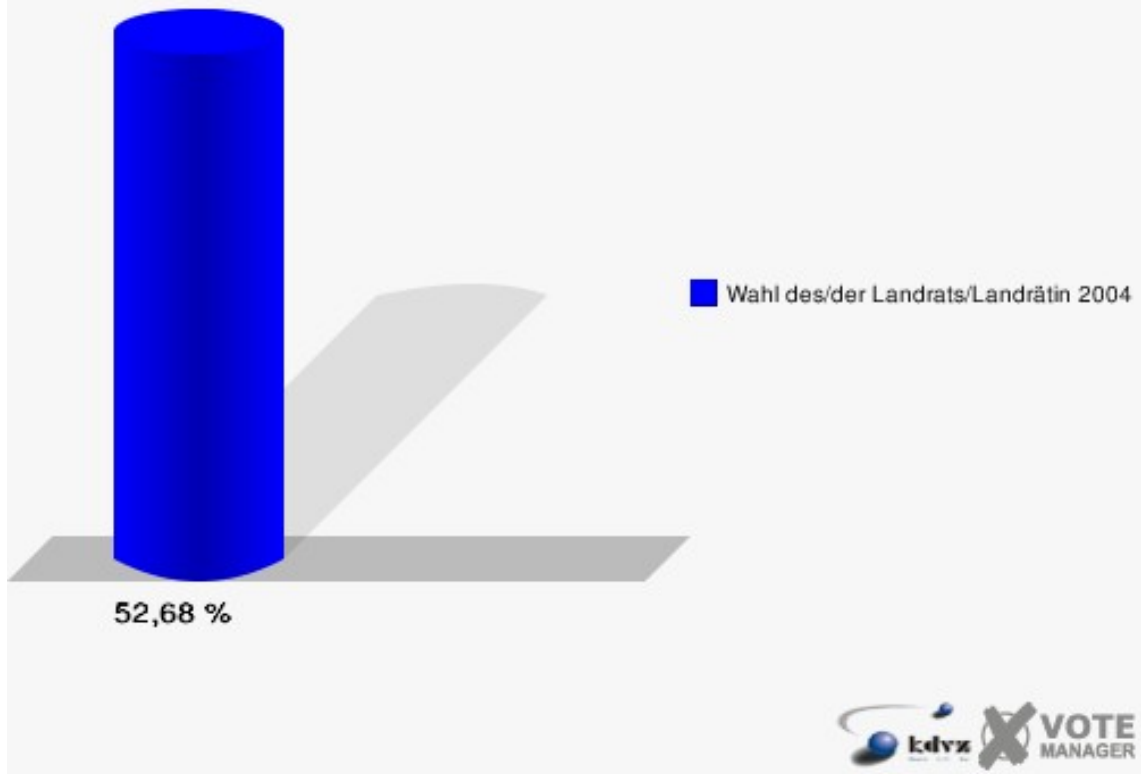
170-Bladersbach/Vereinshaus

	Anzahl	Prozent
Wahlberechtigte	746	
Wähler/innen	393	52,68 %
ungültige Stimmen	15	3,82 %
gültige Stimmen	378	96,18 %
Jobi, CDU	222	58,73 %
Wuth, SPD	94	24,87 %
Wolter, GRÜNE	42	11,11 %
Dr. Wilke, FDP	20	5,29 %



Stadt Waldbröl

Wahl des/der Landrats/Landrätin 26.09.2004
Wahlbeteiligung 170-Bladersbach/Vereinshaus





















Übersicht Stimmbezirke

Stadt Waldbröl
Wahl des/der Landrats/Landrätin 26.09.2004
Zusammenstellung der Ergebnisse nach Stimmbezirken



















Stimmbezirk	Wahlberechtigte	Wähler	gültig	Jobi CDU	Wuth SPD	Wolter GRÜNE	Dr. Wilke FDP
010-Stadtbauamt	987	535	513	341	106	36	30
		54,20 %	95,89 %	66,47 %	20,66 %	7,02 %	5,85 %
020-Isengartenschule	1.102	628	609	375	138	68	28
		56,99 %	96,97 %	61,58 %	22,66 %	11,17 %	4,60 %
030-Kindertreff Eichen	813	451	437	287	100	22	28
		55,47 %	96,90 %	65,68 %	22,88 %	5,03 %	6,41 %
040-Maibuche/Isengartenschule	619	242	234	211	17	6	0
		39,10 %	96,69 %	90,17 %	7,26 %	2,56 %	0,00 %
051-Dickhausen-Dorfge- meinsch.	354	243	217	95	77	37	8
		68,64 %	89,30 %	43,78 %	35,48 %	17,05 %	3,69 %
052-Thierseifen-Feuer- wehrhaus	442	248	242	129	67	25	21
		56,11 %	97,58 %	53,31 %	27,69 %	10,33 %	8,68 %
060-Hermesdorf I/Neue Schule	1.094	606	579	313	174	54	38
		55,39 %	95,54 %	54,06 %	30,05 %	9,33 %	6,56 %
070-Hermesdorf II/Alte Schule	977	527	516	344	118	33	21
		53,94 %	97,91 %	66,67 %	22,87 %	6,40 %	4,07 %
080-Boxberg/Ida-Wolff- Kiga	971	478	464	317	89	33	25
		49,23 %	97,07 %	68,32 %	19,18 %	7,11 %	5,39 %
090-Lützingen Feuer- wehrgeräte	872	502	467	272	145	24	26
		57,57 %	93,03 %	58,24 %	31,05 %	5,14 %	5,57 %
100-Krankenh./Gesund- heitsamt	822	423	408	252	94	29	33
		51,46 %	96,45 %	61,76 %	23,04 %	7,11 %	8,09 %

Stimmbezirk	Wahlberechtigte	Wähler	gültig	Jobi CDU	Wuth SPD	Wolter GRÜNE	Dr. Wilke FDP
110-Wiedenhof/Schule Wiedenhof	864	503	496	320	110	37	29
		58,22 %	98,61 %	64,52 %	22,18 %	7,46 %	5,85 %
120-Schladerner Str./Feu- erw.	907	489	464	319	97	28	20
		53,91 %	94,89 %	68,75 %	20,91 %	6,03 %	4,31 %
130-Buescherhof/Land- schulheim	1.055	587	562	382	124	28	28
		55,64 %	95,74 %	67,97 %	22,06 %	4,98 %	4,98 %
140-Schönen- bach/Gemeins.-heim	609	391	374	210	110	32	22
		64,20 %	95,65 %	56,15 %	29,41 %	8,56 %	5,88 %
150-Realschule	940	539	522	329	127	34	32
		57,34 %	96,85 %	63,03 %	24,33 %	6,51 %	6,13 %
160-Rossen- bach/Gemeindehaus	661	359	352	185	103	43	21
		54,31 %	98,05 %	52,56 %	29,26 %	12,22 %	5,97 %
170-Bladersbach/Ver- einshaus	746	393	378	222	94	42	20
		52,68 %	96,18 %	58,73 %	24,87 %	11,11 %	5,29 %
Stadt Waldbröl	14.835	8.144	7.834	4.903	1.890	611	430
		54,90 %	96,19 %	62,59 %	24,13 %	7,80 %	5,49 %



















Stadt Waldbröl
Wahl des/der Landrats/Landrätin 26.09.2004
Jobi, CDU, Ergebnis
Stimmbezirk-Übersicht

040-Maibuche/Isengartenschule	90,17 %	
120-Schladerner Str./Feuerw.	68,75 %	
080-Boxberg/Ida-Wolff-Kiga	68,32 %	
130-Buescherhof/Landschulheim	67,97 %	
070-Hermesdorf II/Alte Schule	66,67 %	
010-Stadtbauamt	66,47 %	
030-Kindertreff Eichen	65,68 %	
110-Wiedenhof/Schule Wiedenhof	64,52 %	
150-Realschule	63,03 %	
100-Krankenh./Gesundheitsamt	61,76 %	
020-Isengartenschule	61,58 %	
170-Bladersbach/Vereinshaus	58,73 %	
090-Lützingen Feuerwehrrgeräte	58,24 %	
140-Schönenbach/Gemeins.-heim	56,15 %	
060-Hermesdorf I/Neue Schule	54,06 %	
052-Thierseifen-Feuerwehrhaus	53,31 %	
160-Rossenbach/Gemeindehaus	52,56 %	
051-Dickhausen-Dorf-gemeinsch.	43,78 %	


















Stadt Waldbröl
Wahl des/der Landrats/Landrätin 26.09.2004
Wuth, SPD, Ergebnis
Stimmbezirk-Übersicht

051-Dickhausen-Dorf-gemeinsch.	35,48 %	
090-Lützingen Feuerwehrrgeräte	31,05 %	
060-Hermesdorf I/Neue Schule	30,05 %	
140-Schönenbach/Gemeins.-heim	29,41 %	
160-Rossenbach/Gemeindehaus	29,26 %	
052-Thierseifen-Feuerwehrhaus	27,69 %	
170-Bladersbach/Vereinshaus	24,87 %	
150-Realschule	24,33 %	
100-Krankenh./Gesundheitsamt	23,04 %	
030-Kindertreff Eichen	22,88 %	
070-Hermesdorf II/Alte Schule	22,87 %	
020-Isengartenschule	22,66 %	
110-Wiedenhof/Schule Wiedenhof	22,18 %	
130-Buescherhof/Landschulheim	22,06 %	
120-Schladerner Str./Feuerw.	20,91 %	
010-Stadtbauamt	20,66 %	
080-Boxberg/Ida-Wolff-Kiga	19,18 %	
040-Maibuche/Isengartenschule	7,26 %	

Stadt Waldbröl
Wahl des/der Landrats/Landrätin 26.09.2004
Wolter, GRÜNE, Ergebnis
Stimmbezirk-Übersicht

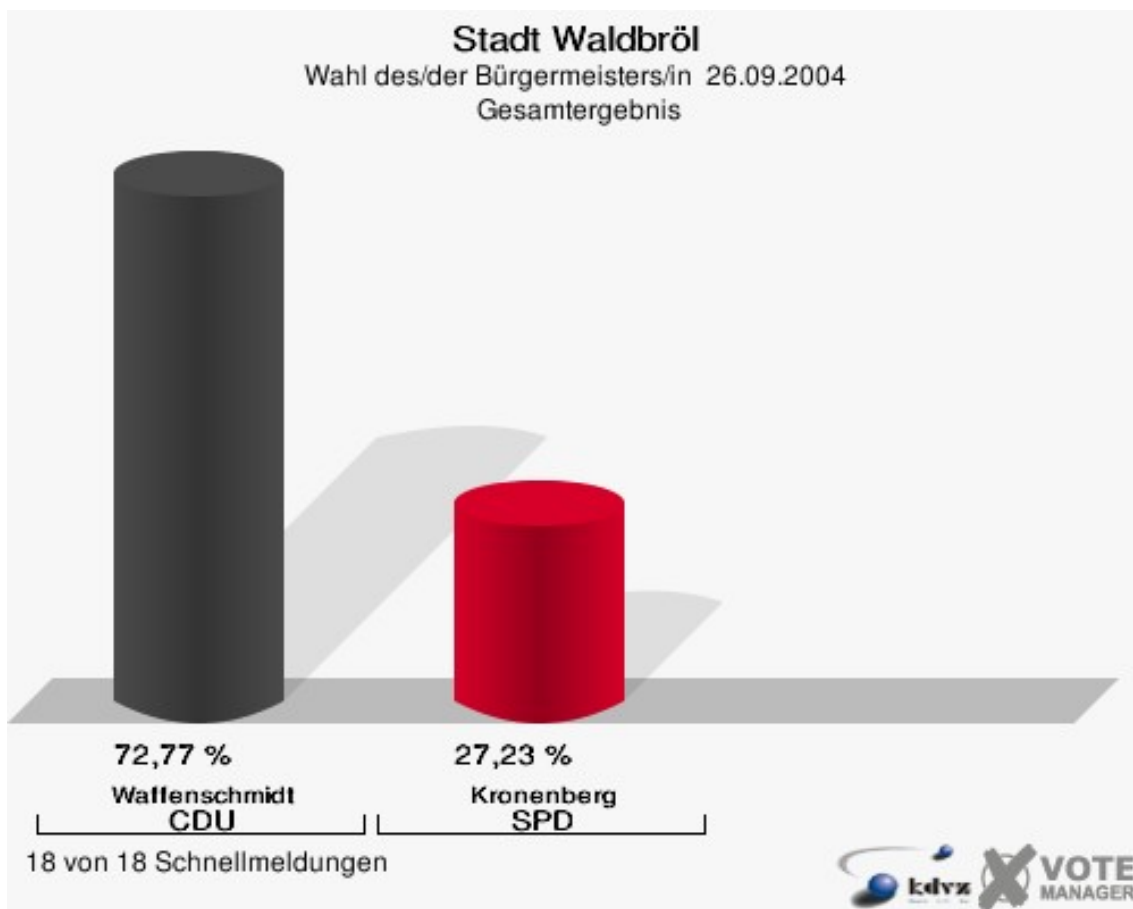
051-Dickhausen-Dorfgesch.	17,05 %	
160-Rossenbach/Gemeindehaus	12,22 %	
020-Isengartenschule	11,17 %	
170-Bladersbach/Vereinshaus	11,11 %	
052-Thierseifen-Feuerwehrhaus	10,33 %	
060-Hermesdorf I/Neue Schule	9,33 %	
140-Schönenbach/Gemeins.-heim	8,56 %	
110-Wiedenhof/Schule Wiedenhof	7,46 %	
080-Boxberg/Ida-Wolff-Kiga	7,11 %	
100-Krankenh./Gesundheitsamt	7,11 %	
010-Stadtbauamt	7,02 %	
150-Realschule	6,51 %	
070-Hermesdorf II/Alte Schule	6,40 %	
120-Schladerner Str./Feuerw.	6,03 %	
090-Lützingen Feuerwehrgeräte	5,14 %	
030-Kindertreff Eichen	5,03 %	
130-Buescherhof/Landschulheim	4,98 %	
040-Maibuche/Isengartenschule	2,56 %	

Stadt Waldbröl
Wahl des/der Landrats/Landrätin 26.09.2004
Dr. Wilke, FDP, Ergebnis
Stimmbezirk-Übersicht

052-Thierseifen-Feuerwehrhaus	8,68 %	
100-Krankenh./Gesundheitsamt	8,09 %	
060-Hermesdorf I/Neue Schule	6,56 %	
030-Kindertreff Eichen	6,41 %	
150-Realschule	6,13 %	
160-Rossenbach/Gemeindehaus	5,97 %	
140-Schönenbach/Gemeins.-heim	5,88 %	
010-Stadtbauamt	5,85 %	
110-Wiedenhof/Schule Wiedenhof	5,85 %	
090-Lützingen Feuerwehrgeräte	5,57 %	
080-Boxberg/Ida-Wolff-Kiga	5,39 %	
170-Bladersbach/Vereinshaus	5,29 %	
130-Buescherhof/Landschulheim	4,98 %	
020-Isengartenschule	4,60 %	
120-Schladerner Str./Feuerw.	4,31 %	
070-Hermesdorf II/Alte Schule	4,07 %	
051-Dickhausen-Dorfgesch.	3,69 %	
040-Maibuche/Isengartenschule	0,00 %	

Wahl des/der Bürgermeisters/in Stadt Waldbröl

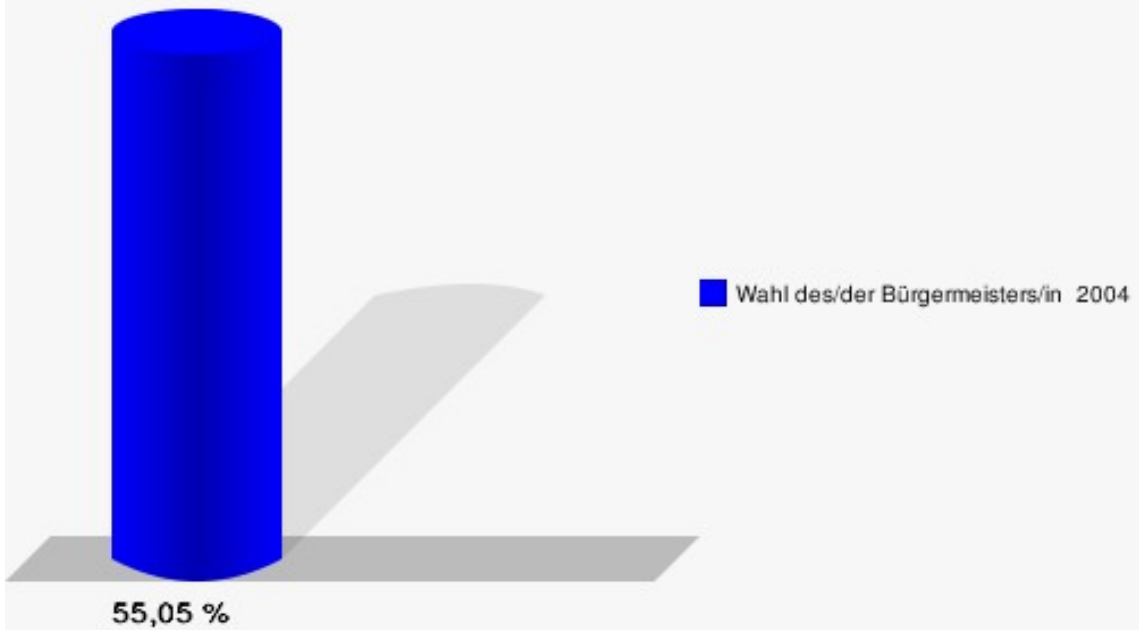
	Anzahl	Prozent
Wahlberechtigte	14.747	
Wähler/innen	8.118	55,05 %
ungültige Stimmen	222	2,73 %
gültige Stimmen	7.896	97,27 %
Waffenschmidt, CDU	5.746	72,77 %
Kronenberg, SPD	2.150	27,23 %



Gewählt:

Waffenschmidt, Christoph (CDU)

Stadt Waldbröl
Wahl des/der Bürgermeisters/in 26.09.2004
Wahlbeteiligung Gesamtergebnis



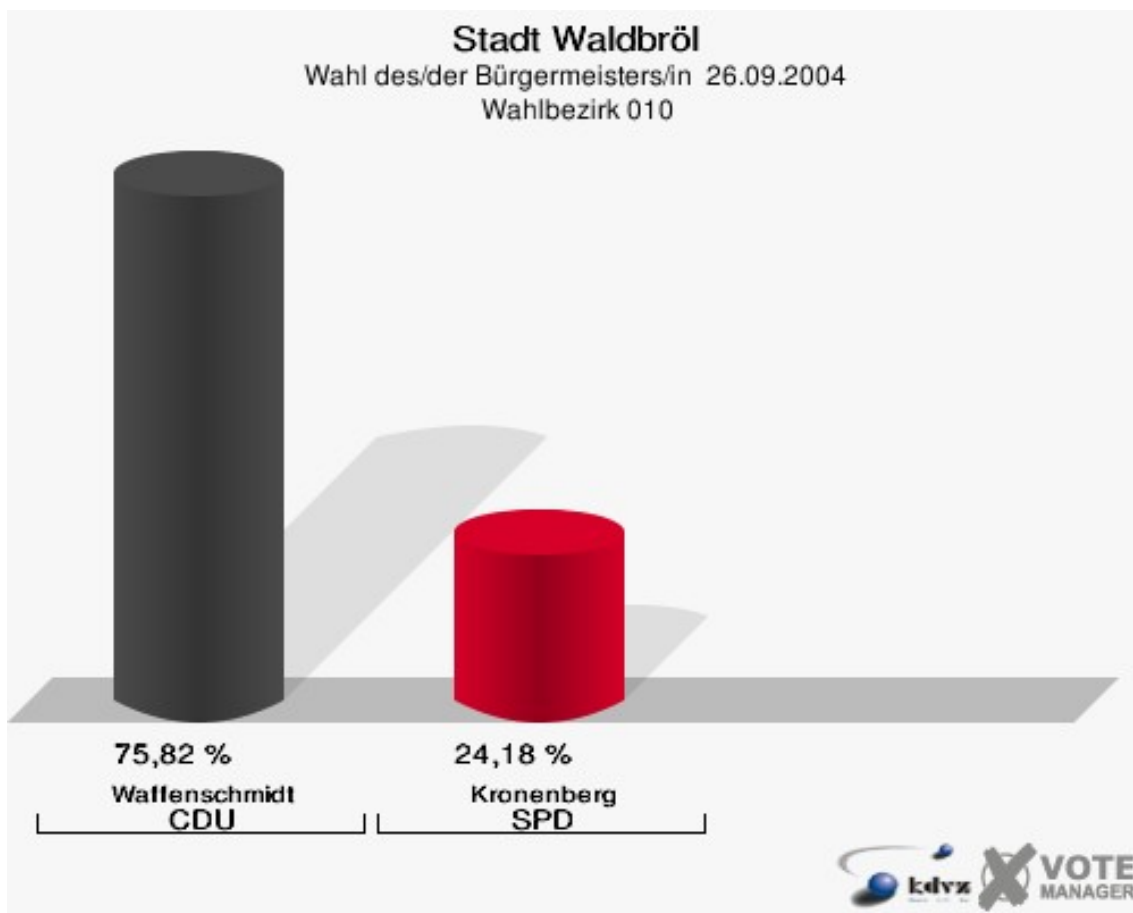
18 von 18 Schnellmeldungen



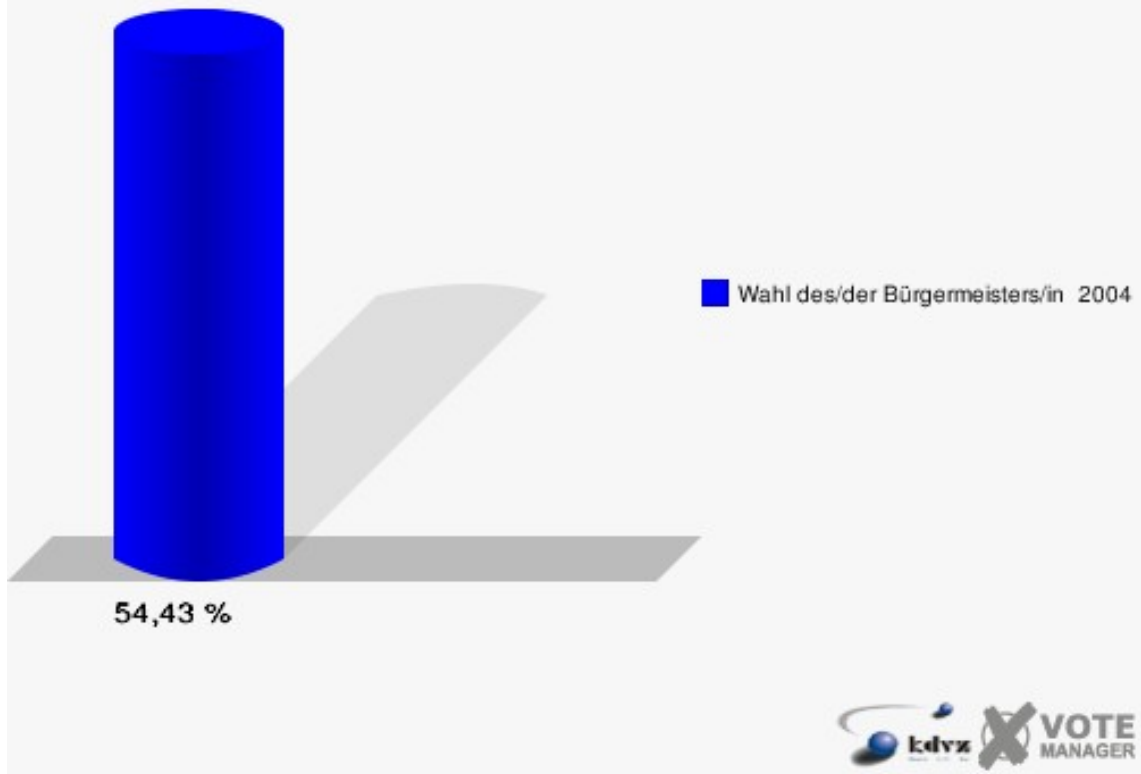
Wahlbezirke

Wahlbezirk 010

	Anzahl	Prozent
Wahlberechtigte	983	
Wähler/innen	535	54,43 %
ungültige Stimmen	18	3,36 %
gültige Stimmen	517	96,64 %
Waffenschmidt, CDU	392	75,82 %
Kronenberg, SPD	125	24,18 %

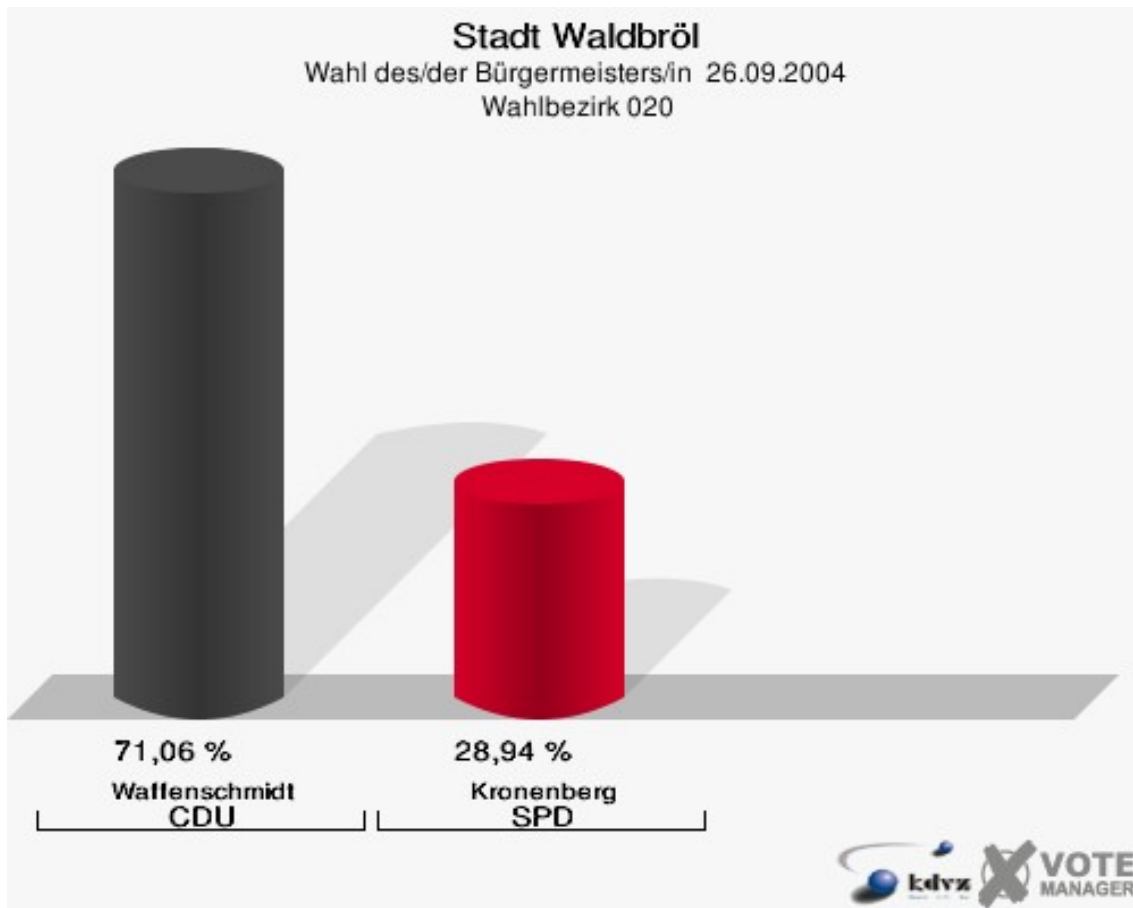


Stadt Waldbröl
Wahl des/der Bürgermeisters/in 26.09.2004
Wahlbeteiligung Wahlbezirk 010



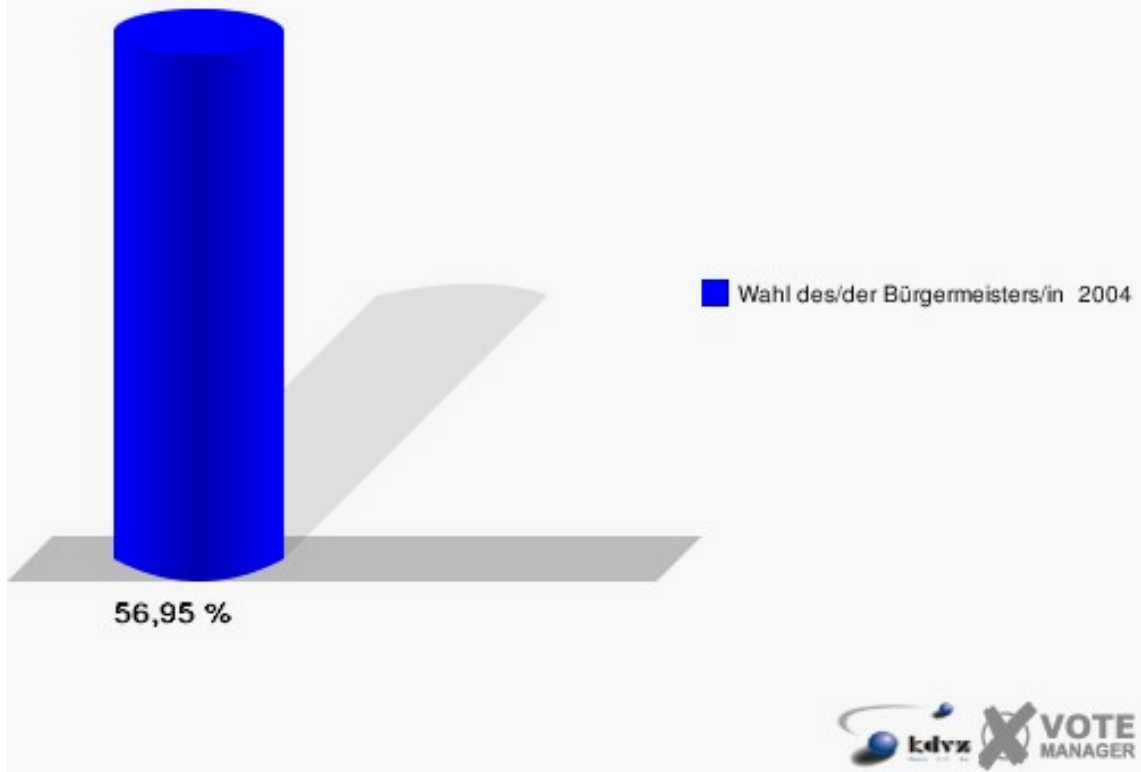
Wahlbezirk 020

	Anzahl	Prozent
Wahlberechtigte	1.101	
Wähler/innen	627	56,95 %
ungültige Stimmen	12	1,91 %
gültige Stimmen	615	98,09 %
Waffenschmidt, CDU	437	71,06 %
Kronenberg, SPD	178	28,94 %



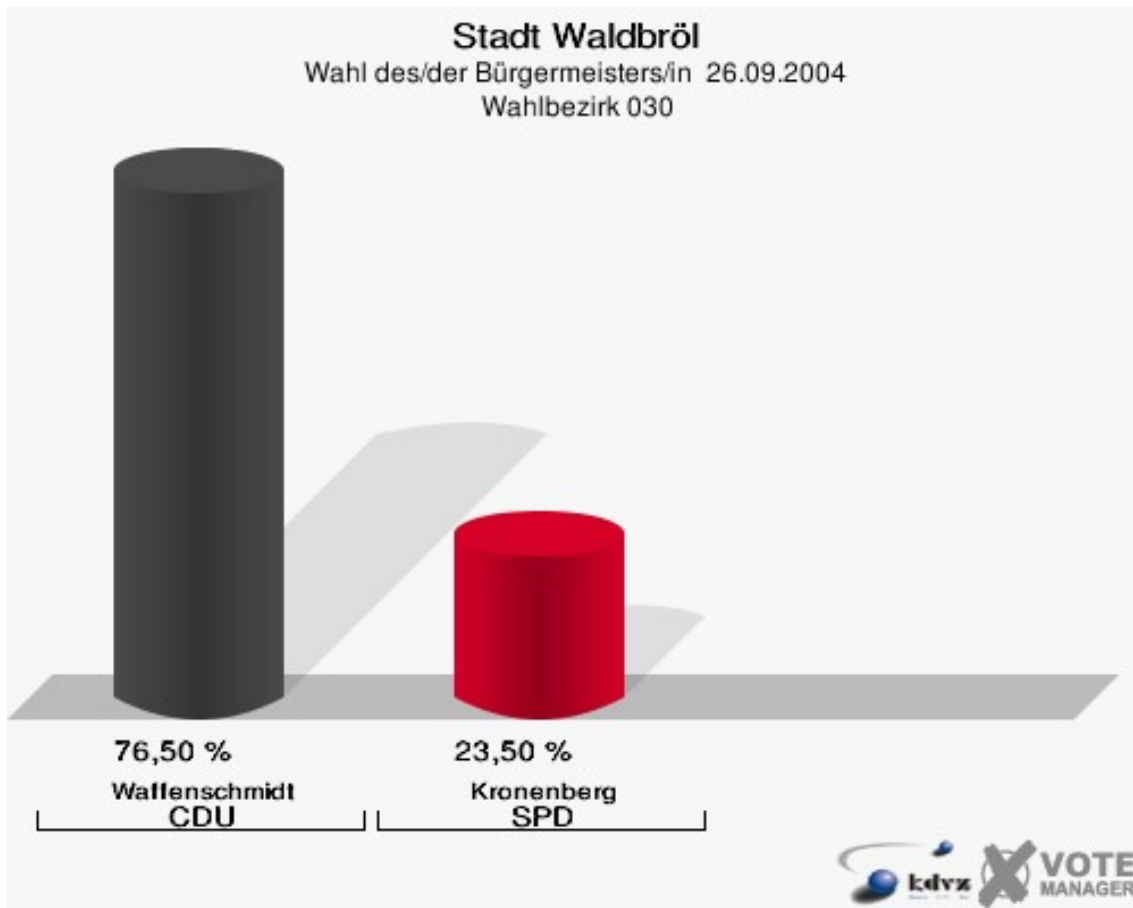
Stadt Waldbröl

Wahl des/der Bürgermeisters/in 26.09.2004
Wahlbeteiligung Wahlbezirk 020

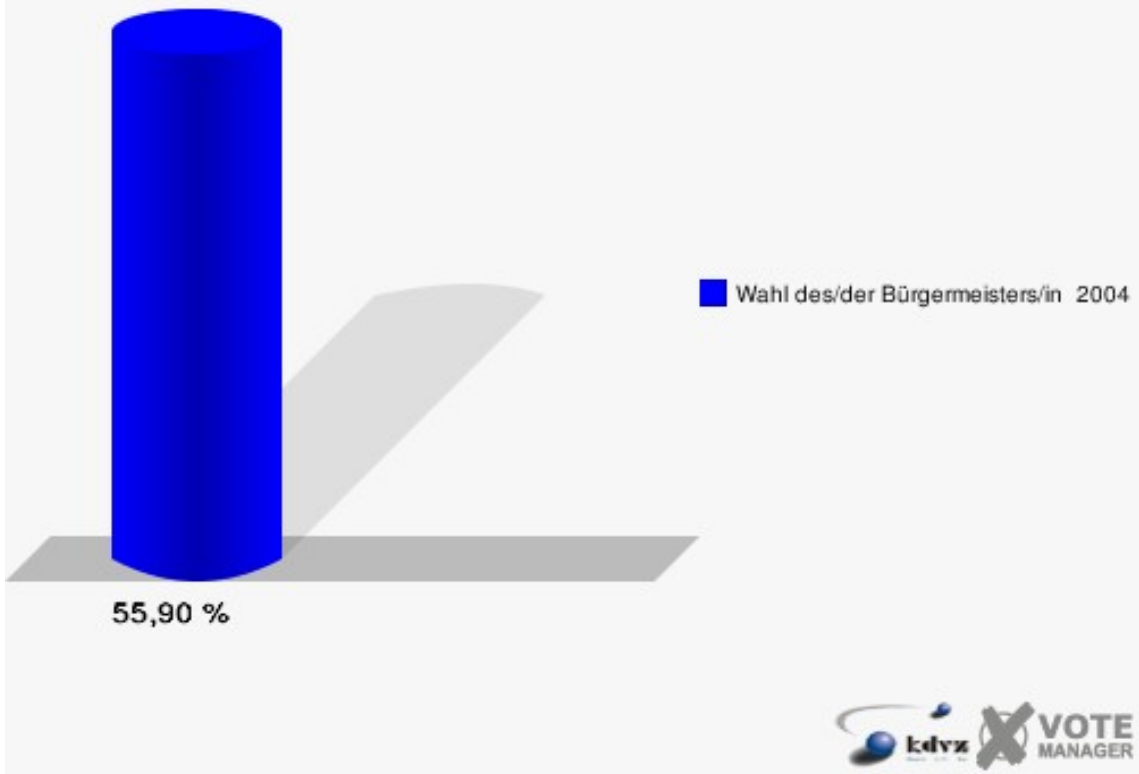


Wahlbezirk 030

	Anzahl	Prozent
Wahlberechtigte	805	
Wähler/innen	450	55,90 %
ungültige Stimmen	16	3,56 %
gültige Stimmen	434	96,44 %
Waffenschmidt, CDU	332	76,50 %
Kronenberg, SPD	102	23,50 %

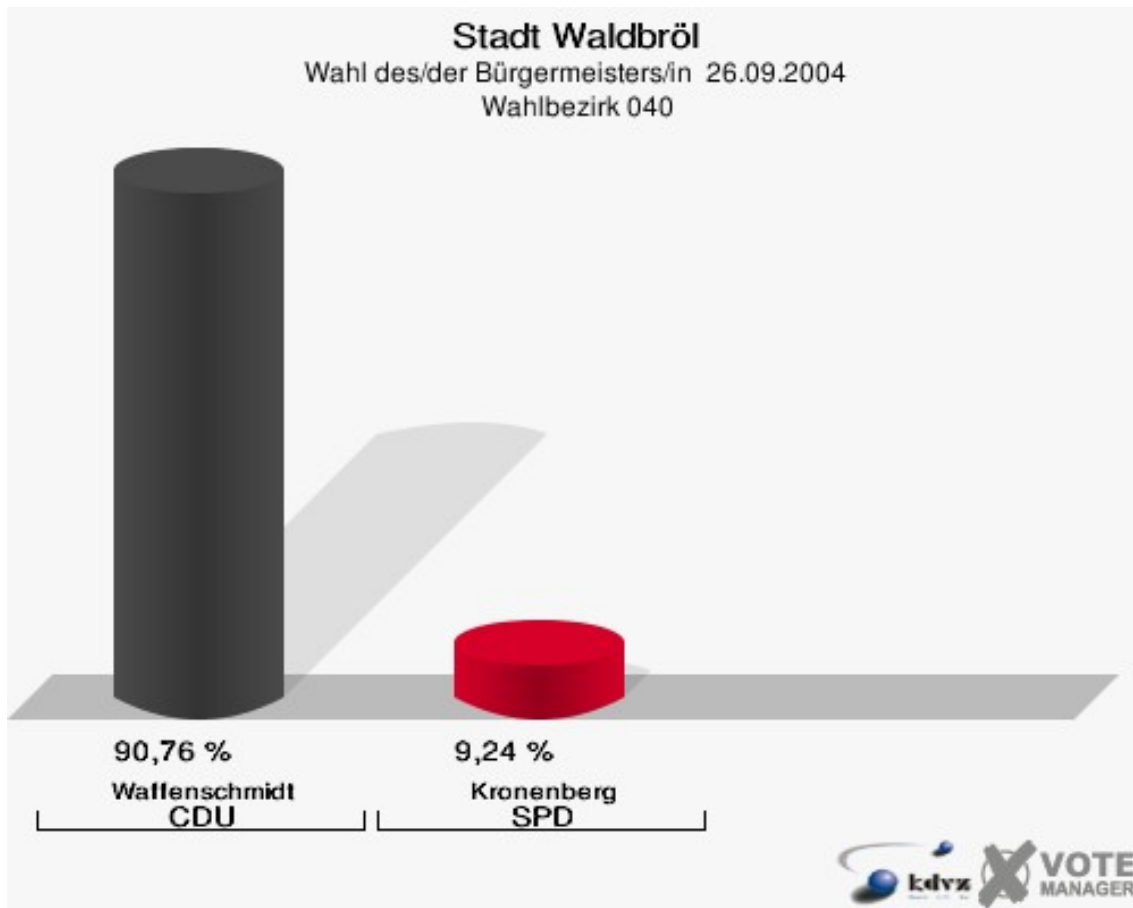


Stadt Waldbröl
Wahl des/der Bürgermeisters/in 26.09.2004
Wahlbeteiligung Wahlbezirk 030

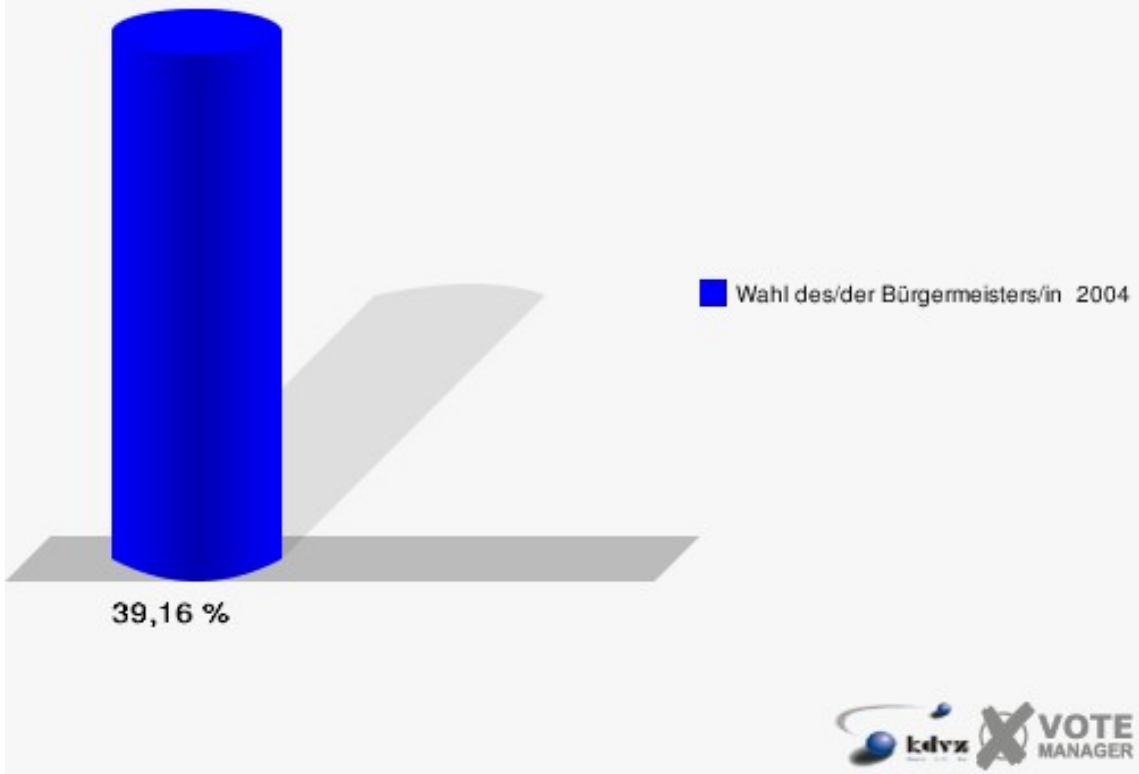


Wahlbezirk 040

	Anzahl	Prozent
Wahlberechtigte	618	
Wähler/innen	242	39,16 %
ungültige Stimmen	4	1,65 %
gültige Stimmen	238	98,35 %
Waffenschmidt, CDU	216	90,76 %
Kronenberg, SPD	22	9,24 %

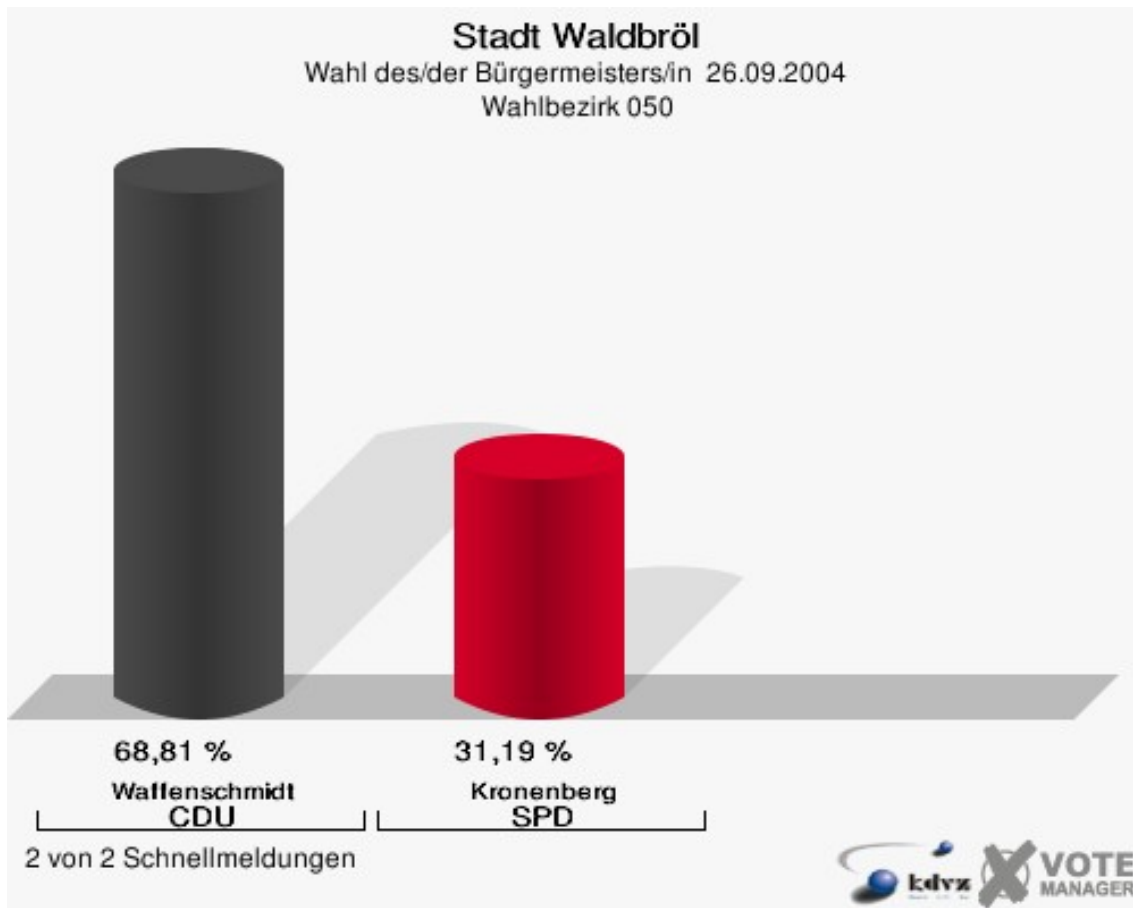


Stadt Waldbröl
Wahl des/der Bürgermeisters/in 26.09.2004
Wahlbeteiligung Wahlbezirk 040



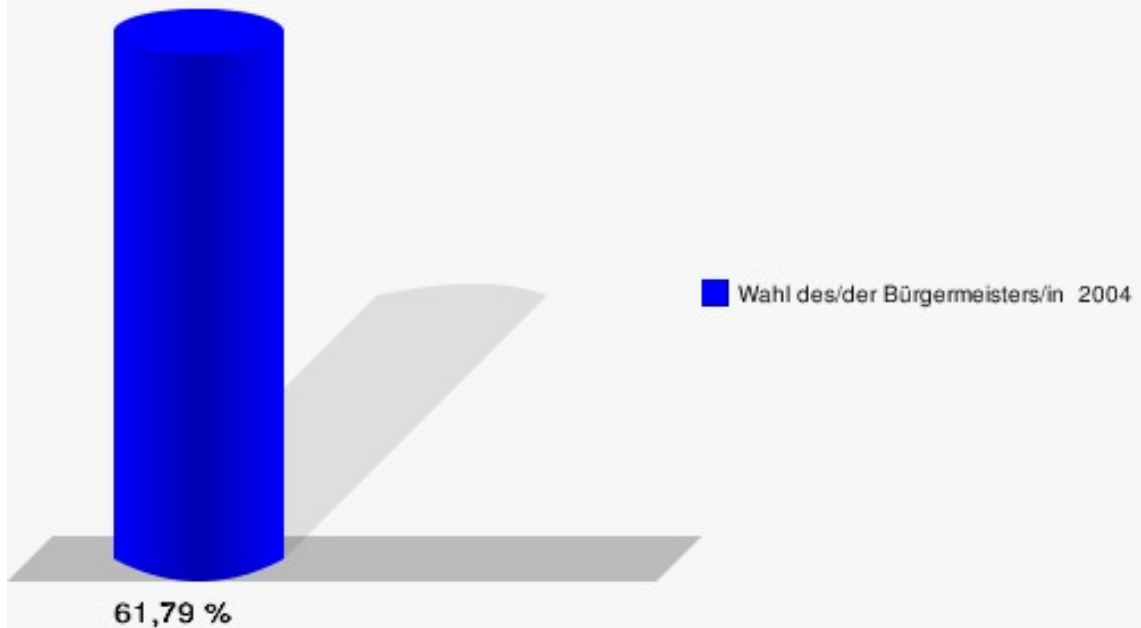
Wahlbezirk 050

	Anzahl	Prozent
Wahlberechtigte	793	
Wähler/innen	490	61,79 %
ungültige Stimmen	9	1,84 %
gültige Stimmen	481	98,16 %
Waffenschmidt, CDU	331	68,81 %
Kronenberg, SPD	150	31,19 %



Stadt Waldbröl

Wahl des/der Bürgermeisters/in 26.09.2004
Wahlbeteiligung Wahlbezirk 050

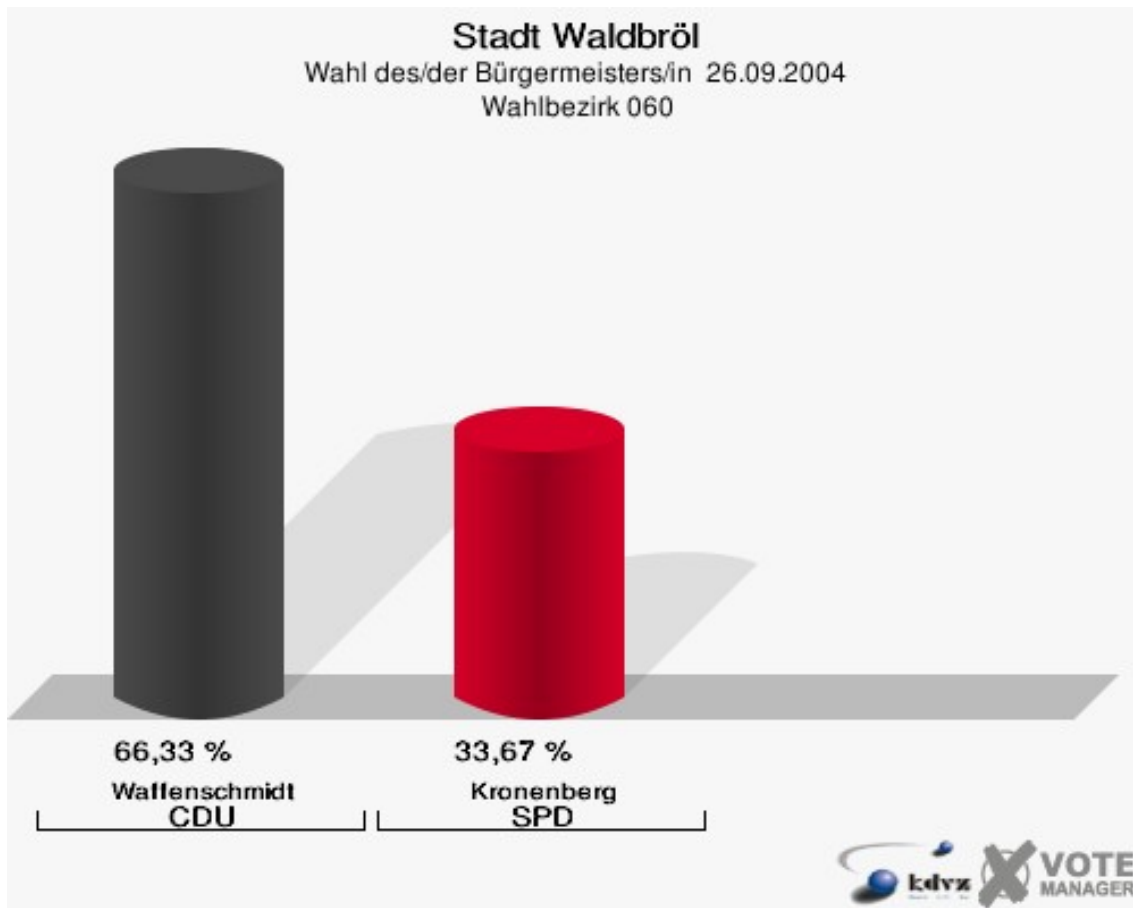


2 von 2 Schnellmeldungen

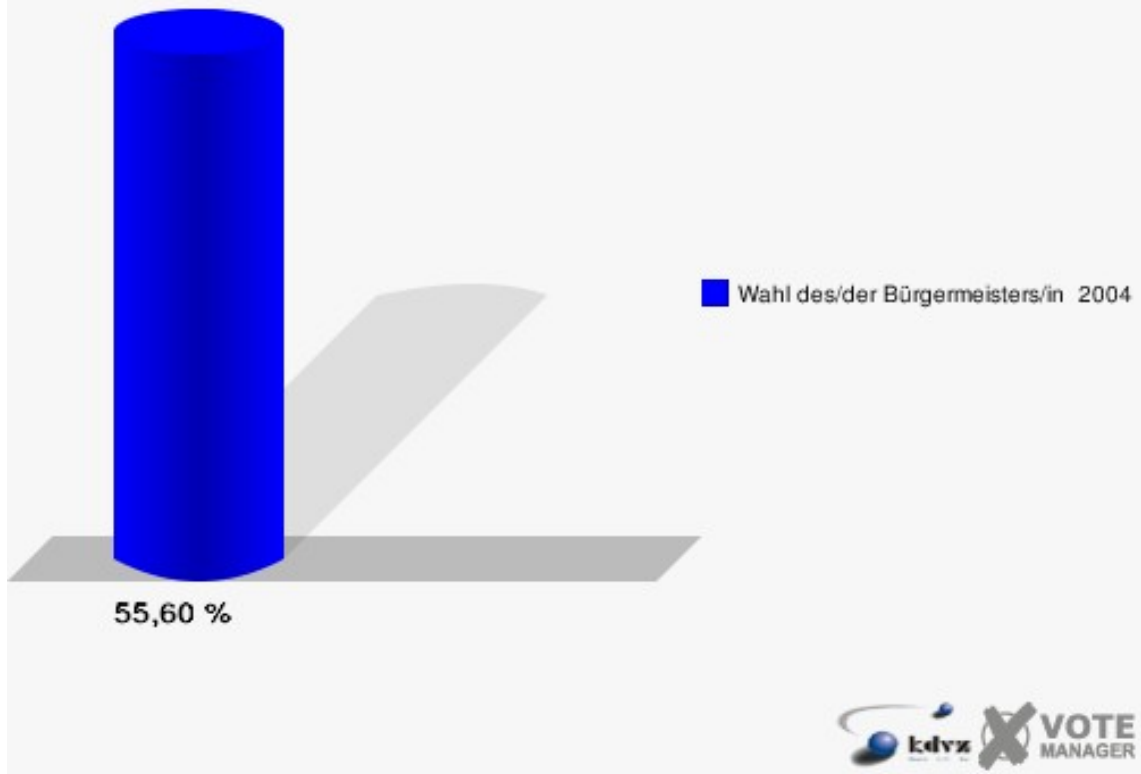


Wahlbezirk 060

	Anzahl	Prozent
Wahlberechtigte	1.090	
Wähler/innen	606	55,60 %
ungültige Stimmen	15	2,48 %
gültige Stimmen	591	97,52 %
Waffenschmidt, CDU	392	66,33 %
Kronenberg, SPD	199	33,67 %

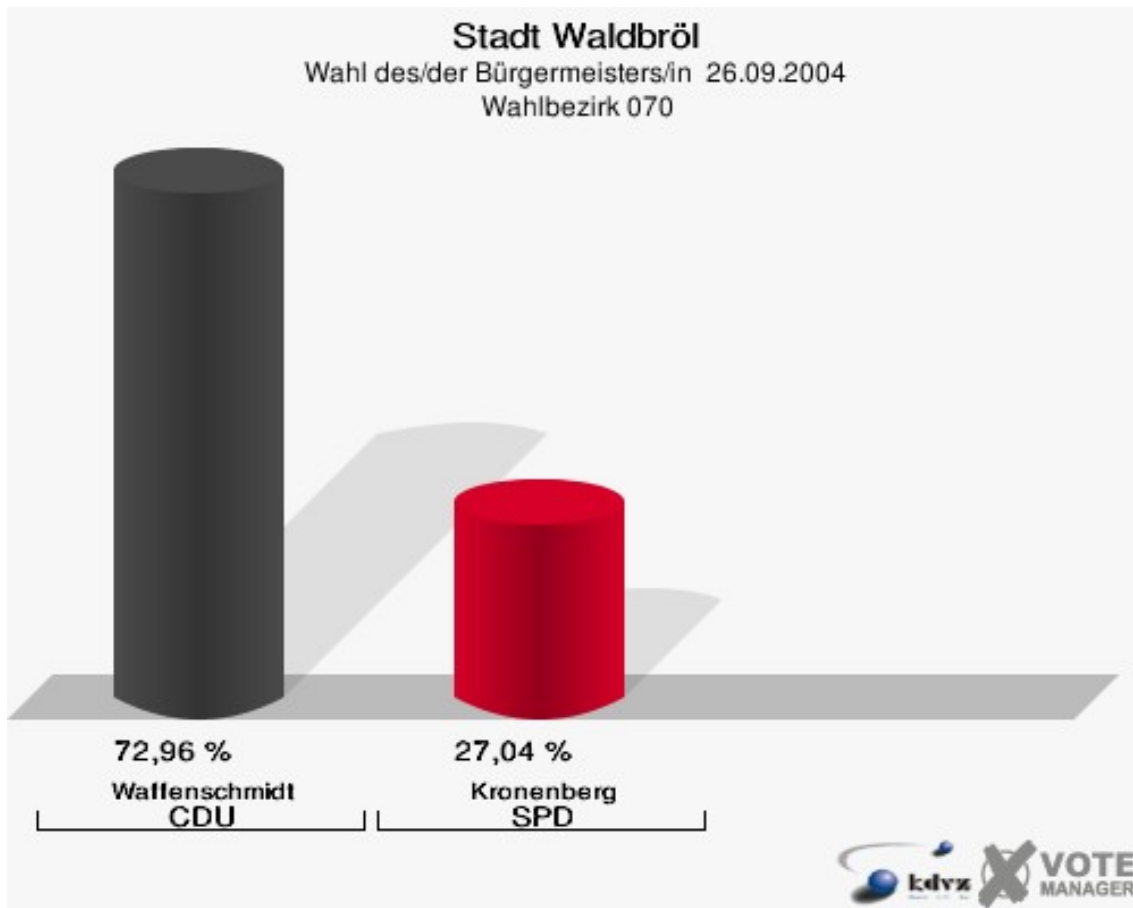


Stadt Waldbröl
Wahl des/der Bürgermeisters/in 26.09.2004
Wahlbeteiligung Wahlbezirk 060

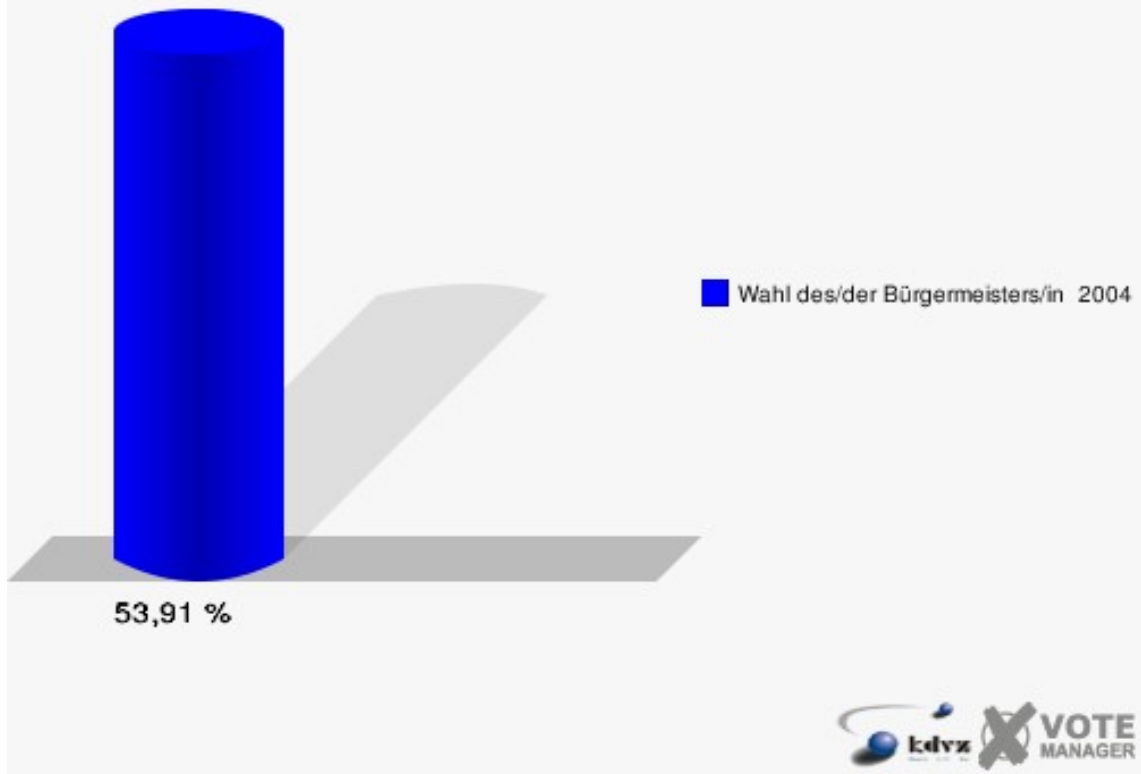


Wahlbezirk 070

	Anzahl	Prozent
Wahlberechtigte	972	
Wähler/innen	524	53,91 %
ungültige Stimmen	21	4,01 %
gültige Stimmen	503	95,99 %
Waffenschmidt, CDU	367	72,96 %
Kronenberg, SPD	136	27,04 %

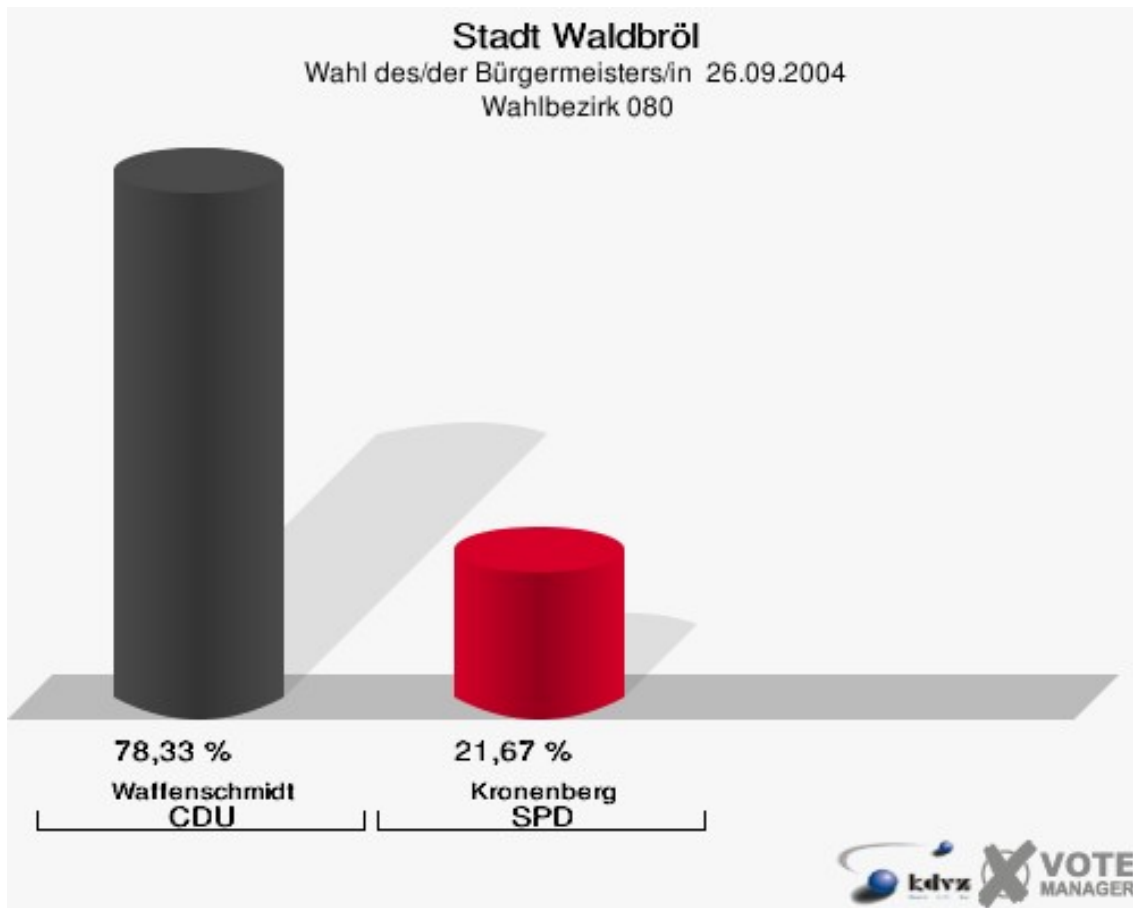


Stadt Waldbröl
Wahl des/der Bürgermeisters/in 26.09.2004
Wahlbeteiligung Wahlbezirk 070



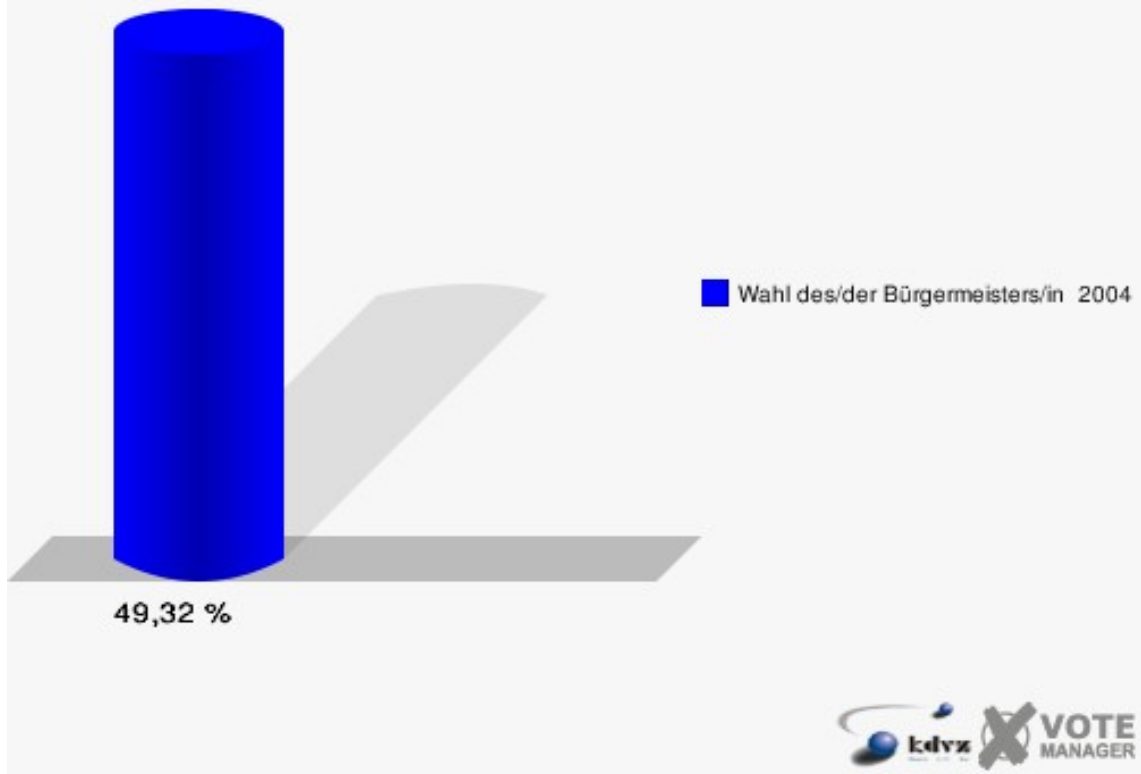
Wahlbezirk 080

	Anzahl	Prozent
Wahlberechtigte	961	
Wähler/innen	474	49,32 %
ungültige Stimmen	8	1,69 %
gültige Stimmen	466	98,31 %
Waffenschmidt, CDU	365	78,33 %
Kronenberg, SPD	101	21,67 %



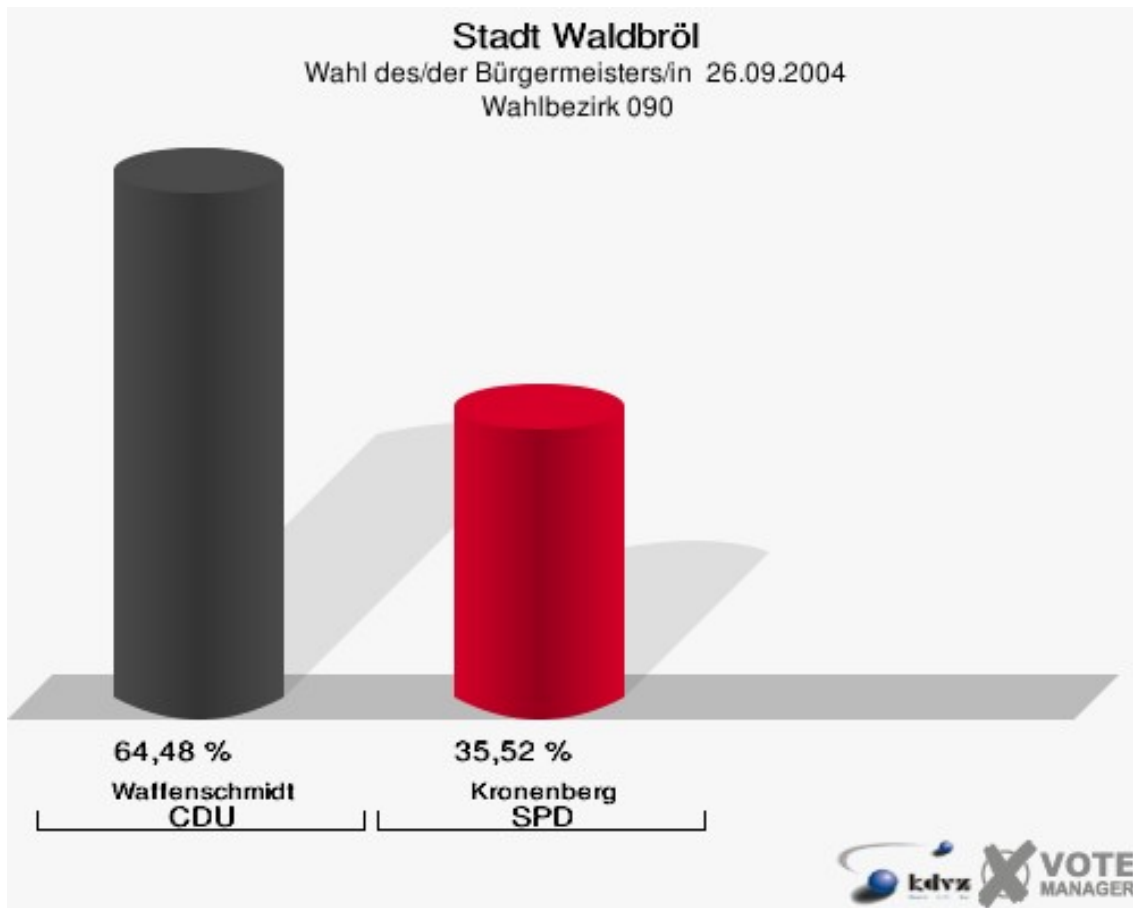
Stadt Waldbröl

Wahl des/der Bürgermeisters/in 26.09.2004
Wahlbeteiligung Wahlbezirk 080

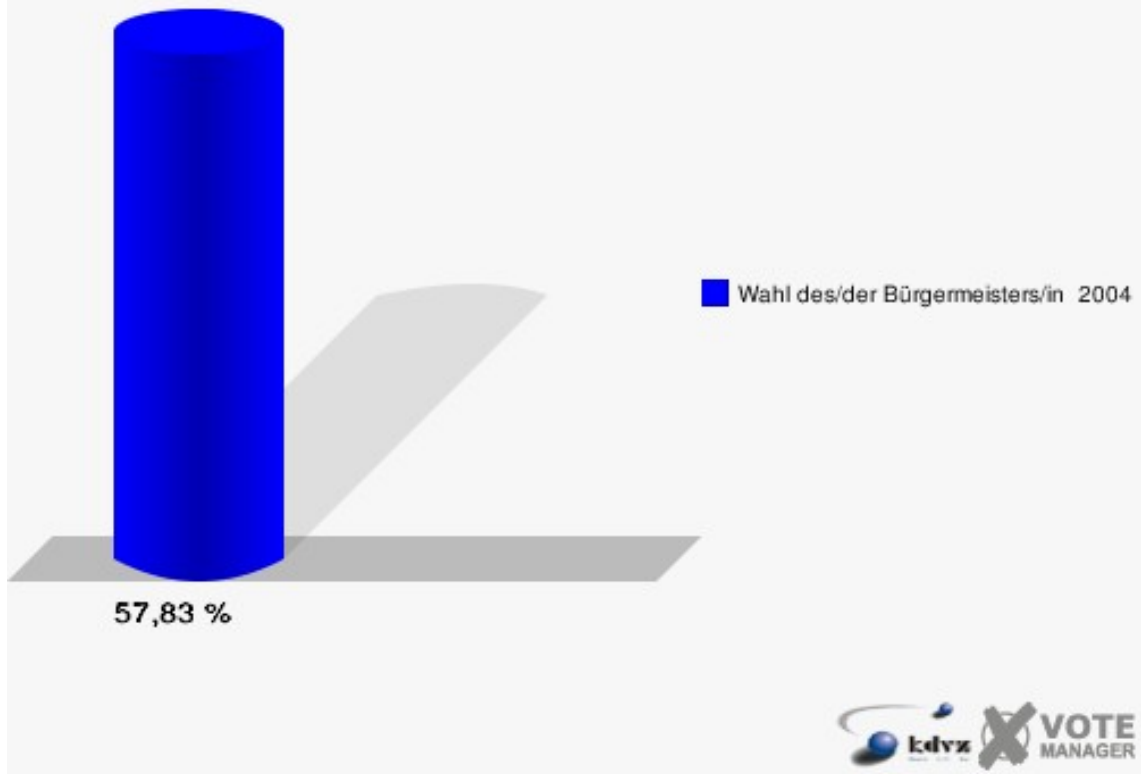


Wahlbezirk 090

	Anzahl	Prozent
Wahlberechtigte	868	
Wähler/innen	502	57,83 %
ungültige Stimmen	29	5,78 %
gültige Stimmen	473	94,22 %
Waffenschmidt, CDU	305	64,48 %
Kronenberg, SPD	168	35,52 %

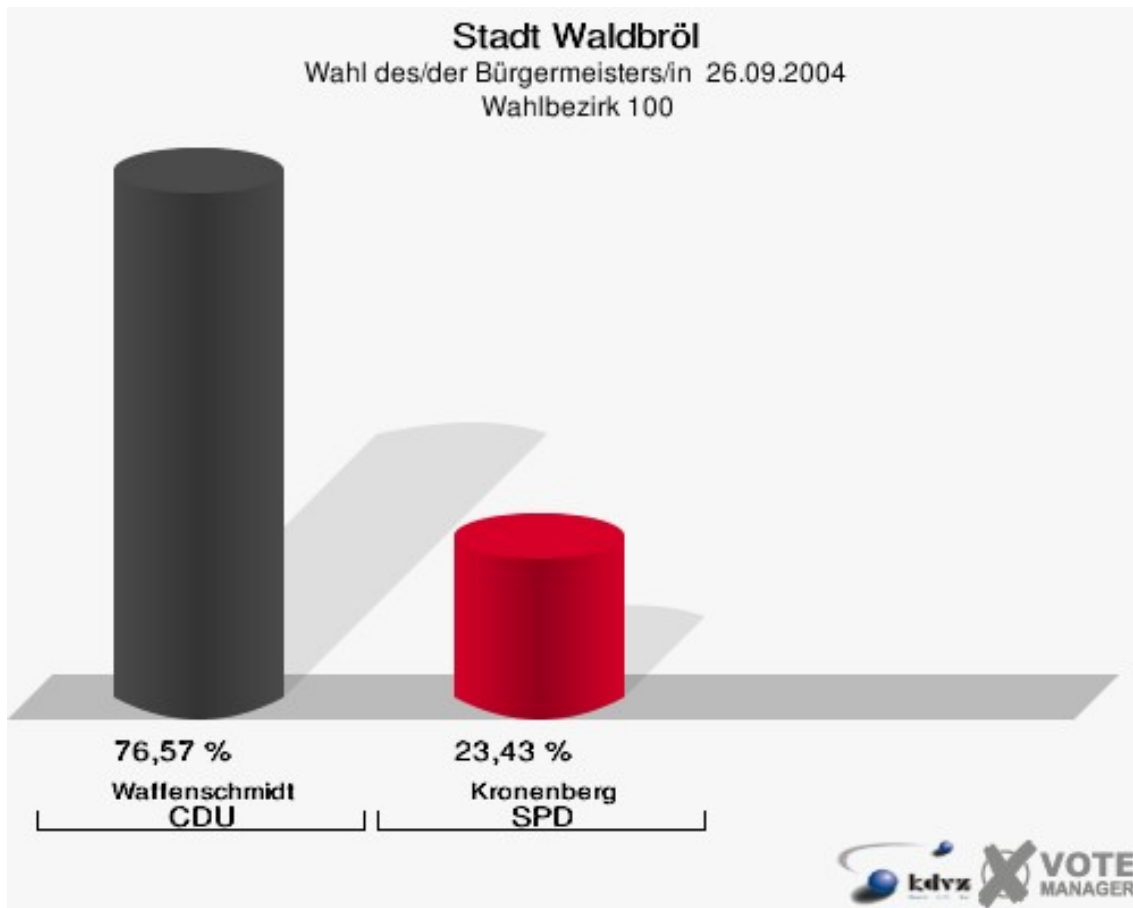


Stadt Waldbröl
Wahl des/der Bürgermeisters/in 26.09.2004
Wahlbeteiligung Wahlbezirk 090



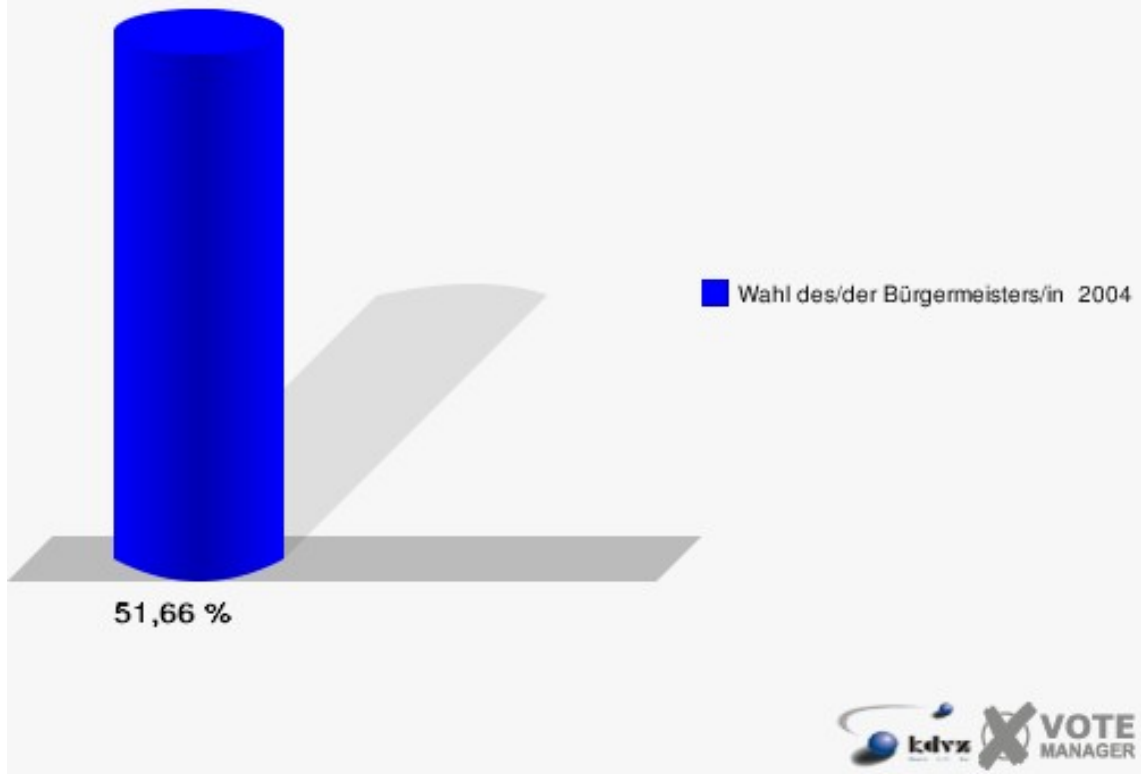
Wahlbezirk 100

	Anzahl	Prozent
Wahlberechtigte	815	
Wähler/innen	421	51,66 %
ungültige Stimmen	7	1,66 %
gültige Stimmen	414	98,34 %
Waffenschmidt, CDU	317	76,57 %
Kronenberg, SPD	97	23,43 %



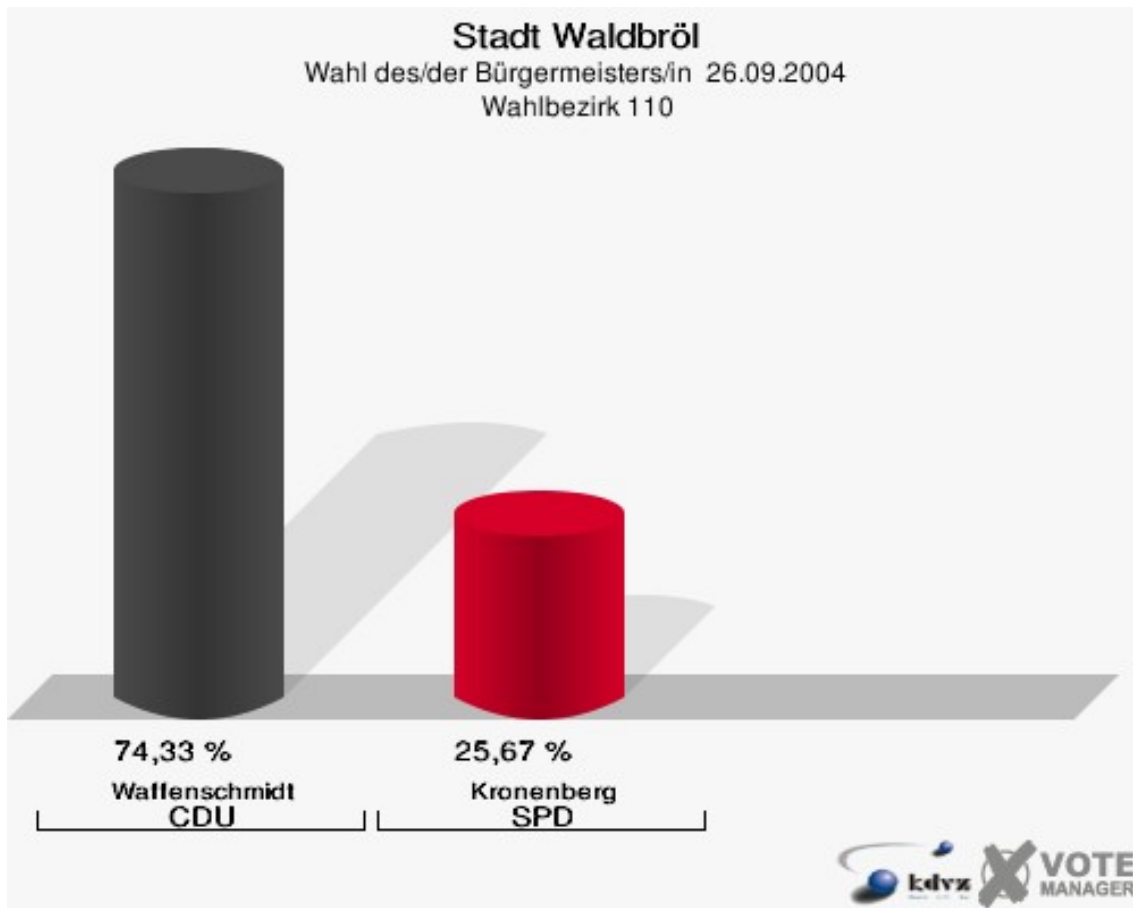
Stadt Waldbröl

Wahl des/der Bürgermeisters/in 26.09.2004
Wahlbeteiligung Wahlbezirk 100

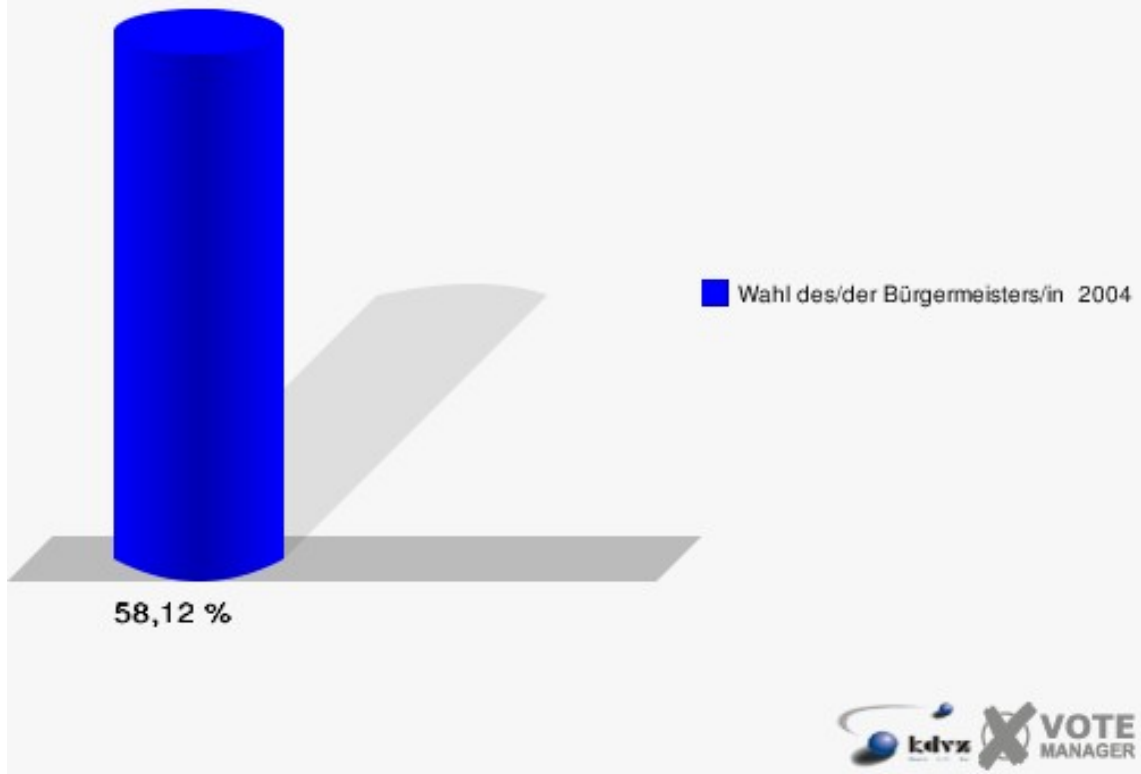


Wahlbezirk 110

	Anzahl	Prozent
Wahlberechtigte	862	
Wähler/innen	501	58,12 %
ungültige Stimmen	14	2,79 %
gültige Stimmen	487	97,21 %
Waffenschmidt, CDU	362	74,33 %
Kronenberg, SPD	125	25,67 %

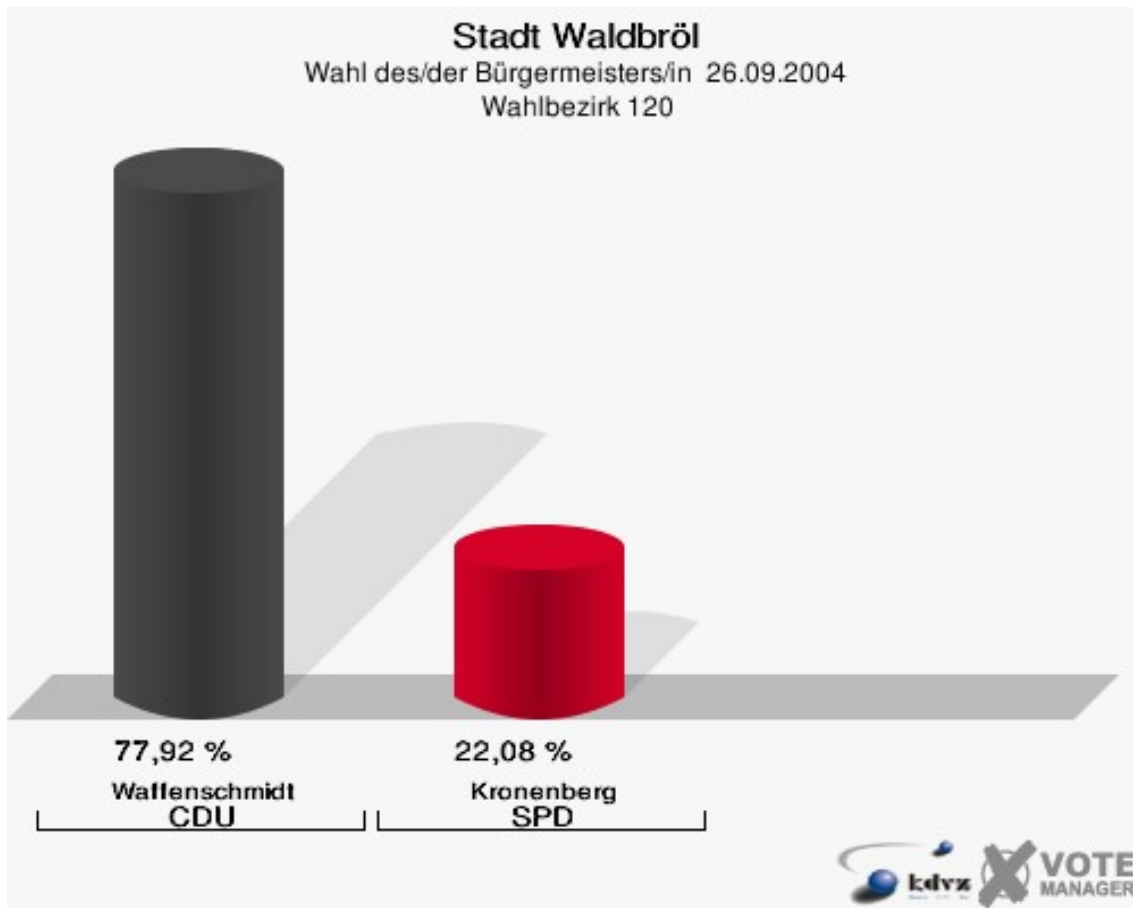


Stadt Waldbröl
Wahl des/der Bürgermeisters/in 26.09.2004
Wahlbeteiligung Wahlbezirk 110

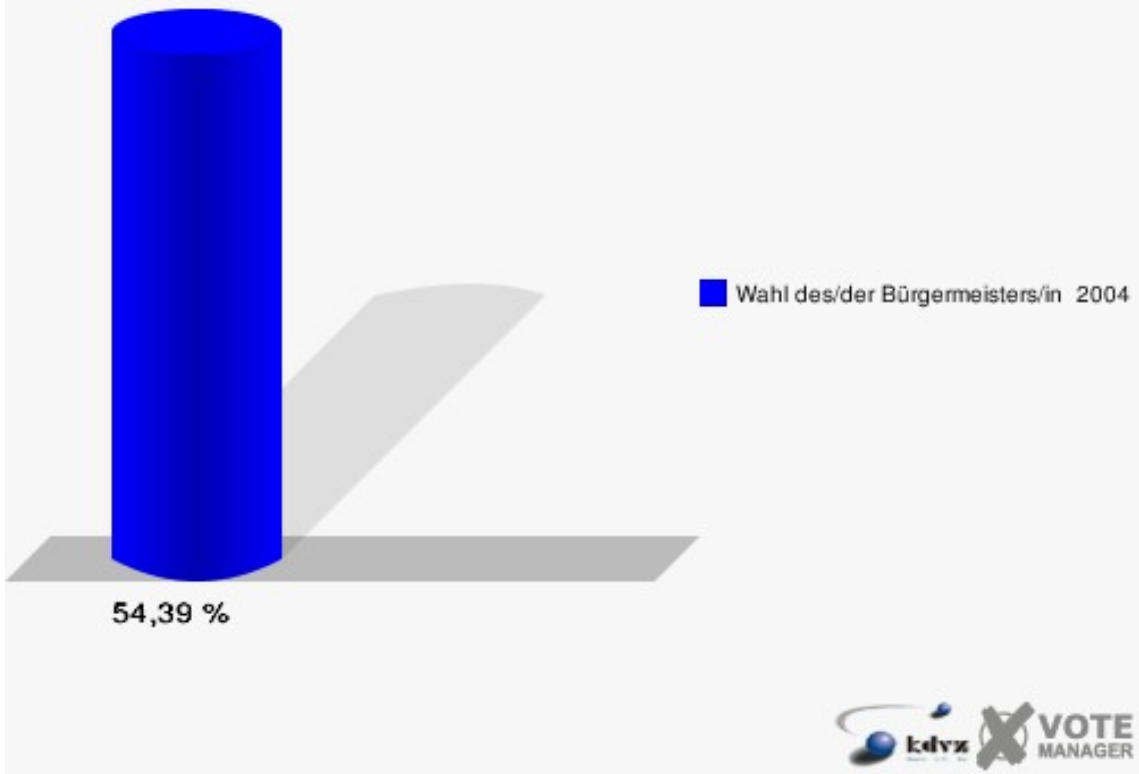


Wahlbezirk 120

	Anzahl	Prozent
Wahlberechtigte	899	
Wähler/innen	489	54,39 %
ungültige Stimmen	9	1,84 %
gültige Stimmen	480	98,16 %
Waffenschmidt, CDU	374	77,92 %
Kronenberg, SPD	106	22,08 %

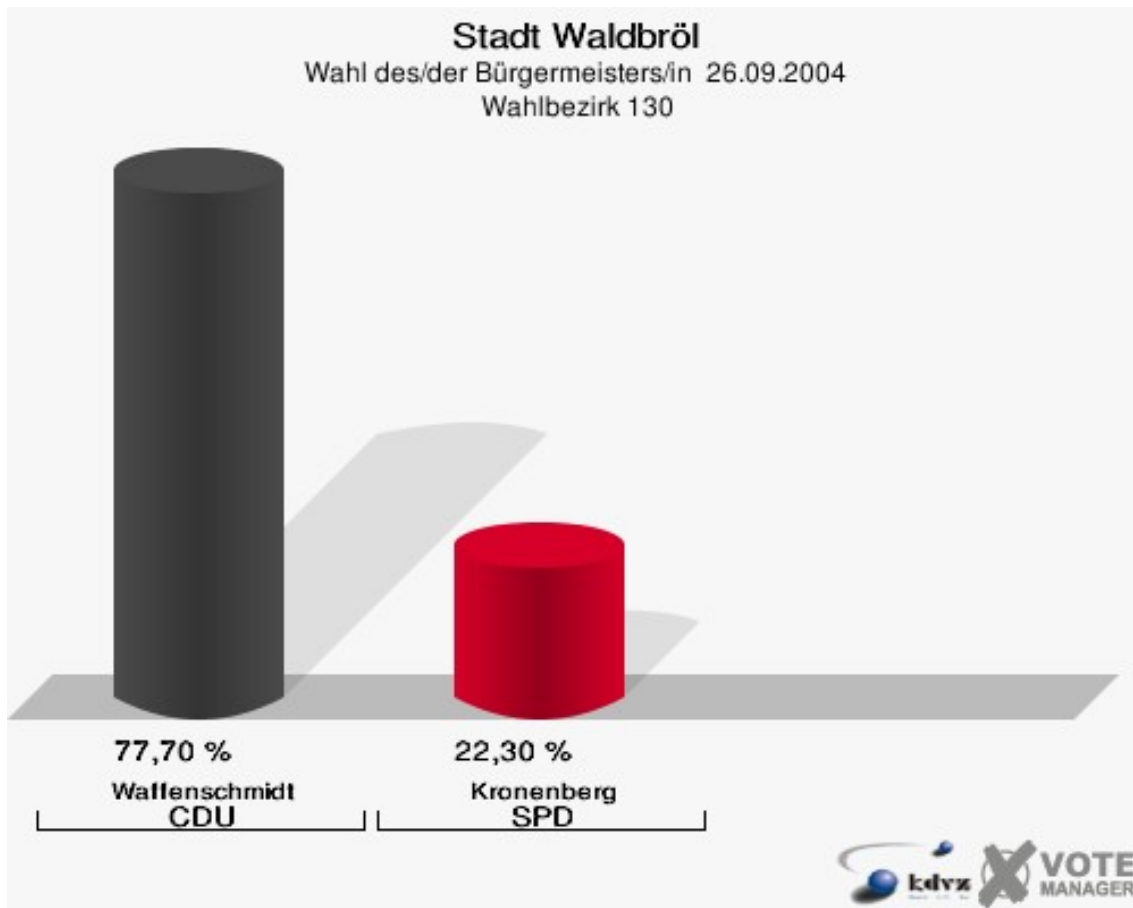


Stadt Waldbröl
Wahl des/der Bürgermeisters/in 26.09.2004
Wahlbeteiligung Wahlbezirk 120

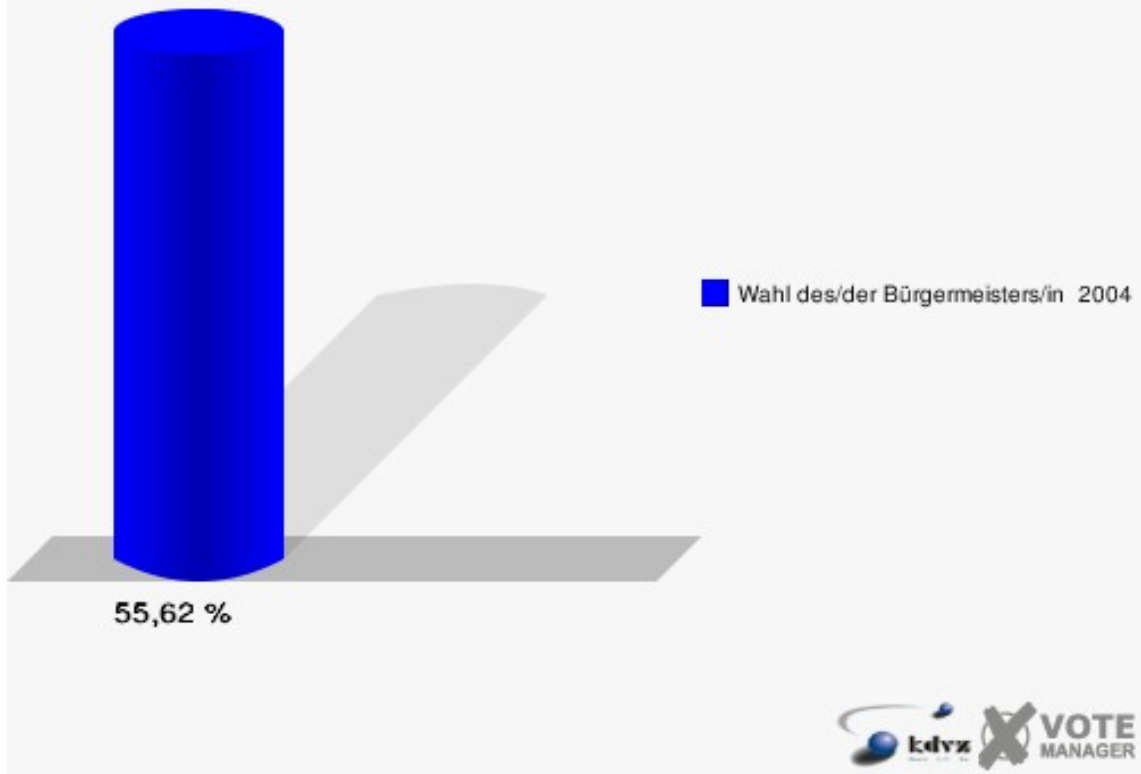


Wahlbezirk 130

	Anzahl	Prozent
Wahlberechtigte	1.050	
Wähler/innen	584	55,62 %
ungültige Stimmen	19	3,25 %
gültige Stimmen	565	96,75 %
Waffenschmidt, CDU	439	77,70 %
Kronenberg, SPD	126	22,30 %

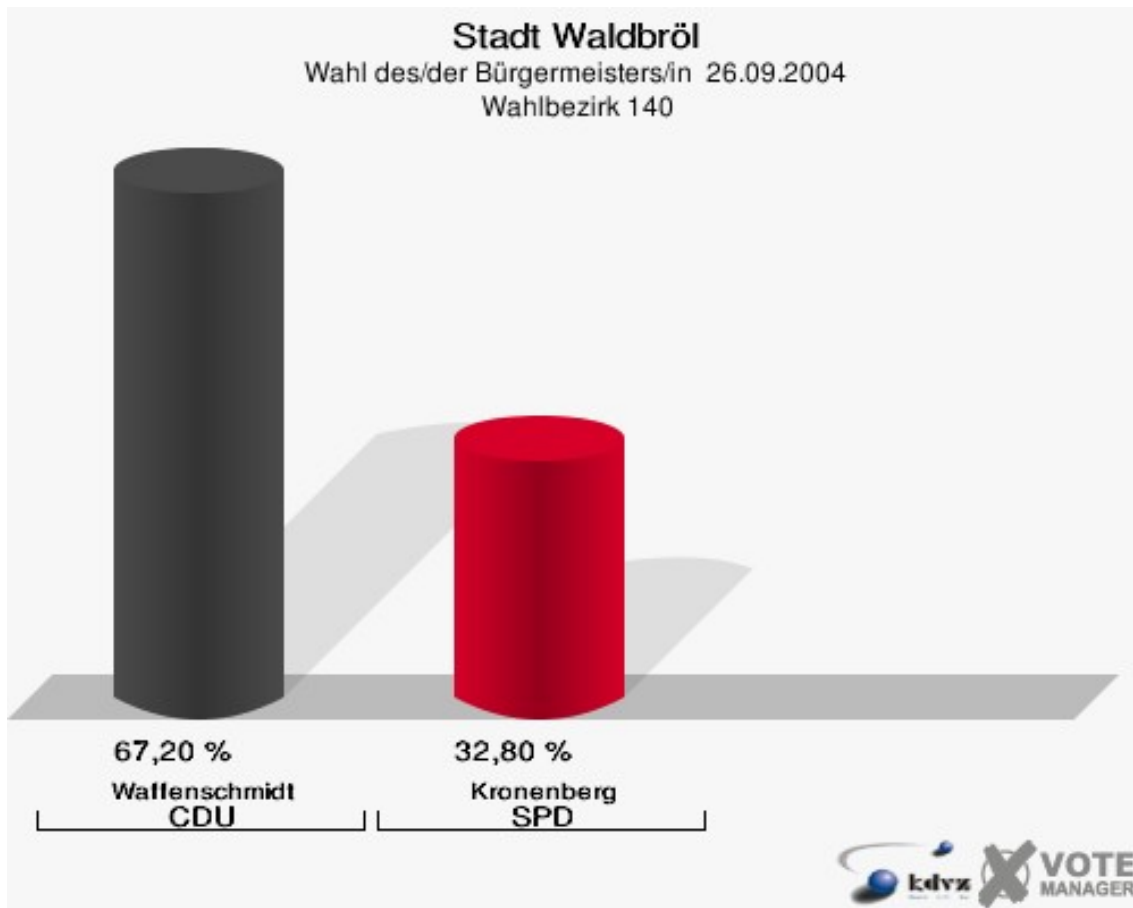


Stadt Waldbröl
Wahl des/der Bürgermeisters/in 26.09.2004
Wahlbeteiligung Wahlbezirk 130



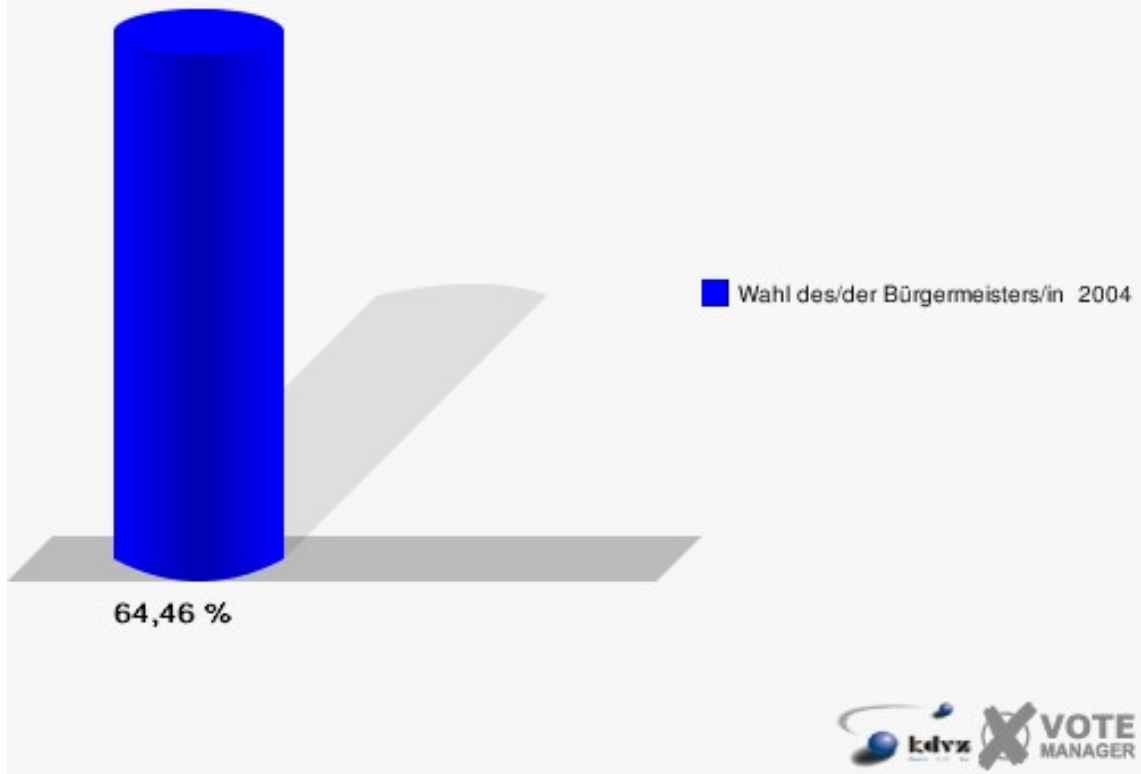
Wahlbezirk 140

	Anzahl	Prozent
Wahlberechtigte	605	
Wähler/innen	390	64,46 %
ungültige Stimmen	12	3,08 %
gültige Stimmen	378	96,92 %
Waffenschmidt, CDU	254	67,20 %
Kronenberg, SPD	124	32,80 %



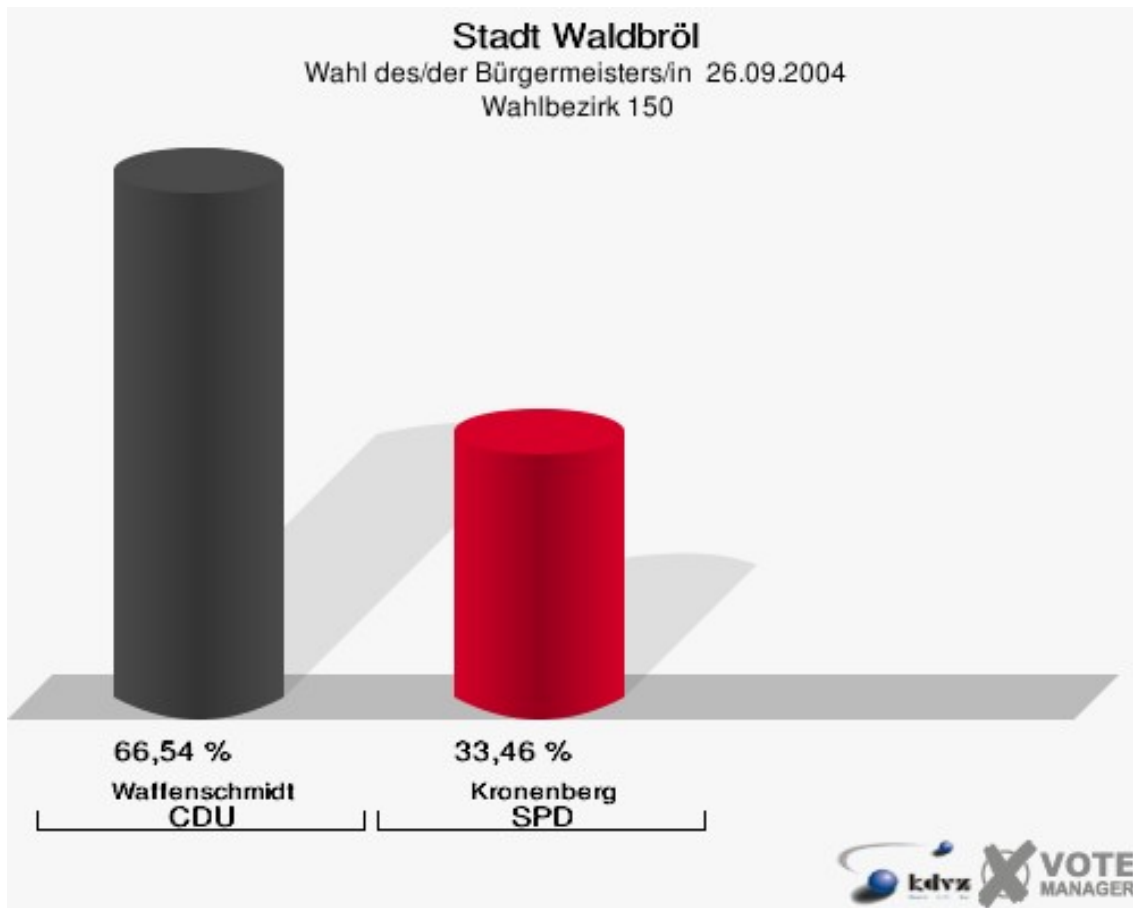
Stadt Waldbröl

Wahl des/der Bürgermeisters/in 26.09.2004
Wahlbeteiligung Wahlbezirk 140

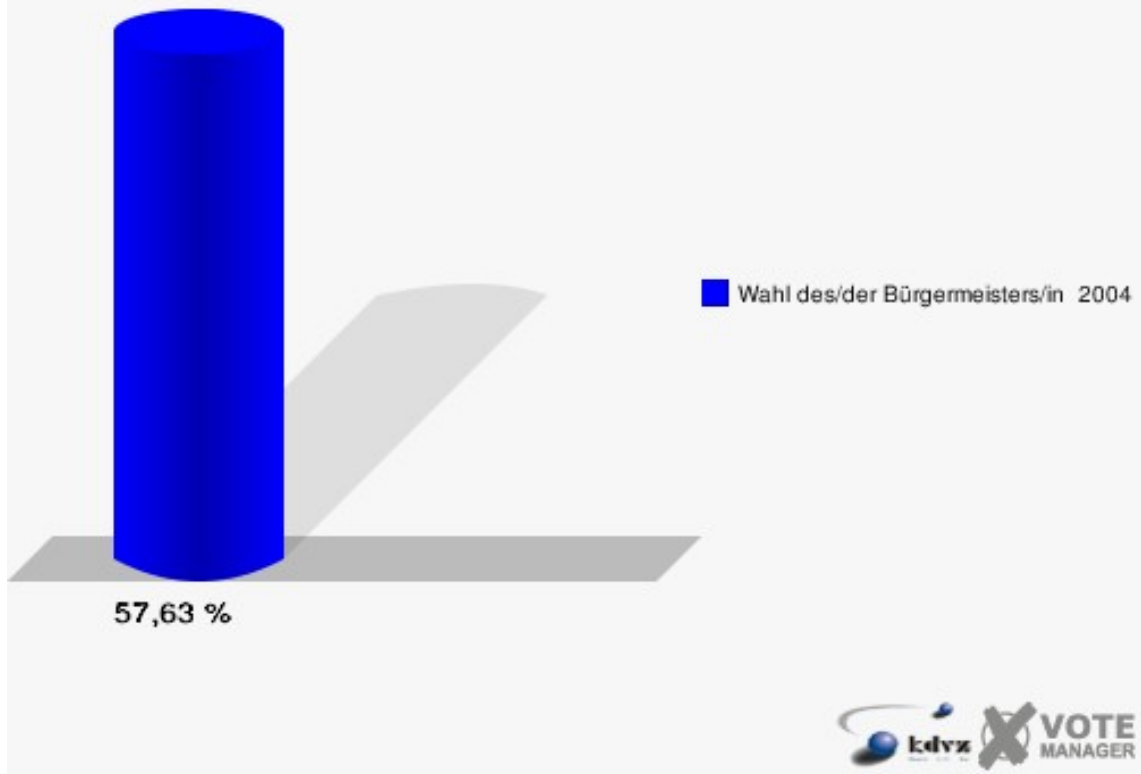


Wahlbezirk 150

	Anzahl	Prozent
Wahlberechtigte	930	
Wähler/innen	536	57,63 %
ungültige Stimmen	10	1,87 %
gültige Stimmen	526	98,13 %
Waffenschmidt, CDU	350	66,54 %
Kronenberg, SPD	176	33,46 %

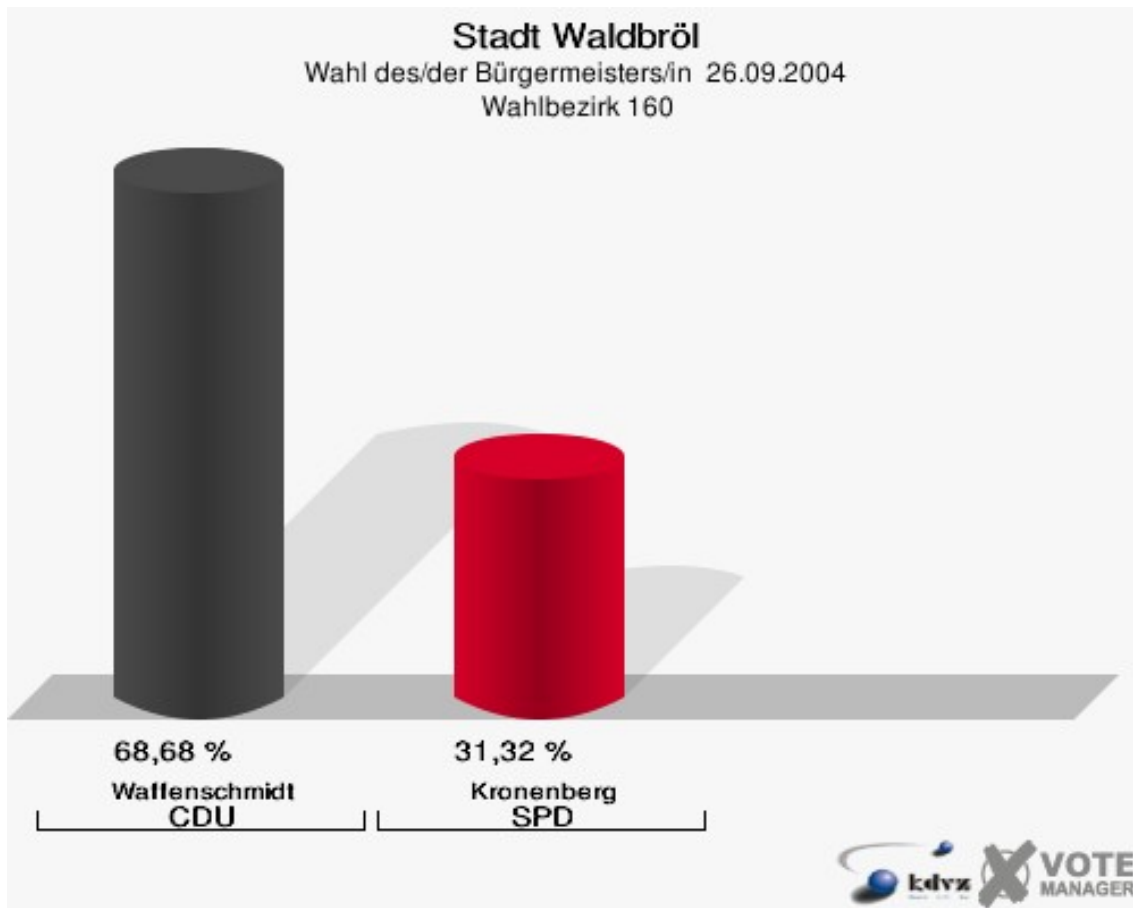


Stadt Waldbröl
Wahl des/der Bürgermeisters/in 26.09.2004
Wahlbeteiligung Wahlbezirk 150

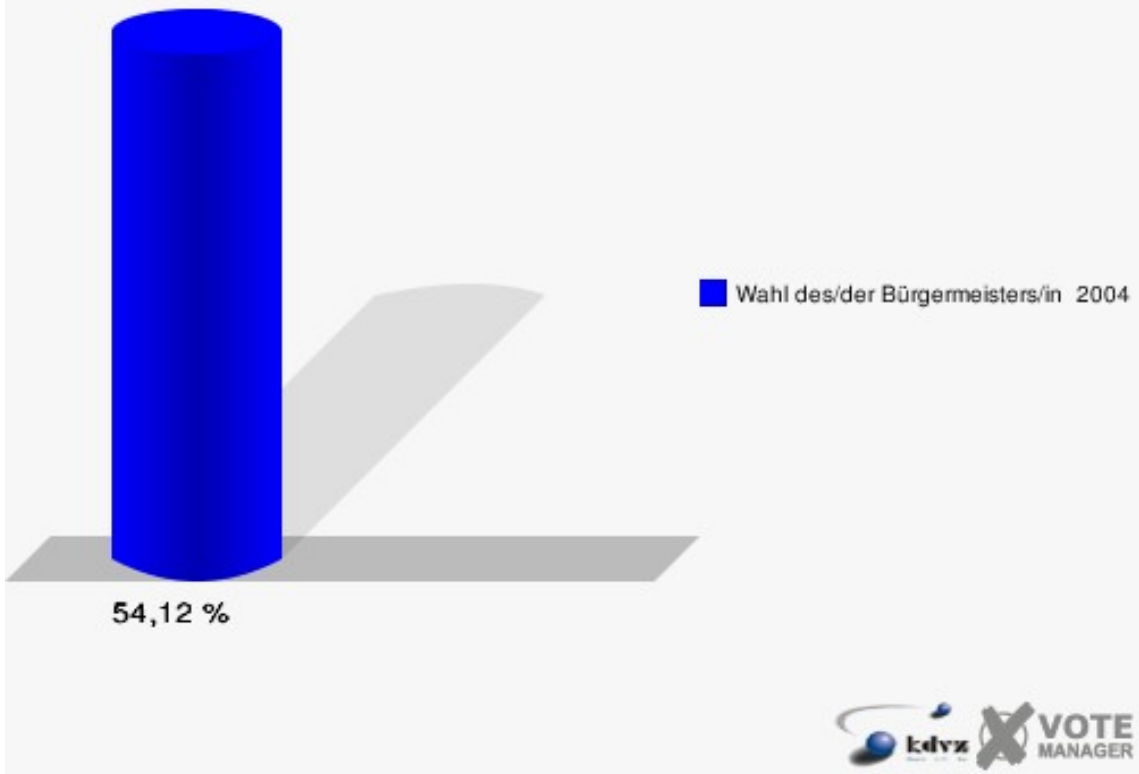


Wahlbezirk 160

	Anzahl	Prozent
Wahlberechtigte	656	
Wähler/innen	355	54,12 %
ungültige Stimmen	7	1,97 %
gültige Stimmen	348	98,03 %
Waffenschmidt, CDU	239	68,68 %
Kronenberg, SPD	109	31,32 %

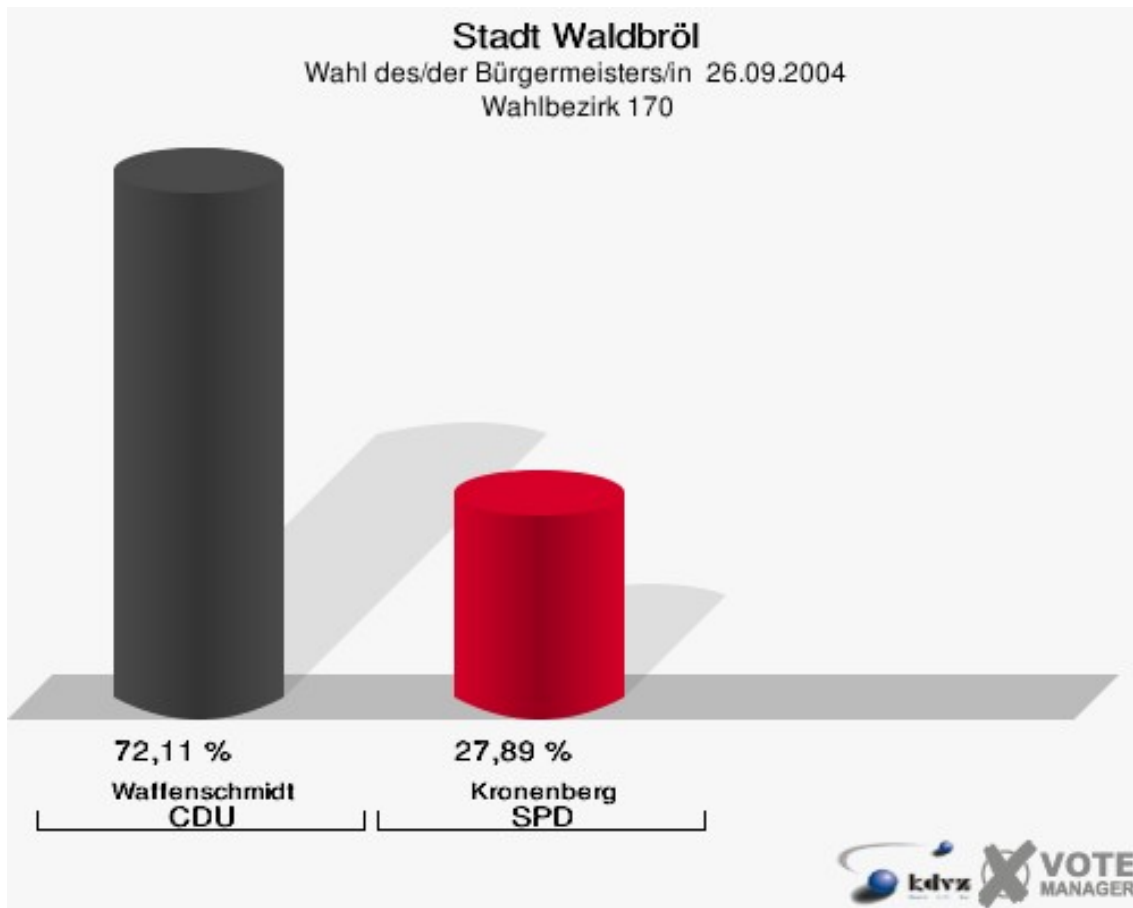


Stadt Waldbröl
Wahl des/der Bürgermeisters/in 26.09.2004
Wahlbeteiligung Wahlbezirk 160



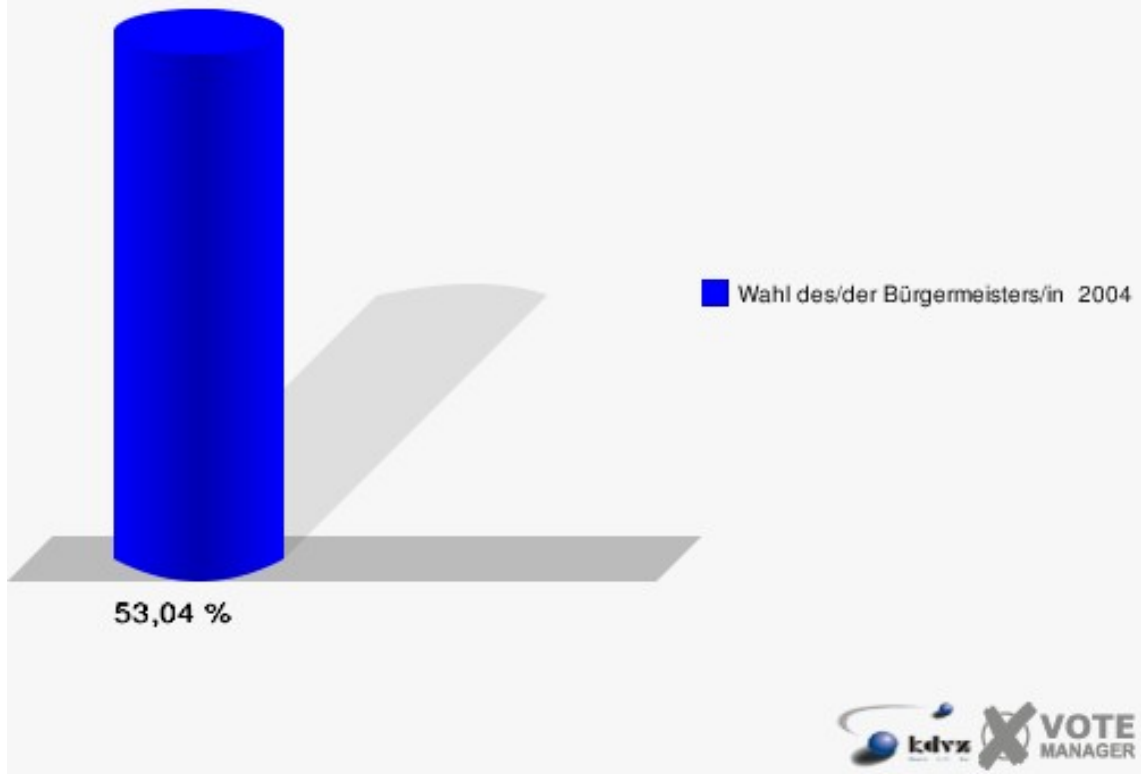
Wahlbezirk 170

	Anzahl	Prozent
Wahlberechtigte	739	
Wähler/innen	392	53,04 %
ungültige Stimmen	12	3,06 %
gültige Stimmen	380	96,94 %
Waffenschmidt, CDU	274	72,11 %
Kronenberg, SPD	106	27,89 %



Stadt Waldbröl

Wahl des/der Bürgermeisters/in 26.09.2004
Wahlbeteiligung Wahlbezirk 170




















Übersicht Wahlbezirke

Stadt Waldbröl
Wahl des/der Bürgermeisters/in 26.09.2004
Zusammenstellung der Ergebnisse nach Wahlbezirken


















Wahlbezirk	Wahlbe- rechtigte	Wähler	gültig	Waffenschmidt CDU	Kronenberg SPD
Wahlbezirk 010	983	535	517	392	125
		54,43 %	96,64 %	75,82 %	24,18 %
Wahlbezirk 020	1.101	627	615	437	178
		56,95 %	98,09 %	71,06 %	28,94 %
Wahlbezirk 030	805	450	434	332	102
		55,90 %	96,44 %	76,50 %	23,50 %
Wahlbezirk 040	618	242	238	216	22
		39,16 %	98,35 %	90,76 %	9,24 %
Wahlbezirk 050	793	490	481	331	150
		61,79 %	98,16 %	68,81 %	31,19 %
Wahlbezirk 060	1.090	606	591	392	199
		55,60 %	97,52 %	66,33 %	33,67 %
Wahlbezirk 070	972	524	503	367	136
		53,91 %	95,99 %	72,96 %	27,04 %
Wahlbezirk 080	961	474	466	365	101
		49,32 %	98,31 %	78,33 %	21,67 %
Wahlbezirk 090	868	502	473	305	168
		57,83 %	94,22 %	64,48 %	35,52 %
Wahlbezirk 100	815	421	414	317	97
		51,66 %	98,34 %	76,57 %	23,43 %
Wahlbezirk 110	862	501	487	362	125
		58,12 %	97,21 %	74,33 %	25,67 %

Wahlbezirk	Wahlbe- rechtigte	Wähler	gültig	Waffenschmidt CDU	Kronenberg SPD
Wahlbezirk 120	899	489	480	374	106
		54,39 %	98,16 %	77,92 %	22,08 %
Wahlbezirk 130	1.050	584	565	439	126
		55,62 %	96,75 %	77,70 %	22,30 %
Wahlbezirk 140	605	390	378	254	124
		64,46 %	96,92 %	67,20 %	32,80 %
Wahlbezirk 150	930	536	526	350	176
		57,63 %	98,13 %	66,54 %	33,46 %
Wahlbezirk 160	656	355	348	239	109
		54,12 %	98,03 %	68,68 %	31,32 %
Wahlbezirk 170	739	392	380	274	106
		53,04 %	96,94 %	72,11 %	27,89 %
Stadt Waldbröl	14.747	8.118	7.896	5.746	2.150
		55,05 %	97,27 %	72,77 %	27,23 %

Stadt Waldbröl
Wahl des/der Bürgermeisters/in 26.09.2004
Waffenschmidt, CDU, Ergebnis
Wahlbezirk-Übersicht

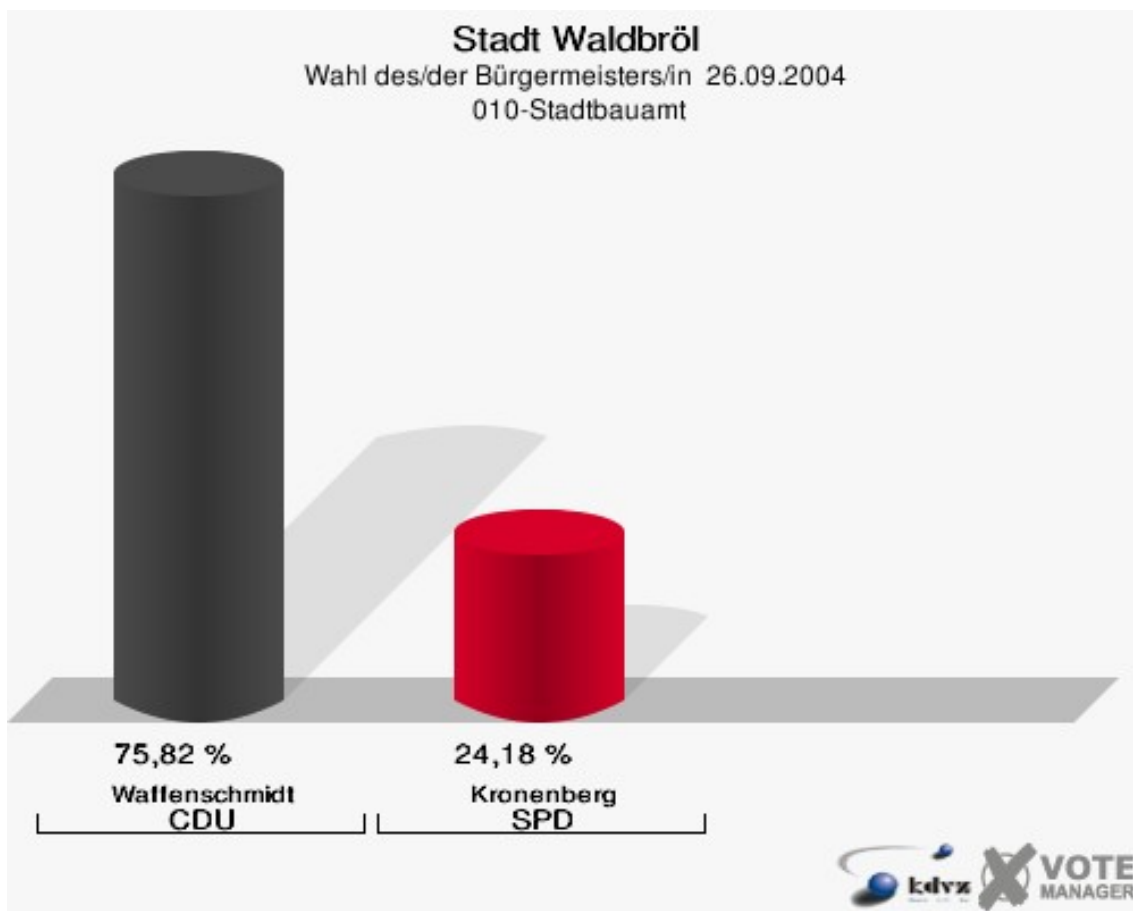
Wahlbezirk 040	90,76 %	
Wahlbezirk 080	78,33 %	
Wahlbezirk 120	77,92 %	
Wahlbezirk 130	77,70 %	
Wahlbezirk 100	76,57 %	
Wahlbezirk 030	76,50 %	
Wahlbezirk 010	75,82 %	
Wahlbezirk 110	74,33 %	
Wahlbezirk 070	72,96 %	
Wahlbezirk 170	72,11 %	
Wahlbezirk 020	71,06 %	
Wahlbezirk 050	68,81 %	
Wahlbezirk 160	68,68 %	
Wahlbezirk 140	67,20 %	
Wahlbezirk 150	66,54 %	
Wahlbezirk 060	66,33 %	
Wahlbezirk 090	64,48 %	

Stadt Waldbröl
Wahl des/der Bürgermeisters/in 26.09.2004
Kronenberg, SPD, Ergebnis
Wahlbezirk-Übersicht

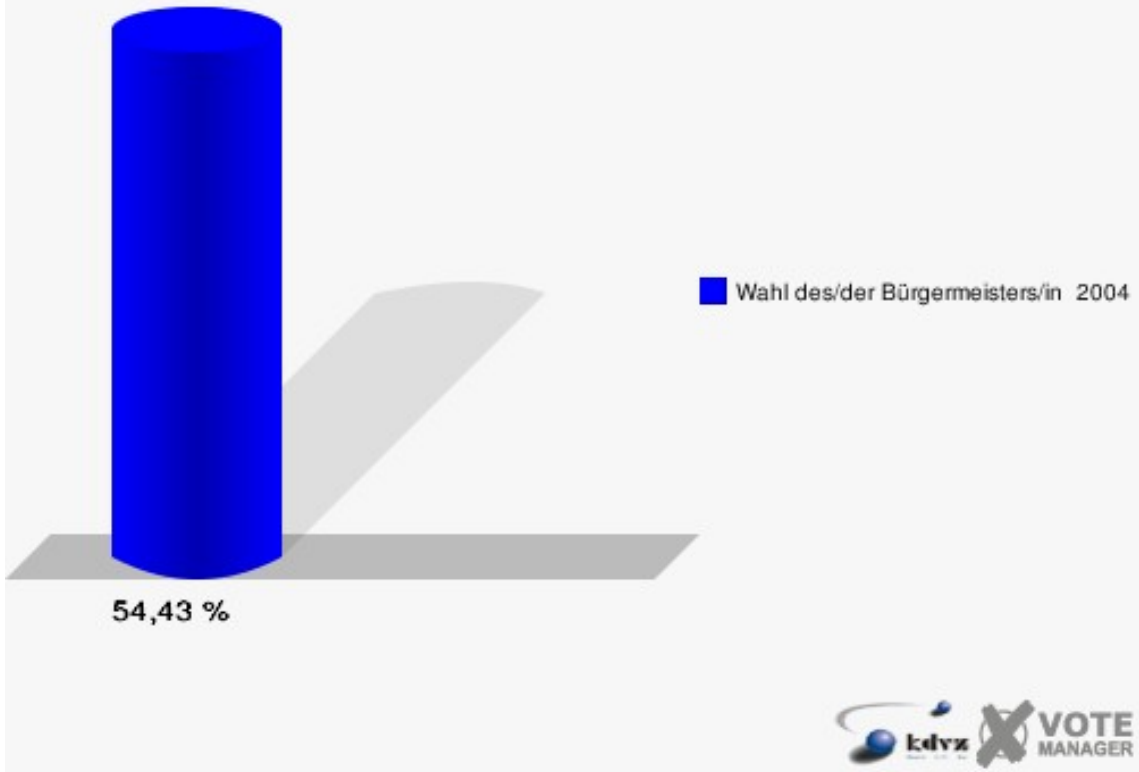
Wahlbezirk 090	35,52 %	
Wahlbezirk 060	33,67 %	
Wahlbezirk 150	33,46 %	
Wahlbezirk 140	32,80 %	
Wahlbezirk 160	31,32 %	
Wahlbezirk 050	31,19 %	
Wahlbezirk 020	28,94 %	
Wahlbezirk 170	27,89 %	
Wahlbezirk 070	27,04 %	
Wahlbezirk 110	25,67 %	
Wahlbezirk 010	24,18 %	
Wahlbezirk 030	23,50 %	
Wahlbezirk 100	23,43 %	
Wahlbezirk 130	22,30 %	
Wahlbezirk 120	22,08 %	
Wahlbezirk 080	21,67 %	
Wahlbezirk 040	9,24 %	

Stimmbezirke
010-Stadtbauamt

	Anzahl	Prozent
Wahlberechtigte	983	
Wähler/innen	535	54,43 %
ungültige Stimmen	18	3,36 %
gültige Stimmen	517	96,64 %
Waffenschmidt, CDU	392	75,82 %
Kronenberg, SPD	125	24,18 %

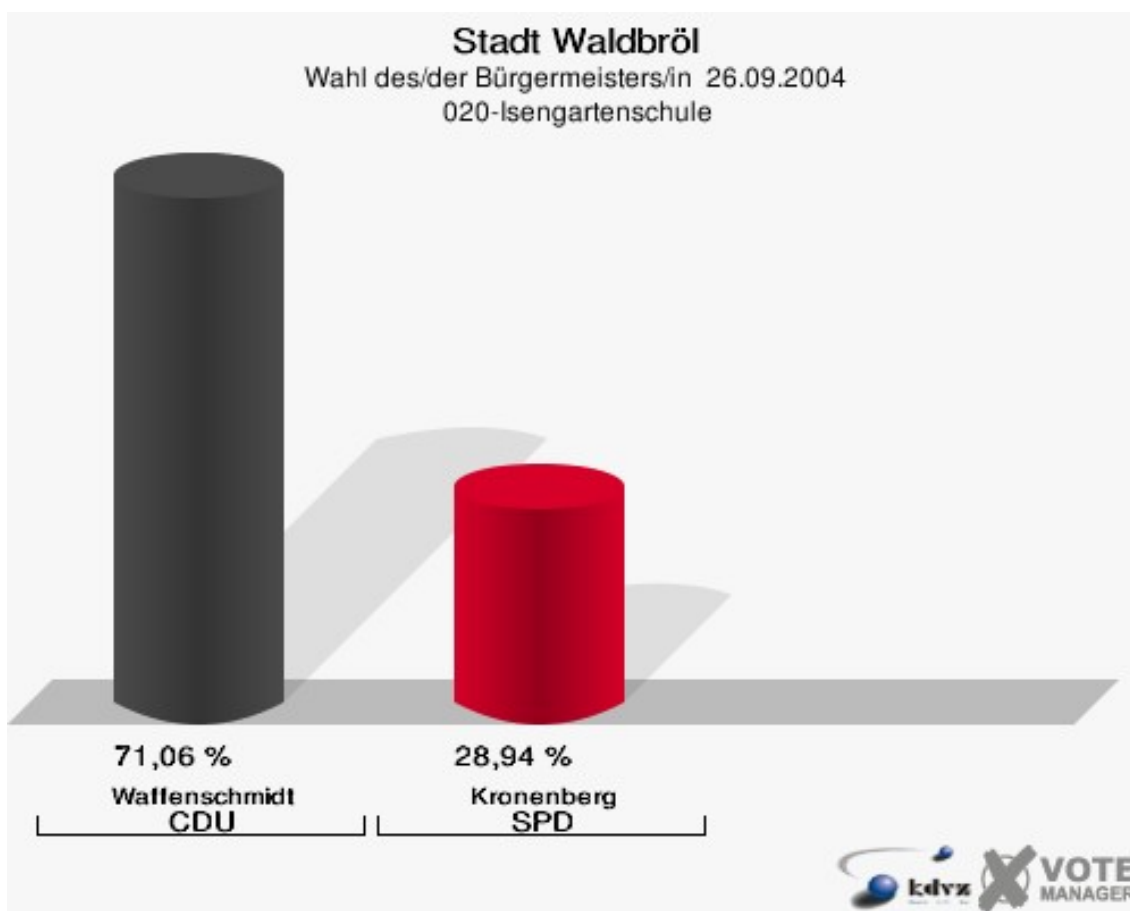


Stadt Waldbröl
Wahl des/der Bürgermeisters/in 26.09.2004
Wahlbeteiligung 010-Stadtbauamt



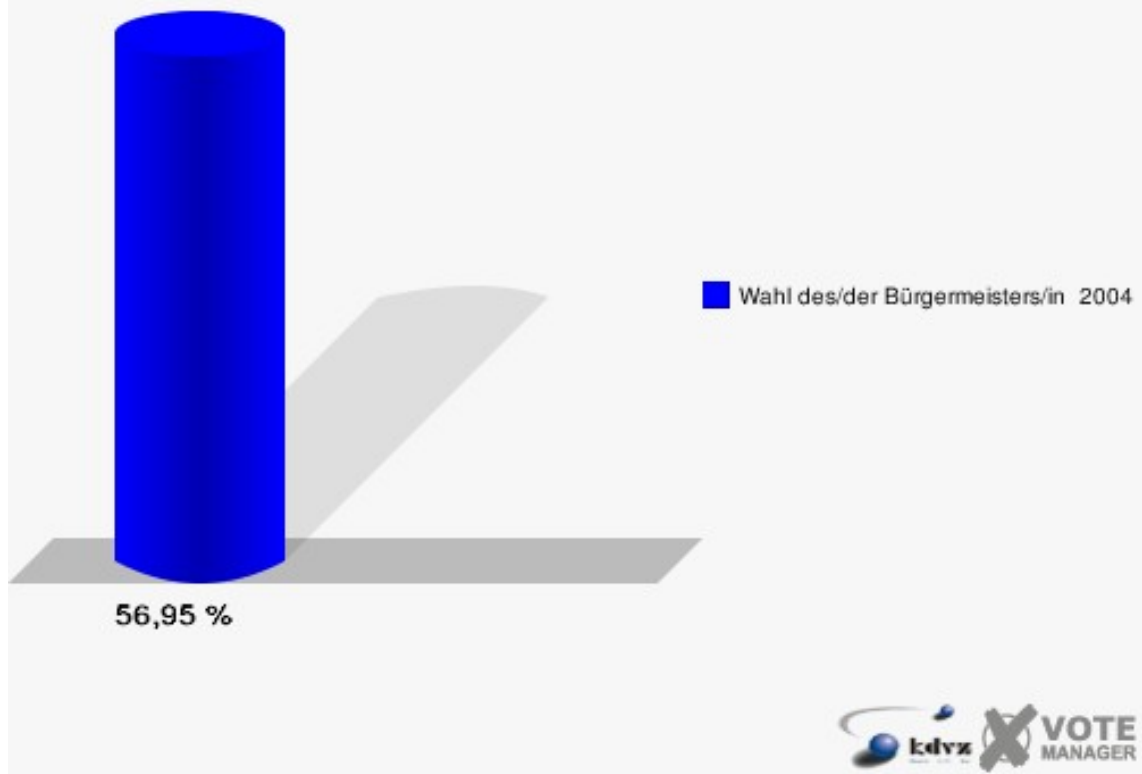
020-Isengartenschule

	Anzahl	Prozent
Wahlberechtigte	1.101	
Wähler/innen	627	56,95 %
ungültige Stimmen	12	1,91 %
gültige Stimmen	615	98,09 %
Waffenschmidt, CDU	437	71,06 %
Kronenberg, SPD	178	28,94 %



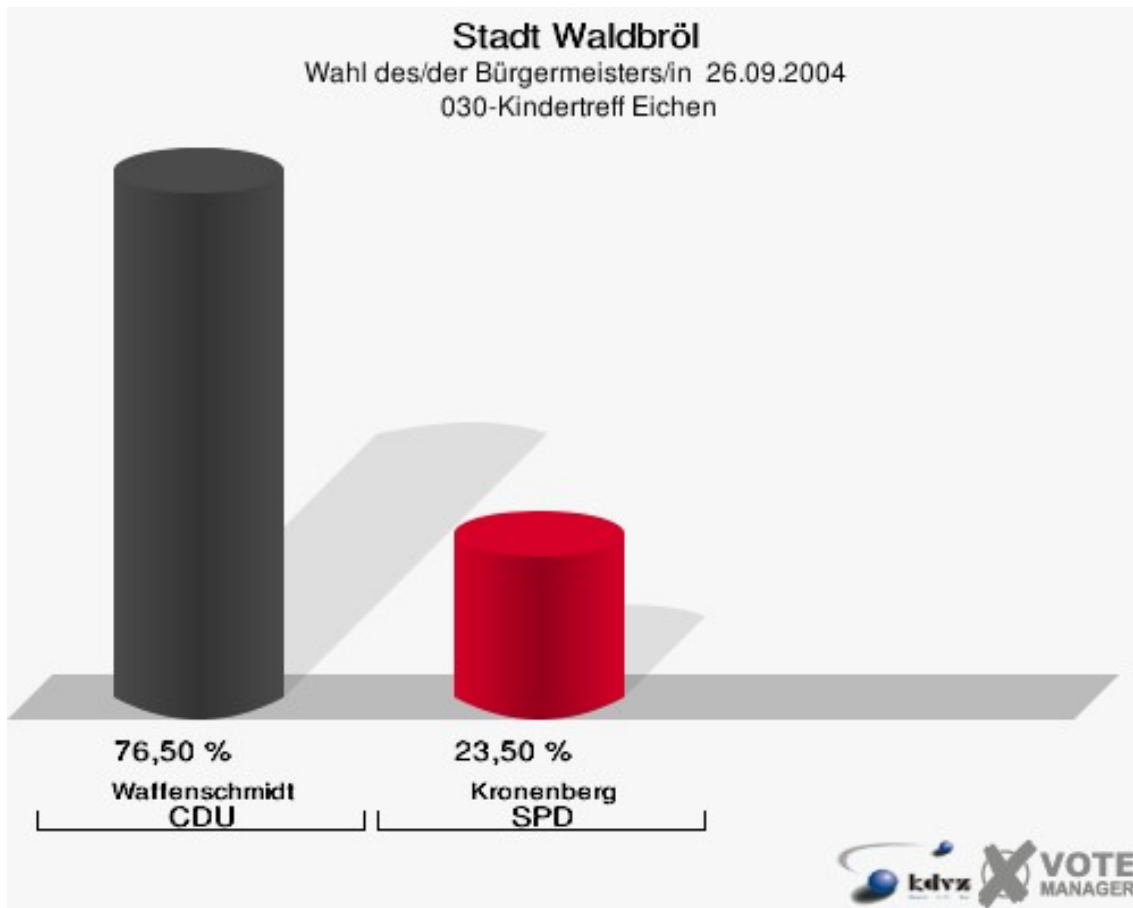
Stadt Waldbröl

Wahl des/der Bürgermeisters/in 26.09.2004
Wahlbeteiligung 020-Isengartenschule



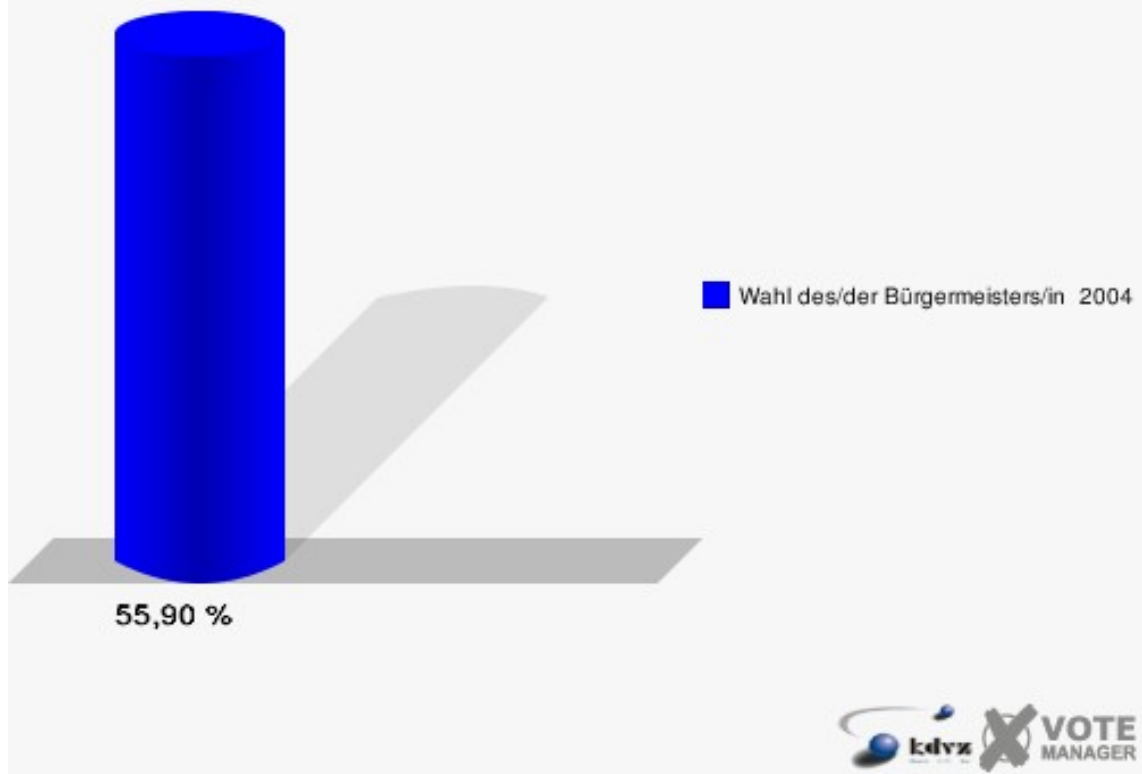
030-Kindertreff Eichen

	Anzahl	Prozent
Wahlberechtigte	805	
Wähler/innen	450	55,90 %
ungültige Stimmen	16	3,56 %
gültige Stimmen	434	96,44 %
Waffenschmidt, CDU	332	76,50 %
Kronenberg, SPD	102	23,50 %



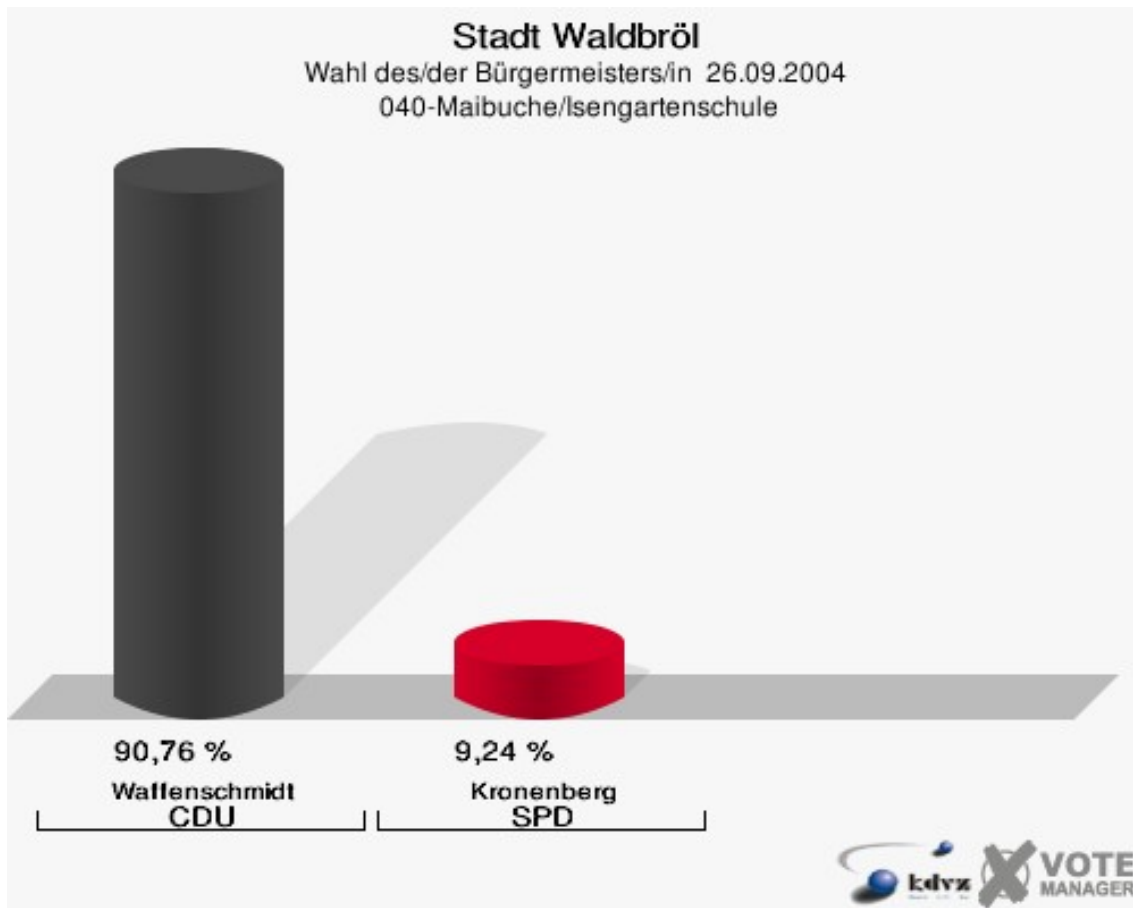
Stadt Waldbröl

Wahl des/der Bürgermeisters/in 26.09.2004
Wahlbeteiligung 030-Kindertreff Eichen

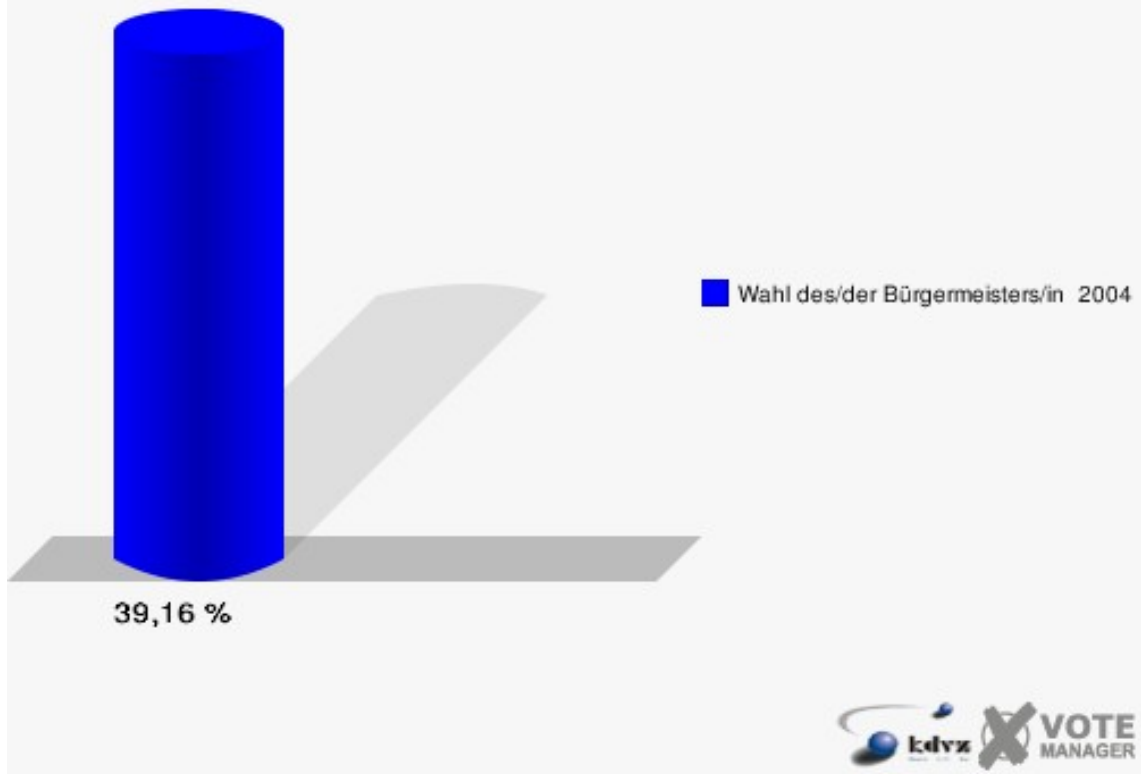


040-Maibuche/Isengartenschule

	Anzahl	Prozent
Wahlberechtigte	618	
Wähler/innen	242	39,16 %
ungültige Stimmen	4	1,65 %
gültige Stimmen	238	98,35 %
Waffenschmidt, CDU	216	90,76 %
Kronenberg, SPD	22	9,24 %

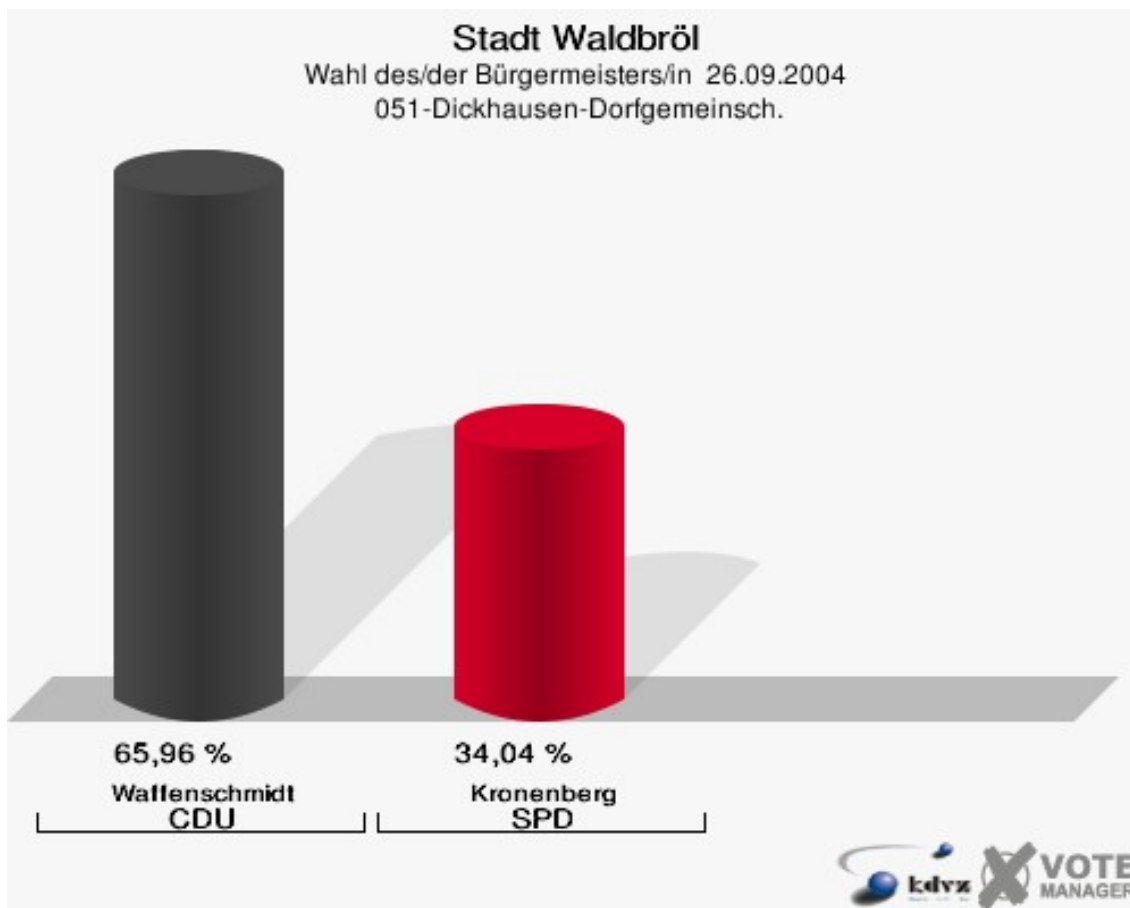


Stadt Waldbröl
Wahl des/der Bürgermeisters/in 26.09.2004
Wahlbeteiligung 040-Maibuche/Isengartenschule



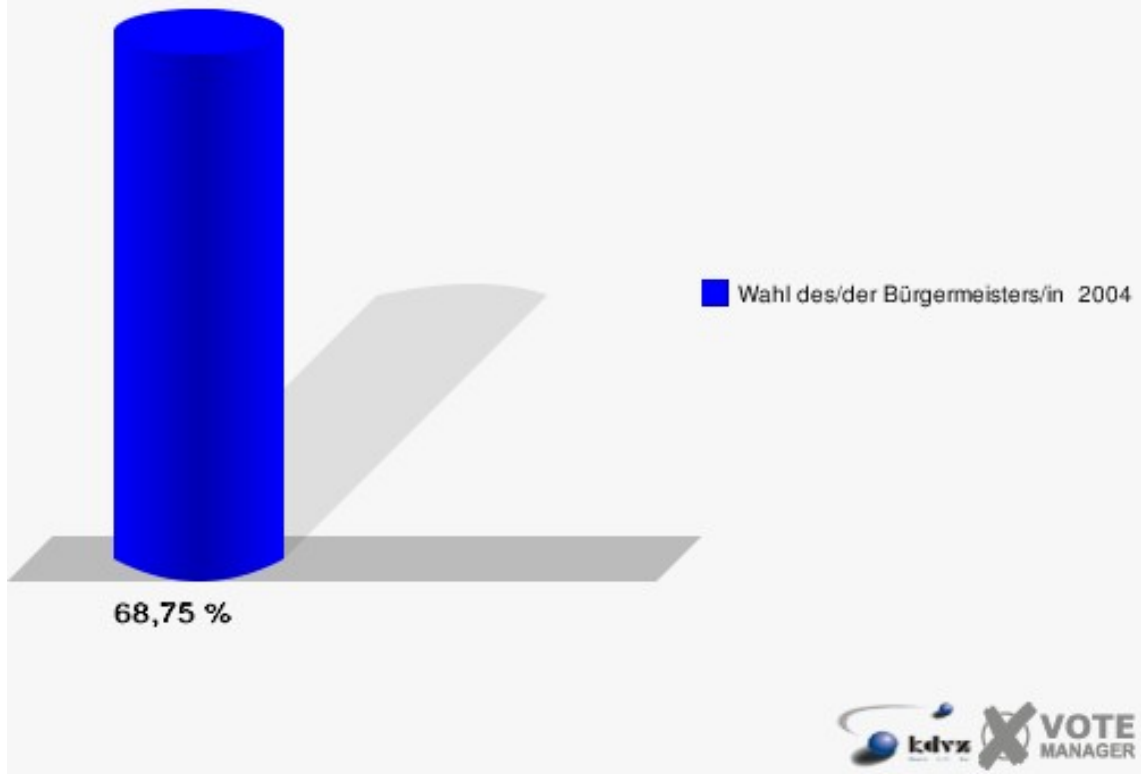
051-Dickhausen-Dorfgemeinsch.

	Anzahl	Prozent
Wahlberechtigte	352	
Wähler/innen	242	68,75 %
ungültige Stimmen	7	2,89 %
gültige Stimmen	235	97,11 %
Waffenschmidt, CDU	155	65,96 %
Kronenberg, SPD	80	34,04 %



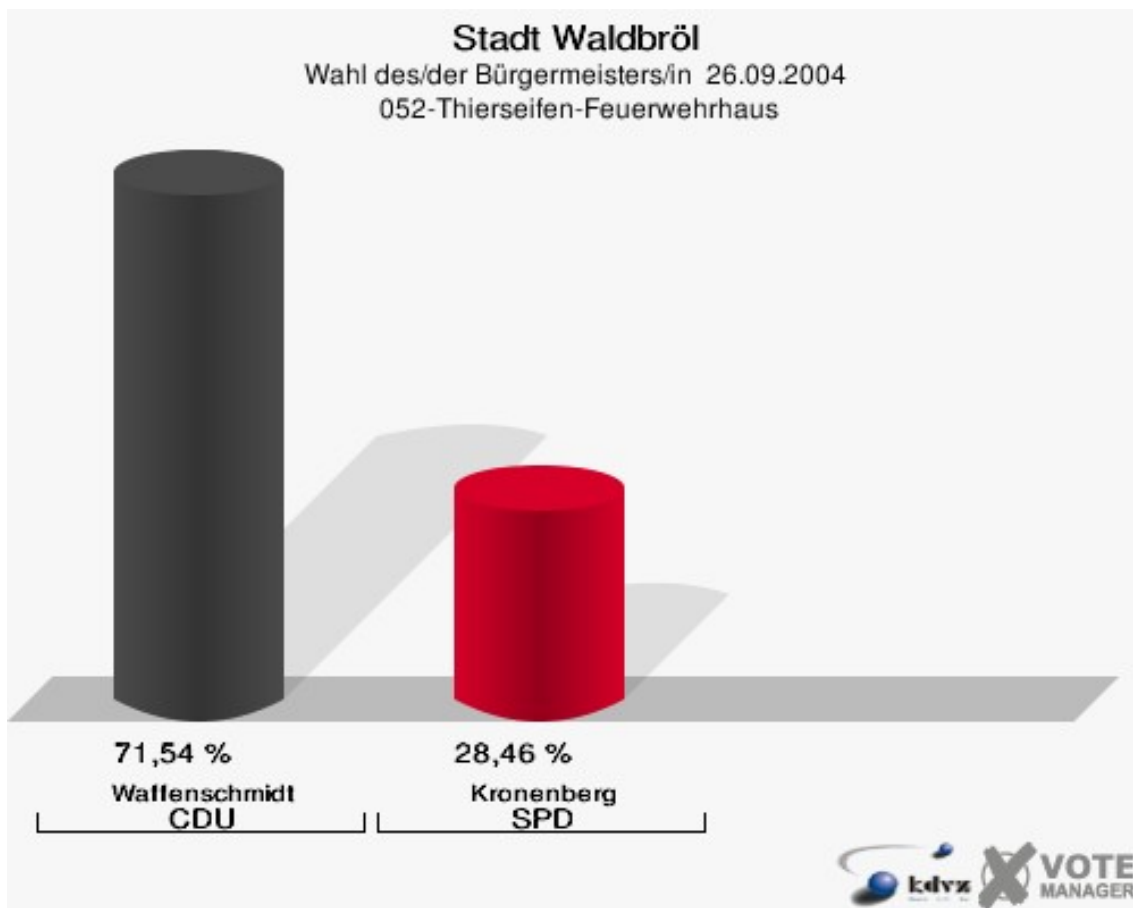
Stadt Waldbröl

Wahl des/der Bürgermeisters/in 26.09.2004
Wahlbeteiligung 051-Dickhausen-Dorfgesch.

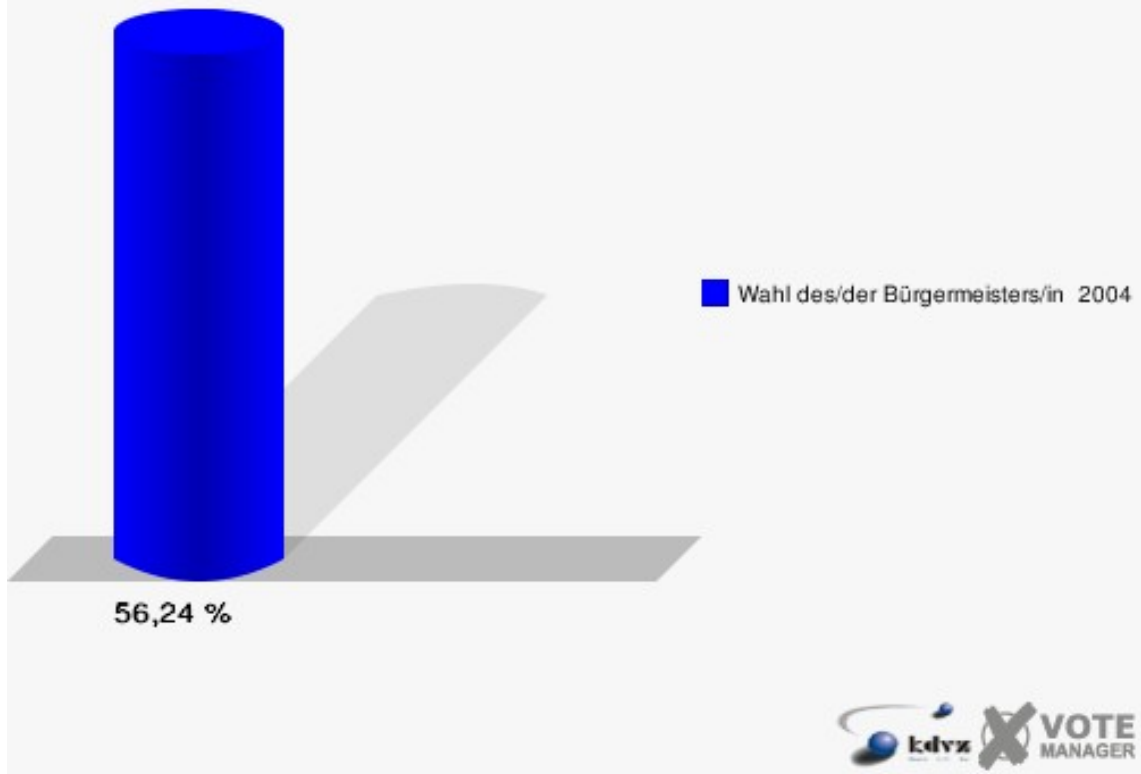


052-Thierseifen-Feuerwehrhaus

	Anzahl	Prozent
Wahlberechtigte	441	
Wähler/innen	248	56,24 %
ungültige Stimmen	2	0,81 %
gültige Stimmen	246	99,19 %
Waffenschmidt, CDU	176	71,54 %
Kronenberg, SPD	70	28,46 %

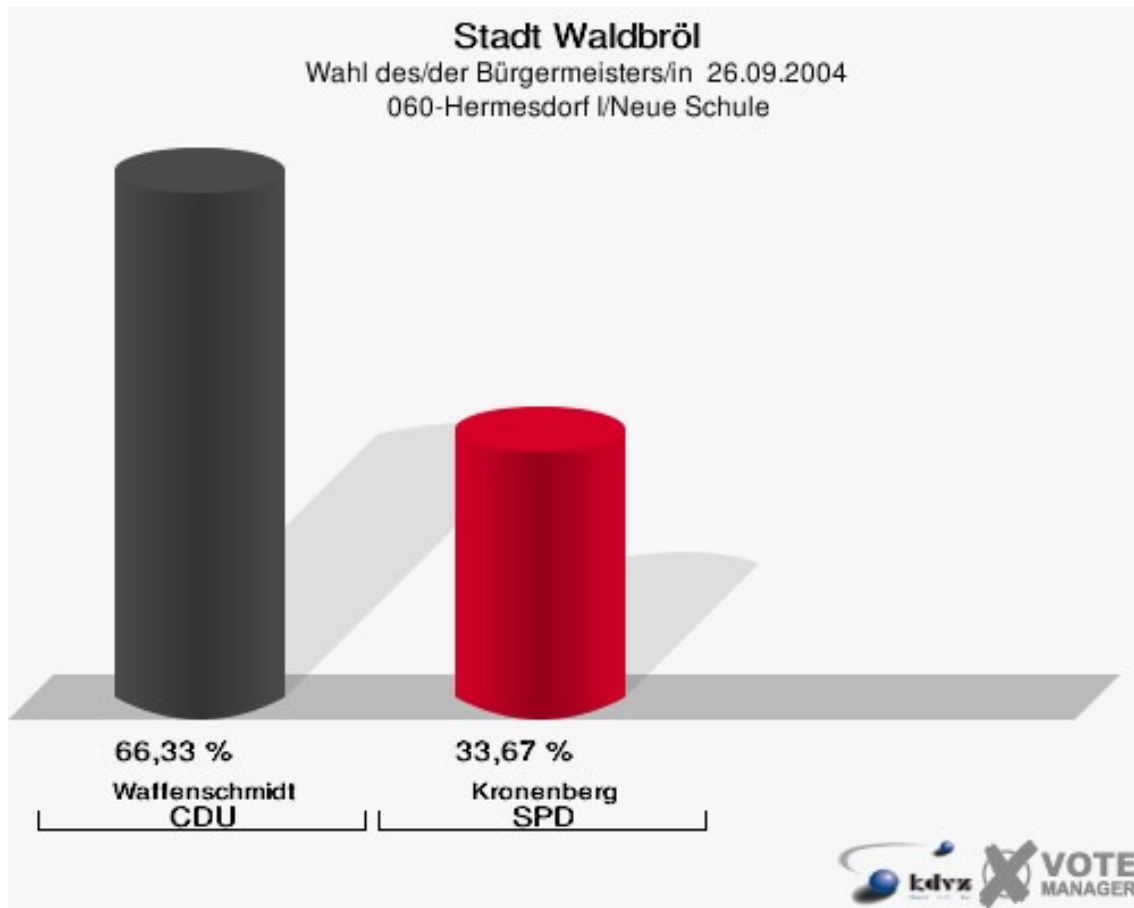


Stadt Waldbröl
Wahl des/der Bürgermeisters/in 26.09.2004
Wahlbeteiligung 052-Thierseifen-Feuerwehrhaus



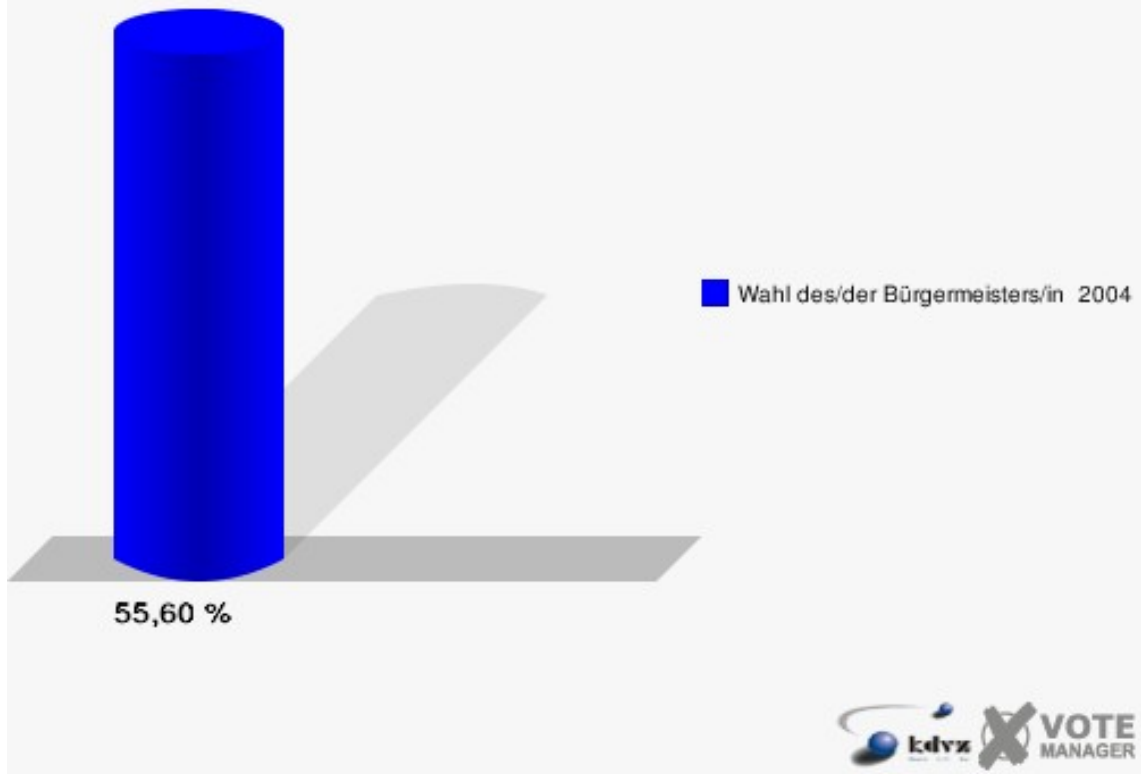
060-Hermesdorf I/Neue Schule

	Anzahl	Prozent
Wahlberechtigte	1.090	
Wähler/innen	606	55,60 %
ungültige Stimmen	15	2,48 %
gültige Stimmen	591	97,52 %
Waffenschmidt, CDU	392	66,33 %
Kronenberg, SPD	199	33,67 %



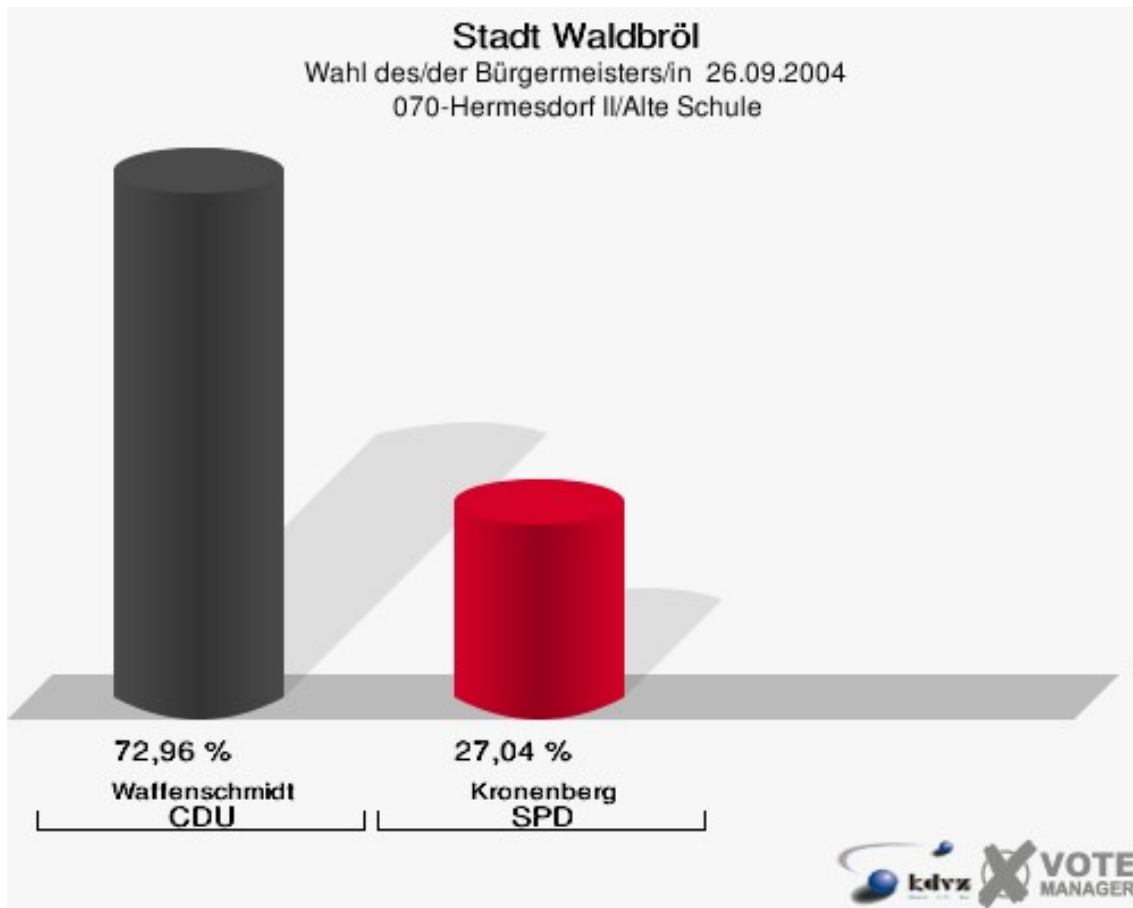
Stadt Waldbröl

Wahl des/der Bürgermeisters/in 26.09.2004
Wahlbeteiligung 060-Hermesdorf I/Neue Schule



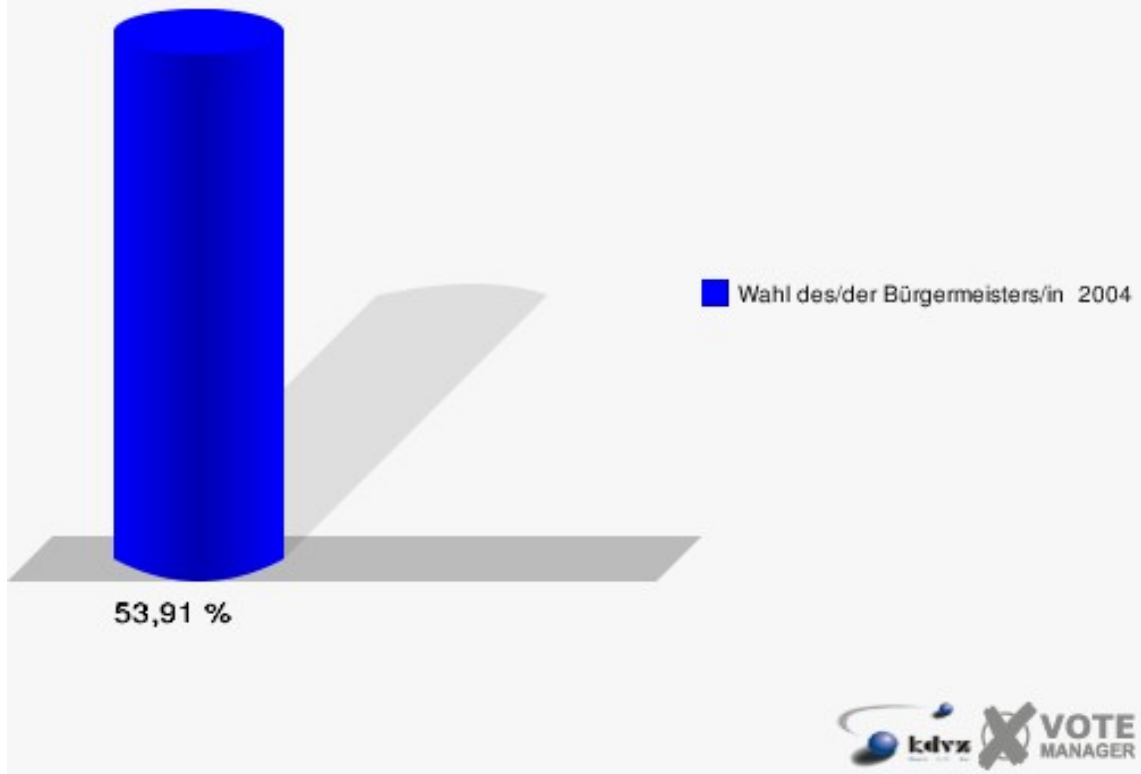
070-Hermesdorf II/Alte Schule

	Anzahl	Prozent
Wahlberechtigte	972	
Wähler/innen	524	53,91 %
ungültige Stimmen	21	4,01 %
gültige Stimmen	503	95,99 %
Waffenschmidt, CDU	367	72,96 %
Kronenberg, SPD	136	27,04 %



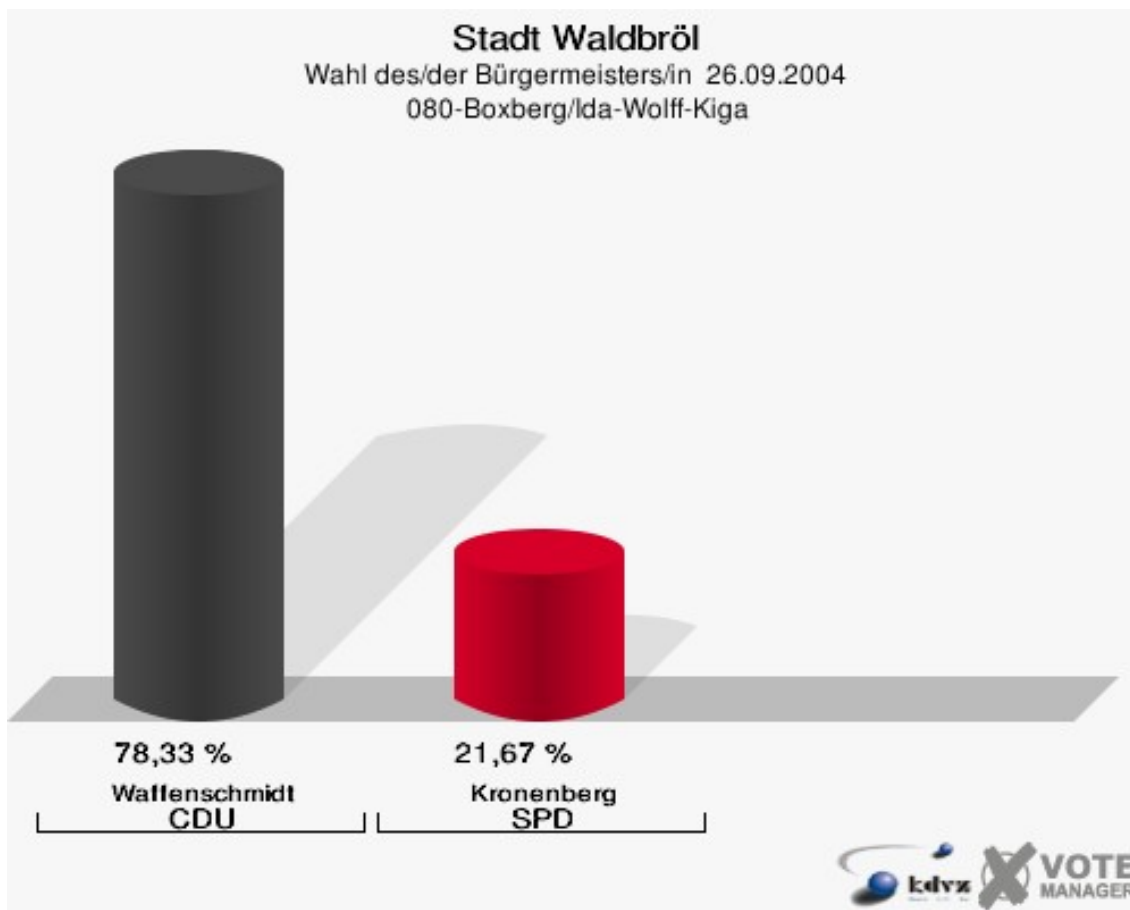
Stadt Waldbröl

Wahl des/der Bürgermeisters/in 26.09.2004
Wahlbeteiligung 070-Hermesdorf II/Alte Schule



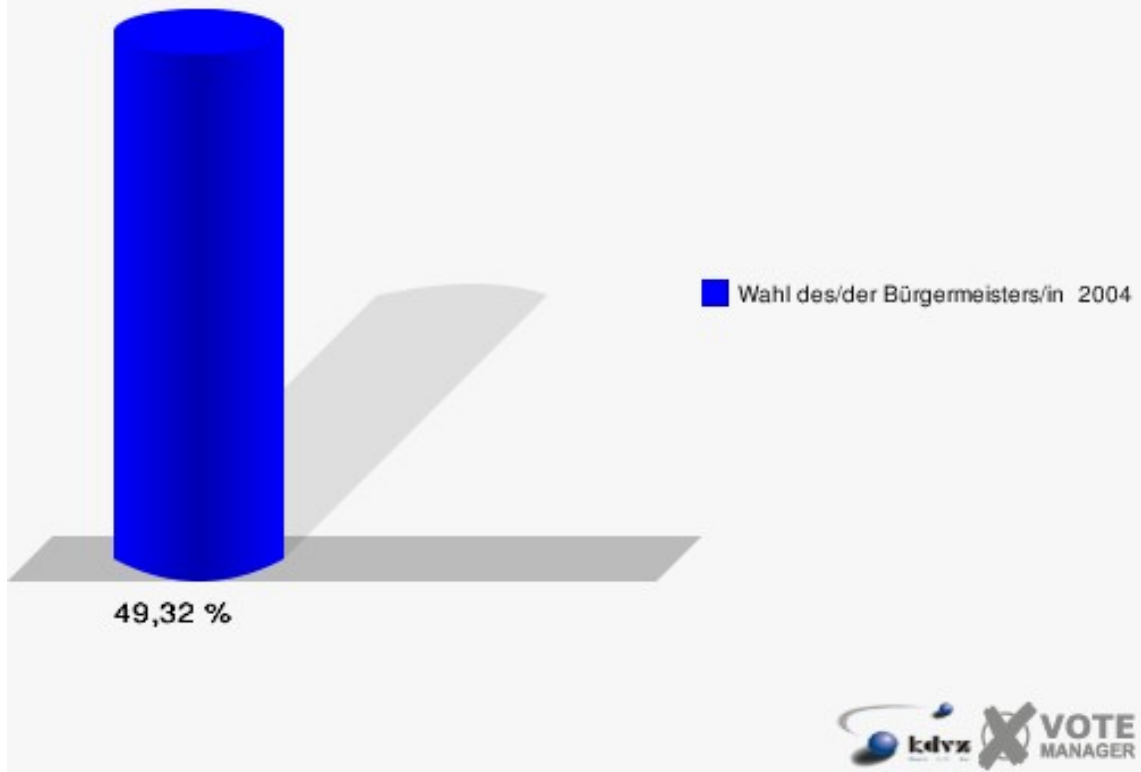
080-Boxberg/Ida-Wolff-Kiga

	Anzahl	Prozent
Wahlberechtigte	961	
Wähler/innen	474	49,32 %
ungültige Stimmen	8	1,69 %
gültige Stimmen	466	98,31 %
Waffenschmidt, CDU	365	78,33 %
Kronenberg, SPD	101	21,67 %



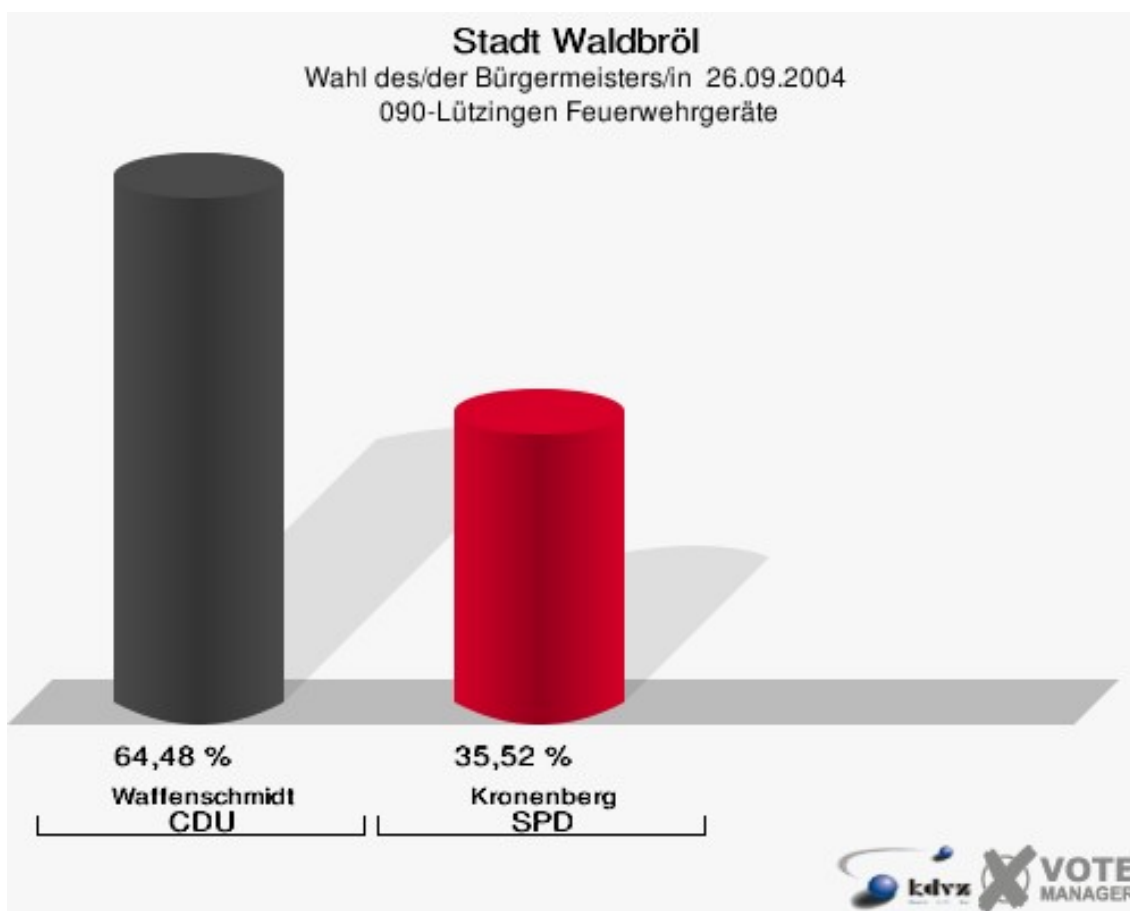
Stadt Waldbröl

Wahl des/der Bürgermeisters/in 26.09.2004
Wahlbeteiligung 080-Boxberg/lda-Wolff-Kiga

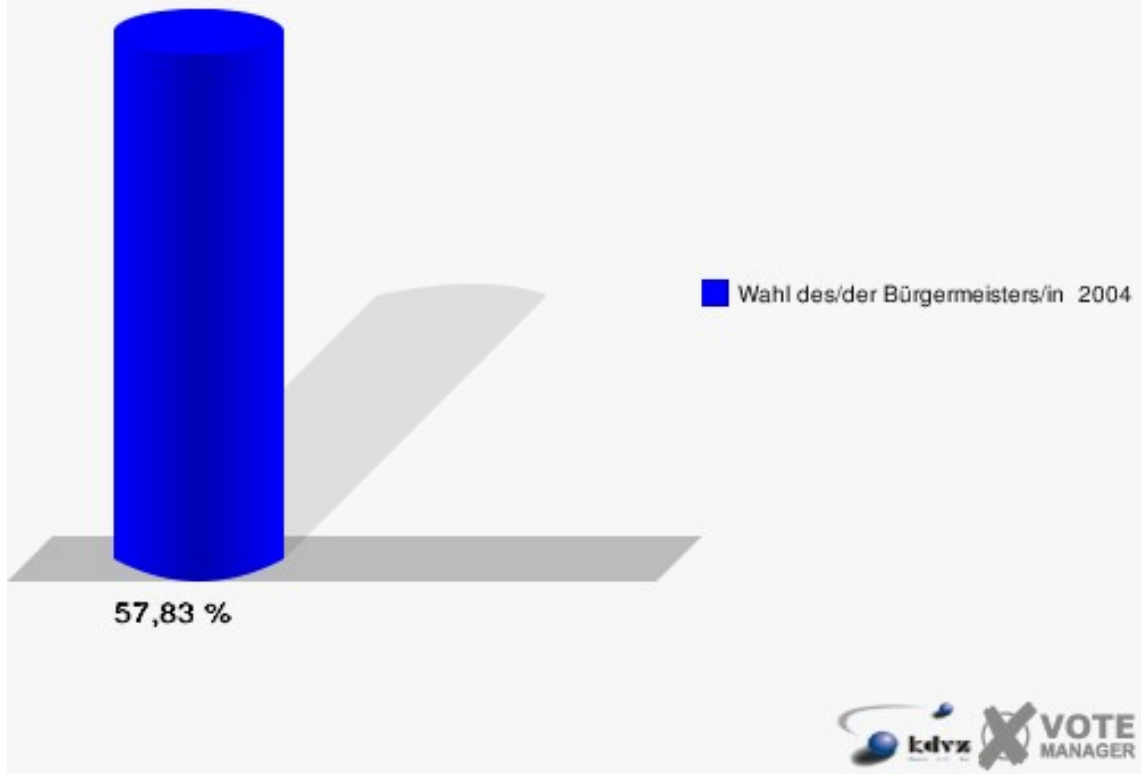


090-Lützingen Feuerwehrgeräte

	Anzahl	Prozent
Wahlberechtigte	868	
Wähler/innen	502	57,83 %
ungültige Stimmen	29	5,78 %
gültige Stimmen	473	94,22 %
Waffenschmidt, CDU	305	64,48 %
Kronenberg, SPD	168	35,52 %

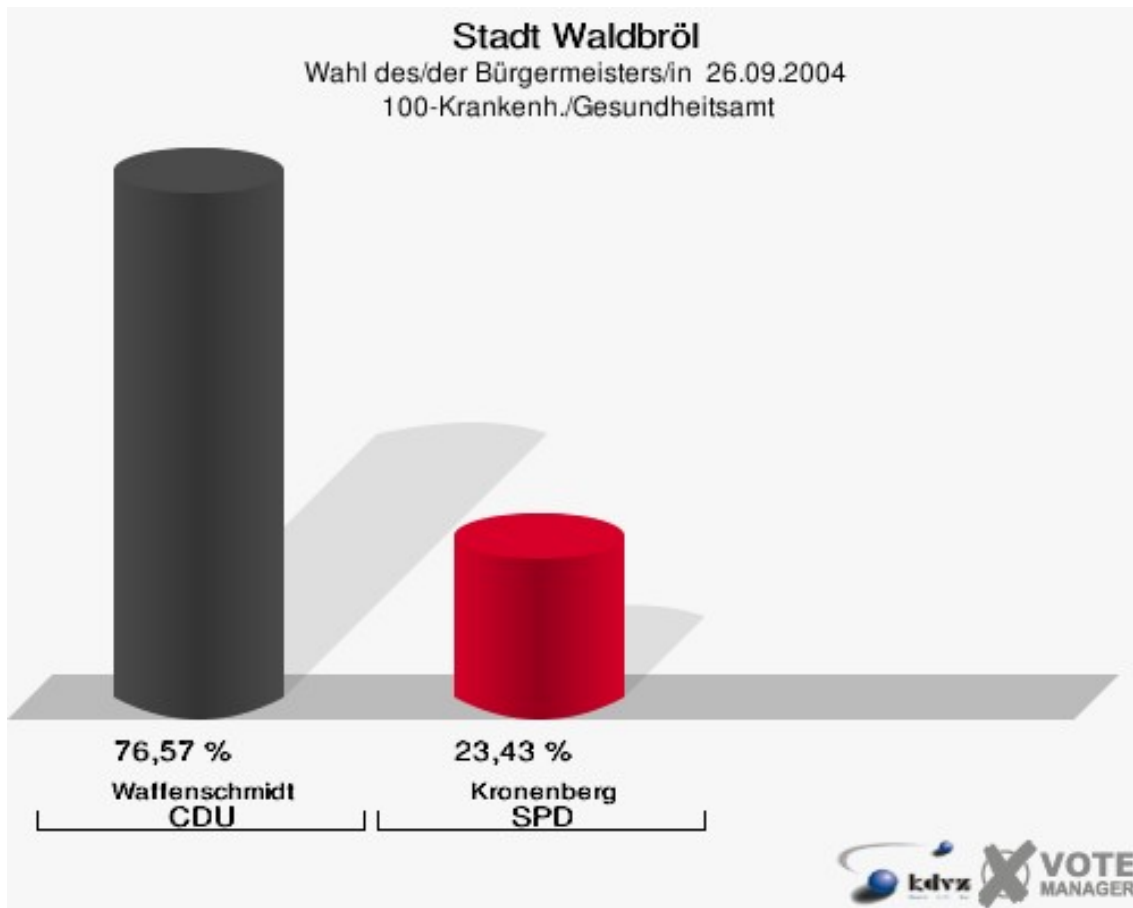


Stadt Waldbröl
Wahl des/der Bürgermeisters/in 26.09.2004
Wahlbeteiligung 090-Lützingen Feuerwehrgeräte



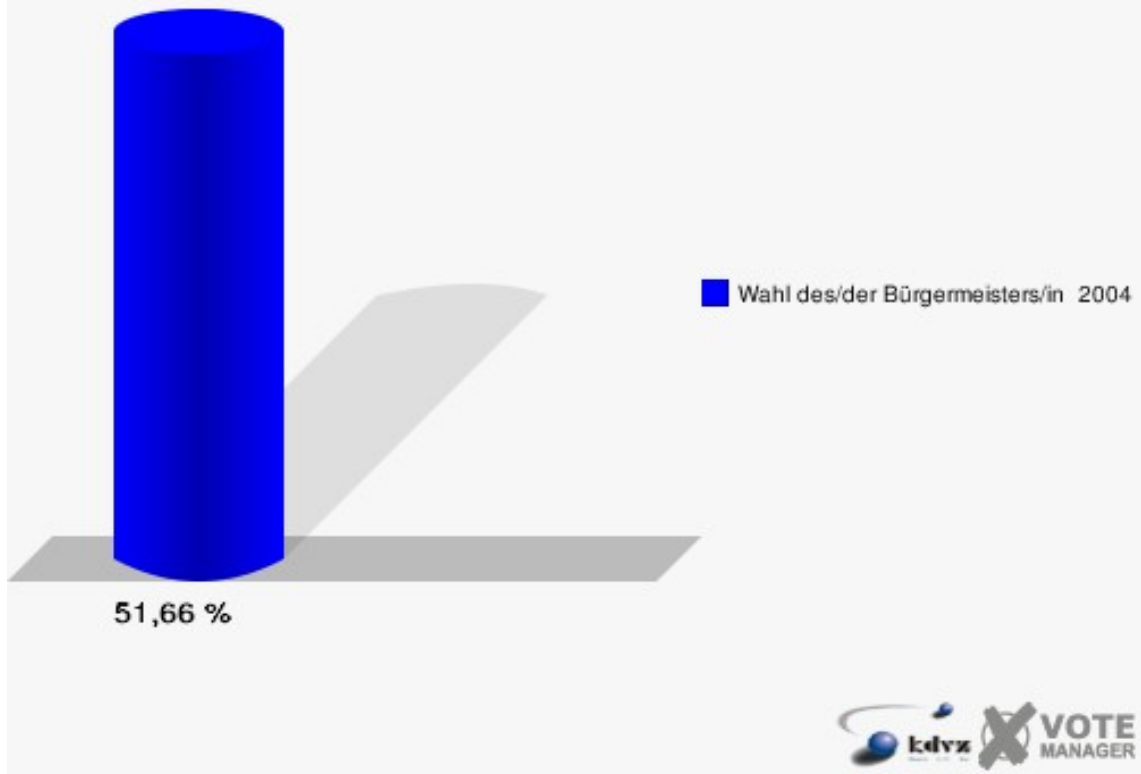
100-Krankenh./Gesundheitsamt

	Anzahl	Prozent
Wahlberechtigte	815	
Wähler/innen	421	51,66 %
ungültige Stimmen	7	1,66 %
gültige Stimmen	414	98,34 %
Waffenschmidt, CDU	317	76,57 %
Kronenberg, SPD	97	23,43 %



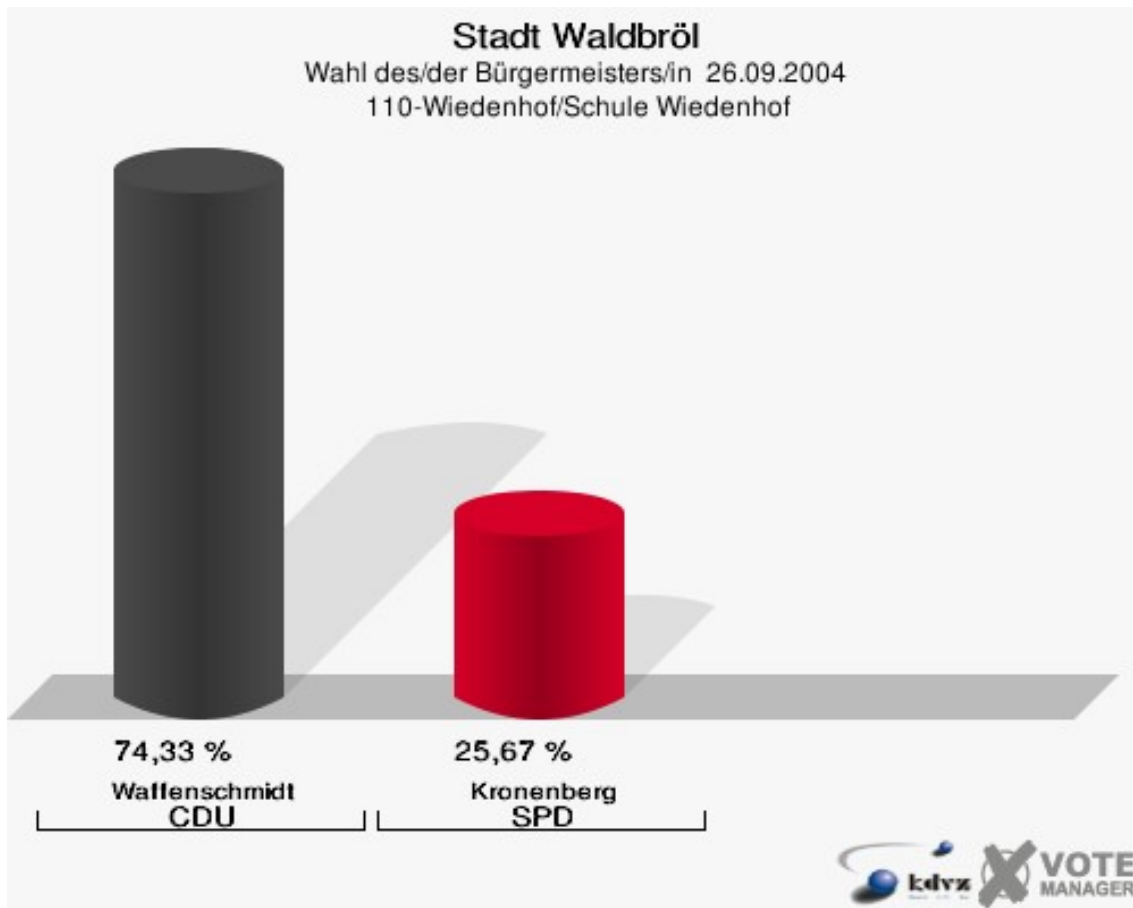
Stadt Waldbröl

Wahl des/der Bürgermeisters/in 26.09.2004
Wahlbeteiligung 100-Krankenh./Gesundheitsamt



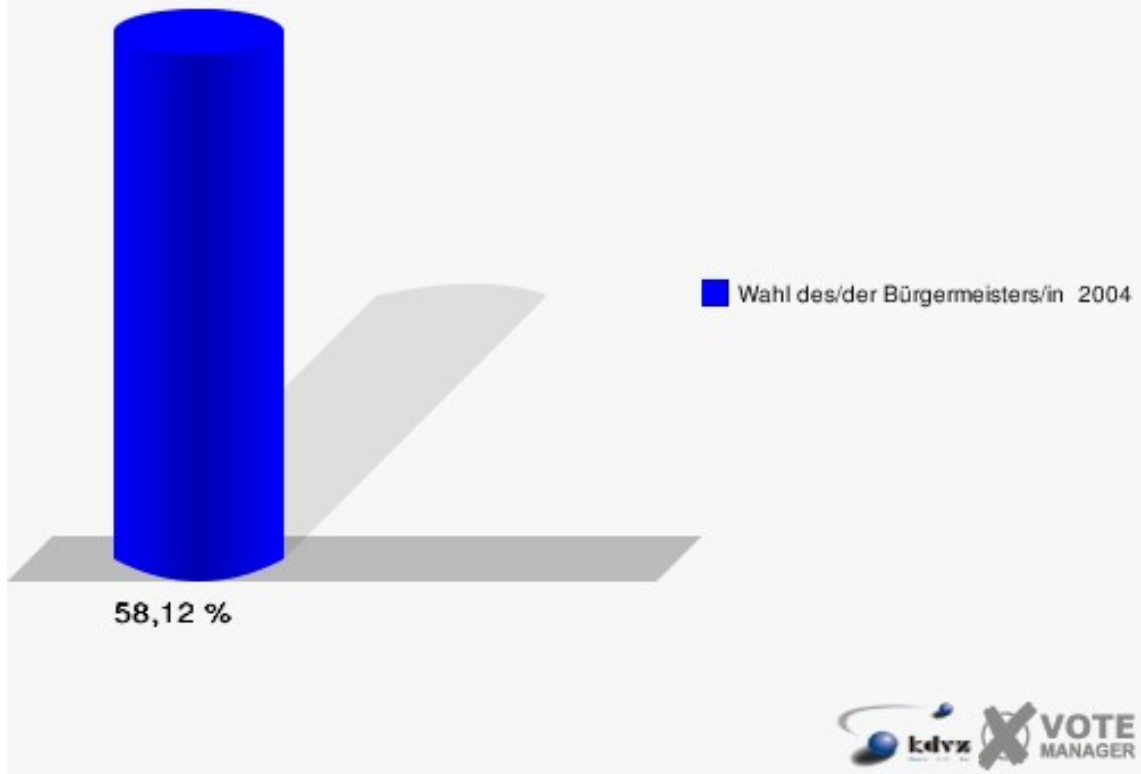
110-Wiedenhof/Schule Wiedenhof

	Anzahl	Prozent
Wahlberechtigte	862	
Wähler/innen	501	58,12 %
ungültige Stimmen	14	2,79 %
gültige Stimmen	487	97,21 %
Waffenschmidt, CDU	362	74,33 %
Kronenberg, SPD	125	25,67 %



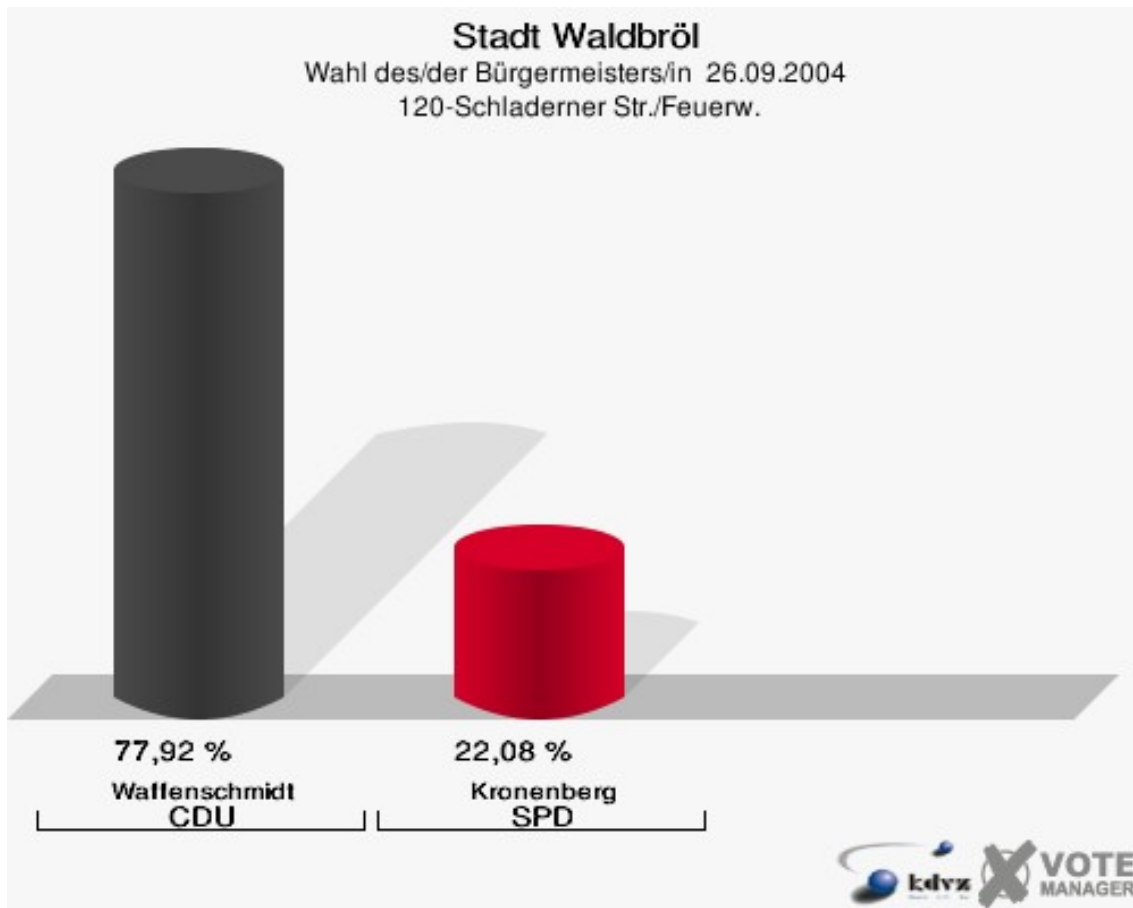
Stadt Waldbröl

Wahl des/der Bürgermeisters/in 26.09.2004
Wahlbeteiligung 110-Wiedenhof/Schule Wiedenhof



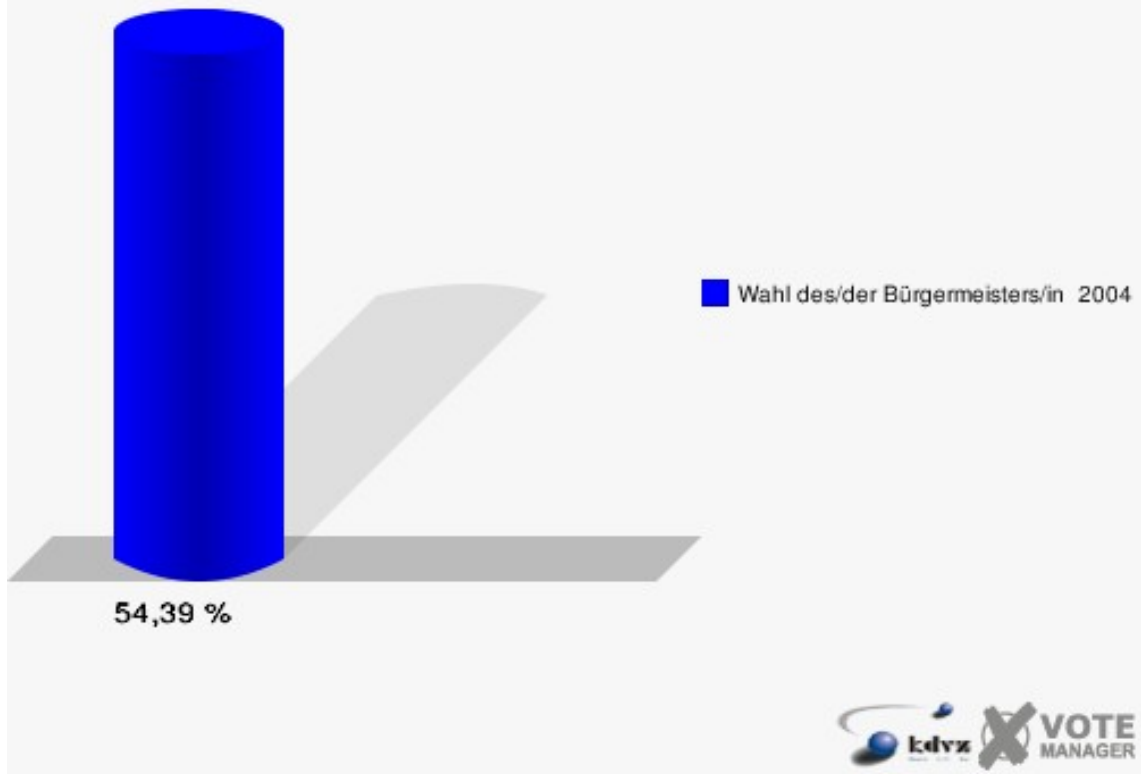
120-Schladerner Str./Feuerw.

	Anzahl	Prozent
Wahlberechtigte	899	
Wähler/innen	489	54,39 %
ungültige Stimmen	9	1,84 %
gültige Stimmen	480	98,16 %
Waffenschmidt, CDU	374	77,92 %
Kronenberg, SPD	106	22,08 %



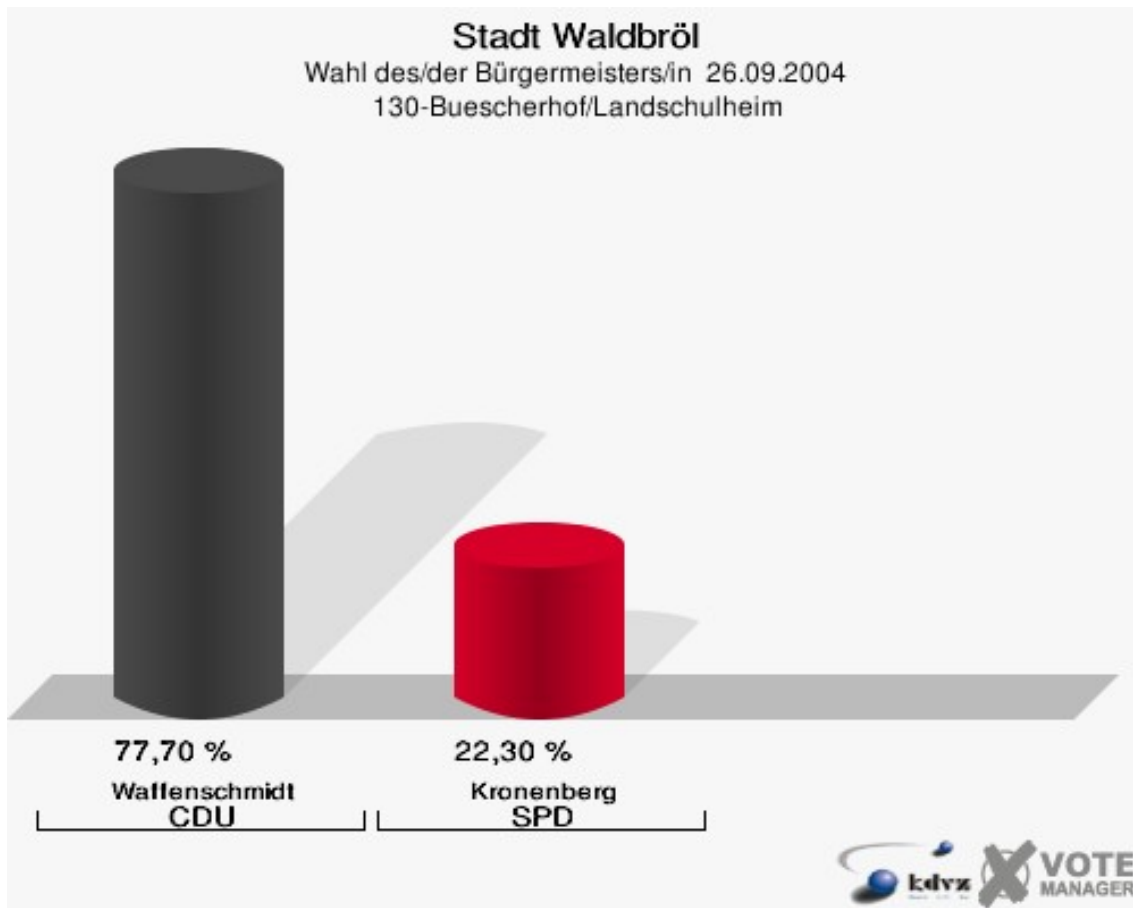
Stadt Waldbröl

Wahl des/der Bürgermeisters/in 26.09.2004
Wahlbeteiligung 120-Schladerner Str./Feuerw.



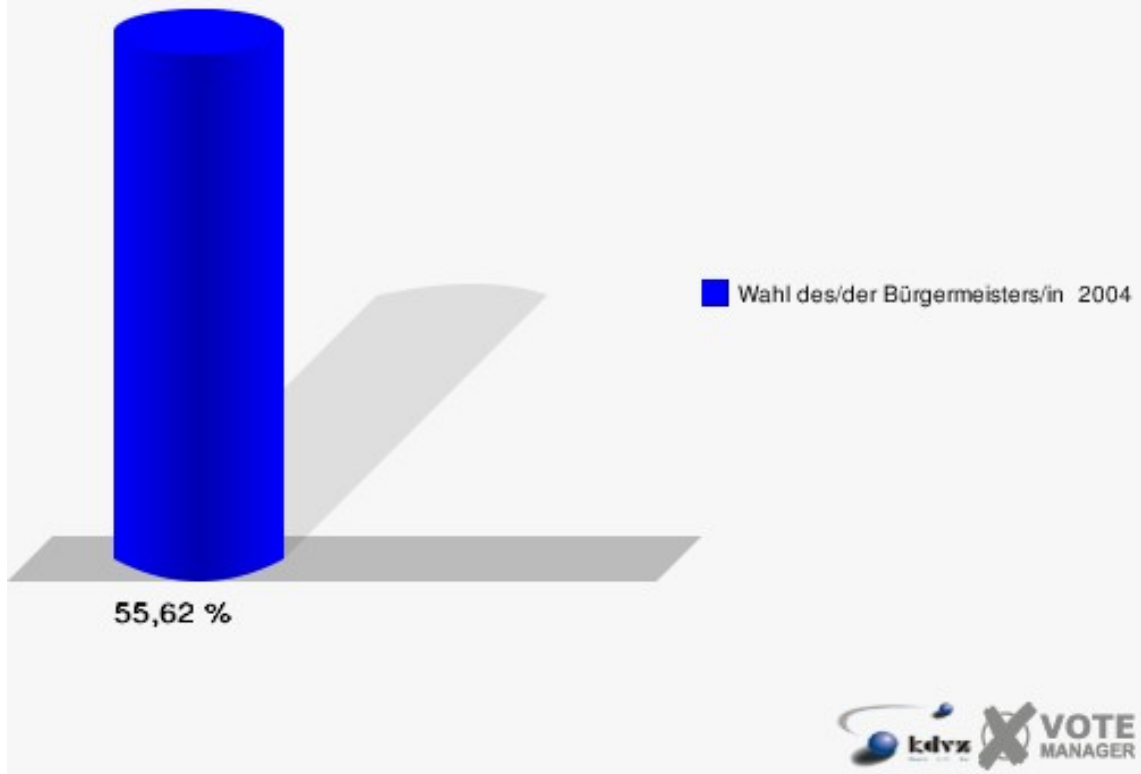
130-Buescherhof/Landschulheim

	Anzahl	Prozent
Wahlberechtigte	1.050	
Wähler/innen	584	55,62 %
ungültige Stimmen	19	3,25 %
gültige Stimmen	565	96,75 %
Waffenschmidt, CDU	439	77,70 %
Kronenberg, SPD	126	22,30 %



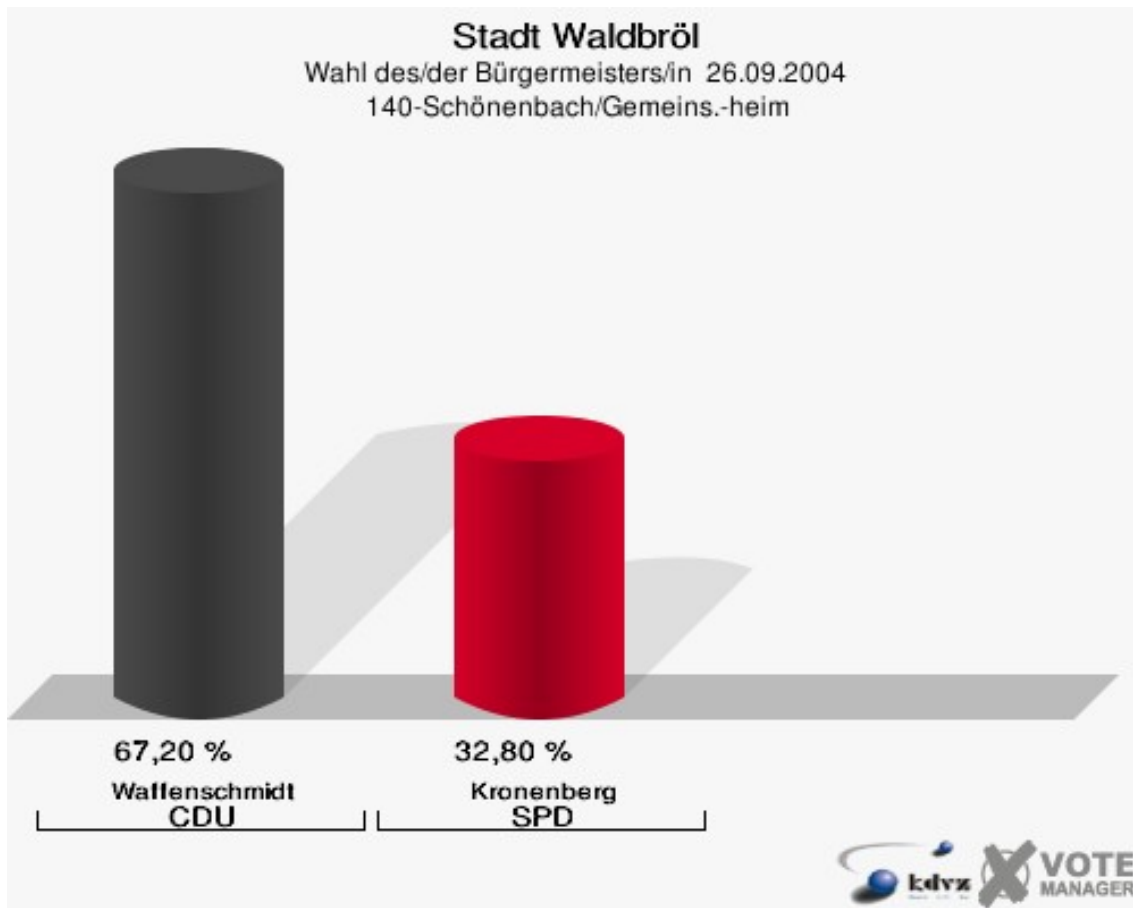
Stadt Waldbröl

Wahl des/der Bürgermeisters/in 26.09.2004
Wahlbeteiligung 130-Buescherhof/Landschulheim

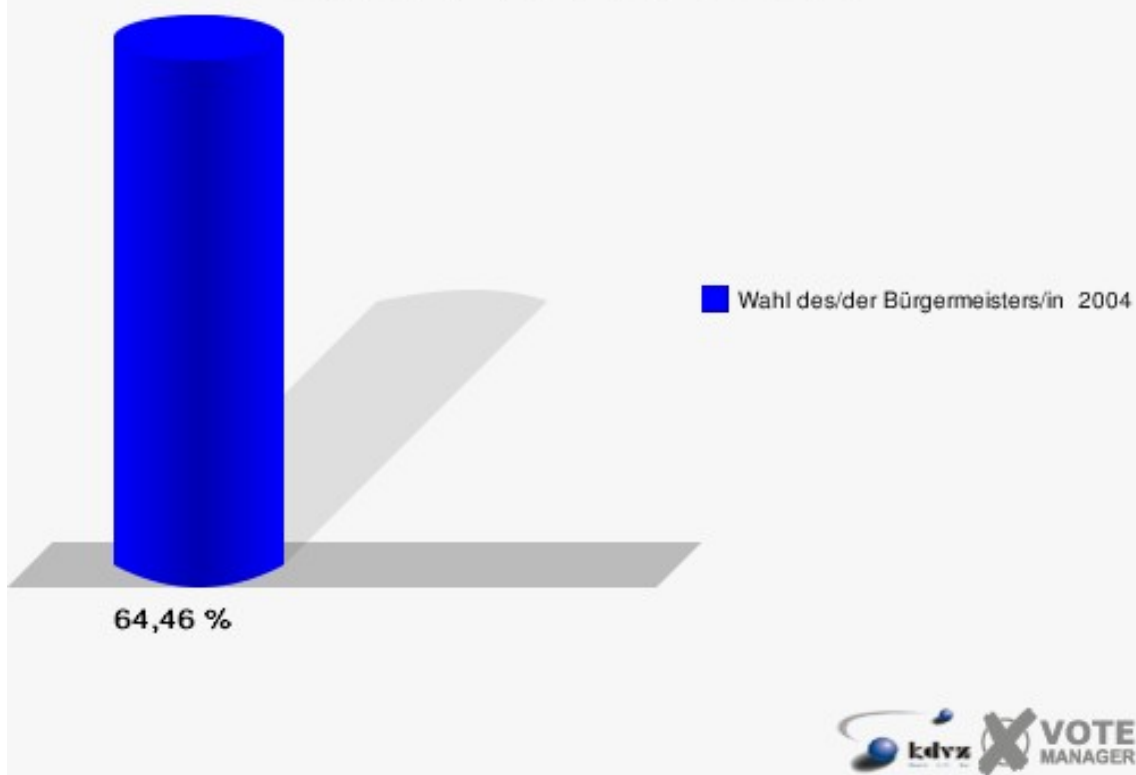


140-Schönenbach/Gemeins.-heim

	Anzahl	Prozent
Wahlberechtigte	605	
Wähler/innen	390	64,46 %
ungültige Stimmen	12	3,08 %
gültige Stimmen	378	96,92 %
Waffenschmidt, CDU	254	67,20 %
Kronenberg, SPD	124	32,80 %

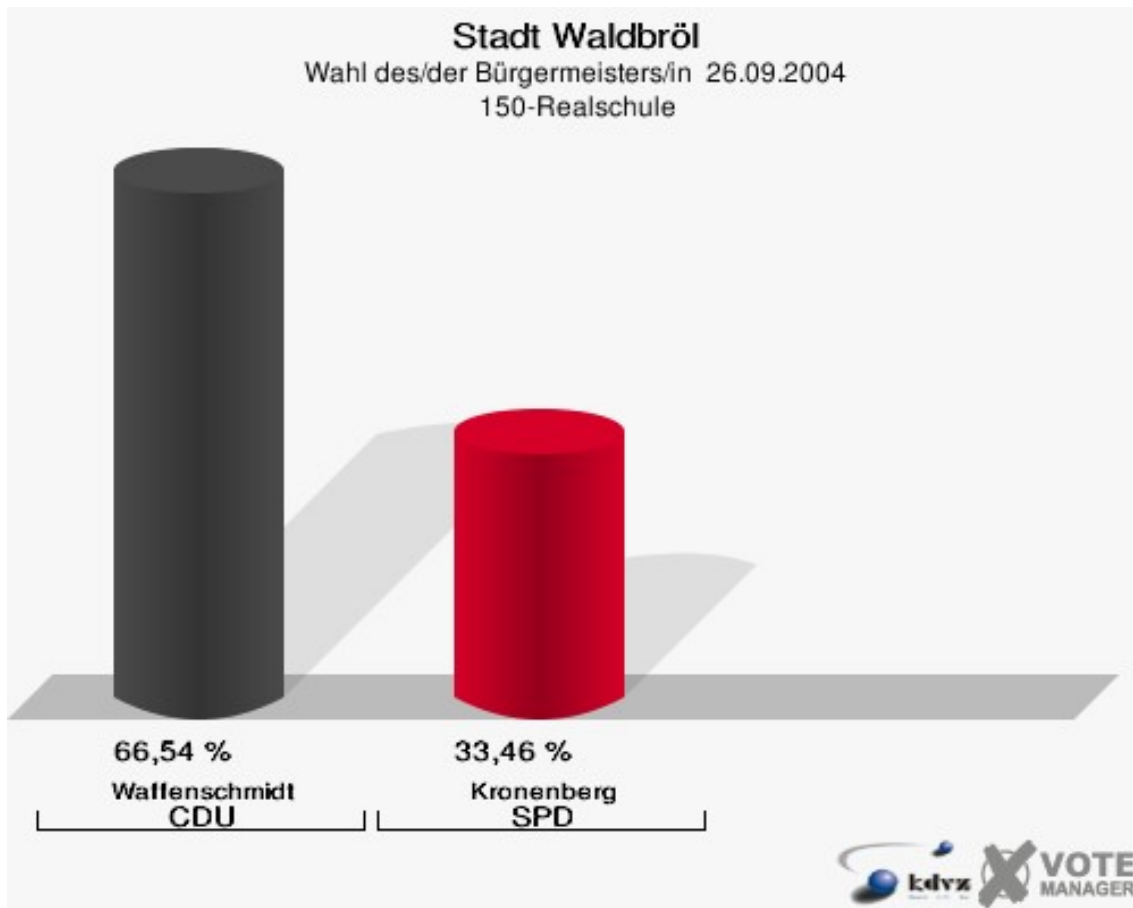


Stadt Waldbröl
Wahl des/der Bürgermeisters/in 26.09.2004
Wahlbeteiligung 140-Schönenbach/Gemeins.-heim



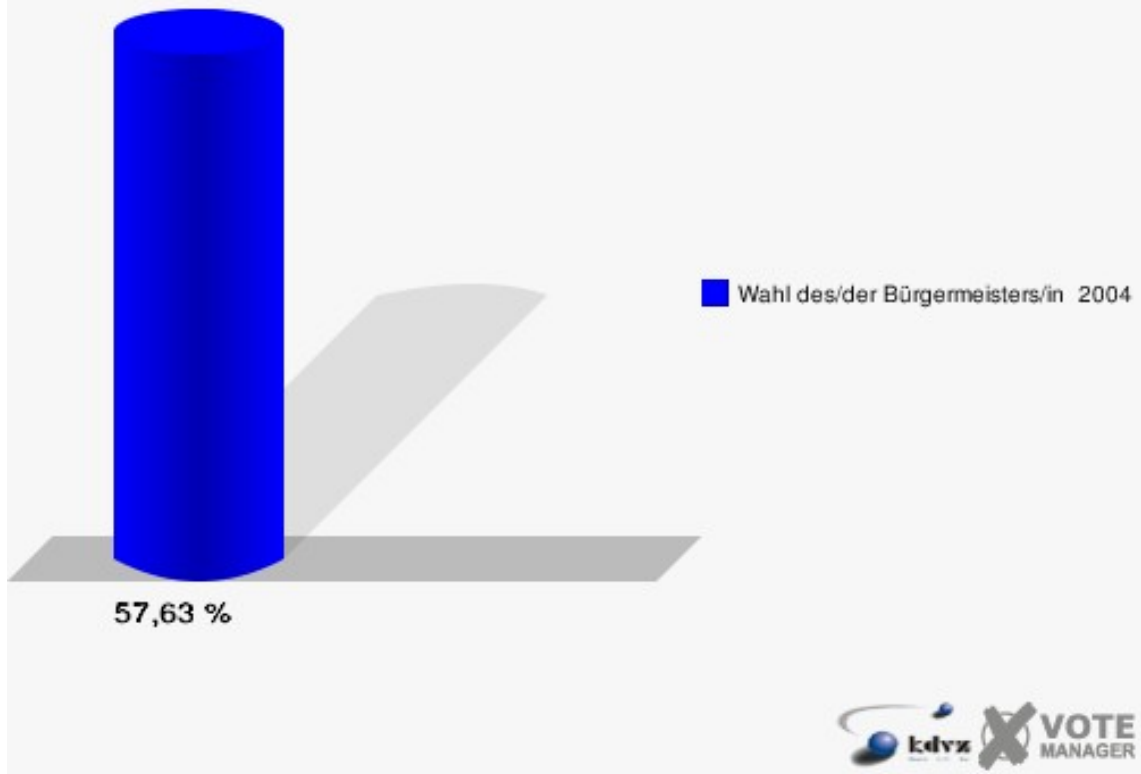
150-Realschule

	Anzahl	Prozent
Wahlberechtigte	930	
Wähler/innen	536	57,63 %
ungültige Stimmen	10	1,87 %
gültige Stimmen	526	98,13 %
Waffenschmidt, CDU	350	66,54 %
Kronenberg, SPD	176	33,46 %



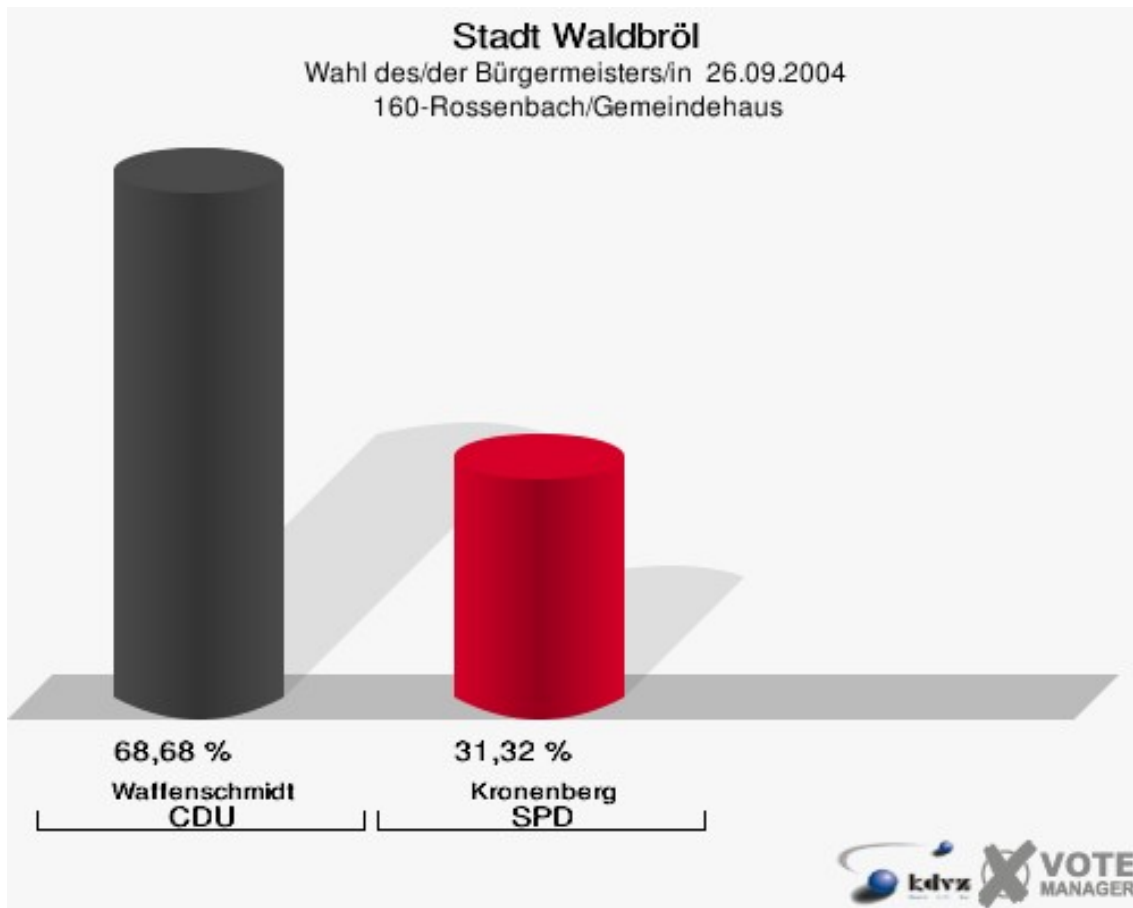
Stadt Waldbröl

Wahl des/der Bürgermeisters/in 26.09.2004
Wahlbeteiligung 150-Realschule



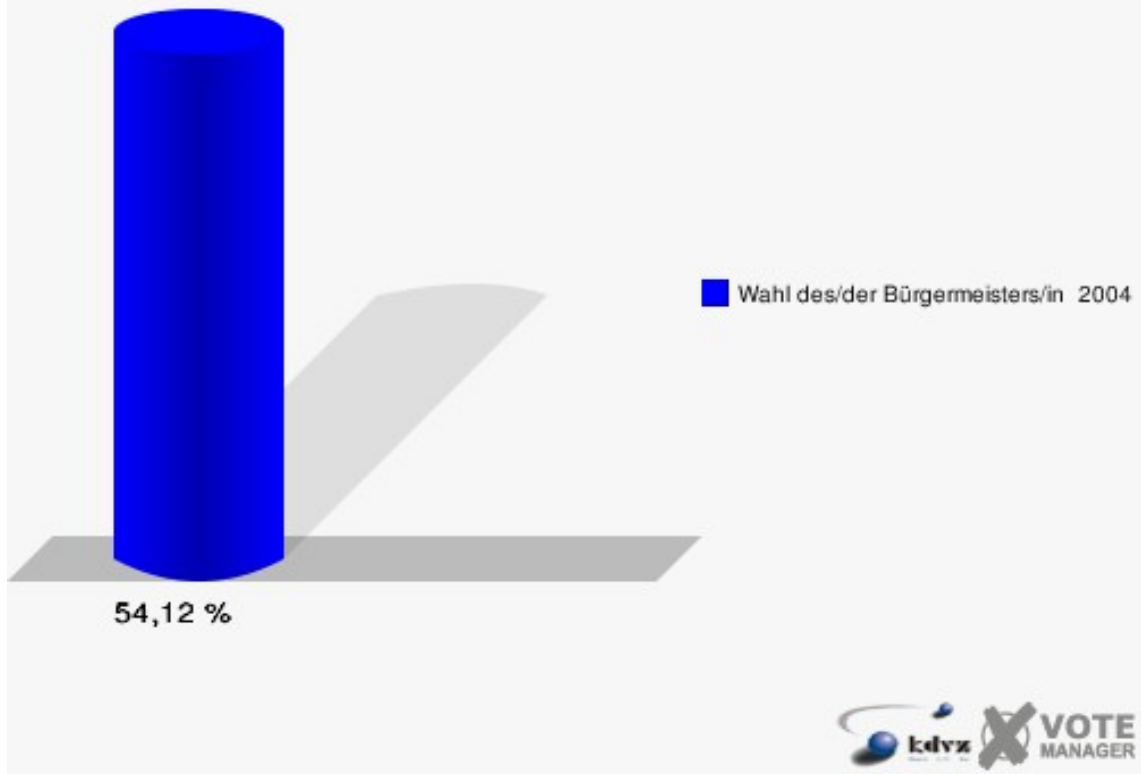
160-Rossenbach/Gemeindehaus

	Anzahl	Prozent
Wahlberechtigte	656	
Wähler/innen	355	54,12 %
ungültige Stimmen	7	1,97 %
gültige Stimmen	348	98,03 %
Waffenschmidt, CDU	239	68,68 %
Kronenberg, SPD	109	31,32 %



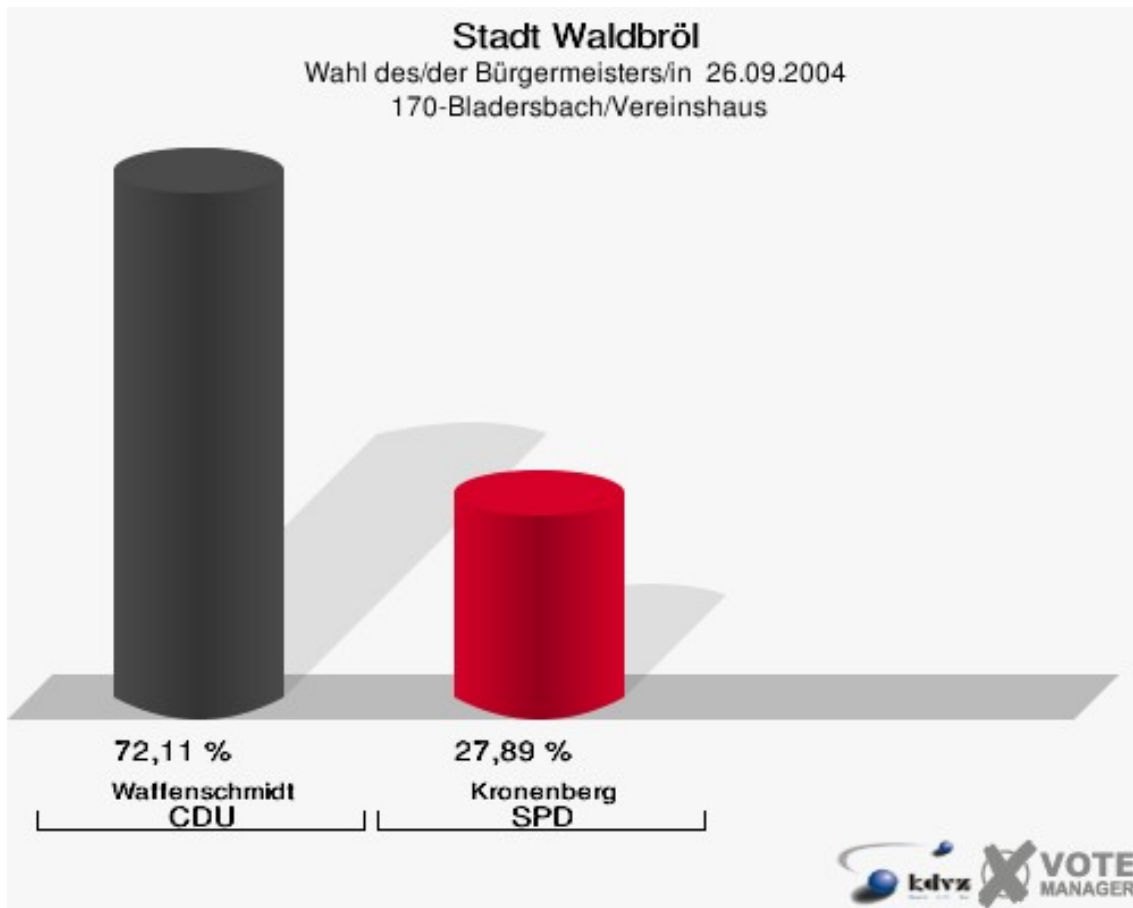
Stadt Waldbröl

Wahl des/der Bürgermeisters/in 26.09.2004
Wahlbeteiligung 160-Rossenbach/Gemeindehaus



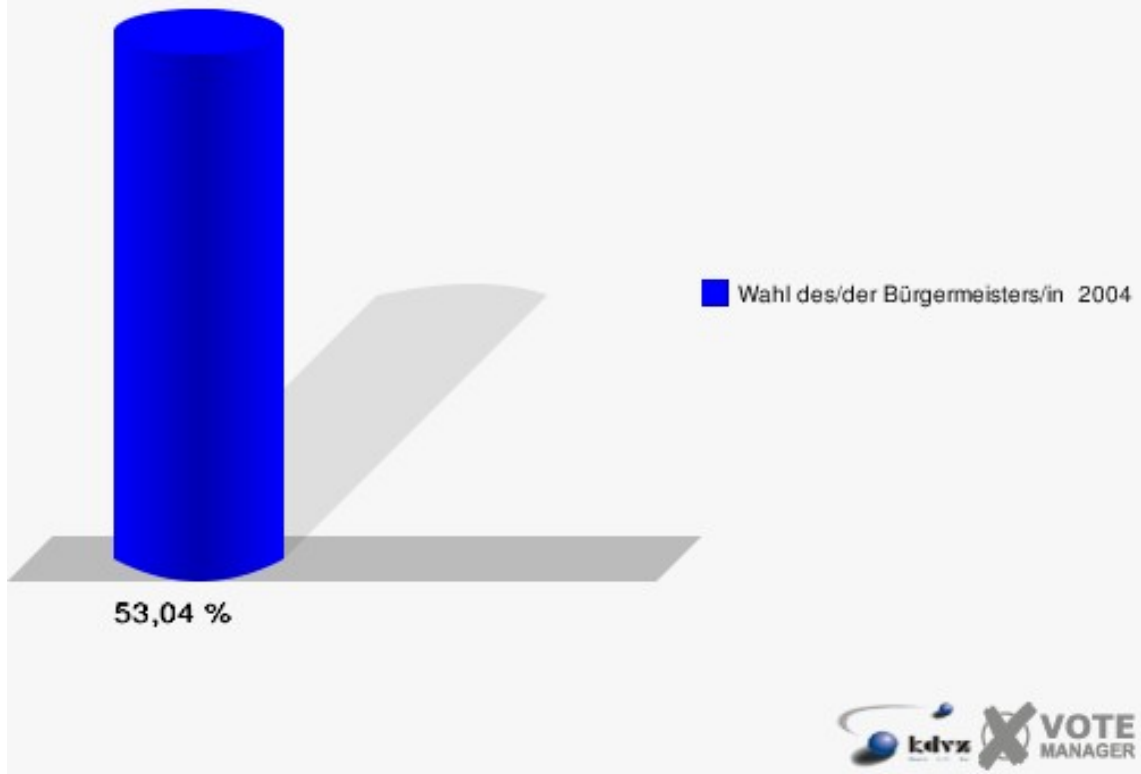
170-Bladersbach/Vereinshaus

	Anzahl	Prozent
Wahlberechtigte	739	
Wähler/innen	392	53,04 %
ungültige Stimmen	12	3,06 %
gültige Stimmen	380	96,94 %
Waffenschmidt, CDU	274	72,11 %
Kronenberg, SPD	106	27,89 %



Stadt Waldbröl

Wahl des/der Bürgermeisters/in 26.09.2004
Wahlbeteiligung 170-Bladersbach/Vereinshaus





















Übersicht Stimmbezirke

Stadt Waldbröl
Wahl des/der Bürgermeisters/in 26.09.2004
Zusammenstellung der Ergebnisse nach Stimmbezirken


















Stimmbezirk	Wahlberechtigte	Wähler	gültig	Waffenschmidt CDU	Kronenberg SPD
010-Stadtbauamt	983	535	517	392	125
		54,43 %	96,64 %	75,82 %	24,18 %
020-Isengartenschule	1.101	627	615	437	178
		56,95 %	98,09 %	71,06 %	28,94 %
030-Kindertreff Eichen	805	450	434	332	102
		55,90 %	96,44 %	76,50 %	23,50 %
040-Maibuche/Isengartenschule	618	242	238	216	22
		39,16 %	98,35 %	90,76 %	9,24 %
051-Dickhausen-Dorfgemeinsch.	352	242	235	155	80
		68,75 %	97,11 %	65,96 %	34,04 %
052-Thierseifen-Feuerwehrhaus	441	248	246	176	70
		56,24 %	99,19 %	71,54 %	28,46 %
060-Hermesdorf I/Neue Schule	1.090	606	591	392	199
		55,60 %	97,52 %	66,33 %	33,67 %
070-Hermesdorf II/Alte Schule	972	524	503	367	136
		53,91 %	95,99 %	72,96 %	27,04 %
080-Boxberg/Ida-Wolff-Kiga	961	474	466	365	101
		49,32 %	98,31 %	78,33 %	21,67 %
090-Lützingen Feuerwehrgeräte	868	502	473	305	168
		57,83 %	94,22 %	64,48 %	35,52 %
100-Krankenh./Gesundheitsamt	815	421	414	317	97
		51,66 %	98,34 %	76,57 %	23,43 %

Stimmbezirk	Wahlbe- rechtigte	Wähler	gültig	Waffenschmidt CDU	Kronenberg SPD
110-Wiedenhof/Schule Wiedenhof	862	501	487	362	125
		58,12 %	97,21 %	74,33 %	25,67 %
120-Schladerner Str./Feuerw.	899	489	480	374	106
		54,39 %	98,16 %	77,92 %	22,08 %
130-Buescherhof/Landschulheim	1.050	584	565	439	126
		55,62 %	96,75 %	77,70 %	22,30 %
140-Schönenbach/Gemeins.-heim	605	390	378	254	124
		64,46 %	96,92 %	67,20 %	32,80 %
150-Realschule	930	536	526	350	176
		57,63 %	98,13 %	66,54 %	33,46 %
160-Rossenbach/Gemeindehaus	656	355	348	239	109
		54,12 %	98,03 %	68,68 %	31,32 %
170-Bladersbach/Vereinshaus	739	392	380	274	106
		53,04 %	96,94 %	72,11 %	27,89 %
Stadt Waldbröl	14.747	8.118	7.896	5.746	2.150
		55,05 %	97,27 %	72,77 %	27,23 %

Stadt Waldbröl
Wahl des/der Bürgermeisters/in 26.09.2004
Waffenschmidt, CDU, Ergebnis
Stimmbezirk-Übersicht

040-Maibuche/Isengartenschule	90,76 %	
080-Boxberg/Ida-Wolff-Kiga	78,33 %	
120-Schladerner Str./Feuerw.	77,92 %	
130-Buescherhof/Landschulheim	77,70 %	
100-Krankenh./Gesundheitsamt	76,57 %	
030-Kindertreff Eichen	76,50 %	
010-Stadtbauamt	75,82 %	
110-Wiedenhof/Schule Wiedenhof	74,33 %	
070-Hermesdorf II/Alte Schule	72,96 %	
170-Bladersbach/Vereinshaus	72,11 %	
052-Thierseifen-Feuerwehrhaus	71,54 %	
020-Isengartenschule	71,06 %	
160-Rossenbach/Gemeindehaus	68,68 %	
140-Schönenbach/Gemeins.-heim	67,20 %	
150-Realschule	66,54 %	
060-Hermesdorf I/Neue Schule	66,33 %	
051-Dickhausen-Dorfgemeinsch.	65,96 %	
090-Lützingen Feuerwehrgeräte	64,48 %	

Stadt Waldbröl
Wahl des/der Bürgermeisters/in 26.09.2004
Kronenberg, SPD, Ergebnis
Stimmbezirk-Übersicht

090-Lützingen Feuerwehrgeräte	35,52 %	
051-Dickhausen-Dorfgemeinsch.	34,04 %	
060-Hermesdorf I/Neue Schule	33,67 %	
150-Realschule	33,46 %	
140-Schönenbach/Gemeins.-heim	32,80 %	
160-Rossenbach/Gemeindehaus	31,32 %	
020-Isengartenschule	28,94 %	
052-Thierseifen-Feuerwehrhaus	28,46 %	
170-Bladersbach/Vereinshaus	27,89 %	
070-Hermesdorf II/Alte Schule	27,04 %	
110-Wiedenhof/Schule Wiedenhof	25,67 %	
010-Stadtbauamt	24,18 %	
030-Kindertreff Eichen	23,50 %	
100-Krankenh./Gesundheitsamt	23,43 %	
130-Buescherhof/Landschulheim	22,30 %	
120-Schladerner Str./Feuerw.	22,08 %	
080-Boxberg/Ida-Wolff-Kiga	21,67 %	
040-Maibuche/Isengartenschule	9,24 %	