

Wahlbuch
Kommunalwahlen
26.09.2004
Stadt Königswinter
Herausgegeben am 04.10.2016

Inhaltsverzeichnis

Kreistagswahl	1
Stadt Königswinter	1
Wahlbezirke	3
Wahlbezirk 010	3
Wahlbezirk 020	5
Wahlbezirk 030	7
Wahlbezirk 040	9
Wahlbezirk 050	11
Wahlbezirk 060	13
Wahlbezirk 070	15
Wahlbezirk 080	17
Wahlbezirk 090	19
Wahlbezirk 100	21
Wahlbezirk 110	23
Wahlbezirk 120	25
Wahlbezirk 130	27
Wahlbezirk 140	29
Wahlbezirk 150	31
Wahlbezirk 160	33
Wahlbezirk 170	35
Wahlbezirk 180	37
Wahlbezirk 190	39
Wahlbezirk 200	41
Übersicht Wahlbezirke	43
Stimmbezirke	48
010-Rathaus Königswinter	48
020-Johann-Lemmerz-Grundsch.	50
030-Grundschule Niederdollendorf	52
040-Grundschule Niederdollendorf	54
050-Pfarrheim Oberdollendorf	56
060-Feuerwehrger. Oberdollendorf	58
070-Turnhalle Flurgasse	60
080-Stenzelbergschule	62
091-Kindergarten Vinxel	64
092-Clubraum Nietzer	66
100-Grundschule Stieldorf	68
111-Kath. Kindergarten	70
112-Gaststätte Friedrichshöhe	72
120-Verwaltungsgeb.Thomasberg	74
130-Verwaltungsgeb.Thomasberg	76
140-Kindergarten Uthweiler	78

150-Turnhalle Sandscheid	80
160-Grundschule Eudenbach	82
170-Grundschule Oberpleis	84
180-Grundschule Oberpleis	86
190-Grundschule Ittenbach	88
200-Grundschule Ittenbach	90
01B-Briefwahlbezirk 01	92
02B-Briefwahlbezirk 02	93
03B-Briefwahlbezirk 03	94
04B-Briefwahlbezirk 04	95
05B-Briefwahlbezirk 05	96
06B-Briefwahlbezirk 06	97
07B-Briefwahlbezirk 07	98
08B-Briefwahlbezirk 08	99
09B-Briefwahlbezirk 09	100
10B-Briefwahlbezirk 10	101
11B-Briefwahlbezirk 11	102
12B-Briefwahlbezirk 12	103
13B-Briefwahlbezirk 13	104
14B-Briefwahlbezirk 14	105
15B-Briefwahlbezirk 15	106
16B-Briefwahlbezirk 16	107
17B-Briefwahlbezirk 17	108
18B-Briefwahlbezirk 18	109
19B-Briefwahlbezirk 19	110
20B-Briefwahlbezirk 20	111
Übersicht Stimmbezirke	112
Ratswahl	121
Stadt Königswinter	121
Wahlbezirke	123
Wahlbezirk 010	123
Wahlbezirk 020	125
Wahlbezirk 030	127
Wahlbezirk 040	129
Wahlbezirk 050	131
Wahlbezirk 060	133
Wahlbezirk 070	135
Wahlbezirk 080	137
Wahlbezirk 090	139
Wahlbezirk 100	141
Wahlbezirk 110	143
Wahlbezirk 120	145

Wahlbezirk 130	147
Wahlbezirk 140	149
Wahlbezirk 150	151
Wahlbezirk 160	153
Wahlbezirk 170	155
Wahlbezirk 180	157
Wahlbezirk 190	159
Wahlbezirk 200	161
Übersicht Wahlbezirke	163
Stimmbezirke	168
010-Rathaus Königswinter	168
020-Johann-Lemmerz-Grundsch.	170
030-Grundschule Niederdollendorf	172
040-Grundschule Niederdollendorf	174
050-Pfarrheim Oberdollendorf	176
060-Feuerwehrger. Oberdollendorf	178
070-Turnhalle Flurgasse	180
080-Stenzelbergschule	182
091-Kindergarten Vinxel	184
092-Clubraum Nietzer	186
100-Grundschule Stieldorf	188
111-Kath. Kindergarten	190
112-Gaststätte Friedrichshöhe	192
120-Verwaltungsgeb.Thomasberg	194
130-Verwaltungsgeb.Thomasberg	196
140-Kindergarten Uthweiler	198
150-Turnhalle Sandscheid	200
160-Grundschule Eudenbach	202
170-Grundschule Oberpleis	204
180-Grundschule Oberpleis	206
190-Grundschule Ittenbach	208
200-Grundschule Ittenbach	210
01B-Briefwahlbezirk 01	212
02B-Briefwahlbezirk 02	213
03B-Briefwahlbezirk 03	214
04B-Briefwahlbezirk 04	215
05B-Briefwahlbezirk 05	216
06B-Briefwahlbezirk 06	217
07B-Briefwahlbezirk 07	218
08B-Briefwahlbezirk 08	219
09B-Briefwahlbezirk 09	220
10B-Briefwahlbezirk 10	221

11B-Briefwahlbezirk 11	222
12B-Briefwahlbezirk 12	223
13B-Briefwahlbezirk 13	224
14B-Briefwahlbezirk 14	225
15B-Briefwahlbezirk 15	226
16B-Briefwahlbezirk 16	227
17B-Briefwahlbezirk 17	228
18B-Briefwahlbezirk 18	229
19B-Briefwahlbezirk 19	230
20B-Briefwahlbezirk 20	231
Übersicht Stimmbezirke	232
Wahl des/der Landrats/Landrätin	241
Stadt Königswinter	241
Wahlbezirke	243
Wahlbezirk 010	243
Wahlbezirk 020	245
Wahlbezirk 030	247
Wahlbezirk 040	249
Wahlbezirk 050	251
Wahlbezirk 060	253
Wahlbezirk 070	255
Wahlbezirk 080	257
Wahlbezirk 090	259
Wahlbezirk 100	261
Wahlbezirk 110	263
Wahlbezirk 120	265
Wahlbezirk 130	267
Wahlbezirk 140	269
Wahlbezirk 150	271
Wahlbezirk 160	273
Wahlbezirk 170	275
Wahlbezirk 180	277
Wahlbezirk 190	279
Wahlbezirk 200	281
Übersicht Wahlbezirke	283
Stimmbezirke	287
010-Rathaus Königswinter	287
020-Johann-Lemmerz-Grundsch.	289
030-Grundschule Niederdollendorf	291
040-Grundschule Niederdollendorf	293
050-Pfarrheim Oberdollendorf	295
060-Feuerwehrger. Oberdollendorf	297

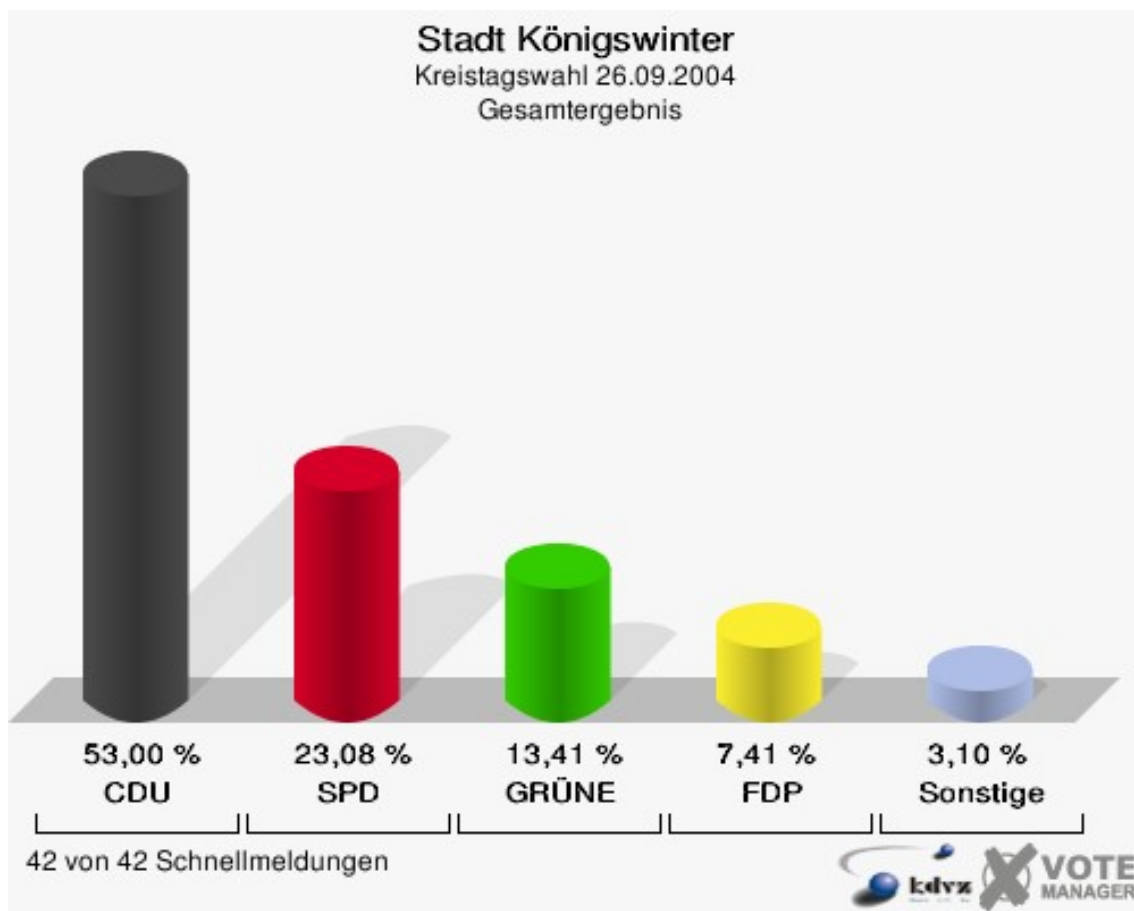
070-Turnhalle Flurgasse	299
080-Stenzelbergschule	301
091-Kindergarten Vinxel	303
092-Clubraum Nietzer	305
100-Grundschule Stieldorf	307
111-Kath. Kindergarten	309
112-Gaststätte Friedrichshöhe	311
120-Verwaltungsgeb.Thomasberg	313
130-Verwaltungsgeb.Thomasberg	315
140-Kindergarten Uthweiler	317
150-Turnhalle Sandscheid	319
160-Grundschule Eudenbach	321
170-Grundschule Oberpleis	323
180-Grundschule Oberpleis	325
190-Grundschule Ittenbach	327
200-Grundschule Ittenbach	329
01B-Briefwahlbezirk 01	331
02B-Briefwahlbezirk 02	332
03B-Briefwahlbezirk 03	333
04B-Briefwahlbezirk 04	334
05B-Briefwahlbezirk 05	335
06B-Briefwahlbezirk 06	336
07B-Briefwahlbezirk 07	337
08B-Briefwahlbezirk 08	338
09B-Briefwahlbezirk 09	339
10B-Briefwahlbezirk 10	340
11B-Briefwahlbezirk 11	341
12B-Briefwahlbezirk 12	342
13B-Briefwahlbezirk 13	343
14B-Briefwahlbezirk 14	344
15B-Briefwahlbezirk 15	345
16B-Briefwahlbezirk 16	346
17B-Briefwahlbezirk 17	347
18B-Briefwahlbezirk 18	348
19B-Briefwahlbezirk 19	349
20B-Briefwahlbezirk 20	350
Übersicht Stimmbezirke	351
Wahl des/der Bürgermeisters/in	359
Stadt Königswinter	359
Wahlbezirke	361
Wahlbezirk 010	361
Wahlbezirk 020	363

Wahlbezirk 030	365
Wahlbezirk 040	367
Wahlbezirk 050	369
Wahlbezirk 060	371
Wahlbezirk 070	373
Wahlbezirk 080	375
Wahlbezirk 090	377
Wahlbezirk 100	379
Wahlbezirk 110	381
Wahlbezirk 120	383
Wahlbezirk 130	385
Wahlbezirk 140	387
Wahlbezirk 150	389
Wahlbezirk 160	391
Wahlbezirk 170	393
Wahlbezirk 180	395
Wahlbezirk 190	397
Wahlbezirk 200	399
Übersicht Wahlbezirke	401
Stimmbezirke	405
010-Rathaus Königswinter	405
020-Johann-Lemmerz-Grundschr.	407
030-Grundschule Niederdollendorf	409
040-Grundschule Niederdollendorf	411
050-Pfarrheim Oberdollendorf	413
060-Feuerwehrger. Oberdollendorf	415
070-Turnhalle Flurgasse	417
080-Stenzelbergschule	419
091-Kindergarten Vinxel	421
092-Clubraum Nietzer	423
100-Grundschule Stieldorf	425
111-Kath. Kindergarten	427
112-Gaststätte Friedrichshöhe	429
120-Verwaltungsgeb.Thomasberg	431
130-Verwaltungsgeb.Thomasberg	433
140-Kindergarten Uthweiler	435
150-Turnhalle Sandscheid	437
160-Grundschule Eudenbach	439
170-Grundschule Oberpleis	441
180-Grundschule Oberpleis	443
190-Grundschule Ittenbach	445
200-Grundschule Ittenbach	447

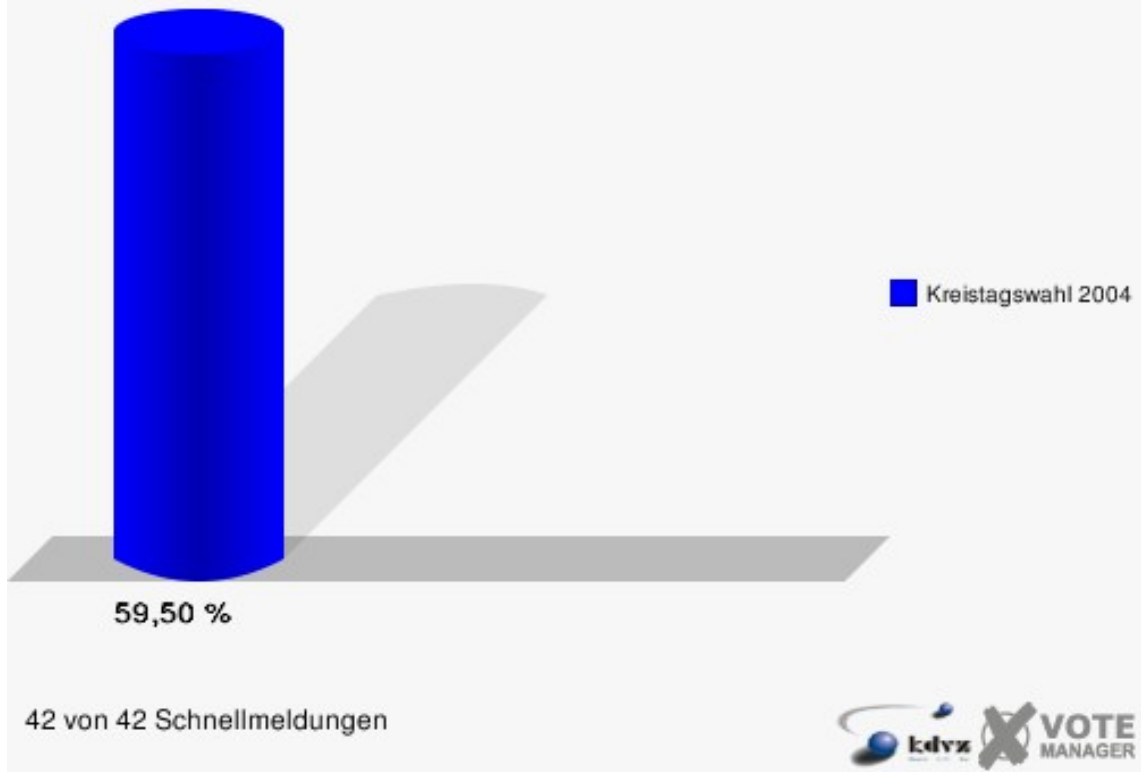
01B-Briefwahlbezirk 01	449
02B-Briefwahlbezirk 02	450
03B-Briefwahlbezirk 03	451
04B-Briefwahlbezirk 04	452
05B-Briefwahlbezirk 05	453
06B-Briefwahlbezirk 06	454
07B-Briefwahlbezirk 07	455
08B-Briefwahlbezirk 08	456
09B-Briefwahlbezirk 09	457
10B-Briefwahlbezirk 10	458
11B-Briefwahlbezirk 11	459
12B-Briefwahlbezirk 12	460
13B-Briefwahlbezirk 13	461
14B-Briefwahlbezirk 14	462
15B-Briefwahlbezirk 15	463
16B-Briefwahlbezirk 16	464
17B-Briefwahlbezirk 17	465
18B-Briefwahlbezirk 18	466
19B-Briefwahlbezirk 19	467
20B-Briefwahlbezirk 20	468
Übersicht Stimmbezirke	469

Kreistagswahl Stadt Königswinter

	Anzahl	Prozent
Wahlberechtigte	31.641	
Wähler/innen	18.826	59,50 %
ungültige Stimmen	198	1,05 %
gültige Stimmen	18.628	98,95 %
CDU	9.873	53,00 %
SPD	4.300	23,08 %
GRÜNE	2.498	13,41 %
FDP	1.381	7,41 %
PDS	236	1,27 %
NPD	203	1,09 %
Deutschland	137	0,74 %



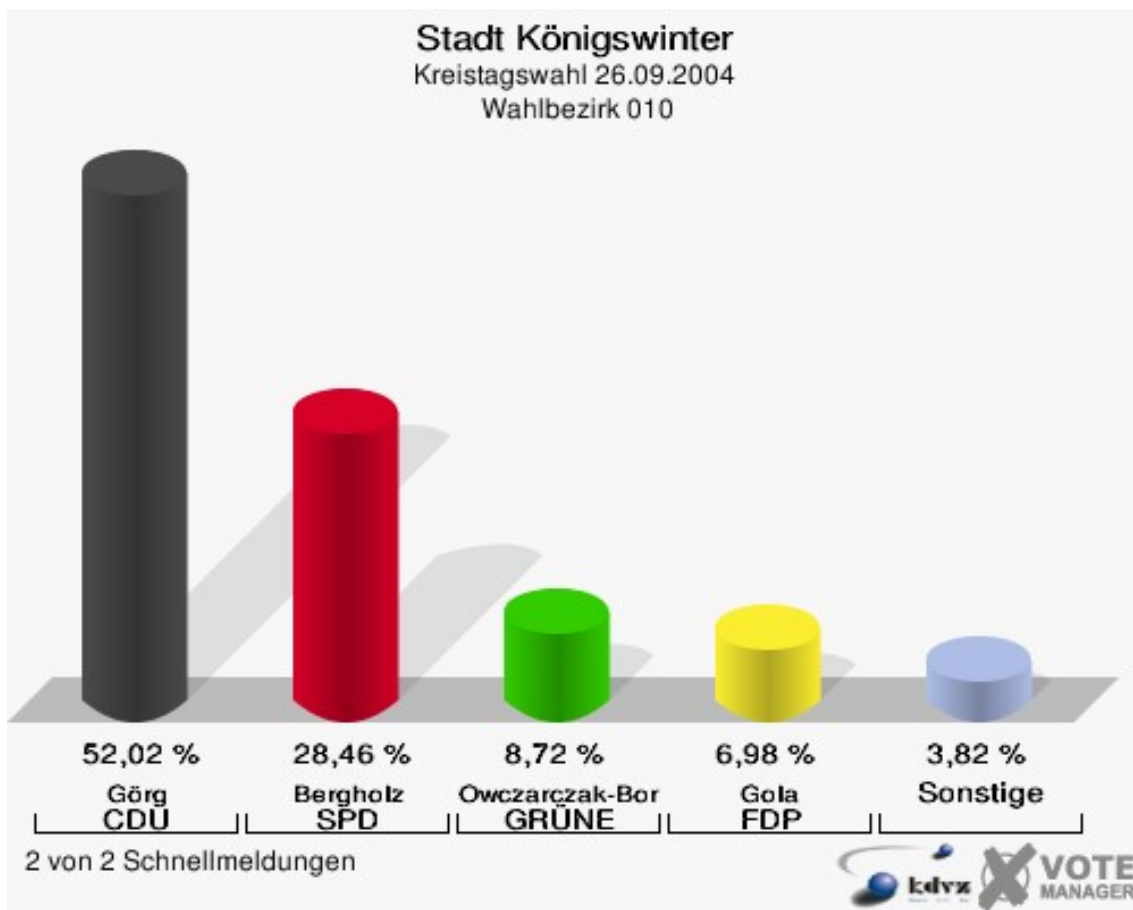
Stadt Königswinter
Kreistagswahl 26.09.2004
Wahlbeteiligung Gesamtergebnis




Wahlbezirke

Wahlbezirk 010

	Anzahl	Prozent
Wahlberechtigte	1.676	
Wähler/innen	930	55,49 %
ungültige Stimmen	13	1,40 %
gültige Stimmen	917	98,60 %
Görg, CDU	477	52,02 %
Bergholz, SPD	261	28,46 %
Owczarczak-Borowski, GRÜNE	80	8,72 %
Gola, FDP	64	6,98 %
Ates, PDS	17	1,85 %
Schmitz, NPD	13	1,42 %
Schinschek, Deutschland	5	0,55 %



Stadt Königswinter
Kreistagswahl 26.09.2004
Wahlbeteiligung Wahlbezirk 010

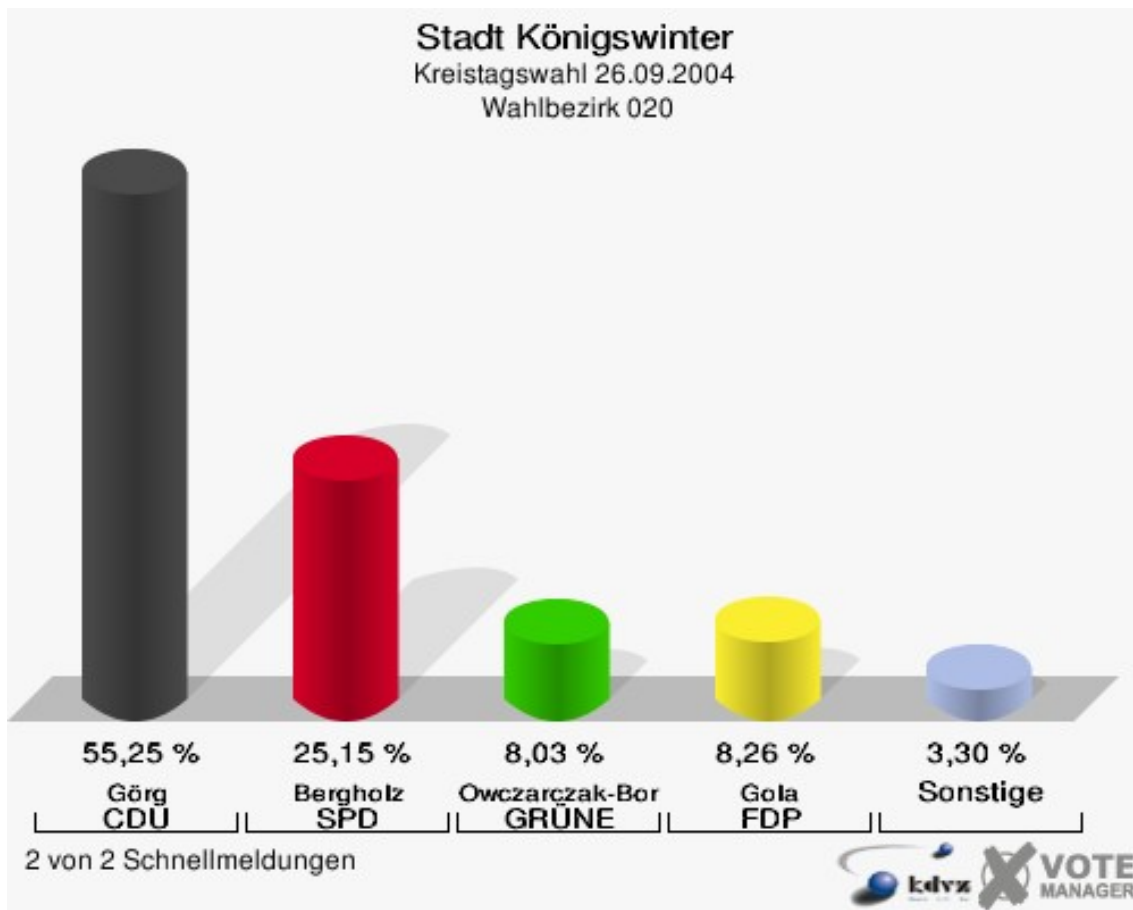


2 von 2 Schnellmeldungen




Wahlbezirk 020

	Anzahl	Prozent
Wahlberechtigte	1.527	
Wähler/innen	855	55,99 %
ungültige Stimmen	8	0,94 %
gültige Stimmen	847	99,06 %
Görg, CDU	468	55,25 %
Bergholz, SPD	213	25,15 %
Owczarczak-Borowski, GRÜNE	68	8,03 %
Gola, FDP	70	8,26 %
Ates, PDS	15	1,77 %
Schmitz, NPD	4	0,47 %
Schinschek, Deutschland	9	1,06 %



Stadt Königswinter
Kreistagswahl 26.09.2004
Wahlbeteiligung Wahlbezirk 020

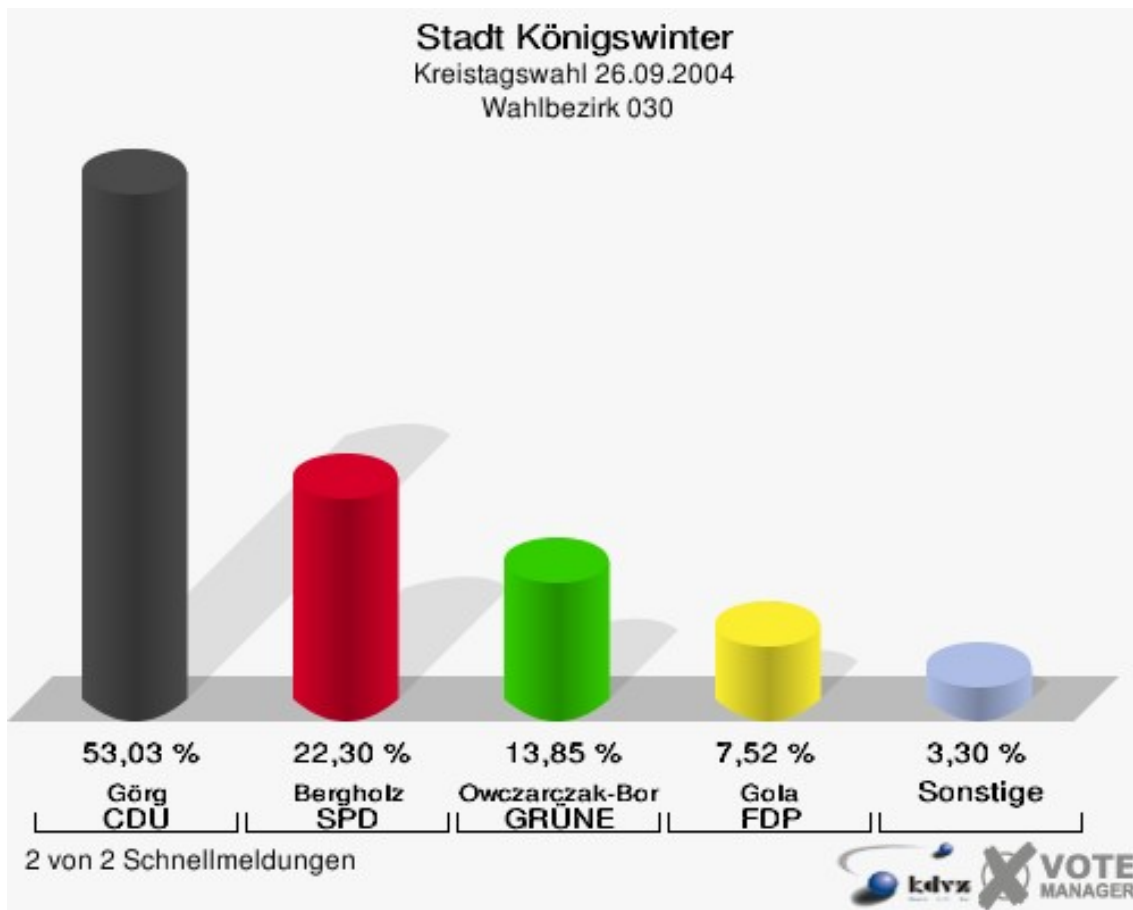


2 von 2 Schnellmeldungen




Wahlbezirk 030

	Anzahl	Prozent
Wahlberechtigte	1.394	
Wähler/innen	766	54,95 %
ungültige Stimmen	8	1,04 %
gültige Stimmen	758	98,96 %
Görg, CDU	402	53,03 %
Bergholz, SPD	169	22,30 %
Owczarczak-Borowski, GRÜNE	105	13,85 %
Gola, FDP	57	7,52 %
Ates, PDS	8	1,06 %
Schmitz, NPD	10	1,32 %
Schinschek, Deutschland	7	0,92 %



Stadt Königswinter
Kreistagswahl 26.09.2004
Wahlbeteiligung Wahlbezirk 030

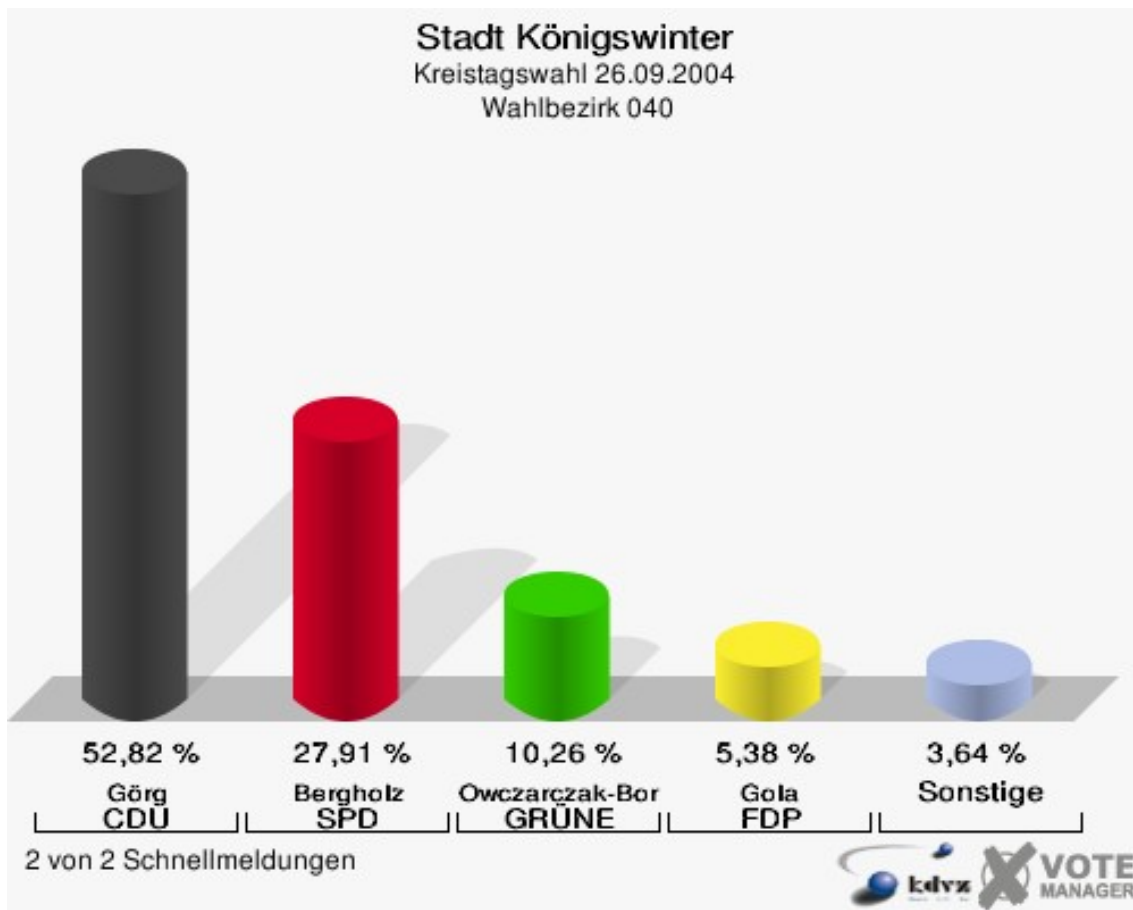


2 von 2 Schnellmeldungen




Wahlbezirk 040

	Anzahl	Prozent
Wahlberechtigte	1.450	
Wähler/innen	803	55,38 %
ungültige Stimmen	4	0,50 %
gültige Stimmen	799	99,50 %
Görg, CDU	422	52,82 %
Bergholz, SPD	223	27,91 %
Owczarczak-Borowski, GRÜNE	82	10,26 %
Gola, FDP	43	5,38 %
Ates, PDS	11	1,38 %
Schmitz, NPD	9	1,13 %
Schinschek, Deutschland	9	1,13 %



Stadt Königswinter
Kreistagswahl 26.09.2004
Wahlbeteiligung Wahlbezirk 040

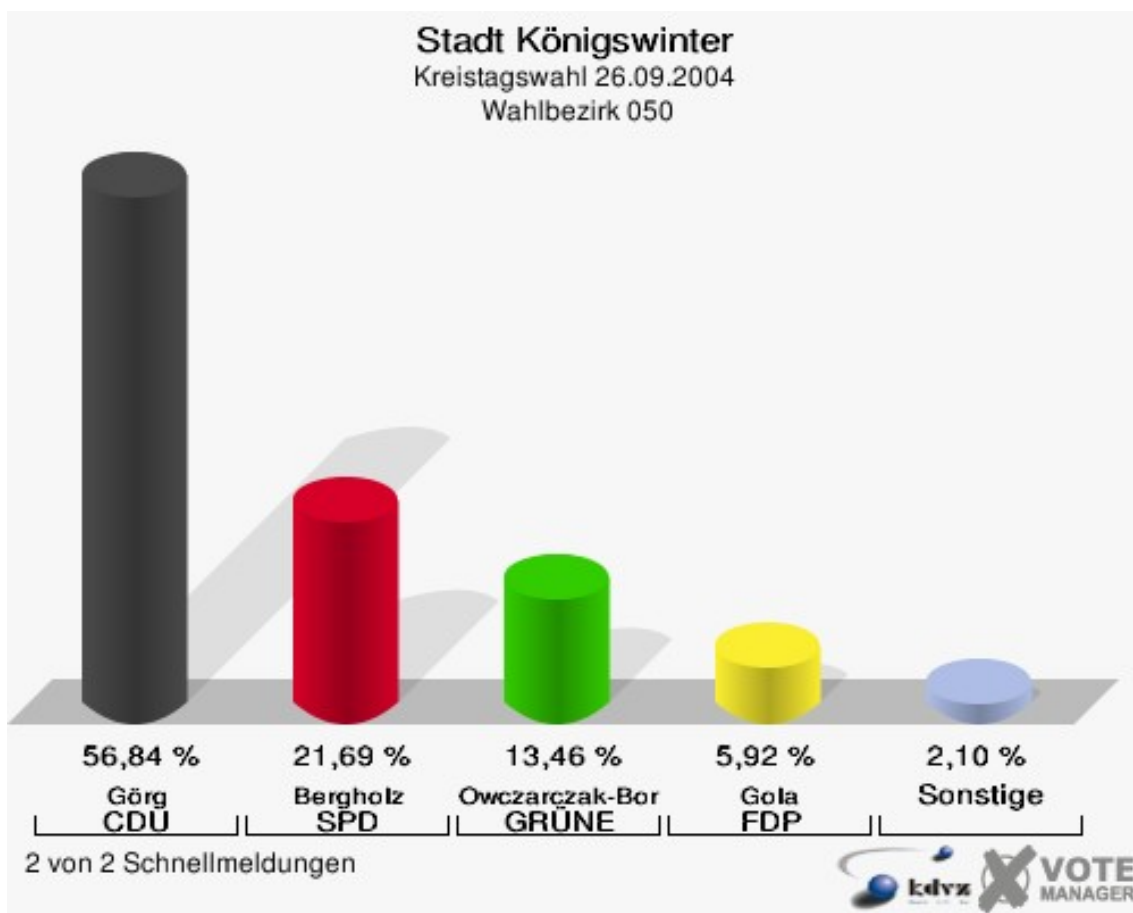


2 von 2 Schnellmeldungen




Wahlbezirk 050

	Anzahl	Prozent
Wahlberechtigte	1.414	
Wähler/innen	874	61,81 %
ungültige Stimmen	12	1,37 %
gültige Stimmen	862	98,63 %
Görg, CDU	490	56,84 %
Bergholz, SPD	187	21,69 %
Owczarczak-Borowski, GRÜNE	116	13,46 %
Gola, FDP	51	5,92 %
Ates, PDS	6	0,70 %
Schmitz, NPD	6	0,70 %
Schinschek, Deutschland	6	0,70 %



Stadt Königswinter
Kreistagswahl 26.09.2004
Wahlbeteiligung Wahlbezirk 050

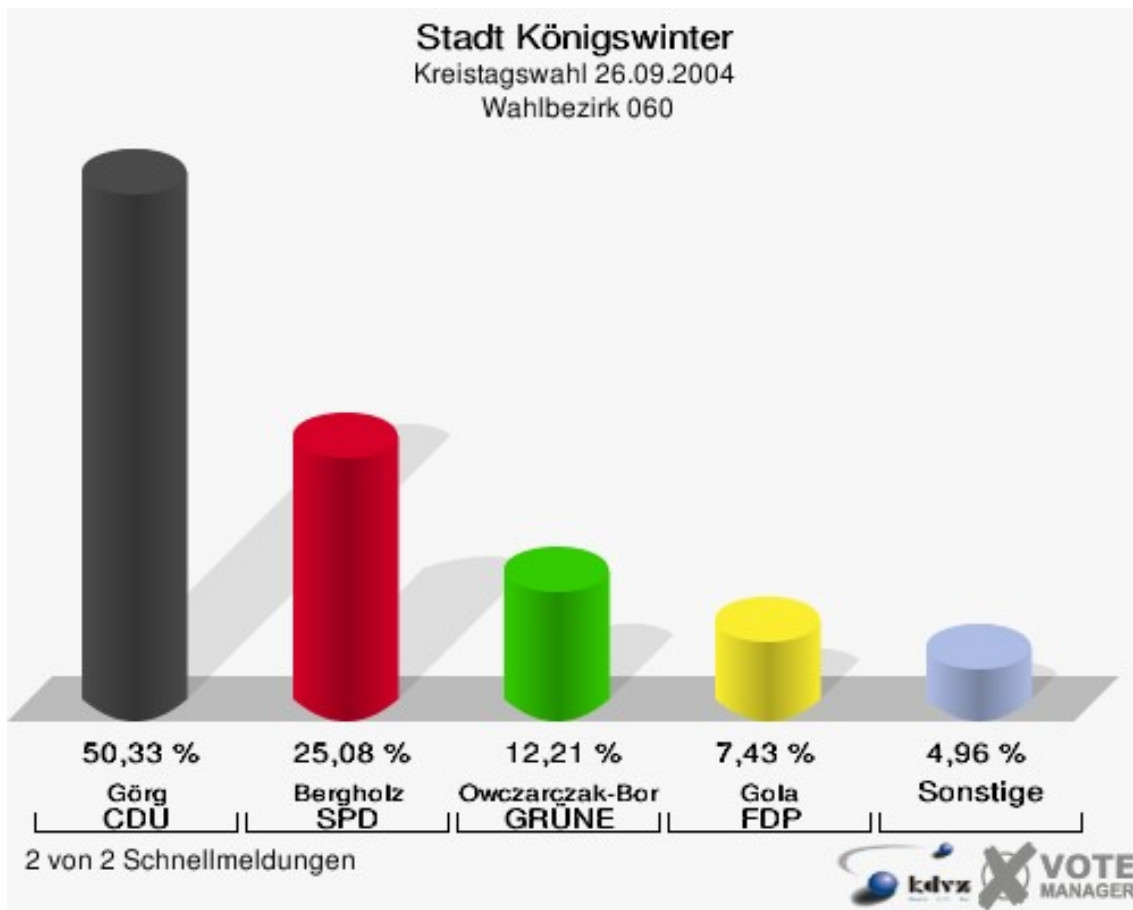


2 von 2 Schnellmeldungen




Wahlbezirk 060

	Anzahl	Prozent
Wahlberechtigte	1.272	
Wähler/innen	606	47,64 %
ungültige Stimmen	0	0,00 %
gültige Stimmen	606	100,00 %
Görg, CDU	305	50,33 %
Bergholz, SPD	152	25,08 %
Owczarczak-Borowski, GRÜNE	74	12,21 %
Gola, FDP	45	7,43 %
Ates, PDS	14	2,31 %
Schmitz, NPD	9	1,49 %
Schinschek, Deutschland	7	1,16 %



Stadt Königswinter
Kreistagswahl 26.09.2004
Wahlbeteiligung Wahlbezirk 060

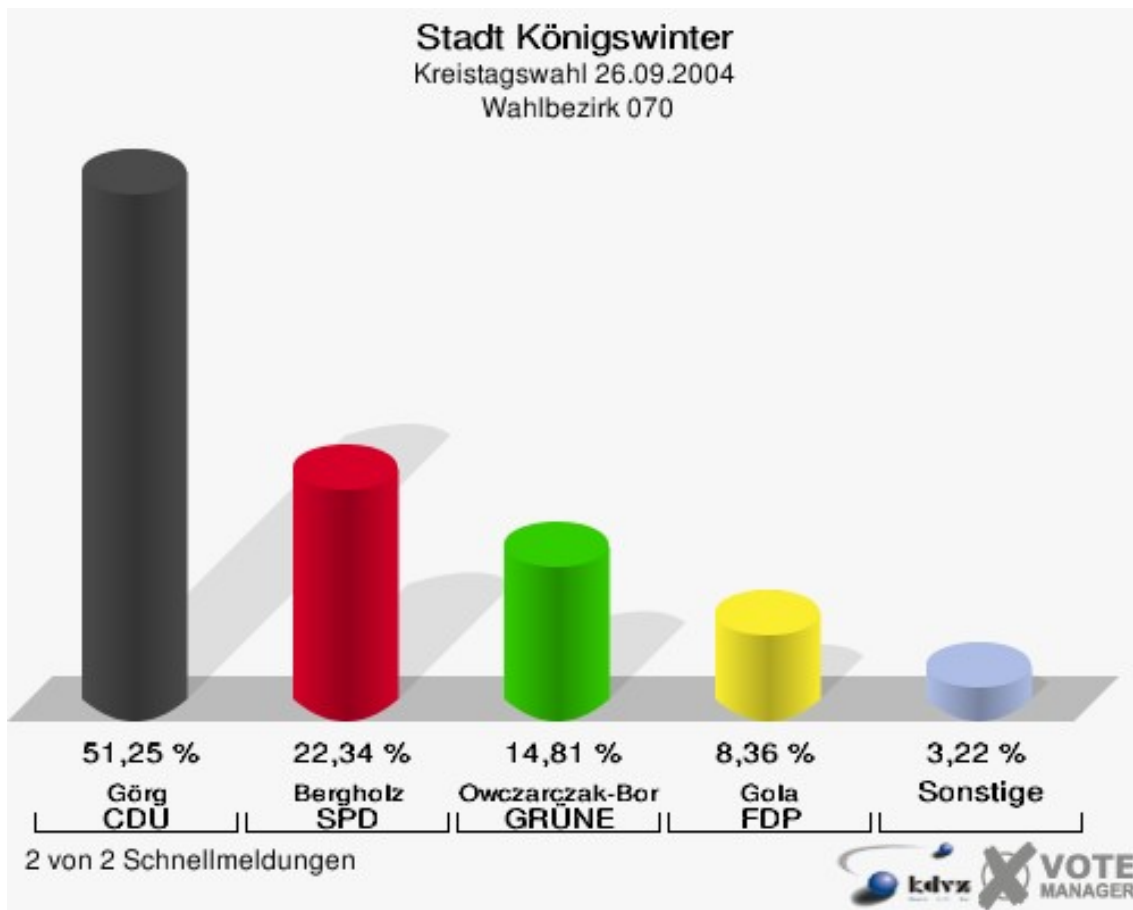


2 von 2 Schnellmeldungen




Wahlbezirk 070

	Anzahl	Prozent
Wahlberechtigte	1.403	
Wähler/innen	848	60,44 %
ungültige Stimmen	11	1,30 %
gültige Stimmen	837	98,70 %
Görg, CDU	429	51,25 %
Bergholz, SPD	187	22,34 %
Owczarczak-Borowski, GRÜNE	124	14,81 %
Gola, FDP	70	8,36 %
Ates, PDS	12	1,43 %
Schmitz, NPD	11	1,31 %
Schinschek, Deutschland	4	0,48 %



Stadt Königswinter
Kreistagswahl 26.09.2004
Wahlbeteiligung Wahlbezirk 070

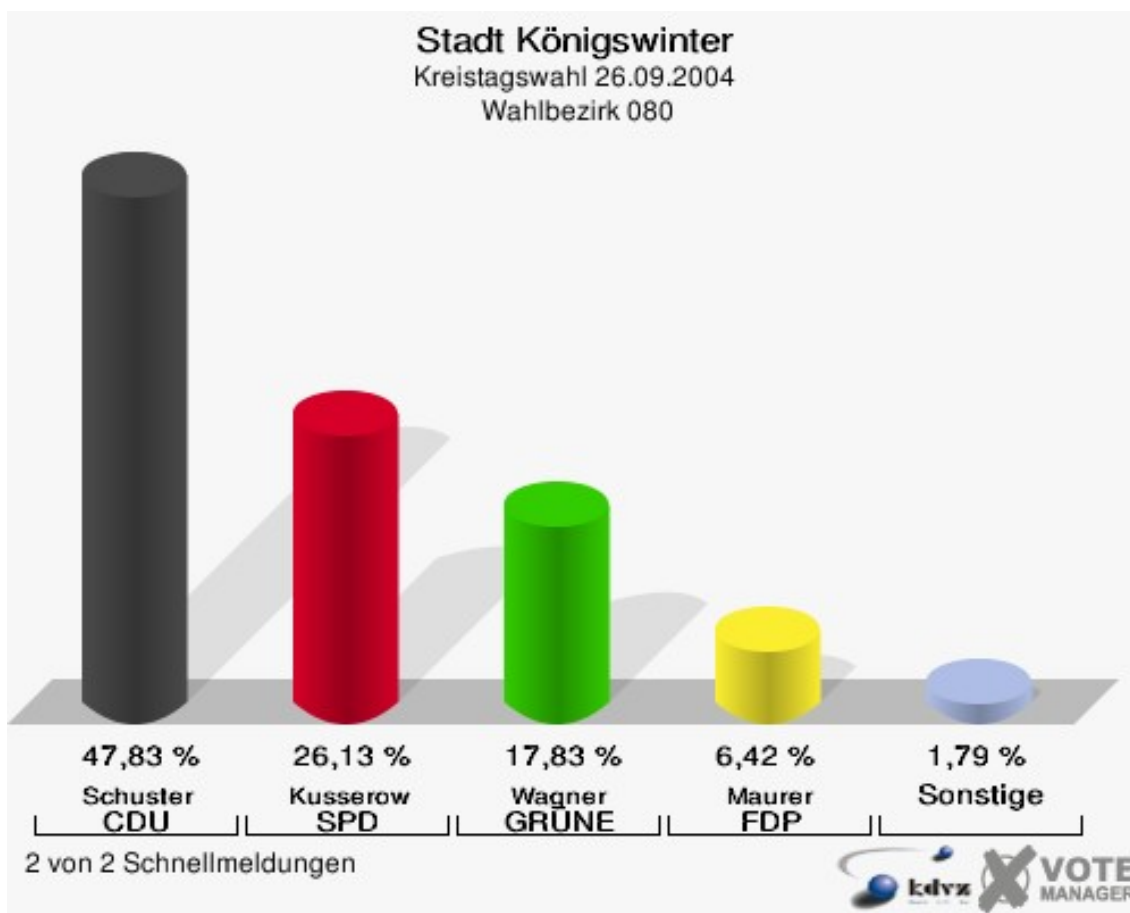


2 von 2 Schnellmeldungen




Wahlbezirk 080

	Anzahl	Prozent
Wahlberechtigte	1.698	
Wähler/innen	1.077	63,43 %
ungültige Stimmen	17	1,58 %
gültige Stimmen	1.060	98,42 %
Schuster, CDU	507	47,83 %
Kusserow, SPD	277	26,13 %
Wagner, GRÜNE	189	17,83 %
Maurer, FDP	68	6,42 %
Carl, PDS	8	0,75 %
Träger, NPD	5	0,47 %
Woizik, Deutschland	6	0,57 %



Stadt Königswinter
Kreistagswahl 26.09.2004
Wahlbeteiligung Wahlbezirk 080

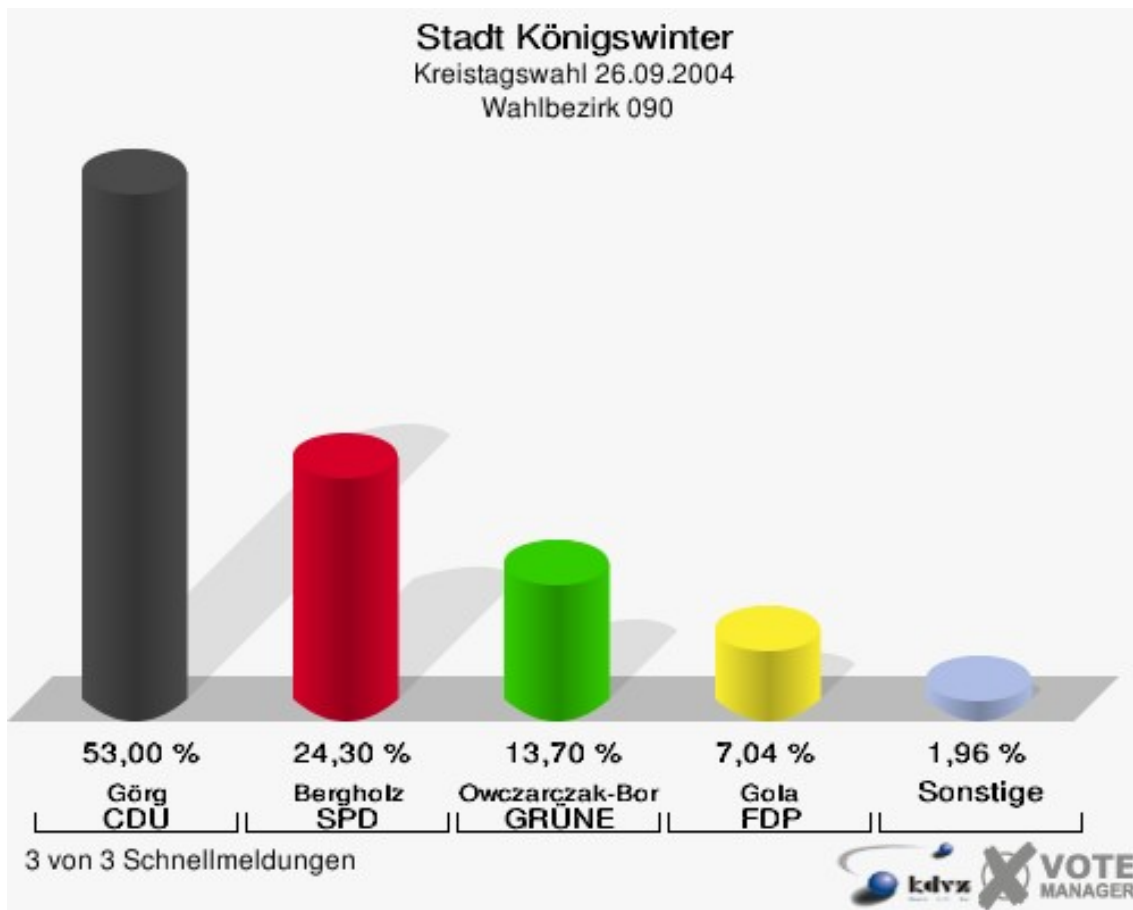


2 von 2 Schnellmeldungen




Wahlbezirk 090

	Anzahl	Prozent
Wahlberechtigte	1.665	
Wähler/innen	1.078	64,74 %
ungültige Stimmen	12	1,11 %
gültige Stimmen	1.066	98,89 %
Görg, CDU	565	53,00 %
Bergholz, SPD	259	24,30 %
Owczarczak-Borowski, GRÜNE	146	13,70 %
Gola, FDP	75	7,04 %
Ates, PDS	9	0,84 %
Schmitz, NPD	6	0,56 %
Schinschek, Deutschland	6	0,56 %



Stadt Königswinter
Kreistagswahl 26.09.2004
Wahlbeteiligung Wahlbezirk 090

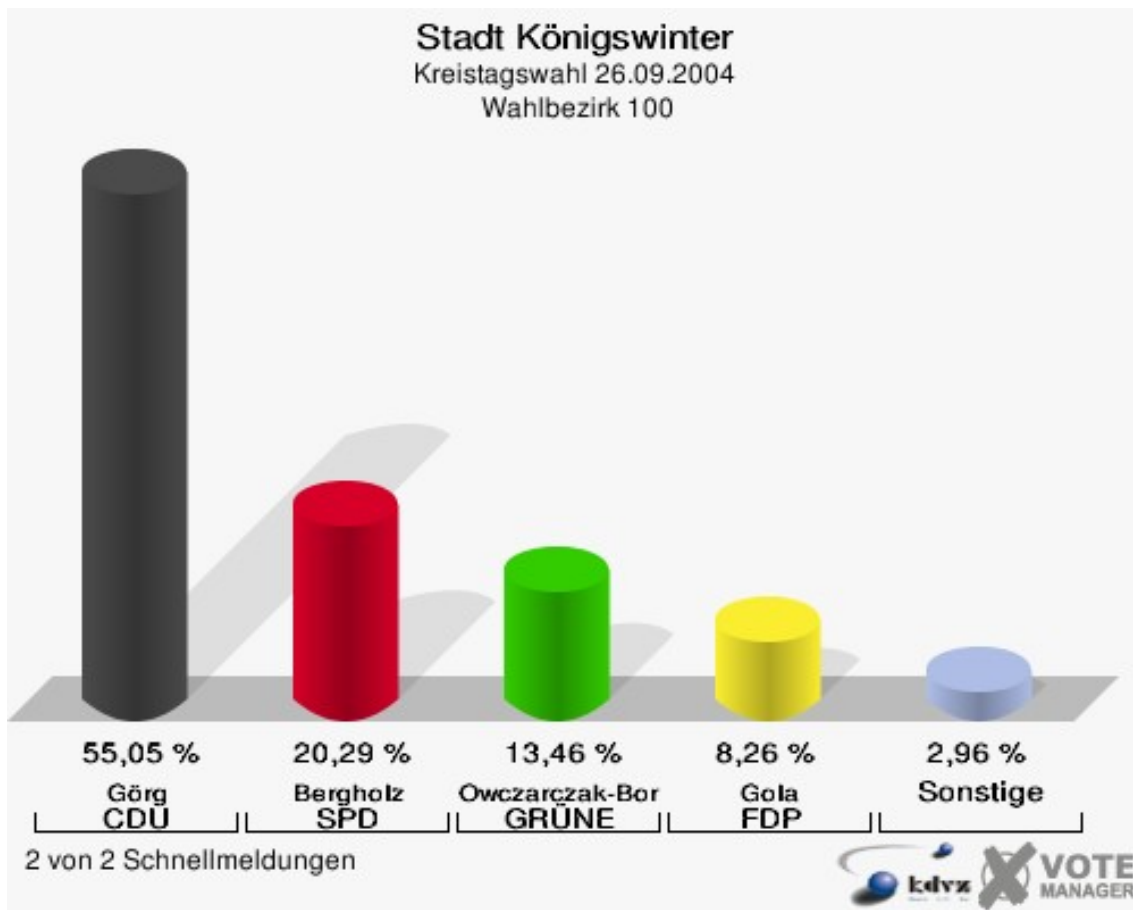


3 von 3 Schnellmeldungen




Wahlbezirk 100

	Anzahl	Prozent
Wahlberechtigte	1.607	
Wähler/innen	987	61,42 %
ungültige Stimmen	6	0,61 %
gültige Stimmen	981	99,39 %
Görg, CDU	540	55,05 %
Bergholz, SPD	199	20,29 %
Owczarczak-Borowski, GRÜNE	132	13,46 %
Gola, FDP	81	8,26 %
Ates, PDS	10	1,02 %
Schmitz, NPD	14	1,43 %
Schinschek, Deutschland	5	0,51 %



Stadt Königswinter
Kreistagswahl 26.09.2004
Wahlbeteiligung Wahlbezirk 100

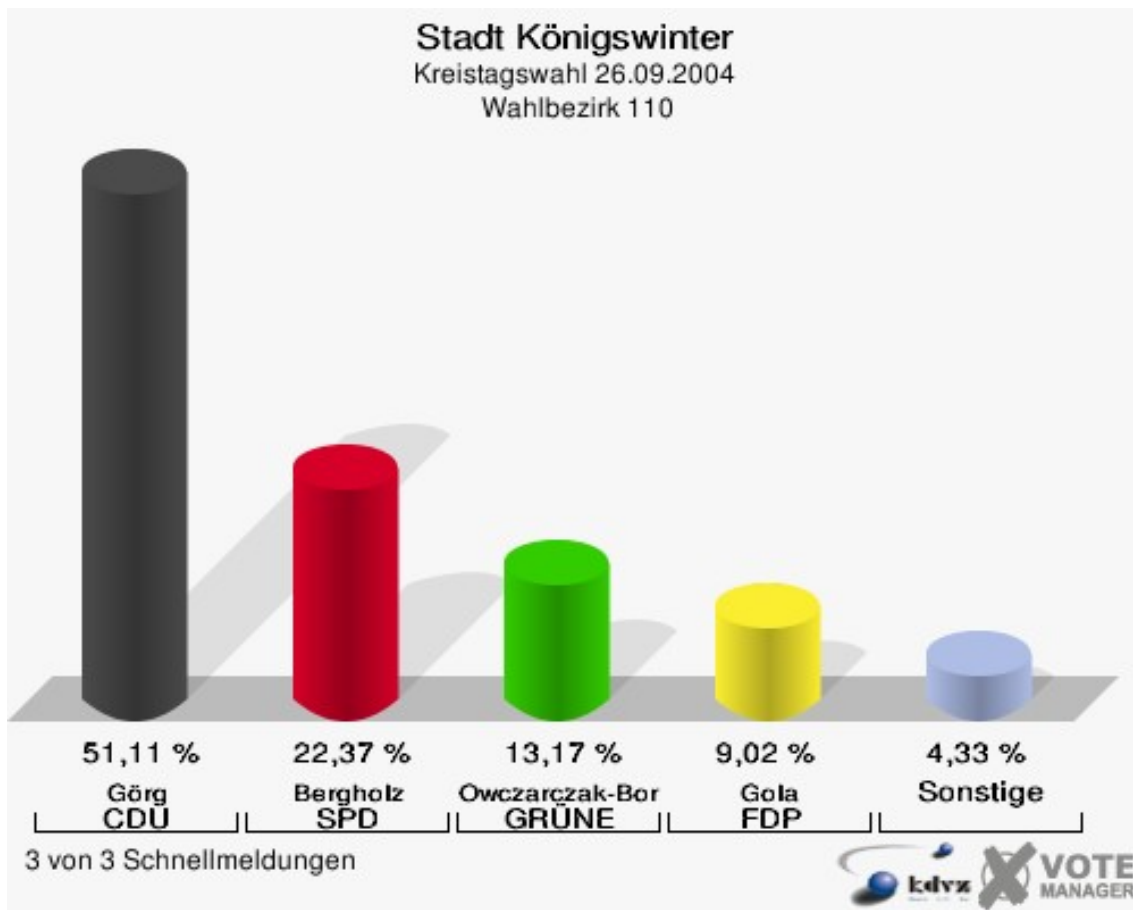


2 von 2 Schnellmeldungen




Wahlbezirk 110

	Anzahl	Prozent
Wahlberechtigte	1.839	
Wähler/innen	1.138	61,88 %
ungültige Stimmen	7	0,62 %
gültige Stimmen	1.131	99,38 %
Görg, CDU	578	51,11 %
Bergholz, SPD	253	22,37 %
Owczarczak-Borowski, GRÜNE	149	13,17 %
Gola, FDP	102	9,02 %
Ates, PDS	17	1,50 %
Schmitz, NPD	20	1,77 %
Schinschek, Deutschland	12	1,06 %



Stadt Königswinter
Kreistagswahl 26.09.2004
Wahlbeteiligung Wahlbezirk 110

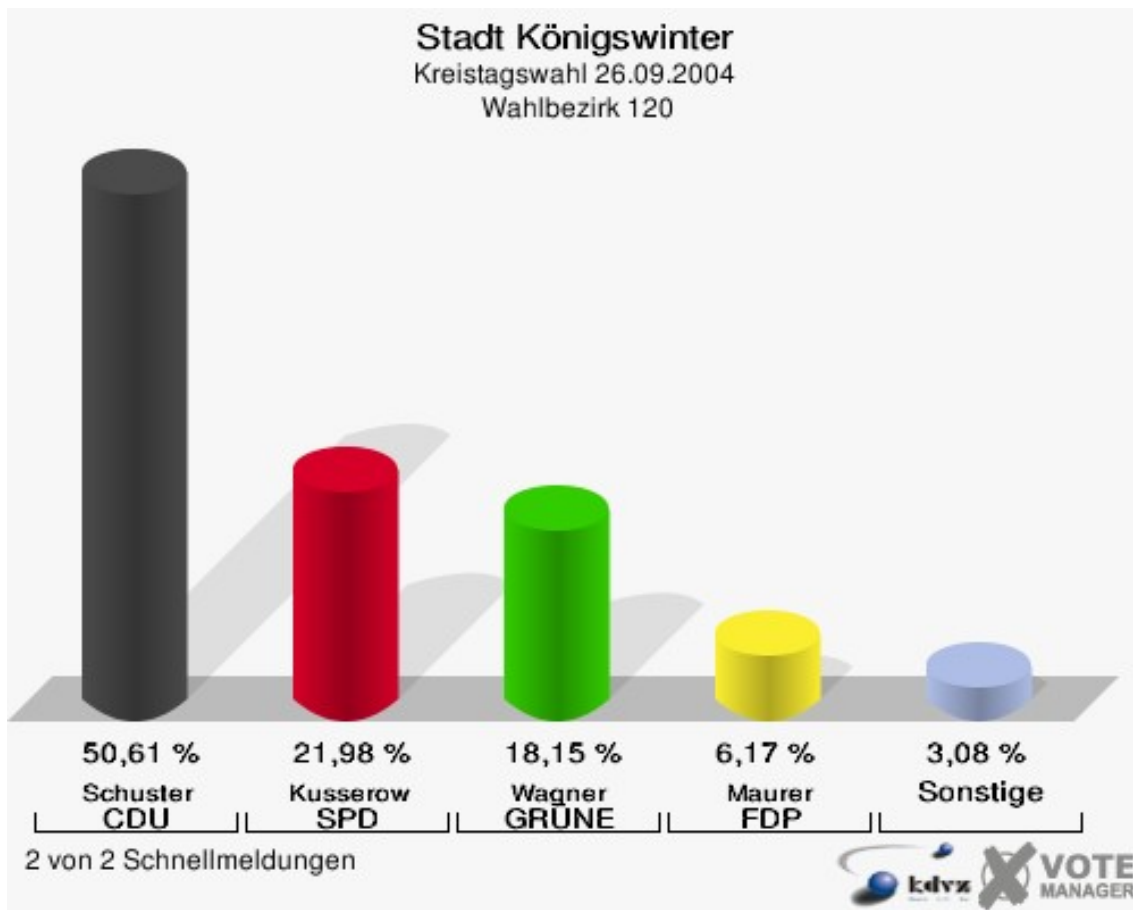


3 von 3 Schnellmeldungen




Wahlbezirk 120

	Anzahl	Prozent
Wahlberechtigte	1.747	
Wähler/innen	1.079	61,76 %
ungültige Stimmen	10	0,93 %
gültige Stimmen	1.069	99,07 %
Schuster, CDU	541	50,61 %
Kusserow, SPD	235	21,98 %
Wagner, GRÜNE	194	18,15 %
Maurer, FDP	66	6,17 %
Carl, PDS	17	1,59 %
Träger, NPD	12	1,12 %
Woizik, Deutschland	4	0,37 %



Stadt Königswinter
Kreistagswahl 26.09.2004
Wahlbeteiligung Wahlbezirk 120

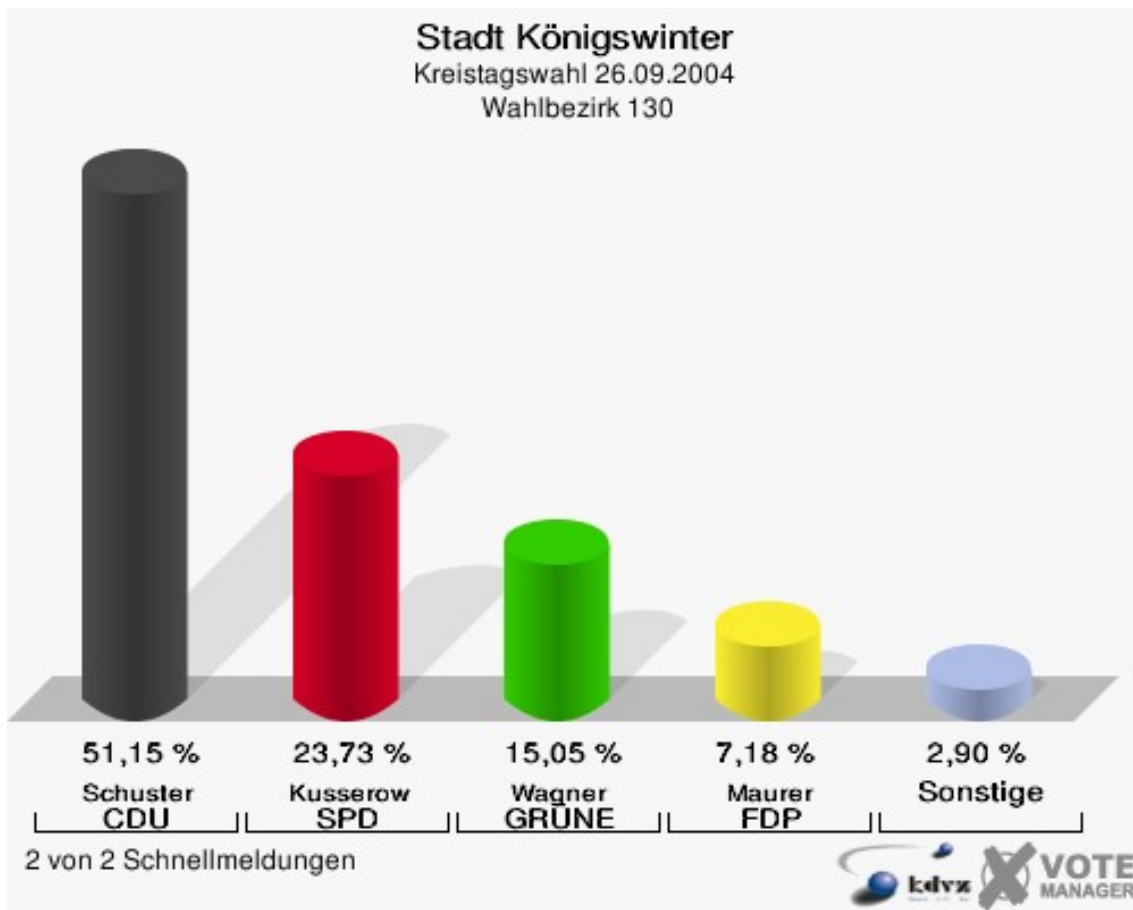


2 von 2 Schnellmeldungen




Wahlbezirk 130

	Anzahl	Prozent
Wahlberechtigte	1.775	
Wähler/innen	1.007	56,73 %
ungültige Stimmen	4	0,40 %
gültige Stimmen	1.003	99,60 %
Schuster, CDU	513	51,15 %
Kusserow, SPD	238	23,73 %
Wagner, GRÜNE	151	15,05 %
Maurer, FDP	72	7,18 %
Carl, PDS	12	1,20 %
Träger, NPD	12	1,20 %
Woizik, Deutschland	5	0,50 %



Stadt Königswinter
Kreistagswahl 26.09.2004
Wahlbeteiligung Wahlbezirk 130

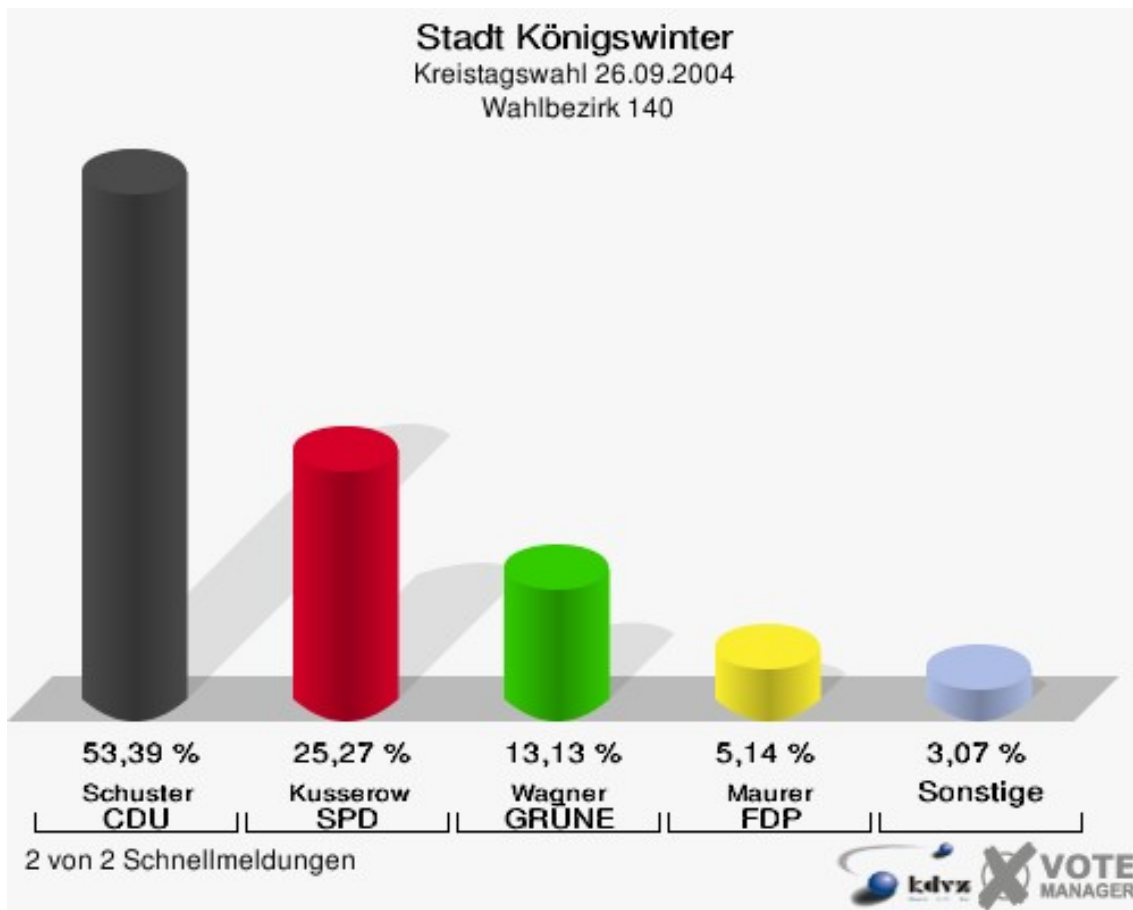


2 von 2 Schnellmeldungen




Wahlbezirk 140

	Anzahl	Prozent
Wahlberechtigte	1.520	
Wähler/innen	934	61,45 %
ungültige Stimmen	20	2,14 %
gültige Stimmen	914	97,86 %
Schuster, CDU	488	53,39 %
Kusserow, SPD	231	25,27 %
Wagner, GRÜNE	120	13,13 %
Maurer, FDP	47	5,14 %
Carl, PDS	7	0,77 %
Träger, NPD	13	1,42 %
Woizik, Deutschland	8	0,88 %



Stadt Königswinter
Kreistagswahl 26.09.2004
Wahlbeteiligung Wahlbezirk 140

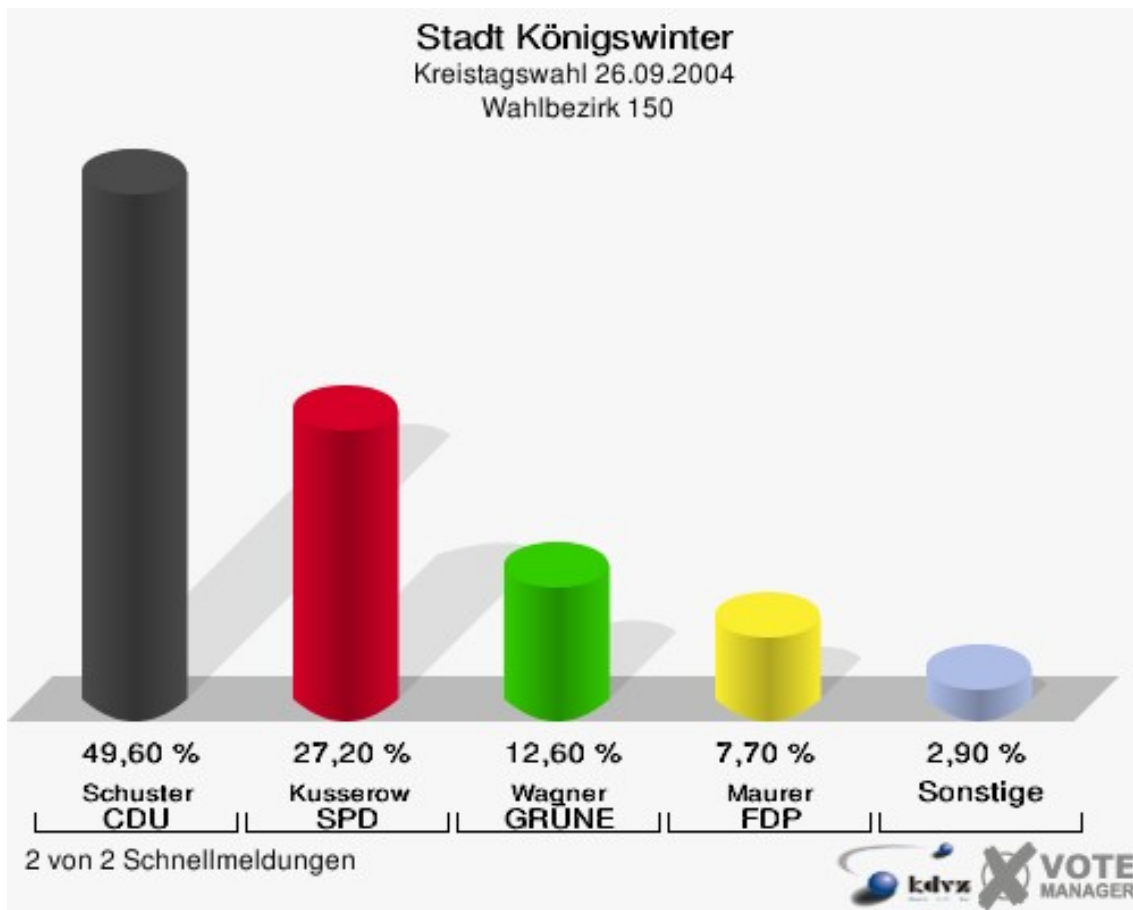


2 von 2 Schnellmeldungen




Wahlbezirk 150

	Anzahl	Prozent
Wahlberechtigte	1.710	
Wähler/innen	1.012	59,18 %
ungültige Stimmen	12	1,19 %
gültige Stimmen	1.000	98,81 %
Schuster, CDU	496	49,60 %
Kusserow, SPD	272	27,20 %
Wagner, GRÜNE	126	12,60 %
Maurer, FDP	77	7,70 %
Carl, PDS	18	1,80 %
Träger, NPD	7	0,70 %
Woizik, Deutschland	4	0,40 %



Stadt Königswinter
Kreistagswahl 26.09.2004
Wahlbeteiligung Wahlbezirk 150

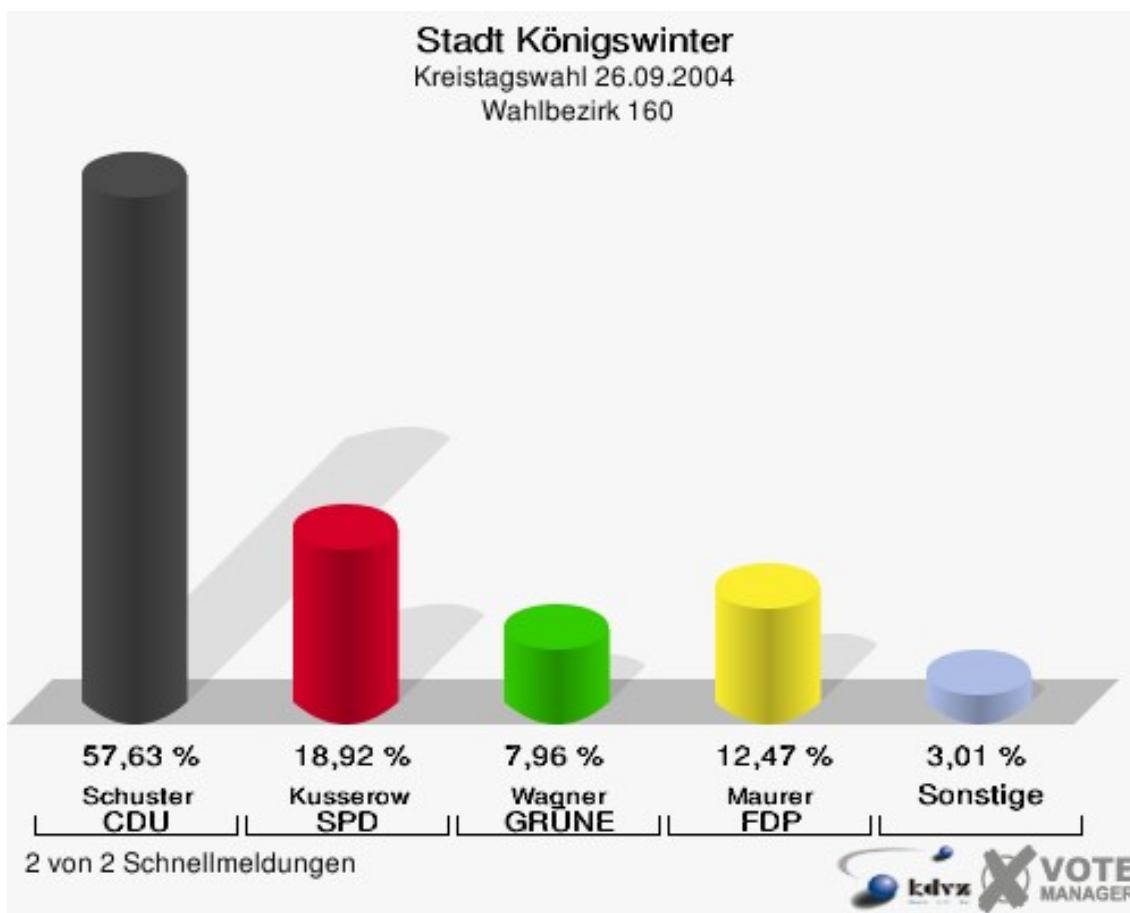


2 von 2 Schnellmeldungen




Wahlbezirk 160

	Anzahl	Prozent
Wahlberechtigte	1.619	
Wähler/innen	936	57,81 %
ungültige Stimmen	6	0,64 %
gültige Stimmen	930	99,36 %
Schuster, CDU	536	57,63 %
Kusserow, SPD	176	18,92 %
Wagner, GRÜNE	74	7,96 %
Maurer, FDP	116	12,47 %
Carl, PDS	11	1,18 %
Träger, NPD	10	1,08 %
Woizik, Deutschland	7	0,75 %



Stadt Königswinter
Kreistagswahl 26.09.2004
Wahlbeteiligung Wahlbezirk 160

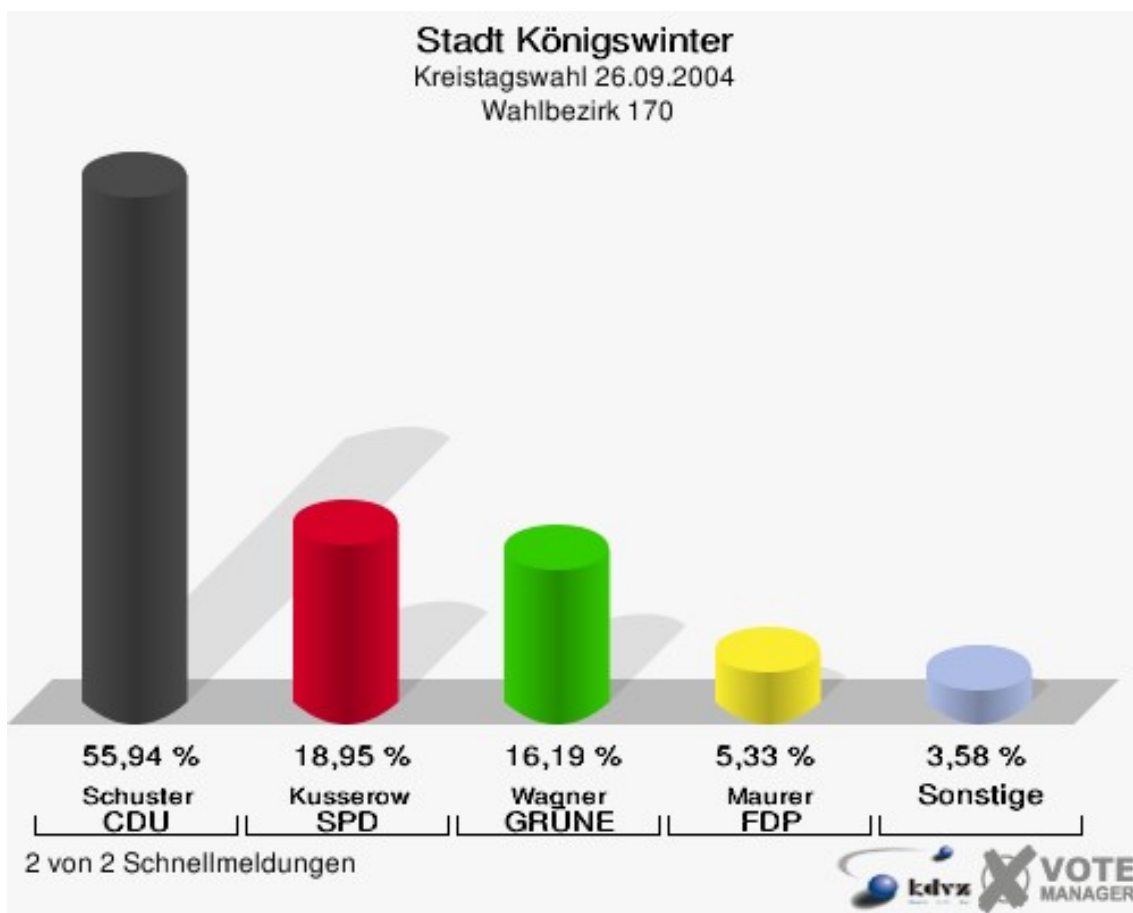


2 von 2 Schnellmeldungen




Wahlbezirk 170

	Anzahl	Prozent
Wahlberechtigte	1.772	
Wähler/innen	990	55,87 %
ungültige Stimmen	14	1,41 %
gültige Stimmen	976	98,59 %
Schuster, CDU	546	55,94 %
Kusserow, SPD	185	18,95 %
Wagner, GRÜNE	158	16,19 %
Maurer, FDP	52	5,33 %
Carl, PDS	13	1,33 %
Träger, NPD	12	1,23 %
Woizik, Deutschland	10	1,02 %



Stadt Königswinter
Kreistagswahl 26.09.2004
Wahlbeteiligung Wahlbezirk 170

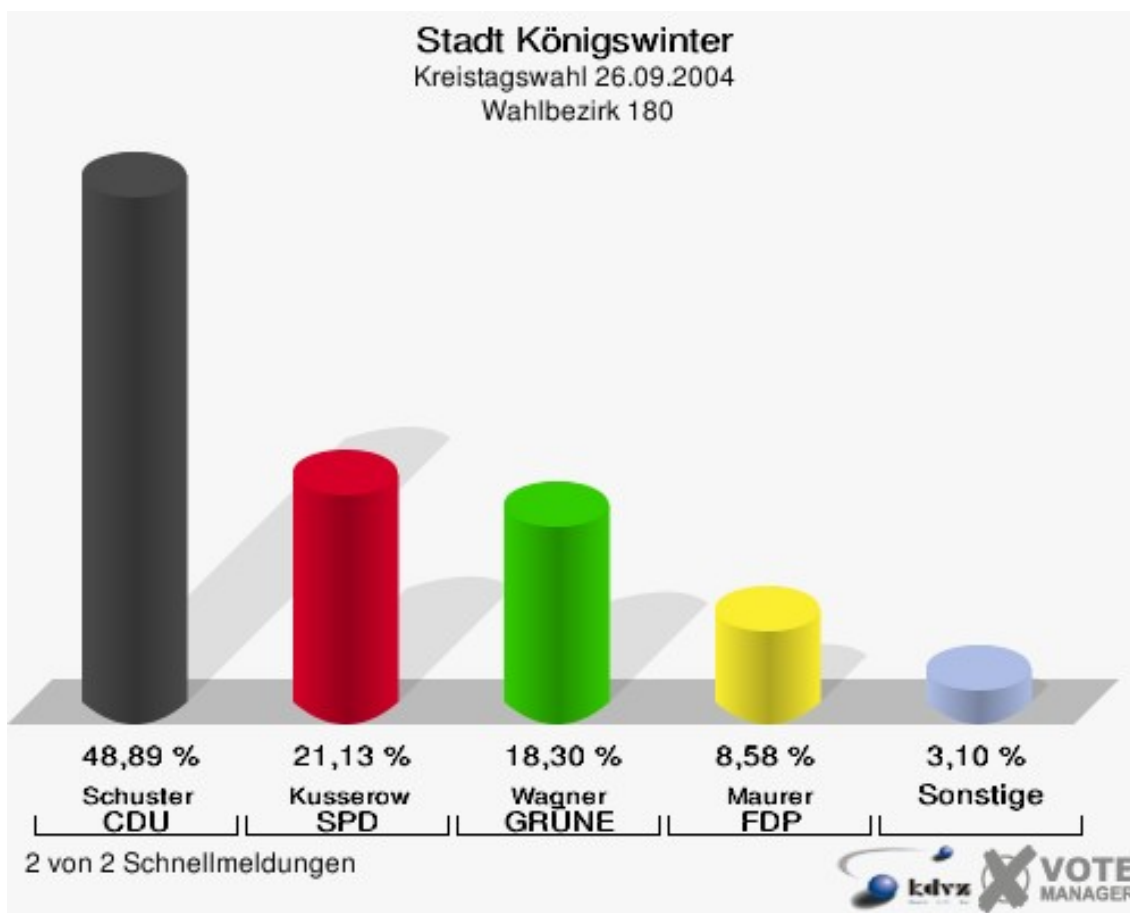


2 von 2 Schnellmeldungen




Wahlbezirk 180

	Anzahl	Prozent
Wahlberechtigte	1.801	
Wähler/innen	1.147	63,69 %
ungültige Stimmen	16	1,39 %
gültige Stimmen	1.131	98,61 %
Schuster, CDU	553	48,89 %
Kusserow, SPD	239	21,13 %
Wagner, GRÜNE	207	18,30 %
Maurer, FDP	97	8,58 %
Carl, PDS	9	0,80 %
Träger, NPD	15	1,33 %
Woizik, Deutschland	11	0,97 %



Stadt Königswinter
Kreistagswahl 26.09.2004
Wahlbeteiligung Wahlbezirk 180

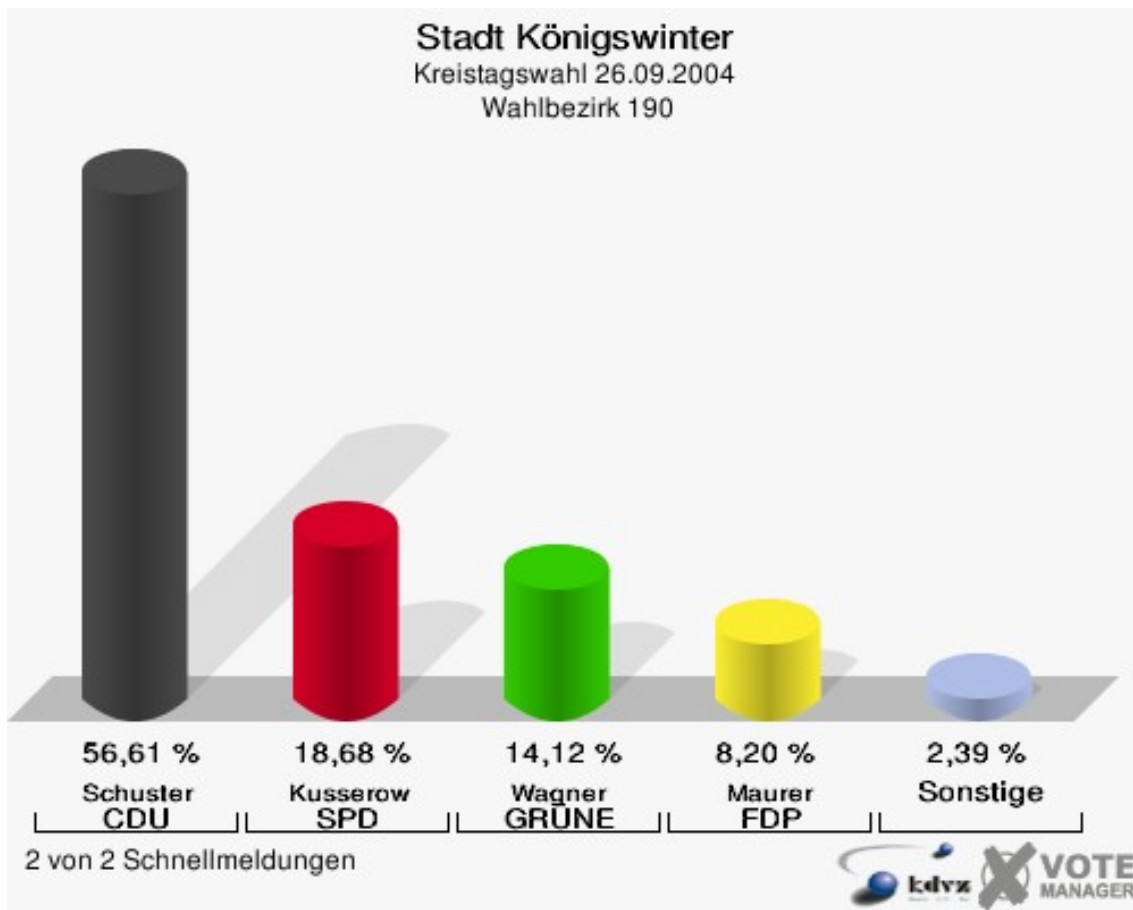


2 von 2 Schnellmeldungen




Wahlbezirk 190

	Anzahl	Prozent
Wahlberechtigte	1.352	
Wähler/innen	886	65,53 %
ungültige Stimmen	8	0,90 %
gültige Stimmen	878	99,10 %
Schuster, CDU	497	56,61 %
Kusserow, SPD	164	18,68 %
Wagner, GRÜNE	124	14,12 %
Maurer, FDP	72	8,20 %
Carl, PDS	5	0,57 %
Träger, NPD	8	0,91 %
Woizik, Deutschland	8	0,91 %



Stadt Königswinter
Kreistagswahl 26.09.2004
Wahlbeteiligung Wahlbezirk 190

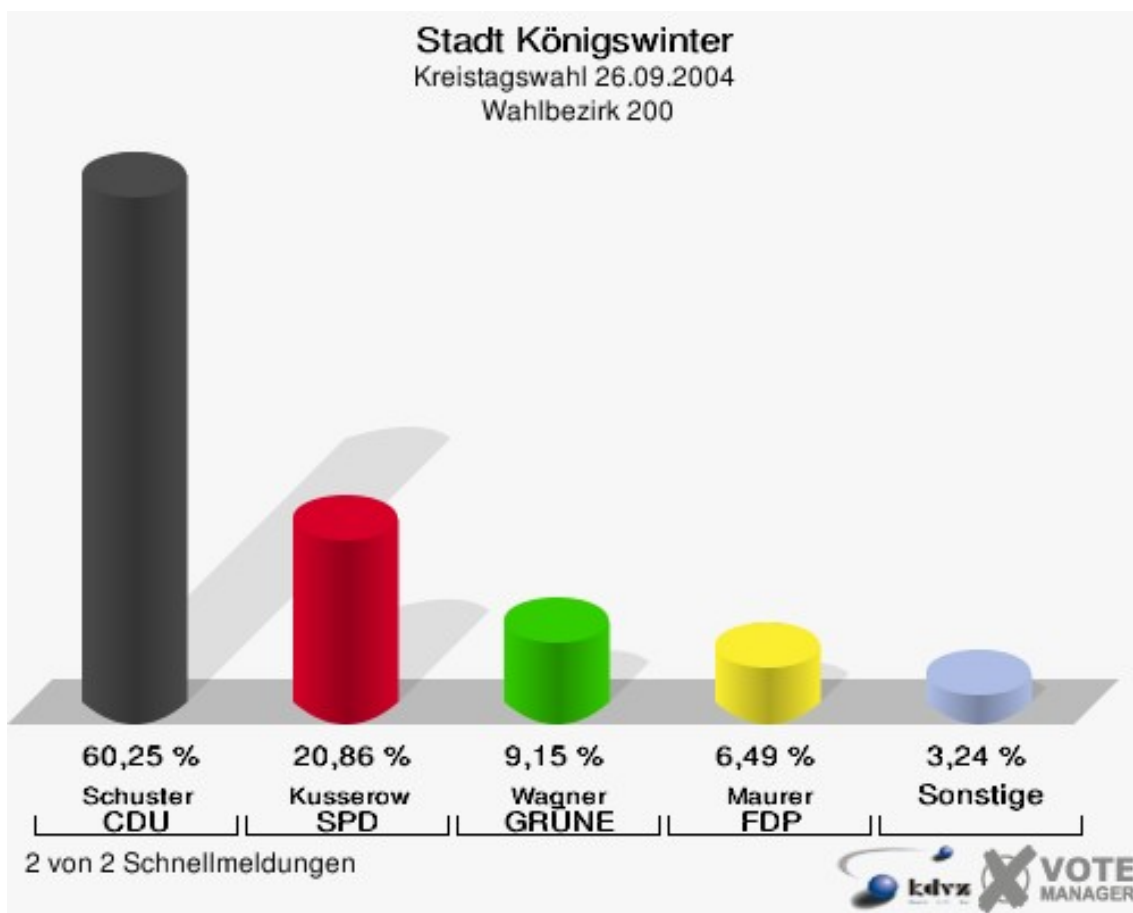


2 von 2 Schnellmeldungen




Wahlbezirk 200

	Anzahl	Prozent
Wahlberechtigte	1.400	
Wähler/innen	873	62,36 %
ungültige Stimmen	10	1,15 %
gültige Stimmen	863	98,85 %
Schuster, CDU	520	60,25 %
Kusserow, SPD	180	20,86 %
Wagner, GRÜNE	79	9,15 %
Maurer, FDP	56	6,49 %
Carl, PDS	17	1,97 %
Träger, NPD	7	0,81 %
Woizik, Deutschland	4	0,46 %



Stadt Königswinter
Kreistagswahl 26.09.2004
Wahlbeteiligung Wahlbezirk 200



2 von 2 Schnellmeldungen























Übersicht Wahlbezirke

Stadt Königswinter
 Kreistagswahl 26.09.2004
 Zusammenstellung der Ergebnisse nach Wahlbezirken

















Wahlbezirk	Wahlberechtigte	Wähler	gültig	CDU	SPD	GRÜNE	FDP	PDS	NPD	Deutschland
Wahlbezirk 010	1.676	930	917	477	261	80	64	17	13	5
		55,49 %	98,60 %	52,02 %	28,46 %	8,72 %	6,98 %	1,85 %	1,42 %	0,55 %
Wahlbezirk 020	1.527	855	847	468	213	68	70	15	4	9
		55,99 %	99,06 %	55,25 %	25,15 %	8,03 %	8,26 %	1,77 %	0,47 %	1,06 %
Wahlbezirk 030	1.394	766	758	402	169	105	57	8	10	7
		54,95 %	98,96 %	53,03 %	22,30 %	13,85 %	7,52 %	1,06 %	1,32 %	0,92 %
Wahlbezirk 040	1.450	803	799	422	223	82	43	11	9	9
		55,38 %	99,50 %	52,82 %	27,91 %	10,26 %	5,38 %	1,38 %	1,13 %	1,13 %
Wahlbezirk 050	1.414	874	862	490	187	116	51	6	6	6
		61,81 %	98,63 %	56,84 %	21,69 %	13,46 %	5,92 %	0,70 %	0,70 %	0,70 %
Wahlbezirk 060	1.272	606	606	305	152	74	45	14	9	7
		47,64 %	100,00 %	50,33 %	25,08 %	12,21 %	7,43 %	2,31 %	1,49 %	1,16 %
Wahlbezirk 070	1.403	848	837	429	187	124	70	12	11	4
		60,44 %	98,70 %	51,25 %	22,34 %	14,81 %	8,36 %	1,43 %	1,31 %	0,48 %
Wahlbezirk 080	1.698	1.077	1.060	507	277	189	68	8	5	6
		63,43 %	98,42 %	47,83 %	26,13 %	17,83 %	6,42 %	0,75 %	0,47 %	0,57 %
Wahlbezirk 090	1.665	1.078	1.066	565	259	146	75	9	6	6
		64,74 %	98,89 %	53,00 %	24,30 %	13,70 %	7,04 %	0,84 %	0,56 %	0,56 %
Wahlbezirk 100	1.607	987	981	540	199	132	81	10	14	5
		61,42 %	99,39 %	55,05 %	20,29 %	13,46 %	8,26 %	1,02 %	1,43 %	0,51 %
Wahlbezirk 110	1.839	1.138	1.131	578	253	149	102	17	20	12
		61,88 %	99,38 %	51,11 %	22,37 %	13,17 %	9,02 %	1,50 %	1,77 %	1,06 %





Wahlbezirk	Wahlberechtigte	Wähler	gültig	CDU	SPD	GRÜNE	FDP	PDS	NPD	Deutschland
Wahlbezirk 120	1.747	1.079	1.069	541	235	194	66	17	12	4
		61,76 %	99,07 %	50,61 %	21,98 %	18,15 %	6,17 %	1,59 %	1,12 %	0,37 %
Wahlbezirk 130	1.775	1.007	1.003	513	238	151	72	12	12	5
		56,73 %	99,60 %	51,15 %	23,73 %	15,05 %	7,18 %	1,20 %	1,20 %	0,50 %
Wahlbezirk 140	1.520	934	914	488	231	120	47	7	13	8
		61,45 %	97,86 %	53,39 %	25,27 %	13,13 %	5,14 %	0,77 %	1,42 %	0,88 %
Wahlbezirk 150	1.710	1.012	1.000	496	272	126	77	18	7	4
		59,18 %	98,81 %	49,60 %	27,20 %	12,60 %	7,70 %	1,80 %	0,70 %	0,40 %
Wahlbezirk 160	1.619	936	930	536	176	74	116	11	10	7
		57,81 %	99,36 %	57,63 %	18,92 %	7,96 %	12,47 %	1,18 %	1,08 %	0,75 %
Wahlbezirk 170	1.772	990	976	546	185	158	52	13	12	10
		55,87 %	98,59 %	55,94 %	18,95 %	16,19 %	5,33 %	1,33 %	1,23 %	1,02 %
Wahlbezirk 180	1.801	1.147	1.131	553	239	207	97	9	15	11
		63,69 %	98,61 %	48,89 %	21,13 %	18,30 %	8,58 %	0,80 %	1,33 %	0,97 %
Wahlbezirk 190	1.352	886	878	497	164	124	72	5	8	8
		65,53 %	99,10 %	56,61 %	18,68 %	14,12 %	8,20 %	0,57 %	0,91 %	0,91 %
Wahlbezirk 200	1.400	873	863	520	180	79	56	17	7	4
		62,36 %	98,85 %	60,25 %	20,86 %	9,15 %	6,49 %	1,97 %	0,81 %	0,46 %
Stadt Königswinter	31.641	18.826	18.628	9.873	4.300	2.498	1.381	236	203	137
		59,50 %	98,95 %	53,00 %	23,08 %	13,41 %	7,41 %	1,27 %	1,09 %	0,74 %

Stadt Königswinter
 Kreistagswahl 26.09.2004
 CDU, Ergebnis
 Wahlbezirk-Übersicht





















Wahlbezirk 200	60,25 %	
Wahlbezirk 160	57,63 %	
Wahlbezirk 050	56,84 %	
Wahlbezirk 190	56,61 %	
Wahlbezirk 170	55,94 %	
Wahlbezirk 020	55,25 %	
Wahlbezirk 100	55,05 %	
Wahlbezirk 140	53,39 %	
Wahlbezirk 030	53,03 %	
Wahlbezirk 090	53,00 %	
Wahlbezirk 040	52,82 %	
Wahlbezirk 010	52,02 %	
Wahlbezirk 070	51,25 %	
Wahlbezirk 130	51,15 %	
Wahlbezirk 110	51,11 %	
Wahlbezirk 120	50,61 %	
Wahlbezirk 060	50,33 %	
Wahlbezirk 150	49,60 %	
Wahlbezirk 180	48,89 %	
Wahlbezirk 080	47,83 %	

Stadt Königswinter
 Kreistagswahl 26.09.2004
 SPD, Ergebnis
 Wahlbezirk-Übersicht





















Wahlbezirk 010	28,46 %	
Wahlbezirk 040	27,91 %	
Wahlbezirk 150	27,20 %	
Wahlbezirk 080	26,13 %	
Wahlbezirk 140	25,27 %	
Wahlbezirk 020	25,15 %	
Wahlbezirk 060	25,08 %	
Wahlbezirk 090	24,30 %	
Wahlbezirk 130	23,73 %	
Wahlbezirk 110	22,37 %	
Wahlbezirk 070	22,34 %	
Wahlbezirk 030	22,30 %	
Wahlbezirk 120	21,98 %	
Wahlbezirk 050	21,69 %	
Wahlbezirk 180	21,13 %	
Wahlbezirk 200	20,86 %	

Wahlbezirk 100	20,29 %	
Wahlbezirk 170	18,95 %	
Wahlbezirk 160	18,92 %	
Wahlbezirk 190	18,68 %	

Stadt Königswinter
 Kreistagswahl 26.09.2004
 GRÜNE, Ergebnis
 Wahlbezirk-Übersicht

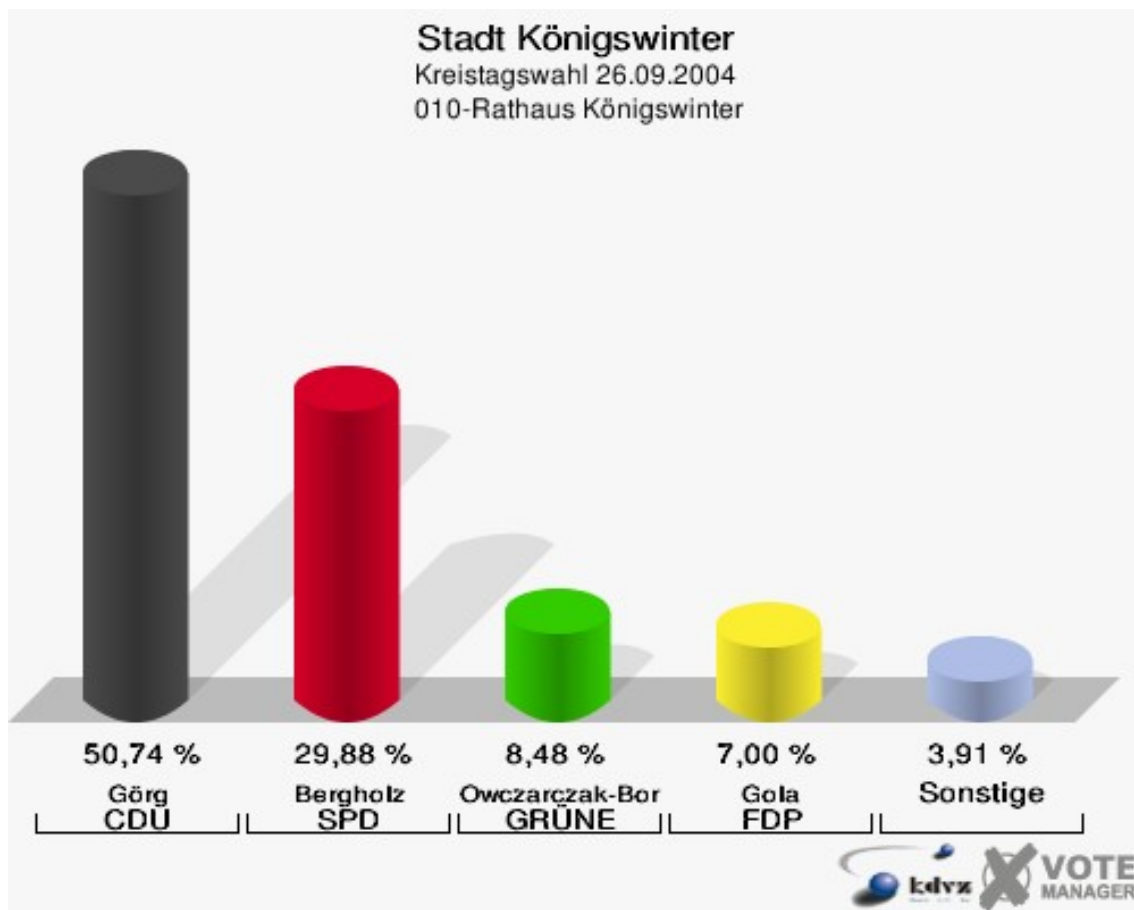
Wahlbezirk 180	18,30 %	
Wahlbezirk 120	18,15 %	
Wahlbezirk 080	17,83 %	
Wahlbezirk 170	16,19 %	
Wahlbezirk 130	15,05 %	
Wahlbezirk 070	14,81 %	
Wahlbezirk 190	14,12 %	
Wahlbezirk 030	13,85 %	
Wahlbezirk 090	13,70 %	
Wahlbezirk 050	13,46 %	
Wahlbezirk 100	13,46 %	
Wahlbezirk 110	13,17 %	
Wahlbezirk 140	13,13 %	
Wahlbezirk 150	12,60 %	
Wahlbezirk 060	12,21 %	
Wahlbezirk 040	10,26 %	
Wahlbezirk 200	9,15 %	
Wahlbezirk 010	8,72 %	
Wahlbezirk 020	8,03 %	
Wahlbezirk 160	7,96 %	

Stadt Königswinter
 Kreistagswahl 26.09.2004
 FDP, Ergebnis
 Wahlbezirk-Übersicht

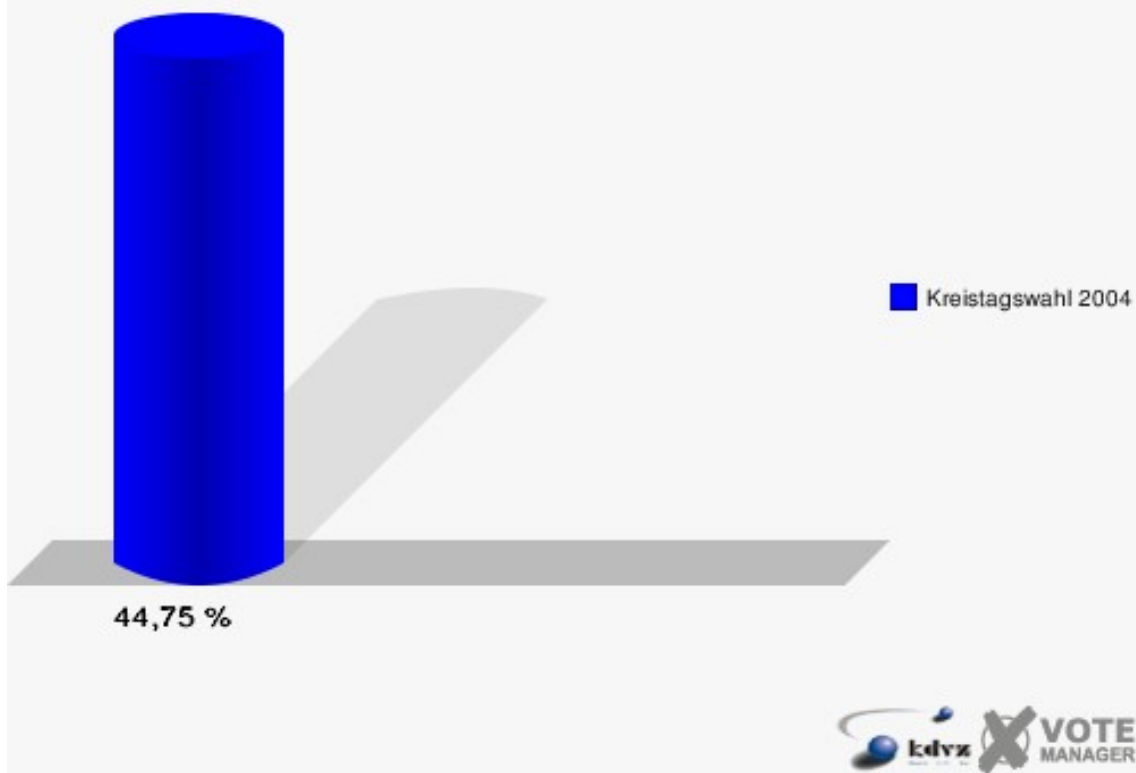
Wahlbezirk 160	12,47 %	
Wahlbezirk 110	9,02 %	
Wahlbezirk 180	8,58 %	
Wahlbezirk 070	8,36 %	
Wahlbezirk 020	8,26 %	
Wahlbezirk 100	8,26 %	
Wahlbezirk 190	8,20 %	
Wahlbezirk 150	7,70 %	
Wahlbezirk 030	7,52 %	
Wahlbezirk 060	7,43 %	
Wahlbezirk 130	7,18 %	
Wahlbezirk 090	7,04 %	
Wahlbezirk 010	6,98 %	
Wahlbezirk 200	6,49 %	
Wahlbezirk 080	6,42 %	
Wahlbezirk 120	6,17 %	
Wahlbezirk 050	5,92 %	
Wahlbezirk 040	5,38 %	
Wahlbezirk 170	5,33 %	
Wahlbezirk 140	5,14 %	

Stimmbezirke 010-Rathaus Königswinter

	Anzahl	Prozent
Wahlberechtigte	1.676	
Wähler/innen	750	44,75 %
ungültige Stimmen	7	0,93 %
gültige Stimmen	743	99,07 %
Görg, CDU	377	50,74 %
Bergholz, SPD	222	29,88 %
Owczarczak-Borowski, GRÜNE	63	8,48 %
Gola, FDP	52	7,00 %
Ates, PDS	15	2,02 %
Schmitz, NPD	12	1,62 %
Schinschek, Deutschland	2	0,27 %

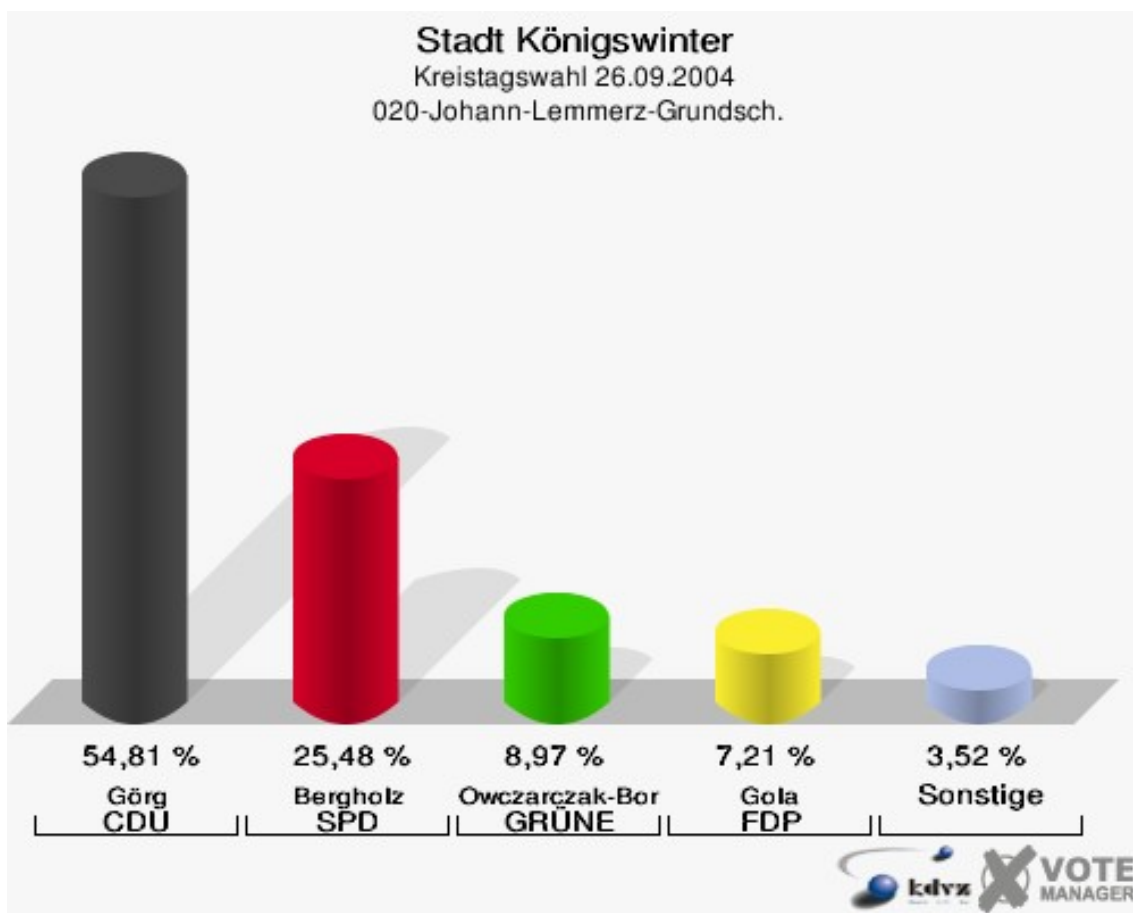


Stadt Königswinter
Kreistagswahl 26.09.2004
Wahlbeteiligung 010-Rathaus Königswinter

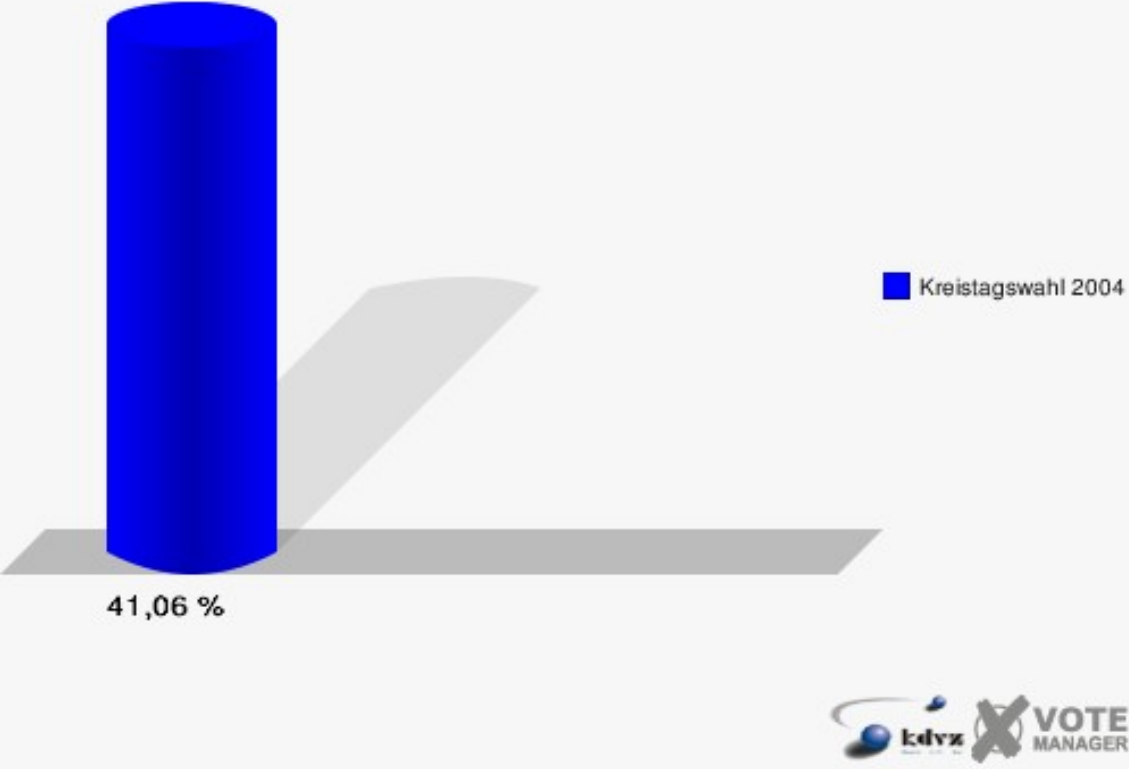


020-Johann-Lemmerz-Grundschr.

	Anzahl	Prozent
Wahlberechtigte	1.527	
Wähler/innen	627	41,06 %
ungültige Stimmen	3	0,48 %
gültige Stimmen	624	99,52 %
Görg, CDU	342	54,81 %
Bergholz, SPD	159	25,48 %
Owczarczak-Borowski, GRÜNE	56	8,97 %
Gola, FDP	45	7,21 %
Ates, PDS	11	1,76 %
Schmitz, NPD	4	0,64 %
Schinschek, Deutschland	7	1,12 %

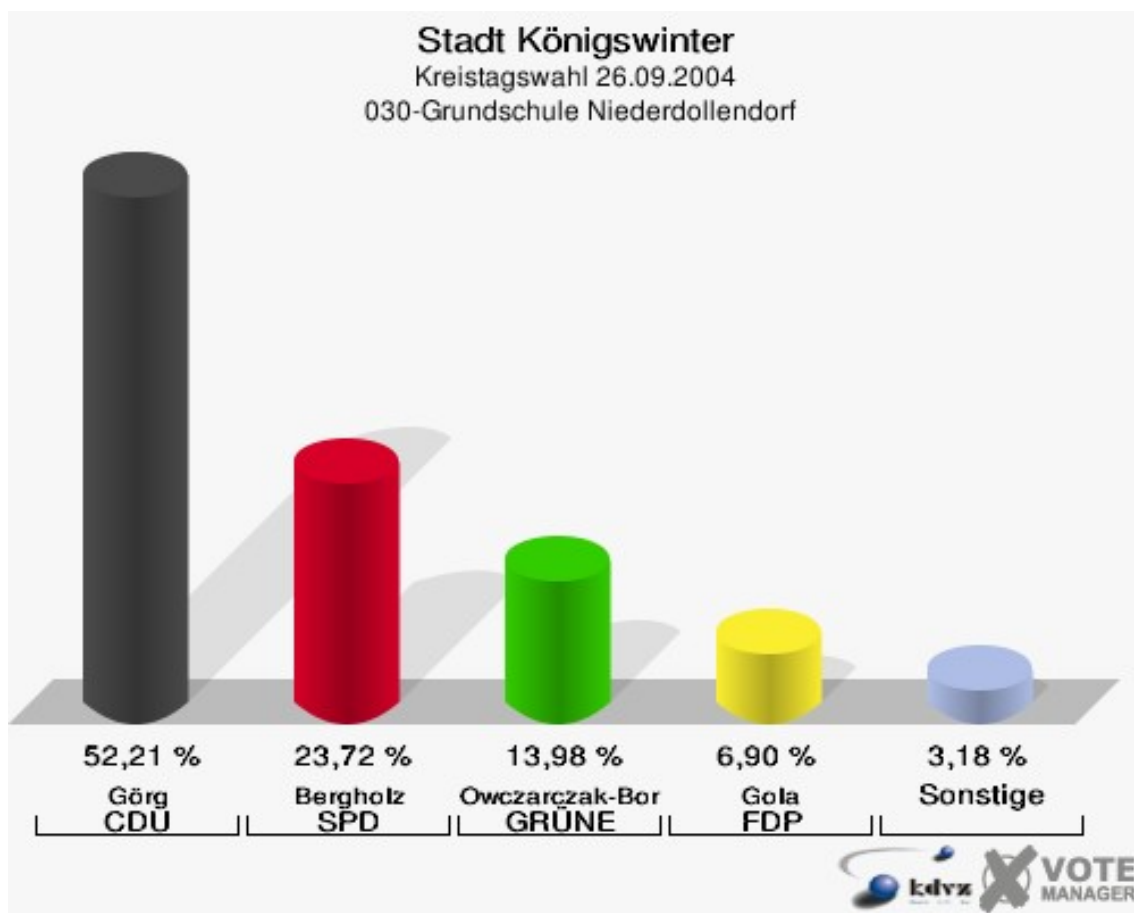


Stadt Königswinter
Kreistagswahl 26.09.2004
Wahlbeteiligung 020-Johann-Lemmerz-Grundschr.

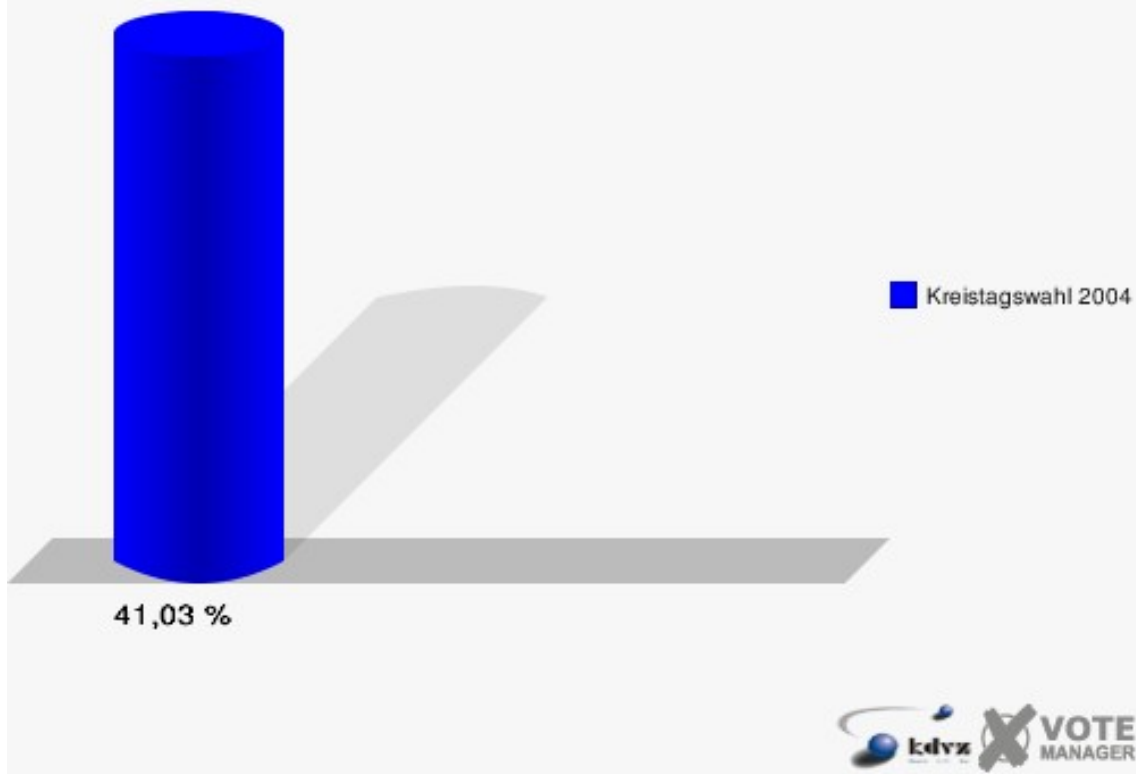


030-Grundschule Niederdollendorf

	Anzahl	Prozent
Wahlberechtigte	1.394	
Wähler/innen	572	41,03 %
ungültige Stimmen	7	1,22 %
gültige Stimmen	565	98,78 %
Görg, CDU	295	52,21 %
Bergholz, SPD	134	23,72 %
Owczarczak-Borowski, GRÜNE	79	13,98 %
Gola, FDP	39	6,90 %
Ates, PDS	6	1,06 %
Schmitz, NPD	6	1,06 %
Schinschek, Deutschland	6	1,06 %

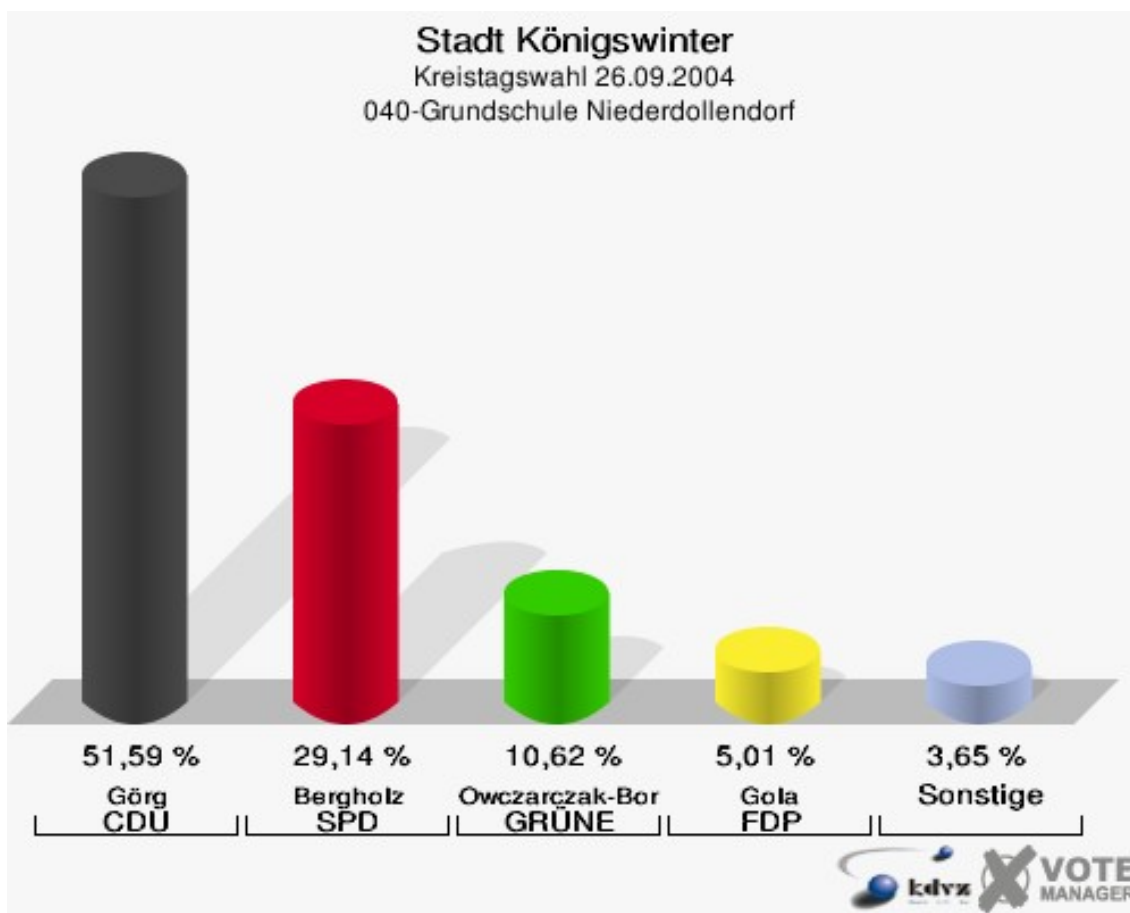


Stadt Königswinter
Kreistagswahl 26.09.2004
Wahlbeteiligung 030-Grundschule Niederdollendorf

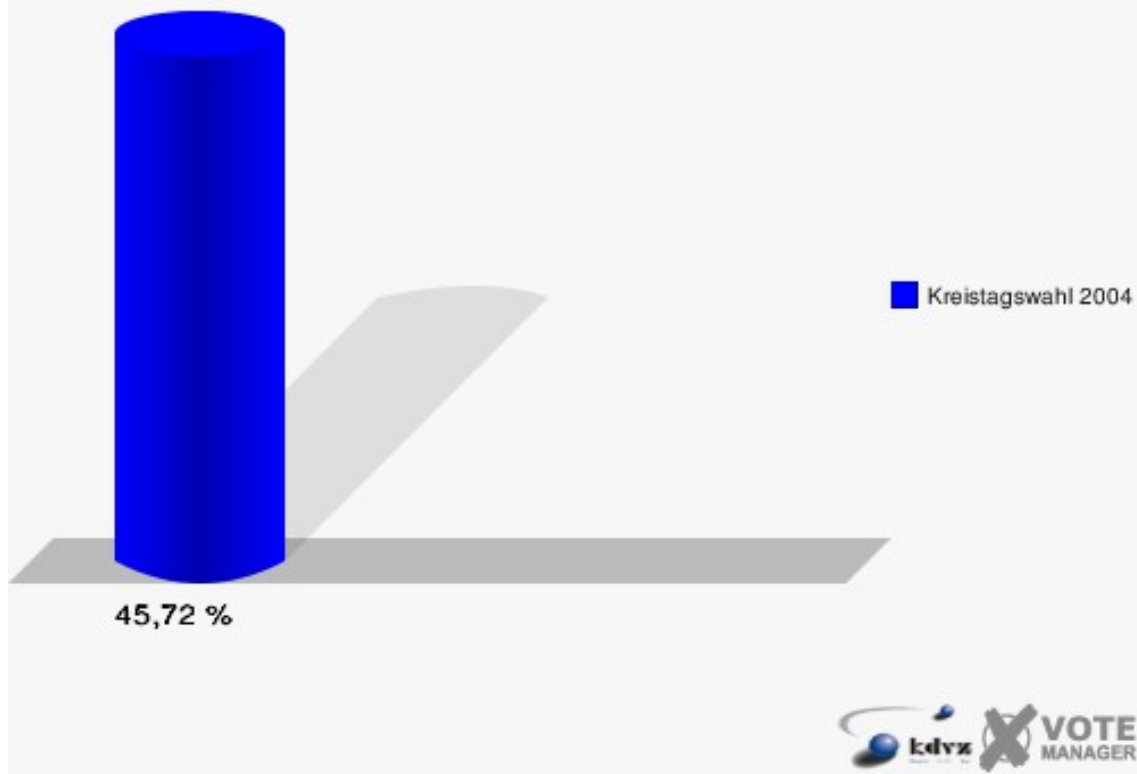


040-Grundschule Niederdollendorf

	Anzahl	Prozent
Wahlberechtigte	1.450	
Wähler/innen	663	45,72 %
ungültige Stimmen	4	0,60 %
gültige Stimmen	659	99,40 %
Görg, CDU	340	51,59 %
Bergholz, SPD	192	29,14 %
Owczarczak-Borowski, GRÜNE	70	10,62 %
Gola, FDP	33	5,01 %
Ates, PDS	11	1,67 %
Schmitz, NPD	9	1,37 %
Schinschek, Deutschland	4	0,61 %

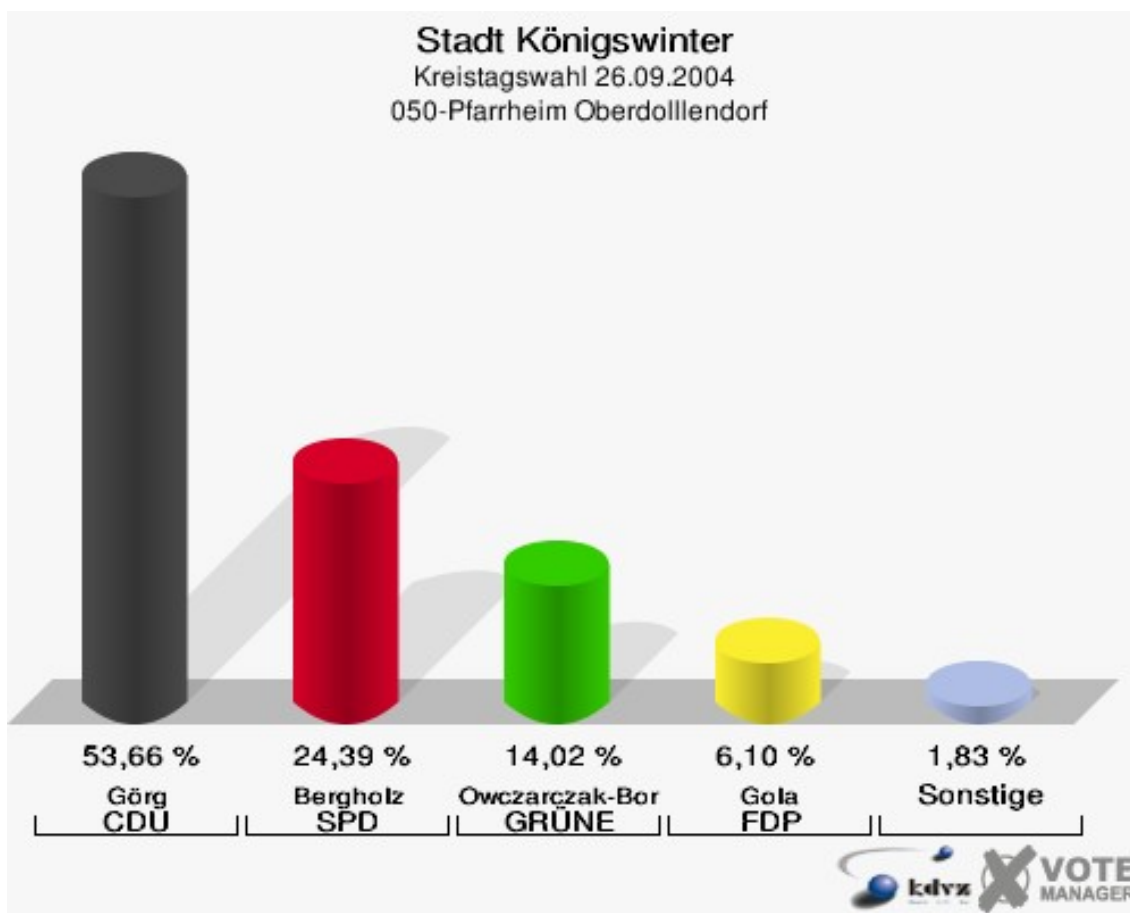


Stadt Königswinter
Kreistagswahl 26.09.2004
Wahlbeteiligung 040-Grundschule Niederdollendorf

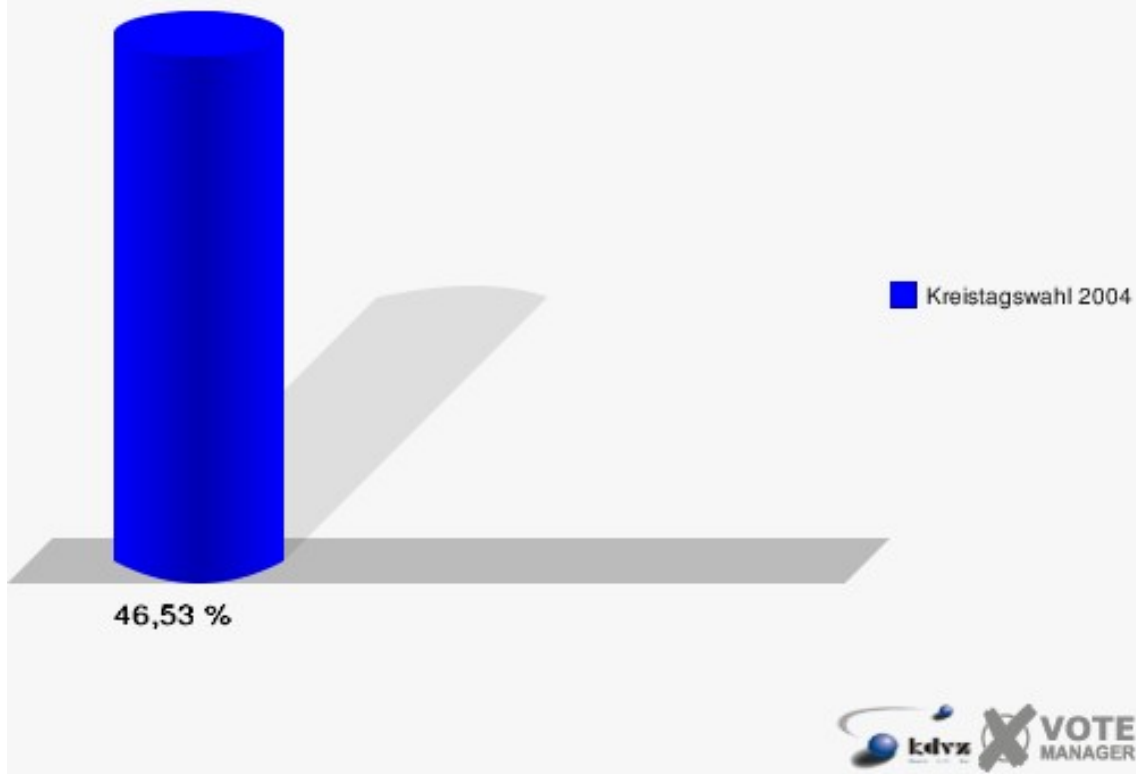


050-Pfarrheim Oberdollendorf

	Anzahl	Prozent
Wahlberechtigte	1.414	
Wähler/innen	658	46,53 %
ungültige Stimmen	2	0,30 %
gültige Stimmen	656	99,70 %
Görg, CDU	352	53,66 %
Bergholz, SPD	160	24,39 %
Owczarczak-Borowski, GRÜNE	92	14,02 %
Gola, FDP	40	6,10 %
Ates, PDS	4	0,61 %
Schmitz, NPD	5	0,76 %
Schinschek, Deutschland	3	0,46 %

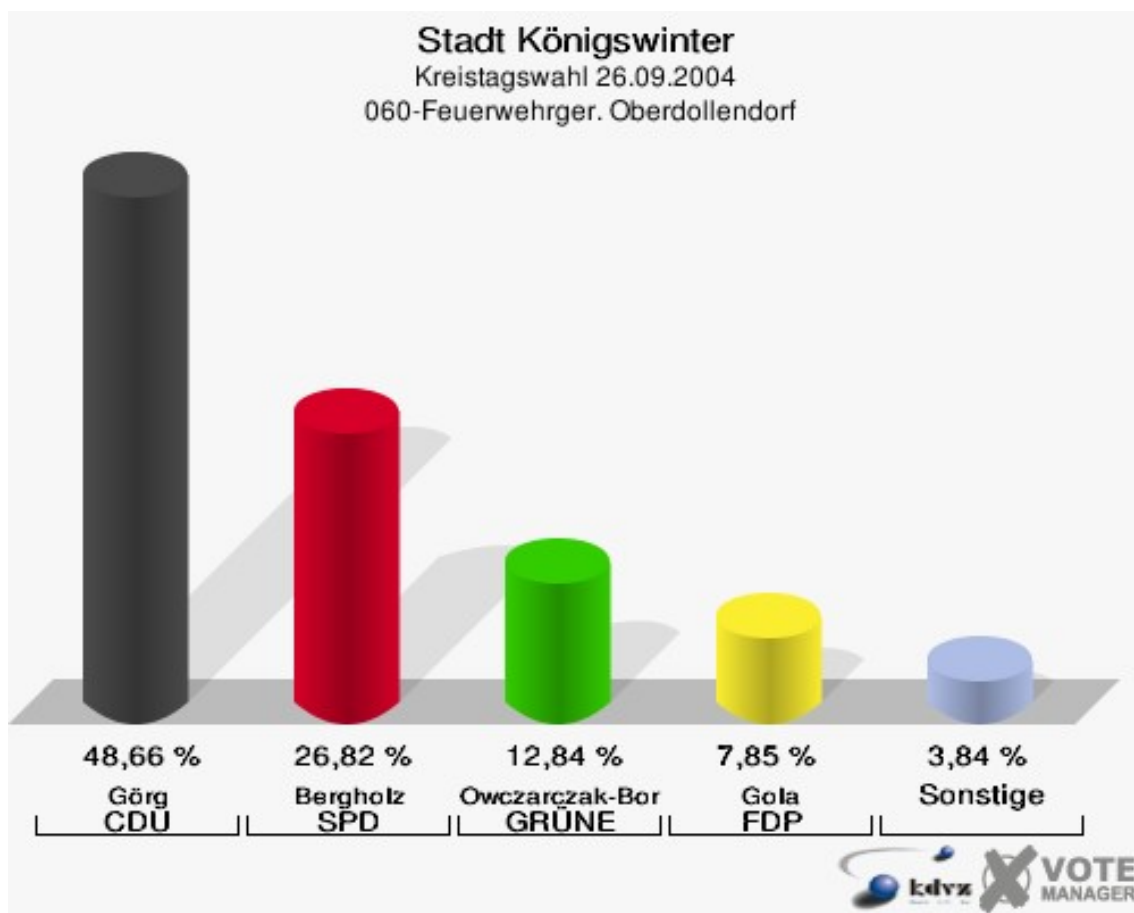


Stadt Königswinter
Kreistagswahl 26.09.2004
Wahlbeteiligung 050-Pfarheim Oberdollendorf

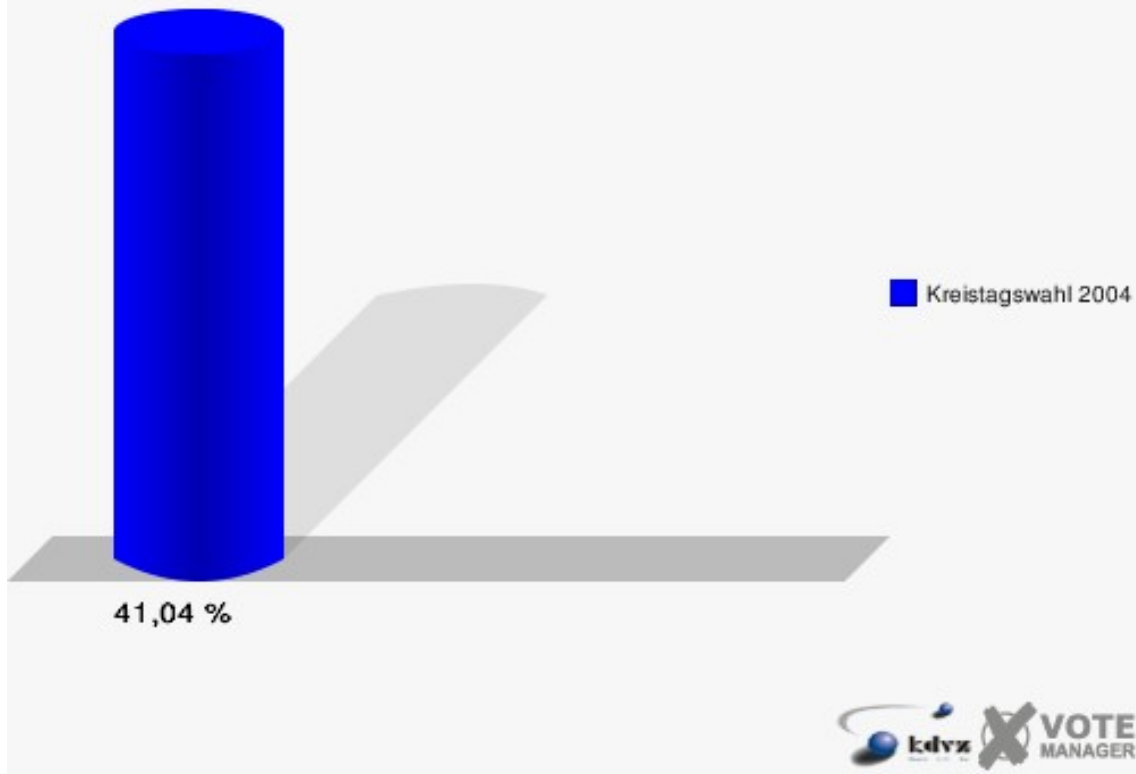


060-Feuerwehrger. Oberdollendorf

	Anzahl	Prozent
Wahlberechtigte	1.272	
Wähler/innen	522	41,04 %
ungültige Stimmen	0	0,00 %
gültige Stimmen	522	100,00 %
Görg, CDU	254	48,66 %
Bergholz, SPD	140	26,82 %
Owczarczak-Borowski, GRÜNE	67	12,84 %
Gola, FDP	41	7,85 %
Ates, PDS	10	1,92 %
Schmitz, NPD	6	1,15 %
Schinschek, Deutschland	4	0,77 %

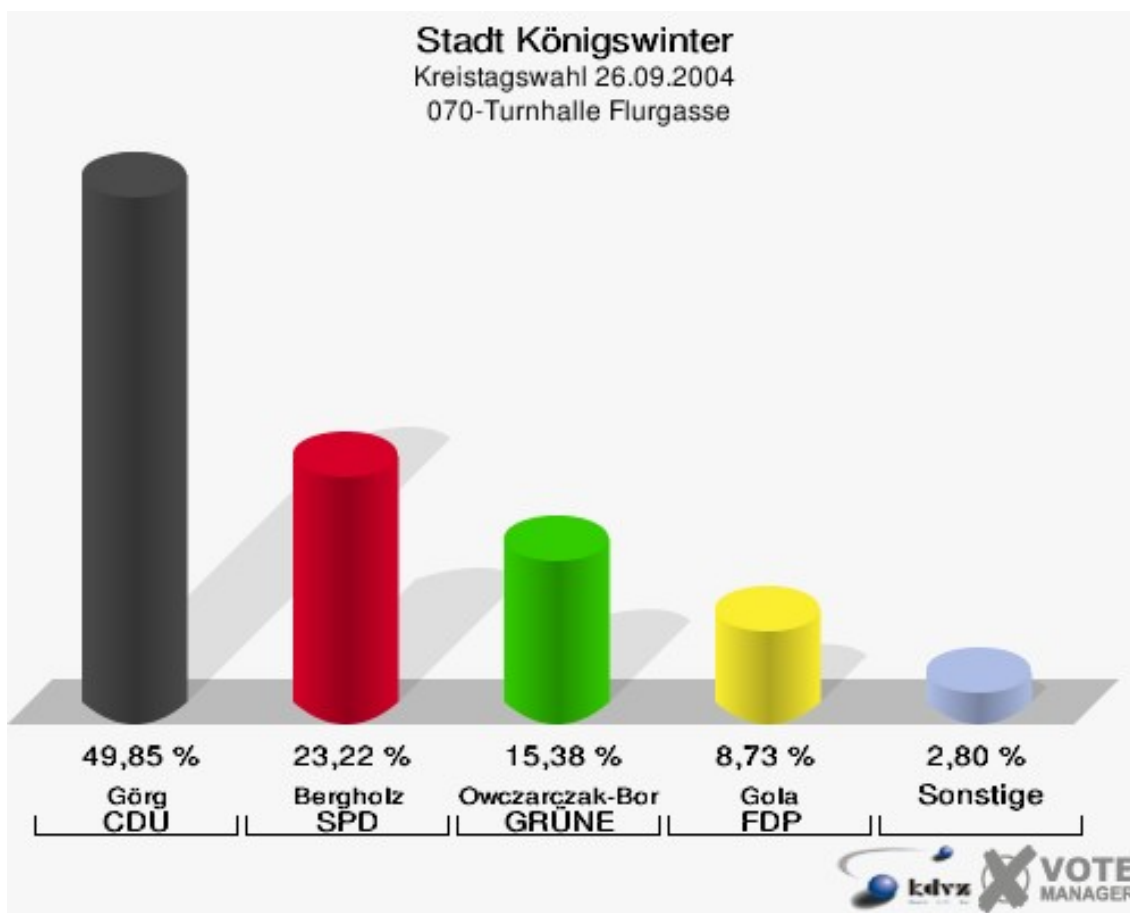


Stadt Königswinter
Kreistagswahl 26.09.2004
Wahlbeteiligung 060-Feuerwehrger. Oberdollendorf

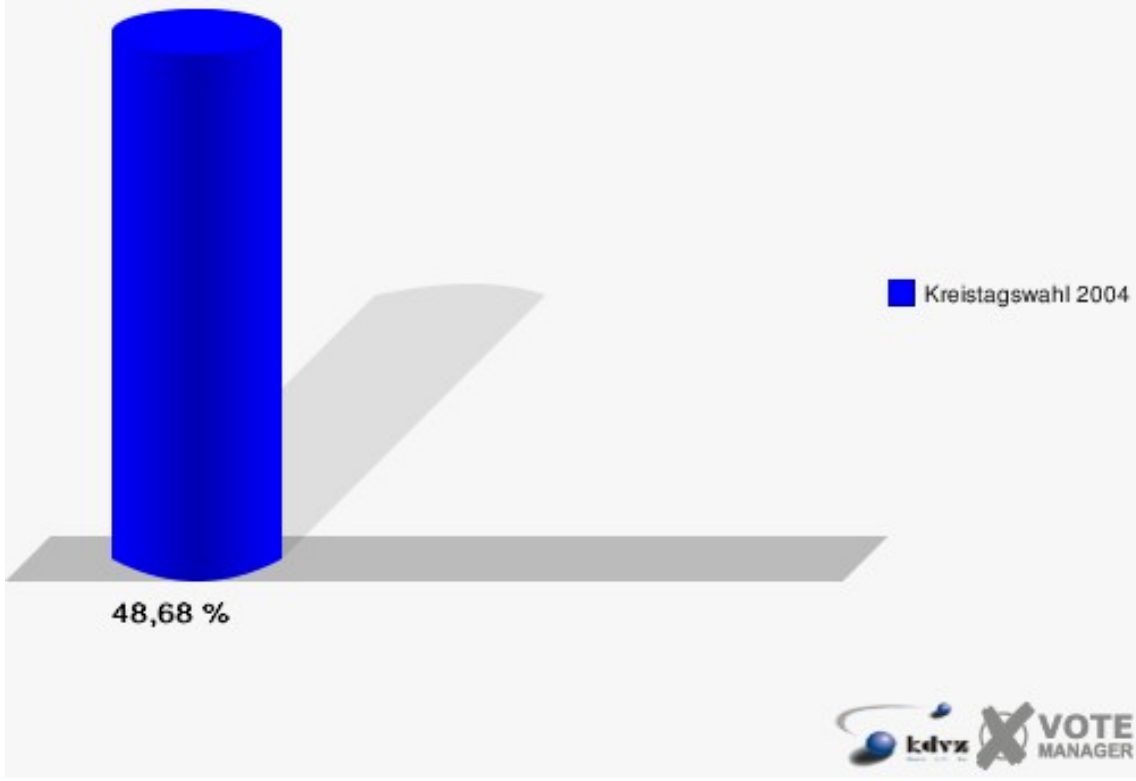


070-Turnhalle Flurgasse

	Anzahl	Prozent
Wahlberechtigte	1.403	
Wähler/innen	683	48,68 %
ungültige Stimmen	7	1,02 %
gültige Stimmen	676	98,98 %
Görg, CDU	337	49,85 %
Bergholz, SPD	157	23,22 %
Owczarczak-Borowski, GRÜNE	104	15,38 %
Gola, FDP	59	8,73 %
Ates, PDS	8	1,18 %
Schmitz, NPD	8	1,18 %
Schinschek, Deutschland	3	0,44 %

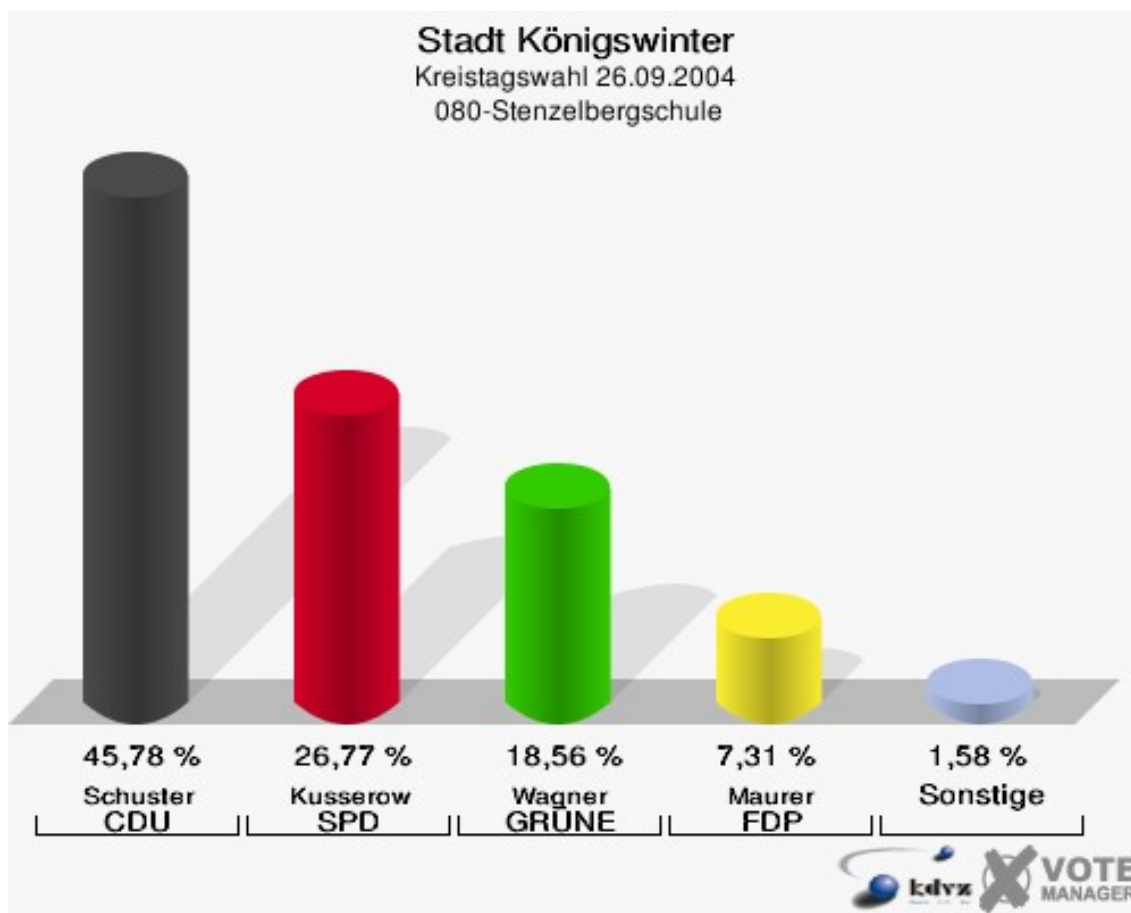


Stadt Königswinter
Kreistagswahl 26.09.2004
Wahlbeteiligung 070-Turnhalle Flurgasse

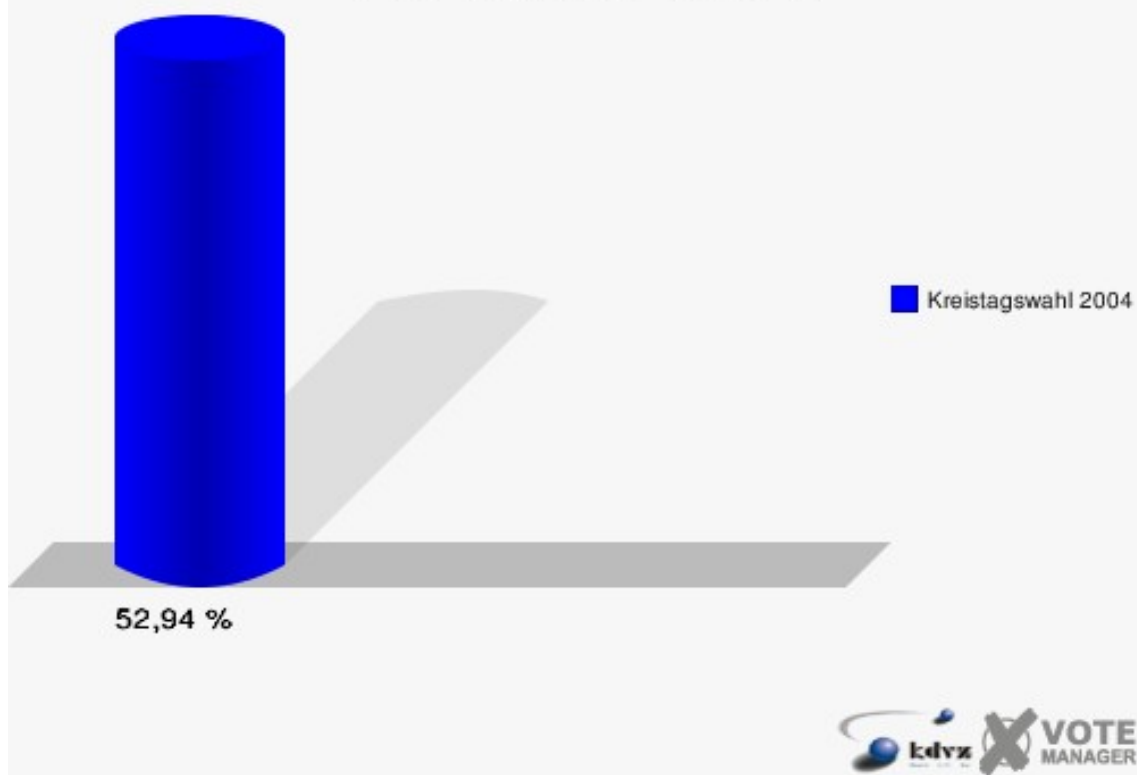


080-Stenzelbergschule

	Anzahl	Prozent
Wahlberechtigte	1.698	
Wähler/innen	899	52,94 %
ungültige Stimmen	10	1,11 %
gültige Stimmen	889	98,89 %
Schuster, CDU	407	45,78 %
Kusserow, SPD	238	26,77 %
Wagner, GRÜNE	165	18,56 %
Maurer, FDP	65	7,31 %
Carl, PDS	7	0,79 %
Träger, NPD	4	0,45 %
Woizik, Deutschland	3	0,34 %

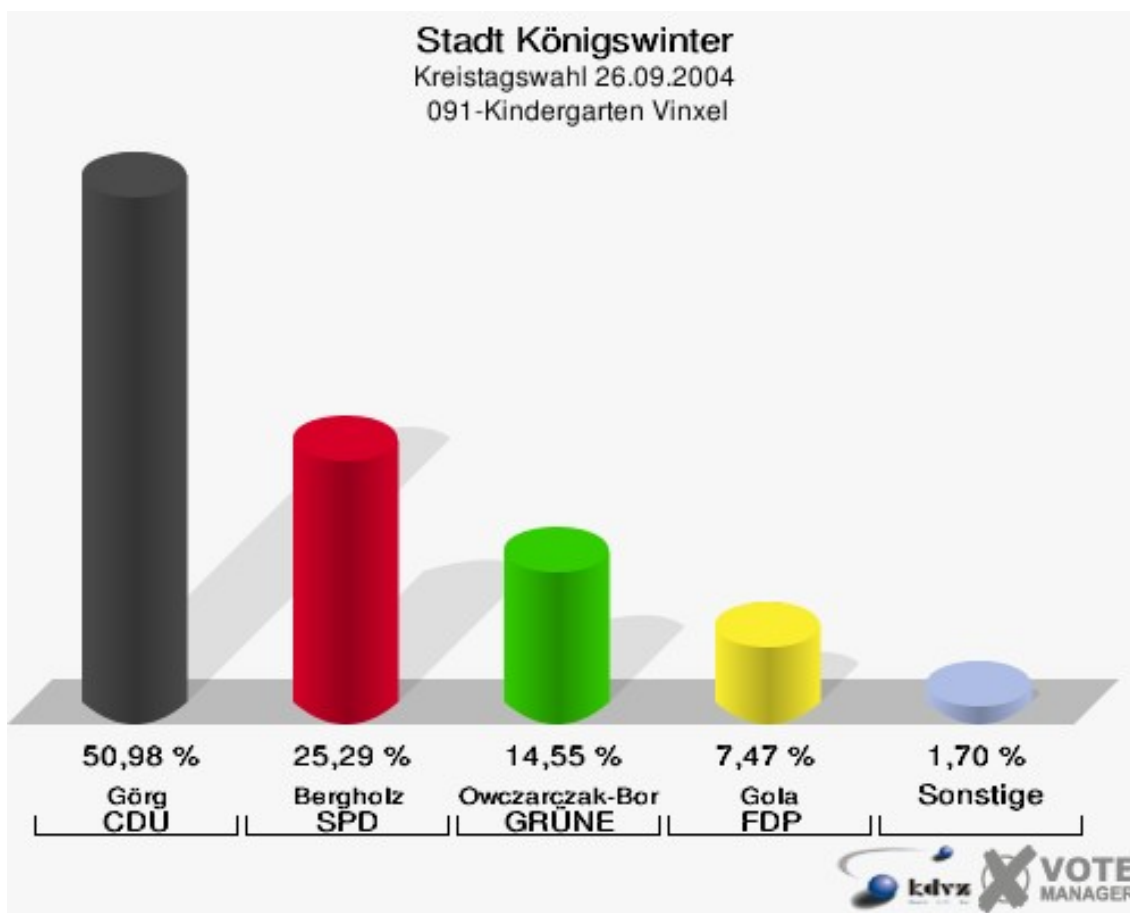


Stadt Königswinter
Kreistagswahl 26.09.2004
Wahlbeteiligung 080-Stenzelbergschule

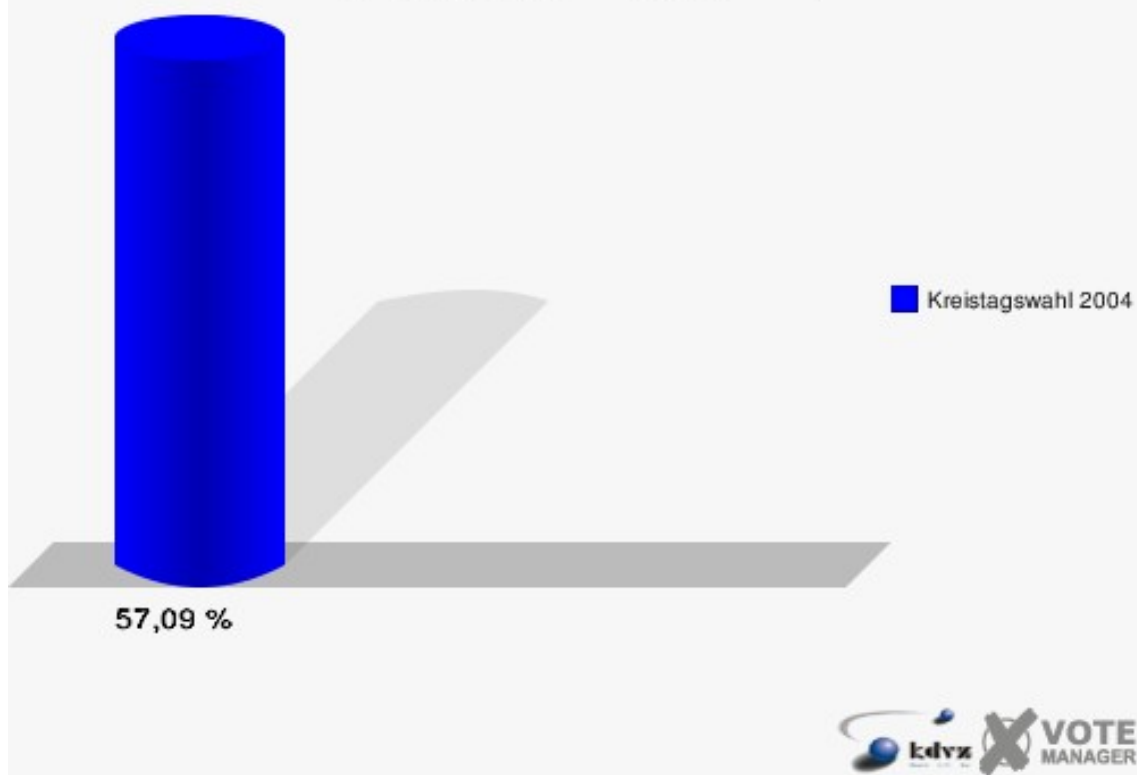


091-Kindergarten Vinxel

	Anzahl	Prozent
Wahlberechtigte	1.347	
Wähler/innen	769	57,09 %
ungültige Stimmen	6	0,78 %
gültige Stimmen	763	99,22 %
Görg, CDU	389	50,98 %
Bergholz, SPD	193	25,29 %
Owczarczak-Borowski, GRÜNE	111	14,55 %
Gola, FDP	57	7,47 %
Ates, PDS	6	0,79 %
Schmitz, NPD	4	0,52 %
Schinschek, Deutschland	3	0,39 %

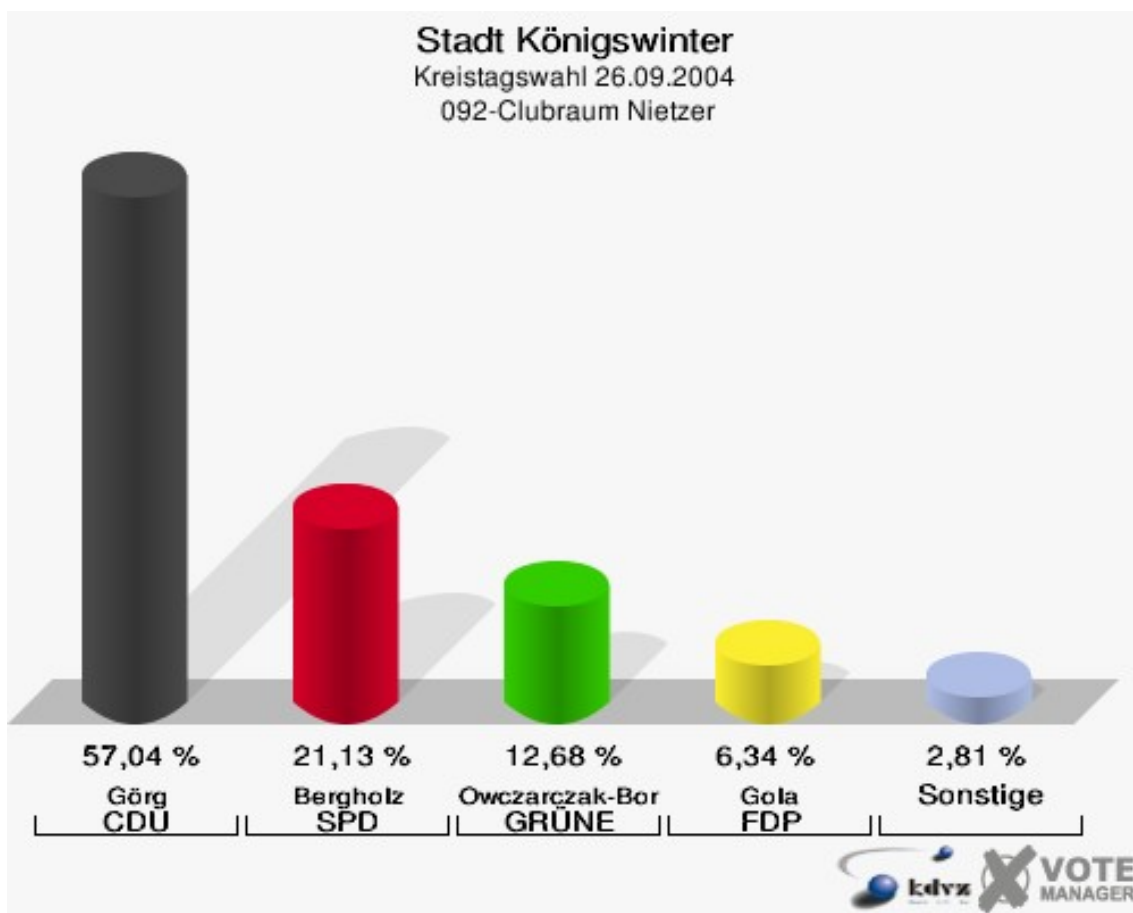


Stadt Königswinter
Kreistagswahl 26.09.2004
Wahlbeteiligung 091-Kindergarten Vinxel

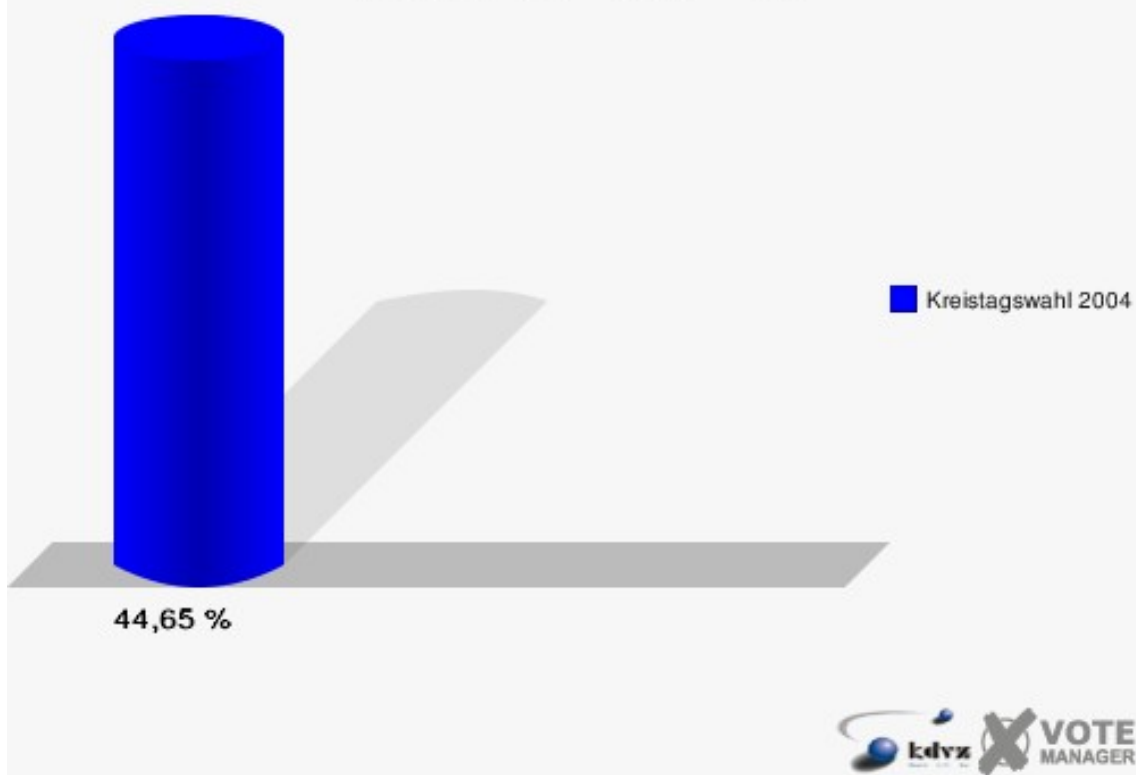


092-Clubraum Nietzer

	Anzahl	Prozent
Wahlberechtigte	318	
Wähler/innen	142	44,65 %
ungültige Stimmen	0	0,00 %
gültige Stimmen	142	100,00 %
Görg, CDU	81	57,04 %
Bergholz, SPD	30	21,13 %
Owczarczak-Borowski, GRÜNE	18	12,68 %
Gola, FDP	9	6,34 %
Ates, PDS	3	2,11 %
Schmitz, NPD	0	0,00 %
Schinschek, Deutschland	1	0,70 %

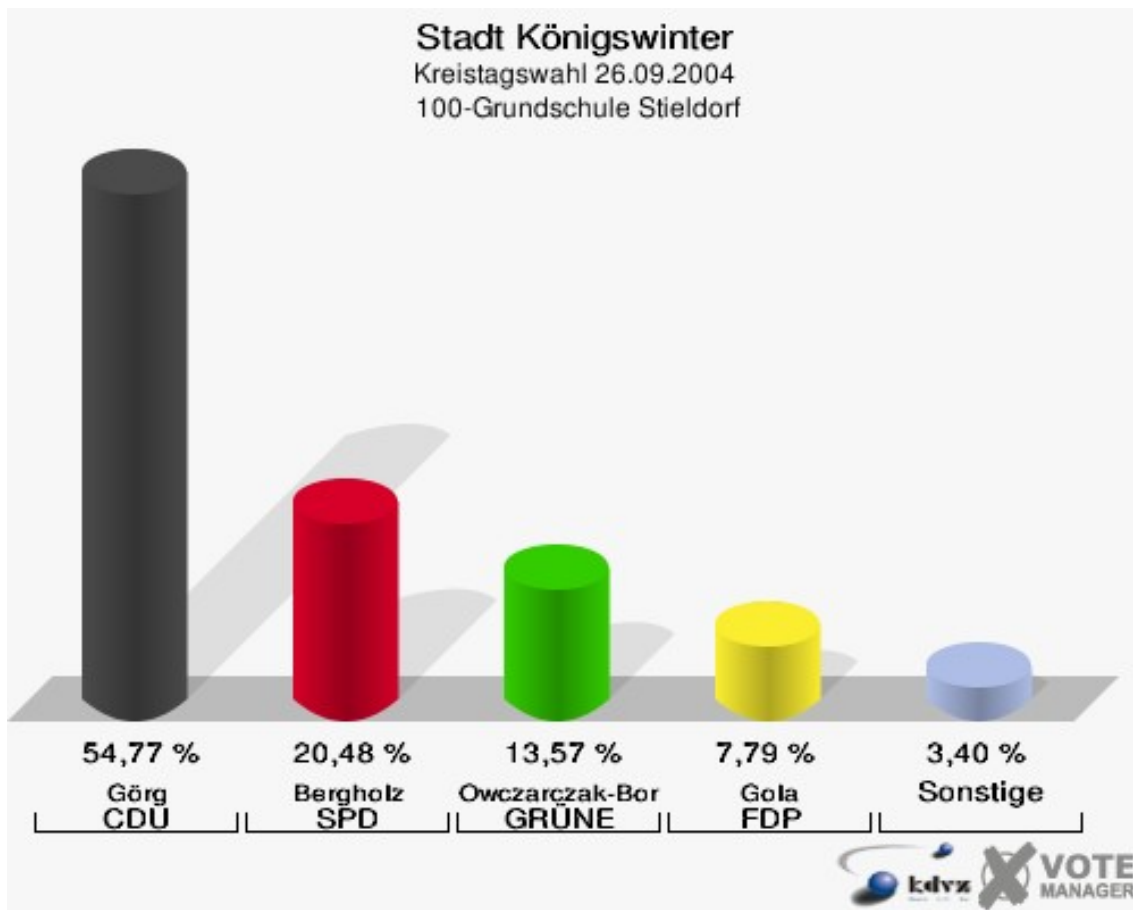


Stadt Königswinter
Kreistagswahl 26.09.2004
Wahlbeteiligung 092-Clubraum Nietzer

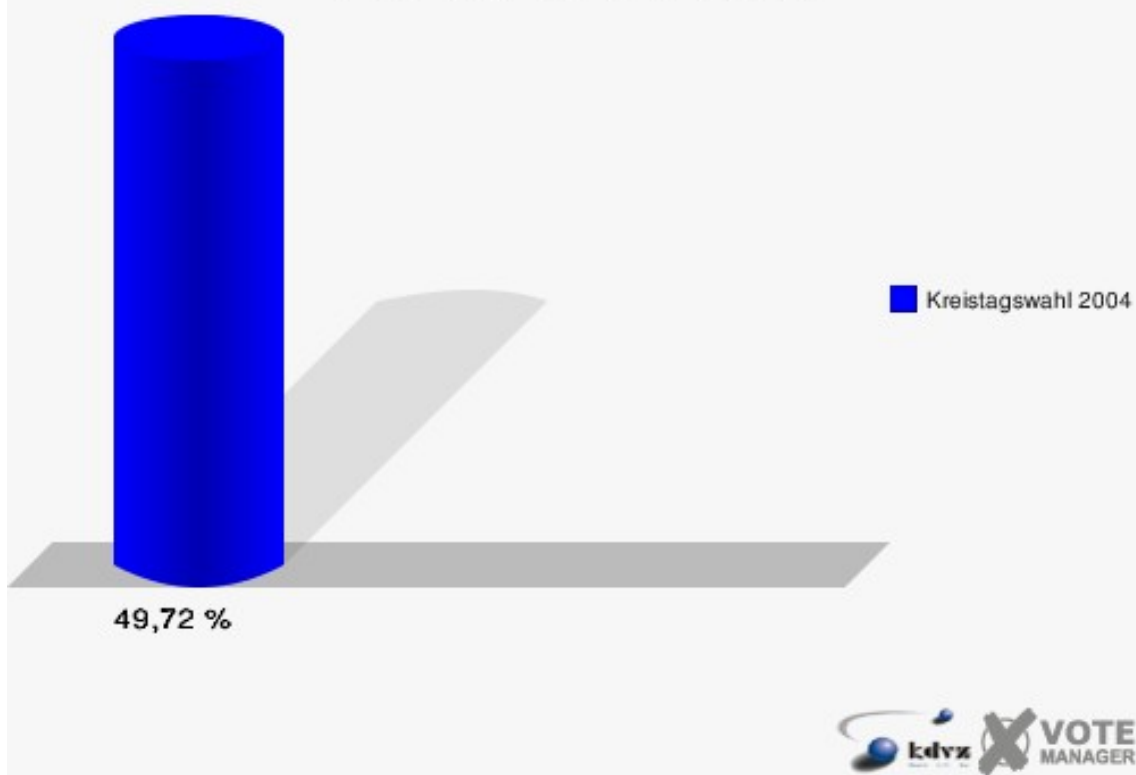


100-Grundschule Stieldorf

	Anzahl	Prozent
Wahlberechtigte	1.607	
Wähler/innen	799	49,72 %
ungültige Stimmen	3	0,38 %
gültige Stimmen	796	99,62 %
Görg, CDU	436	54,77 %
Bergholz, SPD	163	20,48 %
Owczarczak-Borowski, GRÜNE	108	13,57 %
Gola, FDP	62	7,79 %
Ates, PDS	10	1,26 %
Schmitz, NPD	12	1,51 %
Schinschek, Deutschland	5	0,63 %

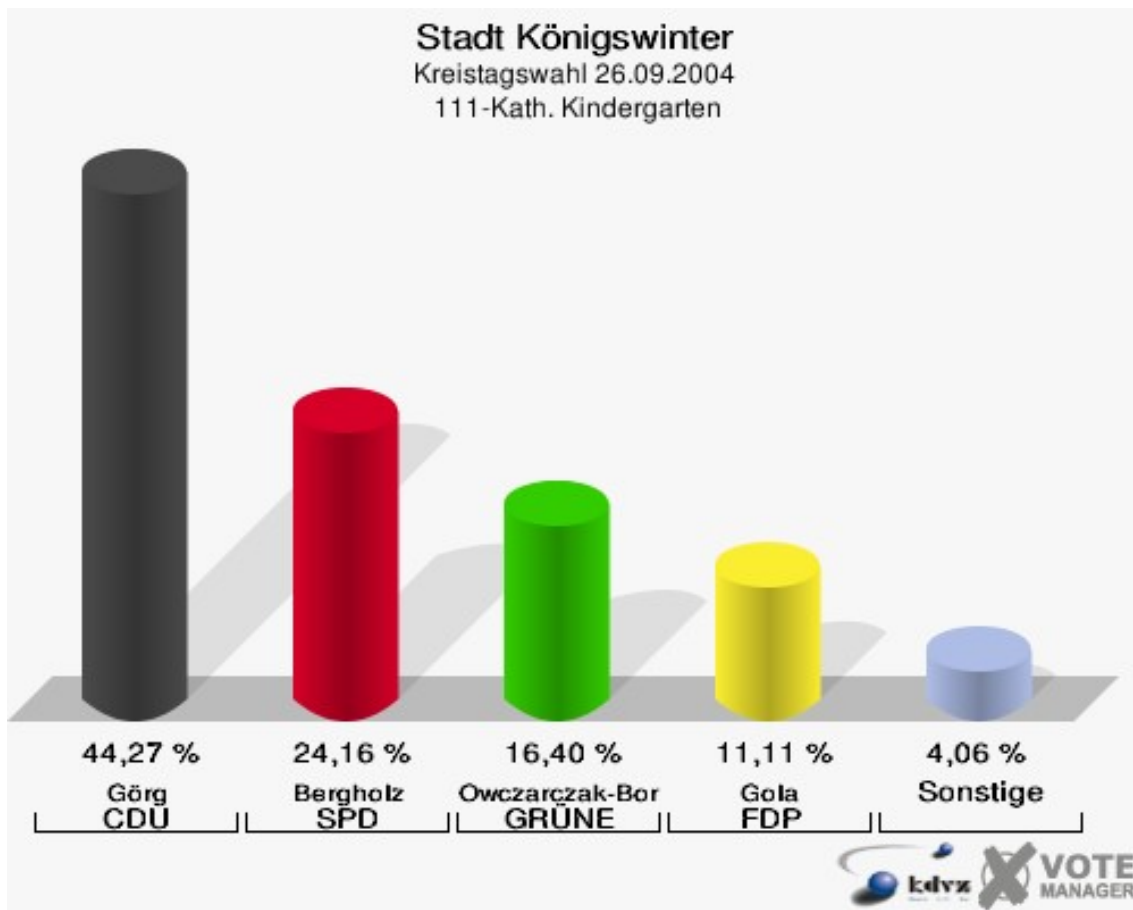


Stadt Königswinter
Kreistagswahl 26.09.2004
Wahlbeteiligung 100-Grundschule Stieldorf

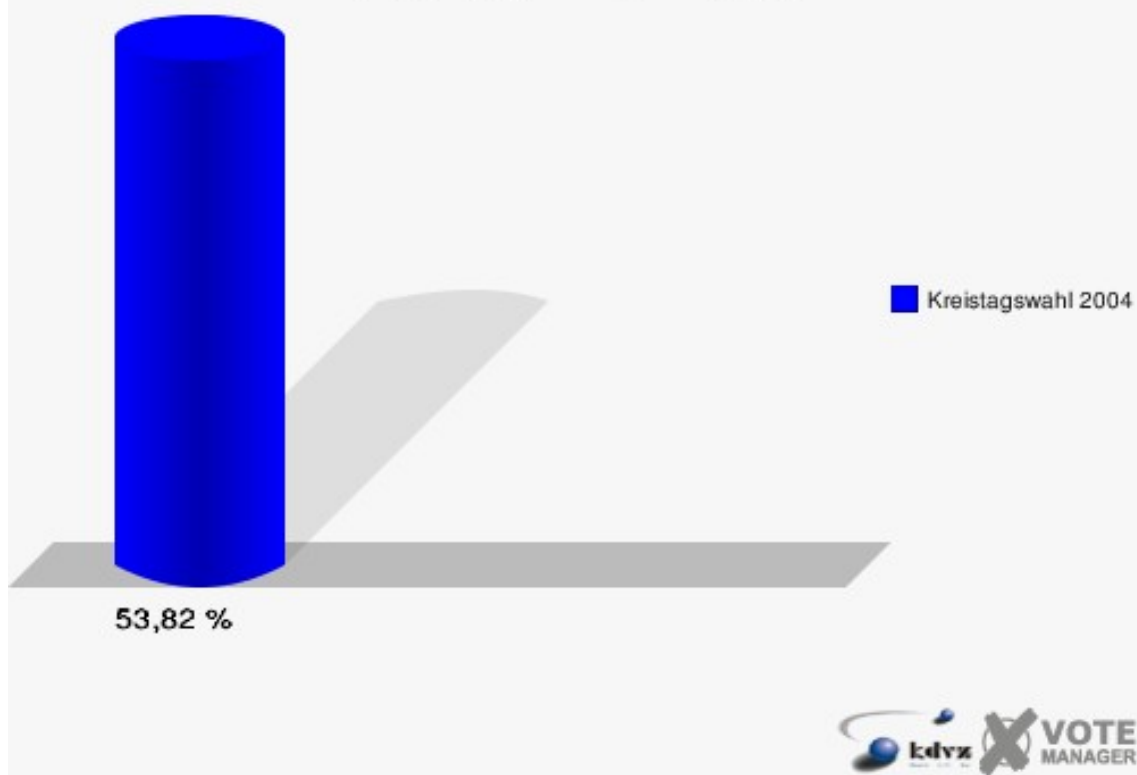


111-Kath. Kindergarten

	Anzahl	Prozent
Wahlberechtigte	1.061	
Wähler/innen	571	53,82 %
ungültige Stimmen	4	0,70 %
gültige Stimmen	567	99,30 %
Görg, CDU	251	44,27 %
Bergholz, SPD	137	24,16 %
Owczarczak-Borowski, GRÜNE	93	16,40 %
Gola, FDP	63	11,11 %
Ates, PDS	9	1,59 %
Schmitz, NPD	11	1,94 %
Schinschek, Deutschland	3	0,53 %

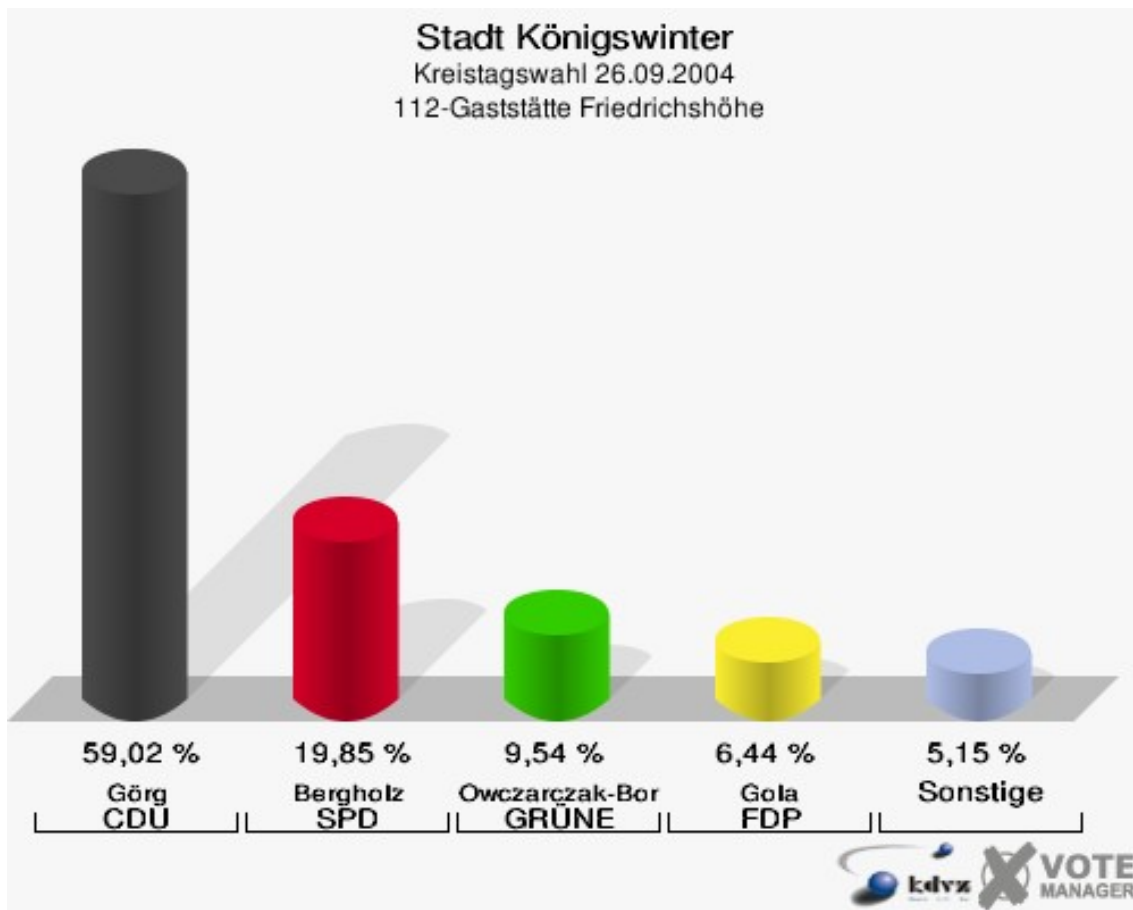


Stadt Königswinter
Kreistagswahl 26.09.2004
Wahlbeteiligung 111-Kath. Kindergarten

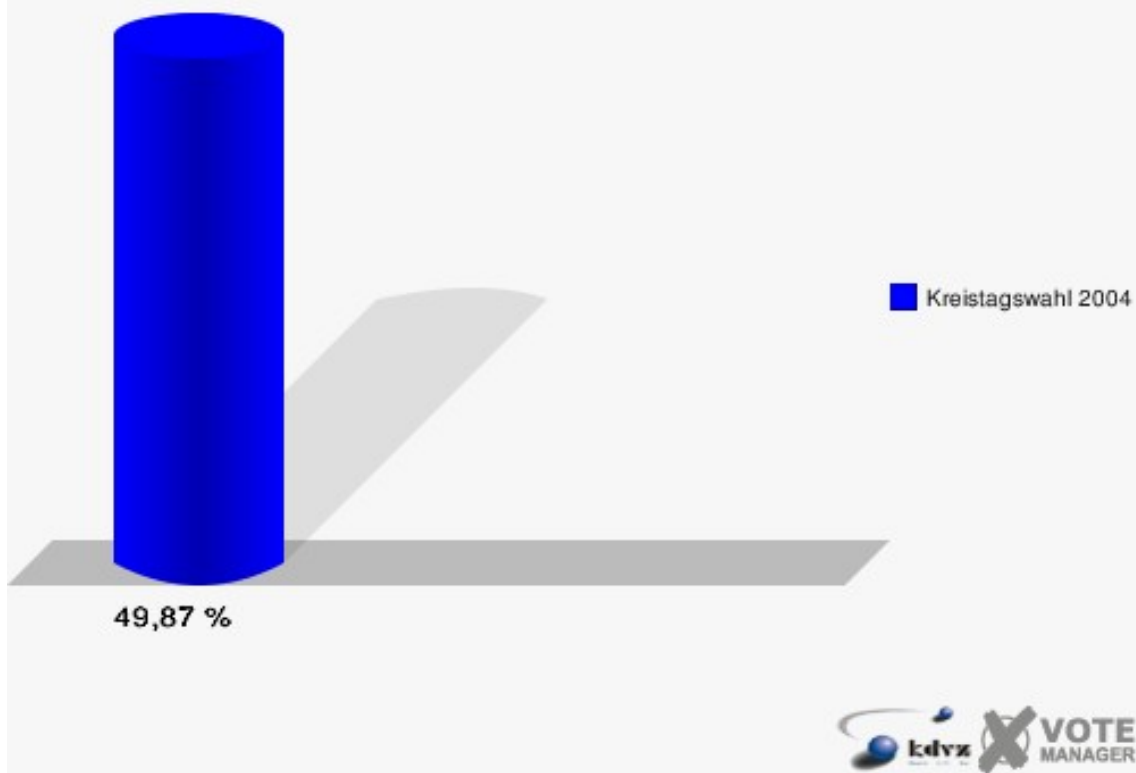


112-Gaststätte Friedrichshöhe

	Anzahl	Prozent
Wahlberechtigte	778	
Wähler/innen	388	49,87 %
ungültige Stimmen	0	0,00 %
gültige Stimmen	388	100,00 %
Görg, CDU	229	59,02 %
Bergholz, SPD	77	19,85 %
Owczarczak-Borowski, GRÜNE	37	9,54 %
Gola, FDP	25	6,44 %
Ates, PDS	4	1,03 %
Schmitz, NPD	9	2,32 %
Schinschek, Deutschland	7	1,80 %

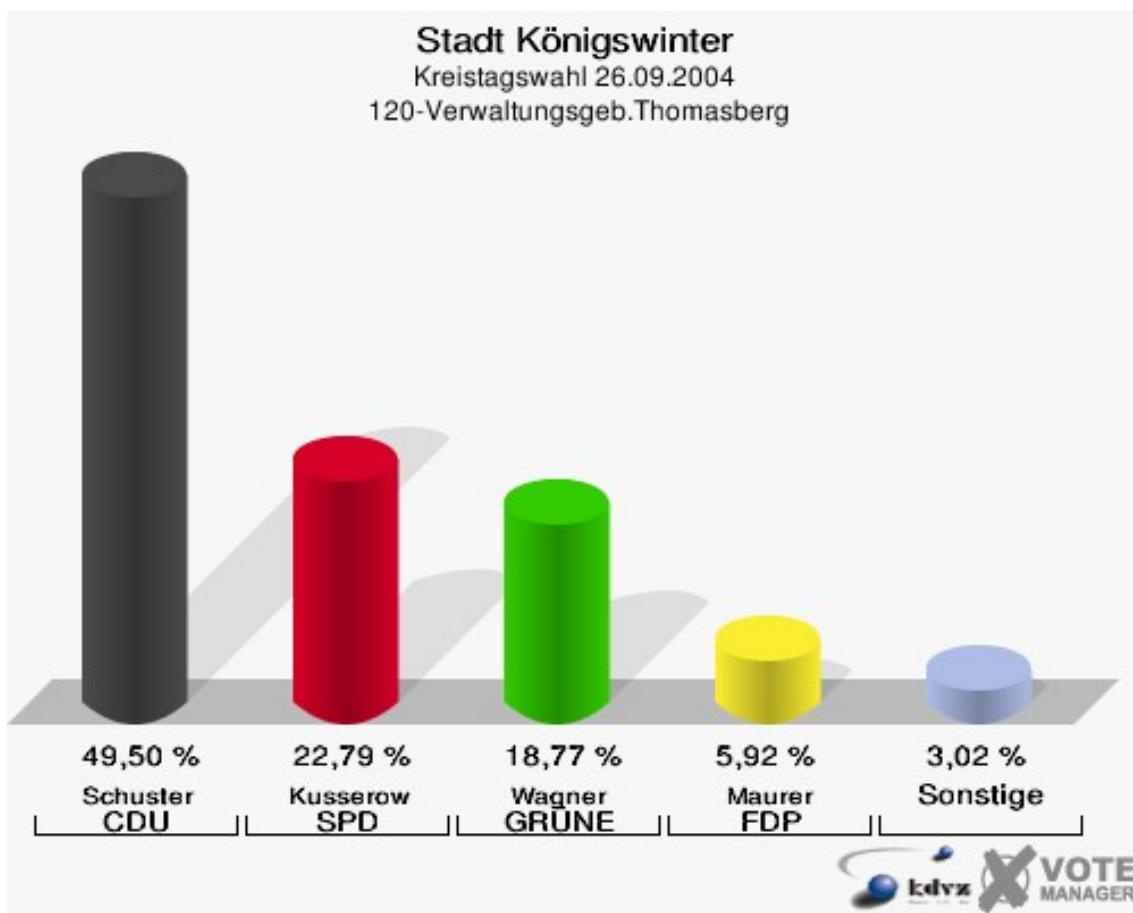


Stadt Königswinter
Kreistagswahl 26.09.2004
Wahlbeteiligung 112-Gaststätte Friedrichshöhe

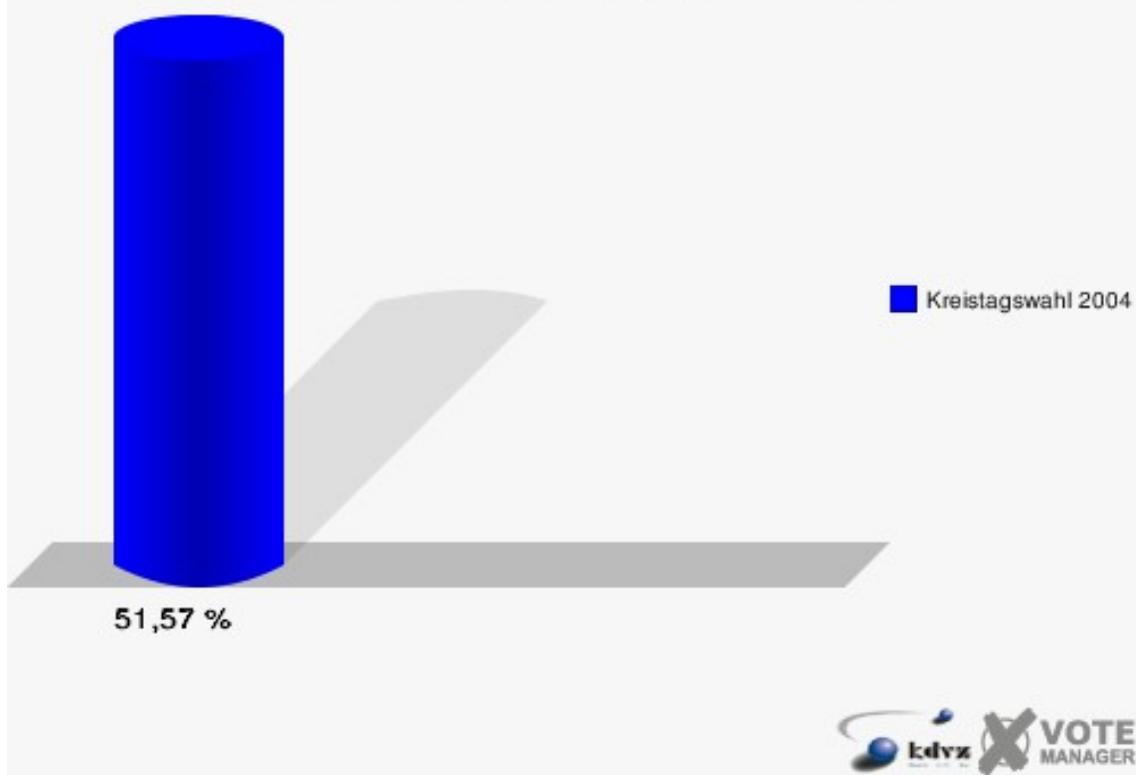


120-Verwaltungsgeb.Thomasberg

	Anzahl	Prozent
Wahlberechtigte	1.747	
Wähler/innen	901	51,57 %
ungültige Stimmen	6	0,67 %
gültige Stimmen	895	99,33 %
Schuster, CDU	443	49,50 %
Kusserow, SPD	204	22,79 %
Wagner, GRÜNE	168	18,77 %
Maurer, FDP	53	5,92 %
Carl, PDS	16	1,79 %
Träger, NPD	9	1,01 %
Woizik, Deutschland	2	0,22 %

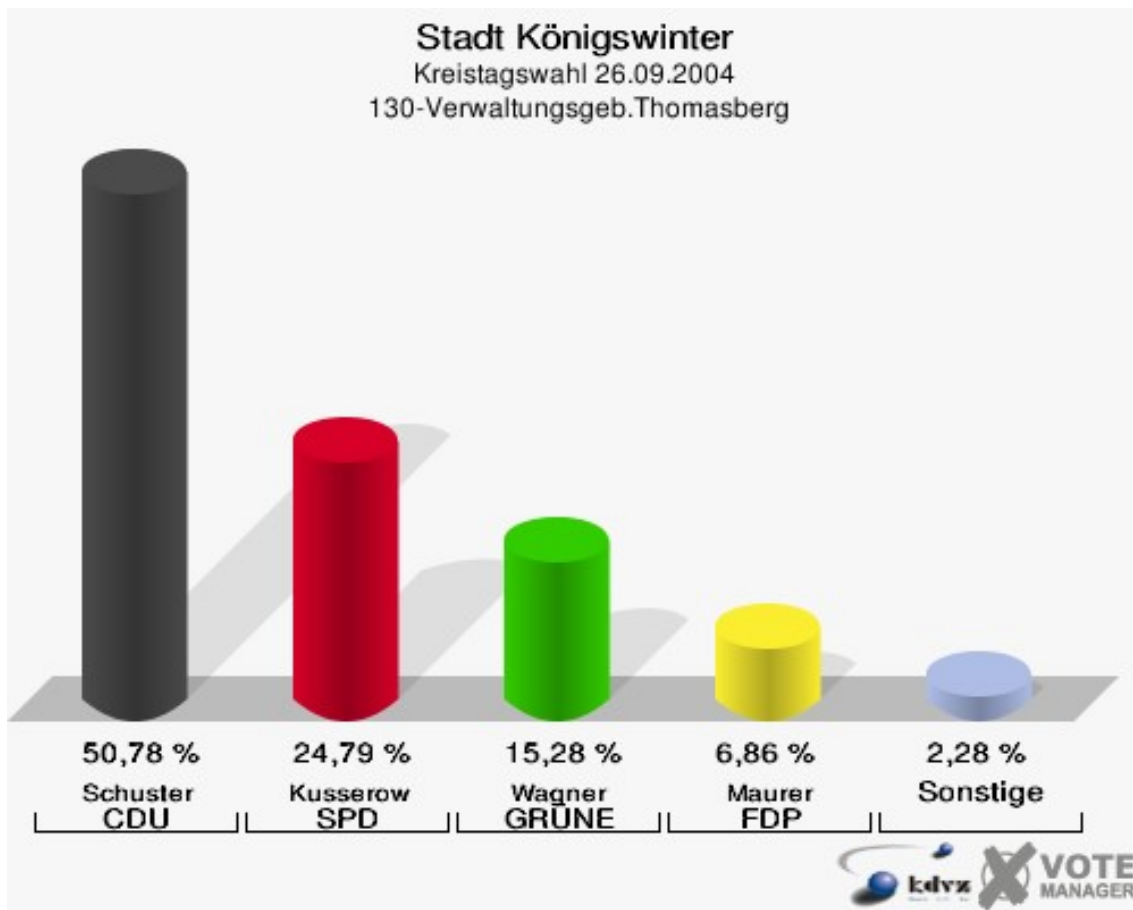


Stadt Königswinter
Kreistagswahl 26.09.2004
Wahlbeteiligung 120-Verwaltungsgeb.Thomasberg

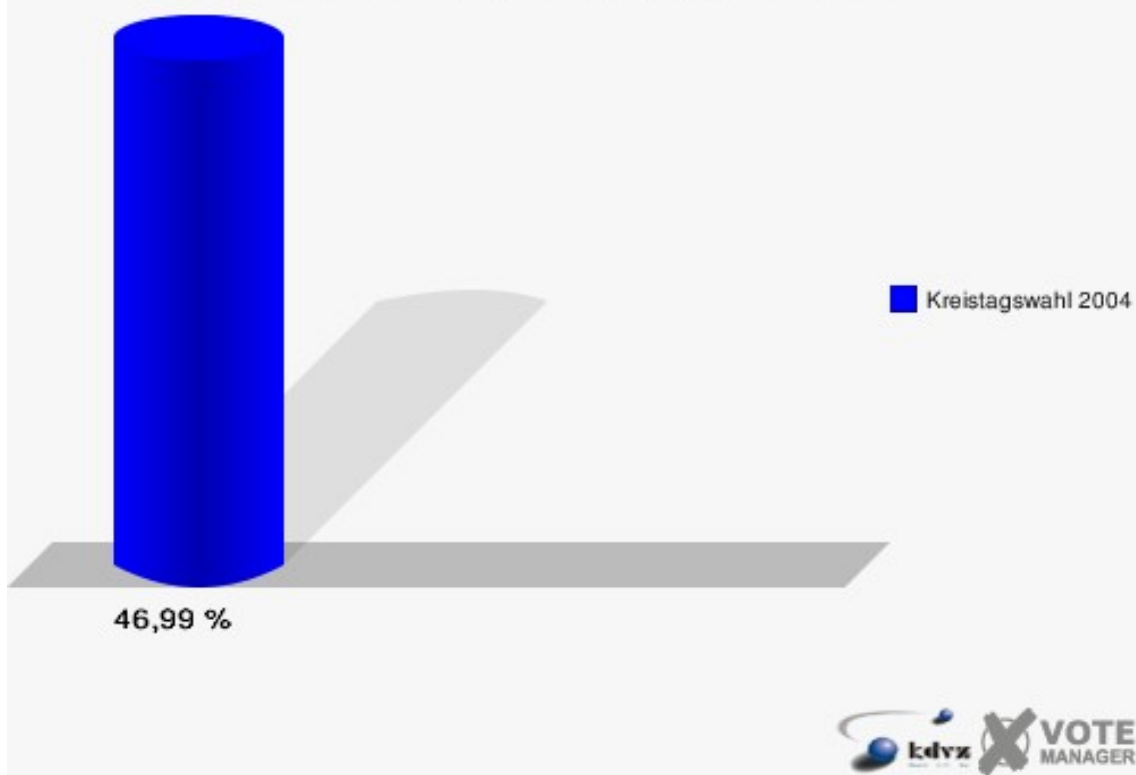


130-Verwaltungsgeb.Thomasberg

	Anzahl	Prozent
Wahlberechtigte	1.775	
Wähler/innen	834	46,99 %
ungültige Stimmen	3	0,36 %
gültige Stimmen	831	99,64 %
Schuster, CDU	422	50,78 %
Kusserow, SPD	206	24,79 %
Wagner, GRÜNE	127	15,28 %
Maurer, FDP	57	6,86 %
Carl, PDS	9	1,08 %
Träger, NPD	8	0,96 %
Woizik, Deutschland	2	0,24 %

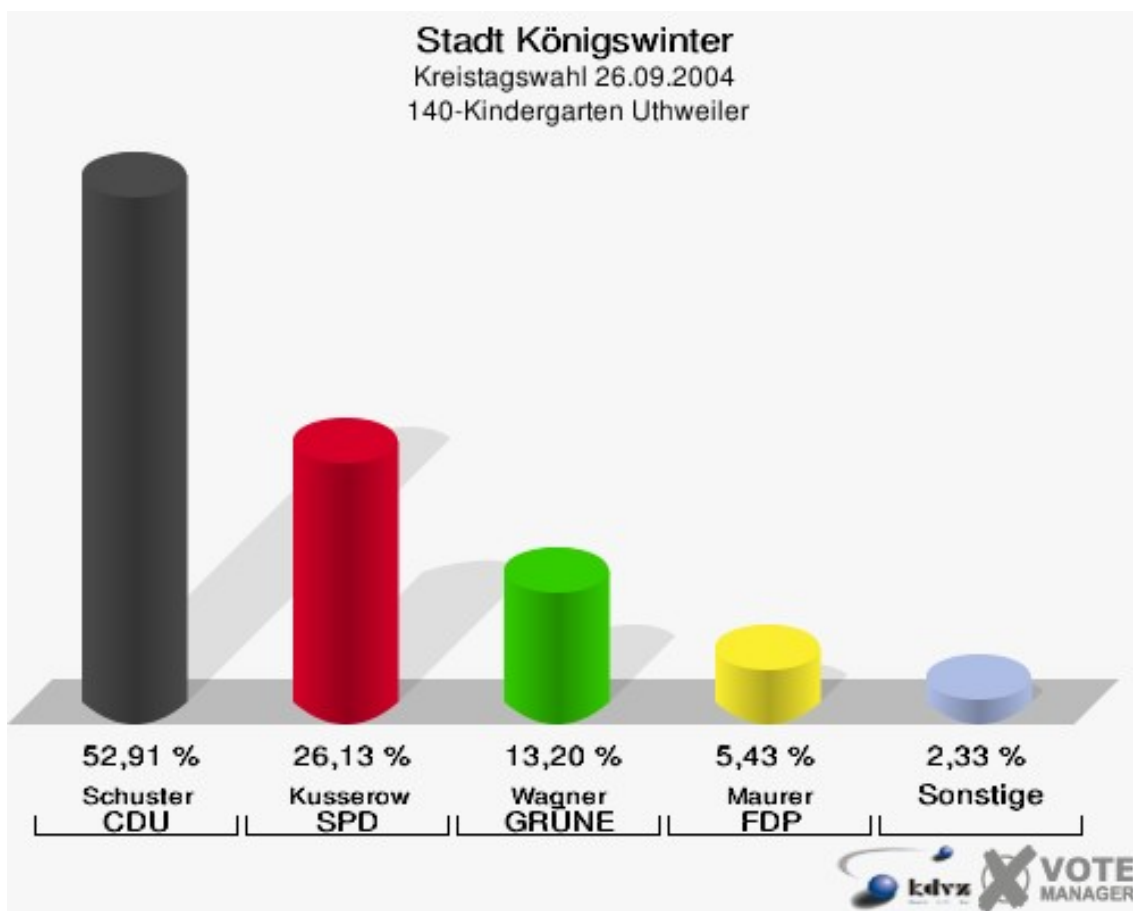


Stadt Königswinter
Kreistagswahl 26.09.2004
Wahlbeteiligung 130-Verwaltungsgeb.Thomasberg

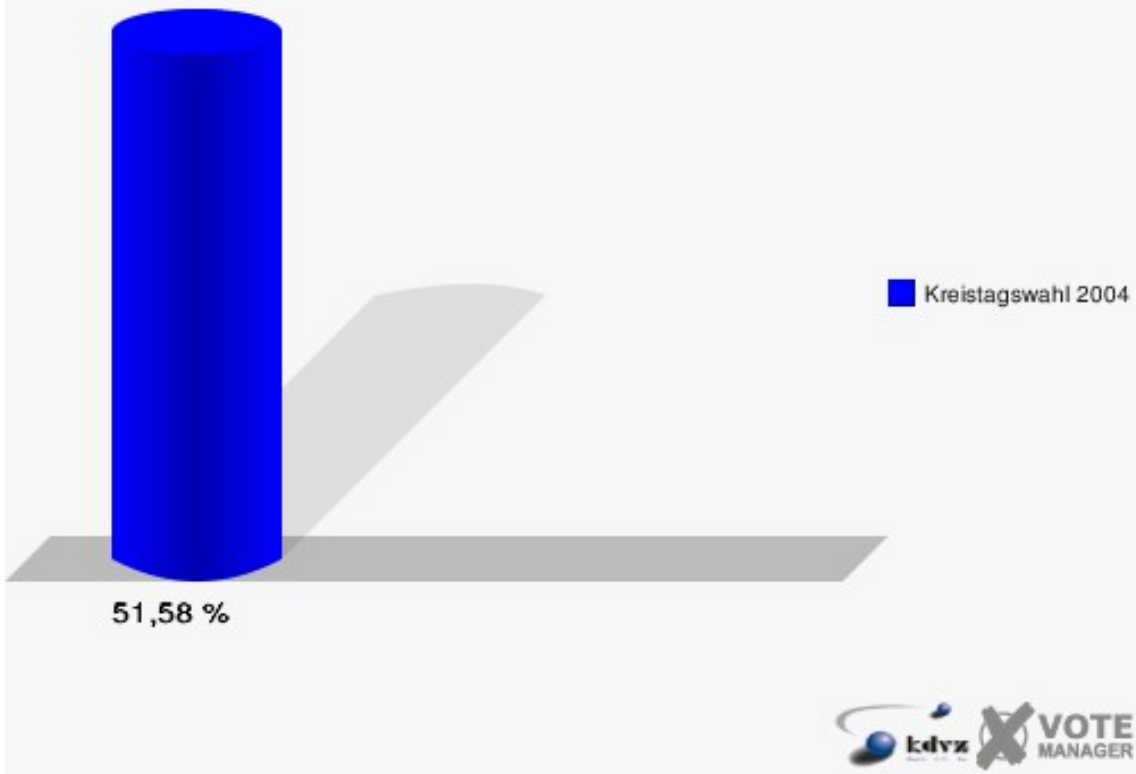


140-Kindergarten Uthweiler

	Anzahl	Prozent
Wahlberechtigte	1.520	
Wähler/innen	784	51,58 %
ungültige Stimmen	11	1,40 %
gültige Stimmen	773	98,60 %
Schuster, CDU	409	52,91 %
Kusserow, SPD	202	26,13 %
Wagner, GRÜNE	102	13,20 %
Maurer, FDP	42	5,43 %
Carl, PDS	5	0,65 %
Träger, NPD	10	1,29 %
Woizik, Deutschland	3	0,39 %

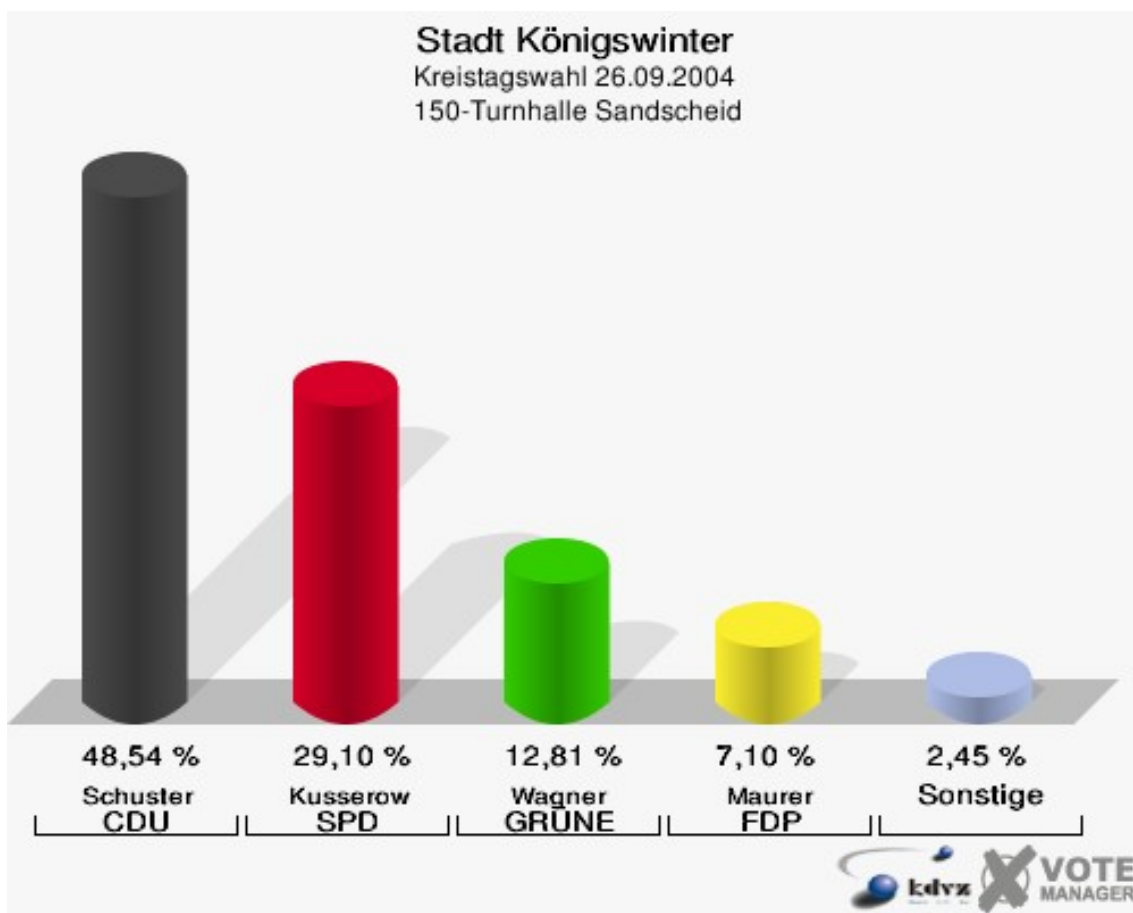


Stadt Königswinter
Kreistagswahl 26.09.2004
Wahlbeteiligung 140-Kindergarten Uthweiler

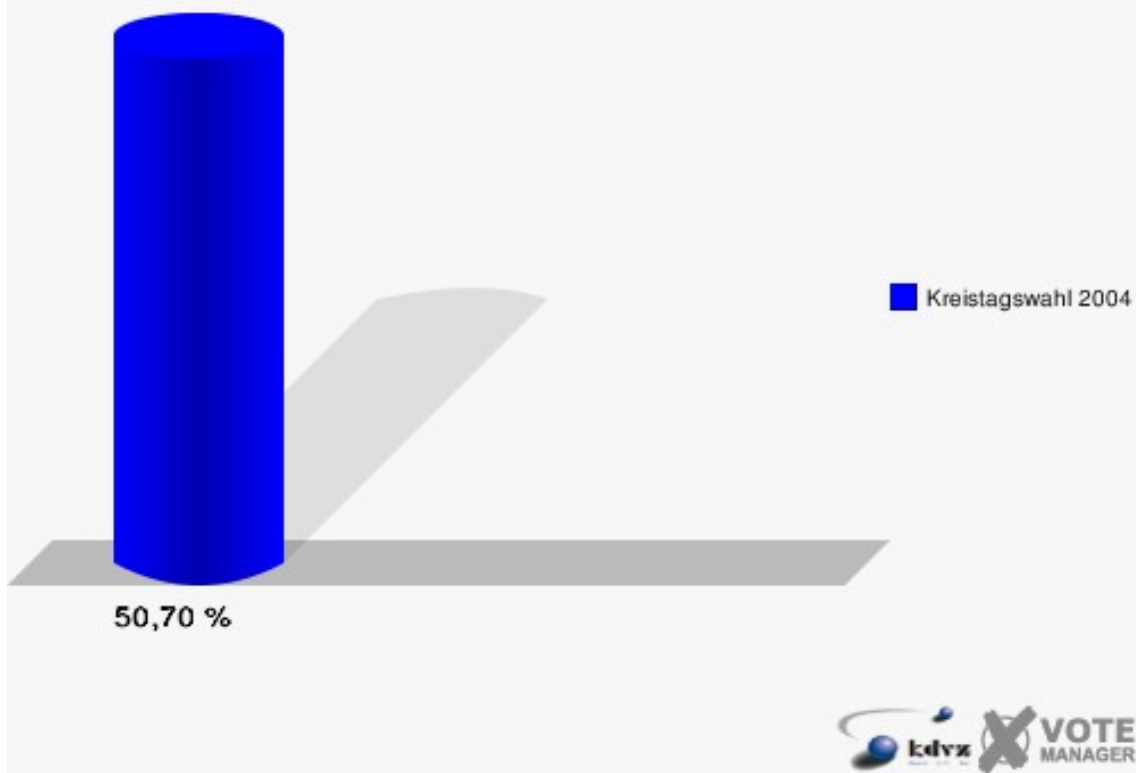


150-Turnhalle Sandscheid

	Anzahl	Prozent
Wahlberechtigte	1.710	
Wähler/innen	867	50,70 %
ungültige Stimmen	8	0,92 %
gültige Stimmen	859	99,08 %
Schuster, CDU	417	48,54 %
Kusserow, SPD	250	29,10 %
Wagner, GRÜNE	110	12,81 %
Maurer, FDP	61	7,10 %
Carl, PDS	15	1,75 %
Träger, NPD	4	0,47 %
Woizik, Deutschland	2	0,23 %

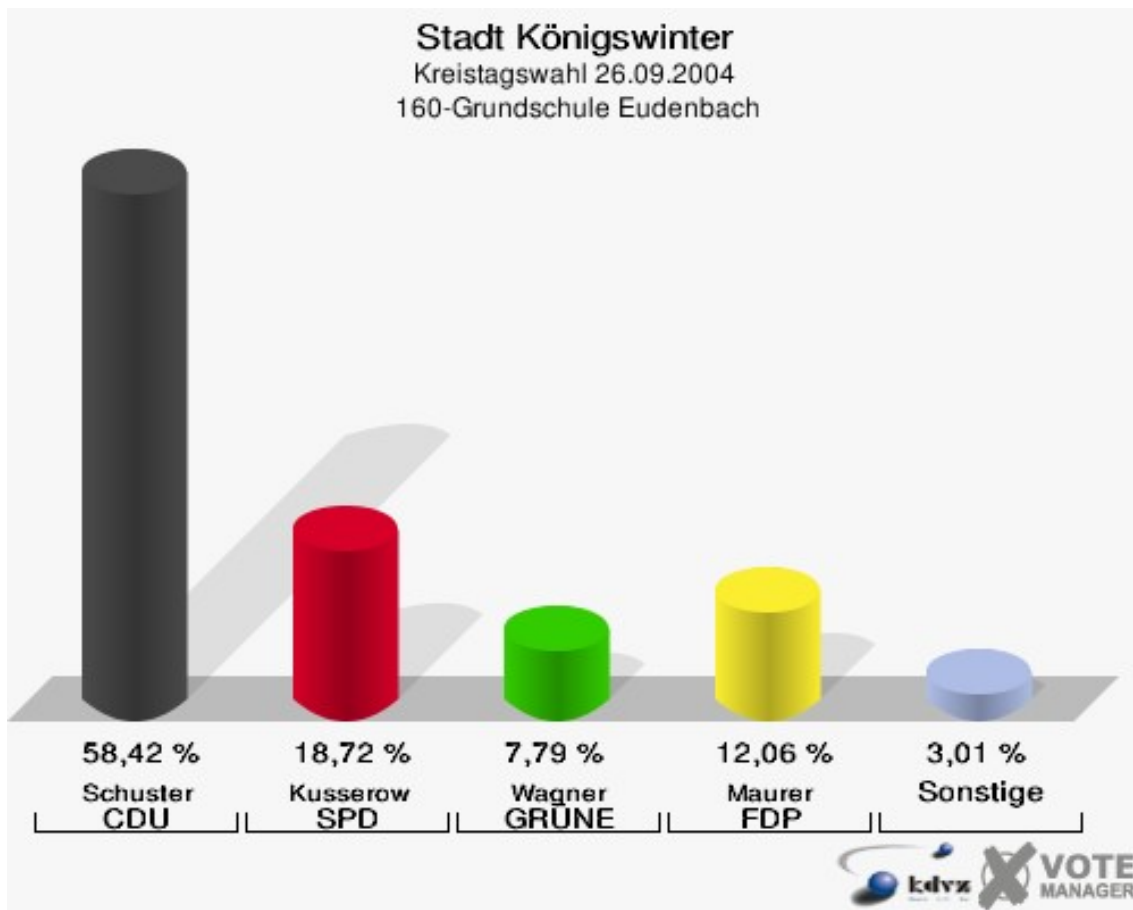


Stadt Königswinter
Kreistagswahl 26.09.2004
Wahlbeteiligung 150-Turnhalle Sandscheid

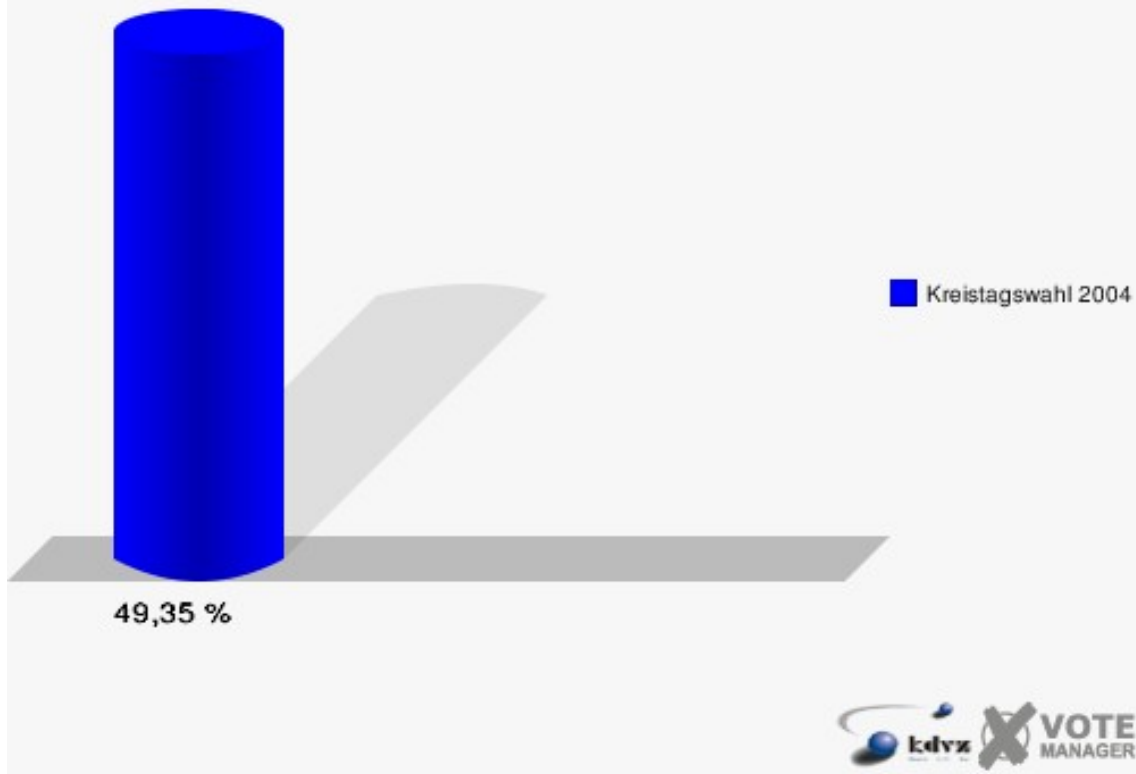


160-Grundschule Eudenbach

	Anzahl	Prozent
Wahlberechtigte	1.619	
Wähler/innen	799	49,35 %
ungültige Stimmen	3	0,38 %
gültige Stimmen	796	99,62 %
Schuster, CDU	465	58,42 %
Kusserow, SPD	149	18,72 %
Wagner, GRÜNE	62	7,79 %
Maurer, FDP	96	12,06 %
Carl, PDS	9	1,13 %
Träger, NPD	9	1,13 %
Woizik, Deutschland	6	0,75 %

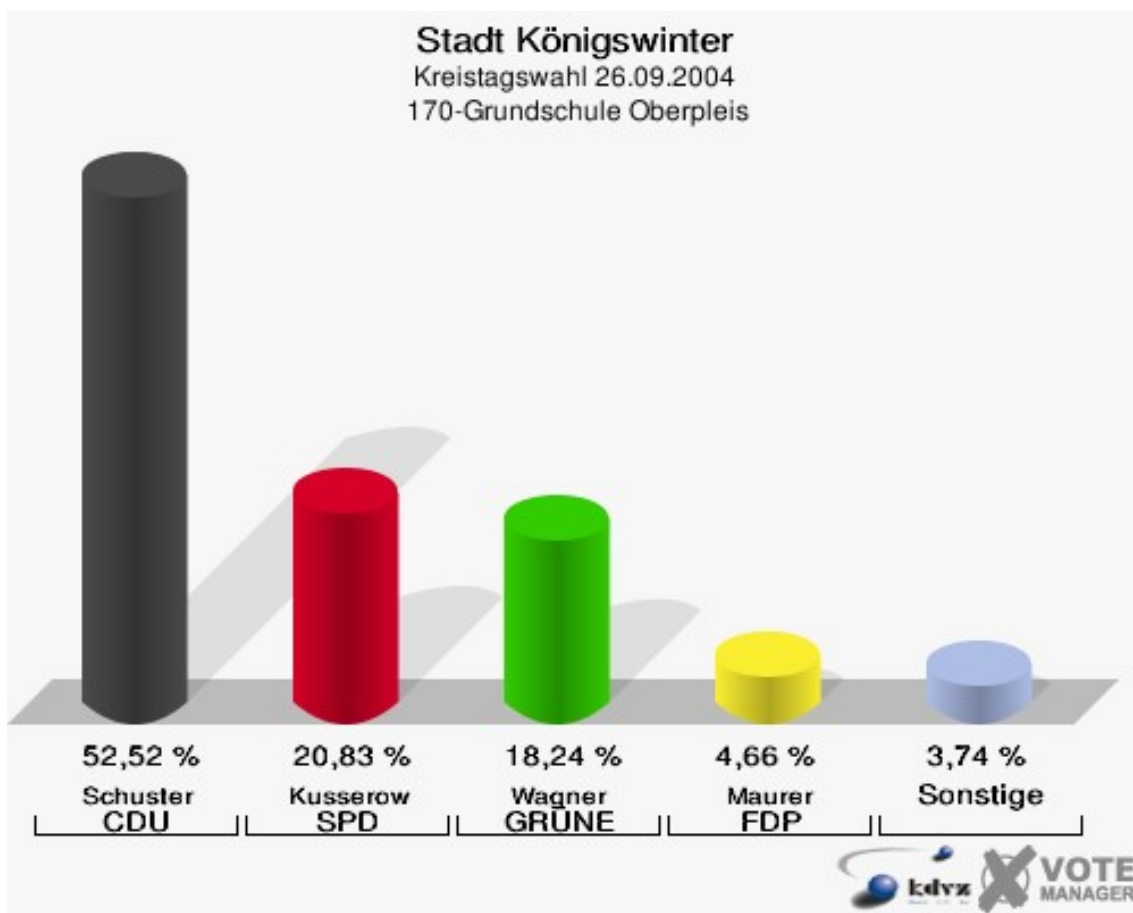


Stadt Königswinter
Kreistagswahl 26.09.2004
Wahlbeteiligung 160-Grundschule Eudenbach

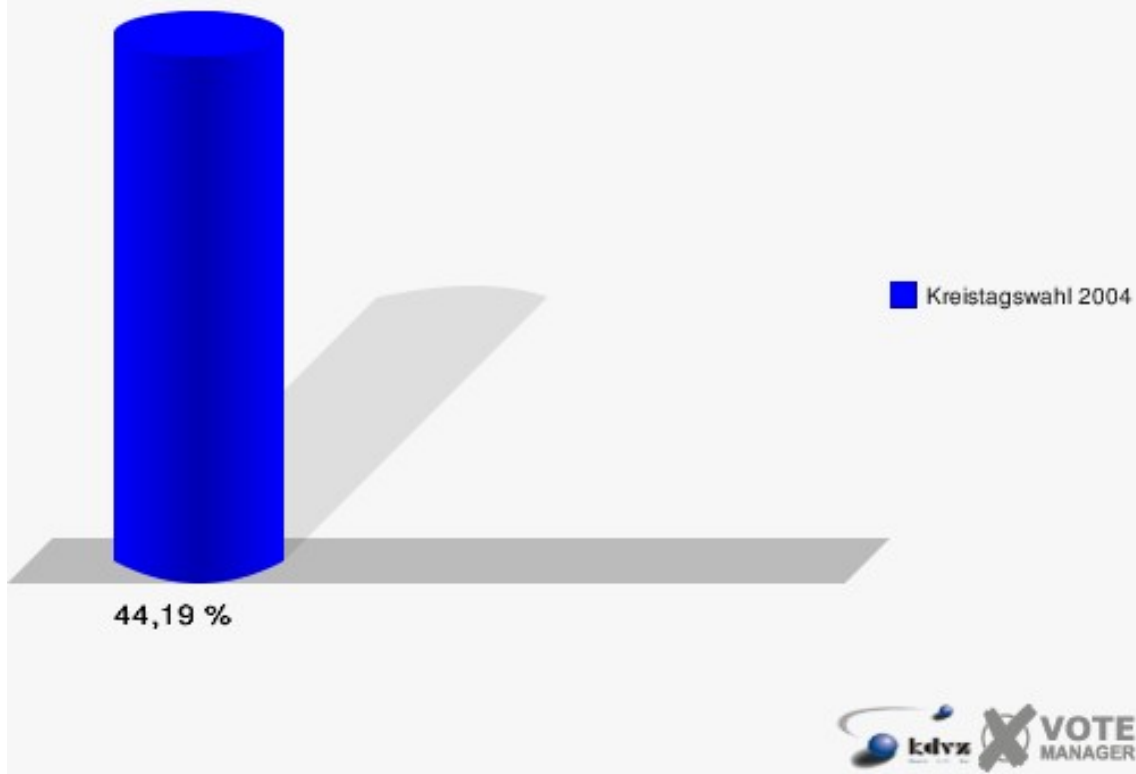


170-Grundschule Oberpleis

	Anzahl	Prozent
Wahlberechtigte	1.772	
Wähler/innen	783	44,19 %
ungültige Stimmen	10	1,28 %
gültige Stimmen	773	98,72 %
Schuster, CDU	406	52,52 %
Kusserow, SPD	161	20,83 %
Wagner, GRÜNE	141	18,24 %
Maurer, FDP	36	4,66 %
Carl, PDS	10	1,29 %
Träger, NPD	11	1,42 %
Woizik, Deutschland	8	1,03 %

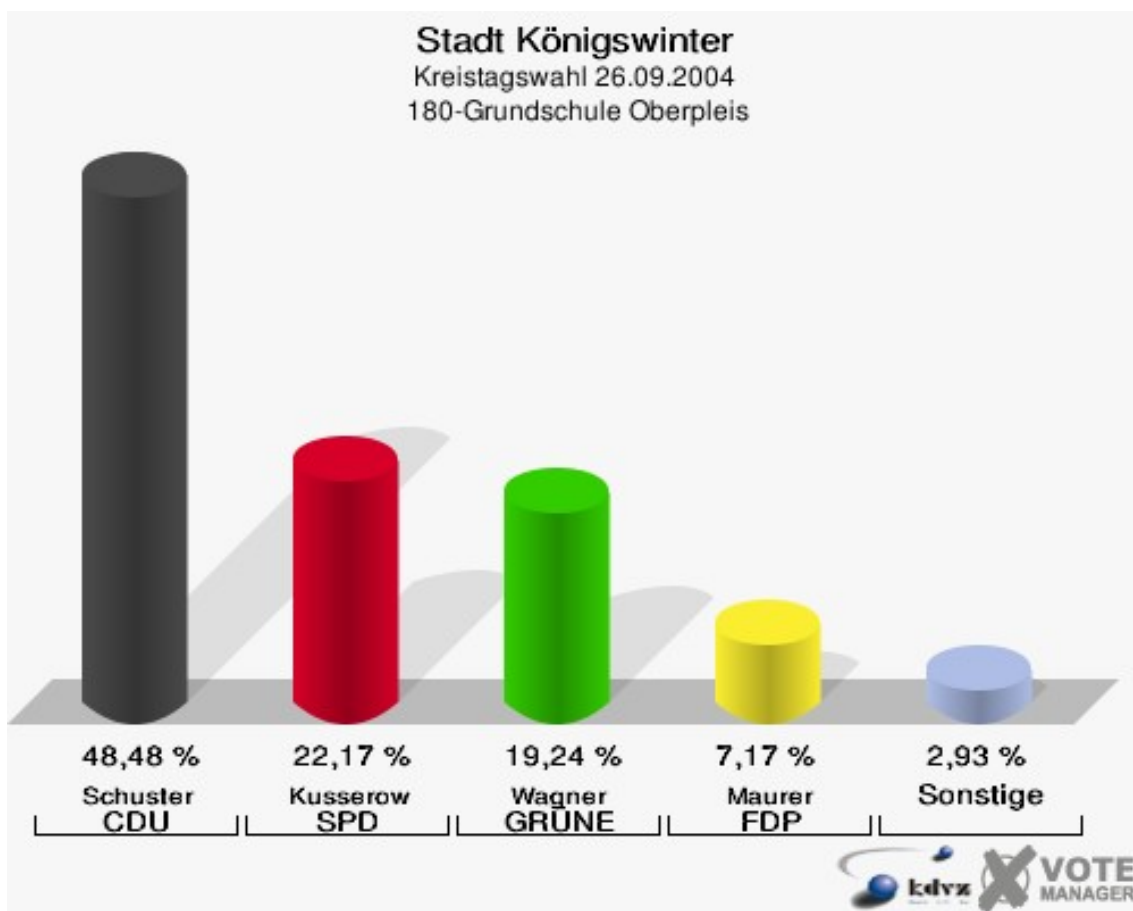


Stadt Königswinter
Kreistagswahl 26.09.2004
Wahlbeteiligung 170-Grundschule Oberpleis

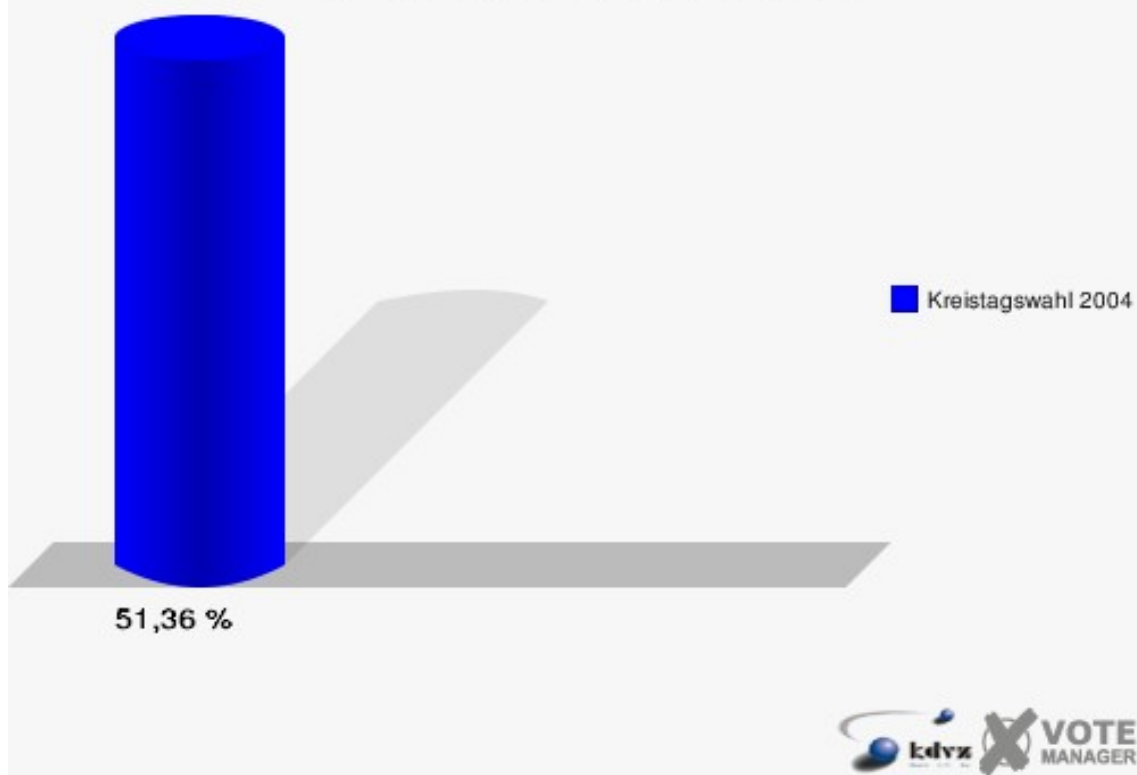


180-Grundschule Oberpleis

	Anzahl	Prozent
Wahlberechtigte	1.801	
Wähler/innen	925	51,36 %
ungültige Stimmen	5	0,54 %
gültige Stimmen	920	99,46 %
Schuster, CDU	446	48,48 %
Kusserow, SPD	204	22,17 %
Wagner, GRÜNE	177	19,24 %
Maurer, FDP	66	7,17 %
Carl, PDS	7	0,76 %
Träger, NPD	12	1,30 %
Woizik, Deutschland	8	0,87 %

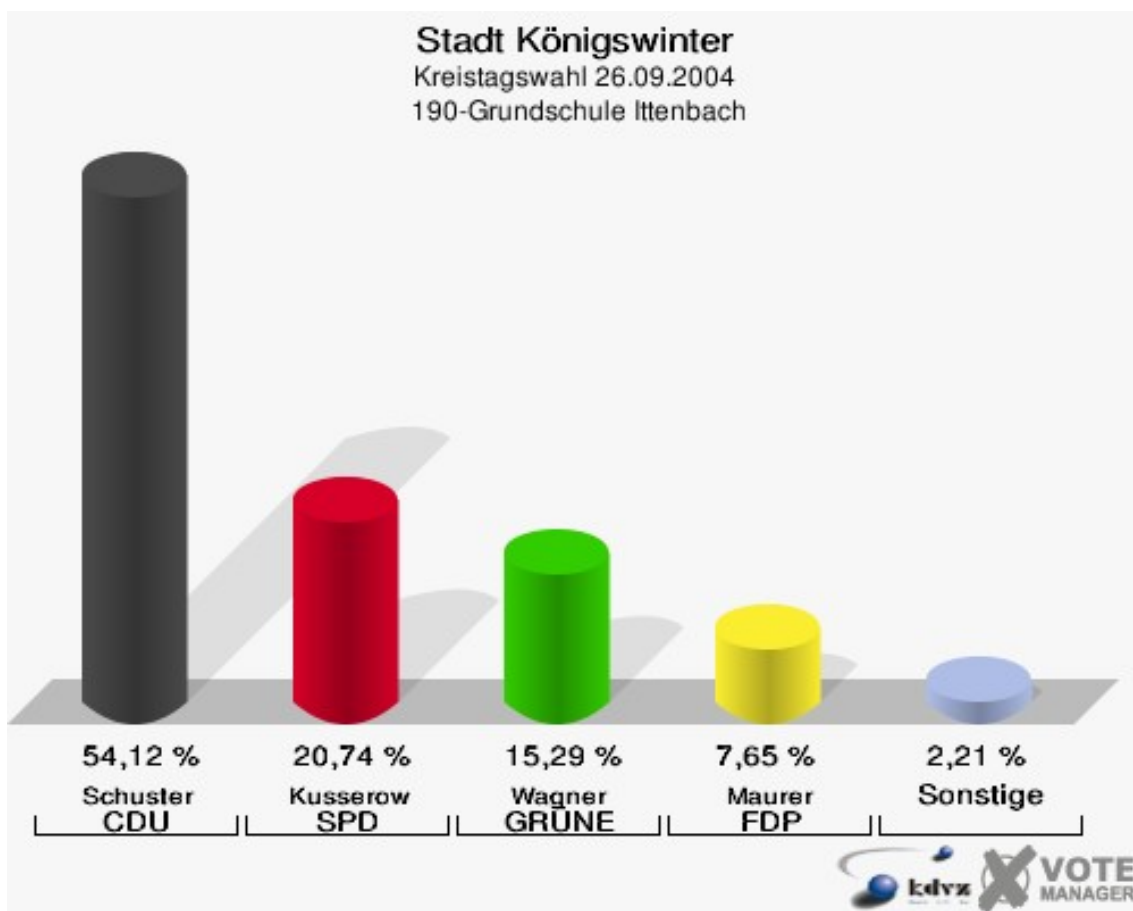


Stadt Königswinter
Kreistagswahl 26.09.2004
Wahlbeteiligung 180-Grundschule Oberpleis

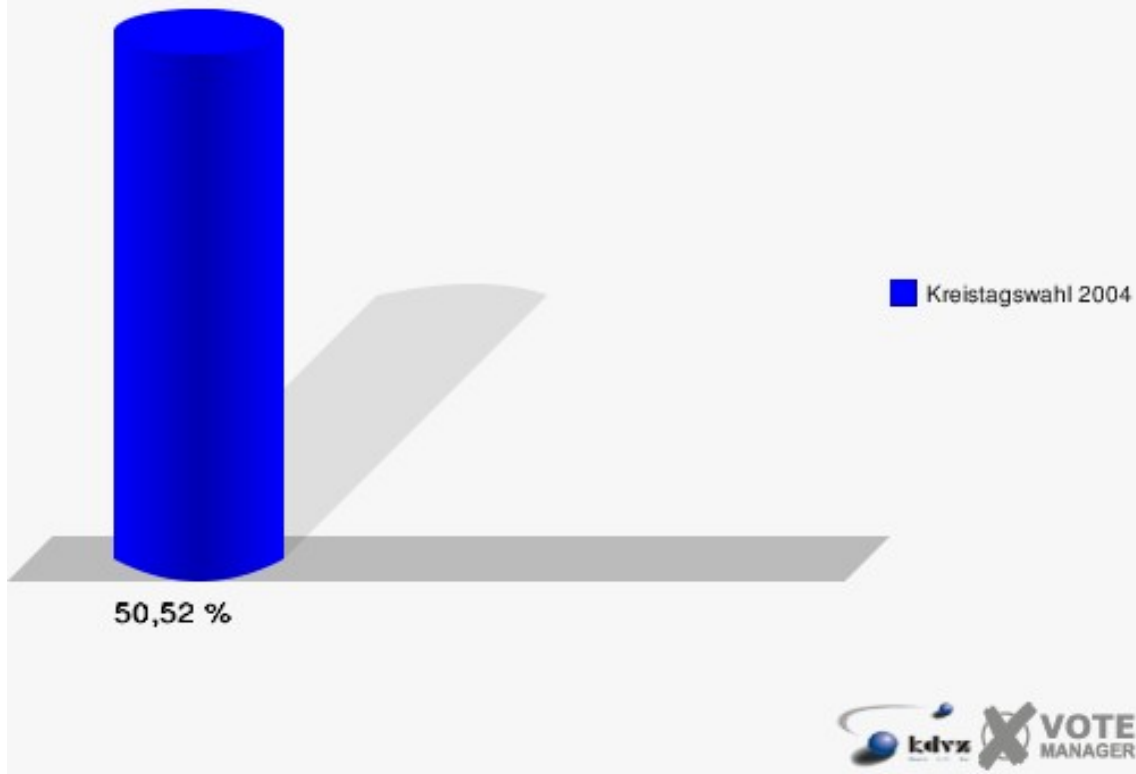


190-Grundschule Ittenbach

	Anzahl	Prozent
Wahlberechtigte	1.352	
Wähler/innen	683	50,52 %
ungültige Stimmen	3	0,44 %
gültige Stimmen	680	99,56 %
Schuster, CDU	368	54,12 %
Kusserow, SPD	141	20,74 %
Wagner, GRÜNE	104	15,29 %
Maurer, FDP	52	7,65 %
Carl, PDS	5	0,74 %
Träger, NPD	6	0,88 %
Woizik, Deutschland	4	0,59 %

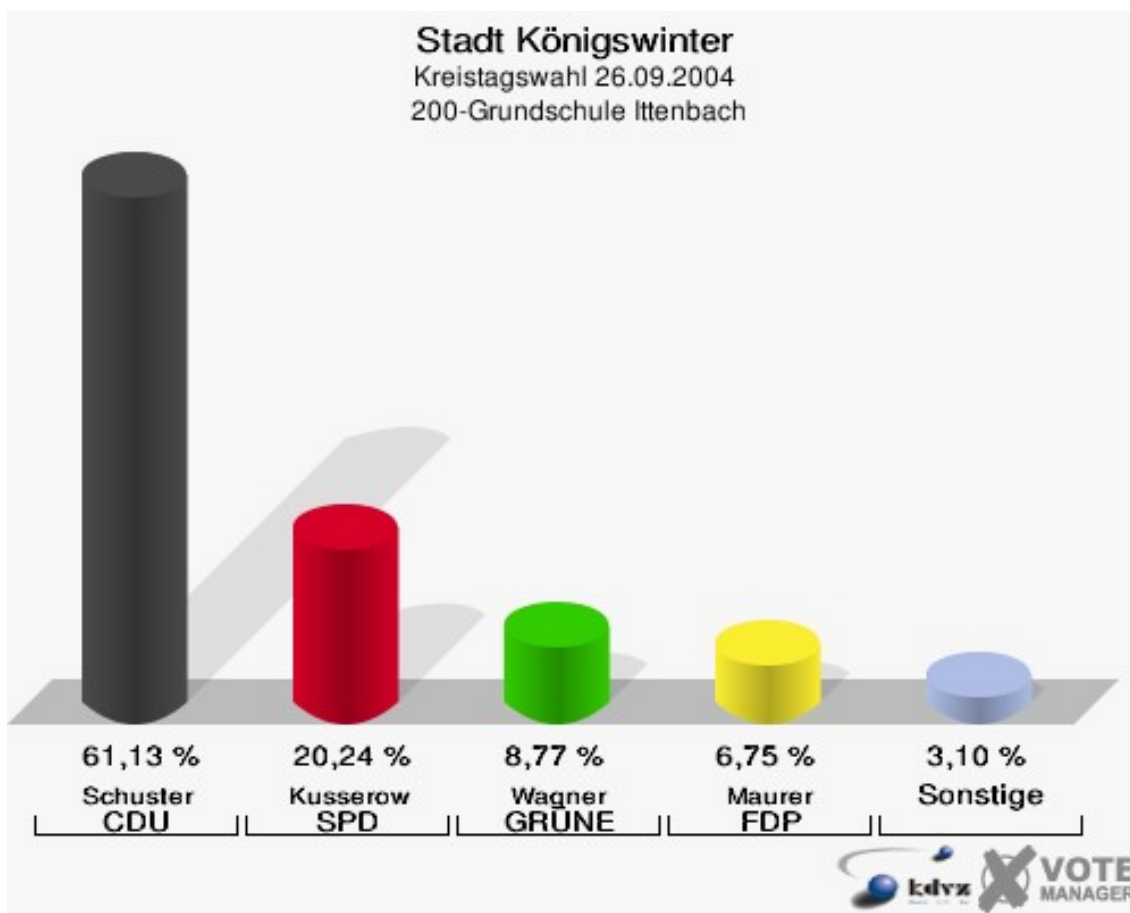


Stadt Königswinter
Kreistagswahl 26.09.2004
Wahlbeteiligung 190-Grundschule Ittenbach

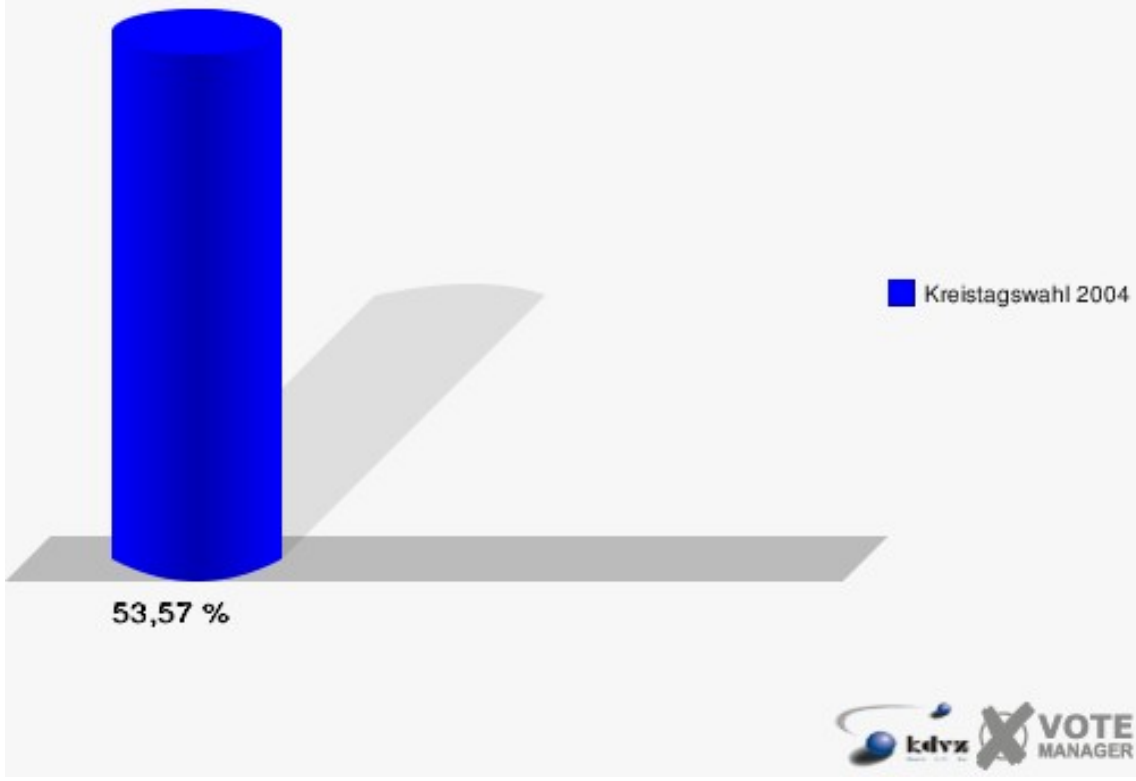


200-Grundschule Ittenbach

	Anzahl	Prozent
Wahlberechtigte	1.400	
Wähler/innen	750	53,57 %
ungültige Stimmen	9	1,20 %
gültige Stimmen	741	98,80 %
Schuster, CDU	453	61,13 %
Kusserow, SPD	150	20,24 %
Wagner, GRÜNE	65	8,77 %
Maurer, FDP	50	6,75 %
Carl, PDS	15	2,02 %
Träger, NPD	6	0,81 %
Woizik, Deutschland	2	0,27 %

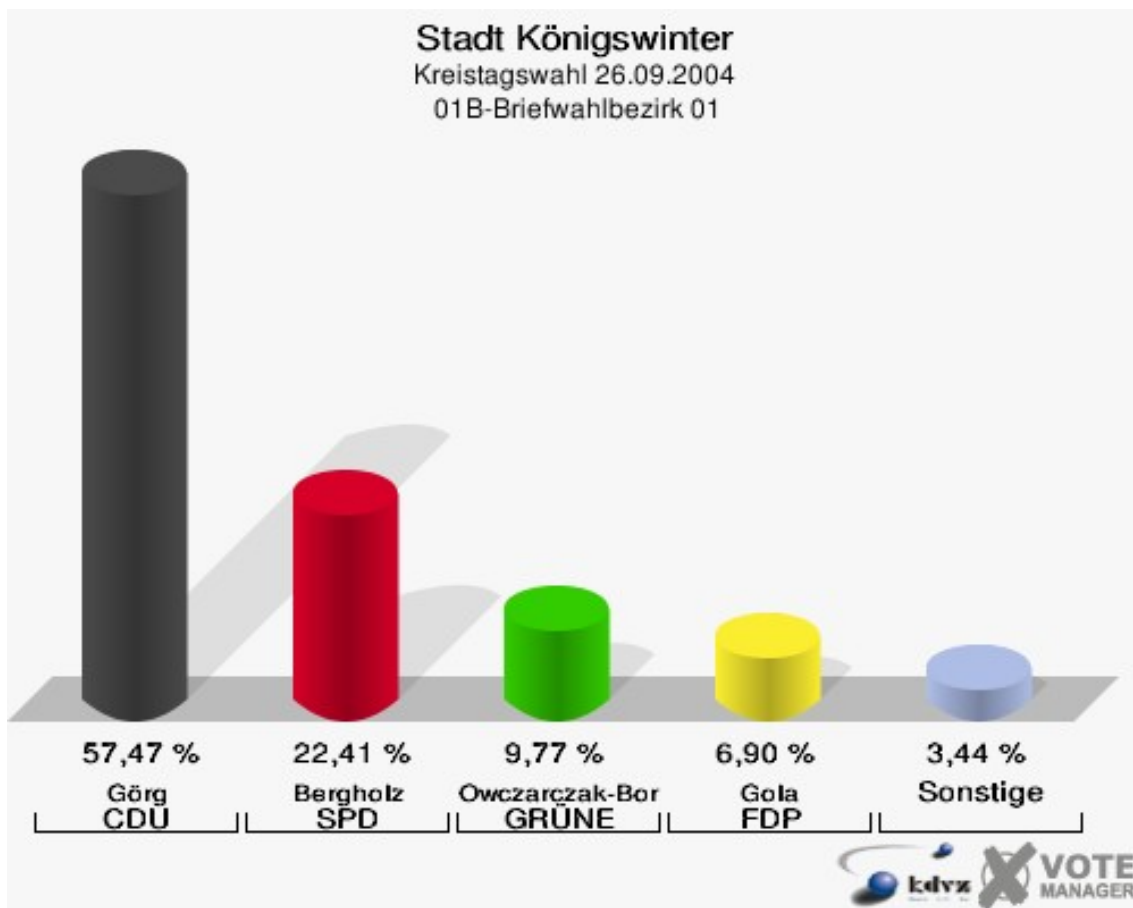


Stadt Königswinter
Kreistagswahl 26.09.2004
Wahlbeteiligung 200-Grundschule Ittenbach



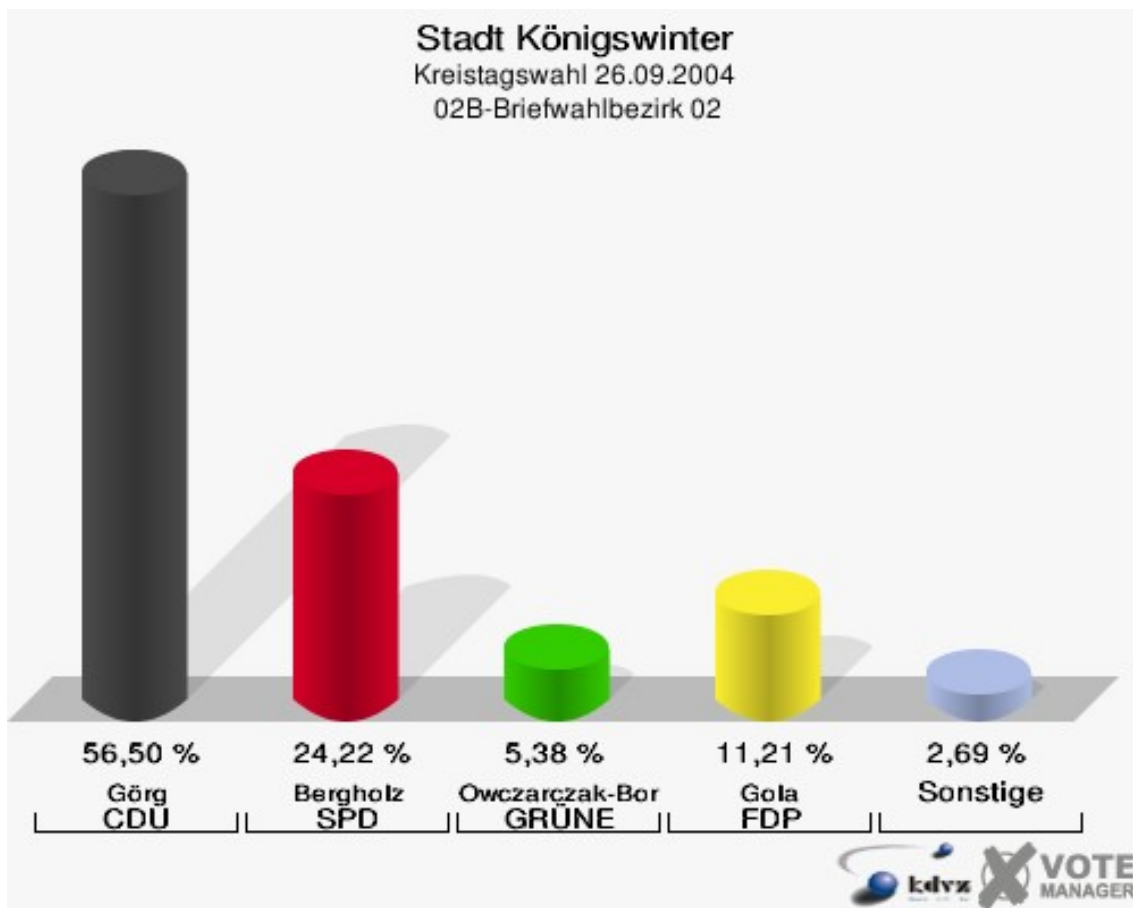
01B-Briefwahlbezirk 01

	Anzahl	Prozent
Wähler/innen	180	
ungültige Stimmen	6	3,33 %
gültige Stimmen	174	96,67 %
Görg, CDU	100	57,47 %
Bergholz, SPD	39	22,41 %
Owczarczak-Borowski, GRÜNE	17	9,77 %
Gola, FDP	12	6,90 %
Ates, PDS	2	1,15 %
Schmitz, NPD	1	0,57 %
Schinschek, Deutschland	3	1,72 %



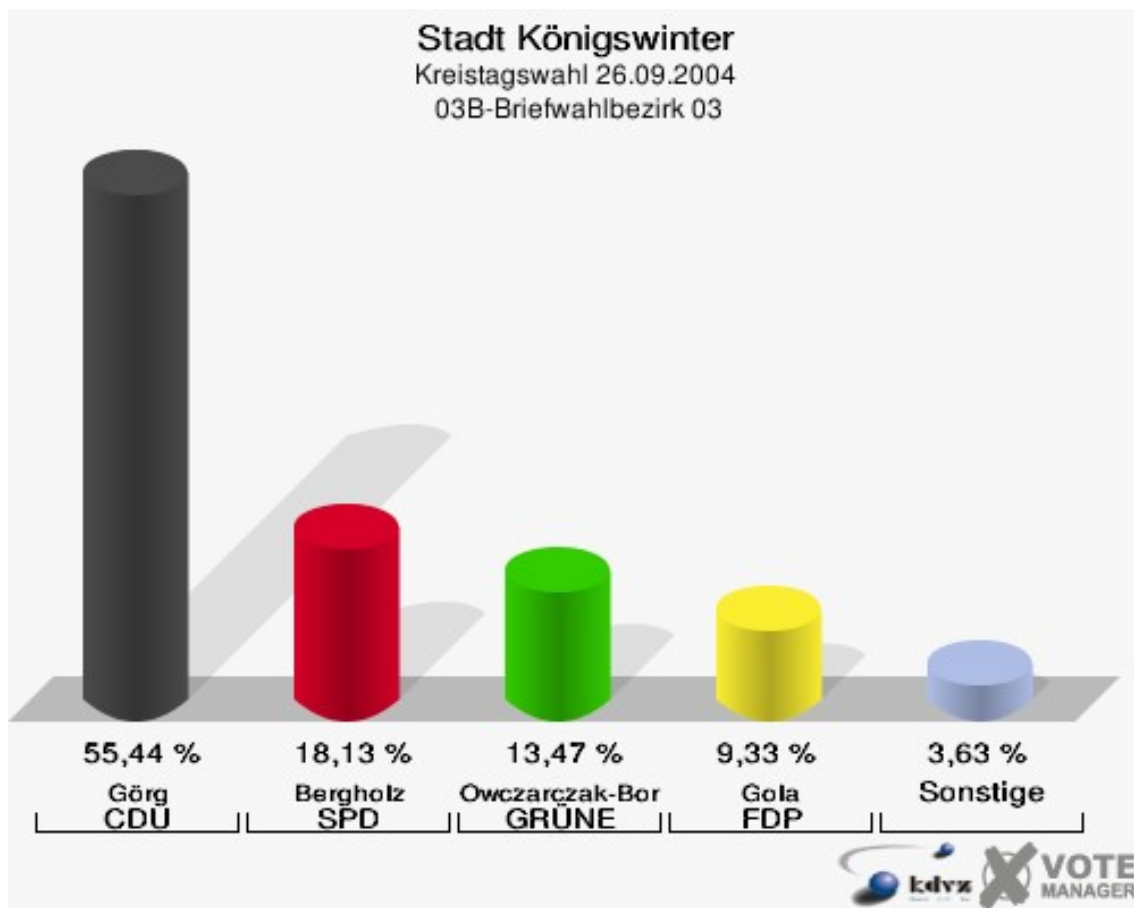
02B-Briefwahlbezirk 02

	Anzahl	Prozent
Wähler/innen	228	
ungültige Stimmen	5	2,19 %
gültige Stimmen	223	97,81 %
Görg, CDU	126	56,50 %
Bergholz, SPD	54	24,22 %
Owczarczak-Borowski, GRÜNE	12	5,38 %
Gola, FDP	25	11,21 %
Ates, PDS	4	1,79 %
Schmitz, NPD	0	0,00 %
Schinschek, Deutschland	2	0,90 %



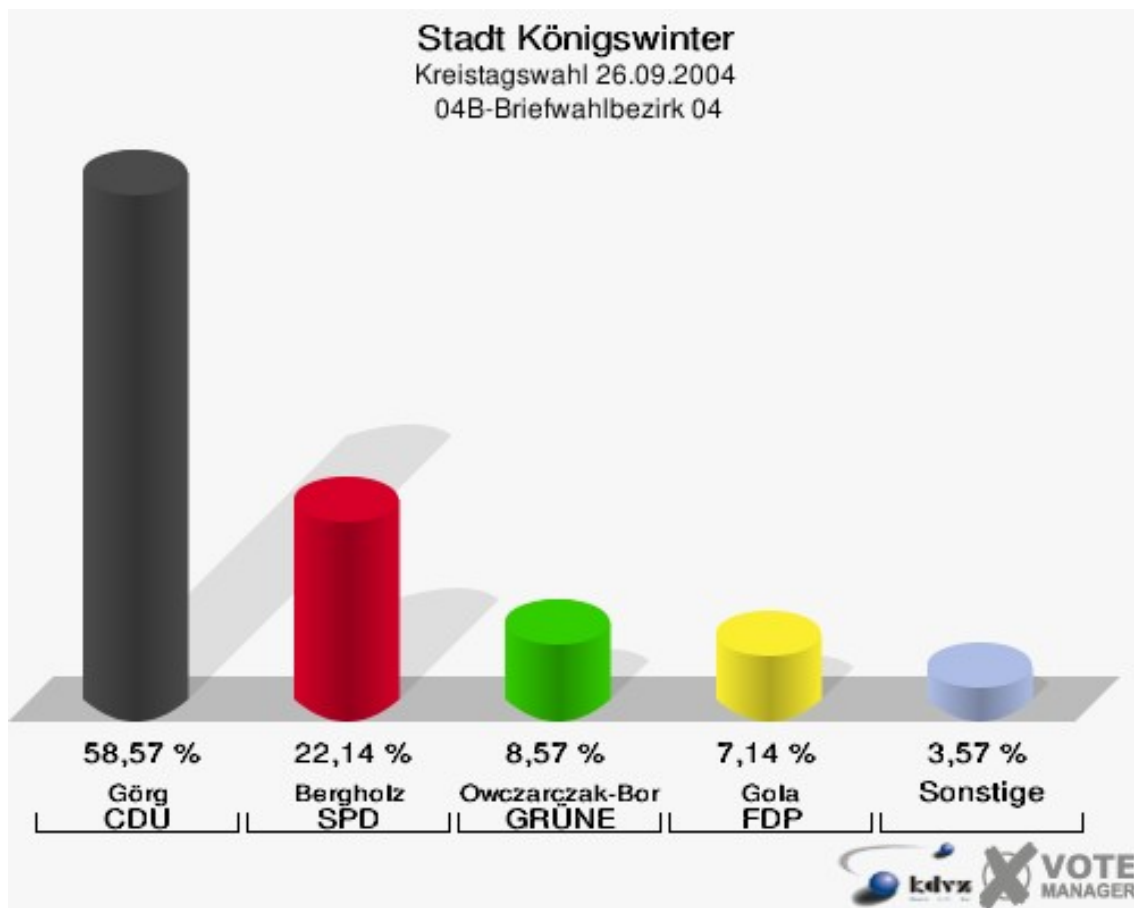
03B-Briefwahlbezirk 03

	Anzahl	Prozent
Wähler/innen	194	
ungültige Stimmen	1	0,52 %
gültige Stimmen	193	99,48 %
Görg, CDU	107	55,44 %
Bergholz, SPD	35	18,13 %
Owczarczak-Borowski, GRÜNE	26	13,47 %
Gola, FDP	18	9,33 %
Ates, PDS	2	1,04 %
Schmitz, NPD	4	2,07 %
Schinschek, Deutschland	1	0,52 %



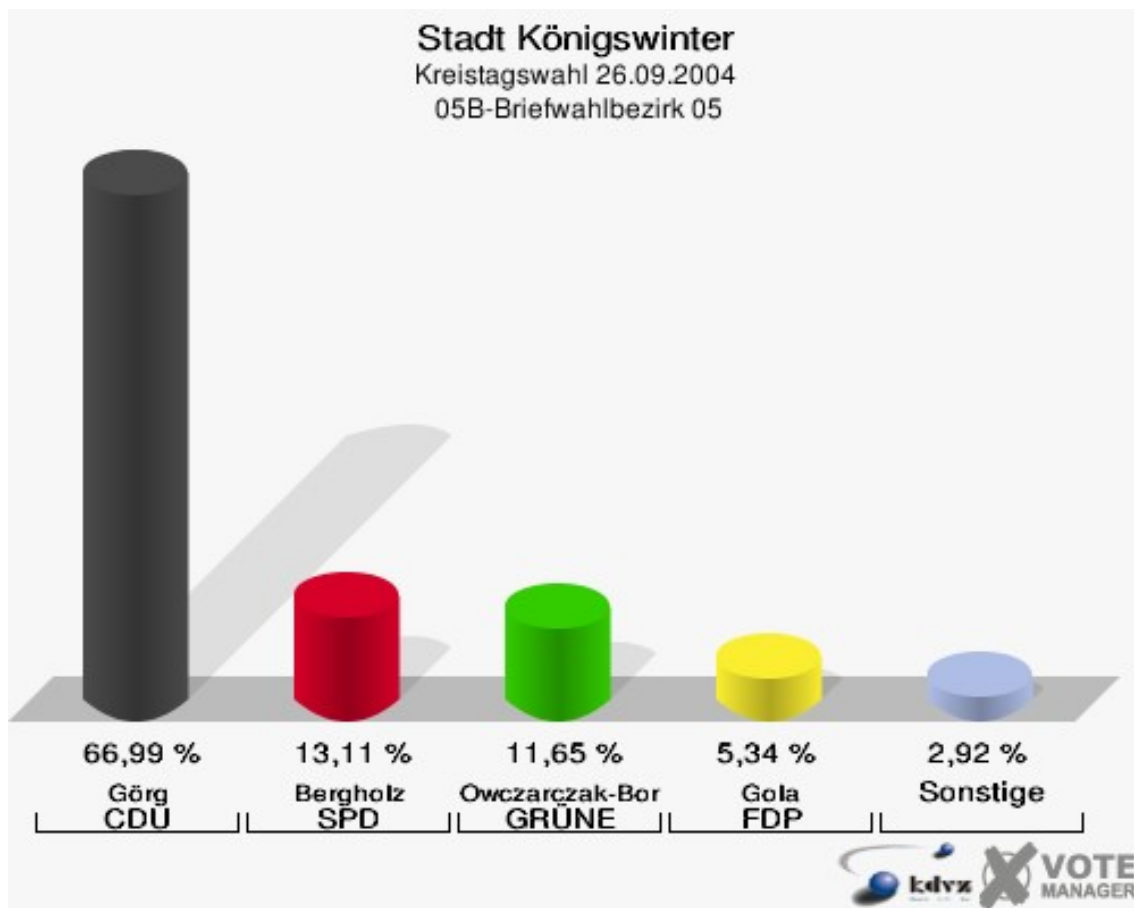
04B-Briefwahlbezirk 04

	Anzahl	Prozent
Wähler/innen	140	
ungültige Stimmen	0	0,00 %
gültige Stimmen	140	100,00 %
Görg, CDU	82	58,57 %
Bergholz, SPD	31	22,14 %
Owczarczak-Borowski, GRÜNE	12	8,57 %
Gola, FDP	10	7,14 %
Ates, PDS	0	0,00 %
Schmitz, NPD	0	0,00 %
Schinschek, Deutschland	5	3,57 %



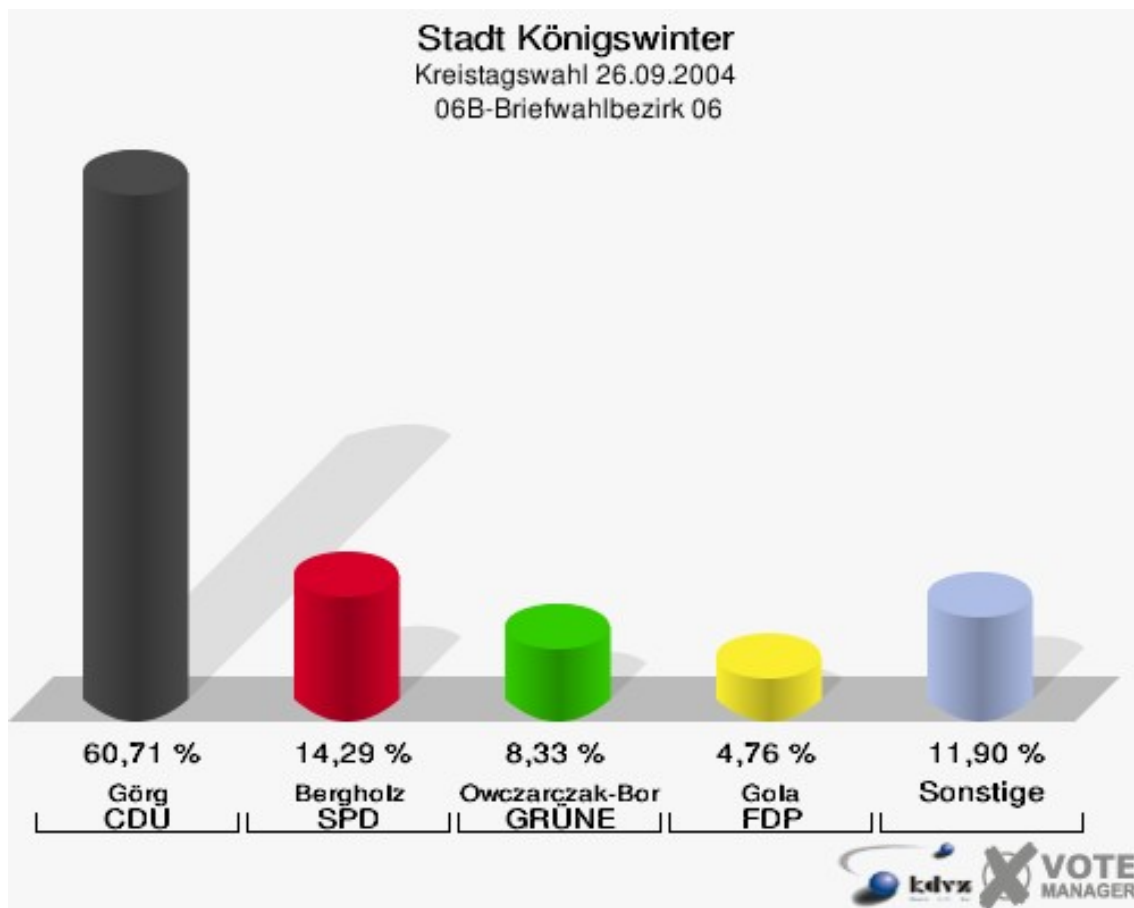
05B-Briefwahlbezirk 05

	Anzahl	Prozent
Wähler/innen	216	
ungültige Stimmen	10	4,63 %
gültige Stimmen	206	95,37 %
Görg, CDU	138	66,99 %
Bergholz, SPD	27	13,11 %
Owczarczak-Borowski, GRÜNE	24	11,65 %
Gola, FDP	11	5,34 %
Ates, PDS	2	0,97 %
Schmitz, NPD	1	0,49 %
Schinschek, Deutschland	3	1,46 %



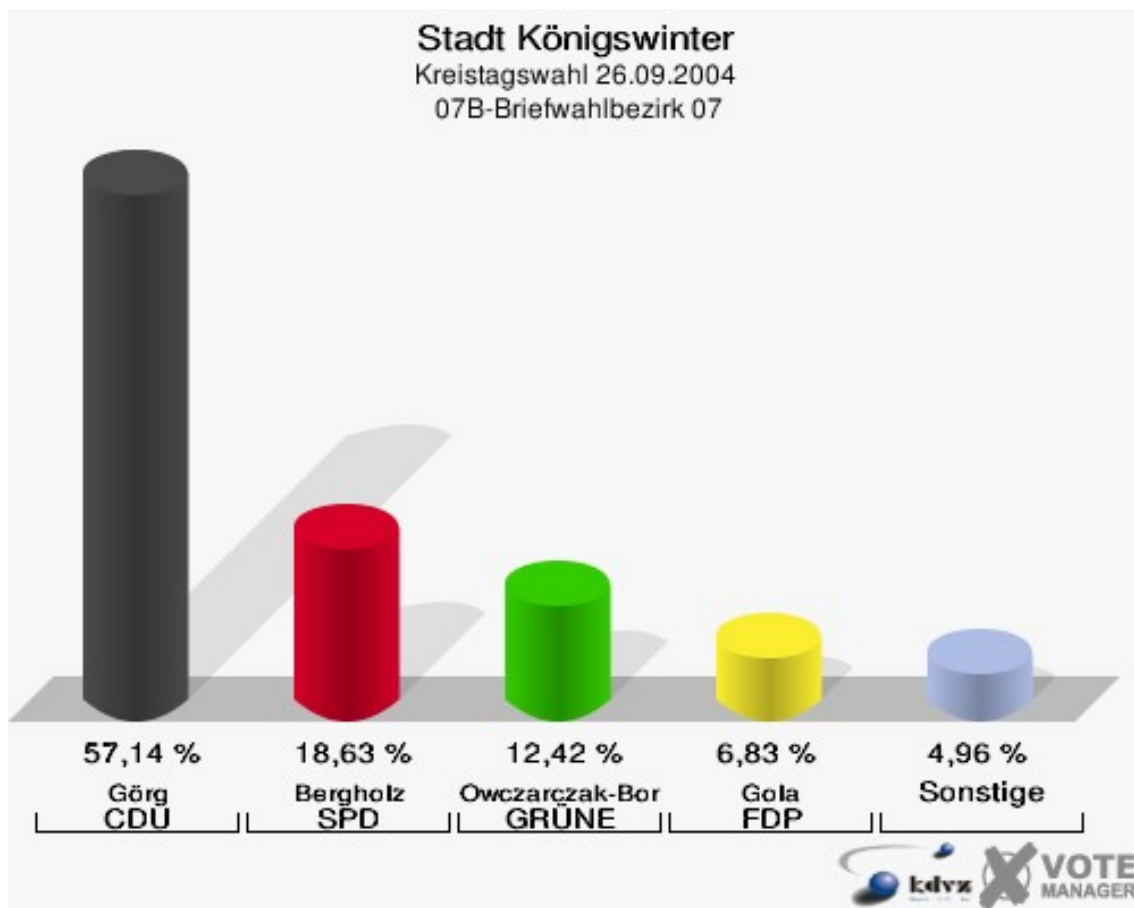
06B-Briefwahlbezirk 06

	Anzahl	Prozent
Wähler/innen	84	
ungültige Stimmen	0	0,00 %
gültige Stimmen	84	100,00 %
Görg, CDU	51	60,71 %
Bergholz, SPD	12	14,29 %
Owczarczak-Borowski, GRÜNE	7	8,33 %
Gola, FDP	4	4,76 %
Ates, PDS	4	4,76 %
Schmitz, NPD	3	3,57 %
Schinschek, Deutschland	3	3,57 %



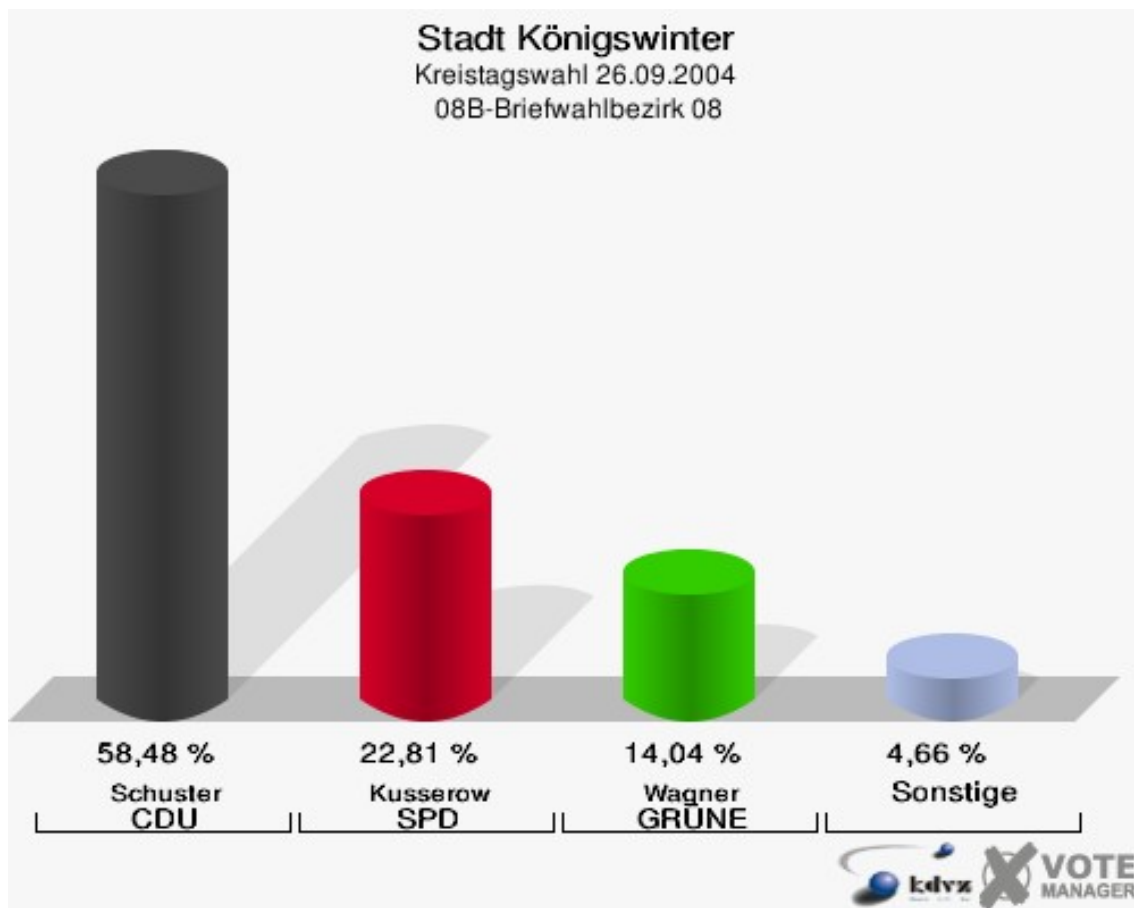
07B-Briefwahlbezirk 07

	Anzahl	Prozent
Wähler/innen	165	
ungültige Stimmen	4	2,42 %
gültige Stimmen	161	97,58 %
Görg, CDU	92	57,14 %
Bergholz, SPD	30	18,63 %
Owczarczak-Borowski, GRÜNE	20	12,42 %
Gola, FDP	11	6,83 %
Ates, PDS	4	2,48 %
Schmitz, NPD	3	1,86 %
Schinschek, Deutschland	1	0,62 %



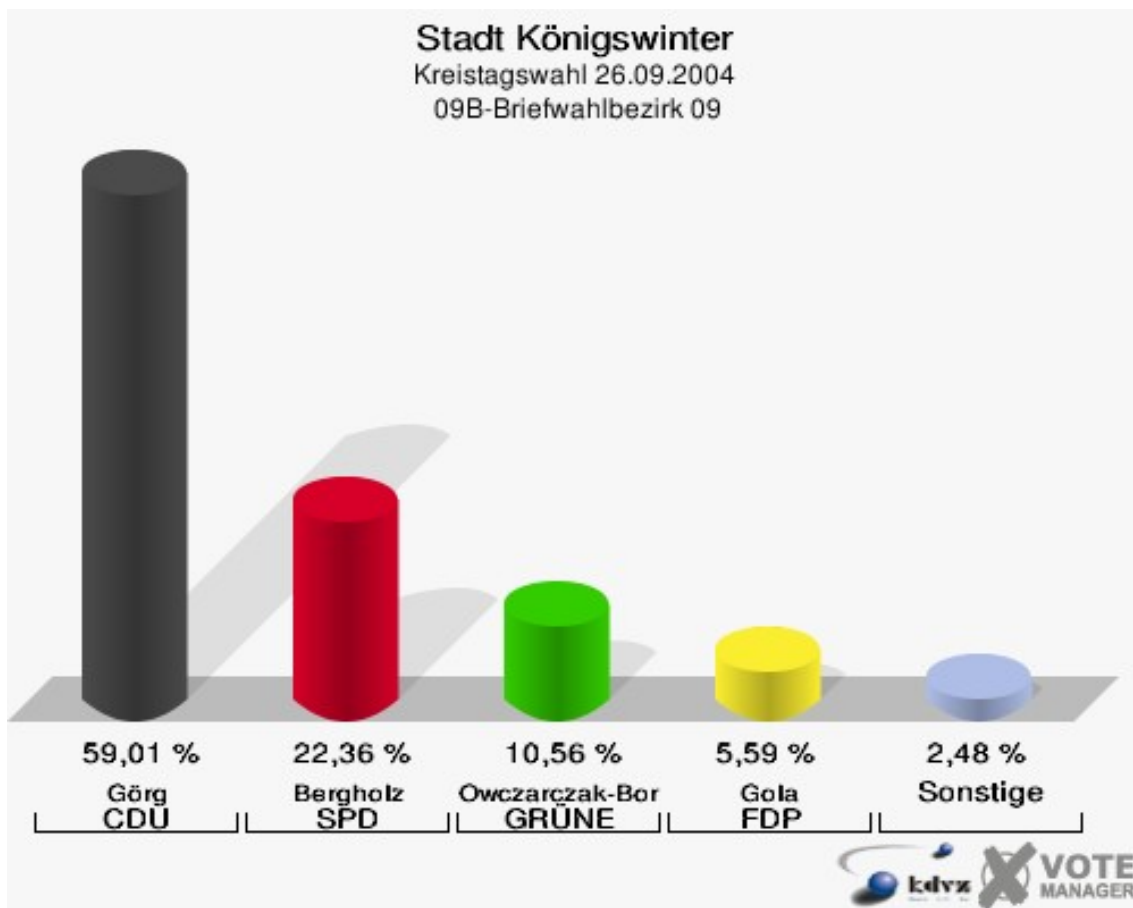
08B-Briefwahlbezirk 08

	Anzahl	Prozent
Wähler/innen	178	
ungültige Stimmen	7	3,93 %
gültige Stimmen	171	96,07 %
Schuster, CDU	100	58,48 %
Kusserow, SPD	39	22,81 %
Wagner, GRÜNE	24	14,04 %
Maurer, FDP	3	1,75 %
Carl, PDS	1	0,58 %
Träger, NPD	1	0,58 %
Woizik, Deutschland	3	1,75 %



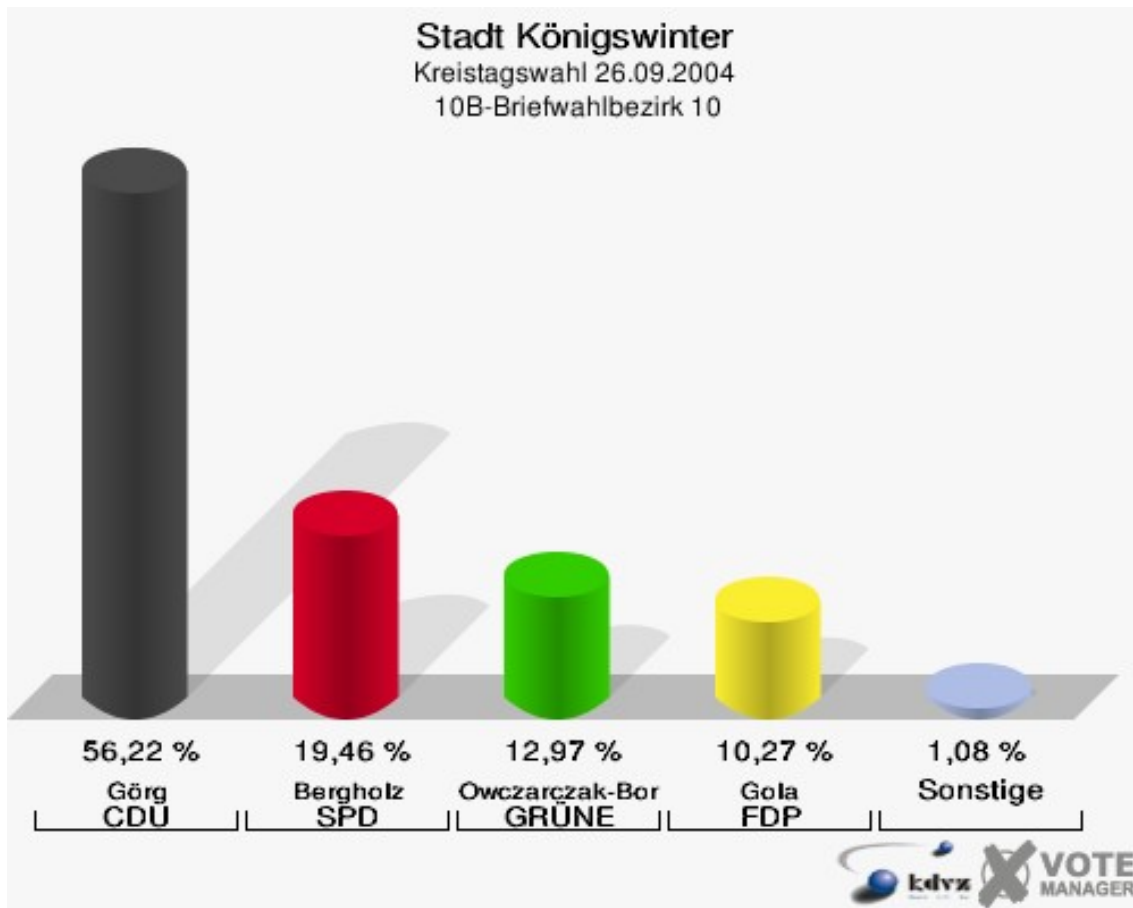
09B-Briefwahlbezirk 09

	Anzahl	Prozent
Wähler/innen	167	
ungültige Stimmen	6	3,59 %
gültige Stimmen	161	96,41 %
Görg, CDU	95	59,01 %
Bergholz, SPD	36	22,36 %
Owczarczak-Borowski, GRÜNE	17	10,56 %
Gola, FDP	9	5,59 %
Ates, PDS	0	0,00 %
Schmitz, NPD	2	1,24 %
Schinschek, Deutschland	2	1,24 %



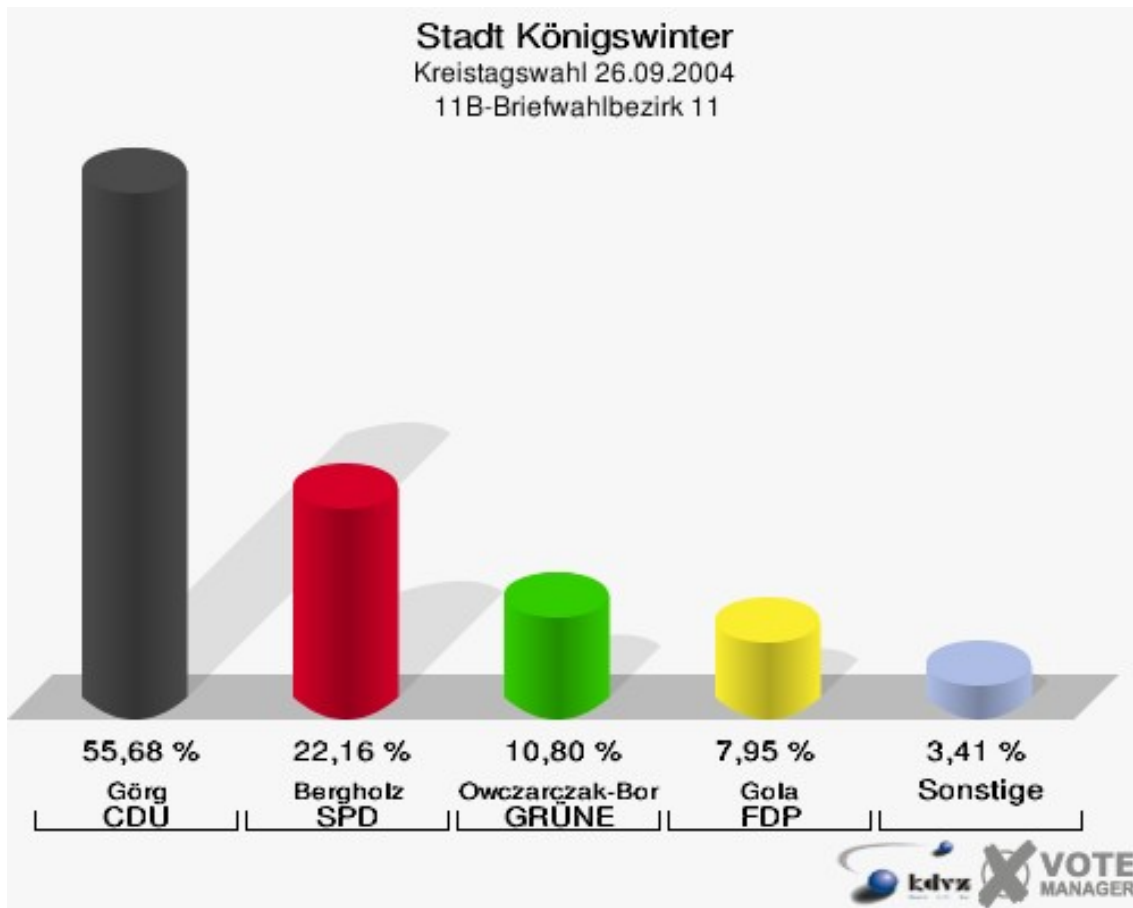
10B-Briefwahlbezirk 10

	Anzahl	Prozent
Wähler/innen	188	
ungültige Stimmen	3	1,60 %
gültige Stimmen	185	98,40 %
Görg, CDU	104	56,22 %
Bergholz, SPD	36	19,46 %
Owczarczak-Borowski, GRÜNE	24	12,97 %
Gola, FDP	19	10,27 %
Ates, PDS	0	0,00 %
Schmitz, NPD	2	1,08 %
Schinschek, Deutschland	0	0,00 %



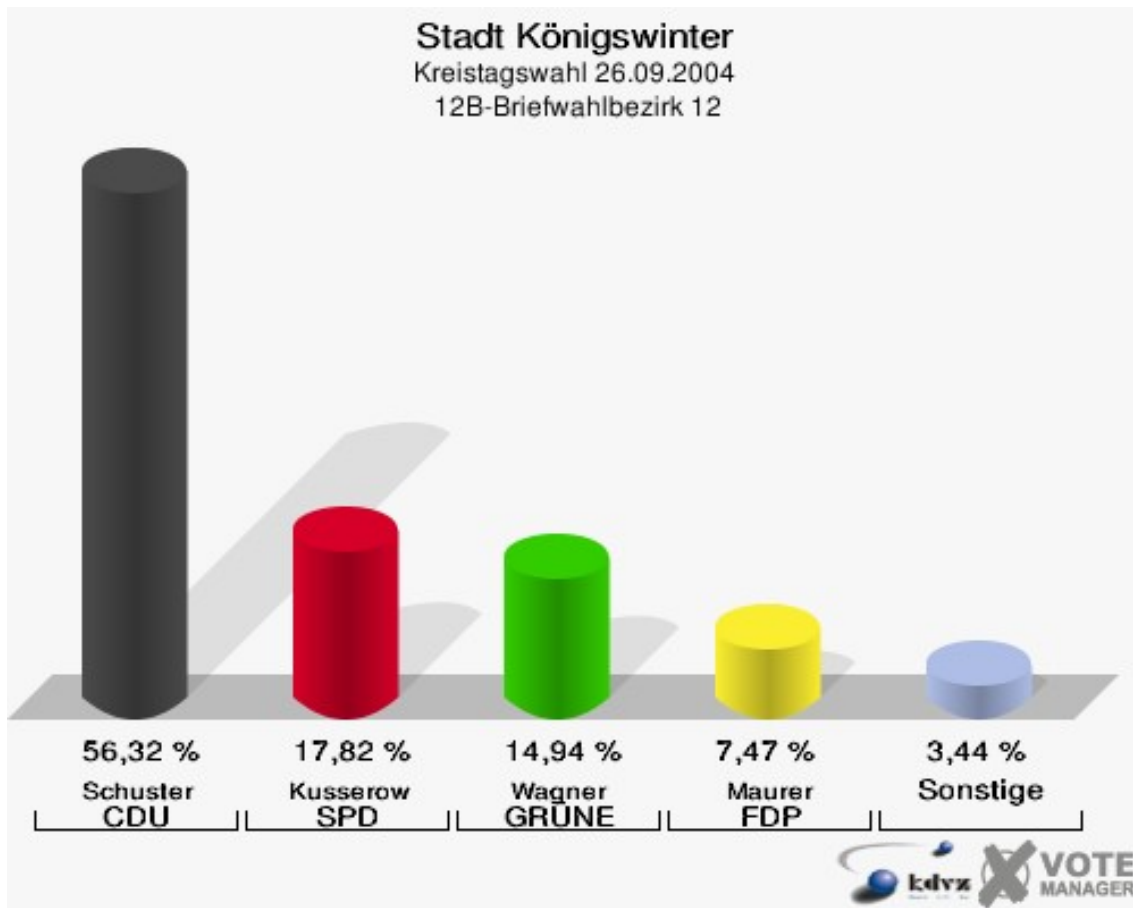
11B-Briefwahlbezirk 11

	Anzahl	Prozent
Wähler/innen	179	
ungültige Stimmen	3	1,68 %
gültige Stimmen	176	98,32 %
Görg, CDU	98	55,68 %
Bergholz, SPD	39	22,16 %
Owczarczak-Borowski, GRÜNE	19	10,80 %
Gola, FDP	14	7,95 %
Ates, PDS	4	2,27 %
Schmitz, NPD	0	0,00 %
Schinschek, Deutschland	2	1,14 %



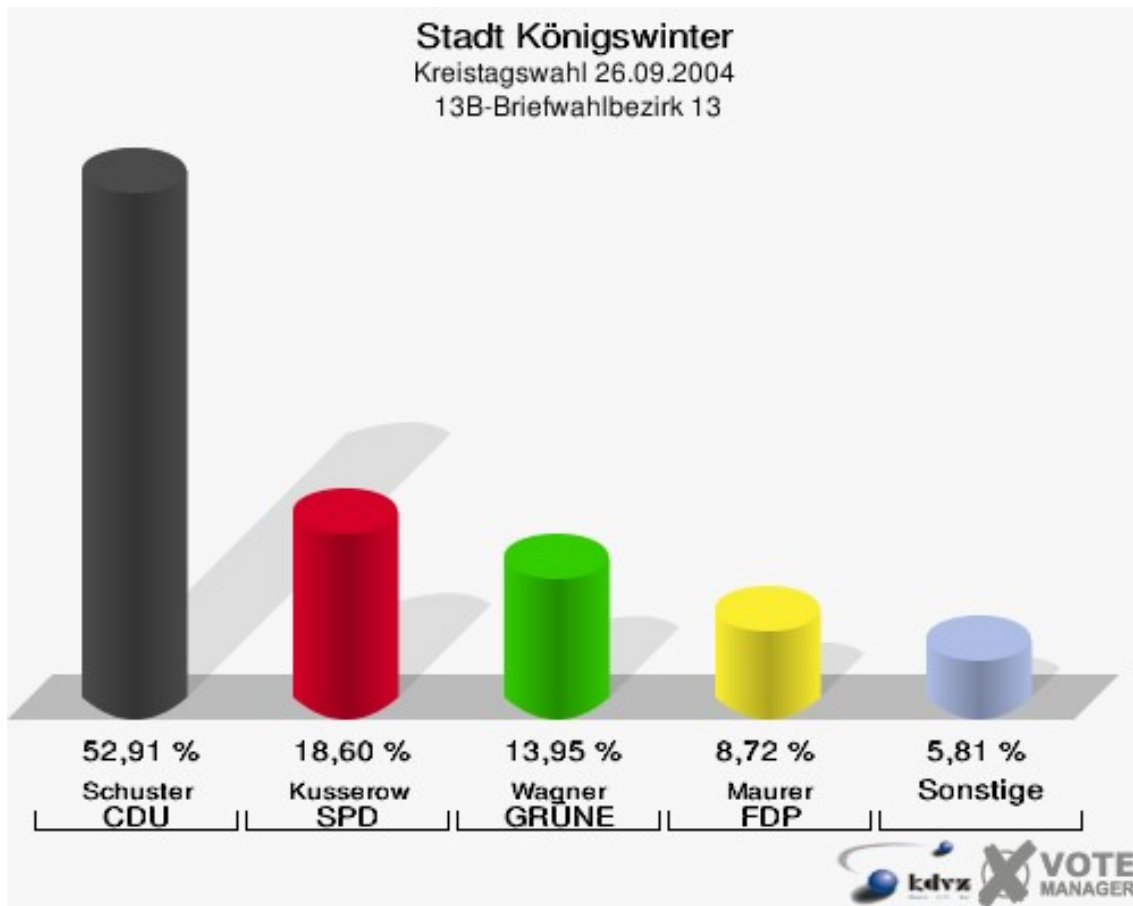
12B-Briefwahlbezirk 12

	Anzahl	Prozent
Wähler/innen	178	
ungültige Stimmen	4	2,25 %
gültige Stimmen	174	97,75 %
Schuster, CDU	98	56,32 %
Kusserow, SPD	31	17,82 %
Wagner, GRÜNE	26	14,94 %
Maurer, FDP	13	7,47 %
Carl, PDS	1	0,57 %
Träger, NPD	3	1,72 %
Woizik, Deutschland	2	1,15 %



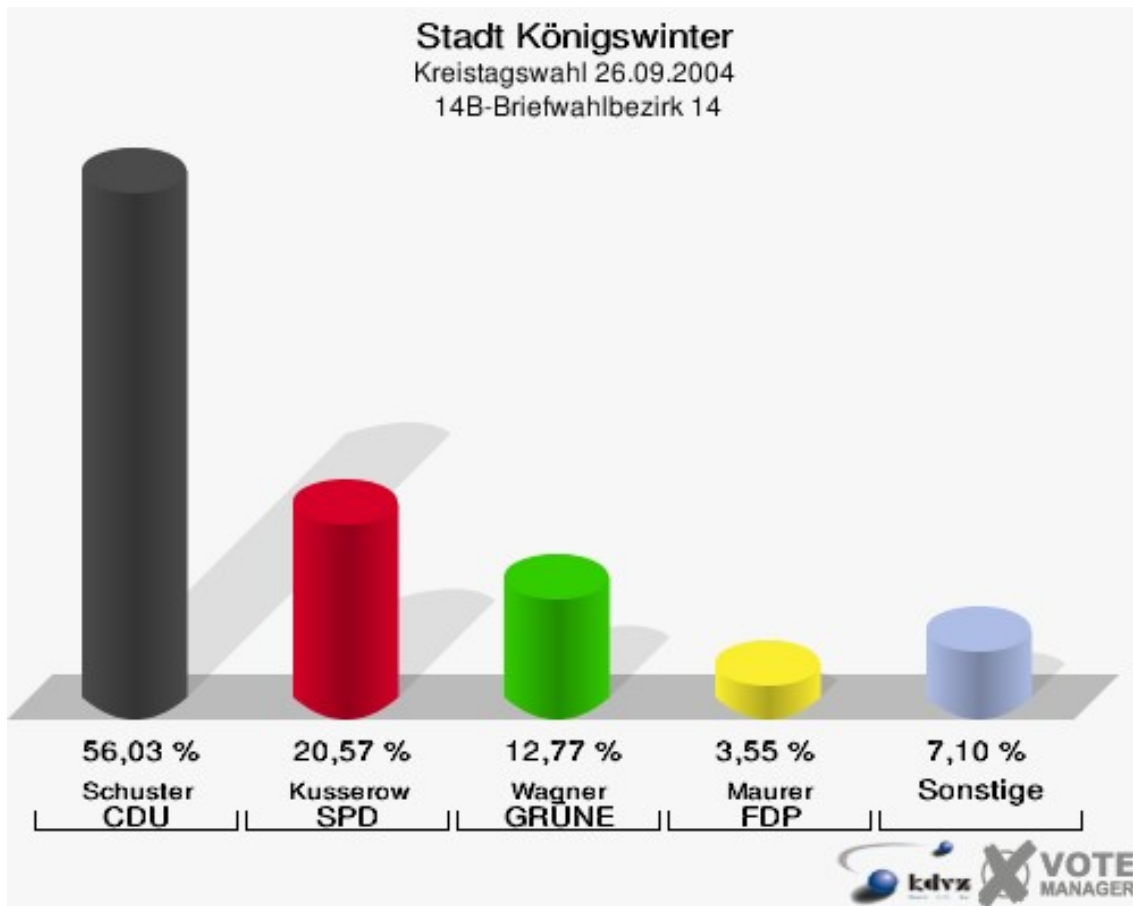
13B-Briefwahlbezirk 13

	Anzahl	Prozent
Wähler/innen	173	
ungültige Stimmen	1	0,58 %
gültige Stimmen	172	99,42 %
Schuster, CDU	91	52,91 %
Kusserow, SPD	32	18,60 %
Wagner, GRÜNE	24	13,95 %
Maurer, FDP	15	8,72 %
Carl, PDS	3	1,74 %
Träger, NPD	4	2,33 %
Woizik, Deutschland	3	1,74 %



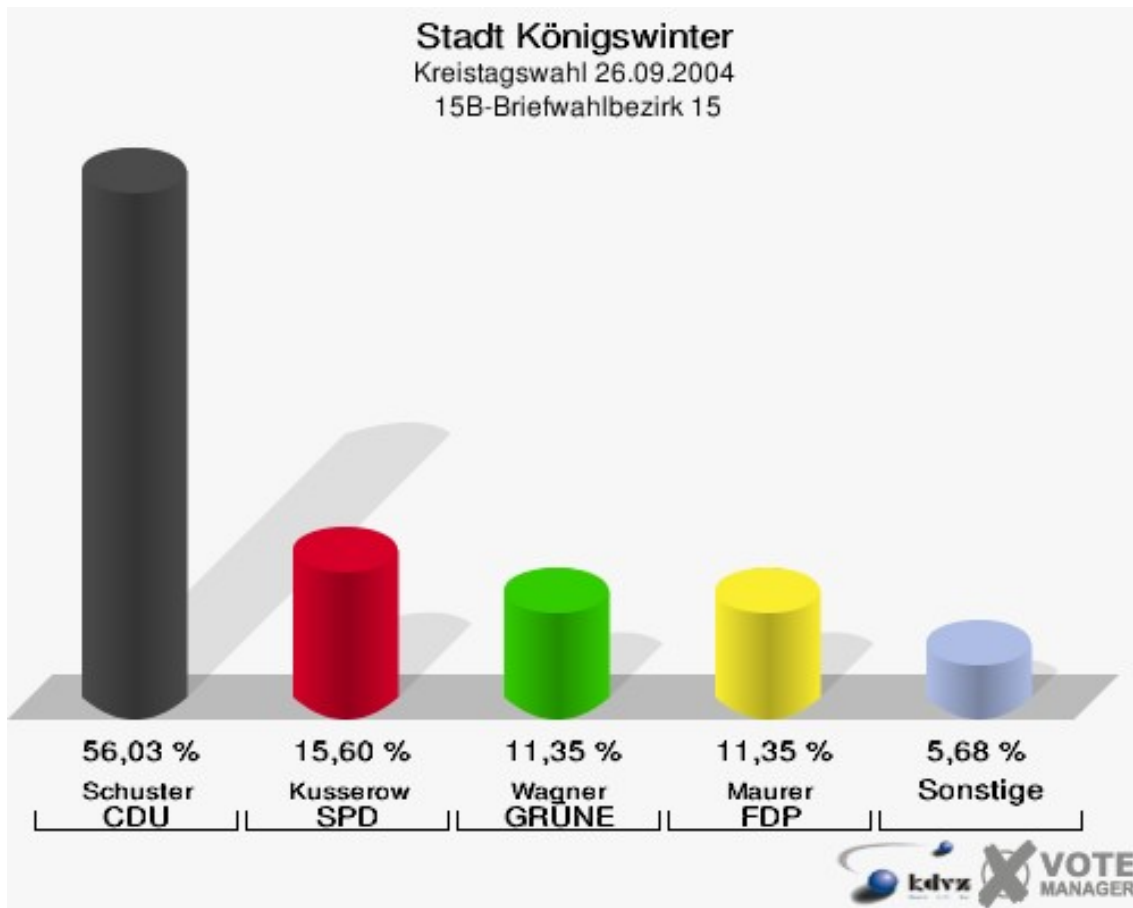
14B-Briefwahlbezirk 14

	Anzahl	Prozent
Wähler/innen	150	
ungültige Stimmen	9	6,00 %
gültige Stimmen	141	94,00 %
Schuster, CDU	79	56,03 %
Kusserow, SPD	29	20,57 %
Wagner, GRÜNE	18	12,77 %
Maurer, FDP	5	3,55 %
Carl, PDS	2	1,42 %
Träger, NPD	3	2,13 %
Woizik, Deutschland	5	3,55 %



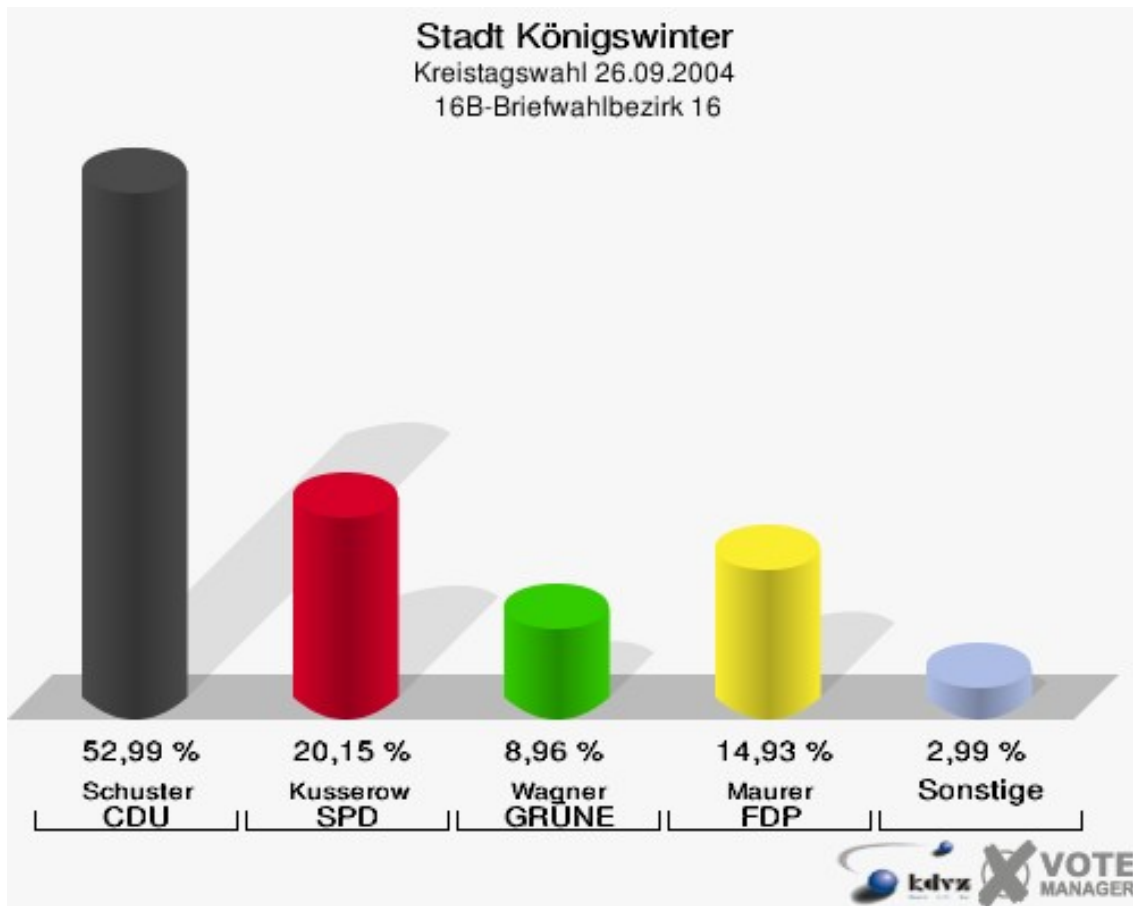
15B-Briefwahlbezirk 15

	Anzahl	Prozent
Wähler/innen	145	
ungültige Stimmen	4	2,76 %
gültige Stimmen	141	97,24 %
Schuster, CDU	79	56,03 %
Kusserow, SPD	22	15,60 %
Wagner, GRÜNE	16	11,35 %
Maurer, FDP	16	11,35 %
Carl, PDS	3	2,13 %
Träger, NPD	3	2,13 %
Woizik, Deutschland	2	1,42 %



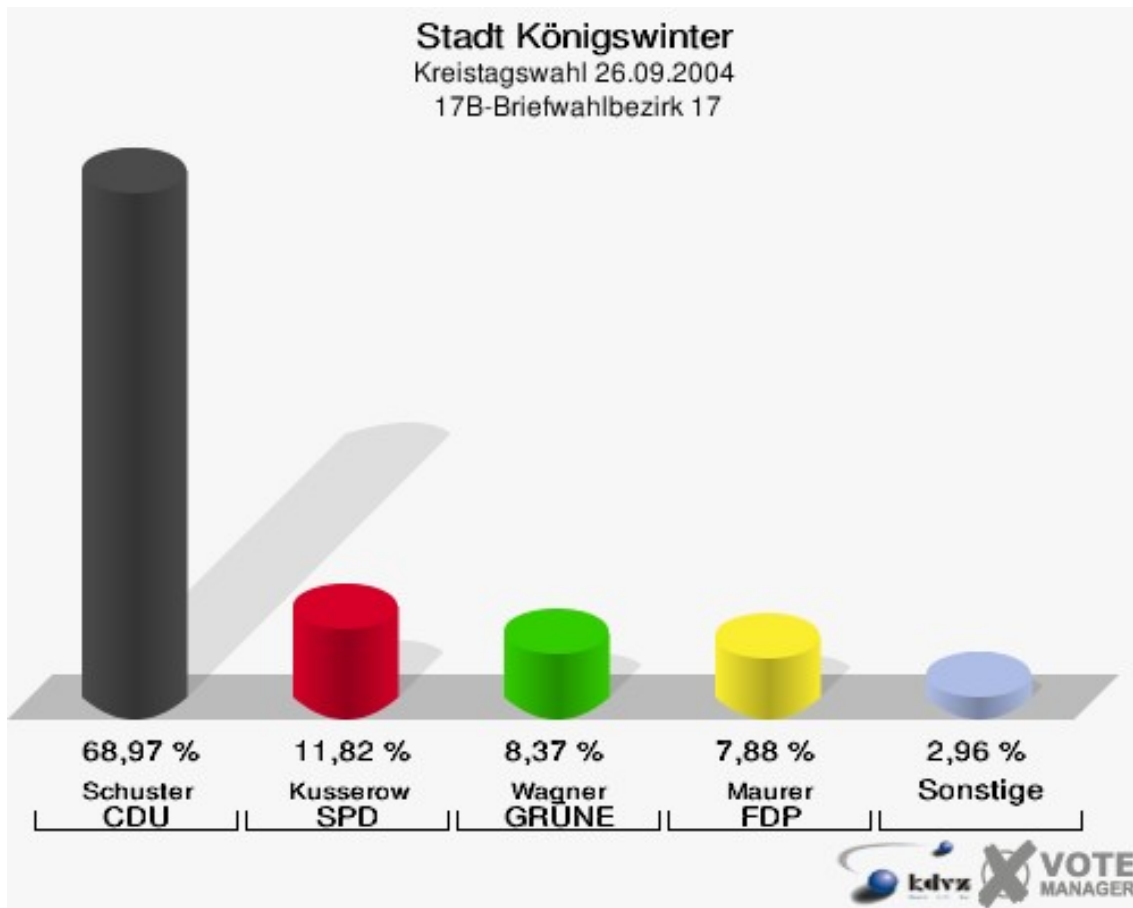
16B-Briefwahlbezirk 16

	Anzahl	Prozent
Wähler/innen	137	
ungültige Stimmen	3	2,19 %
gültige Stimmen	134	97,81 %
Schuster, CDU	71	52,99 %
Kusserow, SPD	27	20,15 %
Wagner, GRÜNE	12	8,96 %
Maurer, FDP	20	14,93 %
Carl, PDS	2	1,49 %
Träger, NPD	1	0,75 %
Woizik, Deutschland	1	0,75 %



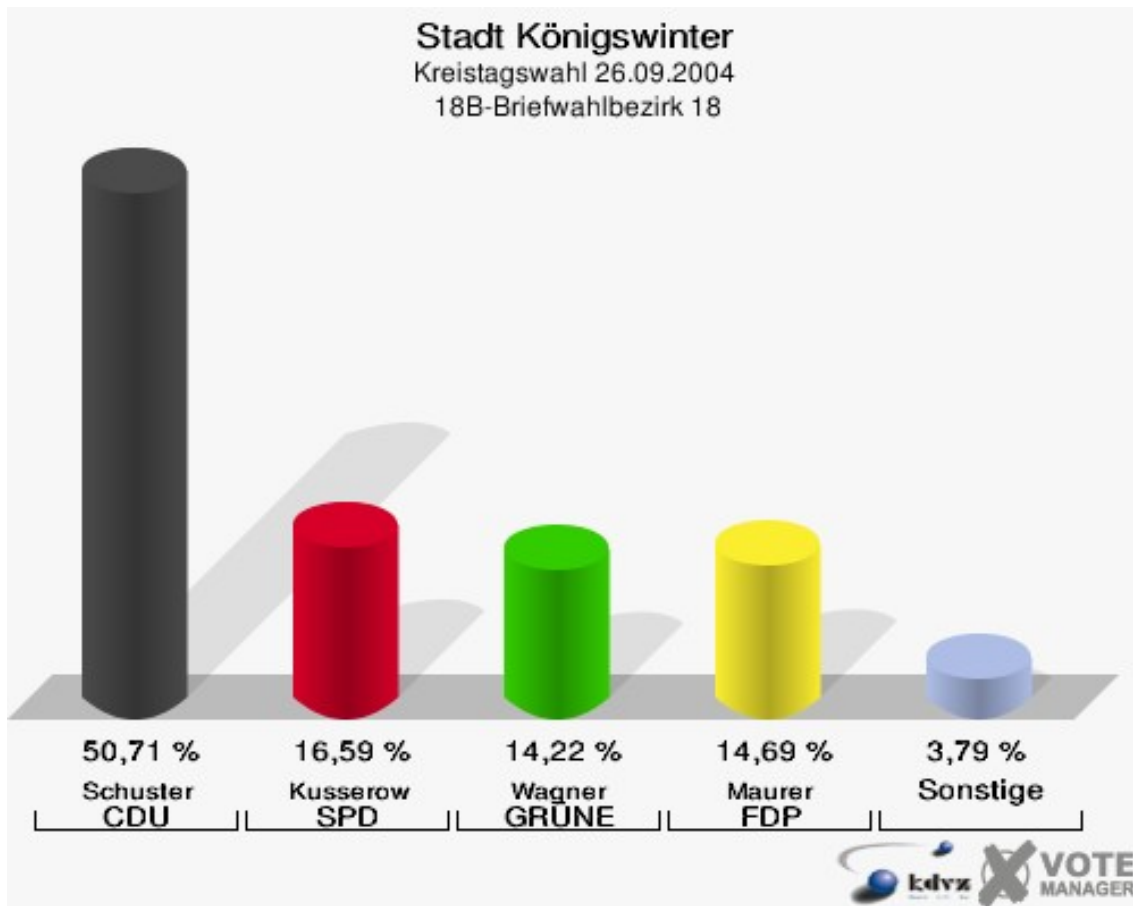
17B-Briefwahlbezirk 17

	Anzahl	Prozent
Wähler/innen	207	
ungültige Stimmen	4	1,93 %
gültige Stimmen	203	98,07 %
Schuster, CDU	140	68,97 %
Kusserow, SPD	24	11,82 %
Wagner, GRÜNE	17	8,37 %
Maurer, FDP	16	7,88 %
Carl, PDS	3	1,48 %
Träger, NPD	1	0,49 %
Woizik, Deutschland	2	0,99 %



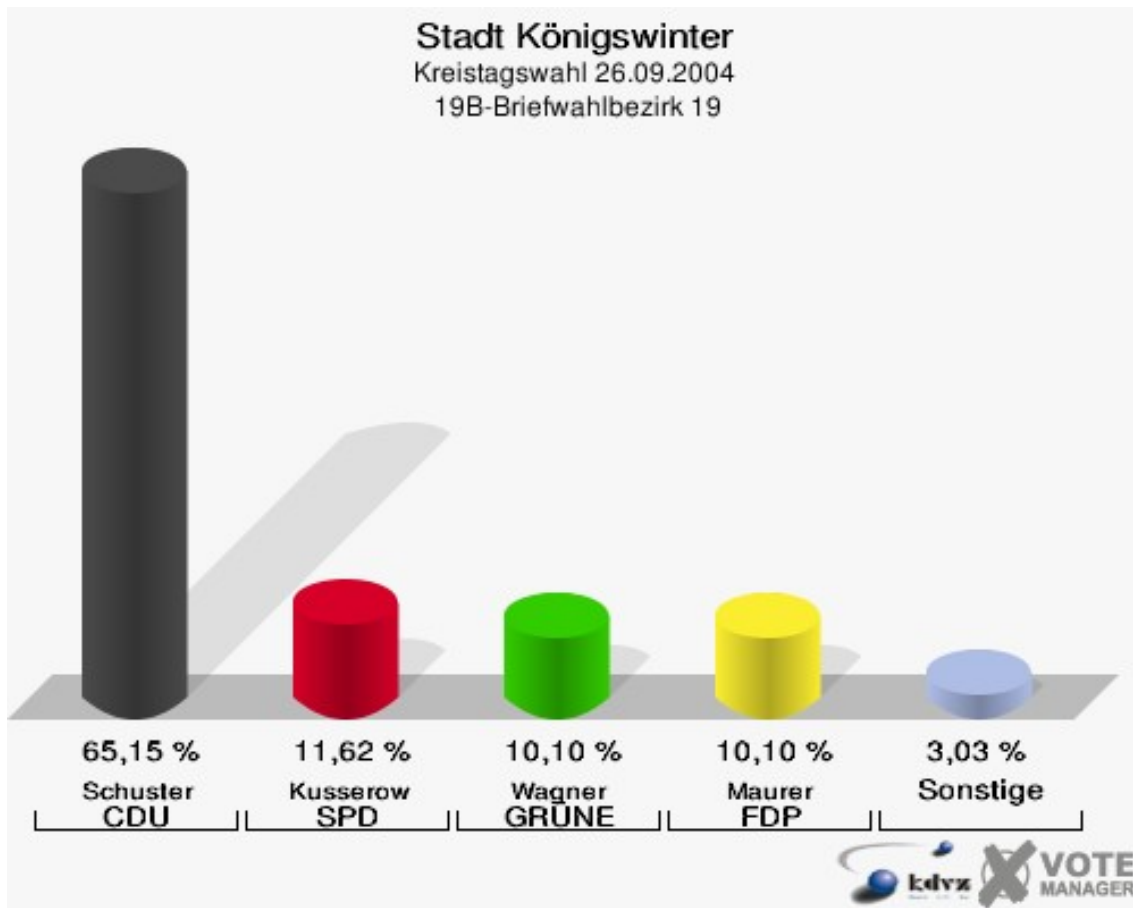
18B-Briefwahlbezirk 18

	Anzahl	Prozent
Wähler/innen	222	
ungültige Stimmen	11	4,95 %
gültige Stimmen	211	95,05 %
Schuster, CDU	107	50,71 %
Kusserow, SPD	35	16,59 %
Wagner, GRÜNE	30	14,22 %
Maurer, FDP	31	14,69 %
Carl, PDS	2	0,95 %
Träger, NPD	3	1,42 %
Woizik, Deutschland	3	1,42 %



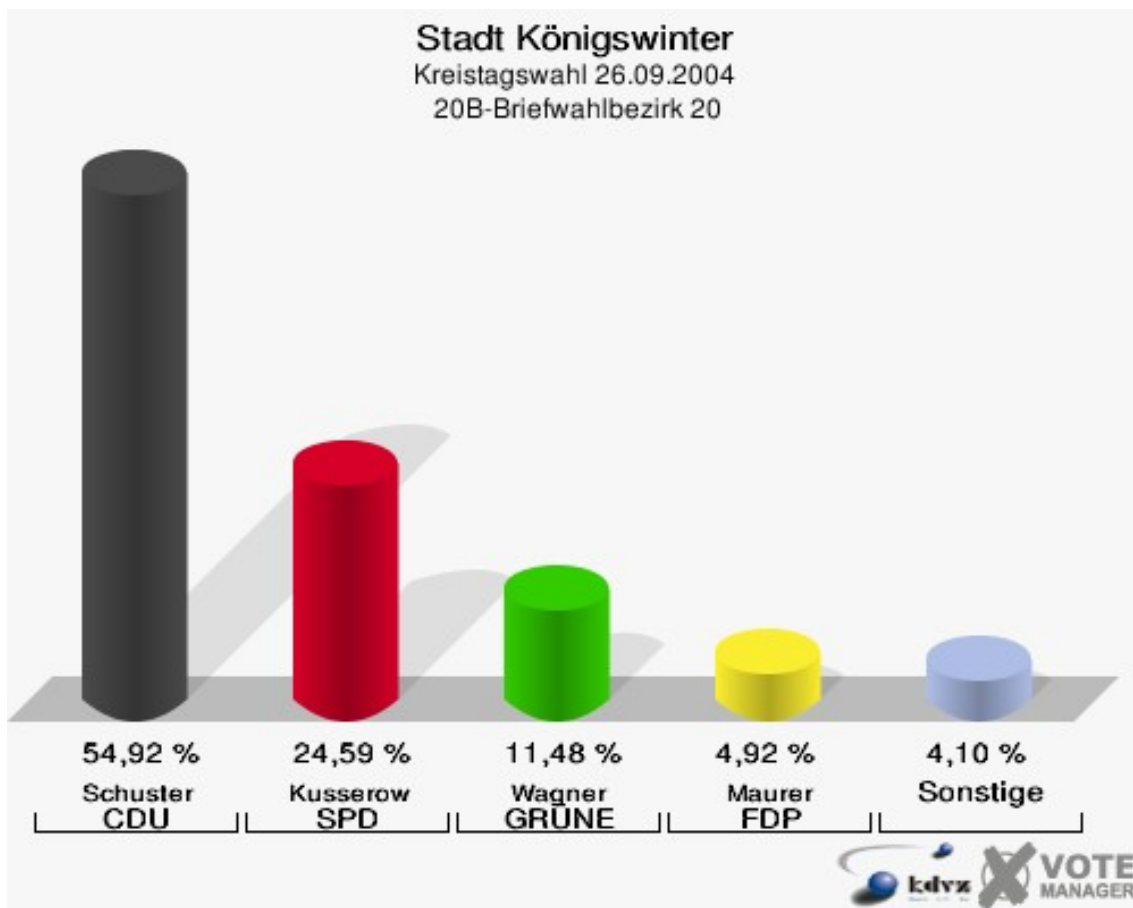
19B-Briefwahlbezirk 19

	Anzahl	Prozent
Wähler/innen	203	
ungültige Stimmen	5	2,46 %
gültige Stimmen	198	97,54 %
Schuster, CDU	129	65,15 %
Kusserow, SPD	23	11,62 %
Wagner, GRÜNE	20	10,10 %
Maurer, FDP	20	10,10 %
Carl, PDS	0	0,00 %
Träger, NPD	2	1,01 %
Woizik, Deutschland	4	2,02 %



20B-Briefwahlbezirk 20

	Anzahl	Prozent
Wähler/innen	123	
ungültige Stimmen	1	0,81 %
gültige Stimmen	122	99,19 %
Schuster, CDU	67	54,92 %
Kusserow, SPD	30	24,59 %
Wagner, GRÜNE	14	11,48 %
Maurer, FDP	6	4,92 %
Carl, PDS	2	1,64 %
Träger, NPD	1	0,82 %
Woizik, Deutschland	2	1,64 %



Übersicht Stimmbezirke

Stadt Königswinter
 Kreistagswahl 26.09.2004
 Zusammenstellung der Ergebnisse nach Stimmbezirken

Stimmbezirk	Wahlberechtigte	Wähler	gültig	CDU	SPD	GRÜNE	FDP	PDS	NPD	Deutschland
010-Rathaus Königswinter	1.676	750	743	377	222	63	52	15	12	2
		44,75 %	99,07 %	50,74 %	29,88 %	8,48 %	7,00 %	2,02 %	1,62 %	0,27 %
020-Johann-Lemmerz-Grundsch.	1.527	627	624	342	159	56	45	11	4	7
		41,06 %	99,52 %	54,81 %	25,48 %	8,97 %	7,21 %	1,76 %	0,64 %	1,12 %
030-Grundschule Niederdollendorf	1.394	572	565	295	134	79	39	6	6	6
		41,03 %	98,78 %	52,21 %	23,72 %	13,98 %	6,90 %	1,06 %	1,06 %	1,06 %
040-Grundschule Niederdollendorf	1.450	663	659	340	192	70	33	11	9	4
		45,72 %	99,40 %	51,59 %	29,14 %	10,62 %	5,01 %	1,67 %	1,37 %	0,61 %
050-Pfarrheim Oberdollendorf	1.414	658	656	352	160	92	40	4	5	3
		46,53 %	99,70 %	53,66 %	24,39 %	14,02 %	6,10 %	0,61 %	0,76 %	0,46 %
060-Feuerwehrg. Oberdollendorf	1.272	522	522	254	140	67	41	10	6	4
		41,04 %	100,00 %	48,66 %	26,82 %	12,84 %	7,85 %	1,92 %	1,15 %	0,77 %
070-Turnhalle Flurgasse	1.403	683	676	337	157	104	59	8	8	3
		48,68 %	98,98 %	49,85 %	23,22 %	15,38 %	8,73 %	1,18 %	1,18 %	0,44 %
080-Stenzelberg-schule	1.698	899	889	407	238	165	65	7	4	3
		52,94 %	98,89 %	45,78 %	26,77 %	18,56 %	7,31 %	0,79 %	0,45 %	0,34 %
091-Kindergarten Vinxel	1.347	769	763	389	193	111	57	6	4	3
		57,09 %	99,22 %	50,98 %	25,29 %	14,55 %	7,47 %	0,79 %	0,52 %	0,39 %
092-Clubraum Nietzer	318	142	142	81	30	18	9	3	0	1
		44,65 %	100,00 %	57,04 %	21,13 %	12,68 %	6,34 %	2,11 %	0,00 %	0,70 %
100-Grundschule Stieldorf	1.607	799	796	436	163	108	62	10	12	5
		49,72 %	99,62 %	54,77 %	20,48 %	13,57 %	7,79 %	1,26 %	1,51 %	0,63 %

Stimmbezirk	Wahlberechtigte	Wähler	gültig	CDU	SPD	GRÜNE	FDP	PDS	NPD	Deutschland
111-Kath. Kindergarten	1.061	571	567	251	137	93	63	9	11	3
		53,82 %	99,30 %	44,27 %	24,16 %	16,40 %	11,11 %	1,59 %	1,94 %	0,53 %
112-Gaststätte Friedrichshöhe	778	388	388	229	77	37	25	4	9	7
		49,87 %	100,00 %	59,02 %	19,85 %	9,54 %	6,44 %	1,03 %	2,32 %	1,80 %
120-Verwaltungsgeb.Thomasberg	1.747	901	895	443	204	168	53	16	9	2
		51,57 %	99,33 %	49,50 %	22,79 %	18,77 %	5,92 %	1,79 %	1,01 %	0,22 %
130-Verwaltungsgeb.Thomasberg	1.775	834	831	422	206	127	57	9	8	2
		46,99 %	99,64 %	50,78 %	24,79 %	15,28 %	6,86 %	1,08 %	0,96 %	0,24 %
140-Kindergarten Uthweiler	1.520	784	773	409	202	102	42	5	10	3
		51,58 %	98,60 %	52,91 %	26,13 %	13,20 %	5,43 %	0,65 %	1,29 %	0,39 %
150-Turnhalle Sandscheid	1.710	867	859	417	250	110	61	15	4	2
		50,70 %	99,08 %	48,54 %	29,10 %	12,81 %	7,10 %	1,75 %	0,47 %	0,23 %
160-Grundschule Eudenbach	1.619	799	796	465	149	62	96	9	9	6
		49,35 %	99,62 %	58,42 %	18,72 %	7,79 %	12,06 %	1,13 %	1,13 %	0,75 %
170-Grundschule Oberpleis	1.772	783	773	406	161	141	36	10	11	8
		44,19 %	98,72 %	52,52 %	20,83 %	18,24 %	4,66 %	1,29 %	1,42 %	1,03 %
180-Grundschule Oberpleis	1.801	925	920	446	204	177	66	7	12	8
		51,36 %	99,46 %	48,48 %	22,17 %	19,24 %	7,17 %	0,76 %	1,30 %	0,87 %
190-Grundschule Ittenbach	1.352	683	680	368	141	104	52	5	6	4
		50,52 %	99,56 %	54,12 %	20,74 %	15,29 %	7,65 %	0,74 %	0,88 %	0,59 %
200-Grundschule Ittenbach	1.400	750	741	453	150	65	50	15	6	2
		53,57 %	98,80 %	61,13 %	20,24 %	8,77 %	6,75 %	2,02 %	0,81 %	0,27 %
01B-Briefwahlbezirk 01	0	180	174	100	39	17	12	2	1	3
			96,67 %	57,47 %	22,41 %	9,77 %	6,90 %	1,15 %	0,57 %	1,72 %

Stimmbezirk	Wahlberechtigte	Wähler	gültig	CDU	SPD	GRÜNE	FDP	PDS	NPD	Deutschland
02B-Briefwahlbezirk 02	0	228	223	126	54	12	25	4	0	2
			97,81 %	56,50 %	24,22 %	5,38 %	11,21 %	1,79 %	0,00 %	0,90 %
03B-Briefwahlbezirk 03	0	194	193	107	35	26	18	2	4	1
			99,48 %	55,44 %	18,13 %	13,47 %	9,33 %	1,04 %	2,07 %	0,52 %
04B-Briefwahlbezirk 04	0	140	140	82	31	12	10	0	0	5
			100,00 %	58,57 %	22,14 %	8,57 %	7,14 %	0,00 %	0,00 %	3,57 %
05B-Briefwahlbezirk 05	0	216	206	138	27	24	11	2	1	3
			95,37 %	66,99 %	13,11 %	11,65 %	5,34 %	0,97 %	0,49 %	1,46 %
06B-Briefwahlbezirk 06	0	84	84	51	12	7	4	4	3	3
			100,00 %	60,71 %	14,29 %	8,33 %	4,76 %	4,76 %	3,57 %	3,57 %
07B-Briefwahlbezirk 07	0	165	161	92	30	20	11	4	3	1
			97,58 %	57,14 %	18,63 %	12,42 %	6,83 %	2,48 %	1,86 %	0,62 %
08B-Briefwahlbezirk 08	0	178	171	100	39	24	3	1	1	3
			96,07 %	58,48 %	22,81 %	14,04 %	1,75 %	0,58 %	0,58 %	1,75 %
09B-Briefwahlbezirk 09	0	167	161	95	36	17	9	0	2	2
			96,41 %	59,01 %	22,36 %	10,56 %	5,59 %	0,00 %	1,24 %	1,24 %
10B-Briefwahlbezirk 10	0	188	185	104	36	24	19	0	2	0
			98,40 %	56,22 %	19,46 %	12,97 %	10,27 %	0,00 %	1,08 %	0,00 %
11B-Briefwahlbezirk 11	0	179	176	98	39	19	14	4	0	2
			98,32 %	55,68 %	22,16 %	10,80 %	7,95 %	2,27 %	0,00 %	1,14 %
12B-Briefwahlbezirk 12	0	178	174	98	31	26	13	1	3	2
			97,75 %	56,32 %	17,82 %	14,94 %	7,47 %	0,57 %	1,72 %	1,15 %
13B-Briefwahlbezirk 13	0	173	172	91	32	24	15	3	4	3
			99,42 %	52,91 %	18,60 %	13,95 %	8,72 %	1,74 %	2,33 %	1,74 %

Stimmbezirk	Wahlberechtigte	Wähler	gültig	CDU	SPD	GRÜNE	FDP	PDS	NPD	Deutschland
14B-Briefwahlbezirk 14	0	150	141	79	29	18	5	2	3	5
			94,00 %	56,03 %	20,57 %	12,77 %	3,55 %	1,42 %	2,13 %	3,55 %
15B-Briefwahlbezirk 15	0	145	141	79	22	16	16	3	3	2
			97,24 %	56,03 %	15,60 %	11,35 %	11,35 %	2,13 %	2,13 %	1,42 %
16B-Briefwahlbezirk 16	0	137	134	71	27	12	20	2	1	1
			97,81 %	52,99 %	20,15 %	8,96 %	14,93 %	1,49 %	0,75 %	0,75 %
17B-Briefwahlbezirk 17	0	207	203	140	24	17	16	3	1	2
			98,07 %	68,97 %	11,82 %	8,37 %	7,88 %	1,48 %	0,49 %	0,99 %
18B-Briefwahlbezirk 18	0	222	211	107	35	30	31	2	3	3
			95,05 %	50,71 %	16,59 %	14,22 %	14,69 %	0,95 %	1,42 %	1,42 %
19B-Briefwahlbezirk 19	0	203	198	129	23	20	20	0	2	4
			97,54 %	65,15 %	11,62 %	10,10 %	10,10 %	0,00 %	1,01 %	2,02 %
20B-Briefwahlbezirk 20	0	123	122	67	30	14	6	2	1	2
			99,19 %	54,92 %	24,59 %	11,48 %	4,92 %	1,64 %	0,82 %	1,64 %
Stadt Königswinter	31.641	18.826	18.628	9.873	4.300	2.498	1.381	236	203	137
			59,50 %	98,95 %	53,00 %	23,08 %	13,41 %	7,41 %	1,27 %	1,09 %









Stadt Königswinter
 Kreistagswahl 26.09.2004
 CDU, Ergebnis
 Stimmbezirk-Übersicht

17B-Briefwahlbezirk 17	68,97 %	
05B-Briefwahlbezirk 05	66,99 %	
19B-Briefwahlbezirk 19	65,15 %	
200-Grundschule Ittenbach	61,13 %	
06B-Briefwahlbezirk 06	60,71 %	
112-Gaststätte Friedrichshöhe	59,02 %	
09B-Briefwahlbezirk 09	59,01 %	
04B-Briefwahlbezirk 04	58,57 %	
08B-Briefwahlbezirk 08	58,48 %	
160-Grundschule Eudenbach	58,42 %	
01B-Briefwahlbezirk 01	57,47 %	
07B-Briefwahlbezirk 07	57,14 %	
092-Clubraum Nietzer	57,04 %	
02B-Briefwahlbezirk 02	56,50 %	
12B-Briefwahlbezirk 12	56,32 %	
10B-Briefwahlbezirk 10	56,22 %	
14B-Briefwahlbezirk 14	56,03 %	
15B-Briefwahlbezirk 15	56,03 %	
11B-Briefwahlbezirk 11	55,68 %	
03B-Briefwahlbezirk 03	55,44 %	
20B-Briefwahlbezirk 20	54,92 %	
020-Johann-Lemmerz-Grundsch.	54,81 %	
100-Grundschule Stieldorf	54,77 %	
190-Grundschule Ittenbach	54,12 %	
050-Pfarrheim Oberdollendorf	53,66 %	
16B-Briefwahlbezirk 16	52,99 %	
140-Kindergarten Uthweiler	52,91 %	
13B-Briefwahlbezirk 13	52,91 %	
170-Grundschule Oberpleis	52,52 %	
030-Grundschule Niederdollendorf	52,21 %	
040-Grundschule Niederdollendorf	51,59 %	
091-Kindergarten Vinxel	50,98 %	
130-Verwaltungsgeb.Thomasberg	50,78 %	
010-Rathaus Königswinter	50,74 %	
18B-Briefwahlbezirk 18	50,71 %	
070-Turnhalle Flurgasse	49,85 %	
120-Verwaltungsgeb.Thomasberg	49,50 %	
060-Feuerwehrg. Oberdollendorf	48,66 %	































150-Turnhalle Sandscheid	48,54 %	
180-Grundschule Oberpleis	48,48 %	
080-Stenzelbergschule	45,78 %	
111-Kath. Kindergarten	44,27 %	













Stadt Königswinter
 Kreistagswahl 26.09.2004
 SPD, Ergebnis
 Stimmbezirk-Übersicht

010-Rathaus Königswinter	29,88 %	
040-Grundschule Niederdollendorf	29,14 %	
150-Turnhalle Sandscheid	29,10 %	
060-Feuerwehrger. Oberdollendorf	26,82 %	
080-Stenzelbergschule	26,77 %	
140-Kindergarten Uthweiler	26,13 %	
020-Johann-Lemmerz-Grundsch.	25,48 %	
091-Kindergarten Vinxel	25,29 %	
130-Verwaltungsgeb.Thomasberg	24,79 %	
20B-Briefwahlbezirk 20	24,59 %	
050-Pfarrheim Oberdollendorf	24,39 %	
02B-Briefwahlbezirk 02	24,22 %	
111-Kath. Kindergarten	24,16 %	
030-Grundschule Niederdollendorf	23,72 %	
070-Turnhalle Flurgasse	23,22 %	
08B-Briefwahlbezirk 08	22,81 %	
120-Verwaltungsgeb.Thomasberg	22,79 %	
01B-Briefwahlbezirk 01	22,41 %	
09B-Briefwahlbezirk 09	22,36 %	
180-Grundschule Oberpleis	22,17 %	
11B-Briefwahlbezirk 11	22,16 %	
04B-Briefwahlbezirk 04	22,14 %	
092-Clubraum Nietzer	21,13 %	
170-Grundschule Oberpleis	20,83 %	
190-Grundschule Ittenbach	20,74 %	
14B-Briefwahlbezirk 14	20,57 %	
100-Grundschule Stieldorf	20,48 %	
200-Grundschule Ittenbach	20,24 %	
16B-Briefwahlbezirk 16	20,15 %	
112-Gaststätte Friedrichshöhe	19,85 %	
10B-Briefwahlbezirk 10	19,46 %	
160-Grundschule Eudenbach	18,72 %	
07B-Briefwahlbezirk 07	18,63 %	
13B-Briefwahlbezirk 13	18,60 %	



























03B-Briefwahlbezirk 03	18,13 %	
12B-Briefwahlbezirk 12	17,82 %	
18B-Briefwahlbezirk 18	16,59 %	
15B-Briefwahlbezirk 15	15,60 %	
06B-Briefwahlbezirk 06	14,29 %	
05B-Briefwahlbezirk 05	13,11 %	
17B-Briefwahlbezirk 17	11,82 %	
19B-Briefwahlbezirk 19	11,62 %	

Stadt Königswinter
 Kreistagswahl 26.09.2004
 GRÜNE, Ergebnis
 Stimmbezirk-Übersicht

180-Grundschule Oberpleis	19,24 %	
120-Verwaltungsgeb.Thomasberg	18,77 %	
080-Stenzelbergschule	18,56 %	
170-Grundschule Oberpleis	18,24 %	
111-Kath. Kindergarten	16,40 %	
070-Turnhalle Flurgasse	15,38 %	
190-Grundschule Ittenbach	15,29 %	
130-Verwaltungsgeb.Thomasberg	15,28 %	
12B-Briefwahlbezirk 12	14,94 %	
091-Kindergarten Vinxel	14,55 %	
18B-Briefwahlbezirk 18	14,22 %	
08B-Briefwahlbezirk 08	14,04 %	
050-Pfarrheim Oberdollendorf	14,02 %	
030-Grundschule Niederdollendorf	13,98 %	
13B-Briefwahlbezirk 13	13,95 %	
100-Grundschule Stieldorf	13,57 %	
03B-Briefwahlbezirk 03	13,47 %	
140-Kindergarten Uthweiler	13,20 %	
10B-Briefwahlbezirk 10	12,97 %	
060-Feuerwehrger. Oberdollendorf	12,84 %	
150-Turnhalle Sandscheid	12,81 %	
14B-Briefwahlbezirk 14	12,77 %	
092-Clubraum Nietzer	12,68 %	
07B-Briefwahlbezirk 07	12,42 %	
05B-Briefwahlbezirk 05	11,65 %	
20B-Briefwahlbezirk 20	11,48 %	
15B-Briefwahlbezirk 15	11,35 %	
11B-Briefwahlbezirk 11	10,80 %	
040-Grundschule Niederdollendorf	10,62 %	
09B-Briefwahlbezirk 09	10,56 %	

19B-Briefwahlbezirk 19	10,10 %	
01B-Briefwahlbezirk 01	9,77 %	
112-Gaststätte Friedrichshöhe	9,54 %	
020-Johann-Lemmerz-Grunds.	8,97 %	
16B-Briefwahlbezirk 16	8,96 %	
200-Grundschule Ittenbach	8,77 %	
04B-Briefwahlbezirk 04	8,57 %	
010-Rathaus Königswinter	8,48 %	
17B-Briefwahlbezirk 17	8,37 %	
06B-Briefwahlbezirk 06	8,33 %	
160-Grundschule Eudenbach	7,79 %	
02B-Briefwahlbezirk 02	5,38 %	

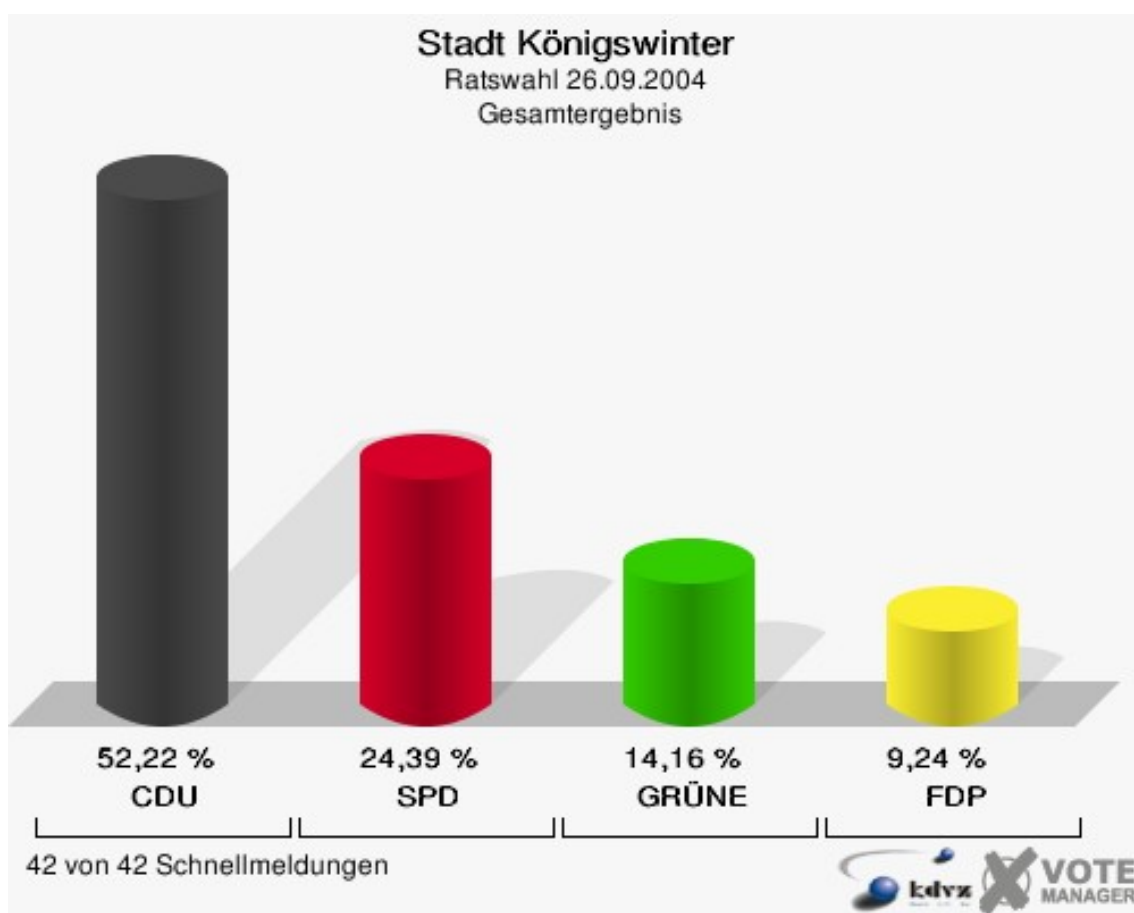
Stadt Königswinter
 Kreistagswahl 26.09.2004
 FDP, Ergebnis
 Stimmbezirk-Übersicht

16B-Briefwahlbezirk 16	14,93 %	
18B-Briefwahlbezirk 18	14,69 %	
160-Grundschule Eudenbach	12,06 %	
15B-Briefwahlbezirk 15	11,35 %	
02B-Briefwahlbezirk 02	11,21 %	
111-Kath. Kindergarten	11,11 %	
10B-Briefwahlbezirk 10	10,27 %	
19B-Briefwahlbezirk 19	10,10 %	
03B-Briefwahlbezirk 03	9,33 %	
070-Turnhalle Flurgasse	8,73 %	
13B-Briefwahlbezirk 13	8,72 %	
11B-Briefwahlbezirk 11	7,95 %	
17B-Briefwahlbezirk 17	7,88 %	
060-Feuerwehrg. Oberdollendorf	7,85 %	
100-Grundschule Stieldorf	7,79 %	
190-Grundschule Ittenbach	7,65 %	
12B-Briefwahlbezirk 12	7,47 %	
091-Kindergarten Vinxel	7,47 %	
080-Stenzelbergschule	7,31 %	
020-Johann-Lemmerz-Grunds.	7,21 %	
180-Grundschule Oberpleis	7,17 %	
04B-Briefwahlbezirk 04	7,14 %	
150-Turnhalle Sandscheid	7,10 %	
010-Rathaus Königswinter	7,00 %	
030-Grundschule Niederdollendorf	6,90 %	
01B-Briefwahlbezirk 01	6,90 %	


130-Verwaltungsgeb.Thomasberg	6,86 %	■
07B-Briefwahlbezirk 07	6,83 %	■
200-Grundschule Ittenbach	6,75 %	■
112-Gaststätte Friedrichshöhe	6,44 %	■
092-Clubraum Nietzer	6,34 %	■
050-Pfarrheim Oberdollendorf	6,10 %	■
120-Verwaltungsgeb.Thomasberg	5,92 %	■
09B-Briefwahlbezirk 09	5,59 %	■
140-Kindergarten Uthweiler	5,43 %	■
05B-Briefwahlbezirk 05	5,34 %	■
040-Grundschule Niederdollendorf	5,01 %	■
20B-Briefwahlbezirk 20	4,92 %	■
06B-Briefwahlbezirk 06	4,76 %	■
170-Grundschule Oberpleis	4,66 %	■
14B-Briefwahlbezirk 14	3,55 %	■
08B-Briefwahlbezirk 08	1,75 %	■

Ratswahl Stadt Königswinter

	Anzahl	Prozent
Wahlberechtigte	31.564	
Wähler/innen	18.790	59,53 %
ungültige Stimmen	209	1,11 %
gültige Stimmen	18.581	98,89 %
CDU	9.703	52,22 %
SPD	4.531	24,39 %
GRÜNE	2.631	14,16 %
FDP	1.716	9,24 %



Stadt Königswinter
Ratswahl 26.09.2004
Wahlbeteiligung Gesamtergebnis

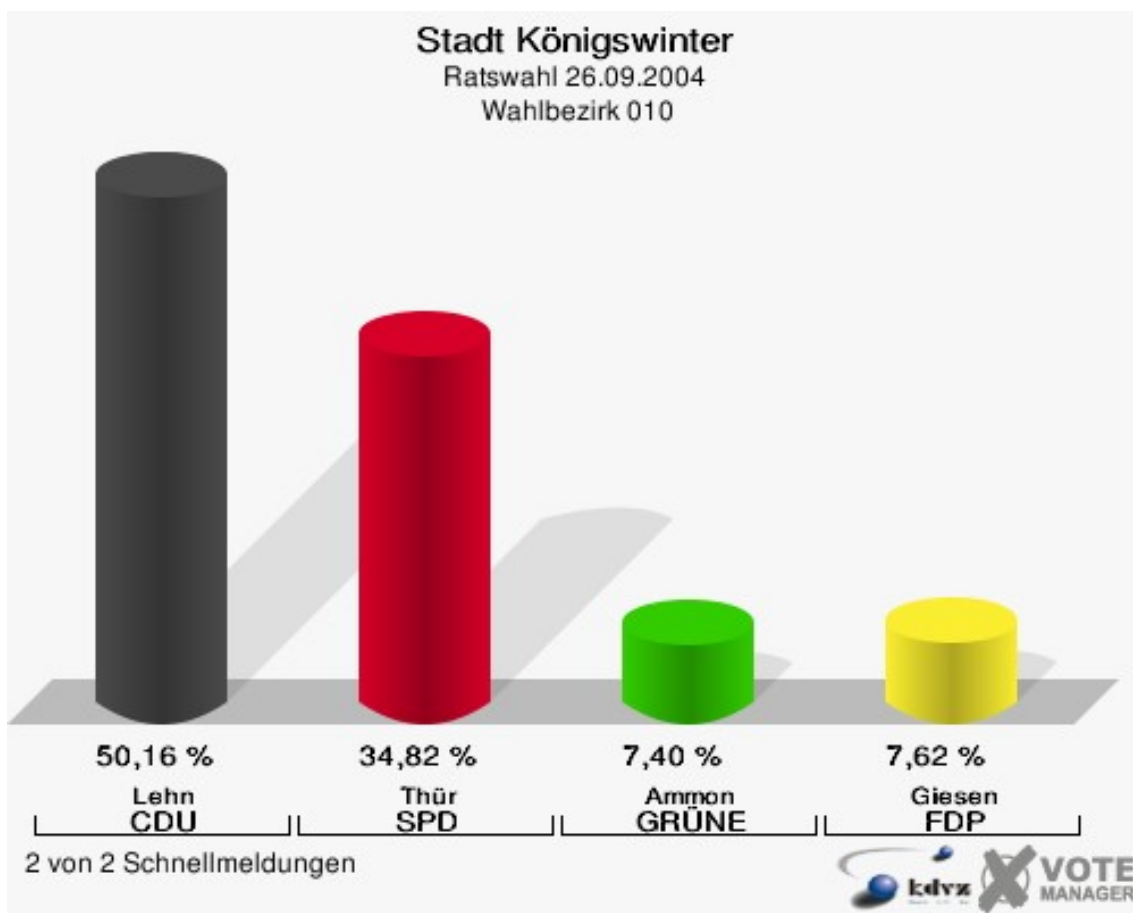


42 von 42 Schnellmeldungen



Wahlbezirke
Wahlbezirk 010


	Anzahl	Prozent
Wahlberechtigte	1.667	
Wähler/innen	928	55,67 %
ungültige Stimmen	9	0,97 %
gültige Stimmen	919	99,03 %
Lehn, CDU	461	50,16 %
Thür, SPD	320	34,82 %
Ammon, GRÜNE	68	7,40 %
Giesen, FDP	70	7,62 %



Gewählt:

Lehn, Manfred (CDU)

Stadt Königswinter
Ratswahl 26.09.2004
Wahlbeteiligung Wahlbezirk 010

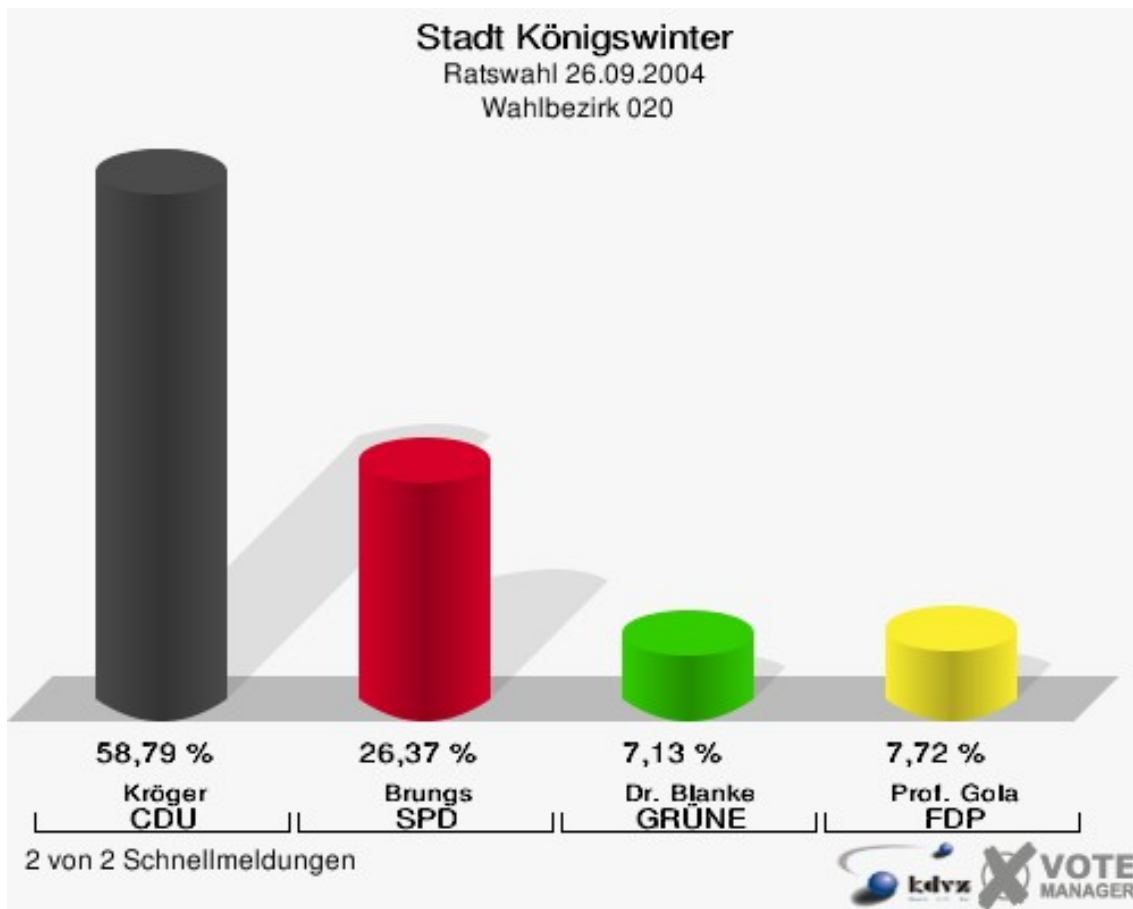


2 von 2 Schnellmeldungen



Wahlbezirk 020


	Anzahl	Prozent
Wahlberechtigte	1.524	
Wähler/innen	854	56,04 %
ungültige Stimmen	12	1,41 %
gültige Stimmen	842	98,59 %
Kröger, CDU	495	58,79 %
Brungs, SPD	222	26,37 %
Dr. Blanke, GRÜNE	60	7,13 %
Prof. Gola, FDP	65	7,72 %



Gewählt:

Kröger, Jochen (CDU)

Stadt Königswinter
Ratswahl 26.09.2004
Wahlbeteiligung Wahlbezirk 020

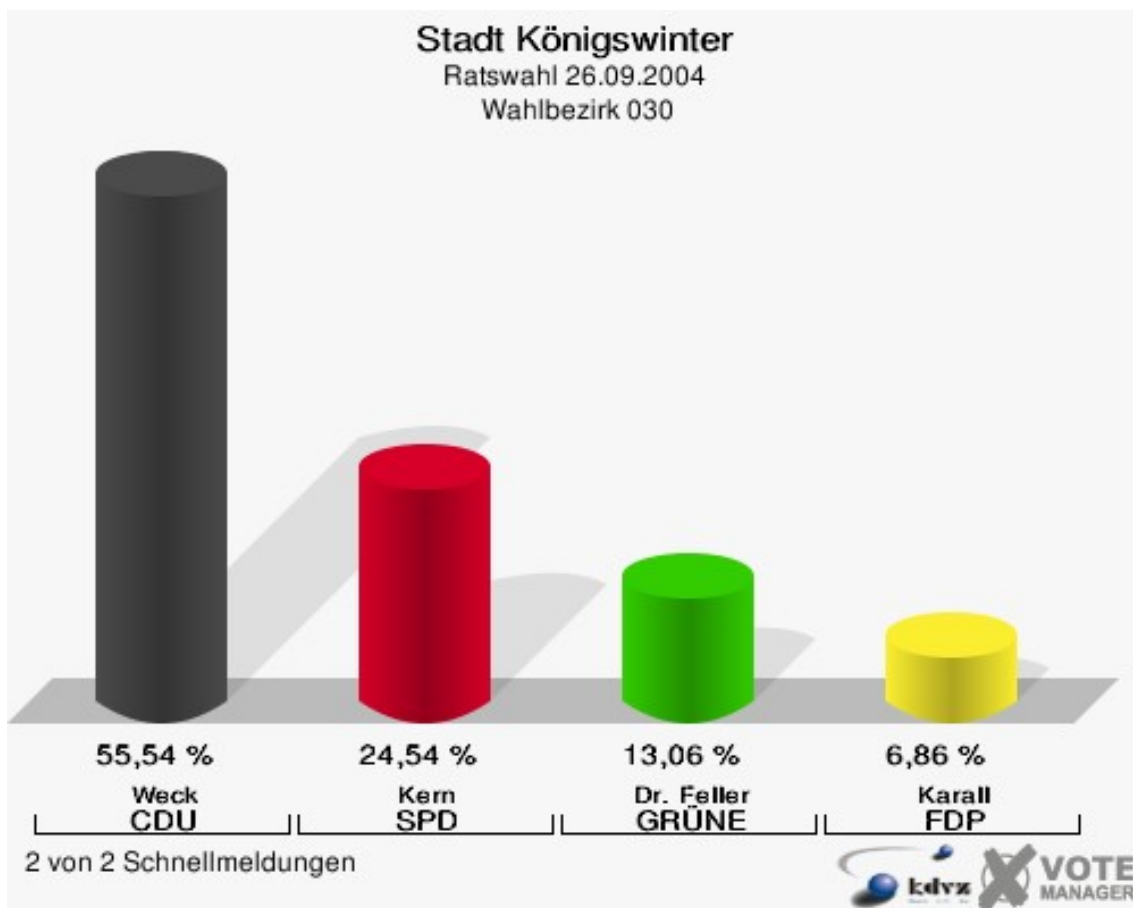


2 von 2 Schnellmeldungen



Wahlbezirk 030


	Anzahl	Prozent
Wahlberechtigte	1.393	
Wähler/innen	765	54,92 %
ungültige Stimmen	7	0,92 %
gültige Stimmen	758	99,08 %
Weck, CDU	421	55,54 %
Kern, SPD	186	24,54 %
Dr. Feller, GRÜNE	99	13,06 %
Karall, FDP	52	6,86 %



Gewählt:

Weck, Karl Willi (CDU)

Stadt Königswinter
Ratswahl 26.09.2004
Wahlbeteiligung Wahlbezirk 030

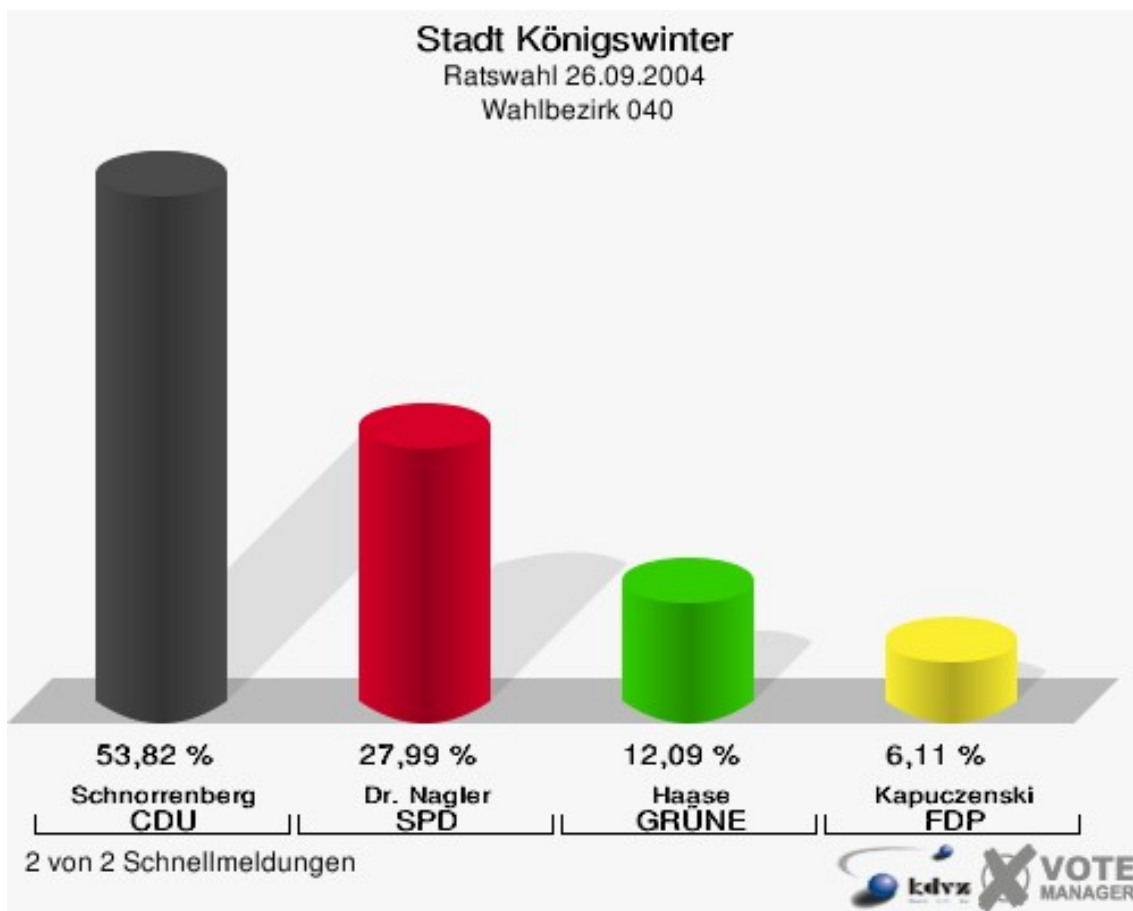


2 von 2 Schnellmeldungen



Wahlbezirk 040


	Anzahl	Prozent
Wahlberechtigte	1.444	
Wähler/innen	797	55,19 %
ungültige Stimmen	11	1,38 %
gültige Stimmen	786	98,62 %
Schnorrenberg, CDU	423	53,82 %
Dr. Nagler, SPD	220	27,99 %
Haase, GRÜNE	95	12,09 %
Kapuczenski, FDP	48	6,11 %



Gewählt:

Schnorrenberg, Friedrich (CDU)

Stadt Königswinter
Ratswahl 26.09.2004
Wahlbeteiligung Wahlbezirk 040

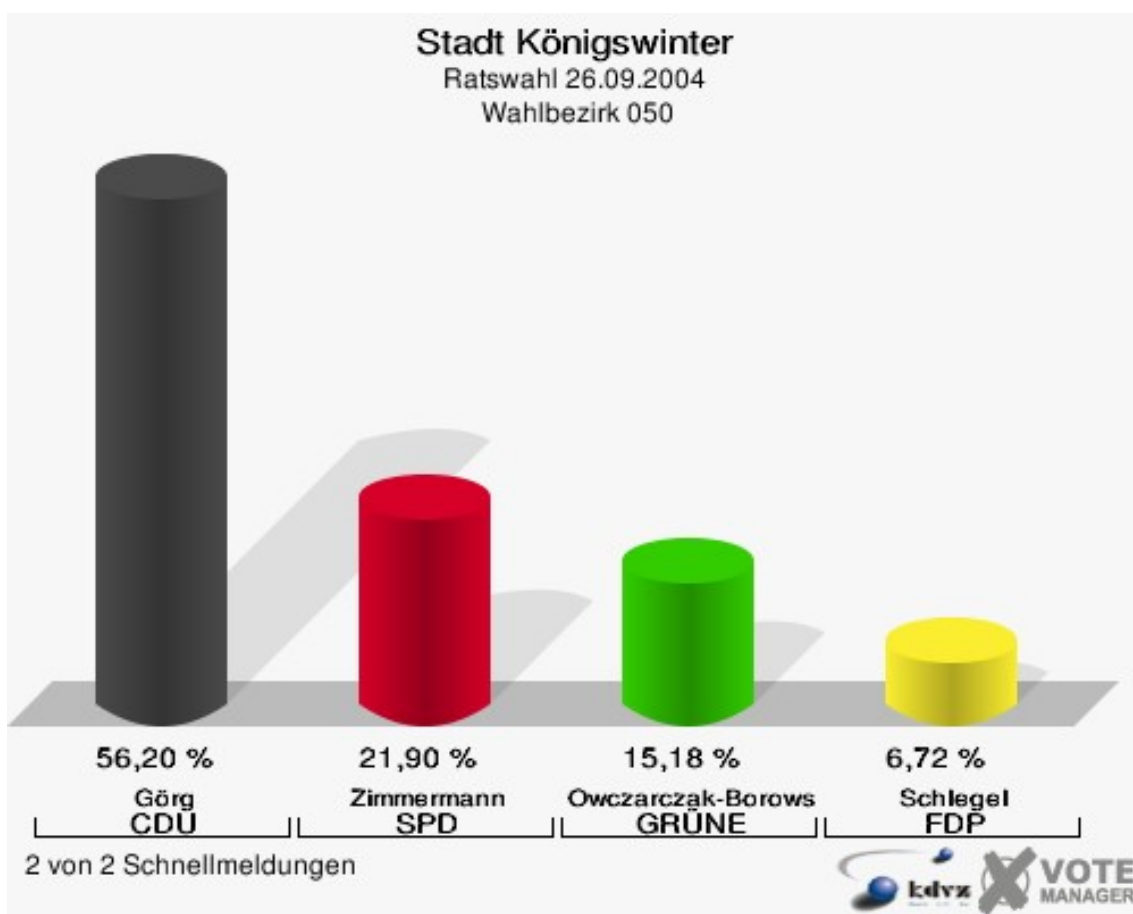


2 von 2 Schnellmeldungen



Wahlbezirk 050


	Anzahl	Prozent
Wahlberechtigte	1.410	
Wähler/innen	872	61,84 %
ungültige Stimmen	9	1,03 %
gültige Stimmen	863	98,97 %
Görg, CDU	485	56,20 %
Zimmermann, SPD	189	21,90 %
Owczarczak-Borowski, GRÜNE	131	15,18 %
Schlegel, FDP	58	6,72 %



Gewählt:

Görg, Bruno (CDU)

Stadt Königswinter
Ratswahl 26.09.2004
Wahlbeteiligung Wahlbezirk 050

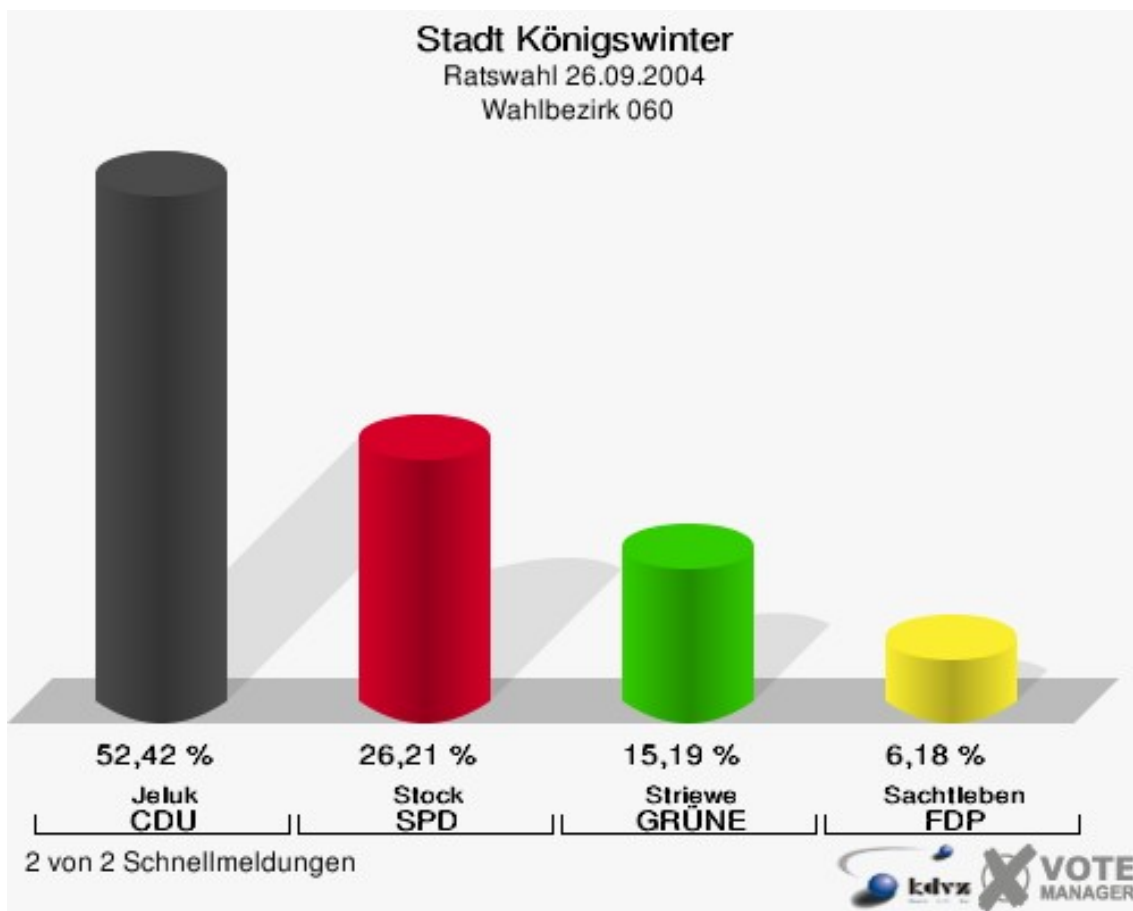


2 von 2 Schnellmeldungen



Wahlbezirk 060


	Anzahl	Prozent
Wahlberechtigte	1.272	
Wähler/innen	606	47,64 %
ungültige Stimmen	7	1,16 %
gültige Stimmen	599	98,84 %
Jeluk, CDU	314	52,42 %
Stock, SPD	157	26,21 %
Striewe, GRÜNE	91	15,19 %
Sachtleben, FDP	37	6,18 %



Gewählt:

Jeluk, Susanne (CDU)

Stadt Königswinter
Ratswahl 26.09.2004
Wahlbeteiligung Wahlbezirk 060

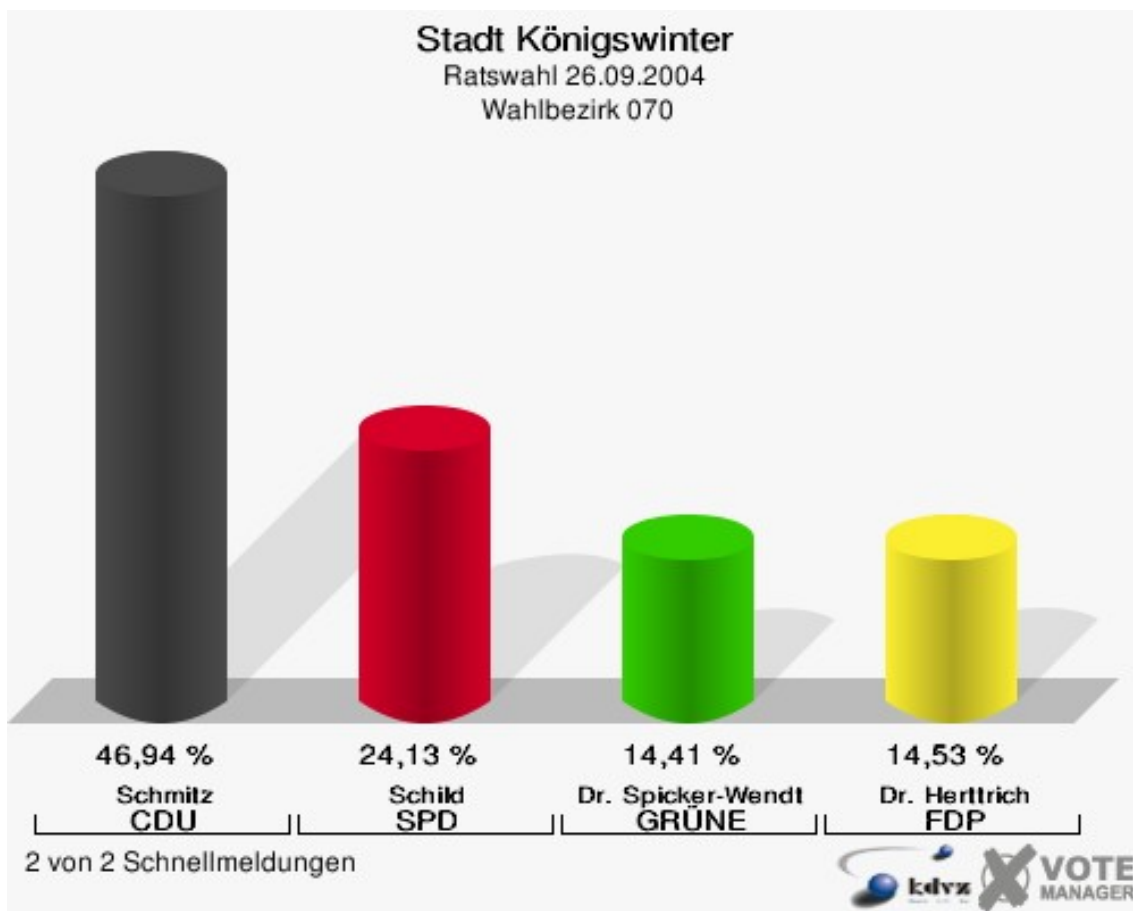


2 von 2 Schnellmeldungen



Wahlbezirk 070


	Anzahl	Prozent
Wahlberechtigte	1.401	
Wähler/innen	847	60,46 %
ungültige Stimmen	14	1,65 %
gültige Stimmen	833	98,35 %
Schmitz, CDU	391	46,94 %
Schild, SPD	201	24,13 %
Dr. Spicker-Wendt, GRÜNE	120	14,41 %
Dr. Hertrich, FDP	121	14,53 %



Gewählt:

Schmitz, Karl (CDU)

Stadt Königswinter
Ratswahl 26.09.2004
Wahlbeteiligung Wahlbezirk 070

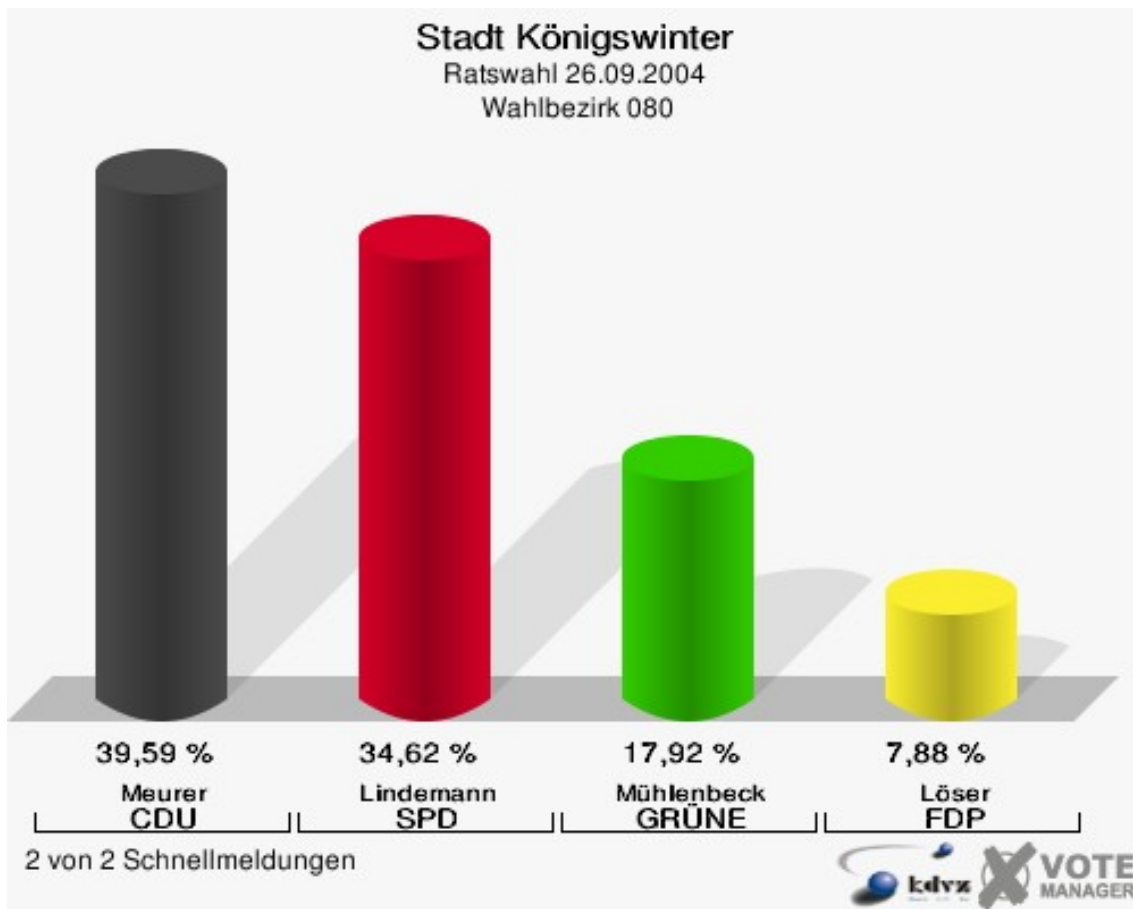


2 von 2 Schnellmeldungen



Wahlbezirk 080


	Anzahl	Prozent
Wahlberechtigte	1.698	
Wähler/innen	1.077	63,43 %
ungültige Stimmen	11	1,02 %
gültige Stimmen	1.066	98,98 %
Meurer, CDU	422	39,59 %
Lindemann, SPD	369	34,62 %
Mühlenbeck, GRÜNE	191	17,92 %
Löser, FDP	84	7,88 %



Gewählt:

Meurer, Karl Reiner (CDU)

Stadt Königswinter
Ratswahl 26.09.2004
Wahlbeteiligung Wahlbezirk 080

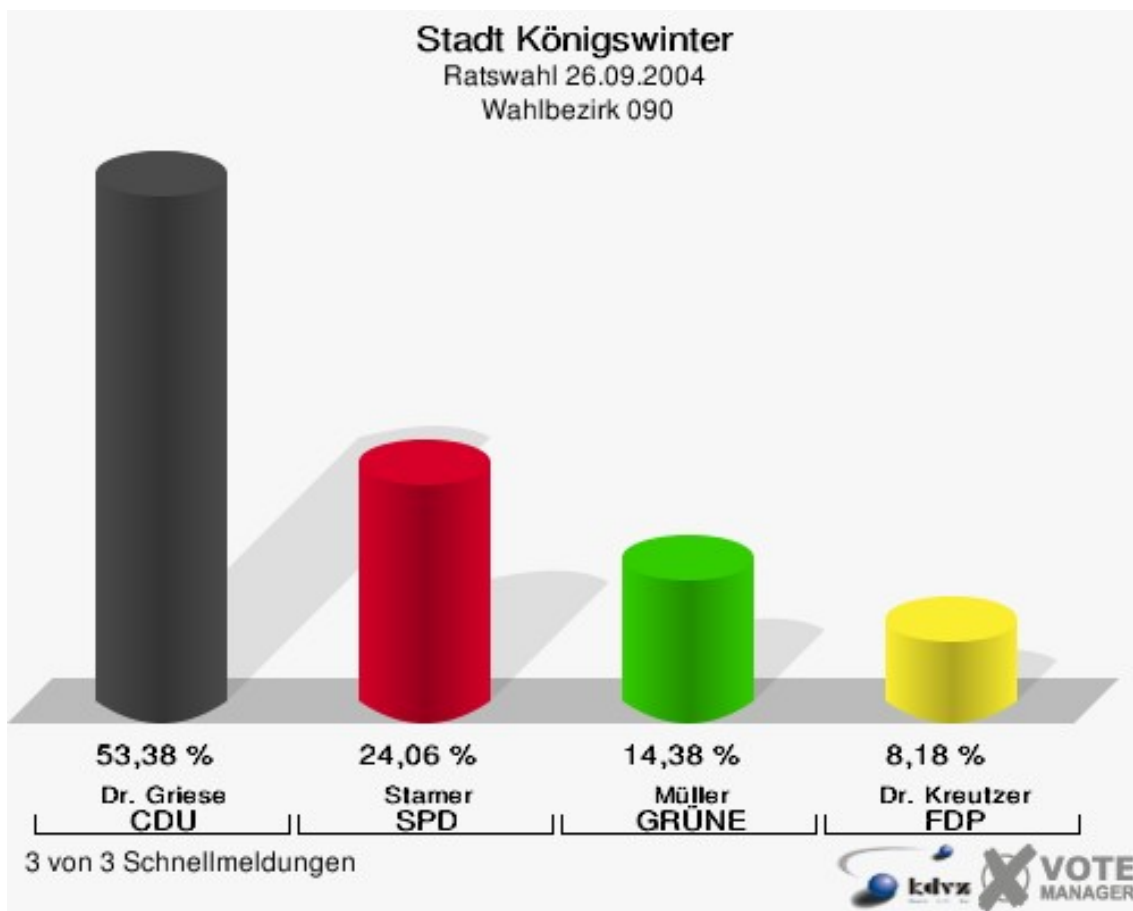


2 von 2 Schnellmeldungen



Wahlbezirk 090


	Anzahl	Prozent
Wahlberechtigte	1.659	
Wähler/innen	1.075	64,80 %
ungültige Stimmen	11	1,02 %
gültige Stimmen	1.064	98,98 %
Dr. Griese, CDU	568	53,38 %
Stamer, SPD	256	24,06 %
Müller, GRÜNE	153	14,38 %
Dr. Kreuzer, FDP	87	8,18 %



Gewählt:

Dr. Griese, Josef (CDU)

Stadt Königswinter
Ratswahl 26.09.2004
Wahlbeteiligung Wahlbezirk 090

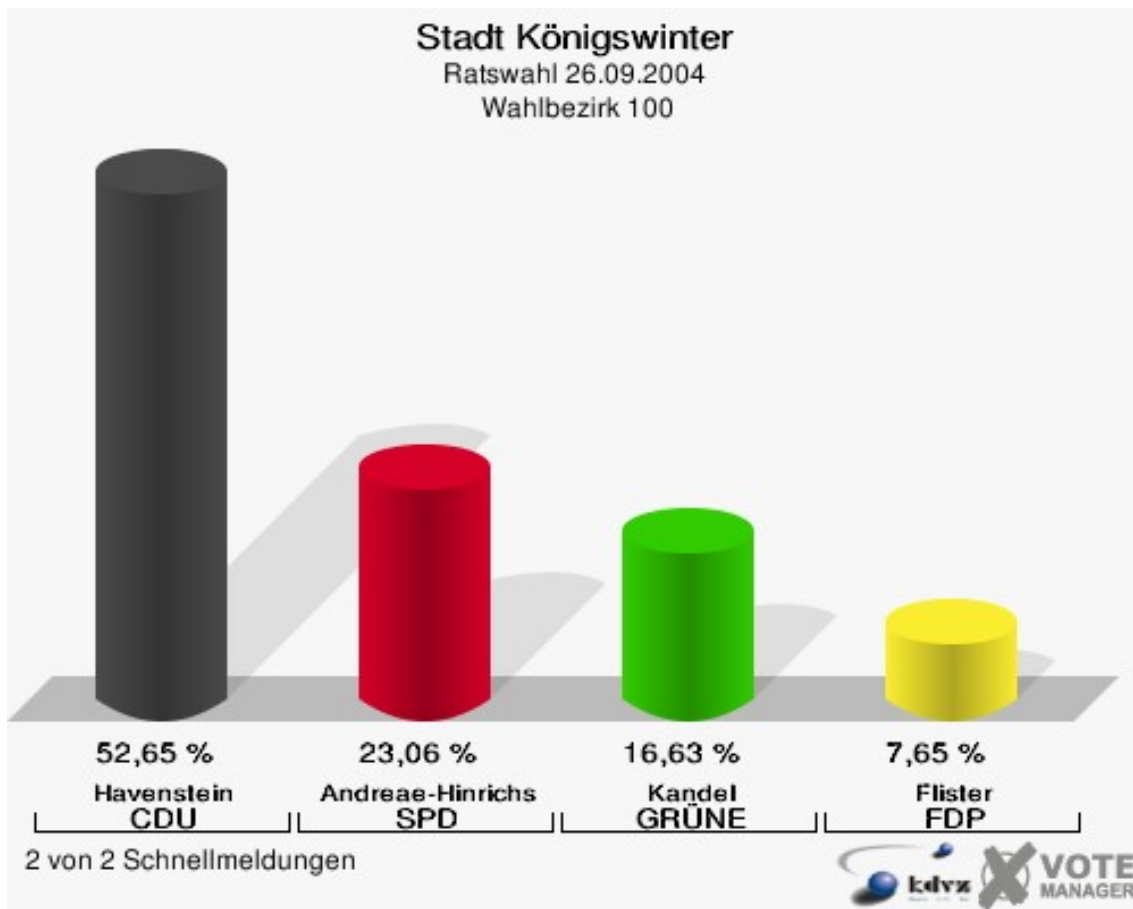


3 von 3 Schnellmeldungen



Wahlbezirk 100


	Anzahl	Prozent
Wahlberechtigte	1.604	
Wähler/innen	985	61,41 %
ungültige Stimmen	5	0,51 %
gültige Stimmen	980	99,49 %
Havenstein, CDU	516	52,65 %
Andrae-Hinrichs, SPD	226	23,06 %
Kandel, GRÜNE	163	16,63 %
Flister, FDP	75	7,65 %



Gewählt:

Havenstein, Mario (CDU)

Stadt Königswinter
Ratswahl 26.09.2004
Wahlbeteiligung Wahlbezirk 100

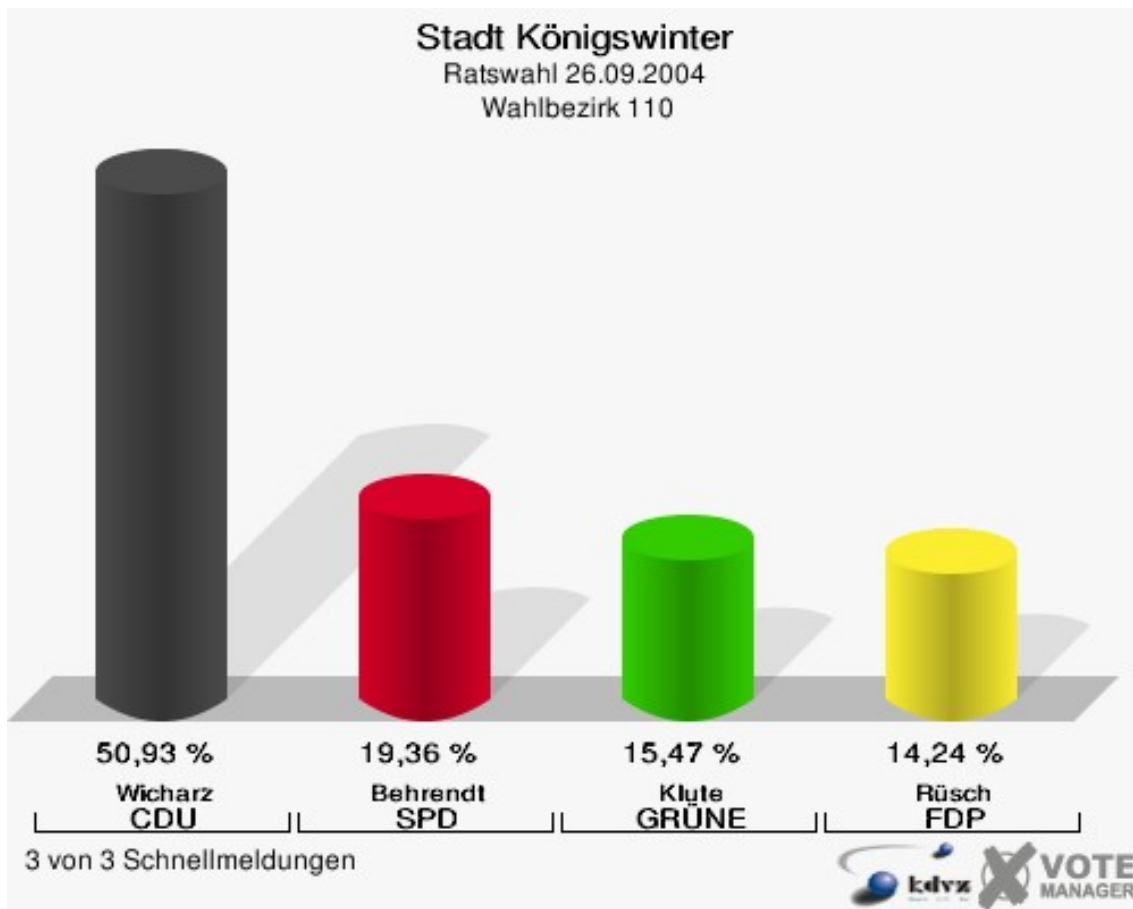


2 von 2 Schnellmeldungen



Wahlbezirk 110


	Anzahl	Prozent
Wahlberechtigte	1.835	
Wähler/innen	1.140	62,13 %
ungültige Stimmen	9	0,79 %
gültige Stimmen	1.131	99,21 %
Wicharz, CDU	576	50,93 %
Behrendt, SPD	219	19,36 %
Klute, GRÜNE	175	15,47 %
Rüsch, FDP	161	14,24 %



Gewählt:

Wicharz, Wolfgang (CDU)

Stadt Königswinter
Ratswahl 26.09.2004
Wahlbeteiligung Wahlbezirk 110

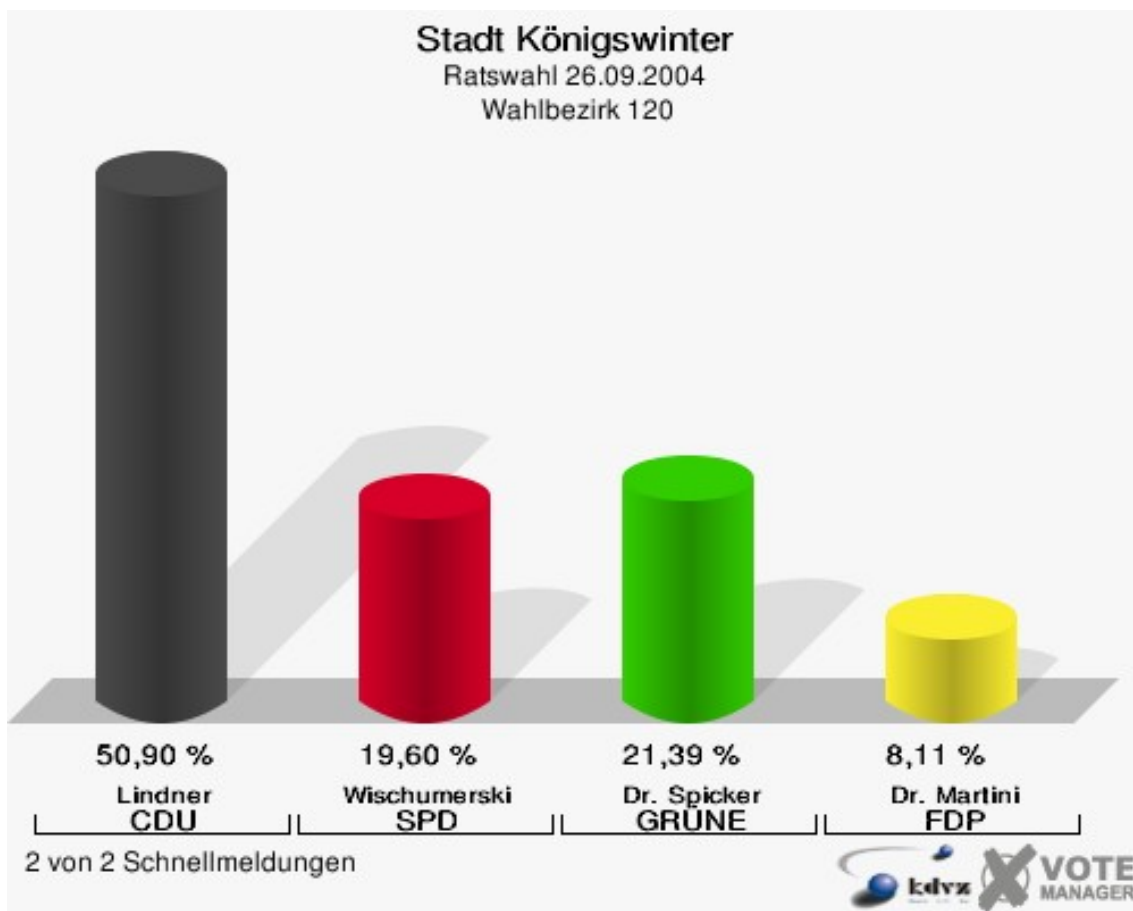


3 von 3 Schnellmeldungen



Wahlbezirk 120


	Anzahl	Prozent
Wahlberechtigte	1.740	
Wähler/innen	1.073	61,67 %
ungültige Stimmen	12	1,12 %
gültige Stimmen	1.061	98,88 %
Lindner, CDU	540	50,90 %
Wischumerski, SPD	208	19,60 %
Dr. Spicker, GRÜNE	227	21,39 %
Dr. Martini, FDP	86	8,11 %



Gewählt:

Lindner, Ingeborg (CDU)

Stadt Königswinter
Ratswahl 26.09.2004
Wahlbeteiligung Wahlbezirk 120

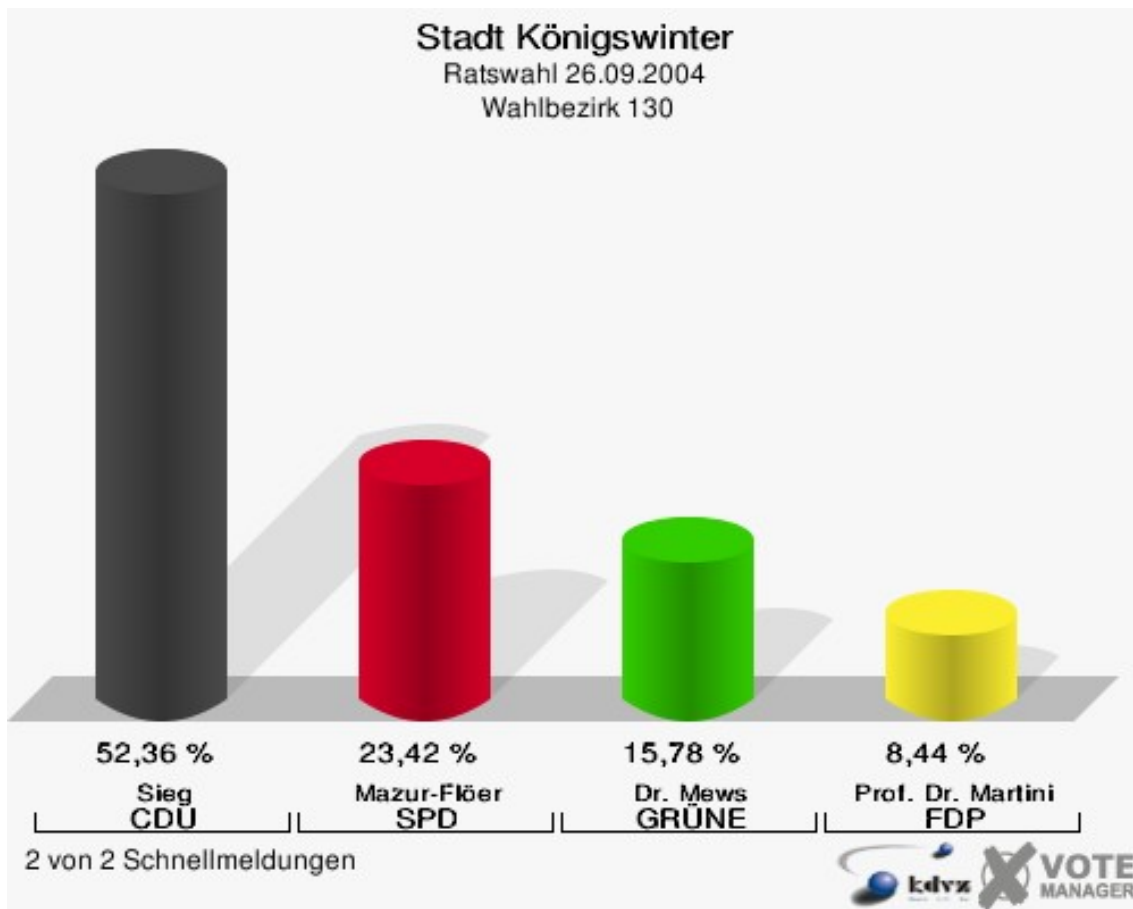


2 von 2 Schnellmeldungen



Wahlbezirk 130


	Anzahl	Prozent
Wahlberechtigte	1.773	
Wähler/innen	1.007	56,80 %
ungültige Stimmen	12	1,19 %
gültige Stimmen	995	98,81 %
Sieg, CDU	521	52,36 %
Mazur-Flöer, SPD	233	23,42 %
Dr. Mews, GRÜNE	157	15,78 %
Prof. Dr. Martini, FDP	84	8,44 %



Gewählt:

Sieg, Inge (CDU)

Stadt Königswinter
Ratswahl 26.09.2004
Wahlbeteiligung Wahlbezirk 130

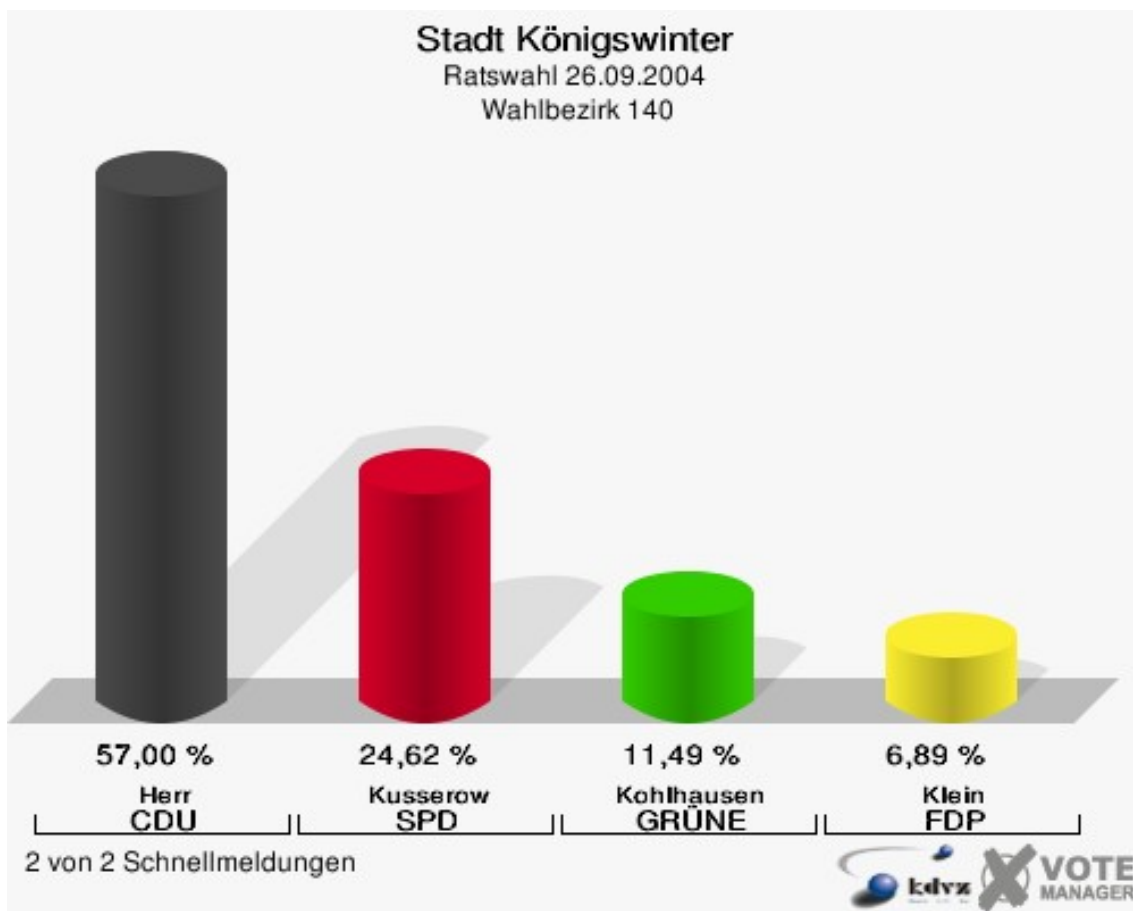


2 von 2 Schnellmeldungen



Wahlbezirk 140


	Anzahl	Prozent
Wahlberechtigte	1.518	
Wähler/innen	932	61,40 %
ungültige Stimmen	18	1,93 %
gültige Stimmen	914	98,07 %
Herr, CDU	521	57,00 %
Kusserow, SPD	225	24,62 %
Kohlhausen, GRÜNE	105	11,49 %
Klein, FDP	63	6,89 %



Gewählt:

Herr, Günther (CDU)

Stadt Königswinter
Ratswahl 26.09.2004
Wahlbeteiligung Wahlbezirk 140

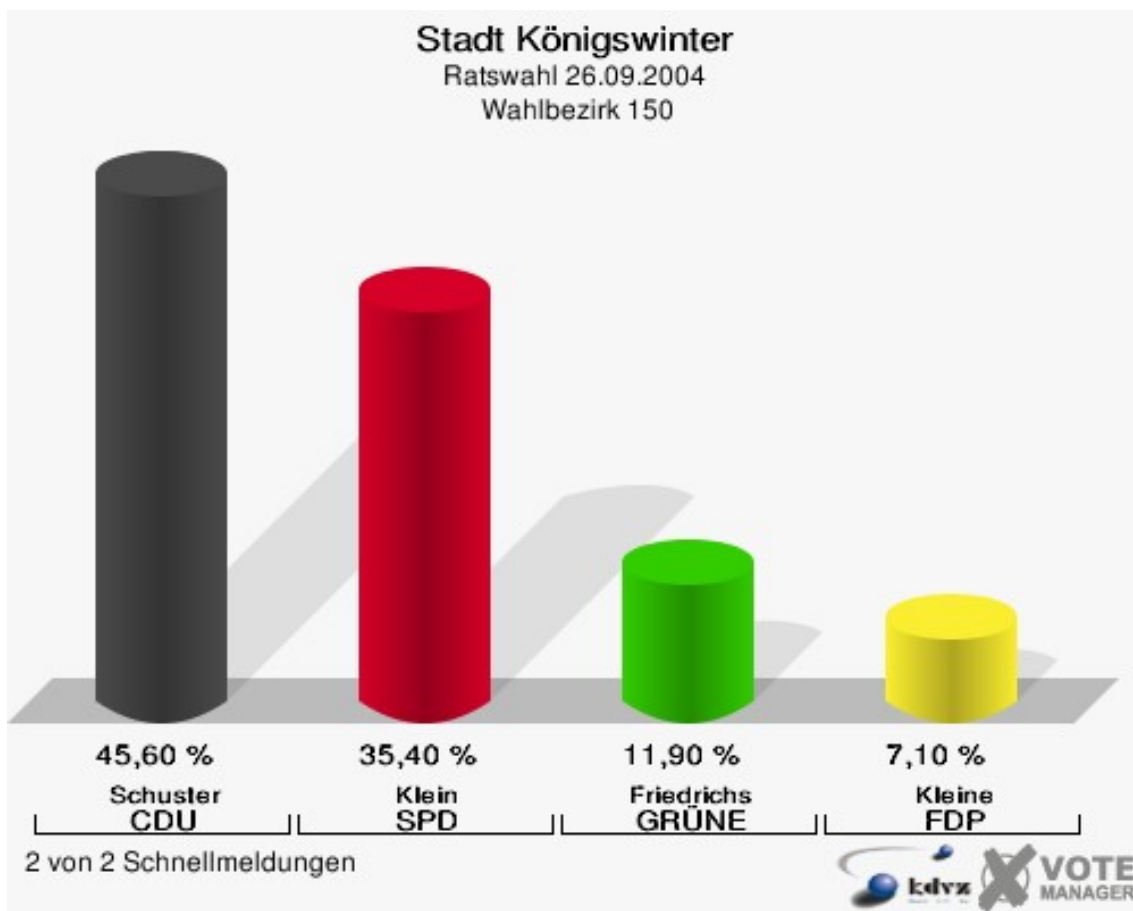


2 von 2 Schnellmeldungen



Wahlbezirk 150


	Anzahl	Prozent
Wahlberechtigte	1.705	
Wähler/innen	1.012	59,35 %
ungültige Stimmen	12	1,19 %
gültige Stimmen	1.000	98,81 %
Schuster, CDU	456	45,60 %
Klein, SPD	354	35,40 %
Friedrichs, GRÜNE	119	11,90 %
Kleine, FDP	71	7,10 %



Gewählt:

Schuster, Sebastian (CDU)

Stadt Königswinter
Ratswahl 26.09.2004
Wahlbeteiligung Wahlbezirk 150

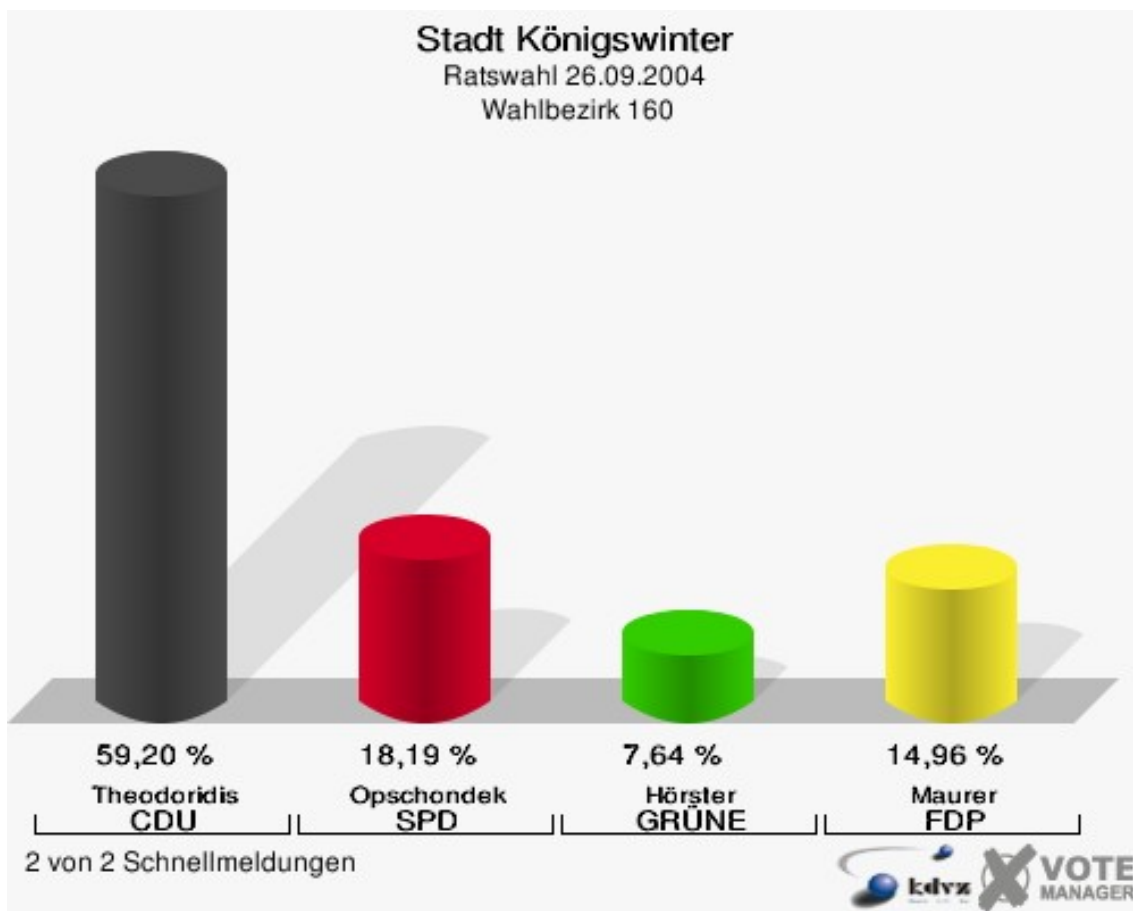


2 von 2 Schnellmeldungen



Wahlbezirk 160


	Anzahl	Prozent
Wahlberechtigte	1.615	
Wähler/innen	934	57,83 %
ungültige Stimmen	5	0,54 %
gültige Stimmen	929	99,46 %
Theodoridis, CDU	550	59,20 %
Opschondek, SPD	169	18,19 %
Hörster, GRÜNE	71	7,64 %
Maurer, FDP	139	14,96 %



Gewählt:

Theodoridis, Sokratis (CDU)

Stadt Königswinter
Ratswahl 26.09.2004
Wahlbeteiligung Wahlbezirk 160

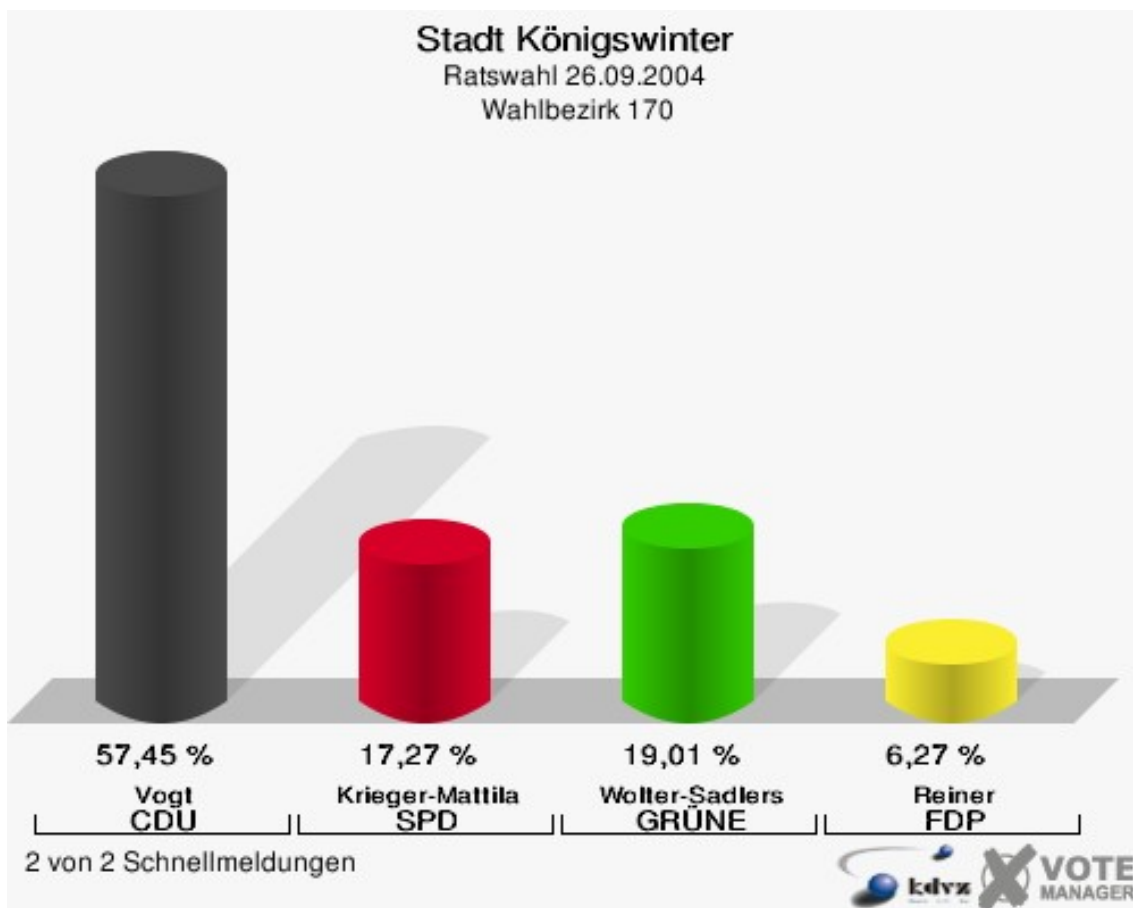


2 von 2 Schnellmeldungen



Wahlbezirk 170


	Anzahl	Prozent
Wahlberechtigte	1.760	
Wähler/innen	983	55,85 %
ungültige Stimmen	10	1,02 %
gültige Stimmen	973	98,98 %
Vogt, CDU	559	57,45 %
Krieger-Mattila, SPD	168	17,27 %
Wolter-Sadlers, GRÜNE	185	19,01 %
Reiner, FDP	61	6,27 %



Gewählt:

Vogt, Franz Richard (CDU)

Stadt Königswinter
Ratswahl 26.09.2004
Wahlbeteiligung Wahlbezirk 170

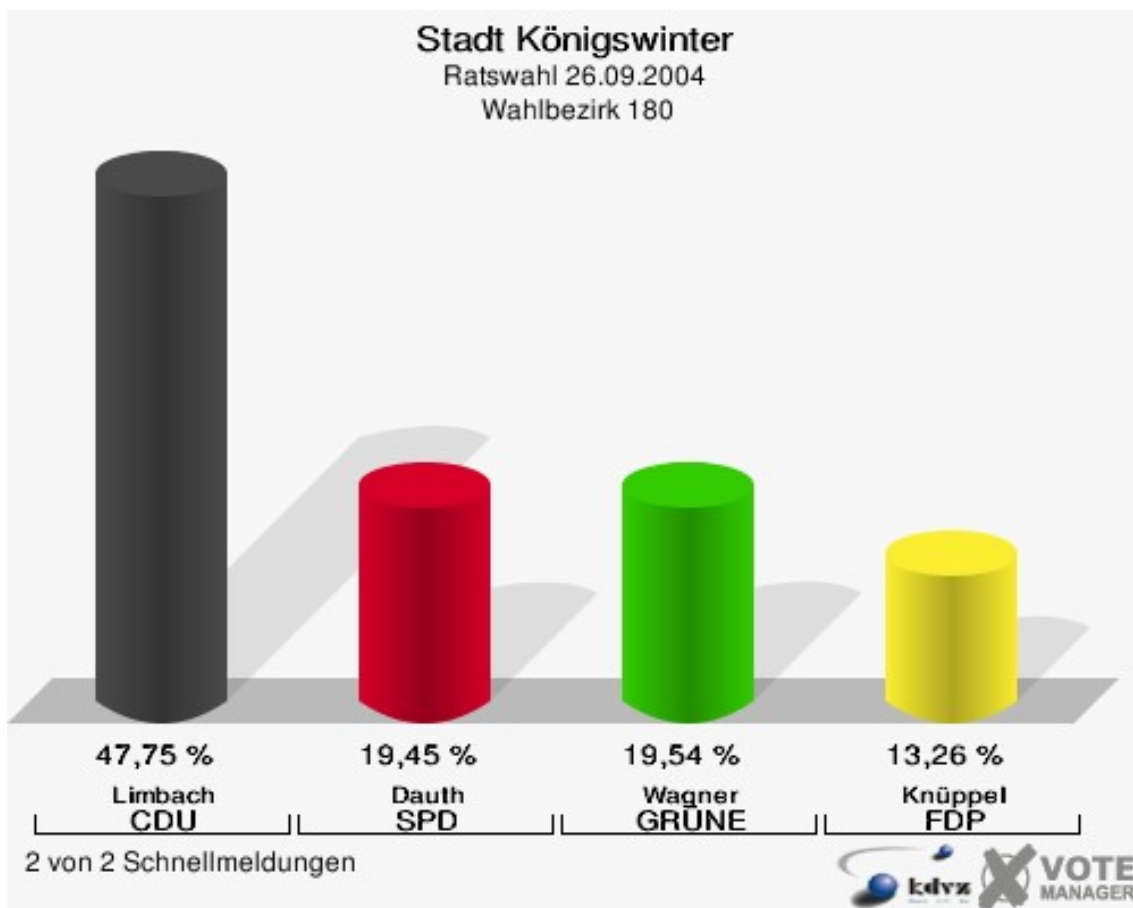


2 von 2 Schnellmeldungen



Wahlbezirk 180


	Anzahl	Prozent
Wahlberechtigte	1.797	
Wähler/innen	1.146	63,77 %
ungültige Stimmen	15	1,31 %
gültige Stimmen	1.131	98,69 %
Limbach, CDU	540	47,75 %
Dauth, SPD	220	19,45 %
Wagner, GRÜNE	221	19,54 %
Knüppel, FDP	150	13,26 %



Gewählt:

Limbach, Roman (CDU)

Stadt Königswinter
Ratswahl 26.09.2004
Wahlbeteiligung Wahlbezirk 180

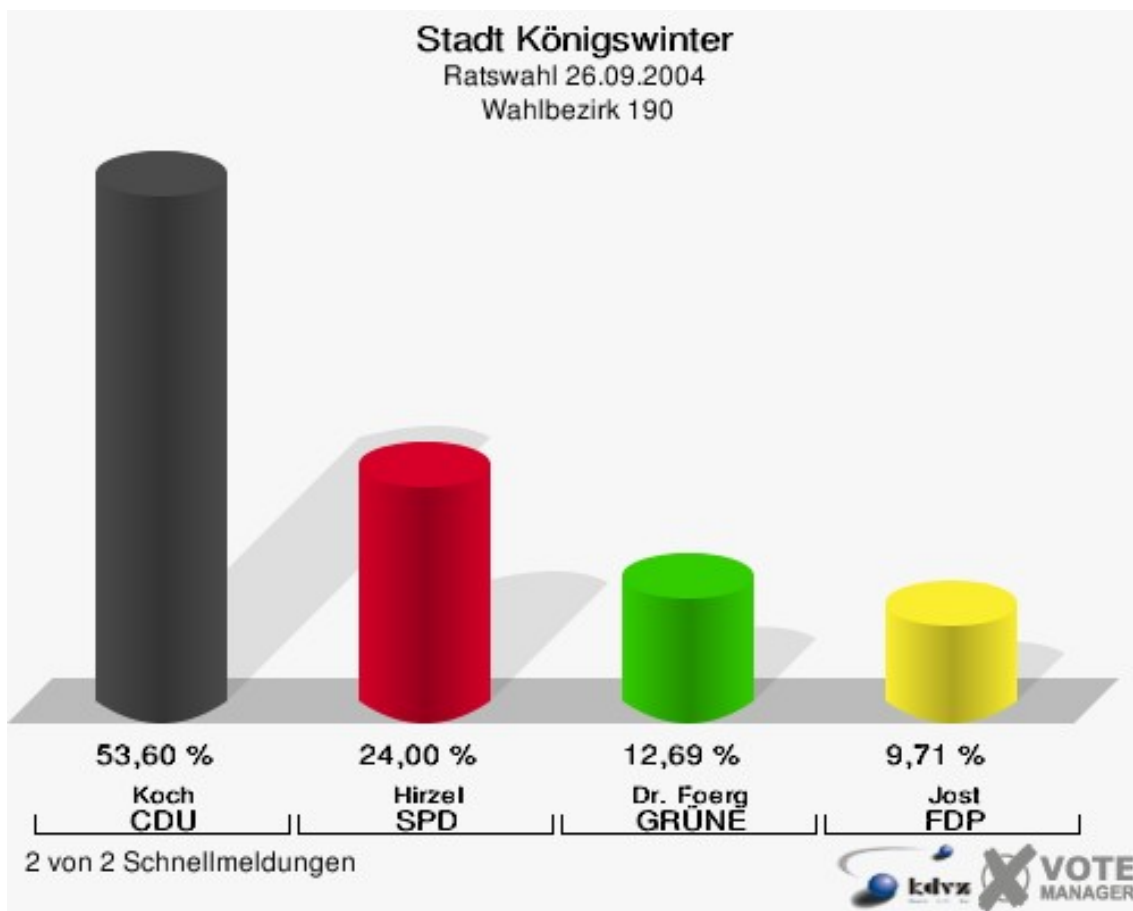


2 von 2 Schnellmeldungen



Wahlbezirk 190


	Anzahl	Prozent
Wahlberechtigte	1.350	
Wähler/innen	885	65,56 %
ungültige Stimmen	10	1,13 %
gültige Stimmen	875	98,87 %
Koch, CDU	469	53,60 %
Hirzel, SPD	210	24,00 %
Dr. Foerg, GRÜNE	111	12,69 %
Jost, FDP	85	9,71 %



Gewählt:

Koch, Thomas (CDU)

Stadt Königswinter
Ratswahl 26.09.2004
Wahlbeteiligung Wahlbezirk 190

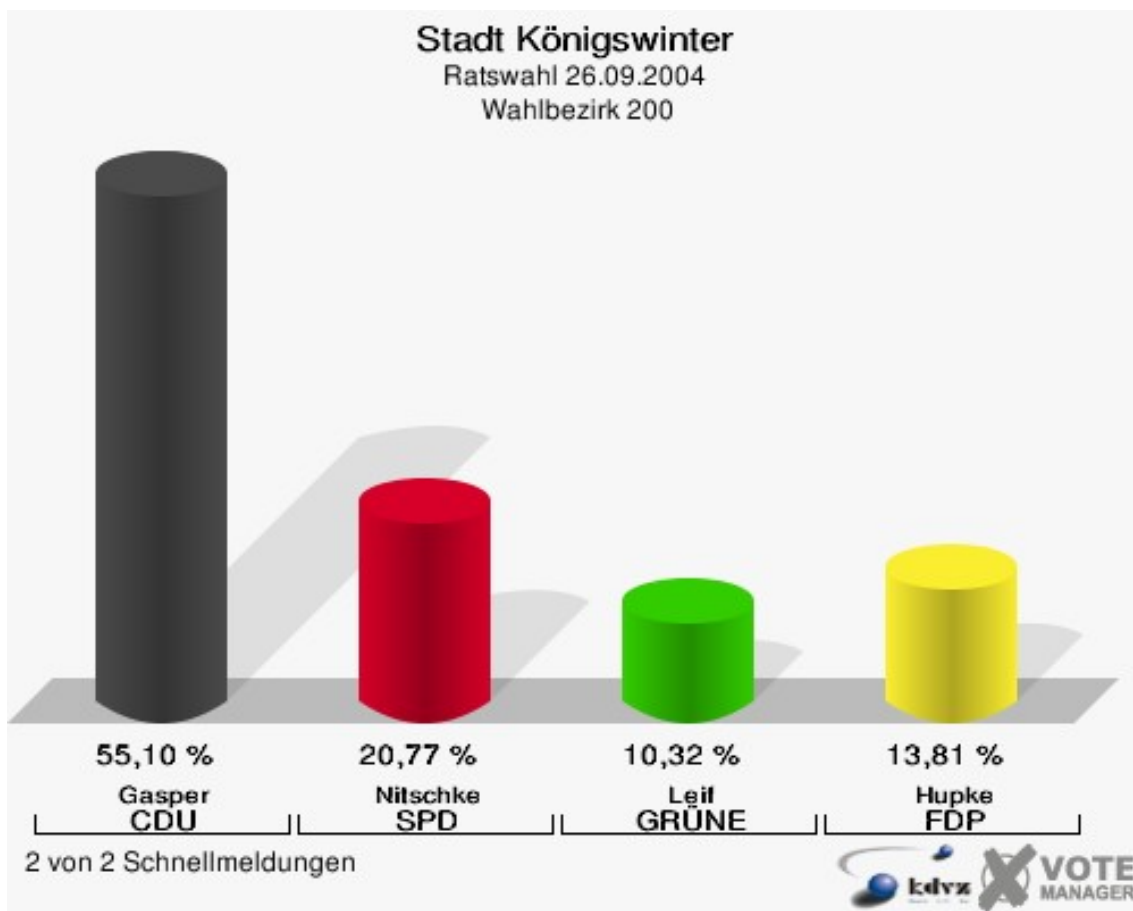


2 von 2 Schnellmeldungen



Wahlbezirk 200


	Anzahl	Prozent
Wahlberechtigte	1.399	
Wähler/innen	872	62,33 %
ungültige Stimmen	10	1,15 %
gültige Stimmen	862	98,85 %
Gasper, CDU	475	55,10 %
Nitschke, SPD	179	20,77 %
Leif, GRÜNE	89	10,32 %
Hupke, FDP	119	13,81 %



Gewählt:

Gasper, Franz (CDU)

Stadt Königswinter
Ratswahl 26.09.2004
Wahlbeteiligung Wahlbezirk 200



2 von 2 Schnellmeldungen



Übersicht Wahlbezirke

Stadt Königswinter
Ratswahl 26.09.2004
Zusammenstellung der Ergebnisse nach Wahlbezirken

Wahlbezirk	Wahlbe- rechtigte	Wähler	gültig	CDU	SPD	GRÜNE	FDP
Wahlbezirk 010	1.667	928	919	461	320	68	70
		55,67 %	99,03 %	50,16 %	34,82 %	7,40 %	7,62 %
Wahlbezirk 020	1.524	854	842	495	222	60	65
		56,04 %	98,59 %	58,79 %	26,37 %	7,13 %	7,72 %
Wahlbezirk 030	1.393	765	758	421	186	99	52
		54,92 %	99,08 %	55,54 %	24,54 %	13,06 %	6,86 %
Wahlbezirk 040	1.444	797	786	423	220	95	48
		55,19 %	98,62 %	53,82 %	27,99 %	12,09 %	6,11 %
Wahlbezirk 050	1.410	872	863	485	189	131	58
		61,84 %	98,97 %	56,20 %	21,90 %	15,18 %	6,72 %
Wahlbezirk 060	1.272	606	599	314	157	91	37
		47,64 %	98,84 %	52,42 %	26,21 %	15,19 %	6,18 %
Wahlbezirk 070	1.401	847	833	391	201	120	121
		60,46 %	98,35 %	46,94 %	24,13 %	14,41 %	14,53 %
Wahlbezirk 080	1.698	1.077	1.066	422	369	191	84
		63,43 %	98,98 %	39,59 %	34,62 %	17,92 %	7,88 %
Wahlbezirk 090	1.659	1.075	1.064	568	256	153	87
		64,80 %	98,98 %	53,38 %	24,06 %	14,38 %	8,18 %
Wahlbezirk 100	1.604	985	980	516	226	163	75
		61,41 %	99,49 %	52,65 %	23,06 %	16,63 %	7,65 %
Wahlbezirk 110	1.835	1.140	1.131	576	219	175	161
		62,13 %	99,21 %	50,93 %	19,36 %	15,47 %	14,24 %





Wahlbezirk	Wahlbe- rechtigte	Wähler	gültig	CDU	SPD	GRÜNE	FDP
Wahlbezirk 120	1.740	1.073	1.061	540	208	227	86
		61,67 %	98,88 %	50,90 %	19,60 %	21,39 %	8,11 %
Wahlbezirk 130	1.773	1.007	995	521	233	157	84
		56,80 %	98,81 %	52,36 %	23,42 %	15,78 %	8,44 %
Wahlbezirk 140	1.518	932	914	521	225	105	63
		61,40 %	98,07 %	57,00 %	24,62 %	11,49 %	6,89 %
Wahlbezirk 150	1.705	1.012	1.000	456	354	119	71
		59,35 %	98,81 %	45,60 %	35,40 %	11,90 %	7,10 %
Wahlbezirk 160	1.615	934	929	550	169	71	139
		57,83 %	99,46 %	59,20 %	18,19 %	7,64 %	14,96 %
Wahlbezirk 170	1.760	983	973	559	168	185	61
		55,85 %	98,98 %	57,45 %	17,27 %	19,01 %	6,27 %
Wahlbezirk 180	1.797	1.146	1.131	540	220	221	150
		63,77 %	98,69 %	47,75 %	19,45 %	19,54 %	13,26 %
Wahlbezirk 190	1.350	885	875	469	210	111	85
		65,56 %	98,87 %	53,60 %	24,00 %	12,69 %	9,71 %
Wahlbezirk 200	1.399	872	862	475	179	89	119
		62,33 %	98,85 %	55,10 %	20,77 %	10,32 %	13,81 %
Stadt Königswinter	31.564	18.790	18.581	9.703	4.531	2.631	1.716
		59,53 %	98,89 %	52,22 %	24,39 %	14,16 %	9,24 %

Stadt Königswinter
Ratswahl 26.09.2004
CDU, Ergebnis
Wahlbezirk-Übersicht





















Wahlbezirk 160	59,20 %	
Wahlbezirk 020	58,79 %	
Wahlbezirk 170	57,45 %	
Wahlbezirk 140	57,00 %	
Wahlbezirk 050	56,20 %	
Wahlbezirk 030	55,54 %	
Wahlbezirk 200	55,10 %	
Wahlbezirk 040	53,82 %	
Wahlbezirk 190	53,60 %	
Wahlbezirk 090	53,38 %	
Wahlbezirk 100	52,65 %	
Wahlbezirk 060	52,42 %	
Wahlbezirk 130	52,36 %	
Wahlbezirk 110	50,93 %	
Wahlbezirk 120	50,90 %	
Wahlbezirk 010	50,16 %	
Wahlbezirk 180	47,75 %	
Wahlbezirk 070	46,94 %	
Wahlbezirk 150	45,60 %	
Wahlbezirk 080	39,59 %	

Stadt Königswinter
Ratswahl 26.09.2004
SPD, Ergebnis
Wahlbezirk-Übersicht





















Wahlbezirk 150	35,40 %	
Wahlbezirk 010	34,82 %	
Wahlbezirk 080	34,62 %	
Wahlbezirk 040	27,99 %	
Wahlbezirk 020	26,37 %	
Wahlbezirk 060	26,21 %	
Wahlbezirk 140	24,62 %	
Wahlbezirk 030	24,54 %	
Wahlbezirk 070	24,13 %	
Wahlbezirk 090	24,06 %	
Wahlbezirk 190	24,00 %	
Wahlbezirk 130	23,42 %	
Wahlbezirk 100	23,06 %	
Wahlbezirk 050	21,90 %	
Wahlbezirk 200	20,77 %	
Wahlbezirk 120	19,60 %	

Wahlbezirk 180	19,45 %	
Wahlbezirk 110	19,36 %	
Wahlbezirk 160	18,19 %	
Wahlbezirk 170	17,27 %	

Stadt Königswinter
Ratswahl 26.09.2004
GRÜNE, Ergebnis
Wahlbezirk-Übersicht

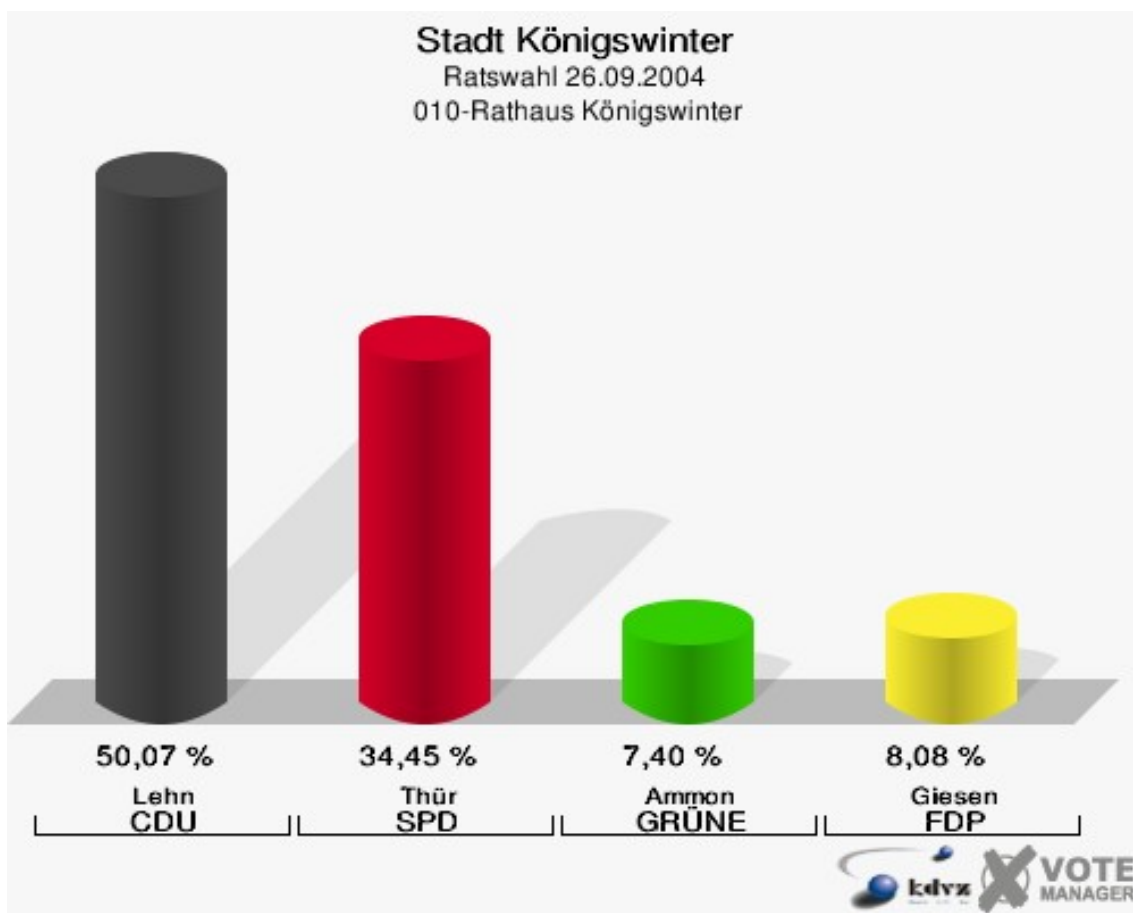
Wahlbezirk 120	21,39 %	
Wahlbezirk 180	19,54 %	
Wahlbezirk 170	19,01 %	
Wahlbezirk 080	17,92 %	
Wahlbezirk 100	16,63 %	
Wahlbezirk 130	15,78 %	
Wahlbezirk 110	15,47 %	
Wahlbezirk 060	15,19 %	
Wahlbezirk 050	15,18 %	
Wahlbezirk 070	14,41 %	
Wahlbezirk 090	14,38 %	
Wahlbezirk 030	13,06 %	
Wahlbezirk 190	12,69 %	
Wahlbezirk 040	12,09 %	
Wahlbezirk 150	11,90 %	
Wahlbezirk 140	11,49 %	
Wahlbezirk 200	10,32 %	
Wahlbezirk 160	7,64 %	
Wahlbezirk 010	7,40 %	
Wahlbezirk 020	7,13 %	

Stadt Königswinter
Ratswahl 26.09.2004
FDP, Ergebnis
Wahlbezirk-Übersicht

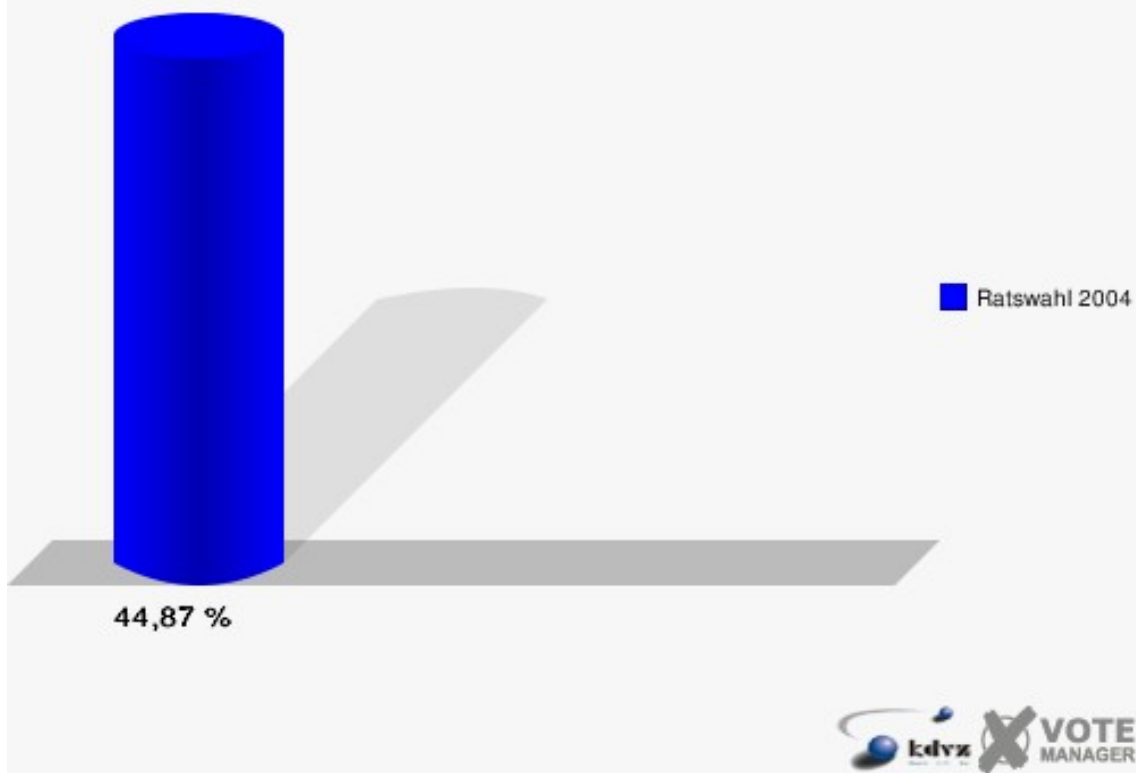
Wahlbezirk 160	14,96 %	
Wahlbezirk 070	14,53 %	
Wahlbezirk 110	14,24 %	
Wahlbezirk 200	13,81 %	
Wahlbezirk 180	13,26 %	
Wahlbezirk 190	9,71 %	
Wahlbezirk 130	8,44 %	
Wahlbezirk 090	8,18 %	
Wahlbezirk 120	8,11 %	
Wahlbezirk 080	7,88 %	
Wahlbezirk 020	7,72 %	
Wahlbezirk 100	7,65 %	
Wahlbezirk 010	7,62 %	
Wahlbezirk 150	7,10 %	
Wahlbezirk 140	6,89 %	
Wahlbezirk 030	6,86 %	
Wahlbezirk 050	6,72 %	
Wahlbezirk 170	6,27 %	
Wahlbezirk 060	6,18 %	
Wahlbezirk 040	6,11 %	

Stimmbezirke 010-Rathaus Königswinter

	Anzahl	Prozent
Wahlberechtigte	1.667	
Wähler/innen	748	44,87 %
ungültige Stimmen	5	0,67 %
gültige Stimmen	743	99,33 %
Lehn, CDU	372	50,07 %
Thür, SPD	256	34,45 %
Ammon, GRÜNE	55	7,40 %
Giesen, FDP	60	8,08 %

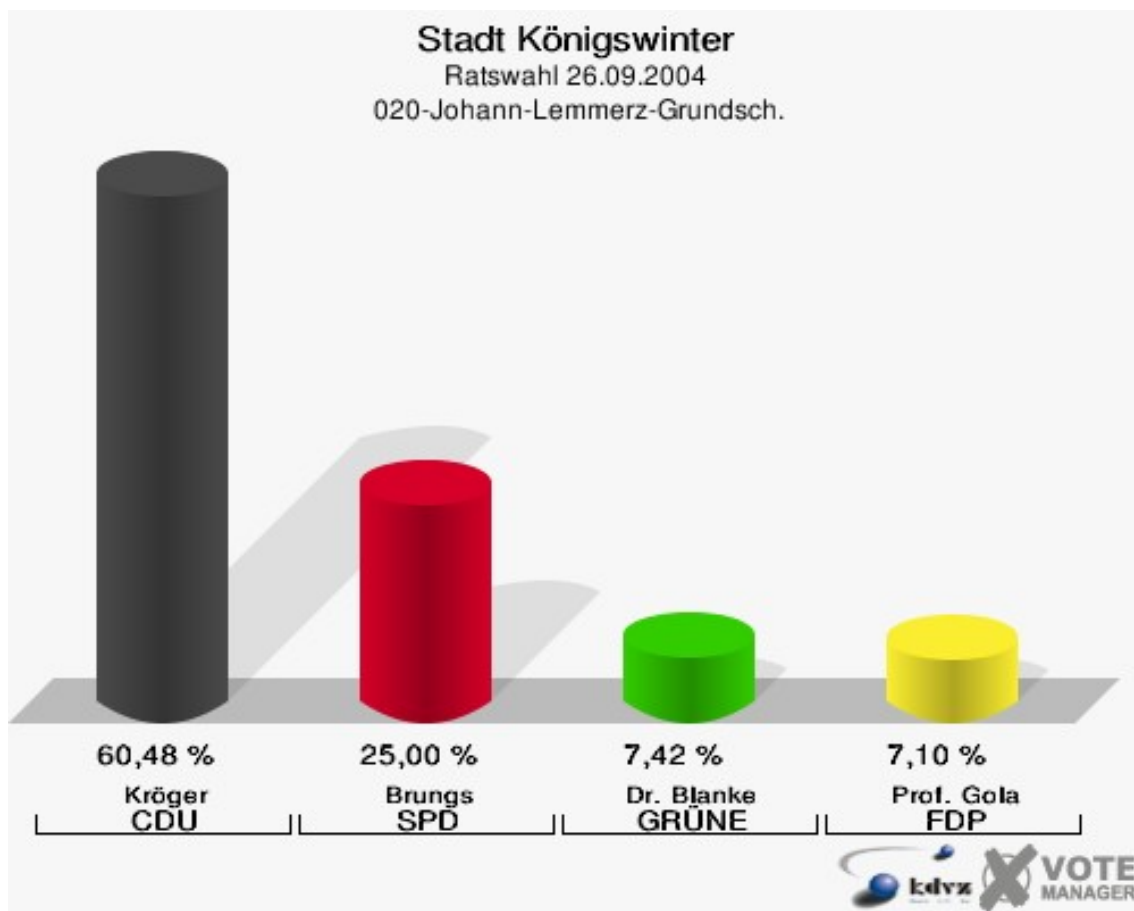


Stadt Königswinter
Ratswahl 26.09.2004
Wahlbeteiligung 010-Rathaus Königswinter



020-Johann-Lemmerz-Grundsch.

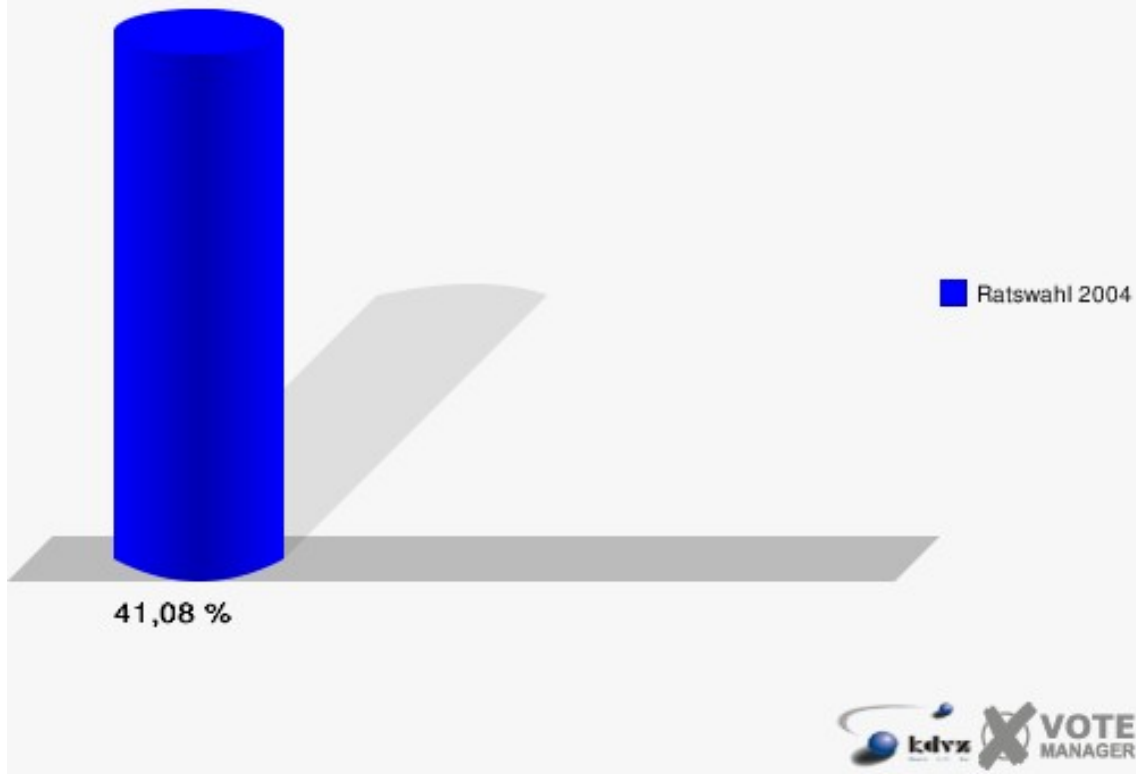
	Anzahl	Prozent
Wahlberechtigte	1.524	
Wähler/innen	626	41,08 %
ungültige Stimmen	6	0,96 %
gültige Stimmen	620	99,04 %
Kröger, CDU	375	60,48 %
Brungs, SPD	155	25,00 %
Dr. Blanke, GRÜNE	46	7,42 %
Prof. Gola, FDP	44	7,10 %



Stadt Königswinter

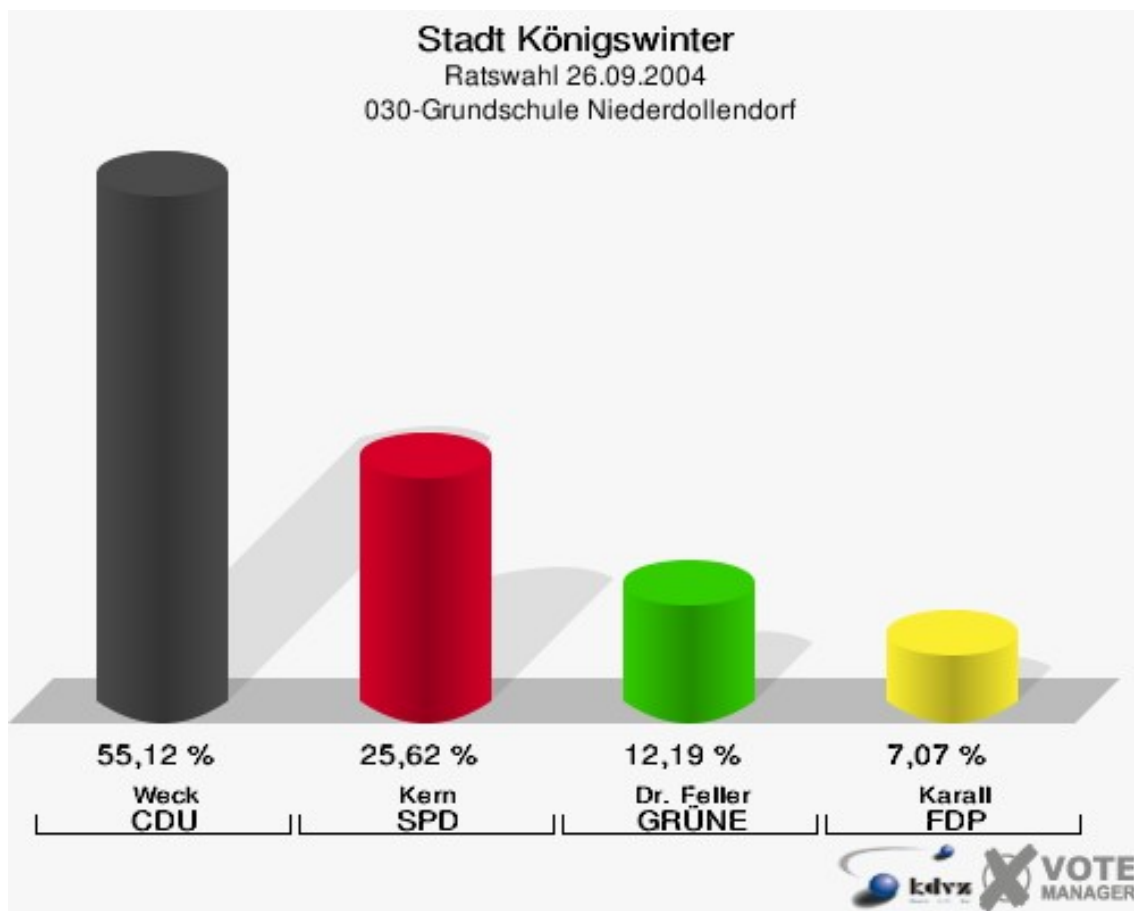
Ratswahl 26.09.2004

Wahlbeteiligung 020-Johann-Lemmerz-Grundschr.



030-Grundschule Niederdollendorf

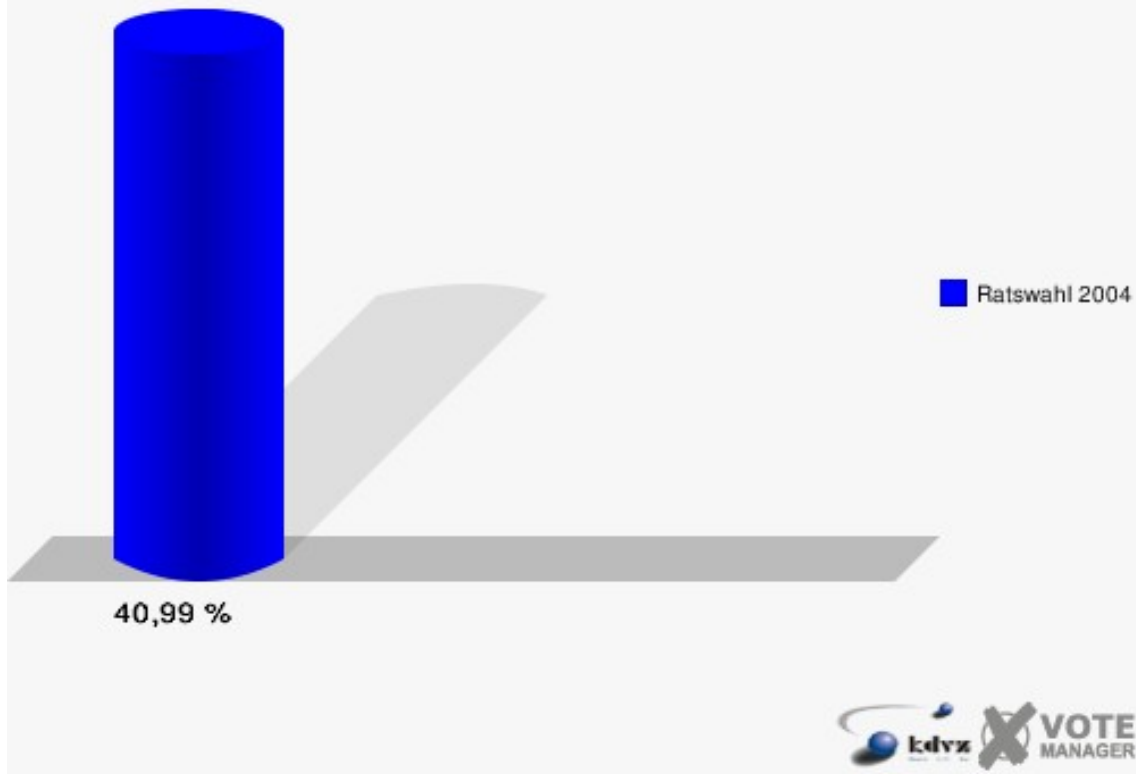
	Anzahl	Prozent
Wahlberechtigte	1.393	
Wähler/innen	571	40,99 %
ungültige Stimmen	5	0,88 %
gültige Stimmen	566	99,12 %
Weck, CDU	312	55,12 %
Kern, SPD	145	25,62 %
Dr. Feller, GRÜNE	69	12,19 %
Karall, FDP	40	7,07 %



Stadt Königswinter

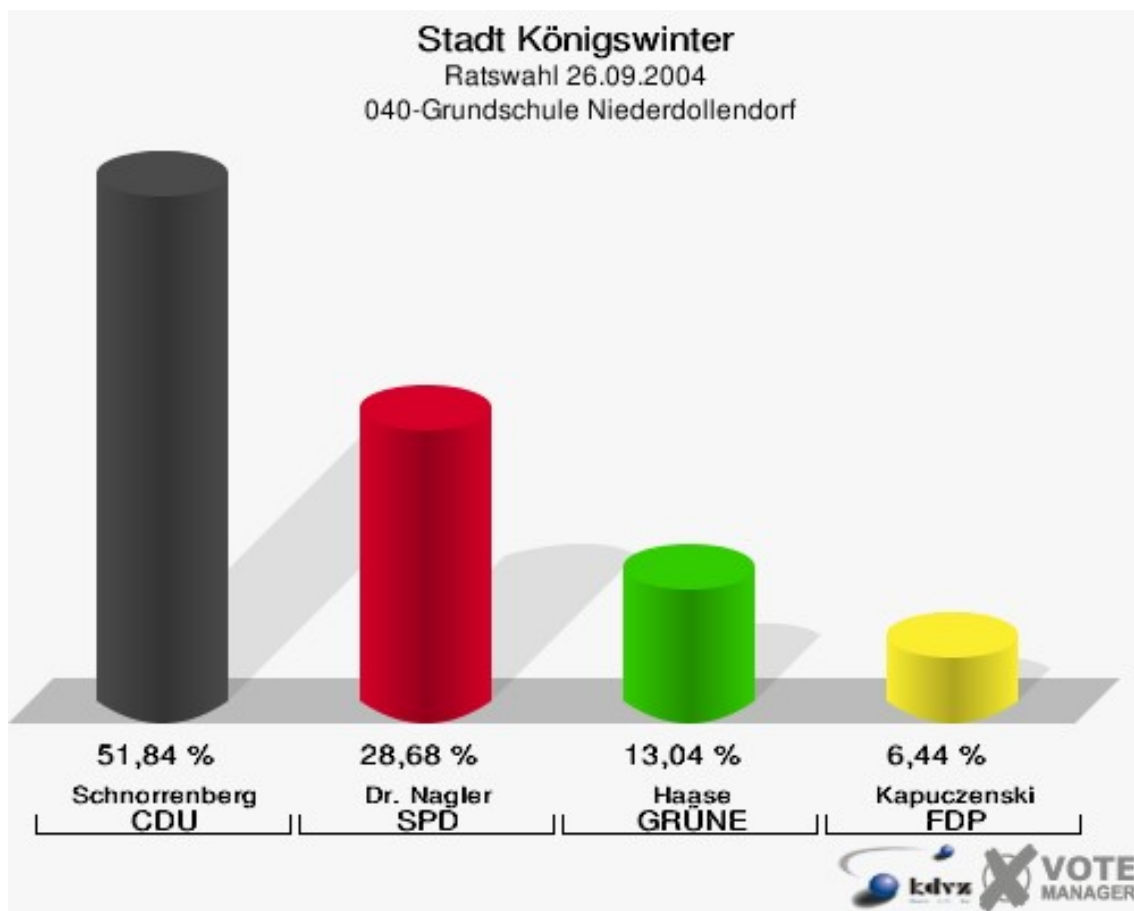
Ratswahl 26.09.2004

Wahlbeteiligung 030-Grundschule Niederdollendorf



040-Grundschule Niederdollendorf

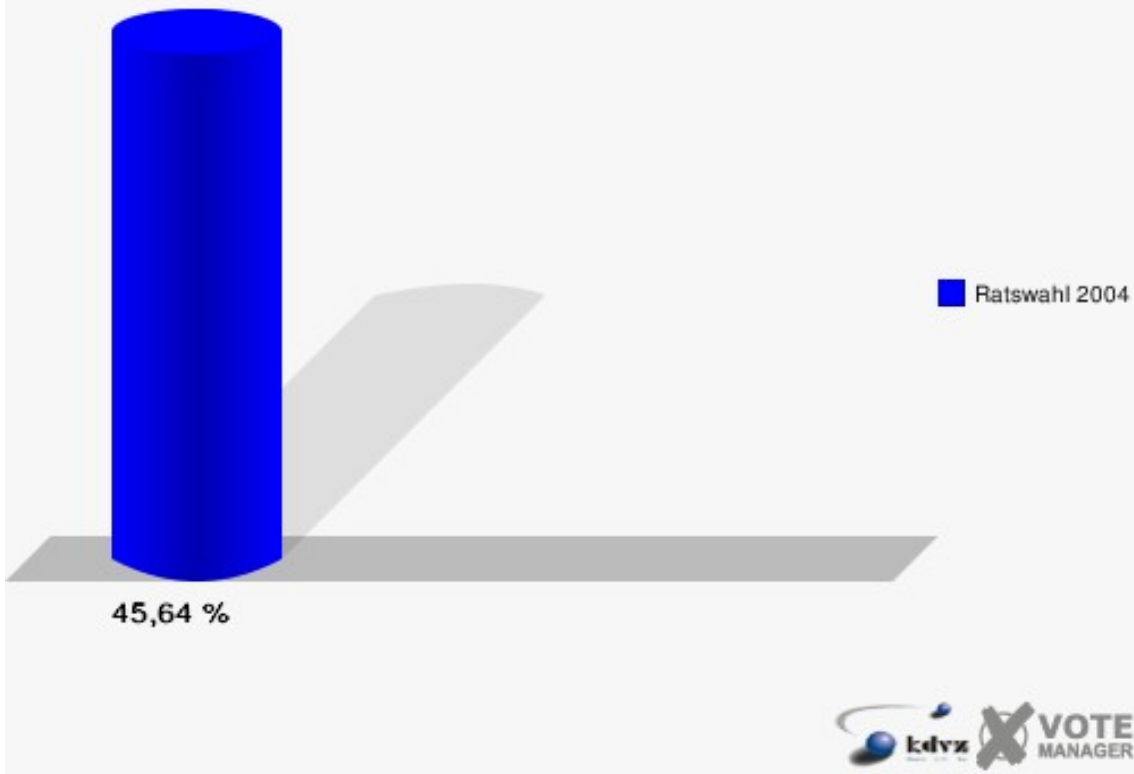
	Anzahl	Prozent
Wahlberechtigte	1.444	
Wähler/innen	659	45,64 %
ungültige Stimmen	7	1,06 %
gültige Stimmen	652	98,94 %
Schnorrenberg, CDU	338	51,84 %
Dr. Nagler, SPD	187	28,68 %
Haase, GRÜNE	85	13,04 %
Kapuczenski, FDP	42	6,44 %



Stadt Königswinter

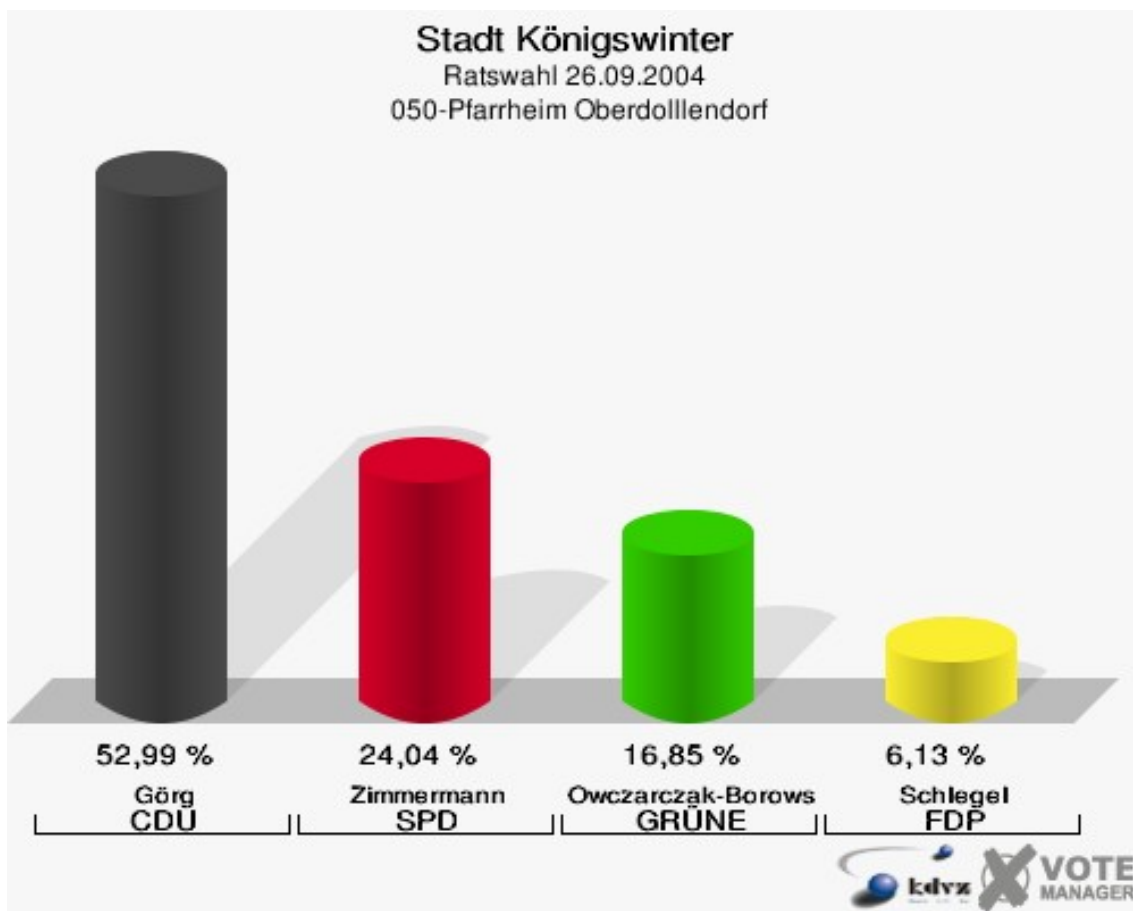
Ratswahl 26.09.2004

Wahlbeteiligung 040-Grundschule Niederdollendorf



050-Pfarrheim Oberdollendorf

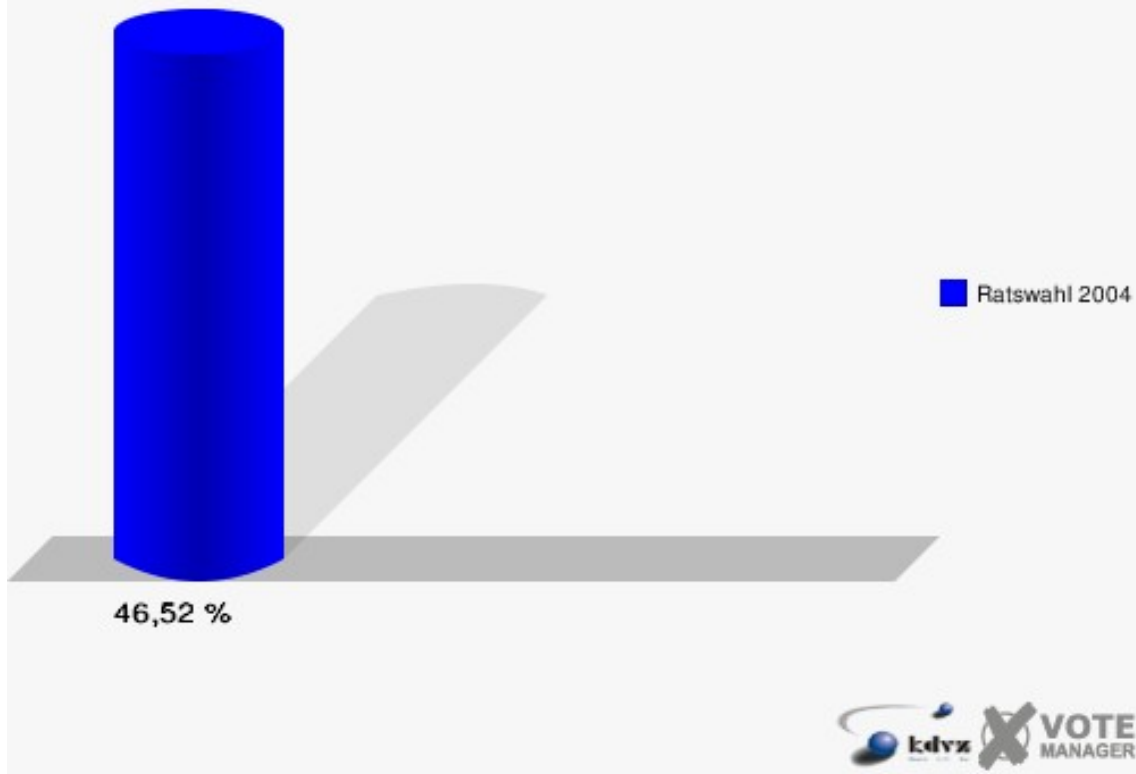
	Anzahl	Prozent
Wahlberechtigte	1.410	
Wähler/innen	656	46,52 %
ungültige Stimmen	3	0,46 %
gültige Stimmen	653	99,54 %
Görg, CDU	346	52,99 %
Zimmermann, SPD	157	24,04 %
Owczarczak-Borowski, GRÜNE	110	16,85 %
Schlegel, FDP	40	6,13 %



Stadt Königswinter

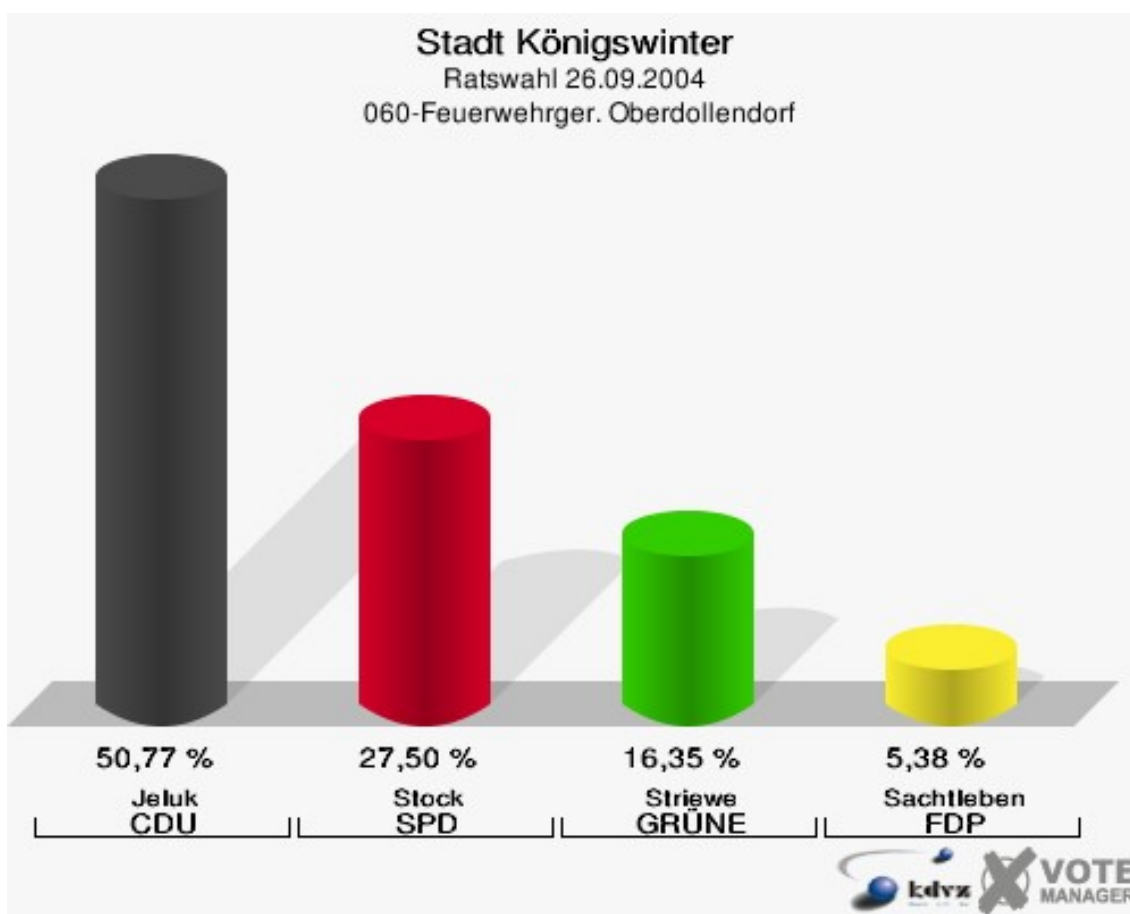
Ratswahl 26.09.2004

Wahlbeteiligung 050-Pfarheim Oberdollendorf



060-Feuerwehrger. Oberdollendorf

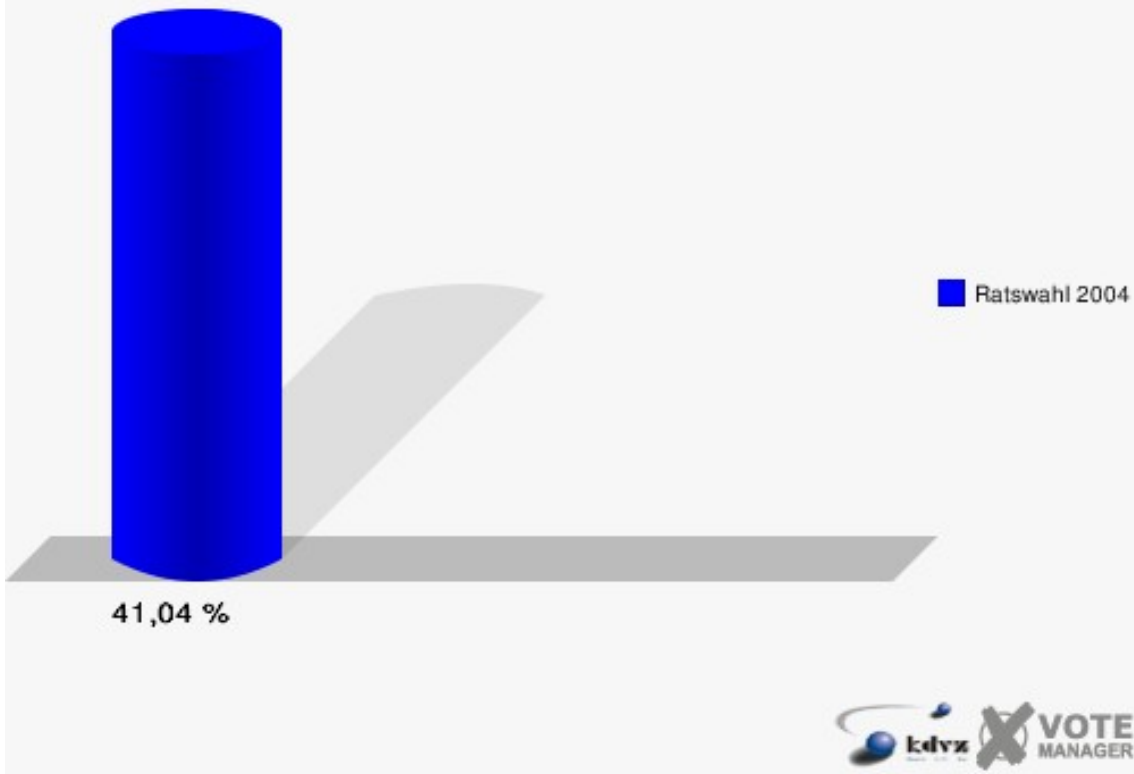
	Anzahl	Prozent
Wahlberechtigte	1.272	
Wähler/innen	522	41,04 %
ungültige Stimmen	2	0,38 %
gültige Stimmen	520	99,62 %
Jeluk, CDU	264	50,77 %
Stock, SPD	143	27,50 %
Striewe, GRÜNE	85	16,35 %
Sachtleben, FDP	28	5,38 %



Stadt Königswinter

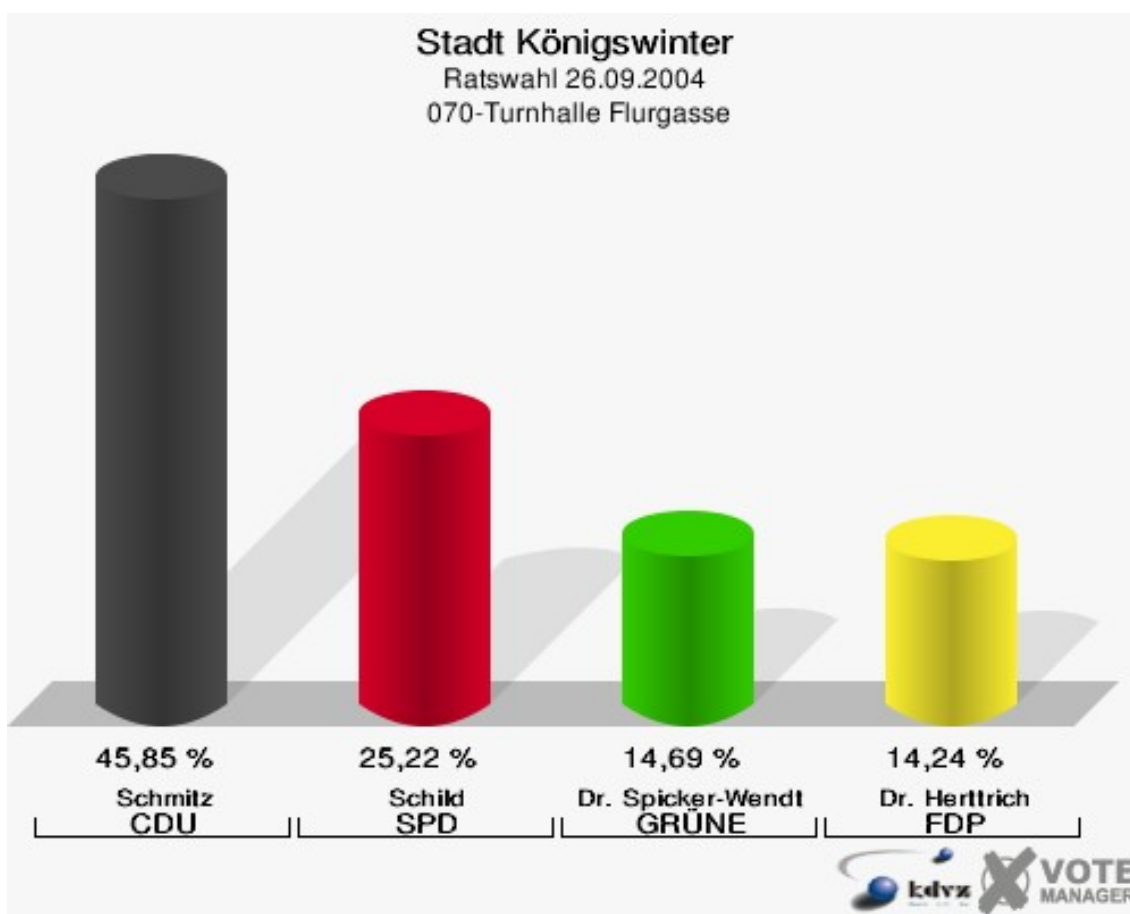
Ratswahl 26.09.2004

Wahlbeteiligung 060-Feuerwehrges. Oberdollendorf

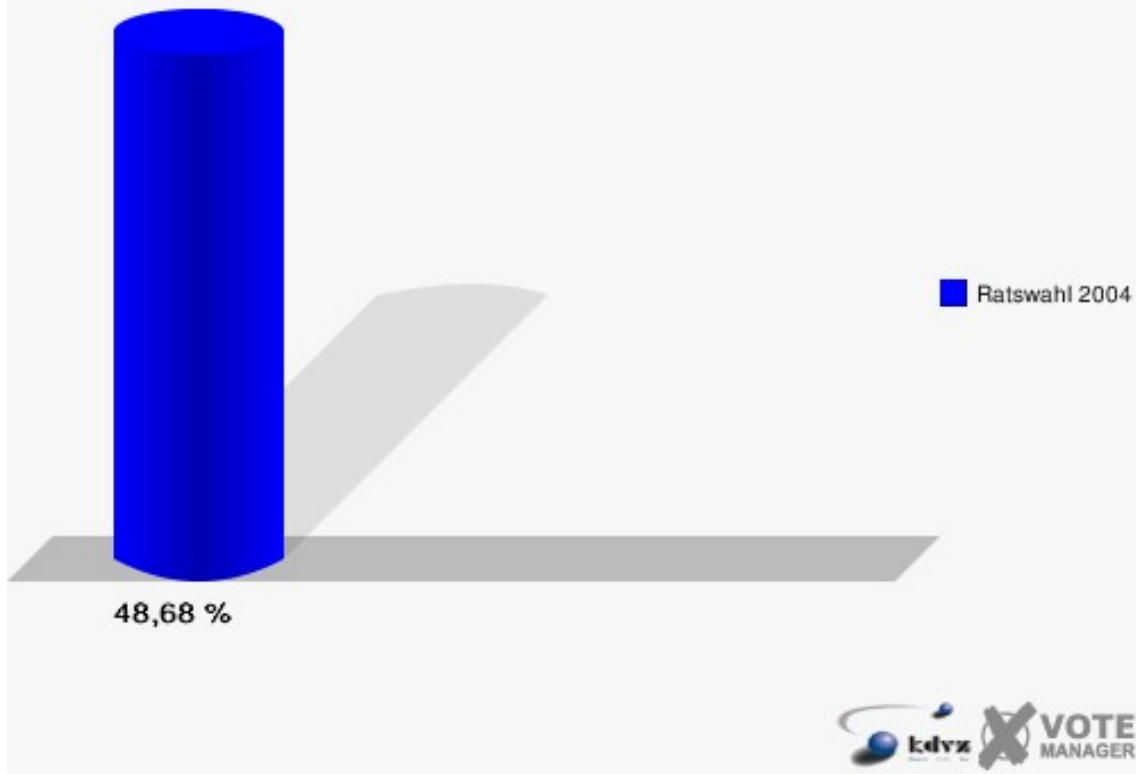


070-Turnhalle Flurgasse

	Anzahl	Prozent
Wahlberechtigte	1.401	
Wähler/innen	682	48,68 %
ungültige Stimmen	8	1,17 %
gültige Stimmen	674	98,83 %
Schmitz, CDU	309	45,85 %
Schild, SPD	170	25,22 %
Dr. Spicker-Wendt, GRÜNE	99	14,69 %
Dr. Hertrich, FDP	96	14,24 %

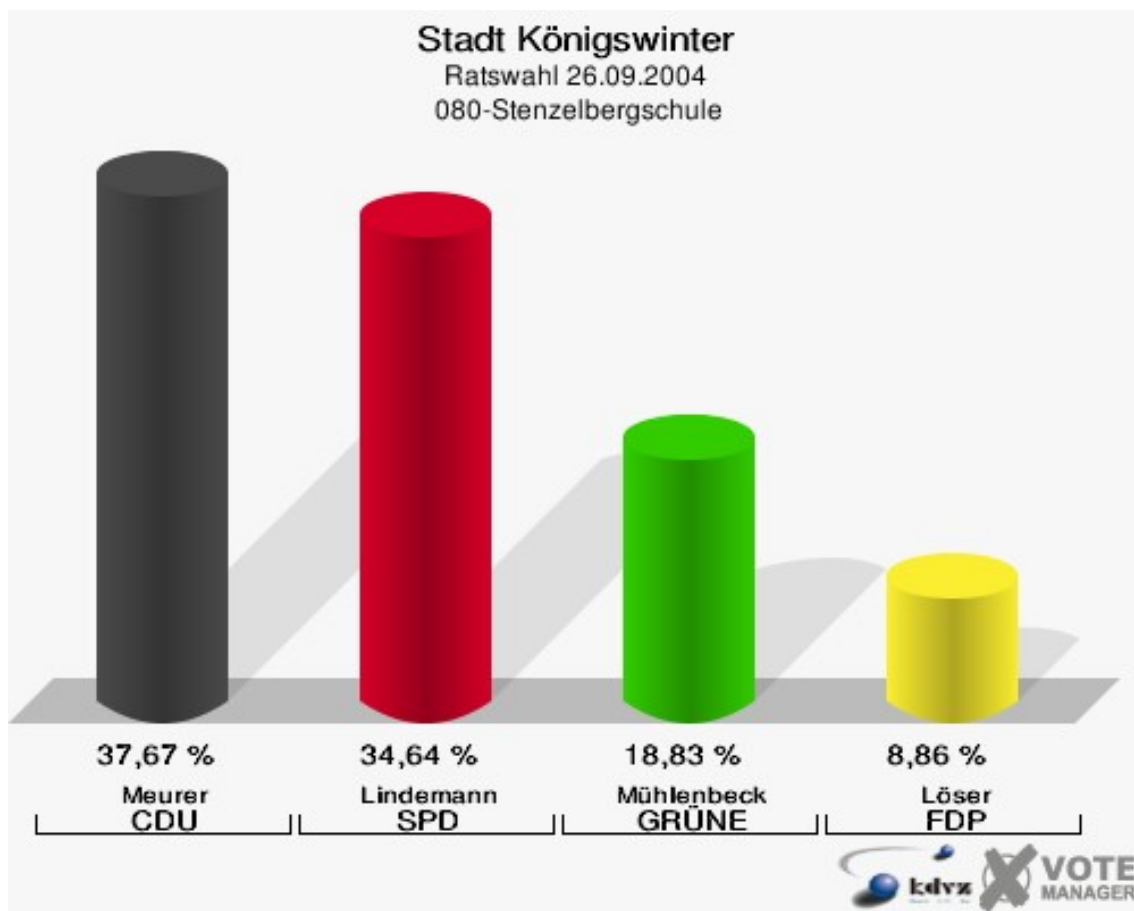


Stadt Königswinter
Ratswahl 26.09.2004
Wahlbeteiligung 070-Turnhalle Flurgasse

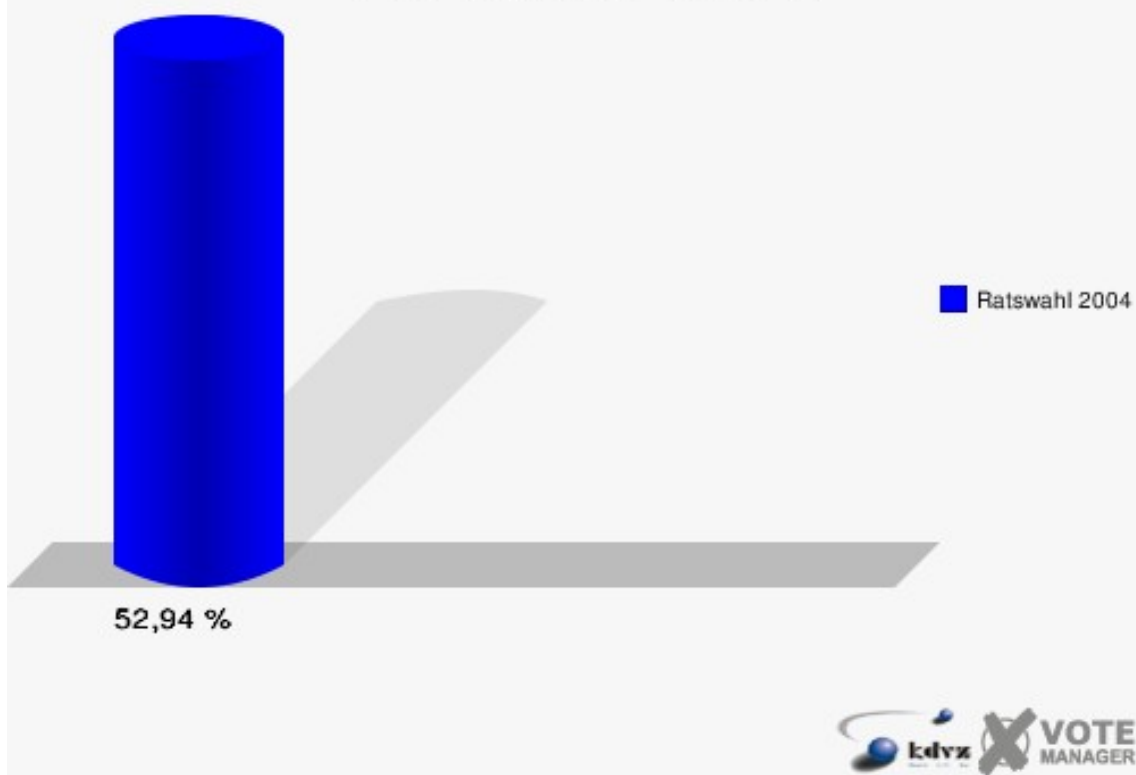


080-Stenzelbergschule

	Anzahl	Prozent
Wahlberechtigte	1.698	
Wähler/innen	899	52,94 %
ungültige Stimmen	7	0,78 %
gültige Stimmen	892	99,22 %
Meurer, CDU	336	37,67 %
Lindemann, SPD	309	34,64 %
Mühlenbeck, GRÜNE	168	18,83 %
Löser, FDP	79	8,86 %

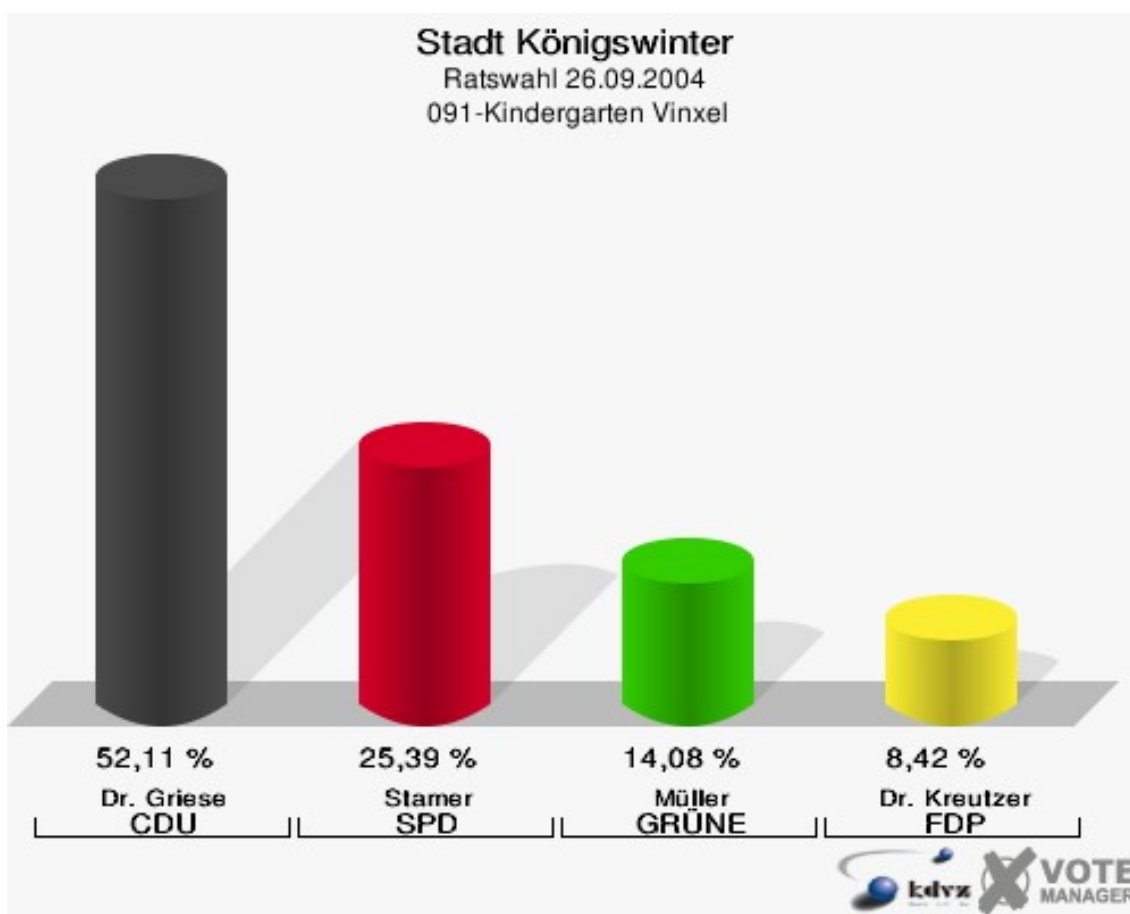


Stadt Königswinter
Ratswahl 26.09.2004
Wahlbeteiligung 080-Stenzelbergschule

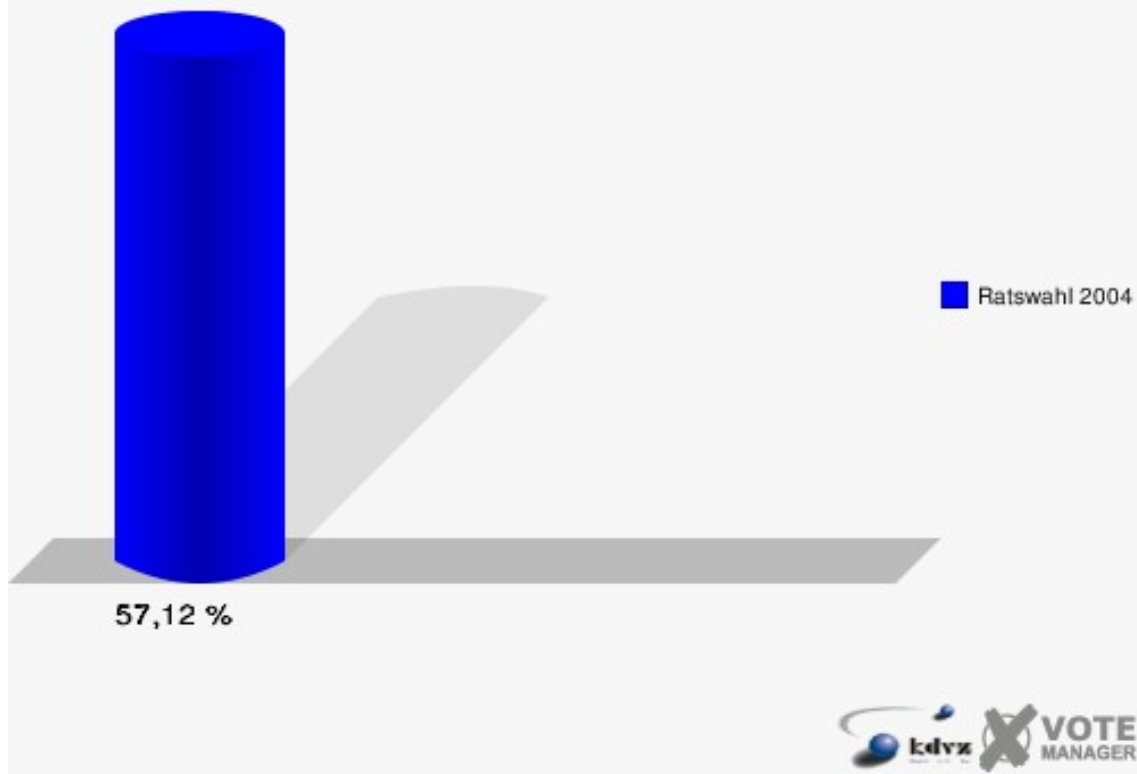


091-Kindergarten Vinxel

	Anzahl	Prozent
Wahlberechtigte	1.341	
Wähler/innen	766	57,12 %
ungültige Stimmen	6	0,78 %
gültige Stimmen	760	99,22 %
Dr. Griese, CDU	396	52,11 %
Stamer, SPD	193	25,39 %
Müller, GRÜNE	107	14,08 %
Dr. Kreuzer, FDP	64	8,42 %

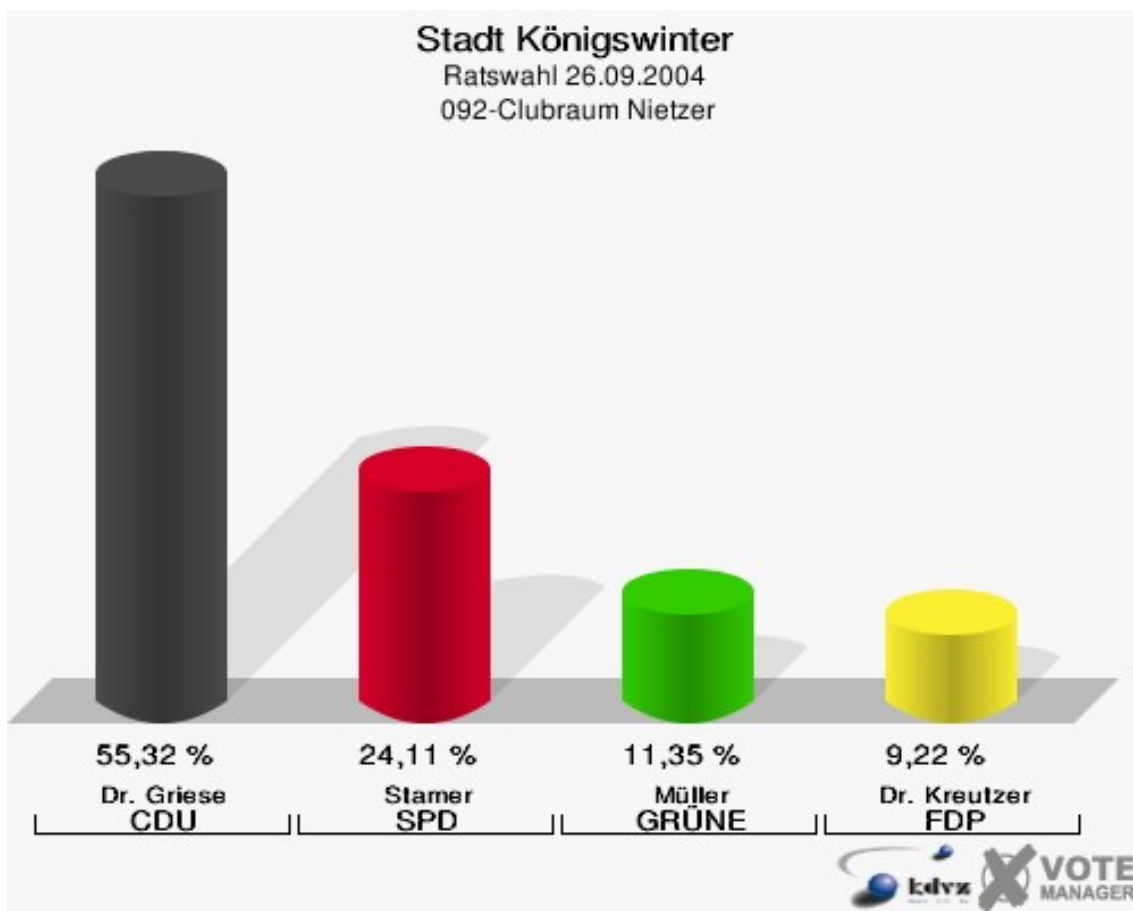


Stadt Königswinter
Ratswahl 26.09.2004
Wahlbeteiligung 091-Kindergarten Vinxel

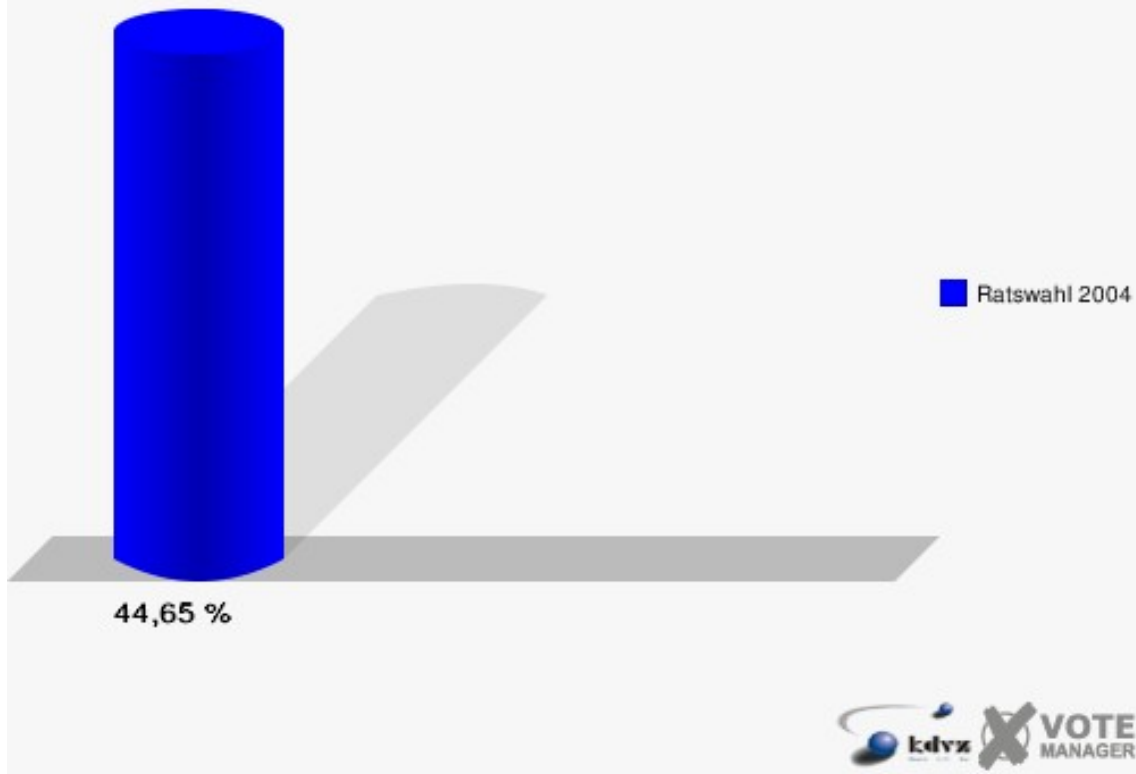


092-Clubraum Nietzer

	Anzahl	Prozent
Wahlberechtigte	318	
Wähler/innen	142	44,65 %
ungültige Stimmen	1	0,70 %
gültige Stimmen	141	99,30 %
Dr. Griese, CDU	78	55,32 %
Stamer, SPD	34	24,11 %
Müller, GRÜNE	16	11,35 %
Dr. Kreutzer, FDP	13	9,22 %

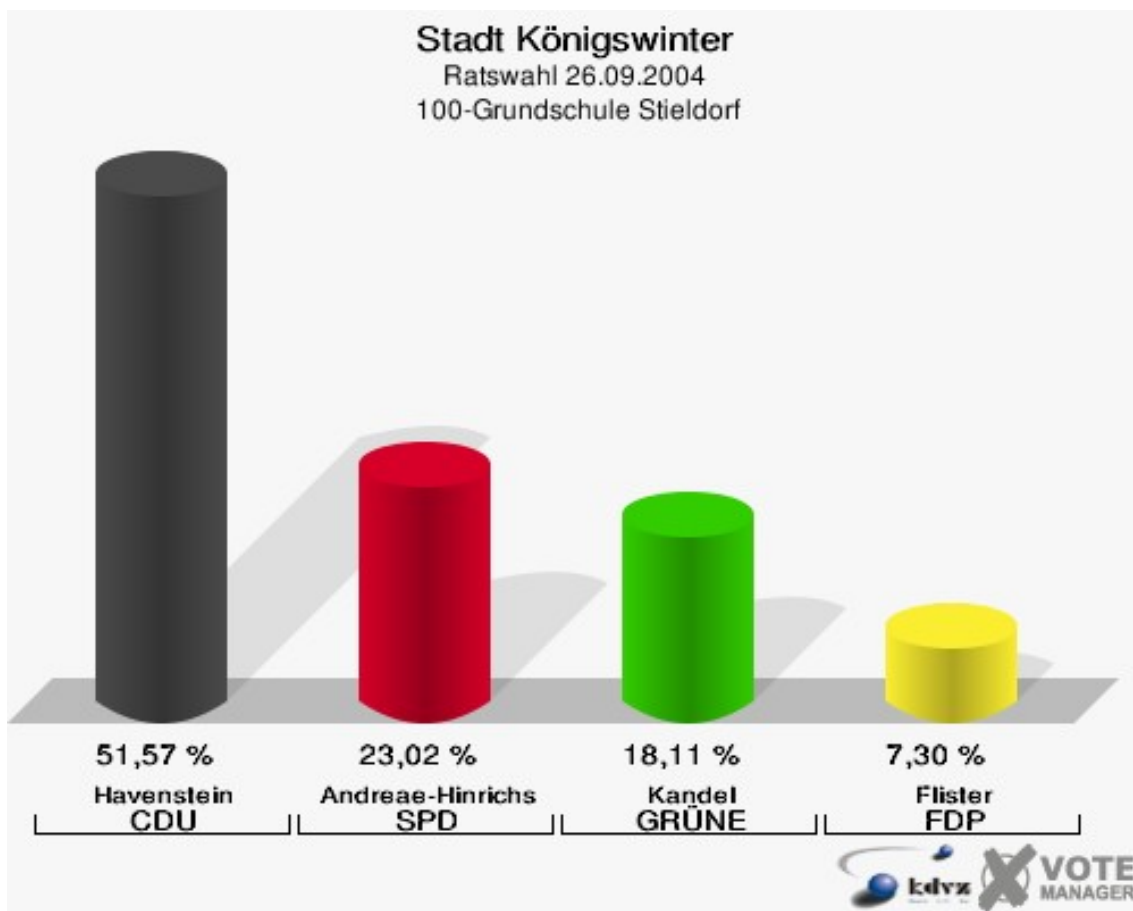


Stadt Königswinter
Ratswahl 26.09.2004
Wahlbeteiligung 092-Clubraum Nietzer

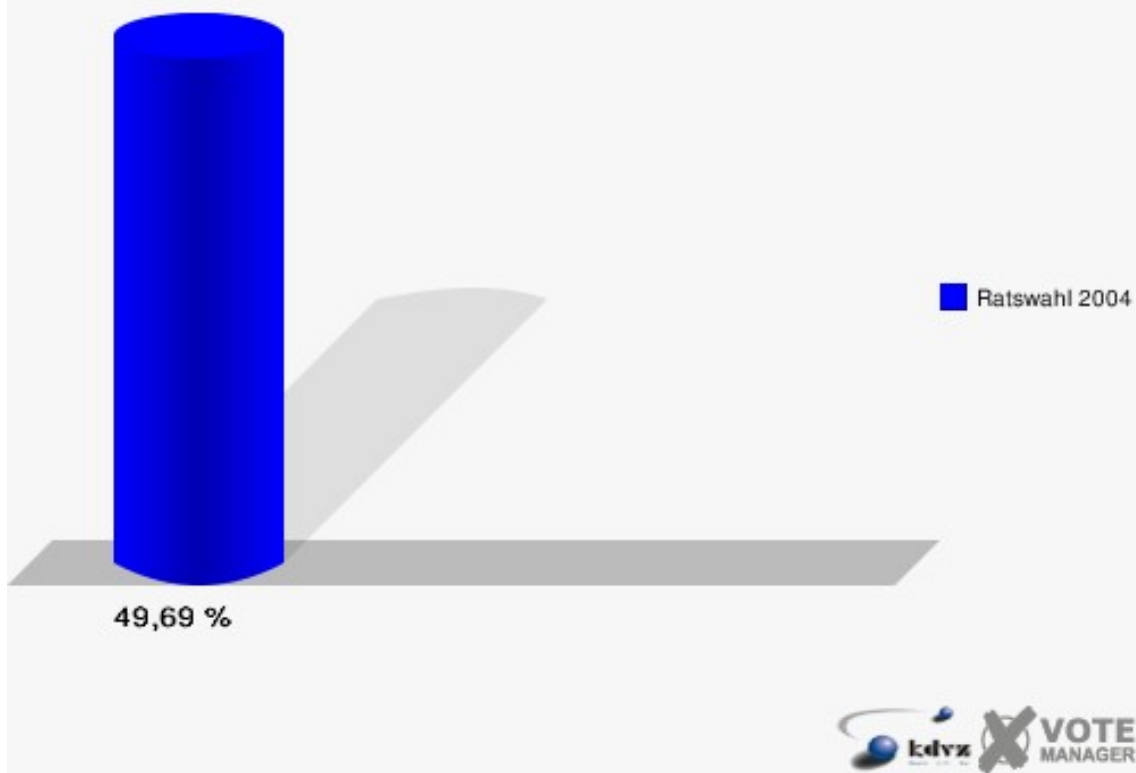


100-Grundschule Stieldorf

	Anzahl	Prozent
Wahlberechtigte	1.604	
Wähler/innen	797	49,69 %
ungültige Stimmen	2	0,25 %
gültige Stimmen	795	99,75 %
Havenstein, CDU	410	51,57 %
Andrae-Hinrichs, SPD	183	23,02 %
Kandel, GRÜNE	144	18,11 %
Flister, FDP	58	7,30 %

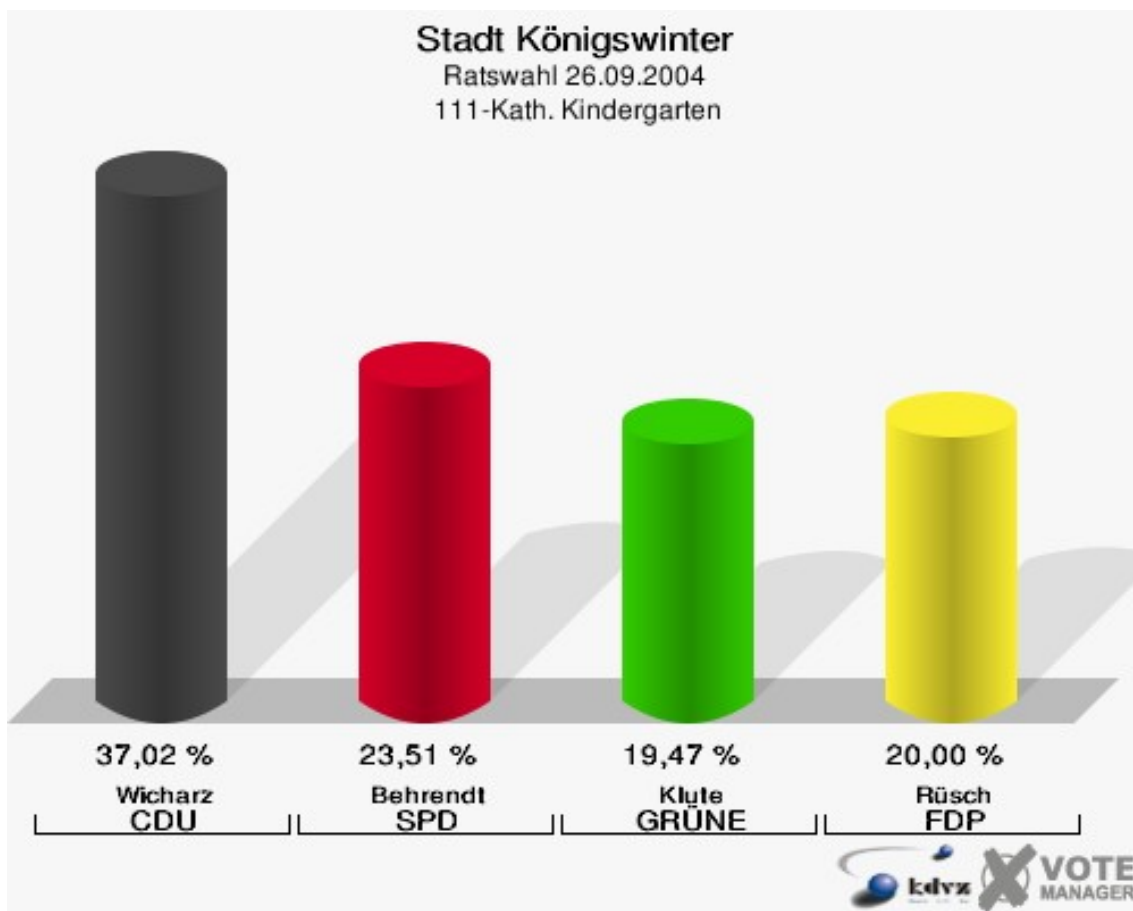


Stadt Königswinter
Ratswahl 26.09.2004
Wahlbeteiligung 100-Grundschule Stieldorf

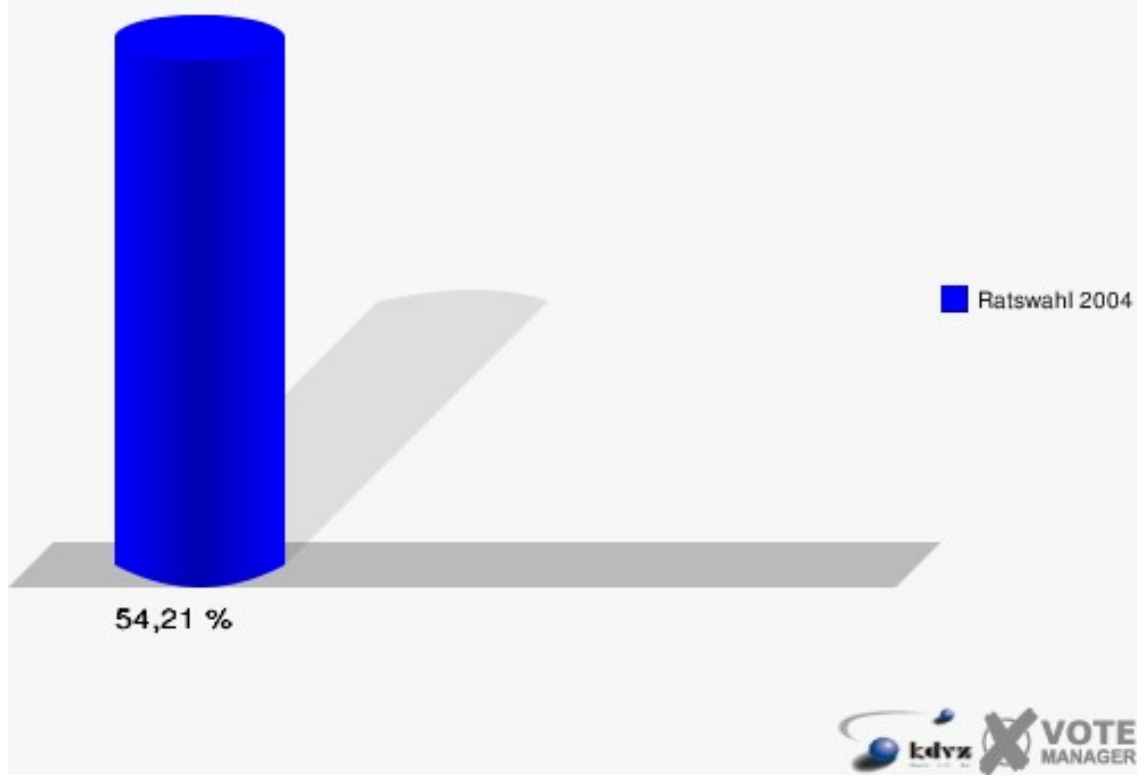


111-Kath. Kindergarten

	Anzahl	Prozent
Wahlberechtigte	1.057	
Wähler/innen	573	54,21 %
ungültige Stimmen	3	0,52 %
gültige Stimmen	570	99,48 %
Wicharz, CDU	211	37,02 %
Behrendt, SPD	134	23,51 %
Klute, GRÜNE	111	19,47 %
Rüsch, FDP	114	20,00 %

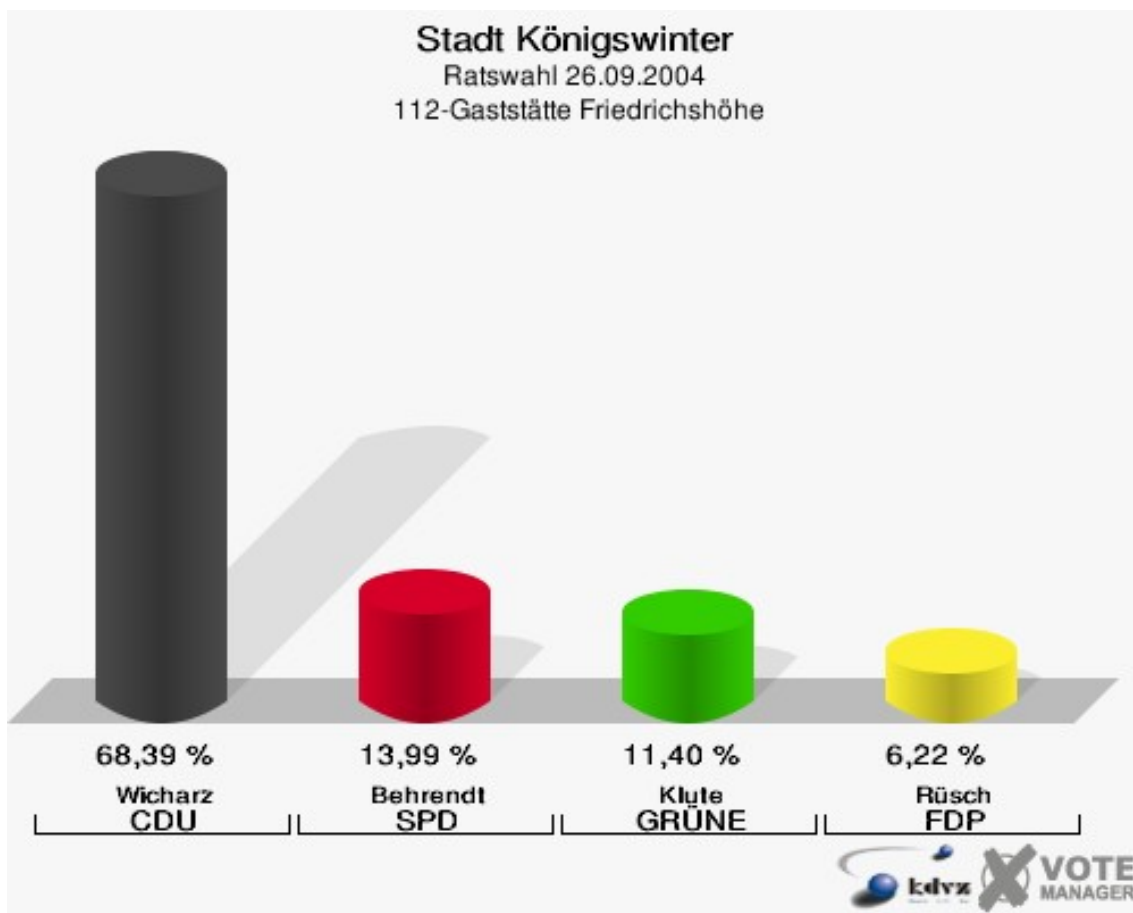


Stadt Königswinter
Ratswahl 26.09.2004
Wahlbeteiligung 111-Kath. Kindergarten



112-Gaststätte Friedrichshöhe

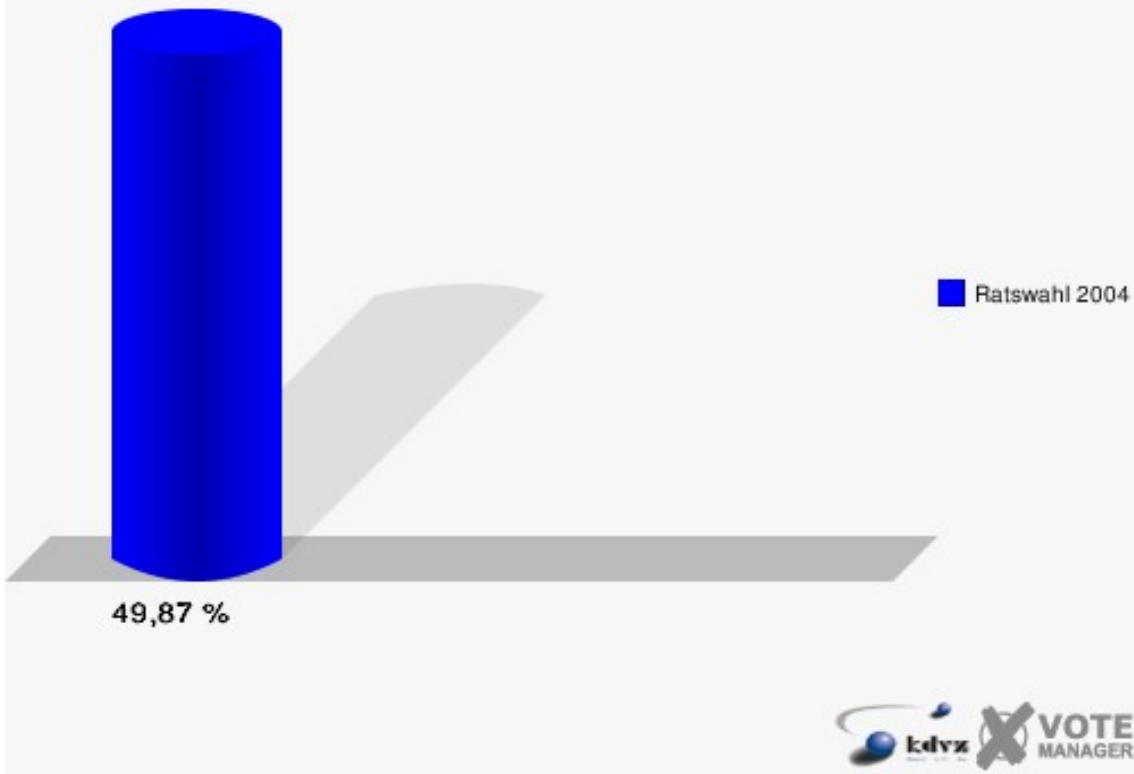
	Anzahl	Prozent
Wahlberechtigte	778	
Wähler/innen	388	49,87 %
ungültige Stimmen	2	0,52 %
gültige Stimmen	386	99,48 %
Wicharz, CDU	264	68,39 %
Behrendt, SPD	54	13,99 %
Klute, GRÜNE	44	11,40 %
Rüsch, FDP	24	6,22 %



Stadt Königswinter

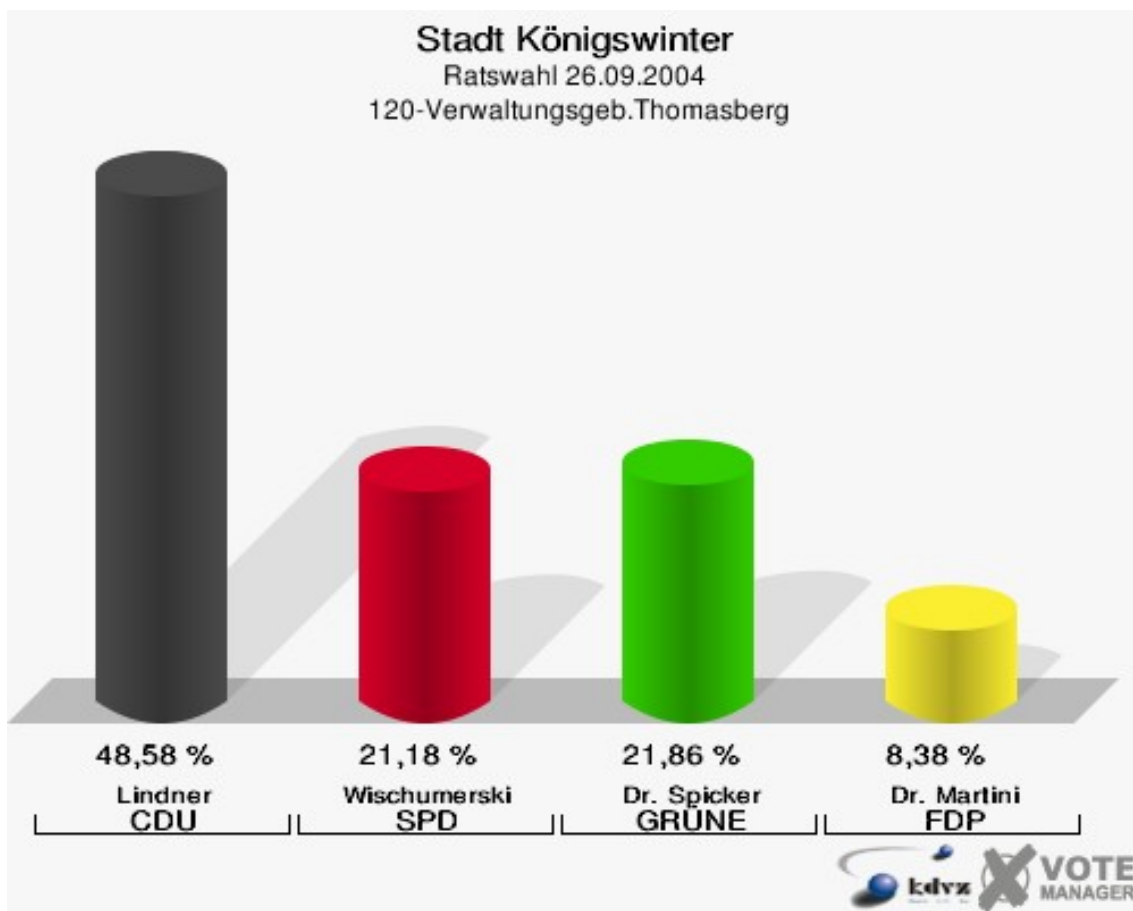
Ratswahl 26.09.2004

Wahlbeteiligung 112-Gaststätte Friedrichshöhe

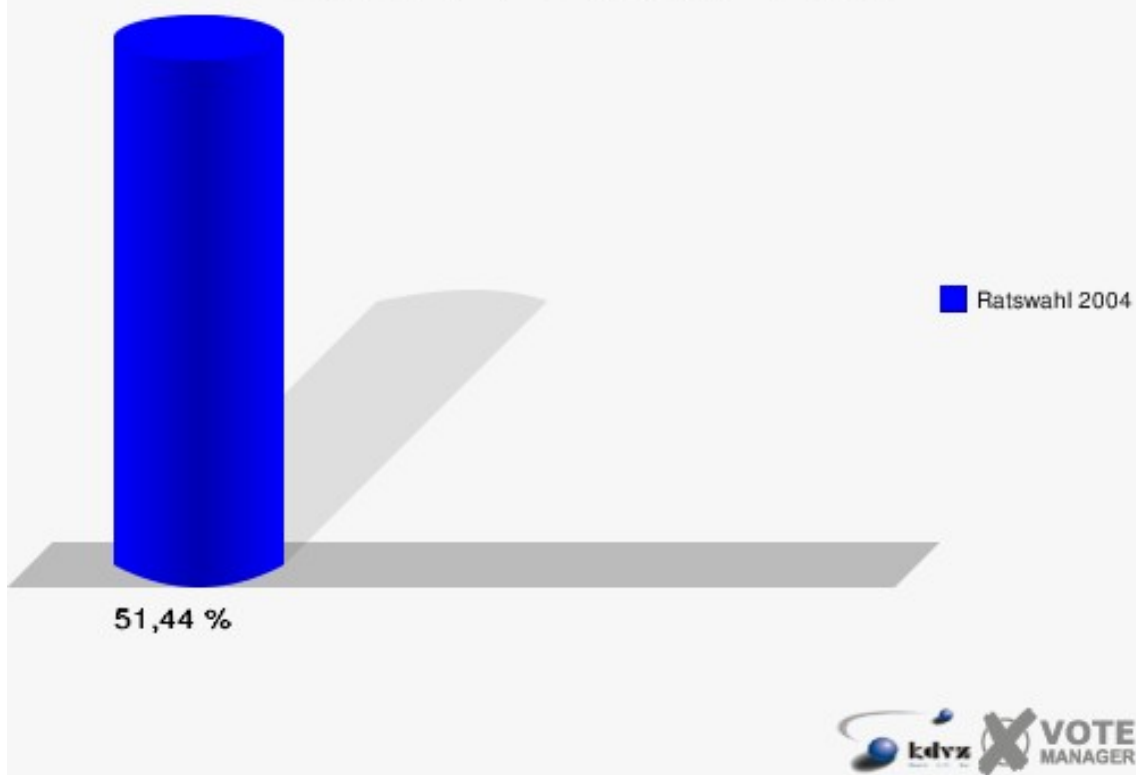


120-Verwaltungsgeb.Thomasberg

	Anzahl	Prozent
Wahlberechtigte	1.740	
Wähler/innen	895	51,44 %
ungültige Stimmen	12	1,34 %
gültige Stimmen	883	98,66 %
Lindner, CDU	429	48,58 %
Wischumerski, SPD	187	21,18 %
Dr. Spicker, GRÜNE	193	21,86 %
Dr. Martini, FDP	74	8,38 %

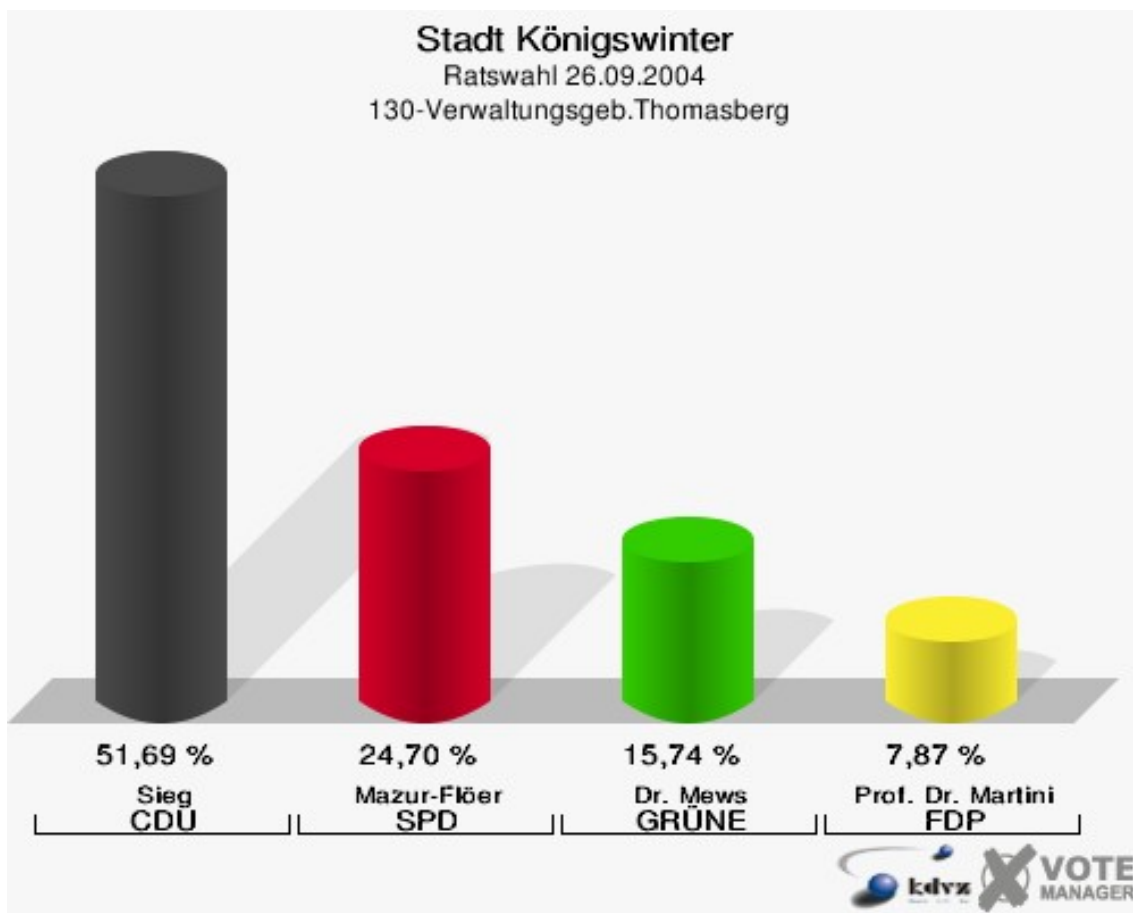


Stadt Königswinter
Ratswahl 26.09.2004
Wahlbeteiligung 120-Verwaltungsgeb.Thomasberg

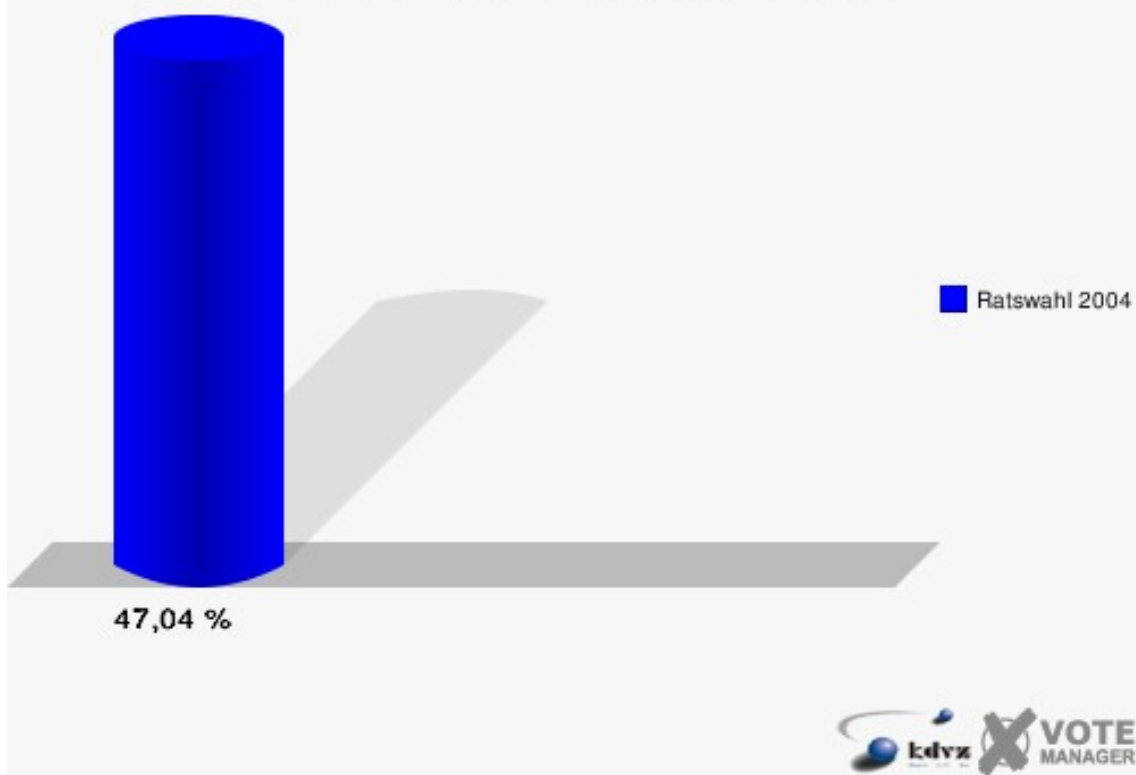


130-Verwaltungsgeb.Thomasberg

	Anzahl	Prozent
Wahlberechtigte	1.773	
Wähler/innen	834	47,04 %
ungültige Stimmen	8	0,96 %
gültige Stimmen	826	99,04 %
Sieg, CDU	427	51,69 %
Mazur-Flöer, SPD	204	24,70 %
Dr. Mews, GRÜNE	130	15,74 %
Prof. Dr. Martini, FDP	65	7,87 %

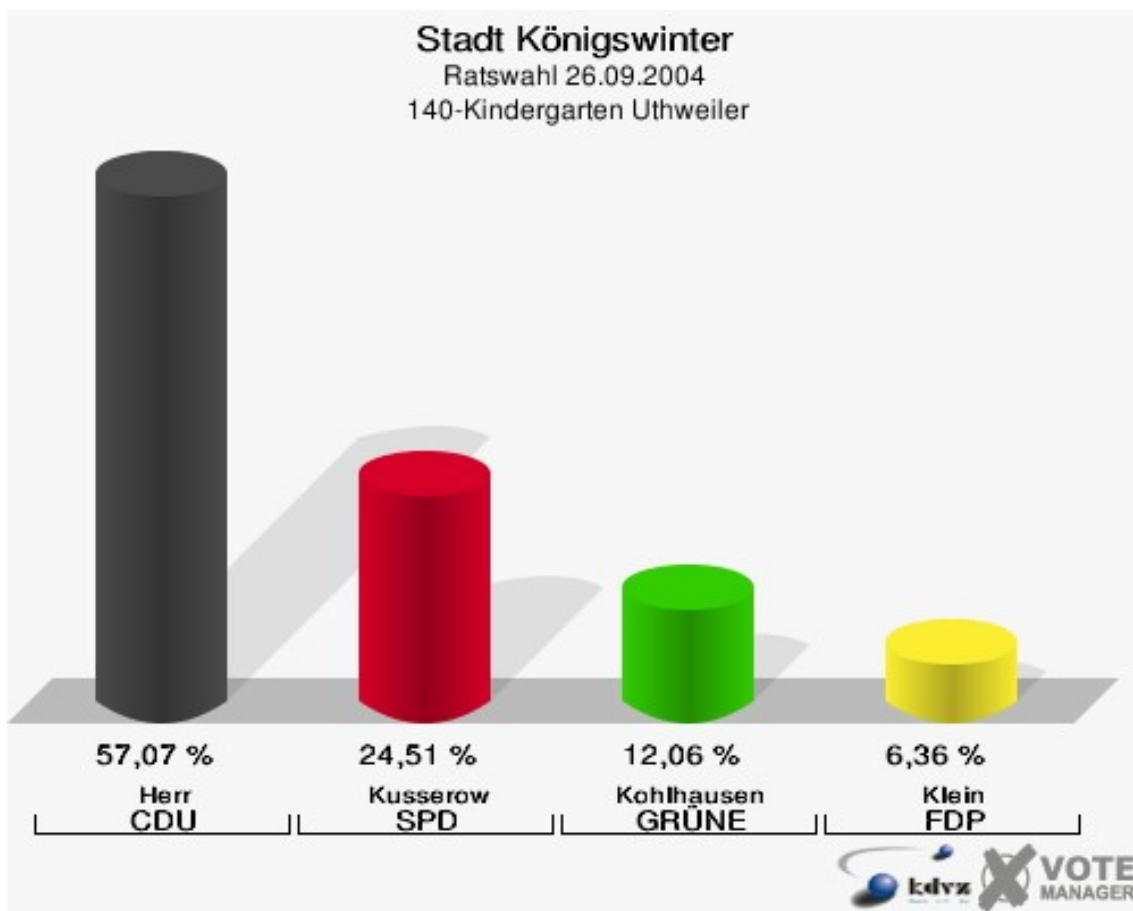


Stadt Königswinter
Ratswahl 26.09.2004
Wahlbeteiligung 130-Verwaltungsgeb.Thomasberg

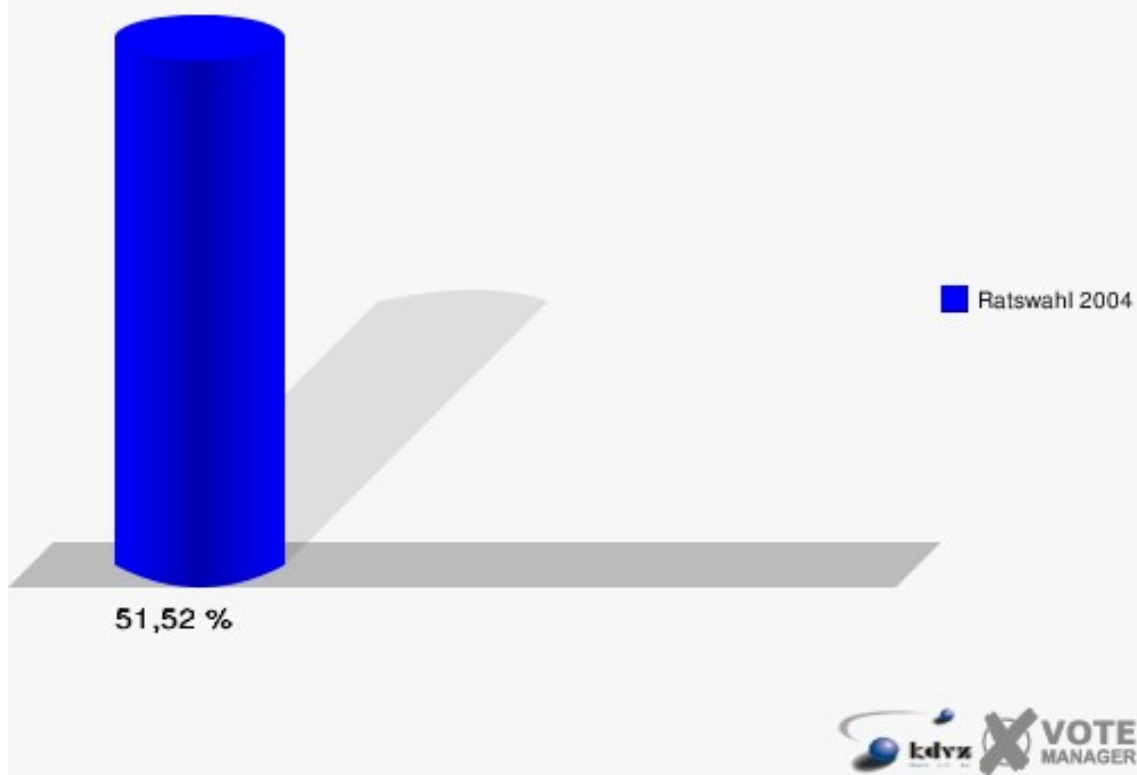


140-Kindergarten Uthweiler

	Anzahl	Prozent
Wahlberechtigte	1.518	
Wähler/innen	782	51,52 %
ungültige Stimmen	11	1,41 %
gültige Stimmen	771	98,59 %
Herr, CDU	440	57,07 %
Kusserow, SPD	189	24,51 %
Kohlhausen, GRÜNE	93	12,06 %
Klein, FDP	49	6,36 %

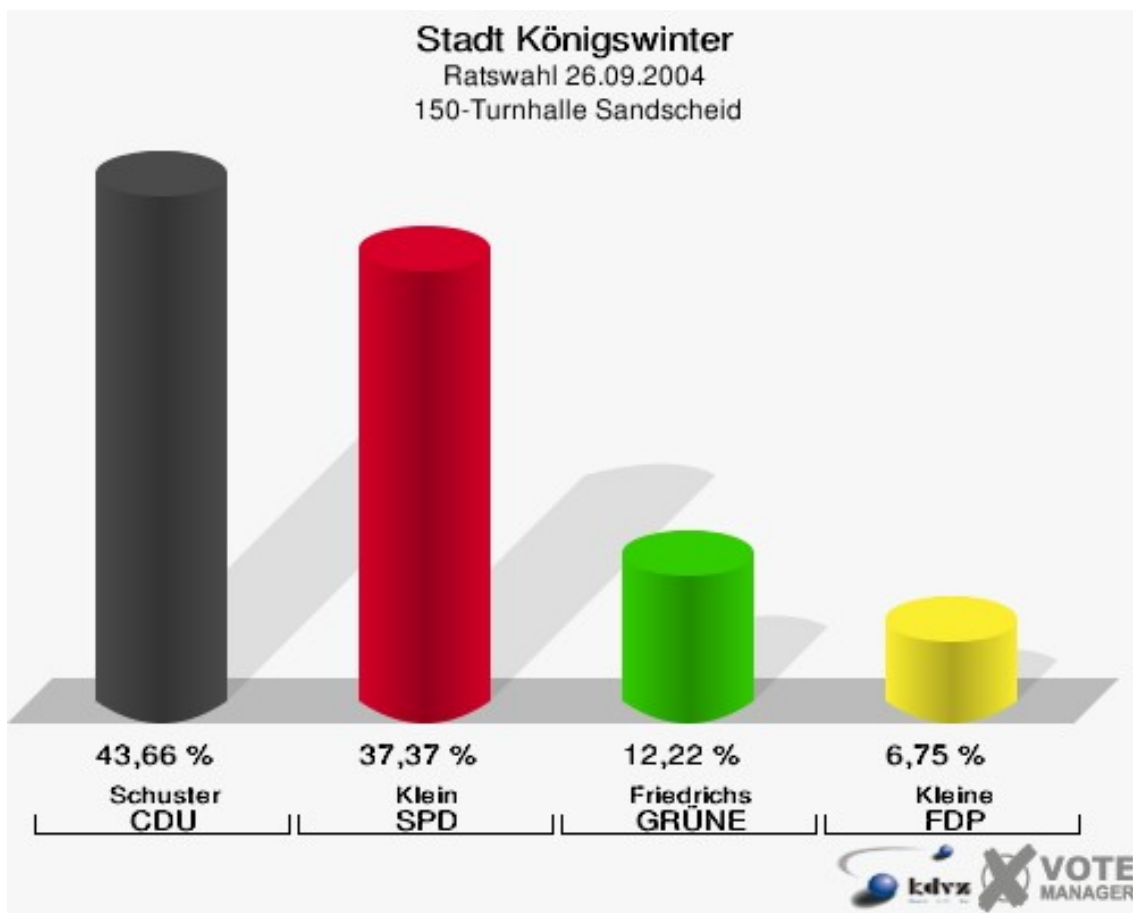


Stadt Königswinter
Ratswahl 26.09.2004
Wahlbeteiligung 140-Kindergarten Uthweiler

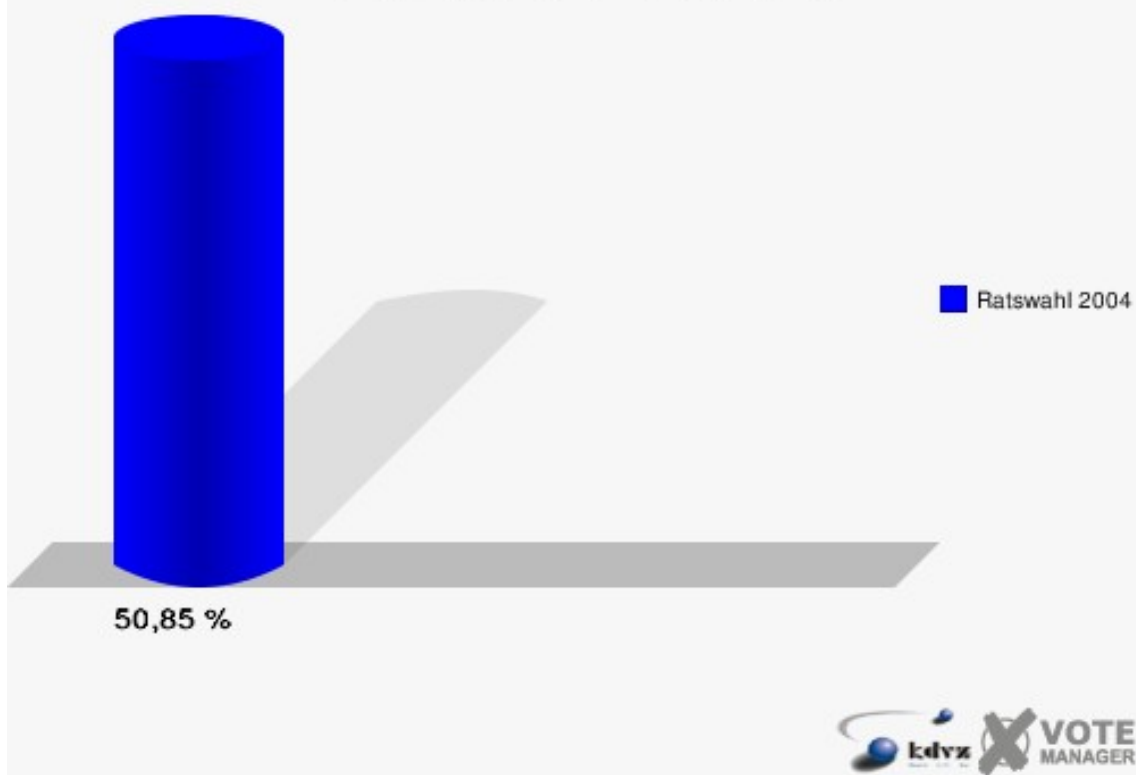


150-Turnhalle Sandscheid

	Anzahl	Prozent
Wahlberechtigte	1.705	
Wähler/innen	867	50,85 %
ungültige Stimmen	8	0,92 %
gültige Stimmen	859	99,08 %
Schuster, CDU	375	43,66 %
Klein, SPD	321	37,37 %
Friedrichs, GRÜNE	105	12,22 %
Kleine, FDP	58	6,75 %

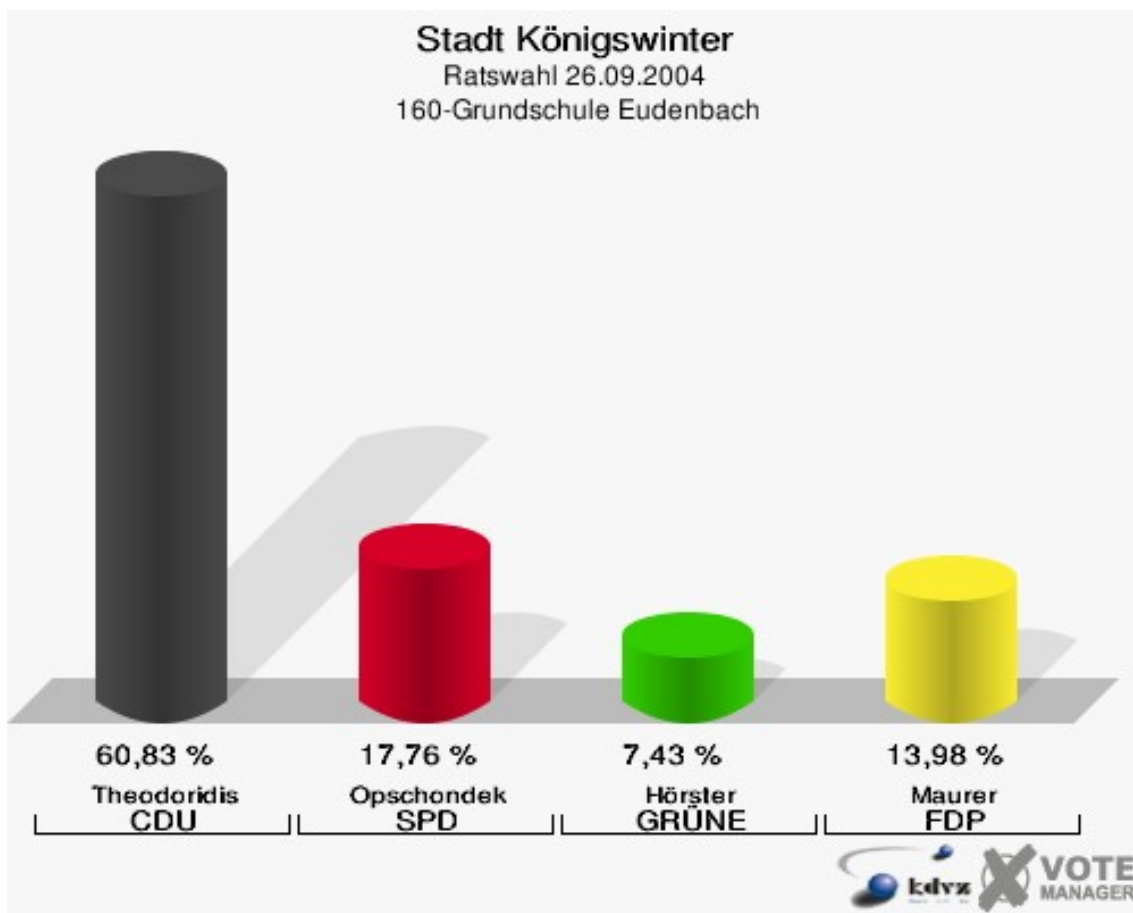


Stadt Königswinter
Ratswahl 26.09.2004
Wahlbeteiligung 150-Turnhalle Sandscheid

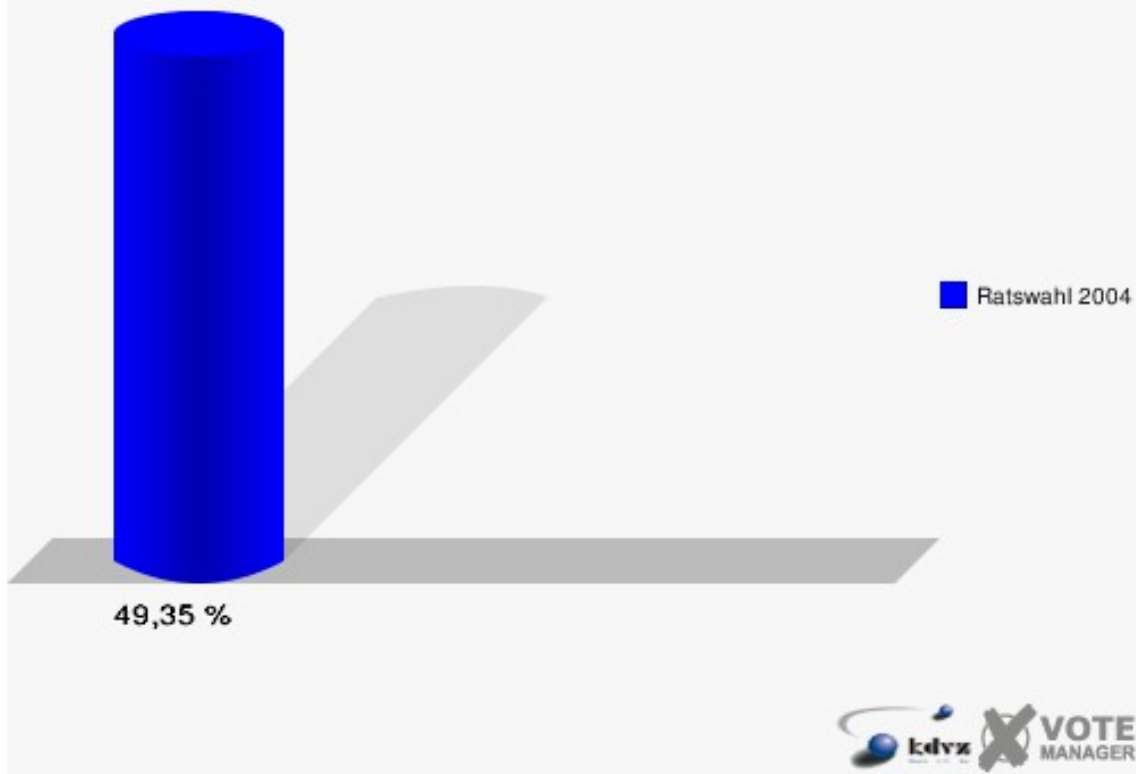


160-Grundschule Eudenbach

	Anzahl	Prozent
Wahlberechtigte	1.615	
Wähler/innen	797	49,35 %
ungültige Stimmen	3	0,38 %
gültige Stimmen	794	99,62 %
Theodoridis, CDU	483	60,83 %
Opschondek, SPD	141	17,76 %
Hörster, GRÜNE	59	7,43 %
Maurer, FDP	111	13,98 %

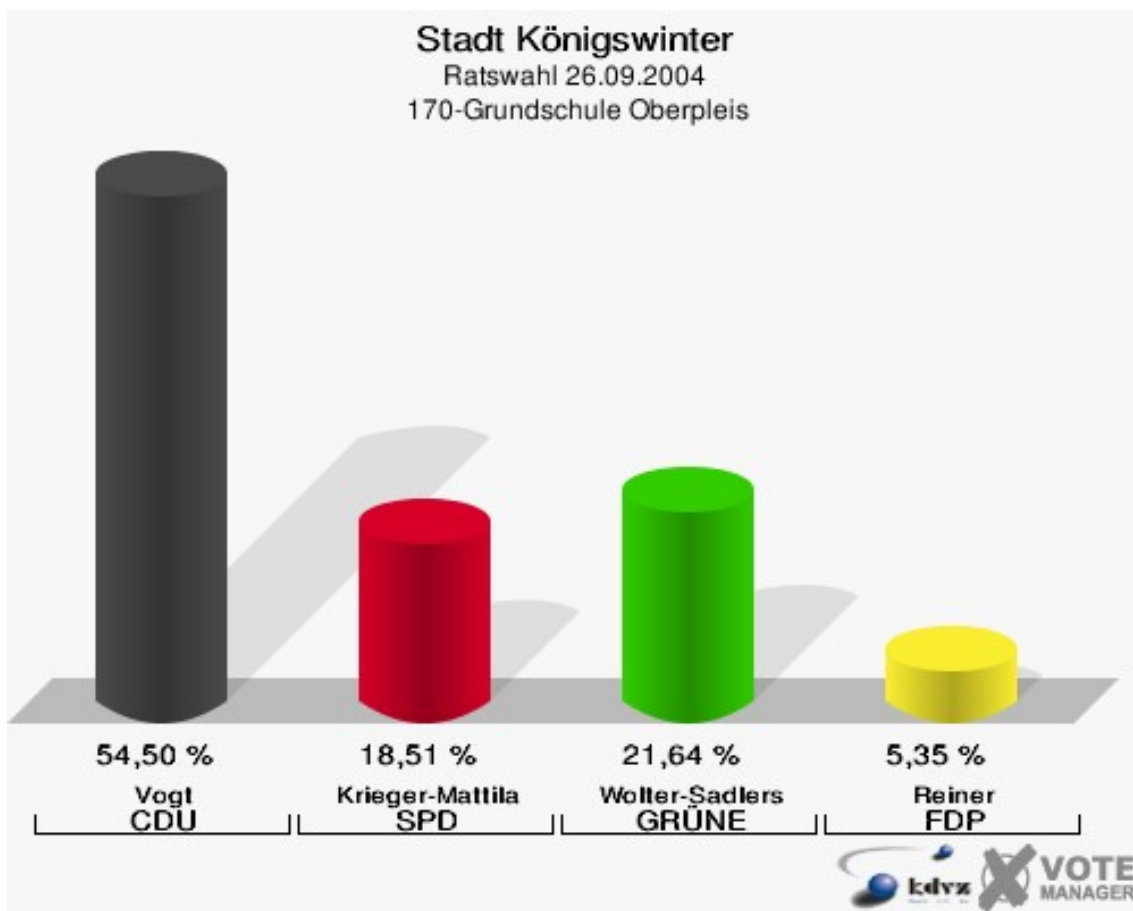


Stadt Königswinter
Ratswahl 26.09.2004
Wahlbeteiligung 160-Grundschule Eudenbach

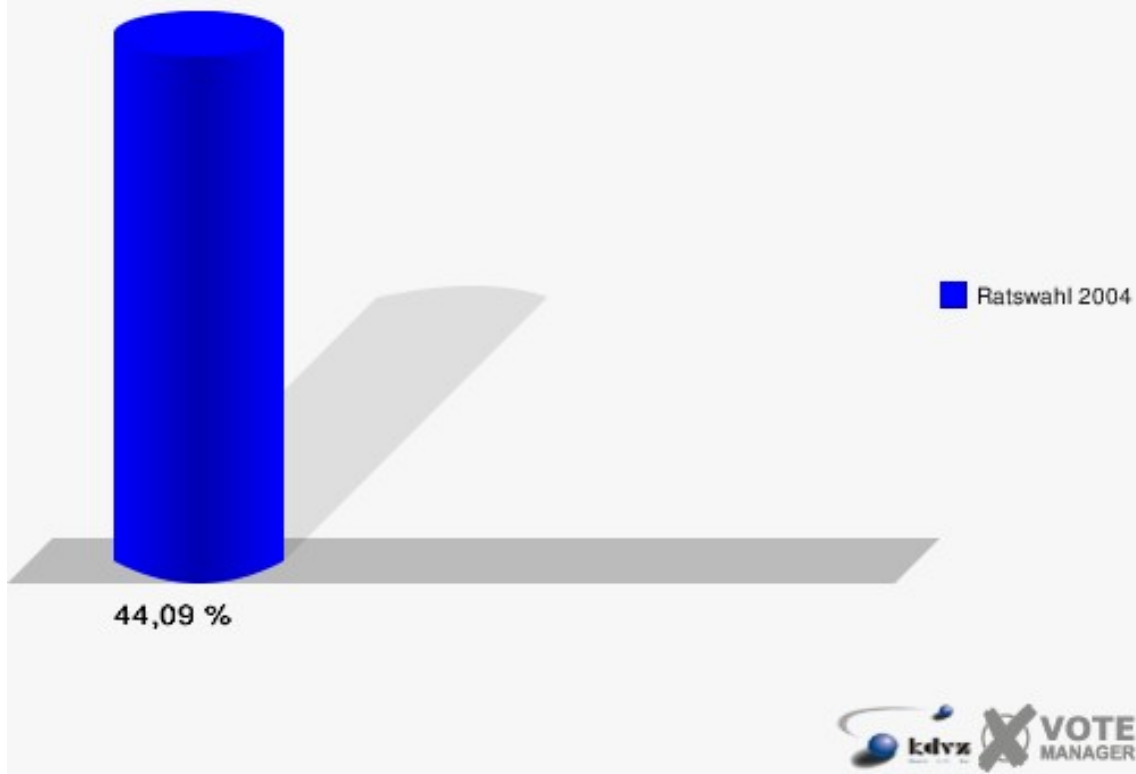


170-Grundschule Oberpleis

	Anzahl	Prozent
Wahlberechtigte	1.760	
Wähler/innen	776	44,09 %
ungültige Stimmen	9	1,16 %
gültige Stimmen	767	98,84 %
Vogt, CDU	418	54,50 %
Krieger-Mattila, SPD	142	18,51 %
Wolter-Sadlers, GRÜNE	166	21,64 %
Reiner, FDP	41	5,35 %

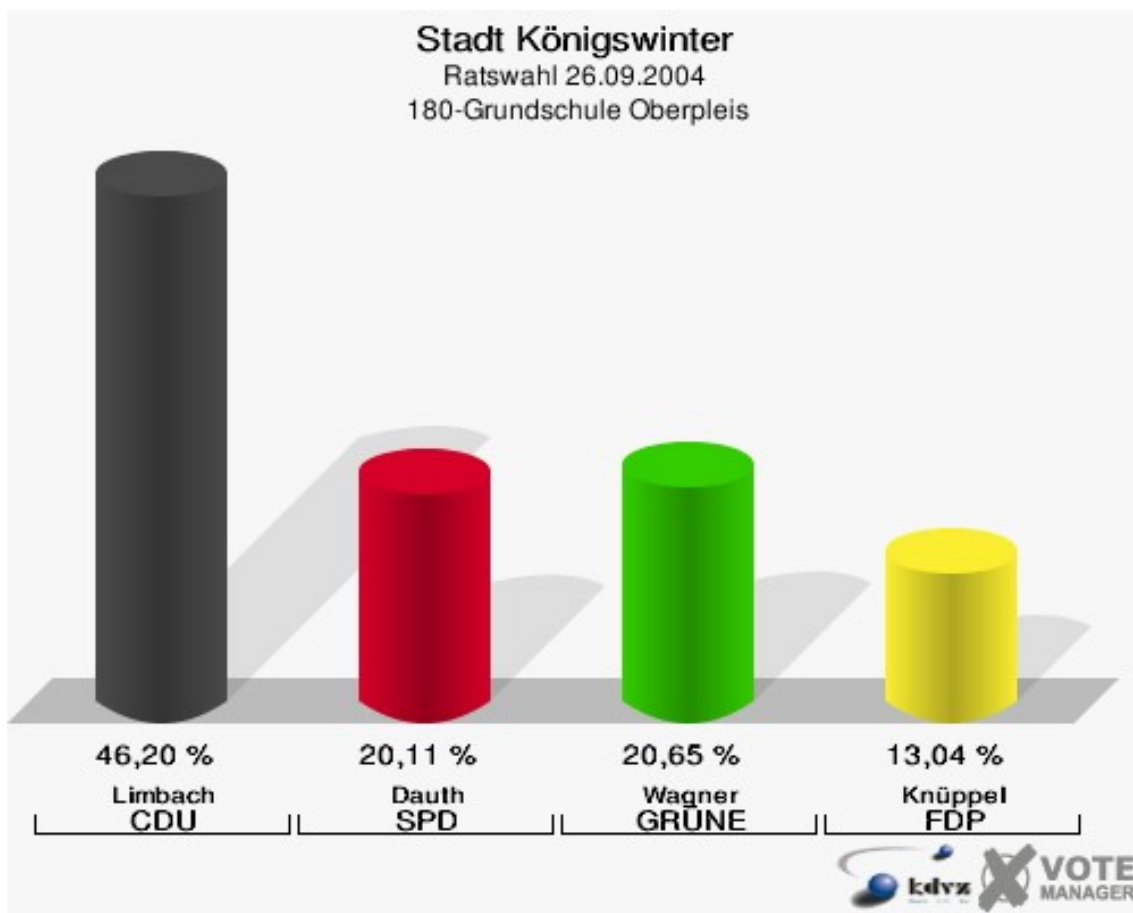


Stadt Königswinter
Ratswahl 26.09.2004
Wahlbeteiligung 170-Grundschule Oberpleis

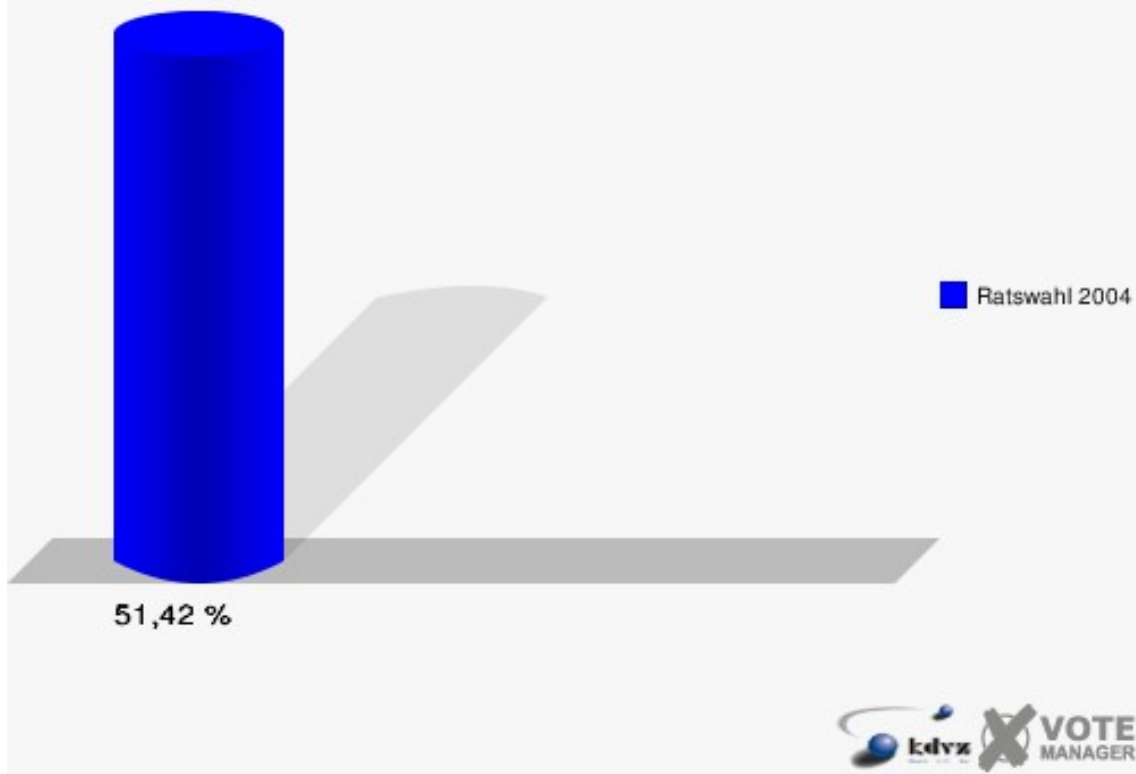


180-Grundschule Oberpleis

	Anzahl	Prozent
Wahlberechtigte	1.797	
Wähler/innen	924	51,42 %
ungültige Stimmen	4	0,43 %
gültige Stimmen	920	99,57 %
Limbach, CDU	425	46,20 %
Dauth, SPD	185	20,11 %
Wagner, GRÜNE	190	20,65 %
Knüppel, FDP	120	13,04 %

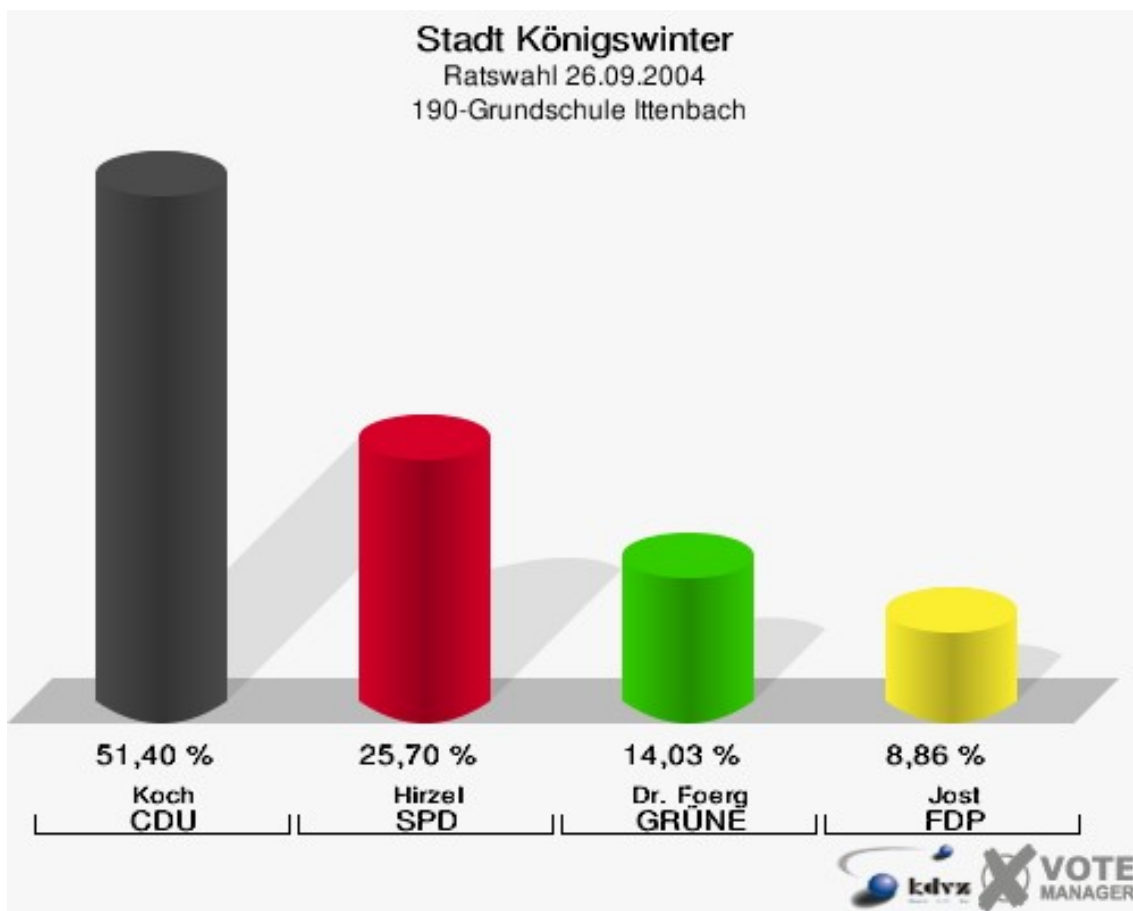


Stadt Königswinter
Ratswahl 26.09.2004
Wahlbeteiligung 180-Grundschule Oberpleis

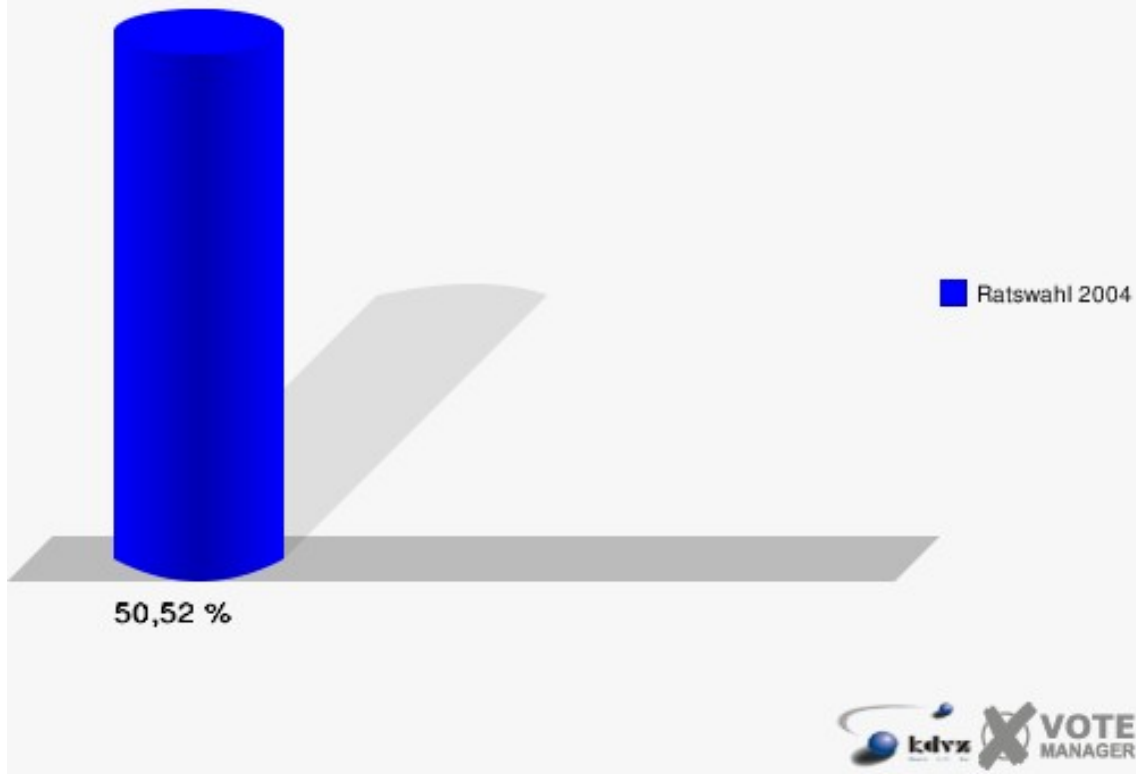


190-Grundschule Ittenbach

	Anzahl	Prozent
Wahlberechtigte	1.350	
Wähler/innen	682	50,52 %
ungültige Stimmen	5	0,73 %
gültige Stimmen	677	99,27 %
Koch, CDU	348	51,40 %
Hirzel, SPD	174	25,70 %
Dr. Foerg, GRÜNE	95	14,03 %
Jost, FDP	60	8,86 %

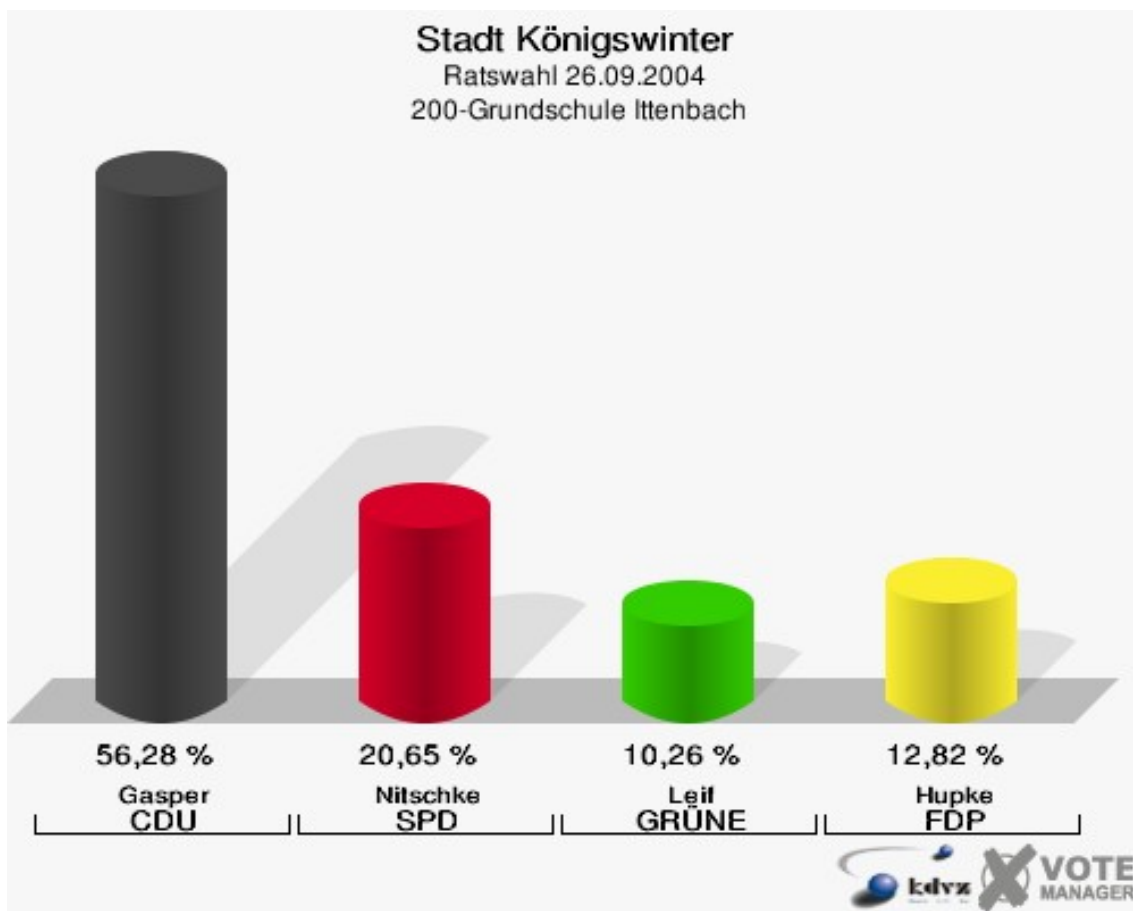


Stadt Königswinter
Ratswahl 26.09.2004
Wahlbeteiligung 190-Grundschule Ittenbach

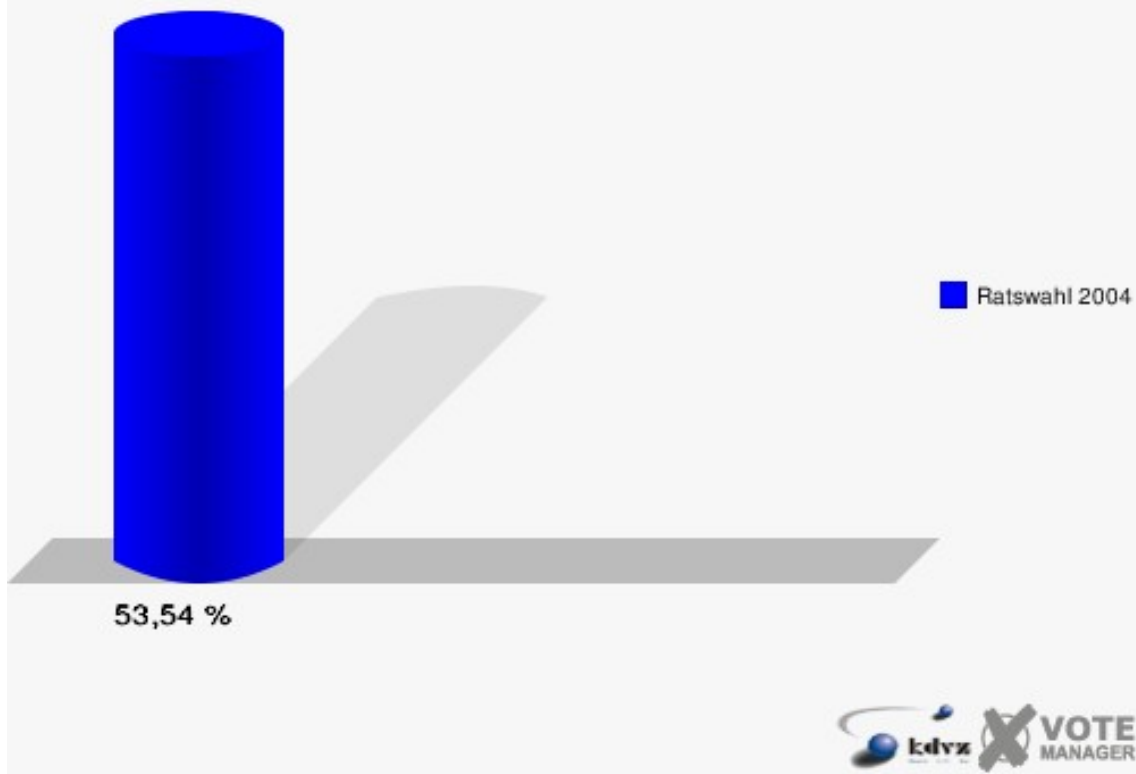


200-Grundschule Ittenbach

	Anzahl	Prozent
Wahlberechtigte	1.399	
Wähler/innen	749	53,54 %
ungültige Stimmen	8	1,07 %
gültige Stimmen	741	98,93 %
Gasper, CDU	417	56,28 %
Nitschke, SPD	153	20,65 %
Leif, GRÜNE	76	10,26 %
Hupke, FDP	95	12,82 %

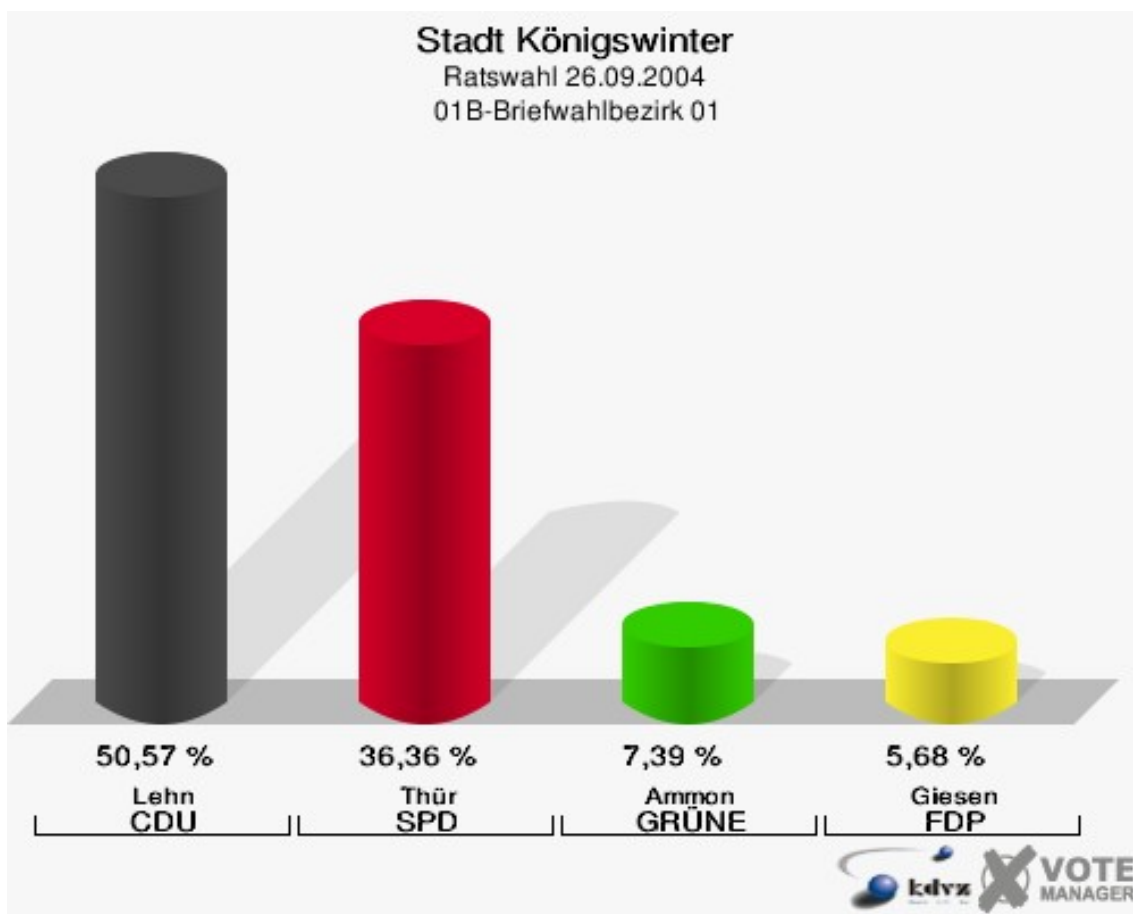


Stadt Königswinter
Ratswahl 26.09.2004
Wahlbeteiligung 200-Grundschule Ittenbach



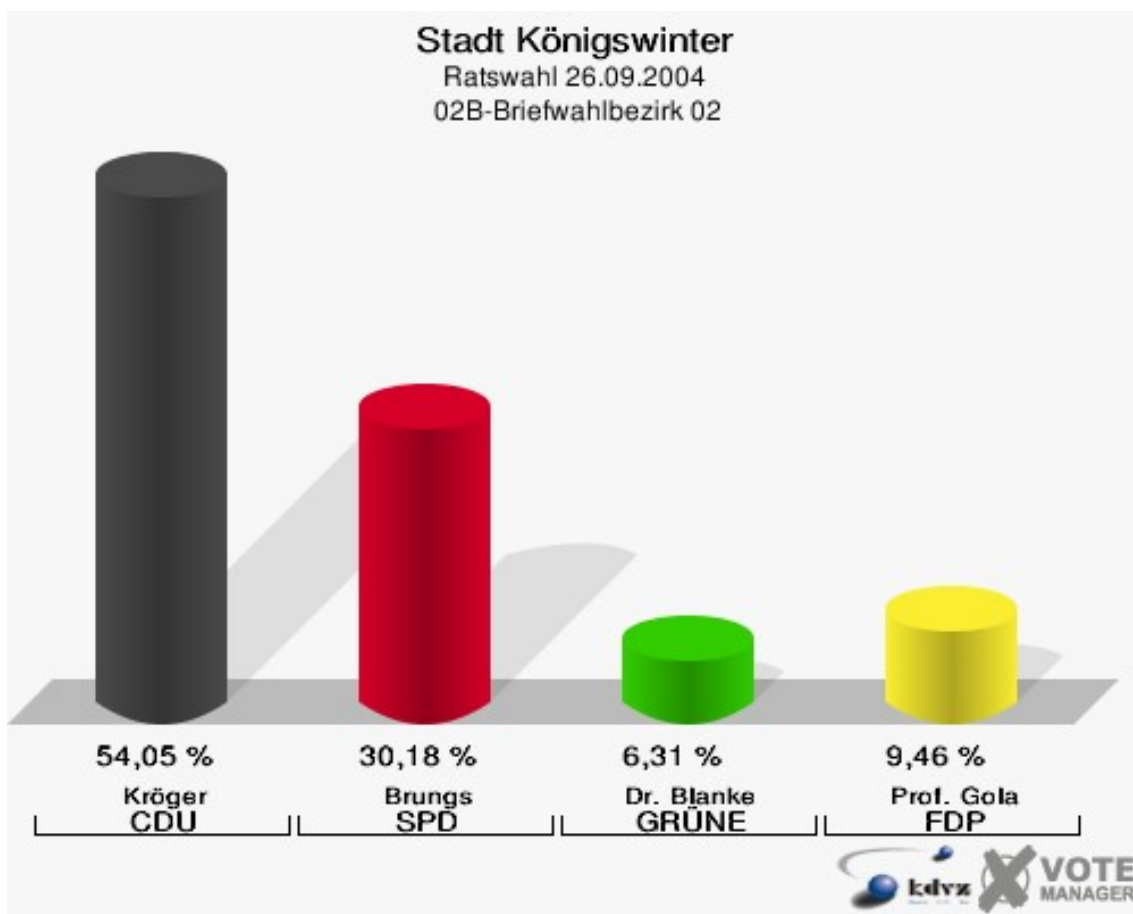
01B-Briefwahlbezirk 01

	Anzahl	Prozent
Wähler/innen	180	
ungültige Stimmen	4	2,22 %
gültige Stimmen	176	97,78 %
Lehn, CDU	89	50,57 %
Thür, SPD	64	36,36 %
Ammon, GRÜNE	13	7,39 %
Giesen, FDP	10	5,68 %



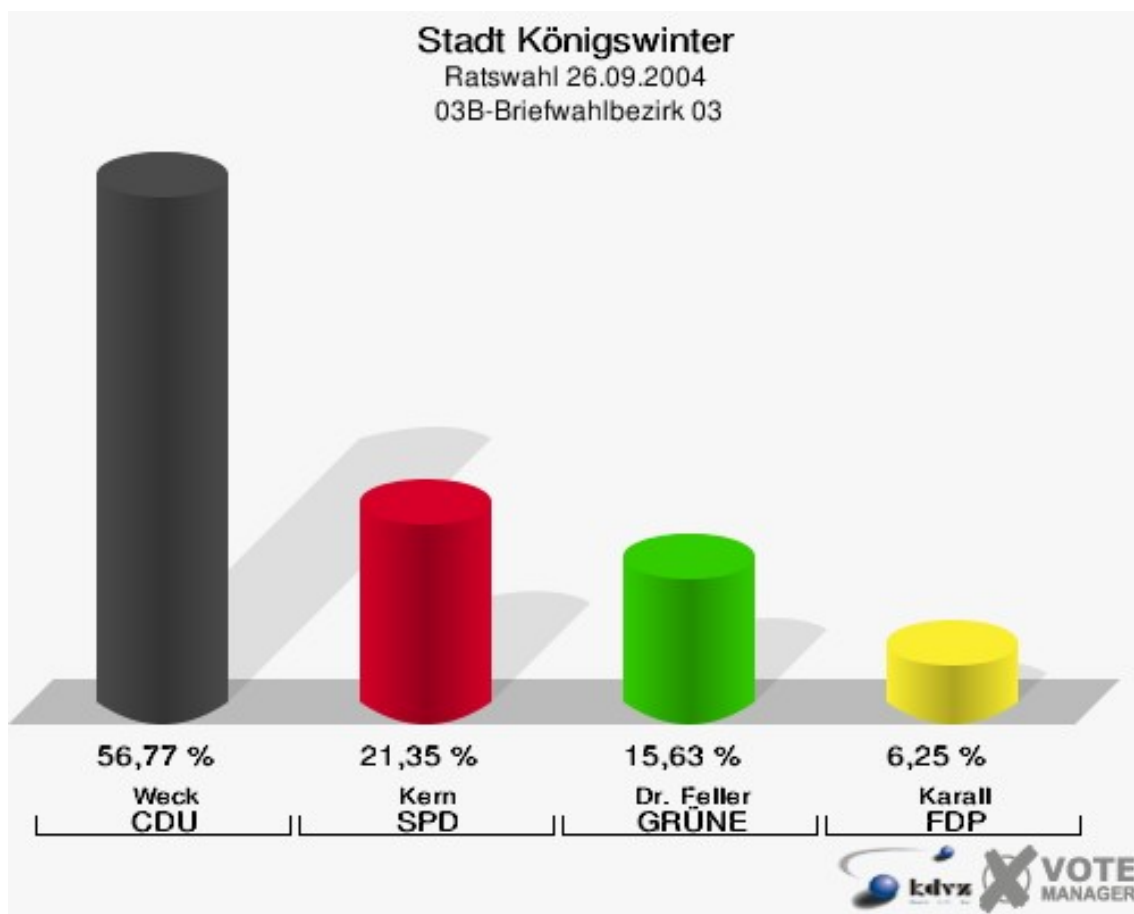
02B-Briefwahlbezirk 02

	Anzahl	Prozent
Wähler/innen	228	
ungültige Stimmen	6	2,63 %
gültige Stimmen	222	97,37 %
Kröger, CDU	120	54,05 %
Brungs, SPD	67	30,18 %
Dr. Blanke, GRÜNE	14	6,31 %
Prof. Gola, FDP	21	9,46 %



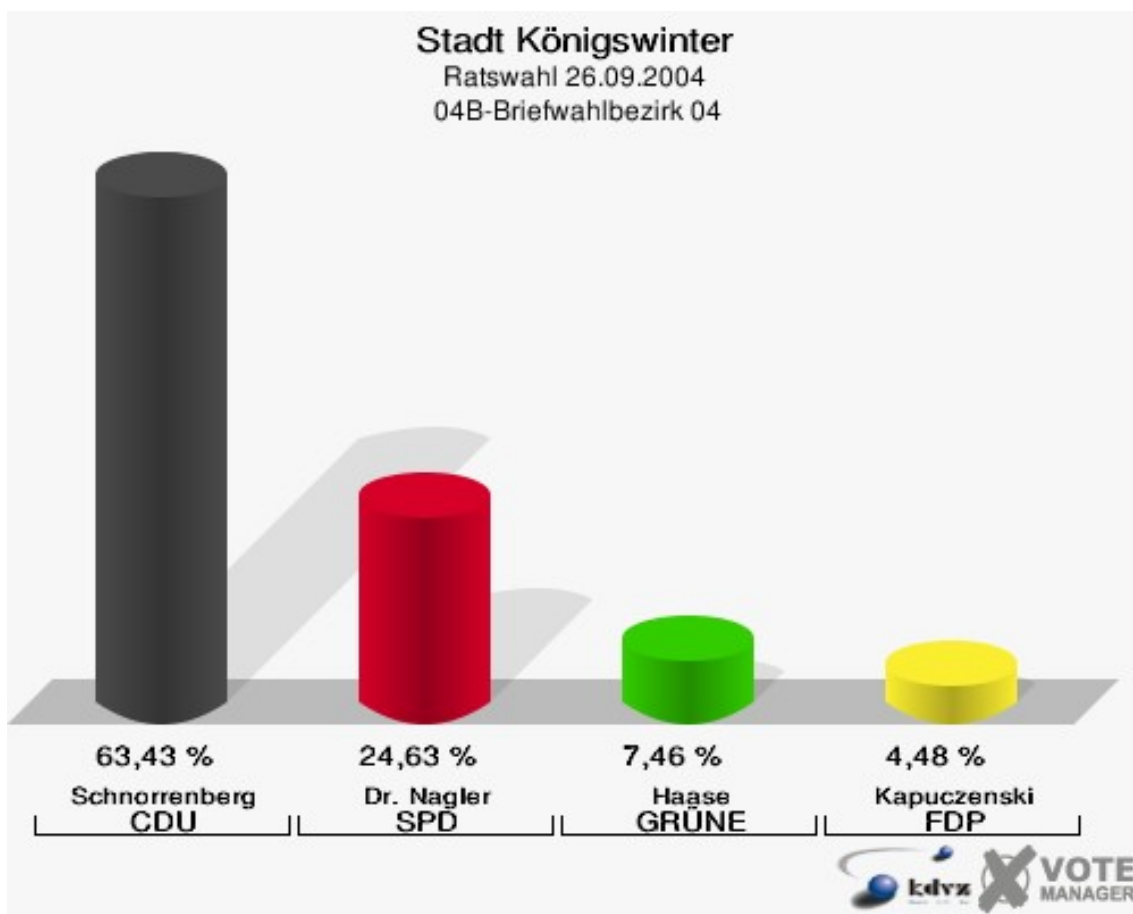
03B-Briefwahlbezirk 03

	Anzahl	Prozent
Wähler/innen	194	
ungültige Stimmen	2	1,03 %
gültige Stimmen	192	98,97 %
Weck, CDU	109	56,77 %
Kern, SPD	41	21,35 %
Dr. Feller, GRÜNE	30	15,62 %
Karall, FDP	12	6,25 %



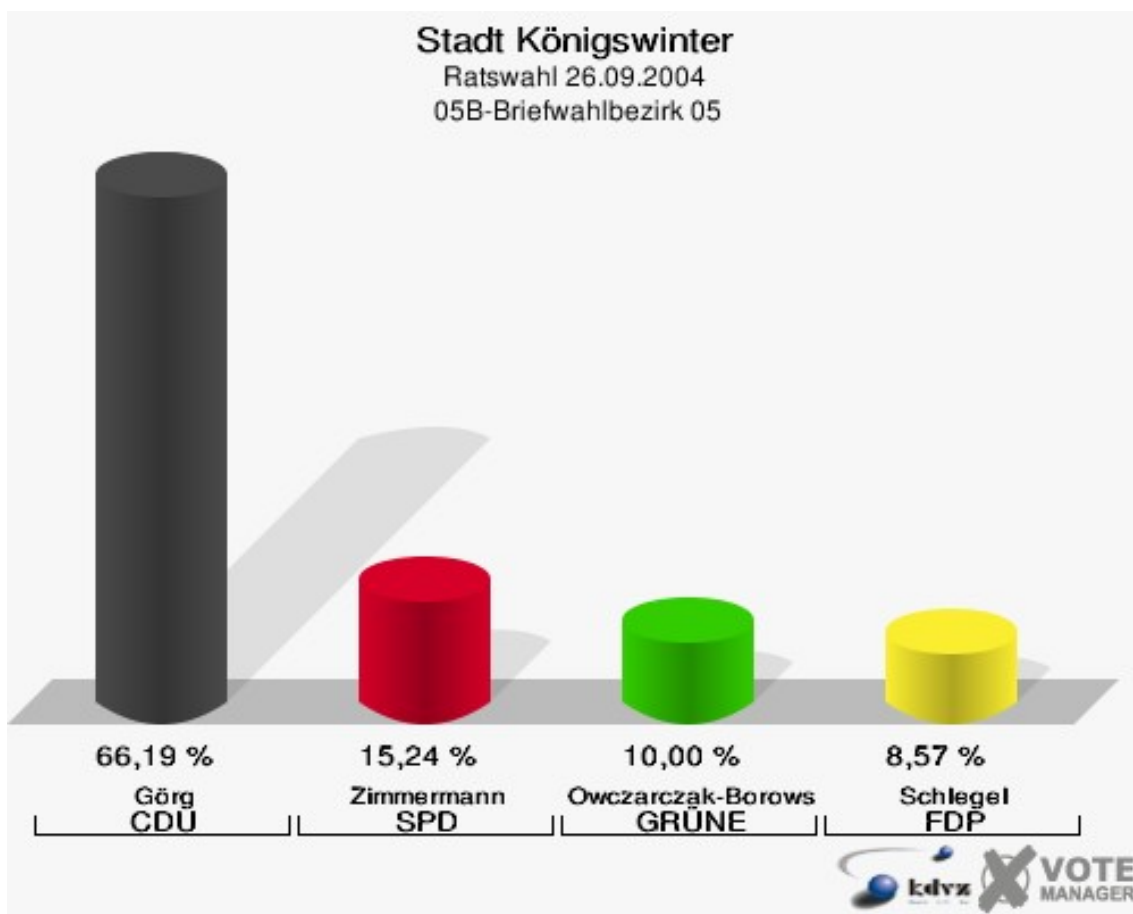
04B-Briefwahlbezirk 04

	Anzahl	Prozent
Wähler/innen	138	
ungültige Stimmen	4	2,90 %
gültige Stimmen	134	97,10 %
Schnorrenberg, CDU	85	63,43 %
Dr. Nagler, SPD	33	24,63 %
Haase, GRÜNE	10	7,46 %
Kapuczenski, FDP	6	4,48 %



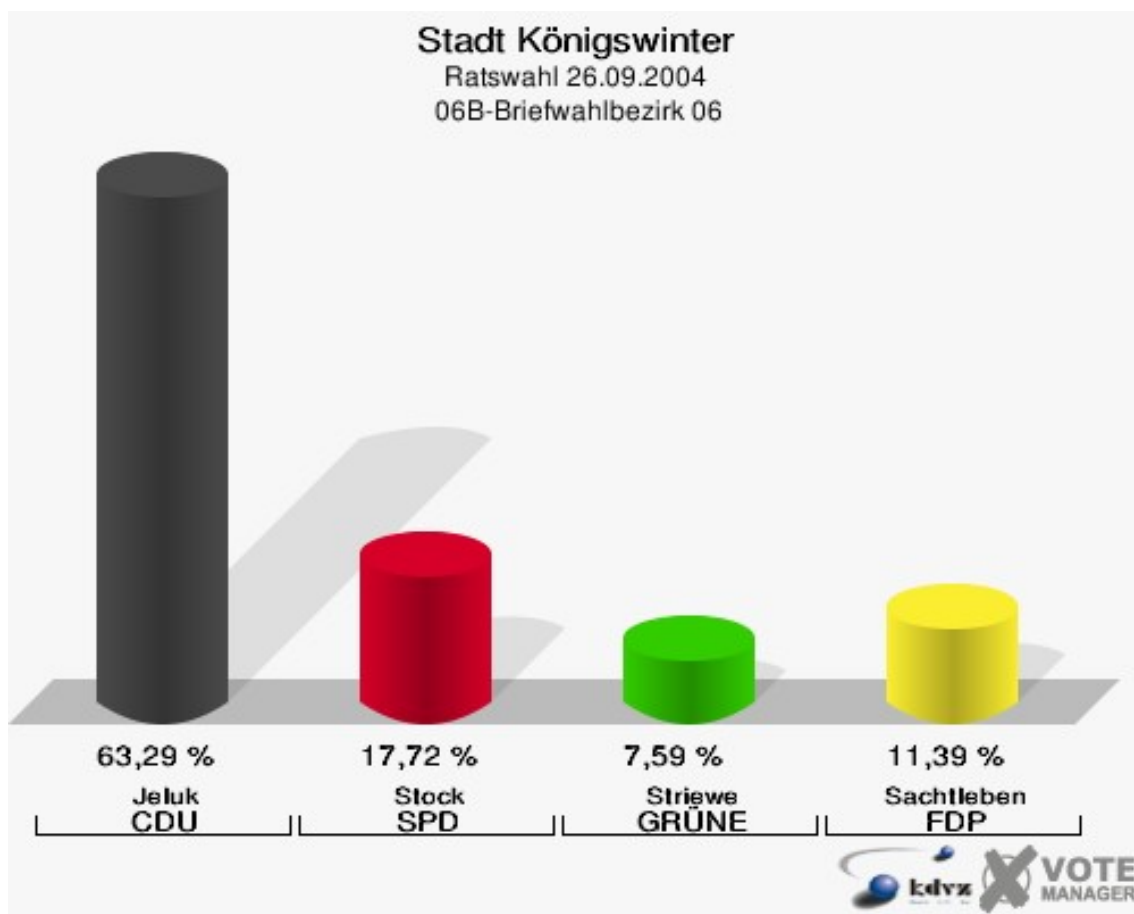
05B-Briefwahlbezirk 05

	Anzahl	Prozent
Wähler/innen	216	
ungültige Stimmen	6	2,78 %
gültige Stimmen	210	97,22 %
Görg, CDU	139	66,19 %
Zimmermann, SPD	32	15,24 %
Owczarczak-Borowski, GRÜNE	21	10,00 %
Schlegel, FDP	18	8,57 %



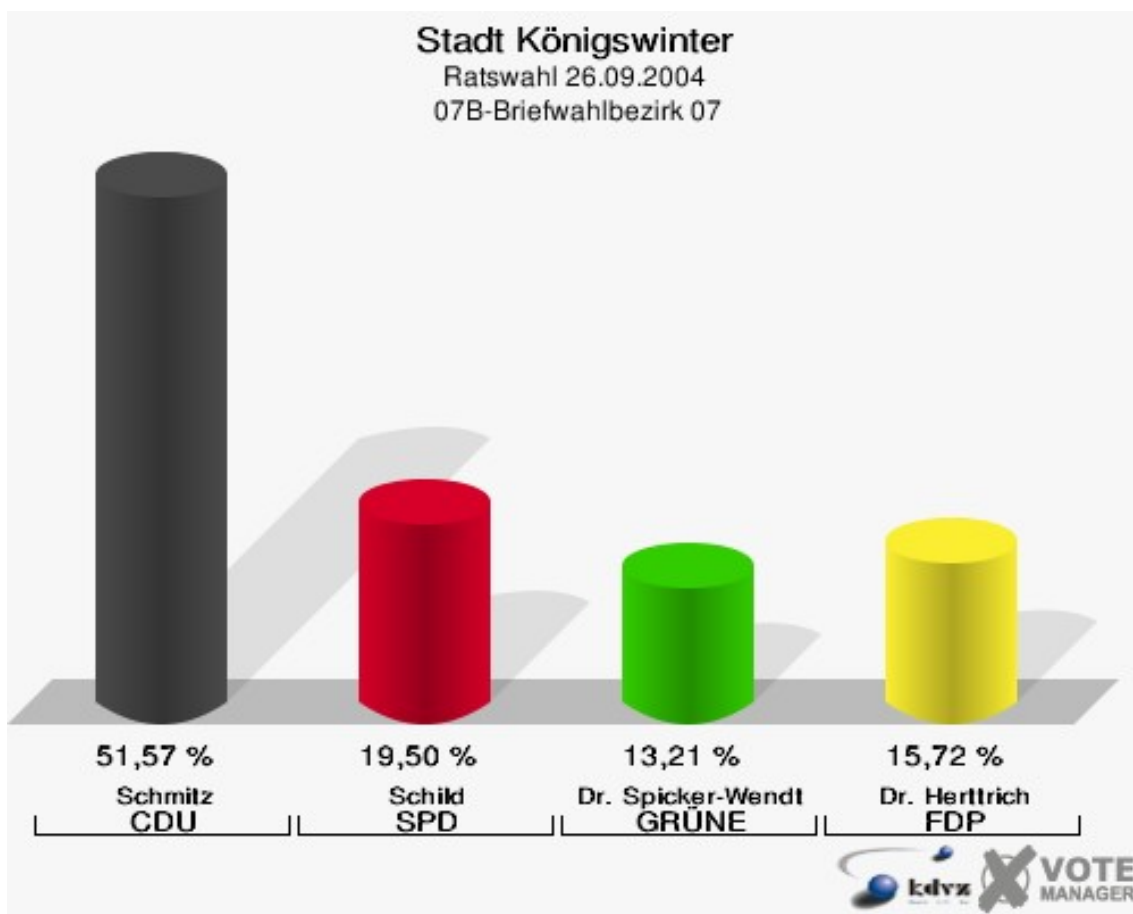
06B-Briefwahlbezirk 06

	Anzahl	Prozent
Wähler/innen	84	
ungültige Stimmen	5	5,95 %
gültige Stimmen	79	94,05 %
Jeluk, CDU	50	63,29 %
Stock, SPD	14	17,72 %
Striewe, GRÜNE	6	7,59 %
Sachtleben, FDP	9	11,39 %



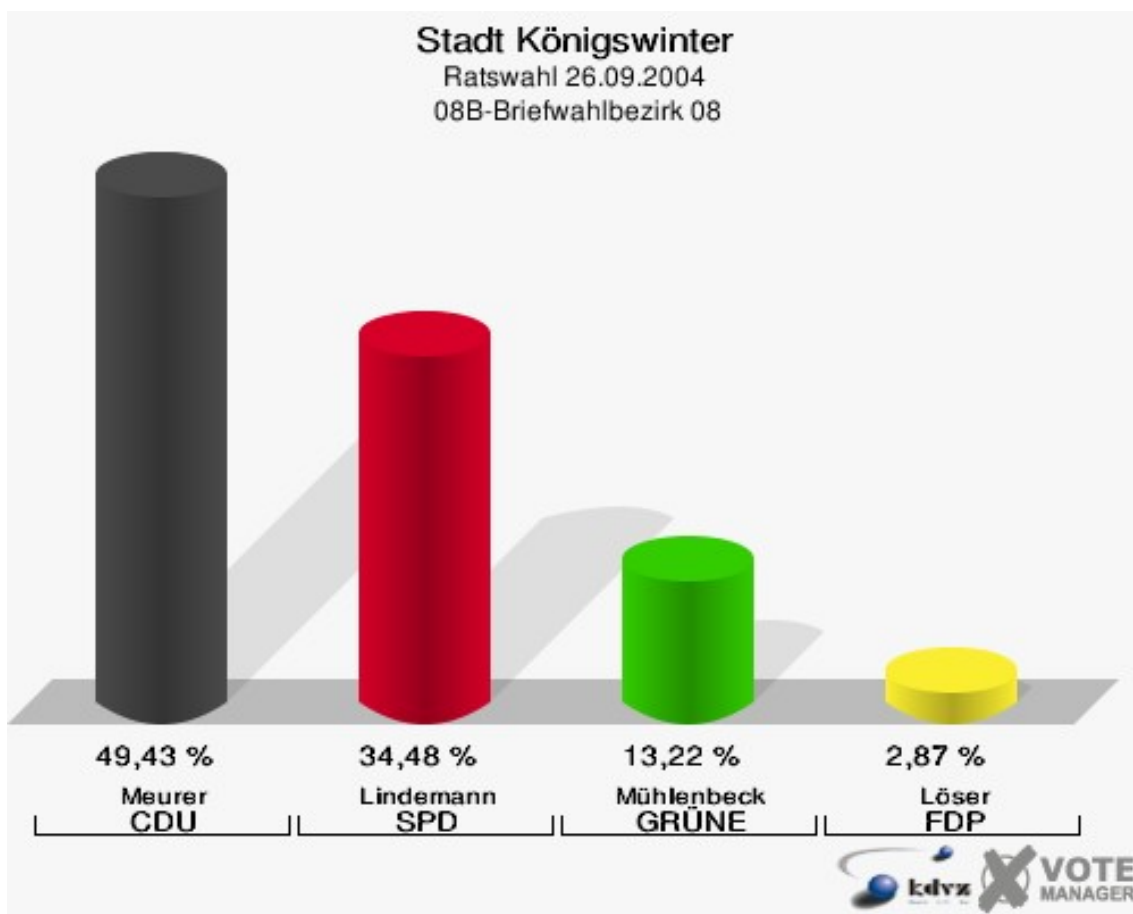
07B-Briefwahlbezirk 07

	Anzahl	Prozent
Wähler/innen	165	
ungültige Stimmen	6	3,64 %
gültige Stimmen	159	96,36 %
Schmitz, CDU	82	51,57 %
Schild, SPD	31	19,50 %
Dr. Spicker-Wendt, GRÜNE	21	13,21 %
Dr. Hertrich, FDP	25	15,72 %



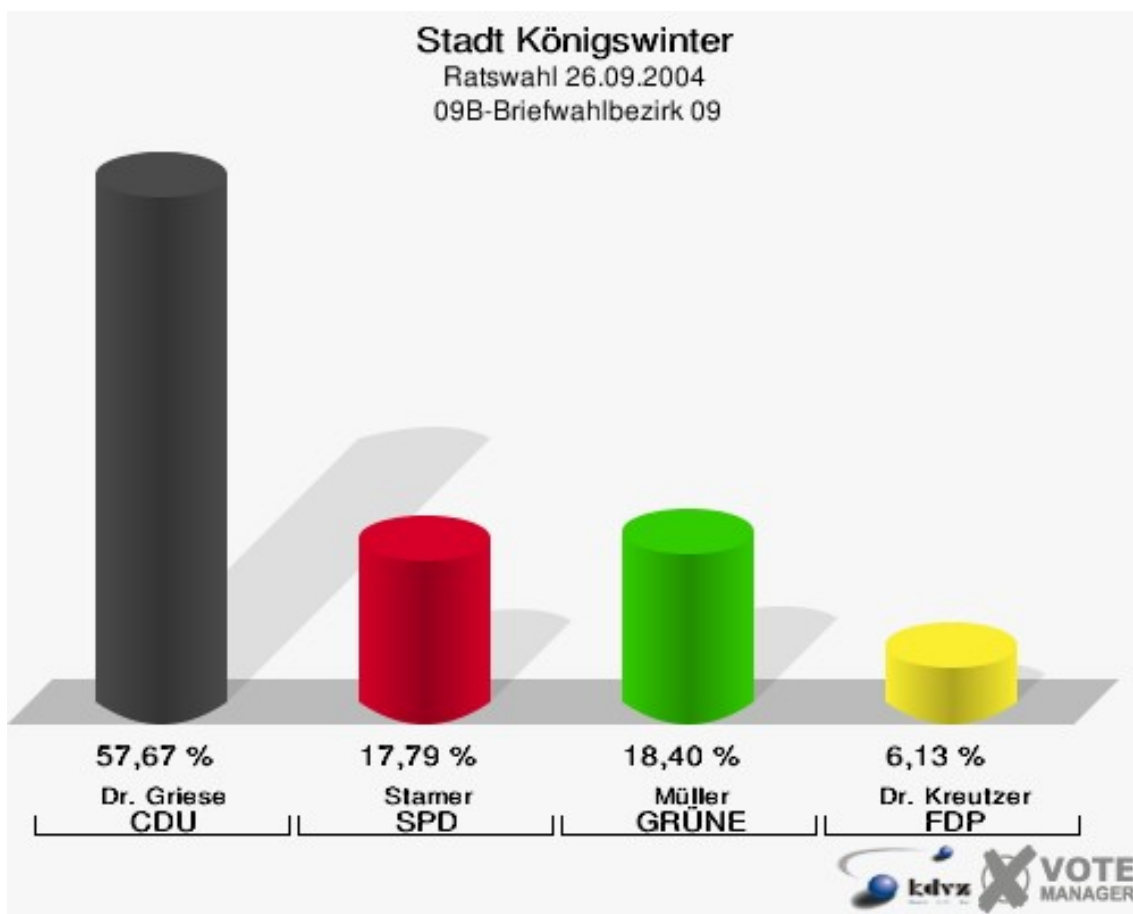
08B-Briefwahlbezirk 08

	Anzahl	Prozent
Wähler/innen	178	
ungültige Stimmen	4	2,25 %
gültige Stimmen	174	97,75 %
Meurer, CDU	86	49,43 %
Lindemann, SPD	60	34,48 %
Mühlenbeck, GRÜNE	23	13,22 %
Löser, FDP	5	2,87 %



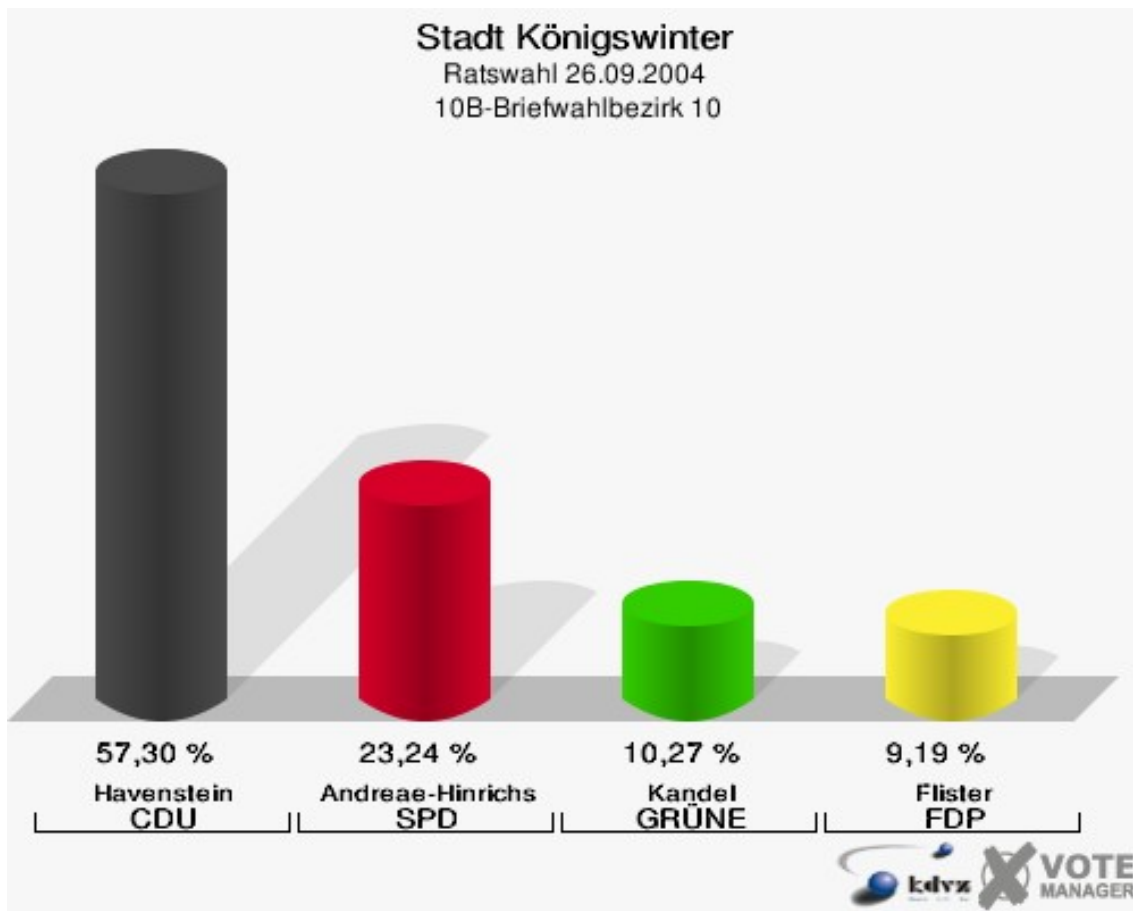
09B-Briefwahlbezirk 09

	Anzahl	Prozent
Wähler/innen	167	
ungültige Stimmen	4	2,40 %
gültige Stimmen	163	97,60 %
Dr. Griese, CDU	94	57,67 %
Stamer, SPD	29	17,79 %
Müller, GRÜNE	30	18,40 %
Dr. Kreuzer, FDP	10	6,13 %



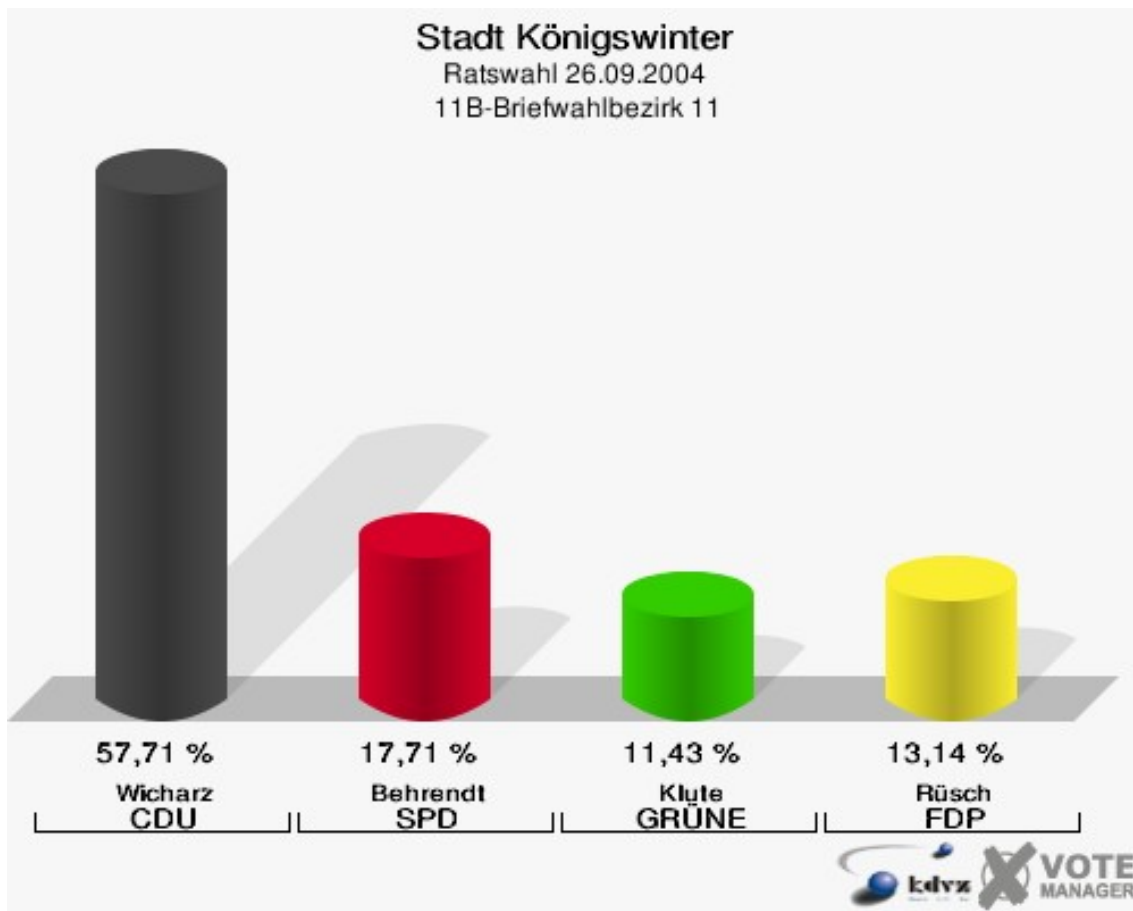
10B-Briefwahlbezirk 10

	Anzahl	Prozent
Wähler/innen	188	
ungültige Stimmen	3	1,60 %
gültige Stimmen	185	98,40 %
Havenstein, CDU	106	57,30 %
Andreae-Hinrichs, SPD	43	23,24 %
Kandel, GRÜNE	19	10,27 %
Flister, FDP	17	9,19 %



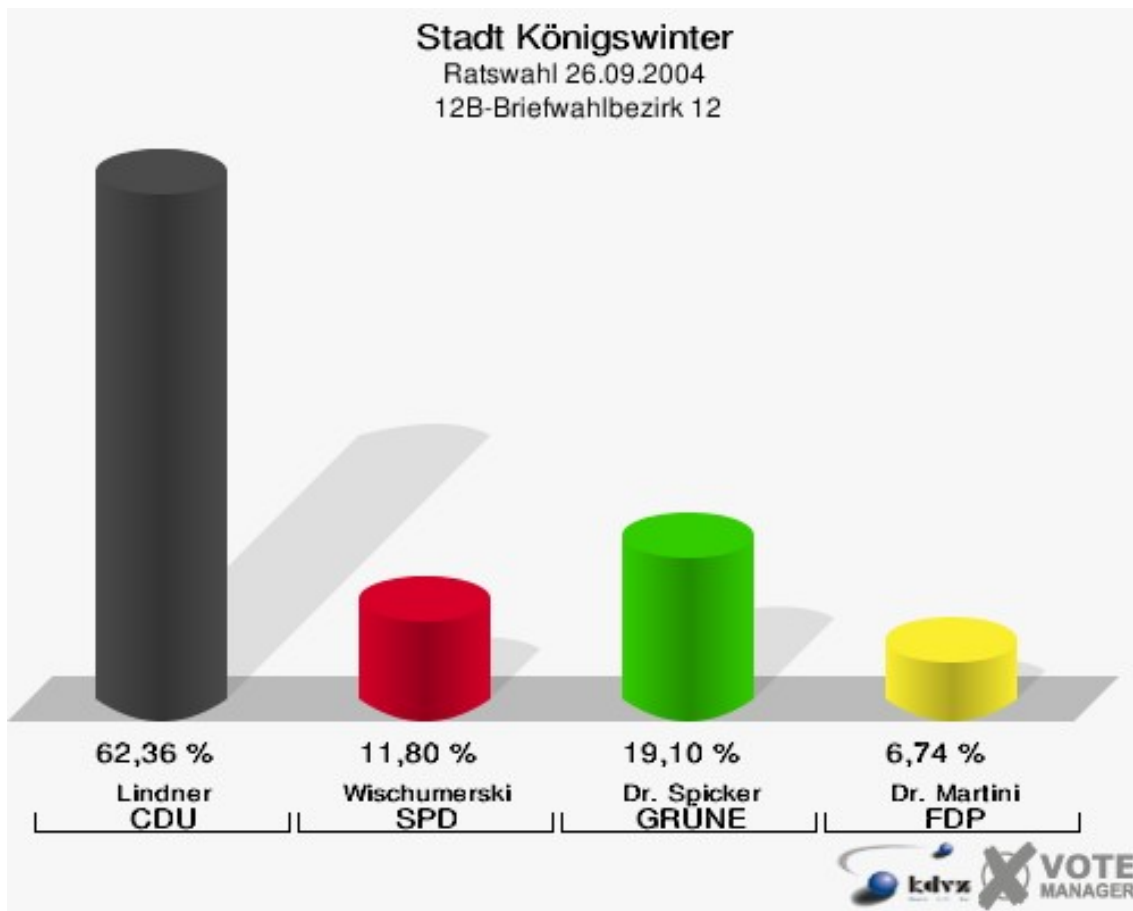
11B-Briefwahlbezirk 11

	Anzahl	Prozent
Wähler/innen	179	
ungültige Stimmen	4	2,23 %
gültige Stimmen	175	97,77 %
Wicharz, CDU	101	57,71 %
Behrendt, SPD	31	17,71 %
Klute, GRÜNE	20	11,43 %
Rüsch, FDP	23	13,14 %



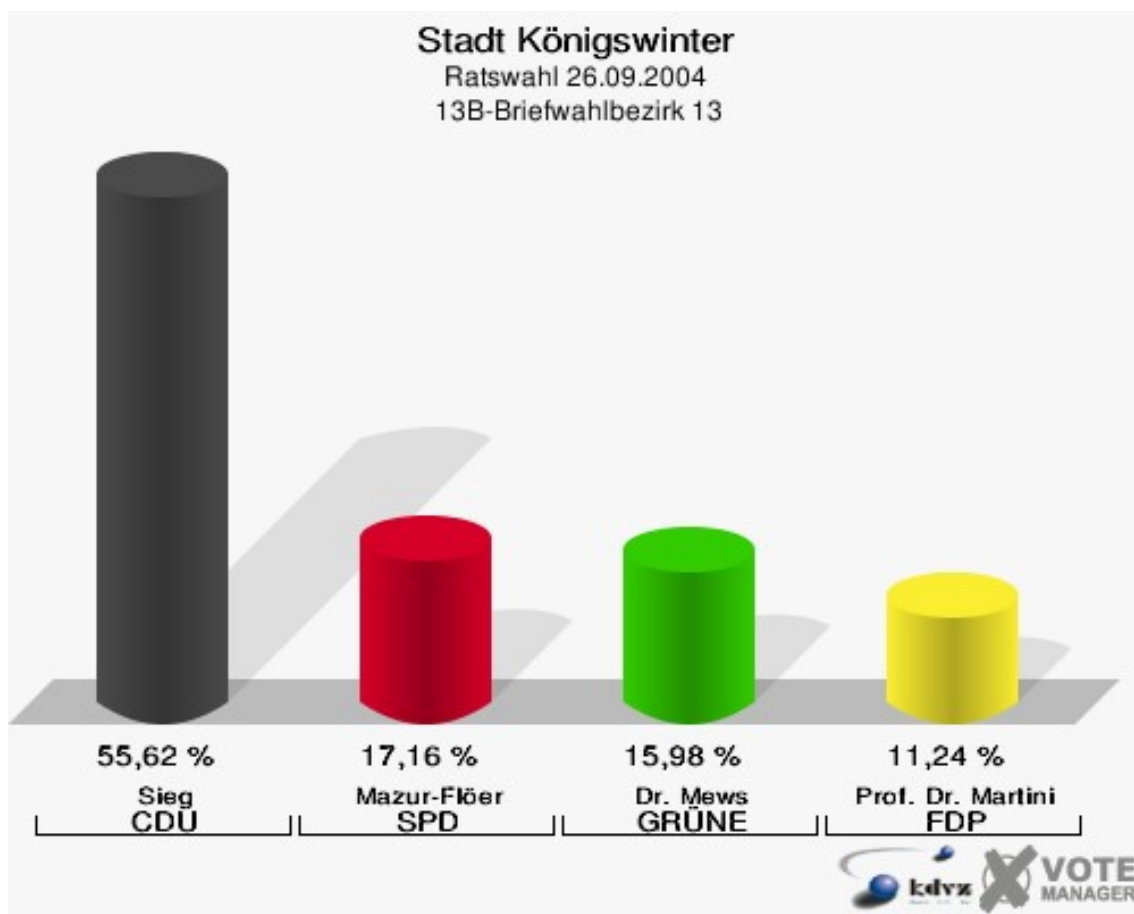
12B-Briefwahlbezirk 12

	Anzahl	Prozent
Wähler/innen	178	
ungültige Stimmen	0	0,00 %
gültige Stimmen	178	100,00 %
Lindner, CDU	111	62,36 %
Wischumerski, SPD	21	11,80 %
Dr. Spicker, GRÜNE	34	19,10 %
Dr. Martini, FDP	12	6,74 %



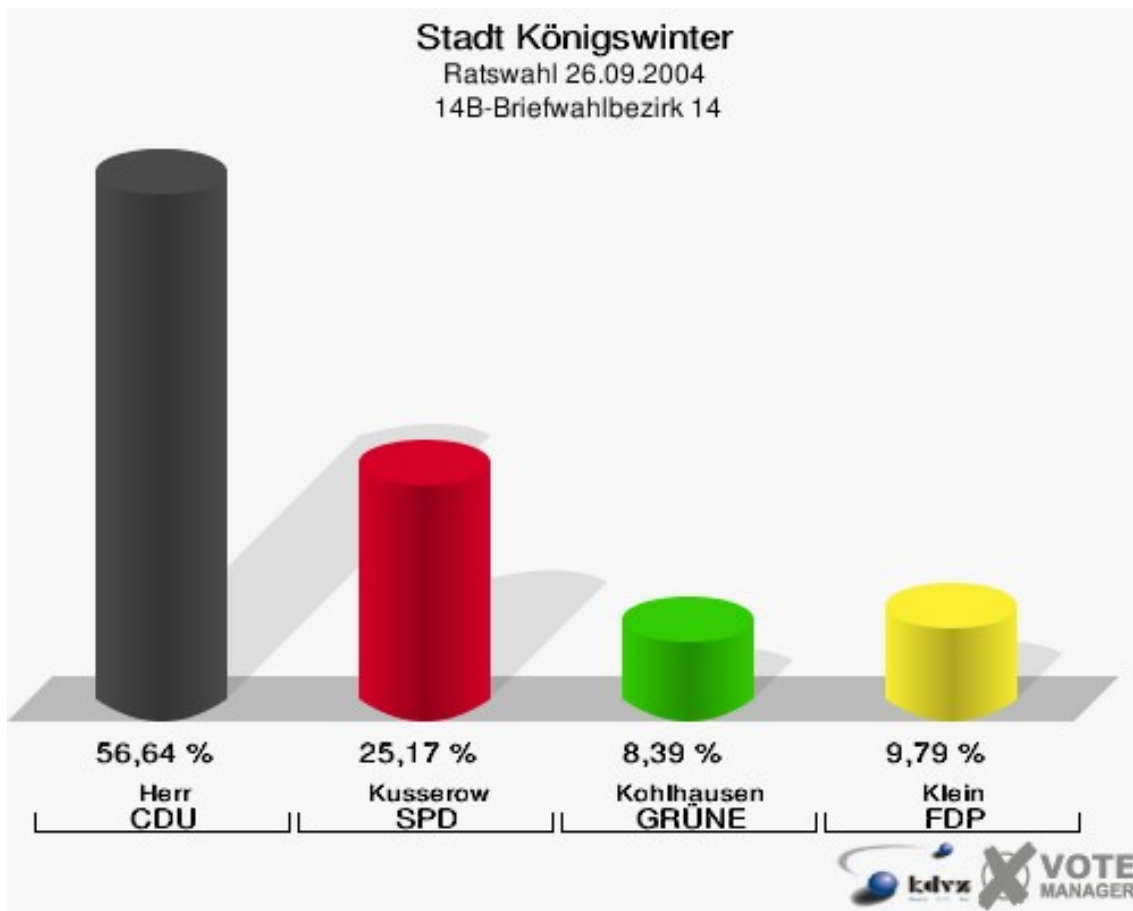
13B-Briefwahlbezirk 13

	Anzahl	Prozent
Wähler/innen	173	
ungültige Stimmen	4	2,31 %
gültige Stimmen	169	97,69 %
Sieg, CDU	94	55,62 %
Mazur-Flöer, SPD	29	17,16 %
Dr. Mews, GRÜNE	27	15,98 %
Prof. Dr. Martini, FDP	19	11,24 %



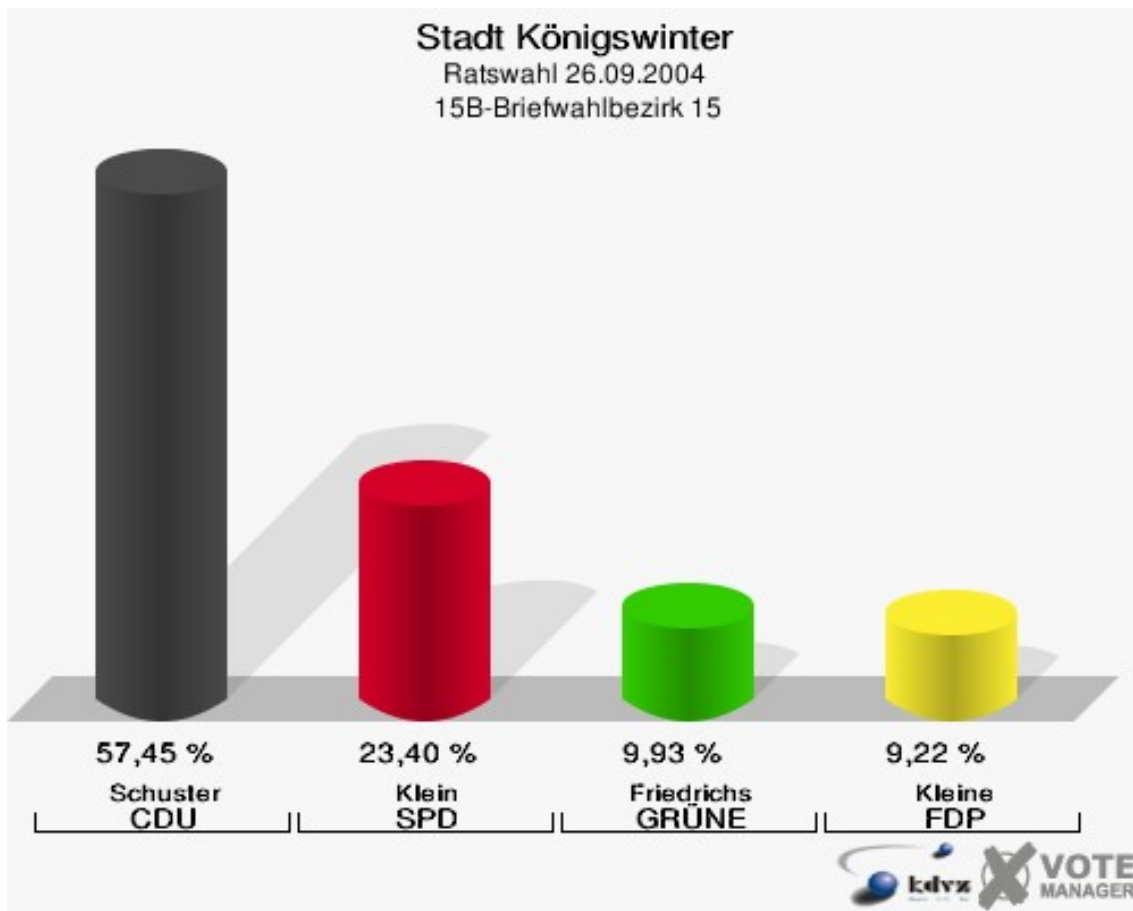
14B-Briefwahlbezirk 14

	Anzahl	Prozent
Wähler/innen	150	
ungültige Stimmen	7	4,67 %
gültige Stimmen	143	95,33 %
Herr, CDU	81	56,64 %
Kusserow, SPD	36	25,17 %
Kohlhausen, GRÜNE	12	8,39 %
Klein, FDP	14	9,79 %



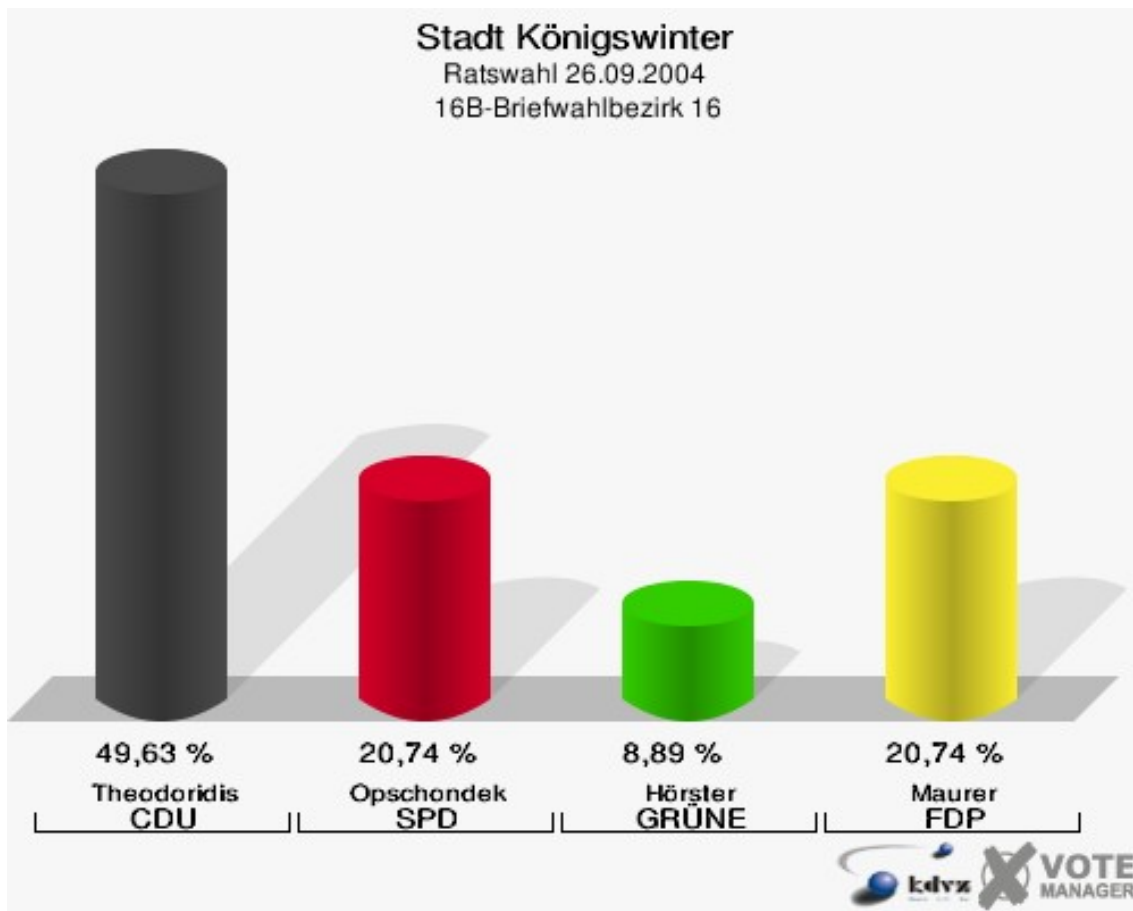
15B-Briefwahlbezirk 15

	Anzahl	Prozent
Wähler/innen	145	
ungültige Stimmen	4	2,76 %
gültige Stimmen	141	97,24 %
Schuster, CDU	81	57,45 %
Klein, SPD	33	23,40 %
Friedrichs, GRÜNE	14	9,93 %
Kleine, FDP	13	9,22 %



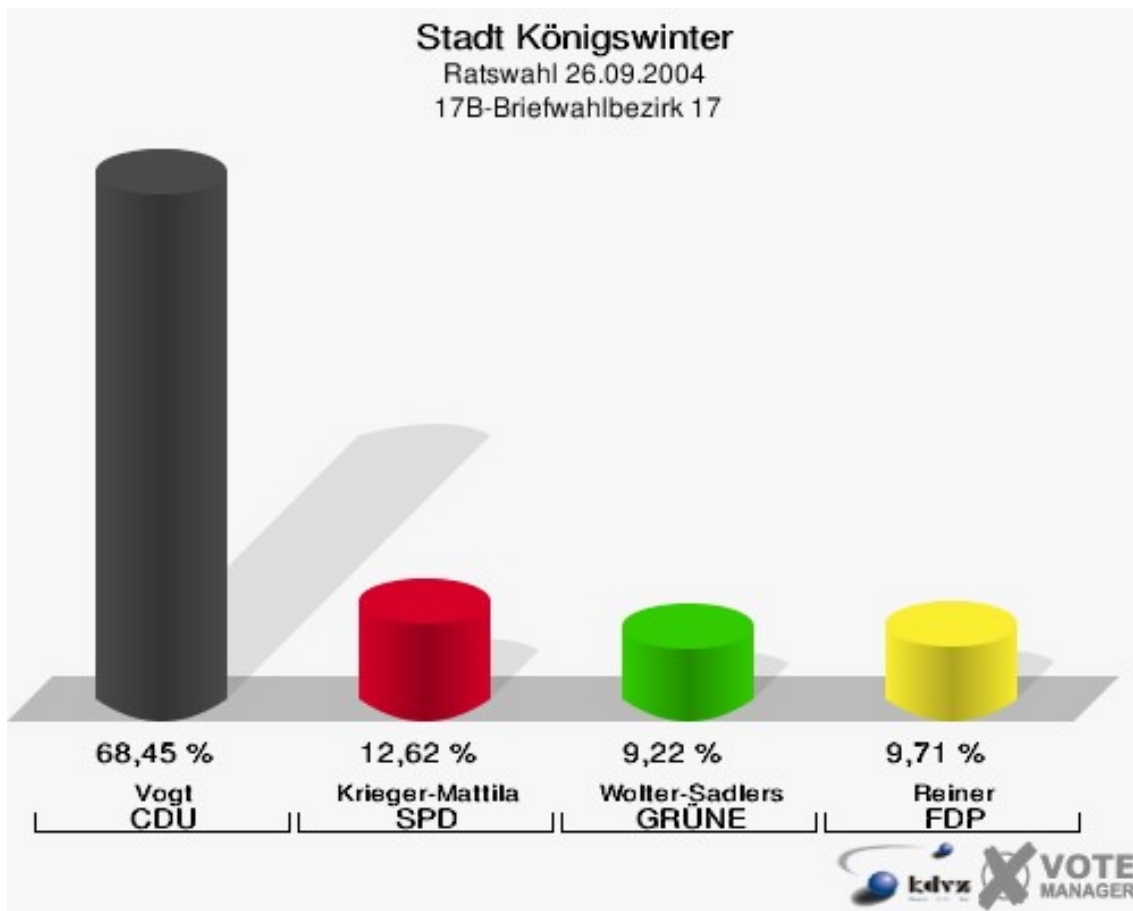
16B-Briefwahlbezirk 16

	Anzahl	Prozent
Wähler/innen	137	
ungültige Stimmen	2	1,46 %
gültige Stimmen	135	98,54 %
Theodoridis, CDU	67	49,63 %
Opschondek, SPD	28	20,74 %
Hörster, GRÜNE	12	8,89 %
Maurer, FDP	28	20,74 %



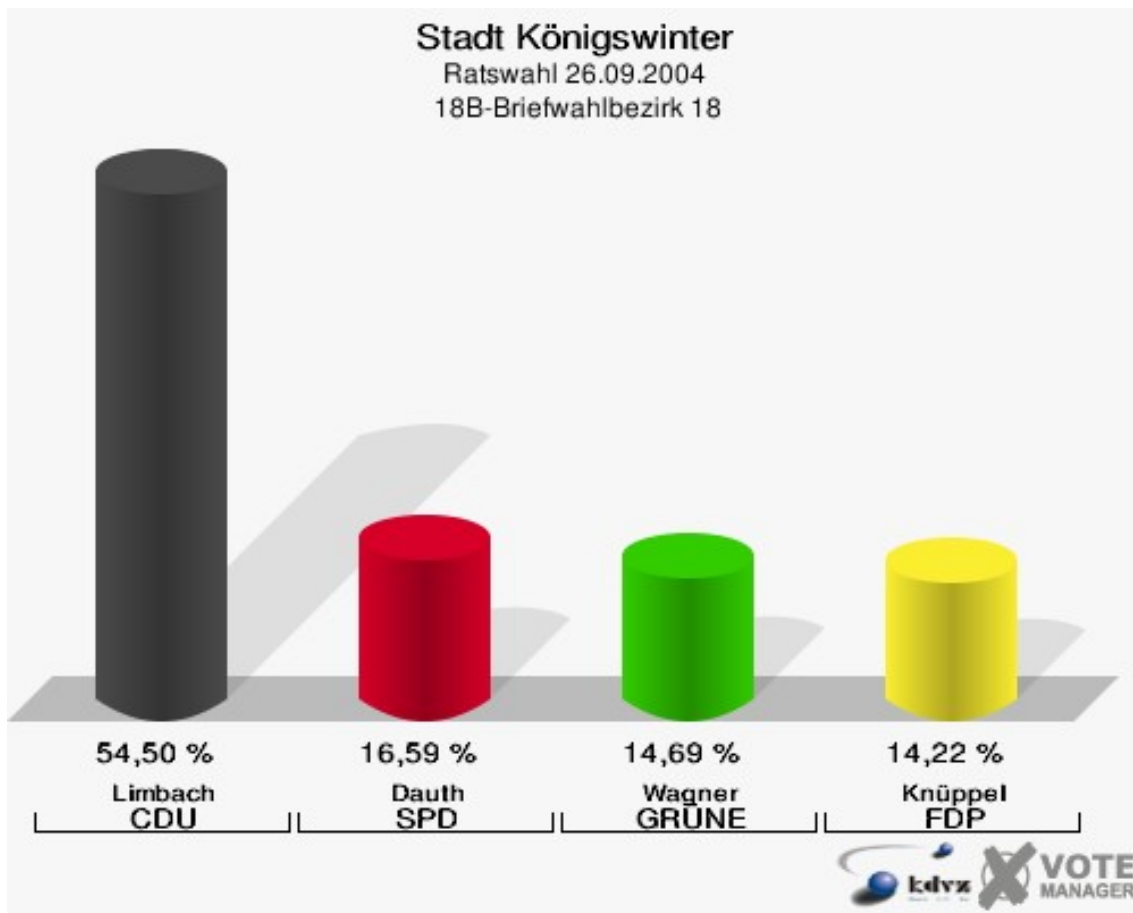
17B-Briefwahlbezirk 17

	Anzahl	Prozent
Wähler/innen	207	
ungültige Stimmen	1	0,48 %
gültige Stimmen	206	99,52 %
Vogt, CDU	141	68,45 %
Krieger-Mattila, SPD	26	12,62 %
Wolter-Sadlers, GRÜNE	19	9,22 %
Reiner, FDP	20	9,71 %



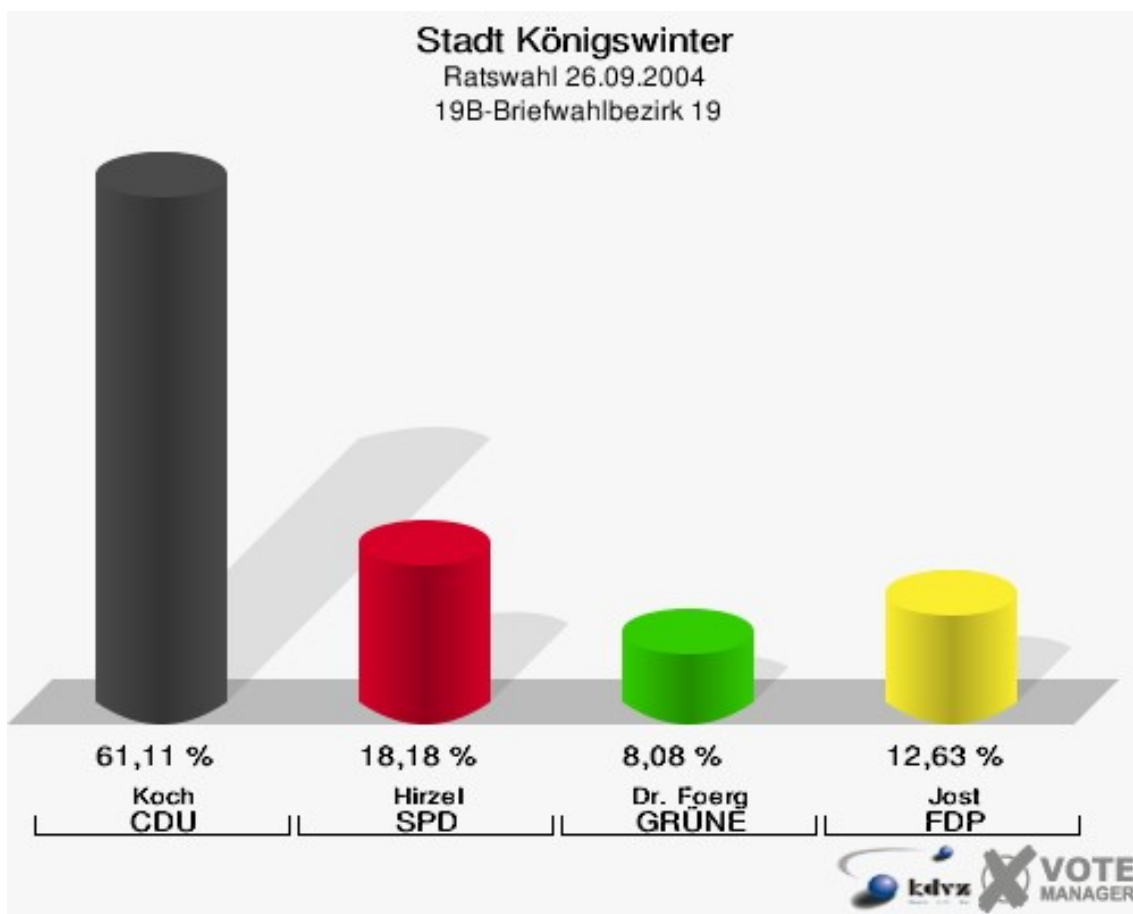
18B-Briefwahlbezirk 18

	Anzahl	Prozent
Wähler/innen	222	
ungültige Stimmen	11	4,95 %
gültige Stimmen	211	95,05 %
Limbach, CDU	115	54,50 %
Dauth, SPD	35	16,59 %
Wagner, GRÜNE	31	14,69 %
Knüppel, FDP	30	14,22 %



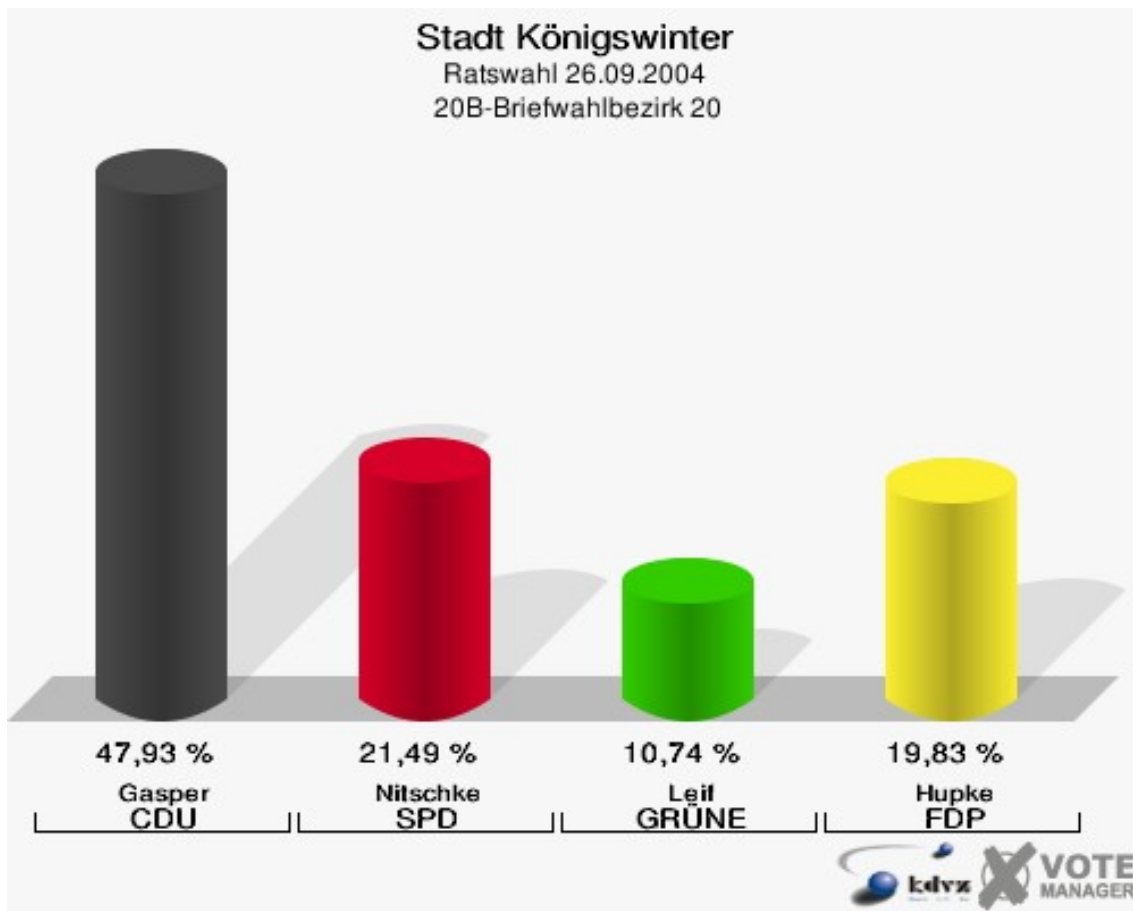
19B-Briefwahlbezirk 19

	Anzahl	Prozent
Wähler/innen	203	
ungültige Stimmen	5	2,46 %
gültige Stimmen	198	97,54 %
Koch, CDU	121	61,11 %
Hirzel, SPD	36	18,18 %
Dr. Foerg, GRÜNE	16	8,08 %
Jost, FDP	25	12,63 %



20B-Briefwahlbezirk 20

	Anzahl	Prozent
Wähler/innen	123	
ungültige Stimmen	2	1,63 %
gültige Stimmen	121	98,37 %
Gasper, CDU	58	47,93 %
Nitschke, SPD	26	21,49 %
Leif, GRÜNE	13	10,74 %
Hupke, FDP	24	19,83 %



Übersicht Stimmbezirke

Stadt Königswinter
Ratswahl 26.09.2004
Zusammenstellung der Ergebnisse nach Stimmbezirken







































Stimmbezirk	Wahlberechtigte	Wähler	gültig	CDU	SPD	GRÜNE	FDP
010-Rathaus Königswinter	1.667	748	743	372	256	55	60
		44,87 %	99,33 %	50,07 %	34,45 %	7,40 %	8,08 %
020-Johann-Lemmerz-Grundsch.	1.524	626	620	375	155	46	44
		41,08 %	99,04 %	60,48 %	25,00 %	7,42 %	7,10 %
030-Grundschule Niederdollendorf	1.393	571	566	312	145	69	40
		40,99 %	99,12 %	55,12 %	25,62 %	12,19 %	7,07 %
040-Grundschule Niederdollendorf	1.444	659	652	338	187	85	42
		45,64 %	98,94 %	51,84 %	28,68 %	13,04 %	6,44 %
050-Pfarrheim Oberdollendorf	1.410	656	653	346	157	110	40
		46,52 %	99,54 %	52,99 %	24,04 %	16,85 %	6,13 %
060-Feuerwehrg. Oberdollendorf	1.272	522	520	264	143	85	28
		41,04 %	99,62 %	50,77 %	27,50 %	16,35 %	5,38 %
070-Turnhalle Flurgasse	1.401	682	674	309	170	99	96
		48,68 %	98,83 %	45,85 %	25,22 %	14,69 %	14,24 %
080-Stenzelbergschule	1.698	899	892	336	309	168	79
		52,94 %	99,22 %	37,67 %	34,64 %	18,83 %	8,86 %
091-Kindergarten Vinxel	1.341	766	760	396	193	107	64
		57,12 %	99,22 %	52,11 %	25,39 %	14,08 %	8,42 %
092-Clubraum Nietzer	318	142	141	78	34	16	13
		44,65 %	99,30 %	55,32 %	24,11 %	11,35 %	9,22 %
100-Grundschule Stieldorf	1.604	797	795	410	183	144	58
		49,69 %	99,75 %	51,57 %	23,02 %	18,11 %	7,30 %

Stimmbezirk	Wahlberechtigte	Wähler	gültig	CDU	SPD	GRÜNE	FDP
111-Kath. Kindergarten	1.057	573	570	211	134	111	114
		54,21 %	99,48 %	37,02 %	23,51 %	19,47 %	20,00 %
112-Gaststätte Friedrichshöhe	778	388	386	264	54	44	24
		49,87 %	99,48 %	68,39 %	13,99 %	11,40 %	6,22 %
120-Verwaltungsgeb. Thomasberg	1.740	895	883	429	187	193	74
		51,44 %	98,66 %	48,58 %	21,18 %	21,86 %	8,38 %
130-Verwaltungsgeb. Thomasberg	1.773	834	826	427	204	130	65
		47,04 %	99,04 %	51,69 %	24,70 %	15,74 %	7,87 %
140-Kindergarten Uthweiler	1.518	782	771	440	189	93	49
		51,52 %	98,59 %	57,07 %	24,51 %	12,06 %	6,36 %
150-Turnhalle Sandscheid	1.705	867	859	375	321	105	58
		50,85 %	99,08 %	43,66 %	37,37 %	12,22 %	6,75 %
160-Grundschule Eudendbach	1.615	797	794	483	141	59	111
		49,35 %	99,62 %	60,83 %	17,76 %	7,43 %	13,98 %
170-Grundschule Oberpleis	1.760	776	767	418	142	166	41
		44,09 %	98,84 %	54,50 %	18,51 %	21,64 %	5,35 %
180-Grundschule Oberpleis	1.797	924	920	425	185	190	120
		51,42 %	99,57 %	46,20 %	20,11 %	20,65 %	13,04 %
190-Grundschule Ittenbach	1.350	682	677	348	174	95	60
		50,52 %	99,27 %	51,40 %	25,70 %	14,03 %	8,86 %
200-Grundschule Ittenbach	1.399	749	741	417	153	76	95
		53,54 %	98,93 %	56,28 %	20,65 %	10,26 %	12,82 %
01B-Briefwahlbezirk 01	0	180	176	89	64	13	10
			97,78 %	50,57 %	36,36 %	7,39 %	5,68 %
02B-Briefwahlbezirk 02	0	228	222	120	67	14	21

Stimmbezirk	Wahlbe- rechtigte	Wähler	gültig	CDU	SPD	GRÜNE	FDP
			97,37 %	54,05 %	30,18 %	6,31 %	9,46 %
03B-Briefwahlbezirk 03	0	194	192	109	41	30	12
			98,97 %	56,77 %	21,35 %	15,62 %	6,25 %
04B-Briefwahlbezirk 04	0	138	134	85	33	10	6
			97,10 %	63,43 %	24,63 %	7,46 %	4,48 %
05B-Briefwahlbezirk 05	0	216	210	139	32	21	18
			97,22 %	66,19 %	15,24 %	10,00 %	8,57 %
06B-Briefwahlbezirk 06	0	84	79	50	14	6	9
			94,05 %	63,29 %	17,72 %	7,59 %	11,39 %
07B-Briefwahlbezirk 07	0	165	159	82	31	21	25
			96,36 %	51,57 %	19,50 %	13,21 %	15,72 %
08B-Briefwahlbezirk 08	0	178	174	86	60	23	5
			97,75 %	49,43 %	34,48 %	13,22 %	2,87 %
09B-Briefwahlbezirk 09	0	167	163	94	29	30	10
			97,60 %	57,67 %	17,79 %	18,40 %	6,13 %
10B-Briefwahlbezirk 10	0	188	185	106	43	19	17
			98,40 %	57,30 %	23,24 %	10,27 %	9,19 %
11B-Briefwahlbezirk 11	0	179	175	101	31	20	23
			97,77 %	57,71 %	17,71 %	11,43 %	13,14 %
12B-Briefwahlbezirk 12	0	178	178	111	21	34	12
			100,00 %	62,36 %	11,80 %	19,10 %	6,74 %
13B-Briefwahlbezirk 13	0	173	169	94	29	27	19
			97,69 %	55,62 %	17,16 %	15,98 %	11,24 %
14B-Briefwahlbezirk 14	0	150	143	81	36	12	14
			95,33 %	56,64 %	25,17 %	8,39 %	9,79 %

Stimmbezirk	Wahlbe- rechtigte	Wähler	gültig	CDU	SPD	GRÜNE	FDP
15B-Briefwahlbezirk 15	0	145	141	81	33	14	13
			97,24 %	57,45 %	23,40 %	9,93 %	9,22 %
16B-Briefwahlbezirk 16	0	137	135	67	28	12	28
			98,54 %	49,63 %	20,74 %	8,89 %	20,74 %
17B-Briefwahlbezirk 17	0	207	206	141	26	19	20
			99,52 %	68,45 %	12,62 %	9,22 %	9,71 %
18B-Briefwahlbezirk 18	0	222	211	115	35	31	30
			95,05 %	54,50 %	16,59 %	14,69 %	14,22 %
19B-Briefwahlbezirk 19	0	203	198	121	36	16	25
			97,54 %	61,11 %	18,18 %	8,08 %	12,63 %
20B-Briefwahlbezirk 20	0	123	121	58	26	13	24
			98,37 %	47,93 %	21,49 %	10,74 %	19,83 %
Stadt Königswinter	31.564	18.790	18.581	9.703	4.531	2.631	1.716
			59,53 %	98,89 %	52,22 %	24,39 %	14,16 %









Stadt Königswinter
Ratswahl 26.09.2004
CDU, Ergebnis
Stimmbezirk-Übersicht

17B-Briefwahlbezirk 17	68,45 %	
112-Gaststätte Friedrichshöhe	68,39 %	
05B-Briefwahlbezirk 05	66,19 %	
04B-Briefwahlbezirk 04	63,43 %	
06B-Briefwahlbezirk 06	63,29 %	
12B-Briefwahlbezirk 12	62,36 %	
19B-Briefwahlbezirk 19	61,11 %	
160-Grundschule Eudenbach	60,83 %	
020-Johann-Lemmerz-Grundsch.	60,48 %	
11B-Briefwahlbezirk 11	57,71 %	
09B-Briefwahlbezirk 09	57,67 %	
15B-Briefwahlbezirk 15	57,45 %	
10B-Briefwahlbezirk 10	57,30 %	
140-Kindergarten Uthweiler	57,07 %	
03B-Briefwahlbezirk 03	56,77 %	
14B-Briefwahlbezirk 14	56,64 %	
200-Grundschule Ittenbach	56,28 %	
13B-Briefwahlbezirk 13	55,62 %	
092-Clubraum Nietzer	55,32 %	
030-Grundschule Niederdollendorf	55,12 %	
18B-Briefwahlbezirk 18	54,50 %	
170-Grundschule Oberpleis	54,50 %	
02B-Briefwahlbezirk 02	54,05 %	
050-Pfarrheim Oberdollendorf	52,99 %	
091-Kindergarten Vinxel	52,11 %	
040-Grundschule Niederdollendorf	51,84 %	
130-Verwaltungsgeb.Thomasberg	51,69 %	
07B-Briefwahlbezirk 07	51,57 %	
100-Grundschule Stieldorf	51,57 %	
190-Grundschule Ittenbach	51,40 %	
060-Feuerwehrger. Oberdollendorf	50,77 %	
01B-Briefwahlbezirk 01	50,57 %	
010-Rathaus Königswinter	50,07 %	
16B-Briefwahlbezirk 16	49,63 %	
08B-Briefwahlbezirk 08	49,43 %	
120-Verwaltungsgeb.Thomasberg	48,58 %	
20B-Briefwahlbezirk 20	47,93 %	
180-Grundschule Oberpleis	46,20 %	































070-Turnhalle Flurgasse	45,85 %	
150-Turnhalle Sandscheid	43,66 %	
080-Stenzelbergschule	37,67 %	
111-Kath. Kindergarten	37,02 %	













Stadt Königswinter
Ratswahl 26.09.2004
SPD, Ergebnis
Stimmbezirk-Übersicht

150-Turnhalle Sandscheid	37,37 %	
01B-Briefwahlbezirk 01	36,36 %	
080-Stenzelbergschule	34,64 %	
08B-Briefwahlbezirk 08	34,48 %	
010-Rathaus Königswinter	34,45 %	
02B-Briefwahlbezirk 02	30,18 %	
040-Grundschule Niederdollendorf	28,68 %	
060-Feuerwehrger. Oberdollendorf	27,50 %	
190-Grundschule Ittenbach	25,70 %	
030-Grundschule Niederdollendorf	25,62 %	
091-Kindergarten Vinxel	25,39 %	
070-Turnhalle Flurgasse	25,22 %	
14B-Briefwahlbezirk 14	25,17 %	
020-Johann-Lemmerz-Grundsch.	25,00 %	
130-Verwaltungsgeb.Thomasberg	24,70 %	
04B-Briefwahlbezirk 04	24,63 %	
140-Kindergarten Uthweiler	24,51 %	
092-Clubraum Nietzer	24,11 %	
050-Pfarrheim Oberdollendorf	24,04 %	
111-Kath. Kindergarten	23,51 %	
15B-Briefwahlbezirk 15	23,40 %	
10B-Briefwahlbezirk 10	23,24 %	
100-Grundschule Stieldorf	23,02 %	
20B-Briefwahlbezirk 20	21,49 %	
03B-Briefwahlbezirk 03	21,35 %	
120-Verwaltungsgeb.Thomasberg	21,18 %	
16B-Briefwahlbezirk 16	20,74 %	
200-Grundschule Ittenbach	20,65 %	
180-Grundschule Oberpleis	20,11 %	
07B-Briefwahlbezirk 07	19,50 %	
170-Grundschule Oberpleis	18,51 %	
19B-Briefwahlbezirk 19	18,18 %	
09B-Briefwahlbezirk 09	17,79 %	
160-Grundschule Eudenbach	17,76 %	



























06B-Briefwahlbezirk 06	17,72 %	
11B-Briefwahlbezirk 11	17,71 %	
13B-Briefwahlbezirk 13	17,16 %	
18B-Briefwahlbezirk 18	16,59 %	
05B-Briefwahlbezirk 05	15,24 %	
112-Gaststätte Friedrichshöhe	13,99 %	
17B-Briefwahlbezirk 17	12,62 %	
12B-Briefwahlbezirk 12	11,80 %	

















Stadt Königswinter
Ratswahl 26.09.2004
GRÜNE, Ergebnis
Stimmbezirk-Übersicht

120-Verwaltungsgeb.Thomasberg	21,86 %	
170-Grundschule Oberpleis	21,64 %	
180-Grundschule Oberpleis	20,65 %	
111-Kath. Kindergarten	19,47 %	
12B-Briefwahlbezirk 12	19,10 %	
080-Stenzelbergschule	18,83 %	
09B-Briefwahlbezirk 09	18,40 %	
100-Grundschule Stieldorf	18,11 %	
050-Pfarrheim Oberdollendorf	16,85 %	
060-Feuerwehrger. Oberdollendorf	16,35 %	
13B-Briefwahlbezirk 13	15,98 %	
130-Verwaltungsgeb.Thomasberg	15,74 %	
03B-Briefwahlbezirk 03	15,62 %	
18B-Briefwahlbezirk 18	14,69 %	
070-Turnhalle Flurgasse	14,69 %	
091-Kindergarten Vinxel	14,08 %	
190-Grundschule Ittenbach	14,03 %	
08B-Briefwahlbezirk 08	13,22 %	
07B-Briefwahlbezirk 07	13,21 %	
040-Grundschule Niederdollendorf	13,04 %	
150-Turnhalle Sandscheid	12,22 %	
030-Grundschule Niederdollendorf	12,19 %	
140-Kindergarten Uthweiler	12,06 %	
11B-Briefwahlbezirk 11	11,43 %	
112-Gaststätte Friedrichshöhe	11,40 %	
092-Clubraum Nietzer	11,35 %	
20B-Briefwahlbezirk 20	10,74 %	
10B-Briefwahlbezirk 10	10,27 %	
200-Grundschule Ittenbach	10,26 %	
05B-Briefwahlbezirk 05	10,00 %	

15B-Briefwahlbezirk 15	9,93 %	
17B-Briefwahlbezirk 17	9,22 %	
16B-Briefwahlbezirk 16	8,89 %	
14B-Briefwahlbezirk 14	8,39 %	
19B-Briefwahlbezirk 19	8,08 %	
06B-Briefwahlbezirk 06	7,59 %	
04B-Briefwahlbezirk 04	7,46 %	
160-Grundschule Eudenbach	7,43 %	
020-Johann-Lemmerz-Grunds.	7,42 %	
010-Rathaus Königswinter	7,40 %	
01B-Briefwahlbezirk 01	7,39 %	
02B-Briefwahlbezirk 02	6,31 %	

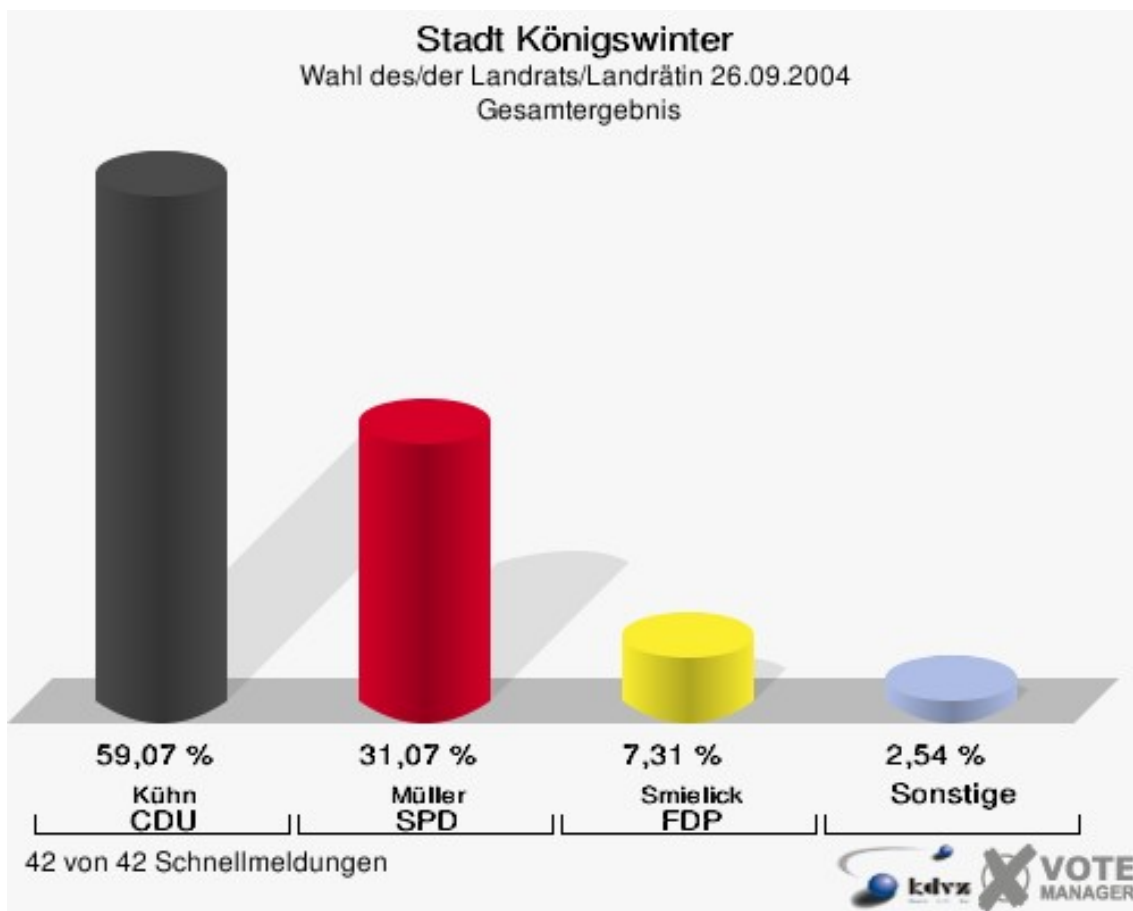
Stadt Königswinter
Ratswahl 26.09.2004
FDP, Ergebnis
Stimmbezirk-Übersicht

16B-Briefwahlbezirk 16	20,74 %	
111-Kath. Kindergarten	20,00 %	
20B-Briefwahlbezirk 20	19,83 %	
07B-Briefwahlbezirk 07	15,72 %	
070-Turnhalle Flurgasse	14,24 %	
18B-Briefwahlbezirk 18	14,22 %	
160-Grundschule Eudenbach	13,98 %	
11B-Briefwahlbezirk 11	13,14 %	
180-Grundschule Oberpleis	13,04 %	
200-Grundschule Ittenbach	12,82 %	
19B-Briefwahlbezirk 19	12,63 %	
06B-Briefwahlbezirk 06	11,39 %	
13B-Briefwahlbezirk 13	11,24 %	
14B-Briefwahlbezirk 14	9,79 %	
17B-Briefwahlbezirk 17	9,71 %	
02B-Briefwahlbezirk 02	9,46 %	
092-Clubraum Nietzer	9,22 %	
15B-Briefwahlbezirk 15	9,22 %	
10B-Briefwahlbezirk 10	9,19 %	
190-Grundschule Ittenbach	8,86 %	
080-Stenzelbergschule	8,86 %	
05B-Briefwahlbezirk 05	8,57 %	
091-Kindergarten Vinxel	8,42 %	
120-Verwaltungsgeb.Thomasberg	8,38 %	
010-Rathaus Königswinter	8,08 %	
130-Verwaltungsgeb.Thomasberg	7,87 %	

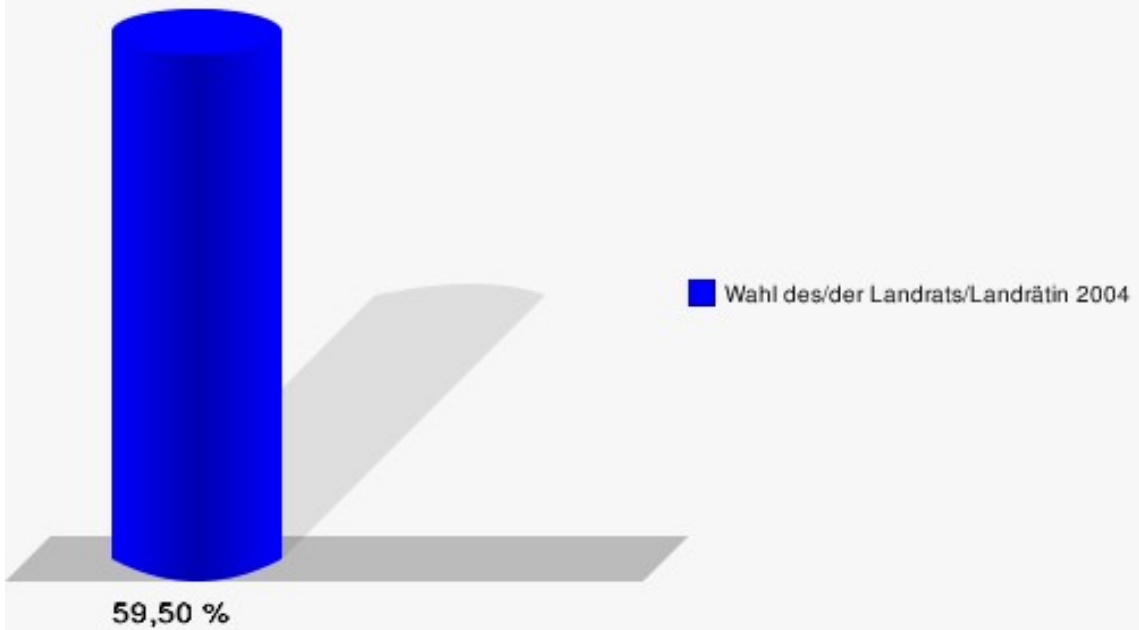
100-Grundschule Stieldorf	7,30 %	
020-Johann-Lemmerz-Grundsch.	7,10 %	
030-Grundschule Niederdollendorf	7,07 %	
150-Turnhalle Sandscheid	6,75 %	
12B-Briefwahlbezirk 12	6,74 %	
040-Grundschule Niederdollendorf	6,44 %	
140-Kindergarten Uthweiler	6,36 %	
03B-Briefwahlbezirk 03	6,25 %	
112-Gaststätte Friedrichshöhe	6,22 %	
09B-Briefwahlbezirk 09	6,13 %	
050-Pfarrheim Oberdollendorf	6,13 %	
01B-Briefwahlbezirk 01	5,68 %	
060-Feuerwehrger. Oberdollendorf	5,38 %	
170-Grundschule Oberpleis	5,35 %	
04B-Briefwahlbezirk 04	4,48 %	
08B-Briefwahlbezirk 08	2,87 %	

Wahl des/der Landrats/Landrätin Stadt Königswinter

	Anzahl	Prozent
Wahlberechtigte	31.641	
Wähler/innen	18.826	59,50 %
ungültige Stimmen	366	1,94 %
gültige Stimmen	18.460	98,06 %
Kühn, CDU	10.905	59,07 %
Müller, SPD	5.736	31,07 %
Smielick, FDP	1.350	7,31 %
Dr. Malborn, NPD	246	1,33 %
Indruch, Deutschland	223	1,21 %



Stadt Königswinter
Wahl des/der Landrats/Landrätin 26.09.2004
Wahlbeteiligung Gesamtergebnis



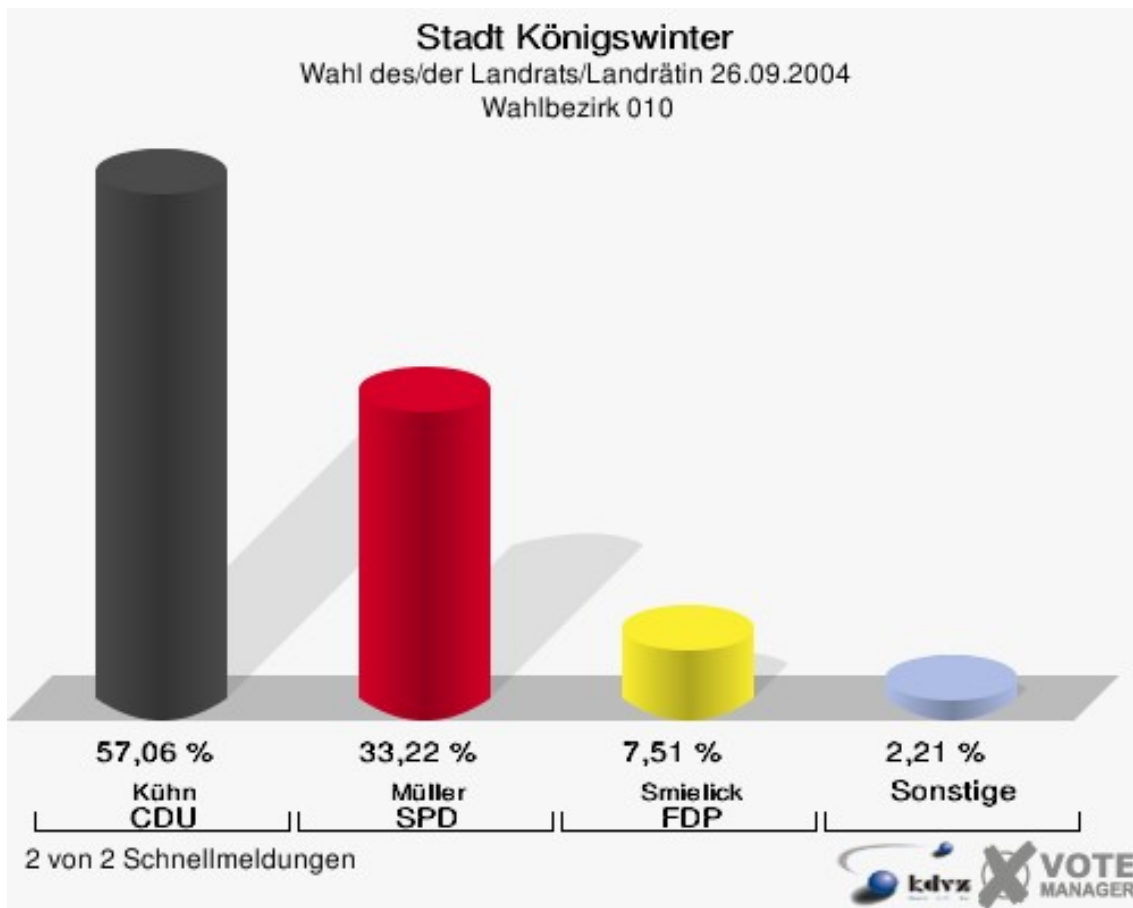
42 von 42 Schnellmeldungen



Wahlbezirke

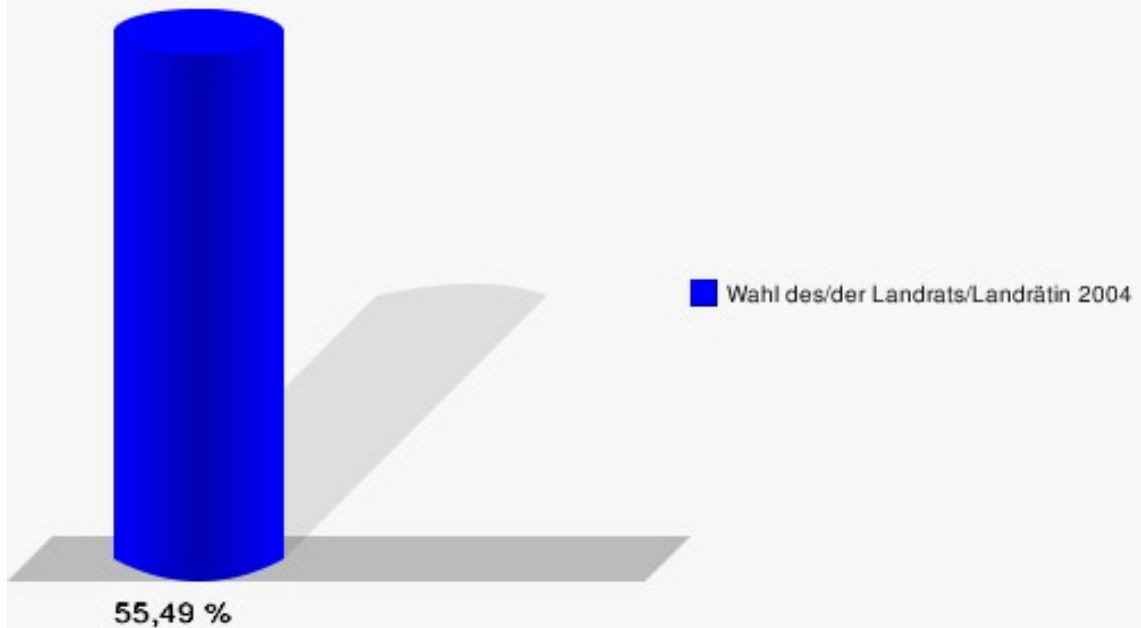
Wahlbezirk 010

	Anzahl	Prozent
Wahlberechtigte	1.676	
Wähler/innen	930	55,49 %
ungültige Stimmen	24	2,58 %
gültige Stimmen	906	97,42 %
Kühn, CDU	517	57,06 %
Müller, SPD	301	33,22 %
Smielick, FDP	68	7,51 %
Dr. Malborn, NPD	14	1,55 %
Indruch, Deutschland	6	0,66 %



Stadt Königswinter

Wahl des/der Landrats/Landrätin 26.09.2004
Wahlbeteiligung Wahlbezirk 010

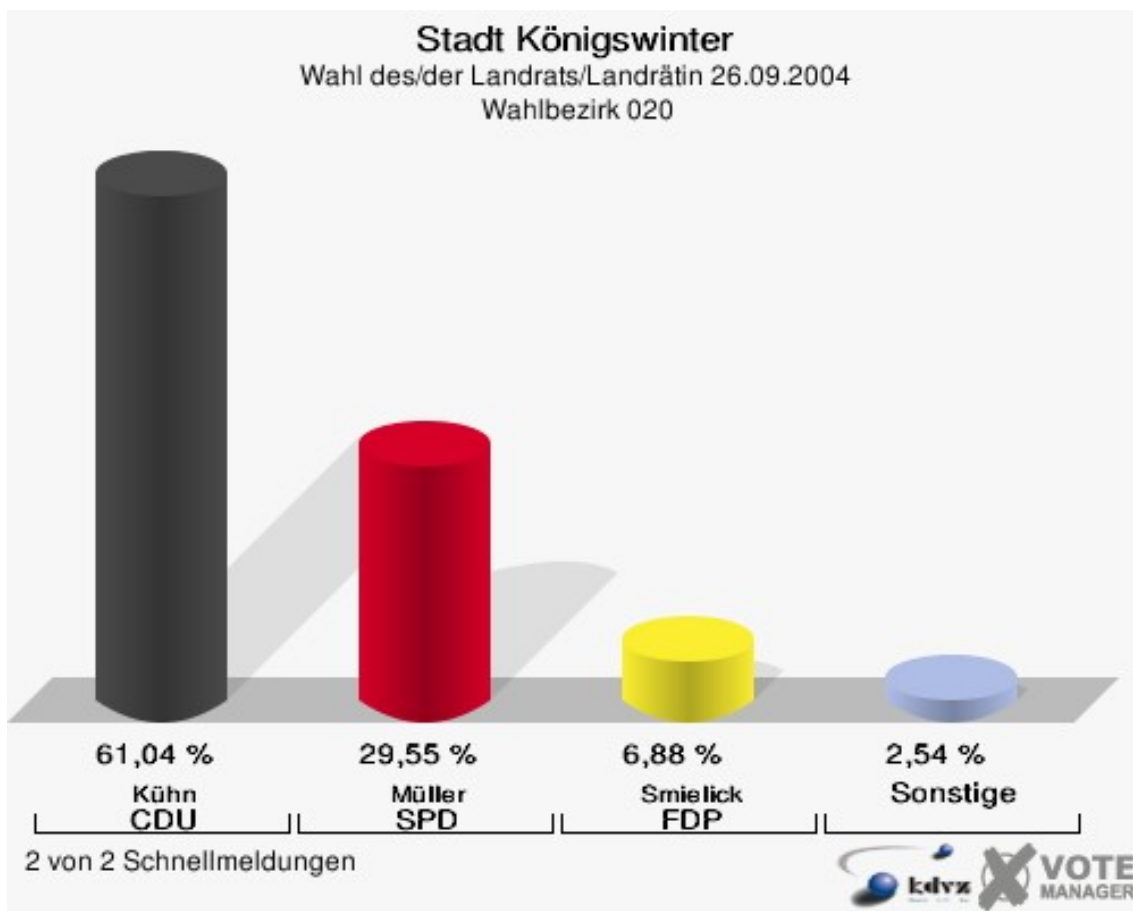


2 von 2 Schnellmeldungen

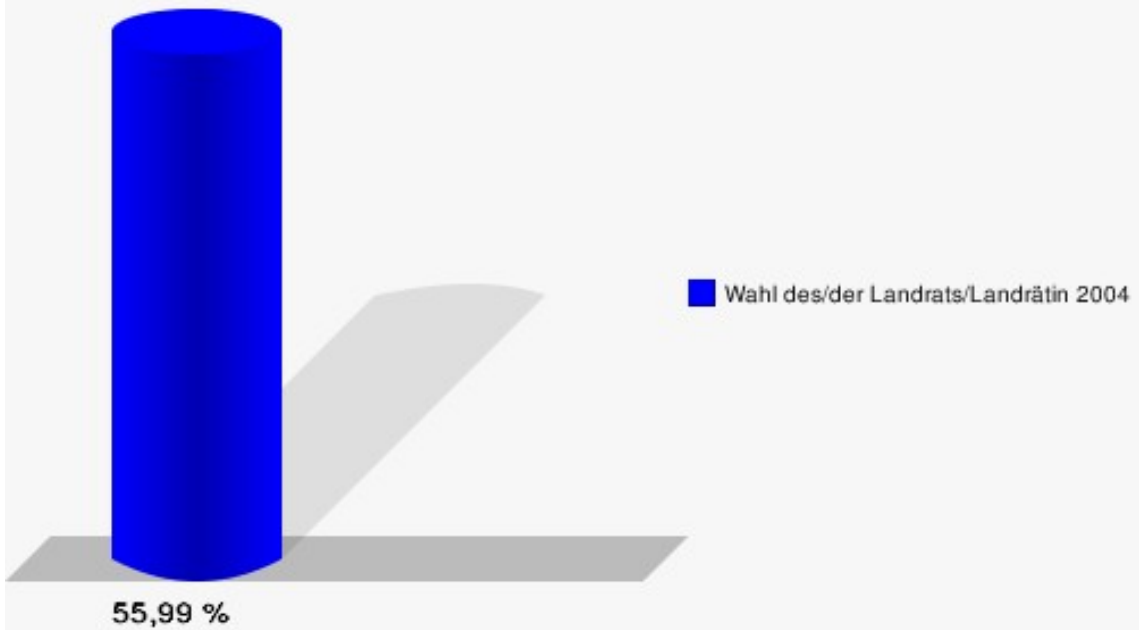


Wahlbezirk 020

	Anzahl	Prozent
Wahlberechtigte	1.527	
Wähler/innen	855	55,99 %
ungültige Stimmen	26	3,04 %
gültige Stimmen	829	96,96 %
Kühn, CDU	506	61,04 %
Müller, SPD	245	29,55 %
Smielick, FDP	57	6,88 %
Dr. Malborn, NPD	8	0,97 %
Indruch, Deutschland	13	1,57 %



Stadt Königswinter
Wahl des/der Landrats/Landrätin 26.09.2004
Wahlbeteiligung Wahlbezirk 020

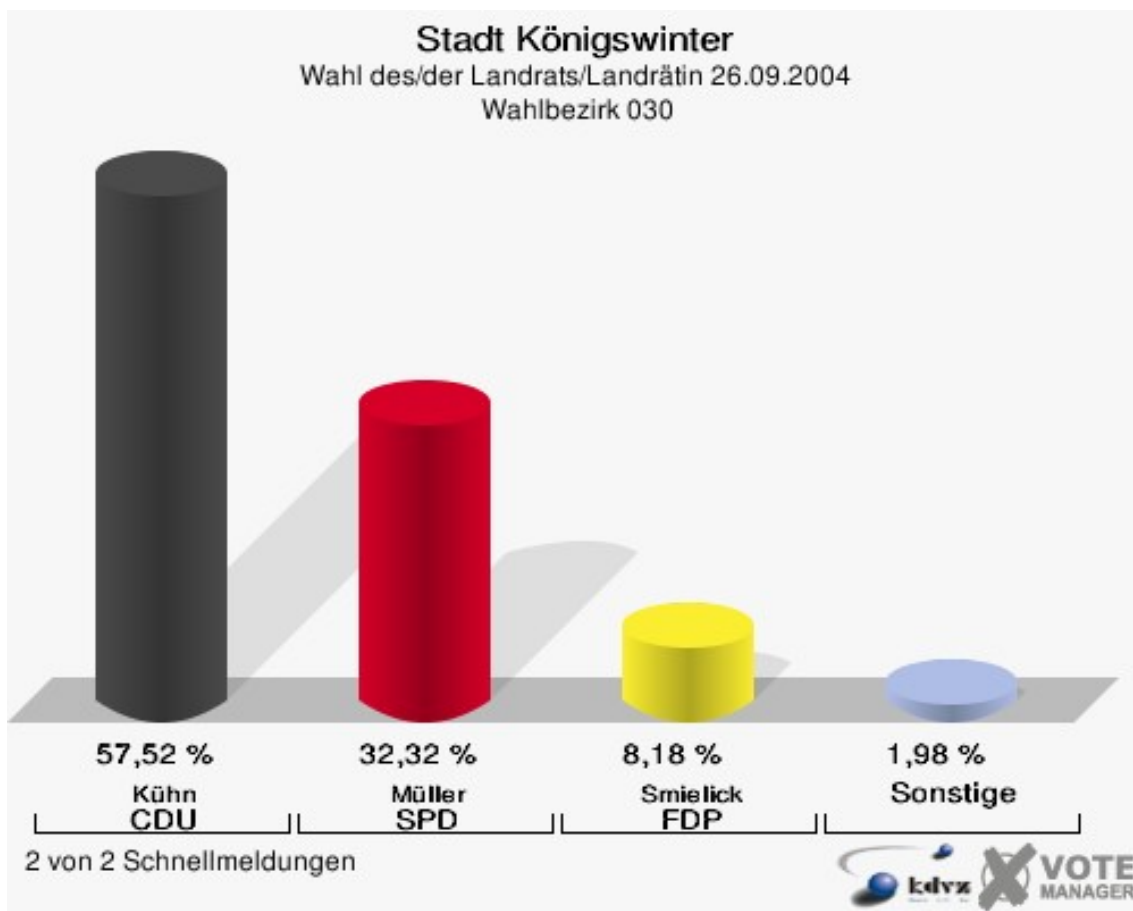


2 von 2 Schnellmeldungen



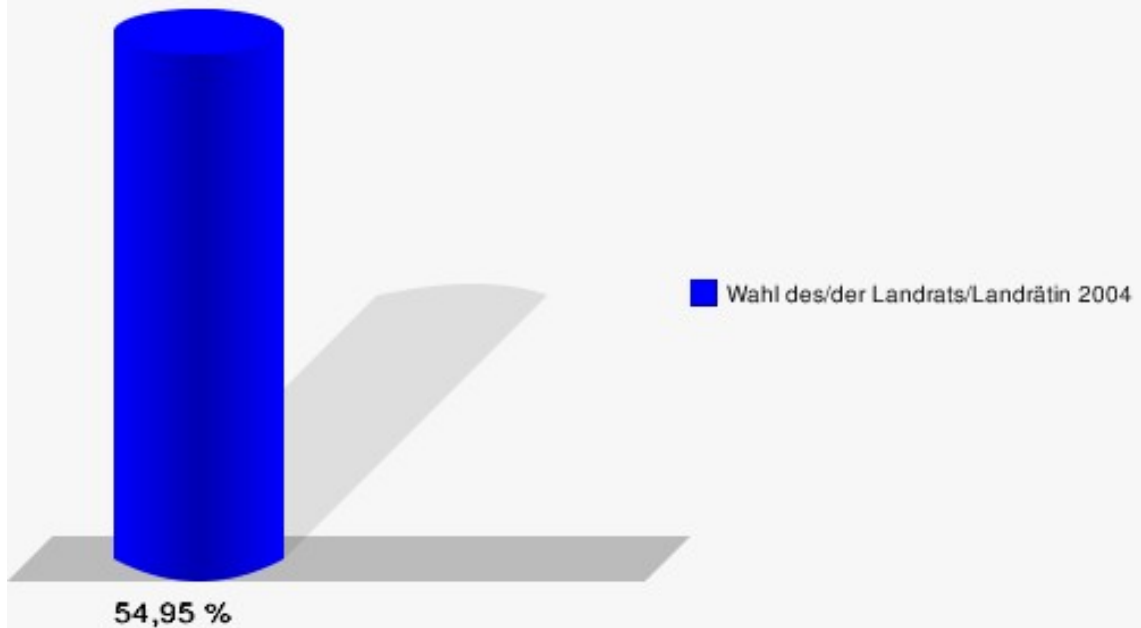
Wahlbezirk 030

	Anzahl	Prozent
Wahlberechtigte	1.394	
Wähler/innen	766	54,95 %
ungültige Stimmen	8	1,04 %
gültige Stimmen	758	98,96 %
Kühn, CDU	436	57,52 %
Müller, SPD	245	32,32 %
Smielick, FDP	62	8,18 %
Dr. Malborn, NPD	10	1,32 %
Indruch, Deutschland	5	0,66 %



Stadt Königswinter

Wahl des/der Landrats/Landrätin 26.09.2004
Wahlbeteiligung Wahlbezirk 030

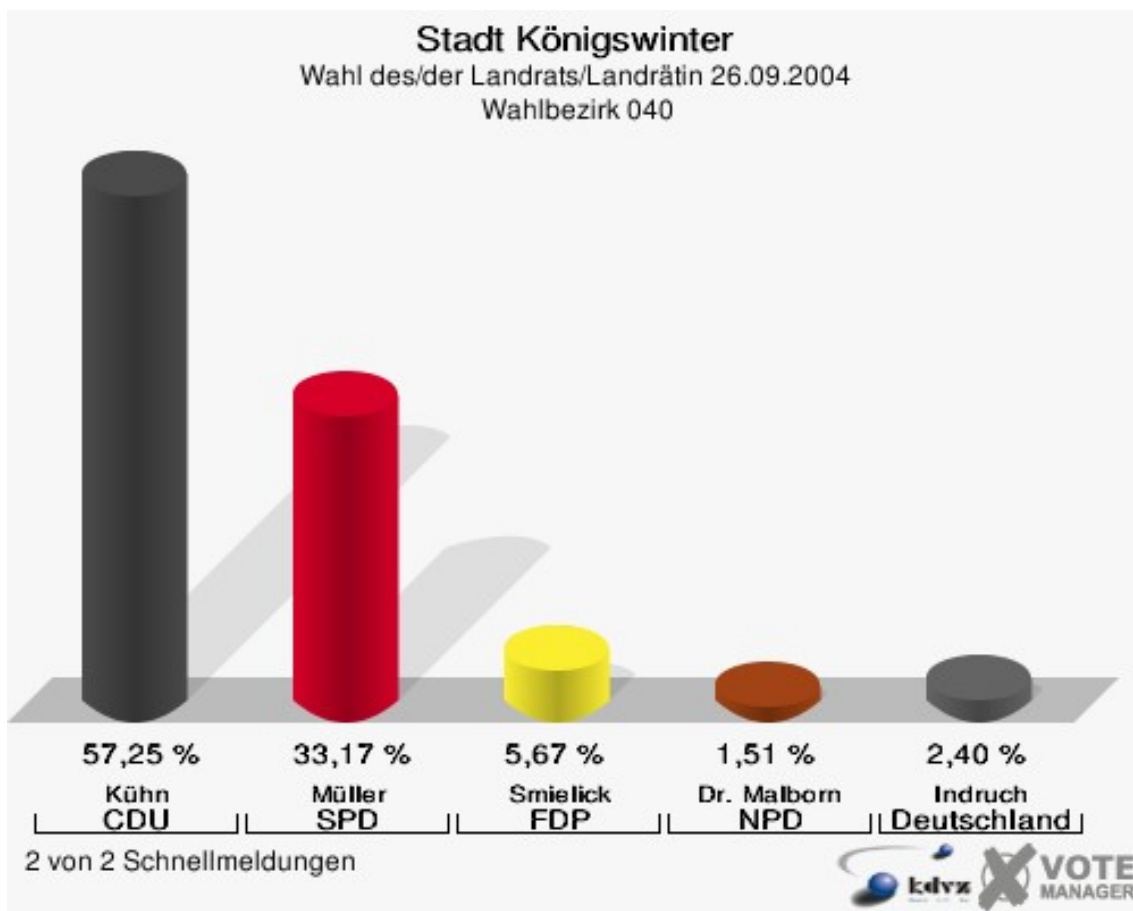


2 von 2 Schnellmeldungen



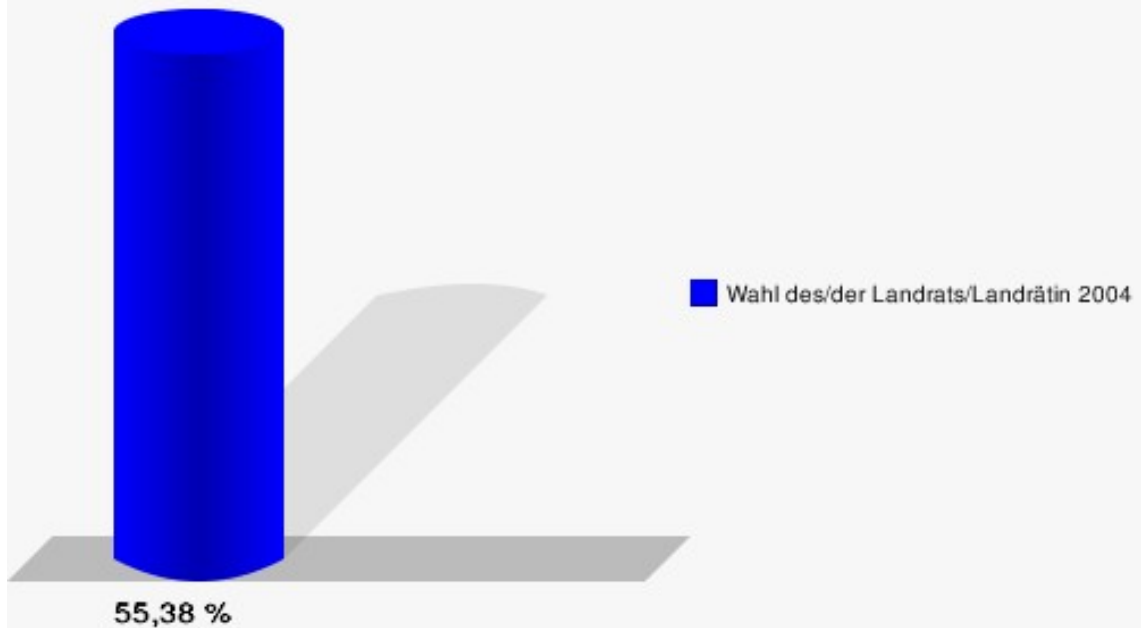
Wahlbezirk 040

	Anzahl	Prozent
Wahlberechtigte	1.450	
Wähler/innen	803	55,38 %
ungültige Stimmen	10	1,25 %
gültige Stimmen	793	98,75 %
Kühn, CDU	454	57,25 %
Müller, SPD	263	33,17 %
Smielick, FDP	45	5,67 %
Dr. Malborn, NPD	12	1,51 %
Indruch, Deutschland	19	2,40 %



Stadt Königswinter

Wahl des/der Landrats/Landrätin 26.09.2004
Wahlbeteiligung Wahlbezirk 040

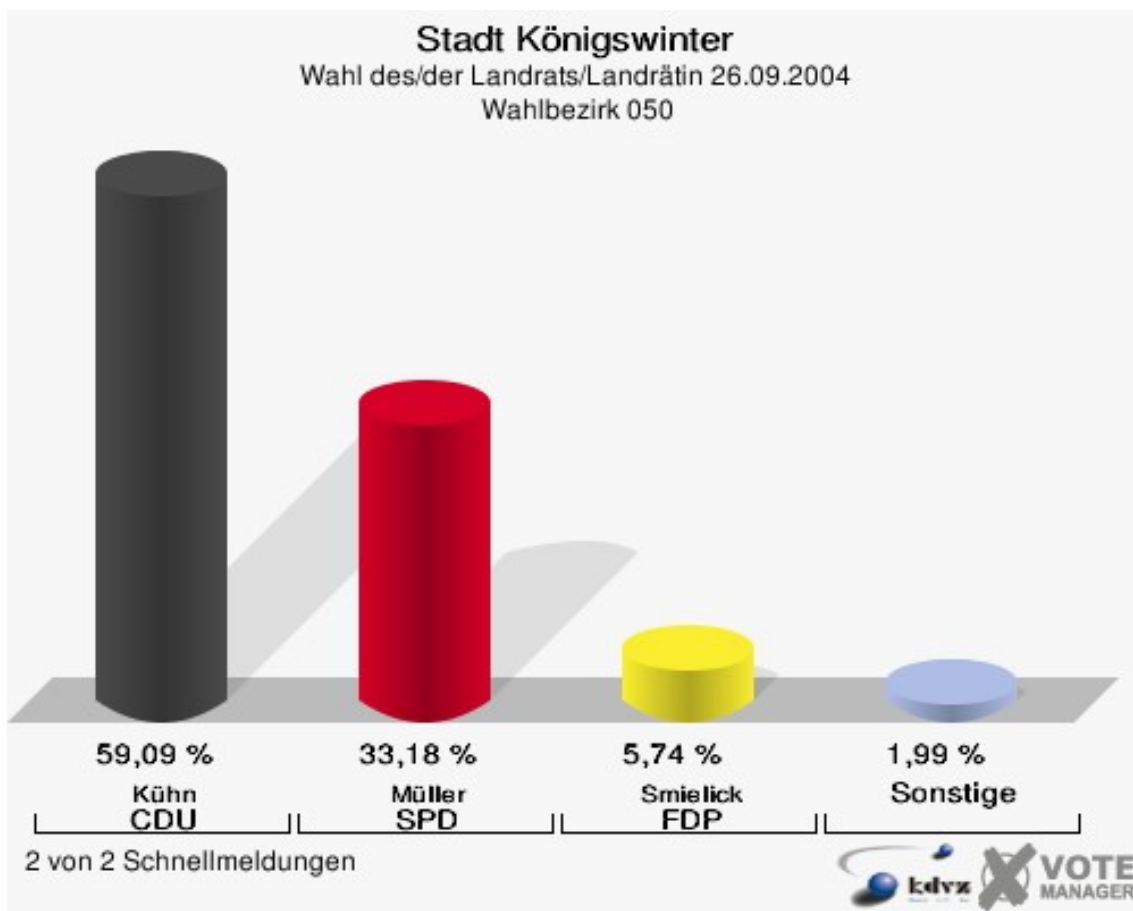


2 von 2 Schnellmeldungen



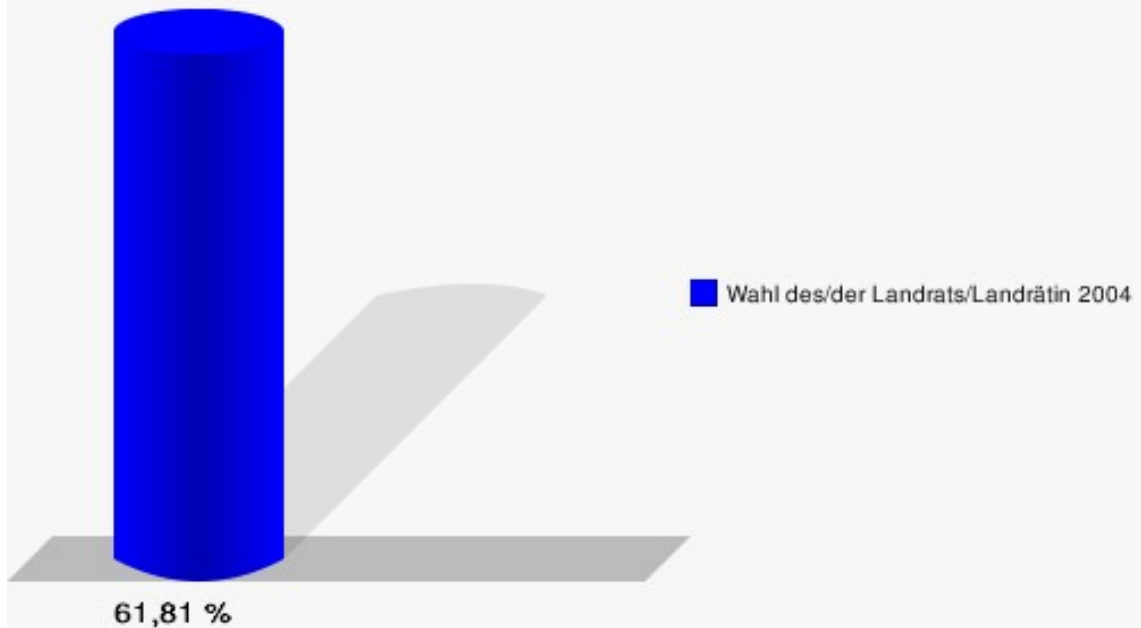
Wahlbezirk 050

	Anzahl	Prozent
Wahlberechtigte	1.414	
Wähler/innen	874	61,81 %
ungültige Stimmen	21	2,40 %
gültige Stimmen	853	97,60 %
Kühn, CDU	504	59,09 %
Müller, SPD	283	33,18 %
Smielick, FDP	49	5,74 %
Dr. Malborn, NPD	7	0,82 %
Indruch, Deutschland	10	1,17 %



Stadt Königswinter

Wahl des/der Landrats/Landrätin 26.09.2004
Wahlbeteiligung Wahlbezirk 050

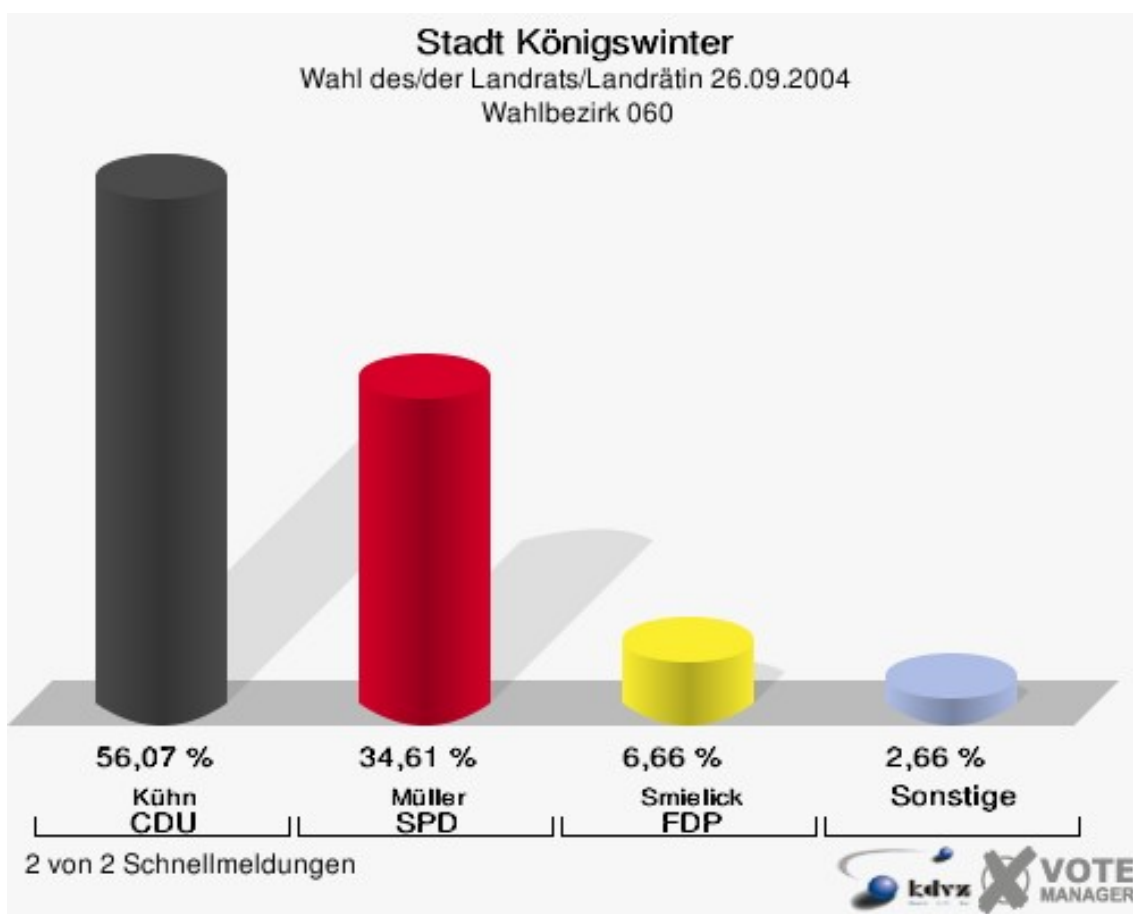


2 von 2 Schnellmeldungen

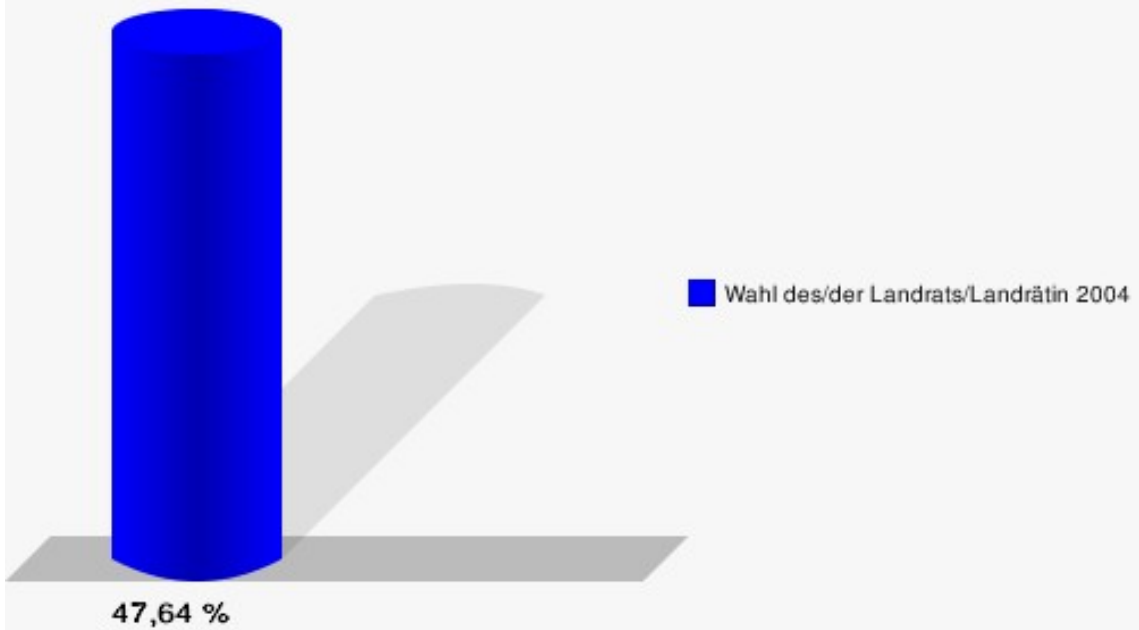


Wahlbezirk 060

	Anzahl	Prozent
Wahlberechtigte	1.272	
Wähler/innen	606	47,64 %
ungültige Stimmen	5	0,83 %
gültige Stimmen	601	99,17 %
Kühn, CDU	337	56,07 %
Müller, SPD	208	34,61 %
Smielick, FDP	40	6,66 %
Dr. Malborn, NPD	8	1,33 %
Indruch, Deutschland	8	1,33 %



Stadt Königswinter
Wahl des/der Landrats/Landrätin 26.09.2004
Wahlbeteiligung Wahlbezirk 060

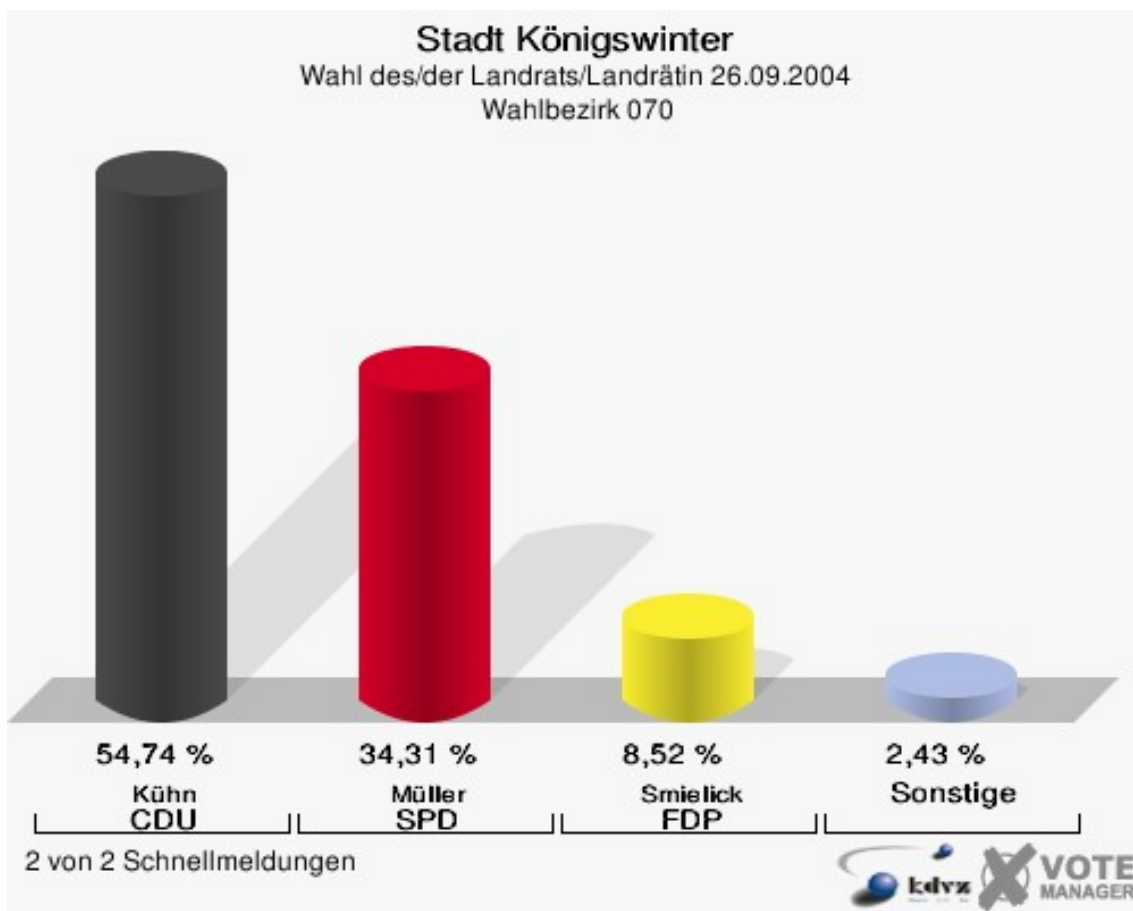


2 von 2 Schnellmeldungen



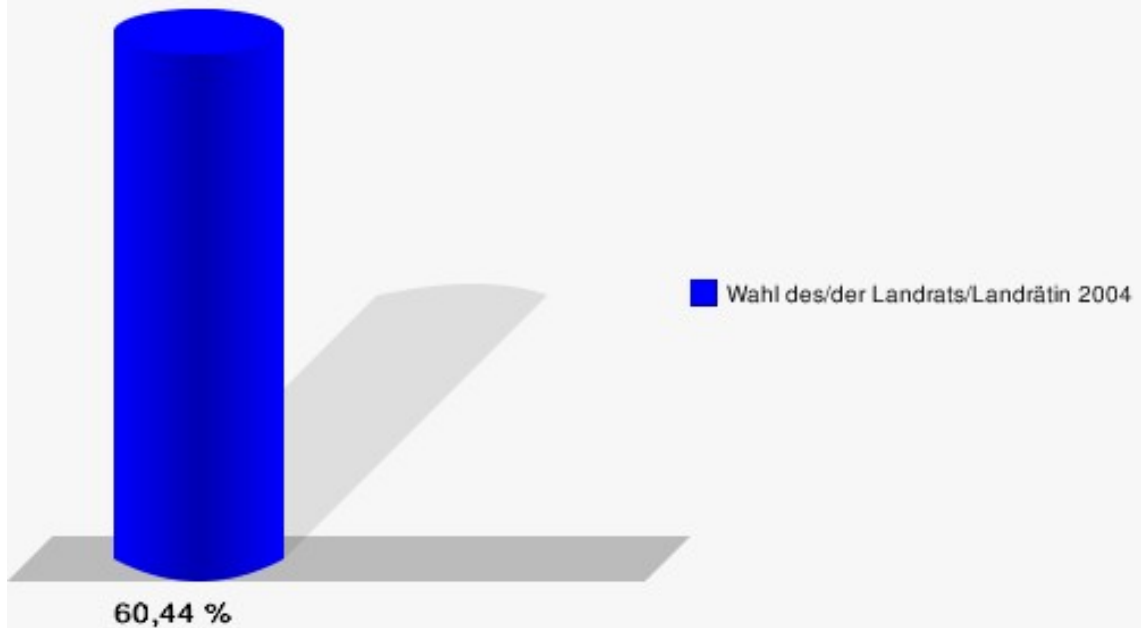
Wahlbezirk 070

	Anzahl	Prozent
Wahlberechtigte	1.403	
Wähler/innen	848	60,44 %
ungültige Stimmen	26	3,07 %
gültige Stimmen	822	96,93 %
Kühn, CDU	450	54,74 %
Müller, SPD	282	34,31 %
Smielick, FDP	70	8,52 %
Dr. Malborn, NPD	11	1,34 %
Indruch, Deutschland	9	1,09 %



Stadt Königswinter

Wahl des/der Landrats/Landrätin 26.09.2004
Wahlbeteiligung Wahlbezirk 070

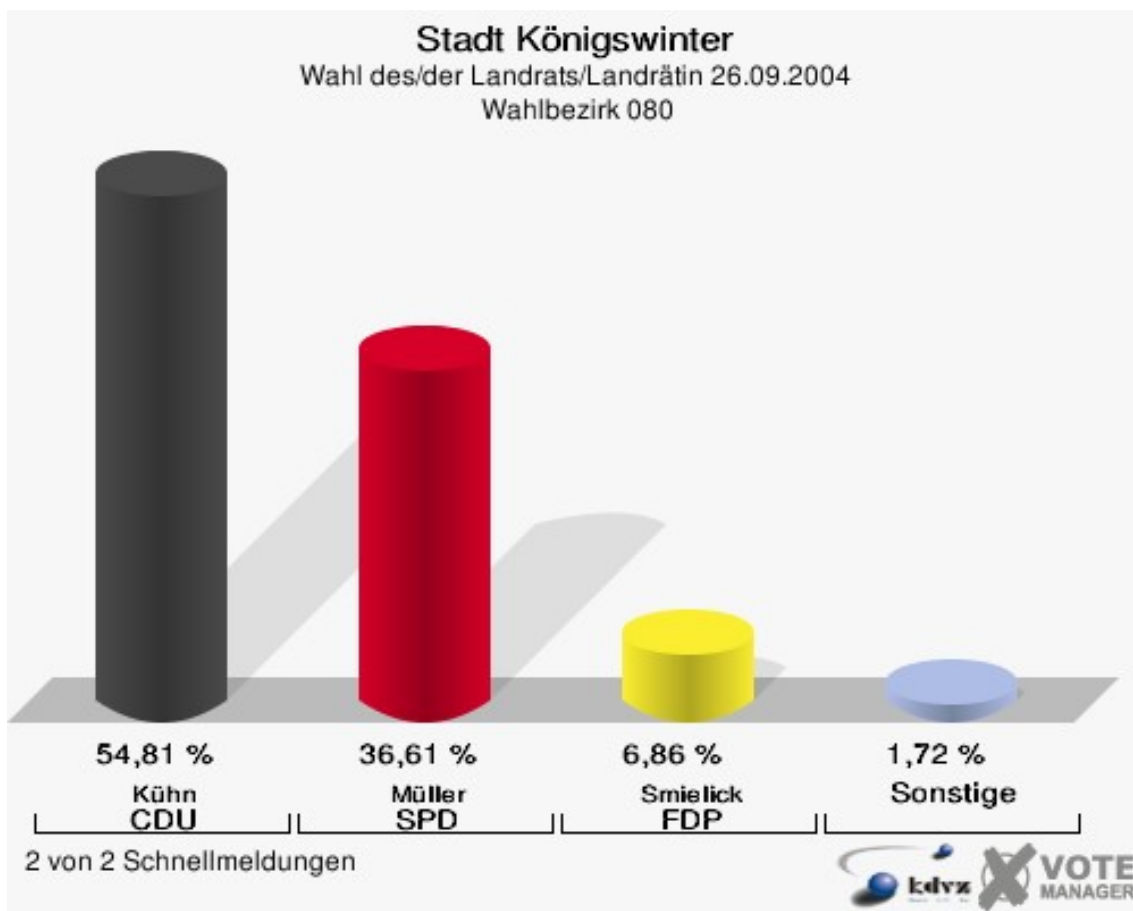


2 von 2 Schnellmeldungen



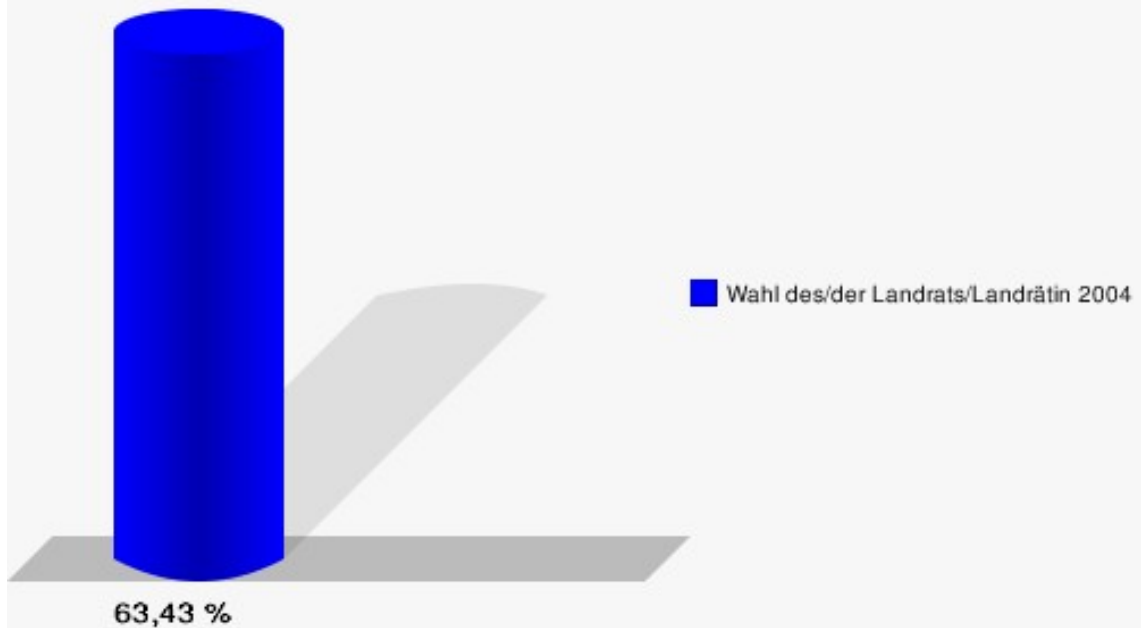
Wahlbezirk 080

	Anzahl	Prozent
Wahlberechtigte	1.698	
Wähler/innen	1.077	63,43 %
ungültige Stimmen	28	2,60 %
gültige Stimmen	1.049	97,40 %
Kühn, CDU	575	54,81 %
Müller, SPD	384	36,61 %
Smielick, FDP	72	6,86 %
Dr. Malborn, NPD	9	0,86 %
Indruch, Deutschland	9	0,86 %



Stadt Königswinter

Wahl des/der Landrats/Landrätin 26.09.2004
Wahlbeteiligung Wahlbezirk 080

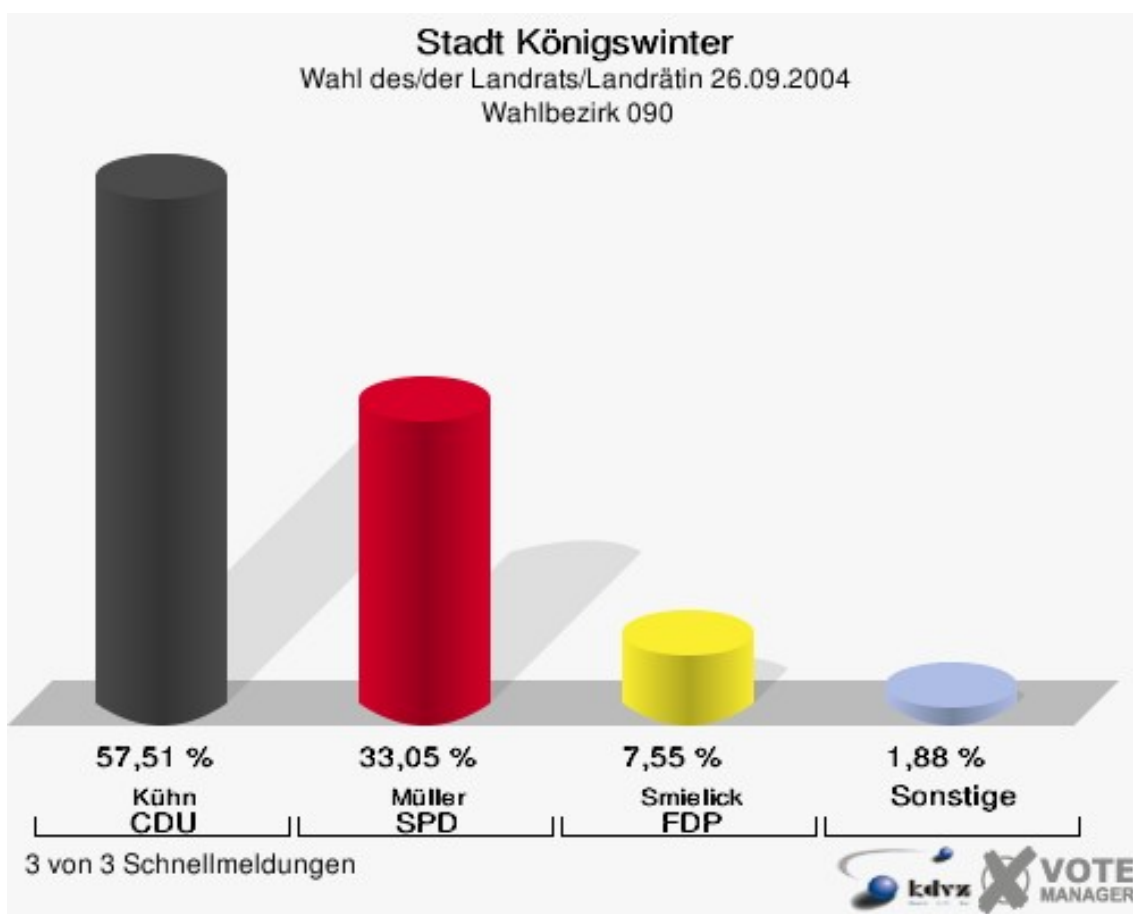


2 von 2 Schnellmeldungen



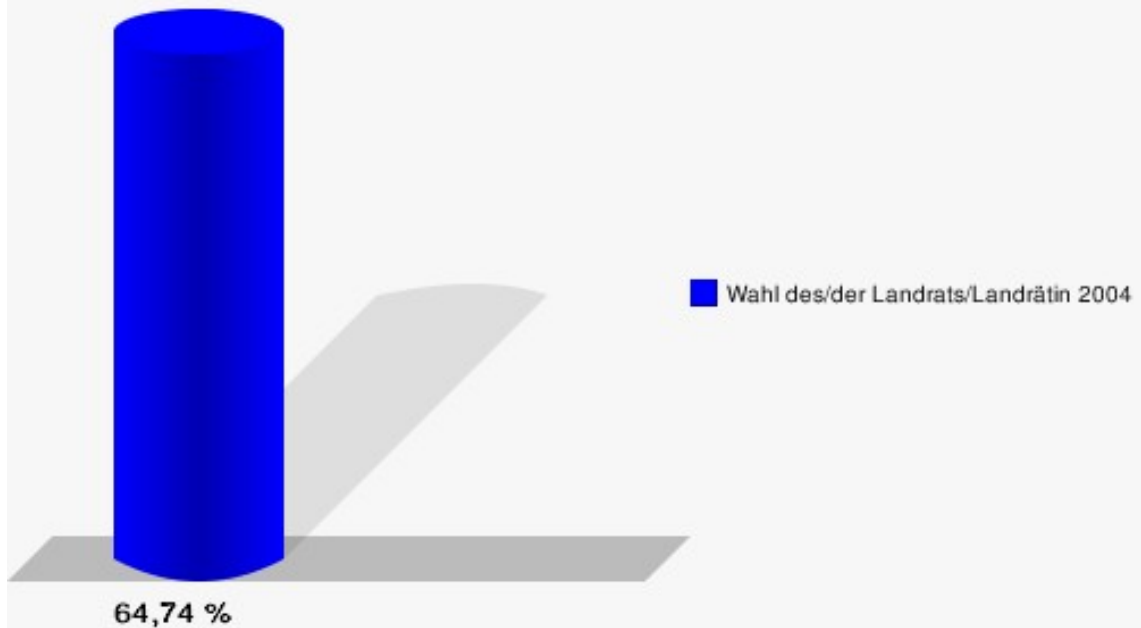
Wahlbezirk 090

	Anzahl	Prozent
Wahlberechtigte	1.665	
Wähler/innen	1.078	64,74 %
ungültige Stimmen	19	1,76 %
gültige Stimmen	1.059	98,24 %
Kühn, CDU	609	57,51 %
Müller, SPD	350	33,05 %
Smielick, FDP	80	7,55 %
Dr. Malborn, NPD	10	0,94 %
Indruch, Deutschland	10	0,94 %



Stadt Königswinter

Wahl des/der Landrats/Landrätin 26.09.2004
Wahlbeteiligung Wahlbezirk 090

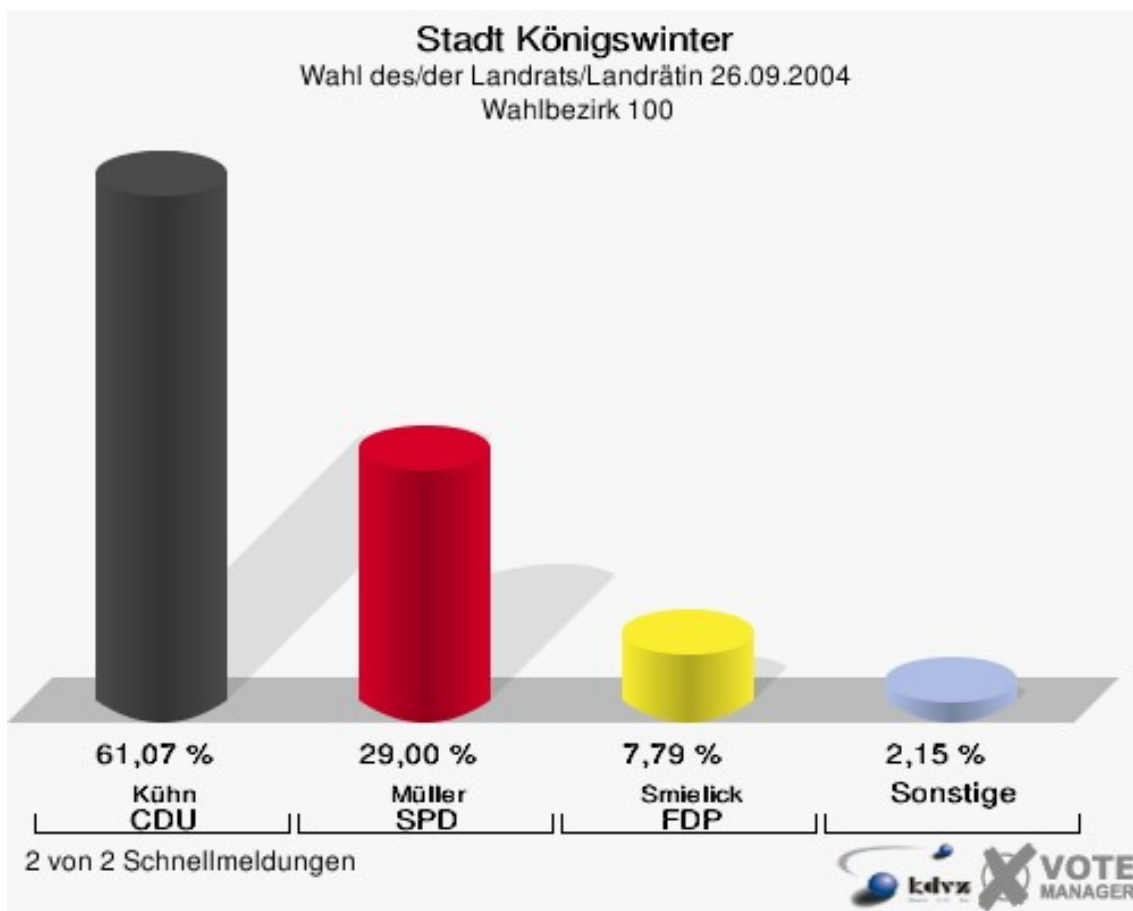


3 von 3 Schnellmeldungen

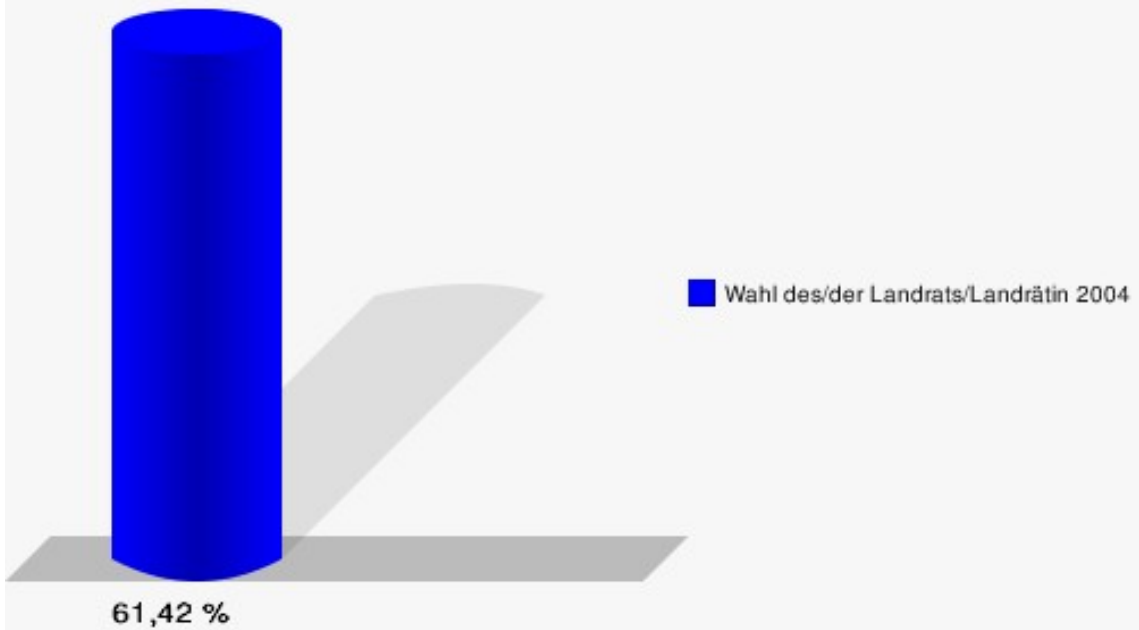


Wahlbezirk 100

	Anzahl	Prozent
Wahlberechtigte	1.607	
Wähler/innen	987	61,42 %
ungültige Stimmen	11	1,11 %
gültige Stimmen	976	98,89 %
Kühn, CDU	596	61,07 %
Müller, SPD	283	29,00 %
Smielick, FDP	76	7,79 %
Dr. Malborn, NPD	12	1,23 %
Indruch, Deutschland	9	0,92 %



Stadt Königswinter
Wahl des/der Landrats/Landrätin 26.09.2004
Wahlbeteiligung Wahlbezirk 100

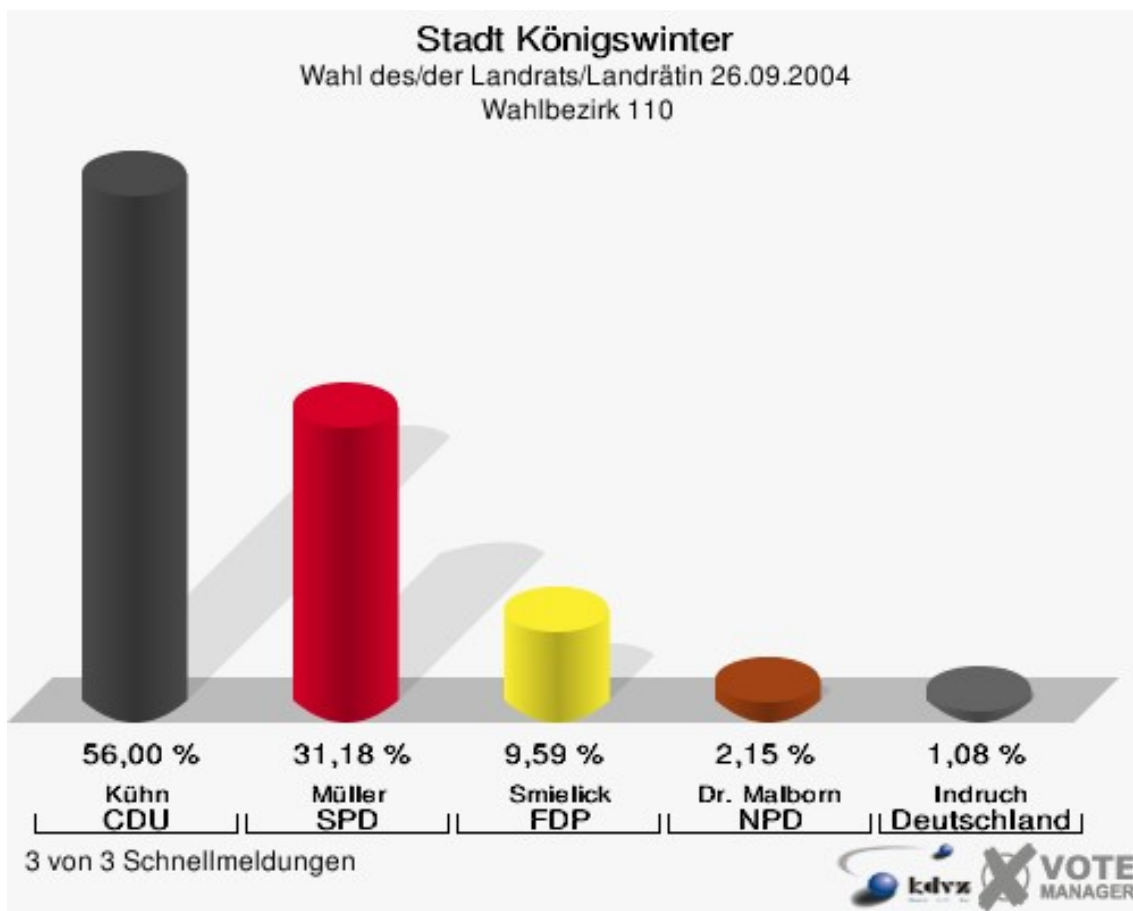


2 von 2 Schnellmeldungen

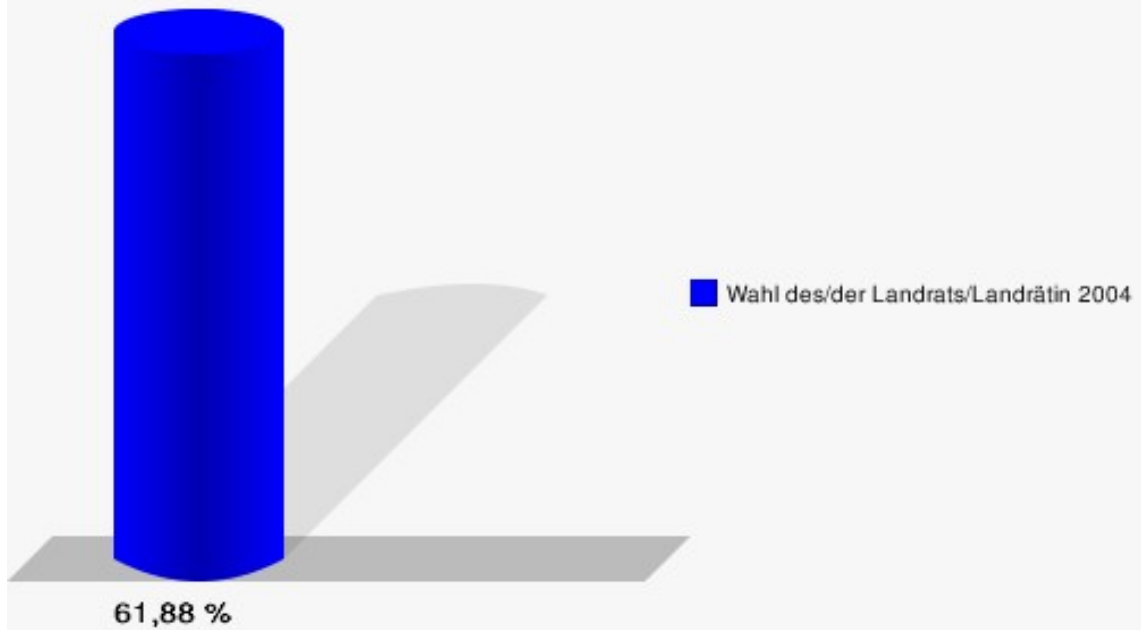


Wahlbezirk 110

	Anzahl	Prozent
Wahlberechtigte	1.839	
Wähler/innen	1.138	61,88 %
ungültige Stimmen	22	1,93 %
gültige Stimmen	1.116	98,07 %
Kühn, CDU	625	56,00 %
Müller, SPD	348	31,18 %
Smielick, FDP	107	9,59 %
Dr. Malborn, NPD	24	2,15 %
Indruch, Deutschland	12	1,08 %



Stadt Königswinter
Wahl des/der Landrats/Landrätin 26.09.2004
Wahlbeteiligung Wahlbezirk 110

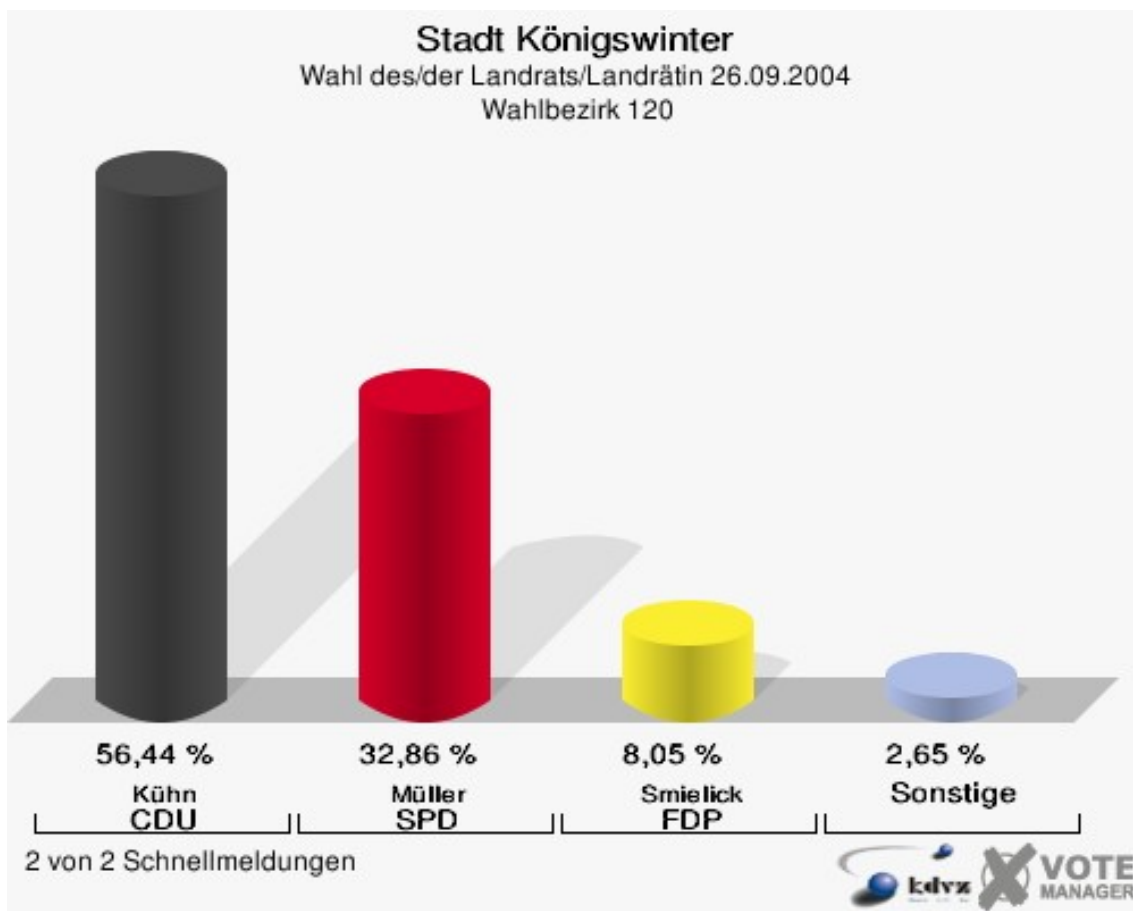


3 von 3 Schnellmeldungen



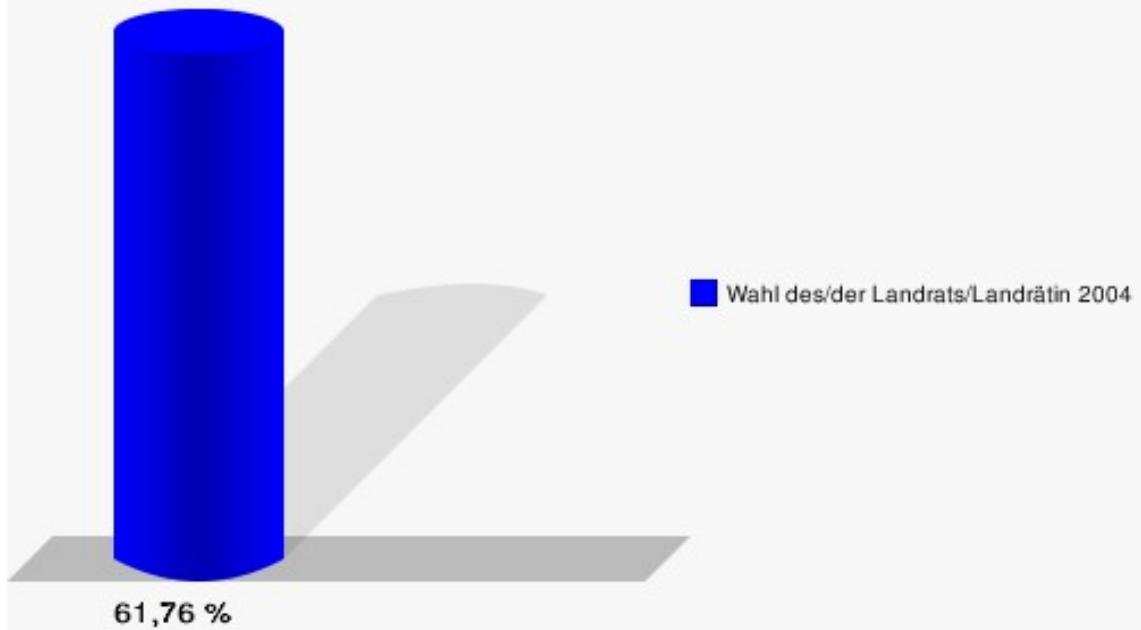
Wahlbezirk 120

	Anzahl	Prozent
Wahlberechtigte	1.747	
Wähler/innen	1.079	61,76 %
ungültige Stimmen	23	2,13 %
gültige Stimmen	1.056	97,87 %
Kühn, CDU	596	56,44 %
Müller, SPD	347	32,86 %
Smielick, FDP	85	8,05 %
Dr. Malborn, NPD	17	1,61 %
Indruch, Deutschland	11	1,04 %



Stadt Königswinter

Wahl des/der Landrats/Landrätin 26.09.2004
Wahlbeteiligung Wahlbezirk 120

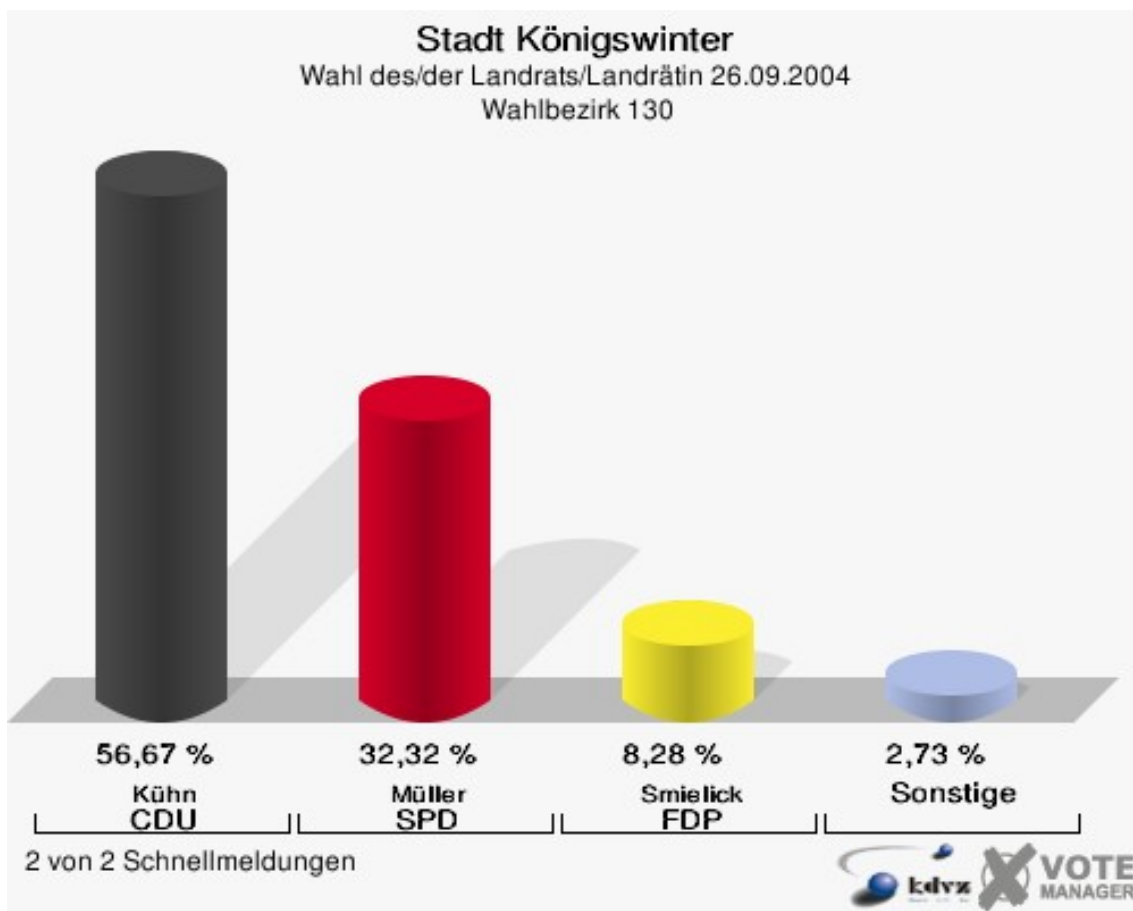


2 von 2 Schnellmeldungen



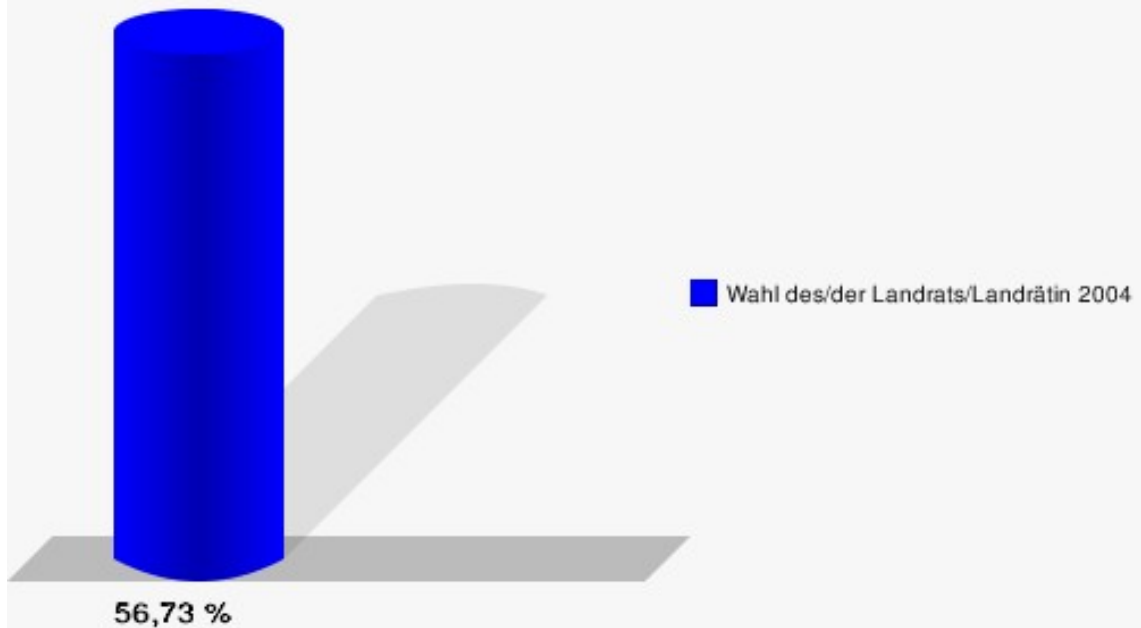
Wahlbezirk 130

	Anzahl	Prozent
Wahlberechtigte	1.775	
Wähler/innen	1.007	56,73 %
ungültige Stimmen	17	1,69 %
gültige Stimmen	990	98,31 %
Kühn, CDU	561	56,67 %
Müller, SPD	320	32,32 %
Smielick, FDP	82	8,28 %
Dr. Malborn, NPD	16	1,62 %
Indruch, Deutschland	11	1,11 %



Stadt Königswinter

Wahl des/der Landrats/Landrätin 26.09.2004
Wahlbeteiligung Wahlbezirk 130

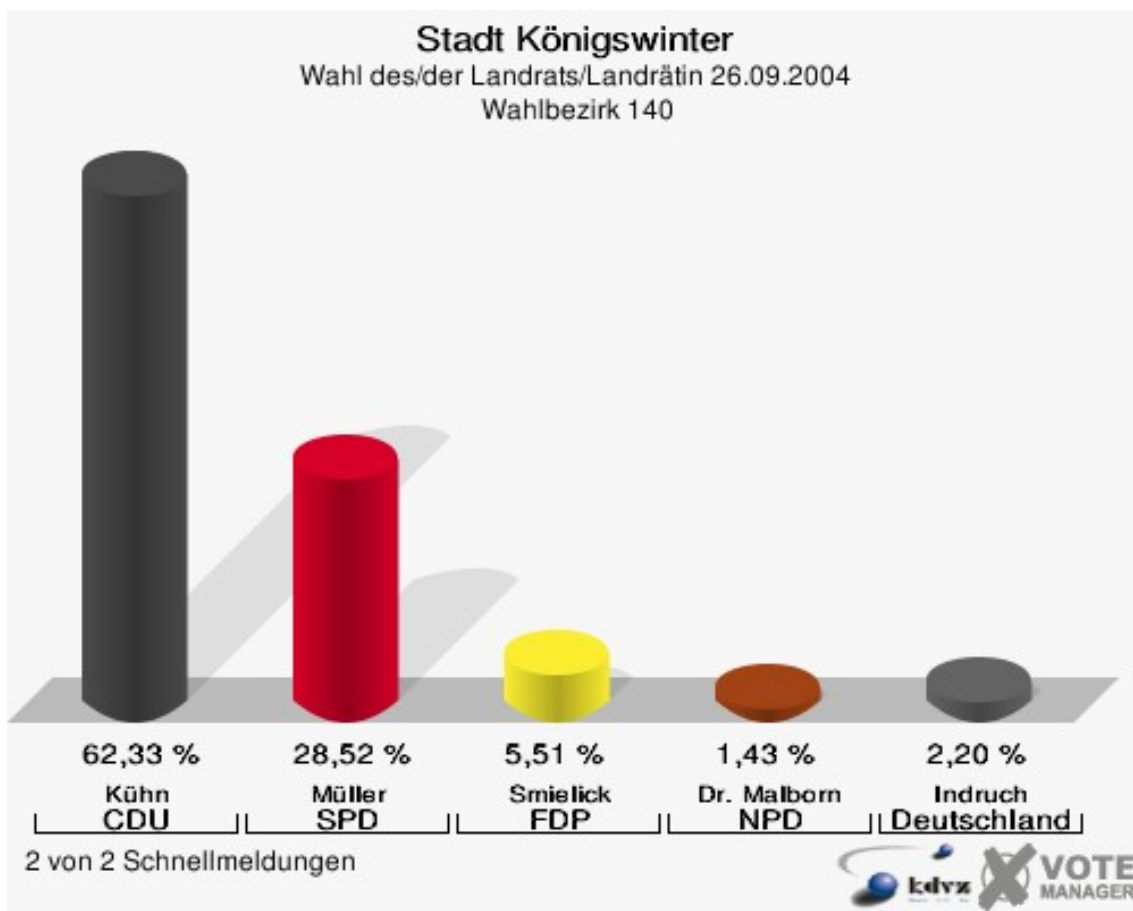


2 von 2 Schnellmeldungen

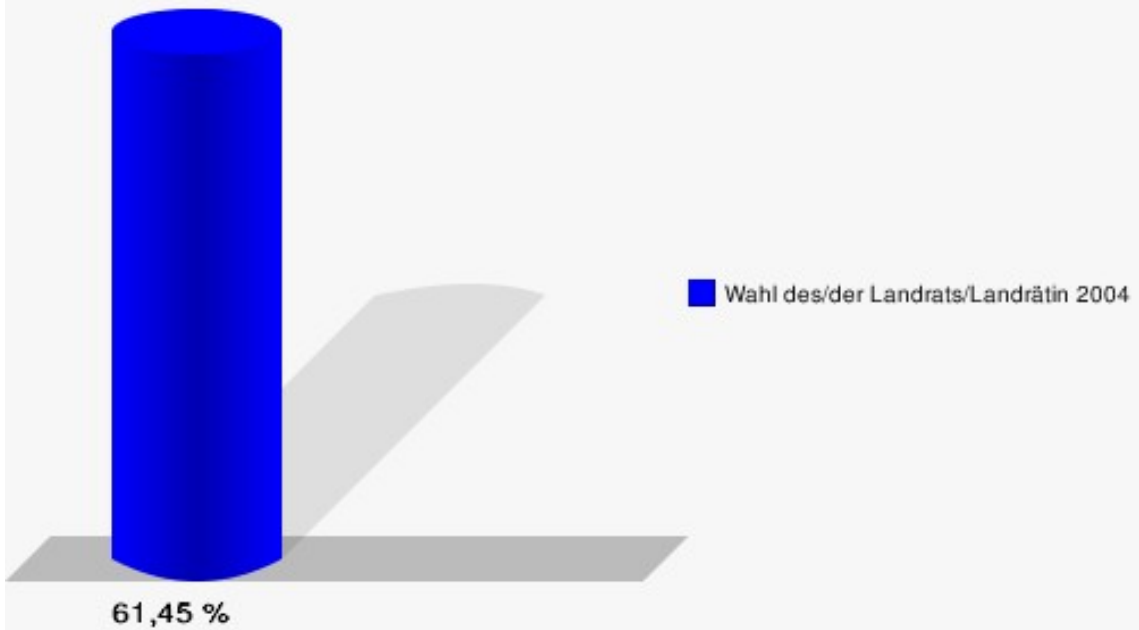


Wahlbezirk 140

	Anzahl	Prozent
Wahlberechtigte	1.520	
Wähler/innen	934	61,45 %
ungültige Stimmen	26	2,78 %
gültige Stimmen	908	97,22 %
Kühn, CDU	566	62,33 %
Müller, SPD	259	28,52 %
Smielick, FDP	50	5,51 %
Dr. Malborn, NPD	13	1,43 %
Indruch, Deutschland	20	2,20 %



Stadt Königswinter
Wahl des/der Landrats/Landrätin 26.09.2004
Wahlbeteiligung Wahlbezirk 140

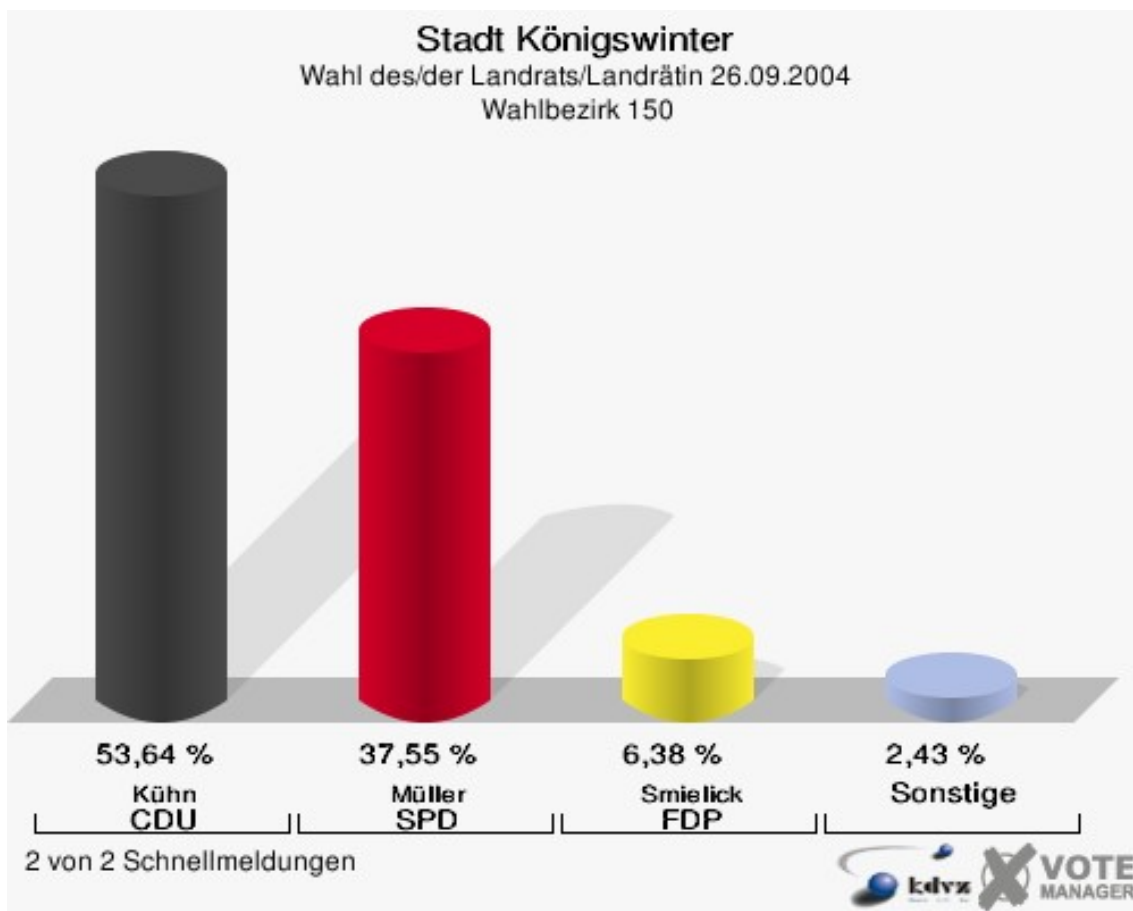


2 von 2 Schnellmeldungen

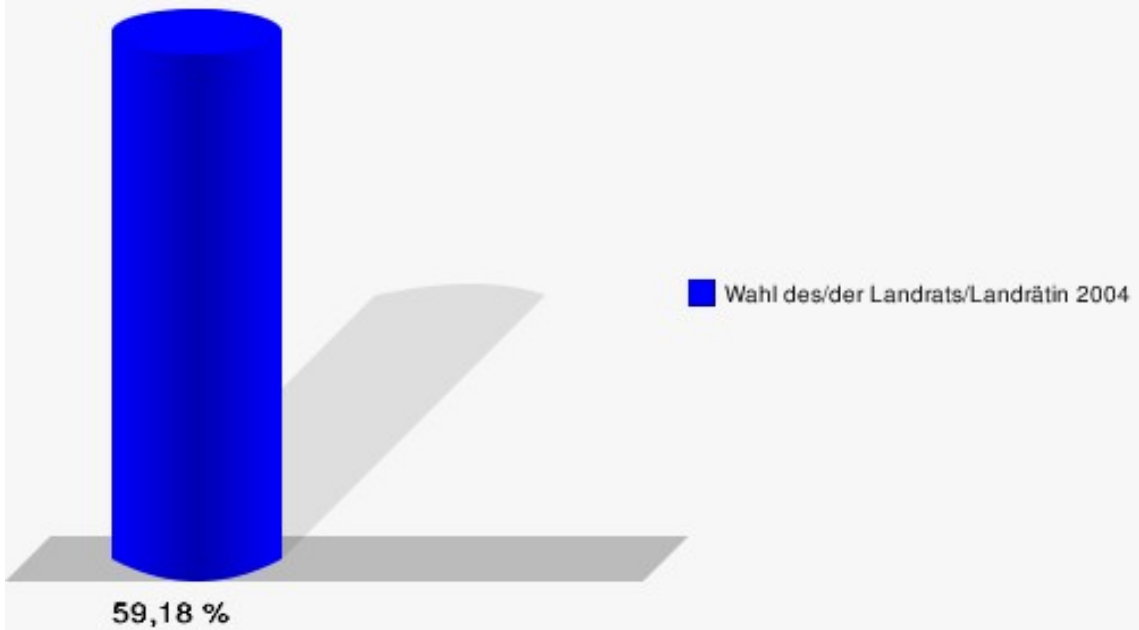


Wahlbezirk 150

	Anzahl	Prozent
Wahlberechtigte	1.710	
Wähler/innen	1.012	59,18 %
ungültige Stimmen	24	2,37 %
gültige Stimmen	988	97,63 %
Kühn, CDU	530	53,64 %
Müller, SPD	371	37,55 %
Smielick, FDP	63	6,38 %
Dr. Malborn, NPD	11	1,11 %
Indruch, Deutschland	13	1,32 %



Stadt Königswinter
Wahl des/der Landrats/Landrätin 26.09.2004
Wahlbeteiligung Wahlbezirk 150

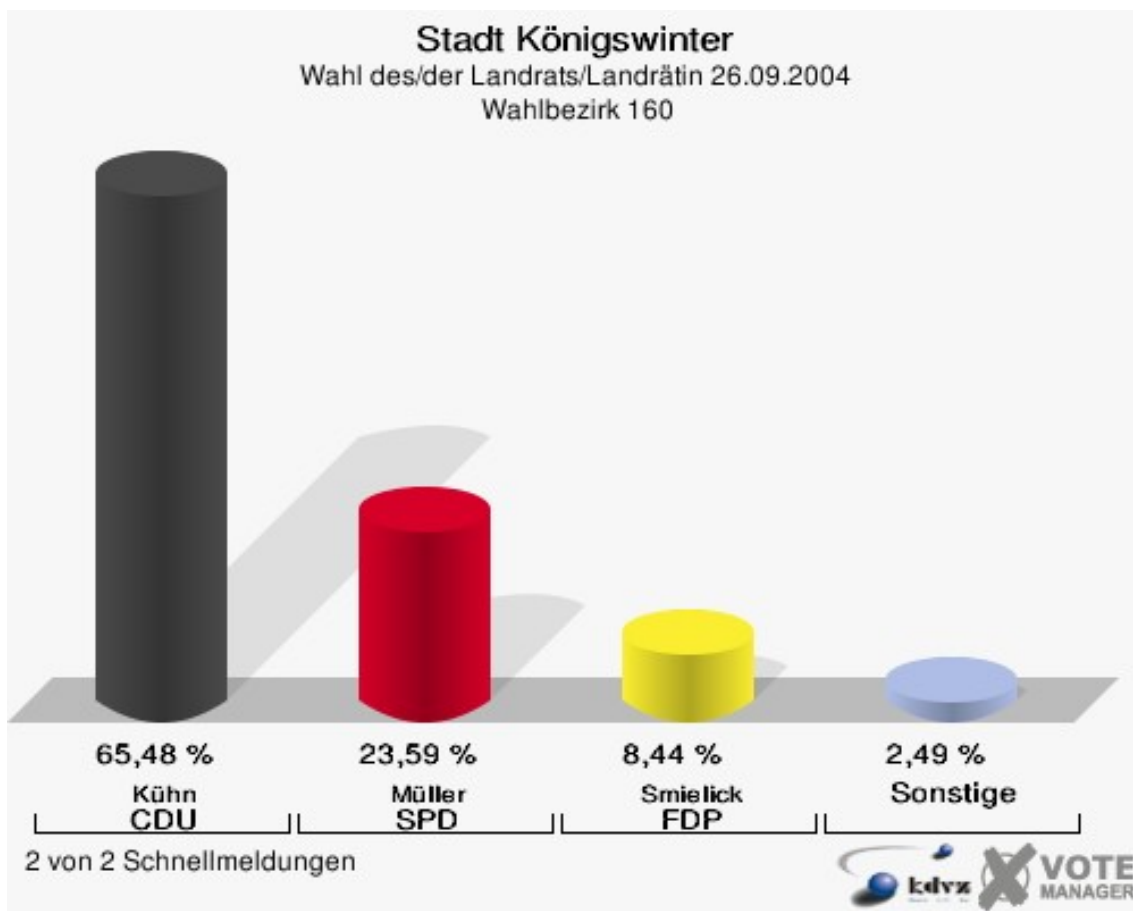


2 von 2 Schnellmeldungen

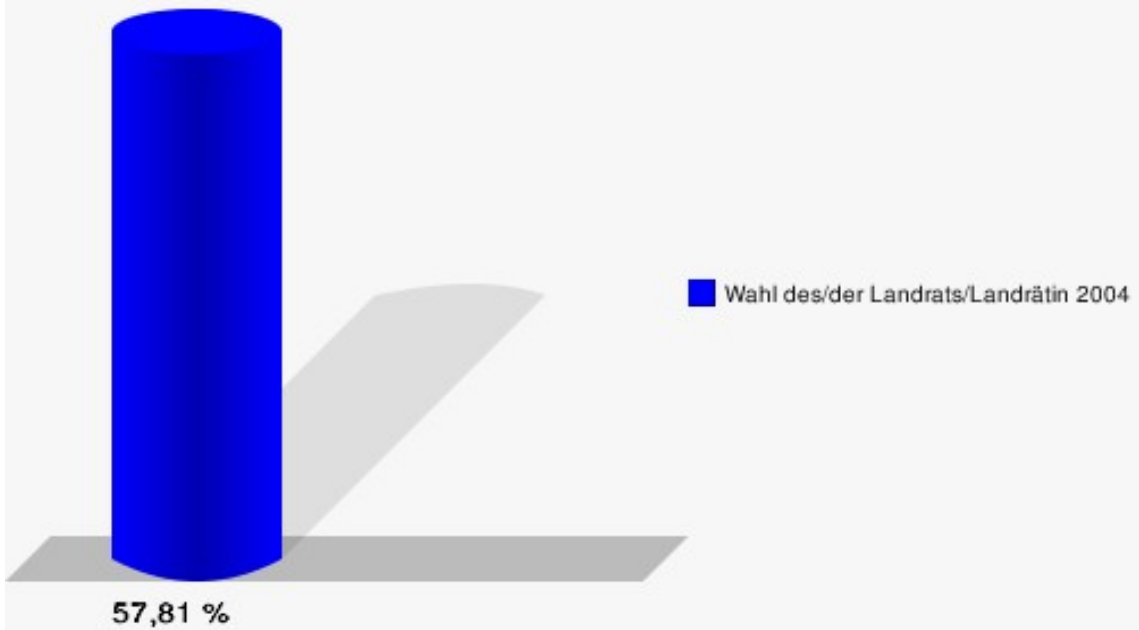


Wahlbezirk 160

	Anzahl	Prozent
Wahlberechtigte	1.619	
Wähler/innen	936	57,81 %
ungültige Stimmen	12	1,28 %
gültige Stimmen	924	98,72 %
Kühn, CDU	605	65,48 %
Müller, SPD	218	23,59 %
Smielick, FDP	78	8,44 %
Dr. Malborn, NPD	13	1,41 %
Indruch, Deutschland	10	1,08 %



Stadt Königswinter
Wahl des/der Landrats/Landrätin 26.09.2004
Wahlbeteiligung Wahlbezirk 160

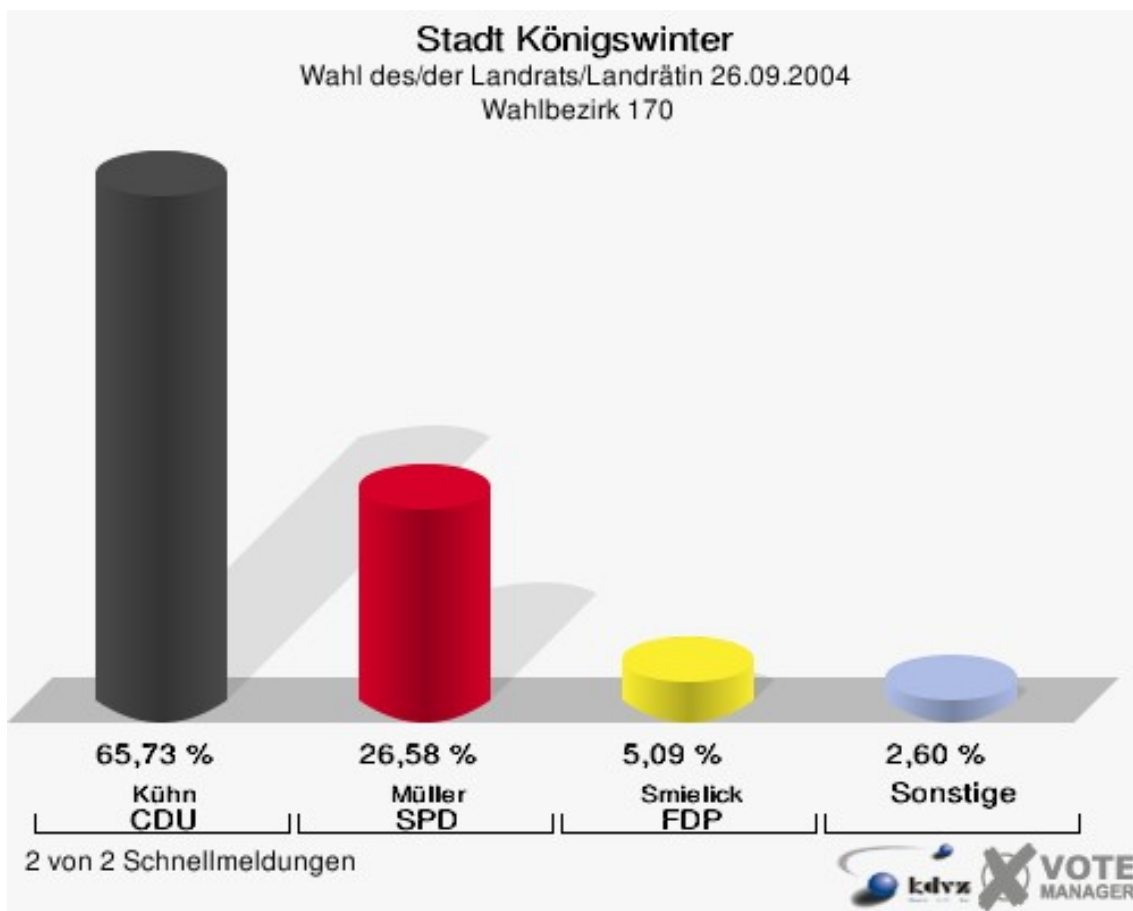


2 von 2 Schnellmeldungen

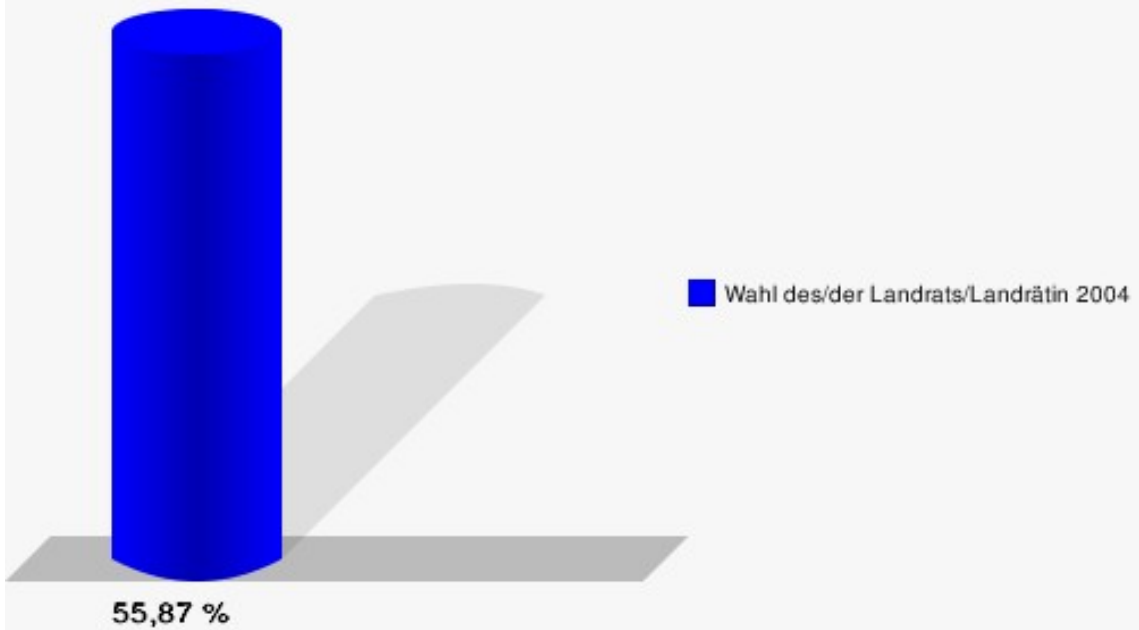


Wahlbezirk 170

	Anzahl	Prozent
Wahlberechtigte	1.772	
Wähler/innen	990	55,87 %
ungültige Stimmen	27	2,73 %
gültige Stimmen	963	97,27 %
Kühn, CDU	633	65,73 %
Müller, SPD	256	26,58 %
Smielick, FDP	49	5,09 %
Dr. Malborn, NPD	17	1,77 %
Indruch, Deutschland	8	0,83 %



Stadt Königswinter
Wahl des/der Landrats/Landrätin 26.09.2004
Wahlbeteiligung Wahlbezirk 170

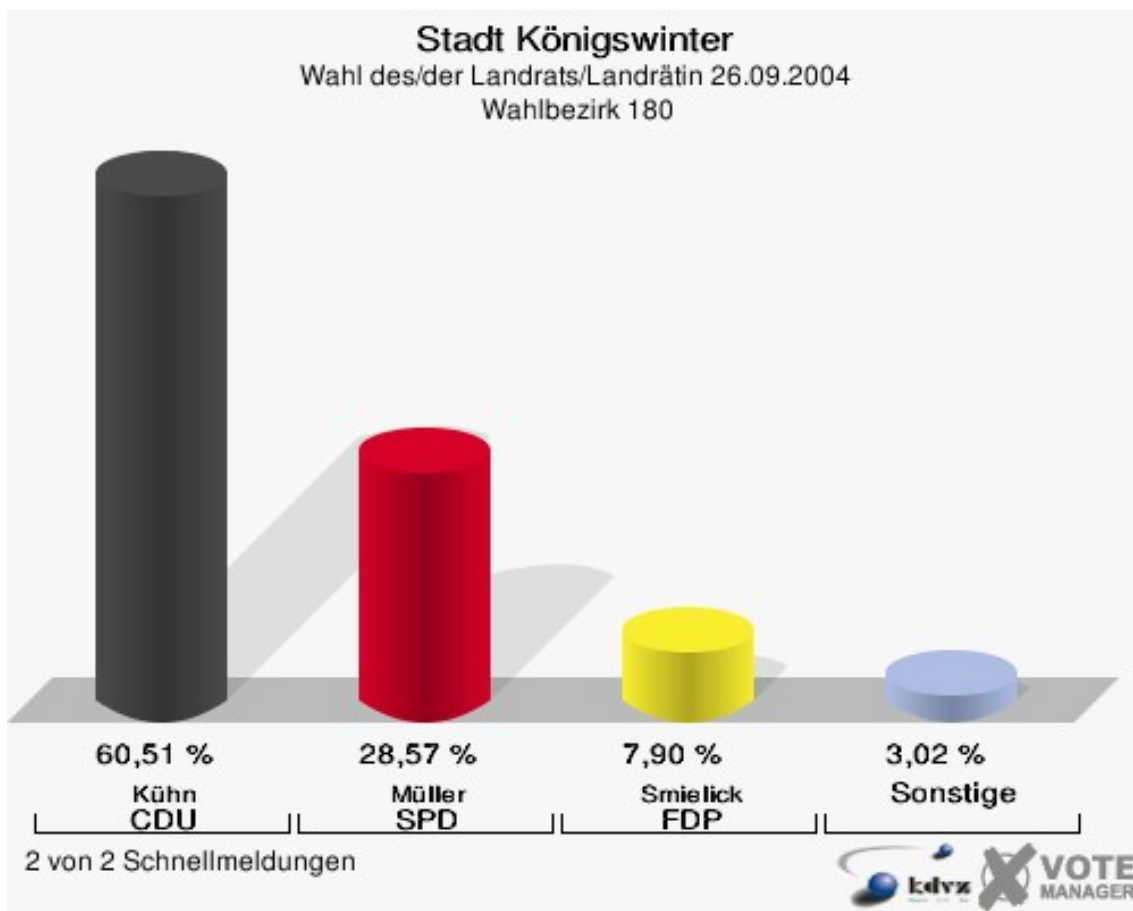


2 von 2 Schnellmeldungen

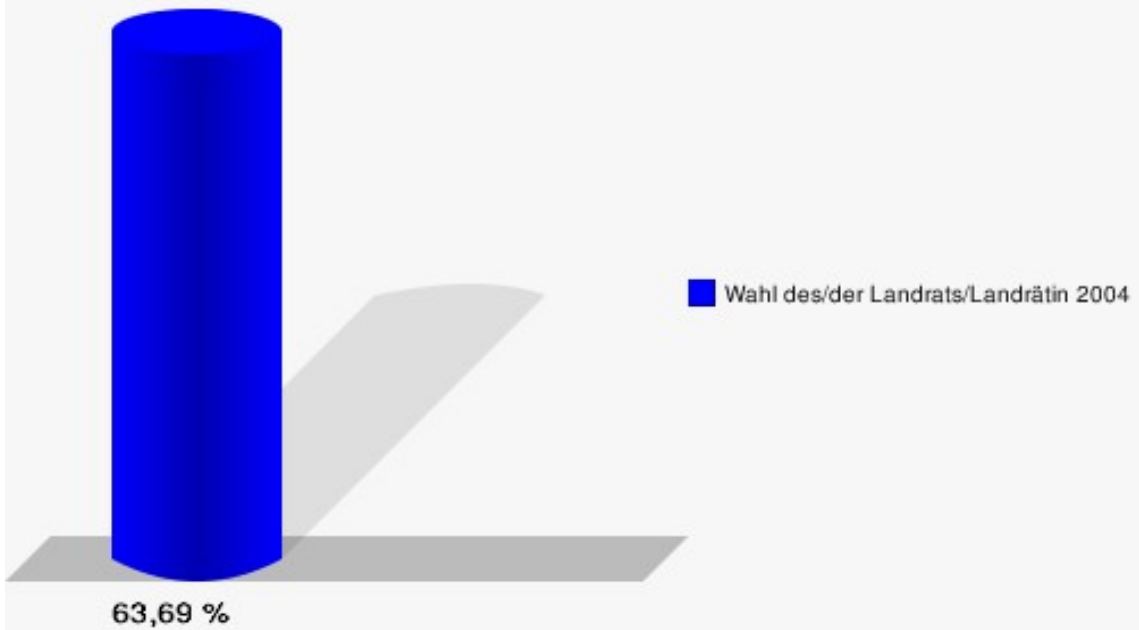


Wahlbezirk 180

	Anzahl	Prozent
Wahlberechtigte	1.801	
Wähler/innen	1.147	63,69 %
ungültige Stimmen	20	1,74 %
gültige Stimmen	1.127	98,26 %
Kühn, CDU	682	60,51 %
Müller, SPD	322	28,57 %
Smielick, FDP	89	7,90 %
Dr. Malborn, NPD	16	1,42 %
Indruch, Deutschland	18	1,60 %



Stadt Königswinter
Wahl des/der Landrats/Landrätin 26.09.2004
Wahlbeteiligung Wahlbezirk 180

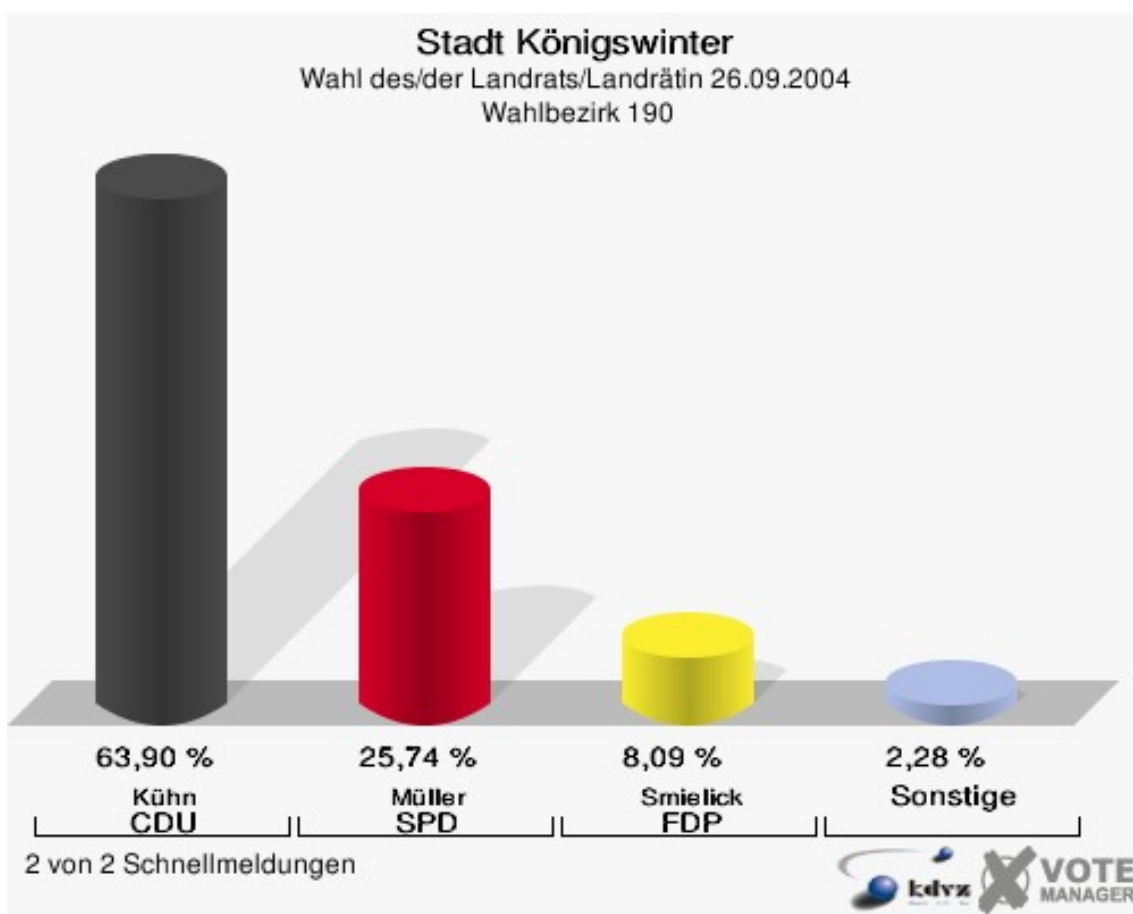


2 von 2 Schnellmeldungen

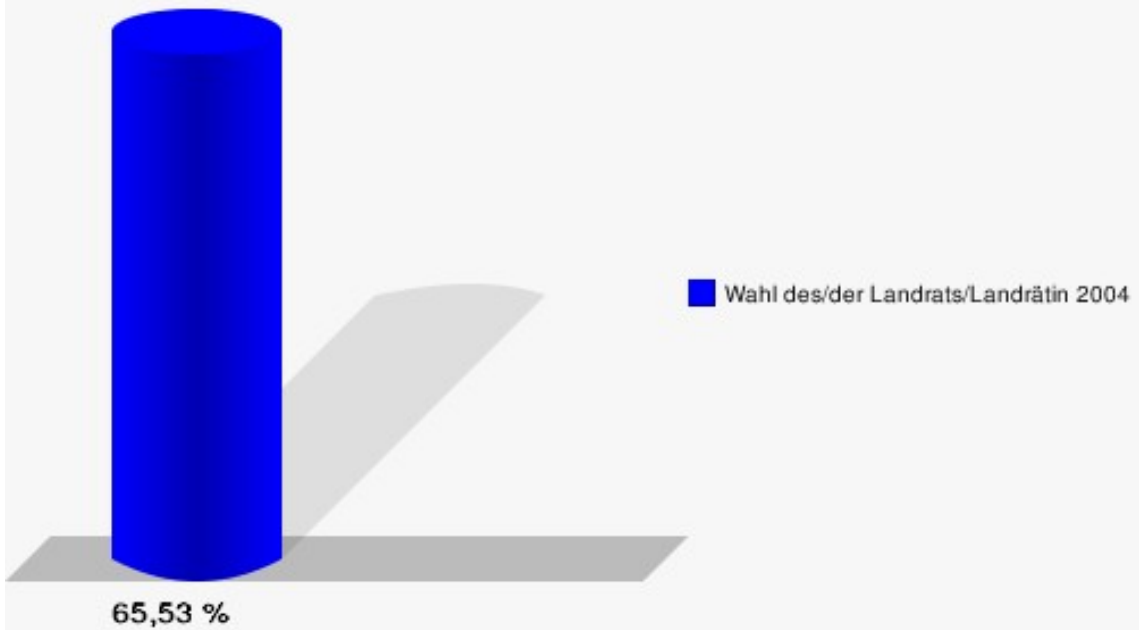


Wahlbezirk 190

	Anzahl	Prozent
Wahlberechtigte	1.352	
Wähler/innen	886	65,53 %
ungültige Stimmen	8	0,90 %
gültige Stimmen	878	99,10 %
Kühn, CDU	561	63,90 %
Müller, SPD	226	25,74 %
Smielick, FDP	71	8,09 %
Dr. Malborn, NPD	8	0,91 %
Indruch, Deutschland	12	1,37 %



Stadt Königswinter
Wahl des/der Landrats/Landrätin 26.09.2004
Wahlbeteiligung Wahlbezirk 190

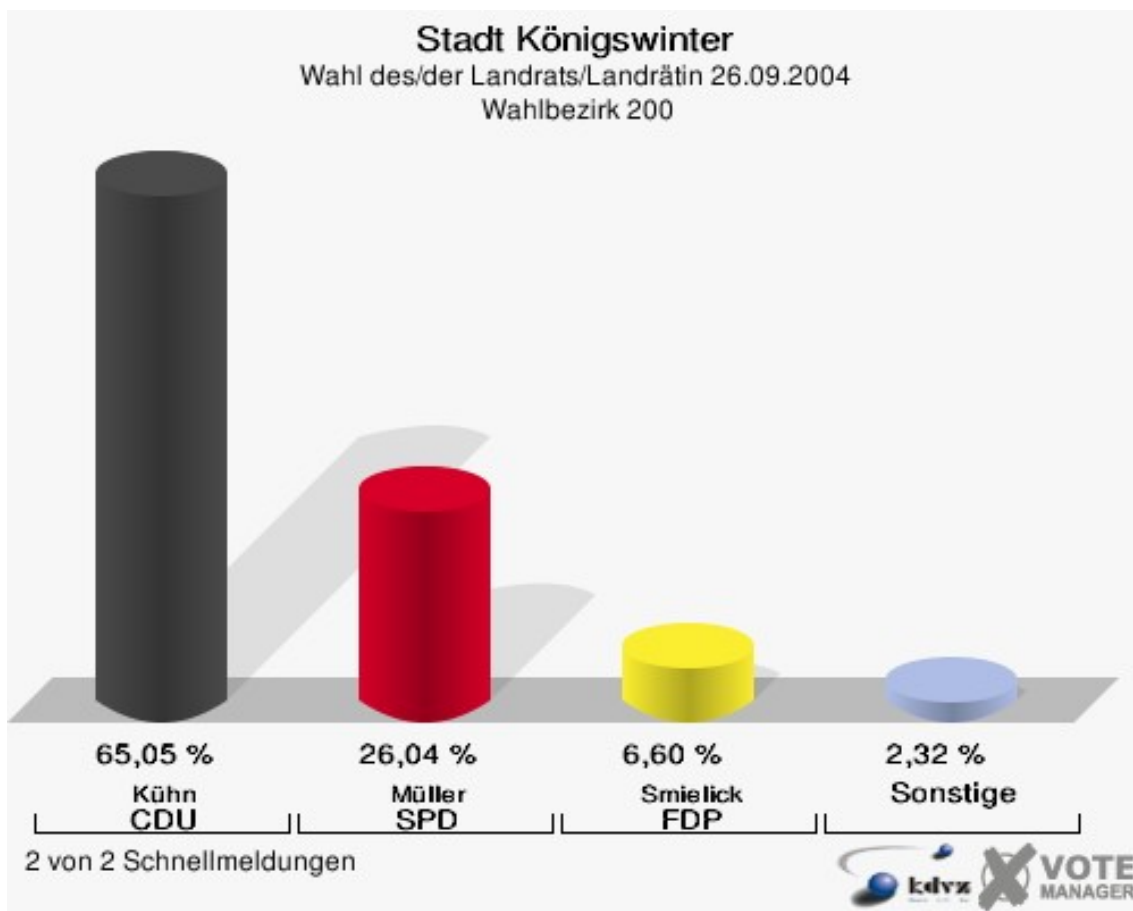


2 von 2 Schnellmeldungen



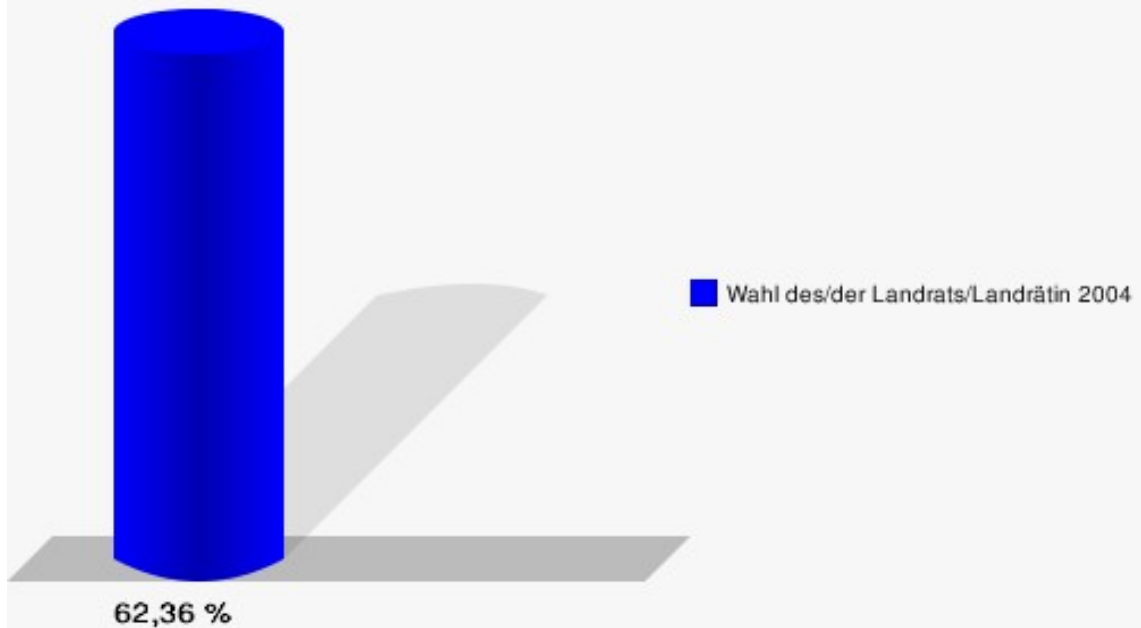
Wahlbezirk 200

	Anzahl	Prozent
Wahlberechtigte	1.400	
Wähler/innen	873	62,36 %
ungültige Stimmen	9	1,03 %
gültige Stimmen	864	98,97 %
Kühn, CDU	562	65,05 %
Müller, SPD	225	26,04 %
Smielick, FDP	57	6,60 %
Dr. Malborn, NPD	10	1,16 %
Indruch, Deutschland	10	1,16 %



Stadt Königswinter

Wahl des/der Landrats/Landrätin 26.09.2004
Wahlbeteiligung Wahlbezirk 200



2 von 2 Schnellmeldungen























Übersicht Wahlbezirke

Stadt Königswinter
Wahl des/der Landrats/Landrätin 26.09.2004
Zusammenstellung der Ergebnisse nach Wahlbezirken

















Wahlbezirk	Wahlbe- rechtigte	Wähler	gültig	Kühn CDU	Müller SPD	Smielick FDP	Dr. Malborn NPD	Indruch Deutschland
Wahlbezirk 010	1.676	930	906	517	301	68	14	6
		55,49 %	97,42 %	57,06 %	33,22 %	7,51 %	1,55 %	0,66 %
Wahlbezirk 020	1.527	855	829	506	245	57	8	13
		55,99 %	96,96 %	61,04 %	29,55 %	6,88 %	0,97 %	1,57 %
Wahlbezirk 030	1.394	766	758	436	245	62	10	5
		54,95 %	98,96 %	57,52 %	32,32 %	8,18 %	1,32 %	0,66 %
Wahlbezirk 040	1.450	803	793	454	263	45	12	19
		55,38 %	98,75 %	57,25 %	33,17 %	5,67 %	1,51 %	2,40 %
Wahlbezirk 050	1.414	874	853	504	283	49	7	10
		61,81 %	97,60 %	59,09 %	33,18 %	5,74 %	0,82 %	1,17 %
Wahlbezirk 060	1.272	606	601	337	208	40	8	8
		47,64 %	99,17 %	56,07 %	34,61 %	6,66 %	1,33 %	1,33 %
Wahlbezirk 070	1.403	848	822	450	282	70	11	9
		60,44 %	96,93 %	54,74 %	34,31 %	8,52 %	1,34 %	1,09 %
Wahlbezirk 080	1.698	1.077	1.049	575	384	72	9	9
		63,43 %	97,40 %	54,81 %	36,61 %	6,86 %	0,86 %	0,86 %
Wahlbezirk 090	1.665	1.078	1.059	609	350	80	10	10
		64,74 %	98,24 %	57,51 %	33,05 %	7,55 %	0,94 %	0,94 %
Wahlbezirk 100	1.607	987	976	596	283	76	12	9
		61,42 %	98,89 %	61,07 %	29,00 %	7,79 %	1,23 %	0,92 %
Wahlbezirk 110	1.839	1.138	1.116	625	348	107	24	12
		61,88 %	98,07 %	56,00 %	31,18 %	9,59 %	2,15 %	1,08 %





Wahlbezirk	Wahlbe- rechtigte	Wähler	gültig	Kühn CDU	Müller SPD	Smielick FDP	Dr. Malborn NPD	Indruch Deutschland
Wahlbezirk 120	1.747	1.079	1.056	596	347	85	17	11
		61,76 %	97,87 %	56,44 %	32,86 %	8,05 %	1,61 %	1,04 %
Wahlbezirk 130	1.775	1.007	990	561	320	82	16	11
		56,73 %	98,31 %	56,67 %	32,32 %	8,28 %	1,62 %	1,11 %
Wahlbezirk 140	1.520	934	908	566	259	50	13	20
		61,45 %	97,22 %	62,33 %	28,52 %	5,51 %	1,43 %	2,20 %
Wahlbezirk 150	1.710	1.012	988	530	371	63	11	13
		59,18 %	97,63 %	53,64 %	37,55 %	6,38 %	1,11 %	1,32 %
Wahlbezirk 160	1.619	936	924	605	218	78	13	10
		57,81 %	98,72 %	65,48 %	23,59 %	8,44 %	1,41 %	1,08 %
Wahlbezirk 170	1.772	990	963	633	256	49	17	8
		55,87 %	97,27 %	65,73 %	26,58 %	5,09 %	1,77 %	0,83 %
Wahlbezirk 180	1.801	1.147	1.127	682	322	89	16	18
		63,69 %	98,26 %	60,51 %	28,57 %	7,90 %	1,42 %	1,60 %
Wahlbezirk 190	1.352	886	878	561	226	71	8	12
		65,53 %	99,10 %	63,90 %	25,74 %	8,09 %	0,91 %	1,37 %
Wahlbezirk 200	1.400	873	864	562	225	57	10	10
		62,36 %	98,97 %	65,05 %	26,04 %	6,60 %	1,16 %	1,16 %
Stadt Königswinter	31.641	18.826	18.460	10.905	5.736	1.350	246	223
		59,50 %	98,06 %	59,07 %	31,07 %	7,31 %	1,33 %	1,21 %

Stadt Königswinter
Wahl des/der Landrats/Landrätin 26.09.2004
Kühn, CDU, Ergebnis
Wahlbezirk-Übersicht





















Wahlbezirk 170	65,73 %	
Wahlbezirk 160	65,48 %	
Wahlbezirk 200	65,05 %	
Wahlbezirk 190	63,90 %	
Wahlbezirk 140	62,33 %	
Wahlbezirk 100	61,07 %	
Wahlbezirk 020	61,04 %	
Wahlbezirk 180	60,51 %	
Wahlbezirk 050	59,09 %	
Wahlbezirk 030	57,52 %	
Wahlbezirk 090	57,51 %	
Wahlbezirk 040	57,25 %	
Wahlbezirk 010	57,06 %	
Wahlbezirk 130	56,67 %	
Wahlbezirk 120	56,44 %	
Wahlbezirk 060	56,07 %	
Wahlbezirk 110	56,00 %	
Wahlbezirk 080	54,81 %	
Wahlbezirk 070	54,74 %	
Wahlbezirk 150	53,64 %	

Stadt Königswinter
Wahl des/der Landrats/Landrätin 26.09.2004
Müller, SPD, Ergebnis
Wahlbezirk-Übersicht

Wahlbezirk 150	37,55 %	
Wahlbezirk 080	36,61 %	
Wahlbezirk 060	34,61 %	
Wahlbezirk 070	34,31 %	
Wahlbezirk 010	33,22 %	
Wahlbezirk 050	33,18 %	
Wahlbezirk 040	33,17 %	
Wahlbezirk 090	33,05 %	
Wahlbezirk 120	32,86 %	
Wahlbezirk 130	32,32 %	
Wahlbezirk 030	32,32 %	
Wahlbezirk 110	31,18 %	
Wahlbezirk 020	29,55 %	
Wahlbezirk 100	29,00 %	
Wahlbezirk 180	28,57 %	
Wahlbezirk 140	28,52 %	

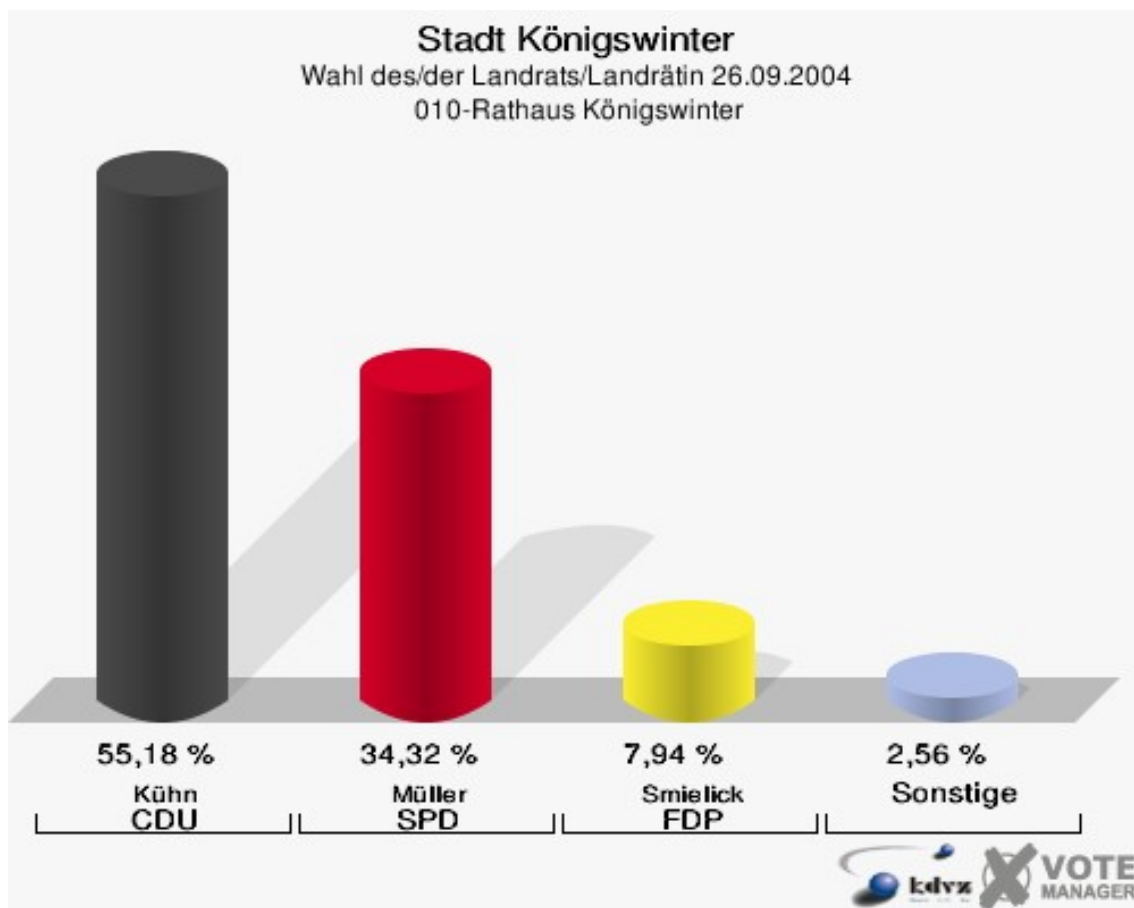
Wahlbezirk 170	26,58 %	
Wahlbezirk 200	26,04 %	
Wahlbezirk 190	25,74 %	
Wahlbezirk 160	23,59 %	

Stadt Königswinter
Wahl des/der Landrats/Landrätin 26.09.2004
Smielick, FDP, Ergebnis
Wahlbezirk-Übersicht

Wahlbezirk 110	9,59 %	
Wahlbezirk 070	8,52 %	
Wahlbezirk 160	8,44 %	
Wahlbezirk 130	8,28 %	
Wahlbezirk 030	8,18 %	
Wahlbezirk 190	8,09 %	
Wahlbezirk 120	8,05 %	
Wahlbezirk 180	7,90 %	
Wahlbezirk 100	7,79 %	
Wahlbezirk 090	7,55 %	
Wahlbezirk 010	7,51 %	
Wahlbezirk 020	6,88 %	
Wahlbezirk 080	6,86 %	
Wahlbezirk 060	6,66 %	
Wahlbezirk 200	6,60 %	
Wahlbezirk 150	6,38 %	
Wahlbezirk 050	5,74 %	
Wahlbezirk 040	5,67 %	
Wahlbezirk 140	5,51 %	
Wahlbezirk 170	5,09 %	

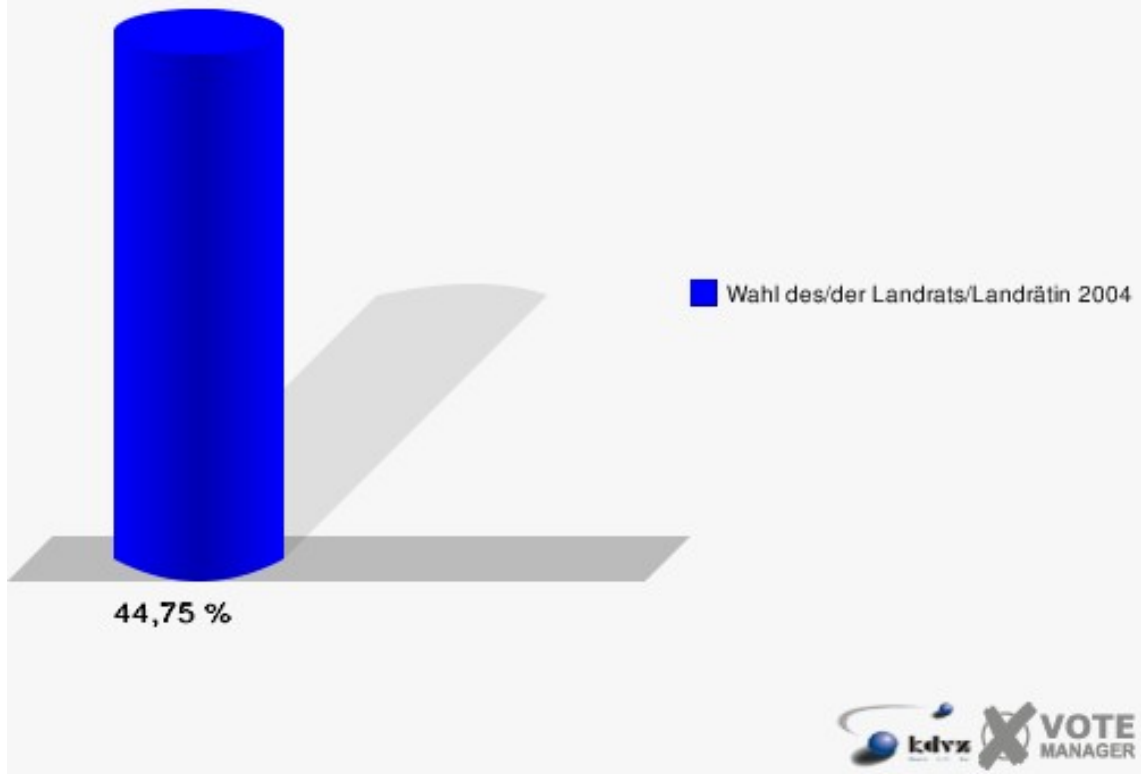
Stimmbezirke 010-Rathaus Königswinter

	Anzahl	Prozent
Wahlberechtigte	1.676	
Wähler/innen	750	44,75 %
ungültige Stimmen	7	0,93 %
gültige Stimmen	743	99,07 %
Kühn, CDU	410	55,18 %
Müller, SPD	255	34,32 %
Smielick, FDP	59	7,94 %
Dr. Malborn, NPD	13	1,75 %
Indruch, Deutschland	6	0,81 %



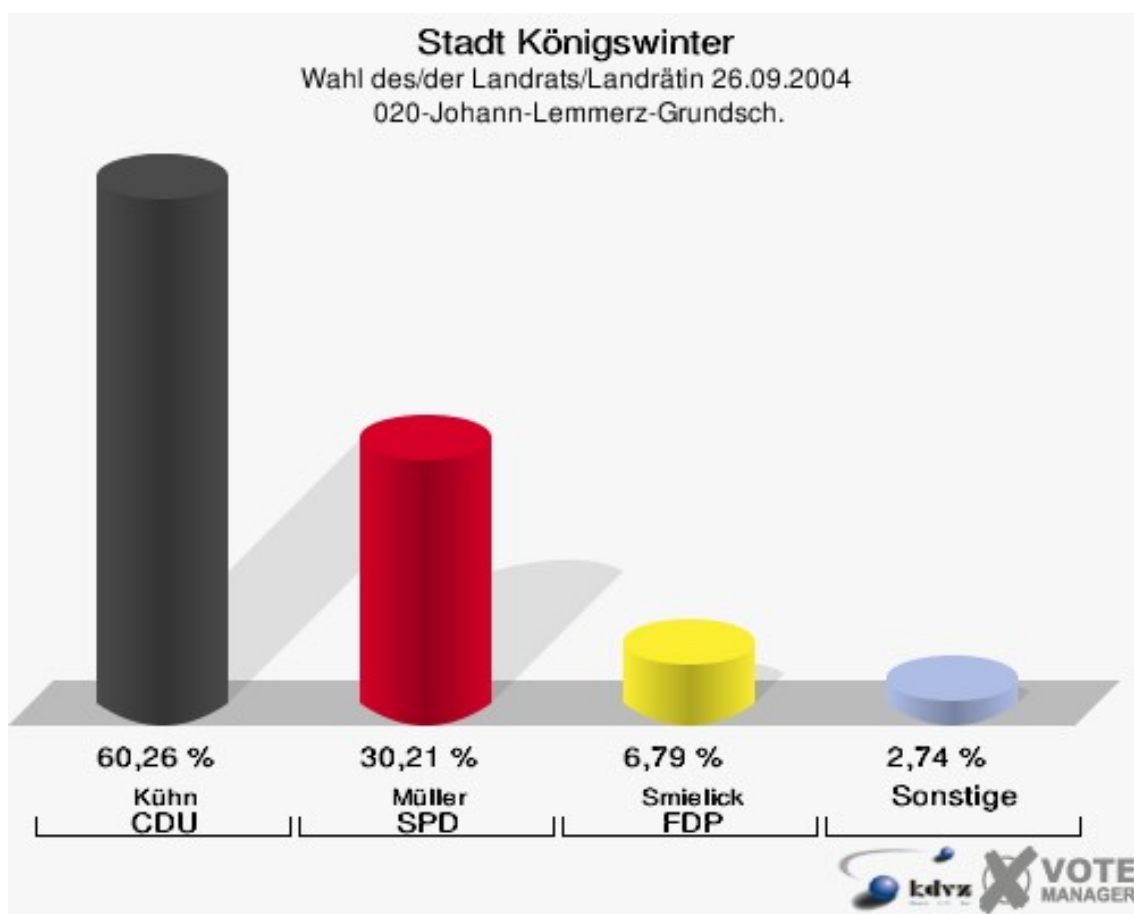
Stadt Königswinter

Wahl des/der Landrats/Landrätin 26.09.2004
Wahlbeteiligung 010-Rathaus Königswinter



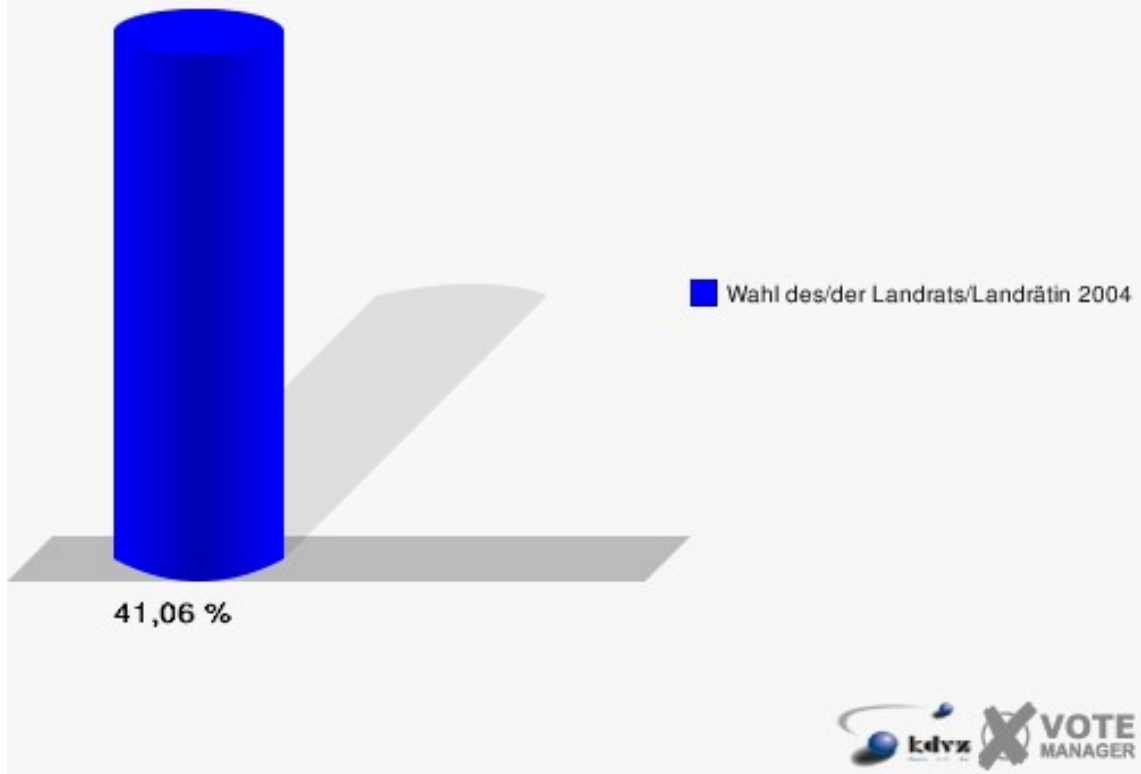
020-Johann-Lemmerz-Grundschr.

	Anzahl	Prozent
Wahlberechtigte	1.527	
Wähler/innen	627	41,06 %
ungültige Stimmen	8	1,28 %
gültige Stimmen	619	98,72 %
Kühn, CDU	373	60,26 %
Müller, SPD	187	30,21 %
Smielick, FDP	42	6,79 %
Dr. Malborn, NPD	8	1,29 %
Indruch, Deutschland	9	1,45 %



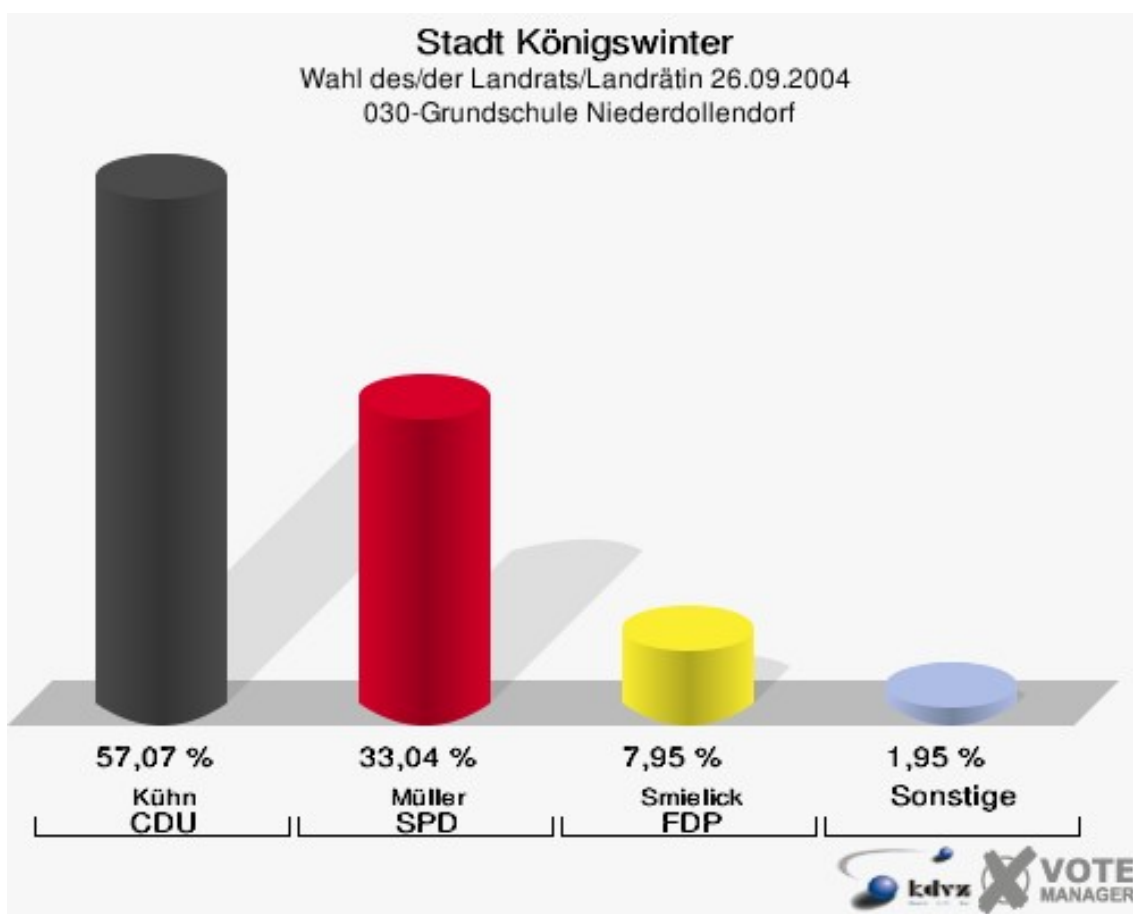
Stadt Königswinter

Wahl des/der Landrats/Landrätin 26.09.2004
Wahlbeteiligung 020-Johann-Lemmerz-Grundschr.



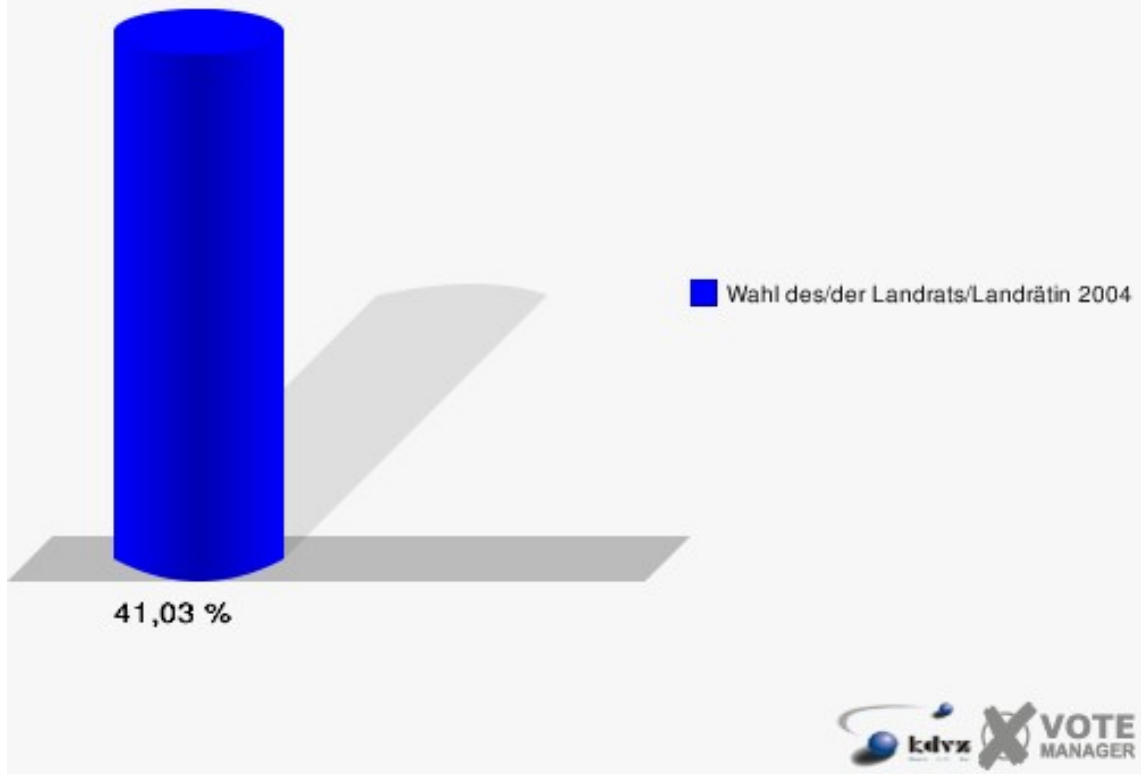
030-Grundschule Niederdollendorf

	Anzahl	Prozent
Wahlberechtigte	1.394	
Wähler/innen	572	41,03 %
ungültige Stimmen	6	1,05 %
gültige Stimmen	566	98,95 %
Kühn, CDU	323	57,07 %
Müller, SPD	187	33,04 %
Smielick, FDP	45	7,95 %
Dr. Malborn, NPD	7	1,24 %
Indruch, Deutschland	4	0,71 %



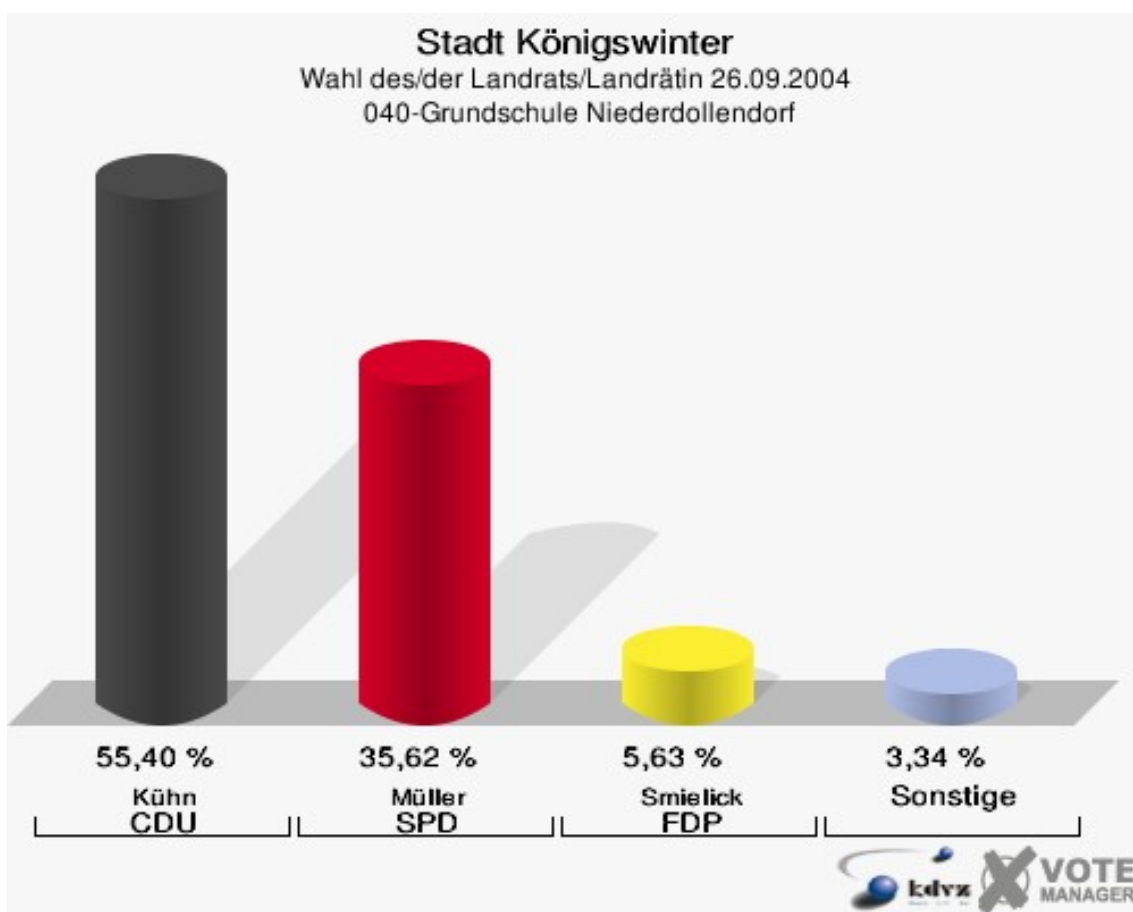
Stadt Königswinter

Wahl des/der Landrats/Landrätin 26.09.2004
Wahlbeteiligung 030-Grundschule Niederdollendorf



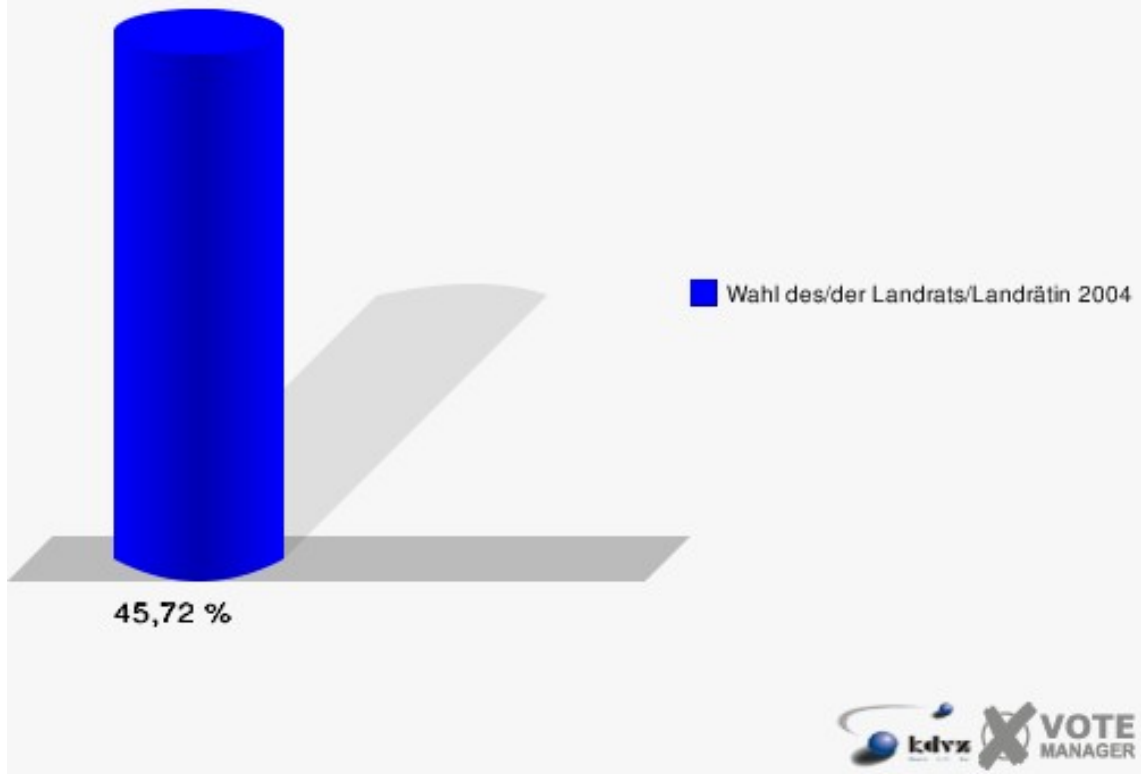
040-Grundschule Niederdollendorf

	Anzahl	Prozent
Wahlberechtigte	1.450	
Wähler/innen	663	45,72 %
ungültige Stimmen	6	0,90 %
gültige Stimmen	657	99,10 %
Kühn, CDU	364	55,40 %
Müller, SPD	234	35,62 %
Smielick, FDP	37	5,63 %
Dr. Malborn, NPD	11	1,67 %
Indruch, Deutschland	11	1,67 %



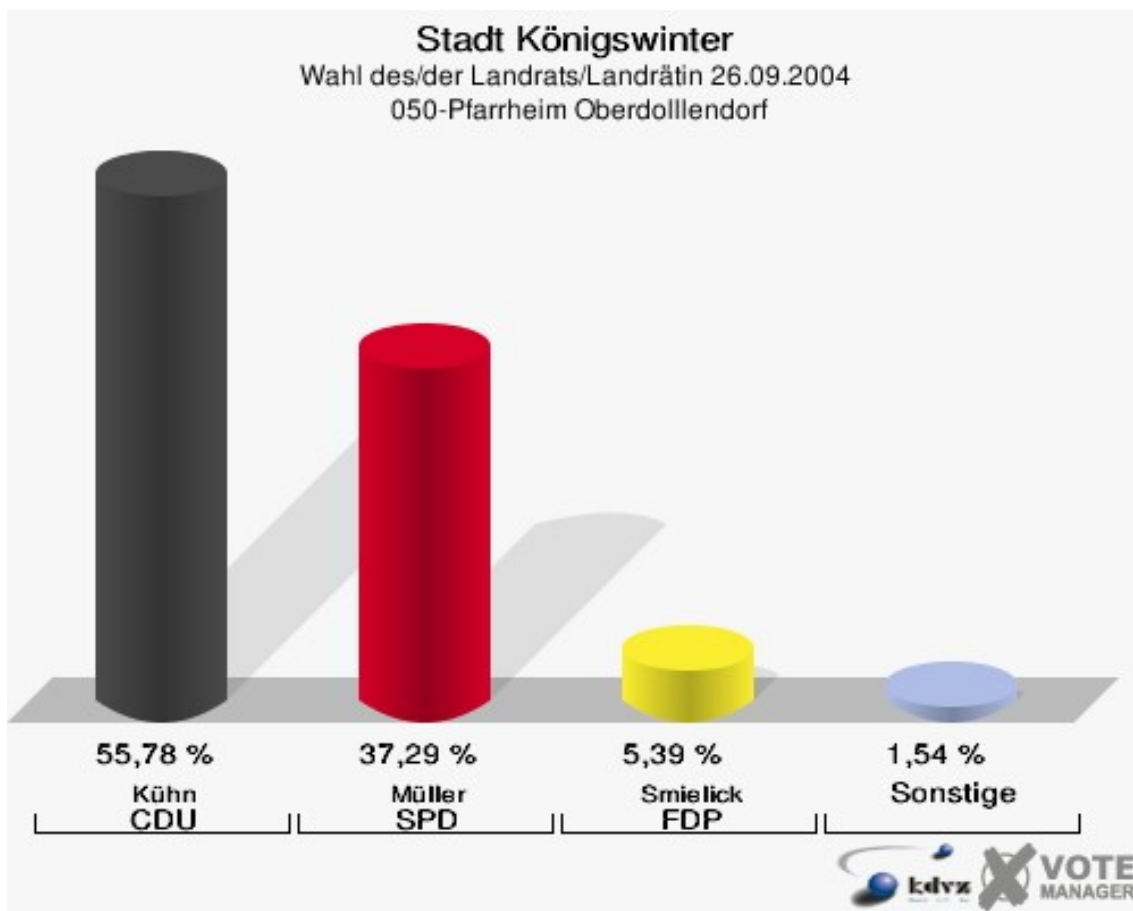
Stadt Königswinter

Wahl des/der Landrats/Landrätin 26.09.2004
Wahlbeteiligung 040-Grundschule Niederdollendorf



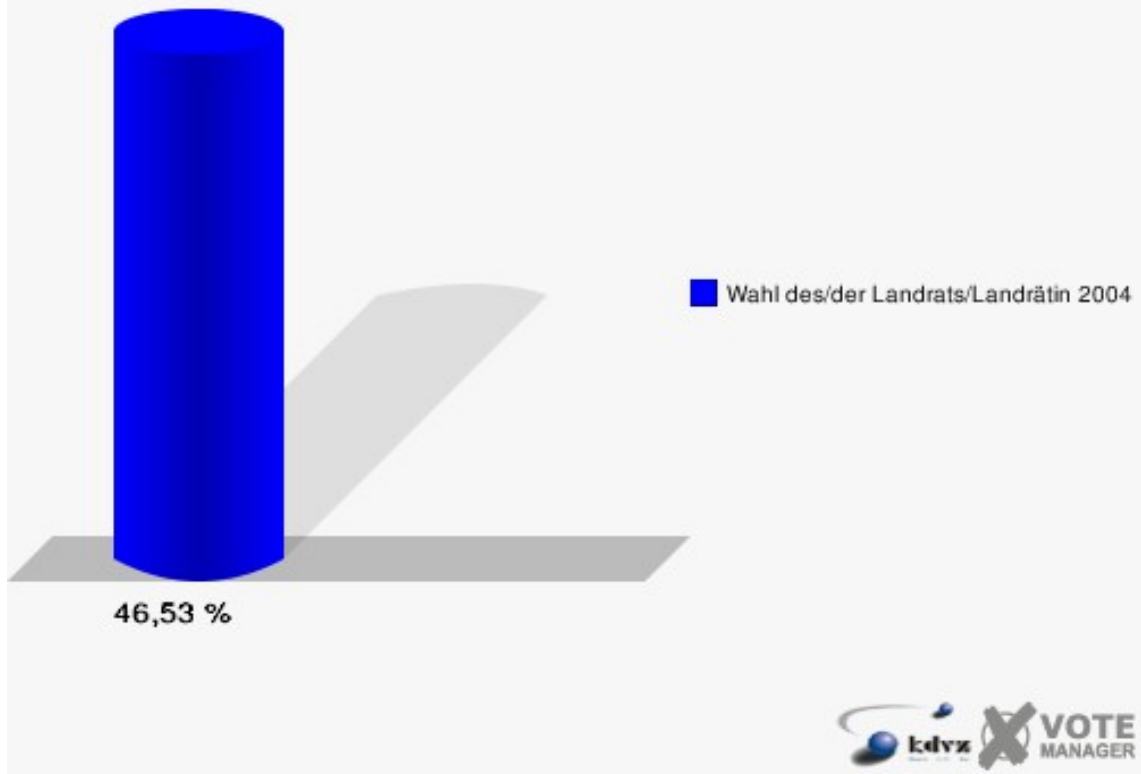
050-Pfarrheim Oberdollendorf

	Anzahl	Prozent
Wahlberechtigte	1.414	
Wähler/innen	658	46,53 %
ungültige Stimmen	9	1,37 %
gültige Stimmen	649	98,63 %
Kühn, CDU	362	55,78 %
Müller, SPD	242	37,29 %
Smielick, FDP	35	5,39 %
Dr. Malborn, NPD	5	0,77 %
Indruch, Deutschland	5	0,77 %



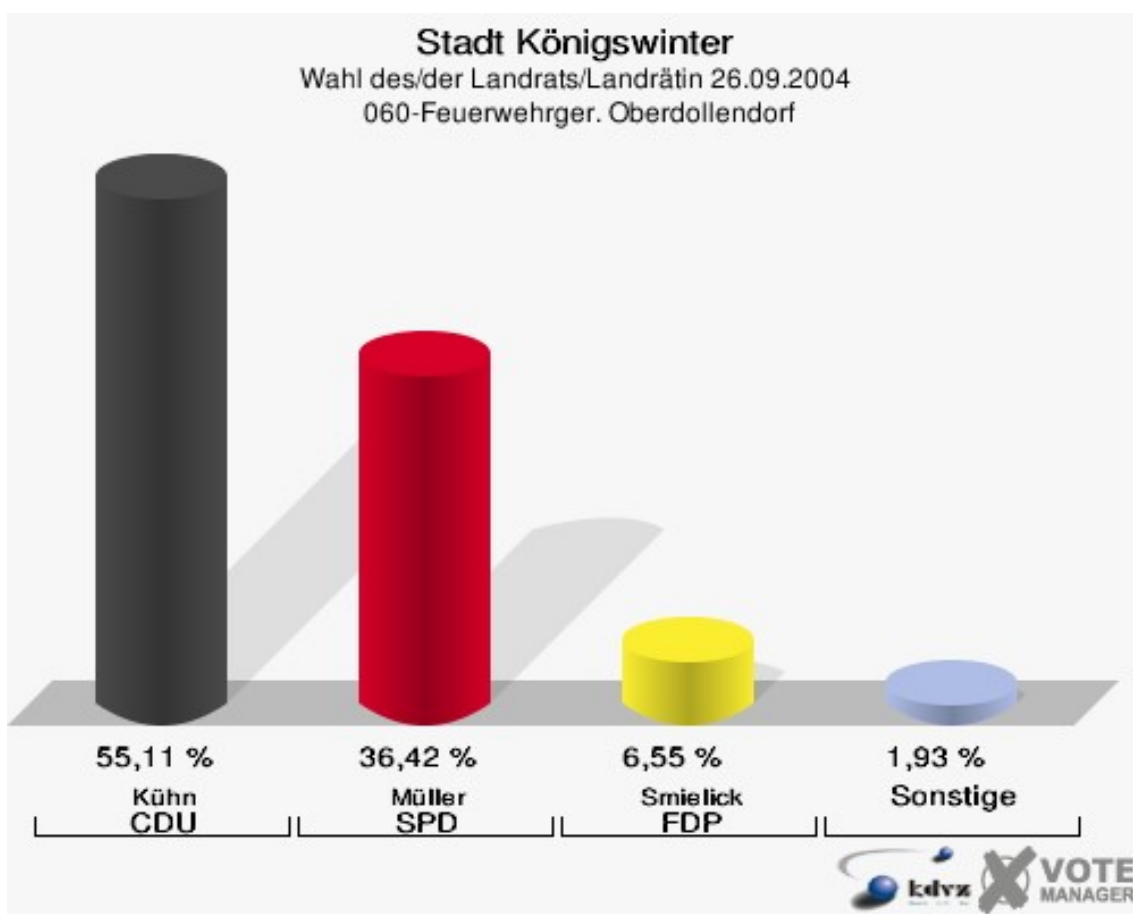
Stadt Königswinter

Wahl des/der Landrats/Landrätin 26.09.2004
Wahlbeteiligung 050-Pfarheim Oberdollendorf



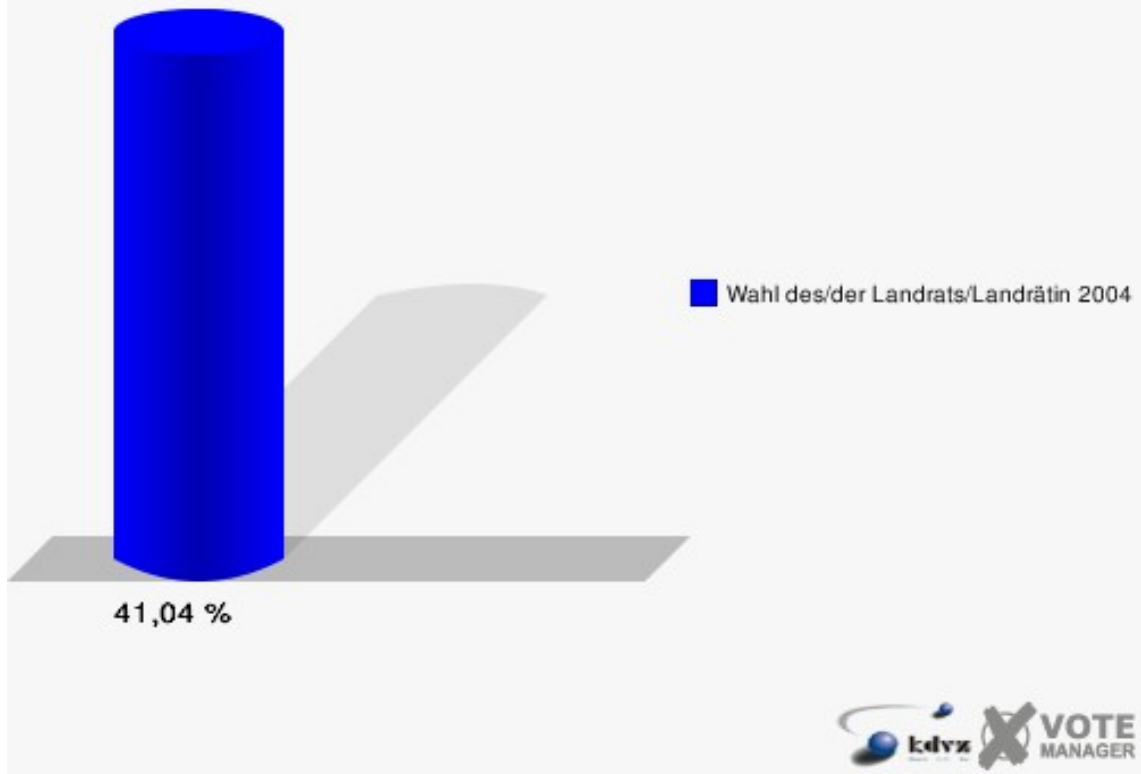
060-Feuerwehrger. Oberdollendorf

	Anzahl	Prozent
Wahlberechtigte	1.272	
Wähler/innen	522	41,04 %
ungültige Stimmen	3	0,57 %
gültige Stimmen	519	99,43 %
Kühn, CDU	286	55,11 %
Müller, SPD	189	36,42 %
Smielick, FDP	34	6,55 %
Dr. Malborn, NPD	6	1,16 %
Indruch, Deutschland	4	0,77 %



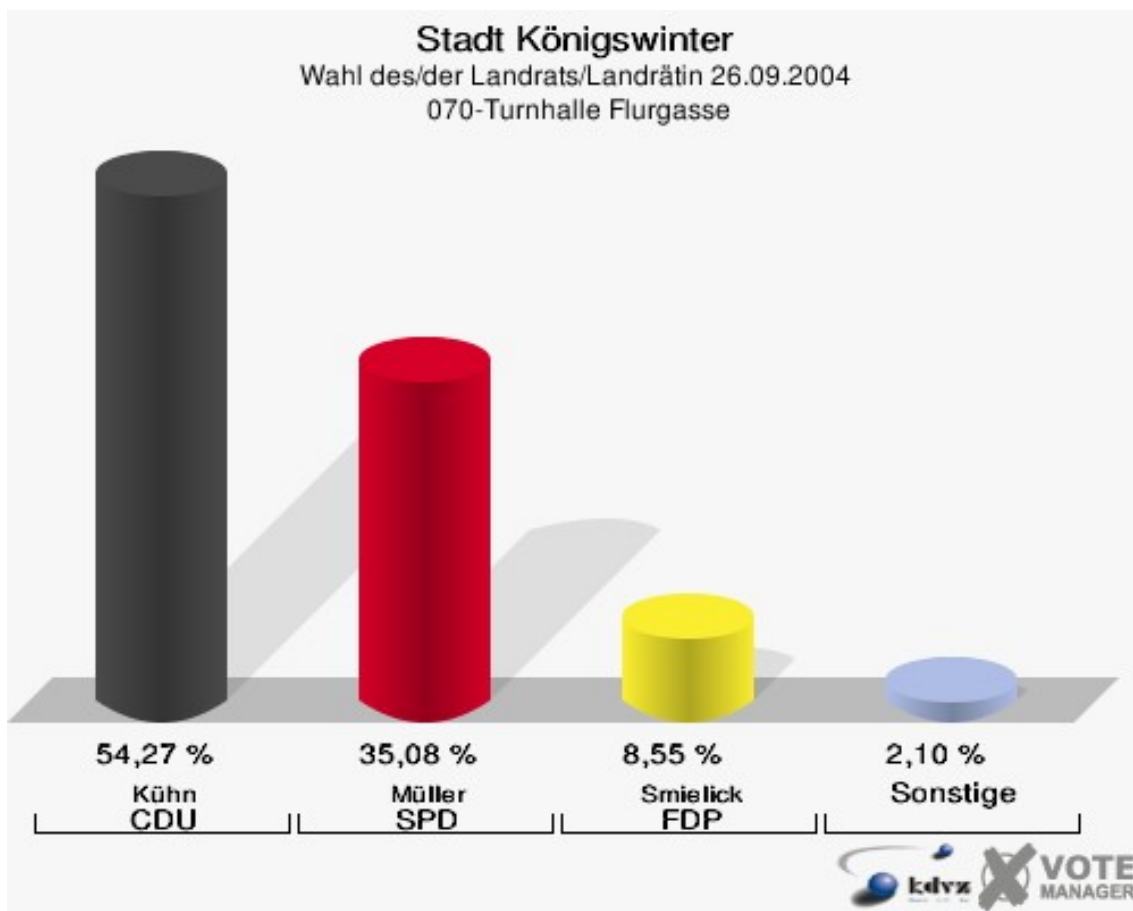
Stadt Königswinter

Wahl des/der Landrats/Landrätin 26.09.2004
Wahlbeteiligung 060-Feuerwehrges. Oberdollendorf



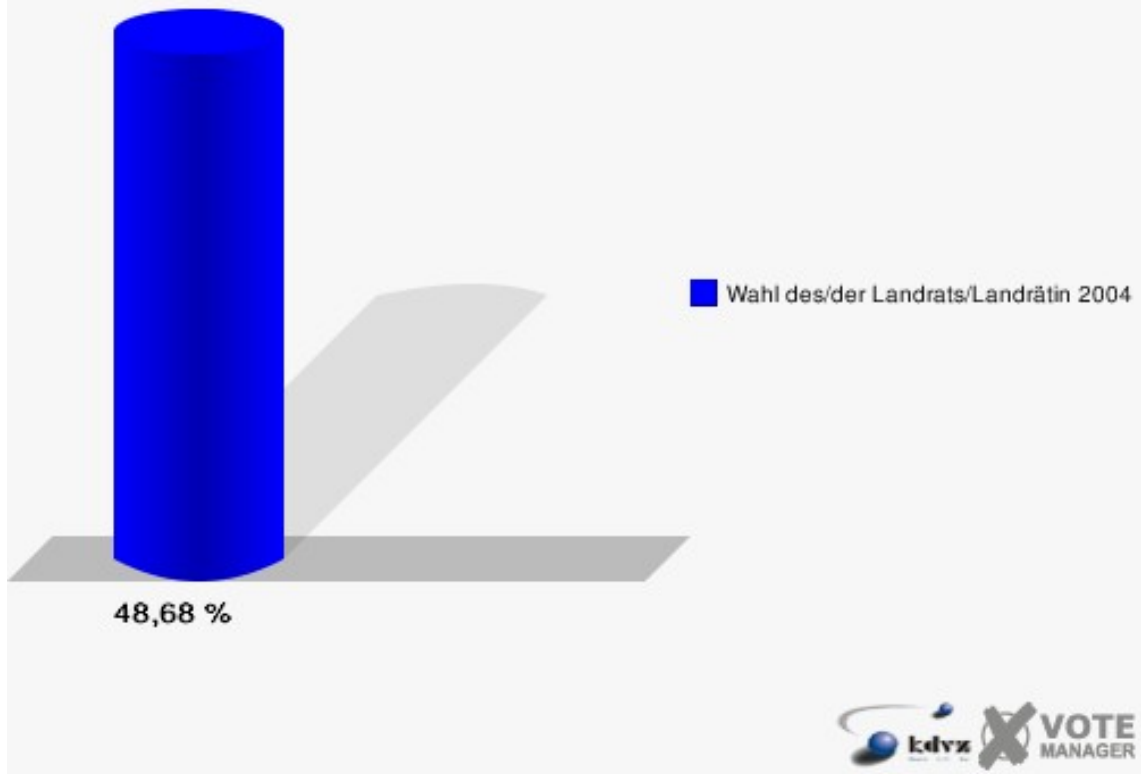
070-Turnhalle Flurgasse

	Anzahl	Prozent
Wahlberechtigte	1.403	
Wähler/innen	683	48,68 %
ungültige Stimmen	16	2,34 %
gültige Stimmen	667	97,66 %
Kühn, CDU	362	54,27 %
Müller, SPD	234	35,08 %
Smielick, FDP	57	8,55 %
Dr. Malborn, NPD	7	1,05 %
Indruch, Deutschland	7	1,05 %



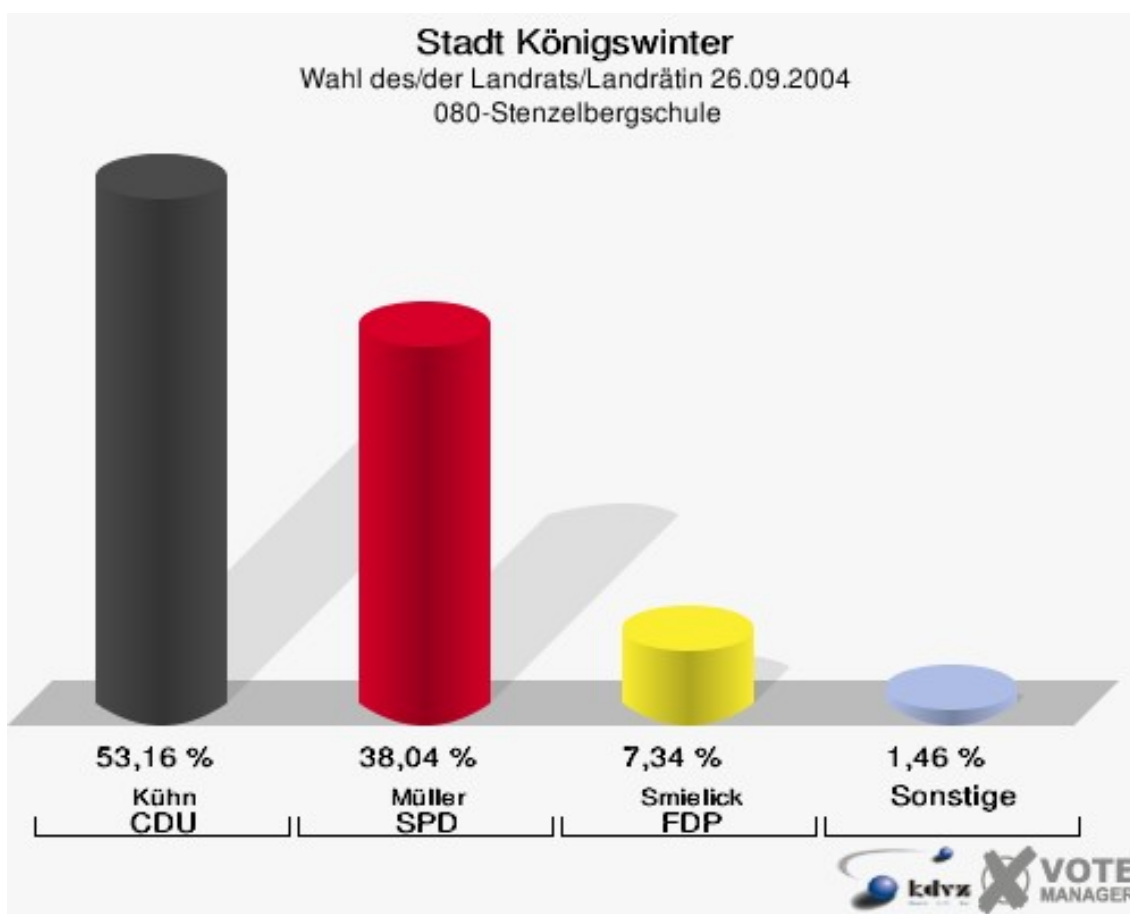
Stadt Königswinter

Wahl des/der Landrats/Landrätin 26.09.2004
Wahlbeteiligung 070-Turnhalle Flurgasse

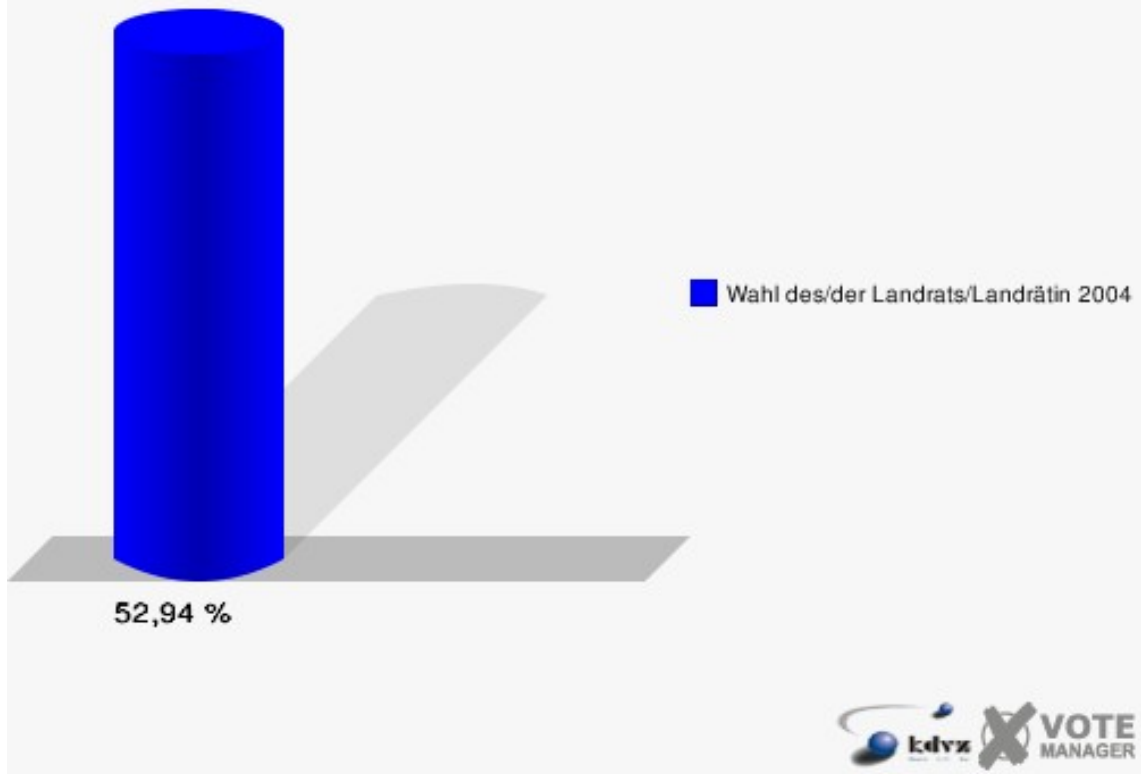


080-Stenzelbergschule

	Anzahl	Prozent
Wahlberechtigte	1.698	
Wähler/innen	899	52,94 %
ungültige Stimmen	13	1,45 %
gültige Stimmen	886	98,55 %
Kühn, CDU	471	53,16 %
Müller, SPD	337	38,04 %
Smielick, FDP	65	7,34 %
Dr. Malborn, NPD	8	0,90 %
Indruch, Deutschland	5	0,56 %

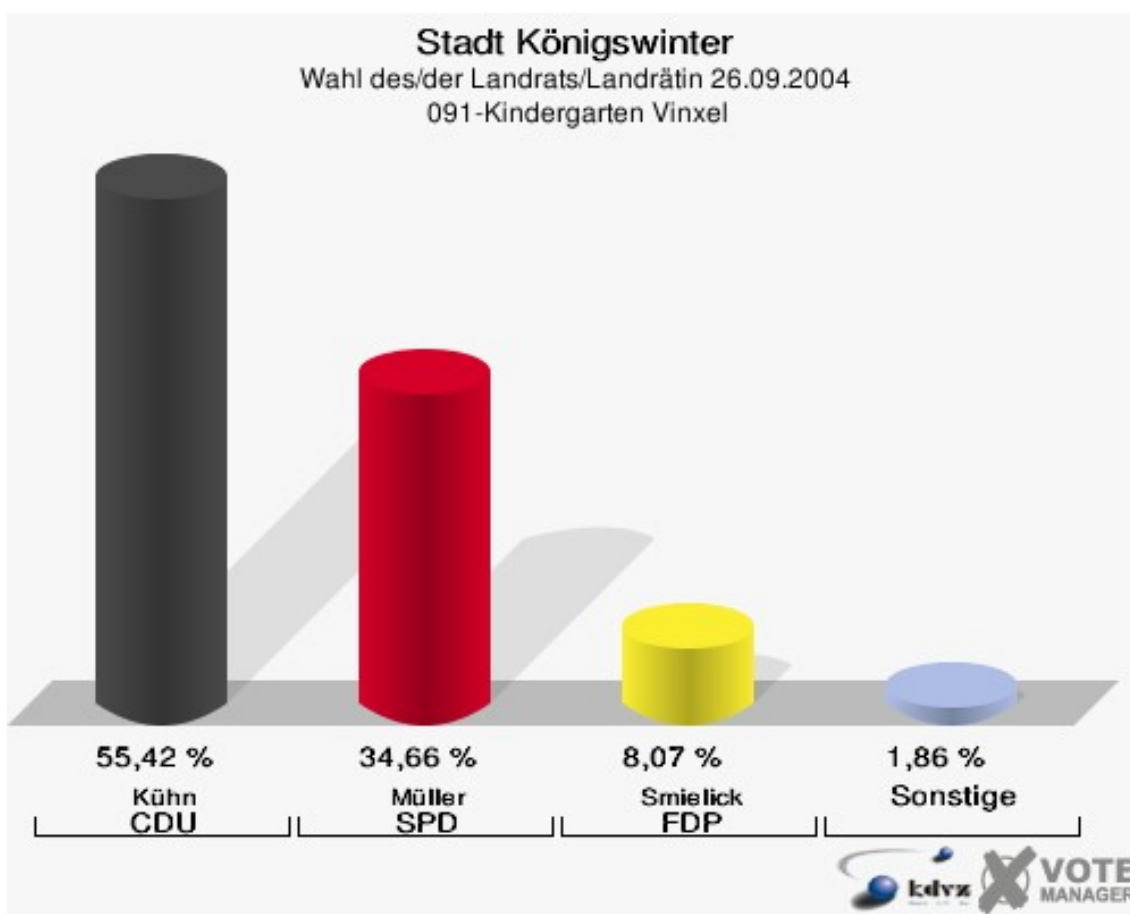


Stadt Königswinter
Wahl des/der Landrats/Landrätin 26.09.2004
Wahlbeteiligung 080-Stenzelbergschule



091-Kindergarten Vinxel

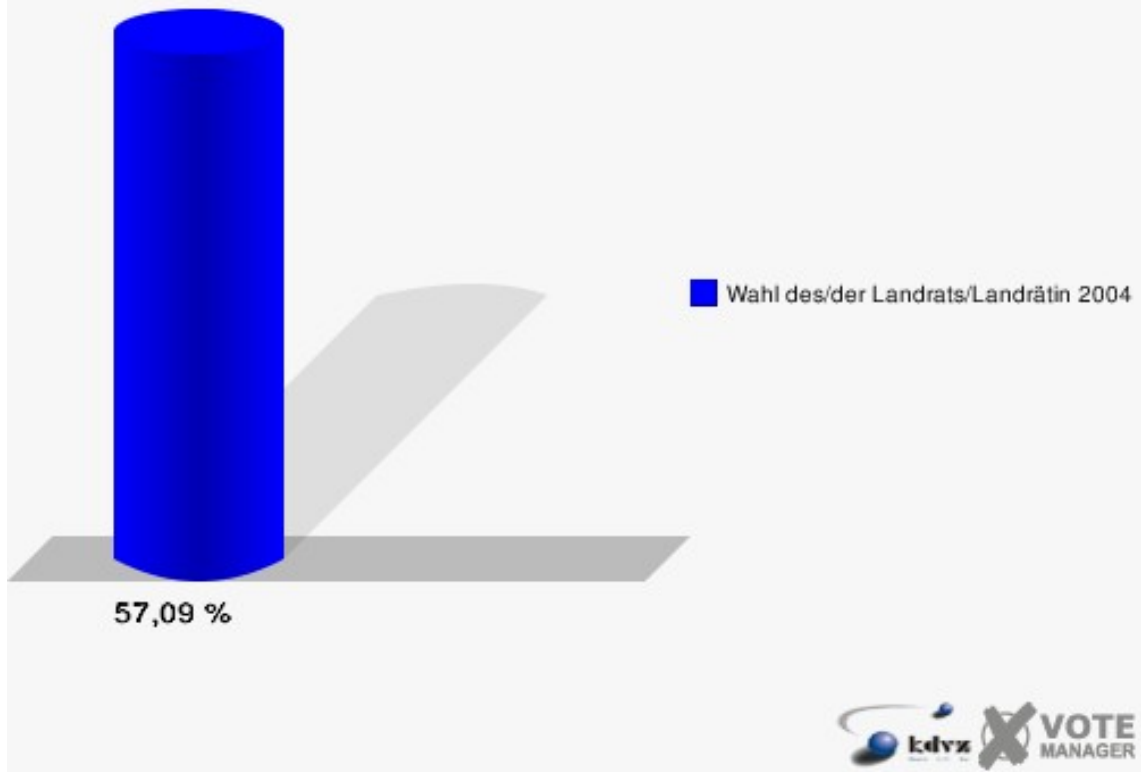
	Anzahl	Prozent
Wahlberechtigte	1.347	
Wähler/innen	769	57,09 %
ungültige Stimmen	13	1,69 %
gültige Stimmen	756	98,31 %
Kühn, CDU	419	55,42 %
Müller, SPD	262	34,66 %
Smielick, FDP	61	8,07 %
Dr. Malborn, NPD	7	0,93 %
Indruch, Deutschland	7	0,93 %



Stadt Königswinter

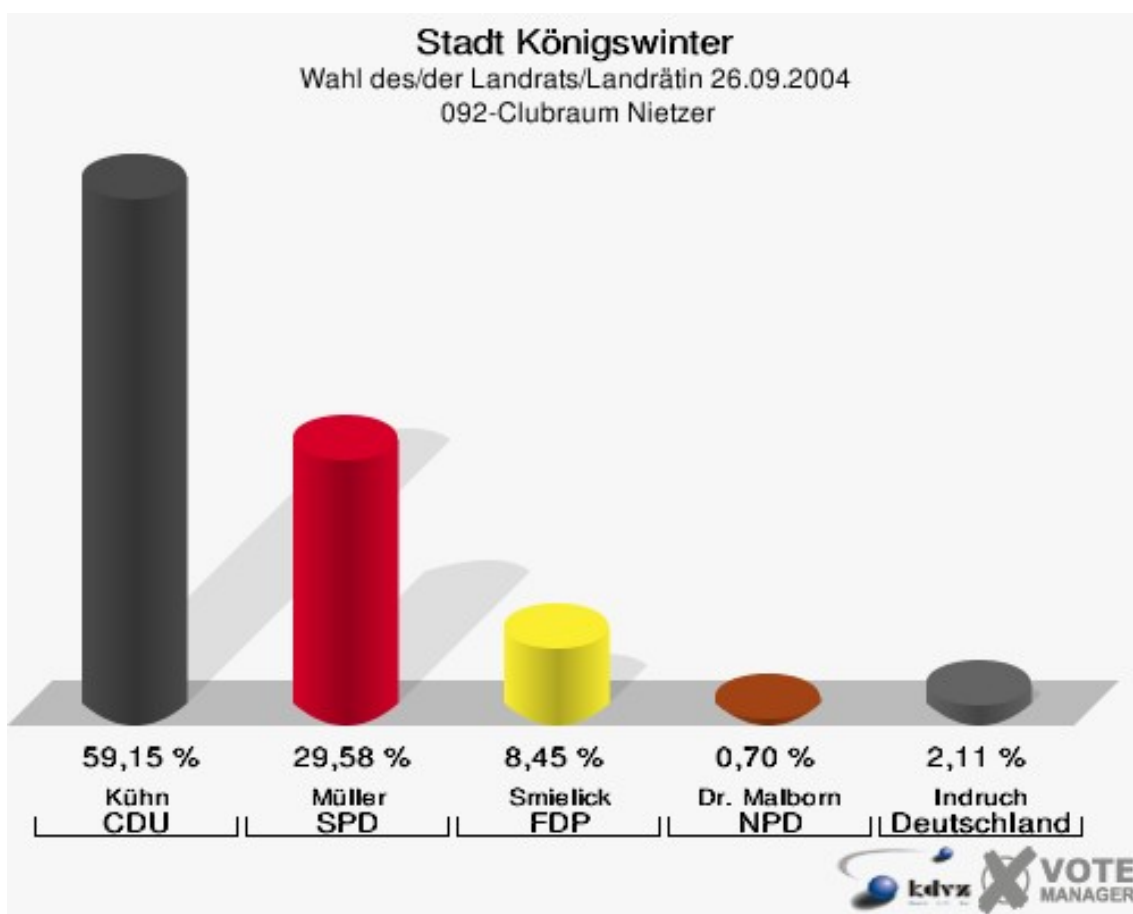
Wahl des/der Landrats/Landrätin 26.09.2004

Wahlbeteiligung 091-Kindergarten Vinxel

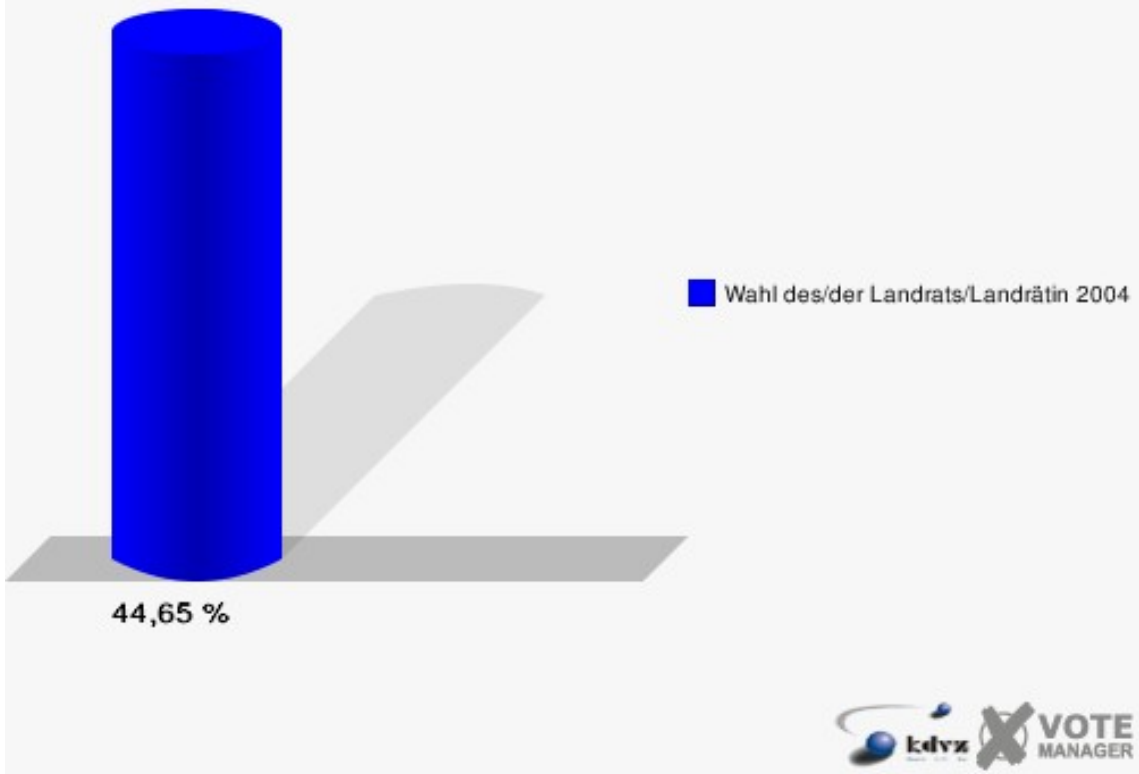


092-Clubraum Nietzer

	Anzahl	Prozent
Wahlberechtigte	318	
Wähler/innen	142	44,65 %
ungültige Stimmen	0	0,00 %
gültige Stimmen	142	100,00 %
Kühn, CDU	84	59,15 %
Müller, SPD	42	29,58 %
Smielick, FDP	12	8,45 %
Dr. Malborn, NPD	1	0,70 %
Indruch, Deutschland	3	2,11 %

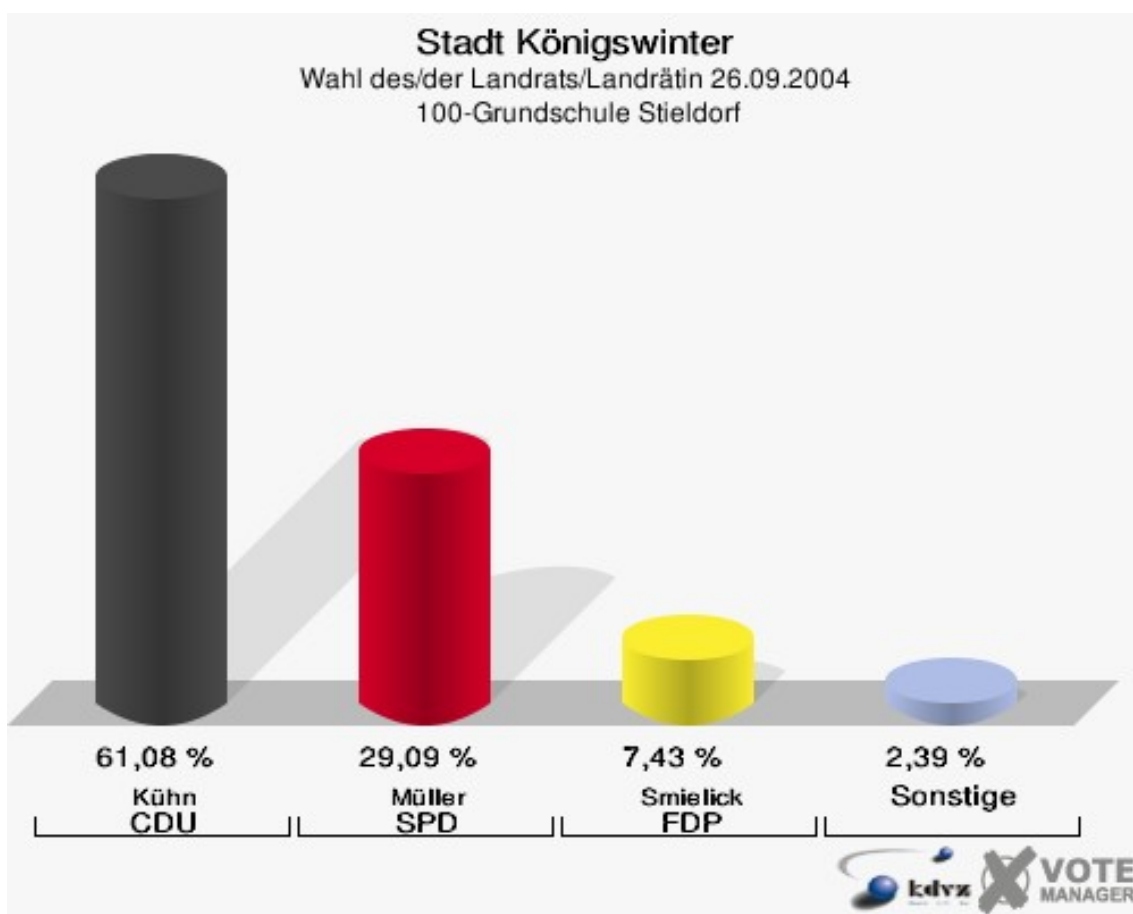


Stadt Königswinter
Wahl des/der Landrats/Landrätin 26.09.2004
Wahlbeteiligung 092-Clubraum Nietzer



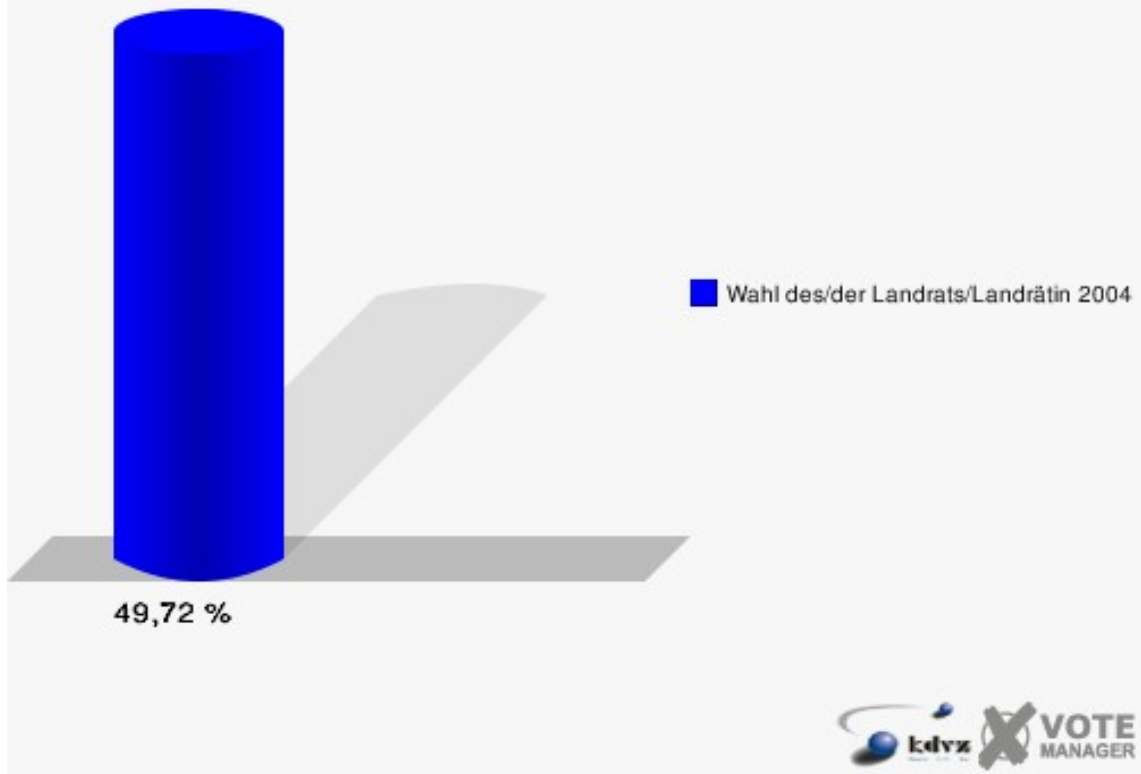
100-Grundschule Stieldorf

	Anzahl	Prozent
Wahlberechtigte	1.607	
Wähler/innen	799	49,72 %
ungültige Stimmen	5	0,63 %
gültige Stimmen	794	99,37 %
Kühn, CDU	485	61,08 %
Müller, SPD	231	29,09 %
Smielick, FDP	59	7,43 %
Dr. Malborn, NPD	10	1,26 %
Indruch, Deutschland	9	1,13 %



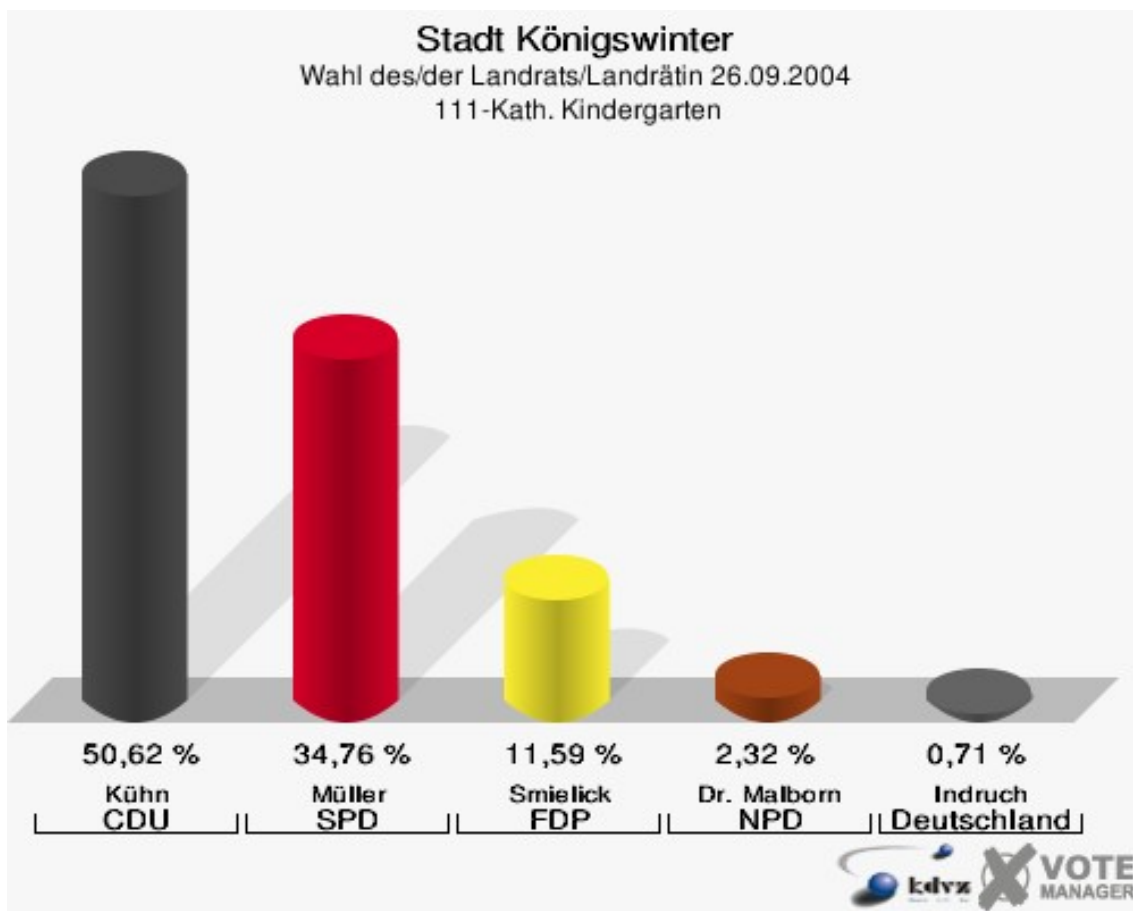
Stadt Königswinter

Wahl des/der Landrats/Landrätin 26.09.2004
Wahlbeteiligung 100-Grundschule Stieldorf



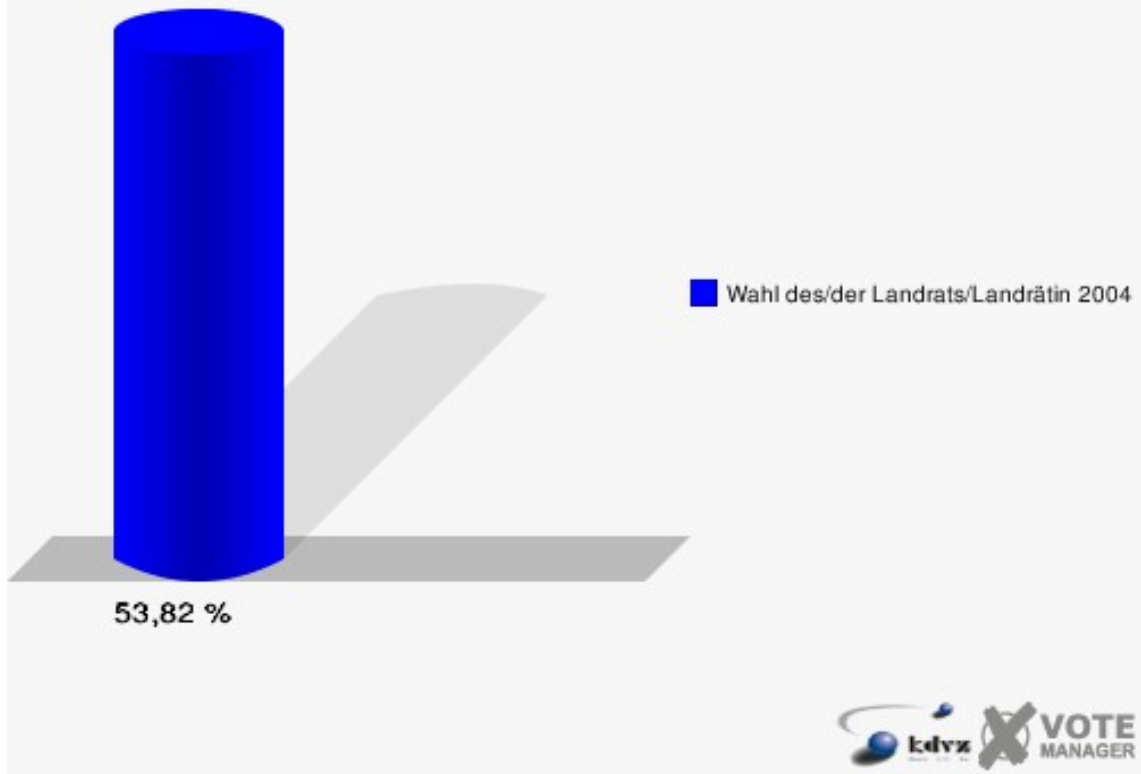
111-Kath. Kindergarten

	Anzahl	Prozent
Wahlberechtigte	1.061	
Wähler/innen	571	53,82 %
ungültige Stimmen	10	1,75 %
gültige Stimmen	561	98,25 %
Kühn, CDU	284	50,62 %
Müller, SPD	195	34,76 %
Smielick, FDP	65	11,59 %
Dr. Malborn, NPD	13	2,32 %
Indruch, Deutschland	4	0,71 %



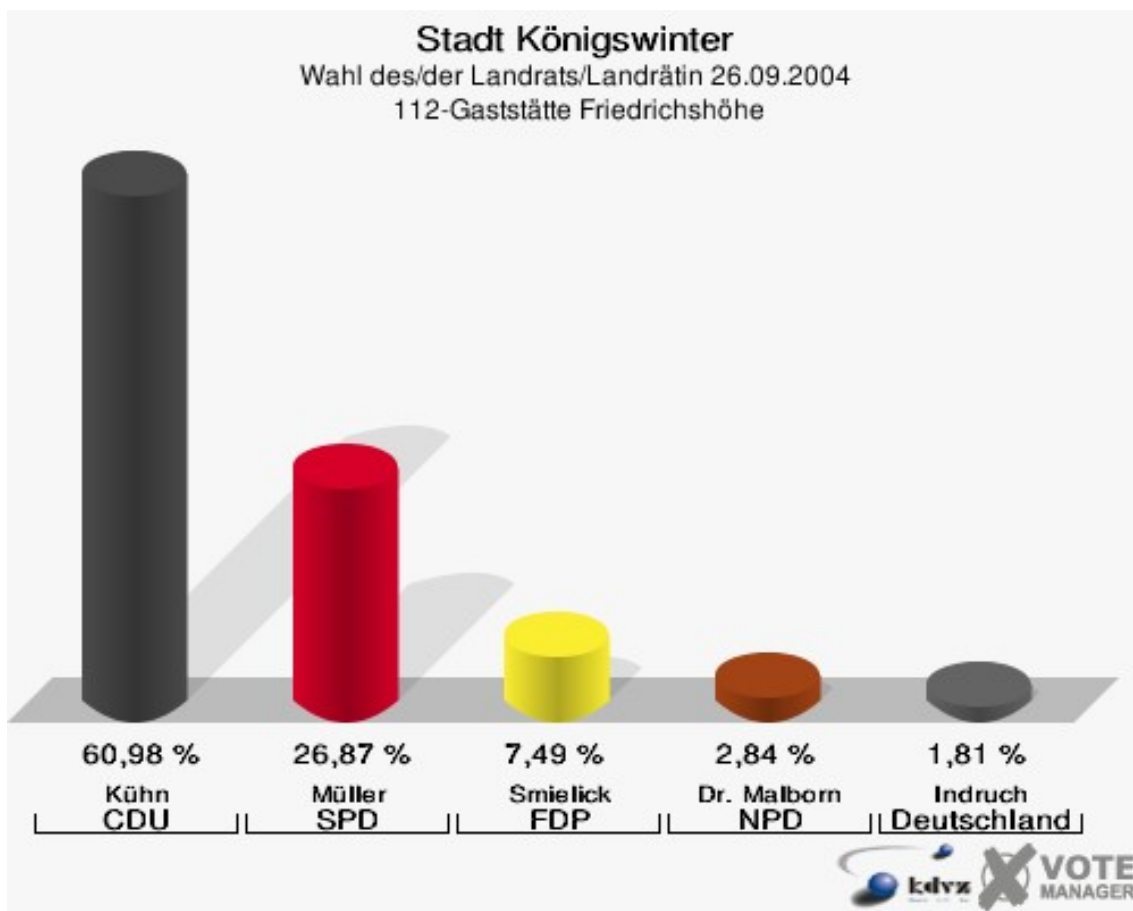
Stadt Königswinter

Wahl des/der Landrats/Landrätin 26.09.2004
Wahlbeteiligung 111-Kath. Kindergarten



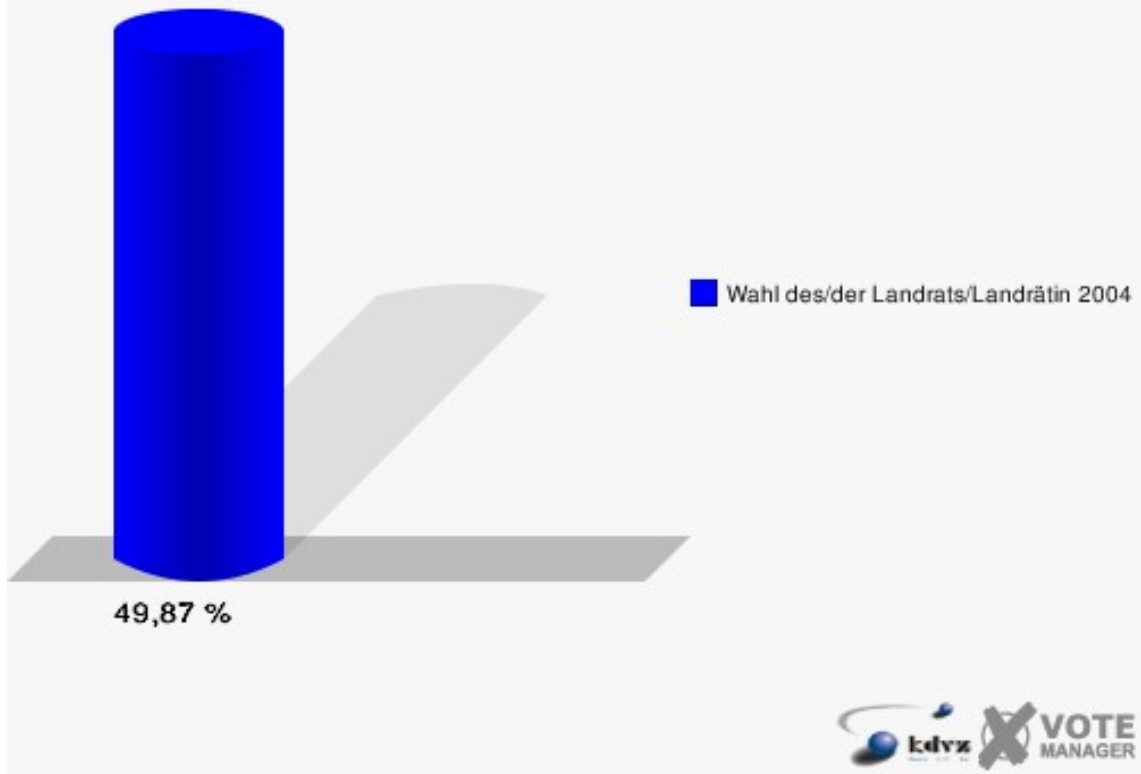
112-Gaststätte Friedrichshöhe

	Anzahl	Prozent
Wahlberechtigte	778	
Wähler/innen	388	49,87 %
ungültige Stimmen	1	0,26 %
gültige Stimmen	387	99,74 %
Kühn, CDU	236	60,98 %
Müller, SPD	104	26,87 %
Smielick, FDP	29	7,49 %
Dr. Malborn, NPD	11	2,84 %
Indruch, Deutschland	7	1,81 %



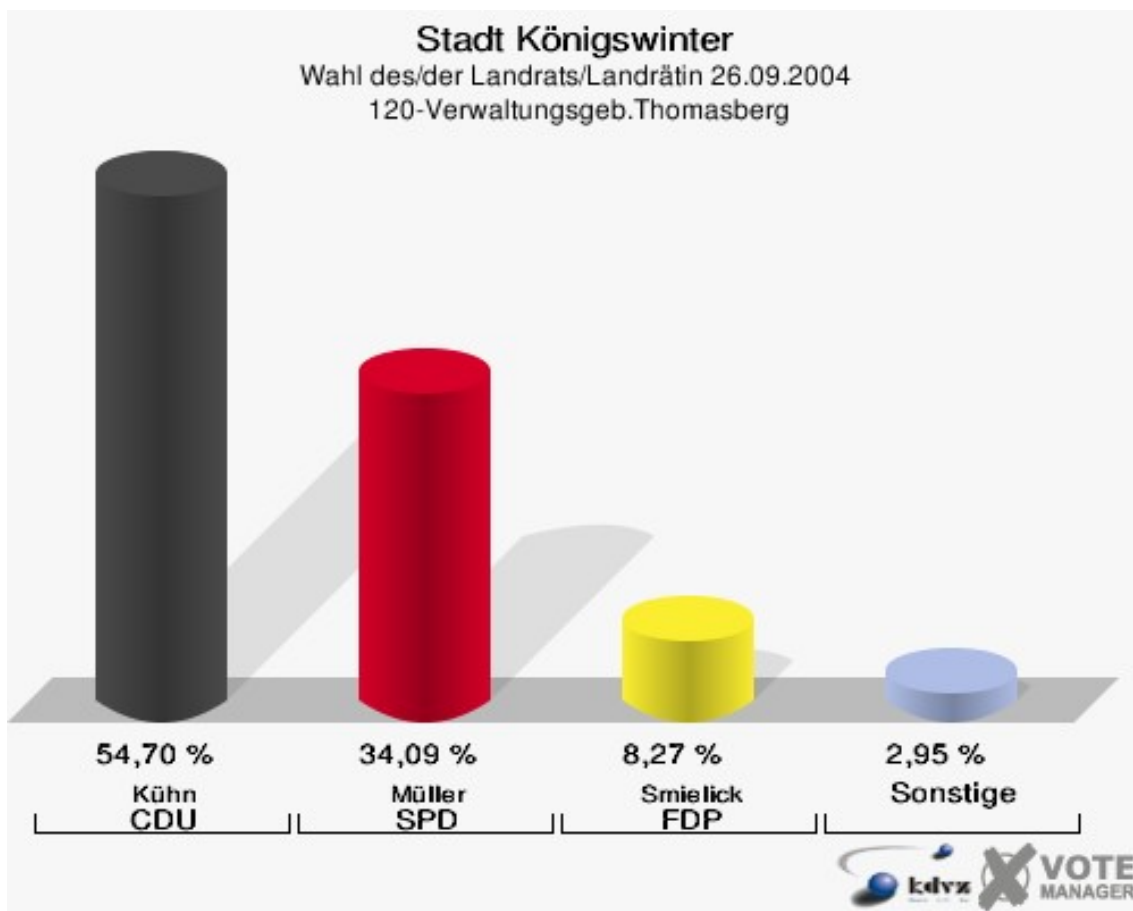
Stadt Königswinter

Wahl des/der Landrats/Landrätin 26.09.2004
Wahlbeteiligung 112-Gaststätte Friedrichshöhe



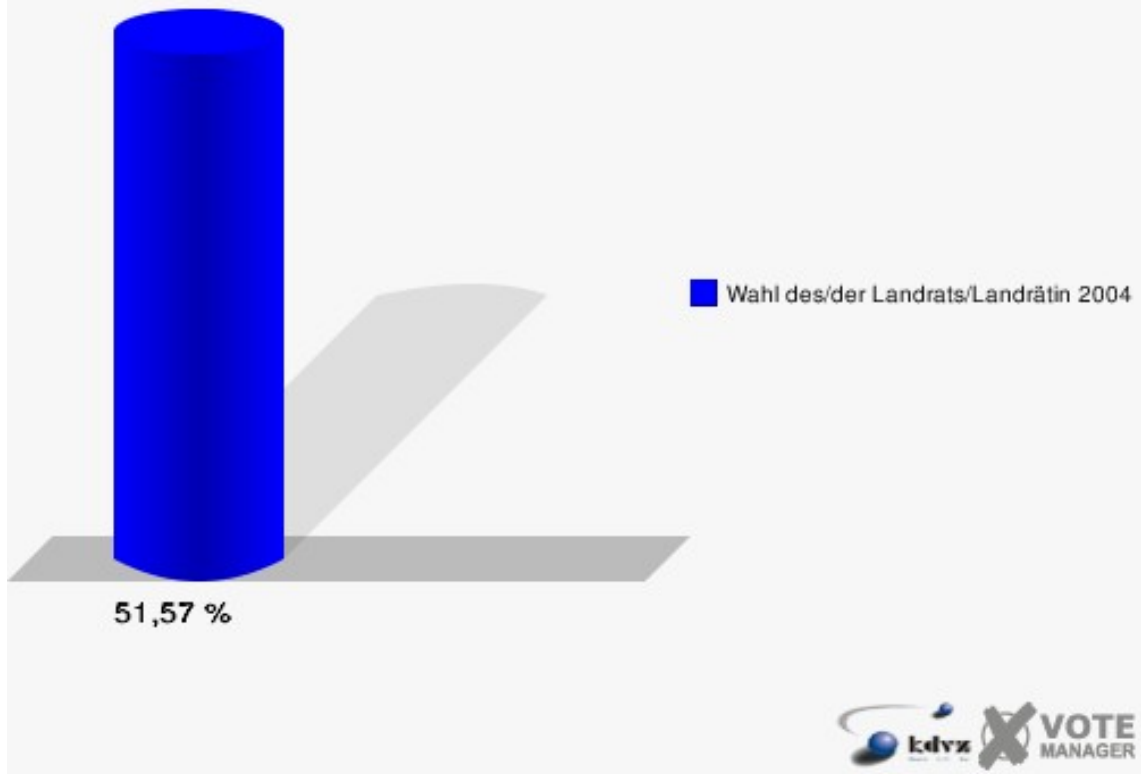
120-Verwaltungsgeb.Thomasberg

	Anzahl	Prozent
Wahlberechtigte	1.747	
Wähler/innen	901	51,57 %
ungültige Stimmen	18	2,00 %
gültige Stimmen	883	98,00 %
Kühn, CDU	483	54,70 %
Müller, SPD	301	34,09 %
Smielick, FDP	73	8,27 %
Dr. Malborn, NPD	15	1,70 %
Indruch, Deutschland	11	1,25 %



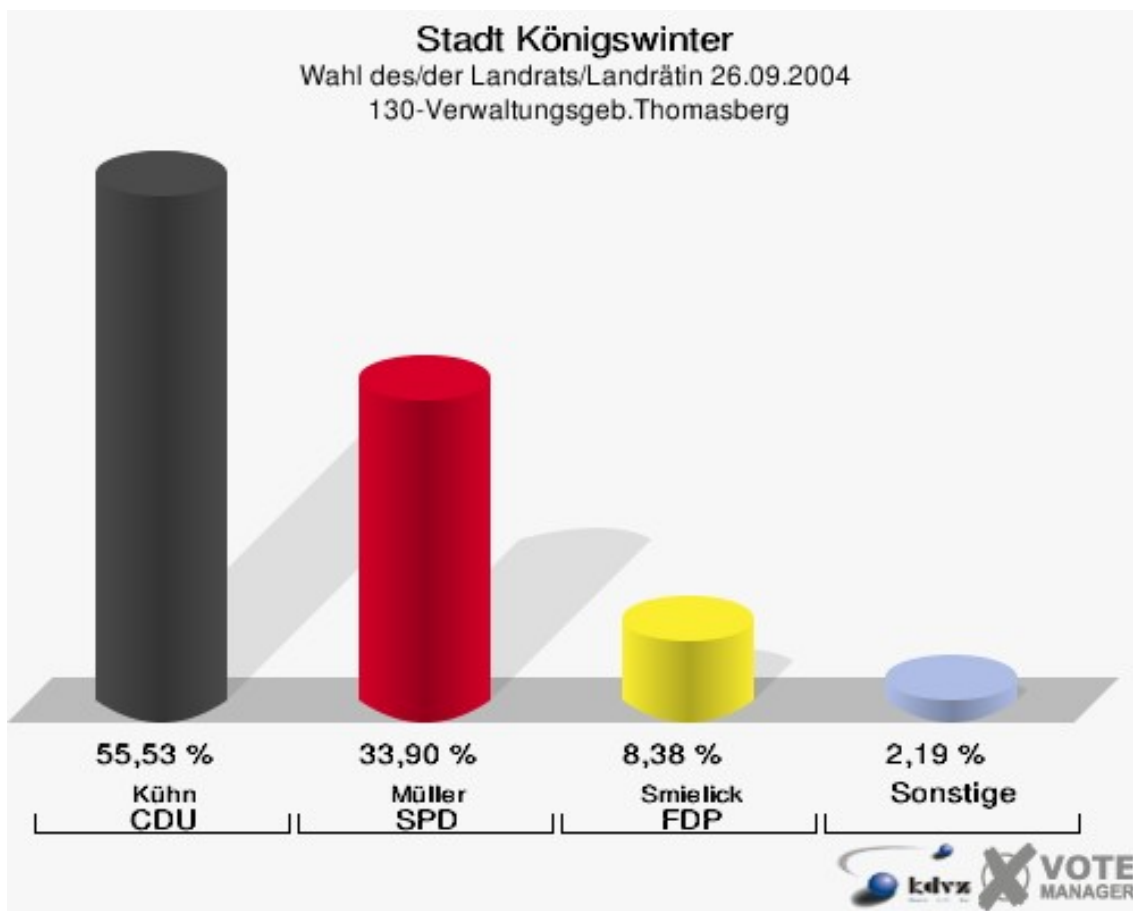
Stadt Königswinter

Wahl des/der Landrats/Landrätin 26.09.2004
Wahlbeteiligung 120-Verwaltungsgeb.Thomasberg

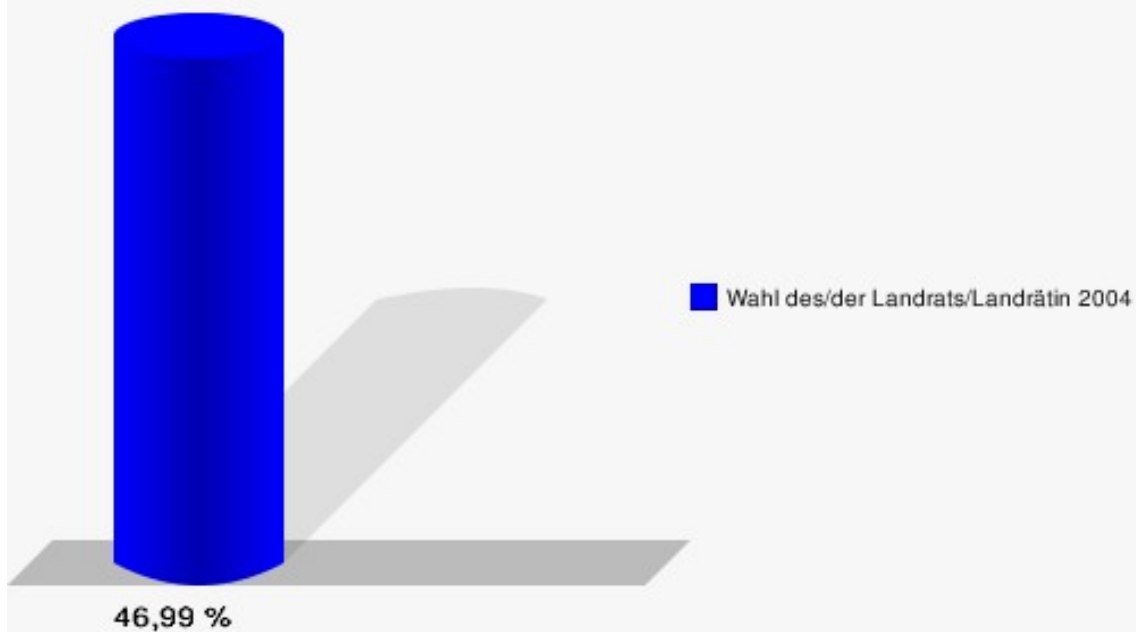


130-Verwaltungsgeb.Thomasberg

	Anzahl	Prozent
Wahlberechtigte	1.775	
Wähler/innen	834	46,99 %
ungültige Stimmen	11	1,32 %
gültige Stimmen	823	98,68 %
Kühn, CDU	457	55,53 %
Müller, SPD	279	33,90 %
Smielick, FDP	69	8,38 %
Dr. Malborn, NPD	12	1,46 %
Indruch, Deutschland	6	0,73 %

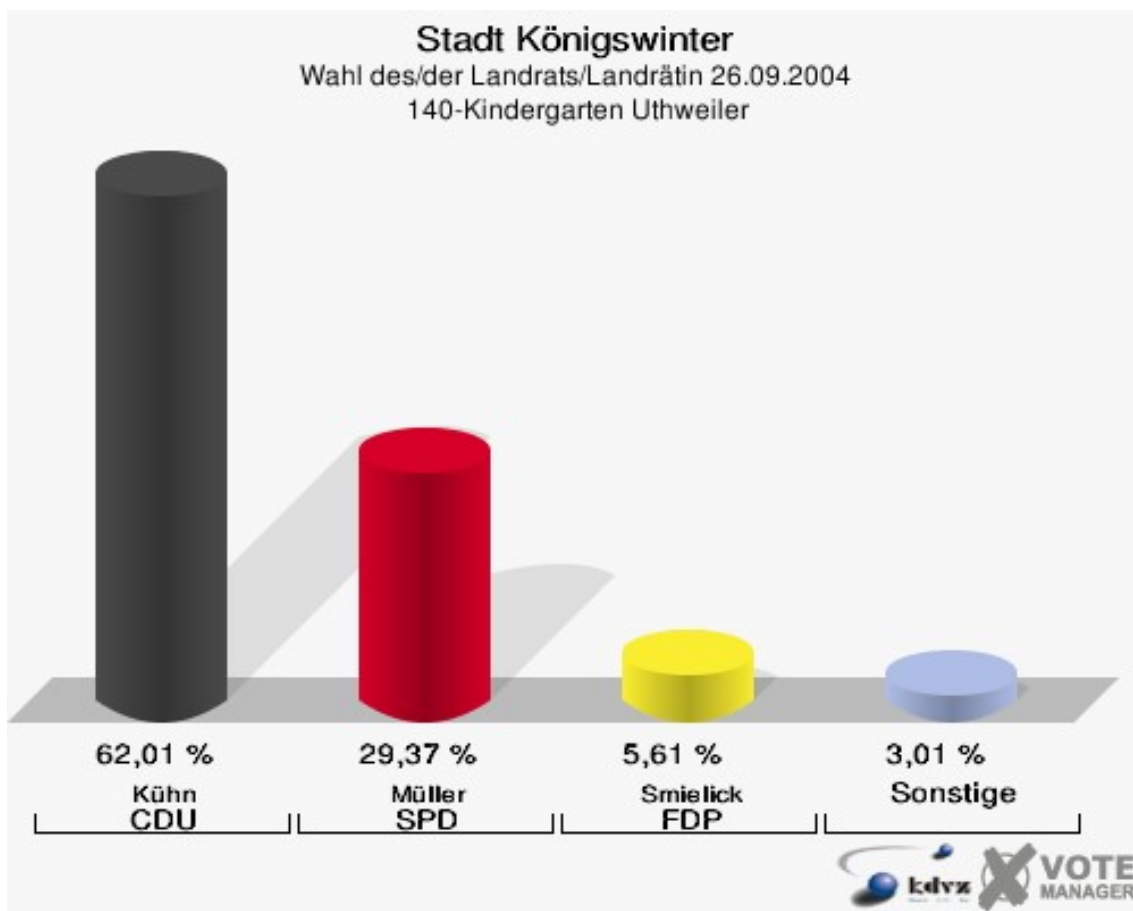


Stadt Königswinter
Wahl des/der Landrats/Landrätin 26.09.2004
Wahlbeteiligung 130-Verwaltungsgeb.Thomasberg



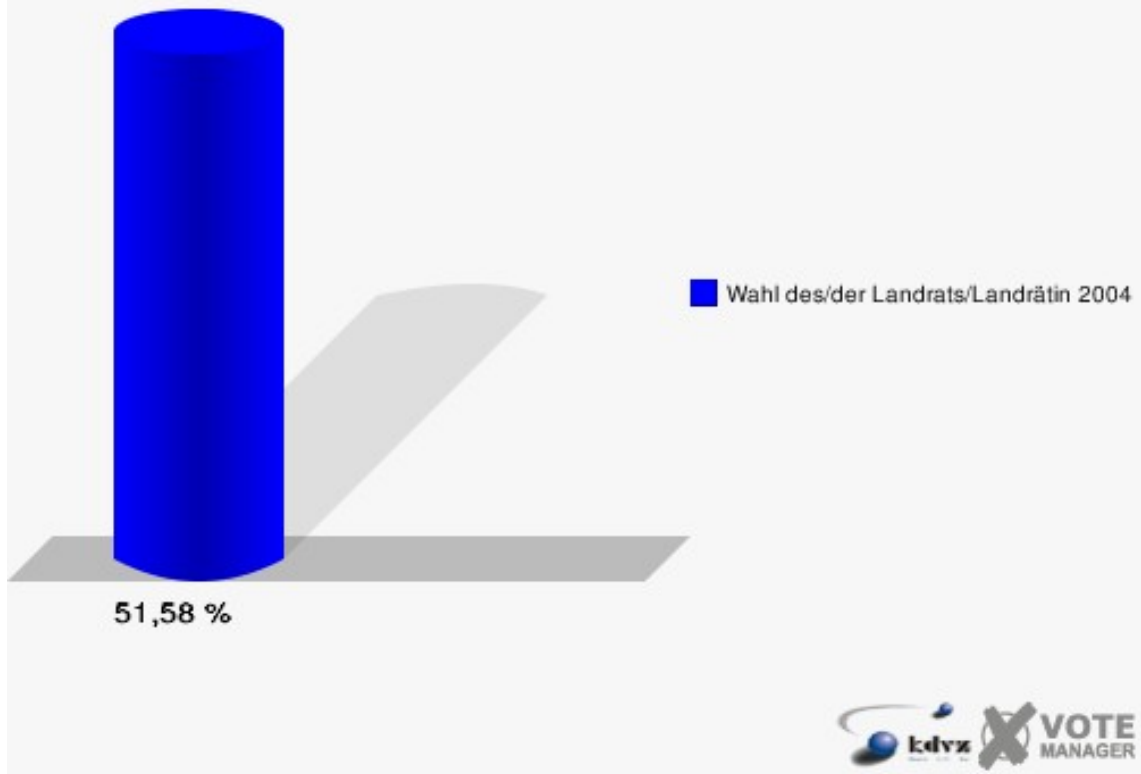
140-Kindergarten Uthweiler

	Anzahl	Prozent
Wahlberechtigte	1.520	
Wähler/innen	784	51,58 %
ungültige Stimmen	18	2,30 %
gültige Stimmen	766	97,70 %
Kühn, CDU	475	62,01 %
Müller, SPD	225	29,37 %
Smielick, FDP	43	5,61 %
Dr. Malborn, NPD	11	1,44 %
Indruch, Deutschland	12	1,57 %



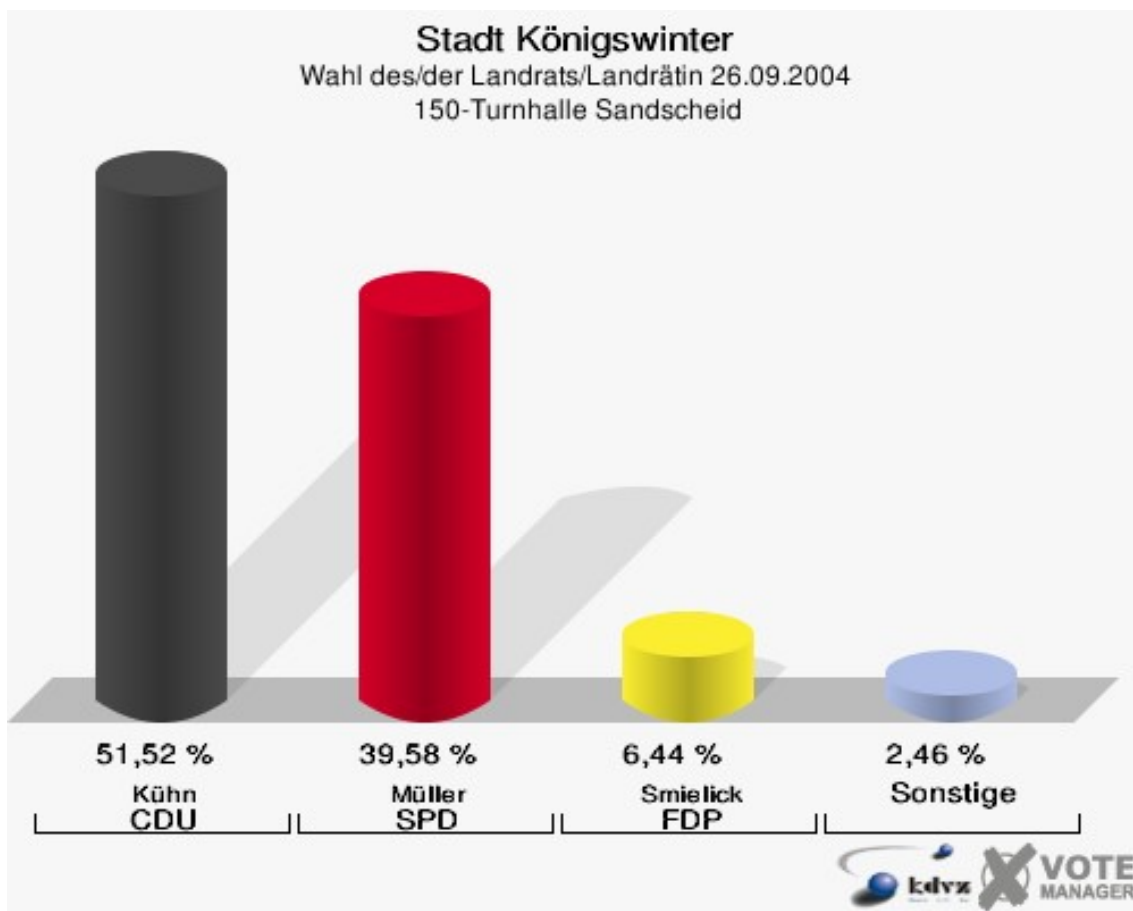
Stadt Königswinter

Wahl des/der Landrats/Landrätin 26.09.2004
Wahlbeteiligung 140-Kindergarten Uthweiler



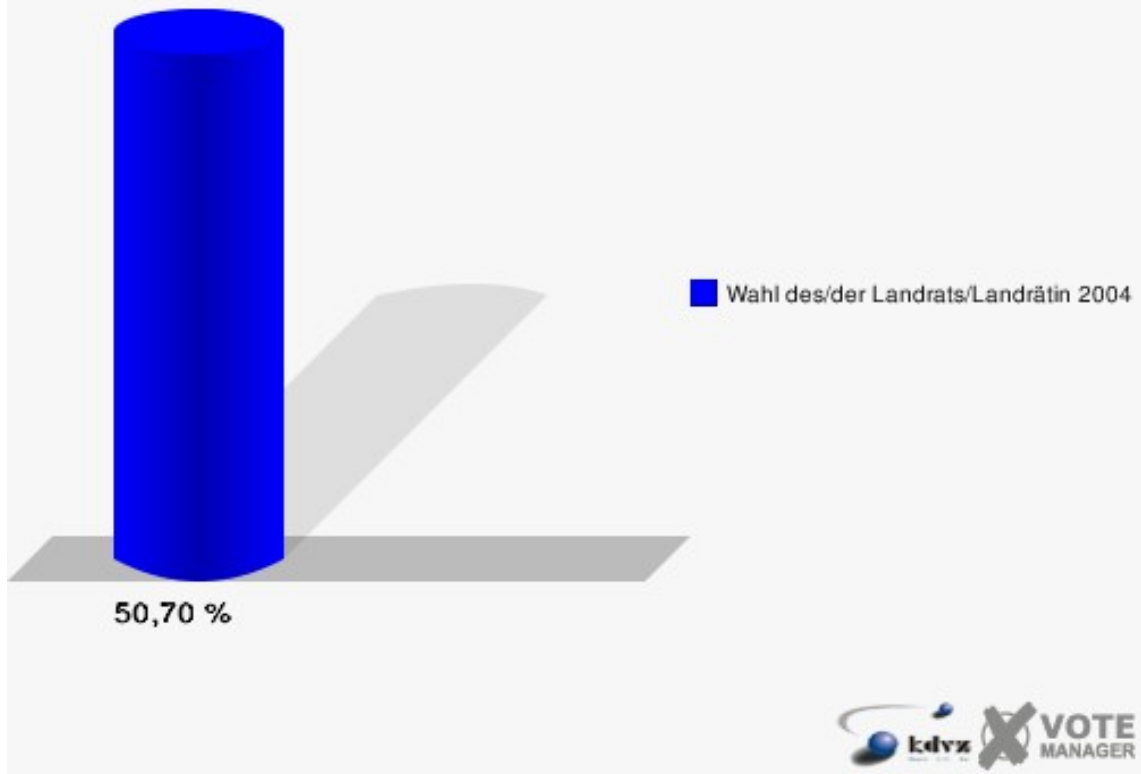
150-Turnhalle Sandscheid

	Anzahl	Prozent
Wahlberechtigte	1.710	
Wähler/innen	867	50,70 %
ungültige Stimmen	13	1,50 %
gültige Stimmen	854	98,50 %
Kühn, CDU	440	51,52 %
Müller, SPD	338	39,58 %
Smielick, FDP	55	6,44 %
Dr. Malborn, NPD	8	0,94 %
Indruch, Deutschland	13	1,52 %



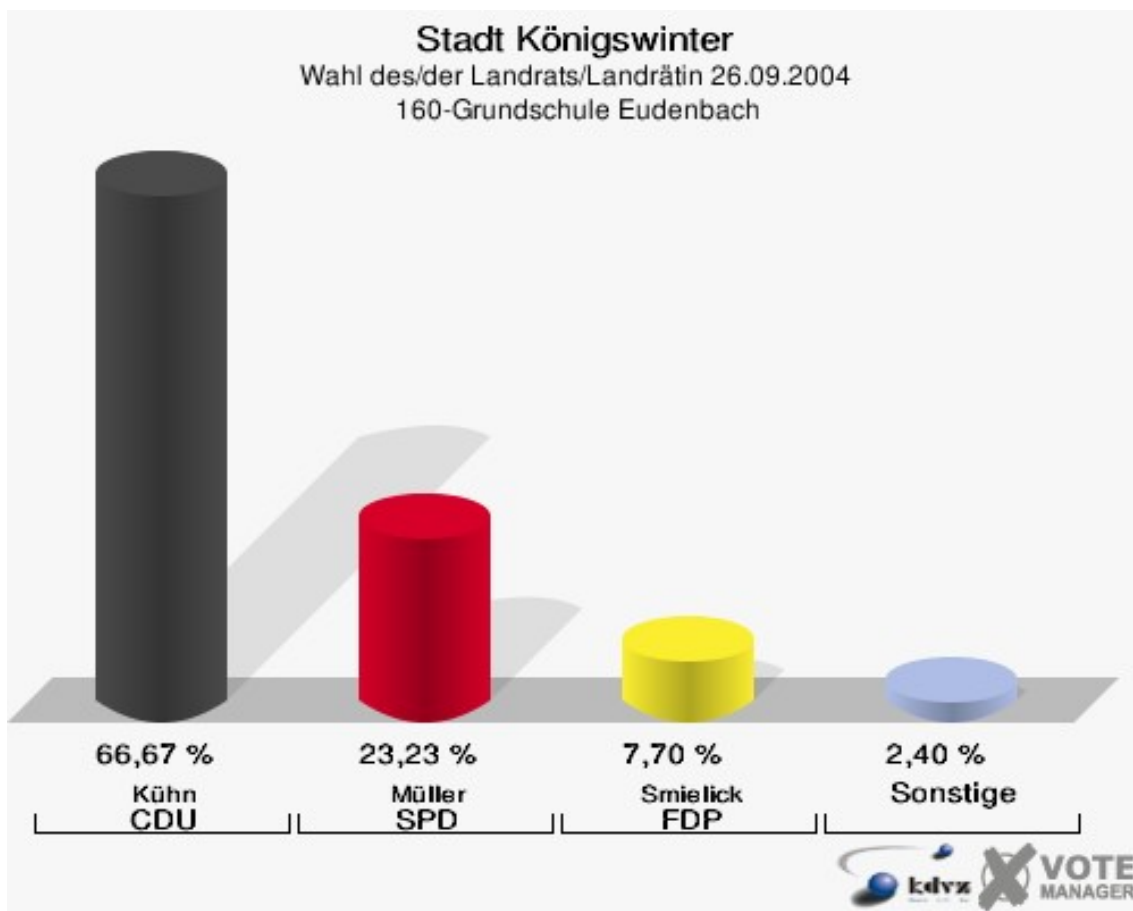
Stadt Königswinter

Wahl des/der Landrats/Landrätin 26.09.2004
Wahlbeteiligung 150-Turnhalle Sandscheid



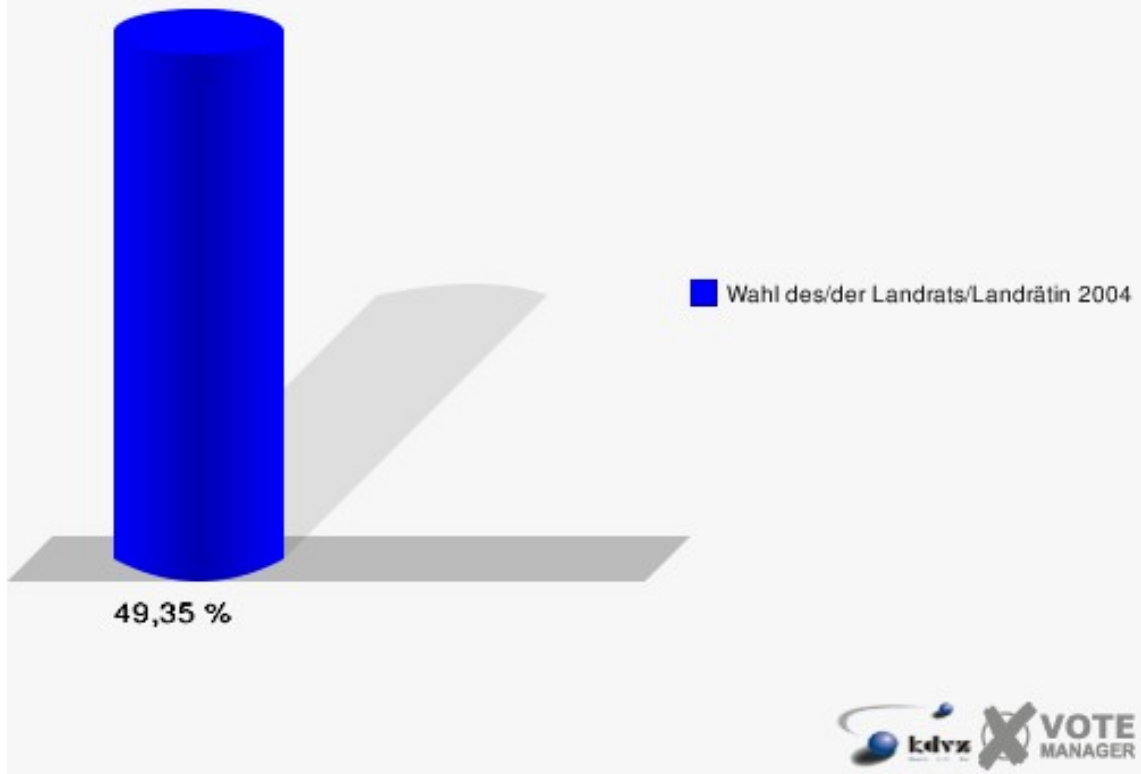
160-Grundschule Eudenbach

	Anzahl	Prozent
Wahlberechtigte	1.619	
Wähler/innen	799	49,35 %
ungültige Stimmen	7	0,88 %
gültige Stimmen	792	99,12 %
Kühn, CDU	528	66,67 %
Müller, SPD	184	23,23 %
Smielick, FDP	61	7,70 %
Dr. Malborn, NPD	10	1,26 %
Indruch, Deutschland	9	1,14 %



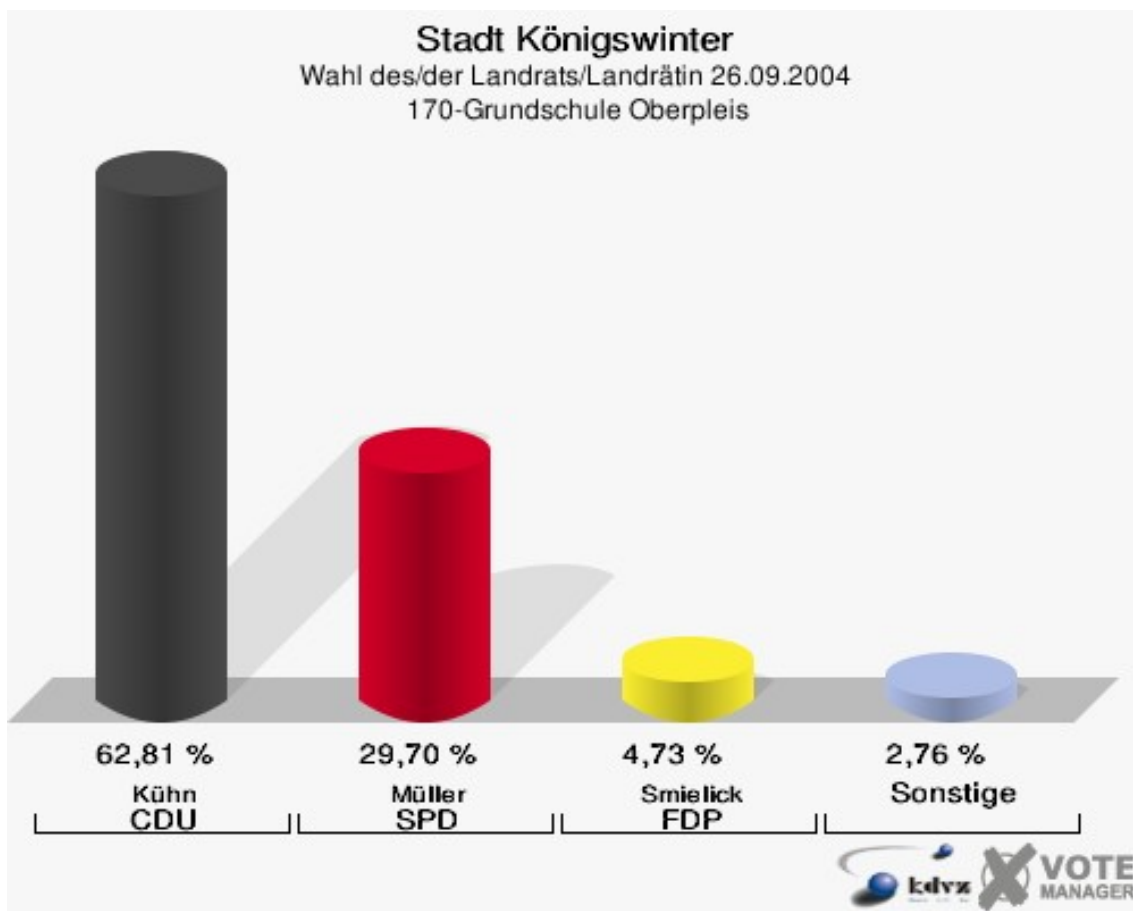
Stadt Königswinter

Wahl des/der Landrats/Landrätin 26.09.2004
Wahlbeteiligung 160-Grundschule Eudenbach



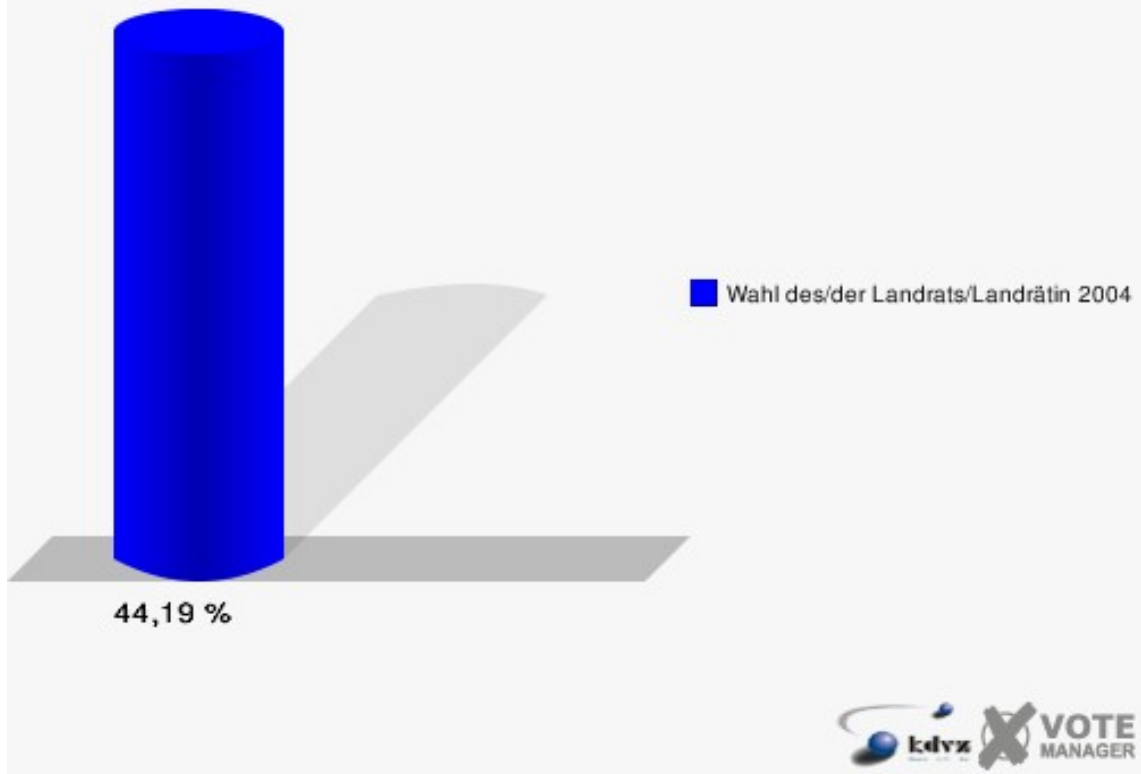
170-Grundschule Oberpleis

	Anzahl	Prozent
Wahlberechtigte	1.772	
Wähler/innen	783	44,19 %
ungültige Stimmen	22	2,81 %
gültige Stimmen	761	97,19 %
Kühn, CDU	478	62,81 %
Müller, SPD	226	29,70 %
Smielick, FDP	36	4,73 %
Dr. Malborn, NPD	14	1,84 %
Indruch, Deutschland	7	0,92 %



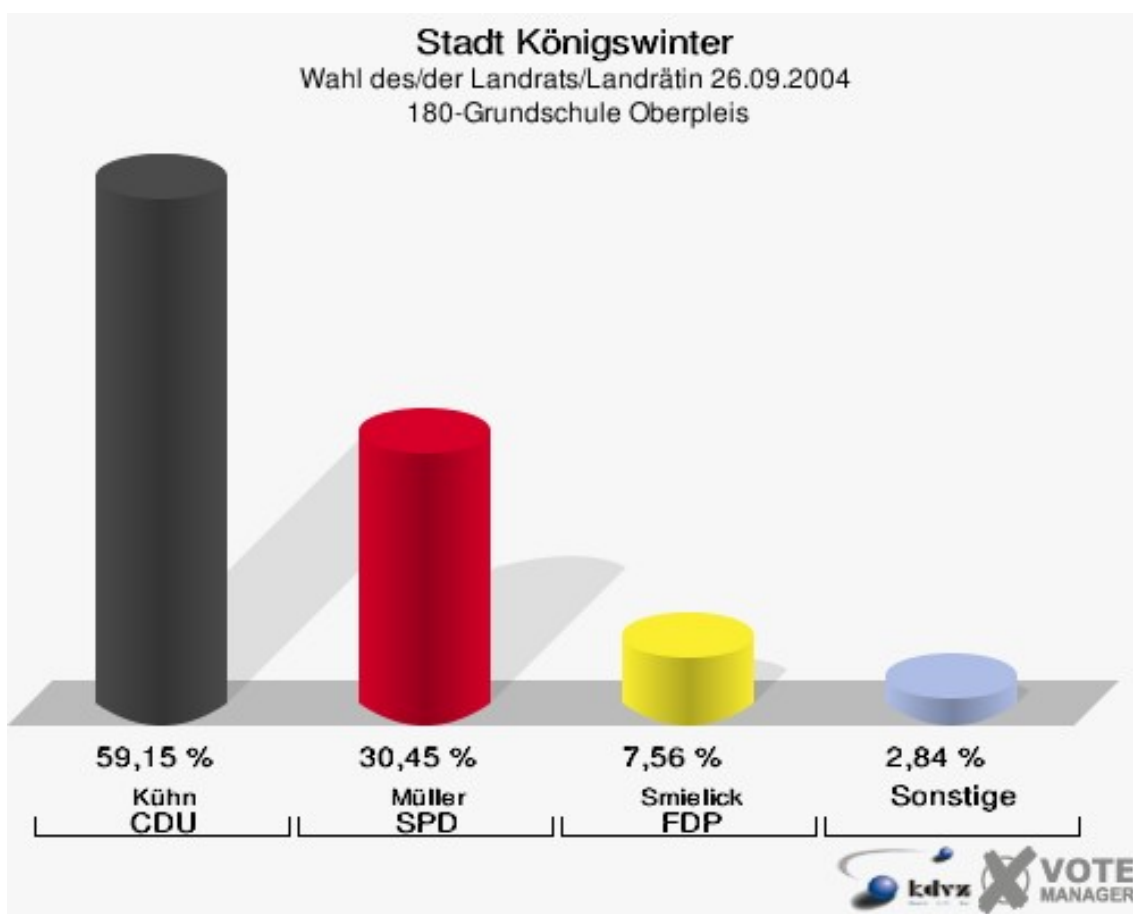
Stadt Königswinter

Wahl des/der Landrats/Landrätin 26.09.2004
Wahlbeteiligung 170-Grundschule Oberpleis



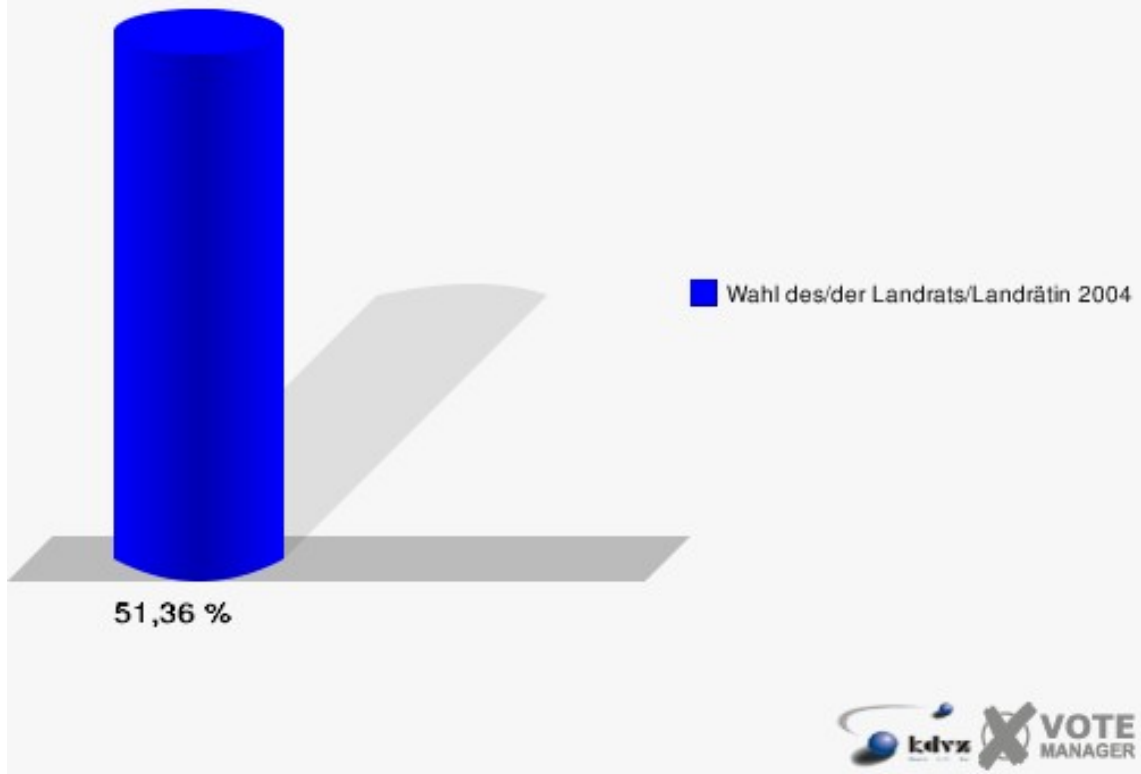
180-Grundschule Oberpleis

	Anzahl	Prozent
Wahlberechtigte	1.801	
Wähler/innen	925	51,36 %
ungültige Stimmen	12	1,30 %
gültige Stimmen	913	98,70 %
Kühn, CDU	540	59,15 %
Müller, SPD	278	30,45 %
Smielick, FDP	69	7,56 %
Dr. Malborn, NPD	13	1,42 %
Indruch, Deutschland	13	1,42 %



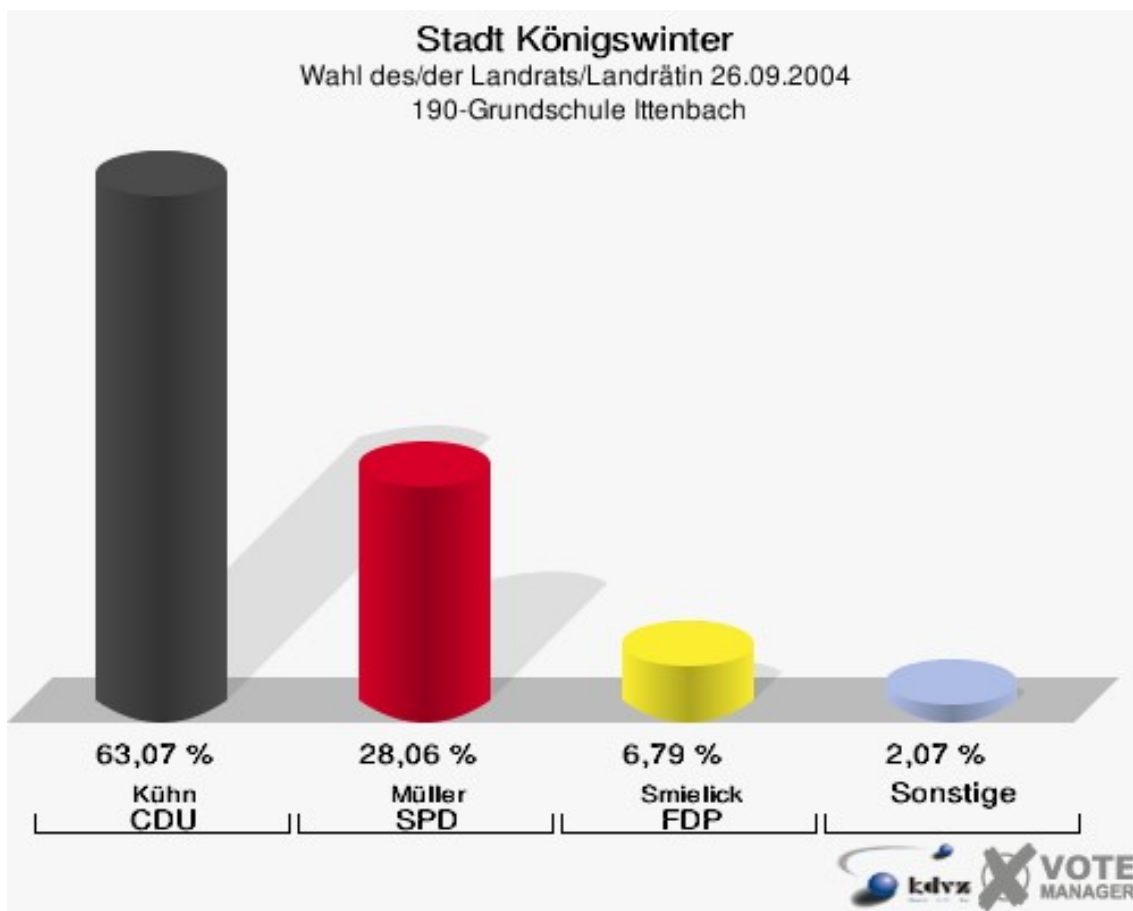
Stadt Königswinter

Wahl des/der Landrats/Landrätin 26.09.2004
Wahlbeteiligung 180-Grundschule Oberpleis



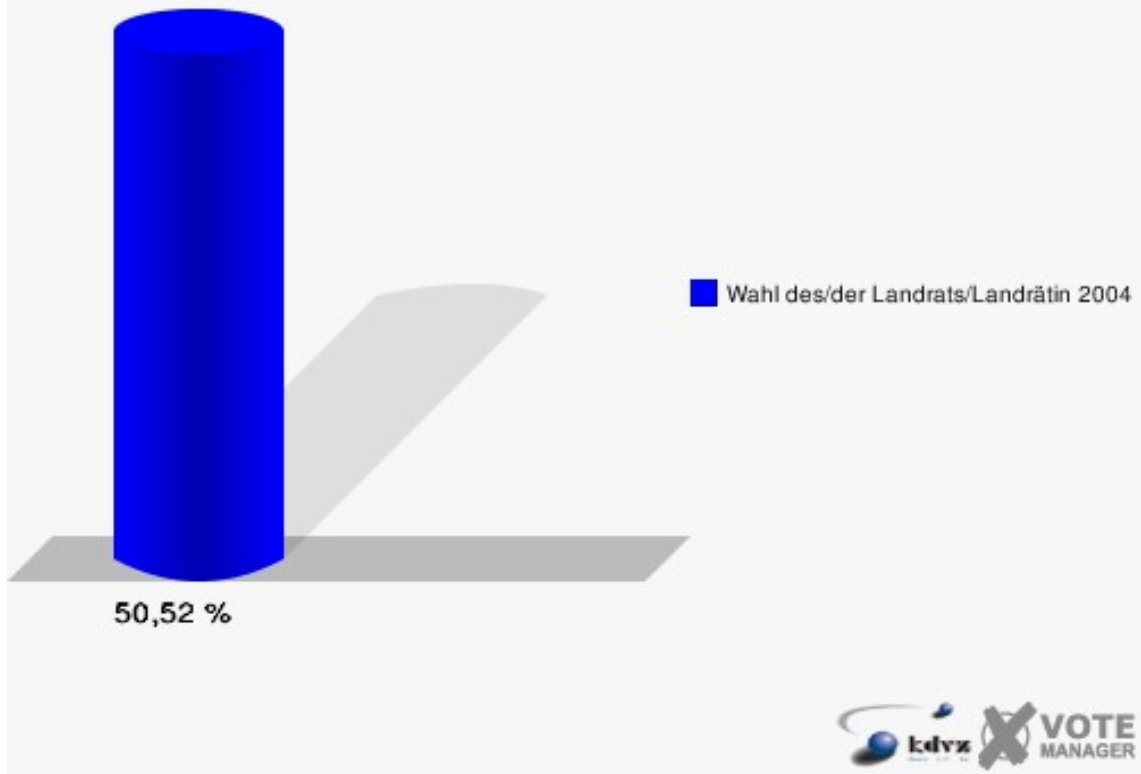
190-Grundschule Ittenbach

	Anzahl	Prozent
Wahlberechtigte	1.352	
Wähler/innen	683	50,52 %
ungültige Stimmen	6	0,88 %
gültige Stimmen	677	99,12 %
Kühn, CDU	427	63,07 %
Müller, SPD	190	28,06 %
Smielick, FDP	46	6,79 %
Dr. Malborn, NPD	6	0,89 %
Indruch, Deutschland	8	1,18 %



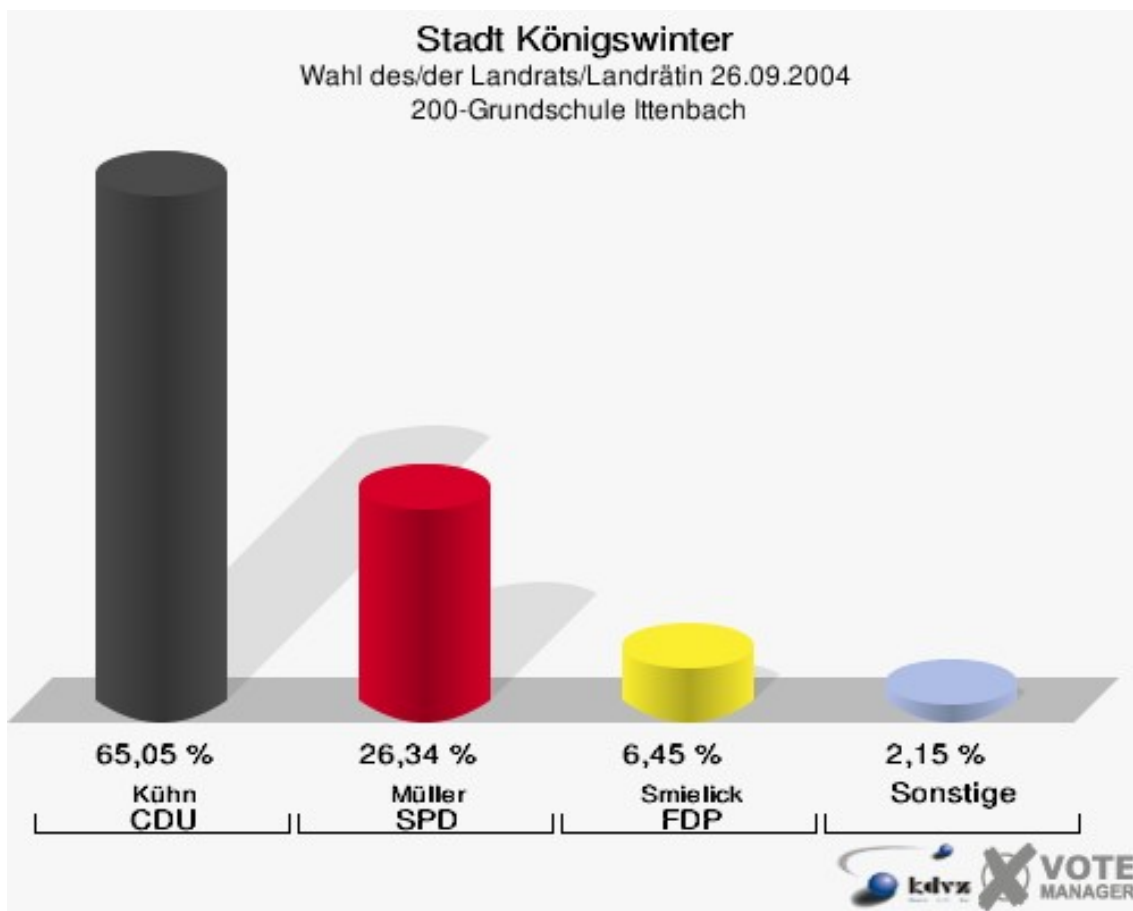
Stadt Königswinter

Wahl des/der Landrats/Landrätin 26.09.2004
Wahlbeteiligung 190-Grundschule Ittenbach



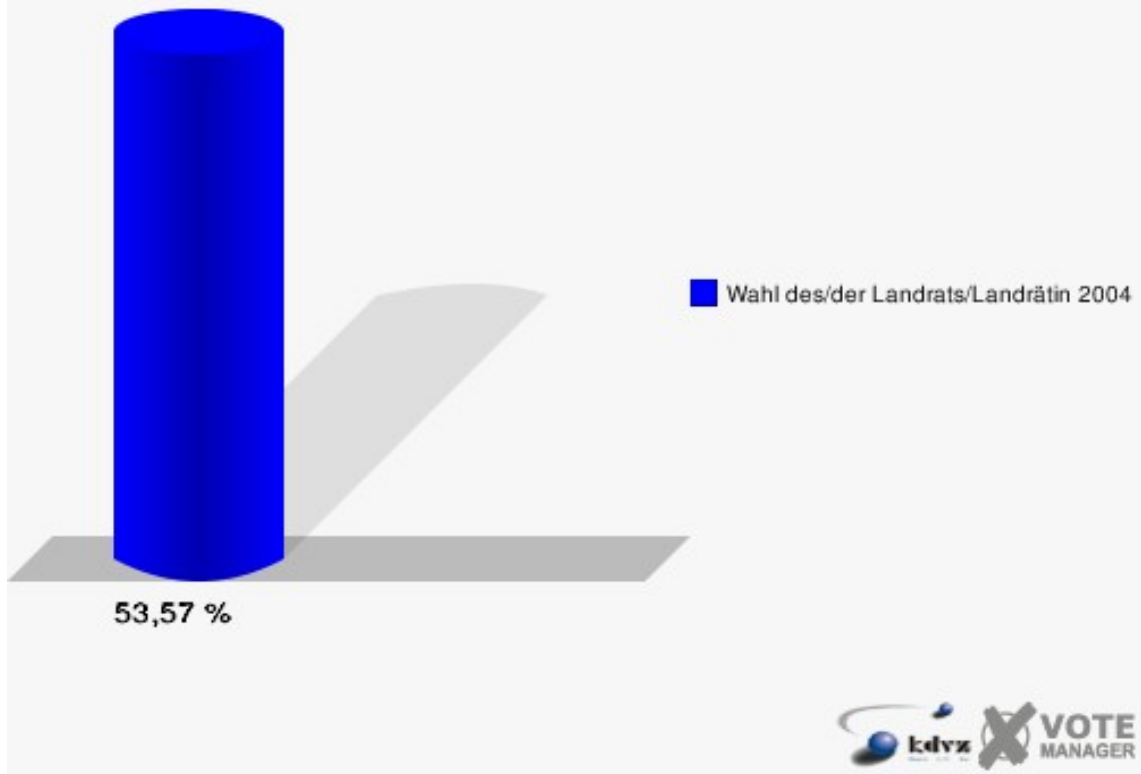
200-Grundschule Ittenbach

	Anzahl	Prozent
Wahlberechtigte	1.400	
Wähler/innen	750	53,57 %
ungültige Stimmen	6	0,80 %
gültige Stimmen	744	99,20 %
Kühn, CDU	484	65,05 %
Müller, SPD	196	26,34 %
Smielick, FDP	48	6,45 %
Dr. Malborn, NPD	7	0,94 %
Indruch, Deutschland	9	1,21 %



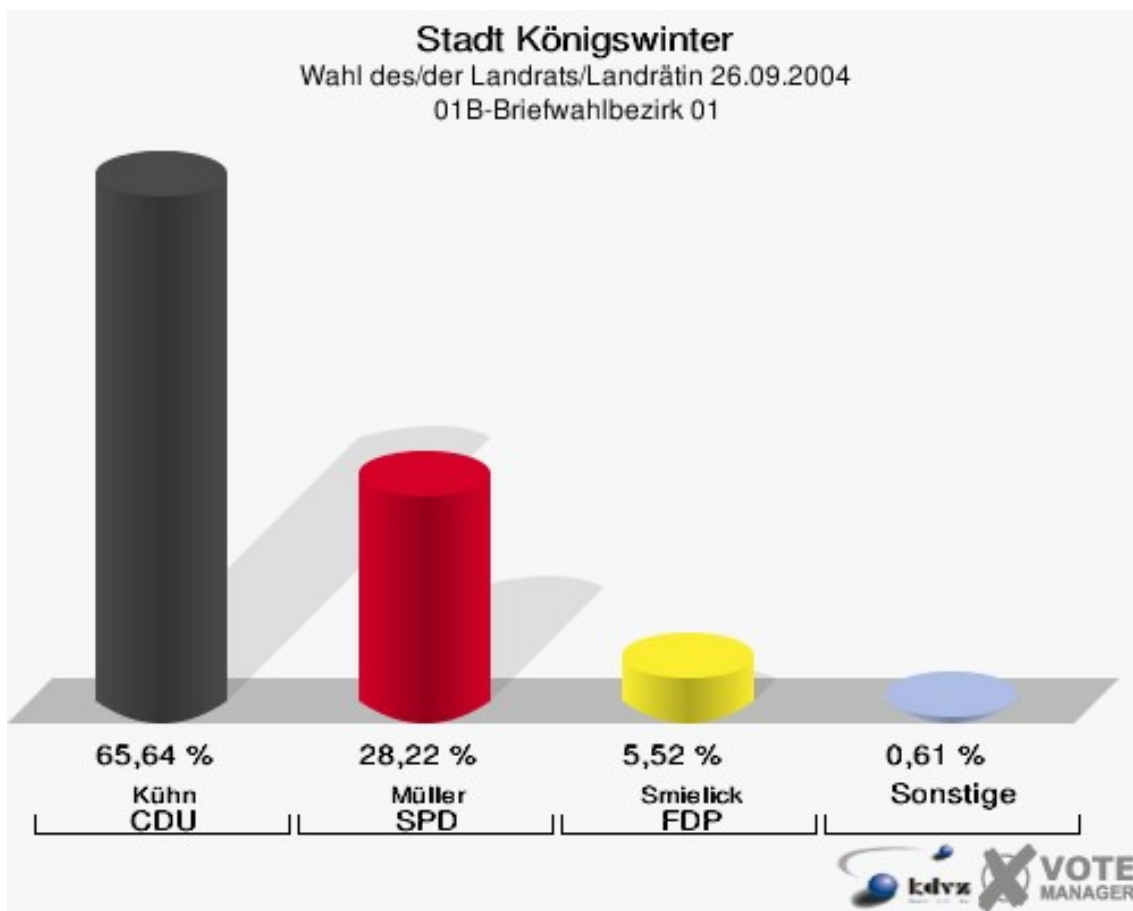
Stadt Königswinter

Wahl des/der Landrats/Landrätin 26.09.2004
Wahlbeteiligung 200-Grundschule Ittenbach



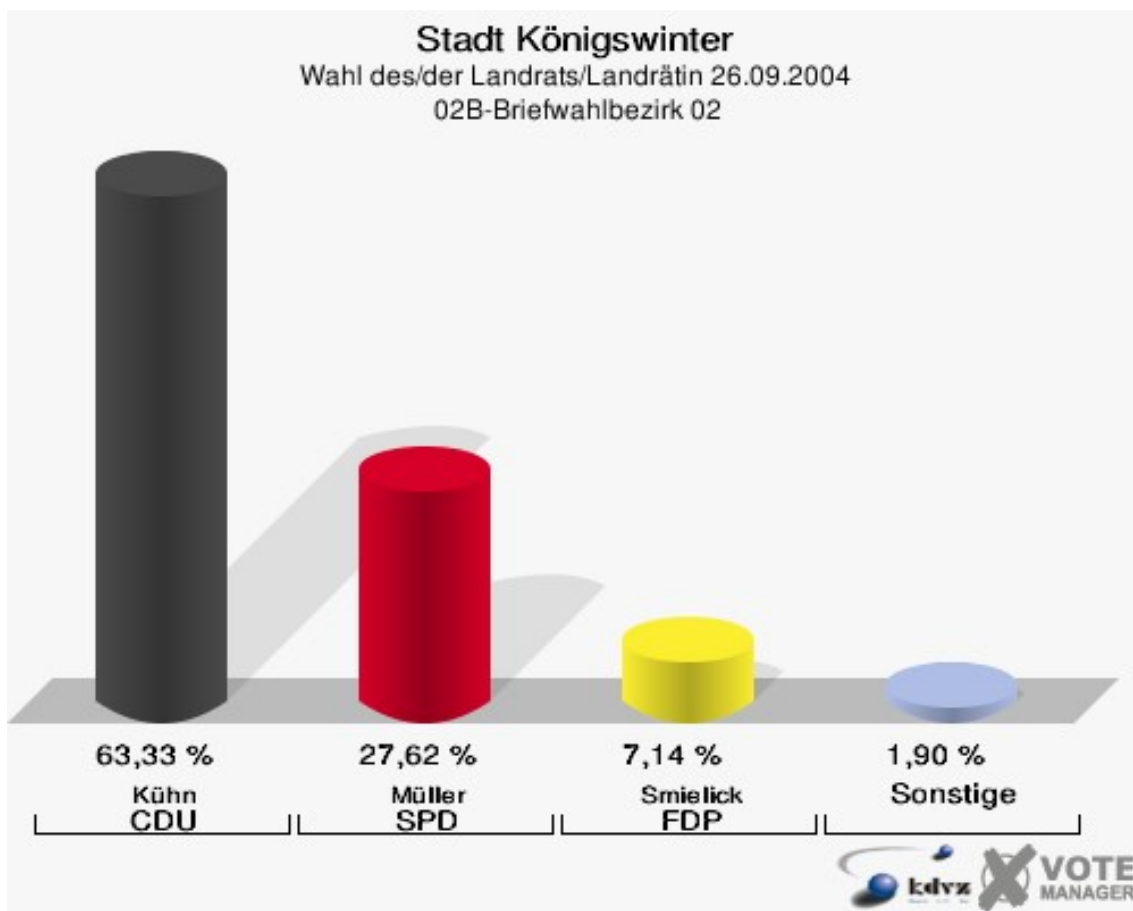
01B-Briefwahlbezirk 01

	Anzahl	Prozent
Wähler/innen	180	
ungültige Stimmen	17	9,44 %
gültige Stimmen	163	90,56 %
Kühn, CDU	107	65,64 %
Müller, SPD	46	28,22 %
Smielick, FDP	9	5,52 %
Dr. Malborn, NPD	1	0,61 %
Indruch, Deutschland	0	0,00 %



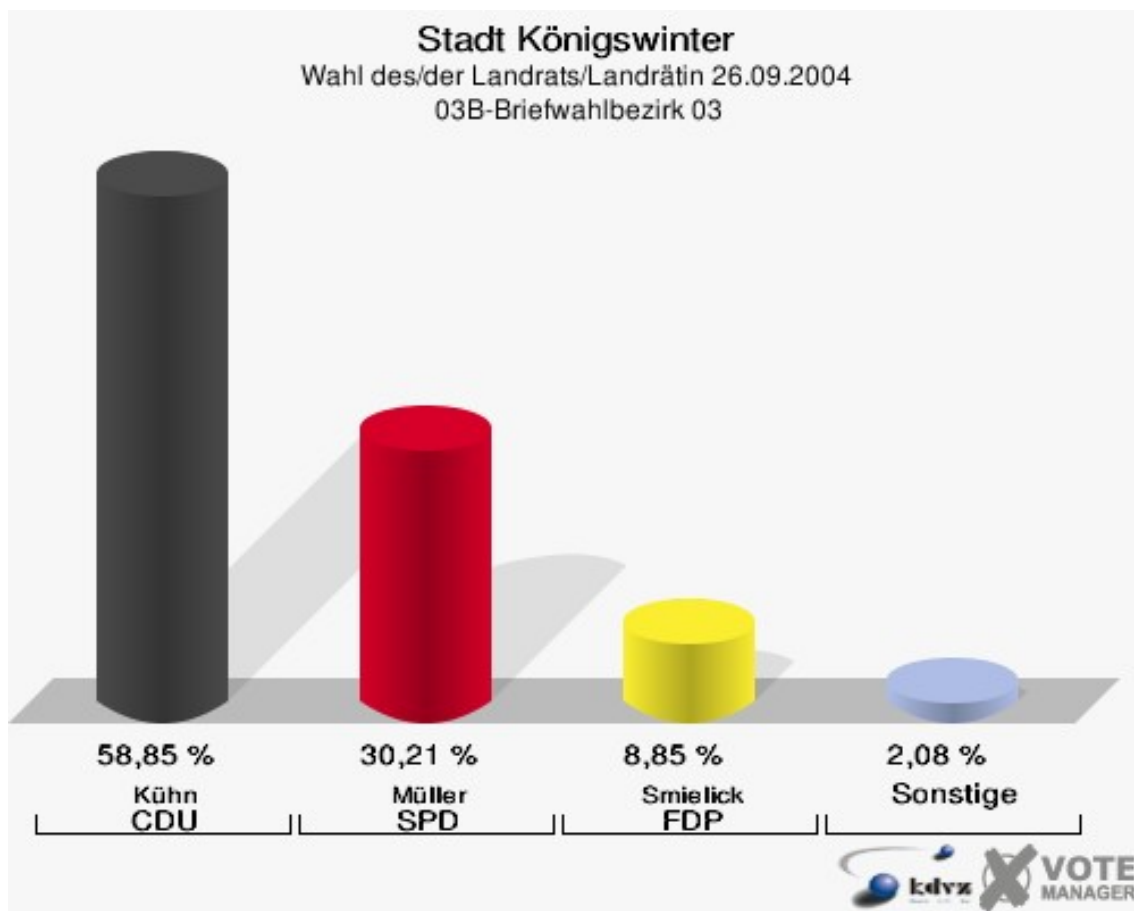
02B-Briefwahlbezirk 02

	Anzahl	Prozent
Wähler/innen	228	
ungültige Stimmen	18	7,89 %
gültige Stimmen	210	92,11 %
Kühn, CDU	133	63,33 %
Müller, SPD	58	27,62 %
Smielick, FDP	15	7,14 %
Dr. Malborn, NPD	0	0,00 %
Indruch, Deutschland	4	1,90 %



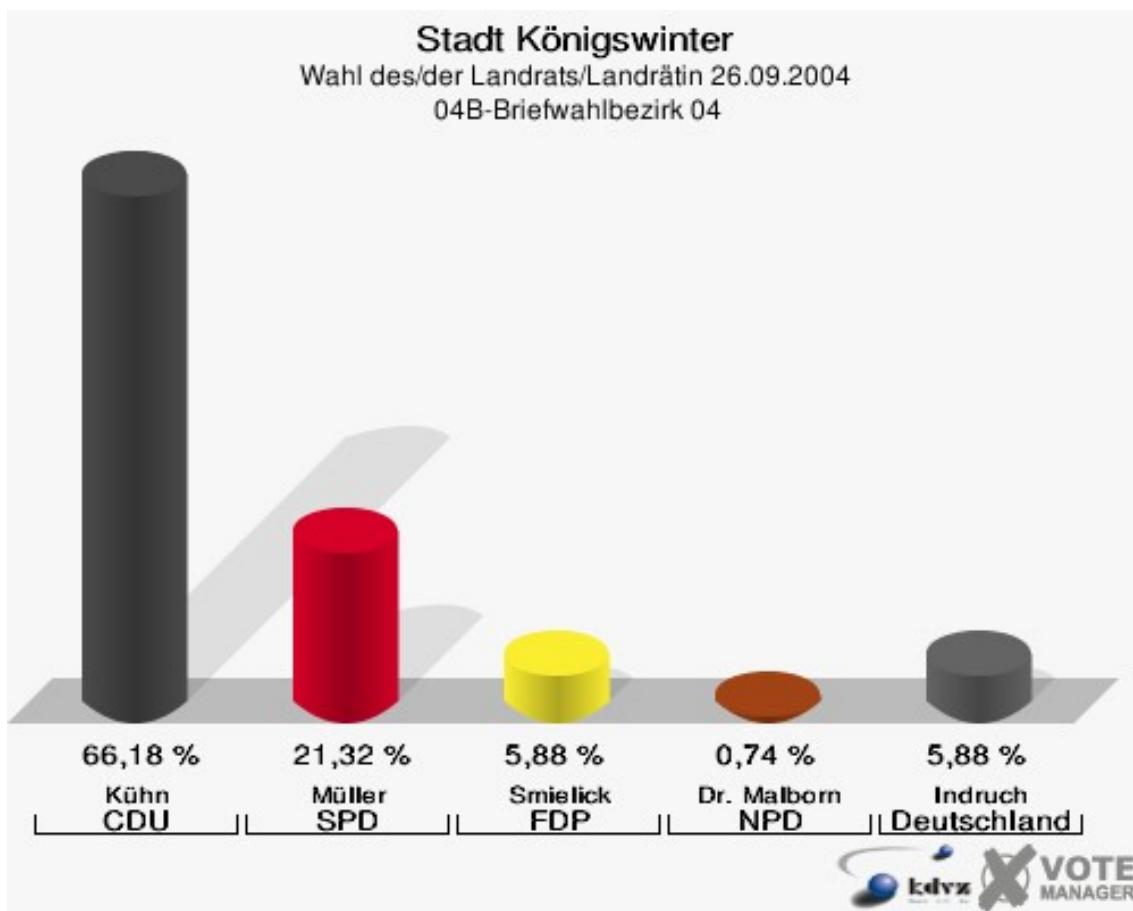
03B-Briefwahlbezirk 03

	Anzahl	Prozent
Wähler/innen	194	
ungültige Stimmen	2	1,03 %
gültige Stimmen	192	98,97 %
Kühn, CDU	113	58,85 %
Müller, SPD	58	30,21 %
Smielick, FDP	17	8,85 %
Dr. Malborn, NPD	3	1,56 %
Indruch, Deutschland	1	0,52 %



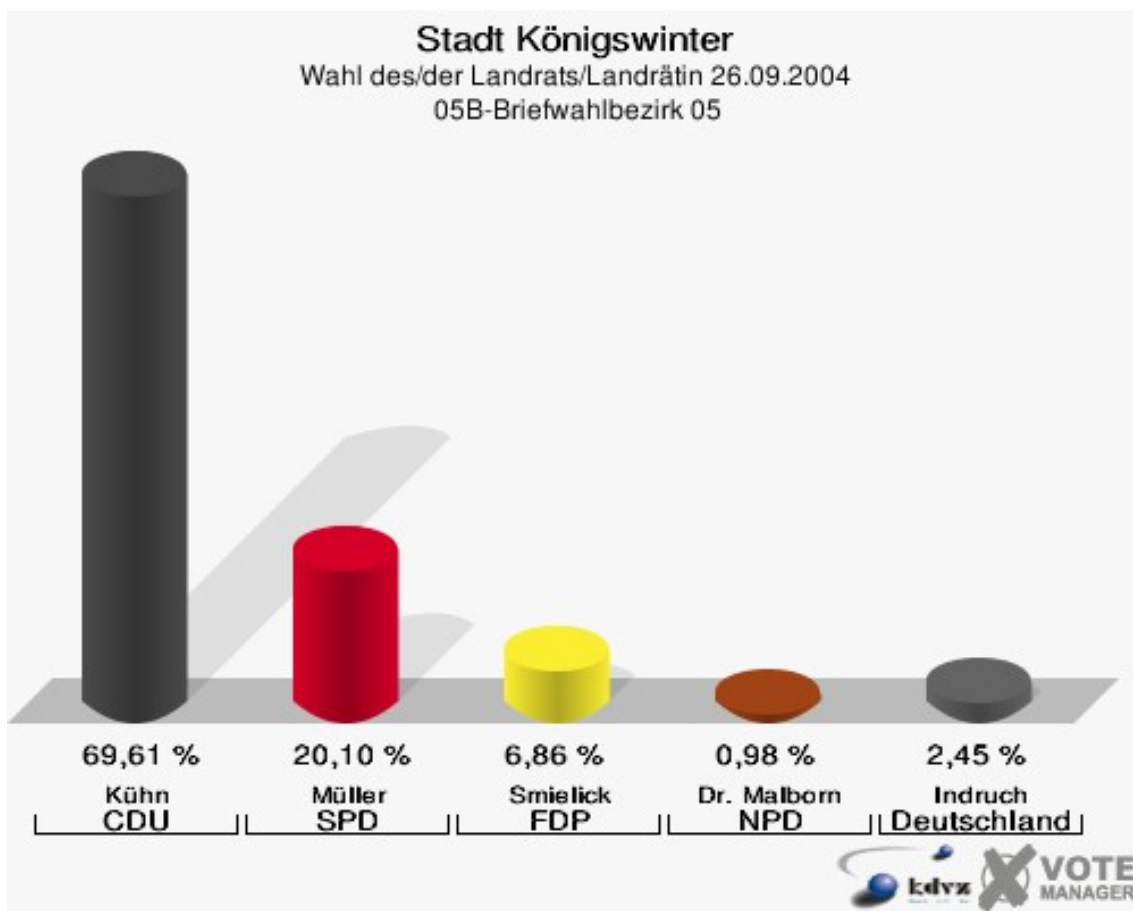
04B-Briefwahlbezirk 04

	Anzahl	Prozent
Wähler/innen	140	
ungültige Stimmen	4	2,86 %
gültige Stimmen	136	97,14 %
Kühn, CDU	90	66,18 %
Müller, SPD	29	21,32 %
Smielick, FDP	8	5,88 %
Dr. Malborn, NPD	1	0,74 %
Indruch, Deutschland	8	5,88 %



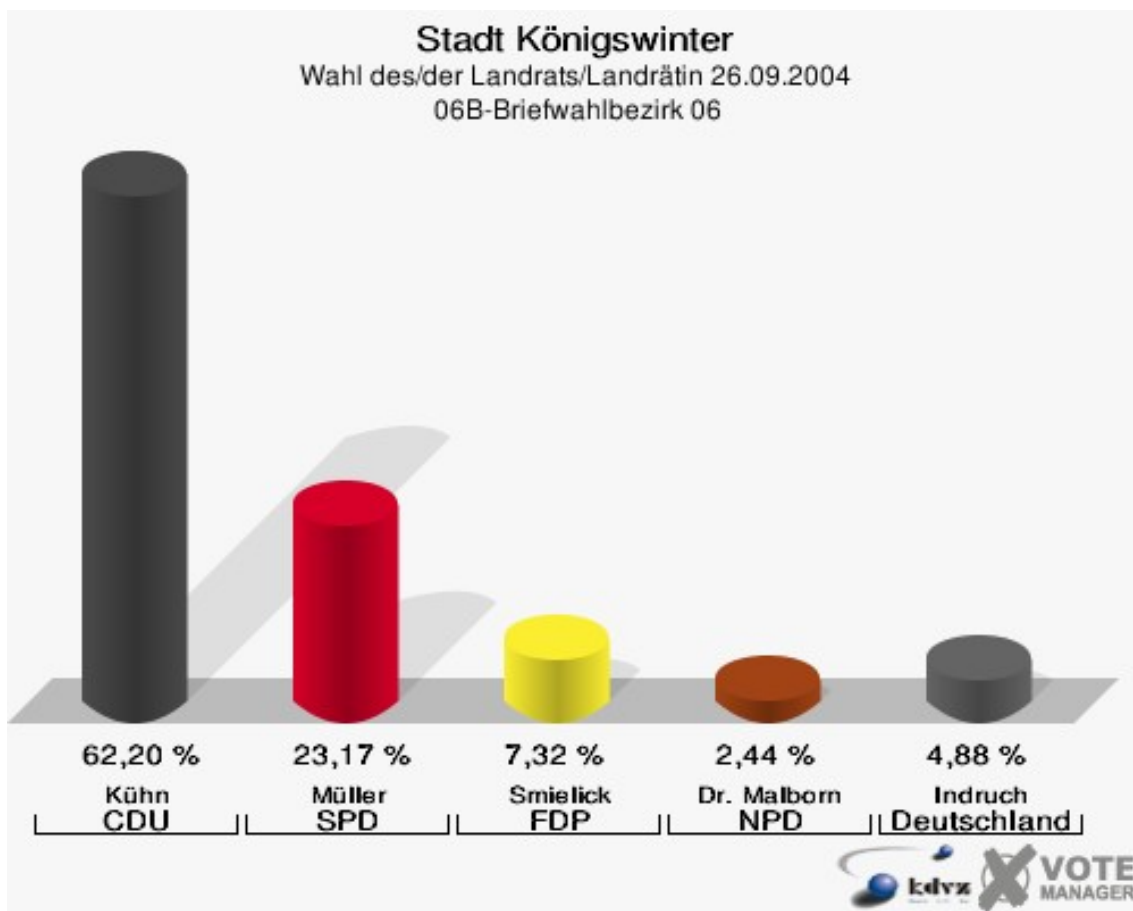
05B-Briefwahlbezirk 05

	Anzahl	Prozent
Wähler/innen	216	
ungültige Stimmen	12	5,56 %
gültige Stimmen	204	94,44 %
Kühn, CDU	142	69,61 %
Müller, SPD	41	20,10 %
Smielick, FDP	14	6,86 %
Dr. Malborn, NPD	2	0,98 %
Indruch, Deutschland	5	2,45 %



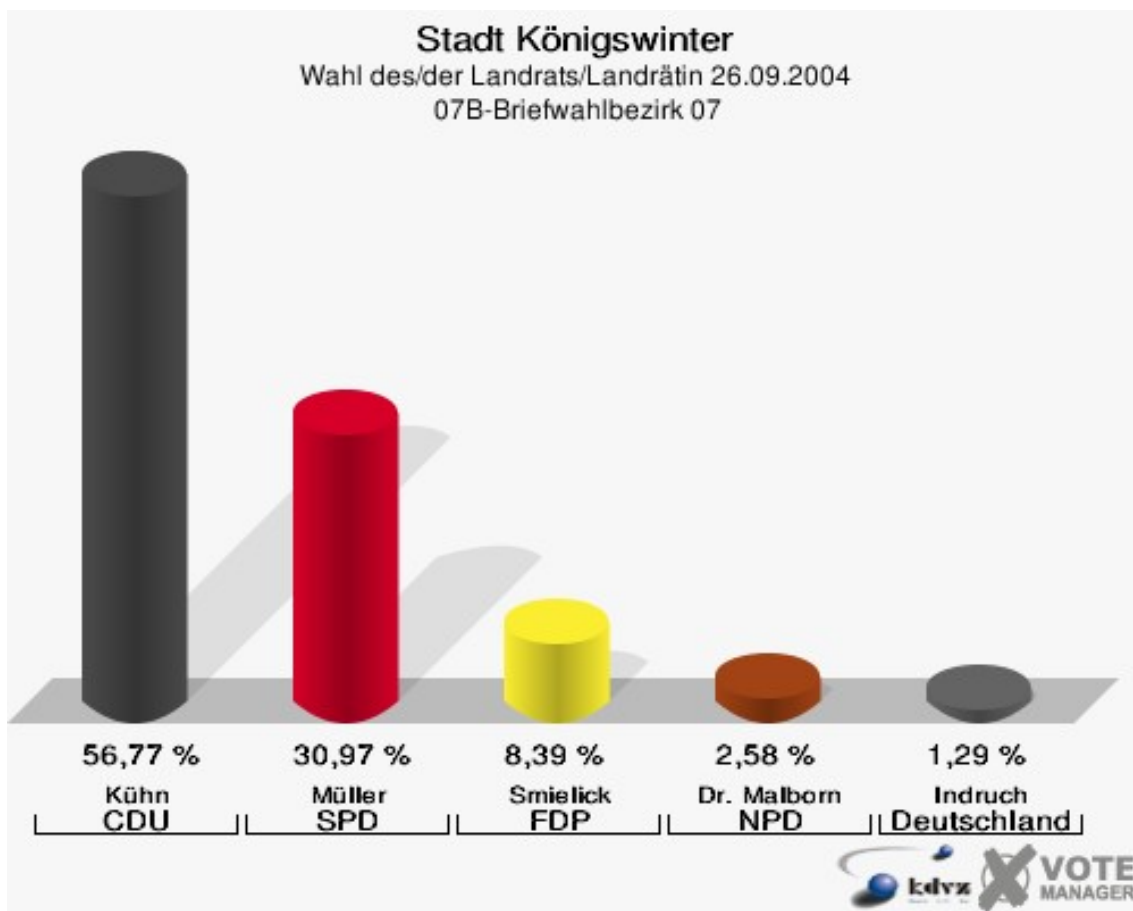
06B-Briefwahlbezirk 06

	Anzahl	Prozent
Wähler/innen	84	
ungültige Stimmen	2	2,38 %
gültige Stimmen	82	97,62 %
Kühn, CDU	51	62,20 %
Müller, SPD	19	23,17 %
Smielick, FDP	6	7,32 %
Dr. Malborn, NPD	2	2,44 %
Indruch, Deutschland	4	4,88 %



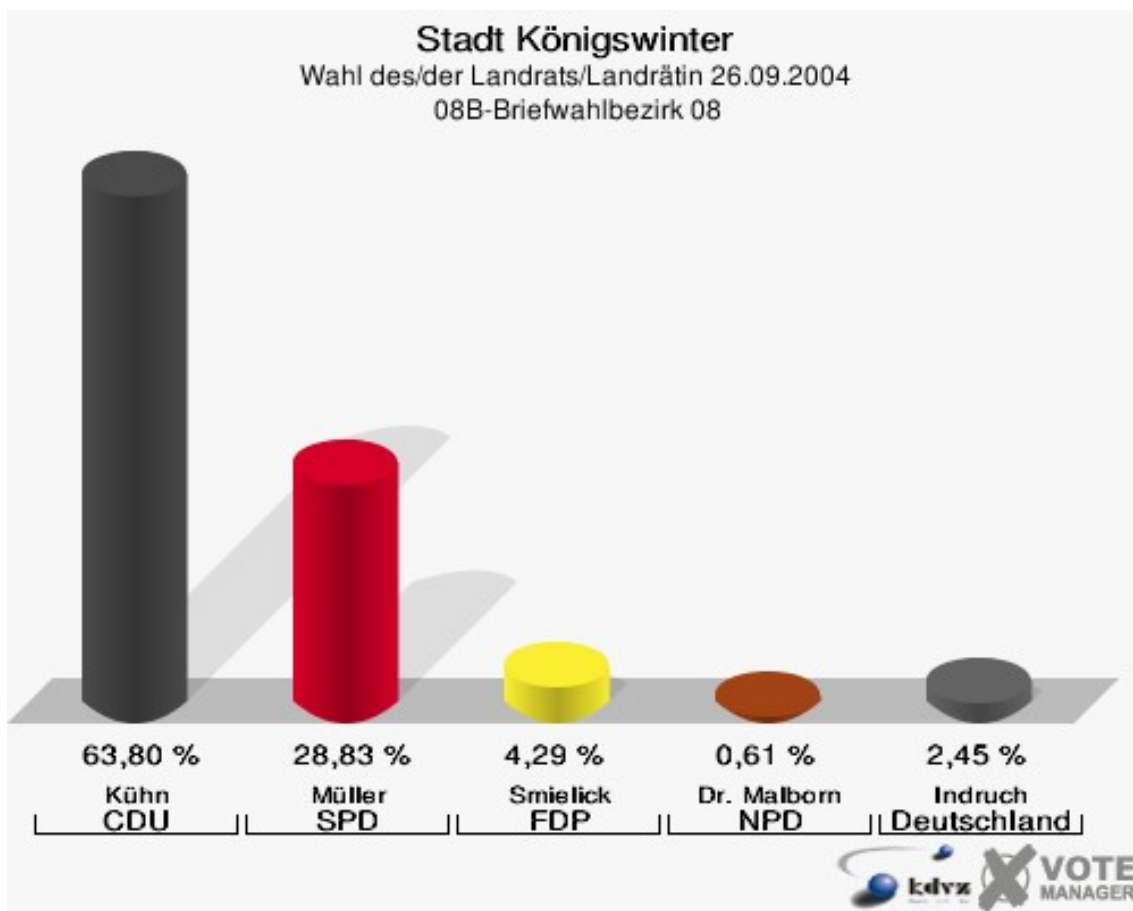
07B-Briefwahlbezirk 07

	Anzahl	Prozent
Wähler/innen	165	
ungültige Stimmen	10	6,06 %
gültige Stimmen	155	93,94 %
Kühn, CDU	88	56,77 %
Müller, SPD	48	30,97 %
Smielick, FDP	13	8,39 %
Dr. Malborn, NPD	4	2,58 %
Indruch, Deutschland	2	1,29 %



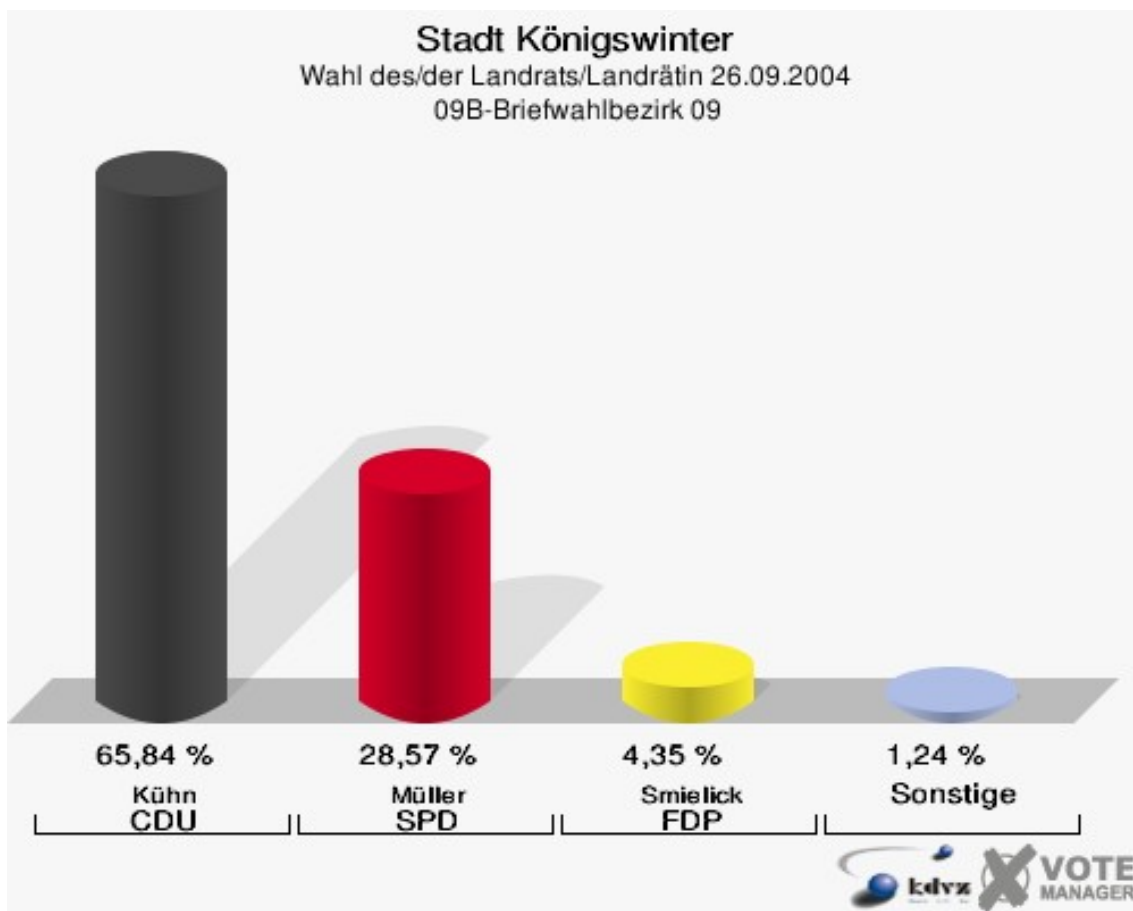
08B-Briefwahlbezirk 08

	Anzahl	Prozent
Wähler/innen	178	
ungültige Stimmen	15	8,43 %
gültige Stimmen	163	91,57 %
Kühn, CDU	104	63,80 %
Müller, SPD	47	28,83 %
Smielick, FDP	7	4,29 %
Dr. Malborn, NPD	1	0,61 %
Indruch, Deutschland	4	2,45 %



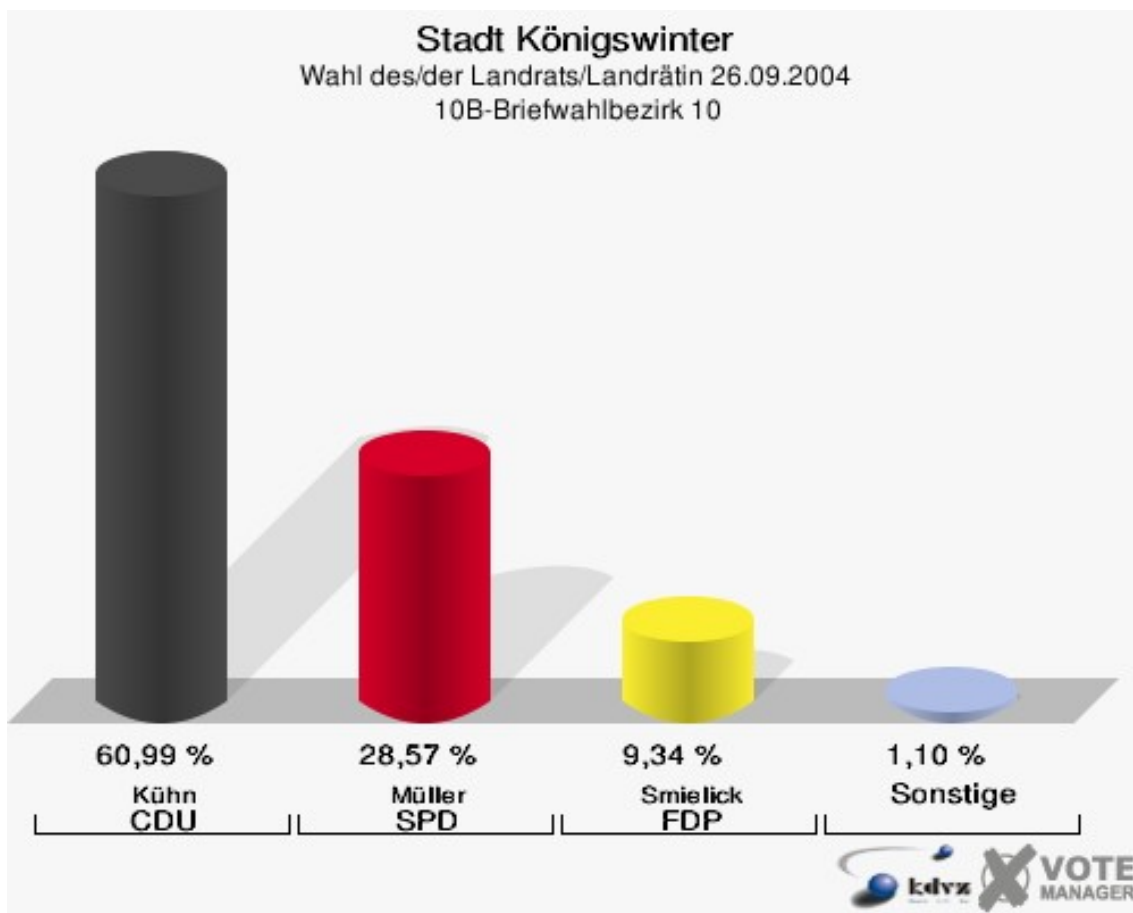
09B-Briefwahlbezirk 09

	Anzahl	Prozent
Wähler/innen	167	
ungültige Stimmen	6	3,59 %
gültige Stimmen	161	96,41 %
Kühn, CDU	106	65,84 %
Müller, SPD	46	28,57 %
Smielick, FDP	7	4,35 %
Dr. Malborn, NPD	2	1,24 %
Indruch, Deutschland	0	0,00 %



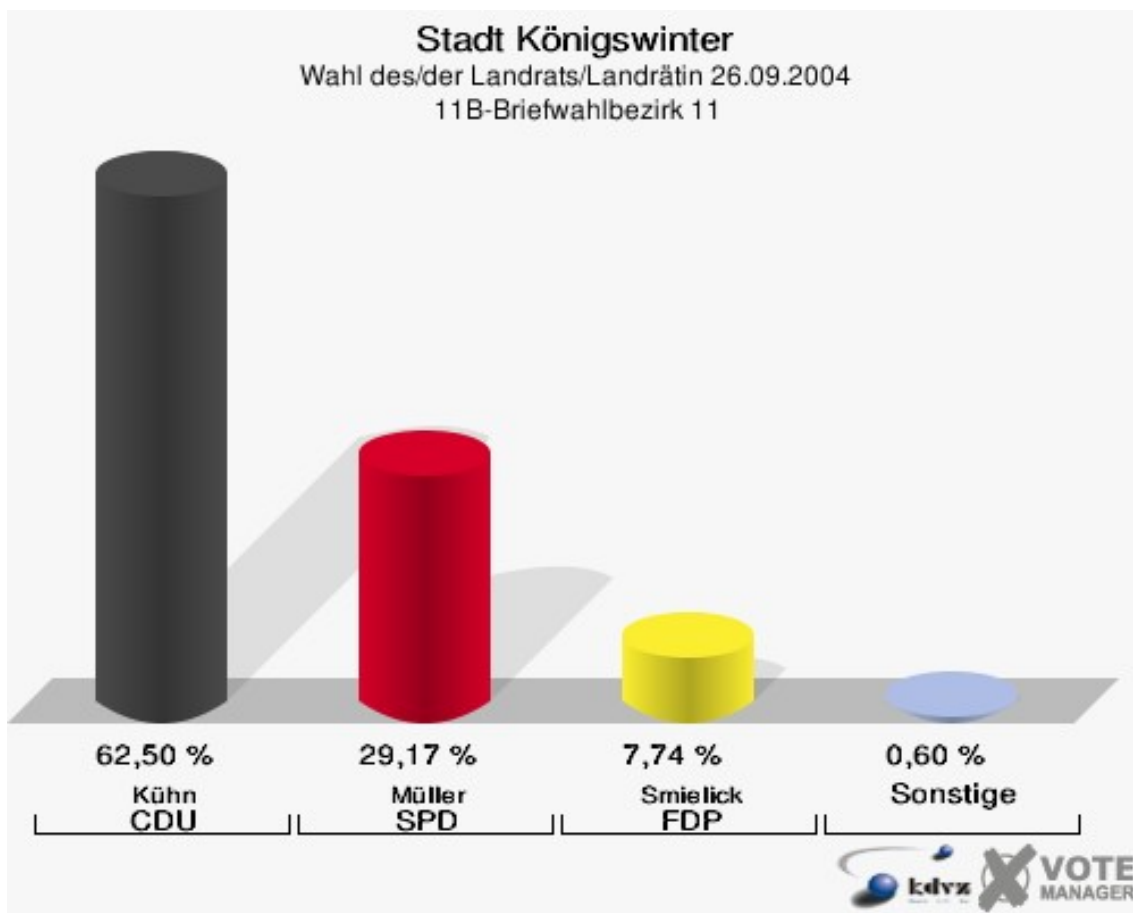
10B-Briefwahlbezirk 10

	Anzahl	Prozent
Wähler/innen	188	
ungültige Stimmen	6	3,19 %
gültige Stimmen	182	96,81 %
Kühn, CDU	111	60,99 %
Müller, SPD	52	28,57 %
Smielick, FDP	17	9,34 %
Dr. Malborn, NPD	2	1,10 %
Indruch, Deutschland	0	0,00 %



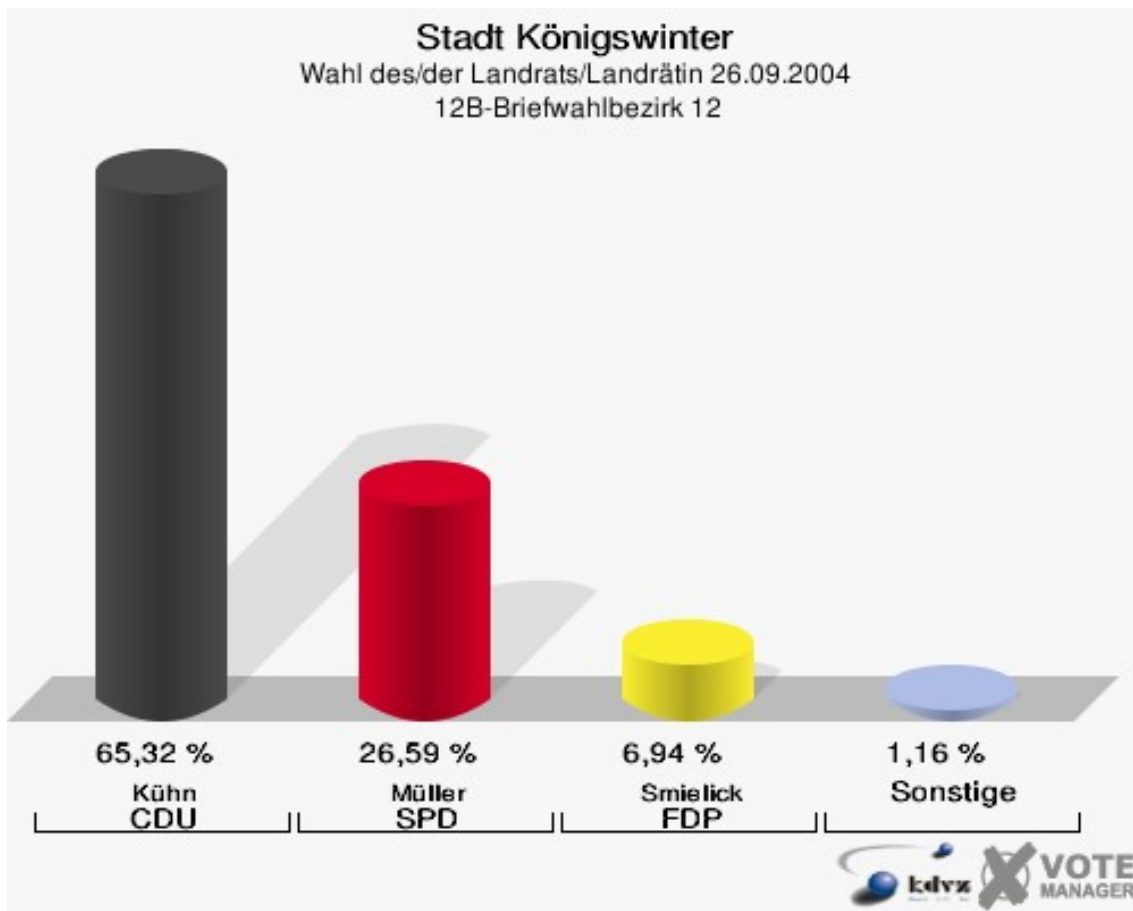
11B-Briefwahlbezirk 11

	Anzahl	Prozent
Wähler/innen	179	
ungültige Stimmen	11	6,15 %
gültige Stimmen	168	93,85 %
Kühn, CDU	105	62,50 %
Müller, SPD	49	29,17 %
Smielick, FDP	13	7,74 %
Dr. Malborn, NPD	0	0,00 %
Indruch, Deutschland	1	0,60 %



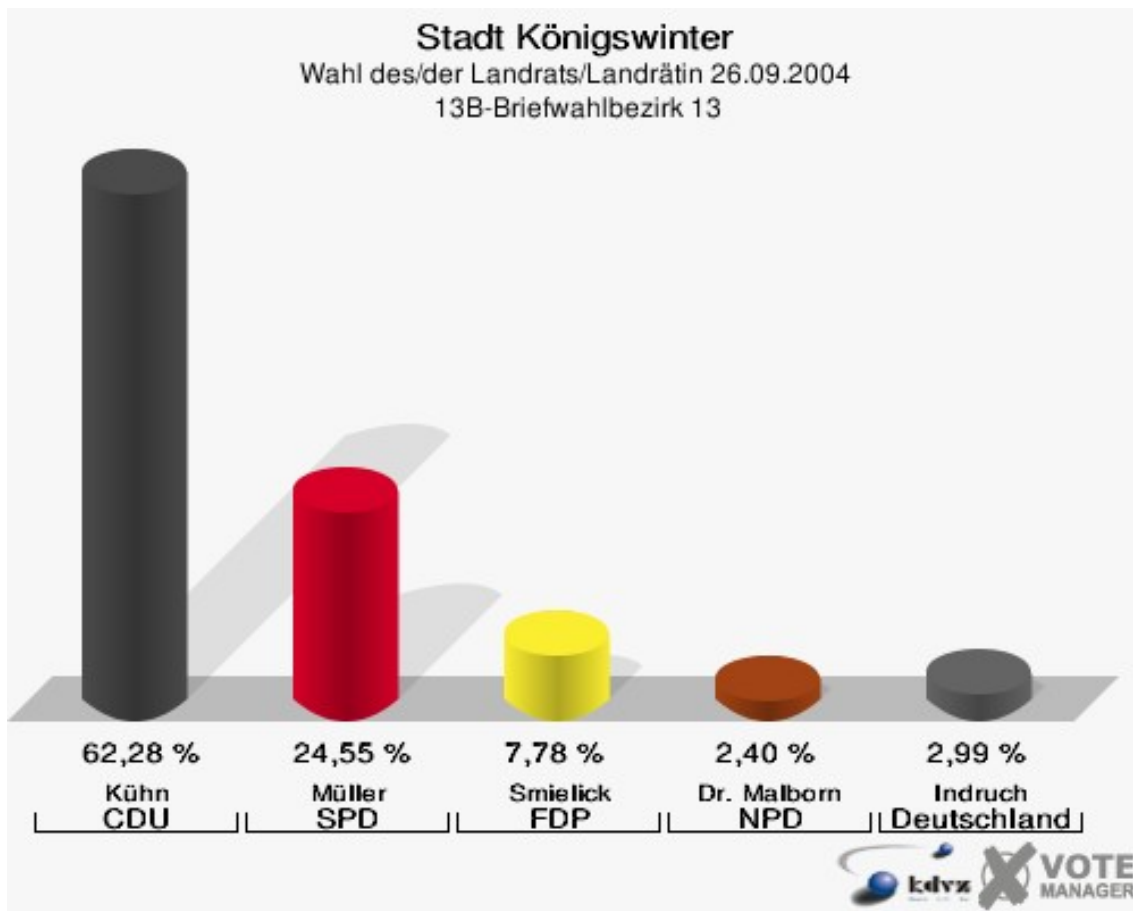
12B-Briefwahlbezirk 12

	Anzahl	Prozent
Wähler/innen	178	
ungültige Stimmen	5	2,81 %
gültige Stimmen	173	97,19 %
Kühn, CDU	113	65,32 %
Müller, SPD	46	26,59 %
Smielick, FDP	12	6,94 %
Dr. Malborn, NPD	2	1,16 %
Indruch, Deutschland	0	0,00 %



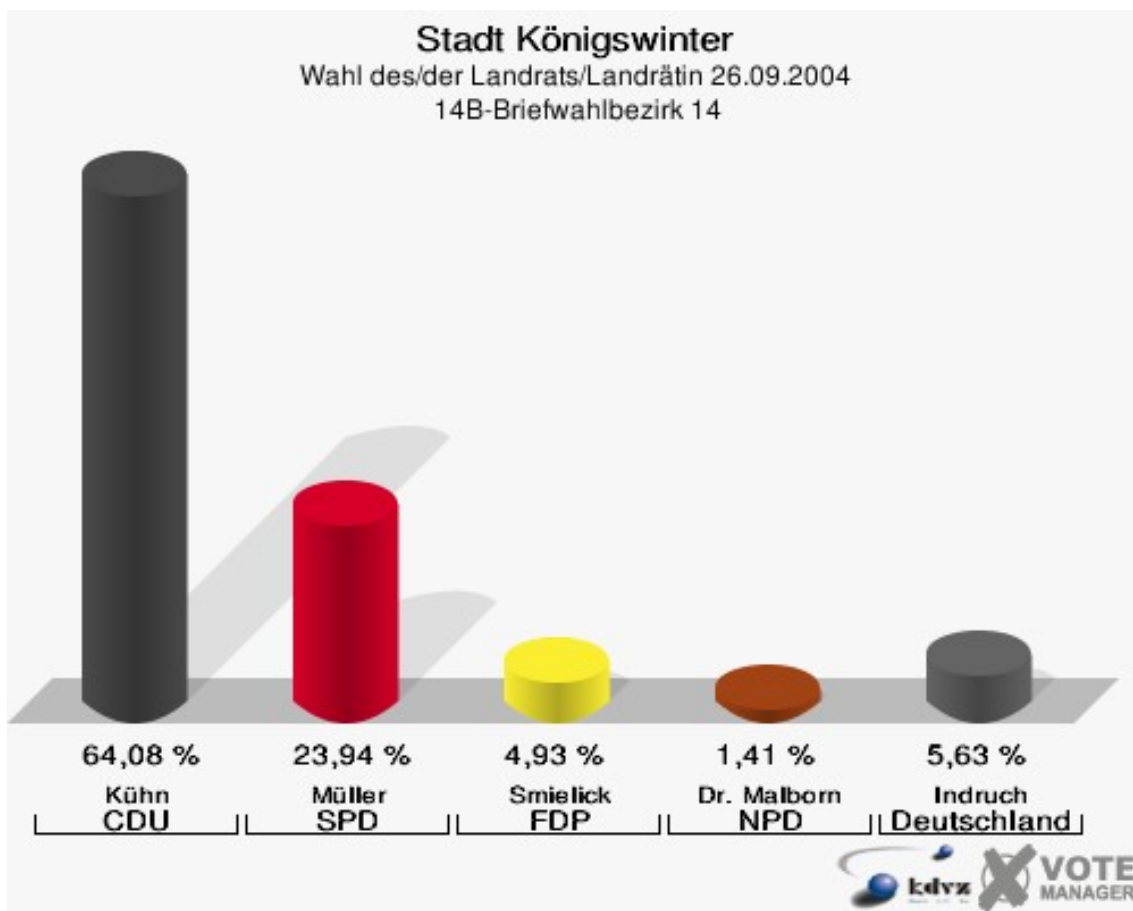
13B-Briefwahlbezirk 13

	Anzahl	Prozent
Wähler/innen	173	
ungültige Stimmen	6	3,47 %
gültige Stimmen	167	96,53 %
Kühn, CDU	104	62,28 %
Müller, SPD	41	24,55 %
Smielick, FDP	13	7,78 %
Dr. Malborn, NPD	4	2,40 %
Indruch, Deutschland	5	2,99 %



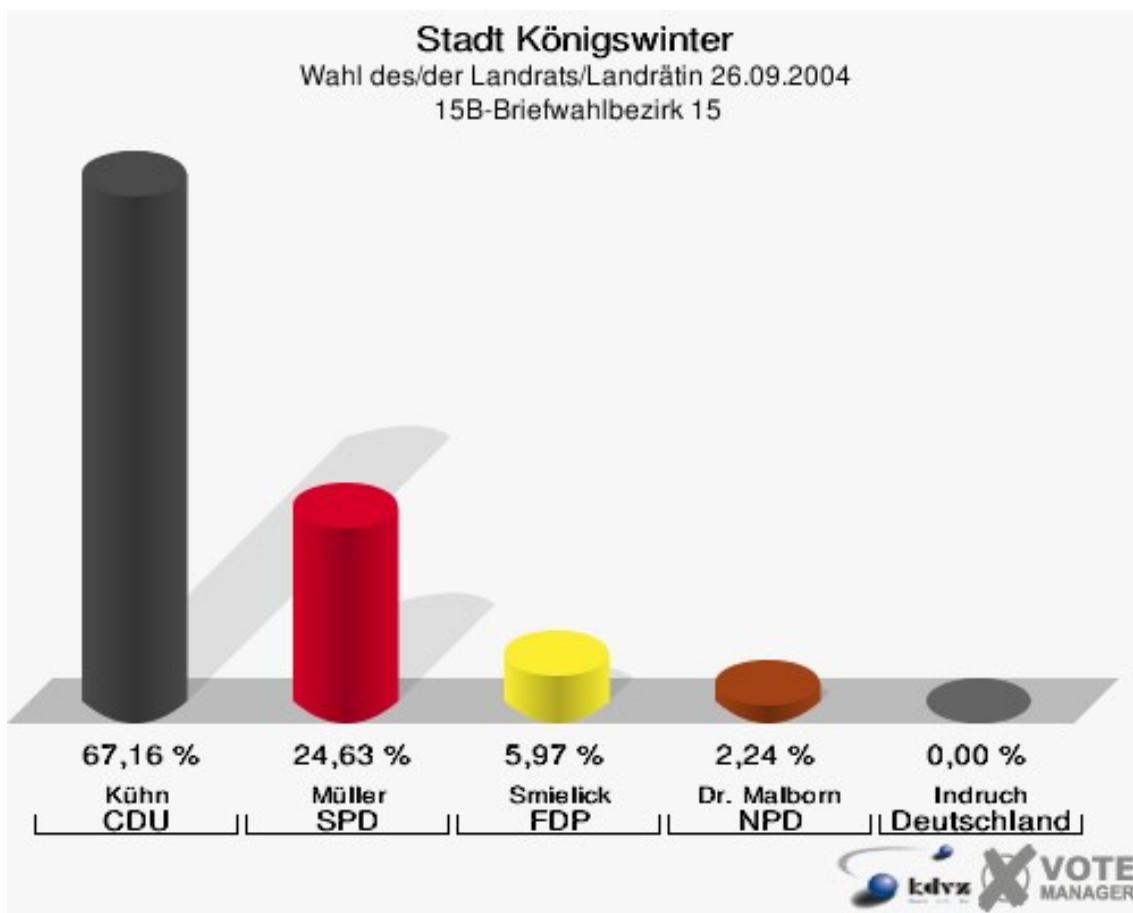
14B-Briefwahlbezirk 14

	Anzahl	Prozent
Wähler/innen	150	
ungültige Stimmen	8	5,33 %
gültige Stimmen	142	94,67 %
Kühn, CDU	91	64,08 %
Müller, SPD	34	23,94 %
Smielick, FDP	7	4,93 %
Dr. Malborn, NPD	2	1,41 %
Indruch, Deutschland	8	5,63 %



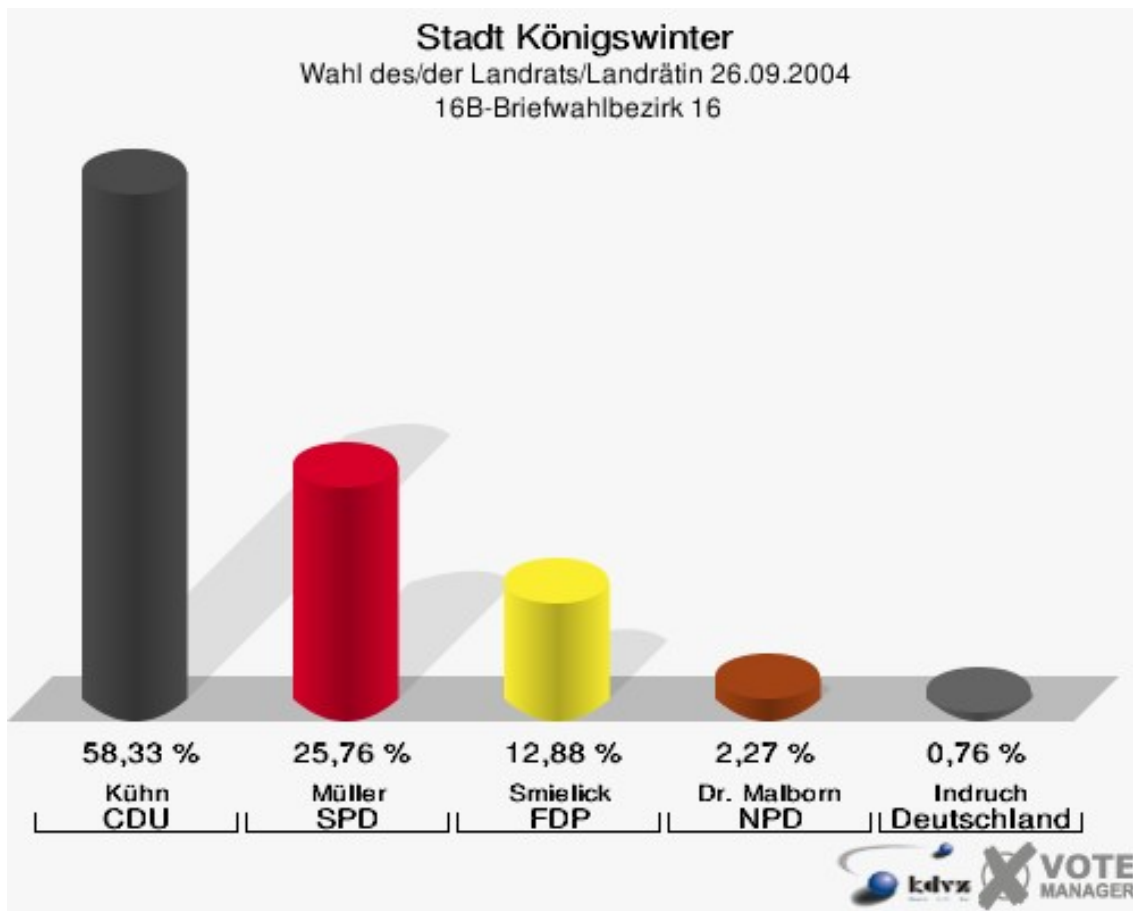
15B-Briefwahlbezirk 15

	Anzahl	Prozent
Wähler/innen	145	
ungültige Stimmen	11	7,59 %
gültige Stimmen	134	92,41 %
Kühn, CDU	90	67,16 %
Müller, SPD	33	24,63 %
Smielick, FDP	8	5,97 %
Dr. Malborn, NPD	3	2,24 %
Indruch, Deutschland	0	0,00 %



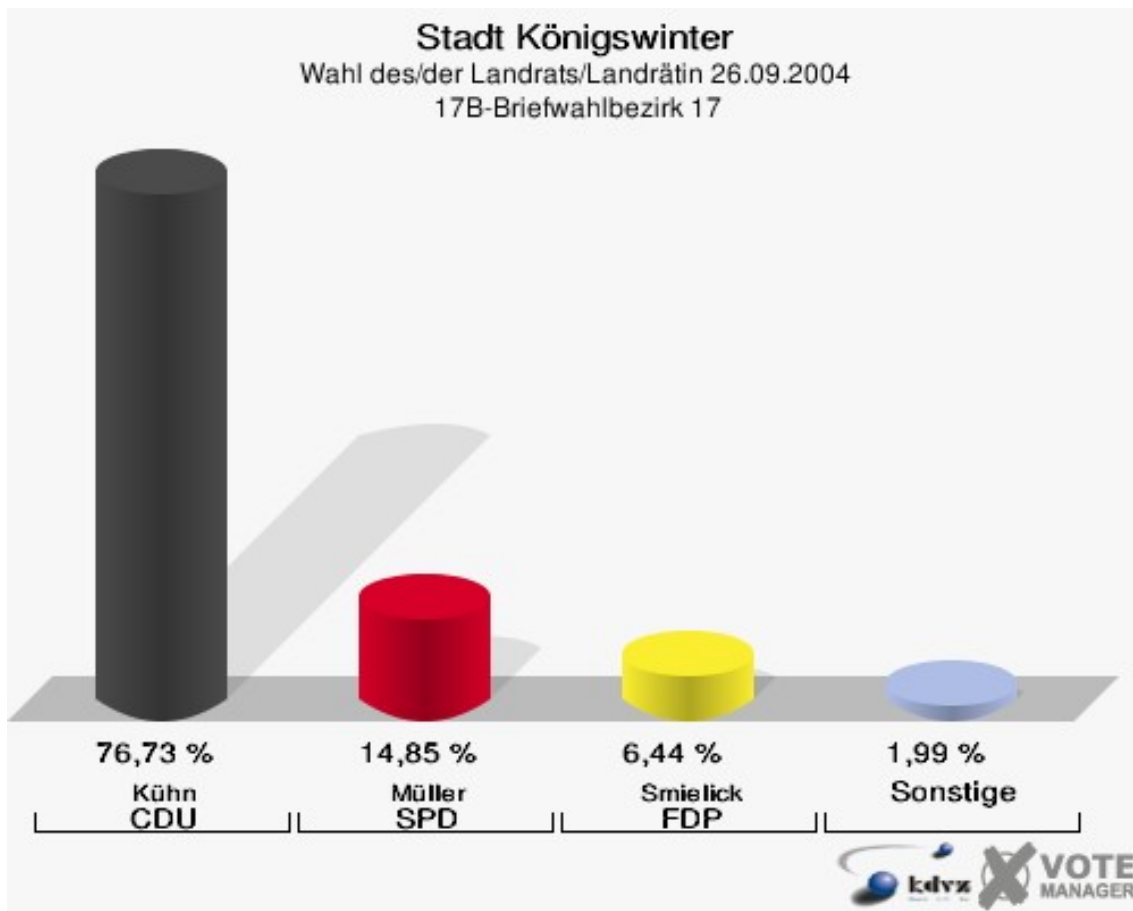
16B-Briefwahlbezirk 16

	Anzahl	Prozent
Wähler/innen	137	
ungültige Stimmen	5	3,65 %
gültige Stimmen	132	96,35 %
Kühn, CDU	77	58,33 %
Müller, SPD	34	25,76 %
Smielick, FDP	17	12,88 %
Dr. Malborn, NPD	3	2,27 %
Indruch, Deutschland	1	0,76 %



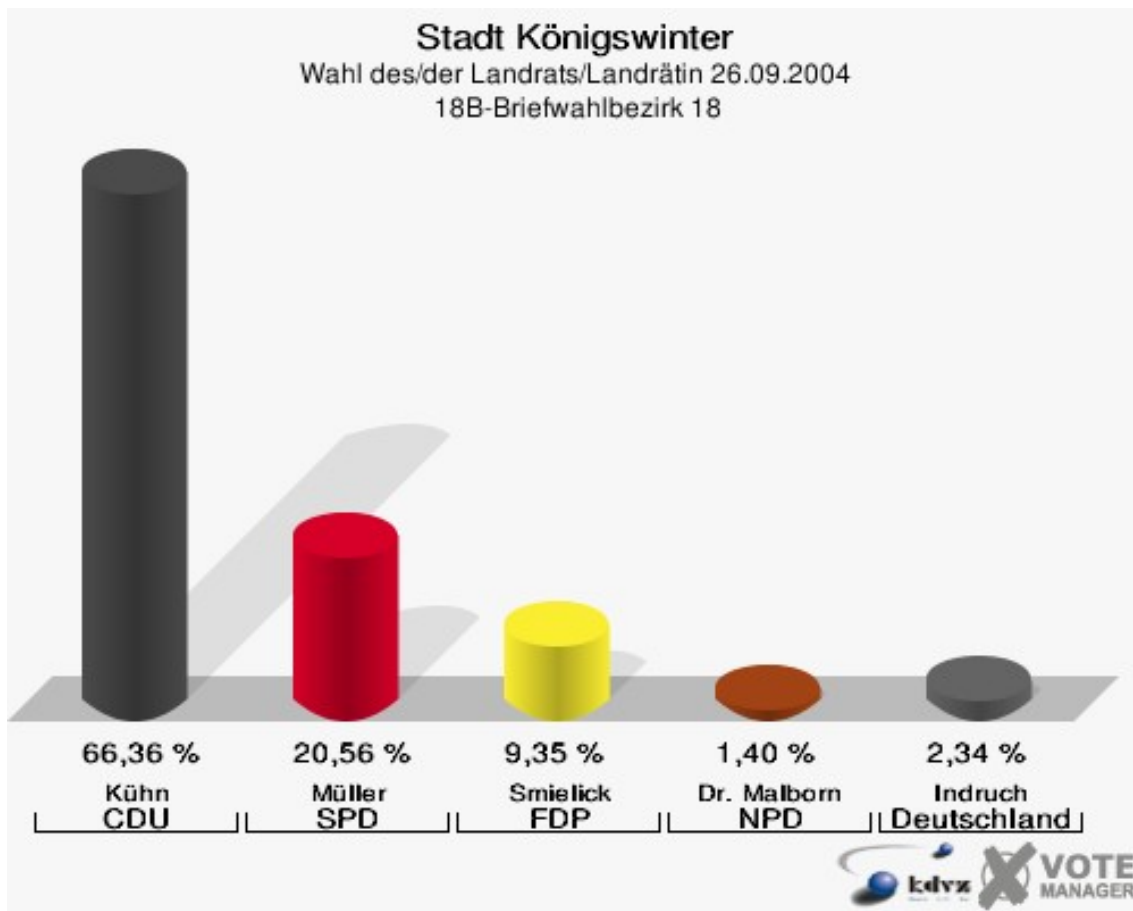
17B-Briefwahlbezirk 17

	Anzahl	Prozent
Wähler/innen	207	
ungültige Stimmen	5	2,42 %
gültige Stimmen	202	97,58 %
Kühn, CDU	155	76,73 %
Müller, SPD	30	14,85 %
Smielick, FDP	13	6,44 %
Dr. Malborn, NPD	3	1,49 %
Indruch, Deutschland	1	0,50 %



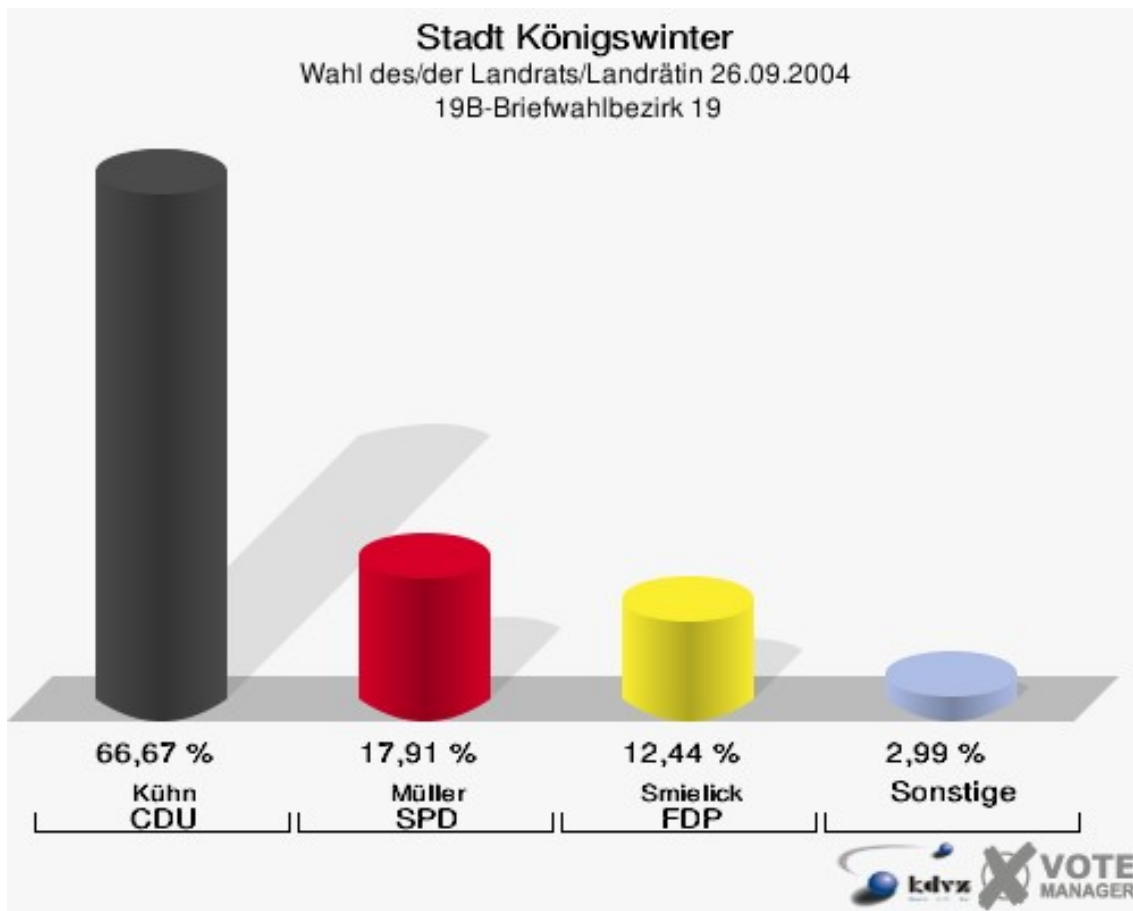
18B-Briefwahlbezirk 18

	Anzahl	Prozent
Wähler/innen	222	
ungültige Stimmen	8	3,60 %
gültige Stimmen	214	96,40 %
Kühn, CDU	142	66,36 %
Müller, SPD	44	20,56 %
Smielick, FDP	20	9,35 %
Dr. Malborn, NPD	3	1,40 %
Indruch, Deutschland	5	2,34 %



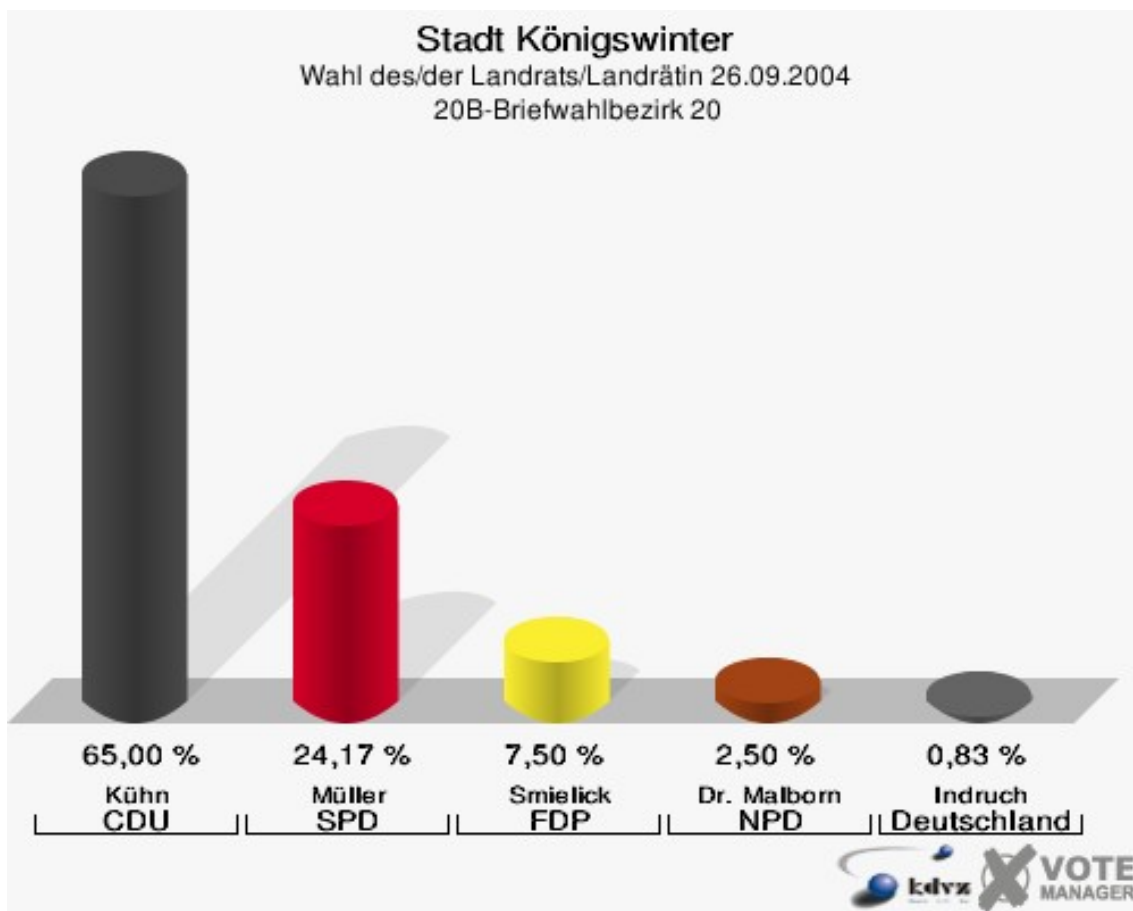
19B-Briefwahlbezirk 19

	Anzahl	Prozent
Wähler/innen	203	
ungültige Stimmen	2	0,99 %
gültige Stimmen	201	99,01 %
Kühn, CDU	134	66,67 %
Müller, SPD	36	17,91 %
Smielick, FDP	25	12,44 %
Dr. Malborn, NPD	2	1,00 %
Indruch, Deutschland	4	1,99 %



20B-Briefwahlbezirk 20

	Anzahl	Prozent
Wähler/innen	123	
ungültige Stimmen	3	2,44 %
gültige Stimmen	120	97,56 %
Kühn, CDU	78	65,00 %
Müller, SPD	29	24,17 %
Smielick, FDP	9	7,50 %
Dr. Malborn, NPD	3	2,50 %
Indruch, Deutschland	1	0,83 %



Übersicht Stimmbezirke

Stadt Königswinter
Wahl des/der Landrats/Landrätin 26.09.2004
Zusammenstellung der Ergebnisse nach Stimmbezirken

Stimmbezirk	Wahlbe- rechtigte	Wähler	gültig	Kühn CDU	Müller SPD	Smielick FDP	Dr. Malborn NPD	Indruch Deutschland
010-Rathaus Königs- winter	1.676	750	743	410	255	59	13	6
		44,75 %	99,07 %	55,18 %	34,32 %	7,94 %	1,75 %	0,81 %
020-Johann-Lem- merz-Grundsch.	1.527	627	619	373	187	42	8	9
		41,06 %	98,72 %	60,26 %	30,21 %	6,79 %	1,29 %	1,45 %
030-Grundschule Nie- derdollendorf	1.394	572	566	323	187	45	7	4
		41,03 %	98,95 %	57,07 %	33,04 %	7,95 %	1,24 %	0,71 %
040-Grundschule Nie- derdollendorf	1.450	663	657	364	234	37	11	11
		45,72 %	99,10 %	55,40 %	35,62 %	5,63 %	1,67 %	1,67 %
050-Pfarrheim Ober- dollendorf	1.414	658	649	362	242	35	5	5
		46,53 %	98,63 %	55,78 %	37,29 %	5,39 %	0,77 %	0,77 %
060-Feuerwehrg. Ober- dollendorf	1.272	522	519	286	189	34	6	4
		41,04 %	99,43 %	55,11 %	36,42 %	6,55 %	1,16 %	0,77 %
070-Turnhalle Flur- gasse	1.403	683	667	362	234	57	7	7
		48,68 %	97,66 %	54,27 %	35,08 %	8,55 %	1,05 %	1,05 %
080-Stenzelbergschule	1.698	899	886	471	337	65	8	5
		52,94 %	98,55 %	53,16 %	38,04 %	7,34 %	0,90 %	0,56 %
091-Kindergarten Vin- xel	1.347	769	756	419	262	61	7	7
		57,09 %	98,31 %	55,42 %	34,66 %	8,07 %	0,93 %	0,93 %
092-Clubraum Nietzer	318	142	142	84	42	12	1	3
		44,65 %	100,00 %	59,15 %	29,58 %	8,45 %	0,70 %	2,11 %
100-Grundschule Sti- eldorf	1.607	799	794	485	231	59	10	9
		49,72 %	99,37 %	61,08 %	29,09 %	7,43 %	1,26 %	1,13 %

Stimmbezirk	Wahlberechtigte	Wähler	gültig	Kühn CDU	Müller SPD	Smielick FDP	Dr. Malborn NPD	Indruch Deutschland
111-Kath. Kindergarten	1.061	571	561	284	195	65	13	4
		53,82 %	98,25 %	50,62 %	34,76 %	11,59 %	2,32 %	0,71 %
112-Gaststätte Friedrichshöhe	778	388	387	236	104	29	11	7
		49,87 %	99,74 %	60,98 %	26,87 %	7,49 %	2,84 %	1,81 %
120-Verwaltungsgeb. Thomasberg	1.747	901	883	483	301	73	15	11
		51,57 %	98,00 %	54,70 %	34,09 %	8,27 %	1,70 %	1,25 %
130-Verwaltungsgeb. Thomasberg	1.775	834	823	457	279	69	12	6
		46,99 %	98,68 %	55,53 %	33,90 %	8,38 %	1,46 %	0,73 %
140-Kindergarten Uthweiler	1.520	784	766	475	225	43	11	12
		51,58 %	97,70 %	62,01 %	29,37 %	5,61 %	1,44 %	1,57 %
150-Turnhalle Sandscheid	1.710	867	854	440	338	55	8	13
		50,70 %	98,50 %	51,52 %	39,58 %	6,44 %	0,94 %	1,52 %
160-Grundschule Eudenbach	1.619	799	792	528	184	61	10	9
		49,35 %	99,12 %	66,67 %	23,23 %	7,70 %	1,26 %	1,14 %
170-Grundschule Oberpleis	1.772	783	761	478	226	36	14	7
		44,19 %	97,19 %	62,81 %	29,70 %	4,73 %	1,84 %	0,92 %
180-Grundschule Oberpleis	1.801	925	913	540	278	69	13	13
		51,36 %	98,70 %	59,15 %	30,45 %	7,56 %	1,42 %	1,42 %
190-Grundschule Ittenbach	1.352	683	677	427	190	46	6	8
		50,52 %	99,12 %	63,07 %	28,06 %	6,79 %	0,89 %	1,18 %
200-Grundschule Ittenbach	1.400	750	744	484	196	48	7	9
		53,57 %	99,20 %	65,05 %	26,34 %	6,45 %	0,94 %	1,21 %
01B-Briefwahlbezirk 01	0	180	163	107	46	9	1	0
			90,56 %	65,64 %	28,22 %	5,52 %	0,61 %	0,00 %

Stimmbezirk	Wahlbe- rechtigte	Wähler	gültig	Kühn CDU	Müller SPD	Smielick FDP	Dr. Malborn NPD	Indruch Deutschland
02B-Briefwahlbezirk 02	0	228	210	133	58	15	0	4
			92,11 %	63,33 %	27,62 %	7,14 %	0,00 %	1,90 %
03B-Briefwahlbezirk 03	0	194	192	113	58	17	3	1
			98,97 %	58,85 %	30,21 %	8,85 %	1,56 %	0,52 %
04B-Briefwahlbezirk 04	0	140	136	90	29	8	1	8
			97,14 %	66,18 %	21,32 %	5,88 %	0,74 %	5,88 %
05B-Briefwahlbezirk 05	0	216	204	142	41	14	2	5
			94,44 %	69,61 %	20,10 %	6,86 %	0,98 %	2,45 %
06B-Briefwahlbezirk 06	0	84	82	51	19	6	2	4
			97,62 %	62,20 %	23,17 %	7,32 %	2,44 %	4,88 %
07B-Briefwahlbezirk 07	0	165	155	88	48	13	4	2
			93,94 %	56,77 %	30,97 %	8,39 %	2,58 %	1,29 %
08B-Briefwahlbezirk 08	0	178	163	104	47	7	1	4
			91,57 %	63,80 %	28,83 %	4,29 %	0,61 %	2,45 %
09B-Briefwahlbezirk 09	0	167	161	106	46	7	2	0
			96,41 %	65,84 %	28,57 %	4,35 %	1,24 %	0,00 %
10B-Briefwahlbezirk 10	0	188	182	111	52	17	2	0
			96,81 %	60,99 %	28,57 %	9,34 %	1,10 %	0,00 %
11B-Briefwahlbezirk 11	0	179	168	105	49	13	0	1
			93,85 %	62,50 %	29,17 %	7,74 %	0,00 %	0,60 %
12B-Briefwahlbezirk 12	0	178	173	113	46	12	2	0
			97,19 %	65,32 %	26,59 %	6,94 %	1,16 %	0,00 %
13B-Briefwahlbezirk 13	0	173	167	104	41	13	4	5
			96,53 %	62,28 %	24,55 %	7,78 %	2,40 %	2,99 %

Stimmbezirk	Wahlbe- rechtigte	Wähler	gültig	Kühn CDU	Müller SPD	Smielick FDP	Dr. Malborn NPD	Indruch Deutschland
14B-Briefwahlbezirk 14	0	150	142	91	34	7	2	8
			94,67 %	64,08 %	23,94 %	4,93 %	1,41 %	5,63 %
15B-Briefwahlbezirk 15	0	145	134	90	33	8	3	0
			92,41 %	67,16 %	24,63 %	5,97 %	2,24 %	0,00 %
16B-Briefwahlbezirk 16	0	137	132	77	34	17	3	1
			96,35 %	58,33 %	25,76 %	12,88 %	2,27 %	0,76 %
17B-Briefwahlbezirk 17	0	207	202	155	30	13	3	1
			97,58 %	76,73 %	14,85 %	6,44 %	1,49 %	0,50 %
18B-Briefwahlbezirk 18	0	222	214	142	44	20	3	5
			96,40 %	66,36 %	20,56 %	9,35 %	1,40 %	2,34 %
19B-Briefwahlbezirk 19	0	203	201	134	36	25	2	4
			99,01 %	66,67 %	17,91 %	12,44 %	1,00 %	1,99 %
20B-Briefwahlbezirk 20	0	123	120	78	29	9	3	1
			97,56 %	65,00 %	24,17 %	7,50 %	2,50 %	0,83 %
Stadt Königswinter	31.641	18.826	18.460	10.905	5.736	1.350	246	223
			59,50 %	98,06 %	59,07 %	31,07 %	7,31 %	1,33 %









Stadt Königswinter
Wahl des/der Landrats/Landrätin 26.09.2004
Kühn, CDU, Ergebnis
Stimmbezirk-Übersicht

17B-Briefwahlbezirk 17	76,73 %	
05B-Briefwahlbezirk 05	69,61 %	
15B-Briefwahlbezirk 15	67,16 %	
160-Grundschule Eudenbach	66,67 %	
19B-Briefwahlbezirk 19	66,67 %	
18B-Briefwahlbezirk 18	66,36 %	
04B-Briefwahlbezirk 04	66,18 %	
09B-Briefwahlbezirk 09	65,84 %	
01B-Briefwahlbezirk 01	65,64 %	
12B-Briefwahlbezirk 12	65,32 %	
200-Grundschule Ittenbach	65,05 %	
20B-Briefwahlbezirk 20	65,00 %	
14B-Briefwahlbezirk 14	64,08 %	
08B-Briefwahlbezirk 08	63,80 %	
02B-Briefwahlbezirk 02	63,33 %	
190-Grundschule Ittenbach	63,07 %	
170-Grundschule Oberpleis	62,81 %	
11B-Briefwahlbezirk 11	62,50 %	
13B-Briefwahlbezirk 13	62,28 %	
06B-Briefwahlbezirk 06	62,20 %	
140-Kindergarten Uthweiler	62,01 %	
100-Grundschule Stieldorf	61,08 %	
10B-Briefwahlbezirk 10	60,99 %	
112-Gaststätte Friedrichshöhe	60,98 %	
020-Johann-Lemmerz-Grundsch.	60,26 %	
092-Clubraum Nietzer	59,15 %	
180-Grundschule Oberpleis	59,15 %	
03B-Briefwahlbezirk 03	58,85 %	
16B-Briefwahlbezirk 16	58,33 %	
030-Grundschule Niederdollendorf	57,07 %	
07B-Briefwahlbezirk 07	56,77 %	
050-Pfarrheim Oberdollendorf	55,78 %	
130-Verwaltungsgeb.Thomasberg	55,53 %	
091-Kindergarten Vinxel	55,42 %	
040-Grundschule Niederdollendorf	55,40 %	
010-Rathaus Königswinter	55,18 %	
060-Feuerwehrger. Oberdollendorf	55,11 %	
120-Verwaltungsgeb.Thomasberg	54,70 %	































070-Turnhalle Flurgasse	54,27 %	
080-Stenzelbergschule	53,16 %	
150-Turnhalle Sandscheid	51,52 %	
111-Kath. Kindergarten	50,62 %	













Stadt Königswinter
Wahl des/der Landrats/Landrätin 26.09.2004
Müller, SPD, Ergebnis
Stimmbezirk-Übersicht

150-Turnhalle Sandscheid	39,58 %	
080-Stenzelbergschule	38,04 %	
050-Pfarrheim Oberdollendorf	37,29 %	
060-Feuerwehrger. Oberdollendorf	36,42 %	
040-Grundschule Niederdollendorf	35,62 %	
070-Turnhalle Flurgasse	35,08 %	
111-Kath. Kindergarten	34,76 %	
091-Kindergarten Vinxel	34,66 %	
010-Rathaus Königswinter	34,32 %	
120-Verwaltungsgeb.Thomasberg	34,09 %	
130-Verwaltungsgeb.Thomasberg	33,90 %	
030-Grundschule Niederdollendorf	33,04 %	
07B-Briefwahlbezirk 07	30,97 %	
180-Grundschule Oberpleis	30,45 %	
020-Johann-Lemmerz-Grundsch.	30,21 %	
03B-Briefwahlbezirk 03	30,21 %	
170-Grundschule Oberpleis	29,70 %	
092-Clubraum Nietzer	29,58 %	
140-Kindergarten Uthweiler	29,37 %	
11B-Briefwahlbezirk 11	29,17 %	
100-Grundschule Stieldorf	29,09 %	
08B-Briefwahlbezirk 08	28,83 %	
09B-Briefwahlbezirk 09	28,57 %	
10B-Briefwahlbezirk 10	28,57 %	
01B-Briefwahlbezirk 01	28,22 %	
190-Grundschule Ittenbach	28,06 %	
02B-Briefwahlbezirk 02	27,62 %	
112-Gaststätte Friedrichshöhe	26,87 %	
12B-Briefwahlbezirk 12	26,59 %	
200-Grundschule Ittenbach	26,34 %	
16B-Briefwahlbezirk 16	25,76 %	
15B-Briefwahlbezirk 15	24,63 %	
13B-Briefwahlbezirk 13	24,55 %	
20B-Briefwahlbezirk 20	24,17 %	

14B-Briefwahlbezirk 14	23,94 %	
160-Grundschule Eudenbach	23,23 %	
06B-Briefwahlbezirk 06	23,17 %	
04B-Briefwahlbezirk 04	21,32 %	
18B-Briefwahlbezirk 18	20,56 %	
05B-Briefwahlbezirk 05	20,10 %	
19B-Briefwahlbezirk 19	17,91 %	
17B-Briefwahlbezirk 17	14,85 %	

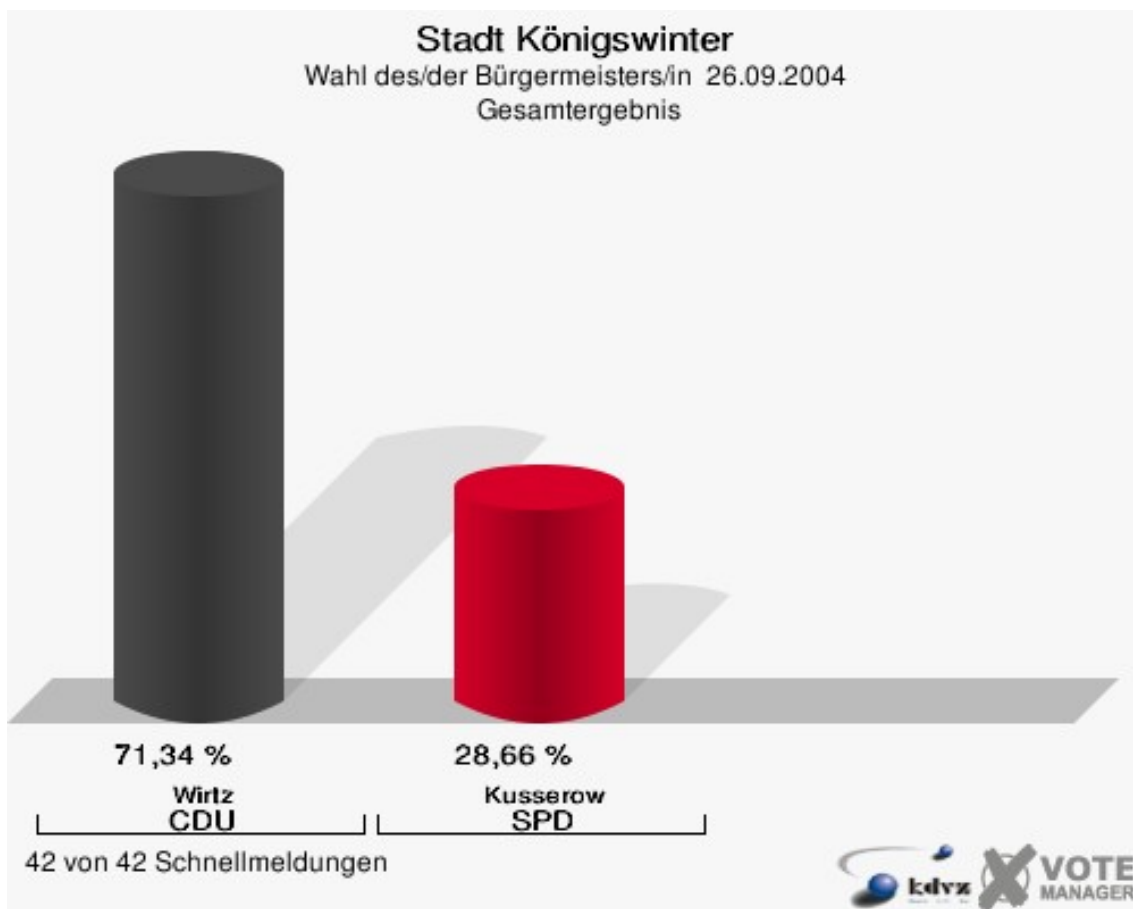
Stadt Königswinter
Wahl des/der Landrats/Landrätin 26.09.2004
Smielick, FDP, Ergebnis
Stimmbezirk-Übersicht

16B-Briefwahlbezirk 16	12,88 %	
19B-Briefwahlbezirk 19	12,44 %	
111-Kath. Kindergarten	11,59 %	
18B-Briefwahlbezirk 18	9,35 %	
10B-Briefwahlbezirk 10	9,34 %	
03B-Briefwahlbezirk 03	8,85 %	
070-Turnhalle Flurgasse	8,55 %	
092-Clubraum Nietzer	8,45 %	
07B-Briefwahlbezirk 07	8,39 %	
130-Verwaltungsgeb.Thomasberg	8,38 %	
120-Verwaltungsgeb.Thomasberg	8,27 %	
091-Kindergarten Vinxel	8,07 %	
030-Grundschule Niederdollendorf	7,95 %	
010-Rathaus Königswinter	7,94 %	
13B-Briefwahlbezirk 13	7,78 %	
11B-Briefwahlbezirk 11	7,74 %	
160-Grundschule Eudenbach	7,70 %	
180-Grundschule Oberpleis	7,56 %	
20B-Briefwahlbezirk 20	7,50 %	
112-Gaststätte Friedrichshöhe	7,49 %	
100-Grundschule Stieldorf	7,43 %	
080-Stenzelbergschule	7,34 %	
06B-Briefwahlbezirk 06	7,32 %	
02B-Briefwahlbezirk 02	7,14 %	
12B-Briefwahlbezirk 12	6,94 %	
05B-Briefwahlbezirk 05	6,86 %	
190-Grundschule Ittenbach	6,79 %	
020-Johann-Lemmerz-Grundsch.	6,79 %	
060-Feuerwehrger. Oberdollendorf	6,55 %	
200-Grundschule Ittenbach	6,45 %	

150-Turnhalle Sandscheid	6,44 %	
17B-Briefwahlbezirk 17	6,44 %	
15B-Briefwahlbezirk 15	5,97 %	
04B-Briefwahlbezirk 04	5,88 %	
040-Grundschule Niederdollendorf	5,63 %	
140-Kindergarten Uthweiler	5,61 %	
01B-Briefwahlbezirk 01	5,52 %	
050-Pfarrheim Oberdollendorf	5,39 %	
14B-Briefwahlbezirk 14	4,93 %	
170-Grundschule Oberpleis	4,73 %	
09B-Briefwahlbezirk 09	4,35 %	
08B-Briefwahlbezirk 08	4,29 %	

Wahl des/der Bürgermeisters/in Stadt Königswinter

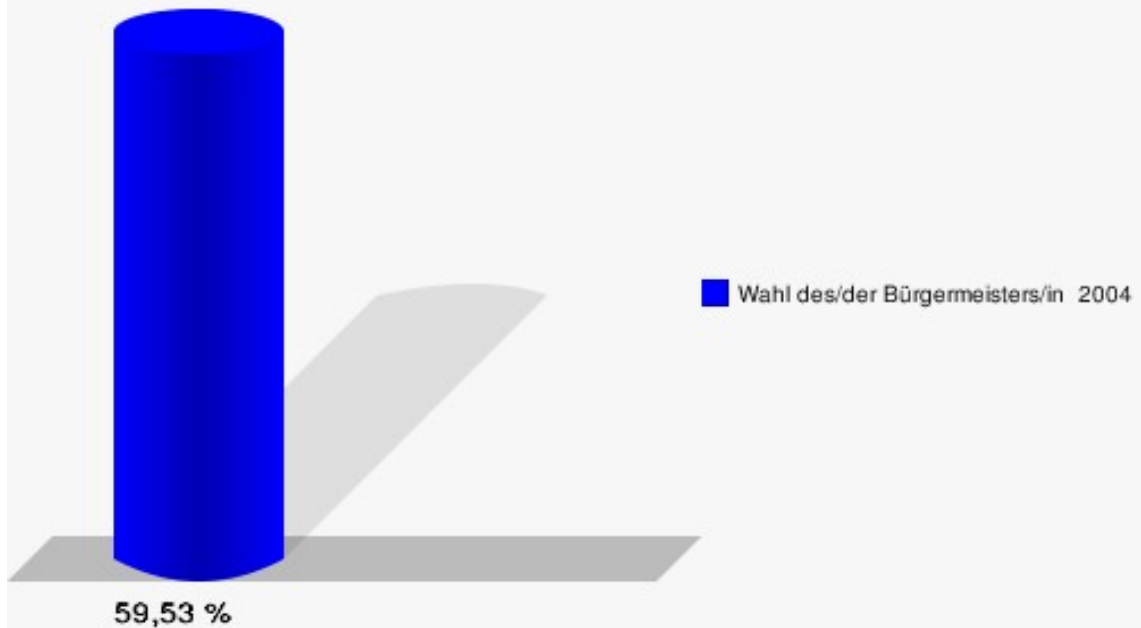
	Anzahl	Prozent
Wahlberechtigte	31.564	
Wähler/innen	18.790	59,53 %
ungültige Stimmen	313	1,67 %
gültige Stimmen	18.477	98,33 %
Wirtz, CDU	13.182	71,34 %
Kusserow, SPD	5.295	28,66 %



Gewählt:

Wirtz, Peter (CDU)

Stadt Königswinter
Wahl des/der Bürgermeisters/in 26.09.2004
Wahlbeteiligung Gesamtergebnis

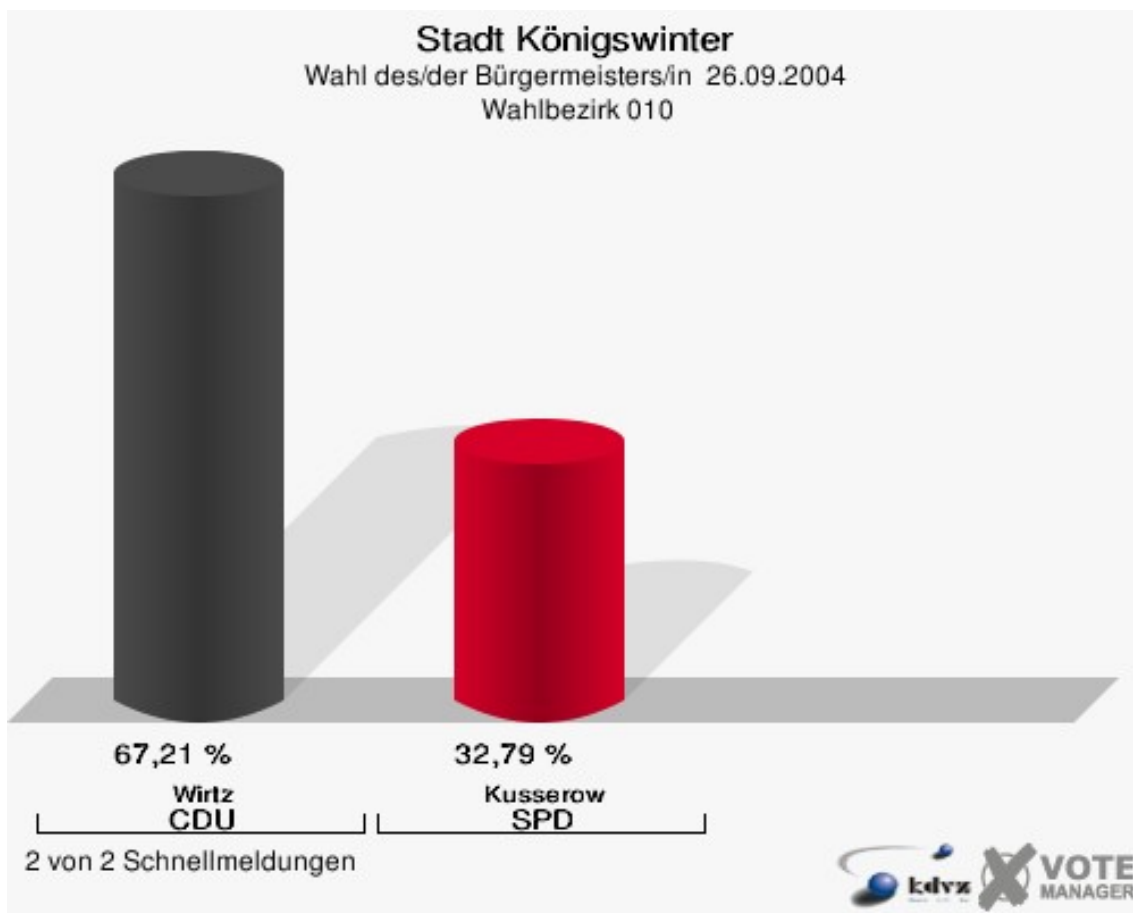


42 von 42 Schnellmeldungen

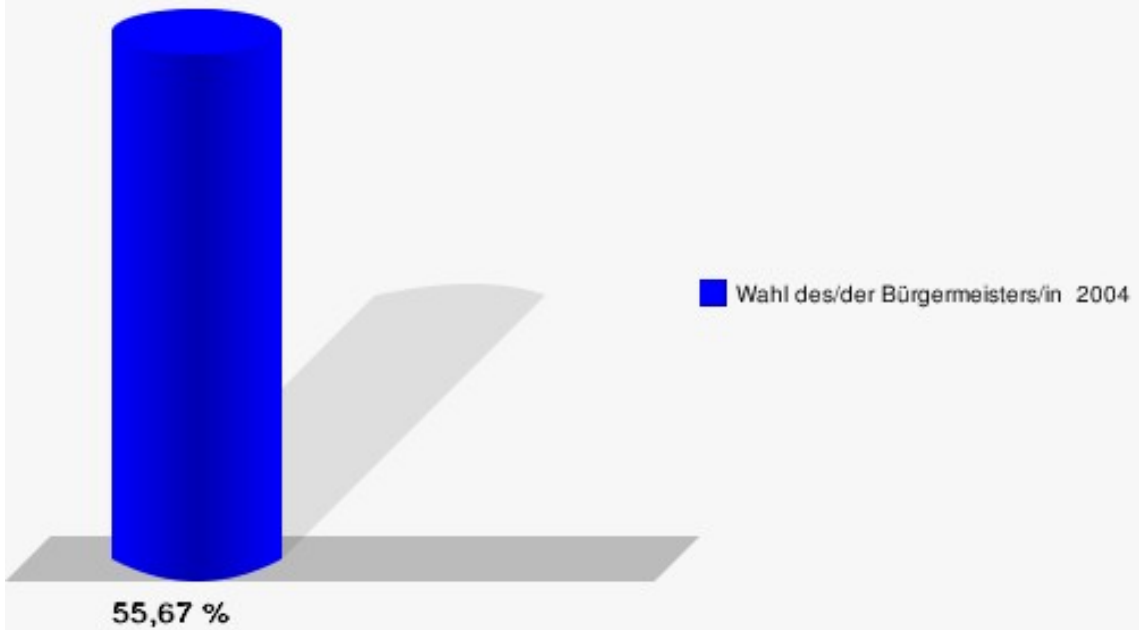


Wahlbezirke
Wahlbezirk 010

	Anzahl	Prozent
Wahlberechtigte	1.667	
Wähler/innen	928	55,67 %
ungültige Stimmen	13	1,40 %
gültige Stimmen	915	98,60 %
Wirtz, CDU	615	67,21 %
Kusserow, SPD	300	32,79 %



Stadt Königswinter
Wahl des/der Bürgermeisters/in 26.09.2004
Wahlbeteiligung Wahlbezirk 010

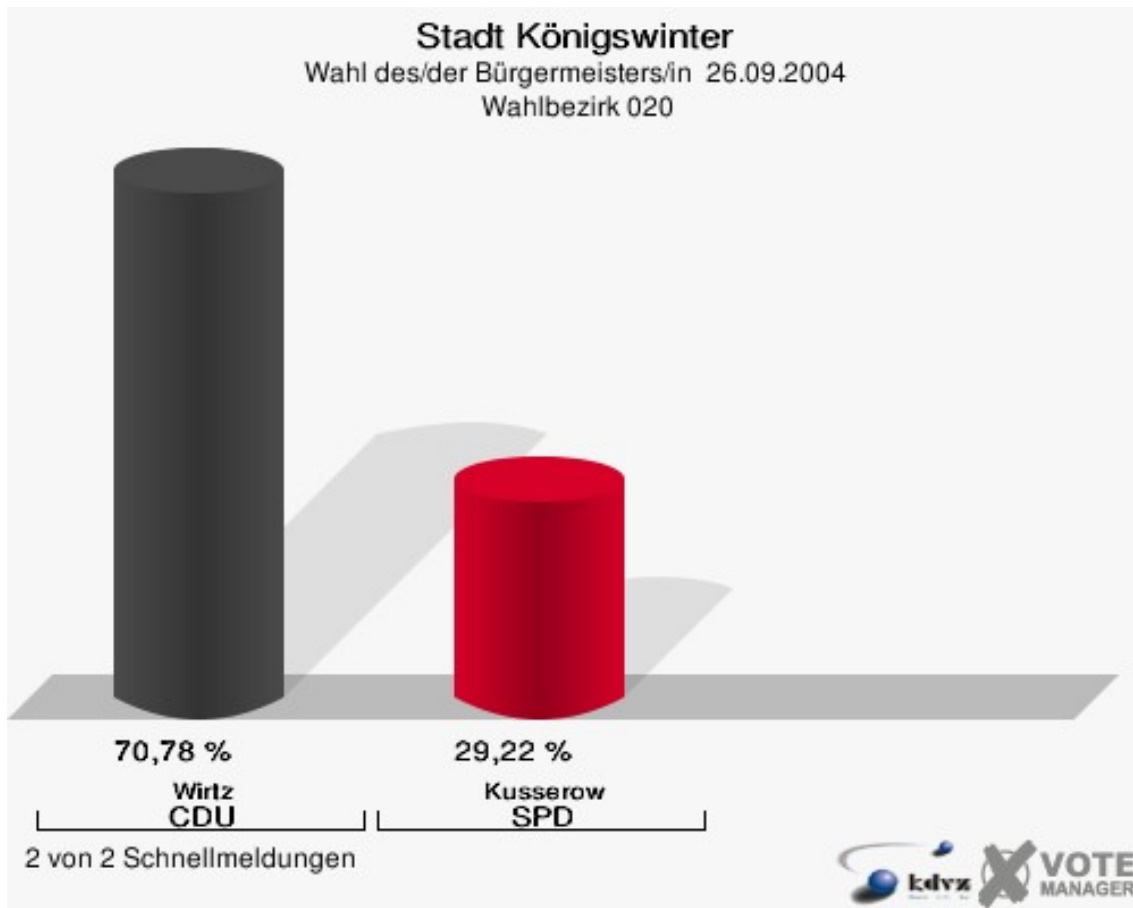


2 von 2 Schnellmeldungen

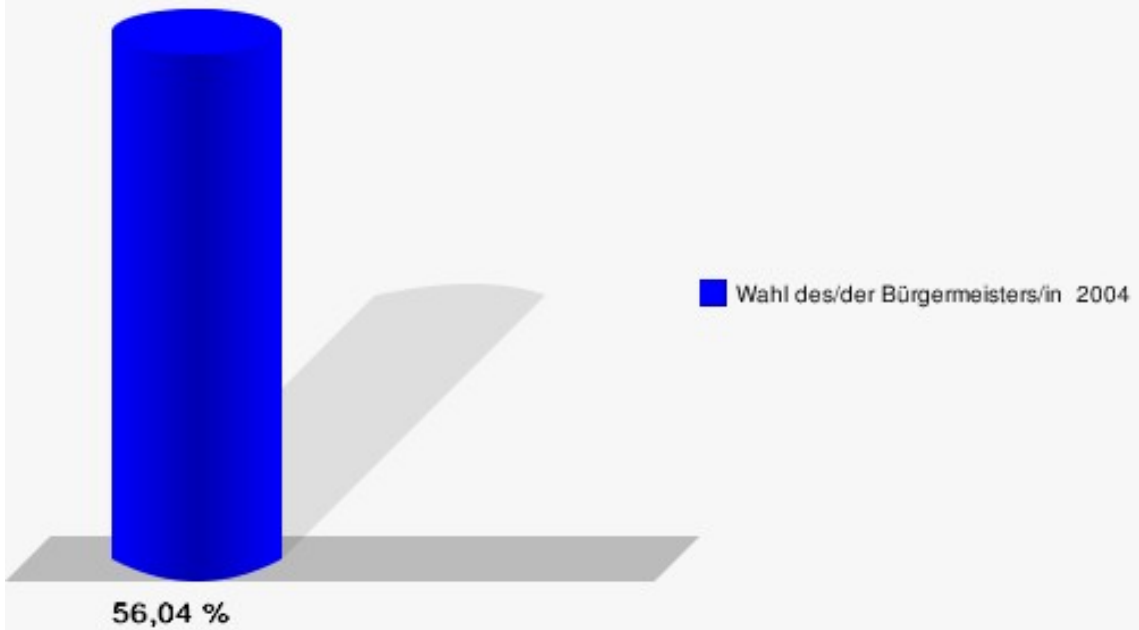


Wahlbezirk 020

	Anzahl	Prozent
Wahlberechtigte	1.524	
Wähler/innen	854	56,04 %
ungültige Stimmen	19	2,22 %
gültige Stimmen	835	97,78 %
Wirtz, CDU	591	70,78 %
Kusserow, SPD	244	29,22 %



Stadt Königswinter
Wahl des/der Bürgermeisters/in 26.09.2004
Wahlbeteiligung Wahlbezirk 020

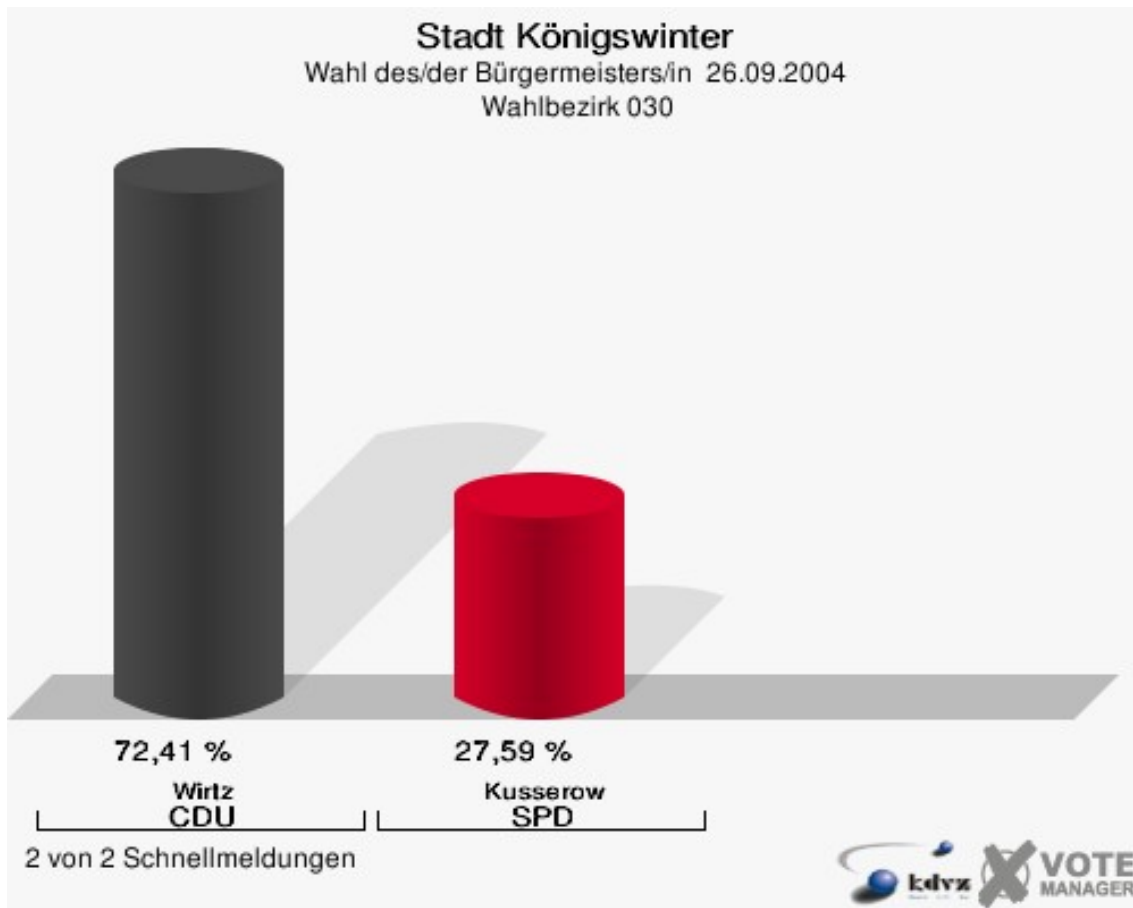


2 von 2 Schnellmeldungen

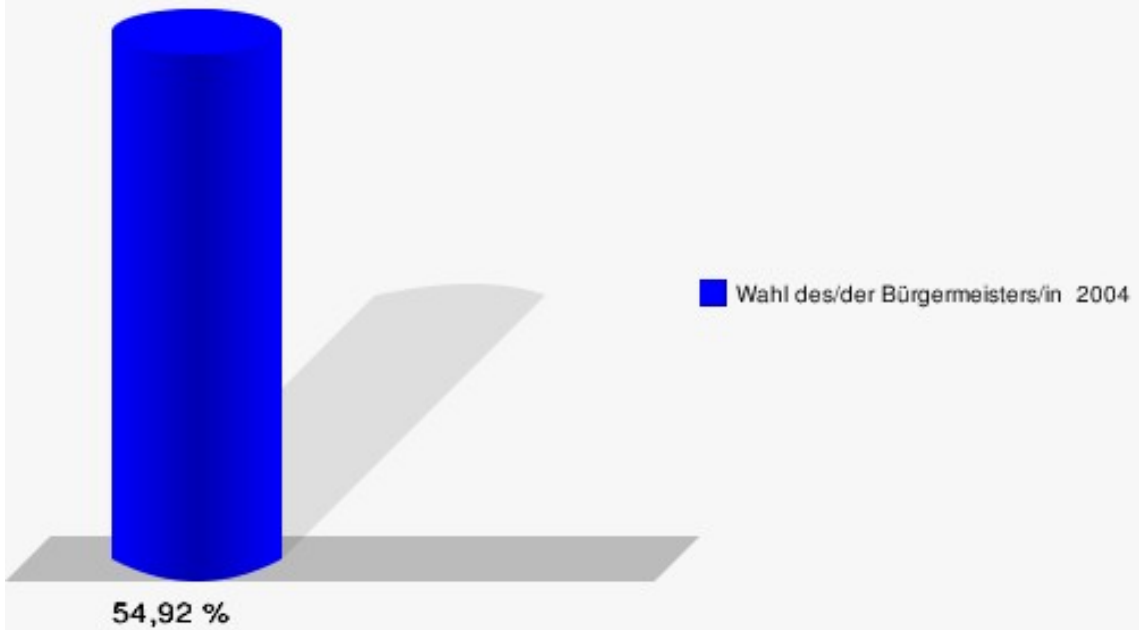


Wahlbezirk 030

	Anzahl	Prozent
Wahlberechtigte	1.393	
Wähler/innen	765	54,92 %
ungültige Stimmen	11	1,44 %
gültige Stimmen	754	98,56 %
Wirtz, CDU	546	72,41 %
Kusserow, SPD	208	27,59 %



Stadt Königswinter
Wahl des/der Bürgermeisters/in 26.09.2004
Wahlbeteiligung Wahlbezirk 030

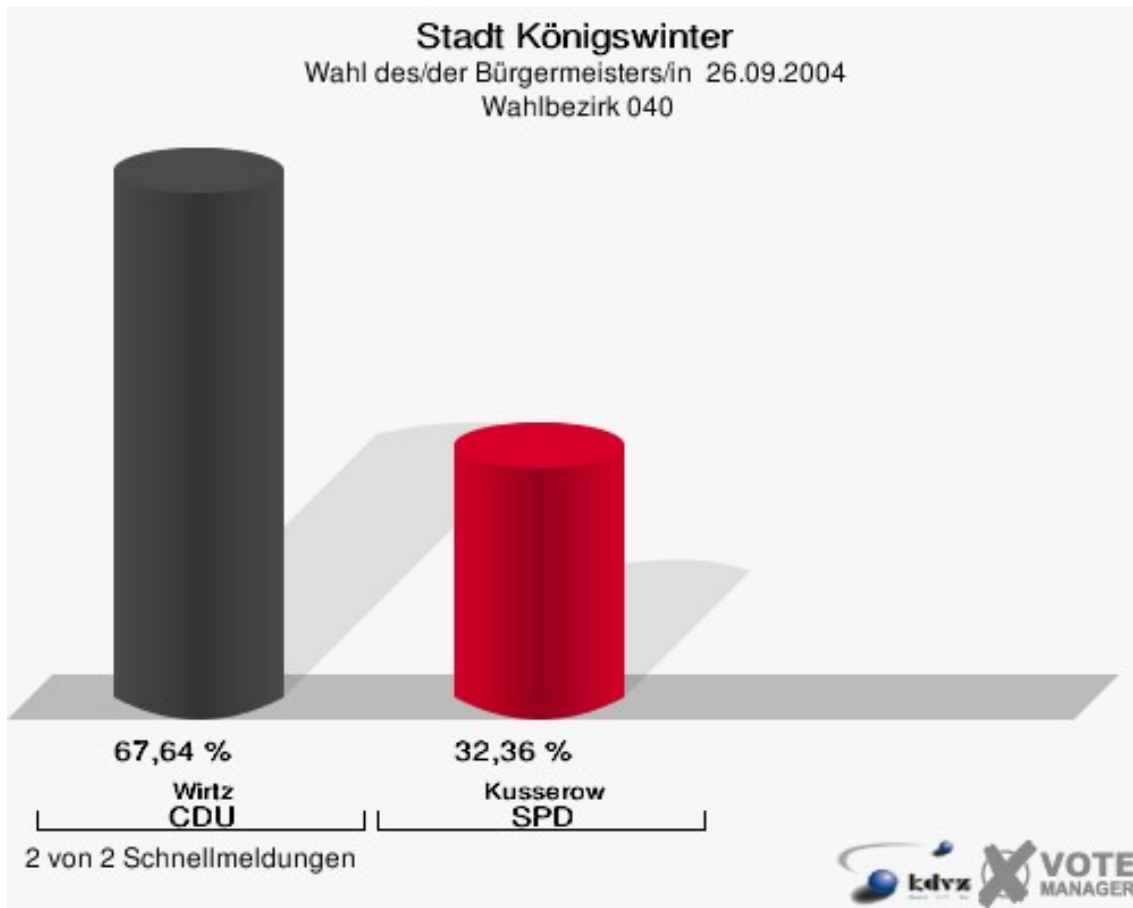


2 von 2 Schnellmeldungen

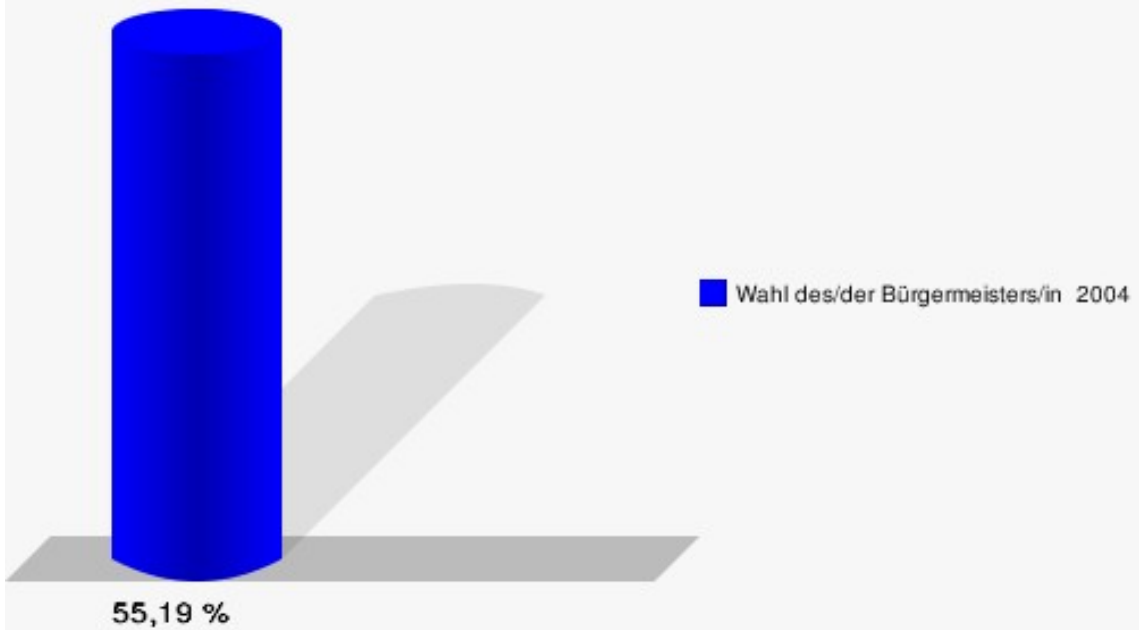


Wahlbezirk 040

	Anzahl	Prozent
Wahlberechtigte	1.444	
Wähler/innen	797	55,19 %
ungültige Stimmen	9	1,13 %
gültige Stimmen	788	98,87 %
Wirtz, CDU	533	67,64 %
Kusserow, SPD	255	32,36 %



Stadt Königswinter
Wahl des/der Bürgermeisters/in 26.09.2004
Wahlbeteiligung Wahlbezirk 040

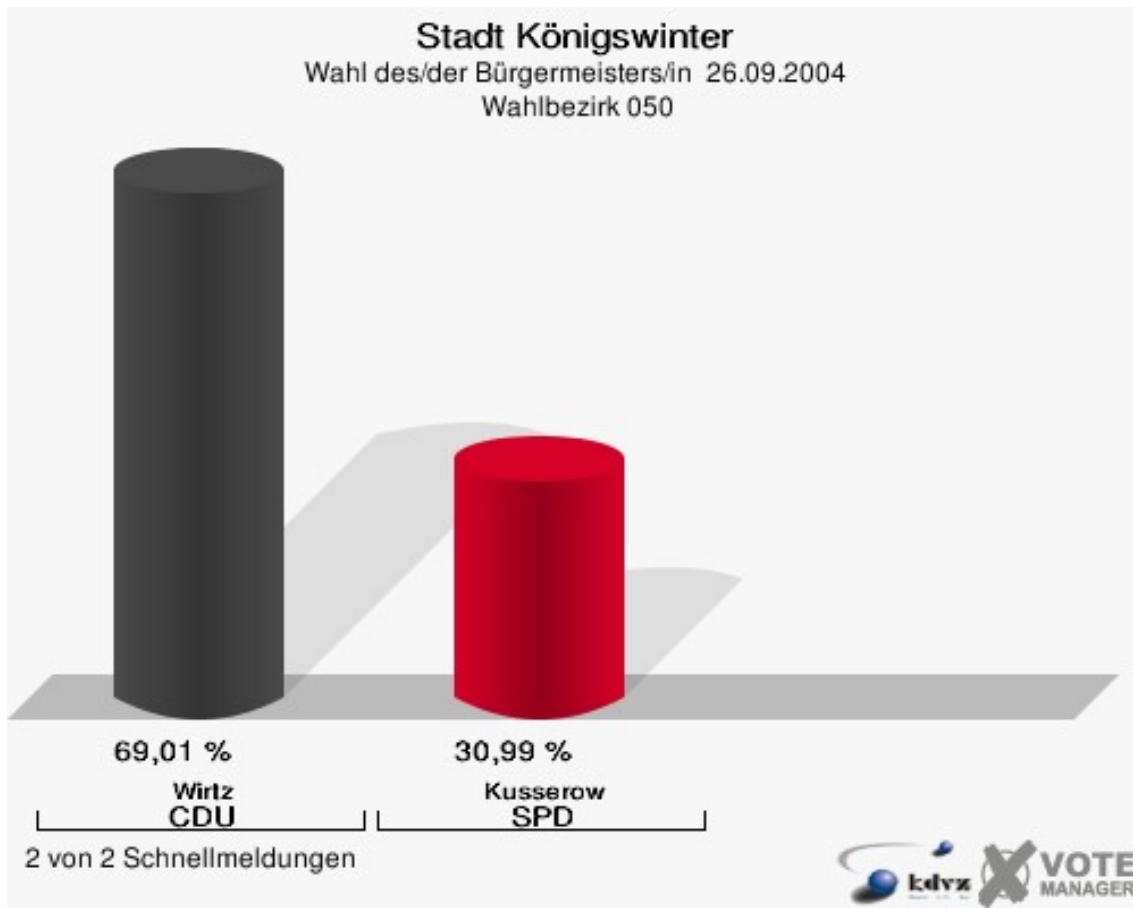


2 von 2 Schnellmeldungen

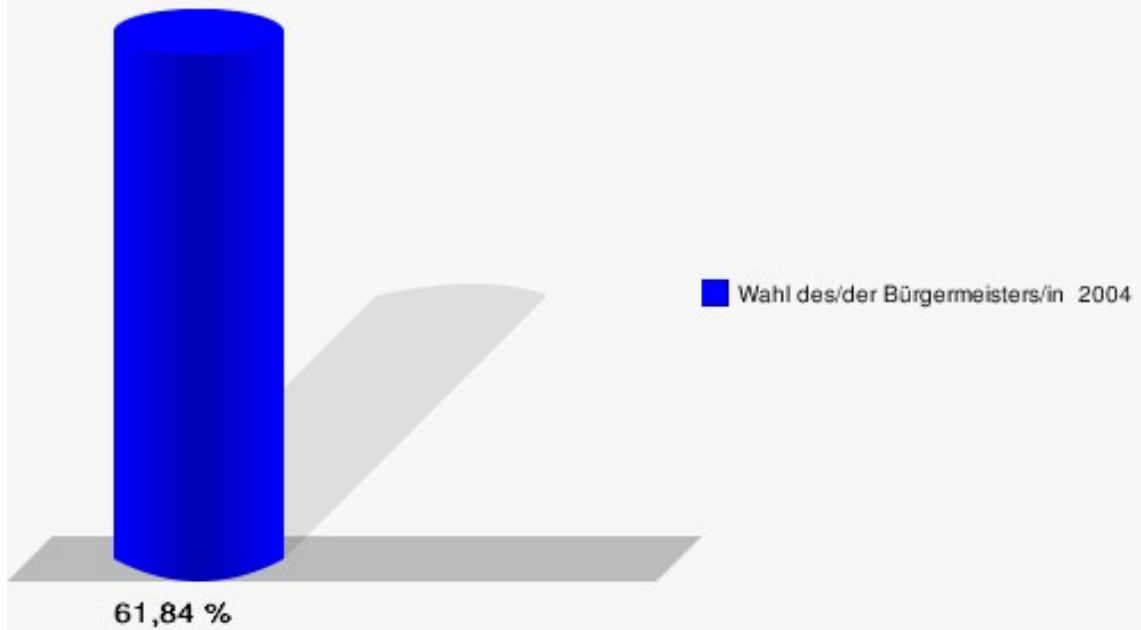


Wahlbezirk 050

	Anzahl	Prozent
Wahlberechtigte	1.410	
Wähler/innen	872	61,84 %
ungültige Stimmen	17	1,95 %
gültige Stimmen	855	98,05 %
Wirtz, CDU	590	69,01 %
Kusserow, SPD	265	30,99 %



Stadt Königswinter
Wahl des/der Bürgermeisters/in 26.09.2004
Wahlbeteiligung Wahlbezirk 050

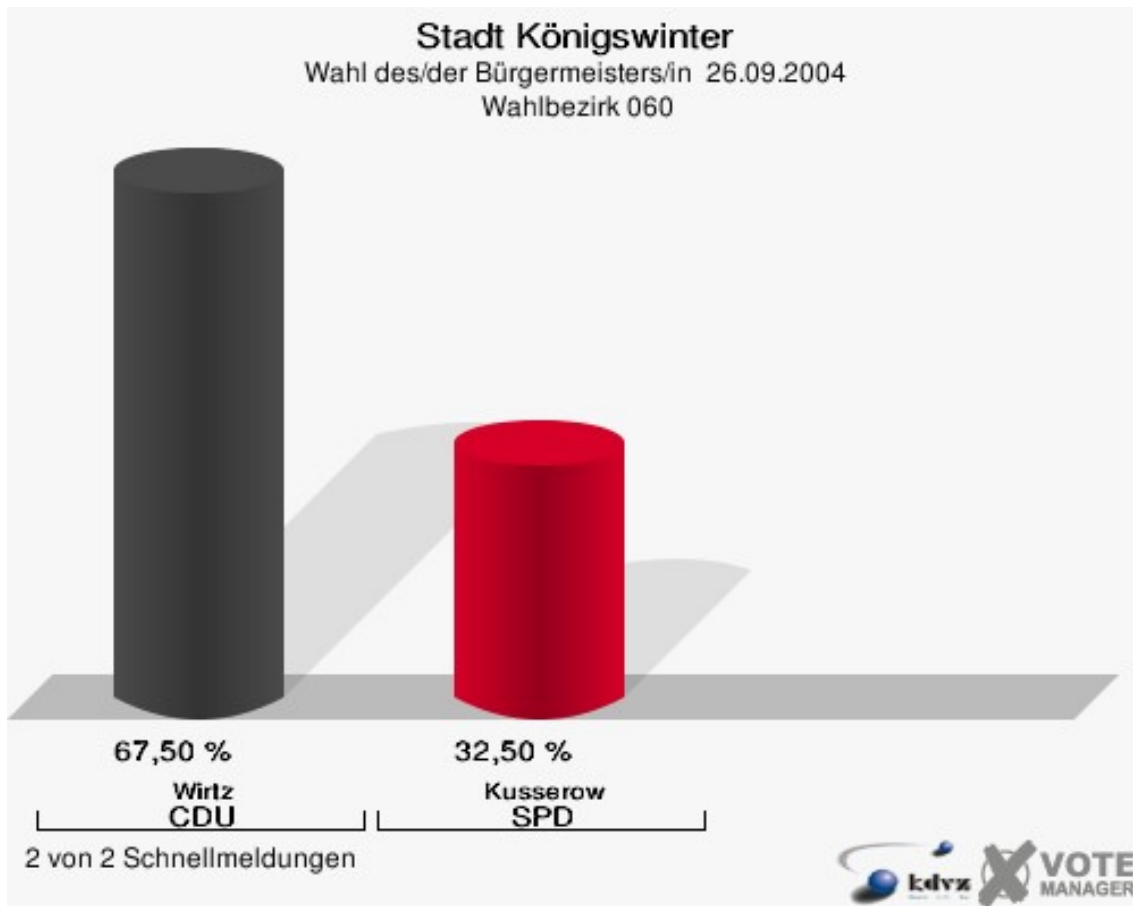


2 von 2 Schnellmeldungen

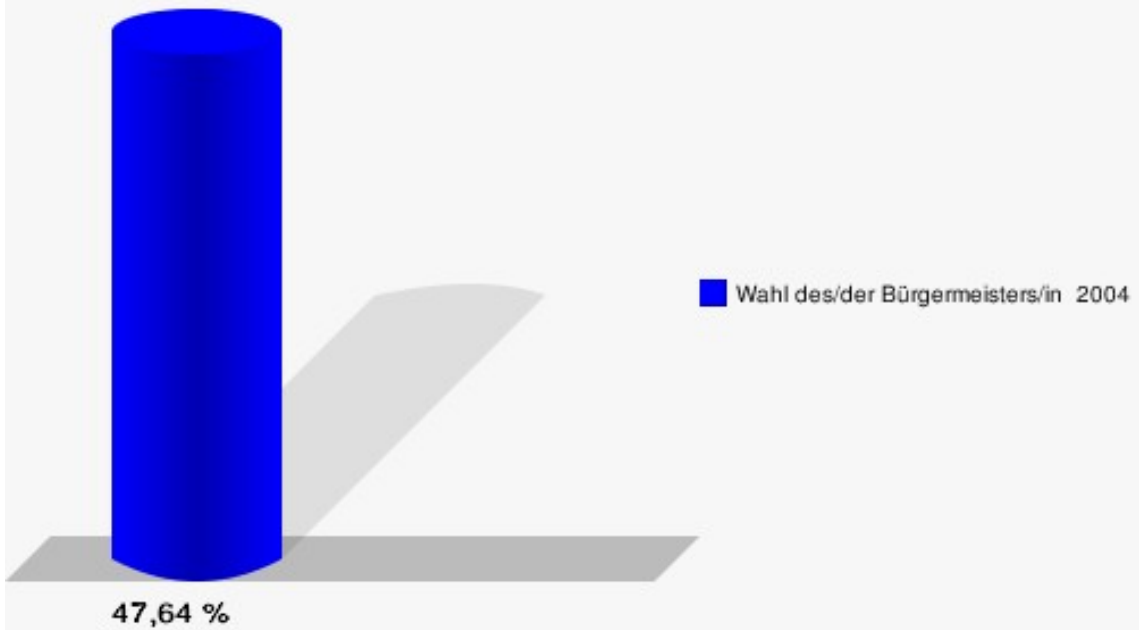


Wahlbezirk 060

	Anzahl	Prozent
Wahlberechtigte	1.272	
Wähler/innen	606	47,64 %
ungültige Stimmen	3	0,50 %
gültige Stimmen	603	99,50 %
Wirtz, CDU	407	67,50 %
Kusserow, SPD	196	32,50 %



Stadt Königswinter
Wahl des/der Bürgermeisters/in 26.09.2004
Wahlbeteiligung Wahlbezirk 060

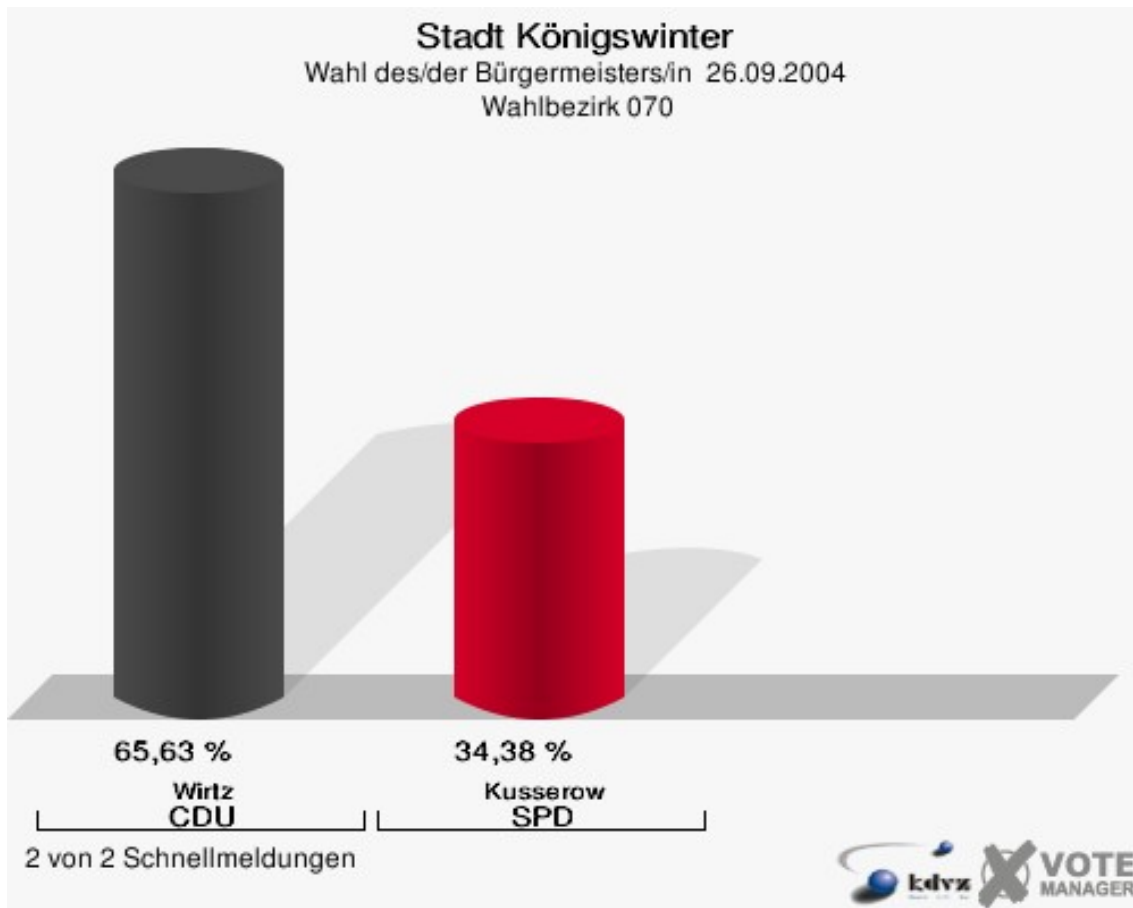


2 von 2 Schnellmeldungen

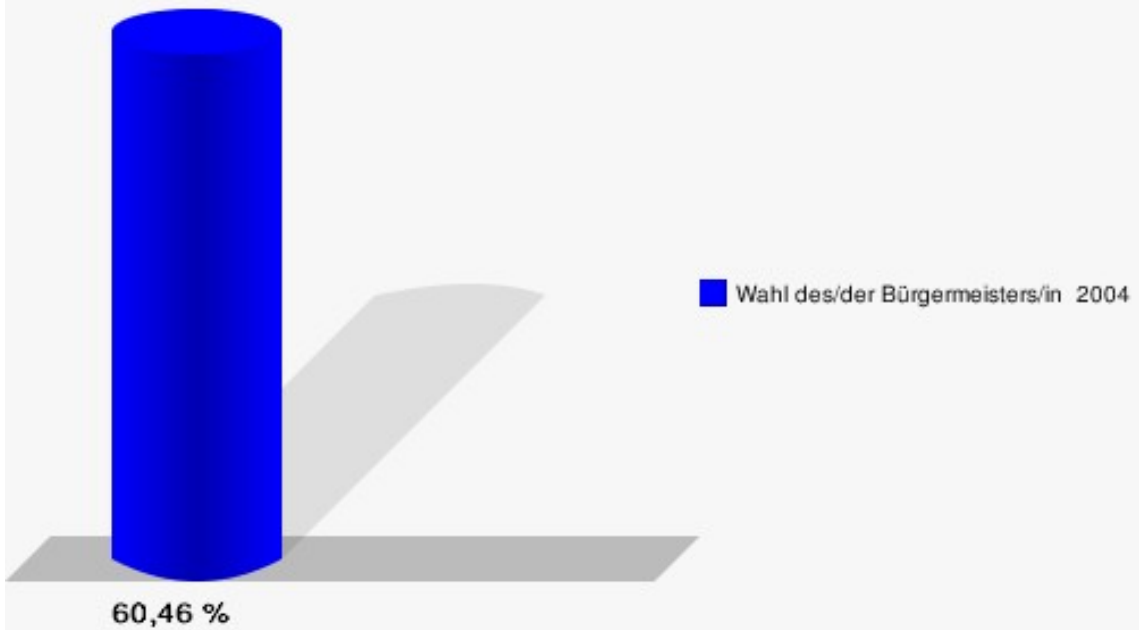


Wahlbezirk 070

	Anzahl	Prozent
Wahlberechtigte	1.401	
Wähler/innen	847	60,46 %
ungültige Stimmen	15	1,77 %
gültige Stimmen	832	98,23 %
Wirtz, CDU	546	65,62 %
Kusserow, SPD	286	34,38 %



Stadt Königswinter
Wahl des/der Bürgermeisters/in 26.09.2004
Wahlbeteiligung Wahlbezirk 070

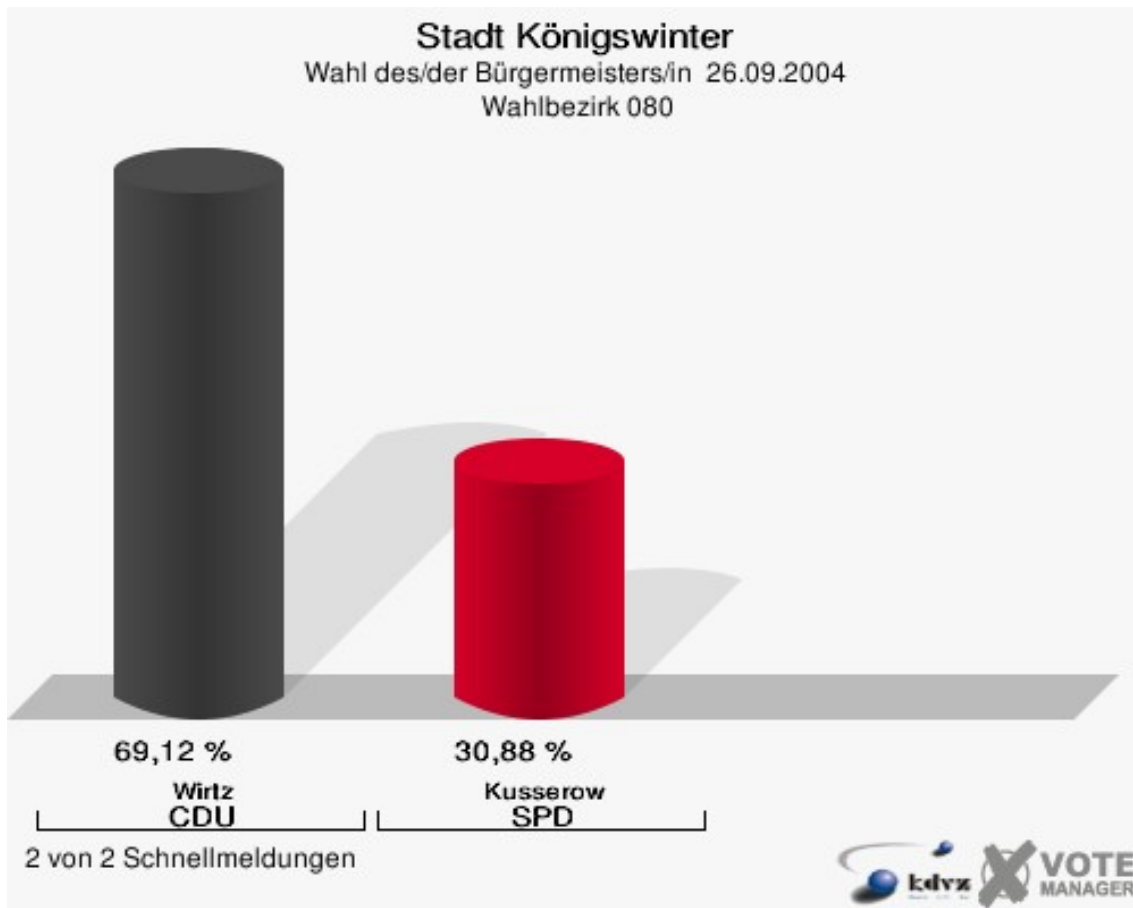


2 von 2 Schnellmeldungen

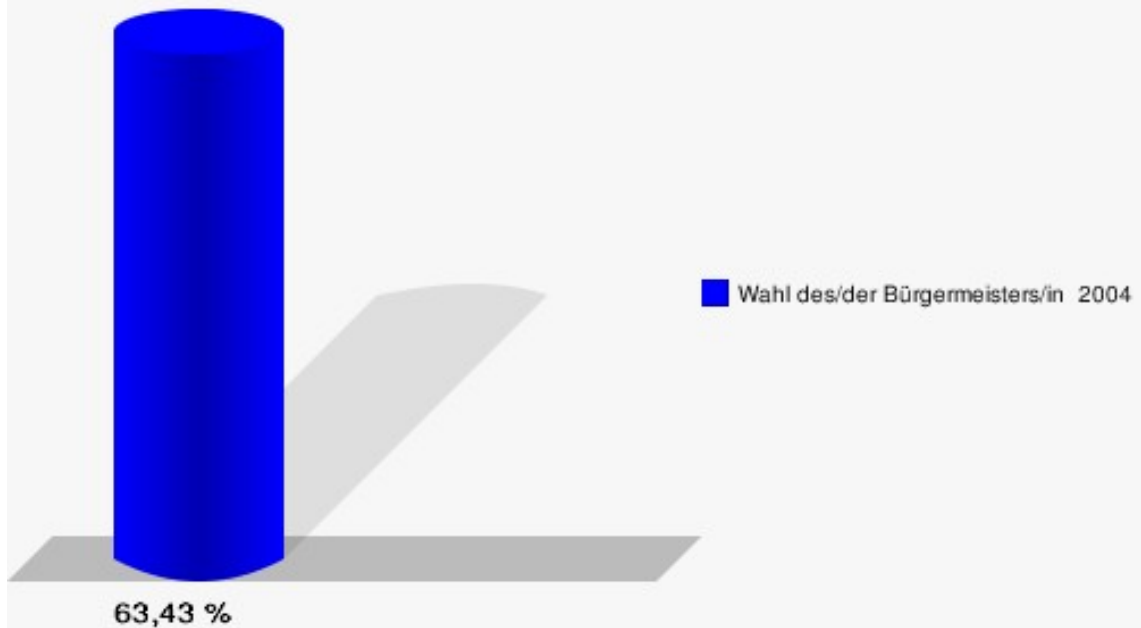


Wahlbezirk 080

	Anzahl	Prozent
Wahlberechtigte	1.698	
Wähler/innen	1.077	63,43 %
ungültige Stimmen	18	1,67 %
gültige Stimmen	1.059	98,33 %
Wirtz, CDU	732	69,12 %
Kusserow, SPD	327	30,88 %



Stadt Königswinter
Wahl des/der Bürgermeisters/in 26.09.2004
Wahlbeteiligung Wahlbezirk 080

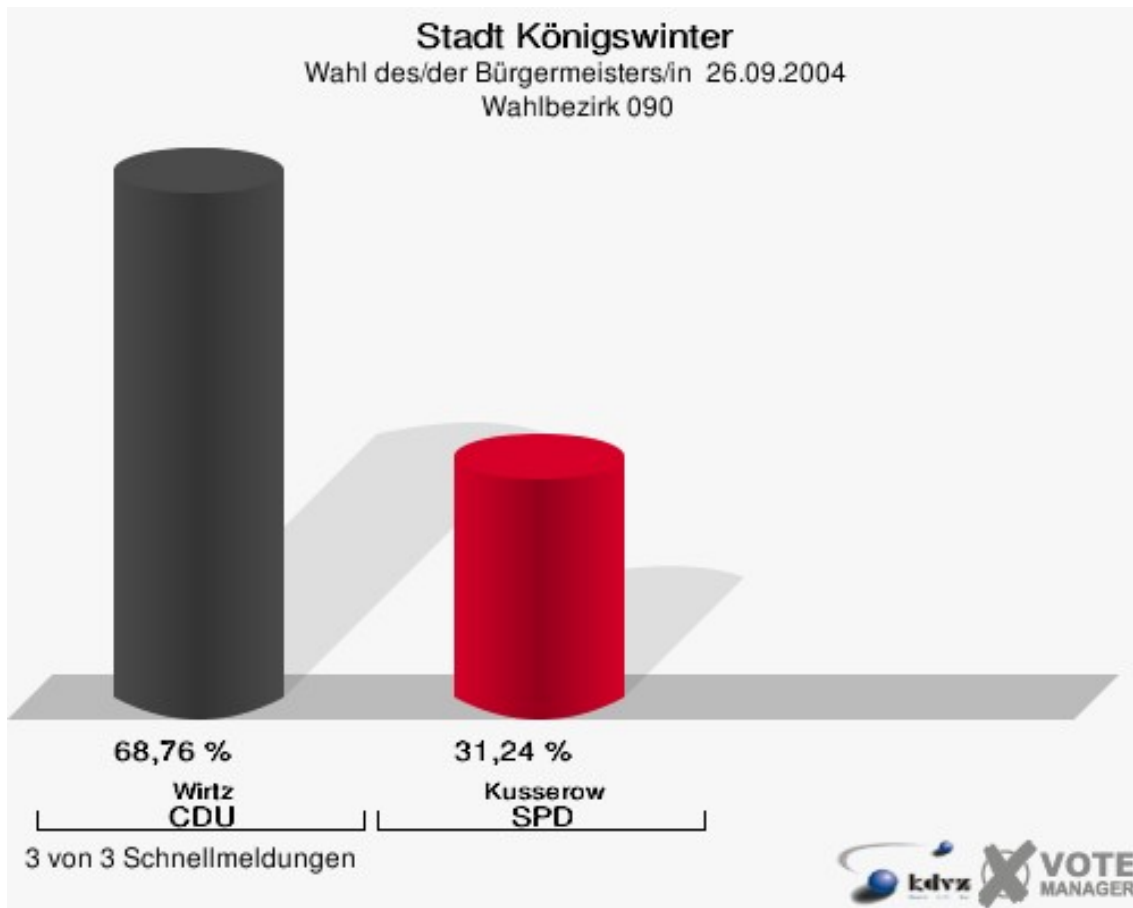


2 von 2 Schnellmeldungen

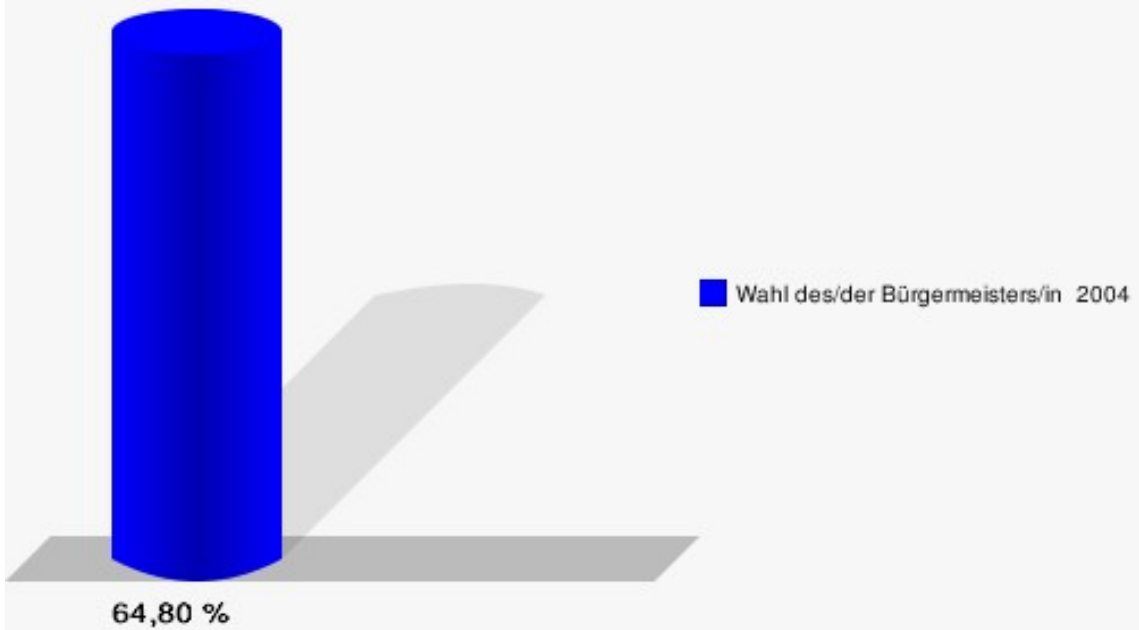


Wahlbezirk 090

	Anzahl	Prozent
Wahlberechtigte	1.659	
Wähler/innen	1.075	64,80 %
ungültige Stimmen	22	2,05 %
gültige Stimmen	1.053	97,95 %
Wirtz, CDU	724	68,76 %
Kusserow, SPD	329	31,24 %



Stadt Königswinter
Wahl des/der Bürgermeisters/in 26.09.2004
Wahlbeteiligung Wahlbezirk 090

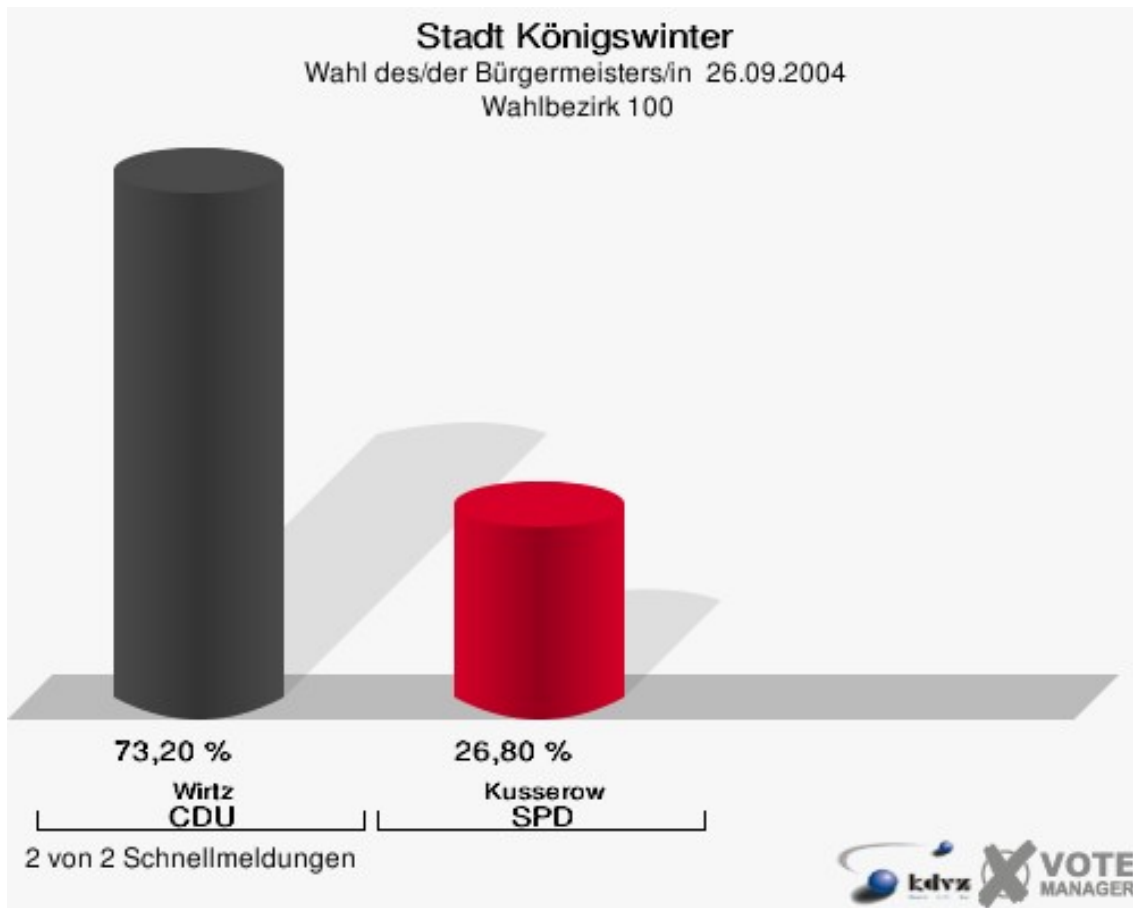


3 von 3 Schnellmeldungen

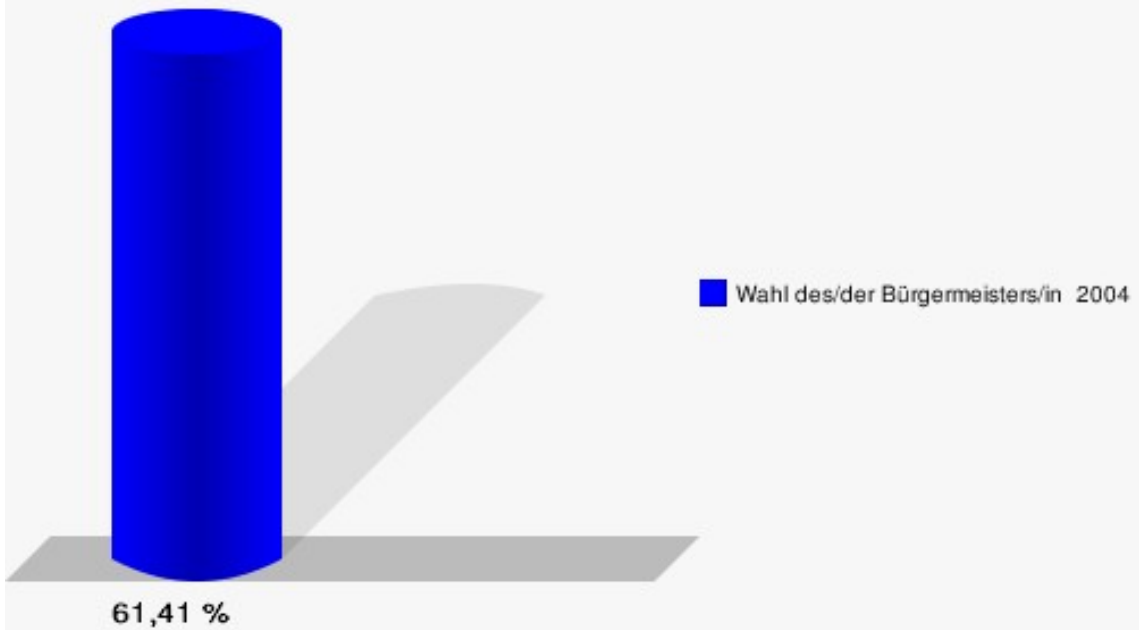


Wahlbezirk 100

	Anzahl	Prozent
Wahlberechtigte	1.604	
Wähler/innen	985	61,41 %
ungültige Stimmen	11	1,12 %
gültige Stimmen	974	98,88 %
Wirtz, CDU	713	73,20 %
Kusserow, SPD	261	26,80 %



Stadt Königswinter
Wahl des/der Bürgermeisters/in 26.09.2004
Wahlbeteiligung Wahlbezirk 100

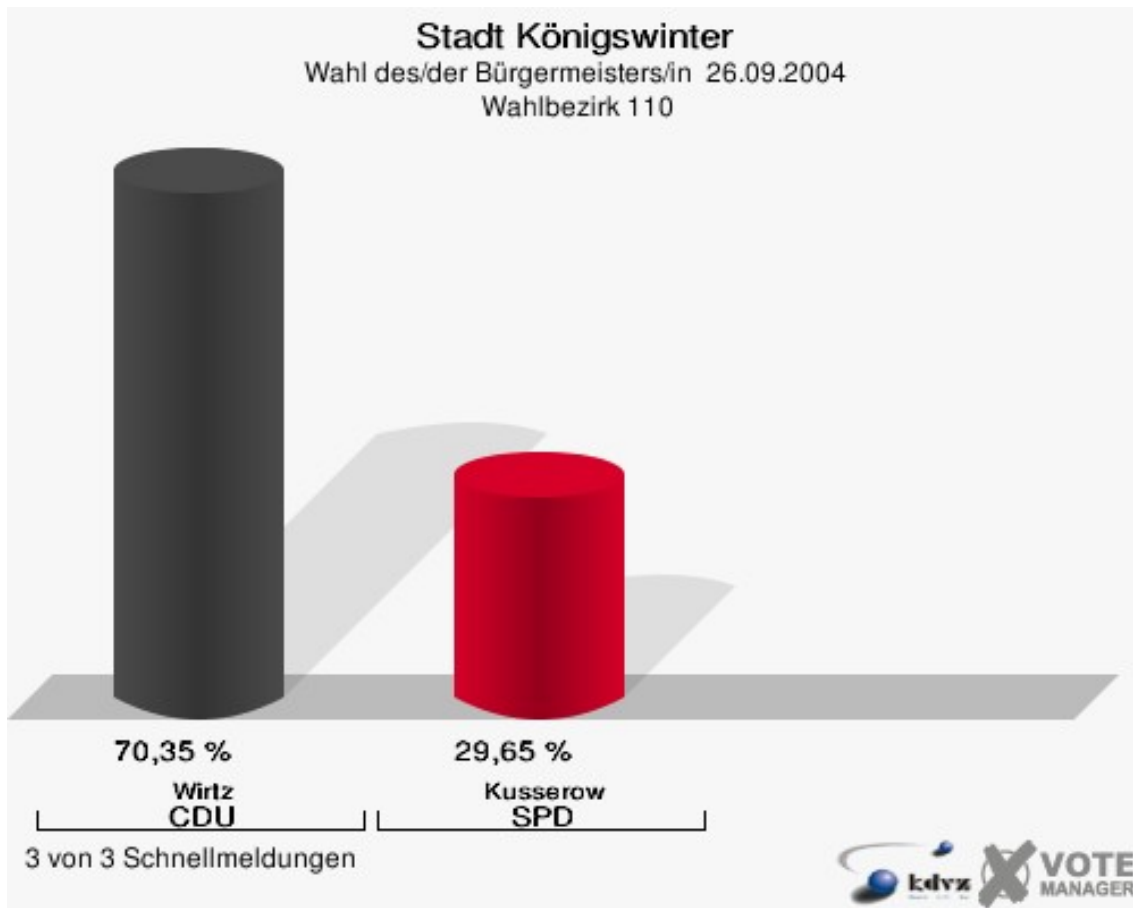


2 von 2 Schnellmeldungen

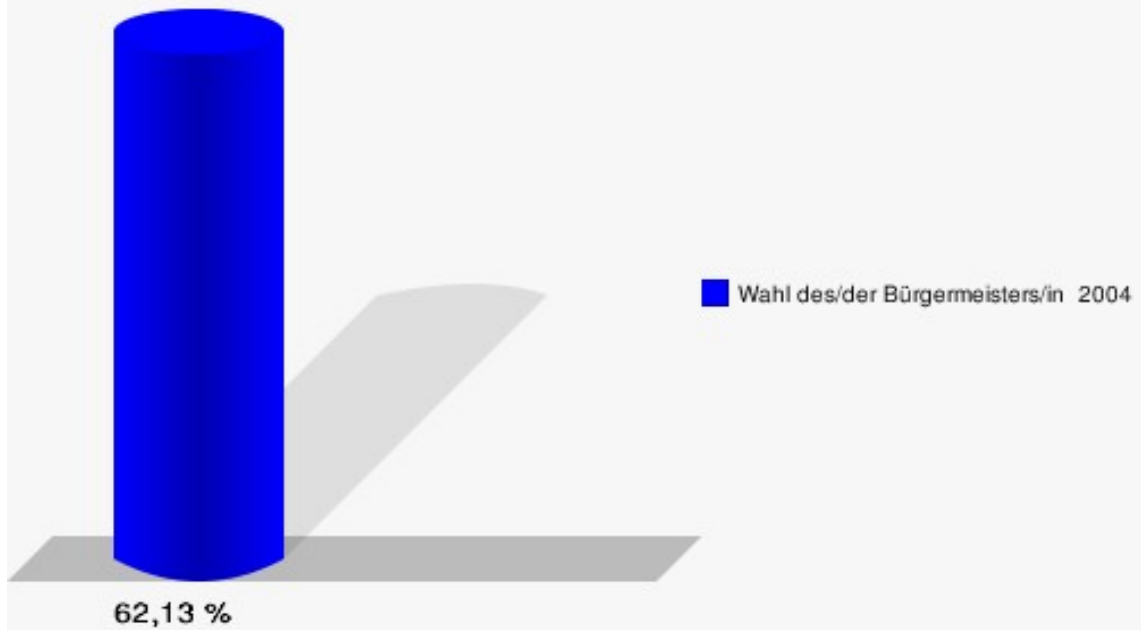


Wahlbezirk 110

	Anzahl	Prozent
Wahlberechtigte	1.835	
Wähler/innen	1.140	62,13 %
ungültige Stimmen	27	2,37 %
gültige Stimmen	1.113	97,63 %
Wirtz, CDU	783	70,35 %
Kusserow, SPD	330	29,65 %



Stadt Königswinter
Wahl des/der Bürgermeisters/in 26.09.2004
Wahlbeteiligung Wahlbezirk 110

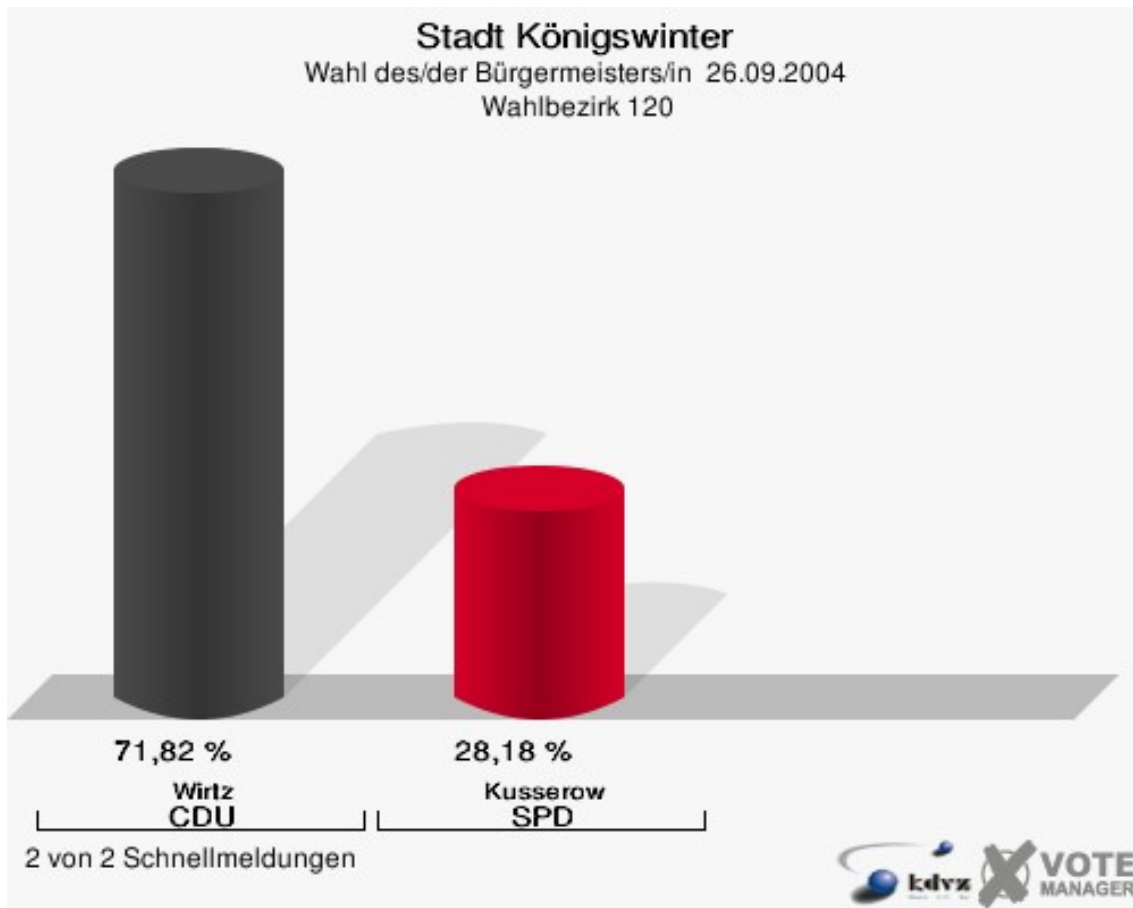


3 von 3 Schnellmeldungen

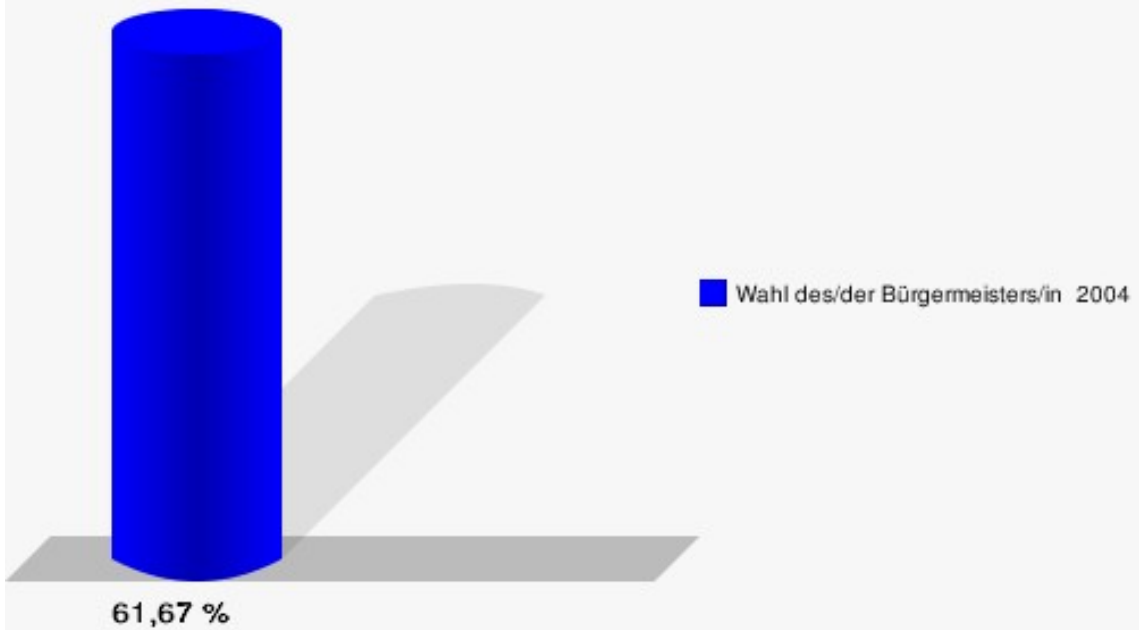


Wahlbezirk 120

	Anzahl	Prozent
Wahlberechtigte	1.740	
Wähler/innen	1.073	61,67 %
ungültige Stimmen	19	1,77 %
gültige Stimmen	1.054	98,23 %
Wirtz, CDU	757	71,82 %
Kusserow, SPD	297	28,18 %



Stadt Königswinter
Wahl des/der Bürgermeisters/in 26.09.2004
Wahlbeteiligung Wahlbezirk 120

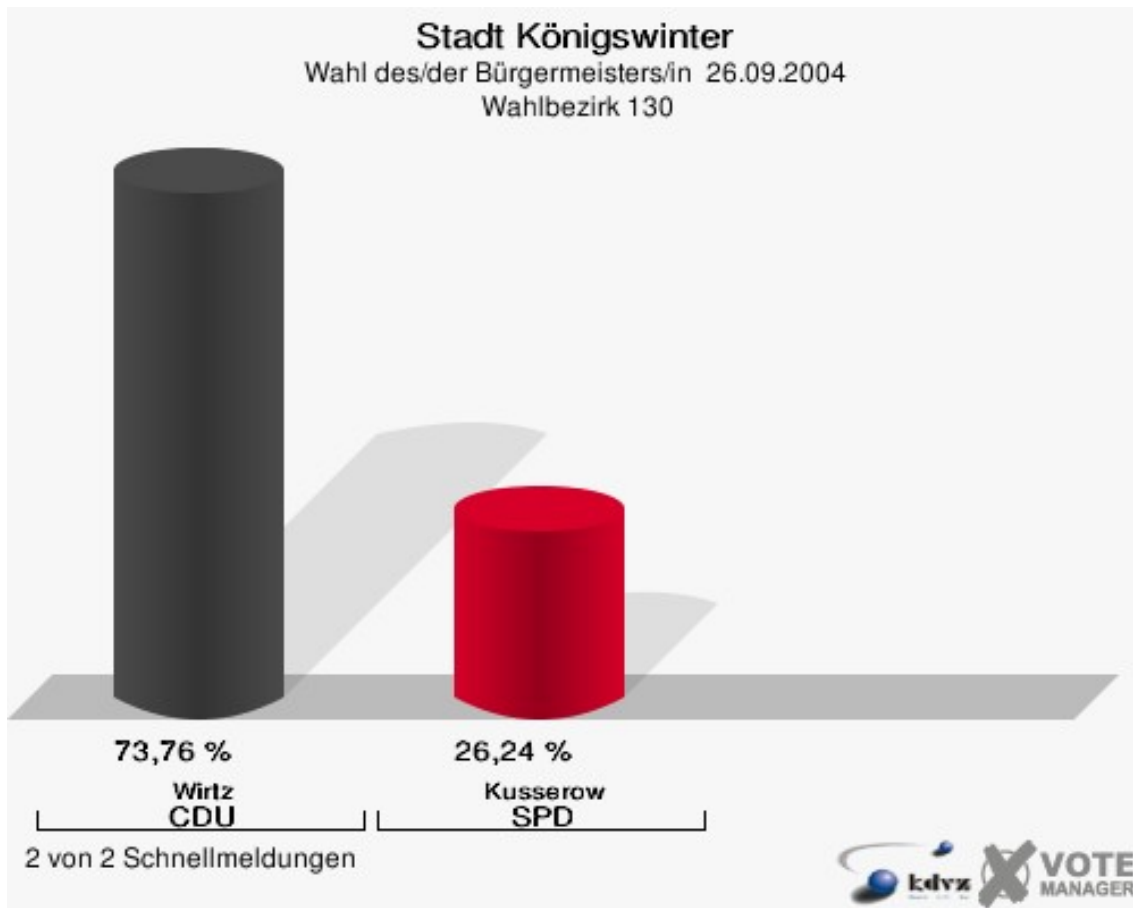


2 von 2 Schnellmeldungen

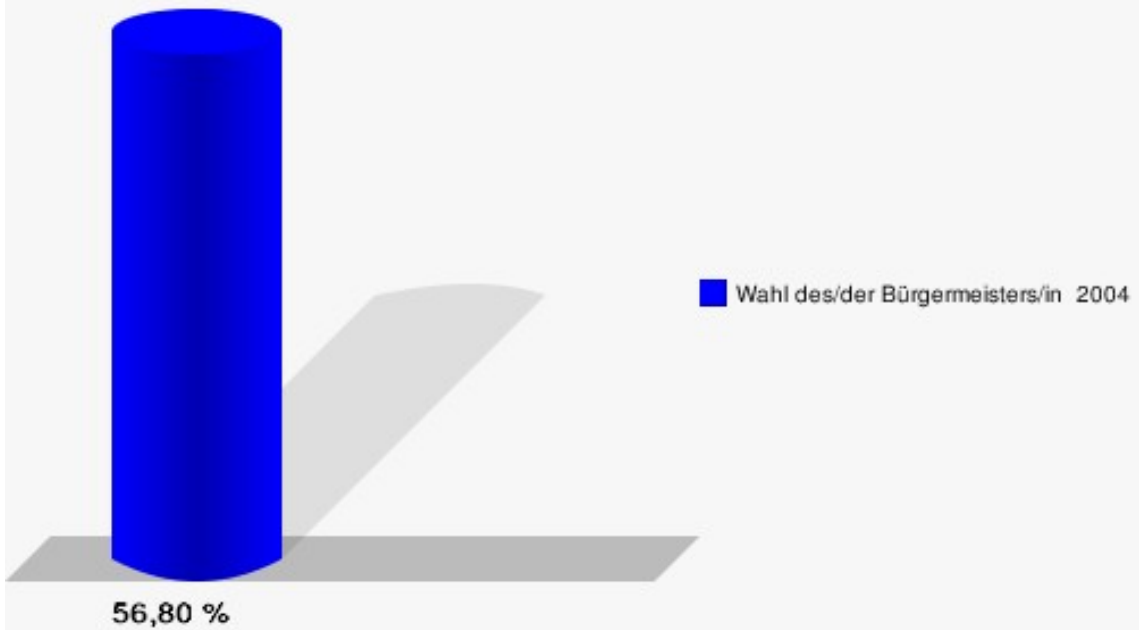


Wahlbezirk 130

	Anzahl	Prozent
Wahlberechtigte	1.773	
Wähler/innen	1.007	56,80 %
ungültige Stimmen	16	1,59 %
gültige Stimmen	991	98,41 %
Wirtz, CDU	731	73,76 %
Kusserow, SPD	260	26,24 %



Stadt Königswinter
Wahl des/der Bürgermeisters/in 26.09.2004
Wahlbeteiligung Wahlbezirk 130

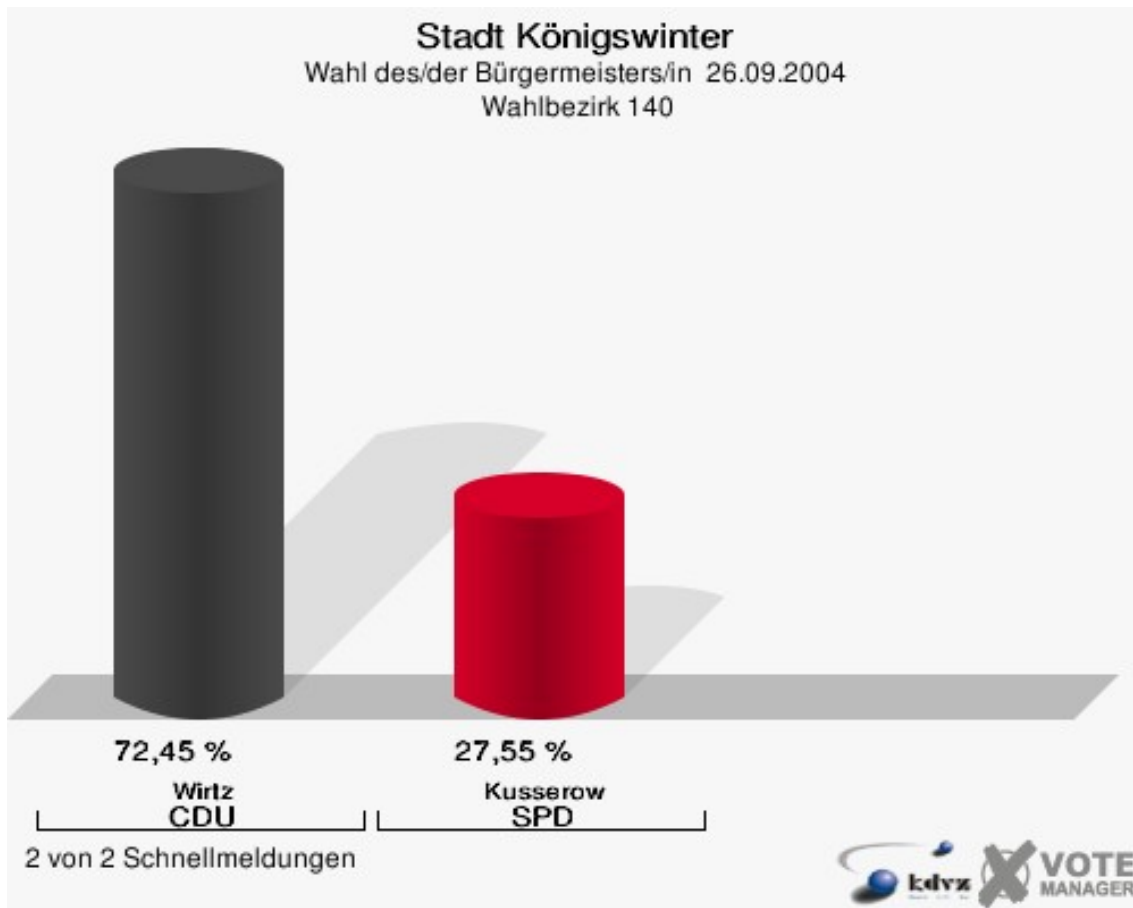


2 von 2 Schnellmeldungen

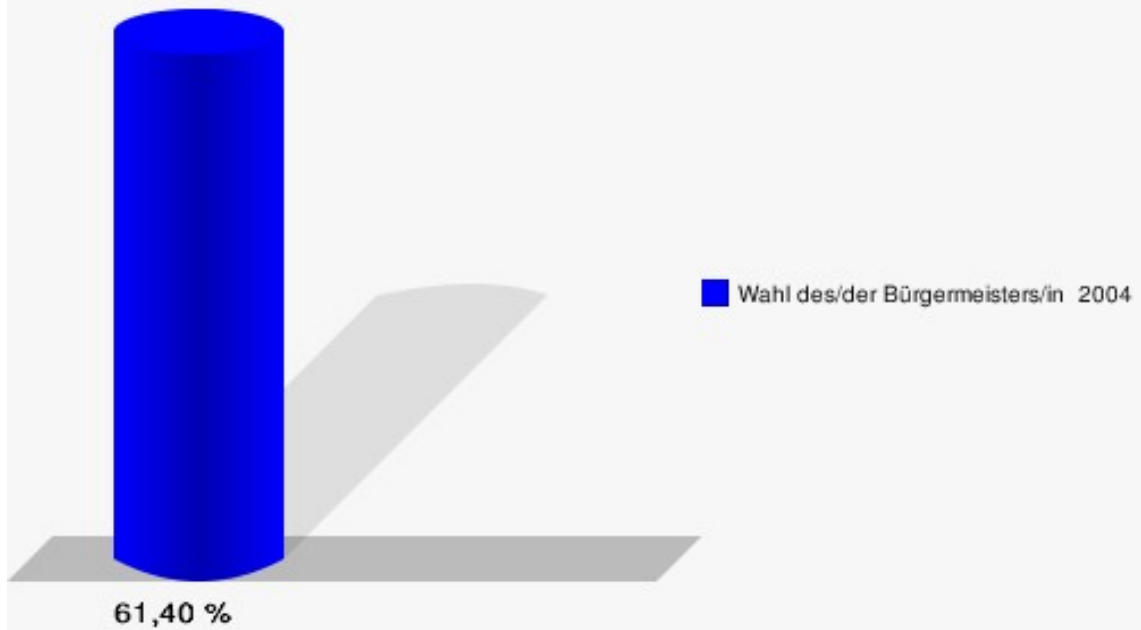


Wahlbezirk 140

	Anzahl	Prozent
Wahlberechtigte	1.518	
Wähler/innen	932	61,40 %
ungültige Stimmen	21	2,25 %
gültige Stimmen	911	97,75 %
Wirtz, CDU	660	72,45 %
Kusserow, SPD	251	27,55 %



Stadt Königswinter
Wahl des/der Bürgermeisters/in 26.09.2004
Wahlbeteiligung Wahlbezirk 140

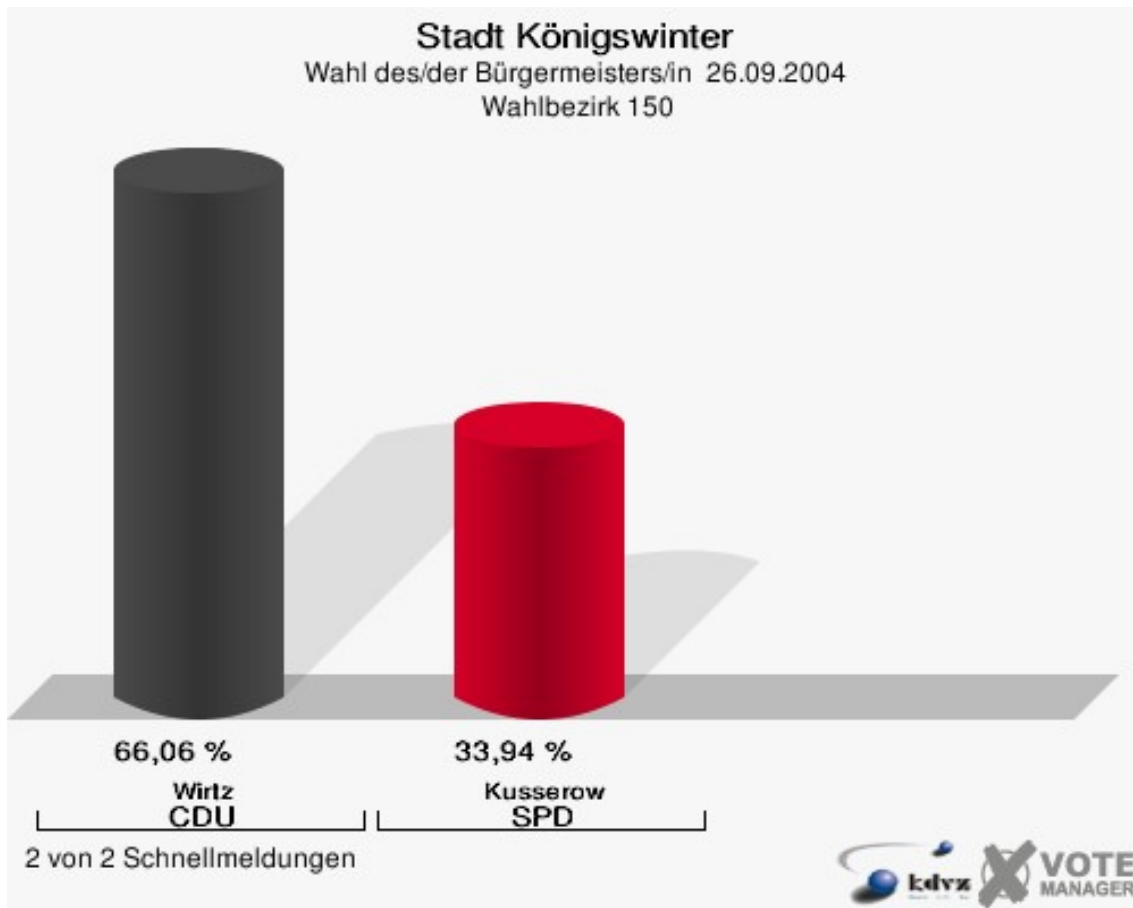


2 von 2 Schnellmeldungen

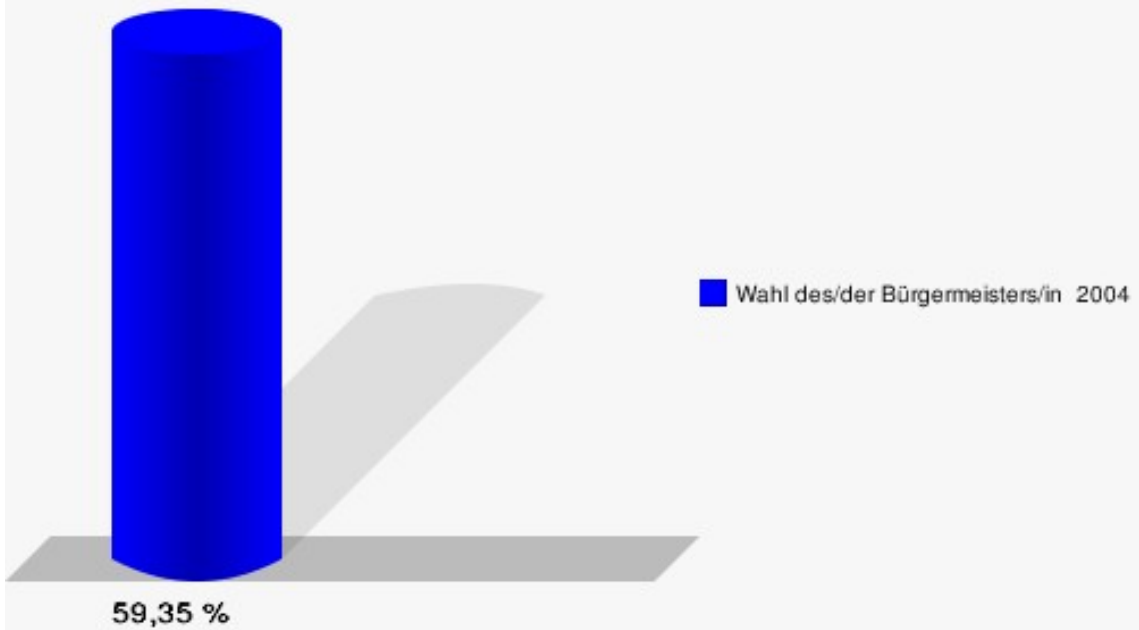


Wahlbezirk 150

	Anzahl	Prozent
Wahlberechtigte	1.705	
Wähler/innen	1.012	59,35 %
ungültige Stimmen	19	1,88 %
gültige Stimmen	993	98,12 %
Wirtz, CDU	656	66,06 %
Kusserow, SPD	337	33,94 %



Stadt Königswinter
Wahl des/der Bürgermeisters/in 26.09.2004
Wahlbeteiligung Wahlbezirk 150

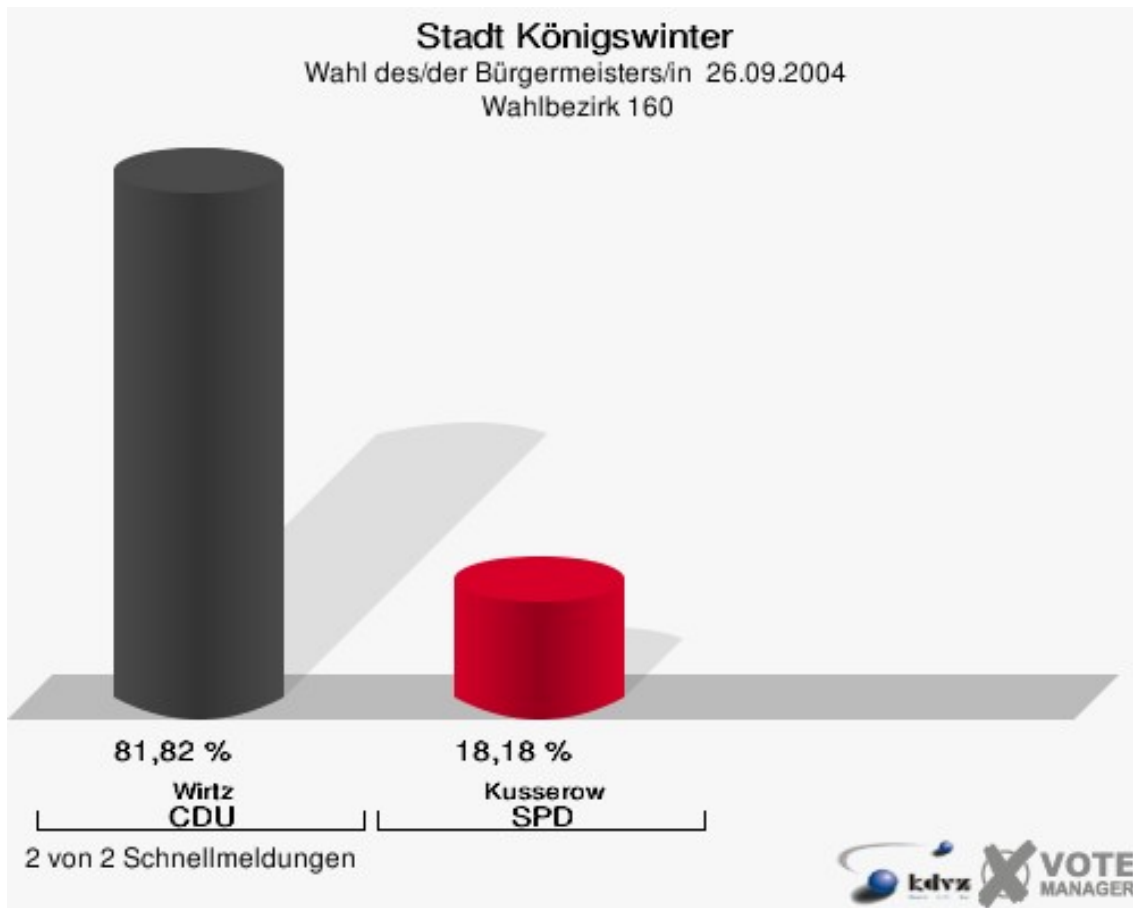


2 von 2 Schnellmeldungen

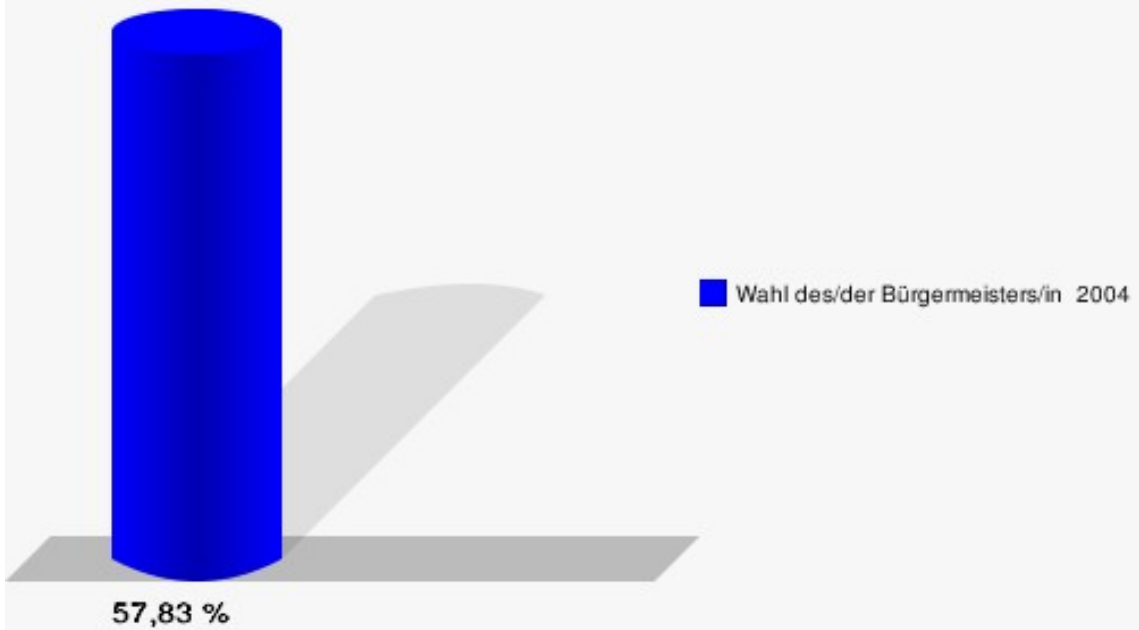


Wahlbezirk 160

	Anzahl	Prozent
Wahlberechtigte	1.615	
Wähler/innen	934	57,83 %
ungültige Stimmen	10	1,07 %
gültige Stimmen	924	98,93 %
Wirtz, CDU	756	81,82 %
Kusserow, SPD	168	18,18 %



Stadt Königswinter
Wahl des/der Bürgermeisters/in 26.09.2004
Wahlbeteiligung Wahlbezirk 160

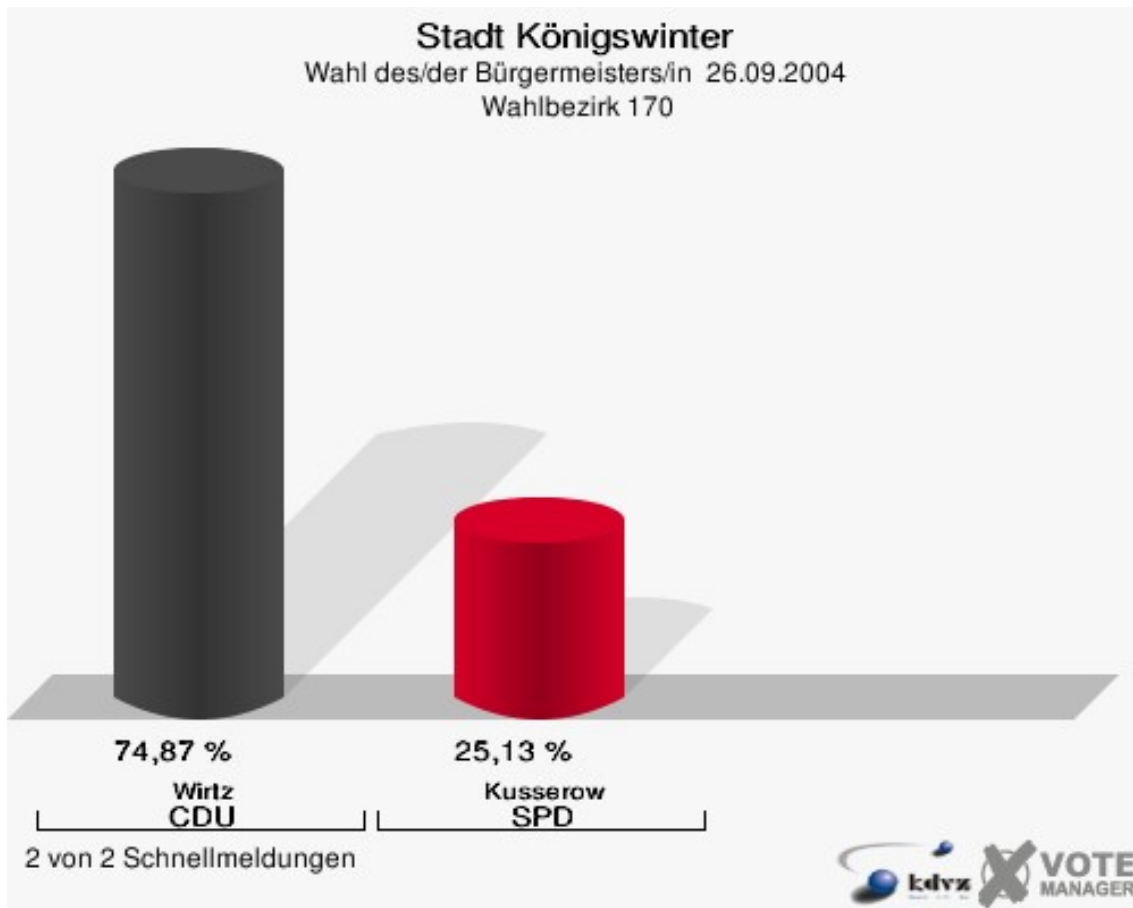


2 von 2 Schnellmeldungen

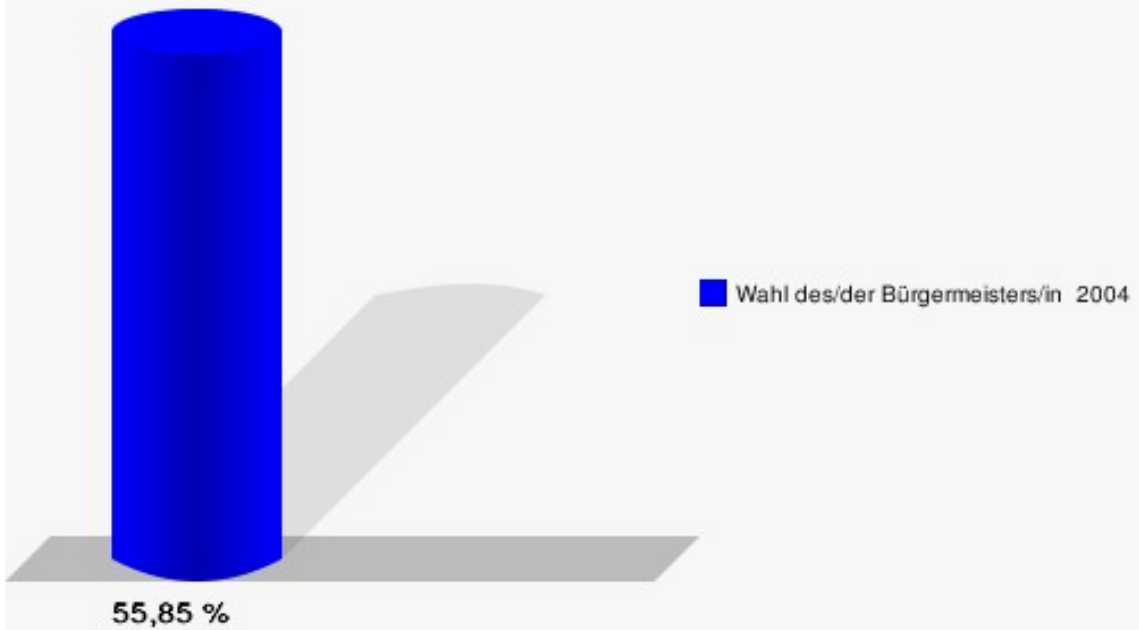


Wahlbezirk 170

	Anzahl	Prozent
Wahlberechtigte	1.760	
Wähler/innen	983	55,85 %
ungültige Stimmen	16	1,63 %
gültige Stimmen	967	98,37 %
Wirtz, CDU	724	74,87 %
Kusserow, SPD	243	25,13 %



Stadt Königswinter
Wahl des/der Bürgermeisters/in 26.09.2004
Wahlbeteiligung Wahlbezirk 170

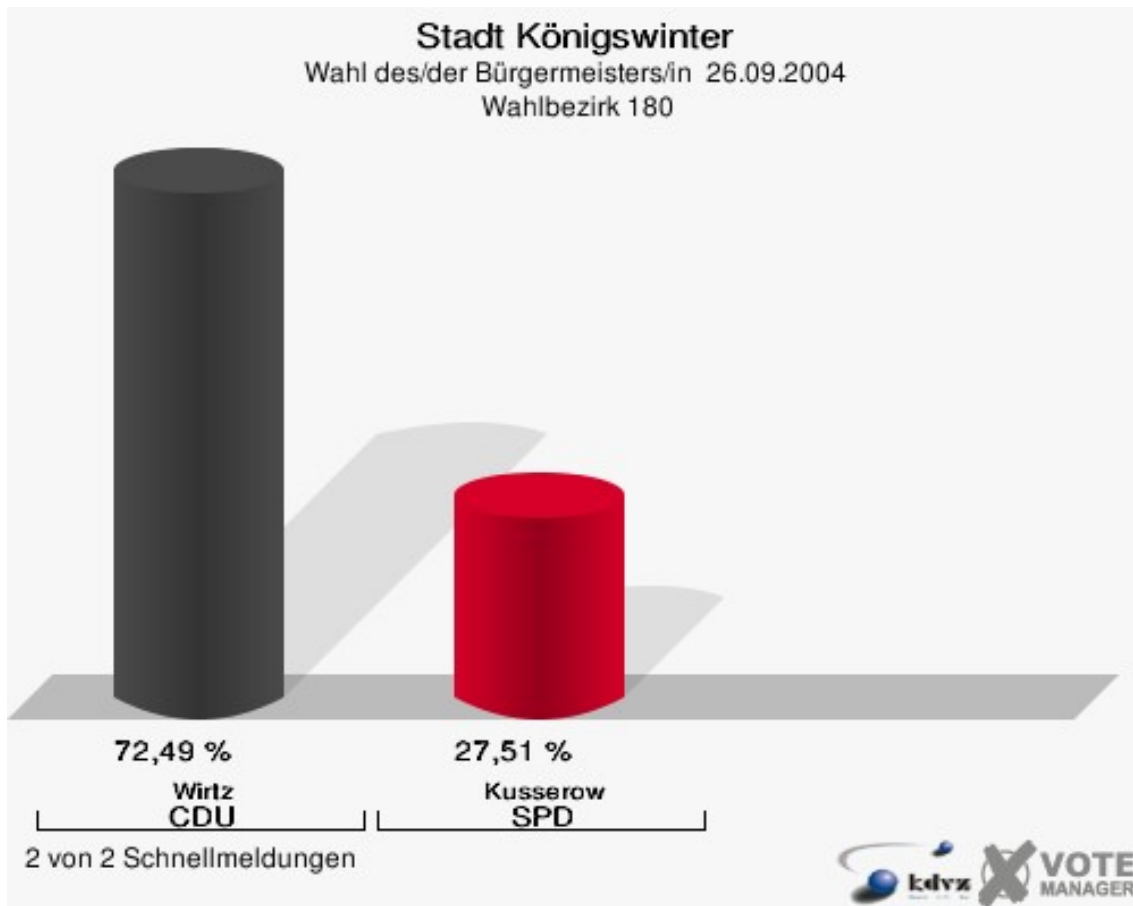


2 von 2 Schnellmeldungen

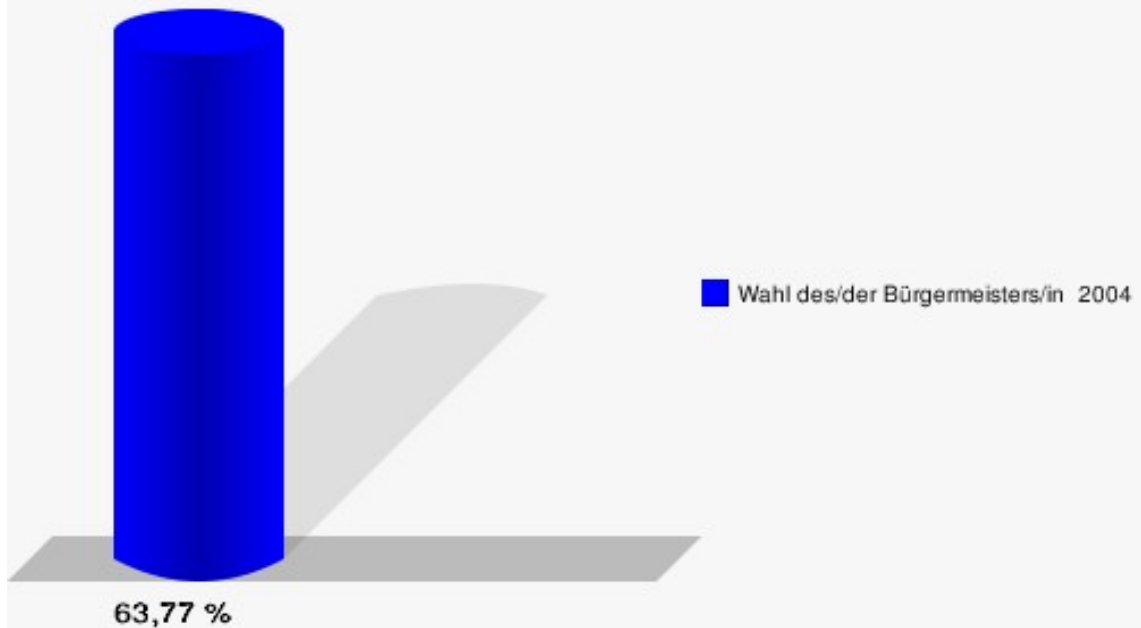


Wahlbezirk 180

	Anzahl	Prozent
Wahlberechtigte	1.797	
Wähler/innen	1.146	63,77 %
ungültige Stimmen	19	1,66 %
gültige Stimmen	1.127	98,34 %
Wirtz, CDU	817	72,49 %
Kusserow, SPD	310	27,51 %



Stadt Königswinter
Wahl des/der Bürgermeisters/in 26.09.2004
Wahlbeteiligung Wahlbezirk 180

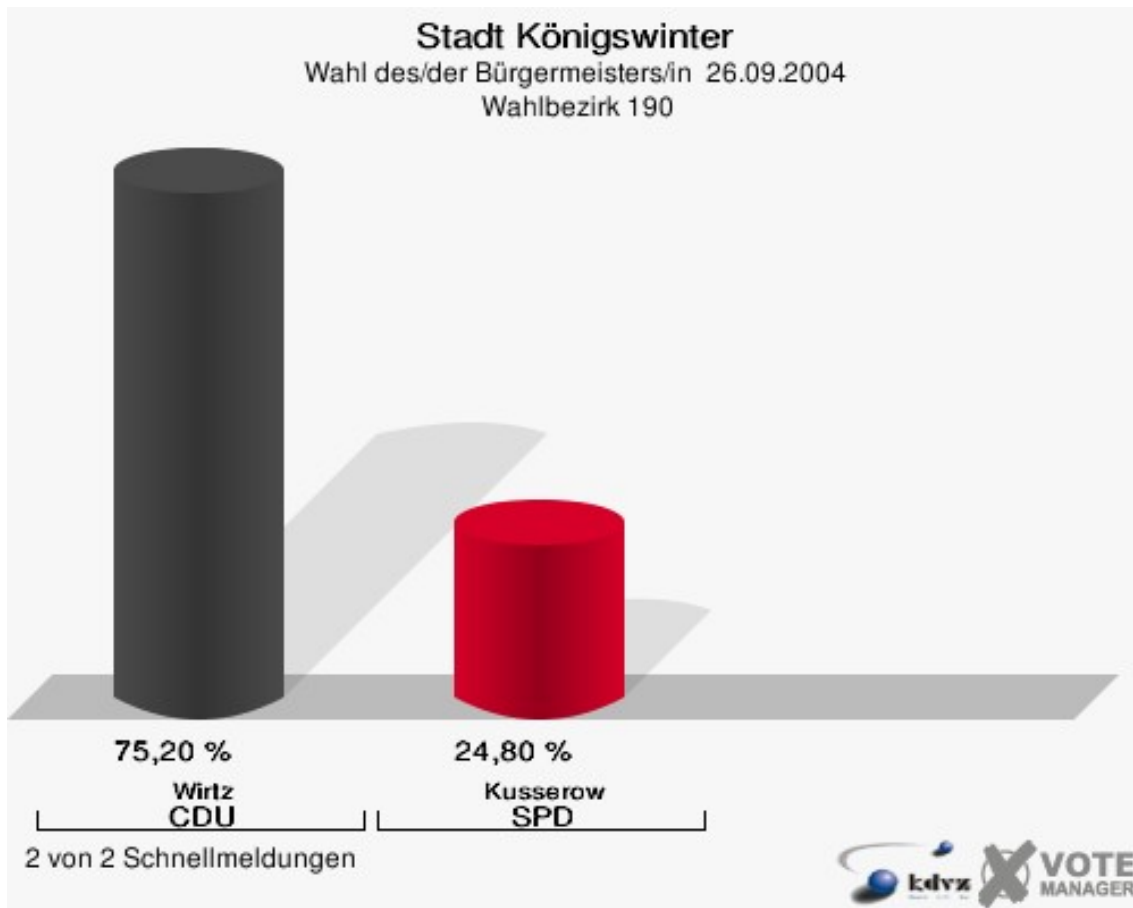


2 von 2 Schnellmeldungen

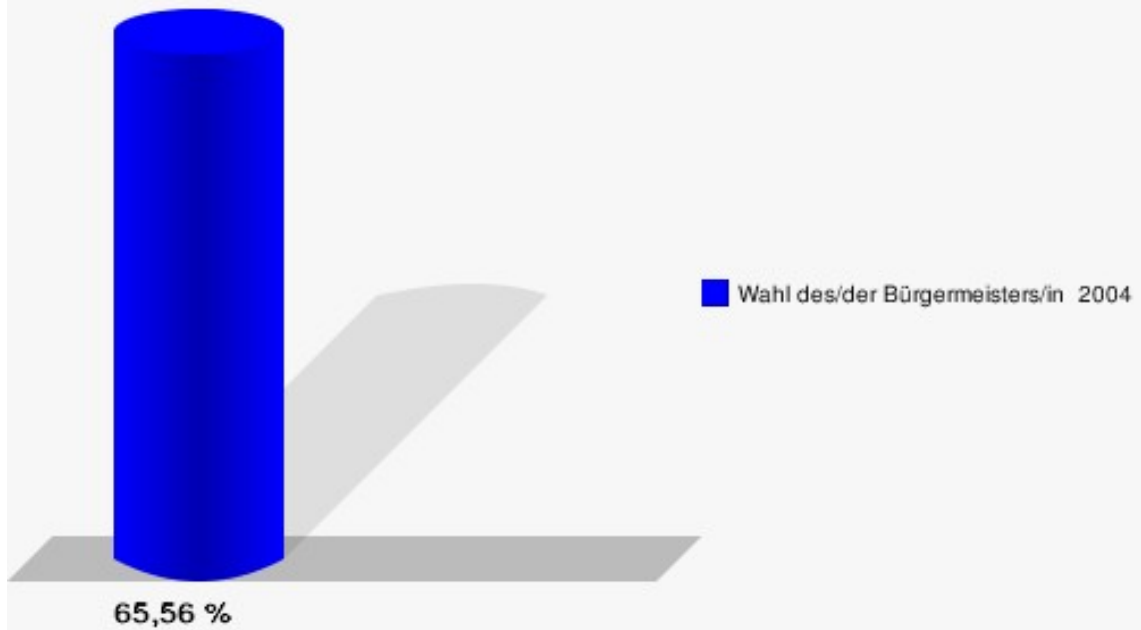


Wahlbezirk 190

	Anzahl	Prozent
Wahlberechtigte	1.350	
Wähler/innen	885	65,56 %
ungültige Stimmen	14	1,58 %
gültige Stimmen	871	98,42 %
Wirtz, CDU	655	75,20 %
Kusserow, SPD	216	24,80 %



Stadt Königswinter
Wahl des/der Bürgermeisters/in 26.09.2004
Wahlbeteiligung Wahlbezirk 190

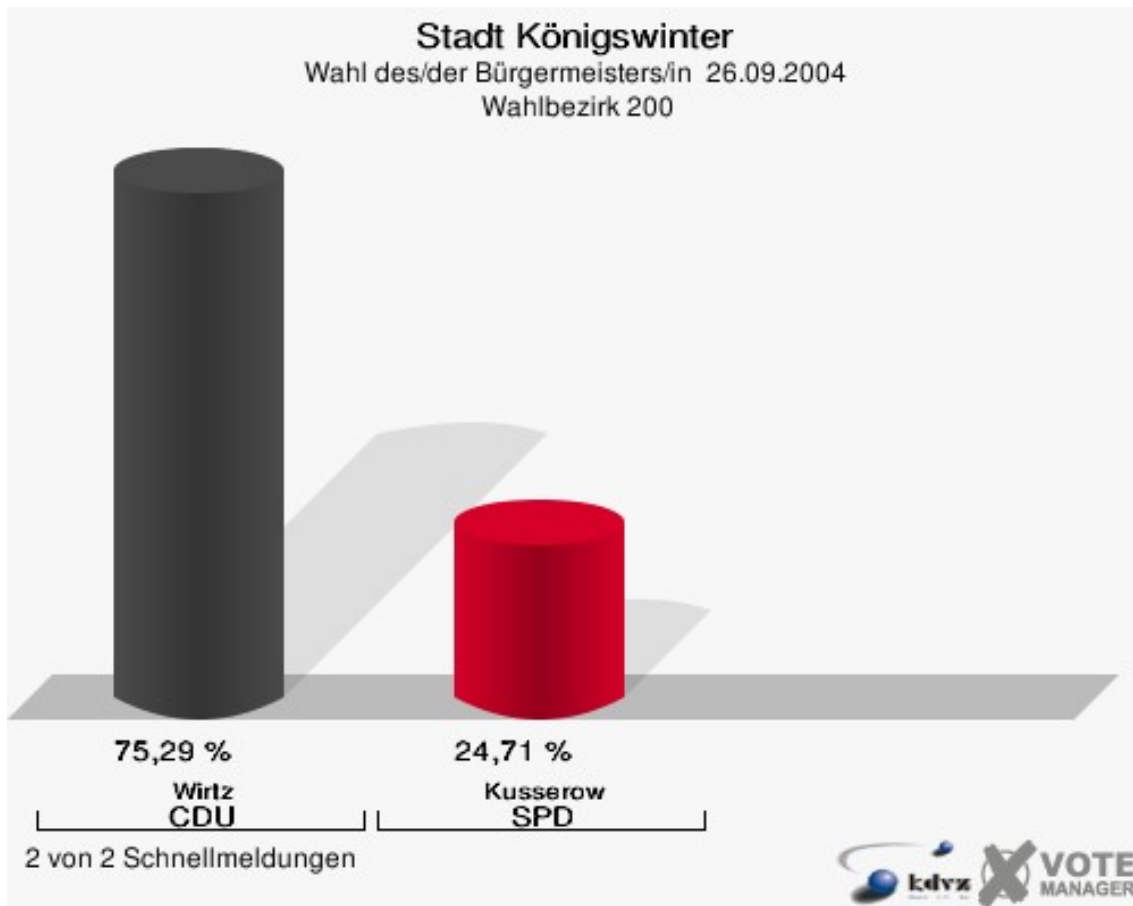


2 von 2 Schnellmeldungen

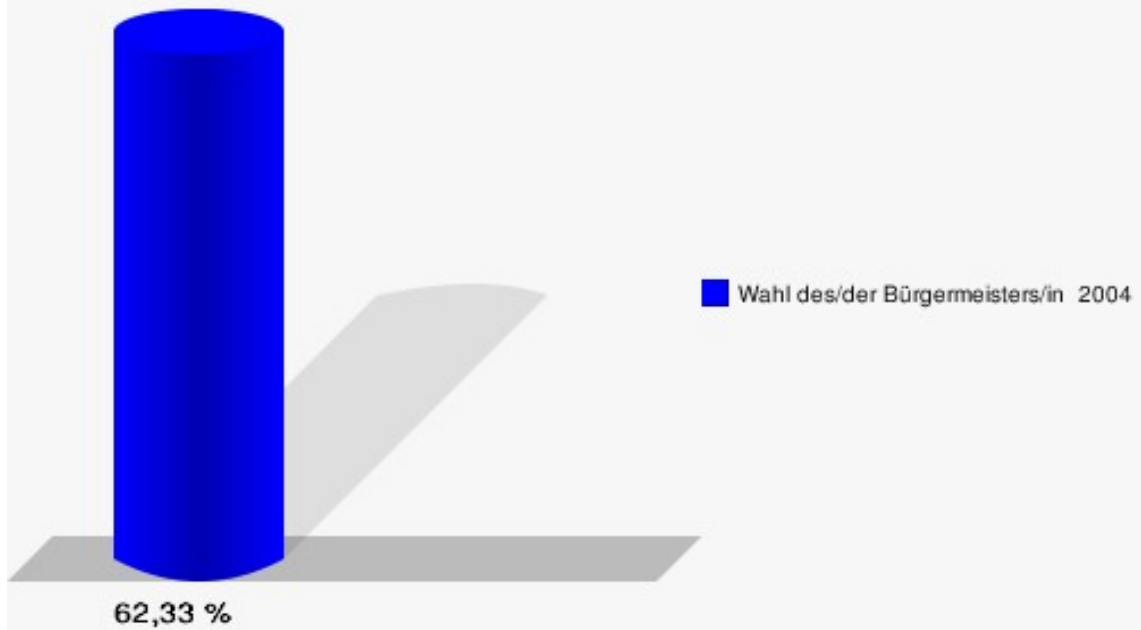


Wahlbezirk 200

	Anzahl	Prozent
Wahlberechtigte	1.399	
Wähler/innen	872	62,33 %
ungültige Stimmen	14	1,61 %
gültige Stimmen	858	98,39 %
Wirtz, CDU	646	75,29 %
Kusserow, SPD	212	24,71 %



Stadt Königswinter
Wahl des/der Bürgermeisters/in 26.09.2004
Wahlbeteiligung Wahlbezirk 200



2 von 2 Schnellmeldungen























Übersicht Wahlbezirke

Stadt Königswinter
Wahl des/der Bürgermeisters/in 26.09.2004
Zusammenstellung der Ergebnisse nach Wahlbezirken

















Wahlbezirk	Wahlbe- rechtigte	Wähler	gültig	Wirtz CDU	Kusserow SPD
Wahlbezirk 010	1.667	928	915	615	300
		55,67 %	98,60 %	67,21 %	32,79 %
Wahlbezirk 020	1.524	854	835	591	244
		56,04 %	97,78 %	70,78 %	29,22 %
Wahlbezirk 030	1.393	765	754	546	208
		54,92 %	98,56 %	72,41 %	27,59 %
Wahlbezirk 040	1.444	797	788	533	255
		55,19 %	98,87 %	67,64 %	32,36 %
Wahlbezirk 050	1.410	872	855	590	265
		61,84 %	98,05 %	69,01 %	30,99 %
Wahlbezirk 060	1.272	606	603	407	196
		47,64 %	99,50 %	67,50 %	32,50 %
Wahlbezirk 070	1.401	847	832	546	286
		60,46 %	98,23 %	65,62 %	34,38 %
Wahlbezirk 080	1.698	1.077	1.059	732	327
		63,43 %	98,33 %	69,12 %	30,88 %
Wahlbezirk 090	1.659	1.075	1.053	724	329
		64,80 %	97,95 %	68,76 %	31,24 %
Wahlbezirk 100	1.604	985	974	713	261
		61,41 %	98,88 %	73,20 %	26,80 %
Wahlbezirk 110	1.835	1.140	1.113	783	330
		62,13 %	97,63 %	70,35 %	29,65 %





Wahlbezirk	Wahlbe- rechtigte	Wähler	gültig	Wirtz CDU	Kusserow SPD
Wahlbezirk 120	1.740	1.073	1.054	757	297
		61,67 %	98,23 %	71,82 %	28,18 %
Wahlbezirk 130	1.773	1.007	991	731	260
		56,80 %	98,41 %	73,76 %	26,24 %
Wahlbezirk 140	1.518	932	911	660	251
		61,40 %	97,75 %	72,45 %	27,55 %
Wahlbezirk 150	1.705	1.012	993	656	337
		59,35 %	98,12 %	66,06 %	33,94 %
Wahlbezirk 160	1.615	934	924	756	168
		57,83 %	98,93 %	81,82 %	18,18 %
Wahlbezirk 170	1.760	983	967	724	243
		55,85 %	98,37 %	74,87 %	25,13 %
Wahlbezirk 180	1.797	1.146	1.127	817	310
		63,77 %	98,34 %	72,49 %	27,51 %
Wahlbezirk 190	1.350	885	871	655	216
		65,56 %	98,42 %	75,20 %	24,80 %
Wahlbezirk 200	1.399	872	858	646	212
		62,33 %	98,39 %	75,29 %	24,71 %
Stadt Königswinter	31.564	18.790	18.477	13.182	5.295
		59,53 %	98,33 %	71,34 %	28,66 %

Stadt Königswinter
Wahl des/der Bürgermeisters/in 26.09.2004
Wirtz, CDU, Ergebnis
Wahlbezirk-Übersicht

Wahlbezirk 160	81,82 %	
Wahlbezirk 200	75,29 %	
Wahlbezirk 190	75,20 %	
Wahlbezirk 170	74,87 %	
Wahlbezirk 130	73,76 %	
Wahlbezirk 100	73,20 %	
Wahlbezirk 180	72,49 %	
Wahlbezirk 140	72,45 %	
Wahlbezirk 030	72,41 %	
Wahlbezirk 120	71,82 %	
Wahlbezirk 020	70,78 %	
Wahlbezirk 110	70,35 %	
Wahlbezirk 080	69,12 %	
Wahlbezirk 050	69,01 %	
Wahlbezirk 090	68,76 %	
Wahlbezirk 040	67,64 %	
Wahlbezirk 060	67,50 %	
Wahlbezirk 010	67,21 %	
Wahlbezirk 150	66,06 %	
Wahlbezirk 070	65,62 %	

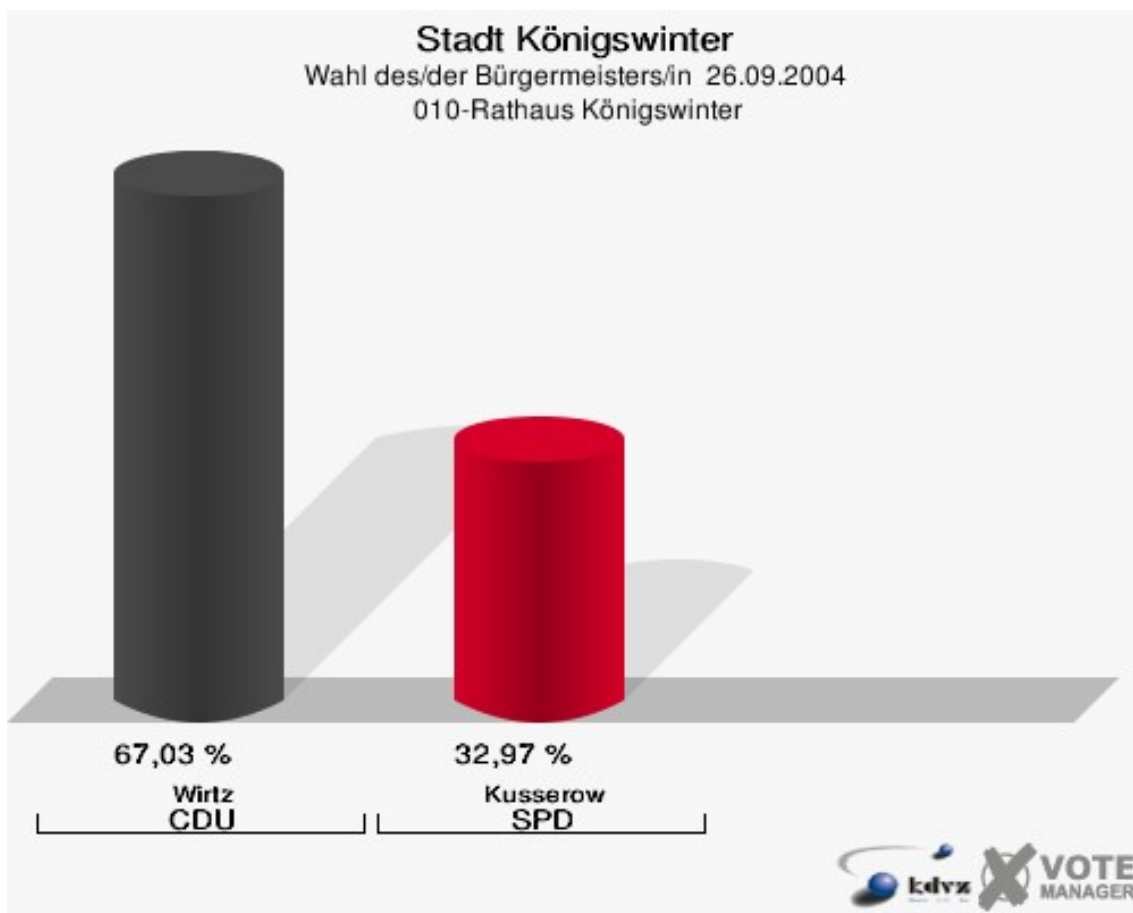
Stadt Königswinter
Wahl des/der Bürgermeisters/in 26.09.2004
Kusserow, SPD, Ergebnis
Wahlbezirk-Übersicht

Wahlbezirk 070	34,38 %	
Wahlbezirk 150	33,94 %	
Wahlbezirk 010	32,79 %	
Wahlbezirk 060	32,50 %	
Wahlbezirk 040	32,36 %	
Wahlbezirk 090	31,24 %	
Wahlbezirk 050	30,99 %	
Wahlbezirk 080	30,88 %	
Wahlbezirk 110	29,65 %	
Wahlbezirk 020	29,22 %	
Wahlbezirk 120	28,18 %	
Wahlbezirk 030	27,59 %	
Wahlbezirk 140	27,55 %	
Wahlbezirk 180	27,51 %	
Wahlbezirk 100	26,80 %	
Wahlbezirk 130	26,24 %	

Wahlbezirk 170	25,13 %	
Wahlbezirk 190	24,80 %	
Wahlbezirk 200	24,71 %	
Wahlbezirk 160	18,18 %	

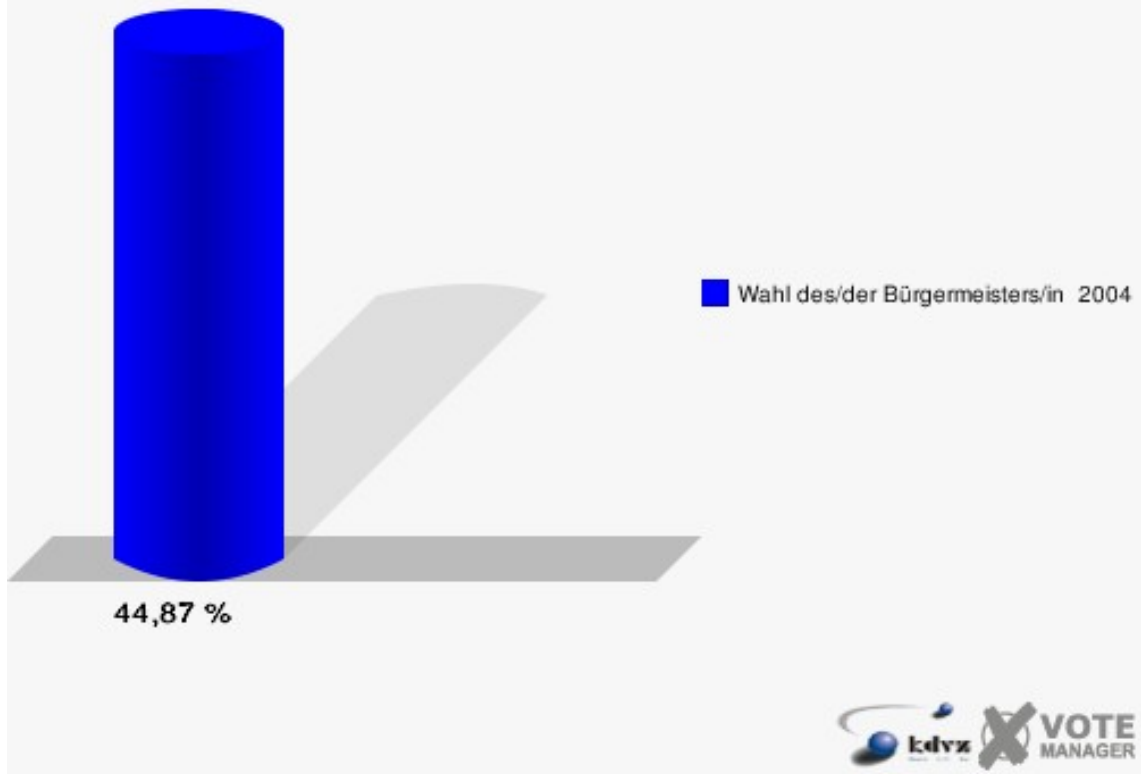
Stimmbezirke
010-Rathaus Königswinter

	Anzahl	Prozent
Wahlberechtigte	1.667	
Wähler/innen	748	44,87 %
ungültige Stimmen	8	1,07 %
gültige Stimmen	740	98,93 %
Wirtz, CDU	496	67,03 %
Kusserow, SPD	244	32,97 %



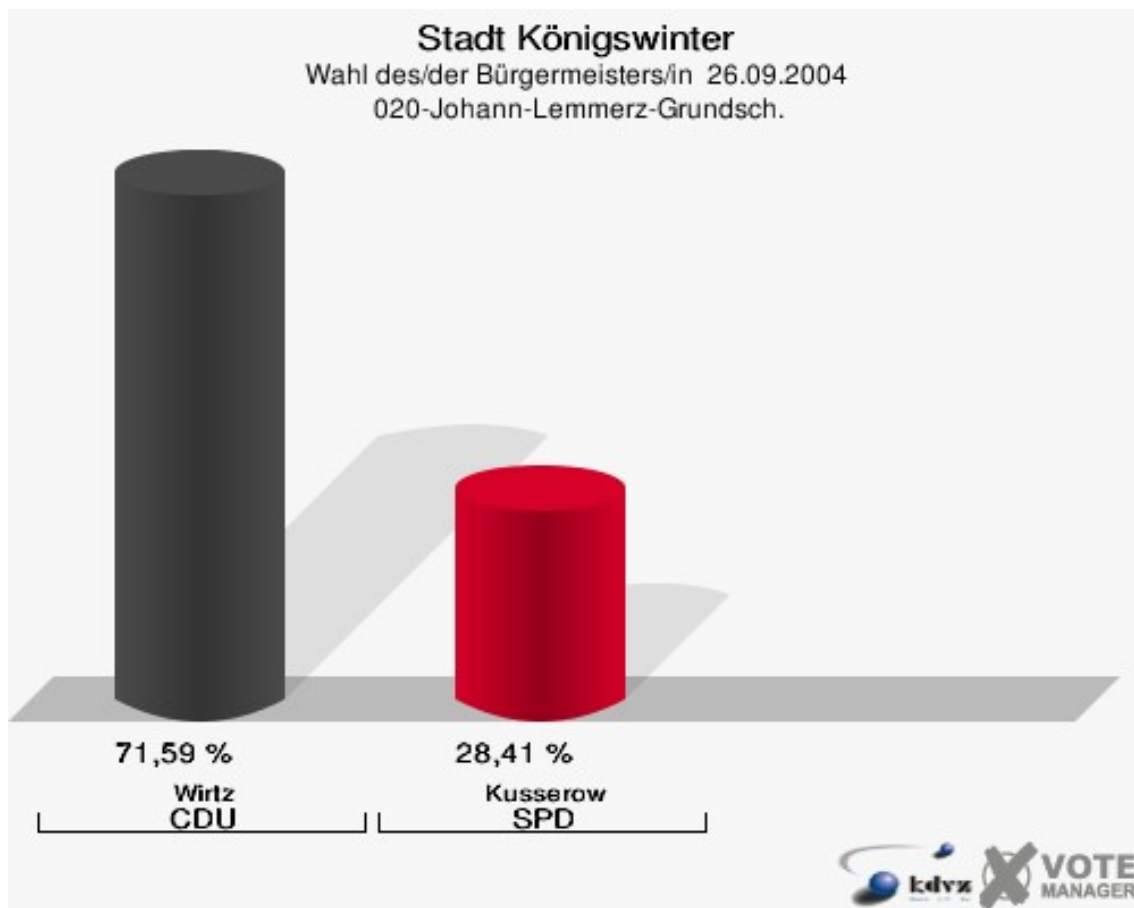
Stadt Königswinter

Wahl des/der Bürgermeisters/in 26.09.2004
Wahlbeteiligung 010-Rathaus Königswinter



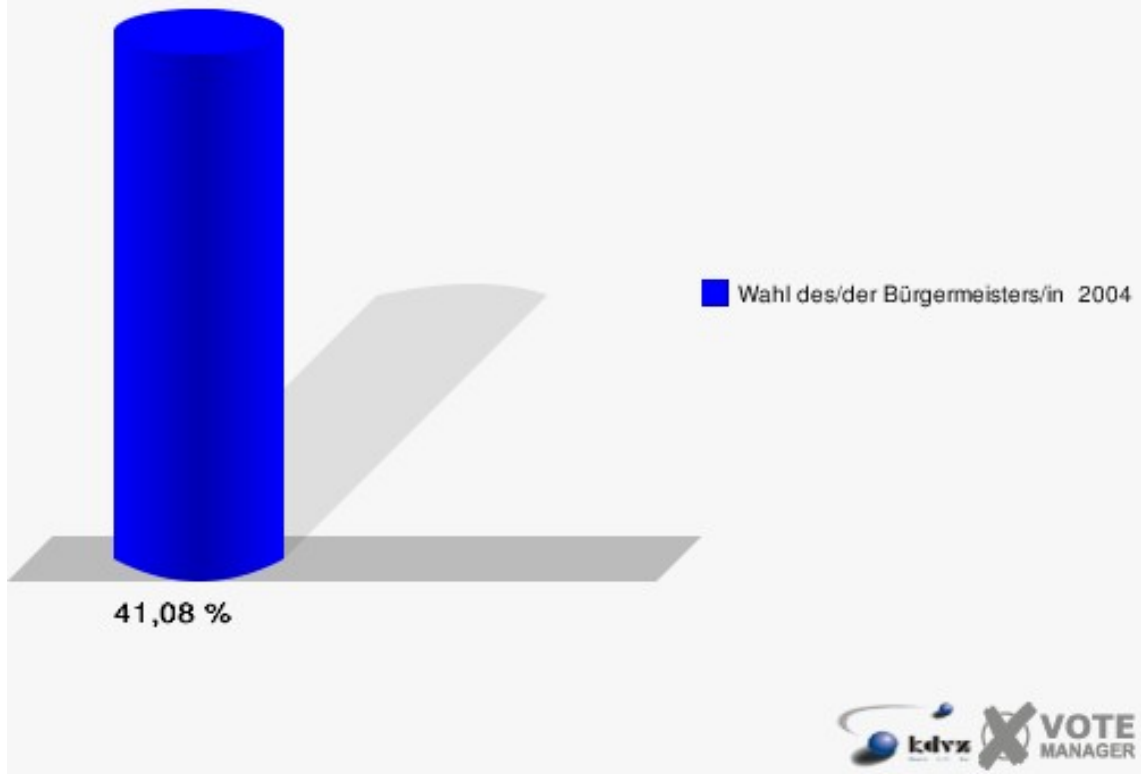
020-Johann-Lemmerz-Grundsch.

	Anzahl	Prozent
Wahlberechtigte	1.524	
Wähler/innen	626	41,08 %
ungültige Stimmen	10	1,60 %
gültige Stimmen	616	98,40 %
Wirtz, CDU	441	71,59 %
Kusserow, SPD	175	28,41 %



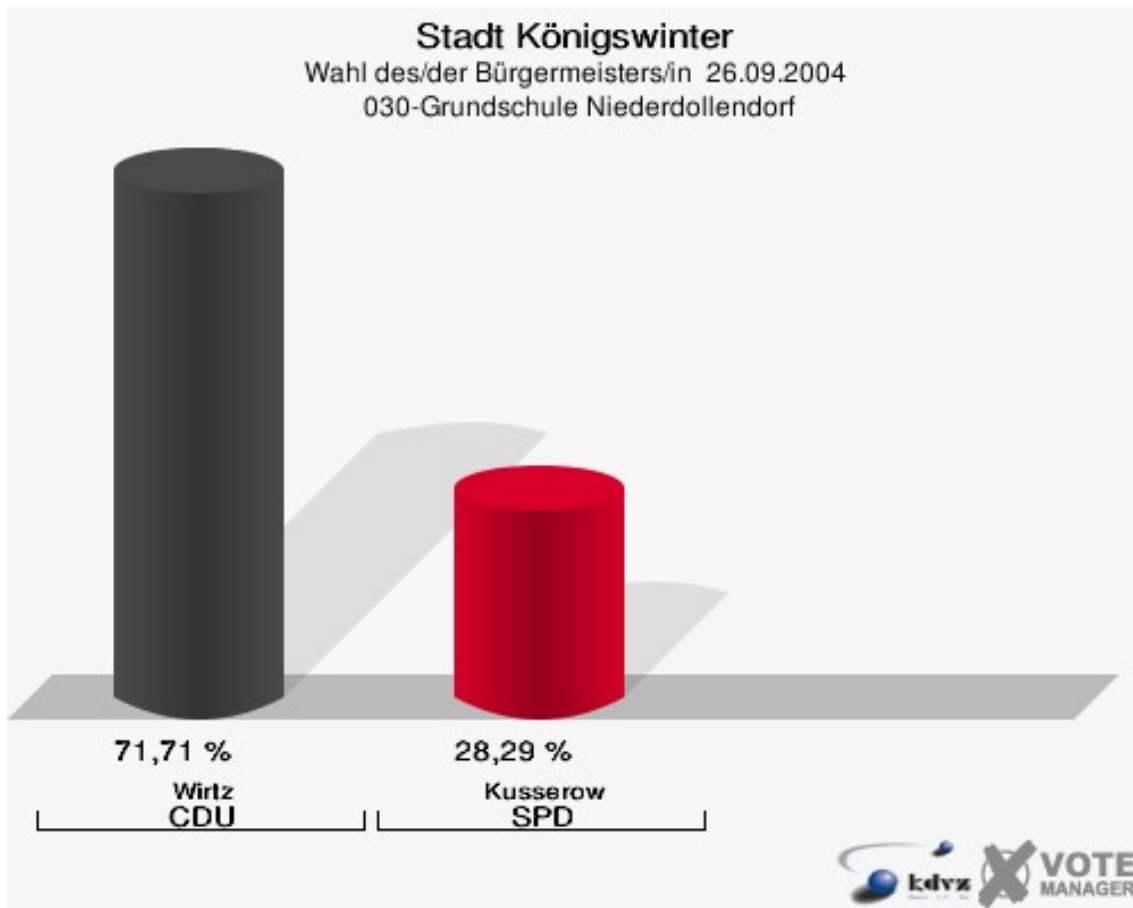
Stadt Königswinter

Wahl des/der Bürgermeisters/in 26.09.2004
Wahlbeteiligung 020-Johann-Lemmerz-Grundschr.



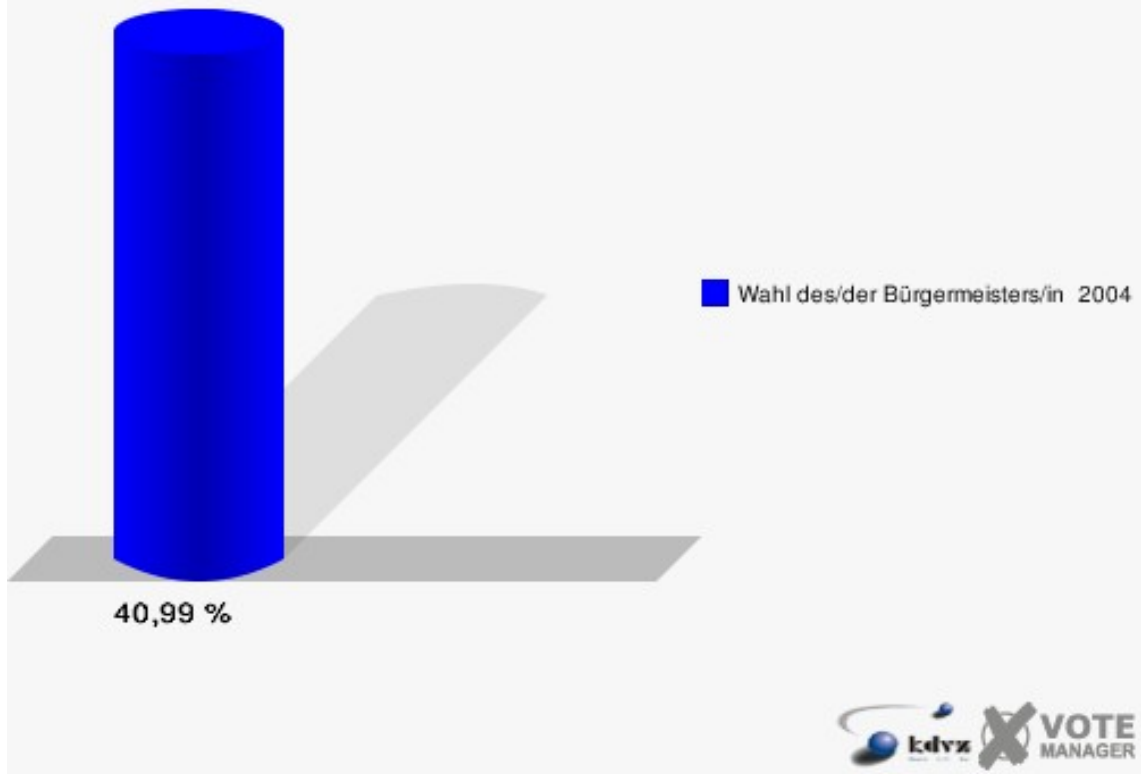
030-Grundschule Niederdollendorf

	Anzahl	Prozent
Wahlberechtigte	1.393	
Wähler/innen	571	40,99 %
ungültige Stimmen	9	1,58 %
gültige Stimmen	562	98,42 %
Wirtz, CDU	403	71,71 %
Kusserow, SPD	159	28,29 %



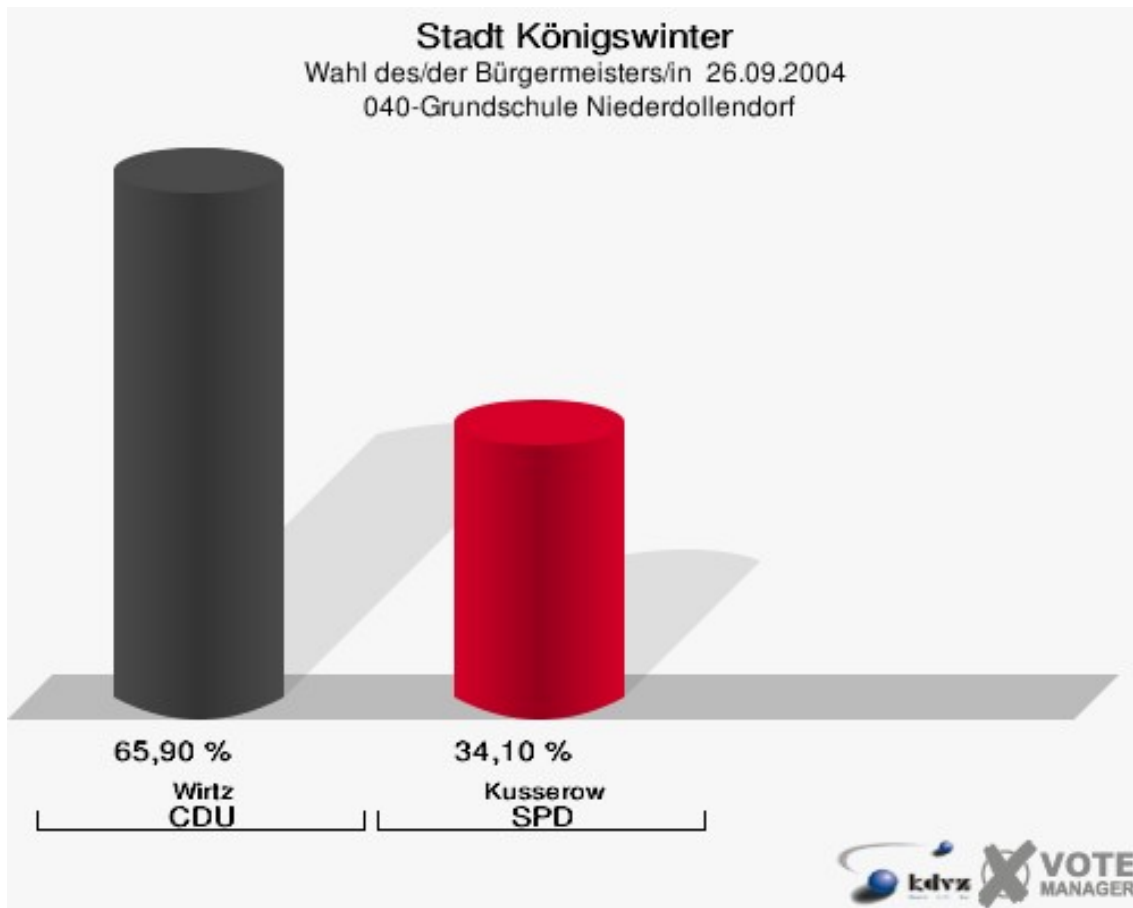
Stadt Königswinter

Wahl des/der Bürgermeisters/in 26.09.2004
Wahlbeteiligung 030-Grundschule Niederdollendorf



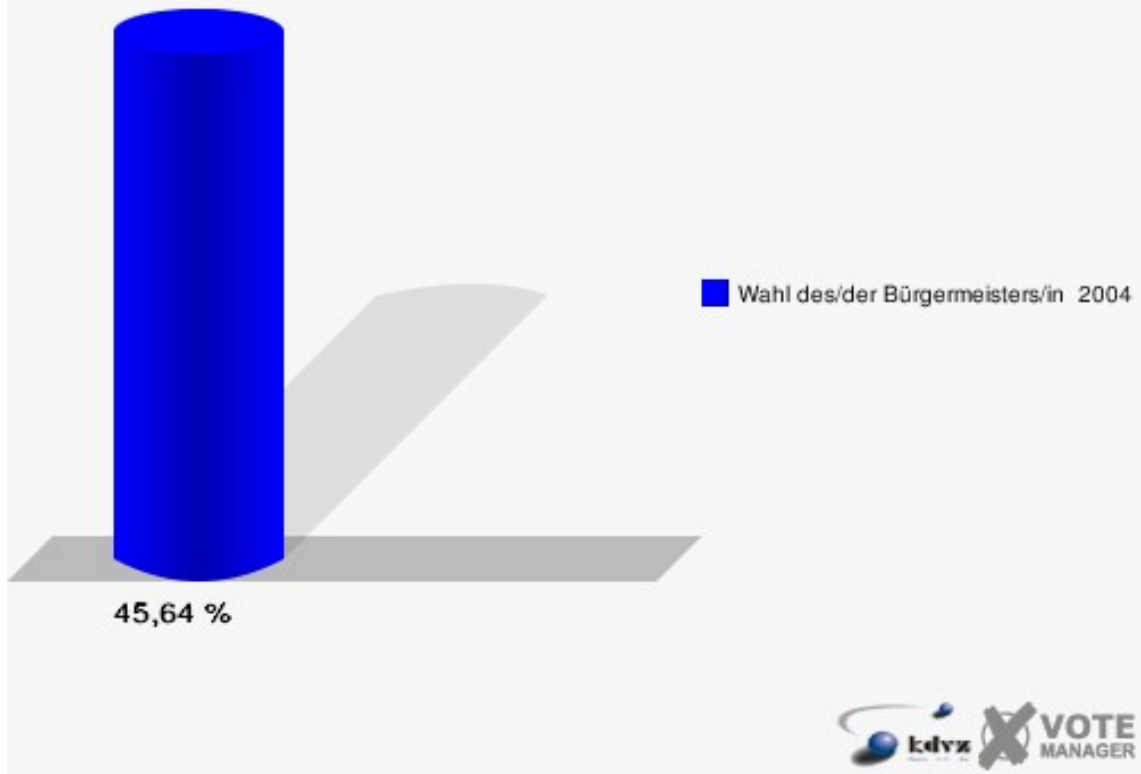
040-Grundschule Niederdollendorf

	Anzahl	Prozent
Wahlberechtigte	1.444	
Wähler/innen	659	45,64 %
ungültige Stimmen	8	1,21 %
gültige Stimmen	651	98,79 %
Wirtz, CDU	429	65,90 %
Kusserow, SPD	222	34,10 %



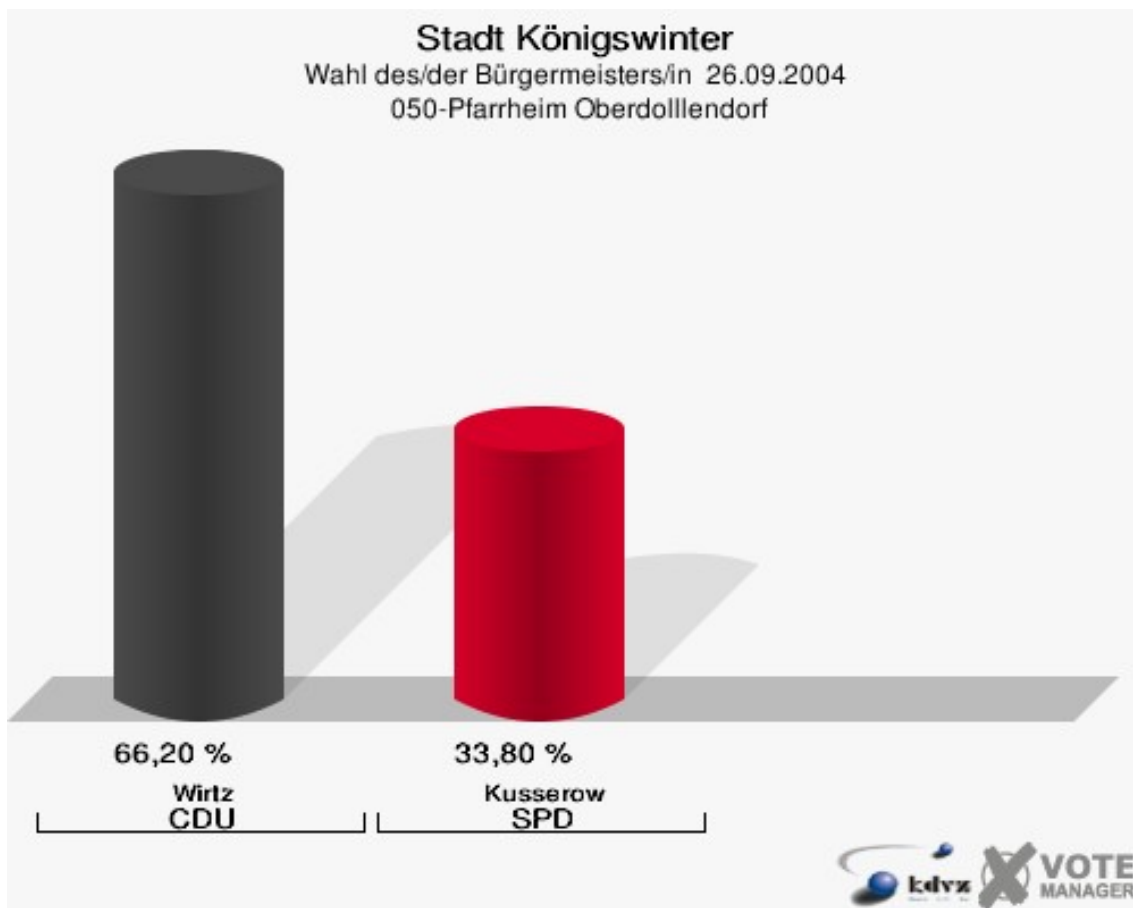
Stadt Königswinter

Wahl des/der Bürgermeisters/in 26.09.2004
Wahlbeteiligung 040-Grundschule Niederdollendorf



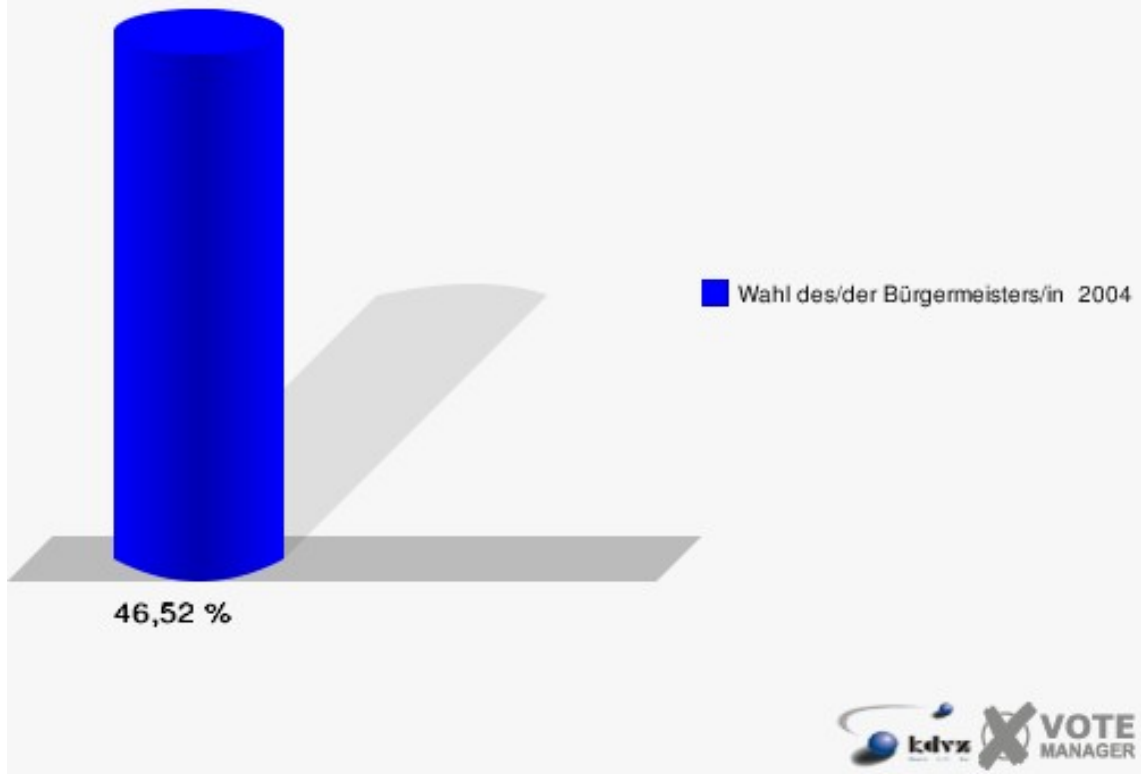
050-Pfarrheim Oberdollendorf

	Anzahl	Prozent
Wahlberechtigte	1.410	
Wähler/innen	656	46,52 %
ungültige Stimmen	11	1,68 %
gültige Stimmen	645	98,32 %
Wirtz, CDU	427	66,20 %
Kusserow, SPD	218	33,80 %



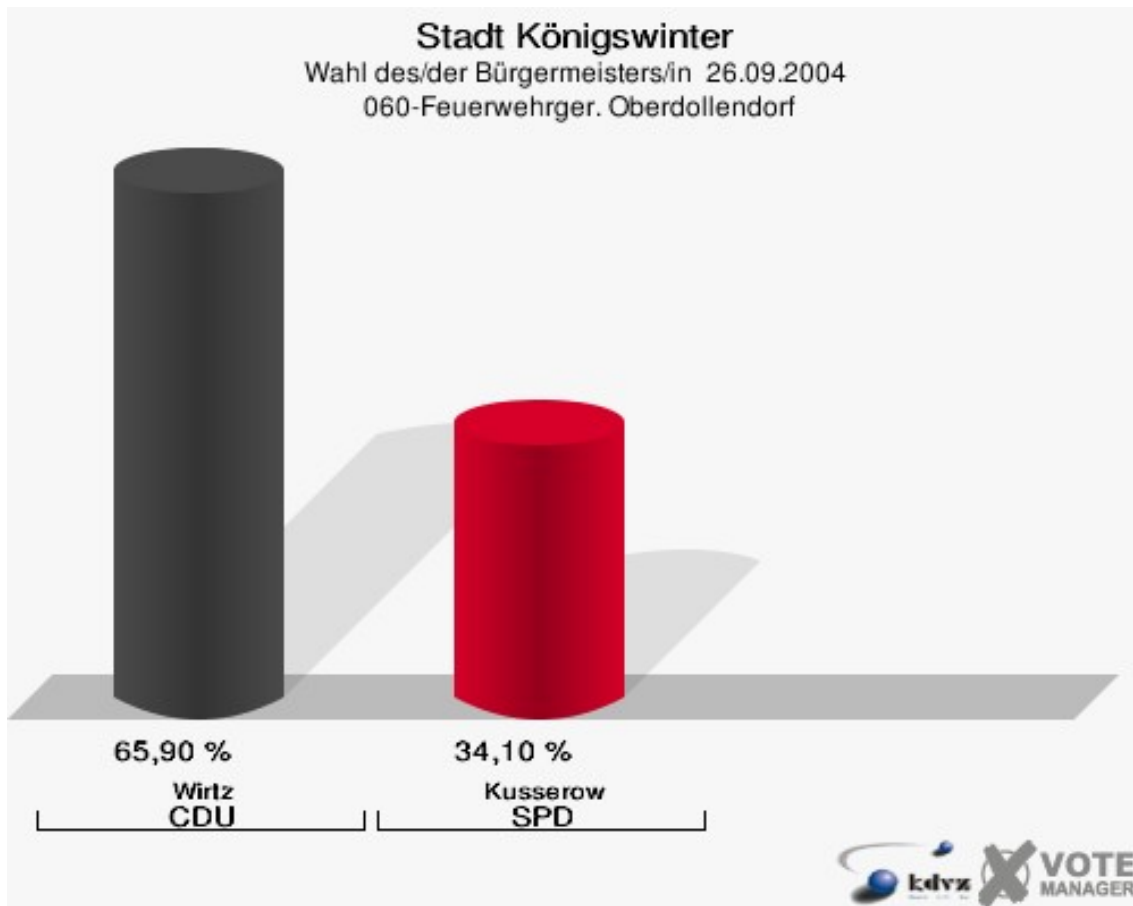
Stadt Königswinter

Wahl des/der Bürgermeisters/in 26.09.2004
Wahlbeteiligung 050-Pfarheim Oberdollendorf



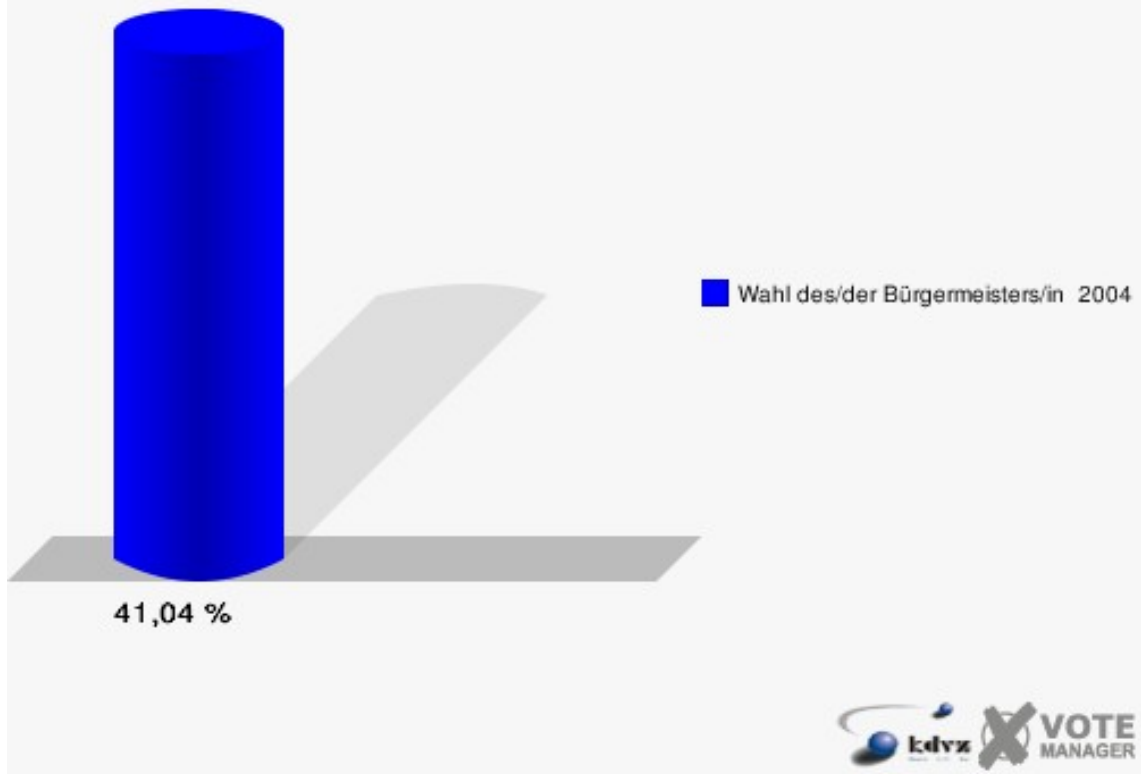
060-Feuerwehrger. Oberdollendorf

	Anzahl	Prozent
Wahlberechtigte	1.272	
Wähler/innen	522	41,04 %
ungültige Stimmen	3	0,57 %
gültige Stimmen	519	99,43 %
Wirtz, CDU	342	65,90 %
Kusserow, SPD	177	34,10 %



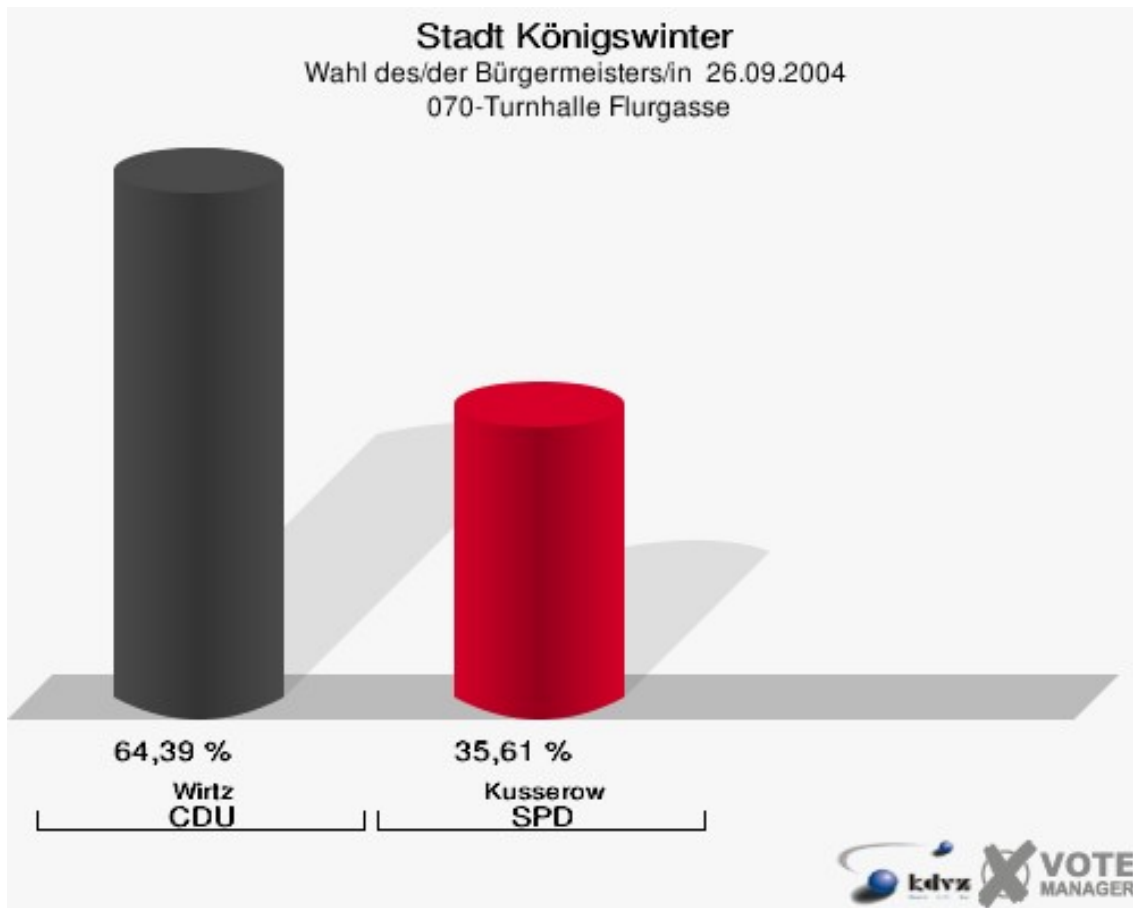
Stadt Königswinter

Wahl des/der Bürgermeisters/in 26.09.2004
Wahlbeteiligung 060-Feuerwehrger. Oberdollendorf

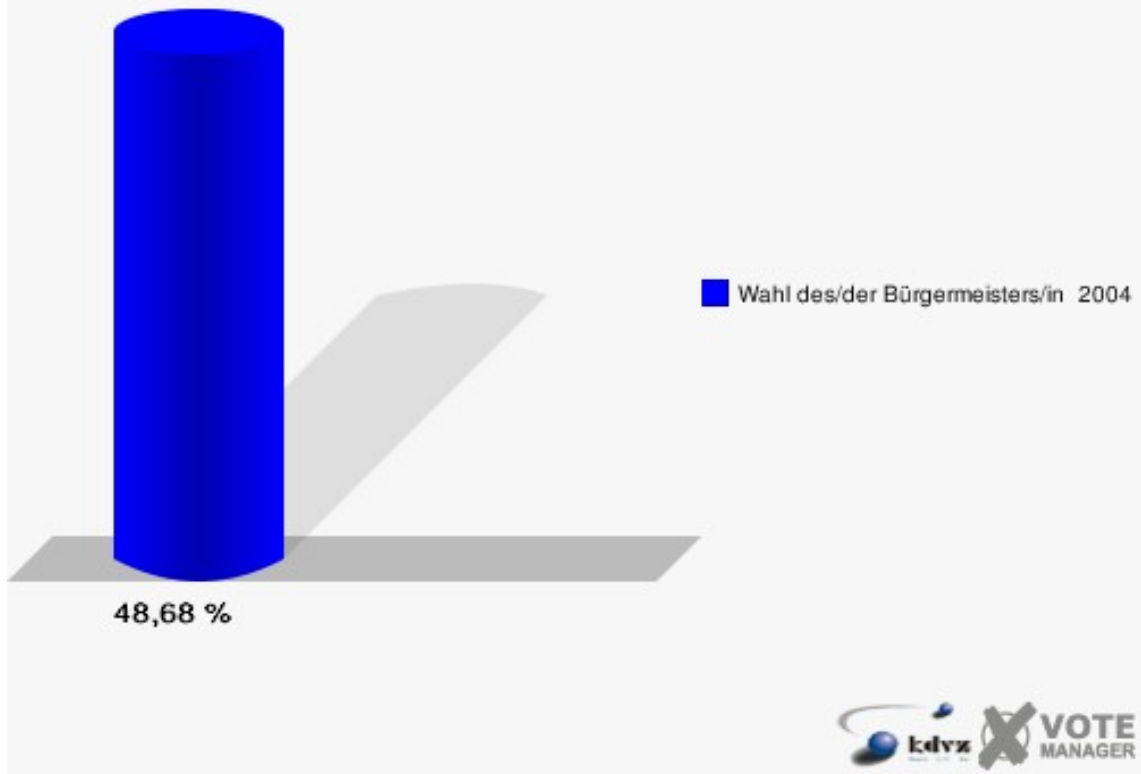


070-Turnhalle Flurgasse

	Anzahl	Prozent
Wahlberechtigte	1.401	
Wähler/innen	682	48,68 %
ungültige Stimmen	8	1,17 %
gültige Stimmen	674	98,83 %
Wirtz, CDU	434	64,39 %
Kusserow, SPD	240	35,61 %

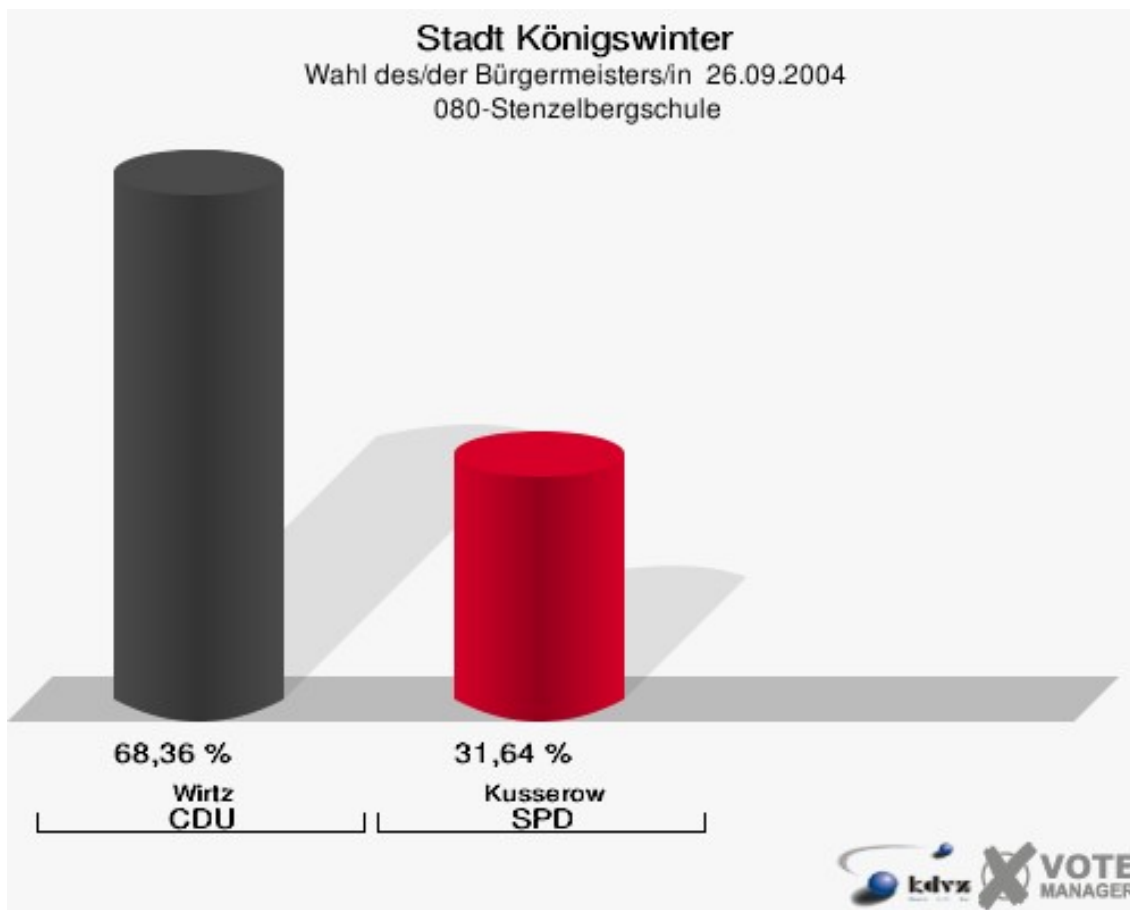


Stadt Königswinter
Wahl des/der Bürgermeisters/in 26.09.2004
Wahlbeteiligung 070-Turnhalle Flurgasse

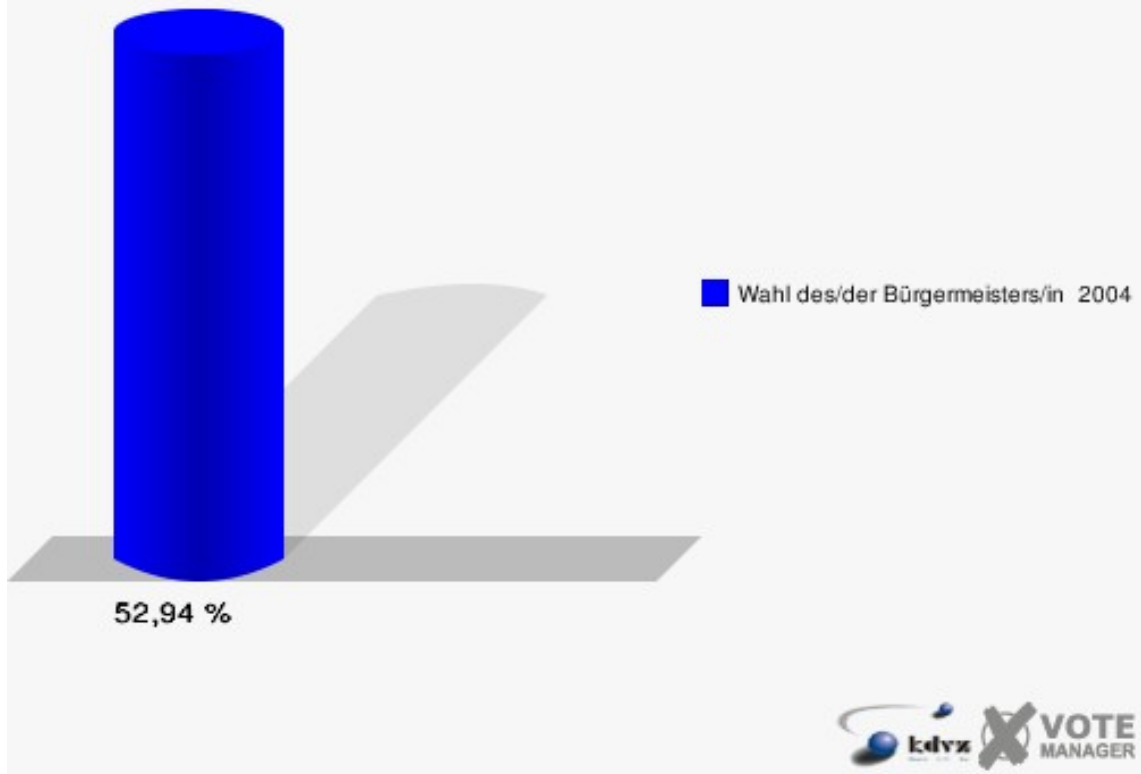


080-Stenzelbergschule

	Anzahl	Prozent
Wahlberechtigte	1.698	
Wähler/innen	899	52,94 %
ungültige Stimmen	11	1,22 %
gültige Stimmen	888	98,78 %
Wirtz, CDU	607	68,36 %
Kusserow, SPD	281	31,64 %

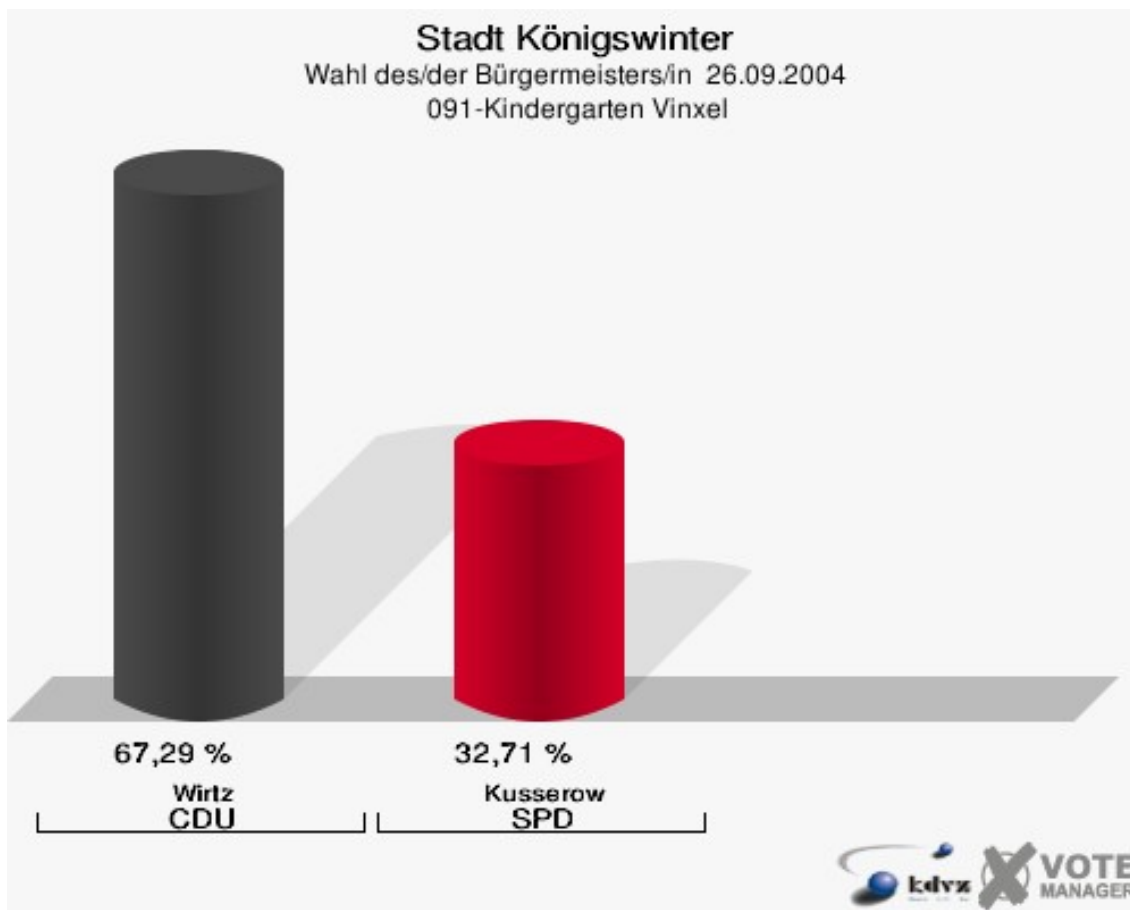


Stadt Königswinter
Wahl des/der Bürgermeisters/in 26.09.2004
Wahlbeteiligung 080-Stenzelbergschule

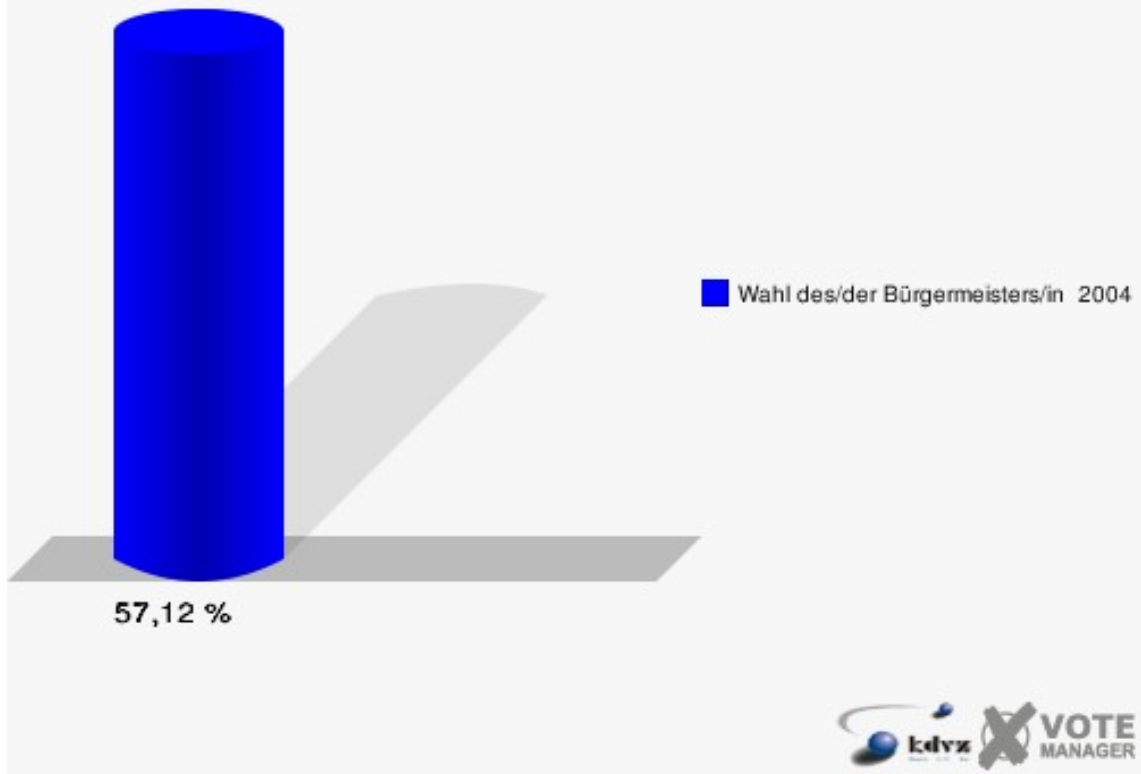


091-Kindergarten Vinxel

	Anzahl	Prozent
Wahlberechtigte	1.341	
Wähler/innen	766	57,12 %
ungültige Stimmen	14	1,83 %
gültige Stimmen	752	98,17 %
Wirtz, CDU	506	67,29 %
Kusserow, SPD	246	32,71 %

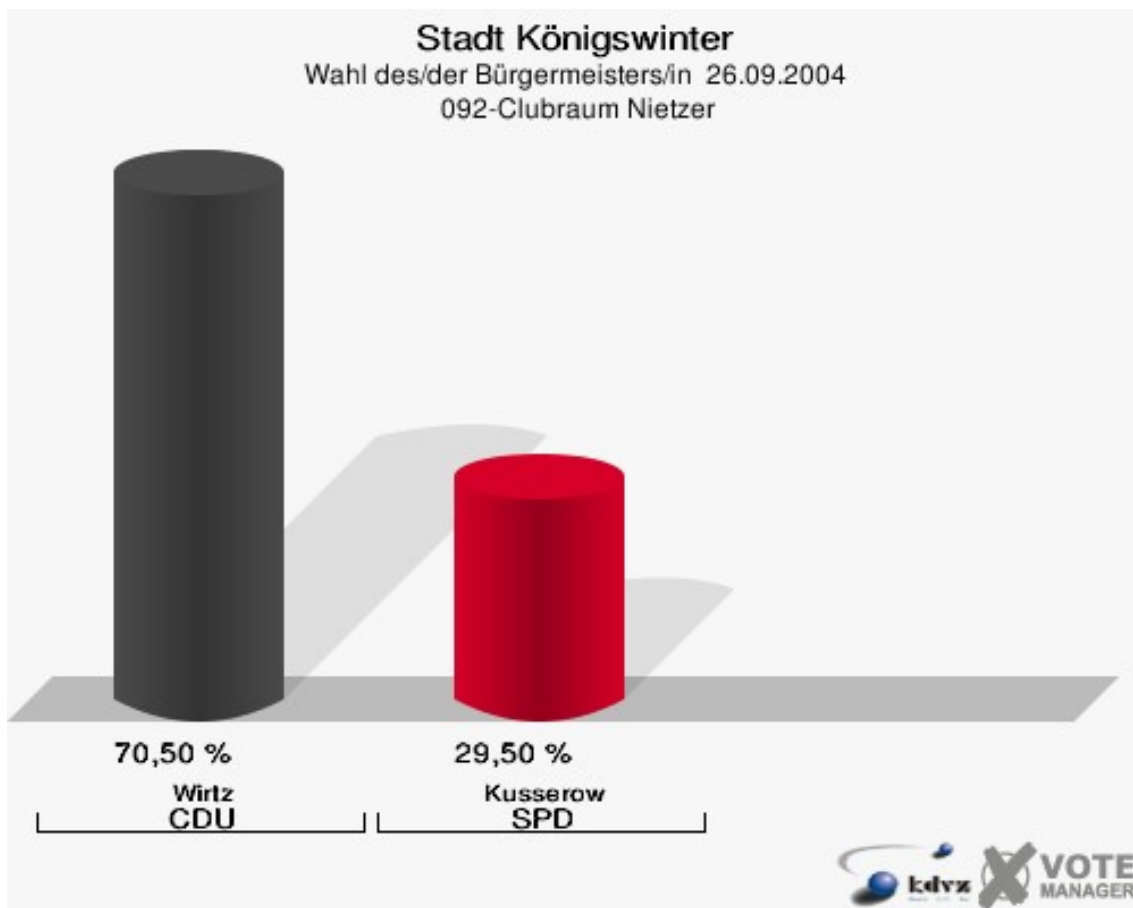


Stadt Königswinter
Wahl des/der Bürgermeisters/in 26.09.2004
Wahlbeteiligung 091-Kindergarten Vinxel

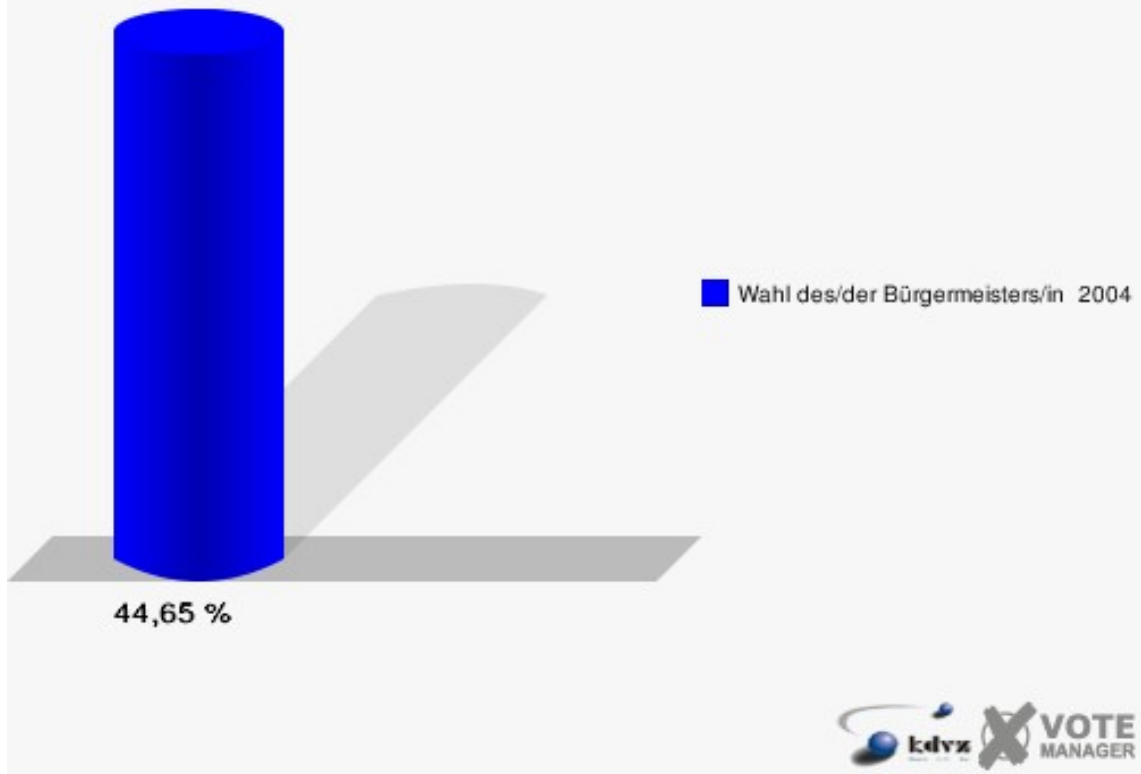


092-Clubraum Nietzer

	Anzahl	Prozent
Wahlberechtigte	318	
Wähler/innen	142	44,65 %
ungültige Stimmen	3	2,11 %
gültige Stimmen	139	97,89 %
Wirtz, CDU	98	70,50 %
Kusserow, SPD	41	29,50 %

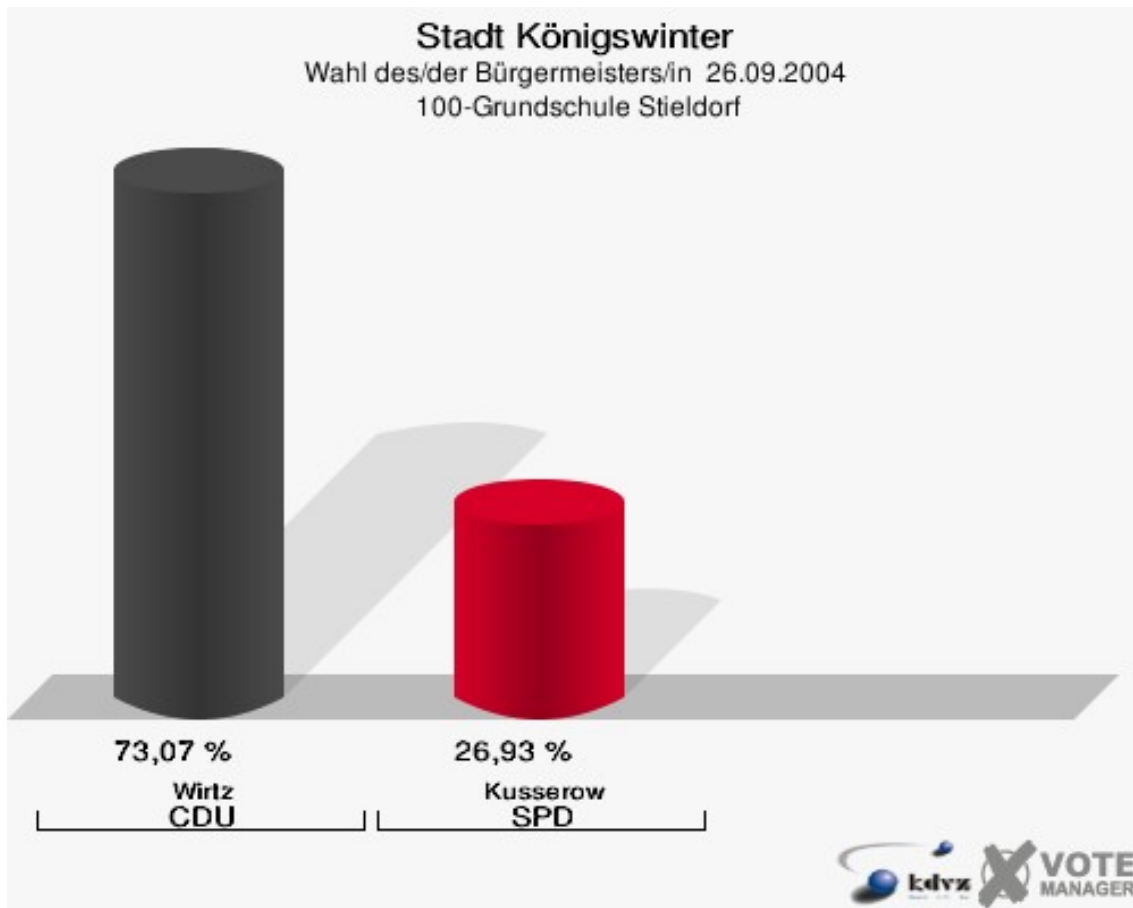


Stadt Königswinter
Wahl des/der Bürgermeisters/in 26.09.2004
Wahlbeteiligung 092-Clubraum Nietzer



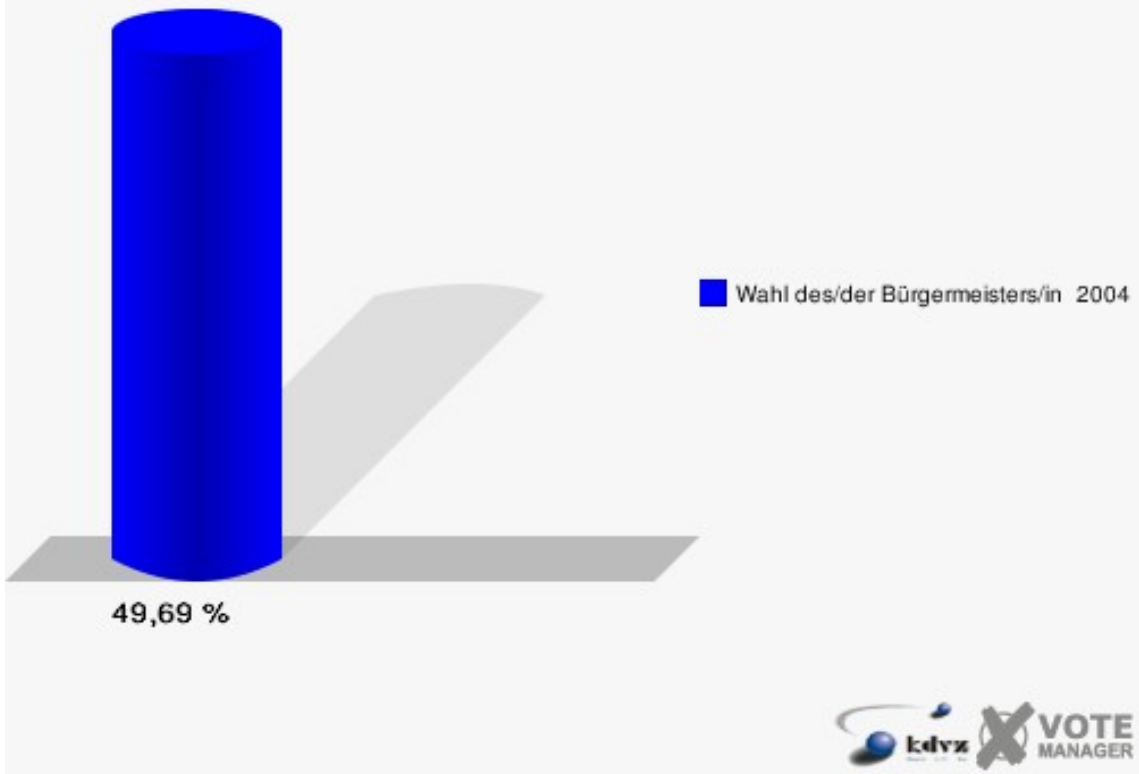
100-Grundschule Stieldorf

	Anzahl	Prozent
Wahlberechtigte	1.604	
Wähler/innen	797	49,69 %
ungültige Stimmen	6	0,75 %
gültige Stimmen	791	99,25 %
Wirtz, CDU	578	73,07 %
Kusserow, SPD	213	26,93 %



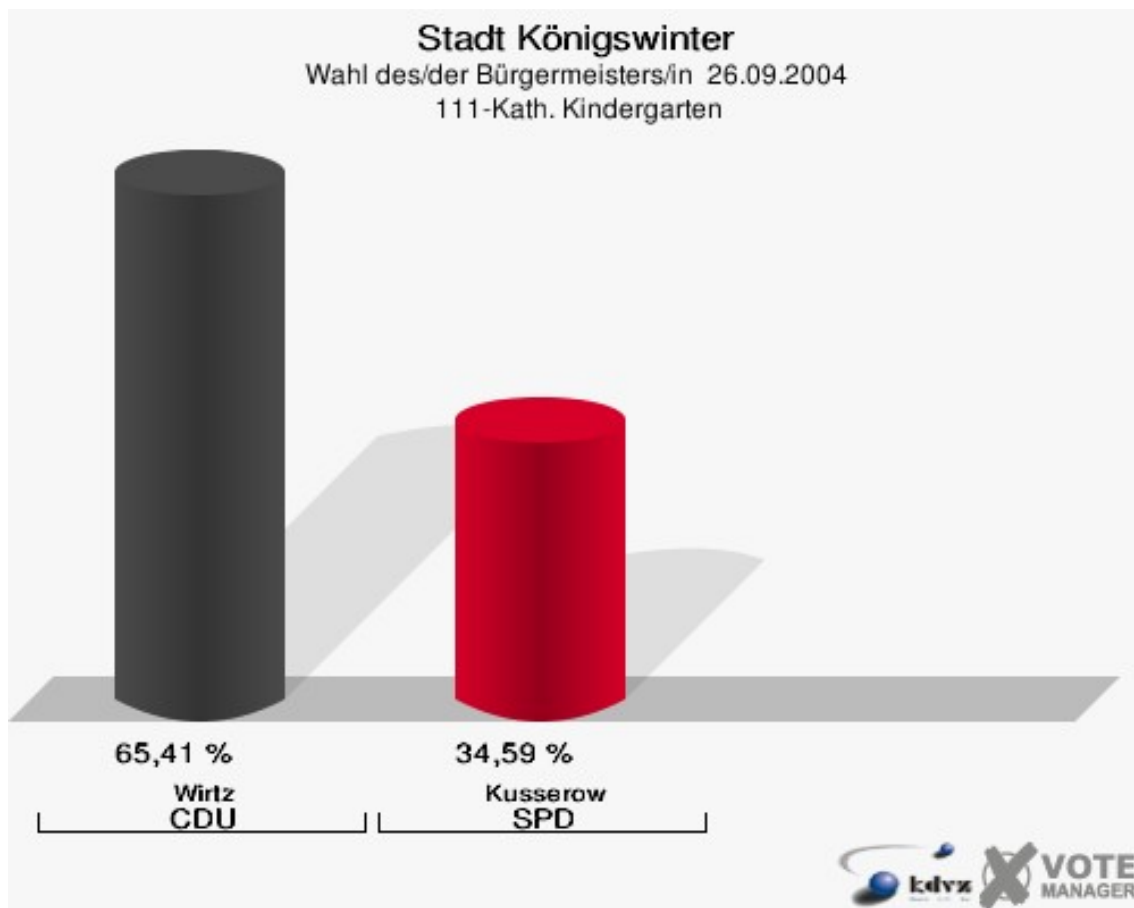
Stadt Königswinter

Wahl des/der Bürgermeisters/in 26.09.2004
Wahlbeteiligung 100-Grundschule Stieldorf

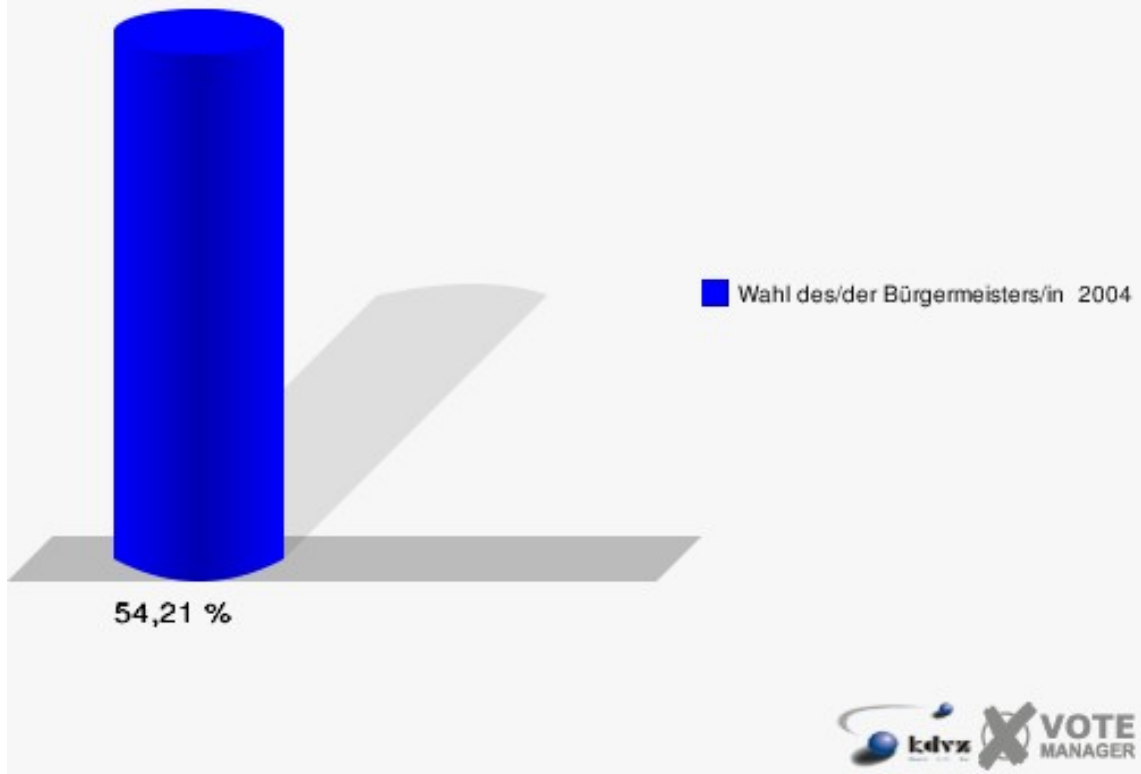


111-Kath. Kindergarten

	Anzahl	Prozent
Wahlberechtigte	1.057	
Wähler/innen	573	54,21 %
ungültige Stimmen	15	2,62 %
gültige Stimmen	558	97,38 %
Wirtz, CDU	365	65,41 %
Kusserow, SPD	193	34,59 %

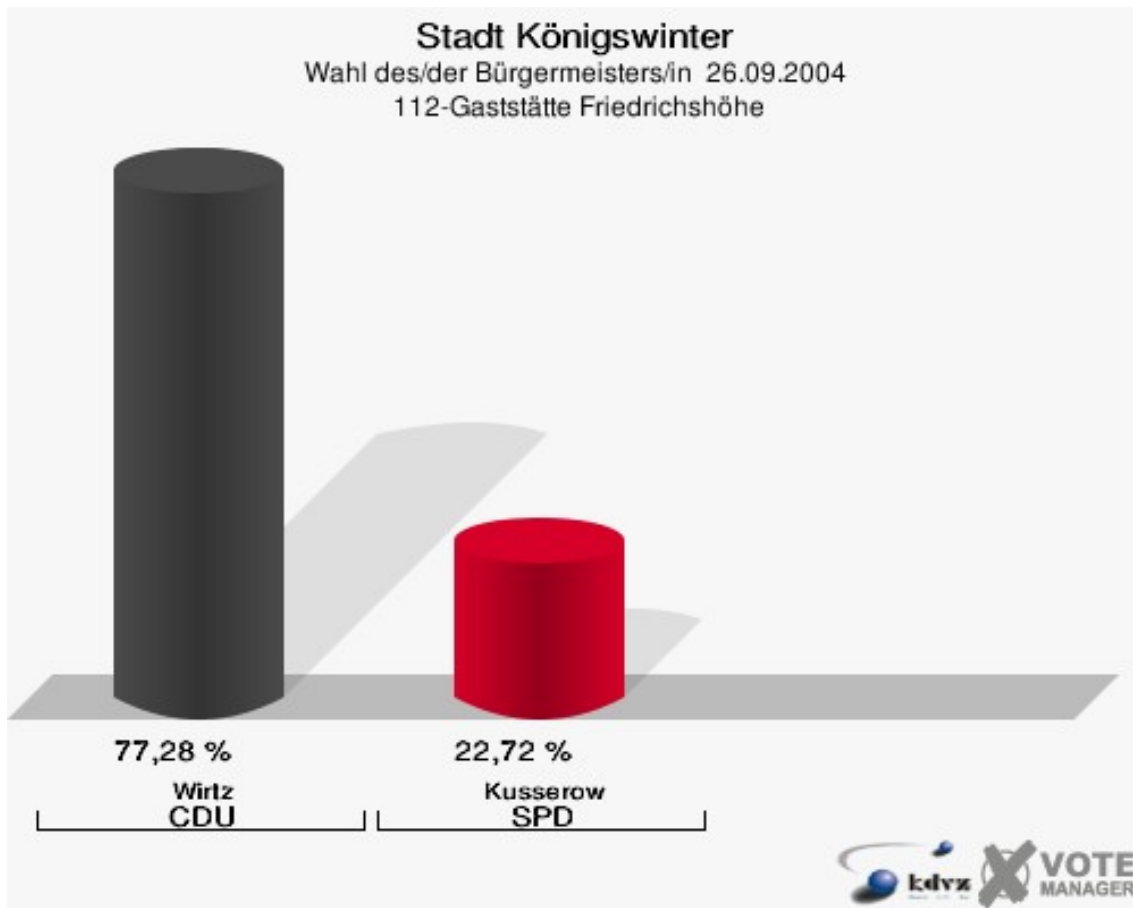


Stadt Königswinter
Wahl des/der Bürgermeisters/in 26.09.2004
Wahlbeteiligung 111-Kath. Kindergarten



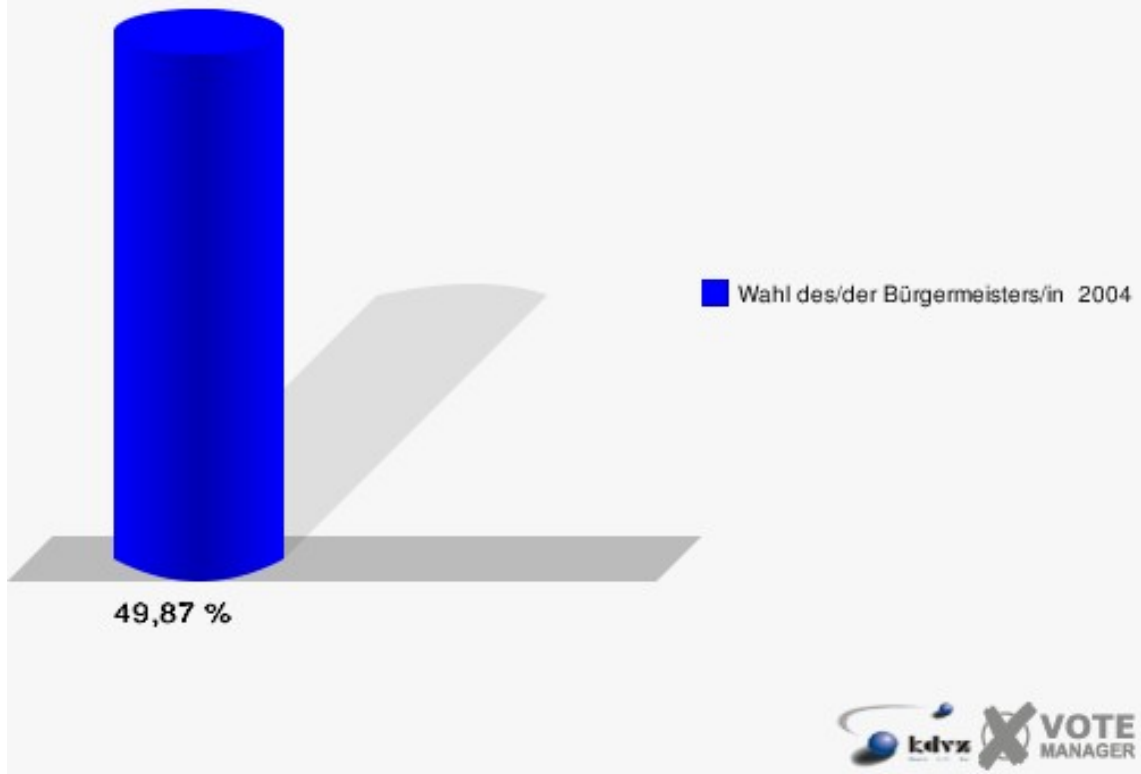
112-Gaststätte Friedrichshöhe

	Anzahl	Prozent
Wahlberechtigte	778	
Wähler/innen	388	49,87 %
ungültige Stimmen	5	1,29 %
gültige Stimmen	383	98,71 %
Wirtz, CDU	296	77,28 %
Kusserow, SPD	87	22,72 %



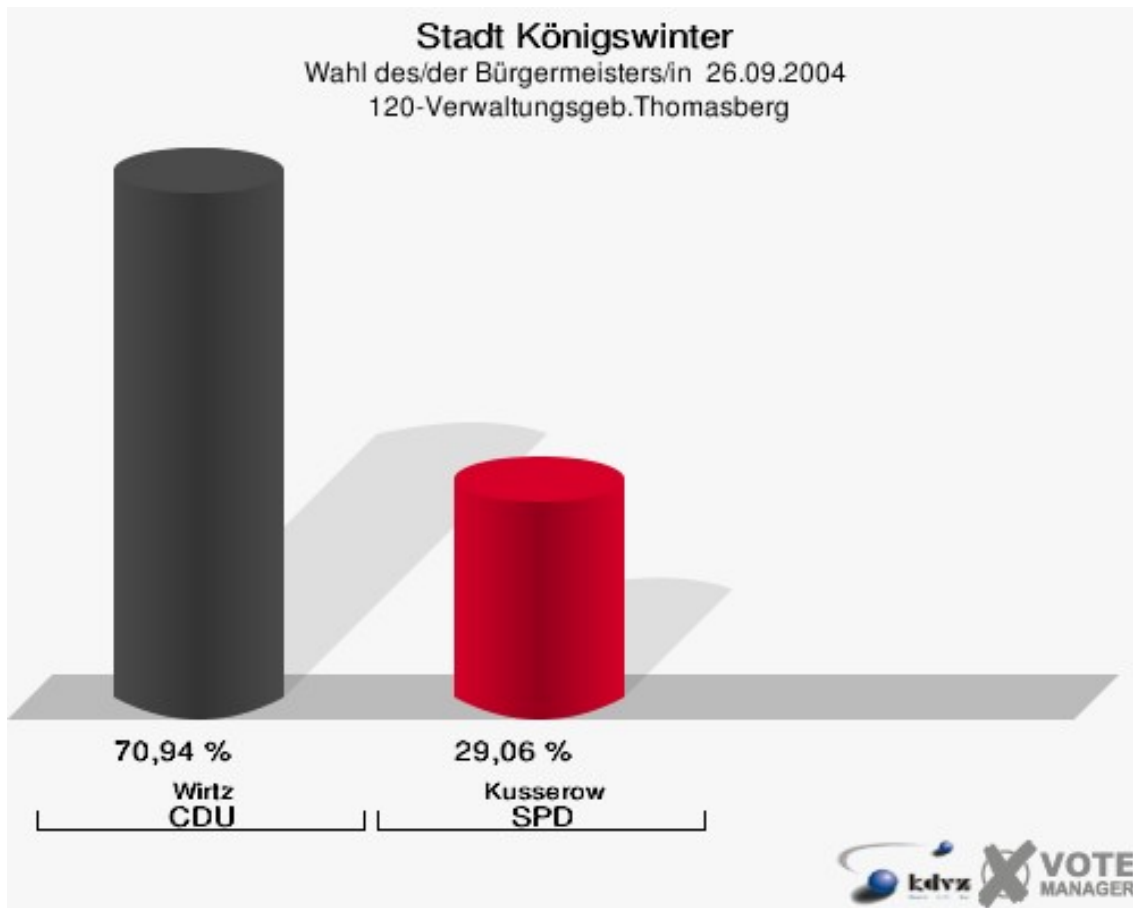
Stadt Königswinter

Wahl des/der Bürgermeisters/in 26.09.2004
Wahlbeteiligung 112-Gaststätte Friedrichshöhe



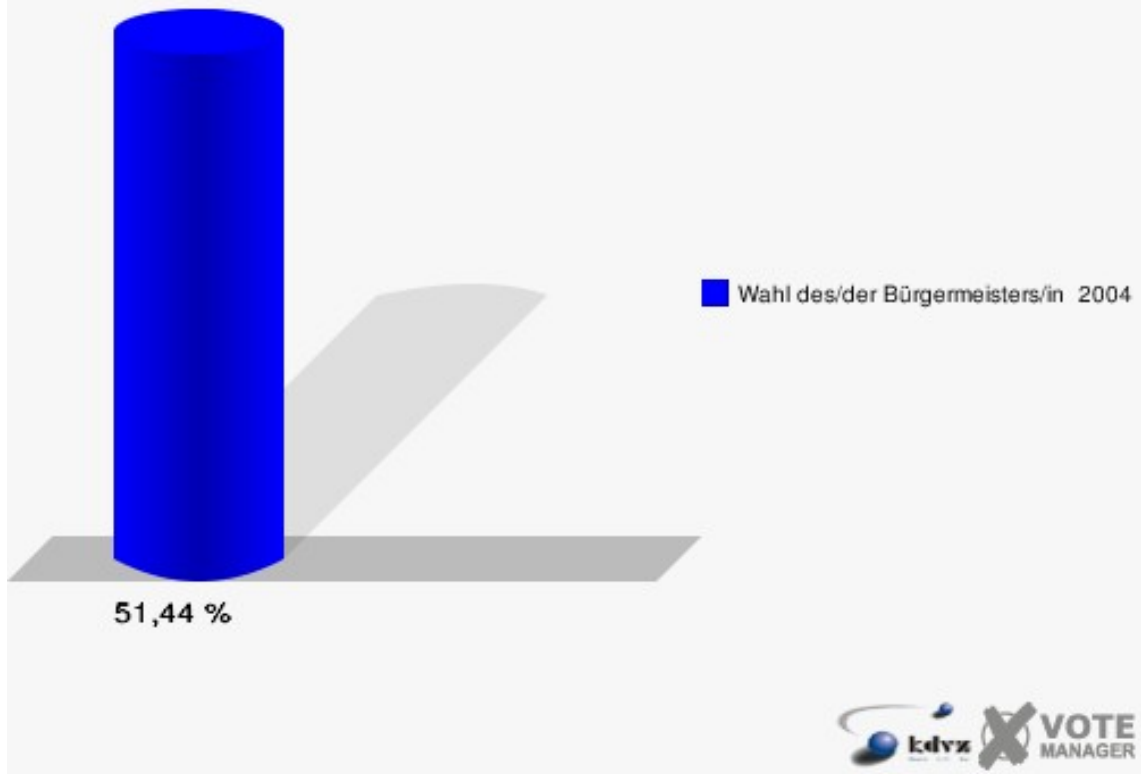
120-Verwaltungsgeb.Thomasberg

	Anzahl	Prozent
Wahlberechtigte	1.740	
Wähler/innen	895	51,44 %
ungültige Stimmen	14	1,56 %
gültige Stimmen	881	98,44 %
Wirtz, CDU	625	70,94 %
Kusserow, SPD	256	29,06 %



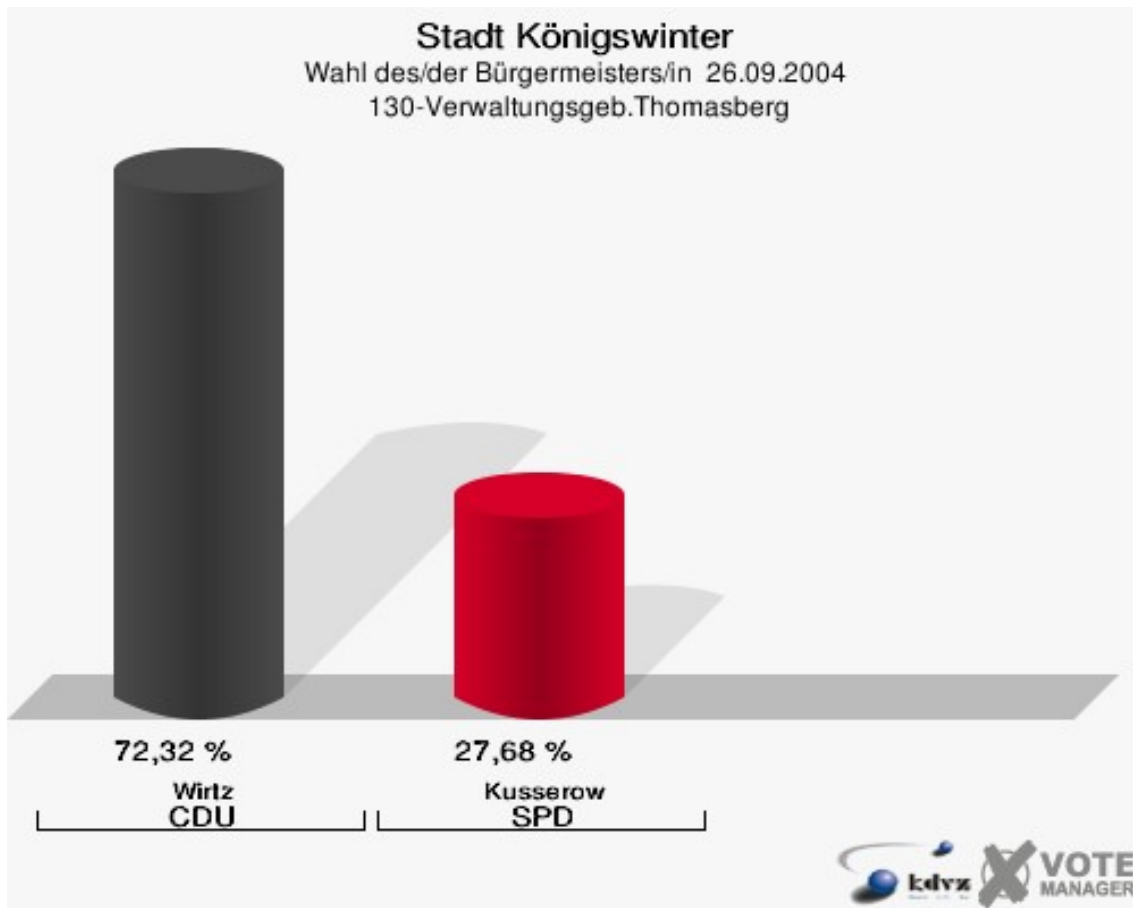
Stadt Königswinter

Wahl des/der Bürgermeisters/in 26.09.2004
Wahlbeteiligung 120-Verwaltungsgeb.Thomasberg



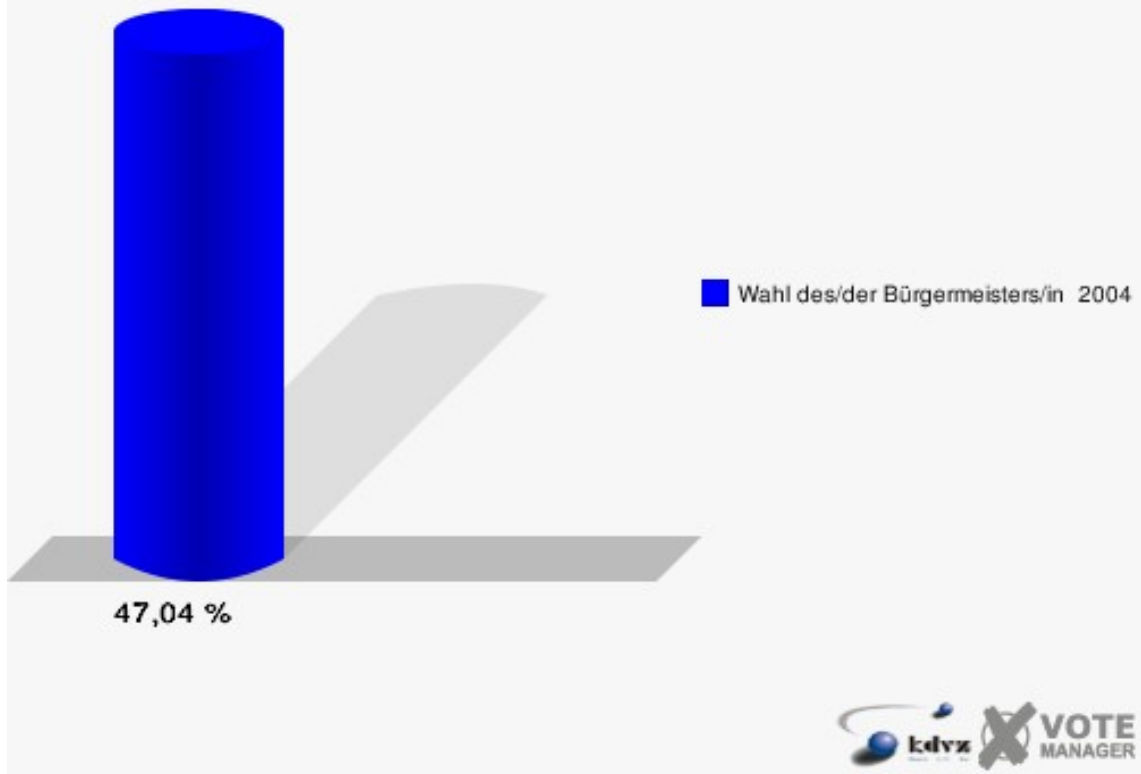
130-Verwaltungsgeb.Thomasberg

	Anzahl	Prozent
Wahlberechtigte	1.773	
Wähler/innen	834	47,04 %
ungültige Stimmen	14	1,68 %
gültige Stimmen	820	98,32 %
Wirtz, CDU	593	72,32 %
Kusserow, SPD	227	27,68 %



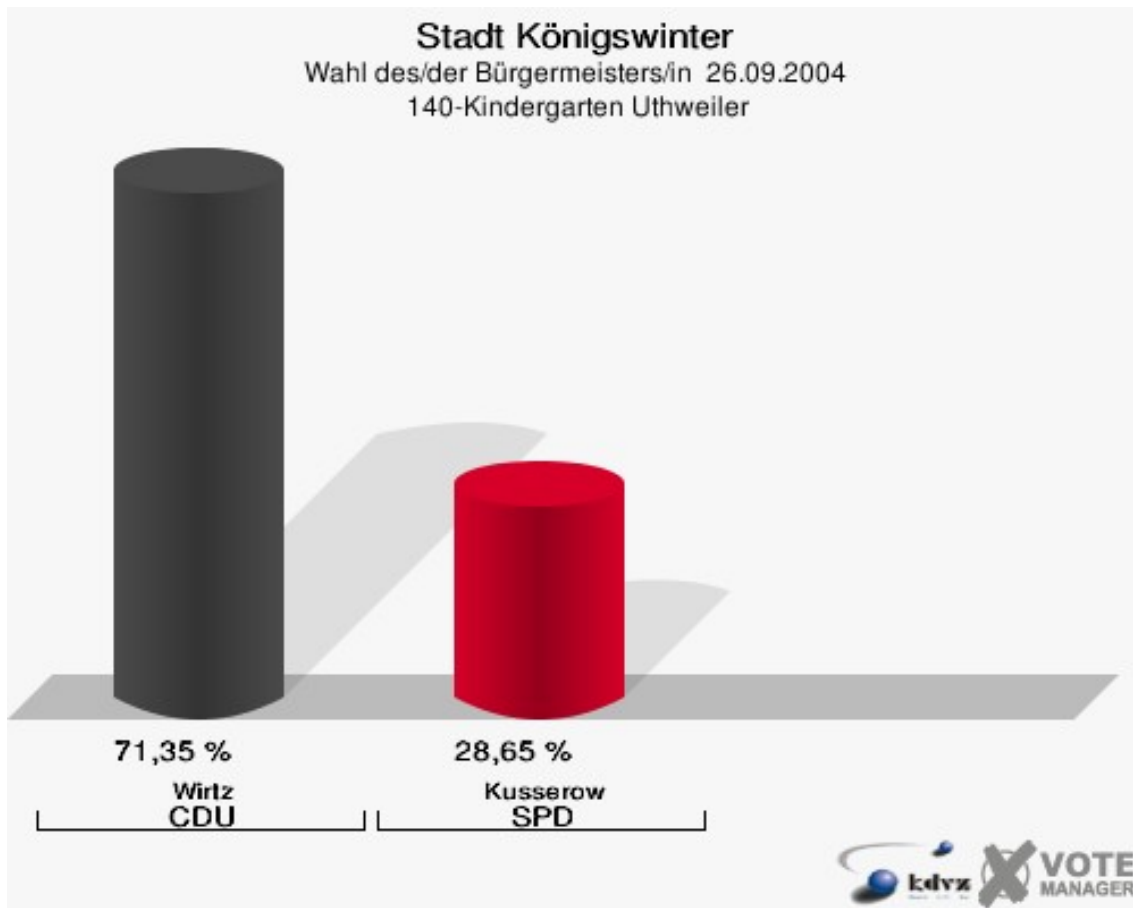
Stadt Königswinter

Wahl des/der Bürgermeisters/in 26.09.2004
Wahlbeteiligung 130-Verwaltungsgeb.Thomasberg



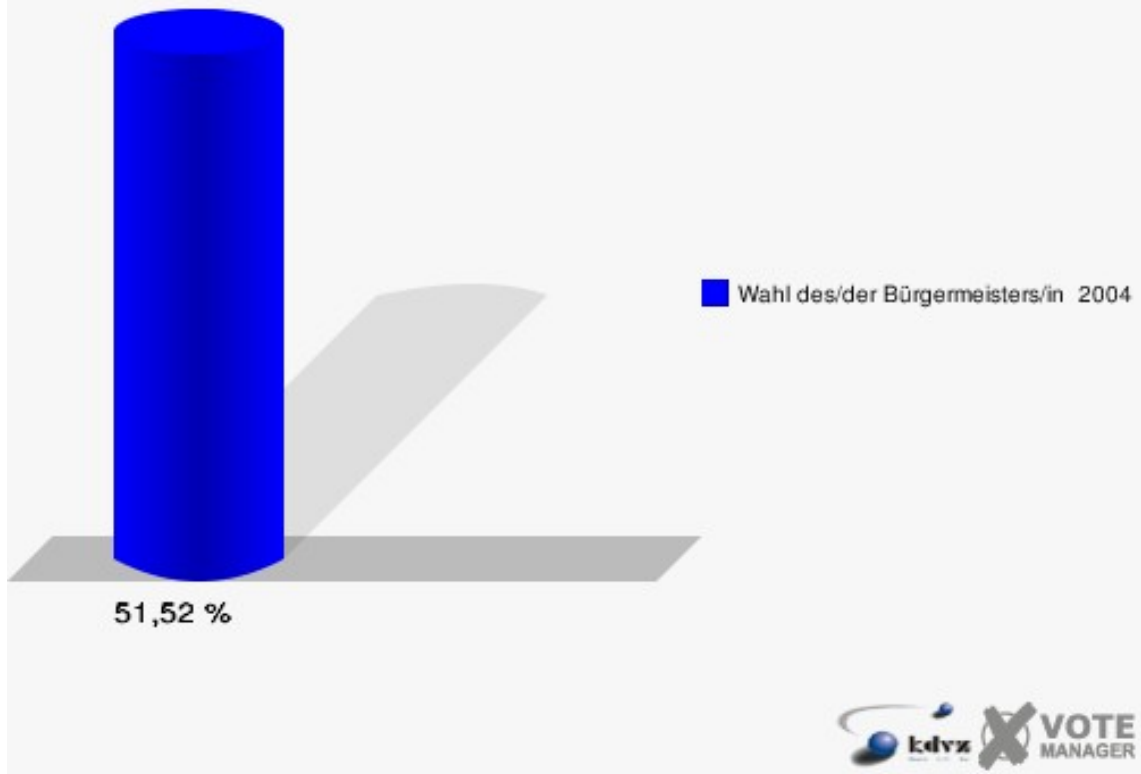
140-Kindergarten Uthweiler

	Anzahl	Prozent
Wahlberechtigte	1.518	
Wähler/innen	782	51,52 %
ungültige Stimmen	14	1,79 %
gültige Stimmen	768	98,21 %
Wirtz, CDU	548	71,35 %
Kusserow, SPD	220	28,65 %



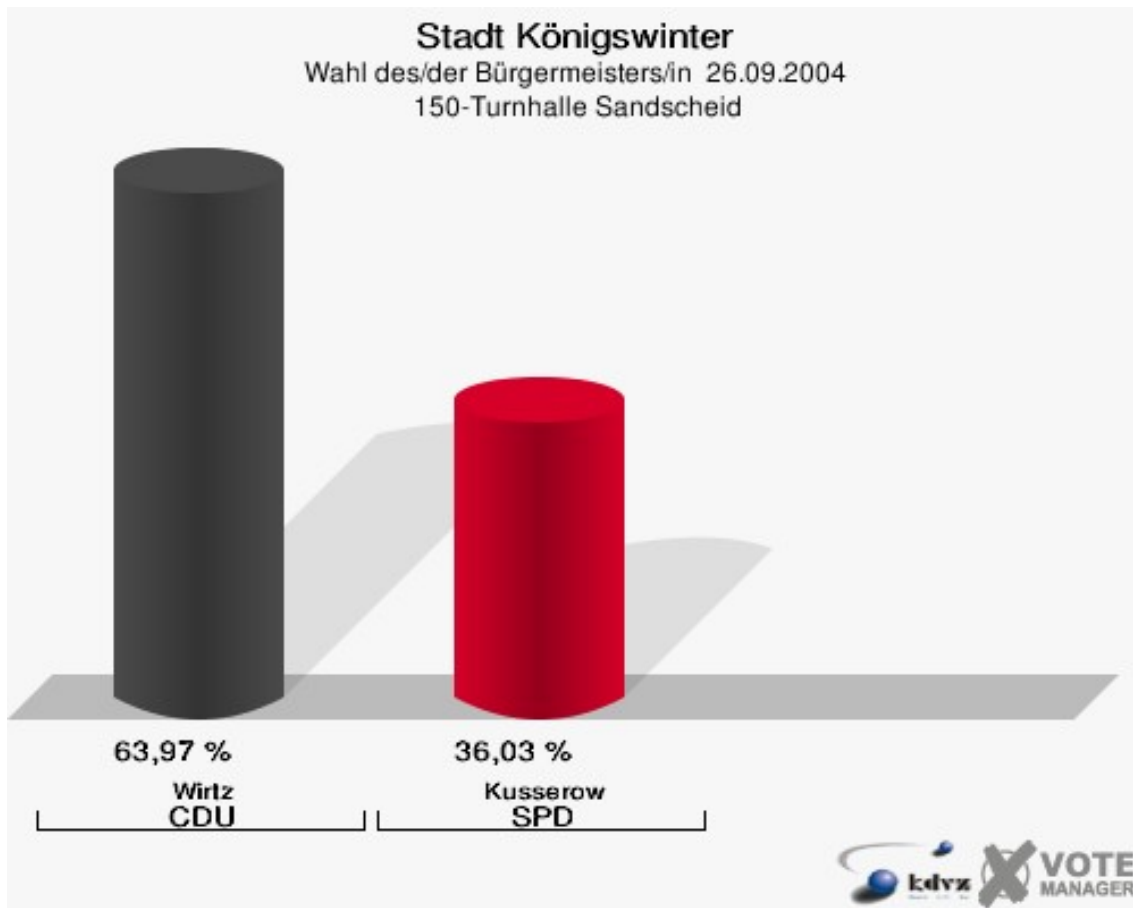
Stadt Königswinter

Wahl des/der Bürgermeisters/in 26.09.2004
Wahlbeteiligung 140-Kindergarten Uthweiler



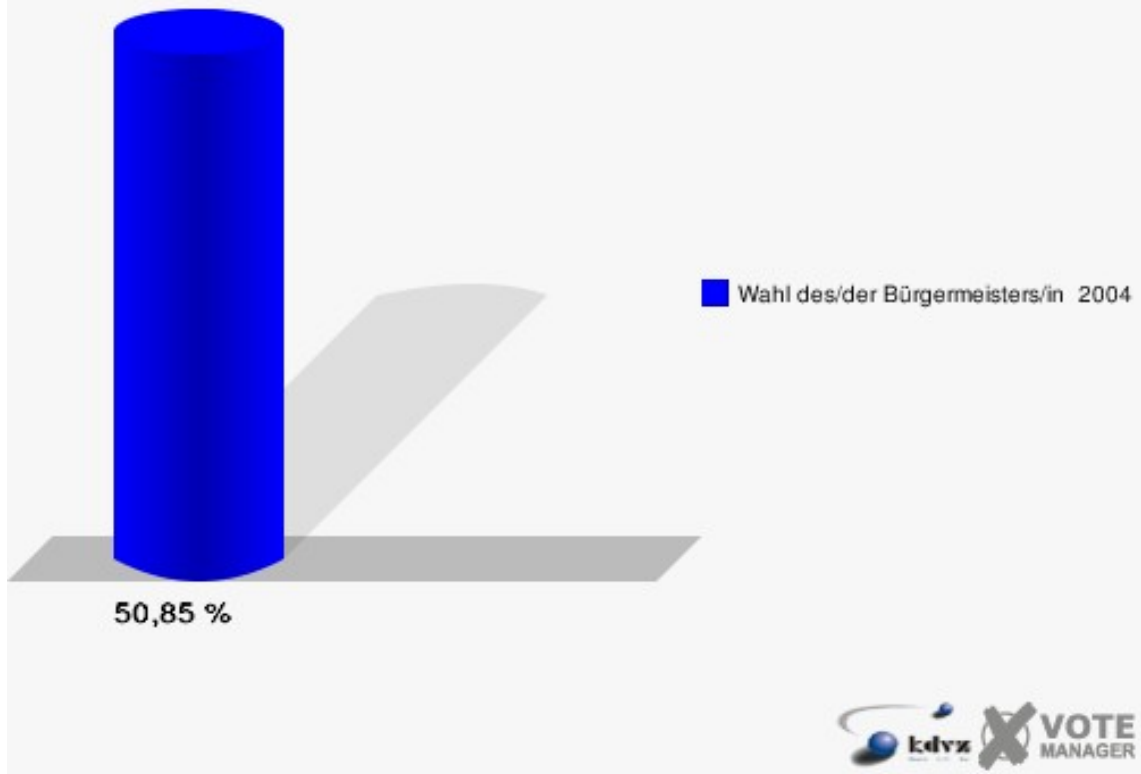
150-Turnhalle Sandscheid

	Anzahl	Prozent
Wahlberechtigte	1.705	
Wähler/innen	867	50,85 %
ungültige Stimmen	15	1,73 %
gültige Stimmen	852	98,27 %
Wirtz, CDU	545	63,97 %
Kusserow, SPD	307	36,03 %



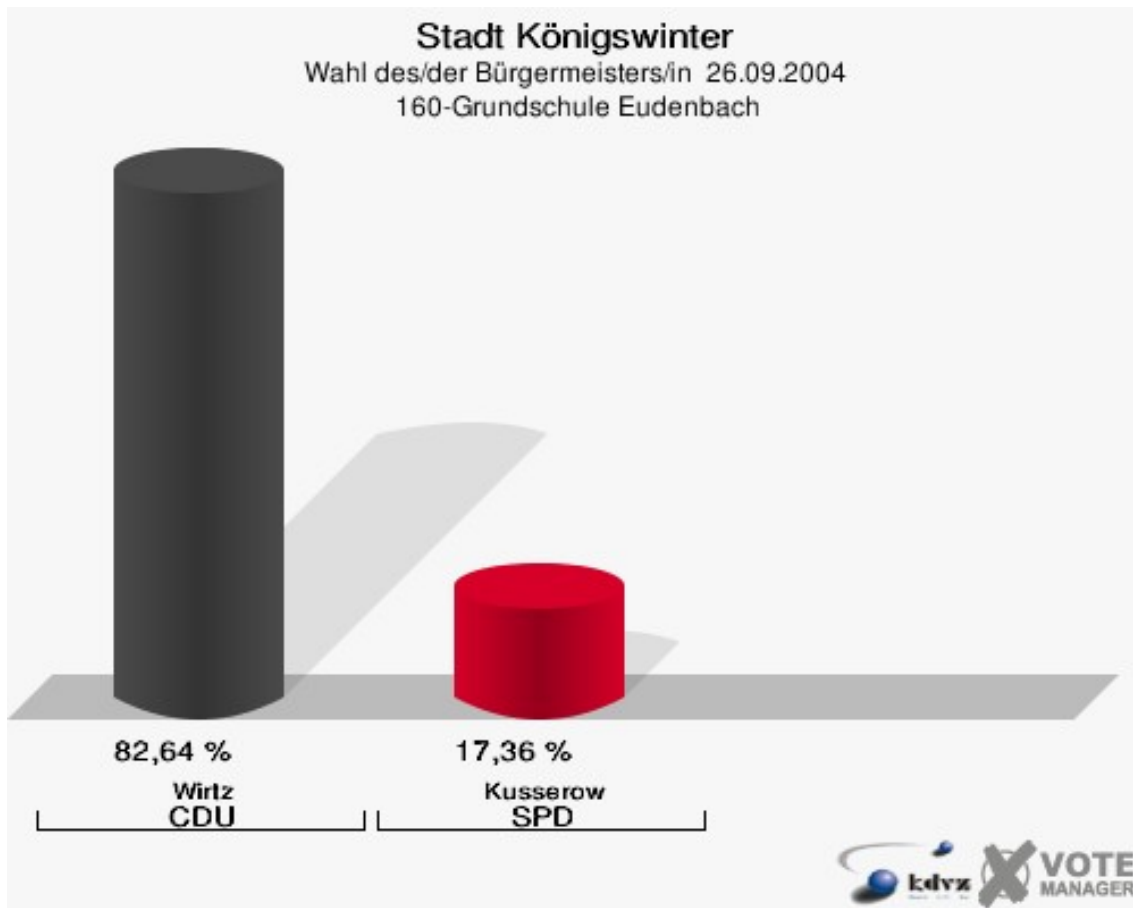
Stadt Königswinter

Wahl des/der Bürgermeisters/in 26.09.2004
Wahlbeteiligung 150-Turnhalle Sandscheid



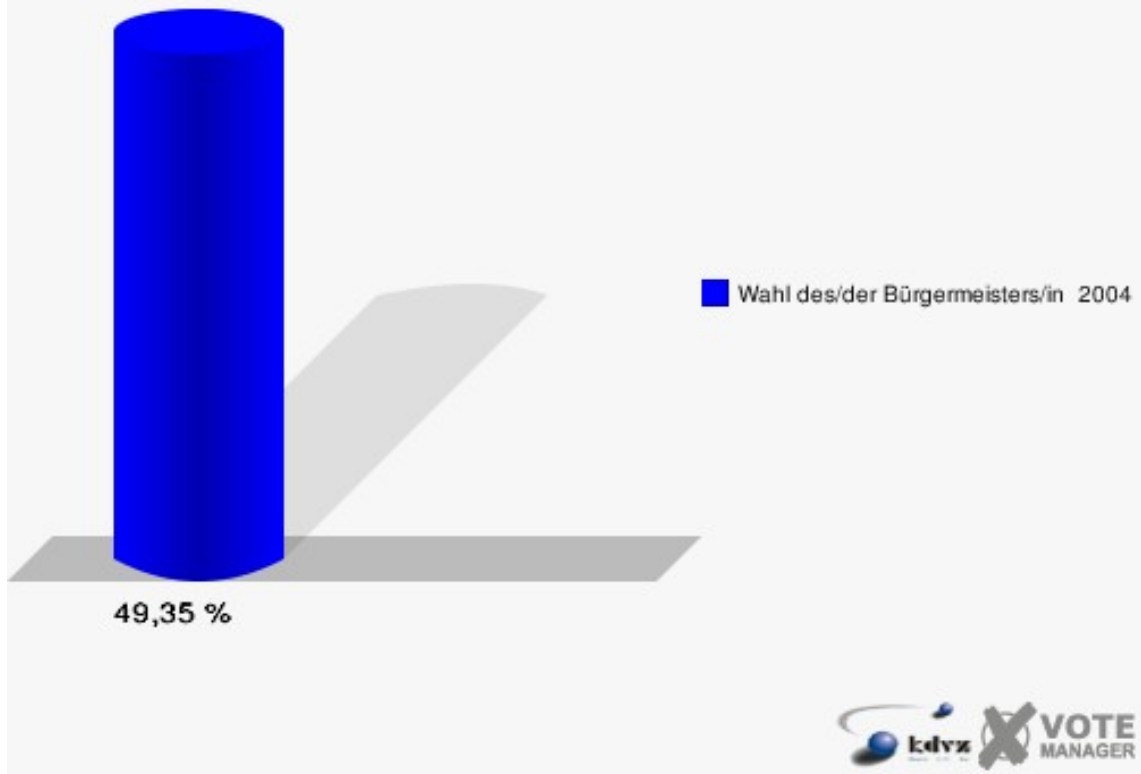
160-Grundschule Eudenbach

	Anzahl	Prozent
Wahlberechtigte	1.615	
Wähler/innen	797	49,35 %
ungültige Stimmen	8	1,00 %
gültige Stimmen	789	99,00 %
Wirtz, CDU	652	82,64 %
Kusserow, SPD	137	17,36 %



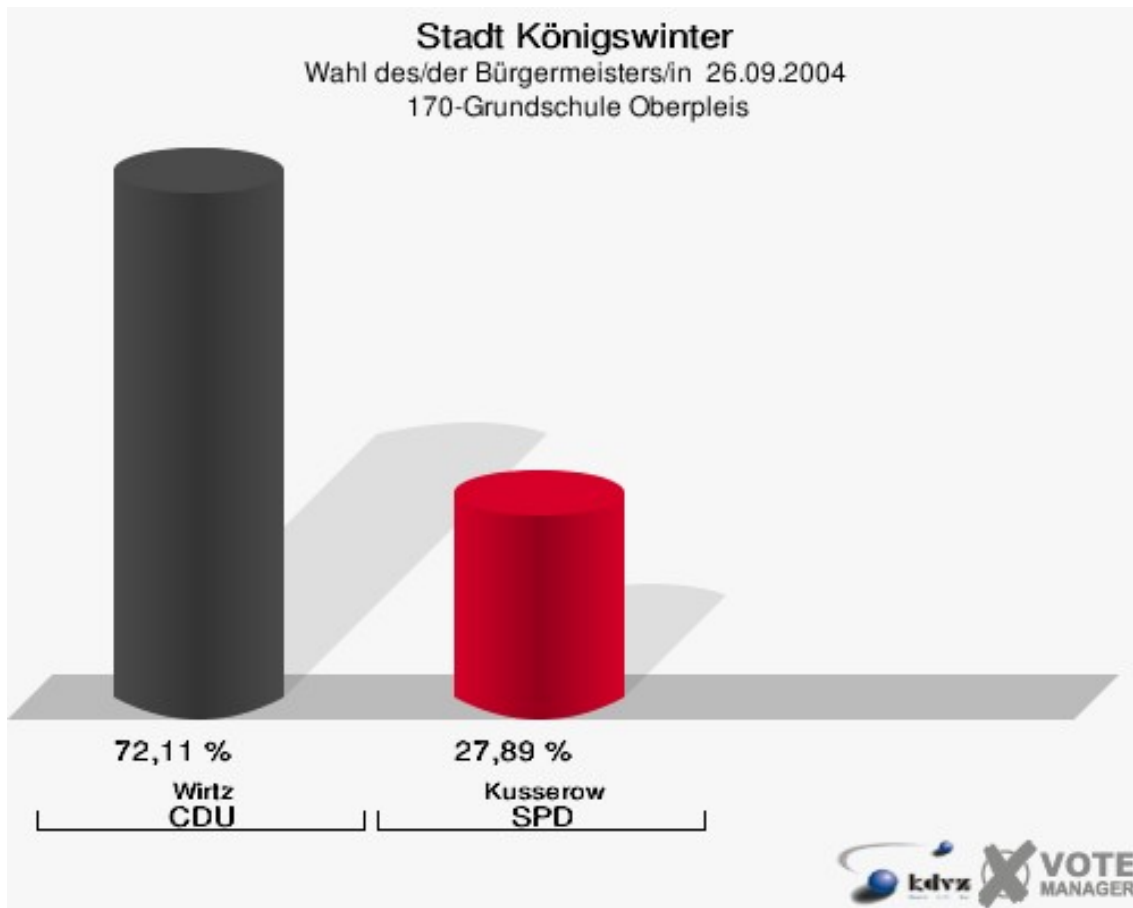
Stadt Königswinter

Wahl des/der Bürgermeisters/in 26.09.2004
Wahlbeteiligung 160-Grundschule Eudenbach



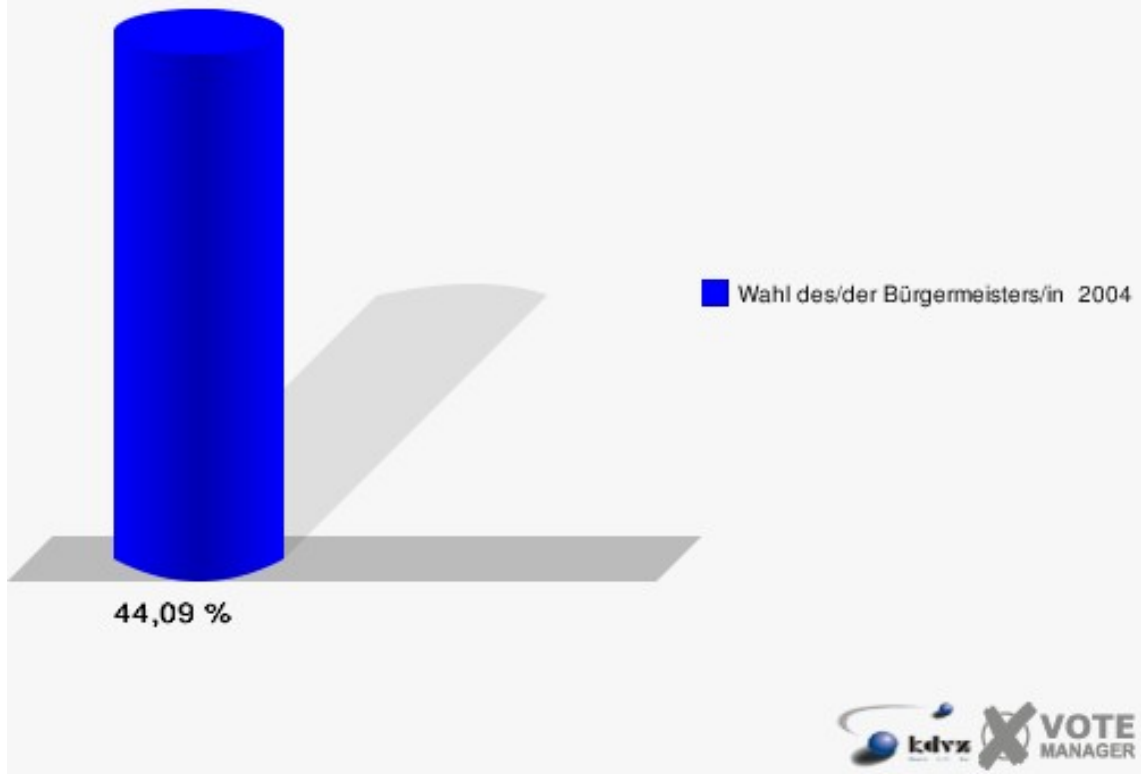
170-Grundschule Oberpleis

	Anzahl	Prozent
Wahlberechtigte	1.760	
Wähler/innen	776	44,09 %
ungültige Stimmen	16	2,06 %
gültige Stimmen	760	97,94 %
Wirtz, CDU	548	72,11 %
Kusserow, SPD	212	27,89 %



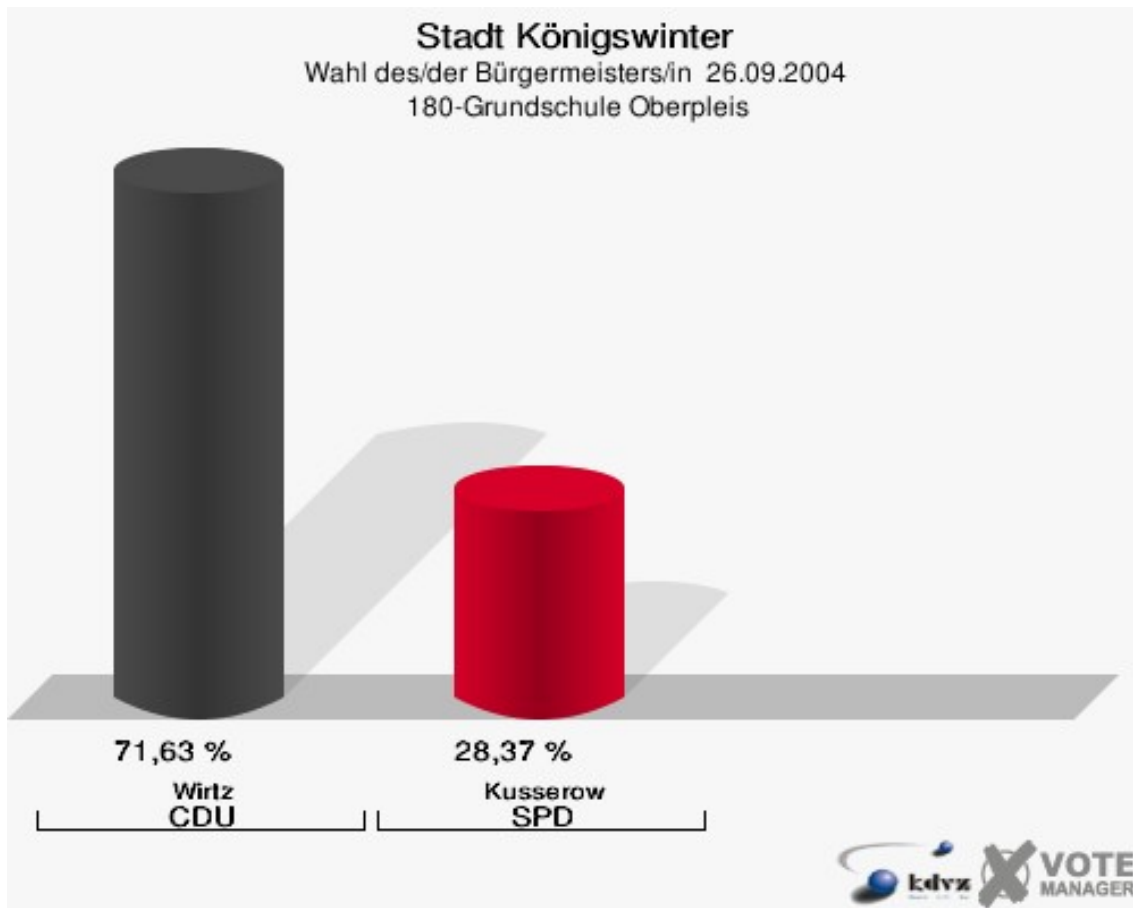
Stadt Königswinter

Wahl des/der Bürgermeisters/in 26.09.2004
Wahlbeteiligung 170-Grundschule Oberpleis



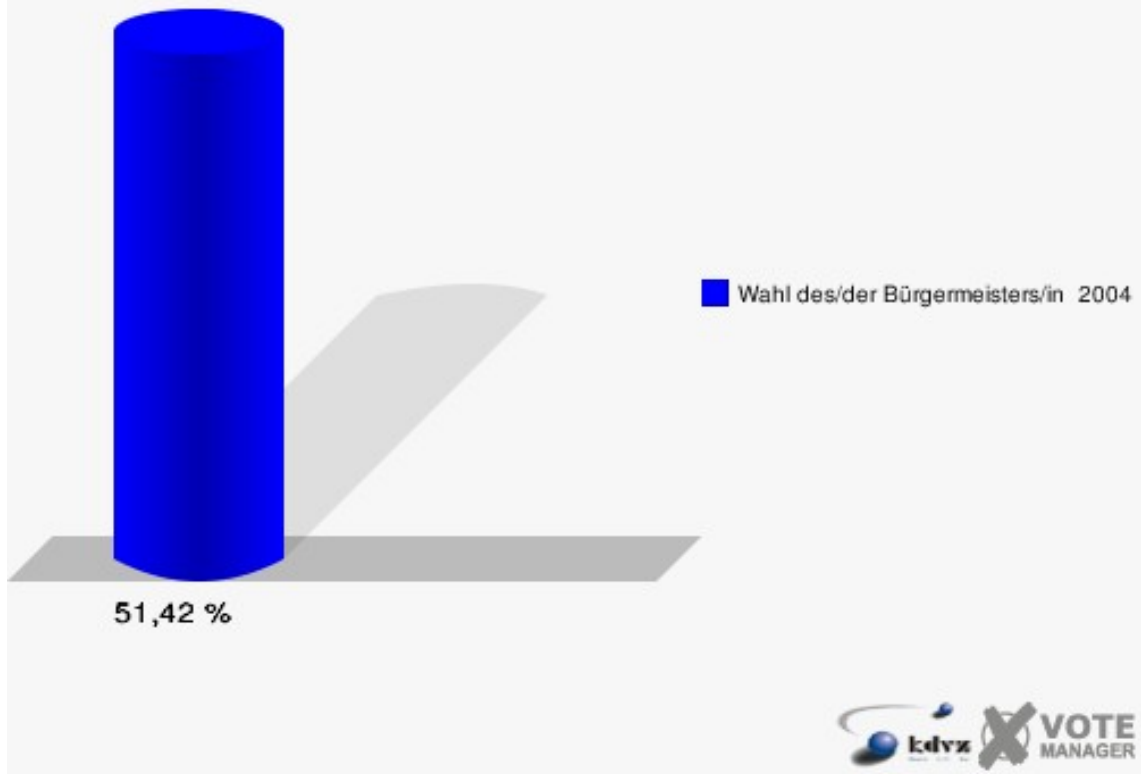
180-Grundschule Oberpleis

	Anzahl	Prozent
Wahlberechtigte	1.797	
Wähler/innen	924	51,42 %
ungültige Stimmen	11	1,19 %
gültige Stimmen	913	98,81 %
Wirtz, CDU	654	71,63 %
Kusserow, SPD	259	28,37 %



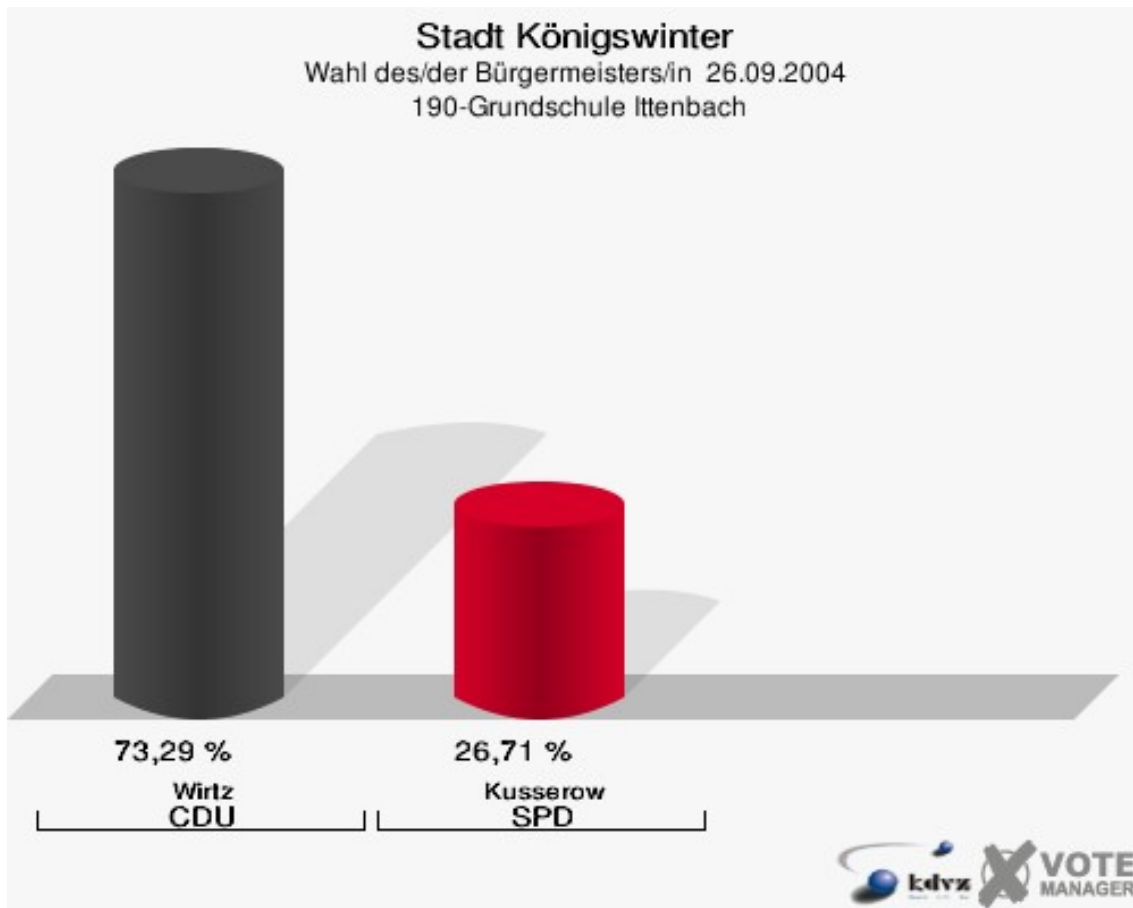
Stadt Königswinter

Wahl des/der Bürgermeisters/in 26.09.2004
Wahlbeteiligung 180-Grundschule Oberpleis



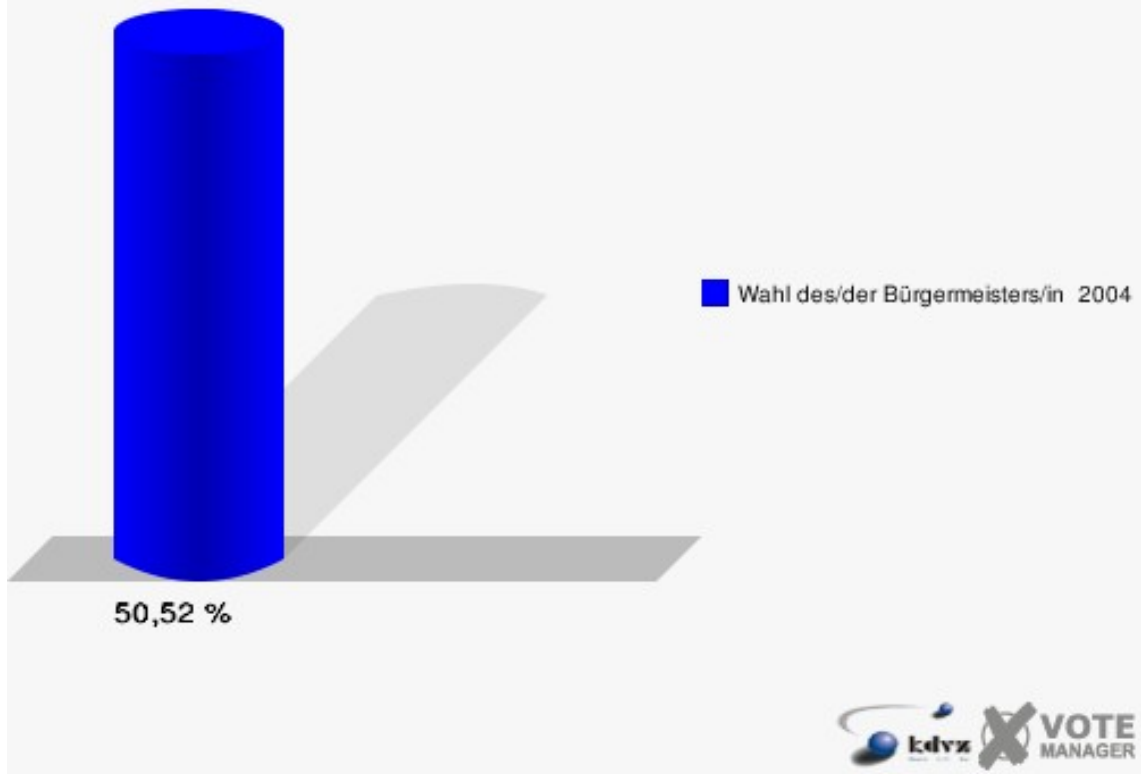
190-Grundschule Ittenbach

	Anzahl	Prozent
Wahlberechtigte	1.350	
Wähler/innen	682	50,52 %
ungültige Stimmen	8	1,17 %
gültige Stimmen	674	98,83 %
Wirtz, CDU	494	73,29 %
Kusserow, SPD	180	26,71 %



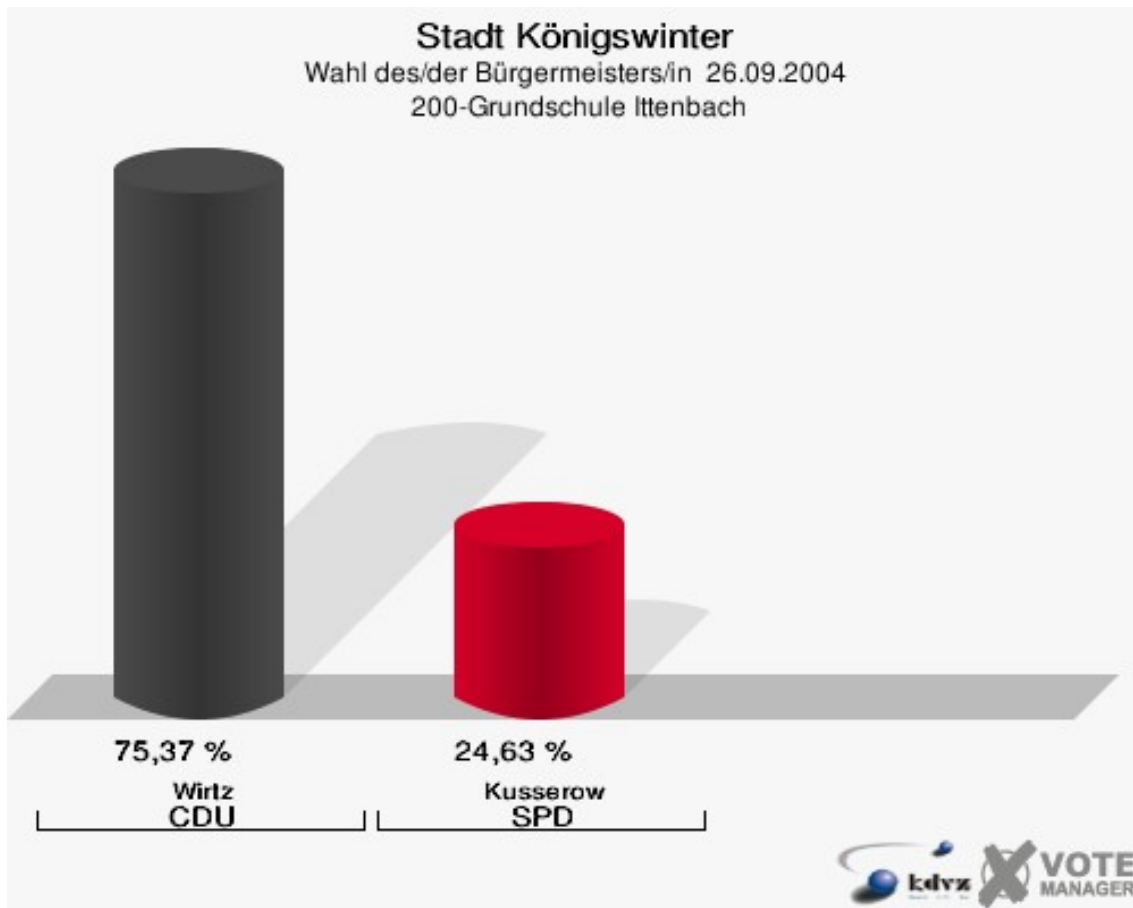
Stadt Königswinter

Wahl des/der Bürgermeisters/in 26.09.2004
Wahlbeteiligung 190-Grundschule Ittenbach



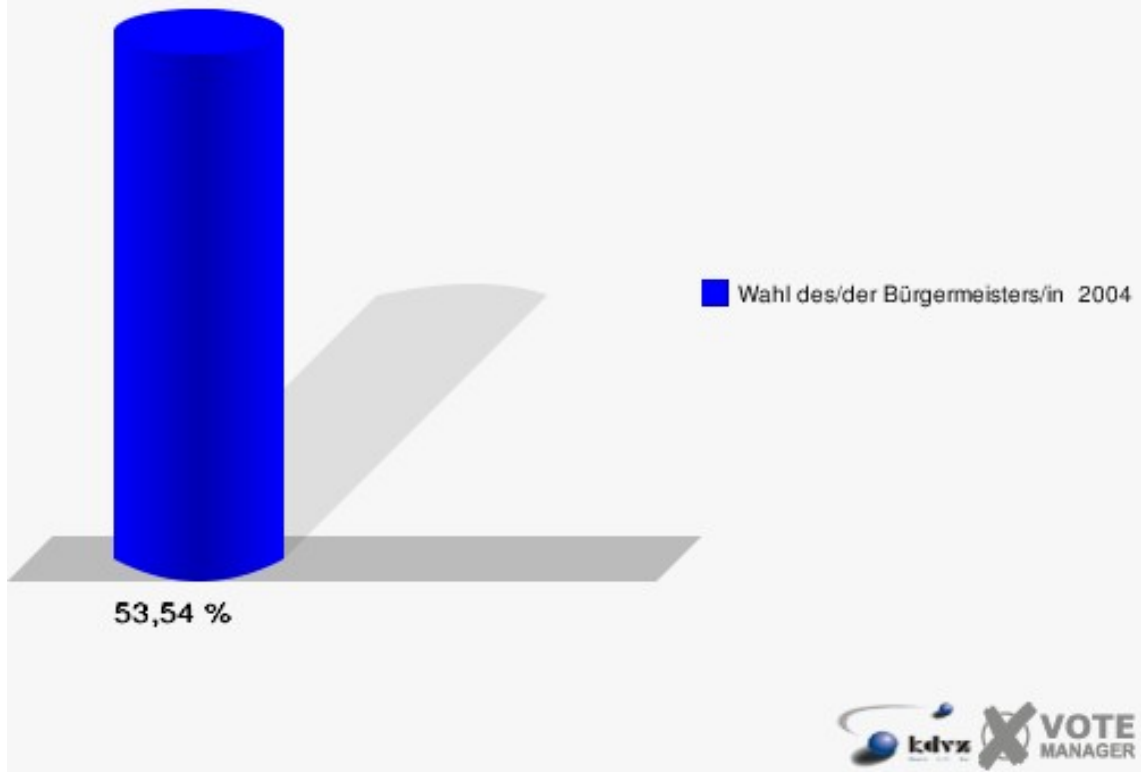
200-Grundschule Ittenbach

	Anzahl	Prozent
Wahlberechtigte	1.399	
Wähler/innen	749	53,54 %
ungültige Stimmen	10	1,34 %
gültige Stimmen	739	98,66 %
Wirtz, CDU	557	75,37 %
Kusserow, SPD	182	24,63 %



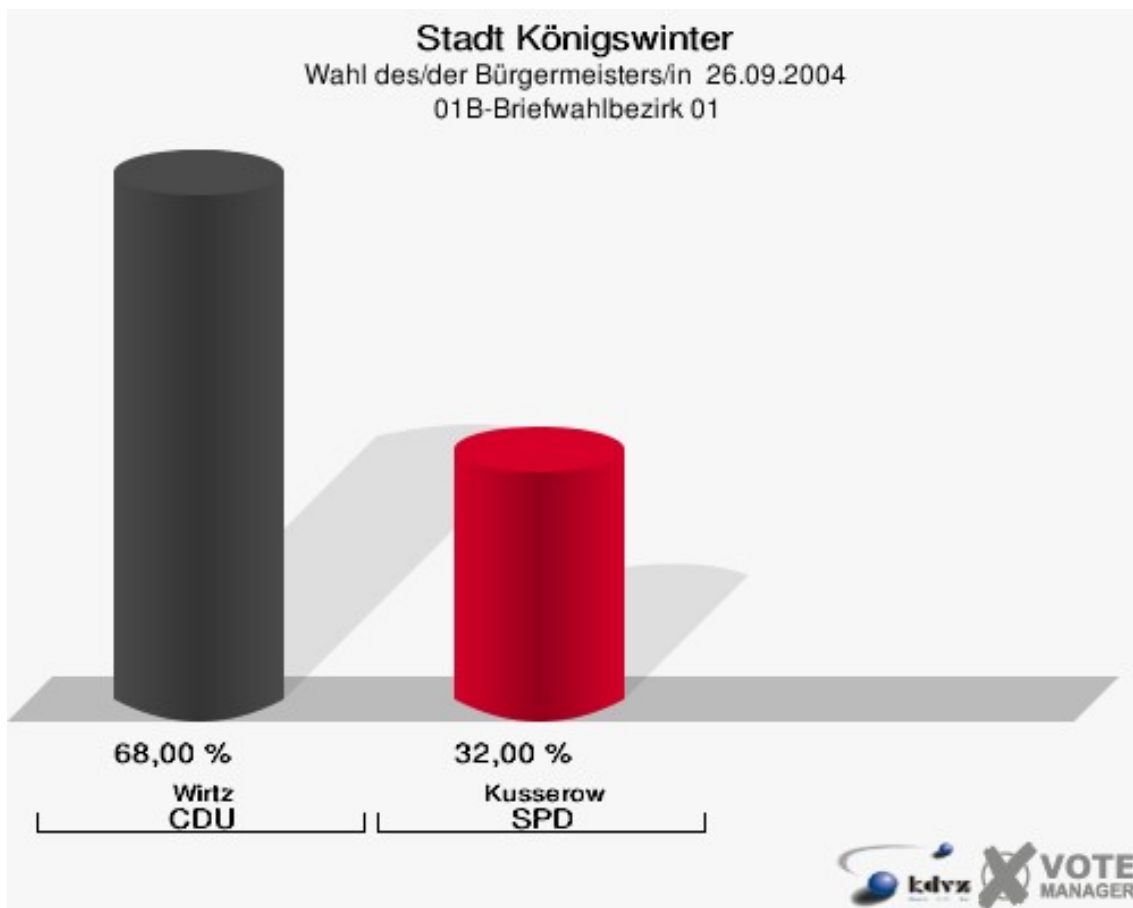
Stadt Königswinter

Wahl des/der Bürgermeisters/in 26.09.2004
Wahlbeteiligung 200-Grundschule Ittenbach



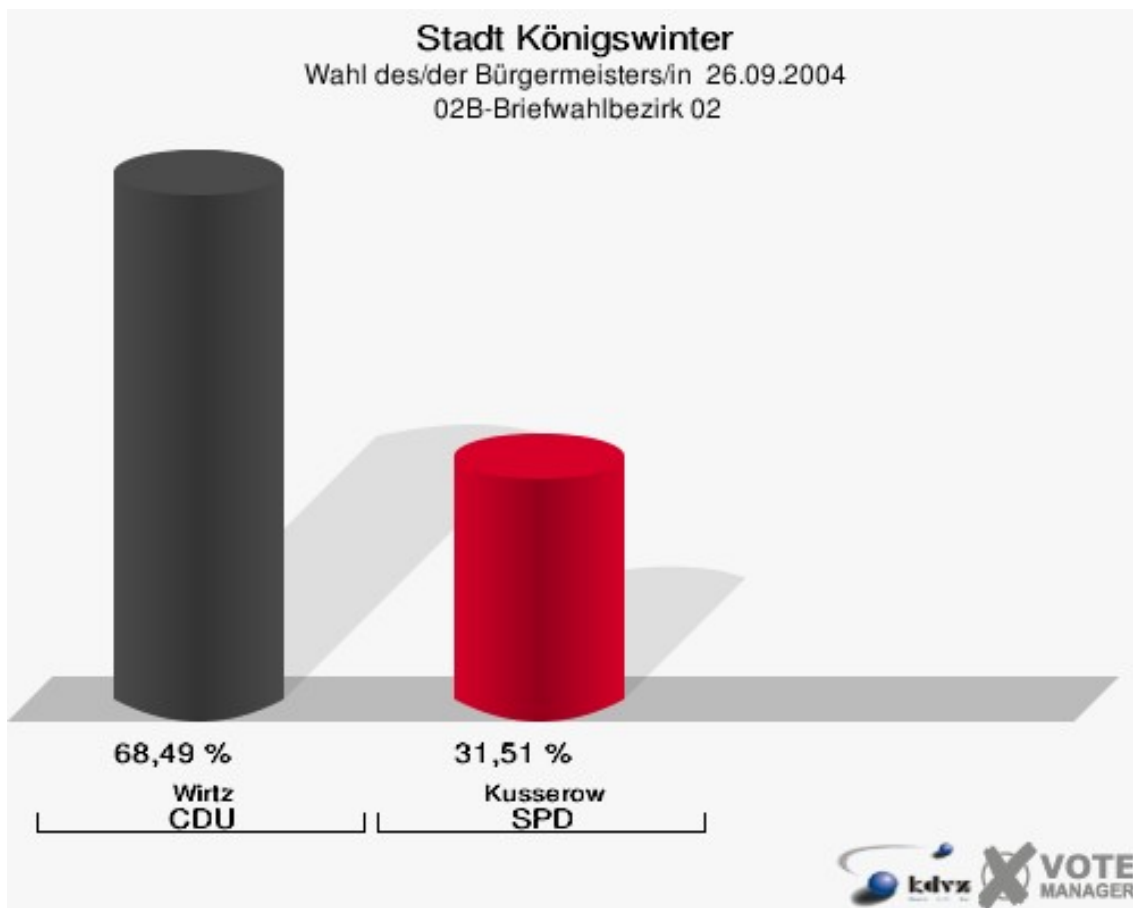
01B-Briefwahlbezirk 01

	Anzahl	Prozent
Wähler/innen	180	
ungültige Stimmen	5	2,78 %
gültige Stimmen	175	97,22 %
Wirtz, CDU	119	68,00 %
Kusserow, SPD	56	32,00 %



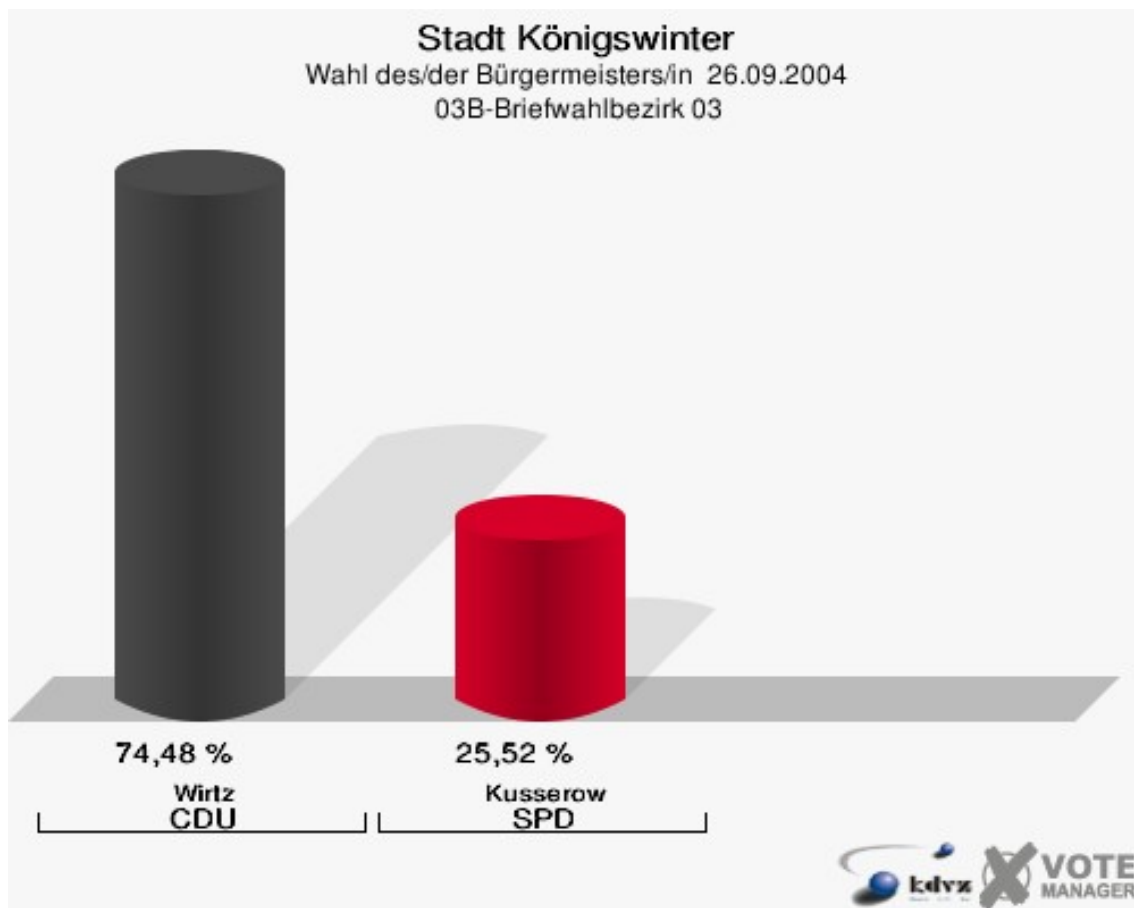
02B-Briefwahlbezirk 02

	Anzahl	Prozent
Wähler/innen	228	
ungültige Stimmen	9	3,95 %
gültige Stimmen	219	96,05 %
Wirtz, CDU	150	68,49 %
Kusserow, SPD	69	31,51 %



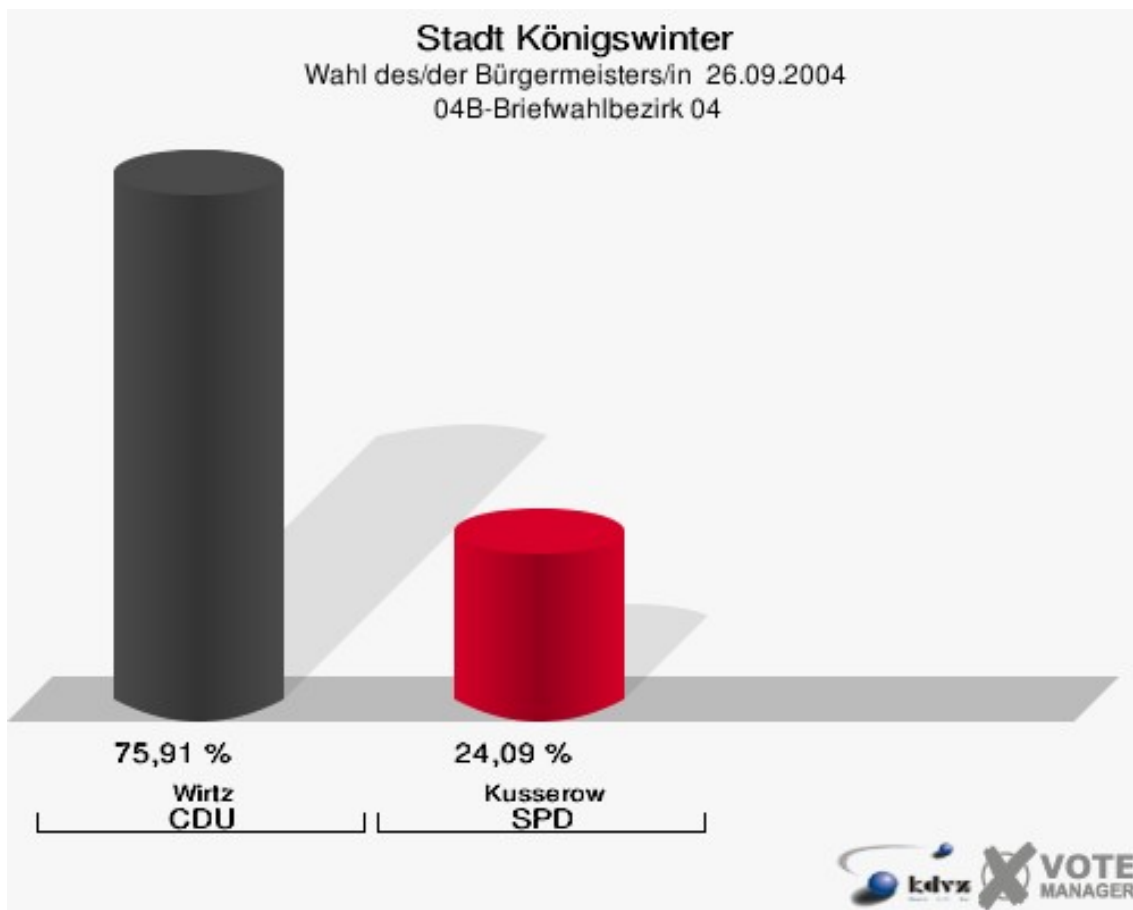
03B-Briefwahlbezirk 03

	Anzahl	Prozent
Wähler/innen	194	
ungültige Stimmen	2	1,03 %
gültige Stimmen	192	98,97 %
Wirtz, CDU	143	74,48 %
Kusserow, SPD	49	25,52 %



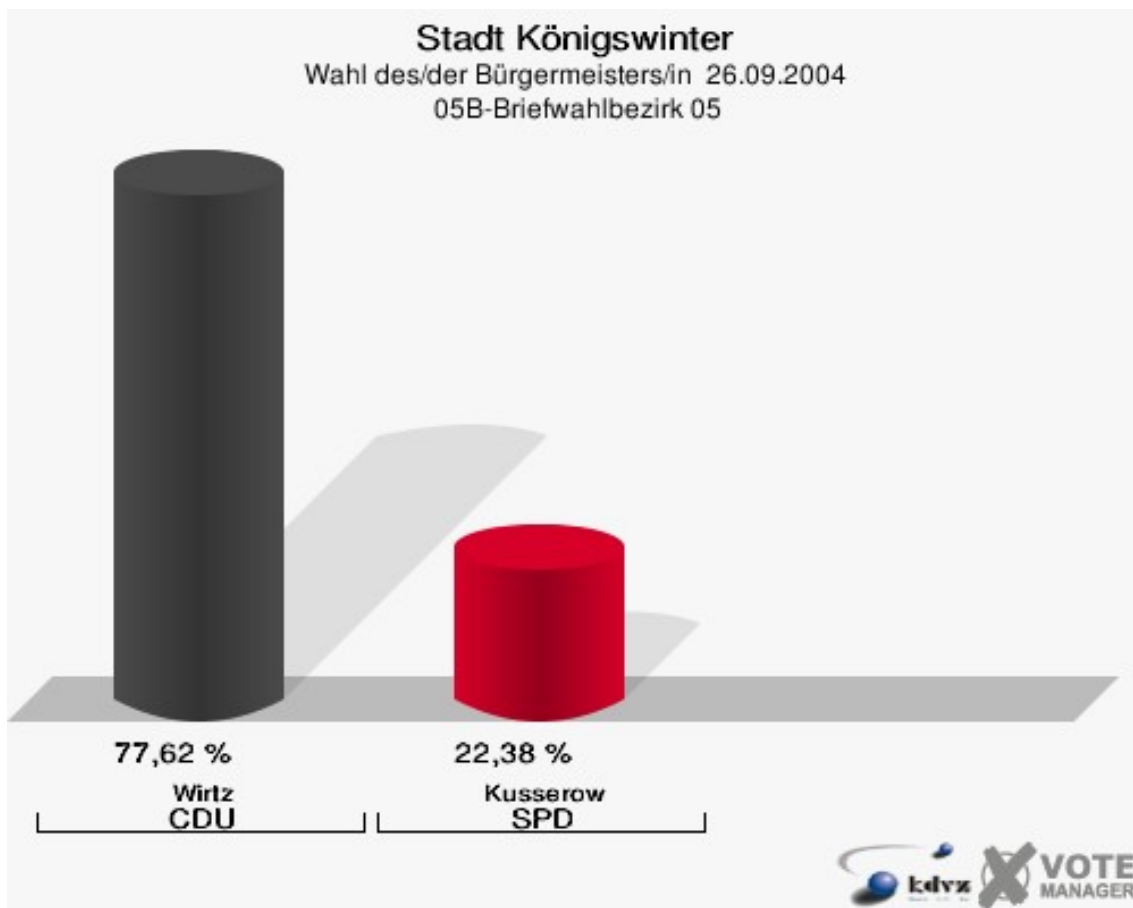
04B-Briefwahlbezirk 04

	Anzahl	Prozent
Wähler/innen	138	
ungültige Stimmen	1	0,72 %
gültige Stimmen	137	99,28 %
Wirtz, CDU	104	75,91 %
Kusserow, SPD	33	24,09 %



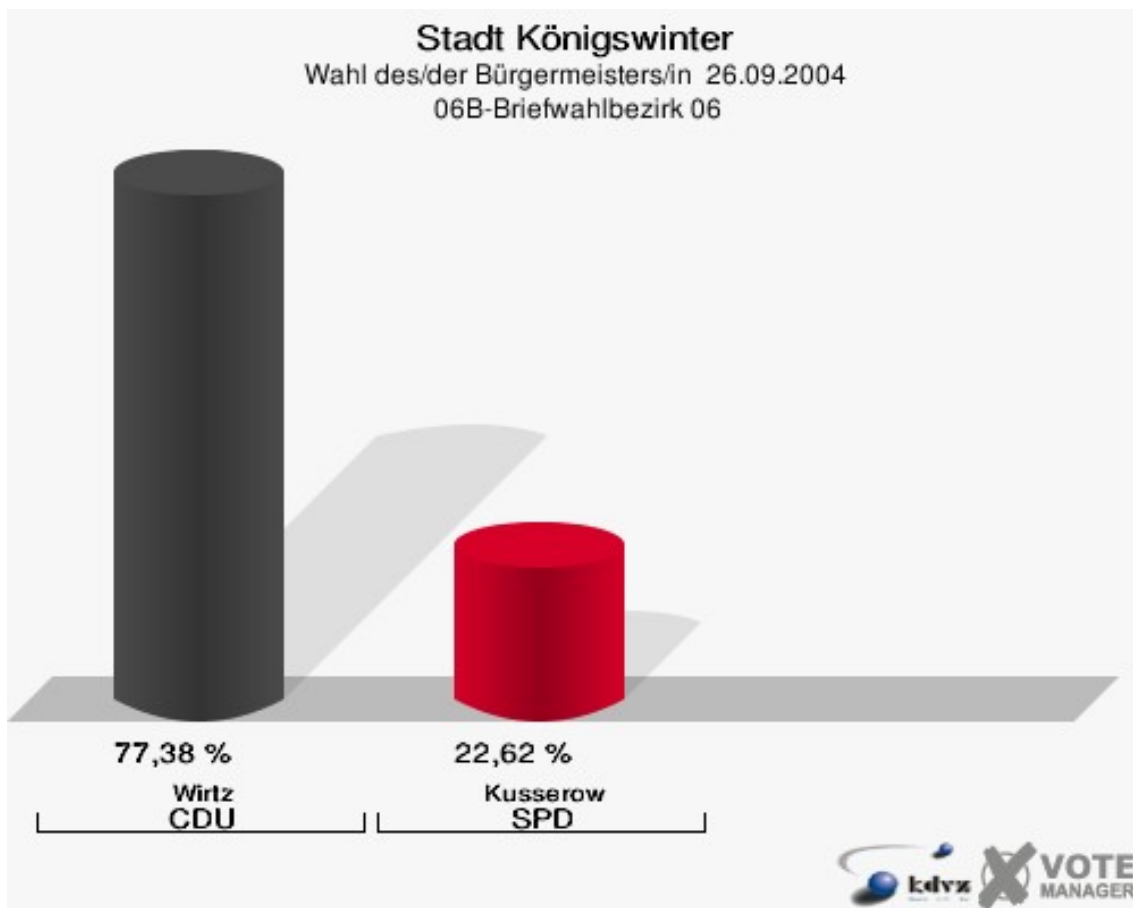
05B-Briefwahlbezirk 05

	Anzahl	Prozent
Wähler/innen	216	
ungültige Stimmen	6	2,78 %
gültige Stimmen	210	97,22 %
Wirtz, CDU	163	77,62 %
Kusserow, SPD	47	22,38 %



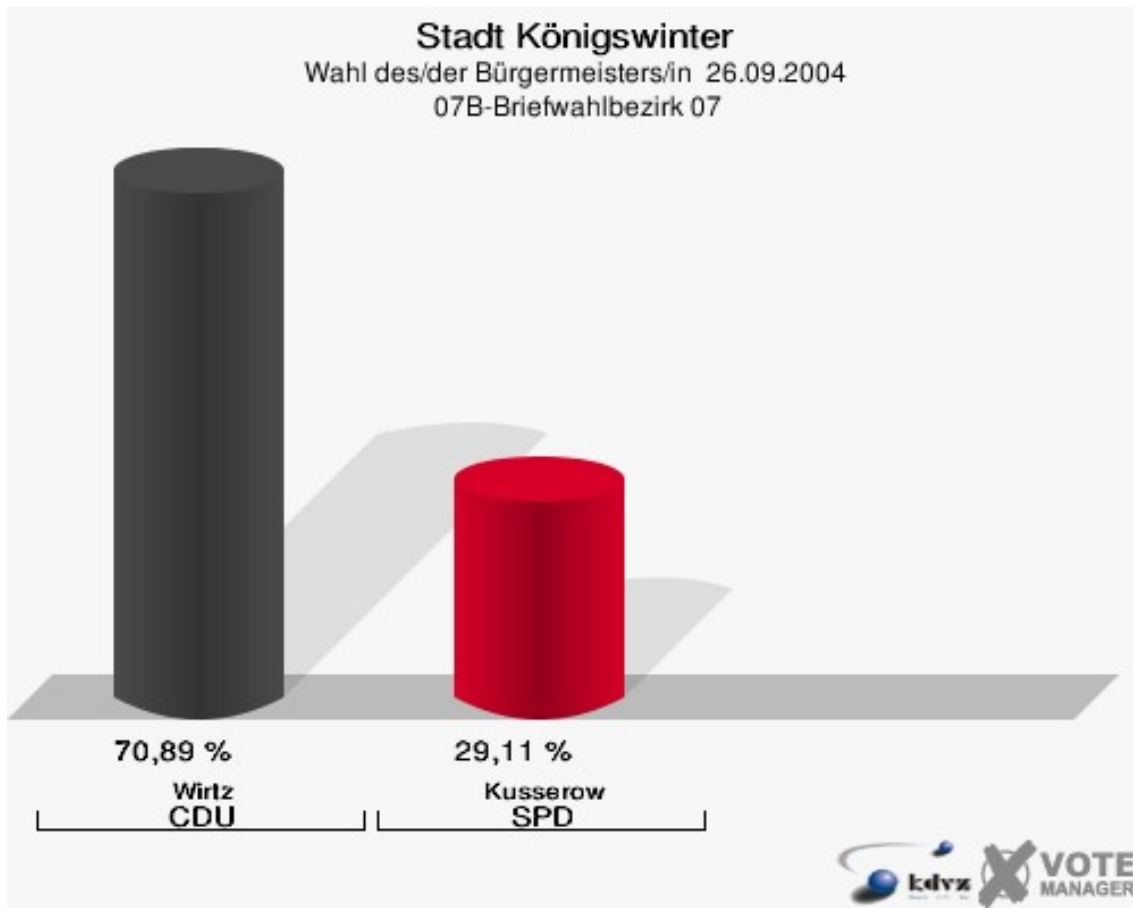
06B-Briefwahlbezirk 06

	Anzahl	Prozent
Wähler/innen	84	
ungültige Stimmen	0	0,00 %
gültige Stimmen	84	100,00 %
Wirtz, CDU	65	77,38 %
Kusserow, SPD	19	22,62 %



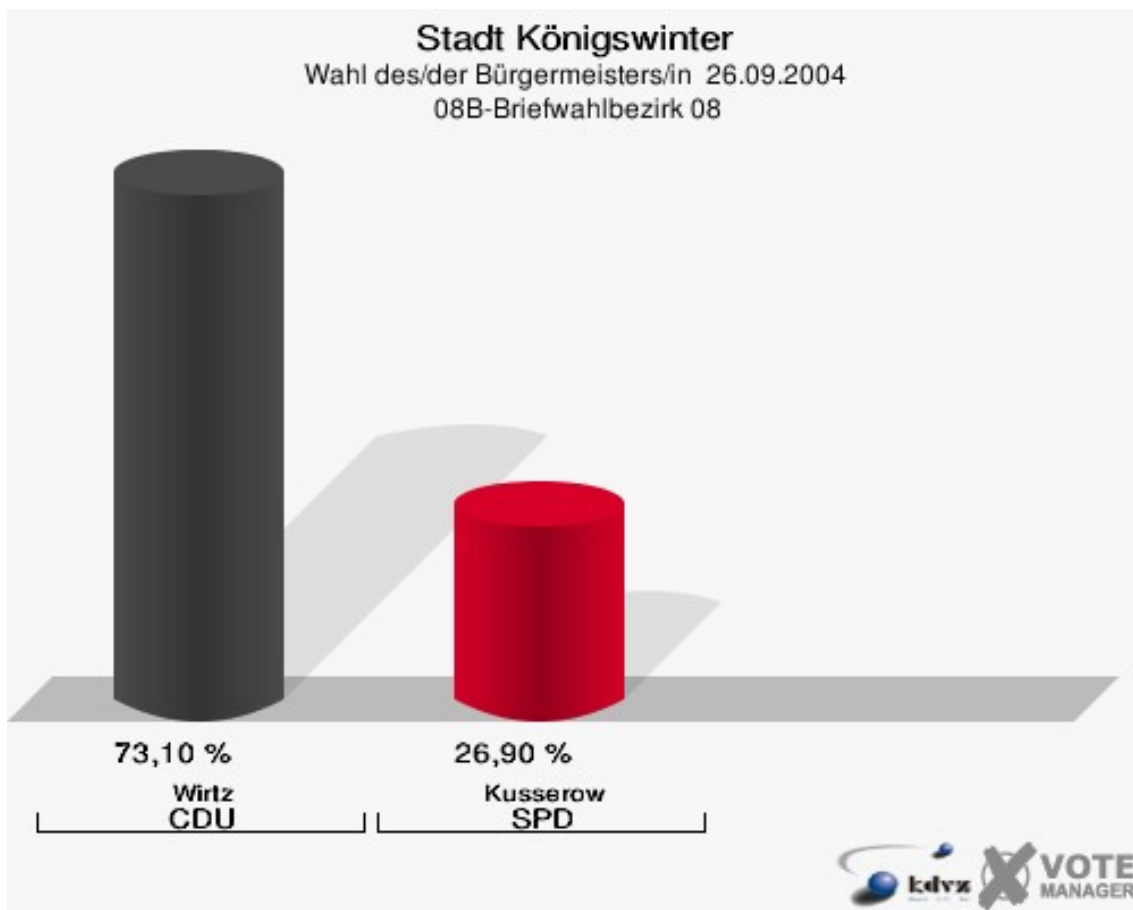
07B-Briefwahlbezirk 07

	Anzahl	Prozent
Wähler/innen	165	
ungültige Stimmen	7	4,24 %
gültige Stimmen	158	95,76 %
Wirtz, CDU	112	70,89 %
Kusserow, SPD	46	29,11 %



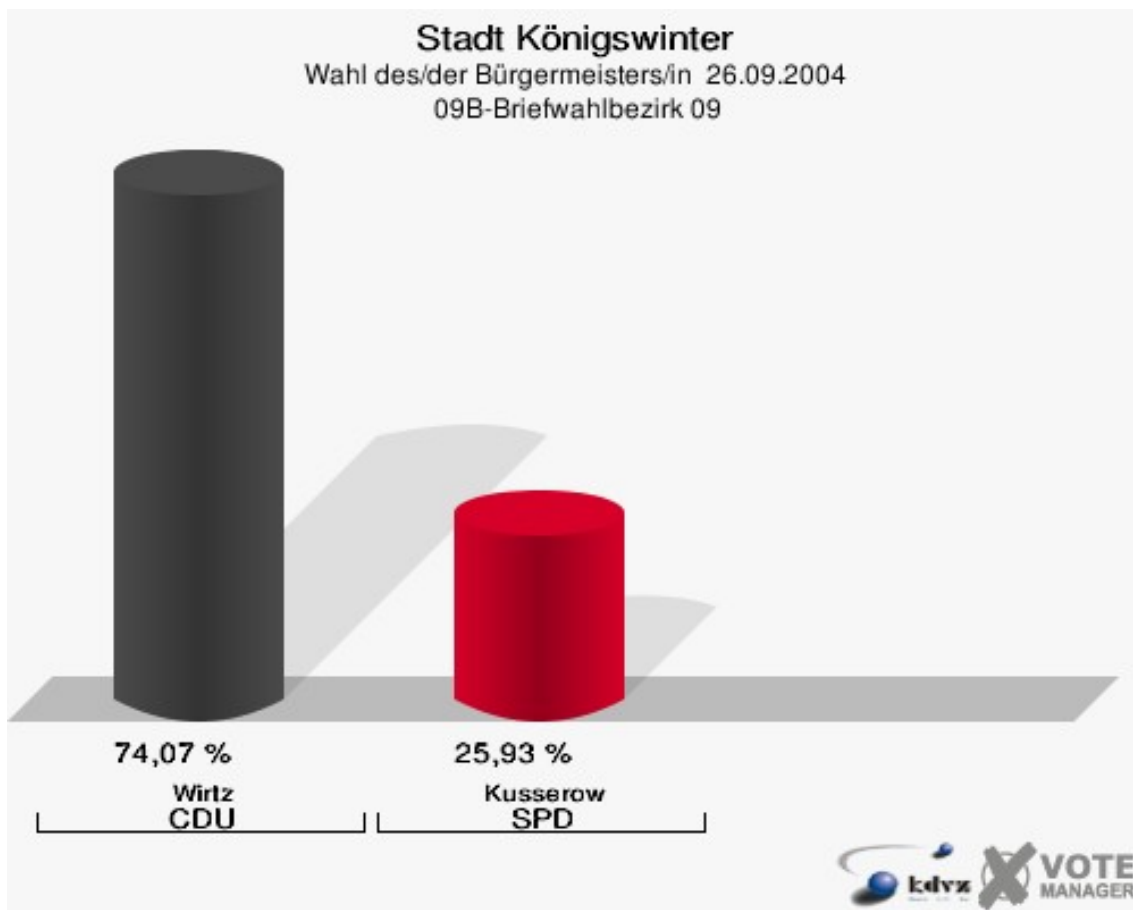
08B-Briefwahlbezirk 08

	Anzahl	Prozent
Wähler/innen	178	
ungültige Stimmen	7	3,93 %
gültige Stimmen	171	96,07 %
Wirtz, CDU	125	73,10 %
Kusserow, SPD	46	26,90 %



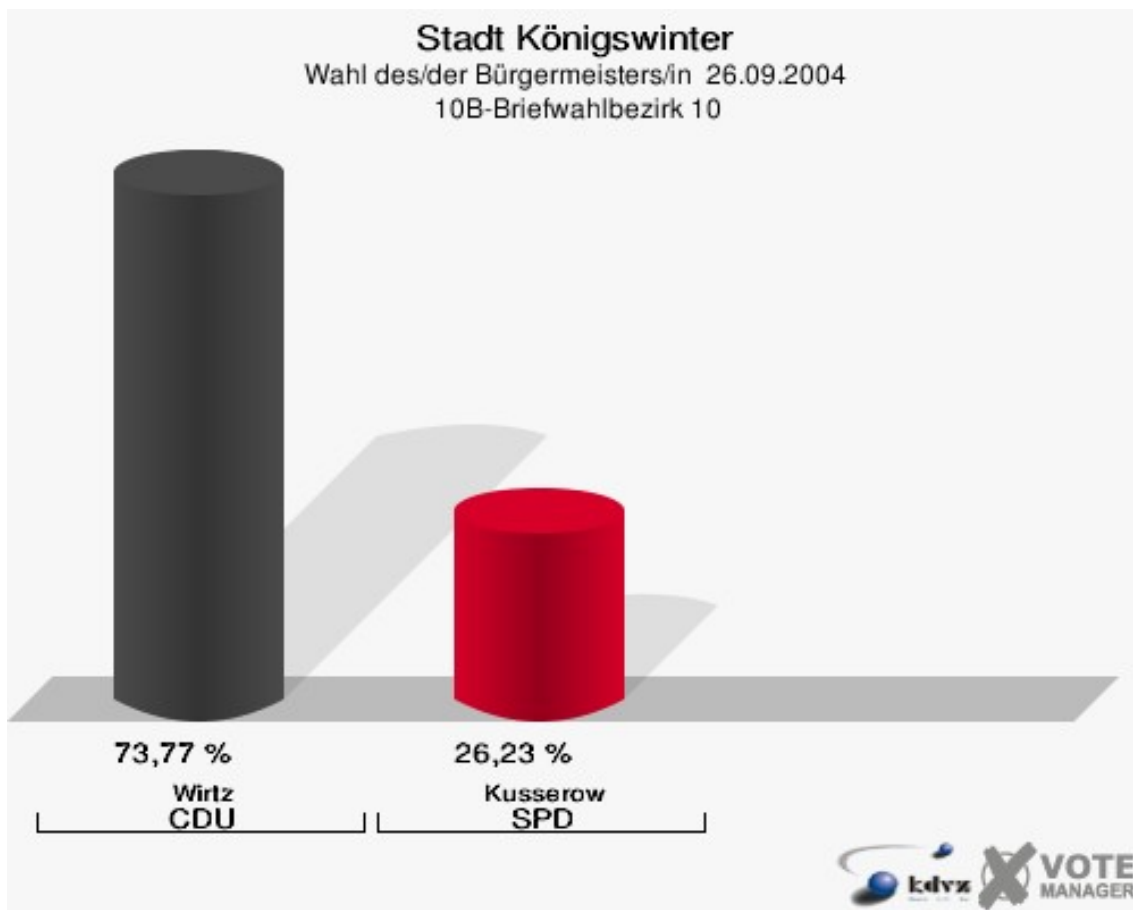
09B-Briefwahlbezirk 09

	Anzahl	Prozent
Wähler/innen	167	
ungültige Stimmen	5	2,99 %
gültige Stimmen	162	97,01 %
Wirtz, CDU	120	74,07 %
Kusserow, SPD	42	25,93 %



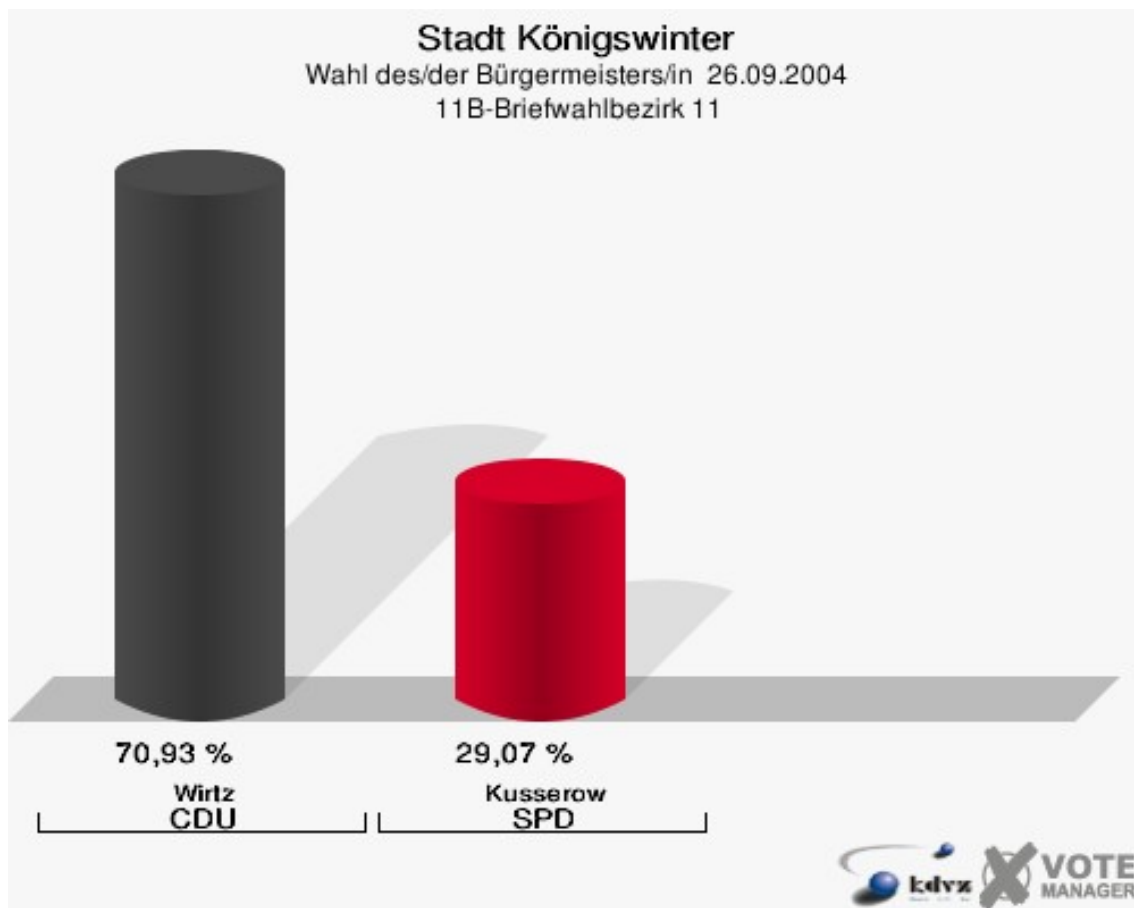
10B-Briefwahlbezirk 10

	Anzahl	Prozent
Wähler/innen	188	
ungültige Stimmen	5	2,66 %
gültige Stimmen	183	97,34 %
Wirtz, CDU	135	73,77 %
Kusserow, SPD	48	26,23 %



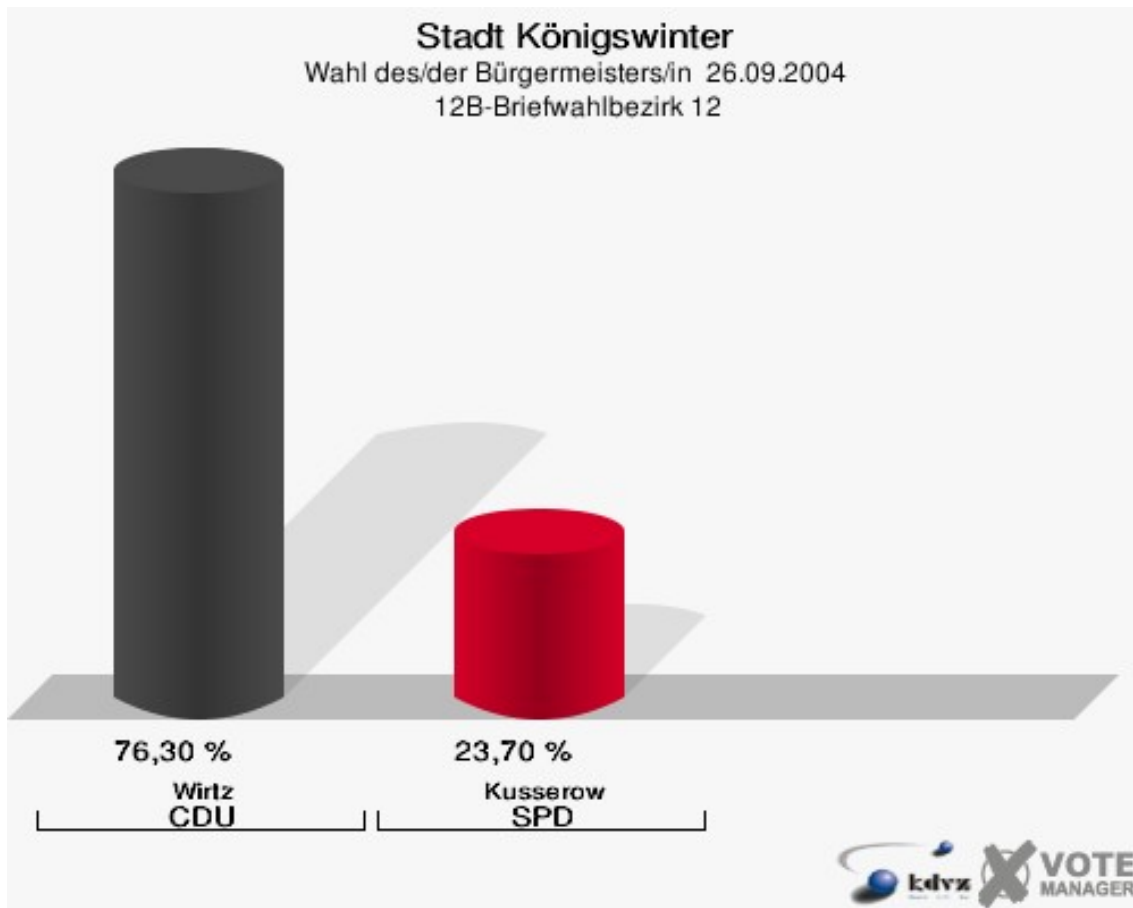
11B-Briefwahlbezirk 11

	Anzahl	Prozent
Wähler/innen	179	
ungültige Stimmen	7	3,91 %
gültige Stimmen	172	96,09 %
Wirtz, CDU	122	70,93 %
Kusserow, SPD	50	29,07 %



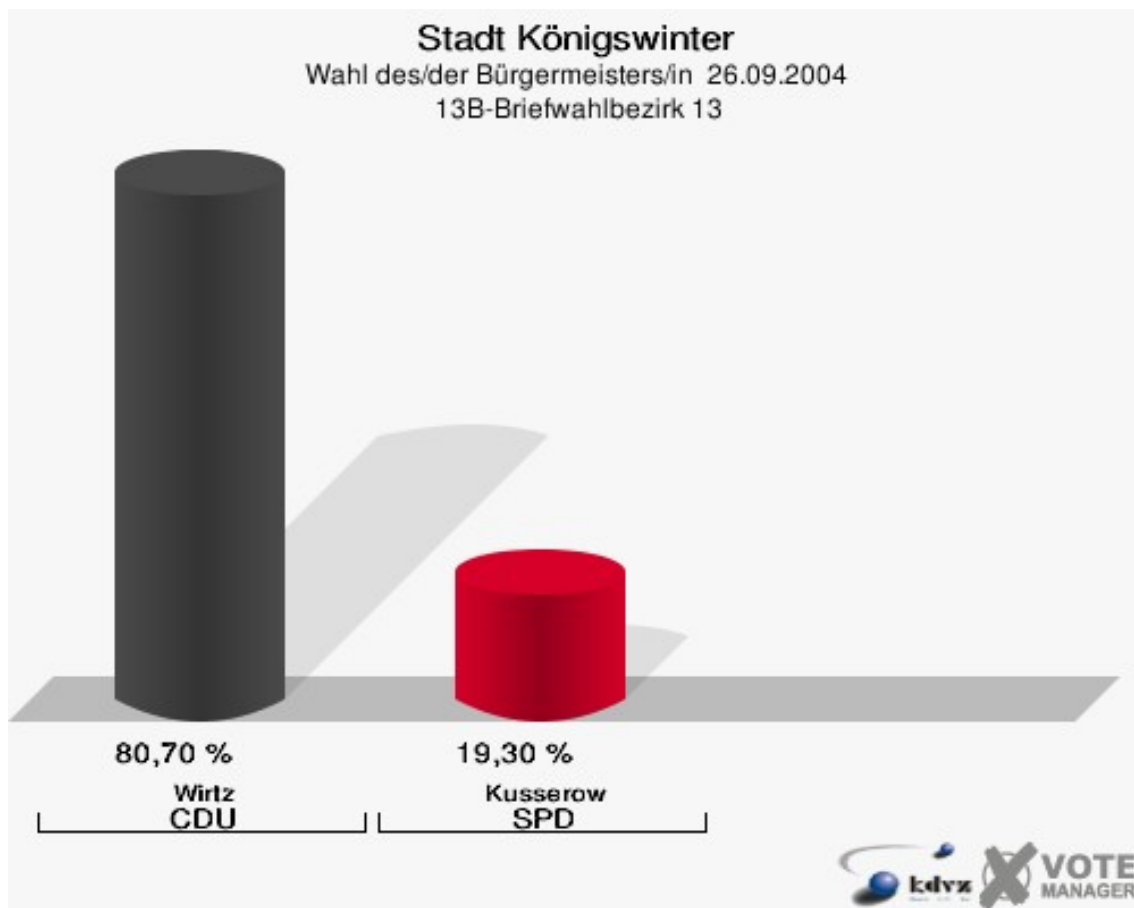
12B-Briefwahlbezirk 12

	Anzahl	Prozent
Wähler/innen	178	
ungültige Stimmen	5	2,81 %
gültige Stimmen	173	97,19 %
Wirtz, CDU	132	76,30 %
Kusserow, SPD	41	23,70 %



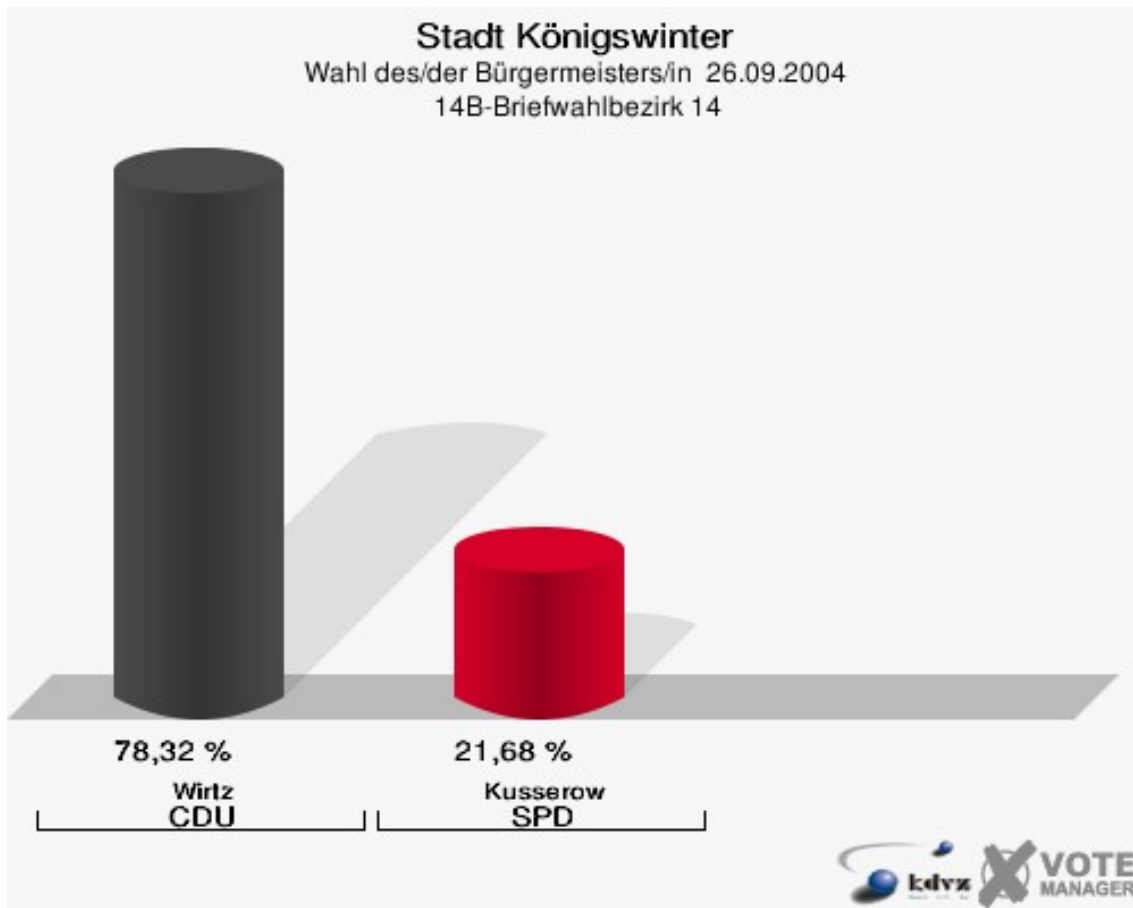
13B-Briefwahlbezirk 13

	Anzahl	Prozent
Wähler/innen	173	
ungültige Stimmen	2	1,16 %
gültige Stimmen	171	98,84 %
Wirtz, CDU	138	80,70 %
Kusserow, SPD	33	19,30 %



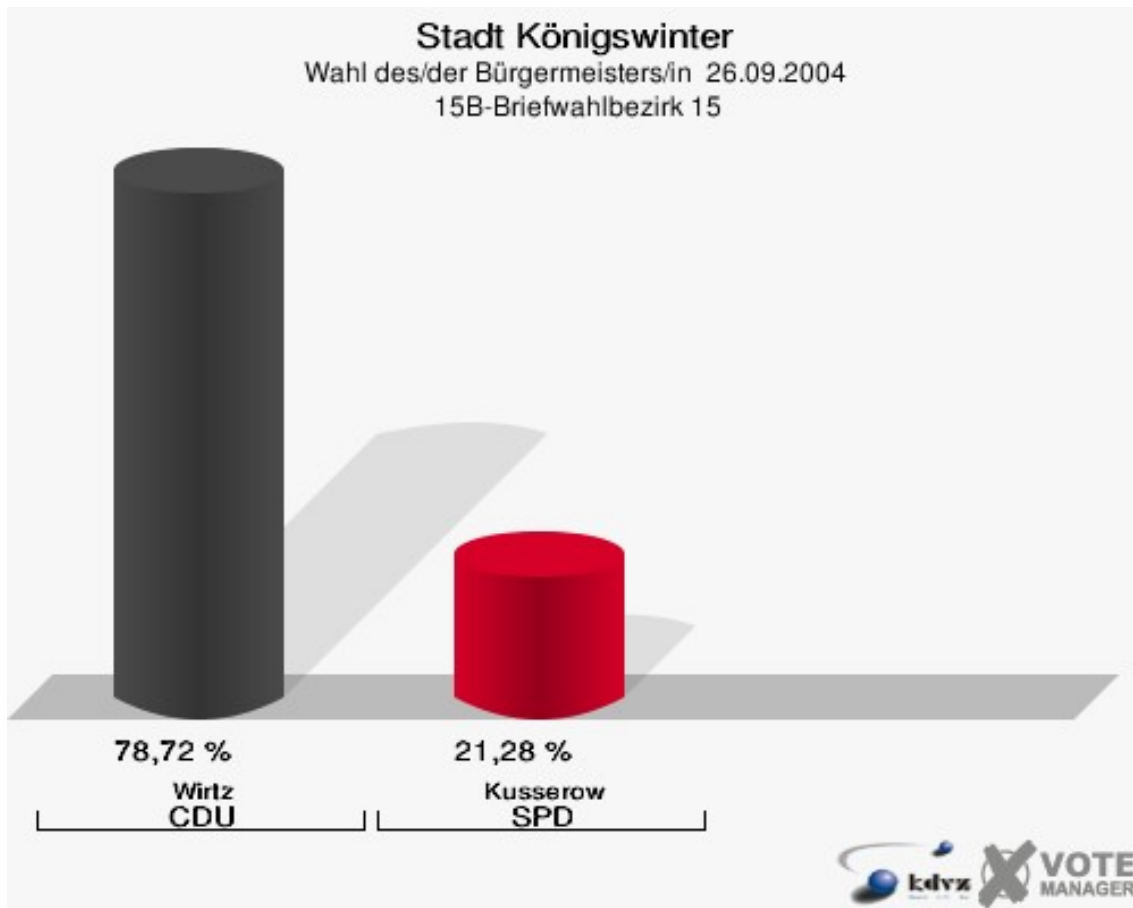
14B-Briefwahlbezirk 14

	Anzahl	Prozent
Wähler/innen	150	
ungültige Stimmen	7	4,67 %
gültige Stimmen	143	95,33 %
Wirtz, CDU	112	78,32 %
Kusserow, SPD	31	21,68 %



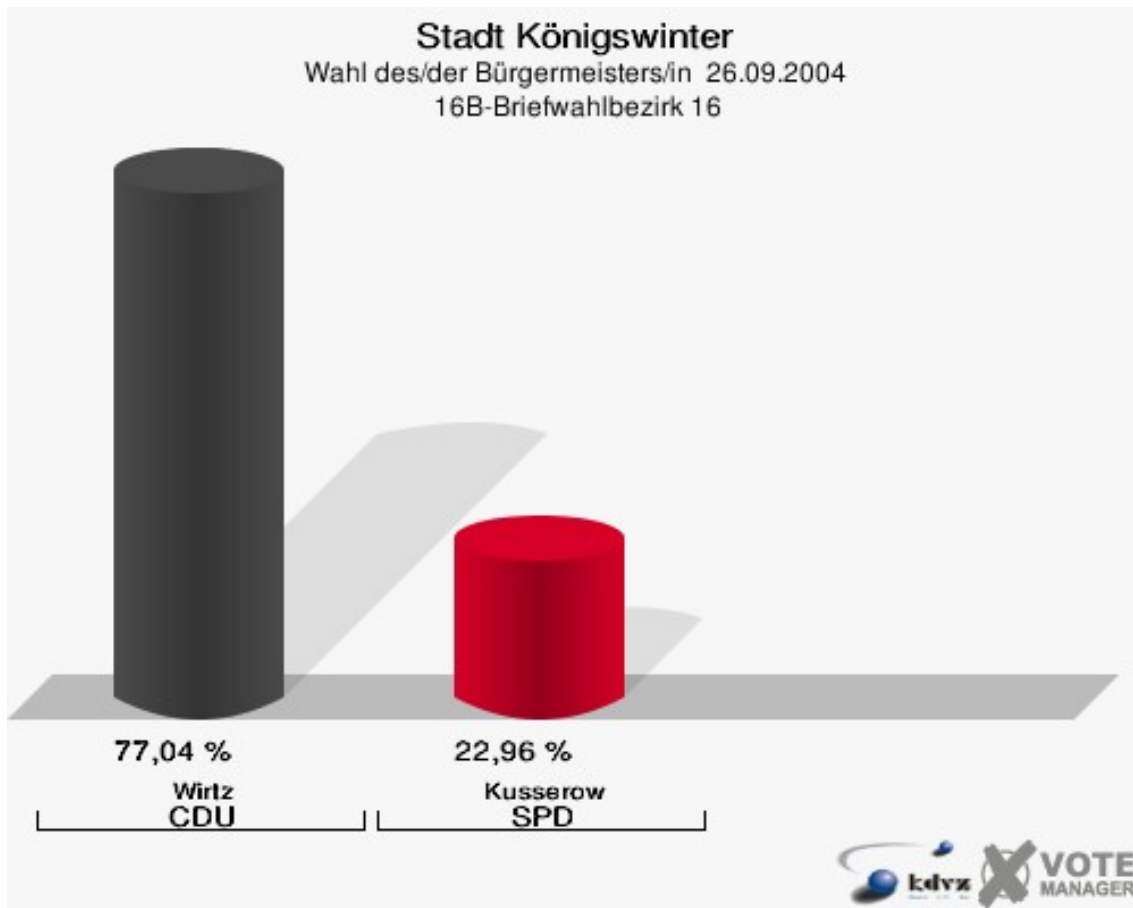
15B-Briefwahlbezirk 15

	Anzahl	Prozent
Wähler/innen	145	
ungültige Stimmen	4	2,76 %
gültige Stimmen	141	97,24 %
Wirtz, CDU	111	78,72 %
Kusserow, SPD	30	21,28 %



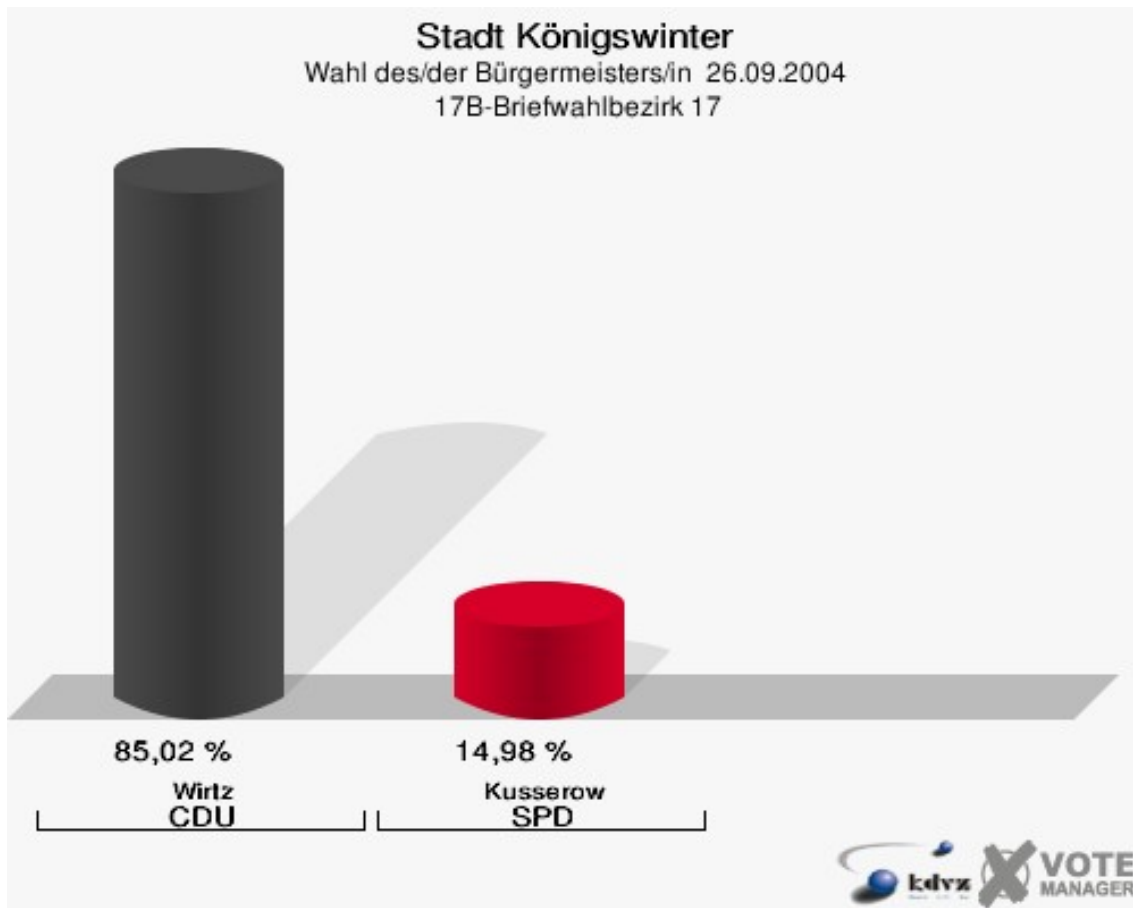
16B-Briefwahlbezirk 16

	Anzahl	Prozent
Wähler/innen	137	
ungültige Stimmen	2	1,46 %
gültige Stimmen	135	98,54 %
Wirtz, CDU	104	77,04 %
Kusserow, SPD	31	22,96 %



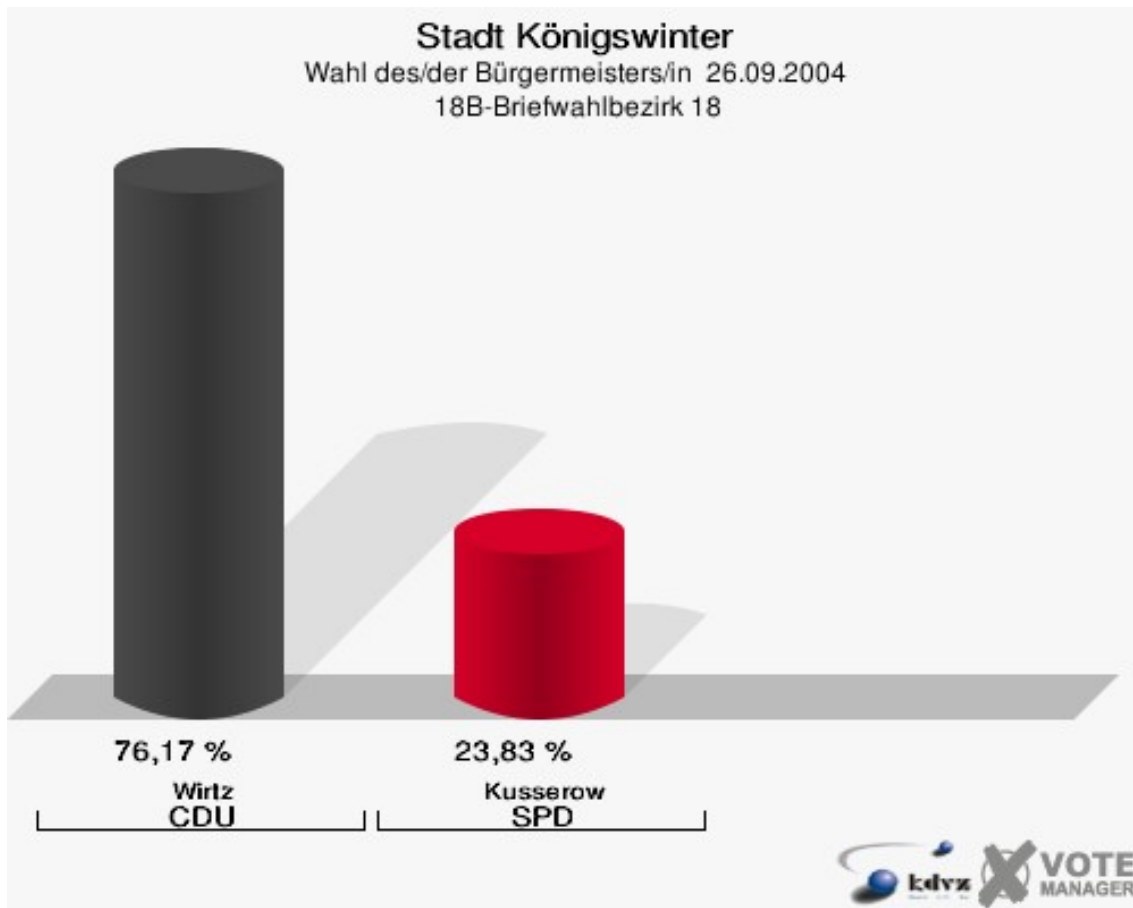
17B-Briefwahlbezirk 17

	Anzahl	Prozent
Wähler/innen	207	
ungültige Stimmen	0	0,00 %
gültige Stimmen	207	100,00 %
Wirtz, CDU	176	85,02 %
Kusserow, SPD	31	14,98 %



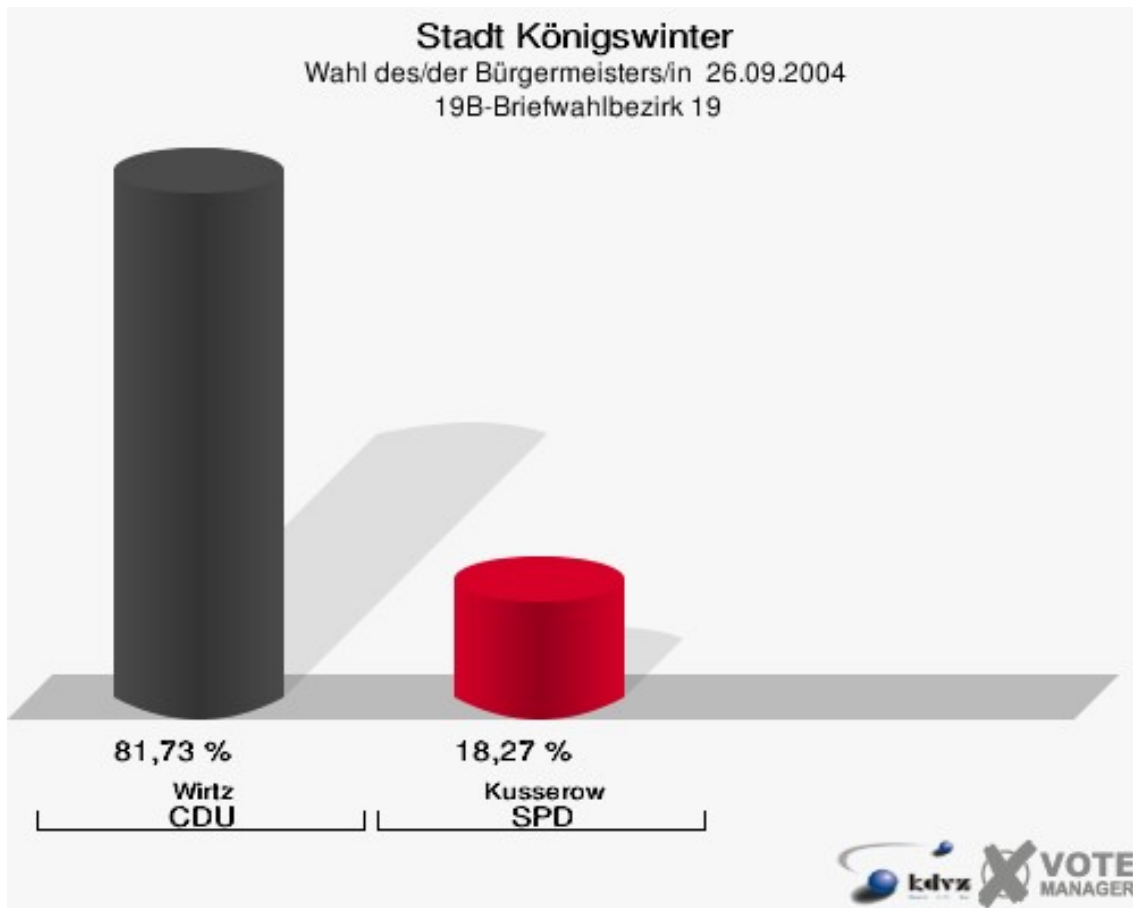
18B-Briefwahlbezirk 18

	Anzahl	Prozent
Wähler/innen	222	
ungültige Stimmen	8	3,60 %
gültige Stimmen	214	96,40 %
Wirtz, CDU	163	76,17 %
Kusserow, SPD	51	23,83 %



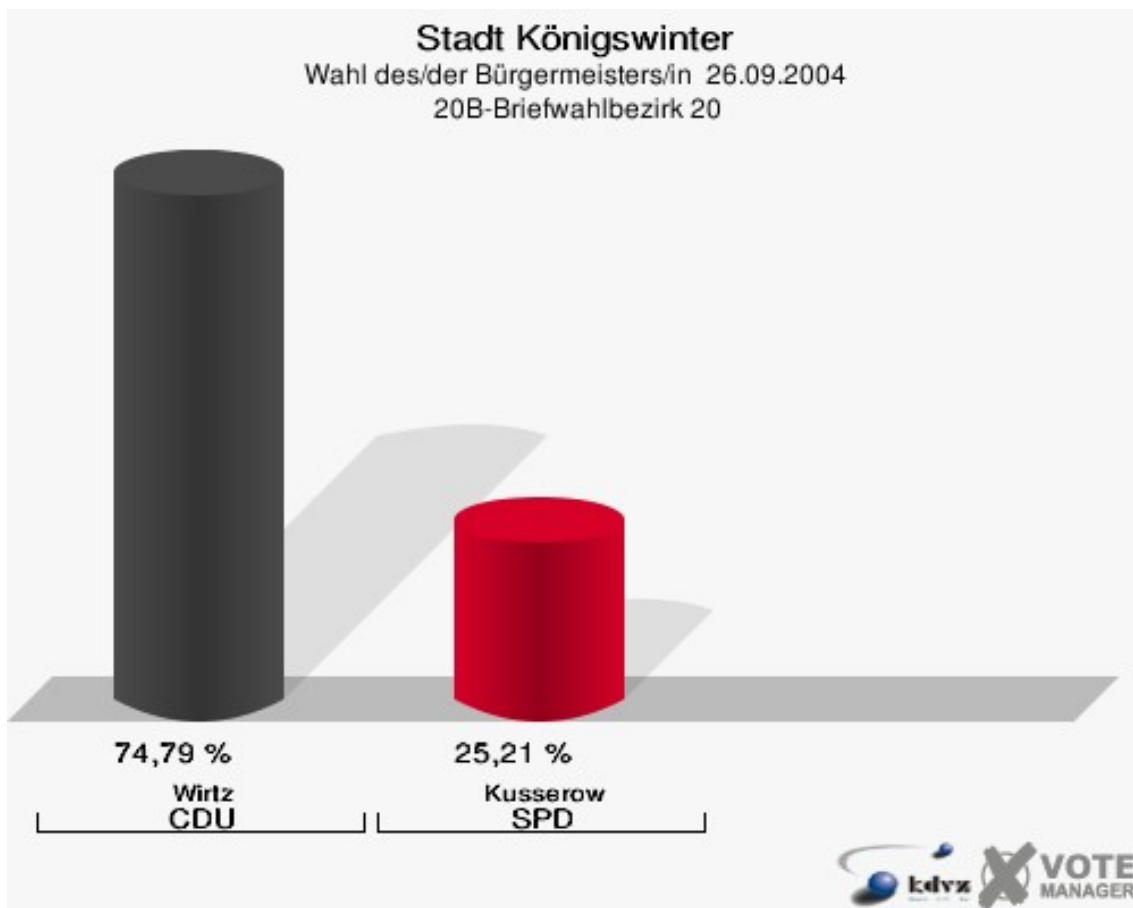
19B-Briefwahlbezirk 19

	Anzahl	Prozent
Wähler/innen	203	
ungültige Stimmen	6	2,96 %
gültige Stimmen	197	97,04 %
Wirtz, CDU	161	81,73 %
Kusserow, SPD	36	18,27 %



20B-Briefwahlbezirk 20

	Anzahl	Prozent
Wähler/innen	123	
ungültige Stimmen	4	3,25 %
gültige Stimmen	119	96,75 %
Wirtz, CDU	89	74,79 %
Kusserow, SPD	30	25,21 %



Übersicht Stimmbezirke

Stadt Königswinter
Wahl des/der Bürgermeisters/in 26.09.2004
Zusammenstellung der Ergebnisse nach Stimmbezirken

Stimmbezirk	Wahlbe- rechtigte	Wähler	gültig	Wirtz CDU	Kusserow SPD
010-Rathaus Königswinter	1.667	748	740	496	244
		44,87 %	98,93 %	67,03 %	32,97 %
020-Johann-Lemmerz-Grundsch.	1.524	626	616	441	175
		41,08 %	98,40 %	71,59 %	28,41 %
030-Grundschule Niederdollen- dorf	1.393	571	562	403	159
		40,99 %	98,42 %	71,71 %	28,29 %
040-Grundschule Niederdollen- dorf	1.444	659	651	429	222
		45,64 %	98,79 %	65,90 %	34,10 %
050-Pfarrheim Oberdollendorf	1.410	656	645	427	218
		46,52 %	98,32 %	66,20 %	33,80 %
060-Feuerwehrger. Oberdollen- dorf	1.272	522	519	342	177
		41,04 %	99,43 %	65,90 %	34,10 %
070-Turnhalle Flurgasse	1.401	682	674	434	240
		48,68 %	98,83 %	64,39 %	35,61 %
080-Stenzelbergschule	1.698	899	888	607	281
		52,94 %	98,78 %	68,36 %	31,64 %
091-Kindergarten Vinxel	1.341	766	752	506	246
		57,12 %	98,17 %	67,29 %	32,71 %
092-Clubraum Nietzer	318	142	139	98	41
		44,65 %	97,89 %	70,50 %	29,50 %
100-Grundschule Stieldorf	1.604	797	791	578	213
		49,69 %	99,25 %	73,07 %	26,93 %

Stimmbezirk	Wahlbe- rechtigte	Wähler	gültig	Wirtz CDU	Kusserow SPD
111-Kath. Kindergarten	1.057	573	558	365	193
		54,21 %	97,38 %	65,41 %	34,59 %
112-Gaststätte Friedrichshöhe	778	388	383	296	87
		49,87 %	98,71 %	77,28 %	22,72 %
120-Verwaltungsgeb.Thomasberg	1.740	895	881	625	256
		51,44 %	98,44 %	70,94 %	29,06 %
130-Verwaltungsgeb.Thomasberg	1.773	834	820	593	227
		47,04 %	98,32 %	72,32 %	27,68 %
140-Kindergarten Uthweiler	1.518	782	768	548	220
		51,52 %	98,21 %	71,35 %	28,65 %
150-Turnhalle Sandscheid	1.705	867	852	545	307
		50,85 %	98,27 %	63,97 %	36,03 %
160-Grundschule Eudenbach	1.615	797	789	652	137
		49,35 %	99,00 %	82,64 %	17,36 %
170-Grundschule Oberpleis	1.760	776	760	548	212
		44,09 %	97,94 %	72,11 %	27,89 %
180-Grundschule Oberpleis	1.797	924	913	654	259
		51,42 %	98,81 %	71,63 %	28,37 %
190-Grundschule Ittenbach	1.350	682	674	494	180
		50,52 %	98,83 %	73,29 %	26,71 %
200-Grundschule Ittenbach	1.399	749	739	557	182
		53,54 %	98,66 %	75,37 %	24,63 %
01B-Briefwahlbezirk 01	0	180	175	119	56
			97,22 %	68,00 %	32,00 %
02B-Briefwahlbezirk 02	0	228	219	150	69

Stimmbezirk	Wahlbe- rechtigte	Wähler	gültig	Wirtz CDU	Kusserow SPD
			96,05 %	68,49 %	31,51 %
03B-Briefwahlbezirk 03	0	194	192	143	49
			98,97 %	74,48 %	25,52 %
04B-Briefwahlbezirk 04	0	138	137	104	33
			99,28 %	75,91 %	24,09 %
05B-Briefwahlbezirk 05	0	216	210	163	47
			97,22 %	77,62 %	22,38 %
06B-Briefwahlbezirk 06	0	84	84	65	19
			100,00 %	77,38 %	22,62 %
07B-Briefwahlbezirk 07	0	165	158	112	46
			95,76 %	70,89 %	29,11 %
08B-Briefwahlbezirk 08	0	178	171	125	46
			96,07 %	73,10 %	26,90 %
09B-Briefwahlbezirk 09	0	167	162	120	42
			97,01 %	74,07 %	25,93 %
10B-Briefwahlbezirk 10	0	188	183	135	48
			97,34 %	73,77 %	26,23 %
11B-Briefwahlbezirk 11	0	179	172	122	50
			96,09 %	70,93 %	29,07 %
12B-Briefwahlbezirk 12	0	178	173	132	41
			97,19 %	76,30 %	23,70 %
13B-Briefwahlbezirk 13	0	173	171	138	33
			98,84 %	80,70 %	19,30 %
14B-Briefwahlbezirk 14	0	150	143	112	31
			95,33 %	78,32 %	21,68 %

Stimmbezirk	Wahlbe- rechtigte	Wähler	gültig	Wirtz CDU	Kusserow SPD
15B-Briefwahlbezirk 15	0	145	141	111	30
			97,24 %	78,72 %	21,28 %
16B-Briefwahlbezirk 16	0	137	135	104	31
			98,54 %	77,04 %	22,96 %
17B-Briefwahlbezirk 17	0	207	207	176	31
			100,00 %	85,02 %	14,98 %
18B-Briefwahlbezirk 18	0	222	214	163	51
			96,40 %	76,17 %	23,83 %
19B-Briefwahlbezirk 19	0	203	197	161	36
			97,04 %	81,73 %	18,27 %
20B-Briefwahlbezirk 20	0	123	119	89	30
			96,75 %	74,79 %	25,21 %
Stadt Königswinter	31.564	18.790	18.477	13.182	5.295
			59,53 %	98,33 %	71,34 %








Stadt Königswinter
Wahl des/der Bürgermeisters/in 26.09.2004
Wirtz, CDU, Ergebnis
Stimmbezirk-Übersicht

17B-Briefwahlbezirk 17	85,02 %	
160-Grundschule Eudenbach	82,64 %	
19B-Briefwahlbezirk 19	81,73 %	
13B-Briefwahlbezirk 13	80,70 %	
15B-Briefwahlbezirk 15	78,72 %	
14B-Briefwahlbezirk 14	78,32 %	
05B-Briefwahlbezirk 05	77,62 %	
06B-Briefwahlbezirk 06	77,38 %	
112-Gaststätte Friedrichshöhe	77,28 %	
16B-Briefwahlbezirk 16	77,04 %	
12B-Briefwahlbezirk 12	76,30 %	
18B-Briefwahlbezirk 18	76,17 %	
04B-Briefwahlbezirk 04	75,91 %	
200-Grundschule Ittenbach	75,37 %	
20B-Briefwahlbezirk 20	74,79 %	
03B-Briefwahlbezirk 03	74,48 %	
09B-Briefwahlbezirk 09	74,07 %	
10B-Briefwahlbezirk 10	73,77 %	
190-Grundschule Ittenbach	73,29 %	
08B-Briefwahlbezirk 08	73,10 %	
100-Grundschule Stieldorf	73,07 %	
130-Verwaltungsgeb.Thomasberg	72,32 %	
170-Grundschule Oberpleis	72,11 %	
030-Grundschule Niederdollendorf	71,71 %	
180-Grundschule Oberpleis	71,63 %	
020-Johann-Lemmerz-Grundsch.	71,59 %	
140-Kindergarten Uthweiler	71,35 %	
120-Verwaltungsgeb.Thomasberg	70,94 %	
11B-Briefwahlbezirk 11	70,93 %	
07B-Briefwahlbezirk 07	70,89 %	
092-Clubraum Nietzer	70,50 %	
02B-Briefwahlbezirk 02	68,49 %	
080-Stenzelbergschule	68,36 %	
01B-Briefwahlbezirk 01	68,00 %	
091-Kindergarten Vinxel	67,29 %	
010-Rathaus Königswinter	67,03 %	
050-Pfarrheim Oberdollendorf	66,20 %	
040-Grundschule Niederdollendorf	65,90 %	

060-Feuerwehrger. Oberdollendorf	65,90 %	
111-Kath. Kindergarten	65,41 %	
070-Turnhalle Flurgasse	64,39 %	
150-Turnhalle Sandscheid	63,97 %	

Stadt Königswinter
Wahl des/der Bürgermeisters/in 26.09.2004
Kusserow, SPD, Ergebnis
Stimmbezirk-Übersicht

150-Turnhalle Sandscheid	36,03 %	
070-Turnhalle Flurgasse	35,61 %	
111-Kath. Kindergarten	34,59 %	
060-Feuerwehrger. Oberdollendorf	34,10 %	
040-Grundschule Niederdollendorf	34,10 %	
050-Pfarrheim Oberdollendorf	33,80 %	
010-Rathaus Königswinter	32,97 %	
091-Kindergarten Vinxel	32,71 %	
01B-Briefwahlbezirk 01	32,00 %	
080-Stenzelbergschule	31,64 %	
02B-Briefwahlbezirk 02	31,51 %	
092-Clubraum Nietzer	29,50 %	
07B-Briefwahlbezirk 07	29,11 %	
11B-Briefwahlbezirk 11	29,07 %	
120-Verwaltungsgeb.Thomasberg	29,06 %	
140-Kindergarten Uthweiler	28,65 %	
020-Johann-Lemmerz-Grundsch.	28,41 %	
180-Grundschule Oberpleis	28,37 %	
030-Grundschule Niederdollendorf	28,29 %	
170-Grundschule Oberpleis	27,89 %	
130-Verwaltungsgeb.Thomasberg	27,68 %	
100-Grundschule Stieldorf	26,93 %	
08B-Briefwahlbezirk 08	26,90 %	
190-Grundschule Ittenbach	26,71 %	
10B-Briefwahlbezirk 10	26,23 %	
09B-Briefwahlbezirk 09	25,93 %	
03B-Briefwahlbezirk 03	25,52 %	
20B-Briefwahlbezirk 20	25,21 %	
200-Grundschule Ittenbach	24,63 %	
04B-Briefwahlbezirk 04	24,09 %	
18B-Briefwahlbezirk 18	23,83 %	
12B-Briefwahlbezirk 12	23,70 %	
16B-Briefwahlbezirk 16	22,96 %	
112-Gaststätte Friedrichshöhe	22,72 %	

06B-Briefwahlbezirk 06	22,62 %	
05B-Briefwahlbezirk 05	22,38 %	
14B-Briefwahlbezirk 14	21,68 %	
15B-Briefwahlbezirk 15	21,28 %	
13B-Briefwahlbezirk 13	19,30 %	
19B-Briefwahlbezirk 19	18,27 %	
160-Grundschule Eudenbach	17,36 %	
17B-Briefwahlbezirk 17	14,98 %	