

Wahlbuch  
Kommunalwahlen  
26.09.2004  
Gemeinde Wachtberg  
Herausgegeben am 04.10.2016

# Inhaltsverzeichnis

|                                 |    |
|---------------------------------|----|
| Kreistagswahl                   | 1  |
| Gemeinde Wachtberg              | 1  |
| Wahlbezirke                     | 3  |
| Wahlbezirk 010                  | 3  |
| Wahlbezirk 020                  | 5  |
| Wahlbezirk 030                  | 7  |
| Wahlbezirk 040                  | 9  |
| Wahlbezirk 050                  | 11 |
| Wahlbezirk 060                  | 13 |
| Wahlbezirk 070                  | 15 |
| Wahlbezirk 080                  | 17 |
| Wahlbezirk 090                  | 19 |
| Wahlbezirk 100                  | 21 |
| Wahlbezirk 110                  | 23 |
| Wahlbezirk 120                  | 25 |
| Wahlbezirk 130                  | 27 |
| Wahlbezirk 140                  | 29 |
| Wahlbezirk 150                  | 31 |
| Wahlbezirk 160                  | 33 |
| Wahlbezirk 170                  | 35 |
| Wahlbezirk 180                  | 37 |
| Wahlbezirk 190                  | 39 |
| Übersicht Wahlbezirke           | 41 |
| Stimmbezirke                    | 46 |
| 011-Grundschule Adendorf        | 46 |
| 012-Feuerwehrgerätehaus Arzdorf | 48 |
| 020-Grundschule Adendorf        | 50 |
| 030-Jugendheim Fritzdorf        | 52 |
| 041-Rathaus Berkum              | 54 |
| 042-Züllighovener Treff         | 56 |
| 050-Limbachstift Berkum         | 58 |
| 060-Dorfsaal Gimmersdorf        | 60 |
| 070-Köllenhof Ließem            | 62 |
| 080-Kindergarten Ließem         | 64 |
| 090-Grundschule Niederbachem    | 66 |
| 100-Grundschule Niederbachem    | 68 |
| 110-Grundschule Niederbachem    | 70 |
| 120-Grundschule Niederbachem    | 72 |
| 130-Pfarrheim Oberbachem        | 74 |
| 140-Schule Pech                 | 76 |
| 150-Schule Pech                 | 78 |

|                                 |     |
|---------------------------------|-----|
| 161-Grundschule Villip          | 80  |
| 162-Postgebäude Krahnhofstr.    | 82  |
| 170-Grundschule Villip          | 84  |
| 180-Gaststätte Waldesruh        | 86  |
| 190-Poessemer Treff             | 88  |
| Übersicht Stimmbezirke          | 90  |
| Ratswahl                        | 95  |
| Gemeinde Wachtberg              | 95  |
| Wahlbezirke                     | 99  |
| Wahlbezirk 010                  | 99  |
| Wahlbezirk 020                  | 101 |
| Wahlbezirk 030                  | 103 |
| Wahlbezirk 040                  | 105 |
| Wahlbezirk 050                  | 107 |
| Wahlbezirk 060                  | 109 |
| Wahlbezirk 070                  | 111 |
| Wahlbezirk 080                  | 113 |
| Wahlbezirk 090                  | 115 |
| Wahlbezirk 100                  | 117 |
| Wahlbezirk 110                  | 119 |
| Wahlbezirk 120                  | 121 |
| Wahlbezirk 130                  | 123 |
| Wahlbezirk 140                  | 125 |
| Wahlbezirk 150                  | 127 |
| Wahlbezirk 160                  | 129 |
| Wahlbezirk 170                  | 131 |
| Wahlbezirk 180                  | 133 |
| Wahlbezirk 190                  | 135 |
| Übersicht Wahlbezirke           | 137 |
| Stimmbezirke                    | 142 |
| 011-Grundschule Adendorf        | 142 |
| 012-Feuerwehrgerätehaus Arzdorf | 144 |
| 020-Grundschule Adendorf        | 146 |
| 030-Jugendheim Fritzdorf        | 148 |
| 041-Rathaus Berkum              | 150 |
| 042-Züllighovener Treff         | 152 |
| 050-Limbachstift Berkum         | 154 |
| 060-Dorfsaal Gimmersdorf        | 156 |
| 070-Köllenhof Ließem            | 158 |
| 080-Kindergarten Ließem         | 160 |
| 090-Grundschule Niederbachem    | 162 |
| 100-Grundschule Niederbachem    | 164 |

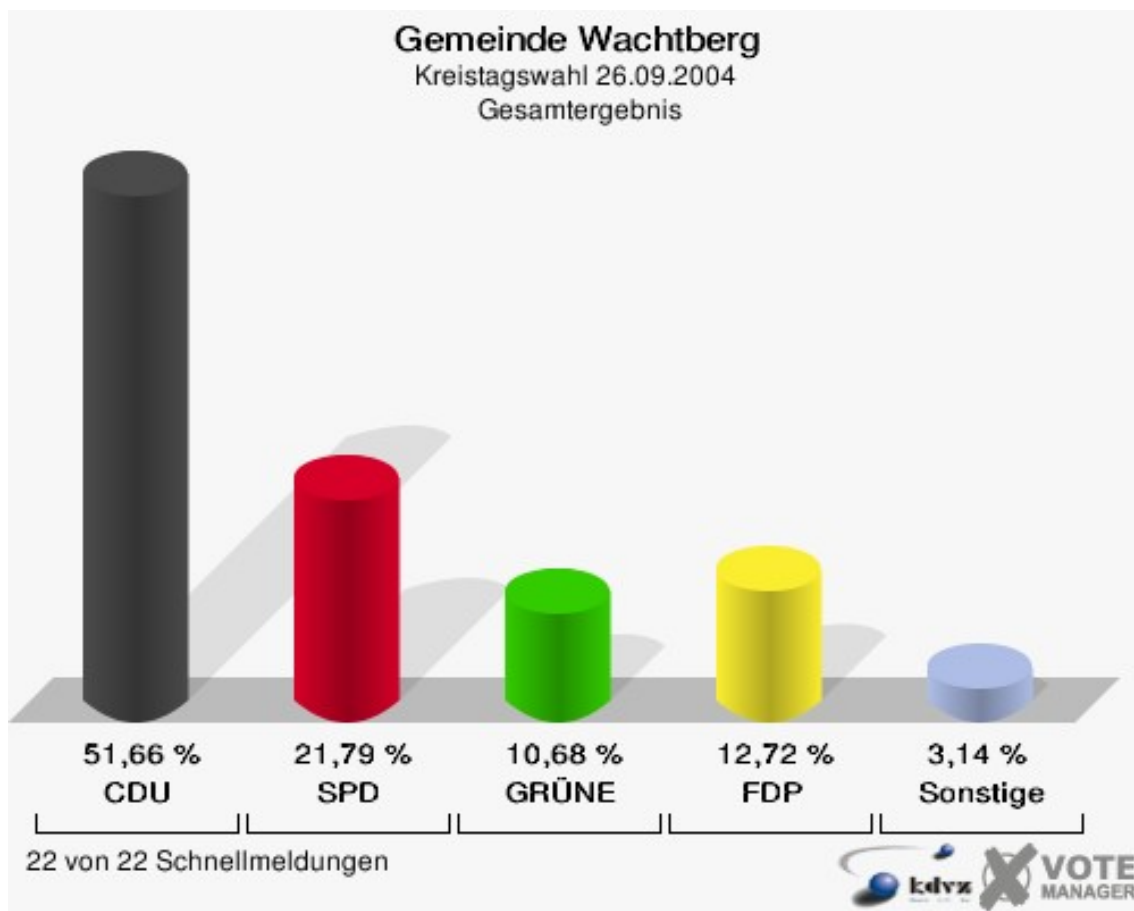
|                                 |     |
|---------------------------------|-----|
| 110-Grundschule Niederbachem    | 166 |
| 120-Grundschule Niederbachem    | 168 |
| 130-Pfarrheim Oberbachem        | 170 |
| 140-Schule Pech                 | 172 |
| 150-Schule Pech                 | 174 |
| 161-Grundschule Villip          | 176 |
| 162-Postgebäude Krahnhofstr.    | 178 |
| 170-Grundschule Villip          | 180 |
| 180-Gaststätte Waldesruh        | 182 |
| 190-Poessemer Treff             | 184 |
| Übersicht Stimmbezirke          | 186 |
| Wahl des/der Landrats/Landrätin | 192 |
| Gemeinde Wachtberg              | 192 |
| Wahlbezirke                     | 194 |
| Wahlbezirk 010                  | 194 |
| Wahlbezirk 020                  | 196 |
| Wahlbezirk 030                  | 198 |
| Wahlbezirk 040                  | 200 |
| Wahlbezirk 050                  | 202 |
| Wahlbezirk 060                  | 204 |
| Wahlbezirk 070                  | 206 |
| Wahlbezirk 080                  | 208 |
| Wahlbezirk 090                  | 210 |
| Wahlbezirk 100                  | 212 |
| Wahlbezirk 110                  | 214 |
| Wahlbezirk 120                  | 216 |
| Wahlbezirk 130                  | 218 |
| Wahlbezirk 140                  | 220 |
| Wahlbezirk 150                  | 222 |
| Wahlbezirk 160                  | 224 |
| Wahlbezirk 170                  | 226 |
| Wahlbezirk 180                  | 228 |
| Wahlbezirk 190                  | 230 |
| Übersicht Wahlbezirke           | 232 |
| Stimmbezirke                    | 236 |
| 011-Grundschule Adendorf        | 236 |
| 012-Feuerwehrgerätehaus Arzdorf | 238 |
| 020-Grundschule Adendorf        | 240 |
| 030-Jugendheim Fritzdorf        | 242 |
| 041-Rathaus Berkum              | 244 |
| 042-Züllighovener Treff         | 246 |
| 050-Limbachstift Berkum         | 248 |

|                                 |     |
|---------------------------------|-----|
| 060-Dorfsaal Gimmersdorf        | 250 |
| 070-Köllenhof Ließem            | 252 |
| 080-Kindergarten Ließem         | 254 |
| 090-Grundschule Niederbachem    | 256 |
| 100-Grundschule Niederbachem    | 258 |
| 110-Grundschule Niederbachem    | 260 |
| 120-Grundschule Niederbachem    | 262 |
| 130-Pfarrheim Oberbachem        | 264 |
| 140-Schule Pech                 | 266 |
| 150-Schule Pech                 | 268 |
| 161-Grundschule Villip          | 270 |
| 162-Postgebäude Krahnhofstr.    | 272 |
| 170-Grundschule Villip          | 274 |
| 180-Gaststätte Waldesruh        | 276 |
| 190-Poessemer Treff             | 278 |
| Übersicht Stimmbezirke          | 280 |
| Wahl des/der Bürgermeisters/in  | 284 |
| Gemeinde Wachtberg              | 284 |
| Wahlbezirke                     | 286 |
| Wahlbezirk 010                  | 286 |
| Wahlbezirk 020                  | 288 |
| Wahlbezirk 030                  | 290 |
| Wahlbezirk 040                  | 292 |
| Wahlbezirk 050                  | 294 |
| Wahlbezirk 060                  | 296 |
| Wahlbezirk 070                  | 298 |
| Wahlbezirk 080                  | 300 |
| Wahlbezirk 090                  | 302 |
| Wahlbezirk 100                  | 304 |
| Wahlbezirk 110                  | 306 |
| Wahlbezirk 120                  | 308 |
| Wahlbezirk 130                  | 310 |
| Wahlbezirk 140                  | 312 |
| Wahlbezirk 150                  | 314 |
| Wahlbezirk 160                  | 316 |
| Wahlbezirk 170                  | 318 |
| Wahlbezirk 180                  | 320 |
| Wahlbezirk 190                  | 322 |
| Übersicht Wahlbezirke           | 324 |
| Stimmbezirke                    | 329 |
| 011-Grundschule Adendorf        | 329 |
| 012-Feuerwehrgerätehaus Arzdorf | 331 |


|                              |     |
|------------------------------|-----|
| 020-Grundschule Adendorf     | 333 |
| 030-Jugendheim Fritzdorf     | 335 |
| 041-Rathaus Berkum           | 337 |
| 042-Züllighovener Treff      | 339 |
| 050-Limbachstift Berkum      | 341 |
| 060-Dorfsaal Gimmersdorf     | 343 |
| 070-Köllenhof Ließem         | 345 |
| 080-Kindergarten Ließem      | 347 |
| 090-Grundschule Niederbachem | 349 |
| 100-Grundschule Niederbachem | 351 |
| 110-Grundschule Niederbachem | 353 |
| 120-Grundschule Niederbachem | 355 |
| 130-Pfarrheim Oberbachem     | 357 |
| 140-Schule Pech              | 359 |
| 150-Schule Pech              | 361 |
| 161-Grundschule Villip       | 363 |
| 162-Postgebäude Krahnhofstr. | 365 |
| 170-Grundschule Villip       | 367 |
| 180-Gaststätte Waldesruh     | 369 |
| 190-Poessemer Treff          | 371 |
| Übersicht Stimmbezirke       | 373 |

# Kreistagswahl Gemeinde Wachtberg

|                   | Anzahl | Prozent |
|-------------------|--------|---------|
| Wahlberechtigte   | 15.186 |         |
| Wähler/innen      | 9.558  | 62,94 % |
| ungültige Stimmen | 242    | 2,53 %  |
| gültige Stimmen   | 9.316  | 97,47 % |
| CDU               | 4.813  | 51,66 % |
| SPD               | 2.030  | 21,79 % |
| GRÜNE             | 995    | 10,68 % |
| FDP               | 1.185  | 12,72 % |
| PDS               | 87     | 0,93 %  |
| NPD               | 110    | 1,18 %  |
| Deutschland       | 96     | 1,03 %  |



**Gemeinde Wachtberg**  
Kreistagswahl 26.09.2004  
Wahlbeteiligung Gesamtergebnis



22 von 22 Schnellmeldungen

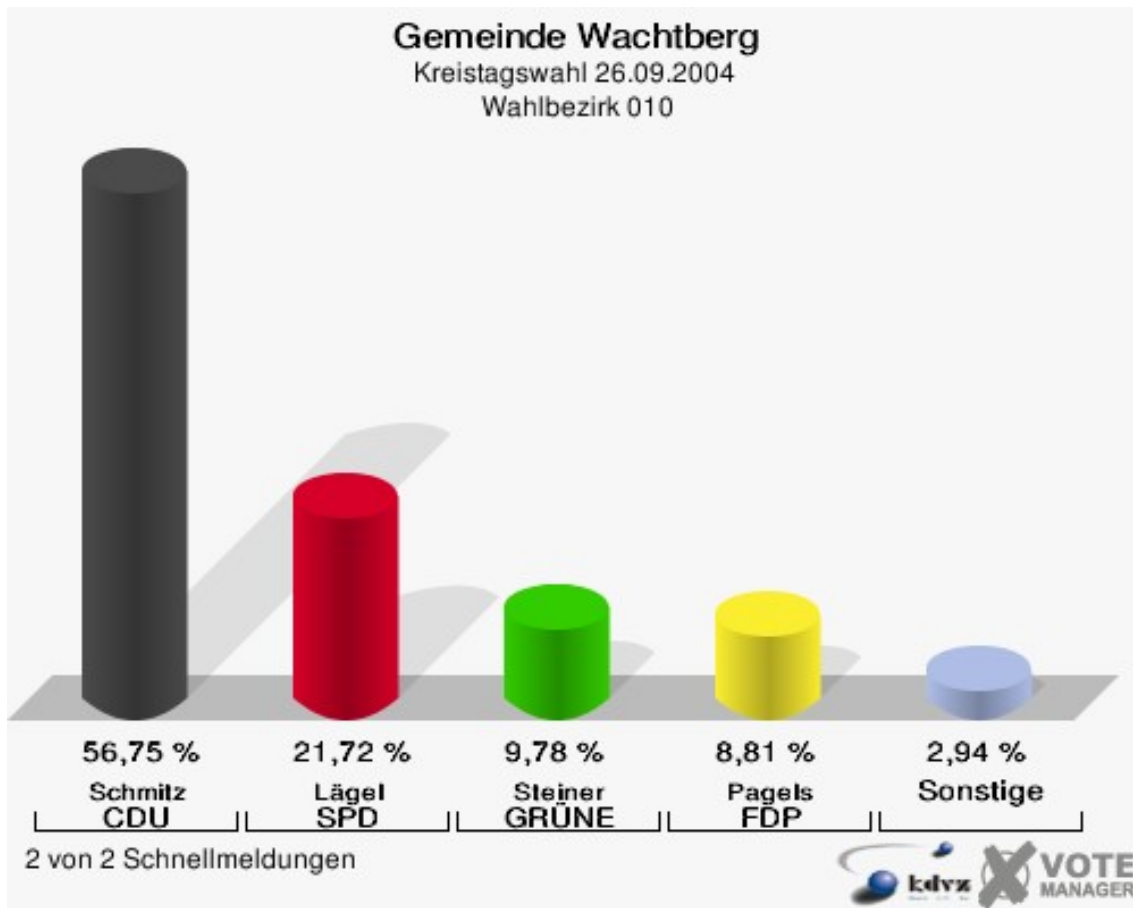





# Wahlbezirke

## Wahlbezirk 010

|                     | Anzahl | Prozent |
|---------------------|--------|---------|
| Wahlberechtigte     | 802    |         |
| Wähler/innen        | 529    | 65,96 % |
| ungültige Stimmen   | 18     | 3,40 %  |
| gültige Stimmen     | 511    | 96,60 % |
| Schmitz, CDU        | 290    | 56,75 % |
| Lägel, SPD          | 111    | 21,72 % |
| Steiner, GRÜNE      | 50     | 9,78 %  |
| Pagels, FDP         | 45     | 8,81 %  |
| Sattler-Trauth, PDS | 3      | 0,59 %  |
| Schroer, NPD        | 4      | 0,78 %  |
| Janke, Deutschland  | 8      | 1,57 %  |



**Gemeinde Wachtberg**  
Kreistagswahl 26.09.2004  
Wahlbeteiligung Wahlbezirk 010

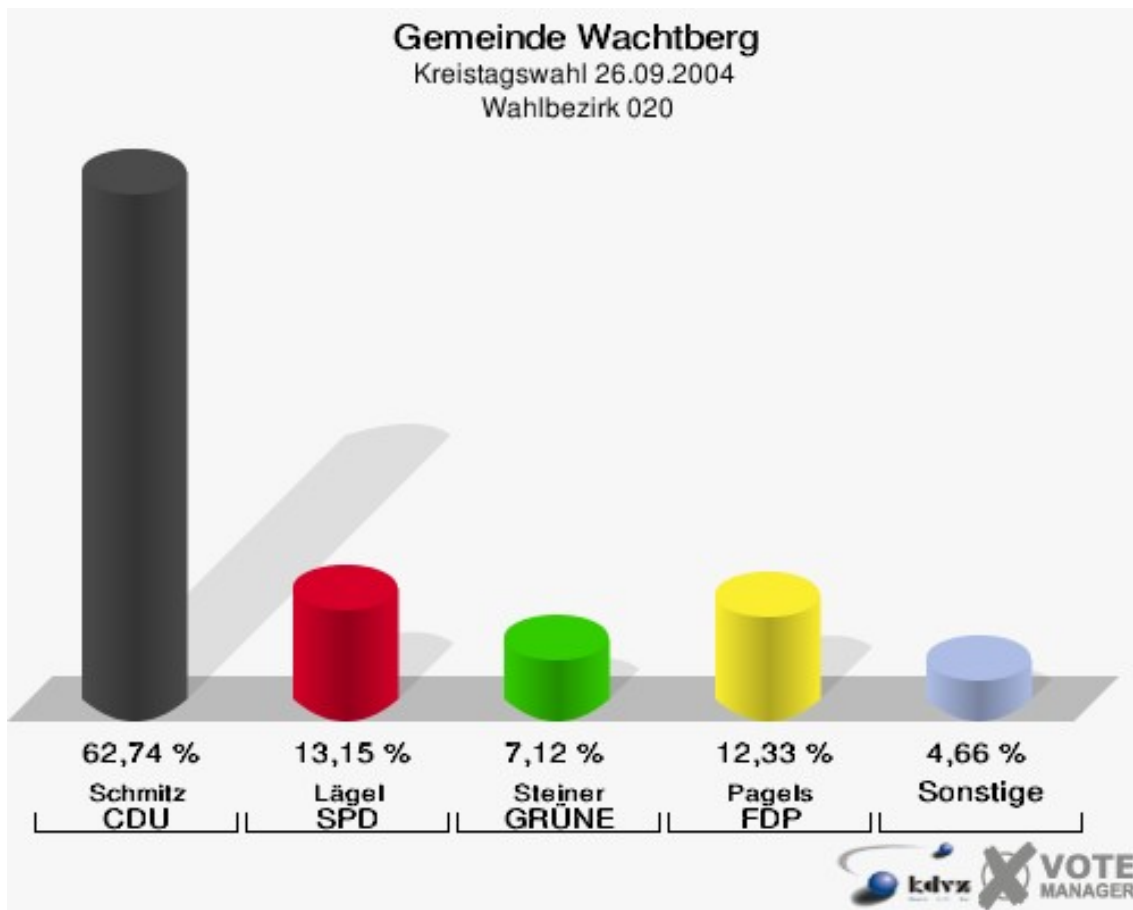


2 von 2 Schnellmeldungen

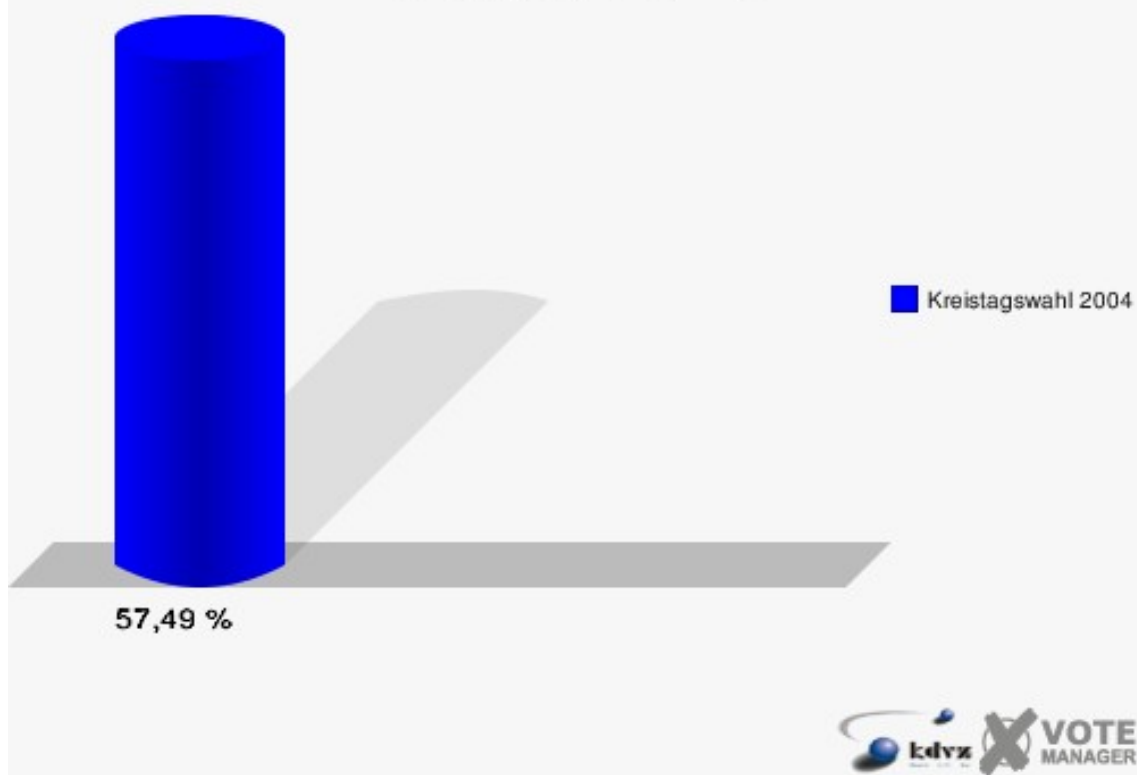


## Wahlbezirk 020

|                     | Anzahl | Prozent |
|---------------------|--------|---------|
| Wahlberechtigte     | 661    |         |
| Wähler/innen        | 380    | 57,49 % |
| ungültige Stimmen   | 15     | 3,95 %  |
| gültige Stimmen     | 365    | 96,05 % |
| Schmitz, CDU        | 229    | 62,74 % |
| Lägel, SPD          | 48     | 13,15 % |
| Steiner, GRÜNE      | 26     | 7,12 %  |
| Pagels, FDP         | 45     | 12,33 % |
| Sattler-Trauth, PDS | 3      | 0,82 %  |
| Schroer, NPD        | 12     | 3,29 %  |
| Janke, Deutschland  | 2      | 0,55 %  |

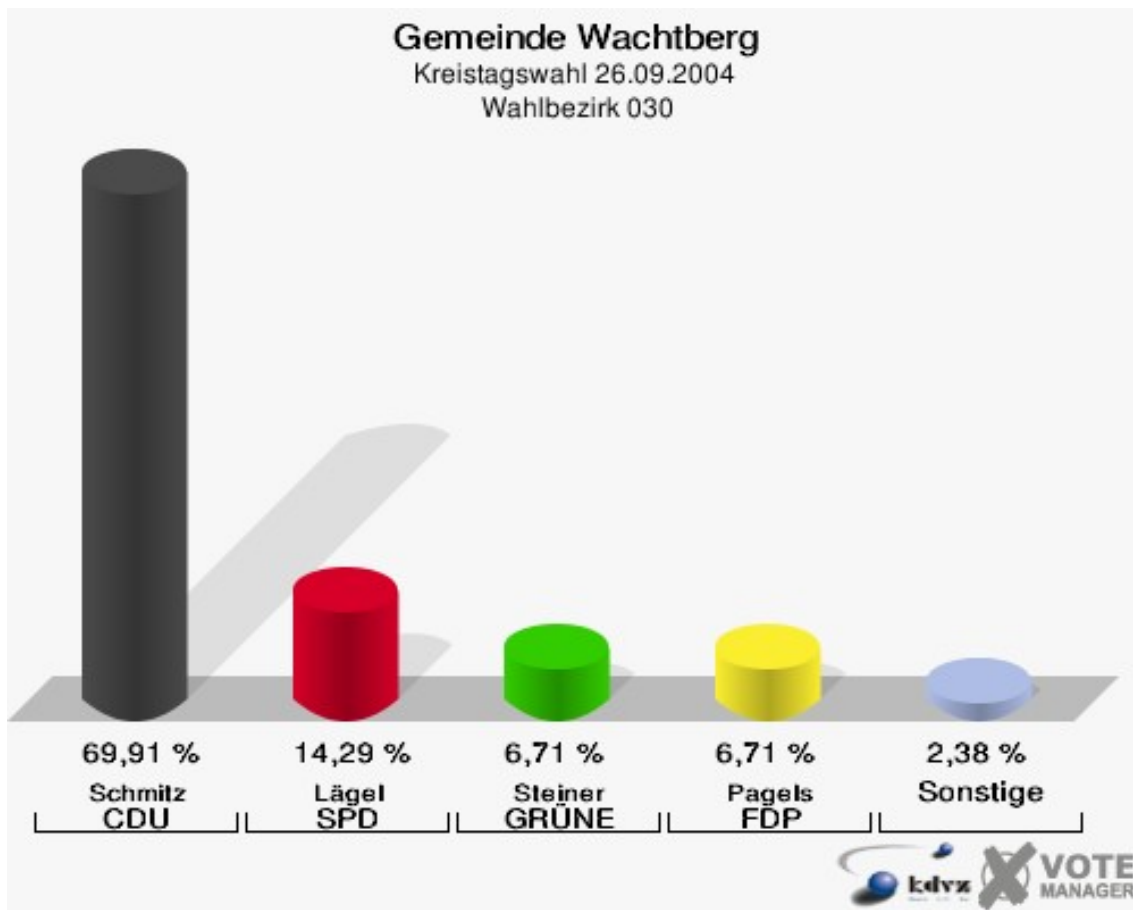


**Gemeinde Wachtberg**  
Kreistagswahl 26.09.2004  
Wahlbeteiligung Wahlbezirk 020

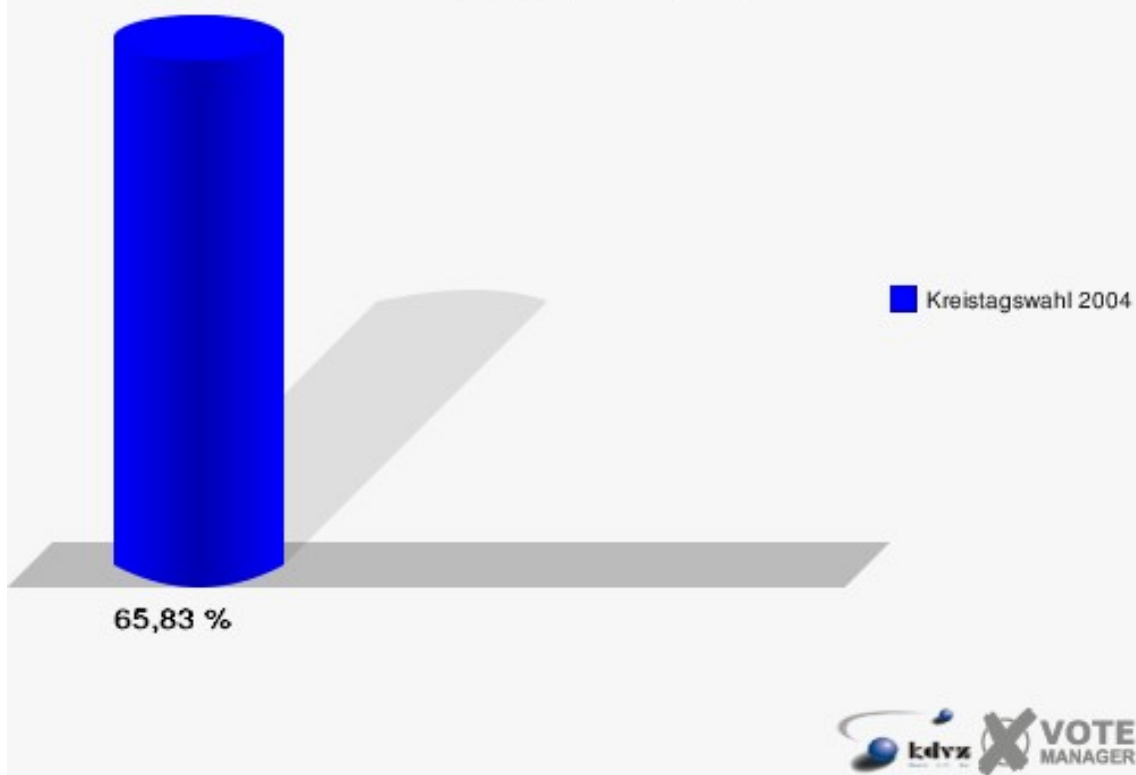


## Wahlbezirk 030

|                     | Anzahl | Prozent |
|---------------------|--------|---------|
| Wahlberechtigte     | 720    |         |
| Wähler/innen        | 474    | 65,83 % |
| ungültige Stimmen   | 12     | 2,53 %  |
| gültige Stimmen     | 462    | 97,47 % |
| Schmitz, CDU        | 323    | 69,91 % |
| Lägel, SPD          | 66     | 14,29 % |
| Steiner, GRÜNE      | 31     | 6,71 %  |
| Pagels, FDP         | 31     | 6,71 %  |
| Sattler-Trauth, PDS | 2      | 0,43 %  |
| Schroer, NPD        | 6      | 1,30 %  |
| Janke, Deutschland  | 3      | 0,65 %  |

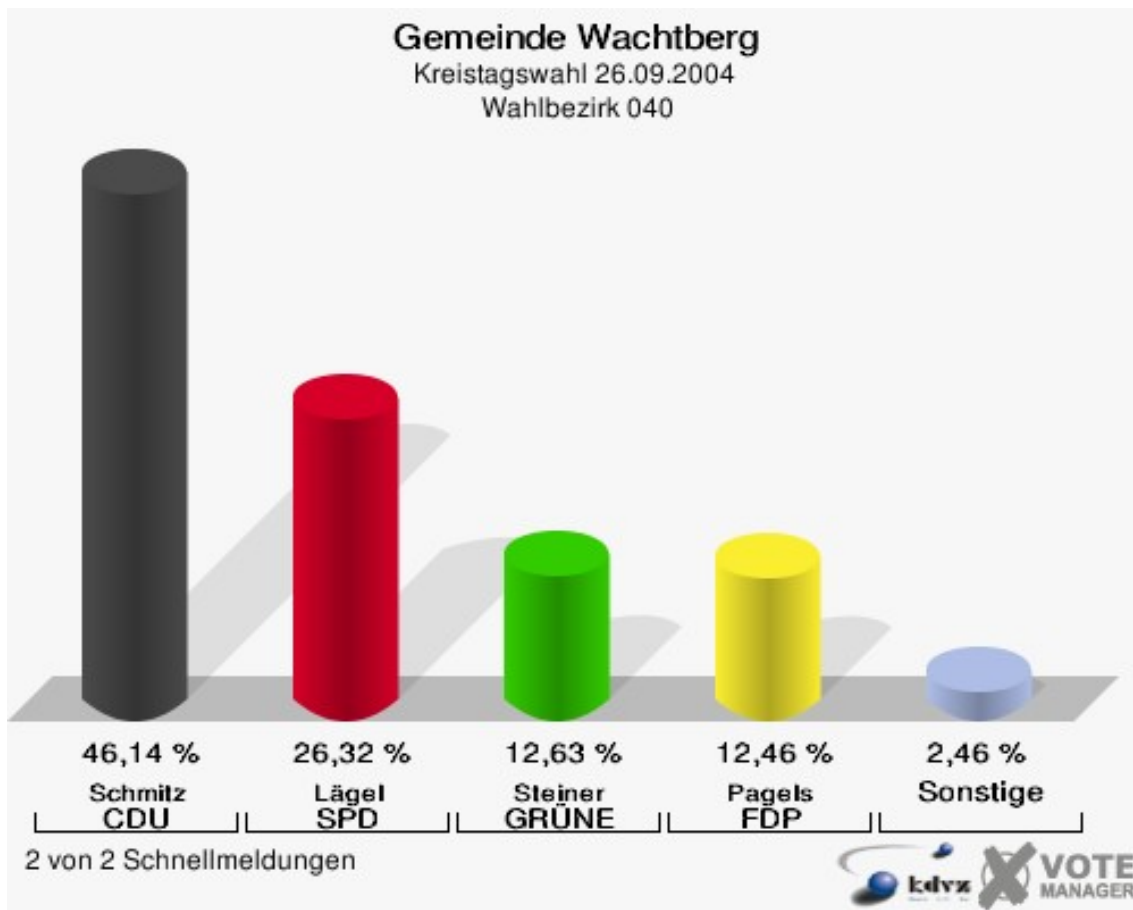


**Gemeinde Wachtberg**  
Kreistagswahl 26.09.2004  
Wahlbeteiligung Wahlbezirk 030




## Wahlbezirk 040

|                     | Anzahl | Prozent |
|---------------------|--------|---------|
| Wahlberechtigte     | 860    |         |
| Wähler/innen        | 584    | 67,91 % |
| ungültige Stimmen   | 14     | 2,40 %  |
| gültige Stimmen     | 570    | 97,60 % |
| Schmitz, CDU        | 263    | 46,14 % |
| Lägel, SPD          | 150    | 26,32 % |
| Steiner, GRÜNE      | 72     | 12,63 % |
| Pagels, FDP         | 71     | 12,46 % |
| Sattler-Trauth, PDS | 3      | 0,53 %  |
| Schroer, NPD        | 5      | 0,88 %  |
| Janke, Deutschland  | 6      | 1,05 %  |



**Gemeinde Wachtberg**  
Kreistagswahl 26.09.2004  
Wahlbeteiligung Wahlbezirk 040



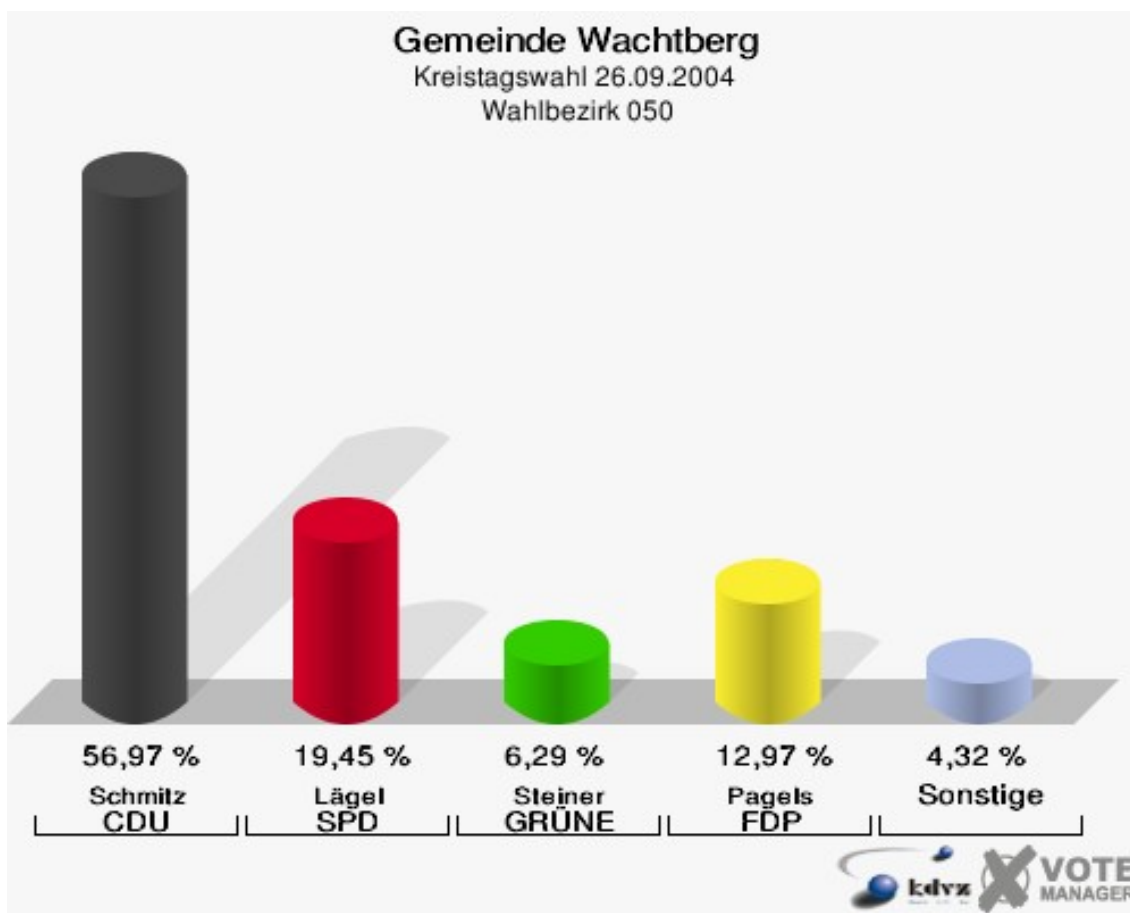
2 von 2 Schnellmeldungen



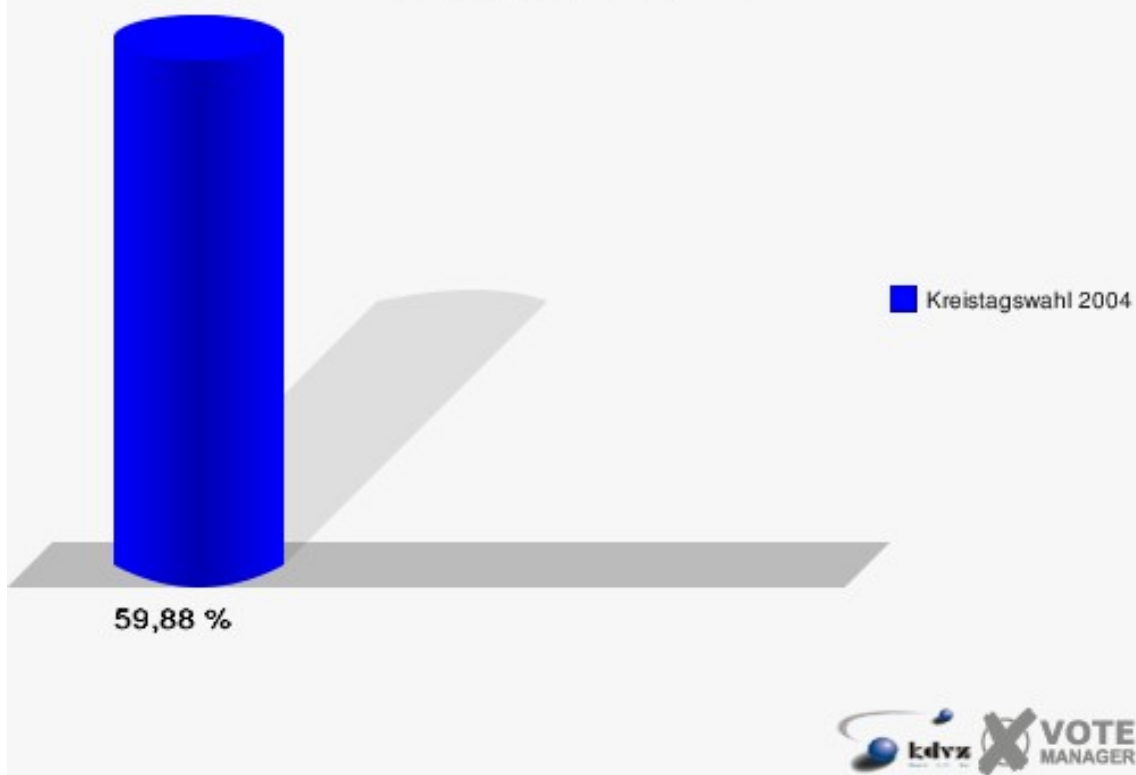


## Wahlbezirk 050

|                     | Anzahl | Prozent |
|---------------------|--------|---------|
| Wahlberechtigte     | 865    |         |
| Wähler/innen        | 518    | 59,88 % |
| ungültige Stimmen   | 9      | 1,74 %  |
| gültige Stimmen     | 509    | 98,26 % |
| Schmitz, CDU        | 290    | 56,97 % |
| Lägel, SPD          | 99     | 19,45 % |
| Steiner, GRÜNE      | 32     | 6,29 %  |
| Pagels, FDP         | 66     | 12,97 % |
| Sattler-Trauth, PDS | 8      | 1,57 %  |
| Schroer, NPD        | 9      | 1,77 %  |
| Janke, Deutschland  | 5      | 0,98 %  |

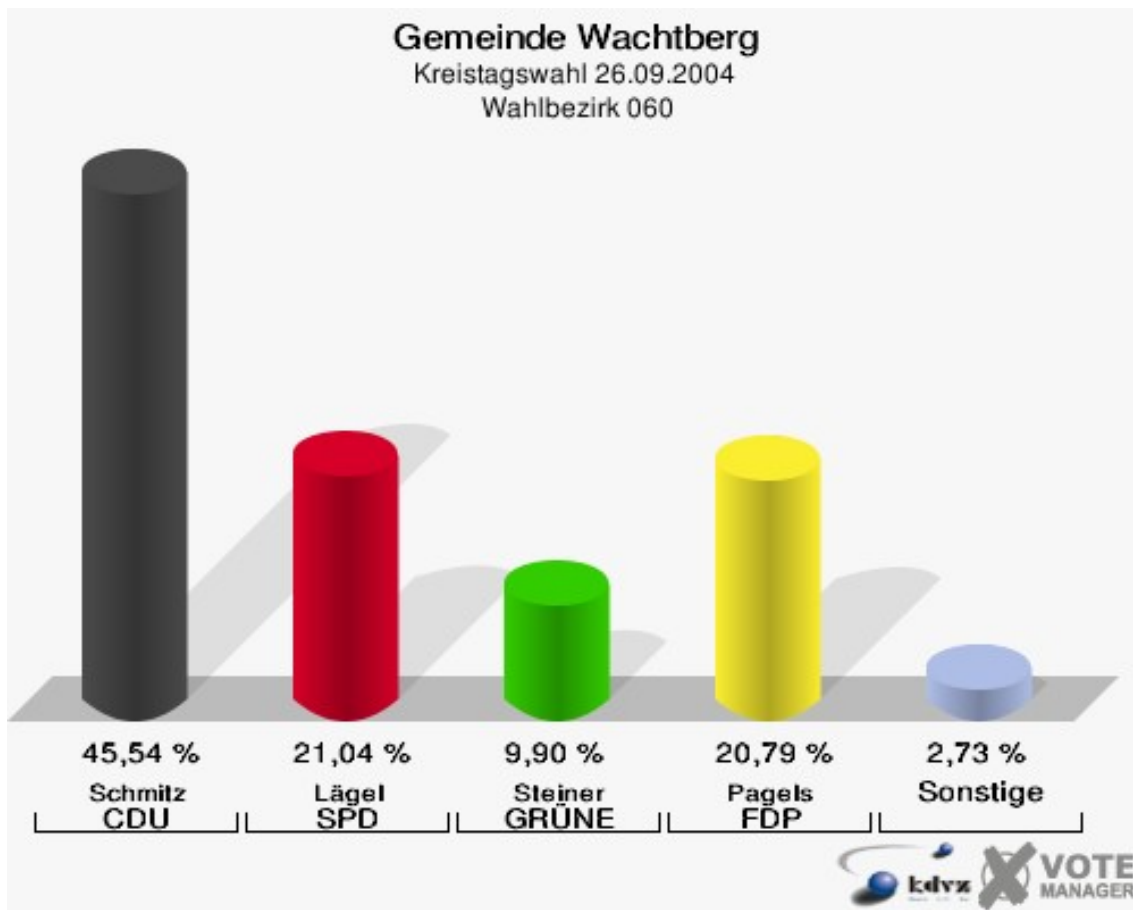


**Gemeinde Wachtberg**  
Kreistagswahl 26.09.2004  
Wahlbeteiligung Wahlbezirk 050

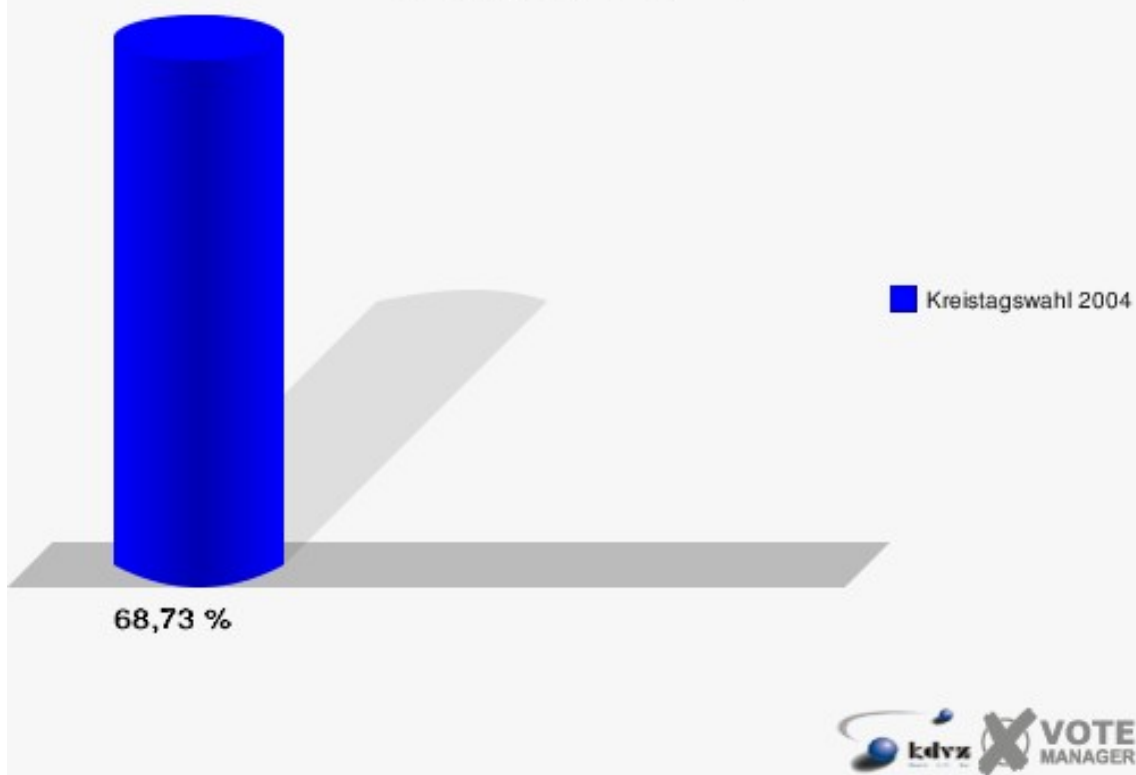


## Wahlbezirk 060

|                     | Anzahl | Prozent |
|---------------------|--------|---------|
| Wahlberechtigte     | 598    |         |
| Wähler/innen        | 411    | 68,73 % |
| ungültige Stimmen   | 7      | 1,70 %  |
| gültige Stimmen     | 404    | 98,30 % |
| Schmitz, CDU        | 184    | 45,54 % |
| Lägel, SPD          | 85     | 21,04 % |
| Steiner, GRÜNE      | 40     | 9,90 %  |
| Pagels, FDP         | 84     | 20,79 % |
| Sattler-Trauth, PDS | 6      | 1,49 %  |
| Schroer, NPD        | 3      | 0,74 %  |
| Janke, Deutschland  | 2      | 0,50 %  |

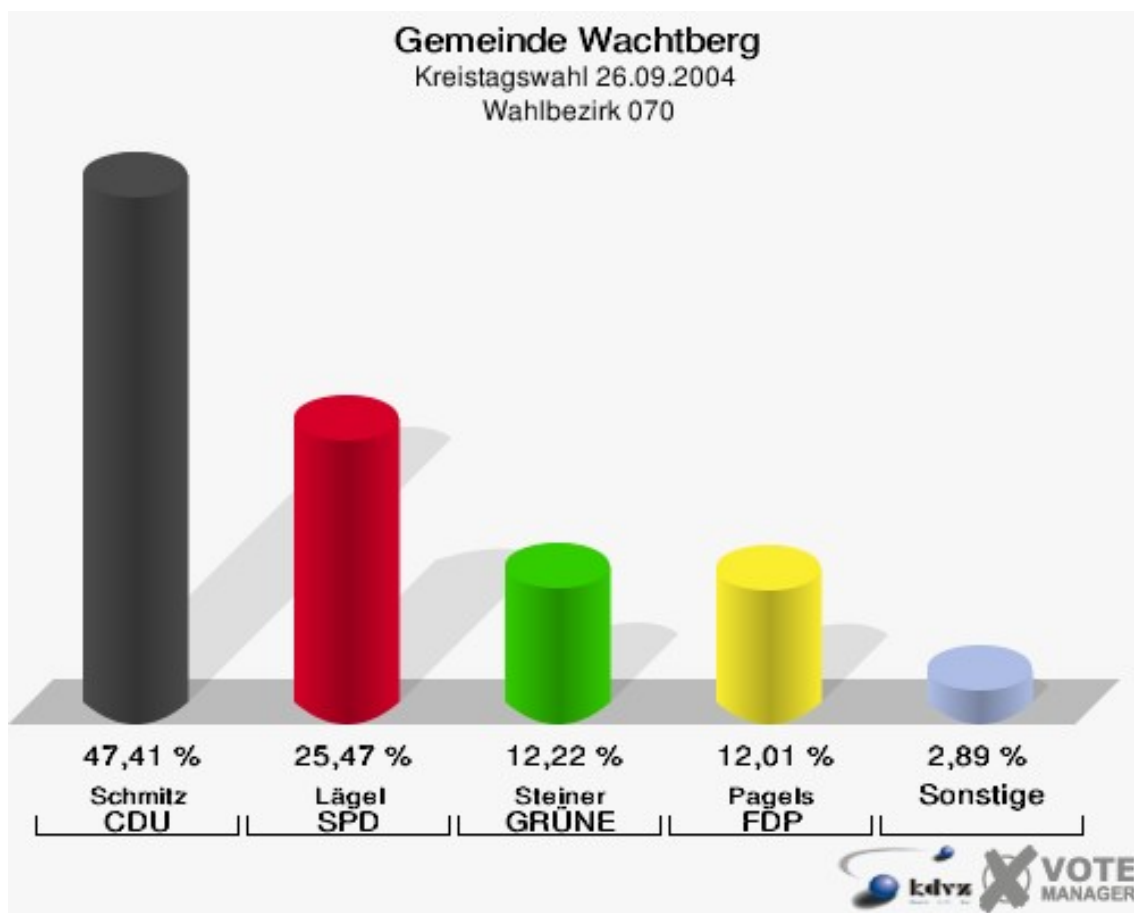


**Gemeinde Wachtberg**  
Kreistagswahl 26.09.2004  
Wahlbeteiligung Wahlbezirk 060

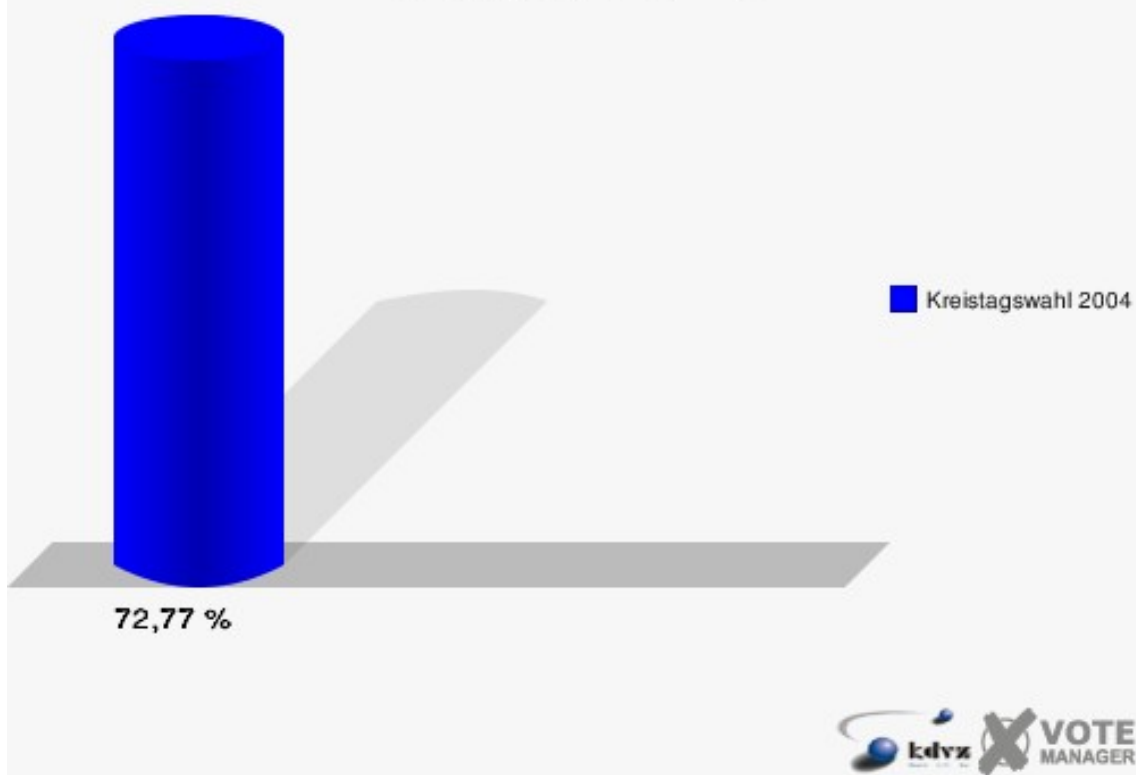


## Wahlbezirk 070

|                     | Anzahl | Prozent |
|---------------------|--------|---------|
| Wahlberechtigte     | 672    |         |
| Wähler/innen        | 489    | 72,77 % |
| ungültige Stimmen   | 6      | 1,23 %  |
| gültige Stimmen     | 483    | 98,77 % |
| Schmitz, CDU        | 229    | 47,41 % |
| Lägel, SPD          | 123    | 25,47 % |
| Steiner, GRÜNE      | 59     | 12,22 % |
| Pagels, FDP         | 58     | 12,01 % |
| Sattler-Trauth, PDS | 9      | 1,86 %  |
| Schroer, NPD        | 3      | 0,62 %  |
| Janke, Deutschland  | 2      | 0,41 %  |

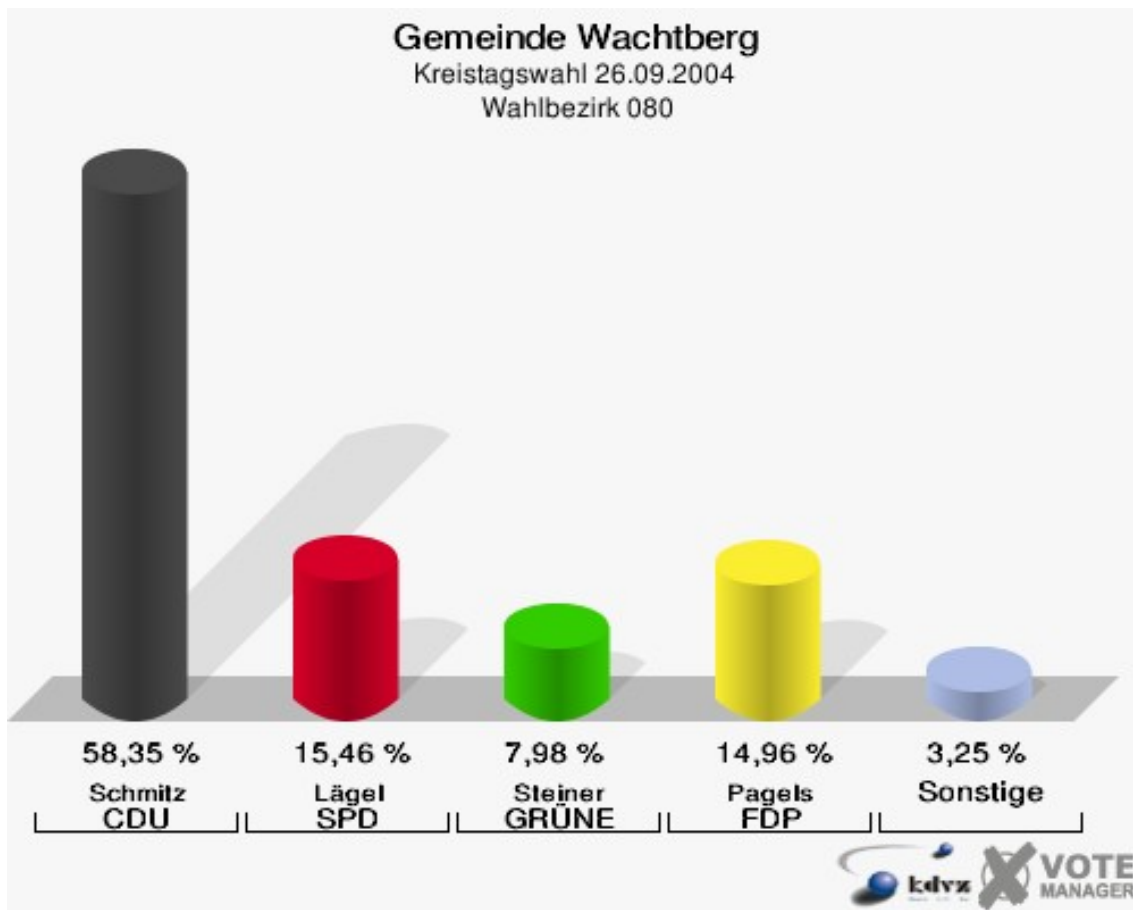


**Gemeinde Wachtberg**  
Kreistagswahl 26.09.2004  
Wahlbeteiligung Wahlbezirk 070

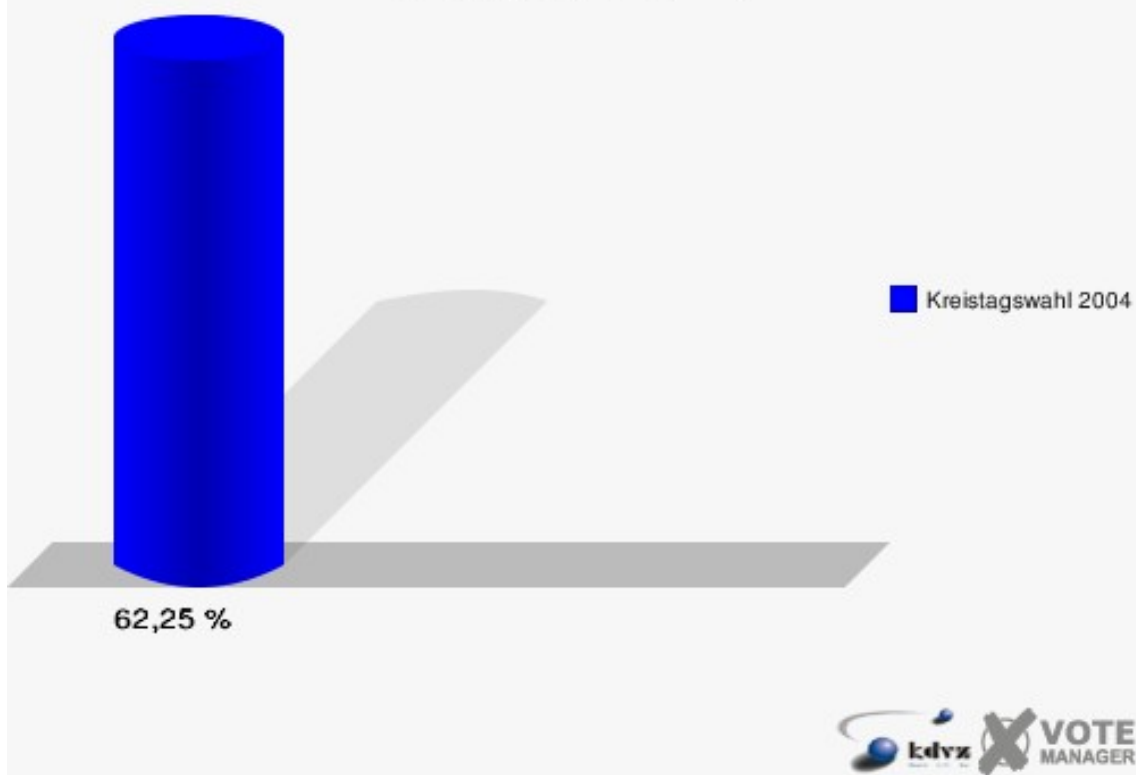


## Wahlbezirk 080

|                     | Anzahl | Prozent |
|---------------------|--------|---------|
| Wahlberechtigte     | 649    |         |
| Wähler/innen        | 404    | 62,25 % |
| ungültige Stimmen   | 3      | 0,74 %  |
| gültige Stimmen     | 401    | 99,26 % |
| Schmitz, CDU        | 234    | 58,35 % |
| Lägel, SPD          | 62     | 15,46 % |
| Steiner, GRÜNE      | 32     | 7,98 %  |
| Pagels, FDP         | 60     | 14,96 % |
| Sattler-Trauth, PDS | 6      | 1,50 %  |
| Schroer, NPD        | 4      | 1,00 %  |
| Janke, Deutschland  | 3      | 0,75 %  |



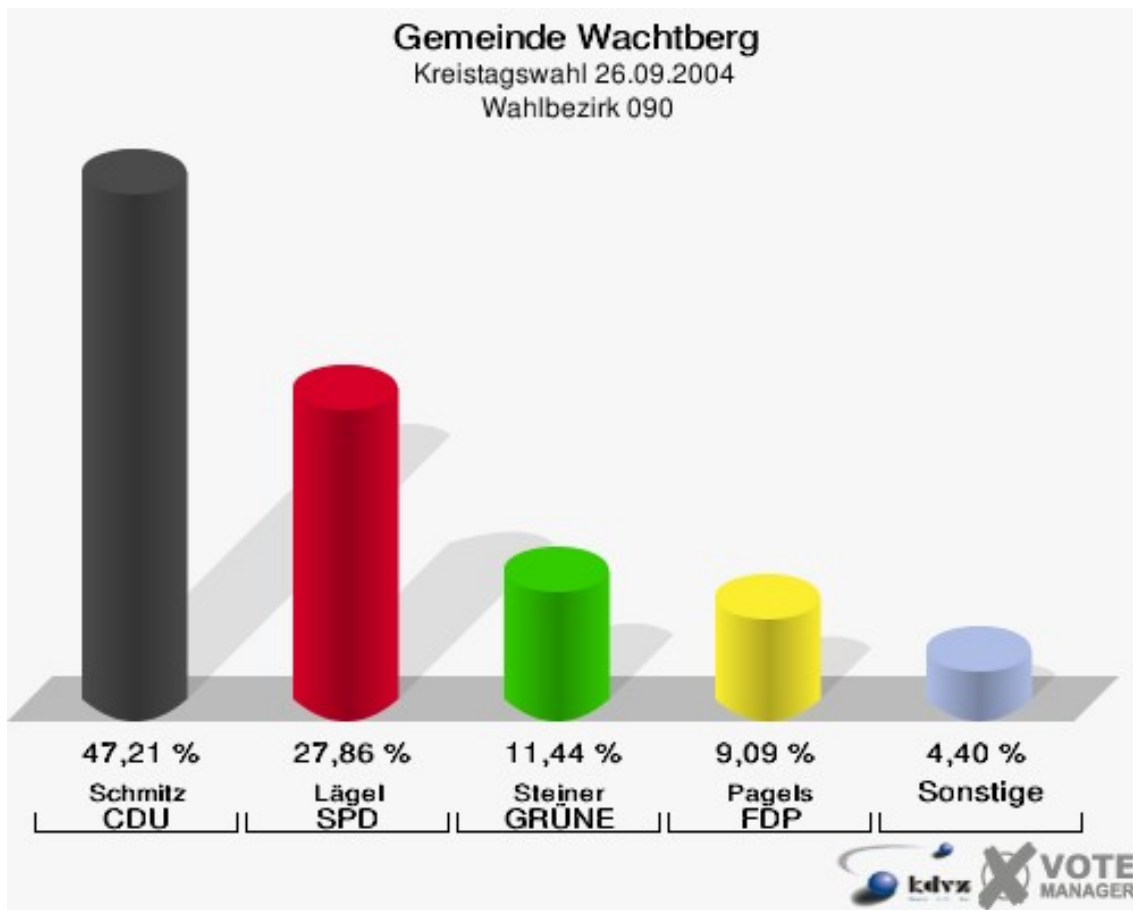
**Gemeinde Wachtberg**  
Kreistagswahl 26.09.2004  
Wahlbeteiligung Wahlbezirk 080



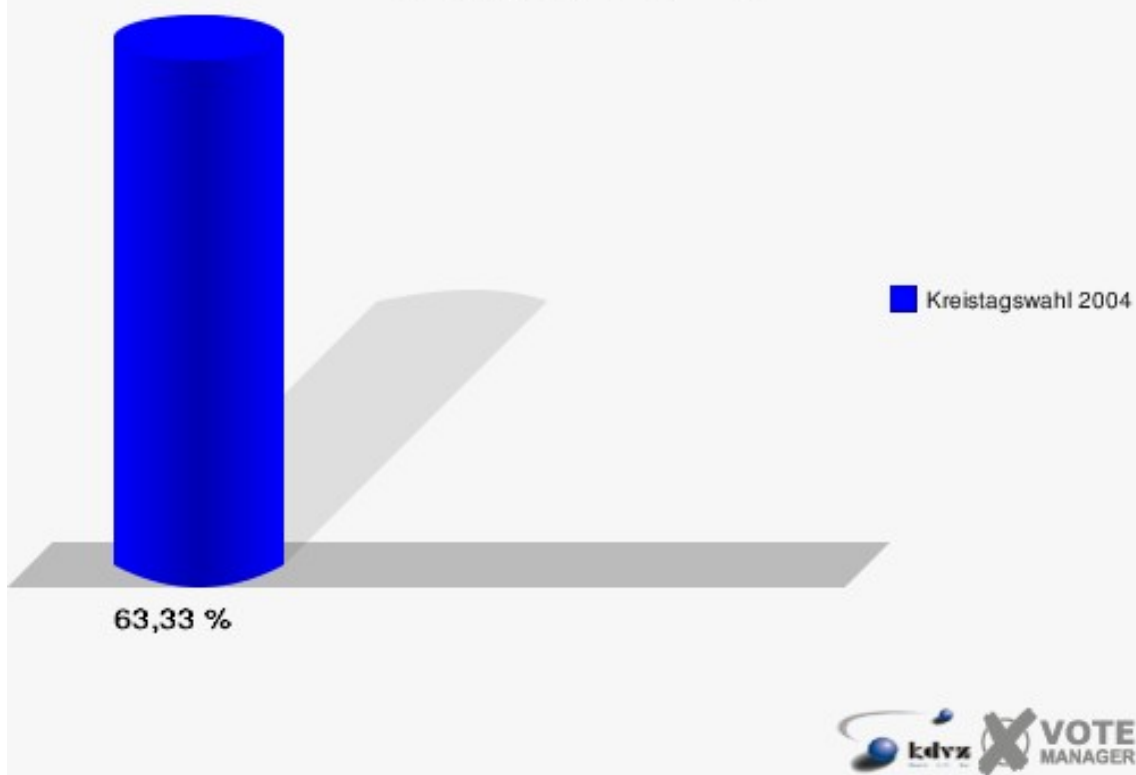


## Wahlbezirk 090

|                     | Anzahl | Prozent |
|---------------------|--------|---------|
| Wahlberechtigte     | 570    |         |
| Wähler/innen        | 361    | 63,33 % |
| ungültige Stimmen   | 20     | 5,54 %  |
| gültige Stimmen     | 341    | 94,46 % |
| Schmitz, CDU        | 161    | 47,21 % |
| Lägel, SPD          | 95     | 27,86 % |
| Steiner, GRÜNE      | 39     | 11,44 % |
| Pagels, FDP         | 31     | 9,09 %  |
| Sattler-Trauth, PDS | 6      | 1,76 %  |
| Schroer, NPD        | 2      | 0,59 %  |
| Janke, Deutschland  | 7      | 2,05 %  |

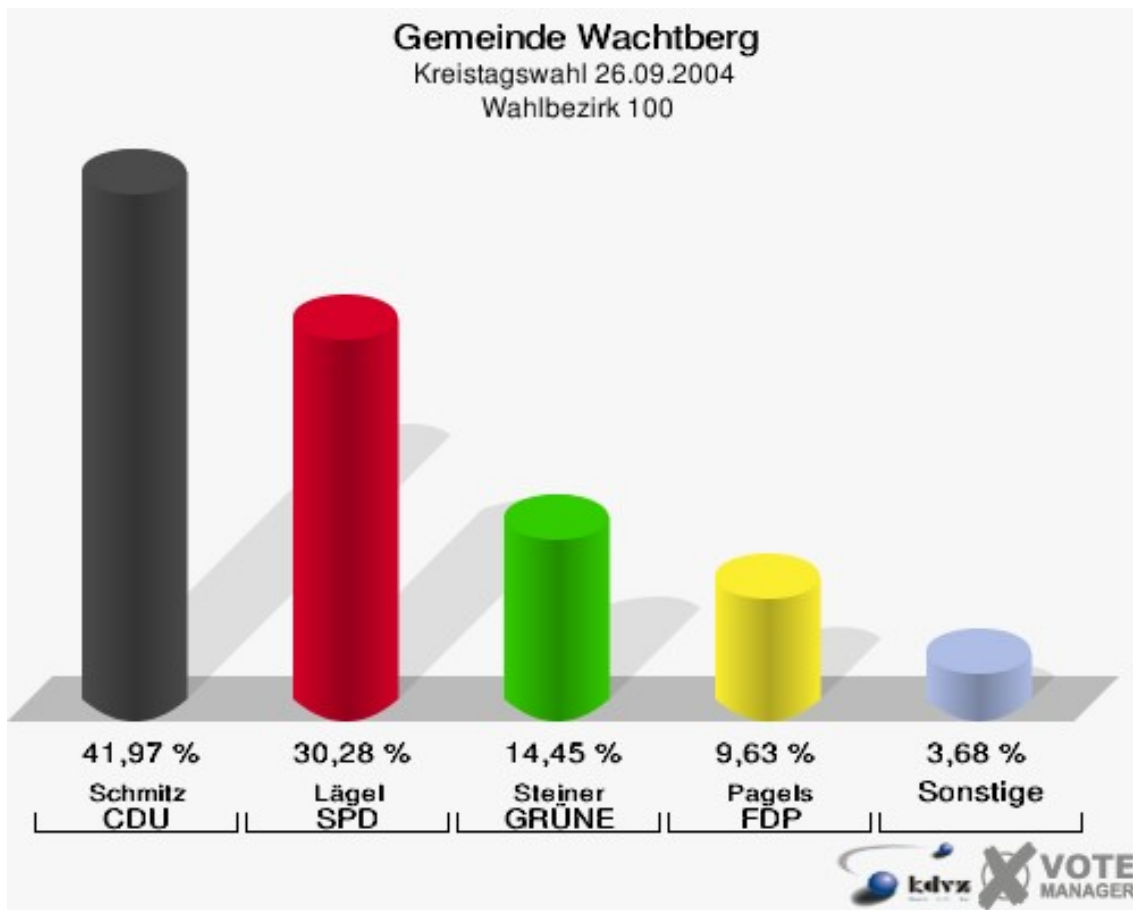


**Gemeinde Wachtberg**  
Kreistagswahl 26.09.2004  
Wahlbeteiligung Wahlbezirk 090

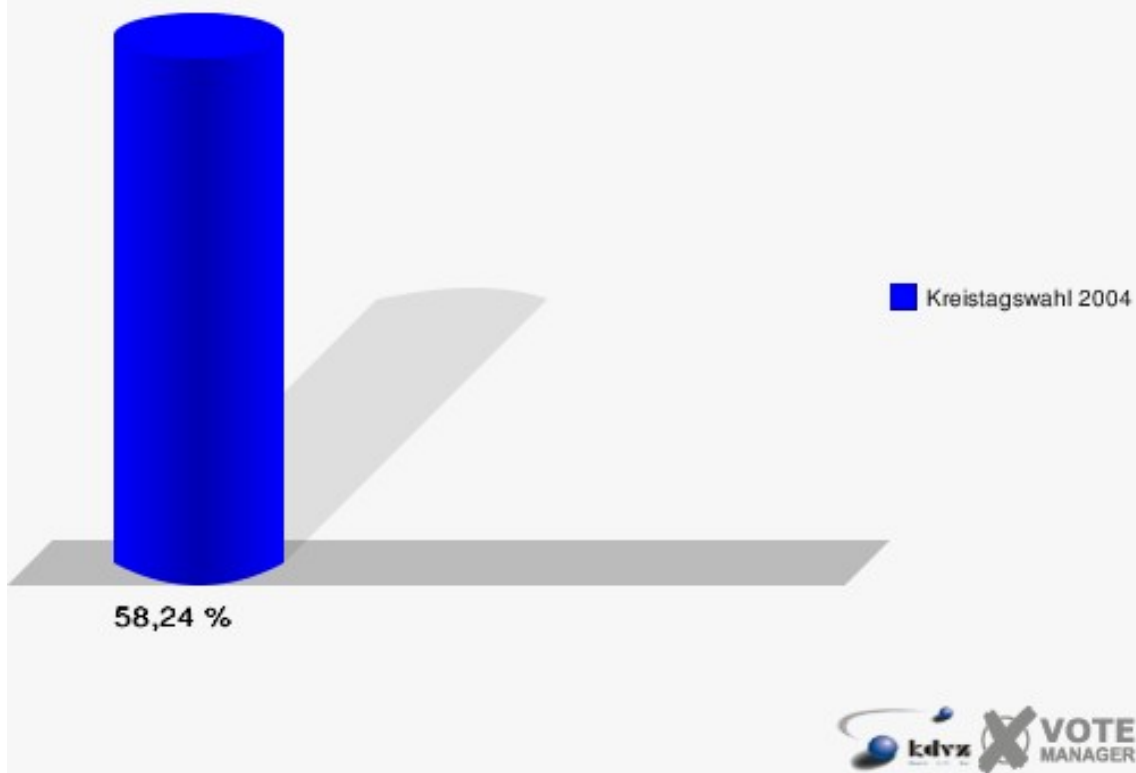


## Wahlbezirk 100

|                     | Anzahl | Prozent |
|---------------------|--------|---------|
| Wahlberechtigte     | 771    |         |
| Wähler/innen        | 449    | 58,24 % |
| ungültige Stimmen   | 13     | 2,90 %  |
| gültige Stimmen     | 436    | 97,10 % |
| Schmitz, CDU        | 183    | 41,97 % |
| Lägel, SPD          | 132    | 30,28 % |
| Steiner, GRÜNE      | 63     | 14,45 % |
| Pagels, FDP         | 42     | 9,63 %  |
| Sattler-Trauth, PDS | 3      | 0,69 %  |
| Schroer, NPD        | 7      | 1,61 %  |
| Janke, Deutschland  | 6      | 1,38 %  |

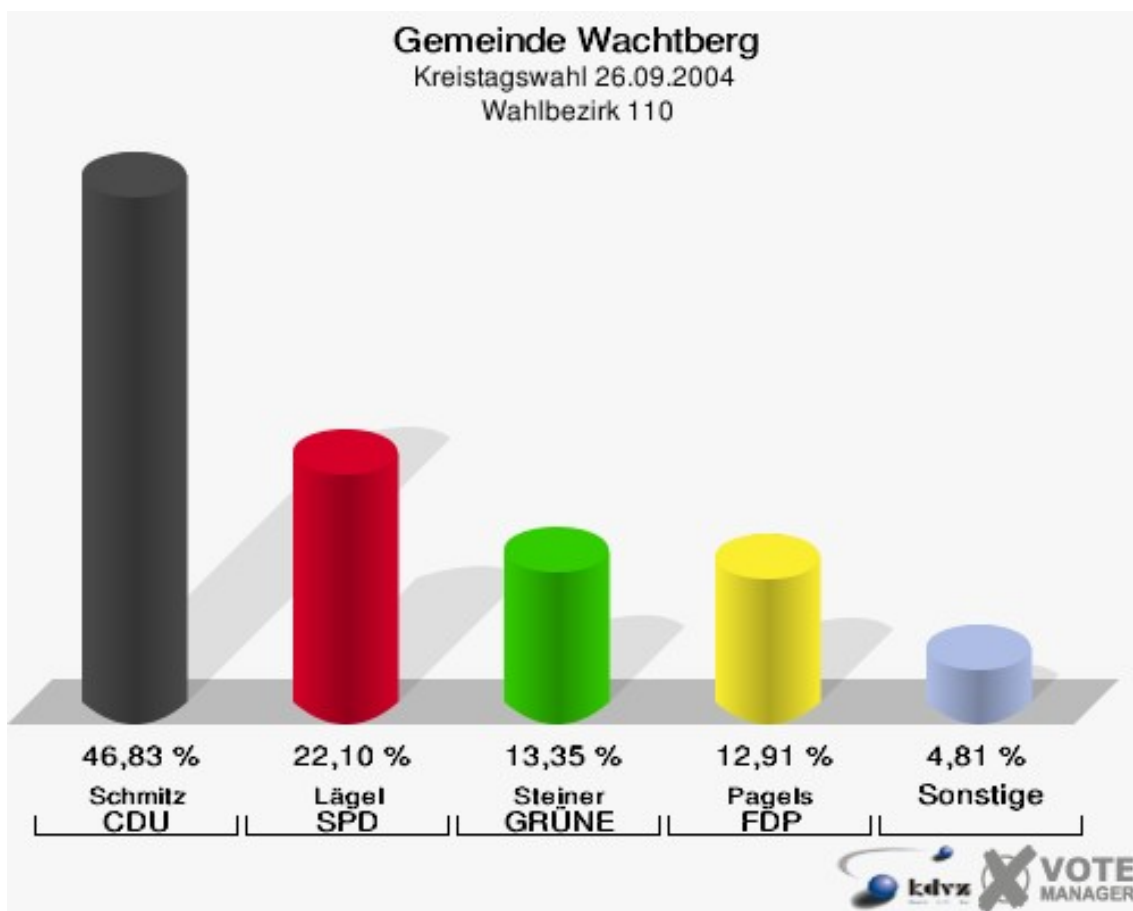


**Gemeinde Wachtberg**  
Kreistagswahl 26.09.2004  
Wahlbeteiligung Wahlbezirk 100

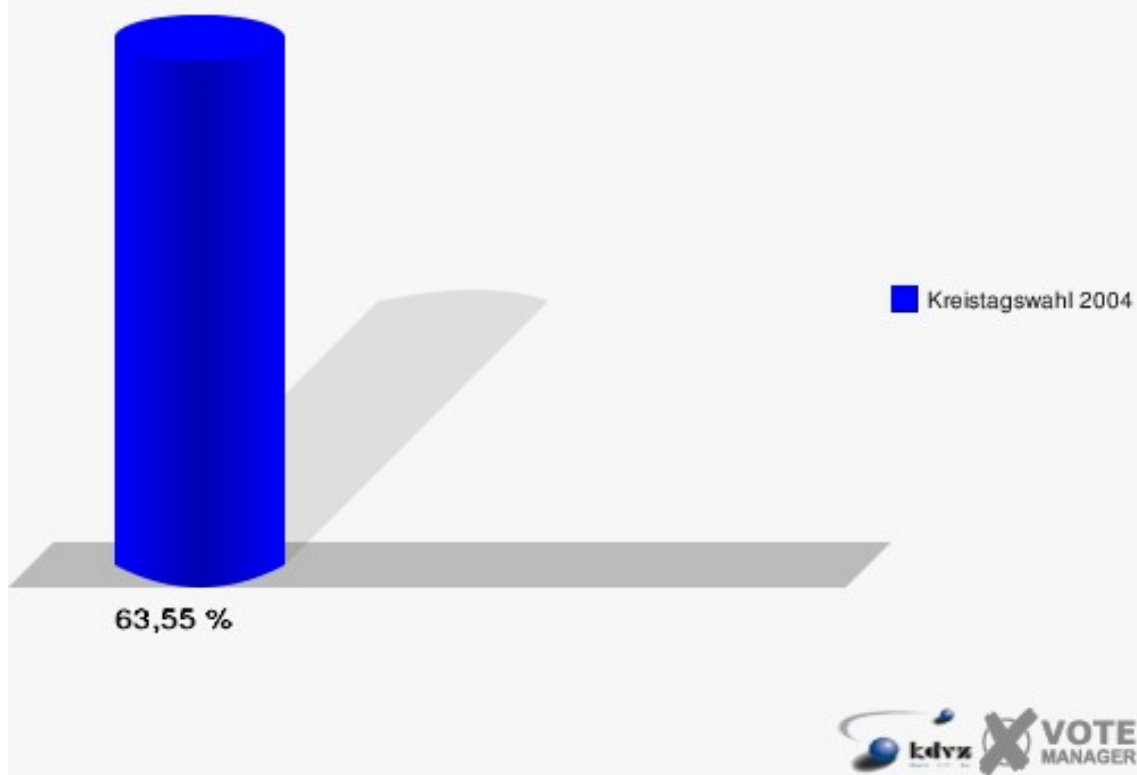


## Wahlbezirk 110

|                     | Anzahl | Prozent |
|---------------------|--------|---------|
| Wahlberechtigte     | 749    |         |
| Wähler/innen        | 476    | 63,55 % |
| ungültige Stimmen   | 19     | 3,99 %  |
| gültige Stimmen     | 457    | 96,01 % |
| Schmitz, CDU        | 214    | 46,83 % |
| Lägel, SPD          | 101    | 22,10 % |
| Steiner, GRÜNE      | 61     | 13,35 % |
| Pagels, FDP         | 59     | 12,91 % |
| Sattler-Trauth, PDS | 6      | 1,31 %  |
| Schroer, NPD        | 8      | 1,75 %  |
| Janke, Deutschland  | 8      | 1,75 %  |

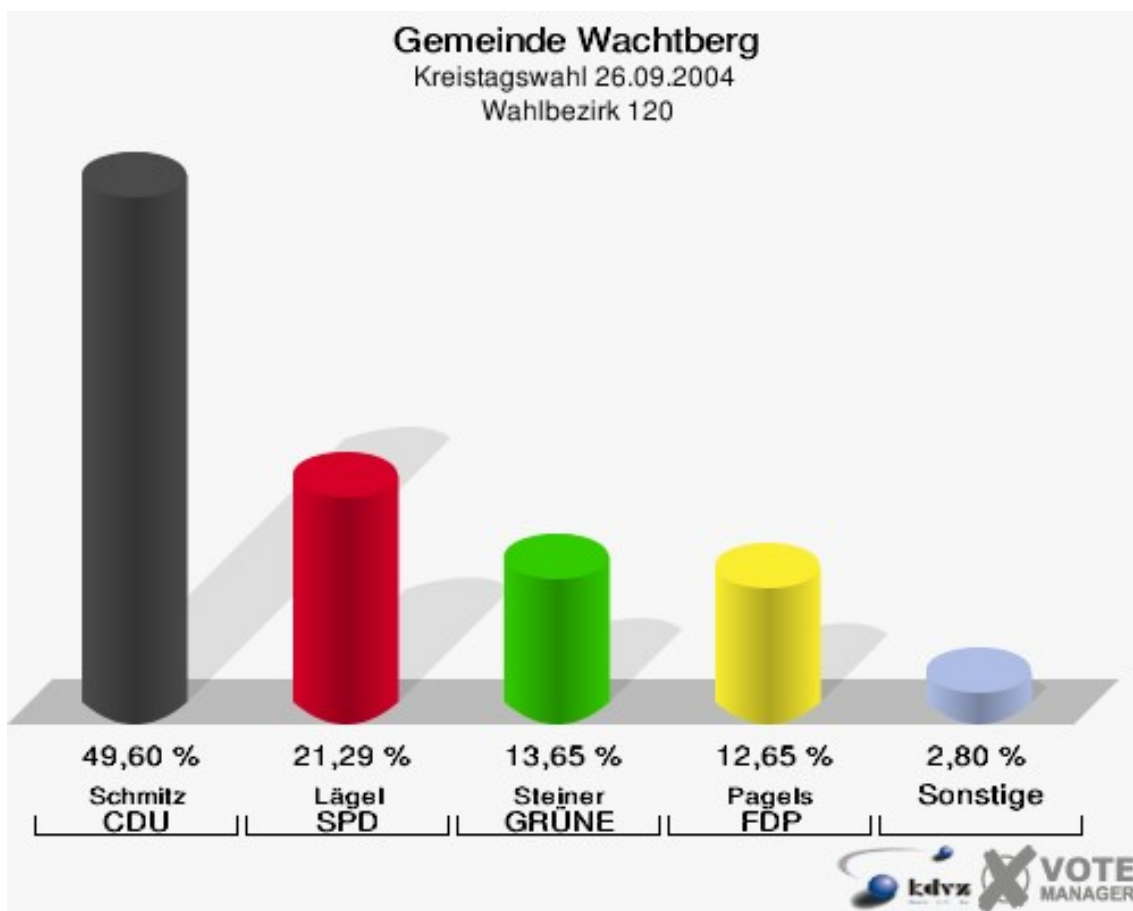


**Gemeinde Wachtberg**  
Kreistagswahl 26.09.2004  
Wahlbeteiligung Wahlbezirk 110

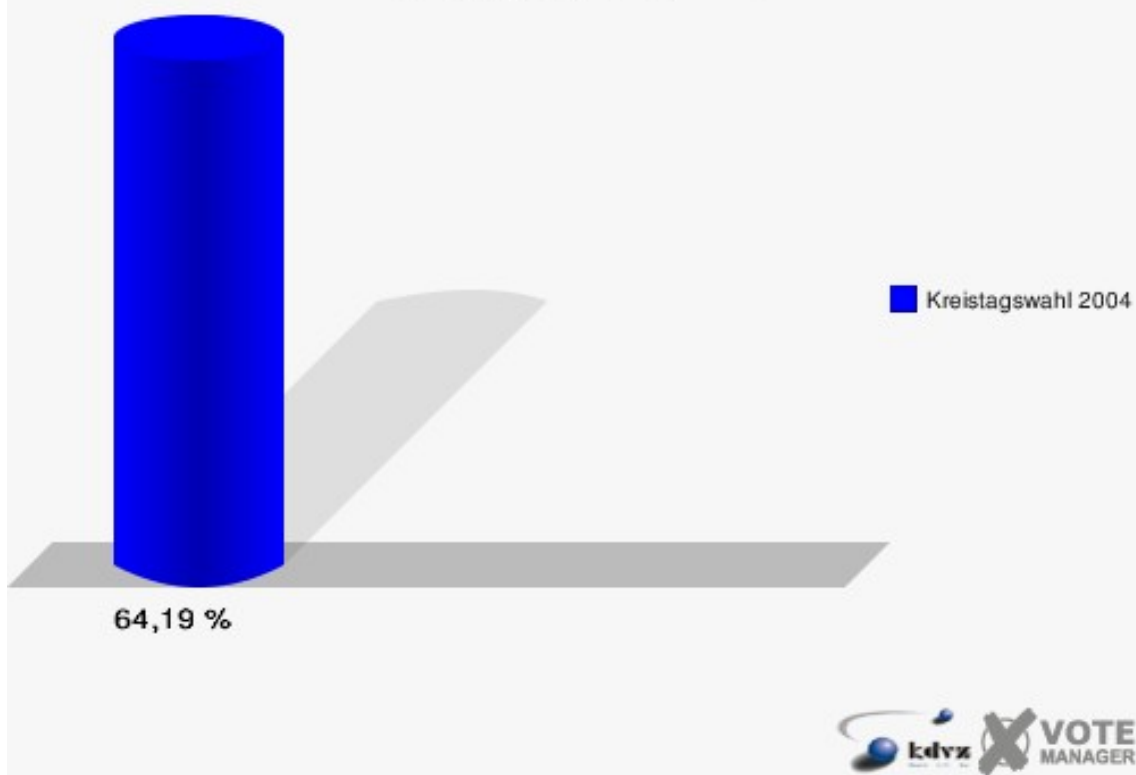


## Wahlbezirk 120

|                     | Anzahl | Prozent |
|---------------------|--------|---------|
| Wahlberechtigte     | 807    |         |
| Wähler/innen        | 518    | 64,19 % |
| ungültige Stimmen   | 20     | 3,86 %  |
| gültige Stimmen     | 498    | 96,14 % |
| Schmitz, CDU        | 247    | 49,60 % |
| Lägel, SPD          | 106    | 21,29 % |
| Steiner, GRÜNE      | 68     | 13,65 % |
| Pagels, FDP         | 63     | 12,65 % |
| Sattler-Trauth, PDS | 4      | 0,80 %  |
| Schroer, NPD        | 5      | 1,00 %  |
| Janke, Deutschland  | 5      | 1,00 %  |



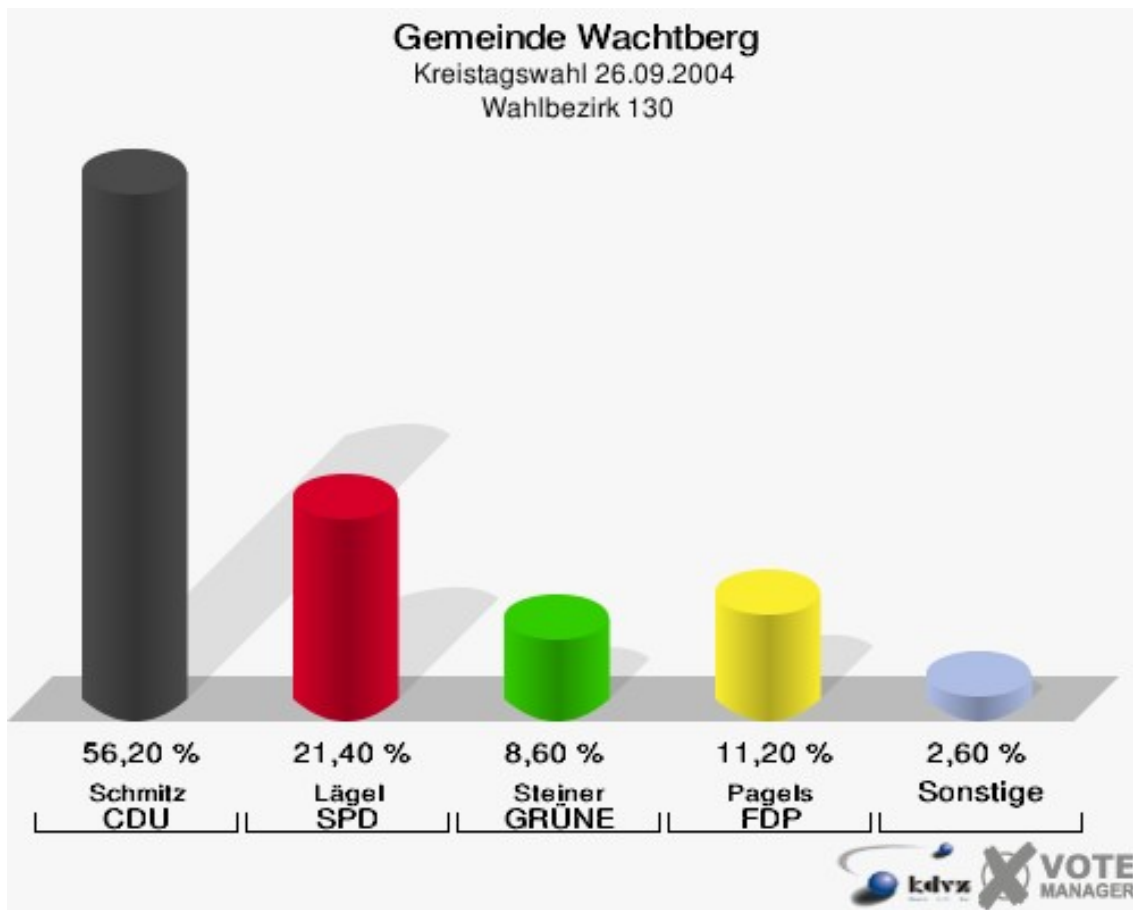
**Gemeinde Wachtberg**  
Kreistagswahl 26.09.2004  
Wahlbeteiligung Wahlbezirk 120



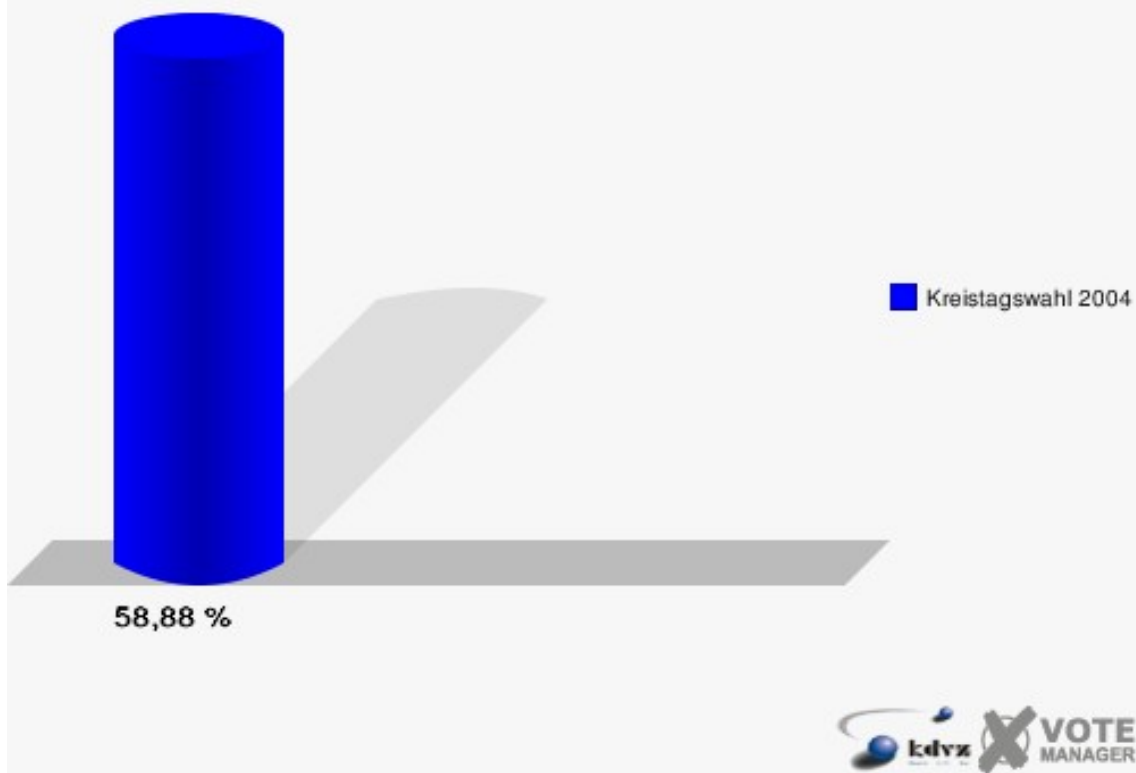


## Wahlbezirk 130

|                     | Anzahl | Prozent |
|---------------------|--------|---------|
| Wahlberechtigte     | 873    |         |
| Wähler/innen        | 514    | 58,88 % |
| ungültige Stimmen   | 14     | 2,72 %  |
| gültige Stimmen     | 500    | 97,28 % |
| Schmitz, CDU        | 281    | 56,20 % |
| Lägel, SPD          | 107    | 21,40 % |
| Steiner, GRÜNE      | 43     | 8,60 %  |
| Pagels, FDP         | 56     | 11,20 % |
| Sattler-Trauth, PDS | 1      | 0,20 %  |
| Schroer, NPD        | 7      | 1,40 %  |
| Janke, Deutschland  | 5      | 1,00 %  |

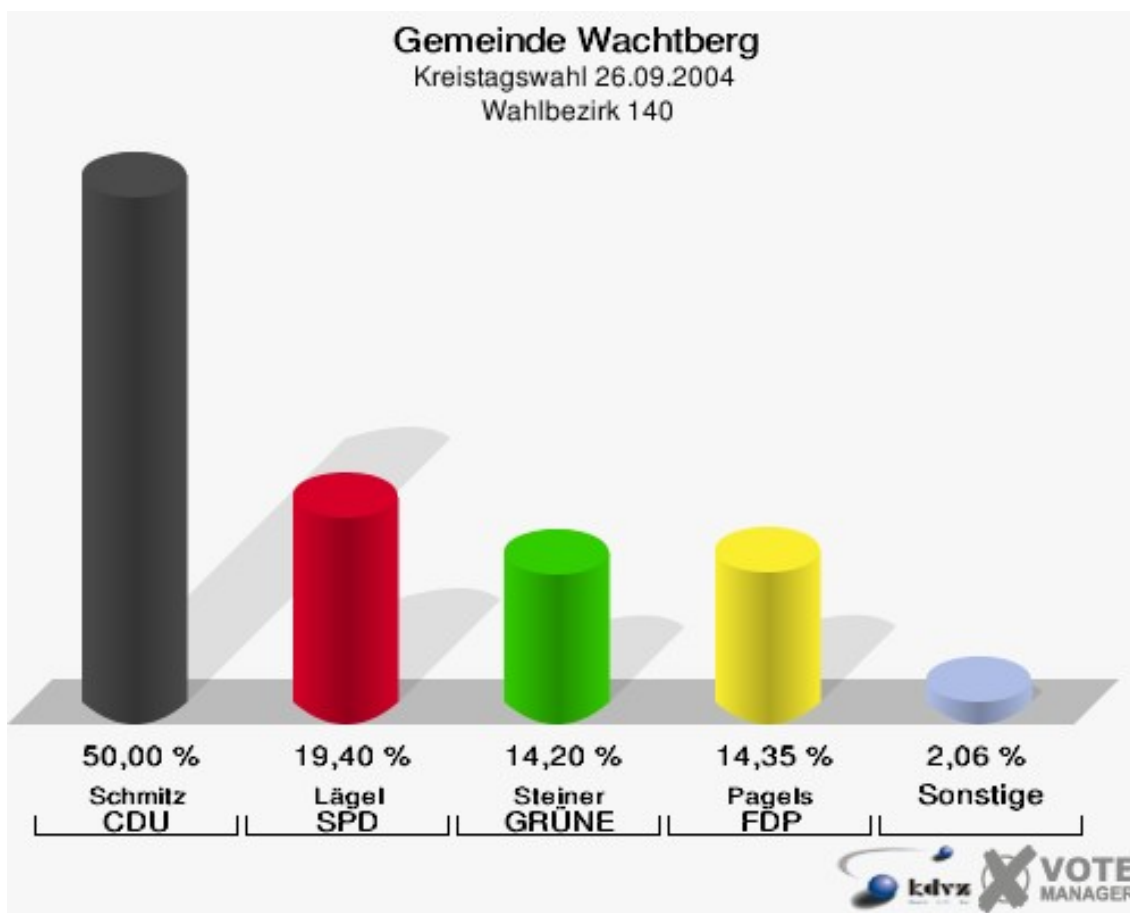


**Gemeinde Wachtberg**  
Kreistagswahl 26.09.2004  
Wahlbeteiligung Wahlbezirk 130

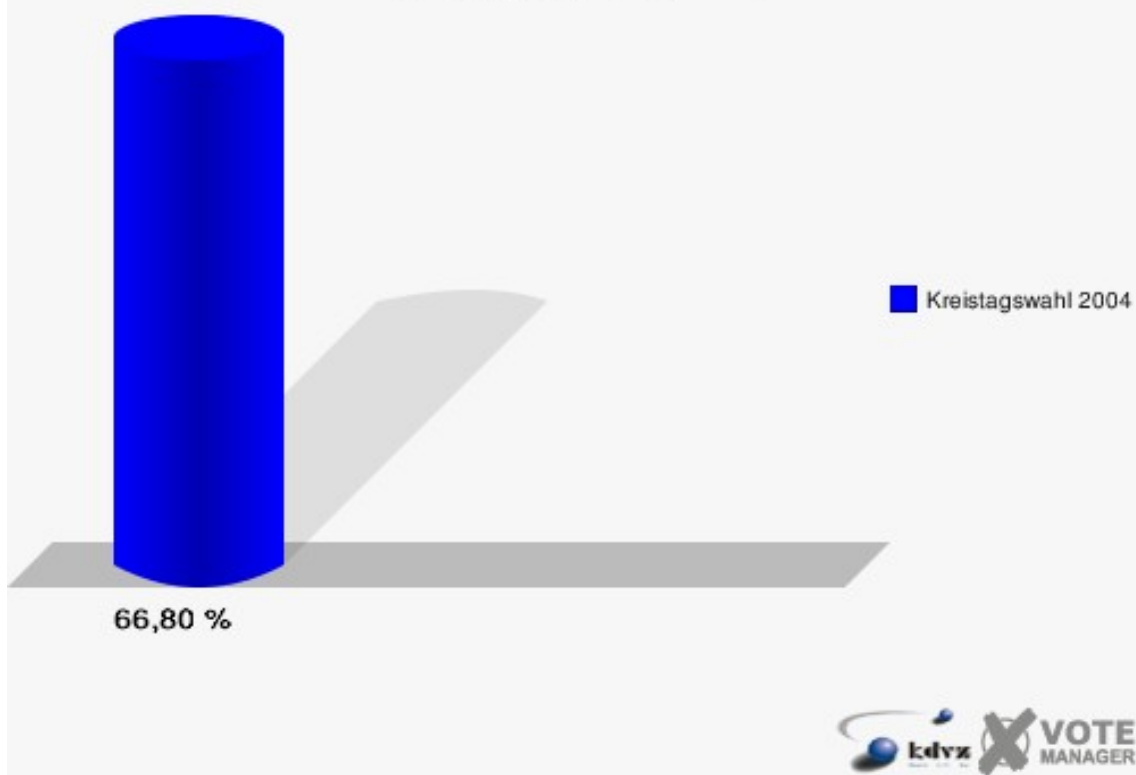


## Wahlbezirk 140

|                     | Anzahl | Prozent |
|---------------------|--------|---------|
| Wahlberechtigte     | 970    |         |
| Wähler/innen        | 648    | 66,80 % |
| ungültige Stimmen   | 14     | 2,16 %  |
| gültige Stimmen     | 634    | 97,84 % |
| Schmitz, CDU        | 317    | 50,00 % |
| Lägel, SPD          | 123    | 19,40 % |
| Steiner, GRÜNE      | 90     | 14,20 % |
| Pagels, FDP         | 91     | 14,35 % |
| Sattler-Trauth, PDS | 5      | 0,79 %  |
| Schroer, NPD        | 2      | 0,32 %  |
| Janke, Deutschland  | 6      | 0,95 %  |

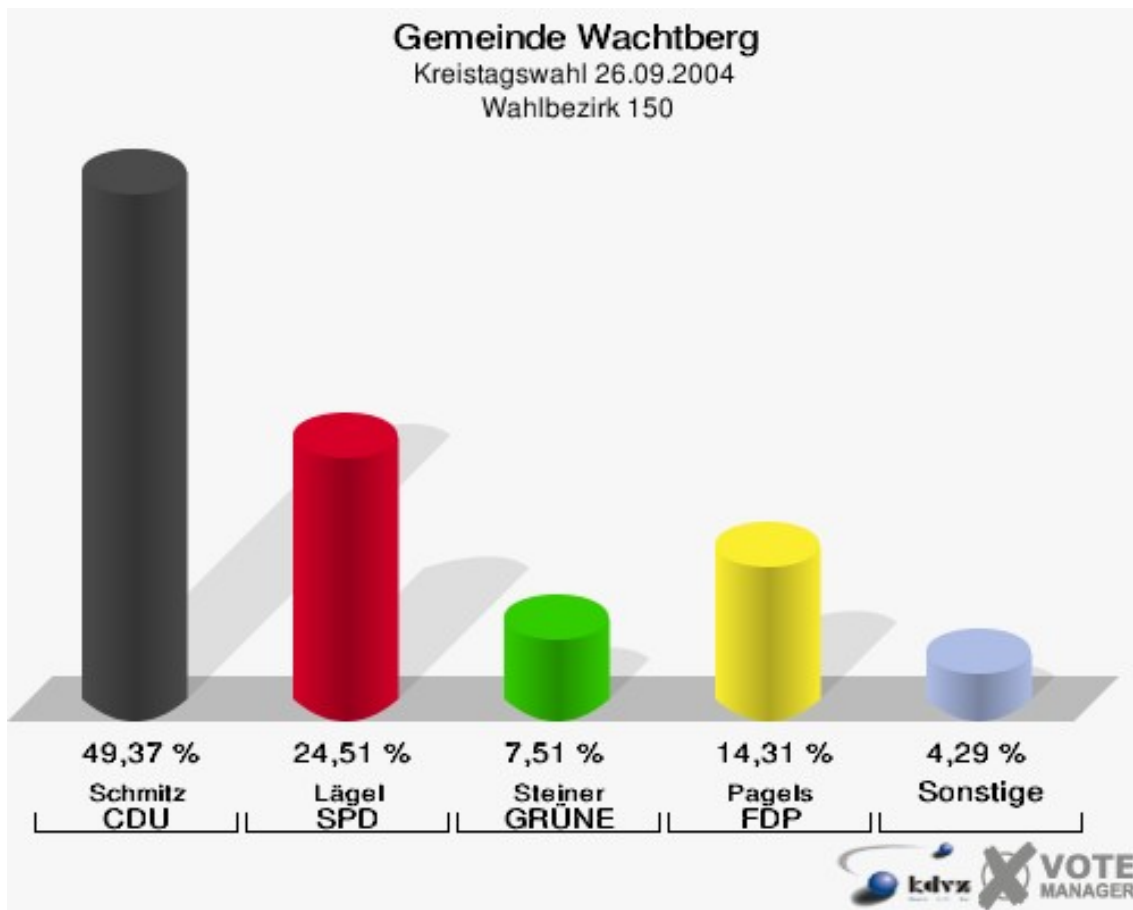


**Gemeinde Wachtberg**  
Kreistagswahl 26.09.2004  
Wahlbeteiligung Wahlbezirk 140

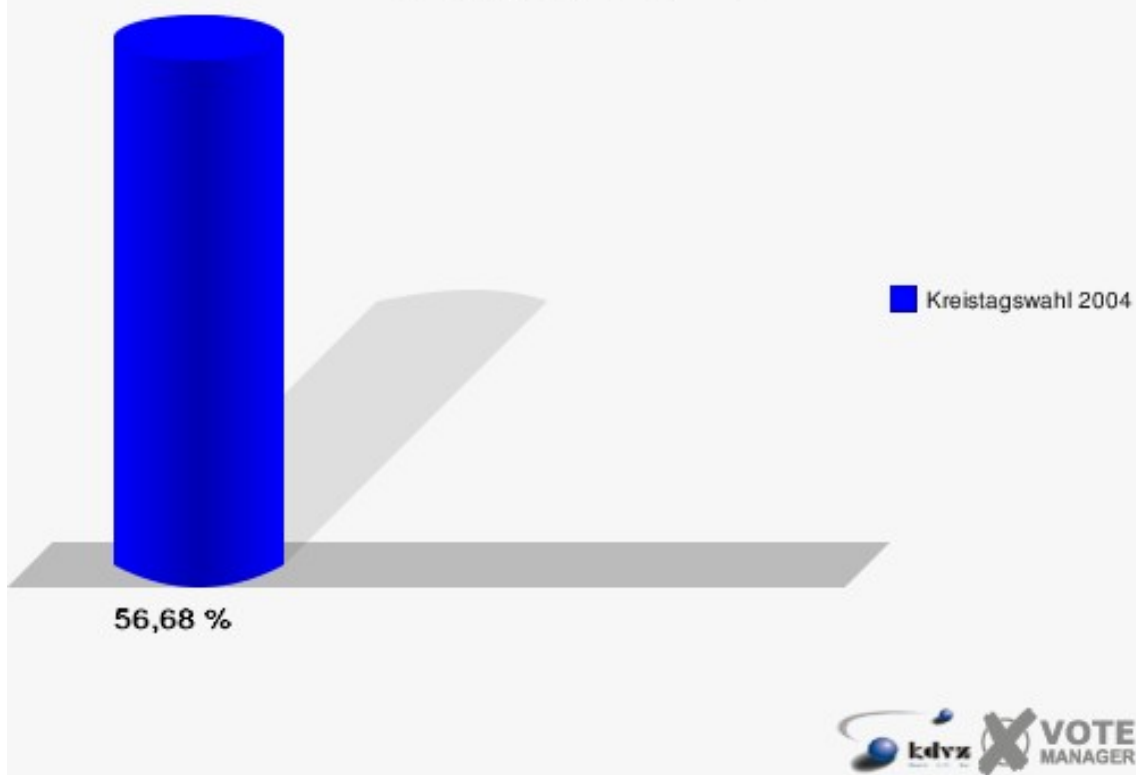


## Wahlbezirk 150

|                     | Anzahl | Prozent |
|---------------------|--------|---------|
| Wahlberechtigte     | 995    |         |
| Wähler/innen        | 564    | 56,68 % |
| ungültige Stimmen   | 5      | 0,89 %  |
| gültige Stimmen     | 559    | 99,11 % |
| Schmitz, CDU        | 276    | 49,37 % |
| Lägel, SPD          | 137    | 24,51 % |
| Steiner, GRÜNE      | 42     | 7,51 %  |
| Pagels, FDP         | 80     | 14,31 % |
| Sattler-Trauth, PDS | 7      | 1,25 %  |
| Schroer, NPD        | 8      | 1,43 %  |
| Janke, Deutschland  | 9      | 1,61 %  |

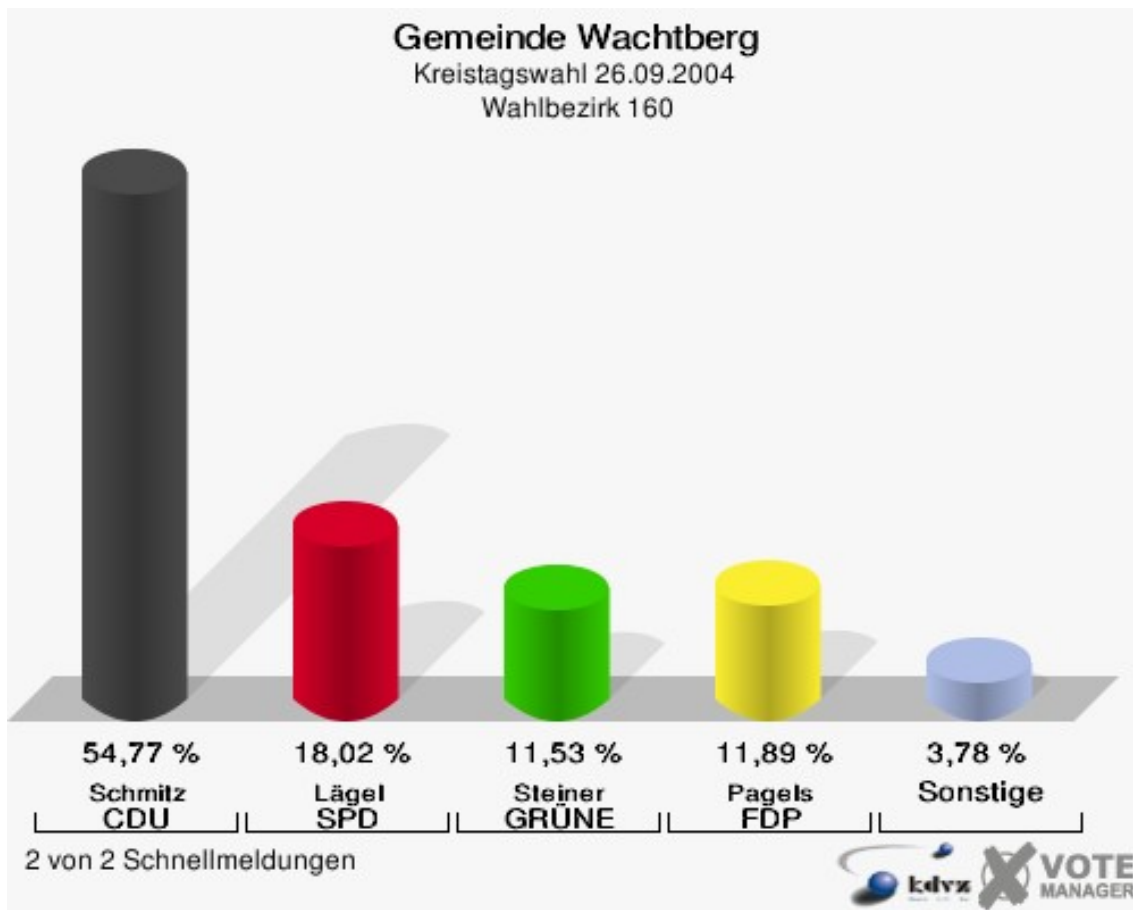


**Gemeinde Wachtberg**  
Kreistagswahl 26.09.2004  
Wahlbeteiligung Wahlbezirk 150




## Wahlbezirk 160

|                     | Anzahl | Prozent |
|---------------------|--------|---------|
| Wahlberechtigte     | 899    |         |
| Wähler/innen        | 574    | 63,85 % |
| ungültige Stimmen   | 19     | 3,31 %  |
| gültige Stimmen     | 555    | 96,69 % |
| Schmitz, CDU        | 304    | 54,77 % |
| Lägel, SPD          | 100    | 18,02 % |
| Steiner, GRÜNE      | 64     | 11,53 % |
| Pagels, FDP         | 66     | 11,89 % |
| Sattler-Trauth, PDS | 7      | 1,26 %  |
| Schroer, NPD        | 6      | 1,08 %  |
| Janke, Deutschland  | 8      | 1,44 %  |



**Gemeinde Wachtberg**  
Kreistagswahl 26.09.2004  
Wahlbeteiligung Wahlbezirk 160



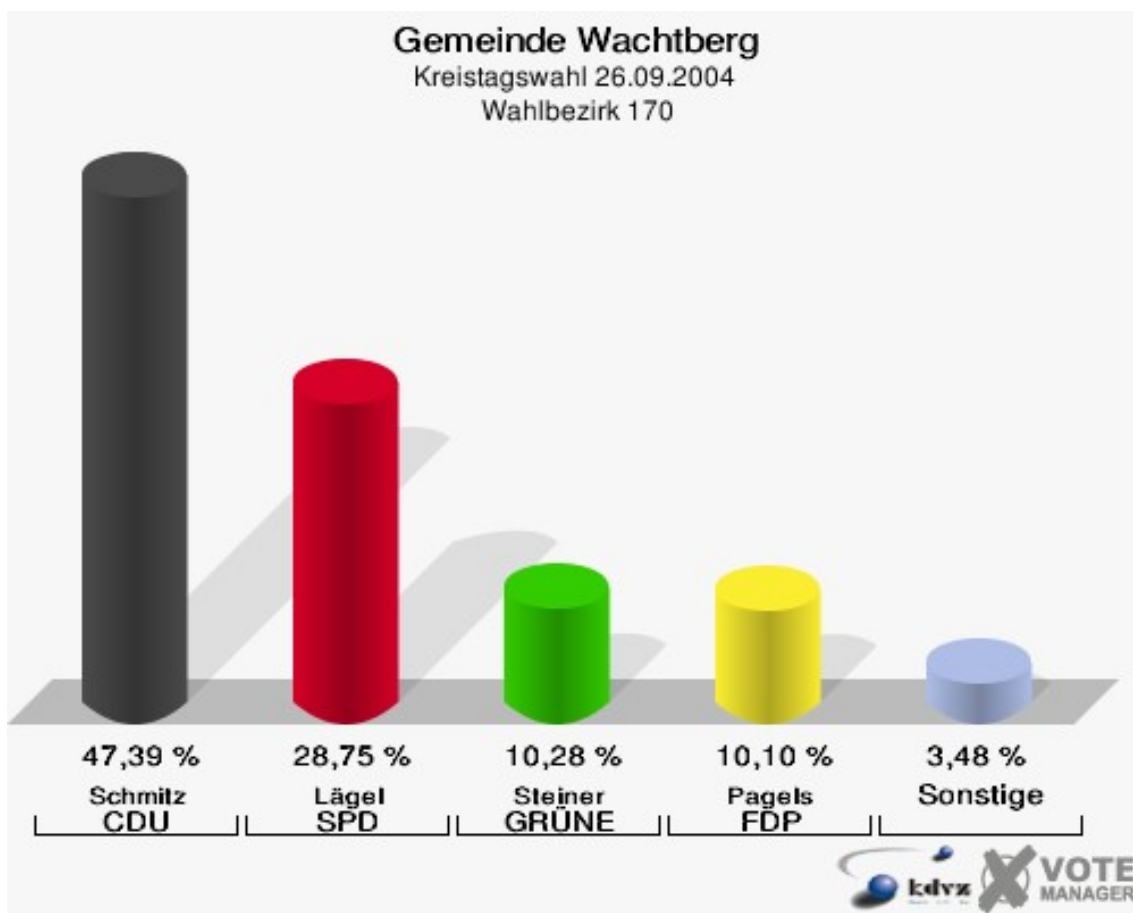
2 von 2 Schnellmeldungen



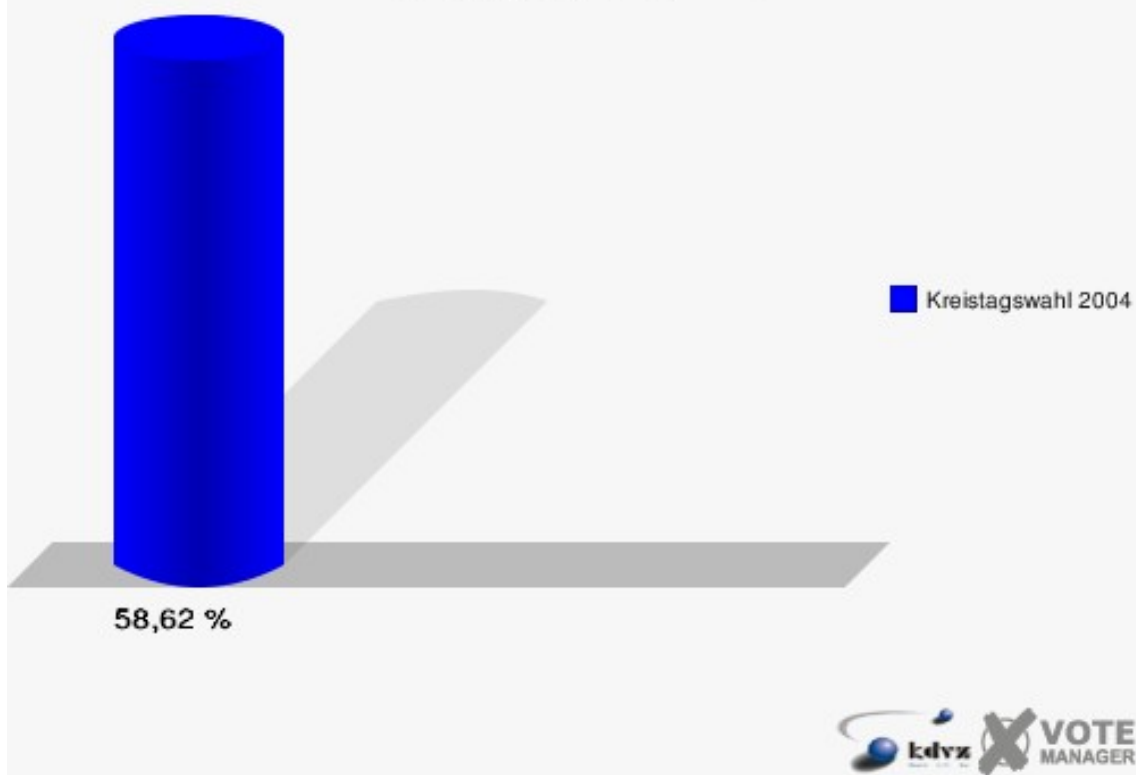


## Wahlbezirk 170

|                     | Anzahl | Prozent |
|---------------------|--------|---------|
| Wahlberechtigte     | 998    |         |
| Wähler/innen        | 585    | 58,62 % |
| ungültige Stimmen   | 11     | 1,88 %  |
| gültige Stimmen     | 574    | 98,12 % |
| Schmitz, CDU        | 272    | 47,39 % |
| Lägel, SPD          | 165    | 28,75 % |
| Steiner, GRÜNE      | 59     | 10,28 % |
| Pagels, FDP         | 58     | 10,10 % |
| Sattler-Trauth, PDS | 2      | 0,35 %  |
| Schroer, NPD        | 13     | 2,26 %  |
| Janke, Deutschland  | 5      | 0,87 %  |

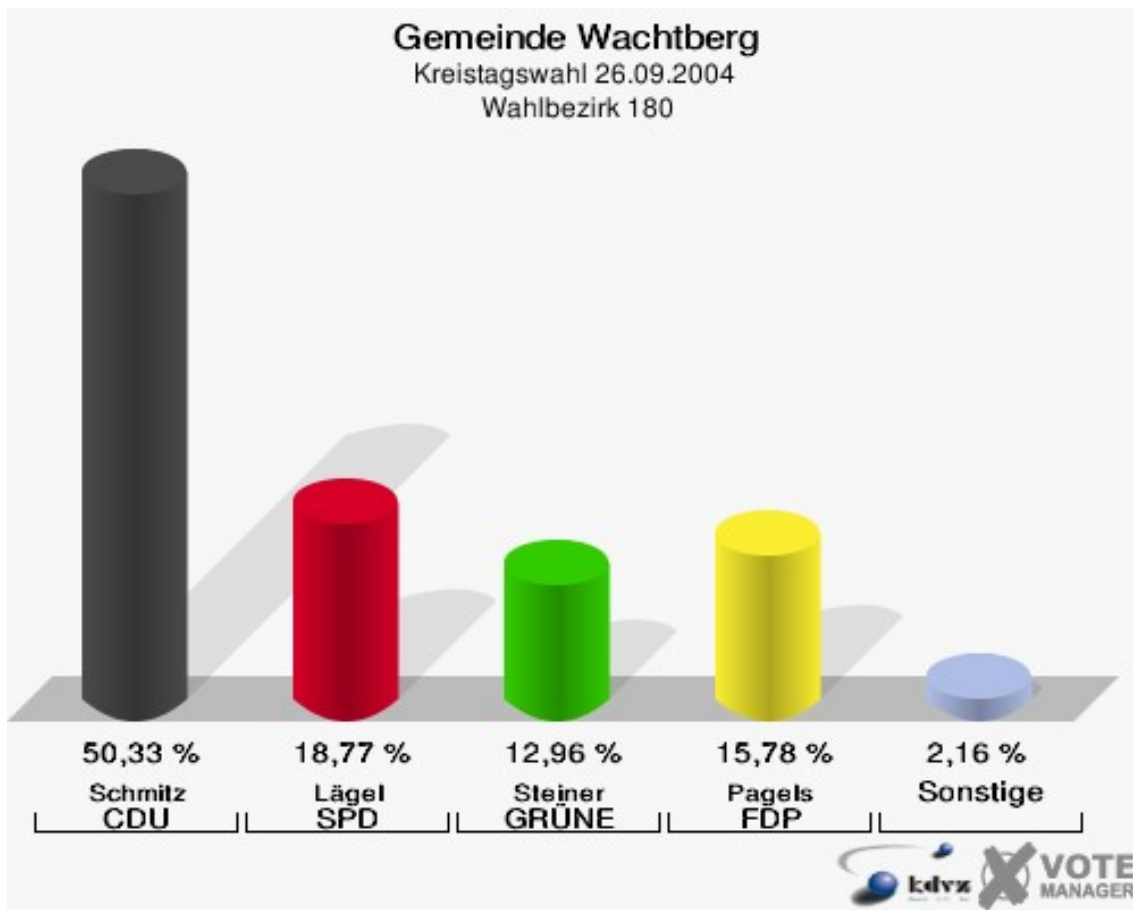


**Gemeinde Wachtberg**  
Kreistagswahl 26.09.2004  
Wahlbeteiligung Wahlbezirk 170

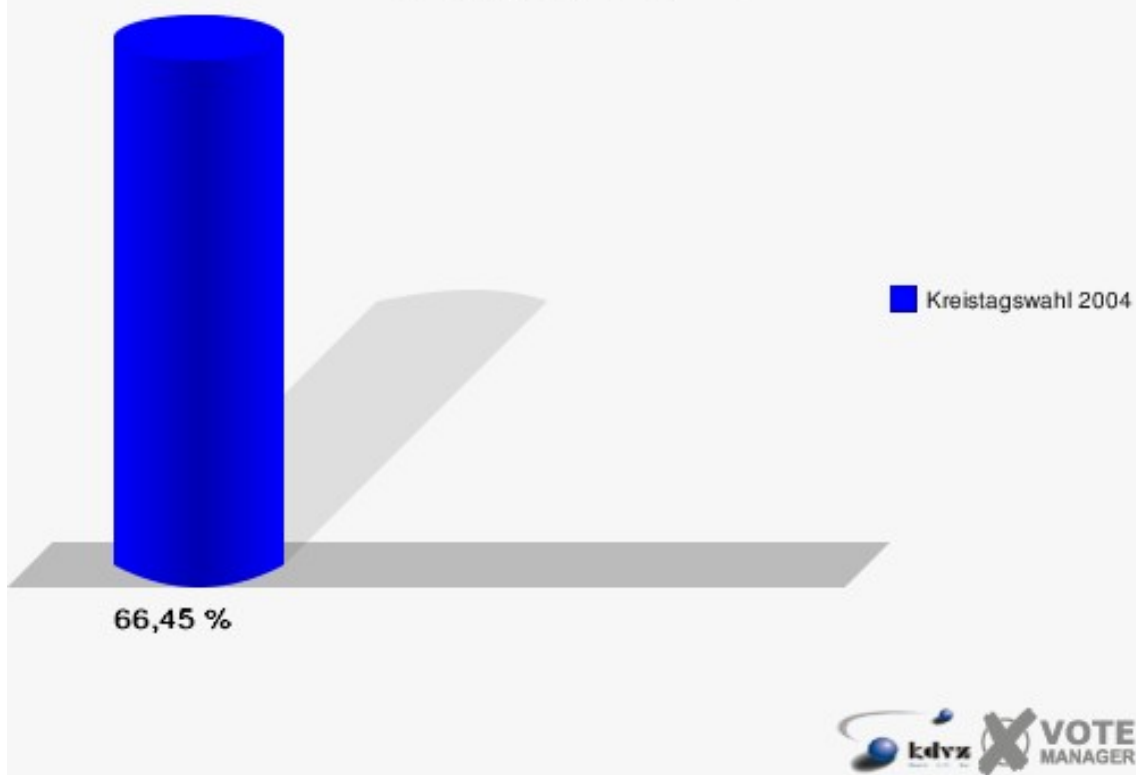


## Wahlbezirk 180

|                     | Anzahl | Prozent |
|---------------------|--------|---------|
| Wahlberechtigte     | 930    |         |
| Wähler/innen        | 618    | 66,45 % |
| ungültige Stimmen   | 16     | 2,59 %  |
| gültige Stimmen     | 602    | 97,41 % |
| Schmitz, CDU        | 303    | 50,33 % |
| Lägel, SPD          | 113    | 18,77 % |
| Steiner, GRÜNE      | 78     | 12,96 % |
| Pagels, FDP         | 95     | 15,78 % |
| Sattler-Trauth, PDS | 5      | 0,83 %  |
| Schroer, NPD        | 2      | 0,33 %  |
| Janke, Deutschland  | 6      | 1,00 %  |

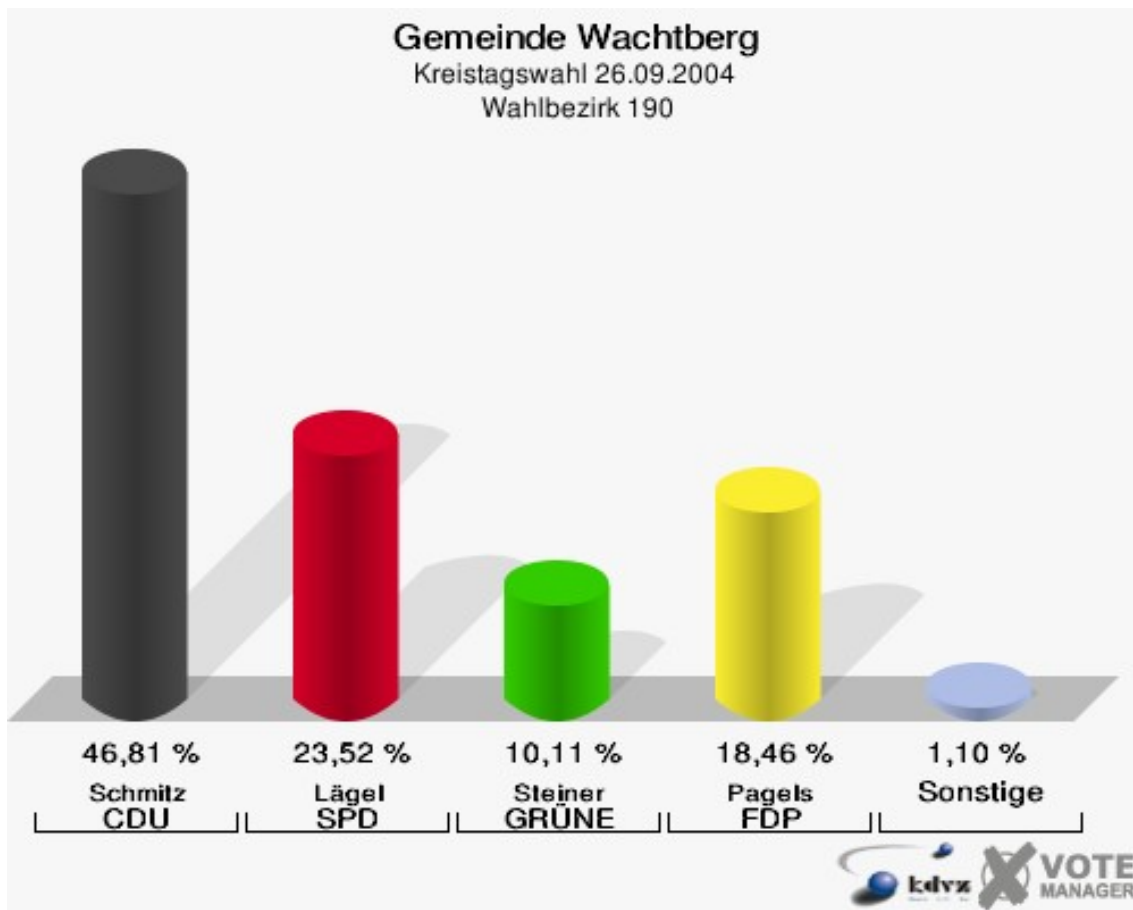


**Gemeinde Wachtberg**  
Kreistagswahl 26.09.2004  
Wahlbeteiligung Wahlbezirk 180

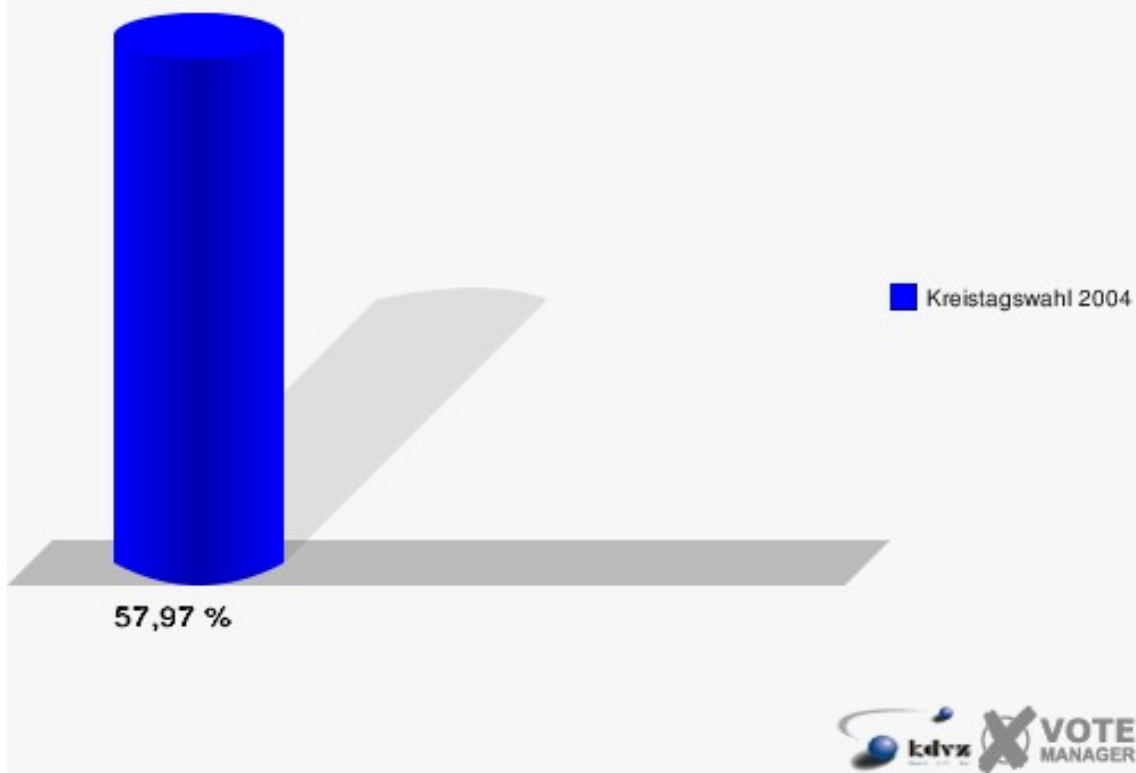


## Wahlbezirk 190

|                     | Anzahl | Prozent |
|---------------------|--------|---------|
| Wahlberechtigte     | 797    |         |
| Wähler/innen        | 462    | 57,97 % |
| ungültige Stimmen   | 7      | 1,52 %  |
| gültige Stimmen     | 455    | 98,48 % |
| Schmitz, CDU        | 213    | 46,81 % |
| Lägel, SPD          | 107    | 23,52 % |
| Steiner, GRÜNE      | 46     | 10,11 % |
| Pagels, FDP         | 84     | 18,46 % |
| Sattler-Trauth, PDS | 1      | 0,22 %  |
| Schroer, NPD        | 4      | 0,88 %  |
| Janke, Deutschland  | 0      | 0,00 %  |



**Gemeinde Wachtberg**  
Kreistagswahl 26.09.2004  
Wahlbeteiligung Wahlbezirk 190



# Übersicht Wahlbezirke

Gemeinde Wachtberg  
 Kreistagswahl 26.09.2004  
 Zusammenstellung der Ergebnisse nach Wahlbezirken

| Wahlbezirk            | Wahlberechtigte | Wähler  | gültig  | CDU            | SPD     | GRÜNE   | FDP     | PDS    | NPD    | Deutschland |
|-----------------------|-----------------|---------|---------|----------------|---------|---------|---------|--------|--------|-------------|
| <b>Wahlbezirk 010</b> | 802             | 529     | 511     | <b>290</b>     | 111     | 50      | 45      | 3      | 4      | 8           |
|                       |                 | 65,96 % | 96,60 % | <b>56,75 %</b> | 21,72 % | 9,78 %  | 8,81 %  | 0,59 % | 0,78 % | 1,57 %      |
| <b>Wahlbezirk 020</b> | 661             | 380     | 365     | <b>229</b>     | 48      | 26      | 45      | 3      | 12     | 2           |
|                       |                 | 57,49 % | 96,05 % | <b>62,74 %</b> | 13,15 % | 7,12 %  | 12,33 % | 0,82 % | 3,29 % | 0,55 %      |
| <b>Wahlbezirk 030</b> | 720             | 474     | 462     | <b>323</b>     | 66      | 31      | 31      | 2      | 6      | 3           |
|                       |                 | 65,83 % | 97,47 % | <b>69,91 %</b> | 14,29 % | 6,71 %  | 6,71 %  | 0,43 % | 1,30 % | 0,65 %      |
| <b>Wahlbezirk 040</b> | 860             | 584     | 570     | <b>263</b>     | 150     | 72      | 71      | 3      | 5      | 6           |
|                       |                 | 67,91 % | 97,60 % | <b>46,14 %</b> | 26,32 % | 12,63 % | 12,46 % | 0,53 % | 0,88 % | 1,05 %      |
| <b>Wahlbezirk 050</b> | 865             | 518     | 509     | <b>290</b>     | 99      | 32      | 66      | 8      | 9      | 5           |
|                       |                 | 59,88 % | 98,26 % | <b>56,97 %</b> | 19,45 % | 6,29 %  | 12,97 % | 1,57 % | 1,77 % | 0,98 %      |
| <b>Wahlbezirk 060</b> | 598             | 411     | 404     | <b>184</b>     | 85      | 40      | 84      | 6      | 3      | 2           |
|                       |                 | 68,73 % | 98,30 % | <b>45,54 %</b> | 21,04 % | 9,90 %  | 20,79 % | 1,49 % | 0,74 % | 0,50 %      |
| <b>Wahlbezirk 070</b> | 672             | 489     | 483     | <b>229</b>     | 123     | 59      | 58      | 9      | 3      | 2           |
|                       |                 | 72,77 % | 98,77 % | <b>47,41 %</b> | 25,47 % | 12,22 % | 12,01 % | 1,86 % | 0,62 % | 0,41 %      |
| <b>Wahlbezirk 080</b> | 649             | 404     | 401     | <b>234</b>     | 62      | 32      | 60      | 6      | 4      | 3           |
|                       |                 | 62,25 % | 99,26 % | <b>58,35 %</b> | 15,46 % | 7,98 %  | 14,96 % | 1,50 % | 1,00 % | 0,75 %      |
| <b>Wahlbezirk 090</b> | 570             | 361     | 341     | <b>161</b>     | 95      | 39      | 31      | 6      | 2      | 7           |
|                       |                 | 63,33 % | 94,46 % | <b>47,21 %</b> | 27,86 % | 11,44 % | 9,09 %  | 1,76 % | 0,59 % | 2,05 %      |
| <b>Wahlbezirk 100</b> | 771             | 449     | 436     | <b>183</b>     | 132     | 63      | 42      | 3      | 7      | 6           |
|                       |                 | 58,24 % | 97,10 % | <b>41,97 %</b> | 30,28 % | 14,45 % | 9,63 %  | 0,69 % | 1,61 % | 1,38 %      |
| <b>Wahlbezirk 110</b> | 749             | 476     | 457     | <b>214</b>     | 101     | 61      | 59      | 6      | 8      | 8           |
|                       |                 | 63,55 % | 96,01 % | <b>46,83 %</b> | 22,10 % | 13,35 % | 12,91 % | 1,31 % | 1,75 % | 1,75 %      |

| Wahlbezirk                | Wahlberechtigte | Wähler  | gültig  | CDU            | SPD     | GRÜNE   | FDP     | PDS    | NPD    | Deutschland |
|---------------------------|-----------------|---------|---------|----------------|---------|---------|---------|--------|--------|-------------|
| <b>Wahlbezirk 120</b>     | 807             | 518     | 498     | <b>247</b>     | 106     | 68      | 63      | 4      | 5      | 5           |
|                           |                 | 64,19 % | 96,14 % | <b>49,60 %</b> | 21,29 % | 13,65 % | 12,65 % | 0,80 % | 1,00 % | 1,00 %      |
| <b>Wahlbezirk 130</b>     | 873             | 514     | 500     | <b>281</b>     | 107     | 43      | 56      | 1      | 7      | 5           |
|                           |                 | 58,88 % | 97,28 % | <b>56,20 %</b> | 21,40 % | 8,60 %  | 11,20 % | 0,20 % | 1,40 % | 1,00 %      |
| <b>Wahlbezirk 140</b>     | 970             | 648     | 634     | <b>317</b>     | 123     | 90      | 91      | 5      | 2      | 6           |
|                           |                 | 66,80 % | 97,84 % | <b>50,00 %</b> | 19,40 % | 14,20 % | 14,35 % | 0,79 % | 0,32 % | 0,95 %      |
| <b>Wahlbezirk 150</b>     | 995             | 564     | 559     | <b>276</b>     | 137     | 42      | 80      | 7      | 8      | 9           |
|                           |                 | 56,68 % | 99,11 % | <b>49,37 %</b> | 24,51 % | 7,51 %  | 14,31 % | 1,25 % | 1,43 % | 1,61 %      |
| <b>Wahlbezirk 160</b>     | 899             | 574     | 555     | <b>304</b>     | 100     | 64      | 66      | 7      | 6      | 8           |
|                           |                 | 63,85 % | 96,69 % | <b>54,77 %</b> | 18,02 % | 11,53 % | 11,89 % | 1,26 % | 1,08 % | 1,44 %      |
| <b>Wahlbezirk 170</b>     | 998             | 585     | 574     | <b>272</b>     | 165     | 59      | 58      | 2      | 13     | 5           |
|                           |                 | 58,62 % | 98,12 % | <b>47,39 %</b> | 28,75 % | 10,28 % | 10,10 % | 0,35 % | 2,26 % | 0,87 %      |
| <b>Wahlbezirk 180</b>     | 930             | 618     | 602     | <b>303</b>     | 113     | 78      | 95      | 5      | 2      | 6           |
|                           |                 | 66,45 % | 97,41 % | <b>50,33 %</b> | 18,77 % | 12,96 % | 15,78 % | 0,83 % | 0,33 % | 1,00 %      |
| <b>Wahlbezirk 190</b>     | 797             | 462     | 455     | <b>213</b>     | 107     | 46      | 84      | 1      | 4      | 0           |
|                           |                 | 57,97 % | 98,48 % | <b>46,81 %</b> | 23,52 % | 10,11 % | 18,46 % | 0,22 % | 0,88 % | 0,00 %      |
| <b>Gemeinde Wachtberg</b> | 15.186          | 9.558   | 9.316   | <b>4.813</b>   | 2.030   | 995     | 1.185   | 87     | 110    | 96          |
|                           |                 | 62,94 % | 97,47 % | <b>51,66 %</b> | 21,79 % | 10,68 % | 12,72 % | 0,93 % | 1,18 % | 1,03 %      |





Gemeinde Wachtberg  
 Kreistagswahl 26.09.2004  
 CDU, Ergebnis  
 Wahlbezirk-Übersicht




















|                |         |  |
|----------------|---------|--|
| Wahlbezirk 030 | 69,91 % |  |
| Wahlbezirk 020 | 62,74 % |  |
| Wahlbezirk 080 | 58,35 % |  |
| Wahlbezirk 050 | 56,97 % |  |
| Wahlbezirk 010 | 56,75 % |  |
| Wahlbezirk 130 | 56,20 % |  |
| Wahlbezirk 160 | 54,77 % |  |
| Wahlbezirk 180 | 50,33 % |  |
| Wahlbezirk 140 | 50,00 % |  |
| Wahlbezirk 120 | 49,60 % |  |
| Wahlbezirk 150 | 49,37 % |  |
| Wahlbezirk 070 | 47,41 % |  |
| Wahlbezirk 170 | 47,39 % |  |
| Wahlbezirk 090 | 47,21 % |  |
| Wahlbezirk 110 | 46,83 % |  |
| Wahlbezirk 190 | 46,81 % |  |
| Wahlbezirk 040 | 46,14 % |  |
| Wahlbezirk 060 | 45,54 % |  |
| Wahlbezirk 100 | 41,97 % |  |

Gemeinde Wachtberg  
 Kreistagswahl 26.09.2004  
 SPD, Ergebnis  
 Wahlbezirk-Übersicht
















|                |         |  |
|----------------|---------|--|
| Wahlbezirk 100 | 30,28 % |  |
| Wahlbezirk 170 | 28,75 % |  |
| Wahlbezirk 090 | 27,86 % |  |
| Wahlbezirk 040 | 26,32 % |  |
| Wahlbezirk 070 | 25,47 % |  |
| Wahlbezirk 150 | 24,51 % |  |
| Wahlbezirk 190 | 23,52 % |  |
| Wahlbezirk 110 | 22,10 % |  |
| Wahlbezirk 010 | 21,72 % |  |
| Wahlbezirk 130 | 21,40 % |  |
| Wahlbezirk 120 | 21,29 % |  |
| Wahlbezirk 060 | 21,04 % |  |
| Wahlbezirk 050 | 19,45 % |  |
| Wahlbezirk 140 | 19,40 % |  |
| Wahlbezirk 180 | 18,77 % |  |
| Wahlbezirk 160 | 18,02 % |  |
| Wahlbezirk 080 | 15,46 % |  |





|                |         |   |
|----------------|---------|---|
| Wahlbezirk 030 | 14,29 % |  |
| Wahlbezirk 020 | 13,15 % |  |

Gemeinde Wachtberg  
 Kreistagswahl 26.09.2004  
 GRÜNE, Ergebnis  
 Wahlbezirk-Übersicht

|                |         |   |
|----------------|---------|---|
| Wahlbezirk 100 | 14,45 % |    |
| Wahlbezirk 140 | 14,20 % |    |
| Wahlbezirk 120 | 13,65 % |    |
| Wahlbezirk 110 | 13,35 % |    |
| Wahlbezirk 180 | 12,96 % |    |
| Wahlbezirk 040 | 12,63 % |    |
| Wahlbezirk 070 | 12,22 % |    |
| Wahlbezirk 160 | 11,53 % |    |
| Wahlbezirk 090 | 11,44 % |    |
| Wahlbezirk 170 | 10,28 % |    |
| Wahlbezirk 190 | 10,11 % |    |
| Wahlbezirk 060 | 9,90 %  |    |
| Wahlbezirk 010 | 9,78 %  |    |
| Wahlbezirk 130 | 8,60 %  |    |
| Wahlbezirk 080 | 7,98 %  |  |
| Wahlbezirk 150 | 7,51 %  |  |
| Wahlbezirk 020 | 7,12 %  |  |
| Wahlbezirk 030 | 6,71 %  |  |
| Wahlbezirk 050 | 6,29 %  |  |

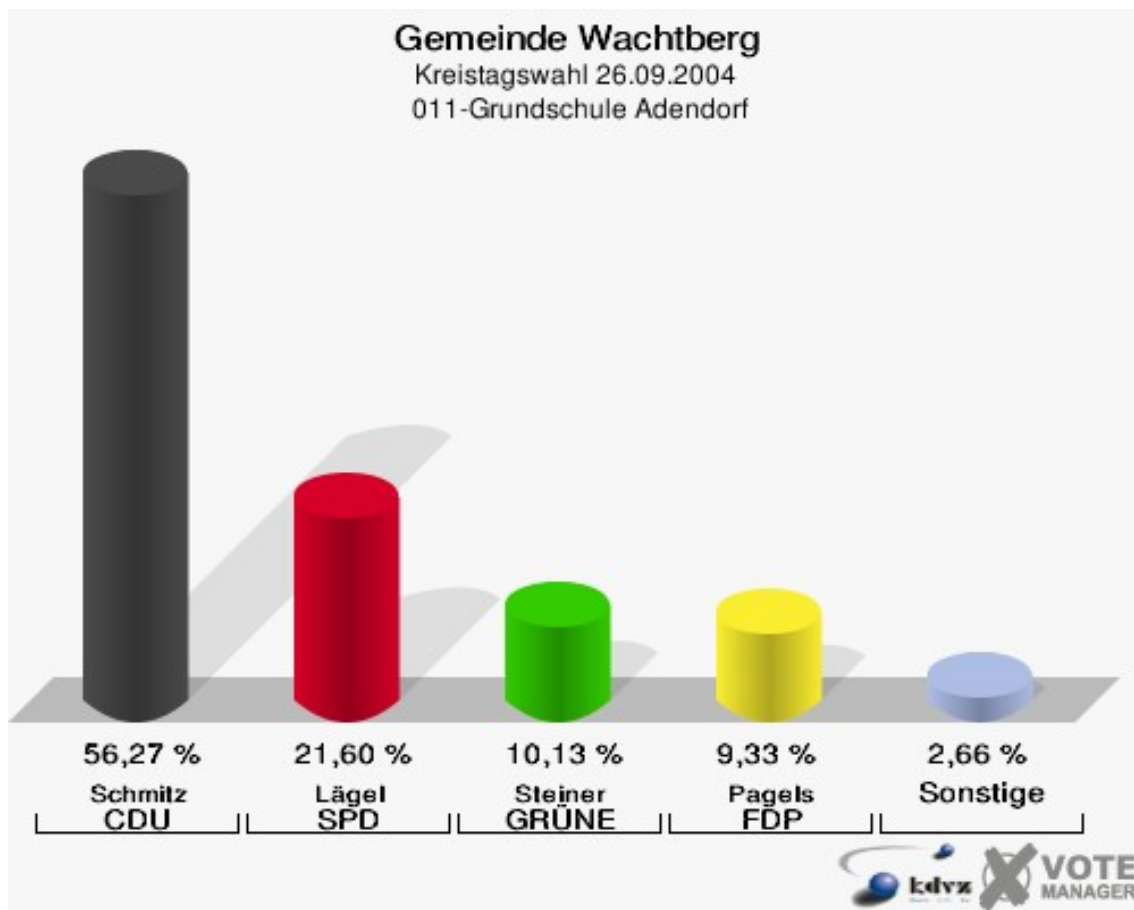
Gemeinde Wachtberg  
 Kreistagswahl 26.09.2004  
 FDP, Ergebnis  
 Wahlbezirk-Übersicht

|                |         |   |
|----------------|---------|---|
| Wahlbezirk 060 | 20,79 % |  |
| Wahlbezirk 190 | 18,46 % |  |
| Wahlbezirk 180 | 15,78 % |  |
| Wahlbezirk 080 | 14,96 % |  |
| Wahlbezirk 140 | 14,35 % |  |
| Wahlbezirk 150 | 14,31 % |  |
| Wahlbezirk 050 | 12,97 % |  |
| Wahlbezirk 110 | 12,91 % |  |
| Wahlbezirk 120 | 12,65 % |  |
| Wahlbezirk 040 | 12,46 % |  |
| Wahlbezirk 020 | 12,33 % |  |
| Wahlbezirk 070 | 12,01 % |  |
| Wahlbezirk 160 | 11,89 % |  |
| Wahlbezirk 130 | 11,20 % |  |
| Wahlbezirk 170 | 10,10 % |  |

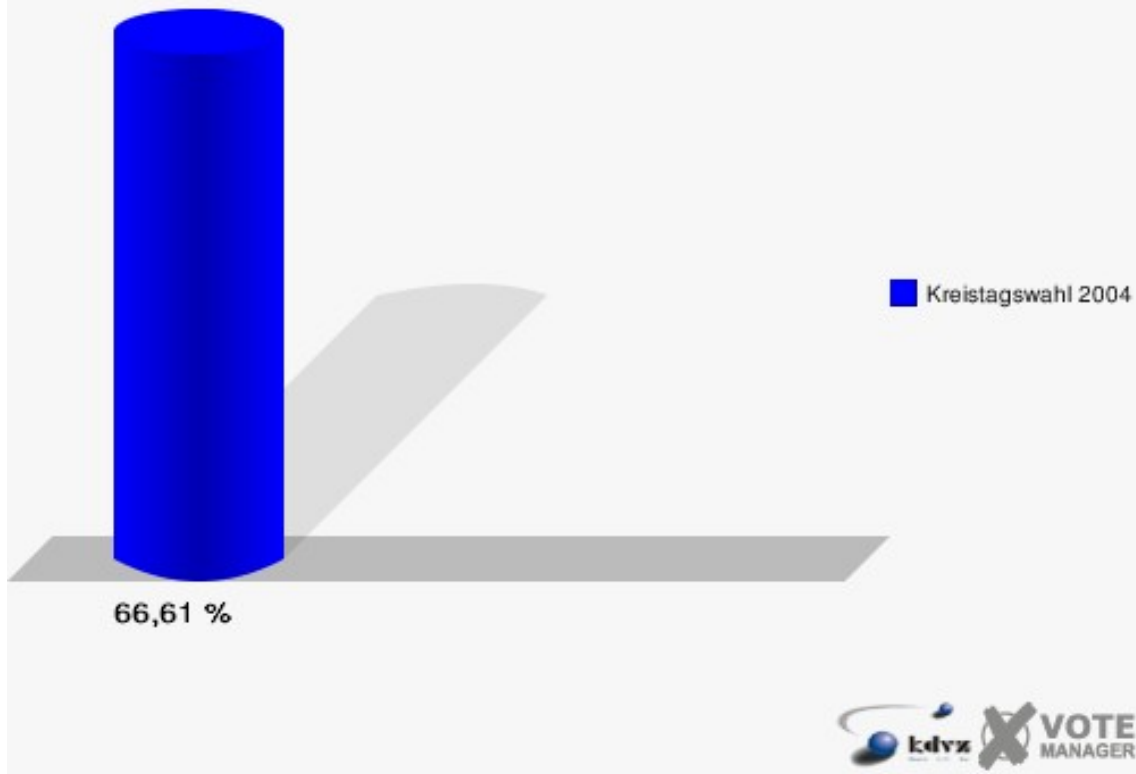
|                |        |   |
|----------------|--------|---|
| Wahlbezirk 100 | 9,63 % |  |
| Wahlbezirk 090 | 9,09 % |  |
| Wahlbezirk 010 | 8,81 % |  |
| Wahlbezirk 030 | 6,71 % |  |

## Stimmbezirke 011-Grundschule Adendorf

|                     | Anzahl | Prozent |
|---------------------|--------|---------|
| Wahlberechtigte     | 581    |         |
| Wähler/innen        | 387    | 66,61 % |
| ungültige Stimmen   | 12     | 3,10 %  |
| gültige Stimmen     | 375    | 96,90 % |
| Schmitz, CDU        | 211    | 56,27 % |
| Lägel, SPD          | 81     | 21,60 % |
| Steiner, GRÜNE      | 38     | 10,13 % |
| Pagels, FDP         | 35     | 9,33 %  |
| Sattler-Trauth, PDS | 2      | 0,53 %  |
| Schroer, NPD        | 2      | 0,53 %  |
| Janke, Deutschland  | 6      | 1,60 %  |

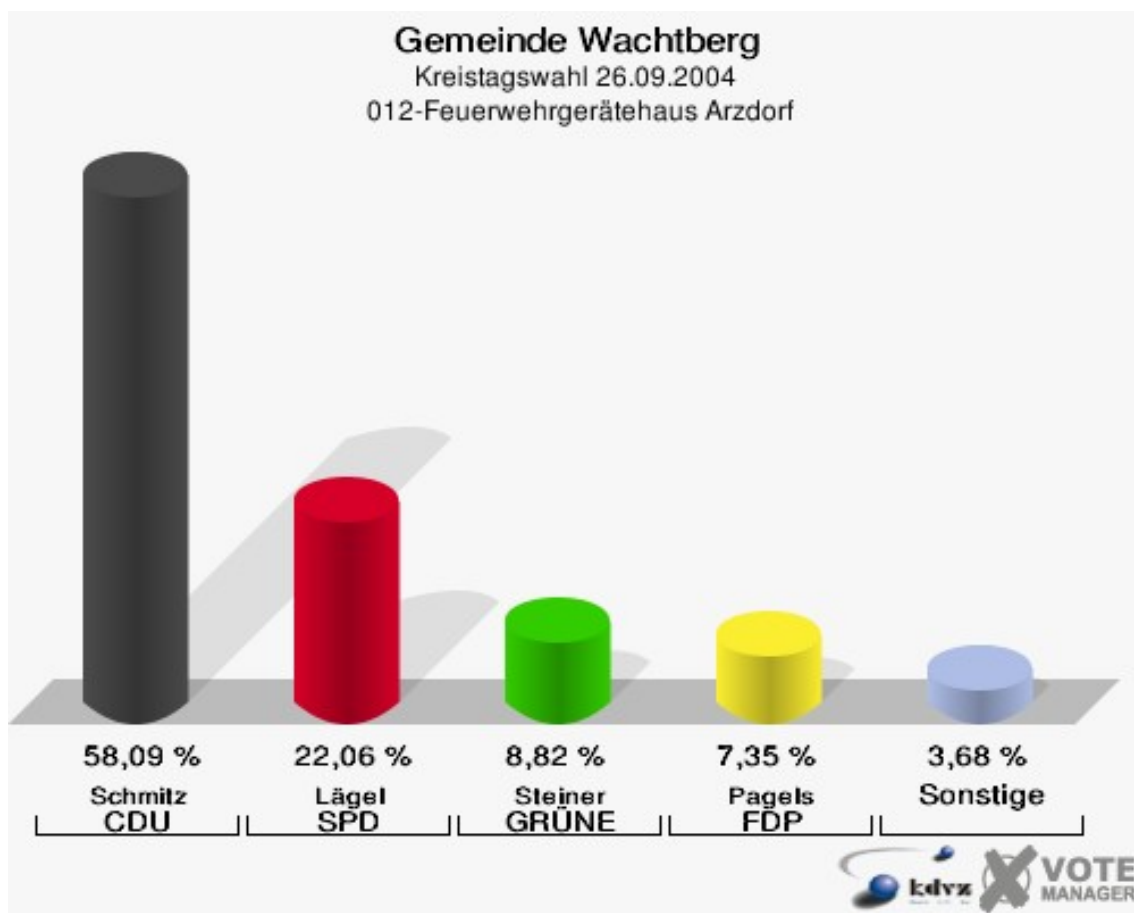


**Gemeinde Wachtberg**  
Kreistagswahl 26.09.2004  
Wahlbeteiligung 011-Grundschule Adendorf

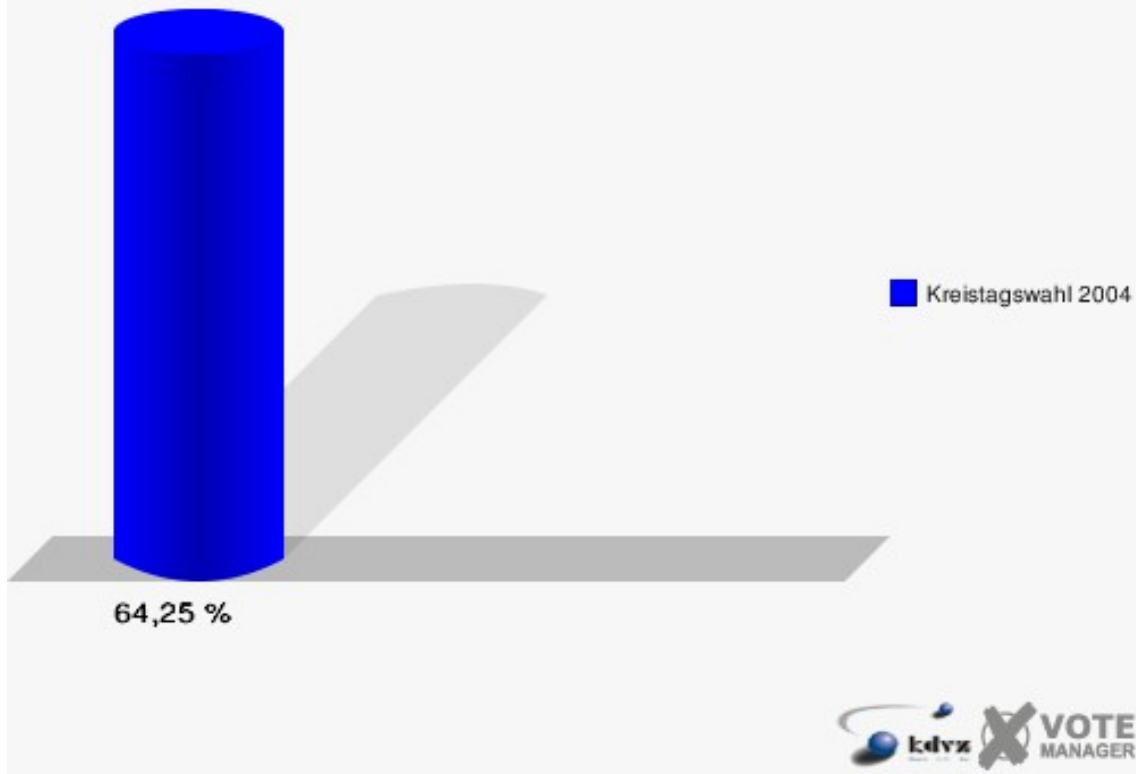


## 012-Feuerwehrgerätehaus Arzdorf

|                     | Anzahl | Prozent |
|---------------------|--------|---------|
| Wahlberechtigte     | 221    |         |
| Wähler/innen        | 142    | 64,25 % |
| ungültige Stimmen   | 6      | 4,23 %  |
| gültige Stimmen     | 136    | 95,77 % |
| Schmitz, CDU        | 79     | 58,09 % |
| Lägel, SPD          | 30     | 22,06 % |
| Steiner, GRÜNE      | 12     | 8,82 %  |
| Pagels, FDP         | 10     | 7,35 %  |
| Sattler-Trauth, PDS | 1      | 0,74 %  |
| Schroer, NPD        | 2      | 1,47 %  |
| Janke, Deutschland  | 2      | 1,47 %  |

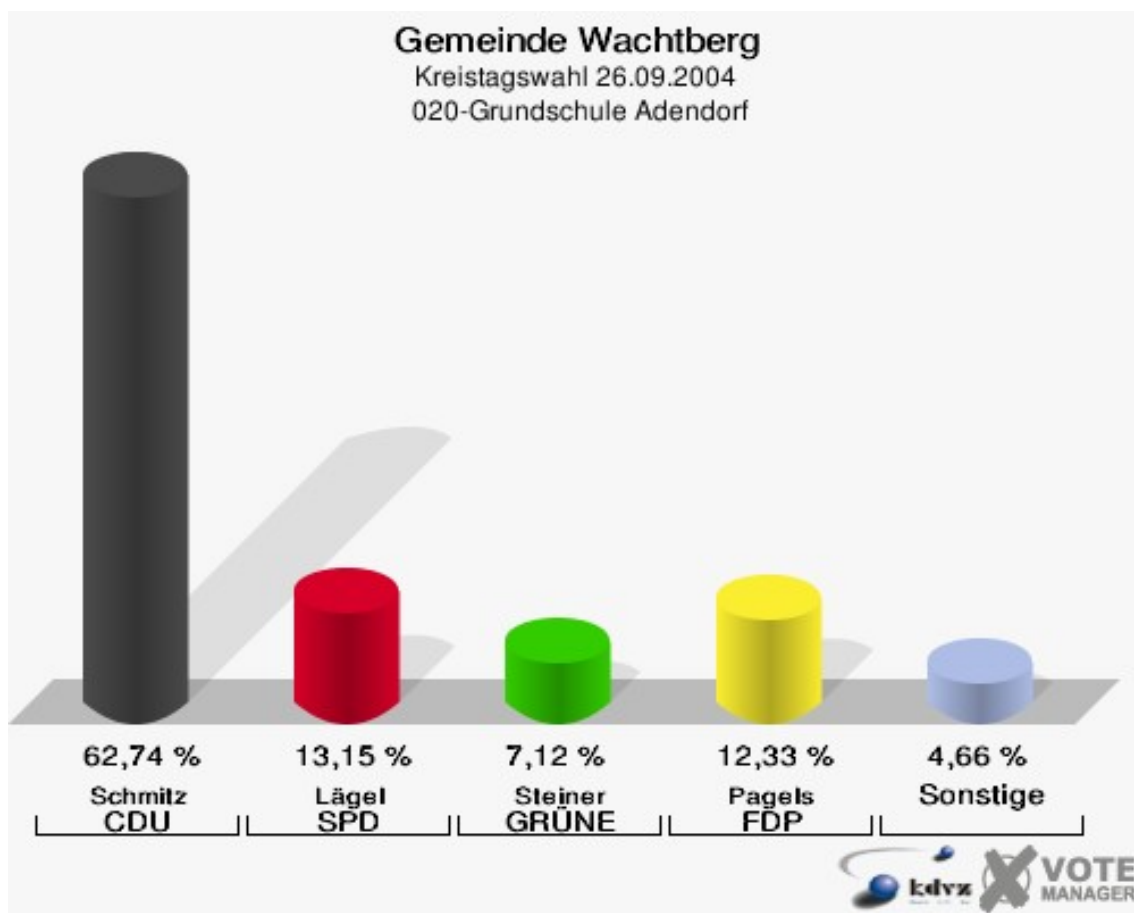


**Gemeinde Wachtberg**  
Kreistagswahl 26.09.2004  
Wahlbeteiligung 012-Feuerwehrgerätehaus Arzdorf



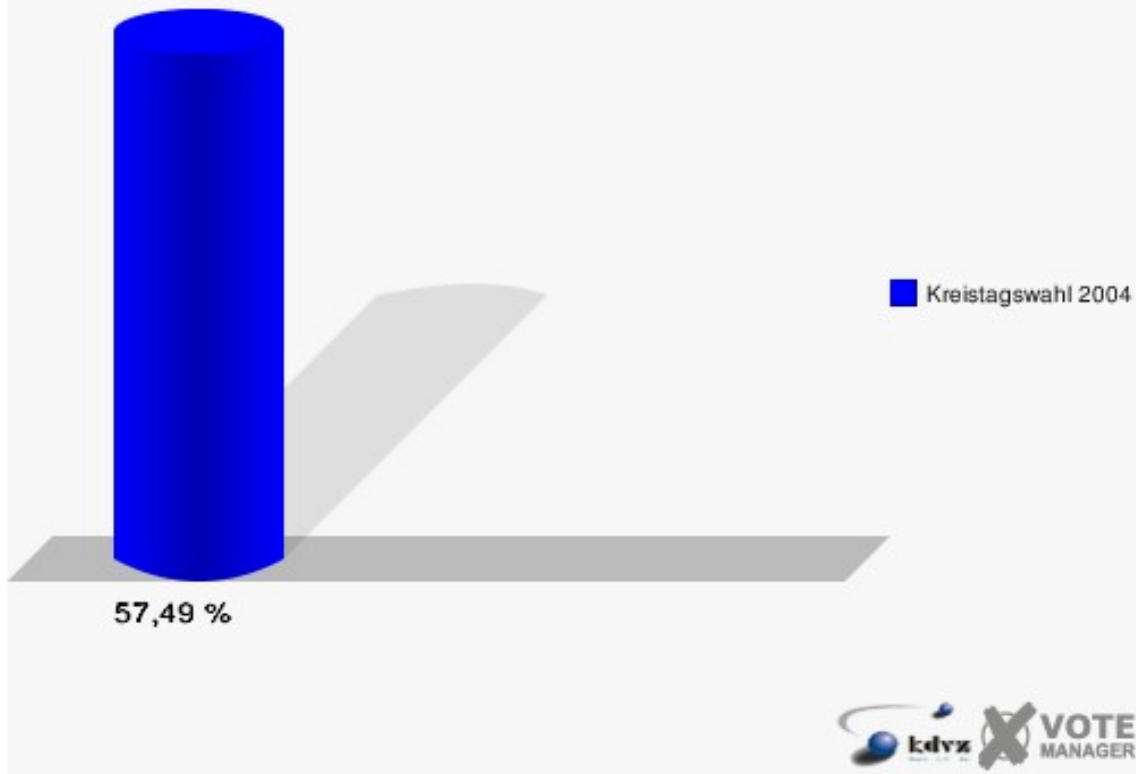
## 020-Grundschule Adendorf

|                     | Anzahl | Prozent |
|---------------------|--------|---------|
| Wahlberechtigte     | 661    |         |
| Wähler/innen        | 380    | 57,49 % |
| ungültige Stimmen   | 15     | 3,95 %  |
| gültige Stimmen     | 365    | 96,05 % |
| Schmitz, CDU        | 229    | 62,74 % |
| Lägel, SPD          | 48     | 13,15 % |
| Steiner, GRÜNE      | 26     | 7,12 %  |
| Pagels, FDP         | 45     | 12,33 % |
| Sattler-Trauth, PDS | 3      | 0,82 %  |
| Schroer, NPD        | 12     | 3,29 %  |
| Janke, Deutschland  | 2      | 0,55 %  |



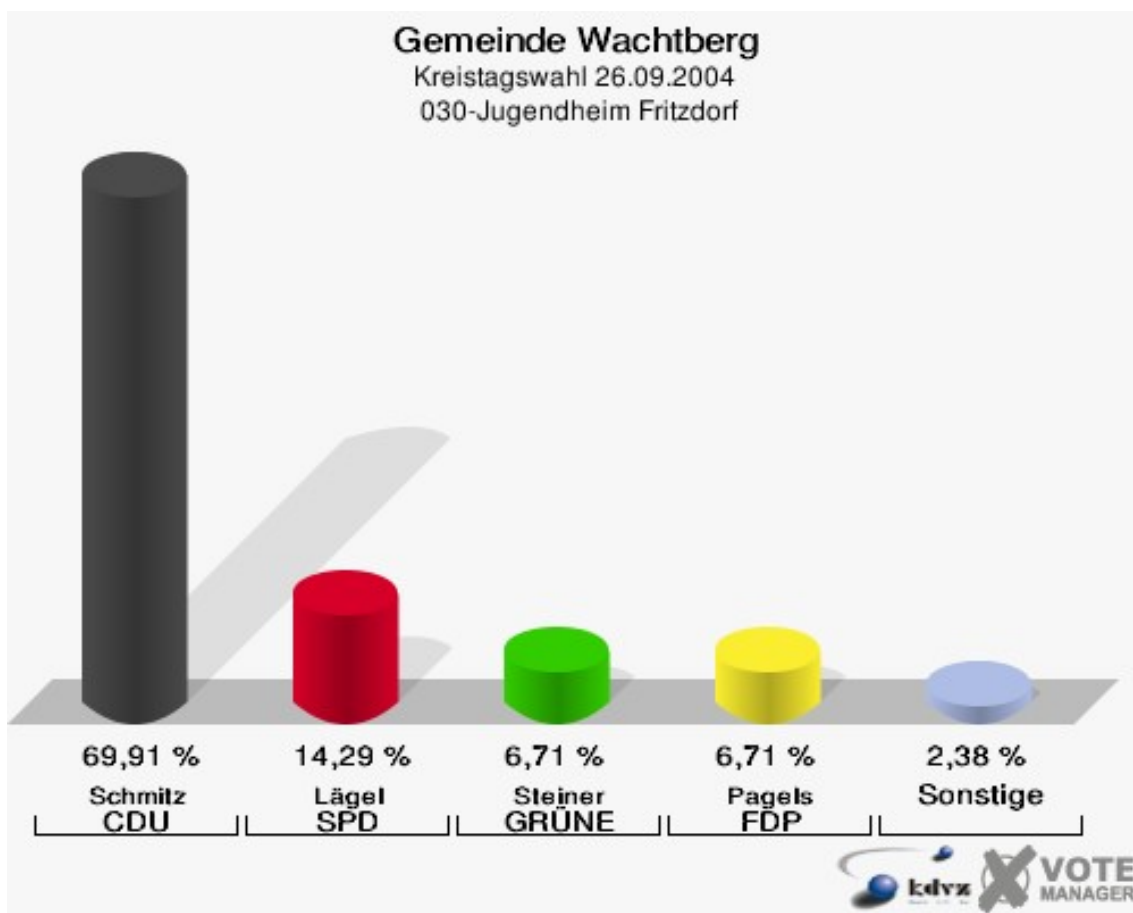


**Gemeinde Wachtberg**  
Kreistagswahl 26.09.2004  
Wahlbeteiligung 020-Grundschule Adendorf

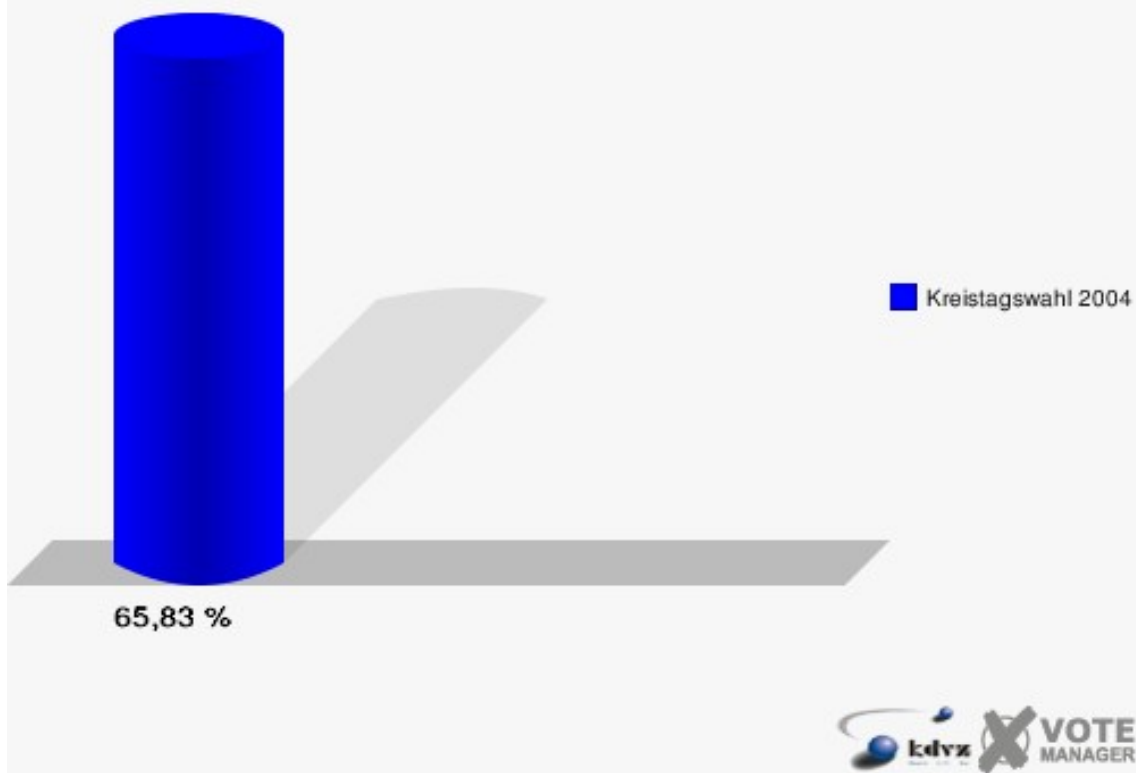


## 030-Jugendheim Fritzdorf

|                     | Anzahl | Prozent |
|---------------------|--------|---------|
| Wahlberechtigte     | 720    |         |
| Wähler/innen        | 474    | 65,83 % |
| ungültige Stimmen   | 12     | 2,53 %  |
| gültige Stimmen     | 462    | 97,47 % |
| Schmitz, CDU        | 323    | 69,91 % |
| Lägel, SPD          | 66     | 14,29 % |
| Steiner, GRÜNE      | 31     | 6,71 %  |
| Pagels, FDP         | 31     | 6,71 %  |
| Sattler-Trauth, PDS | 2      | 0,43 %  |
| Schroer, NPD        | 6      | 1,30 %  |
| Janke, Deutschland  | 3      | 0,65 %  |

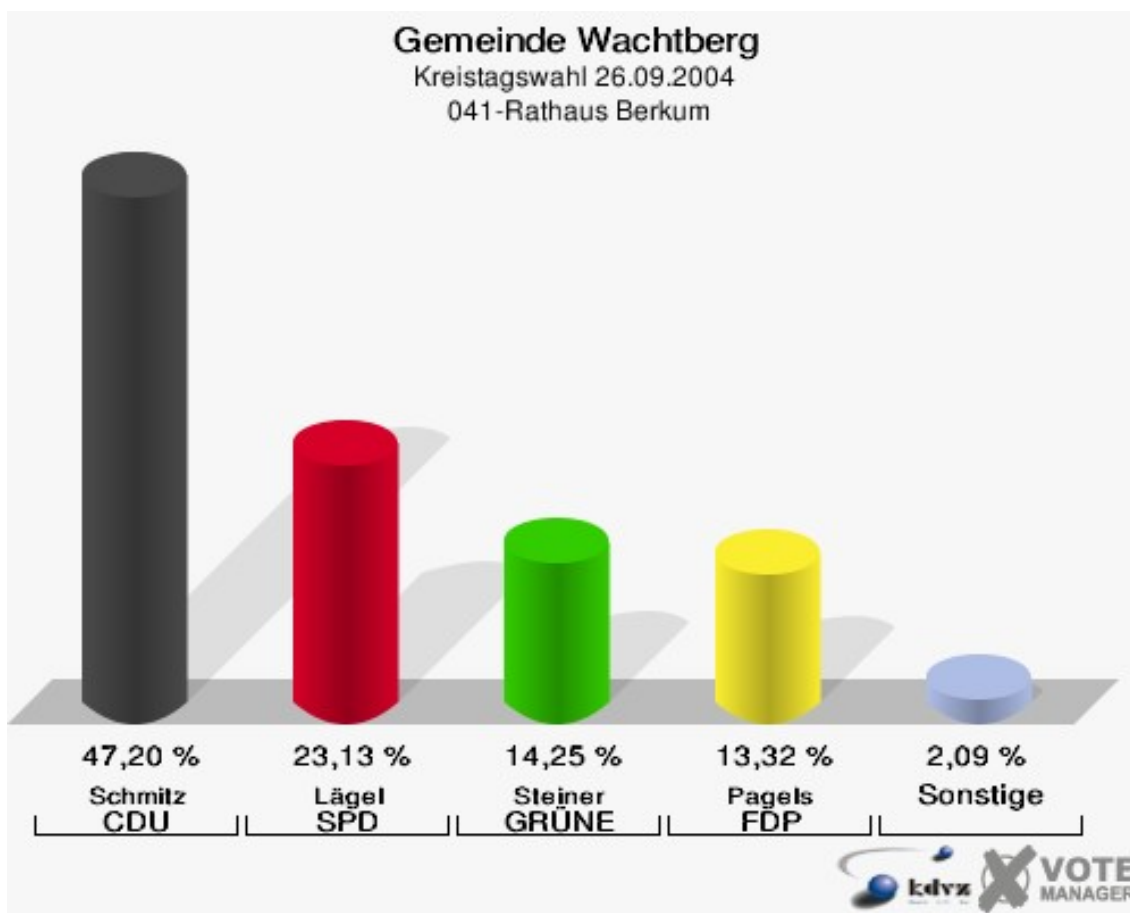


**Gemeinde Wachtberg**  
Kreistagswahl 26.09.2004  
Wahlbeteiligung 030-Jugendheim Fritzdorf

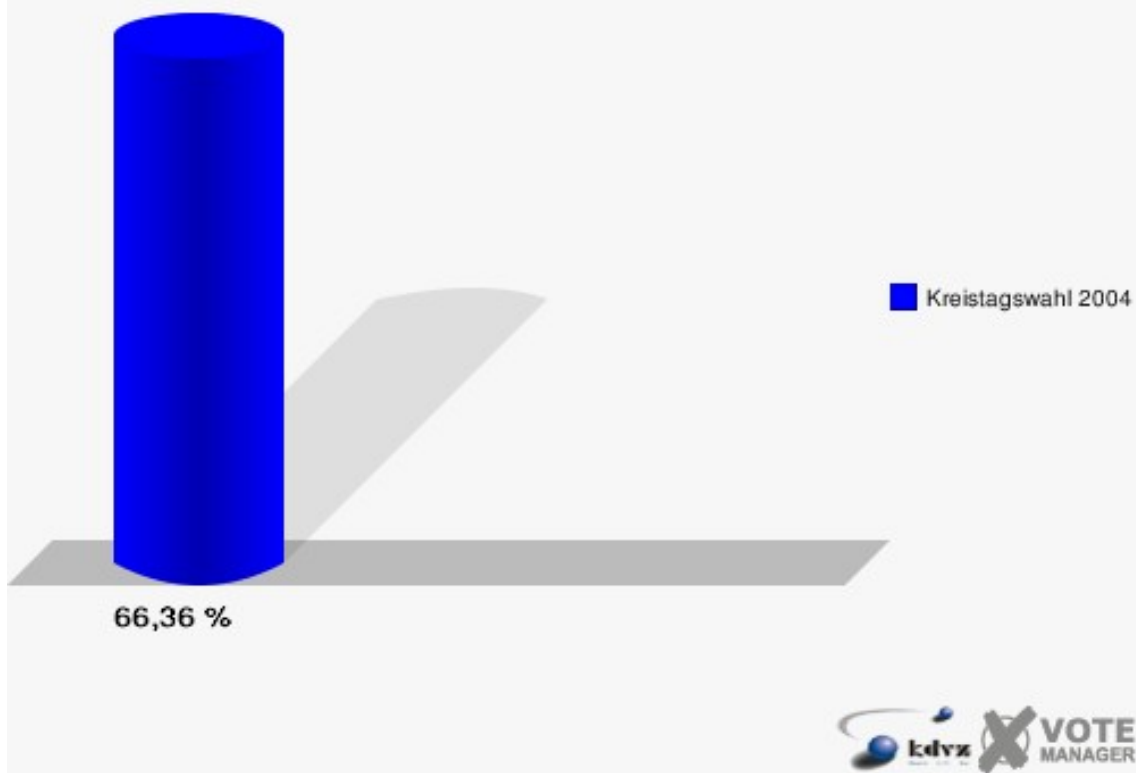


## 041-Rathaus Berkum

|                     | Anzahl | Prozent |
|---------------------|--------|---------|
| Wahlberechtigte     | 654    |         |
| Wähler/innen        | 434    | 66,36 % |
| ungültige Stimmen   | 6      | 1,38 %  |
| gültige Stimmen     | 428    | 98,62 % |
| Schmitz, CDU        | 202    | 47,20 % |
| Lägel, SPD          | 99     | 23,13 % |
| Steiner, GRÜNE      | 61     | 14,25 % |
| Pagels, FDP         | 57     | 13,32 % |
| Sattler-Trauth, PDS | 1      | 0,23 %  |
| Schroer, NPD        | 4      | 0,93 %  |
| Janke, Deutschland  | 4      | 0,93 %  |

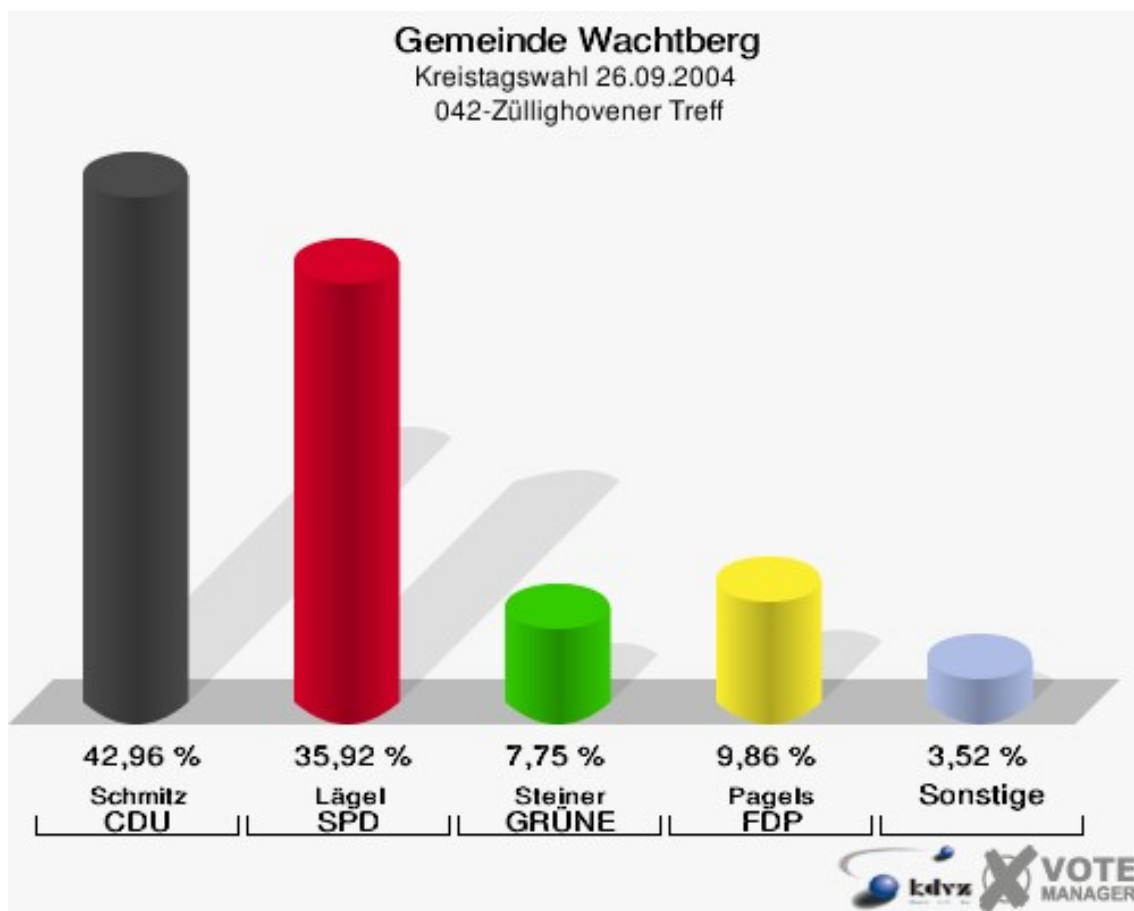


**Gemeinde Wachtberg**  
Kreistagswahl 26.09.2004  
Wahlbeteiligung 041-Rathaus Berkum

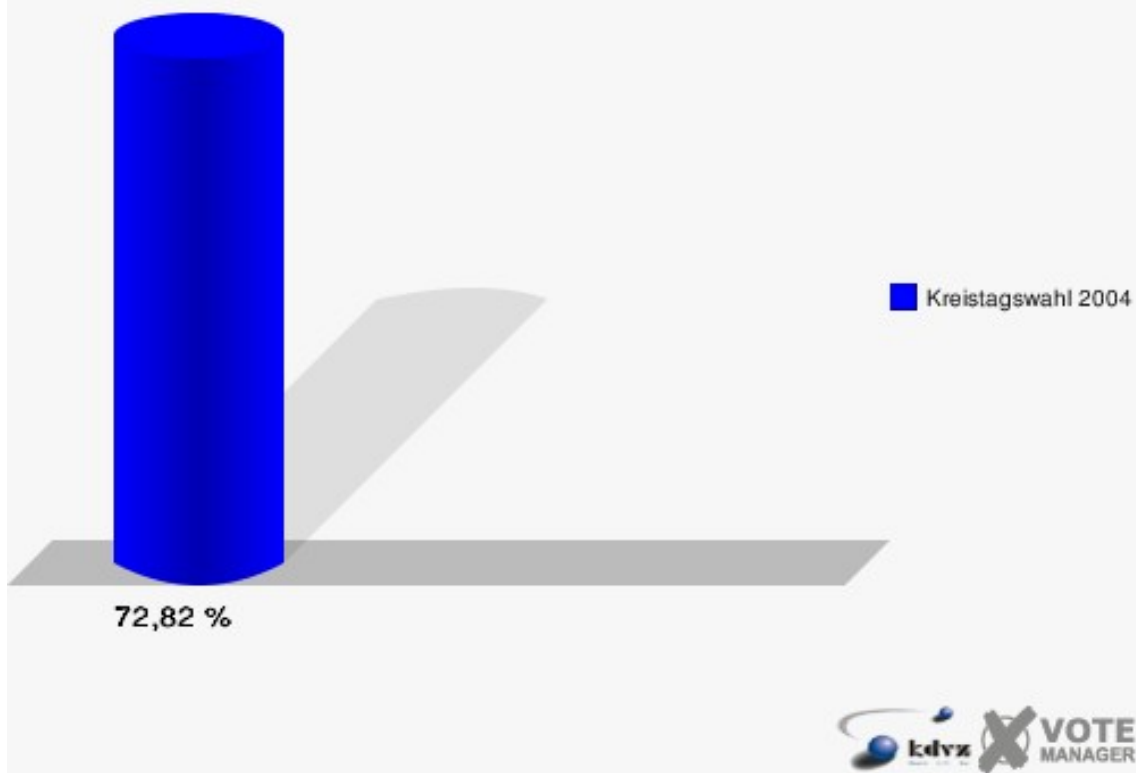


## 042-Züllighovener Treff

|                     | Anzahl | Prozent |
|---------------------|--------|---------|
| Wahlberechtigte     | 206    |         |
| Wähler/innen        | 150    | 72,82 % |
| ungültige Stimmen   | 8      | 5,33 %  |
| gültige Stimmen     | 142    | 94,67 % |
| Schmitz, CDU        | 61     | 42,96 % |
| Lägel, SPD          | 51     | 35,92 % |
| Steiner, GRÜNE      | 11     | 7,75 %  |
| Pagels, FDP         | 14     | 9,86 %  |
| Sattler-Trauth, PDS | 2      | 1,41 %  |
| Schroer, NPD        | 1      | 0,70 %  |
| Janke, Deutschland  | 2      | 1,41 %  |

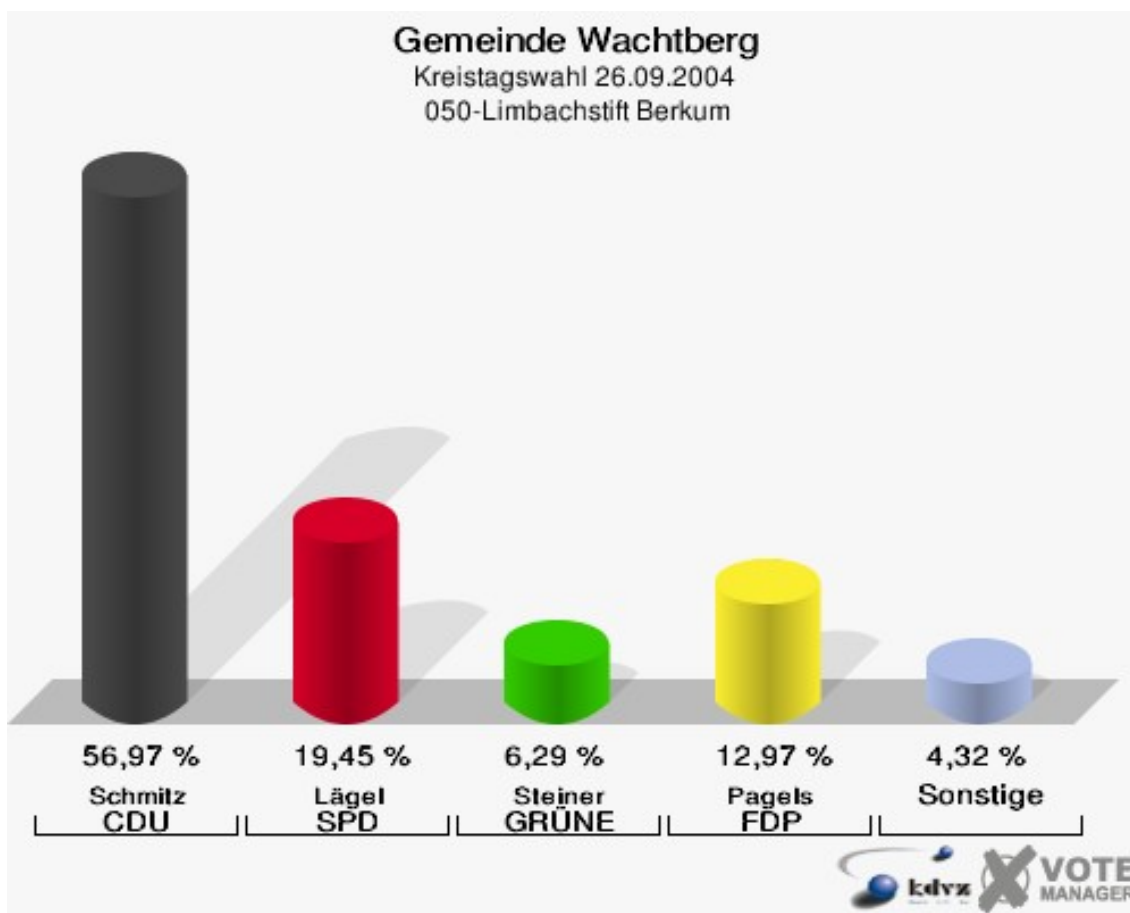


**Gemeinde Wachtberg**  
Kreistagswahl 26.09.2004  
Wahlbeteiligung 042-Züllighovener Treff



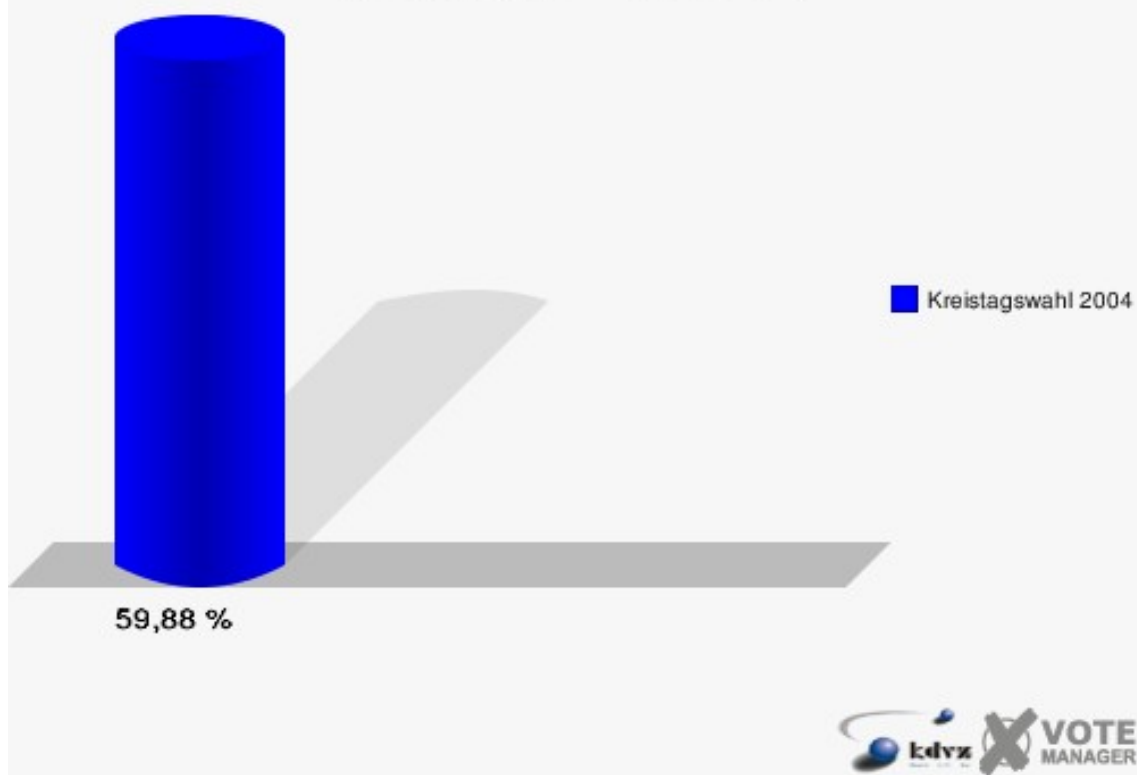
## 050-Limbachstift Berkum

|                     | Anzahl | Prozent |
|---------------------|--------|---------|
| Wahlberechtigte     | 865    |         |
| Wähler/innen        | 518    | 59,88 % |
| ungültige Stimmen   | 9      | 1,74 %  |
| gültige Stimmen     | 509    | 98,26 % |
| Schmitz, CDU        | 290    | 56,97 % |
| Lägel, SPD          | 99     | 19,45 % |
| Steiner, GRÜNE      | 32     | 6,29 %  |
| Pagels, FDP         | 66     | 12,97 % |
| Sattler-Trauth, PDS | 8      | 1,57 %  |
| Schroer, NPD        | 9      | 1,77 %  |
| Janke, Deutschland  | 5      | 0,98 %  |



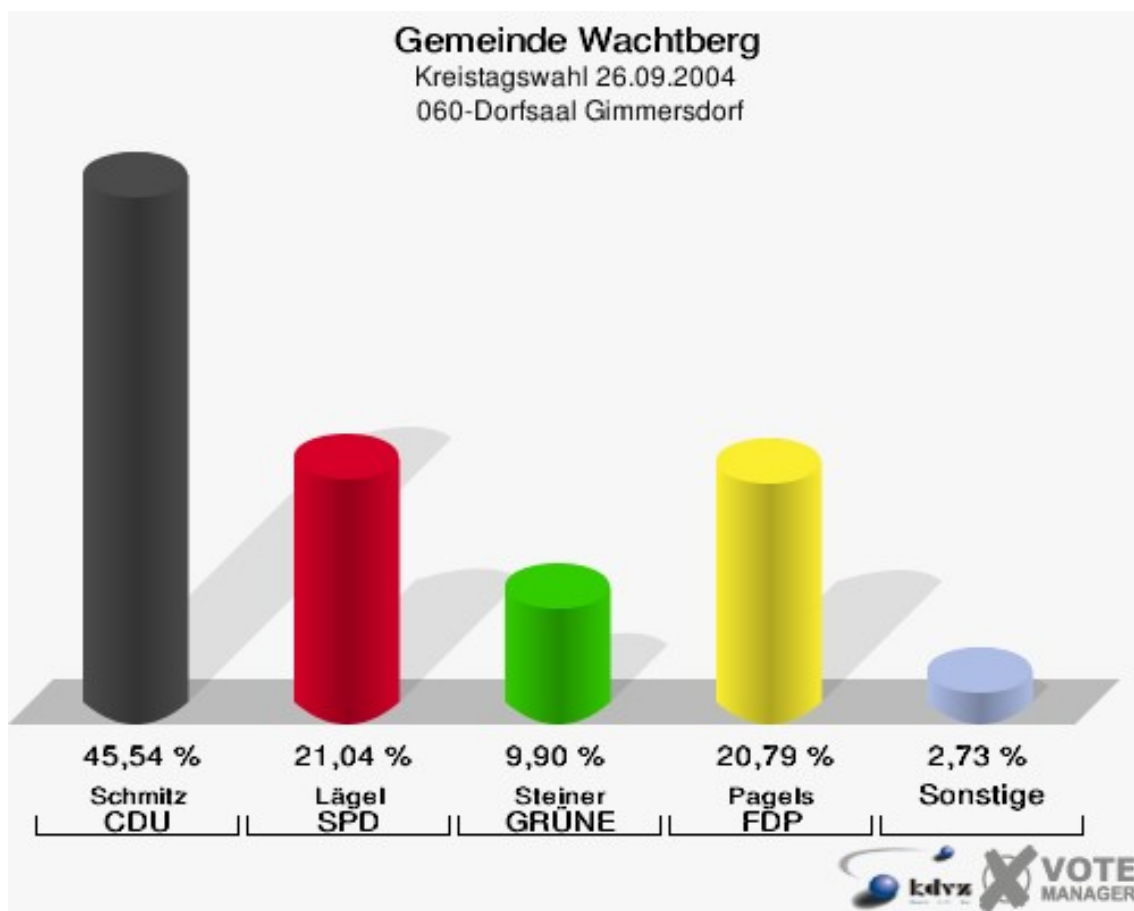


**Gemeinde Wachtberg**  
Kreistagswahl 26.09.2004  
Wahlbeteiligung 050-Limbachstift Berkum

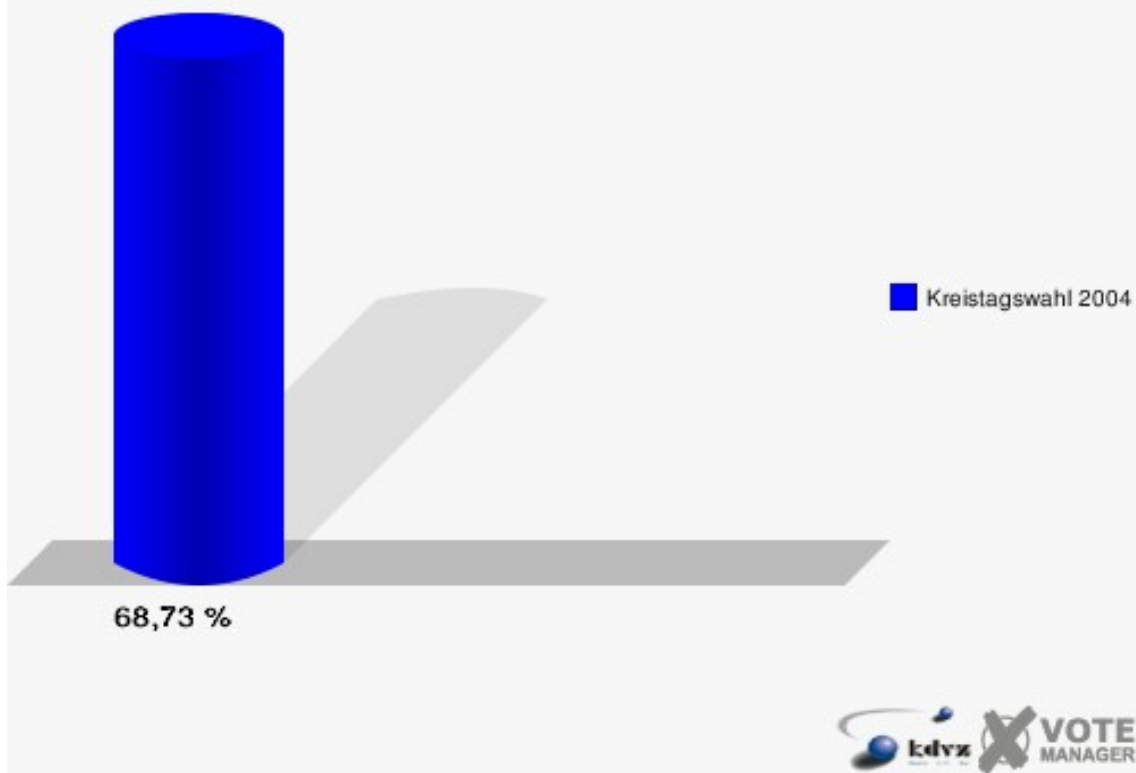


## 060-Dorfsaal Gimmersdorf

|                     | Anzahl | Prozent |
|---------------------|--------|---------|
| Wahlberechtigte     | 598    |         |
| Wähler/innen        | 411    | 68,73 % |
| ungültige Stimmen   | 7      | 1,70 %  |
| gültige Stimmen     | 404    | 98,30 % |
| Schmitz, CDU        | 184    | 45,54 % |
| Lägel, SPD          | 85     | 21,04 % |
| Steiner, GRÜNE      | 40     | 9,90 %  |
| Pagels, FDP         | 84     | 20,79 % |
| Sattler-Trauth, PDS | 6      | 1,49 %  |
| Schroer, NPD        | 3      | 0,74 %  |
| Janke, Deutschland  | 2      | 0,50 %  |

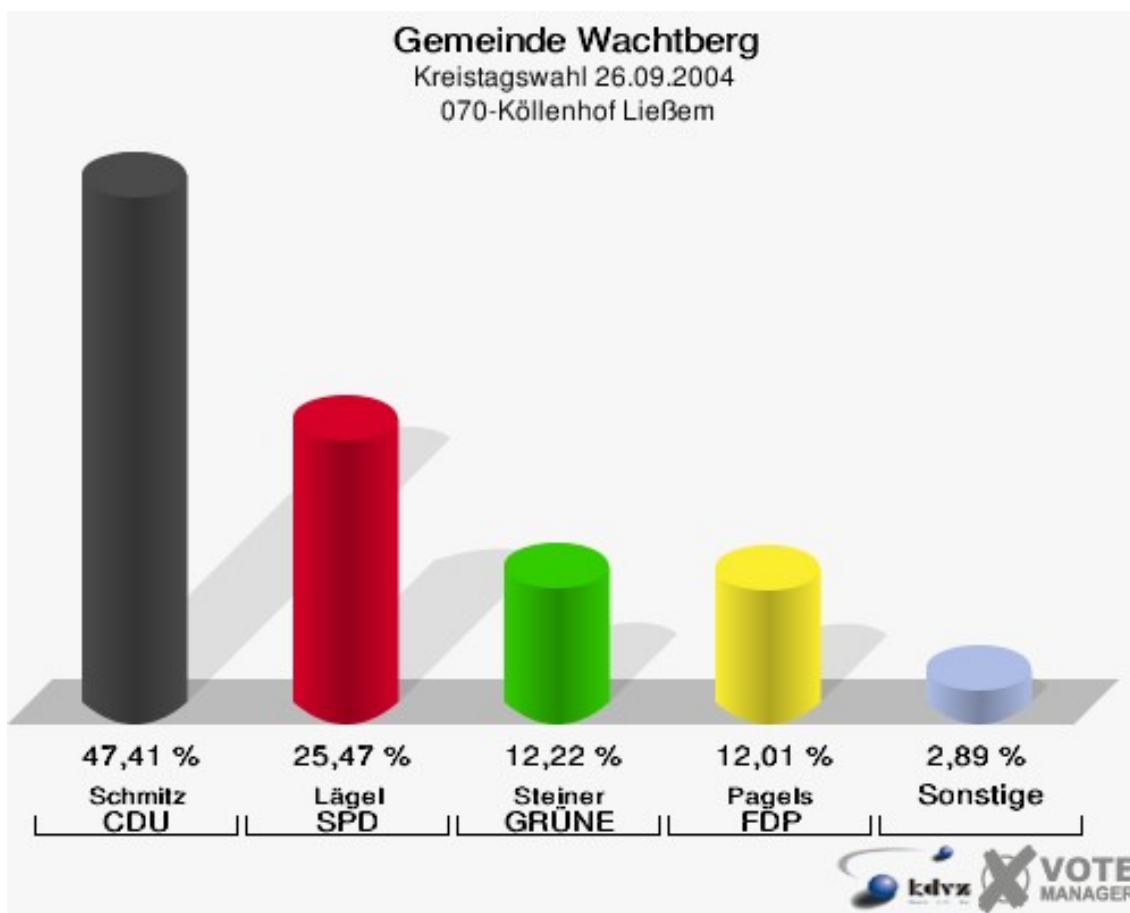


**Gemeinde Wachtberg**  
Kreistagswahl 26.09.2004  
Wahlbeteiligung 060-Dorfsaal Gimmersdorf

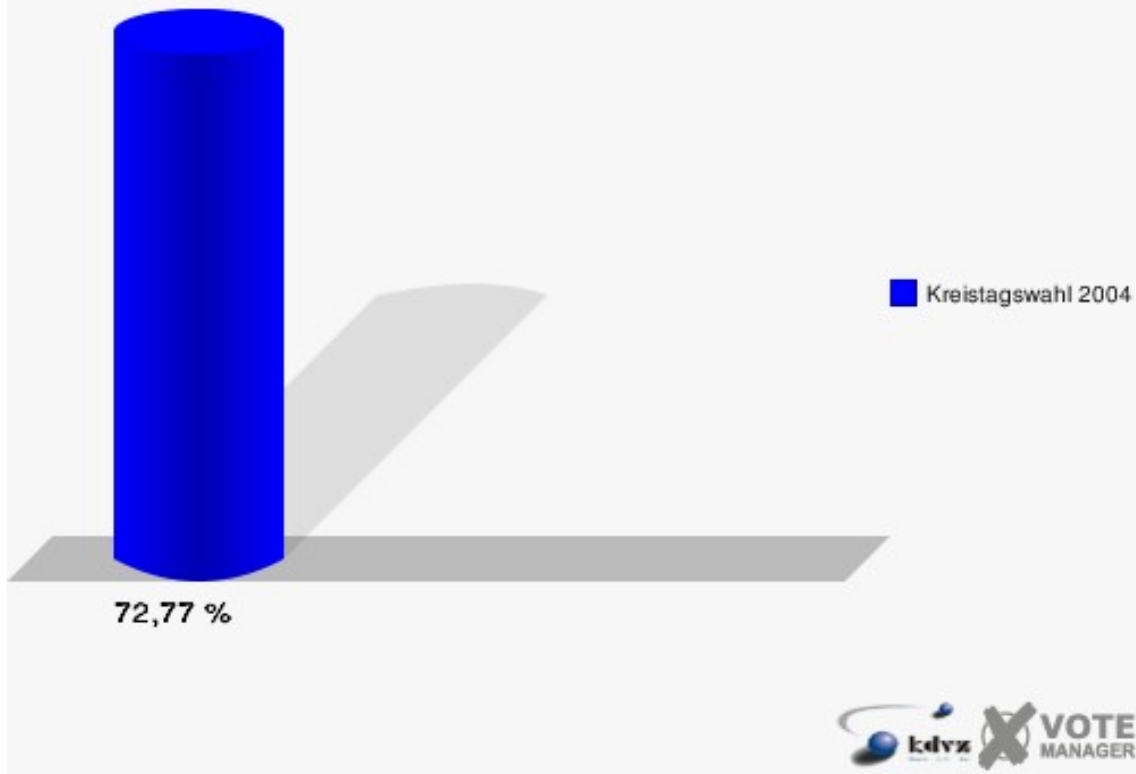


## 070-Köllenhof Ließem

|                     | Anzahl | Prozent |
|---------------------|--------|---------|
| Wahlberechtigte     | 672    |         |
| Wähler/innen        | 489    | 72,77 % |
| ungültige Stimmen   | 6      | 1,23 %  |
| gültige Stimmen     | 483    | 98,77 % |
| Schmitz, CDU        | 229    | 47,41 % |
| Lägel, SPD          | 123    | 25,47 % |
| Steiner, GRÜNE      | 59     | 12,22 % |
| Pagels, FDP         | 58     | 12,01 % |
| Sattler-Trauth, PDS | 9      | 1,86 %  |
| Schroer, NPD        | 3      | 0,62 %  |
| Janke, Deutschland  | 2      | 0,41 %  |

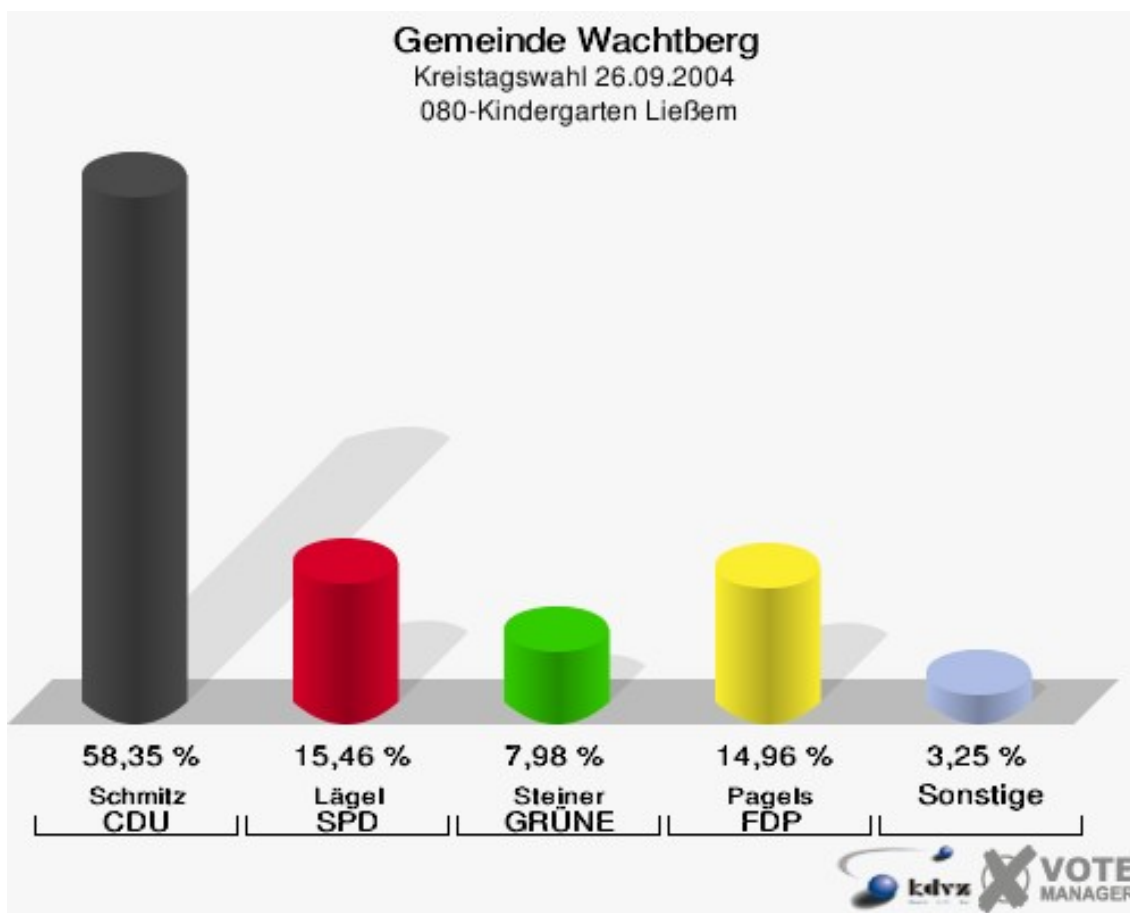


**Gemeinde Wachtberg**  
Kreistagswahl 26.09.2004  
Wahlbeteiligung 070-Köllenhof Ließem

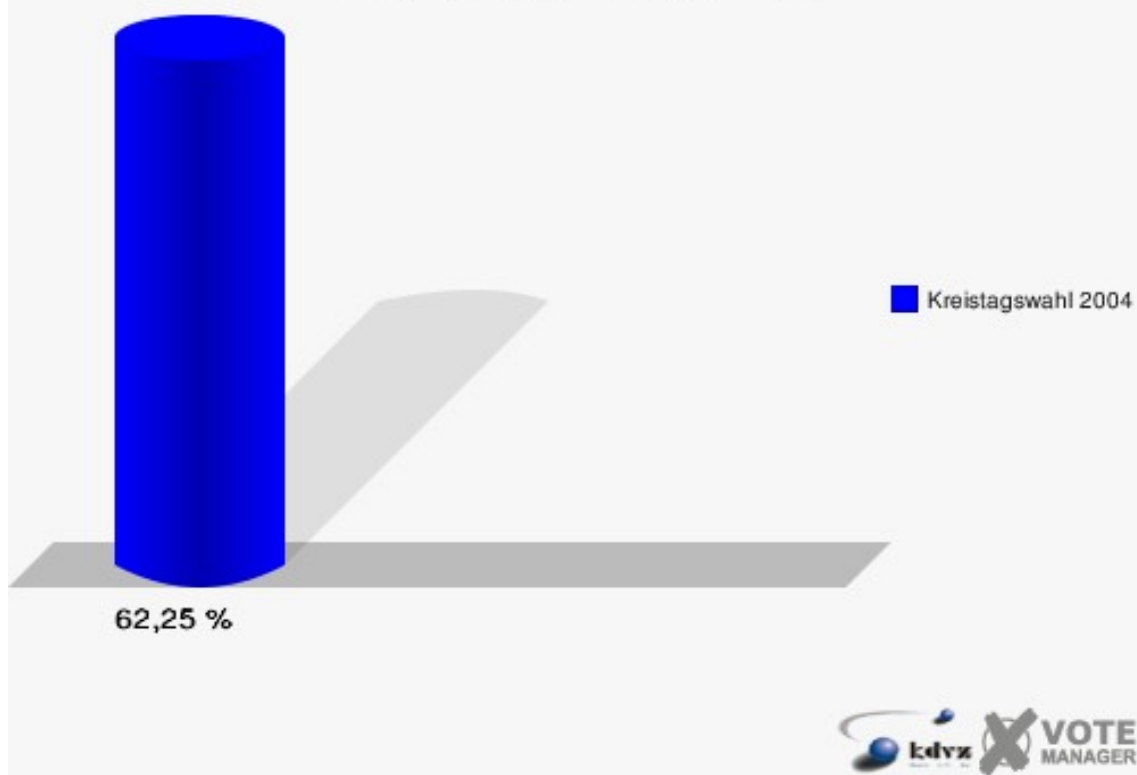


## 080-Kindergarten Ließem

|                     | Anzahl | Prozent |
|---------------------|--------|---------|
| Wahlberechtigte     | 649    |         |
| Wähler/innen        | 404    | 62,25 % |
| ungültige Stimmen   | 3      | 0,74 %  |
| gültige Stimmen     | 401    | 99,26 % |
| Schmitz, CDU        | 234    | 58,35 % |
| Lägel, SPD          | 62     | 15,46 % |
| Steiner, GRÜNE      | 32     | 7,98 %  |
| Pagels, FDP         | 60     | 14,96 % |
| Sattler-Trauth, PDS | 6      | 1,50 %  |
| Schroer, NPD        | 4      | 1,00 %  |
| Janke, Deutschland  | 3      | 0,75 %  |

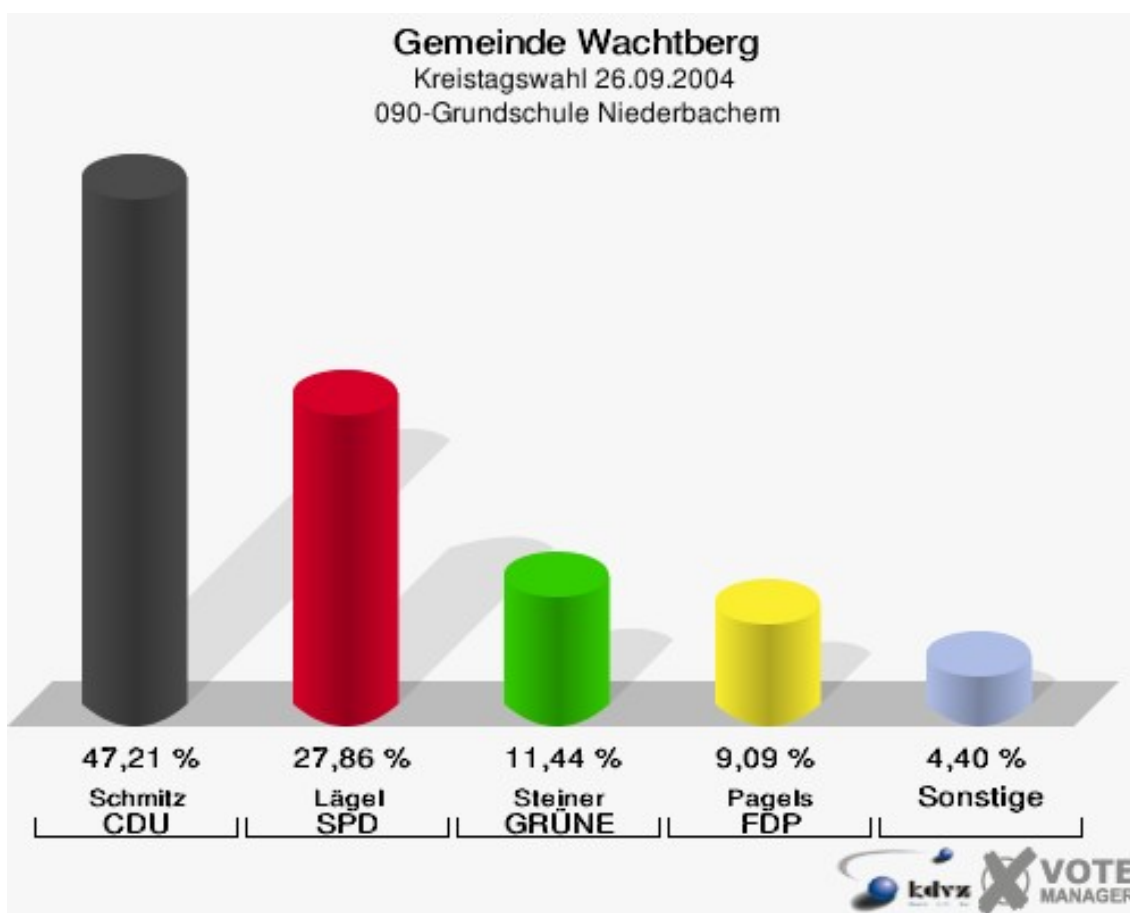


**Gemeinde Wachtberg**  
Kreistagswahl 26.09.2004  
Wahlbeteiligung 080-Kindergarten Ließem



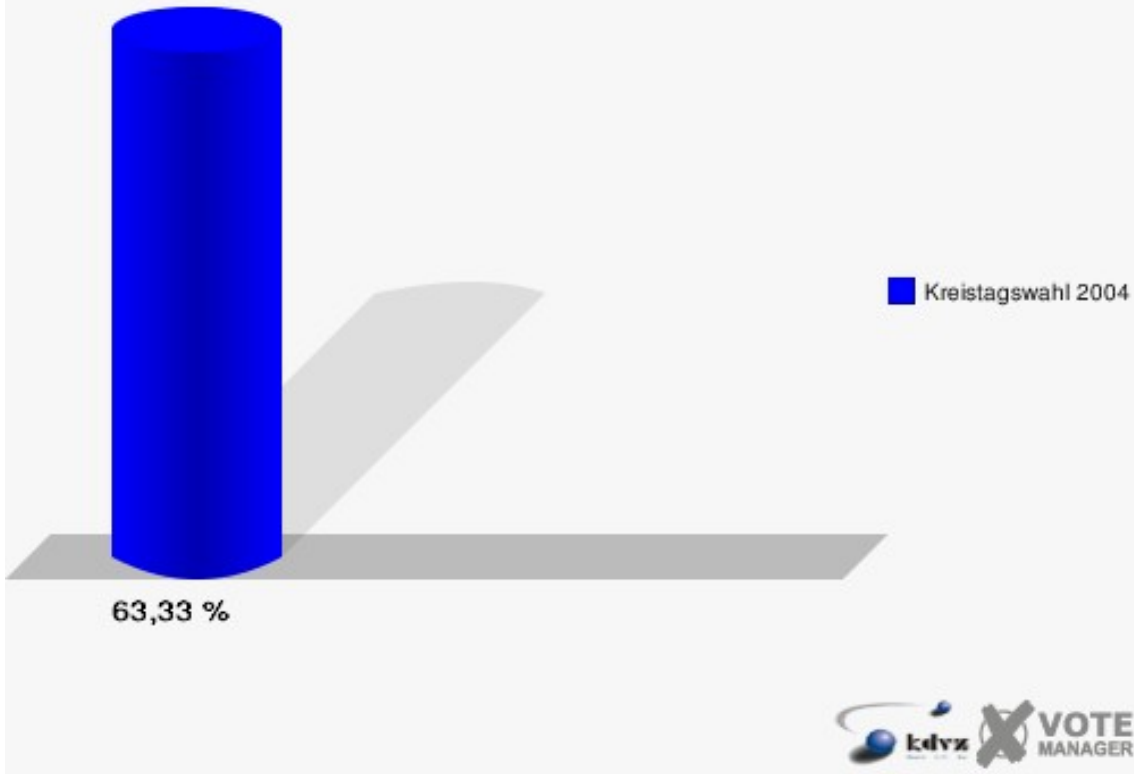
## 090-Grundschule Niederbachem

|                     | Anzahl | Prozent |
|---------------------|--------|---------|
| Wahlberechtigte     | 570    |         |
| Wähler/innen        | 361    | 63,33 % |
| ungültige Stimmen   | 20     | 5,54 %  |
| gültige Stimmen     | 341    | 94,46 % |
| Schmitz, CDU        | 161    | 47,21 % |
| Lägel, SPD          | 95     | 27,86 % |
| Steiner, GRÜNE      | 39     | 11,44 % |
| Pagels, FDP         | 31     | 9,09 %  |
| Sattler-Trauth, PDS | 6      | 1,76 %  |
| Schroer, NPD        | 2      | 0,59 %  |
| Janke, Deutschland  | 7      | 2,05 %  |



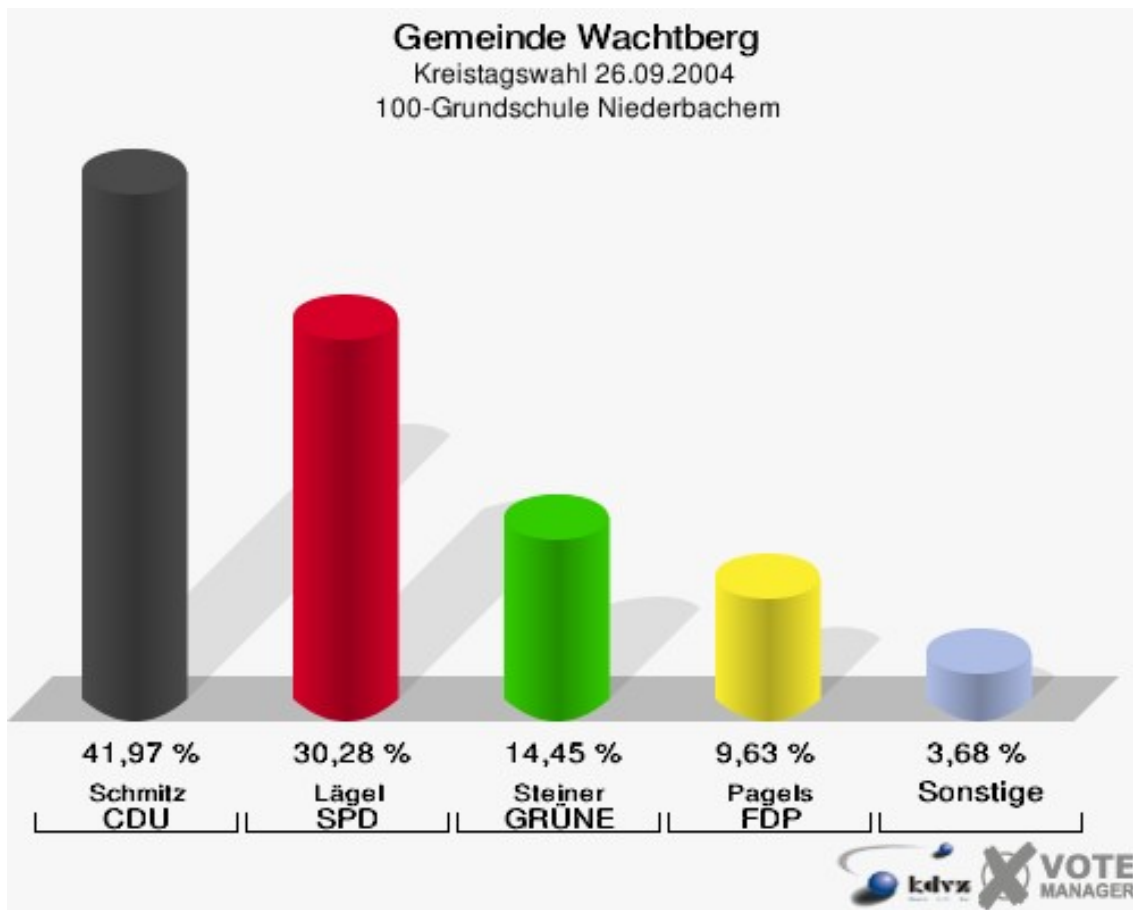


**Gemeinde Wachtberg**  
Kreistagswahl 26.09.2004  
Wahlbeteiligung 090-Grundschule Niederbachem

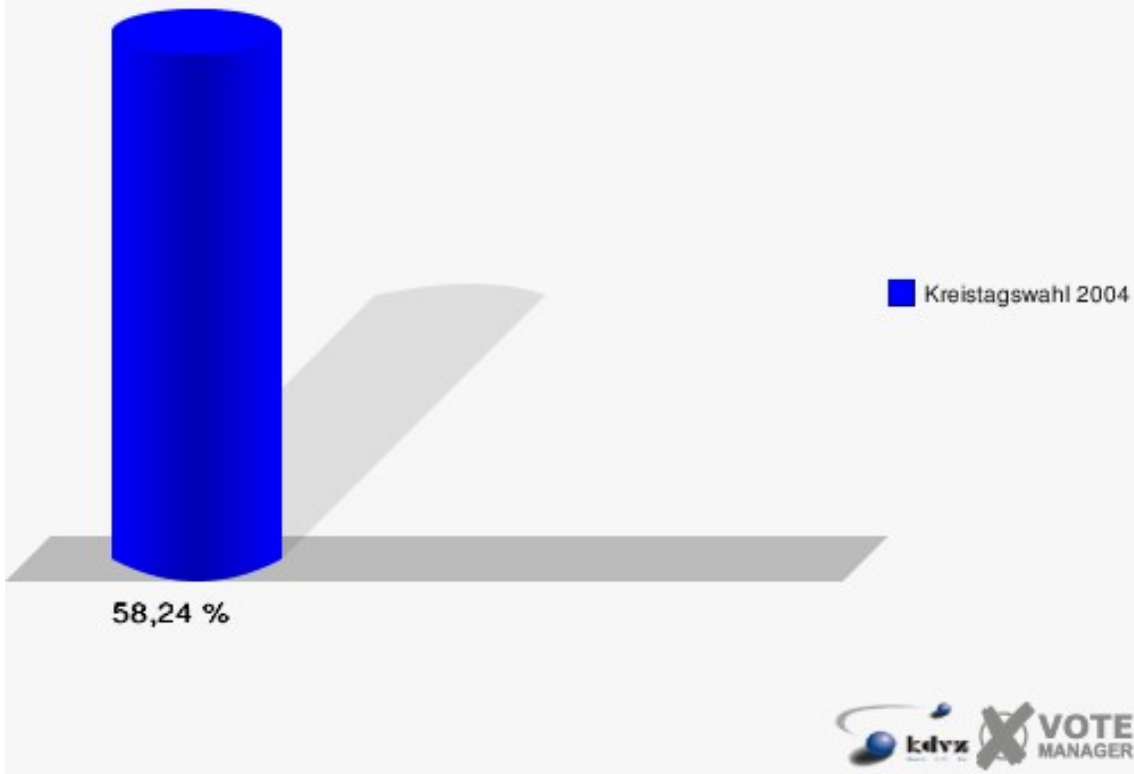


## 100-Grundschule Niederbachem

|                     | Anzahl | Prozent |
|---------------------|--------|---------|
| Wahlberechtigte     | 771    |         |
| Wähler/innen        | 449    | 58,24 % |
| ungültige Stimmen   | 13     | 2,90 %  |
| gültige Stimmen     | 436    | 97,10 % |
| Schmitz, CDU        | 183    | 41,97 % |
| Lägel, SPD          | 132    | 30,28 % |
| Steiner, GRÜNE      | 63     | 14,45 % |
| Pagels, FDP         | 42     | 9,63 %  |
| Sattler-Trauth, PDS | 3      | 0,69 %  |
| Schroer, NPD        | 7      | 1,61 %  |
| Janke, Deutschland  | 6      | 1,38 %  |

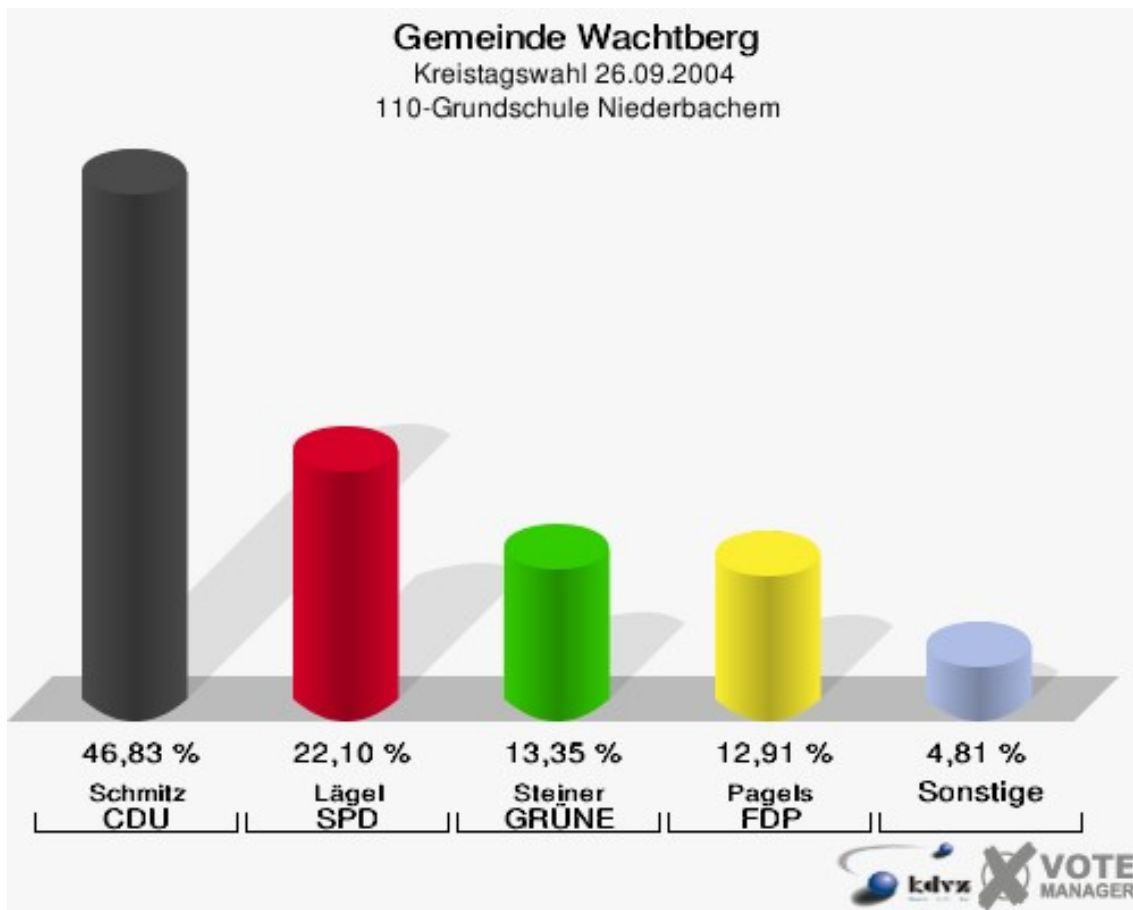


**Gemeinde Wachtberg**  
Kreistagswahl 26.09.2004  
Wahlbeteiligung 100-Grundschule Niederbachem

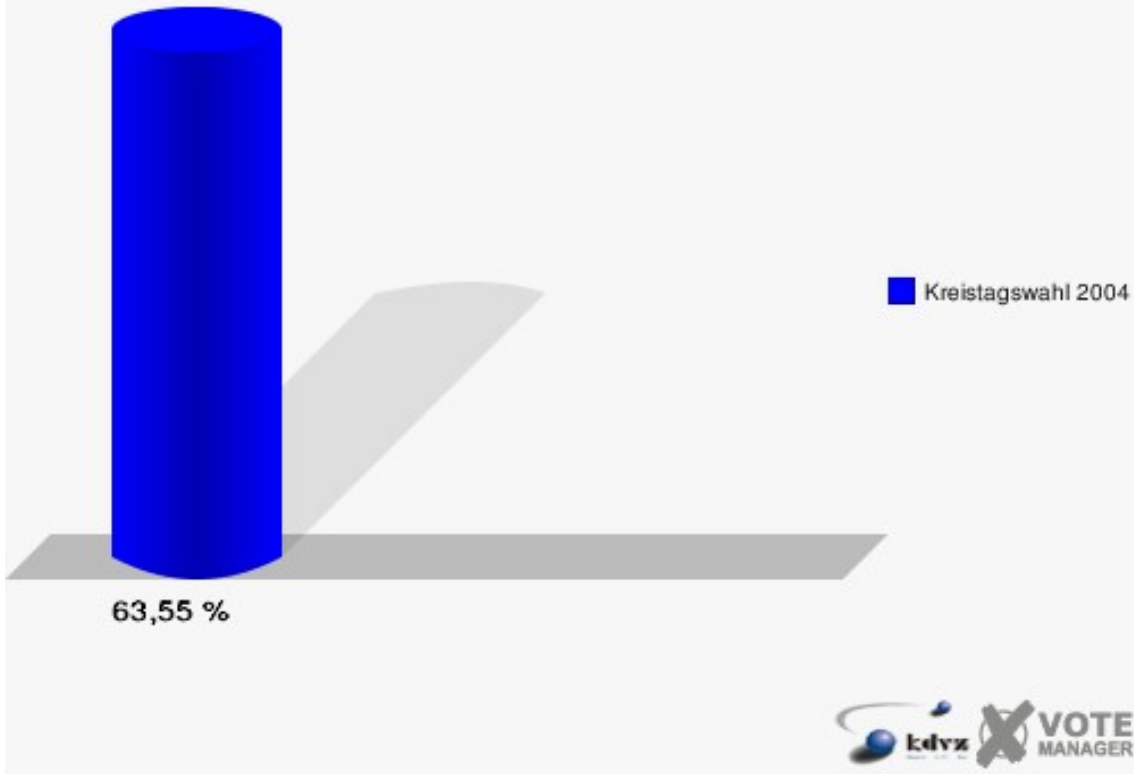


## 110-Grundschule Niederbachem

|                     | Anzahl | Prozent |
|---------------------|--------|---------|
| Wahlberechtigte     | 749    |         |
| Wähler/innen        | 476    | 63,55 % |
| ungültige Stimmen   | 19     | 3,99 %  |
| gültige Stimmen     | 457    | 96,01 % |
| Schmitz, CDU        | 214    | 46,83 % |
| Lägel, SPD          | 101    | 22,10 % |
| Steiner, GRÜNE      | 61     | 13,35 % |
| Pagels, FDP         | 59     | 12,91 % |
| Sattler-Trauth, PDS | 6      | 1,31 %  |
| Schroer, NPD        | 8      | 1,75 %  |
| Janke, Deutschland  | 8      | 1,75 %  |

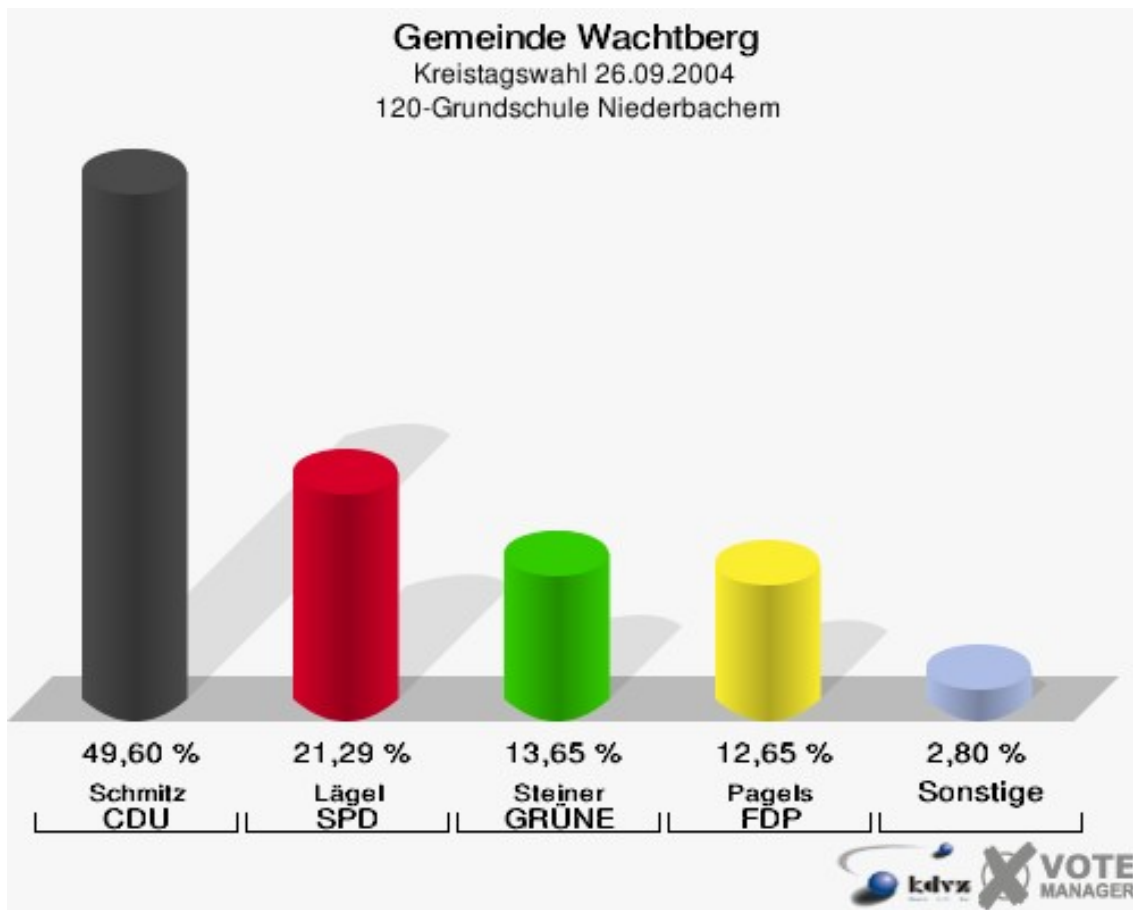


**Gemeinde Wachtberg**  
Kreistagswahl 26.09.2004  
Wahlbeteiligung 110-Grundschule Niederbachem

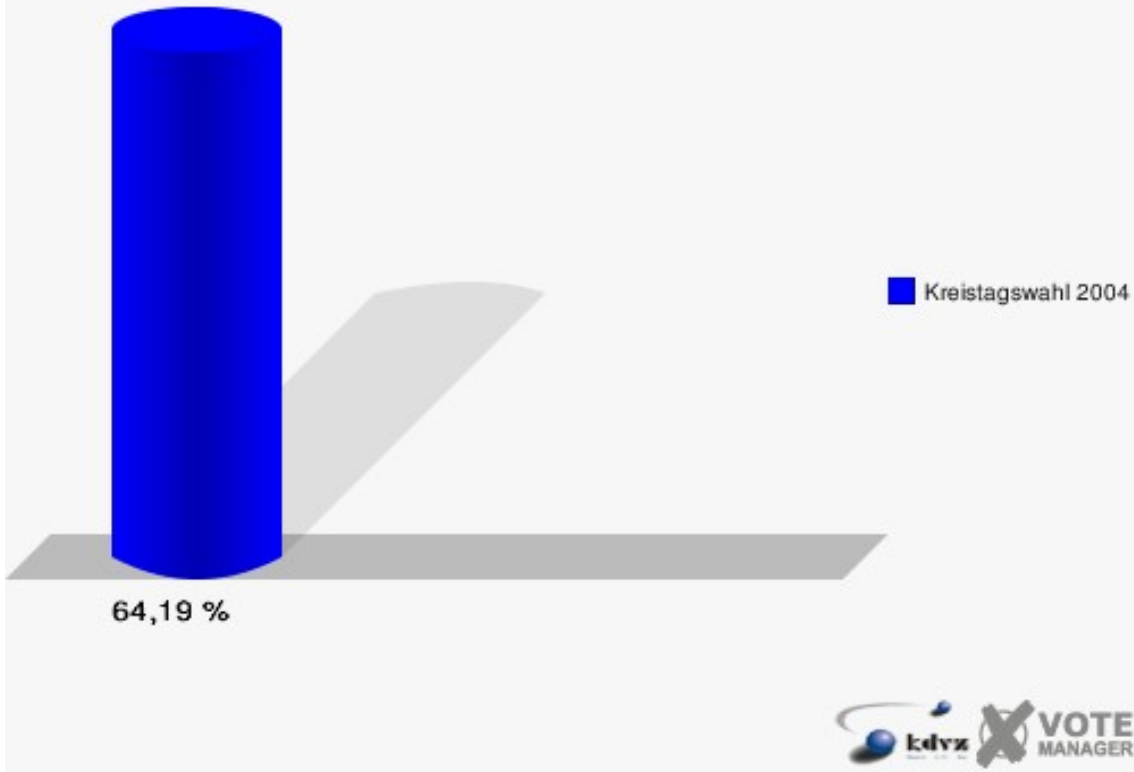


## 120-Grundschule Niederbachem

|                     | Anzahl | Prozent |
|---------------------|--------|---------|
| Wahlberechtigte     | 807    |         |
| Wähler/innen        | 518    | 64,19 % |
| ungültige Stimmen   | 20     | 3,86 %  |
| gültige Stimmen     | 498    | 96,14 % |
| Schmitz, CDU        | 247    | 49,60 % |
| Lägel, SPD          | 106    | 21,29 % |
| Steiner, GRÜNE      | 68     | 13,65 % |
| Pagels, FDP         | 63     | 12,65 % |
| Sattler-Trauth, PDS | 4      | 0,80 %  |
| Schroer, NPD        | 5      | 1,00 %  |
| Janke, Deutschland  | 5      | 1,00 %  |

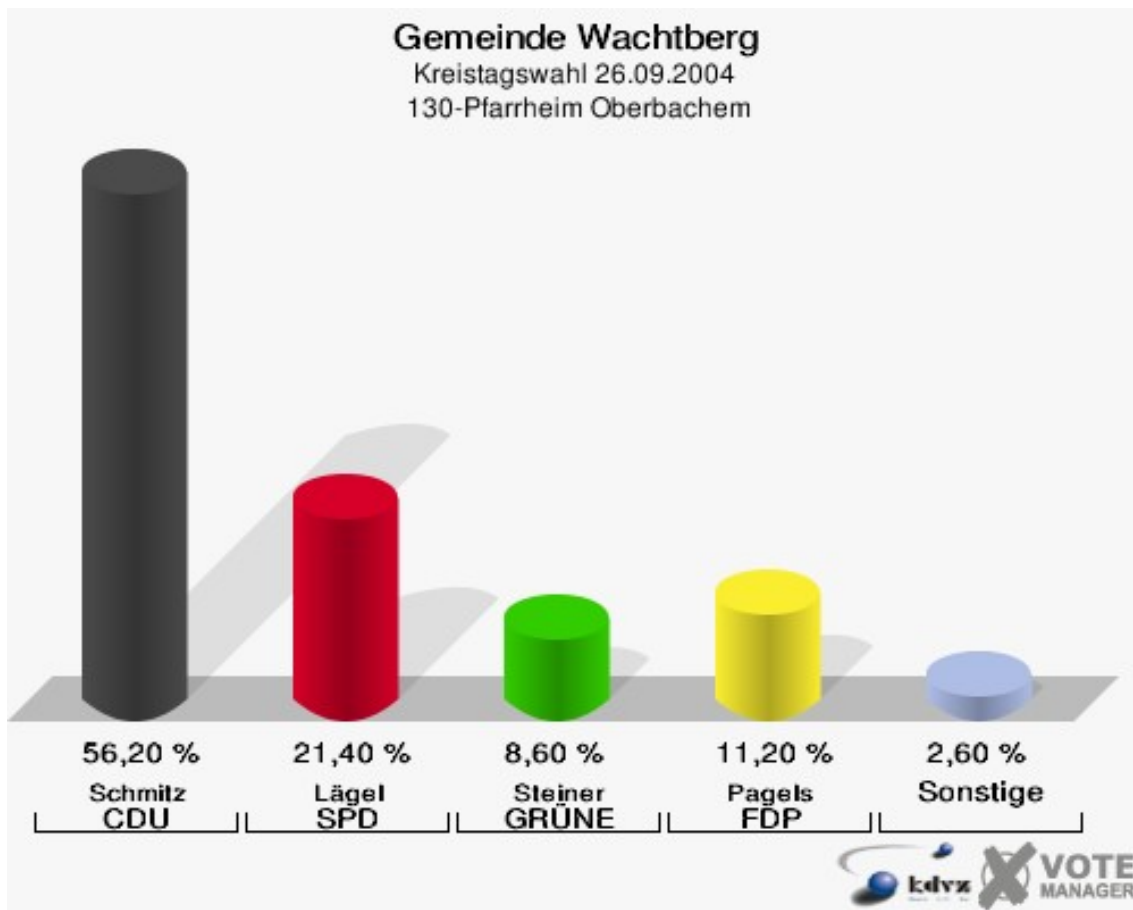


**Gemeinde Wachtberg**  
Kreistagswahl 26.09.2004  
Wahlbeteiligung 120-Grundschule Niederbachem



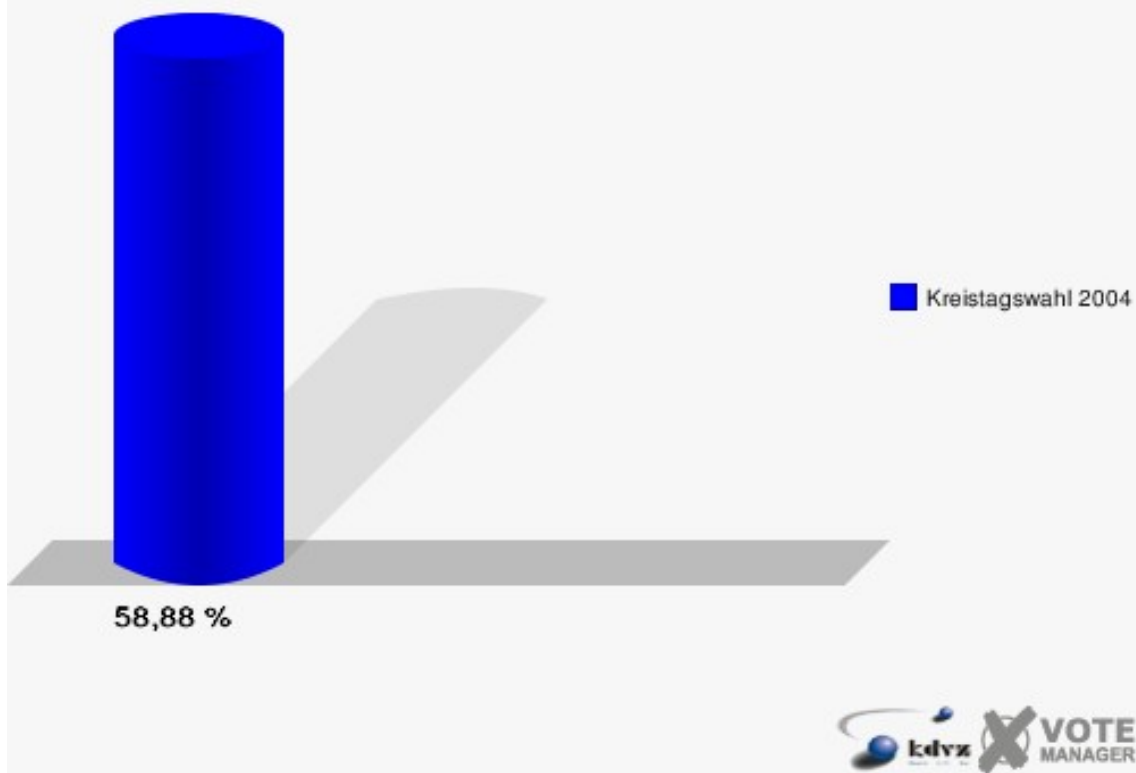
## 130-Pfarrheim Oberbachem

|                     | Anzahl | Prozent |
|---------------------|--------|---------|
| Wahlberechtigte     | 873    |         |
| Wähler/innen        | 514    | 58,88 % |
| ungültige Stimmen   | 14     | 2,72 %  |
| gültige Stimmen     | 500    | 97,28 % |
| Schmitz, CDU        | 281    | 56,20 % |
| Lägel, SPD          | 107    | 21,40 % |
| Steiner, GRÜNE      | 43     | 8,60 %  |
| Pagels, FDP         | 56     | 11,20 % |
| Sattler-Trauth, PDS | 1      | 0,20 %  |
| Schroer, NPD        | 7      | 1,40 %  |
| Janke, Deutschland  | 5      | 1,00 %  |



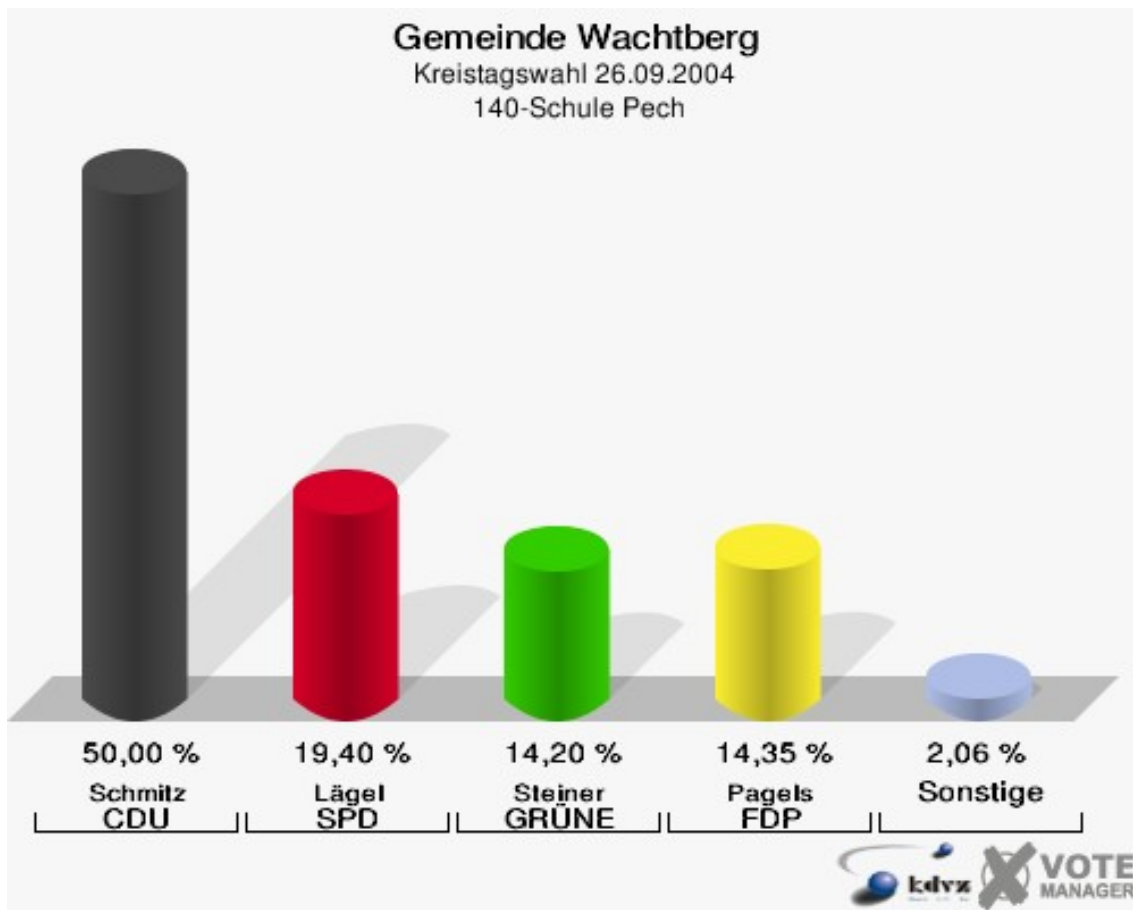


**Gemeinde Wachtberg**  
Kreistagswahl 26.09.2004  
Wahlbeteiligung 130-Pfarheim Oberbachem

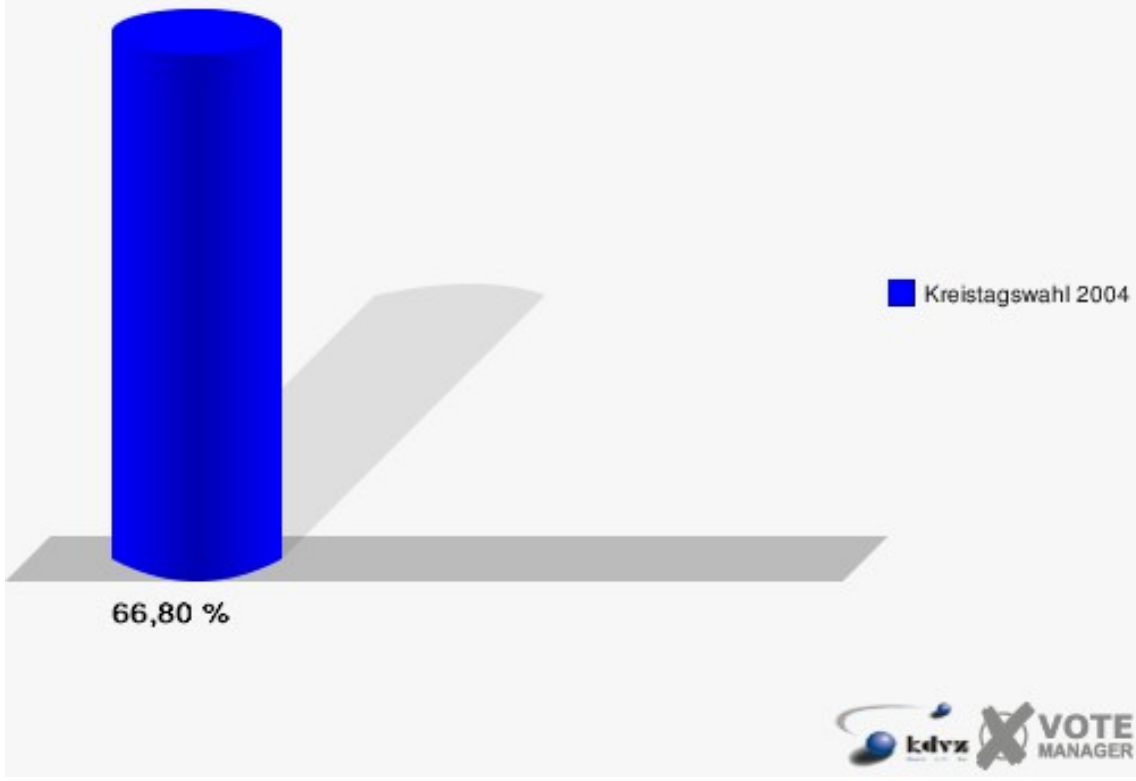


## 140-Schule Pech

|                     | Anzahl | Prozent |
|---------------------|--------|---------|
| Wahlberechtigte     | 970    |         |
| Wähler/innen        | 648    | 66,80 % |
| ungültige Stimmen   | 14     | 2,16 %  |
| gültige Stimmen     | 634    | 97,84 % |
| Schmitz, CDU        | 317    | 50,00 % |
| Lägel, SPD          | 123    | 19,40 % |
| Steiner, GRÜNE      | 90     | 14,20 % |
| Pagels, FDP         | 91     | 14,35 % |
| Sattler-Trauth, PDS | 5      | 0,79 %  |
| Schroer, NPD        | 2      | 0,32 %  |
| Janke, Deutschland  | 6      | 0,95 %  |

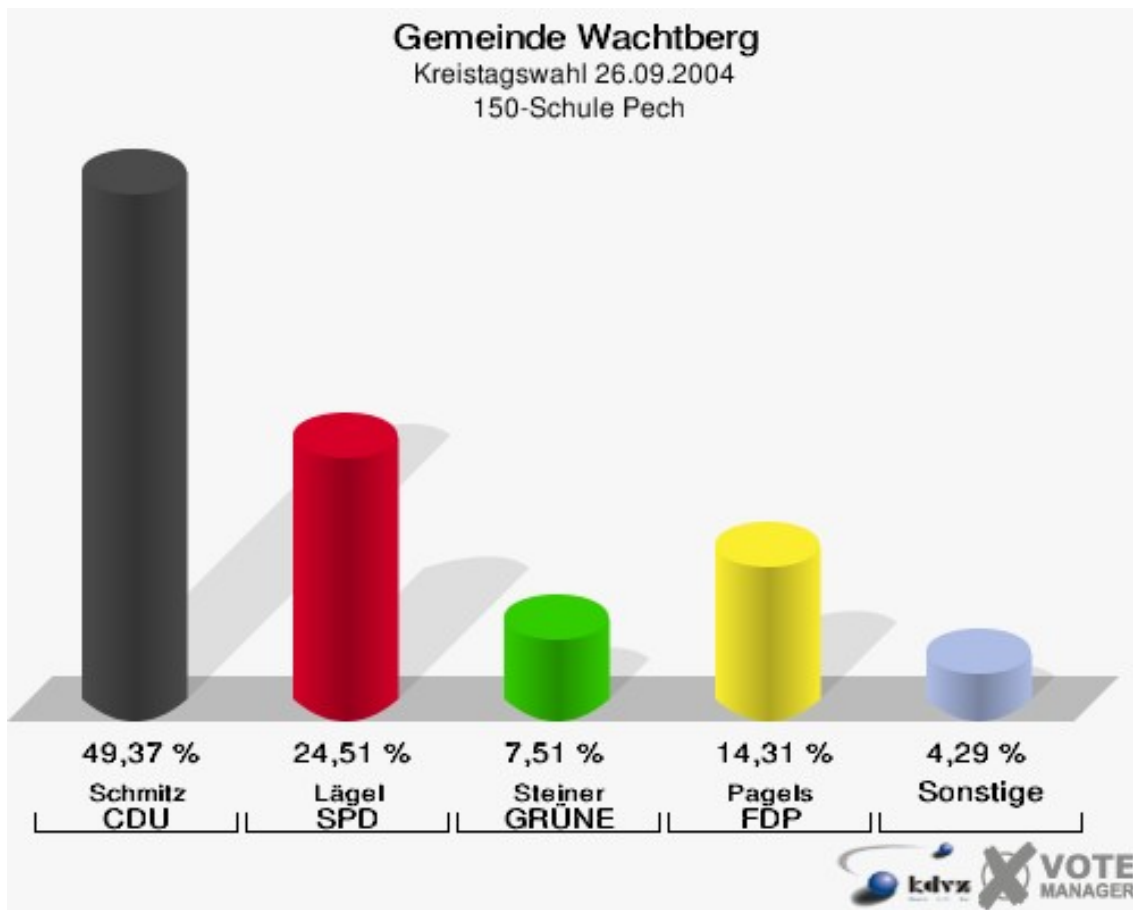


**Gemeinde Wachtberg**  
Kreistagswahl 26.09.2004  
Wahlbeteiligung 140-Schule Pech

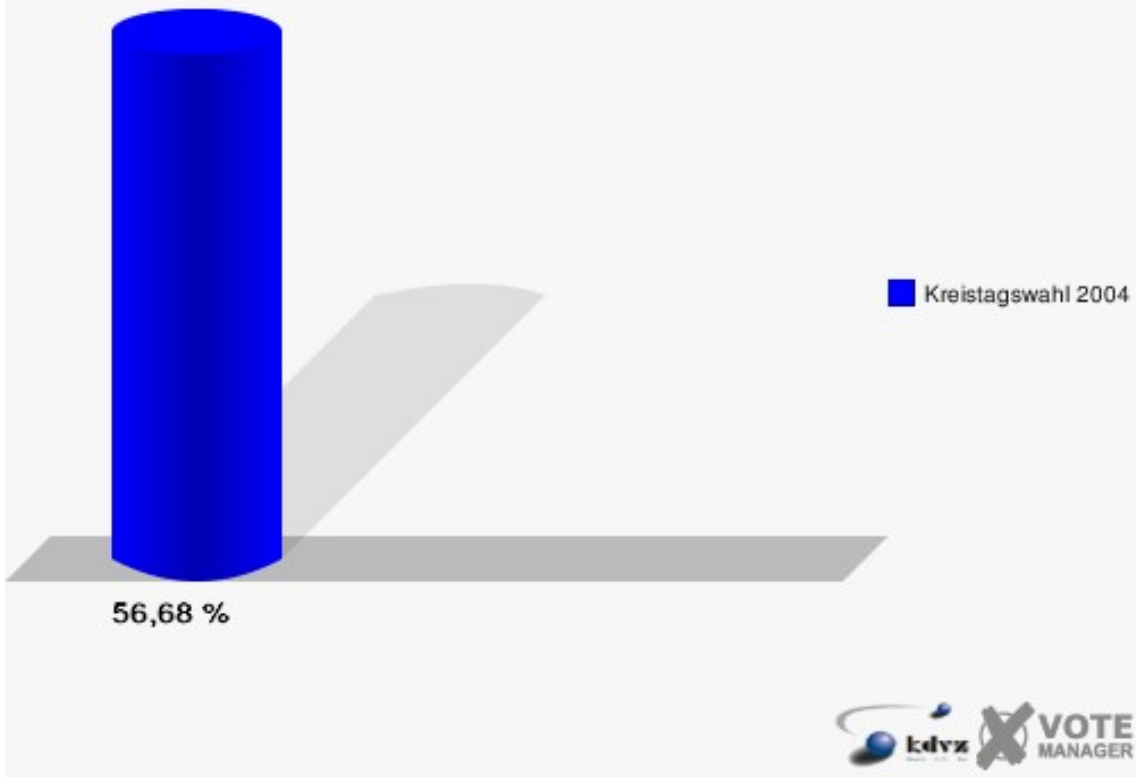


## 150-Schule Pech

|                     | Anzahl | Prozent |
|---------------------|--------|---------|
| Wahlberechtigte     | 995    |         |
| Wähler/innen        | 564    | 56,68 % |
| ungültige Stimmen   | 5      | 0,89 %  |
| gültige Stimmen     | 559    | 99,11 % |
| Schmitz, CDU        | 276    | 49,37 % |
| Lägel, SPD          | 137    | 24,51 % |
| Steiner, GRÜNE      | 42     | 7,51 %  |
| Pagels, FDP         | 80     | 14,31 % |
| Sattler-Trauth, PDS | 7      | 1,25 %  |
| Schroer, NPD        | 8      | 1,43 %  |
| Janke, Deutschland  | 9      | 1,61 %  |

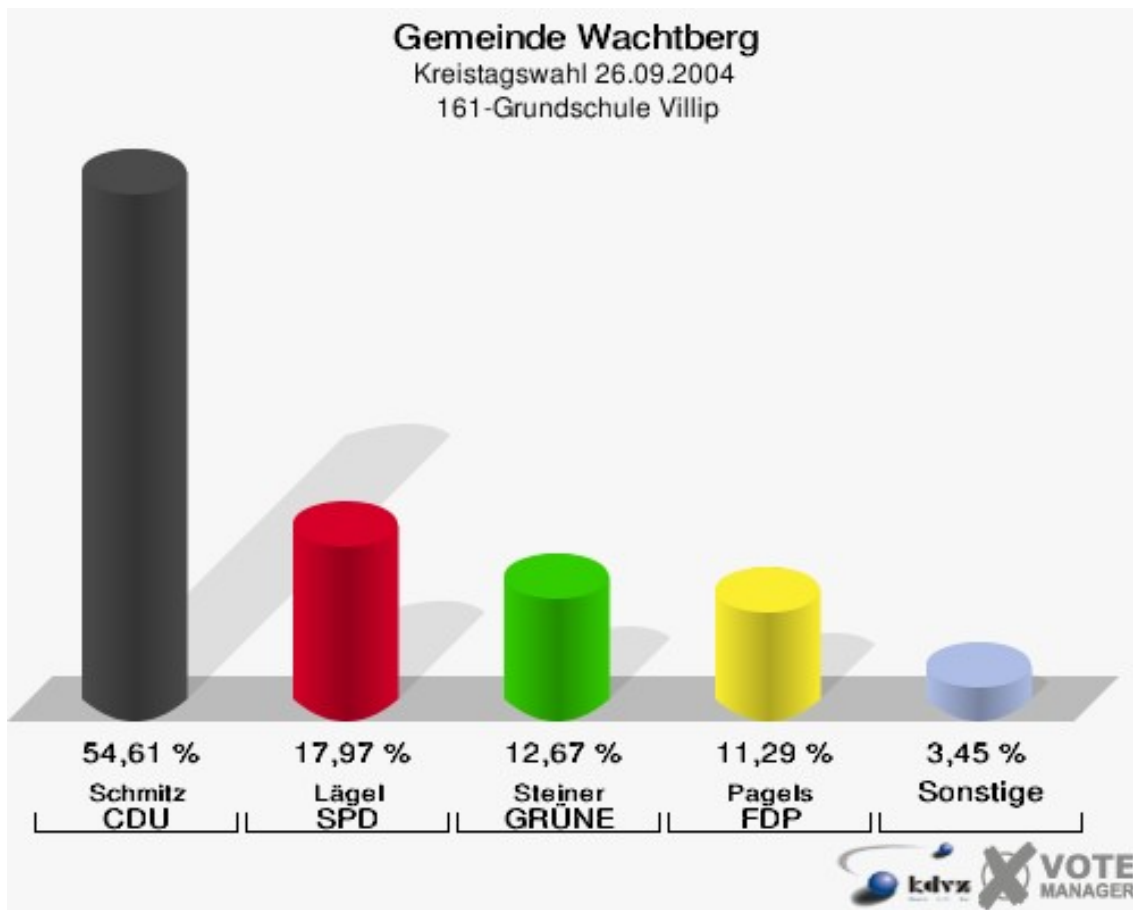


**Gemeinde Wachtberg**  
Kreistagswahl 26.09.2004  
Wahlbeteiligung 150-Schule Pech

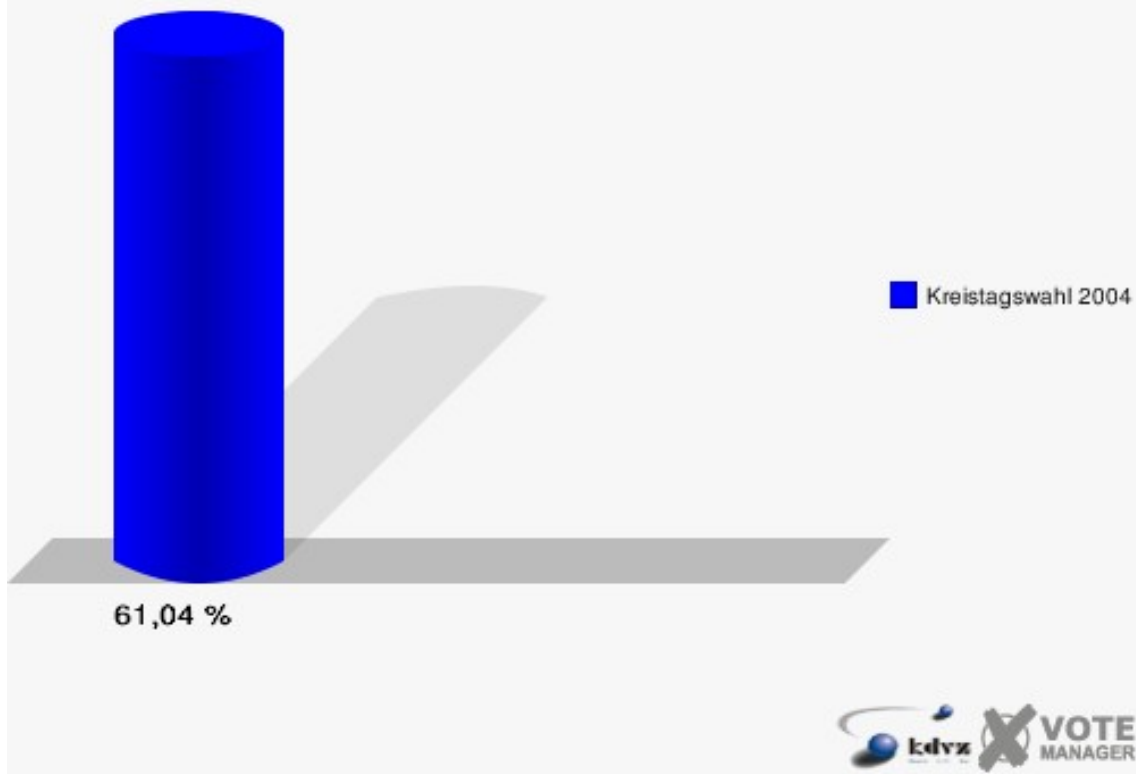


## 161-Grundschule Villip

|                     | Anzahl | Prozent |
|---------------------|--------|---------|
| Wahlberechtigte     | 734    |         |
| Wähler/innen        | 448    | 61,04 % |
| ungültige Stimmen   | 14     | 3,12 %  |
| gültige Stimmen     | 434    | 96,88 % |
| Schmitz, CDU        | 237    | 54,61 % |
| Lägel, SPD          | 78     | 17,97 % |
| Steiner, GRÜNE      | 55     | 12,67 % |
| Pagels, FDP         | 49     | 11,29 % |
| Sattler-Trauth, PDS | 5      | 1,15 %  |
| Schroer, NPD        | 3      | 0,69 %  |
| Janke, Deutschland  | 7      | 1,61 %  |

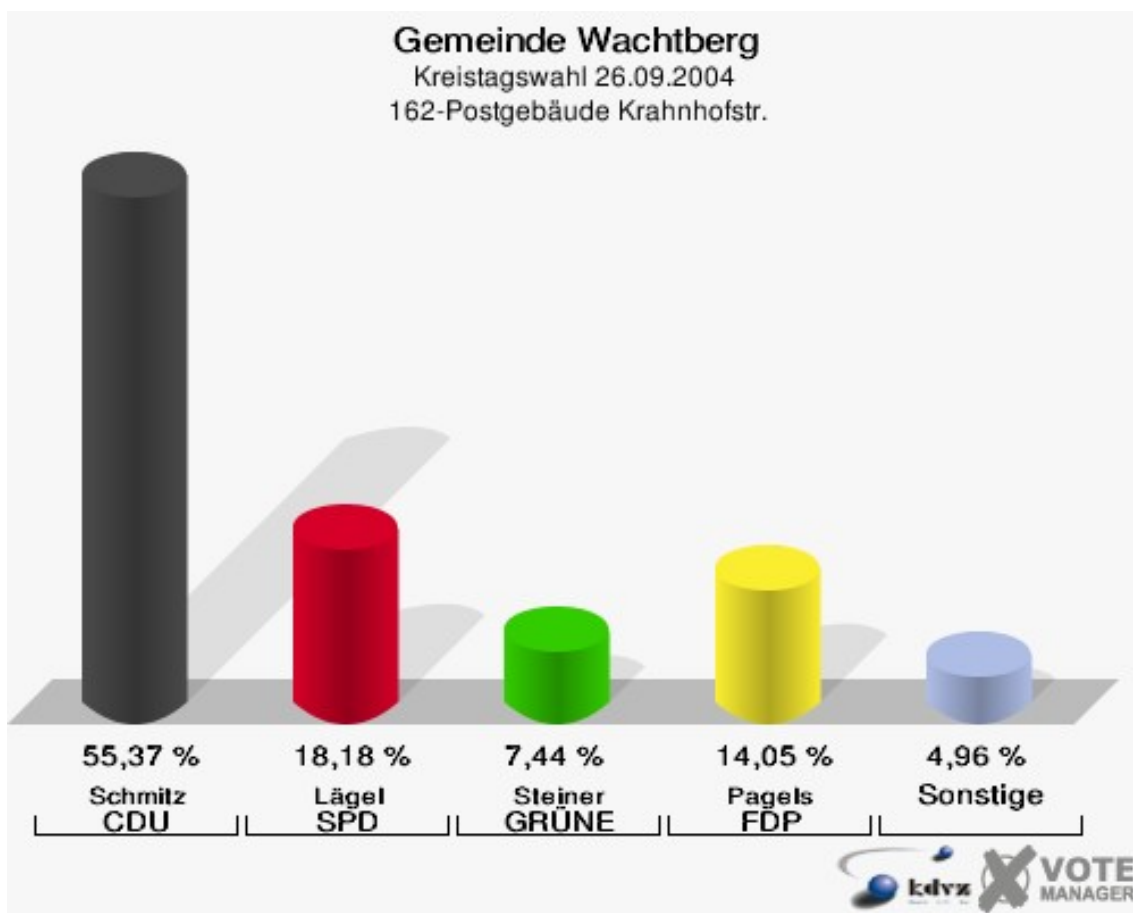


**Gemeinde Wachtberg**  
Kreistagswahl 26.09.2004  
Wahlbeteiligung 161-Grundschule Villip



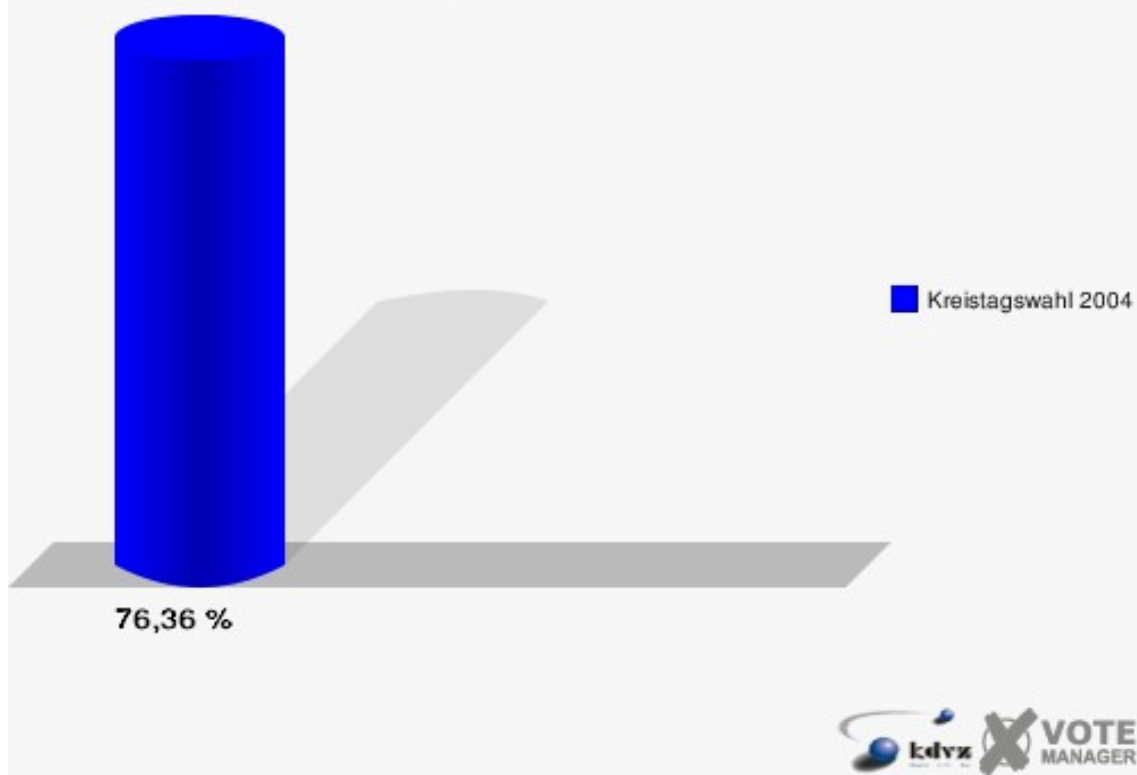
## 162-Postgebäude Krahnhofstr.

|                     | Anzahl | Prozent |
|---------------------|--------|---------|
| Wahlberechtigte     | 165    |         |
| Wähler/innen        | 126    | 76,36 % |
| ungültige Stimmen   | 5      | 3,97 %  |
| gültige Stimmen     | 121    | 96,03 % |
| Schmitz, CDU        | 67     | 55,37 % |
| Lägel, SPD          | 22     | 18,18 % |
| Steiner, GRÜNE      | 9      | 7,44 %  |
| Pagels, FDP         | 17     | 14,05 % |
| Sattler-Trauth, PDS | 2      | 1,65 %  |
| Schroer, NPD        | 3      | 2,48 %  |
| Janke, Deutschland  | 1      | 0,83 %  |



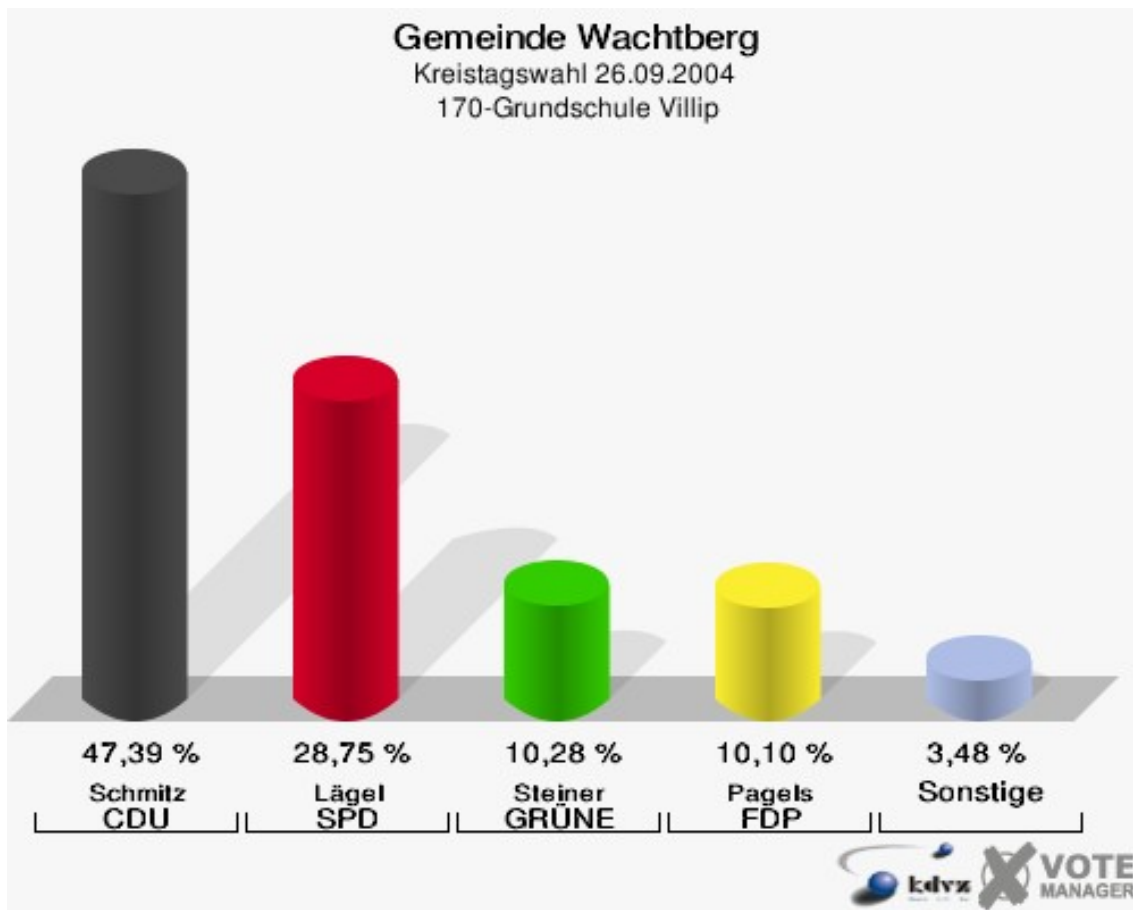


**Gemeinde Wachtberg**  
Kreistagswahl 26.09.2004  
Wahlbeteiligung 162-Postgebäude Krahnhofstr.

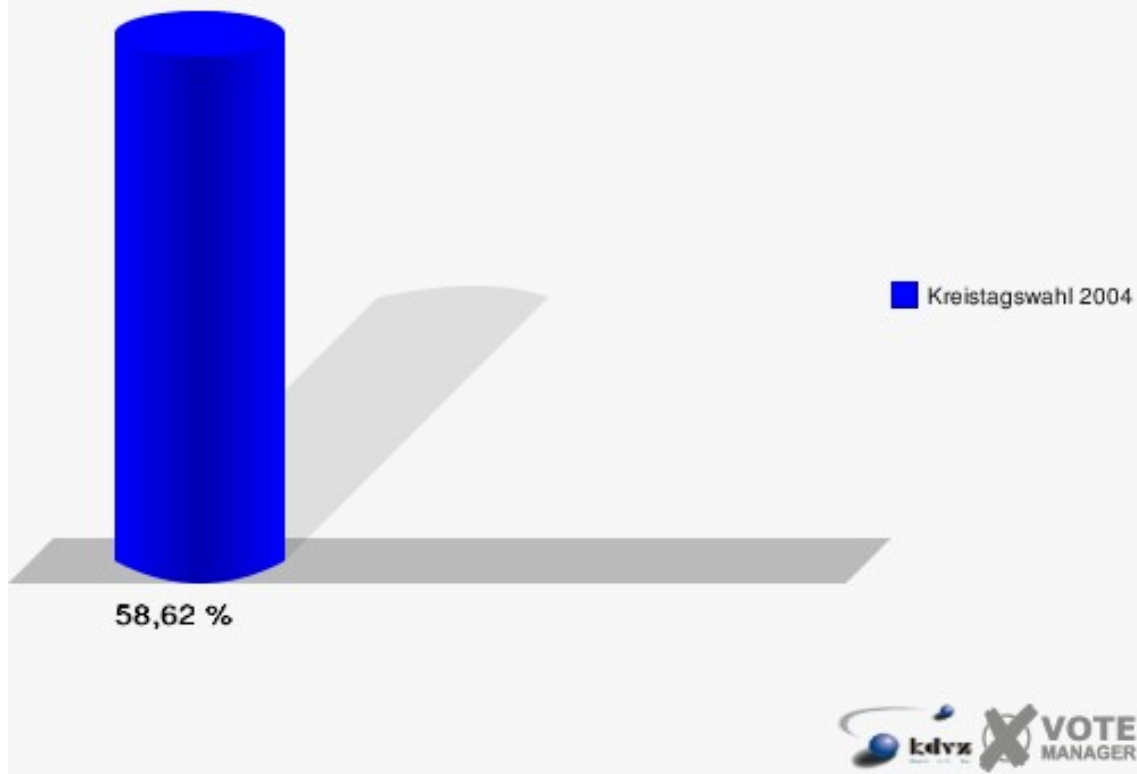


## 170-Grundschule Villip

|                     | Anzahl | Prozent |
|---------------------|--------|---------|
| Wahlberechtigte     | 998    |         |
| Wähler/innen        | 585    | 58,62 % |
| ungültige Stimmen   | 11     | 1,88 %  |
| gültige Stimmen     | 574    | 98,12 % |
| Schmitz, CDU        | 272    | 47,39 % |
| Lägel, SPD          | 165    | 28,75 % |
| Steiner, GRÜNE      | 59     | 10,28 % |
| Pagels, FDP         | 58     | 10,10 % |
| Sattler-Trauth, PDS | 2      | 0,35 %  |
| Schroer, NPD        | 13     | 2,26 %  |
| Janke, Deutschland  | 5      | 0,87 %  |

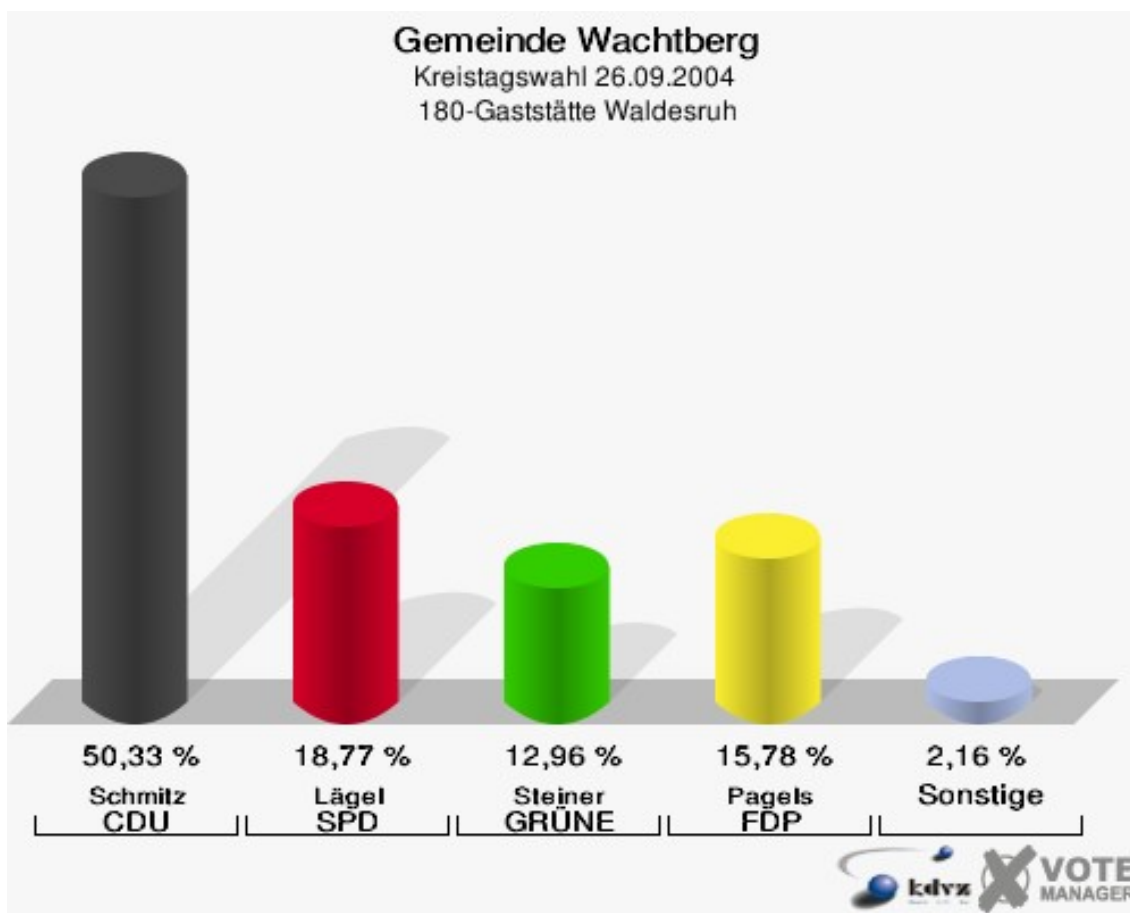


**Gemeinde Wachtberg**  
Kreistagswahl 26.09.2004  
Wahlbeteiligung 170-Grundschule Villip

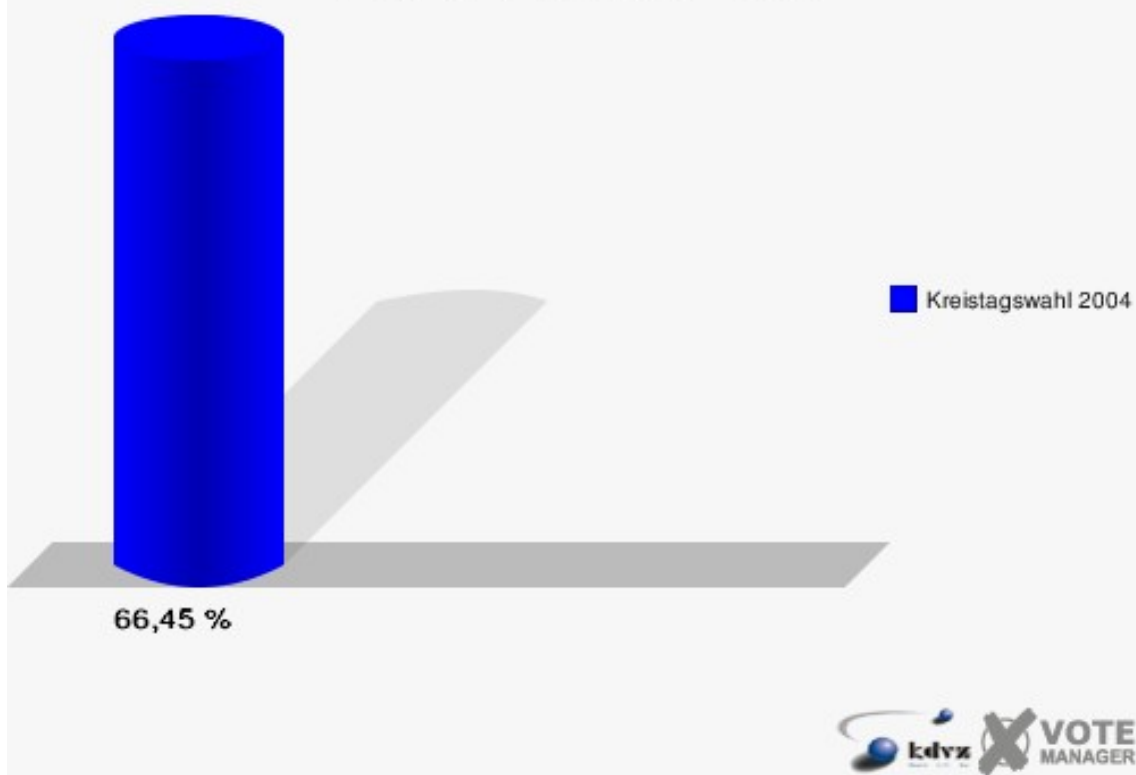


## 180-Gaststätte Waldesruh

|                     | Anzahl | Prozent |
|---------------------|--------|---------|
| Wahlberechtigte     | 930    |         |
| Wähler/innen        | 618    | 66,45 % |
| ungültige Stimmen   | 16     | 2,59 %  |
| gültige Stimmen     | 602    | 97,41 % |
| Schmitz, CDU        | 303    | 50,33 % |
| Lägel, SPD          | 113    | 18,77 % |
| Steiner, GRÜNE      | 78     | 12,96 % |
| Pagels, FDP         | 95     | 15,78 % |
| Sattler-Trauth, PDS | 5      | 0,83 %  |
| Schroer, NPD        | 2      | 0,33 %  |
| Janke, Deutschland  | 6      | 1,00 %  |

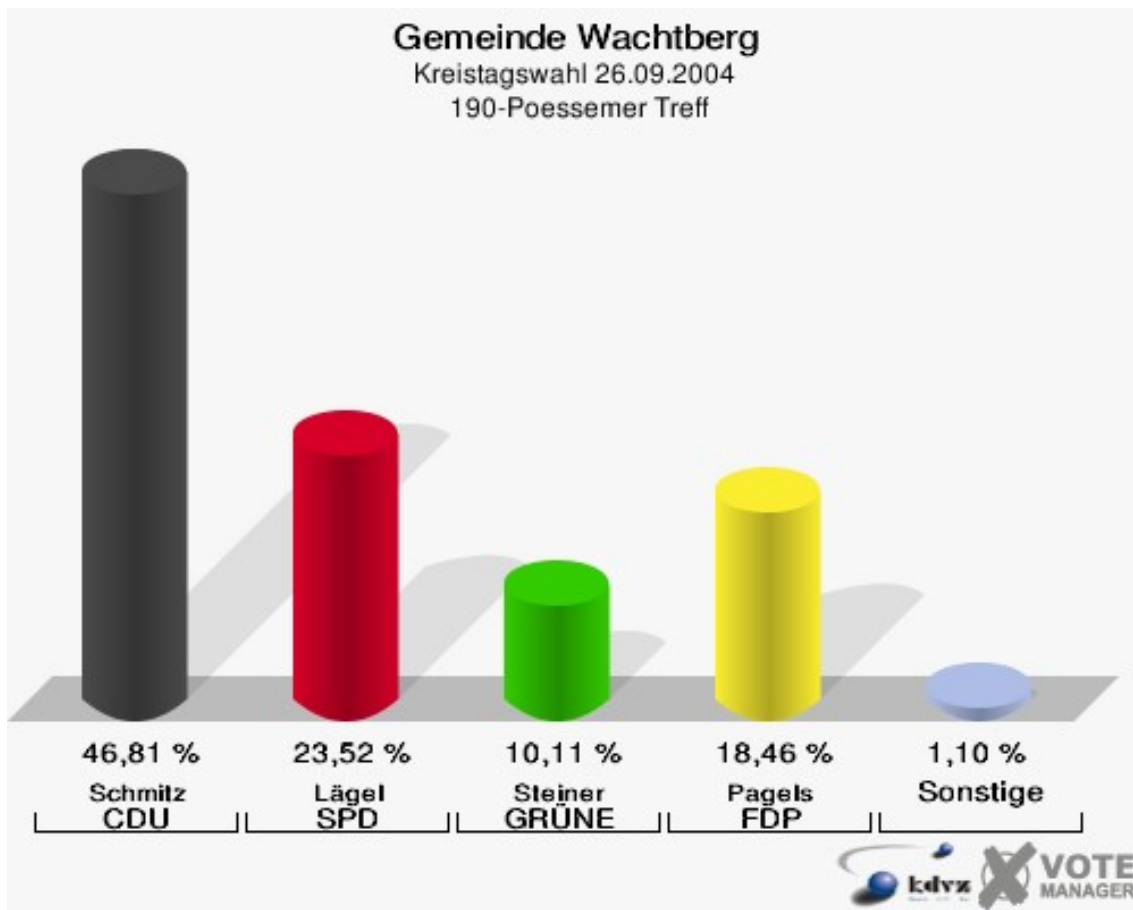


**Gemeinde Wachtberg**  
Kreistagswahl 26.09.2004  
Wahlbeteiligung 180-Gaststätte Waldesruh

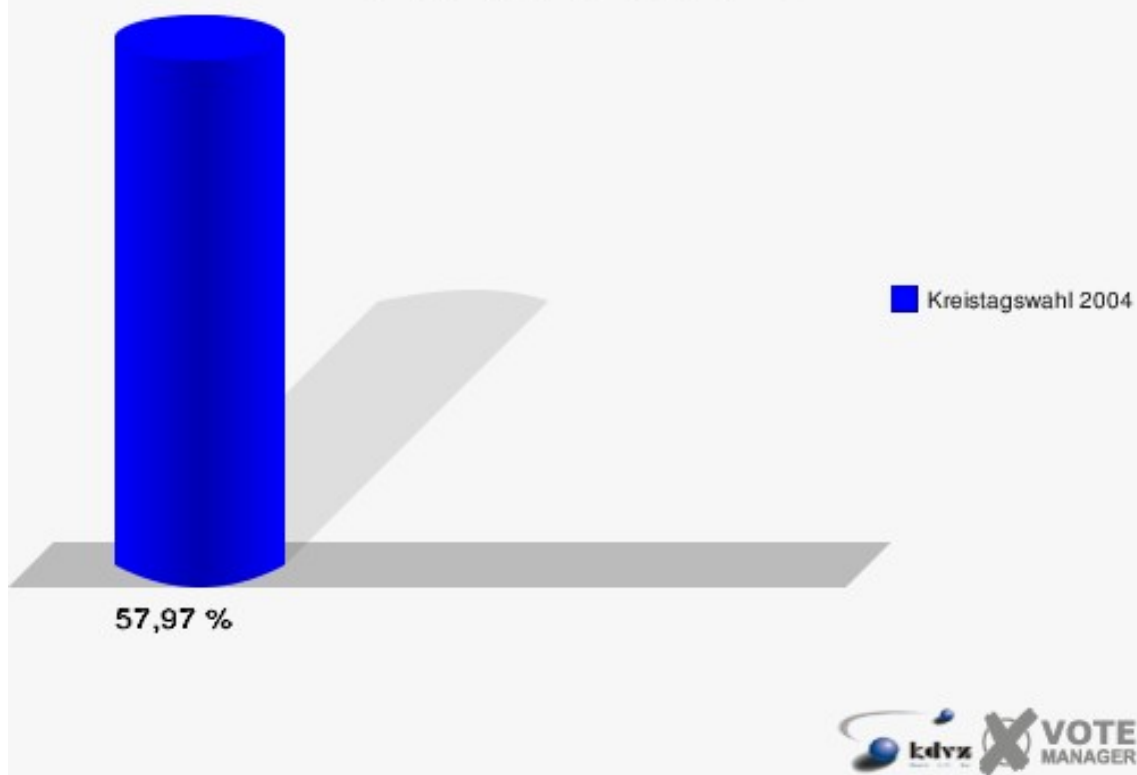


## 190-Poessemer Treff

|                     | Anzahl | Prozent |
|---------------------|--------|---------|
| Wahlberechtigte     | 797    |         |
| Wähler/innen        | 462    | 57,97 % |
| ungültige Stimmen   | 7      | 1,52 %  |
| gültige Stimmen     | 455    | 98,48 % |
| Schmitz, CDU        | 213    | 46,81 % |
| Lägel, SPD          | 107    | 23,52 % |
| Steiner, GRÜNE      | 46     | 10,11 % |
| Pagels, FDP         | 84     | 18,46 % |
| Sattler-Trauth, PDS | 1      | 0,22 %  |
| Schroer, NPD        | 4      | 0,88 %  |
| Janke, Deutschland  | 0      | 0,00 %  |



**Gemeinde Wachtberg**  
Kreistagswahl 26.09.2004  
Wahlbeteiligung 190-Poessemer Treff



# Übersicht Stimmbezirke

Gemeinde Wachtberg  
 Kreistagswahl 26.09.2004  
 Zusammenstellung der Ergebnisse nach Stimmbezirken

| Stimmbezirk                             | Wahlberechtigte | Wähler  | gültig  | CDU            | SPD     | GRÜNE   | FDP     | PDS    | NPD    | Deutschland |
|---|-----------------|---------|---------|----------------|---------|---------|---------|--------|--------|-------------|
| <b>011-Grundschule Adendorf</b>         | 581             | 387     | 375     | <b>211</b>     | 81      | 38      | 35      | 2      | 2      | 6           |
|   |                 | 66,61 % | 96,90 % | <b>56,27 %</b> | 21,60 % | 10,13 % | 9,33 %  | 0,53 % | 0,53 % | 1,60 %      |
| <b>012-Feuerwehrgereätehaus Arzdorf</b> | 221             | 142     | 136     | <b>79</b>      | 30      | 12      | 10      | 1      | 2      | 2           |
|   |                 | 64,25 % | 95,77 % | <b>58,09 %</b> | 22,06 % | 8,82 %  | 7,35 %  | 0,74 % | 1,47 % | 1,47 %      |
| <b>020-Grundschule Adendorf</b>         | 661             | 380     | 365     | <b>229</b>     | 48      | 26      | 45      | 3      | 12     | 2           |
|   |                 | 57,49 % | 96,05 % | <b>62,74 %</b> | 13,15 % | 7,12 %  | 12,33 % | 0,82 % | 3,29 % | 0,55 %      |
| <b>030-Jugendheim Fritzdorf</b>         | 720             | 474     | 462     | <b>323</b>     | 66      | 31      | 31      | 2      | 6      | 3           |
|   |                 | 65,83 % | 97,47 % | <b>69,91 %</b> | 14,29 % | 6,71 %  | 6,71 %  | 0,43 % | 1,30 % | 0,65 %      |
| <b>041-Rathaus Berkum</b>               | 654             | 434     | 428     | <b>202</b>     | 99      | 61      | 57      | 1      | 4      | 4           |
|   |                 | 66,36 % | 98,62 % | <b>47,20 %</b> | 23,13 % | 14,25 % | 13,32 % | 0,23 % | 0,93 % | 0,93 %      |
| <b>042-Züllighovener Treff</b>          | 206             | 150     | 142     | <b>61</b>      | 51      | 11      | 14      | 2      | 1      | 2           |
|   |                 | 72,82 % | 94,67 % | <b>42,96 %</b> | 35,92 % | 7,75 %  | 9,86 %  | 1,41 % | 0,70 % | 1,41 %      |
| <b>050-Limbachstift Berkum</b>          | 865             | 518     | 509     | <b>290</b>     | 99      | 32      | 66      | 8      | 9      | 5           |
|   |                 | 59,88 % | 98,26 % | <b>56,97 %</b> | 19,45 % | 6,29 %  | 12,97 % | 1,57 % | 1,77 % | 0,98 %      |
| <b>060-Dorfsaal Gimmersdorf</b>         | 598             | 411     | 404     | <b>184</b>     | 85      | 40      | 84      | 6      | 3      | 2           |
|   |                 | 68,73 % | 98,30 % | <b>45,54 %</b> | 21,04 % | 9,90 %  | 20,79 % | 1,49 % | 0,74 % | 0,50 %      |
| <b>070-Köllenhof Ließem</b>             | 672             | 489     | 483     | <b>229</b>     | 123     | 59      | 58      | 9      | 3      | 2           |
|   |                 | 72,77 % | 98,77 % | <b>47,41 %</b> | 25,47 % | 12,22 % | 12,01 % | 1,86 % | 0,62 % | 0,41 %      |
| <b>080-Kindergarten Ließem</b>          | 649             | 404     | 401     | <b>234</b>     | 62      | 32      | 60      | 6      | 4      | 3           |
|   |                 | 62,25 % | 99,26 % | <b>58,35 %</b> | 15,46 % | 7,98 %  | 14,96 % | 1,50 % | 1,00 % | 0,75 %      |
| <b>090-Grundschule Niederbachem</b>     | 570             | 361     | 341     | <b>161</b>     | 95      | 39      | 31      | 6      | 2      | 7           |
|   |                 | 63,33 % | 94,46 % | <b>47,21 %</b> | 27,86 % | 11,44 % | 9,09 %  | 1,76 % | 0,59 % | 2,05 %      |











| Stimmbezirk                         | Wahlberechtigte | Wähler  | gültig  | CDU            | SPD     | GRÜNE   | FDP     | PDS    | NPD    | Deutschland |
|-------------------------------------|-----------------|---------|---------|----------------|---------|---------|---------|--------|--------|-------------|
| <b>100-Grundschule Niederbachem</b> | 771             | 449     | 436     | <b>183</b>     | 132     | 63      | 42      | 3      | 7      | 6           |
|                                     |                 | 58,24 % | 97,10 % | <b>41,97 %</b> | 30,28 % | 14,45 % | 9,63 %  | 0,69 % | 1,61 % | 1,38 %      |
| <b>110-Grundschule Niederbachem</b> | 749             | 476     | 457     | <b>214</b>     | 101     | 61      | 59      | 6      | 8      | 8           |
|                                     |                 | 63,55 % | 96,01 % | <b>46,83 %</b> | 22,10 % | 13,35 % | 12,91 % | 1,31 % | 1,75 % | 1,75 %      |
| <b>120-Grundschule Niederbachem</b> | 807             | 518     | 498     | <b>247</b>     | 106     | 68      | 63      | 4      | 5      | 5           |
|                                     |                 | 64,19 % | 96,14 % | <b>49,60 %</b> | 21,29 % | 13,65 % | 12,65 % | 0,80 % | 1,00 % | 1,00 %      |
| <b>130-Pfarrheim Oberbachem</b>     | 873             | 514     | 500     | <b>281</b>     | 107     | 43      | 56      | 1      | 7      | 5           |
|                                     |                 | 58,88 % | 97,28 % | <b>56,20 %</b> | 21,40 % | 8,60 %  | 11,20 % | 0,20 % | 1,40 % | 1,00 %      |
| <b>140-Schule Pech</b>              | 970             | 648     | 634     | <b>317</b>     | 123     | 90      | 91      | 5      | 2      | 6           |
|                                     |                 | 66,80 % | 97,84 % | <b>50,00 %</b> | 19,40 % | 14,20 % | 14,35 % | 0,79 % | 0,32 % | 0,95 %      |
| <b>150-Schule Pech</b>              | 995             | 564     | 559     | <b>276</b>     | 137     | 42      | 80      | 7      | 8      | 9           |
|                                     |                 | 56,68 % | 99,11 % | <b>49,37 %</b> | 24,51 % | 7,51 %  | 14,31 % | 1,25 % | 1,43 % | 1,61 %      |
| <b>161-Grundschule Villip</b>       | 734             | 448     | 434     | <b>237</b>     | 78      | 55      | 49      | 5      | 3      | 7           |
|                                     |                 | 61,04 % | 96,88 % | <b>54,61 %</b> | 17,97 % | 12,67 % | 11,29 % | 1,15 % | 0,69 % | 1,61 %      |
| <b>162-Postgebäude Krahnhofstr.</b> | 165             | 126     | 121     | <b>67</b>      | 22      | 9       | 17      | 2      | 3      | 1           |
|                                     |                 | 76,36 % | 96,03 % | <b>55,37 %</b> | 18,18 % | 7,44 %  | 14,05 % | 1,65 % | 2,48 % | 0,83 %      |
| <b>170-Grundschule Villip</b>       | 998             | 585     | 574     | <b>272</b>     | 165     | 59      | 58      | 2      | 13     | 5           |
|                                     |                 | 58,62 % | 98,12 % | <b>47,39 %</b> | 28,75 % | 10,28 % | 10,10 % | 0,35 % | 2,26 % | 0,87 %      |
| <b>180-Gaststätte Waldesruh</b>     | 930             | 618     | 602     | <b>303</b>     | 113     | 78      | 95      | 5      | 2      | 6           |
|                                     |                 | 66,45 % | 97,41 % | <b>50,33 %</b> | 18,77 % | 12,96 % | 15,78 % | 0,83 % | 0,33 % | 1,00 %      |
| <b>190-Poessemer Treff</b>          | 797             | 462     | 455     | <b>213</b>     | 107     | 46      | 84      | 1      | 4      | 0           |
|                                     |                 | 57,97 % | 98,48 % | <b>46,81 %</b> | 23,52 % | 10,11 % | 18,46 % | 0,22 % | 0,88 % | 0,00 %      |
| <b>Gemeinde Wachtberg</b>           | 15.186          | 9.558   | 9.316   | <b>4.813</b>   | 2.030   | 995     | 1.185   | 87     | 110    | 96          |
|                                     |                 | 62,94 % | 97,47 % | <b>51,66 %</b> | 21,79 % | 10,68 % | 12,72 % | 0,93 % | 1,18 % | 1,03 %      |

Gemeinde Wachtberg  
 Kreistagswahl 26.09.2004  
 CDU, Ergebnis  
 Stimmbezirk-Übersicht























|                                 |         |  |
|---------------------------------|---------|--|
| 030-Jugendheim Fritzdorf        | 69,91 % |  |
| 020-Grundschule Adendorf        | 62,74 % |  |
| 080-Kindergarten Ließem         | 58,35 % |  |
| 012-Feuerwehrgerätehaus Arzdorf | 58,09 % |  |
| 050-Limbachstift Berkum         | 56,97 % |  |
| 011-Grundschule Adendorf        | 56,27 % |  |
| 130-Pfarrheim Oberbachem        | 56,20 % |  |
| 162-Postgebäude Krahnhofstr.    | 55,37 % |  |
| 161-Grundschule Villip          | 54,61 % |  |
| 180-Gaststätte Waldesruh        | 50,33 % |  |
| 140-Schule Pech                 | 50,00 % |  |
| 120-Grundschule Niederbachem    | 49,60 % |  |
| 150-Schule Pech                 | 49,37 % |  |
| 070-Köllenhof Ließem            | 47,41 % |  |
| 170-Grundschule Villip          | 47,39 % |  |
| 090-Grundschule Niederbachem    | 47,21 % |  |
| 041-Rathaus Berkum              | 47,20 % |  |
| 110-Grundschule Niederbachem    | 46,83 % |  |
| 190-Poessemer Treff             | 46,81 % |  |
| 060-Dorfsaal Gimmersdorf        | 45,54 % |  |
| 042-Züllighovener Treff         | 42,96 % |  |
| 100-Grundschule Niederbachem    | 41,97 % |  |

Gemeinde Wachtberg  
 Kreistagswahl 26.09.2004  
 SPD, Ergebnis  
 Stimmbezirk-Übersicht























|                                 |         |  |
|---------------------------------|---------|--|
| 042-Züllighovener Treff         | 35,92 % |  |
| 100-Grundschule Niederbachem    | 30,28 % |  |
| 170-Grundschule Villip          | 28,75 % |  |
| 090-Grundschule Niederbachem    | 27,86 % |  |
| 070-Köllenhof Ließem            | 25,47 % |  |
| 150-Schule Pech                 | 24,51 % |  |
| 190-Poessemer Treff             | 23,52 % |  |
| 041-Rathaus Berkum              | 23,13 % |  |
| 110-Grundschule Niederbachem    | 22,10 % |  |
| 012-Feuerwehrgerätehaus Arzdorf | 22,06 % |  |
| 011-Grundschule Adendorf        | 21,60 % |  |
| 130-Pfarrheim Oberbachem        | 21,40 % |  |
| 120-Grundschule Niederbachem    | 21,29 % |  |
| 060-Dorfsaal Gimmersdorf        | 21,04 % |  |

|                              |         |   |
|------------------------------|---------|---|
| 050-Limbachstift Berkum      | 19,45 % |  |
| 140-Schule Pech              | 19,40 % |  |
| 180-Gaststätte Waldesruh     | 18,77 % |  |
| 162-Postgebäude Krahnhofstr. | 18,18 % |  |
| 161-Grundschule Villip       | 17,97 % |  |
| 080-Kindergarten Ließem      | 15,46 % |  |
| 030-Jugendheim Fritzdorf     | 14,29 % |  |
| 020-Grundschule Adendorf     | 13,15 % |  |

Gemeinde Wachtberg  
 Kreistagswahl 26.09.2004  
 GRÜNE, Ergebnis  
 Stimmbezirk-Übersicht

|                                 |         |   |
|---------------------------------|---------|---|
| 100-Grundschule Niederbachem    | 14,45 % |    |
| 041-Rathaus Berkum              | 14,25 % |    |
| 140-Schule Pech                 | 14,20 % |    |
| 120-Grundschule Niederbachem    | 13,65 % |    |
| 110-Grundschule Niederbachem    | 13,35 % |    |
| 180-Gaststätte Waldesruh        | 12,96 % |    |
| 161-Grundschule Villip          | 12,67 % |    |
| 070-Köllenhof Ließem            | 12,22 % |    |
| 090-Grundschule Niederbachem    | 11,44 % |  |
| 170-Grundschule Villip          | 10,28 % |  |
| 011-Grundschule Adendorf        | 10,13 % |  |
| 190-Poessemer Treff             | 10,11 % |  |
| 060-Dorfsaal Gimmersdorf        | 9,90 %  |  |
| 012-Feuerwehrgerätehaus Arzdorf | 8,82 %  |  |
| 130-Pfarrheim Oberbachem        | 8,60 %  |  |
| 080-Kindergarten Ließem         | 7,98 %  |  |
| 042-Züllighovener Treff         | 7,75 %  |  |
| 150-Schule Pech                 | 7,51 %  |  |
| 162-Postgebäude Krahnhofstr.    | 7,44 %  |  |
| 020-Grundschule Adendorf        | 7,12 %  |  |
| 030-Jugendheim Fritzdorf        | 6,71 %  |  |
| 050-Limbachstift Berkum         | 6,29 %  |  |

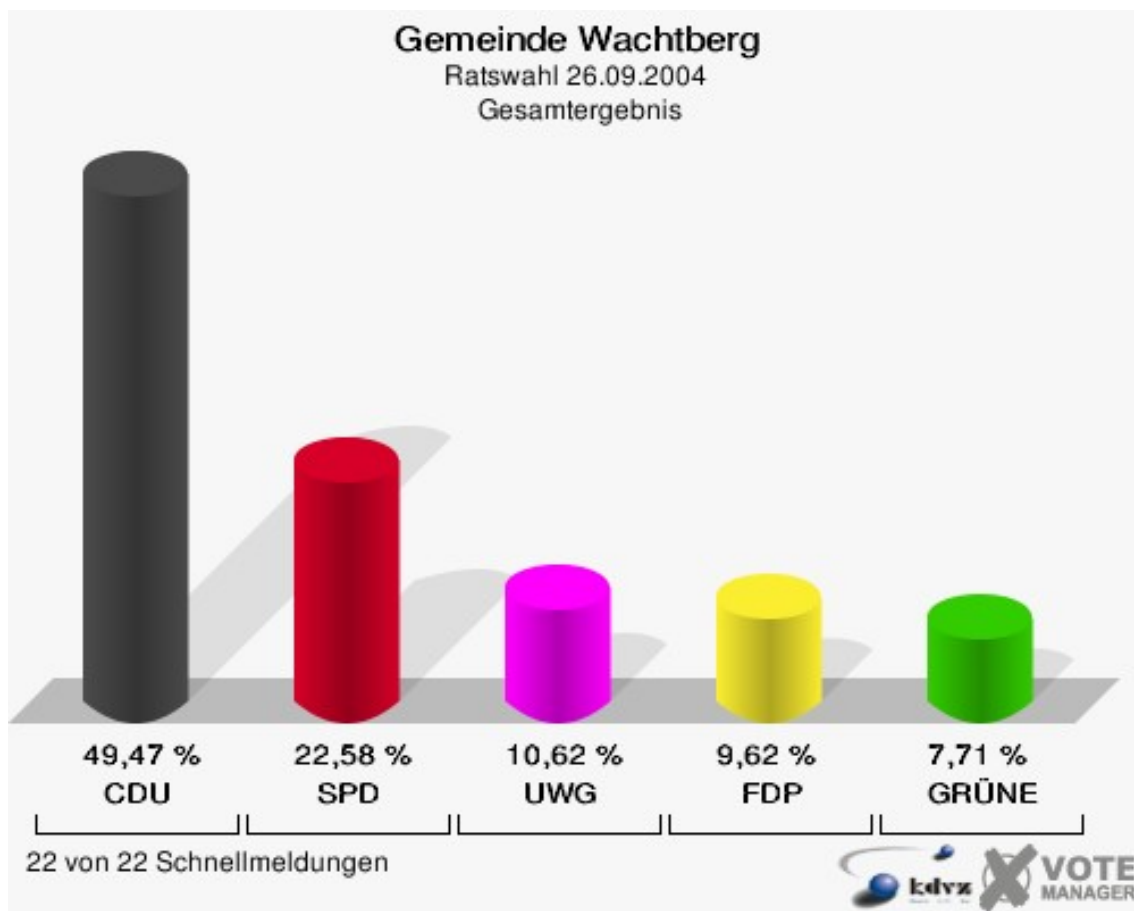
Gemeinde Wachtberg  
 Kreistagswahl 26.09.2004  
 FDP, Ergebnis  
 Stimmbezirk-Übersicht

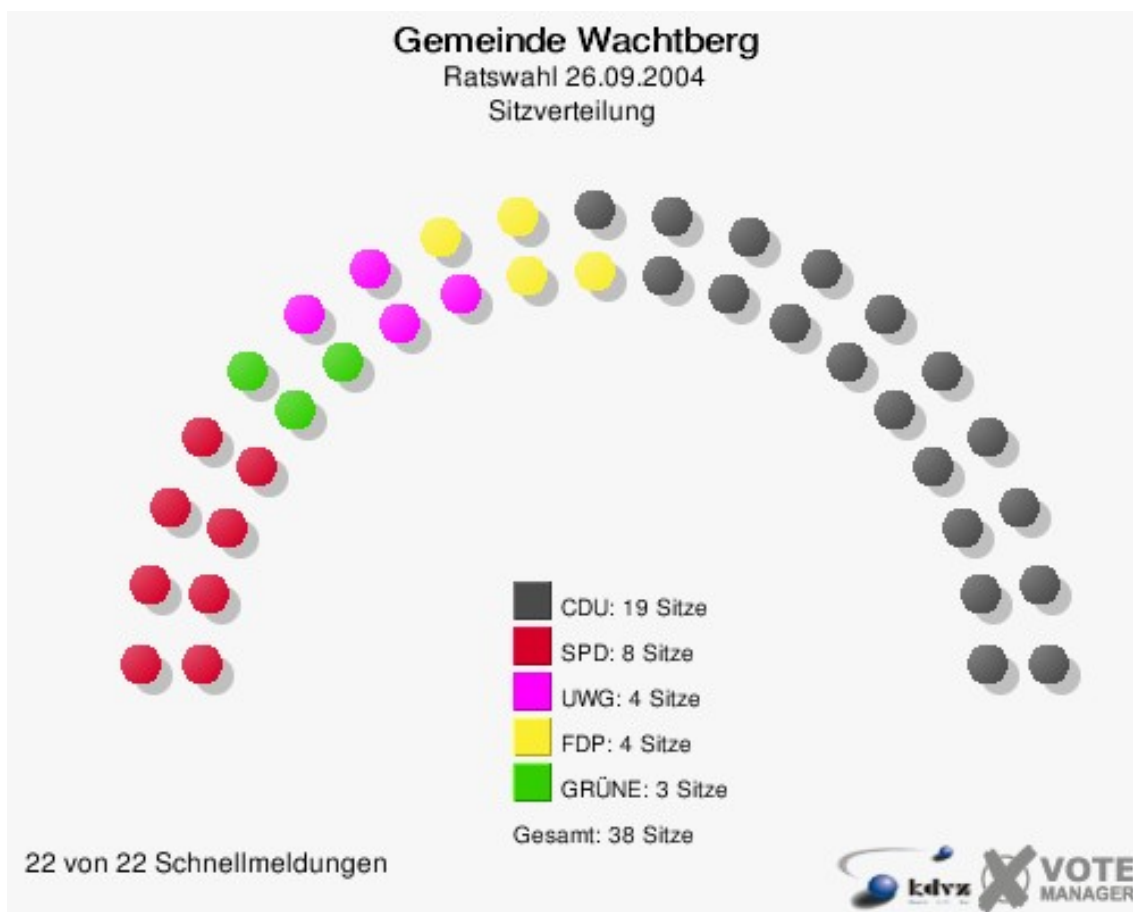
|                                 |         |   |
|---------------------------------|---------|---|
| 060-Dorfsaal Gimmersdorf        | 20,79 % |    |
| 190-Poessemer Treff             | 18,46 % |    |
| 180-Gaststätte Waldesruh        | 15,78 % |    |
| 080-Kindergarten Ließem         | 14,96 % |    |
| 140-Schule Pech                 | 14,35 % |    |
| 150-Schule Pech                 | 14,31 % |    |
| 162-Postgebäude Krahnhofstr.    | 14,05 % |    |
| 041-Rathaus Berkum              | 13,32 % |    |
| 050-Limbachstift Berkum         | 12,97 % |    |
| 110-Grundschule Niederbachem    | 12,91 % |    |
| 120-Grundschule Niederbachem    | 12,65 % |    |
| 020-Grundschule Adendorf        | 12,33 % |    |
| 070-Köllenhof Ließem            | 12,01 % |    |
| 161-Grundschule Villip          | 11,29 % |    |
| 130-Pfarrheim Oberbachem        | 11,20 % |    |
| 170-Grundschule Villip          | 10,10 % |    |
| 042-Züllighovener Treff         | 9,86 %  |  |
| 100-Grundschule Niederbachem    | 9,63 %  |  |
| 011-Grundschule Adendorf        | 9,33 %  |  |
| 090-Grundschule Niederbachem    | 9,09 %  |  |
| 012-Feuerwehrgerätehaus Arzdorf | 7,35 %  |  |
| 030-Jugendheim Fritzdorf        | 6,71 %  |  |

# Ratswahl

## Gemeinde Wachtberg

|                   | Anzahl | Prozent |
|-------------------|--------|---------|
| Wahlberechtigte   | 15.161 |         |
| Wähler/innen      | 9.561  | 63,06 % |
| ungültige Stimmen | 212    | 2,22 %  |
| gültige Stimmen   | 9.349  | 97,78 % |
| CDU               | 4.625  | 49,47 % |
| SPD               | 2.111  | 22,58 % |
| UWG               | 993    | 10,62 % |
| FDP               | 899    | 9,62 %  |
| GRÜNE             | 721    | 7,71 %  |



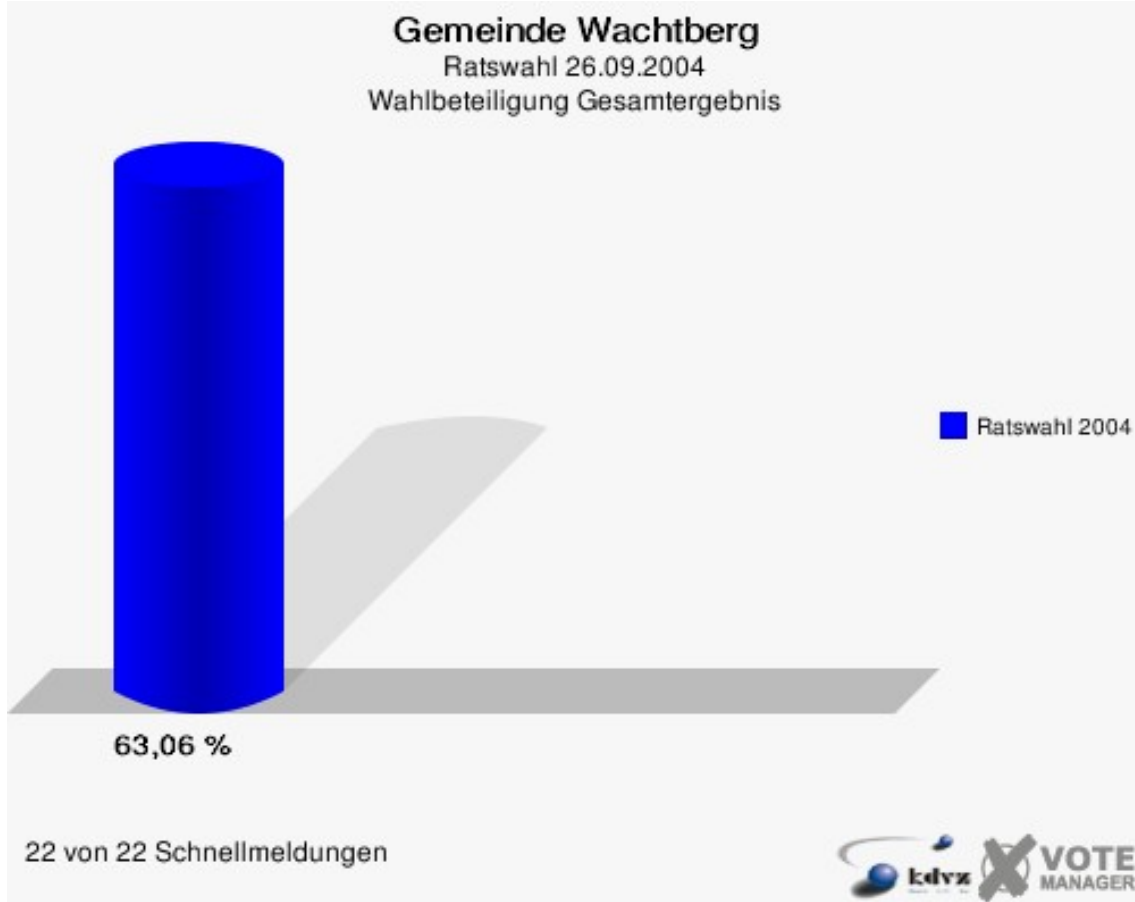


Folgende Kandidaten wurden gewählt:

| Partei | Kandidat                | Mandat                         |
|--------|-------------------------|--------------------------------|
| CDU    | Schmitz, Karl           | Direktmandat im Wahlbezirk 010 |
| CDU    | Perkams, Ursula         | Direktmandat im Wahlbezirk 020 |
| CDU    | Häger, Karl-Heinz       | Direktmandat im Wahlbezirk 030 |
| CDU    | von Uechtritz, Heinrich | Direktmandat im Wahlbezirk 040 |
| CDU    | Zieger, Stephan         | Direktmandat im Wahlbezirk 050 |
| CDU    | Giersberg, Franz        | Direktmandat im Wahlbezirk 060 |
| CDU    | Teichner, Kurt          | Direktmandat im Wahlbezirk 070 |
| CDU    | Beckschäfer, Hartmut    | Direktmandat im Wahlbezirk 080 |
| CDU    | Steinhauer, Frank       | Direktmandat im Wahlbezirk 090 |
| CDU    | Schmitt, Detlev         | Direktmandat im Wahlbezirk 100 |
| CDU    | Kurenbach, Günter       | Direktmandat im Wahlbezirk 110 |
| CDU    | Steinhauer, Andreas     | Direktmandat im Wahlbezirk 120 |

|       |                         |                                |
|-------|-------------------------|--------------------------------|
| CDU   | Kurz, Georg Heinrich    | Direktmandat im Wahlbezirk 130 |
| CDU   | Pfaffenbach, Stefan     | Direktmandat im Wahlbezirk 140 |
| CDU   | Oettler, Friedrich      | Direktmandat im Wahlbezirk 150 |
| CDU   | Hüffel, Theo            | Direktmandat im Wahlbezirk 160 |
| CDU   | Gräfin Strasoldo, Sofie | Direktmandat im Wahlbezirk 170 |
| CDU   | Krämer, Christoph       | Direktmandat im Wahlbezirk 180 |
| CDU   | Forst, Norbert          | Direktmandat im Wahlbezirk 190 |
| SPD   | Heid, Ute               | Reservelistenplatz 1           |
| SPD   | Offergeld, Renate       | Reservelistenplatz 2           |
| SPD   | Dr. Neusüß, Wolfgang    | Reservelistenplatz 3           |
| SPD   | Lägel, Paul             | Reservelistenplatz 4           |
| SPD   | Schmid, Otfried         | Reservelistenplatz 5           |
| SPD   | Morr, Ulla              | Reservelistenplatz 6           |
| SPD   | Jäger-Fuhr, Friedericke | Reservelistenplatz 7           |
| SPD   | Schacknies, Hans-Otto   | Reservelistenplatz 8           |
| UWG   | Giersberg, Paul         | Reservelistenplatz 1           |
| UWG   | Luhmer, Bernhard        | Reservelistenplatz 2           |
| UWG   | Laupert, Wilfried       | Reservelistenplatz 3           |
| UWG   | Zettelmeyer, Renate     | Reservelistenplatz 4           |
| FDP   | Löllgen, Andreas        | Reservelistenplatz 1           |
| FDP   | Pagels, Hans-Joachim    | Reservelistenplatz 2           |
| FDP   | Grenzmeier, Thorsten    | Reservelistenplatz 3           |
| FDP   | Frohberg, Helga         | Reservelistenplatz 4           |
| GRÜNE | Schöpf, Ursula          | Reservelistenplatz 1           |

|       |                      |                         |
|-------|----------------------|-------------------------|
| GRÜNE | Steiner, Ingo        | Reservelistenplatz<br>2 |
| GRÜNE | Hohenthal, Margarete | Reservelistenplatz<br>3 |

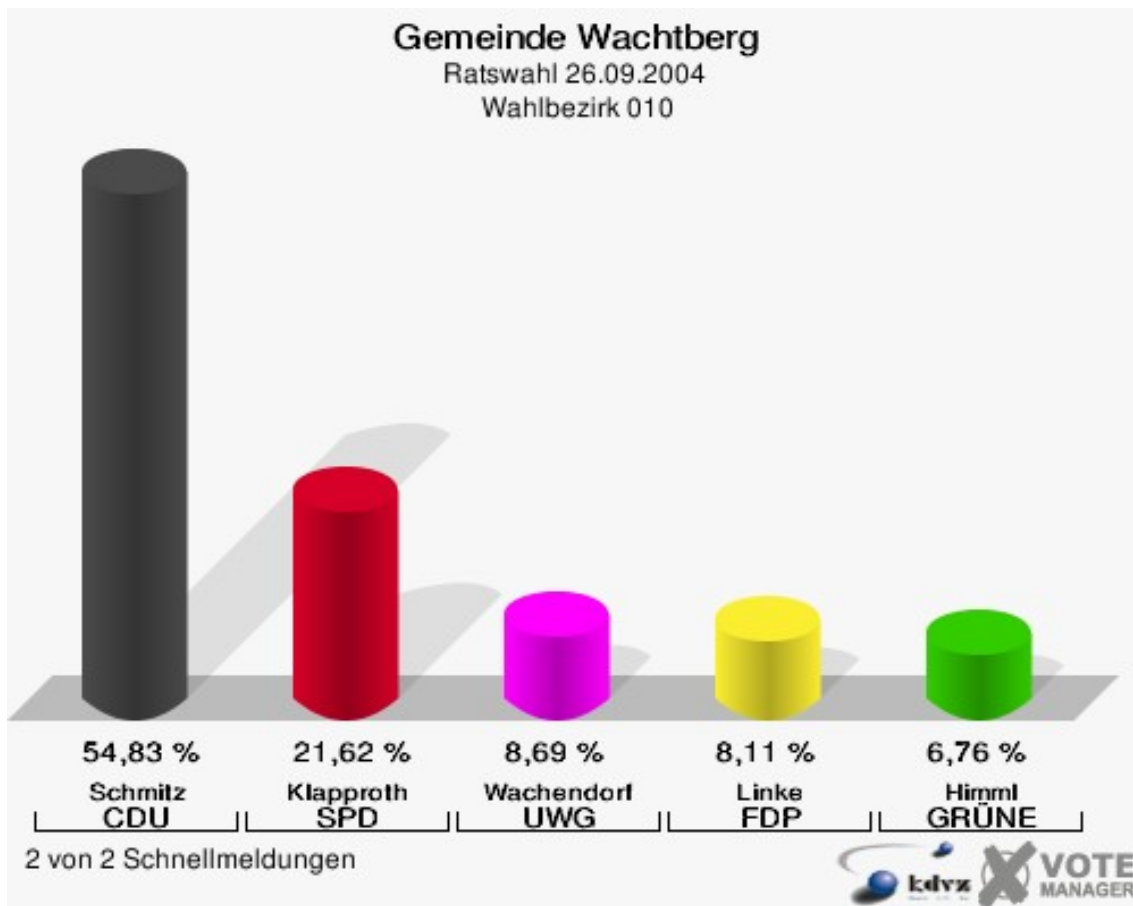




# Wahlbezirke

## Wahlbezirk 010


|                   | Anzahl | Prozent |
|-------------------|--------|---------|
| Wahlberechtigte   | 800    |         |
| Wähler/innen      | 529    | 66,13 % |
| ungültige Stimmen | 11     | 2,08 %  |
| gültige Stimmen   | 518    | 97,92 % |
| Schmitz, CDU      | 284    | 54,83 % |
| Klapproth, SPD    | 112    | 21,62 % |
| Wachendorf, UWG   | 45     | 8,69 %  |
| Linke, FDP        | 42     | 8,11 %  |
| Himml, GRÜNE      | 35     | 6,76 %  |



Gewählt:

Schmitz, Karl (CDU)

**Gemeinde Wachtberg**  
Ratswahl 26.09.2004  
Wahlbeteiligung Wahlbezirk 010

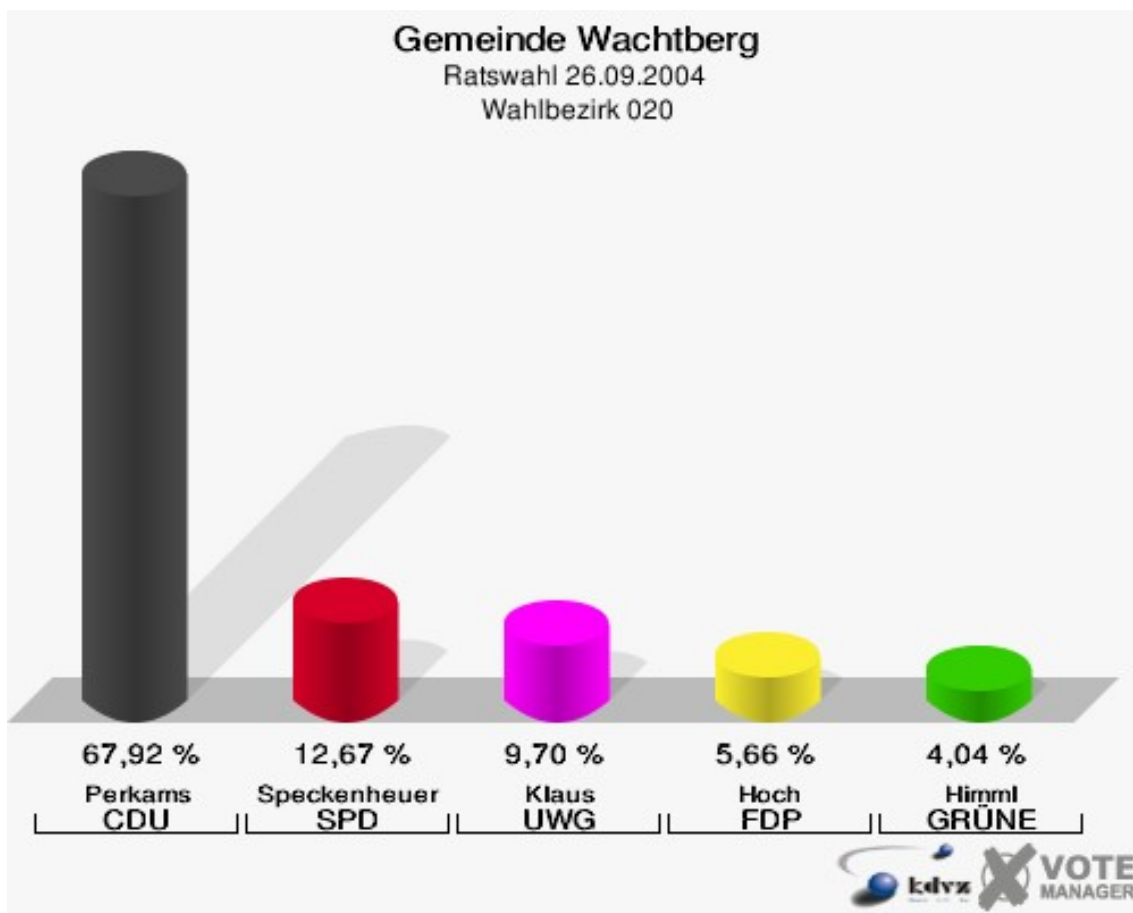


2 von 2 Schnellmeldungen



## Wahlbezirk 020

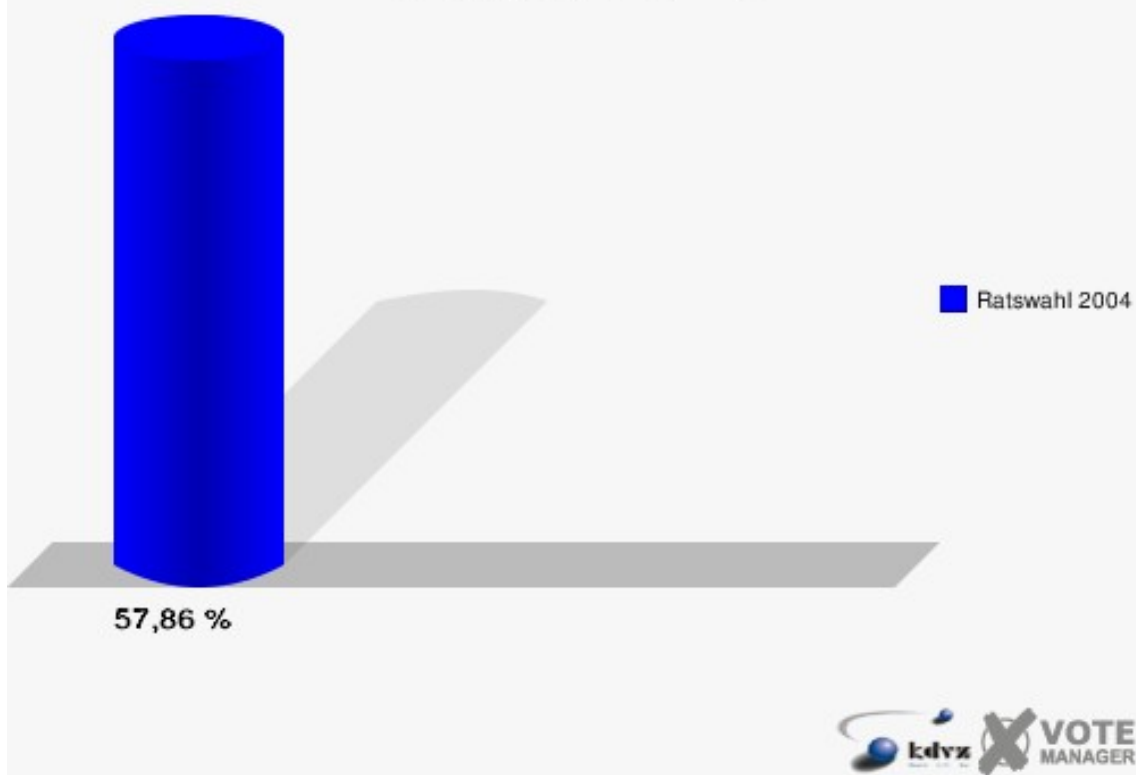
|                   | Anzahl | Prozent |
|-------------------|--------|---------|
| Wahlberechtigte   | 655    |         |
| Wähler/innen      | 379    | 57,86 % |
| ungültige Stimmen | 8      | 2,11 %  |
| gültige Stimmen   | 371    | 97,89 % |
| Perkams, CDU      | 252    | 67,92 % |
| Speckenheuer, SPD | 47     | 12,67 % |
| Klaus, UWG        | 36     | 9,70 %  |
| Hoch, FDP         | 21     | 5,66 %  |
| Himml, GRÜNE      | 15     | 4,04 %  |



Gewählt:

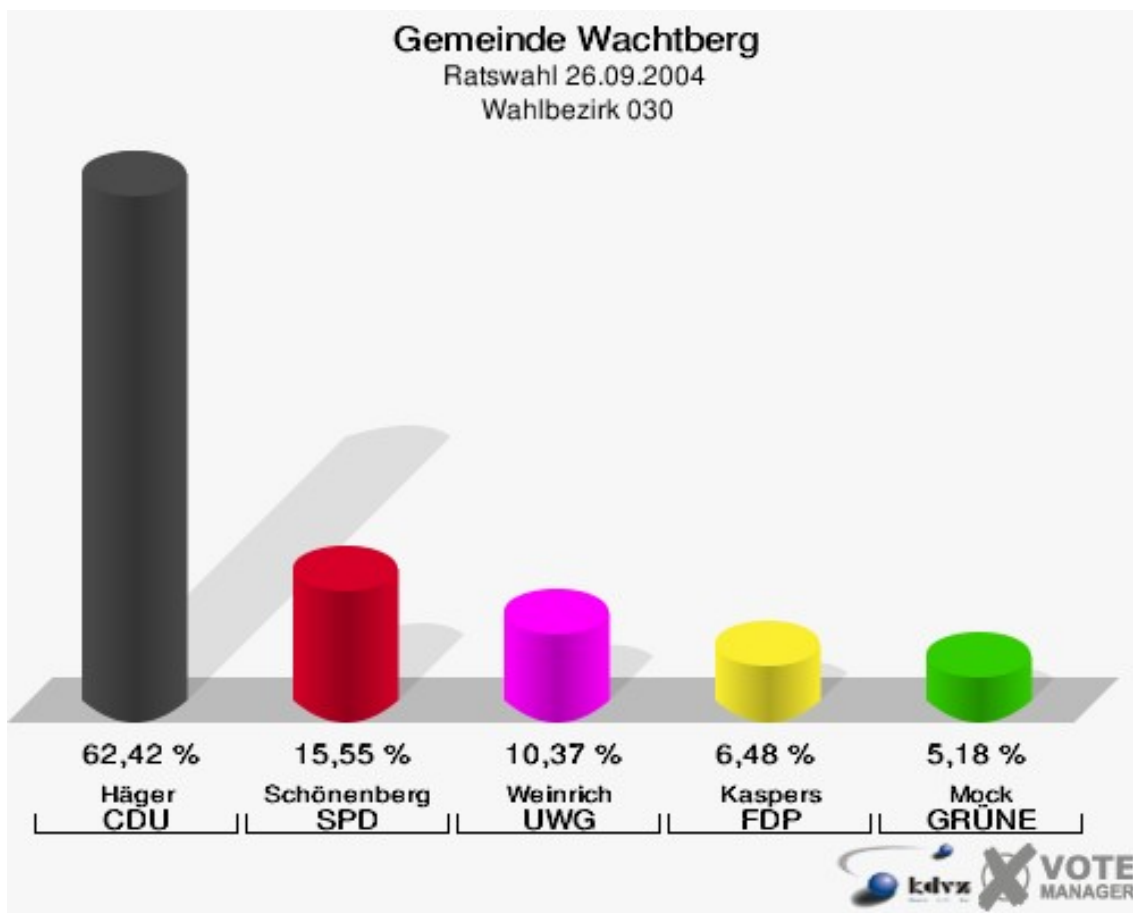
Perkams, Ursula (CDU)

**Gemeinde Wachtberg**  
Ratswahl 26.09.2004  
Wahlbeteiligung Wahlbezirk 020



## Wahlbezirk 030

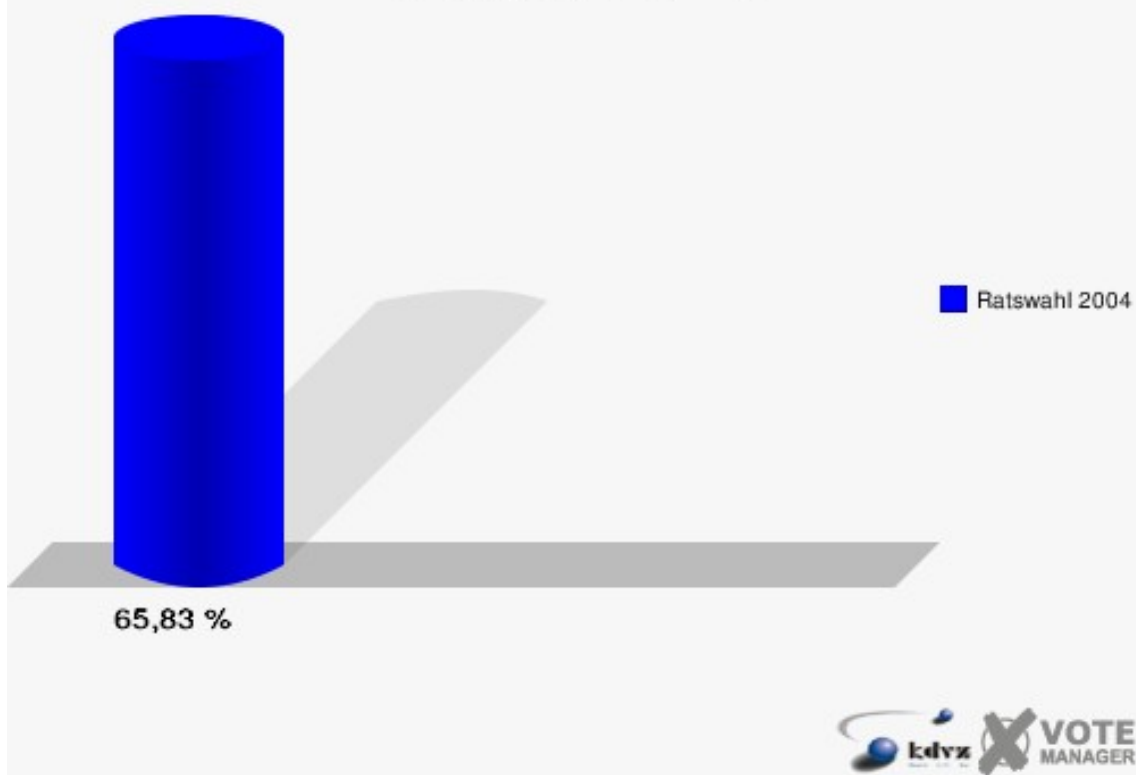
|                   | Anzahl | Prozent |
|-------------------|--------|---------|
| Wahlberechtigte   | 720    |         |
| Wähler/innen      | 474    | 65,83 % |
| ungültige Stimmen | 11     | 2,32 %  |
| gültige Stimmen   | 463    | 97,68 % |
| Häger, CDU        | 289    | 62,42 % |
| Schönenberg, SPD  | 72     | 15,55 % |
| Weinrich, UWG     | 48     | 10,37 % |
| Kaspers, FDP      | 30     | 6,48 %  |
| Mock, GRÜNE       | 24     | 5,18 %  |



Gewählt:

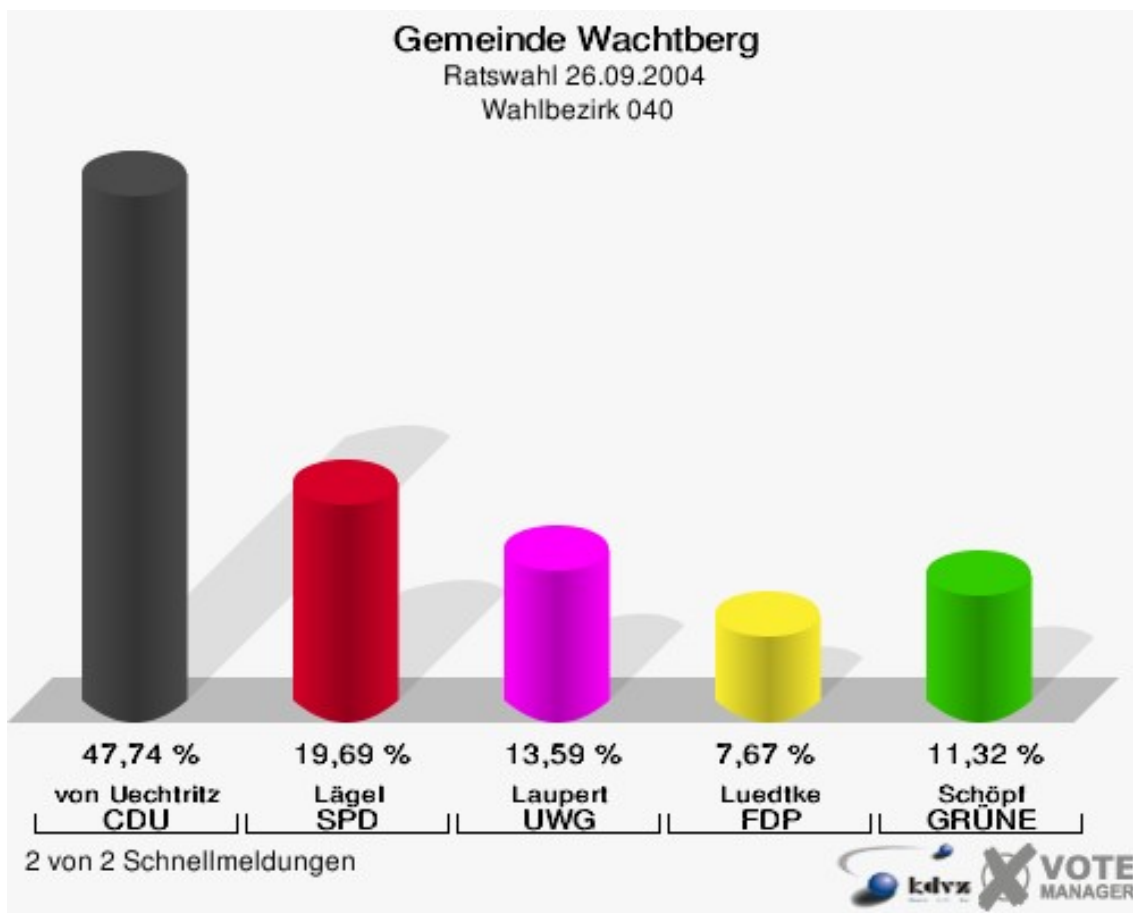
Häger, Karl-Heinz (CDU)

**Gemeinde Wachtberg**  
Ratswahl 26.09.2004  
Wahlbeteiligung Wahlbezirk 030



## Wahlbezirk 040


|                    | Anzahl | Prozent |
|--------------------|--------|---------|
| Wahlberechtigte    | 860    |         |
| Wähler/innen       | 583    | 67,79 % |
| ungültige Stimmen  | 9      | 1,54 %  |
| gültige Stimmen    | 574    | 98,46 % |
| von Uechtritz, CDU | 274    | 47,74 % |
| Lägel, SPD         | 113    | 19,69 % |
| Laupert, UWG       | 78     | 13,59 % |
| Luedtke, FDP       | 44     | 7,67 %  |
| Schöpf, GRÜNE      | 65     | 11,32 % |



Gewählt:

von Uechtritz, Heinrich (CDU)

**Gemeinde Wachtberg**  
Ratswahl 26.09.2004  
Wahlbeteiligung Wahlbezirk 040



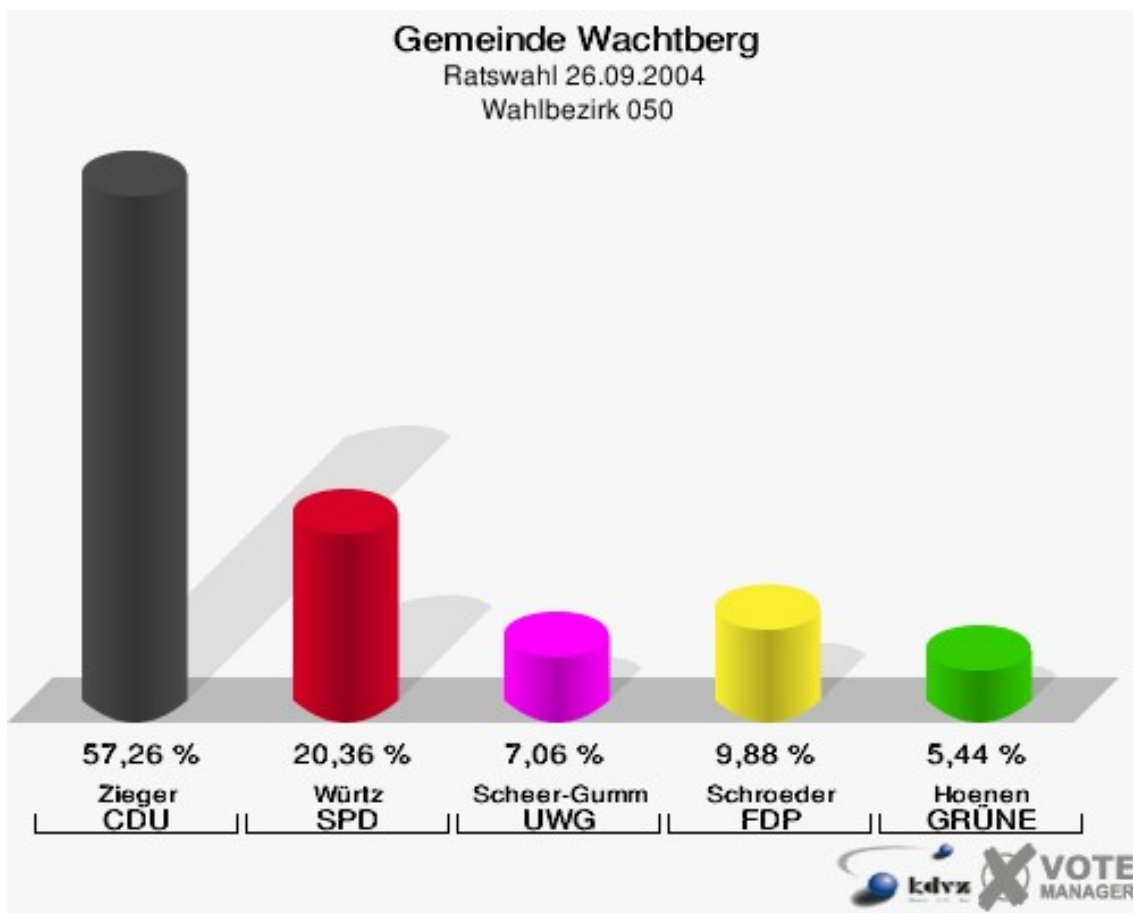
2 von 2 Schnellmeldungen





## Wahlbezirk 050

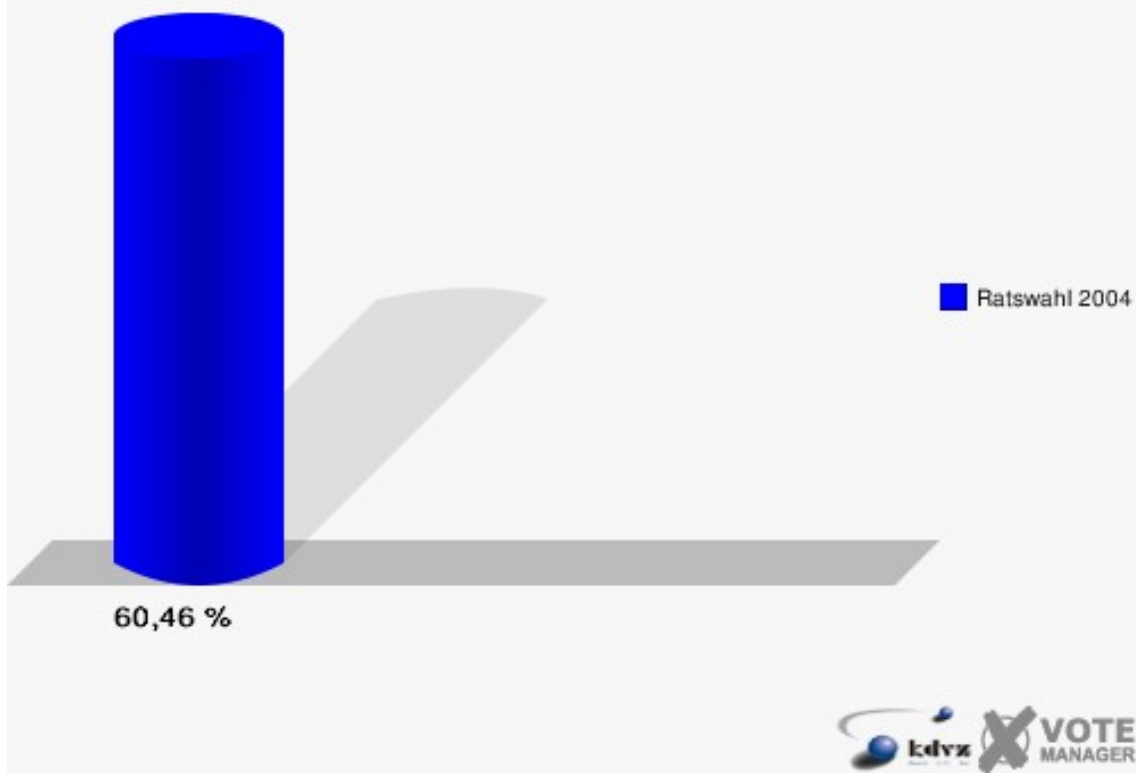
|                   | Anzahl | Prozent |
|-------------------|--------|---------|
| Wahlberechtigte   | 865    |         |
| Wähler/innen      | 523    | 60,46 % |
| ungültige Stimmen | 27     | 5,16 %  |
| gültige Stimmen   | 496    | 94,84 % |
| Zieger, CDU       | 284    | 57,26 % |
| Würtz, SPD        | 101    | 20,36 % |
| Scheer-Gumm, UWG  | 35     | 7,06 %  |
| Schroeder, FDP    | 49     | 9,88 %  |
| Hoenen, GRÜNE     | 27     | 5,44 %  |



Gewählt:

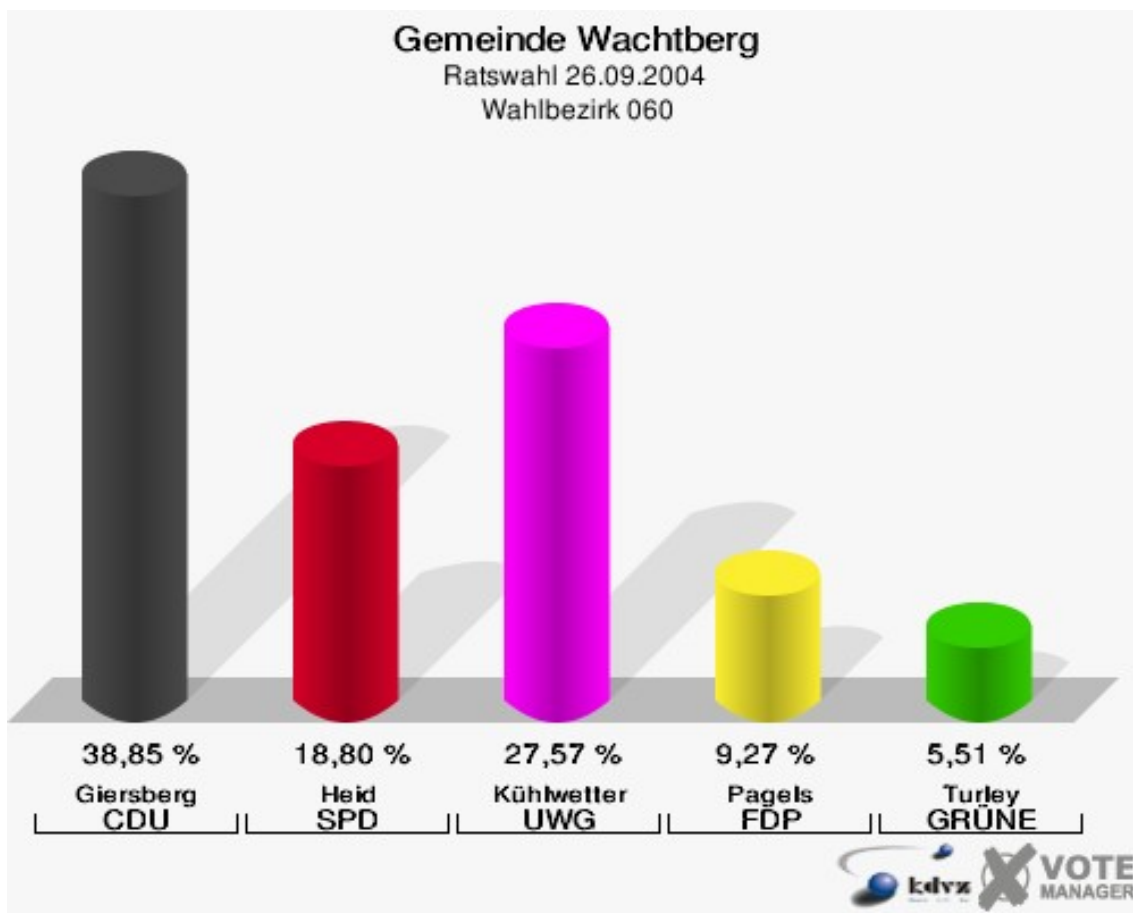
Zieger, Stephan (CDU)

**Gemeinde Wachtberg**  
Ratswahl 26.09.2004  
Wahlbeteiligung Wahlbezirk 050



## Wahlbezirk 060

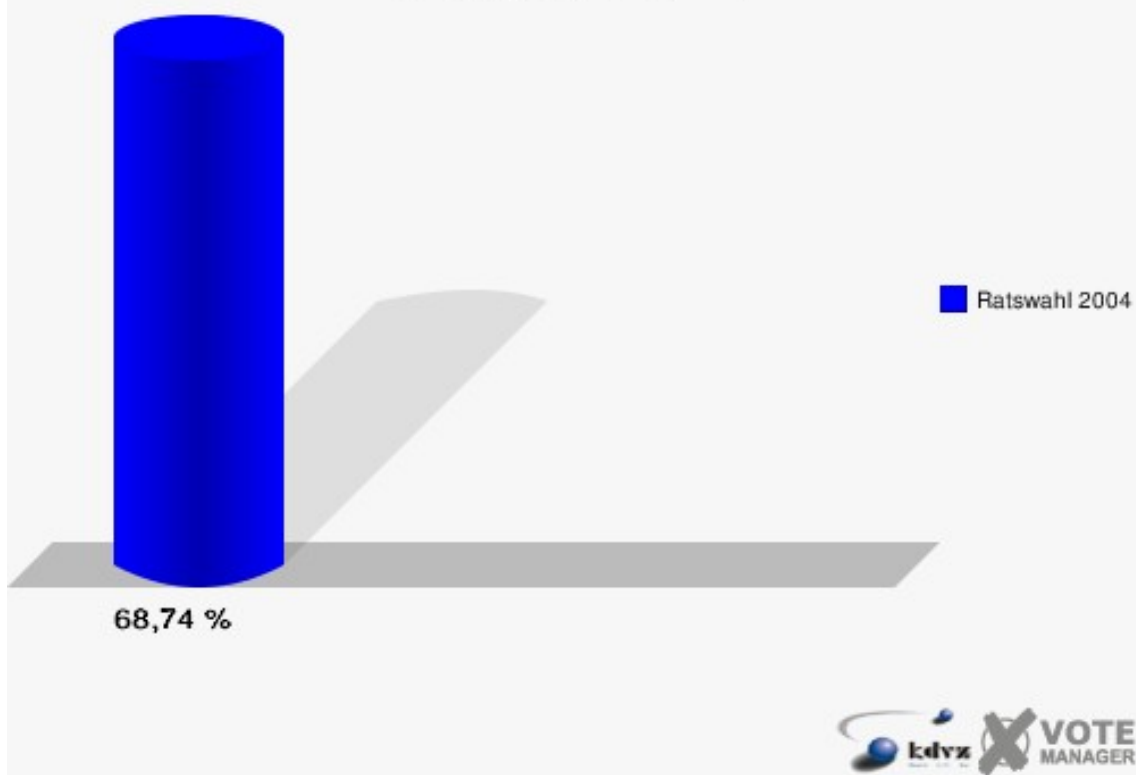
|                   | Anzahl | Prozent |
|-------------------|--------|---------|
| Wahlberechtigte   | 595    |         |
| Wähler/innen      | 409    | 68,74 % |
| ungültige Stimmen | 10     | 2,44 %  |
| gültige Stimmen   | 399    | 97,56 % |
| Giersberg, CDU    | 155    | 38,85 % |
| Heid, SPD         | 75     | 18,80 % |
| Kühlwetter, UWG   | 110    | 27,57 % |
| Pagels, FDP       | 37     | 9,27 %  |
| Turley, GRÜNE     | 22     | 5,51 %  |



Gewählt:

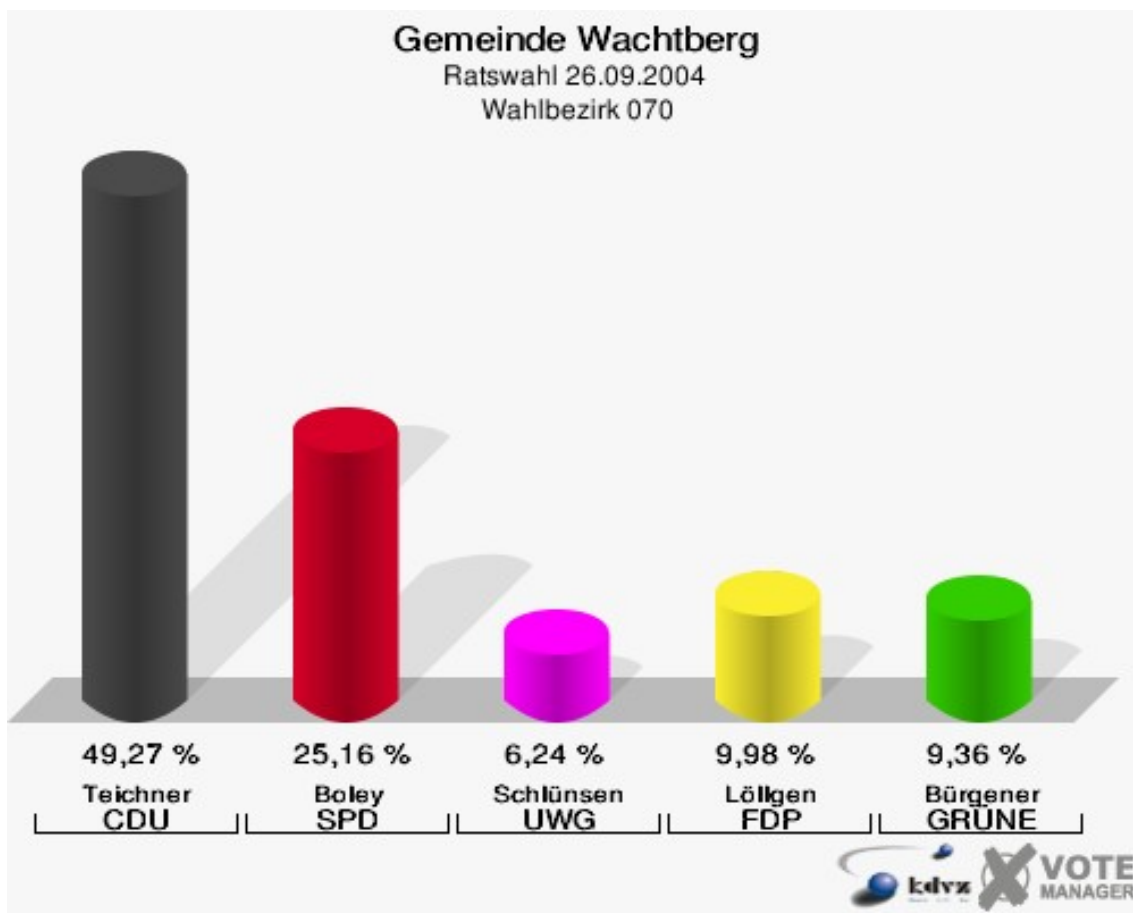
Giersberg, Franz (CDU)

**Gemeinde Wachtberg**  
Ratswahl 26.09.2004  
Wahlbeteiligung Wahlbezirk 060



## Wahlbezirk 070

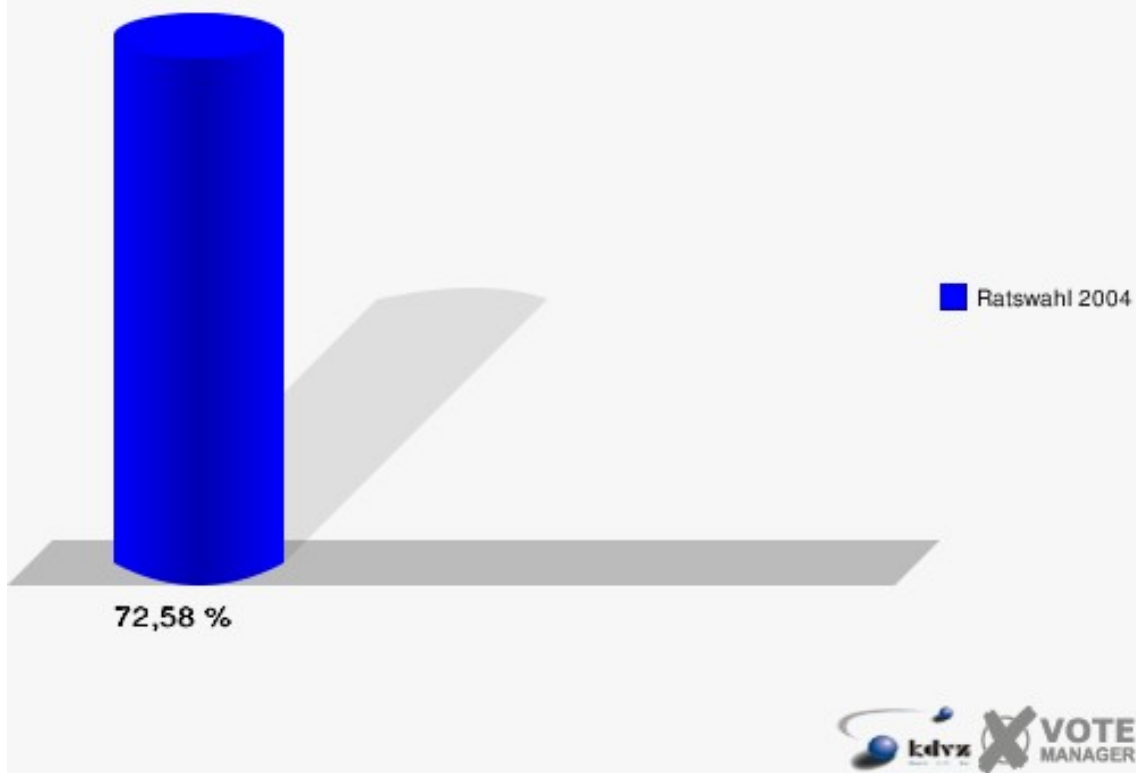
|                   | Anzahl | Prozent |
|-------------------|--------|---------|
| Wahlberechtigte   | 671    |         |
| Wähler/innen      | 487    | 72,58 % |
| ungültige Stimmen | 6      | 1,23 %  |
| gültige Stimmen   | 481    | 98,77 % |
| Teichner, CDU     | 237    | 49,27 % |
| Boley, SPD        | 121    | 25,16 % |
| Schlünsen, UWG    | 30     | 6,24 %  |
| Löllgen, FDP      | 48     | 9,98 %  |
| Bürgener, GRÜNE   | 45     | 9,36 %  |



Gewählt:

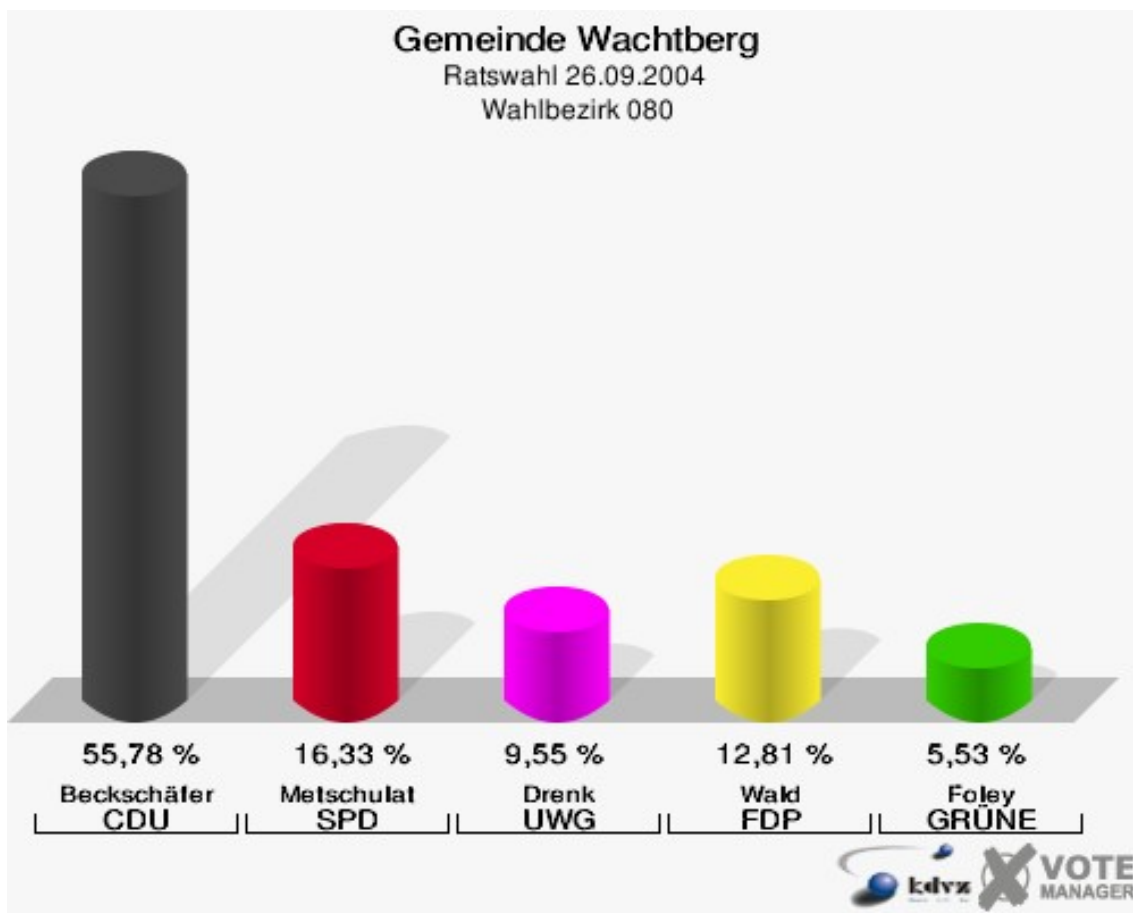
Teichner, Kurt (CDU)

**Gemeinde Wachtberg**  
Ratswahl 26.09.2004  
Wahlbeteiligung Wahlbezirk 070



## Wahlbezirk 080

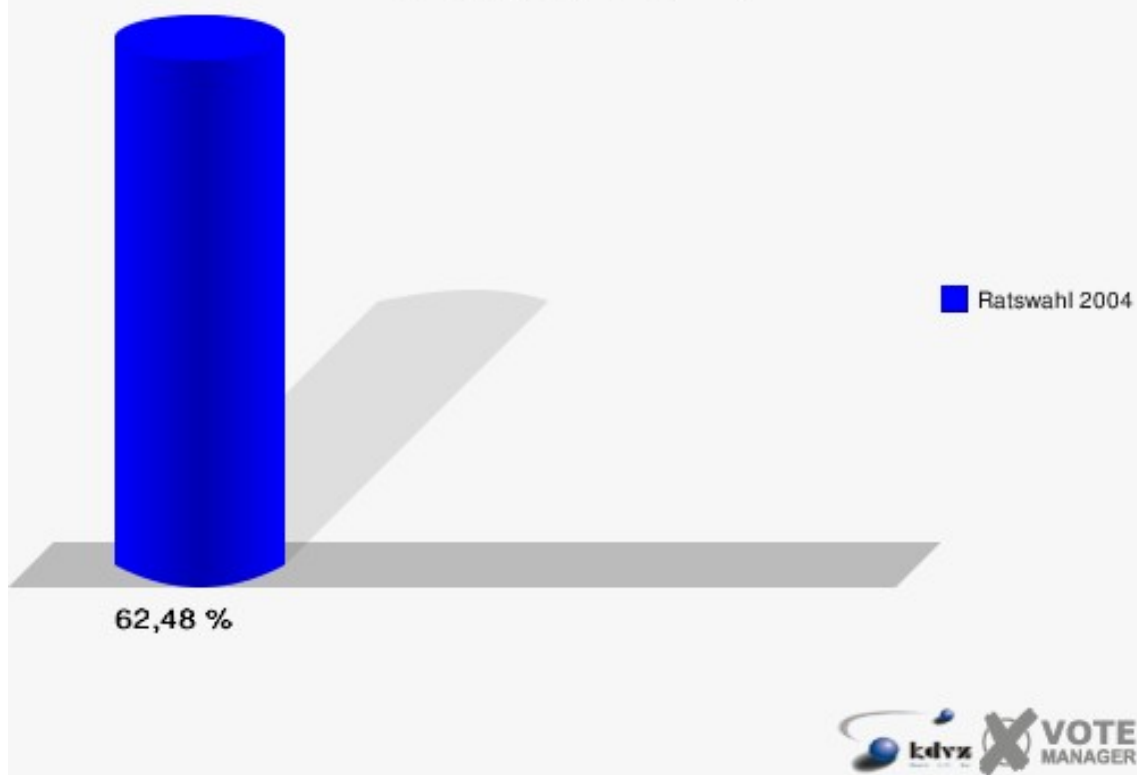
|                   | Anzahl | Prozent |
|-------------------|--------|---------|
| Wahlberechtigte   | 645    |         |
| Wähler/innen      | 403    | 62,48 % |
| ungültige Stimmen | 5      | 1,24 %  |
| gültige Stimmen   | 398    | 98,76 % |
| Beckschäfer, CDU  | 222    | 55,78 % |
| Metschulat, SPD   | 65     | 16,33 % |
| Drenk, UWG        | 38     | 9,55 %  |
| Wald, FDP         | 51     | 12,81 % |
| Foley, GRÜNE      | 22     | 5,53 %  |



Gewählt:

Beckschäfer, Hartmut (CDU)

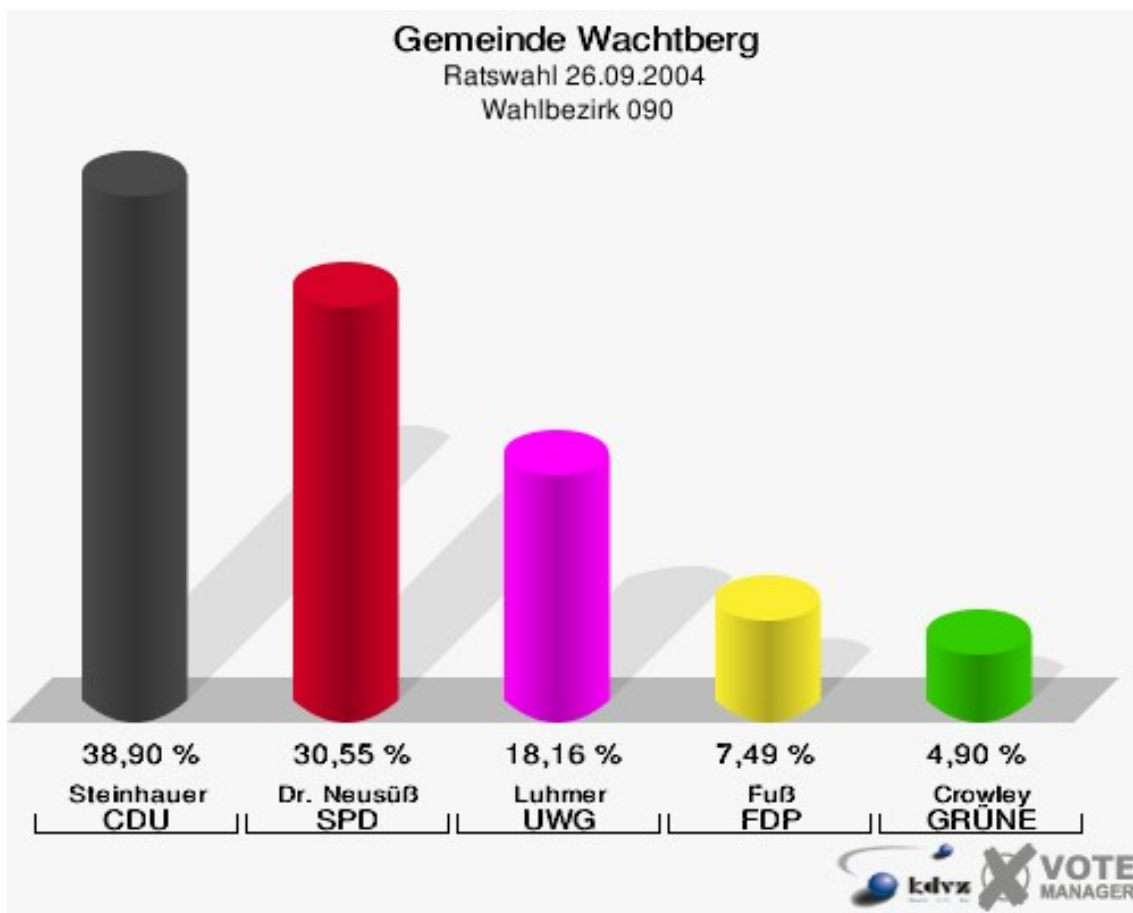
**Gemeinde Wachtberg**  
Ratswahl 26.09.2004  
Wahlbeteiligung Wahlbezirk 080





## Wahlbezirk 090

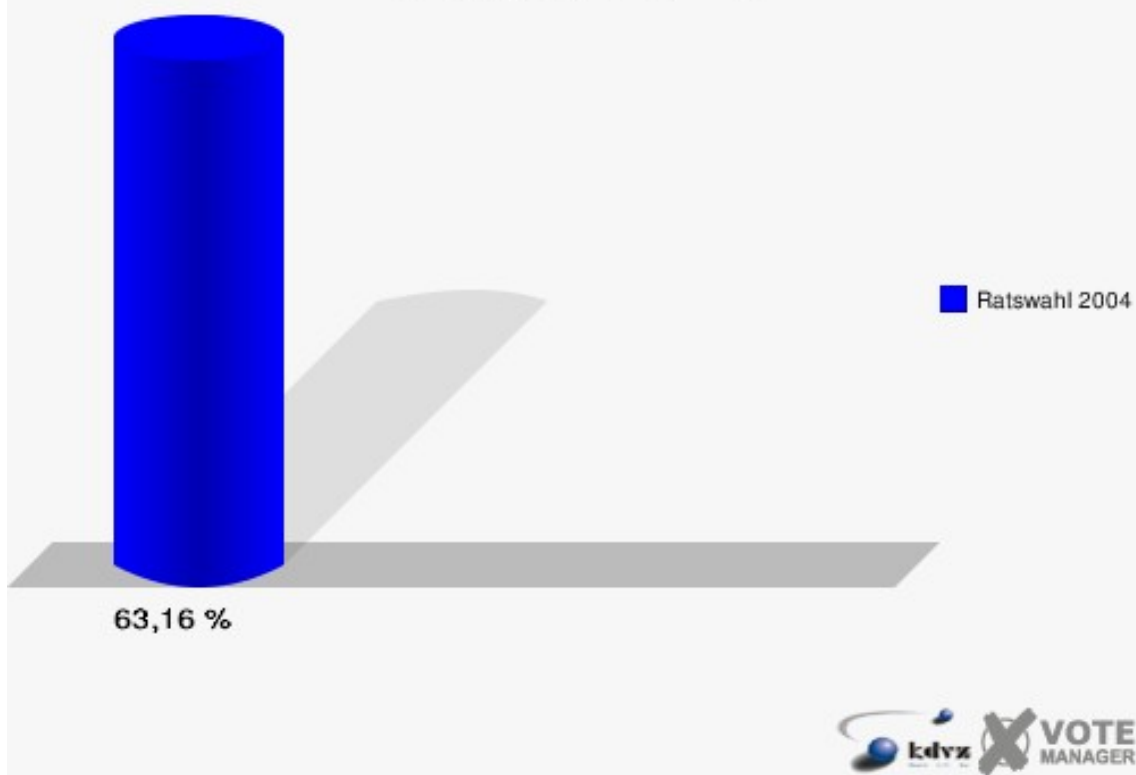
|                   | Anzahl | Prozent |
|-------------------|--------|---------|
| Wahlberechtigte   | 570    |         |
| Wähler/innen      | 360    | 63,16 % |
| ungültige Stimmen | 13     | 3,61 %  |
| gültige Stimmen   | 347    | 96,39 % |
| Steinhauer, CDU   | 135    | 38,90 % |
| Dr. Neusüß, SPD   | 106    | 30,55 % |
| Luhmer, UWG       | 63     | 18,16 % |
| Fuß, FDP          | 26     | 7,49 %  |
| Crowley, GRÜNE    | 17     | 4,90 %  |



Gewählt:

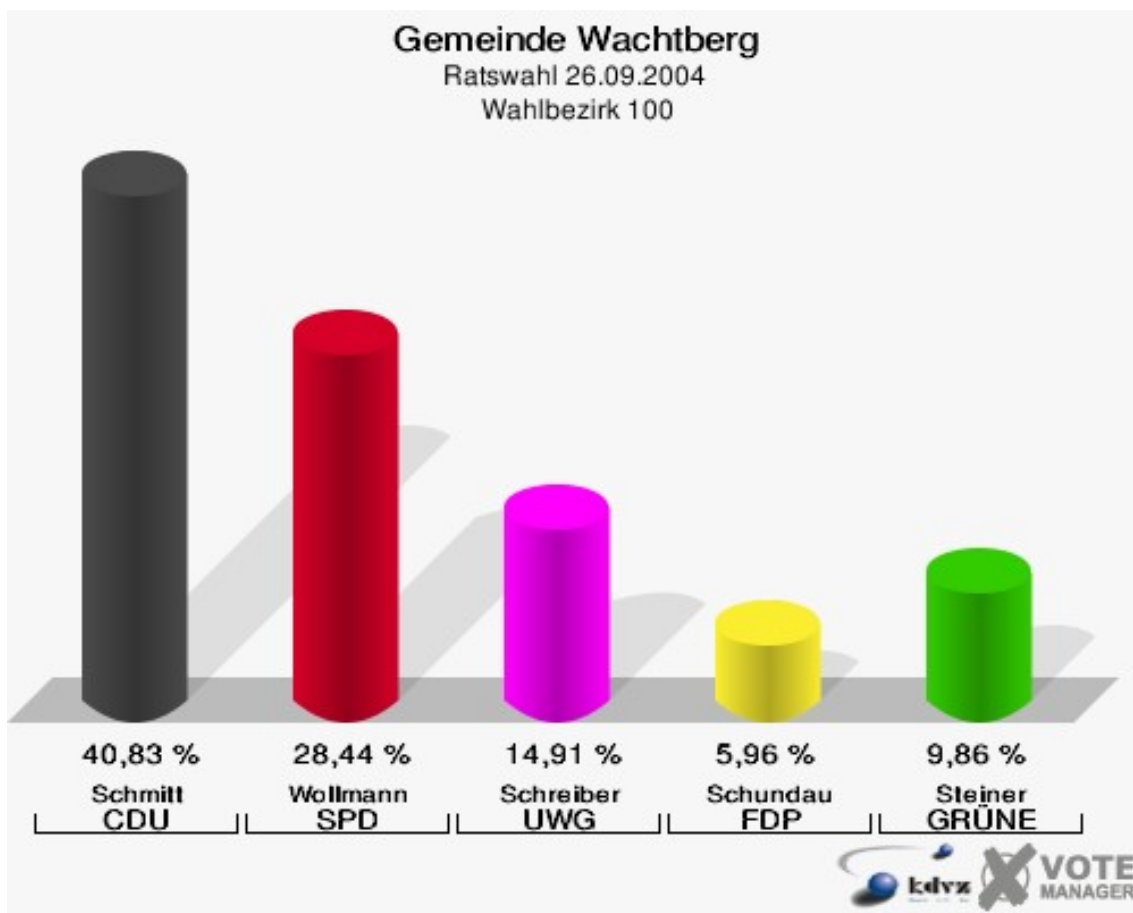
Steinhauer, Frank (CDU)

**Gemeinde Wachtberg**  
Ratswahl 26.09.2004  
Wahlbeteiligung Wahlbezirk 090



## Wahlbezirk 100

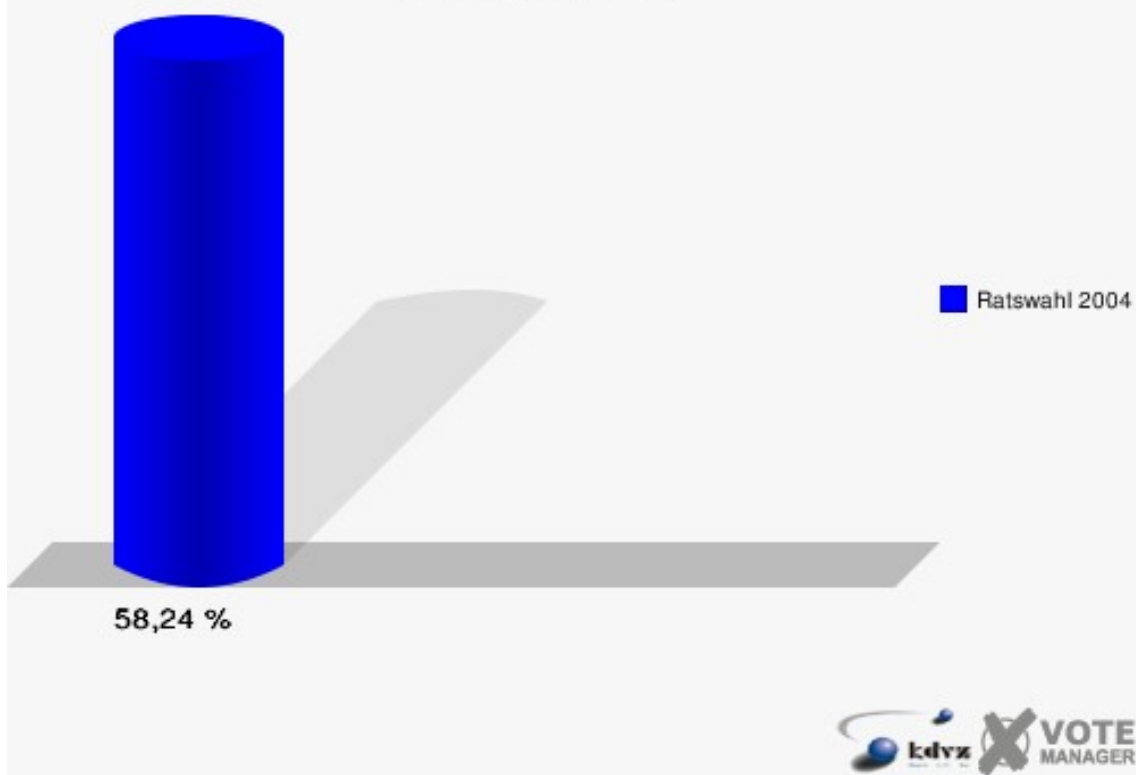
|                   | Anzahl | Prozent |
|-------------------|--------|---------|
| Wahlberechtigte   | 771    |         |
| Wähler/innen      | 449    | 58,24 % |
| ungültige Stimmen | 13     | 2,90 %  |
| gültige Stimmen   | 436    | 97,10 % |
| Schmitt, CDU      | 178    | 40,83 % |
| Wollmann, SPD     | 124    | 28,44 % |
| Schreiber, UWG    | 65     | 14,91 % |
| Schundau, FDP     | 26     | 5,96 %  |
| Steiner, GRÜNE    | 43     | 9,86 %  |



Gewählt:

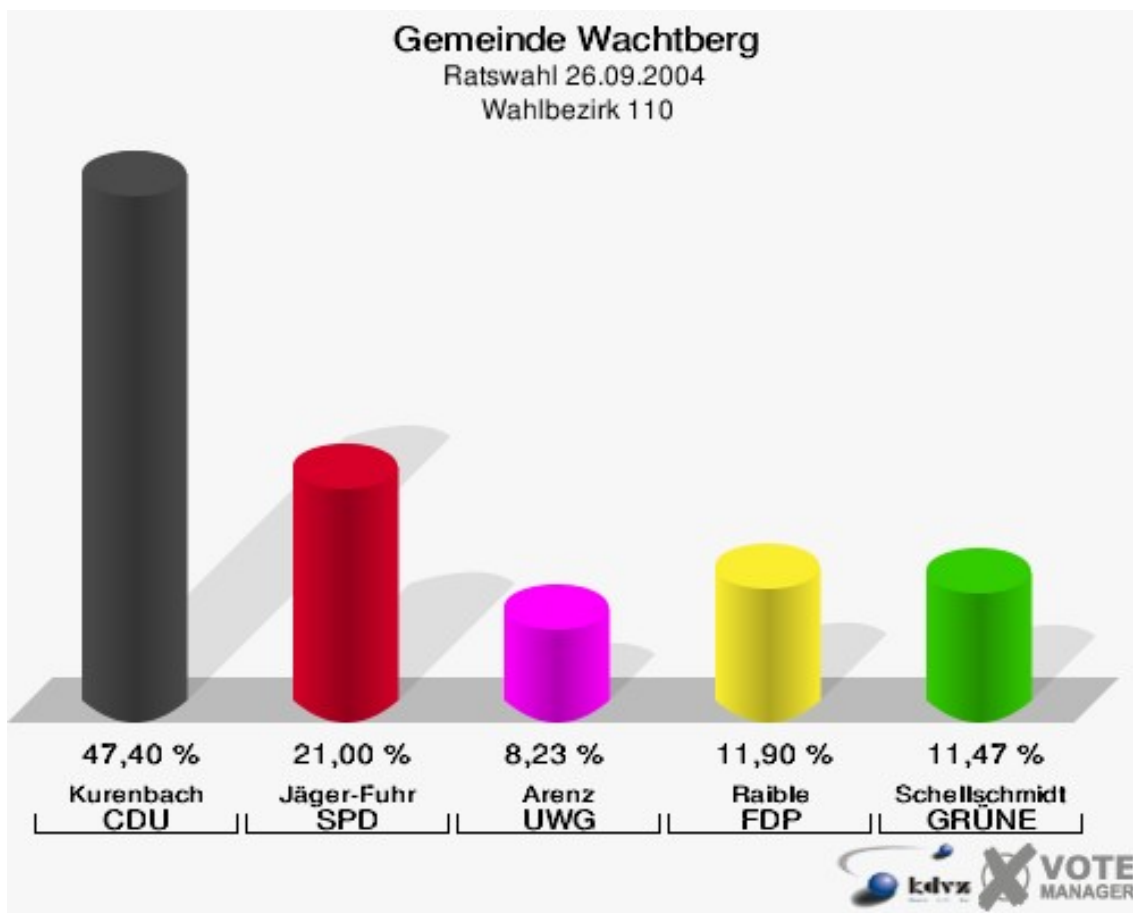
Schmitt, Detlev (CDU)

**Gemeinde Wachtberg**  
Ratswahl 26.09.2004  
Wahlbeteiligung Wahlbezirk 100



## Wahlbezirk 110

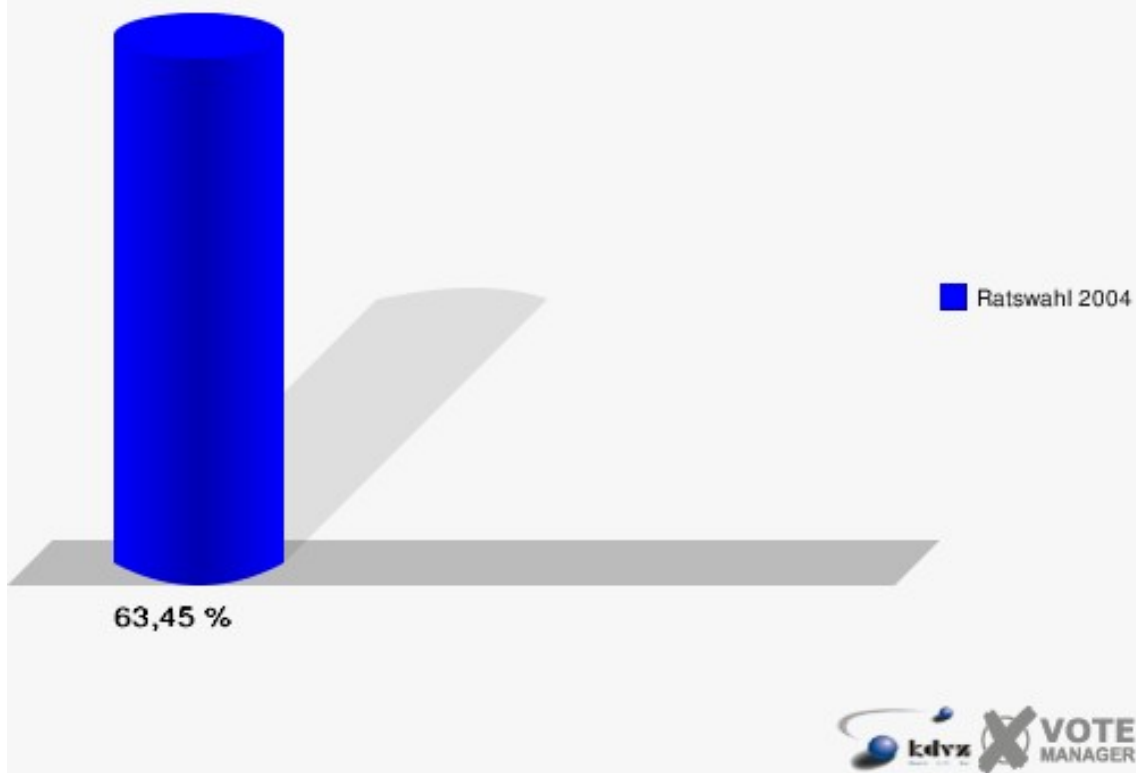
|                      | Anzahl | Prozent |
|----------------------|--------|---------|
| Wahlberechtigte      | 747    |         |
| Wähler/innen         | 474    | 63,45 % |
| ungültige Stimmen    | 12     | 2,53 %  |
| gültige Stimmen      | 462    | 97,47 % |
| Kurenbach, CDU       | 219    | 47,40 % |
| Jäger-Fuhr, SPD      | 97     | 21,00 % |
| Arenz, UWG           | 38     | 8,23 %  |
| Raible, FDP          | 55     | 11,90 % |
| Schellschmidt, GRÜNE | 53     | 11,47 % |



Gewählt:

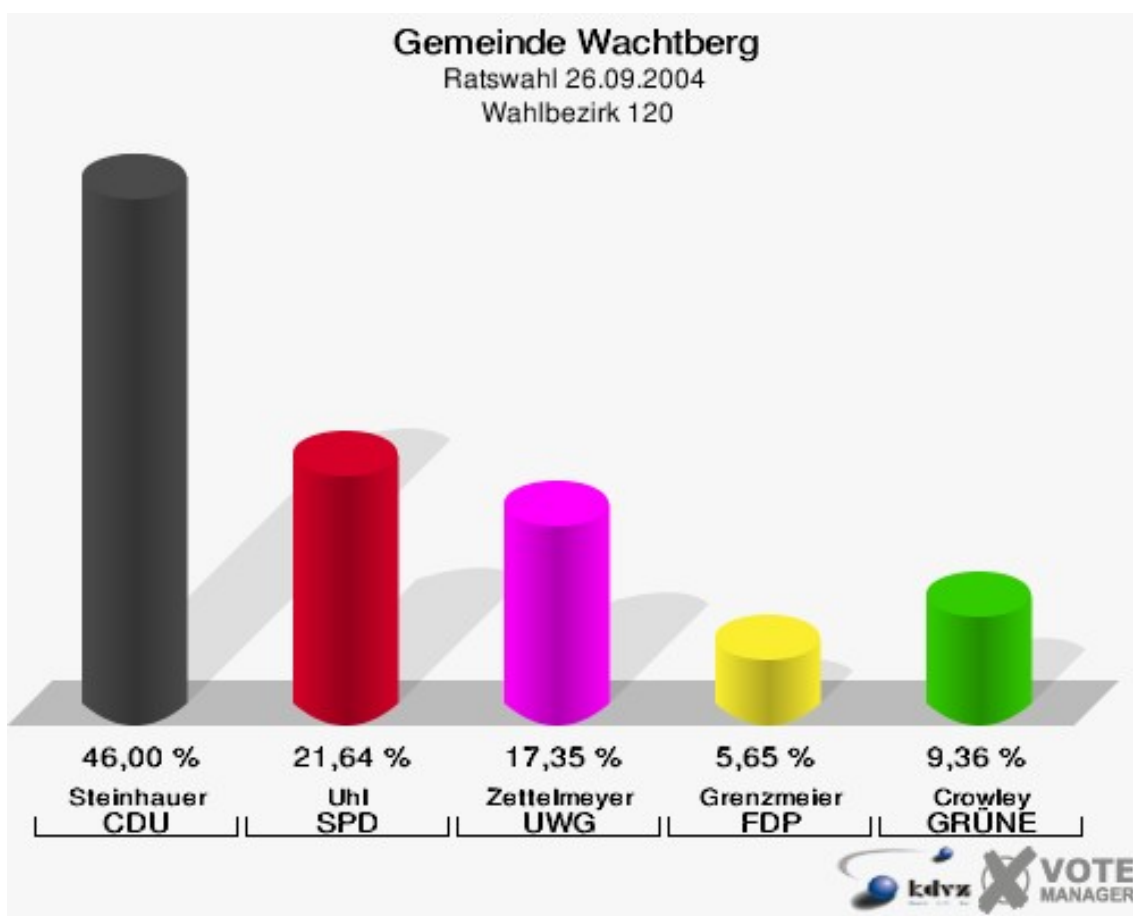
Kurenbach, Günter (CDU)

**Gemeinde Wachtberg**  
Ratswahl 26.09.2004  
Wahlbeteiligung Wahlbezirk 110



## Wahlbezirk 120

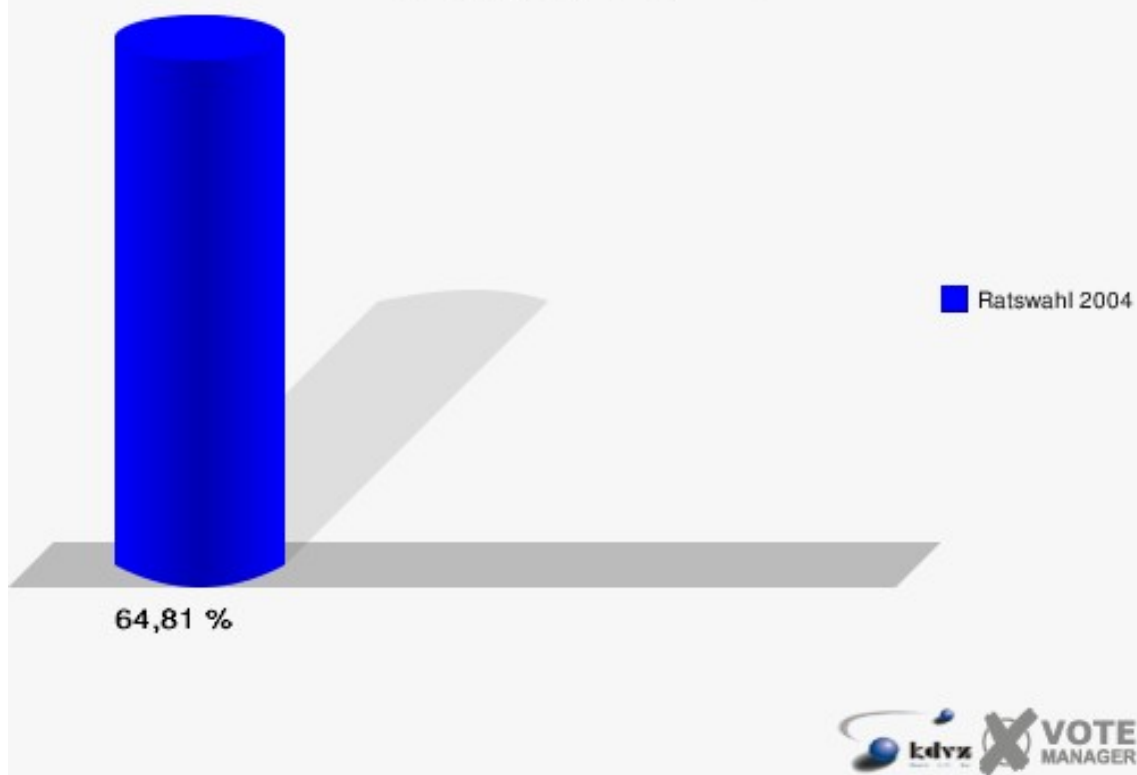
|                   | Anzahl | Prozent |
|-------------------|--------|---------|
| Wahlberechtigte   | 807    |         |
| Wähler/innen      | 523    | 64,81 % |
| ungültige Stimmen | 10     | 1,91 %  |
| gültige Stimmen   | 513    | 98,09 % |
| Steinhauer, CDU   | 236    | 46,00 % |
| Uhl, SPD          | 111    | 21,64 % |
| Zettelmeyer, UWG  | 89     | 17,35 % |
| Grenzmeier, FDP   | 29     | 5,65 %  |
| Crowley, GRÜNE    | 48     | 9,36 %  |



Gewählt:

Steinhauer, Andreas (CDU)

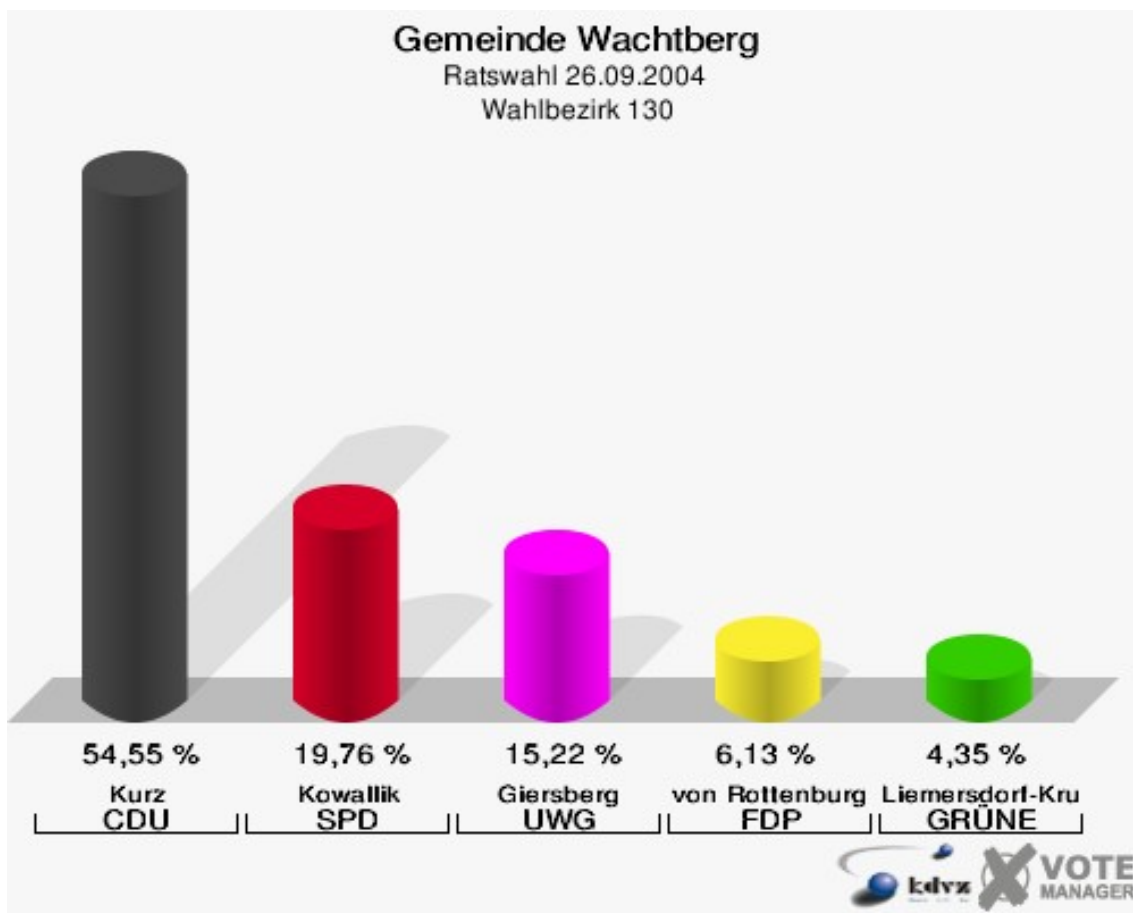
**Gemeinde Wachtberg**  
Ratswahl 26.09.2004  
Wahlbeteiligung Wahlbezirk 120





## Wahlbezirk 130

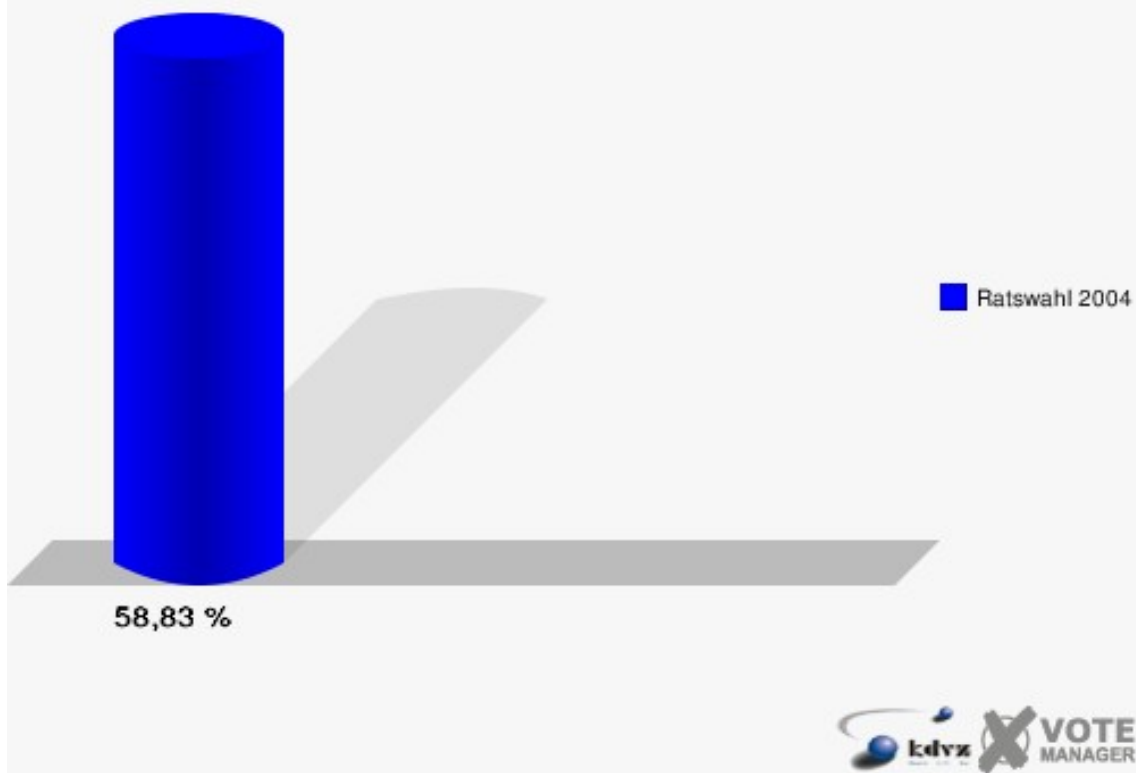
|                            | Anzahl | Prozent |
|----------------------------|--------|---------|
| Wahlberechtigte            | 872    |         |
| Wähler/innen               | 513    | 58,83 % |
| ungültige Stimmen          | 7      | 1,36 %  |
| gültige Stimmen            | 506    | 98,64 % |
| Kurz, CDU                  | 276    | 54,55 % |
| Kowallik, SPD              | 100    | 19,76 % |
| Giersberg, UWG             | 77     | 15,22 % |
| von Rottenburg, FDP        | 31     | 6,13 %  |
| Liemersdorf-Krueger, GRÜNE | 22     | 4,35 %  |



Gewählt:

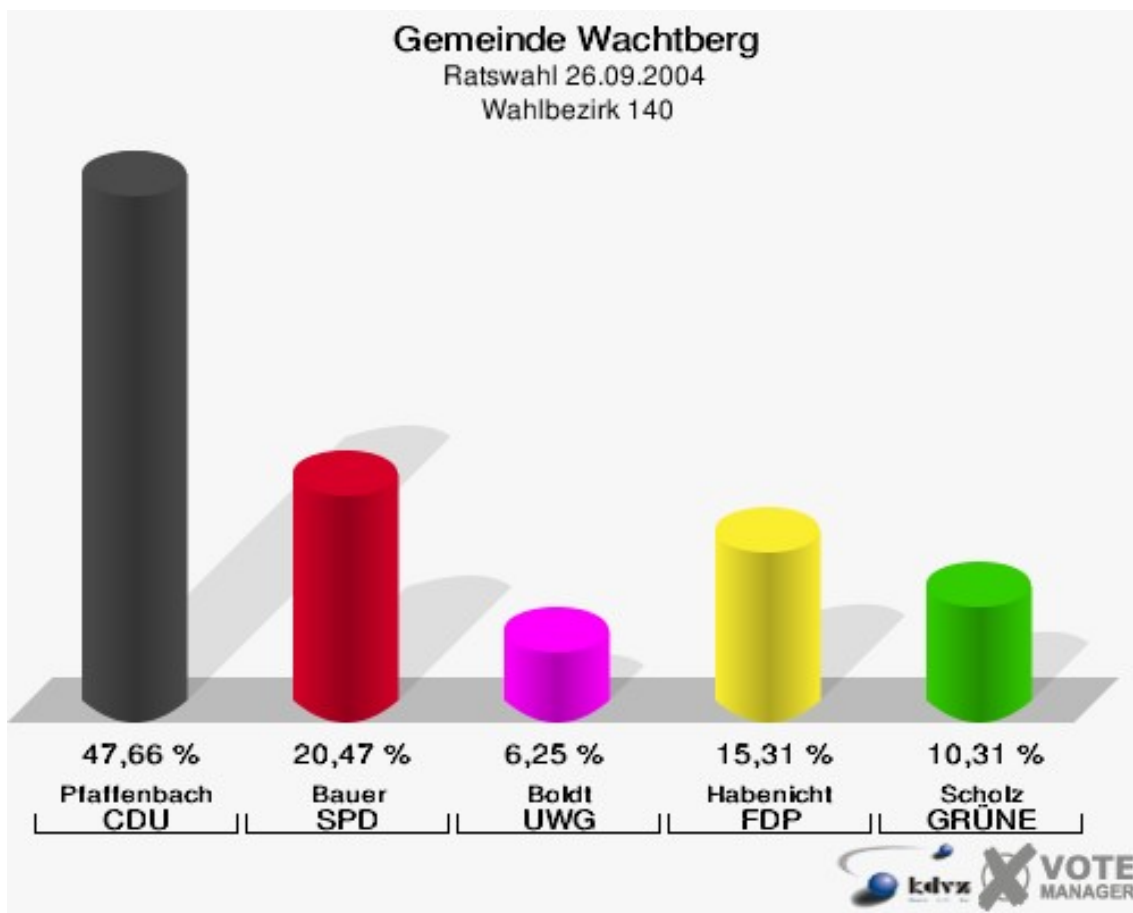
Kurz, Georg Heinrich (CDU)

**Gemeinde Wachtberg**  
Ratswahl 26.09.2004  
Wahlbeteiligung Wahlbezirk 130



## Wahlbezirk 140

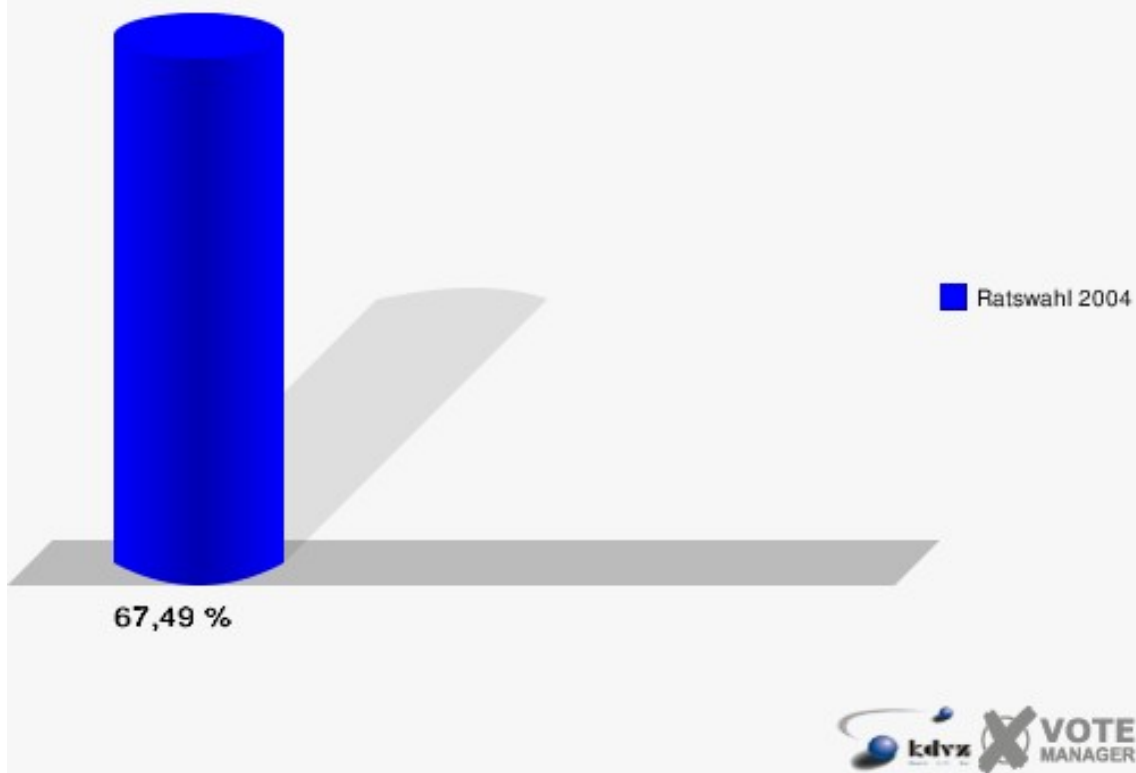
|                   | Anzahl | Prozent |
|-------------------|--------|---------|
| Wahlberechtigte   | 969    |         |
| Wähler/innen      | 654    | 67,49 % |
| ungültige Stimmen | 14     | 2,14 %  |
| gültige Stimmen   | 640    | 97,86 % |
| Pfaffenbach, CDU  | 305    | 47,66 % |
| Bauer, SPD        | 131    | 20,47 % |
| Boldt, UWG        | 40     | 6,25 %  |
| Habenicht, FDP    | 98     | 15,31 % |
| Scholz, GRÜNE     | 66     | 10,31 % |



Gewählt:

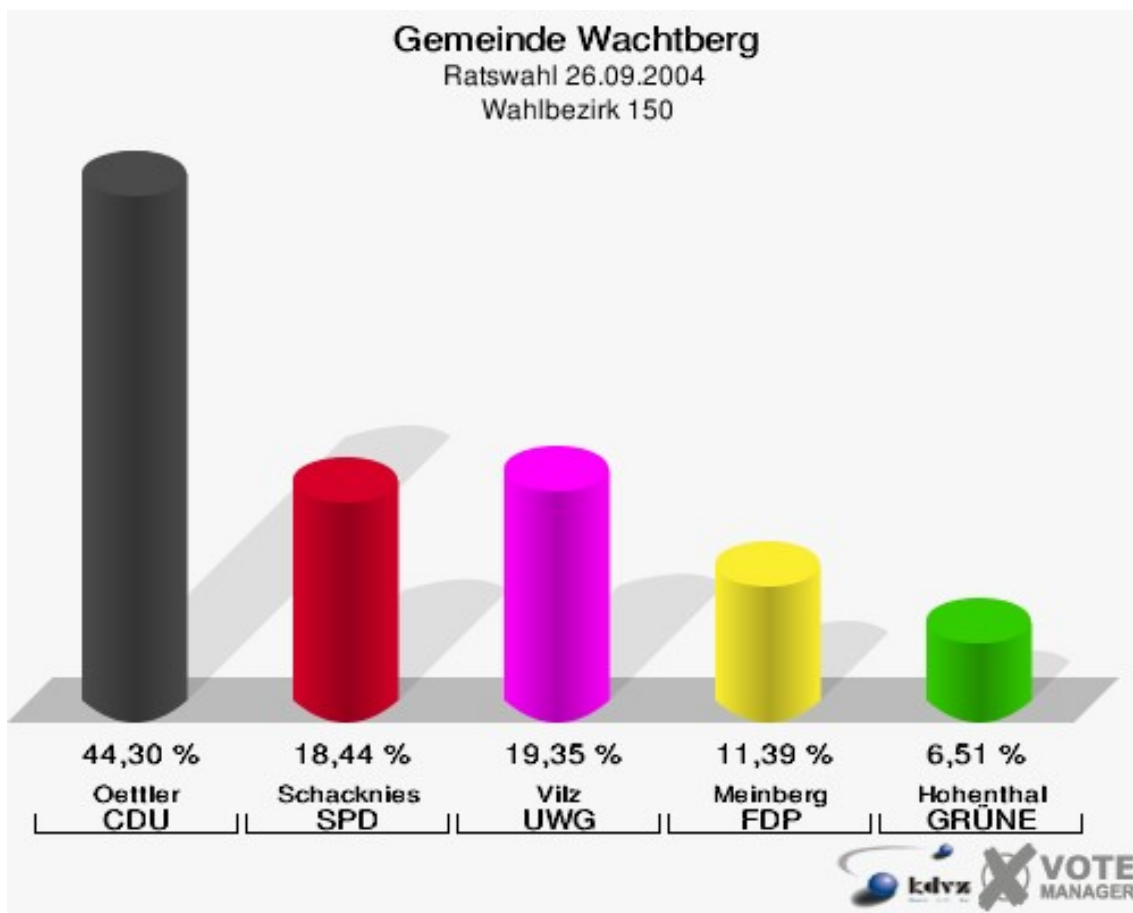
Pfaffenbach, Stefan (CDU)

**Gemeinde Wachtberg**  
Ratswahl 26.09.2004  
Wahlbeteiligung Wahlbezirk 140



## Wahlbezirk 150

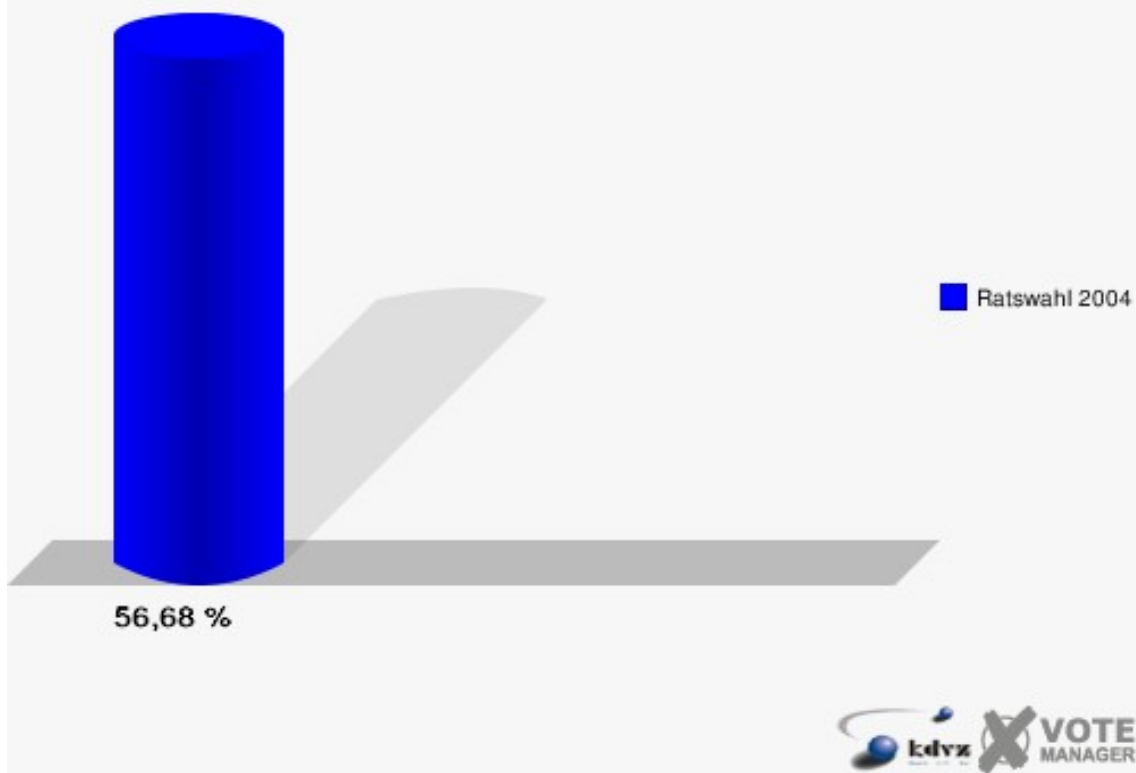
|                   | Anzahl | Prozent |
|-------------------|--------|---------|
| Wahlberechtigte   | 995    |         |
| Wähler/innen      | 564    | 56,68 % |
| ungültige Stimmen | 11     | 1,95 %  |
| gültige Stimmen   | 553    | 98,05 % |
| Oettler, CDU      | 245    | 44,30 % |
| Schacknies, SPD   | 102    | 18,44 % |
| Vilz, UWG         | 107    | 19,35 % |
| Meinberg, FDP     | 63     | 11,39 % |
| Hohenthal, GRÜNE  | 36     | 6,51 %  |



Gewählt:

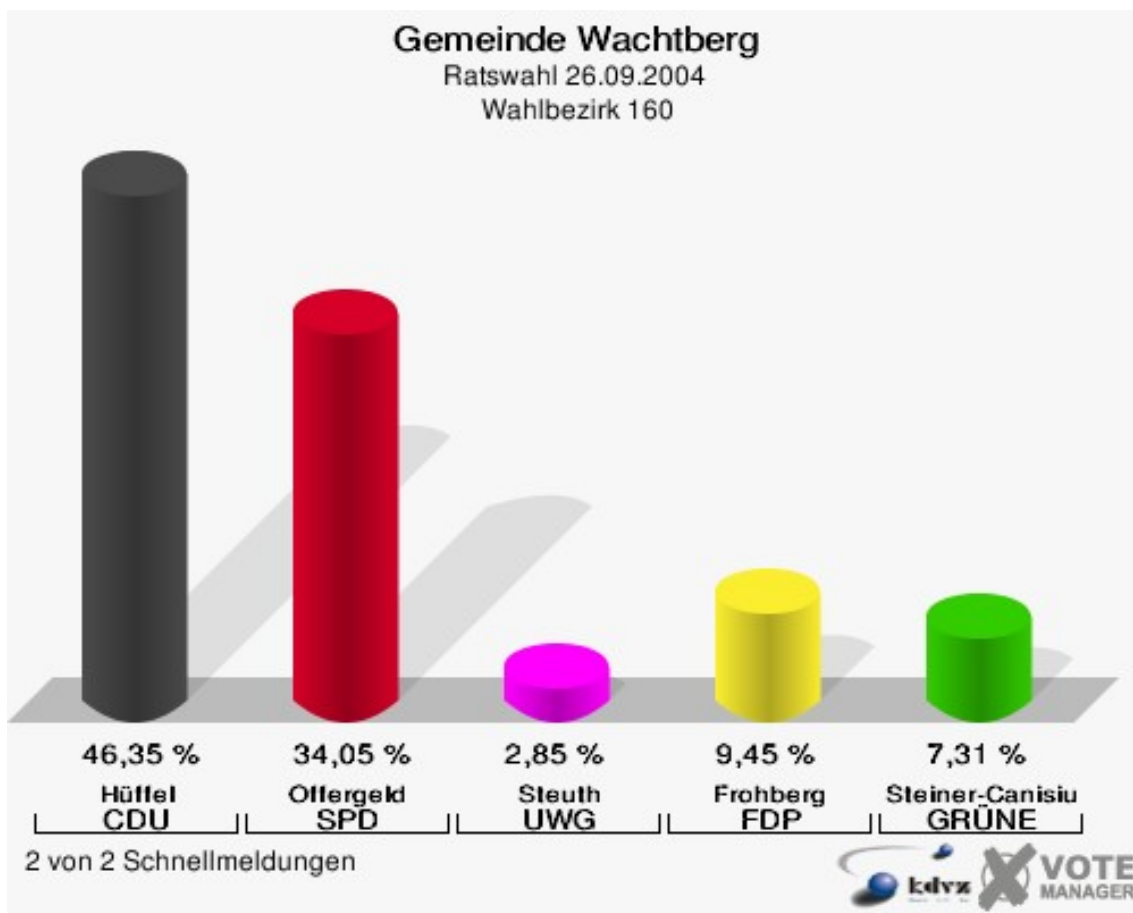
Oettler, Friedrich (CDU)

**Gemeinde Wachtberg**  
Ratswahl 26.09.2004  
Wahlbeteiligung Wahlbezirk 150



## Wahlbezirk 160


|                         | Anzahl | Prozent |
|-------------------------|--------|---------|
| Wahlberechtigte         | 898    |         |
| Wähler/innen            | 573    | 63,81 % |
| ungültige Stimmen       | 12     | 2,09 %  |
| gültige Stimmen         | 561    | 97,91 % |
| Hüffel, CDU             | 260    | 46,35 % |
| Offergeld, SPD          | 191    | 34,05 % |
| Steuth, UWG             | 16     | 2,85 %  |
| Frohberg, FDP           | 53     | 9,45 %  |
| Steiner-Canisius, GRÜNE | 41     | 7,31 %  |



Gewählt:

Hüffel, Theo (CDU)

**Gemeinde Wachtberg**  
Ratswahl 26.09.2004  
Wahlbeteiligung Wahlbezirk 160



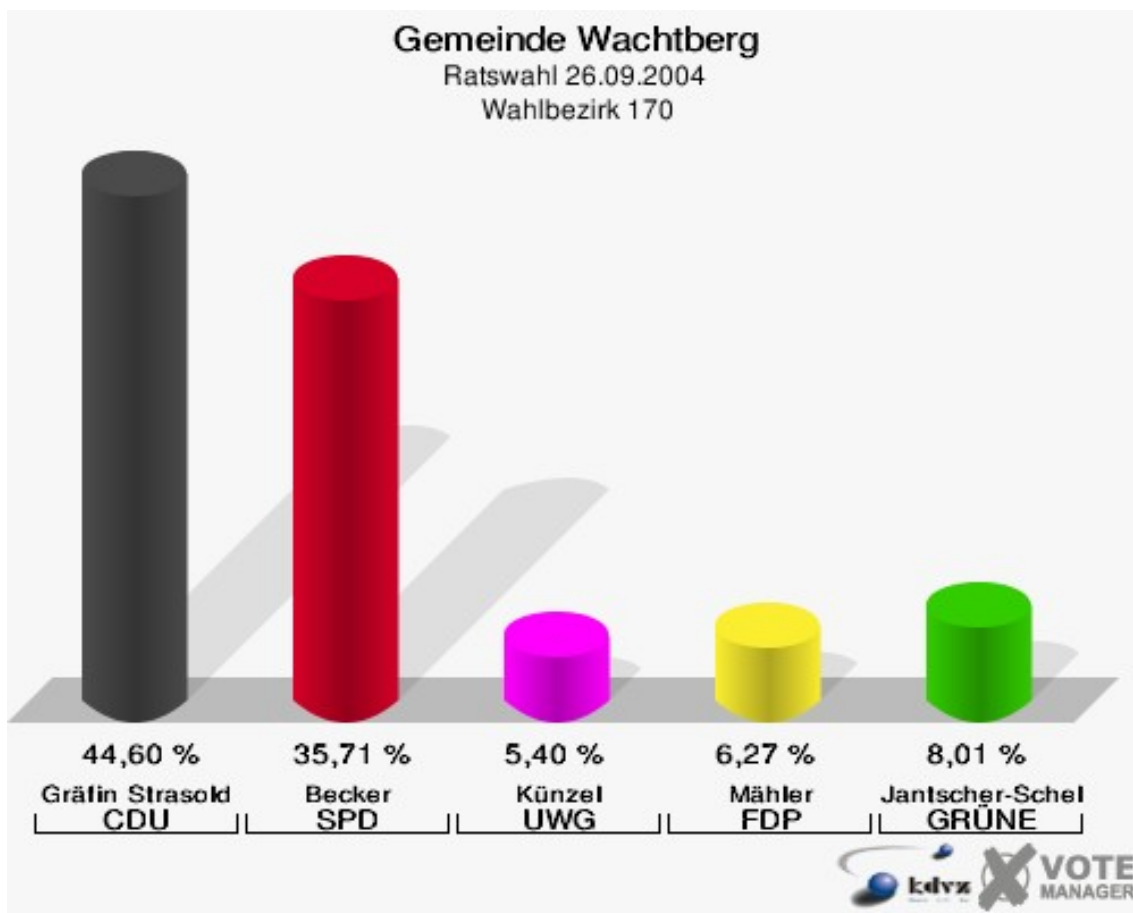
2 von 2 Schnellmeldungen





## Wahlbezirk 170

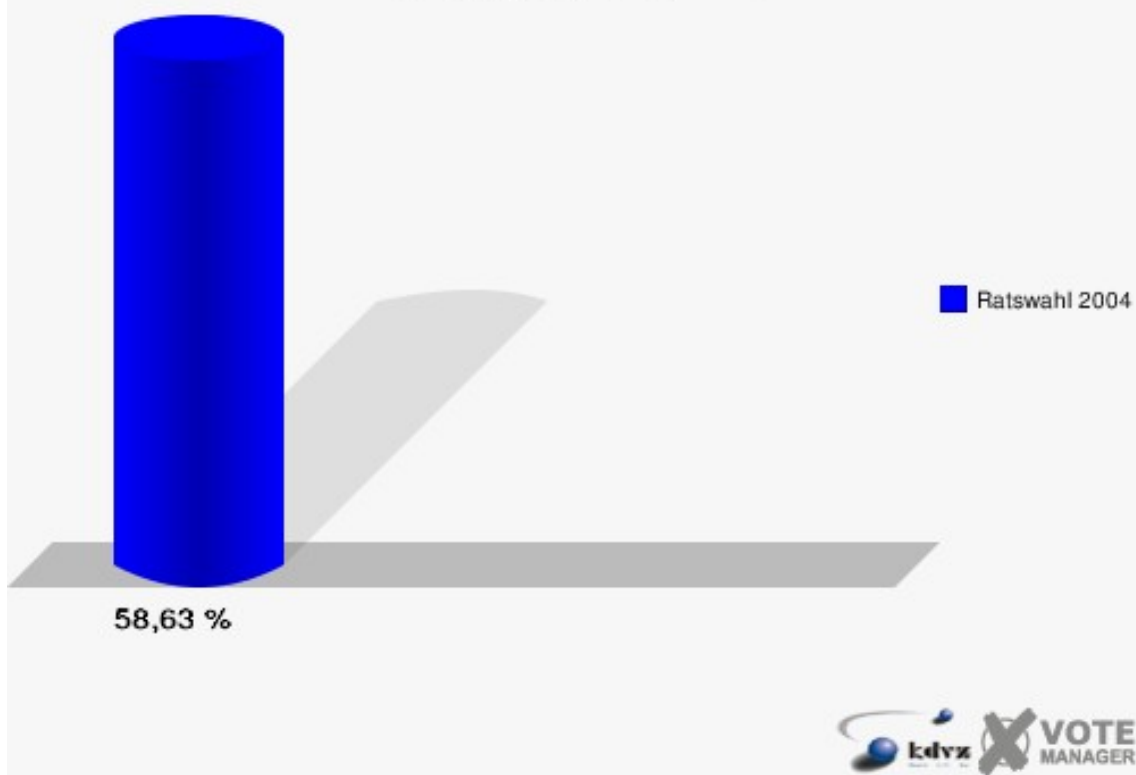
|                          | Anzahl | Prozent |
|--------------------------|--------|---------|
| Wahlberechtigte          | 996    |         |
| Wähler/innen             | 584    | 58,63 % |
| ungültige Stimmen        | 10     | 1,71 %  |
| gültige Stimmen          | 574    | 98,29 % |
| Gräfin Strasoldo, CDU    | 256    | 44,60 % |
| Becker, SPD              | 205    | 35,71 % |
| Künzel, UWG              | 31     | 5,40 %  |
| Mähler, FDP              | 36     | 6,27 %  |
| Jantscher-Scheler, GRÜNE | 46     | 8,01 %  |



Gewählt:

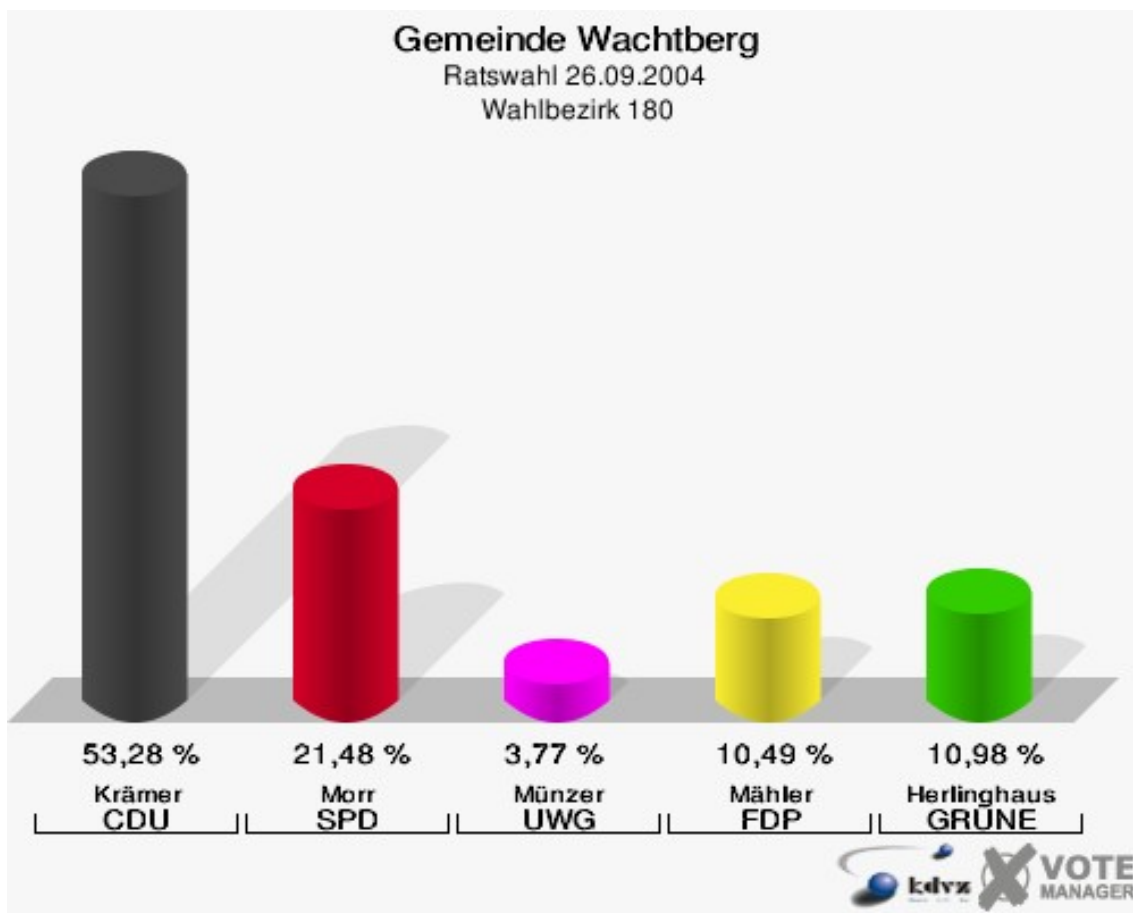
Gräfin Strasoldo, Sofie (CDU)

**Gemeinde Wachtberg**  
Ratswahl 26.09.2004  
Wahlbeteiligung Wahlbezirk 170



## Wahlbezirk 180

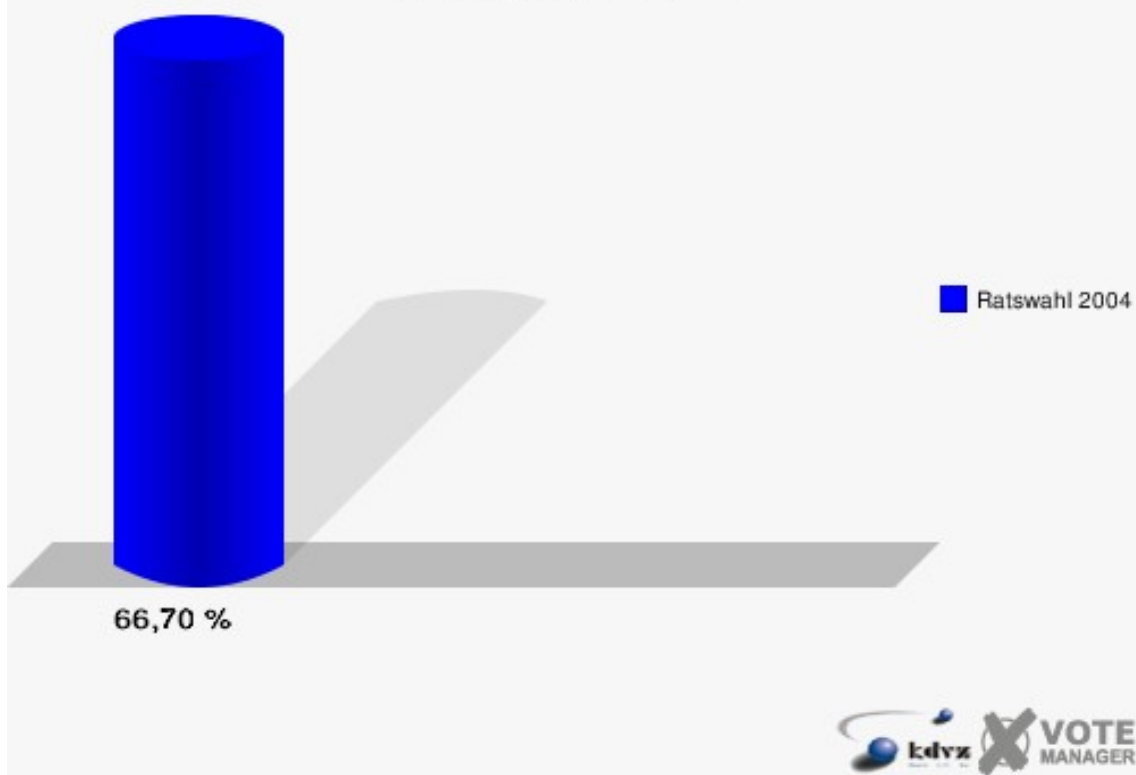
|                    | Anzahl | Prozent |
|--------------------|--------|---------|
| Wahlberechtigte    | 928    |         |
| Wähler/innen       | 619    | 66,70 % |
| ungültige Stimmen  | 9      | 1,45 %  |
| gültige Stimmen    | 610    | 98,55 % |
| Krämer, CDU        | 325    | 53,28 % |
| Morr, SPD          | 131    | 21,48 % |
| Münzer, UWG        | 23     | 3,77 %  |
| Mähler, FDP        | 64     | 10,49 % |
| Herlinghaus, GRÜNE | 67     | 10,98 % |



Gewählt:

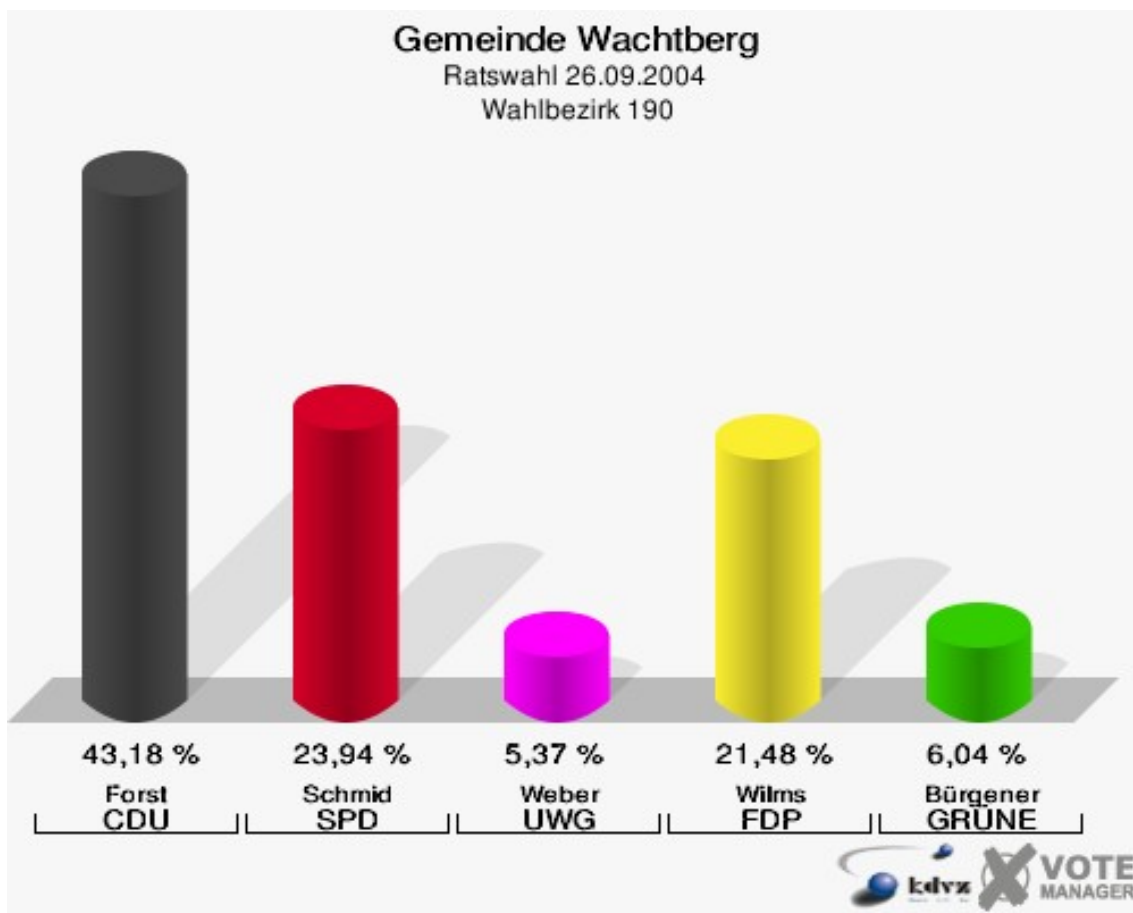
Krämer, Christoph (CDU)

**Gemeinde Wachtberg**  
Ratswahl 26.09.2004  
Wahlbeteiligung Wahlbezirk 180



## Wahlbezirk 190

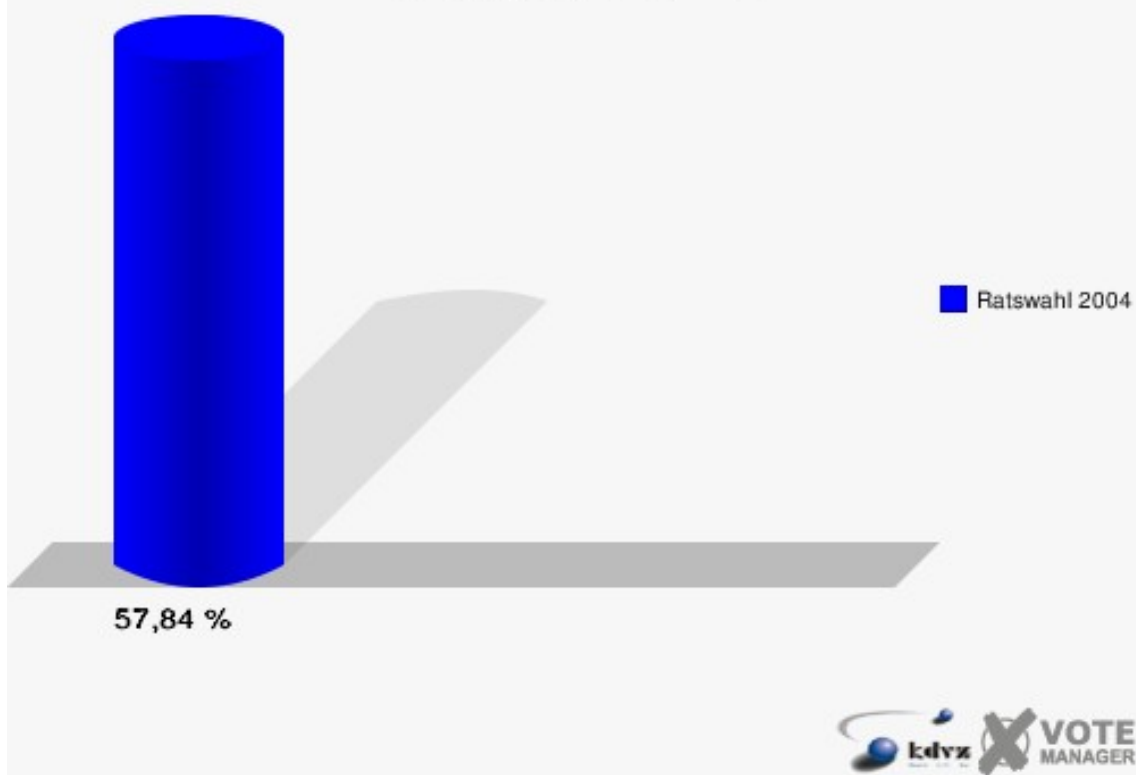
|                   | Anzahl | Prozent |
|-------------------|--------|---------|
| Wahlberechtigte   | 797    |         |
| Wähler/innen      | 461    | 57,84 % |
| ungültige Stimmen | 14     | 3,04 %  |
| gültige Stimmen   | 447    | 96,96 % |
| Forst, CDU        | 193    | 43,18 % |
| Schmid, SPD       | 107    | 23,94 % |
| Weber, UWG        | 24     | 5,37 %  |
| Wilms, FDP        | 96     | 21,48 % |
| Bürgener, GRÜNE   | 27     | 6,04 %  |



Gewählt:

Forst, Norbert (CDU)

**Gemeinde Wachtberg**  
Ratswahl 26.09.2004  
Wahlbeteiligung Wahlbezirk 190



# Übersicht Wahlbezirke

Gemeinde Wachtberg  
Ratswahl 26.09.2004  
Zusammenstellung der Ergebnisse nach Wahlbezirken

| Wahlbezirk            | Wahlbe-<br>rechtigte | Wähler  | gültig  | CDU            | SPD     | UWG     | FDP     | GRÜNE   |
|-----------------------|----------------------|---------|---------|----------------|---------|---------|---------|---------|
| <b>Wahlbezirk 010</b> | 800                  | 529     | 518     | <b>284</b>     | 112     | 45      | 42      | 35      |
|                       |                      | 66,13 % | 97,92 % | <b>54,83 %</b> | 21,62 % | 8,69 %  | 8,11 %  | 6,76 %  |
| <b>Wahlbezirk 020</b> | 655                  | 379     | 371     | <b>252</b>     | 47      | 36      | 21      | 15      |
|                       |                      | 57,86 % | 97,89 % | <b>67,92 %</b> | 12,67 % | 9,70 %  | 5,66 %  | 4,04 %  |
| <b>Wahlbezirk 030</b> | 720                  | 474     | 463     | <b>289</b>     | 72      | 48      | 30      | 24      |
|                       |                      | 65,83 % | 97,68 % | <b>62,42 %</b> | 15,55 % | 10,37 % | 6,48 %  | 5,18 %  |
| <b>Wahlbezirk 040</b> | 860                  | 583     | 574     | <b>274</b>     | 113     | 78      | 44      | 65      |
|                       |                      | 67,79 % | 98,46 % | <b>47,74 %</b> | 19,69 % | 13,59 % | 7,67 %  | 11,32 % |
| <b>Wahlbezirk 050</b> | 865                  | 523     | 496     | <b>284</b>     | 101     | 35      | 49      | 27      |
|                       |                      | 60,46 % | 94,84 % | <b>57,26 %</b> | 20,36 % | 7,06 %  | 9,88 %  | 5,44 %  |
| <b>Wahlbezirk 060</b> | 595                  | 409     | 399     | <b>155</b>     | 75      | 110     | 37      | 22      |
|                       |                      | 68,74 % | 97,56 % | <b>38,85 %</b> | 18,80 % | 27,57 % | 9,27 %  | 5,51 %  |
| <b>Wahlbezirk 070</b> | 671                  | 487     | 481     | <b>237</b>     | 121     | 30      | 48      | 45      |
|                       |                      | 72,58 % | 98,77 % | <b>49,27 %</b> | 25,16 % | 6,24 %  | 9,98 %  | 9,36 %  |
| <b>Wahlbezirk 080</b> | 645                  | 403     | 398     | <b>222</b>     | 65      | 38      | 51      | 22      |
|                       |                      | 62,48 % | 98,76 % | <b>55,78 %</b> | 16,33 % | 9,55 %  | 12,81 % | 5,53 %  |
| <b>Wahlbezirk 090</b> | 570                  | 360     | 347     | <b>135</b>     | 106     | 63      | 26      | 17      |
|                       |                      | 63,16 % | 96,39 % | <b>38,90 %</b> | 30,55 % | 18,16 % | 7,49 %  | 4,90 %  |
| <b>Wahlbezirk 100</b> | 771                  | 449     | 436     | <b>178</b>     | 124     | 65      | 26      | 43      |
|                       |                      | 58,24 % | 97,10 % | <b>40,83 %</b> | 28,44 % | 14,91 % | 5,96 %  | 9,86 %  |
| <b>Wahlbezirk 110</b> | 747                  | 474     | 462     | <b>219</b>     | 97      | 38      | 55      | 53      |
|                       |                      | 63,45 % | 97,47 % | <b>47,40 %</b> | 21,00 % | 8,23 %  | 11,90 % | 11,47 % |

| Wahlbezirk                | Wahlbe-<br>rechtigte | Wähler  | gültig  | CDU            | SPD     | UWG     | FDP     | GRÜNE   |
|---------------------------|----------------------|---------|---------|----------------|---------|---------|---------|---------|
| <b>Wahlbezirk 120</b>     | 807                  | 523     | 513     | <b>236</b>     | 111     | 89      | 29      | 48      |
|                           |                      | 64,81 % | 98,09 % | <b>46,00 %</b> | 21,64 % | 17,35 % | 5,65 %  | 9,36 %  |
| <b>Wahlbezirk 130</b>     | 872                  | 513     | 506     | <b>276</b>     | 100     | 77      | 31      | 22      |
|                           |                      | 58,83 % | 98,64 % | <b>54,55 %</b> | 19,76 % | 15,22 % | 6,13 %  | 4,35 %  |
| <b>Wahlbezirk 140</b>     | 969                  | 654     | 640     | <b>305</b>     | 131     | 40      | 98      | 66      |
|                           |                      | 67,49 % | 97,86 % | <b>47,66 %</b> | 20,47 % | 6,25 %  | 15,31 % | 10,31 % |
| <b>Wahlbezirk 150</b>     | 995                  | 564     | 553     | <b>245</b>     | 102     | 107     | 63      | 36      |
|                           |                      | 56,68 % | 98,05 % | <b>44,30 %</b> | 18,44 % | 19,35 % | 11,39 % | 6,51 %  |
| <b>Wahlbezirk 160</b>     | 898                  | 573     | 561     | <b>260</b>     | 191     | 16      | 53      | 41      |
|                           |                      | 63,81 % | 97,91 % | <b>46,35 %</b> | 34,05 % | 2,85 %  | 9,45 %  | 7,31 %  |
| <b>Wahlbezirk 170</b>     | 996                  | 584     | 574     | <b>256</b>     | 205     | 31      | 36      | 46      |
|                           |                      | 58,63 % | 98,29 % | <b>44,60 %</b> | 35,71 % | 5,40 %  | 6,27 %  | 8,01 %  |
| <b>Wahlbezirk 180</b>     | 928                  | 619     | 610     | <b>325</b>     | 131     | 23      | 64      | 67      |
|                           |                      | 66,70 % | 98,55 % | <b>53,28 %</b> | 21,48 % | 3,77 %  | 10,49 % | 10,98 % |
| <b>Wahlbezirk 190</b>     | 797                  | 461     | 447     | <b>193</b>     | 107     | 24      | 96      | 27      |
|                           |                      | 57,84 % | 96,96 % | <b>43,18 %</b> | 23,94 % | 5,37 %  | 21,48 % | 6,04 %  |
| <b>Gemeinde Wachtberg</b> | 15.161               | 9.561   | 9.349   | <b>4.625</b>   | 2.111   | 993     | 899     | 721     |
|                           |                      | 63,06 % | 97,78 % | <b>49,47 %</b> | 22,58 % | 10,62 % | 9,62 %  | 7,71 %  |





Gemeinde Wachtberg  
Ratswahl 26.09.2004  
CDU, Ergebnis  
Wahlbezirk-Übersicht




















|                |         |  |
|----------------|---------|--|
| Wahlbezirk 020 | 67,92 % |  |
| Wahlbezirk 030 | 62,42 % |  |
| Wahlbezirk 050 | 57,26 % |  |
| Wahlbezirk 080 | 55,78 % |  |
| Wahlbezirk 010 | 54,83 % |  |
| Wahlbezirk 130 | 54,55 % |  |
| Wahlbezirk 180 | 53,28 % |  |
| Wahlbezirk 070 | 49,27 % |  |
| Wahlbezirk 040 | 47,74 % |  |
| Wahlbezirk 140 | 47,66 % |  |
| Wahlbezirk 110 | 47,40 % |  |
| Wahlbezirk 160 | 46,35 % |  |
| Wahlbezirk 120 | 46,00 % |  |
| Wahlbezirk 170 | 44,60 % |  |
| Wahlbezirk 150 | 44,30 % |  |
| Wahlbezirk 190 | 43,18 % |  |
| Wahlbezirk 100 | 40,83 % |  |
| Wahlbezirk 090 | 38,90 % |  |
| Wahlbezirk 060 | 38,85 % |  |

Gemeinde Wachtberg  
Ratswahl 26.09.2004  
SPD, Ergebnis  
Wahlbezirk-Übersicht
















|                |         |  |
|----------------|---------|--|
| Wahlbezirk 170 | 35,71 % |  |
| Wahlbezirk 160 | 34,05 % |  |
| Wahlbezirk 090 | 30,55 % |  |
| Wahlbezirk 100 | 28,44 % |  |
| Wahlbezirk 070 | 25,16 % |  |
| Wahlbezirk 190 | 23,94 % |  |
| Wahlbezirk 120 | 21,64 % |  |
| Wahlbezirk 010 | 21,62 % |  |
| Wahlbezirk 180 | 21,48 % |  |
| Wahlbezirk 110 | 21,00 % |  |
| Wahlbezirk 140 | 20,47 % |  |
| Wahlbezirk 050 | 20,36 % |  |
| Wahlbezirk 130 | 19,76 % |  |
| Wahlbezirk 040 | 19,69 % |  |
| Wahlbezirk 060 | 18,80 % |  |
| Wahlbezirk 150 | 18,44 % |  |
| Wahlbezirk 080 | 16,33 % |  |





|                |         |   |
|----------------|---------|---|
| Wahlbezirk 030 | 15,55 % |  |
| Wahlbezirk 020 | 12,67 % |  |

Gemeinde Wachtberg  
Ratswahl 26.09.2004  
UWG, Ergebnis  
Wahlbezirk-Übersicht




















|                |         |   |
|----------------|---------|---|
| Wahlbezirk 060 | 27,57 % |    |
| Wahlbezirk 150 | 19,35 % |    |
| Wahlbezirk 090 | 18,16 % |    |
| Wahlbezirk 120 | 17,35 % |    |
| Wahlbezirk 130 | 15,22 % |    |
| Wahlbezirk 100 | 14,91 % |    |
| Wahlbezirk 040 | 13,59 % |    |
| Wahlbezirk 030 | 10,37 % |    |
| Wahlbezirk 020 | 9,70 %  |    |
| Wahlbezirk 080 | 9,55 %  |    |
| Wahlbezirk 010 | 8,69 %  |    |
| Wahlbezirk 110 | 8,23 %  |    |
| Wahlbezirk 050 | 7,06 %  |    |
| Wahlbezirk 140 | 6,25 %  |    |
| Wahlbezirk 070 | 6,24 %  |  |
| Wahlbezirk 170 | 5,40 %  |  |
| Wahlbezirk 190 | 5,37 %  |  |
| Wahlbezirk 180 | 3,77 %  |  |
| Wahlbezirk 160 | 2,85 %  |  |

Gemeinde Wachtberg  
Ratswahl 26.09.2004  
FDP, Ergebnis  
Wahlbezirk-Übersicht

|                |         |   |
|----------------|---------|---|
| Wahlbezirk 190 | 21,48 % |  |
| Wahlbezirk 140 | 15,31 % |  |
| Wahlbezirk 080 | 12,81 % |  |
| Wahlbezirk 110 | 11,90 % |  |
| Wahlbezirk 150 | 11,39 % |  |
| Wahlbezirk 180 | 10,49 % |  |
| Wahlbezirk 070 | 9,98 %  |  |
| Wahlbezirk 050 | 9,88 %  |  |
| Wahlbezirk 160 | 9,45 %  |  |
| Wahlbezirk 060 | 9,27 %  |  |
| Wahlbezirk 010 | 8,11 %  |  |
| Wahlbezirk 040 | 7,67 %  |  |
| Wahlbezirk 090 | 7,49 %  |  |
| Wahlbezirk 030 | 6,48 %  |  |
| Wahlbezirk 170 | 6,27 %  |  |

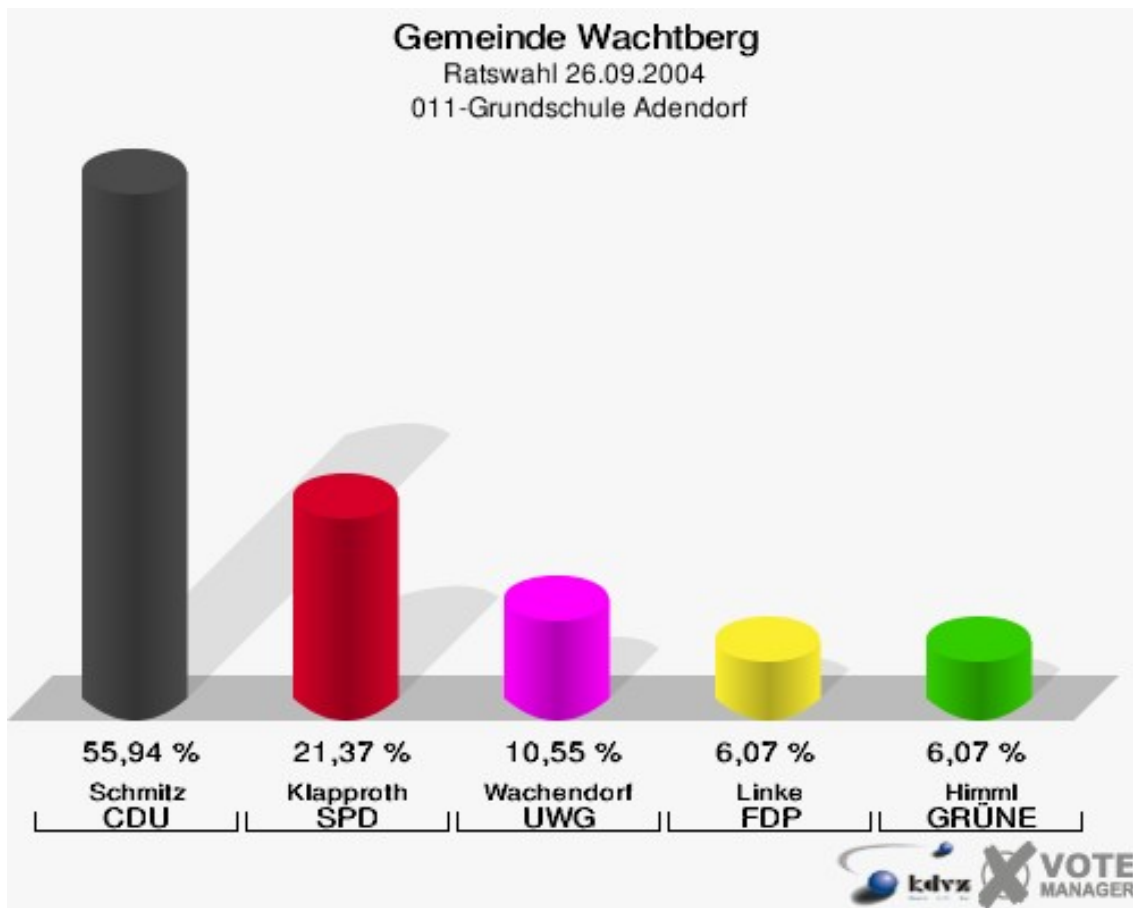
|                |        |   |
|----------------|--------|---|
| Wahlbezirk 130 | 6,13 % |  |
| Wahlbezirk 100 | 5,96 % |  |
| Wahlbezirk 020 | 5,66 % |  |
| Wahlbezirk 120 | 5,65 % |  |

Gemeinde Wachtberg  
Ratswahl 26.09.2004  
GRÜNE, Ergebnis  
Wahlbezirk-Übersicht

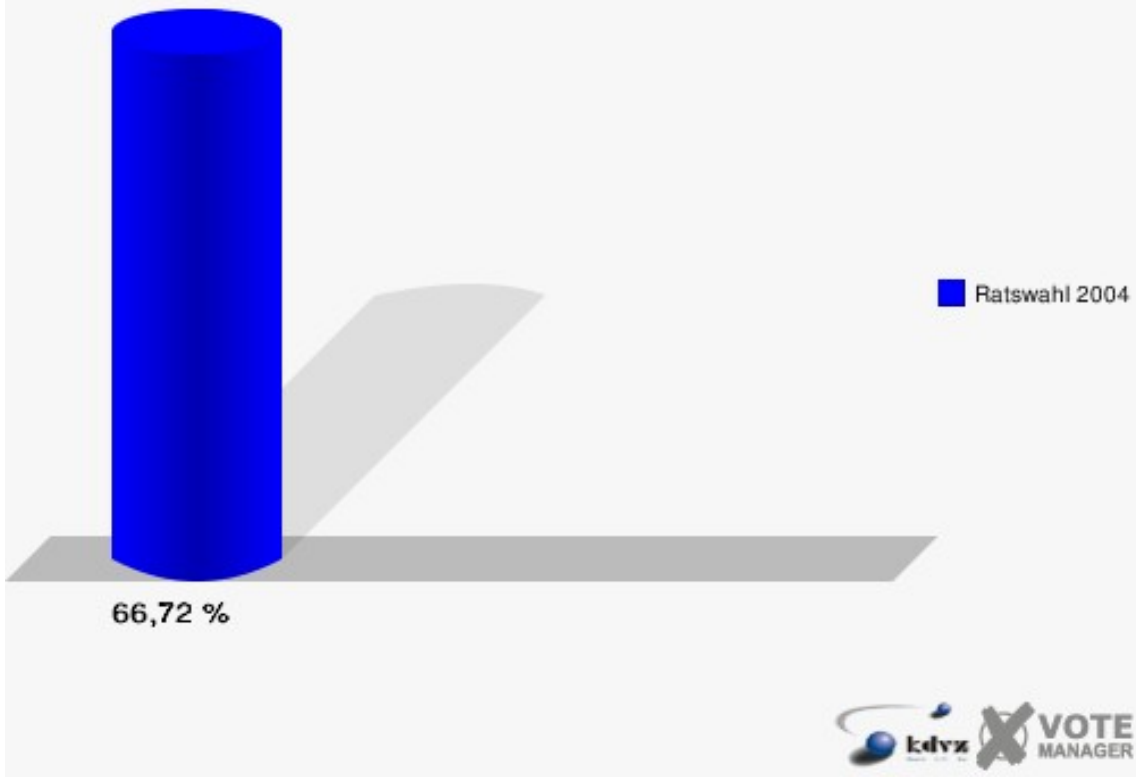
|                |         |   |
|----------------|---------|---|
| Wahlbezirk 110 | 11,47 % |    |
| Wahlbezirk 040 | 11,32 % |    |
| Wahlbezirk 180 | 10,98 % |    |
| Wahlbezirk 140 | 10,31 % |    |
| Wahlbezirk 100 | 9,86 %  |    |
| Wahlbezirk 120 | 9,36 %  |    |
| Wahlbezirk 070 | 9,36 %  |    |
| Wahlbezirk 170 | 8,01 %  |    |
| Wahlbezirk 160 | 7,31 %  |    |
| Wahlbezirk 010 | 6,76 %  |    |
| Wahlbezirk 150 | 6,51 %  |    |
| Wahlbezirk 190 | 6,04 %  |    |
| Wahlbezirk 080 | 5,53 %  |  |
| Wahlbezirk 060 | 5,51 %  |  |
| Wahlbezirk 050 | 5,44 %  |  |
| Wahlbezirk 030 | 5,18 %  |  |
| Wahlbezirk 090 | 4,90 %  |  |
| Wahlbezirk 130 | 4,35 %  |  |
| Wahlbezirk 020 | 4,04 %  |  |

## Stimmbezirke 011-Grundschule Adendorf

|                   | Anzahl | Prozent |
|-------------------|--------|---------|
| Wahlberechtigte   | 580    |         |
| Wähler/innen      | 387    | 66,72 % |
| ungültige Stimmen | 8      | 2,07 %  |
| gültige Stimmen   | 379    | 97,93 % |
| Schmitz, CDU      | 212    | 55,94 % |
| Klapproth, SPD    | 81     | 21,37 % |
| Wachendorf, UWG   | 40     | 10,55 % |
| Linke, FDP        | 23     | 6,07 %  |
| Himml, GRÜNE      | 23     | 6,07 %  |

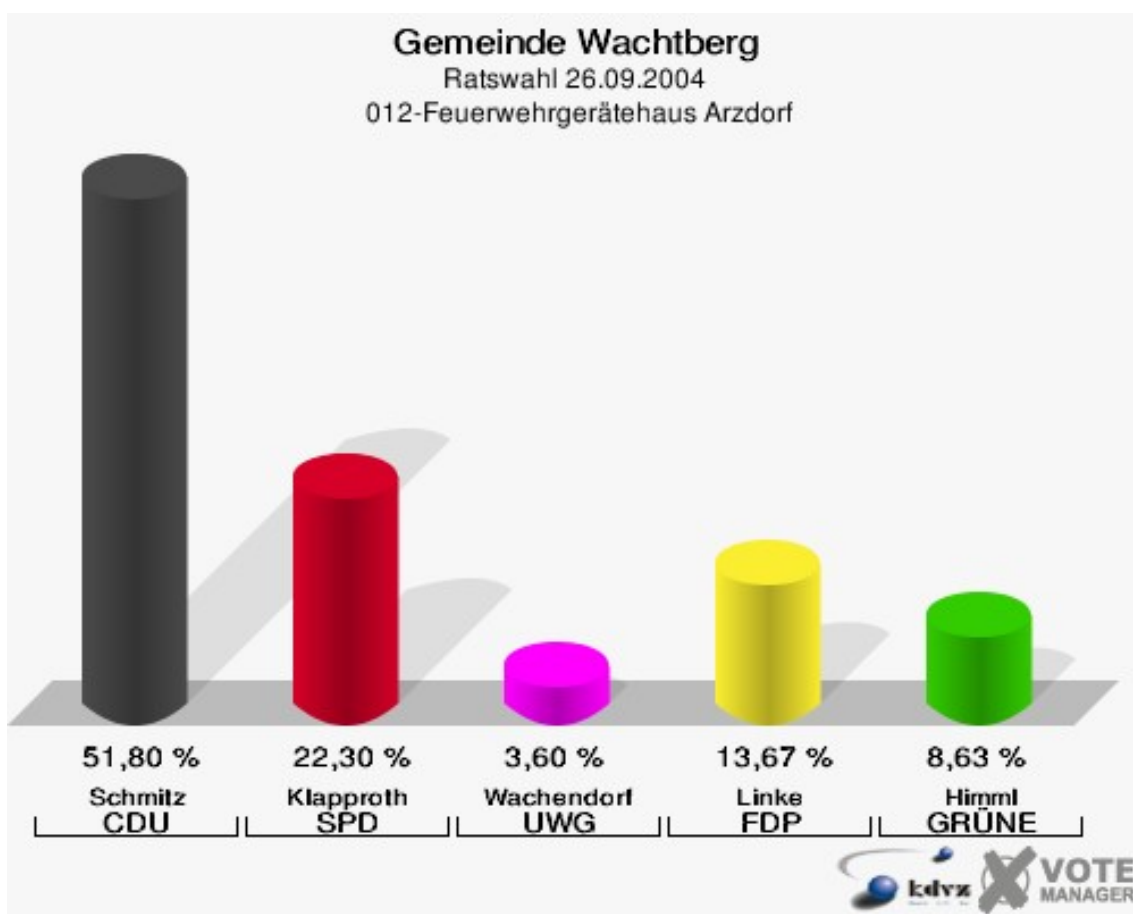


**Gemeinde Wachtberg**  
Ratswahl 26.09.2004  
Wahlbeteiligung 011-Grundschule Adendorf



## 012-Feuerwehrgerätehaus Arzdorf

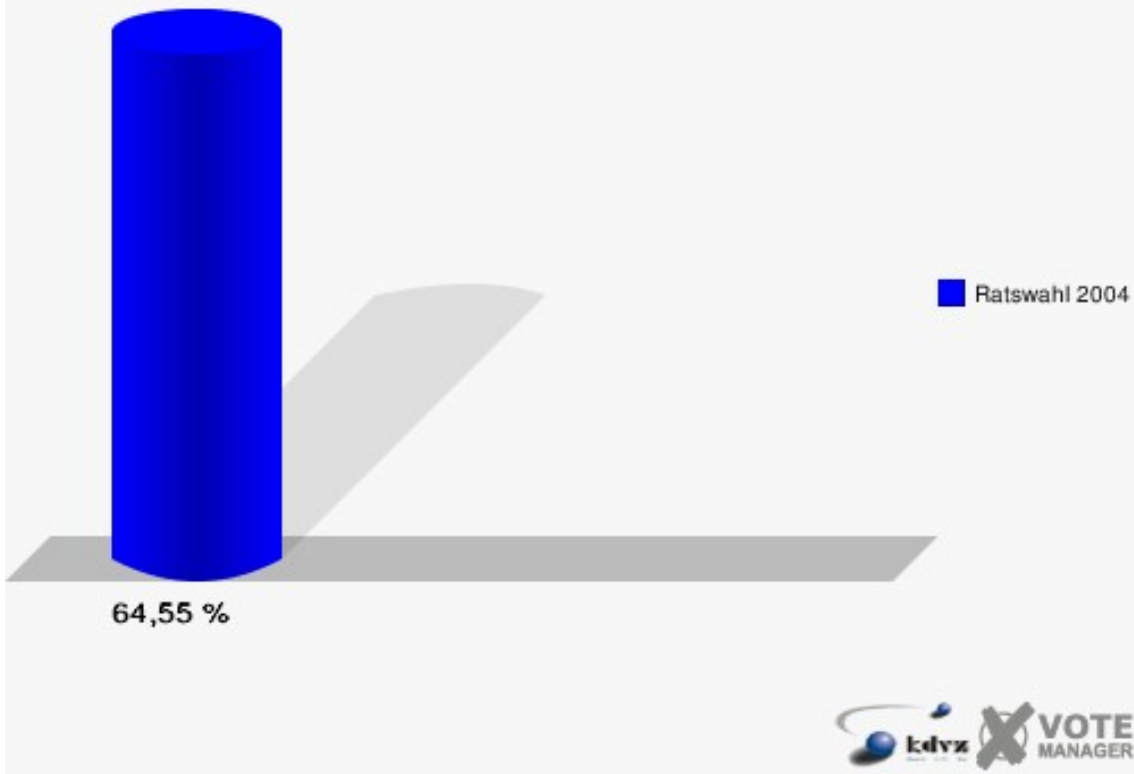
|                   | Anzahl | Prozent |
|-------------------|--------|---------|
| Wahlberechtigte   | 220    |         |
| Wähler/innen      | 142    | 64,55 % |
| ungültige Stimmen | 3      | 2,11 %  |
| gültige Stimmen   | 139    | 97,89 % |
| Schmitz, CDU      | 72     | 51,80 % |
| Klapproth, SPD    | 31     | 22,30 % |
| Wachendorf, UWG   | 5      | 3,60 %  |
| Linke, FDP        | 19     | 13,67 % |
| Himml, GRÜNE      | 12     | 8,63 %  |



# Gemeinde Wachtberg

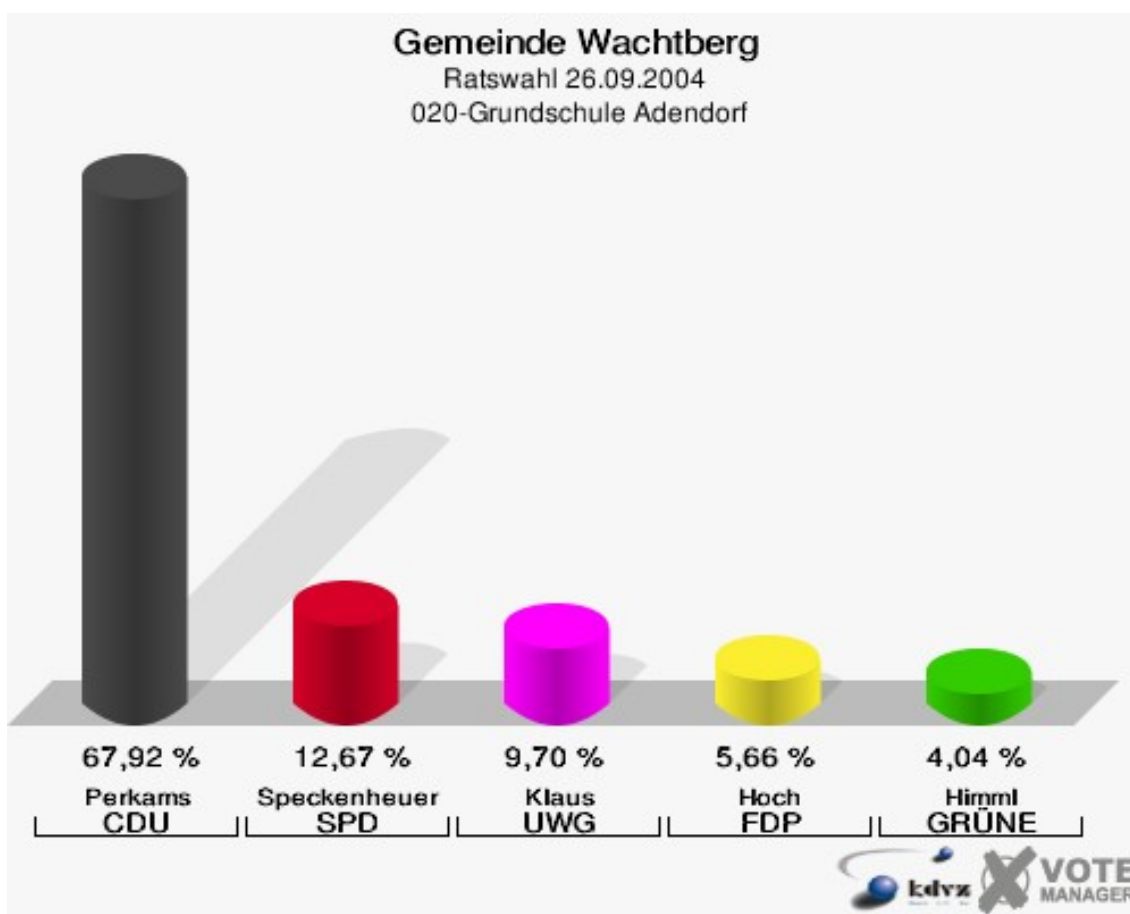
Ratswahl 26.09.2004

Wahlbeteiligung 012-Feuerwehrgerätehaus Arzdorf



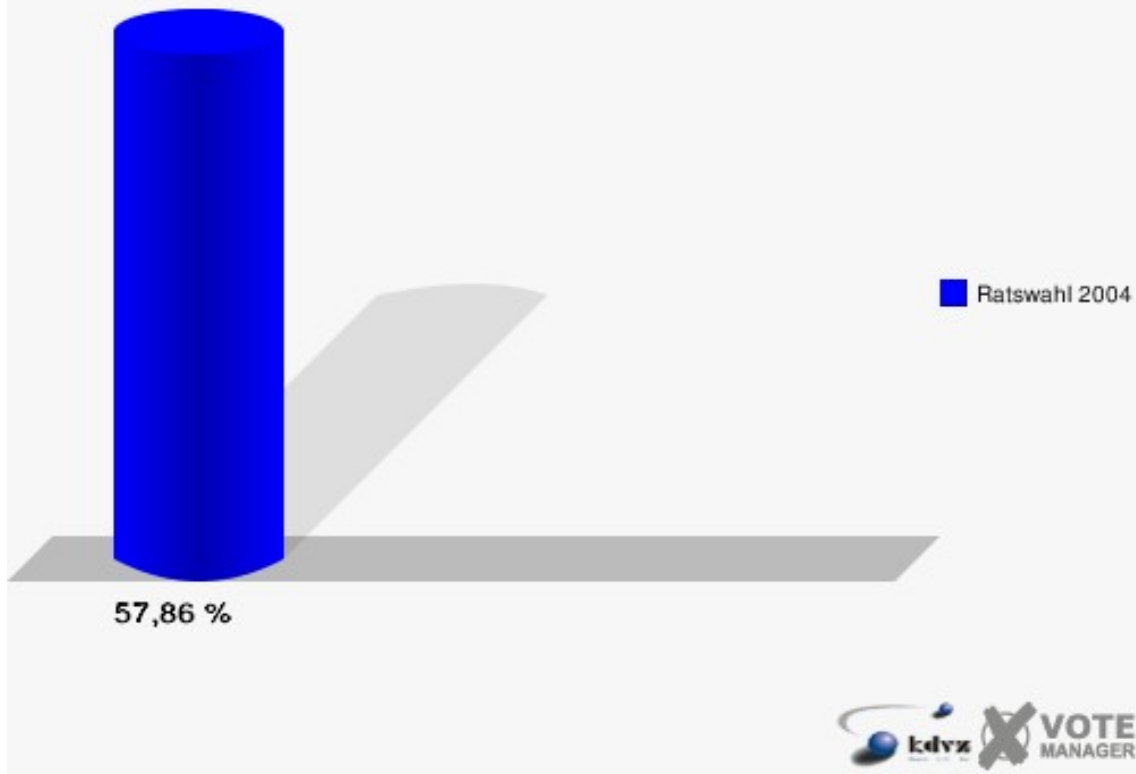
## 020-Grundschule Adendorf

|                   | Anzahl | Prozent |
|-------------------|--------|---------|
| Wahlberechtigte   | 655    |         |
| Wähler/innen      | 379    | 57,86 % |
| ungültige Stimmen | 8      | 2,11 %  |
| gültige Stimmen   | 371    | 97,89 % |
| Perkams, CDU      | 252    | 67,92 % |
| Speckenheuer, SPD | 47     | 12,67 % |
| Klaus, UWG        | 36     | 9,70 %  |
| Hoch, FDP         | 21     | 5,66 %  |
| Himml, GRÜNE      | 15     | 4,04 %  |



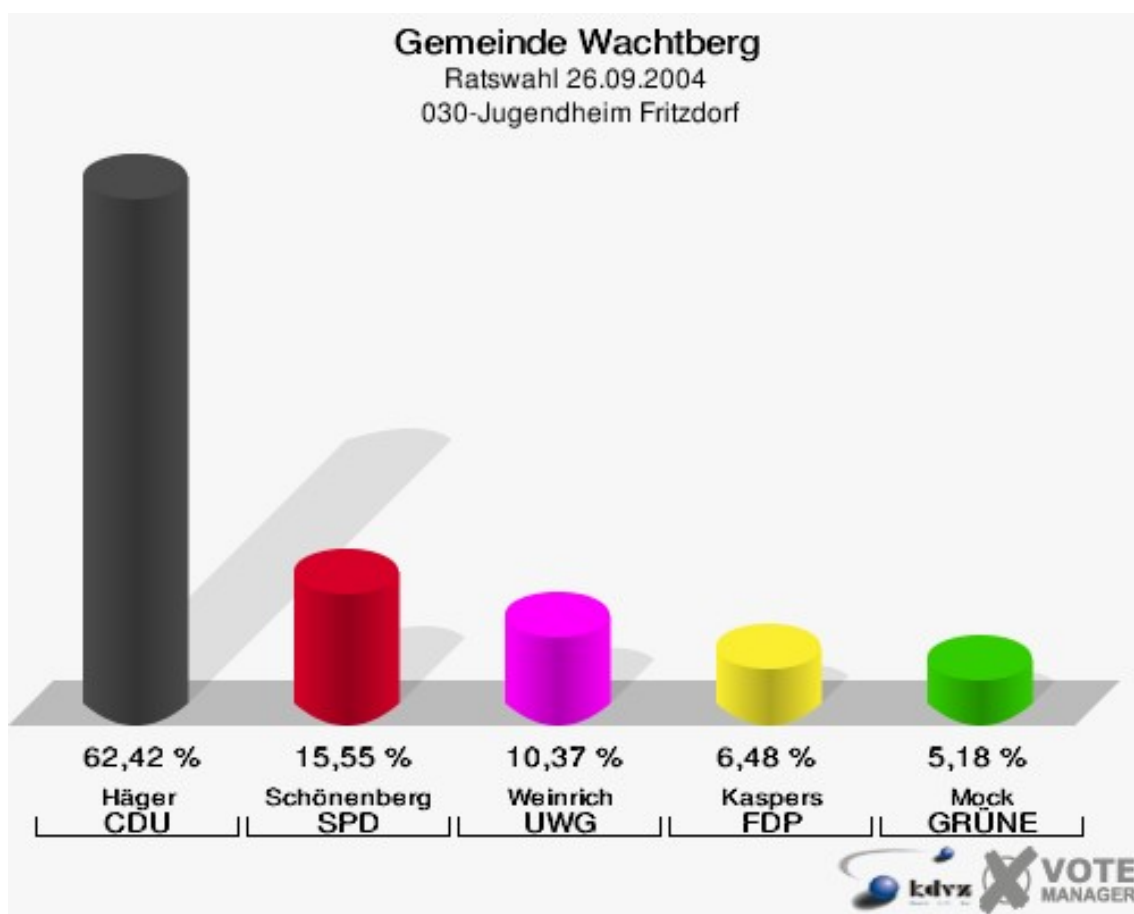


**Gemeinde Wachtberg**  
Ratswahl 26.09.2004  
Wahlbeteiligung 020-Grundschule Adendorf

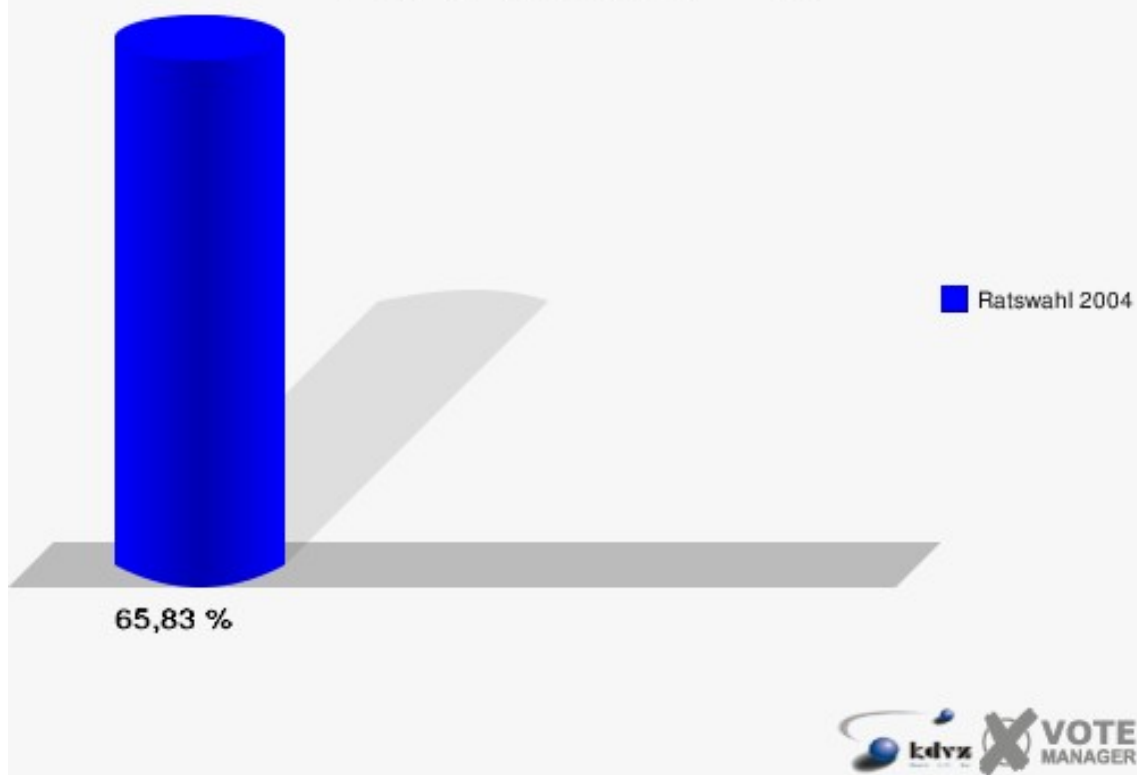


## 030-Jugendheim Fritzdorf

|                   | Anzahl | Prozent |
|-------------------|--------|---------|
| Wahlberechtigte   | 720    |         |
| Wähler/innen      | 474    | 65,83 % |
| ungültige Stimmen | 11     | 2,32 %  |
| gültige Stimmen   | 463    | 97,68 % |
| Häger, CDU        | 289    | 62,42 % |
| Schönenberg, SPD  | 72     | 15,55 % |
| Weinrich, UWG     | 48     | 10,37 % |
| Kaspers, FDP      | 30     | 6,48 %  |
| Mock, GRÜNE       | 24     | 5,18 %  |

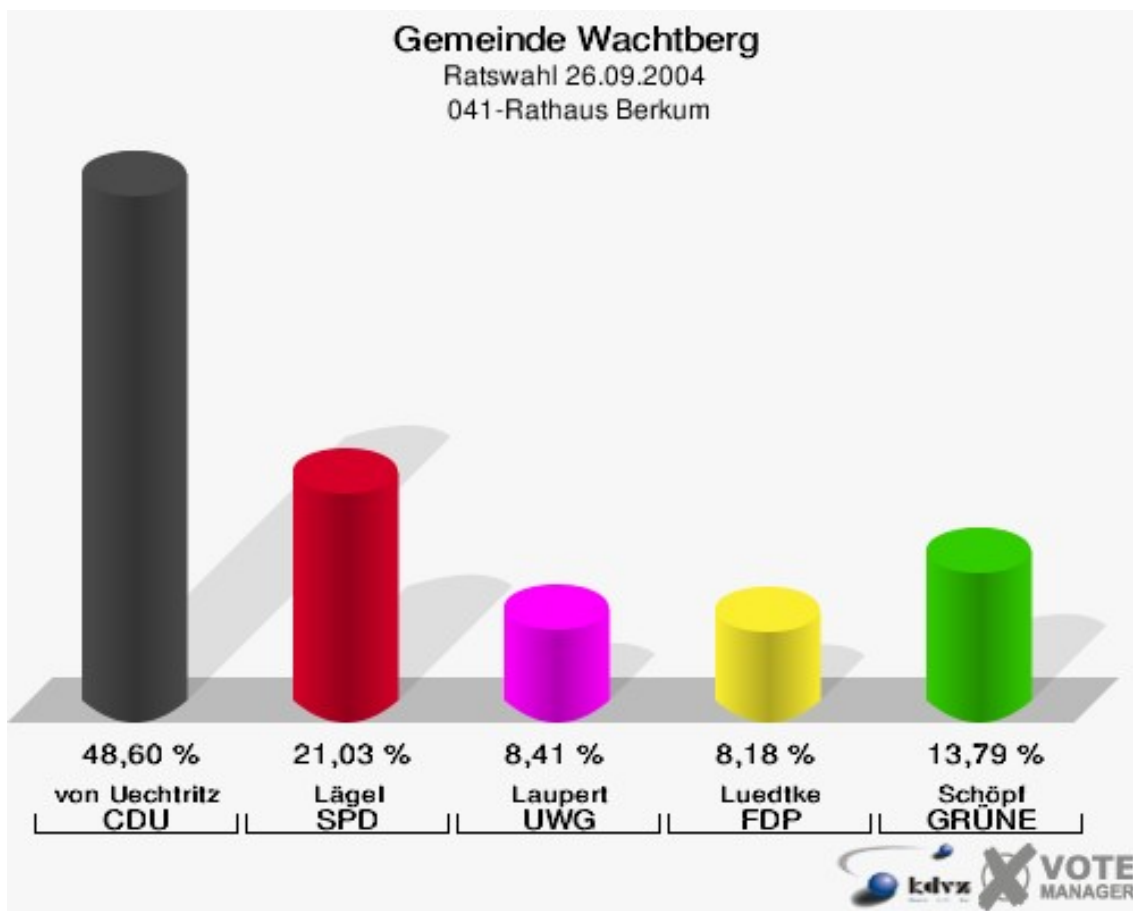


**Gemeinde Wachtberg**  
Ratswahl 26.09.2004  
Wahlbeteiligung 030-Jugendheim Fritzdorf

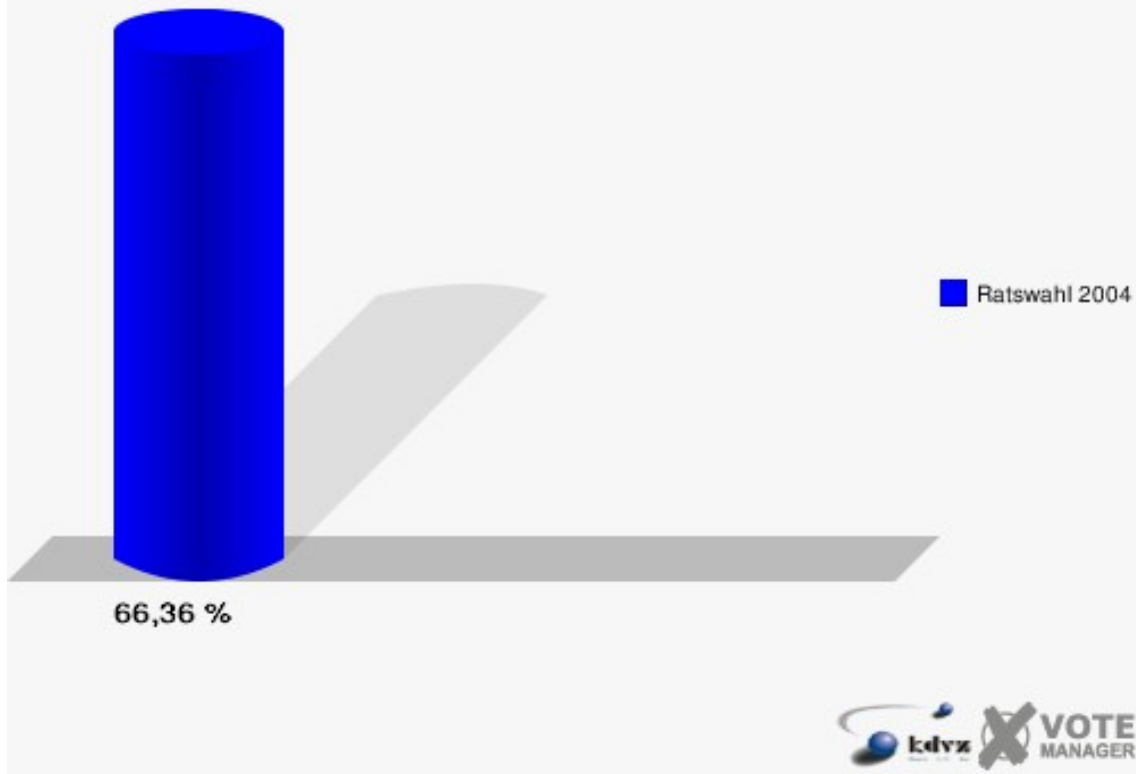


## 041-Rathaus Berkum

|                    | Anzahl | Prozent |
|--------------------|--------|---------|
| Wahlberechtigte    | 654    |         |
| Wähler/innen       | 434    | 66,36 % |
| ungültige Stimmen  | 6      | 1,38 %  |
| gültige Stimmen    | 428    | 98,62 % |
| von Uechtritz, CDU | 208    | 48,60 % |
| Lägel, SPD         | 90     | 21,03 % |
| Laupert, UWG       | 36     | 8,41 %  |
| Luedtke, FDP       | 35     | 8,18 %  |
| Schöpf, GRÜNE      | 59     | 13,79 % |

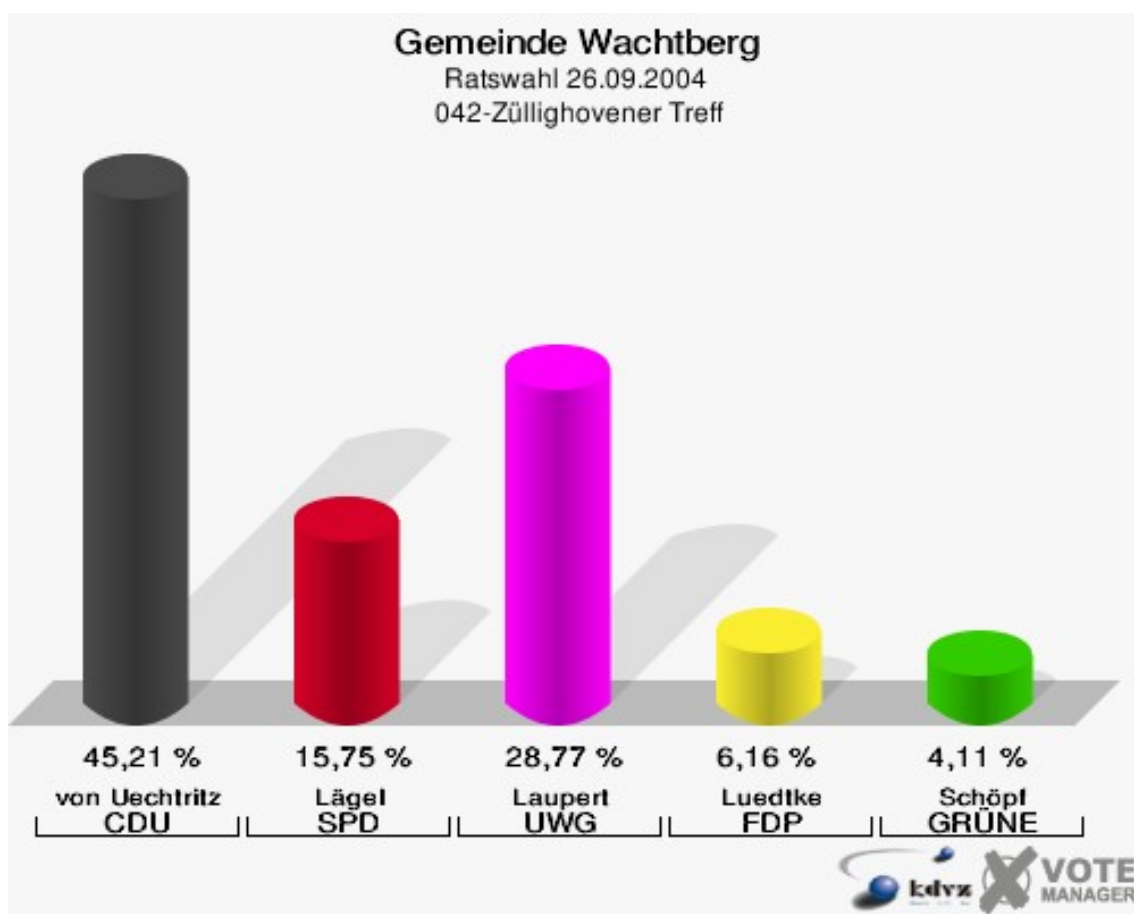


**Gemeinde Wachtberg**  
Ratswahl 26.09.2004  
Wahlbeteiligung 041-Rathaus Berkum

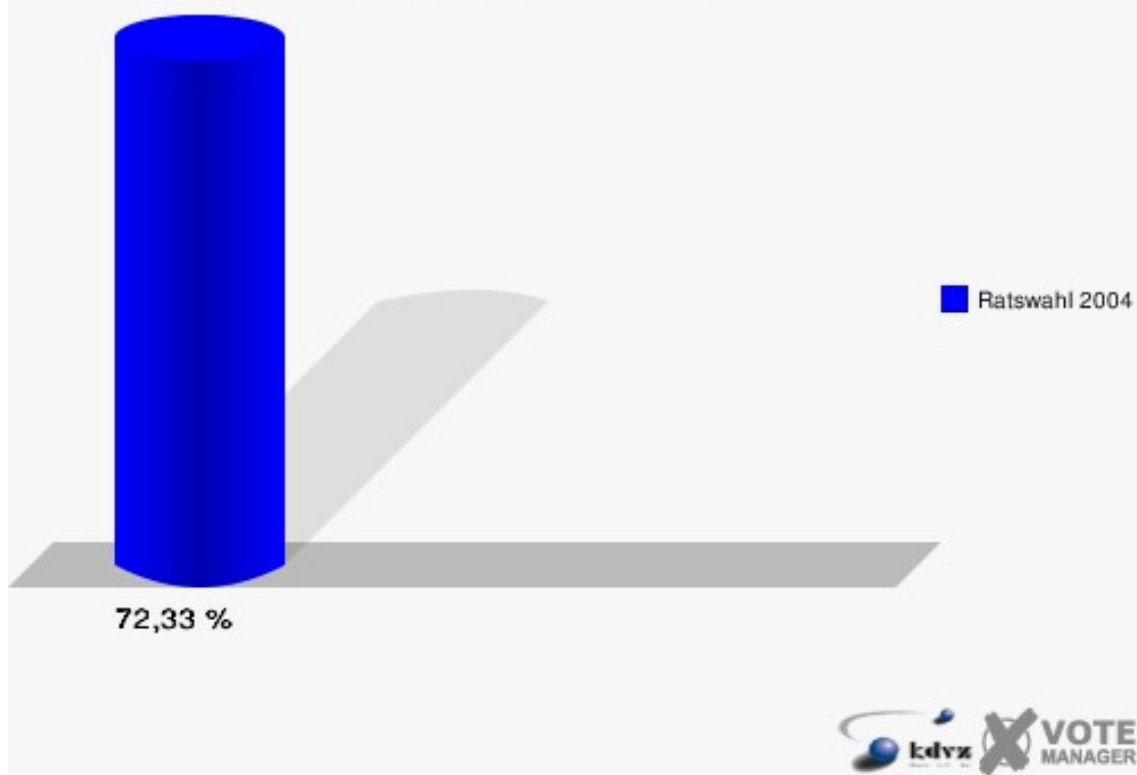


## 042-Züllighovener Treff

|                    | Anzahl | Prozent |
|--------------------|--------|---------|
| Wahlberechtigte    | 206    |         |
| Wähler/innen       | 149    | 72,33 % |
| ungültige Stimmen  | 3      | 2,01 %  |
| gültige Stimmen    | 146    | 97,99 % |
| von Uechtritz, CDU | 66     | 45,21 % |
| Lägel, SPD         | 23     | 15,75 % |
| Laupert, UWG       | 42     | 28,77 % |
| Luedtke, FDP       | 9      | 6,16 %  |
| Schöpf, GRÜNE      | 6      | 4,11 %  |

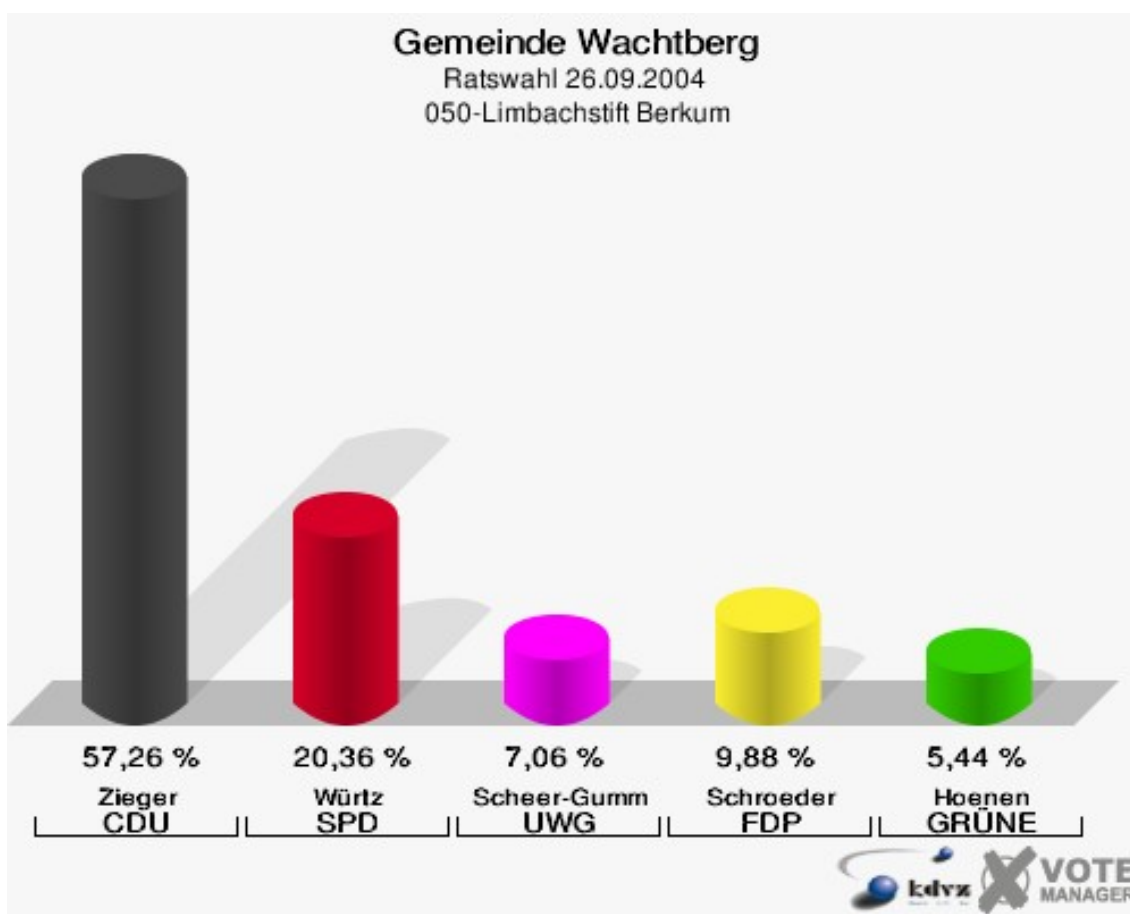


**Gemeinde Wachtberg**  
Ratswahl 26.09.2004  
Wahlbeteiligung 042-Züllighovener Treff



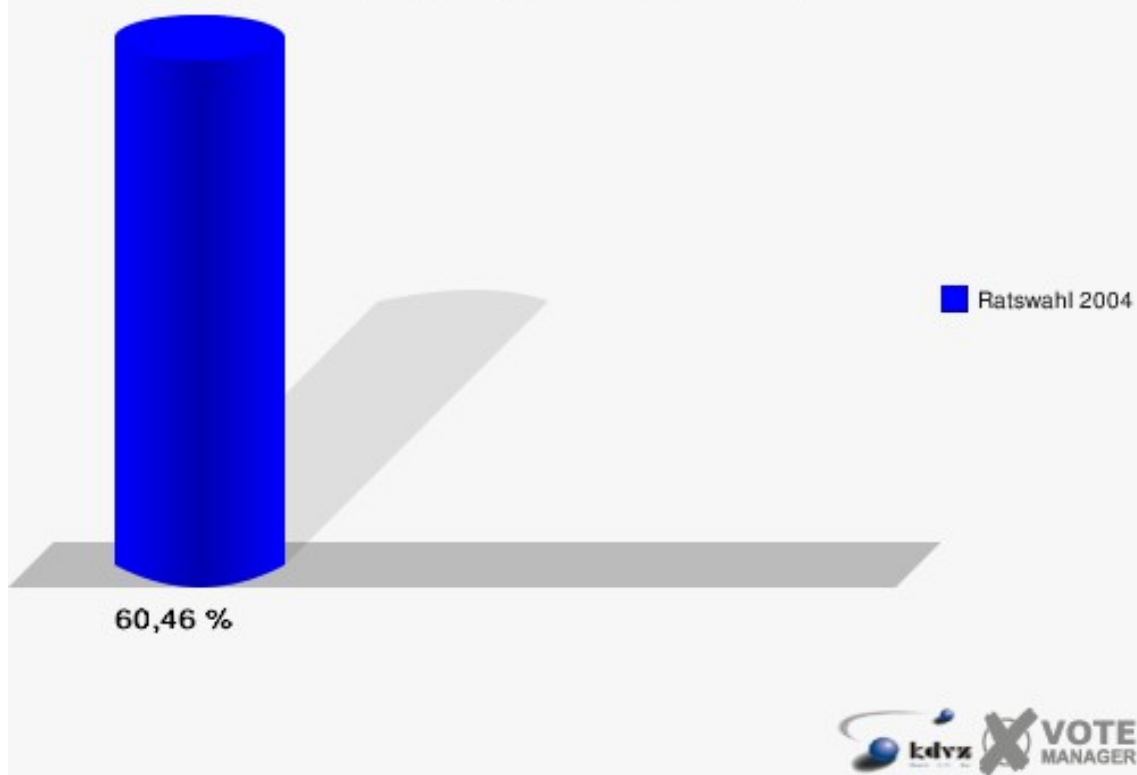
## 050-Limbachstift Berkum

|                   | Anzahl | Prozent |
|-------------------|--------|---------|
| Wahlberechtigte   | 865    |         |
| Wähler/innen      | 523    | 60,46 % |
| ungültige Stimmen | 27     | 5,16 %  |
| gültige Stimmen   | 496    | 94,84 % |
| Zieger, CDU       | 284    | 57,26 % |
| Würtz, SPD        | 101    | 20,36 % |
| Scheer-Gumm, UWG  | 35     | 7,06 %  |
| Schroeder, FDP    | 49     | 9,88 %  |
| Hoenen, GRÜNE     | 27     | 5,44 %  |



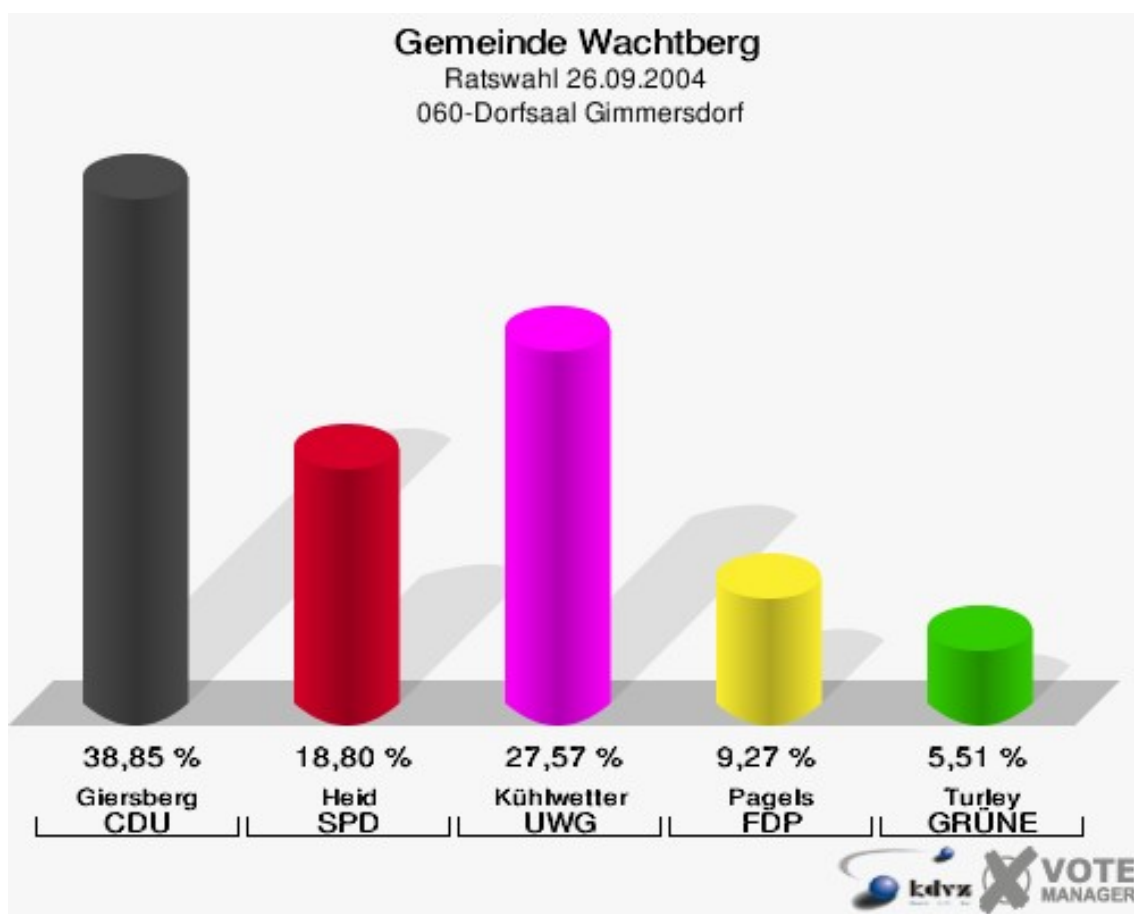


**Gemeinde Wachtberg**  
Ratswahl 26.09.2004  
Wahlbeteiligung 050-Limbachstift Berkum

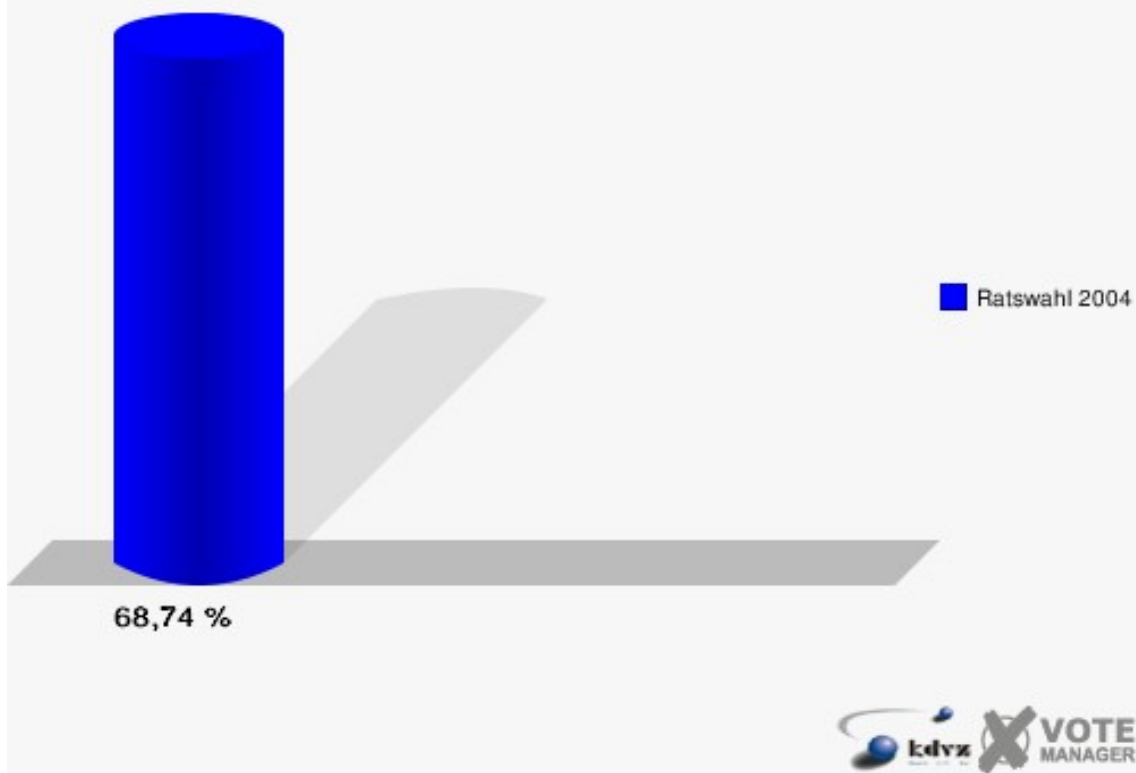


## 060-Dorfsaal Gimmersdorf

|                   | Anzahl | Prozent |
|-------------------|--------|---------|
| Wahlberechtigte   | 595    |         |
| Wähler/innen      | 409    | 68,74 % |
| ungültige Stimmen | 10     | 2,44 %  |
| gültige Stimmen   | 399    | 97,56 % |
| Giersberg, CDU    | 155    | 38,85 % |
| Heid, SPD         | 75     | 18,80 % |
| Kühlwetter, UWG   | 110    | 27,57 % |
| Pagels, FDP       | 37     | 9,27 %  |
| Turley, GRÜNE     | 22     | 5,51 %  |

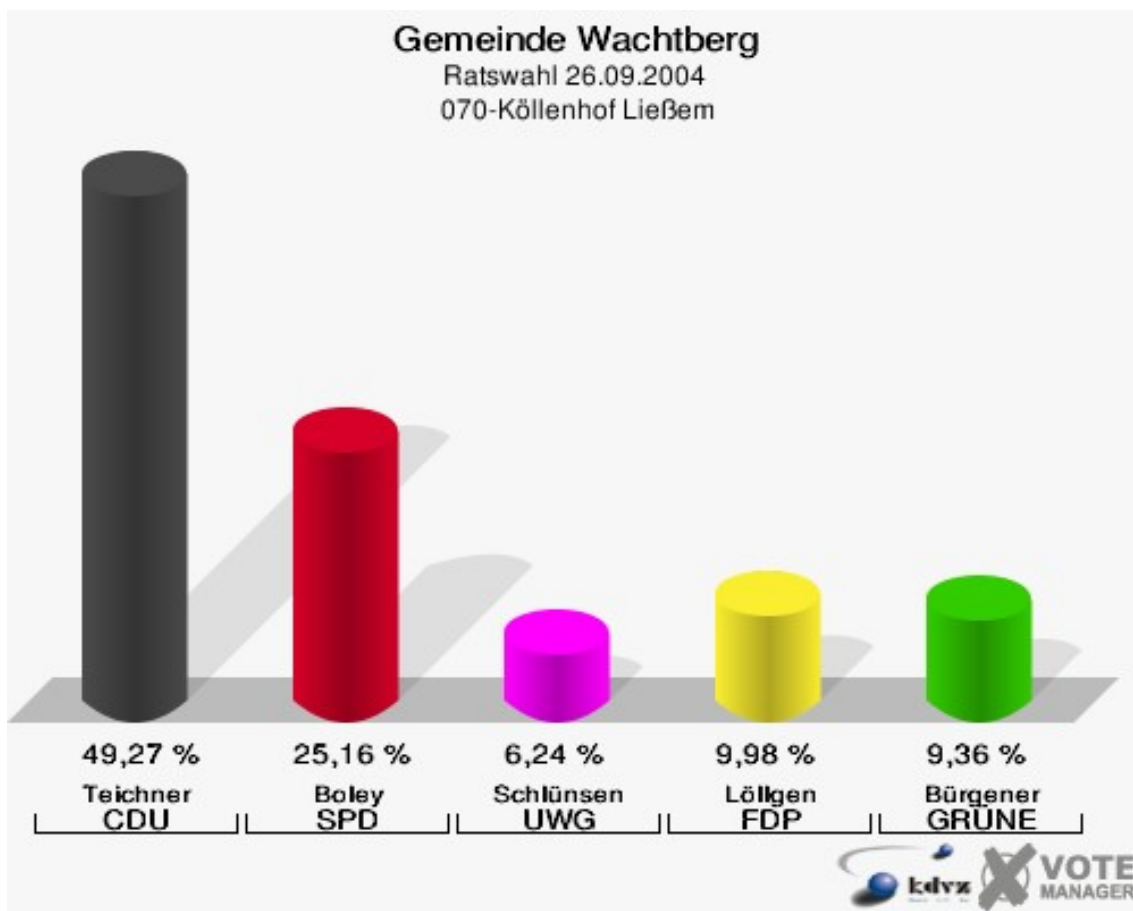


**Gemeinde Wachtberg**  
Ratswahl 26.09.2004  
Wahlbeteiligung 060-Dorfsaal Gimmersdorf

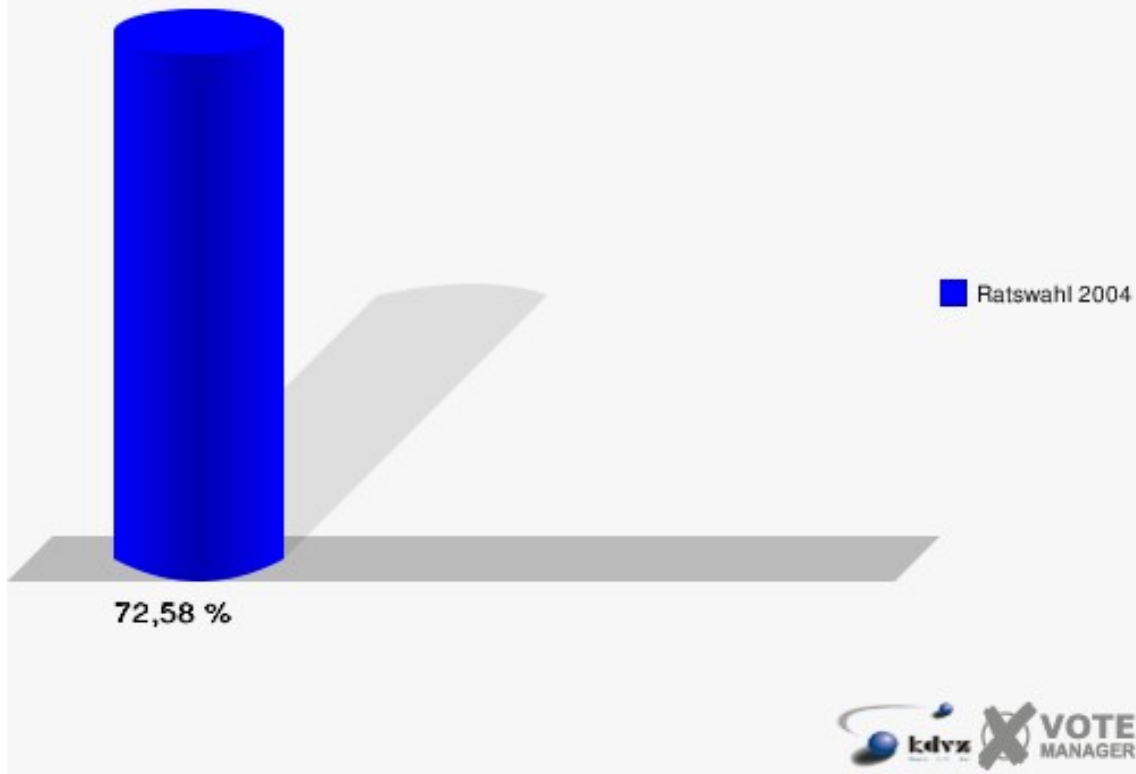


## 070-Köllenhof Ließem

|                   | Anzahl | Prozent |
|-------------------|--------|---------|
| Wahlberechtigte   | 671    |         |
| Wähler/innen      | 487    | 72,58 % |
| ungültige Stimmen | 6      | 1,23 %  |
| gültige Stimmen   | 481    | 98,77 % |
| Teichner, CDU     | 237    | 49,27 % |
| Boley, SPD        | 121    | 25,16 % |
| Schlünsen, UWG    | 30     | 6,24 %  |
| Löllgen, FDP      | 48     | 9,98 %  |
| Bürgener, GRÜNE   | 45     | 9,36 %  |

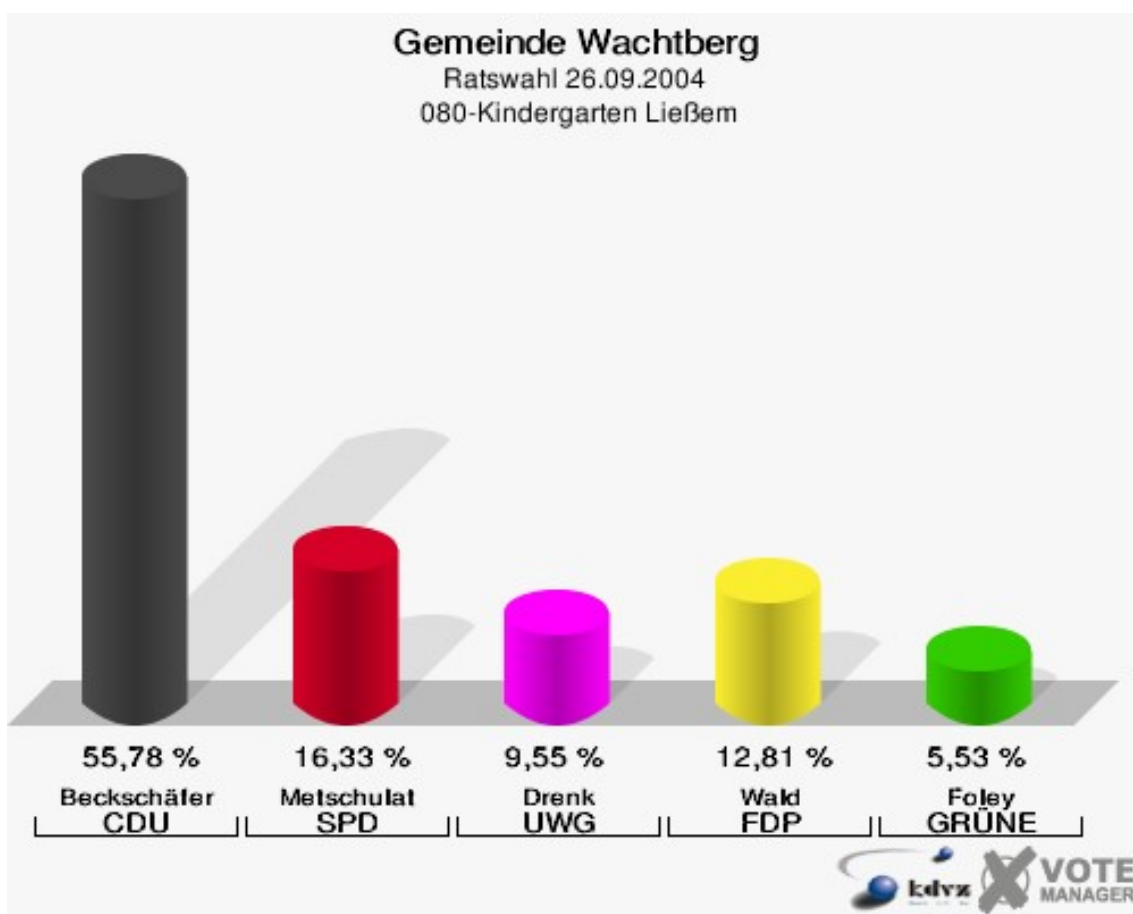


**Gemeinde Wachtberg**  
Ratswahl 26.09.2004  
Wahlbeteiligung 070-Köllenhof Ließem

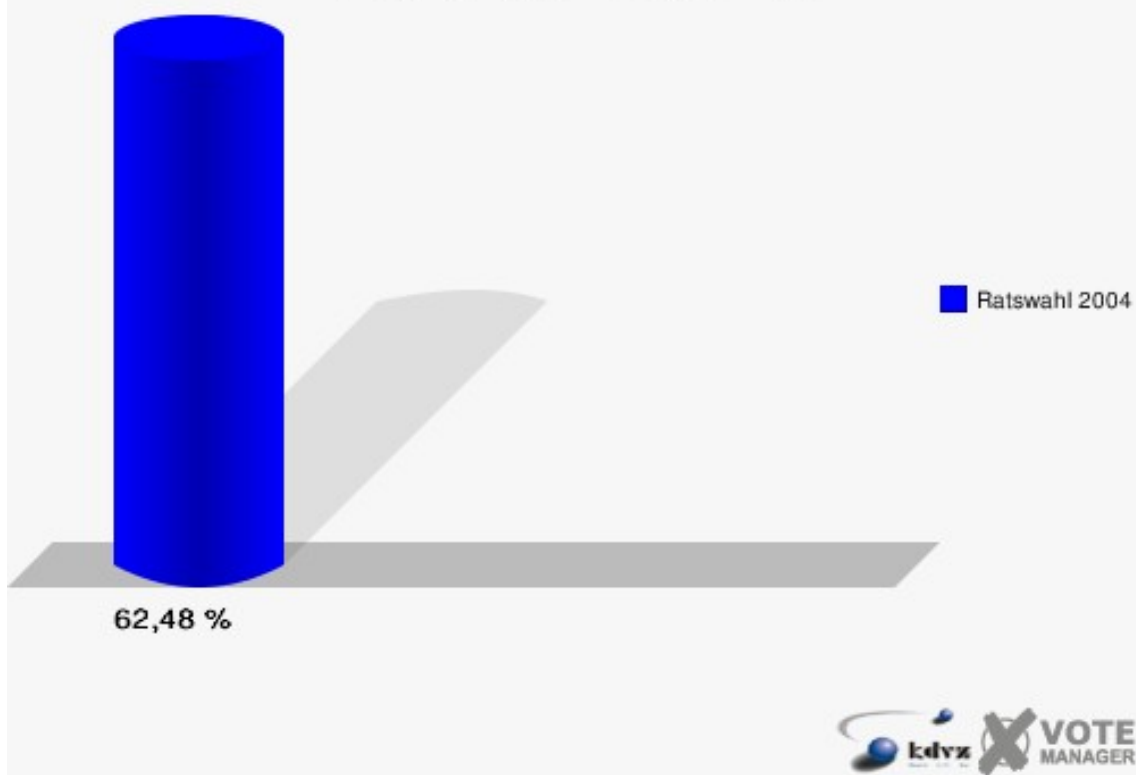


## 080-Kindergarten Ließem

|                   | Anzahl | Prozent |
|-------------------|--------|---------|
| Wahlberechtigte   | 645    |         |
| Wähler/innen      | 403    | 62,48 % |
| ungültige Stimmen | 5      | 1,24 %  |
| gültige Stimmen   | 398    | 98,76 % |
| Beckschäfer, CDU  | 222    | 55,78 % |
| Metschulat, SPD   | 65     | 16,33 % |
| Drenk, UWG        | 38     | 9,55 %  |
| Wald, FDP         | 51     | 12,81 % |
| Foley, GRÜNE      | 22     | 5,53 %  |

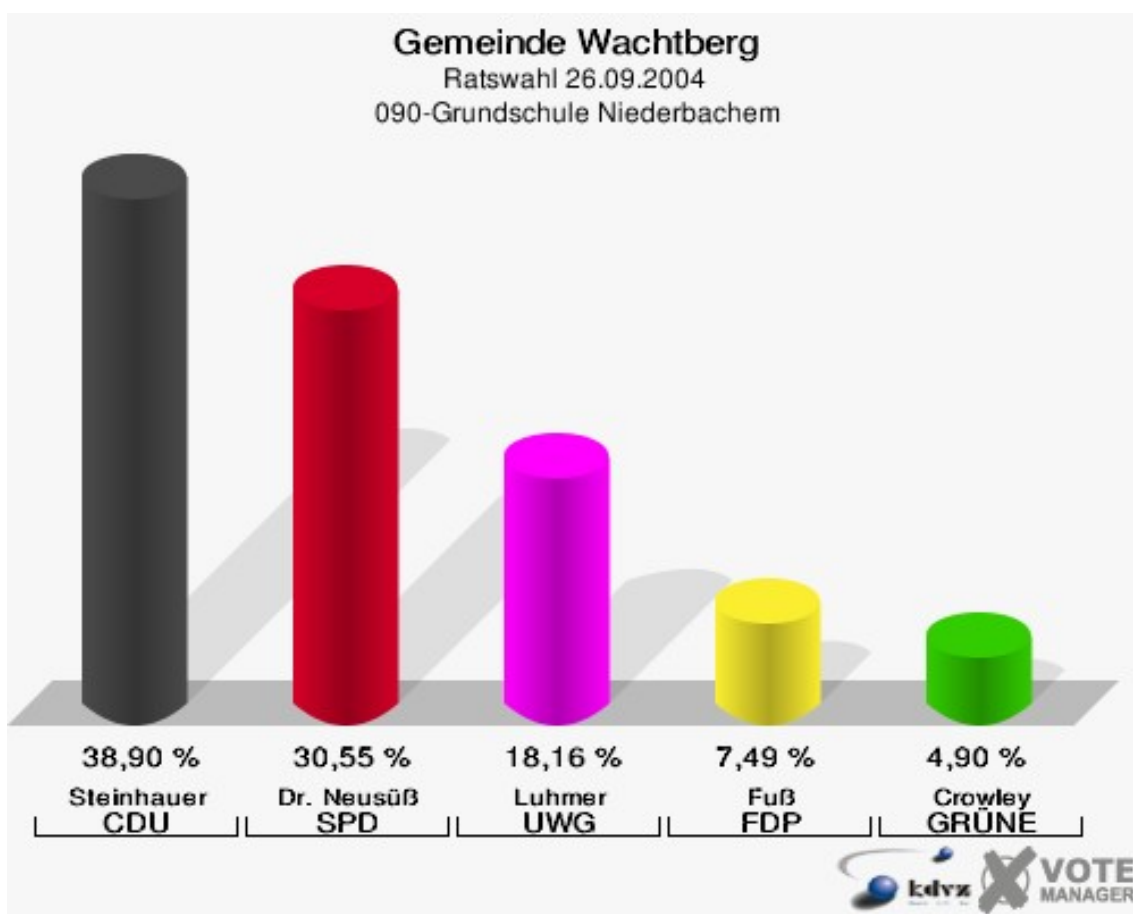


**Gemeinde Wachtberg**  
Ratswahl 26.09.2004  
Wahlbeteiligung 080-Kindergarten Ließem



## 090-Grundschule Niederbachem

|                   | Anzahl | Prozent |
|-------------------|--------|---------|
| Wahlberechtigte   | 570    |         |
| Wähler/innen      | 360    | 63,16 % |
| ungültige Stimmen | 13     | 3,61 %  |
| gültige Stimmen   | 347    | 96,39 % |
| Steinhauer, CDU   | 135    | 38,90 % |
| Dr. Neusüß, SPD   | 106    | 30,55 % |
| Luhmer, UWG       | 63     | 18,16 % |
| Fuß, FDP          | 26     | 7,49 %  |
| Crowley, GRÜNE    | 17     | 4,90 %  |

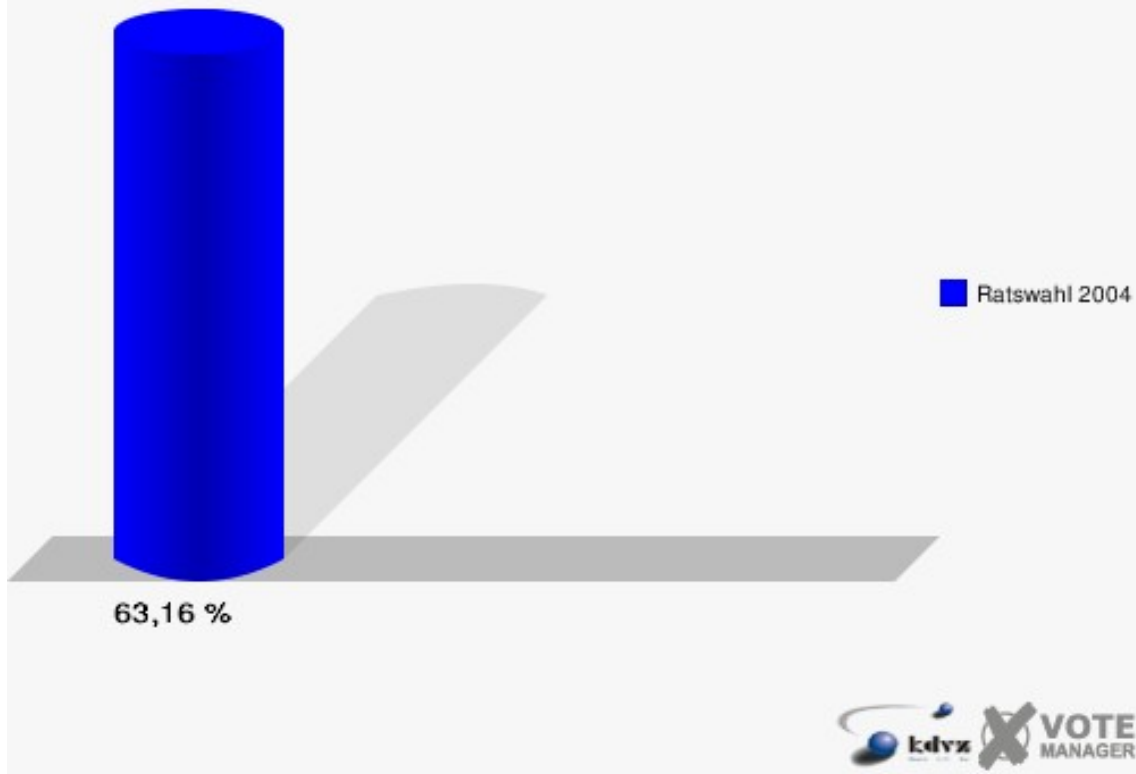




# Gemeinde Wachtberg

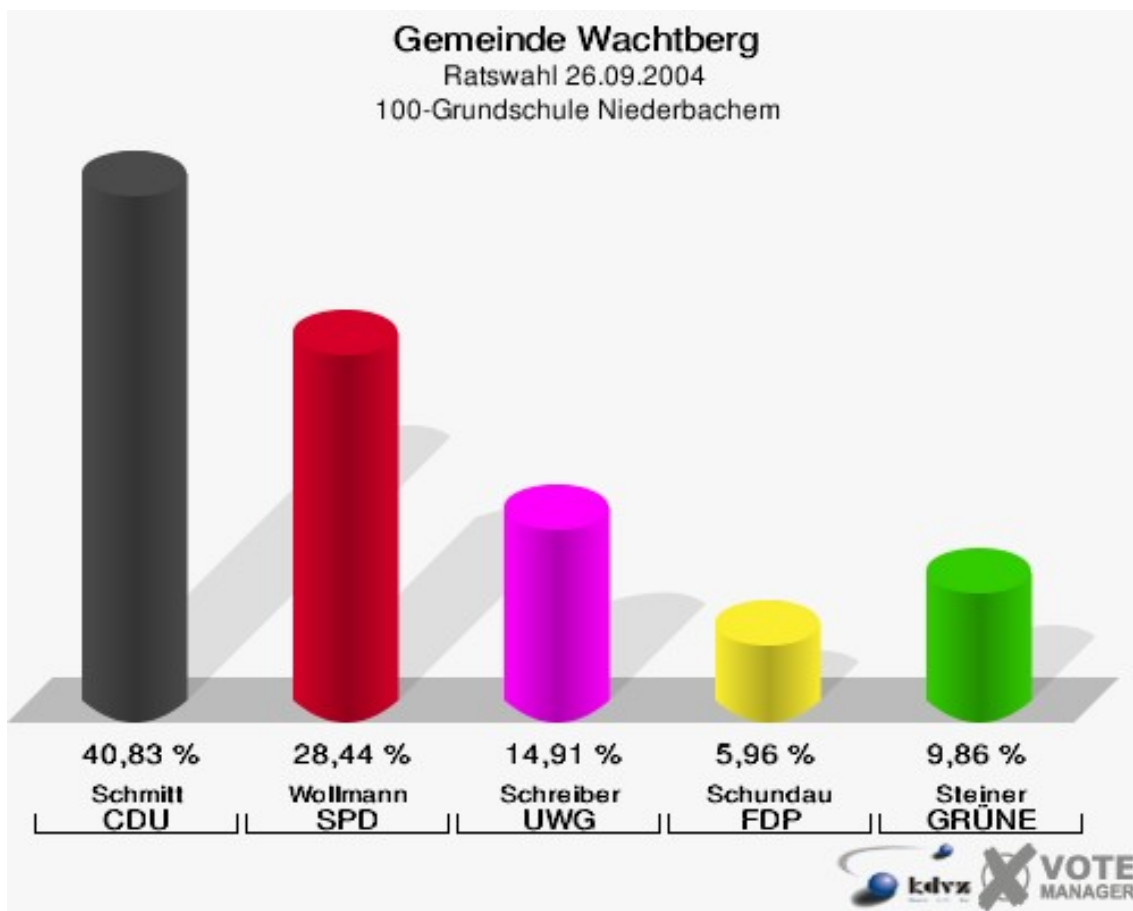
Ratswahl 26.09.2004

Wahlbeteiligung 090-Grundschule Niederbachem



## 100-Grundschule Niederbachem

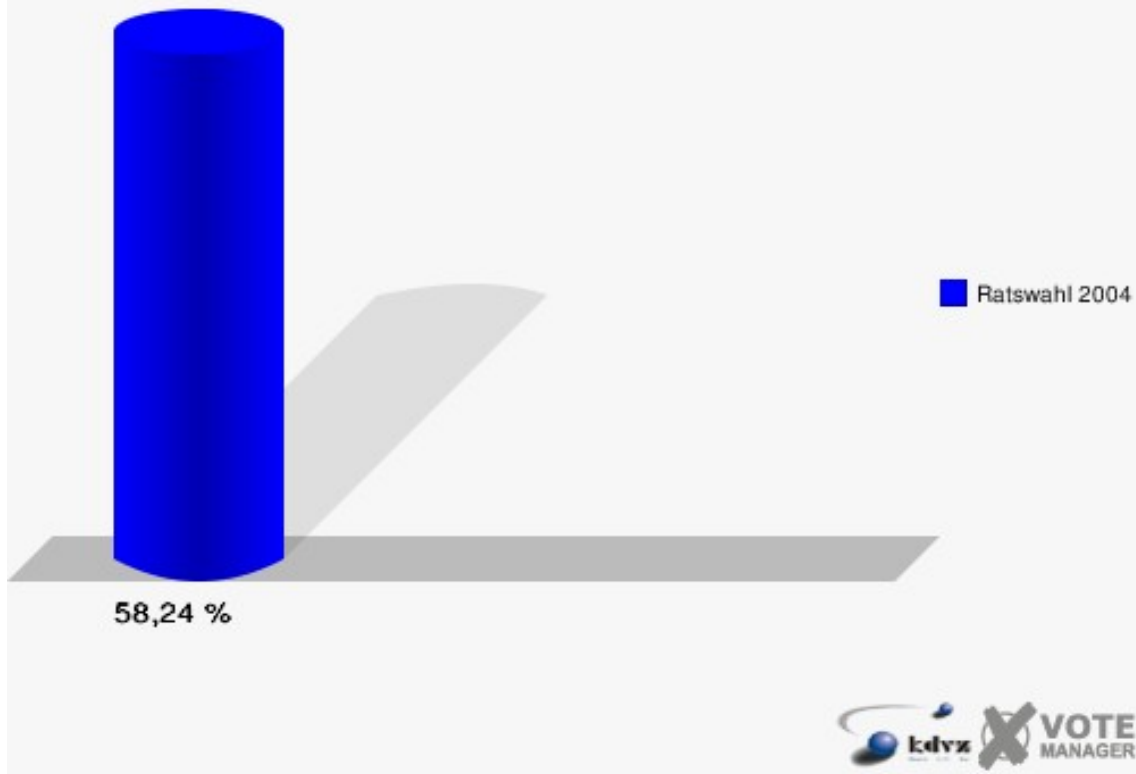
|                   | Anzahl | Prozent |
|-------------------|--------|---------|
| Wahlberechtigte   | 771    |         |
| Wähler/innen      | 449    | 58,24 % |
| ungültige Stimmen | 13     | 2,90 %  |
| gültige Stimmen   | 436    | 97,10 % |
| Schmitt, CDU      | 178    | 40,83 % |
| Wollmann, SPD     | 124    | 28,44 % |
| Schreiber, UWG    | 65     | 14,91 % |
| Schundau, FDP     | 26     | 5,96 %  |
| Steiner, GRÜNE    | 43     | 9,86 %  |



# Gemeinde Wachtberg

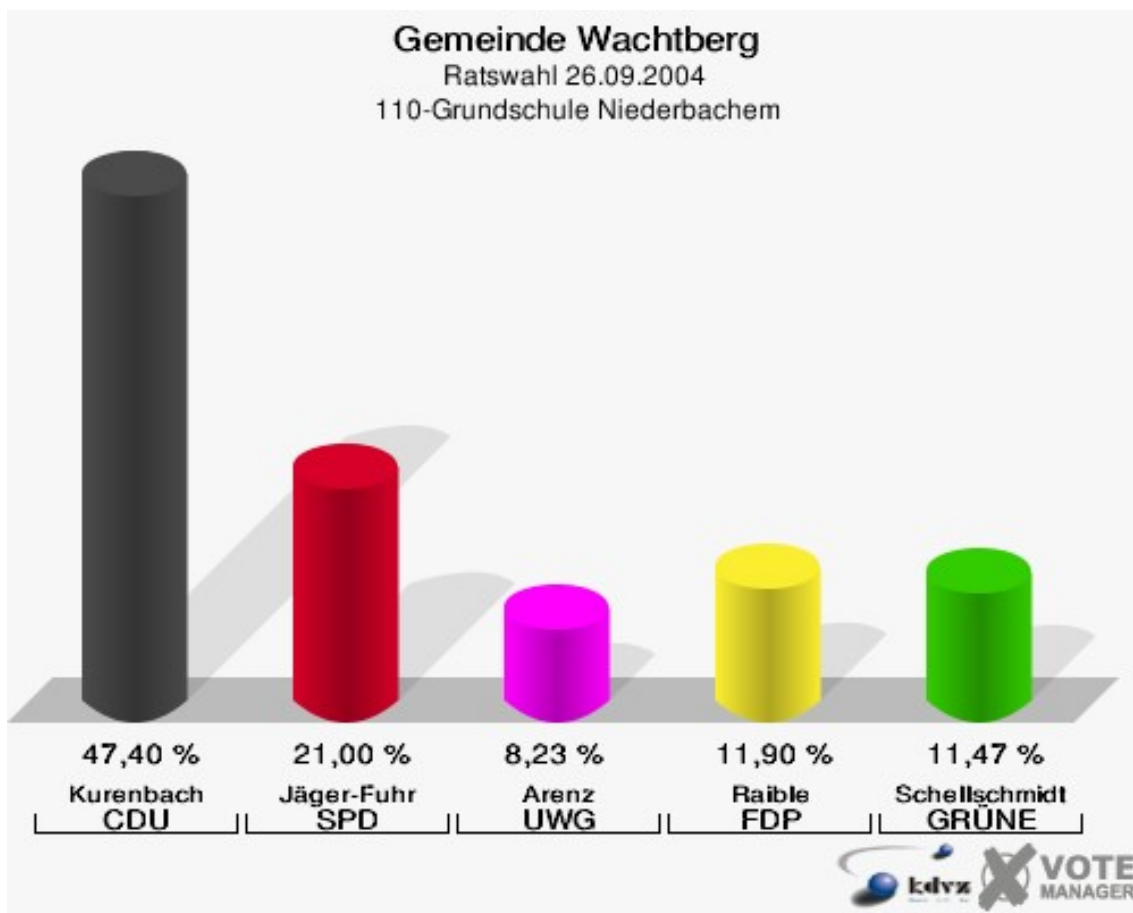
Ratswahl 26.09.2004

Wahlbeteiligung 100-Grundschule Niederbachem



## 110-Grundschule Niederbachem

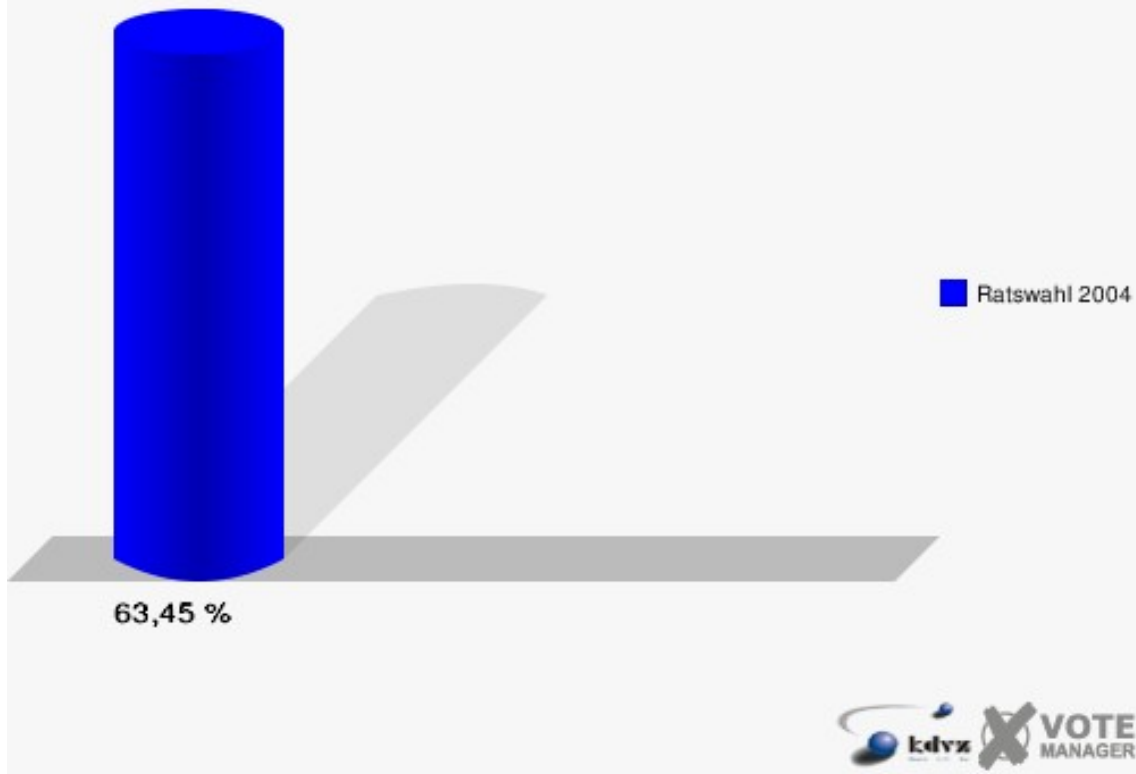
|                      | Anzahl | Prozent |
|----------------------|--------|---------|
| Wahlberechtigte      | 747    |         |
| Wähler/innen         | 474    | 63,45 % |
| ungültige Stimmen    | 12     | 2,53 %  |
| gültige Stimmen      | 462    | 97,47 % |
| Kurenbach, CDU       | 219    | 47,40 % |
| Jäger-Fuhr, SPD      | 97     | 21,00 % |
| Arenz, UWG           | 38     | 8,23 %  |
| Raible, FDP          | 55     | 11,90 % |
| Schellschmidt, GRÜNE | 53     | 11,47 % |



# Gemeinde Wachtberg

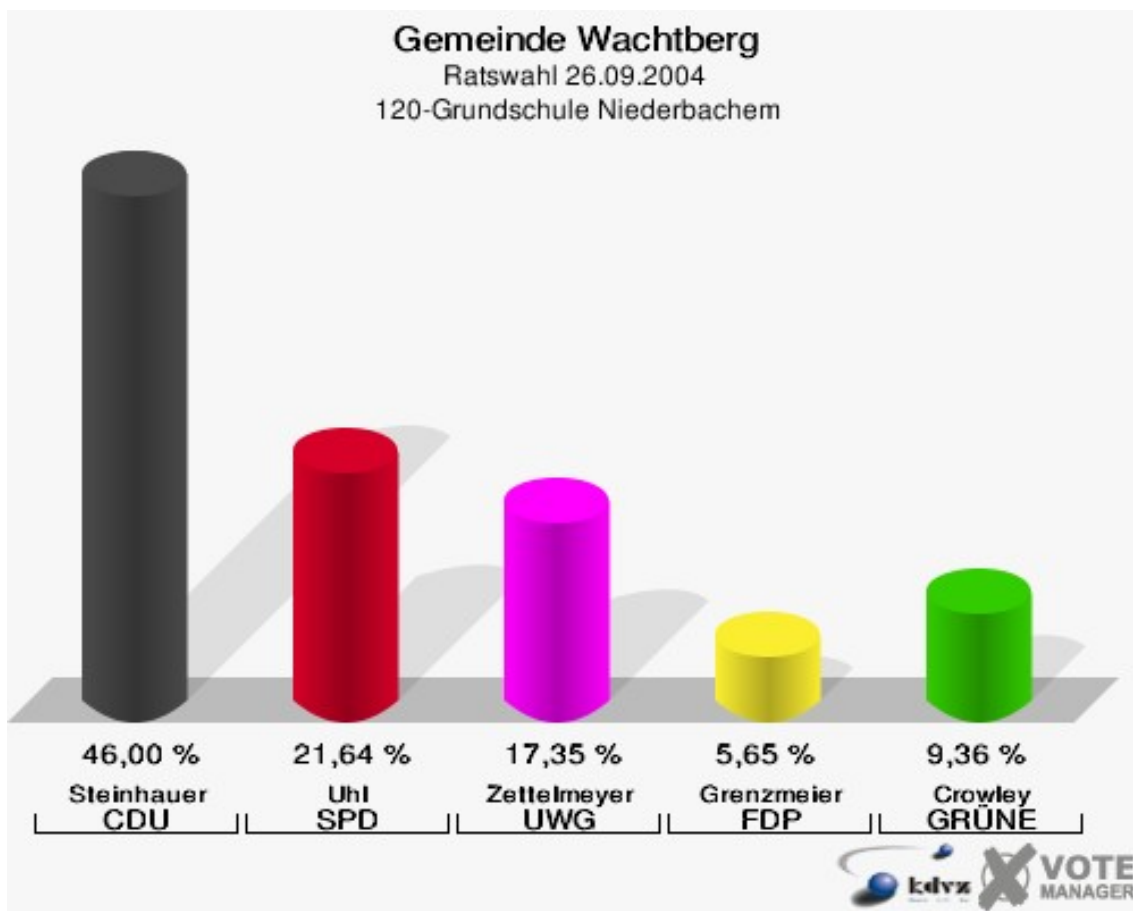
Ratswahl 26.09.2004

Wahlbeteiligung 110-Grundschule Niederbachem



## 120-Grundschule Niederbachem

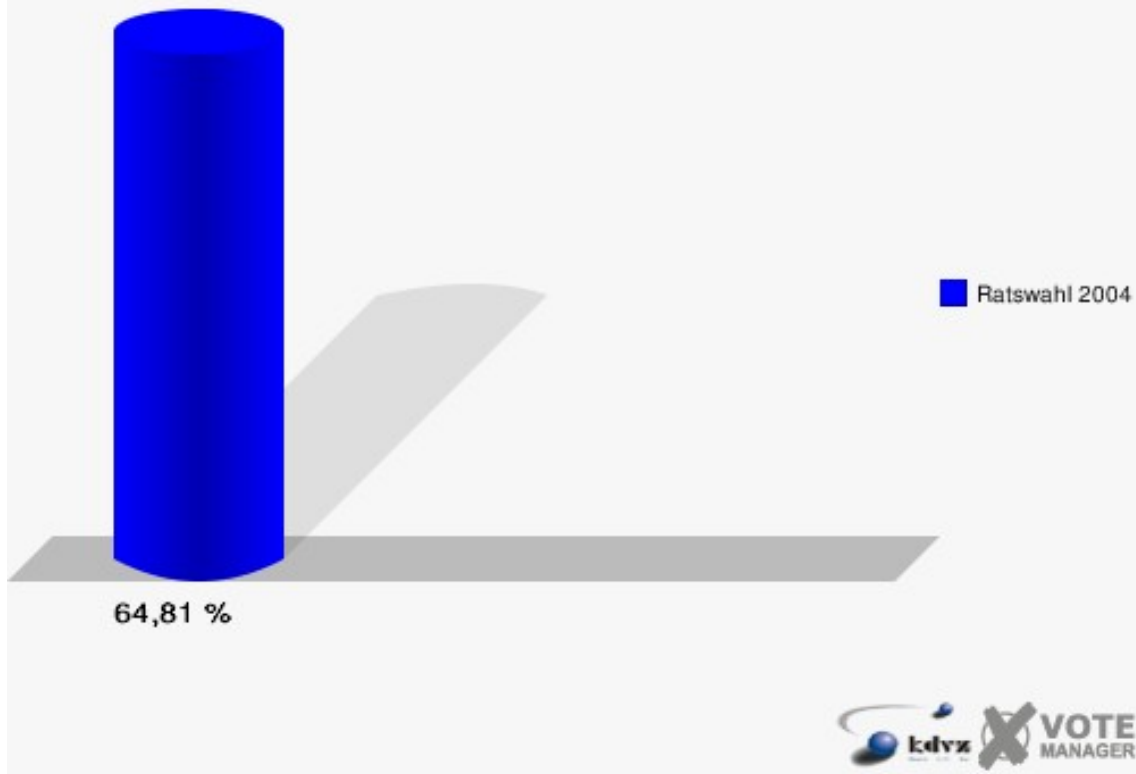
|                   | Anzahl | Prozent |
|-------------------|--------|---------|
| Wahlberechtigte   | 807    |         |
| Wähler/innen      | 523    | 64,81 % |
| ungültige Stimmen | 10     | 1,91 %  |
| gültige Stimmen   | 513    | 98,09 % |
| Steinhauer, CDU   | 236    | 46,00 % |
| Uhl, SPD          | 111    | 21,64 % |
| Zettelmeyer, UWG  | 89     | 17,35 % |
| Grenzmeier, FDP   | 29     | 5,65 %  |
| Crowley, GRÜNE    | 48     | 9,36 %  |



# Gemeinde Wachtberg

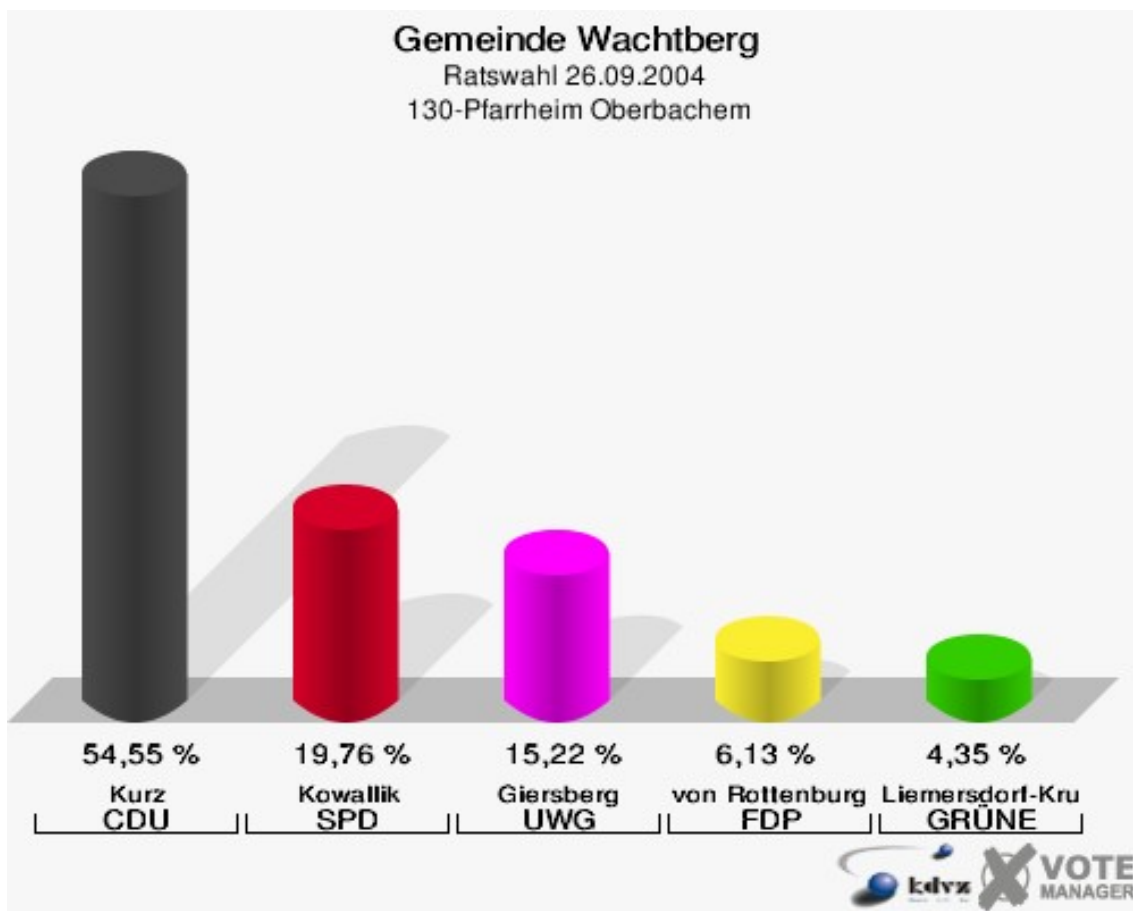
Ratswahl 26.09.2004

Wahlbeteiligung 120-Grundschule Niederbachem



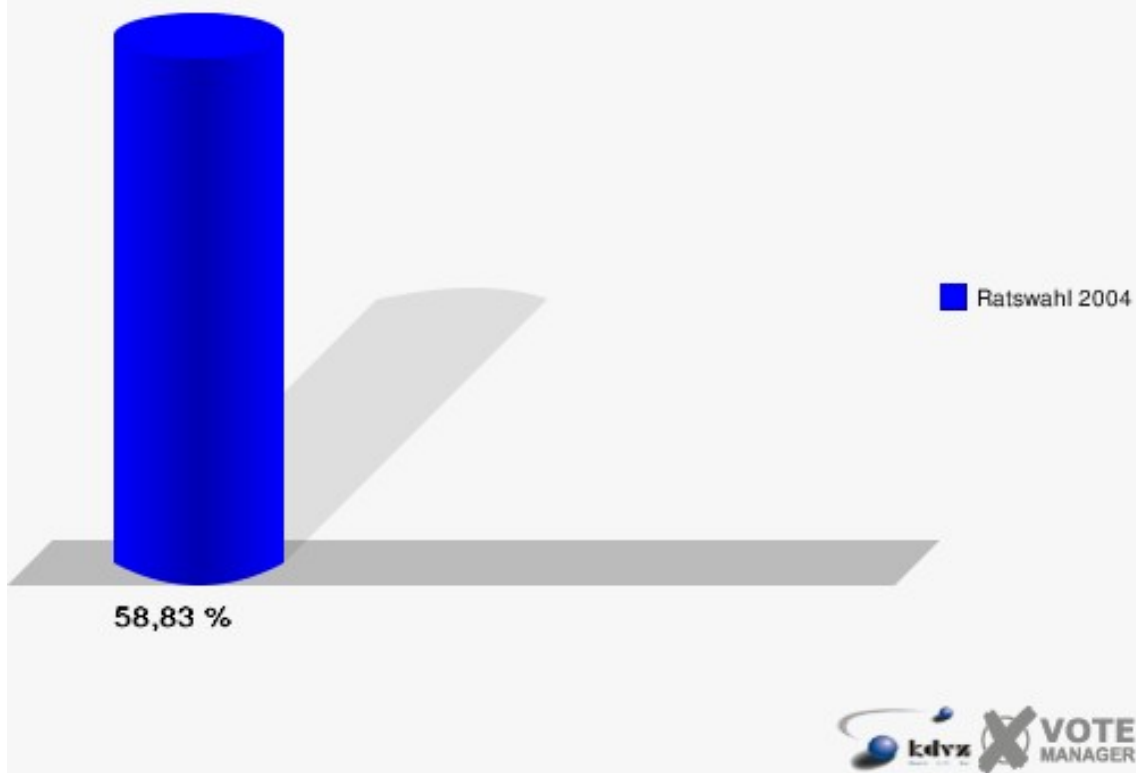
## 130-Pfarrheim Oberbachem

|                            | Anzahl | Prozent |
|----------------------------|--------|---------|
| Wahlberechtigte            | 872    |         |
| Wähler/innen               | 513    | 58,83 % |
| ungültige Stimmen          | 7      | 1,36 %  |
| gültige Stimmen            | 506    | 98,64 % |
| Kurz, CDU                  | 276    | 54,55 % |
| Kowallik, SPD              | 100    | 19,76 % |
| Giersberg, UWG             | 77     | 15,22 % |
| von Rottenburg, FDP        | 31     | 6,13 %  |
| Liemersdorf-Krueger, GRÜNE | 22     | 4,35 %  |



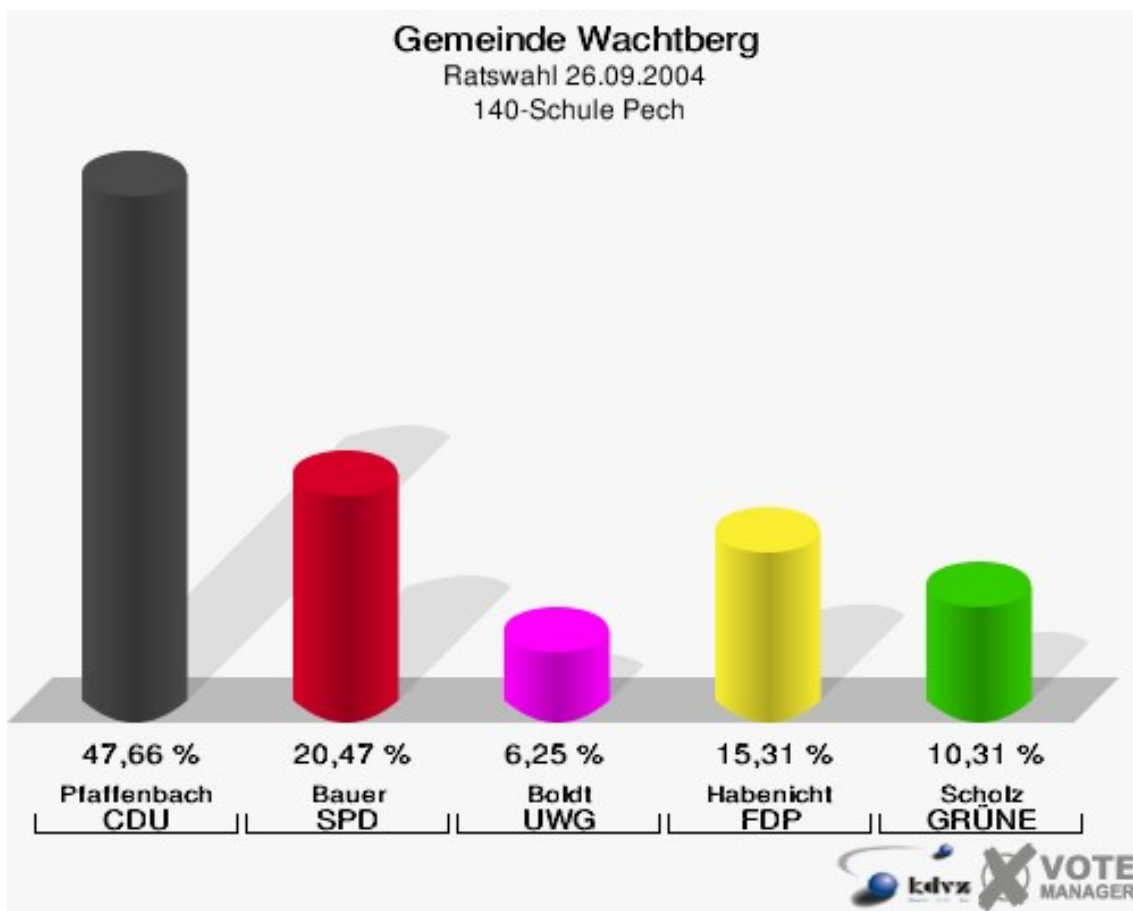


**Gemeinde Wachtberg**  
Ratswahl 26.09.2004  
Wahlbeteiligung 130-Pfarheim Oberbachem

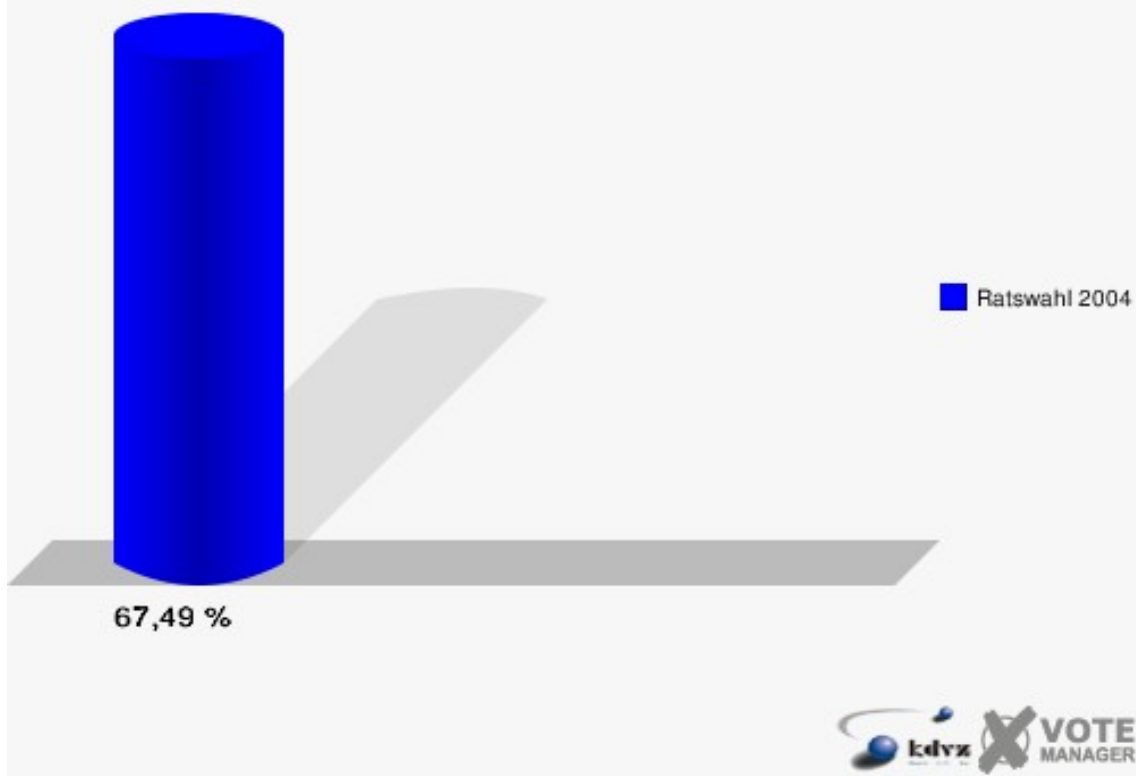


## 140-Schule Pech

|                   | Anzahl | Prozent |
|-------------------|--------|---------|
| Wahlberechtigte   | 969    |         |
| Wähler/innen      | 654    | 67,49 % |
| ungültige Stimmen | 14     | 2,14 %  |
| gültige Stimmen   | 640    | 97,86 % |
| Pfaffenbach, CDU  | 305    | 47,66 % |
| Bauer, SPD        | 131    | 20,47 % |
| Boldt, UWG        | 40     | 6,25 %  |
| Habenicht, FDP    | 98     | 15,31 % |
| Scholz, GRÜNE     | 66     | 10,31 % |

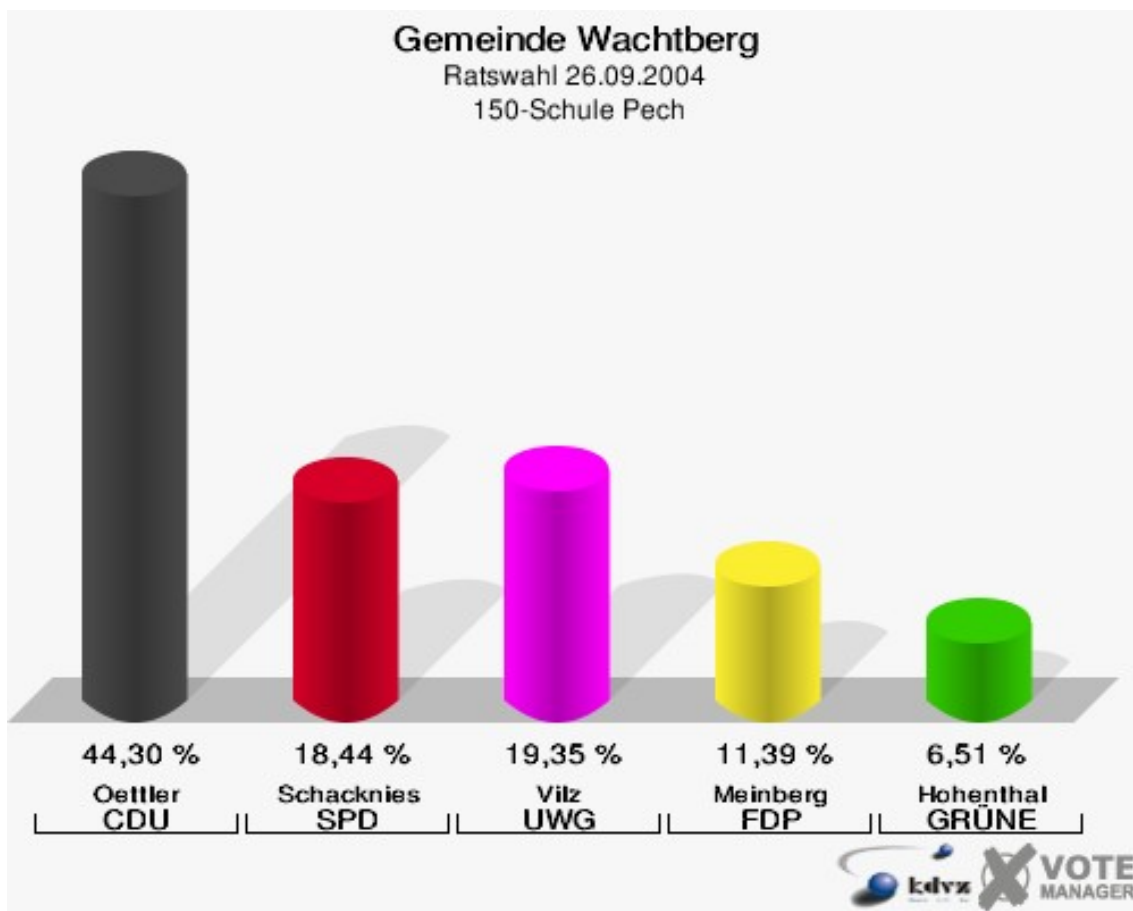


**Gemeinde Wachtberg**  
Ratswahl 26.09.2004  
Wahlbeteiligung 140-Schule Pech

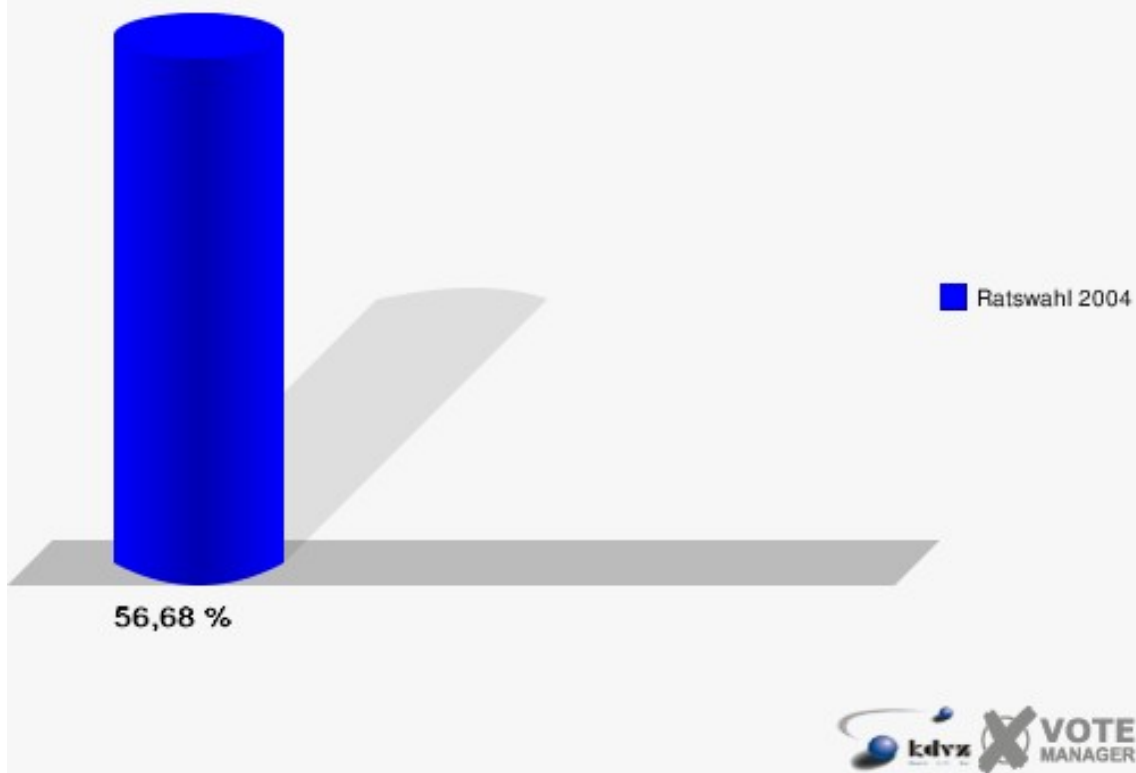


## 150-Schule Pech

|                   | Anzahl | Prozent |
|-------------------|--------|---------|
| Wahlberechtigte   | 995    |         |
| Wähler/innen      | 564    | 56,68 % |
| ungültige Stimmen | 11     | 1,95 %  |
| gültige Stimmen   | 553    | 98,05 % |
| Oettler, CDU      | 245    | 44,30 % |
| Schacknies, SPD   | 102    | 18,44 % |
| Vilz, UWG         | 107    | 19,35 % |
| Meinberg, FDP     | 63     | 11,39 % |
| Hohenthal, GRÜNE  | 36     | 6,51 %  |

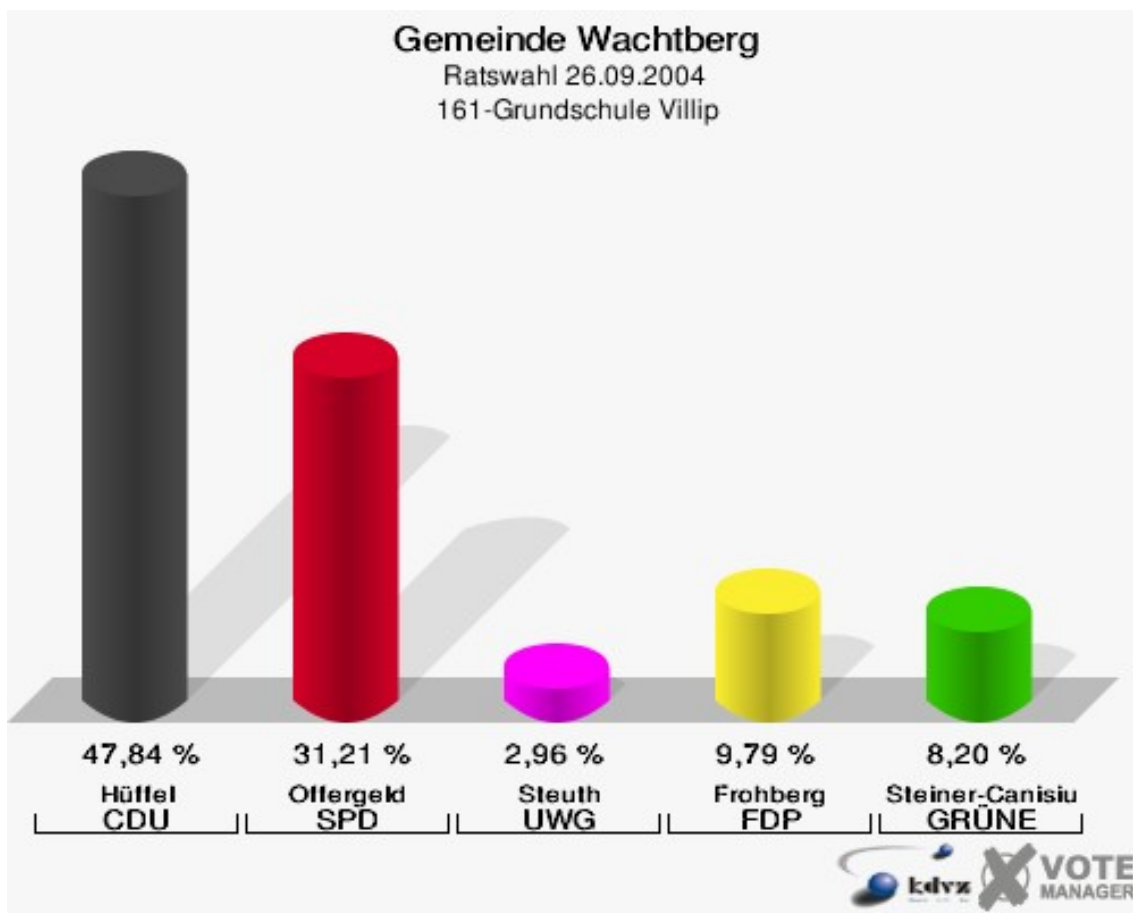


**Gemeinde Wachtberg**  
Ratswahl 26.09.2004  
Wahlbeteiligung 150-Schule Pech

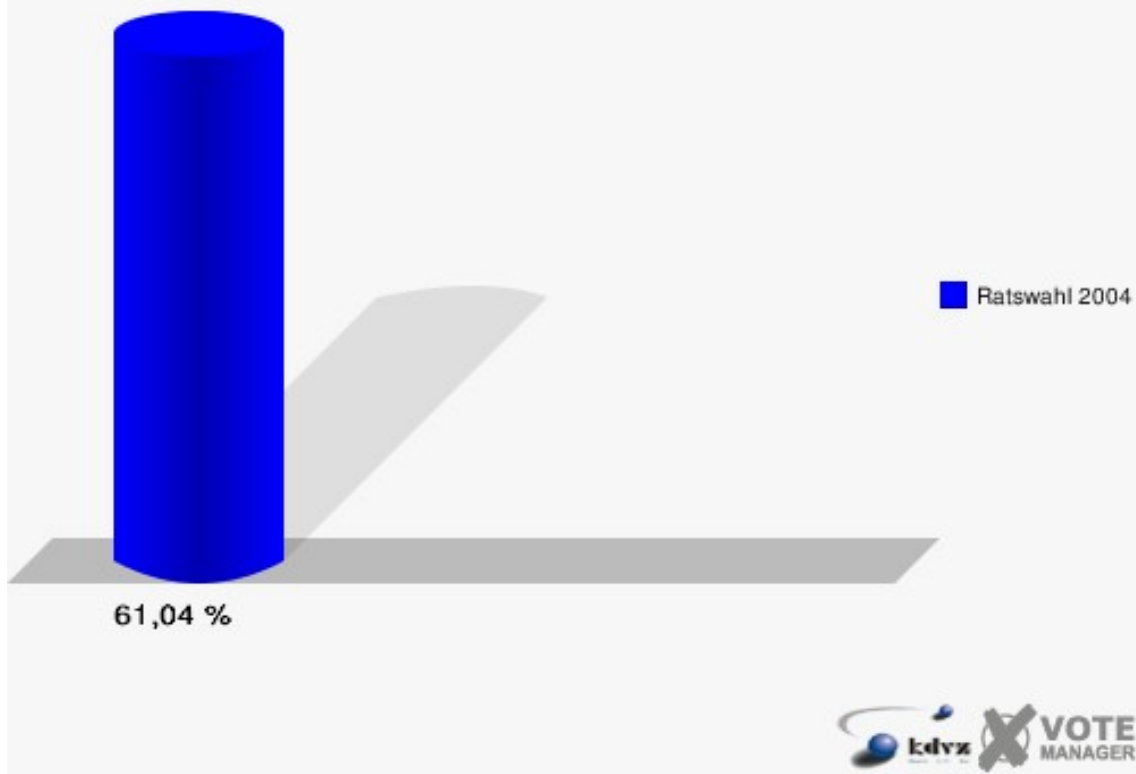


## 161-Grundschule Villip

|                         | Anzahl | Prozent |
|-------------------------|--------|---------|
| Wahlberechtigte         | 734    |         |
| Wähler/innen            | 448    | 61,04 % |
| ungültige Stimmen       | 9      | 2,01 %  |
| gültige Stimmen         | 439    | 97,99 % |
| Hüffel, CDU             | 210    | 47,84 % |
| Offergeld, SPD          | 137    | 31,21 % |
| Steuth, UWG             | 13     | 2,96 %  |
| Frohberg, FDP           | 43     | 9,79 %  |
| Steiner-Canisius, GRÜNE | 36     | 8,20 %  |

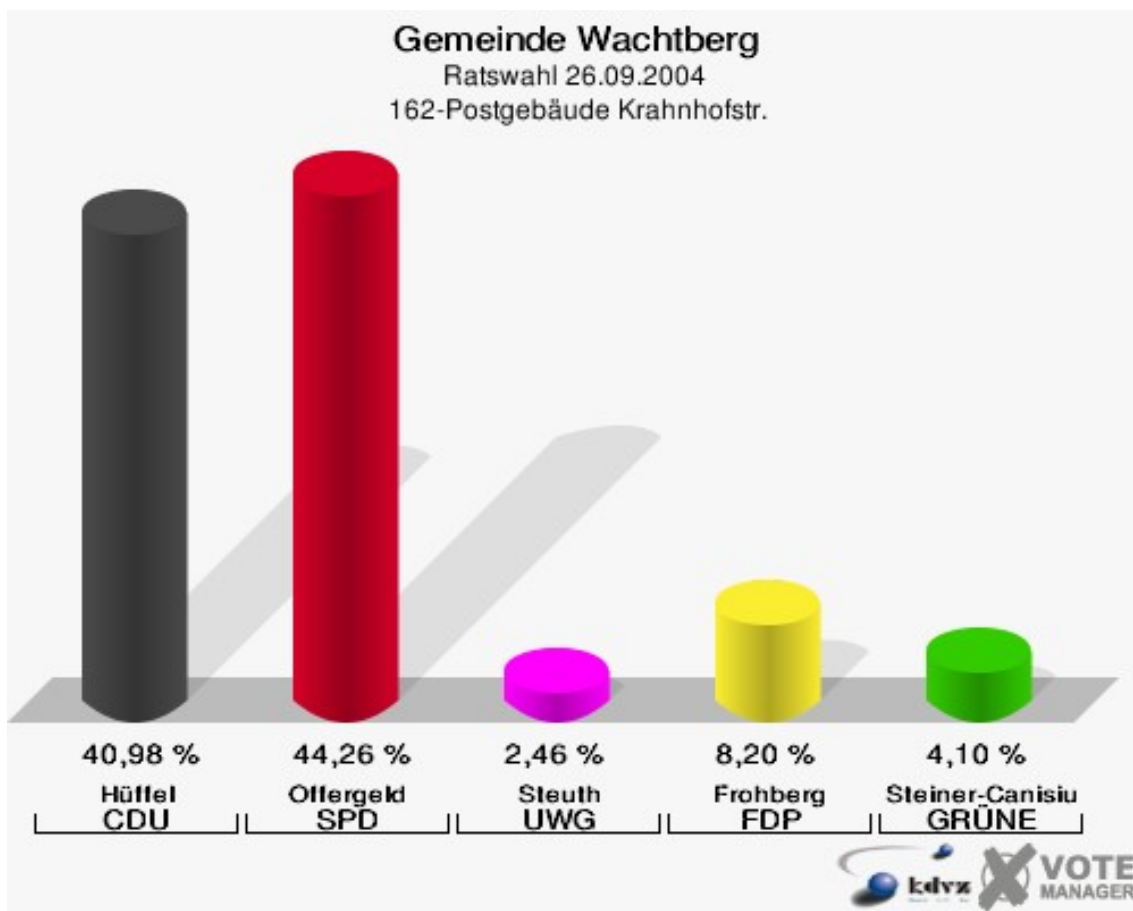


**Gemeinde Wachtberg**  
Ratswahl 26.09.2004  
Wahlbeteiligung 161-Grundschule Villip



## 162-Postgebäude Krahnhofstr.

|                         | Anzahl | Prozent |
|-------------------------|--------|---------|
| Wahlberechtigte         | 164    |         |
| Wähler/innen            | 125    | 76,22 % |
| ungültige Stimmen       | 3      | 2,40 %  |
| gültige Stimmen         | 122    | 97,60 % |
| Hüffel, CDU             | 50     | 40,98 % |
| Offergeld, SPD          | 54     | 44,26 % |
| Steuth, UWG             | 3      | 2,46 %  |
| Frohberg, FDP           | 10     | 8,20 %  |
| Steiner-Canisius, GRÜNE | 5      | 4,10 %  |

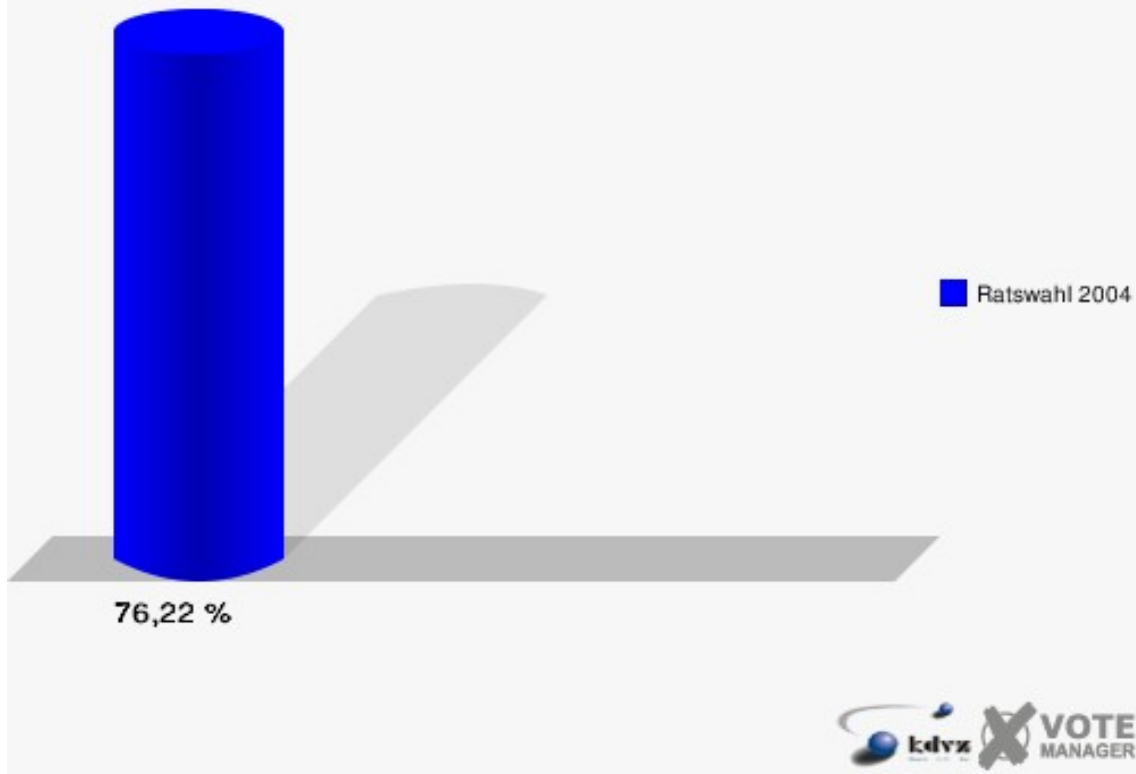




# Gemeinde Wachtberg

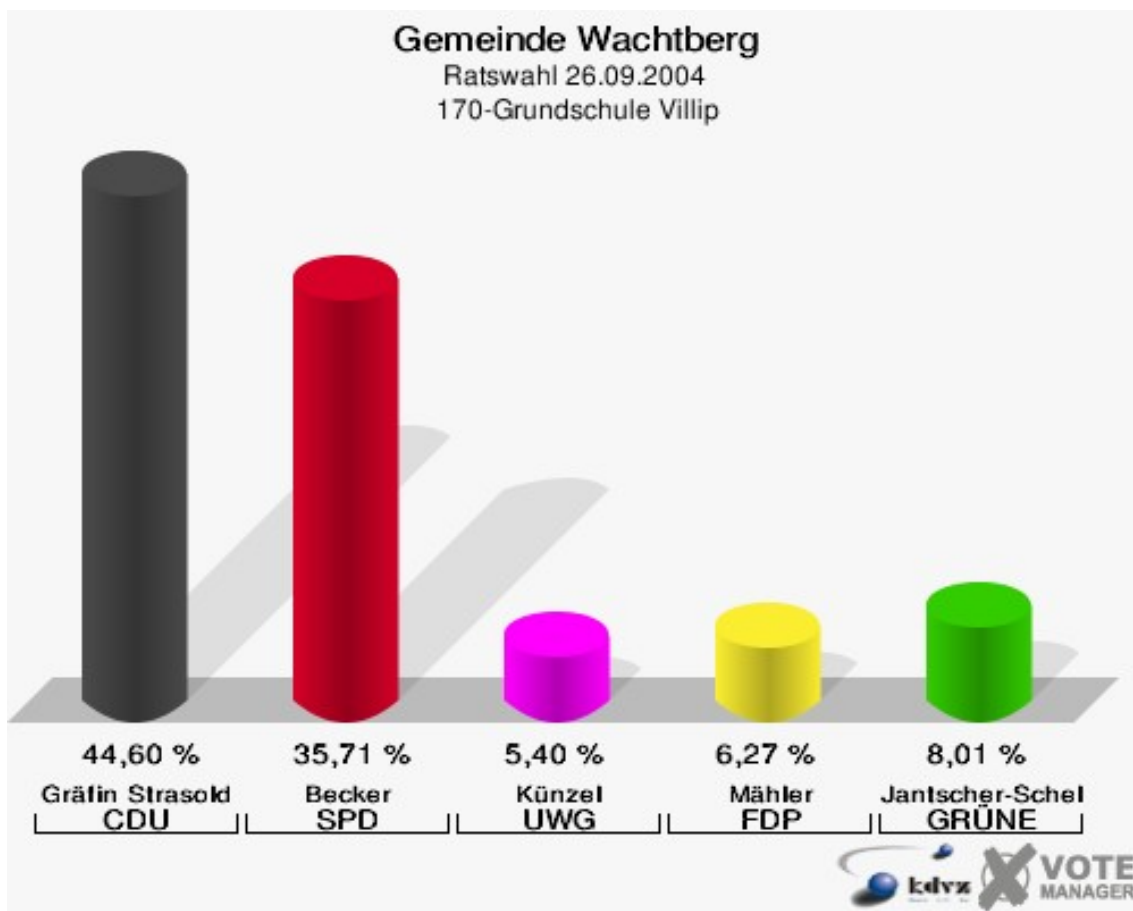
Ratswahl 26.09.2004

Wahlbeteiligung 162-Postgebäude Krahnhofstr.

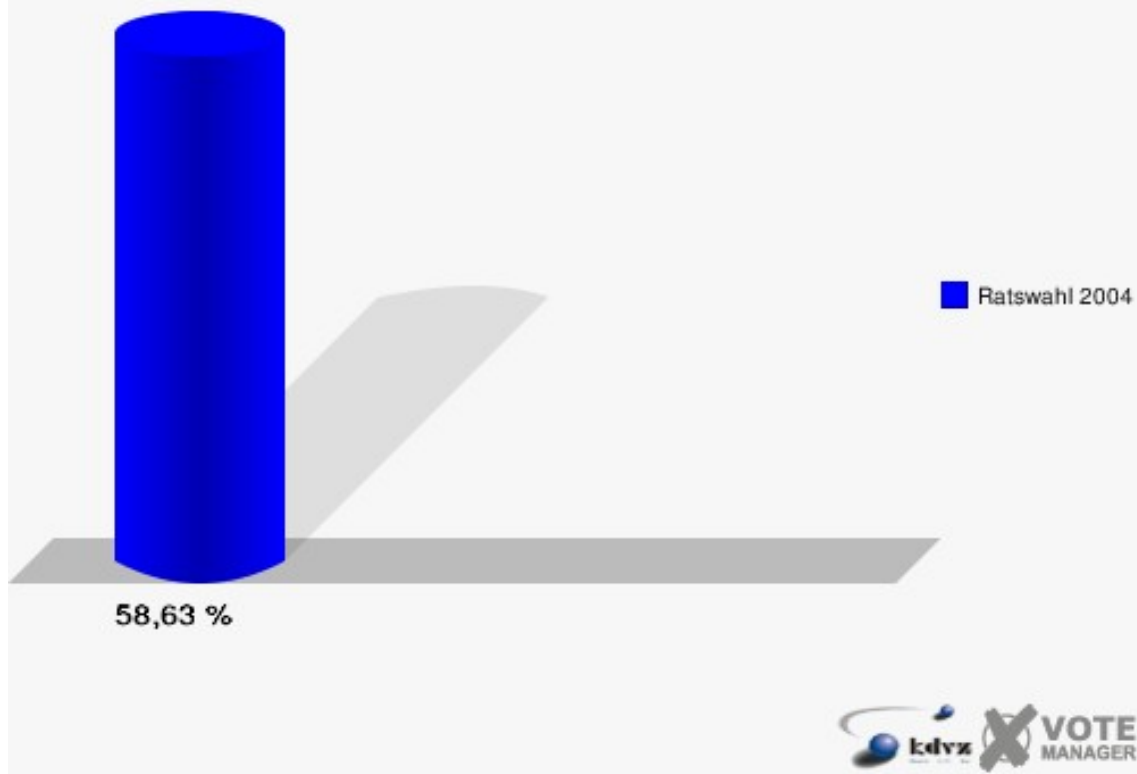


## 170-Grundschule Villip

|                          | Anzahl | Prozent |
|--------------------------|--------|---------|
| Wahlberechtigte          | 996    |         |
| Wähler/innen             | 584    | 58,63 % |
| ungültige Stimmen        | 10     | 1,71 %  |
| gültige Stimmen          | 574    | 98,29 % |
| Gräfin Strasoldo, CDU    | 256    | 44,60 % |
| Becker, SPD              | 205    | 35,71 % |
| Künzel, UWG              | 31     | 5,40 %  |
| Mähler, FDP              | 36     | 6,27 %  |
| Jantscher-Scheler, GRÜNE | 46     | 8,01 %  |

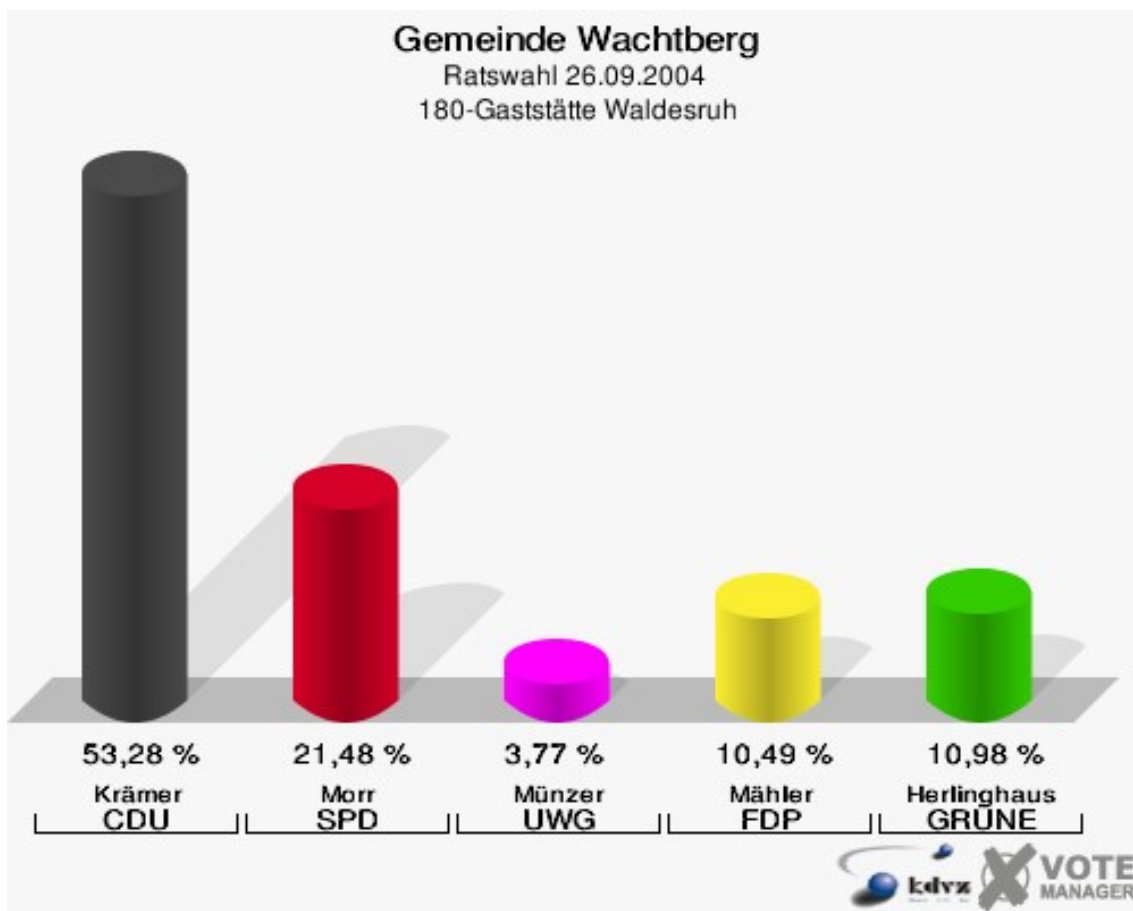


**Gemeinde Wachtberg**  
Ratswahl 26.09.2004  
Wahlbeteiligung 170-Grundschule Villip

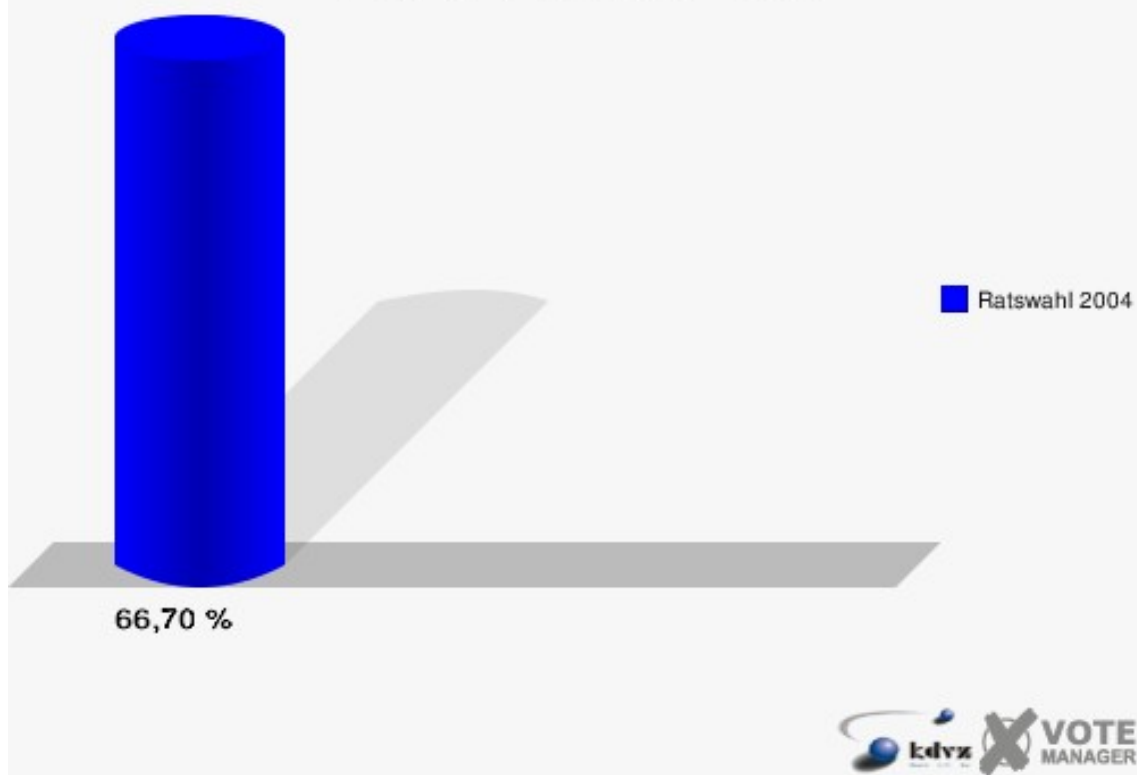


## 180-Gaststätte Waldesruh

|                    | Anzahl | Prozent |
|--------------------|--------|---------|
| Wahlberechtigte    | 928    |         |
| Wähler/innen       | 619    | 66,70 % |
| ungültige Stimmen  | 9      | 1,45 %  |
| gültige Stimmen    | 610    | 98,55 % |
| Krämer, CDU        | 325    | 53,28 % |
| Morr, SPD          | 131    | 21,48 % |
| Münzer, UWG        | 23     | 3,77 %  |
| Mähler, FDP        | 64     | 10,49 % |
| Herlinghaus, GRÜNE | 67     | 10,98 % |

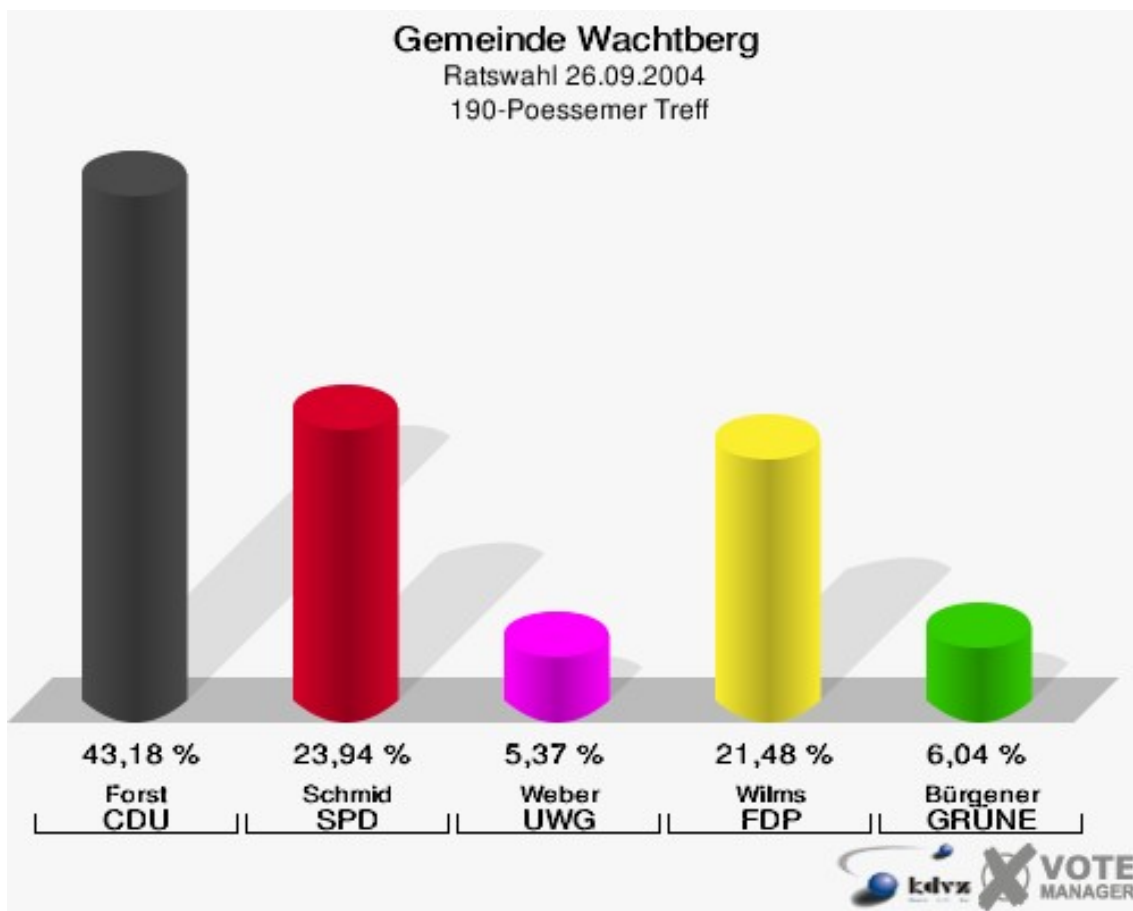


**Gemeinde Wachtberg**  
Ratswahl 26.09.2004  
Wahlbeteiligung 180-Gaststätte Waldesruh

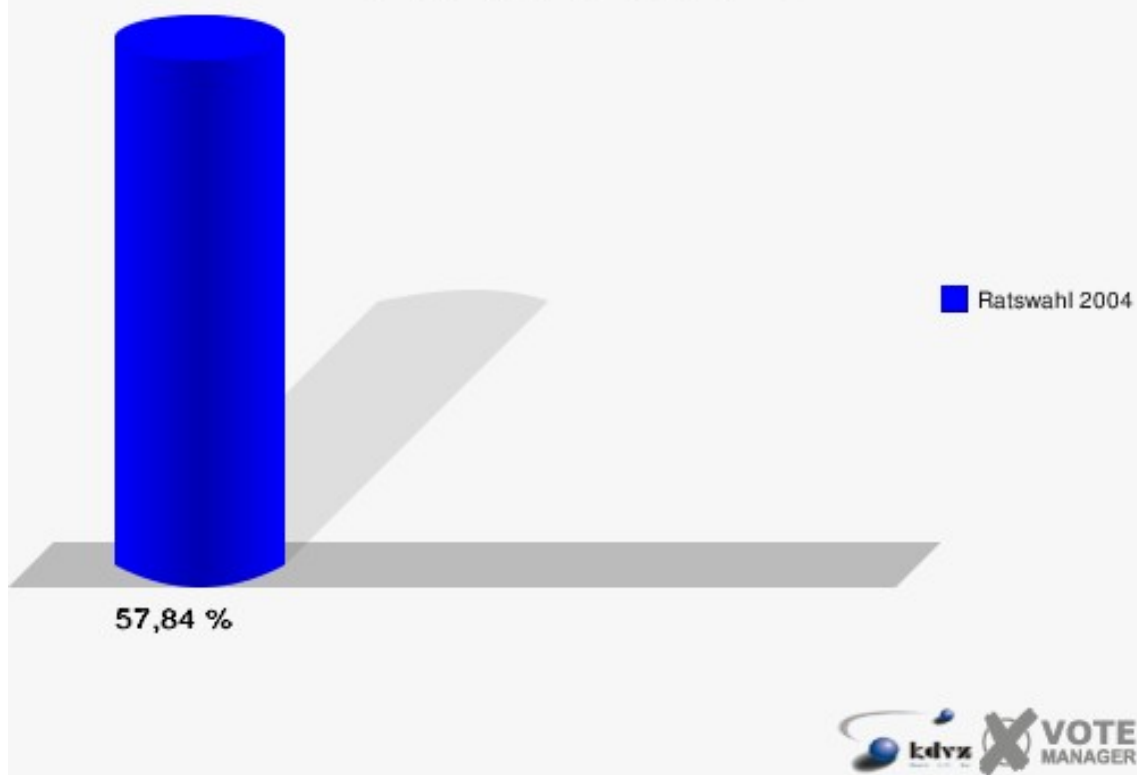


## 190-Poessemer Treff

|                   | Anzahl | Prozent |
|-------------------|--------|---------|
| Wahlberechtigte   | 797    |         |
| Wähler/innen      | 461    | 57,84 % |
| ungültige Stimmen | 14     | 3,04 %  |
| gültige Stimmen   | 447    | 96,96 % |
| Forst, CDU        | 193    | 43,18 % |
| Schmid, SPD       | 107    | 23,94 % |
| Weber, UWG        | 24     | 5,37 %  |
| Wilms, FDP        | 96     | 21,48 % |
| Bürgener, GRÜNE   | 27     | 6,04 %  |



**Gemeinde Wachtberg**  
Ratswahl 26.09.2004  
Wahlbeteiligung 190-Poessemer Treff



# Übersicht Stimmbezirke























Gemeinde Wachtberg  
Ratswahl 26.09.2004  
Zusammenstellung der Ergebnisse nach Stimmbezirken

| Stimmbezirk                            | Wahlberechtigte | Wähler  | gültig  | CDU            | SPD     | UWG     | FDP     | GRÜNE   |
|--|-----------------|---------|---------|----------------|---------|---------|---------|---------|
| <b>011-Grundschule Adendorf</b>        | 580             | 387     | 379     | <b>212</b>     | 81      | 40      | 23      | 23      |
|  |                 | 66,72 % | 97,93 % | <b>55,94 %</b> | 21,37 % | 10,55 % | 6,07 %  | 6,07 %  |
| <b>012-Feuerwehrgerätehaus Arzdorf</b> | 220             | 142     | 139     | <b>72</b>      | 31      | 5       | 19      | 12      |
|  |                 | 64,55 % | 97,89 % | <b>51,80 %</b> | 22,30 % | 3,60 %  | 13,67 % | 8,63 %  |
| <b>020-Grundschule Adendorf</b>        | 655             | 379     | 371     | <b>252</b>     | 47      | 36      | 21      | 15      |
|  |                 | 57,86 % | 97,89 % | <b>67,92 %</b> | 12,67 % | 9,70 %  | 5,66 %  | 4,04 %  |
| <b>030-Jugendheim Fritzdorf</b>        | 720             | 474     | 463     | <b>289</b>     | 72      | 48      | 30      | 24      |
|  |                 | 65,83 % | 97,68 % | <b>62,42 %</b> | 15,55 % | 10,37 % | 6,48 %  | 5,18 %  |
| <b>041-Rathaus Berkum</b>              | 654             | 434     | 428     | <b>208</b>     | 90      | 36      | 35      | 59      |
|  |                 | 66,36 % | 98,62 % | <b>48,60 %</b> | 21,03 % | 8,41 %  | 8,18 %  | 13,79 % |
| <b>042-Züllighovener Treff</b>         | 206             | 149     | 146     | <b>66</b>      | 23      | 42      | 9       | 6       |
|  |                 | 72,33 % | 97,99 % | <b>45,21 %</b> | 15,75 % | 28,77 % | 6,16 %  | 4,11 %  |
| <b>050-Limbachstift Berkum</b>         | 865             | 523     | 496     | <b>284</b>     | 101     | 35      | 49      | 27      |
|  |                 | 60,46 % | 94,84 % | <b>57,26 %</b> | 20,36 % | 7,06 %  | 9,88 %  | 5,44 %  |
| <b>060-Dorfsaal Gimmersdorf</b>        | 595             | 409     | 399     | <b>155</b>     | 75      | 110     | 37      | 22      |
|  |                 | 68,74 % | 97,56 % | <b>38,85 %</b> | 18,80 % | 27,57 % | 9,27 %  | 5,51 %  |
| <b>070-Köllenhof Ließem</b>            | 671             | 487     | 481     | <b>237</b>     | 121     | 30      | 48      | 45      |
|  |                 | 72,58 % | 98,77 % | <b>49,27 %</b> | 25,16 % | 6,24 %  | 9,98 %  | 9,36 %  |
| <b>080-Kindergarten Ließem</b>         | 645             | 403     | 398     | <b>222</b>     | 65      | 38      | 51      | 22      |
|  |                 | 62,48 % | 98,76 % | <b>55,78 %</b> | 16,33 % | 9,55 %  | 12,81 % | 5,53 %  |
| <b>090-Grundschule Niederbachem</b>    | 570             | 360     | 347     | <b>135</b>     | 106     | 63      | 26      | 17      |
|  |                 | 63,16 % | 96,39 % | <b>38,90 %</b> | 30,55 % | 18,16 % | 7,49 %  | 4,90 %  |

























| Stimmbezirk                         | Wahlberechtigte | Wähler  | gültig  | CDU            | SPD            | UWG     | FDP     | GRÜNE   |
|-------------------------------------|-----------------|---------|---------|----------------|----------------|---------|---------|---------|
| <b>100-Grundschule Niederbachem</b> | 771             | 449     | 436     | <b>178</b>     | 124            | 65      | 26      | 43      |
|                                     |                 | 58,24 % | 97,10 % | <b>40,83 %</b> | 28,44 %        | 14,91 % | 5,96 %  | 9,86 %  |
| <b>110-Grundschule Niederbachem</b> | 747             | 474     | 462     | <b>219</b>     | 97             | 38      | 55      | 53      |
|                                     |                 | 63,45 % | 97,47 % | <b>47,40 %</b> | 21,00 %        | 8,23 %  | 11,90 % | 11,47 % |
| <b>120-Grundschule Niederbachem</b> | 807             | 523     | 513     | <b>236</b>     | 111            | 89      | 29      | 48      |
|                                     |                 | 64,81 % | 98,09 % | <b>46,00 %</b> | 21,64 %        | 17,35 % | 5,65 %  | 9,36 %  |
| <b>130-Pfarrheim Oberbachem</b>     | 872             | 513     | 506     | <b>276</b>     | 100            | 77      | 31      | 22      |
|                                     |                 | 58,83 % | 98,64 % | <b>54,55 %</b> | 19,76 %        | 15,22 % | 6,13 %  | 4,35 %  |
| <b>140-Schule Pech</b>              | 969             | 654     | 640     | <b>305</b>     | 131            | 40      | 98      | 66      |
|                                     |                 | 67,49 % | 97,86 % | <b>47,66 %</b> | 20,47 %        | 6,25 %  | 15,31 % | 10,31 % |
| <b>150-Schule Pech</b>              | 995             | 564     | 553     | <b>245</b>     | 102            | 107     | 63      | 36      |
|                                     |                 | 56,68 % | 98,05 % | <b>44,30 %</b> | 18,44 %        | 19,35 % | 11,39 % | 6,51 %  |
| <b>161-Grundschule Villip</b>       | 734             | 448     | 439     | <b>210</b>     | 137            | 13      | 43      | 36      |
|                                     |                 | 61,04 % | 97,99 % | <b>47,84 %</b> | 31,21 %        | 2,96 %  | 9,79 %  | 8,20 %  |
| <b>162-Postgebäude Krahnhofstr.</b> | 164             | 125     | 122     | 50             | <b>54</b>      | 3       | 10      | 5       |
|                                     |                 | 76,22 % | 97,60 % | 40,98 %        | <b>44,26 %</b> | 2,46 %  | 8,20 %  | 4,10 %  |
| <b>170-Grundschule Villip</b>       | 996             | 584     | 574     | <b>256</b>     | 205            | 31      | 36      | 46      |
|                                     |                 | 58,63 % | 98,29 % | <b>44,60 %</b> | 35,71 %        | 5,40 %  | 6,27 %  | 8,01 %  |
| <b>180-Gaststätte Waldesruh</b>     | 928             | 619     | 610     | <b>325</b>     | 131            | 23      | 64      | 67      |
|                                     |                 | 66,70 % | 98,55 % | <b>53,28 %</b> | 21,48 %        | 3,77 %  | 10,49 % | 10,98 % |
| <b>190-Poessemer Treff</b>          | 797             | 461     | 447     | <b>193</b>     | 107            | 24      | 96      | 27      |
|                                     |                 | 57,84 % | 96,96 % | <b>43,18 %</b> | 23,94 %        | 5,37 %  | 21,48 % | 6,04 %  |
| <b>Gemeinde Wachtberg</b>           | 15.161          | 9.561   | 9.349   | <b>4.625</b>   | 2.111          | 993     | 899     | 721     |
|                                     |                 | 63,06 % | 97,78 % | <b>49,47 %</b> | 22,58 %        | 10,62 % | 9,62 %  | 7,71 %  |

Gemeinde Wachtberg  
Ratswahl 26.09.2004  
CDU, Ergebnis  
Stimmbezirk-Übersicht























|                                 |         |  |
|---------------------------------|---------|--|
| 020-Grundschule Adendorf        | 67,92 % |    |
| 030-Jugendheim Fritzdorf        | 62,42 % |    |
| 050-Limbachstift Berkum         | 57,26 % |    |
| 011-Grundschule Adendorf        | 55,94 % |    |
| 080-Kindergarten Ließem         | 55,78 % |    |
| 130-Pfarrheim Oberbachem        | 54,55 % |    |
| 180-Gaststätte Waldesruh        | 53,28 % |    |
| 012-Feuerwehrgerätehaus Arzdorf | 51,80 % |    |
| 070-Köllenhof Ließem            | 49,27 % |    |
| 041-Rathaus Berkum              | 48,60 % |    |
| 161-Grundschule Villip          | 47,84 % |    |
| 140-Schule Pech                 | 47,66 % |    |
| 110-Grundschule Niederbachem    | 47,40 % |    |
| 120-Grundschule Niederbachem    | 46,00 % |    |
| 042-Züllighovener Treff         | 45,21 % |    |
| 170-Grundschule Villip          | 44,60 % |    |
| 150-Schule Pech                 | 44,30 % |  |
| 190-Poessemer Treff             | 43,18 % |  |
| 162-Postgebäude Krahnhofstr.    | 40,98 % |  |
| 100-Grundschule Niederbachem    | 40,83 % |  |
| 090-Grundschule Niederbachem    | 38,90 % |  |
| 060-Dorfsaal Gimmersdorf        | 38,85 % |  |

Gemeinde Wachtberg  
Ratswahl 26.09.2004  
SPD, Ergebnis  
Stimmbezirk-Übersicht























|                                 |         |  |
|---------------------------------|---------|--|
| 162-Postgebäude Krahnhofstr.    | 44,26 % |  |
| 170-Grundschule Villip          | 35,71 % |  |
| 161-Grundschule Villip          | 31,21 % |   |
| 090-Grundschule Niederbachem    | 30,55 % |   |
| 100-Grundschule Niederbachem    | 28,44 % |   |
| 070-Köllenhof Ließem            | 25,16 % |   |
| 190-Poessemer Treff             | 23,94 % |   |
| 012-Feuerwehrgerätehaus Arzdorf | 22,30 % |   |
| 120-Grundschule Niederbachem    | 21,64 % |   |
| 180-Gaststätte Waldesruh        | 21,48 % |   |
| 011-Grundschule Adendorf        | 21,37 % |   |
| 041-Rathaus Berkum              | 21,03 % |   |
| 110-Grundschule Niederbachem    | 21,00 % |   |
| 140-Schule Pech                 | 20,47 % |   |

|                          |         |   |
|--------------------------|---------|---|
| 050-Limbachstift Berkum  | 20,36 % |  |
| 130-Pfarrheim Oberbachem | 19,76 % |  |
| 060-Dorfsaal Gimmersdorf | 18,80 % |  |
| 150-Schule Pech          | 18,44 % |  |
| 080-Kindergarten Ließem  | 16,33 % |  |
| 042-Züllighovener Treff  | 15,75 % |  |
| 030-Jugendheim Fritzdorf | 15,55 % |  |
| 020-Grundschule Adendorf | 12,67 % |  |















Gemeinde Wachtberg  
Ratswahl 26.09.2004  
UWG, Ergebnis  
Stimmbezirk-Übersicht

|                                 |         |   |
|---------------------------------|---------|---|
| 042-Züllighovener Treff         | 28,77 % |    |
| 060-Dorfsaal Gimmersdorf        | 27,57 % |    |
| 150-Schule Pech                 | 19,35 % |    |
| 090-Grundschule Niederbachem    | 18,16 % |    |
| 120-Grundschule Niederbachem    | 17,35 % |    |
| 130-Pfarrheim Oberbachem        | 15,22 % |    |
| 100-Grundschule Niederbachem    | 14,91 % |    |
| 011-Grundschule Adendorf        | 10,55 % |    |
| 030-Jugendheim Fritzdorf        | 10,37 % |  |
| 020-Grundschule Adendorf        | 9,70 %  |  |
| 080-Kindergarten Ließem         | 9,55 %  |  |
| 041-Rathaus Berkum              | 8,41 %  |  |
| 110-Grundschule Niederbachem    | 8,23 %  |  |
| 050-Limbachstift Berkum         | 7,06 %  |  |
| 140-Schule Pech                 | 6,25 %  |  |
| 070-Köllenhof Ließem            | 6,24 %  |  |
| 170-Grundschule Villip          | 5,40 %  |  |
| 190-Poessemer Treff             | 5,37 %  |  |
| 180-Gaststätte Waldesruh        | 3,77 %  |  |
| 012-Feuerwehrgerätehaus Arzdorf | 3,60 %  |  |
| 161-Grundschule Villip          | 2,96 %  |  |
| 162-Postgebäude Krahnhofstr.    | 2,46 %  |  |

Gemeinde Wachtberg  
Ratswahl 26.09.2004  
FDP, Ergebnis  
Stimmbezirk-Übersicht

|                                 |         |   |
|---------------------------------|---------|---|
| 190-Poessemer Treff             | 21,48 % |    |
| 140-Schule Pech                 | 15,31 % |    |
| 012-Feuerwehrgerätehaus Arzdorf | 13,67 % |    |
| 080-Kindergarten Ließem         | 12,81 % |    |
| 110-Grundschule Niederbachem    | 11,90 % |    |
| 150-Schule Pech                 | 11,39 % |    |
| 180-Gaststätte Waldesruh        | 10,49 % |    |
| 070-Köllenhof Ließem            | 9,98 %  |    |
| 050-Limbachstift Berkum         | 9,88 %  |    |
| 161-Grundschule Villip          | 9,79 %  |    |
| 060-Dorfsaal Gimmersdorf        | 9,27 %  |    |
| 162-Postgebäude Krahnhofstr.    | 8,20 %  |    |
| 041-Rathaus Berkum              | 8,18 %  |    |
| 090-Grundschule Niederbachem    | 7,49 %  |    |
| 030-Jugendheim Fritzdorf        | 6,48 %  |    |
| 170-Grundschule Villip          | 6,27 %  |    |
| 042-Züllighovener Treff         | 6,16 %  |  |
| 130-Pfarrheim Oberbachem        | 6,13 %  |  |
| 011-Grundschule Adendorf        | 6,07 %  |  |
| 100-Grundschule Niederbachem    | 5,96 %  |  |
| 020-Grundschule Adendorf        | 5,66 %  |  |
| 120-Grundschule Niederbachem    | 5,65 %  |  |

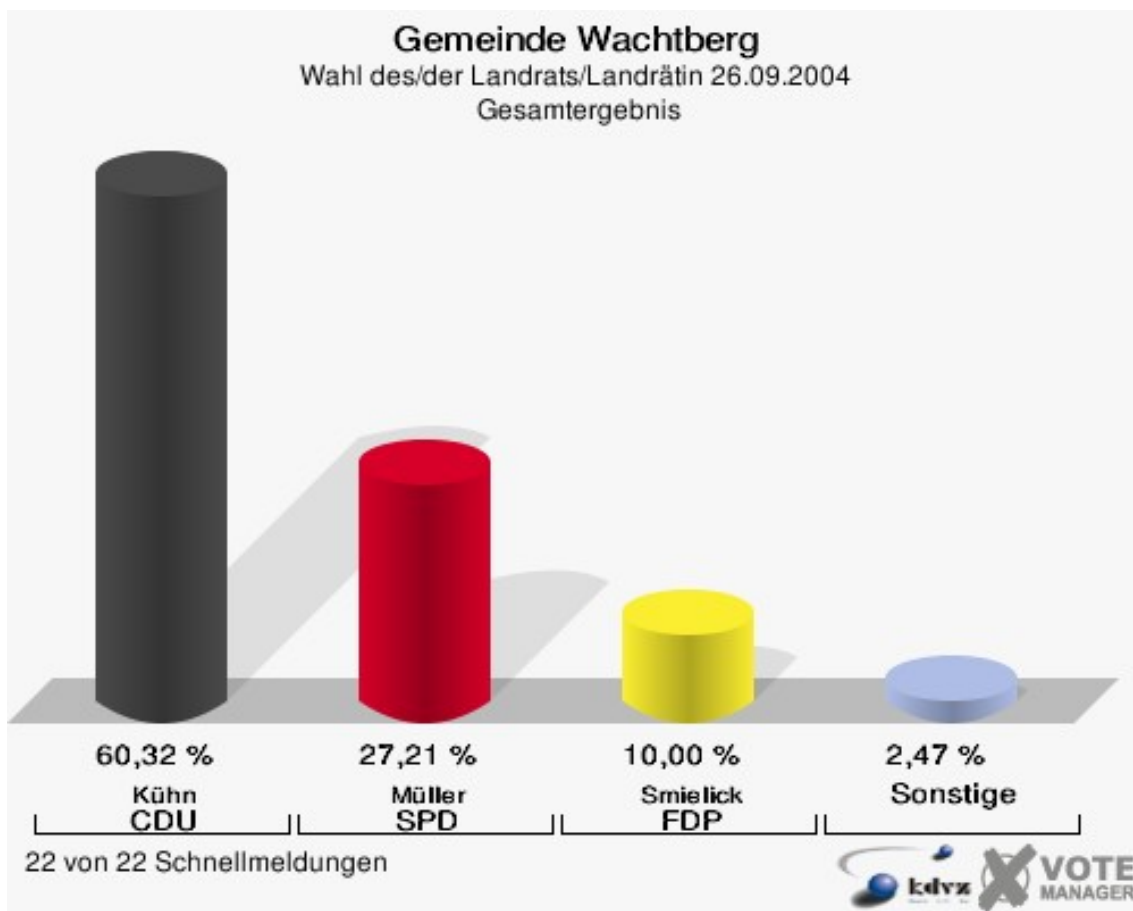
Gemeinde Wachtberg  
Ratswahl 26.09.2004  
GRÜNE, Ergebnis  
Stimmbezirk-Übersicht

|                                 |         |   |
|---------------------------------|---------|---|
| 041-Rathaus Berkum              | 13,79 % |  |
| 110-Grundschule Niederbachem    | 11,47 % |  |
| 180-Gaststätte Waldesruh        | 10,98 % |  |
| 140-Schule Pech                 | 10,31 % |  |
| 100-Grundschule Niederbachem    | 9,86 %  |  |
| 120-Grundschule Niederbachem    | 9,36 %  |  |
| 070-Köllenhof Ließem            | 9,36 %  |  |
| 012-Feuerwehrgerätehaus Arzdorf | 8,63 %  |  |
| 161-Grundschule Villip          | 8,20 %  |  |
| 170-Grundschule Villip          | 8,01 %  |  |
| 150-Schule Pech                 | 6,51 %  |  |
| 011-Grundschule Adendorf        | 6,07 %  |  |
| 190-Poessemer Treff             | 6,04 %  |  |
| 080-Kindergarten Ließem         | 5,53 %  |  |

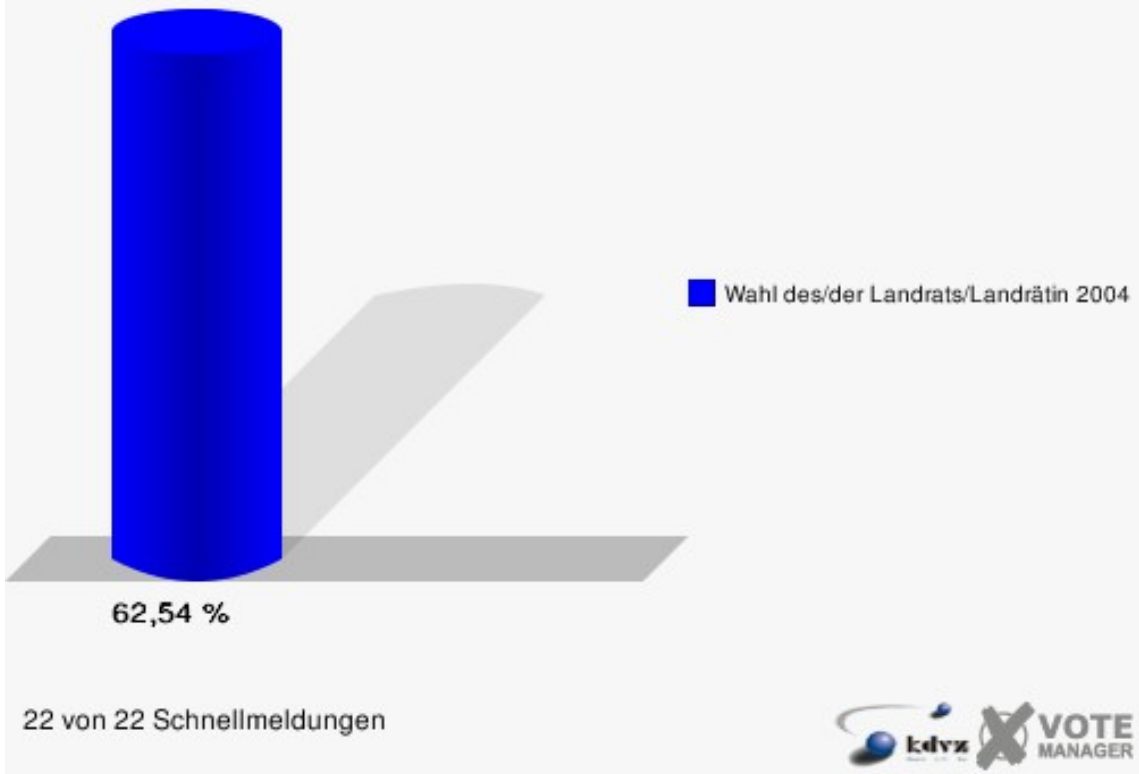
|                              |        |   |
|------------------------------|--------|---|
| 060-Dorfsaal Gimmersdorf     | 5,51 % | ■ |
| 050-Limbachstift Berkum      | 5,44 % | ■ |
| 030-Jugendheim Fritzdorf     | 5,18 % | ■ |
| 090-Grundschule Niederbachem | 4,90 % | ■ |
| 130-Pfarrheim Oberbachem     | 4,35 % | ■ |
| 042-Züllighovener Treff      | 4,11 % | ■ |
| 162-Postgebäude Krahnhofstr. | 4,10 % | ■ |
| 020-Grundschule Adendorf     | 4,04 % | ■ |

## Wahl des/der Landrats/Landrätin Gemeinde Wachtberg

|                      | Anzahl | Prozent |
|----------------------|--------|---------|
| Wahlberechtigte      | 15.186 |         |
| Wähler/innen         | 9.498  | 62,54 % |
| ungültige Stimmen    | 259    | 2,73 %  |
| gültige Stimmen      | 9.239  | 97,27 % |
| Kühn, CDU            | 5.573  | 60,32 % |
| Müller, SPD          | 2.514  | 27,21 % |
| Smielick, FDP        | 924    | 10,00 % |
| Dr. Malborn, NPD     | 119    | 1,29 %  |
| Indruch, Deutschland | 109    | 1,18 %  |



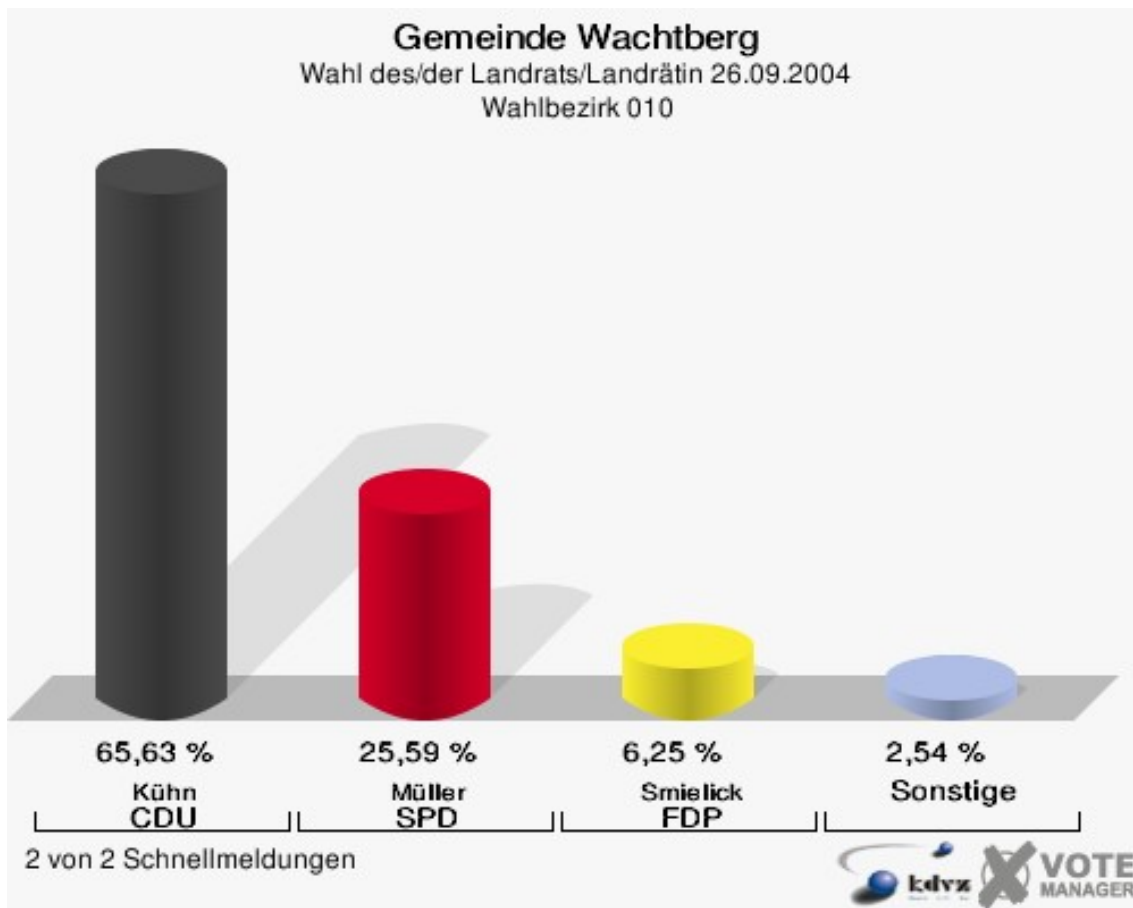
**Gemeinde Wachtberg**  
Wahl des/der Landrats/Landrätin 26.09.2004  
Wahlbeteiligung Gesamtergebnis



## Wahlbezirke

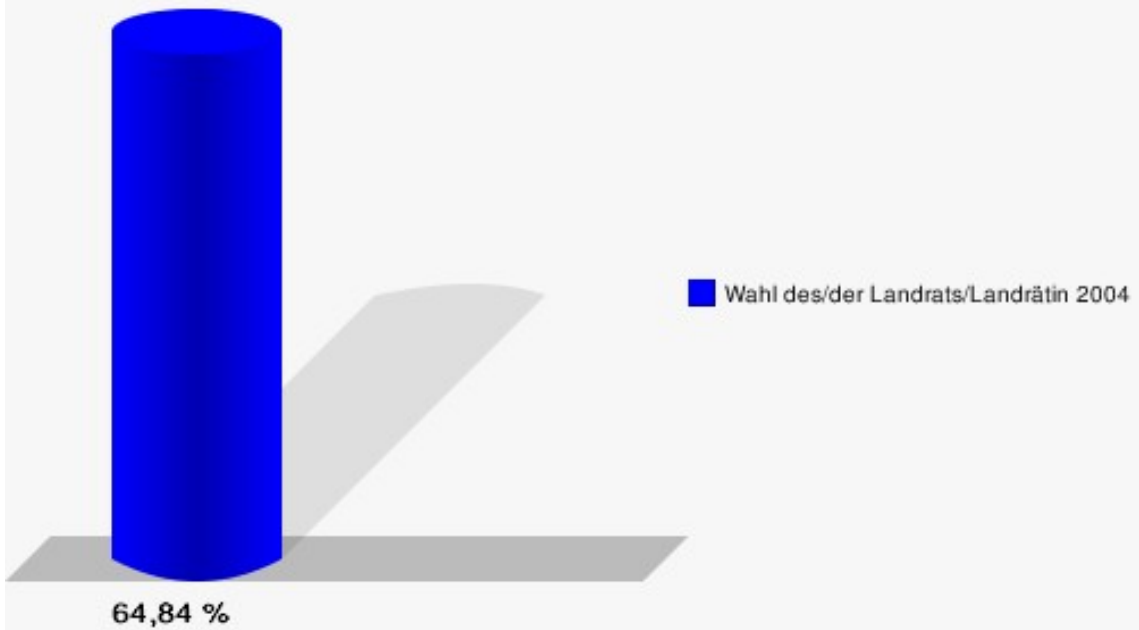
### Wahlbezirk 010

|                      | Anzahl | Prozent |
|----------------------|--------|---------|
| Wahlberechtigte      | 802    |         |
| Wähler/innen         | 520    | 64,84 % |
| ungültige Stimmen    | 8      | 1,54 %  |
| gültige Stimmen      | 512    | 98,46 % |
| Kühn, CDU            | 336    | 65,62 % |
| Müller, SPD          | 131    | 25,59 % |
| Smielick, FDP        | 32     | 6,25 %  |
| Dr. Malborn, NPD     | 5      | 0,98 %  |
| Indruch, Deutschland | 8      | 1,56 %  |





**Gemeinde Wachtberg**  
Wahl des/der Landrats/Landrätin 26.09.2004  
Wahlbeteiligung Wahlbezirk 010

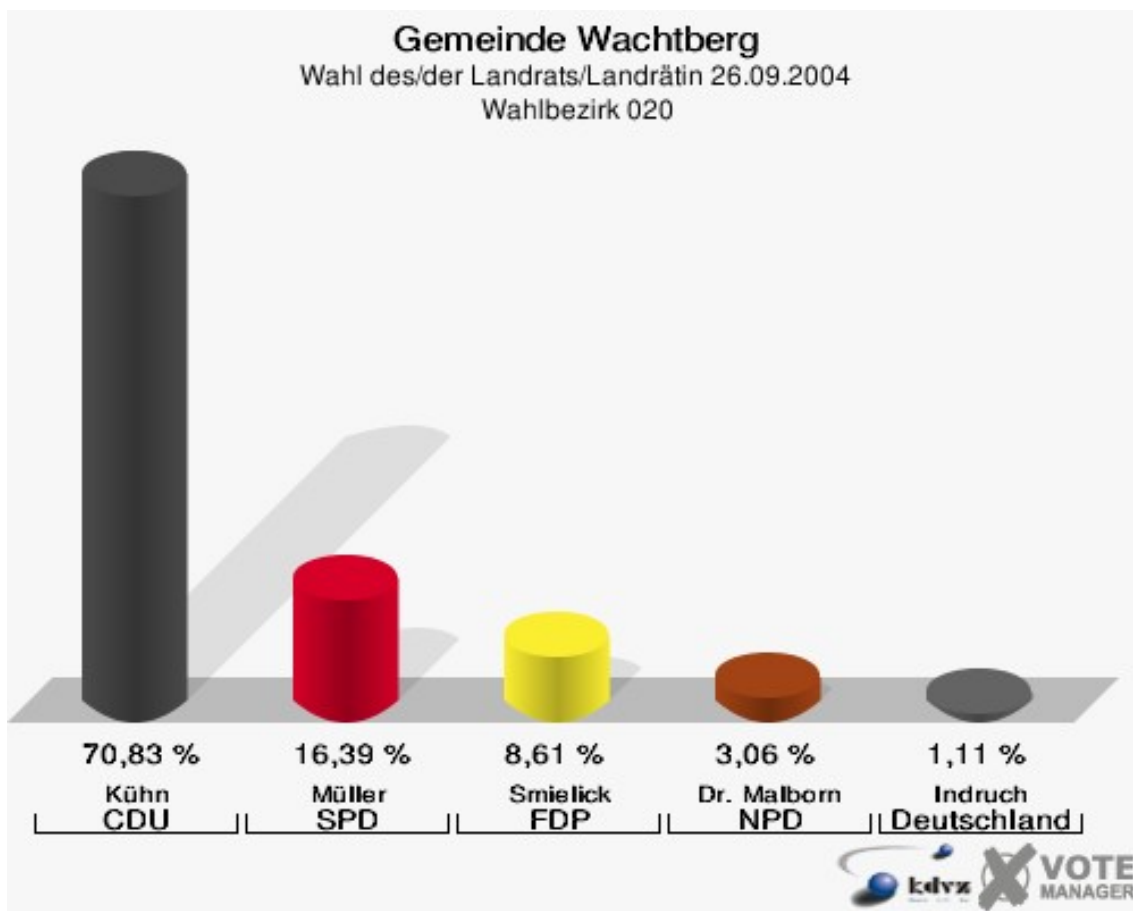


2 von 2 Schnellmeldungen

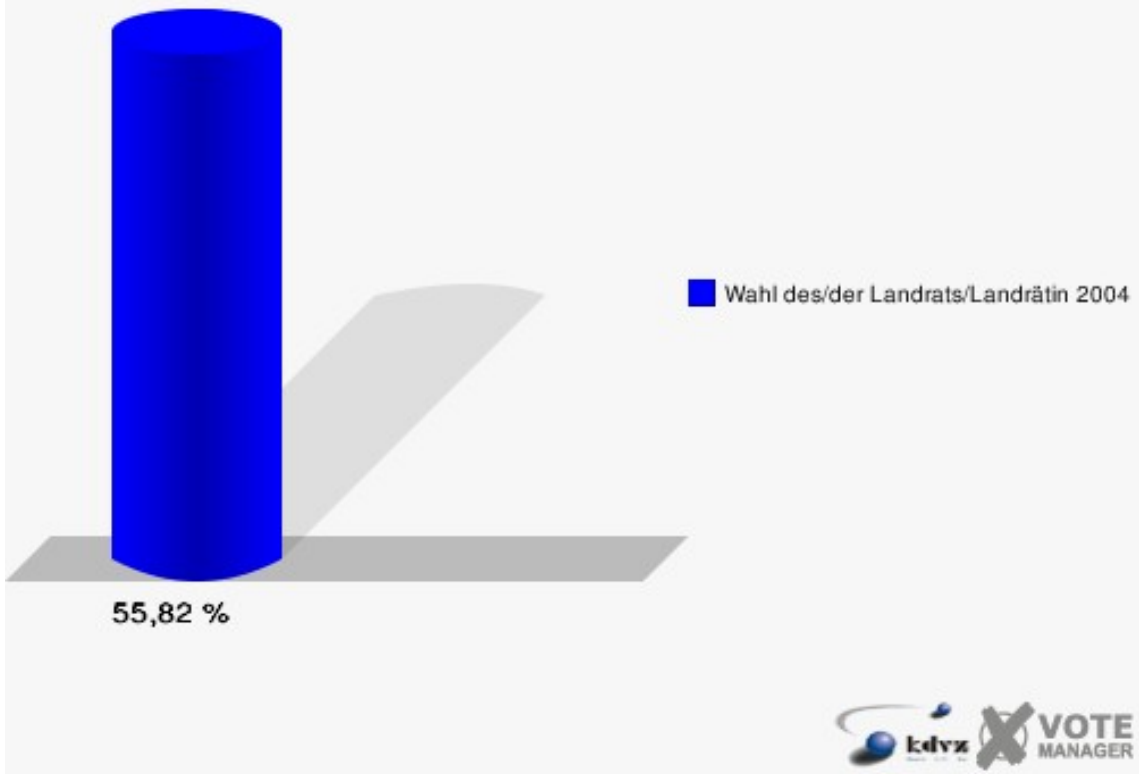


## Wahlbezirk 020

|                      | Anzahl | Prozent |
|----------------------|--------|---------|
| Wahlberechtigte      | 661    |         |
| Wähler/innen         | 369    | 55,82 % |
| ungültige Stimmen    | 9      | 2,44 %  |
| gültige Stimmen      | 360    | 97,56 % |
| Kühn, CDU            | 255    | 70,83 % |
| Müller, SPD          | 59     | 16,39 % |
| Smielick, FDP        | 31     | 8,61 %  |
| Dr. Malborn, NPD     | 11     | 3,06 %  |
| Indruch, Deutschland | 4      | 1,11 %  |

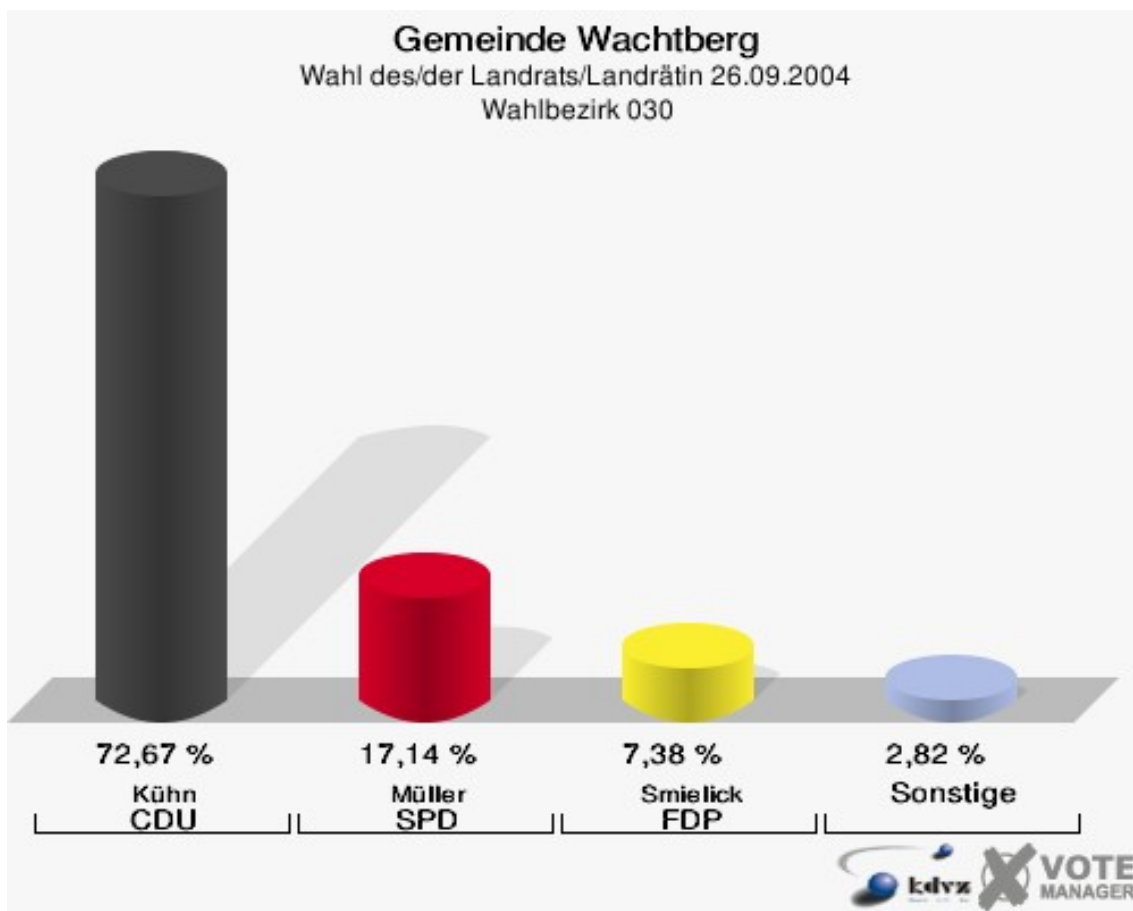


**Gemeinde Wachtberg**  
Wahl des/der Landrats/Landrätin 26.09.2004  
Wahlbeteiligung Wahlbezirk 020

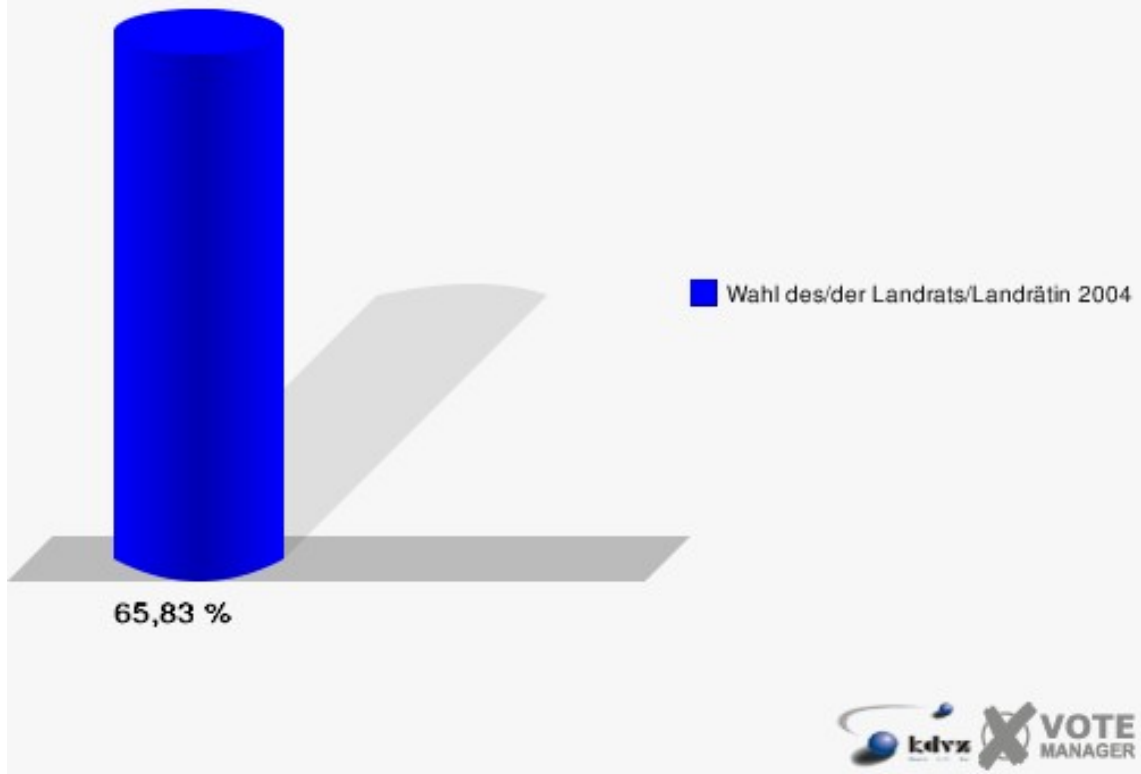


## Wahlbezirk 030

|                      | Anzahl | Prozent |
|----------------------|--------|---------|
| Wahlberechtigte      | 720    |         |
| Wähler/innen         | 474    | 65,83 % |
| ungültige Stimmen    | 13     | 2,74 %  |
| gültige Stimmen      | 461    | 97,26 % |
| Kühn, CDU            | 335    | 72,67 % |
| Müller, SPD          | 79     | 17,14 % |
| Smielick, FDP        | 34     | 7,38 %  |
| Dr. Malborn, NPD     | 8      | 1,74 %  |
| Indruch, Deutschland | 5      | 1,08 %  |

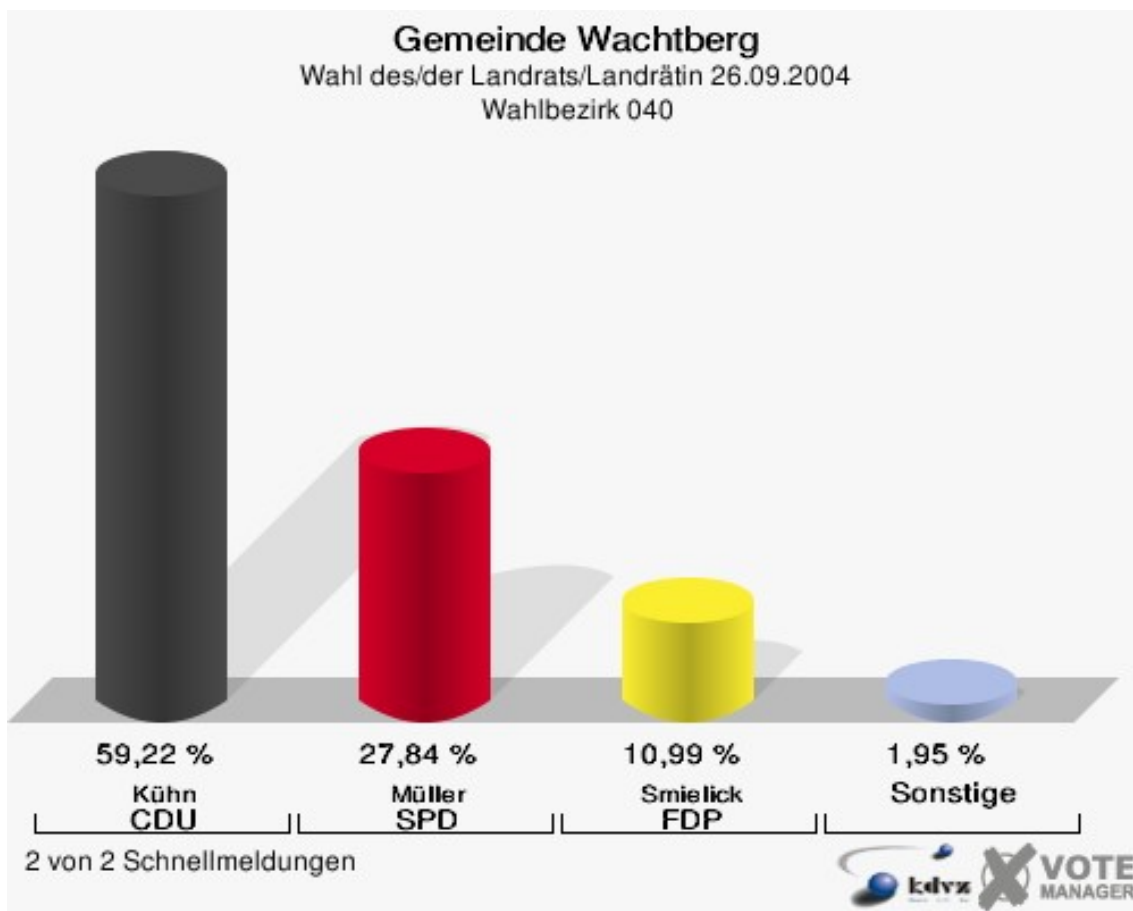


**Gemeinde Wachtberg**  
Wahl des/der Landrats/Landrätin 26.09.2004  
Wahlbeteiligung Wahlbezirk 030

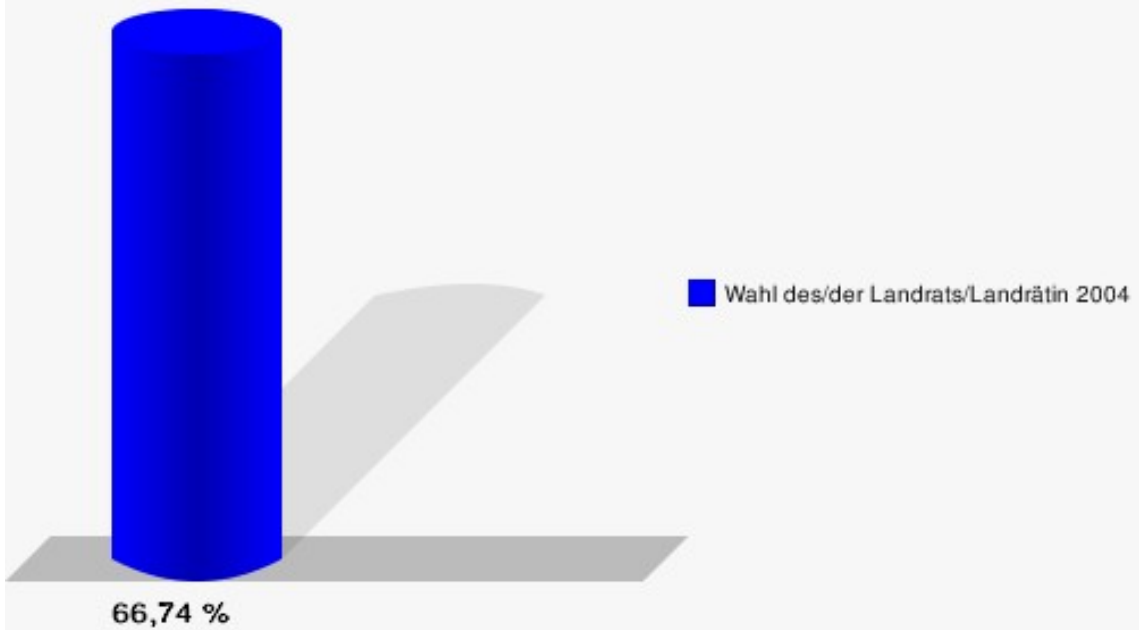


## Wahlbezirk 040

|                      | Anzahl | Prozent |
|----------------------|--------|---------|
| Wahlberechtigte      | 860    |         |
| Wähler/innen         | 574    | 66,74 % |
| ungültige Stimmen    | 10     | 1,74 %  |
| gültige Stimmen      | 564    | 98,26 % |
| Kühn, CDU            | 334    | 59,22 % |
| Müller, SPD          | 157    | 27,84 % |
| Smielick, FDP        | 62     | 10,99 % |
| Dr. Malborn, NPD     | 6      | 1,06 %  |
| Indruch, Deutschland | 5      | 0,89 %  |



**Gemeinde Wachtberg**  
Wahl des/der Landrats/Landrätin 26.09.2004  
Wahlbeteiligung Wahlbezirk 040

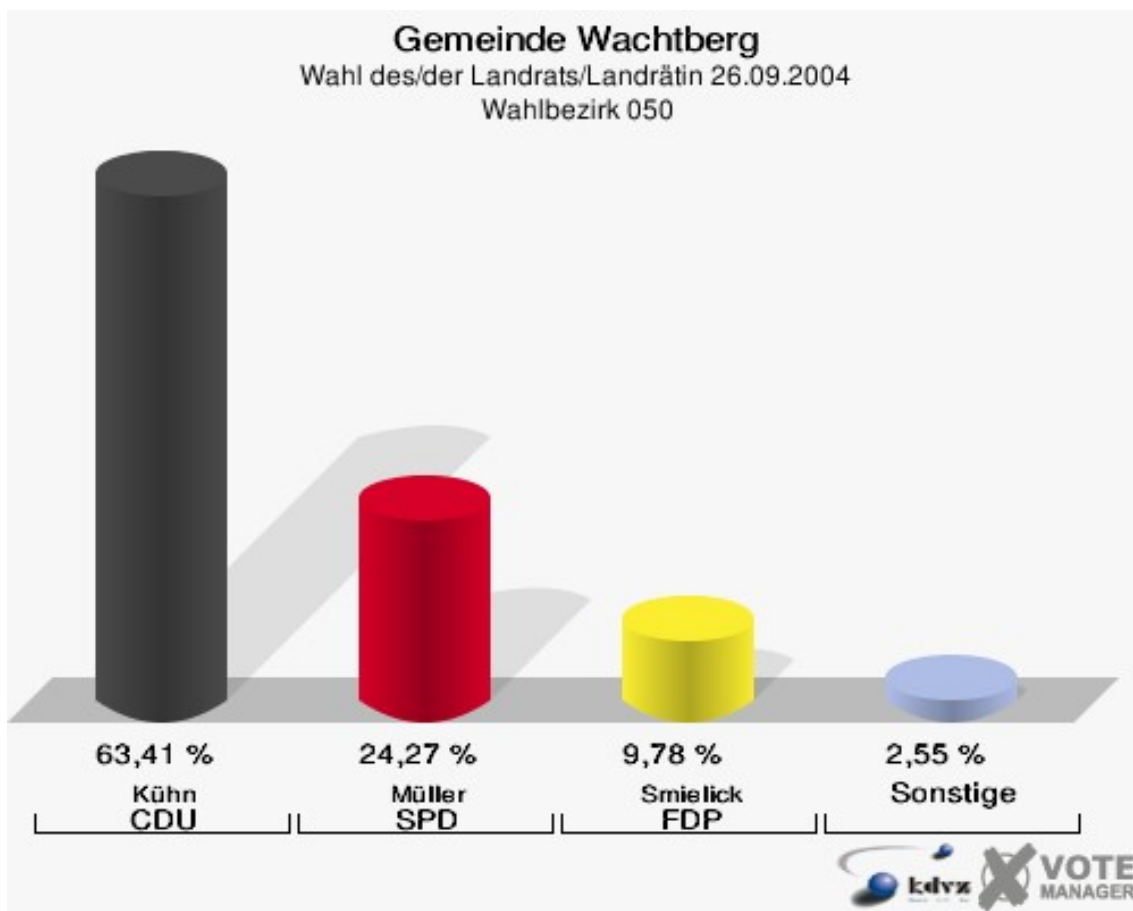


2 von 2 Schnellmeldungen



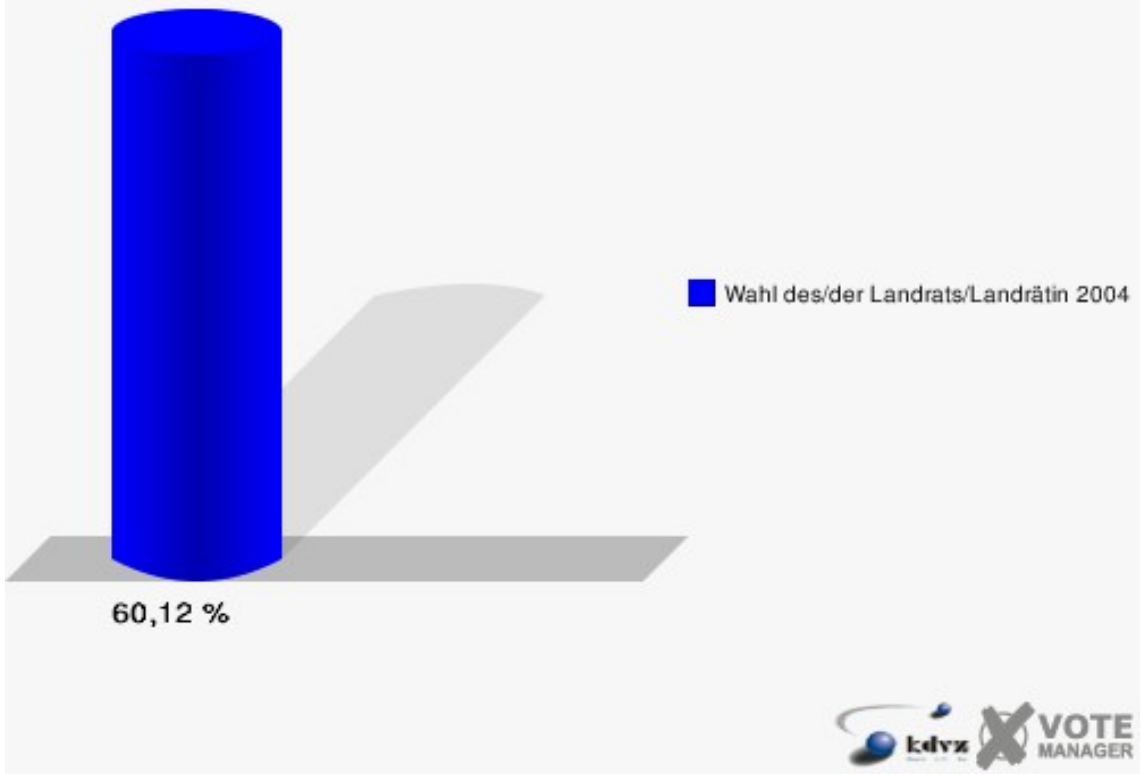
## Wahlbezirk 050

|                      | Anzahl | Prozent |
|----------------------|--------|---------|
| Wahlberechtigte      | 865    |         |
| Wähler/innen         | 520    | 60,12 % |
| ungültige Stimmen    | 9      | 1,73 %  |
| gültige Stimmen      | 511    | 98,27 % |
| Kühn, CDU            | 324    | 63,41 % |
| Müller, SPD          | 124    | 24,27 % |
| Smielick, FDP        | 50     | 9,78 %  |
| Dr. Malborn, NPD     | 8      | 1,57 %  |
| Indruch, Deutschland | 5      | 0,98 %  |



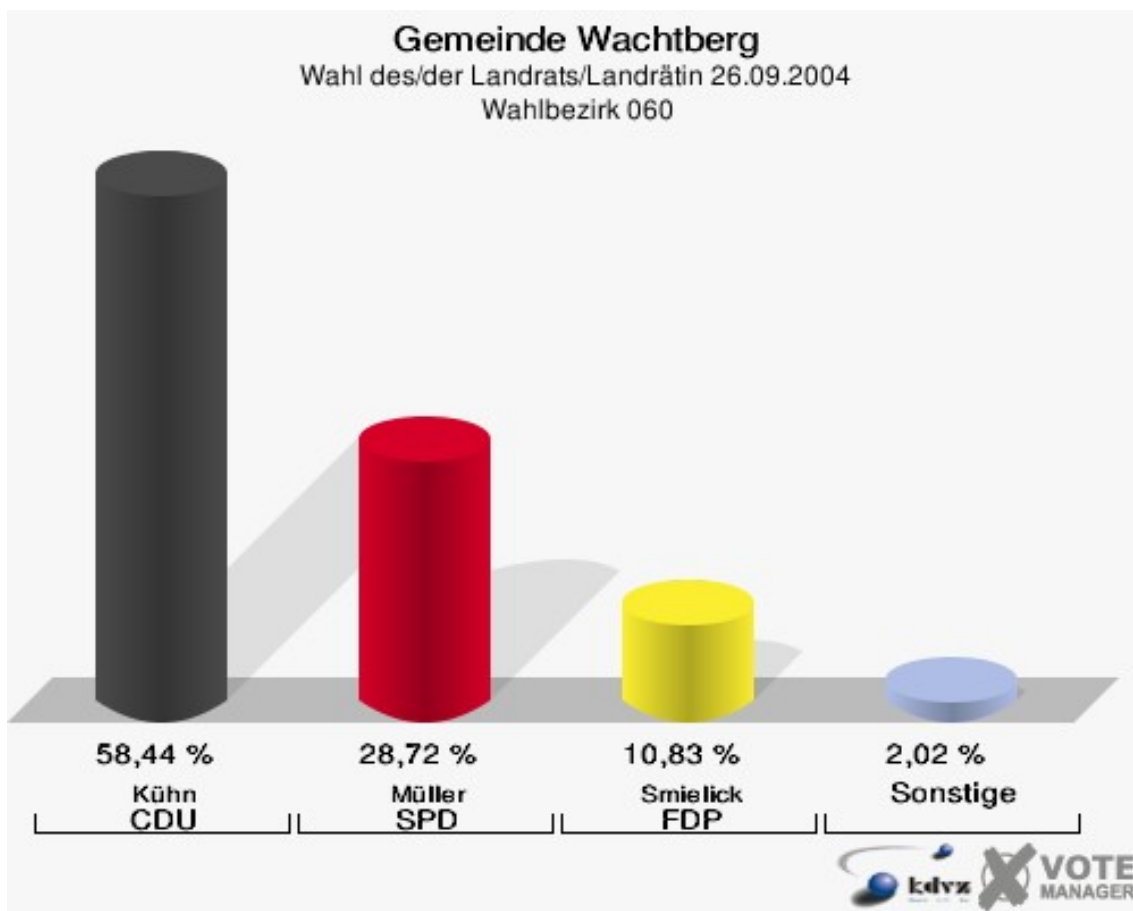


**Gemeinde Wachtberg**  
Wahl des/der Landrats/Landrätin 26.09.2004  
Wahlbeteiligung Wahlbezirk 050

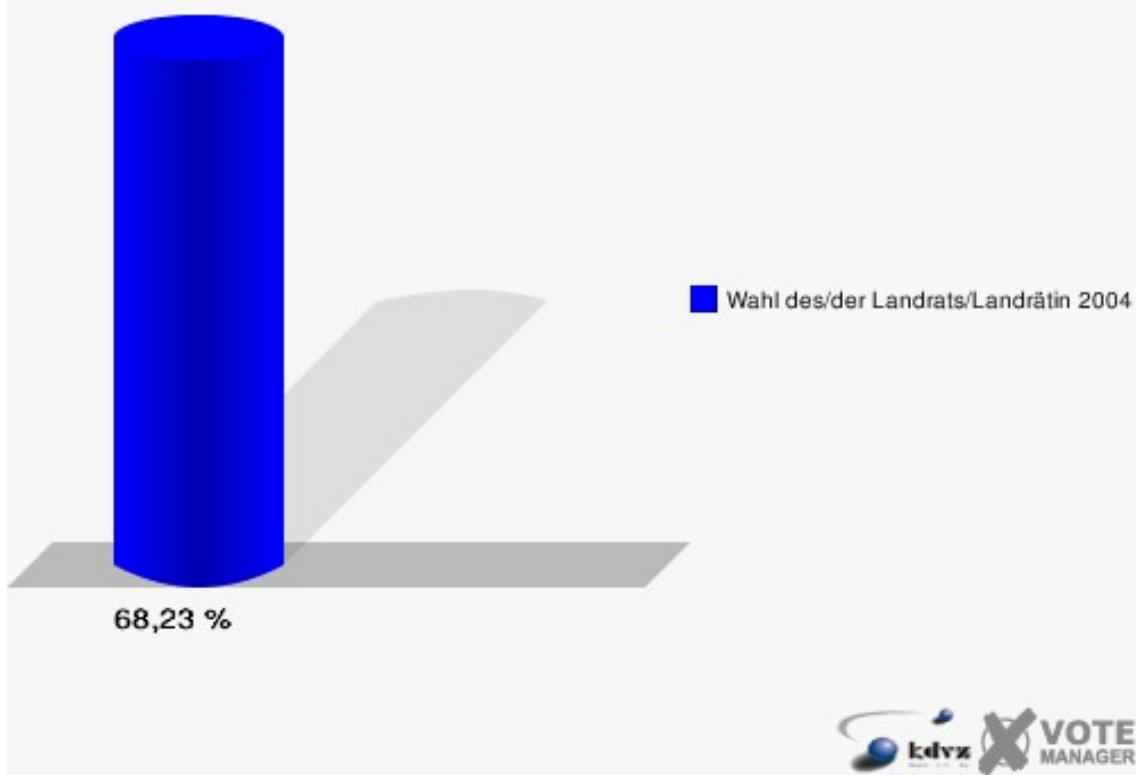


## Wahlbezirk 060

|                      | Anzahl | Prozent |
|----------------------|--------|---------|
| Wahlberechtigte      | 598    |         |
| Wähler/innen         | 408    | 68,23 % |
| ungültige Stimmen    | 11     | 2,70 %  |
| gültige Stimmen      | 397    | 97,30 % |
| Kühn, CDU            | 232    | 58,44 % |
| Müller, SPD          | 114    | 28,72 % |
| Smielick, FDP        | 43     | 10,83 % |
| Dr. Malborn, NPD     | 5      | 1,26 %  |
| Indruch, Deutschland | 3      | 0,76 %  |

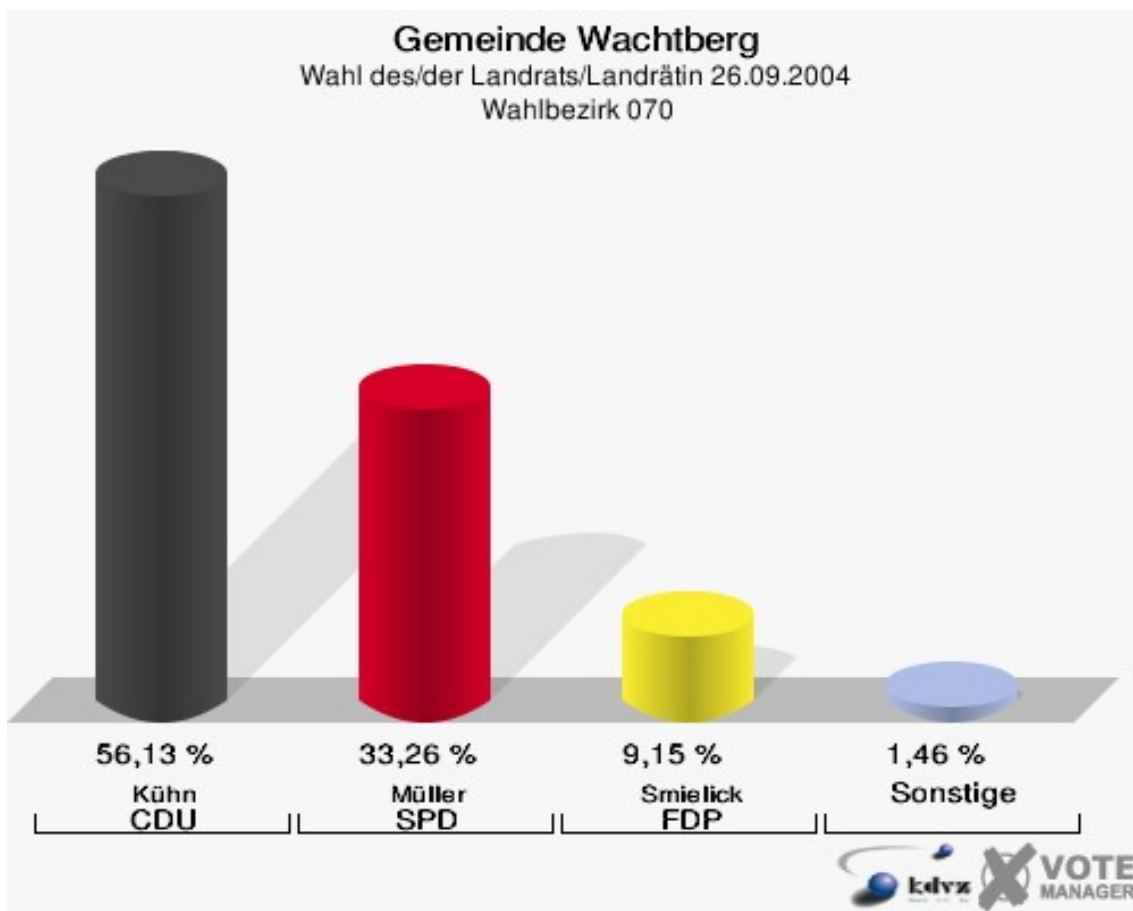


**Gemeinde Wachtberg**  
Wahl des/der Landrats/Landrätin 26.09.2004  
Wahlbeteiligung Wahlbezirk 060

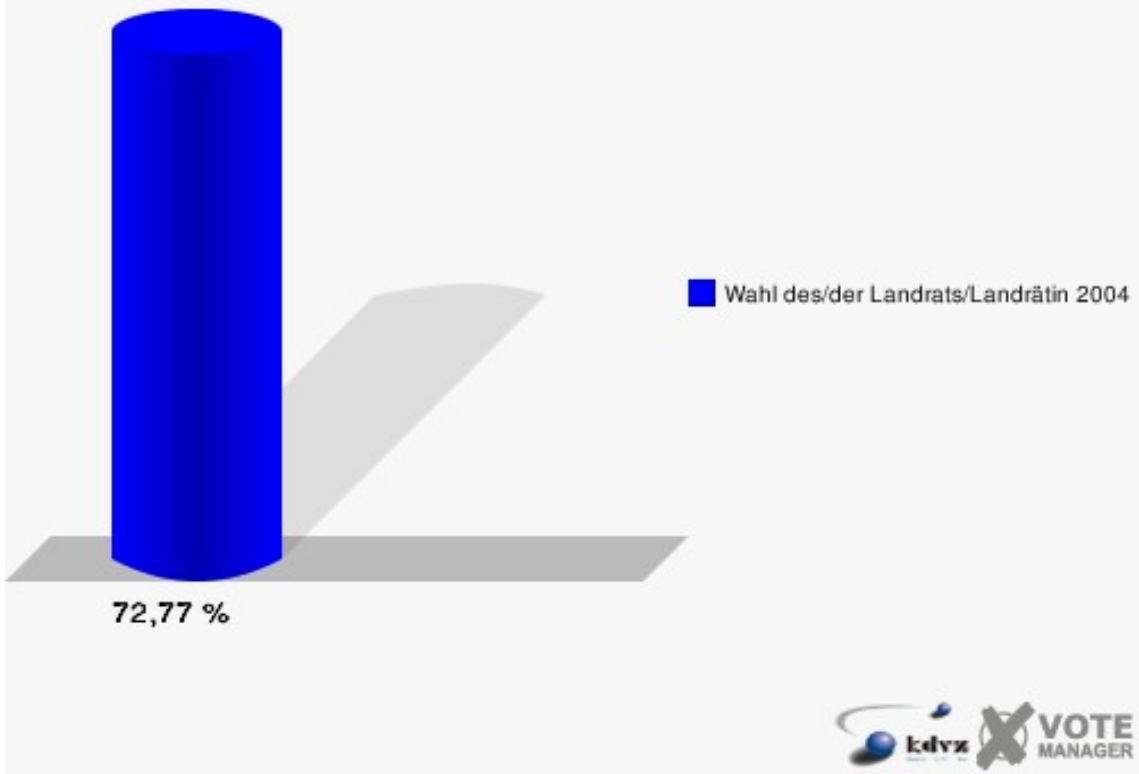


## Wahlbezirk 070

|                      | Anzahl | Prozent |
|----------------------|--------|---------|
| Wahlberechtigte      | 672    |         |
| Wähler/innen         | 489    | 72,77 % |
| ungültige Stimmen    | 8      | 1,64 %  |
| gültige Stimmen      | 481    | 98,36 % |
| Kühn, CDU            | 270    | 56,13 % |
| Müller, SPD          | 160    | 33,26 % |
| Smielick, FDP        | 44     | 9,15 %  |
| Dr. Malborn, NPD     | 5      | 1,04 %  |
| Indruch, Deutschland | 2      | 0,42 %  |

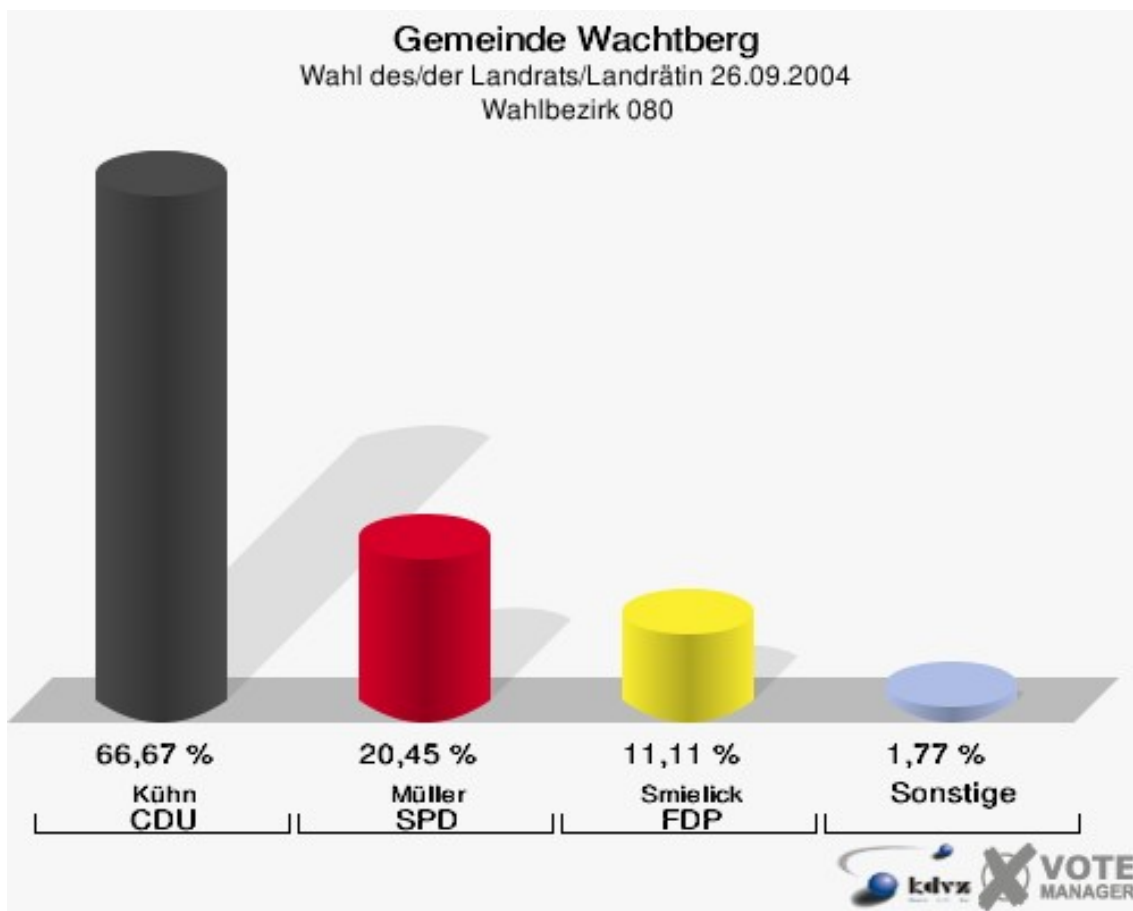


**Gemeinde Wachtberg**  
Wahl des/der Landrats/Landrätin 26.09.2004  
Wahlbeteiligung Wahlbezirk 070

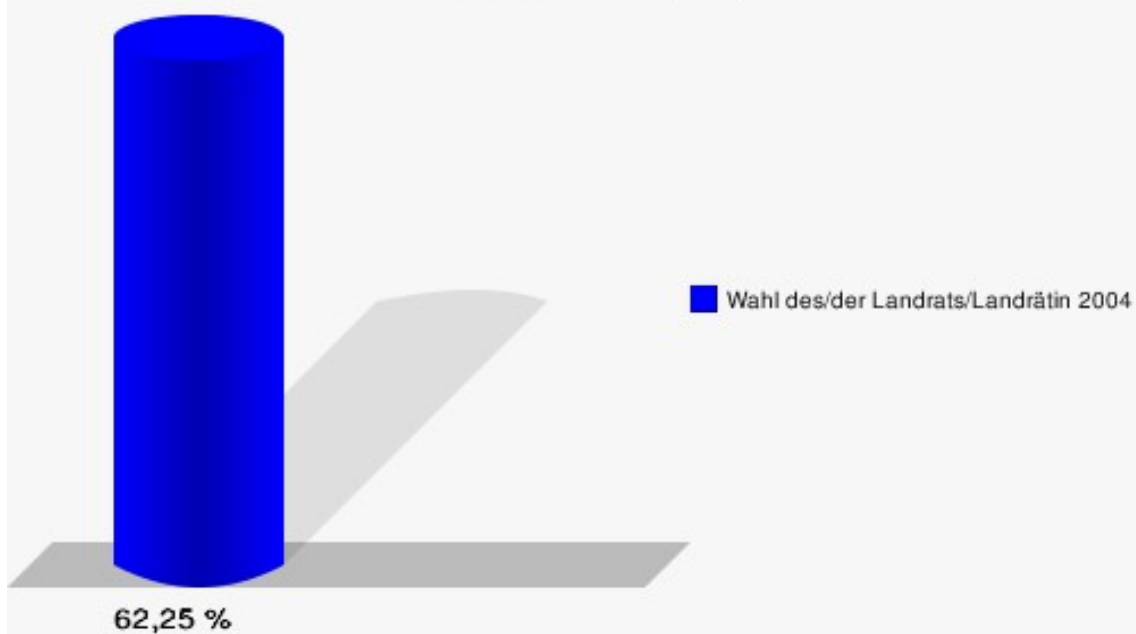


## Wahlbezirk 080

|                      | Anzahl | Prozent |
|----------------------|--------|---------|
| Wahlberechtigte      | 649    |         |
| Wähler/innen         | 404    | 62,25 % |
| ungültige Stimmen    | 8      | 1,98 %  |
| gültige Stimmen      | 396    | 98,02 % |
| Kühn, CDU            | 264    | 66,67 % |
| Müller, SPD          | 81     | 20,45 % |
| Smielick, FDP        | 44     | 11,11 % |
| Dr. Malborn, NPD     | 4      | 1,01 %  |
| Indruch, Deutschland | 3      | 0,76 %  |

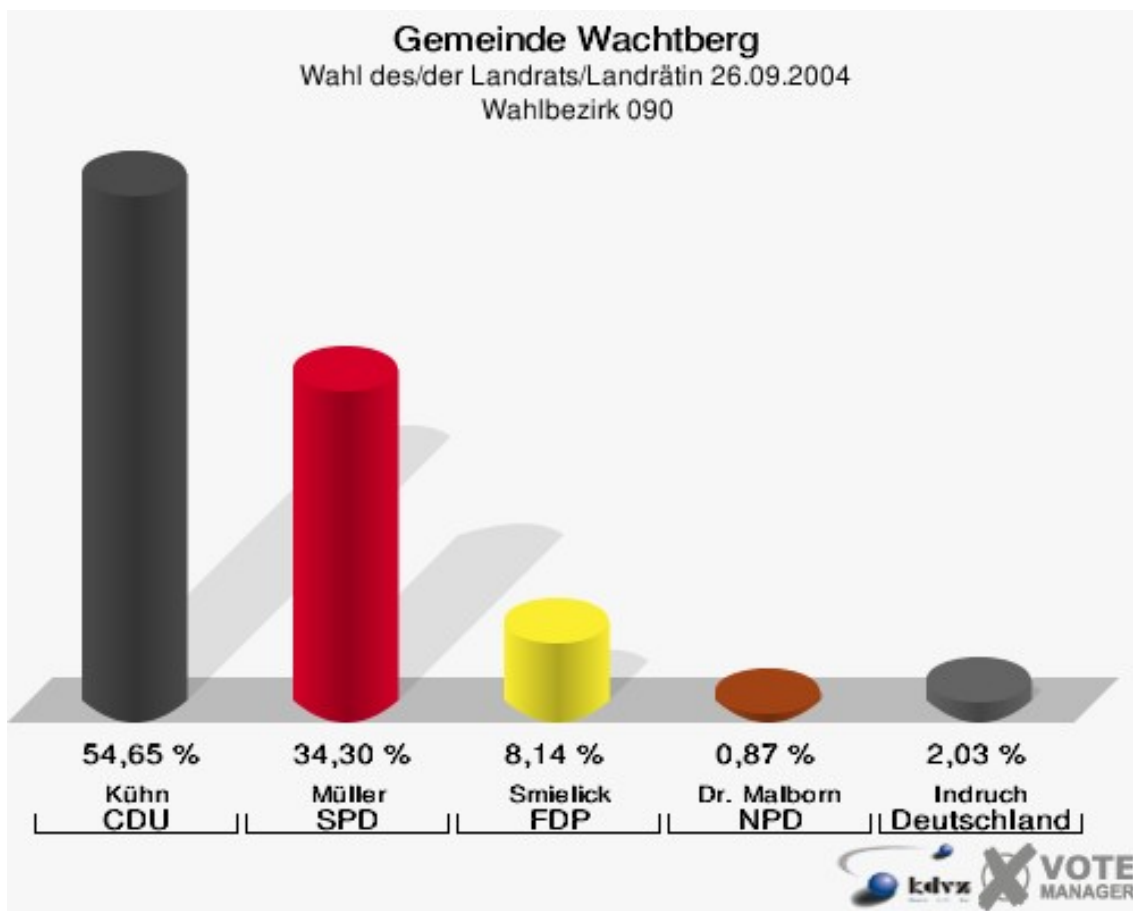


**Gemeinde Wachtberg**  
Wahl des/der Landrats/Landrätin 26.09.2004  
Wahlbeteiligung Wahlbezirk 080



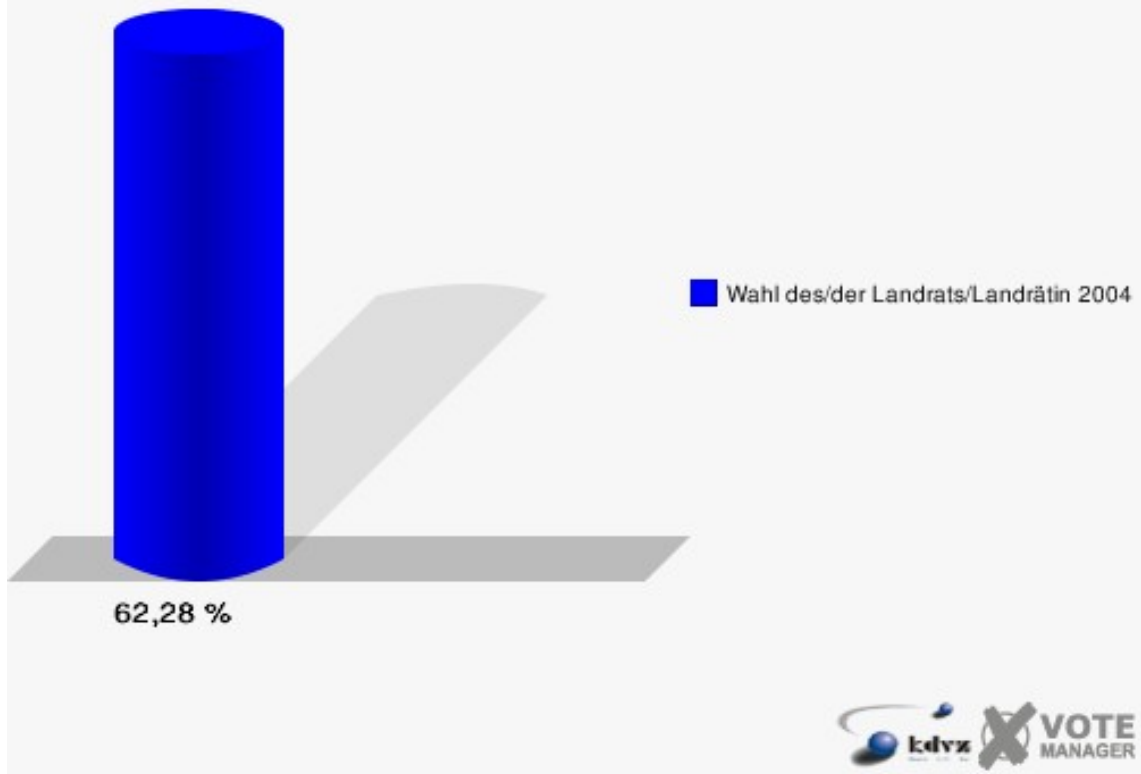
## Wahlbezirk 090

|                      | Anzahl | Prozent |
|----------------------|--------|---------|
| Wahlberechtigte      | 570    |         |
| Wähler/innen         | 355    | 62,28 % |
| ungültige Stimmen    | 11     | 3,10 %  |
| gültige Stimmen      | 344    | 96,90 % |
| Kühn, CDU            | 188    | 54,65 % |
| Müller, SPD          | 118    | 34,30 % |
| Smielick, FDP        | 28     | 8,14 %  |
| Dr. Malborn, NPD     | 3      | 0,87 %  |
| Indruch, Deutschland | 7      | 2,03 %  |



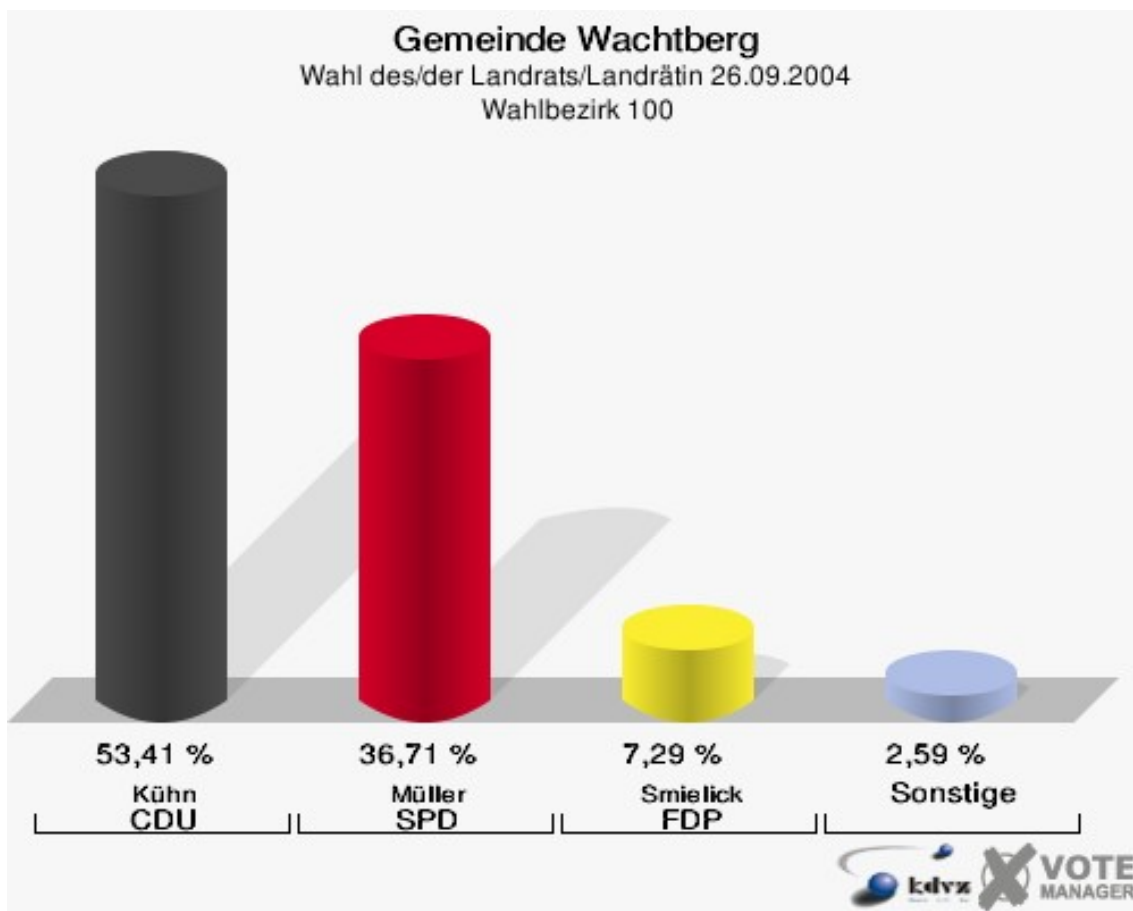


**Gemeinde Wachtberg**  
Wahl des/der Landrats/Landrätin 26.09.2004  
Wahlbeteiligung Wahlbezirk 090

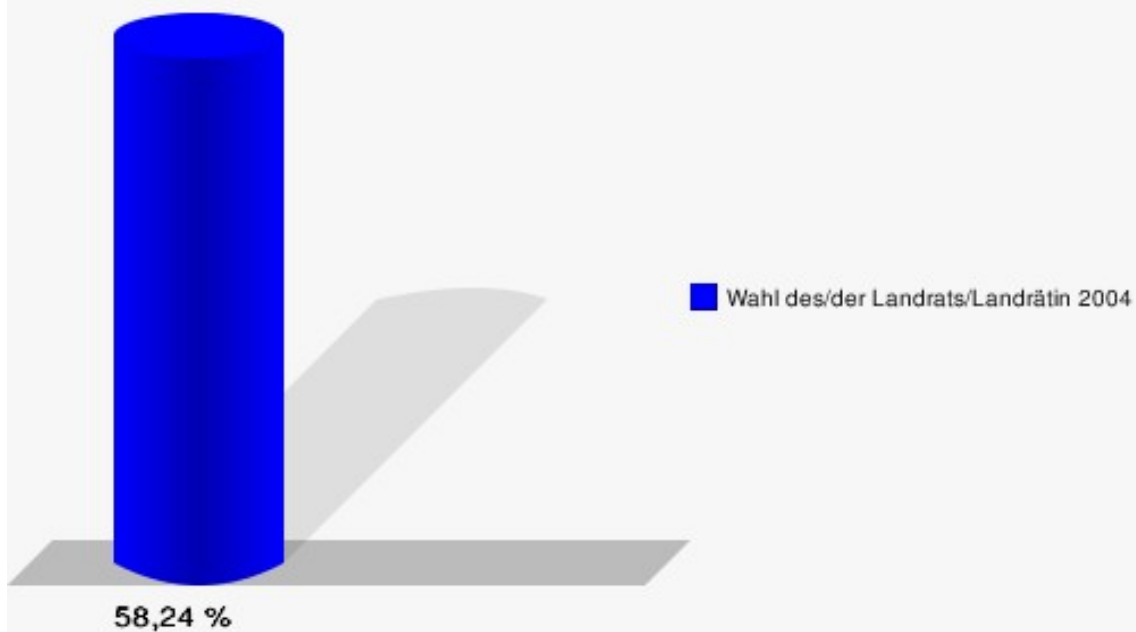


## Wahlbezirk 100

|                      | Anzahl | Prozent |
|----------------------|--------|---------|
| Wahlberechtigte      | 771    |         |
| Wähler/innen         | 449    | 58,24 % |
| ungültige Stimmen    | 24     | 5,35 %  |
| gültige Stimmen      | 425    | 94,65 % |
| Kühn, CDU            | 227    | 53,41 % |
| Müller, SPD          | 156    | 36,71 % |
| Smielick, FDP        | 31     | 7,29 %  |
| Dr. Malborn, NPD     | 6      | 1,41 %  |
| Indruch, Deutschland | 5      | 1,18 %  |

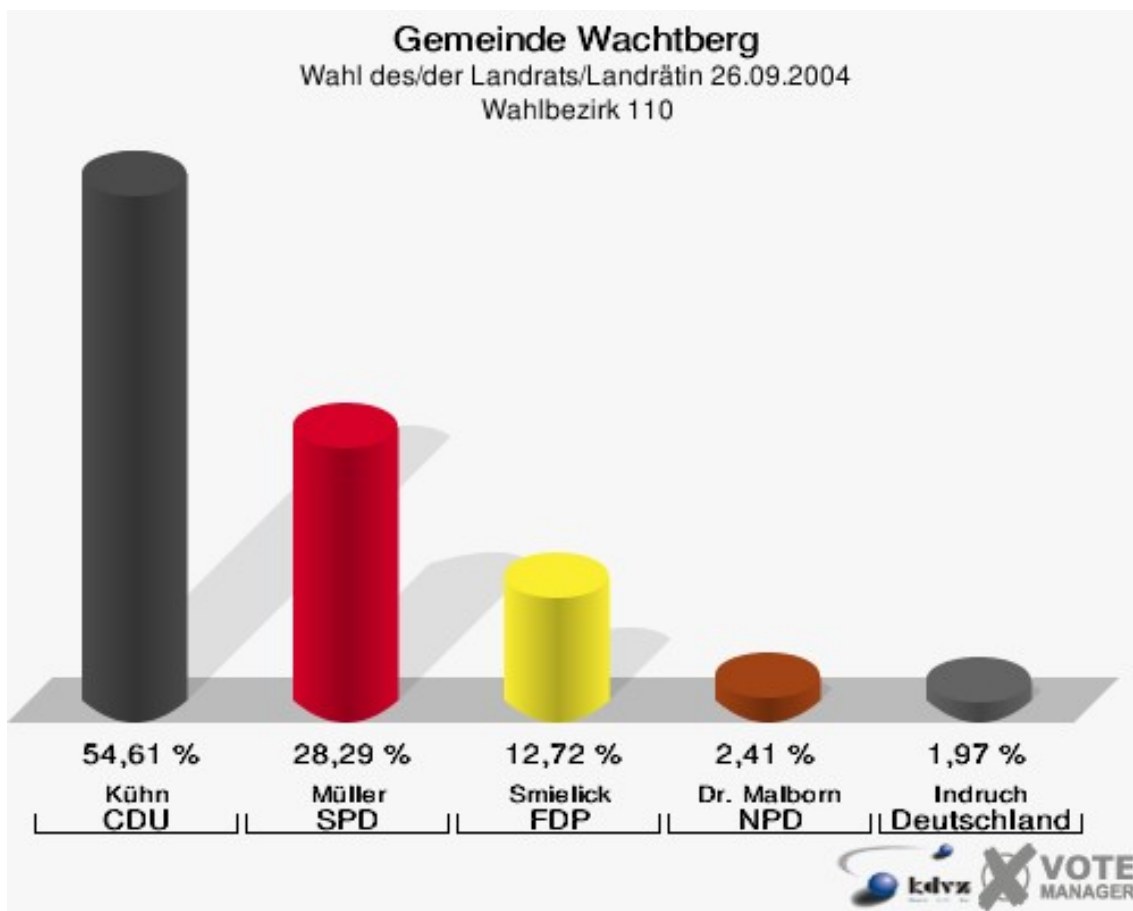


**Gemeinde Wachtberg**  
Wahl des/der Landrats/Landrätin 26.09.2004  
Wahlbeteiligung Wahlbezirk 100

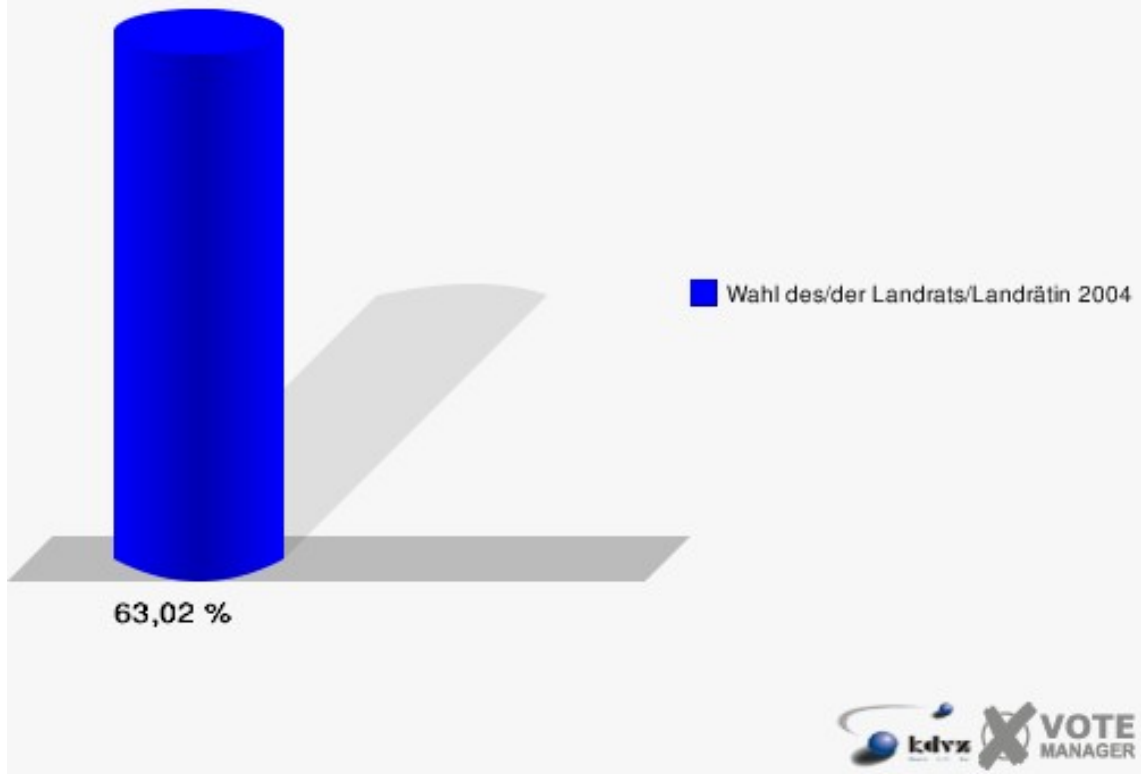


## Wahlbezirk 110

|                      | Anzahl | Prozent |
|----------------------|--------|---------|
| Wahlberechtigte      | 749    |         |
| Wähler/innen         | 472    | 63,02 % |
| ungültige Stimmen    | 16     | 3,39 %  |
| gültige Stimmen      | 456    | 96,61 % |
| Kühn, CDU            | 249    | 54,61 % |
| Müller, SPD          | 129    | 28,29 % |
| Smielick, FDP        | 58     | 12,72 % |
| Dr. Malborn, NPD     | 11     | 2,41 %  |
| Indruch, Deutschland | 9      | 1,97 %  |

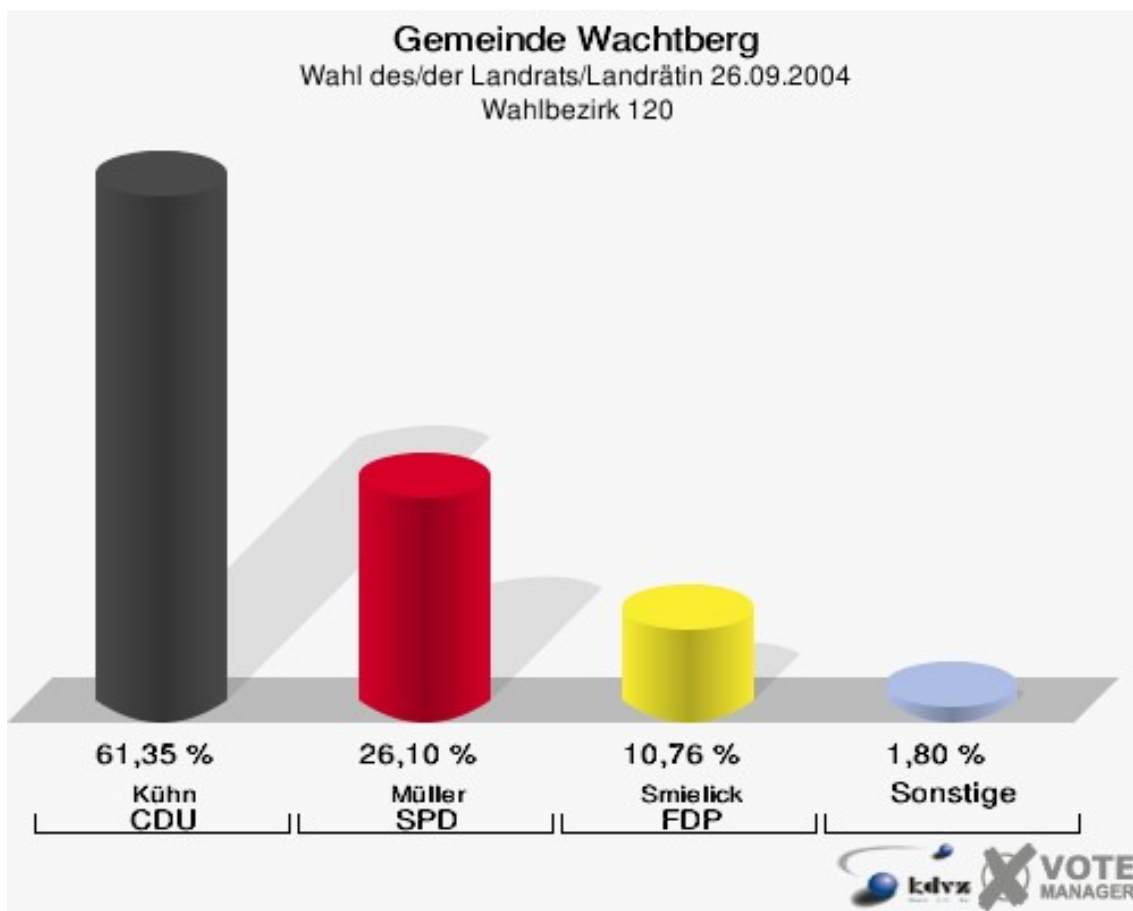


**Gemeinde Wachtberg**  
Wahl des/der Landrats/Landrätin 26.09.2004  
Wahlbeteiligung Wahlbezirk 110

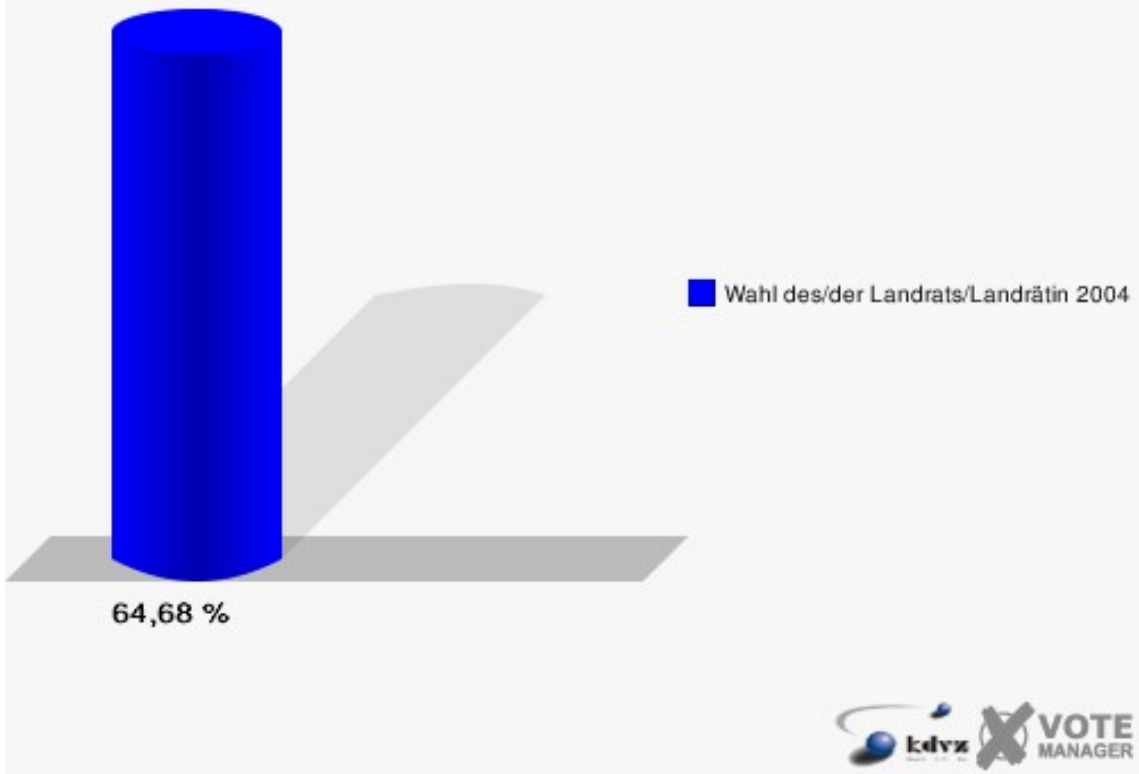


## Wahlbezirk 120

|                      | Anzahl | Prozent |
|----------------------|--------|---------|
| Wahlberechtigte      | 807    |         |
| Wähler/innen         | 522    | 64,68 % |
| ungültige Stimmen    | 20     | 3,83 %  |
| gültige Stimmen      | 502    | 96,17 % |
| Kühn, CDU            | 308    | 61,35 % |
| Müller, SPD          | 131    | 26,10 % |
| Smielick, FDP        | 54     | 10,76 % |
| Dr. Malborn, NPD     | 6      | 1,20 %  |
| Indruch, Deutschland | 3      | 0,60 %  |

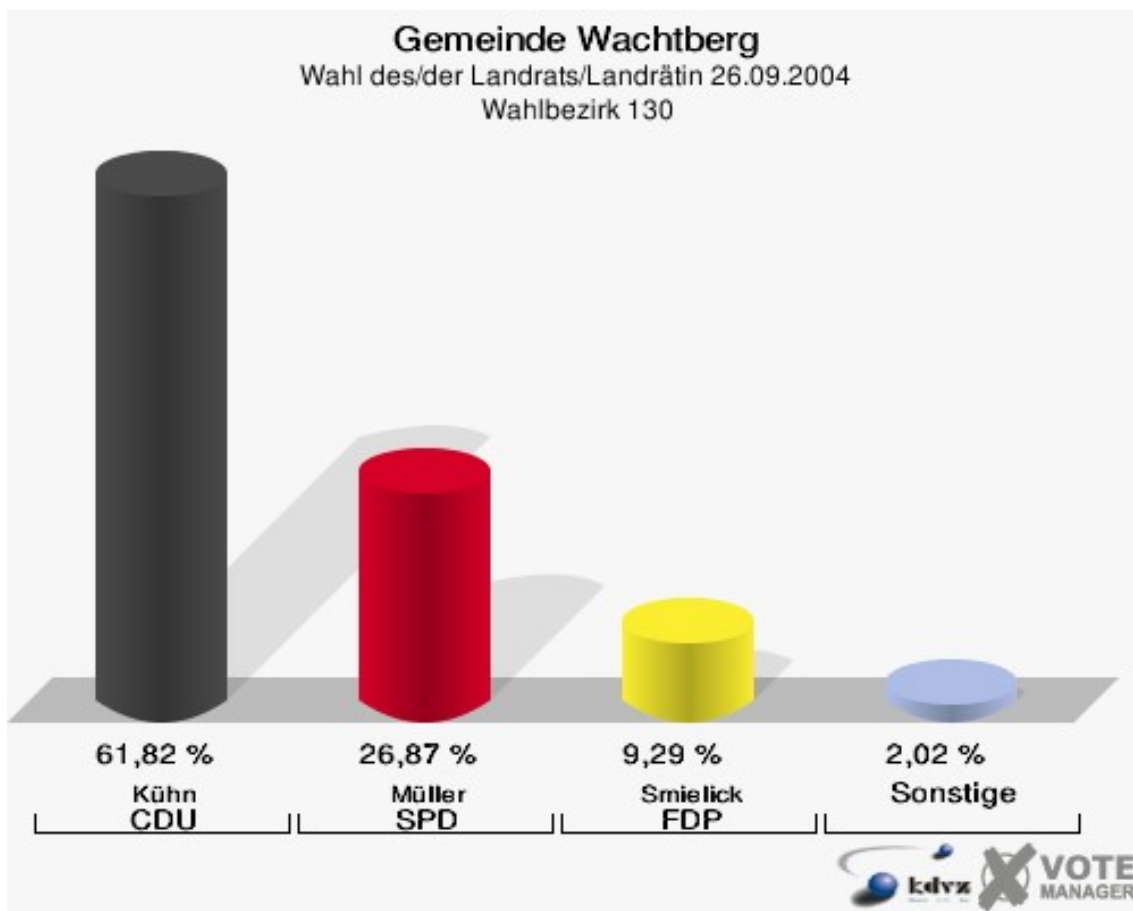


**Gemeinde Wachtberg**  
Wahl des/der Landrats/Landrätin 26.09.2004  
Wahlbeteiligung Wahlbezirk 120



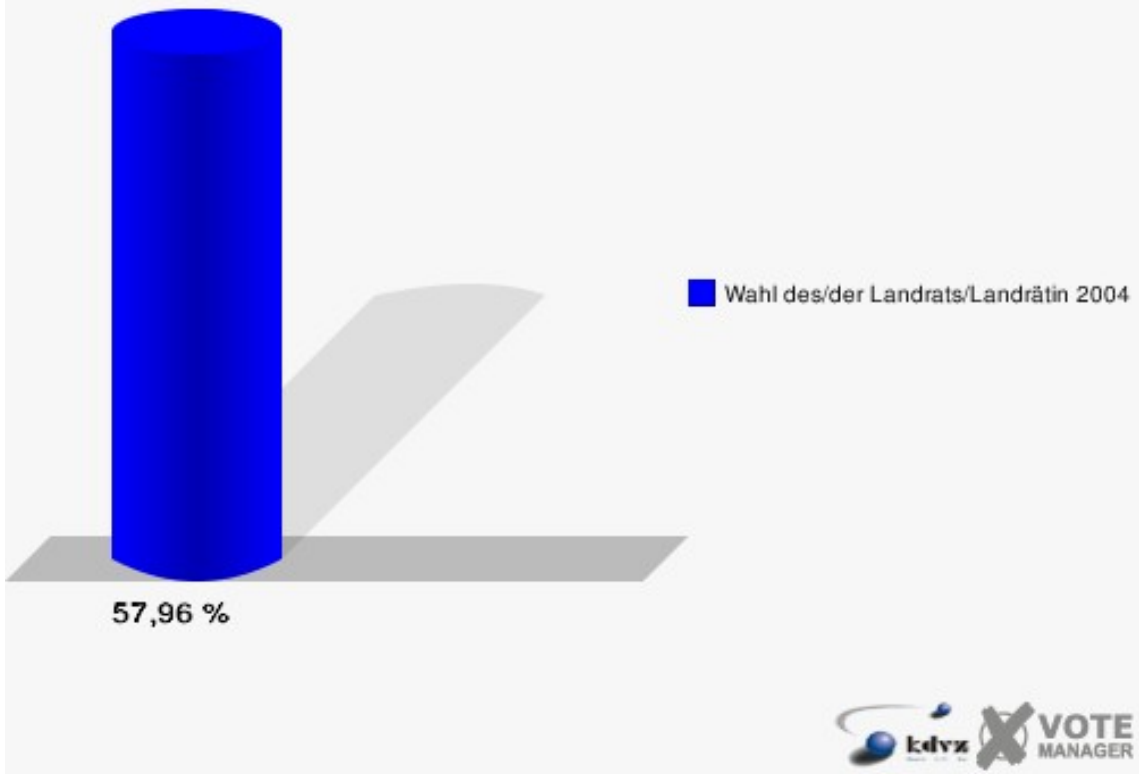
## Wahlbezirk 130

|                      | Anzahl | Prozent |
|----------------------|--------|---------|
| Wahlberechtigte      | 873    |         |
| Wähler/innen         | 506    | 57,96 % |
| ungültige Stimmen    | 11     | 2,17 %  |
| gültige Stimmen      | 495    | 97,83 % |
| Kühn, CDU            | 306    | 61,82 % |
| Müller, SPD          | 133    | 26,87 % |
| Smielick, FDP        | 46     | 9,29 %  |
| Dr. Malborn, NPD     | 7      | 1,41 %  |
| Indruch, Deutschland | 3      | 0,61 %  |



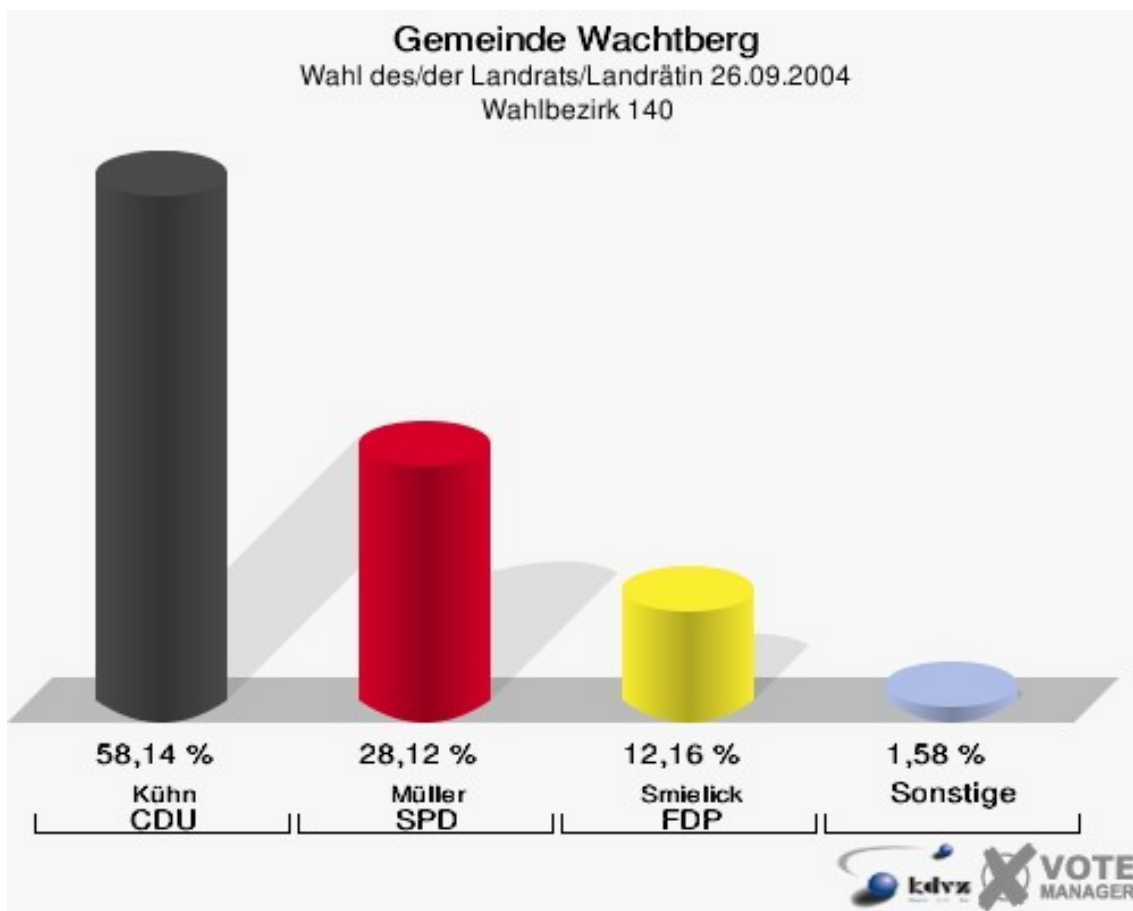


**Gemeinde Wachtberg**  
Wahl des/der Landrats/Landrätin 26.09.2004  
Wahlbeteiligung Wahlbezirk 130

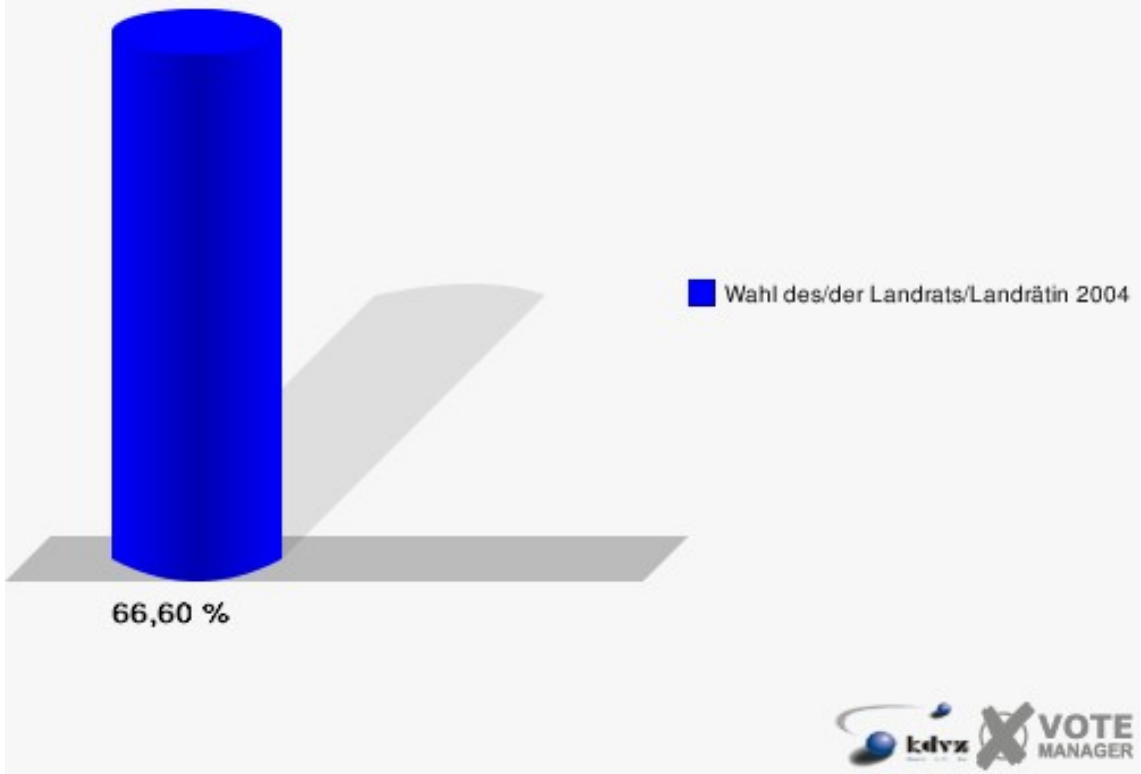


## Wahlbezirk 140

|                      | Anzahl | Prozent |
|----------------------|--------|---------|
| Wahlberechtigte      | 970    |         |
| Wähler/innen         | 646    | 66,60 % |
| ungültige Stimmen    | 13     | 2,01 %  |
| gültige Stimmen      | 633    | 97,99 % |
| Kühn, CDU            | 368    | 58,14 % |
| Müller, SPD          | 178    | 28,12 % |
| Smielick, FDP        | 77     | 12,16 % |
| Dr. Malborn, NPD     | 1      | 0,16 %  |
| Indruch, Deutschland | 9      | 1,42 %  |

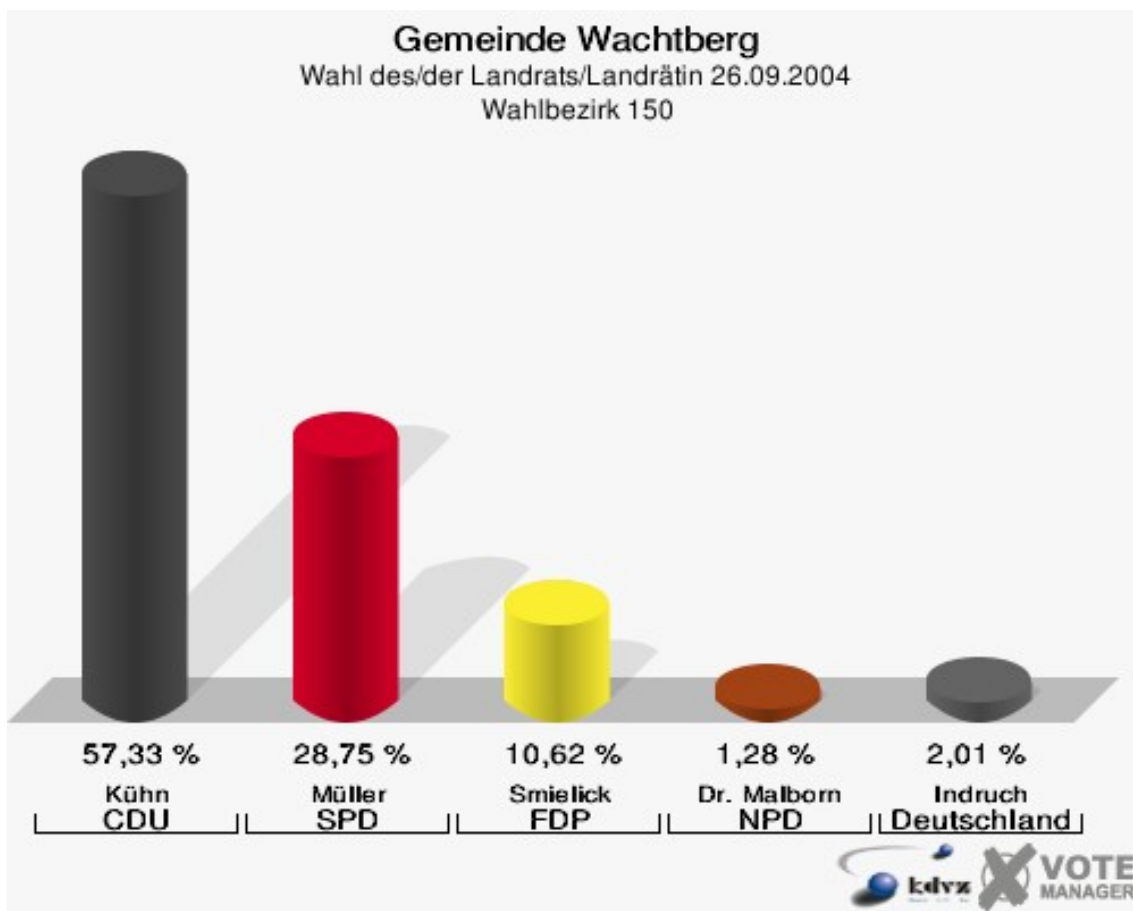


**Gemeinde Wachtberg**  
Wahl des/der Landrats/Landrätin 26.09.2004  
Wahlbeteiligung Wahlbezirk 140

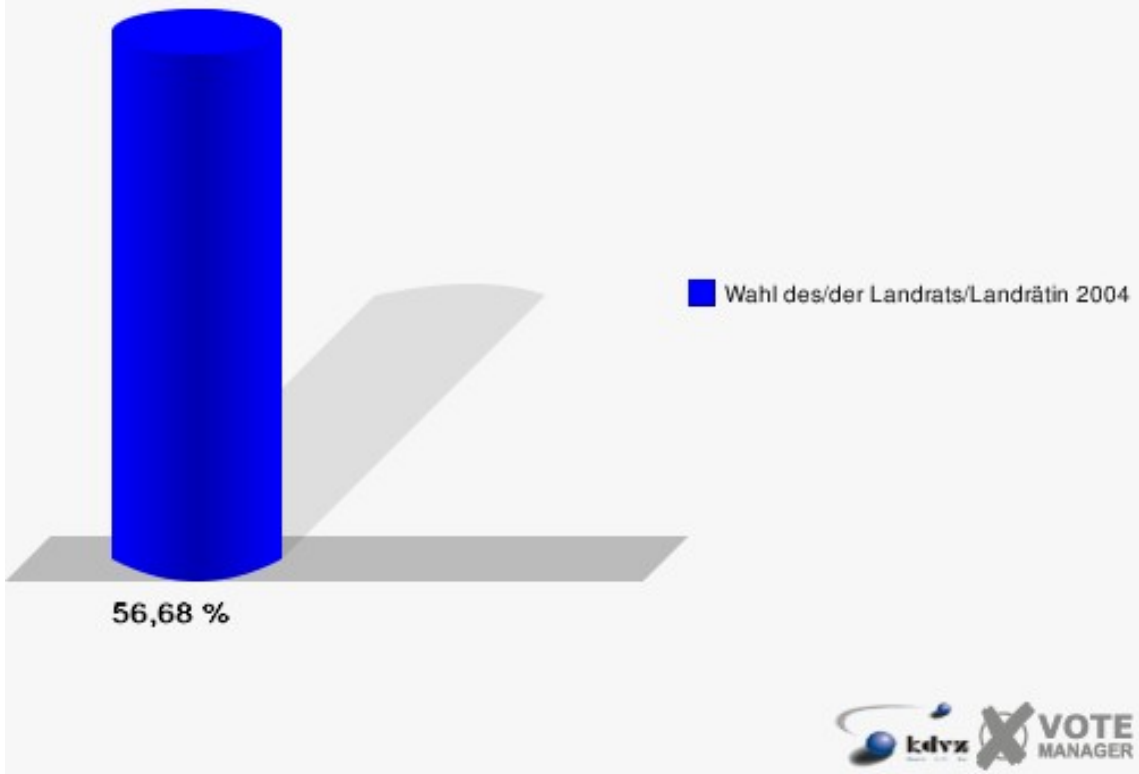


## Wahlbezirk 150

|                      | Anzahl | Prozent |
|----------------------|--------|---------|
| Wahlberechtigte      | 995    |         |
| Wähler/innen         | 564    | 56,68 % |
| ungültige Stimmen    | 18     | 3,19 %  |
| gültige Stimmen      | 546    | 96,81 % |
| Kühn, CDU            | 313    | 57,33 % |
| Müller, SPD          | 157    | 28,75 % |
| Smielick, FDP        | 58     | 10,62 % |
| Dr. Malborn, NPD     | 7      | 1,28 %  |
| Indruch, Deutschland | 11     | 2,01 %  |

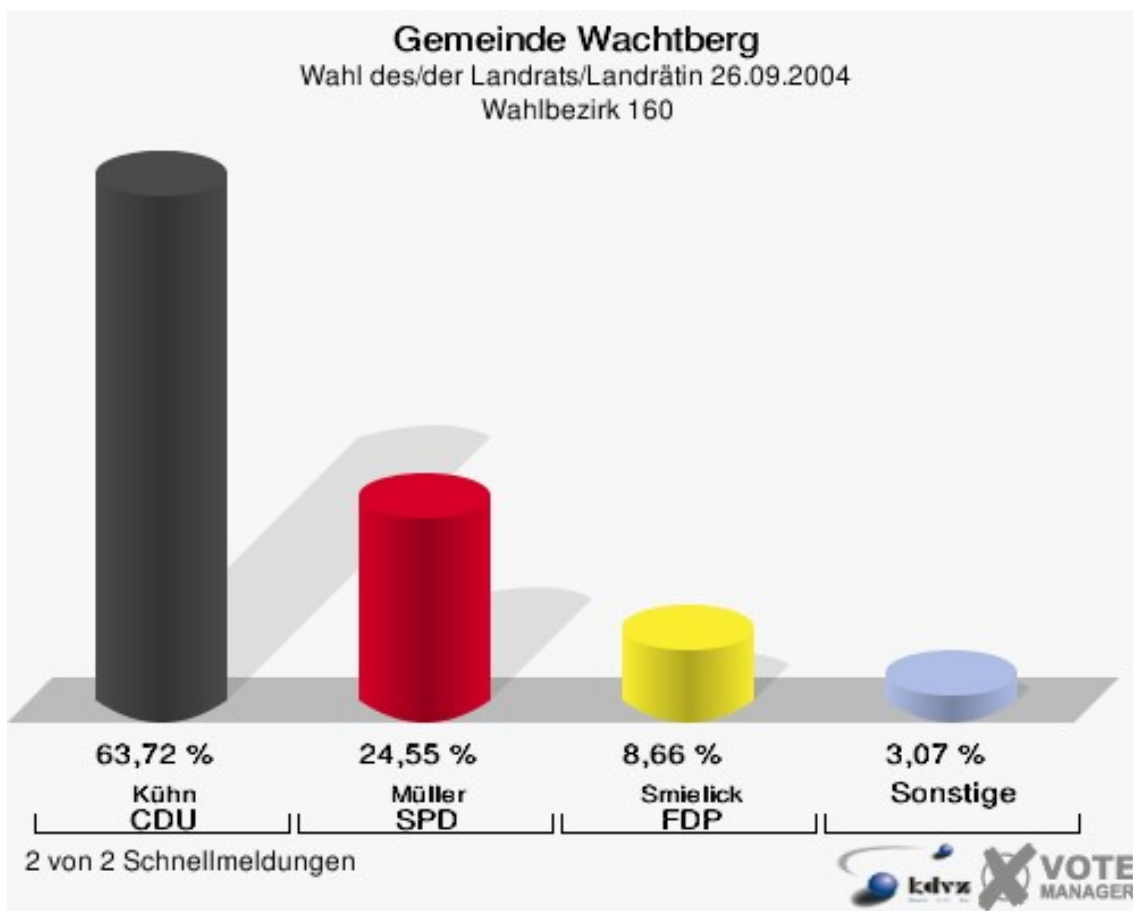


**Gemeinde Wachtberg**  
Wahl des/der Landrats/Landrätin 26.09.2004  
Wahlbeteiligung Wahlbezirk 150

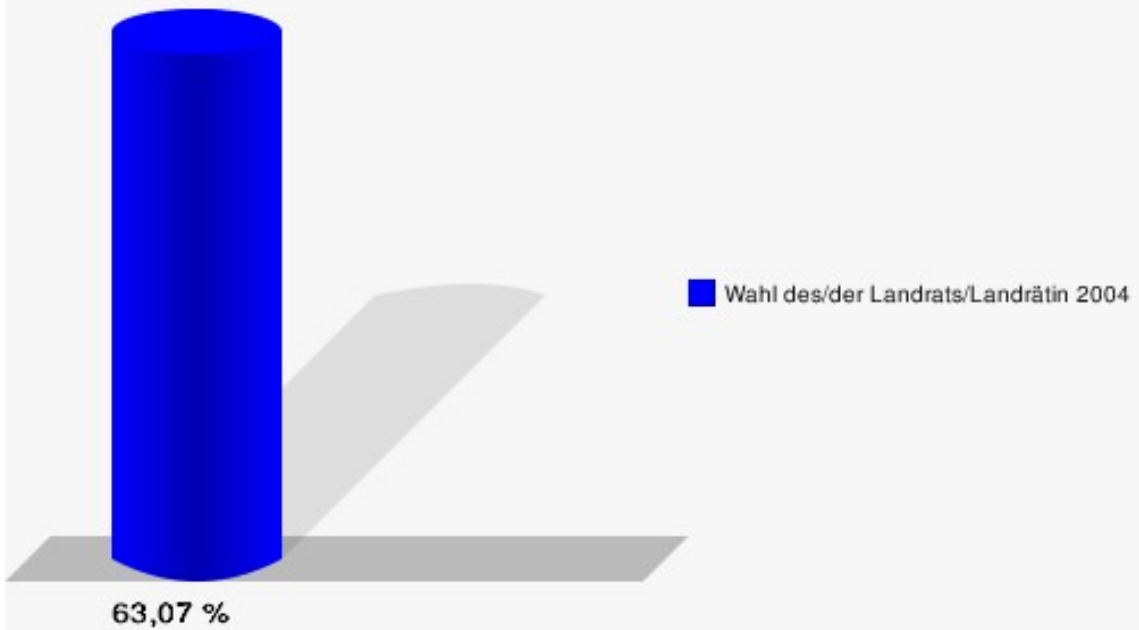


## Wahlbezirk 160

|                      | Anzahl | Prozent |
|----------------------|--------|---------|
| Wahlberechtigte      | 899    |         |
| Wähler/innen         | 567    | 63,07 % |
| ungültige Stimmen    | 13     | 2,29 %  |
| gültige Stimmen      | 554    | 97,71 % |
| Kühn, CDU            | 353    | 63,72 % |
| Müller, SPD          | 136    | 24,55 % |
| Smielick, FDP        | 48     | 8,66 %  |
| Dr. Malborn, NPD     | 10     | 1,81 %  |
| Indruch, Deutschland | 7      | 1,26 %  |



**Gemeinde Wachtberg**  
Wahl des/der Landrats/Landrätin 26.09.2004  
Wahlbeteiligung Wahlbezirk 160

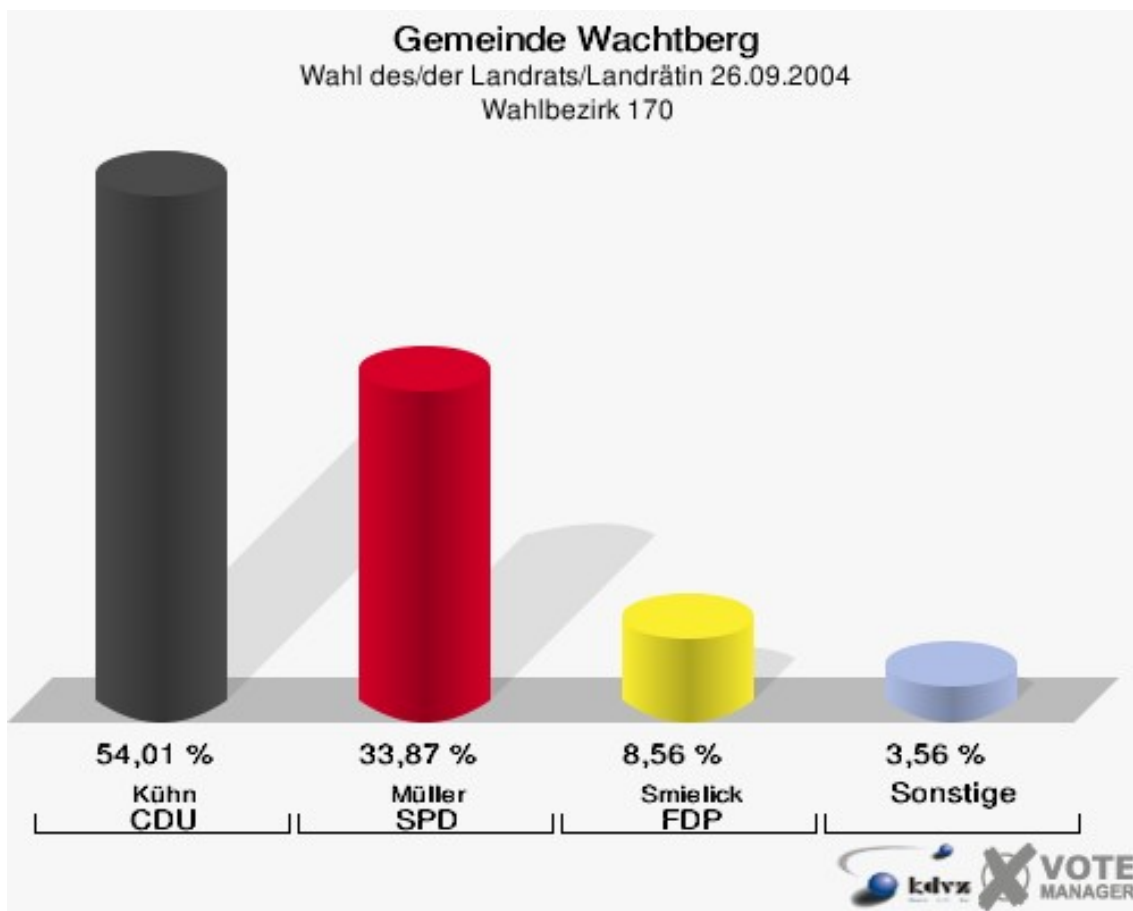


2 von 2 Schnellmeldungen



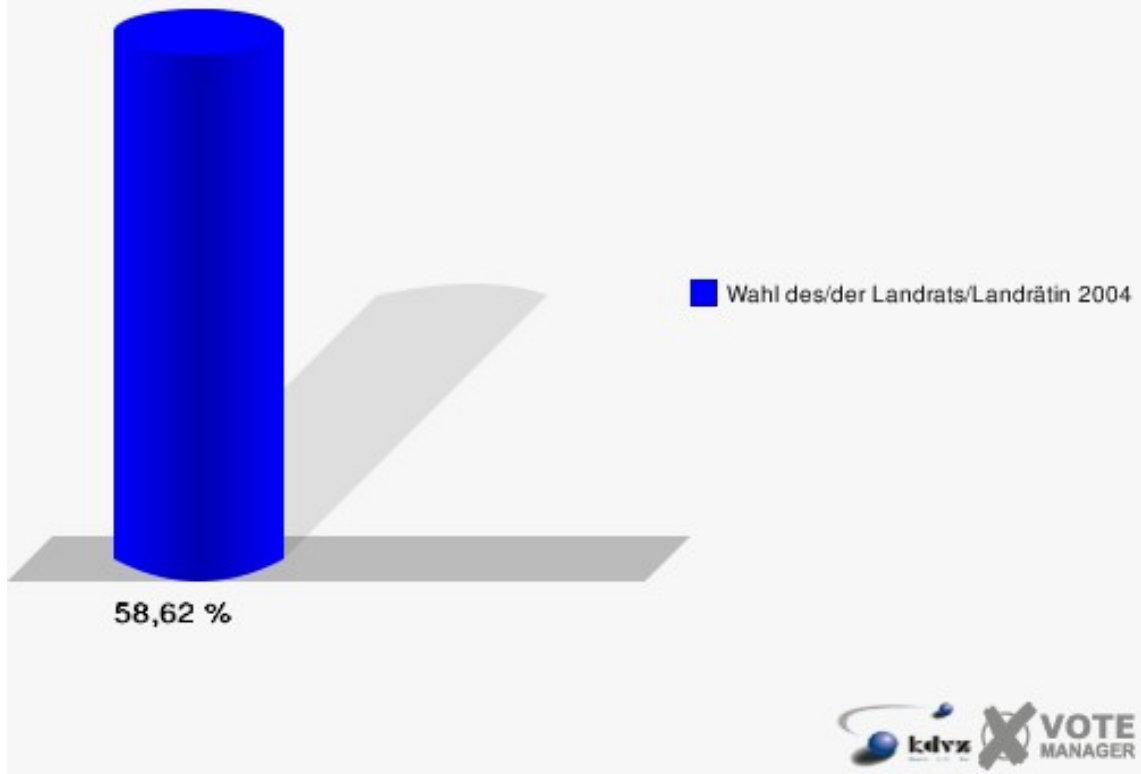
## Wahlbezirk 170

|                      | Anzahl | Prozent |
|----------------------|--------|---------|
| Wahlberechtigte      | 998    |         |
| Wähler/innen         | 585    | 58,62 % |
| ungültige Stimmen    | 24     | 4,10 %  |
| gültige Stimmen      | 561    | 95,90 % |
| Kühn, CDU            | 303    | 54,01 % |
| Müller, SPD          | 190    | 33,87 % |
| Smielick, FDP        | 48     | 8,56 %  |
| Dr. Malborn, NPD     | 11     | 1,96 %  |
| Indruch, Deutschland | 9      | 1,60 %  |



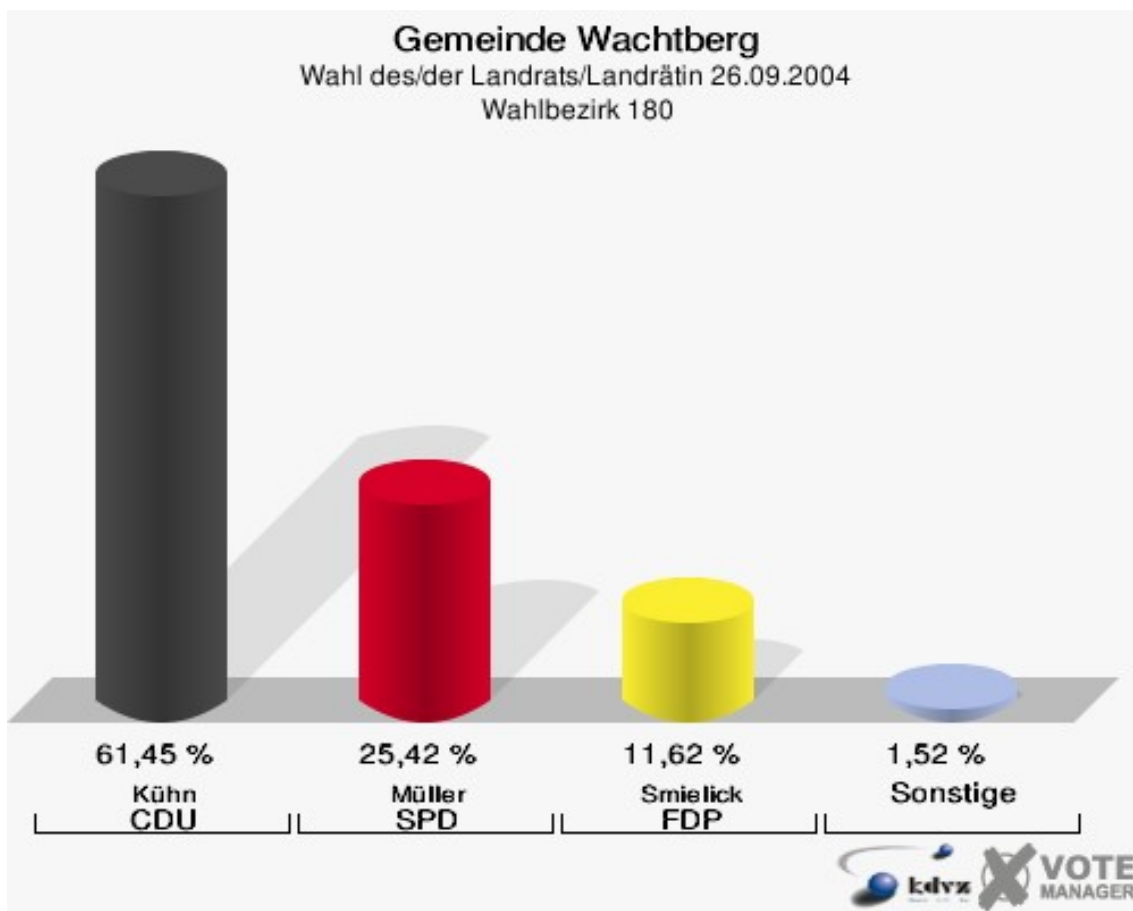


**Gemeinde Wachtberg**  
Wahl des/der Landrats/Landrätin 26.09.2004  
Wahlbeteiligung Wahlbezirk 170

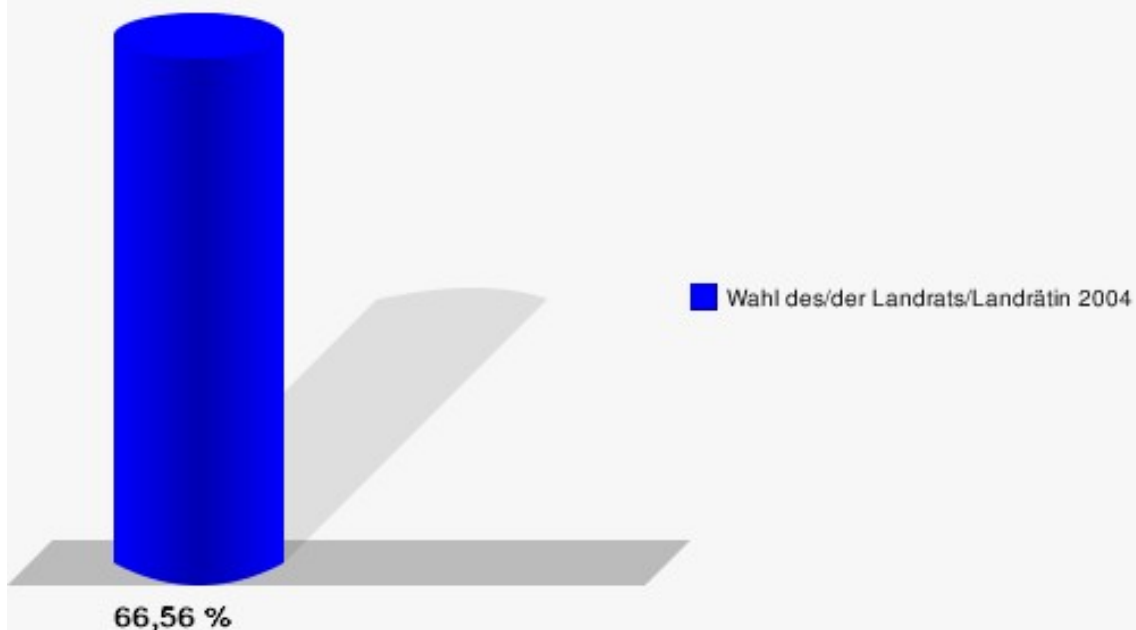


## Wahlbezirk 180

|                      | Anzahl | Prozent |
|----------------------|--------|---------|
| Wahlberechtigte      | 930    |         |
| Wähler/innen         | 619    | 66,56 % |
| ungültige Stimmen    | 25     | 4,04 %  |
| gültige Stimmen      | 594    | 95,96 % |
| Kühn, CDU            | 365    | 61,45 % |
| Müller, SPD          | 151    | 25,42 % |
| Smielick, FDP        | 69     | 11,62 % |
| Dr. Malborn, NPD     | 1      | 0,17 %  |
| Indruch, Deutschland | 8      | 1,35 %  |

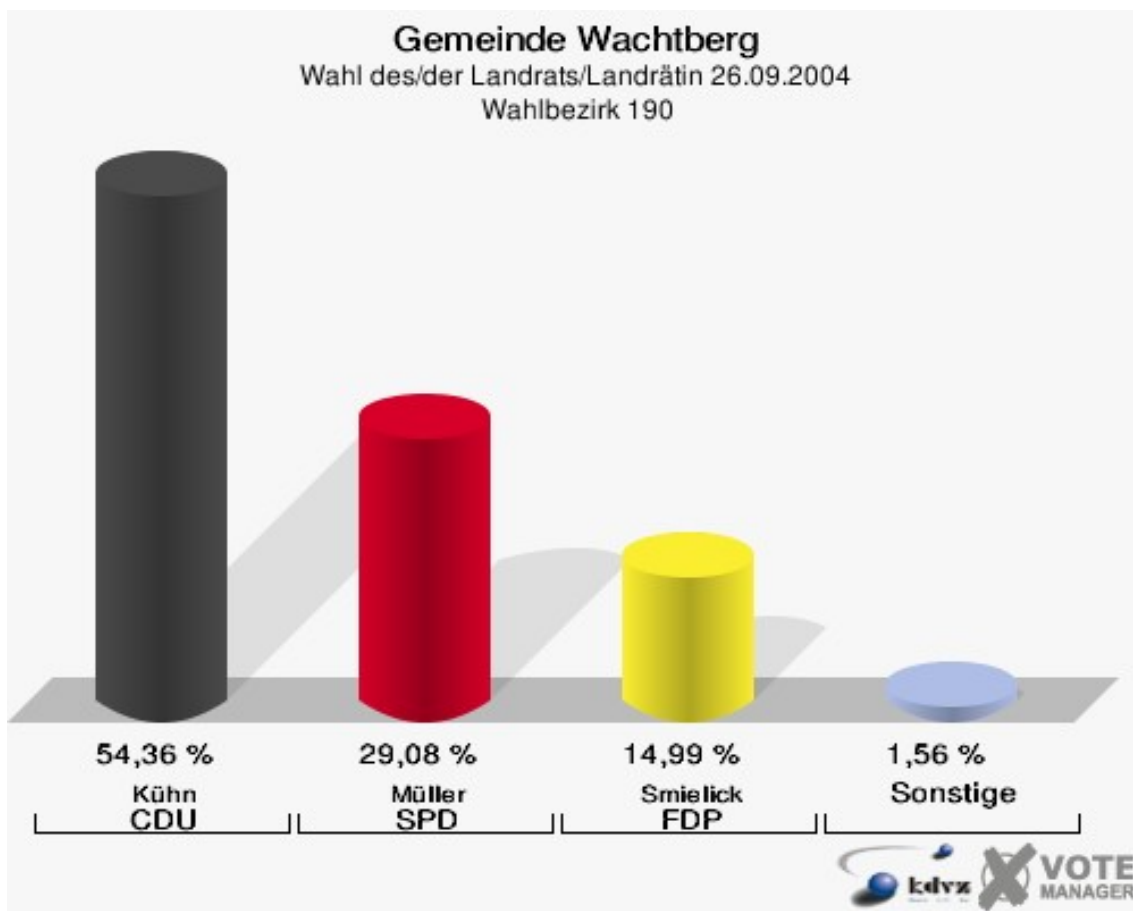


**Gemeinde Wachtberg**  
Wahl des/der Landrats/Landrätin 26.09.2004  
Wahlbeteiligung Wahlbezirk 180

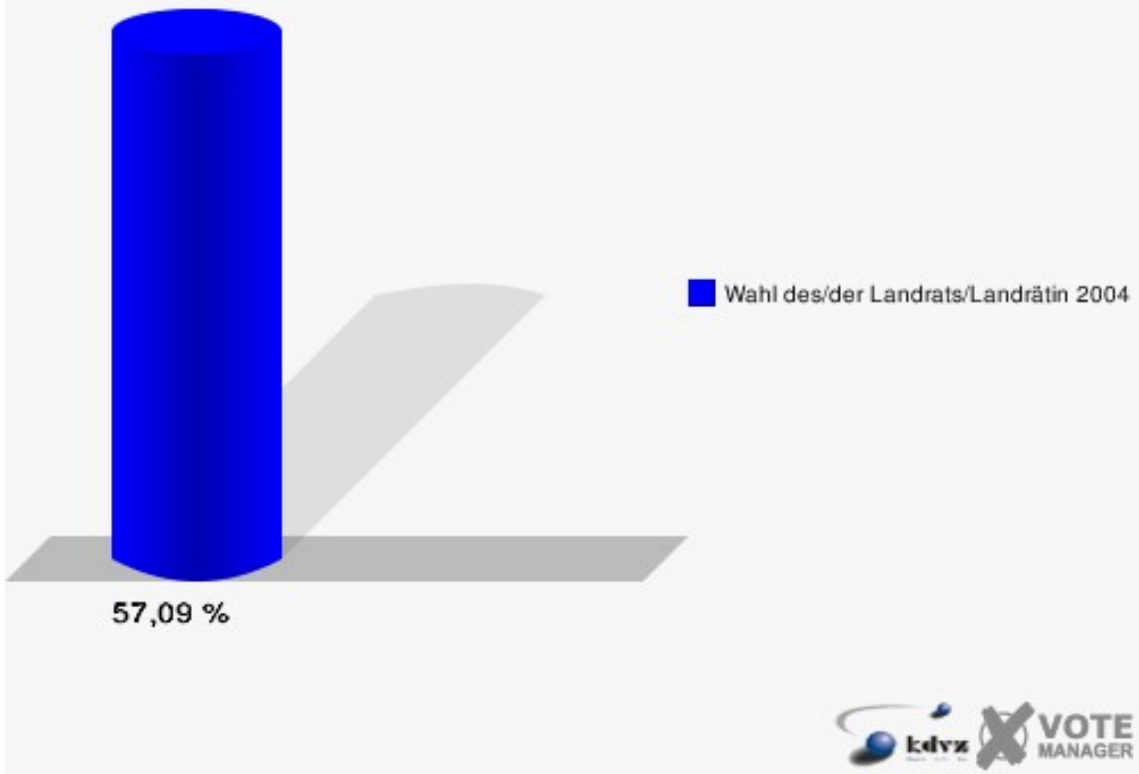


## Wahlbezirk 190

|                      | Anzahl | Prozent |
|----------------------|--------|---------|
| Wahlberechtigte      | 797    |         |
| Wähler/innen         | 455    | 57,09 % |
| ungültige Stimmen    | 8      | 1,76 %  |
| gültige Stimmen      | 447    | 98,24 % |
| Kühn, CDU            | 243    | 54,36 % |
| Müller, SPD          | 130    | 29,08 % |
| Smielick, FDP        | 67     | 14,99 % |
| Dr. Malborn, NPD     | 4      | 0,89 %  |
| Indruch, Deutschland | 3      | 0,67 %  |



**Gemeinde Wachtberg**  
Wahl des/der Landrats/Landrätin 26.09.2004  
Wahlbeteiligung Wahlbezirk 190






















# Übersicht Wahlbezirke

Gemeinde Wachtberg  
Wahl des/der Landrats/Landrätin 26.09.2004  
Zusammenstellung der Ergebnisse nach Wahlbezirken


















| Wahlbezirk            | Wahlbe-<br>rechtigte | Wähler  | gültig  | Kühn<br>CDU    | Müller<br>SPD | Smielick<br>FDP | Dr. Malborn<br>NPD | Indruch<br>Deutschland |
|-----------------------|----------------------|---------|---------|----------------|---------------|-----------------|--------------------|------------------------|
| <b>Wahlbezirk 010</b> | 802                  | 520     | 512     | <b>336</b>     | 131           | 32              | 5                  | 8                      |
|                       |                      | 64,84 % | 98,46 % | <b>65,62 %</b> | 25,59 %       | 6,25 %          | 0,98 %             | 1,56 %                 |
| <b>Wahlbezirk 020</b> | 661                  | 369     | 360     | <b>255</b>     | 59            | 31              | 11                 | 4                      |
|                       |                      | 55,82 % | 97,56 % | <b>70,83 %</b> | 16,39 %       | 8,61 %          | 3,06 %             | 1,11 %                 |
| <b>Wahlbezirk 030</b> | 720                  | 474     | 461     | <b>335</b>     | 79            | 34              | 8                  | 5                      |
|                       |                      | 65,83 % | 97,26 % | <b>72,67 %</b> | 17,14 %       | 7,38 %          | 1,74 %             | 1,08 %                 |
| <b>Wahlbezirk 040</b> | 860                  | 574     | 564     | <b>334</b>     | 157           | 62              | 6                  | 5                      |
|                       |                      | 66,74 % | 98,26 % | <b>59,22 %</b> | 27,84 %       | 10,99 %         | 1,06 %             | 0,89 %                 |
| <b>Wahlbezirk 050</b> | 865                  | 520     | 511     | <b>324</b>     | 124           | 50              | 8                  | 5                      |
|                       |                      | 60,12 % | 98,27 % | <b>63,41 %</b> | 24,27 %       | 9,78 %          | 1,57 %             | 0,98 %                 |
| <b>Wahlbezirk 060</b> | 598                  | 408     | 397     | <b>232</b>     | 114           | 43              | 5                  | 3                      |
|                       |                      | 68,23 % | 97,30 % | <b>58,44 %</b> | 28,72 %       | 10,83 %         | 1,26 %             | 0,76 %                 |
| <b>Wahlbezirk 070</b> | 672                  | 489     | 481     | <b>270</b>     | 160           | 44              | 5                  | 2                      |
|                       |                      | 72,77 % | 98,36 % | <b>56,13 %</b> | 33,26 %       | 9,15 %          | 1,04 %             | 0,42 %                 |
| <b>Wahlbezirk 080</b> | 649                  | 404     | 396     | <b>264</b>     | 81            | 44              | 4                  | 3                      |
|                       |                      | 62,25 % | 98,02 % | <b>66,67 %</b> | 20,45 %       | 11,11 %         | 1,01 %             | 0,76 %                 |
| <b>Wahlbezirk 090</b> | 570                  | 355     | 344     | <b>188</b>     | 118           | 28              | 3                  | 7                      |
|                       |                      | 62,28 % | 96,90 % | <b>54,65 %</b> | 34,30 %       | 8,14 %          | 0,87 %             | 2,03 %                 |
| <b>Wahlbezirk 100</b> | 771                  | 449     | 425     | <b>227</b>     | 156           | 31              | 6                  | 5                      |
|                       |                      | 58,24 % | 94,65 % | <b>53,41 %</b> | 36,71 %       | 7,29 %          | 1,41 %             | 1,18 %                 |
| <b>Wahlbezirk 110</b> | 749                  | 472     | 456     | <b>249</b>     | 129           | 58              | 11                 | 9                      |
|                       |                      | 63,02 % | 96,61 % | <b>54,61 %</b> | 28,29 %       | 12,72 %         | 2,41 %             | 1,97 %                 |

| Wahlbezirk                | Wahlbe-<br>rechtigte | Wähler  | gültig  | Kühn<br>CDU    | Müller<br>SPD | Smielick<br>FDP | Dr. Malborn<br>NPD | Indruch<br>Deutschland |
|---------------------------|----------------------|---------|---------|----------------|---------------|-----------------|--------------------|------------------------|
| <b>Wahlbezirk 120</b>     | 807                  | 522     | 502     | <b>308</b>     | 131           | 54              | 6                  | 3                      |
|                           |                      | 64,68 % | 96,17 % | <b>61,35 %</b> | 26,10 %       | 10,76 %         | 1,20 %             | 0,60 %                 |
| <b>Wahlbezirk 130</b>     | 873                  | 506     | 495     | <b>306</b>     | 133           | 46              | 7                  | 3                      |
|                           |                      | 57,96 % | 97,83 % | <b>61,82 %</b> | 26,87 %       | 9,29 %          | 1,41 %             | 0,61 %                 |
| <b>Wahlbezirk 140</b>     | 970                  | 646     | 633     | <b>368</b>     | 178           | 77              | 1                  | 9                      |
|                           |                      | 66,60 % | 97,99 % | <b>58,14 %</b> | 28,12 %       | 12,16 %         | 0,16 %             | 1,42 %                 |
| <b>Wahlbezirk 150</b>     | 995                  | 564     | 546     | <b>313</b>     | 157           | 58              | 7                  | 11                     |
|                           |                      | 56,68 % | 96,81 % | <b>57,33 %</b> | 28,75 %       | 10,62 %         | 1,28 %             | 2,01 %                 |
| <b>Wahlbezirk 160</b>     | 899                  | 567     | 554     | <b>353</b>     | 136           | 48              | 10                 | 7                      |
|                           |                      | 63,07 % | 97,71 % | <b>63,72 %</b> | 24,55 %       | 8,66 %          | 1,81 %             | 1,26 %                 |
| <b>Wahlbezirk 170</b>     | 998                  | 585     | 561     | <b>303</b>     | 190           | 48              | 11                 | 9                      |
|                           |                      | 58,62 % | 95,90 % | <b>54,01 %</b> | 33,87 %       | 8,56 %          | 1,96 %             | 1,60 %                 |
| <b>Wahlbezirk 180</b>     | 930                  | 619     | 594     | <b>365</b>     | 151           | 69              | 1                  | 8                      |
|                           |                      | 66,56 % | 95,96 % | <b>61,45 %</b> | 25,42 %       | 11,62 %         | 0,17 %             | 1,35 %                 |
| <b>Wahlbezirk 190</b>     | 797                  | 455     | 447     | <b>243</b>     | 130           | 67              | 4                  | 3                      |
|                           |                      | 57,09 % | 98,24 % | <b>54,36 %</b> | 29,08 %       | 14,99 %         | 0,89 %             | 0,67 %                 |
| <b>Gemeinde Wachtberg</b> | 15.186               | 9.498   | 9.239   | <b>5.573</b>   | 2.514         | 924             | 119                | 109                    |
|                           |                      | 62,54 % | 97,27 % | <b>60,32 %</b> | 27,21 %       | 10,00 %         | 1,29 %             | 1,18 %                 |



Gemeinde Wachtberg  
Wahl des/der Landrats/Landrätin 26.09.2004  
Kühn, CDU, Ergebnis  
Wahlbezirk-Übersicht

|                |         |  |
|----------------|---------|--|
| Wahlbezirk 030 | 72,67 % |    |
| Wahlbezirk 020 | 70,83 % |    |
| Wahlbezirk 080 | 66,67 % |    |
| Wahlbezirk 010 | 65,62 % |    |
| Wahlbezirk 160 | 63,72 % |    |
| Wahlbezirk 050 | 63,41 % |    |
| Wahlbezirk 130 | 61,82 % |    |
| Wahlbezirk 180 | 61,45 % |    |
| Wahlbezirk 120 | 61,35 % |    |
| Wahlbezirk 040 | 59,22 % |    |
| Wahlbezirk 060 | 58,44 % |    |
| Wahlbezirk 140 | 58,14 % |    |
| Wahlbezirk 150 | 57,33 % |    |
| Wahlbezirk 070 | 56,13 % |    |
| Wahlbezirk 090 | 54,65 % |    |
| Wahlbezirk 110 | 54,61 % |    |
| Wahlbezirk 190 | 54,36 % |  |
| Wahlbezirk 170 | 54,01 % |  |
| Wahlbezirk 100 | 53,41 % |  |




















Gemeinde Wachtberg  
Wahl des/der Landrats/Landrätin 26.09.2004  
Müller, SPD, Ergebnis  
Wahlbezirk-Übersicht

|                |         |  |
|----------------|---------|--|
| Wahlbezirk 100 | 36,71 % |  |
| Wahlbezirk 090 | 34,30 % |  |
| Wahlbezirk 170 | 33,87 % |  |
| Wahlbezirk 070 | 33,26 % |  |
| Wahlbezirk 190 | 29,08 % |   |
| Wahlbezirk 150 | 28,75 % |   |
| Wahlbezirk 060 | 28,72 % |   |
| Wahlbezirk 110 | 28,29 % |   |
| Wahlbezirk 140 | 28,12 % |   |
| Wahlbezirk 040 | 27,84 % |   |
| Wahlbezirk 130 | 26,87 % |   |
| Wahlbezirk 120 | 26,10 % |   |
| Wahlbezirk 010 | 25,59 % |   |
| Wahlbezirk 180 | 25,42 % |   |
| Wahlbezirk 160 | 24,55 % |   |
| Wahlbezirk 050 | 24,27 % |   |
| Wahlbezirk 080 | 20,45 % |   |



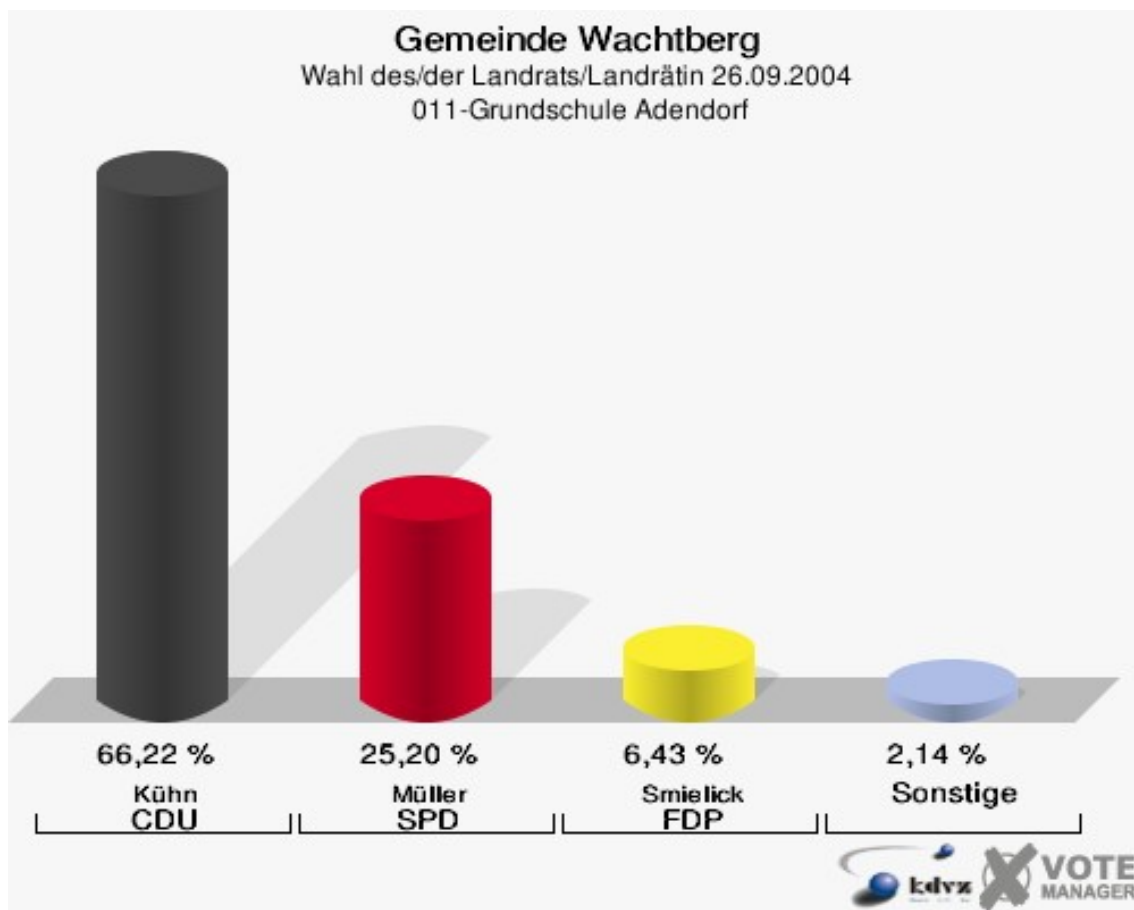
|                |         |   |
|----------------|---------|---|
| Wahlbezirk 030 | 17,14 % |  |
| Wahlbezirk 020 | 16,39 % |  |

Gemeinde Wachtberg  
Wahl des/der Landrats/Landrätin 26.09.2004  
Smielick, FDP, Ergebnis  
Wahlbezirk-Übersicht

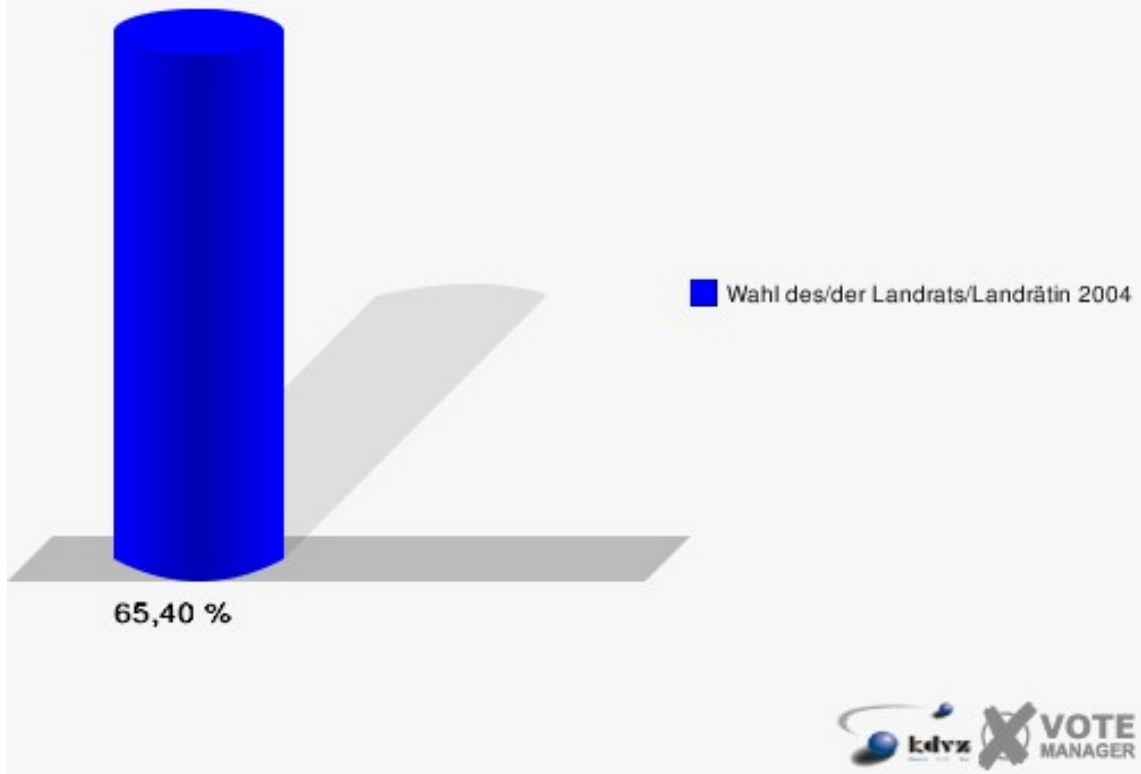
|                |         |   |
|----------------|---------|---|
| Wahlbezirk 190 | 14,99 % |    |
| Wahlbezirk 110 | 12,72 % |    |
| Wahlbezirk 140 | 12,16 % |    |
| Wahlbezirk 180 | 11,62 % |    |
| Wahlbezirk 080 | 11,11 % |    |
| Wahlbezirk 040 | 10,99 % |    |
| Wahlbezirk 060 | 10,83 % |    |
| Wahlbezirk 120 | 10,76 % |    |
| Wahlbezirk 150 | 10,62 % |    |
| Wahlbezirk 050 | 9,78 %  |    |
| Wahlbezirk 130 | 9,29 %  |    |
| Wahlbezirk 070 | 9,15 %  |    |
| Wahlbezirk 160 | 8,66 %  |    |
| Wahlbezirk 020 | 8,61 %  |   |
| Wahlbezirk 170 | 8,56 %  |  |
| Wahlbezirk 090 | 8,14 %  |  |
| Wahlbezirk 030 | 7,38 %  |  |
| Wahlbezirk 100 | 7,29 %  |  |
| Wahlbezirk 010 | 6,25 %  |  |

## Stimmbezirke 011-Grundschule Adendorf

|                      | Anzahl | Prozent |
|----------------------|--------|---------|
| Wahlberechtigte      | 581    |         |
| Wähler/innen         | 380    | 65,40 % |
| ungültige Stimmen    | 7      | 1,84 %  |
| gültige Stimmen      | 373    | 98,16 % |
| Kühn, CDU            | 247    | 66,22 % |
| Müller, SPD          | 94     | 25,20 % |
| Smielick, FDP        | 24     | 6,43 %  |
| Dr. Malborn, NPD     | 3      | 0,80 %  |
| Indruch, Deutschland | 5      | 1,34 %  |

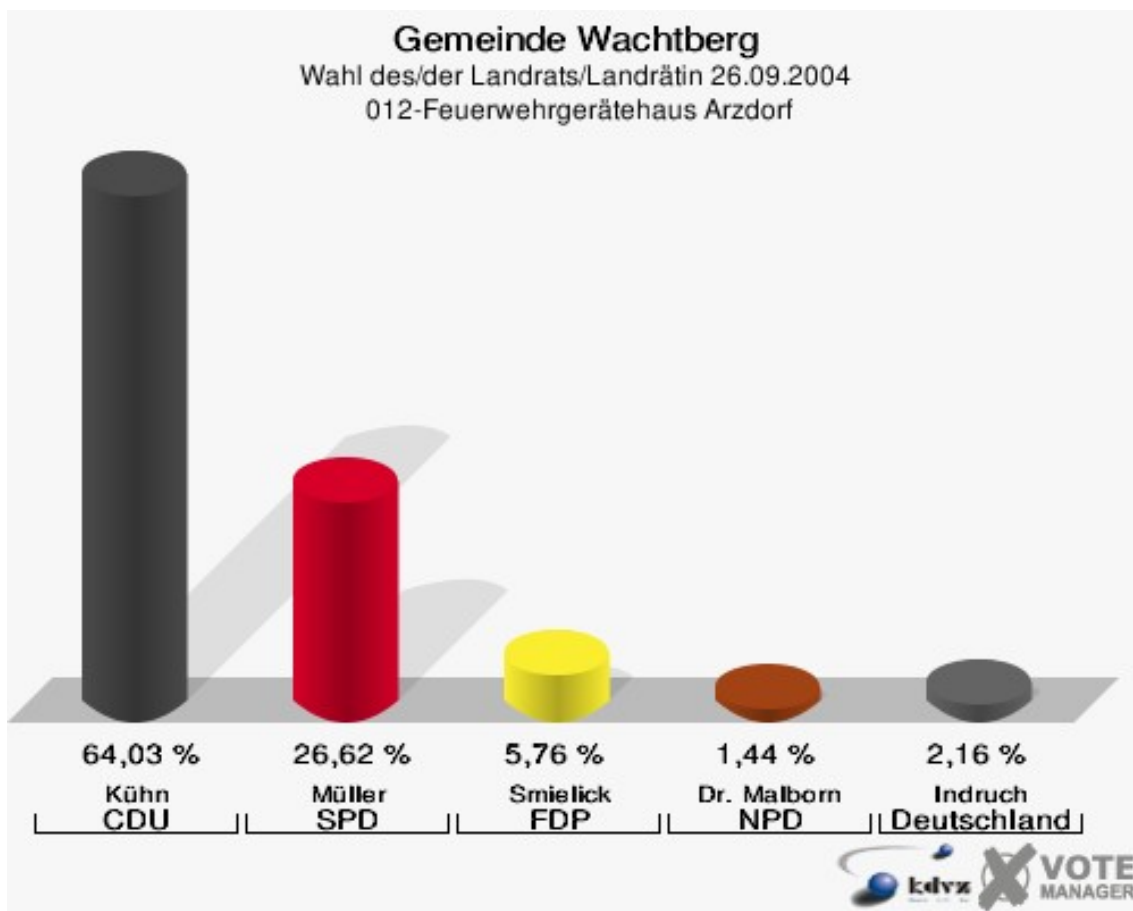


**Gemeinde Wachtberg**  
Wahl des/der Landrats/Landrätin 26.09.2004  
Wahlbeteiligung 011-Grundschule Adendorf

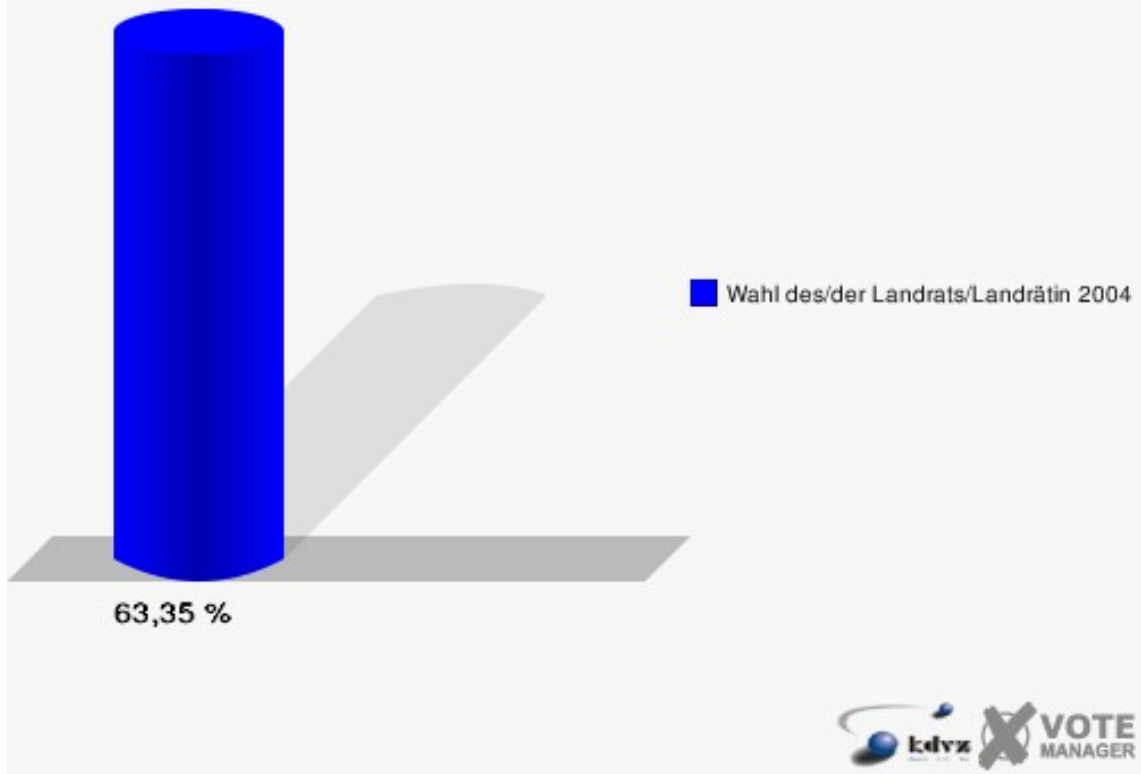


## 012-Feuerwehrgerätehaus Arzdorf

|                      | Anzahl | Prozent |
|----------------------|--------|---------|
| Wahlberechtigte      | 221    |         |
| Wähler/innen         | 140    | 63,35 % |
| ungültige Stimmen    | 1      | 0,71 %  |
| gültige Stimmen      | 139    | 99,29 % |
| Kühn, CDU            | 89     | 64,03 % |
| Müller, SPD          | 37     | 26,62 % |
| Smielick, FDP        | 8      | 5,76 %  |
| Dr. Malborn, NPD     | 2      | 1,44 %  |
| Indruch, Deutschland | 3      | 2,16 %  |

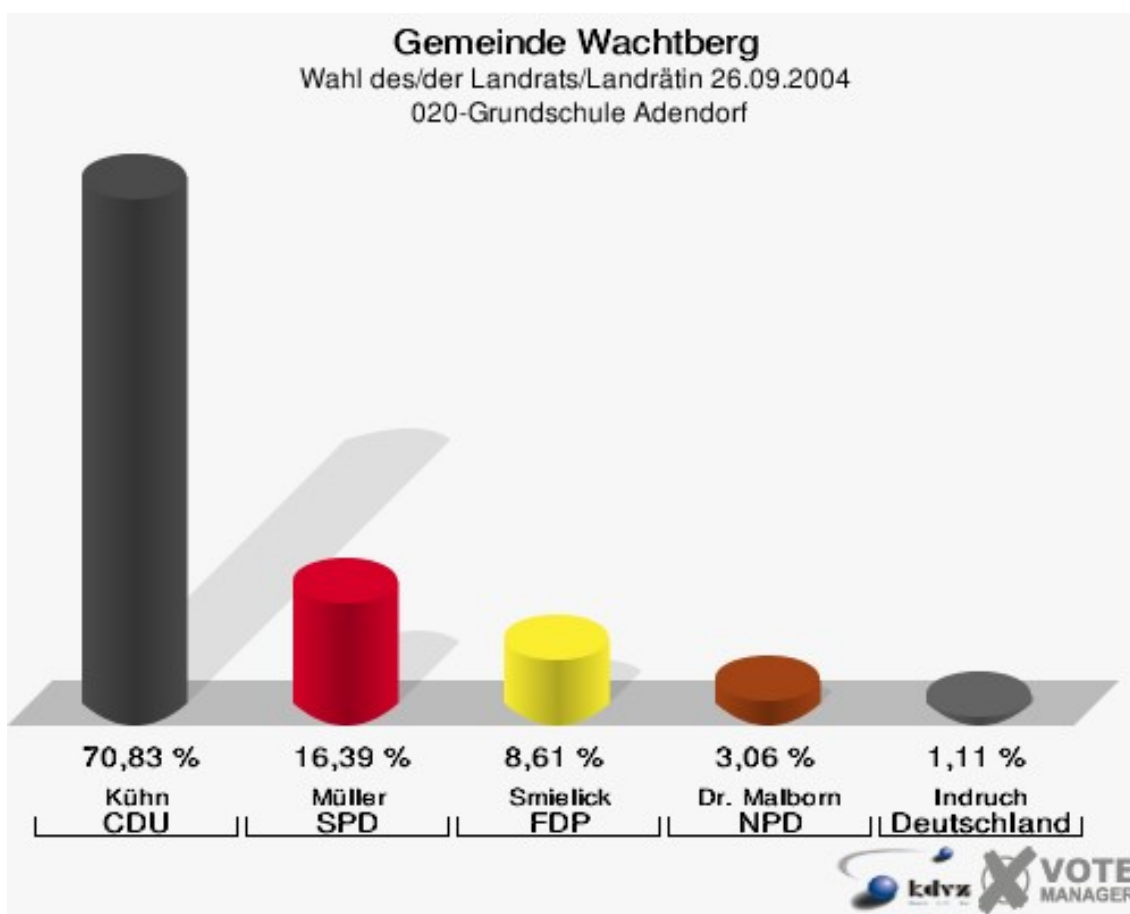


**Gemeinde Wachtberg**  
Wahl des/der Landrats/Landrätin 26.09.2004  
Wahlbeteiligung 012-Feuerwehrgerätehaus Arzdorf

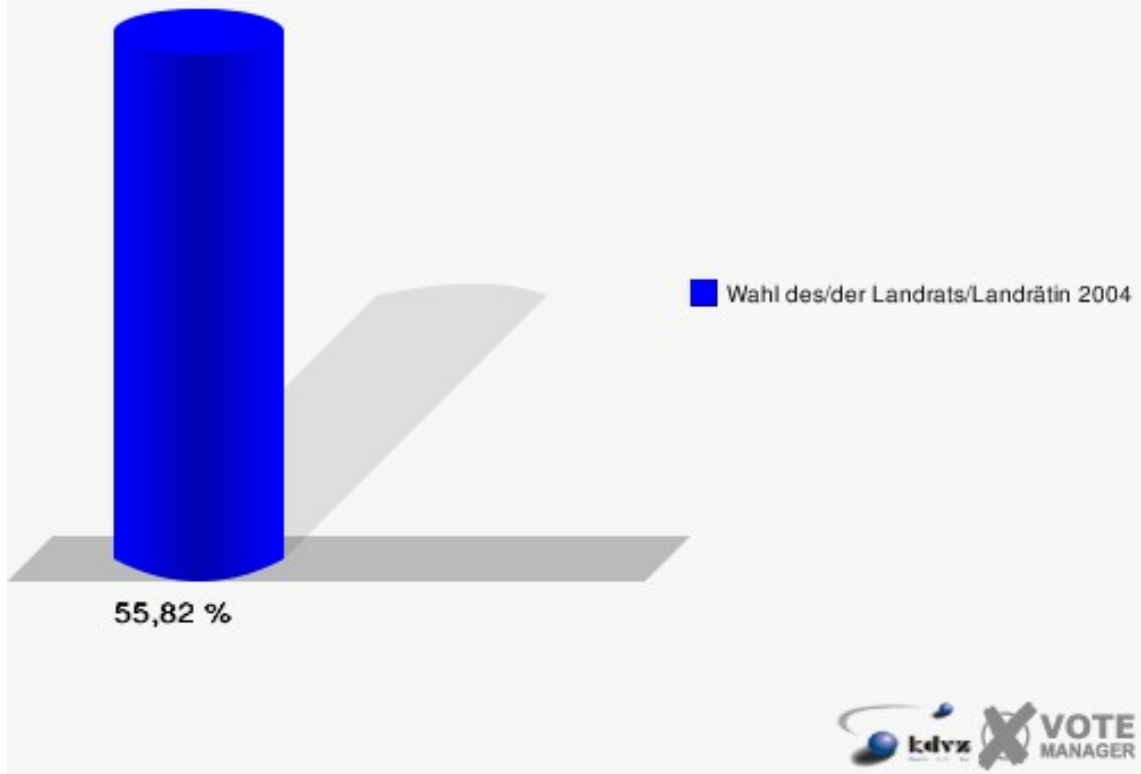


## 020-Grundschule Adendorf

|                      | Anzahl | Prozent |
|----------------------|--------|---------|
| Wahlberechtigte      | 661    |         |
| Wähler/innen         | 369    | 55,82 % |
| ungültige Stimmen    | 9      | 2,44 %  |
| gültige Stimmen      | 360    | 97,56 % |
| Kühn, CDU            | 255    | 70,83 % |
| Müller, SPD          | 59     | 16,39 % |
| Smielick, FDP        | 31     | 8,61 %  |
| Dr. Malborn, NPD     | 11     | 3,06 %  |
| Indruch, Deutschland | 4      | 1,11 %  |

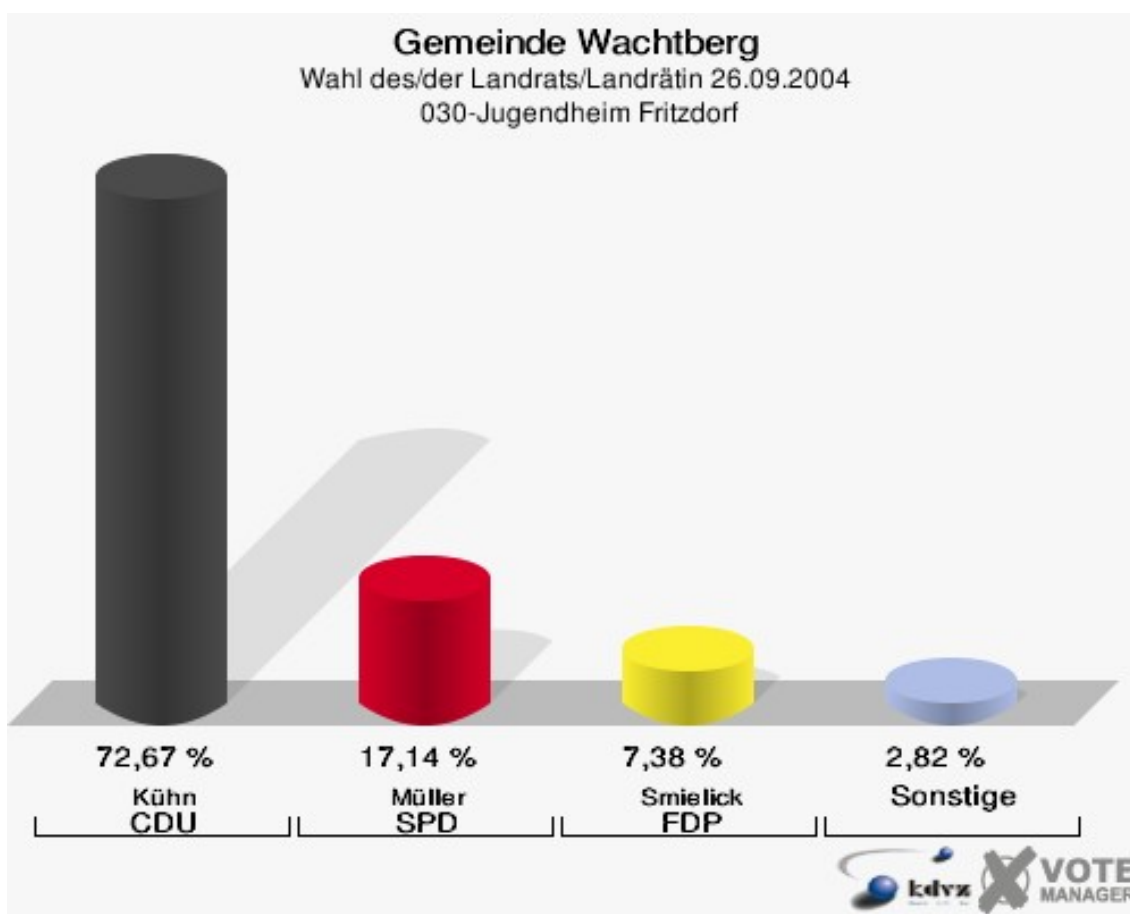


**Gemeinde Wachtberg**  
Wahl des/der Landrats/Landrätin 26.09.2004  
Wahlbeteiligung 020-Grundschule Adendorf



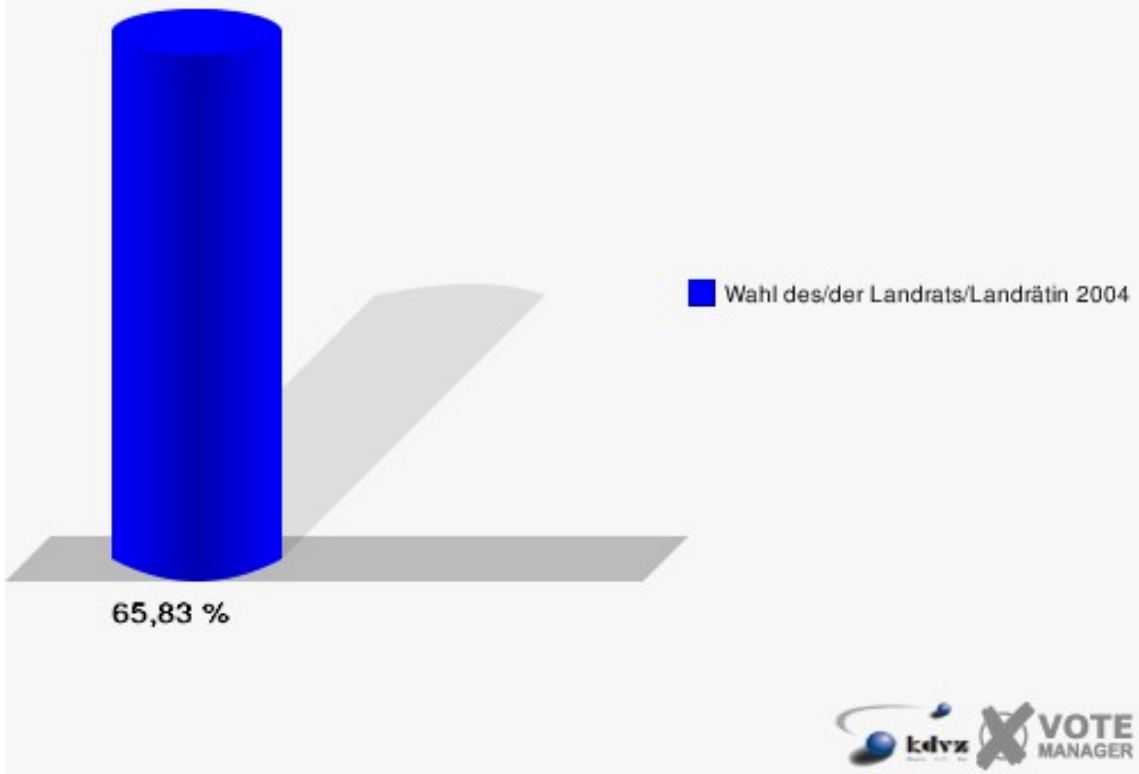
## 030-Jugendheim Fritzdorf

|                      | Anzahl | Prozent |
|----------------------|--------|---------|
| Wahlberechtigte      | 720    |         |
| Wähler/innen         | 474    | 65,83 % |
| ungültige Stimmen    | 13     | 2,74 %  |
| gültige Stimmen      | 461    | 97,26 % |
| Kühn, CDU            | 335    | 72,67 % |
| Müller, SPD          | 79     | 17,14 % |
| Smielick, FDP        | 34     | 7,38 %  |
| Dr. Malborn, NPD     | 8      | 1,74 %  |
| Indruch, Deutschland | 5      | 1,08 %  |



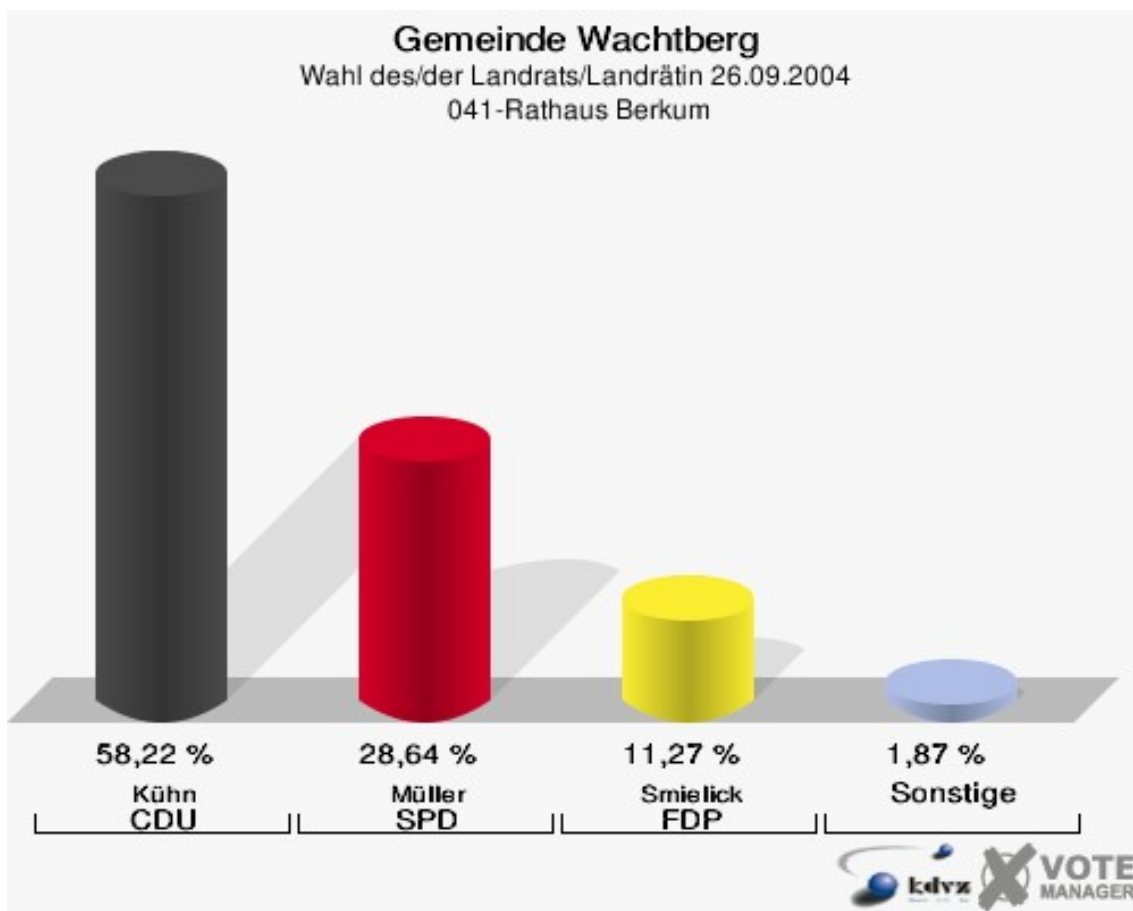


**Gemeinde Wachtberg**  
Wahl des/der Landrats/Landrätin 26.09.2004  
Wahlbeteiligung 030-Jugendheim Fritzdorf

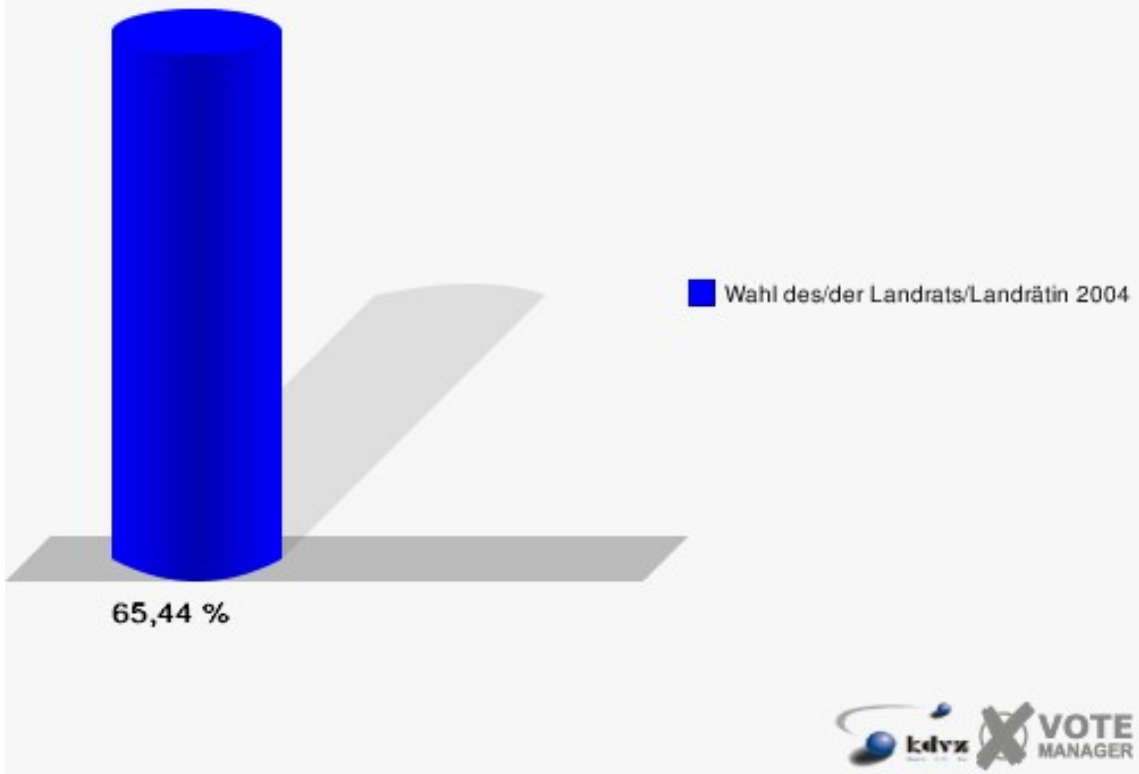


## 041-Rathaus Berkum

|                      | Anzahl | Prozent |
|----------------------|--------|---------|
| Wahlberechtigte      | 654    |         |
| Wähler/innen         | 428    | 65,44 % |
| ungültige Stimmen    | 2      | 0,47 %  |
| gültige Stimmen      | 426    | 99,53 % |
| Kühn, CDU            | 248    | 58,22 % |
| Müller, SPD          | 122    | 28,64 % |
| Smielick, FDP        | 48     | 11,27 % |
| Dr. Malborn, NPD     | 5      | 1,17 %  |
| Indruch, Deutschland | 3      | 0,70 %  |

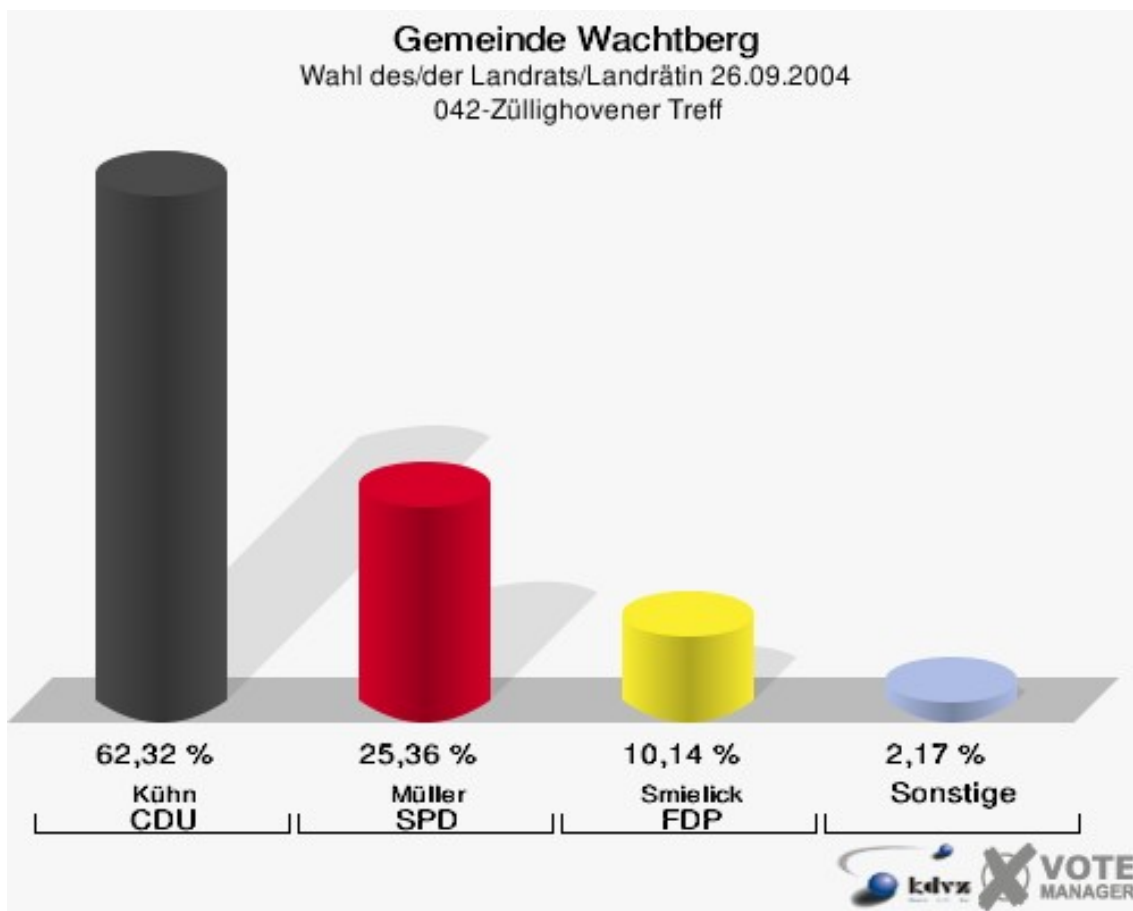


**Gemeinde Wachtberg**  
Wahl des/der Landrats/Landrätin 26.09.2004  
Wahlbeteiligung 041-Rathaus Berkum

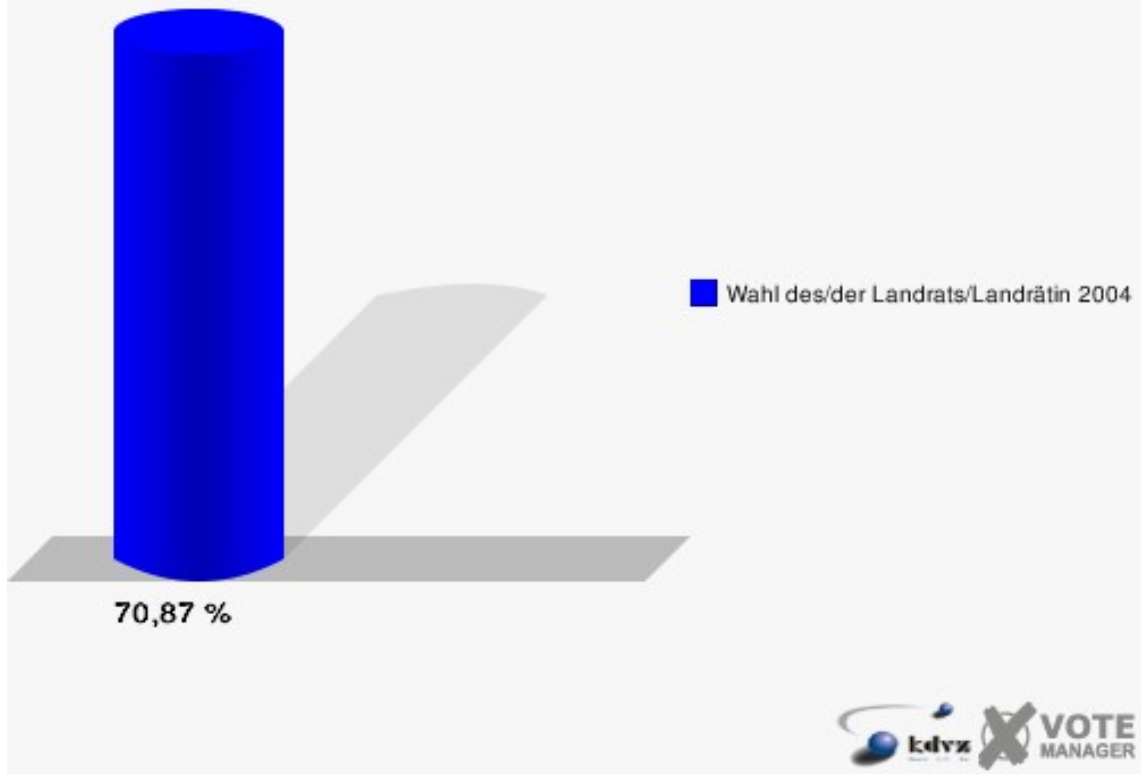


## 042-Züllighovener Treff

|                      | Anzahl | Prozent |
|----------------------|--------|---------|
| Wahlberechtigte      | 206    |         |
| Wähler/innen         | 146    | 70,87 % |
| ungültige Stimmen    | 8      | 5,48 %  |
| gültige Stimmen      | 138    | 94,52 % |
| Kühn, CDU            | 86     | 62,32 % |
| Müller, SPD          | 35     | 25,36 % |
| Smielick, FDP        | 14     | 10,14 % |
| Dr. Malborn, NPD     | 1      | 0,72 %  |
| Indruch, Deutschland | 2      | 1,45 %  |

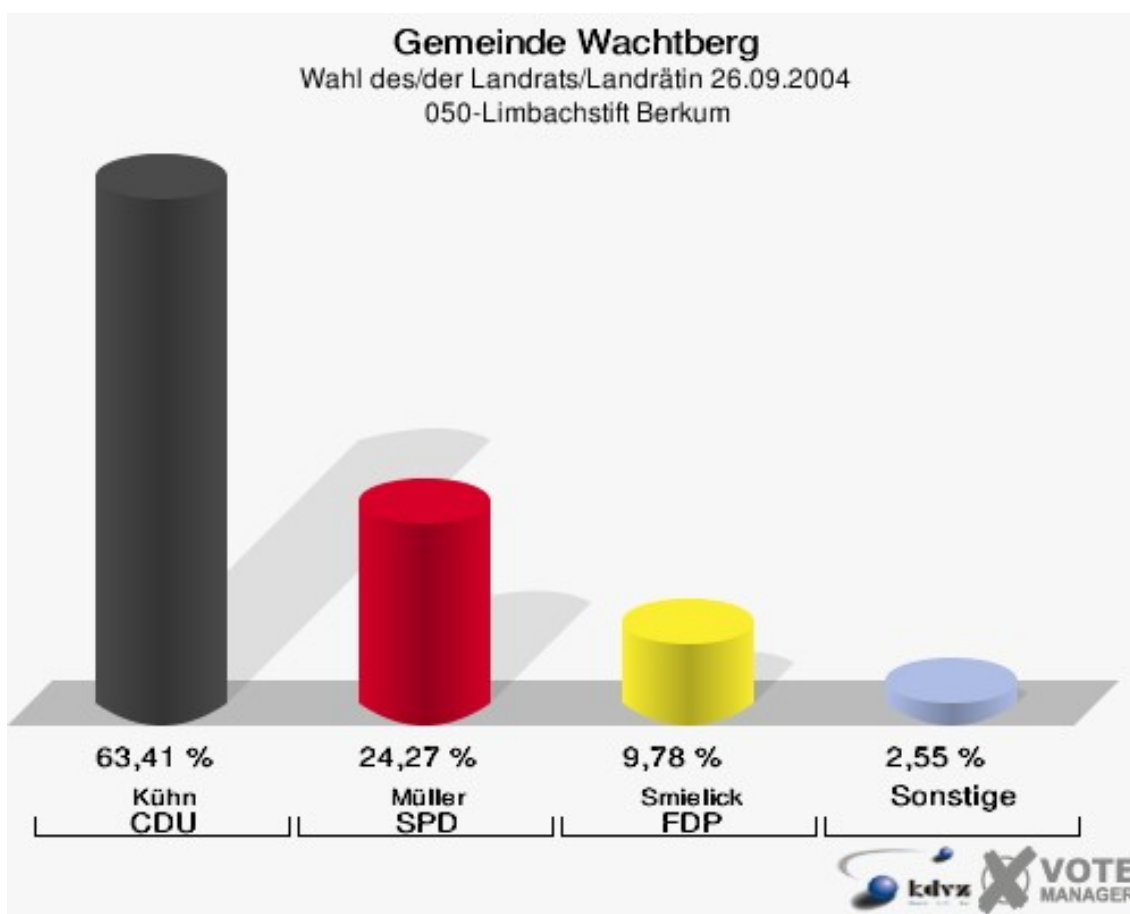


**Gemeinde Wachtberg**  
Wahl des/der Landrats/Landrätin 26.09.2004  
Wahlbeteiligung 042-Züllighovener Treff

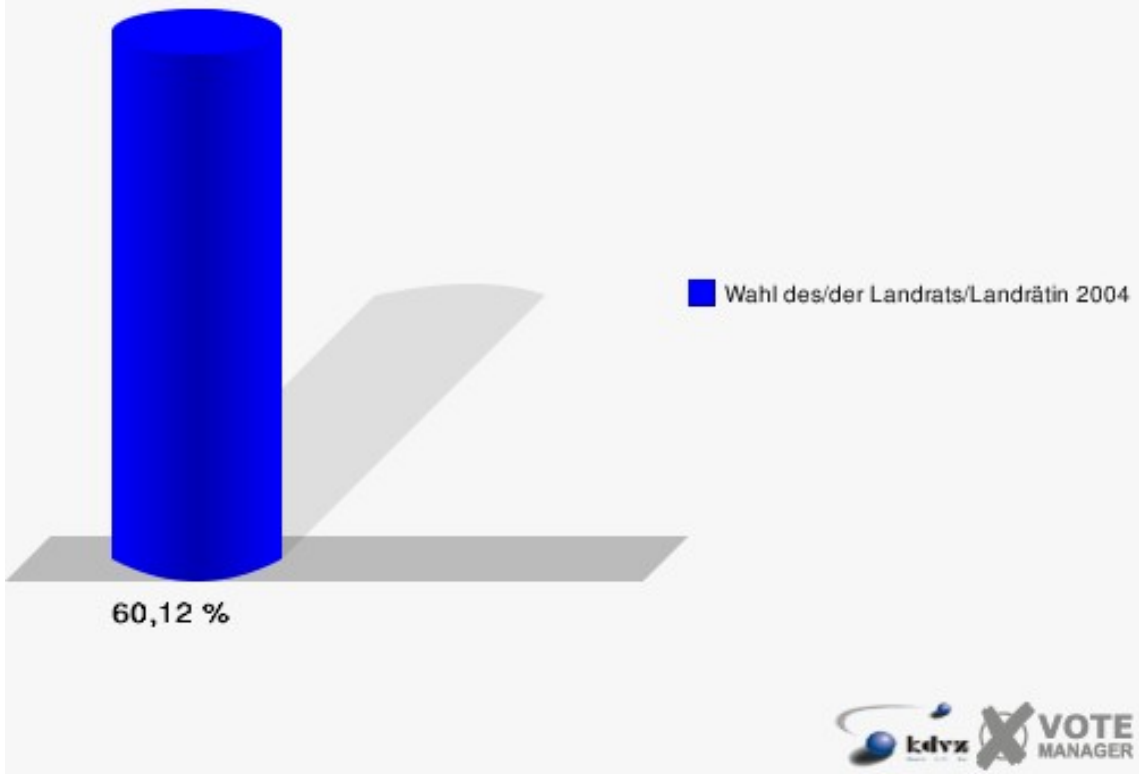


## 050-Limbachstift Berkum

|                      | Anzahl | Prozent |
|----------------------|--------|---------|
| Wahlberechtigte      | 865    |         |
| Wähler/innen         | 520    | 60,12 % |
| ungültige Stimmen    | 9      | 1,73 %  |
| gültige Stimmen      | 511    | 98,27 % |
| Kühn, CDU            | 324    | 63,41 % |
| Müller, SPD          | 124    | 24,27 % |
| Smielick, FDP        | 50     | 9,78 %  |
| Dr. Malborn, NPD     | 8      | 1,57 %  |
| Indruch, Deutschland | 5      | 0,98 %  |

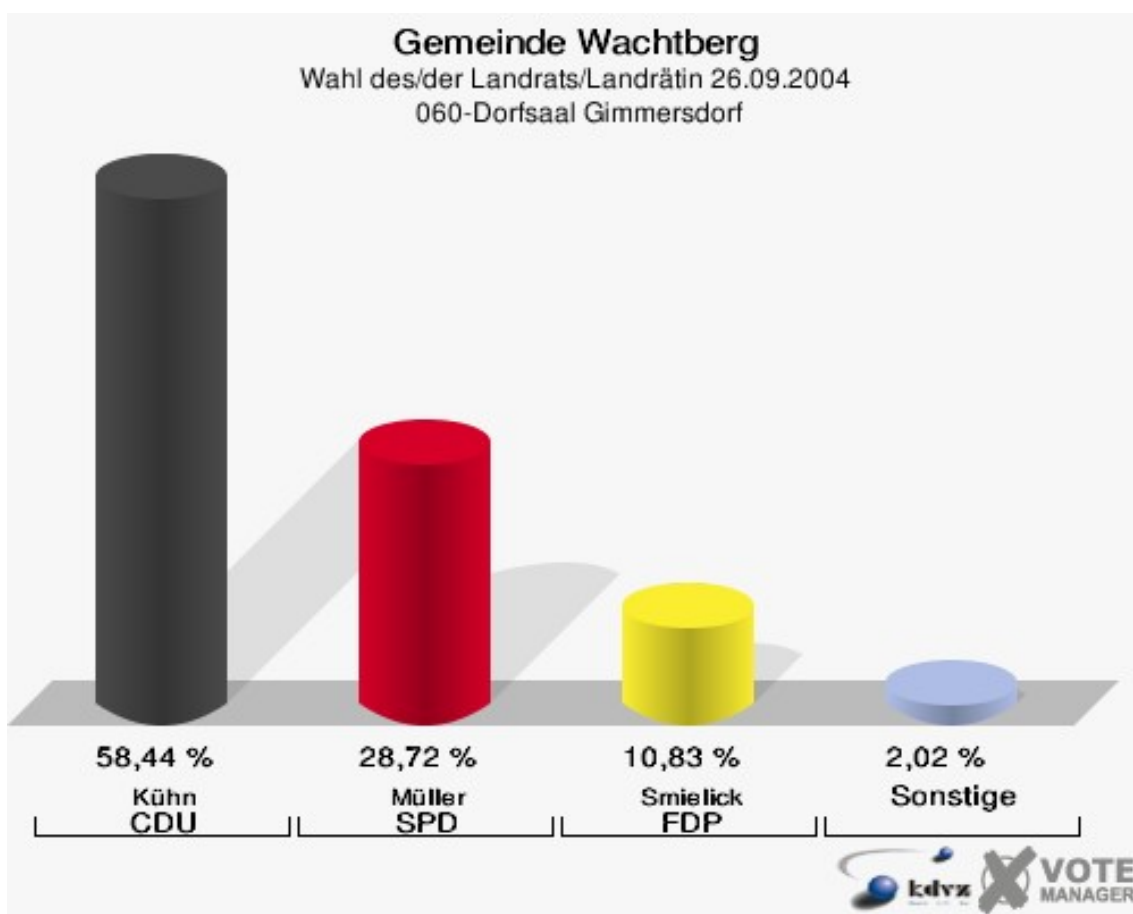


**Gemeinde Wachtberg**  
Wahl des/der Landrats/Landrätin 26.09.2004  
Wahlbeteiligung 050-Limbachstift Berkum



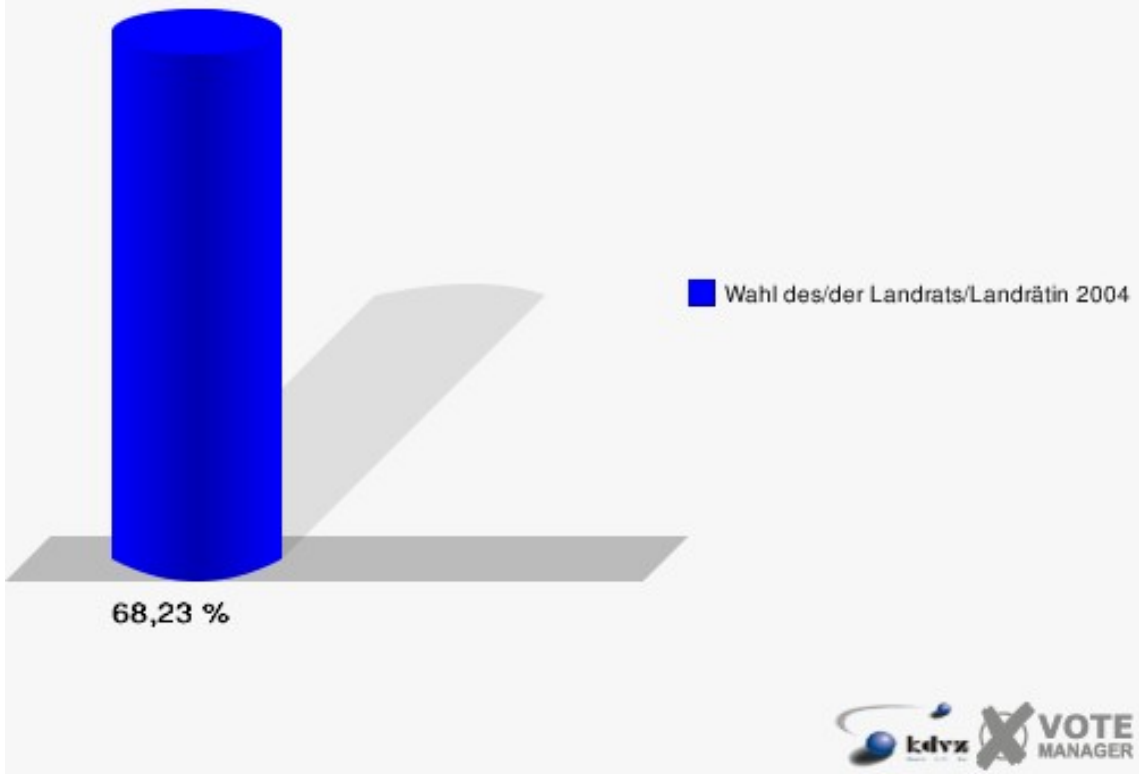
## 060-Dorfsaal Gimmersdorf

|                      | Anzahl | Prozent |
|----------------------|--------|---------|
| Wahlberechtigte      | 598    |         |
| Wähler/innen         | 408    | 68,23 % |
| ungültige Stimmen    | 11     | 2,70 %  |
| gültige Stimmen      | 397    | 97,30 % |
| Kühn, CDU            | 232    | 58,44 % |
| Müller, SPD          | 114    | 28,72 % |
| Smielick, FDP        | 43     | 10,83 % |
| Dr. Malborn, NPD     | 5      | 1,26 %  |
| Indruch, Deutschland | 3      | 0,76 %  |



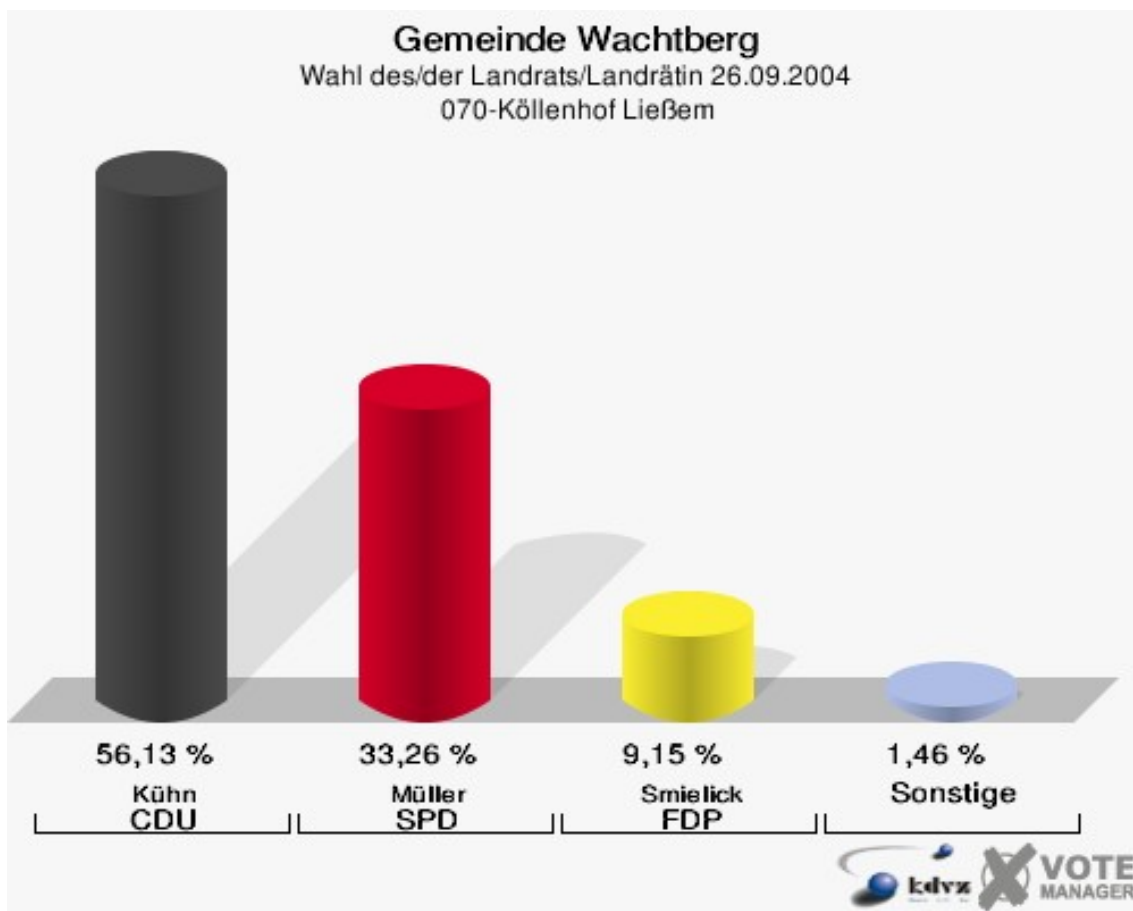


**Gemeinde Wachtberg**  
Wahl des/der Landrats/Landrätin 26.09.2004  
Wahlbeteiligung 060-Dorfsaal Gimmersdorf

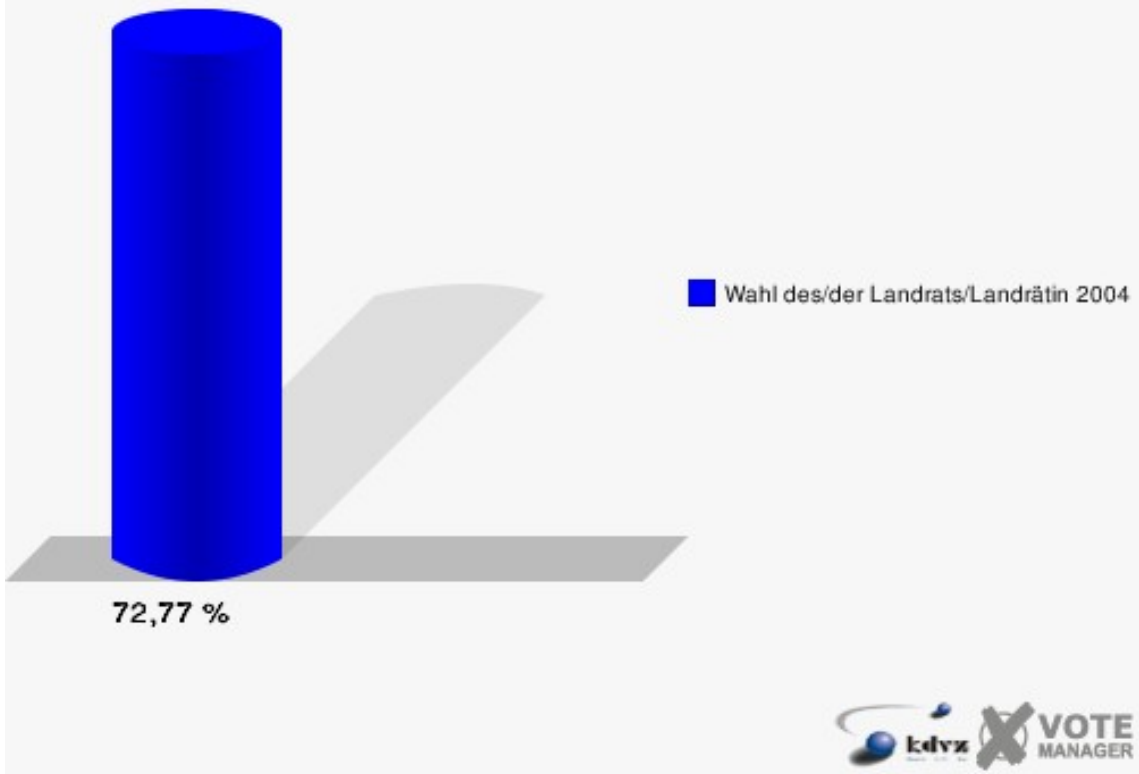


## 070-Köllenhof Ließem

|                      | Anzahl | Prozent |
|----------------------|--------|---------|
| Wahlberechtigte      | 672    |         |
| Wähler/innen         | 489    | 72,77 % |
| ungültige Stimmen    | 8      | 1,64 %  |
| gültige Stimmen      | 481    | 98,36 % |
| Kühn, CDU            | 270    | 56,13 % |
| Müller, SPD          | 160    | 33,26 % |
| Smielick, FDP        | 44     | 9,15 %  |
| Dr. Malborn, NPD     | 5      | 1,04 %  |
| Indruch, Deutschland | 2      | 0,42 %  |

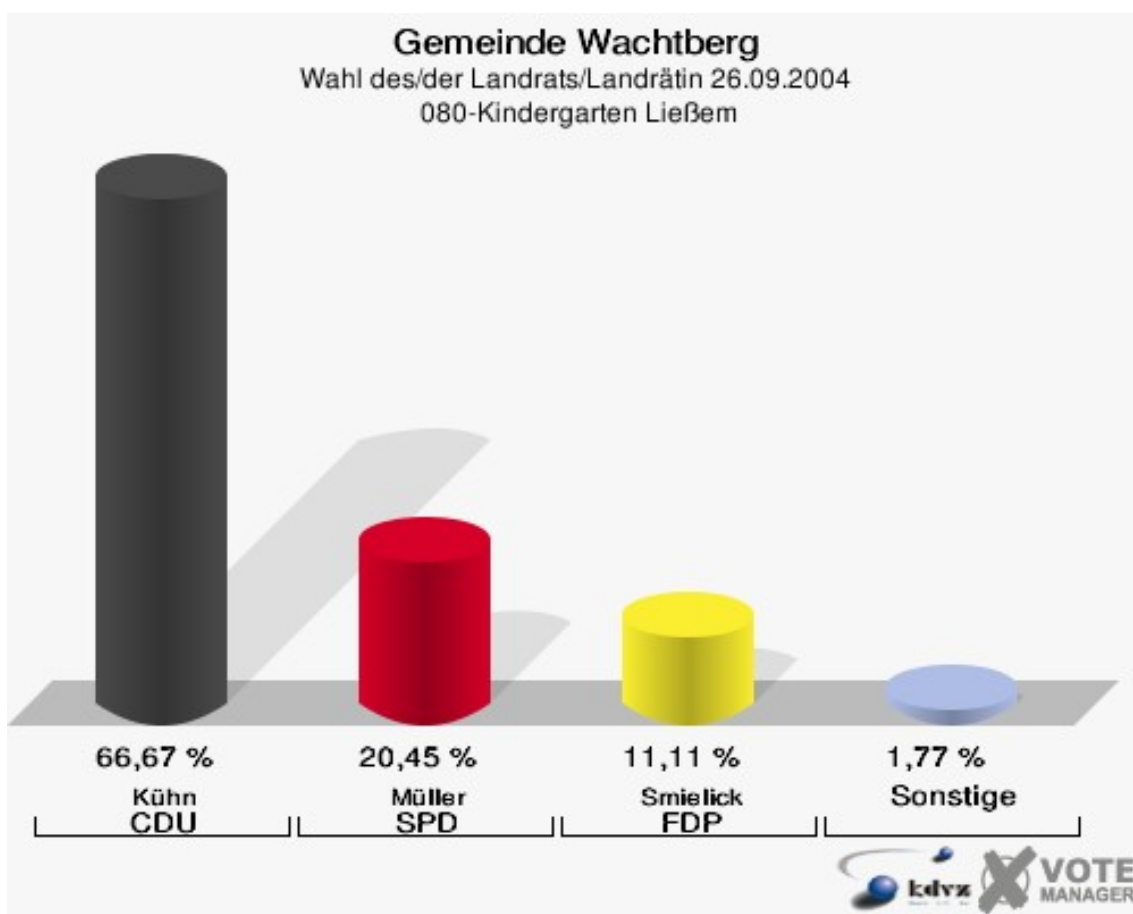


**Gemeinde Wachtberg**  
Wahl des/der Landrats/Landrätin 26.09.2004  
Wahlbeteiligung 070-Köllenhof Ließem

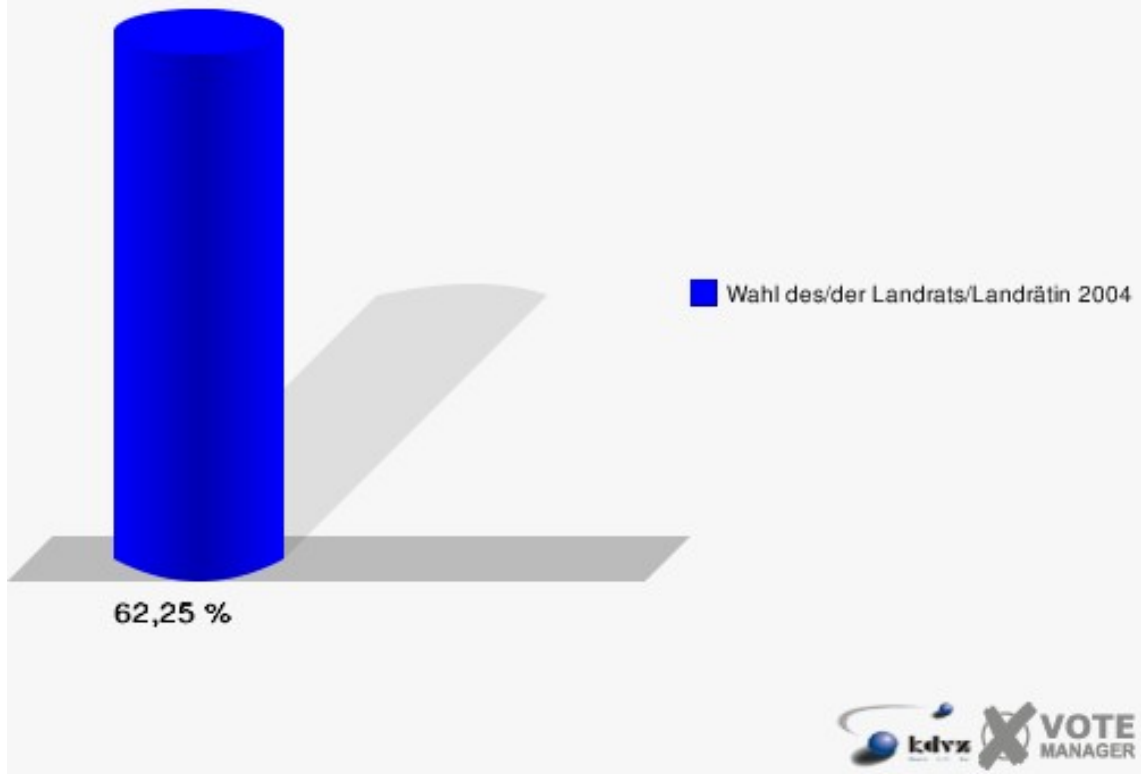


## 080-Kindergarten Ließem

|                      | Anzahl | Prozent |
|----------------------|--------|---------|
| Wahlberechtigte      | 649    |         |
| Wähler/innen         | 404    | 62,25 % |
| ungültige Stimmen    | 8      | 1,98 %  |
| gültige Stimmen      | 396    | 98,02 % |
| Kühn, CDU            | 264    | 66,67 % |
| Müller, SPD          | 81     | 20,45 % |
| Smielick, FDP        | 44     | 11,11 % |
| Dr. Malborn, NPD     | 4      | 1,01 %  |
| Indruch, Deutschland | 3      | 0,76 %  |

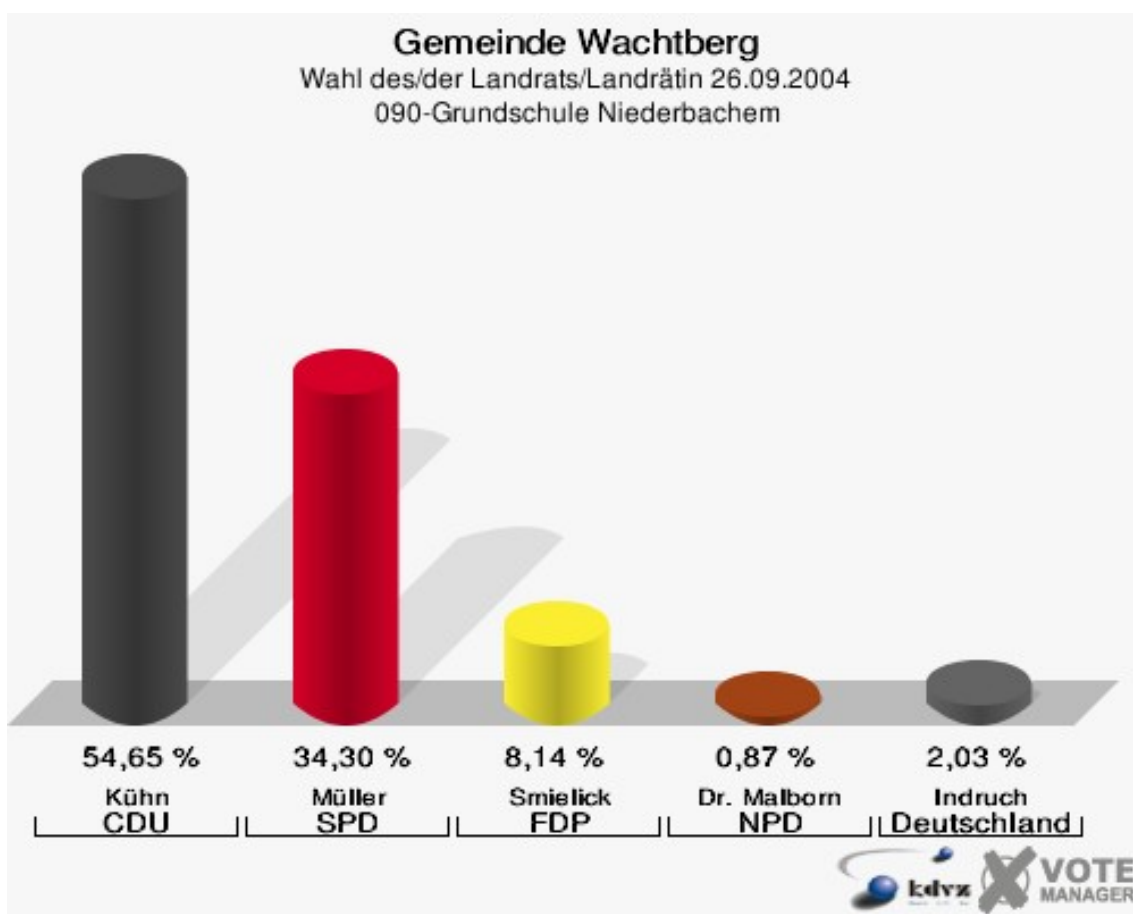


**Gemeinde Wachtberg**  
Wahl des/der Landrats/Landrätin 26.09.2004  
Wahlbeteiligung 080-Kindergarten Ließem

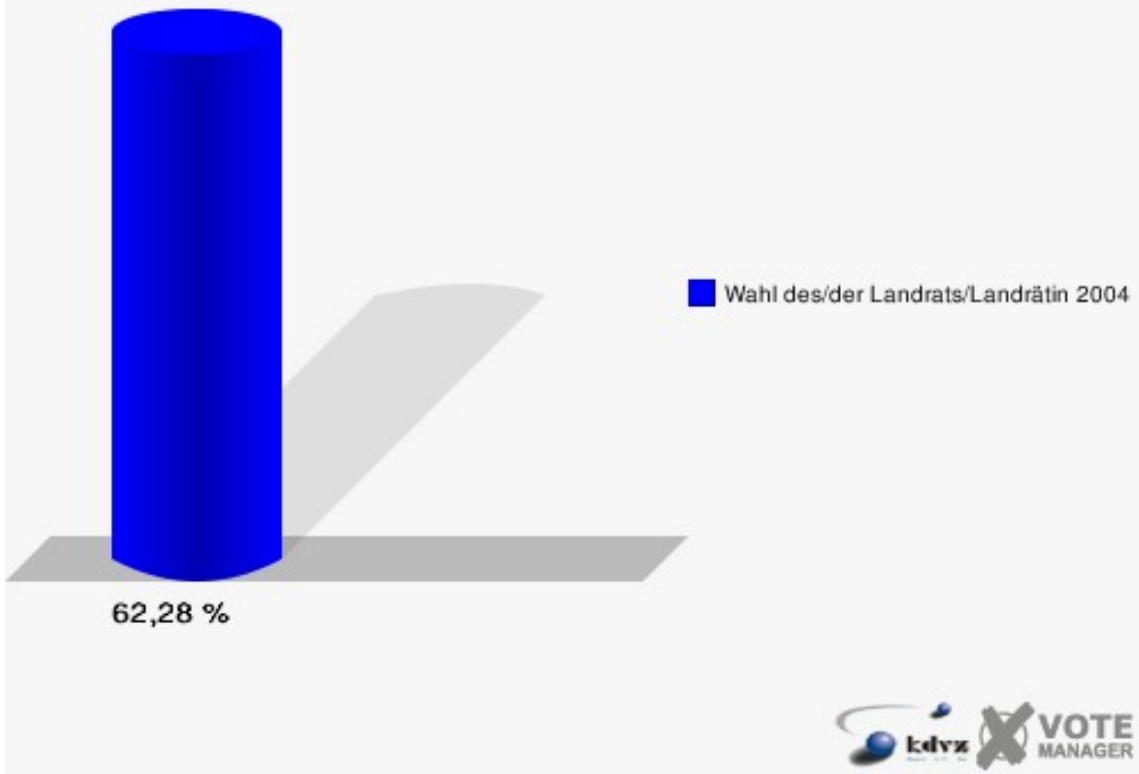


## 090-Grundschule Niederbachem

|                      | Anzahl | Prozent |
|----------------------|--------|---------|
| Wahlberechtigte      | 570    |         |
| Wähler/innen         | 355    | 62,28 % |
| ungültige Stimmen    | 11     | 3,10 %  |
| gültige Stimmen      | 344    | 96,90 % |
| Kühn, CDU            | 188    | 54,65 % |
| Müller, SPD          | 118    | 34,30 % |
| Smielick, FDP        | 28     | 8,14 %  |
| Dr. Malborn, NPD     | 3      | 0,87 %  |
| Indruch, Deutschland | 7      | 2,03 %  |

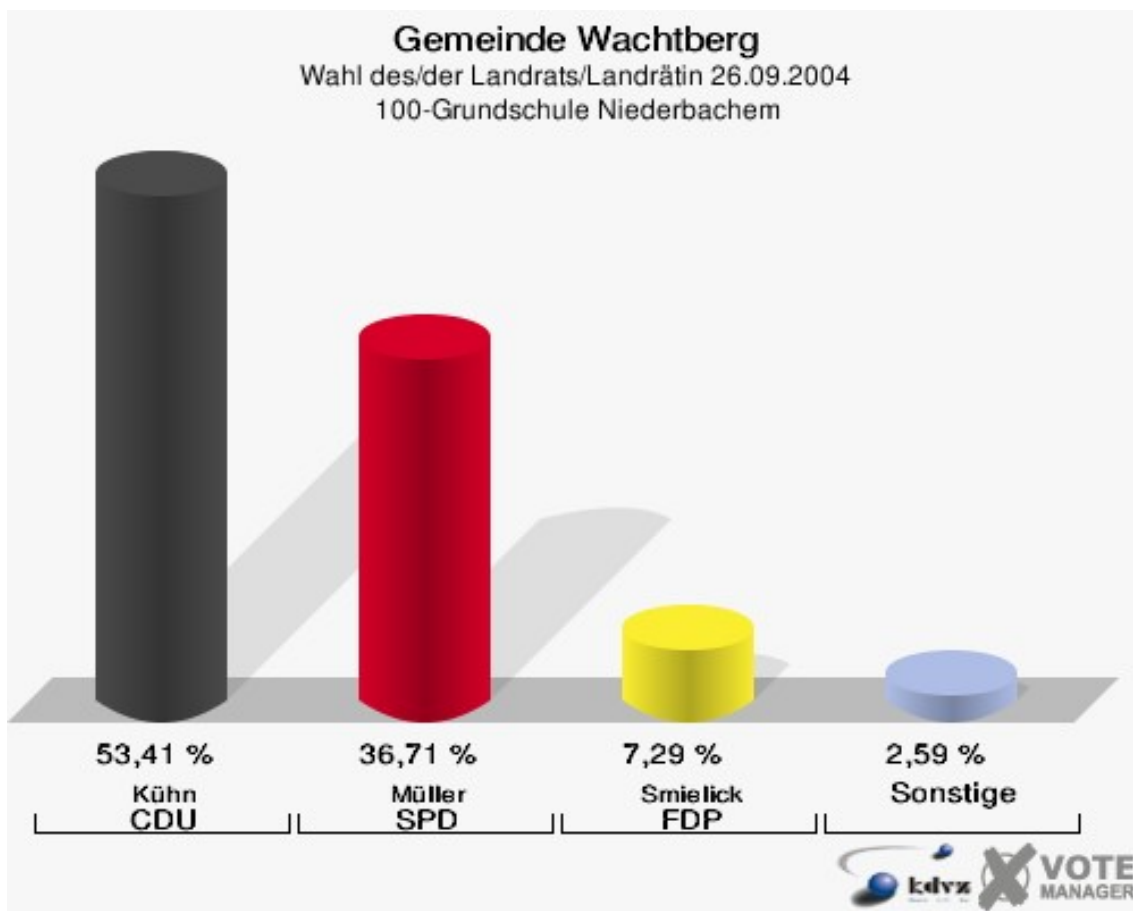


**Gemeinde Wachtberg**  
Wahl des/der Landrats/Landrätin 26.09.2004  
Wahlbeteiligung 090-Grundschule Niederbachem



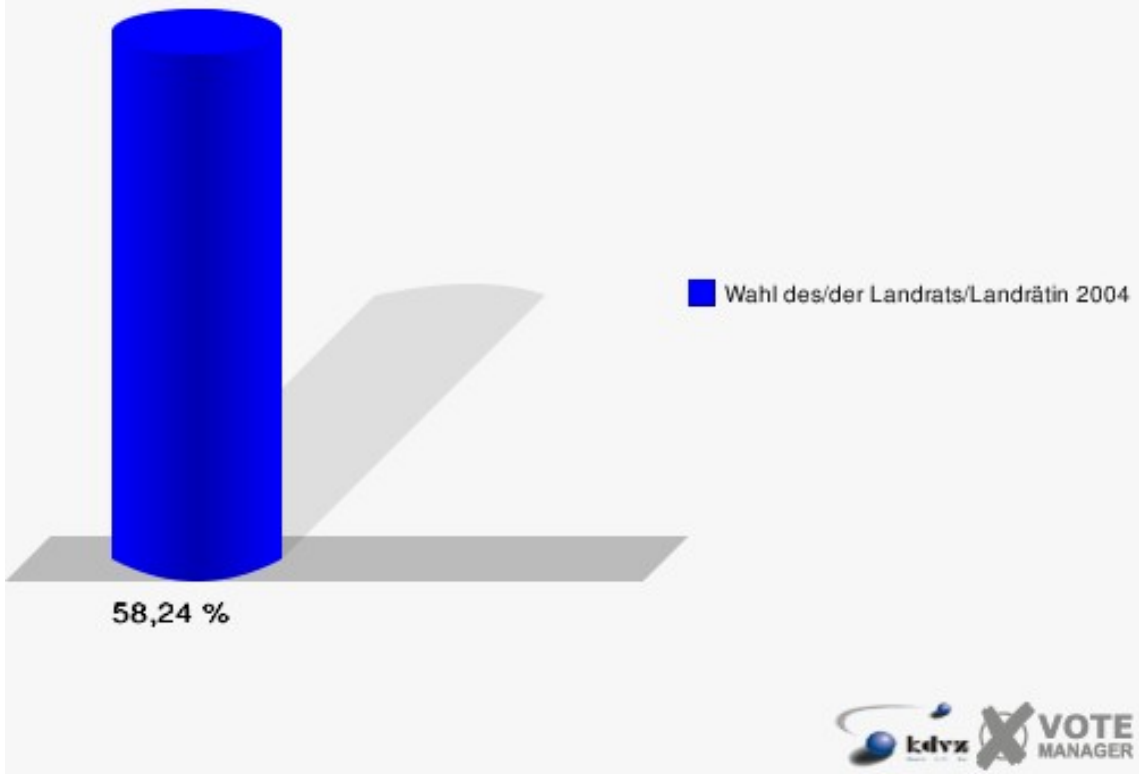
## 100-Grundschule Niederbachem

|                      | Anzahl | Prozent |
|----------------------|--------|---------|
| Wahlberechtigte      | 771    |         |
| Wähler/innen         | 449    | 58,24 % |
| ungültige Stimmen    | 24     | 5,35 %  |
| gültige Stimmen      | 425    | 94,65 % |
| Kühn, CDU            | 227    | 53,41 % |
| Müller, SPD          | 156    | 36,71 % |
| Smielick, FDP        | 31     | 7,29 %  |
| Dr. Malborn, NPD     | 6      | 1,41 %  |
| Indruch, Deutschland | 5      | 1,18 %  |



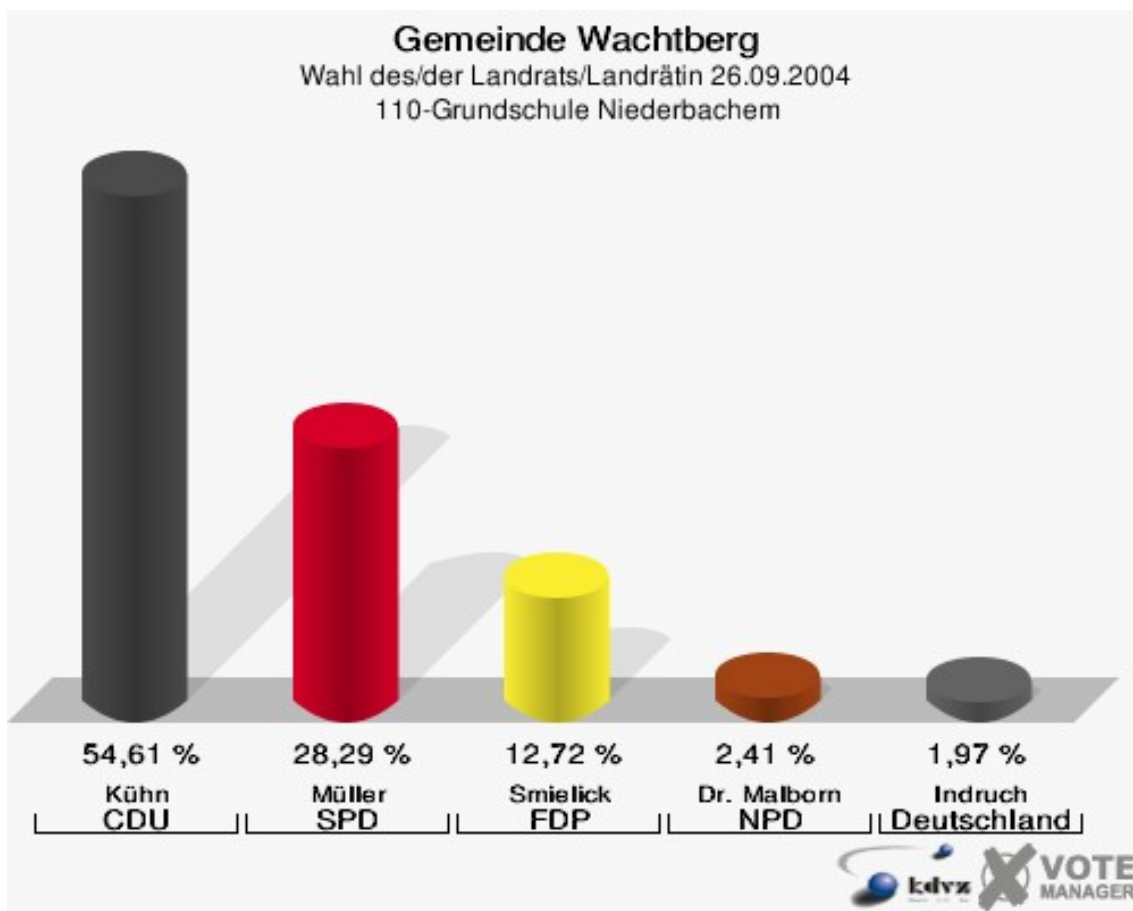


**Gemeinde Wachtberg**  
Wahl des/der Landrats/Landrätin 26.09.2004  
Wahlbeteiligung 100-Grundschule Niederbachem

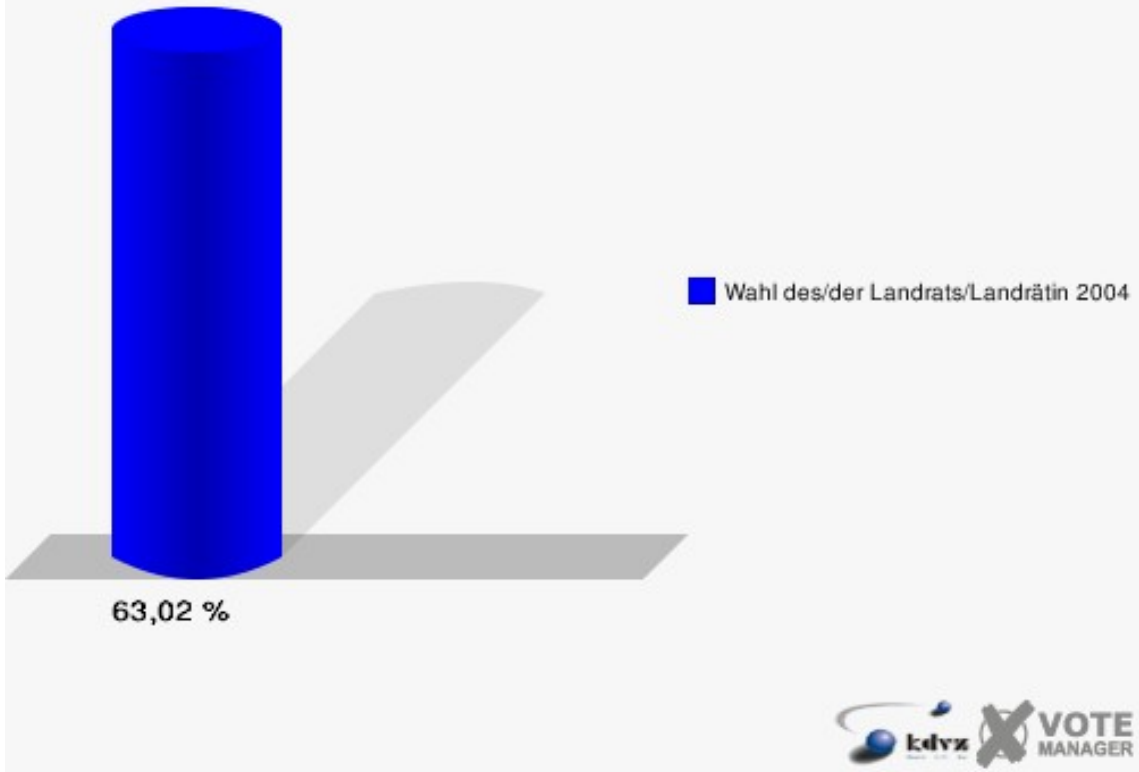


## 110-Grundschule Niederbachem

|                      | Anzahl | Prozent |
|----------------------|--------|---------|
| Wahlberechtigte      | 749    |         |
| Wähler/innen         | 472    | 63,02 % |
| ungültige Stimmen    | 16     | 3,39 %  |
| gültige Stimmen      | 456    | 96,61 % |
| Kühn, CDU            | 249    | 54,61 % |
| Müller, SPD          | 129    | 28,29 % |
| Smielick, FDP        | 58     | 12,72 % |
| Dr. Malborn, NPD     | 11     | 2,41 %  |
| Indruch, Deutschland | 9      | 1,97 %  |

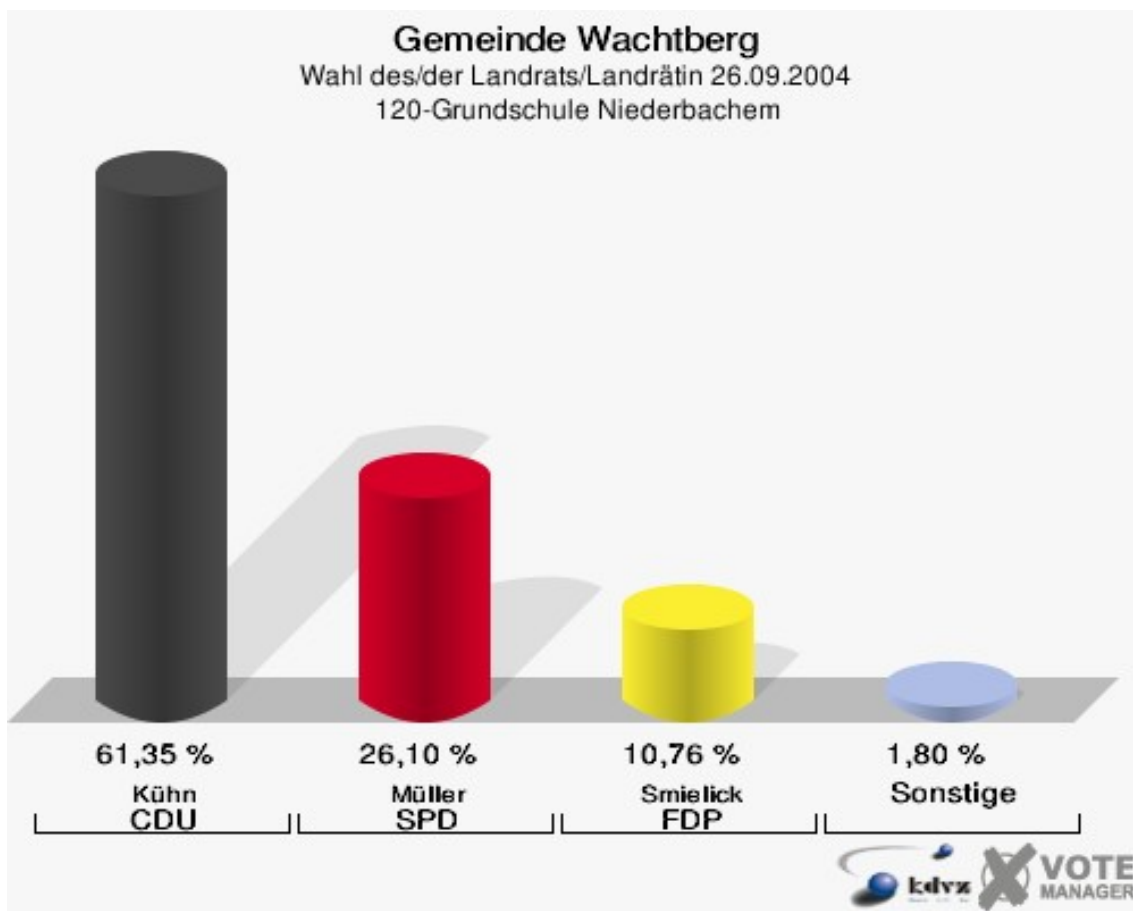


**Gemeinde Wachtberg**  
Wahl des/der Landrats/Landrätin 26.09.2004  
Wahlbeteiligung 110-Grundschule Niederbachem

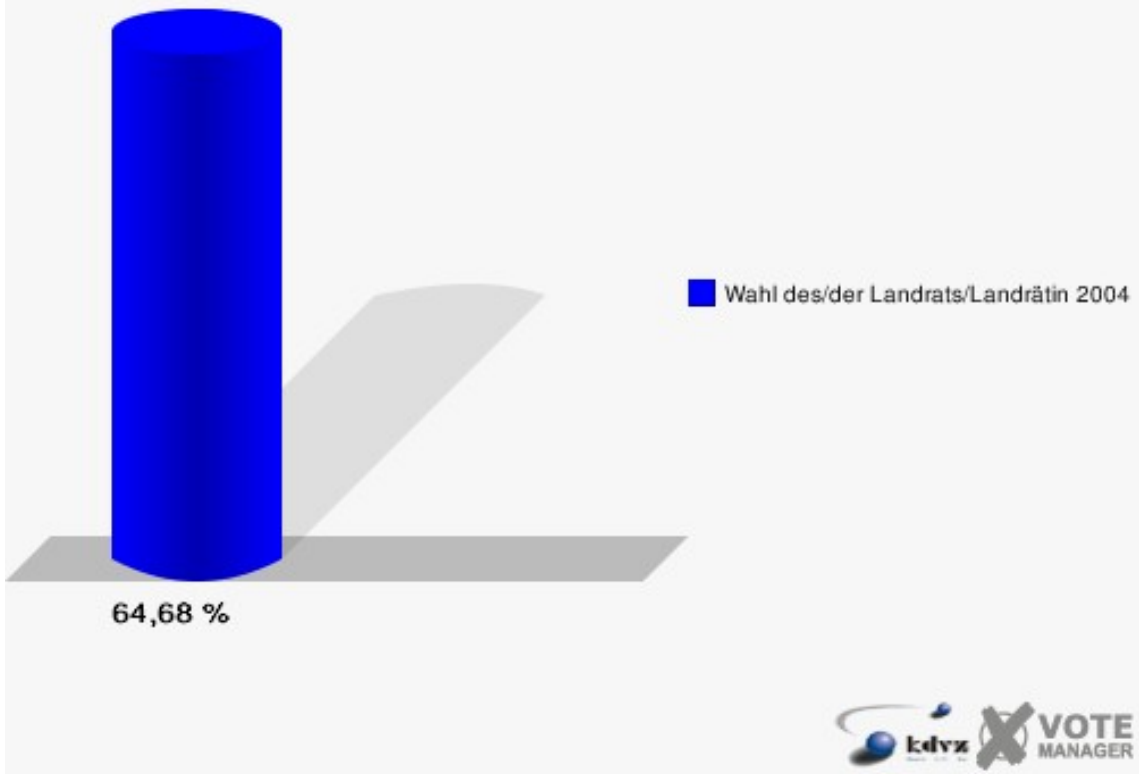


## 120-Grundschule Niederbachem

|                      | Anzahl | Prozent |
|----------------------|--------|---------|
| Wahlberechtigte      | 807    |         |
| Wähler/innen         | 522    | 64,68 % |
| ungültige Stimmen    | 20     | 3,83 %  |
| gültige Stimmen      | 502    | 96,17 % |
| Kühn, CDU            | 308    | 61,35 % |
| Müller, SPD          | 131    | 26,10 % |
| Smielick, FDP        | 54     | 10,76 % |
| Dr. Malborn, NPD     | 6      | 1,20 %  |
| Indruch, Deutschland | 3      | 0,60 %  |

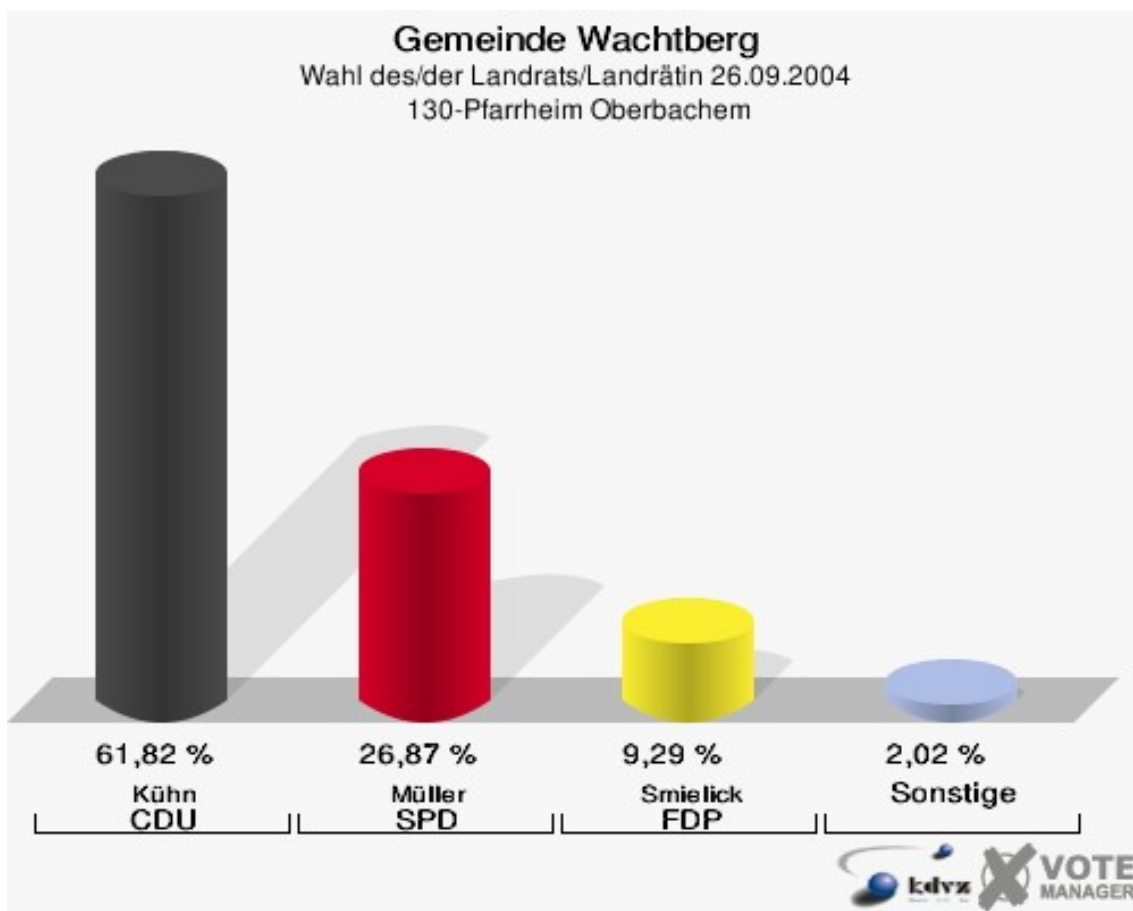


**Gemeinde Wachtberg**  
Wahl des/der Landrats/Landrätin 26.09.2004  
Wahlbeteiligung 120-Grundschule Niederbachem



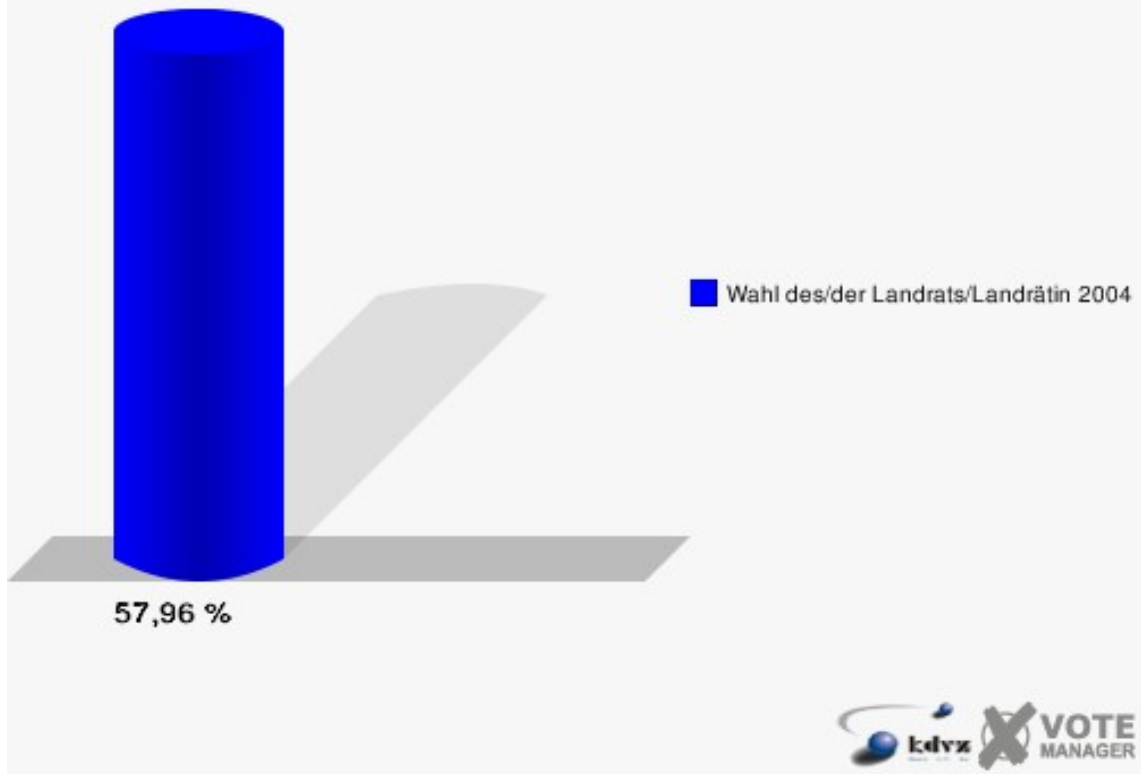
## 130-Pfarrheim Oberbachem

|                      | Anzahl | Prozent |
|----------------------|--------|---------|
| Wahlberechtigte      | 873    |         |
| Wähler/innen         | 506    | 57,96 % |
| ungültige Stimmen    | 11     | 2,17 %  |
| gültige Stimmen      | 495    | 97,83 % |
| Kühn, CDU            | 306    | 61,82 % |
| Müller, SPD          | 133    | 26,87 % |
| Smielick, FDP        | 46     | 9,29 %  |
| Dr. Malborn, NPD     | 7      | 1,41 %  |
| Indruch, Deutschland | 3      | 0,61 %  |



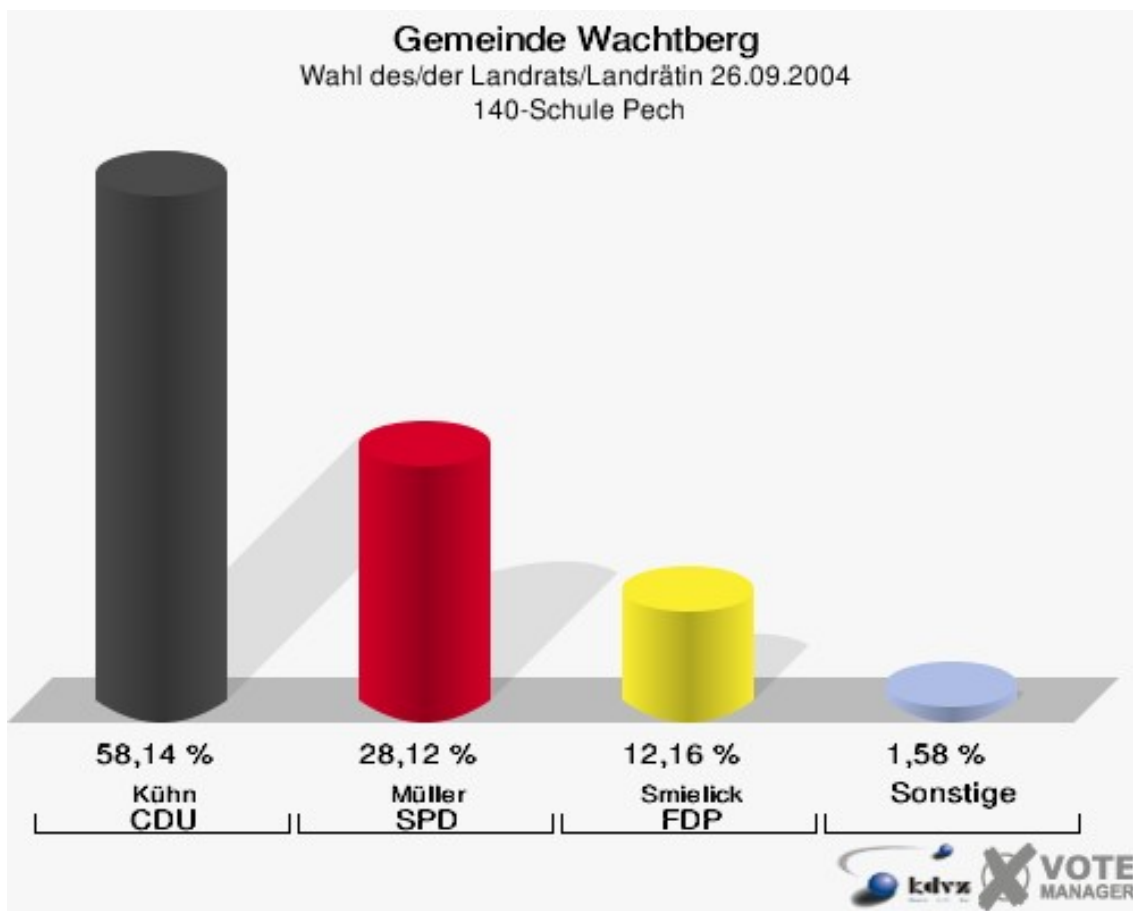
## Gemeinde Wachtberg

Wahl des/der Landrats/Landrätin 26.09.2004  
Wahlbeteiligung 130-Pfarheim Oberbachem



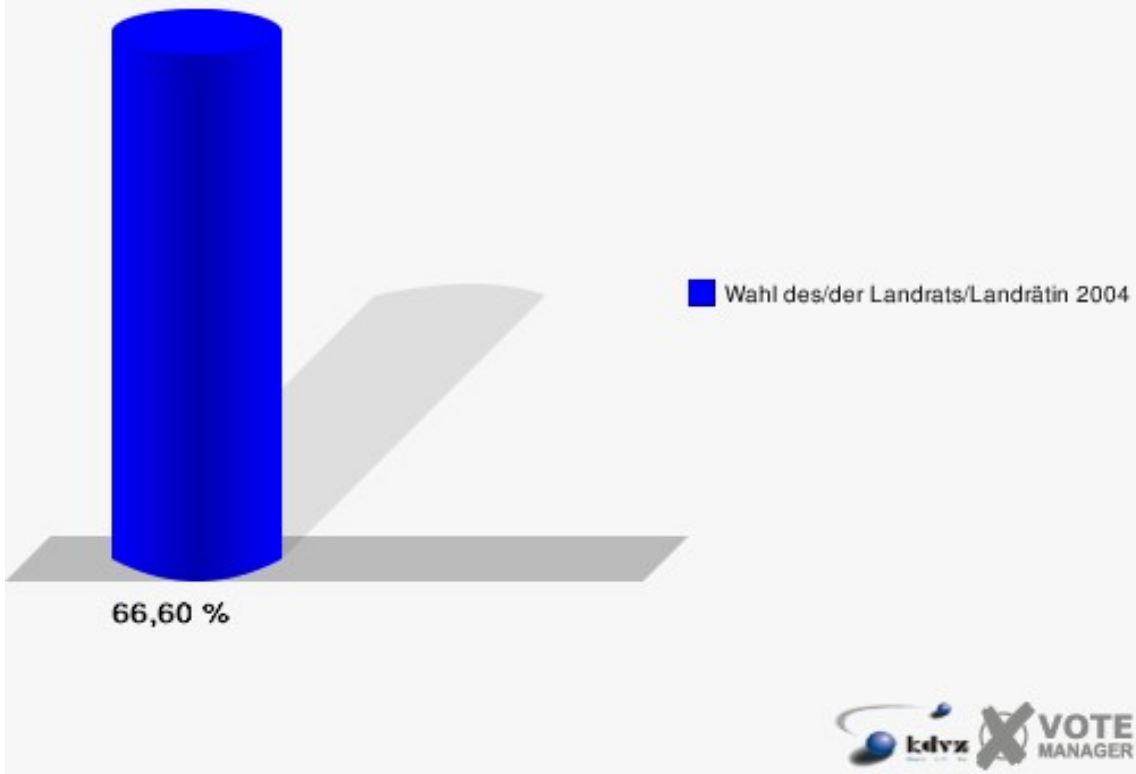
## 140-Schule Pech

|                      | Anzahl | Prozent |
|----------------------|--------|---------|
| Wahlberechtigte      | 970    |         |
| Wähler/innen         | 646    | 66,60 % |
| ungültige Stimmen    | 13     | 2,01 %  |
| gültige Stimmen      | 633    | 97,99 % |
| Kühn, CDU            | 368    | 58,14 % |
| Müller, SPD          | 178    | 28,12 % |
| Smielick, FDP        | 77     | 12,16 % |
| Dr. Malborn, NPD     | 1      | 0,16 %  |
| Indruch, Deutschland | 9      | 1,42 %  |



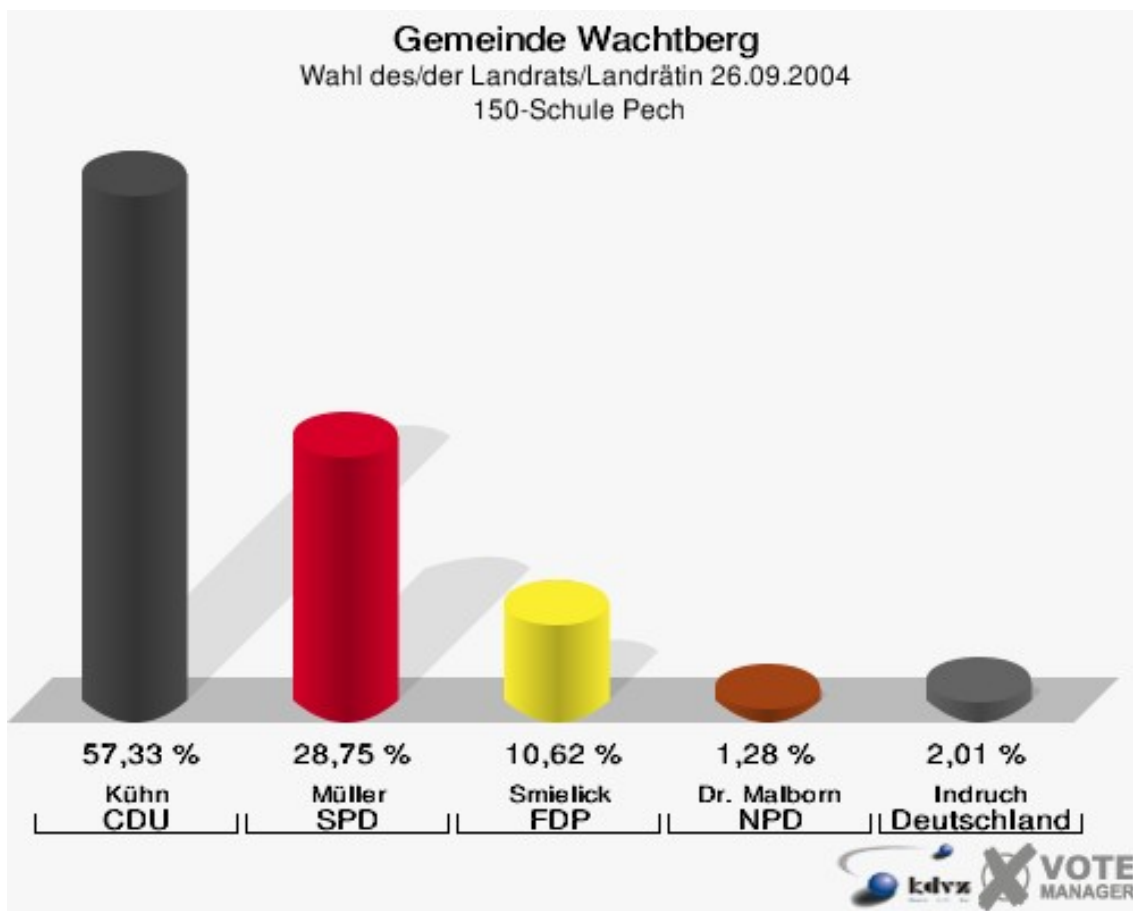


**Gemeinde Wachtberg**  
Wahl des/der Landrats/Landrätin 26.09.2004  
Wahlbeteiligung 140-Schule Pech

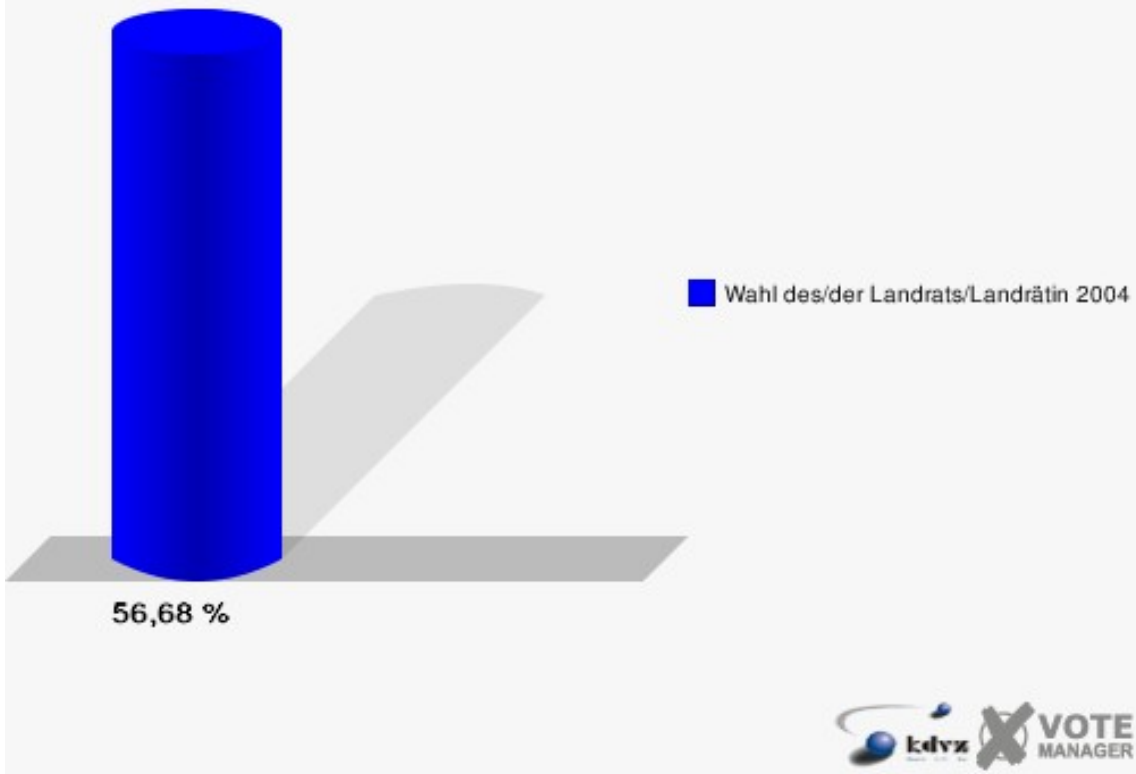


## 150-Schule Pech

|                      | Anzahl | Prozent |
|----------------------|--------|---------|
| Wahlberechtigte      | 995    |         |
| Wähler/innen         | 564    | 56,68 % |
| ungültige Stimmen    | 18     | 3,19 %  |
| gültige Stimmen      | 546    | 96,81 % |
| Kühn, CDU            | 313    | 57,33 % |
| Müller, SPD          | 157    | 28,75 % |
| Smielick, FDP        | 58     | 10,62 % |
| Dr. Malborn, NPD     | 7      | 1,28 %  |
| Indruch, Deutschland | 11     | 2,01 %  |

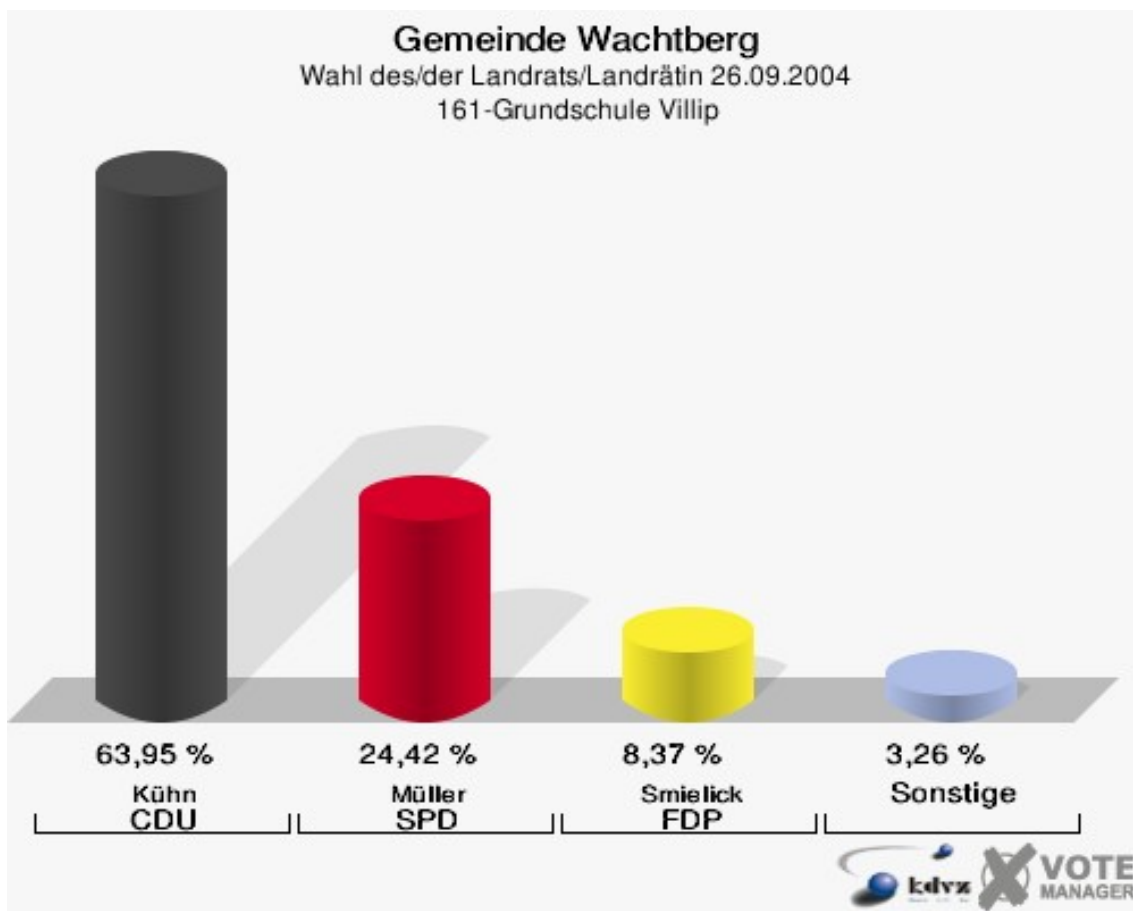


**Gemeinde Wachtberg**  
Wahl des/der Landrats/Landrätin 26.09.2004  
Wahlbeteiligung 150-Schule Pech

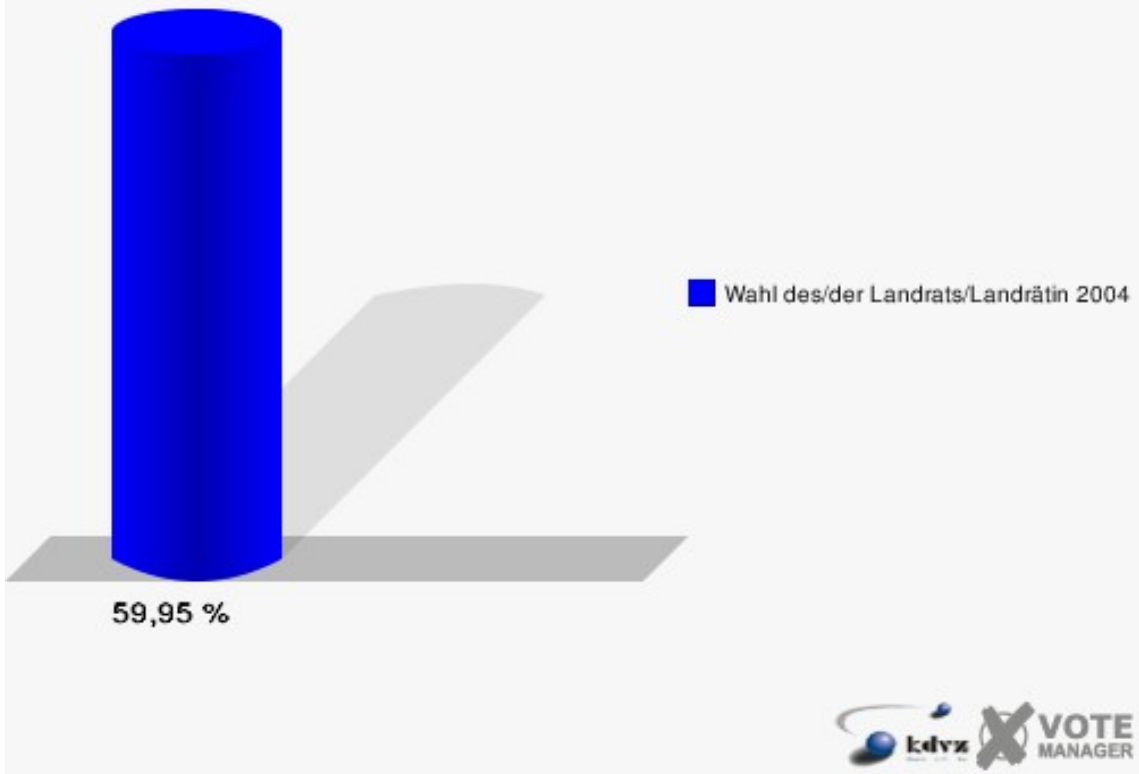


## 161-Grundschule Villip

|                      | Anzahl | Prozent |
|----------------------|--------|---------|
| Wahlberechtigte      | 734    |         |
| Wähler/innen         | 440    | 59,95 % |
| ungültige Stimmen    | 10     | 2,27 %  |
| gültige Stimmen      | 430    | 97,73 % |
| Kühn, CDU            | 275    | 63,95 % |
| Müller, SPD          | 105    | 24,42 % |
| Smielick, FDP        | 36     | 8,37 %  |
| Dr. Malborn, NPD     | 8      | 1,86 %  |
| Indruch, Deutschland | 6      | 1,40 %  |

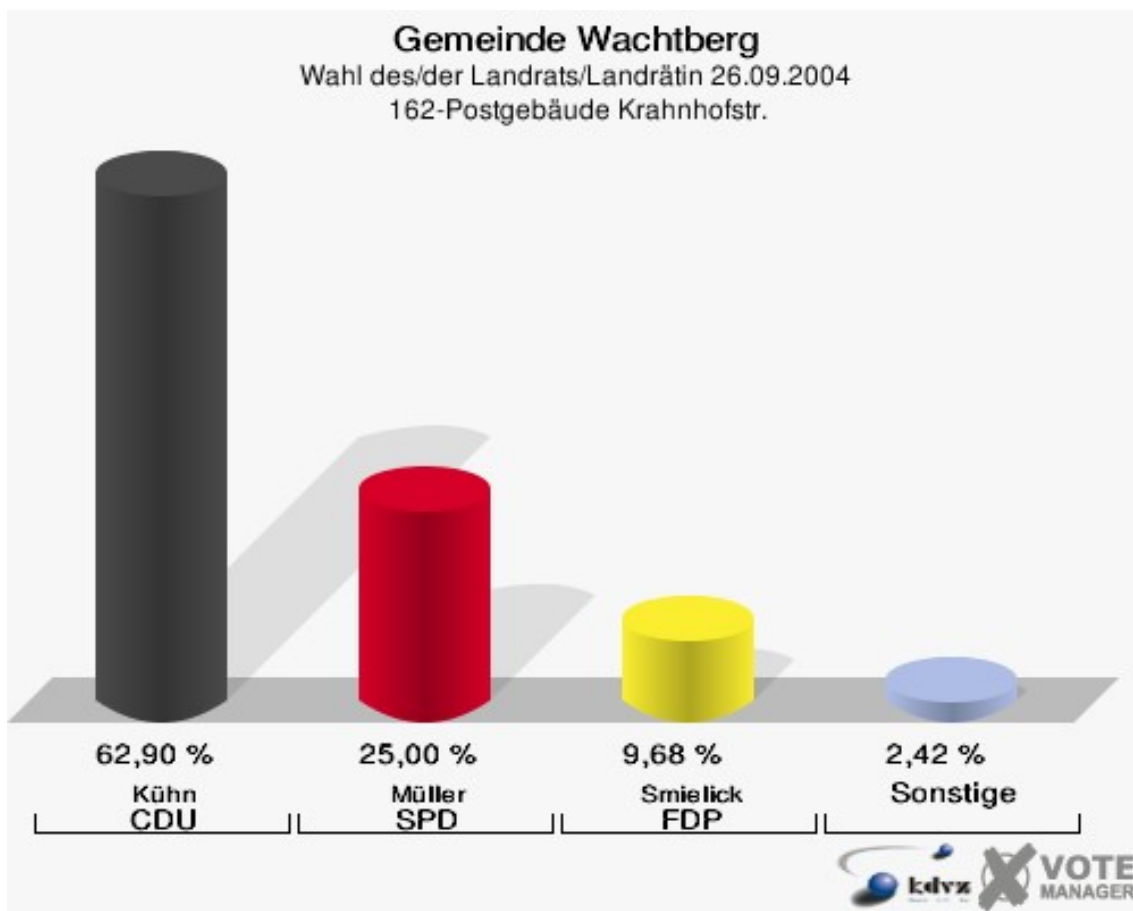


**Gemeinde Wachtberg**  
Wahl des/der Landrats/Landrätin 26.09.2004  
Wahlbeteiligung 161-Grundschule Villip



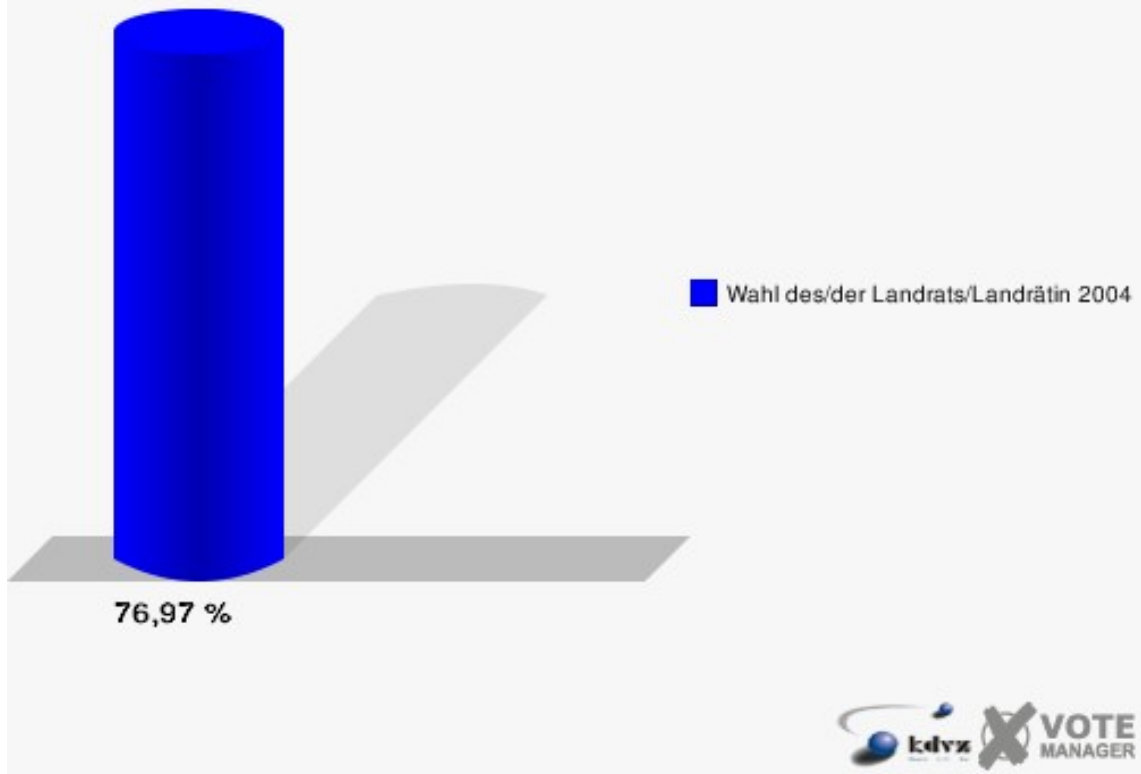
## 162-Postgebäude Krahnhofstr.

|                      | Anzahl | Prozent |
|----------------------|--------|---------|
| Wahlberechtigte      | 165    |         |
| Wähler/innen         | 127    | 76,97 % |
| ungültige Stimmen    | 3      | 2,36 %  |
| gültige Stimmen      | 124    | 97,64 % |
| Kühn, CDU            | 78     | 62,90 % |
| Müller, SPD          | 31     | 25,00 % |
| Smielick, FDP        | 12     | 9,68 %  |
| Dr. Malborn, NPD     | 2      | 1,61 %  |
| Indruch, Deutschland | 1      | 0,81 %  |



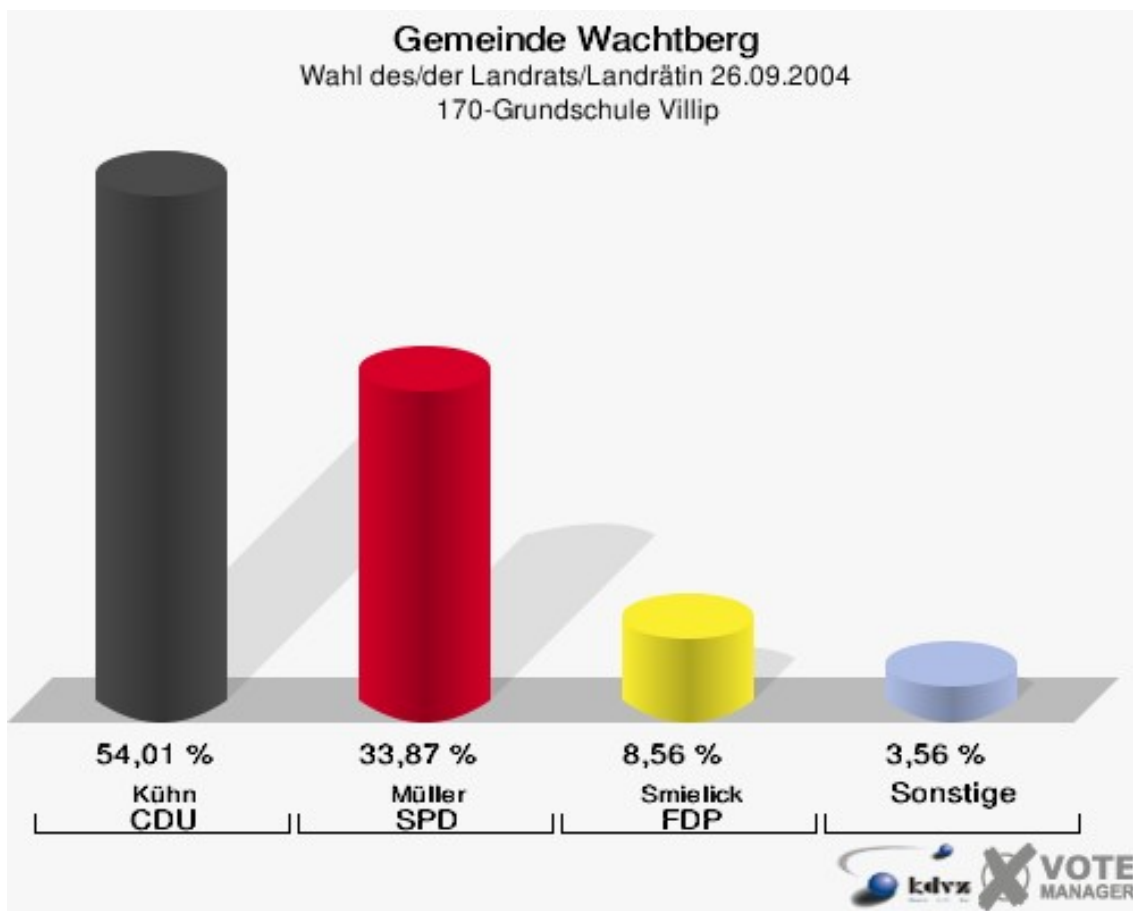
## Gemeinde Wachtberg

Wahl des/der Landrats/Landrätin 26.09.2004  
Wahlbeteiligung 162-Postgebäude Krahnhofstr.



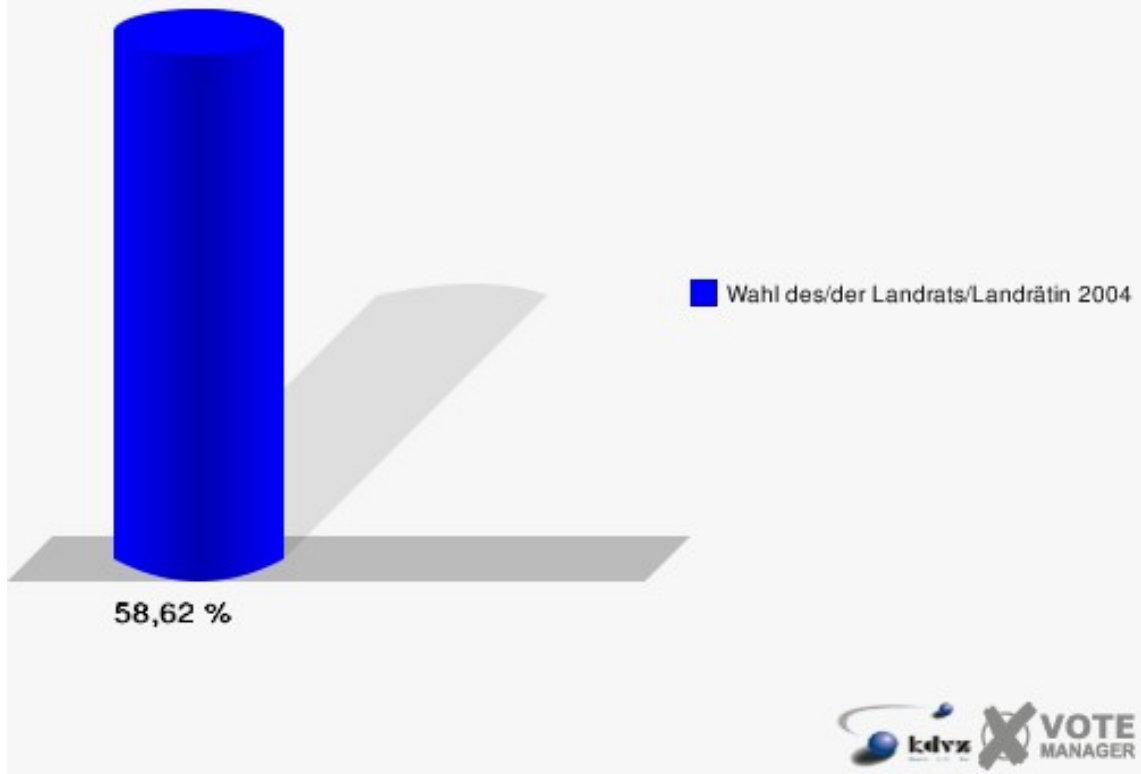
## 170-Grundschule Villip

|                      | Anzahl | Prozent |
|----------------------|--------|---------|
| Wahlberechtigte      | 998    |         |
| Wähler/innen         | 585    | 58,62 % |
| ungültige Stimmen    | 24     | 4,10 %  |
| gültige Stimmen      | 561    | 95,90 % |
| Kühn, CDU            | 303    | 54,01 % |
| Müller, SPD          | 190    | 33,87 % |
| Smielick, FDP        | 48     | 8,56 %  |
| Dr. Malborn, NPD     | 11     | 1,96 %  |
| Indruch, Deutschland | 9      | 1,60 %  |



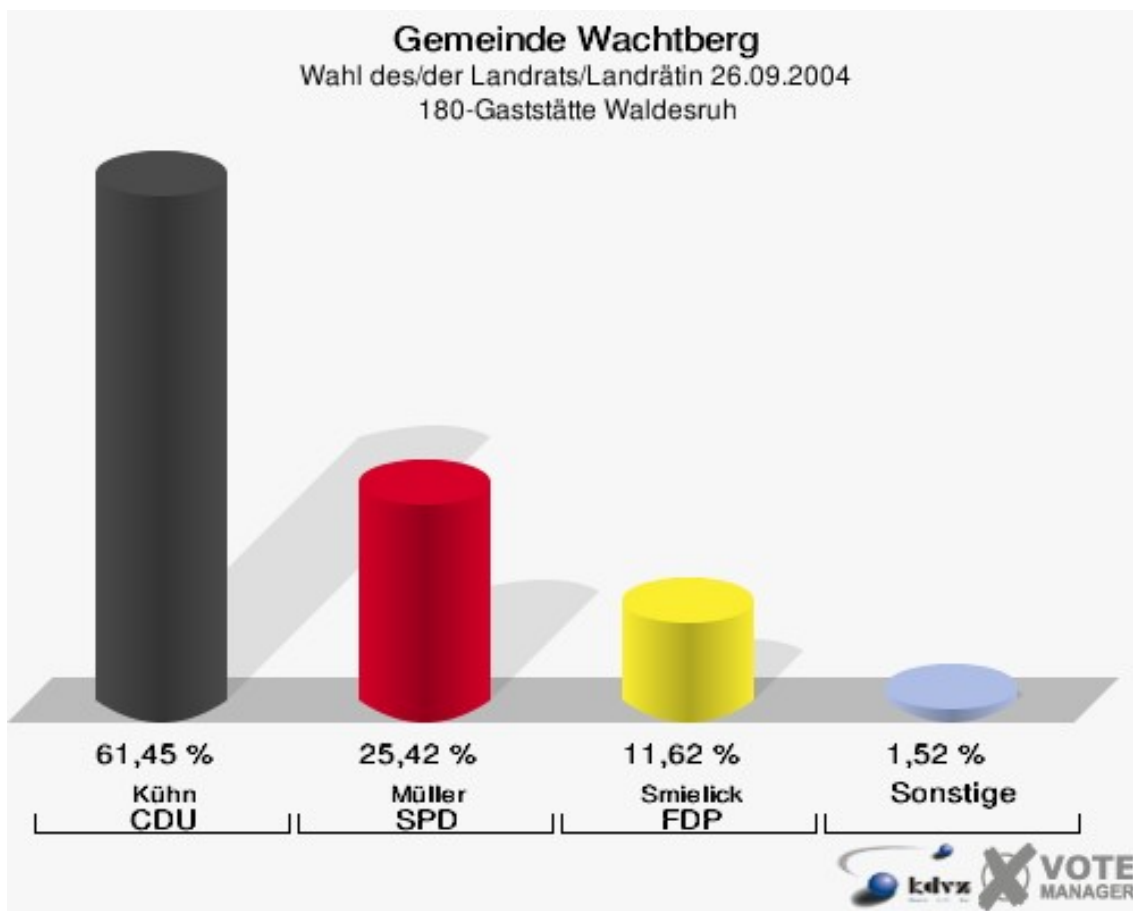


**Gemeinde Wachtberg**  
Wahl des/der Landrats/Landrätin 26.09.2004  
Wahlbeteiligung 170-Grundschule Villip

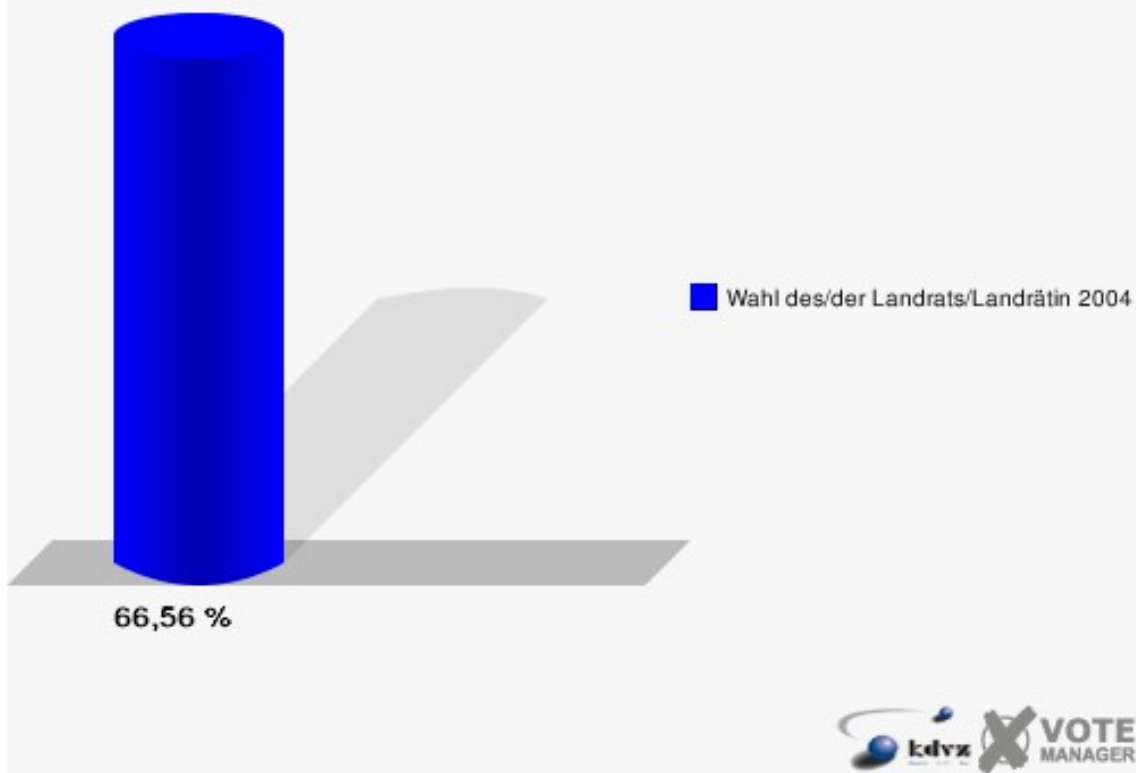


## 180-Gaststätte Waldesruh

|                      | Anzahl | Prozent |
|----------------------|--------|---------|
| Wahlberechtigte      | 930    |         |
| Wähler/innen         | 619    | 66,56 % |
| ungültige Stimmen    | 25     | 4,04 %  |
| gültige Stimmen      | 594    | 95,96 % |
| Kühn, CDU            | 365    | 61,45 % |
| Müller, SPD          | 151    | 25,42 % |
| Smielick, FDP        | 69     | 11,62 % |
| Dr. Malborn, NPD     | 1      | 0,17 %  |
| Indruch, Deutschland | 8      | 1,35 %  |

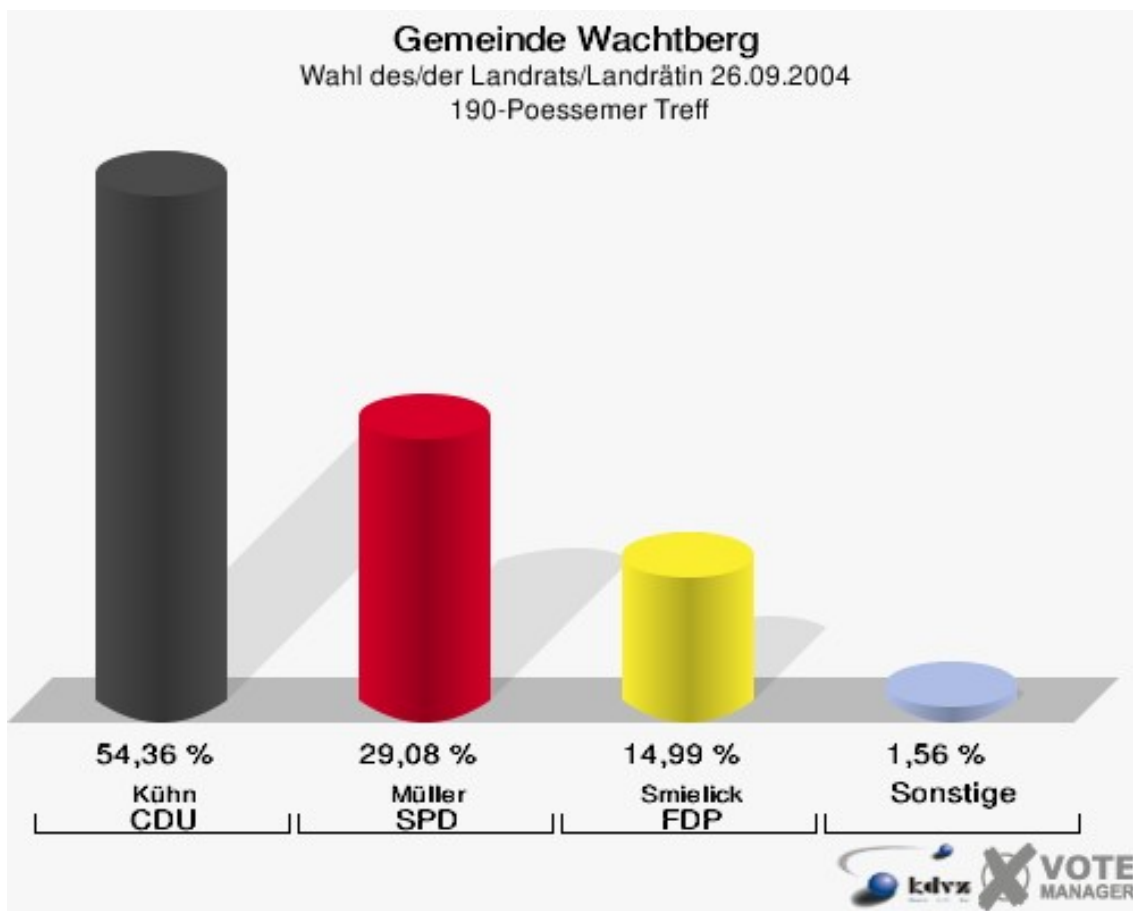


**Gemeinde Wachtberg**  
Wahl des/der Landrats/Landrätin 26.09.2004  
Wahlbeteiligung 180-Gaststätte Waldesruh

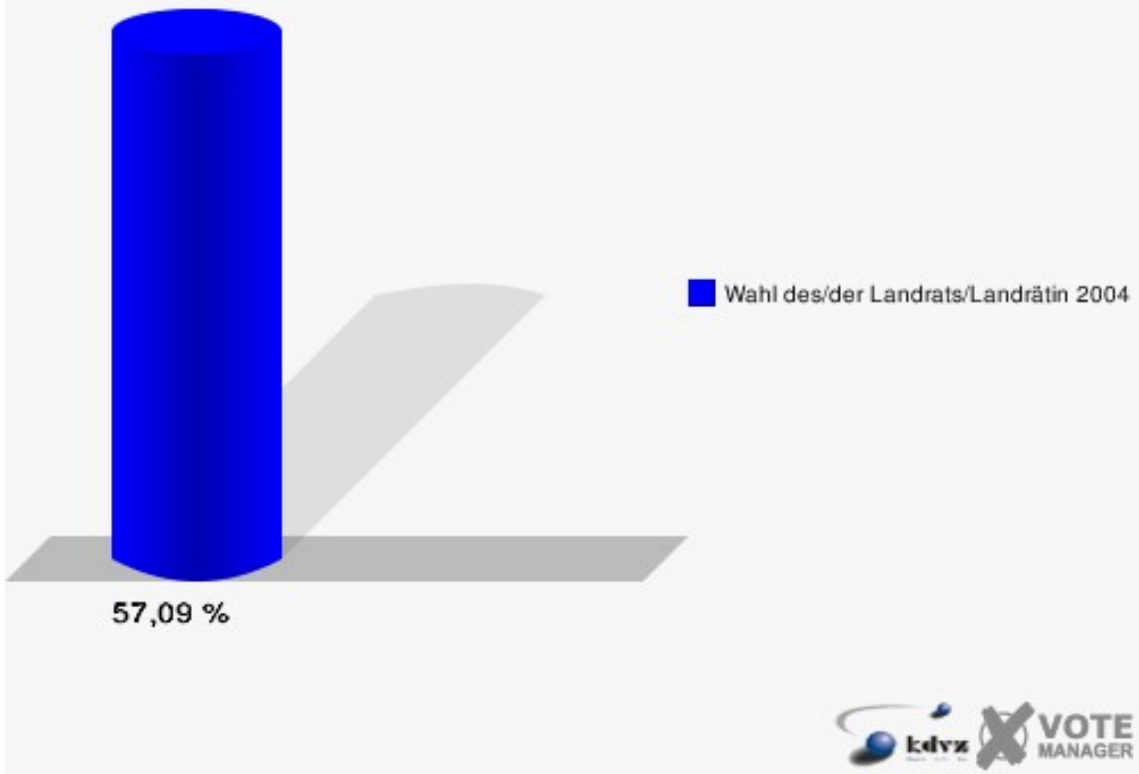


## 190-Poessemer Treff

|                      | Anzahl | Prozent |
|----------------------|--------|---------|
| Wahlberechtigte      | 797    |         |
| Wähler/innen         | 455    | 57,09 % |
| ungültige Stimmen    | 8      | 1,76 %  |
| gültige Stimmen      | 447    | 98,24 % |
| Kühn, CDU            | 243    | 54,36 % |
| Müller, SPD          | 130    | 29,08 % |
| Smielick, FDP        | 67     | 14,99 % |
| Dr. Malborn, NPD     | 4      | 0,89 %  |
| Indruch, Deutschland | 3      | 0,67 %  |



**Gemeinde Wachtberg**  
Wahl des/der Landrats/Landrätin 26.09.2004  
Wahlbeteiligung 190-Poessemer Treff



# Übersicht Stimmbezirke

Gemeinde Wachtberg  
Wahl des/der Landrats/Landrätin 26.09.2004  
Zusammenstellung der Ergebnisse nach Stimmbezirken

| Stimmbezirk                                  | Wahlbe-<br>rechtigte | Wähler  | gültig  | Kühn<br>CDU    | Müller<br>SPD | Smielick<br>FDP | Dr. Malborn<br>NPD | Indruch<br>Deutschland |
|--|----------------------|---------|---------|----------------|---------------|-----------------|--------------------|------------------------|
| <b>011-Grundschule<br/>Adendorf</b>          | 581                  | 380     | 373     | <b>247</b>     | 94            | 24              | 3                  | 5                      |
|  |                      | 65,40 % | 98,16 % | <b>66,22 %</b> | 25,20 %       | 6,43 %          | 0,80 %             | 1,34 %                 |
| <b>012-Feuerwehrgeräte-<br/>haus Arzdorf</b> | 221                  | 140     | 139     | <b>89</b>      | 37            | 8               | 2                  | 3                      |
|  |                      | 63,35 % | 99,29 % | <b>64,03 %</b> | 26,62 %       | 5,76 %          | 1,44 %             | 2,16 %                 |
| <b>020-Grundschule<br/>Adendorf</b>          | 661                  | 369     | 360     | <b>255</b>     | 59            | 31              | 11                 | 4                      |
|  |                      | 55,82 % | 97,56 % | <b>70,83 %</b> | 16,39 %       | 8,61 %          | 3,06 %             | 1,11 %                 |
| <b>030-Jugendheim Fritz-<br/>dorf</b>        | 720                  | 474     | 461     | <b>335</b>     | 79            | 34              | 8                  | 5                      |
|  |                      | 65,83 % | 97,26 % | <b>72,67 %</b> | 17,14 %       | 7,38 %          | 1,74 %             | 1,08 %                 |
| <b>041-Rathaus Berkum</b>                    | 654                  | 428     | 426     | <b>248</b>     | 122           | 48              | 5                  | 3                      |
|  |                      | 65,44 % | 99,53 % | <b>58,22 %</b> | 28,64 %       | 11,27 %         | 1,17 %             | 0,70 %                 |
| <b>042-Züllighovener<br/>Treff</b>           | 206                  | 146     | 138     | <b>86</b>      | 35            | 14              | 1                  | 2                      |
|  |                      | 70,87 % | 94,52 % | <b>62,32 %</b> | 25,36 %       | 10,14 %         | 0,72 %             | 1,45 %                 |
| <b>050-Limbachstift Ber-<br/>kum</b>         | 865                  | 520     | 511     | <b>324</b>     | 124           | 50              | 8                  | 5                      |
|  |                      | 60,12 % | 98,27 % | <b>63,41 %</b> | 24,27 %       | 9,78 %          | 1,57 %             | 0,98 %                 |
| <b>060-Dorfsaal Gim-<br/>mersdorf</b>        | 598                  | 408     | 397     | <b>232</b>     | 114           | 43              | 5                  | 3                      |
|  |                      | 68,23 % | 97,30 % | <b>58,44 %</b> | 28,72 %       | 10,83 %         | 1,26 %             | 0,76 %                 |
| <b>070-Köllenhof Ließem</b>                  | 672                  | 489     | 481     | <b>270</b>     | 160           | 44              | 5                  | 2                      |
|  |                      | 72,77 % | 98,36 % | <b>56,13 %</b> | 33,26 %       | 9,15 %          | 1,04 %             | 0,42 %                 |
| <b>080-Kindergarten Lie-<br/>ßem</b>         | 649                  | 404     | 396     | <b>264</b>     | 81            | 44              | 4                  | 3                      |
|  |                      | 62,25 % | 98,02 % | <b>66,67 %</b> | 20,45 %       | 11,11 %         | 1,01 %             | 0,76 %                 |
| <b>090-Grundschule Nie-<br/>derbachem</b>    | 570                  | 355     | 344     | <b>188</b>     | 118           | 28              | 3                  | 7                      |
|  |                      | 62,28 % | 96,90 % | <b>54,65 %</b> | 34,30 %       | 8,14 %          | 0,87 %             | 2,03 %                 |

| Stimmbezirk                         | Wahlberechtigte | Wähler  | gültig  | Kühn<br>CDU    | Müller<br>SPD | Smielick<br>FDP | Dr. Malborn<br>NPD | Indruch<br>Deutschland |
|-------------------------------------|-----------------|---------|---------|----------------|---------------|-----------------|--------------------|------------------------|
| <b>100-Grundschule Niederbachem</b> | 771             | 449     | 425     | <b>227</b>     | 156           | 31              | 6                  | 5                      |
|                                     |                 | 58,24 % | 94,65 % | <b>53,41 %</b> | 36,71 %       | 7,29 %          | 1,41 %             | 1,18 %                 |
| <b>110-Grundschule Niederbachem</b> | 749             | 472     | 456     | <b>249</b>     | 129           | 58              | 11                 | 9                      |
|                                     |                 | 63,02 % | 96,61 % | <b>54,61 %</b> | 28,29 %       | 12,72 %         | 2,41 %             | 1,97 %                 |
| <b>120-Grundschule Niederbachem</b> | 807             | 522     | 502     | <b>308</b>     | 131           | 54              | 6                  | 3                      |
|                                     |                 | 64,68 % | 96,17 % | <b>61,35 %</b> | 26,10 %       | 10,76 %         | 1,20 %             | 0,60 %                 |
| <b>130-Pfarrheim Oberbachem</b>     | 873             | 506     | 495     | <b>306</b>     | 133           | 46              | 7                  | 3                      |
|                                     |                 | 57,96 % | 97,83 % | <b>61,82 %</b> | 26,87 %       | 9,29 %          | 1,41 %             | 0,61 %                 |
| <b>140-Schule Pech</b>              | 970             | 646     | 633     | <b>368</b>     | 178           | 77              | 1                  | 9                      |
|                                     |                 | 66,60 % | 97,99 % | <b>58,14 %</b> | 28,12 %       | 12,16 %         | 0,16 %             | 1,42 %                 |
| <b>150-Schule Pech</b>              | 995             | 564     | 546     | <b>313</b>     | 157           | 58              | 7                  | 11                     |
|                                     |                 | 56,68 % | 96,81 % | <b>57,33 %</b> | 28,75 %       | 10,62 %         | 1,28 %             | 2,01 %                 |
| <b>161-Grundschule Villip</b>       | 734             | 440     | 430     | <b>275</b>     | 105           | 36              | 8                  | 6                      |
|                                     |                 | 59,95 % | 97,73 % | <b>63,95 %</b> | 24,42 %       | 8,37 %          | 1,86 %             | 1,40 %                 |
| <b>162-Postgebäude Krahnhofstr.</b> | 165             | 127     | 124     | <b>78</b>      | 31            | 12              | 2                  | 1                      |
|                                     |                 | 76,97 % | 97,64 % | <b>62,90 %</b> | 25,00 %       | 9,68 %          | 1,61 %             | 0,81 %                 |
| <b>170-Grundschule Villip</b>       | 998             | 585     | 561     | <b>303</b>     | 190           | 48              | 11                 | 9                      |
|                                     |                 | 58,62 % | 95,90 % | <b>54,01 %</b> | 33,87 %       | 8,56 %          | 1,96 %             | 1,60 %                 |
| <b>180-Gaststätte Waldesruh</b>     | 930             | 619     | 594     | <b>365</b>     | 151           | 69              | 1                  | 8                      |
|                                     |                 | 66,56 % | 95,96 % | <b>61,45 %</b> | 25,42 %       | 11,62 %         | 0,17 %             | 1,35 %                 |
| <b>190-Poessemer Treff</b>          | 797             | 455     | 447     | <b>243</b>     | 130           | 67              | 4                  | 3                      |
|                                     |                 | 57,09 % | 98,24 % | <b>54,36 %</b> | 29,08 %       | 14,99 %         | 0,89 %             | 0,67 %                 |
| <b>Gemeinde Wachtberg</b>           | 15.186          | 9.498   | 9.239   | <b>5.573</b>   | 2.514         | 924             | 119                | 109                    |
|                                     |                 | 62,54 % | 97,27 % | <b>60,32 %</b> | 27,21 %       | 10,00 %         | 1,29 %             | 1,18 %                 |









Gemeinde Wachtberg  
Wahl des/der Landrats/Landrätin 26.09.2004  
Kühn, CDU, Ergebnis  
Stimmbezirk-Übersicht

|                                 |         |  |
|---------------------------------|---------|--|
| 030-Jugendheim Fritzdorf        | 72,67 % |  |
| 020-Grundschule Adendorf        | 70,83 % |  |
| 080-Kindergarten Ließem         | 66,67 % |  |
| 011-Grundschule Adendorf        | 66,22 % |  |
| 012-Feuerwehrgerätehaus Arzdorf | 64,03 % |  |
| 161-Grundschule Villip          | 63,95 % |  |
| 050-Limbachstift Berkum         | 63,41 % |  |
| 162-Postgebäude Krahnhofstr.    | 62,90 % |  |
| 042-Züllighovener Treff         | 62,32 % |  |
| 130-Pfarrheim Oberbachem        | 61,82 % |  |
| 180-Gaststätte Waldesruh        | 61,45 % |  |
| 120-Grundschule Niederbachem    | 61,35 % |  |
| 060-Dorfsaal Gimmersdorf        | 58,44 % |  |
| 041-Rathaus Berkum              | 58,22 % |  |
| 140-Schule Pech                 | 58,14 % |  |
| 150-Schule Pech                 | 57,33 % |  |
| 070-Köllenhof Ließem            | 56,13 % |  |
| 090-Grundschule Niederbachem    | 54,65 % |  |
| 110-Grundschule Niederbachem    | 54,61 % |  |
| 190-Poessemer Treff             | 54,36 % |  |
| 170-Grundschule Villip          | 54,01 % |  |
| 100-Grundschule Niederbachem    | 53,41 % |  |























Gemeinde Wachtberg  
Wahl des/der Landrats/Landrätin 26.09.2004  
Müller, SPD, Ergebnis  
Stimmbezirk-Übersicht

|                                 |         |  |
|---------------------------------|---------|--|
| 100-Grundschule Niederbachem    | 36,71 % |  |
| 090-Grundschule Niederbachem    | 34,30 % |  |
| 170-Grundschule Villip          | 33,87 % |  |
| 070-Köllenhof Ließem            | 33,26 % |  |
| 190-Poessemer Treff             | 29,08 % |  |
| 150-Schule Pech                 | 28,75 % |  |
| 060-Dorfsaal Gimmersdorf        | 28,72 % |  |
| 041-Rathaus Berkum              | 28,64 % |  |
| 110-Grundschule Niederbachem    | 28,29 % |  |
| 140-Schule Pech                 | 28,12 % |  |
| 130-Pfarrheim Oberbachem        | 26,87 % |  |
| 012-Feuerwehrgerätehaus Arzdorf | 26,62 % |  |
| 120-Grundschule Niederbachem    | 26,10 % |  |
| 180-Gaststätte Waldesruh        | 25,42 % |  |



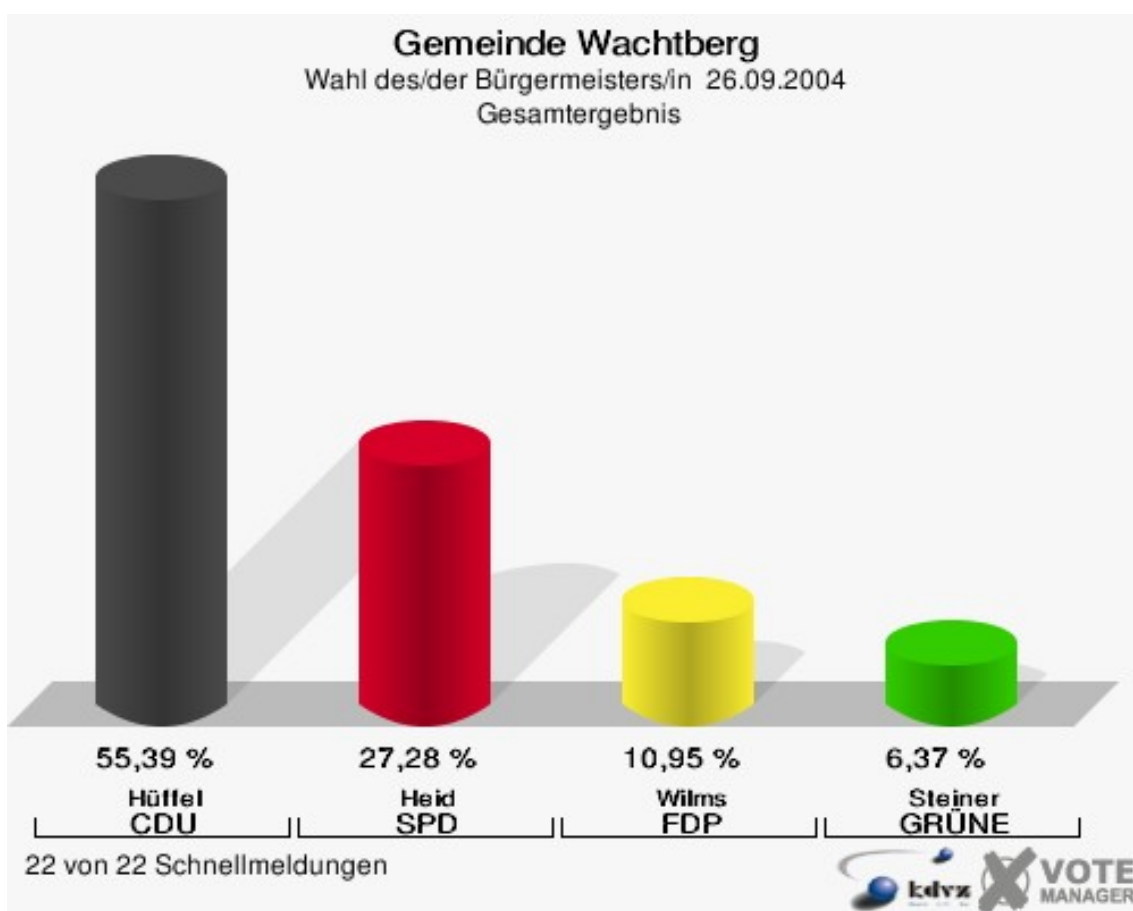
|                              |         |   |
|------------------------------|---------|---|
| 042-Züllighovener Treff      | 25,36 % |  |
| 011-Grundschule Adendorf     | 25,20 % |  |
| 162-Postgebäude Krahnhofstr. | 25,00 % |  |
| 161-Grundschule Villip       | 24,42 % |  |
| 050-Limbachstift Berkum      | 24,27 % |  |
| 080-Kindergarten Ließem      | 20,45 % |  |
| 030-Jugendheim Fritzdorf     | 17,14 % |  |
| 020-Grundschule Adendorf     | 16,39 % |  |

Gemeinde Wachtberg  
Wahl des/der Landrats/Landrätin 26.09.2004  
Smielick, FDP, Ergebnis  
Stimmbezirk-Übersicht

|                                 |         |   |
|---------------------------------|---------|---|
| 190-Poessemer Treff             | 14,99 % |    |
| 110-Grundschule Niederbachem    | 12,72 % |    |
| 140-Schule Pech                 | 12,16 % |    |
| 180-Gaststätte Waldesruh        | 11,62 % |    |
| 041-Rathaus Berkum              | 11,27 % |    |
| 080-Kindergarten Ließem         | 11,11 % |    |
| 060-Dorfsaal Gimmersdorf        | 10,83 % |    |
| 120-Grundschule Niederbachem    | 10,76 % |   |
| 150-Schule Pech                 | 10,62 % |  |
| 042-Züllighovener Treff         | 10,14 % |  |
| 050-Limbachstift Berkum         | 9,78 %  |  |
| 162-Postgebäude Krahnhofstr.    | 9,68 %  |  |
| 130-Pfarrheim Oberbachem        | 9,29 %  |  |
| 070-Köllenhof Ließem            | 9,15 %  |  |
| 020-Grundschule Adendorf        | 8,61 %  |  |
| 170-Grundschule Villip          | 8,56 %  |  |
| 161-Grundschule Villip          | 8,37 %  |  |
| 090-Grundschule Niederbachem    | 8,14 %  |  |
| 030-Jugendheim Fritzdorf        | 7,38 %  |  |
| 100-Grundschule Niederbachem    | 7,29 %  |  |
| 011-Grundschule Adendorf        | 6,43 %  |  |
| 012-Feuerwehrgerätehaus Arzdorf | 5,76 %  |  |

## Wahl des/der Bürgermeisters/in Gemeinde Wachtberg

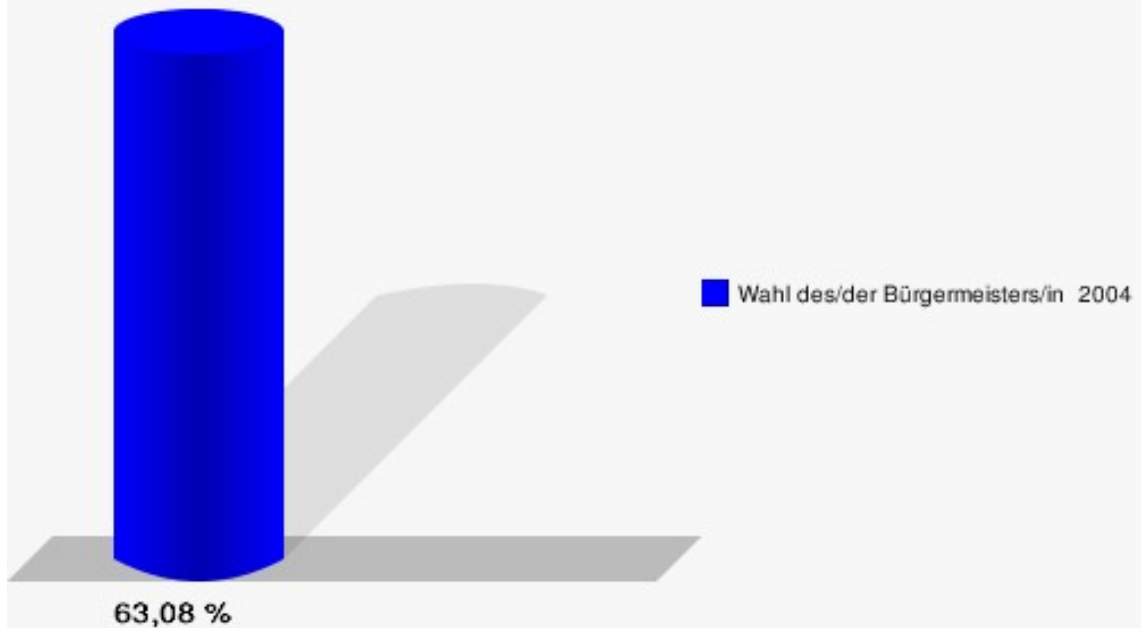
|                   | Anzahl | Prozent |
|-------------------|--------|---------|
| Wahlberechtigte   | 15.161 |         |
| Wähler/innen      | 9.563  | 63,08 % |
| ungültige Stimmen | 213    | 2,23 %  |
| gültige Stimmen   | 9.350  | 97,77 % |
| Hüffel, CDU       | 5.179  | 55,39 % |
| Heid, SPD         | 2.551  | 27,28 % |
| Wilms, FDP        | 1.024  | 10,95 % |
| Steiner, GRÜNE    | 596    | 6,37 %  |



Gewählt:

Hüffel, Theo (CDU)

**Gemeinde Wachtberg**  
Wahl des/der Bürgermeisters/in 26.09.2004  
Wahlbeteiligung Gesamtergebnis



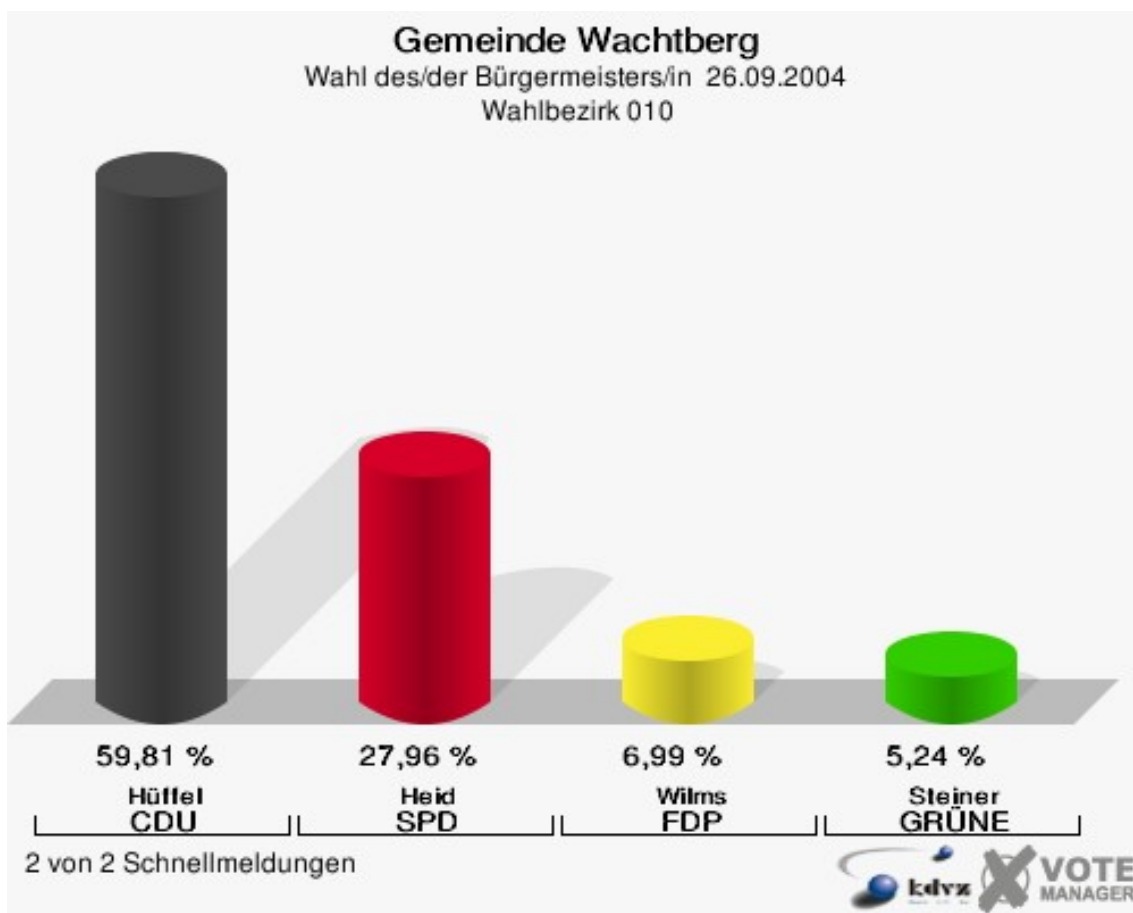
22 von 22 Schnellmeldungen



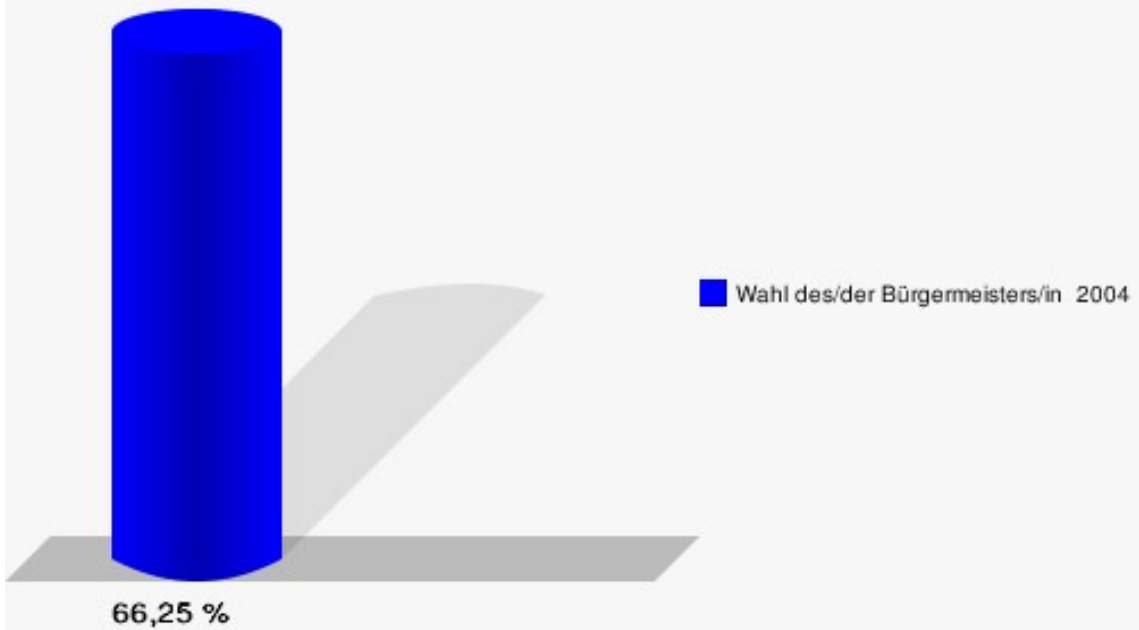
## Wahlbezirke

### Wahlbezirk 010

|                   | Anzahl | Prozent |
|-------------------|--------|---------|
| Wahlberechtigte   | 800    |         |
| Wähler/innen      | 530    | 66,25 % |
| ungültige Stimmen | 15     | 2,83 %  |
| gültige Stimmen   | 515    | 97,17 % |
| Hüffel, CDU       | 308    | 59,81 % |
| Heid, SPD         | 144    | 27,96 % |
| Wilms, FDP        | 36     | 6,99 %  |
| Steiner, GRÜNE    | 27     | 5,24 %  |



**Gemeinde Wachtberg**  
Wahl des/der Bürgermeisters/in 26.09.2004  
Wahlbeteiligung Wahlbezirk 010

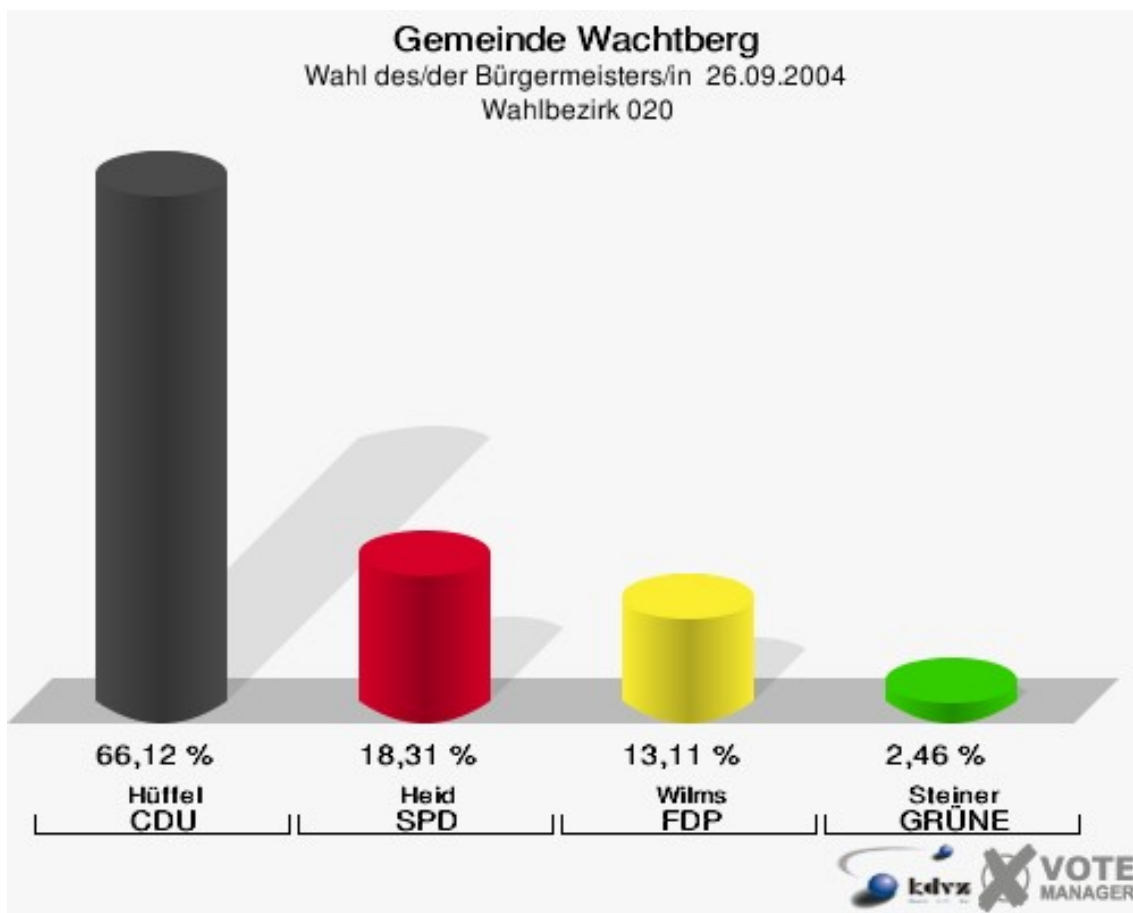


2 von 2 Schnellmeldungen

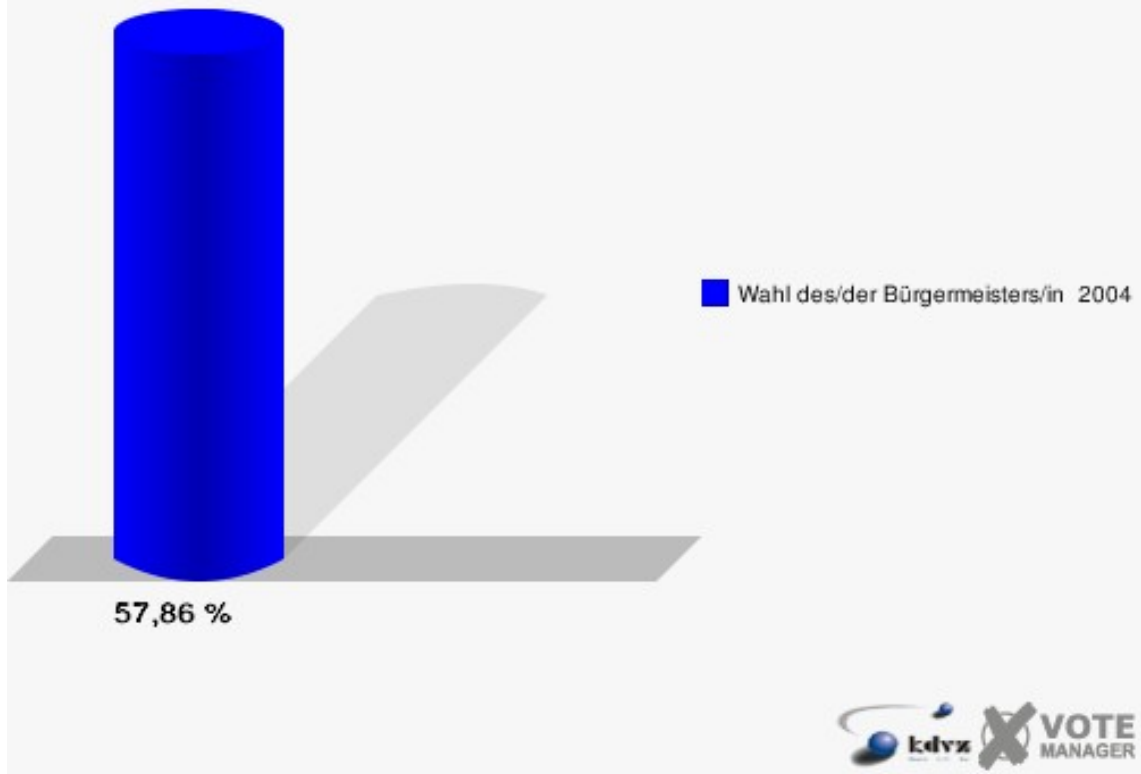


## Wahlbezirk 020

|                   | Anzahl | Prozent |
|-------------------|--------|---------|
| Wahlberechtigte   | 655    |         |
| Wähler/innen      | 379    | 57,86 % |
| ungültige Stimmen | 13     | 3,43 %  |
| gültige Stimmen   | 366    | 96,57 % |
| Hüffel, CDU       | 242    | 66,12 % |
| Heid, SPD         | 67     | 18,31 % |
| Wilms, FDP        | 48     | 13,11 % |
| Steiner, GRÜNE    | 9      | 2,46 %  |

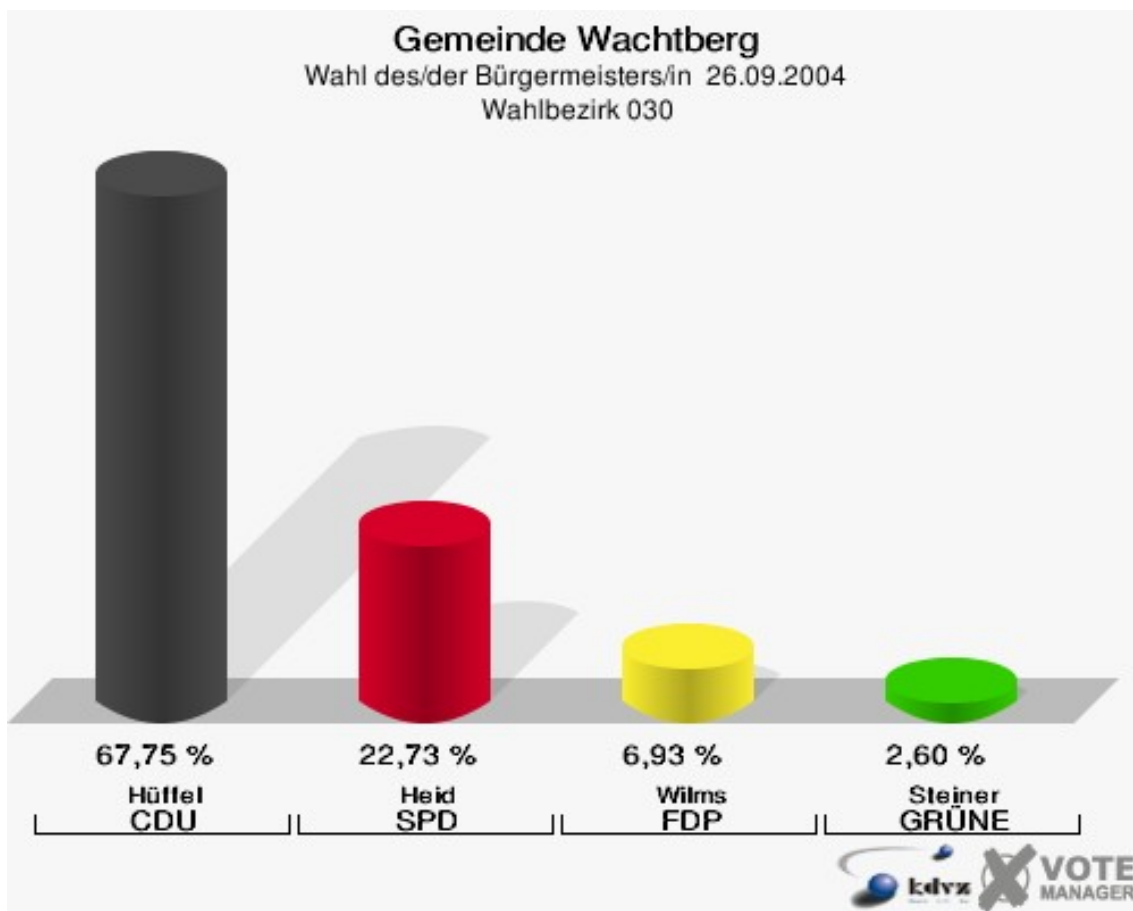


**Gemeinde Wachtberg**  
Wahl des/der Bürgermeisters/in 26.09.2004  
Wahlbeteiligung Wahlbezirk 020



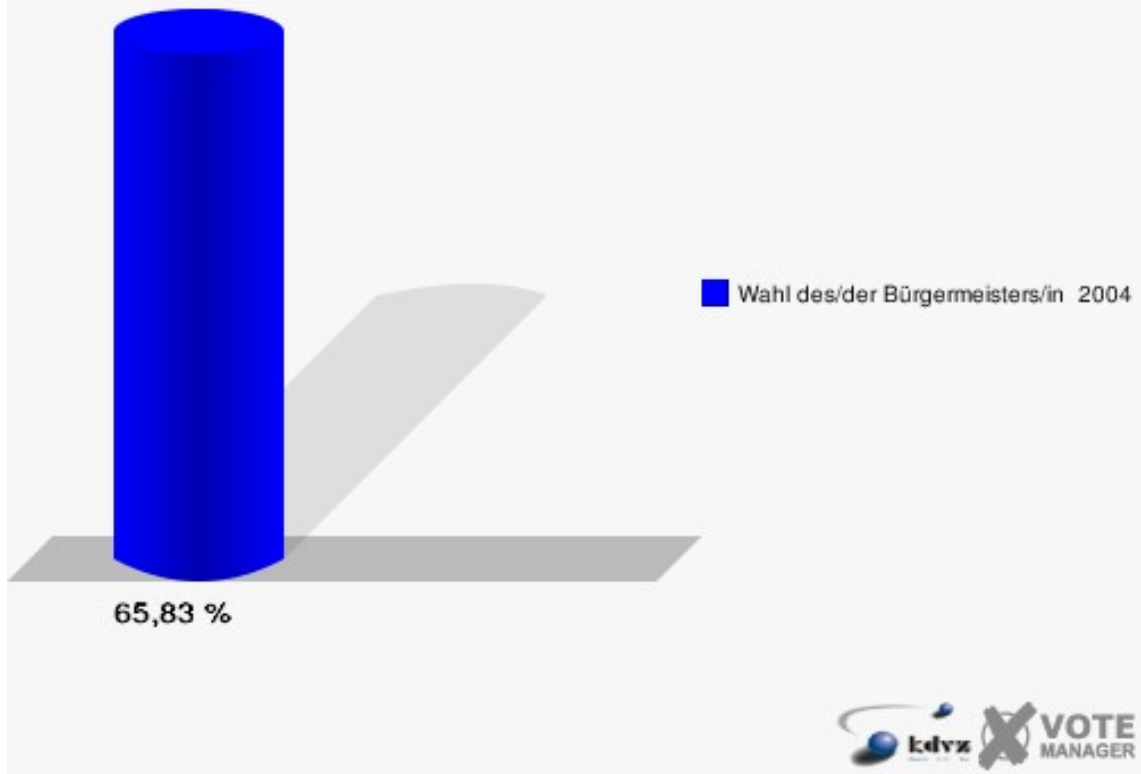
## Wahlbezirk 030

|                   | Anzahl | Prozent |
|-------------------|--------|---------|
| Wahlberechtigte   | 720    |         |
| Wähler/innen      | 474    | 65,83 % |
| ungültige Stimmen | 12     | 2,53 %  |
| gültige Stimmen   | 462    | 97,47 % |
| Hüffel, CDU       | 313    | 67,75 % |
| Heid, SPD         | 105    | 22,73 % |
| Wilms, FDP        | 32     | 6,93 %  |
| Steiner, GRÜNE    | 12     | 2,60 %  |



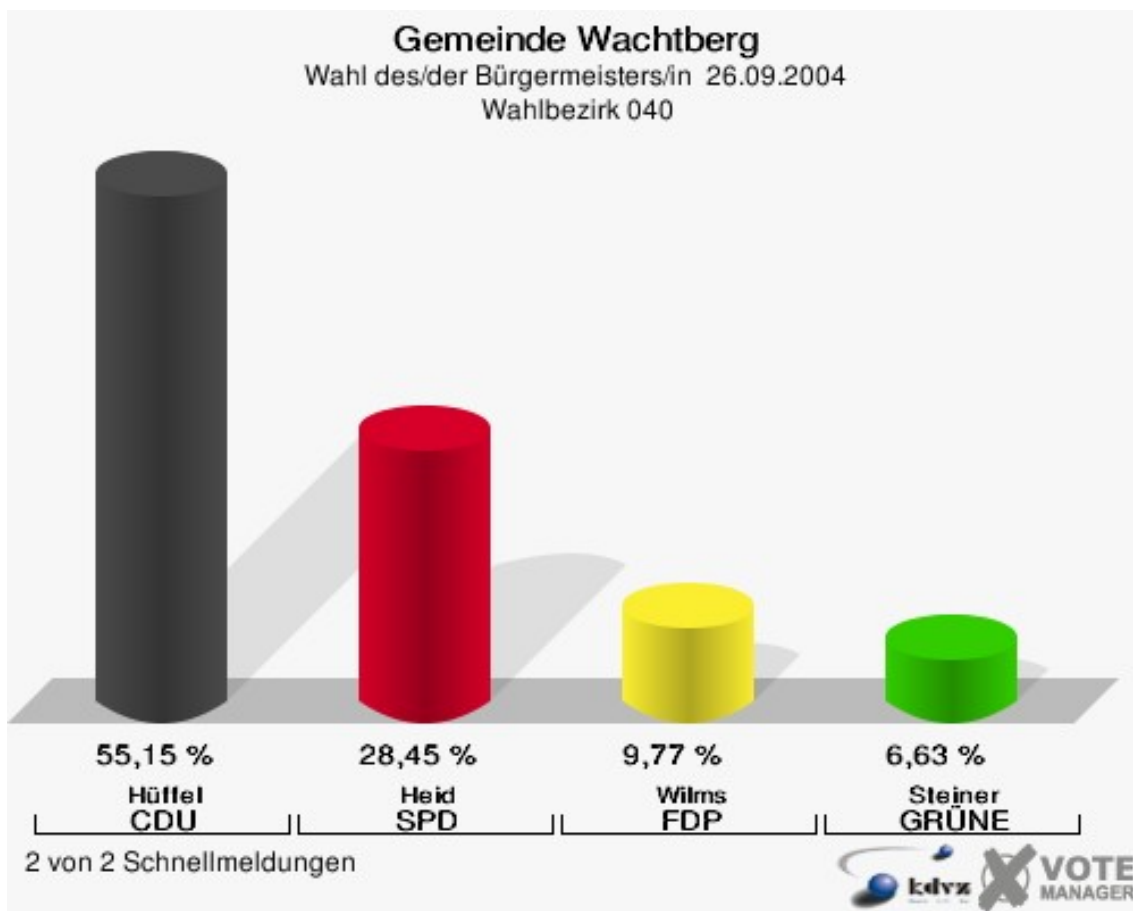


**Gemeinde Wachtberg**  
Wahl des/der Bürgermeisters/in 26.09.2004  
Wahlbeteiligung Wahlbezirk 030

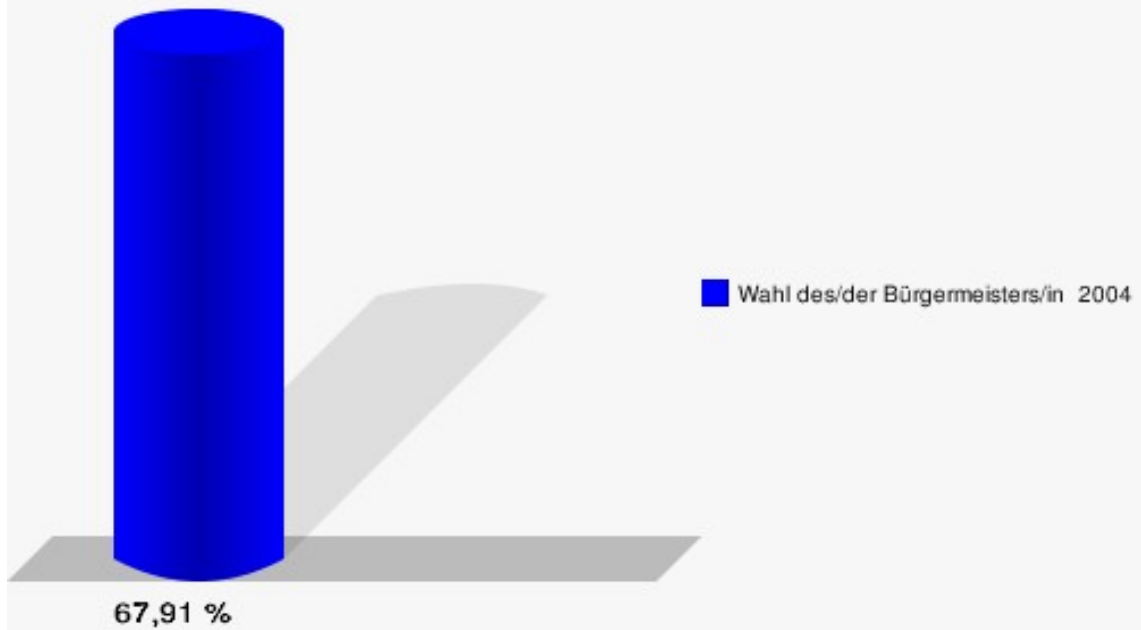


## Wahlbezirk 040

|                   | Anzahl | Prozent |
|-------------------|--------|---------|
| Wahlberechtigte   | 860    |         |
| Wähler/innen      | 584    | 67,91 % |
| ungültige Stimmen | 11     | 1,88 %  |
| gültige Stimmen   | 573    | 98,12 % |
| Hüffel, CDU       | 316    | 55,15 % |
| Heid, SPD         | 163    | 28,45 % |
| Wilms, FDP        | 56     | 9,77 %  |
| Steiner, GRÜNE    | 38     | 6,63 %  |



**Gemeinde Wachtberg**  
Wahl des/der Bürgermeisters/in 26.09.2004  
Wahlbeteiligung Wahlbezirk 040

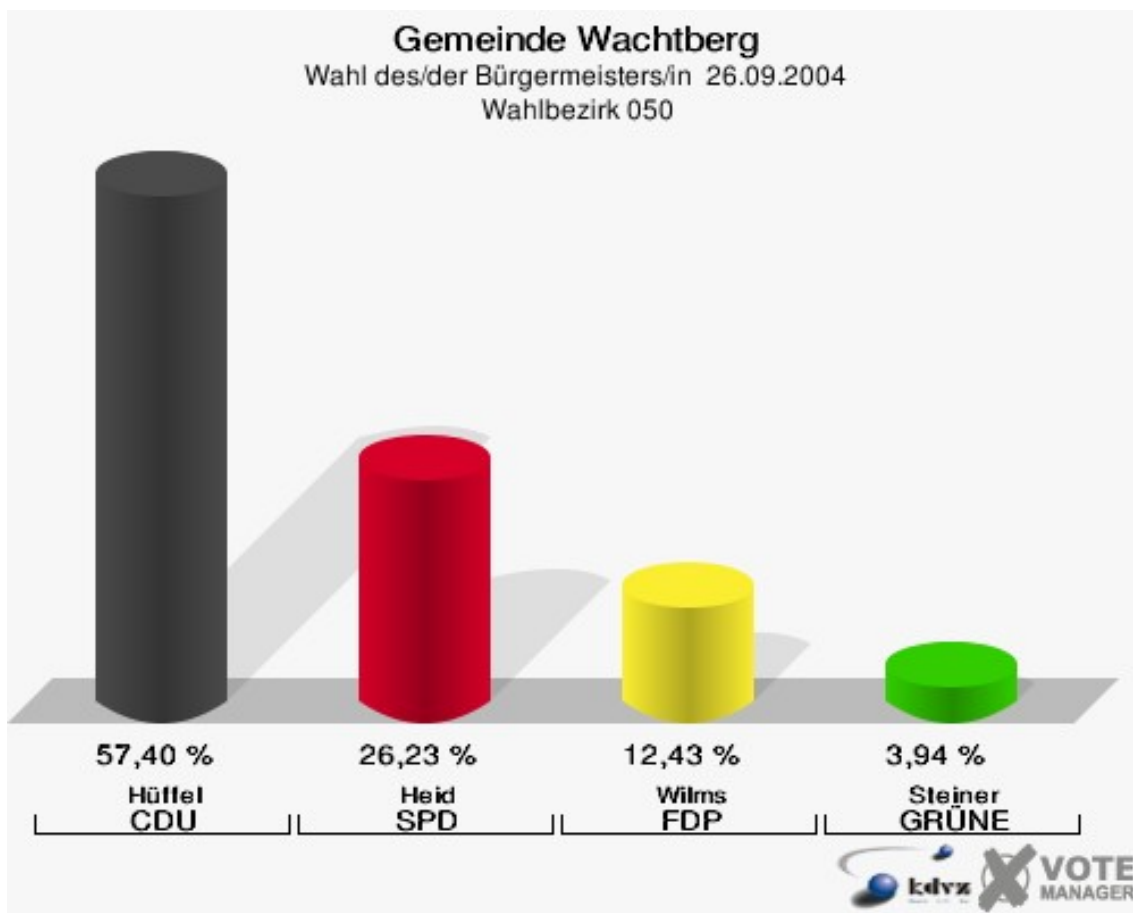


2 von 2 Schnellmeldungen

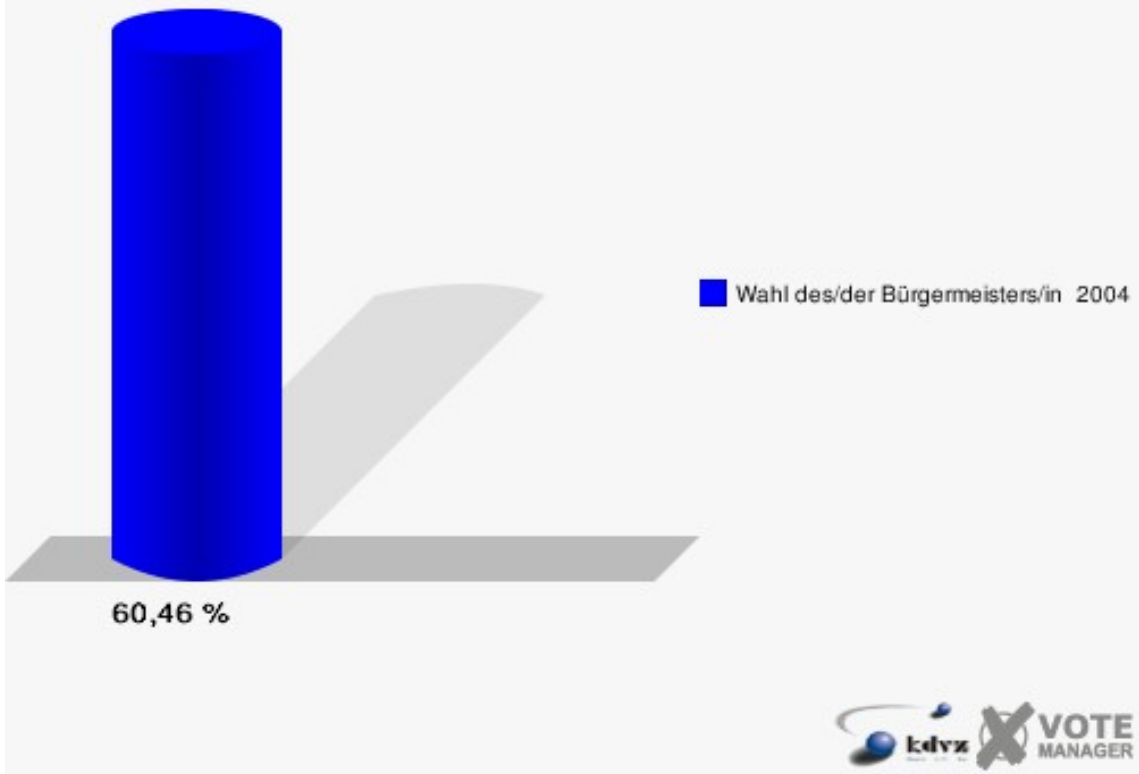


## Wahlbezirk 050

|                   | Anzahl | Prozent |
|-------------------|--------|---------|
| Wahlberechtigte   | 865    |         |
| Wähler/innen      | 523    | 60,46 % |
| ungültige Stimmen | 16     | 3,06 %  |
| gültige Stimmen   | 507    | 96,94 % |
| Hüffel, CDU       | 291    | 57,40 % |
| Heid, SPD         | 133    | 26,23 % |
| Wilms, FDP        | 63     | 12,43 % |
| Steiner, GRÜNE    | 20     | 3,94 %  |

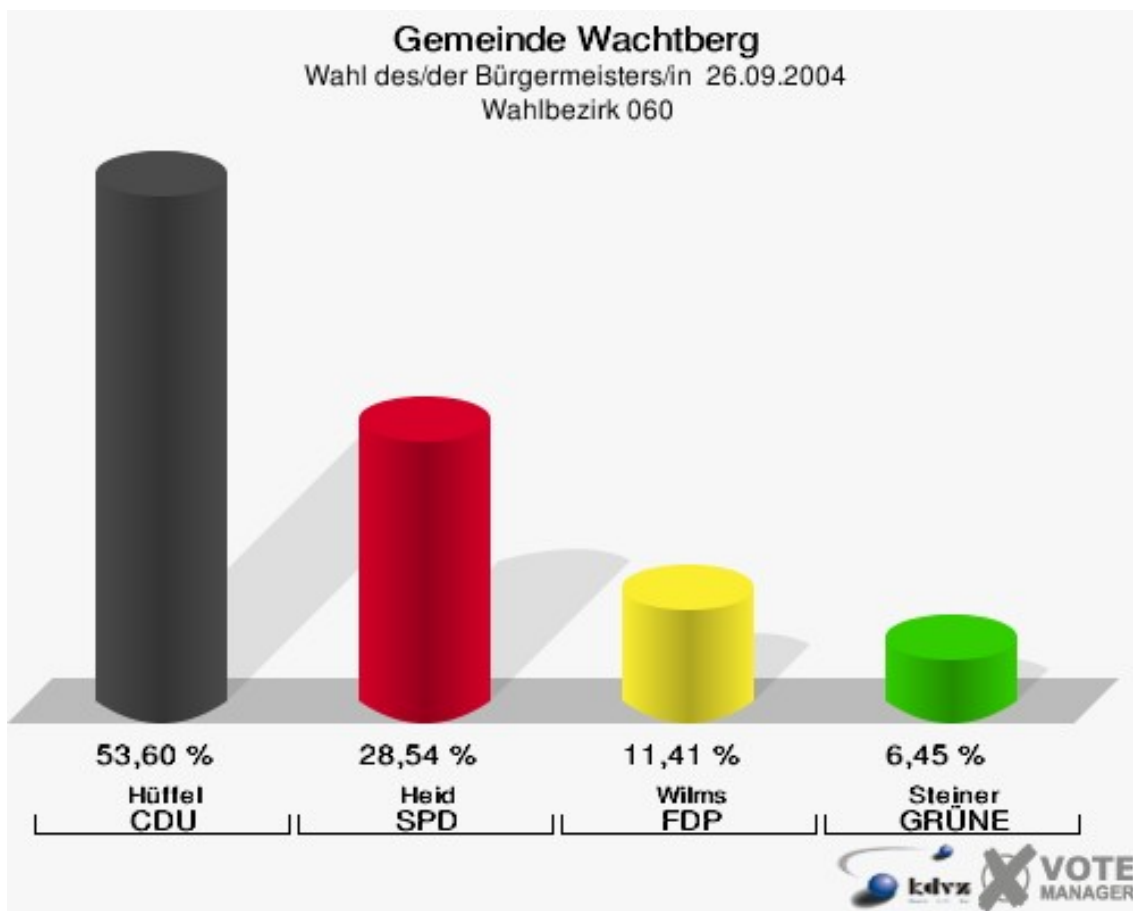


**Gemeinde Wachtberg**  
Wahl des/der Bürgermeisters/in 26.09.2004  
Wahlbeteiligung Wahlbezirk 050

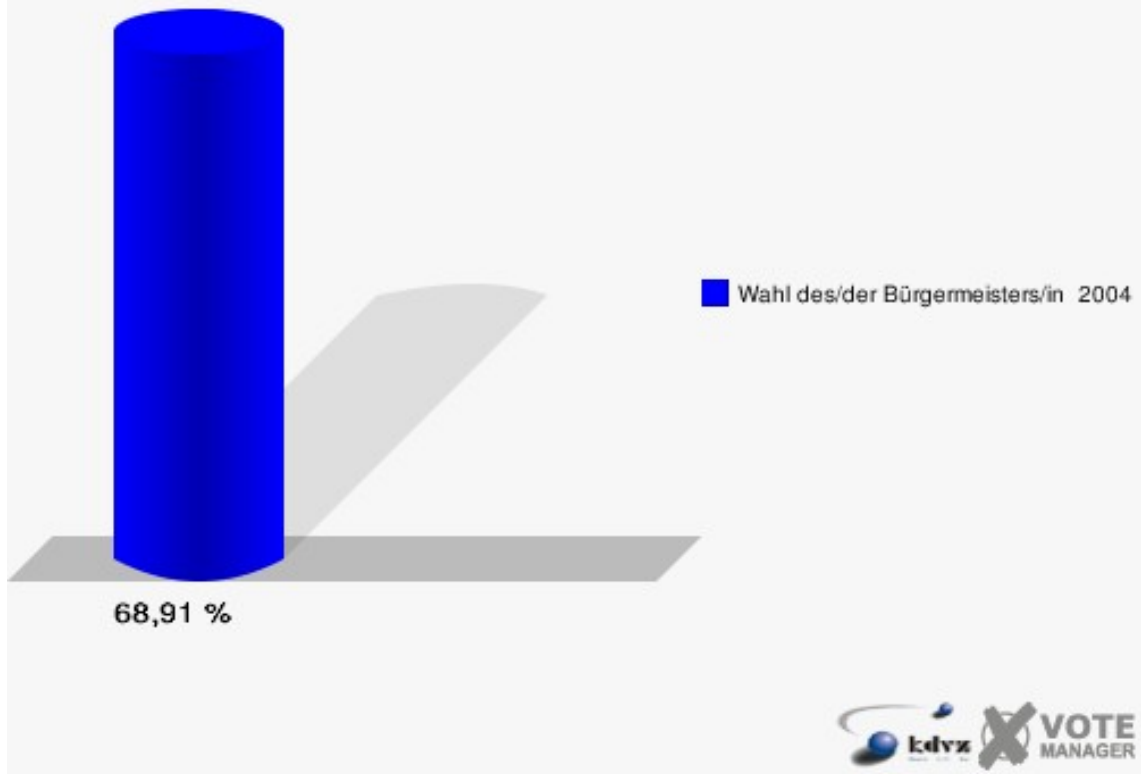


## Wahlbezirk 060

|                   | Anzahl | Prozent |
|-------------------|--------|---------|
| Wahlberechtigte   | 595    |         |
| Wähler/innen      | 410    | 68,91 % |
| ungültige Stimmen | 7      | 1,71 %  |
| gültige Stimmen   | 403    | 98,29 % |
| Hüffel, CDU       | 216    | 53,60 % |
| Heid, SPD         | 115    | 28,54 % |
| Wilms, FDP        | 46     | 11,41 % |
| Steiner, GRÜNE    | 26     | 6,45 %  |

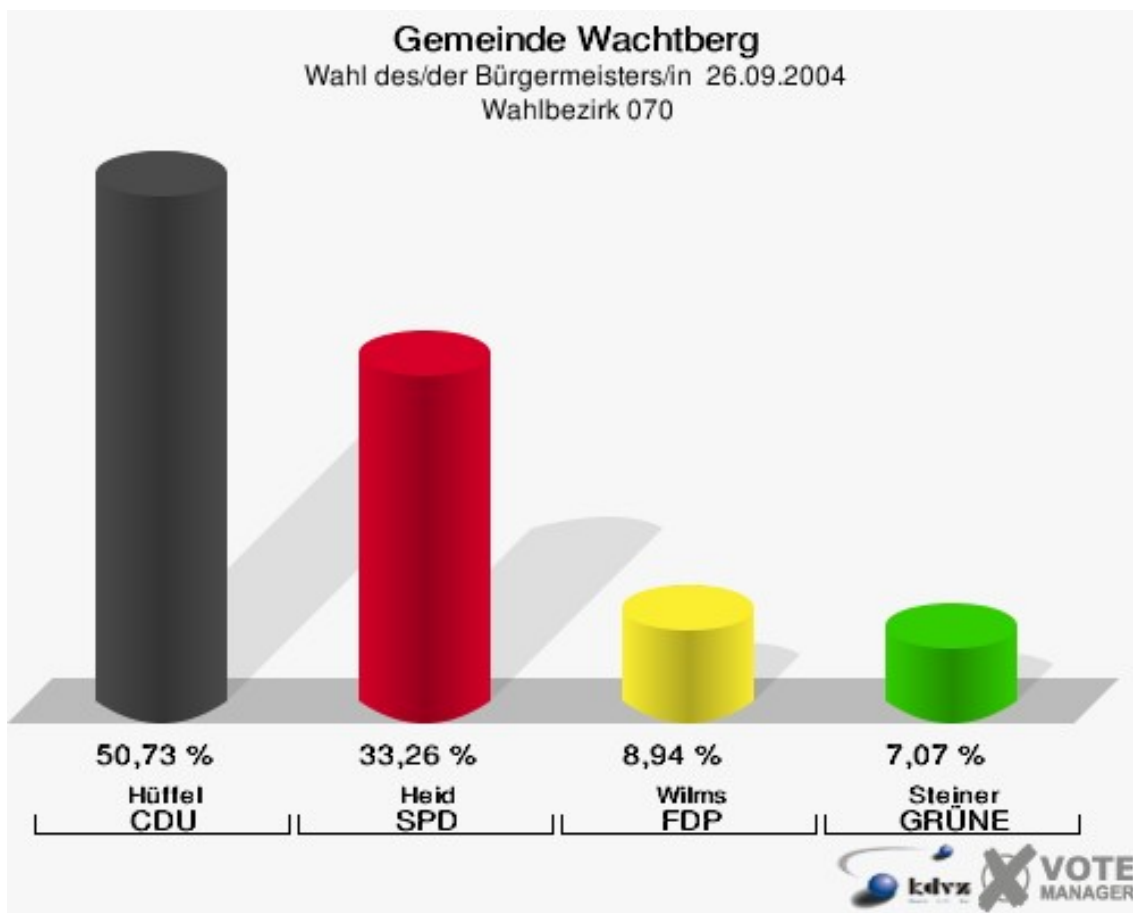


**Gemeinde Wachtberg**  
Wahl des/der Bürgermeisters/in 26.09.2004  
Wahlbeteiligung Wahlbezirk 060



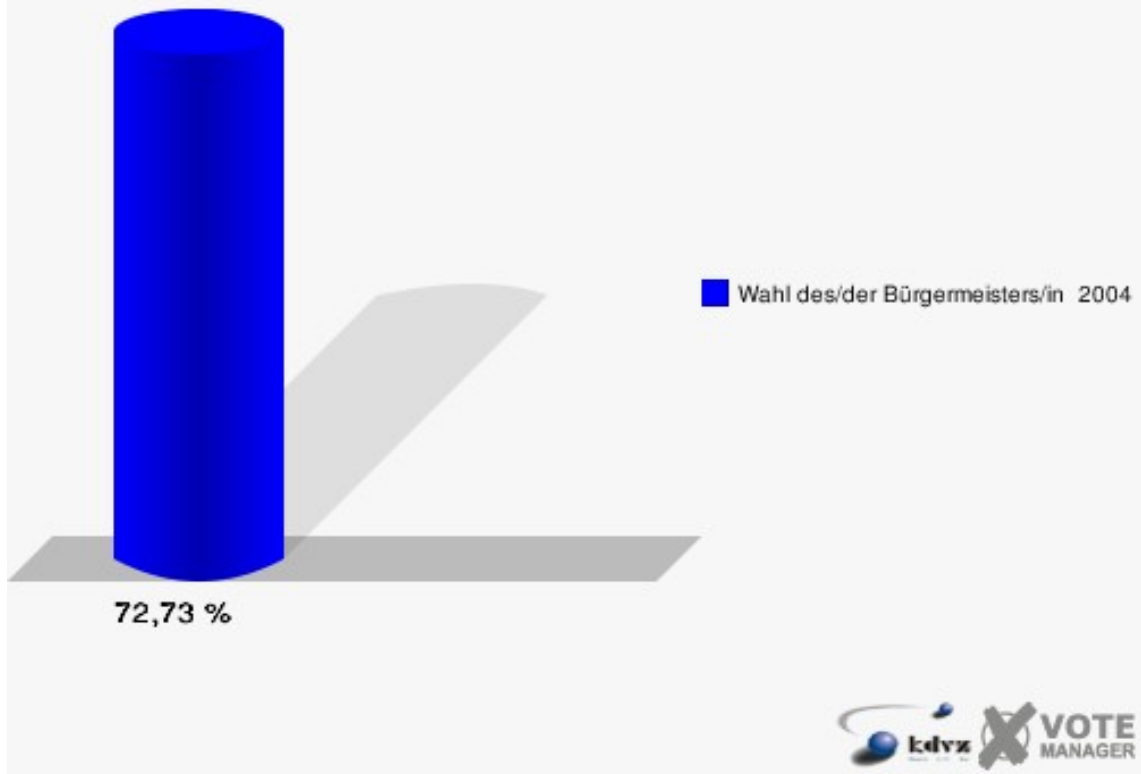
## Wahlbezirk 070

|                   | Anzahl | Prozent |
|-------------------|--------|---------|
| Wahlberechtigte   | 671    |         |
| Wähler/innen      | 488    | 72,73 % |
| ungültige Stimmen | 7      | 1,43 %  |
| gültige Stimmen   | 481    | 98,57 % |
| Hüffel, CDU       | 244    | 50,73 % |
| Heid, SPD         | 160    | 33,26 % |
| Wilms, FDP        | 43     | 8,94 %  |
| Steiner, GRÜNE    | 34     | 7,07 %  |



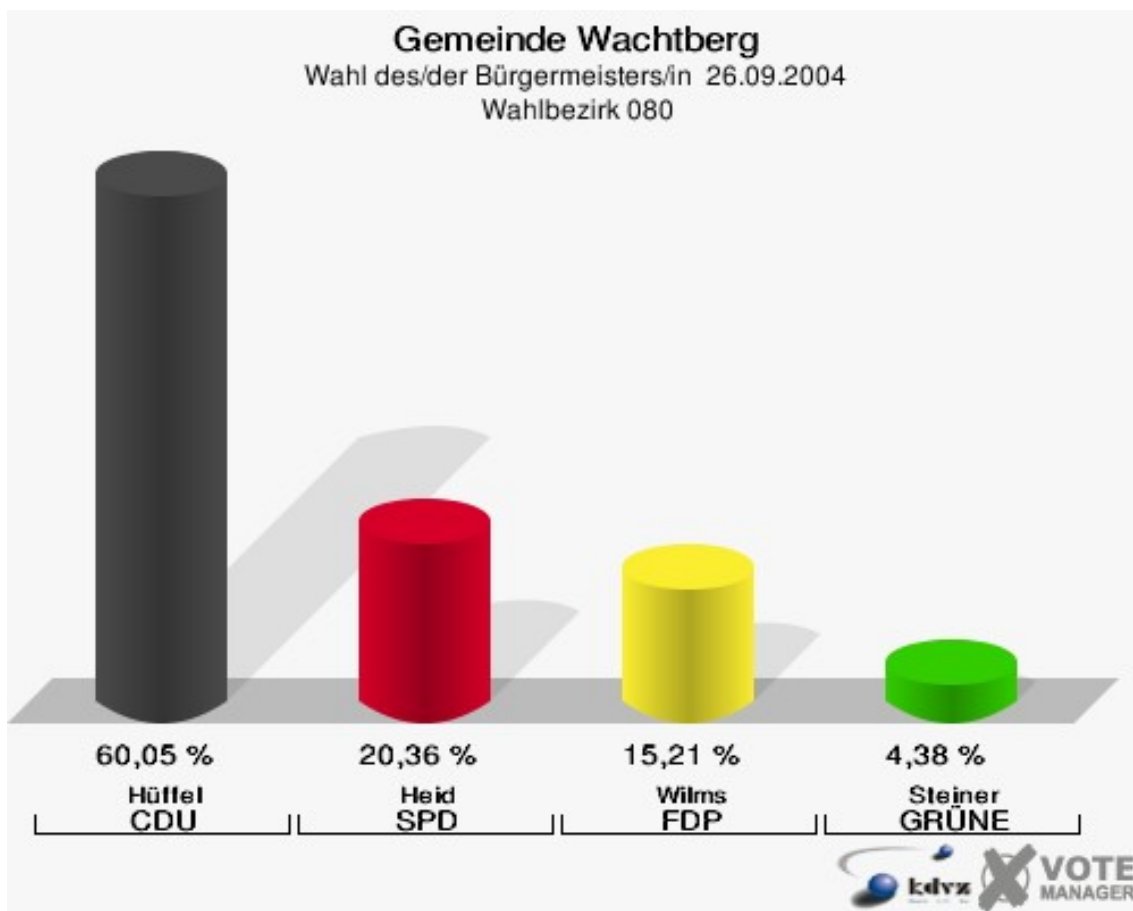


**Gemeinde Wachtberg**  
Wahl des/der Bürgermeisters/in 26.09.2004  
Wahlbeteiligung Wahlbezirk 070

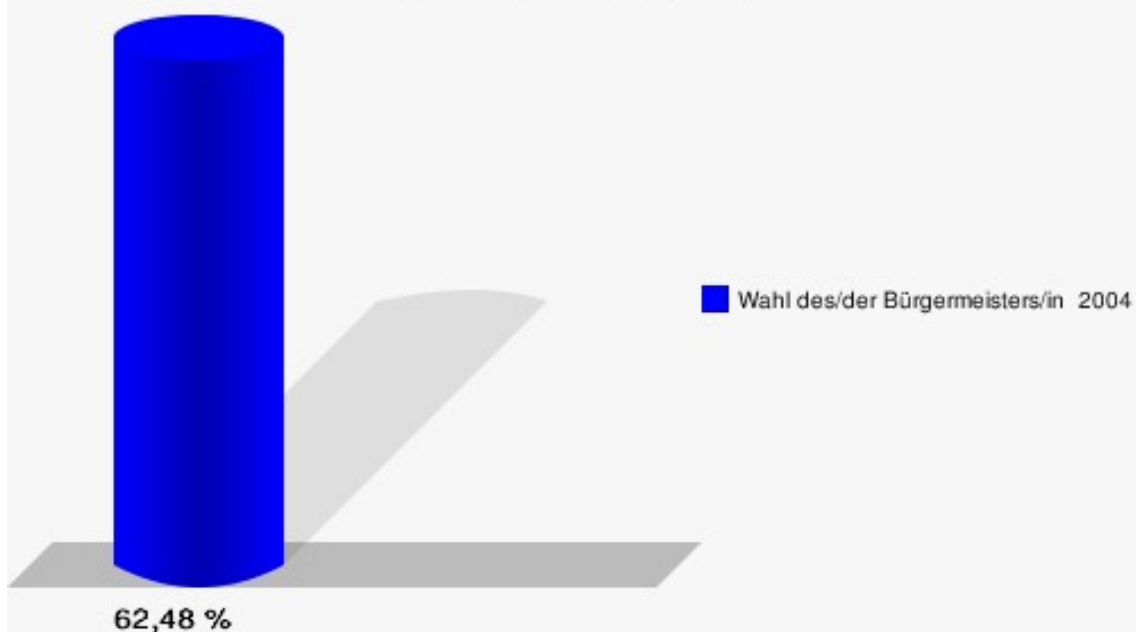


## Wahlbezirk 080

|                   | Anzahl | Prozent |
|-------------------|--------|---------|
| Wahlberechtigte   | 645    |         |
| Wähler/innen      | 403    | 62,48 % |
| ungültige Stimmen | 15     | 3,72 %  |
| gültige Stimmen   | 388    | 96,28 % |
| Hüffel, CDU       | 233    | 60,05 % |
| Heid, SPD         | 79     | 20,36 % |
| Wilms, FDP        | 59     | 15,21 % |
| Steiner, GRÜNE    | 17     | 4,38 %  |

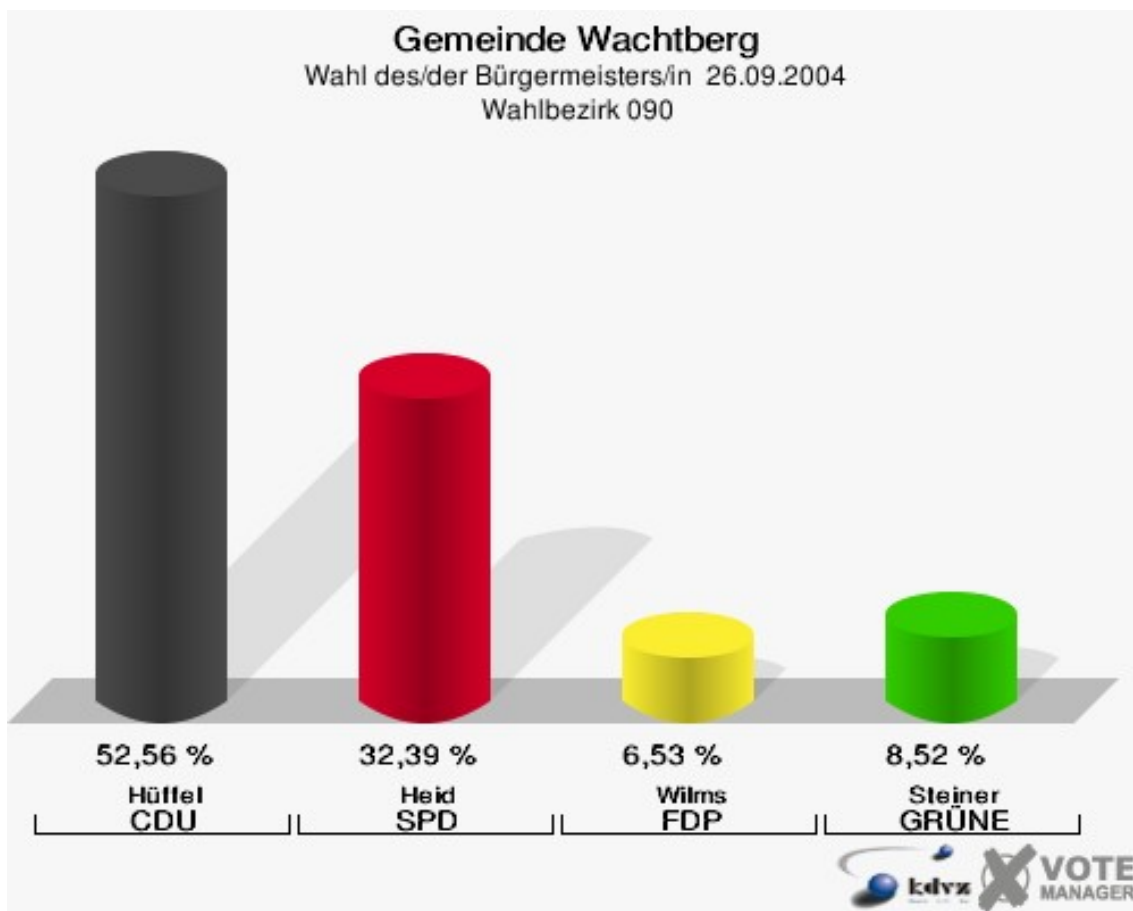


**Gemeinde Wachtberg**  
Wahl des/der Bürgermeisters/in 26.09.2004  
Wahlbeteiligung Wahlbezirk 080

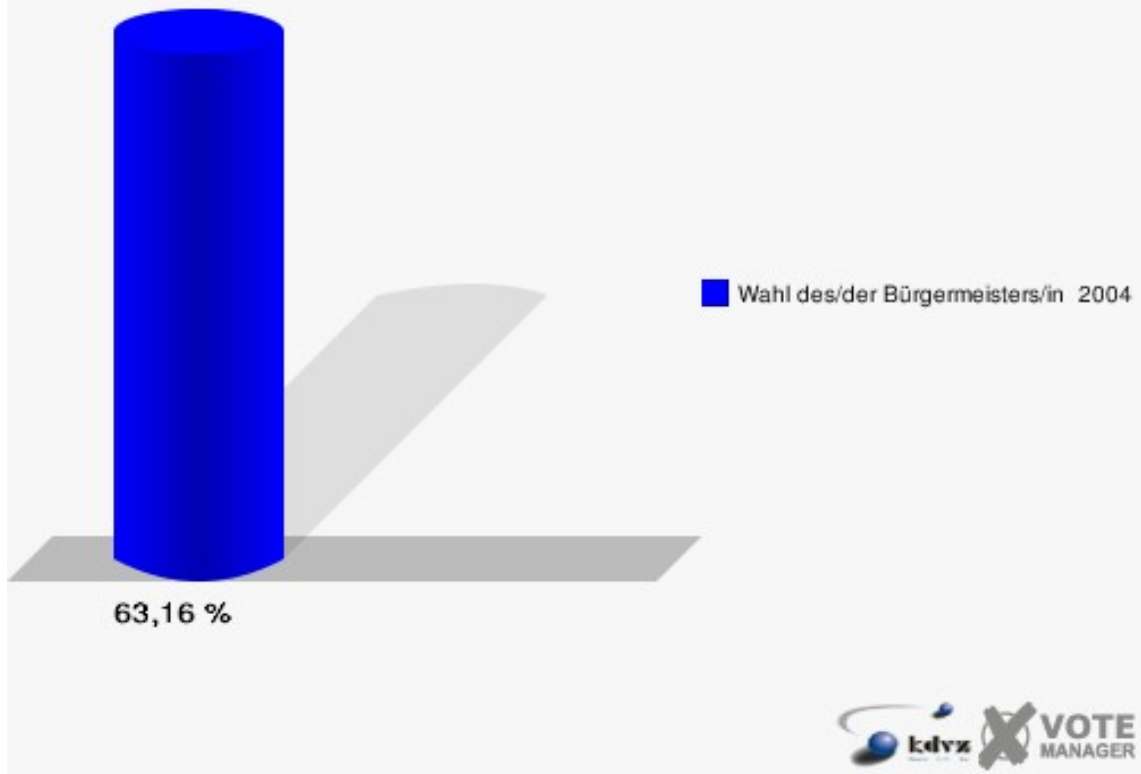


## Wahlbezirk 090

|                   | Anzahl | Prozent |
|-------------------|--------|---------|
| Wahlberechtigte   | 570    |         |
| Wähler/innen      | 360    | 63,16 % |
| ungültige Stimmen | 8      | 2,22 %  |
| gültige Stimmen   | 352    | 97,78 % |
| Hüffel, CDU       | 185    | 52,56 % |
| Heid, SPD         | 114    | 32,39 % |
| Wilms, FDP        | 23     | 6,53 %  |
| Steiner, GRÜNE    | 30     | 8,52 %  |

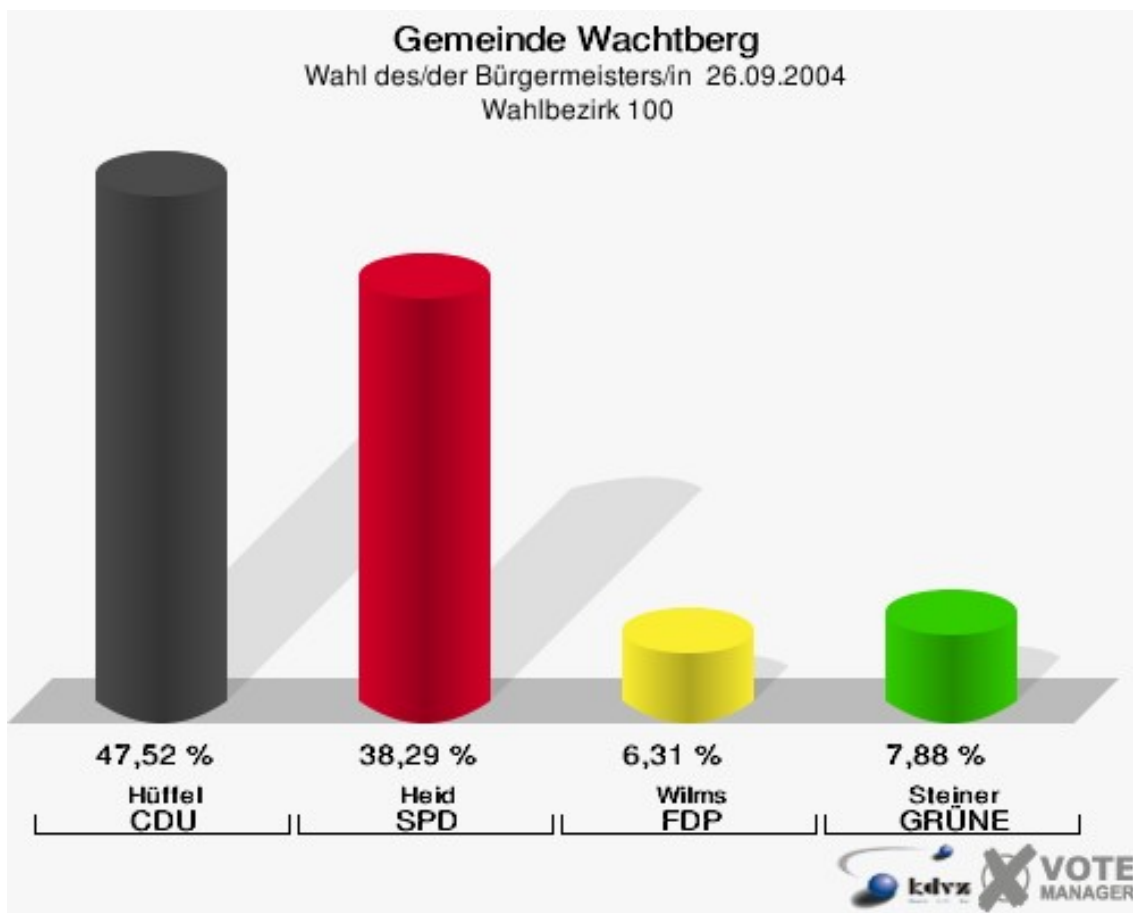


**Gemeinde Wachtberg**  
Wahl des/der Bürgermeisters/in 26.09.2004  
Wahlbeteiligung Wahlbezirk 090

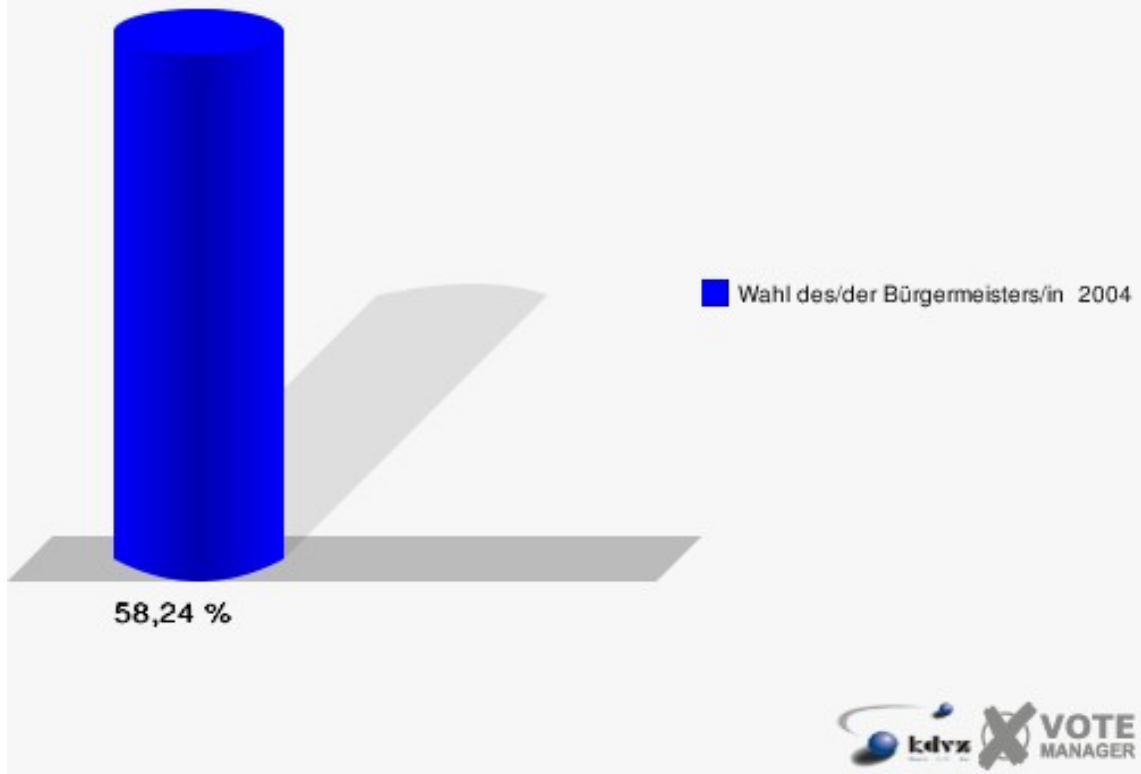


## Wahlbezirk 100

|                   | Anzahl | Prozent |
|-------------------|--------|---------|
| Wahlberechtigte   | 771    |         |
| Wähler/innen      | 449    | 58,24 % |
| ungültige Stimmen | 5      | 1,11 %  |
| gültige Stimmen   | 444    | 98,89 % |
| Hüffel, CDU       | 211    | 47,52 % |
| Heid, SPD         | 170    | 38,29 % |
| Wilms, FDP        | 28     | 6,31 %  |
| Steiner, GRÜNE    | 35     | 7,88 %  |

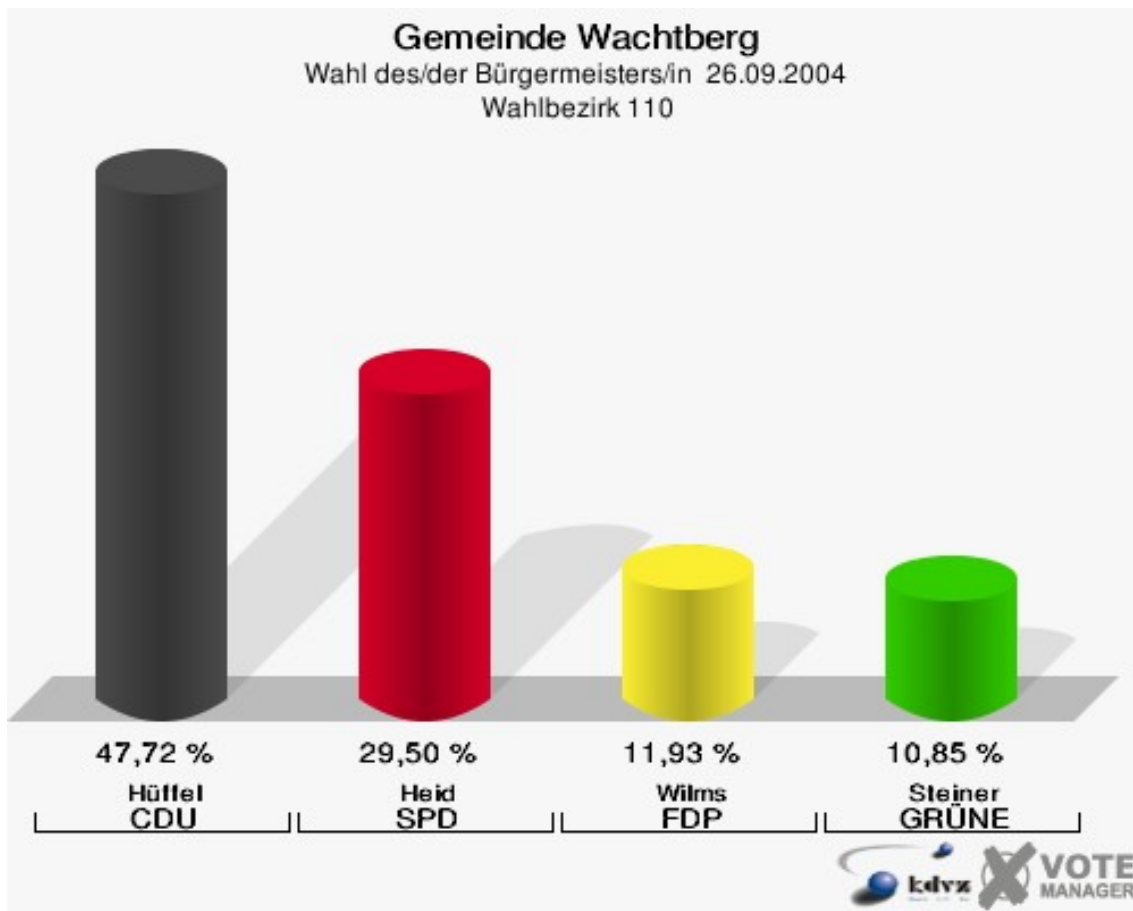


**Gemeinde Wachtberg**  
Wahl des/der Bürgermeisters/in 26.09.2004  
Wahlbeteiligung Wahlbezirk 100



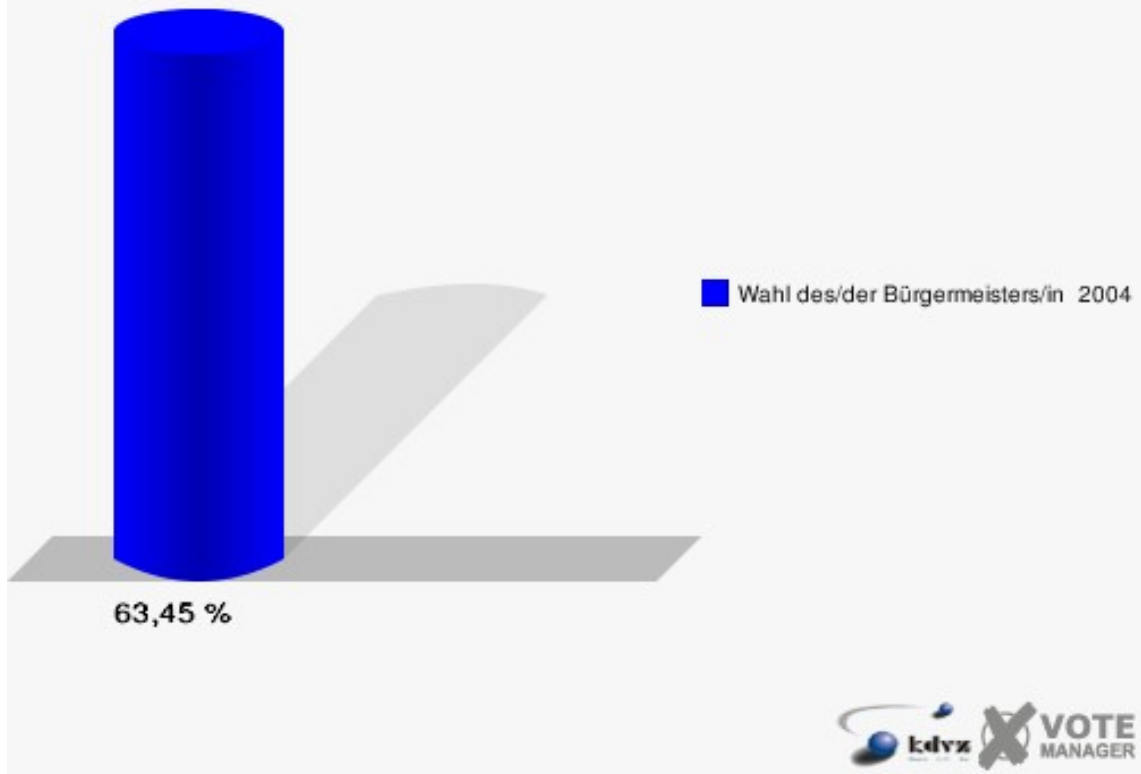
## Wahlbezirk 110

|                   | Anzahl | Prozent |
|-------------------|--------|---------|
| Wahlberechtigte   | 747    |         |
| Wähler/innen      | 474    | 63,45 % |
| ungültige Stimmen | 13     | 2,74 %  |
| gültige Stimmen   | 461    | 97,26 % |
| Hüffel, CDU       | 220    | 47,72 % |
| Heid, SPD         | 136    | 29,50 % |
| Wilms, FDP        | 55     | 11,93 % |
| Steiner, GRÜNE    | 50     | 10,85 % |



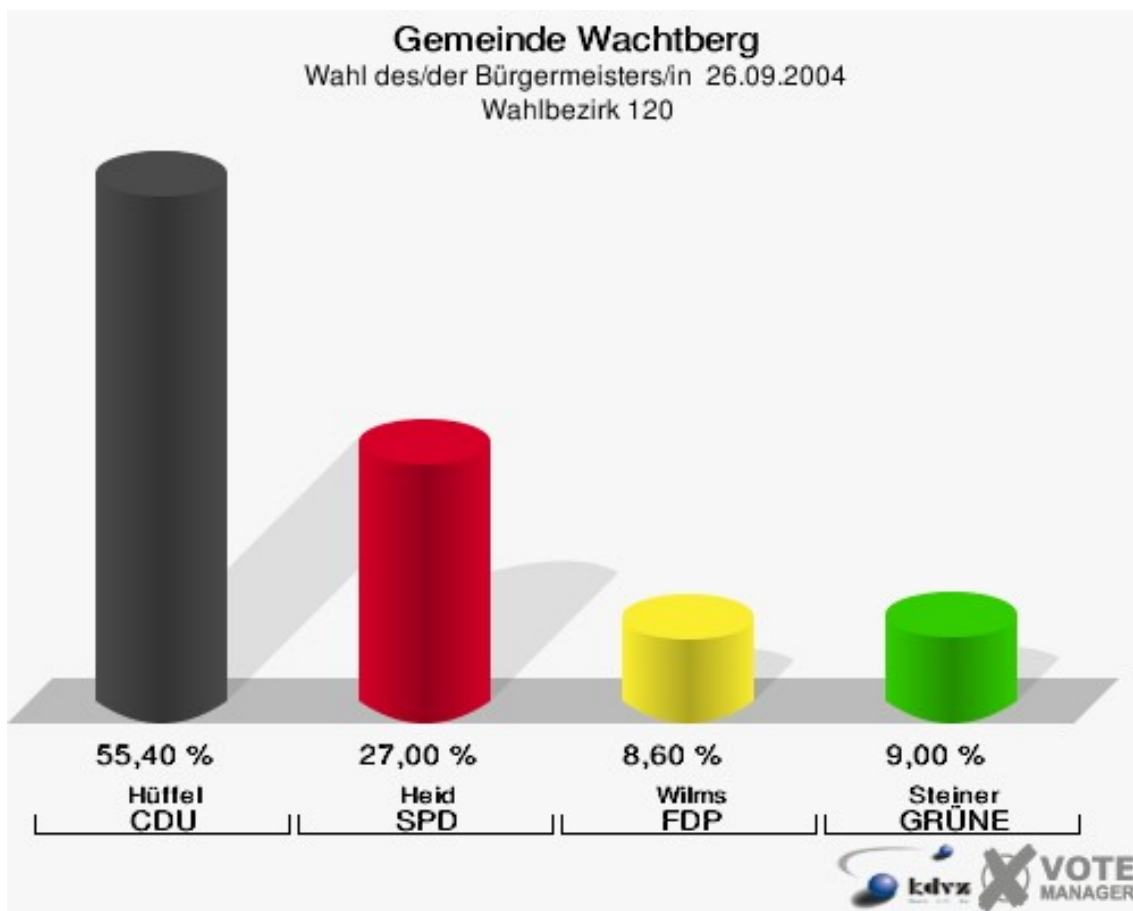


**Gemeinde Wachtberg**  
Wahl des/der Bürgermeisters/in 26.09.2004  
Wahlbeteiligung Wahlbezirk 110

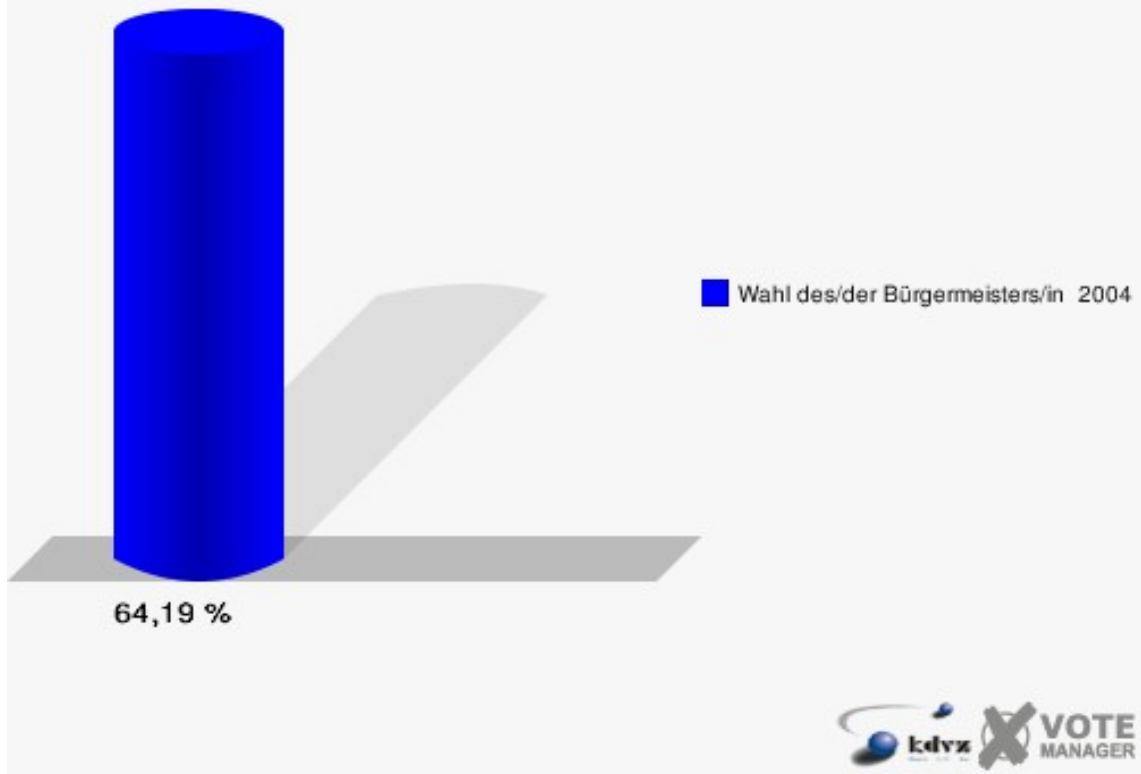


## Wahlbezirk 120

|                   | Anzahl | Prozent |
|-------------------|--------|---------|
| Wahlberechtigte   | 807    |         |
| Wähler/innen      | 518    | 64,19 % |
| ungültige Stimmen | 18     | 3,47 %  |
| gültige Stimmen   | 500    | 96,53 % |
| Hüffel, CDU       | 277    | 55,40 % |
| Heid, SPD         | 135    | 27,00 % |
| Wilms, FDP        | 43     | 8,60 %  |
| Steiner, GRÜNE    | 45     | 9,00 %  |

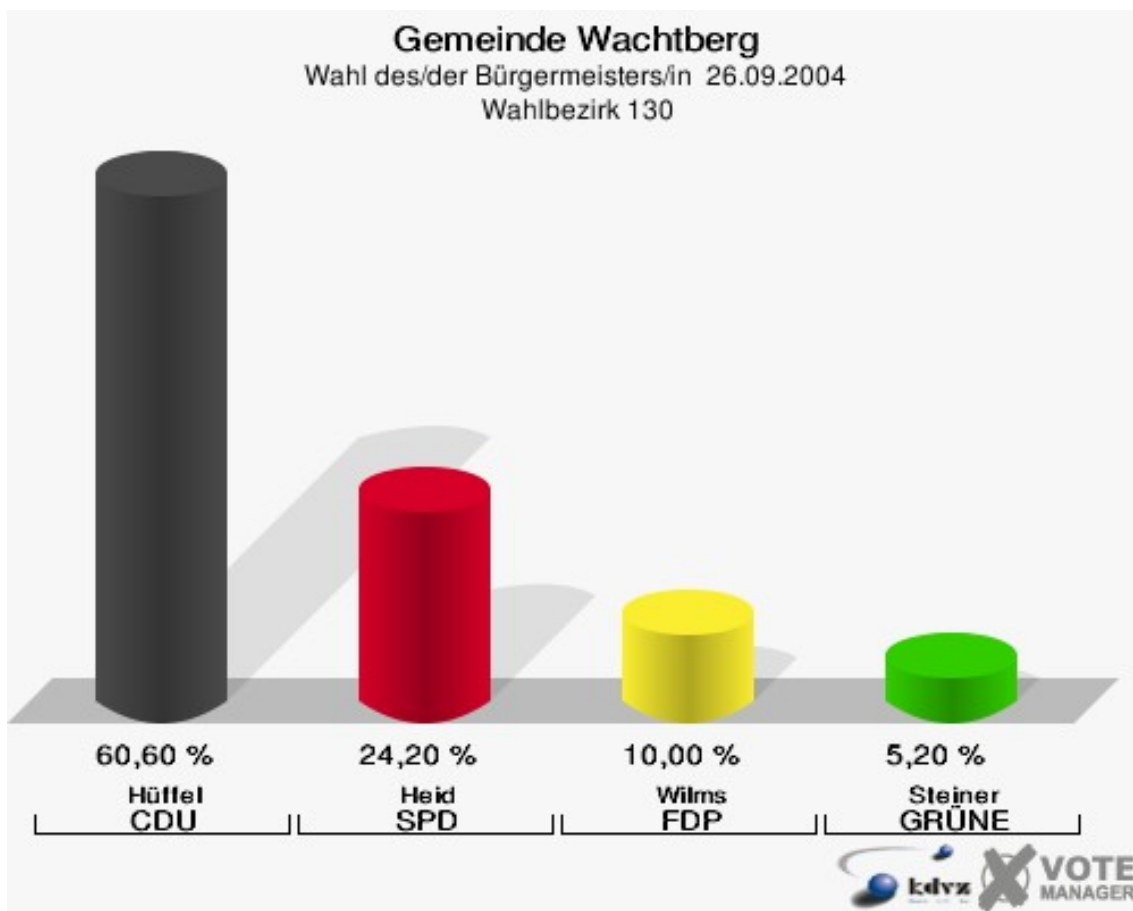


**Gemeinde Wachtberg**  
Wahl des/der Bürgermeisters/in 26.09.2004  
Wahlbeteiligung Wahlbezirk 120

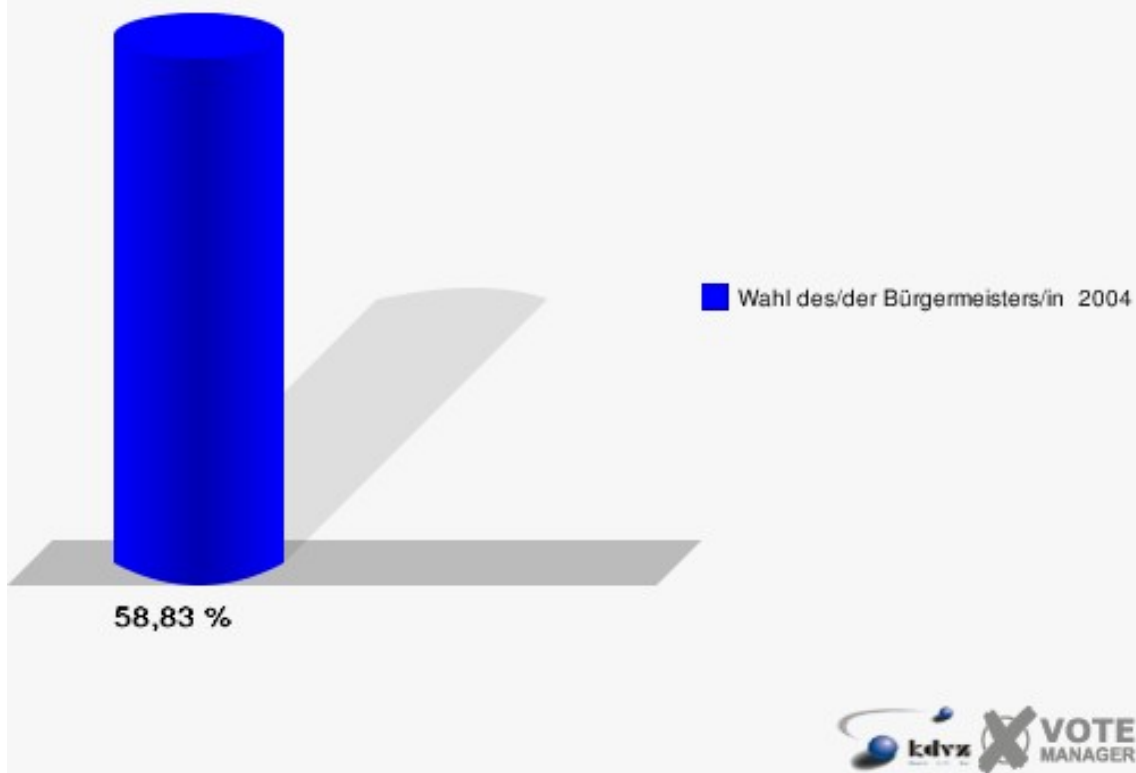


## Wahlbezirk 130

|                   | Anzahl | Prozent |
|-------------------|--------|---------|
| Wahlberechtigte   | 872    |         |
| Wähler/innen      | 513    | 58,83 % |
| ungültige Stimmen | 13     | 2,53 %  |
| gültige Stimmen   | 500    | 97,47 % |
| Hüffel, CDU       | 303    | 60,60 % |
| Heid, SPD         | 121    | 24,20 % |
| Wilms, FDP        | 50     | 10,00 % |
| Steiner, GRÜNE    | 26     | 5,20 %  |

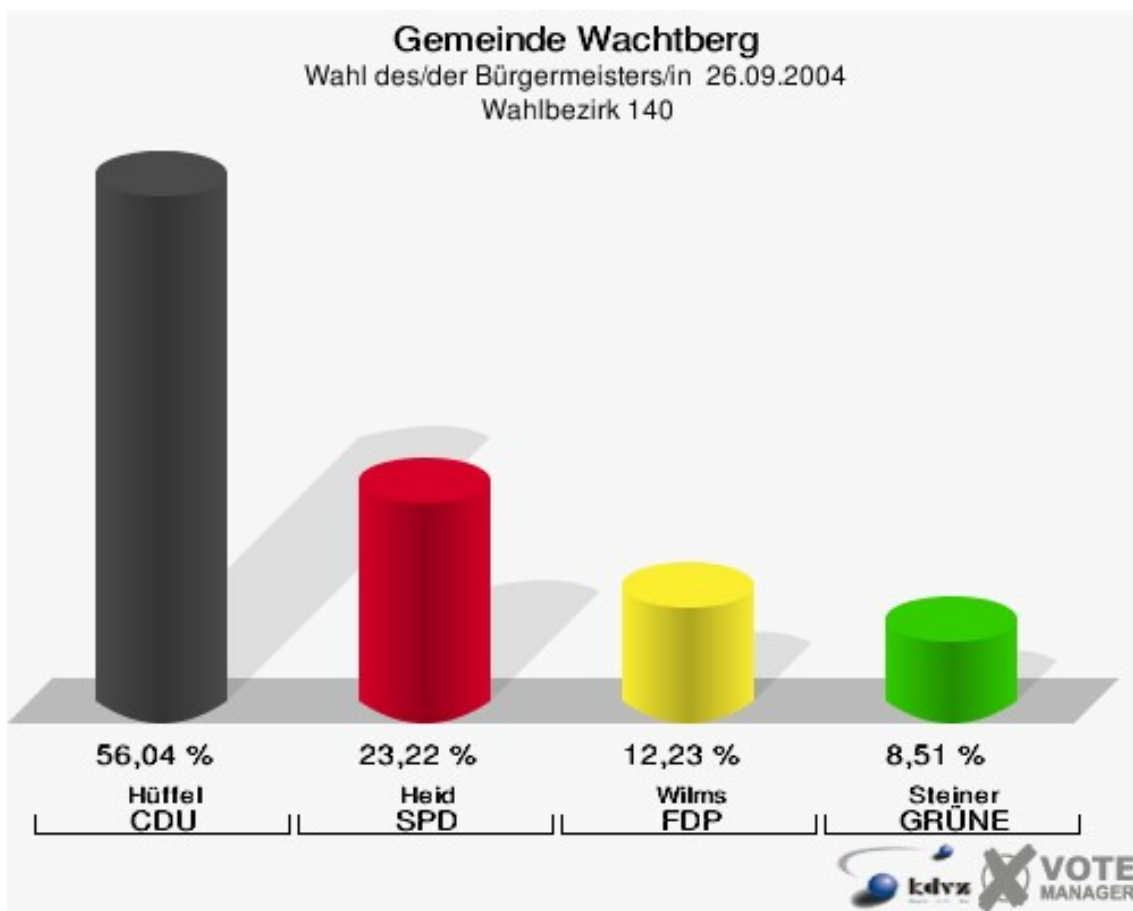


**Gemeinde Wachtberg**  
Wahl des/der Bürgermeisters/in 26.09.2004  
Wahlbeteiligung Wahlbezirk 130

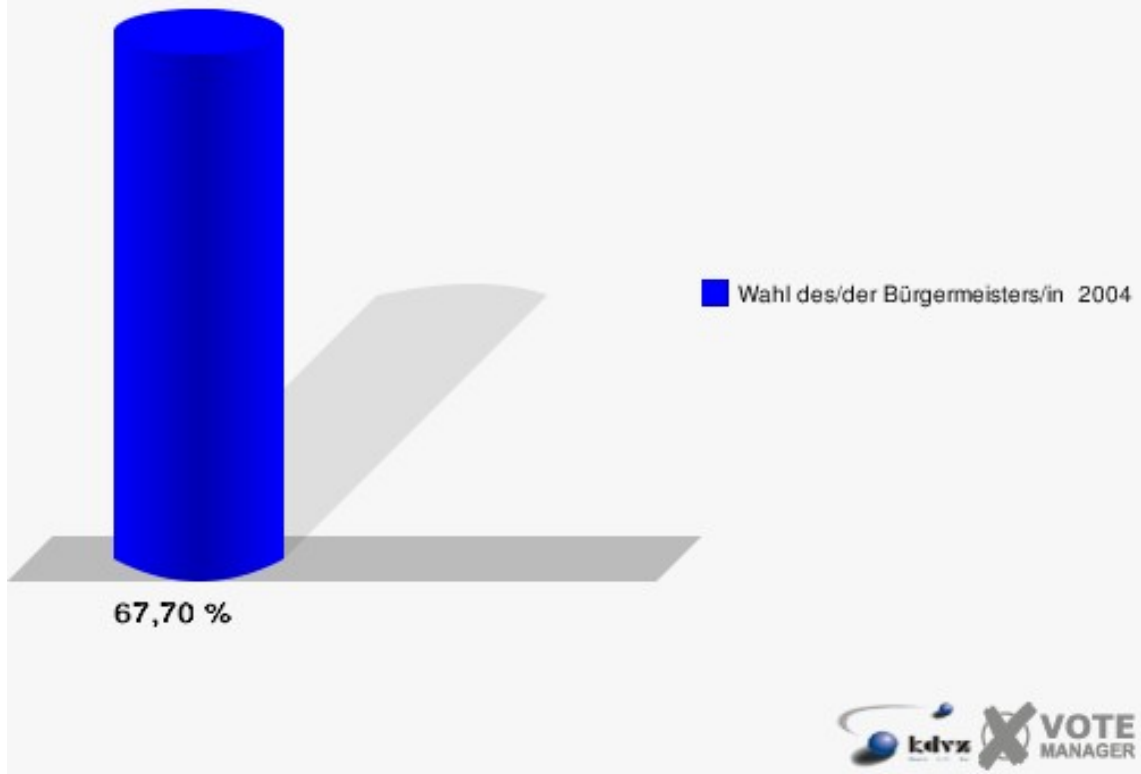


## Wahlbezirk 140

|                   | Anzahl | Prozent |
|-------------------|--------|---------|
| Wahlberechtigte   | 969    |         |
| Wähler/innen      | 656    | 67,70 % |
| ungültige Stimmen | 10     | 1,52 %  |
| gültige Stimmen   | 646    | 98,48 % |
| Hüffel, CDU       | 362    | 56,04 % |
| Heid, SPD         | 150    | 23,22 % |
| Wilms, FDP        | 79     | 12,23 % |
| Steiner, GRÜNE    | 55     | 8,51 %  |

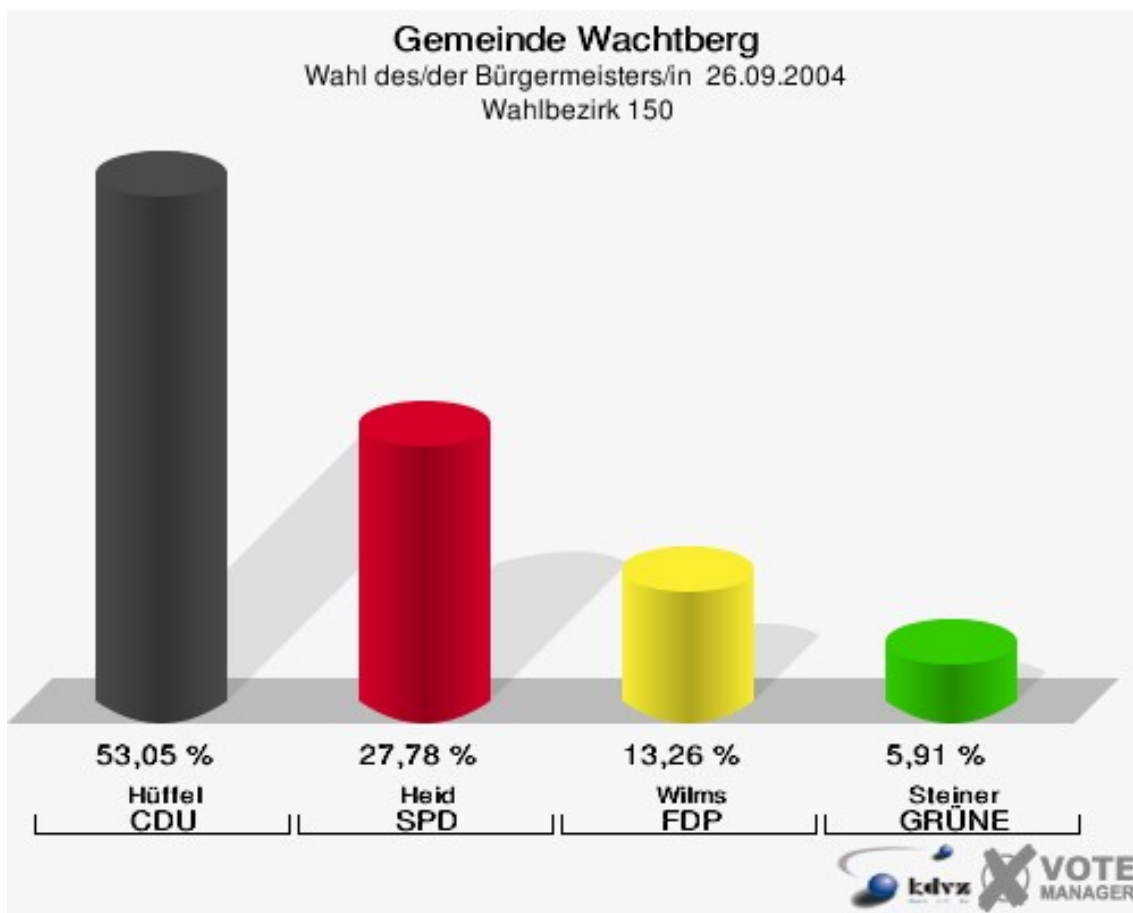


**Gemeinde Wachtberg**  
Wahl des/der Bürgermeisters/in 26.09.2004  
Wahlbeteiligung Wahlbezirk 140



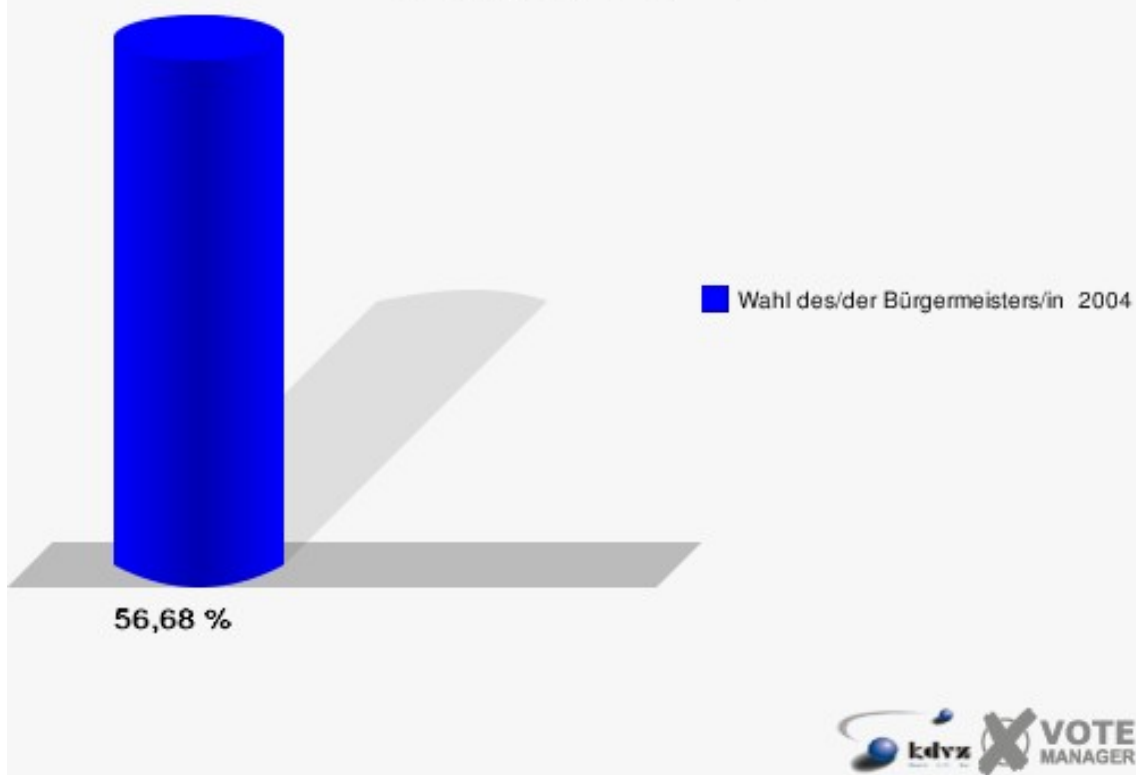
## Wahlbezirk 150

|                   | Anzahl | Prozent |
|-------------------|--------|---------|
| Wahlberechtigte   | 995    |         |
| Wähler/innen      | 564    | 56,68 % |
| ungültige Stimmen | 6      | 1,06 %  |
| gültige Stimmen   | 558    | 98,94 % |
| Hüffel, CDU       | 296    | 53,05 % |
| Heid, SPD         | 155    | 27,78 % |
| Wilms, FDP        | 74     | 13,26 % |
| Steiner, GRÜNE    | 33     | 5,91 %  |



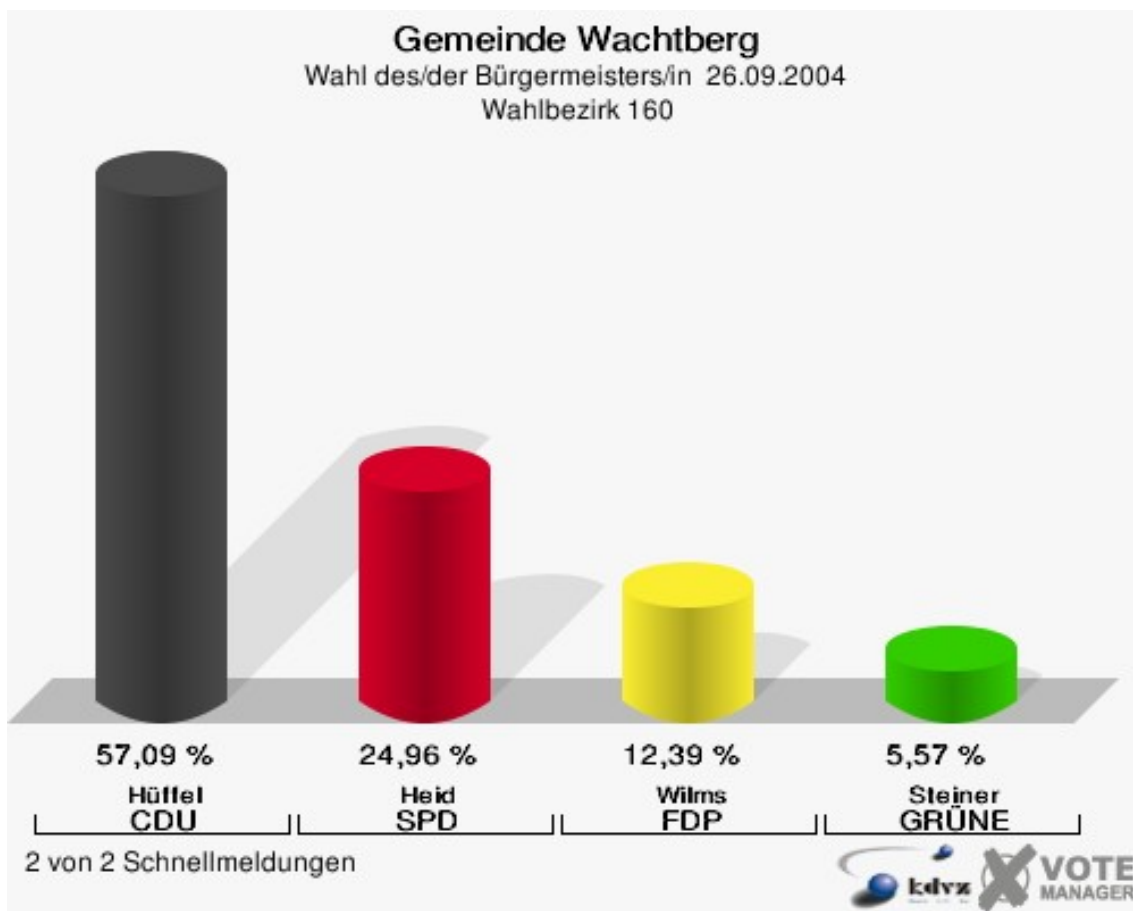


**Gemeinde Wachtberg**  
Wahl des/der Bürgermeisters/in 26.09.2004  
Wahlbeteiligung Wahlbezirk 150

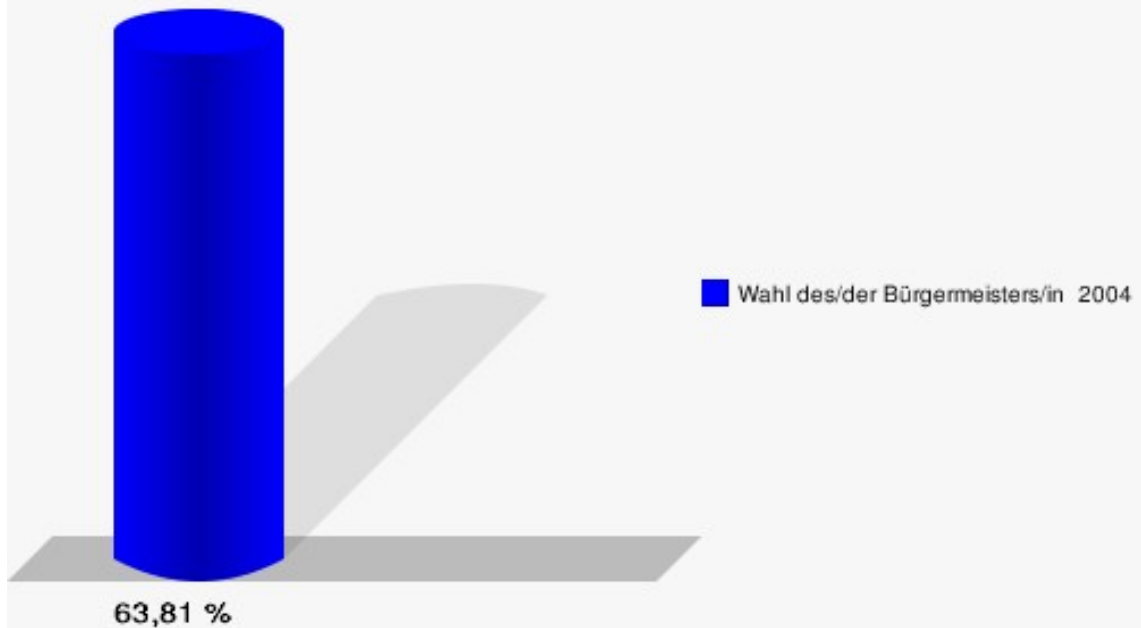


## Wahlbezirk 160

|                   | Anzahl | Prozent |
|-------------------|--------|---------|
| Wahlberechtigte   | 898    |         |
| Wähler/innen      | 573    | 63,81 % |
| ungültige Stimmen | 16     | 2,79 %  |
| gültige Stimmen   | 557    | 97,21 % |
| Hüffel, CDU       | 318    | 57,09 % |
| Heid, SPD         | 139    | 24,96 % |
| Wilms, FDP        | 69     | 12,39 % |
| Steiner, GRÜNE    | 31     | 5,57 %  |



**Gemeinde Wachtberg**  
Wahl des/der Bürgermeisters/in 26.09.2004  
Wahlbeteiligung Wahlbezirk 160

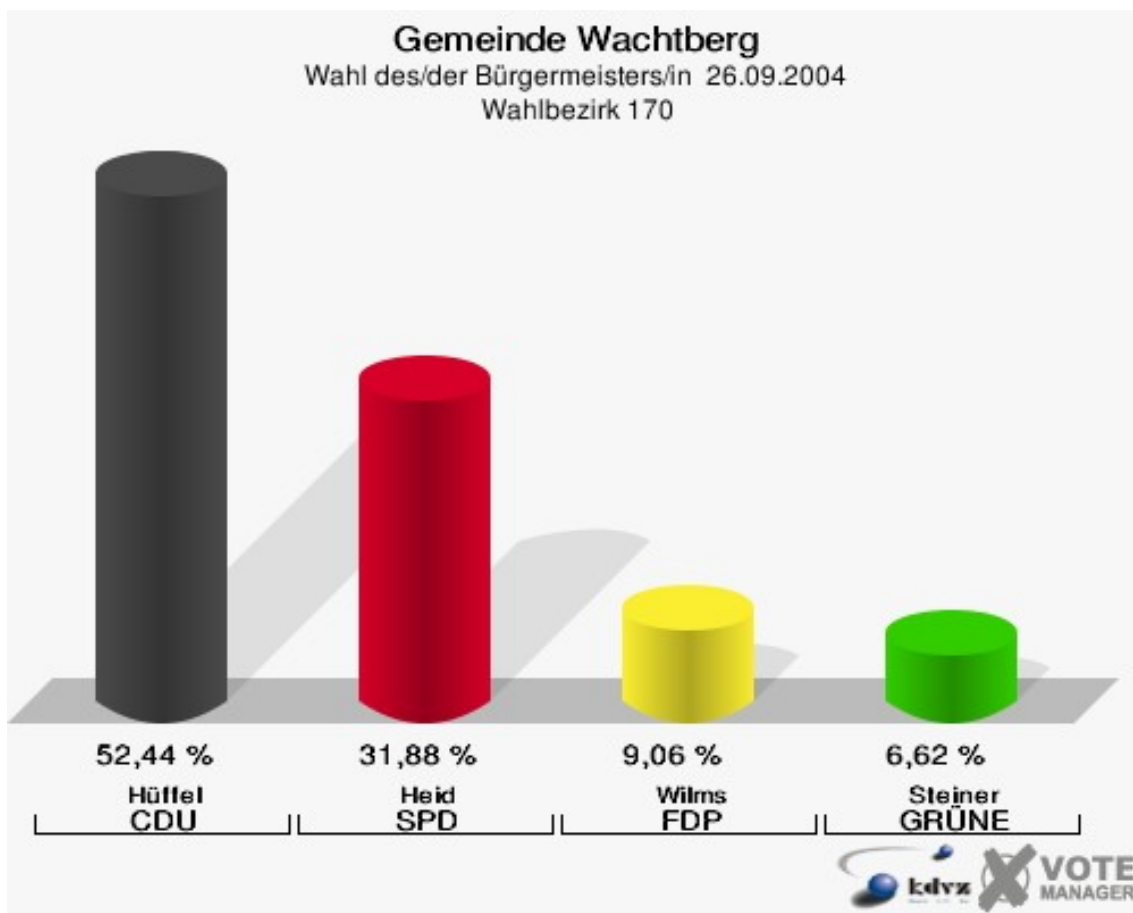


2 von 2 Schnellmeldungen

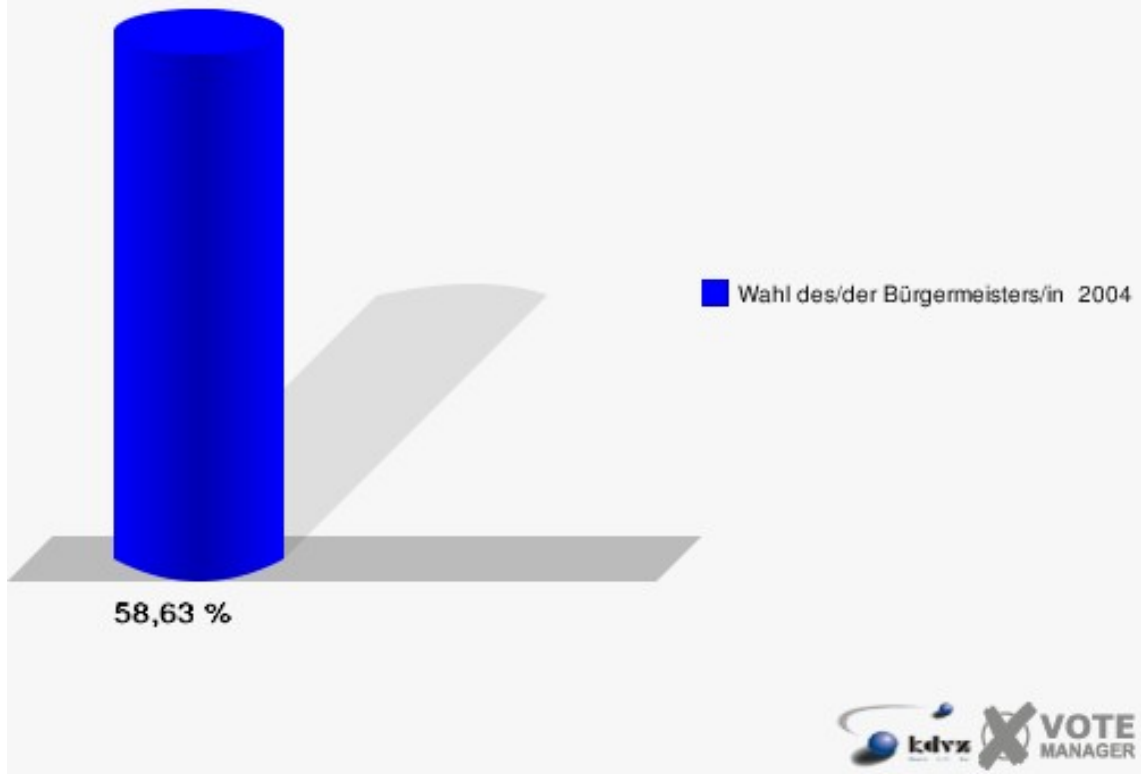


## Wahlbezirk 170

|                   | Anzahl | Prozent |
|-------------------|--------|---------|
| Wahlberechtigte   | 996    |         |
| Wähler/innen      | 584    | 58,63 % |
| ungültige Stimmen | 10     | 1,71 %  |
| gültige Stimmen   | 574    | 98,29 % |
| Hüffel, CDU       | 301    | 52,44 % |
| Heid, SPD         | 183    | 31,88 % |
| Wilms, FDP        | 52     | 9,06 %  |
| Steiner, GRÜNE    | 38     | 6,62 %  |

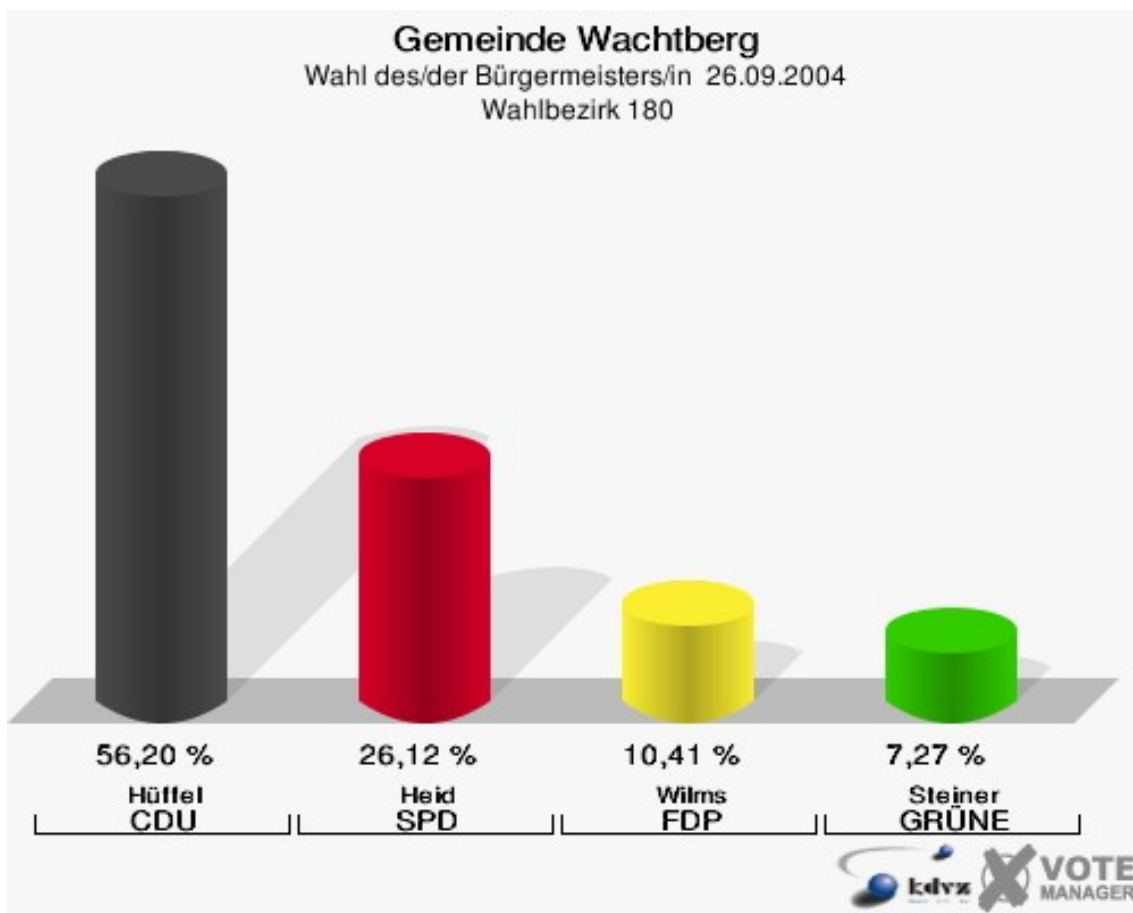


**Gemeinde Wachtberg**  
Wahl des/der Bürgermeisters/in 26.09.2004  
Wahlbeteiligung Wahlbezirk 170

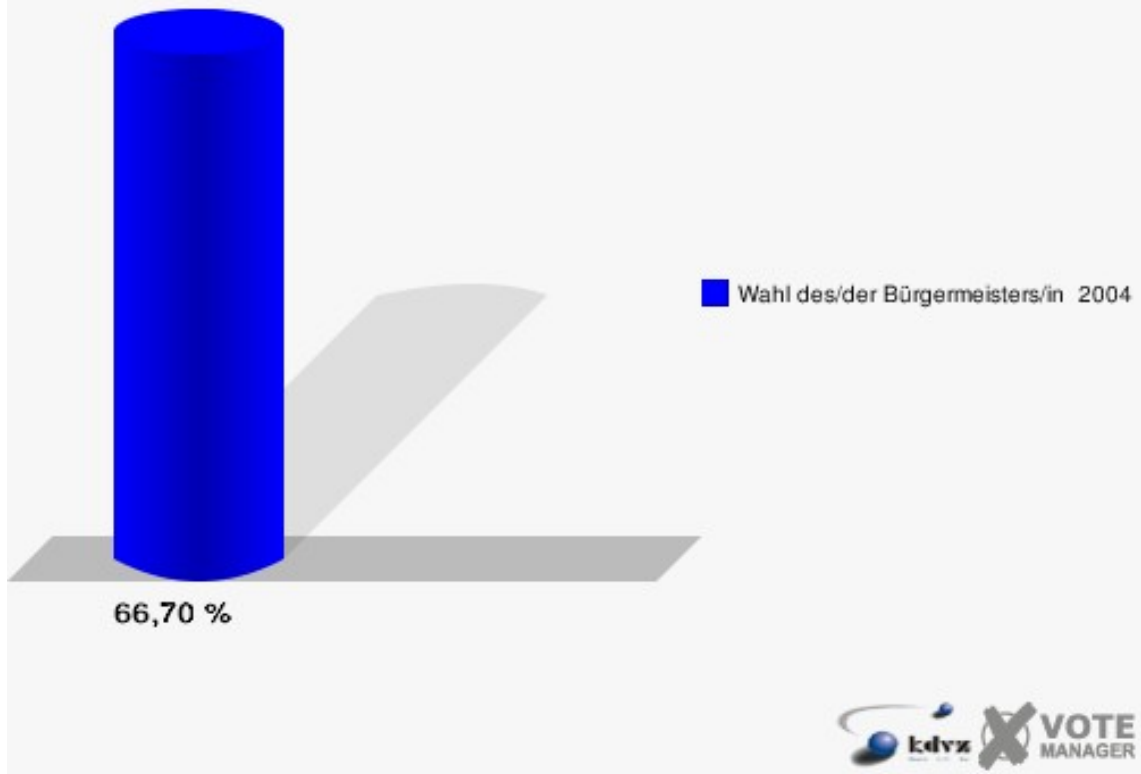


## Wahlbezirk 180

|                   | Anzahl | Prozent |
|-------------------|--------|---------|
| Wahlberechtigte   | 928    |         |
| Wähler/innen      | 619    | 66,70 % |
| ungültige Stimmen | 14     | 2,26 %  |
| gültige Stimmen   | 605    | 97,74 % |
| Hüffel, CDU       | 340    | 56,20 % |
| Heid, SPD         | 158    | 26,12 % |
| Wilms, FDP        | 63     | 10,41 % |
| Steiner, GRÜNE    | 44     | 7,27 %  |

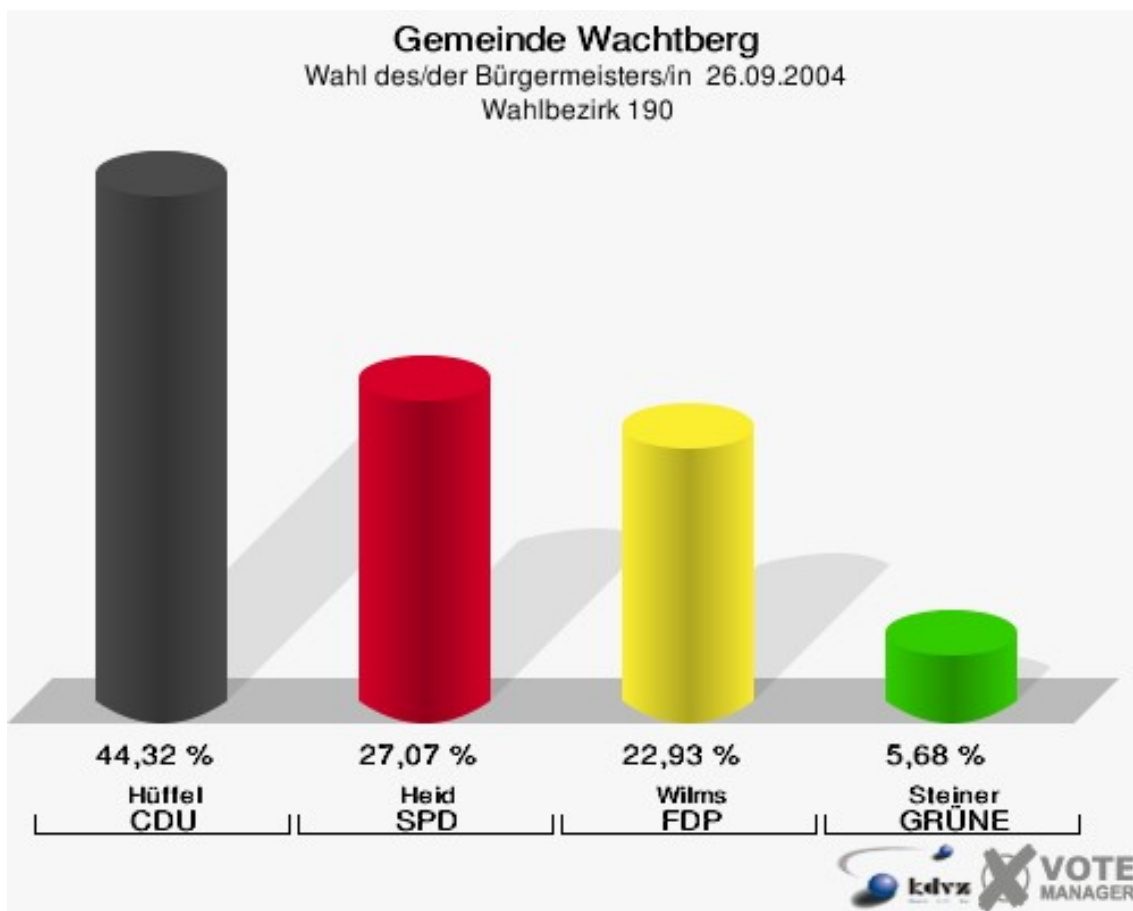


**Gemeinde Wachtberg**  
Wahl des/der Bürgermeisters/in 26.09.2004  
Wahlbeteiligung Wahlbezirk 180



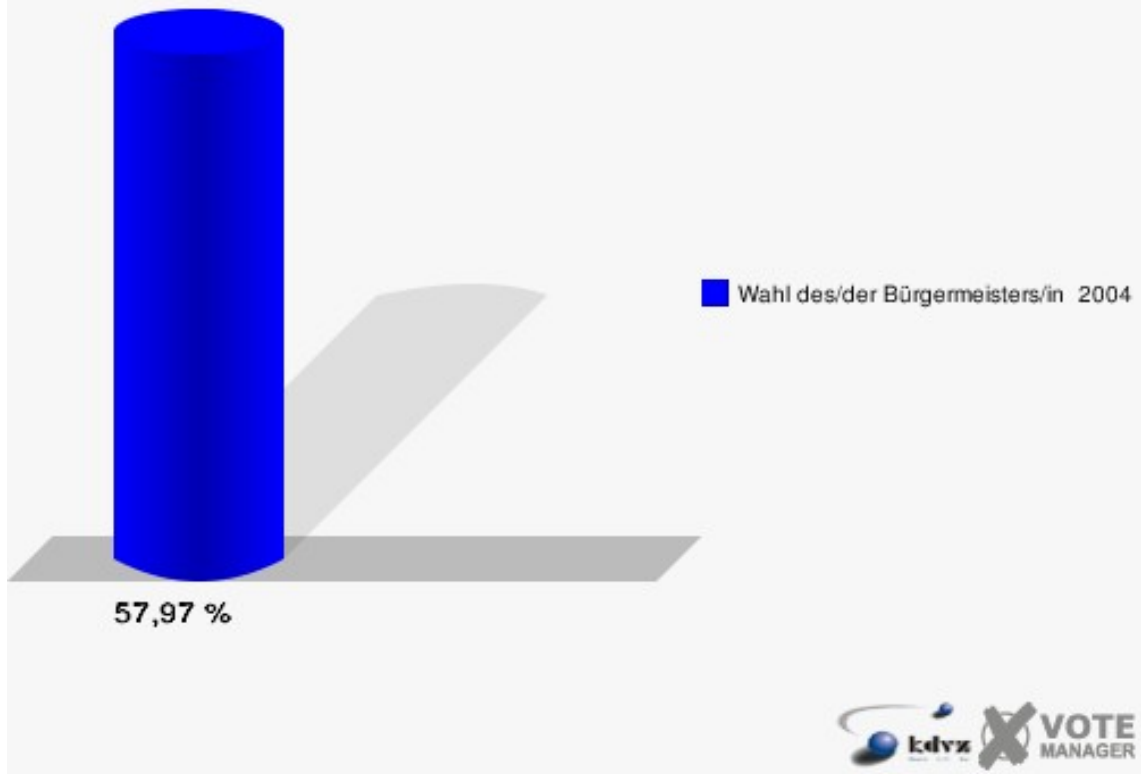
## Wahlbezirk 190

|                   | Anzahl | Prozent |
|-------------------|--------|---------|
| Wahlberechtigte   | 797    |         |
| Wähler/innen      | 462    | 57,97 % |
| ungültige Stimmen | 4      | 0,87 %  |
| gültige Stimmen   | 458    | 99,13 % |
| Hüffel, CDU       | 203    | 44,32 % |
| Heid, SPD         | 124    | 27,07 % |
| Wilms, FDP        | 105    | 22,93 % |
| Steiner, GRÜNE    | 26     | 5,68 %  |





**Gemeinde Wachtberg**  
Wahl des/der Bürgermeisters/in 26.09.2004  
Wahlbeteiligung Wahlbezirk 190






















# Übersicht Wahlbezirke

Gemeinde Wachtberg  
Wahl des/der Bürgermeisters/in 26.09.2004  
Zusammenstellung der Ergebnisse nach Wahlbezirken


















| Wahlbezirk            | Wahlbe-<br>rechtigte | Wähler  | gültig  | Hüffel<br>CDU  | Heid<br>SPD | Wilms<br>FDP | Steiner<br>GRÜNE |
|-----------------------|----------------------|---------|---------|----------------|-------------|--------------|------------------|
| <b>Wahlbezirk 010</b> | 800                  | 530     | 515     | <b>308</b>     | 144         | 36           | 27               |
|                       |                      | 66,25 % | 97,17 % | <b>59,81 %</b> | 27,96 %     | 6,99 %       | 5,24 %           |
| <b>Wahlbezirk 020</b> | 655                  | 379     | 366     | <b>242</b>     | 67          | 48           | 9                |
|                       |                      | 57,86 % | 96,57 % | <b>66,12 %</b> | 18,31 %     | 13,11 %      | 2,46 %           |
| <b>Wahlbezirk 030</b> | 720                  | 474     | 462     | <b>313</b>     | 105         | 32           | 12               |
|                       |                      | 65,83 % | 97,47 % | <b>67,75 %</b> | 22,73 %     | 6,93 %       | 2,60 %           |
| <b>Wahlbezirk 040</b> | 860                  | 584     | 573     | <b>316</b>     | 163         | 56           | 38               |
|                       |                      | 67,91 % | 98,12 % | <b>55,15 %</b> | 28,45 %     | 9,77 %       | 6,63 %           |
| <b>Wahlbezirk 050</b> | 865                  | 523     | 507     | <b>291</b>     | 133         | 63           | 20               |
|                       |                      | 60,46 % | 96,94 % | <b>57,40 %</b> | 26,23 %     | 12,43 %      | 3,94 %           |
| <b>Wahlbezirk 060</b> | 595                  | 410     | 403     | <b>216</b>     | 115         | 46           | 26               |
|                       |                      | 68,91 % | 98,29 % | <b>53,60 %</b> | 28,54 %     | 11,41 %      | 6,45 %           |
| <b>Wahlbezirk 070</b> | 671                  | 488     | 481     | <b>244</b>     | 160         | 43           | 34               |
|                       |                      | 72,73 % | 98,57 % | <b>50,73 %</b> | 33,26 %     | 8,94 %       | 7,07 %           |
| <b>Wahlbezirk 080</b> | 645                  | 403     | 388     | <b>233</b>     | 79          | 59           | 17               |
|                       |                      | 62,48 % | 96,28 % | <b>60,05 %</b> | 20,36 %     | 15,21 %      | 4,38 %           |
| <b>Wahlbezirk 090</b> | 570                  | 360     | 352     | <b>185</b>     | 114         | 23           | 30               |
|                       |                      | 63,16 % | 97,78 % | <b>52,56 %</b> | 32,39 %     | 6,53 %       | 8,52 %           |
| <b>Wahlbezirk 100</b> | 771                  | 449     | 444     | <b>211</b>     | 170         | 28           | 35               |
|                       |                      | 58,24 % | 98,89 % | <b>47,52 %</b> | 38,29 %     | 6,31 %       | 7,88 %           |
| <b>Wahlbezirk 110</b> | 747                  | 474     | 461     | <b>220</b>     | 136         | 55           | 50               |
|                       |                      | 63,45 % | 97,26 % | <b>47,72 %</b> | 29,50 %     | 11,93 %      | 10,85 %          |



| Wahlbezirk                | Wahlbe-<br>rechtigte | Wähler  | gültig  | Hüffel<br>CDU  | Heid<br>SPD | Wilms<br>FDP | Steiner<br>GRÜNE |
|---------------------------|----------------------|---------|---------|----------------|-------------|--------------|------------------|
| <b>Wahlbezirk 120</b>     | 807                  | 518     | 500     | <b>277</b>     | 135         | 43           | 45               |
|                           |                      | 64,19 % | 96,53 % | <b>55,40 %</b> | 27,00 %     | 8,60 %       | 9,00 %           |
| <b>Wahlbezirk 130</b>     | 872                  | 513     | 500     | <b>303</b>     | 121         | 50           | 26               |
|                           |                      | 58,83 % | 97,47 % | <b>60,60 %</b> | 24,20 %     | 10,00 %      | 5,20 %           |
| <b>Wahlbezirk 140</b>     | 969                  | 656     | 646     | <b>362</b>     | 150         | 79           | 55               |
|                           |                      | 67,70 % | 98,48 % | <b>56,04 %</b> | 23,22 %     | 12,23 %      | 8,51 %           |
| <b>Wahlbezirk 150</b>     | 995                  | 564     | 558     | <b>296</b>     | 155         | 74           | 33               |
|                           |                      | 56,68 % | 98,94 % | <b>53,05 %</b> | 27,78 %     | 13,26 %      | 5,91 %           |
| <b>Wahlbezirk 160</b>     | 898                  | 573     | 557     | <b>318</b>     | 139         | 69           | 31               |
|                           |                      | 63,81 % | 97,21 % | <b>57,09 %</b> | 24,96 %     | 12,39 %      | 5,57 %           |
| <b>Wahlbezirk 170</b>     | 996                  | 584     | 574     | <b>301</b>     | 183         | 52           | 38               |
|                           |                      | 58,63 % | 98,29 % | <b>52,44 %</b> | 31,88 %     | 9,06 %       | 6,62 %           |
| <b>Wahlbezirk 180</b>     | 928                  | 619     | 605     | <b>340</b>     | 158         | 63           | 44               |
|                           |                      | 66,70 % | 97,74 % | <b>56,20 %</b> | 26,12 %     | 10,41 %      | 7,27 %           |
| <b>Wahlbezirk 190</b>     | 797                  | 462     | 458     | <b>203</b>     | 124         | 105          | 26               |
|                           |                      | 57,97 % | 99,13 % | <b>44,32 %</b> | 27,07 %     | 22,93 %      | 5,68 %           |
| <b>Gemeinde Wachtberg</b> | 15.161               | 9.563   | 9.350   | <b>5.179</b>   | 2.551       | 1.024        | 596              |
|                           |                      | 63,08 % | 97,77 % | <b>55,39 %</b> | 27,28 %     | 10,95 %      | 6,37 %           |

Gemeinde Wachtberg  
Wahl des/der Bürgermeisters/in 26.09.2004  
Hüffel, CDU, Ergebnis  
Wahlbezirk-Übersicht




















|                |         |  |
|----------------|---------|--|
| Wahlbezirk 030 | 67,75 % |    |
| Wahlbezirk 020 | 66,12 % |    |
| Wahlbezirk 130 | 60,60 % |    |
| Wahlbezirk 080 | 60,05 % |    |
| Wahlbezirk 010 | 59,81 % |    |
| Wahlbezirk 050 | 57,40 % |    |
| Wahlbezirk 160 | 57,09 % |    |
| Wahlbezirk 180 | 56,20 % |    |
| Wahlbezirk 140 | 56,04 % |    |
| Wahlbezirk 120 | 55,40 % |    |
| Wahlbezirk 040 | 55,15 % |    |
| Wahlbezirk 060 | 53,60 % |    |
| Wahlbezirk 150 | 53,05 % |    |
| Wahlbezirk 090 | 52,56 % |    |
| Wahlbezirk 170 | 52,44 % |    |
| Wahlbezirk 070 | 50,73 % |    |
| Wahlbezirk 110 | 47,72 % |  |
| Wahlbezirk 100 | 47,52 % |  |
| Wahlbezirk 190 | 44,32 % |  |

Gemeinde Wachtberg  
Wahl des/der Bürgermeisters/in 26.09.2004  
Heid, SPD, Ergebnis  
Wahlbezirk-Übersicht
















|                |         |  |
|----------------|---------|--|
| Wahlbezirk 100 | 38,29 % |  |
| Wahlbezirk 070 | 33,26 % |  |
| Wahlbezirk 090 | 32,39 % |  |
| Wahlbezirk 170 | 31,88 % |  |
| Wahlbezirk 110 | 29,50 % |   |
| Wahlbezirk 060 | 28,54 % |   |
| Wahlbezirk 040 | 28,45 % |   |
| Wahlbezirk 010 | 27,96 % |   |
| Wahlbezirk 150 | 27,78 % |   |
| Wahlbezirk 190 | 27,07 % |   |
| Wahlbezirk 120 | 27,00 % |   |
| Wahlbezirk 050 | 26,23 % |   |
| Wahlbezirk 180 | 26,12 % |   |
| Wahlbezirk 160 | 24,96 % |   |
| Wahlbezirk 130 | 24,20 % |   |
| Wahlbezirk 140 | 23,22 % |   |
| Wahlbezirk 030 | 22,73 % |   |

|                |         |   |
|----------------|---------|---|
| Wahlbezirk 080 | 20,36 % |  |
| Wahlbezirk 020 | 18,31 % |  |

Gemeinde Wachtberg  
Wahl des/der Bürgermeisters/in 26.09.2004  
Wilms, FDP, Ergebnis  
Wahlbezirk-Übersicht

|                |         |   |
|----------------|---------|---|
| Wahlbezirk 190 | 22,93 % |    |
| Wahlbezirk 080 | 15,21 % |    |
| Wahlbezirk 150 | 13,26 % |    |
| Wahlbezirk 020 | 13,11 % |    |
| Wahlbezirk 050 | 12,43 % |    |
| Wahlbezirk 160 | 12,39 % |    |
| Wahlbezirk 140 | 12,23 % |    |
| Wahlbezirk 110 | 11,93 % |    |
| Wahlbezirk 060 | 11,41 % |    |
| Wahlbezirk 180 | 10,41 % |    |
| Wahlbezirk 130 | 10,00 % |    |
| Wahlbezirk 040 | 9,77 %  |    |
| Wahlbezirk 170 | 9,06 %  |    |
| Wahlbezirk 070 | 8,94 %  |    |
| Wahlbezirk 120 | 8,60 %  |  |
| Wahlbezirk 010 | 6,99 %  |  |
| Wahlbezirk 030 | 6,93 %  |  |
| Wahlbezirk 090 | 6,53 %  |  |
| Wahlbezirk 100 | 6,31 %  |  |

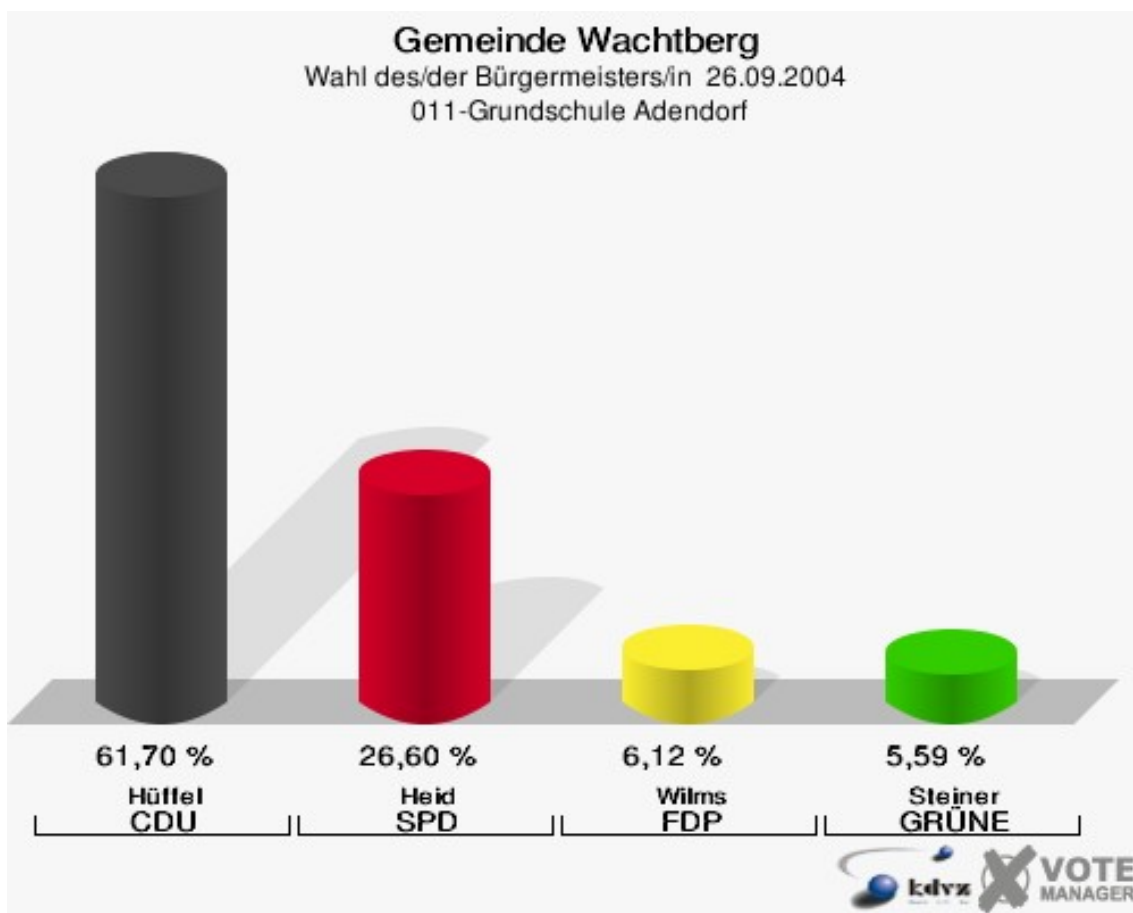
Gemeinde Wachtberg  
Wahl des/der Bürgermeisters/in 26.09.2004  
Steiner, GRÜNE, Ergebnis  
Wahlbezirk-Übersicht

|                |         |   |
|----------------|---------|---|
| Wahlbezirk 110 | 10,85 % |  |
| Wahlbezirk 120 | 9,00 %  |  |
| Wahlbezirk 090 | 8,52 %  |  |
| Wahlbezirk 140 | 8,51 %  |  |
| Wahlbezirk 100 | 7,88 %  |  |
| Wahlbezirk 180 | 7,27 %  |  |
| Wahlbezirk 070 | 7,07 %  |  |
| Wahlbezirk 040 | 6,63 %  |  |
| Wahlbezirk 170 | 6,62 %  |  |
| Wahlbezirk 060 | 6,45 %  |  |
| Wahlbezirk 150 | 5,91 %  |  |
| Wahlbezirk 190 | 5,68 %  |  |
| Wahlbezirk 160 | 5,57 %  |  |
| Wahlbezirk 010 | 5,24 %  |  |
| Wahlbezirk 130 | 5,20 %  |  |

|                |        |   |
|----------------|--------|---|
| Wahlbezirk 080 | 4,38 % | ■ |
| Wahlbezirk 050 | 3,94 % | ■ |
| Wahlbezirk 030 | 2,60 % | ■ |
| Wahlbezirk 020 | 2,46 % | ■ |

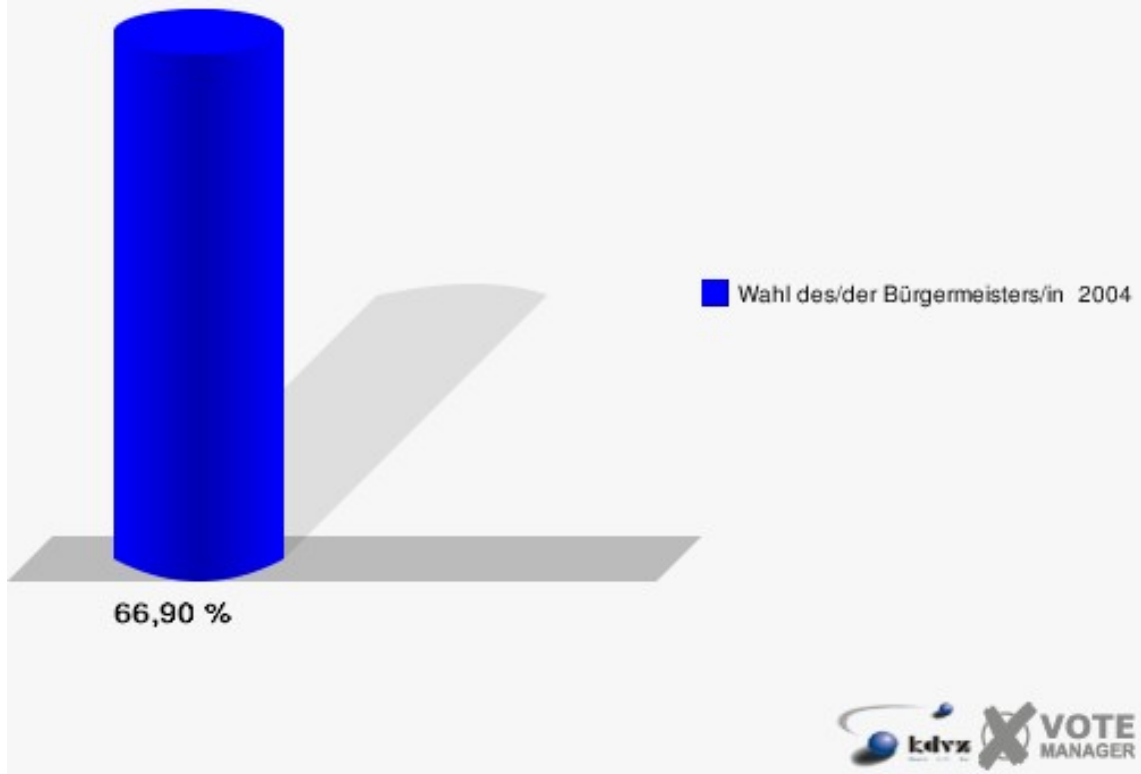
Stimmbezirke  
011-Grundschule Adendorf

|                   | Anzahl | Prozent |
|-------------------|--------|---------|
| Wahlberechtigte   | 580    |         |
| Wähler/innen      | 388    | 66,90 % |
| ungültige Stimmen | 12     | 3,09 %  |
| gültige Stimmen   | 376    | 96,91 % |
| Hüffel, CDU       | 232    | 61,70 % |
| Heid, SPD         | 100    | 26,60 % |
| Wilms, FDP        | 23     | 6,12 %  |
| Steiner, GRÜNE    | 21     | 5,59 %  |



## Gemeinde Wachtberg

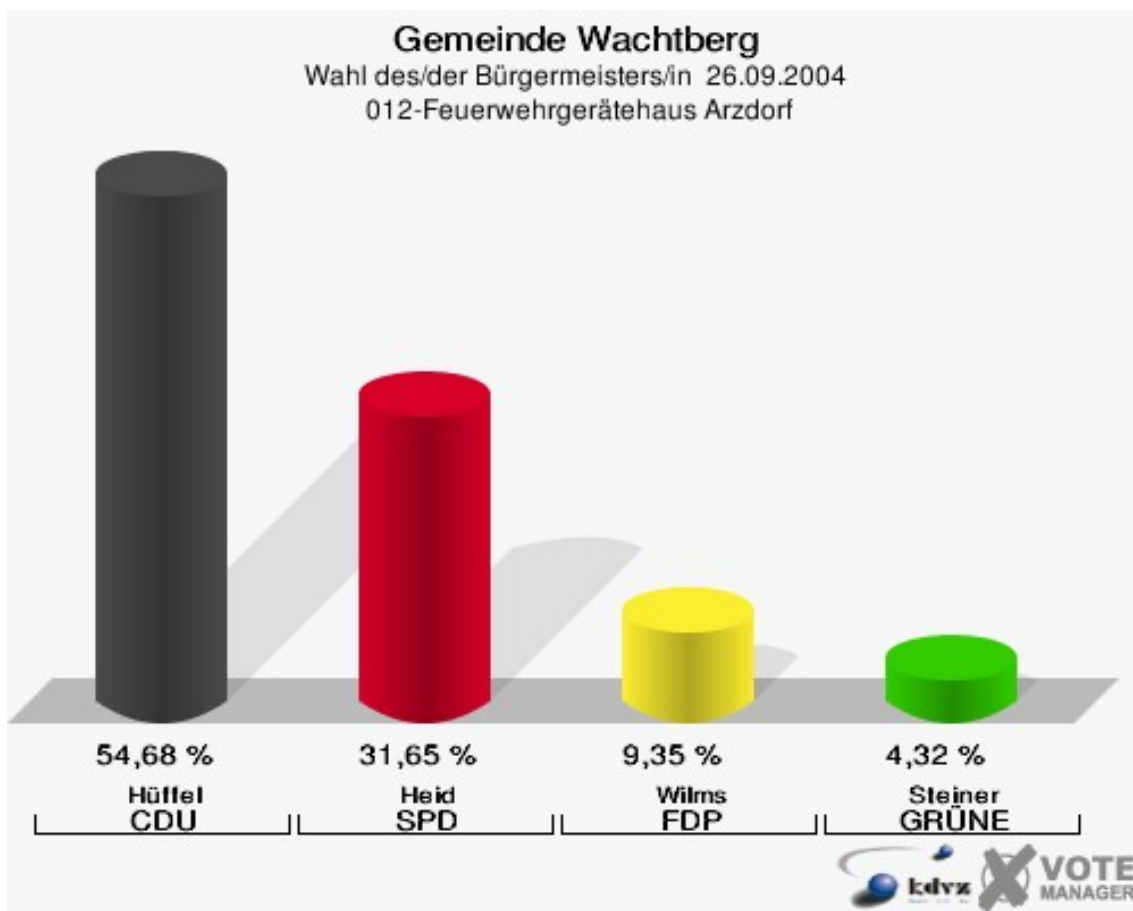
Wahl des/der Bürgermeisters/in 26.09.2004  
Wahlbeteiligung 011-Grundschule Adendorf





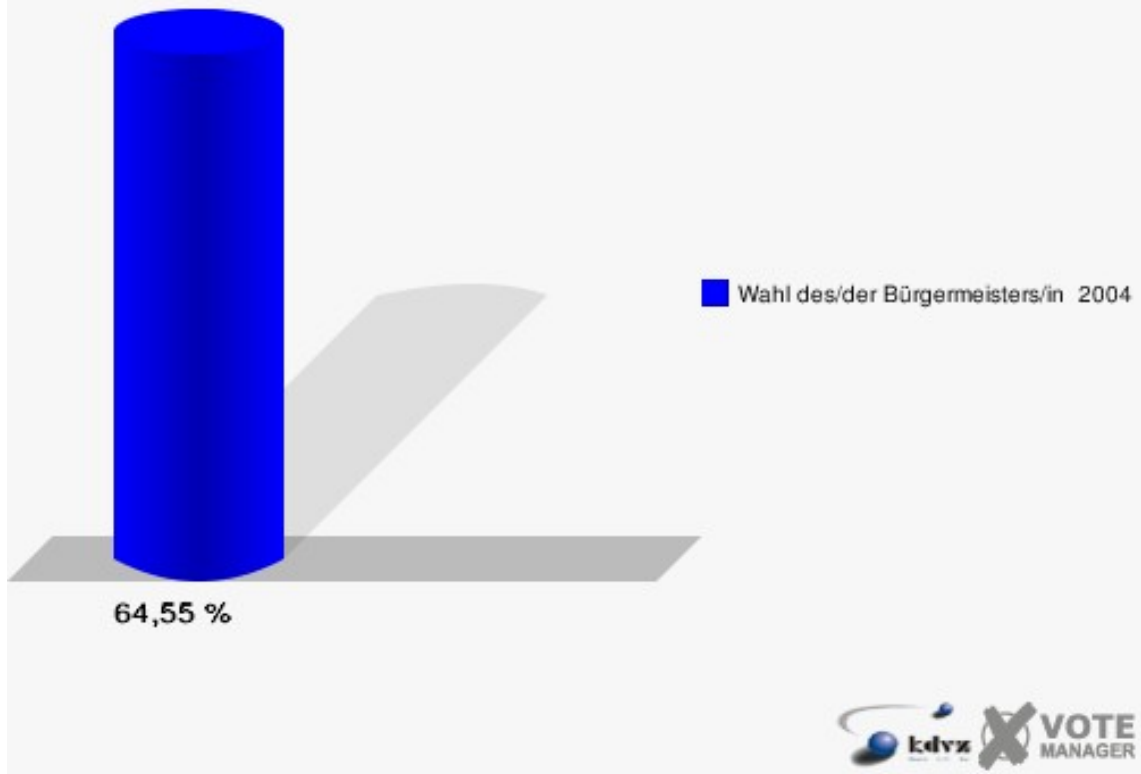
## 012-Feuerwehrgerätehaus Arzdorf

|                   | Anzahl | Prozent |
|-------------------|--------|---------|
| Wahlberechtigte   | 220    |         |
| Wähler/innen      | 142    | 64,55 % |
| ungültige Stimmen | 3      | 2,11 %  |
| gültige Stimmen   | 139    | 97,89 % |
| Hüffel, CDU       | 76     | 54,68 % |
| Heid, SPD         | 44     | 31,65 % |
| Wilms, FDP        | 13     | 9,35 %  |
| Steiner, GRÜNE    | 6      | 4,32 %  |



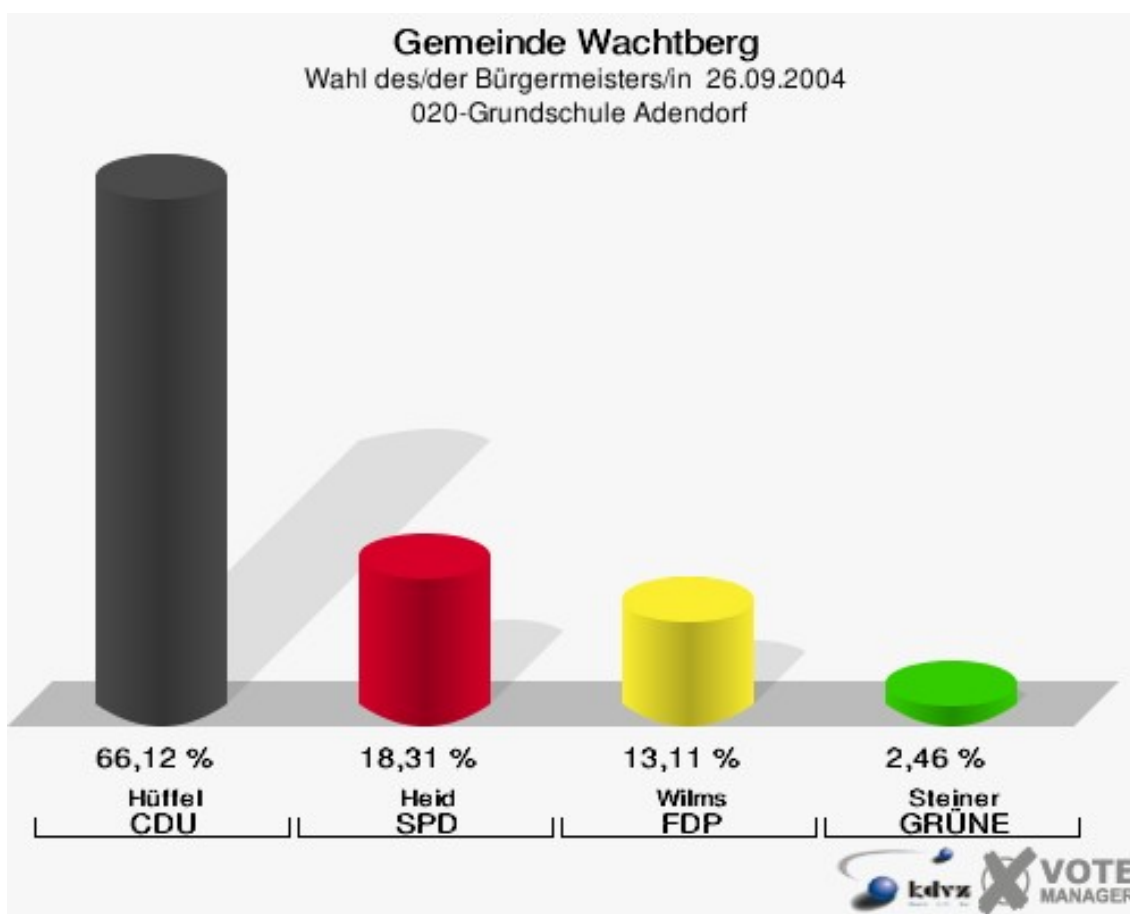
## Gemeinde Wachtberg

Wahl des/der Bürgermeisters/in 26.09.2004  
Wahlbeteiligung 012-Feuerwehrgerätehaus Arzdorf



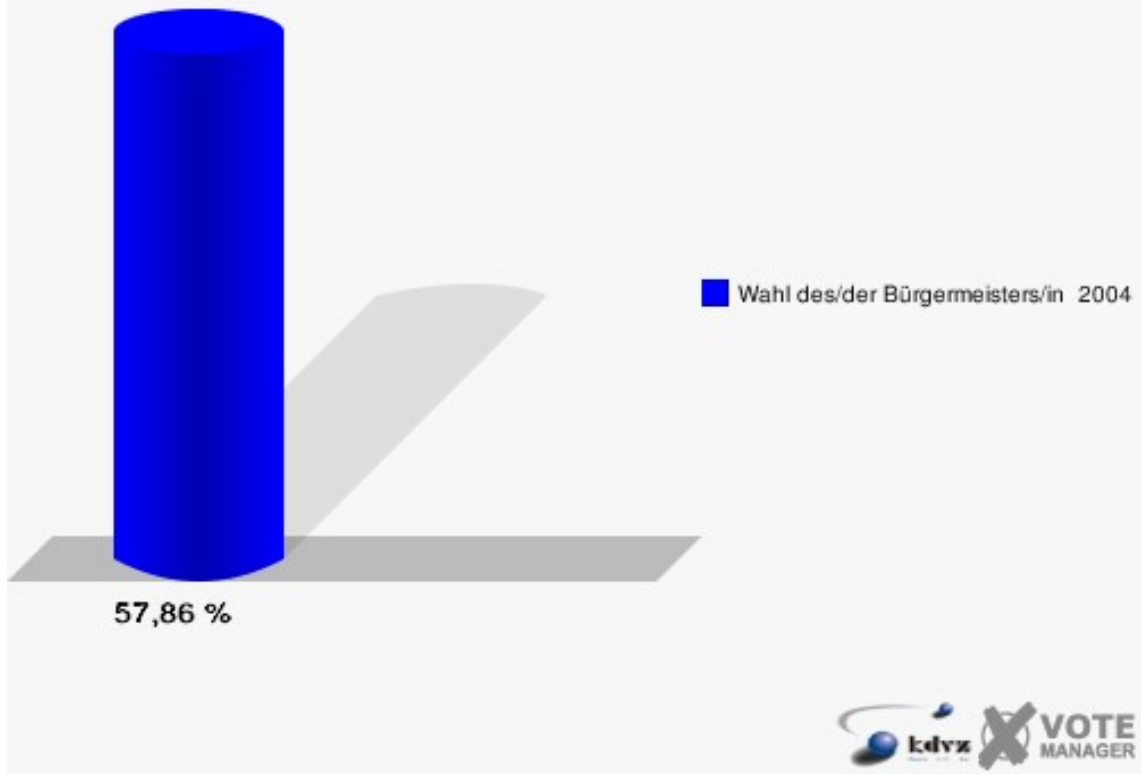
## 020-Grundschule Adendorf

|                   | Anzahl | Prozent |
|-------------------|--------|---------|
| Wahlberechtigte   | 655    |         |
| Wähler/innen      | 379    | 57,86 % |
| ungültige Stimmen | 13     | 3,43 %  |
| gültige Stimmen   | 366    | 96,57 % |
| Hüffel, CDU       | 242    | 66,12 % |
| Heid, SPD         | 67     | 18,31 % |
| Wilms, FDP        | 48     | 13,11 % |
| Steiner, GRÜNE    | 9      | 2,46 %  |



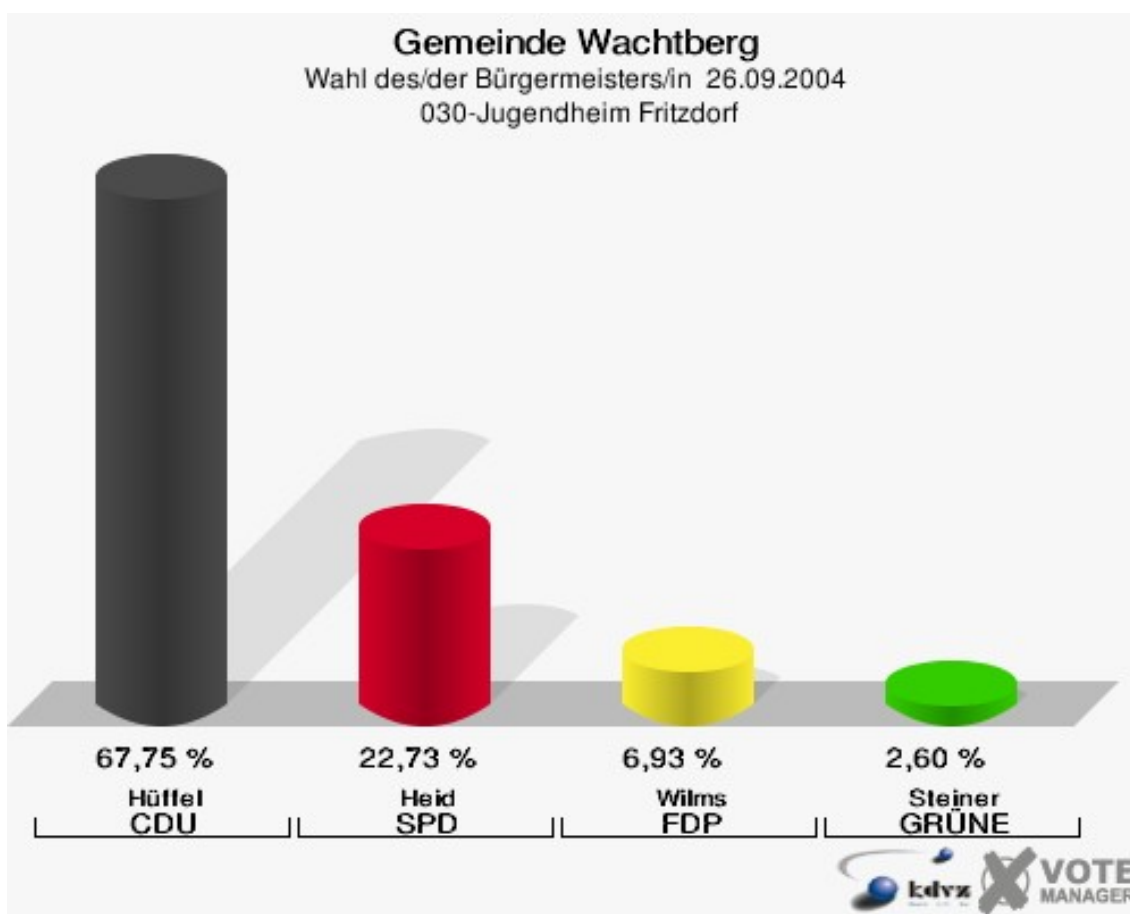
## Gemeinde Wachtberg

Wahl des/der Bürgermeisters/in 26.09.2004  
Wahlbeteiligung 020-Grundschule Adendorf

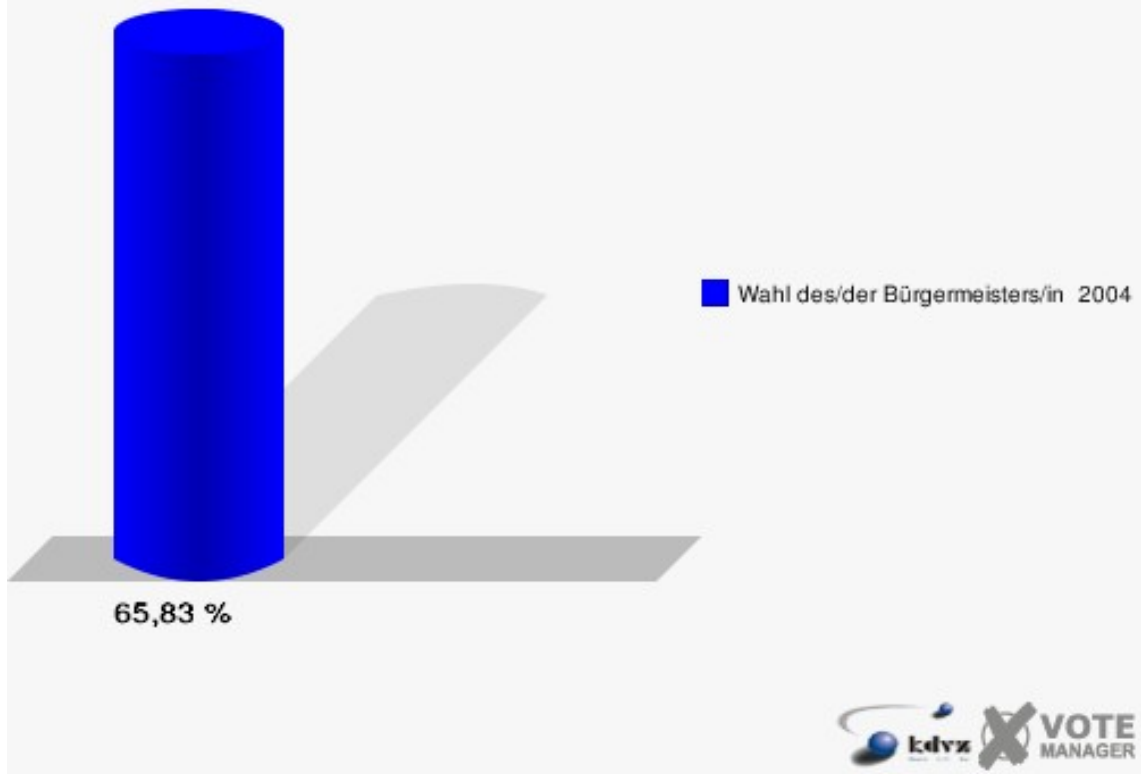


## 030-Jugendheim Fritzdorf

|                   | Anzahl | Prozent |
|-------------------|--------|---------|
| Wahlberechtigte   | 720    |         |
| Wähler/innen      | 474    | 65,83 % |
| ungültige Stimmen | 12     | 2,53 %  |
| gültige Stimmen   | 462    | 97,47 % |
| Hüffel, CDU       | 313    | 67,75 % |
| Heid, SPD         | 105    | 22,73 % |
| Wilms, FDP        | 32     | 6,93 %  |
| Steiner, GRÜNE    | 12     | 2,60 %  |

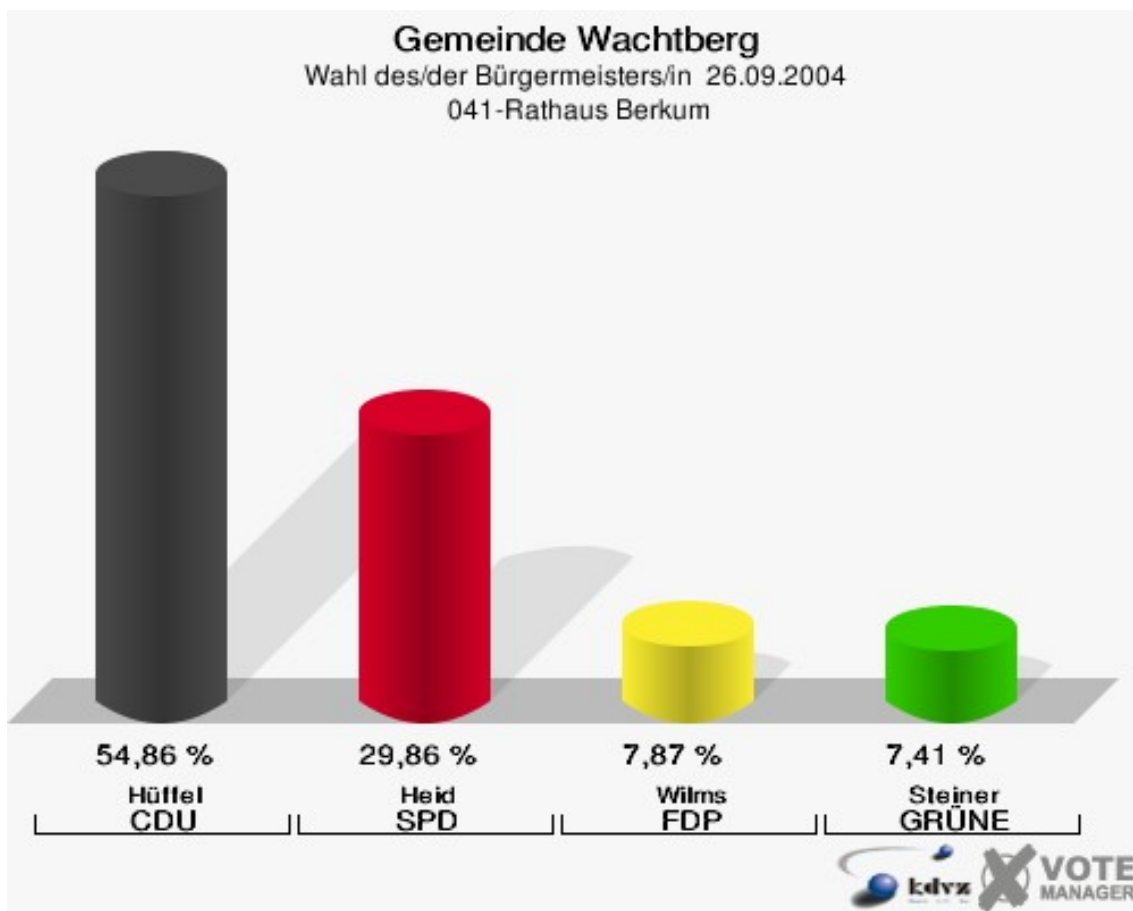


**Gemeinde Wachtberg**  
Wahl des/der Bürgermeisters/in 26.09.2004  
Wahlbeteiligung 030-Jugendheim Fritzdorf

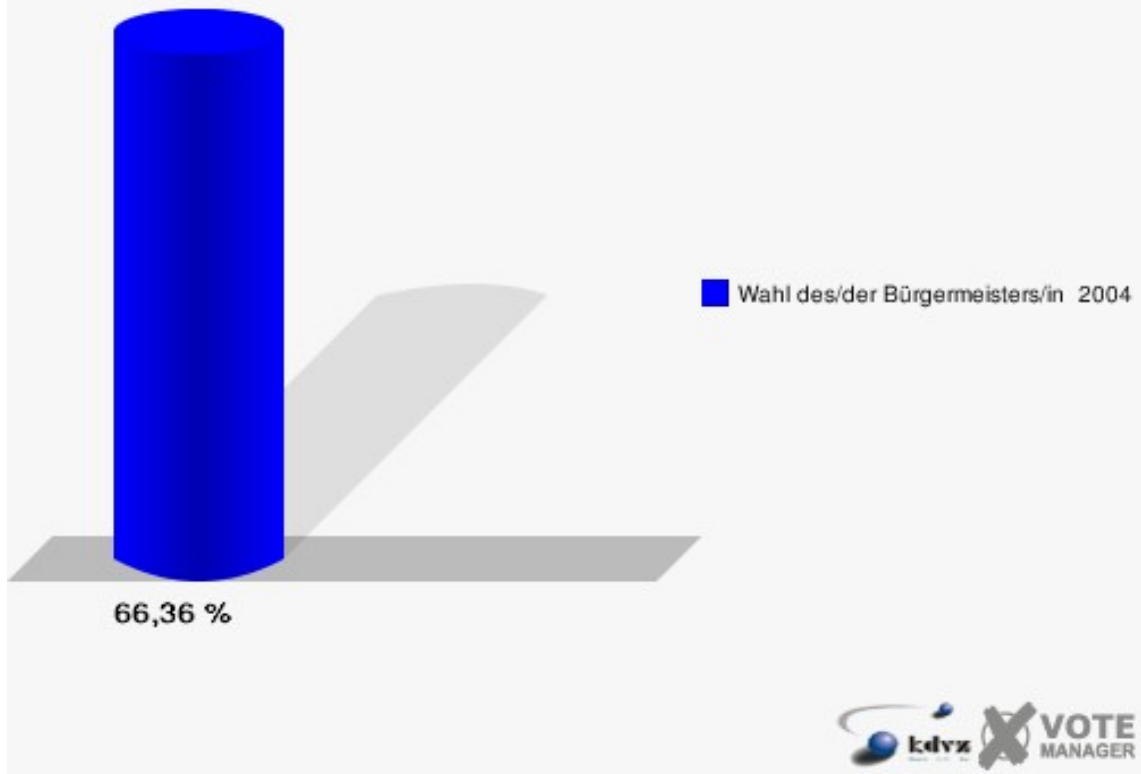


## 041-Rathaus Berkum

|                   | Anzahl | Prozent |
|-------------------|--------|---------|
| Wahlberechtigte   | 654    |         |
| Wähler/innen      | 434    | 66,36 % |
| ungültige Stimmen | 2      | 0,46 %  |
| gültige Stimmen   | 432    | 99,54 % |
| Hüffel, CDU       | 237    | 54,86 % |
| Heid, SPD         | 129    | 29,86 % |
| Wilms, FDP        | 34     | 7,87 %  |
| Steiner, GRÜNE    | 32     | 7,41 %  |



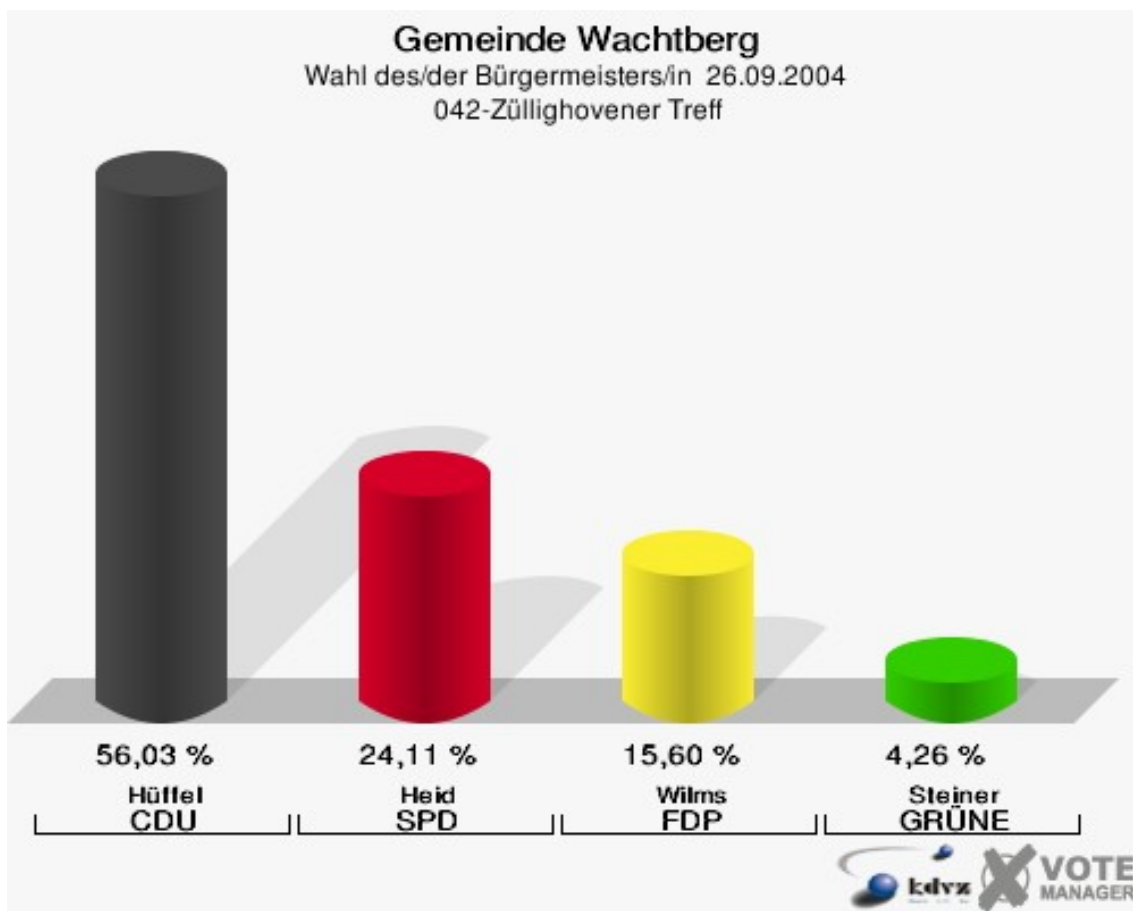
**Gemeinde Wachtberg**  
Wahl des/der Bürgermeisters/in 26.09.2004  
Wahlbeteiligung 041-Rathaus Berkum



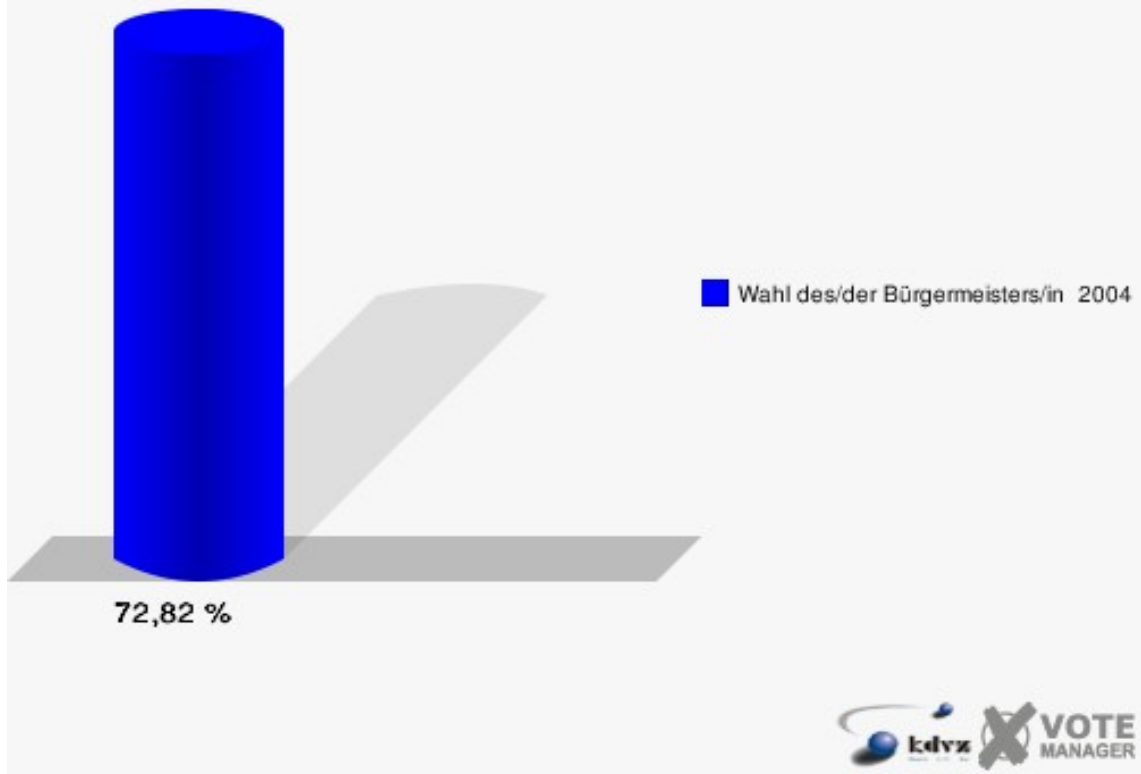


## 042-Züllighovener Treff

|                   | Anzahl | Prozent |
|-------------------|--------|---------|
| Wahlberechtigte   | 206    |         |
| Wähler/innen      | 150    | 72,82 % |
| ungültige Stimmen | 9      | 6,00 %  |
| gültige Stimmen   | 141    | 94,00 % |
| Hüffel, CDU       | 79     | 56,03 % |
| Heid, SPD         | 34     | 24,11 % |
| Wilms, FDP        | 22     | 15,60 % |
| Steiner, GRÜNE    | 6      | 4,26 %  |

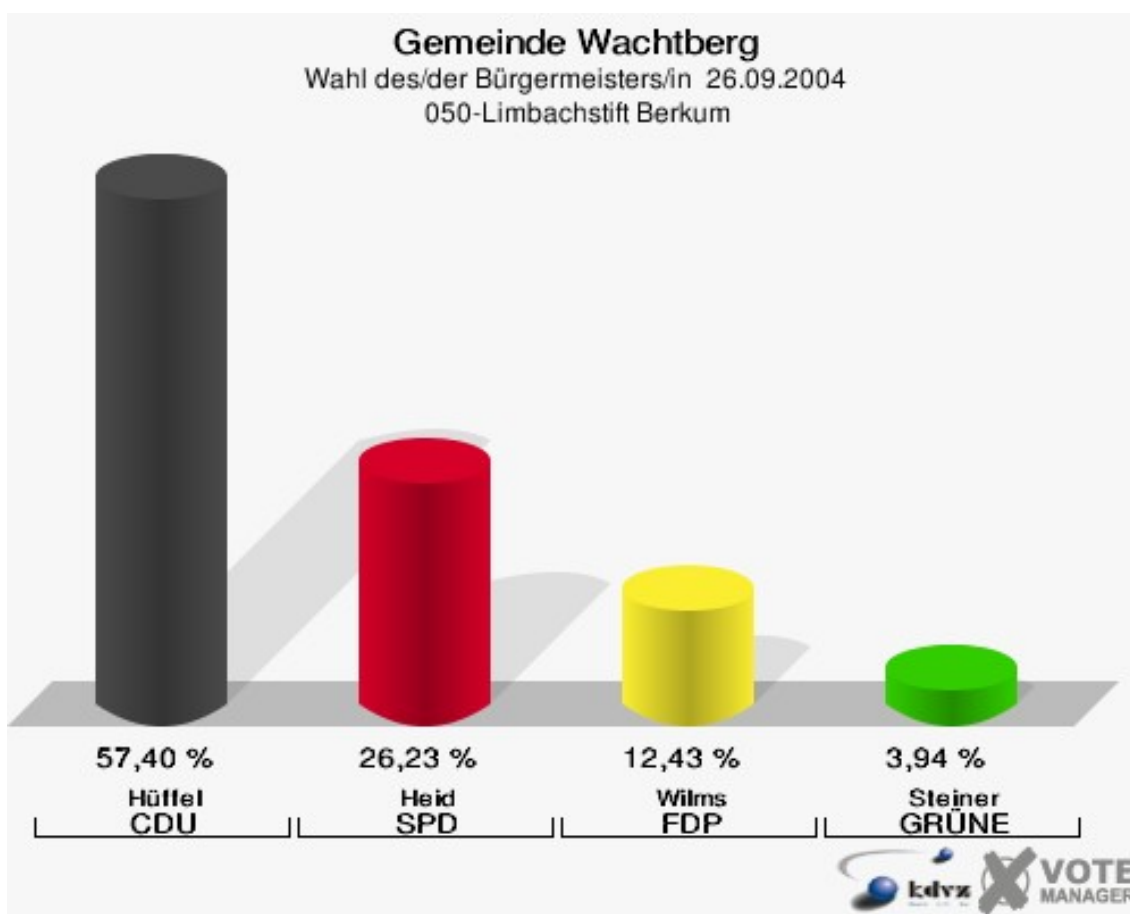


**Gemeinde Wachtberg**  
Wahl des/der Bürgermeisters/in 26.09.2004  
Wahlbeteiligung 042-Züllighovener Treff

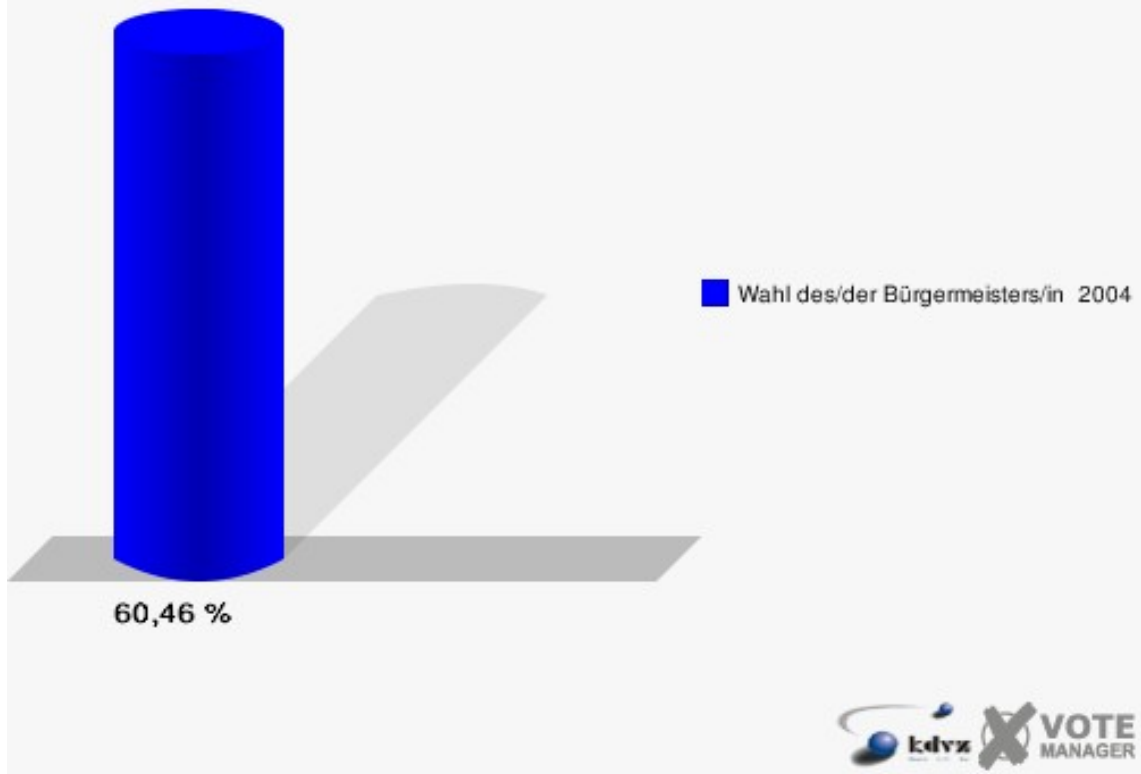


## 050-Limbachstift Berkum

|                   | Anzahl | Prozent |
|-------------------|--------|---------|
| Wahlberechtigte   | 865    |         |
| Wähler/innen      | 523    | 60,46 % |
| ungültige Stimmen | 16     | 3,06 %  |
| gültige Stimmen   | 507    | 96,94 % |
| Hüffel, CDU       | 291    | 57,40 % |
| Heid, SPD         | 133    | 26,23 % |
| Wilms, FDP        | 63     | 12,43 % |
| Steiner, GRÜNE    | 20     | 3,94 %  |

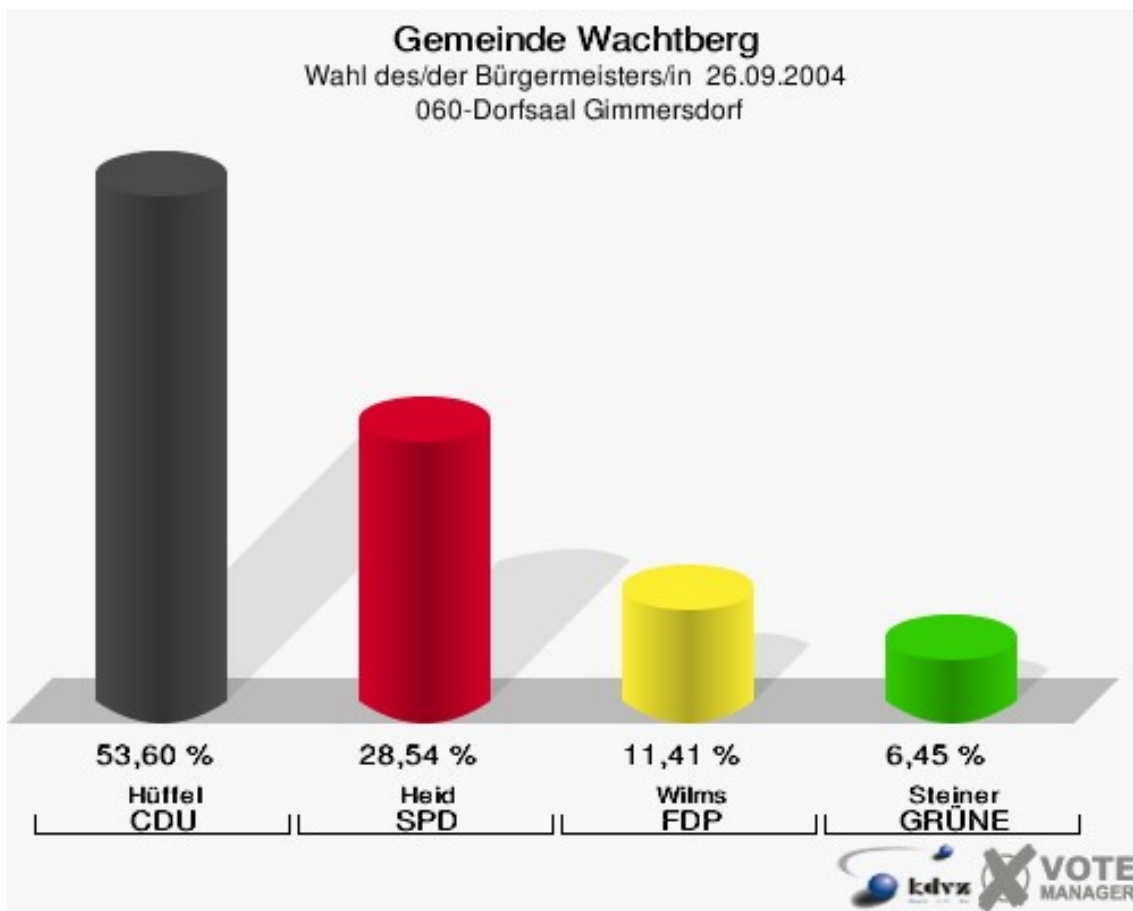


**Gemeinde Wachtberg**  
Wahl des/der Bürgermeisters/in 26.09.2004  
Wahlbeteiligung 050-Limbachstift Berkum



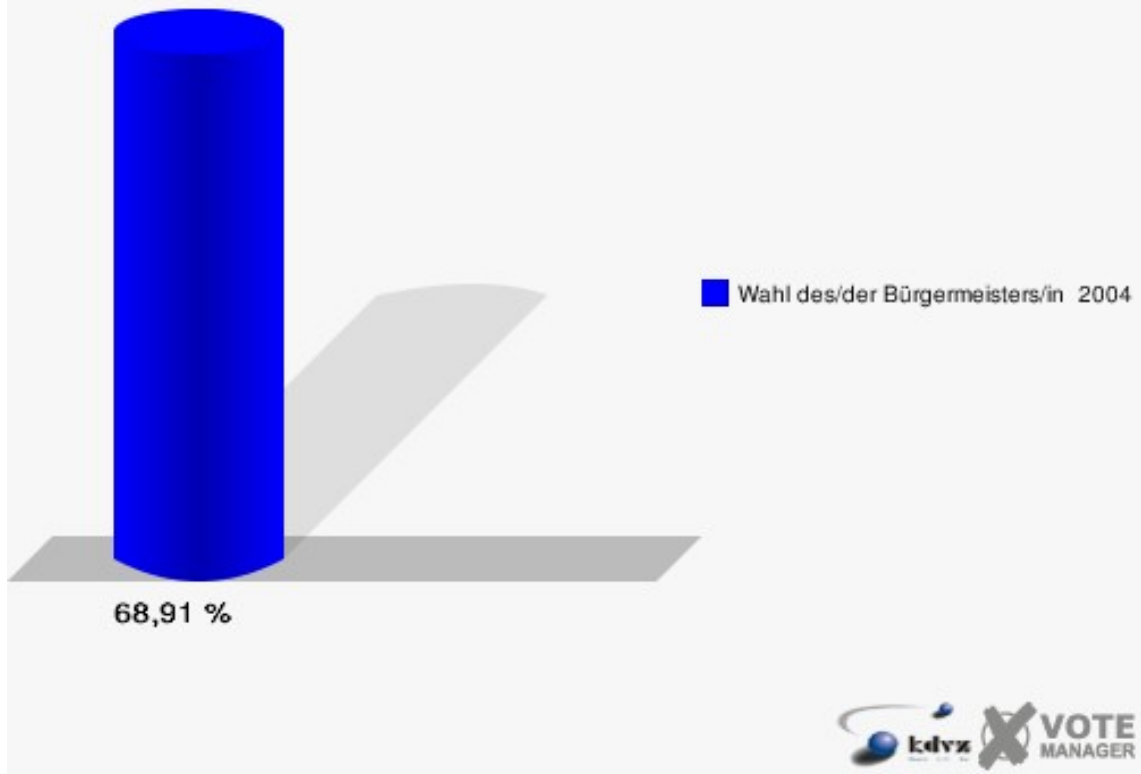
## 060-Dorfsaal Gimmersdorf

|                   | Anzahl | Prozent |
|-------------------|--------|---------|
| Wahlberechtigte   | 595    |         |
| Wähler/innen      | 410    | 68,91 % |
| ungültige Stimmen | 7      | 1,71 %  |
| gültige Stimmen   | 403    | 98,29 % |
| Hüffel, CDU       | 216    | 53,60 % |
| Heid, SPD         | 115    | 28,54 % |
| Wilms, FDP        | 46     | 11,41 % |
| Steiner, GRÜNE    | 26     | 6,45 %  |



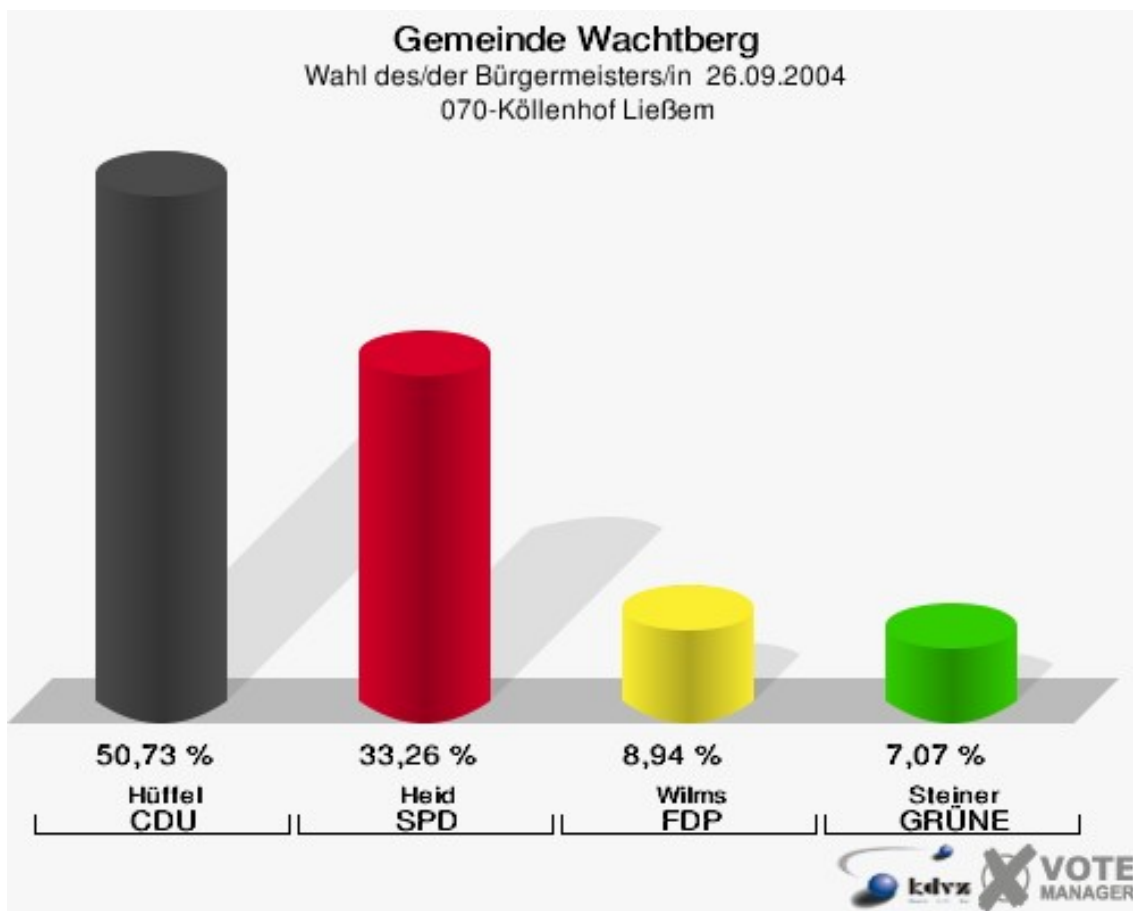
## Gemeinde Wachtberg

Wahl des/der Bürgermeisters/in 26.09.2004  
Wahlbeteiligung 060-Dorfsaal Gimmersdorf

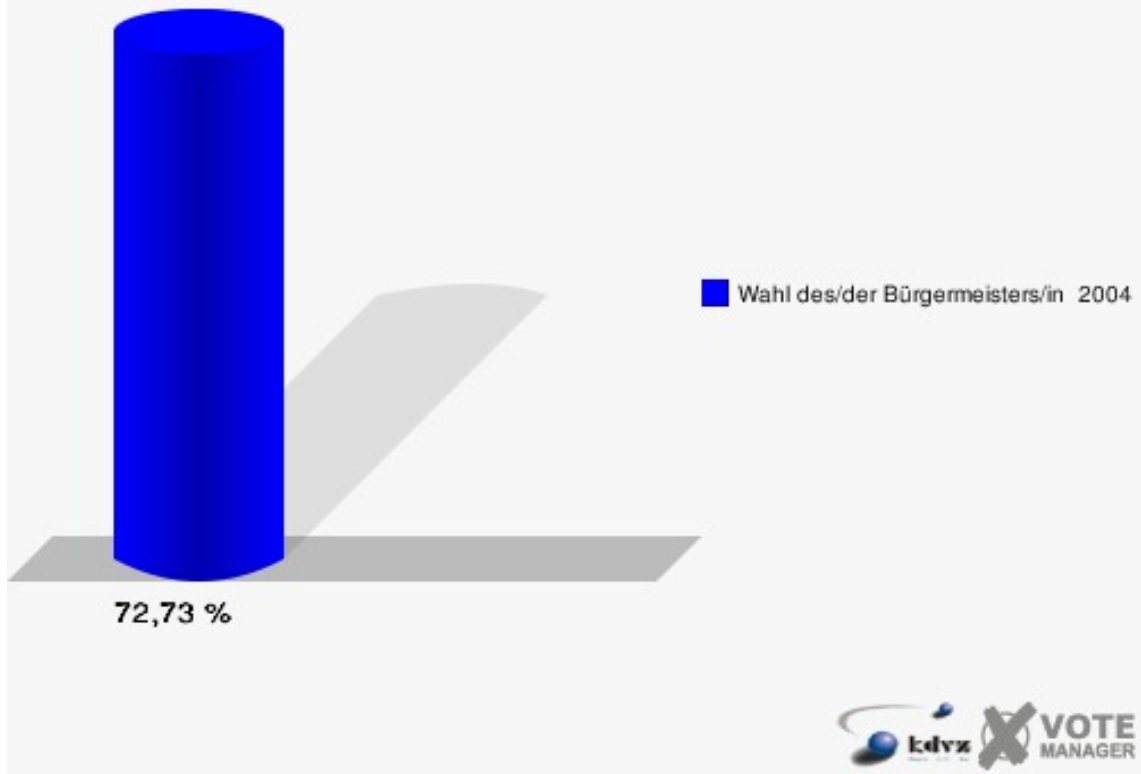


## 070-Köllenhof Ließem

|                   | Anzahl | Prozent |
|-------------------|--------|---------|
| Wahlberechtigte   | 671    |         |
| Wähler/innen      | 488    | 72,73 % |
| ungültige Stimmen | 7      | 1,43 %  |
| gültige Stimmen   | 481    | 98,57 % |
| Hüffel, CDU       | 244    | 50,73 % |
| Heid, SPD         | 160    | 33,26 % |
| Wilms, FDP        | 43     | 8,94 %  |
| Steiner, GRÜNE    | 34     | 7,07 %  |



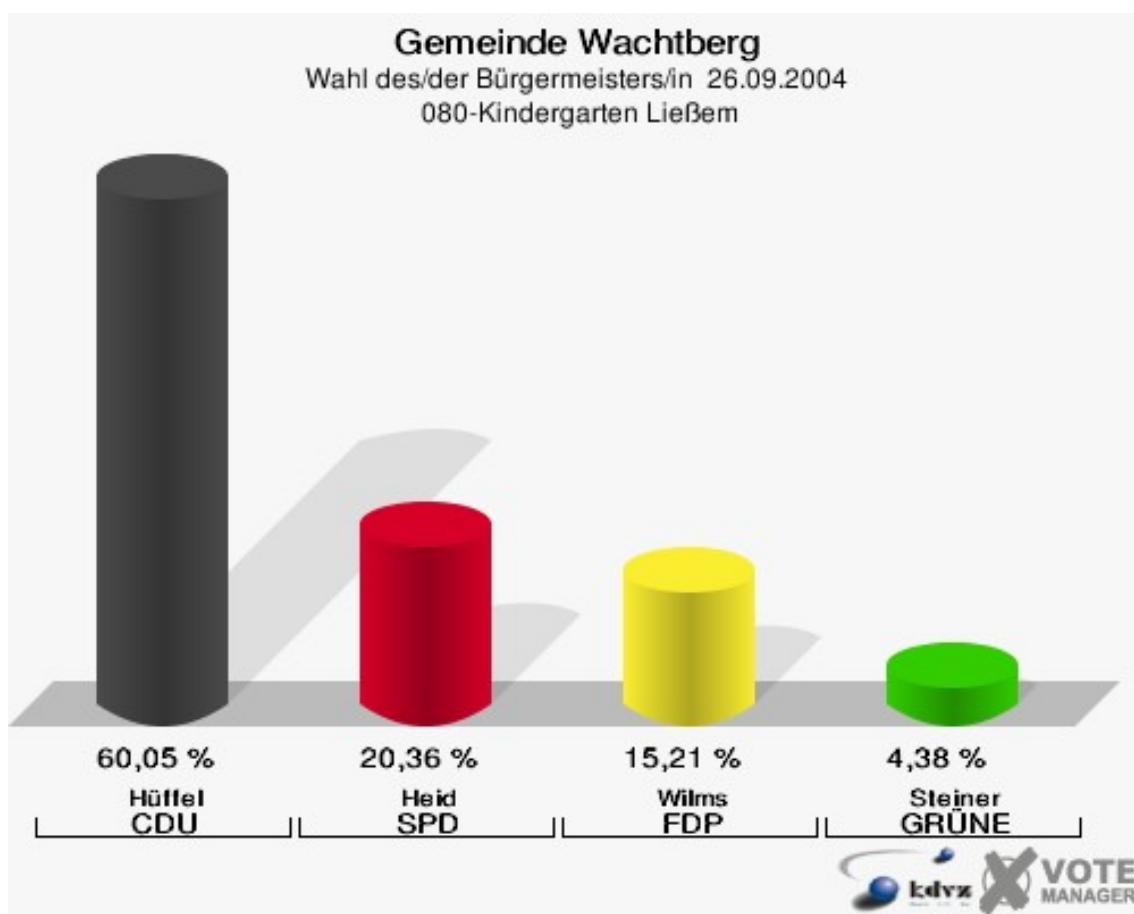
**Gemeinde Wachtberg**  
Wahl des/der Bürgermeisters/in 26.09.2004  
Wahlbeteiligung 070-Köllenhof Ließem



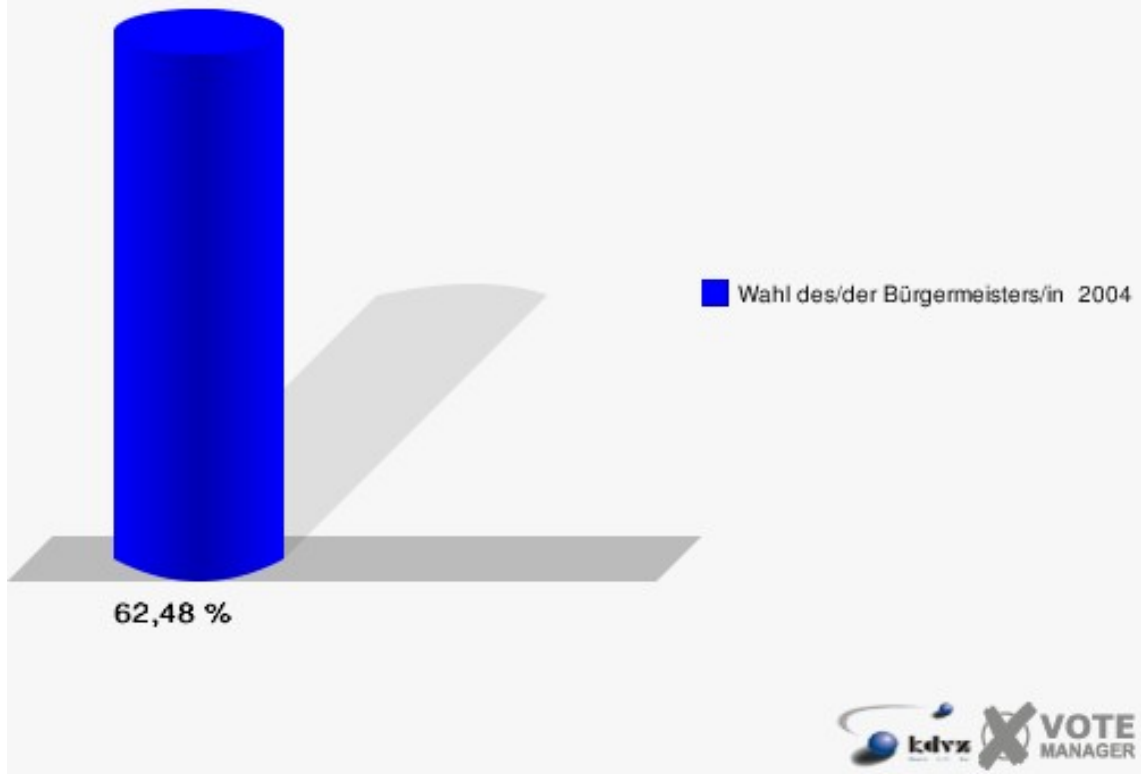


## 080-Kindergarten Ließem

|                   | Anzahl | Prozent |
|-------------------|--------|---------|
| Wahlberechtigte   | 645    |         |
| Wähler/innen      | 403    | 62,48 % |
| ungültige Stimmen | 15     | 3,72 %  |
| gültige Stimmen   | 388    | 96,28 % |
| Hüffel, CDU       | 233    | 60,05 % |
| Heid, SPD         | 79     | 20,36 % |
| Wilms, FDP        | 59     | 15,21 % |
| Steiner, GRÜNE    | 17     | 4,38 %  |

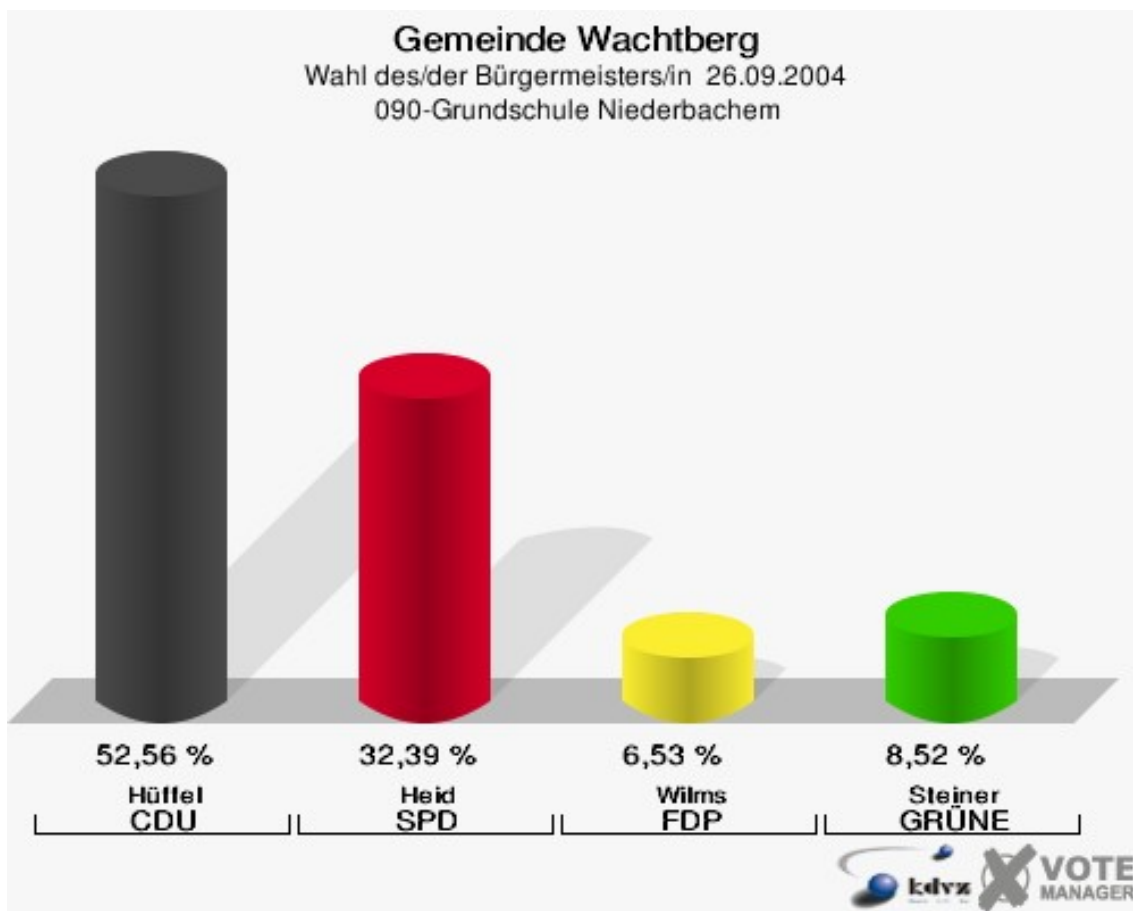


**Gemeinde Wachtberg**  
Wahl des/der Bürgermeisters/in 26.09.2004  
Wahlbeteiligung 080-Kindergarten Ließem

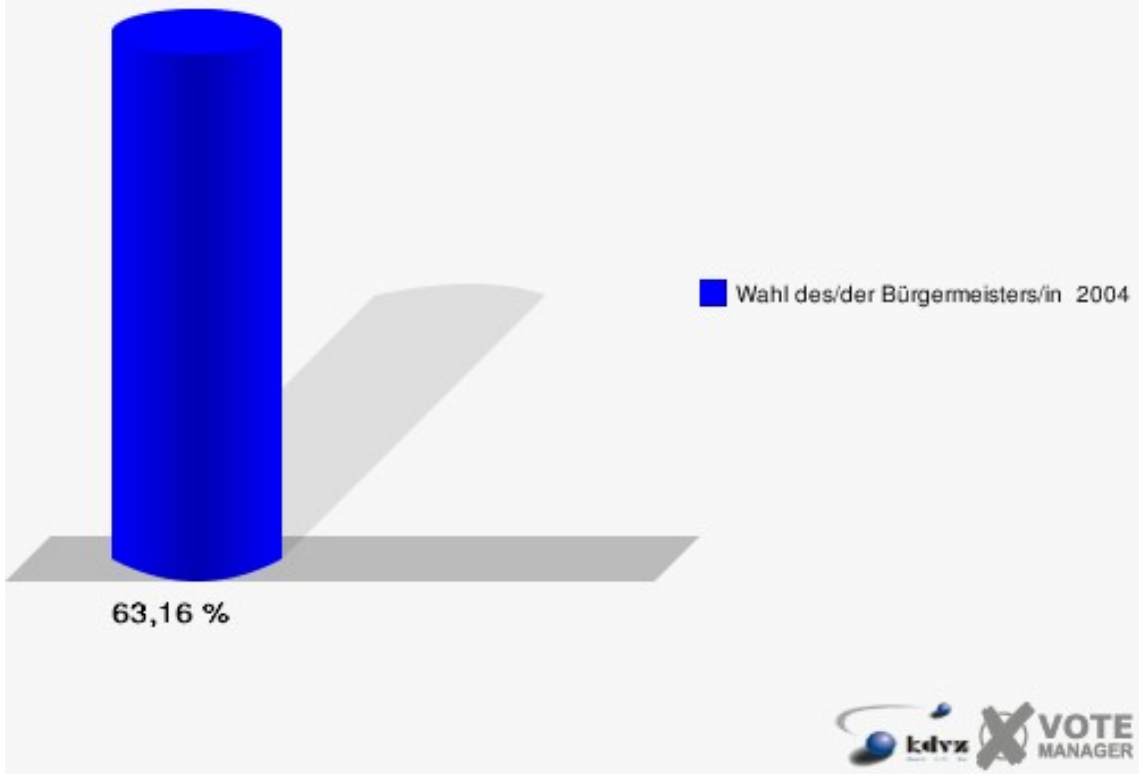


## 090-Grundschule Niederbachem

|                   | Anzahl | Prozent |
|-------------------|--------|---------|
| Wahlberechtigte   | 570    |         |
| Wähler/innen      | 360    | 63,16 % |
| ungültige Stimmen | 8      | 2,22 %  |
| gültige Stimmen   | 352    | 97,78 % |
| Hüffel, CDU       | 185    | 52,56 % |
| Heid, SPD         | 114    | 32,39 % |
| Wilms, FDP        | 23     | 6,53 %  |
| Steiner, GRÜNE    | 30     | 8,52 %  |

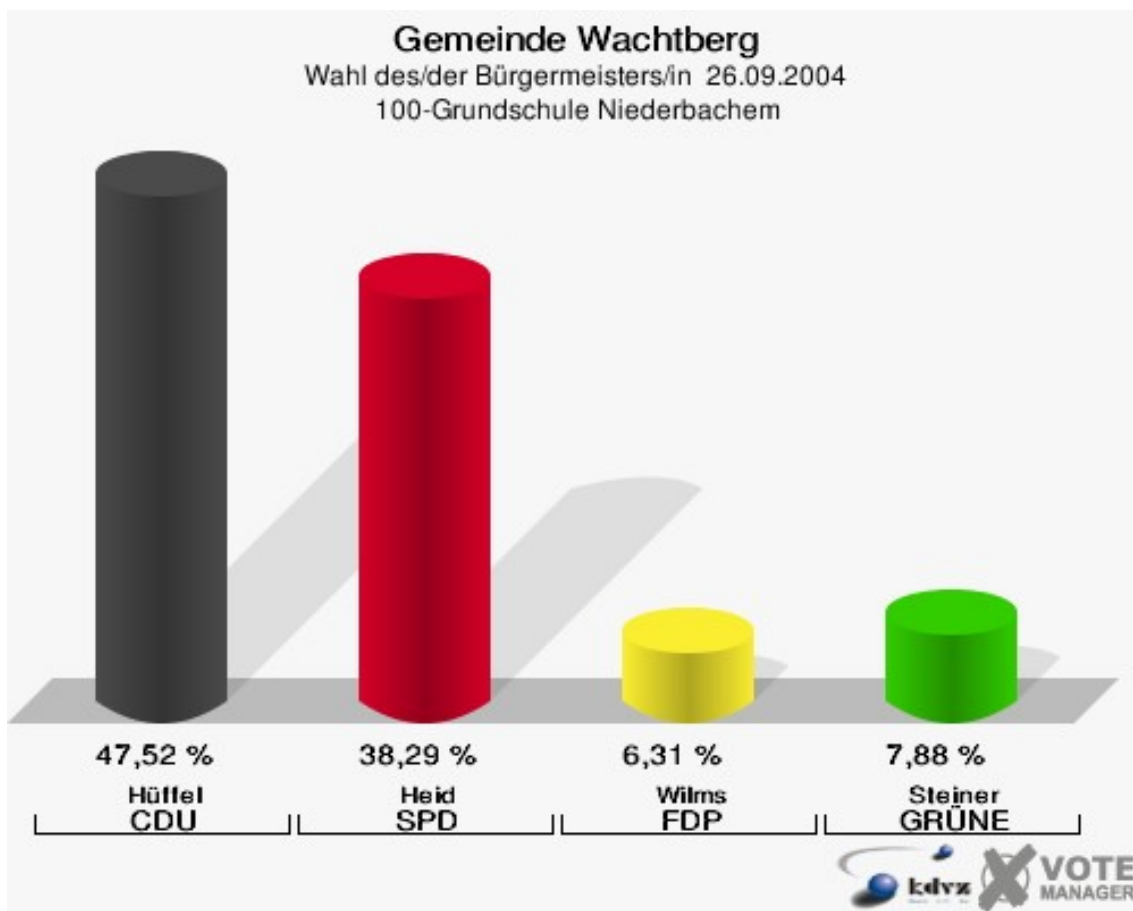


**Gemeinde Wachtberg**  
Wahl des/der Bürgermeisters/in 26.09.2004  
Wahlbeteiligung 090-Grundschule Niederbachem

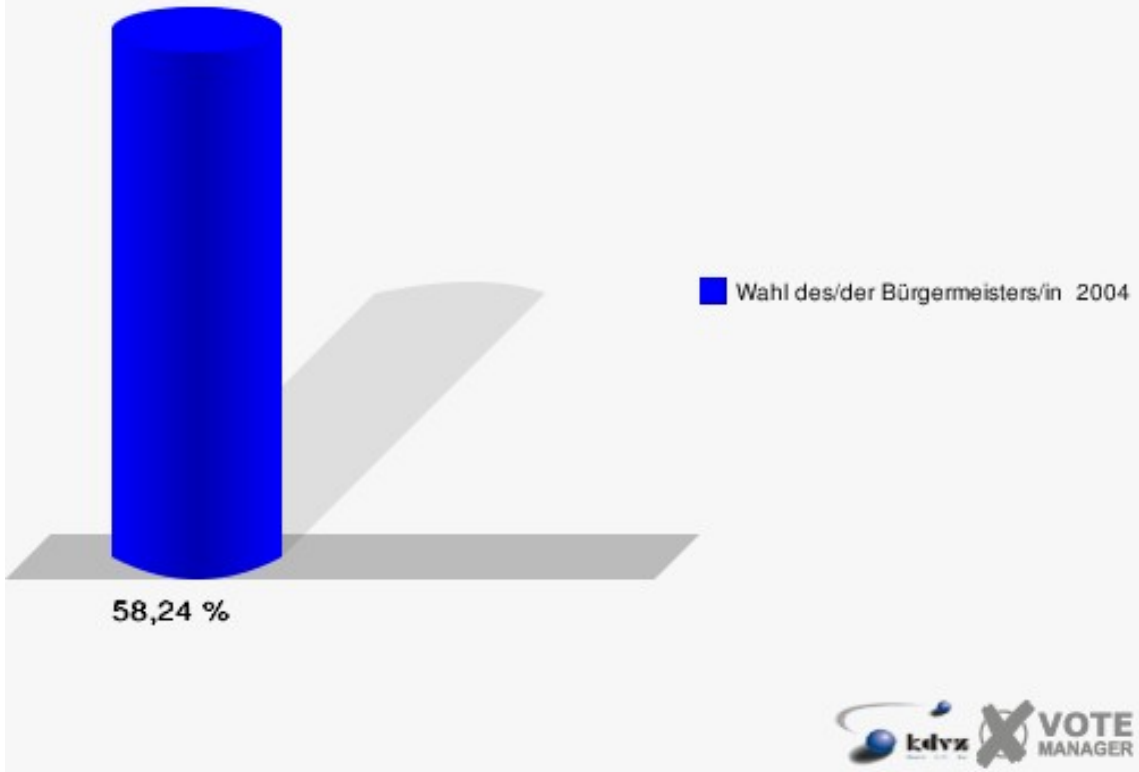


## 100-Grundschule Niederbachem

|                   | Anzahl | Prozent |
|-------------------|--------|---------|
| Wahlberechtigte   | 771    |         |
| Wähler/innen      | 449    | 58,24 % |
| ungültige Stimmen | 5      | 1,11 %  |
| gültige Stimmen   | 444    | 98,89 % |
| Hüffel, CDU       | 211    | 47,52 % |
| Heid, SPD         | 170    | 38,29 % |
| Wilms, FDP        | 28     | 6,31 %  |
| Steiner, GRÜNE    | 35     | 7,88 %  |

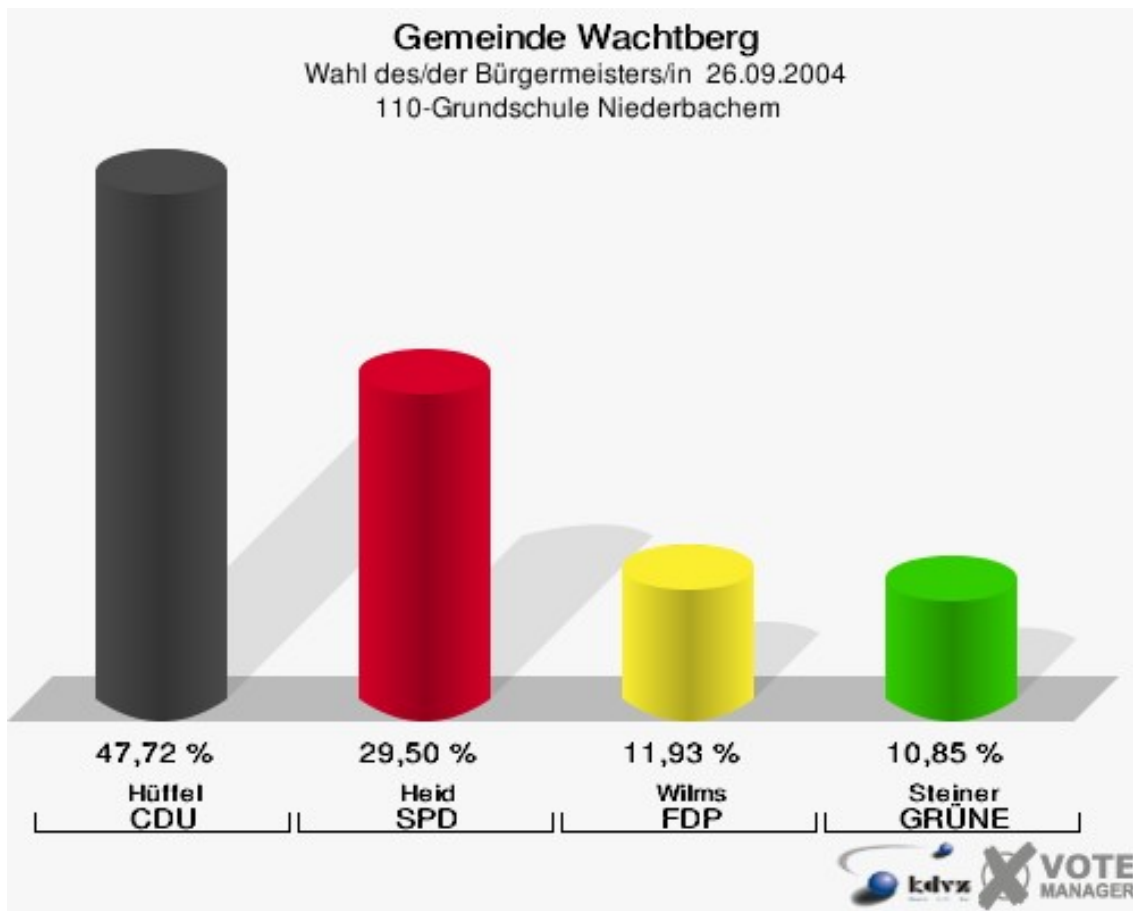


**Gemeinde Wachtberg**  
Wahl des/der Bürgermeisters/in 26.09.2004  
Wahlbeteiligung 100-Grundschule Niederbachem

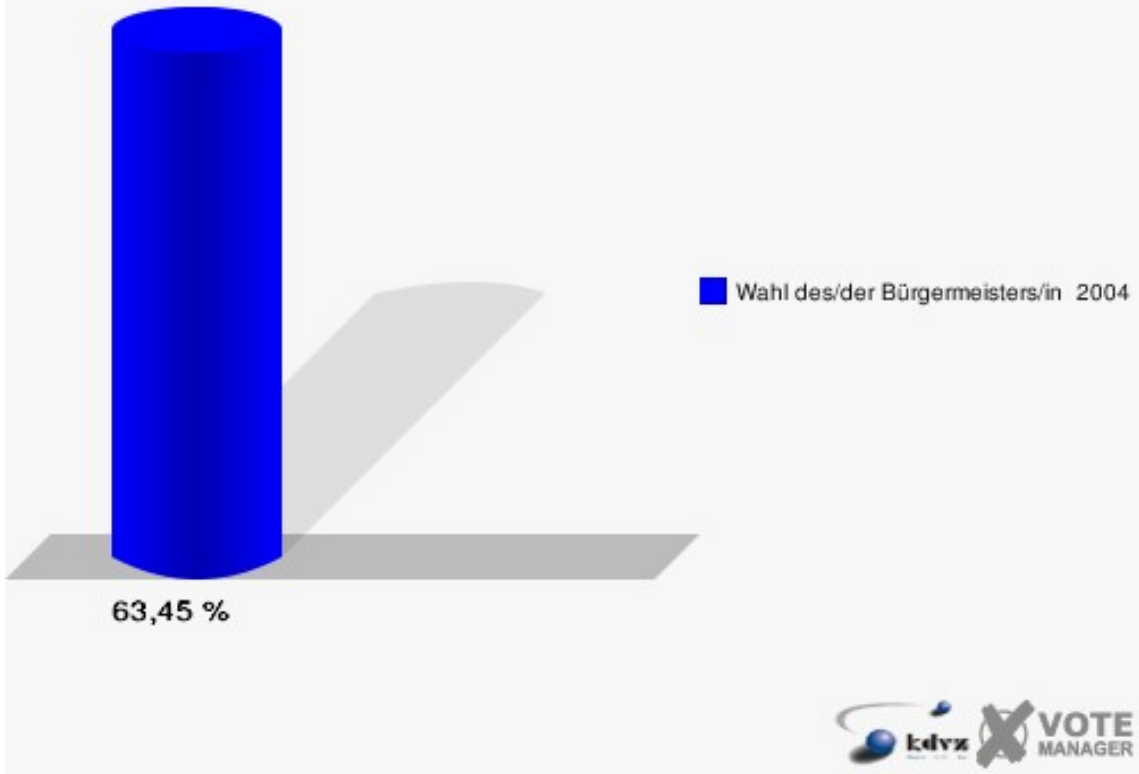


## 110-Grundschule Niederbachem

|                   | Anzahl | Prozent |
|-------------------|--------|---------|
| Wahlberechtigte   | 747    |         |
| Wähler/innen      | 474    | 63,45 % |
| ungültige Stimmen | 13     | 2,74 %  |
| gültige Stimmen   | 461    | 97,26 % |
| Hüffel, CDU       | 220    | 47,72 % |
| Heid, SPD         | 136    | 29,50 % |
| Wilms, FDP        | 55     | 11,93 % |
| Steiner, GRÜNE    | 50     | 10,85 % |



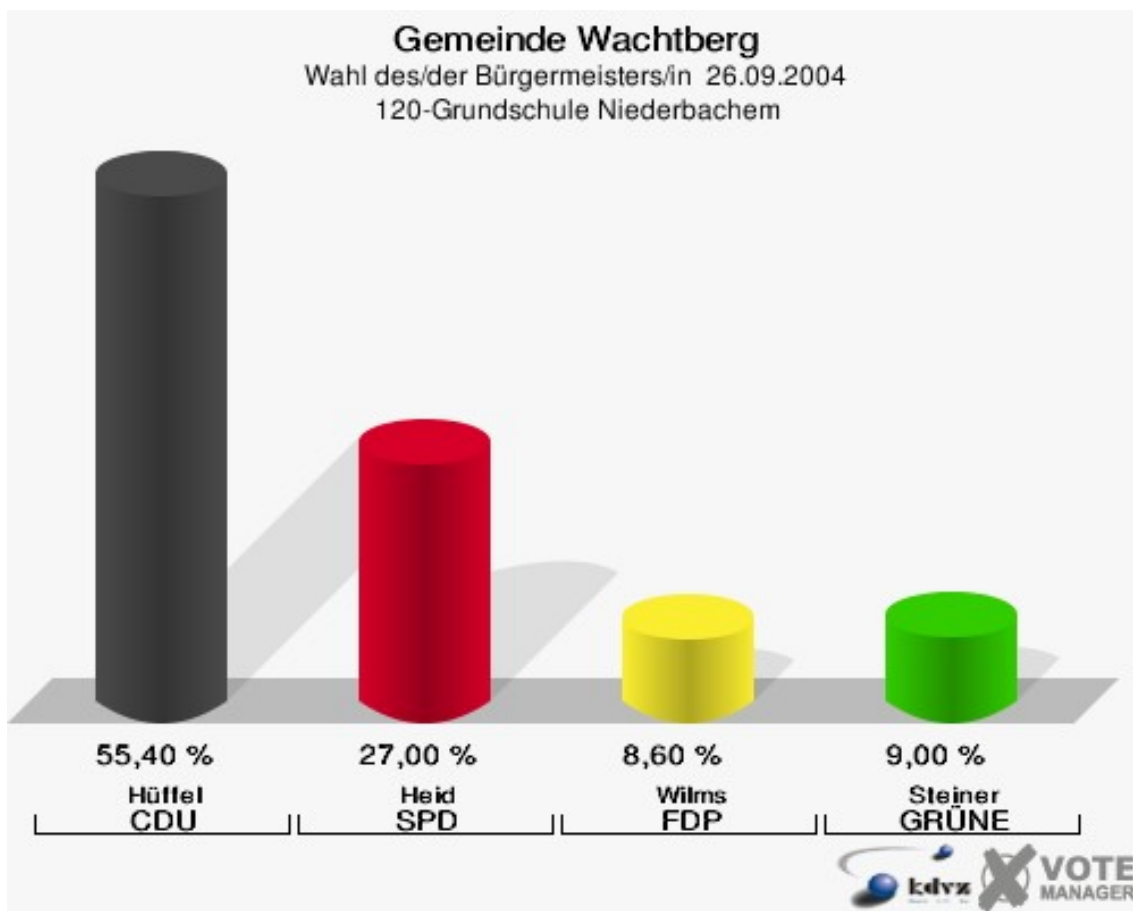
**Gemeinde Wachtberg**  
Wahl des/der Bürgermeisters/in 26.09.2004  
Wahlbeteiligung 110-Grundschule Niederbachem



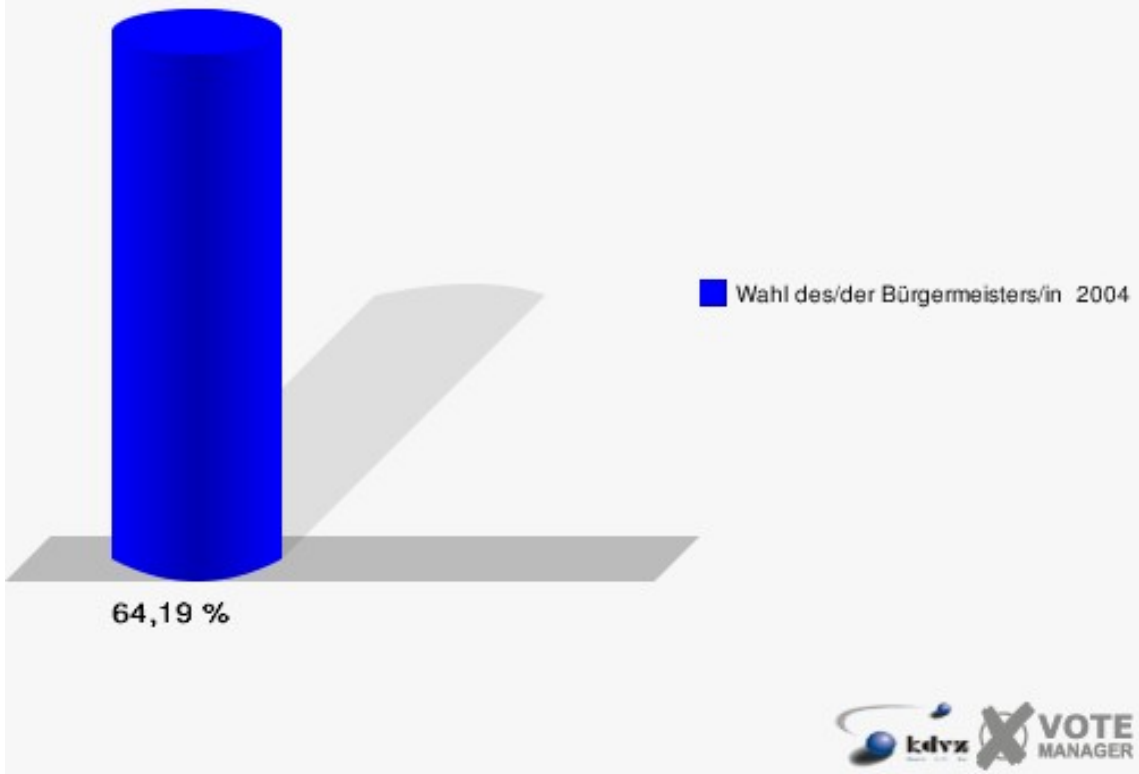


## 120-Grundschule Niederbachem

|                   | Anzahl | Prozent |
|-------------------|--------|---------|
| Wahlberechtigte   | 807    |         |
| Wähler/innen      | 518    | 64,19 % |
| ungültige Stimmen | 18     | 3,47 %  |
| gültige Stimmen   | 500    | 96,53 % |
| Hüffel, CDU       | 277    | 55,40 % |
| Heid, SPD         | 135    | 27,00 % |
| Wilms, FDP        | 43     | 8,60 %  |
| Steiner, GRÜNE    | 45     | 9,00 %  |

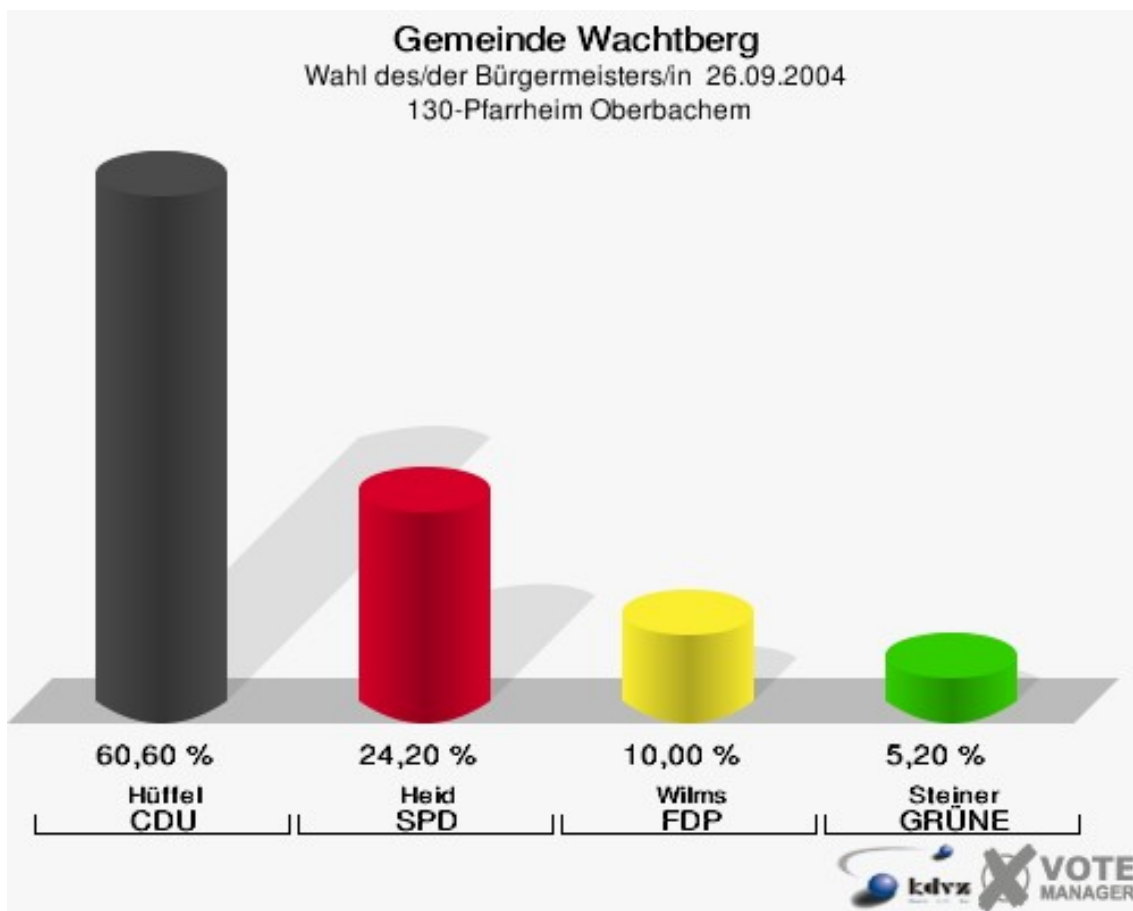


**Gemeinde Wachtberg**  
Wahl des/der Bürgermeisters/in 26.09.2004  
Wahlbeteiligung 120-Grundschule Niederbachem

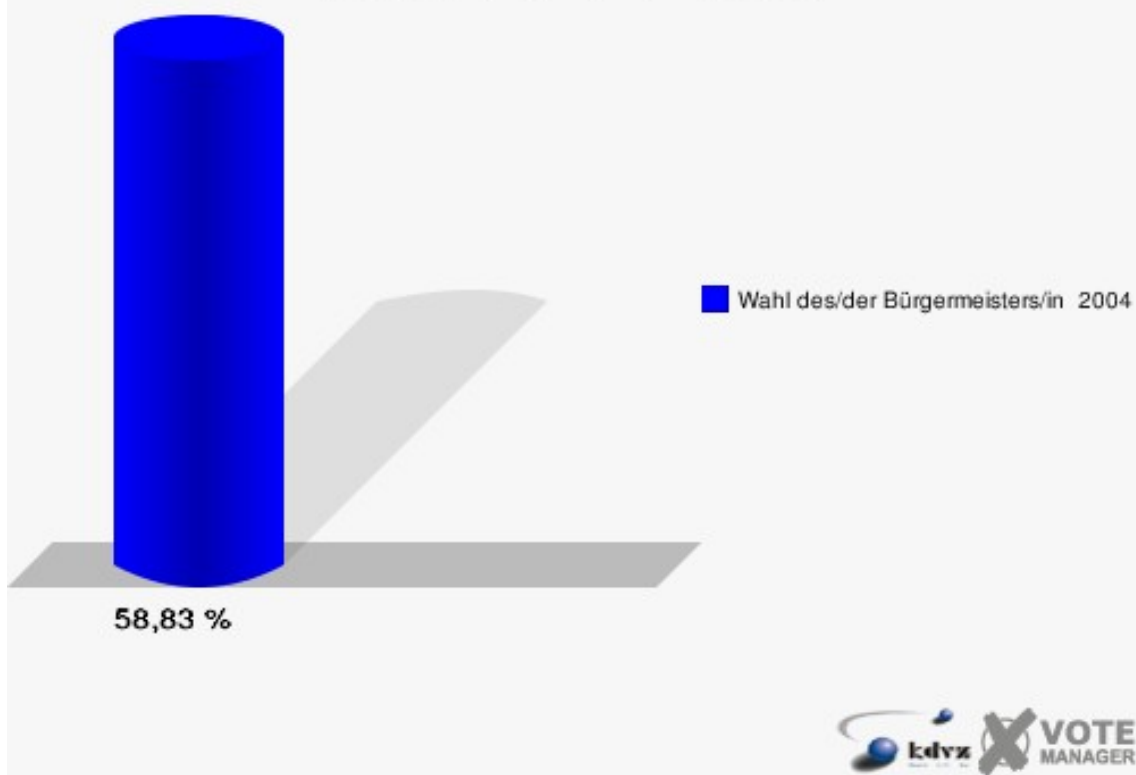


## 130-Pfarrheim Oberbachem

|                   | Anzahl | Prozent |
|-------------------|--------|---------|
| Wahlberechtigte   | 872    |         |
| Wähler/innen      | 513    | 58,83 % |
| ungültige Stimmen | 13     | 2,53 %  |
| gültige Stimmen   | 500    | 97,47 % |
| Hüffel, CDU       | 303    | 60,60 % |
| Heid, SPD         | 121    | 24,20 % |
| Wilms, FDP        | 50     | 10,00 % |
| Steiner, GRÜNE    | 26     | 5,20 %  |

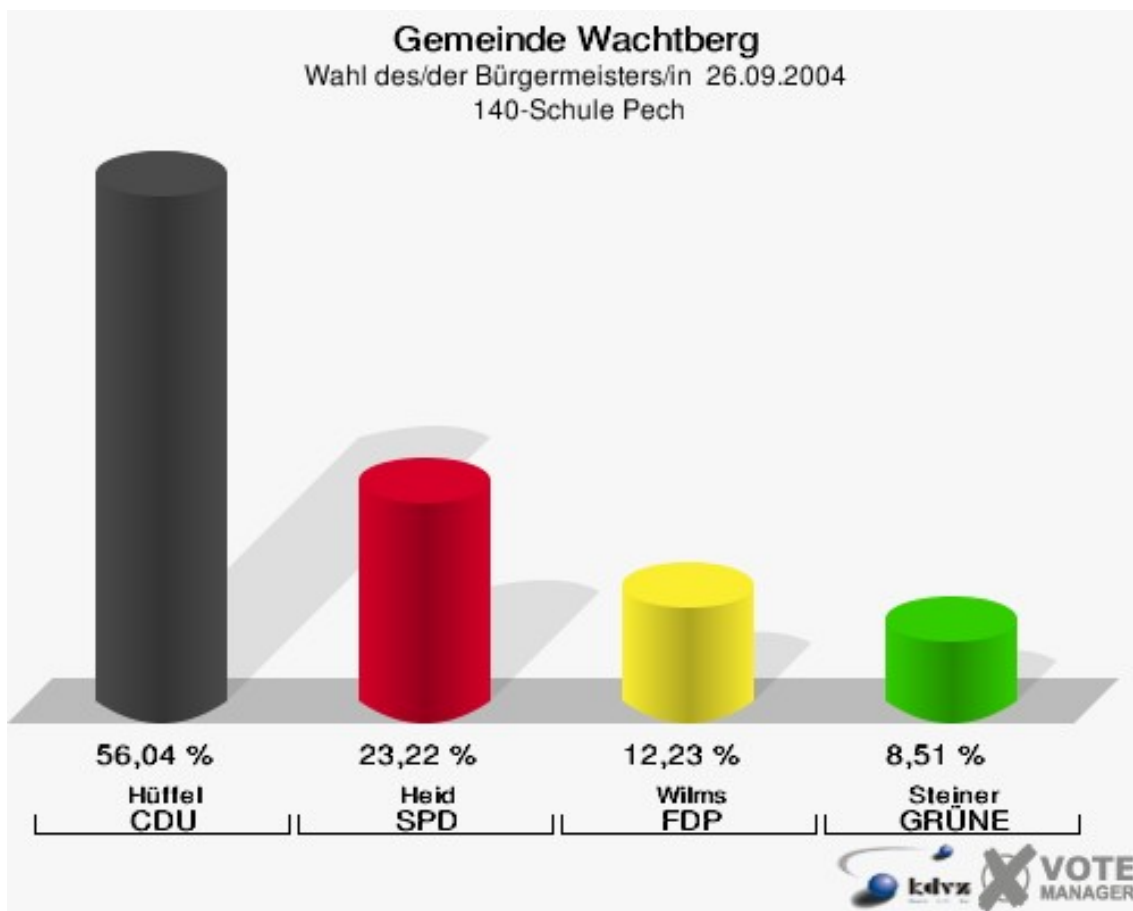


**Gemeinde Wachtberg**  
Wahl des/der Bürgermeisters/in 26.09.2004  
Wahlbeteiligung 130-Pfarheim Oberbachem

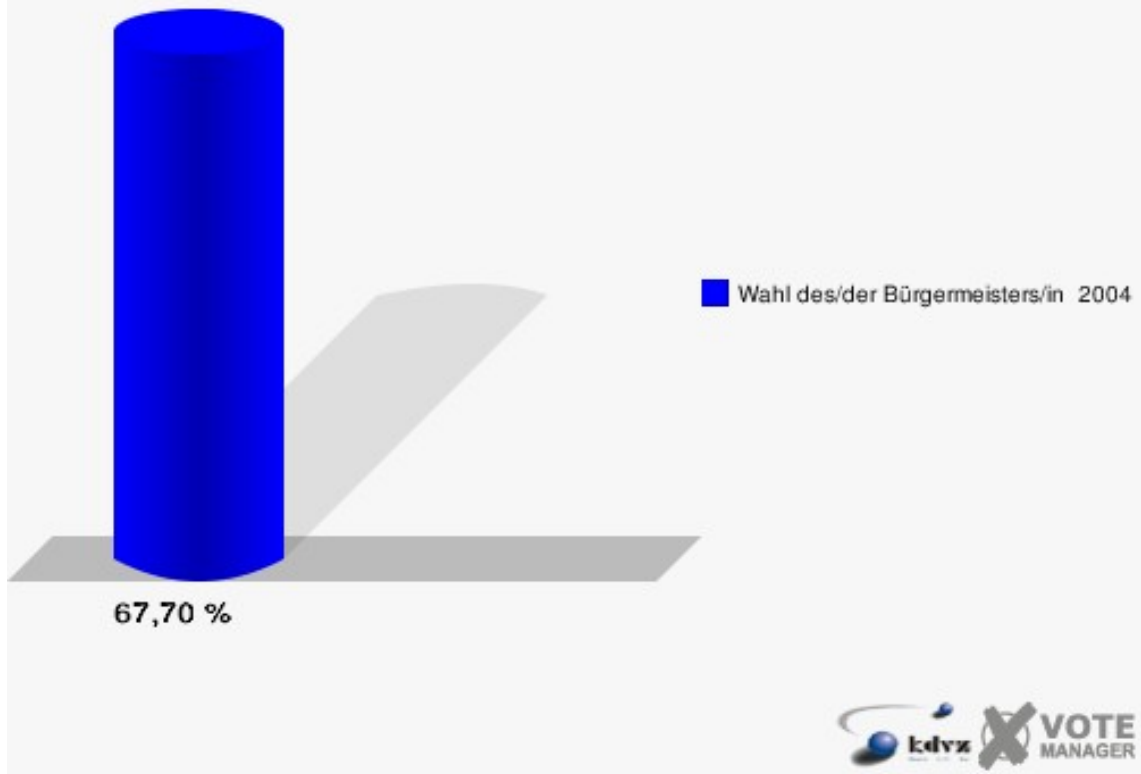


## 140-Schule Pech

|                   | Anzahl | Prozent |
|-------------------|--------|---------|
| Wahlberechtigte   | 969    |         |
| Wähler/innen      | 656    | 67,70 % |
| ungültige Stimmen | 10     | 1,52 %  |
| gültige Stimmen   | 646    | 98,48 % |
| Hüffel, CDU       | 362    | 56,04 % |
| Heid, SPD         | 150    | 23,22 % |
| Wilms, FDP        | 79     | 12,23 % |
| Steiner, GRÜNE    | 55     | 8,51 %  |

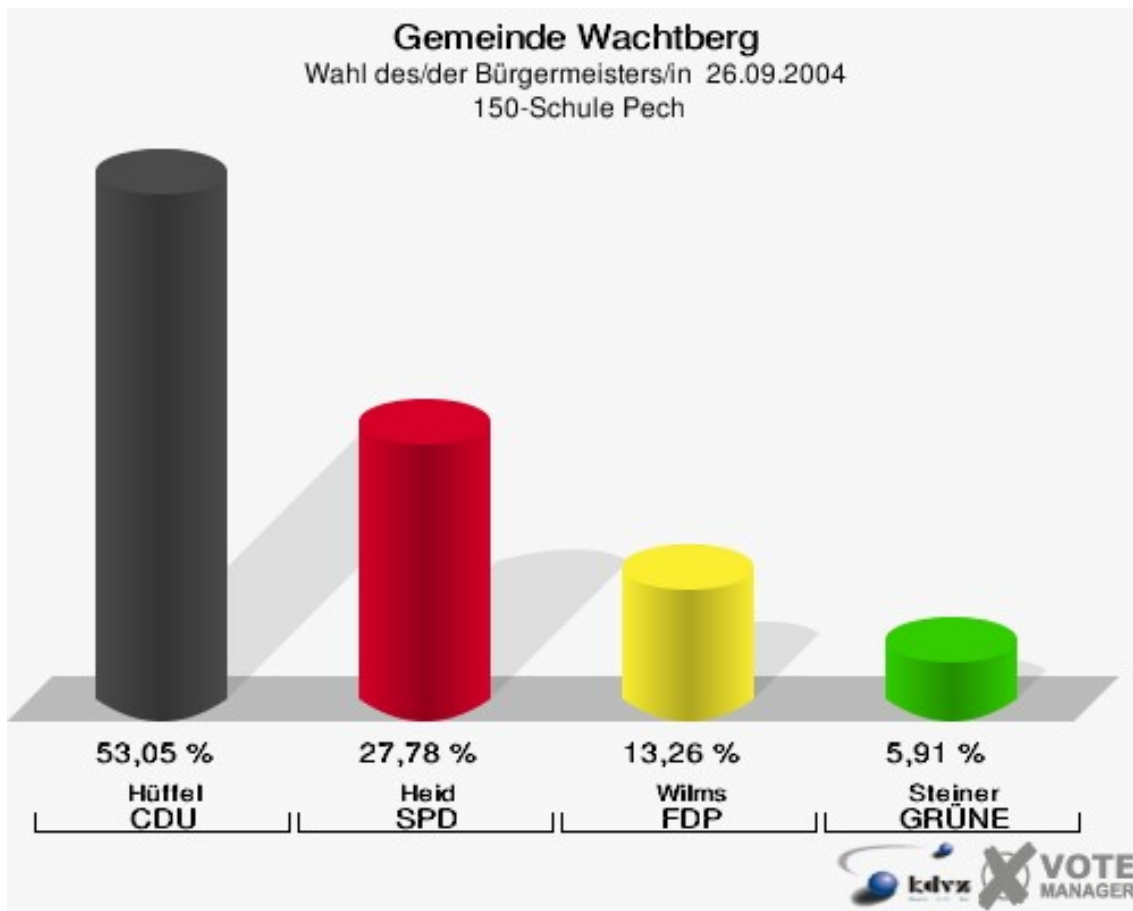


**Gemeinde Wachtberg**  
Wahl des/der Bürgermeisters/in 26.09.2004  
Wahlbeteiligung 140-Schule Pech

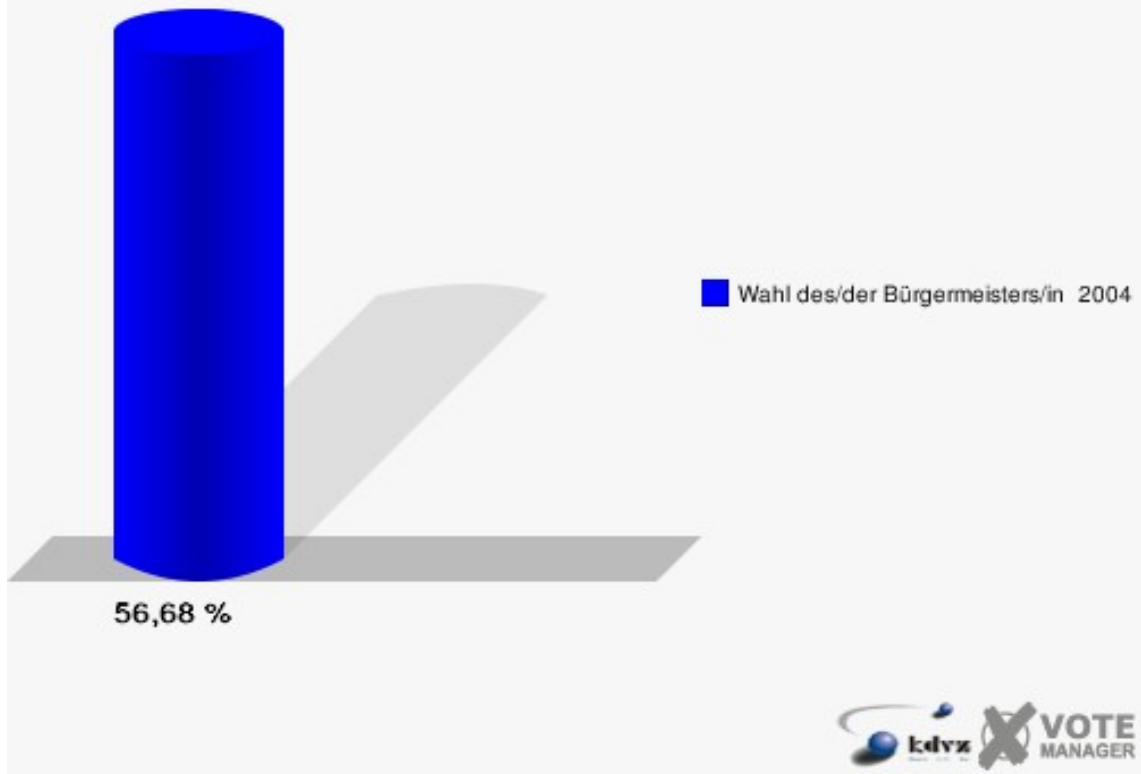


## 150-Schule Pech

|                   | Anzahl | Prozent |
|-------------------|--------|---------|
| Wahlberechtigte   | 995    |         |
| Wähler/innen      | 564    | 56,68 % |
| ungültige Stimmen | 6      | 1,06 %  |
| gültige Stimmen   | 558    | 98,94 % |
| Hüffel, CDU       | 296    | 53,05 % |
| Heid, SPD         | 155    | 27,78 % |
| Wilms, FDP        | 74     | 13,26 % |
| Steiner, GRÜNE    | 33     | 5,91 %  |



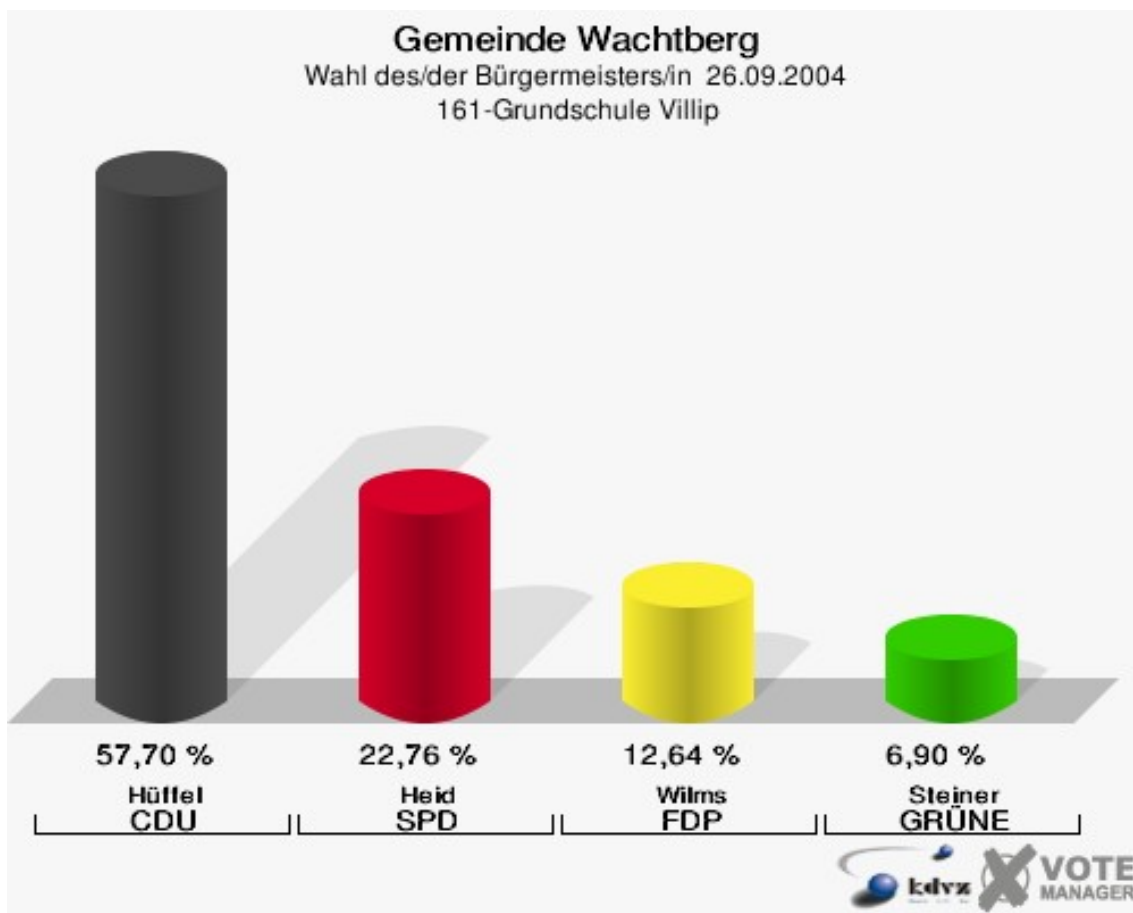
**Gemeinde Wachtberg**  
Wahl des/der Bürgermeisters/in 26.09.2004  
Wahlbeteiligung 150-Schule Pech



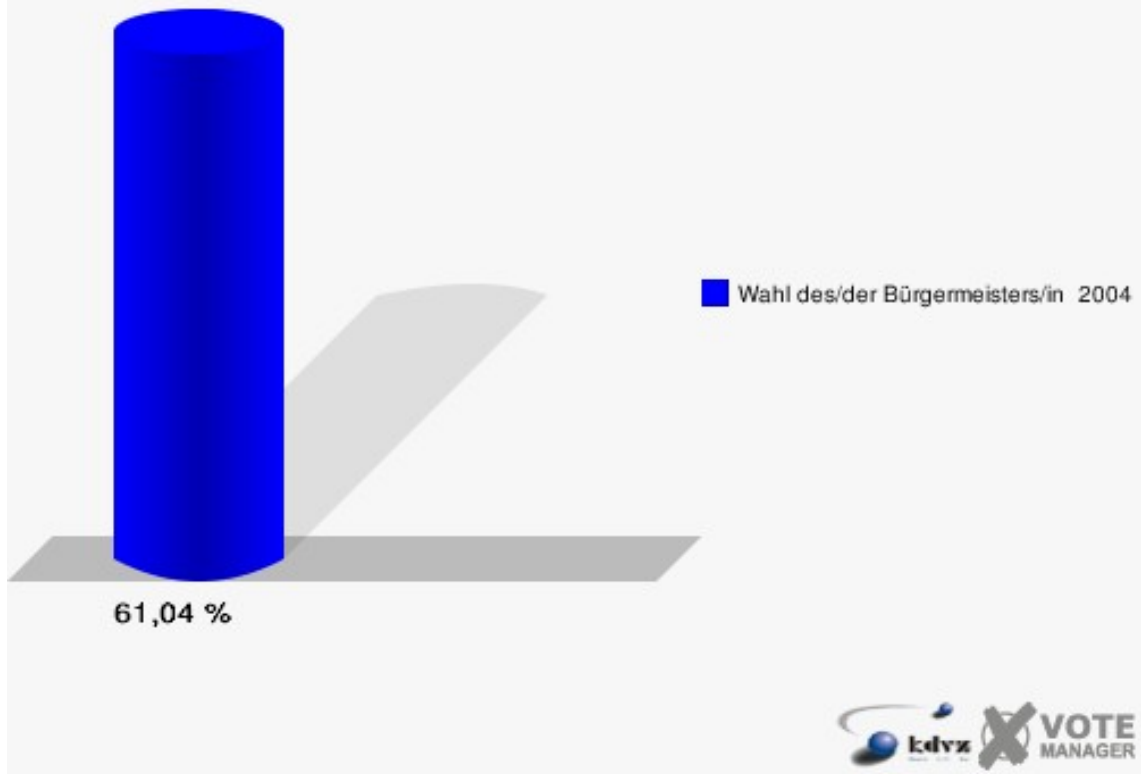


## 161-Grundschule Villip

|                   | Anzahl | Prozent |
|-------------------|--------|---------|
| Wahlberechtigte   | 734    |         |
| Wähler/innen      | 448    | 61,04 % |
| ungültige Stimmen | 13     | 2,90 %  |
| gültige Stimmen   | 435    | 97,10 % |
| Hüffel, CDU       | 251    | 57,70 % |
| Heid, SPD         | 99     | 22,76 % |
| Wilms, FDP        | 55     | 12,64 % |
| Steiner, GRÜNE    | 30     | 6,90 %  |

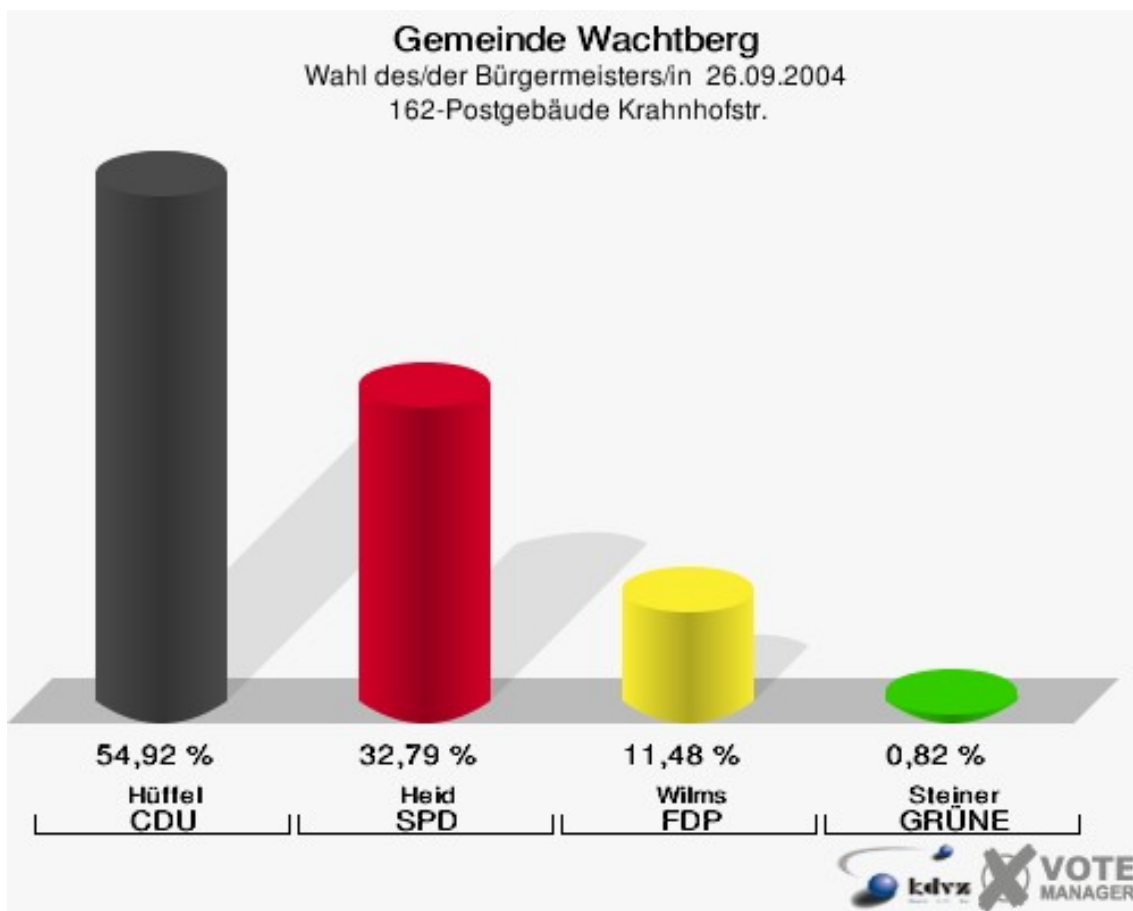


**Gemeinde Wachtberg**  
Wahl des/der Bürgermeisters/in 26.09.2004  
Wahlbeteiligung 161-Grundschule Villip



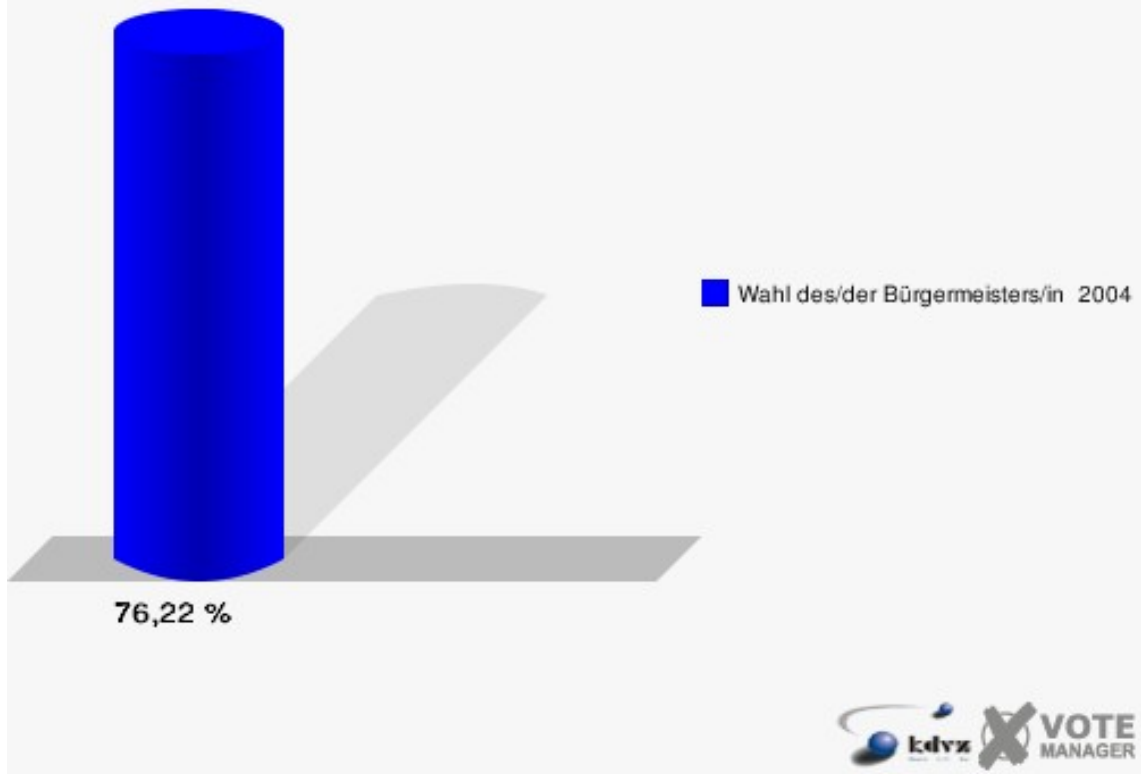
## 162-Postgebäude Krahnhofstr.

|                   | Anzahl | Prozent |
|-------------------|--------|---------|
| Wahlberechtigte   | 164    |         |
| Wähler/innen      | 125    | 76,22 % |
| ungültige Stimmen | 3      | 2,40 %  |
| gültige Stimmen   | 122    | 97,60 % |
| Hüffel, CDU       | 67     | 54,92 % |
| Heid, SPD         | 40     | 32,79 % |
| Wilms, FDP        | 14     | 11,48 % |
| Steiner, GRÜNE    | 1      | 0,82 %  |



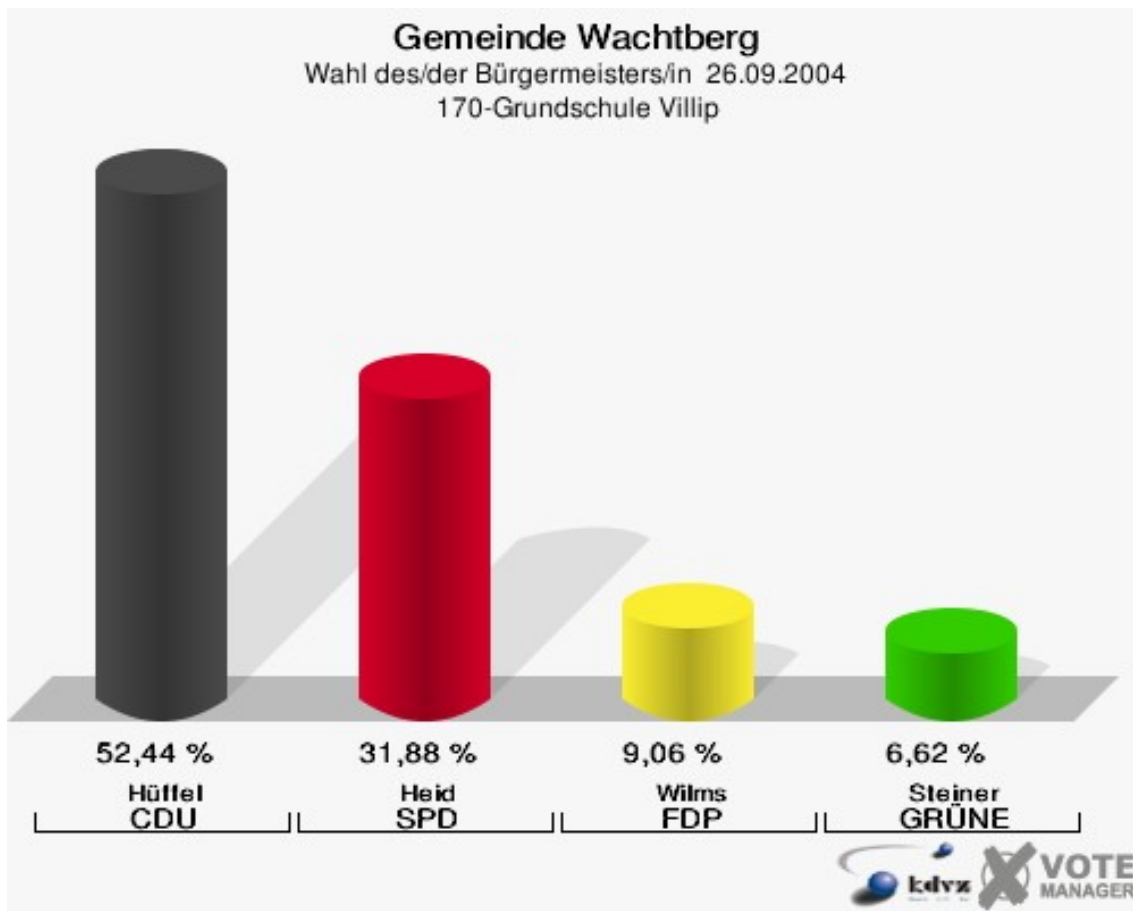
## Gemeinde Wachtberg

Wahl des/der Bürgermeisters/in 26.09.2004  
Wahlbeteiligung 162-Postgebäude Krahnhofstr.

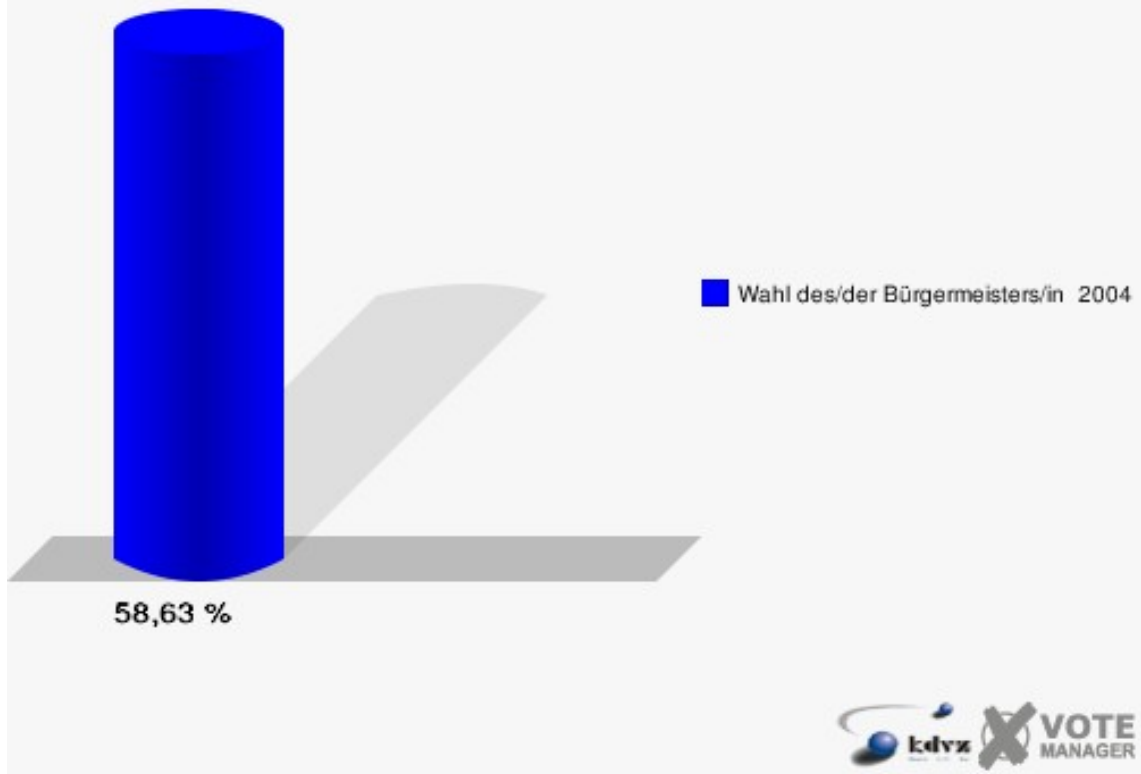


## 170-Grundschule Villip

|                   | Anzahl | Prozent |
|-------------------|--------|---------|
| Wahlberechtigte   | 996    |         |
| Wähler/innen      | 584    | 58,63 % |
| ungültige Stimmen | 10     | 1,71 %  |
| gültige Stimmen   | 574    | 98,29 % |
| Hüffel, CDU       | 301    | 52,44 % |
| Heid, SPD         | 183    | 31,88 % |
| Wilms, FDP        | 52     | 9,06 %  |
| Steiner, GRÜNE    | 38     | 6,62 %  |

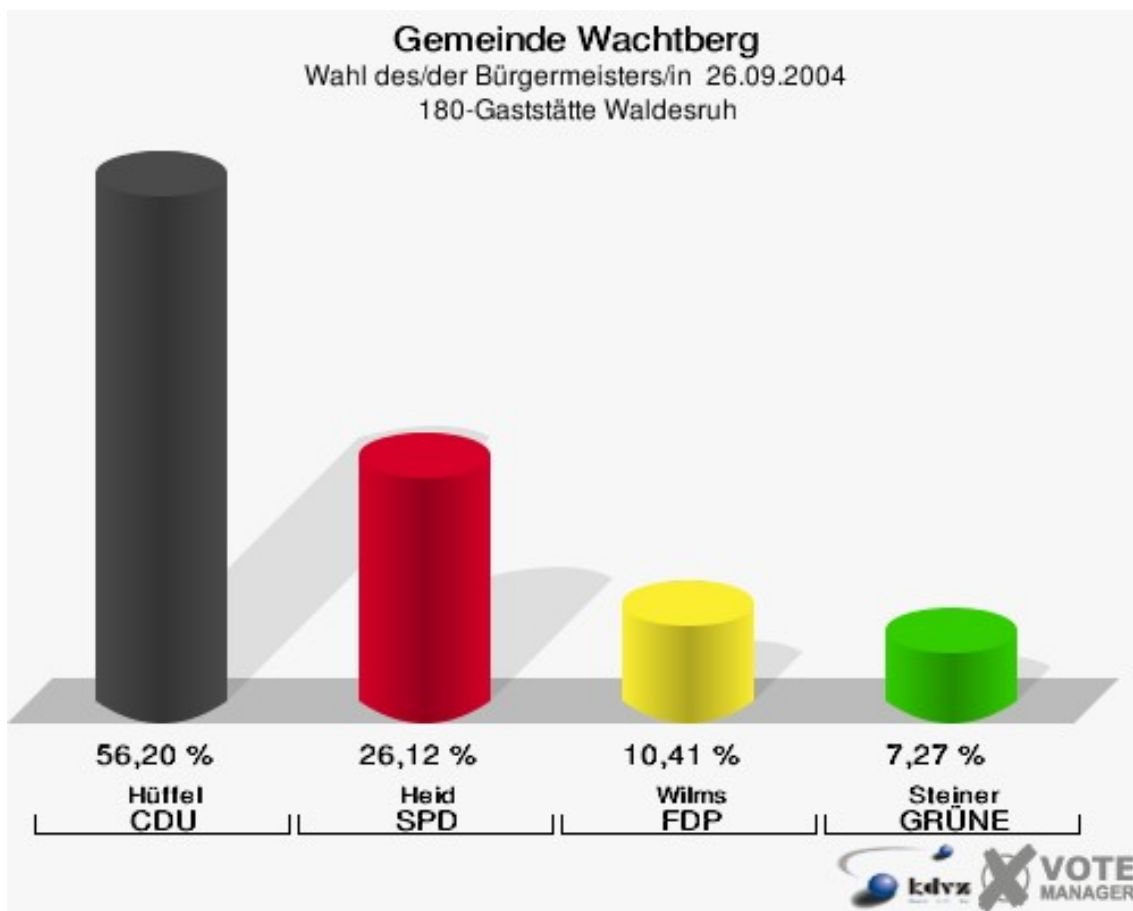


**Gemeinde Wachtberg**  
Wahl des/der Bürgermeisters/in 26.09.2004  
Wahlbeteiligung 170-Grundschule Villip



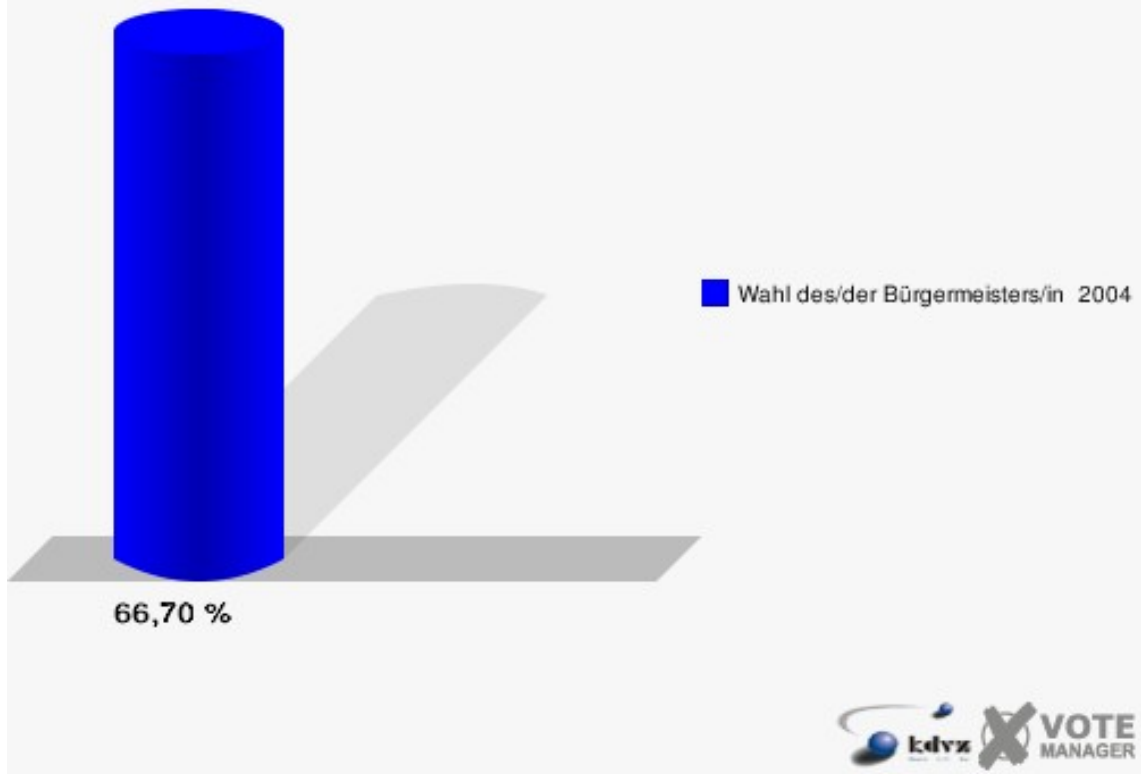
## 180-Gaststätte Waldesruh

|                   | Anzahl | Prozent |
|-------------------|--------|---------|
| Wahlberechtigte   | 928    |         |
| Wähler/innen      | 619    | 66,70 % |
| ungültige Stimmen | 14     | 2,26 %  |
| gültige Stimmen   | 605    | 97,74 % |
| Hüffel, CDU       | 340    | 56,20 % |
| Heid, SPD         | 158    | 26,12 % |
| Wilms, FDP        | 63     | 10,41 % |
| Steiner, GRÜNE    | 44     | 7,27 %  |



## Gemeinde Wachtberg

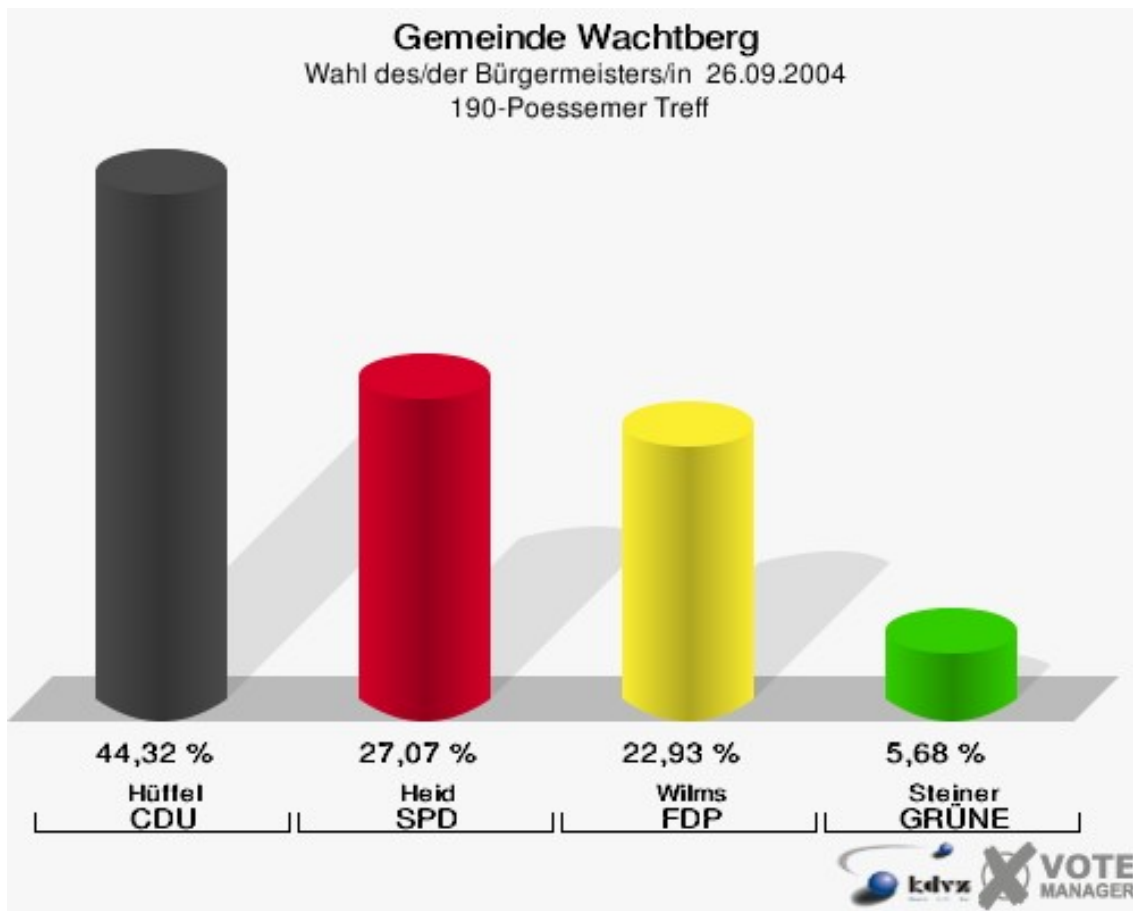
Wahl des/der Bürgermeisters/in 26.09.2004  
Wahlbeteiligung 180-Gaststätte Waldesruh



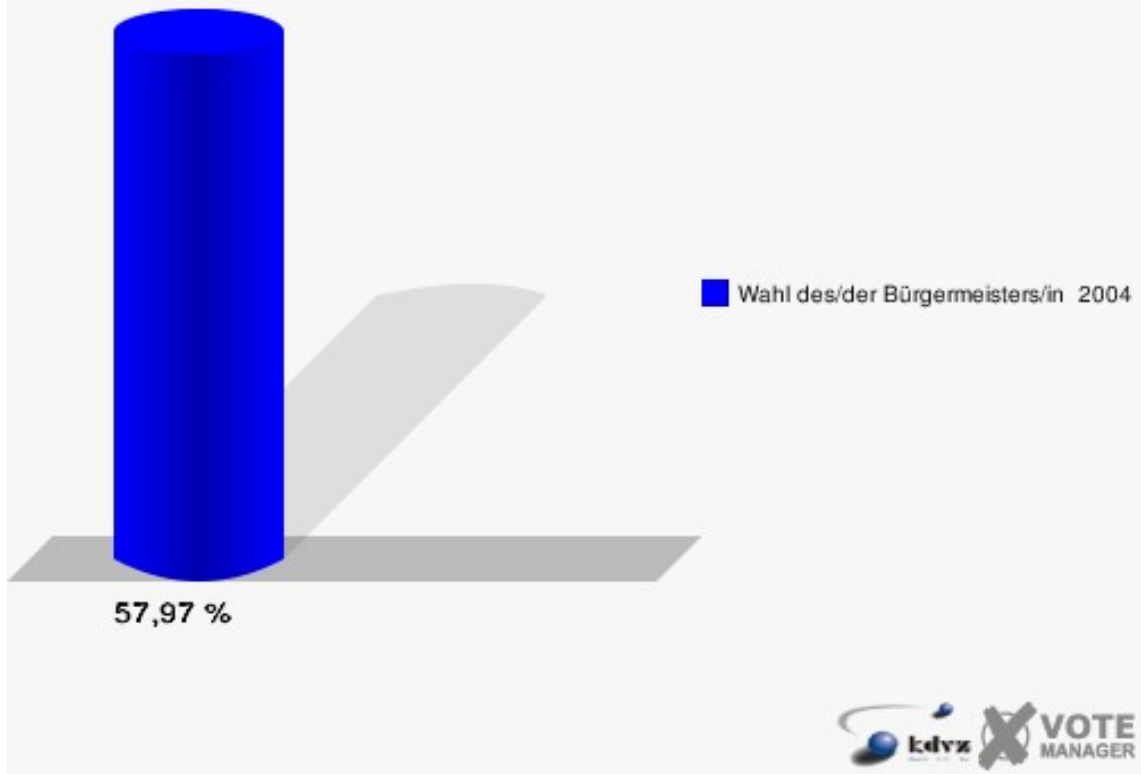


## 190-Poessemer Treff

|                   | Anzahl | Prozent |
|-------------------|--------|---------|
| Wahlberechtigte   | 797    |         |
| Wähler/innen      | 462    | 57,97 % |
| ungültige Stimmen | 4      | 0,87 %  |
| gültige Stimmen   | 458    | 99,13 % |
| Hüffel, CDU       | 203    | 44,32 % |
| Heid, SPD         | 124    | 27,07 % |
| Wilms, FDP        | 105    | 22,93 % |
| Steiner, GRÜNE    | 26     | 5,68 %  |



**Gemeinde Wachtberg**  
Wahl des/der Bürgermeisters/in 26.09.2004  
Wahlbeteiligung 190-Poessemer Treff



# Übersicht Stimmbezirke

Gemeinde Wachtberg  
Wahl des/der Bürgermeisters/in 26.09.2004  
Zusammenstellung der Ergebnisse nach Stimmbezirken

| Stimmbezirk                            | Wahlberechtigte | Wähler  | gültig  | Hüffel<br>CDU  | Heid<br>SPD | Wilms<br>FDP | Steiner<br>GRÜNE |
|--|-----------------|---------|---------|----------------|-------------|--------------|------------------|
| <b>011-Grundschule Adendorf</b>        | 580             | 388     | 376     | <b>232</b>     | 100         | 23           | 21               |
|  |                 | 66,90 % | 96,91 % | <b>61,70 %</b> | 26,60 %     | 6,12 %       | 5,59 %           |
| <b>012-Feuerwehrgerätehaus Arzdorf</b> | 220             | 142     | 139     | <b>76</b>      | 44          | 13           | 6                |
|  |                 | 64,55 % | 97,89 % | <b>54,68 %</b> | 31,65 %     | 9,35 %       | 4,32 %           |
| <b>020-Grundschule Adendorf</b>        | 655             | 379     | 366     | <b>242</b>     | 67          | 48           | 9                |
|  |                 | 57,86 % | 96,57 % | <b>66,12 %</b> | 18,31 %     | 13,11 %      | 2,46 %           |
| <b>030-Jugendheim Fritzdorf</b>        | 720             | 474     | 462     | <b>313</b>     | 105         | 32           | 12               |
|  |                 | 65,83 % | 97,47 % | <b>67,75 %</b> | 22,73 %     | 6,93 %       | 2,60 %           |
| <b>041-Rathaus Berkum</b>              | 654             | 434     | 432     | <b>237</b>     | 129         | 34           | 32               |
|  |                 | 66,36 % | 99,54 % | <b>54,86 %</b> | 29,86 %     | 7,87 %       | 7,41 %           |
| <b>042-Züllighovener Treff</b>         | 206             | 150     | 141     | <b>79</b>      | 34          | 22           | 6                |
|  |                 | 72,82 % | 94,00 % | <b>56,03 %</b> | 24,11 %     | 15,60 %      | 4,26 %           |
| <b>050-Limbachstift Berkum</b>         | 865             | 523     | 507     | <b>291</b>     | 133         | 63           | 20               |
|  |                 | 60,46 % | 96,94 % | <b>57,40 %</b> | 26,23 %     | 12,43 %      | 3,94 %           |
| <b>060-Dorfsaal Gimmersdorf</b>        | 595             | 410     | 403     | <b>216</b>     | 115         | 46           | 26               |
|  |                 | 68,91 % | 98,29 % | <b>53,60 %</b> | 28,54 %     | 11,41 %      | 6,45 %           |
| <b>070-Köllenhof Ließem</b>            | 671             | 488     | 481     | <b>244</b>     | 160         | 43           | 34               |
|  |                 | 72,73 % | 98,57 % | <b>50,73 %</b> | 33,26 %     | 8,94 %       | 7,07 %           |
| <b>080-Kindergarten Ließem</b>         | 645             | 403     | 388     | <b>233</b>     | 79          | 59           | 17               |
|  |                 | 62,48 % | 96,28 % | <b>60,05 %</b> | 20,36 %     | 15,21 %      | 4,38 %           |
| <b>090-Grundschule Niederbachem</b>    | 570             | 360     | 352     | <b>185</b>     | 114         | 23           | 30               |
|  |                 | 63,16 % | 97,78 % | <b>52,56 %</b> | 32,39 %     | 6,53 %       | 8,52 %           |









| Stimmbezirk                         | Wahlberechtigte | Wähler  | gültig  | Hüffel<br>CDU  | Heid<br>SPD | Wilms<br>FDP | Steiner<br>GRÜNE |
|-------------------------------------|-----------------|---------|---------|----------------|-------------|--------------|------------------|
| <b>100-Grundschule Niederbachem</b> | 771             | 449     | 444     | <b>211</b>     | 170         | 28           | 35               |
|                                     |                 | 58,24 % | 98,89 % | <b>47,52 %</b> | 38,29 %     | 6,31 %       | 7,88 %           |
| <b>110-Grundschule Niederbachem</b> | 747             | 474     | 461     | <b>220</b>     | 136         | 55           | 50               |
|                                     |                 | 63,45 % | 97,26 % | <b>47,72 %</b> | 29,50 %     | 11,93 %      | 10,85 %          |
| <b>120-Grundschule Niederbachem</b> | 807             | 518     | 500     | <b>277</b>     | 135         | 43           | 45               |
|                                     |                 | 64,19 % | 96,53 % | <b>55,40 %</b> | 27,00 %     | 8,60 %       | 9,00 %           |
| <b>130-Pfarrheim Oberbachem</b>     | 872             | 513     | 500     | <b>303</b>     | 121         | 50           | 26               |
|                                     |                 | 58,83 % | 97,47 % | <b>60,60 %</b> | 24,20 %     | 10,00 %      | 5,20 %           |
| <b>140-Schule Pech</b>              | 969             | 656     | 646     | <b>362</b>     | 150         | 79           | 55               |
|                                     |                 | 67,70 % | 98,48 % | <b>56,04 %</b> | 23,22 %     | 12,23 %      | 8,51 %           |
| <b>150-Schule Pech</b>              | 995             | 564     | 558     | <b>296</b>     | 155         | 74           | 33               |
|                                     |                 | 56,68 % | 98,94 % | <b>53,05 %</b> | 27,78 %     | 13,26 %      | 5,91 %           |
| <b>161-Grundschule Villip</b>       | 734             | 448     | 435     | <b>251</b>     | 99          | 55           | 30               |
|                                     |                 | 61,04 % | 97,10 % | <b>57,70 %</b> | 22,76 %     | 12,64 %      | 6,90 %           |
| <b>162-Postgebäude Krahnhofstr.</b> | 164             | 125     | 122     | <b>67</b>      | 40          | 14           | 1                |
|                                     |                 | 76,22 % | 97,60 % | <b>54,92 %</b> | 32,79 %     | 11,48 %      | 0,82 %           |
| <b>170-Grundschule Villip</b>       | 996             | 584     | 574     | <b>301</b>     | 183         | 52           | 38               |
|                                     |                 | 58,63 % | 98,29 % | <b>52,44 %</b> | 31,88 %     | 9,06 %       | 6,62 %           |
| <b>180-Gaststätte Waldesruh</b>     | 928             | 619     | 605     | <b>340</b>     | 158         | 63           | 44               |
|                                     |                 | 66,70 % | 97,74 % | <b>56,20 %</b> | 26,12 %     | 10,41 %      | 7,27 %           |
| <b>190-Poessemer Treff</b>          | 797             | 462     | 458     | <b>203</b>     | 124         | 105          | 26               |
|                                     |                 | 57,97 % | 99,13 % | <b>44,32 %</b> | 27,07 %     | 22,93 %      | 5,68 %           |
| <b>Gemeinde Wachtberg</b>           | 15.161          | 9.563   | 9.350   | <b>5.179</b>   | 2.551       | 1.024        | 596              |
|                                     |                 | 63,08 % | 97,77 % | <b>55,39 %</b> | 27,28 %     | 10,95 %      | 6,37 %           |

Gemeinde Wachtberg  
Wahl des/der Bürgermeisters/in 26.09.2004  
Hüffel, CDU, Ergebnis  
Stimmbezirk-Übersicht























|                                 |         |  |
|---------------------------------|---------|--|
| 030-Jugendheim Fritzdorf        | 67,75 % |  |
| 020-Grundschule Adendorf        | 66,12 % |  |
| 011-Grundschule Adendorf        | 61,70 % |  |
| 130-Pfarrheim Oberbachem        | 60,60 % |  |
| 080-Kindergarten Ließem         | 60,05 % |  |
| 161-Grundschule Villip          | 57,70 % |  |
| 050-Limbachstift Berkum         | 57,40 % |  |
| 180-Gaststätte Waldesruh        | 56,20 % |  |
| 140-Schule Pech                 | 56,04 % |  |
| 042-Züllighovener Treff         | 56,03 % |  |
| 120-Grundschule Niederbachem    | 55,40 % |  |
| 162-Postgebäude Krahnhofstr.    | 54,92 % |  |
| 041-Rathaus Berkum              | 54,86 % |  |
| 012-Feuerwehrgerätehaus Arzdorf | 54,68 % |  |
| 060-Dorfsaal Gimmersdorf        | 53,60 % |  |
| 150-Schule Pech                 | 53,05 % |  |
| 090-Grundschule Niederbachem    | 52,56 % |  |
| 170-Grundschule Villip          | 52,44 % |  |
| 070-Köllenhof Ließem            | 50,73 % |  |
| 110-Grundschule Niederbachem    | 47,72 % |  |
| 100-Grundschule Niederbachem    | 47,52 % |  |
| 190-Poessemer Treff             | 44,32 % |  |

Gemeinde Wachtberg  
Wahl des/der Bürgermeisters/in 26.09.2004  
Heid, SPD, Ergebnis  
Stimmbezirk-Übersicht























|                                 |         |  |
|---------------------------------|---------|--|
| 100-Grundschule Niederbachem    | 38,29 % |  |
| 070-Köllenhof Ließem            | 33,26 % |  |
| 162-Postgebäude Krahnhofstr.    | 32,79 % |  |
| 090-Grundschule Niederbachem    | 32,39 % |  |
| 170-Grundschule Villip          | 31,88 % |  |
| 012-Feuerwehrgerätehaus Arzdorf | 31,65 % |  |
| 041-Rathaus Berkum              | 29,86 % |  |
| 110-Grundschule Niederbachem    | 29,50 % |  |
| 060-Dorfsaal Gimmersdorf        | 28,54 % |  |
| 150-Schule Pech                 | 27,78 % |  |
| 190-Poessemer Treff             | 27,07 % |  |
| 120-Grundschule Niederbachem    | 27,00 % |  |
| 011-Grundschule Adendorf        | 26,60 % |  |
| 050-Limbachstift Berkum         | 26,23 % |  |

|                          |         |   |
|--------------------------|---------|---|
| 180-Gaststätte Waldesruh | 26,12 % |  |
| 130-Pfarrheim Oberbachem | 24,20 % |  |
| 042-Züllighovener Treff  | 24,11 % |  |
| 140-Schule Pech          | 23,22 % |  |
| 161-Grundschule Villip   | 22,76 % |  |
| 030-Jugendheim Fritzdorf | 22,73 % |  |
| 080-Kindergarten Ließem  | 20,36 % |  |
| 020-Grundschule Adendorf | 18,31 % |  |

Gemeinde Wachtberg  
Wahl des/der Bürgermeisters/in 26.09.2004  
Wilms, FDP, Ergebnis  
Stimmbezirk-Übersicht

|                                 |         |   |
|---------------------------------|---------|---|
| 190-Poessemer Treff             | 22,93 % |    |
| 042-Züllighovener Treff         | 15,60 % |    |
| 080-Kindergarten Ließem         | 15,21 % |    |
| 150-Schule Pech                 | 13,26 % |    |
| 020-Grundschule Adendorf        | 13,11 % |    |
| 161-Grundschule Villip          | 12,64 % |    |
| 050-Limbachstift Berkum         | 12,43 % |    |
| 140-Schule Pech                 | 12,23 % |    |
| 110-Grundschule Niederbachem    | 11,93 % |  |
| 162-Postgebäude Krahnhofstr.    | 11,48 % |  |
| 060-Dorfsaal Gimmersdorf        | 11,41 % |  |
| 180-Gaststätte Waldesruh        | 10,41 % |  |
| 130-Pfarrheim Oberbachem        | 10,00 % |  |
| 012-Feuerwehrgerätehaus Arzdorf | 9,35 %  |  |
| 170-Grundschule Villip          | 9,06 %  |  |
| 070-Köllenhof Ließem            | 8,94 %  |  |
| 120-Grundschule Niederbachem    | 8,60 %  |  |
| 041-Rathaus Berkum              | 7,87 %  |  |
| 030-Jugendheim Fritzdorf        | 6,93 %  |  |
| 090-Grundschule Niederbachem    | 6,53 %  |  |
| 100-Grundschule Niederbachem    | 6,31 %  |  |
| 011-Grundschule Adendorf        | 6,12 %  |  |

Gemeinde Wachtberg  
Wahl des/der Bürgermeisters/in 26.09.2004  
Steiner, GRÜNE, Ergebnis  
Stimmbezirk-Übersicht

|                                 |         |   |
|---------------------------------|---------|---|
| 110-Grundschule Niederbachem    | 10,85 % |    |
| 120-Grundschule Niederbachem    | 9,00 %  |    |
| 090-Grundschule Niederbachem    | 8,52 %  |    |
| 140-Schule Pech                 | 8,51 %  |    |
| 100-Grundschule Niederbachem    | 7,88 %  |    |
| 041-Rathaus Berkum              | 7,41 %  |    |
| 180-Gaststätte Waldesruh        | 7,27 %  |    |
| 070-Köllenhof Ließem            | 7,07 %  |    |
| 161-Grundschule Villip          | 6,90 %  |    |
| 170-Grundschule Villip          | 6,62 %  |    |
| 060-Dorfsaal Gimmersdorf        | 6,45 %  |    |
| 150-Schule Pech                 | 5,91 %  |    |
| 190-Poessemer Treff             | 5,68 %  |    |
| 011-Grundschule Adendorf        | 5,59 %  |    |
| 130-Pfarrheim Oberbachem        | 5,20 %  |    |
| 080-Kindergarten Ließem         | 4,38 %  |    |
| 012-Feuerwehrgerätehaus Arzdorf | 4,32 %  |  |
| 042-Züllighovener Treff         | 4,26 %  |  |
| 050-Limbachstift Berkum         | 3,94 %  |  |
| 030-Jugendheim Fritzdorf        | 2,60 %  |  |
| 020-Grundschule Adendorf        | 2,46 %  |  |
| 162-Postgebäude Krahnhofstr.    | 0,82 %  |  |