

Wahlbuch  
Kommunalwahlen  
26.09.2004  
Gemeinde Windeck  
Herausgegeben am 04.10.2016

# Inhaltsverzeichnis

|                                 |    |
|---------------------------------|----|
| Kreistagswahl                   | 1  |
| Gemeinde Windeck                | 1  |
| Wahlbezirke                     | 3  |
| Wahlbezirk 010                  | 3  |
| Wahlbezirk 020                  | 5  |
| Wahlbezirk 030                  | 7  |
| Wahlbezirk 040                  | 9  |
| Wahlbezirk 050                  | 11 |
| Wahlbezirk 060                  | 13 |
| Wahlbezirk 070                  | 15 |
| Wahlbezirk 080                  | 17 |
| Wahlbezirk 090                  | 19 |
| Wahlbezirk 100                  | 21 |
| Wahlbezirk 110                  | 23 |
| Wahlbezirk 120                  | 25 |
| Wahlbezirk 130                  | 27 |
| Wahlbezirk 140                  | 29 |
| Wahlbezirk 150                  | 31 |
| Wahlbezirk 160                  | 33 |
| Übersicht Wahlbezirke           | 35 |
| Stimmbezirke                    | 39 |
| 011-Bahnhofsgaststätte Au       | 39 |
| 012-Ev. Gemeindehaus Sommerring | 41 |
| 013-Kindergarten Opperzau       | 43 |
| 021-Dorfgemeinschaftshaus       | 45 |
| 022-Kinderg. Pusteblume         | 47 |
| 030-Kindergarten Hurst          | 49 |
| 041-Sportheim Öttershagen       | 51 |
| 051-Grundschule Rosbach         | 53 |
| 061-Hauptschule Rosbach         | 55 |
| 071-Hauptschule Rosbach         | 57 |
| 072-Ev. Gemeindehaus            | 59 |
| 081-DRK-Heim Roth               | 61 |
| 082-Gaststätte Willmeroth       | 63 |
| 091-Grundschule Schladern       | 65 |
| 092-Dorfgem.haus                | 67 |
| 101-Grundschule Dattenfeld      | 68 |
| 102 Gasthof Zur Sieg            | 70 |
| 110-Grundschule Dattenfeld      | 72 |
| 120-Sonderschule Rosseler Str.  | 74 |
| 121-Dorfhaus Hoppengarten       | 76 |

|                                 |     |
|---------------------------------|-----|
| 130-Grundschule Leuscheid       | 77  |
| 140-Dahlhauser Hof              | 79  |
| 141-Gaststätte Ehrenstein       | 81  |
| 142-Grundschule Leuscheid       | 83  |
| 151-Grundschule Herchen         | 85  |
| 152-Gaststätte Alt-Werfen       | 87  |
| 161-Sportheim SV Höhe           | 89  |
| 162-Gemeindehaus Stromberg      | 91  |
| 163-Grundschule Herchen         | 93  |
| Übersicht Stimmbezirke          | 95  |
| Ratswahl                        | 102 |
| Gemeinde Windeck                | 102 |
| Wahlbezirke                     | 104 |
| Wahlbezirk 010                  | 104 |
| Wahlbezirk 020                  | 106 |
| Wahlbezirk 030                  | 108 |
| Wahlbezirk 040                  | 110 |
| Wahlbezirk 050                  | 112 |
| Wahlbezirk 060                  | 114 |
| Wahlbezirk 070                  | 116 |
| Wahlbezirk 080                  | 118 |
| Wahlbezirk 090                  | 120 |
| Wahlbezirk 100                  | 122 |
| Wahlbezirk 110                  | 124 |
| Wahlbezirk 120                  | 126 |
| Wahlbezirk 130                  | 128 |
| Wahlbezirk 140                  | 130 |
| Wahlbezirk 150                  | 132 |
| Wahlbezirk 160                  | 134 |
| Übersicht Wahlbezirke           | 136 |
| Stimmbezirke                    | 141 |
| 011-Bahnhofsgaststätte Au       | 141 |
| 012-Ev. Gemeindehaus Sommerring | 143 |
| 013-Kindergarten Opperzau       | 145 |
| 021-Dorfgemeinschaftshaus       | 147 |
| 022-Kinderg. Pustebblume        | 149 |
| 030-Kindergarten Hurst          | 151 |
| 041-Sportheim Öttershagen       | 153 |
| 051-Grundschule Rosbach         | 155 |
| 061-Hauptschule Rosbach         | 157 |
| 071-Hauptschule Rosbach         | 159 |
| 072-Ev. Gemeindehaus            | 161 |

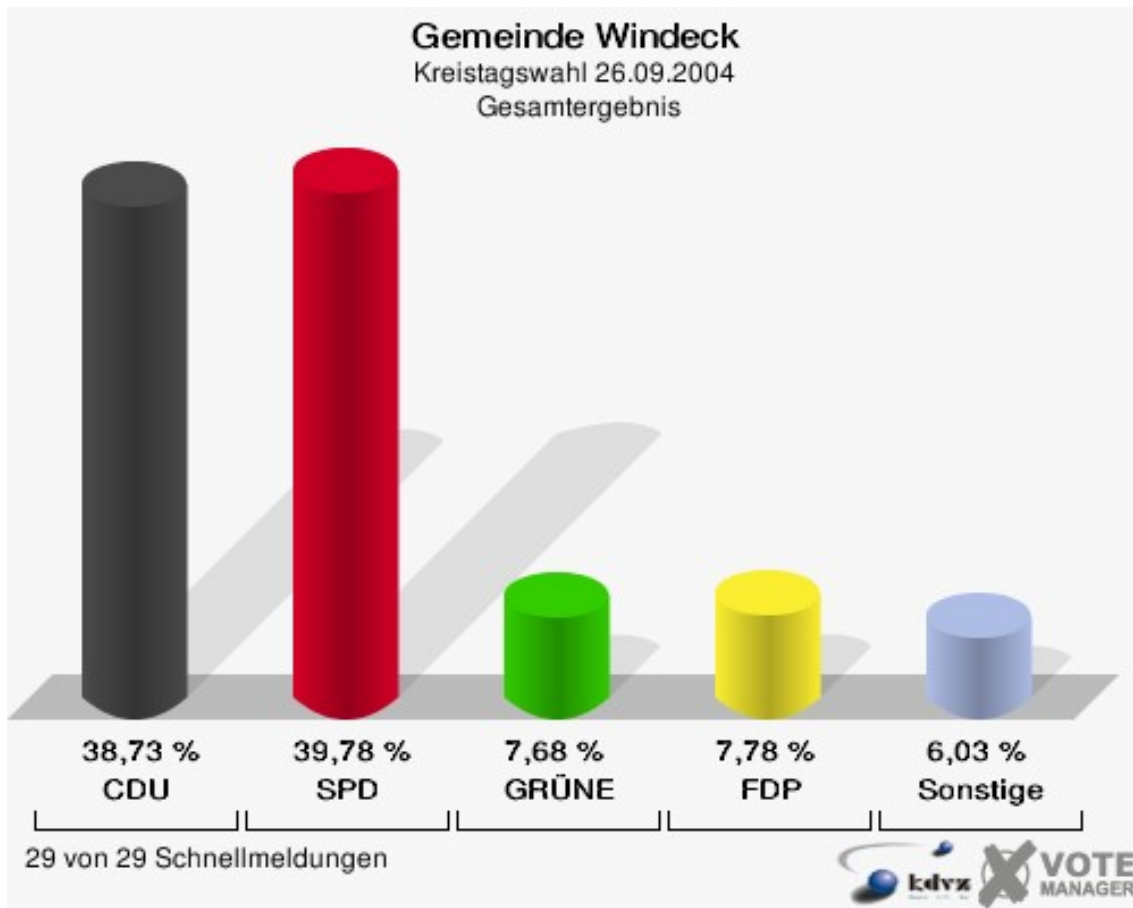
|                                 |     |
|---------------------------------|-----|
| 081-DRK-Heim Roth               | 163 |
| 082-Gaststätte Willmeroth       | 165 |
| 091-Grundschule Schladern       | 167 |
| 092-Dorfgem.haus                | 169 |
| 101-Grundschule Dattenfeld      | 170 |
| 102 Gasthof Zur Sieg            | 172 |
| 110-Grundschule Dattenfeld      | 174 |
| 120-Sonderschule Rosseler Str.  | 176 |
| 121-Dorfhaus Hoppengarten       | 178 |
| 130-Grundschule Leuscheid       | 179 |
| 140-Dahlhauser Hof              | 181 |
| 141-Gaststätte Ehrenstein       | 183 |
| 142-Grundschule Leuscheid       | 185 |
| 151-Grundschule Herchen         | 187 |
| 152-Gaststätte Alt-Werfen       | 189 |
| 161-Sportheim SV Höhe           | 191 |
| 162-Gemeindehaus Stromberg      | 193 |
| 163-Grundschule Herchen         | 195 |
| Übersicht Stimmbezirke          | 197 |
| Wahl des/der Landrats/Landrätin | 205 |
| Gemeinde Windeck                | 205 |
| Wahlbezirke                     | 207 |
| Wahlbezirk 010                  | 207 |
| Wahlbezirk 020                  | 209 |
| Wahlbezirk 030                  | 211 |
| Wahlbezirk 040                  | 213 |
| Wahlbezirk 050                  | 215 |
| Wahlbezirk 060                  | 217 |
| Wahlbezirk 070                  | 219 |
| Wahlbezirk 080                  | 221 |
| Wahlbezirk 090                  | 223 |
| Wahlbezirk 100                  | 225 |
| Wahlbezirk 110                  | 227 |
| Wahlbezirk 120                  | 229 |
| Wahlbezirk 130                  | 231 |
| Wahlbezirk 140                  | 233 |
| Wahlbezirk 150                  | 235 |
| Wahlbezirk 160                  | 237 |
| Übersicht Wahlbezirke           | 239 |
| Stimmbezirke                    | 244 |
| 011-Bahnhofsgaststätte Au       | 244 |
| 012-Ev. Gemeindehaus Sommerring | 246 |

|                                |     |
|--------------------------------|-----|
| 013-Kindergarten Opperzau      | 248 |
| 021-Dorfgemeinschaftshaus      | 250 |
| 022-Kinderg. Pustebblume       | 252 |
| 030-Kindergarten Hurst         | 254 |
| 041-Sportheim Öttershagen      | 256 |
| 051-Grundschule Rosbach        | 258 |
| 061-Hauptschule Rosbach        | 260 |
| 071-Hauptschule Rosbach        | 262 |
| 072-Ev. Gemeindehaus           | 264 |
| 081-DRK-Heim Roth              | 266 |
| 082-Gaststätte Willmeroth      | 268 |
| 091-Grundschule Schladern      | 270 |
| 092-Dorfgem.haus               | 272 |
| 101-Grundschule Dattenfeld     | 273 |
| 102 Gasthof Zur Sieg           | 275 |
| 110-Grundschule Dattenfeld     | 277 |
| 120-Sonderschule Rosseler Str. | 279 |
| 121-Dorfhaus Hoppengarten      | 281 |
| 130-Grundschule Leuscheid      | 282 |
| 140-Dahlhauser Hof             | 284 |
| 141-Gaststätte Ehrenstein      | 286 |
| 142-Grundschule Leuscheid      | 288 |
| 151-Grundschule Herchen        | 290 |
| 152-Gaststätte Alt-Werfen      | 292 |
| 161-Sportheim SV Höhe          | 294 |
| 162-Gemeindehaus Stromberg     | 296 |
| 163-Grundschule Herchen        | 298 |
| Übersicht Stimmbezirke         | 300 |
| Wahl des/der Bürgermeisters/in | 308 |
| Gemeinde Windeck               | 308 |
| Wahlbezirke                    | 310 |
| Wahlbezirk 010                 | 310 |
| Wahlbezirk 020                 | 312 |
| Wahlbezirk 030                 | 314 |
| Wahlbezirk 040                 | 316 |
| Wahlbezirk 050                 | 318 |
| Wahlbezirk 060                 | 320 |
| Wahlbezirk 070                 | 322 |
| Wahlbezirk 080                 | 324 |
| Wahlbezirk 090                 | 326 |
| Wahlbezirk 100                 | 328 |
| Wahlbezirk 110                 | 330 |

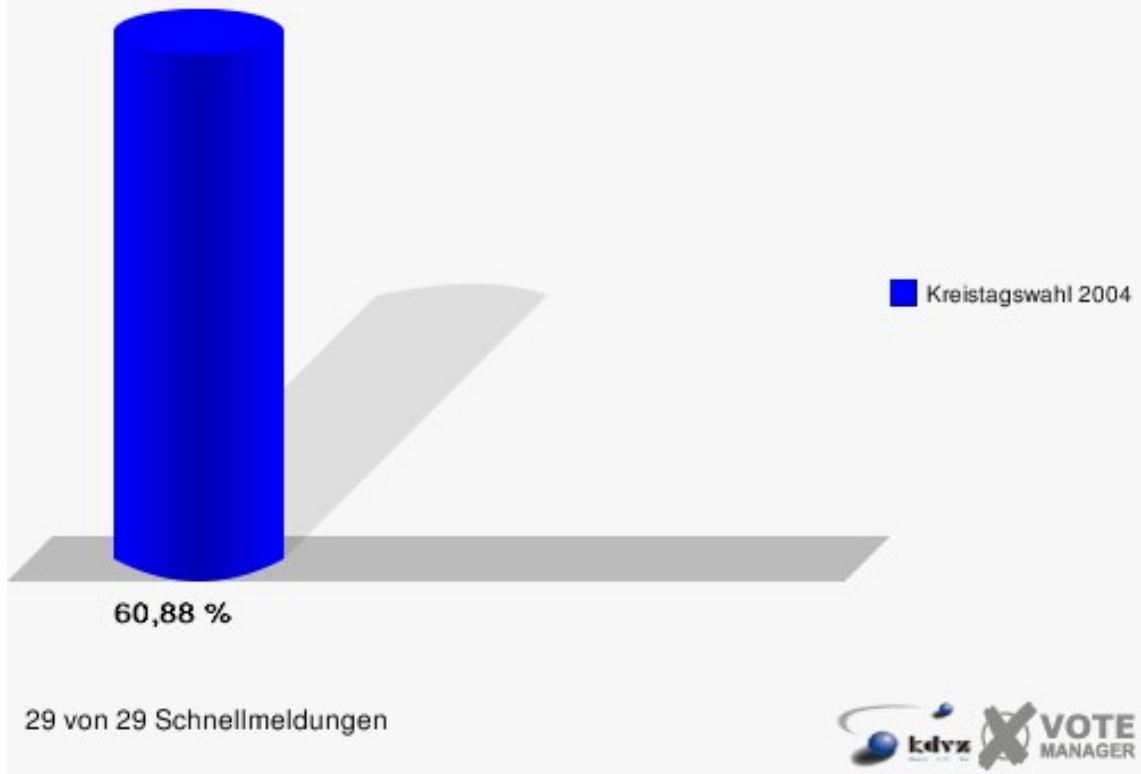
|                                 |     |
|---------------------------------|-----|
| Wahlbezirk 120                  | 332 |
| Wahlbezirk 130                  | 334 |
| Wahlbezirk 140                  | 336 |
| Wahlbezirk 150                  | 338 |
| Wahlbezirk 160                  | 340 |
| Übersicht Wahlbezirke           | 342 |
| Stimmbezirke                    | 345 |
| 011-Bahnhofsgaststätte Au       | 345 |
| 012-Ev. Gemeindehaus Sommerring | 347 |
| 013-Kindergarten Opperzau       | 349 |
| 021-Dorfgemeinschaftshaus       | 351 |
| 022-Kinderg. Pustebume          | 353 |
| 030-Kindergarten Hurst          | 355 |
| 041-Sportheim Öttershagen       | 357 |
| 051-Grundschule Rosbach         | 359 |
| 061-Hauptschule Rosbach         | 361 |
| 071-Hauptschule Rosbach         | 363 |
| 072-Ev. Gemeindehaus            | 365 |
| 081-DRK-Heim Roth               | 367 |
| 082-Gaststätte Willmeroth       | 369 |
| 091-Grundschule Schladern       | 371 |
| 092-Dorfgem.haus                | 373 |
| 101-Grundschule Dattenfeld      | 374 |
| 102 Gasthof Zur Sieg            | 376 |
| 110-Grundschule Dattenfeld      | 378 |
| 120-Sonderschule Rosseler Str.  | 380 |
| 121-Dorfhaus Hoppengarten       | 382 |
| 130-Grundschule Leuscheid       | 383 |
| 140-Dahlhauser Hof              | 385 |
| 141-Gaststätte Ehrenstein       | 387 |
| 142-Grundschule Leuscheid       | 389 |
| 151-Grundschule Herchen         | 391 |
| 152-Gaststätte Alt-Werfen       | 393 |
| 161-Sportheim SV Höhe           | 395 |
| 162-Gemeindehaus Stromberg      | 397 |
| 163-Grundschule Herchen         | 399 |
| Übersicht Stimmbezirke          | 401 |

# Kreistagswahl Gemeinde Windeck

|                   | Anzahl | Prozent |
|-------------------|--------|---------|
| Wahlberechtigte   | 16.139 |         |
| Wähler/innen      | 9.825  | 60,88 % |
| ungültige Stimmen | 186    | 1,89 %  |
| gültige Stimmen   | 9.639  | 98,11 % |
| CDU               | 3.733  | 38,73 % |
| SPD               | 3.834  | 39,78 % |
| GRÜNE             | 740    | 7,68 %  |
| FDP               | 750    | 7,78 %  |
| PDS               | 299    | 3,10 %  |
| NPD               | 167    | 1,73 %  |
| Deutschland       | 116    | 1,20 %  |



**Gemeinde Windeck**  
Kreistagswahl 26.09.2004  
Wahlbeteiligung Gesamtergebnis

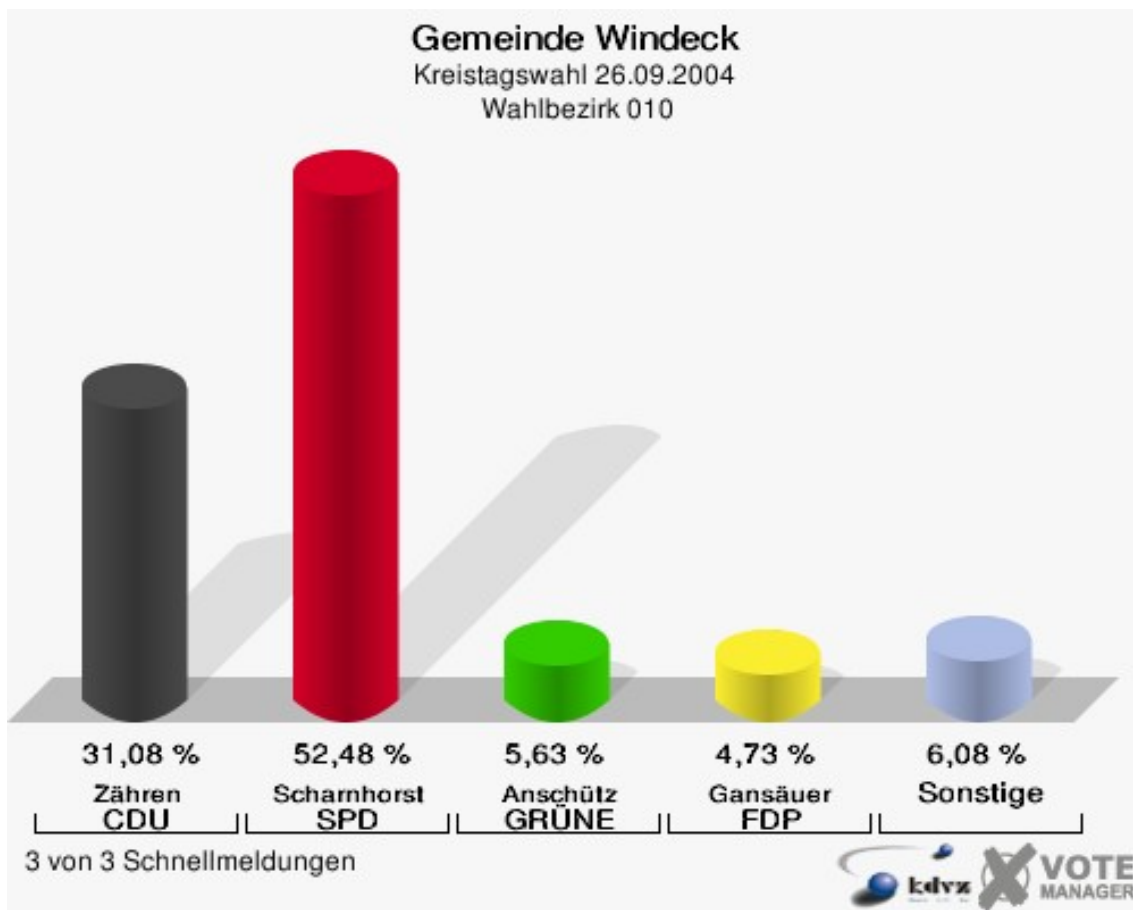





# Wahlbezirke

## Wahlbezirk 010

|                     | Anzahl | Prozent |
|---------------------|--------|---------|
| Wahlberechtigte     | 801    |         |
| Wähler/innen        | 457    | 57,05 % |
| ungültige Stimmen   | 13     | 2,84 %  |
| gültige Stimmen     | 444    | 97,16 % |
| Zähren, CDU         | 138    | 31,08 % |
| Scharnhorst, SPD    | 233    | 52,48 % |
| Anschütz, GRÜNE     | 25     | 5,63 %  |
| Gansäuer, FDP       | 21     | 4,73 %  |
| Korell, PDS         | 10     | 2,25 %  |
| Zimmer, NPD         | 6      | 1,35 %  |
| Scholz, Deutschland | 11     | 2,48 %  |



**Gemeinde Windeck**  
Kreistagswahl 26.09.2004  
Wahlbeteiligung Wahlbezirk 010

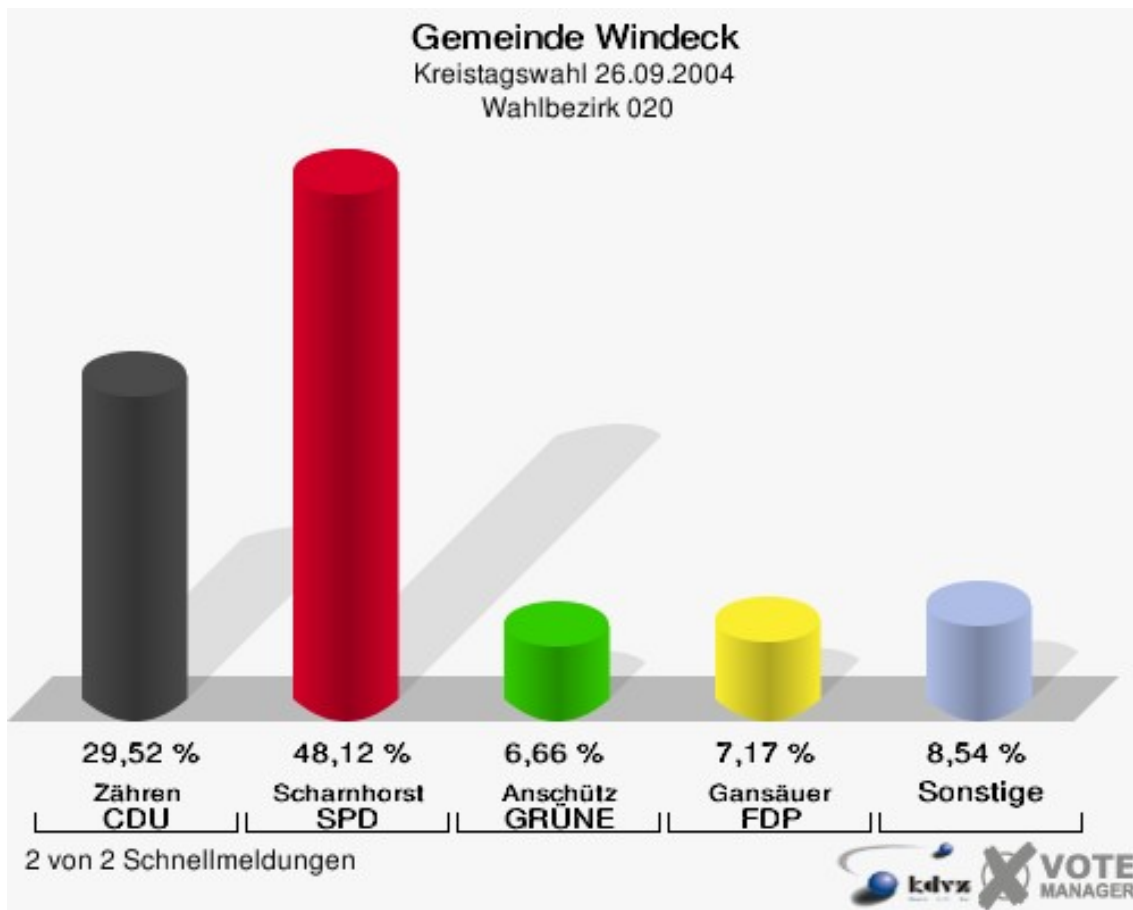


3 von 3 Schnellmeldungen

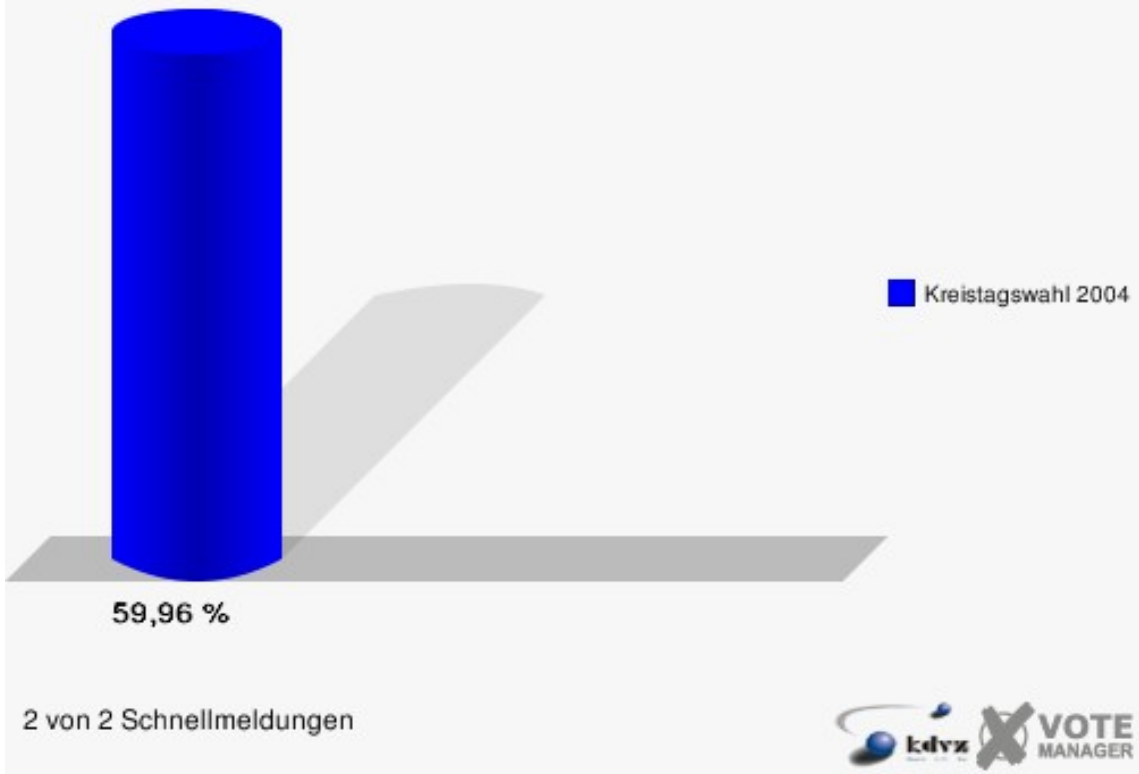


## Wahlbezirk 020

|                     | Anzahl | Prozent |
|---------------------|--------|---------|
| Wahlberechtigte     | 994    |         |
| Wähler/innen        | 596    | 59,96 % |
| ungültige Stimmen   | 10     | 1,68 %  |
| gültige Stimmen     | 586    | 98,32 % |
| Zähren, CDU         | 173    | 29,52 % |
| Scharnhorst, SPD    | 282    | 48,12 % |
| Anschütz, GRÜNE     | 39     | 6,66 %  |
| Gansäuer, FDP       | 42     | 7,17 %  |
| Korell, PDS         | 24     | 4,10 %  |
| Zimmer, NPD         | 17     | 2,90 %  |
| Scholz, Deutschland | 9      | 1,54 %  |

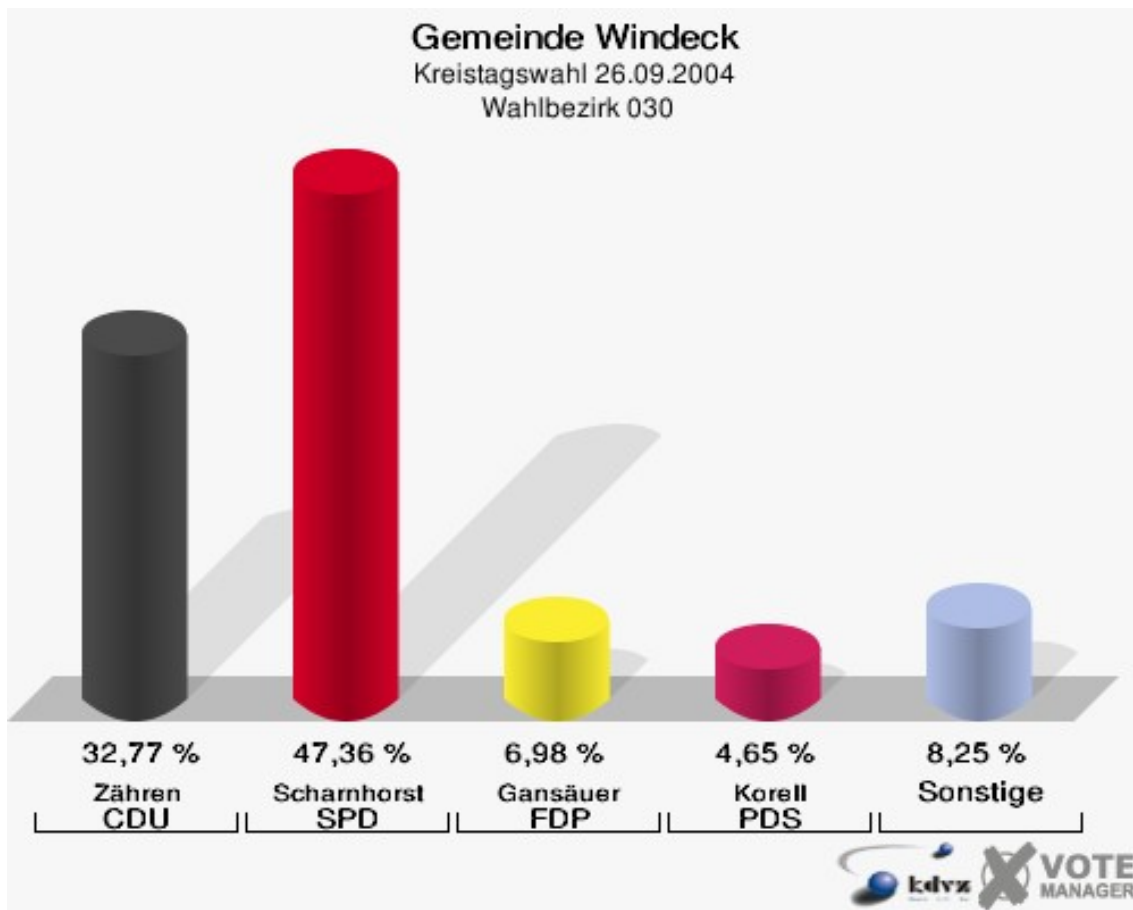


**Gemeinde Windeck**  
Kreistagswahl 26.09.2004  
Wahlbeteiligung Wahlbezirk 020

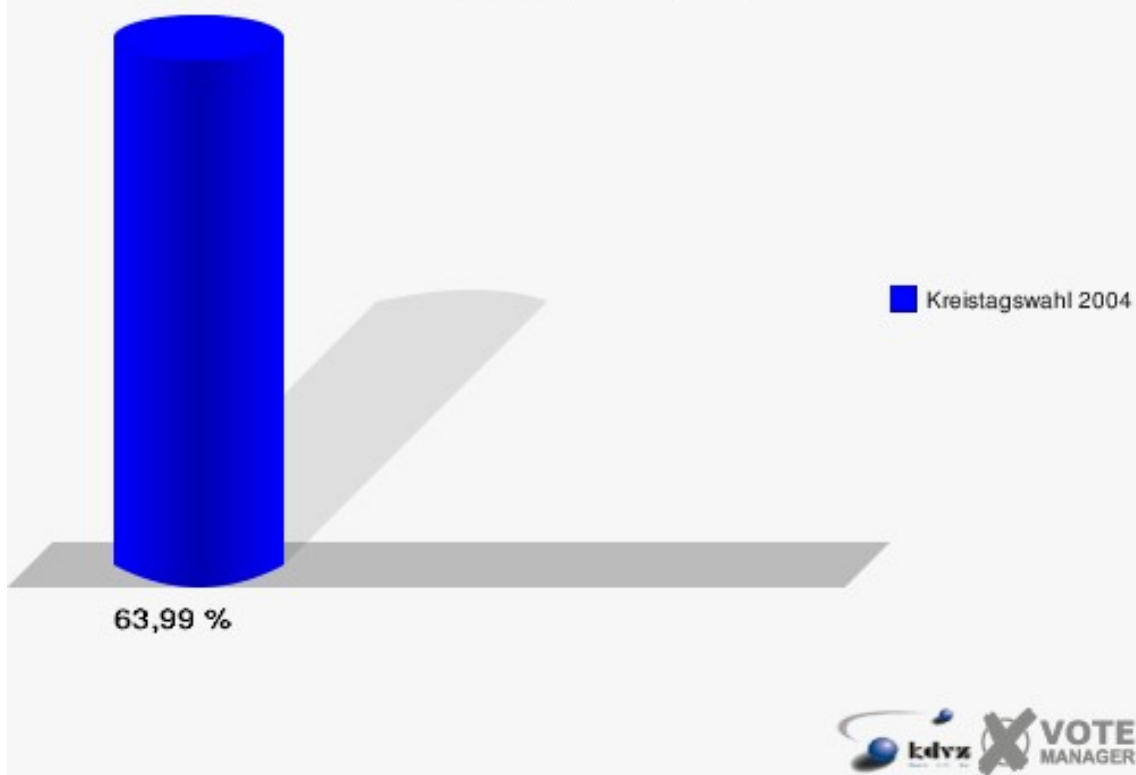


## Wahlbezirk 030

|                     | Anzahl | Prozent |
|---------------------|--------|---------|
| Wahlberechtigte     | 747    |         |
| Wähler/innen        | 478    | 63,99 % |
| ungültige Stimmen   | 5      | 1,05 %  |
| gültige Stimmen     | 473    | 98,95 % |
| Zähren, CDU         | 155    | 32,77 % |
| Scharnhorst, SPD    | 224    | 47,36 % |
| Anschütz, GRÜNE     | 21     | 4,44 %  |
| Gansäuer, FDP       | 33     | 6,98 %  |
| Korell, PDS         | 22     | 4,65 %  |
| Zimmer, NPD         | 12     | 2,54 %  |
| Scholz, Deutschland | 6      | 1,27 %  |

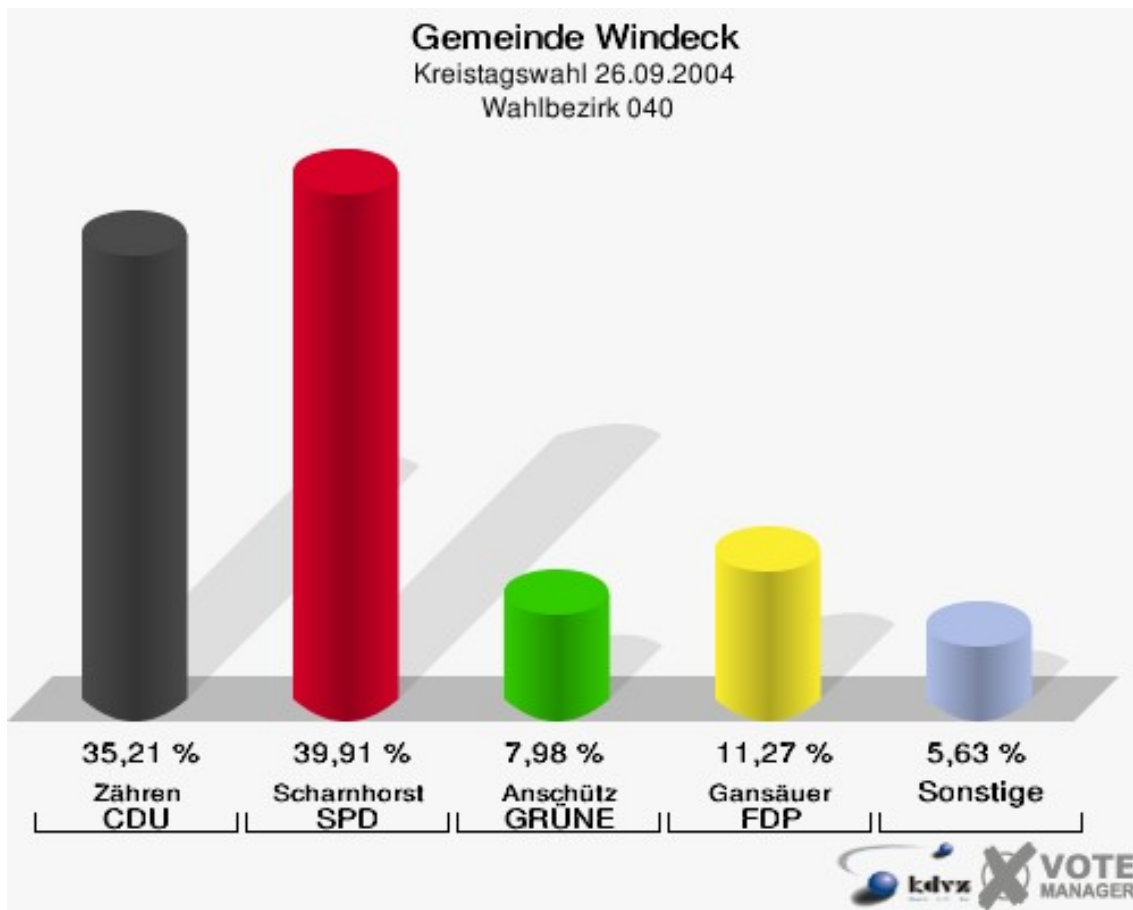


**Gemeinde Windeck**  
Kreistagswahl 26.09.2004  
Wahlbeteiligung Wahlbezirk 030

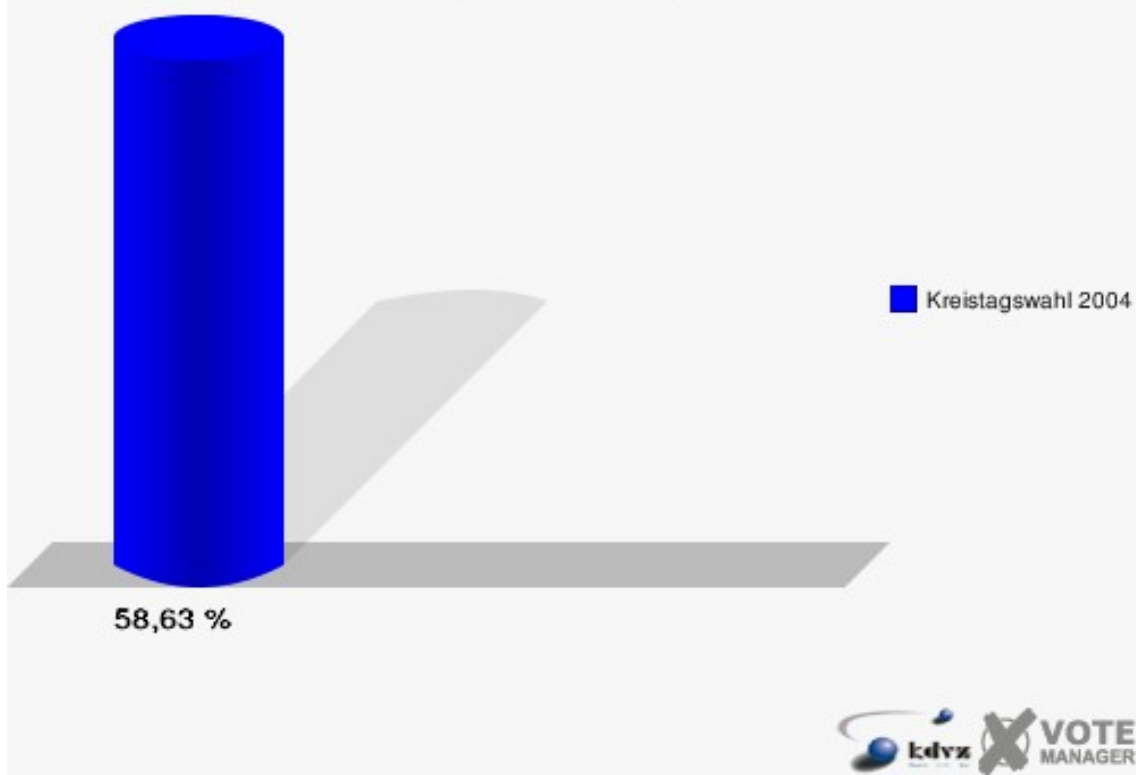


## Wahlbezirk 040

|                     | Anzahl | Prozent |
|---------------------|--------|---------|
| Wahlberechtigte     | 742    |         |
| Wähler/innen        | 435    | 58,63 % |
| ungültige Stimmen   | 9      | 2,07 %  |
| gültige Stimmen     | 426    | 97,93 % |
| Zähren, CDU         | 150    | 35,21 % |
| Scharnhorst, SPD    | 170    | 39,91 % |
| Anschütz, GRÜNE     | 34     | 7,98 %  |
| Gansäuer, FDP       | 48     | 11,27 % |
| Korell, PDS         | 15     | 3,52 %  |
| Zimmer, NPD         | 5      | 1,17 %  |
| Scholz, Deutschland | 4      | 0,94 %  |



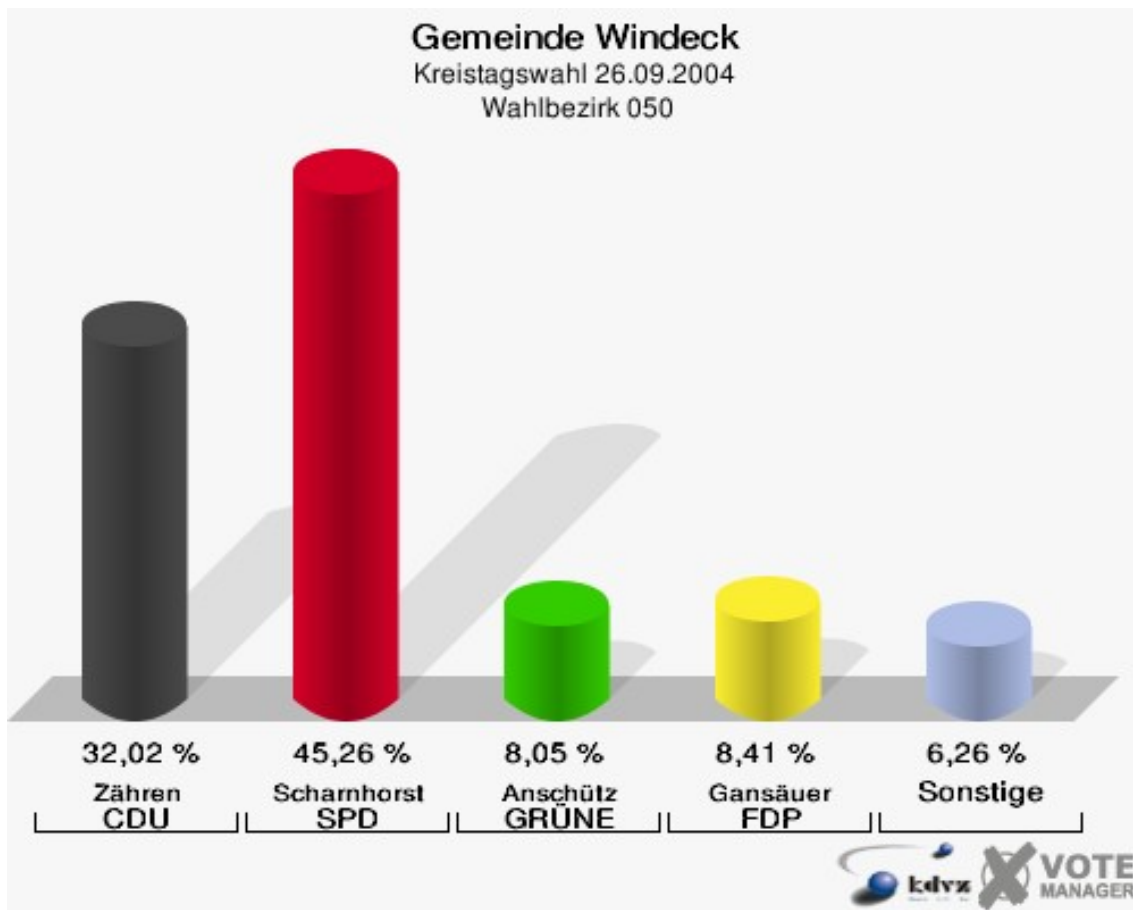
**Gemeinde Windeck**  
Kreistagswahl 26.09.2004  
Wahlbeteiligung Wahlbezirk 040



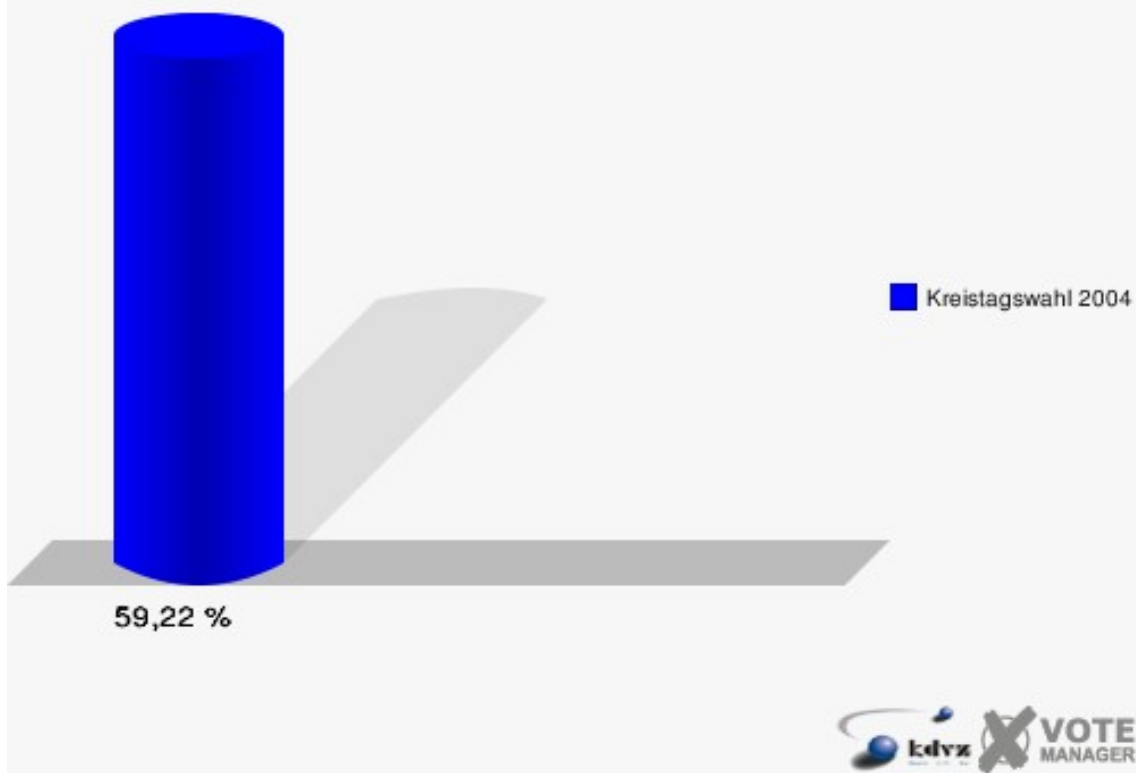


## Wahlbezirk 050

|                     | Anzahl | Prozent |
|---------------------|--------|---------|
| Wahlberechtigte     | 954    |         |
| Wähler/innen        | 565    | 59,22 % |
| ungültige Stimmen   | 6      | 1,06 %  |
| gültige Stimmen     | 559    | 98,94 % |
| Zähren, CDU         | 179    | 32,02 % |
| Scharnhorst, SPD    | 253    | 45,26 % |
| Anschütz, GRÜNE     | 45     | 8,05 %  |
| Gansäuer, FDP       | 47     | 8,41 %  |
| Korell, PDS         | 27     | 4,83 %  |
| Zimmer, NPD         | 2      | 0,36 %  |
| Scholz, Deutschland | 6      | 1,07 %  |

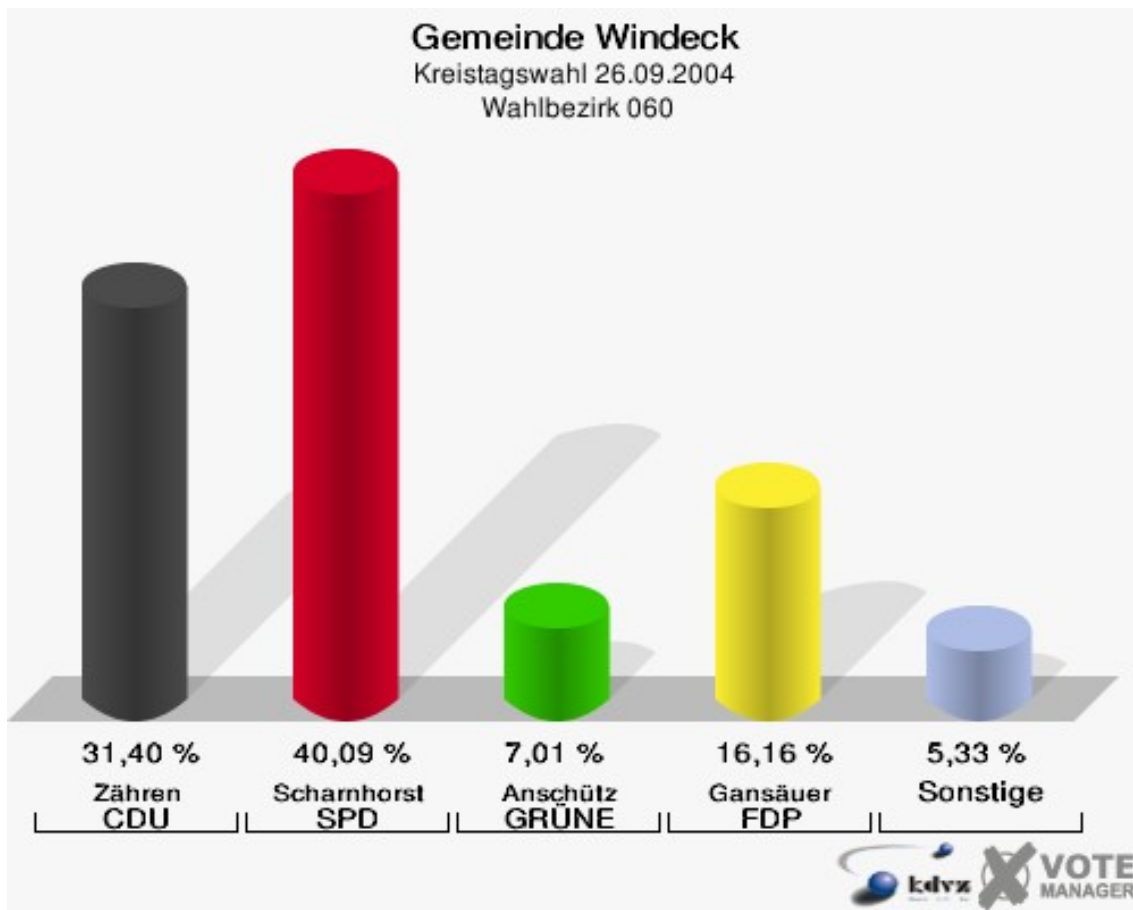


**Gemeinde Windeck**  
Kreistagswahl 26.09.2004  
Wahlbeteiligung Wahlbezirk 050

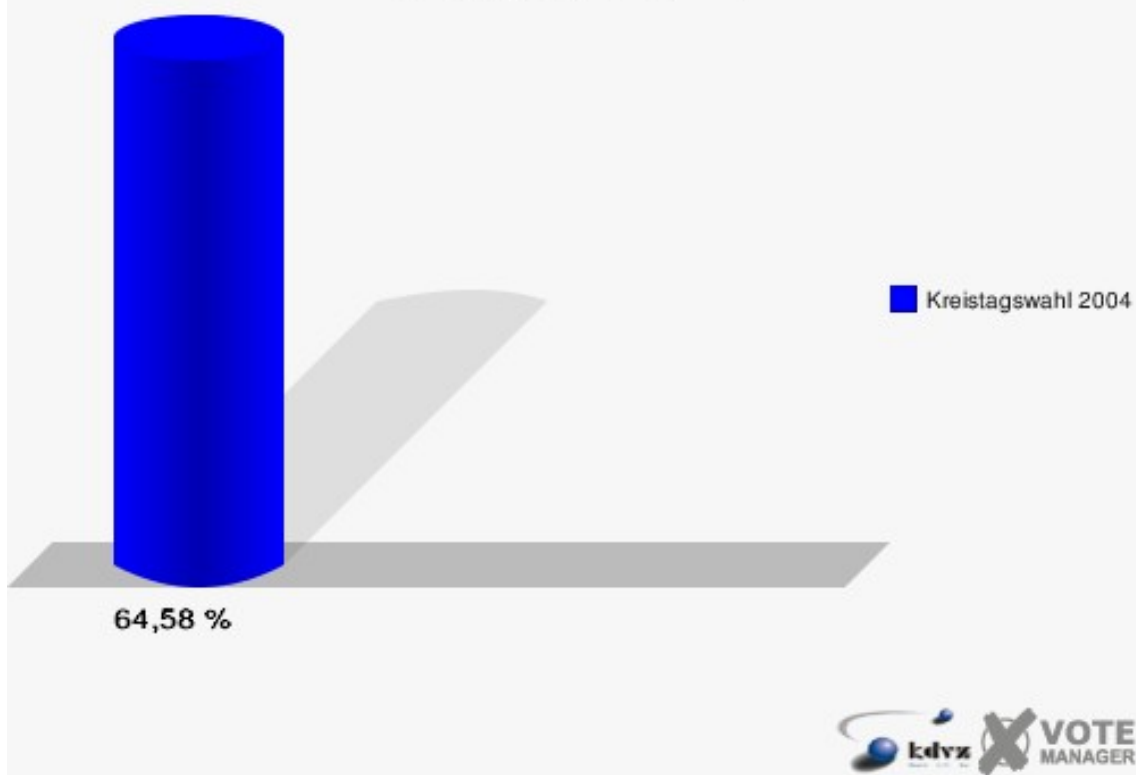


## Wahlbezirk 060

|                     | Anzahl | Prozent |
|---------------------|--------|---------|
| Wahlberechtigte     | 1.039  |         |
| Wähler/innen        | 671    | 64,58 % |
| ungültige Stimmen   | 15     | 2,24 %  |
| gültige Stimmen     | 656    | 97,76 % |
| Zähren, CDU         | 206    | 31,40 % |
| Scharnhorst, SPD    | 263    | 40,09 % |
| Anschütz, GRÜNE     | 46     | 7,01 %  |
| Gansäuer, FDP       | 106    | 16,16 % |
| Korell, PDS         | 13     | 1,98 %  |
| Zimmer, NPD         | 10     | 1,52 %  |
| Scholz, Deutschland | 12     | 1,83 %  |

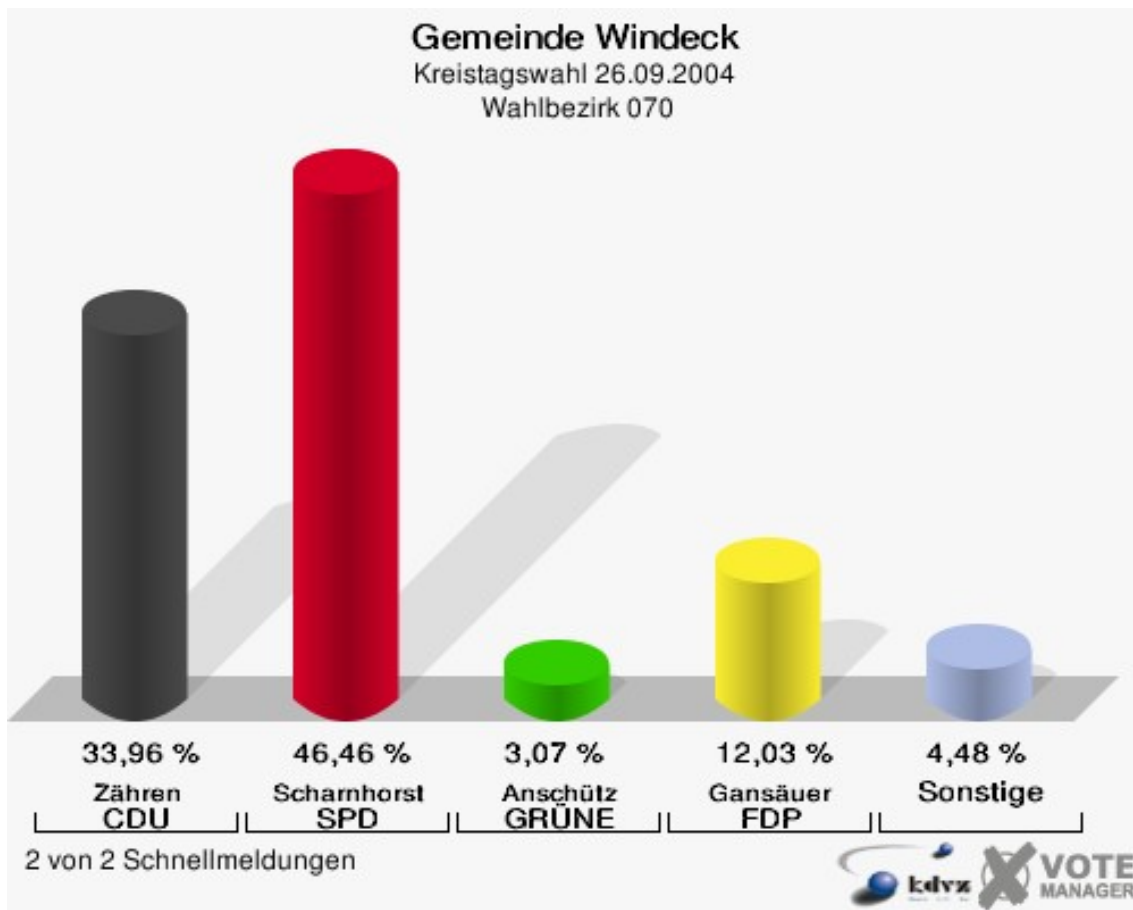


**Gemeinde Windeck**  
Kreistagswahl 26.09.2004  
Wahlbeteiligung Wahlbezirk 060




## Wahlbezirk 070

|                     | Anzahl | Prozent |
|---------------------|--------|---------|
| Wahlberechtigte     | 759    |         |
| Wähler/innen        | 436    | 57,44 % |
| ungültige Stimmen   | 12     | 2,75 %  |
| gültige Stimmen     | 424    | 97,25 % |
| Zähren, CDU         | 144    | 33,96 % |
| Scharnhorst, SPD    | 197    | 46,46 % |
| Anschütz, GRÜNE     | 13     | 3,07 %  |
| Gansäuer, FDP       | 51     | 12,03 % |
| Korell, PDS         | 9      | 2,12 %  |
| Zimmer, NPD         | 6      | 1,42 %  |
| Scholz, Deutschland | 4      | 0,94 %  |



**Gemeinde Windeck**  
Kreistagswahl 26.09.2004  
Wahlbeteiligung Wahlbezirk 070

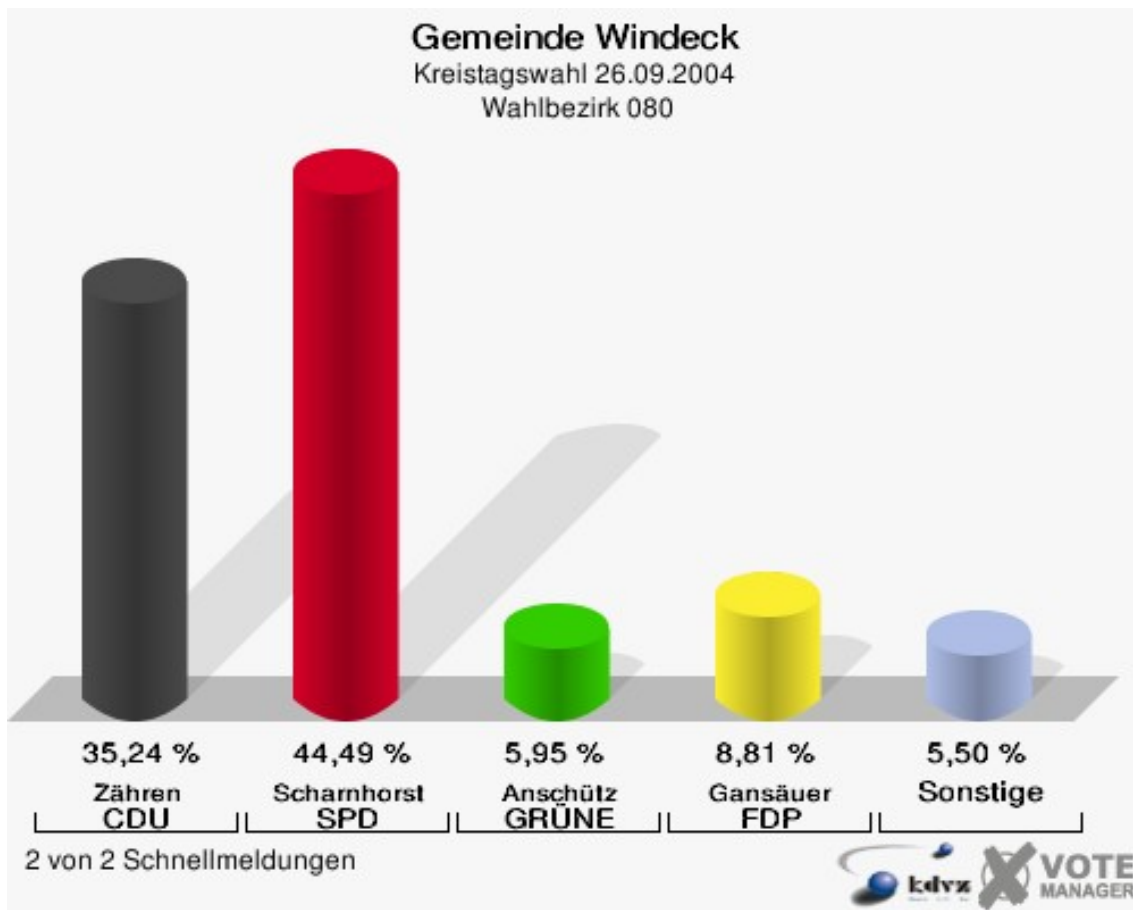


2 von 2 Schnellmeldungen




## Wahlbezirk 080

|                     | Anzahl | Prozent |
|---------------------|--------|---------|
| Wahlberechtigte     | 713    |         |
| Wähler/innen        | 464    | 65,08 % |
| ungültige Stimmen   | 10     | 2,16 %  |
| gültige Stimmen     | 454    | 97,84 % |
| Zähren, CDU         | 160    | 35,24 % |
| Scharnhorst, SPD    | 202    | 44,49 % |
| Anschütz, GRÜNE     | 27     | 5,95 %  |
| Gansäuer, FDP       | 40     | 8,81 %  |
| Korell, PDS         | 12     | 2,64 %  |
| Zimmer, NPD         | 9      | 1,98 %  |
| Scholz, Deutschland | 4      | 0,88 %  |



**Gemeinde Windeck**  
Kreistagswahl 26.09.2004  
Wahlbeteiligung Wahlbezirk 080



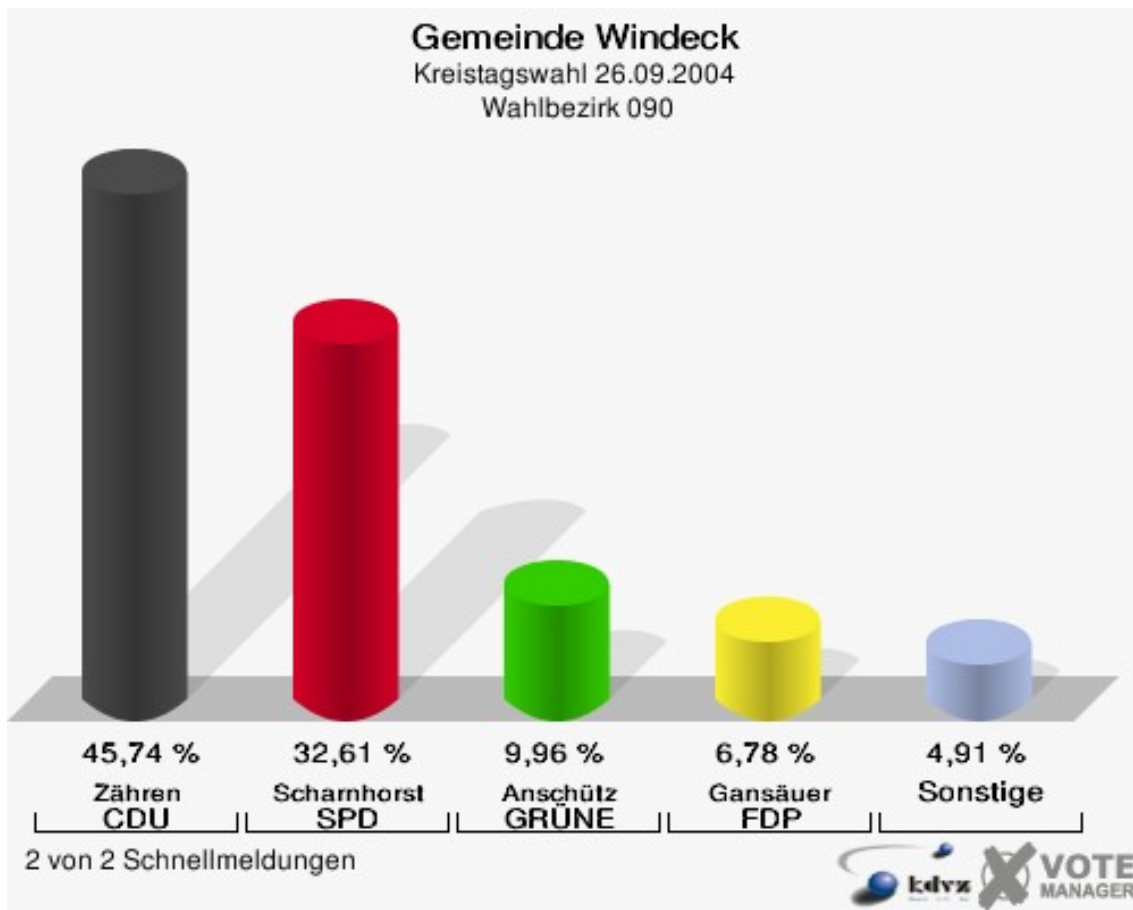
2 von 2 Schnellmeldungen






## Wahlbezirk 090

|                     | Anzahl | Prozent |
|---------------------|--------|---------|
| Wahlberechtigte     | 1.099  |         |
| Wähler/innen        | 707    | 64,33 % |
| ungültige Stimmen   | 14     | 1,98 %  |
| gültige Stimmen     | 693    | 98,02 % |
| Zähren, CDU         | 317    | 45,74 % |
| Scharnhorst, SPD    | 226    | 32,61 % |
| Anschütz, GRÜNE     | 69     | 9,96 %  |
| Gansäuer, FDP       | 47     | 6,78 %  |
| Korell, PDS         | 20     | 2,89 %  |
| Zimmer, NPD         | 8      | 1,15 %  |
| Scholz, Deutschland | 6      | 0,87 %  |



**Gemeinde Windeck**  
Kreistagswahl 26.09.2004  
Wahlbeteiligung Wahlbezirk 090

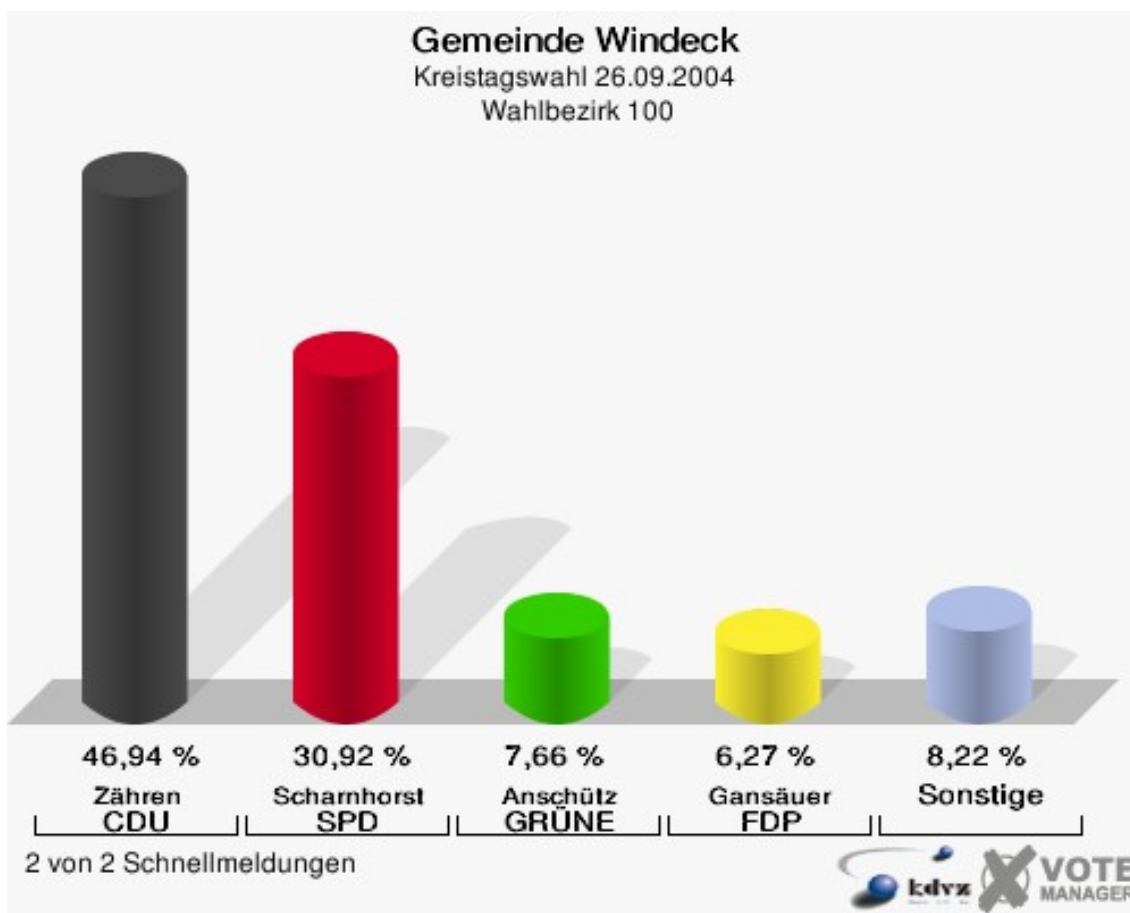


2 von 2 Schnellmeldungen

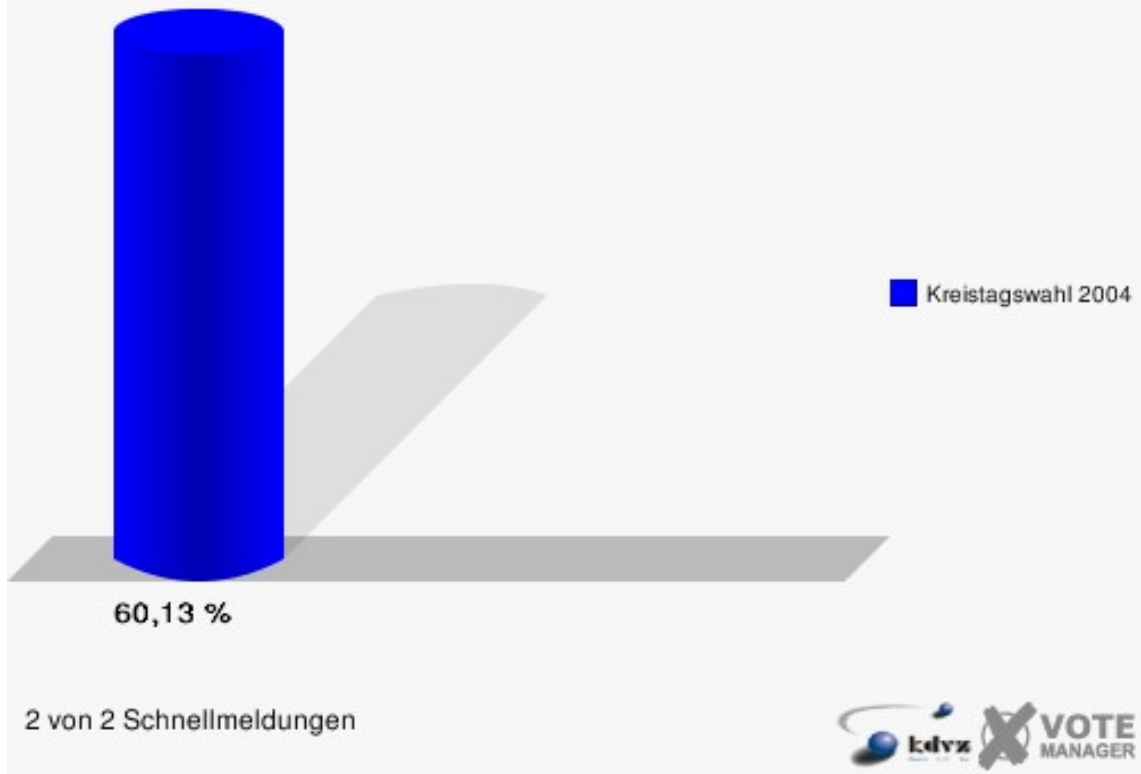


## Wahlbezirk 100

|                     | Anzahl | Prozent |
|---------------------|--------|---------|
| Wahlberechtigte     | 1.219  |         |
| Wähler/innen        | 733    | 60,13 % |
| ungültige Stimmen   | 15     | 2,05 %  |
| gültige Stimmen     | 718    | 97,95 % |
| Zähren, CDU         | 337    | 46,94 % |
| Scharnhorst, SPD    | 222    | 30,92 % |
| Anschütz, GRÜNE     | 55     | 7,66 %  |
| Gansäuer, FDP       | 45     | 6,27 %  |
| Korell, PDS         | 34     | 4,74 %  |
| Zimmer, NPD         | 14     | 1,95 %  |
| Scholz, Deutschland | 11     | 1,53 %  |



**Gemeinde Windeck**  
Kreistagswahl 26.09.2004  
Wahlbeteiligung Wahlbezirk 100

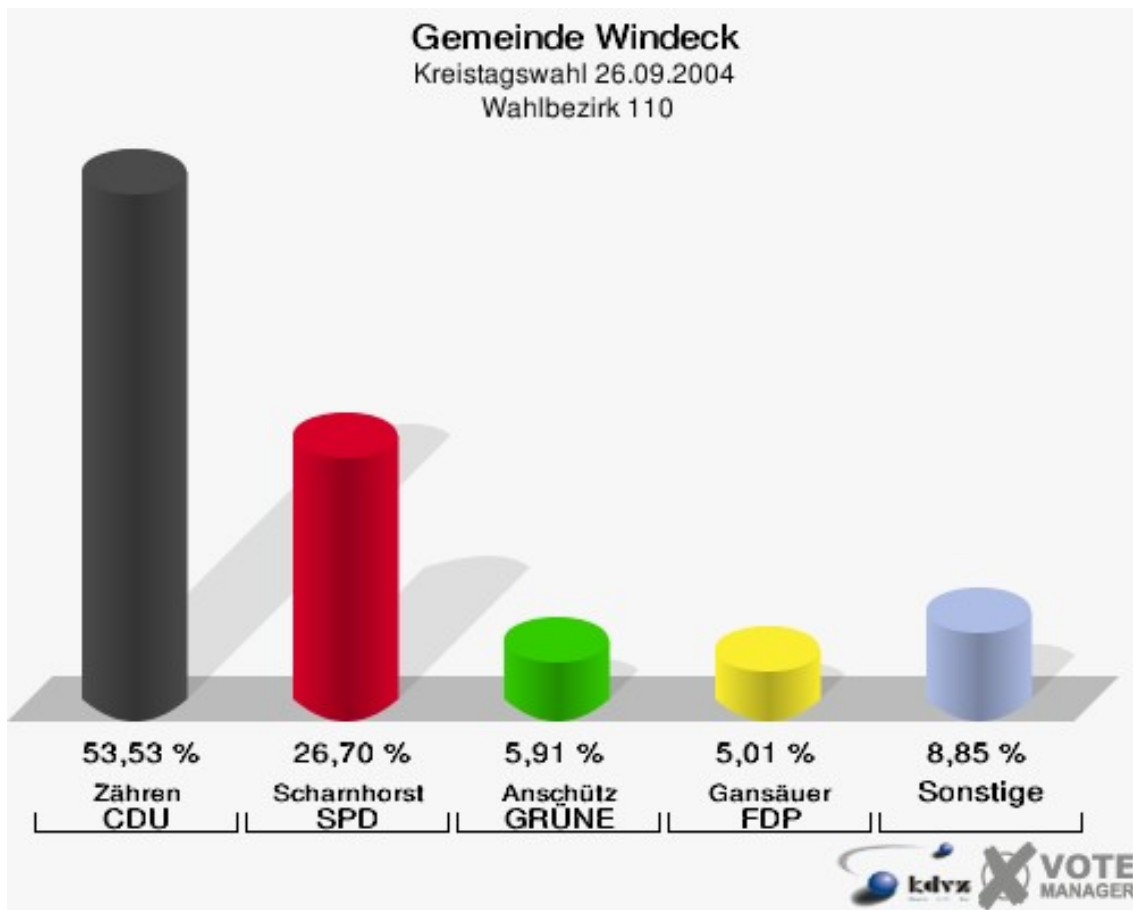


2 von 2 Schnellmeldungen

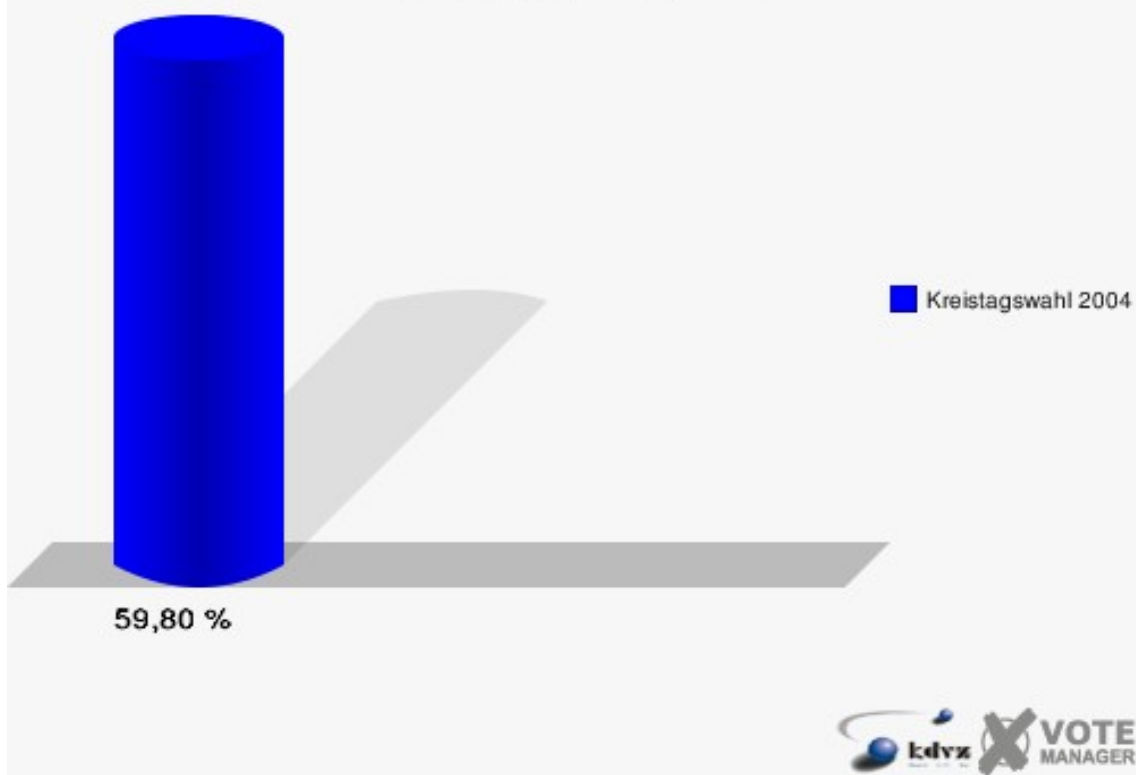


## Wahlbezirk 110

|                     | Anzahl | Prozent |
|---------------------|--------|---------|
| Wahlberechtigte     | 1.321  |         |
| Wähler/innen        | 790    | 59,80 % |
| ungültige Stimmen   | 11     | 1,39 %  |
| gültige Stimmen     | 779    | 98,61 % |
| Zähren, CDU         | 417    | 53,53 % |
| Scharnhorst, SPD    | 208    | 26,70 % |
| Anschütz, GRÜNE     | 46     | 5,91 %  |
| Gansäuer, FDP       | 39     | 5,01 %  |
| Korell, PDS         | 29     | 3,72 %  |
| Zimmer, NPD         | 28     | 3,59 %  |
| Scholz, Deutschland | 12     | 1,54 %  |

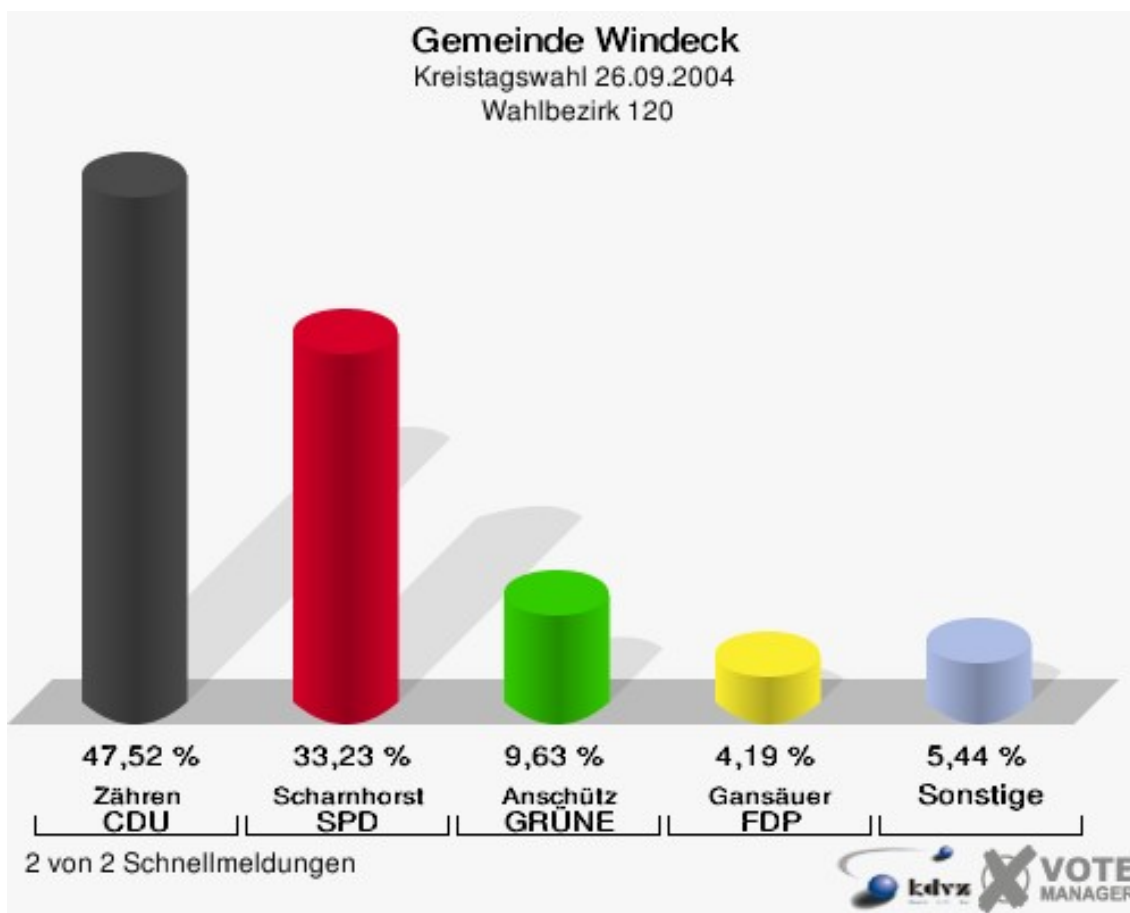


**Gemeinde Windeck**  
Kreistagswahl 26.09.2004  
Wahlbeteiligung Wahlbezirk 110




## Wahlbezirk 120

|                     | Anzahl | Prozent |
|---------------------|--------|---------|
| Wahlberechtigte     | 986    |         |
| Wähler/innen        | 665    | 67,44 % |
| ungültige Stimmen   | 21     | 3,16 %  |
| gültige Stimmen     | 644    | 96,84 % |
| Zähren, CDU         | 306    | 47,52 % |
| Scharnhorst, SPD    | 214    | 33,23 % |
| Anschütz, GRÜNE     | 62     | 9,63 %  |
| Gansäuer, FDP       | 27     | 4,19 %  |
| Korell, PDS         | 17     | 2,64 %  |
| Zimmer, NPD         | 13     | 2,02 %  |
| Scholz, Deutschland | 5      | 0,78 %  |



**Gemeinde Windeck**  
Kreistagswahl 26.09.2004  
Wahlbeteiligung Wahlbezirk 120



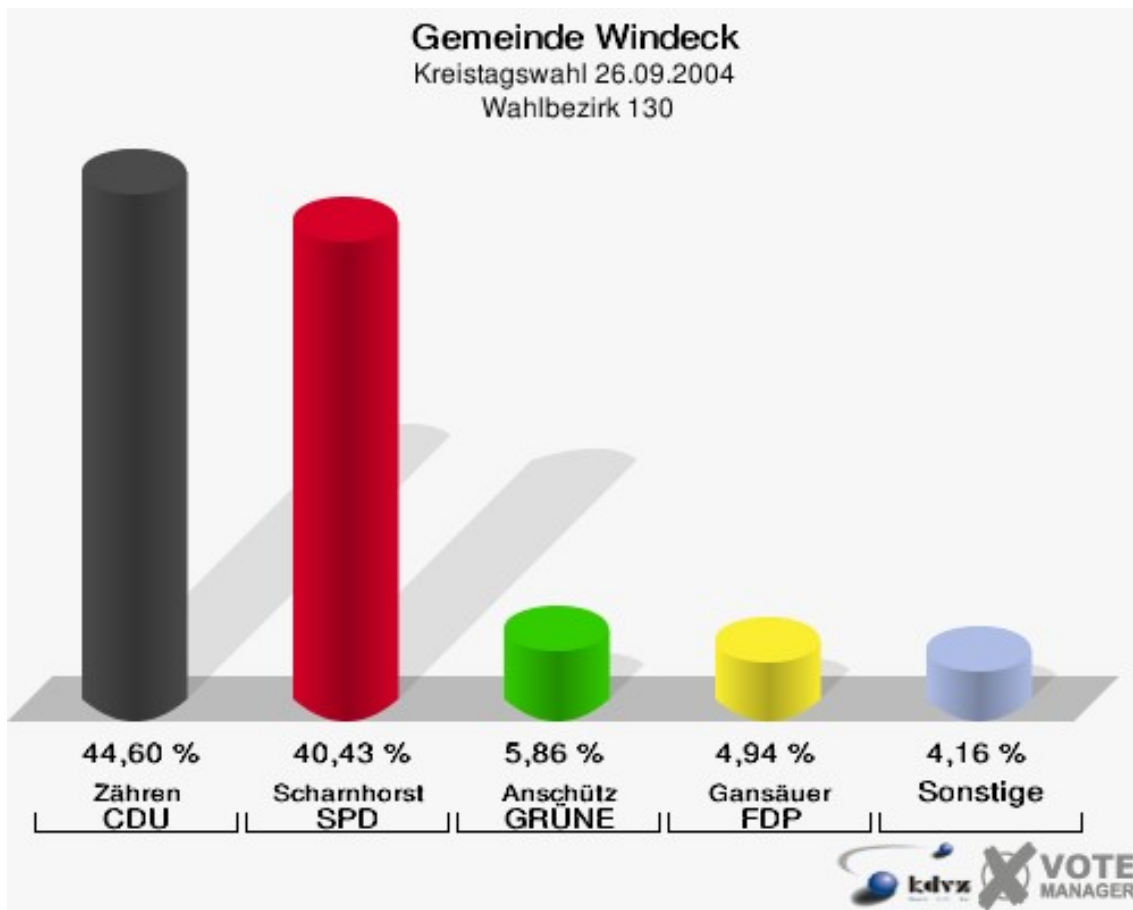
2 von 2 Schnellmeldungen



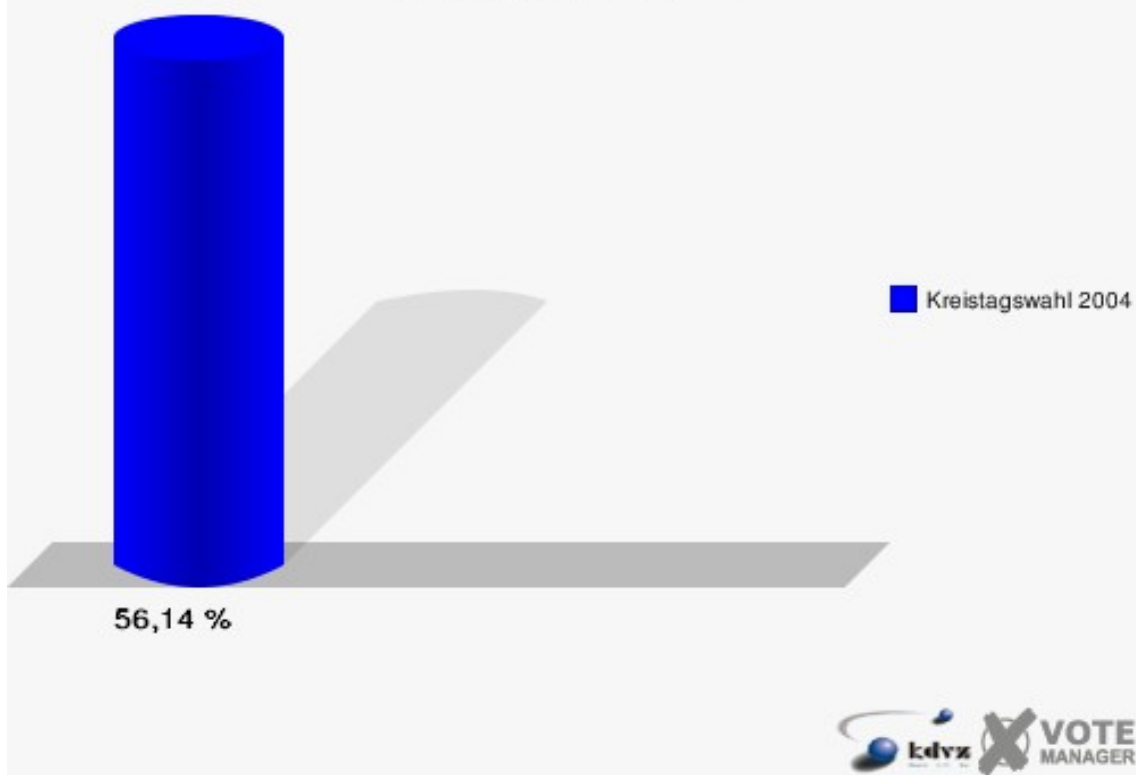


## Wahlbezirk 130

|                     | Anzahl | Prozent |
|---------------------|--------|---------|
| Wahlberechtigte     | 1.181  |         |
| Wähler/innen        | 663    | 56,14 % |
| ungültige Stimmen   | 15     | 2,26 %  |
| gültige Stimmen     | 648    | 97,74 % |
| Zähren, CDU         | 289    | 44,60 % |
| Scharnhorst, SPD    | 262    | 40,43 % |
| Anschütz, GRÜNE     | 38     | 5,86 %  |
| Gansäuer, FDP       | 32     | 4,94 %  |
| Korell, PDS         | 10     | 1,54 %  |
| Zimmer, NPD         | 9      | 1,39 %  |
| Scholz, Deutschland | 8      | 1,23 %  |

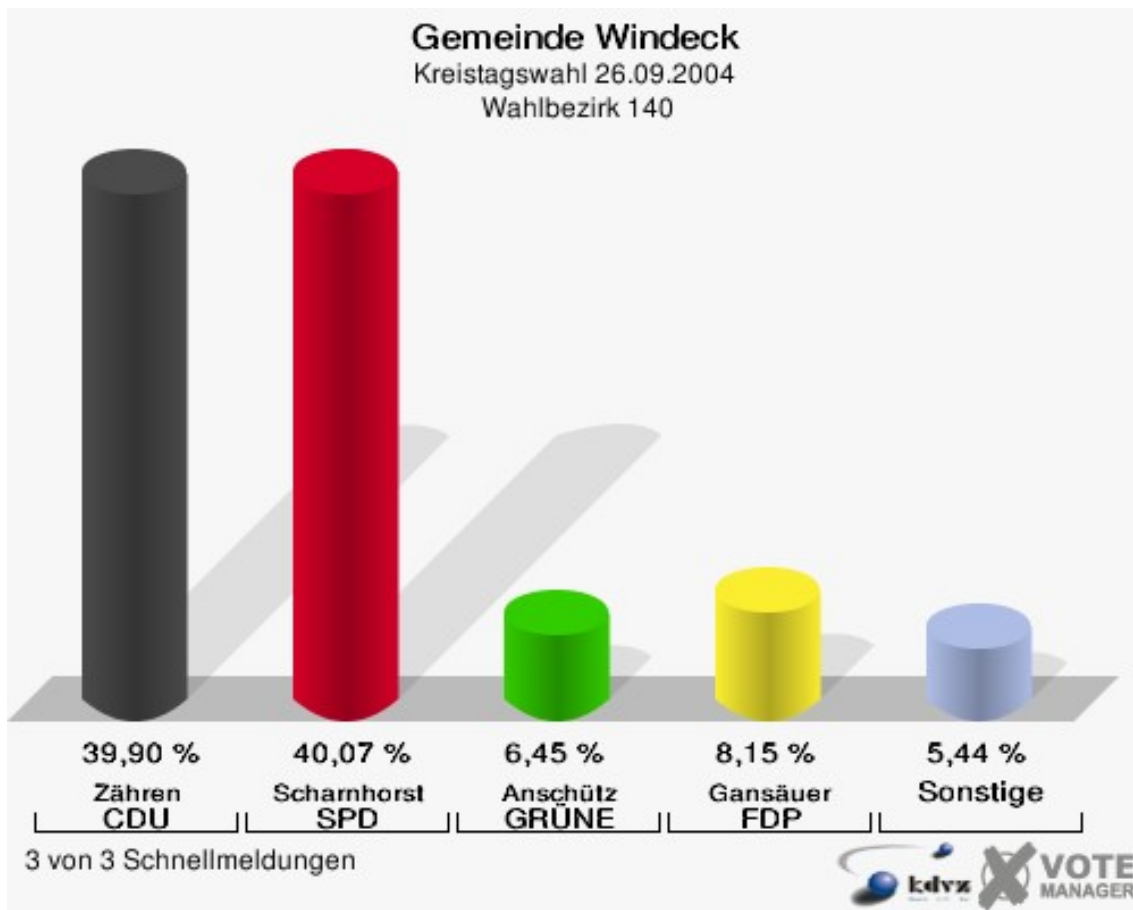


**Gemeinde Windeck**  
Kreistagswahl 26.09.2004  
Wahlbeteiligung Wahlbezirk 130




## Wahlbezirk 140

|                     | Anzahl | Prozent |
|---------------------|--------|---------|
| Wahlberechtigte     | 989    |         |
| Wähler/innen        | 605    | 61,17 % |
| ungültige Stimmen   | 16     | 2,64 %  |
| gültige Stimmen     | 589    | 97,36 % |
| Zähren, CDU         | 235    | 39,90 % |
| Scharnhorst, SPD    | 236    | 40,07 % |
| Anschütz, GRÜNE     | 38     | 6,45 %  |
| Gansäuer, FDP       | 48     | 8,15 %  |
| Korell, PDS         | 22     | 3,74 %  |
| Zimmer, NPD         | 6      | 1,02 %  |
| Scholz, Deutschland | 4      | 0,68 %  |



**Gemeinde Windeck**  
Kreistagswahl 26.09.2004  
Wahlbeteiligung Wahlbezirk 140

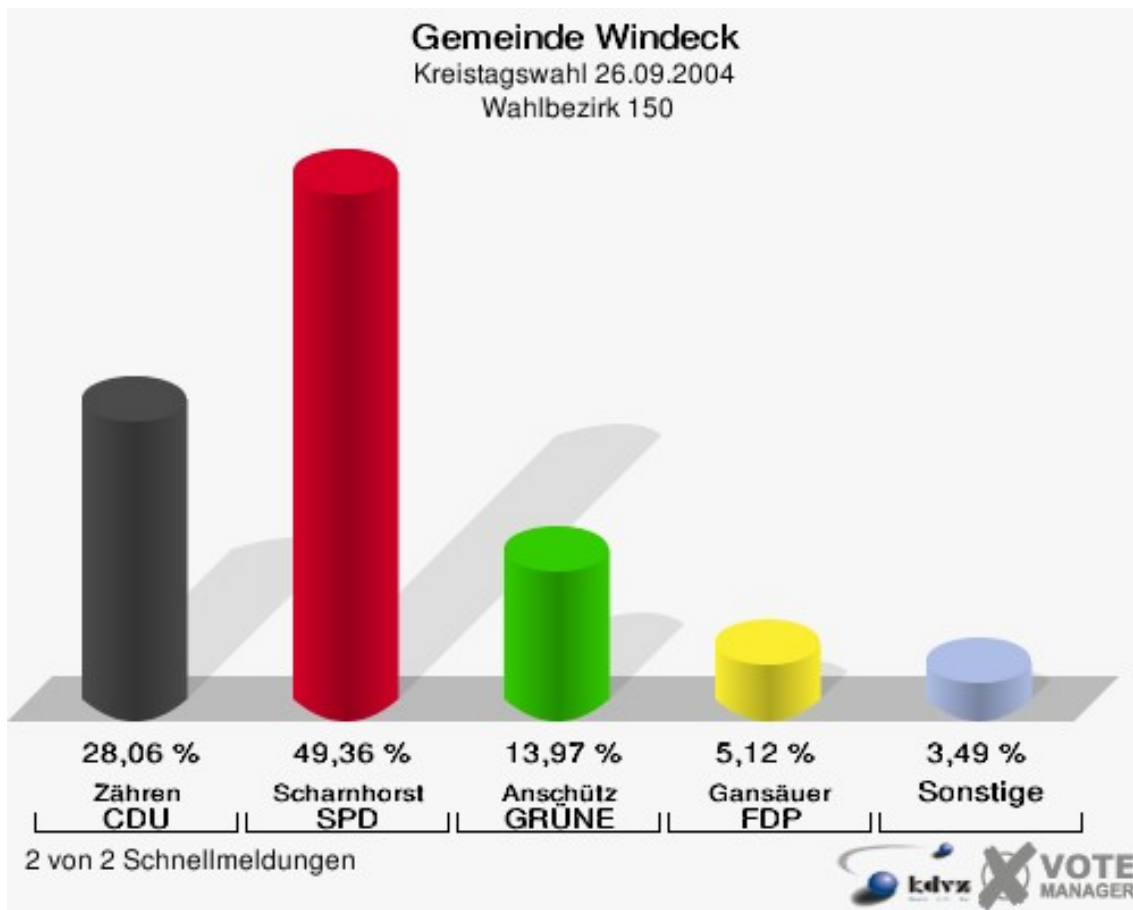


3 von 3 Schnellmeldungen




## Wahlbezirk 150

|                     | Anzahl | Prozent |
|---------------------|--------|---------|
| Wahlberechtigte     | 1.391  |         |
| Wähler/innen        | 866    | 62,26 % |
| ungültige Stimmen   | 7      | 0,81 %  |
| gültige Stimmen     | 859    | 99,19 % |
| Zähren, CDU         | 241    | 28,06 % |
| Scharnhorst, SPD    | 424    | 49,36 % |
| Anschütz, GRÜNE     | 120    | 13,97 % |
| Gansäuer, FDP       | 44     | 5,12 %  |
| Korell, PDS         | 20     | 2,33 %  |
| Zimmer, NPD         | 5      | 0,58 %  |
| Scholz, Deutschland | 5      | 0,58 %  |



**Gemeinde Windeck**  
Kreistagswahl 26.09.2004  
Wahlbeteiligung Wahlbezirk 150

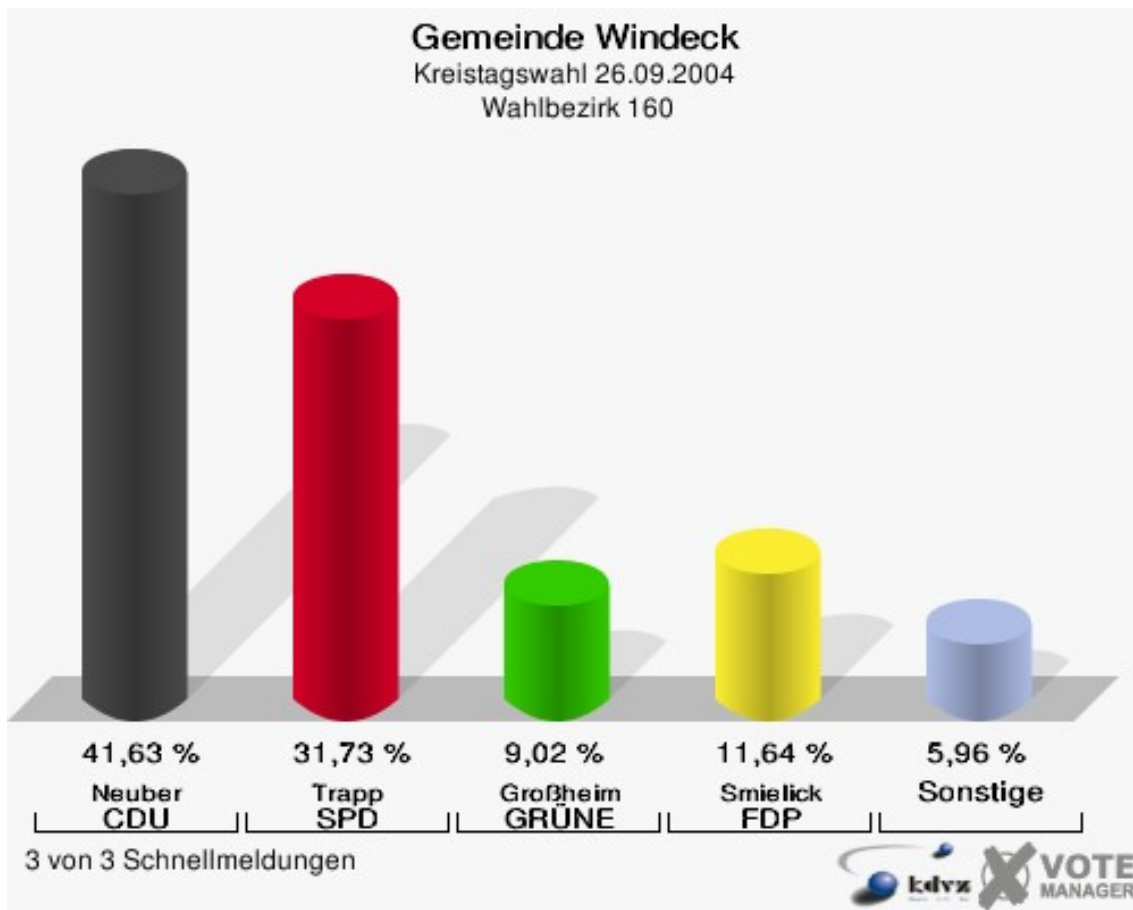


2 von 2 Schnellmeldungen




## Wahlbezirk 160

|                     | Anzahl | Prozent |
|---------------------|--------|---------|
| Wahlberechtigte     | 1.204  |         |
| Wähler/innen        | 694    | 57,64 % |
| ungültige Stimmen   | 7      | 1,01 %  |
| gültige Stimmen     | 687    | 98,99 % |
| Neuber, CDU         | 286    | 41,63 % |
| Trapp, SPD          | 218    | 31,73 % |
| Großheim, GRÜNE     | 62     | 9,02 %  |
| Smielick, FDP       | 80     | 11,64 % |
| Blumenthal, PDS     | 15     | 2,18 %  |
| Joest, NPD          | 17     | 2,47 %  |
| Buchta, Deutschland | 9      | 1,31 %  |



**Gemeinde Windeck**  
Kreistagswahl 26.09.2004  
Wahlbeteiligung Wahlbezirk 160



3 von 3 Schnellmeldungen





# Übersicht Wahlbezirke

Gemeinde Windeck  
 Kreistagswahl 26.09.2004  
 Zusammenstellung der Ergebnisse nach Wahlbezirken

| Wahlbezirk            | Wahlberechtigte | Wähler  | gültig  | CDU            | SPD            | GRÜNE  | FDP     | PDS    | NPD    | Deutschland |
|-----------------------|-----------------|---------|---------|----------------|----------------|--------|---------|--------|--------|-------------|
| <b>Wahlbezirk 010</b> | 801             | 457     | 444     | 138            | <b>233</b>     | 25     | 21      | 10     | 6      | 11          |
|                       |                 | 57,05 % | 97,16 % | 31,08 %        | <b>52,48 %</b> | 5,63 % | 4,73 %  | 2,25 % | 1,35 % | 2,48 %      |
| <b>Wahlbezirk 020</b> | 994             | 596     | 586     | 173            | <b>282</b>     | 39     | 42      | 24     | 17     | 9           |
|                       |                 | 59,96 % | 98,32 % | 29,52 %        | <b>48,12 %</b> | 6,66 % | 7,17 %  | 4,10 % | 2,90 % | 1,54 %      |
| <b>Wahlbezirk 030</b> | 747             | 478     | 473     | 155            | <b>224</b>     | 21     | 33      | 22     | 12     | 6           |
|                       |                 | 63,99 % | 98,95 % | 32,77 %        | <b>47,36 %</b> | 4,44 % | 6,98 %  | 4,65 % | 2,54 % | 1,27 %      |
| <b>Wahlbezirk 040</b> | 742             | 435     | 426     | 150            | <b>170</b>     | 34     | 48      | 15     | 5      | 4           |
|                       |                 | 58,63 % | 97,93 % | 35,21 %        | <b>39,91 %</b> | 7,98 % | 11,27 % | 3,52 % | 1,17 % | 0,94 %      |
| <b>Wahlbezirk 050</b> | 954             | 565     | 559     | 179            | <b>253</b>     | 45     | 47      | 27     | 2      | 6           |
|                       |                 | 59,22 % | 98,94 % | 32,02 %        | <b>45,26 %</b> | 8,05 % | 8,41 %  | 4,83 % | 0,36 % | 1,07 %      |
| <b>Wahlbezirk 060</b> | 1.039           | 671     | 656     | 206            | <b>263</b>     | 46     | 106     | 13     | 10     | 12          |
|                       |                 | 64,58 % | 97,76 % | 31,40 %        | <b>40,09 %</b> | 7,01 % | 16,16 % | 1,98 % | 1,52 % | 1,83 %      |
| <b>Wahlbezirk 070</b> | 759             | 436     | 424     | 144            | <b>197</b>     | 13     | 51      | 9      | 6      | 4           |
|                       |                 | 57,44 % | 97,25 % | 33,96 %        | <b>46,46 %</b> | 3,07 % | 12,03 % | 2,12 % | 1,42 % | 0,94 %      |
| <b>Wahlbezirk 080</b> | 713             | 464     | 454     | 160            | <b>202</b>     | 27     | 40      | 12     | 9      | 4           |
|                       |                 | 65,08 % | 97,84 % | 35,24 %        | <b>44,49 %</b> | 5,95 % | 8,81 %  | 2,64 % | 1,98 % | 0,88 %      |
| <b>Wahlbezirk 090</b> | 1.099           | 707     | 693     | <b>317</b>     | 226            | 69     | 47      | 20     | 8      | 6           |
|                       |                 | 64,33 % | 98,02 % | <b>45,74 %</b> | 32,61 %        | 9,96 % | 6,78 %  | 2,89 % | 1,15 % | 0,87 %      |
| <b>Wahlbezirk 100</b> | 1.219           | 733     | 718     | <b>337</b>     | 222            | 55     | 45      | 34     | 14     | 11          |
|                       |                 | 60,13 % | 97,95 % | <b>46,94 %</b> | 30,92 %        | 7,66 % | 6,27 %  | 4,74 % | 1,95 % | 1,53 %      |
| <b>Wahlbezirk 110</b> | 1.321           | 790     | 779     | <b>417</b>     | 208            | 46     | 39      | 29     | 28     | 12          |
|                       |                 | 59,80 % | 98,61 % | <b>53,53 %</b> | 26,70 %        | 5,91 % | 5,01 %  | 3,72 % | 3,59 % | 1,54 %      |

| Wahlbezirk                    | Wahlbe-<br>rechtigte | Wähler  | gültig  | CDU            | SPD            | GRÜNE   | FDP     | PDS    | NPD    | Deutschland |
|-------------------------------|----------------------|---------|---------|----------------|----------------|---------|---------|--------|--------|-------------|
| <b>Wahlbezirk 120</b>         | 986                  | 665     | 644     | <b>306</b>     | 214            | 62      | 27      | 17     | 13     | 5           |
|                               |                      | 67,44 % | 96,84 % | <b>47,52 %</b> | 33,23 %        | 9,63 %  | 4,19 %  | 2,64 % | 2,02 % | 0,78 %      |
| <b>Wahlbezirk 130</b>         | 1.181                | 663     | 648     | <b>289</b>     | 262            | 38      | 32      | 10     | 9      | 8           |
|                               |                      | 56,14 % | 97,74 % | <b>44,60 %</b> | 40,43 %        | 5,86 %  | 4,94 %  | 1,54 % | 1,39 % | 1,23 %      |
| <b>Wahlbezirk 140</b>         | 989                  | 605     | 589     | 235            | <b>236</b>     | 38      | 48      | 22     | 6      | 4           |
|                               |                      | 61,17 % | 97,36 % | 39,90 %        | <b>40,07 %</b> | 6,45 %  | 8,15 %  | 3,74 % | 1,02 % | 0,68 %      |
| <b>Wahlbezirk 150</b>         | 1.391                | 866     | 859     | 241            | <b>424</b>     | 120     | 44      | 20     | 5      | 5           |
|                               |                      | 62,26 % | 99,19 % | 28,06 %        | <b>49,36 %</b> | 13,97 % | 5,12 %  | 2,33 % | 0,58 % | 0,58 %      |
| <b>Wahlbezirk 160</b>         | 1.204                | 694     | 687     | <b>286</b>     | 218            | 62      | 80      | 15     | 17     | 9           |
|                               |                      | 57,64 % | 98,99 % | <b>41,63 %</b> | 31,73 %        | 9,02 %  | 11,64 % | 2,18 % | 2,47 % | 1,31 %      |
| <b>Gemeinde Wind-<br/>eck</b> | 16.139               | 9.825   | 9.639   | 3.733          | <b>3.834</b>   | 740     | 750     | 299    | 167    | 116         |
|                               |                      | 60,88 % | 98,11 % | 38,73 %        | <b>39,78 %</b> | 7,68 %  | 7,78 %  | 3,10 % | 1,73 % | 1,20 %      |

















Gemeinde Windeck  
 Kreistagswahl 26.09.2004  
 CDU, Ergebnis  
 Wahlbezirk-Übersicht

|                |         |  |
|----------------|---------|--|
| Wahlbezirk 110 | 53,53 % |  |
| Wahlbezirk 120 | 47,52 % |  |
| Wahlbezirk 100 | 46,94 % |  |
| Wahlbezirk 090 | 45,74 % |  |
| Wahlbezirk 130 | 44,60 % |  |
| Wahlbezirk 160 | 41,63 % |  |
| Wahlbezirk 140 | 39,90 % |  |
| Wahlbezirk 080 | 35,24 % |  |
| Wahlbezirk 040 | 35,21 % |  |
| Wahlbezirk 070 | 33,96 % |  |
| Wahlbezirk 030 | 32,77 % |  |
| Wahlbezirk 050 | 32,02 % |  |
| Wahlbezirk 060 | 31,40 % |  |
| Wahlbezirk 010 | 31,08 % |  |
| Wahlbezirk 020 | 29,52 % |  |
| Wahlbezirk 150 | 28,06 % |  |

















Gemeinde Windeck  
 Kreistagswahl 26.09.2004  
 SPD, Ergebnis  
 Wahlbezirk-Übersicht

|                |         |  |
|----------------|---------|--|
| Wahlbezirk 010 | 52,48 % |  |
| Wahlbezirk 150 | 49,36 % |  |
| Wahlbezirk 020 | 48,12 % |  |
| Wahlbezirk 030 | 47,36 % |  |
| Wahlbezirk 070 | 46,46 % |  |
| Wahlbezirk 050 | 45,26 % |  |
| Wahlbezirk 080 | 44,49 % |  |
| Wahlbezirk 130 | 40,43 % |  |
| Wahlbezirk 060 | 40,09 % |  |
| Wahlbezirk 140 | 40,07 % |  |
| Wahlbezirk 040 | 39,91 % |  |
| Wahlbezirk 120 | 33,23 % |  |
| Wahlbezirk 090 | 32,61 % |  |
| Wahlbezirk 160 | 31,73 % |  |
| Wahlbezirk 100 | 30,92 % |  |
| Wahlbezirk 110 | 26,70 % |  |

Gemeinde Windeck  
 Kreistagswahl 26.09.2004  
 GRÜNE, Ergebnis  
 Wahlbezirk-Übersicht

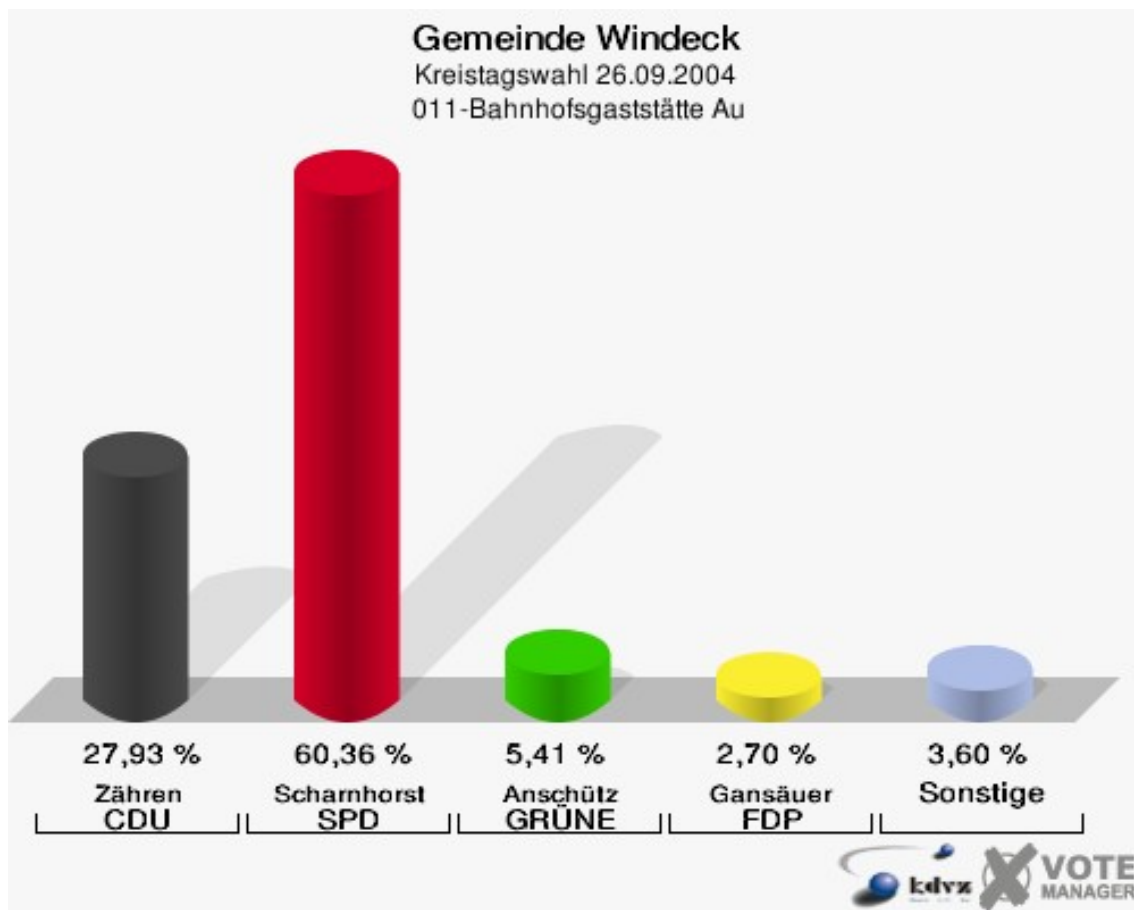
|                |         |   |
|----------------|---------|---|
| Wahlbezirk 150 | 13,97 % |  |
| Wahlbezirk 090 | 9,96 %  |  |
| Wahlbezirk 120 | 9,63 %  |  |
| Wahlbezirk 160 | 9,02 %  |  |
| Wahlbezirk 050 | 8,05 %  |  |
| Wahlbezirk 040 | 7,98 %  |  |
| Wahlbezirk 100 | 7,66 %  |  |
| Wahlbezirk 060 | 7,01 %  |  |
| Wahlbezirk 020 | 6,66 %  |  |
| Wahlbezirk 140 | 6,45 %  |  |
| Wahlbezirk 080 | 5,95 %  |  |
| Wahlbezirk 110 | 5,91 %  |  |
| Wahlbezirk 130 | 5,86 %  |  |
| Wahlbezirk 010 | 5,63 %  |  |
| Wahlbezirk 030 | 4,44 %  |  |
| Wahlbezirk 070 | 3,07 %  |  |

Gemeinde Windeck  
 Kreistagswahl 26.09.2004  
 FDP, Ergebnis  
 Wahlbezirk-Übersicht

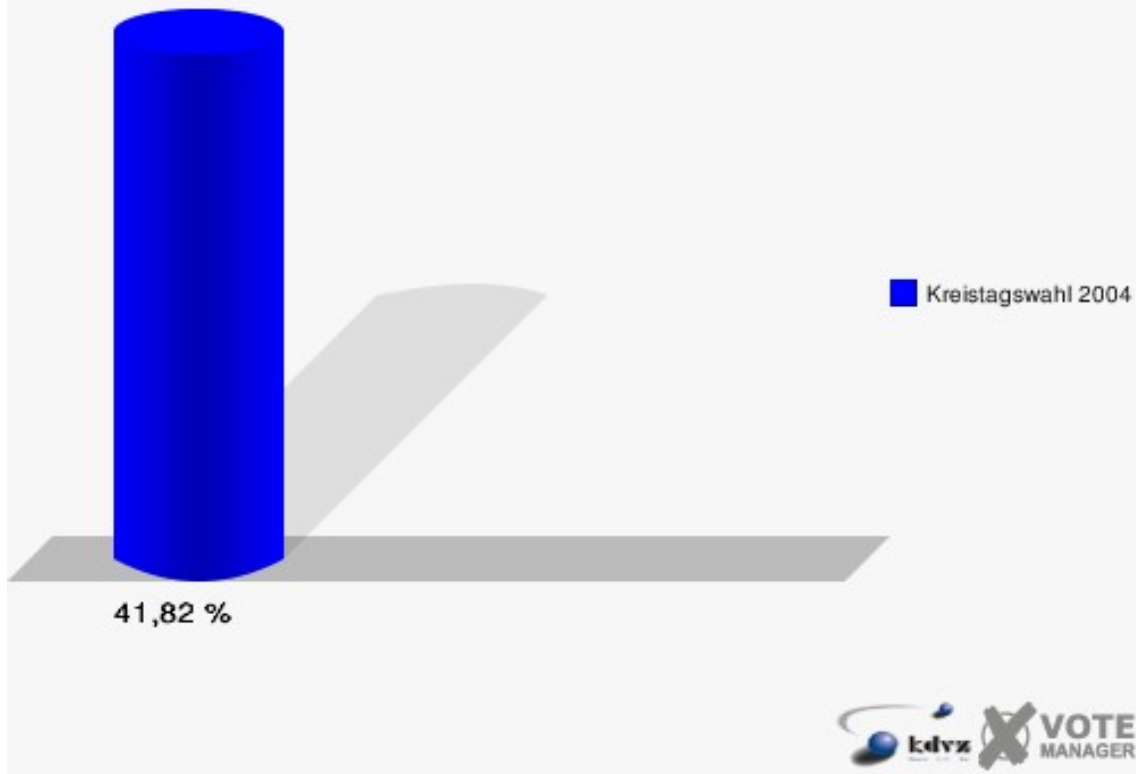
|                |         |   |
|----------------|---------|---|
| Wahlbezirk 060 | 16,16 % |  |
| Wahlbezirk 070 | 12,03 % |  |
| Wahlbezirk 160 | 11,64 % |  |
| Wahlbezirk 040 | 11,27 % |  |
| Wahlbezirk 080 | 8,81 %  |  |
| Wahlbezirk 050 | 8,41 %  |  |
| Wahlbezirk 140 | 8,15 %  |  |
| Wahlbezirk 020 | 7,17 %  |  |
| Wahlbezirk 030 | 6,98 %  |  |
| Wahlbezirk 090 | 6,78 %  |  |
| Wahlbezirk 100 | 6,27 %  |  |
| Wahlbezirk 150 | 5,12 %  |  |
| Wahlbezirk 110 | 5,01 %  |  |
| Wahlbezirk 130 | 4,94 %  |  |
| Wahlbezirk 010 | 4,73 %  |  |
| Wahlbezirk 120 | 4,19 %  |  |

## Stimmbezirke 011-Bahnhofsgaststätte Au

|                     | Anzahl | Prozent |
|---------------------|--------|---------|
| Wahlberechtigte     | 275    |         |
| Wähler/innen        | 115    | 41,82 % |
| ungültige Stimmen   | 4      | 3,48 %  |
| gültige Stimmen     | 111    | 96,52 % |
| Zähren, CDU         | 31     | 27,93 % |
| Scharnhorst, SPD    | 67     | 60,36 % |
| Anschütz, GRÜNE     | 6      | 5,41 %  |
| Gansäuer, FDP       | 3      | 2,70 %  |
| Korell, PDS         | 1      | 0,90 %  |
| Zimmer, NPD         | 1      | 0,90 %  |
| Scholz, Deutschland | 2      | 1,80 %  |

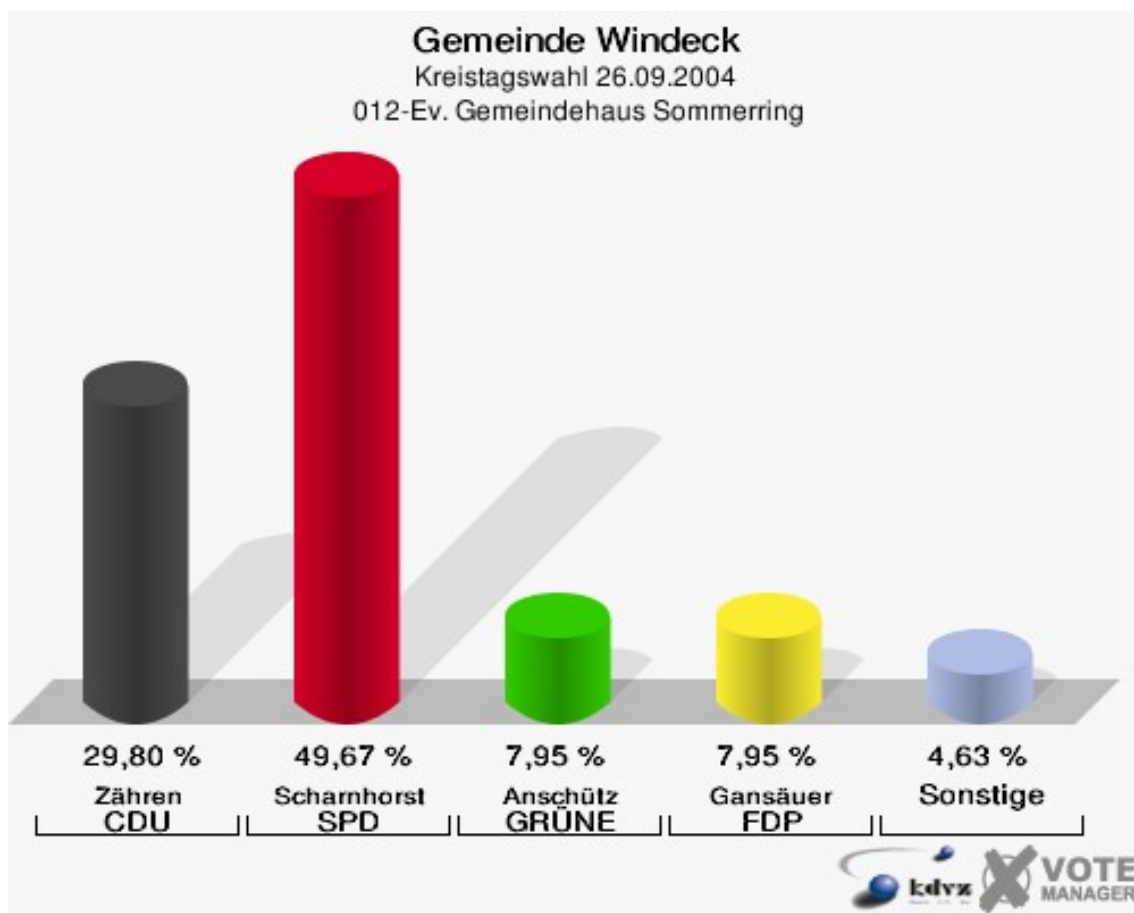


**Gemeinde Windeck**  
Kreistagswahl 26.09.2004  
Wahlbeteiligung 011-Bahnhofsgaststätte Au

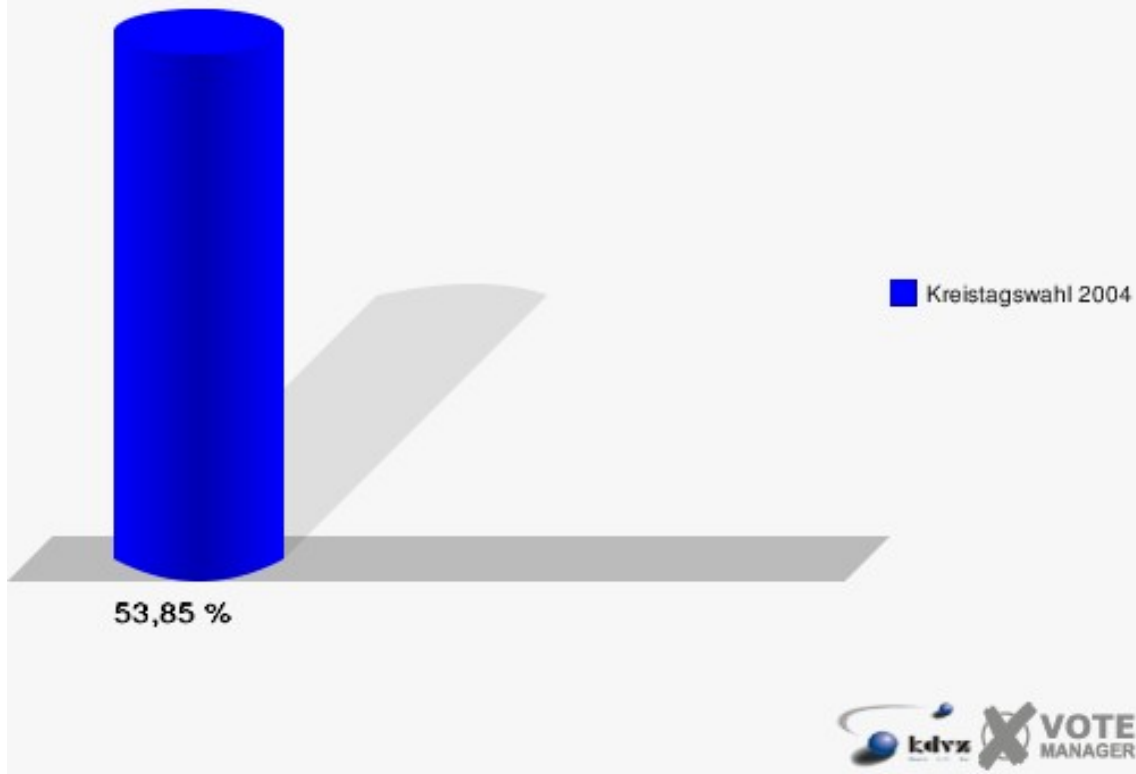


## 012-Ev. Gemeindehaus Sommerring

|                     | Anzahl | Prozent |
|---------------------|--------|---------|
| Wahlberechtigte     | 286    |         |
| Wähler/innen        | 154    | 53,85 % |
| ungültige Stimmen   | 3      | 1,95 %  |
| gültige Stimmen     | 151    | 98,05 % |
| Zähren, CDU         | 45     | 29,80 % |
| Scharnhorst, SPD    | 75     | 49,67 % |
| Anschütz, GRÜNE     | 12     | 7,95 %  |
| Gansäuer, FDP       | 12     | 7,95 %  |
| Korell, PDS         | 1      | 0,66 %  |
| Zimmer, NPD         | 4      | 2,65 %  |
| Scholz, Deutschland | 2      | 1,32 %  |



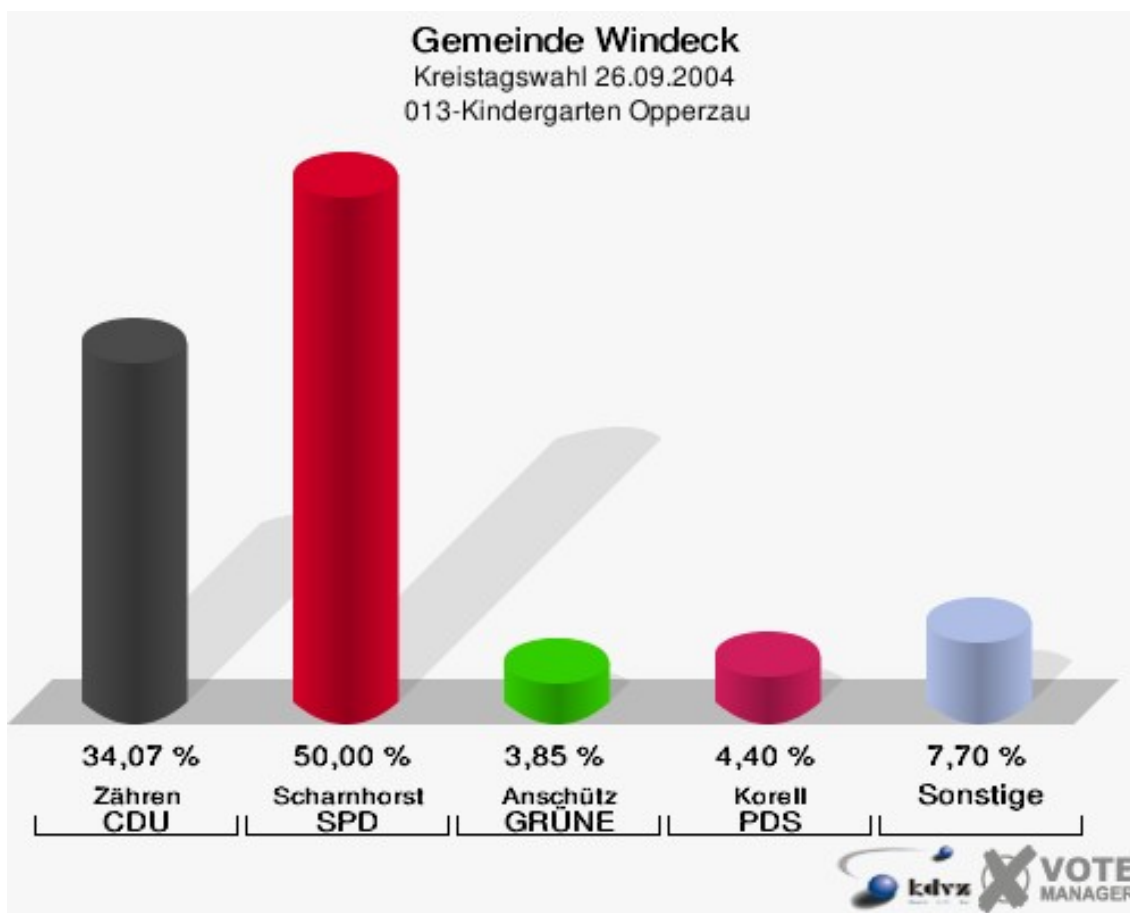
**Gemeinde Windeck**  
Kreistagswahl 26.09.2004  
Wahlbeteiligung 012-Ev. Gemeindehaus Sommerring



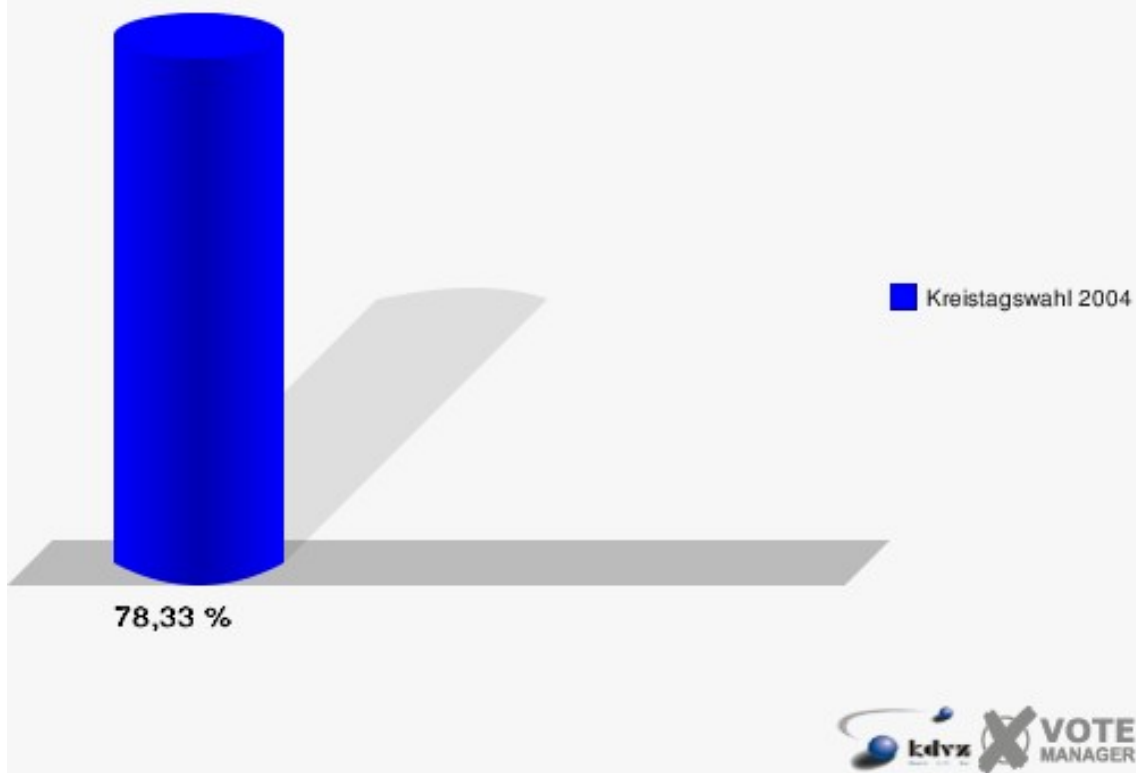


## 013-Kindergarten Opperzau

|                     | Anzahl | Prozent |
|---------------------|--------|---------|
| Wahlberechtigte     | 240    |         |
| Wähler/innen        | 188    | 78,33 % |
| ungültige Stimmen   | 6      | 3,19 %  |
| gültige Stimmen     | 182    | 96,81 % |
| Zähren, CDU         | 62     | 34,07 % |
| Scharnhorst, SPD    | 91     | 50,00 % |
| Anschütz, GRÜNE     | 7      | 3,85 %  |
| Gansäuer, FDP       | 6      | 3,30 %  |
| Korell, PDS         | 8      | 4,40 %  |
| Zimmer, NPD         | 1      | 0,55 %  |
| Scholz, Deutschland | 7      | 3,85 %  |

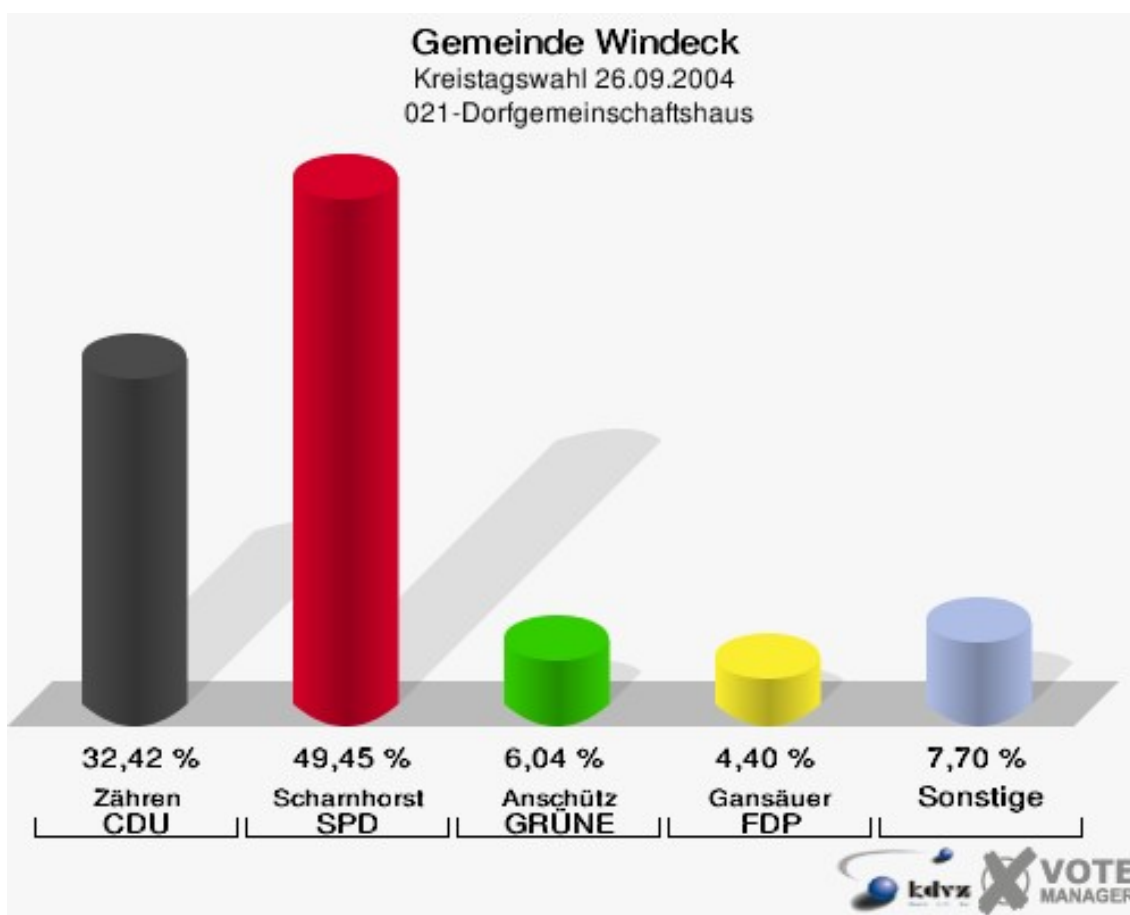


**Gemeinde Windeck**  
Kreistagswahl 26.09.2004  
Wahlbeteiligung 013-Kindergarten Opperzau

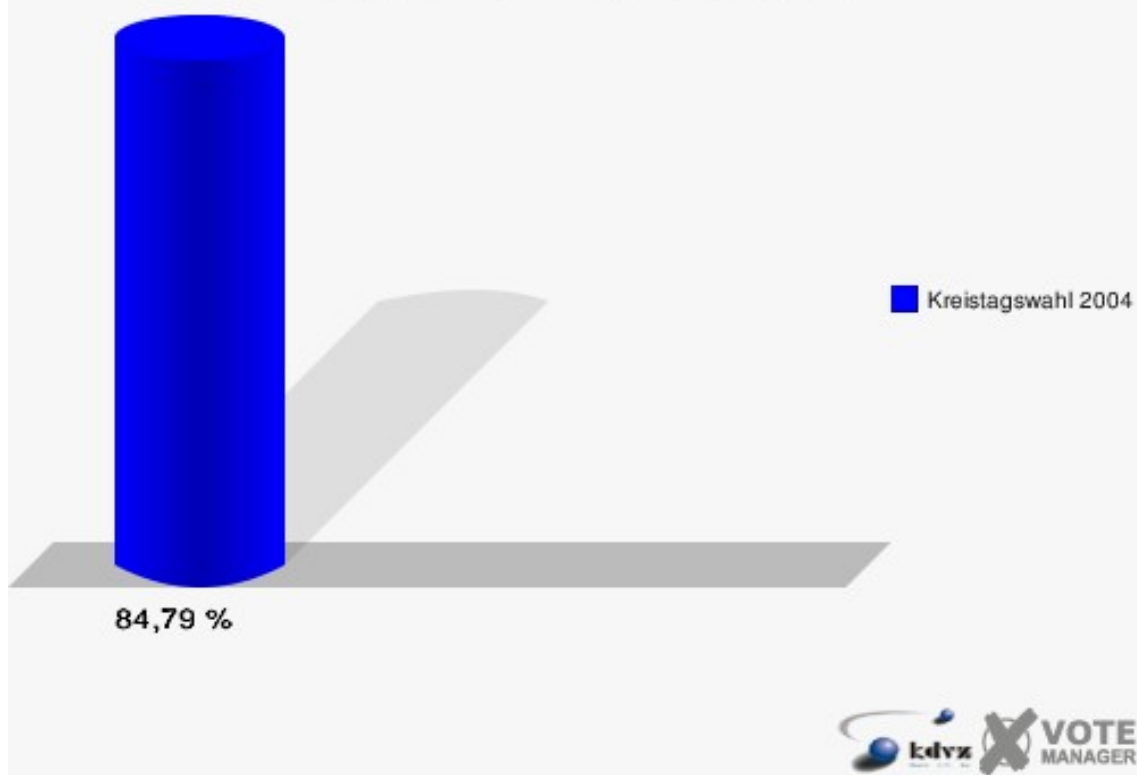


## 021-Dorfgemeinschaftshaus

|                     | Anzahl | Prozent |
|---------------------|--------|---------|
| Wahlberechtigte     | 217    |         |
| Wähler/innen        | 184    | 84,79 % |
| ungültige Stimmen   | 2      | 1,09 %  |
| gültige Stimmen     | 182    | 98,91 % |
| Zähren, CDU         | 59     | 32,42 % |
| Scharnhorst, SPD    | 90     | 49,45 % |
| Anschütz, GRÜNE     | 11     | 6,04 %  |
| Gansäuer, FDP       | 8      | 4,40 %  |
| Korell, PDS         | 4      | 2,20 %  |
| Zimmer, NPD         | 5      | 2,75 %  |
| Scholz, Deutschland | 5      | 2,75 %  |

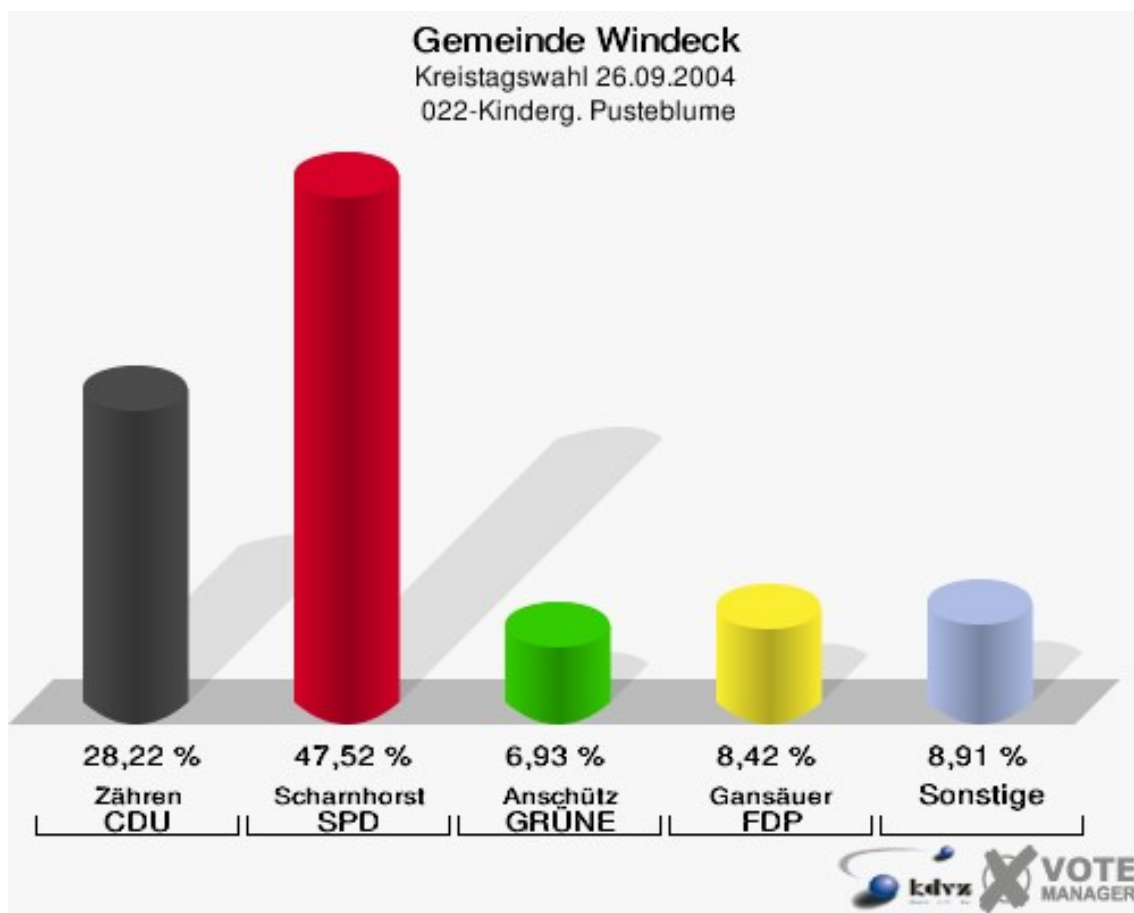


**Gemeinde Windeck**  
Kreistagswahl 26.09.2004  
Wahlbeteiligung 021-Dorfgemeinschaftshaus

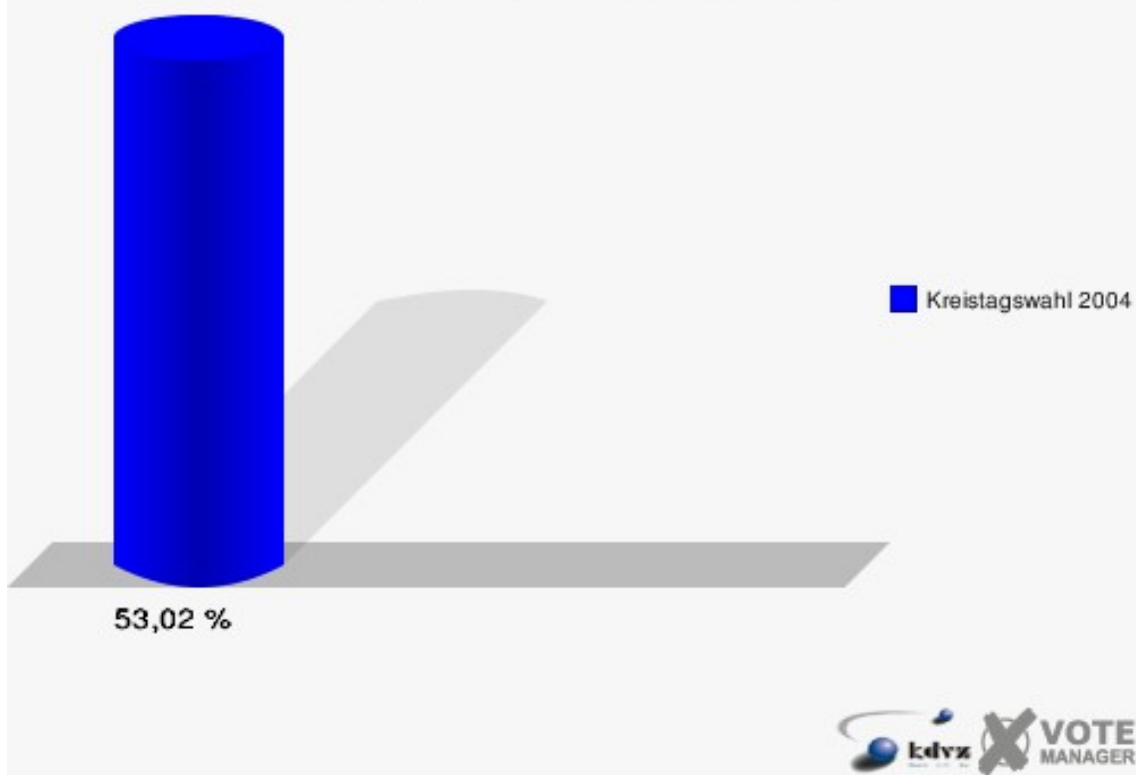


## 022-Kinderg. Pustebblume

|                     | Anzahl | Prozent |
|---------------------|--------|---------|
| Wahlberechtigte     | 777    |         |
| Wähler/innen        | 412    | 53,02 % |
| ungültige Stimmen   | 8      | 1,94 %  |
| gültige Stimmen     | 404    | 98,06 % |
| Zähren, CDU         | 114    | 28,22 % |
| Scharnhorst, SPD    | 192    | 47,52 % |
| Anschütz, GRÜNE     | 28     | 6,93 %  |
| Gansäuer, FDP       | 34     | 8,42 %  |
| Korell, PDS         | 20     | 4,95 %  |
| Zimmer, NPD         | 12     | 2,97 %  |
| Scholz, Deutschland | 4      | 0,99 %  |

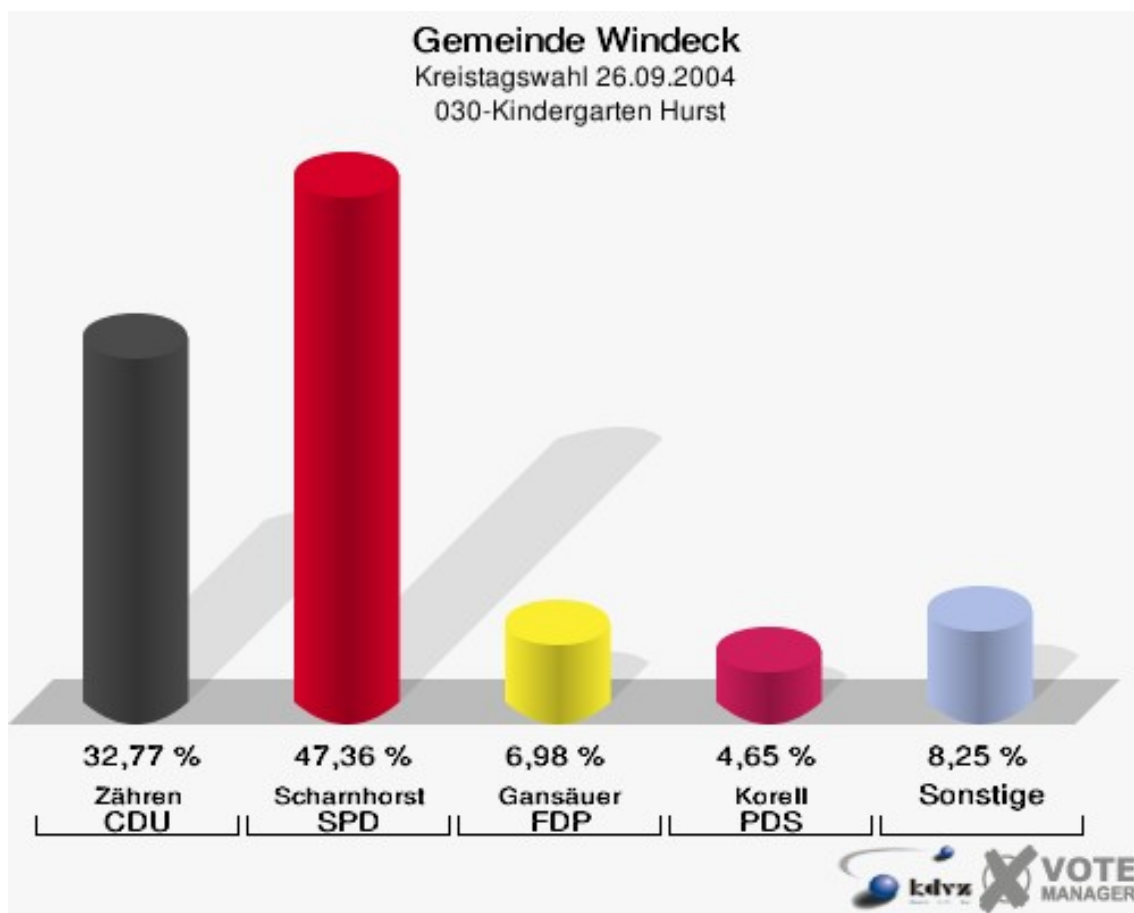


**Gemeinde Windeck**  
Kreistagswahl 26.09.2004  
Wahlbeteiligung 022-Kinderg. Pusteblume

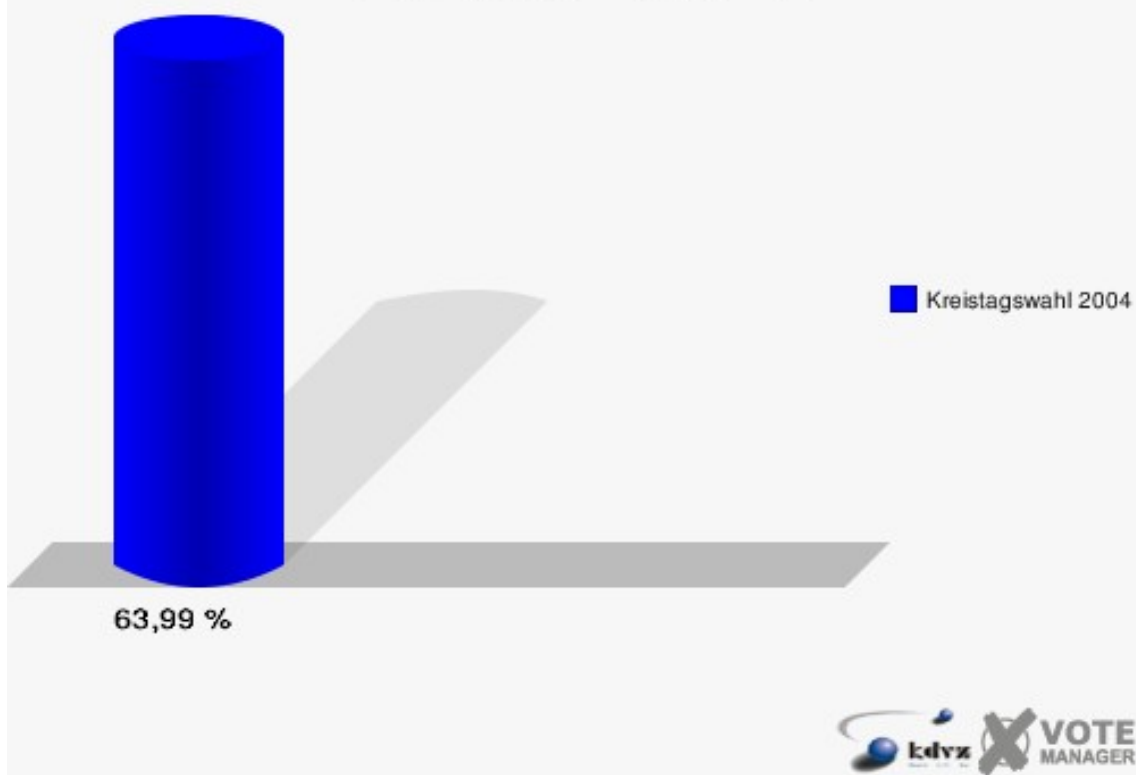


## 030-Kindergarten Hurst

|                     | Anzahl | Prozent |
|---------------------|--------|---------|
| Wahlberechtigte     | 747    |         |
| Wähler/innen        | 478    | 63,99 % |
| ungültige Stimmen   | 5      | 1,05 %  |
| gültige Stimmen     | 473    | 98,95 % |
| Zähren, CDU         | 155    | 32,77 % |
| Scharnhorst, SPD    | 224    | 47,36 % |
| Anschütz, GRÜNE     | 21     | 4,44 %  |
| Gansäuer, FDP       | 33     | 6,98 %  |
| Korell, PDS         | 22     | 4,65 %  |
| Zimmer, NPD         | 12     | 2,54 %  |
| Scholz, Deutschland | 6      | 1,27 %  |



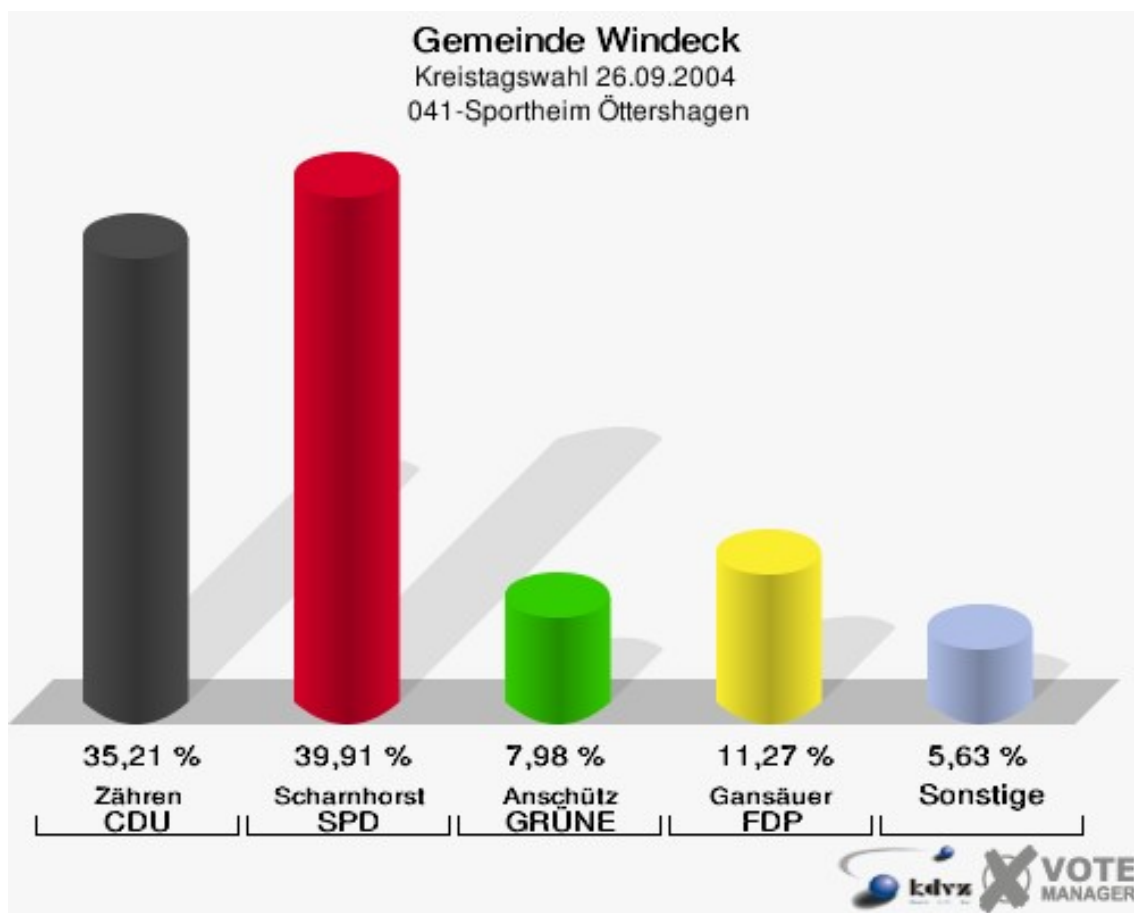
**Gemeinde Windeck**  
Kreistagswahl 26.09.2004  
Wahlbeteiligung 030-Kindergarten Hurst



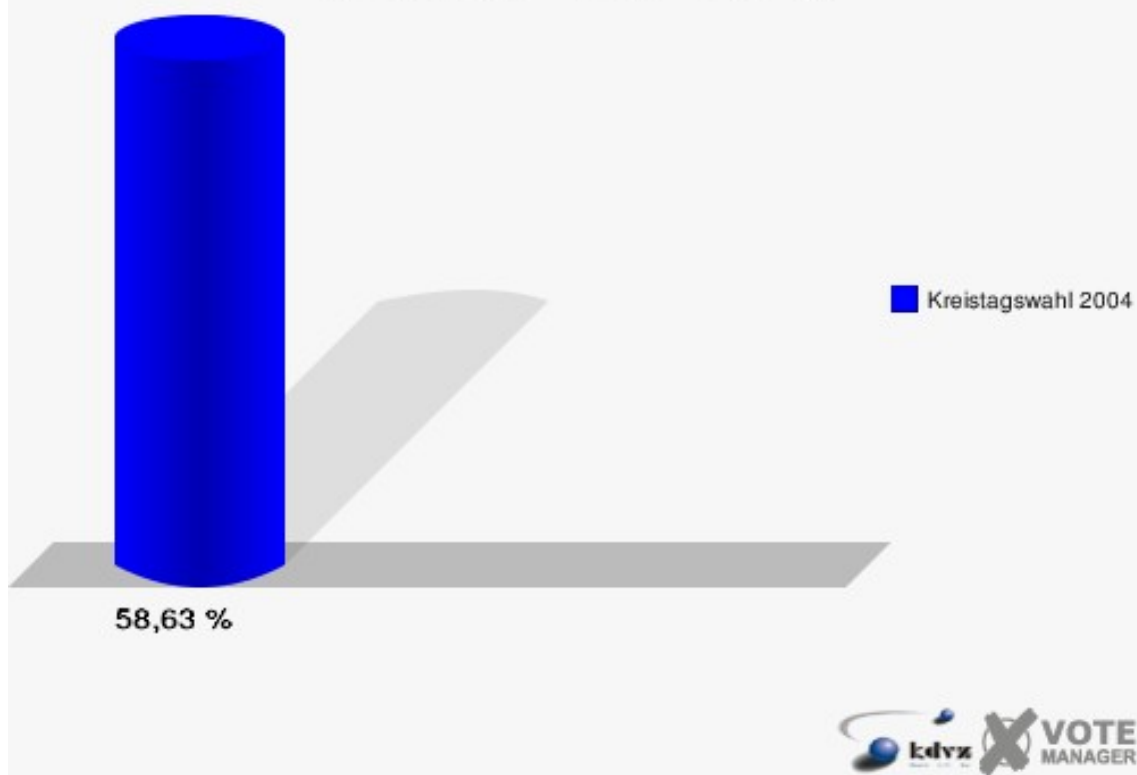


## 041-Sportheim Öttershagen

|                     | Anzahl | Prozent |
|---------------------|--------|---------|
| Wahlberechtigte     | 742    |         |
| Wähler/innen        | 435    | 58,63 % |
| ungültige Stimmen   | 9      | 2,07 %  |
| gültige Stimmen     | 426    | 97,93 % |
| Zähren, CDU         | 150    | 35,21 % |
| Scharnhorst, SPD    | 170    | 39,91 % |
| Anschütz, GRÜNE     | 34     | 7,98 %  |
| Gansäuer, FDP       | 48     | 11,27 % |
| Korell, PDS         | 15     | 3,52 %  |
| Zimmer, NPD         | 5      | 1,17 %  |
| Scholz, Deutschland | 4      | 0,94 %  |

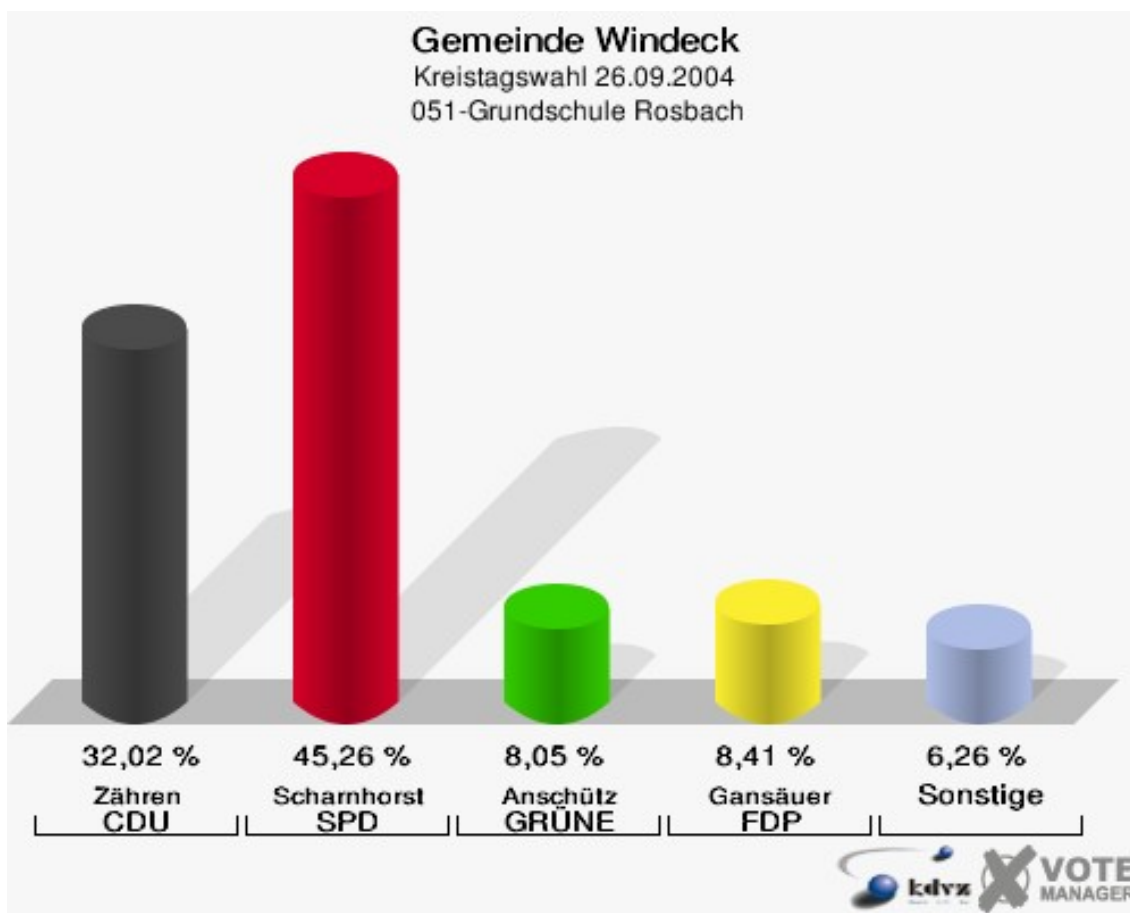


**Gemeinde Windeck**  
Kreistagswahl 26.09.2004  
Wahlbeteiligung 041-Sportheim Öttershagen

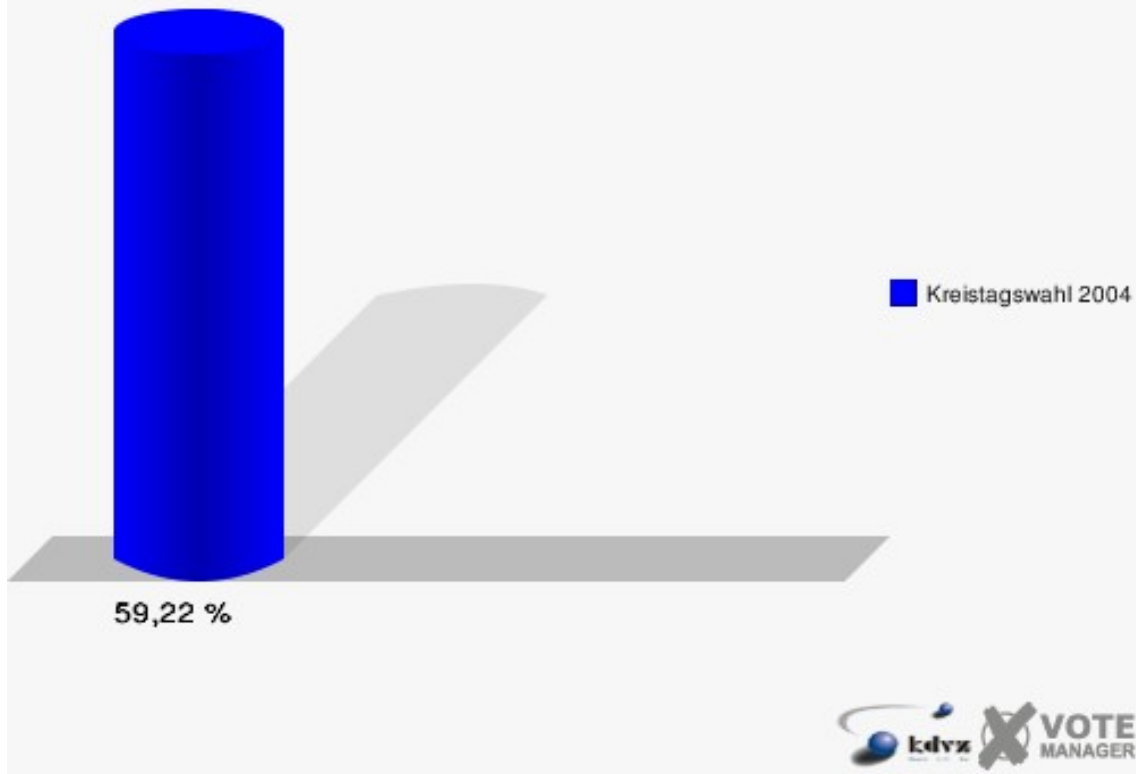


## 051-Grundschule Rosbach

|                     | Anzahl | Prozent |
|---------------------|--------|---------|
| Wahlberechtigte     | 954    |         |
| Wähler/innen        | 565    | 59,22 % |
| ungültige Stimmen   | 6      | 1,06 %  |
| gültige Stimmen     | 559    | 98,94 % |
| Zähren, CDU         | 179    | 32,02 % |
| Scharnhorst, SPD    | 253    | 45,26 % |
| Anschütz, GRÜNE     | 45     | 8,05 %  |
| Gansäuer, FDP       | 47     | 8,41 %  |
| Korell, PDS         | 27     | 4,83 %  |
| Zimmer, NPD         | 2      | 0,36 %  |
| Scholz, Deutschland | 6      | 1,07 %  |

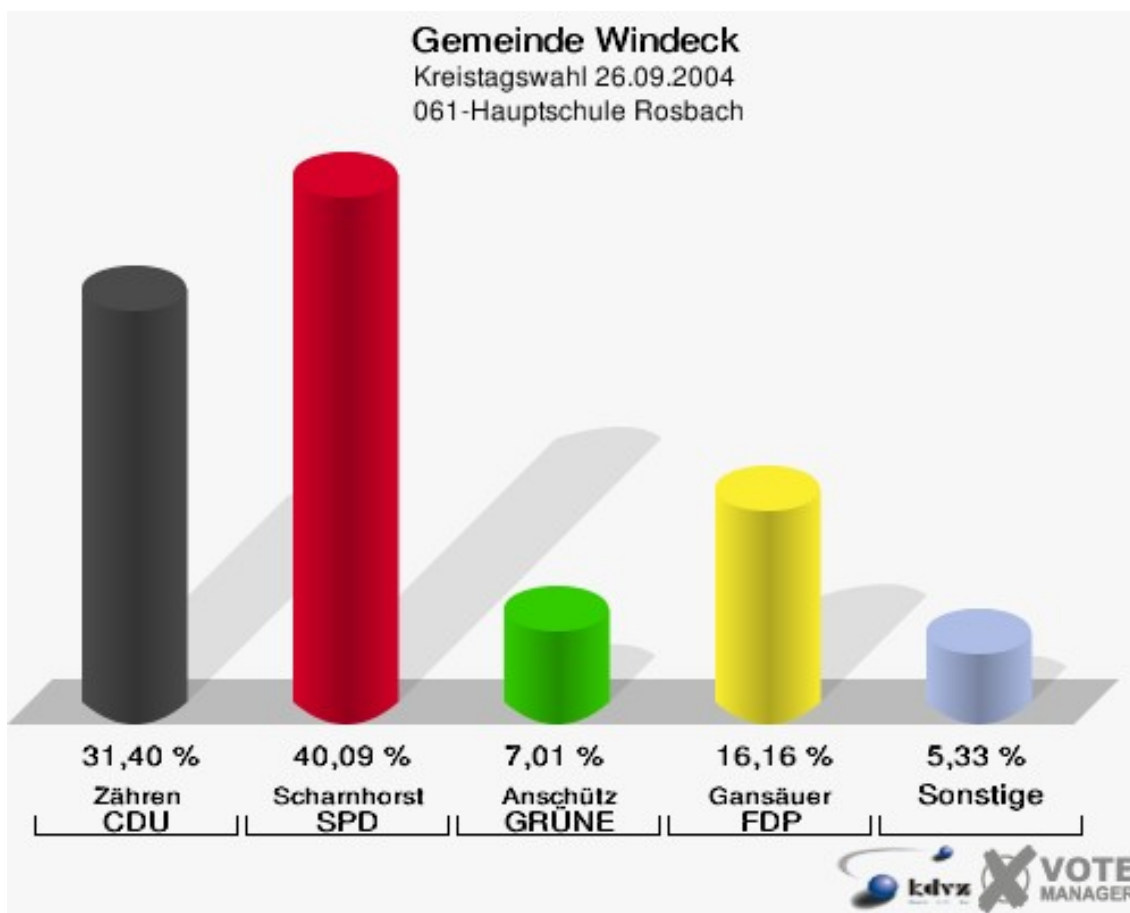


**Gemeinde Windeck**  
Kreistagswahl 26.09.2004  
Wahlbeteiligung 051-Grundschule Rosbach

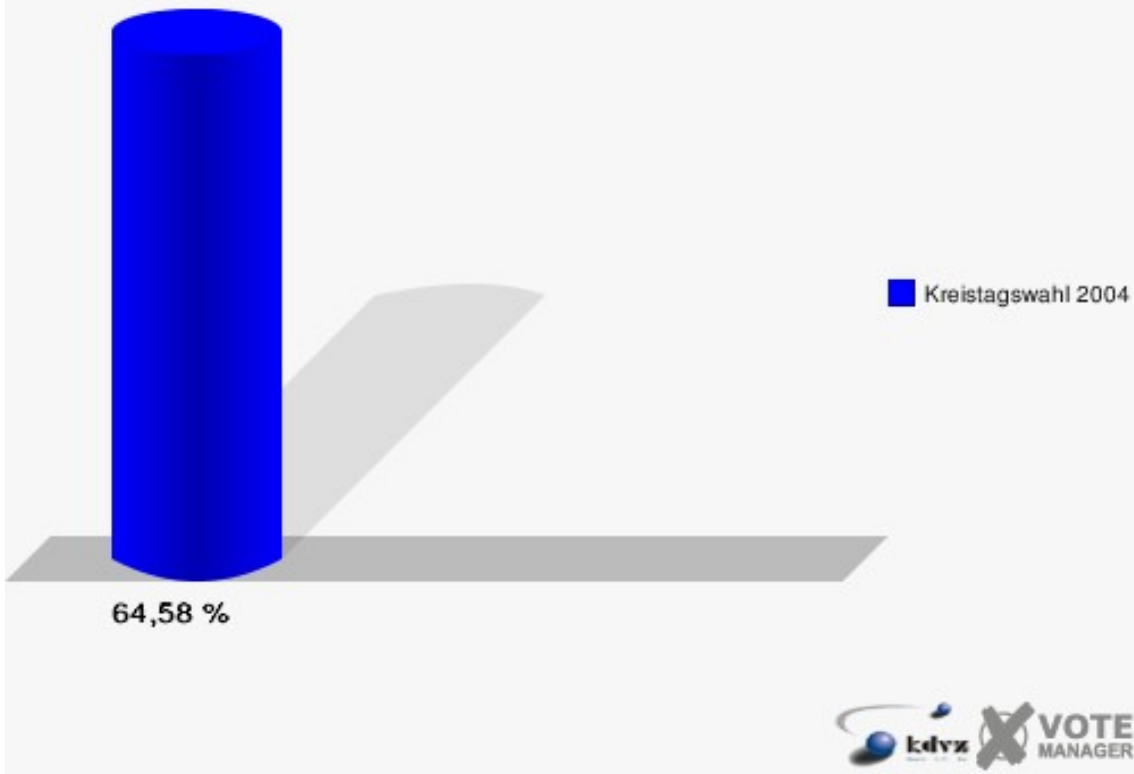


## 061-Hauptschule Rosbach

|                     | Anzahl | Prozent |
|---------------------|--------|---------|
| Wahlberechtigte     | 1.039  |         |
| Wähler/innen        | 671    | 64,58 % |
| ungültige Stimmen   | 15     | 2,24 %  |
| gültige Stimmen     | 656    | 97,76 % |
| Zähren, CDU         | 206    | 31,40 % |
| Scharnhorst, SPD    | 263    | 40,09 % |
| Anschütz, GRÜNE     | 46     | 7,01 %  |
| Gansäuer, FDP       | 106    | 16,16 % |
| Korell, PDS         | 13     | 1,98 %  |
| Zimmer, NPD         | 10     | 1,52 %  |
| Scholz, Deutschland | 12     | 1,83 %  |

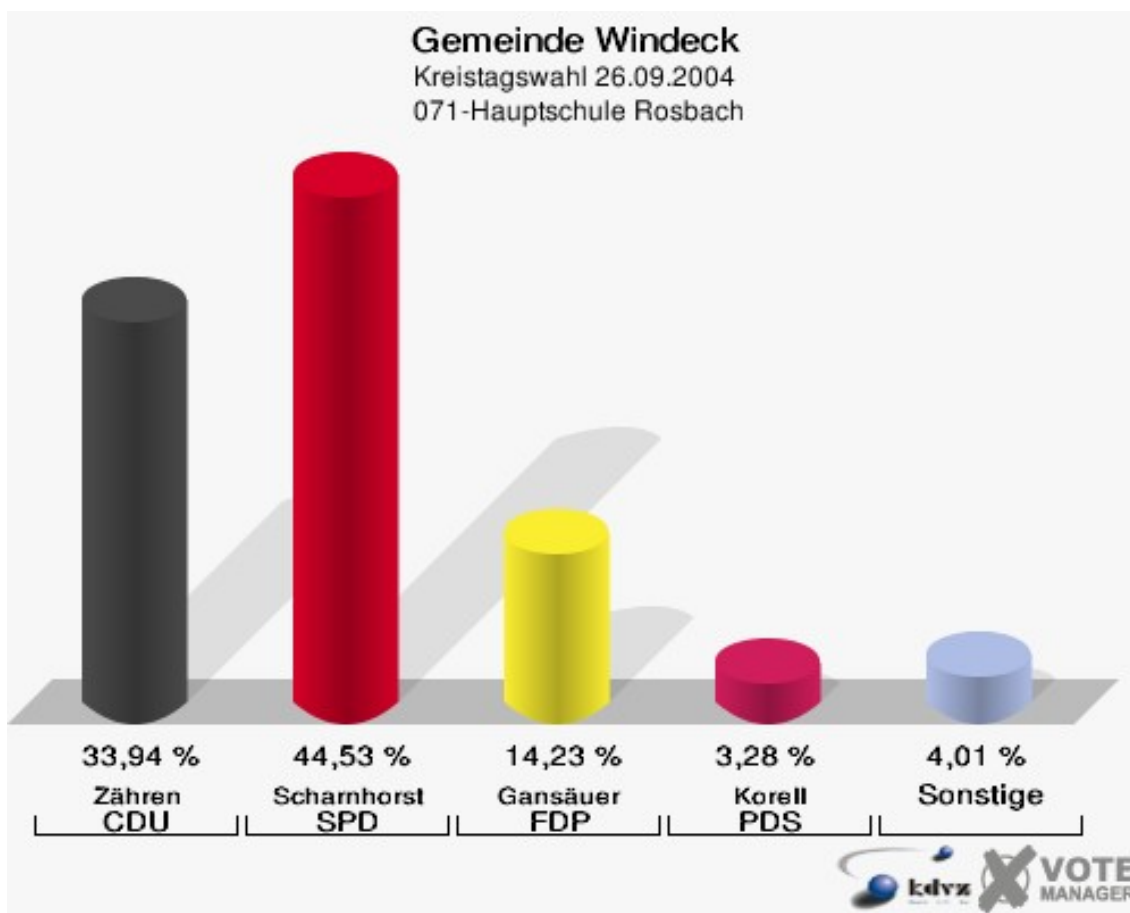


**Gemeinde Windeck**  
Kreistagswahl 26.09.2004  
Wahlbeteiligung 061-Hauptschule Rosbach

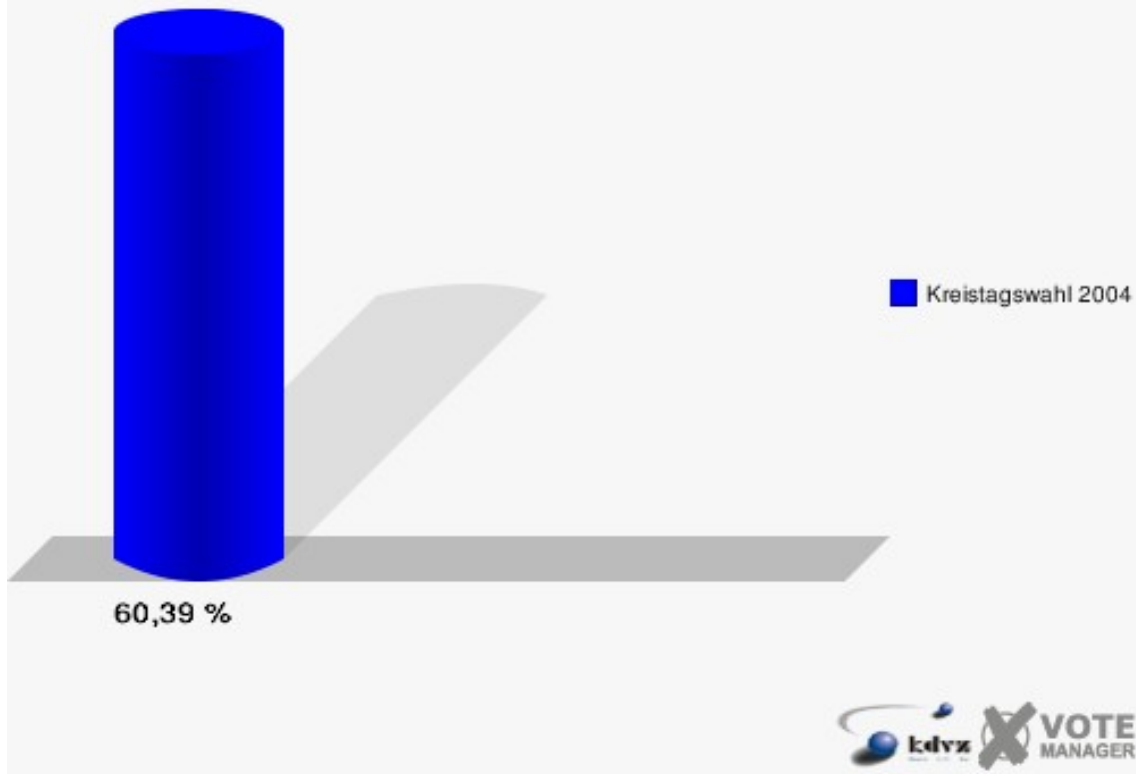


## 071-Hauptschule Rosbach

|                     | Anzahl | Prozent |
|---------------------|--------|---------|
| Wahlberechtigte     | 467    |         |
| Wähler/innen        | 282    | 60,39 % |
| ungültige Stimmen   | 8      | 2,84 %  |
| gültige Stimmen     | 274    | 97,16 % |
| Zähren, CDU         | 93     | 33,94 % |
| Scharnhorst, SPD    | 122    | 44,53 % |
| Anschütz, GRÜNE     | 7      | 2,55 %  |
| Gansäuer, FDP       | 39     | 14,23 % |
| Korell, PDS         | 9      | 3,28 %  |
| Zimmer, NPD         | 2      | 0,73 %  |
| Scholz, Deutschland | 2      | 0,73 %  |



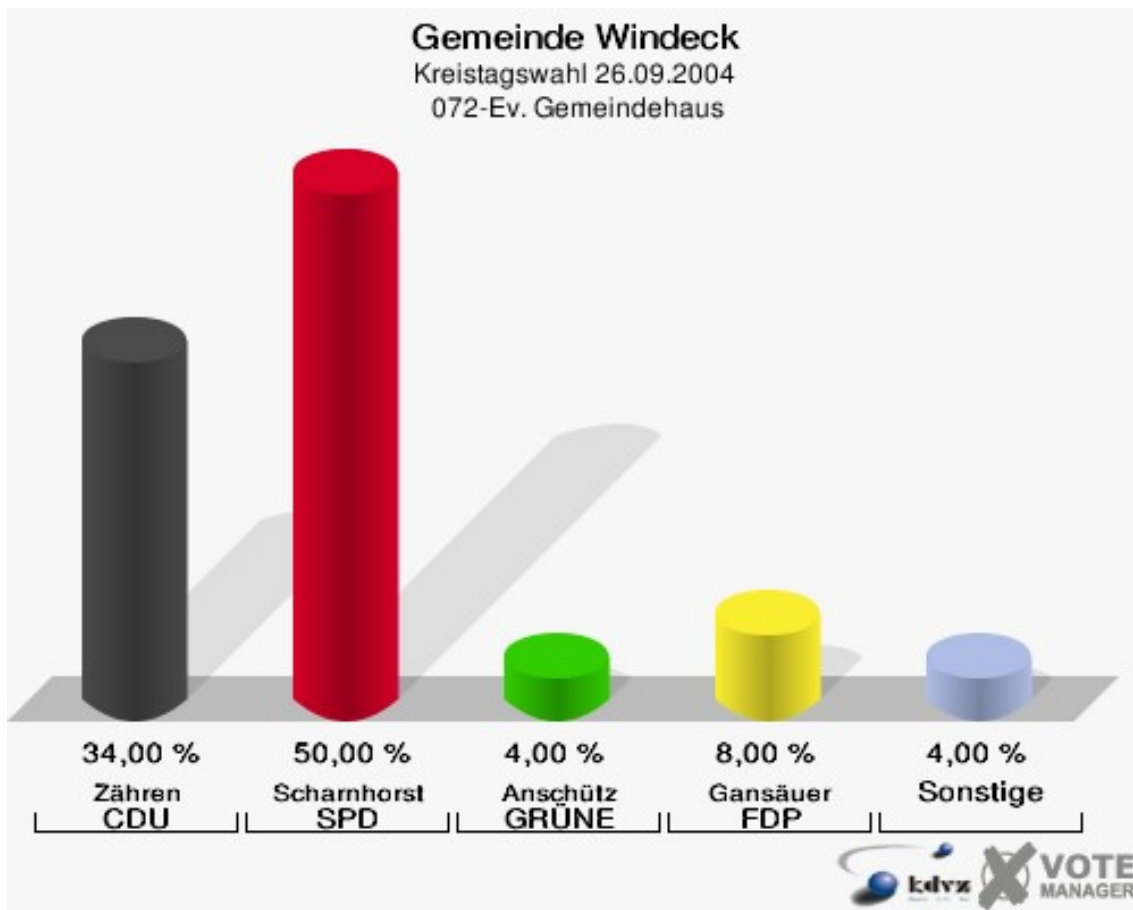
**Gemeinde Windeck**  
Kreistagswahl 26.09.2004  
Wahlbeteiligung 071-Hauptschule Rosbach



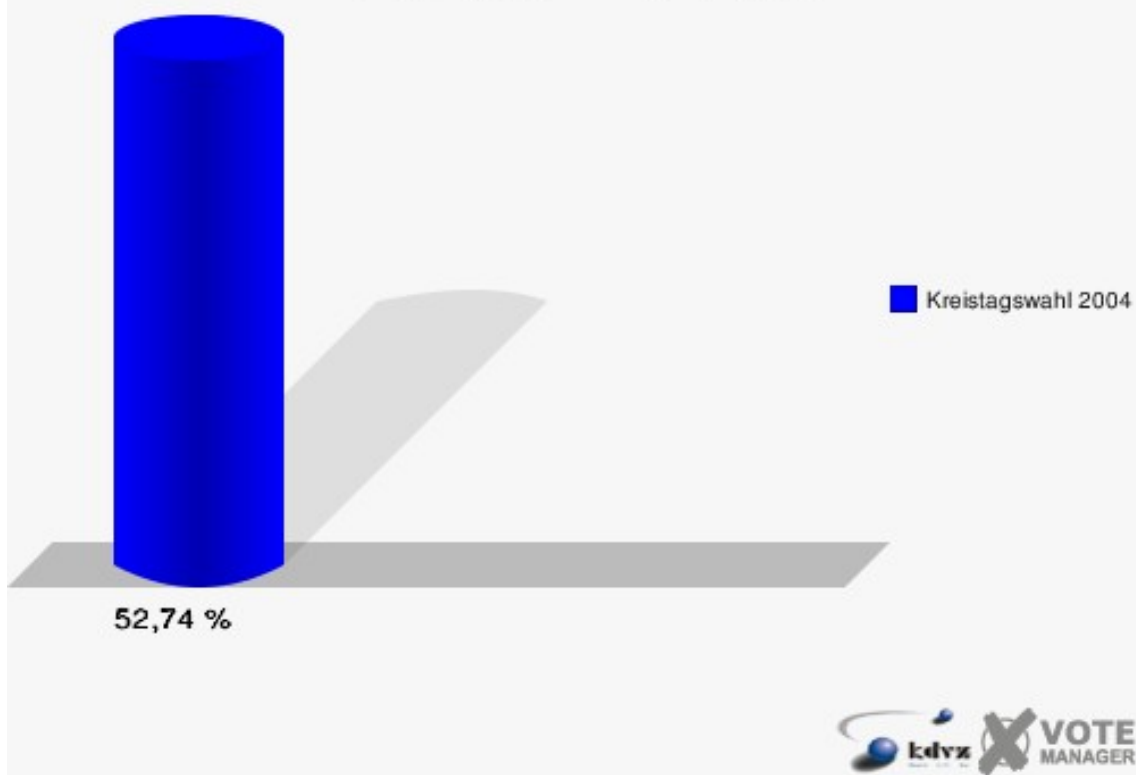


## 072-Ev. Gemeindehaus

|                     | Anzahl | Prozent |
|---------------------|--------|---------|
| Wahlberechtigte     | 292    |         |
| Wähler/innen        | 154    | 52,74 % |
| ungültige Stimmen   | 4      | 2,60 %  |
| gültige Stimmen     | 150    | 97,40 % |
| Zähren, CDU         | 51     | 34,00 % |
| Scharnhorst, SPD    | 75     | 50,00 % |
| Anschütz, GRÜNE     | 6      | 4,00 %  |
| Gansäuer, FDP       | 12     | 8,00 %  |
| Korell, PDS         | 0      | 0,00 %  |
| Zimmer, NPD         | 4      | 2,67 %  |
| Scholz, Deutschland | 2      | 1,33 %  |

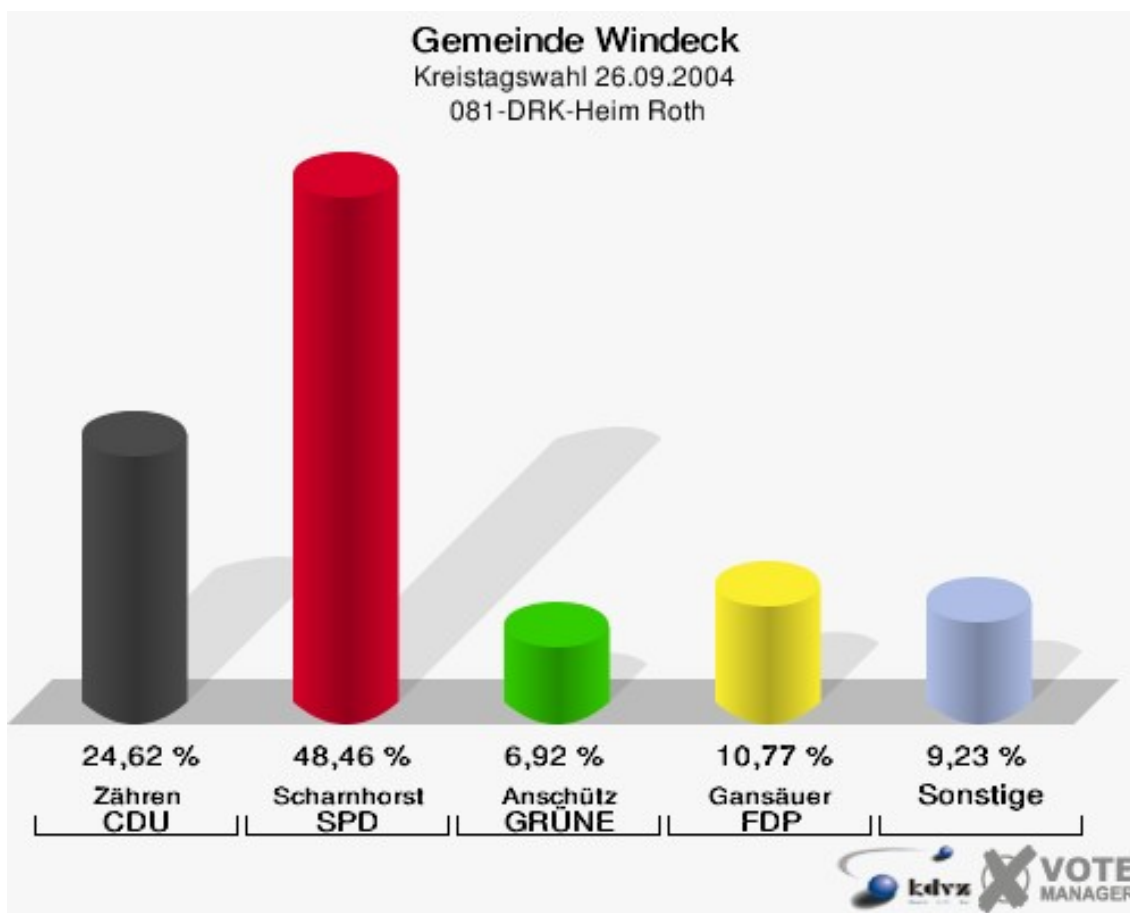


**Gemeinde Windeck**  
Kreistagswahl 26.09.2004  
Wahlbeteiligung 072-Ev. Gemeindehaus

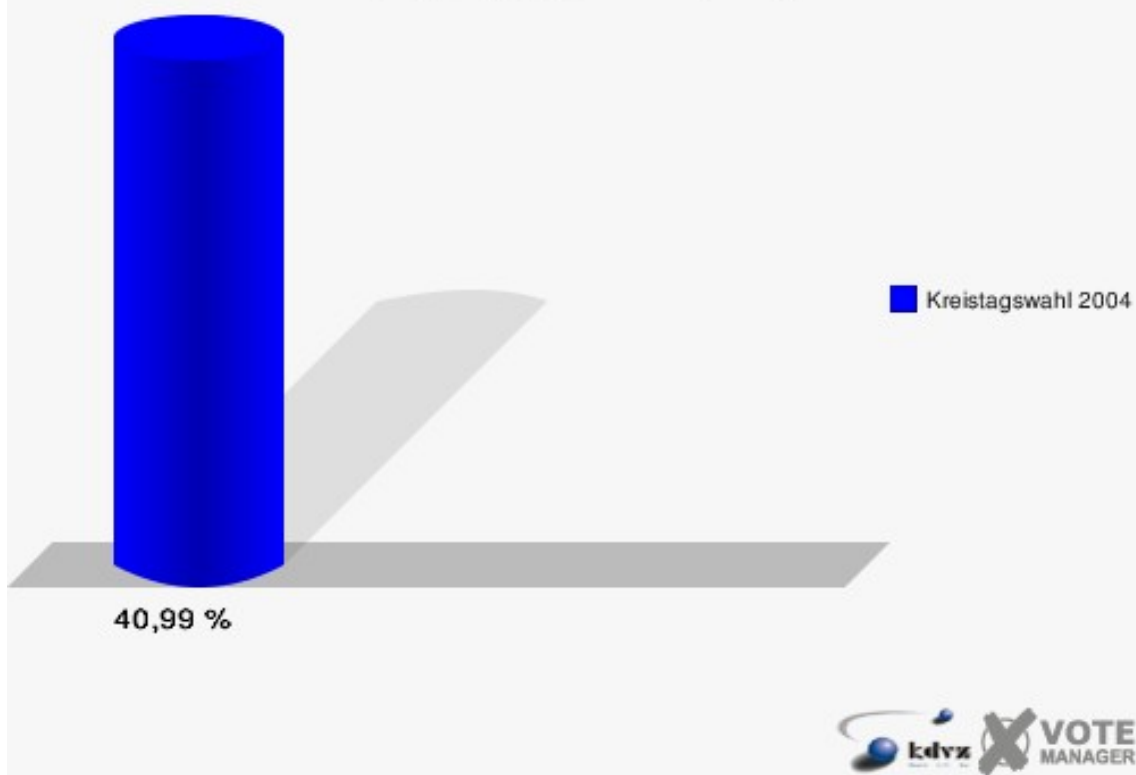


## 081-DRK-Heim Roth

|                     | Anzahl | Prozent |
|---------------------|--------|---------|
| Wahlberechtigte     | 322    |         |
| Wähler/innen        | 132    | 40,99 % |
| ungültige Stimmen   | 2      | 1,52 %  |
| gültige Stimmen     | 130    | 98,48 % |
| Zähren, CDU         | 32     | 24,62 % |
| Scharnhorst, SPD    | 63     | 48,46 % |
| Anschütz, GRÜNE     | 9      | 6,92 %  |
| Gansäuer, FDP       | 14     | 10,77 % |
| Korell, PDS         | 8      | 6,15 %  |
| Zimmer, NPD         | 2      | 1,54 %  |
| Scholz, Deutschland | 2      | 1,54 %  |

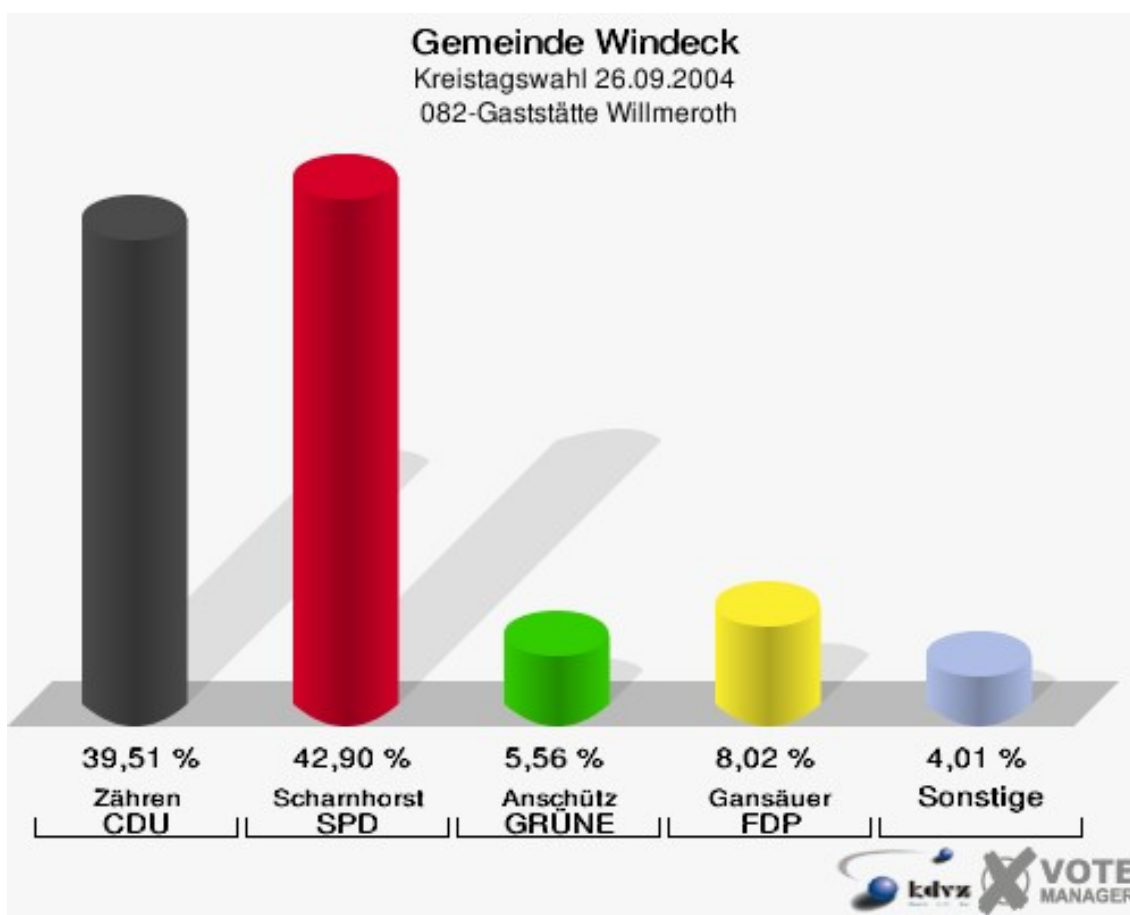


**Gemeinde Windeck**  
Kreistagswahl 26.09.2004  
Wahlbeteiligung 081-DRK-Heim Roth

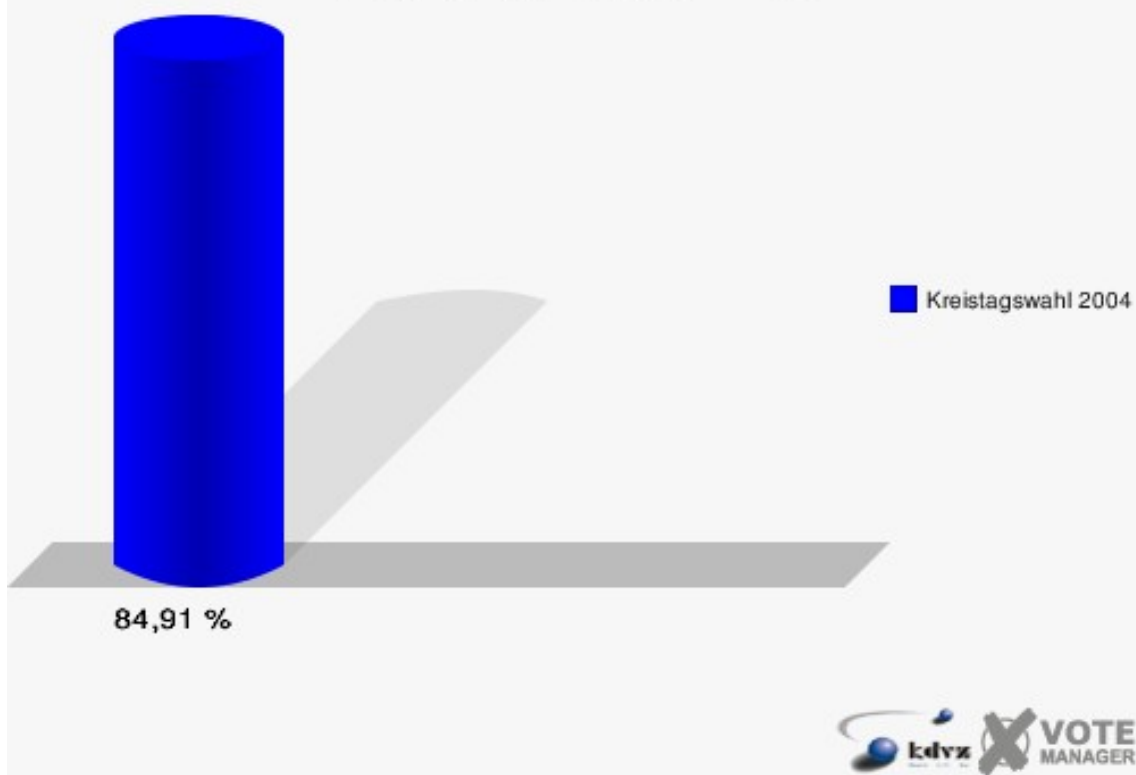


## 082-Gaststätte Willmeroth

|                     | Anzahl | Prozent |
|---------------------|--------|---------|
| Wahlberechtigte     | 391    |         |
| Wähler/innen        | 332    | 84,91 % |
| ungültige Stimmen   | 8      | 2,41 %  |
| gültige Stimmen     | 324    | 97,59 % |
| Zähren, CDU         | 128    | 39,51 % |
| Scharnhorst, SPD    | 139    | 42,90 % |
| Anschütz, GRÜNE     | 18     | 5,56 %  |
| Gansäuer, FDP       | 26     | 8,02 %  |
| Korell, PDS         | 4      | 1,23 %  |
| Zimmer, NPD         | 7      | 2,16 %  |
| Scholz, Deutschland | 2      | 0,62 %  |

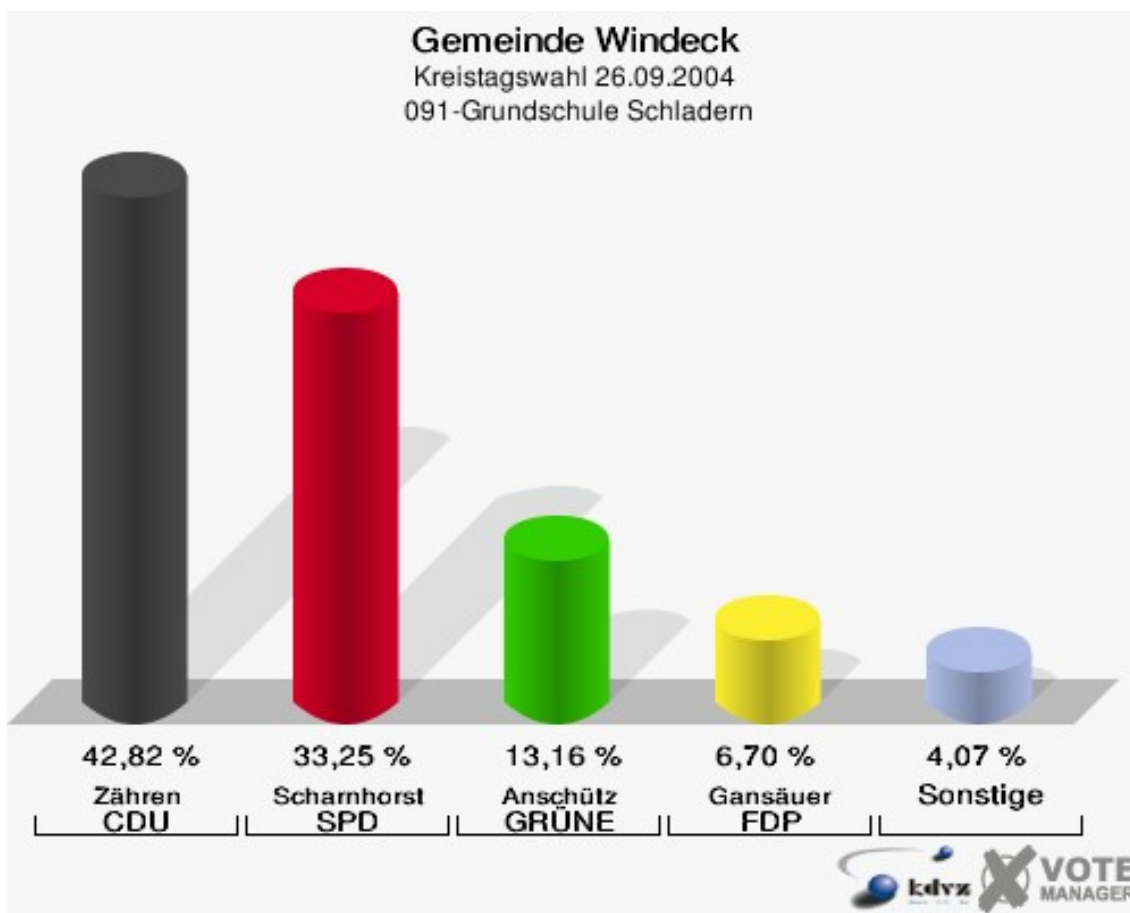


**Gemeinde Windeck**  
Kreistagswahl 26.09.2004  
Wahlbeteiligung 082-Gaststätte Willmeroth

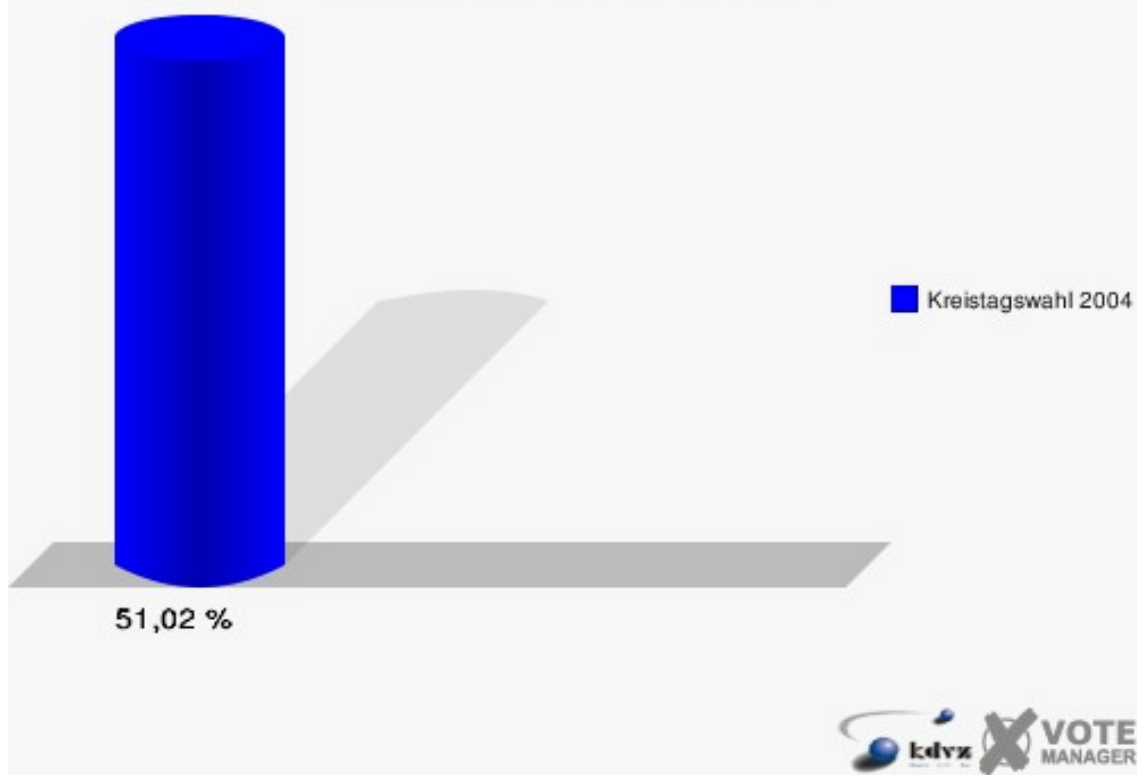


## 091-Grundschule Schladern

|                     | Anzahl | Prozent |
|---------------------|--------|---------|
| Wahlberechtigte     | 835    |         |
| Wähler/innen        | 426    | 51,02 % |
| ungültige Stimmen   | 8      | 1,88 %  |
| gültige Stimmen     | 418    | 98,12 % |
| Zähren, CDU         | 179    | 42,82 % |
| Scharnhorst, SPD    | 139    | 33,25 % |
| Anschütz, GRÜNE     | 55     | 13,16 % |
| Gansäuer, FDP       | 28     | 6,70 %  |
| Korell, PDS         | 9      | 2,15 %  |
| Zimmer, NPD         | 5      | 1,20 %  |
| Scholz, Deutschland | 3      | 0,72 %  |



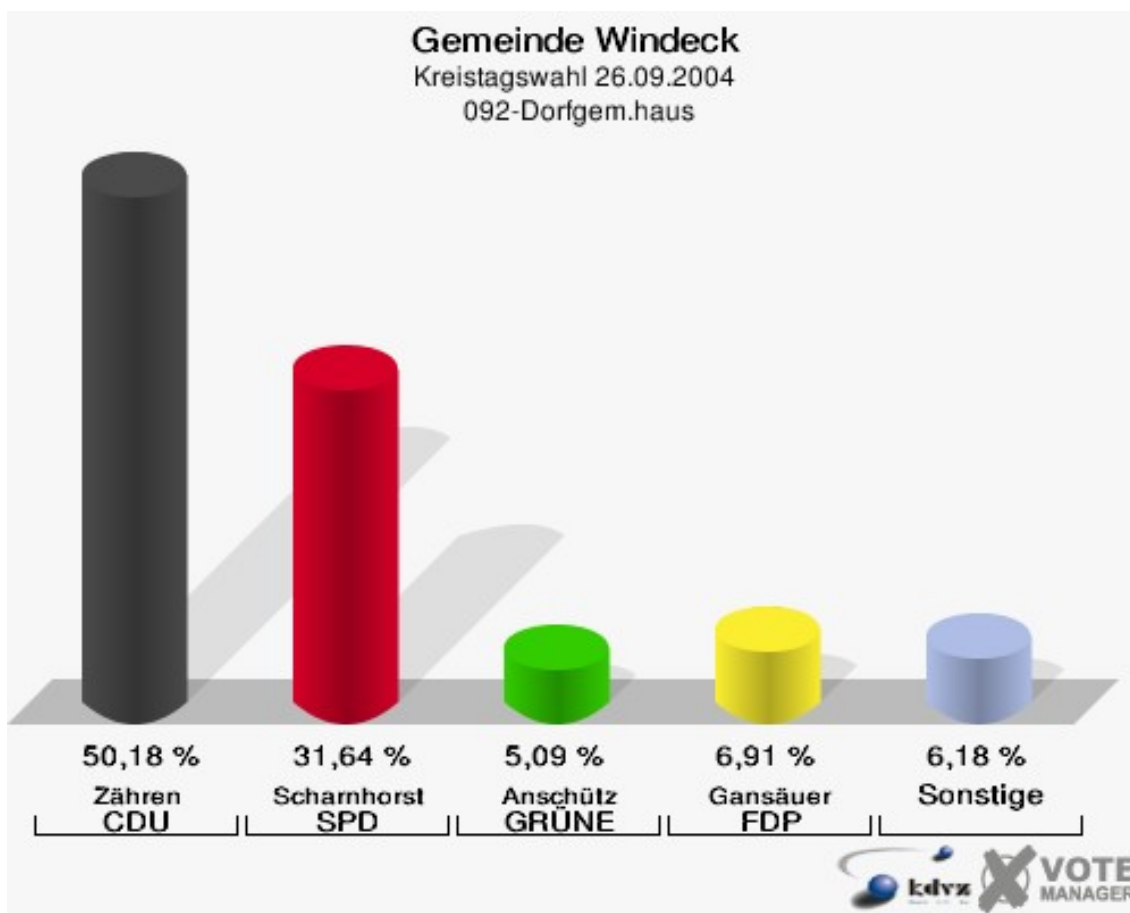
**Gemeinde Windeck**  
Kreistagswahl 26.09.2004  
Wahlbeteiligung 091-Grundschule Schladern





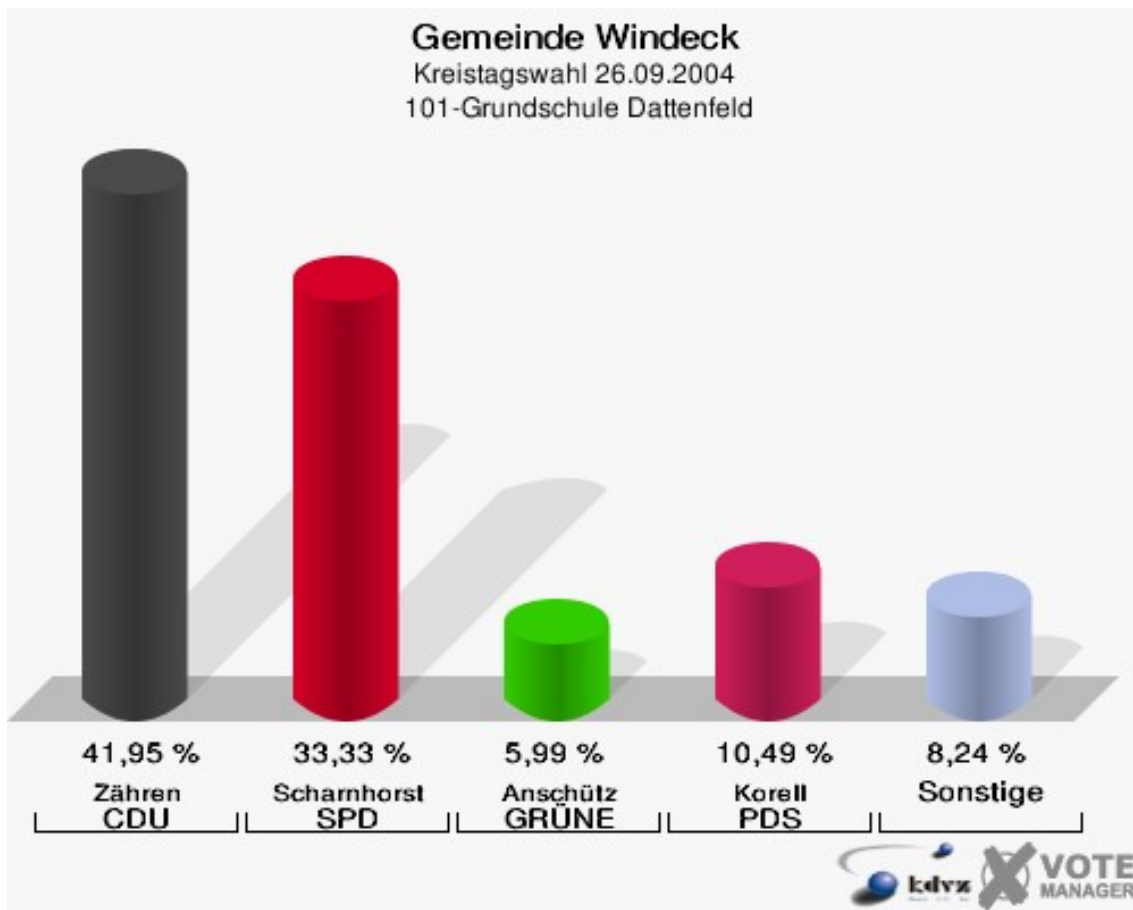
## 092-Dorfgem.haus

|                     | Anzahl | Prozent |
|---------------------|--------|---------|
| Wahlberechtigte     | 264    |         |
| Wähler/innen        | 281    |         |
| ungültige Stimmen   | 6      | 2,14 %  |
| gültige Stimmen     | 275    | 97,86 % |
| Zähren, CDU         | 138    | 50,18 % |
| Scharnhorst, SPD    | 87     | 31,64 % |
| Anschütz, GRÜNE     | 14     | 5,09 %  |
| Gansäuer, FDP       | 19     | 6,91 %  |
| Korell, PDS         | 11     | 4,00 %  |
| Zimmer, NPD         | 3      | 1,09 %  |
| Scholz, Deutschland | 3      | 1,09 %  |

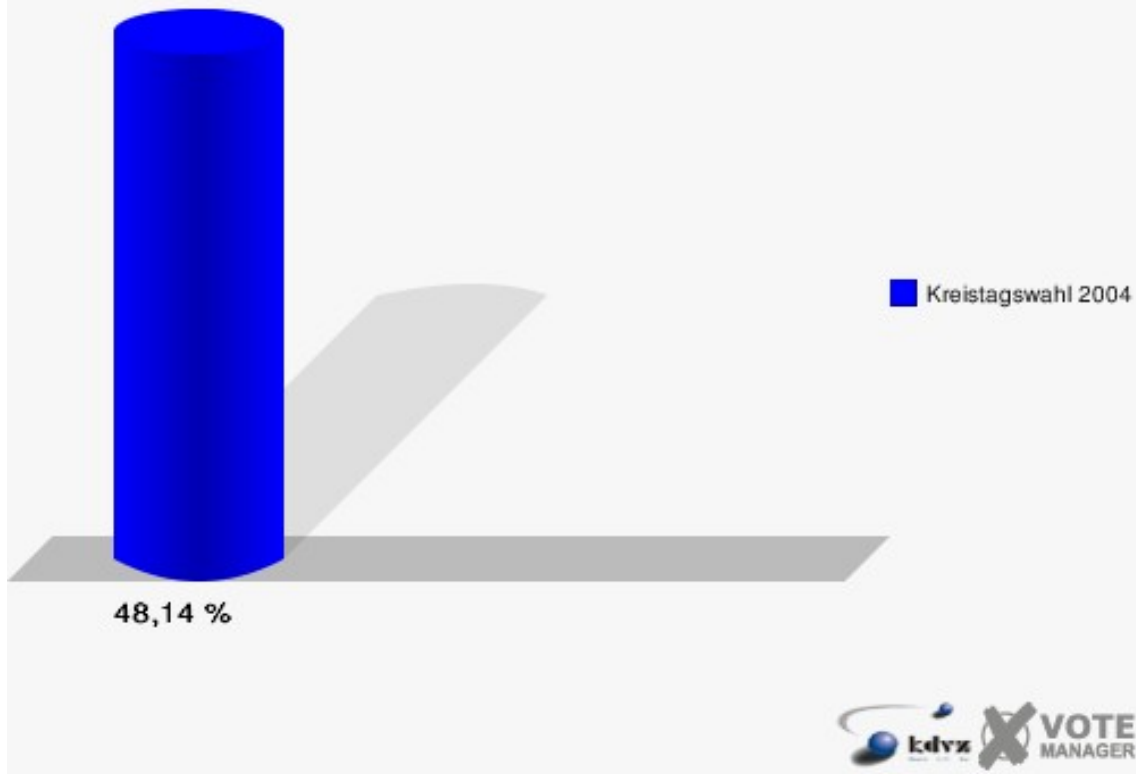


## 101-Grundschule Dattenfeld

|                     | Anzahl | Prozent |
|---------------------|--------|---------|
| Wahlberechtigte     | 565    |         |
| Wähler/innen        | 272    | 48,14 % |
| ungültige Stimmen   | 5      | 1,84 %  |
| gültige Stimmen     | 267    | 98,16 % |
| Zähren, CDU         | 112    | 41,95 % |
| Scharnhorst, SPD    | 89     | 33,33 % |
| Anschütz, GRÜNE     | 16     | 5,99 %  |
| Gansäuer, FDP       | 13     | 4,87 %  |
| Korell, PDS         | 28     | 10,49 % |
| Zimmer, NPD         | 5      | 1,87 %  |
| Scholz, Deutschland | 4      | 1,50 %  |

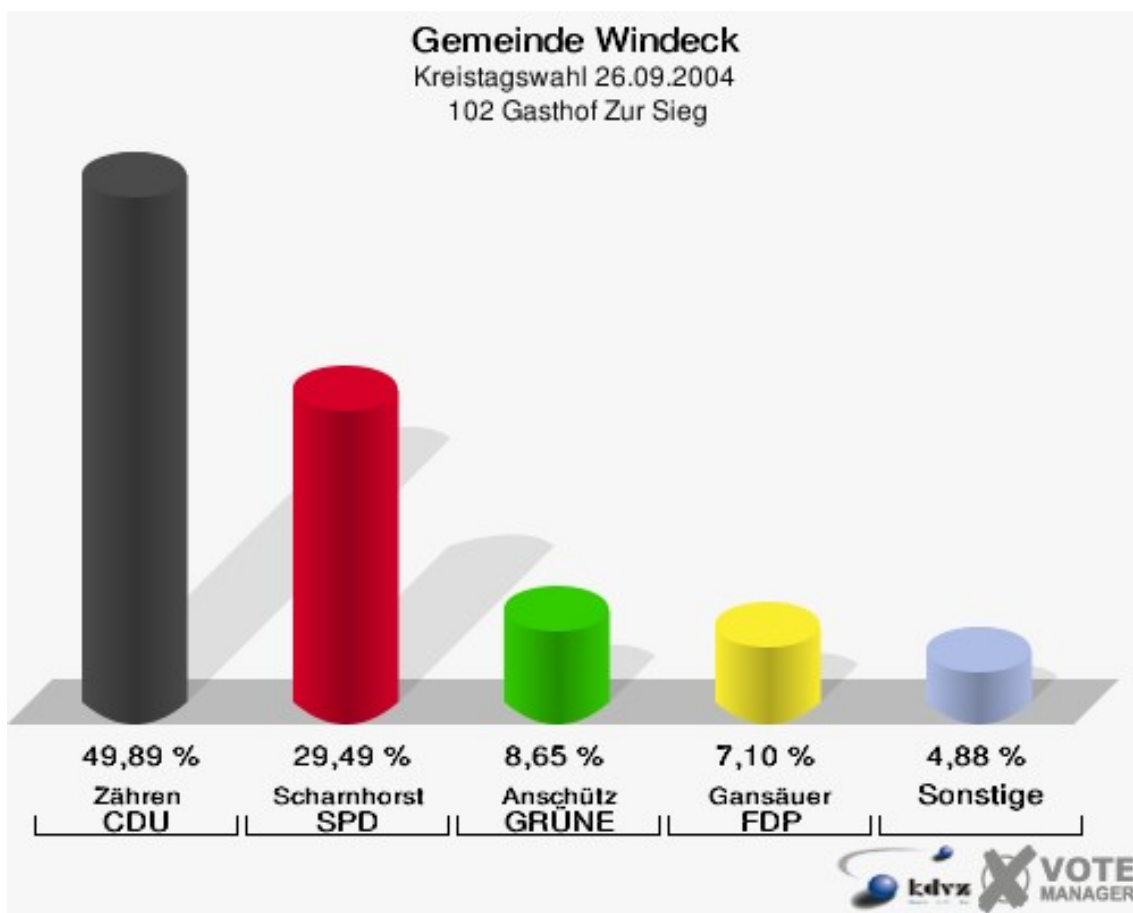


**Gemeinde Windeck**  
Kreistagswahl 26.09.2004  
Wahlbeteiligung 101-Grundschule Dattenfeld

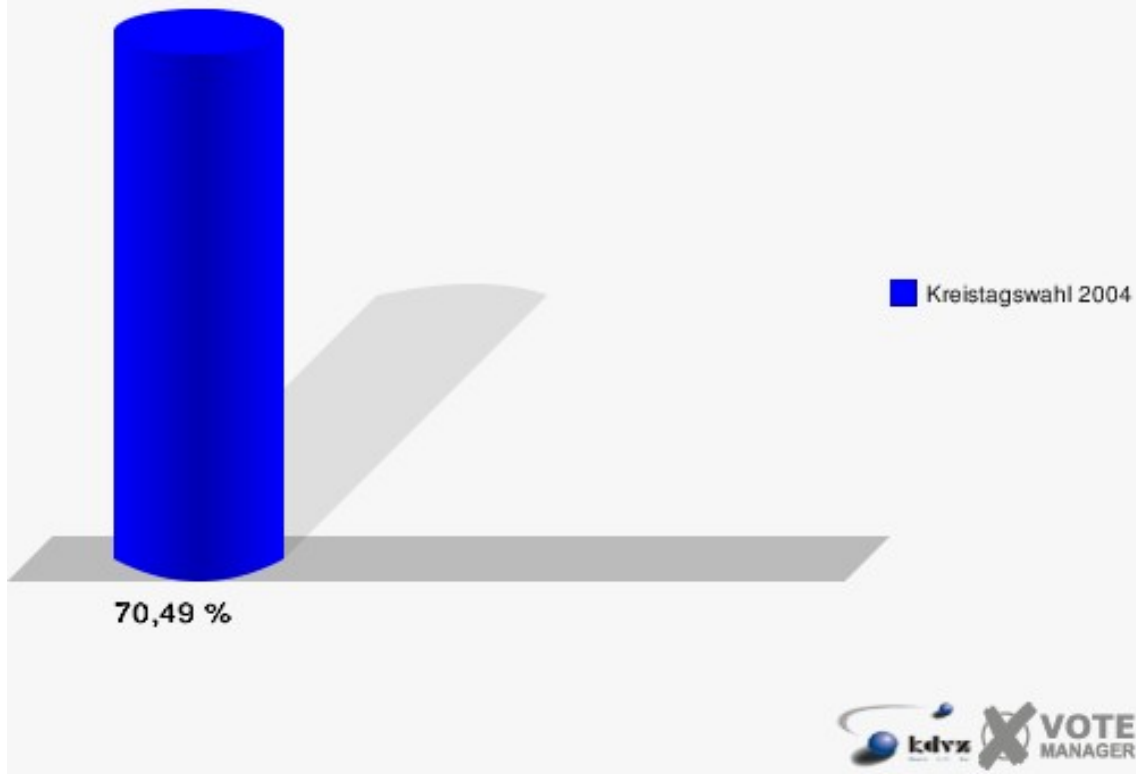


## 102 Gasthof Zur Sieg

|                     | Anzahl | Prozent |
|---------------------|--------|---------|
| Wahlberechtigte     | 654    |         |
| Wähler/innen        | 461    | 70,49 % |
| ungültige Stimmen   | 10     | 2,17 %  |
| gültige Stimmen     | 451    | 97,83 % |
| Zähren, CDU         | 225    | 49,89 % |
| Scharnhorst, SPD    | 133    | 29,49 % |
| Anschütz, GRÜNE     | 39     | 8,65 %  |
| Gansäuer, FDP       | 32     | 7,10 %  |
| Korell, PDS         | 6      | 1,33 %  |
| Zimmer, NPD         | 9      | 2,00 %  |
| Scholz, Deutschland | 7      | 1,55 %  |

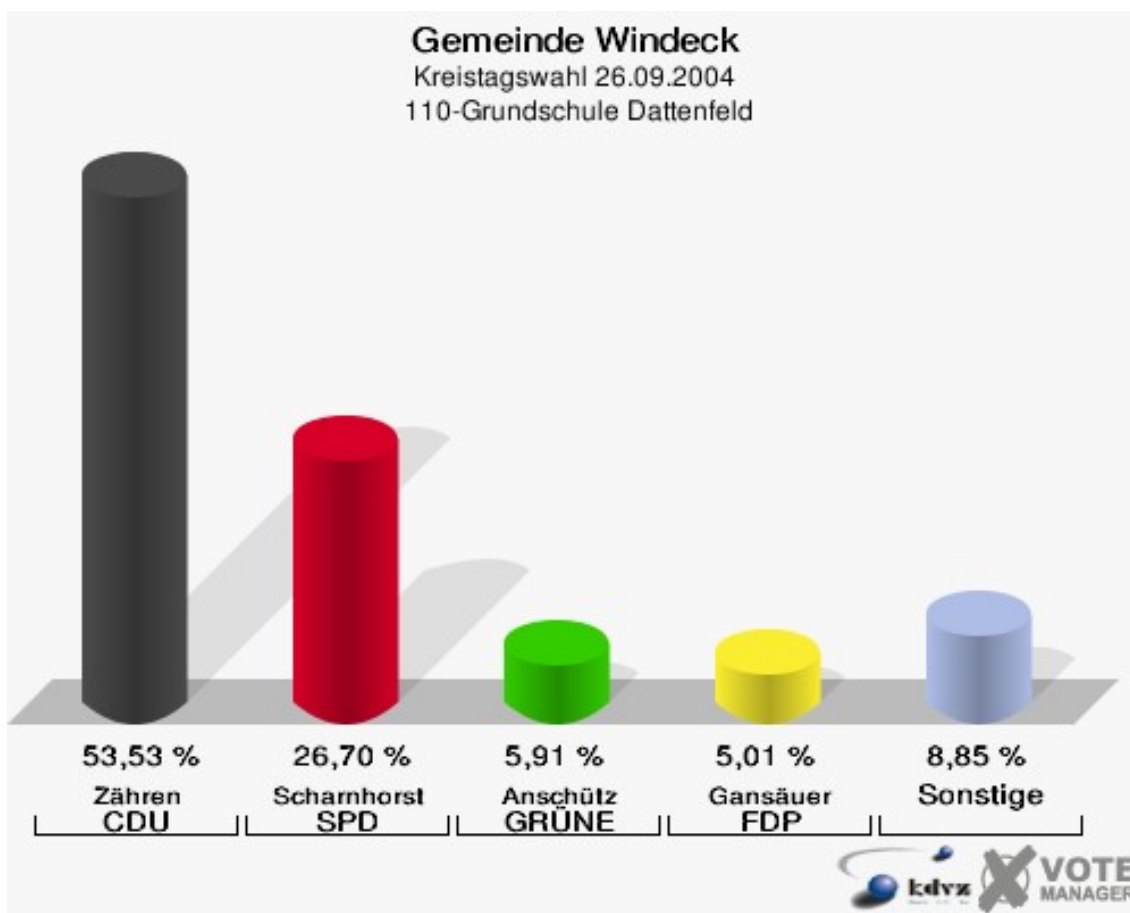


**Gemeinde Windeck**  
Kreistagswahl 26.09.2004  
Wahlbeteiligung 102 Gasthof Zur Sieg

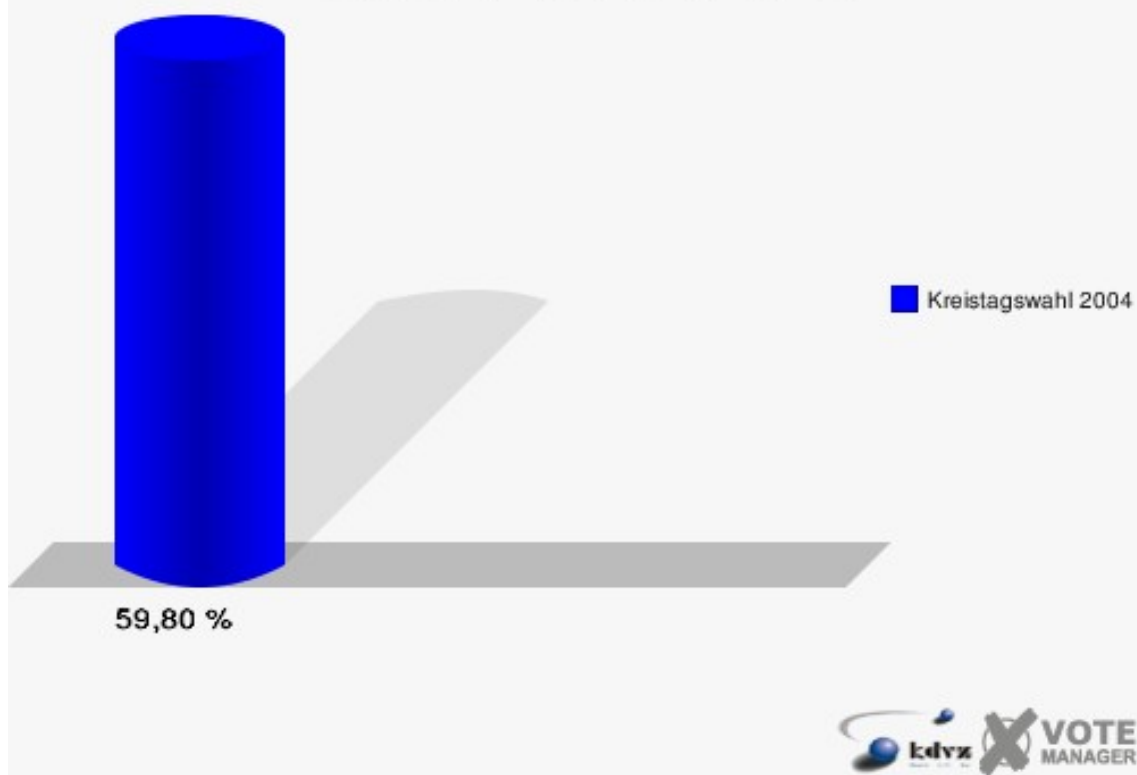


## 110-Grundschule Dattenfeld

|                     | Anzahl | Prozent |
|---------------------|--------|---------|
| Wahlberechtigte     | 1.321  |         |
| Wähler/innen        | 790    | 59,80 % |
| ungültige Stimmen   | 11     | 1,39 %  |
| gültige Stimmen     | 779    | 98,61 % |
| Zähren, CDU         | 417    | 53,53 % |
| Scharnhorst, SPD    | 208    | 26,70 % |
| Anschütz, GRÜNE     | 46     | 5,91 %  |
| Gansäuer, FDP       | 39     | 5,01 %  |
| Korell, PDS         | 29     | 3,72 %  |
| Zimmer, NPD         | 28     | 3,59 %  |
| Scholz, Deutschland | 12     | 1,54 %  |

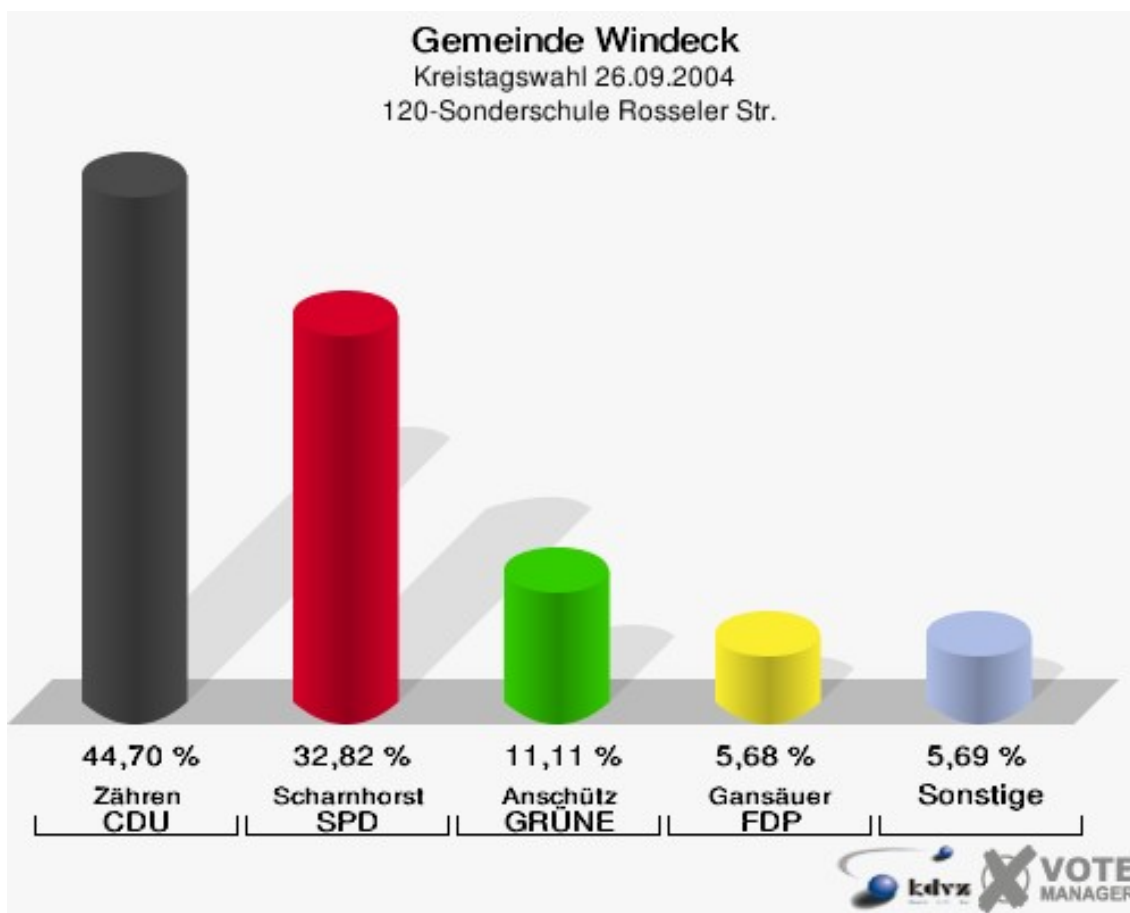


**Gemeinde Windeck**  
Kreistagswahl 26.09.2004  
Wahlbeteiligung 110-Grundschule Dattenfeld



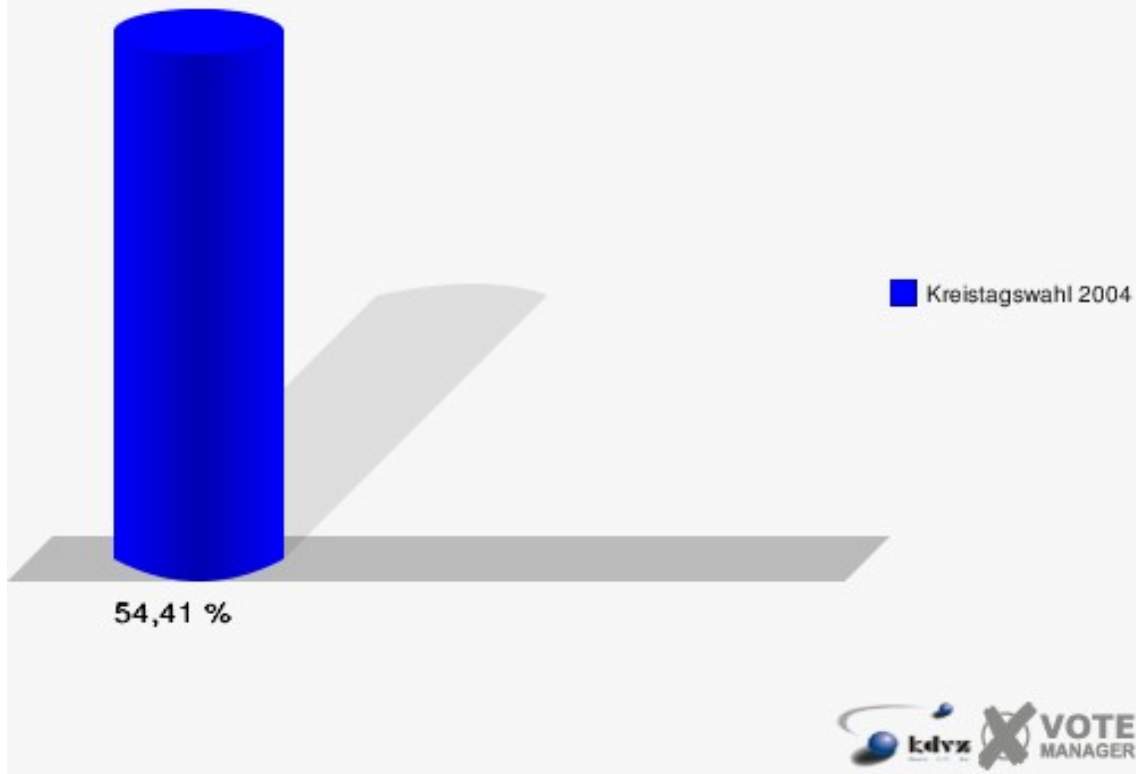
## 120-Sonderschule Rosseler Str.

|                     | Anzahl | Prozent |
|---------------------|--------|---------|
| Wahlberechtigte     | 737    |         |
| Wähler/innen        | 401    | 54,41 % |
| ungültige Stimmen   | 14     | 3,49 %  |
| gültige Stimmen     | 387    | 96,51 % |
| Zähren, CDU         | 173    | 44,70 % |
| Scharnhorst, SPD    | 127    | 32,82 % |
| Anschütz, GRÜNE     | 43     | 11,11 % |
| Gansäuer, FDP       | 22     | 5,68 %  |
| Korell, PDS         | 14     | 3,62 %  |
| Zimmer, NPD         | 6      | 1,55 %  |
| Scholz, Deutschland | 2      | 0,52 %  |



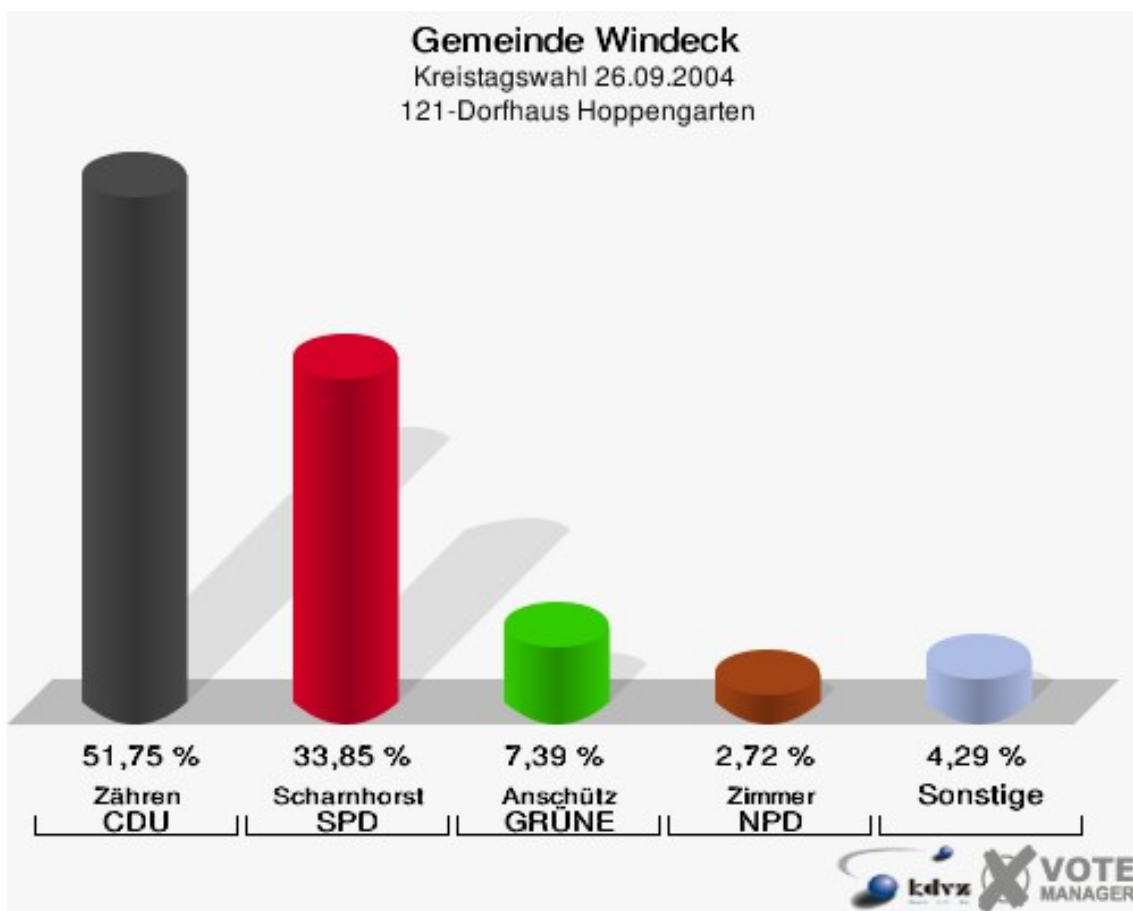


**Gemeinde Windeck**  
Kreistagswahl 26.09.2004  
Wahlbeteiligung 120-Sonderschule Rosseler Str.



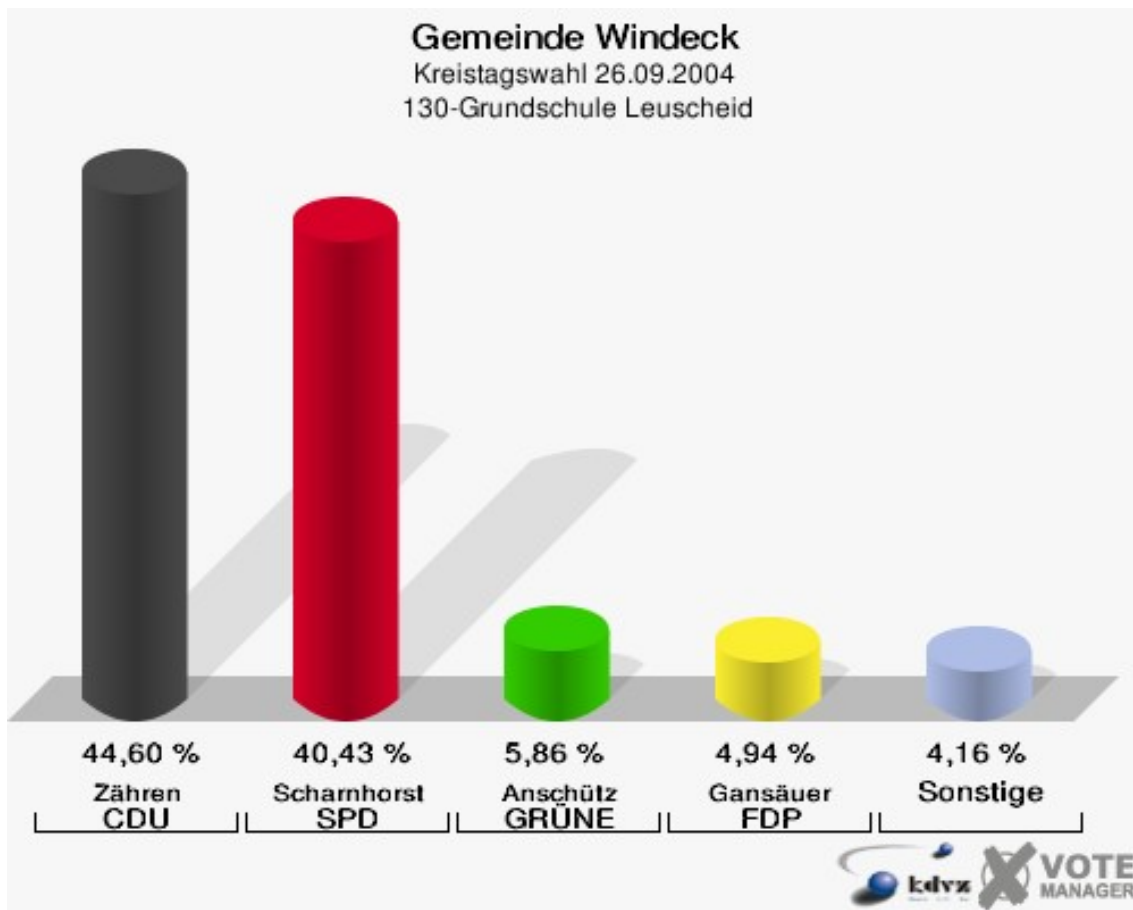
## 121-Dorfhaus Hoppengarten

|                     | Anzahl | Prozent |
|---------------------|--------|---------|
| Wahlberechtigte     | 249    |         |
| Wähler/innen        | 264    |         |
| ungültige Stimmen   | 7      | 2,65 %  |
| gültige Stimmen     | 257    | 97,35 % |
| Zähren, CDU         | 133    | 51,75 % |
| Scharnhorst, SPD    | 87     | 33,85 % |
| Anschütz, GRÜNE     | 19     | 7,39 %  |
| Gansäuer, FDP       | 5      | 1,95 %  |
| Korell, PDS         | 3      | 1,17 %  |
| Zimmer, NPD         | 7      | 2,72 %  |
| Scholz, Deutschland | 3      | 1,17 %  |

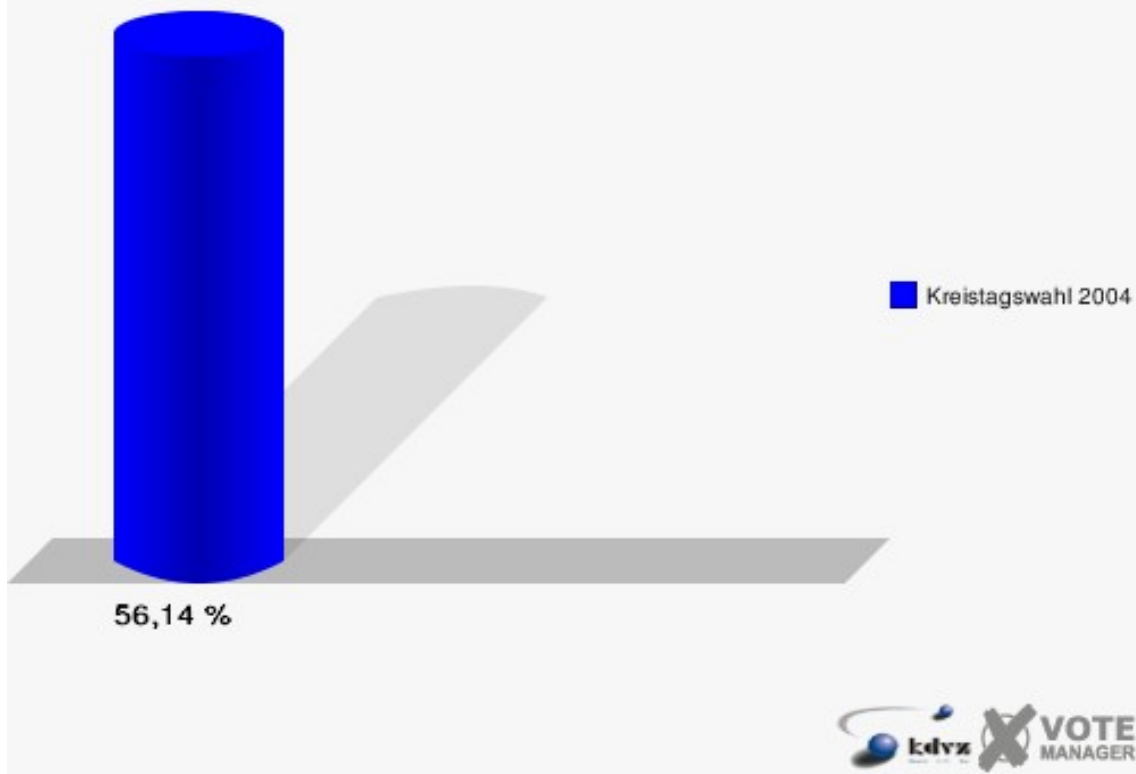


## 130-Grundschule Leuscheid

|                     | Anzahl | Prozent |
|---------------------|--------|---------|
| Wahlberechtigte     | 1.181  |         |
| Wähler/innen        | 663    | 56,14 % |
| ungültige Stimmen   | 15     | 2,26 %  |
| gültige Stimmen     | 648    | 97,74 % |
| Zähren, CDU         | 289    | 44,60 % |
| Scharnhorst, SPD    | 262    | 40,43 % |
| Anschütz, GRÜNE     | 38     | 5,86 %  |
| Gansäuer, FDP       | 32     | 4,94 %  |
| Korell, PDS         | 10     | 1,54 %  |
| Zimmer, NPD         | 9      | 1,39 %  |
| Scholz, Deutschland | 8      | 1,23 %  |

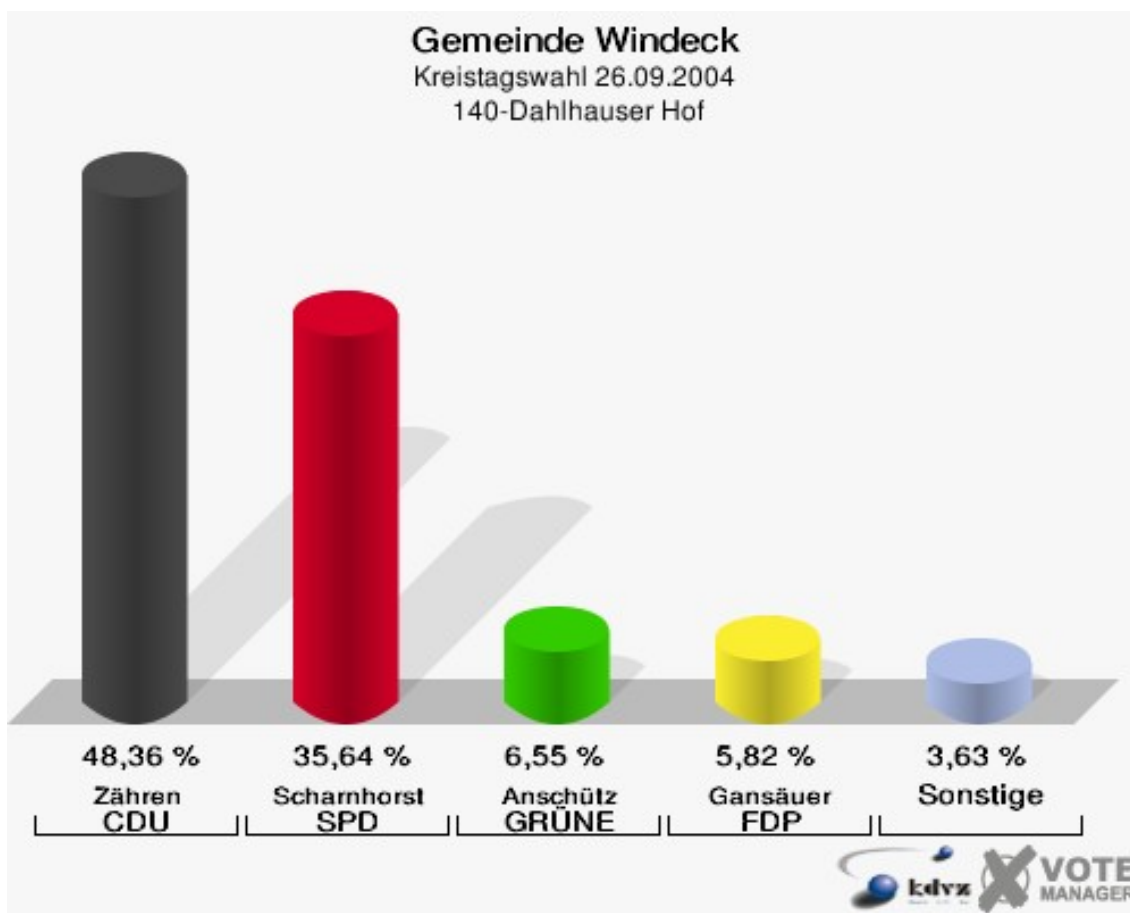


**Gemeinde Windeck**  
Kreistagswahl 26.09.2004  
Wahlbeteiligung 130-Grundschule Leuscheid

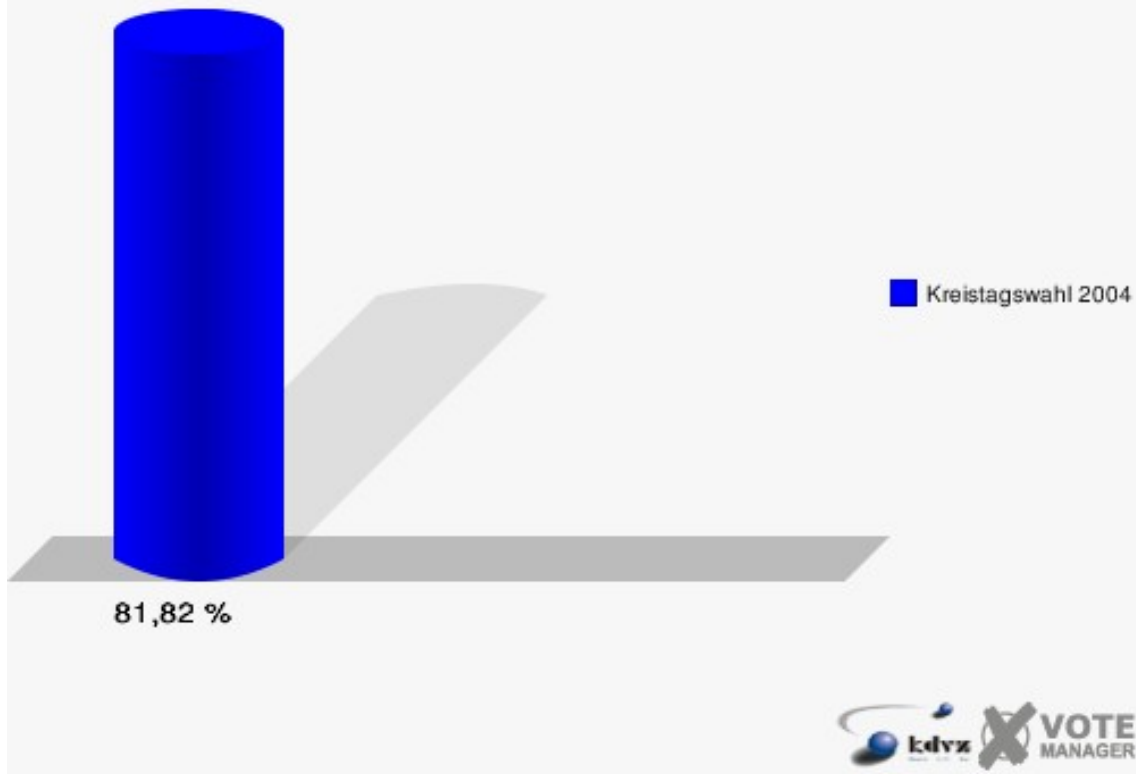


## 140-Dahlhauser Hof

|                     | Anzahl | Prozent |
|---------------------|--------|---------|
| Wahlberechtigte     | 352    |         |
| Wähler/innen        | 288    | 81,82 % |
| ungültige Stimmen   | 13     | 4,51 %  |
| gültige Stimmen     | 275    | 95,49 % |
| Zähren, CDU         | 133    | 48,36 % |
| Scharnhorst, SPD    | 98     | 35,64 % |
| Anschütz, GRÜNE     | 18     | 6,55 %  |
| Gansäuer, FDP       | 16     | 5,82 %  |
| Korell, PDS         | 6      | 2,18 %  |
| Zimmer, NPD         | 1      | 0,36 %  |
| Scholz, Deutschland | 3      | 1,09 %  |

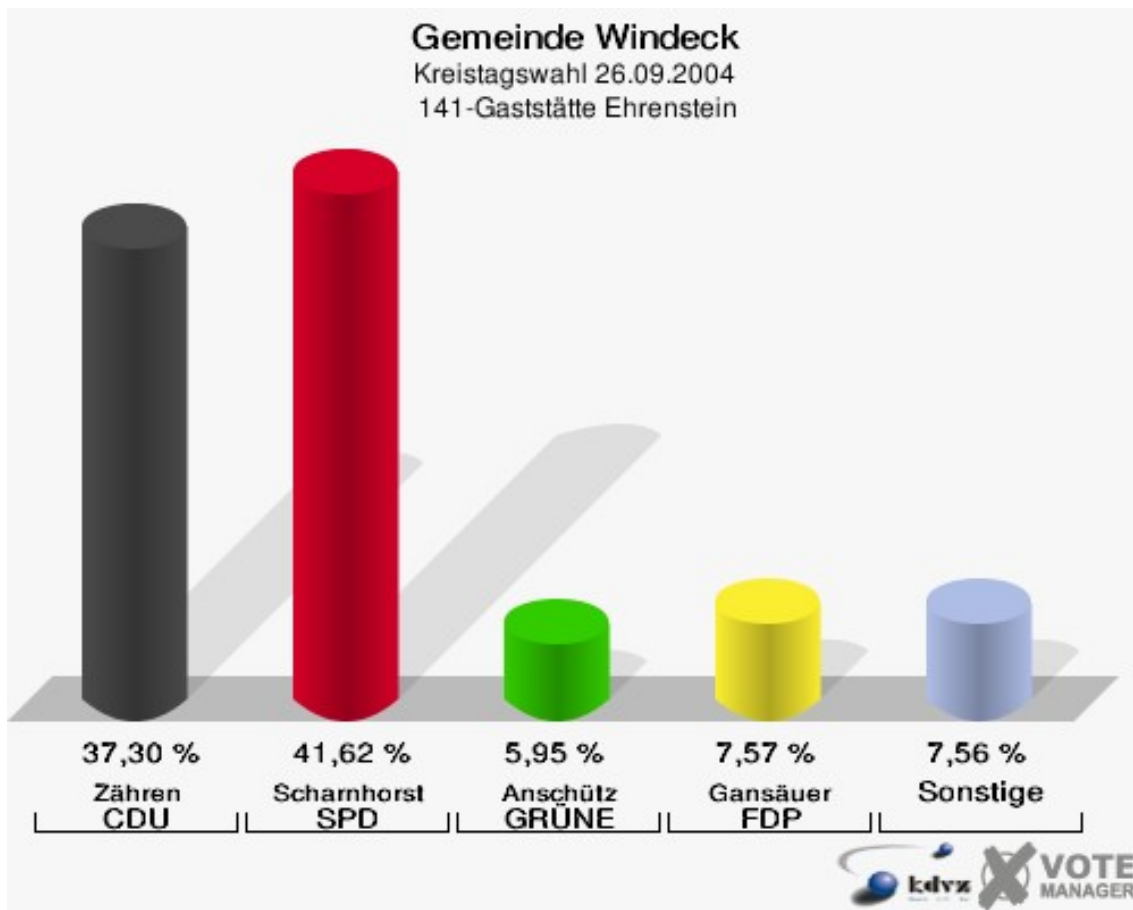


**Gemeinde Windeck**  
Kreistagswahl 26.09.2004  
Wahlbeteiligung 140-Dahlhauser Hof

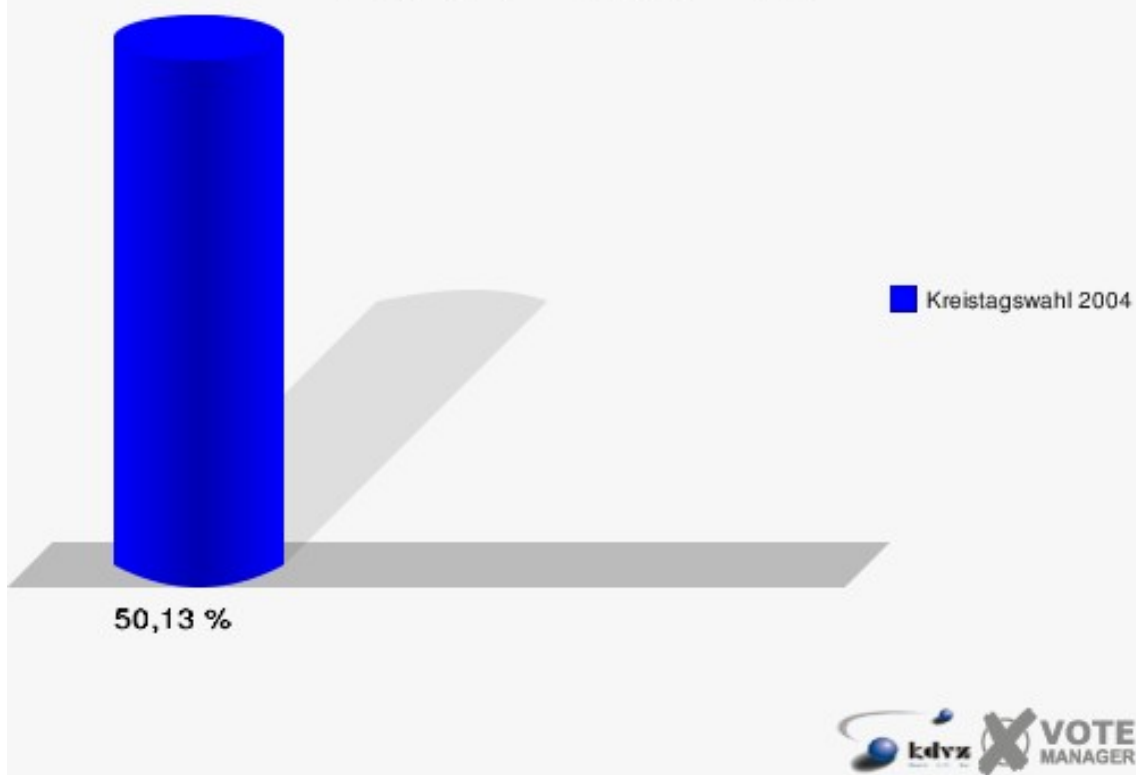


## 141-Gaststätte Ehrenstein

|                     | Anzahl | Prozent |
|---------------------|--------|---------|
| Wahlberechtigte     | 371    |         |
| Wähler/innen        | 186    | 50,13 % |
| ungültige Stimmen   | 1      | 0,54 %  |
| gültige Stimmen     | 185    | 99,46 % |
| Zähren, CDU         | 69     | 37,30 % |
| Scharnhorst, SPD    | 77     | 41,62 % |
| Anschütz, GRÜNE     | 11     | 5,95 %  |
| Gansäuer, FDP       | 14     | 7,57 %  |
| Korell, PDS         | 9      | 4,86 %  |
| Zimmer, NPD         | 4      | 2,16 %  |
| Scholz, Deutschland | 1      | 0,54 %  |



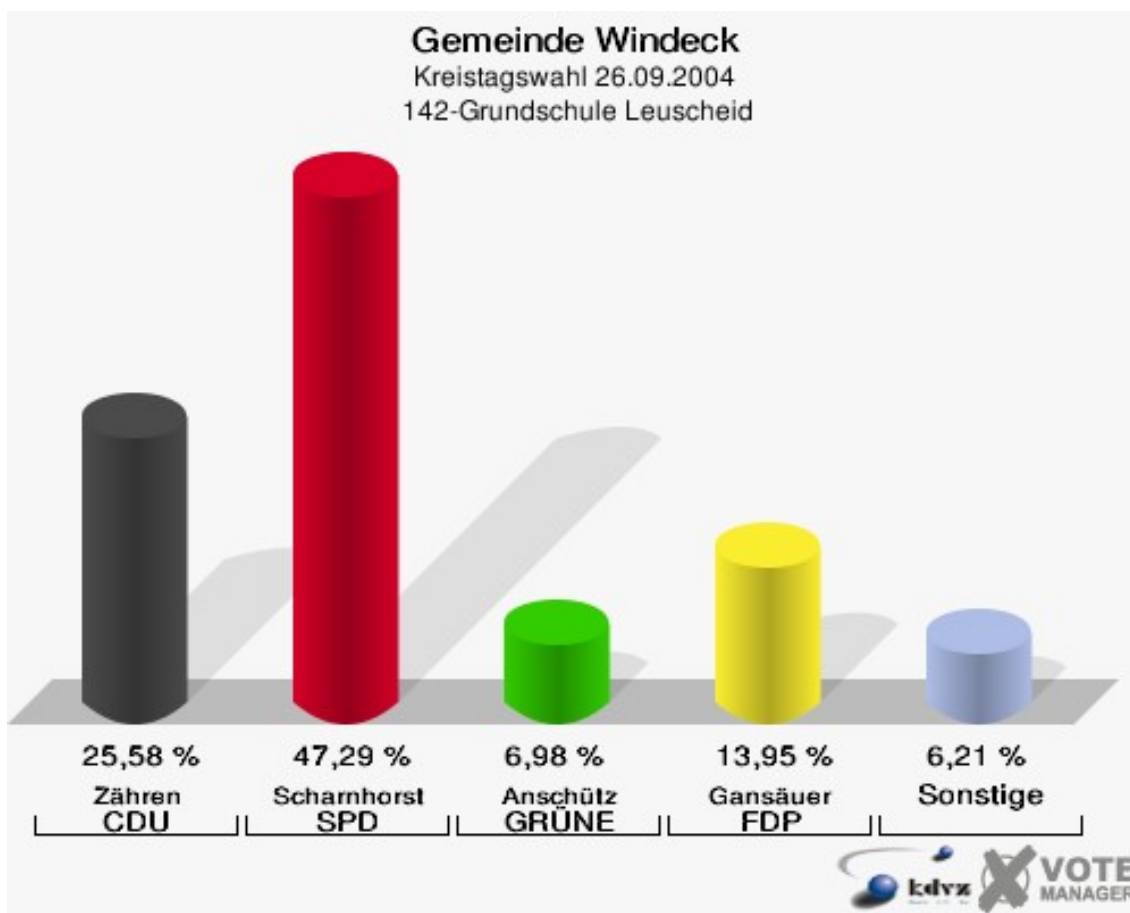
**Gemeinde Windeck**  
Kreistagswahl 26.09.2004  
Wahlbeteiligung 141-Gaststätte Ehrenstein



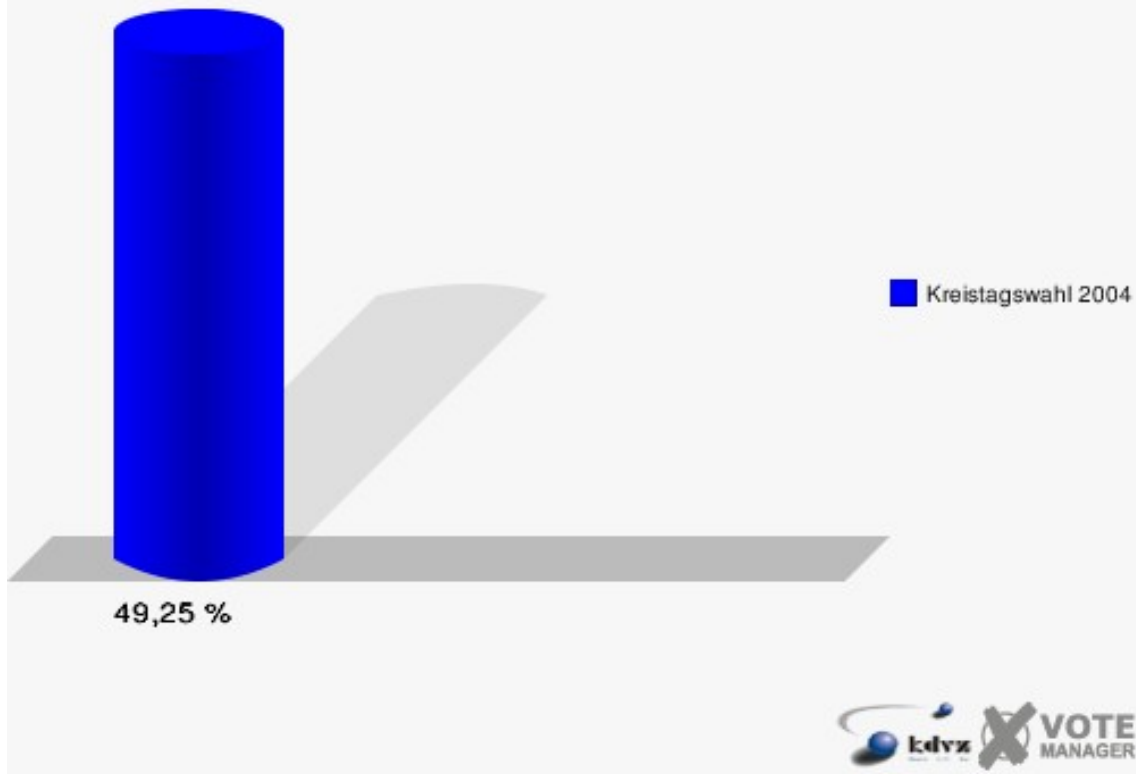


## 142-Grundschule Leuscheid

|                     | Anzahl | Prozent |
|---------------------|--------|---------|
| Wahlberechtigte     | 266    |         |
| Wähler/innen        | 131    | 49,25 % |
| ungültige Stimmen   | 2      | 1,53 %  |
| gültige Stimmen     | 129    | 98,47 % |
| Zähren, CDU         | 33     | 25,58 % |
| Scharnhorst, SPD    | 61     | 47,29 % |
| Anschütz, GRÜNE     | 9      | 6,98 %  |
| Gansäuer, FDP       | 18     | 13,95 % |
| Korell, PDS         | 7      | 5,43 %  |
| Zimmer, NPD         | 1      | 0,78 %  |
| Scholz, Deutschland | 0      | 0,00 %  |

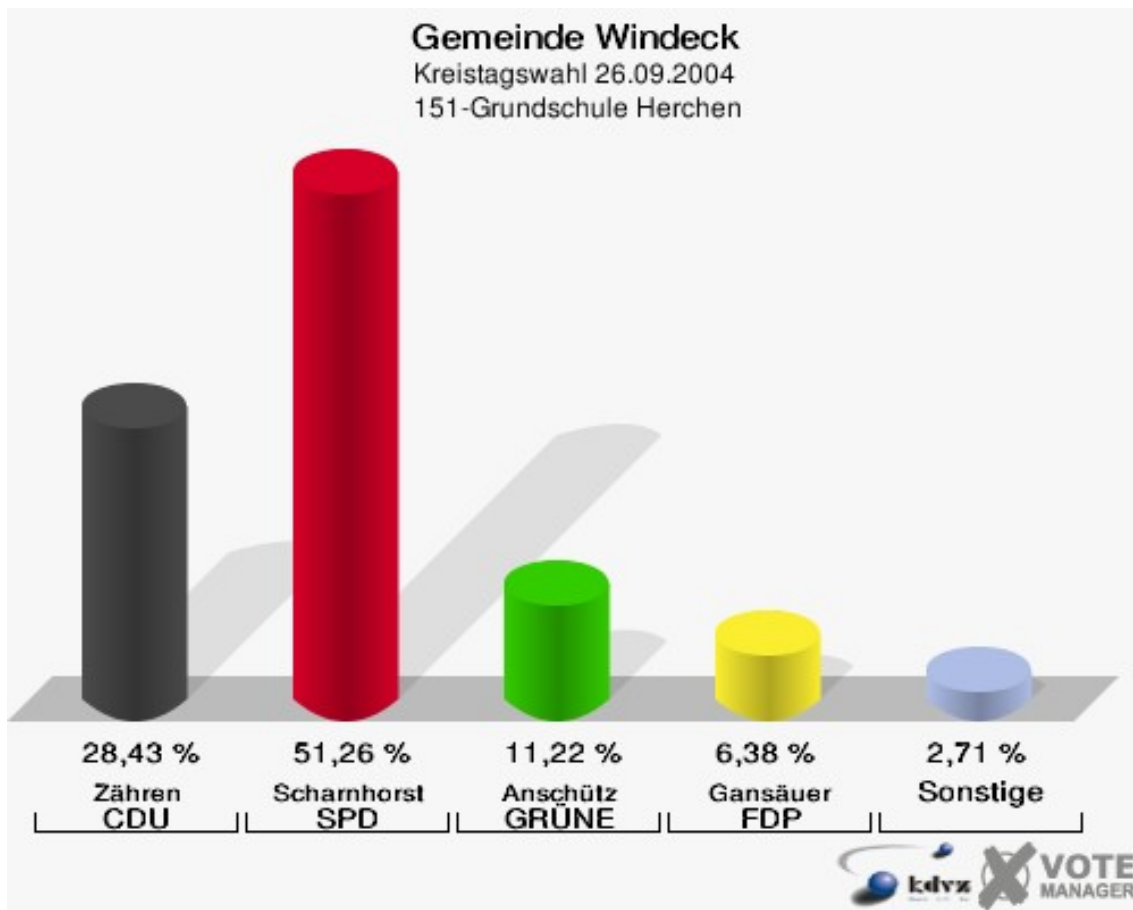


**Gemeinde Windeck**  
Kreistagswahl 26.09.2004  
Wahlbeteiligung 142-Grundschule Leuscheid

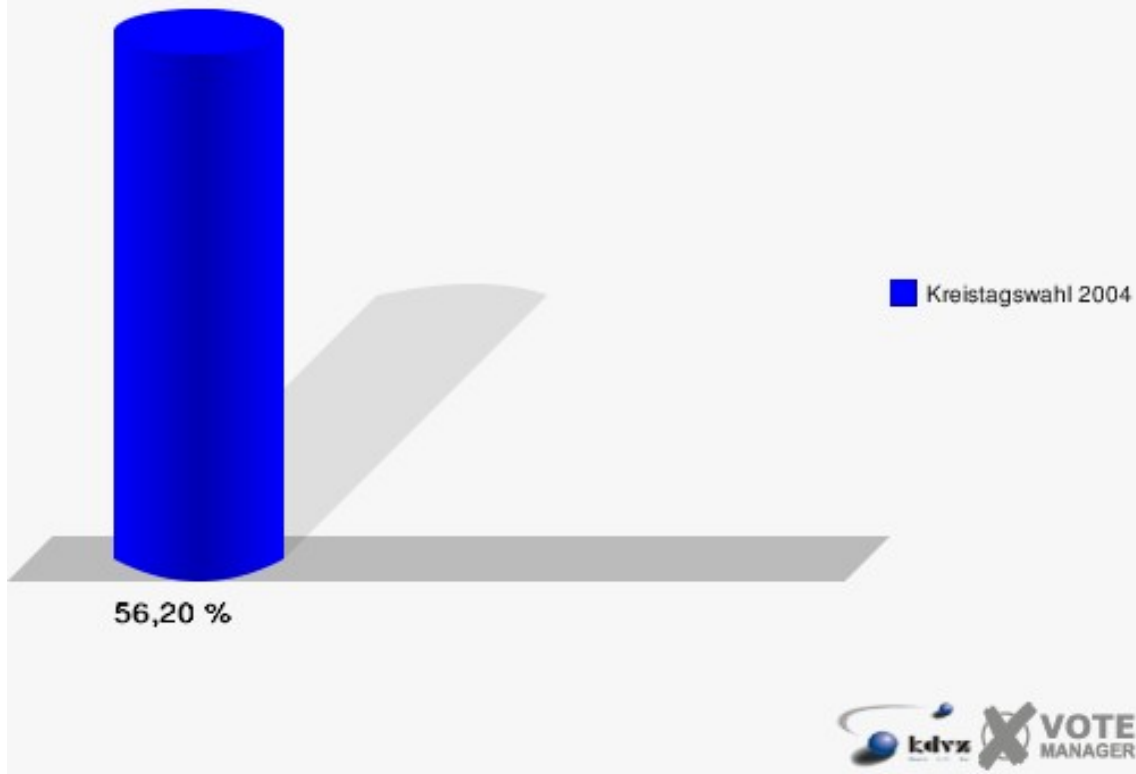


## 151-Grundschule Herchen

|                     | Anzahl | Prozent |
|---------------------|--------|---------|
| Wahlberechtigte     | 927    |         |
| Wähler/innen        | 521    | 56,20 % |
| ungültige Stimmen   | 4      | 0,77 %  |
| gültige Stimmen     | 517    | 99,23 % |
| Zähren, CDU         | 147    | 28,43 % |
| Scharnhorst, SPD    | 265    | 51,26 % |
| Anschütz, GRÜNE     | 58     | 11,22 % |
| Gansäuer, FDP       | 33     | 6,38 %  |
| Korell, PDS         | 11     | 2,13 %  |
| Zimmer, NPD         | 1      | 0,19 %  |
| Scholz, Deutschland | 2      | 0,39 %  |

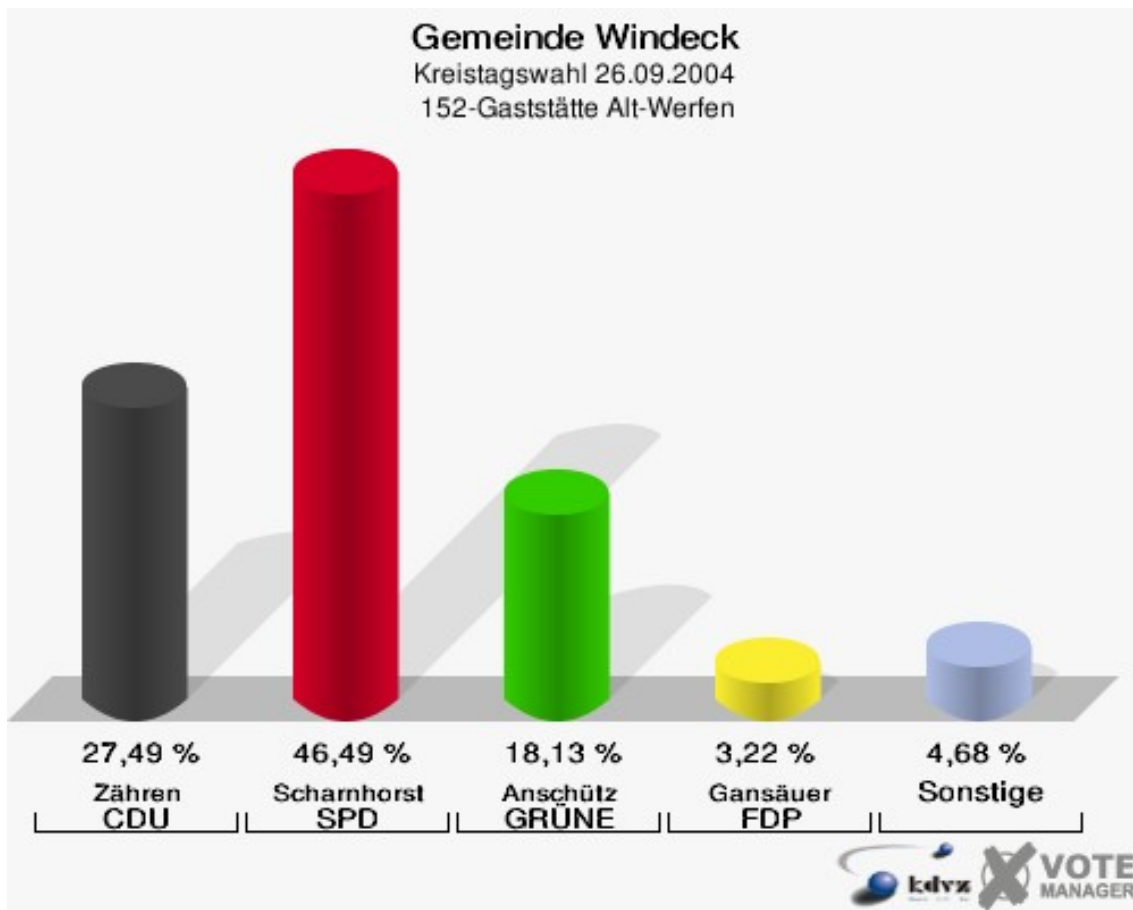


**Gemeinde Windeck**  
Kreistagswahl 26.09.2004  
Wahlbeteiligung 151-Grundschule Herchen

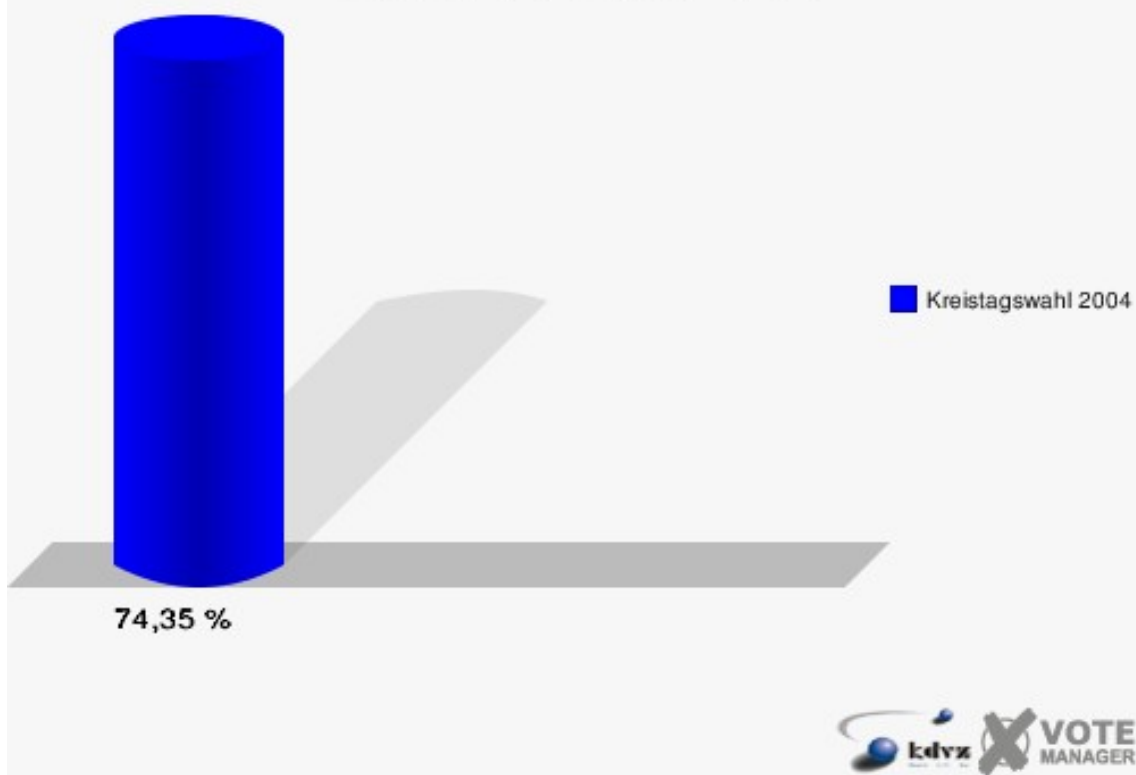


## 152-Gaststätte Alt-Werfen

|                     | Anzahl | Prozent |
|---------------------|--------|---------|
| Wahlberechtigte     | 464    |         |
| Wähler/innen        | 345    | 74,35 % |
| ungültige Stimmen   | 3      | 0,87 %  |
| gültige Stimmen     | 342    | 99,13 % |
| Zähren, CDU         | 94     | 27,49 % |
| Scharnhorst, SPD    | 159    | 46,49 % |
| Anschütz, GRÜNE     | 62     | 18,13 % |
| Gansäuer, FDP       | 11     | 3,22 %  |
| Korell, PDS         | 9      | 2,63 %  |
| Zimmer, NPD         | 4      | 1,17 %  |
| Scholz, Deutschland | 3      | 0,88 %  |

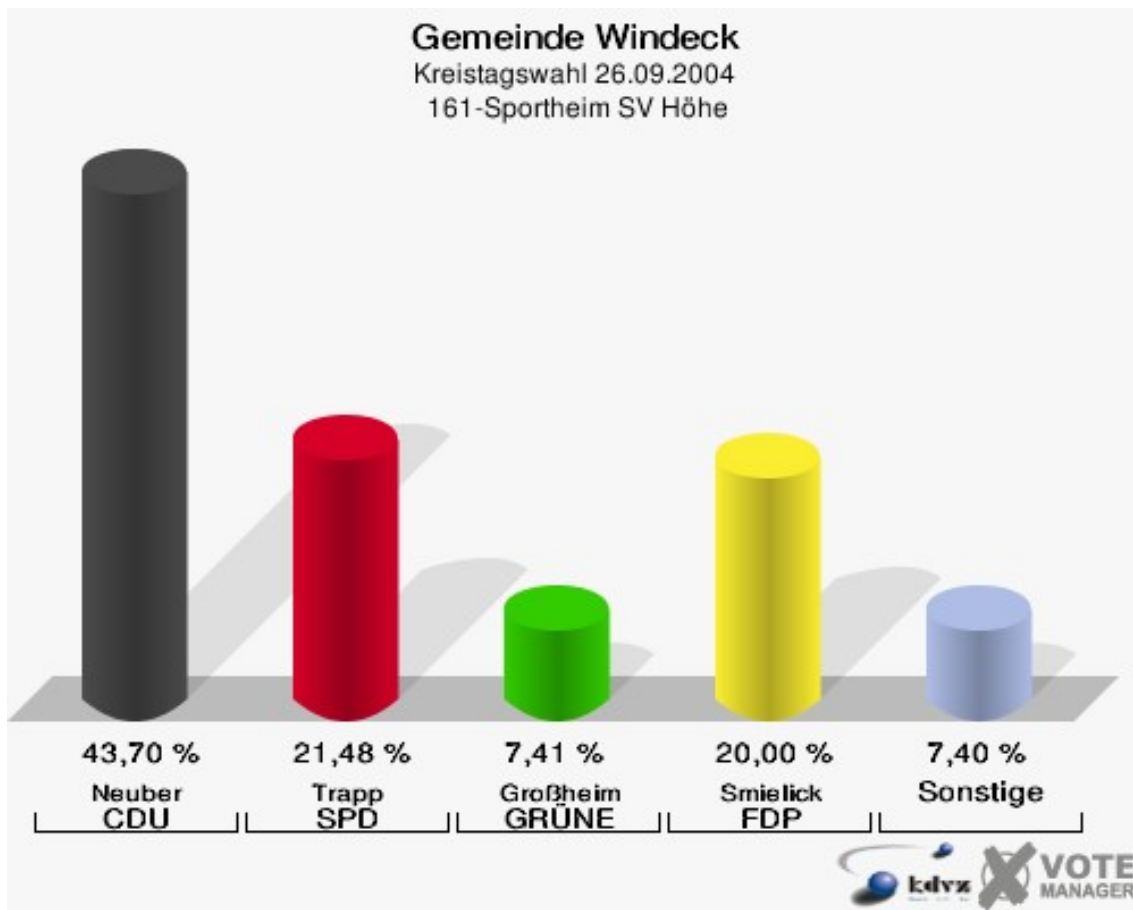


**Gemeinde Windeck**  
Kreistagswahl 26.09.2004  
Wahlbeteiligung 152-Gaststätte Alt-Werfen

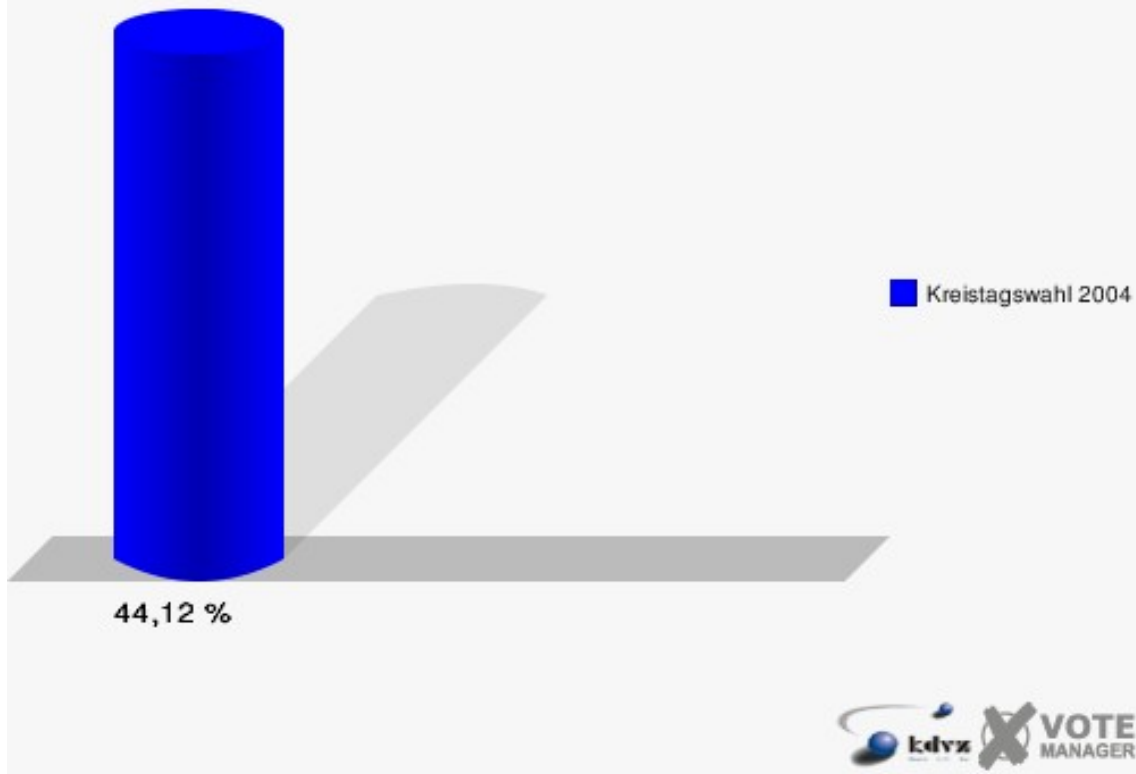


## 161-Sportheim SV Höhe

|                     | Anzahl | Prozent  |
|---------------------|--------|----------|
| Wahlberechtigte     | 306    |          |
| Wähler/innen        | 135    | 44,12 %  |
| ungültige Stimmen   | 0      | 0,00 %   |
| gültige Stimmen     | 135    | 100,00 % |
| Neuber, CDU         | 59     | 43,70 %  |
| Trapp, SPD          | 29     | 21,48 %  |
| Großheim, GRÜNE     | 10     | 7,41 %   |
| Smielick, FDP       | 27     | 20,00 %  |
| Blumenthal, PDS     | 3      | 2,22 %   |
| Joest, NPD          | 5      | 3,70 %   |
| Buchta, Deutschland | 2      | 1,48 %   |



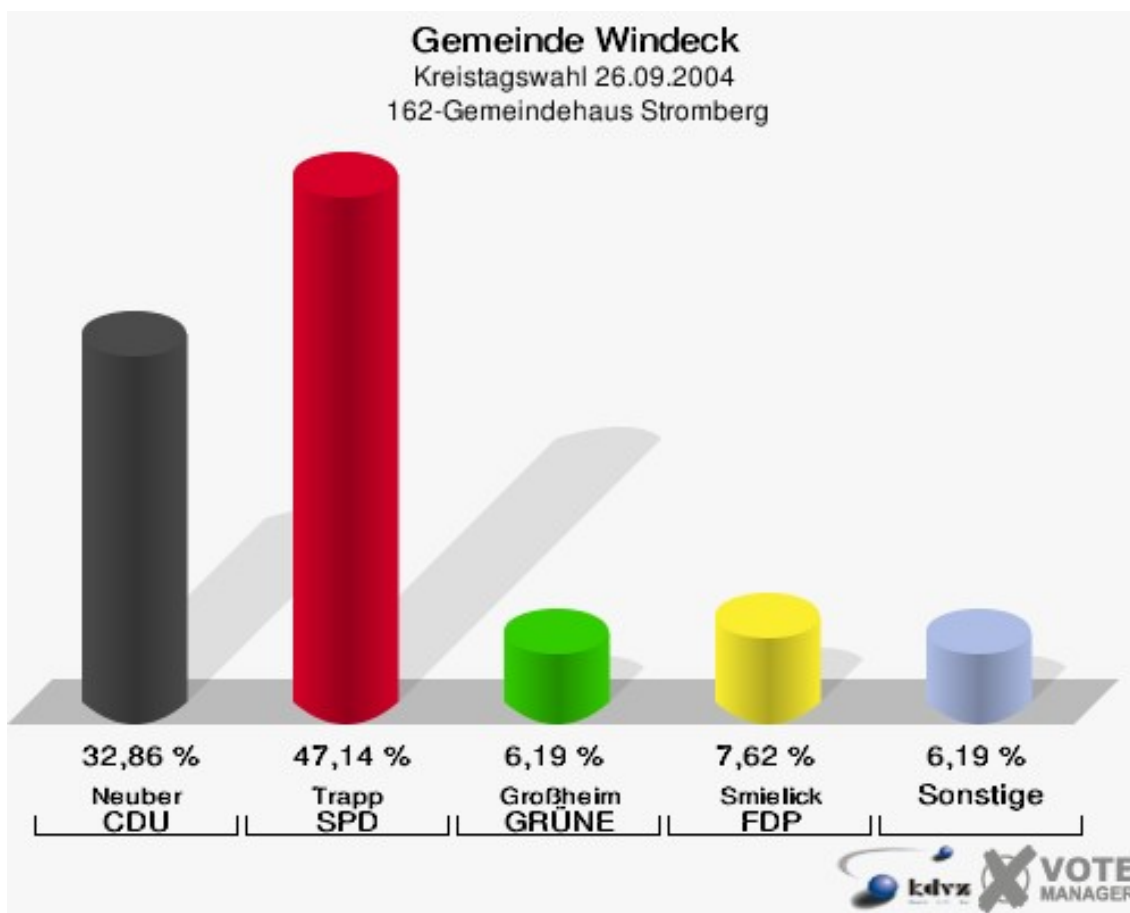
**Gemeinde Windeck**  
Kreistagswahl 26.09.2004  
Wahlbeteiligung 161-Sportheim SV Höhe



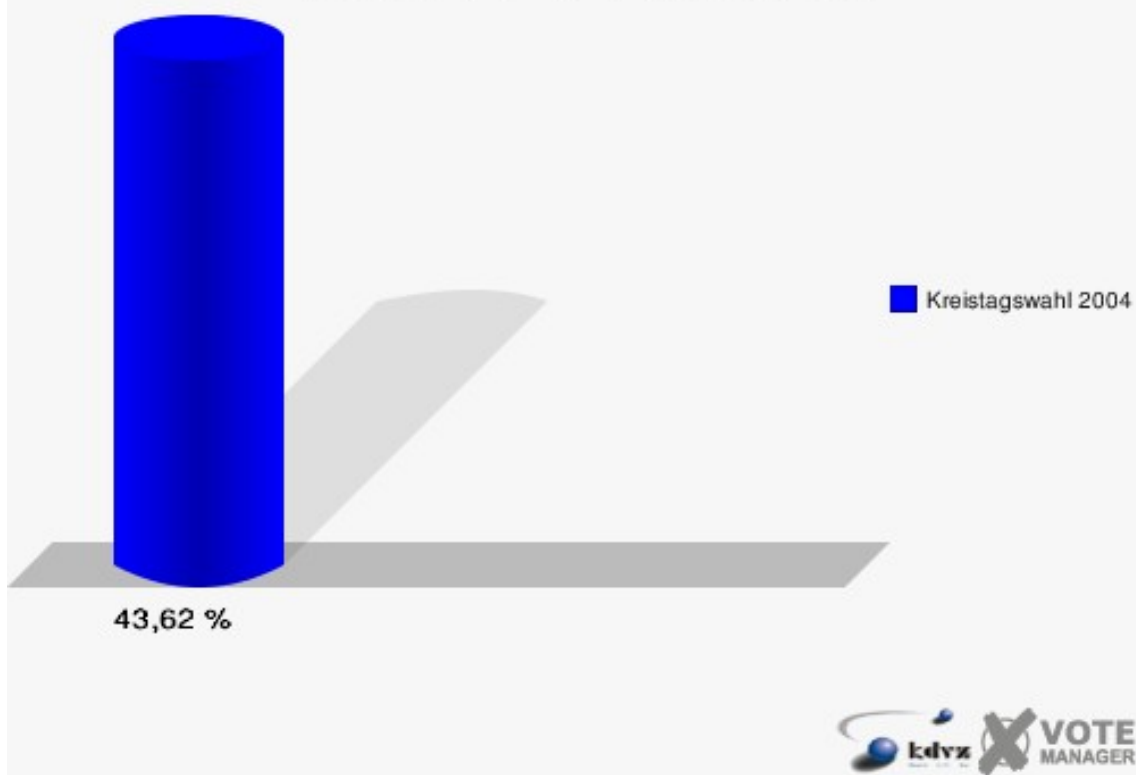


## 162-Gemeindehaus Stromberg

|                     | Anzahl | Prozent |
|---------------------|--------|---------|
| Wahlberechtigte     | 486    |         |
| Wähler/innen        | 212    | 43,62 % |
| ungültige Stimmen   | 2      | 0,94 %  |
| gültige Stimmen     | 210    | 99,06 % |
| Neuber, CDU         | 69     | 32,86 % |
| Trapp, SPD          | 99     | 47,14 % |
| Großheim, GRÜNE     | 13     | 6,19 %  |
| Smielick, FDP       | 16     | 7,62 %  |
| Blumenthal, PDS     | 7      | 3,33 %  |
| Joest, NPD          | 3      | 1,43 %  |
| Buchta, Deutschland | 3      | 1,43 %  |

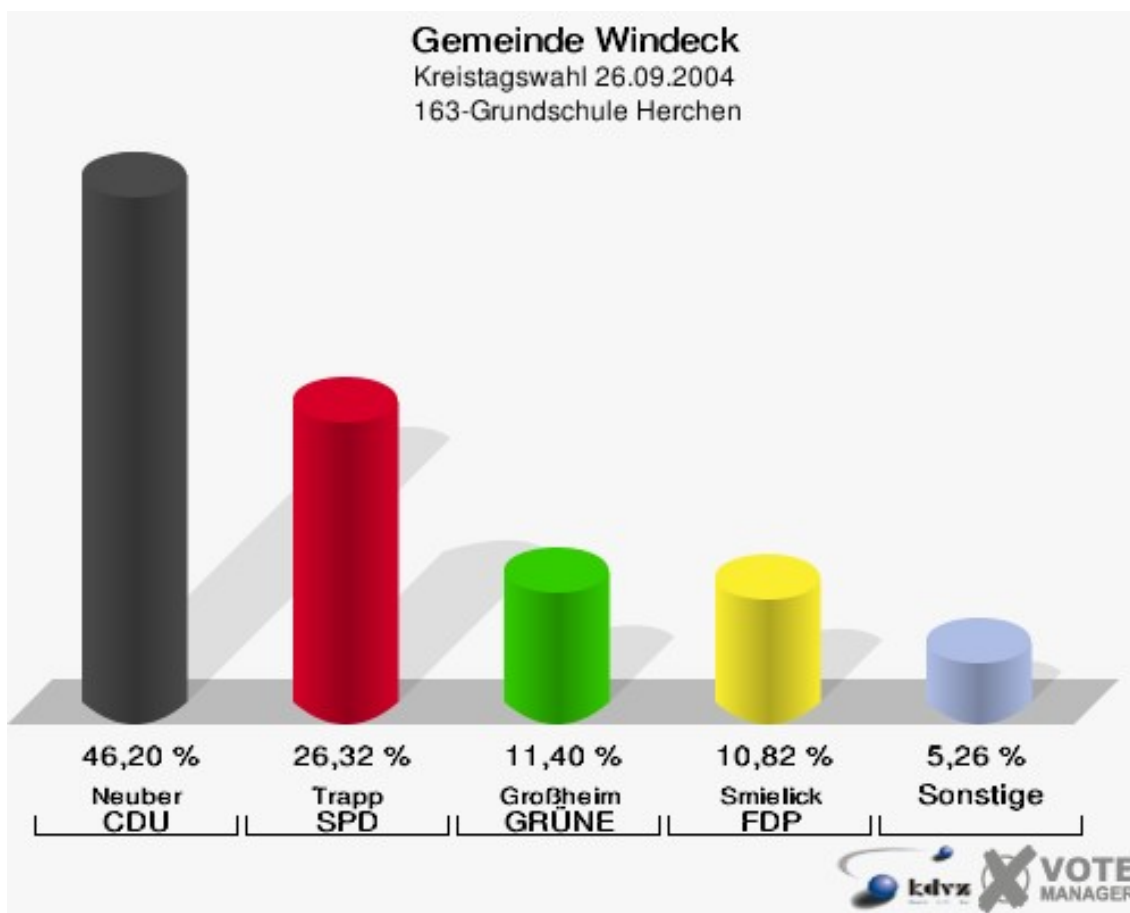


**Gemeinde Windeck**  
Kreistagswahl 26.09.2004  
Wahlbeteiligung 162-Gemeindehaus Stromberg

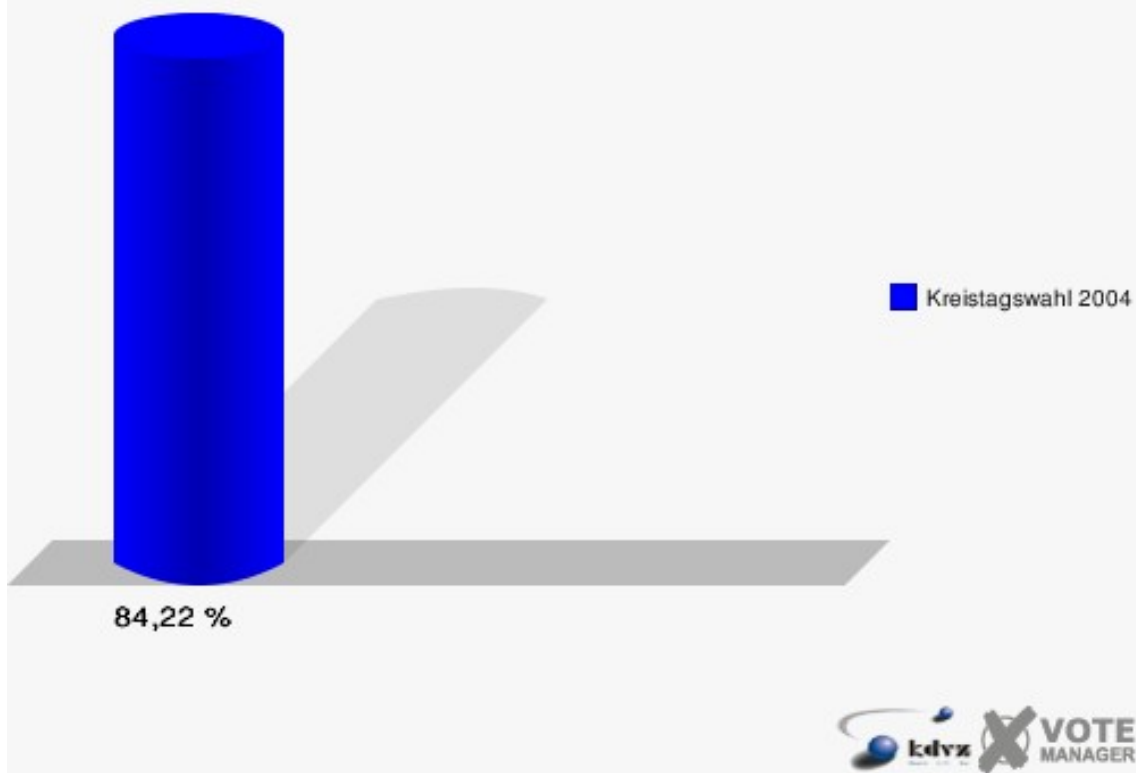


## 163-Grundschule Herchen

|                     | Anzahl | Prozent |
|---------------------|--------|---------|
| Wahlberechtigte     | 412    |         |
| Wähler/innen        | 347    | 84,22 % |
| ungültige Stimmen   | 5      | 1,44 %  |
| gültige Stimmen     | 342    | 98,56 % |
| Neuber, CDU         | 158    | 46,20 % |
| Trapp, SPD          | 90     | 26,32 % |
| Großheim, GRÜNE     | 39     | 11,40 % |
| Smielick, FDP       | 37     | 10,82 % |
| Blumenthal, PDS     | 5      | 1,46 %  |
| Joest, NPD          | 9      | 2,63 %  |
| Buchta, Deutschland | 4      | 1,17 %  |



**Gemeinde Windeck**  
Kreistagswahl 26.09.2004  
Wahlbeteiligung 163-Grundschule Herchen



# Übersicht Stimmbezirke

Gemeinde Windeck  
 Kreistagswahl 26.09.2004  
 Zusammenstellung der Ergebnisse nach Stimmbezirken

| Stimmbezirk                    | Wahlberechtigte | Wähler  | gültig  | CDU     | SPD            | GRÜNE  | FDP     | PDS    | NPD    | Deutschland |
|--------------------------------|-----------------|---------|---------|---------|----------------|--------|---------|--------|--------|-------------|
| 011-Bahnhofsgaststätte Au      | 275             | 115     | 111     | 31      | <b>67</b>      | 6      | 3       | 1      | 1      | 2           |
|                                |                 | 41,82 % | 96,52 % | 27,93 % | <b>60,36 %</b> | 5,41 % | 2,70 %  | 0,90 % | 0,90 % | 1,80 %      |
| 012-Ev. Gemeindehaus Sommering | 286             | 154     | 151     | 45      | <b>75</b>      | 12     | 12      | 1      | 4      | 2           |
|                                |                 | 53,85 % | 98,05 % | 29,80 % | <b>49,67 %</b> | 7,95 % | 7,95 %  | 0,66 % | 2,65 % | 1,32 %      |
| 013-Kindergarten Opperzau      | 240             | 188     | 182     | 62      | <b>91</b>      | 7      | 6       | 8      | 1      | 7           |
|                                |                 | 78,33 % | 96,81 % | 34,07 % | <b>50,00 %</b> | 3,85 % | 3,30 %  | 4,40 % | 0,55 % | 3,85 %      |
| 021-Dorfgemeinschaftshaus      | 217             | 184     | 182     | 59      | <b>90</b>      | 11     | 8       | 4      | 5      | 5           |
|                                |                 | 84,79 % | 98,91 % | 32,42 % | <b>49,45 %</b> | 6,04 % | 4,40 %  | 2,20 % | 2,75 % | 2,75 %      |
| 022-Kinderg. Pus-teblume       | 777             | 412     | 404     | 114     | <b>192</b>     | 28     | 34      | 20     | 12     | 4           |
|                                |                 | 53,02 % | 98,06 % | 28,22 % | <b>47,52 %</b> | 6,93 % | 8,42 %  | 4,95 % | 2,97 % | 0,99 %      |
| 030-Kindergarten Hurst         | 747             | 478     | 473     | 155     | <b>224</b>     | 21     | 33      | 22     | 12     | 6           |
|                                |                 | 63,99 % | 98,95 % | 32,77 % | <b>47,36 %</b> | 4,44 % | 6,98 %  | 4,65 % | 2,54 % | 1,27 %      |
| 041-Sportheim Öttershagen      | 742             | 435     | 426     | 150     | <b>170</b>     | 34     | 48      | 15     | 5      | 4           |
|                                |                 | 58,63 % | 97,93 % | 35,21 % | <b>39,91 %</b> | 7,98 % | 11,27 % | 3,52 % | 1,17 % | 0,94 %      |
| 051-Grundschule Rosbach        | 954             | 565     | 559     | 179     | <b>253</b>     | 45     | 47      | 27     | 2      | 6           |
|                                |                 | 59,22 % | 98,94 % | 32,02 % | <b>45,26 %</b> | 8,05 % | 8,41 %  | 4,83 % | 0,36 % | 1,07 %      |
| 061-Hauptschule Rosbach        | 1.039           | 671     | 656     | 206     | <b>263</b>     | 46     | 106     | 13     | 10     | 12          |
|                                |                 | 64,58 % | 97,76 % | 31,40 % | <b>40,09 %</b> | 7,01 % | 16,16 % | 1,98 % | 1,52 % | 1,83 %      |
| 071-Hauptschule Rosbach        | 467             | 282     | 274     | 93      | <b>122</b>     | 7      | 39      | 9      | 2      | 2           |
|                                |                 | 60,39 % | 97,16 % | 33,94 % | <b>44,53 %</b> | 2,55 % | 14,23 % | 3,28 % | 0,73 % | 0,73 %      |
| 072-Ev. Gemeindehaus           | 292             | 154     | 150     | 51      | <b>75</b>      | 6      | 12      | 0      | 4      | 2           |
|                                |                 | 52,74 % | 97,40 % | 34,00 % | <b>50,00 %</b> | 4,00 % | 8,00 %  | 0,00 % | 2,67 % | 1,33 %      |

| Stimmbezirk                           | Wahlberechtigte | Wähler  | gültig  | CDU            | SPD            | GRÜNE   | FDP     | PDS     | NPD    | Deutschland |
|---------------------------------------|-----------------|---------|---------|----------------|----------------|---------|---------|---------|--------|-------------|
| <b>081-DRK-Heim Roth</b>              | 322             | 132     | 130     | 32             | <b>63</b>      | 9       | 14      | 8       | 2      | 2           |
|                                       |                 | 40,99 % | 98,48 % | 24,62 %        | <b>48,46 %</b> | 6,92 %  | 10,77 % | 6,15 %  | 1,54 % | 1,54 %      |
| <b>082-Gaststätte Willmeroth</b>      | 391             | 332     | 324     | 128            | <b>139</b>     | 18      | 26      | 4       | 7      | 2           |
|                                       |                 | 84,91 % | 97,59 % | 39,51 %        | <b>42,90 %</b> | 5,56 %  | 8,02 %  | 1,23 %  | 2,16 % | 0,62 %      |
| <b>091-Grundschule Schladern</b>      | 835             | 426     | 418     | <b>179</b>     | 139            | 55      | 28      | 9       | 5      | 3           |
|                                       |                 | 51,02 % | 98,12 % | <b>42,82 %</b> | 33,25 %        | 13,16 % | 6,70 %  | 2,15 %  | 1,20 % | 0,72 %      |
| <b>092-Dorfgem.haus</b>               | 264             | 281     | 275     | <b>138</b>     | 87             | 14      | 19      | 11      | 3      | 3           |
|                                       |                 |         | 97,86 % | <b>50,18 %</b> | 31,64 %        | 5,09 %  | 6,91 %  | 4,00 %  | 1,09 % | 1,09 %      |
| <b>101-Grundschule Dattenfeld</b>     | 565             | 272     | 267     | <b>112</b>     | 89             | 16      | 13      | 28      | 5      | 4           |
|                                       |                 | 48,14 % | 98,16 % | <b>41,95 %</b> | 33,33 %        | 5,99 %  | 4,87 %  | 10,49 % | 1,87 % | 1,50 %      |
| <b>102 Gasthof Zur Sieg</b>           | 654             | 461     | 451     | <b>225</b>     | 133            | 39      | 32      | 6       | 9      | 7           |
|                                       |                 | 70,49 % | 97,83 % | <b>49,89 %</b> | 29,49 %        | 8,65 %  | 7,10 %  | 1,33 %  | 2,00 % | 1,55 %      |
| <b>110-Grundschule Dattenfeld</b>     | 1.321           | 790     | 779     | <b>417</b>     | 208            | 46      | 39      | 29      | 28     | 12          |
|                                       |                 | 59,80 % | 98,61 % | <b>53,53 %</b> | 26,70 %        | 5,91 %  | 5,01 %  | 3,72 %  | 3,59 % | 1,54 %      |
| <b>120-Sonderschule Rosseler Str.</b> | 737             | 401     | 387     | <b>173</b>     | 127            | 43      | 22      | 14      | 6      | 2           |
|                                       |                 | 54,41 % | 96,51 % | <b>44,70 %</b> | 32,82 %        | 11,11 % | 5,68 %  | 3,62 %  | 1,55 % | 0,52 %      |
| <b>121-Dorfhaus Hoppengarten</b>      | 249             | 264     | 257     | <b>133</b>     | 87             | 19      | 5       | 3       | 7      | 3           |
|                                       |                 |         | 97,35 % | <b>51,75 %</b> | 33,85 %        | 7,39 %  | 1,95 %  | 1,17 %  | 2,72 % | 1,17 %      |
| <b>130-Grundschule Leuscheid</b>      | 1.181           | 663     | 648     | <b>289</b>     | 262            | 38      | 32      | 10      | 9      | 8           |
|                                       |                 | 56,14 % | 97,74 % | <b>44,60 %</b> | 40,43 %        | 5,86 %  | 4,94 %  | 1,54 %  | 1,39 % | 1,23 %      |
| <b>140-Dahlhauser Hof</b>             | 352             | 288     | 275     | <b>133</b>     | 98             | 18      | 16      | 6       | 1      | 3           |
|                                       |                 | 81,82 % | 95,49 % | <b>48,36 %</b> | 35,64 %        | 6,55 %  | 5,82 %  | 2,18 %  | 0,36 % | 1,09 %      |
| <b>141-Gaststätte Ehrenstein</b>      | 371             | 186     | 185     | 69             | <b>77</b>      | 11      | 14      | 9       | 4      | 1           |
|                                       |                 | 50,13 % | 99,46 % | 37,30 %        | <b>41,62 %</b> | 5,95 %  | 7,57 %  | 4,86 %  | 2,16 % | 0,54 %      |






























| Stimmbezirk                       | Wahlberechtigte | Wähler  | gültig   | CDU            | SPD            | GRÜNE   | FDP     | PDS    | NPD    | Deutschland |
|-----------------------------------|-----------------|---------|----------|----------------|----------------|---------|---------|--------|--------|-------------|
| <b>142-Grundschule Leuscheid</b>  | 266             | 131     | 129      | 33             | <b>61</b>      | 9       | 18      | 7      | 1      | 0           |
|                                   |                 | 49,25 % | 98,47 %  | 25,58 %        | <b>47,29 %</b> | 6,98 %  | 13,95 % | 5,43 % | 0,78 % | 0,00 %      |
| <b>151-Grundschule Herchen</b>    | 927             | 521     | 517      | 147            | <b>265</b>     | 58      | 33      | 11     | 1      | 2           |
|                                   |                 | 56,20 % | 99,23 %  | 28,43 %        | <b>51,26 %</b> | 11,22 % | 6,38 %  | 2,13 % | 0,19 % | 0,39 %      |
| <b>152-Gaststätte Alt-Werfen</b>  | 464             | 345     | 342      | 94             | <b>159</b>     | 62      | 11      | 9      | 4      | 3           |
|                                   |                 | 74,35 % | 99,13 %  | 27,49 %        | <b>46,49 %</b> | 18,13 % | 3,22 %  | 2,63 % | 1,17 % | 0,88 %      |
| <b>161-Sportheim SV Höhe</b>      | 306             | 135     | 135      | <b>59</b>      | 29             | 10      | 27      | 3      | 5      | 2           |
|                                   |                 | 44,12 % | 100,00 % | <b>43,70 %</b> | 21,48 %        | 7,41 %  | 20,00 % | 2,22 % | 3,70 % | 1,48 %      |
| <b>162-Gemeindehaus Stromberg</b> | 486             | 212     | 210      | 69             | <b>99</b>      | 13      | 16      | 7      | 3      | 3           |
|                                   |                 | 43,62 % | 99,06 %  | 32,86 %        | <b>47,14 %</b> | 6,19 %  | 7,62 %  | 3,33 % | 1,43 % | 1,43 %      |
| <b>163-Grundschule Herchen</b>    | 412             | 347     | 342      | <b>158</b>     | 90             | 39      | 37      | 5      | 9      | 4           |
|                                   |                 | 84,22 % | 98,56 %  | <b>46,20 %</b> | 26,32 %        | 11,40 % | 10,82 % | 1,46 % | 2,63 % | 1,17 %      |
| <b>Gemeinde Wind-eck</b>          | 16.139          | 9.825   | 9.639    | 3.733          | <b>3.834</b>   | 740     | 750     | 299    | 167    | 116         |
|                                   |                 | 60,88 % | 98,11 %  | 38,73 %        | <b>39,78 %</b> | 7,68 %  | 7,78 %  | 3,10 % | 1,73 % | 1,20 %      |

Gemeinde Windeck  
 Kreistagswahl 26.09.2004  
 CDU, Ergebnis  
 Stimmbezirk-Übersicht






























|                                 |         |  |
|---------------------------------|---------|--|
| 110-Grundschule Dattenfeld      | 53,53 % |  |
| 121-Dorfhaus Hoppengarten       | 51,75 % |  |
| 092-Dorfgem.haus                | 50,18 % |  |
| 102 Gasthof Zur Sieg            | 49,89 % |  |
| 140-Dahlhauser Hof              | 48,36 % |  |
| 163-Grundschule Herchen         | 46,20 % |  |
| 120-Sonderschule Rosseler Str.  | 44,70 % |  |
| 130-Grundschule Leuscheid       | 44,60 % |  |
| 161-Sportheim SV Höhe           | 43,70 % |  |
| 091-Grundschule Schladern       | 42,82 % |  |
| 101-Grundschule Dattenfeld      | 41,95 % |  |
| 082-Gaststätte Willmeroth       | 39,51 % |  |
| 141-Gaststätte Ehrenstein       | 37,30 % |  |
| 041-Sportheim Öttershagen       | 35,21 % |  |
| 013-Kindergarten Oppertzau      | 34,07 % |  |
| 072-Ev. Gemeindehaus            | 34,00 % |  |
| 071-Hauptschule Rosbach         | 33,94 % |  |
| 162-Gemeindehaus Stromberg      | 32,86 % |  |
| 030-Kindergarten Hurst          | 32,77 % |  |
| 021-Dorfgemeinschaftshaus       | 32,42 % |  |
| 051-Grundschule Rosbach         | 32,02 % |  |
| 061-Hauptschule Rosbach         | 31,40 % |  |
| 012-Ev. Gemeindehaus Sommerring | 29,80 % |  |
| 151-Grundschule Herchen         | 28,43 % |  |
| 022-Kinderg. Pustebume          | 28,22 % |  |
| 011-Bahnhofsgaststätte Au       | 27,93 % |  |
| 152-Gaststätte Alt-Werfen       | 27,49 % |  |
| 142-Grundschule Leuscheid       | 25,58 % |  |
| 081-DRK-Heim Roth               | 24,62 % |  |
































Gemeinde Windeck  
 Kreistagswahl 26.09.2004  
 SPD, Ergebnis  
 Stimmbezirk-Übersicht

|                                 |         |  |
|---------------------------------|---------|--|
| 011-Bahnhofsgaststätte Au       | 60,36 % |    |
| 151-Grundschule Herchen         | 51,26 % |    |
| 013-Kindergarten Oppertzau      | 50,00 % |    |
| 072-Ev. Gemeindehaus            | 50,00 % |    |
| 012-Ev. Gemeindehaus Sommerring | 49,67 % |    |
| 021-Dorfgemeinschaftshaus       | 49,45 % |    |
| 081-DRK-Heim Roth               | 48,46 % |    |
| 022-Kinderg. Pustebume          | 47,52 % |    |
| 030-Kindergarten Hurst          | 47,36 % |    |
| 142-Grundschule Leuscheid       | 47,29 % |    |
| 162-Gemeindehaus Stromberg      | 47,14 % |    |
| 152-Gaststätte Alt-Werfen       | 46,49 % |    |
| 051-Grundschule Rosbach         | 45,26 % |    |
| 071-Hauptschule Rosbach         | 44,53 % |    |
| 082-Gaststätte Willmeroth       | 42,90 % |    |
| 141-Gaststätte Ehrenstein       | 41,62 % |    |
| 130-Grundschule Leuscheid       | 40,43 % |  |
| 061-Hauptschule Rosbach         | 40,09 % |  |
| 041-Sportheim Öttershagen       | 39,91 % |  |
| 140-Dahlhauser Hof              | 35,64 % |  |
| 121-Dorfhaus Hoppengarten       | 33,85 % |  |
| 101-Grundschule Dattenfeld      | 33,33 % |  |
| 091-Grundschule Schladern       | 33,25 % |  |
| 120-Sonderschule Rosseler Str.  | 32,82 % |  |
| 092-Dorfgem.haus                | 31,64 % |   |
| 102 Gasthof Zur Sieg            | 29,49 % |   |
| 110-Grundschule Dattenfeld      | 26,70 % |   |
| 163-Grundschule Herchen         | 26,32 % |   |
| 161-Sportheim SV Höhe           | 21,48 % |   |

Gemeinde Windeck  
 Kreistagswahl 26.09.2004  
 GRÜNE, Ergebnis  
 Stimmbezirk-Übersicht

|                                 |         |   |
|---------------------------------|---------|---|
| 152-Gaststätte Alt-Werfen       | 18,13 % |    |
| 091-Grundschule Schladern       | 13,16 % |    |
| 163-Grundschule Herchen         | 11,40 % |    |
| 151-Grundschule Herchen         | 11,22 % |    |
| 120-Sonderschule Rosseler Str.  | 11,11 % |    |
| 102 Gasthof Zur Sieg            | 8,65 %  |    |
| 051-Grundschule Rosbach         | 8,05 %  |    |
| 041-Sportheim Öttershagen       | 7,98 %  |    |
| 012-Ev. Gemeindehaus Sommerring | 7,95 %  |    |
| 161-Sportheim SV Höhe           | 7,41 %  |    |
| 121-Dorfhaus Hoppengarten       | 7,39 %  |    |
| 061-Hauptschule Rosbach         | 7,01 %  |    |
| 142-Grundschule Leuscheid       | 6,98 %  |    |
| 022-Kinderg. Pustebblume        | 6,93 %  |    |
| 081-DRK-Heim Roth               | 6,92 %  |    |
| 140-Dahlhauser Hof              | 6,55 %  |    |
| 162-Gemeindehaus Stromberg      | 6,19 %  |  |
| 021-Dorfgemeinschaftshaus       | 6,04 %  |  |
| 101-Grundschule Dattenfeld      | 5,99 %  |  |
| 141-Gaststätte Ehrenstein       | 5,95 %  |  |
| 110-Grundschule Dattenfeld      | 5,91 %  |  |
| 130-Grundschule Leuscheid       | 5,86 %  |  |
| 082-Gaststätte Willmeroth       | 5,56 %  |  |
| 011-Bahnhofsgaststätte Au       | 5,41 %  |  |
| 092-Dorfgem.haus                | 5,09 %  |  |
| 030-Kindergarten Hurst          | 4,44 %  |  |
| 072-Ev. Gemeindehaus            | 4,00 %  |  |
| 013-Kindergarten Opperzau       | 3,85 %  |  |
| 071-Hauptschule Rosbach         | 2,55 %  |  |

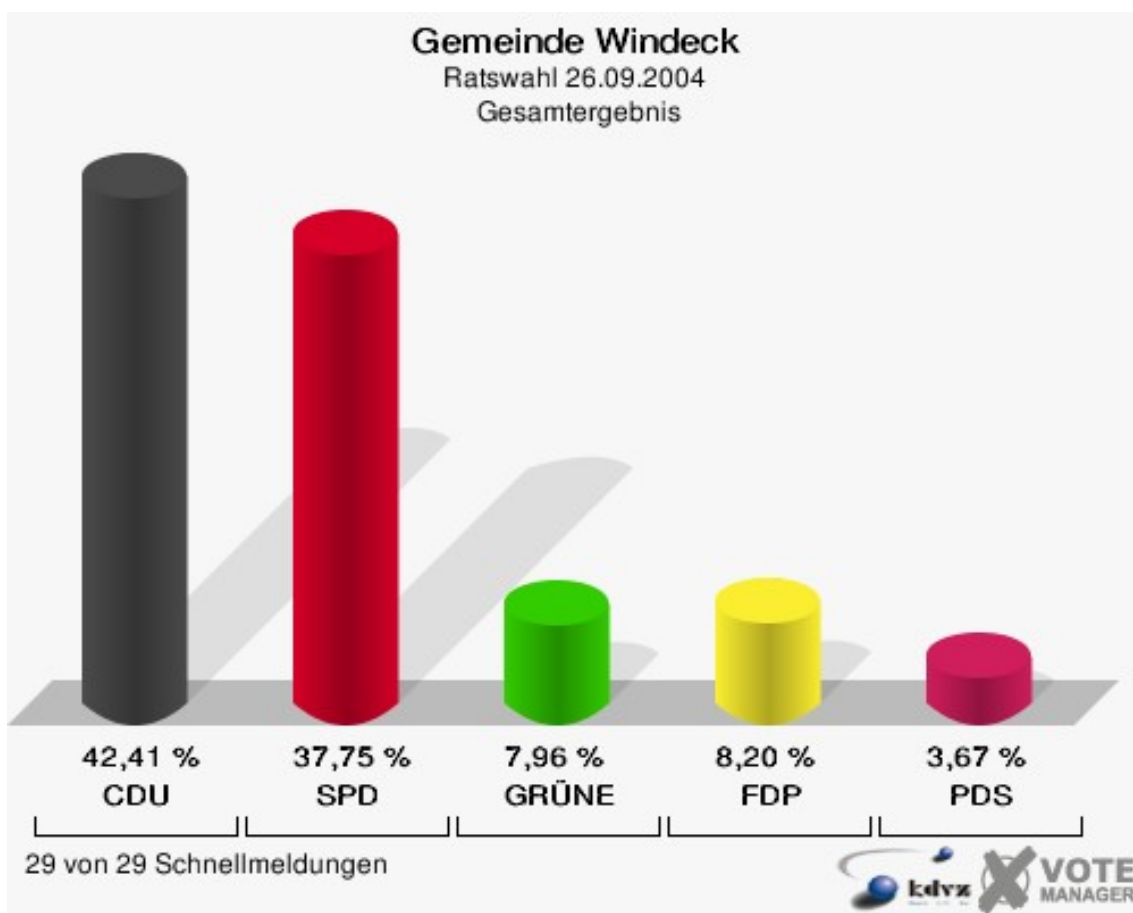
Gemeinde Windeck  
 Kreistagswahl 26.09.2004  
 FDP, Ergebnis  
 Stimmbezirk-Übersicht

|                                 |         |   |
|---------------------------------|---------|---|
| 161-Sportheim SV Höhe           | 20,00 % |    |
| 061-Hauptschule Rosbach         | 16,16 % |    |
| 071-Hauptschule Rosbach         | 14,23 % |    |
| 142-Grundschule Leuscheid       | 13,95 % |    |
| 041-Sportheim Öttershagen       | 11,27 % |    |
| 163-Grundschule Herchen         | 10,82 % |    |
| 081-DRK-Heim Roth               | 10,77 % |    |
| 022-Kinderg. Pustebume          | 8,42 %  |    |
| 051-Grundschule Rosbach         | 8,41 %  |    |
| 082-Gaststätte Willmeroth       | 8,02 %  |    |
| 072-Ev. Gemeindehaus            | 8,00 %  |    |
| 012-Ev. Gemeindehaus Sommerring | 7,95 %  |    |
| 162-Gemeindehaus Stromberg      | 7,62 %  |    |
| 141-Gaststätte Ehrenstein       | 7,57 %  |    |
| 102 Gasthof Zur Sieg            | 7,10 %  |    |
| 030-Kindergarten Hurst          | 6,98 %  |    |
| 092-Dorfgem.haus                | 6,91 %  |  |
| 091-Grundschule Schladern       | 6,70 %  |  |
| 151-Grundschule Herchen         | 6,38 %  |  |
| 140-Dahlhauser Hof              | 5,82 %  |  |
| 120-Sonderschule Rosseler Str.  | 5,68 %  |  |
| 110-Grundschule Dattenfeld      | 5,01 %  |  |
| 130-Grundschule Leuscheid       | 4,94 %  |  |
| 101-Grundschule Dattenfeld      | 4,87 %  |  |
| 021-Dorfgemeinschaftshaus       | 4,40 %  |  |
| 013-Kindergarten Opperzau       | 3,30 %  |  |
| 152-Gaststätte Alt-Werfen       | 3,22 %  |  |
| 011-Bahnhofsgaststätte Au       | 2,70 %  |  |
| 121-Dorfhaus Hoppengarten       | 1,95 %  |  |


# Ratswahl

## Gemeinde Windeck

|                   | Anzahl | Prozent |
|-------------------|--------|---------|
| Wahlberechtigte   | 16.090 |         |
| Wähler/innen      | 9.822  | 61,04 % |
| ungültige Stimmen | 238    | 2,42 %  |
| gültige Stimmen   | 9.584  | 97,58 % |
| CDU               | 4.065  | 42,41 % |
| SPD               | 3.618  | 37,75 % |
| GRÜNE             | 763    | 7,96 %  |
| FDP               | 786    | 8,20 %  |
| PDS               | 352    | 3,67 %  |



**Gemeinde Windeck**  
Ratswahl 26.09.2004  
Wahlbeteiligung Gesamtergebnis



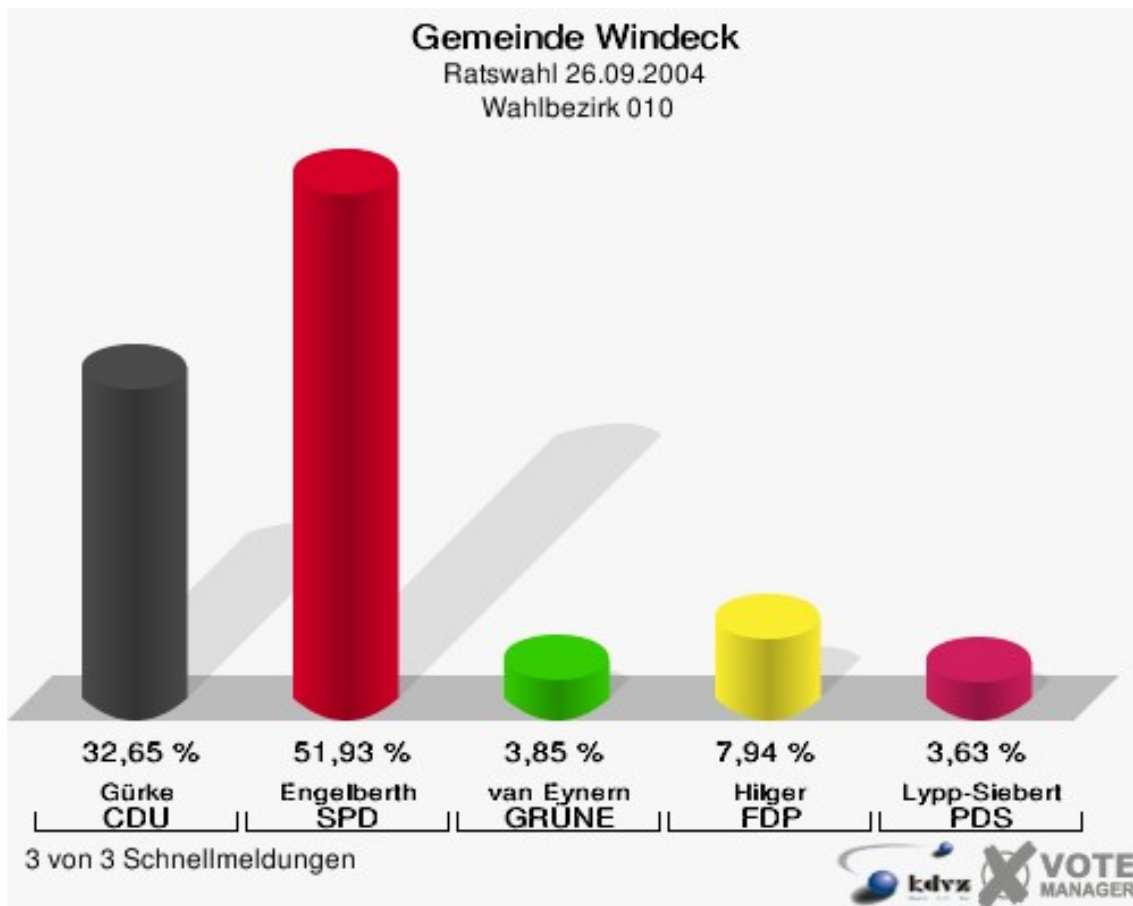
29 von 29 Schnellmeldungen



# Wahlbezirke

## Wahlbezirk 010


|                   | Anzahl | Prozent |
|-------------------|--------|---------|
| Wahlberechtigte   | 800    |         |
| Wähler/innen      | 456    | 57,00 % |
| ungültige Stimmen | 15     | 3,29 %  |
| gültige Stimmen   | 441    | 96,71 % |
| Gürke, CDU        | 144    | 32,65 % |
| Engelberth, SPD   | 229    | 51,93 % |
| van Eynern, GRÜNE | 17     | 3,85 %  |
| Hilger, FDP       | 35     | 7,94 %  |
| Lypp-Siebert, PDS | 16     | 3,63 %  |



Gewählt:

Engelberth, Jürgen (SPD)

**Gemeinde Windeck**  
Ratswahl 26.09.2004  
Wahlbeteiligung Wahlbezirk 010

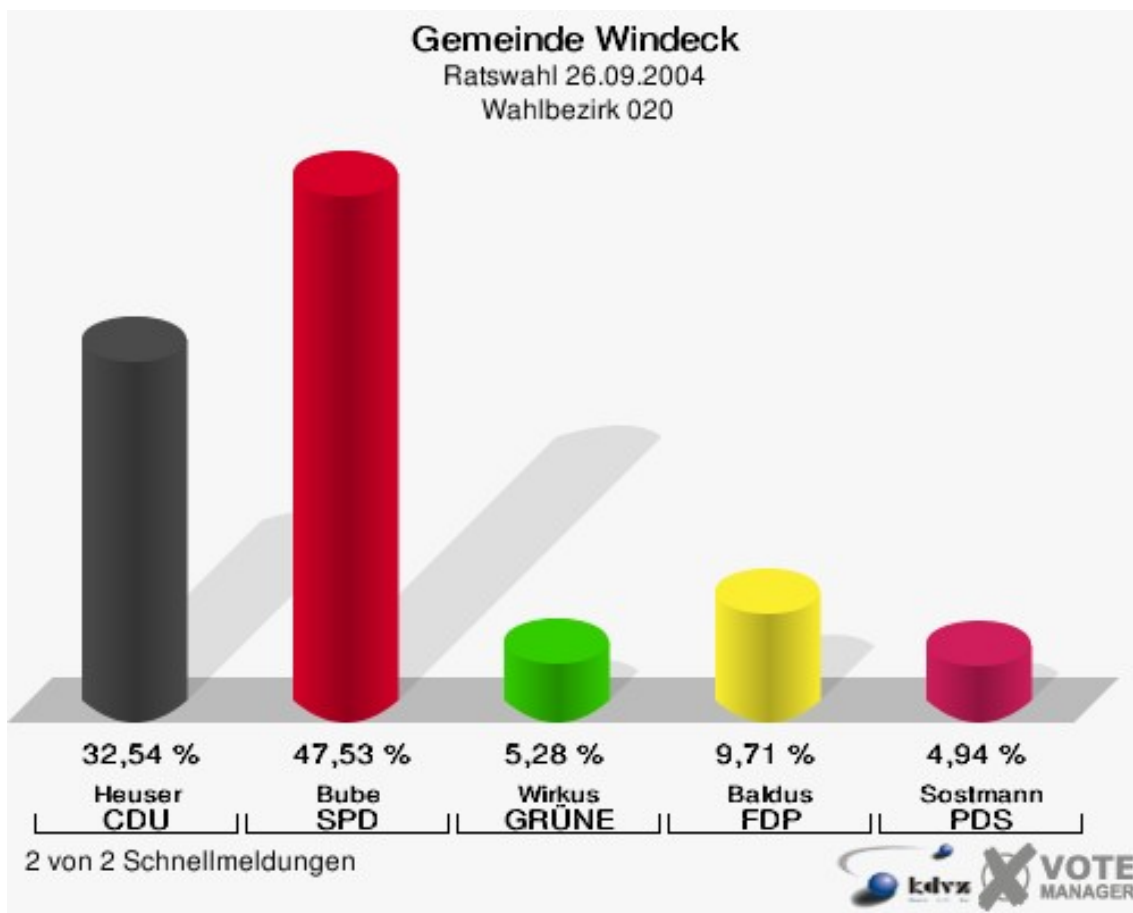


3 von 3 Schnellmeldungen



## Wahlbezirk 020

|                   | Anzahl | Prozent |
|-------------------|--------|---------|
| Wahlberechtigte   | 984    |         |
| Wähler/innen      | 594    | 60,37 % |
| ungültige Stimmen | 7      | 1,18 %  |
| gültige Stimmen   | 587    | 98,82 % |
| Heuser, CDU       | 191    | 32,54 % |
| Bube, SPD         | 279    | 47,53 % |
| Wirkus, GRÜNE     | 31     | 5,28 %  |
| Baldus, FDP       | 57     | 9,71 %  |
| Sostmann, PDS     | 29     | 4,94 %  |




Gewählt:

Bube, Dirk (SPD)



**Gemeinde Windeck**  
Ratswahl 26.09.2004  
Wahlbeteiligung Wahlbezirk 020

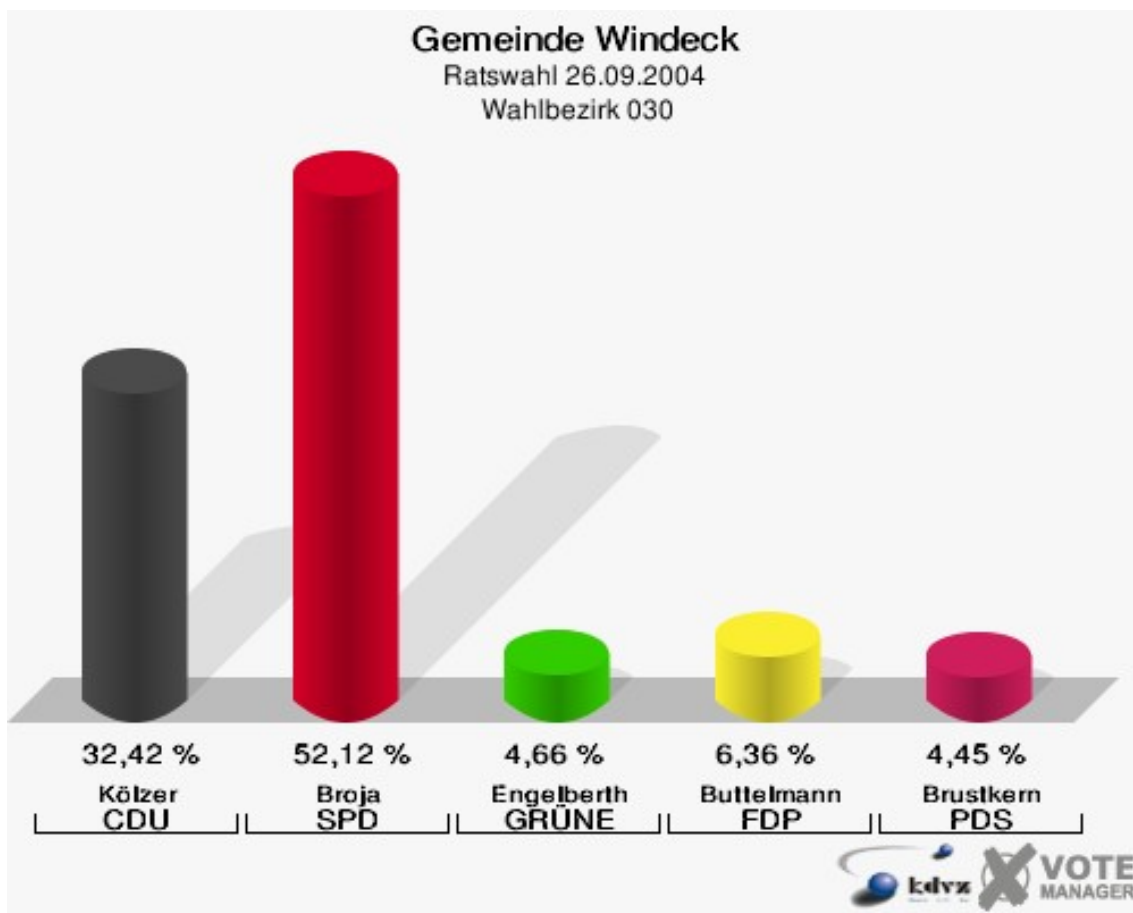


2 von 2 Schnellmeldungen



## Wahlbezirk 030

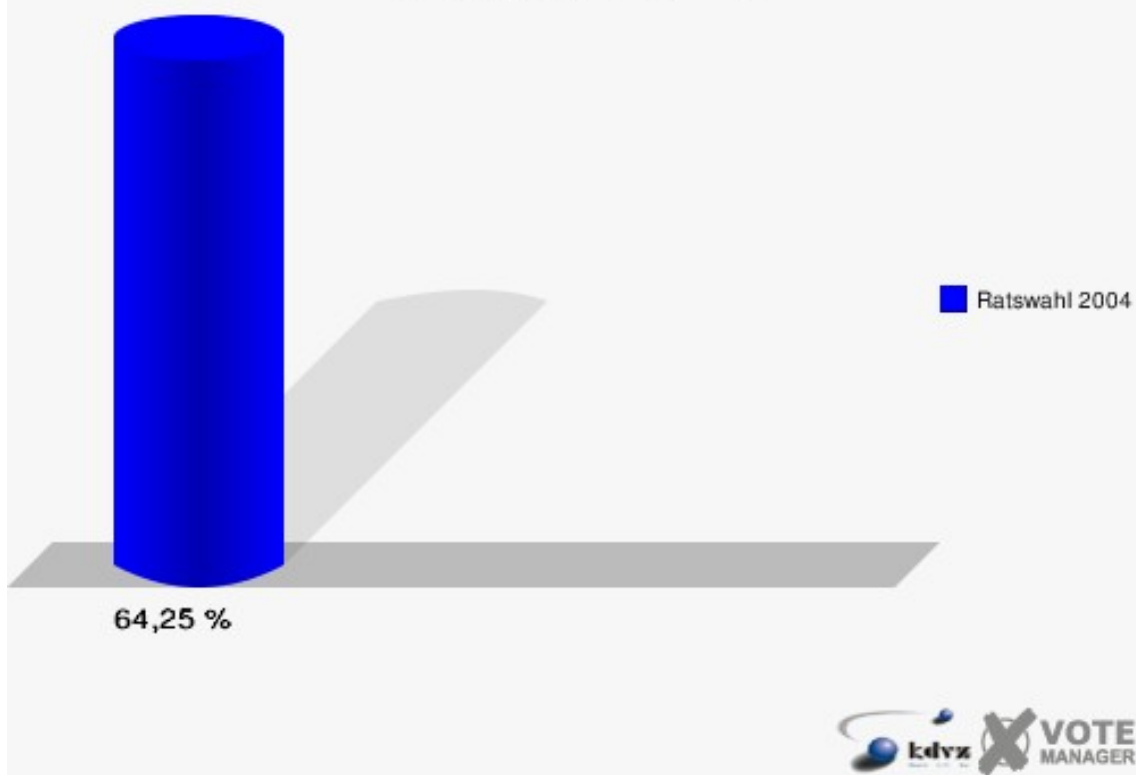
|                   | Anzahl | Prozent |
|-------------------|--------|---------|
| Wahlberechtigte   | 744    |         |
| Wähler/innen      | 478    | 64,25 % |
| ungültige Stimmen | 6      | 1,26 %  |
| gültige Stimmen   | 472    | 98,74 % |
| Kölzer, CDU       | 153    | 32,42 % |
| Broja, SPD        | 246    | 52,12 % |
| Engelberth, GRÜNE | 22     | 4,66 %  |
| Buttelmann, FDP   | 30     | 6,36 %  |
| Brustkern, PDS    | 21     | 4,45 %  |



Gewählt:

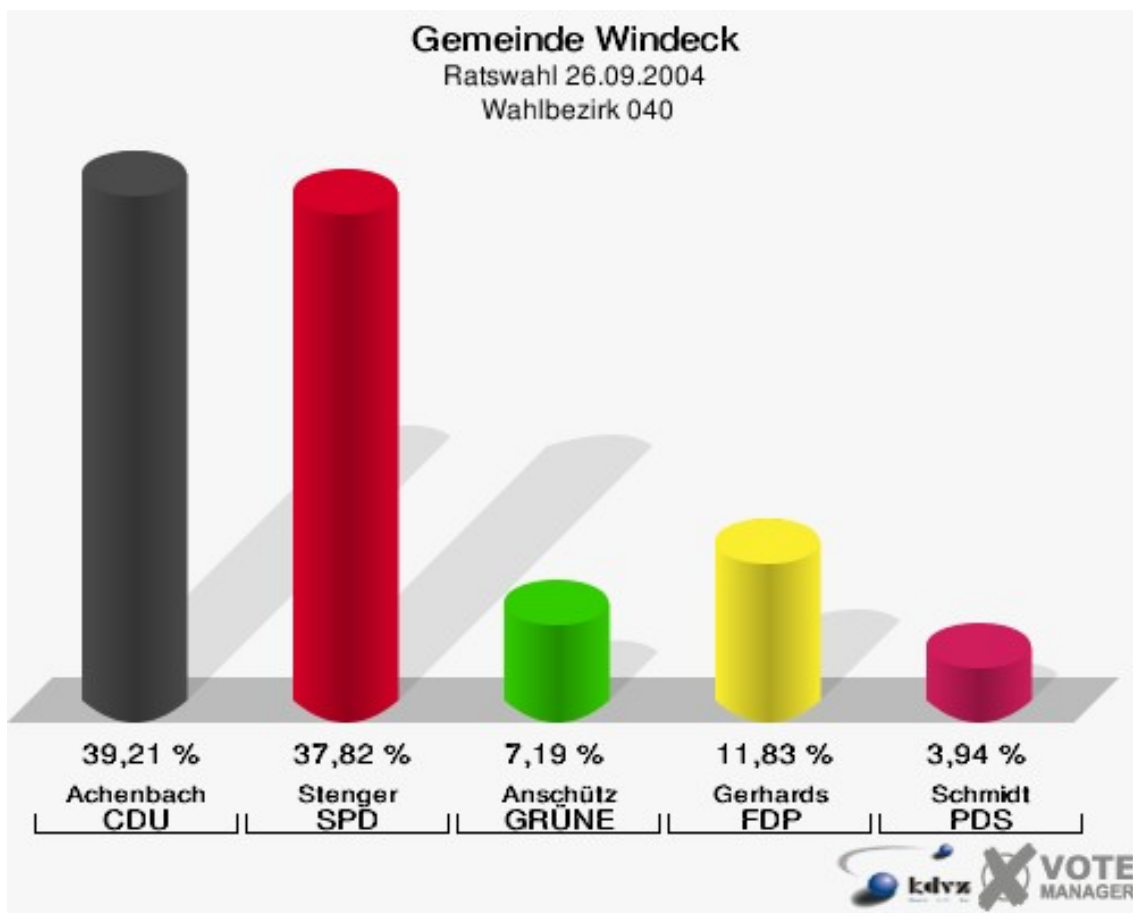
Broja, Peter (SPD)

**Gemeinde Windeck**  
Ratswahl 26.09.2004  
Wahlbeteiligung Wahlbezirk 030



## Wahlbezirk 040

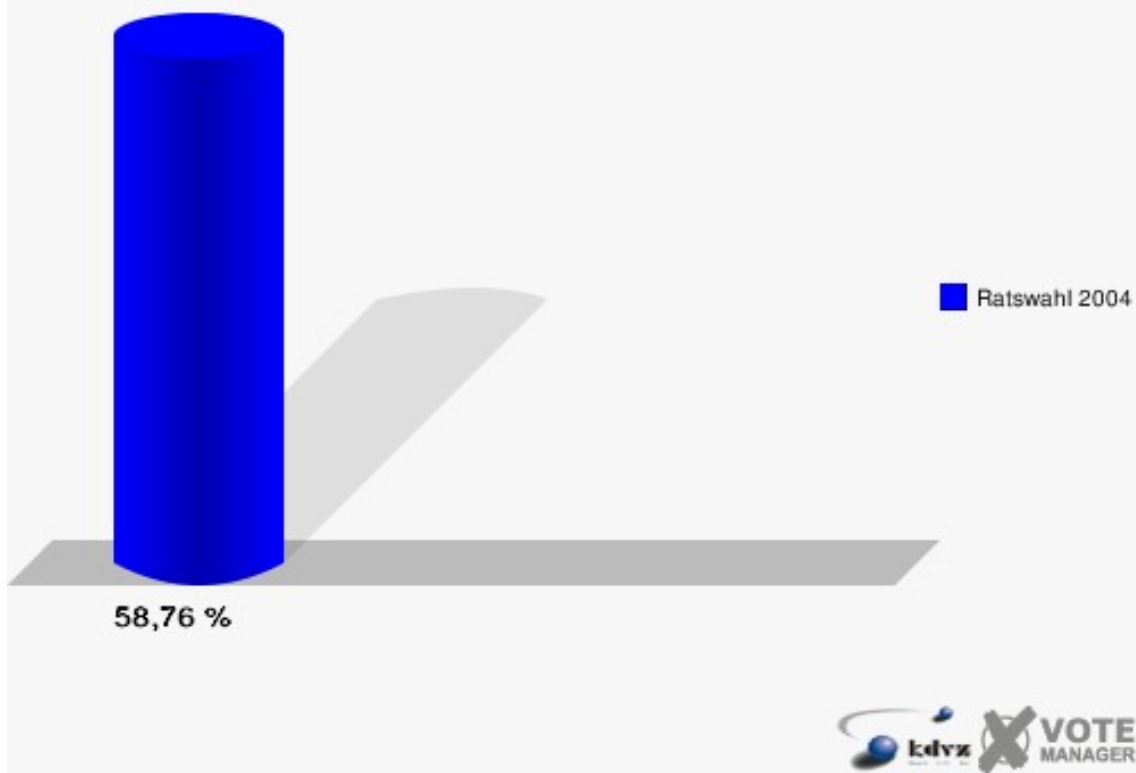
|                   | Anzahl | Prozent |
|-------------------|--------|---------|
| Wahlberechtigte   | 742    |         |
| Wähler/innen      | 436    | 58,76 % |
| ungültige Stimmen | 5      | 1,15 %  |
| gültige Stimmen   | 431    | 98,85 % |
| Achenbach, CDU    | 169    | 39,21 % |
| Stenger, SPD      | 163    | 37,82 % |
| Anschütz, GRÜNE   | 31     | 7,19 %  |
| Gerhards, FDP     | 51     | 11,83 % |
| Schmidt, PDS      | 17     | 3,94 %  |



Gewählt:

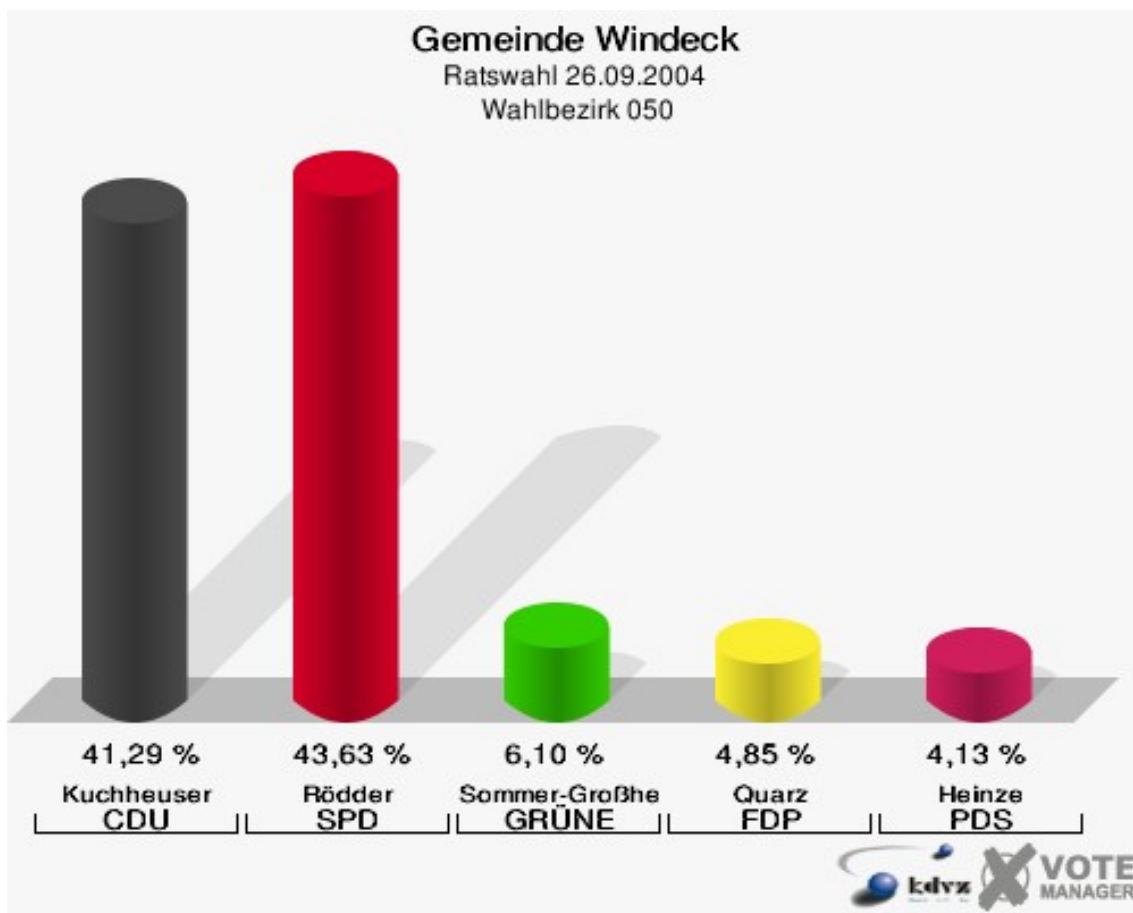
Achenbach, Dieter (CDU)

**Gemeinde Windeck**  
Ratswahl 26.09.2004  
Wahlbeteiligung Wahlbezirk 040



## Wahlbezirk 050

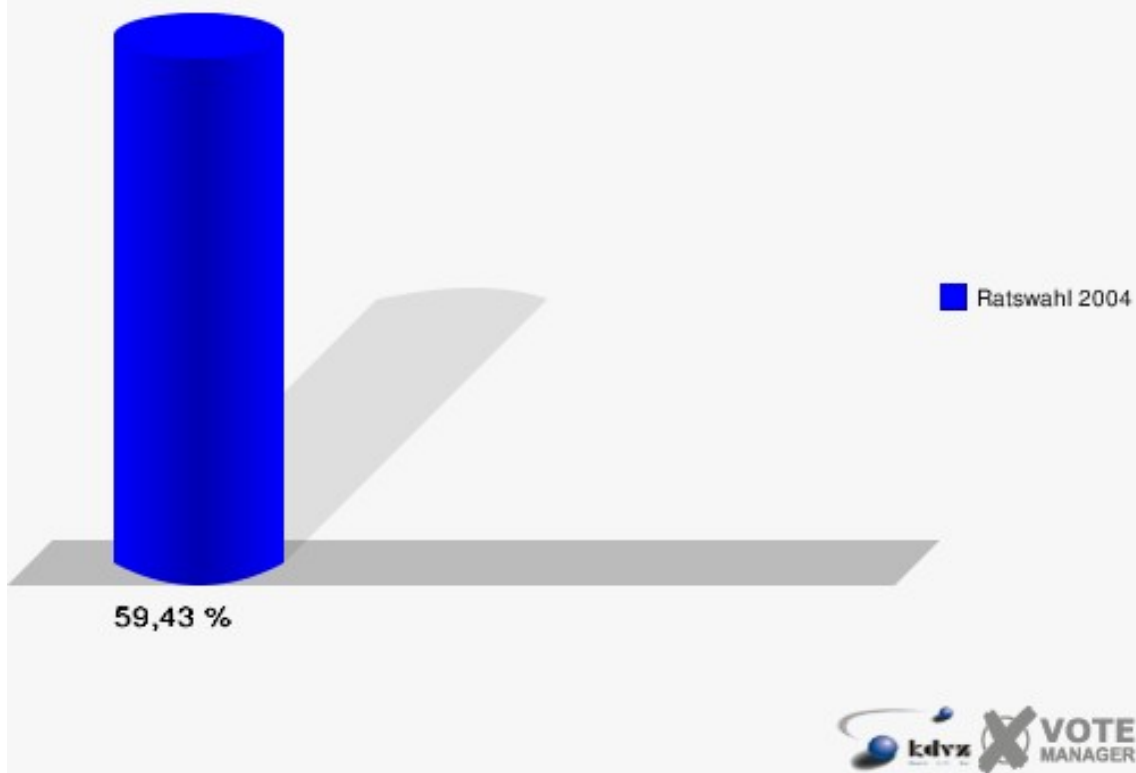
|                        | Anzahl | Prozent |
|------------------------|--------|---------|
| Wahlberechtigte        | 949    |         |
| Wähler/innen           | 564    | 59,43 % |
| ungültige Stimmen      | 7      | 1,24 %  |
| gültige Stimmen        | 557    | 98,76 % |
| Kuchheuser, CDU        | 230    | 41,29 % |
| Rödder, SPD            | 243    | 43,63 % |
| Sommer-Großheim, GRÜNE | 34     | 6,10 %  |
| Quarz, FDP             | 27     | 4,85 %  |
| Heinze, PDS            | 23     | 4,13 %  |



Gewählt:

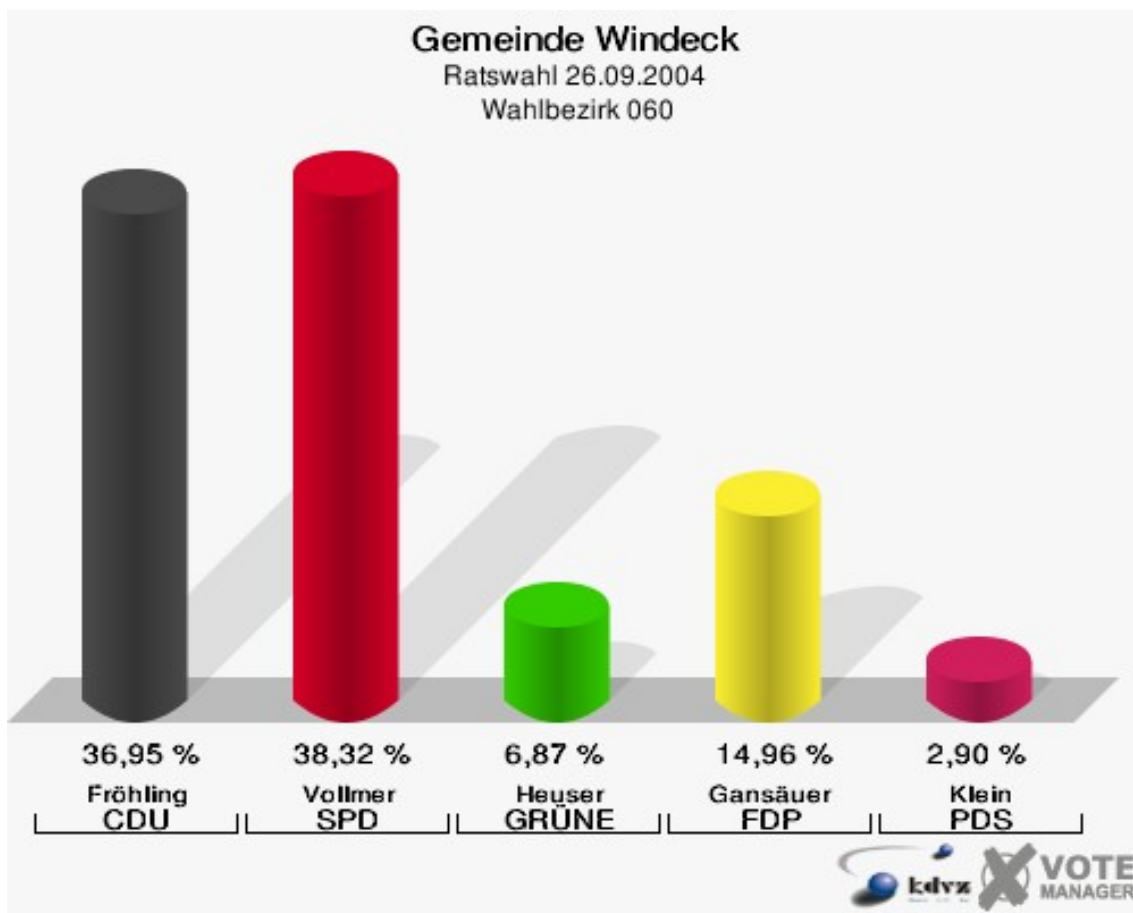
Rödder, Dirk (SPD)

**Gemeinde Windeck**  
Ratswahl 26.09.2004  
Wahlbeteiligung Wahlbezirk 050



## Wahlbezirk 060

|                   | Anzahl | Prozent |
|-------------------|--------|---------|
| Wahlberechtigte   | 1.038  |         |
| Wähler/innen      | 673    | 64,84 % |
| ungültige Stimmen | 18     | 2,67 %  |
| gültige Stimmen   | 655    | 97,33 % |
| Fröhling, CDU     | 242    | 36,95 % |
| Vollmer, SPD      | 251    | 38,32 % |
| Heuser, GRÜNE     | 45     | 6,87 %  |
| Gansäuer, FDP     | 98     | 14,96 % |
| Klein, PDS        | 19     | 2,90 %  |

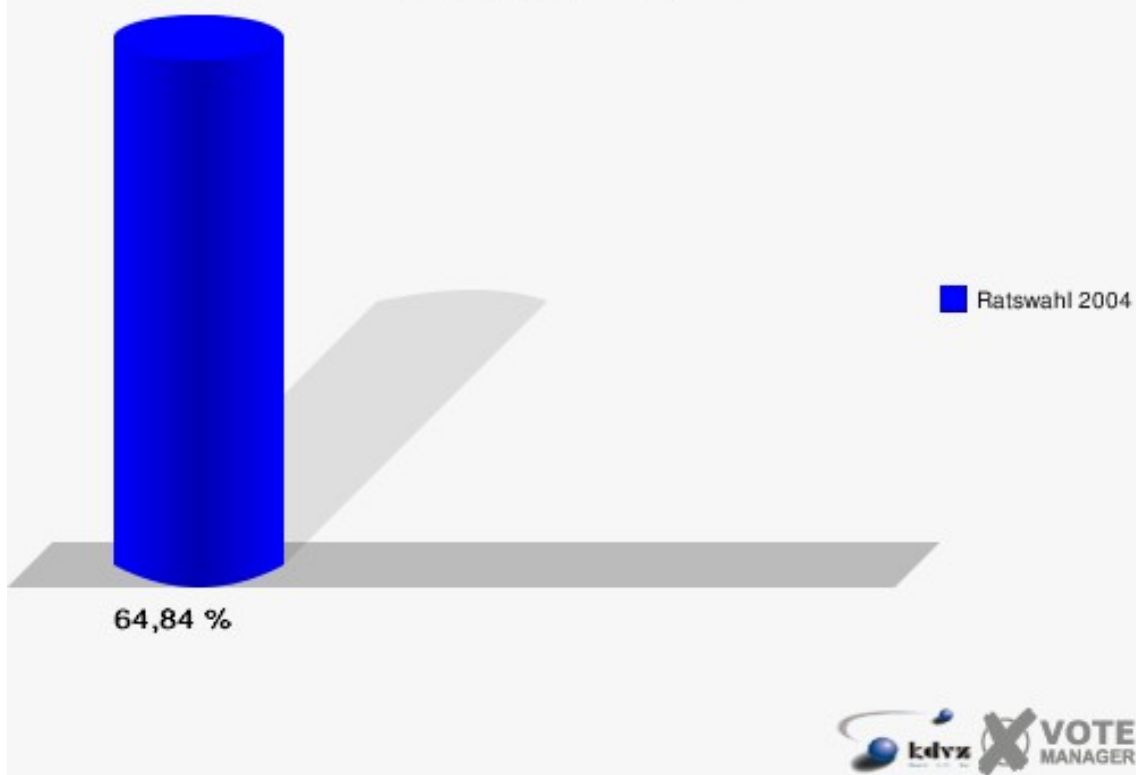


Gewählt:

Vollmer, Dieter (SPD)

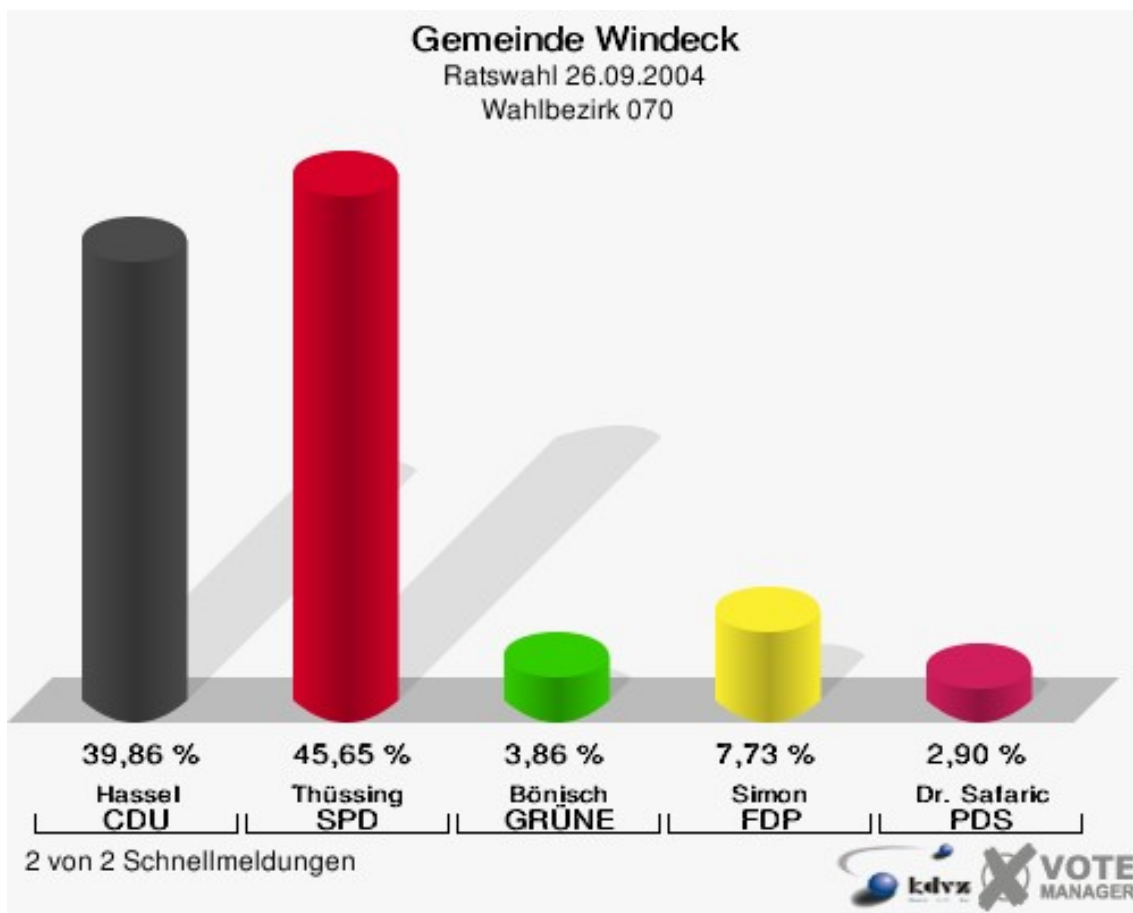


**Gemeinde Windeck**  
Ratswahl 26.09.2004  
Wahlbeteiligung Wahlbezirk 060



## Wahlbezirk 070


|                   | Anzahl | Prozent |
|-------------------|--------|---------|
| Wahlberechtigte   | 752    |         |
| Wähler/innen      | 436    | 57,98 % |
| ungültige Stimmen | 22     | 5,05 %  |
| gültige Stimmen   | 414    | 94,95 % |
| Hassel, CDU       | 165    | 39,86 % |
| Thüssing, SPD     | 189    | 45,65 % |
| Bönisch, GRÜNE    | 16     | 3,86 %  |
| Simon, FDP        | 32     | 7,73 %  |
| Dr. Safaric, PDS  | 12     | 2,90 %  |



Gewählt:

Thüssing, Albert (SPD)

**Gemeinde Windeck**  
Ratswahl 26.09.2004  
Wahlbeteiligung Wahlbezirk 070

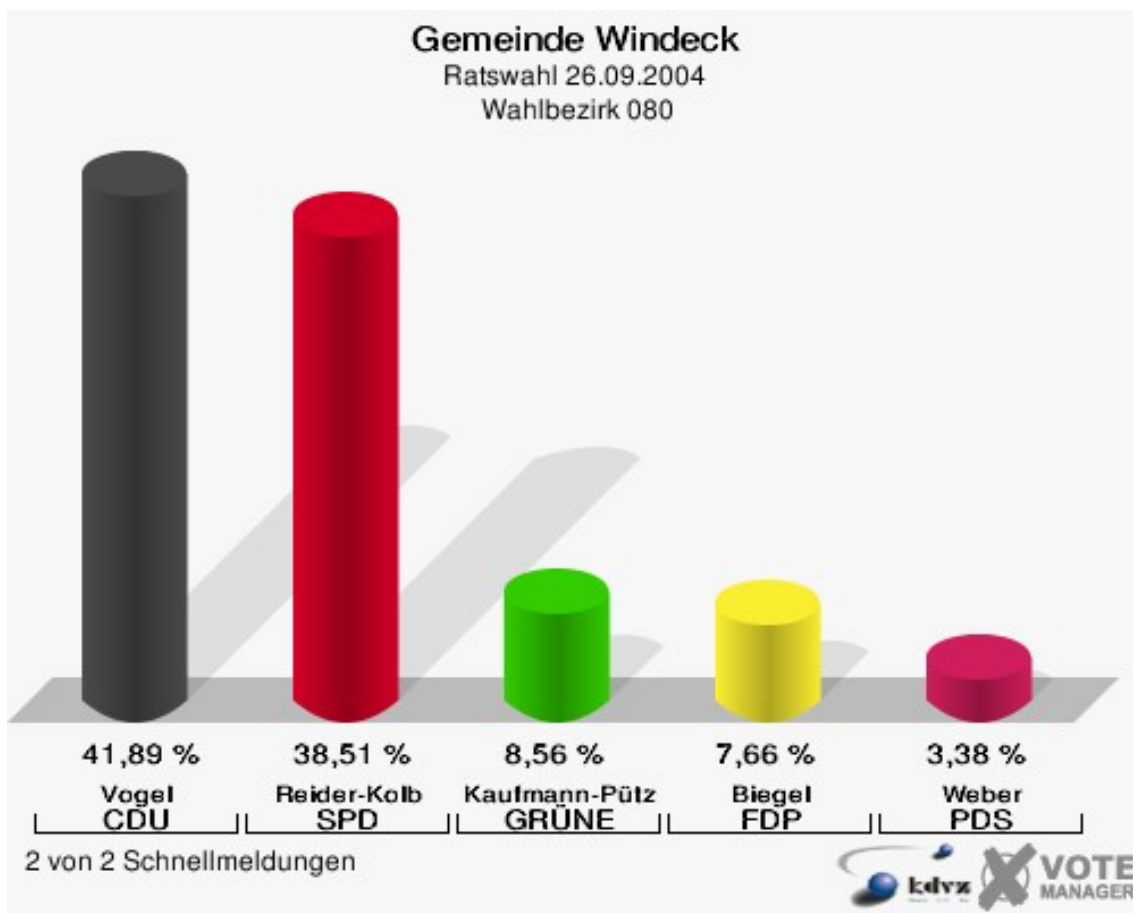


2 von 2 Schnellmeldungen



## Wahlbezirk 080


|                      | Anzahl | Prozent |
|----------------------|--------|---------|
| Wahlberechtigte      | 709    |         |
| Wähler/innen         | 462    | 65,16 % |
| ungültige Stimmen    | 18     | 3,90 %  |
| gültige Stimmen      | 444    | 96,10 % |
| Vogel, CDU           | 186    | 41,89 % |
| Reider-Kolb, SPD     | 171    | 38,51 % |
| Kaufmann-Pütz, GRÜNE | 38     | 8,56 %  |
| Biegel, FDP          | 34     | 7,66 %  |
| Weber, PDS           | 15     | 3,38 %  |



Gewählt:

Vogel, Alfons (CDU)

**Gemeinde Windeck**  
Ratswahl 26.09.2004  
Wahlbeteiligung Wahlbezirk 080

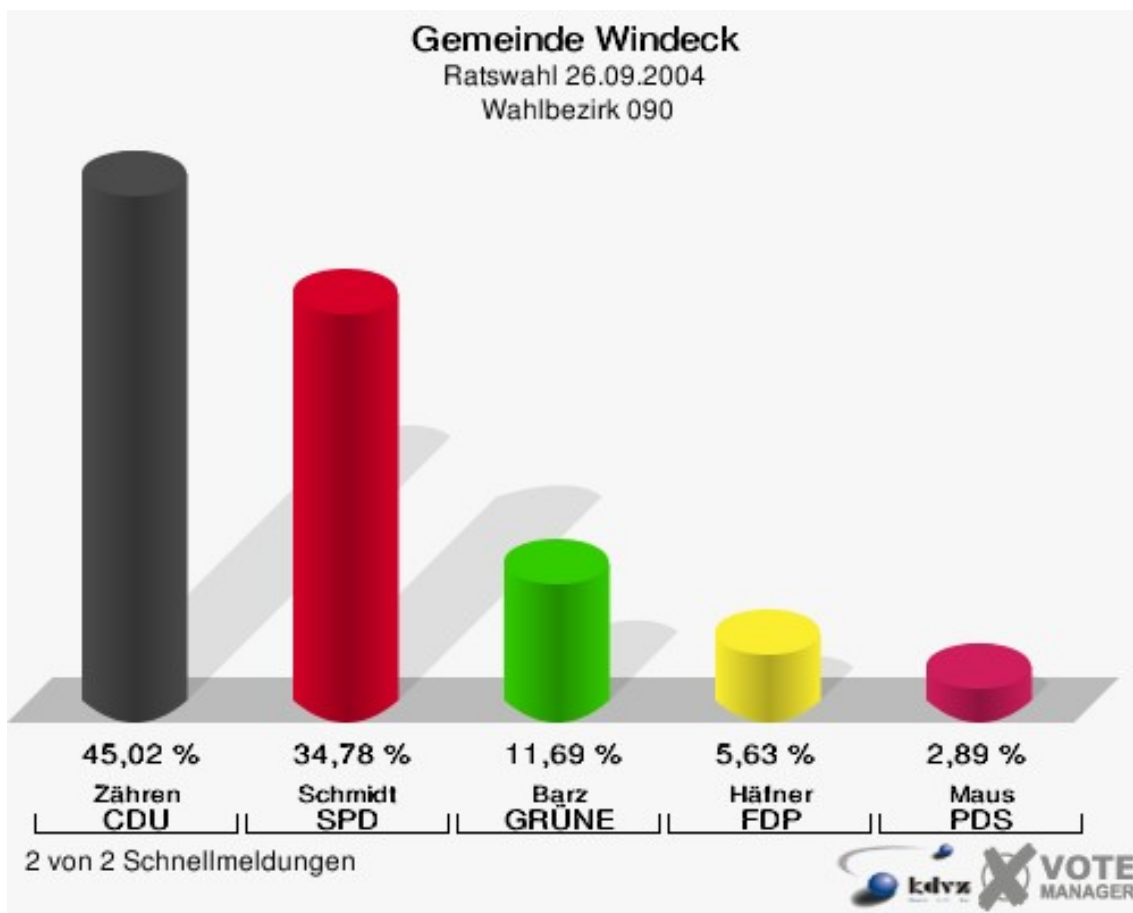


2 von 2 Schnellmeldungen



## Wahlbezirk 090


|                   | Anzahl | Prozent |
|-------------------|--------|---------|
| Wahlberechtigte   | 1.095  |         |
| Wähler/innen      | 707    | 64,57 % |
| ungültige Stimmen | 14     | 1,98 %  |
| gültige Stimmen   | 693    | 98,02 % |
| Zähren, CDU       | 312    | 45,02 % |
| Schmidt, SPD      | 241    | 34,78 % |
| Barz, GRÜNE       | 81     | 11,69 % |
| Häfner, FDP       | 39     | 5,63 %  |
| Maus, PDS         | 20     | 2,89 %  |



Gewählt:

Zähren, Frank (CDU)

**Gemeinde Windeck**  
Ratswahl 26.09.2004  
Wahlbeteiligung Wahlbezirk 090

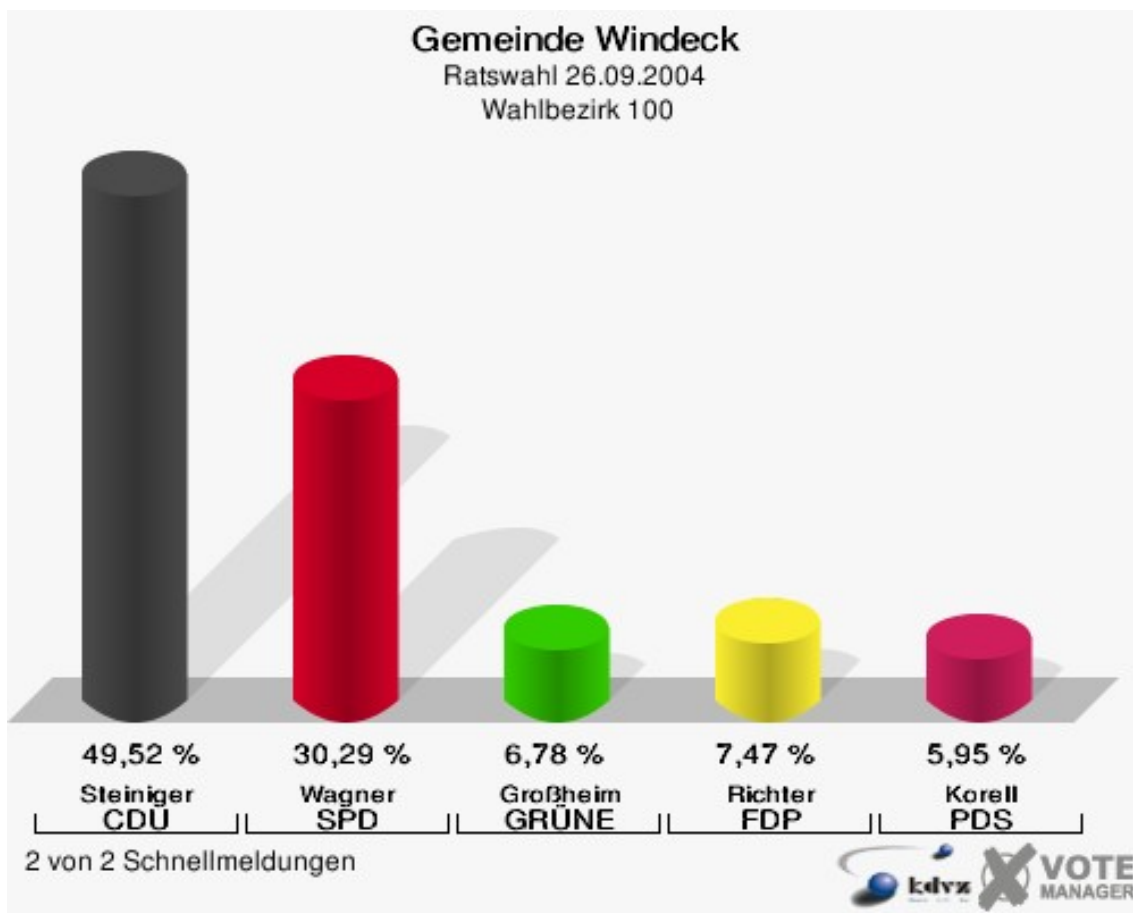


2 von 2 Schnellmeldungen



## Wahlbezirk 100

|                   | Anzahl | Prozent |
|-------------------|--------|---------|
| Wahlberechtigte   | 1.218  |         |
| Wähler/innen      | 733    | 60,18 % |
| ungültige Stimmen | 10     | 1,36 %  |
| gültige Stimmen   | 723    | 98,64 % |
| Steiniger, CDU    | 358    | 49,52 % |
| Wagner, SPD       | 219    | 30,29 % |
| Großheim, GRÜNE   | 49     | 6,78 %  |
| Richter, FDP      | 54     | 7,47 %  |
| Korell, PDS       | 43     | 5,95 %  |




Gewählt:

Steiniger, Frank (CDU)



**Gemeinde Windeck**  
Ratswahl 26.09.2004  
Wahlbeteiligung Wahlbezirk 100

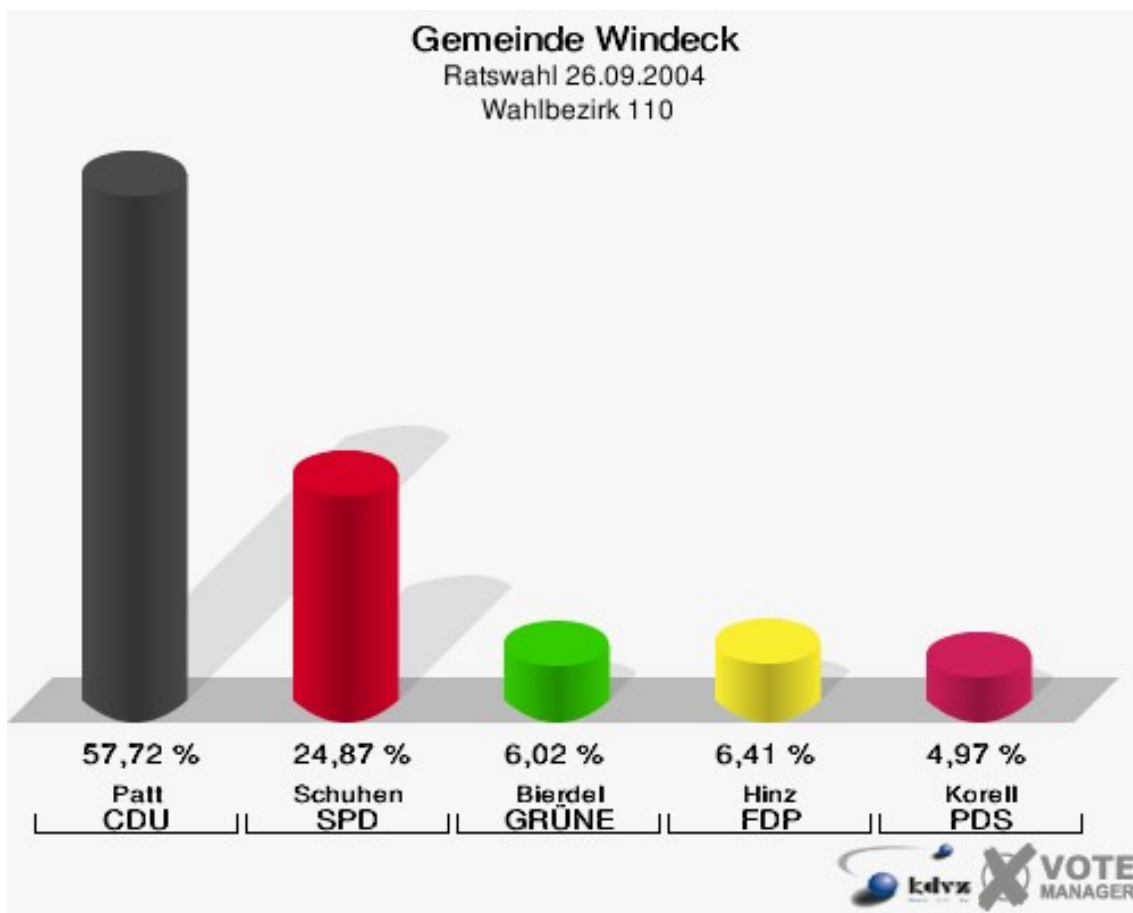


2 von 2 Schnellmeldungen



## Wahlbezirk 110

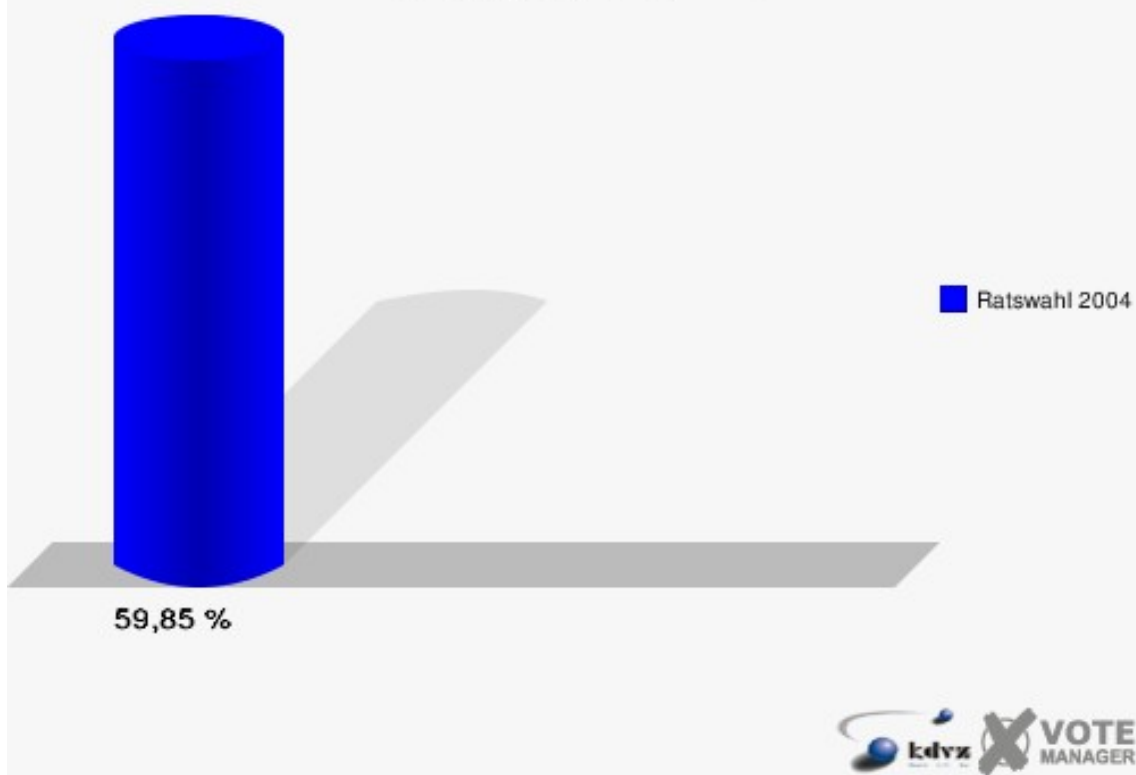
|                   | Anzahl | Prozent |
|-------------------|--------|---------|
| Wahlberechtigte   | 1.320  |         |
| Wähler/innen      | 790    | 59,85 % |
| ungültige Stimmen | 26     | 3,29 %  |
| gültige Stimmen   | 764    | 96,71 % |
| Patt, CDU         | 441    | 57,72 % |
| Schuhen, SPD      | 190    | 24,87 % |
| Bierdel, GRÜNE    | 46     | 6,02 %  |
| Hinz, FDP         | 49     | 6,41 %  |
| Korell, PDS       | 38     | 4,97 %  |



Gewählt:

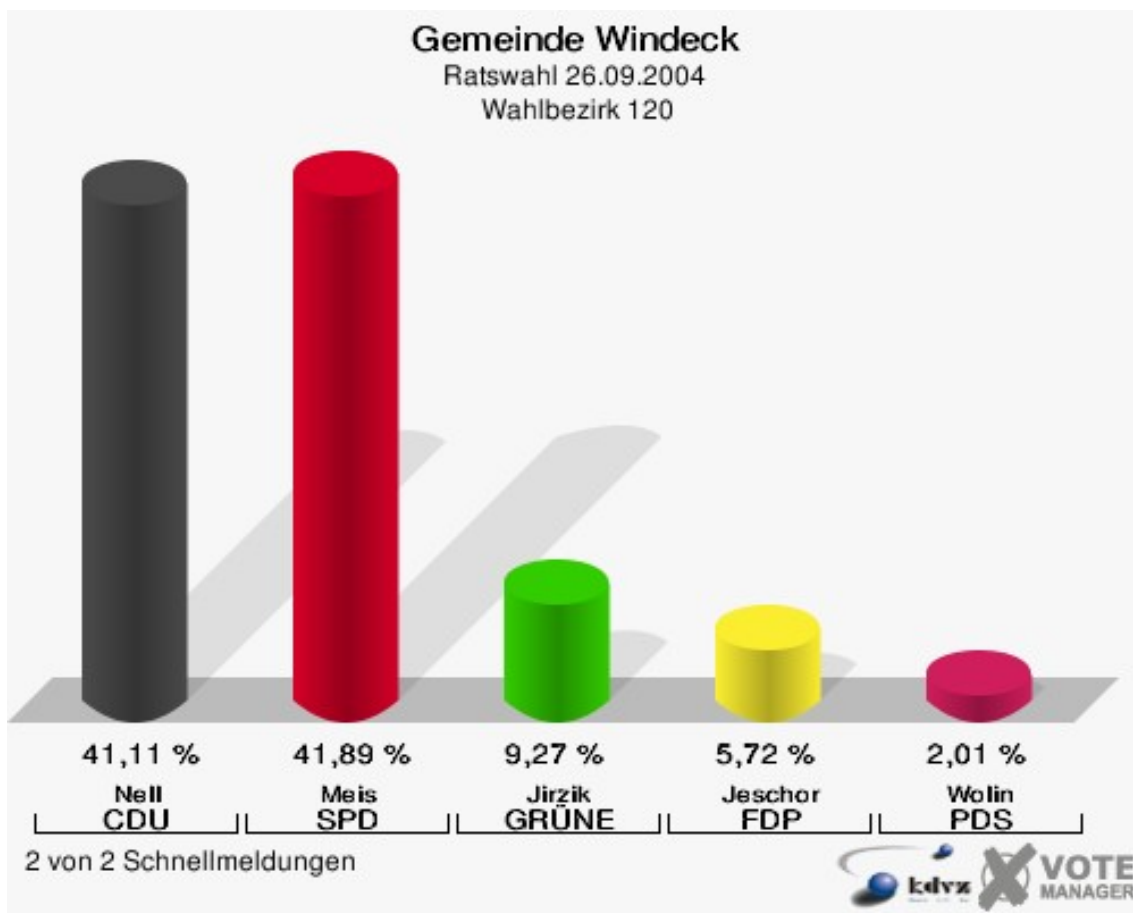
Patt, Ernst (CDU)

**Gemeinde Windeck**  
Ratswahl 26.09.2004  
Wahlbeteiligung Wahlbezirk 110



## Wahlbezirk 120


|                   | Anzahl | Prozent |
|-------------------|--------|---------|
| Wahlberechtigte   | 983    |         |
| Wähler/innen      | 667    | 67,85 % |
| ungültige Stimmen | 20     | 3,00 %  |
| gültige Stimmen   | 647    | 97,00 % |
| Nell, CDU         | 266    | 41,11 % |
| Meis, SPD         | 271    | 41,89 % |
| Jirzik, GRÜNE     | 60     | 9,27 %  |
| Jeschor, FDP      | 37     | 5,72 %  |
| Wolin, PDS        | 13     | 2,01 %  |



Gewählt:

Meis, Wilhelm (SPD)

**Gemeinde Windeck**  
Ratswahl 26.09.2004  
Wahlbeteiligung Wahlbezirk 120

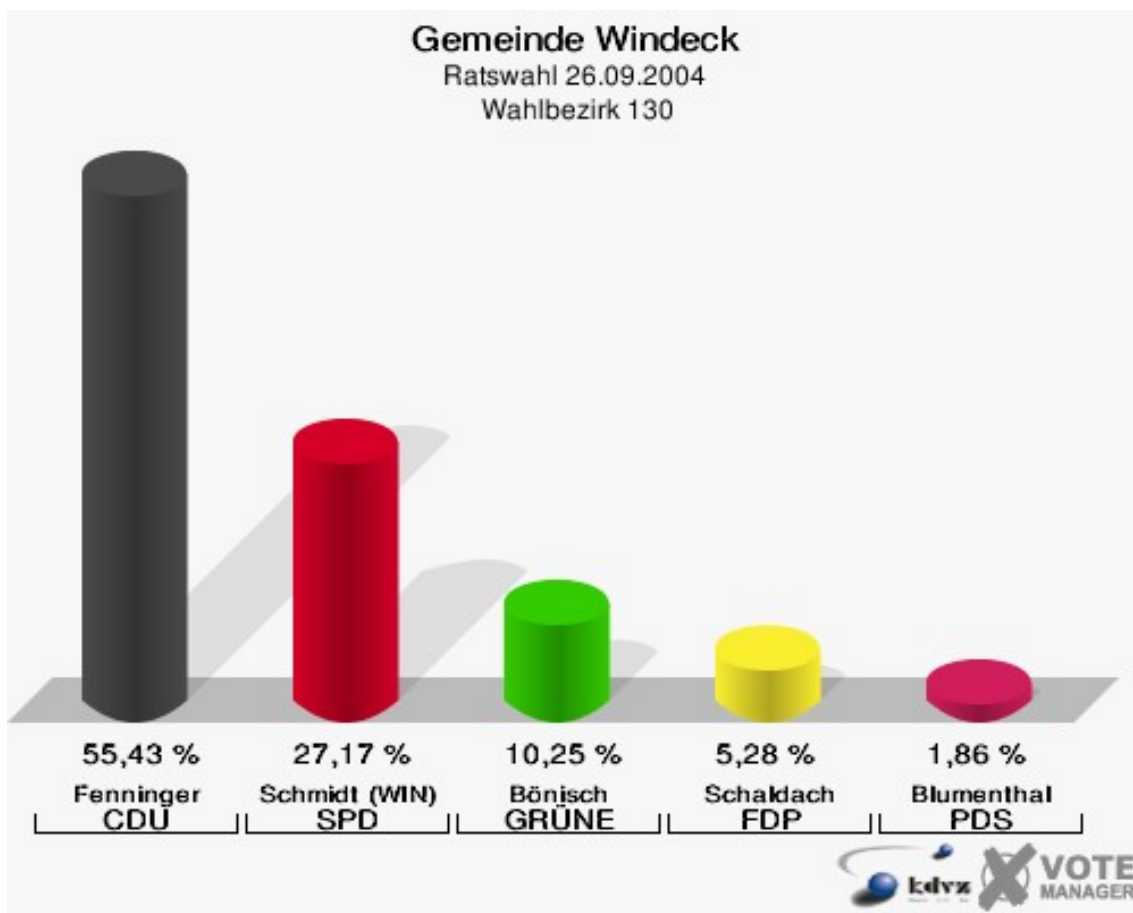


2 von 2 Schnellmeldungen



## Wahlbezirk 130

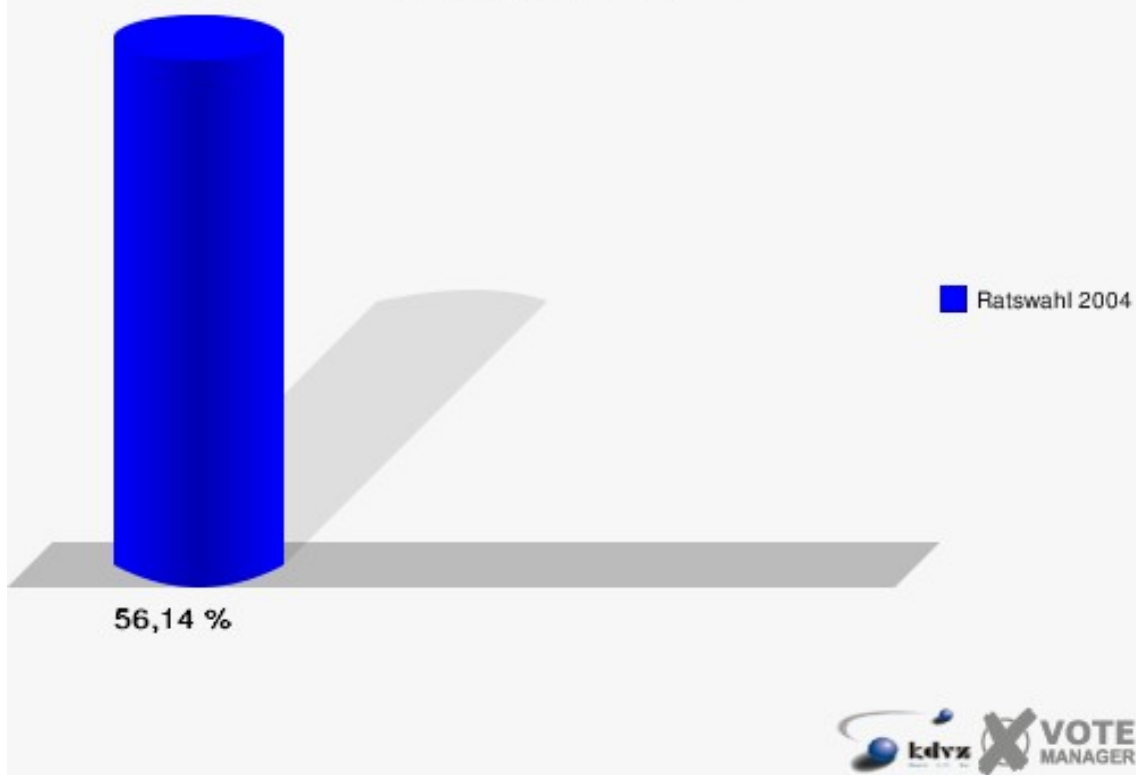
|                    | Anzahl | Prozent |
|--------------------|--------|---------|
| Wahlberechtigte    | 1.181  |         |
| Wähler/innen       | 663    | 56,14 % |
| ungültige Stimmen  | 19     | 2,87 %  |
| gültige Stimmen    | 644    | 97,13 % |
| Fenninger, CDU     | 357    | 55,43 % |
| Schmidt (WIN), SPD | 175    | 27,17 % |
| Bönisch, GRÜNE     | 66     | 10,25 % |
| Schaldach, FDP     | 34     | 5,28 %  |
| Blumenthal, PDS    | 12     | 1,86 %  |



Gewählt:

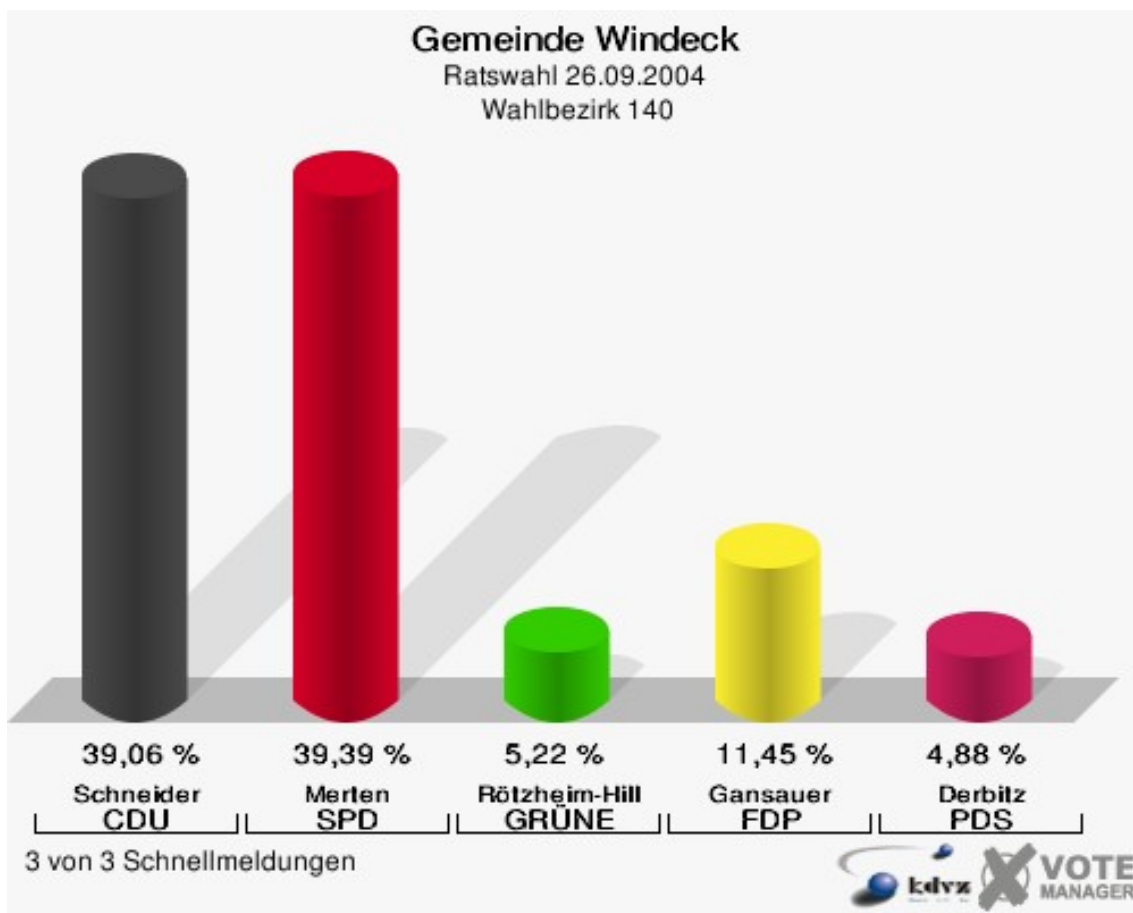
Fenninger, Willi (CDU)

**Gemeinde Windeck**  
Ratswahl 26.09.2004  
Wahlbeteiligung Wahlbezirk 130



## Wahlbezirk 140

|                      | Anzahl | Prozent |
|----------------------|--------|---------|
| Wahlberechtigte      | 989    |         |
| Wähler/innen         | 605    | 61,17 % |
| ungültige Stimmen    | 11     | 1,82 %  |
| gültige Stimmen      | 594    | 98,18 % |
| Schneider, CDU       | 232    | 39,06 % |
| Merten, SPD          | 234    | 39,39 % |
| Rötzheim-Hill, GRÜNE | 31     | 5,22 %  |
| Gansauer, FDP        | 68     | 11,45 % |
| Derbitz, PDS         | 29     | 4,88 %  |




Gewählt:

Merten, Michael (SPD)



**Gemeinde Windeck**  
Ratswahl 26.09.2004  
Wahlbeteiligung Wahlbezirk 140

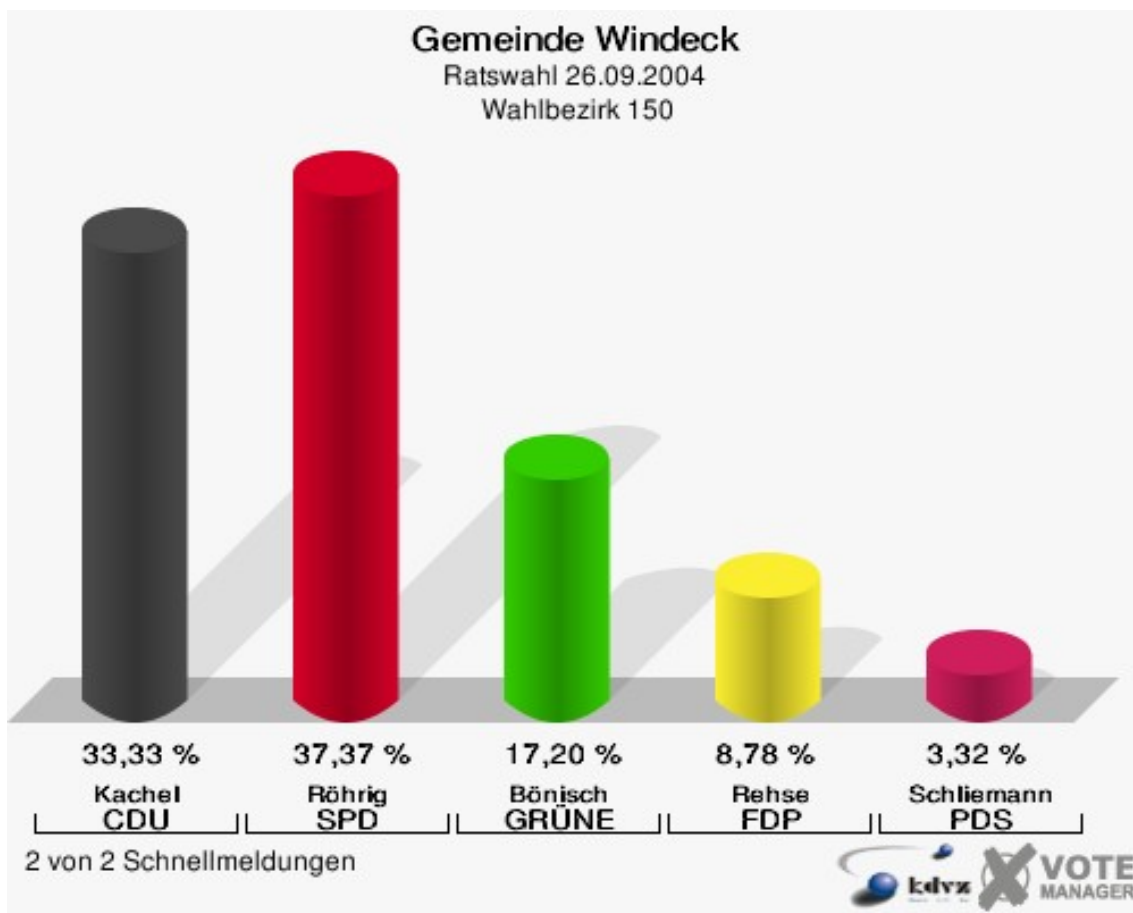


3 von 3 Schnellmeldungen



## Wahlbezirk 150


|                   | Anzahl | Prozent |
|-------------------|--------|---------|
| Wahlberechtigte   | 1.387  |         |
| Wähler/innen      | 865    | 62,36 % |
| ungültige Stimmen | 22     | 2,54 %  |
| gültige Stimmen   | 843    | 97,46 % |
| Kachel, CDU       | 281    | 33,33 % |
| Röhrig, SPD       | 315    | 37,37 % |
| Bönisch, GRÜNE    | 145    | 17,20 % |
| Rehse, FDP        | 74     | 8,78 %  |
| Schliemann, PDS   | 28     | 3,32 %  |



Gewählt:

Röhrig, Stefan (SPD)

**Gemeinde Windeck**  
Ratswahl 26.09.2004  
Wahlbeteiligung Wahlbezirk 150

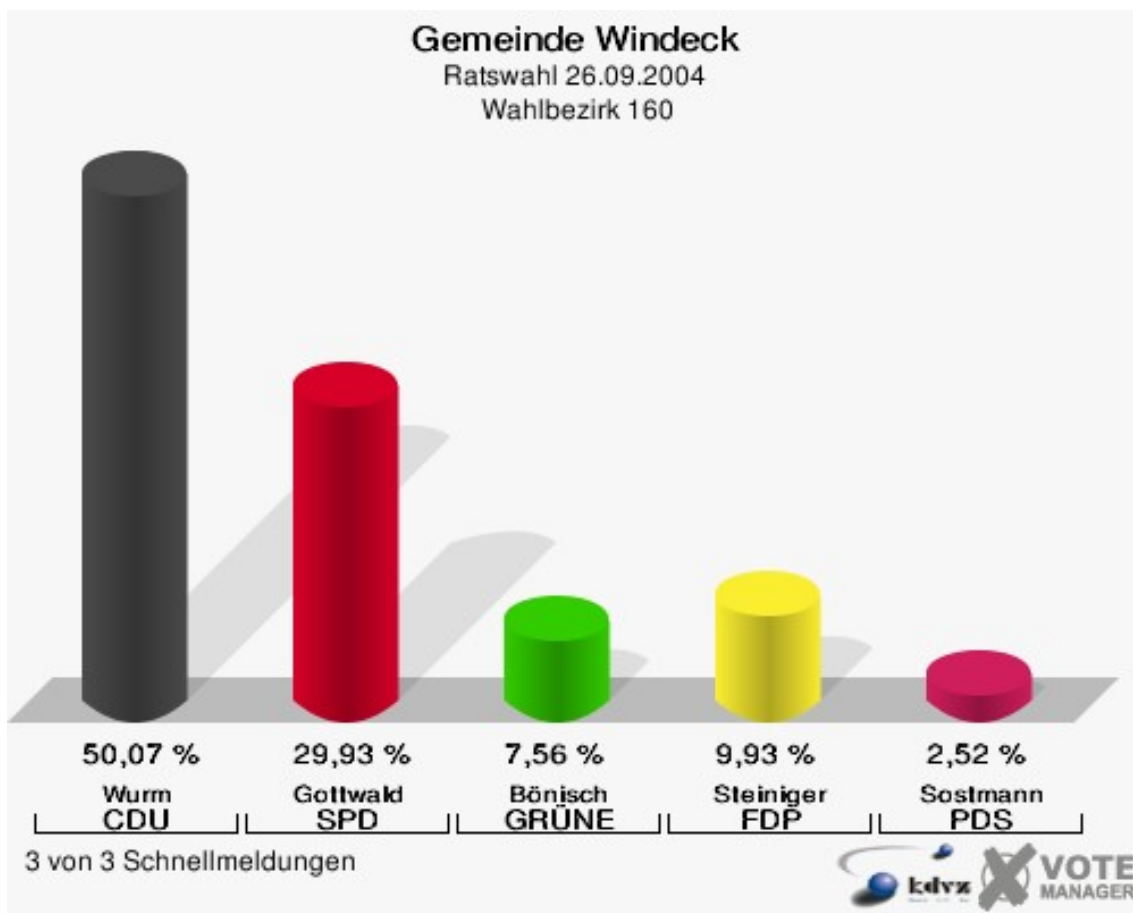


2 von 2 Schnellmeldungen



## Wahlbezirk 160


|                   | Anzahl | Prozent |
|-------------------|--------|---------|
| Wahlberechtigte   | 1.199  |         |
| Wähler/innen      | 693    | 57,80 % |
| ungültige Stimmen | 18     | 2,60 %  |
| gültige Stimmen   | 675    | 97,40 % |
| Wurm, CDU         | 338    | 50,07 % |
| Gottwald, SPD     | 202    | 29,93 % |
| Bönisch, GRÜNE    | 51     | 7,56 %  |
| Steiniger, FDP    | 67     | 9,93 %  |
| Sostmann, PDS     | 17     | 2,52 %  |



Gewählt:

Wurm, Magdalene (CDU)

**Gemeinde Windeck**  
Ratswahl 26.09.2004  
Wahlbeteiligung Wahlbezirk 160



3 von 3 Schnellmeldungen



# Übersicht Wahlbezirke

Gemeinde Windeck  
Ratswahl 26.09.2004  
Zusammenstellung der Ergebnisse nach Wahlbezirken

| Wahlbezirk            | Wahlbe-<br>rechtigte | Wähler  | gültig  | CDU            | SPD            | GRÜNE   | FDP     | PDS    |
|-----------------------|----------------------|---------|---------|----------------|----------------|---------|---------|--------|
| <b>Wahlbezirk 010</b> | 800                  | 456     | 441     | 144            | <b>229</b>     | 17      | 35      | 16     |
|                       |                      | 57,00 % | 96,71 % | 32,65 %        | <b>51,93 %</b> | 3,85 %  | 7,94 %  | 3,63 % |
| <b>Wahlbezirk 020</b> | 984                  | 594     | 587     | 191            | <b>279</b>     | 31      | 57      | 29     |
|                       |                      | 60,37 % | 98,82 % | 32,54 %        | <b>47,53 %</b> | 5,28 %  | 9,71 %  | 4,94 % |
| <b>Wahlbezirk 030</b> | 744                  | 478     | 472     | 153            | <b>246</b>     | 22      | 30      | 21     |
|                       |                      | 64,25 % | 98,74 % | 32,42 %        | <b>52,12 %</b> | 4,66 %  | 6,36 %  | 4,45 % |
| <b>Wahlbezirk 040</b> | 742                  | 436     | 431     | <b>169</b>     | 163            | 31      | 51      | 17     |
|                       |                      | 58,76 % | 98,85 % | <b>39,21 %</b> | 37,82 %        | 7,19 %  | 11,83 % | 3,94 % |
| <b>Wahlbezirk 050</b> | 949                  | 564     | 557     | 230            | <b>243</b>     | 34      | 27      | 23     |
|                       |                      | 59,43 % | 98,76 % | 41,29 %        | <b>43,63 %</b> | 6,10 %  | 4,85 %  | 4,13 % |
| <b>Wahlbezirk 060</b> | 1.038                | 673     | 655     | 242            | <b>251</b>     | 45      | 98      | 19     |
|                       |                      | 64,84 % | 97,33 % | 36,95 %        | <b>38,32 %</b> | 6,87 %  | 14,96 % | 2,90 % |
| <b>Wahlbezirk 070</b> | 752                  | 436     | 414     | 165            | <b>189</b>     | 16      | 32      | 12     |
|                       |                      | 57,98 % | 94,95 % | 39,86 %        | <b>45,65 %</b> | 3,86 %  | 7,73 %  | 2,90 % |
| <b>Wahlbezirk 080</b> | 709                  | 462     | 444     | <b>186</b>     | 171            | 38      | 34      | 15     |
|                       |                      | 65,16 % | 96,10 % | <b>41,89 %</b> | 38,51 %        | 8,56 %  | 7,66 %  | 3,38 % |
| <b>Wahlbezirk 090</b> | 1.095                | 707     | 693     | <b>312</b>     | 241            | 81      | 39      | 20     |
|                       |                      | 64,57 % | 98,02 % | <b>45,02 %</b> | 34,78 %        | 11,69 % | 5,63 %  | 2,89 % |
| <b>Wahlbezirk 100</b> | 1.218                | 733     | 723     | <b>358</b>     | 219            | 49      | 54      | 43     |
|                       |                      | 60,18 % | 98,64 % | <b>49,52 %</b> | 30,29 %        | 6,78 %  | 7,47 %  | 5,95 % |
| <b>Wahlbezirk 110</b> | 1.320                | 790     | 764     | <b>441</b>     | 190            | 46      | 49      | 38     |
|                       |                      | 59,85 % | 96,71 % | <b>57,72 %</b> | 24,87 %        | 6,02 %  | 6,41 %  | 4,97 % |

| Wahlbezirk              | Wahlbe-<br>rechtigte | Wähler  | gültig  | CDU            | SPD            | GRÜNE   | FDP     | PDS    |
|-------------------------|----------------------|---------|---------|----------------|----------------|---------|---------|--------|
| <b>Wahlbezirk 120</b>   | 983                  | 667     | 647     | 266            | <b>271</b>     | 60      | 37      | 13     |
|                         |                      | 67,85 % | 97,00 % | 41,11 %        | <b>41,89 %</b> | 9,27 %  | 5,72 %  | 2,01 % |
| <b>Wahlbezirk 130</b>   | 1.181                | 663     | 644     | <b>357</b>     | 175            | 66      | 34      | 12     |
|                         |                      | 56,14 % | 97,13 % | <b>55,43 %</b> | 27,17 %        | 10,25 % | 5,28 %  | 1,86 % |
| <b>Wahlbezirk 140</b>   | 989                  | 605     | 594     | 232            | <b>234</b>     | 31      | 68      | 29     |
|                         |                      | 61,17 % | 98,18 % | 39,06 %        | <b>39,39 %</b> | 5,22 %  | 11,45 % | 4,88 % |
| <b>Wahlbezirk 150</b>   | 1.387                | 865     | 843     | 281            | <b>315</b>     | 145     | 74      | 28     |
|                         |                      | 62,36 % | 97,46 % | 33,33 %        | <b>37,37 %</b> | 17,20 % | 8,78 %  | 3,32 % |
| <b>Wahlbezirk 160</b>   | 1.199                | 693     | 675     | <b>338</b>     | 202            | 51      | 67      | 17     |
|                         |                      | 57,80 % | 97,40 % | <b>50,07 %</b> | 29,93 %        | 7,56 %  | 9,93 %  | 2,52 % |
| <b>Gemeinde Windeck</b> | 16.090               | 9.822   | 9.584   | <b>4.065</b>   | 3.618          | 763     | 786     | 352    |
|                         |                      | 61,04 % | 97,58 % | <b>42,41 %</b> | 37,75 %        | 7,96 %  | 8,20 %  | 3,67 % |

Gemeinde Windeck  
Ratswahl 26.09.2004  
CDU, Ergebnis  
Wahlbezirk-Übersicht

















|                |         |  |
|----------------|---------|--|
| Wahlbezirk 110 | 57,72 % |  |
| Wahlbezirk 130 | 55,43 % |  |
| Wahlbezirk 160 | 50,07 % |  |
| Wahlbezirk 100 | 49,52 % |  |
| Wahlbezirk 090 | 45,02 % |  |
| Wahlbezirk 080 | 41,89 % |  |
| Wahlbezirk 050 | 41,29 % |  |
| Wahlbezirk 120 | 41,11 % |  |
| Wahlbezirk 070 | 39,86 % |  |
| Wahlbezirk 040 | 39,21 % |  |
| Wahlbezirk 140 | 39,06 % |  |
| Wahlbezirk 060 | 36,95 % |  |
| Wahlbezirk 150 | 33,33 % |  |
| Wahlbezirk 010 | 32,65 % |  |
| Wahlbezirk 020 | 32,54 % |  |
| Wahlbezirk 030 | 32,42 % |  |

Gemeinde Windeck  
Ratswahl 26.09.2004  
SPD, Ergebnis  
Wahlbezirk-Übersicht

















|                |         |  |
|----------------|---------|--|
| Wahlbezirk 030 | 52,12 % |  |
| Wahlbezirk 010 | 51,93 % |  |
| Wahlbezirk 020 | 47,53 % |  |
| Wahlbezirk 070 | 45,65 % |  |
| Wahlbezirk 050 | 43,63 % |  |
| Wahlbezirk 120 | 41,89 % |  |
| Wahlbezirk 140 | 39,39 % |  |
| Wahlbezirk 080 | 38,51 % |  |
| Wahlbezirk 060 | 38,32 % |  |
| Wahlbezirk 040 | 37,82 % |  |
| Wahlbezirk 150 | 37,37 % |  |
| Wahlbezirk 090 | 34,78 % |  |
| Wahlbezirk 100 | 30,29 % |  |
| Wahlbezirk 160 | 29,93 % |  |
| Wahlbezirk 130 | 27,17 % |  |
| Wahlbezirk 110 | 24,87 % |  |



Gemeinde Windeck  
Ratswahl 26.09.2004  
GRÜNE, Ergebnis  
Wahlbezirk-Übersicht

|                |         |   |
|----------------|---------|---|
| Wahlbezirk 150 | 17,20 % |  |
| Wahlbezirk 090 | 11,69 % |  |
| Wahlbezirk 130 | 10,25 % |  |
| Wahlbezirk 120 | 9,27 %  |  |
| Wahlbezirk 080 | 8,56 %  |  |
| Wahlbezirk 160 | 7,56 %  |  |
| Wahlbezirk 040 | 7,19 %  |  |
| Wahlbezirk 060 | 6,87 %  |  |
| Wahlbezirk 100 | 6,78 %  |  |
| Wahlbezirk 050 | 6,10 %  |  |
| Wahlbezirk 110 | 6,02 %  |  |
| Wahlbezirk 020 | 5,28 %  |  |
| Wahlbezirk 140 | 5,22 %  |  |
| Wahlbezirk 030 | 4,66 %  |  |
| Wahlbezirk 070 | 3,86 %  |  |
| Wahlbezirk 010 | 3,85 %  |  |

Gemeinde Windeck  
Ratswahl 26.09.2004  
FDP, Ergebnis  
Wahlbezirk-Übersicht

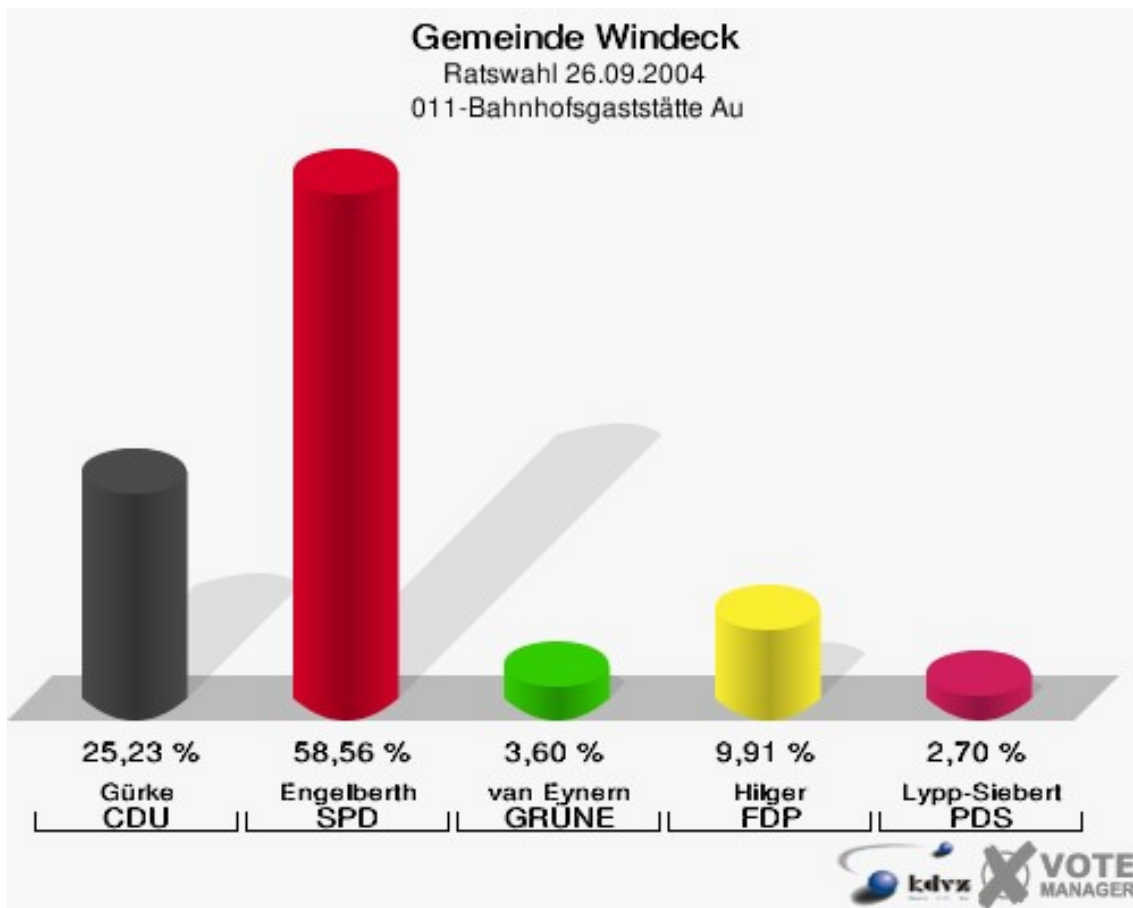
|                |         |   |
|----------------|---------|---|
| Wahlbezirk 060 | 14,96 % |  |
| Wahlbezirk 040 | 11,83 % |  |
| Wahlbezirk 140 | 11,45 % |  |
| Wahlbezirk 160 | 9,93 %  |  |
| Wahlbezirk 020 | 9,71 %  |  |
| Wahlbezirk 150 | 8,78 %  |  |
| Wahlbezirk 010 | 7,94 %  |  |
| Wahlbezirk 070 | 7,73 %  |  |
| Wahlbezirk 080 | 7,66 %  |  |
| Wahlbezirk 100 | 7,47 %  |  |
| Wahlbezirk 110 | 6,41 %  |  |
| Wahlbezirk 030 | 6,36 %  |  |
| Wahlbezirk 120 | 5,72 %  |  |
| Wahlbezirk 090 | 5,63 %  |  |
| Wahlbezirk 130 | 5,28 %  |  |
| Wahlbezirk 050 | 4,85 %  |  |

Gemeinde Windeck  
Ratswahl 26.09.2004  
PDS, Ergebnis  
Wahlbezirk-Übersicht

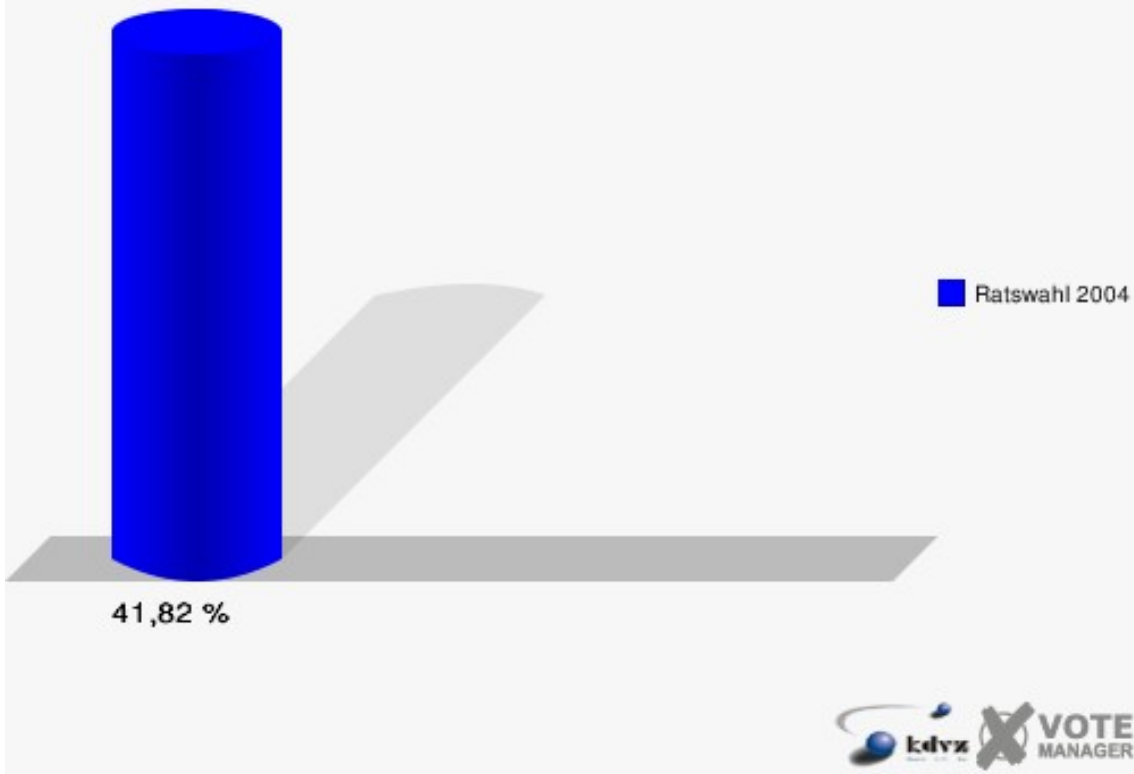
|                |        |   |
|----------------|--------|---|
| Wahlbezirk 100 | 5,95 % | ■ |
| Wahlbezirk 110 | 4,97 % | ■ |
| Wahlbezirk 020 | 4,94 % | ■ |
| Wahlbezirk 140 | 4,88 % | ■ |
| Wahlbezirk 030 | 4,45 % | ■ |
| Wahlbezirk 050 | 4,13 % | ■ |
| Wahlbezirk 040 | 3,94 % | ■ |
| Wahlbezirk 010 | 3,63 % | ■ |
| Wahlbezirk 080 | 3,38 % | ■ |
| Wahlbezirk 150 | 3,32 % | ■ |
| Wahlbezirk 060 | 2,90 % | ■ |
| Wahlbezirk 070 | 2,90 % | ■ |
| Wahlbezirk 090 | 2,89 % | ■ |
| Wahlbezirk 160 | 2,52 % | ■ |
| Wahlbezirk 120 | 2,01 % | ■ |
| Wahlbezirk 130 | 1,86 % | ■ |

## Stimmbezirke 011-Bahnhofsgaststätte Au

|                   | Anzahl | Prozent |
|-------------------|--------|---------|
| Wahlberechtigte   | 275    |         |
| Wähler/innen      | 115    | 41,82 % |
| ungültige Stimmen | 4      | 3,48 %  |
| gültige Stimmen   | 111    | 96,52 % |
| Gürke, CDU        | 28     | 25,23 % |
| Engelberth, SPD   | 65     | 58,56 % |
| van Eynern, GRÜNE | 4      | 3,60 %  |
| Hilger, FDP       | 11     | 9,91 %  |
| Lypp-Siebert, PDS | 3      | 2,70 %  |

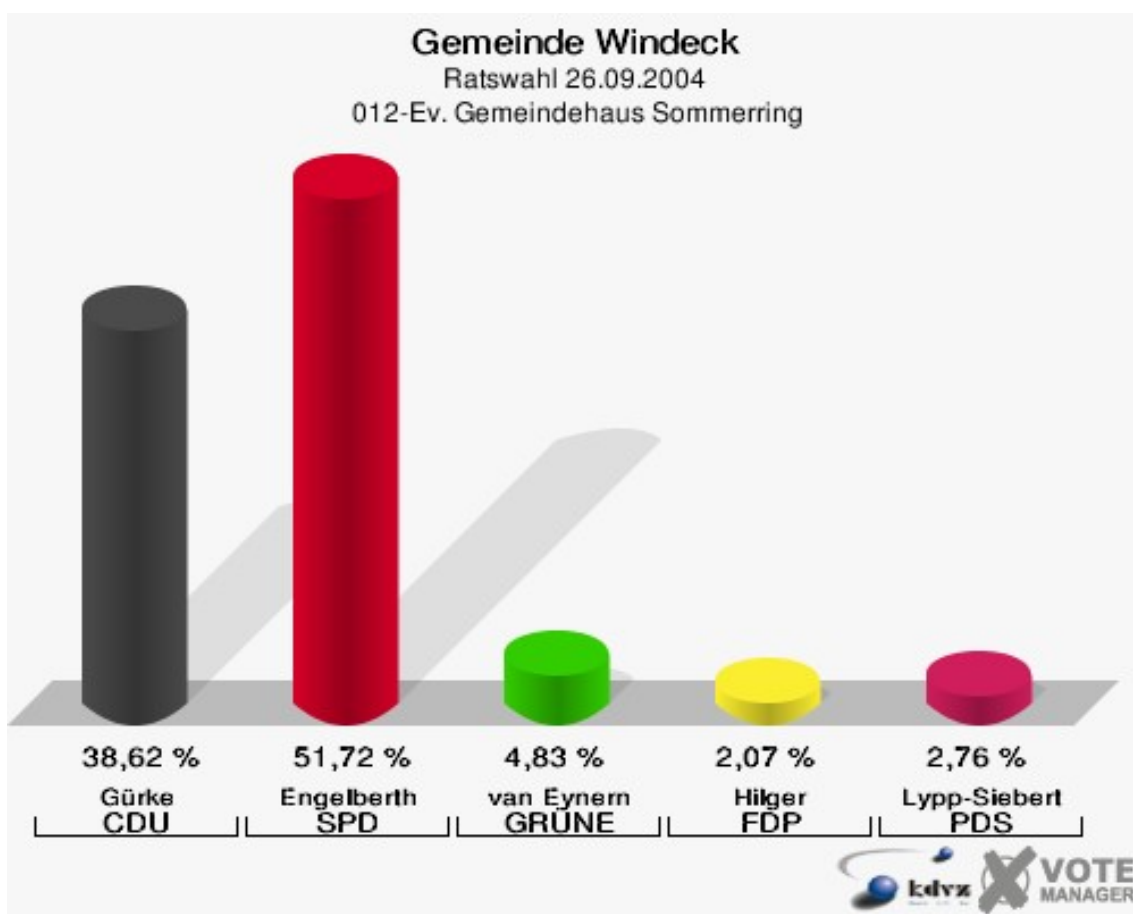


**Gemeinde Windeck**  
Ratswahl 26.09.2004  
Wahlbeteiligung 011-Bahnhofsgaststätte Au



## 012-Ev. Gemeindehaus Sommerring

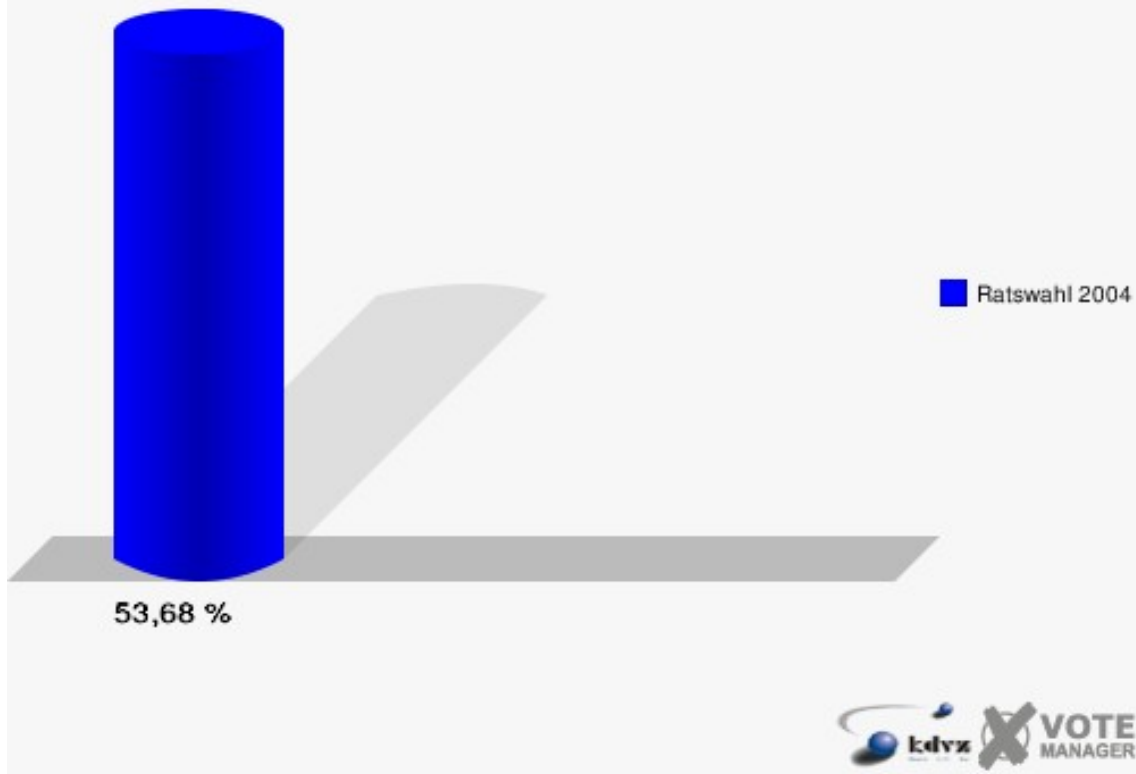
|                   | Anzahl | Prozent |
|-------------------|--------|---------|
| Wahlberechtigte   | 285    |         |
| Wähler/innen      | 153    | 53,68 % |
| ungültige Stimmen | 8      | 5,23 %  |
| gültige Stimmen   | 145    | 94,77 % |
| Gürke, CDU        | 56     | 38,62 % |
| Engelberth, SPD   | 75     | 51,72 % |
| van Eynern, GRÜNE | 7      | 4,83 %  |
| Hilger, FDP       | 3      | 2,07 %  |
| Lypp-Siebert, PDS | 4      | 2,76 %  |



# Gemeinde Windeck

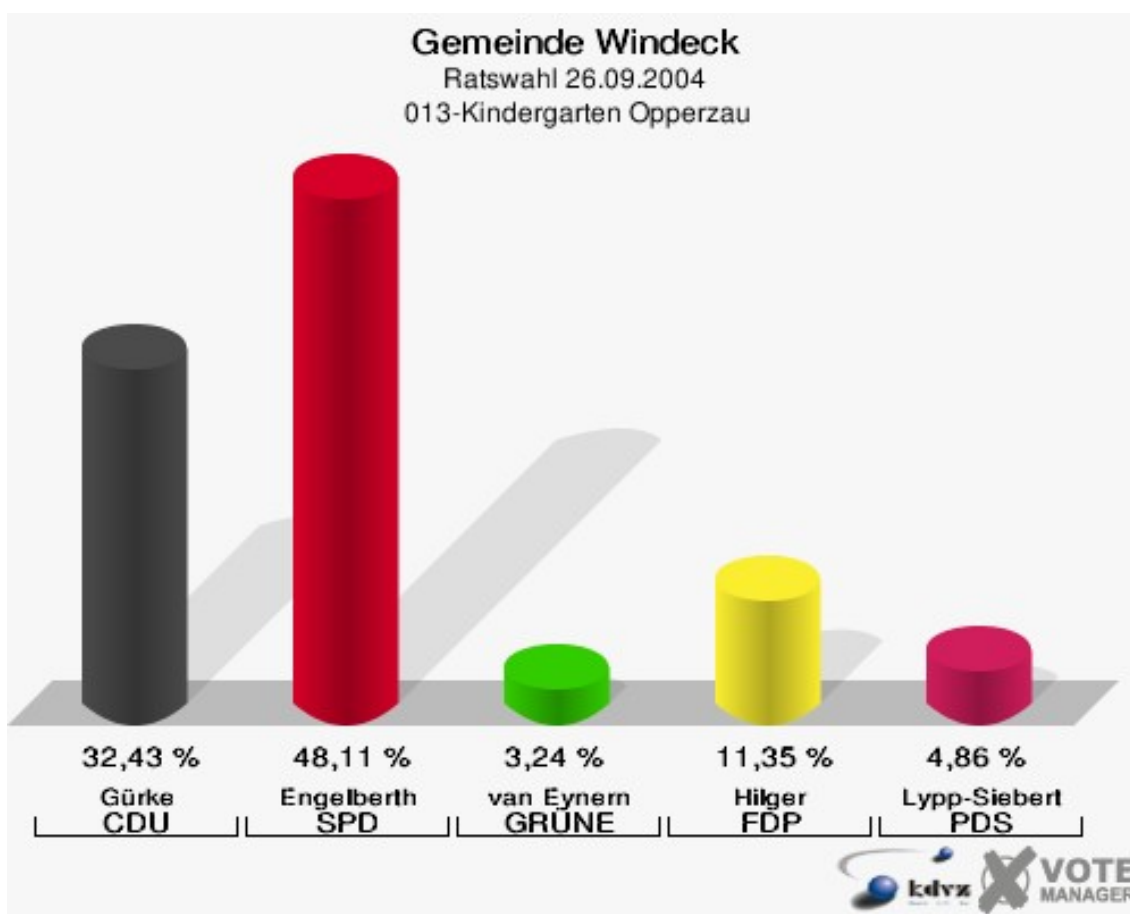
Ratswahl 26.09.2004

Wahlbeteiligung 012-Ev. Gemeindehaus Sommerring

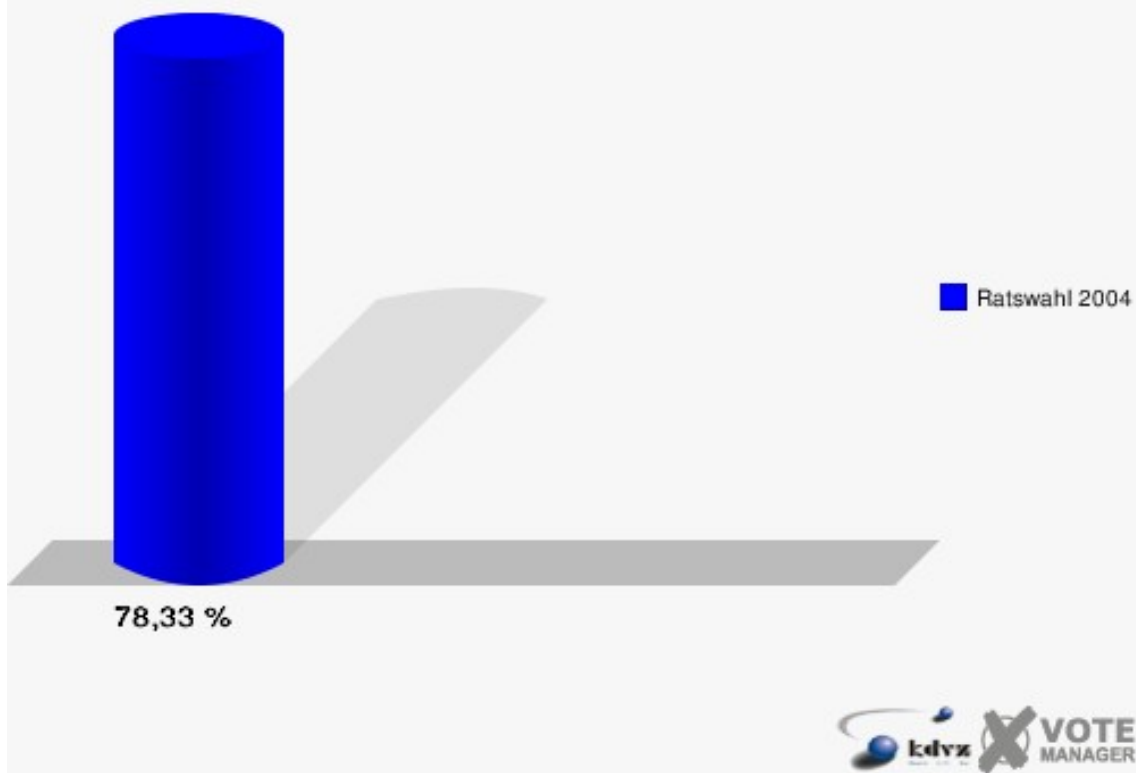


## 013-Kindergarten Opperzau

|                   | Anzahl | Prozent |
|-------------------|--------|---------|
| Wahlberechtigte   | 240    |         |
| Wähler/innen      | 188    | 78,33 % |
| ungültige Stimmen | 3      | 1,60 %  |
| gültige Stimmen   | 185    | 98,40 % |
| Gürke, CDU        | 60     | 32,43 % |
| Engelberth, SPD   | 89     | 48,11 % |
| van Eynern, GRÜNE | 6      | 3,24 %  |
| Hilger, FDP       | 21     | 11,35 % |
| Lypp-Siebert, PDS | 9      | 4,86 %  |



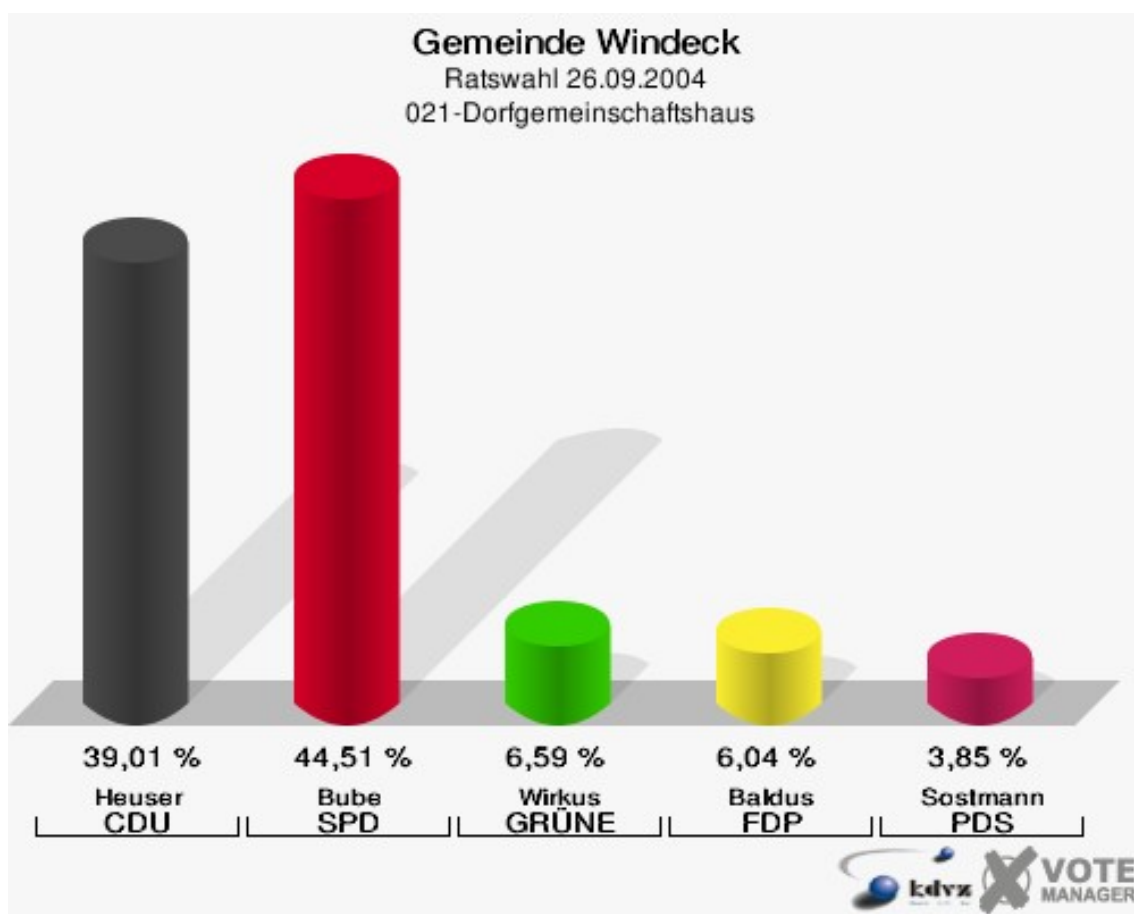
**Gemeinde Windeck**  
Ratswahl 26.09.2004  
Wahlbeteiligung 013-Kindergarten Opperzau



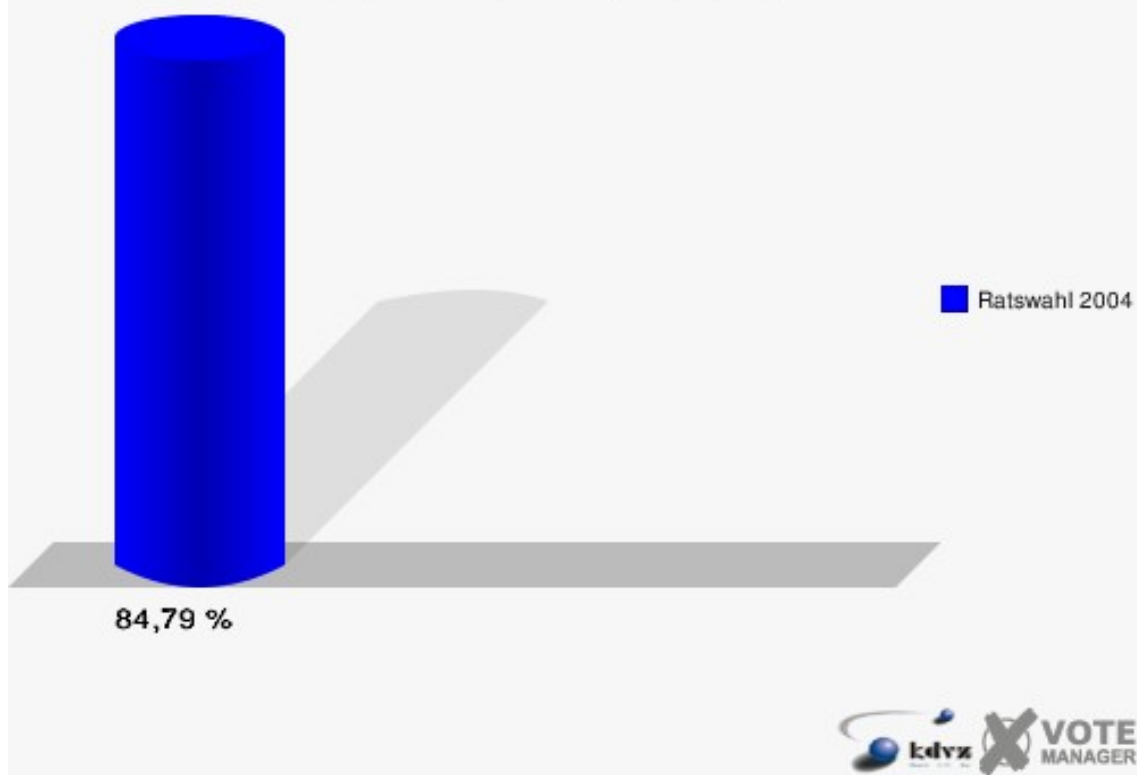


## 021-Dorfgemeinschaftshaus

|                   | Anzahl | Prozent |
|-------------------|--------|---------|
| Wahlberechtigte   | 217    |         |
| Wähler/innen      | 184    | 84,79 % |
| ungültige Stimmen | 2      | 1,09 %  |
| gültige Stimmen   | 182    | 98,91 % |
| Heuser, CDU       | 71     | 39,01 % |
| Bube, SPD         | 81     | 44,51 % |
| Wirkus, GRÜNE     | 12     | 6,59 %  |
| Baldus, FDP       | 11     | 6,04 %  |
| Sostmann, PDS     | 7      | 3,85 %  |

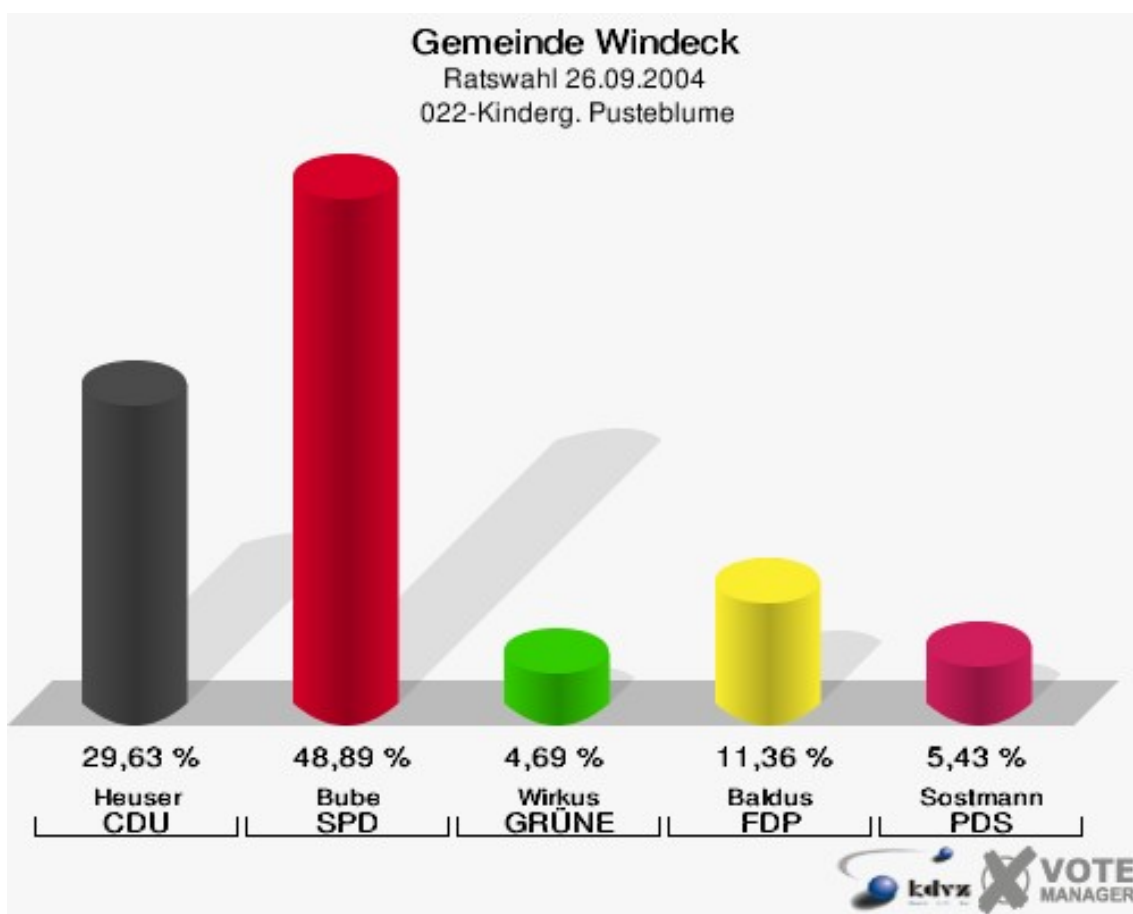


**Gemeinde Windeck**  
Ratswahl 26.09.2004  
Wahlbeteiligung 021-Dorfgemeinschaftshaus

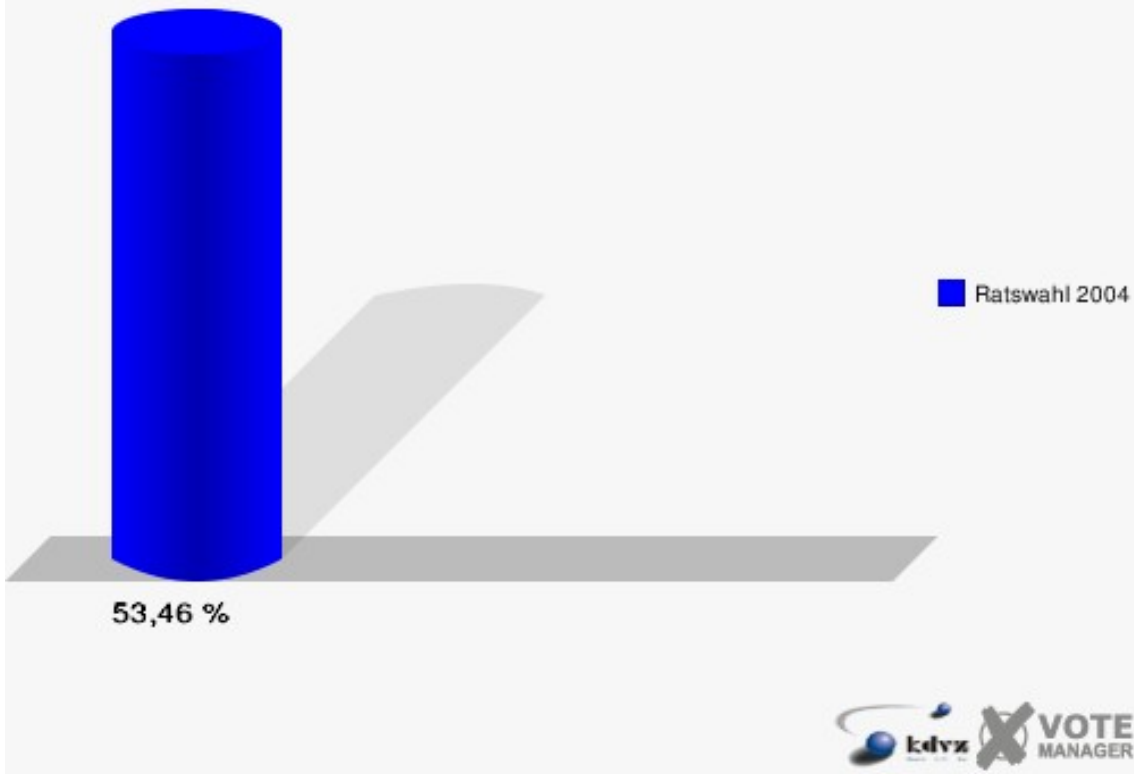


## 022-Kinderg. Pustebblume

|                   | Anzahl | Prozent |
|-------------------|--------|---------|
| Wahlberechtigte   | 767    |         |
| Wähler/innen      | 410    | 53,46 % |
| ungültige Stimmen | 5      | 1,22 %  |
| gültige Stimmen   | 405    | 98,78 % |
| Heuser, CDU       | 120    | 29,63 % |
| Bube, SPD         | 198    | 48,89 % |
| Wirkus, GRÜNE     | 19     | 4,69 %  |
| Baldus, FDP       | 46     | 11,36 % |
| Sostmann, PDS     | 22     | 5,43 %  |

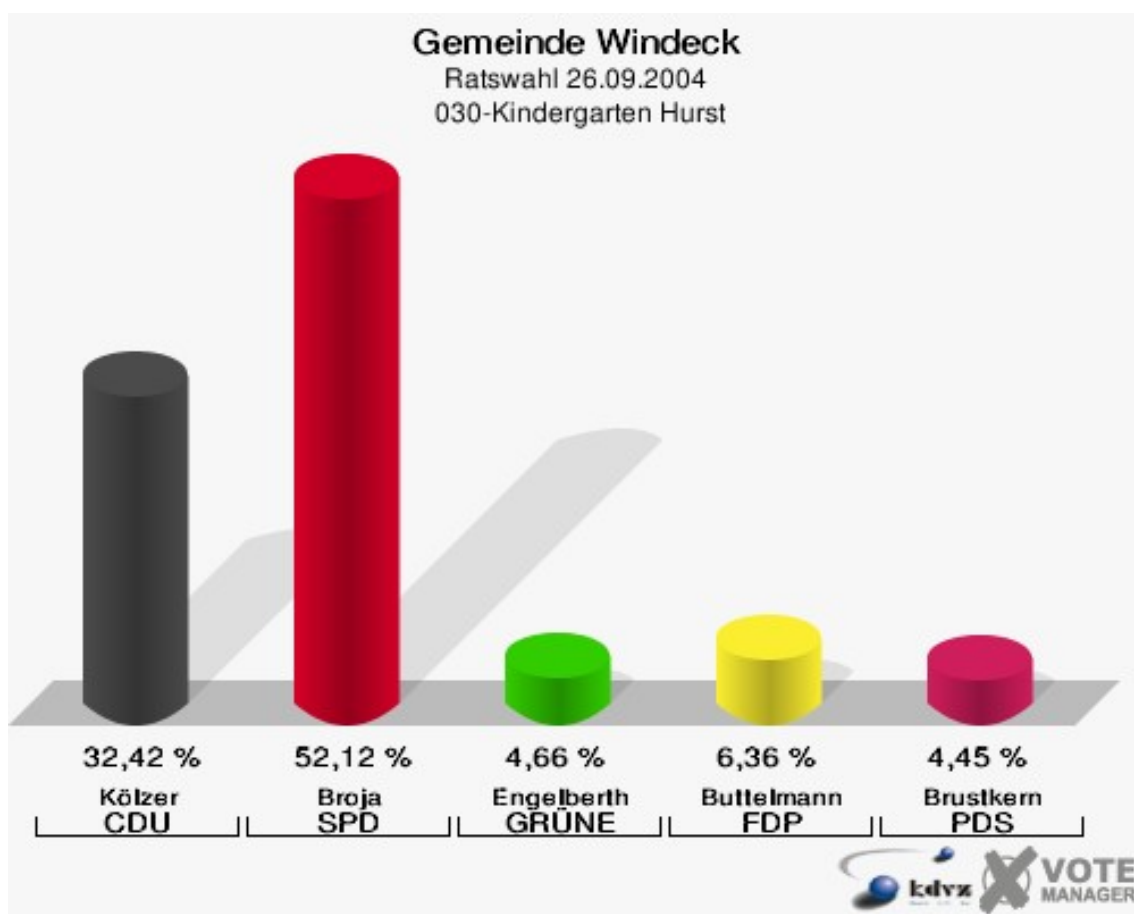


**Gemeinde Windeck**  
Ratswahl 26.09.2004  
Wahlbeteiligung 022-Kinderg. Pusteblume

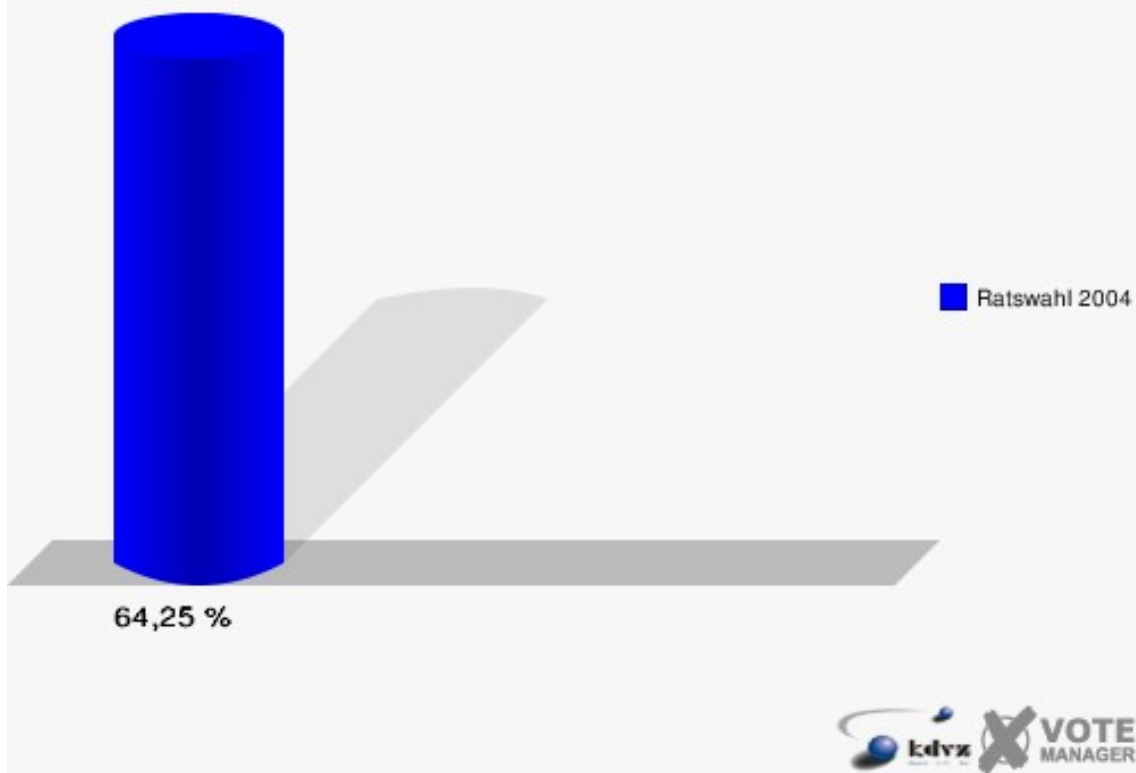


## 030-Kindergarten Hurst

|                   | Anzahl | Prozent |
|-------------------|--------|---------|
| Wahlberechtigte   | 744    |         |
| Wähler/innen      | 478    | 64,25 % |
| ungültige Stimmen | 6      | 1,26 %  |
| gültige Stimmen   | 472    | 98,74 % |
| Kölzer, CDU       | 153    | 32,42 % |
| Broja, SPD        | 246    | 52,12 % |
| Engelberth, GRÜNE | 22     | 4,66 %  |
| Buttelmann, FDP   | 30     | 6,36 %  |
| Brustkern, PDS    | 21     | 4,45 %  |

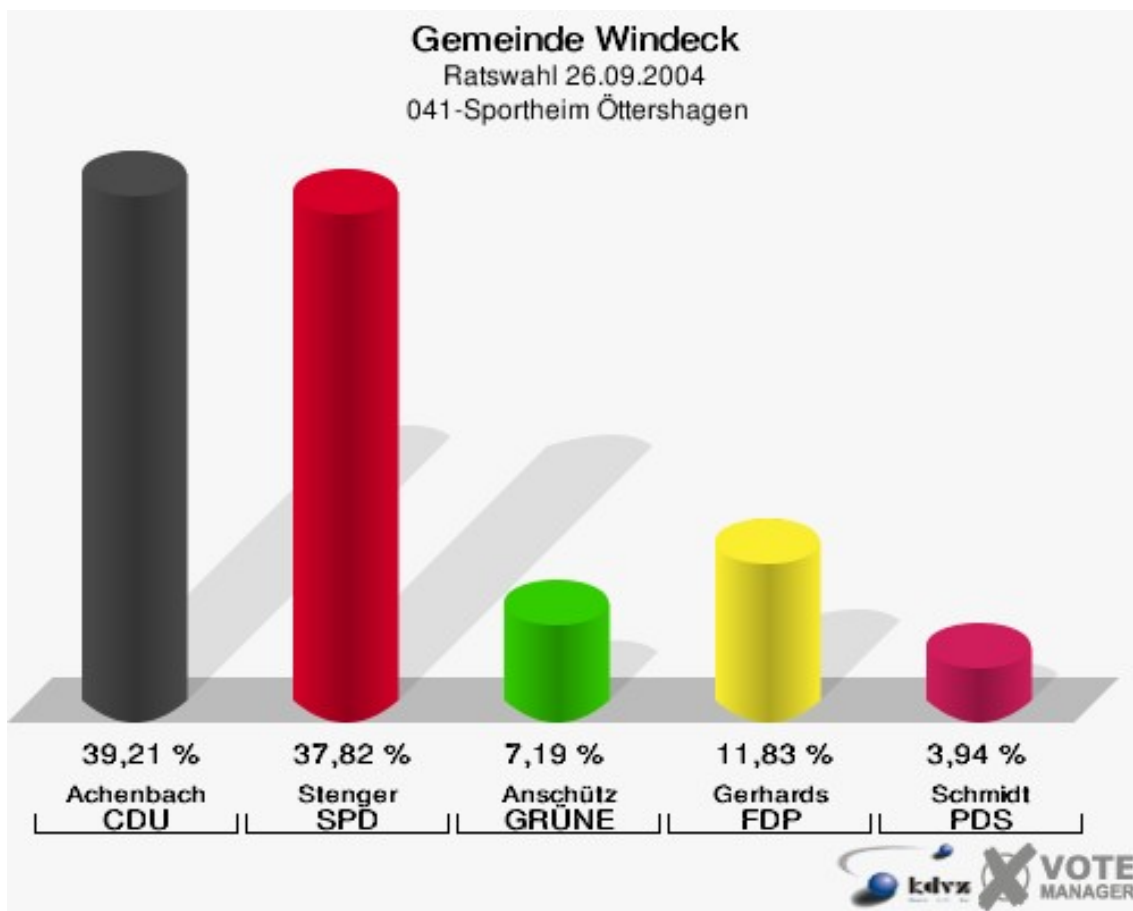


**Gemeinde Windeck**  
Ratswahl 26.09.2004  
Wahlbeteiligung 030-Kindergarten Hurst

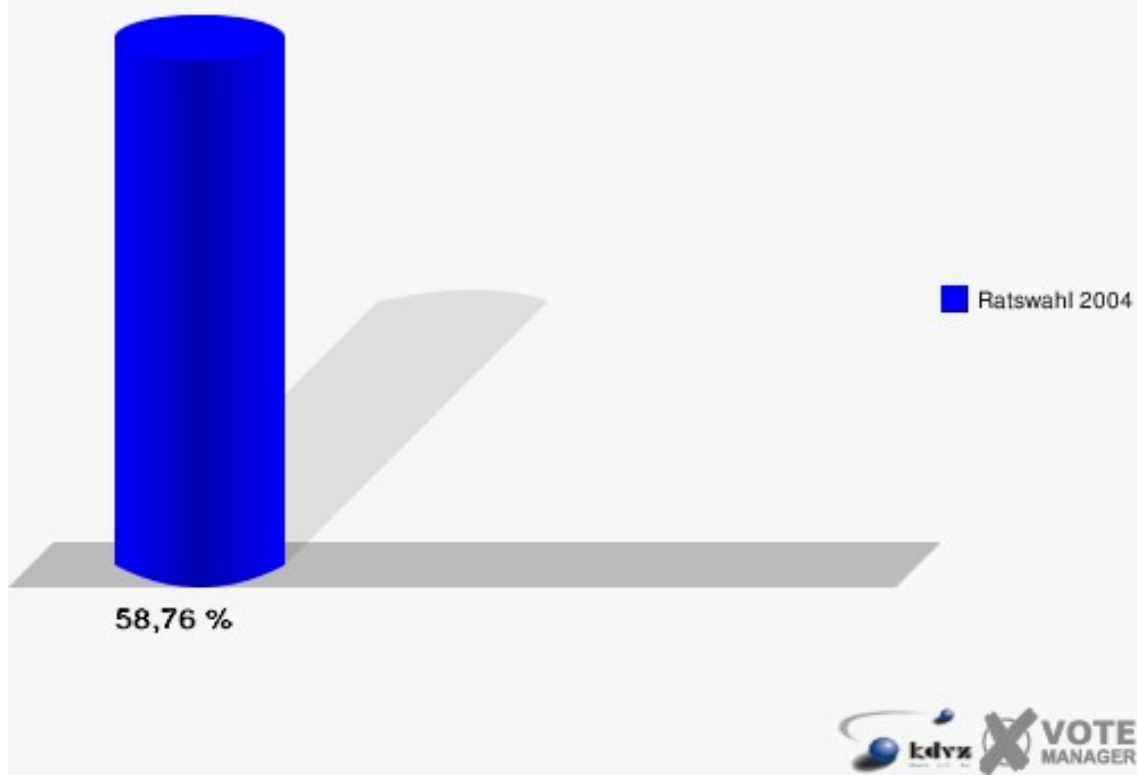


## 041-Sportheim Öttershagen

|                   | Anzahl | Prozent |
|-------------------|--------|---------|
| Wahlberechtigte   | 742    |         |
| Wähler/innen      | 436    | 58,76 % |
| ungültige Stimmen | 5      | 1,15 %  |
| gültige Stimmen   | 431    | 98,85 % |
| Achenbach, CDU    | 169    | 39,21 % |
| Stenger, SPD      | 163    | 37,82 % |
| Anschütz, GRÜNE   | 31     | 7,19 %  |
| Gerhards, FDP     | 51     | 11,83 % |
| Schmidt, PDS      | 17     | 3,94 %  |



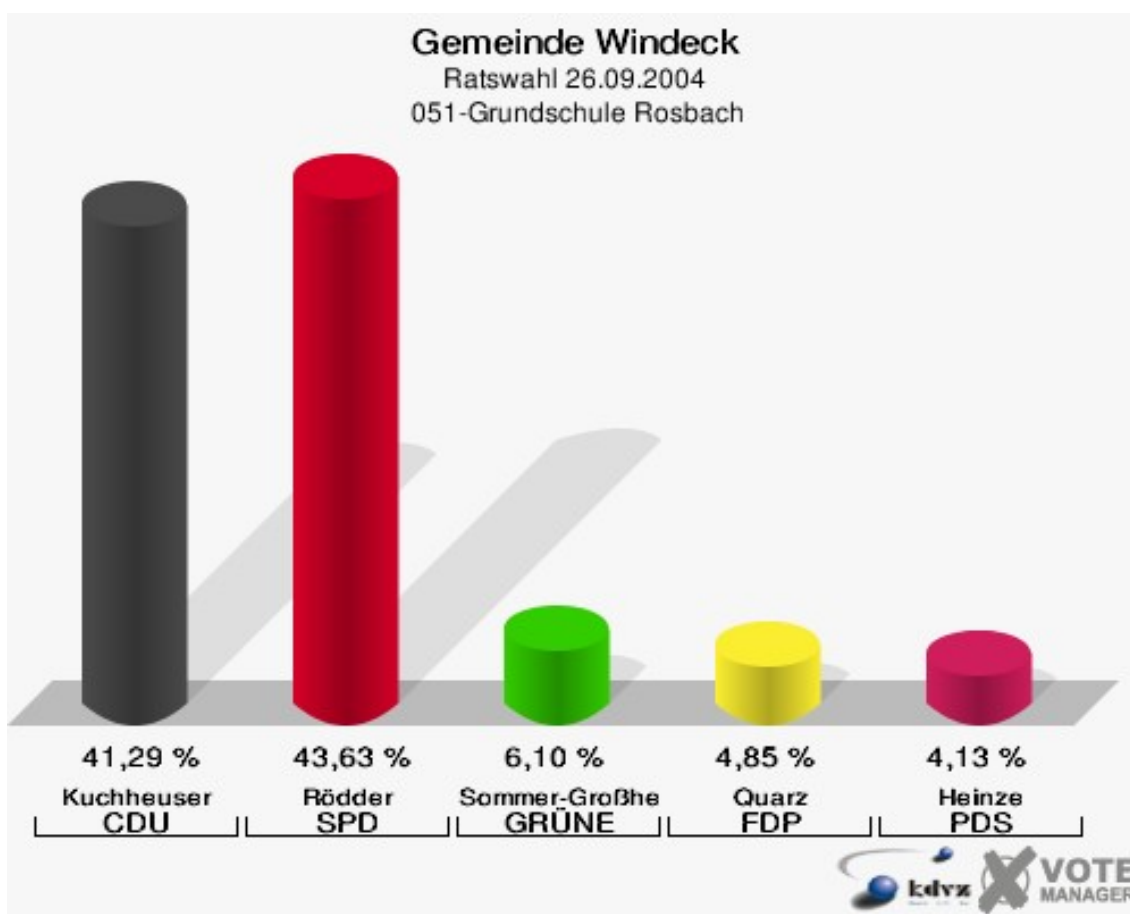
**Gemeinde Windeck**  
Ratswahl 26.09.2004  
Wahlbeteiligung 041-Sportheim Öttershagen



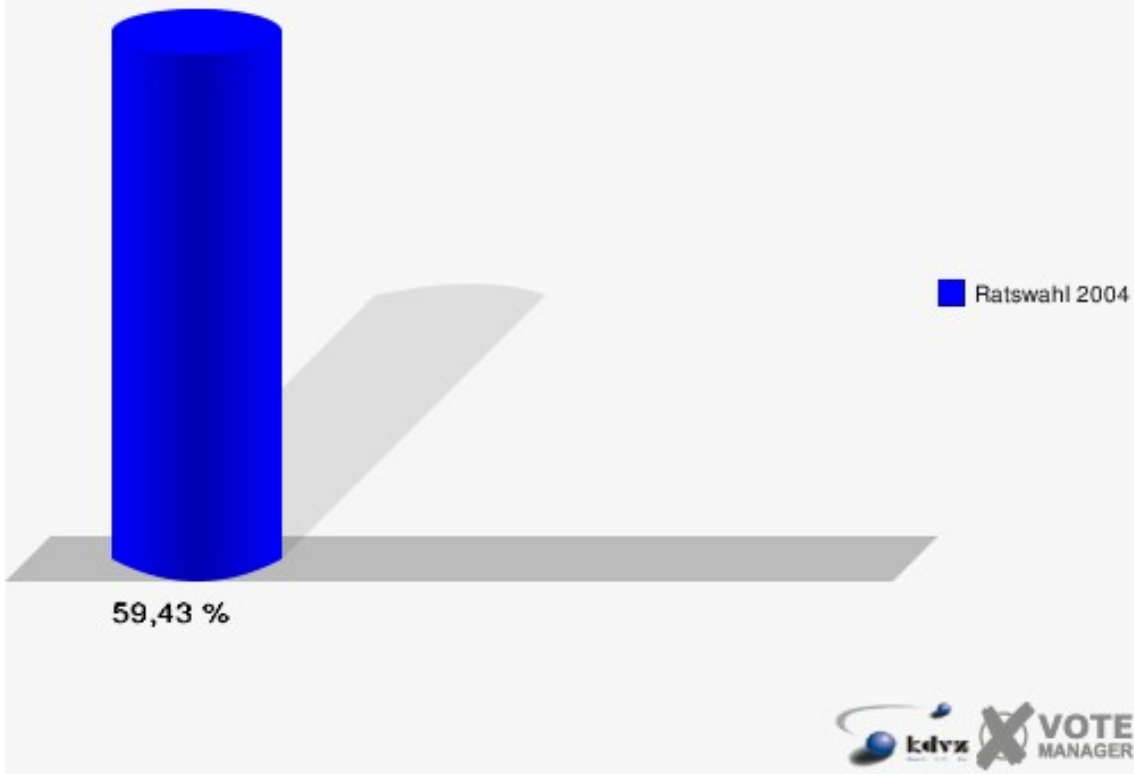


## 051-Grundschule Rosbach

|                        | Anzahl | Prozent |
|------------------------|--------|---------|
| Wahlberechtigte        | 949    |         |
| Wähler/innen           | 564    | 59,43 % |
| ungültige Stimmen      | 7      | 1,24 %  |
| gültige Stimmen        | 557    | 98,76 % |
| Kuchheuser, CDU        | 230    | 41,29 % |
| Rödder, SPD            | 243    | 43,63 % |
| Sommer-Großheim, GRÜNE | 34     | 6,10 %  |
| Quarz, FDP             | 27     | 4,85 %  |
| Heinze, PDS            | 23     | 4,13 %  |

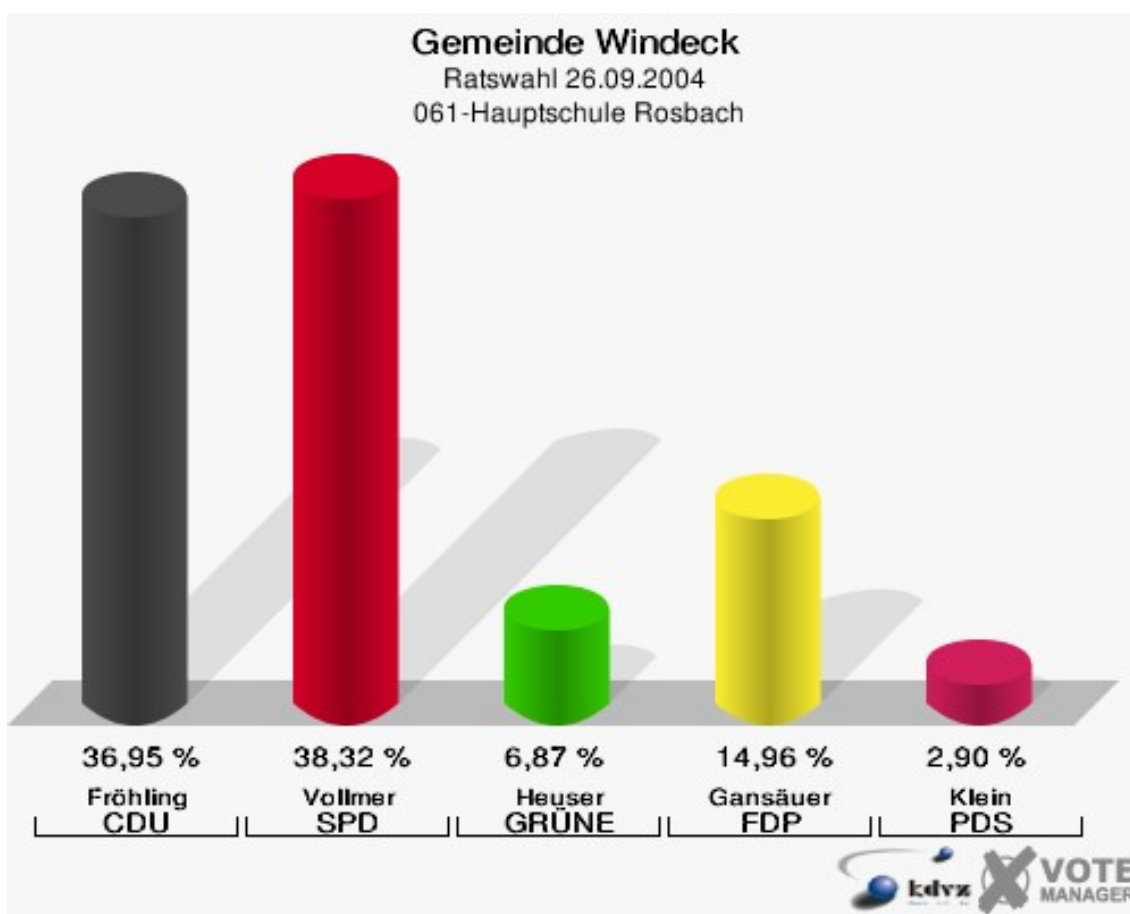


**Gemeinde Windeck**  
Ratswahl 26.09.2004  
Wahlbeteiligung 051-Grundschule Rosbach

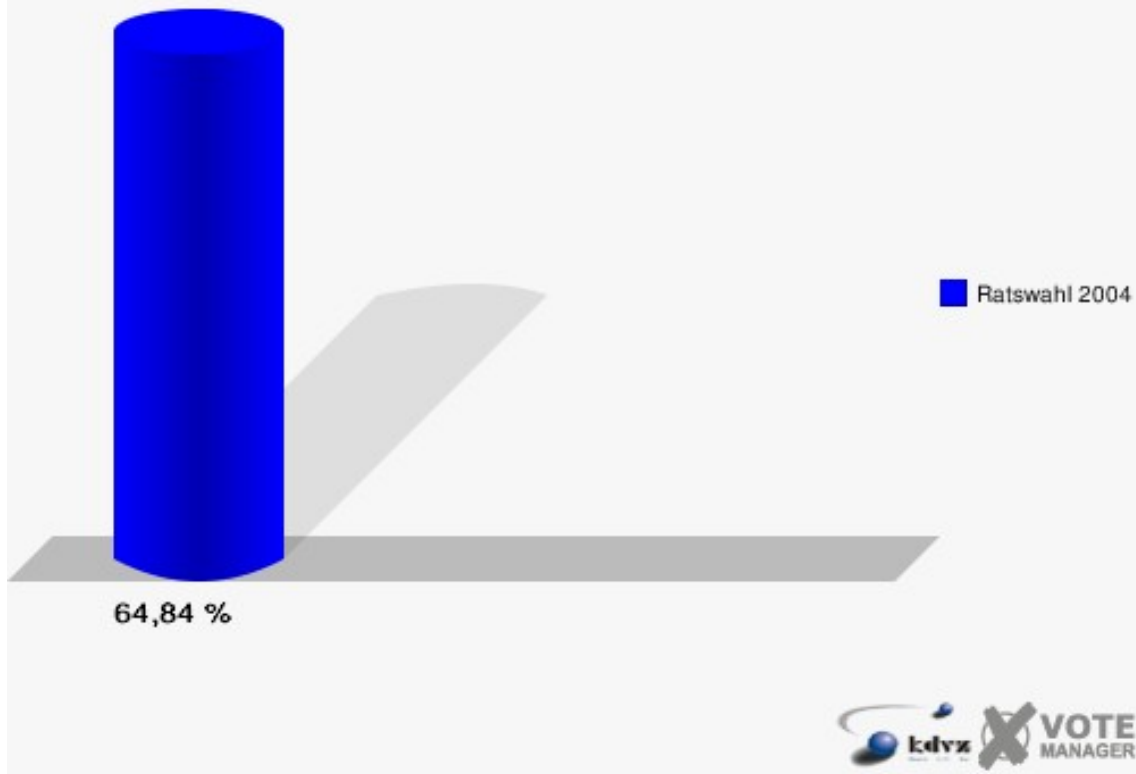


## 061-Hauptschule Rosbach

|                   | Anzahl | Prozent |
|-------------------|--------|---------|
| Wahlberechtigte   | 1.038  |         |
| Wähler/innen      | 673    | 64,84 % |
| ungültige Stimmen | 18     | 2,67 %  |
| gültige Stimmen   | 655    | 97,33 % |
| Fröhling, CDU     | 242    | 36,95 % |
| Vollmer, SPD      | 251    | 38,32 % |
| Heuser, GRÜNE     | 45     | 6,87 %  |
| Gansäuer, FDP     | 98     | 14,96 % |
| Klein, PDS        | 19     | 2,90 %  |

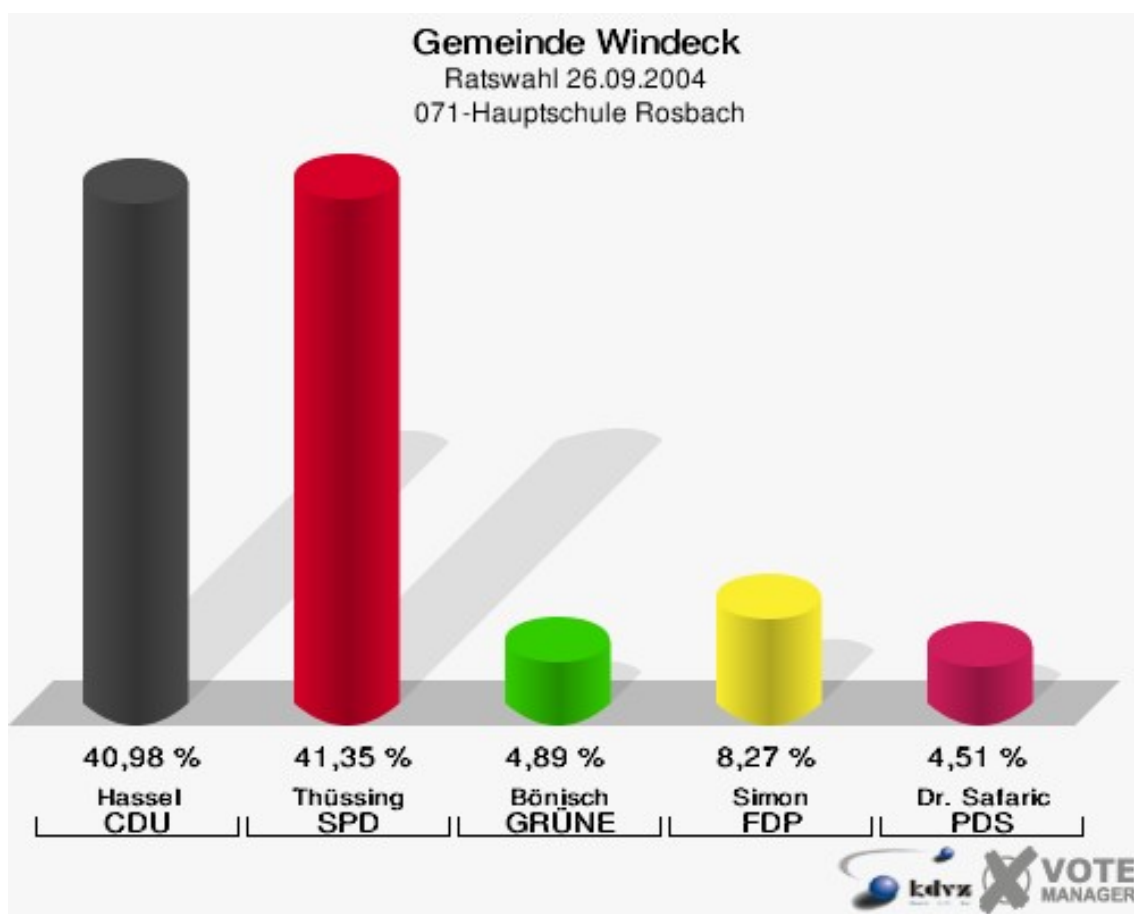


**Gemeinde Windeck**  
Ratswahl 26.09.2004  
Wahlbeteiligung 061-Hauptschule Rosbach

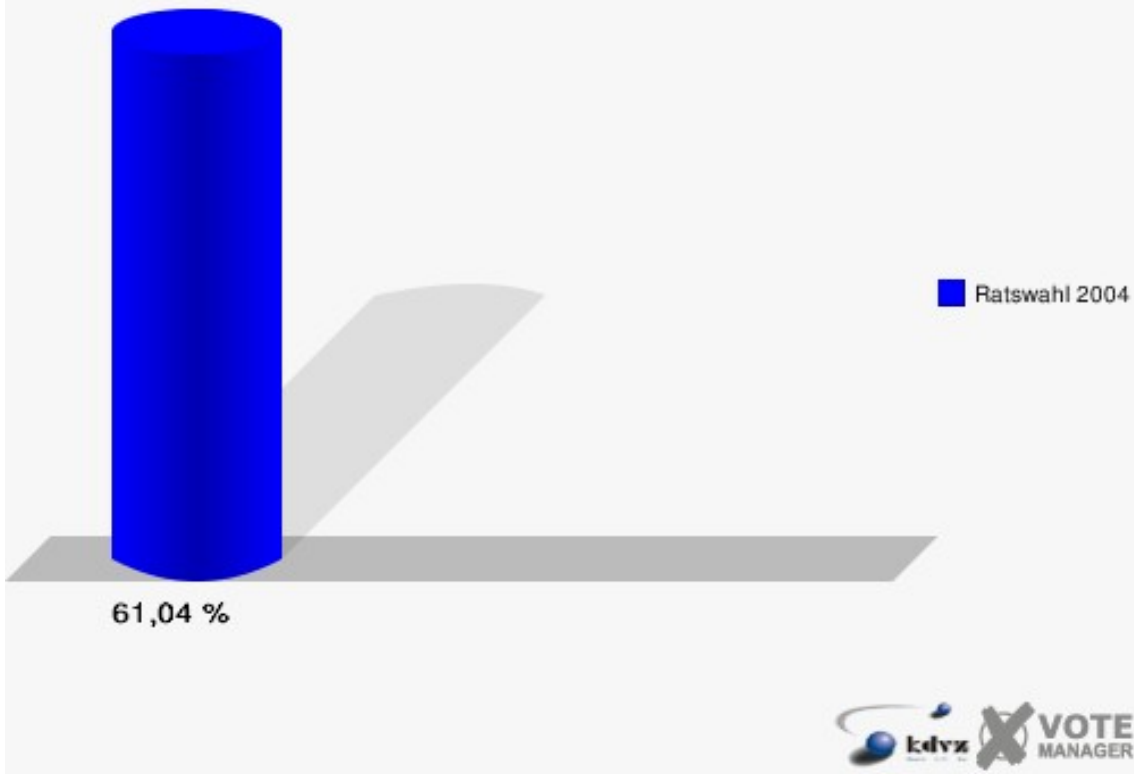


## 071-Hauptschule Rosbach

|                   | Anzahl | Prozent |
|-------------------|--------|---------|
| Wahlberechtigte   | 462    |         |
| Wähler/innen      | 282    | 61,04 % |
| ungültige Stimmen | 16     | 5,67 %  |
| gültige Stimmen   | 266    | 94,33 % |
| Hassel, CDU       | 109    | 40,98 % |
| Thüssing, SPD     | 110    | 41,35 % |
| Bönisch, GRÜNE    | 13     | 4,89 %  |
| Simon, FDP        | 22     | 8,27 %  |
| Dr. Safaric, PDS  | 12     | 4,51 %  |

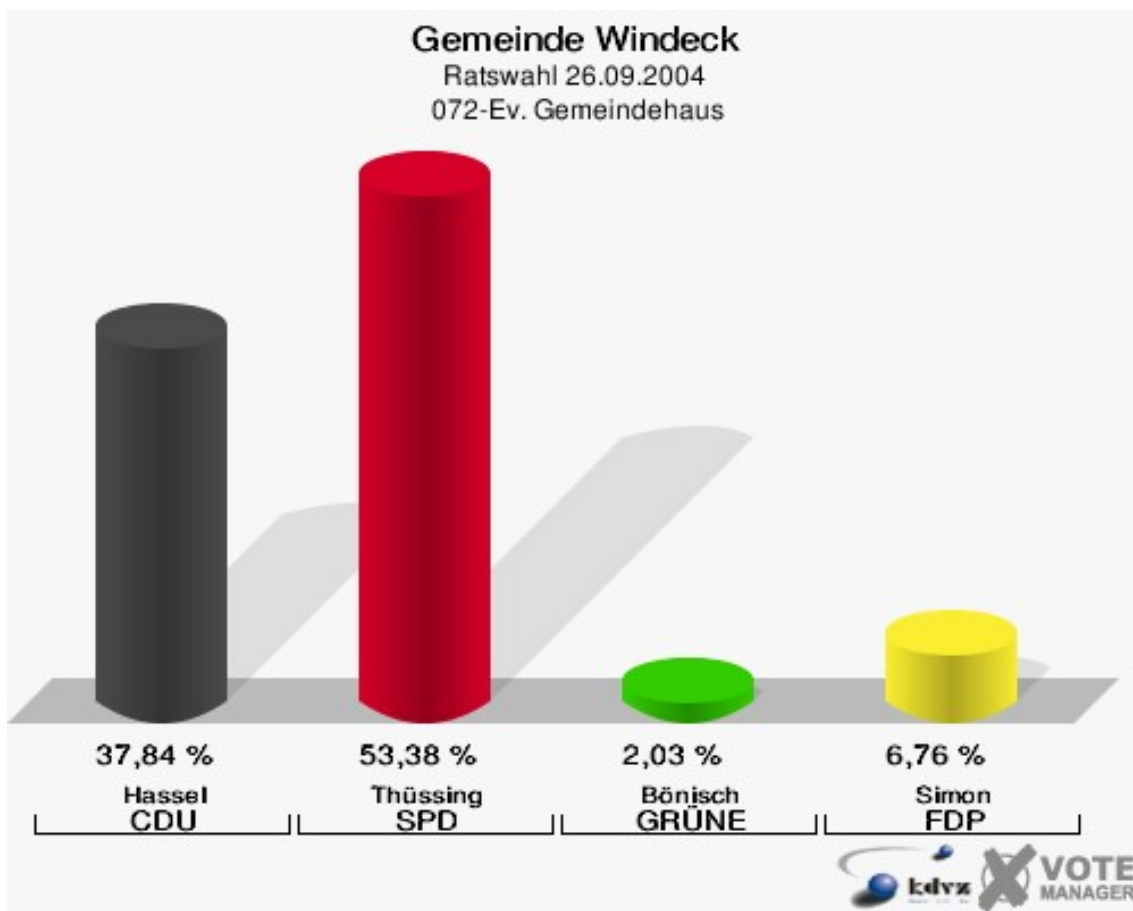


**Gemeinde Windeck**  
Ratswahl 26.09.2004  
Wahlbeteiligung 071-Hauptschule Rosbach

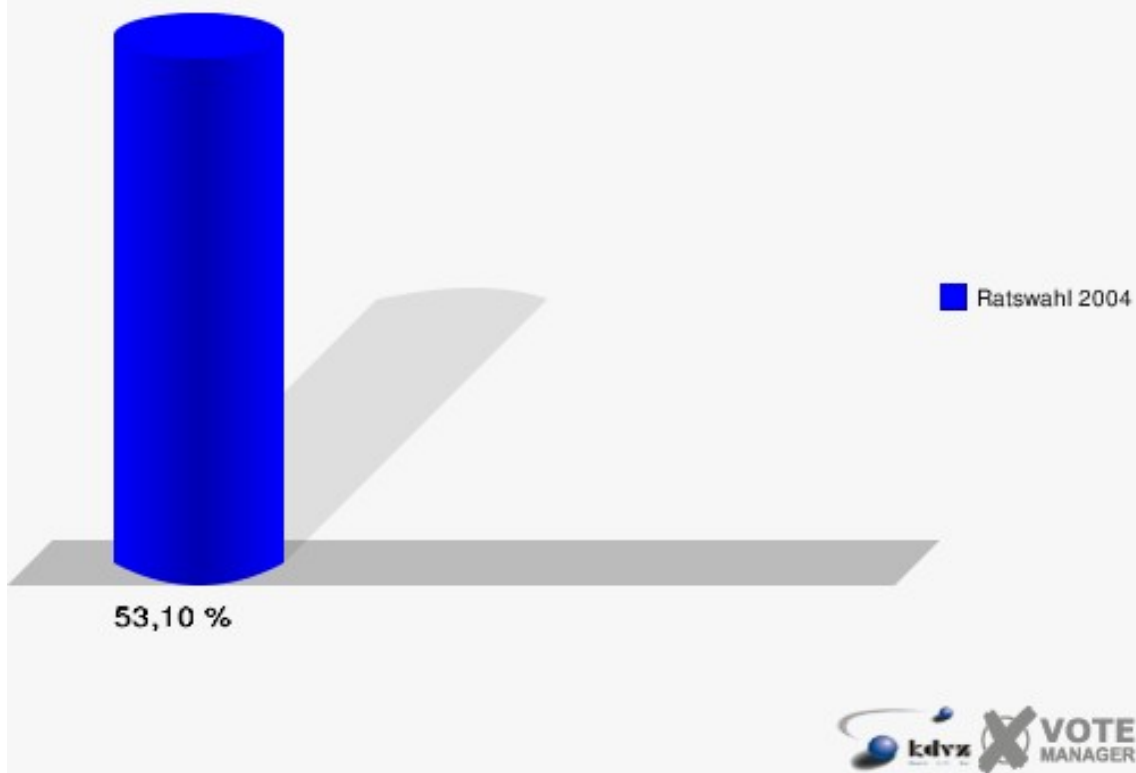


## 072-Ev. Gemeindehaus

|                   | Anzahl | Prozent |
|-------------------|--------|---------|
| Wahlberechtigte   | 290    |         |
| Wähler/innen      | 154    | 53,10 % |
| ungültige Stimmen | 6      | 3,90 %  |
| gültige Stimmen   | 148    | 96,10 % |
| Hassel, CDU       | 56     | 37,84 % |
| Thüssing, SPD     | 79     | 53,38 % |
| Bönisch, GRÜNE    | 3      | 2,03 %  |
| Simon, FDP        | 10     | 6,76 %  |



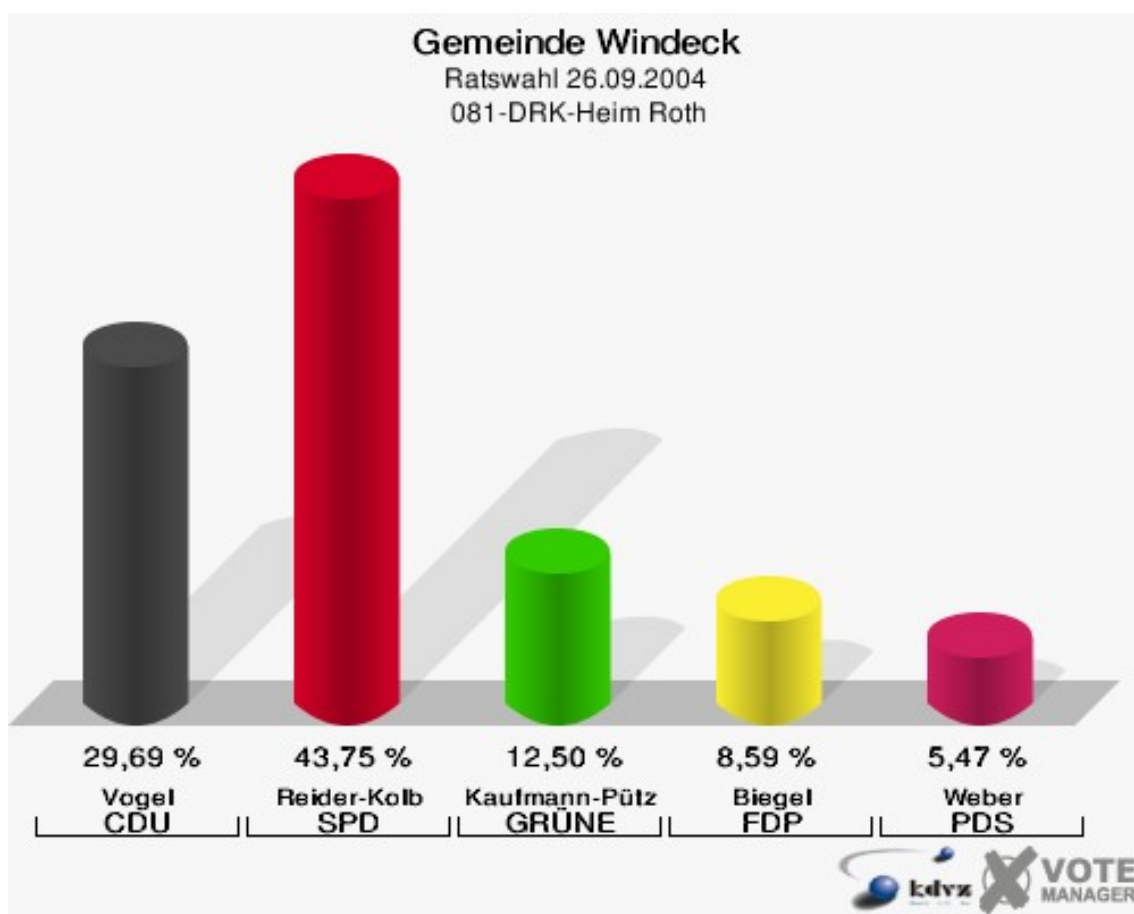
**Gemeinde Windeck**  
Ratswahl 26.09.2004  
Wahlbeteiligung 072-Ev. Gemeindehaus



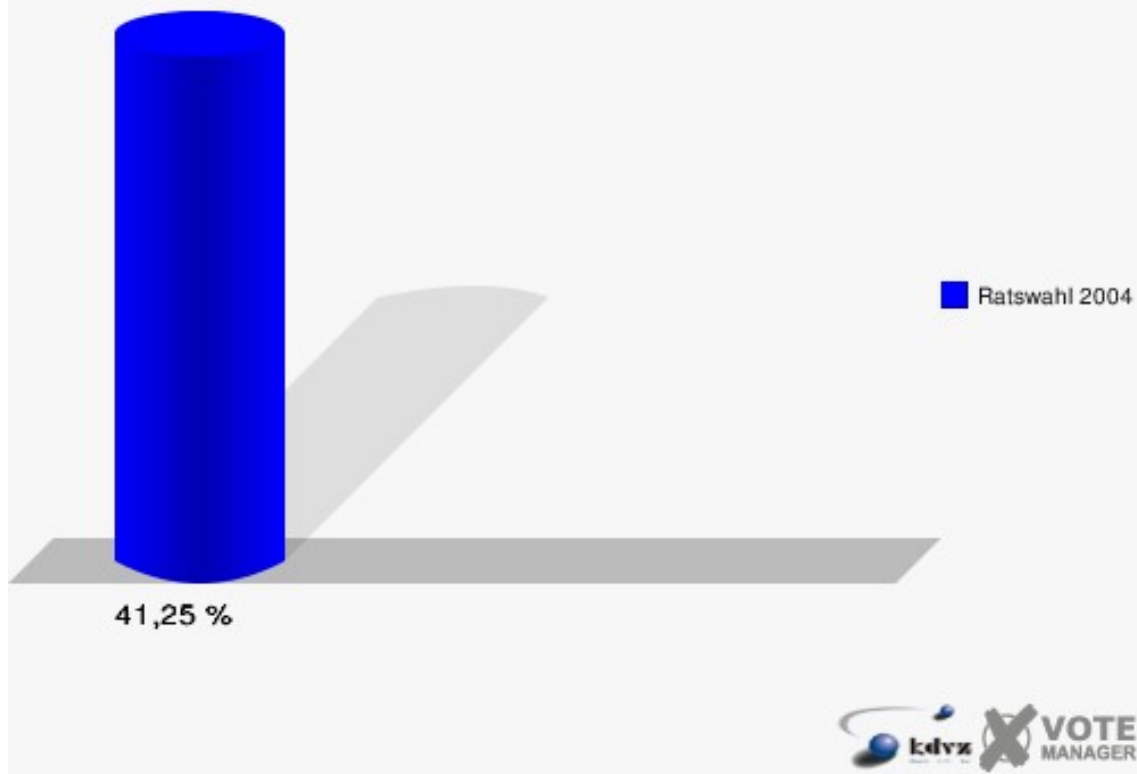


## 081-DRK-Heim Roth

|                      | Anzahl | Prozent |
|----------------------|--------|---------|
| Wahlberechtigte      | 320    |         |
| Wähler/innen         | 132    | 41,25 % |
| ungültige Stimmen    | 4      | 3,03 %  |
| gültige Stimmen      | 128    | 96,97 % |
| Vogel, CDU           | 38     | 29,69 % |
| Reider-Kolb, SPD     | 56     | 43,75 % |
| Kaufmann-Pütz, GRÜNE | 16     | 12,50 % |
| Biegel, FDP          | 11     | 8,59 %  |
| Weber, PDS           | 7      | 5,47 %  |

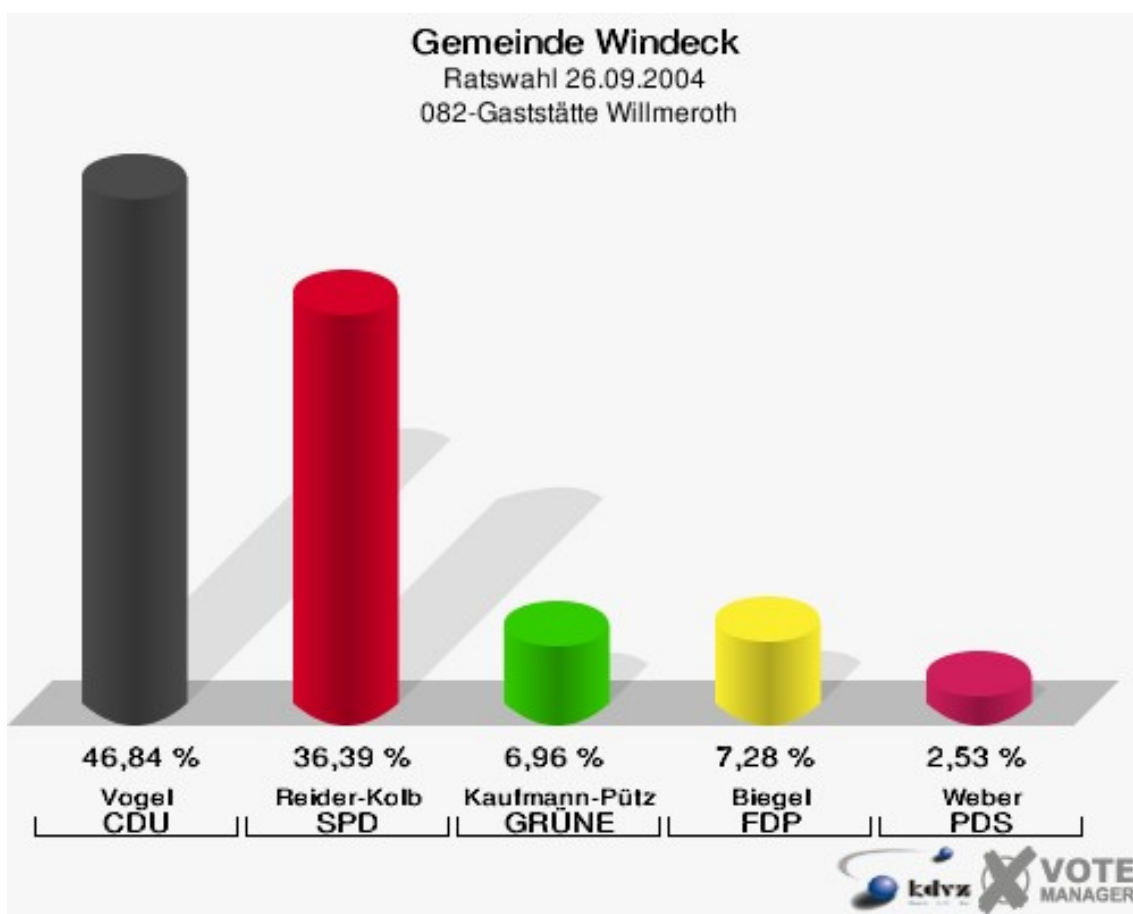


**Gemeinde Windeck**  
Ratswahl 26.09.2004  
Wahlbeteiligung 081-DRK-Heim Roth

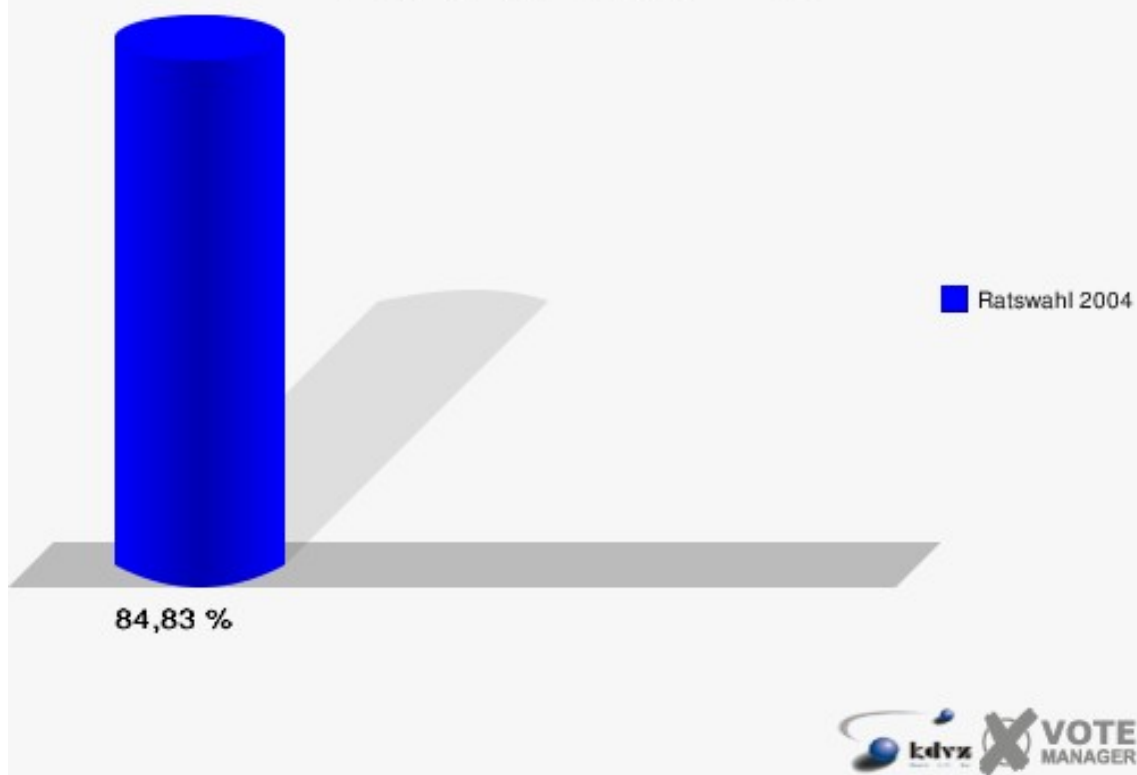


## 082-Gaststätte Willmeroth

|                      | Anzahl | Prozent |
|----------------------|--------|---------|
| Wahlberechtigte      | 389    |         |
| Wähler/innen         | 330    | 84,83 % |
| ungültige Stimmen    | 14     | 4,24 %  |
| gültige Stimmen      | 316    | 95,76 % |
| Vogel, CDU           | 148    | 46,84 % |
| Reider-Kolb, SPD     | 115    | 36,39 % |
| Kaufmann-Pütz, GRÜNE | 22     | 6,96 %  |
| Biegel, FDP          | 23     | 7,28 %  |
| Weber, PDS           | 8      | 2,53 %  |

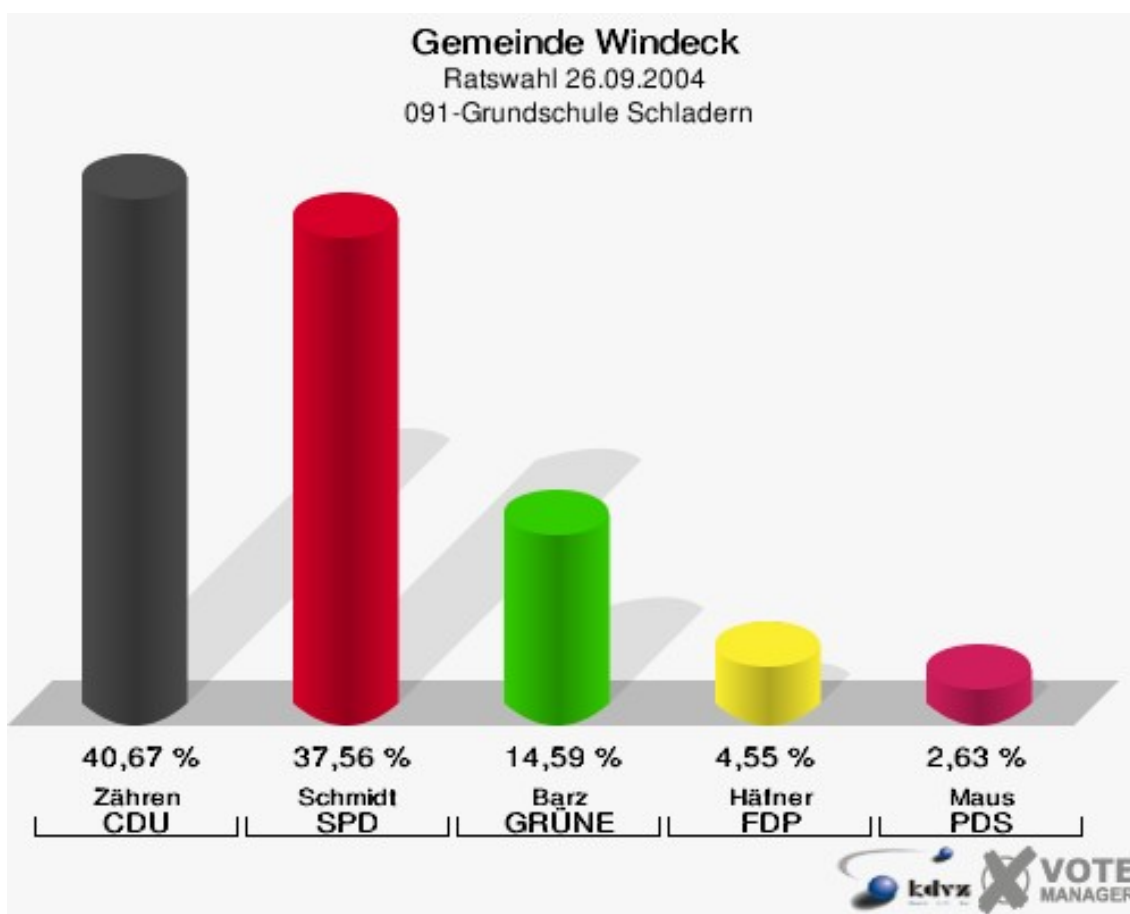


**Gemeinde Windeck**  
Ratswahl 26.09.2004  
Wahlbeteiligung 082-Gaststätte Willmeroth

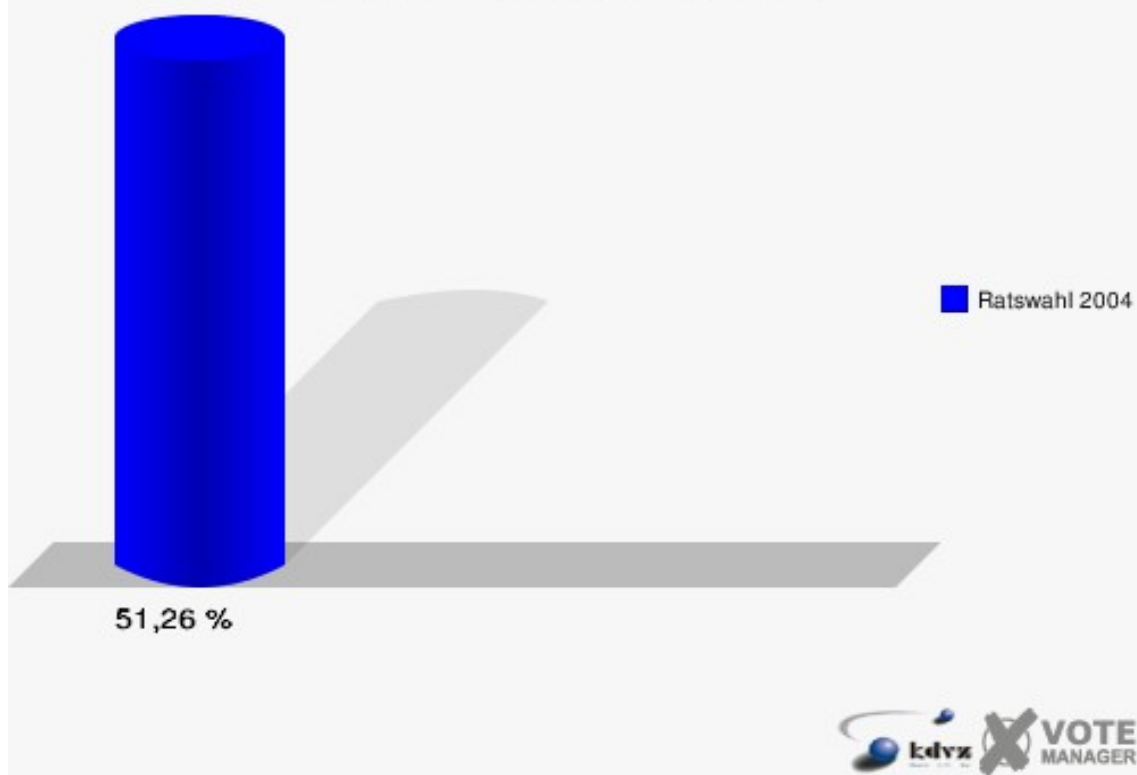


## 091-Grundschule Schladern

|                   | Anzahl | Prozent |
|-------------------|--------|---------|
| Wahlberechtigte   | 831    |         |
| Wähler/innen      | 426    | 51,26 % |
| ungültige Stimmen | 8      | 1,88 %  |
| gültige Stimmen   | 418    | 98,12 % |
| Zähren, CDU       | 170    | 40,67 % |
| Schmidt, SPD      | 157    | 37,56 % |
| Barz, GRÜNE       | 61     | 14,59 % |
| Häfner, FDP       | 19     | 4,55 %  |
| Maus, PDS         | 11     | 2,63 %  |

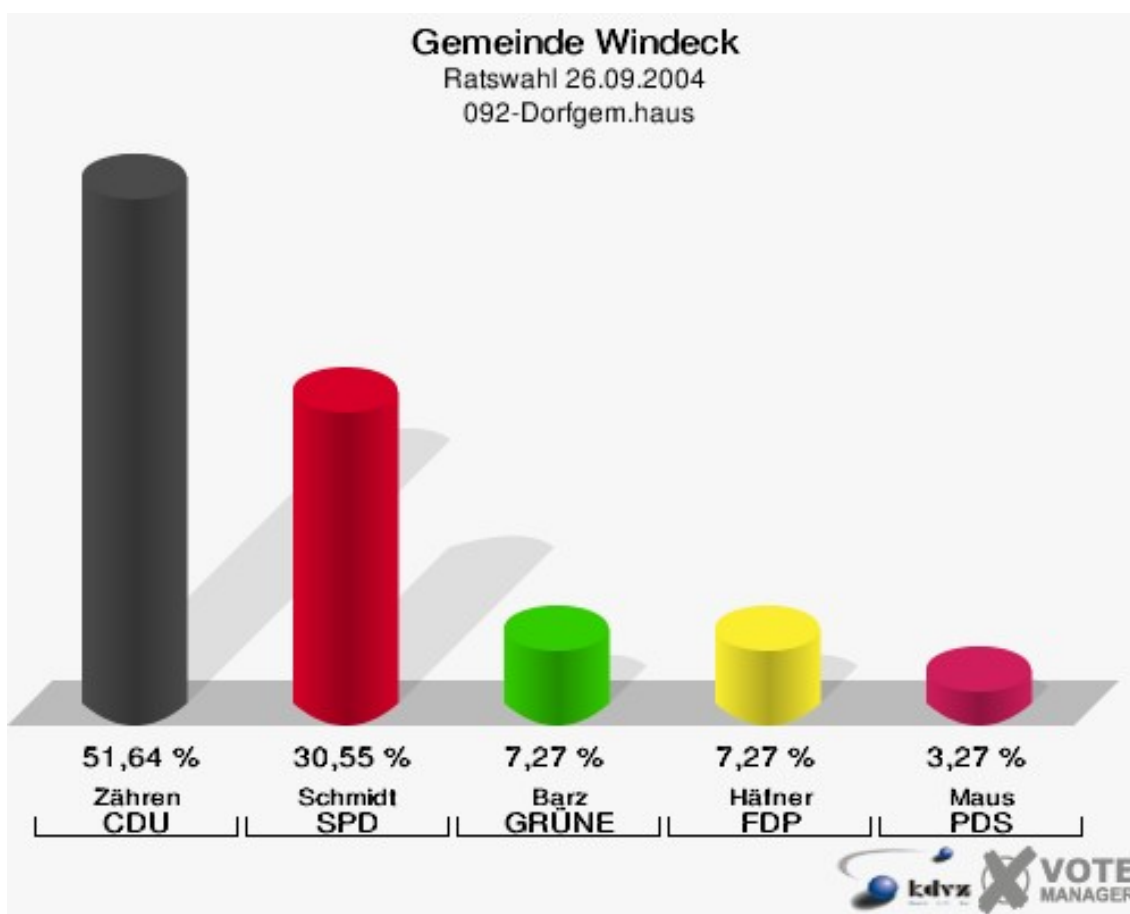


**Gemeinde Windeck**  
Ratswahl 26.09.2004  
Wahlbeteiligung 091-Grundschule Schladern



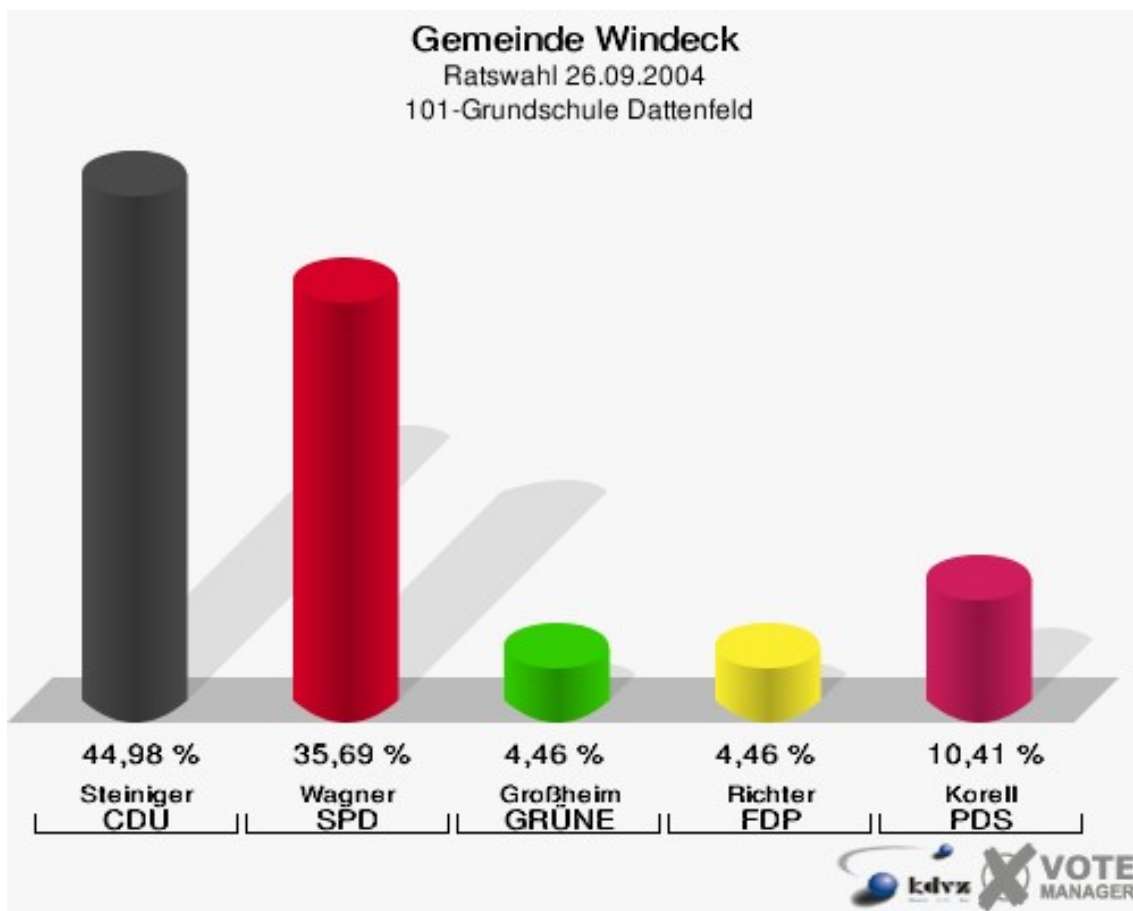
## 092-Dorfgem.haus

|                   | Anzahl | Prozent |
|-------------------|--------|---------|
| Wahlberechtigte   | 264    |         |
| Wähler/innen      | 281    |         |
| ungültige Stimmen | 6      | 2,14 %  |
| gültige Stimmen   | 275    | 97,86 % |
| Zähren, CDU       | 142    | 51,64 % |
| Schmidt, SPD      | 84     | 30,55 % |
| Barz, GRÜNE       | 20     | 7,27 %  |
| Häfner, FDP       | 20     | 7,27 %  |
| Maus, PDS         | 9      | 3,27 %  |



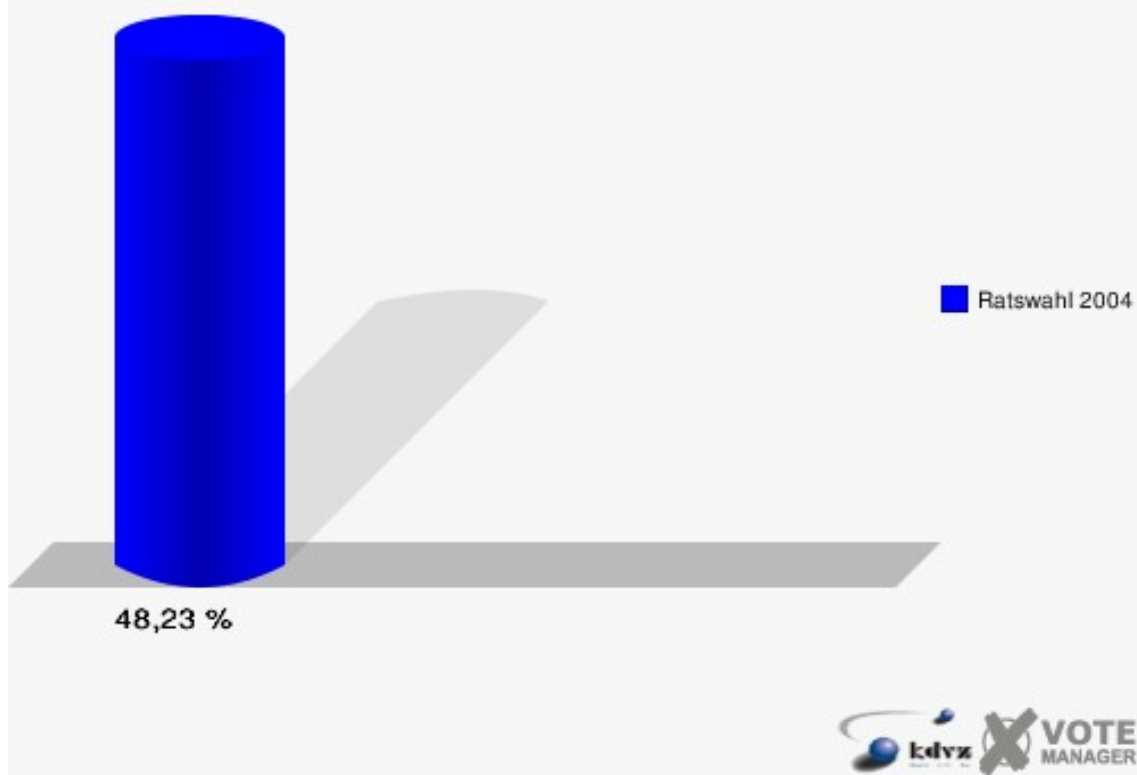
## 101-Grundschule Dattenfeld

|                   | Anzahl | Prozent |
|-------------------|--------|---------|
| Wahlberechtigte   | 564    |         |
| Wähler/innen      | 272    | 48,23 % |
| ungültige Stimmen | 3      | 1,10 %  |
| gültige Stimmen   | 269    | 98,90 % |
| Steiniger, CDU    | 121    | 44,98 % |
| Wagner, SPD       | 96     | 35,69 % |
| Großheim, GRÜNE   | 12     | 4,46 %  |
| Richter, FDP      | 12     | 4,46 %  |
| Korell, PDS       | 28     | 10,41 % |



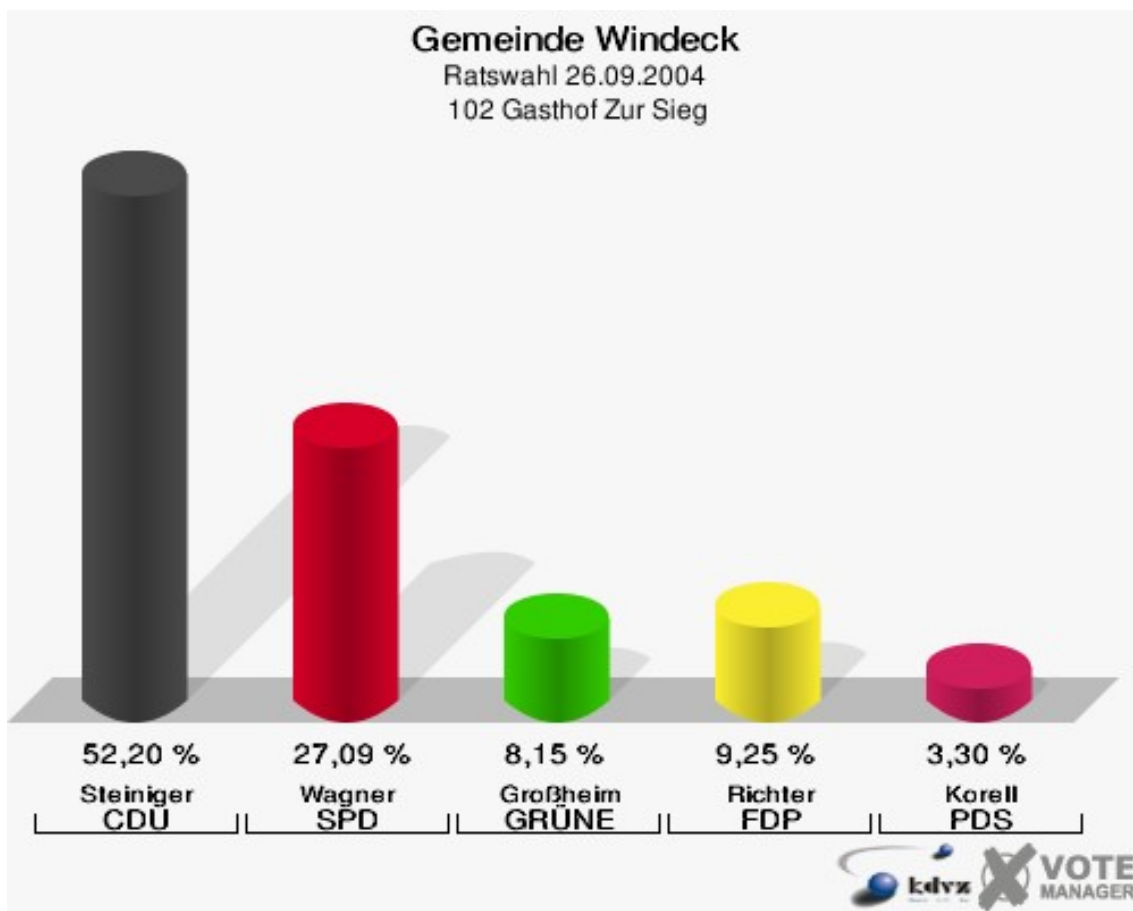


**Gemeinde Windeck**  
Ratswahl 26.09.2004  
Wahlbeteiligung 101-Grundschule Dattenfeld

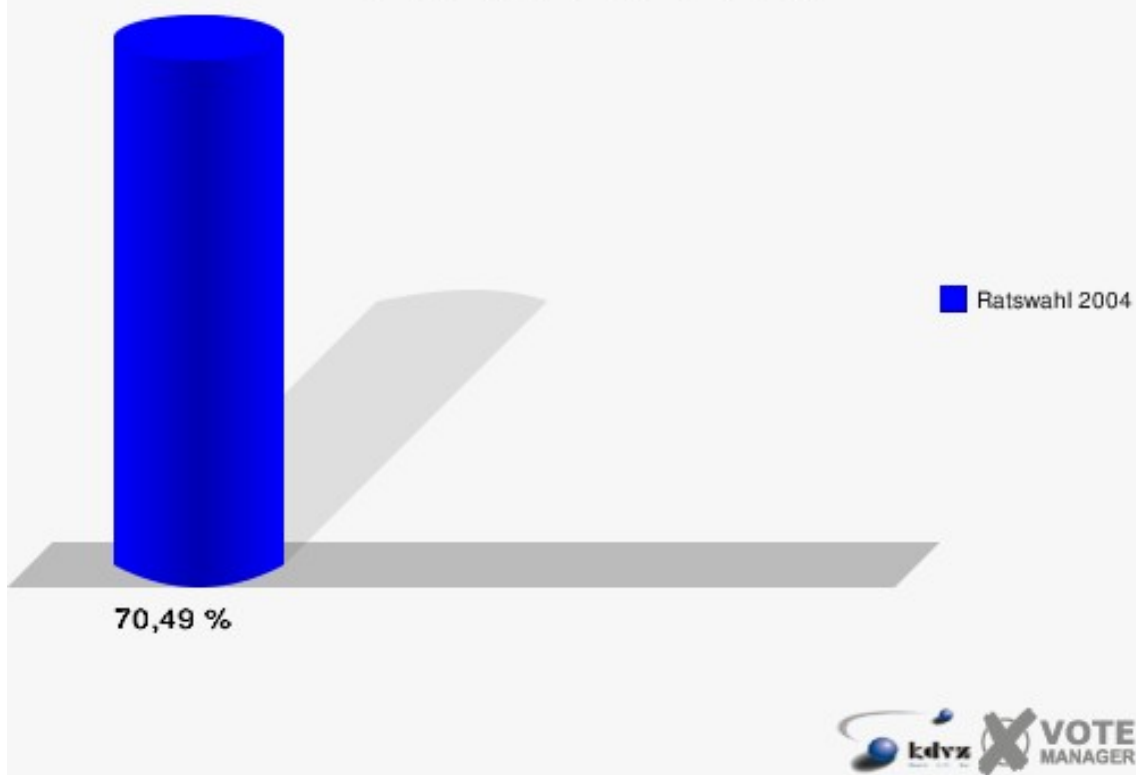


## 102 Gasthof Zur Sieg

|                   | Anzahl | Prozent |
|-------------------|--------|---------|
| Wahlberechtigte   | 654    |         |
| Wähler/innen      | 461    | 70,49 % |
| ungültige Stimmen | 7      | 1,52 %  |
| gültige Stimmen   | 454    | 98,48 % |
| Steiniger, CDU    | 237    | 52,20 % |
| Wagner, SPD       | 123    | 27,09 % |
| Großheim, GRÜNE   | 37     | 8,15 %  |
| Richter, FDP      | 42     | 9,25 %  |
| Korell, PDS       | 15     | 3,30 %  |

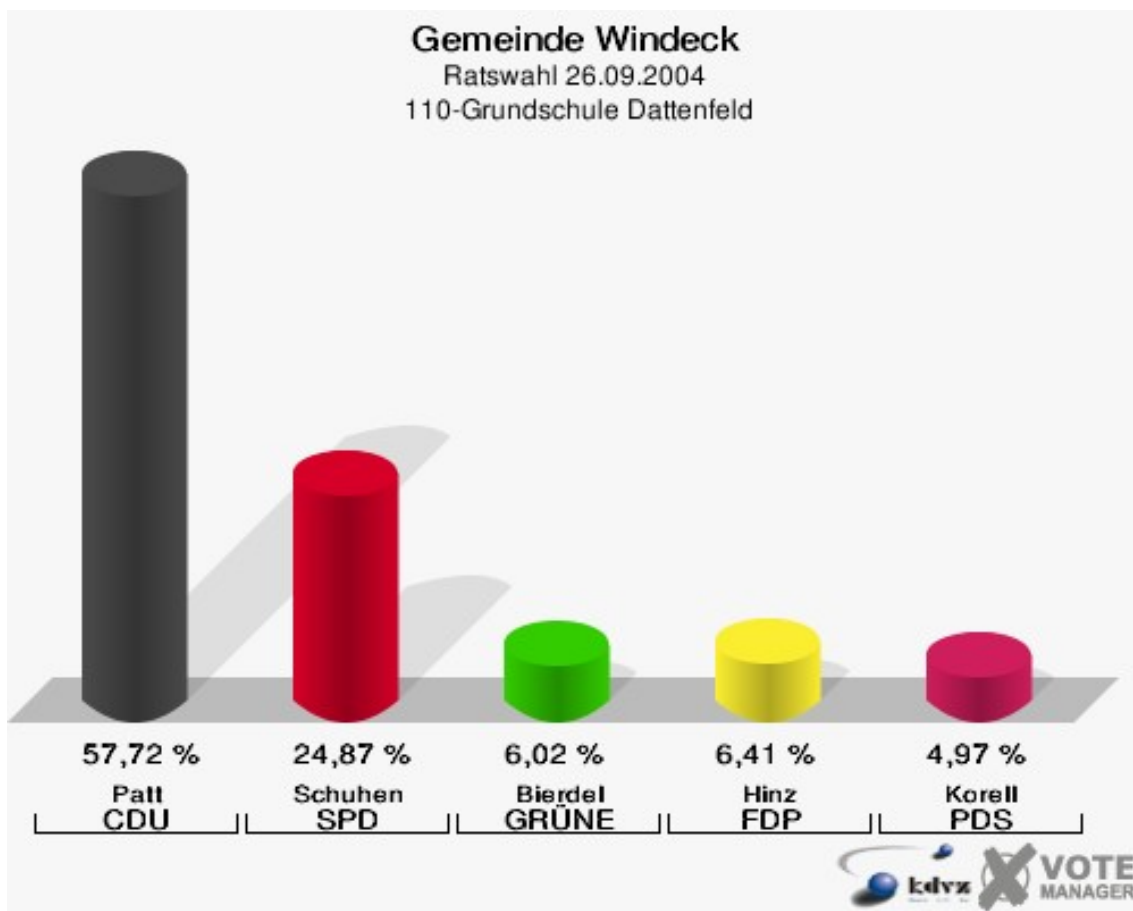


**Gemeinde Windeck**  
Ratswahl 26.09.2004  
Wahlbeteiligung 102 Gasthof Zur Sieg

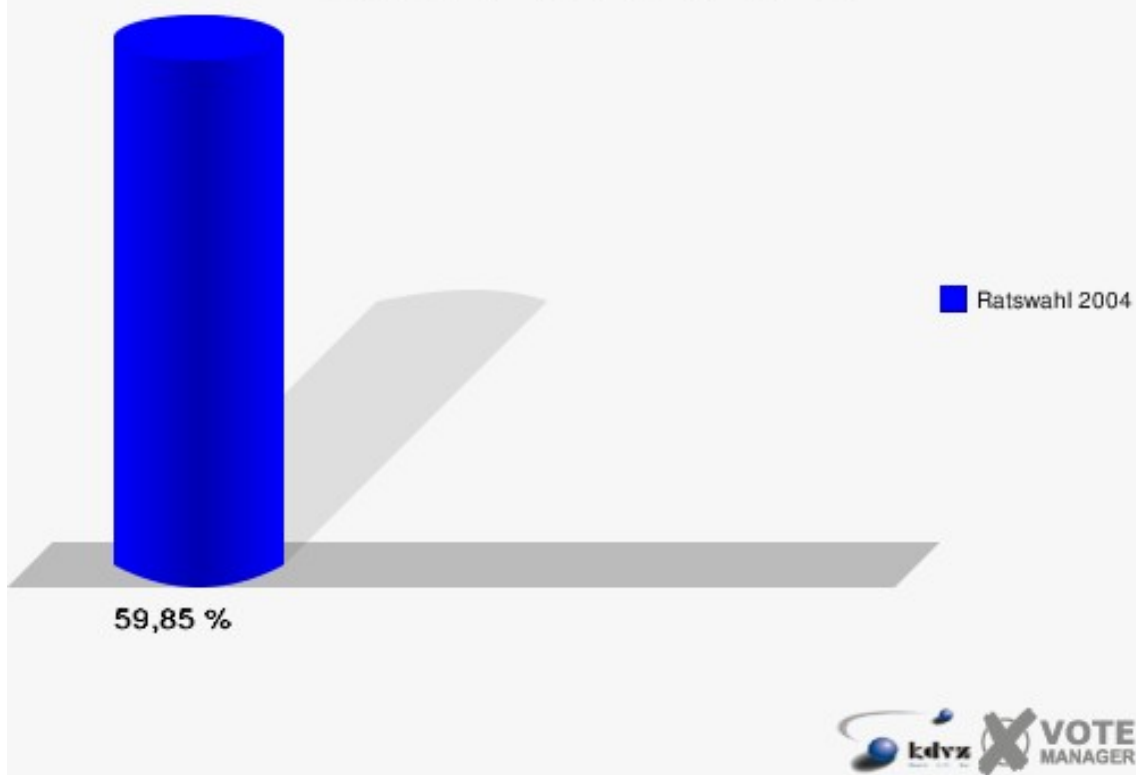


## 110-Grundschule Dattenfeld

|                   | Anzahl | Prozent |
|-------------------|--------|---------|
| Wahlberechtigte   | 1.320  |         |
| Wähler/innen      | 790    | 59,85 % |
| ungültige Stimmen | 26     | 3,29 %  |
| gültige Stimmen   | 764    | 96,71 % |
| Patt, CDU         | 441    | 57,72 % |
| Schuhen, SPD      | 190    | 24,87 % |
| Bierdel, GRÜNE    | 46     | 6,02 %  |
| Hinz, FDP         | 49     | 6,41 %  |
| Korell, PDS       | 38     | 4,97 %  |

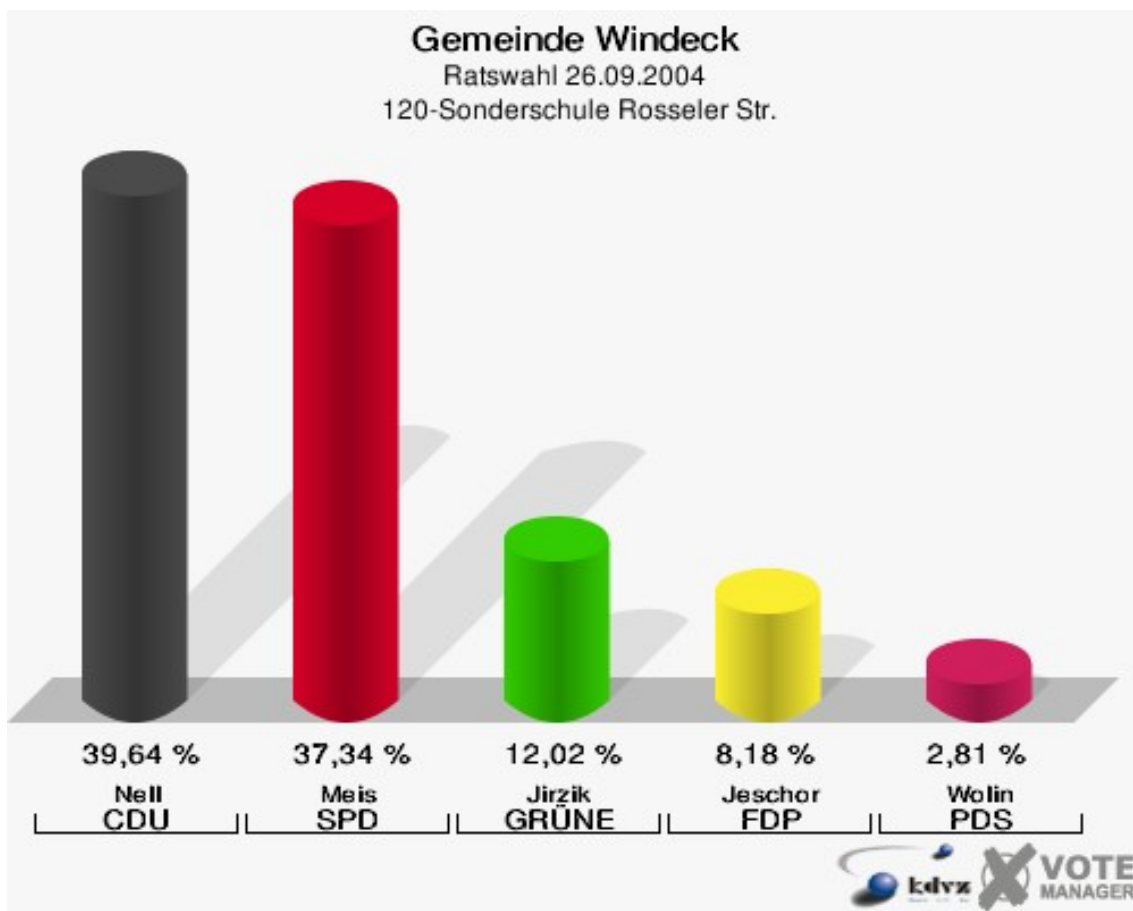


**Gemeinde Windeck**  
Ratswahl 26.09.2004  
Wahlbeteiligung 110-Grundschule Dattenfeld

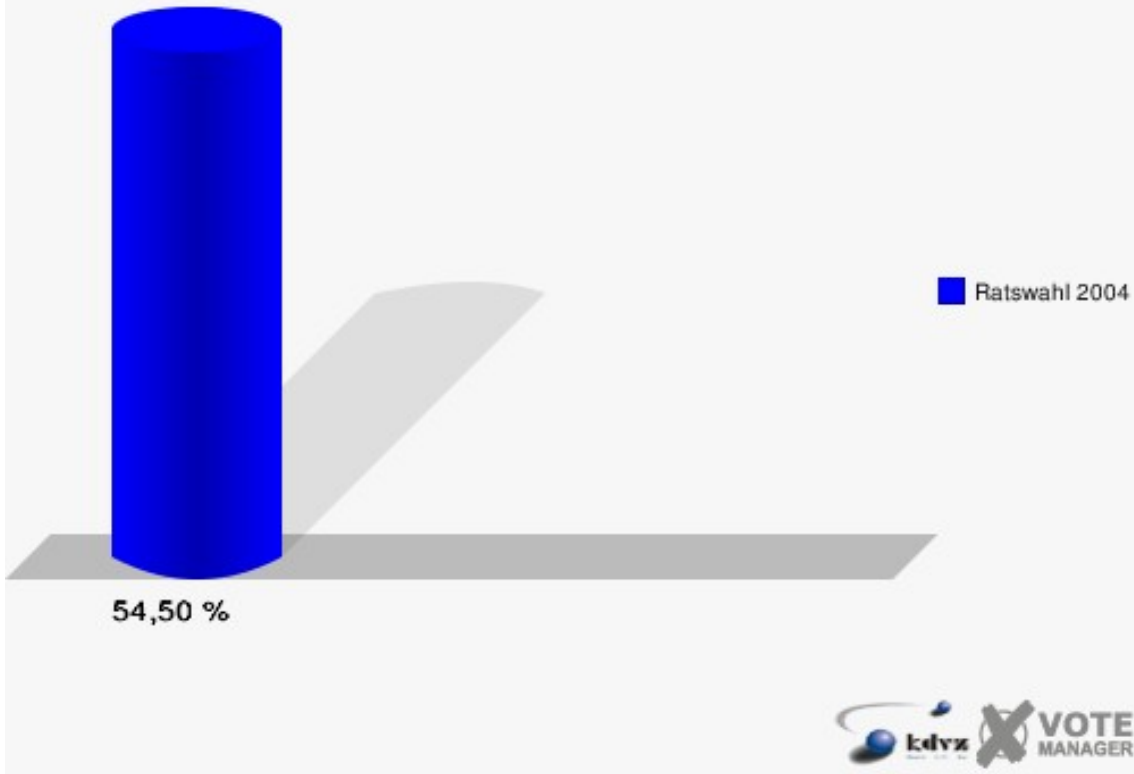


## 120-Sonderschule Rosseler Str.

|                   | Anzahl | Prozent |
|-------------------|--------|---------|
| Wahlberechtigte   | 734    |         |
| Wähler/innen      | 400    | 54,50 % |
| ungültige Stimmen | 9      | 2,25 %  |
| gültige Stimmen   | 391    | 97,75 % |
| Nell, CDU         | 155    | 39,64 % |
| Meis, SPD         | 146    | 37,34 % |
| Jirzik, GRÜNE     | 47     | 12,02 % |
| Jeschor, FDP      | 32     | 8,18 %  |
| Wolin, PDS        | 11     | 2,81 %  |

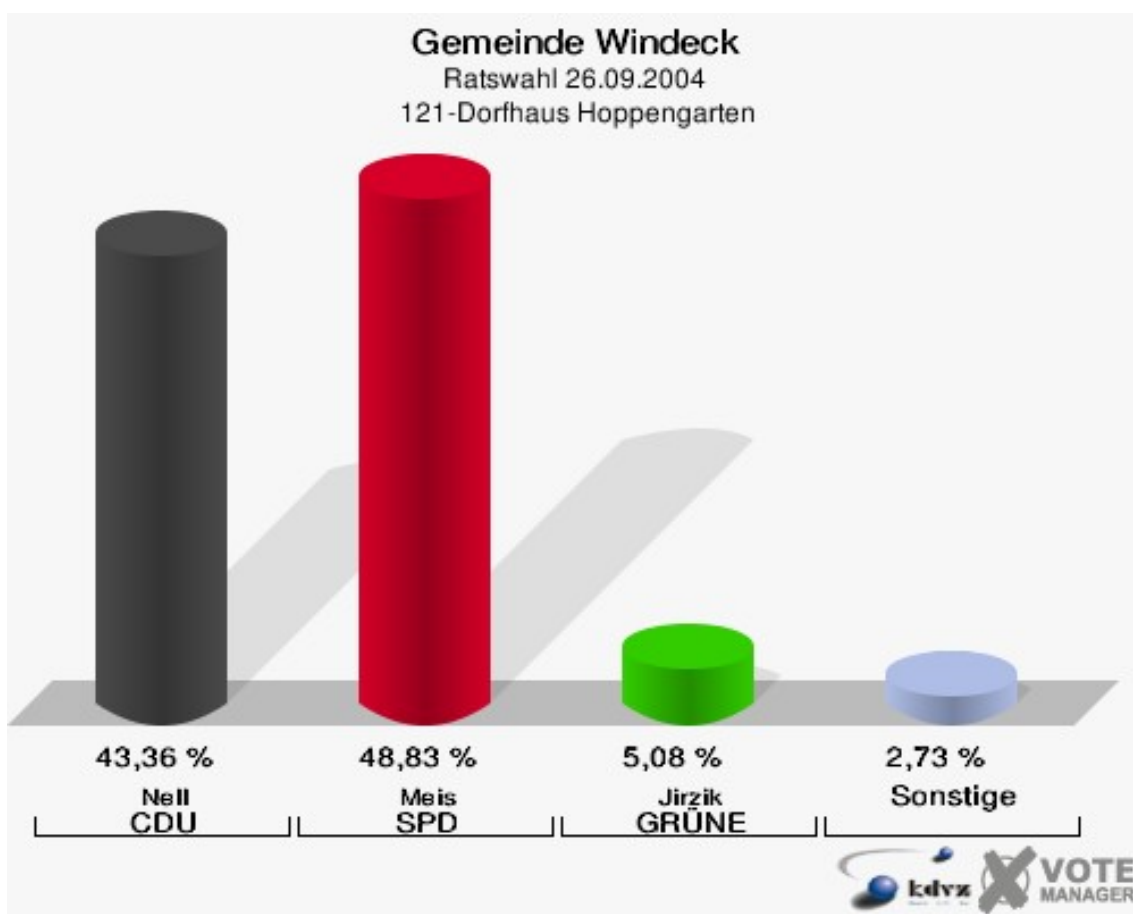


**Gemeinde Windeck**  
Ratswahl 26.09.2004  
Wahlbeteiligung 120-Sonderschule Rosseler Str.



## 121-Dorfhaus Hoppengarten

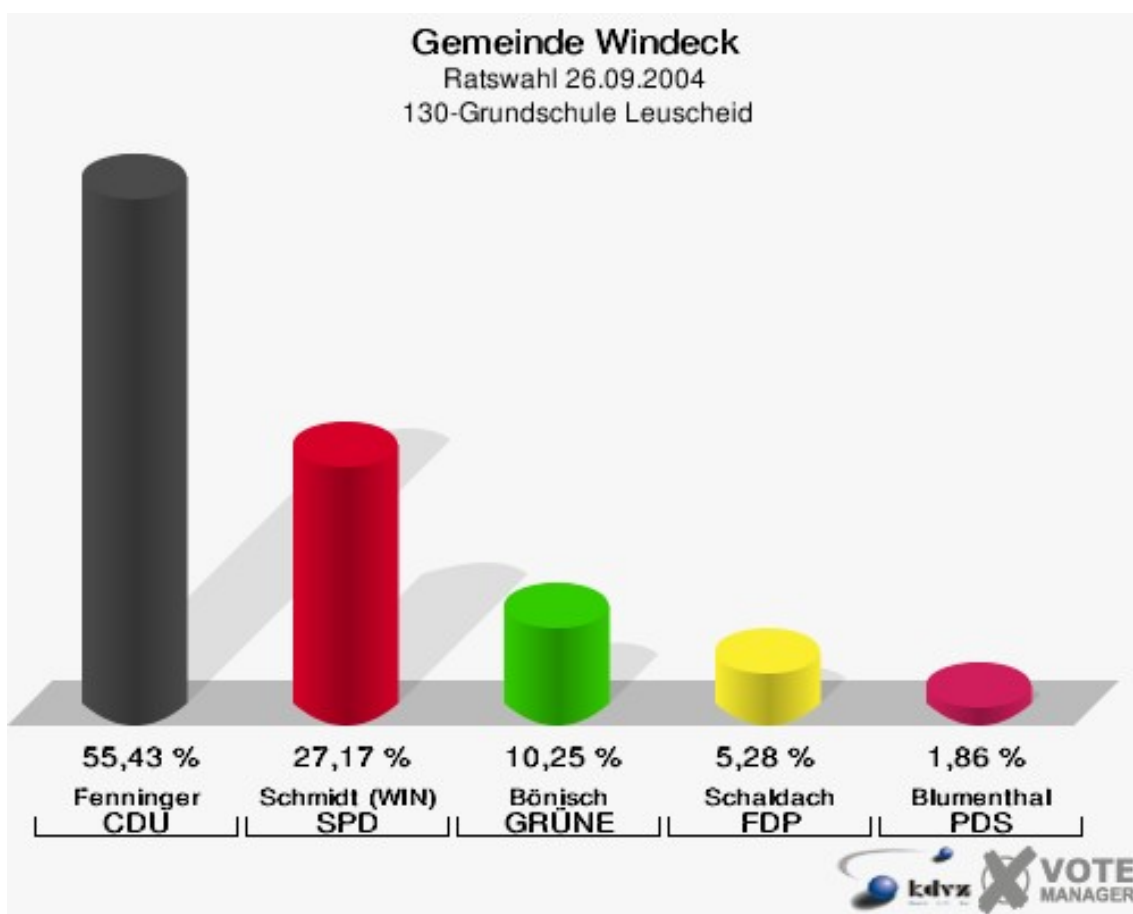
|                   | Anzahl | Prozent |
|-------------------|--------|---------|
| Wahlberechtigte   | 249    |         |
| Wähler/innen      | 267    |         |
| ungültige Stimmen | 11     | 4,12 %  |
| gültige Stimmen   | 256    | 95,88 % |
| Nell, CDU         | 111    | 43,36 % |
| Meis, SPD         | 125    | 48,83 % |
| Jirzik, GRÜNE     | 13     | 5,08 %  |
| Jeschor, FDP      | 5      | 1,95 %  |
| Wolin, PDS        | 2      | 0,78 %  |



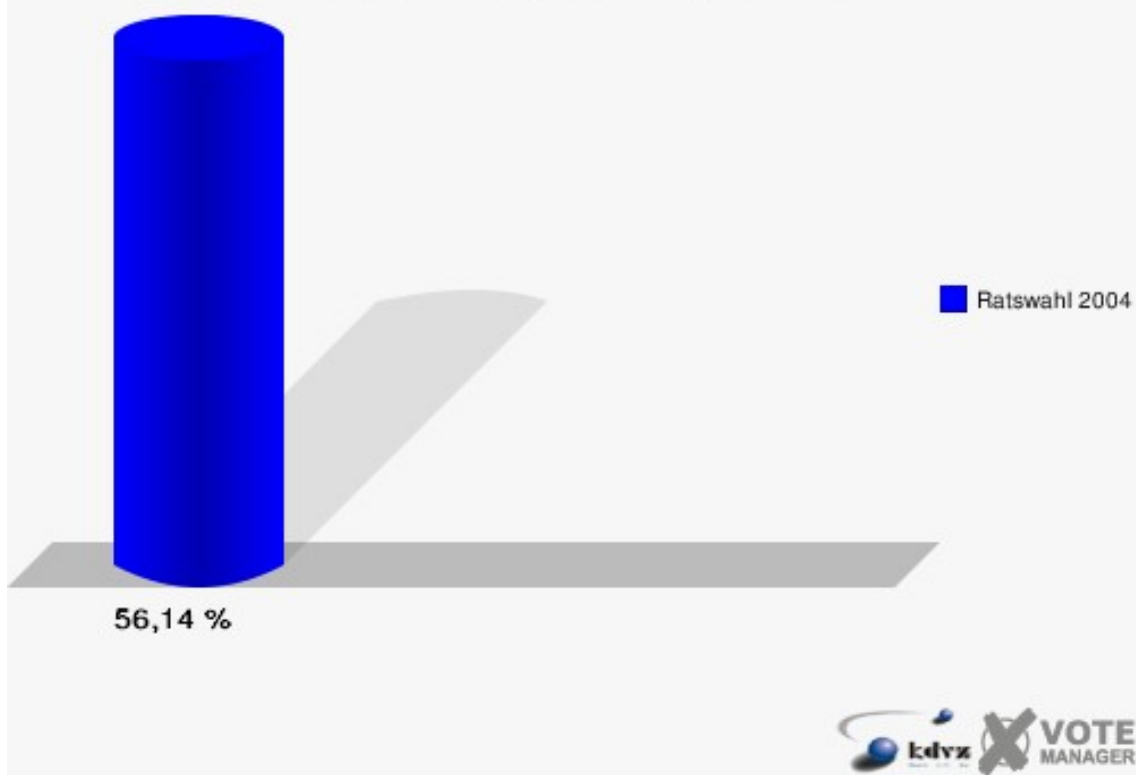


## 130-Grundschule Leuscheid

|                    | Anzahl | Prozent |
|--------------------|--------|---------|
| Wahlberechtigte    | 1.181  |         |
| Wähler/innen       | 663    | 56,14 % |
| ungültige Stimmen  | 19     | 2,87 %  |
| gültige Stimmen    | 644    | 97,13 % |
| Fenninger, CDU     | 357    | 55,43 % |
| Schmidt (WIN), SPD | 175    | 27,17 % |
| Bönisch, GRÜNE     | 66     | 10,25 % |
| Schaldach, FDP     | 34     | 5,28 %  |
| Blumenthal, PDS    | 12     | 1,86 %  |

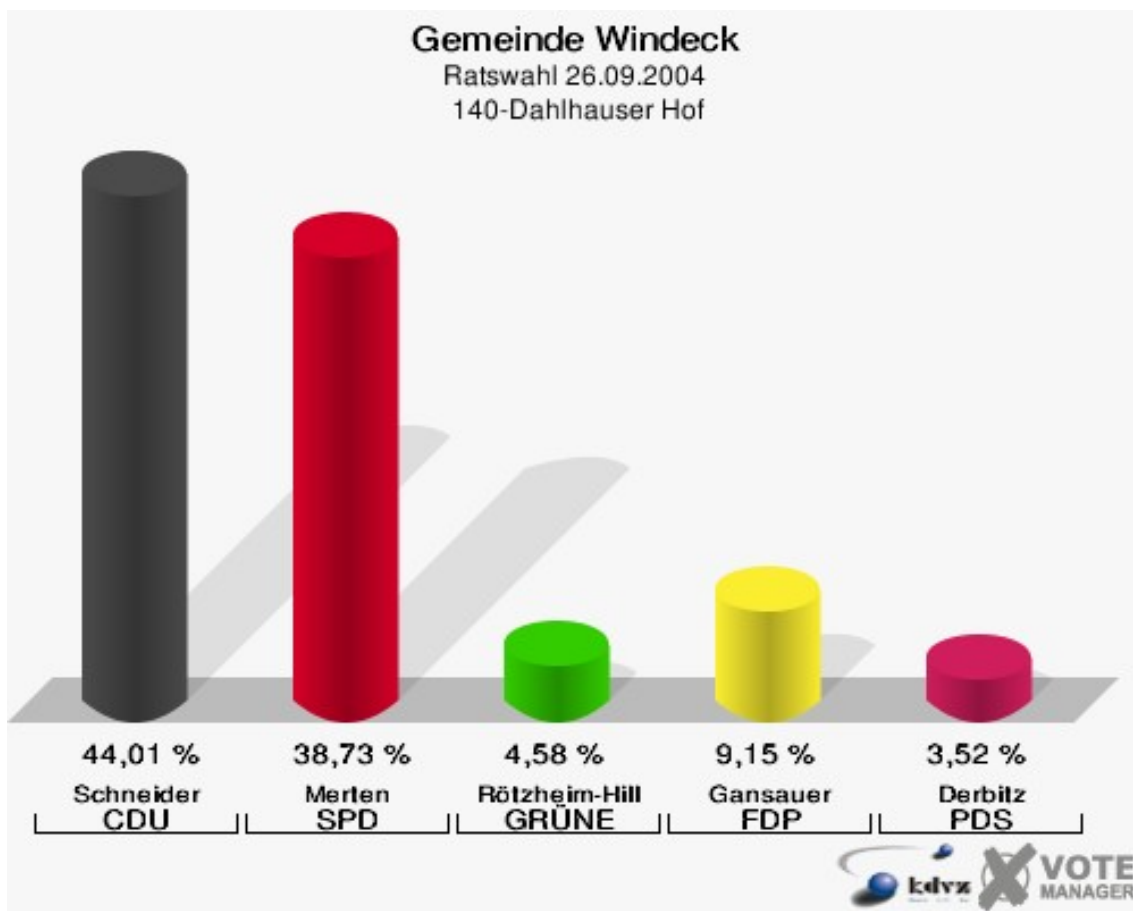


**Gemeinde Windeck**  
Ratswahl 26.09.2004  
Wahlbeteiligung 130-Grundschule Leuscheid

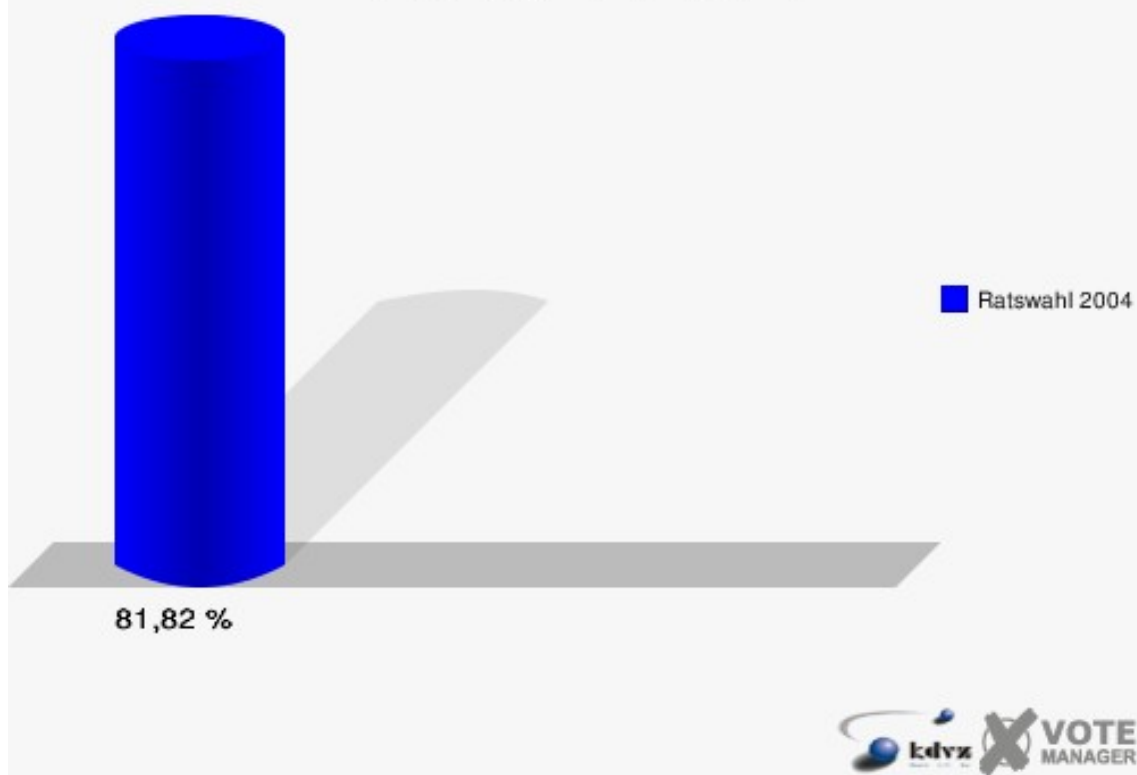


## 140-Dahlhauser Hof

|                      | Anzahl | Prozent |
|----------------------|--------|---------|
| Wahlberechtigte      | 352    |         |
| Wähler/innen         | 288    | 81,82 % |
| ungültige Stimmen    | 4      | 1,39 %  |
| gültige Stimmen      | 284    | 98,61 % |
| Schneider, CDU       | 125    | 44,01 % |
| Merten, SPD          | 110    | 38,73 % |
| Rötzheim-Hill, GRÜNE | 13     | 4,58 %  |
| Gansauer, FDP        | 26     | 9,15 %  |
| Derbitz, PDS         | 10     | 3,52 %  |

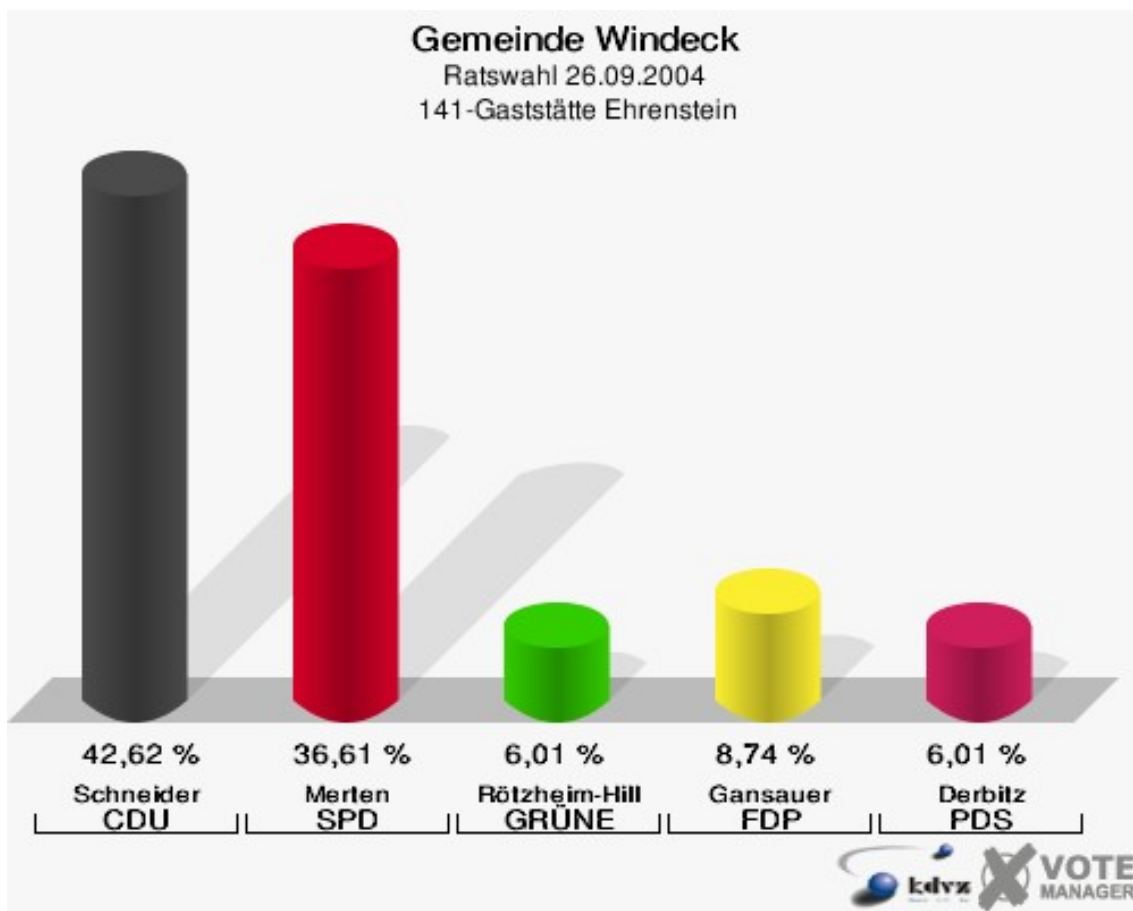


**Gemeinde Windeck**  
Ratswahl 26.09.2004  
Wahlbeteiligung 140-Dahlhauser Hof

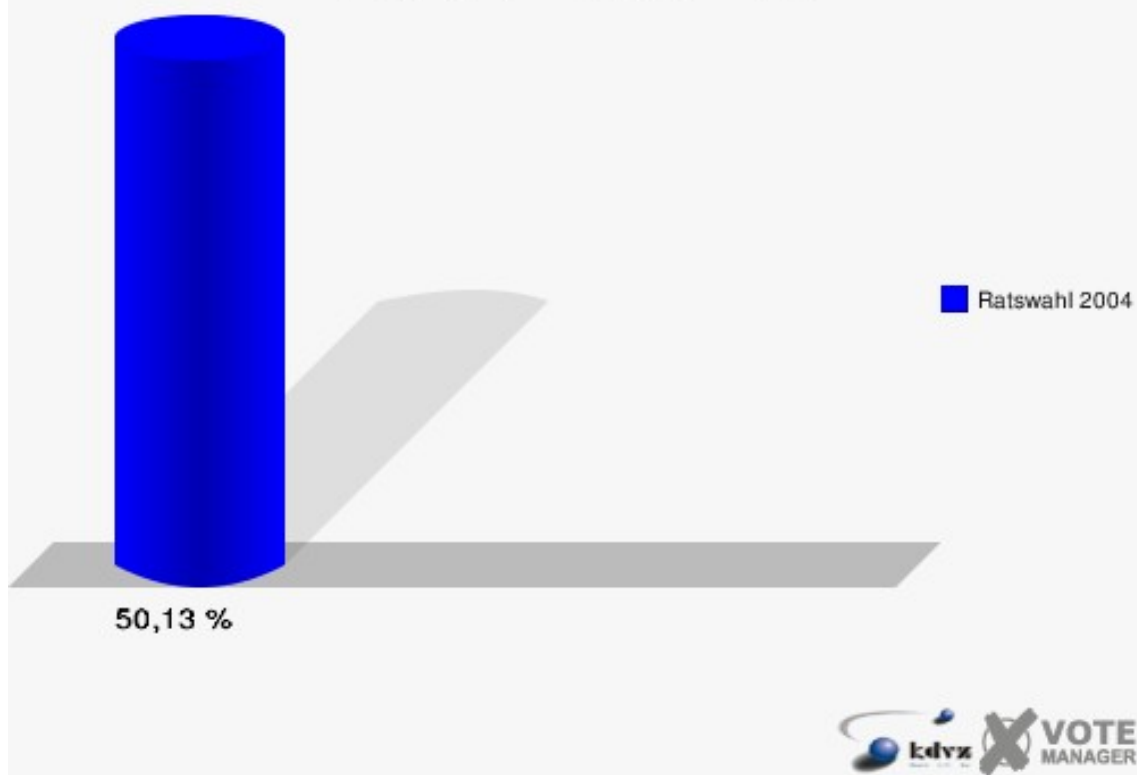


## 141-Gaststätte Ehrenstein

|                      | Anzahl | Prozent |
|----------------------|--------|---------|
| Wahlberechtigte      | 371    |         |
| Wähler/innen         | 186    | 50,13 % |
| ungültige Stimmen    | 3      | 1,61 %  |
| gültige Stimmen      | 183    | 98,39 % |
| Schneider, CDU       | 78     | 42,62 % |
| Merten, SPD          | 67     | 36,61 % |
| Rötzheim-Hill, GRÜNE | 11     | 6,01 %  |
| Gansauer, FDP        | 16     | 8,74 %  |
| Derbitz, PDS         | 11     | 6,01 %  |

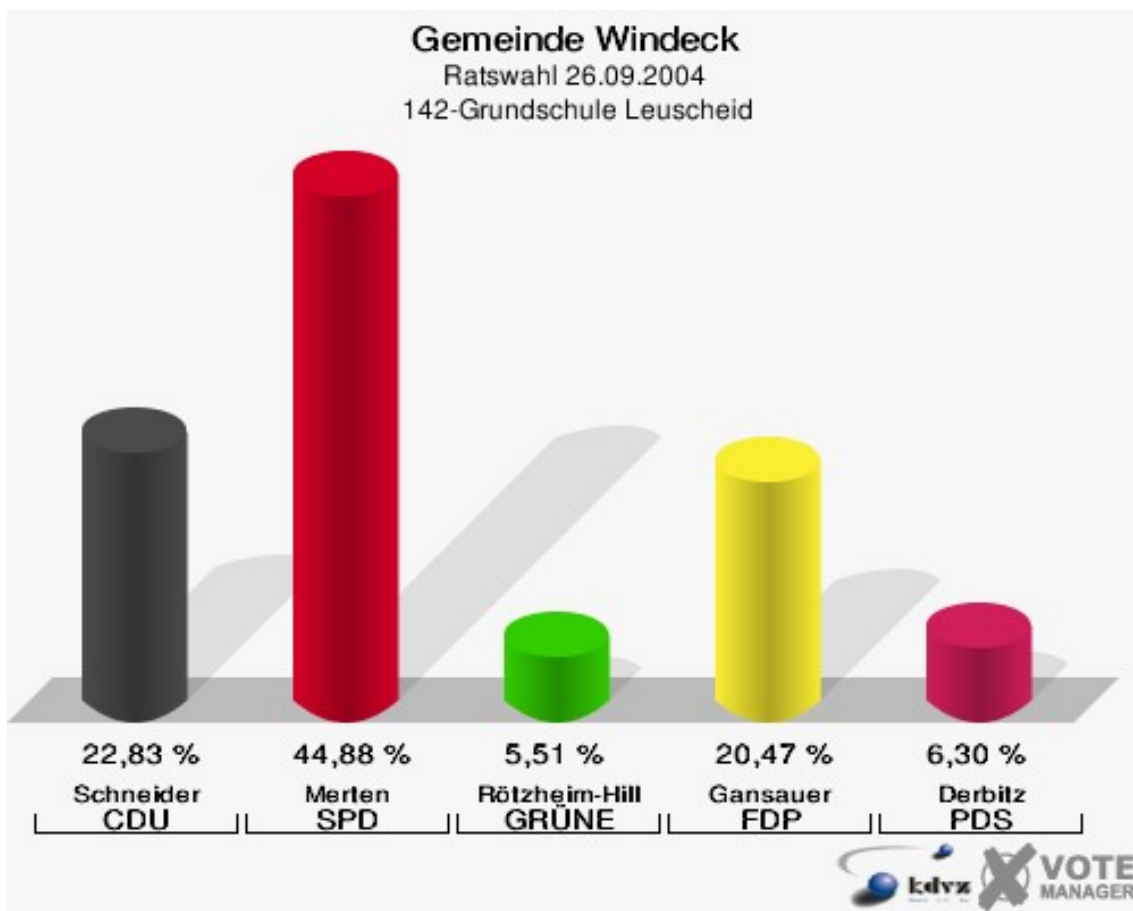


**Gemeinde Windeck**  
Ratswahl 26.09.2004  
Wahlbeteiligung 141-Gaststätte Ehrenstein

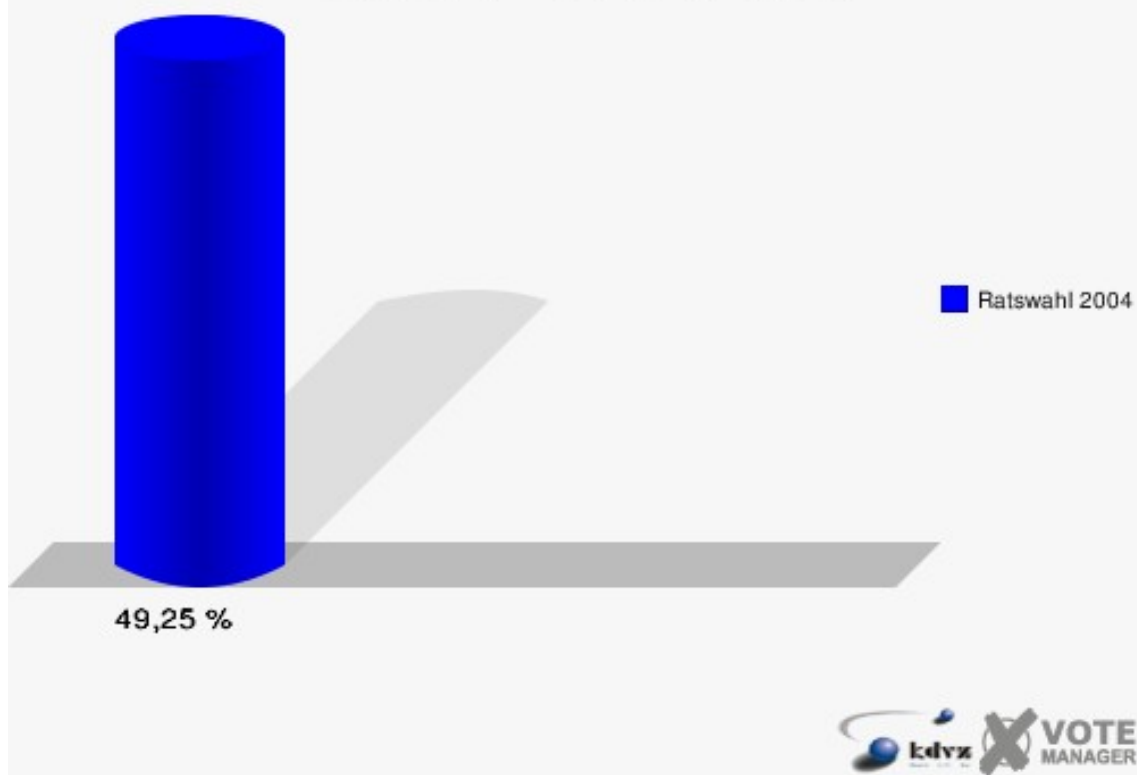


## 142-Grundschule Leuscheid

|                      | Anzahl | Prozent |
|----------------------|--------|---------|
| Wahlberechtigte      | 266    |         |
| Wähler/innen         | 131    | 49,25 % |
| ungültige Stimmen    | 4      | 3,05 %  |
| gültige Stimmen      | 127    | 96,95 % |
| Schneider, CDU       | 29     | 22,83 % |
| Merten, SPD          | 57     | 44,88 % |
| Rötzheim-Hill, GRÜNE | 7      | 5,51 %  |
| Gansauer, FDP        | 26     | 20,47 % |
| Derbitz, PDS         | 8      | 6,30 %  |



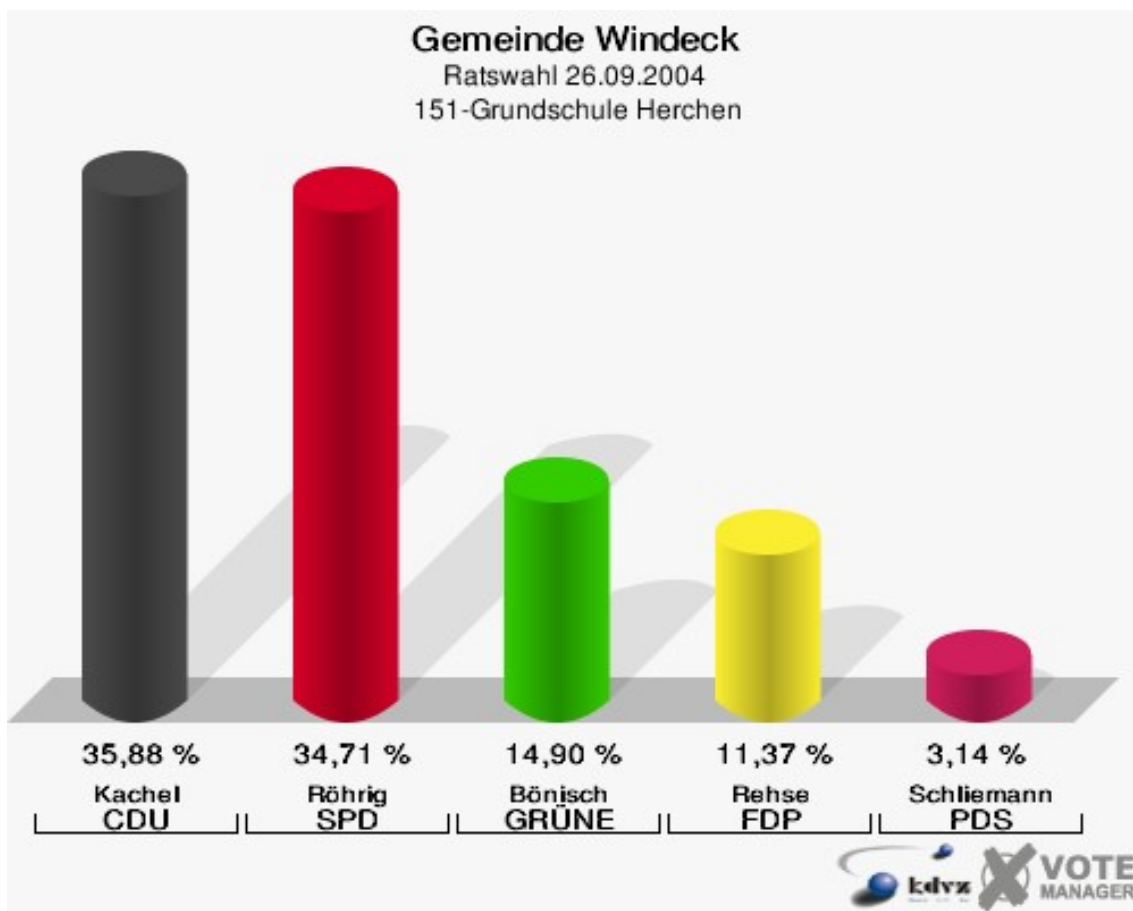
**Gemeinde Windeck**  
Ratswahl 26.09.2004  
Wahlbeteiligung 142-Grundschule Leuscheid



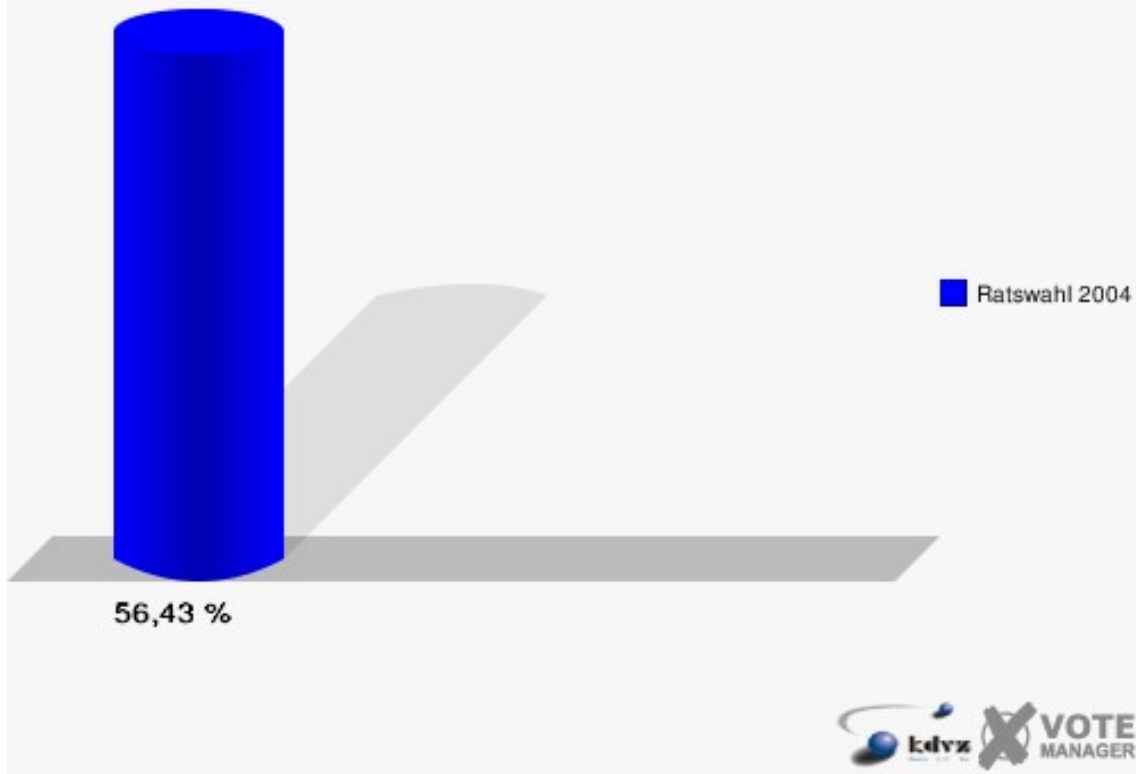


## 151-Grundschule Herchen

|                   | Anzahl | Prozent |
|-------------------|--------|---------|
| Wahlberechtigte   | 925    |         |
| Wähler/innen      | 522    | 56,43 % |
| ungültige Stimmen | 12     | 2,30 %  |
| gültige Stimmen   | 510    | 97,70 % |
| Kachel, CDU       | 183    | 35,88 % |
| Röhrig, SPD       | 177    | 34,71 % |
| Bönisch, GRÜNE    | 76     | 14,90 % |
| Rehse, FDP        | 58     | 11,37 % |
| Schliemann, PDS   | 16     | 3,14 %  |

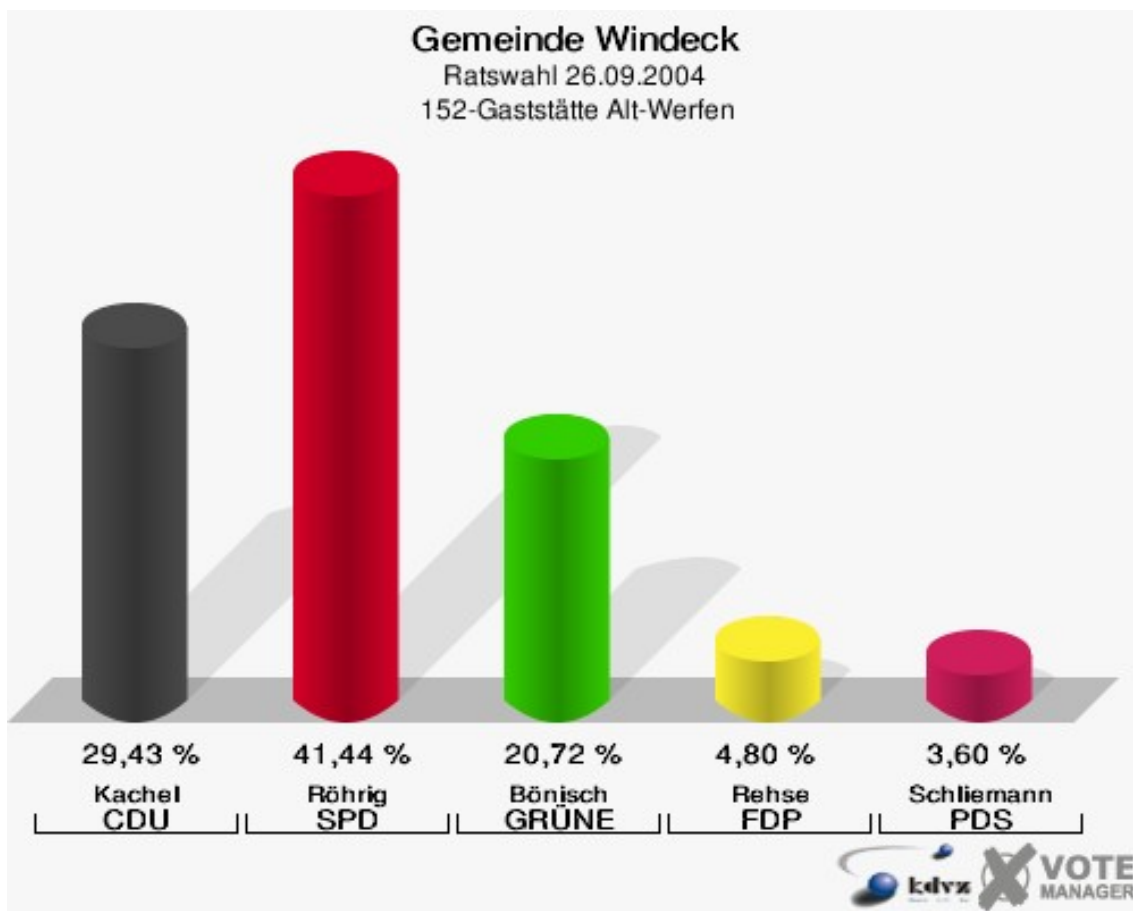


**Gemeinde Windeck**  
Ratswahl 26.09.2004  
Wahlbeteiligung 151-Grundschule Herchen

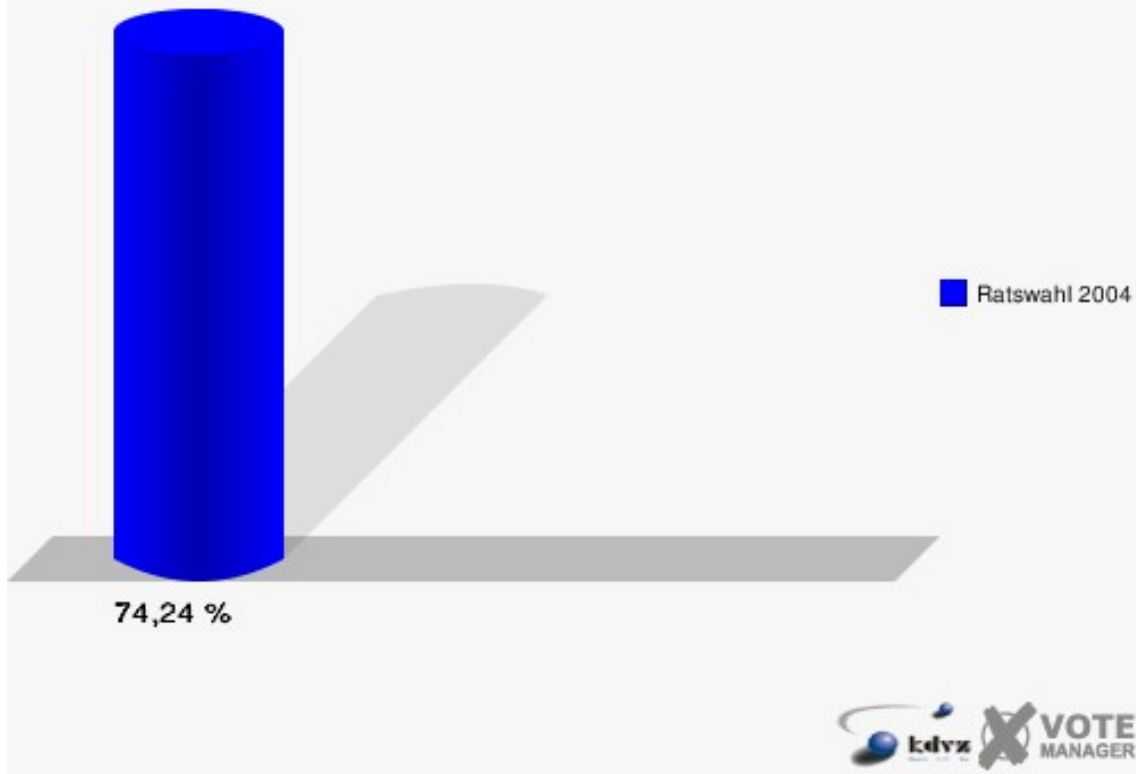


## 152-Gaststätte Alt-Werfen

|                   | Anzahl | Prozent |
|-------------------|--------|---------|
| Wahlberechtigte   | 462    |         |
| Wähler/innen      | 343    | 74,24 % |
| ungültige Stimmen | 10     | 2,92 %  |
| gültige Stimmen   | 333    | 97,08 % |
| Kachel, CDU       | 98     | 29,43 % |
| Röhrig, SPD       | 138    | 41,44 % |
| Bönisch, GRÜNE    | 69     | 20,72 % |
| Rehse, FDP        | 16     | 4,80 %  |
| Schliemann, PDS   | 12     | 3,60 %  |

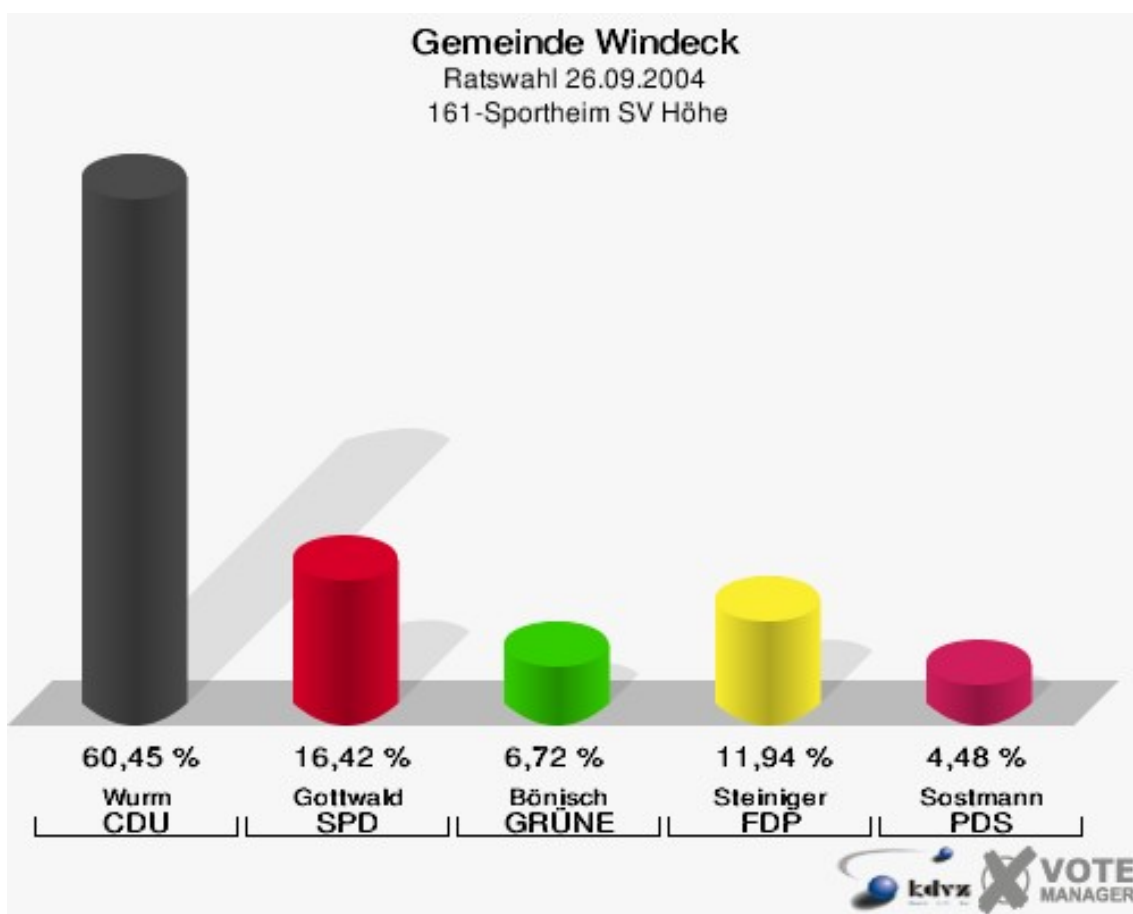


**Gemeinde Windeck**  
Ratswahl 26.09.2004  
Wahlbeteiligung 152-Gaststätte Alt-Werfen

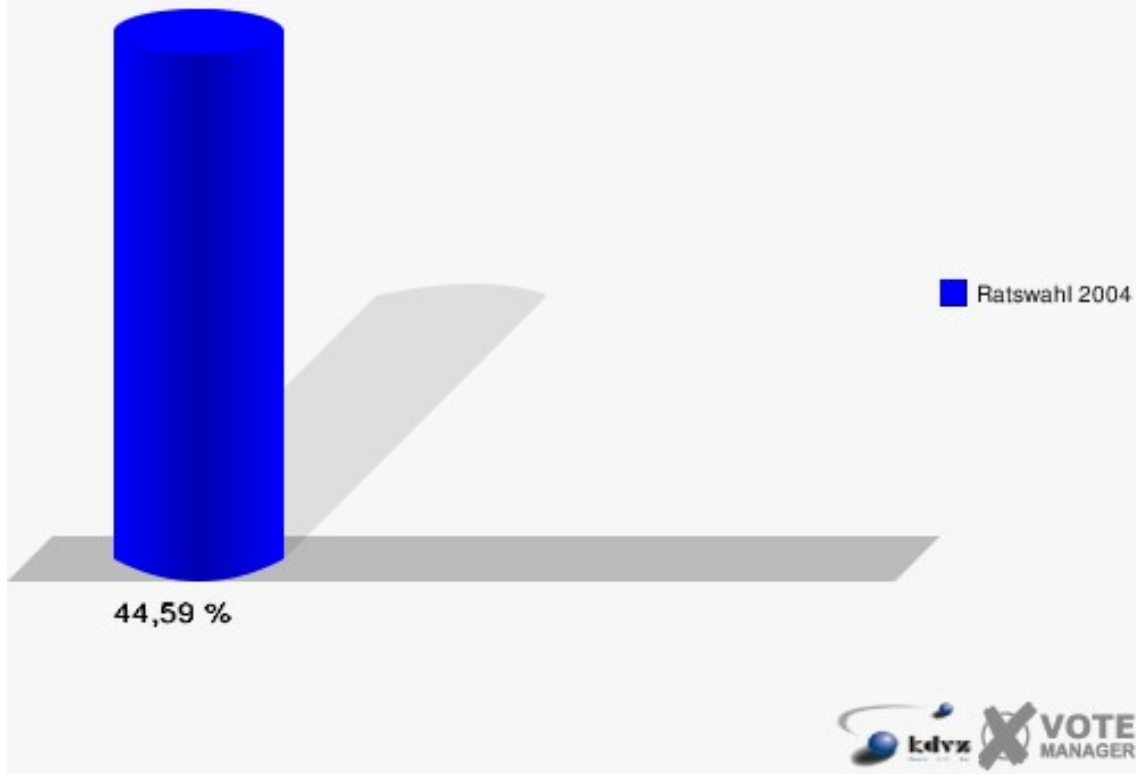


## 161-Sportheim SV Höhe

|                   | Anzahl | Prozent |
|-------------------|--------|---------|
| Wahlberechtigte   | 305    |         |
| Wähler/innen      | 136    | 44,59 % |
| ungültige Stimmen | 2      | 1,47 %  |
| gültige Stimmen   | 134    | 98,53 % |
| Wurm, CDU         | 81     | 60,45 % |
| Gottwald, SPD     | 22     | 16,42 % |
| Bönisch, GRÜNE    | 9      | 6,72 %  |
| Steiniger, FDP    | 16     | 11,94 % |
| Sostmann, PDS     | 6      | 4,48 %  |

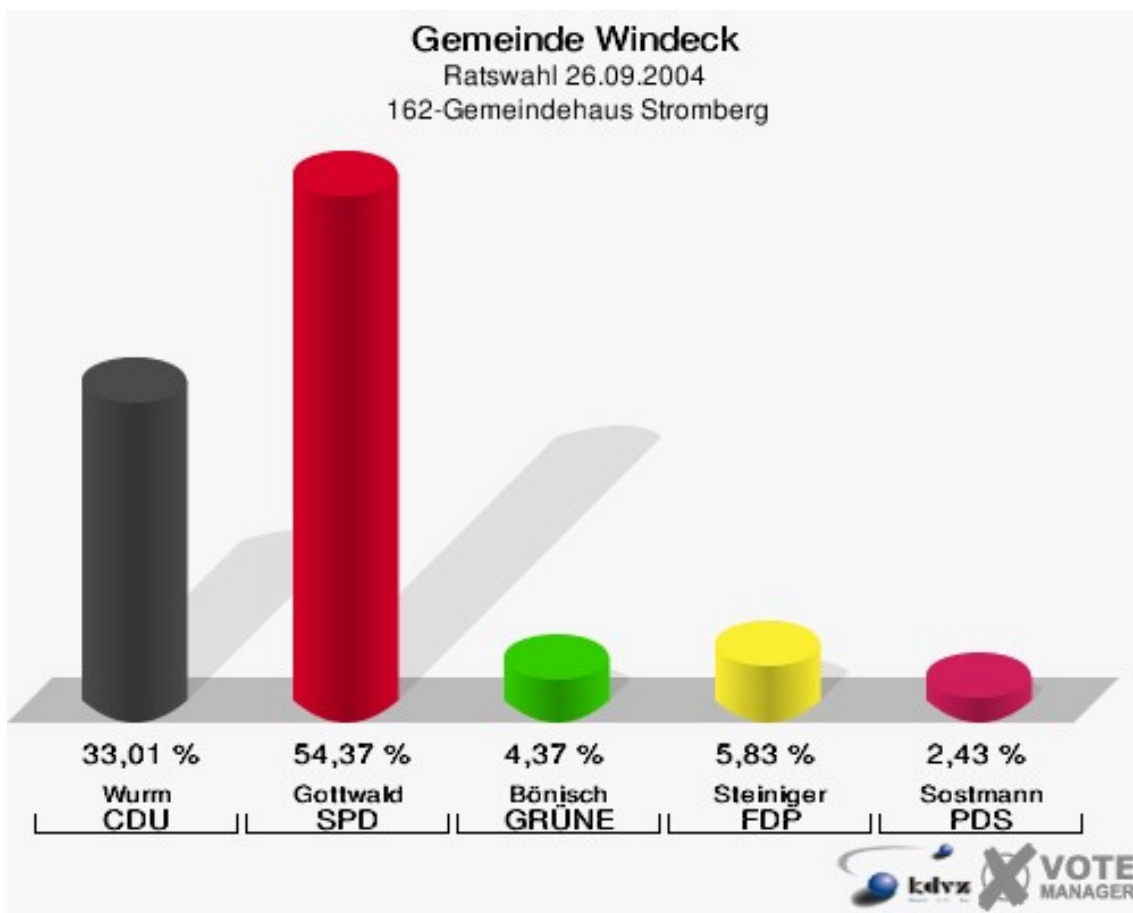


**Gemeinde Windeck**  
Ratswahl 26.09.2004  
Wahlbeteiligung 161-Sportheim SV Höhe

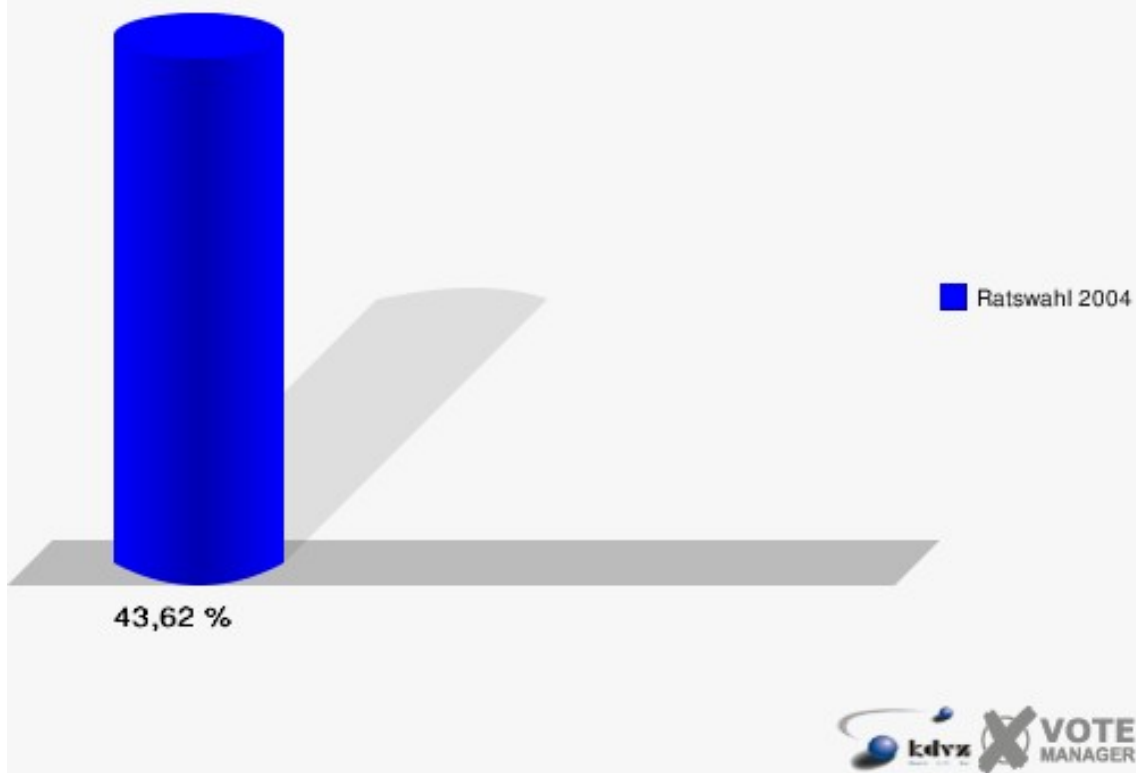


## 162-Gemeindehaus Stromberg

|                   | Anzahl | Prozent |
|-------------------|--------|---------|
| Wahlberechtigte   | 486    |         |
| Wähler/innen      | 212    | 43,62 % |
| ungültige Stimmen | 6      | 2,83 %  |
| gültige Stimmen   | 206    | 97,17 % |
| Wurm, CDU         | 68     | 33,01 % |
| Gottwald, SPD     | 112    | 54,37 % |
| Bönisch, GRÜNE    | 9      | 4,37 %  |
| Steiniger, FDP    | 12     | 5,83 %  |
| Sostmann, PDS     | 5      | 2,43 %  |



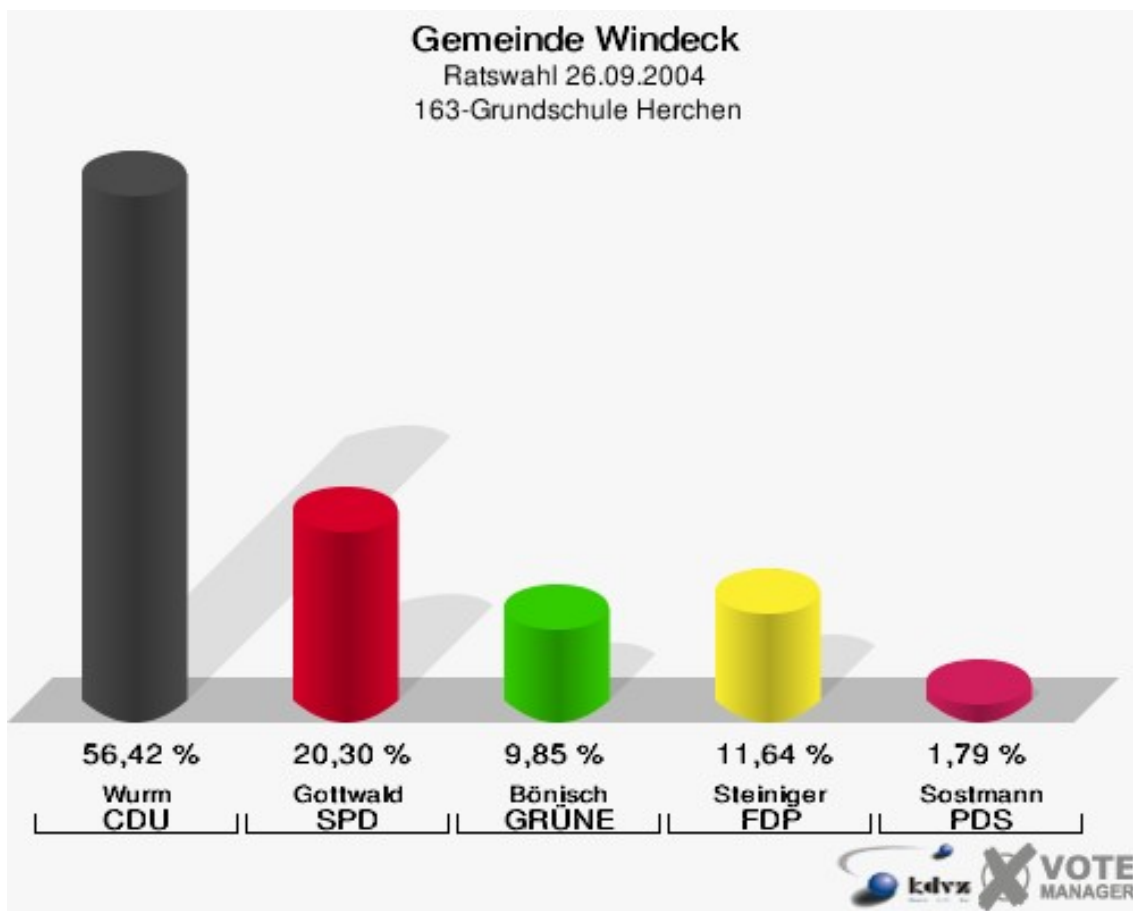
**Gemeinde Windeck**  
Ratswahl 26.09.2004  
Wahlbeteiligung 162-Gemeindehaus Stromberg



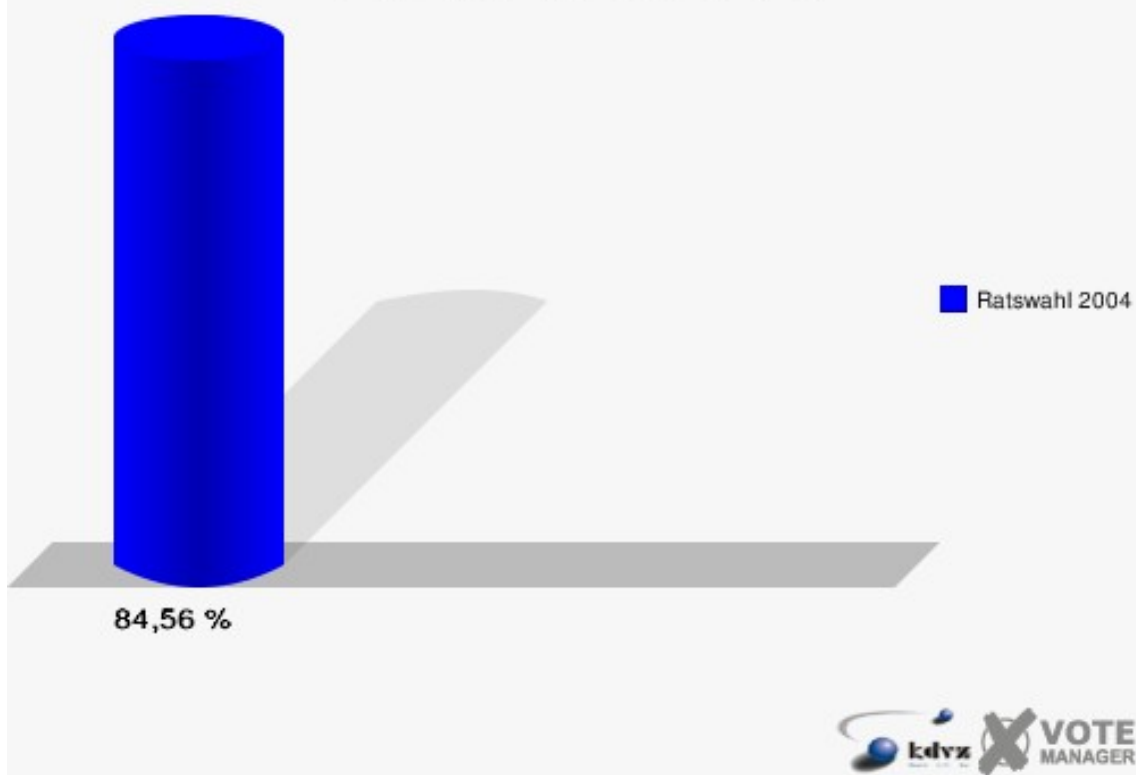


## 163-Grundschule Herchen

|                   | Anzahl | Prozent |
|-------------------|--------|---------|
| Wahlberechtigte   | 408    |         |
| Wähler/innen      | 345    | 84,56 % |
| ungültige Stimmen | 10     | 2,90 %  |
| gültige Stimmen   | 335    | 97,10 % |
| Wurm, CDU         | 189    | 56,42 % |
| Gottwald, SPD     | 68     | 20,30 % |
| Bönisch, GRÜNE    | 33     | 9,85 %  |
| Steiniger, FDP    | 39     | 11,64 % |
| Sostmann, PDS     | 6      | 1,79 %  |



**Gemeinde Windeck**  
Ratswahl 26.09.2004  
Wahlbeteiligung 163-Grundschule Herchen



# Übersicht Stimmbezirke






























Gemeinde Windeck  
Ratswahl 26.09.2004  
Zusammenstellung der Ergebnisse nach Stimmbezirken

| Stimmbezirk                                  | Wahlbe-<br>rechtigte | Wähler  | gültig  | CDU            | SPD            | GRÜNE  | FDP     | PDS    |
|--|----------------------|---------|---------|----------------|----------------|--------|---------|--------|
| <b>011-Bahnhofsgast-<br/>stätte Au</b>       | 275                  | 115     | 111     | 28             | <b>65</b>      | 4      | 11      | 3      |
|  |                      | 41,82 % | 96,52 % | 25,23 %        | <b>58,56 %</b> | 3,60 % | 9,91 %  | 2,70 % |
| <b>012-Ev. Gemeinde-<br/>haus Sommerring</b> | 285                  | 153     | 145     | 56             | <b>75</b>      | 7      | 3       | 4      |
|  |                      | 53,68 % | 94,77 % | 38,62 %        | <b>51,72 %</b> | 4,83 % | 2,07 %  | 2,76 % |
| <b>013-Kindergarten<br/>Oppertzau</b>        | 240                  | 188     | 185     | 60             | <b>89</b>      | 6      | 21      | 9      |
|  |                      | 78,33 % | 98,40 % | 32,43 %        | <b>48,11 %</b> | 3,24 % | 11,35 % | 4,86 % |
| <b>021-Dorfgemein-<br/>schaftshaus</b>       | 217                  | 184     | 182     | 71             | <b>81</b>      | 12     | 11      | 7      |
|  |                      | 84,79 % | 98,91 % | 39,01 %        | <b>44,51 %</b> | 6,59 % | 6,04 %  | 3,85 % |
| <b>022-Kinderg. Puste-<br/>blume</b>         | 767                  | 410     | 405     | 120            | <b>198</b>     | 19     | 46      | 22     |
|  |                      | 53,46 % | 98,78 % | 29,63 %        | <b>48,89 %</b> | 4,69 % | 11,36 % | 5,43 % |
| <b>030-Kindergarten<br/>Hurst</b>            | 744                  | 478     | 472     | 153            | <b>246</b>     | 22     | 30      | 21     |
|  |                      | 64,25 % | 98,74 % | 32,42 %        | <b>52,12 %</b> | 4,66 % | 6,36 %  | 4,45 % |
| <b>041-Sportheim Ötters-<br/>hagen</b>       | 742                  | 436     | 431     | <b>169</b>     | 163            | 31     | 51      | 17     |
|  |                      | 58,76 % | 98,85 % | <b>39,21 %</b> | 37,82 %        | 7,19 % | 11,83 % | 3,94 % |
| <b>051-Grundschule Ros-<br/>bach</b>         | 949                  | 564     | 557     | 230            | <b>243</b>     | 34     | 27      | 23     |
|  |                      | 59,43 % | 98,76 % | 41,29 %        | <b>43,63 %</b> | 6,10 % | 4,85 %  | 4,13 % |
| <b>061-Hauptschule Ros-<br/>bach</b>         | 1.038                | 673     | 655     | 242            | <b>251</b>     | 45     | 98      | 19     |
|  |                      | 64,84 % | 97,33 % | 36,95 %        | <b>38,32 %</b> | 6,87 % | 14,96 % | 2,90 % |
| <b>071-Hauptschule Ros-<br/>bach</b>         | 462                  | 282     | 266     | 109            | <b>110</b>     | 13     | 22      | 12     |
|  |                      | 61,04 % | 94,33 % | 40,98 %        | <b>41,35 %</b> | 4,89 % | 8,27 %  | 4,51 % |
| <b>072-Ev. Gemeinde-<br/>haus</b>            | 290                  | 154     | 148     | 56             | <b>79</b>      | 3      | 10      |        |
|  |                      | 53,10 % | 96,10 % | 37,84 %        | <b>53,38 %</b> | 2,03 % | 6,76 %  |        |






























| Stimmbezirk                           | Wahlberechtigte | Wähler  | gültig  | CDU            | SPD            | GRÜNE   | FDP    | PDS     |
|---------------------------------------|-----------------|---------|---------|----------------|----------------|---------|--------|---------|
| <b>081-DRK-Heim Roth</b>              | 320             | 132     | 128     | 38             | <b>56</b>      | 16      | 11     | 7       |
|                                       |                 | 41,25 % | 96,97 % | 29,69 %        | <b>43,75 %</b> | 12,50 % | 8,59 % | 5,47 %  |
| <b>082-Gaststätte Willmeroth</b>      | 389             | 330     | 316     | <b>148</b>     | 115            | 22      | 23     | 8       |
|                                       |                 | 84,83 % | 95,76 % | <b>46,84 %</b> | 36,39 %        | 6,96 %  | 7,28 % | 2,53 %  |
| <b>091-Grundschule Schladern</b>      | 831             | 426     | 418     | <b>170</b>     | 157            | 61      | 19     | 11      |
|                                       |                 | 51,26 % | 98,12 % | <b>40,67 %</b> | 37,56 %        | 14,59 % | 4,55 % | 2,63 %  |
| <b>092-Dorfgem.haus</b>               | 264             | 281     | 275     | <b>142</b>     | 84             | 20      | 20     | 9       |
|                                       |                 |         | 97,86 % | <b>51,64 %</b> | 30,55 %        | 7,27 %  | 7,27 % | 3,27 %  |
| <b>101-Grundschule Dattenfeld</b>     | 564             | 272     | 269     | <b>121</b>     | 96             | 12      | 12     | 28      |
|                                       |                 | 48,23 % | 98,90 % | <b>44,98 %</b> | 35,69 %        | 4,46 %  | 4,46 % | 10,41 % |
| <b>102 Gasthof Zur Sieg</b>           | 654             | 461     | 454     | <b>237</b>     | 123            | 37      | 42     | 15      |
|                                       |                 | 70,49 % | 98,48 % | <b>52,20 %</b> | 27,09 %        | 8,15 %  | 9,25 % | 3,30 %  |
| <b>110-Grundschule Dattenfeld</b>     | 1.320           | 790     | 764     | <b>441</b>     | 190            | 46      | 49     | 38      |
|                                       |                 | 59,85 % | 96,71 % | <b>57,72 %</b> | 24,87 %        | 6,02 %  | 6,41 % | 4,97 %  |
| <b>120-Sonderschule Rosseler Str.</b> | 734             | 400     | 391     | <b>155</b>     | 146            | 47      | 32     | 11      |
|                                       |                 | 54,50 % | 97,75 % | <b>39,64 %</b> | 37,34 %        | 12,02 % | 8,18 % | 2,81 %  |
| <b>121-Dorfhaus Hoppegarten</b>       | 249             | 267     | 256     | 111            | <b>125</b>     | 13      | 5      | 2       |
|                                       |                 |         | 95,88 % | 43,36 %        | <b>48,83 %</b> | 5,08 %  | 1,95 % | 0,78 %  |
| <b>130-Grundschule Leuscheid</b>      | 1.181           | 663     | 644     | <b>357</b>     | 175            | 66      | 34     | 12      |
|                                       |                 | 56,14 % | 97,13 % | <b>55,43 %</b> | 27,17 %        | 10,25 % | 5,28 % | 1,86 %  |
| <b>140-Dahlhauser Hof</b>             | 352             | 288     | 284     | <b>125</b>     | 110            | 13      | 26     | 10      |
|                                       |                 | 81,82 % | 98,61 % | <b>44,01 %</b> | 38,73 %        | 4,58 %  | 9,15 % | 3,52 %  |
| <b>141-Gaststätte Ehrenstein</b>      | 371             | 186     | 183     | <b>78</b>      | 67             | 11      | 16     | 11      |
|                                       |                 | 50,13 % | 98,39 % | <b>42,62 %</b> | 36,61 %        | 6,01 %  | 8,74 % | 6,01 %  |

| Stimmbezirk                            | Wahlbe-<br>rechtigte | Wähler  | gültig  | CDU            | SPD            | GRÜNE   | FDP     | PDS    |
|--|----------------------|---------|---------|----------------|----------------|---------|---------|--------|
| <b>142-Grundschule Leu-<br/>scheid</b> | 266                  | 131     | 127     | 29             | <b>57</b>      | 7       | 26      | 8      |
|  |                      | 49,25 % | 96,95 % | 22,83 %        | <b>44,88 %</b> | 5,51 %  | 20,47 % | 6,30 % |
| <b>151-Grundschule Her-<br/>chen</b>   | 925                  | 522     | 510     | <b>183</b>     | 177            | 76      | 58      | 16     |
|  |                      | 56,43 % | 97,70 % | <b>35,88 %</b> | 34,71 %        | 14,90 % | 11,37 % | 3,14 % |
| <b>152-Gaststätte Alt-<br/>Werfen</b>  | 462                  | 343     | 333     | 98             | <b>138</b>     | 69      | 16      | 12     |
|  |                      | 74,24 % | 97,08 % | 29,43 %        | <b>41,44 %</b> | 20,72 % | 4,80 %  | 3,60 % |
| <b>161-Sportheim SV<br/>Höhe</b>       | 305                  | 136     | 134     | <b>81</b>      | 22             | 9       | 16      | 6      |
|  |                      | 44,59 % | 98,53 % | <b>60,45 %</b> | 16,42 %        | 6,72 %  | 11,94 % | 4,48 % |
| <b>162-Gemeindehaus<br/>Stromberg</b>  | 486                  | 212     | 206     | 68             | <b>112</b>     | 9       | 12      | 5      |
|  |                      | 43,62 % | 97,17 % | 33,01 %        | <b>54,37 %</b> | 4,37 %  | 5,83 %  | 2,43 % |
| <b>163-Grundschule Her-<br/>chen</b>   | 408                  | 345     | 335     | <b>189</b>     | 68             | 33      | 39      | 6      |
|  |                      | 84,56 % | 97,10 % | <b>56,42 %</b> | 20,30 %        | 9,85 %  | 11,64 % | 1,79 % |
| <b>Gemeinde Windeck</b>                | 16.090               | 9.822   | 9.584   | <b>4.065</b>   | 3.618          | 763     | 786     | 352    |
|  |                      | 61,04 % | 97,58 % | <b>42,41 %</b> | 37,75 %        | 7,96 %  | 8,20 %  | 3,67 % |






























Gemeinde Windeck  
Ratswahl 26.09.2004  
CDU, Ergebnis  
Stimmbezirk-Übersicht

|                                 |         |  |
|---------------------------------|---------|--|
| 161-Sportheim SV Höhe           | 60,45 % |    |
| 110-Grundschule Dattenfeld      | 57,72 % |    |
| 163-Grundschule Herchen         | 56,42 % |    |
| 130-Grundschule Leuscheid       | 55,43 % |    |
| 102 Gasthof Zur Sieg            | 52,20 % |    |
| 092-Dorfgem.haus                | 51,64 % |    |
| 082-Gaststätte Willmeroth       | 46,84 % |    |
| 101-Grundschule Dattenfeld      | 44,98 % |    |
| 140-Dahlhauser Hof              | 44,01 % |    |
| 121-Dorfhaus Hoppengarten       | 43,36 % |    |
| 141-Gaststätte Ehrenstein       | 42,62 % |    |
| 051-Grundschule Rosbach         | 41,29 % |    |
| 071-Hauptschule Rosbach         | 40,98 % |    |
| 091-Grundschule Schladern       | 40,67 % |    |
| 120-Sonderschule Rosseler Str.  | 39,64 % |    |
| 041-Sportheim Öttershagen       | 39,21 % |    |
| 021-Dorfgemeinschaftshaus       | 39,01 % |  |
| 012-Ev. Gemeindehaus Sommerring | 38,62 % |  |
| 072-Ev. Gemeindehaus            | 37,84 % |  |
| 061-Hauptschule Rosbach         | 36,95 % |  |
| 151-Grundschule Herchen         | 35,88 % |  |
| 162-Gemeindehaus Stromberg      | 33,01 % |  |
| 013-Kindergarten Opperzau       | 32,43 % |  |
| 030-Kindergarten Hurst          | 32,42 % |  |
| 081-DRK-Heim Roth               | 29,69 % |   |
| 022-Kinderg. Pustebblume        | 29,63 % |   |
| 152-Gaststätte Alt-Werfen       | 29,43 % |   |
| 011-Bahnhofsgaststätte Au       | 25,23 % |   |
| 142-Grundschule Leuscheid       | 22,83 % |   |

Gemeinde Windeck  
Ratswahl 26.09.2004  
SPD, Ergebnis  
Stimmbezirk-Übersicht






























|                                 |         |  |
|---------------------------------|---------|--|
| 011-Bahnhofsgaststätte Au       | 58,56 % |    |
| 162-Gemeindehaus Stromberg      | 54,37 % |    |
| 072-Ev. Gemeindehaus            | 53,38 % |    |
| 030-Kindergarten Hurst          | 52,12 % |    |
| 012-Ev. Gemeindehaus Sommerring | 51,72 % |    |
| 022-Kinderg. Pusteblume         | 48,89 % |    |
| 121-Dorfhaus Hoppengarten       | 48,83 % |    |
| 013-Kindergarten Oppertzau      | 48,11 % |    |
| 142-Grundschule Leuscheid       | 44,88 % |    |
| 021-Dorfgemeinschaftshaus       | 44,51 % |    |
| 081-DRK-Heim Roth               | 43,75 % |    |
| 051-Grundschule Rosbach         | 43,63 % |    |
| 152-Gaststätte Alt-Werfen       | 41,44 % |    |
| 071-Hauptschule Rosbach         | 41,35 % |    |
| 140-Dahlhauser Hof              | 38,73 % |    |
| 061-Hauptschule Rosbach         | 38,32 % |    |
| 041-Sportheim Öttershagen       | 37,82 % |  |
| 091-Grundschule Schladern       | 37,56 % |  |
| 120-Sonderschule Rosseler Str.  | 37,34 % |  |
| 141-Gaststätte Ehrenstein       | 36,61 % |  |
| 082-Gaststätte Willmeroth       | 36,39 % |  |
| 101-Grundschule Dattenfeld      | 35,69 % |  |
| 151-Grundschule Herchen         | 34,71 % |  |
| 092-Dorfgem.haus                | 30,55 % |   |
| 130-Grundschule Leuscheid       | 27,17 % |   |
| 102 Gasthof Zur Sieg            | 27,09 % |   |
| 110-Grundschule Dattenfeld      | 24,87 % |   |
| 163-Grundschule Herchen         | 20,30 % |   |
| 161-Sportheim SV Höhe           | 16,42 % |   |

Gemeinde Windeck  
Ratswahl 26.09.2004  
GRÜNE, Ergebnis  
Stimmbezirk-Übersicht





























|                                 |         |   |
|---------------------------------|---------|---|
| 152-Gaststätte Alt-Werfen       | 20,72 % |    |
| 151-Grundschule Herchen         | 14,90 % |    |
| 091-Grundschule Schladern       | 14,59 % |    |
| 081-DRK-Heim Roth               | 12,50 % |    |
| 120-Sonderschule Rosseler Str.  | 12,02 % |    |
| 130-Grundschule Leuscheid       | 10,25 % |    |
| 163-Grundschule Herchen         | 9,85 %  |    |
| 102 Gasthof Zur Sieg            | 8,15 %  |    |
| 092-Dorfgem.haus                | 7,27 %  |    |
| 041-Sportheim Öttershagen       | 7,19 %  |    |
| 082-Gaststätte Willmeroth       | 6,96 %  |    |
| 061-Hauptschule Rosbach         | 6,87 %  |    |
| 161-Sportheim SV Höhe           | 6,72 %  |    |
| 021-Dorfgemeinschaftshaus       | 6,59 %  |    |
| 051-Grundschule Rosbach         | 6,10 %  |    |
| 110-Grundschule Dattenfeld      | 6,02 %  |    |
| 141-Gaststätte Ehrenstein       | 6,01 %  |  |
| 142-Grundschule Leuscheid       | 5,51 %  |  |
| 121-Dorfhaus Hoppengarten       | 5,08 %  |  |
| 071-Hauptschule Rosbach         | 4,89 %  |  |
| 012-Ev. Gemeindehaus Sommerring | 4,83 %  |  |
| 022-Kinderg. Pustebume          | 4,69 %  |  |
| 030-Kindergarten Hurst          | 4,66 %  |  |
| 140-Dahlhauser Hof              | 4,58 %  |  |
| 101-Grundschule Dattenfeld      | 4,46 %  |  |
| 162-Gemeindehaus Stromberg      | 4,37 %  |  |
| 011-Bahnhofsgaststätte Au       | 3,60 %  |  |
| 013-Kindergarten Opperzau       | 3,24 %  |  |
| 072-Ev. Gemeindehaus            | 2,03 %  |  |



Gemeinde Windeck  
Ratswahl 26.09.2004  
FDP, Ergebnis  
Stimmbezirk-Übersicht

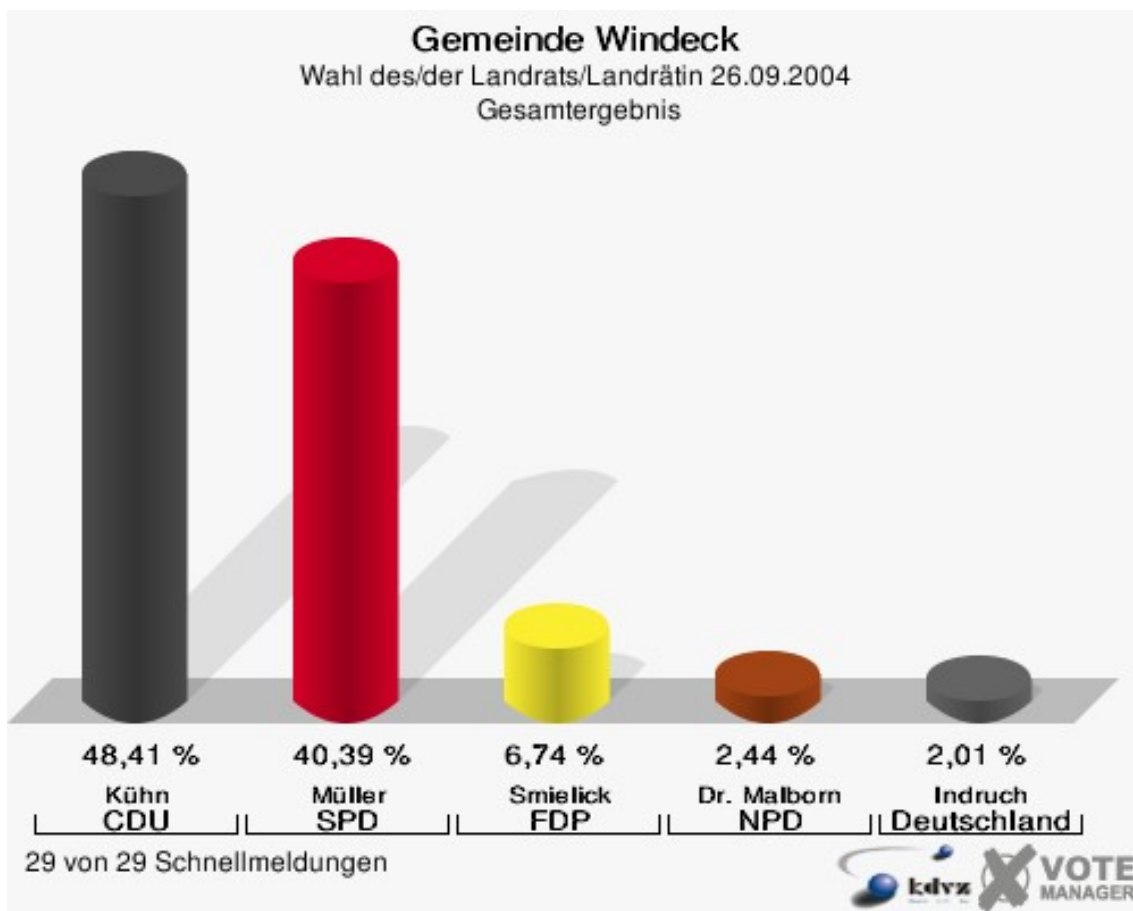
|                                 |         |   |
|---------------------------------|---------|---|
| 142-Grundschule Leuscheid       | 20,47 % |    |
| 061-Hauptschule Rosbach         | 14,96 % |    |
| 161-Sportheim SV Höhe           | 11,94 % |    |
| 041-Sportheim Öttershagen       | 11,83 % |    |
| 163-Grundschule Herchen         | 11,64 % |    |
| 151-Grundschule Herchen         | 11,37 % |    |
| 022-Kinderg. Pustebume          | 11,36 % |    |
| 013-Kindergarten Oppertzau      | 11,35 % |    |
| 011-Bahnhofsgaststätte Au       | 9,91 %  |    |
| 102 Gasthof Zur Sieg            | 9,25 %  |    |
| 140-Dahlhauser Hof              | 9,15 %  |    |
| 141-Gaststätte Ehrenstein       | 8,74 %  |    |
| 081-DRK-Heim Roth               | 8,59 %  |    |
| 071-Hauptschule Rosbach         | 8,27 %  |    |
| 120-Sonderschule Rosseler Str.  | 8,18 %  |    |
| 082-Gaststätte Willmeroth       | 7,28 %  |    |
| 092-Dorfgem.haus                | 7,27 %  |  |
| 072-Ev. Gemeindehaus            | 6,76 %  |  |
| 110-Grundschule Dattenfeld      | 6,41 %  |  |
| 030-Kindergarten Hurst          | 6,36 %  |  |
| 021-Dorfgemeinschaftshaus       | 6,04 %  |  |
| 162-Gemeindehaus Stromberg      | 5,83 %  |  |
| 130-Grundschule Leuscheid       | 5,28 %  |  |
| 051-Grundschule Rosbach         | 4,85 %  |  |
| 152-Gaststätte Alt-Werfen       | 4,80 %  |  |
| 091-Grundschule Schladern       | 4,55 %  |  |
| 101-Grundschule Dattenfeld      | 4,46 %  |  |
| 012-Ev. Gemeindehaus Sommerring | 2,07 %  |  |
| 121-Dorfhaus Hoppengarten       | 1,95 %  |  |

Gemeinde Windeck  
Ratswahl 26.09.2004  
PDS, Ergebnis  
Stimmbezirk-Übersicht

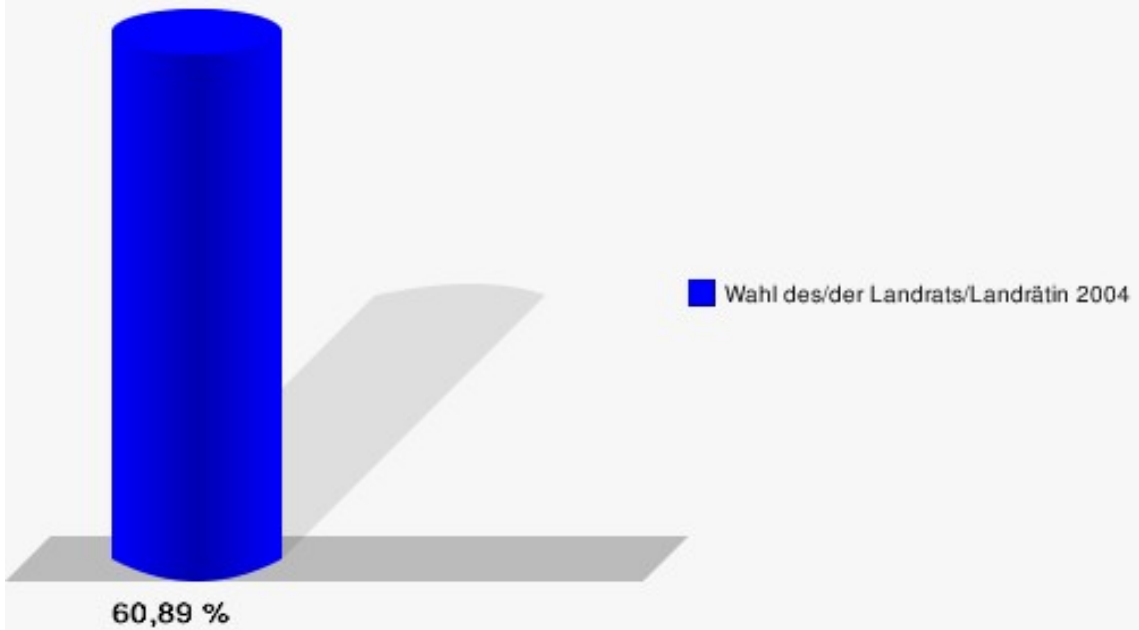
|                                 |         |   |
|---------------------------------|---------|---|
| 101-Grundschule Dattenfeld      | 10,41 % |    |
| 142-Grundschule Leuscheid       | 6,30 %  |    |
| 141-Gaststätte Ehrenstein       | 6,01 %  |    |
| 081-DRK-Heim Roth               | 5,47 %  |    |
| 022-Kinderg. Pusteblume         | 5,43 %  |    |
| 110-Grundschule Dattenfeld      | 4,97 %  |    |
| 013-Kindergarten Opperzau       | 4,86 %  |    |
| 071-Hauptschule Rosbach         | 4,51 %  |    |
| 161-Sportheim SV Höhe           | 4,48 %  |    |
| 030-Kindergarten Hurst          | 4,45 %  |    |
| 051-Grundschule Rosbach         | 4,13 %  |    |
| 041-Sportheim Öttershagen       | 3,94 %  |    |
| 021-Dorfgemeinschaftshaus       | 3,85 %  |    |
| 152-Gaststätte Alt-Werfen       | 3,60 %  |    |
| 140-Dahlhauser Hof              | 3,52 %  |    |
| 102 Gasthof Zur Sieg            | 3,30 %  |    |
| 092-Dorfgem.haus                | 3,27 %  |  |
| 151-Grundschule Herchen         | 3,14 %  |  |
| 061-Hauptschule Rosbach         | 2,90 %  |  |
| 120-Sonderschule Rosseler Str.  | 2,81 %  |  |
| 012-Ev. Gemeindehaus Sommerring | 2,76 %  |  |
| 011-Bahnhofsgaststätte Au       | 2,70 %  |  |
| 091-Grundschule Schladern       | 2,63 %  |  |
| 082-Gaststätte Willmeroth       | 2,53 %  |  |
| 162-Gemeindehaus Stromberg      | 2,43 %  |  |
| 130-Grundschule Leuscheid       | 1,86 %  |  |
| 163-Grundschule Herchen         | 1,79 %  |  |
| 121-Dorfhaus Hoppengarten       | 0,78 %  |  |

## Wahl des/der Landrats/Landrätin Gemeinde Windeck

|                      | Anzahl | Prozent |
|----------------------|--------|---------|
| Wahlberechtigte      | 16.139 |         |
| Wähler/innen         | 9.827  | 60,89 % |
| ungültige Stimmen    | 293    | 2,98 %  |
| gültige Stimmen      | 9.534  | 97,02 % |
| Kühn, CDU            | 4.615  | 48,41 % |
| Müller, SPD          | 3.851  | 40,39 % |
| Smielick, FDP        | 643    | 6,74 %  |
| Dr. Malborn, NPD     | 233    | 2,44 %  |
| Indruch, Deutschland | 192    | 2,01 %  |



**Gemeinde Windeck**  
Wahl des/der Landrats/Landrätin 26.09.2004  
Wahlbeteiligung Gesamtergebnis



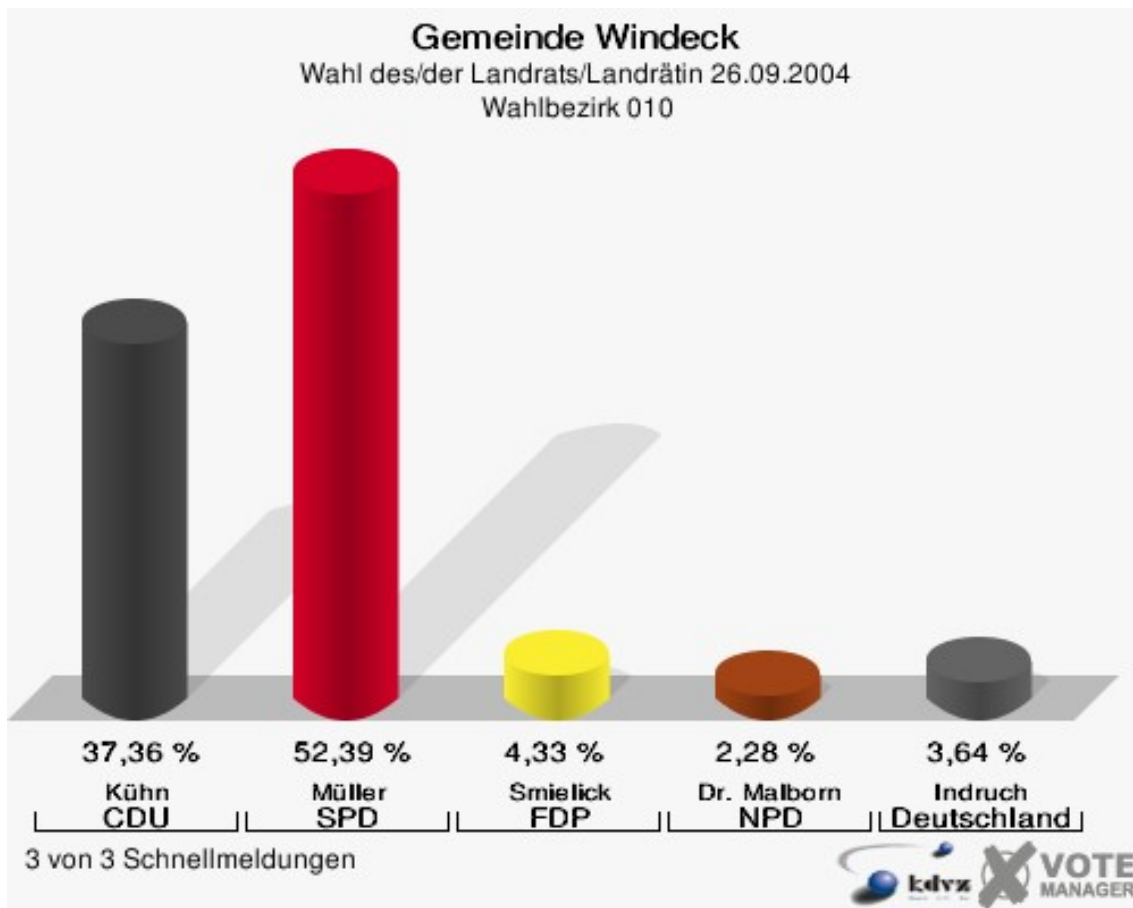
29 von 29 Schnellmeldungen



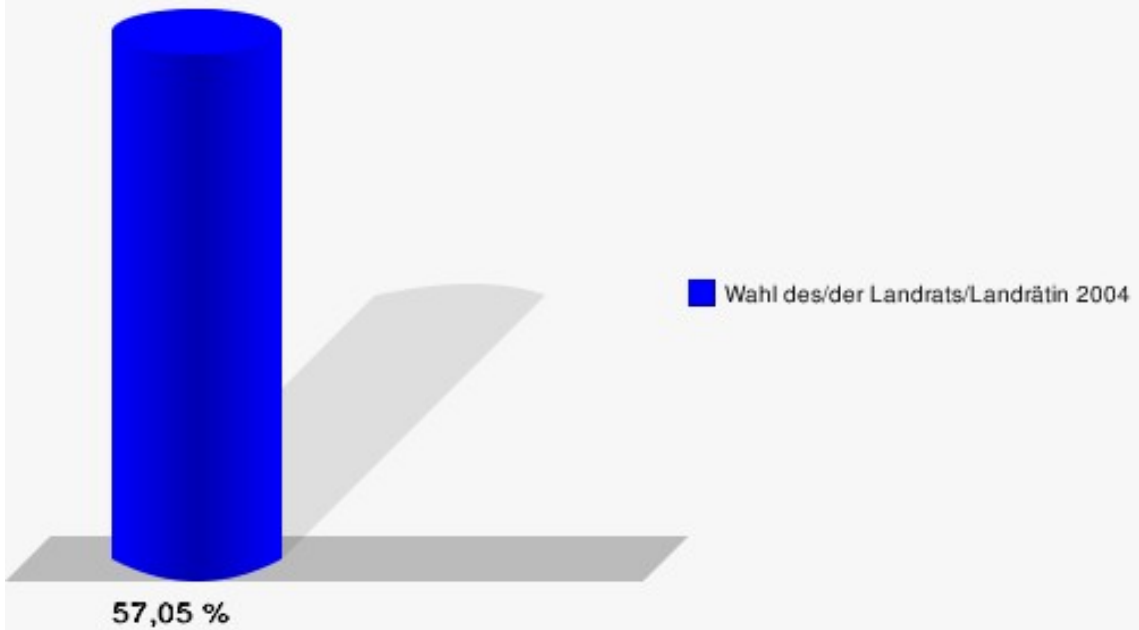
## Wahlbezirke

### Wahlbezirk 010

|                      | Anzahl | Prozent |
|----------------------|--------|---------|
| Wahlberechtigte      | 801    |         |
| Wähler/innen         | 457    | 57,05 % |
| ungültige Stimmen    | 18     | 3,94 %  |
| gültige Stimmen      | 439    | 96,06 % |
| Kühn, CDU            | 164    | 37,36 % |
| Müller, SPD          | 230    | 52,39 % |
| Smielick, FDP        | 19     | 4,33 %  |
| Dr. Malborn, NPD     | 10     | 2,28 %  |
| Indruch, Deutschland | 16     | 3,64 %  |



**Gemeinde Windeck**  
Wahl des/der Landrats/Landrätin 26.09.2004  
Wahlbeteiligung Wahlbezirk 010

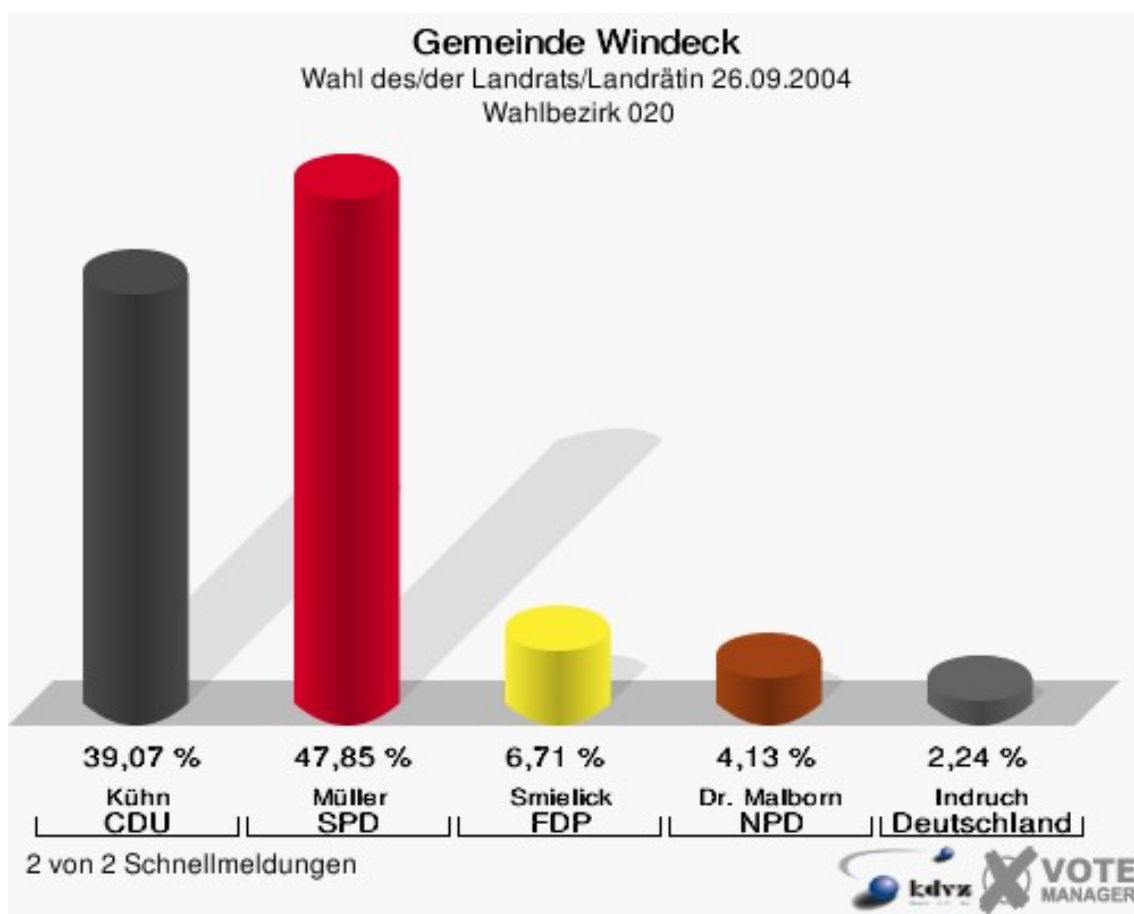


3 von 3 Schnellmeldungen

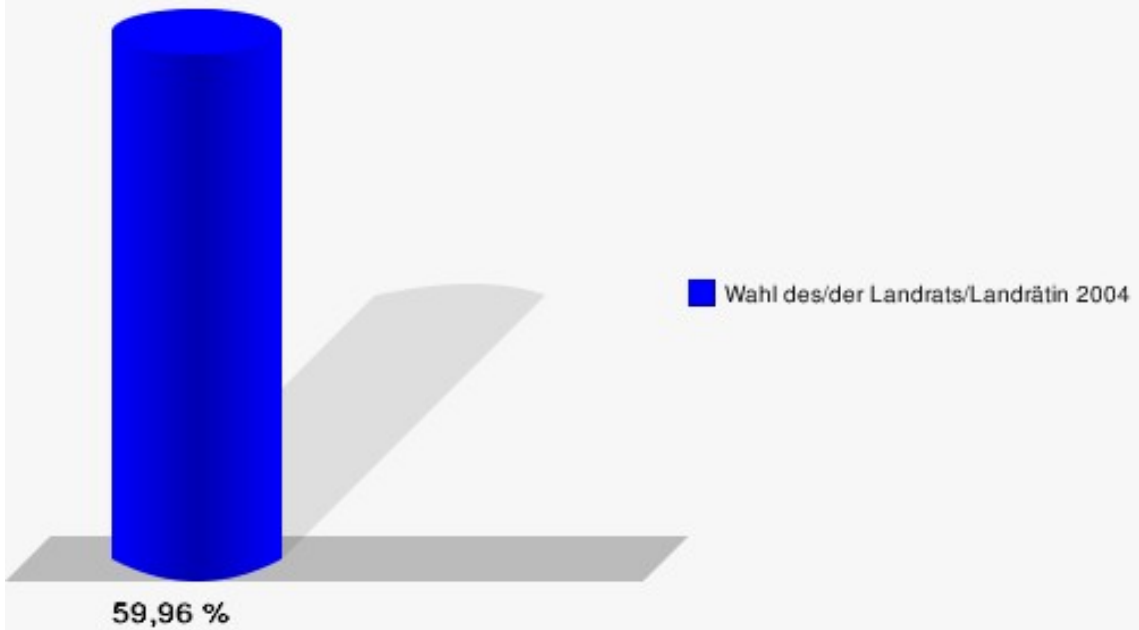


## Wahlbezirk 020

|                      | Anzahl | Prozent |
|----------------------|--------|---------|
| Wahlberechtigte      | 994    |         |
| Wähler/innen         | 596    | 59,96 % |
| ungültige Stimmen    | 15     | 2,52 %  |
| gültige Stimmen      | 581    | 97,48 % |
| Kühn, CDU            | 227    | 39,07 % |
| Müller, SPD          | 278    | 47,85 % |
| Smielick, FDP        | 39     | 6,71 %  |
| Dr. Malborn, NPD     | 24     | 4,13 %  |
| Indruch, Deutschland | 13     | 2,24 %  |



**Gemeinde Windeck**  
Wahl des/der Landrats/Landrätin 26.09.2004  
Wahlbeteiligung Wahlbezirk 020



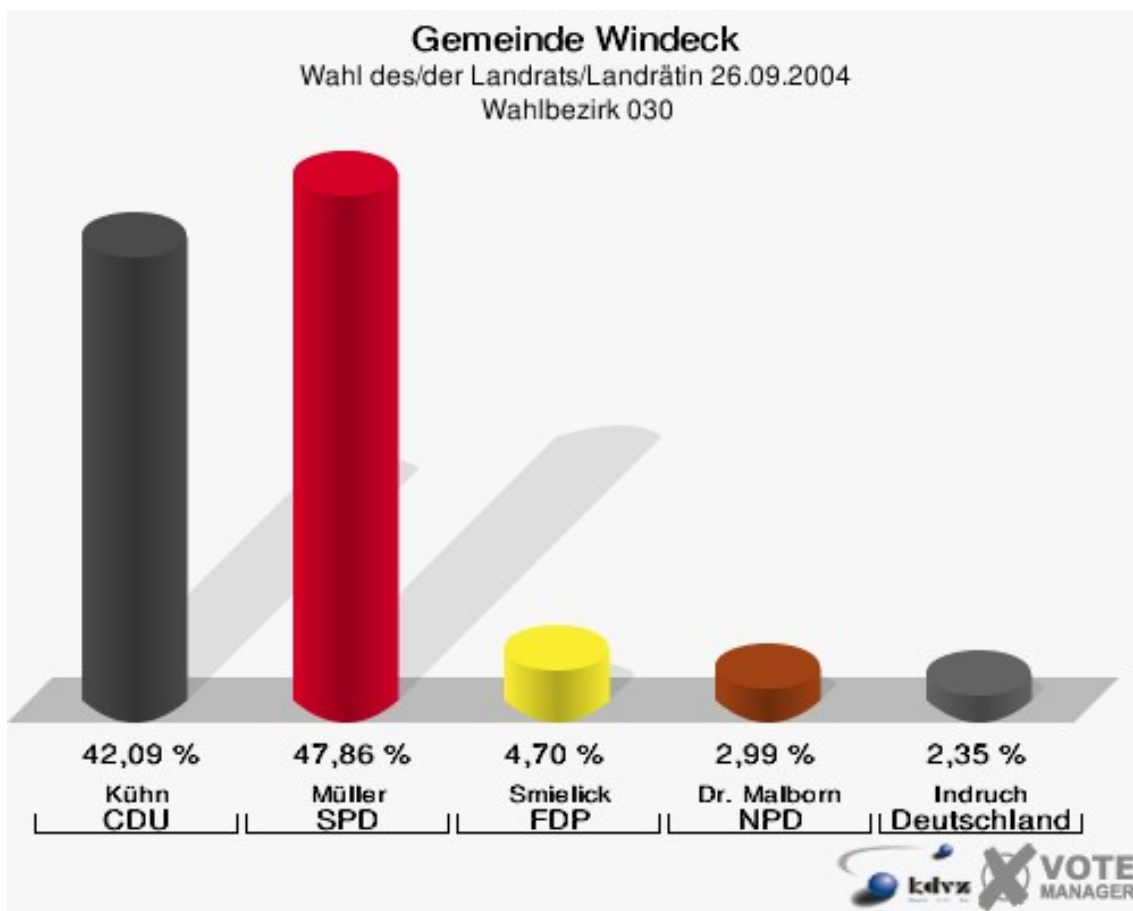
2 von 2 Schnellmeldungen



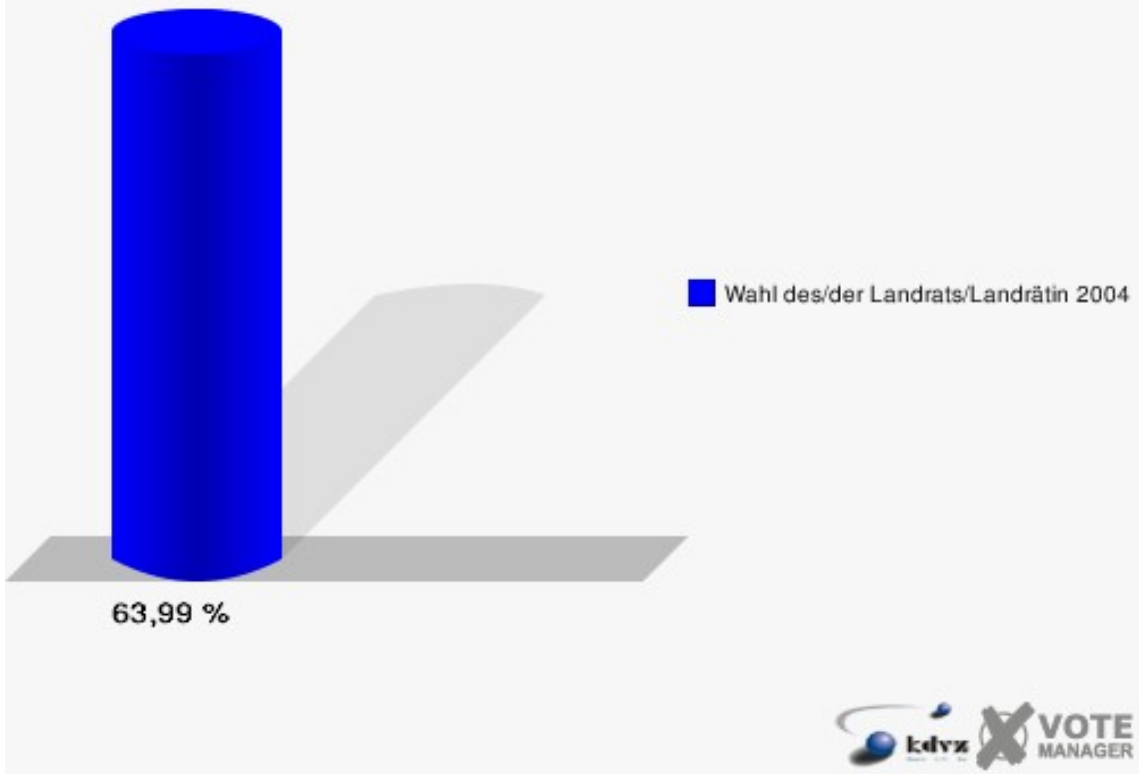


## Wahlbezirk 030

|                      | Anzahl | Prozent |
|----------------------|--------|---------|
| Wahlberechtigte      | 747    |         |
| Wähler/innen         | 478    | 63,99 % |
| ungültige Stimmen    | 10     | 2,09 %  |
| gültige Stimmen      | 468    | 97,91 % |
| Kühn, CDU            | 197    | 42,09 % |
| Müller, SPD          | 224    | 47,86 % |
| Smielick, FDP        | 22     | 4,70 %  |
| Dr. Malborn, NPD     | 14     | 2,99 %  |
| Indruch, Deutschland | 11     | 2,35 %  |

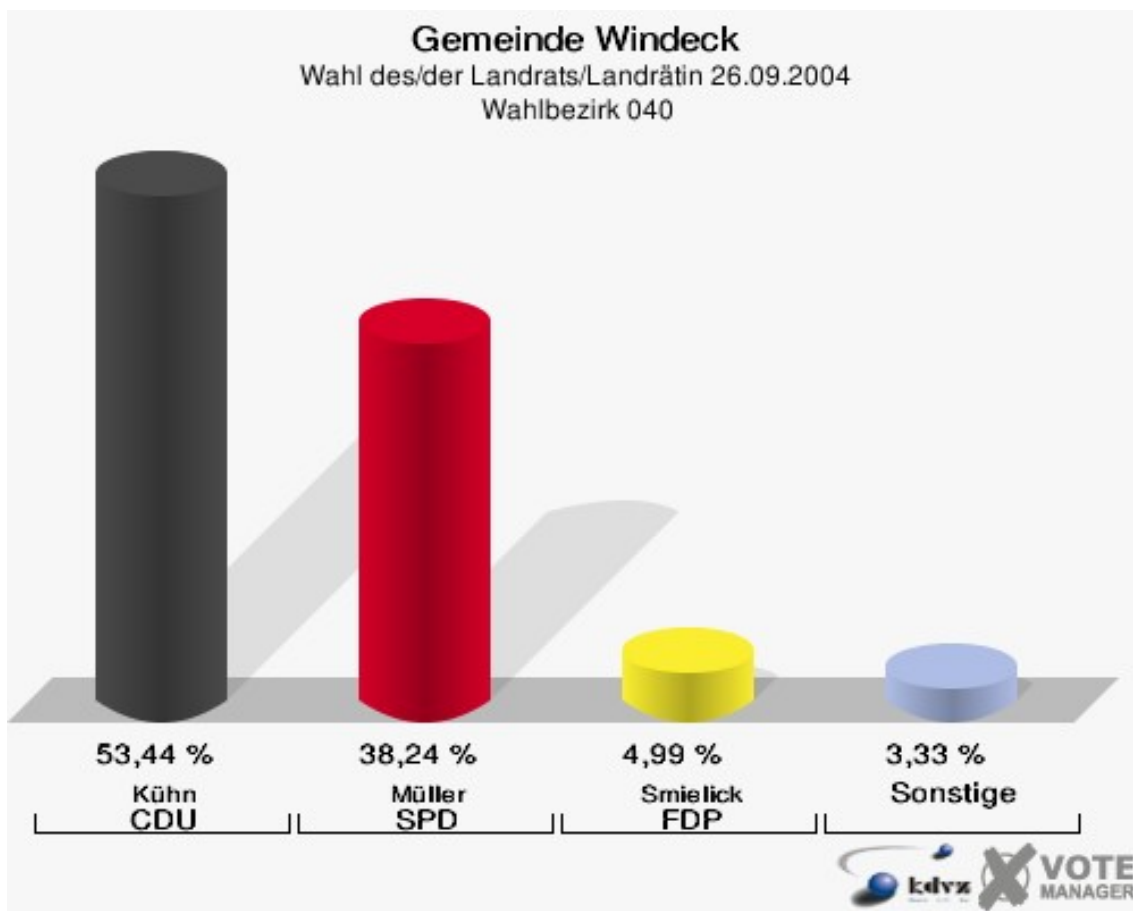


**Gemeinde Windeck**  
Wahl des/der Landrats/Landrätin 26.09.2004  
Wahlbeteiligung Wahlbezirk 030

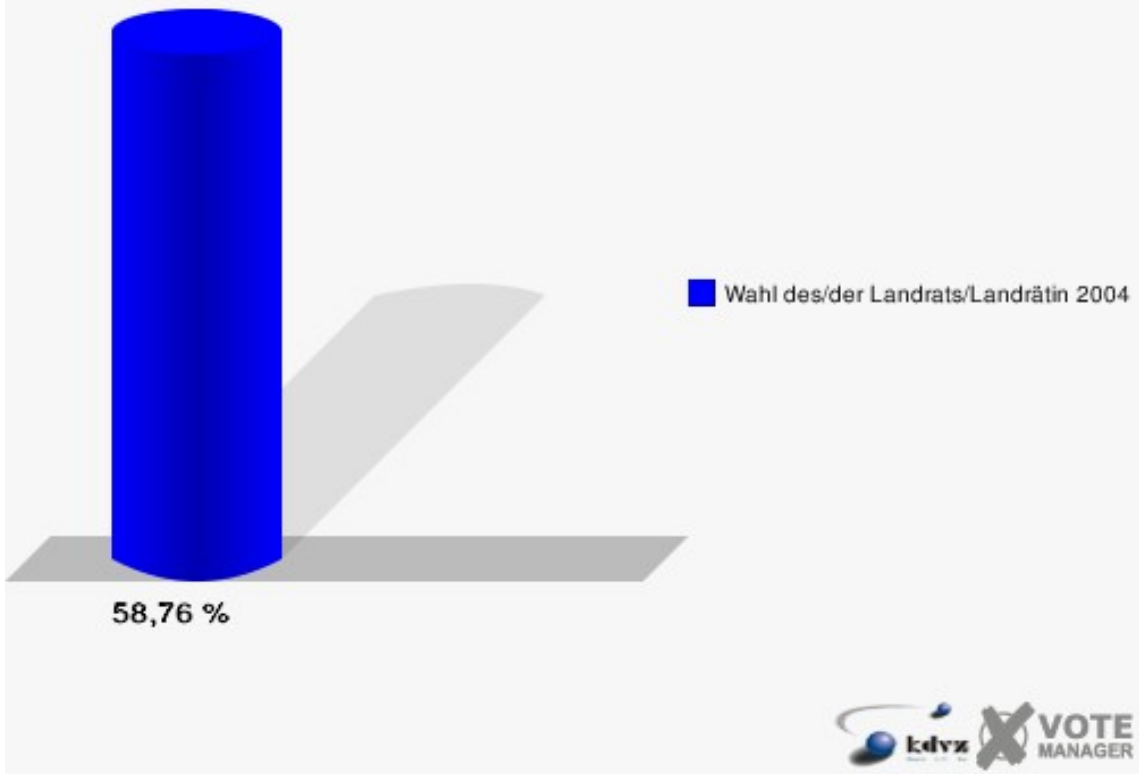


## Wahlbezirk 040

|                      | Anzahl | Prozent |
|----------------------|--------|---------|
| Wahlberechtigte      | 742    |         |
| Wähler/innen         | 436    | 58,76 % |
| ungültige Stimmen    | 15     | 3,44 %  |
| gültige Stimmen      | 421    | 96,56 % |
| Kühn, CDU            | 225    | 53,44 % |
| Müller, SPD          | 161    | 38,24 % |
| Smielick, FDP        | 21     | 4,99 %  |
| Dr. Malborn, NPD     | 8      | 1,90 %  |
| Indruch, Deutschland | 6      | 1,43 %  |

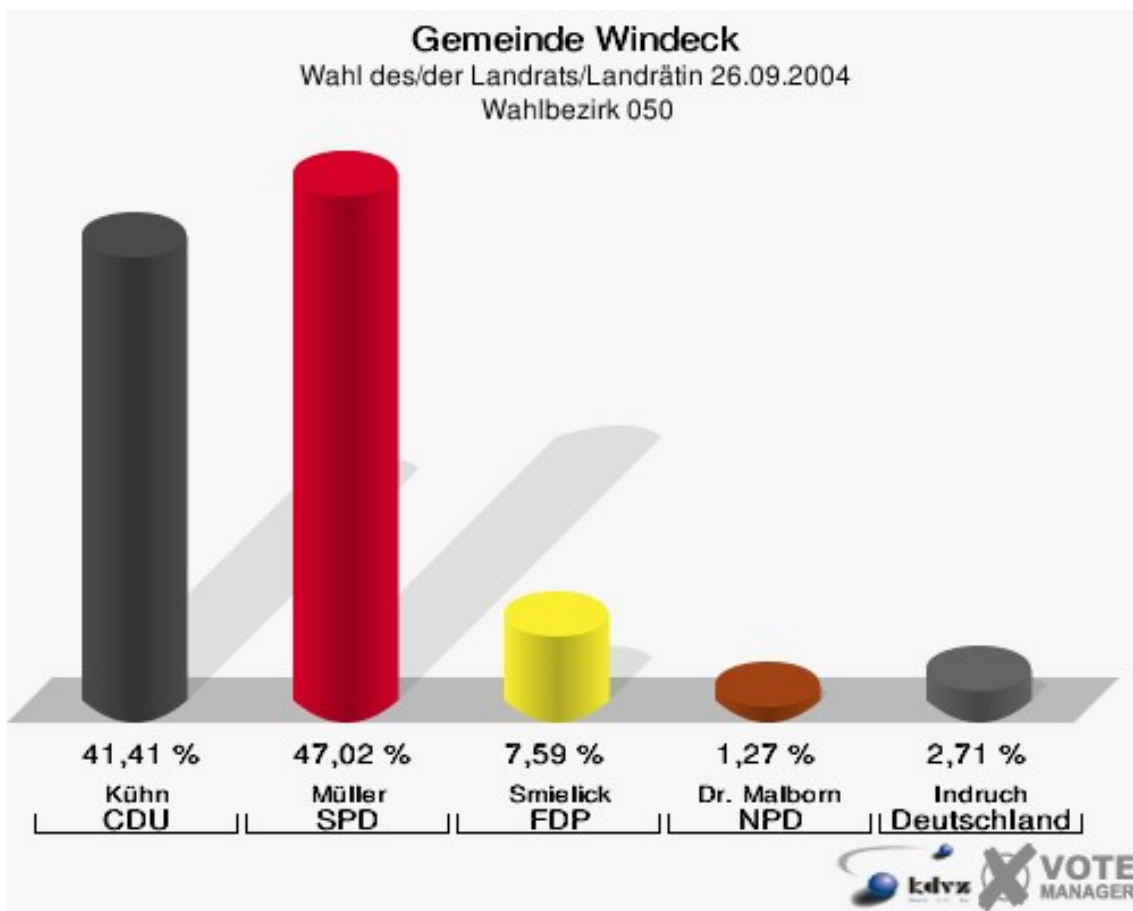


**Gemeinde Windeck**  
Wahl des/der Landrats/Landrätin 26.09.2004  
Wahlbeteiligung Wahlbezirk 040

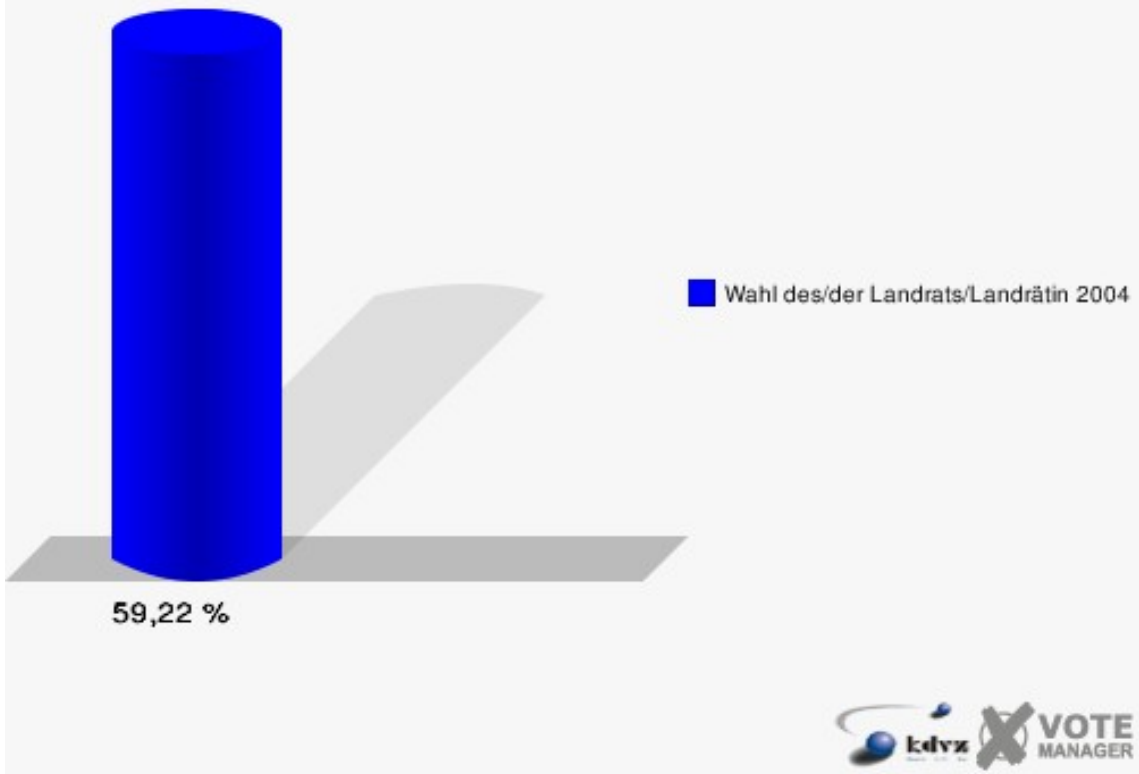


## Wahlbezirk 050

|                      | Anzahl | Prozent |
|----------------------|--------|---------|
| Wahlberechtigte      | 954    |         |
| Wähler/innen         | 565    | 59,22 % |
| ungültige Stimmen    | 12     | 2,12 %  |
| gültige Stimmen      | 553    | 97,88 % |
| Kühn, CDU            | 229    | 41,41 % |
| Müller, SPD          | 260    | 47,02 % |
| Smielick, FDP        | 42     | 7,59 %  |
| Dr. Malborn, NPD     | 7      | 1,27 %  |
| Indruch, Deutschland | 15     | 2,71 %  |

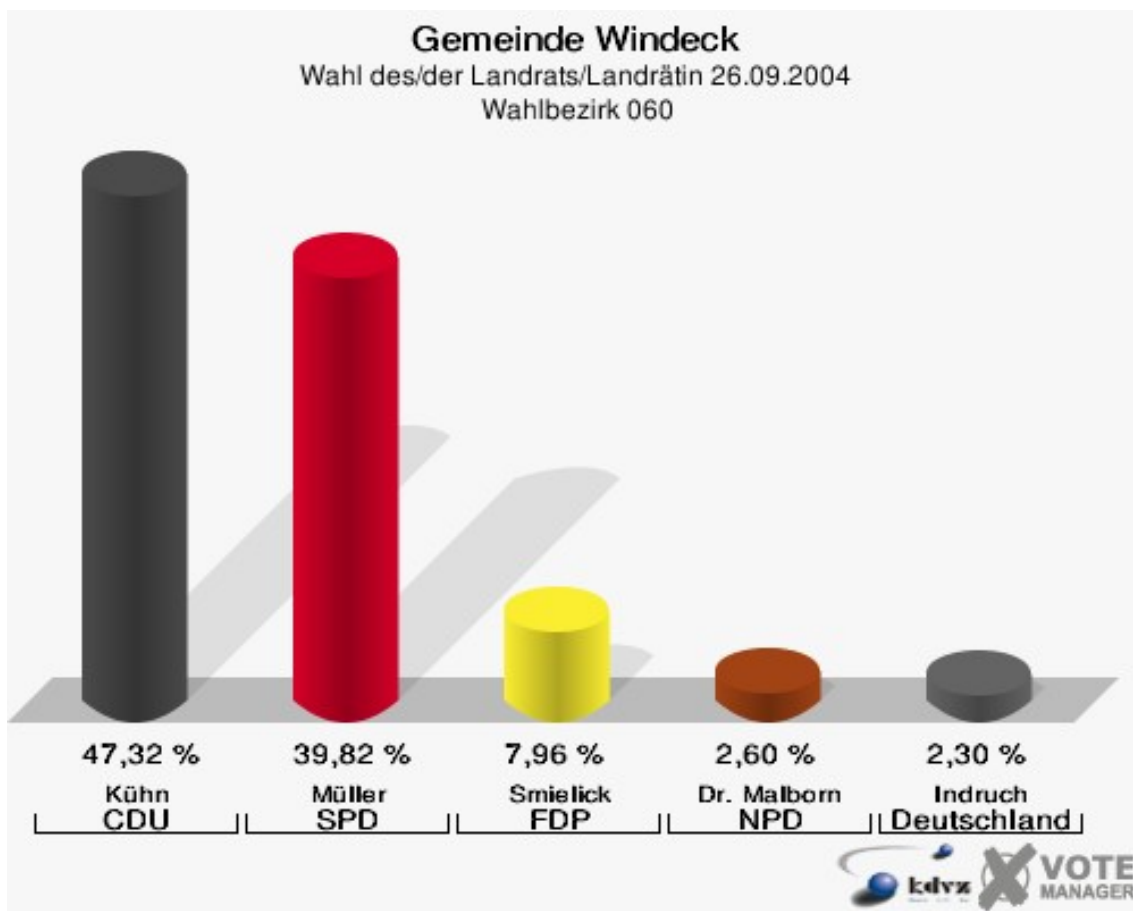


**Gemeinde Windeck**  
Wahl des/der Landrats/Landrätin 26.09.2004  
Wahlbeteiligung Wahlbezirk 050

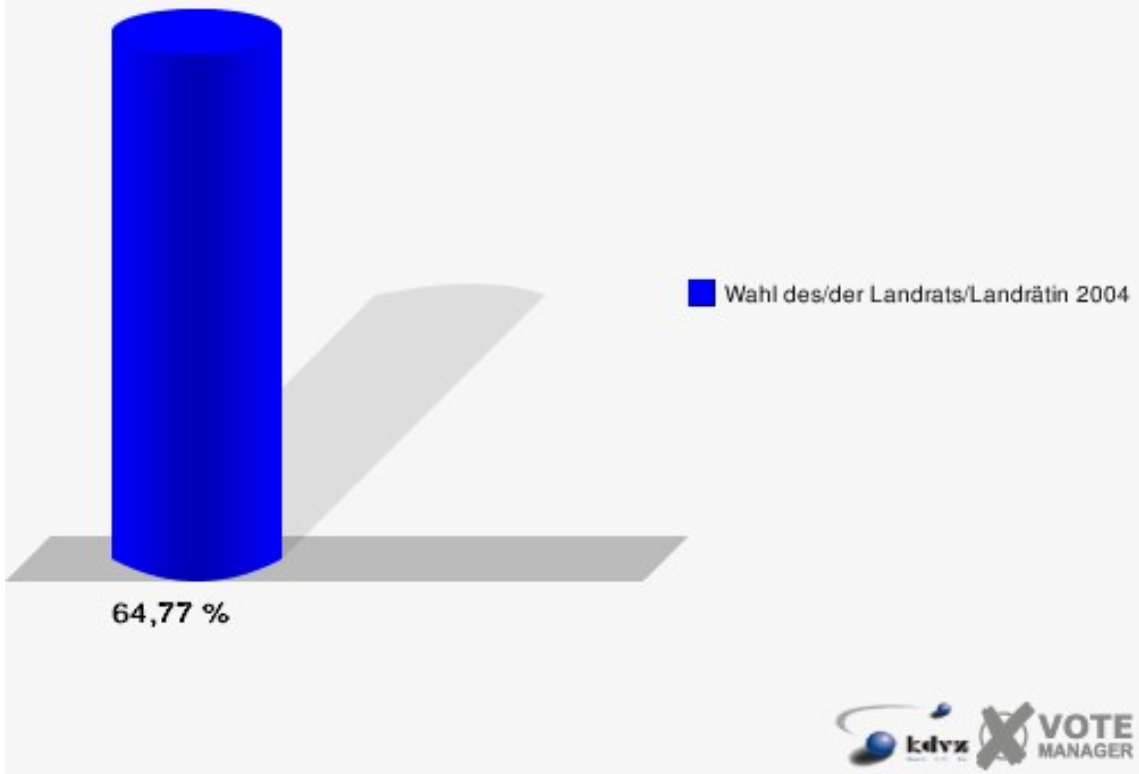


## Wahlbezirk 060

|                      | Anzahl | Prozent |
|----------------------|--------|---------|
| Wahlberechtigte      | 1.039  |         |
| Wähler/innen         | 673    | 64,77 % |
| ungültige Stimmen    | 20     | 2,97 %  |
| gültige Stimmen      | 653    | 97,03 % |
| Kühn, CDU            | 309    | 47,32 % |
| Müller, SPD          | 260    | 39,82 % |
| Smielick, FDP        | 52     | 7,96 %  |
| Dr. Malborn, NPD     | 17     | 2,60 %  |
| Indruch, Deutschland | 15     | 2,30 %  |



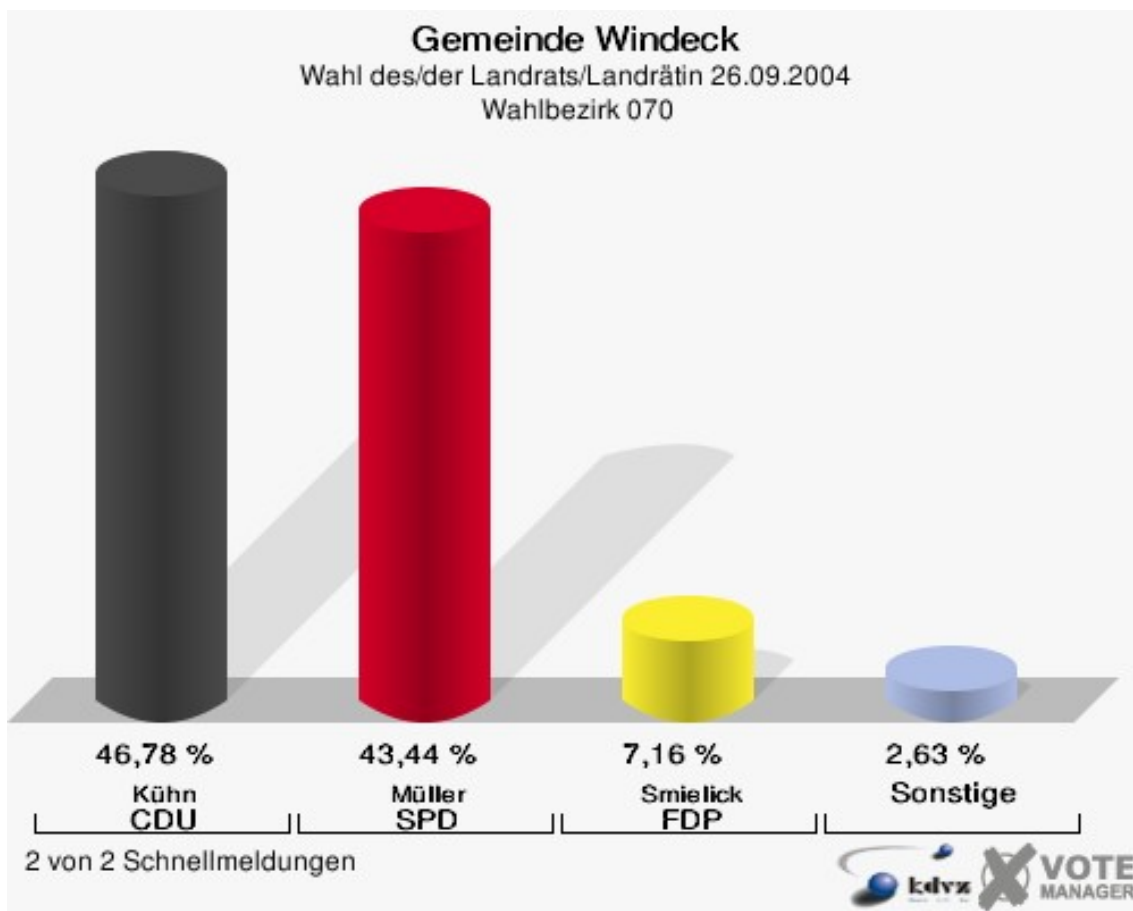
**Gemeinde Windeck**  
Wahl des/der Landrats/Landrätin 26.09.2004  
Wahlbeteiligung Wahlbezirk 060



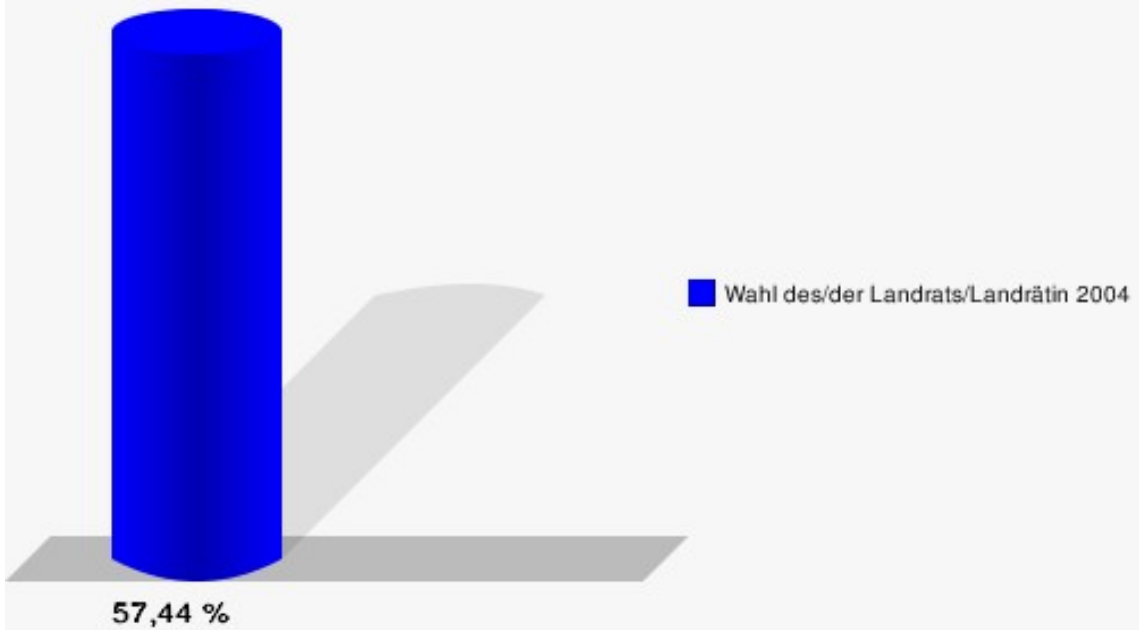


## Wahlbezirk 070

|                      | Anzahl | Prozent |
|----------------------|--------|---------|
| Wahlberechtigte      | 759    |         |
| Wähler/innen         | 436    | 57,44 % |
| ungültige Stimmen    | 17     | 3,90 %  |
| gültige Stimmen      | 419    | 96,10 % |
| Kühn, CDU            | 196    | 46,78 % |
| Müller, SPD          | 182    | 43,44 % |
| Smielick, FDP        | 30     | 7,16 %  |
| Dr. Malborn, NPD     | 8      | 1,91 %  |
| Indruch, Deutschland | 3      | 0,72 %  |



**Gemeinde Windeck**  
Wahl des/der Landrats/Landrätin 26.09.2004  
Wahlbeteiligung Wahlbezirk 070

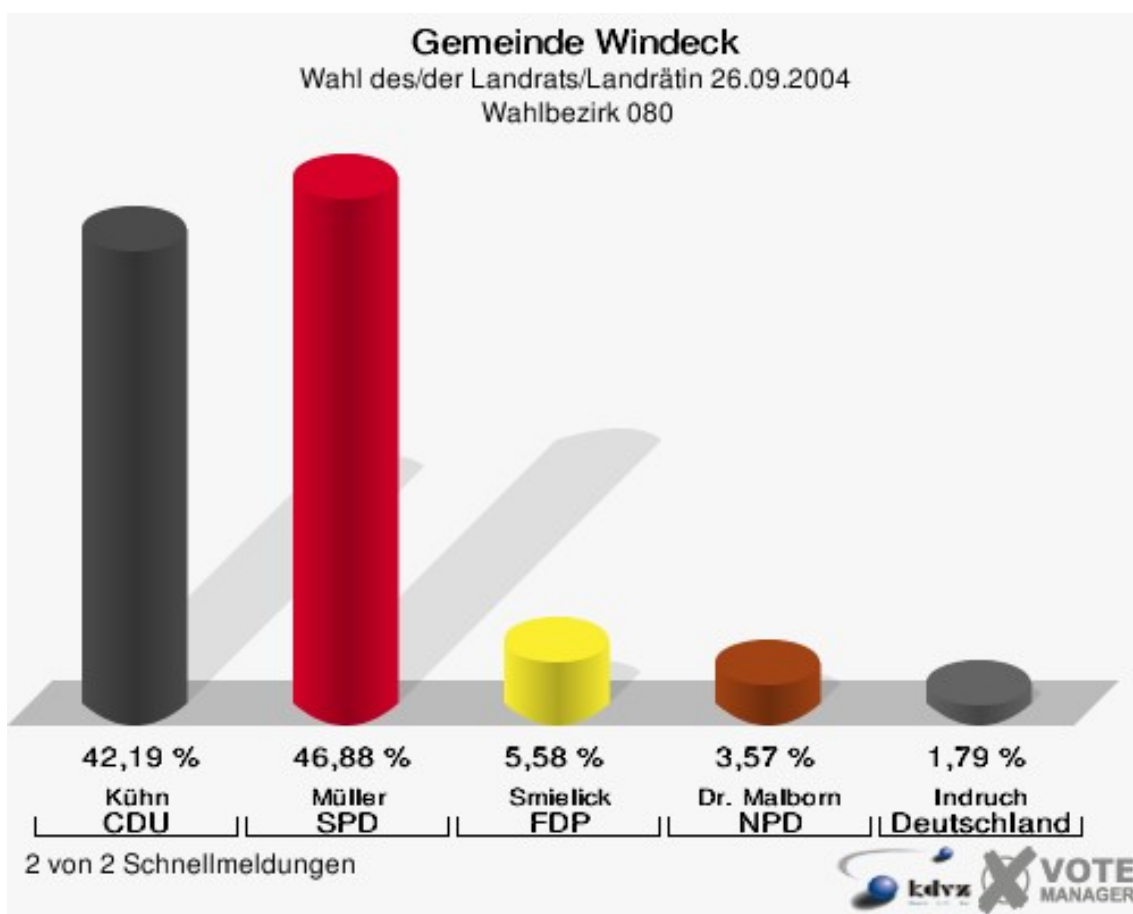


2 von 2 Schnellmeldungen

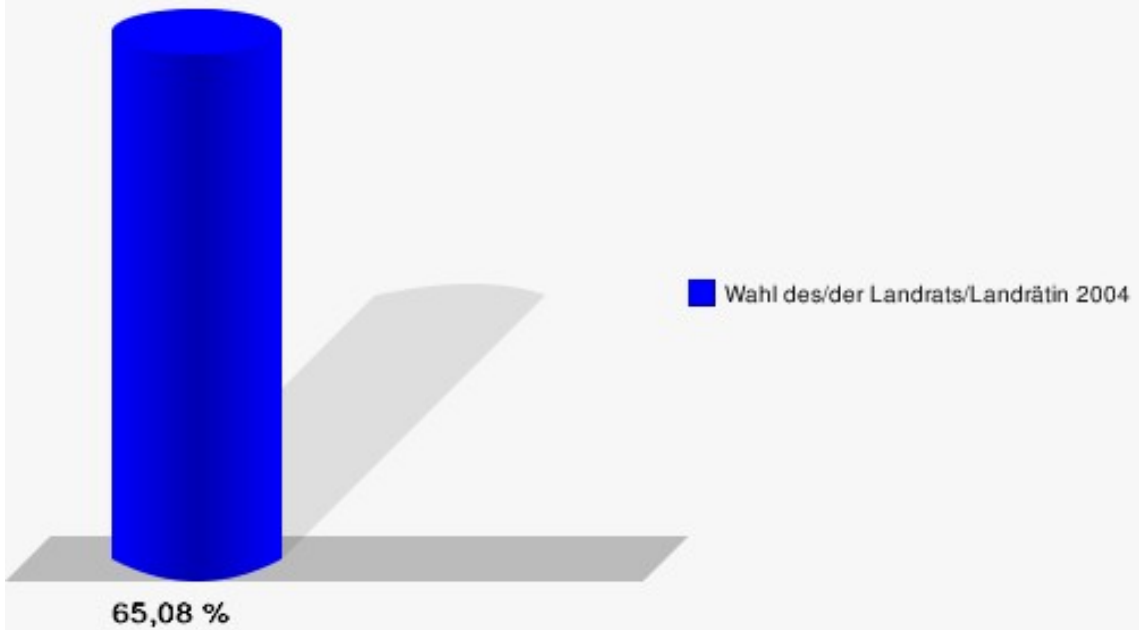


## Wahlbezirk 080

|                      | Anzahl | Prozent |
|----------------------|--------|---------|
| Wahlberechtigte      | 713    |         |
| Wähler/innen         | 464    | 65,08 % |
| ungültige Stimmen    | 16     | 3,45 %  |
| gültige Stimmen      | 448    | 96,55 % |
| Kühn, CDU            | 189    | 42,19 % |
| Müller, SPD          | 210    | 46,88 % |
| Smielick, FDP        | 25     | 5,58 %  |
| Dr. Malborn, NPD     | 16     | 3,57 %  |
| Indruch, Deutschland | 8      | 1,79 %  |



**Gemeinde Windeck**  
Wahl des/der Landrats/Landrätin 26.09.2004  
Wahlbeteiligung Wahlbezirk 080

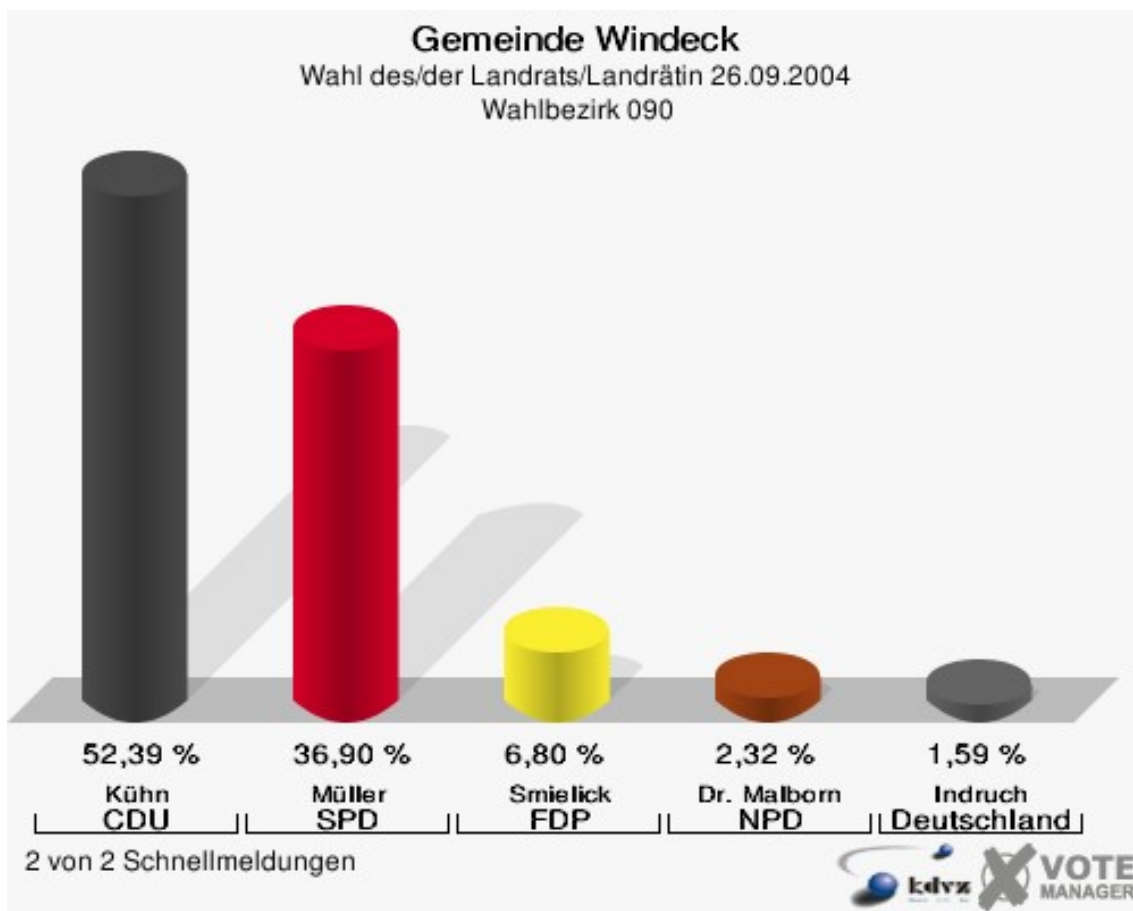


2 von 2 Schnellmeldungen



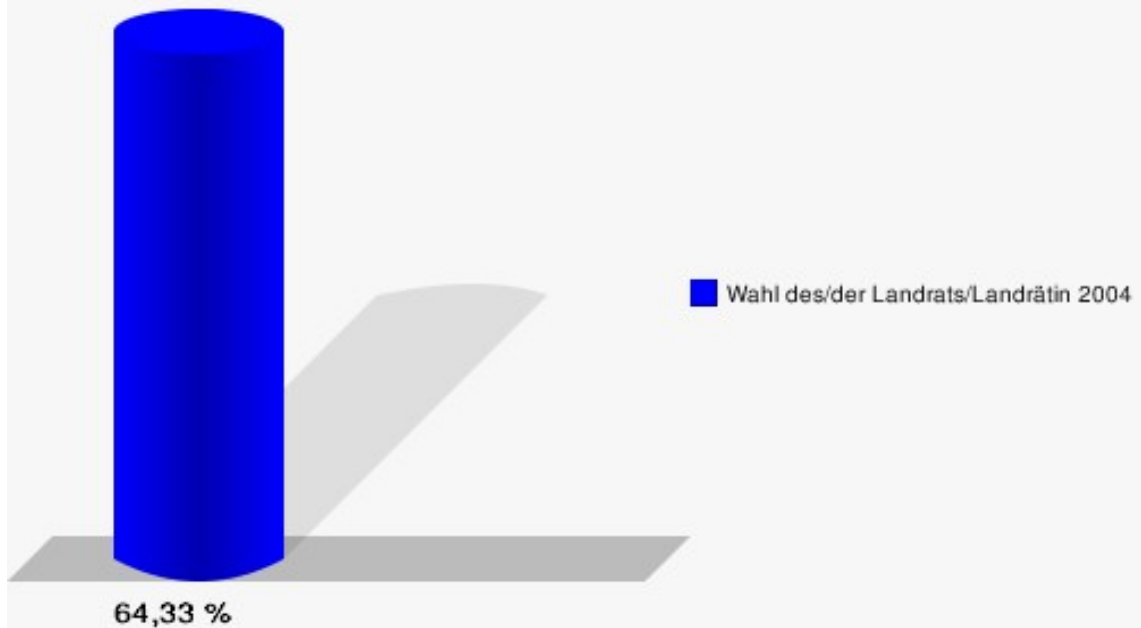
## Wahlbezirk 090

|                      | Anzahl | Prozent |
|----------------------|--------|---------|
| Wahlberechtigte      | 1.099  |         |
| Wähler/innen         | 707    | 64,33 % |
| ungültige Stimmen    | 16     | 2,26 %  |
| gültige Stimmen      | 691    | 97,74 % |
| Kühn, CDU            | 362    | 52,39 % |
| Müller, SPD          | 255    | 36,90 % |
| Smielick, FDP        | 47     | 6,80 %  |
| Dr. Malborn, NPD     | 16     | 2,32 %  |
| Indruch, Deutschland | 11     | 1,59 %  |



## Gemeinde Windeck

Wahl des/der Landrats/Landrätin 26.09.2004  
Wahlbeteiligung Wahlbezirk 090

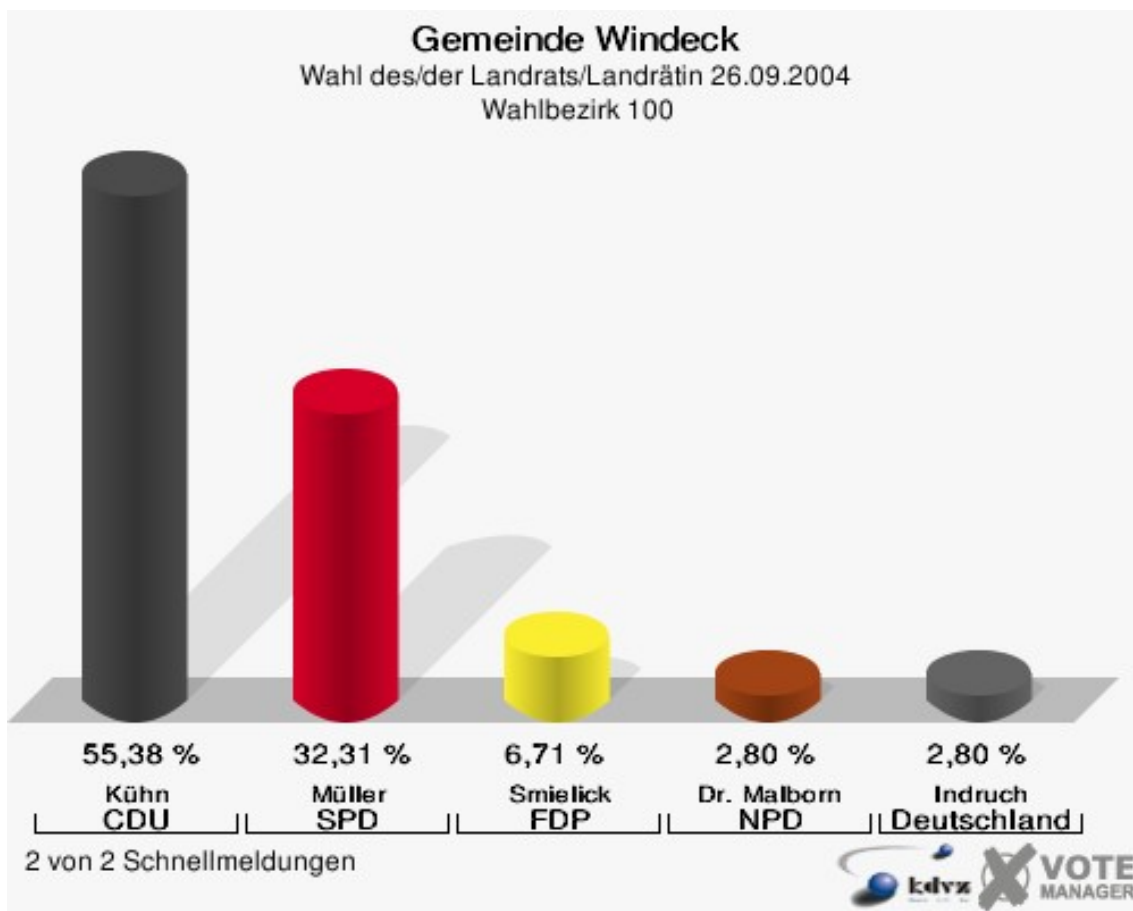


2 von 2 Schnellmeldungen

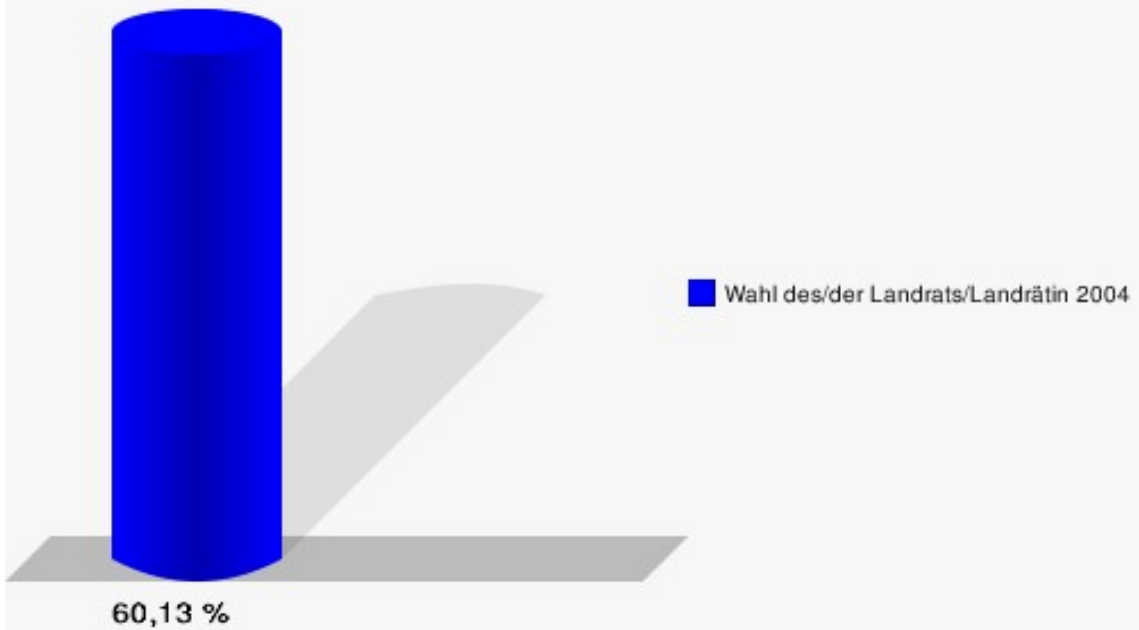


## Wahlbezirk 100

|                      | Anzahl | Prozent |
|----------------------|--------|---------|
| Wahlberechtigte      | 1.219  |         |
| Wähler/innen         | 733    | 60,13 % |
| ungültige Stimmen    | 18     | 2,46 %  |
| gültige Stimmen      | 715    | 97,54 % |
| Kühn, CDU            | 396    | 55,38 % |
| Müller, SPD          | 231    | 32,31 % |
| Smielick, FDP        | 48     | 6,71 %  |
| Dr. Malborn, NPD     | 20     | 2,80 %  |
| Indruch, Deutschland | 20     | 2,80 %  |



**Gemeinde Windeck**  
Wahl des/der Landrats/Landrätin 26.09.2004  
Wahlbeteiligung Wahlbezirk 100



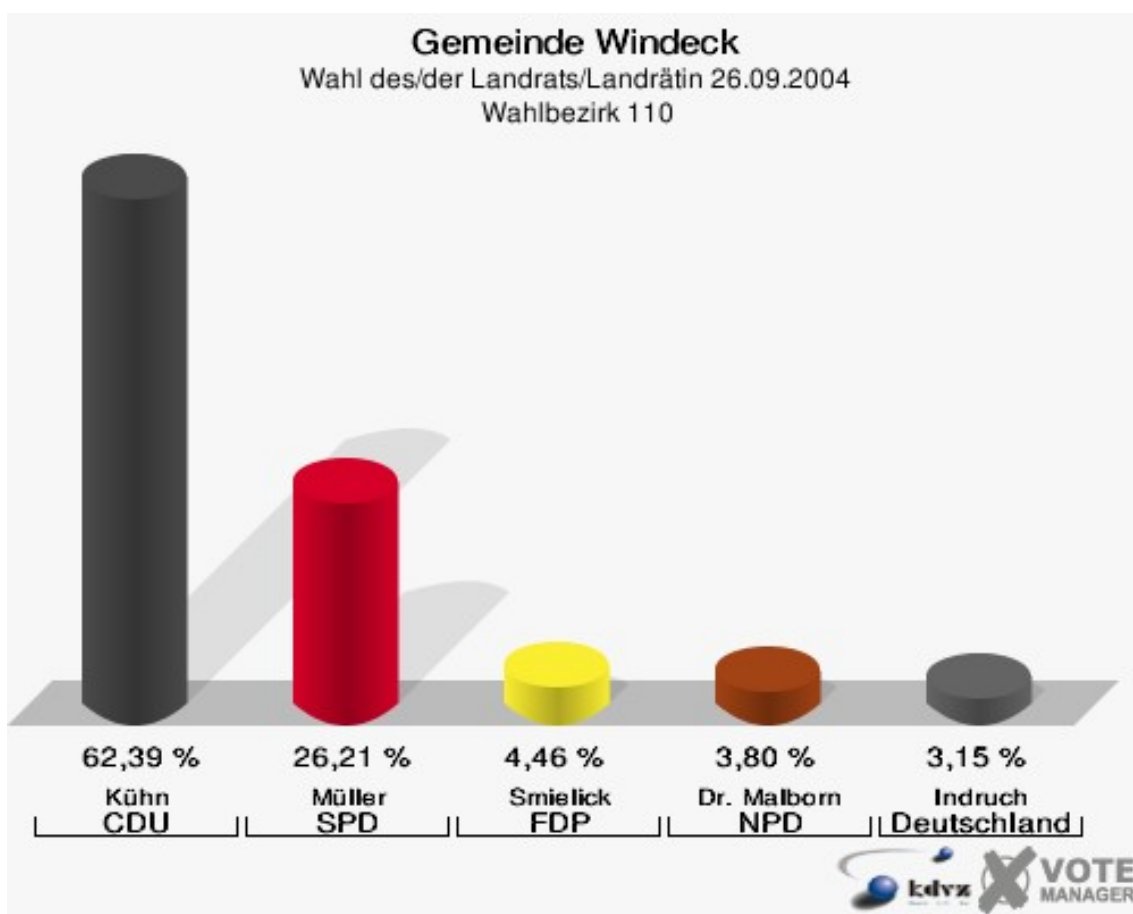
2 von 2 Schnellmeldungen



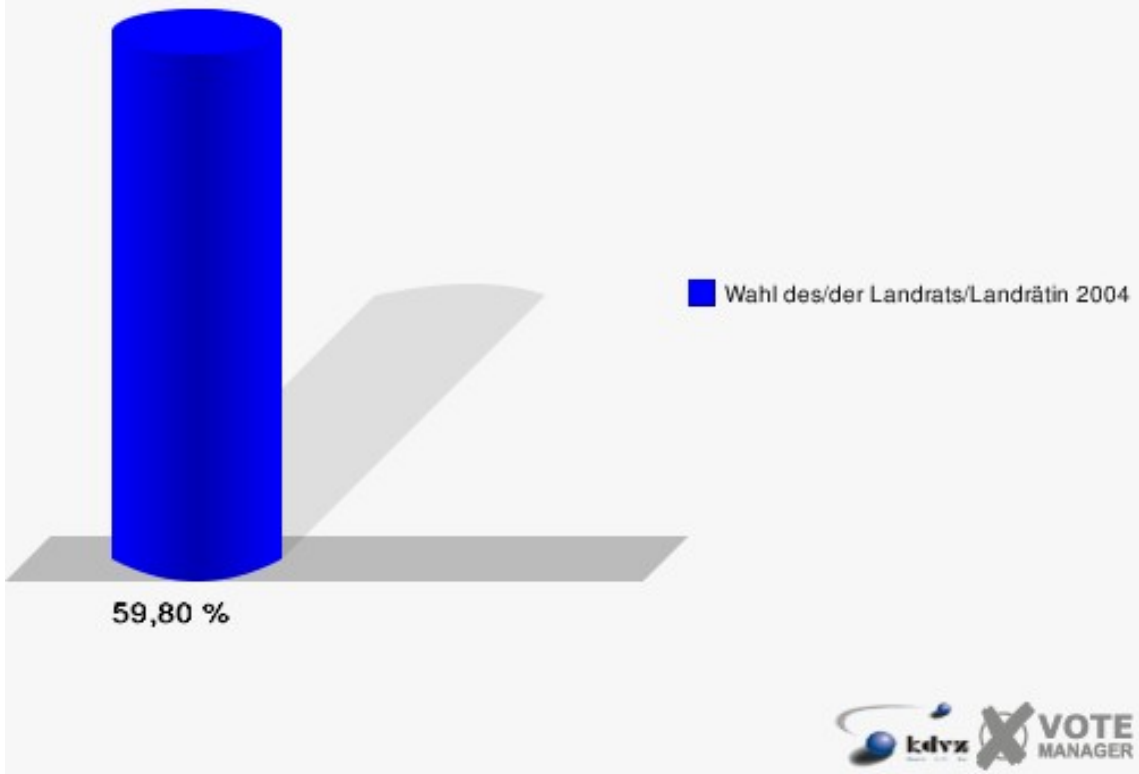


## Wahlbezirk 110

|                      | Anzahl | Prozent |
|----------------------|--------|---------|
| Wahlberechtigte      | 1.321  |         |
| Wähler/innen         | 790    | 59,80 % |
| ungültige Stimmen    | 27     | 3,42 %  |
| gültige Stimmen      | 763    | 96,58 % |
| Kühn, CDU            | 476    | 62,39 % |
| Müller, SPD          | 200    | 26,21 % |
| Smielick, FDP        | 34     | 4,46 %  |
| Dr. Malborn, NPD     | 29     | 3,80 %  |
| Indruch, Deutschland | 24     | 3,15 %  |

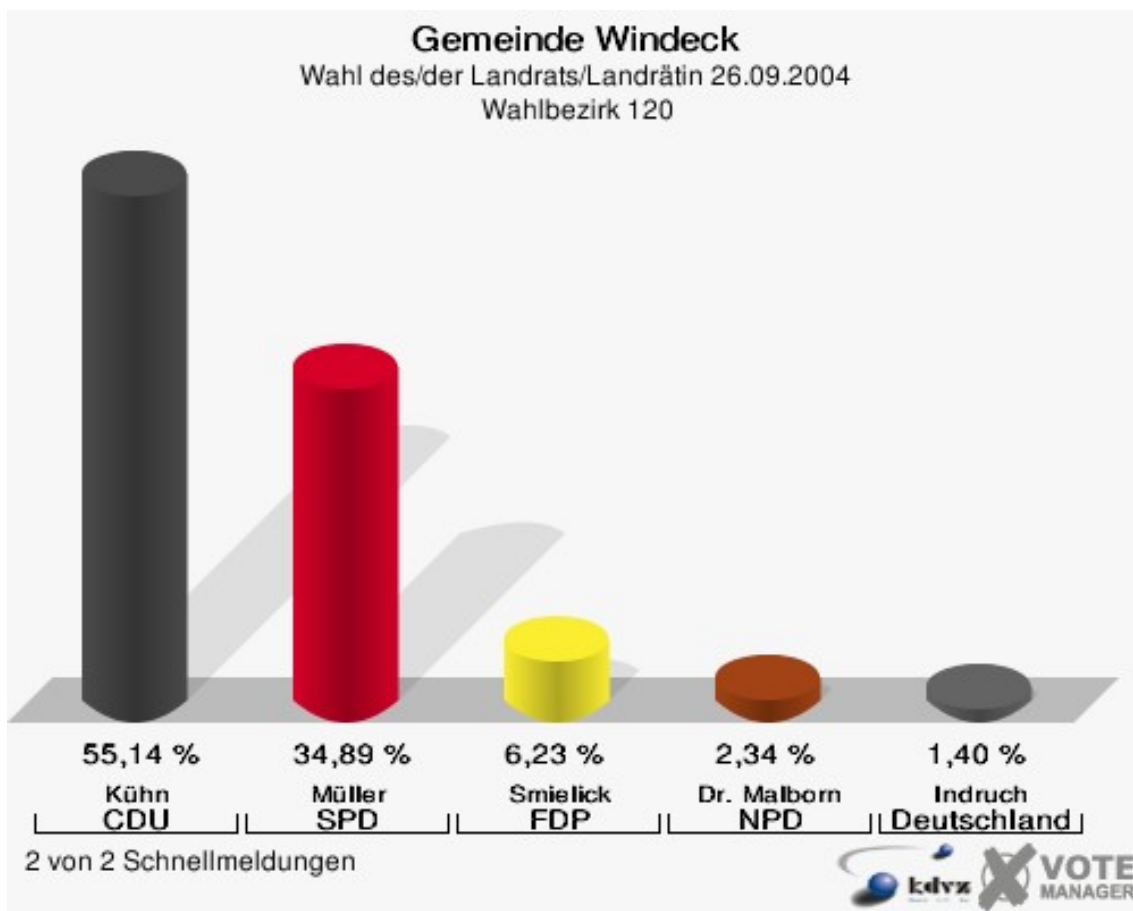


**Gemeinde Windeck**  
Wahl des/der Landrats/Landrätin 26.09.2004  
Wahlbeteiligung Wahlbezirk 110



## Wahlbezirk 120

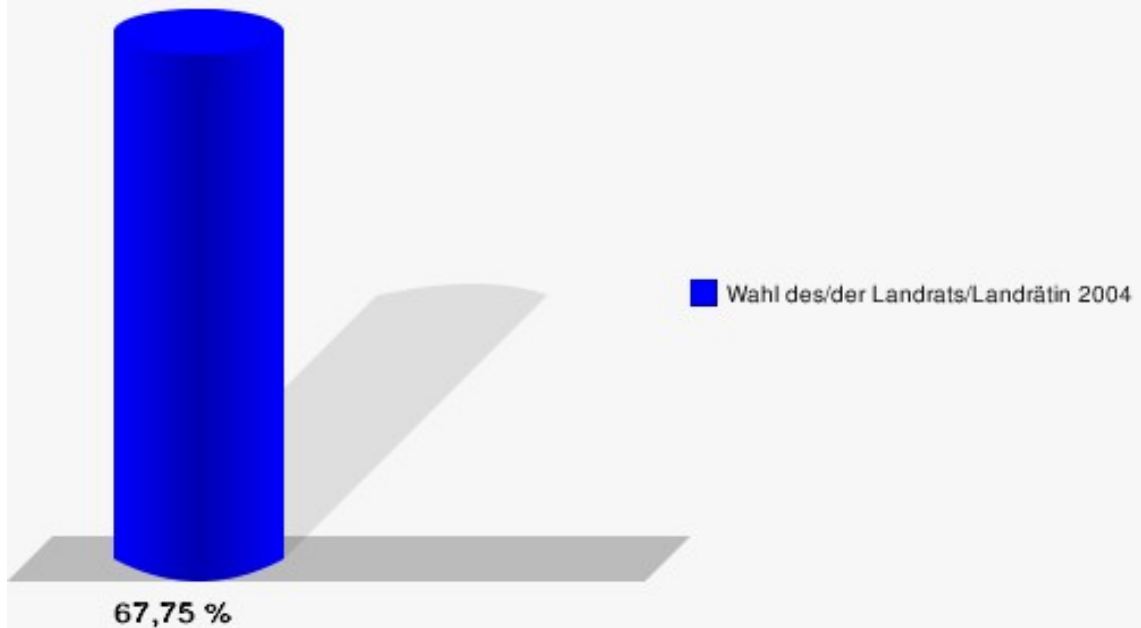
|                      | Anzahl | Prozent |
|----------------------|--------|---------|
| Wahlberechtigte      | 986    |         |
| Wähler/innen         | 668    | 67,75 % |
| ungültige Stimmen    | 26     | 3,89 %  |
| gültige Stimmen      | 642    | 96,11 % |
| Kühn, CDU            | 354    | 55,14 % |
| Müller, SPD          | 224    | 34,89 % |
| Smielick, FDP        | 40     | 6,23 %  |
| Dr. Malborn, NPD     | 15     | 2,34 %  |
| Indruch, Deutschland | 9      | 1,40 %  |



## Gemeinde Windeck

Wahl des/der Landrats/Landrätin 26.09.2004

Wahlbeteiligung Wahlbezirk 120

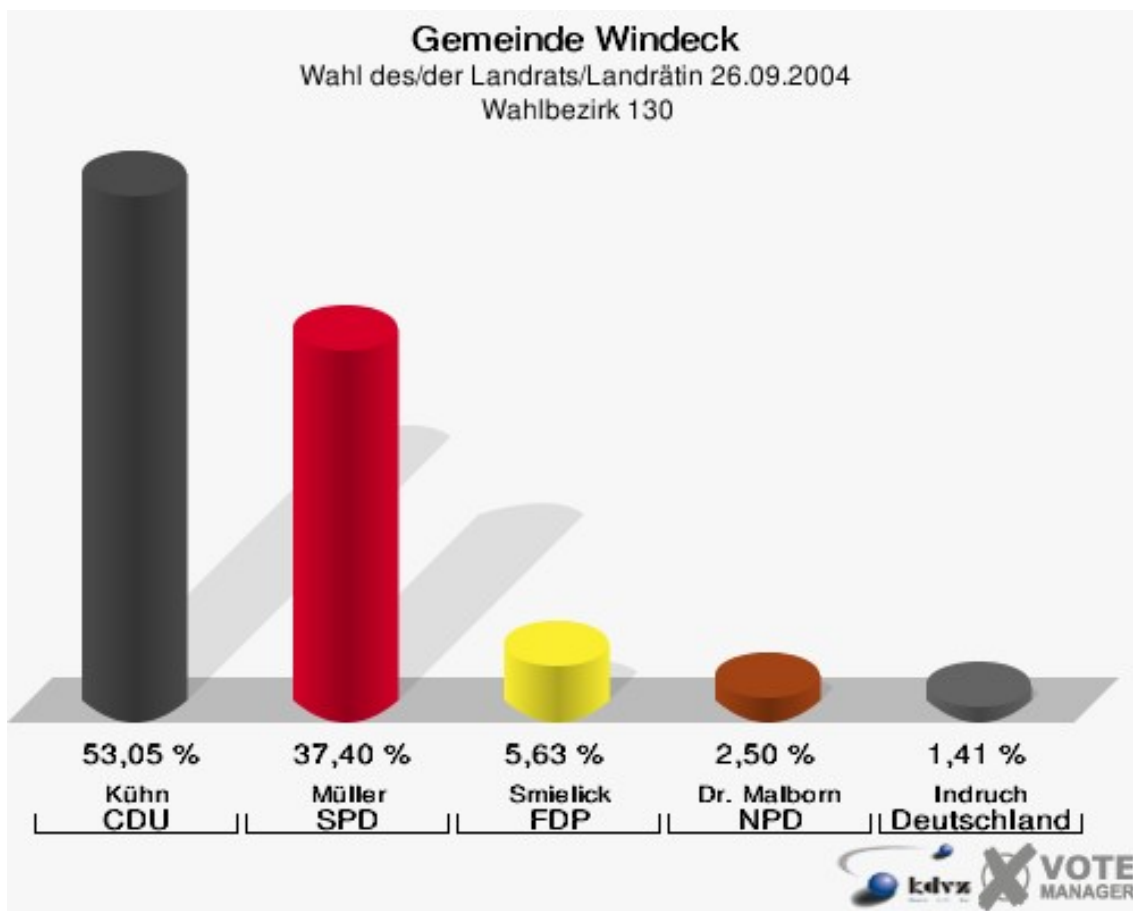


2 von 2 Schnellmeldungen

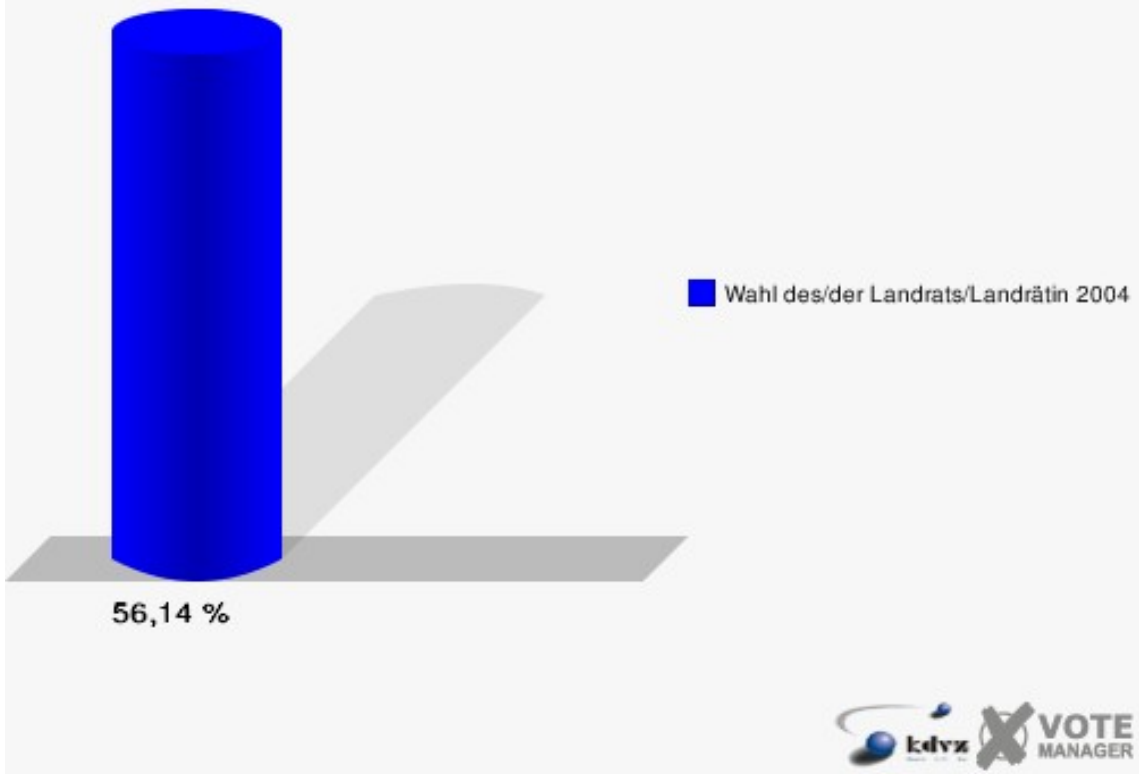


## Wahlbezirk 130

|                      | Anzahl | Prozent |
|----------------------|--------|---------|
| Wahlberechtigte      | 1.181  |         |
| Wähler/innen         | 663    | 56,14 % |
| ungültige Stimmen    | 24     | 3,62 %  |
| gültige Stimmen      | 639    | 96,38 % |
| Kühn, CDU            | 339    | 53,05 % |
| Müller, SPD          | 239    | 37,40 % |
| Smielick, FDP        | 36     | 5,63 %  |
| Dr. Malborn, NPD     | 16     | 2,50 %  |
| Indruch, Deutschland | 9      | 1,41 %  |

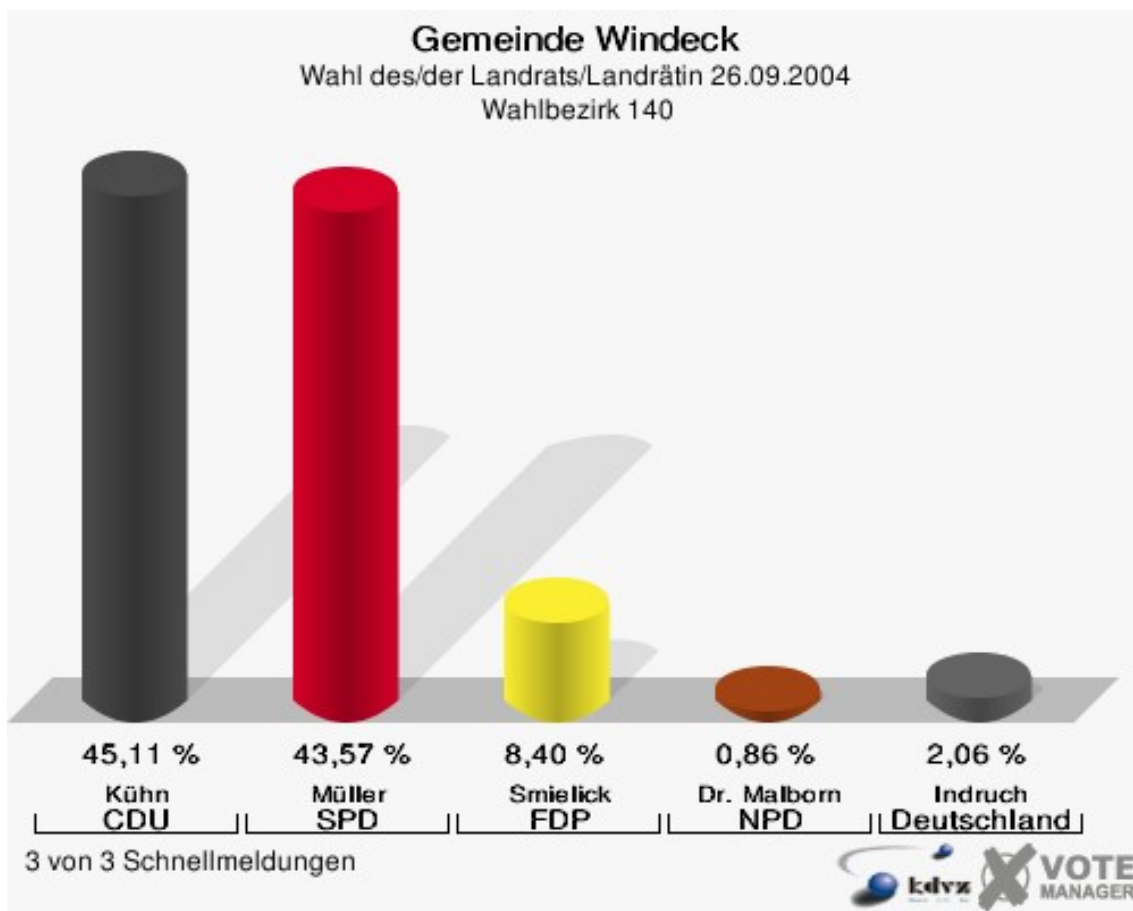


**Gemeinde Windeck**  
Wahl des/der Landrats/Landrätin 26.09.2004  
Wahlbeteiligung Wahlbezirk 130

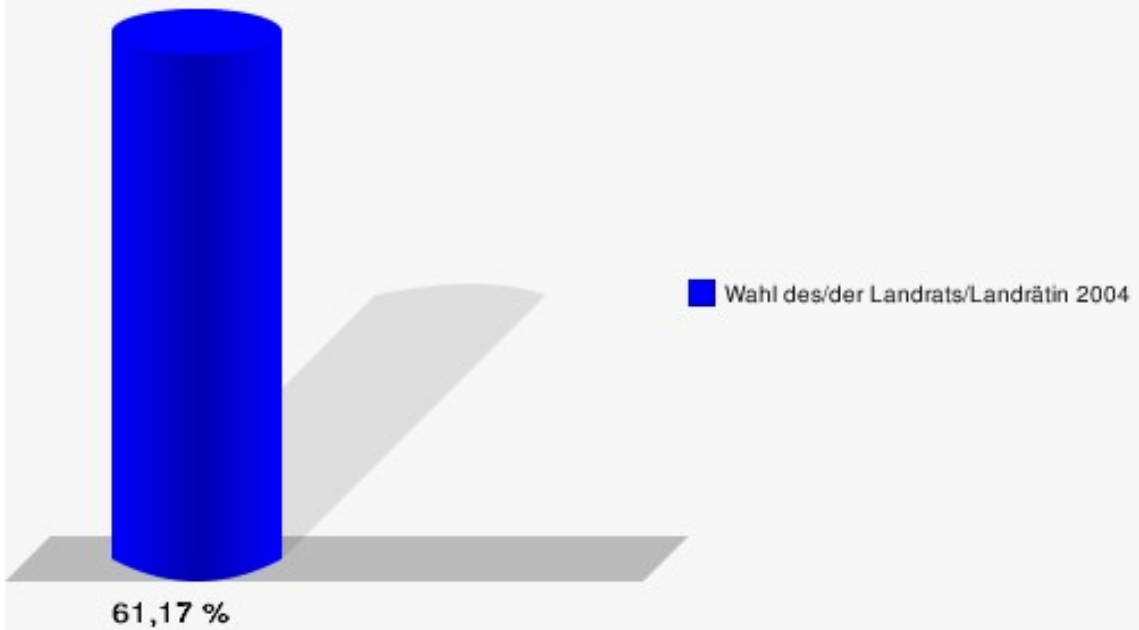


## Wahlbezirk 140

|                      | Anzahl | Prozent |
|----------------------|--------|---------|
| Wahlberechtigte      | 989    |         |
| Wähler/innen         | 605    | 61,17 % |
| ungültige Stimmen    | 22     | 3,64 %  |
| gültige Stimmen      | 583    | 96,36 % |
| Kühn, CDU            | 263    | 45,11 % |
| Müller, SPD          | 254    | 43,57 % |
| Smielick, FDP        | 49     | 8,40 %  |
| Dr. Malborn, NPD     | 5      | 0,86 %  |
| Indruch, Deutschland | 12     | 2,06 %  |



**Gemeinde Windeck**  
Wahl des/der Landrats/Landrätin 26.09.2004  
Wahlbeteiligung Wahlbezirk 140



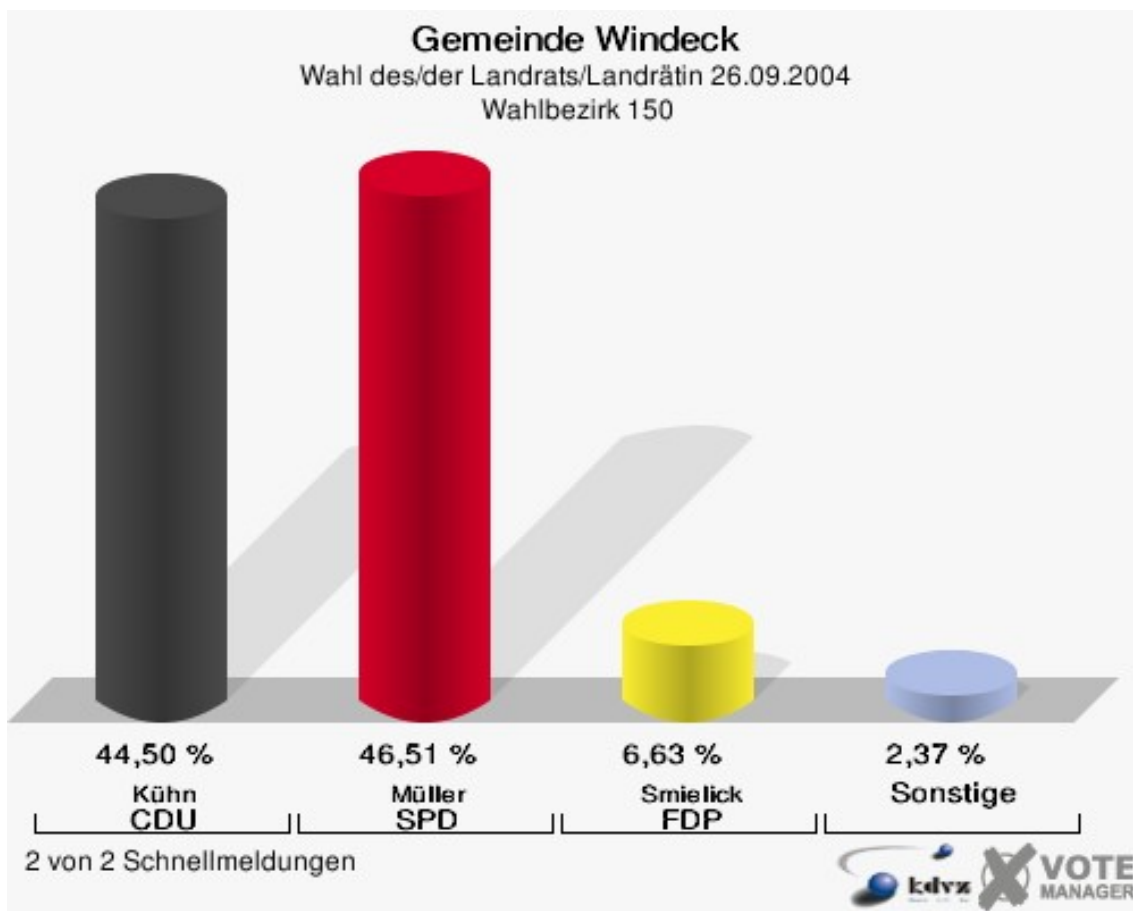
3 von 3 Schnellmeldungen



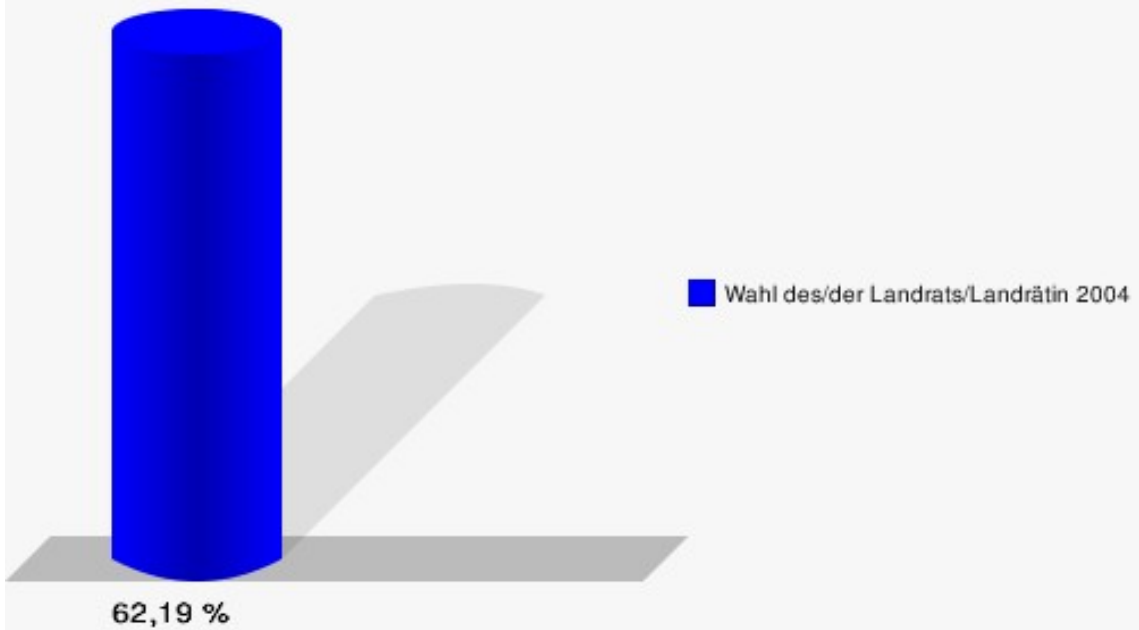


## Wahlbezirk 150

|                      | Anzahl | Prozent |
|----------------------|--------|---------|
| Wahlberechtigte      | 1.391  |         |
| Wähler/innen         | 865    | 62,19 % |
| ungültige Stimmen    | 20     | 2,31 %  |
| gültige Stimmen      | 845    | 97,69 % |
| Kühn, CDU            | 376    | 44,50 % |
| Müller, SPD          | 393    | 46,51 % |
| Smielick, FDP        | 56     | 6,63 %  |
| Dr. Malborn, NPD     | 6      | 0,71 %  |
| Indruch, Deutschland | 14     | 1,66 %  |



**Gemeinde Windeck**  
Wahl des/der Landrats/Landrätin 26.09.2004  
Wahlbeteiligung Wahlbezirk 150

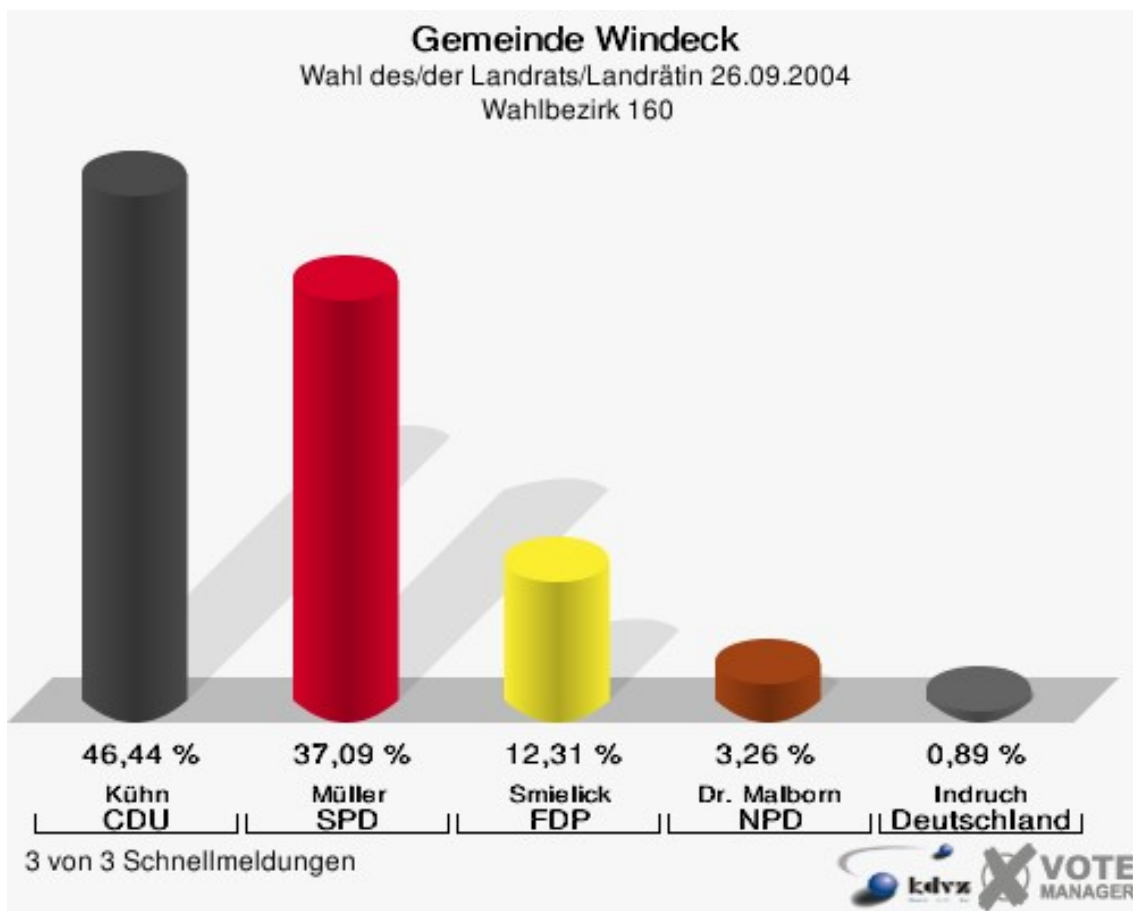


2 von 2 Schnellmeldungen

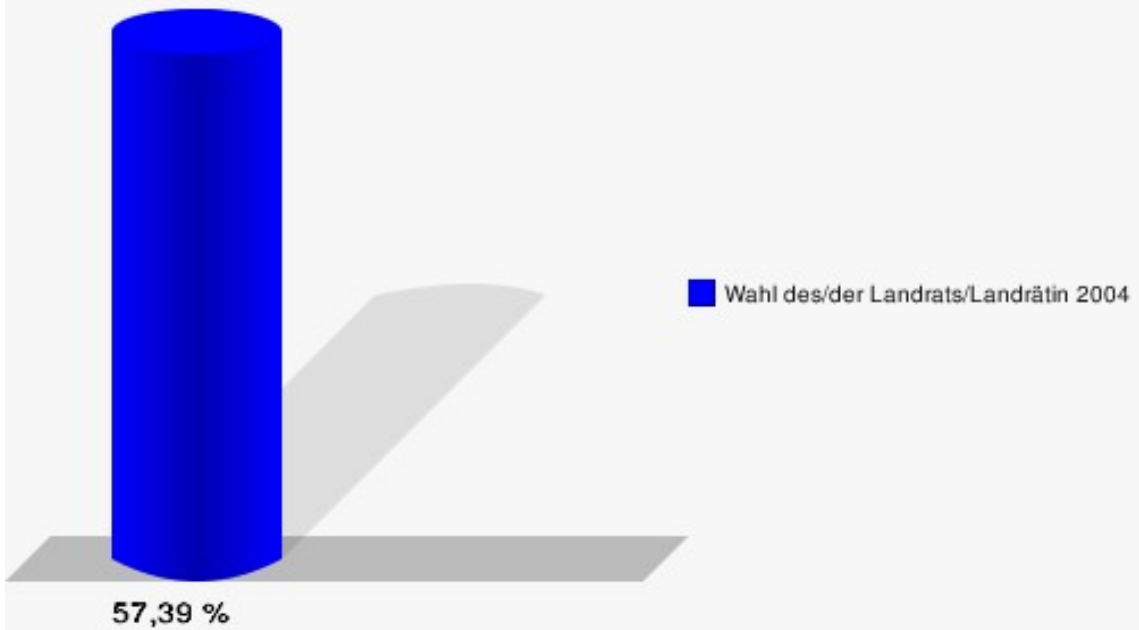


## Wahlbezirk 160

|                      | Anzahl | Prozent |
|----------------------|--------|---------|
| Wahlberechtigte      | 1.204  |         |
| Wähler/innen         | 691    | 57,39 % |
| ungültige Stimmen    | 17     | 2,46 %  |
| gültige Stimmen      | 674    | 97,54 % |
| Kühn, CDU            | 313    | 46,44 % |
| Müller, SPD          | 250    | 37,09 % |
| Smielick, FDP        | 83     | 12,31 % |
| Dr. Malborn, NPD     | 22     | 3,26 %  |
| Indruch, Deutschland | 6      | 0,89 %  |



**Gemeinde Windeck**  
Wahl des/der Landrats/Landrätin 26.09.2004  
Wahlbeteiligung Wahlbezirk 160



3 von 3 Schnellmeldungen



















# Übersicht Wahlbezirke

Gemeinde Windeck  
Wahl des/der Landrats/Landrätin 26.09.2004  
Zusammenstellung der Ergebnisse nach Wahlbezirken

















| Wahlbezirk            | Wahlbe-<br>rechtigte | Wähler  | gültig  | Kühn<br>CDU    | Müller<br>SPD  | Smielick<br>FDP | Dr. Malborn<br>NPD | Indruch<br>Deutschland |
|-----------------------|----------------------|---------|---------|----------------|----------------|-----------------|--------------------|------------------------|
| <b>Wahlbezirk 010</b> | 801                  | 457     | 439     | 164            | <b>230</b>     | 19              | 10                 | 16                     |
|                       |                      | 57,05 % | 96,06 % | 37,36 %        | <b>52,39 %</b> | 4,33 %          | 2,28 %             | 3,64 %                 |
| <b>Wahlbezirk 020</b> | 994                  | 596     | 581     | 227            | <b>278</b>     | 39              | 24                 | 13                     |
|                       |                      | 59,96 % | 97,48 % | 39,07 %        | <b>47,85 %</b> | 6,71 %          | 4,13 %             | 2,24 %                 |
| <b>Wahlbezirk 030</b> | 747                  | 478     | 468     | 197            | <b>224</b>     | 22              | 14                 | 11                     |
|                       |                      | 63,99 % | 97,91 % | 42,09 %        | <b>47,86 %</b> | 4,70 %          | 2,99 %             | 2,35 %                 |
| <b>Wahlbezirk 040</b> | 742                  | 436     | 421     | <b>225</b>     | 161            | 21              | 8                  | 6                      |
|                       |                      | 58,76 % | 96,56 % | <b>53,44 %</b> | 38,24 %        | 4,99 %          | 1,90 %             | 1,43 %                 |
| <b>Wahlbezirk 050</b> | 954                  | 565     | 553     | 229            | <b>260</b>     | 42              | 7                  | 15                     |
|                       |                      | 59,22 % | 97,88 % | 41,41 %        | <b>47,02 %</b> | 7,59 %          | 1,27 %             | 2,71 %                 |
| <b>Wahlbezirk 060</b> | 1.039                | 673     | 653     | <b>309</b>     | 260            | 52              | 17                 | 15                     |
|                       |                      | 64,77 % | 97,03 % | <b>47,32 %</b> | 39,82 %        | 7,96 %          | 2,60 %             | 2,30 %                 |
| <b>Wahlbezirk 070</b> | 759                  | 436     | 419     | <b>196</b>     | 182            | 30              | 8                  | 3                      |
|                       |                      | 57,44 % | 96,10 % | <b>46,78 %</b> | 43,44 %        | 7,16 %          | 1,91 %             | 0,72 %                 |
| <b>Wahlbezirk 080</b> | 713                  | 464     | 448     | 189            | <b>210</b>     | 25              | 16                 | 8                      |
|                       |                      | 65,08 % | 96,55 % | 42,19 %        | <b>46,88 %</b> | 5,58 %          | 3,57 %             | 1,79 %                 |
| <b>Wahlbezirk 090</b> | 1.099                | 707     | 691     | <b>362</b>     | 255            | 47              | 16                 | 11                     |
|                       |                      | 64,33 % | 97,74 % | <b>52,39 %</b> | 36,90 %        | 6,80 %          | 2,32 %             | 1,59 %                 |
| <b>Wahlbezirk 100</b> | 1.219                | 733     | 715     | <b>396</b>     | 231            | 48              | 20                 | 20                     |
|                       |                      | 60,13 % | 97,54 % | <b>55,38 %</b> | 32,31 %        | 6,71 %          | 2,80 %             | 2,80 %                 |
| <b>Wahlbezirk 110</b> | 1.321                | 790     | 763     | <b>476</b>     | 200            | 34              | 29                 | 24                     |
|                       |                      | 59,80 % | 96,58 % | <b>62,39 %</b> | 26,21 %        | 4,46 %          | 3,80 %             | 3,15 %                 |

| Wahlbezirk              | Wahlbe-<br>rechtigte | Wähler  | gültig  | Kühn<br>CDU    | Müller<br>SPD  | Smielick<br>FDP | Dr. Malborn<br>NPD | Indruch<br>Deutschland |
|-------------------------|----------------------|---------|---------|----------------|----------------|-----------------|--------------------|------------------------|
| <b>Wahlbezirk 120</b>   | 986                  | 668     | 642     | <b>354</b>     | 224            | 40              | 15                 | 9                      |
|                         |                      | 67,75 % | 96,11 % | <b>55,14 %</b> | 34,89 %        | 6,23 %          | 2,34 %             | 1,40 %                 |
| <b>Wahlbezirk 130</b>   | 1.181                | 663     | 639     | <b>339</b>     | 239            | 36              | 16                 | 9                      |
|                         |                      | 56,14 % | 96,38 % | <b>53,05 %</b> | 37,40 %        | 5,63 %          | 2,50 %             | 1,41 %                 |
| <b>Wahlbezirk 140</b>   | 989                  | 605     | 583     | <b>263</b>     | 254            | 49              | 5                  | 12                     |
|                         |                      | 61,17 % | 96,36 % | <b>45,11 %</b> | 43,57 %        | 8,40 %          | 0,86 %             | 2,06 %                 |
| <b>Wahlbezirk 150</b>   | 1.391                | 865     | 845     | 376            | <b>393</b>     | 56              | 6                  | 14                     |
|                         |                      | 62,19 % | 97,69 % | 44,50 %        | <b>46,51 %</b> | 6,63 %          | 0,71 %             | 1,66 %                 |
| <b>Wahlbezirk 160</b>   | 1.204                | 691     | 674     | <b>313</b>     | 250            | 83              | 22                 | 6                      |
|                         |                      | 57,39 % | 97,54 % | <b>46,44 %</b> | 37,09 %        | 12,31 %         | 3,26 %             | 0,89 %                 |
| <b>Gemeinde Windeck</b> | 16.139               | 9.827   | 9.534   | <b>4.615</b>   | 3.851          | 643             | 233                | 192                    |
|                         |                      | 60,89 % | 97,02 % | <b>48,41 %</b> | 40,39 %        | 6,74 %          | 2,44 %             | 2,01 %                 |

















Gemeinde Windeck  
Wahl des/der Landrats/Landrätin 26.09.2004  
Kühn, CDU, Ergebnis  
Wahlbezirk-Übersicht

|                |         |  |
|----------------|---------|--|
| Wahlbezirk 110 | 62,39 % |  |
| Wahlbezirk 100 | 55,38 % |  |
| Wahlbezirk 120 | 55,14 % |  |
| Wahlbezirk 040 | 53,44 % |  |
| Wahlbezirk 130 | 53,05 % |  |
| Wahlbezirk 090 | 52,39 % |  |
| Wahlbezirk 060 | 47,32 % |  |
| Wahlbezirk 070 | 46,78 % |  |
| Wahlbezirk 160 | 46,44 % |  |
| Wahlbezirk 140 | 45,11 % |  |
| Wahlbezirk 150 | 44,50 % |  |
| Wahlbezirk 080 | 42,19 % |  |
| Wahlbezirk 030 | 42,09 % |  |
| Wahlbezirk 050 | 41,41 % |  |
| Wahlbezirk 020 | 39,07 % |  |
| Wahlbezirk 010 | 37,36 % |  |

















Gemeinde Windeck  
Wahl des/der Landrats/Landrätin 26.09.2004  
Müller, SPD, Ergebnis  
Wahlbezirk-Übersicht

|                |         |  |
|----------------|---------|--|
| Wahlbezirk 010 | 52,39 % |  |
| Wahlbezirk 030 | 47,86 % |  |
| Wahlbezirk 020 | 47,85 % |  |
| Wahlbezirk 050 | 47,02 % |  |
| Wahlbezirk 080 | 46,88 % |  |
| Wahlbezirk 150 | 46,51 % |  |
| Wahlbezirk 140 | 43,57 % |  |
| Wahlbezirk 070 | 43,44 % |  |
| Wahlbezirk 060 | 39,82 % |  |
| Wahlbezirk 040 | 38,24 % |  |
| Wahlbezirk 130 | 37,40 % |  |
| Wahlbezirk 160 | 37,09 % |  |
| Wahlbezirk 090 | 36,90 % |  |
| Wahlbezirk 120 | 34,89 % |  |
| Wahlbezirk 100 | 32,31 % |  |
| Wahlbezirk 110 | 26,21 % |   |

Gemeinde Windeck  
Wahl des/der Landrats/Landrätin 26.09.2004  
Smielick, FDP, Ergebnis  
Wahlbezirk-Übersicht

|                |         |   |
|----------------|---------|---|
| Wahlbezirk 160 | 12,31 % |  |
| Wahlbezirk 140 | 8,40 %  |  |
| Wahlbezirk 060 | 7,96 %  |  |
| Wahlbezirk 050 | 7,59 %  |  |
| Wahlbezirk 070 | 7,16 %  |  |
| Wahlbezirk 090 | 6,80 %  |  |
| Wahlbezirk 100 | 6,71 %  |  |
| Wahlbezirk 020 | 6,71 %  |  |
| Wahlbezirk 150 | 6,63 %  |  |
| Wahlbezirk 120 | 6,23 %  |  |
| Wahlbezirk 130 | 5,63 %  |  |
| Wahlbezirk 080 | 5,58 %  |  |
| Wahlbezirk 040 | 4,99 %  |  |
| Wahlbezirk 030 | 4,70 %  |  |
| Wahlbezirk 110 | 4,46 %  |  |
| Wahlbezirk 010 | 4,33 %  |  |

Gemeinde Windeck  
Wahl des/der Landrats/Landrätin 26.09.2004  
Dr. Malborn, NPD, Ergebnis  
Wahlbezirk-Übersicht

|                |        |   |
|----------------|--------|---|
| Wahlbezirk 020 | 4,13 % |  |
| Wahlbezirk 110 | 3,80 % |  |
| Wahlbezirk 080 | 3,57 % |  |
| Wahlbezirk 160 | 3,26 % |  |
| Wahlbezirk 030 | 2,99 % |  |
| Wahlbezirk 100 | 2,80 % |  |
| Wahlbezirk 060 | 2,60 % |  |
| Wahlbezirk 130 | 2,50 % |  |
| Wahlbezirk 120 | 2,34 % |  |
| Wahlbezirk 090 | 2,32 % |  |
| Wahlbezirk 010 | 2,28 % |  |
| Wahlbezirk 070 | 1,91 % |  |
| Wahlbezirk 040 | 1,90 % |  |
| Wahlbezirk 050 | 1,27 % |  |
| Wahlbezirk 140 | 0,86 % |  |
| Wahlbezirk 150 | 0,71 % |  |

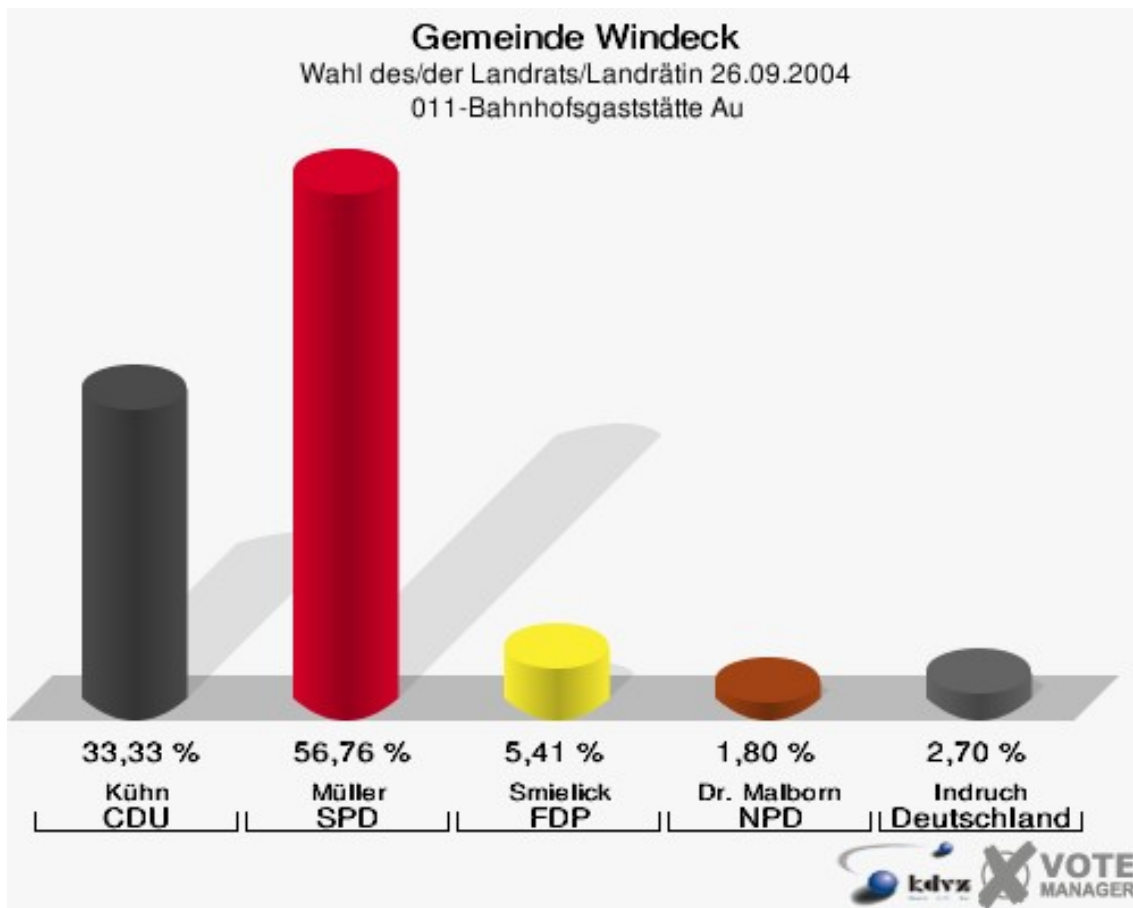


Gemeinde Windeck  
Wahl des/der Landrats/Landrätin 26.09.2004  
Indruch, Deutschland, Ergebnis  
Wahlbezirk-Übersicht

|                |        |   |
|----------------|--------|---|
| Wahlbezirk 010 | 3,64 % | ■ |
| Wahlbezirk 110 | 3,15 % | ■ |
| Wahlbezirk 100 | 2,80 % | ■ |
| Wahlbezirk 050 | 2,71 % | ■ |
| Wahlbezirk 030 | 2,35 % | ■ |
| Wahlbezirk 060 | 2,30 % | ■ |
| Wahlbezirk 020 | 2,24 % | ■ |
| Wahlbezirk 140 | 2,06 % | ■ |
| Wahlbezirk 080 | 1,79 % | ■ |
| Wahlbezirk 150 | 1,66 % | ■ |
| Wahlbezirk 090 | 1,59 % | ■ |
| Wahlbezirk 040 | 1,43 % | ■ |
| Wahlbezirk 130 | 1,41 % | ■ |
| Wahlbezirk 120 | 1,40 % | ■ |
| Wahlbezirk 160 | 0,89 % | ■ |
| Wahlbezirk 070 | 0,72 % | ■ |

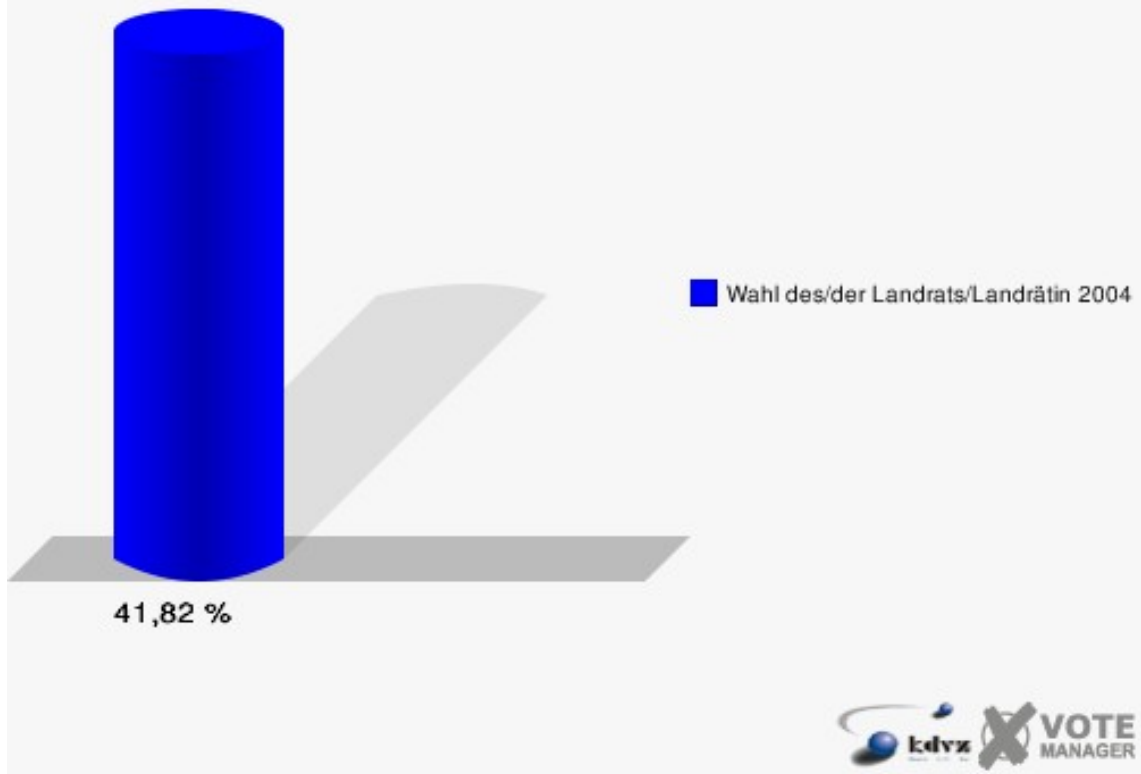
## Stimmbezirke 011-Bahnhofsgaststätte Au

|                      | Anzahl | Prozent |
|----------------------|--------|---------|
| Wahlberechtigte      | 275    |         |
| Wähler/innen         | 115    | 41,82 % |
| ungültige Stimmen    | 4      | 3,48 %  |
| gültige Stimmen      | 111    | 96,52 % |
| Kühn, CDU            | 37     | 33,33 % |
| Müller, SPD          | 63     | 56,76 % |
| Smielick, FDP        | 6      | 5,41 %  |
| Dr. Malborn, NPD     | 2      | 1,80 %  |
| Indruch, Deutschland | 3      | 2,70 %  |



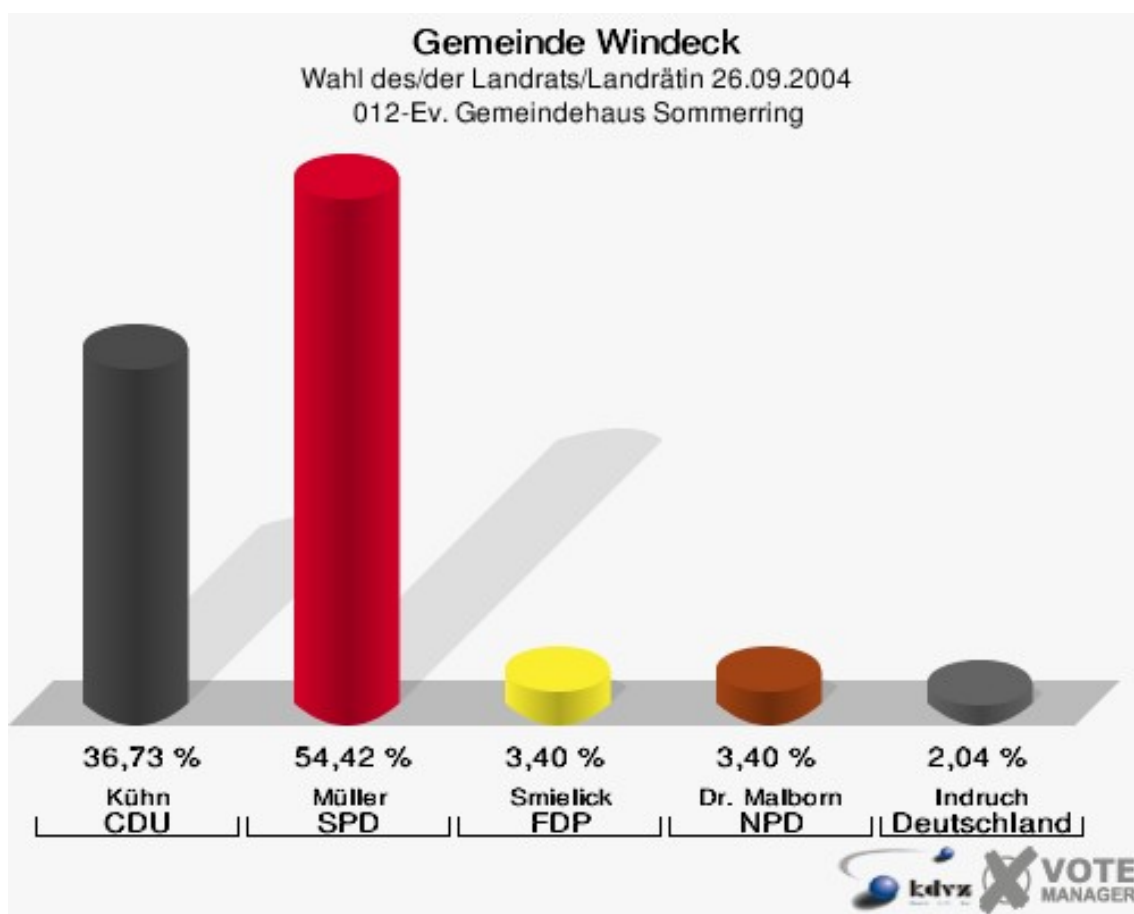
## Gemeinde Windeck

Wahl des/der Landrats/Landrätin 26.09.2004  
Wahlbeteiligung 011-Bahnhofsgaststätte Au



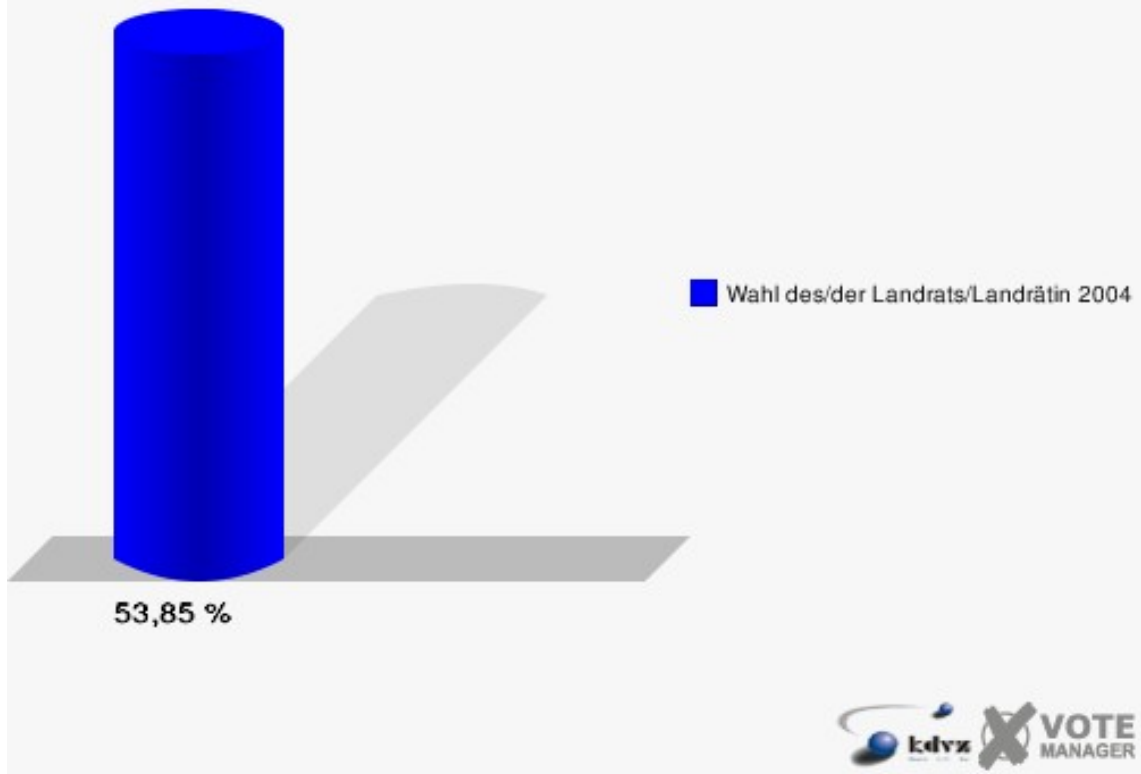
## 012-Ev. Gemeindehaus Sommerring

|                      | Anzahl | Prozent |
|----------------------|--------|---------|
| Wahlberechtigte      | 286    |         |
| Wähler/innen         | 154    | 53,85 % |
| ungültige Stimmen    | 7      | 4,55 %  |
| gültige Stimmen      | 147    | 95,45 % |
| Kühn, CDU            | 54     | 36,73 % |
| Müller, SPD          | 80     | 54,42 % |
| Smielick, FDP        | 5      | 3,40 %  |
| Dr. Malborn, NPD     | 5      | 3,40 %  |
| Indruch, Deutschland | 3      | 2,04 %  |



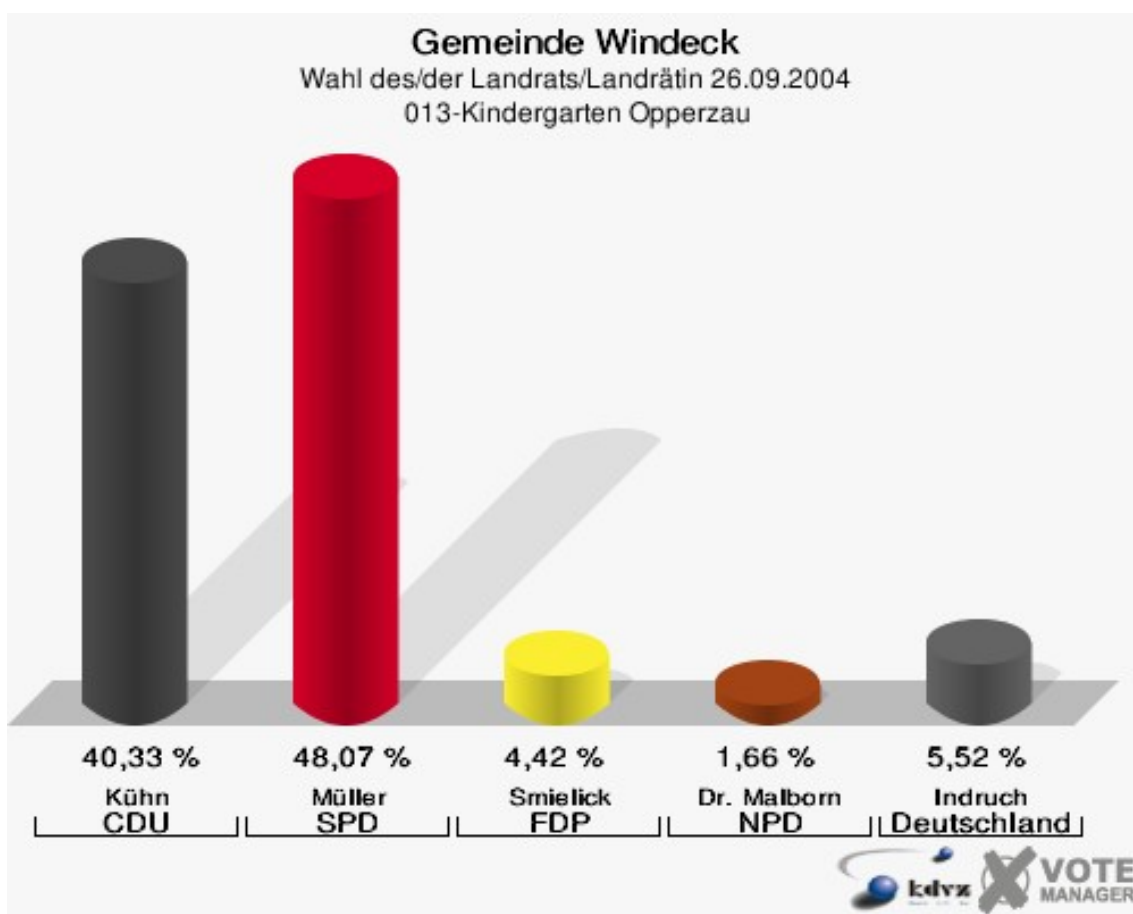
## Gemeinde Windeck

Wahl des/der Landrats/Landrätin 26.09.2004  
Wahlbeteiligung 012-Ev. Gemeindehaus Sommerring



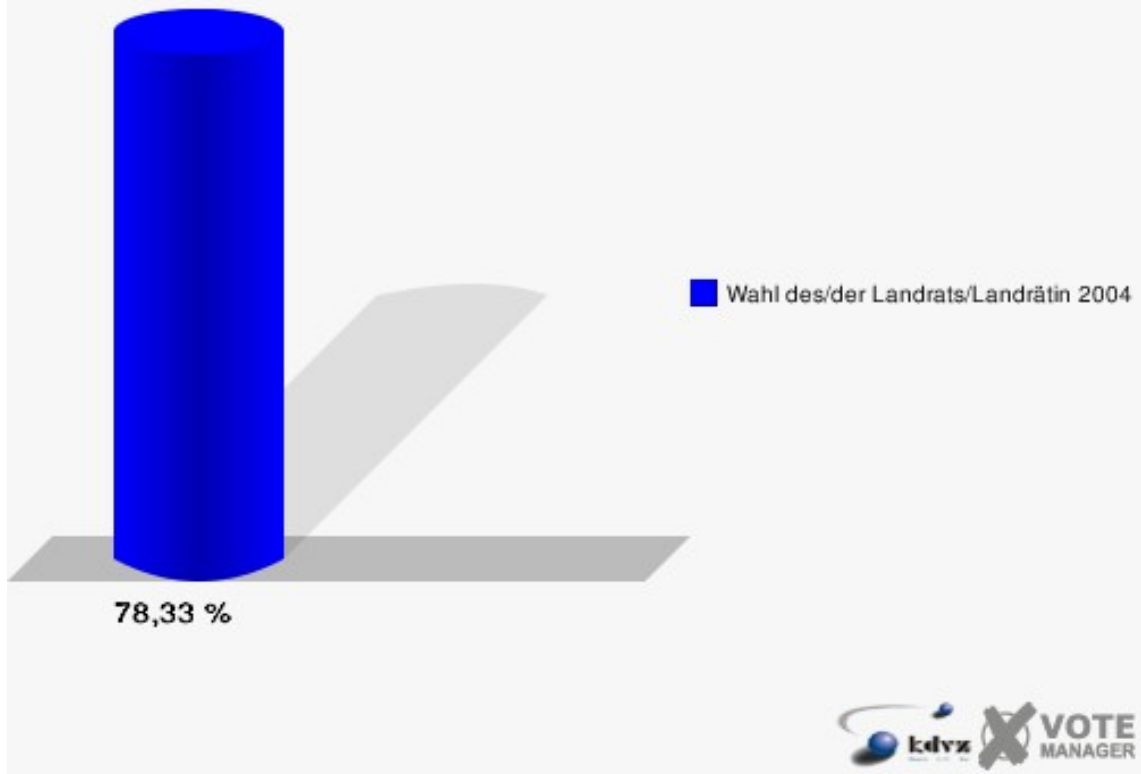
## 013-Kindergarten Oppertzau

|                      | Anzahl | Prozent |
|----------------------|--------|---------|
| Wahlberechtigte      | 240    |         |
| Wähler/innen         | 188    | 78,33 % |
| ungültige Stimmen    | 7      | 3,72 %  |
| gültige Stimmen      | 181    | 96,28 % |
| Kühn, CDU            | 73     | 40,33 % |
| Müller, SPD          | 87     | 48,07 % |
| Smielick, FDP        | 8      | 4,42 %  |
| Dr. Malborn, NPD     | 3      | 1,66 %  |
| Indruch, Deutschland | 10     | 5,52 %  |



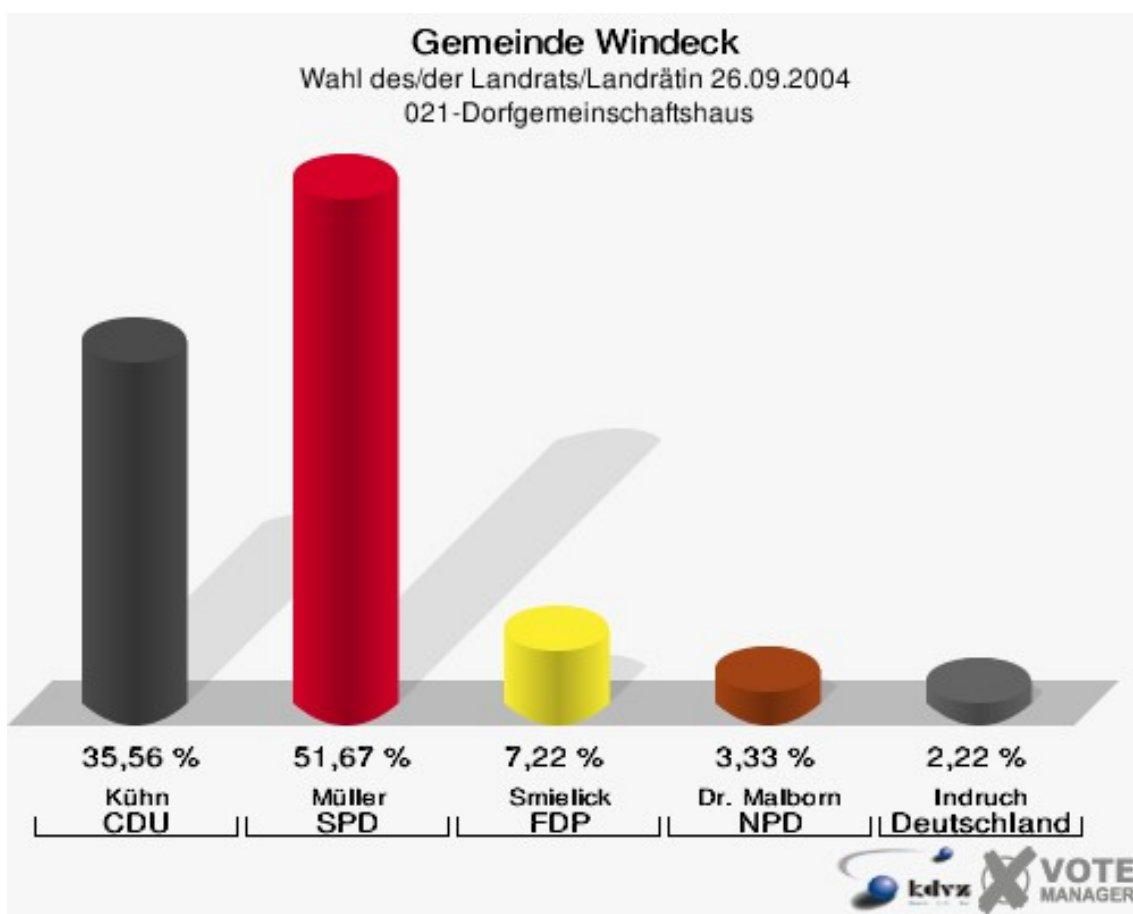
## Gemeinde Windeck

Wahl des/der Landrats/Landrätin 26.09.2004  
Wahlbeteiligung 013-Kindergarten Opperzau



## 021-Dorfgemeinschaftshaus

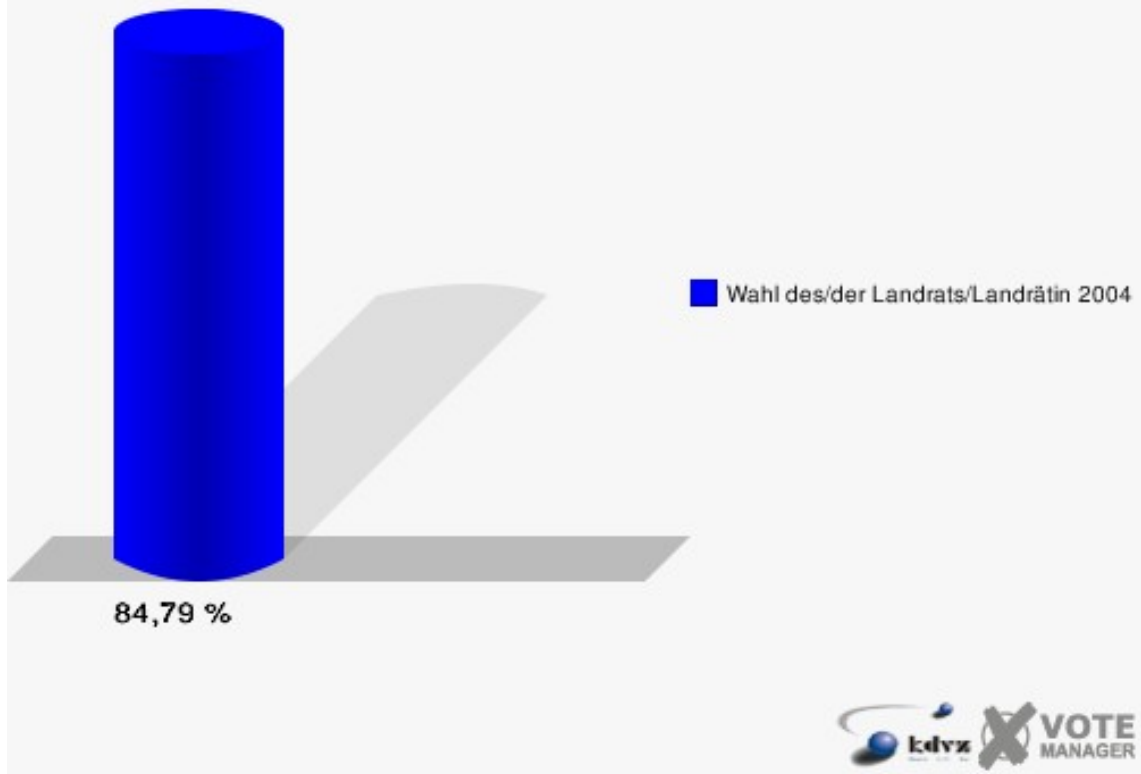
|                      | Anzahl | Prozent |
|----------------------|--------|---------|
| Wahlberechtigte      | 217    |         |
| Wähler/innen         | 184    | 84,79 % |
| ungültige Stimmen    | 4      | 2,17 %  |
| gültige Stimmen      | 180    | 97,83 % |
| Kühn, CDU            | 64     | 35,56 % |
| Müller, SPD          | 93     | 51,67 % |
| Smielick, FDP        | 13     | 7,22 %  |
| Dr. Malborn, NPD     | 6      | 3,33 %  |
| Indruch, Deutschland | 4      | 2,22 %  |





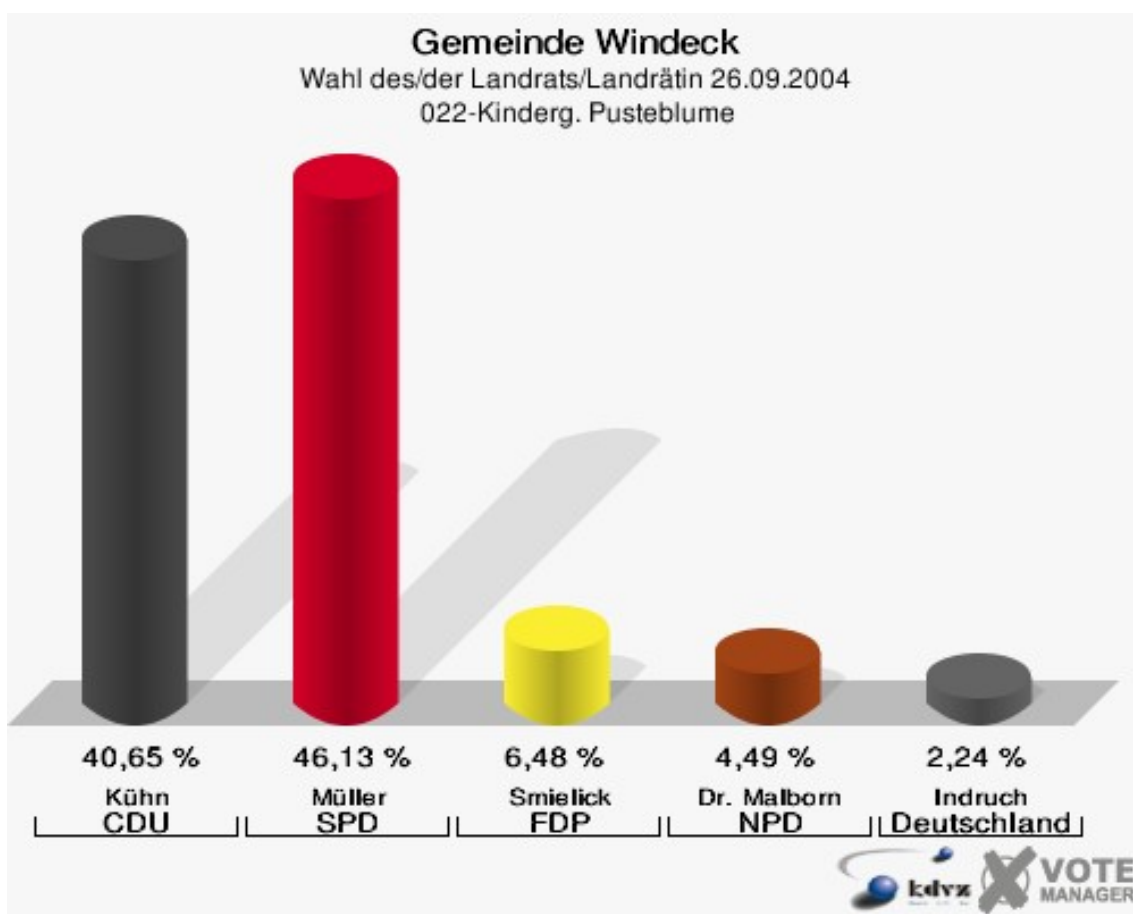
## Gemeinde Windeck

Wahl des/der Landrats/Landrätin 26.09.2004  
Wahlbeteiligung 021-Dorfgemeinschaftshaus



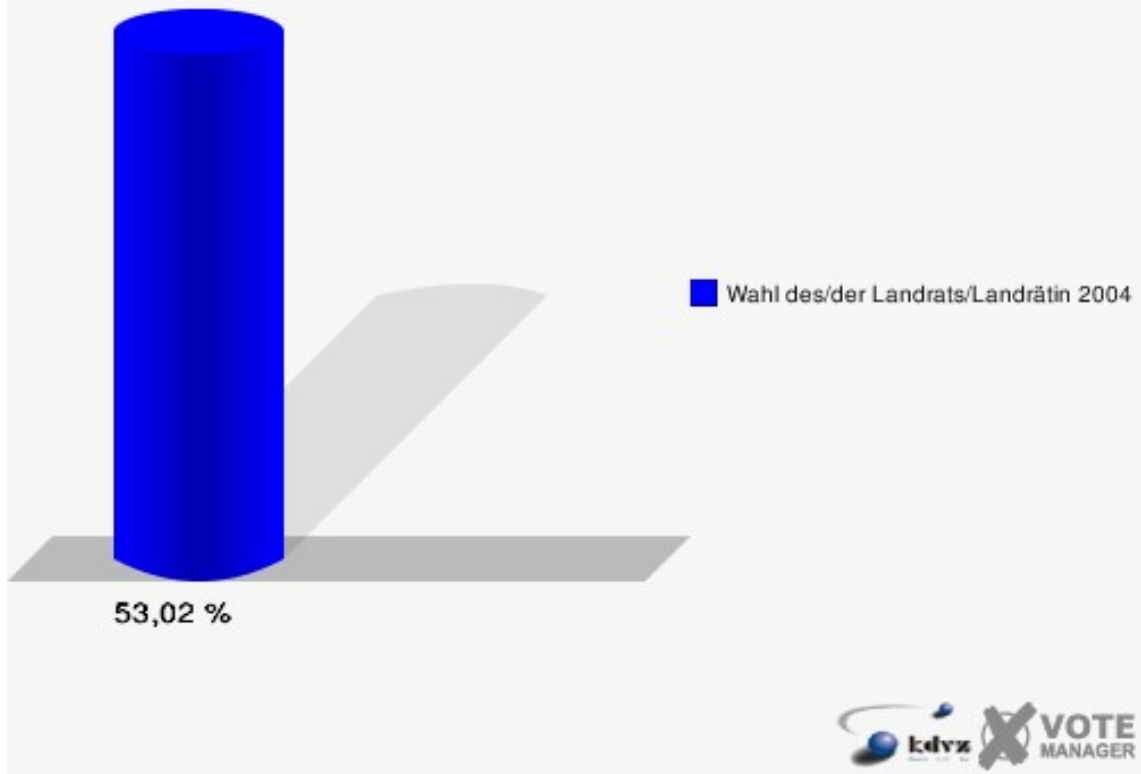
## 022-Kinderg. Pustebblume

|                      | Anzahl | Prozent |
|----------------------|--------|---------|
| Wahlberechtigte      | 777    |         |
| Wähler/innen         | 412    | 53,02 % |
| ungültige Stimmen    | 11     | 2,67 %  |
| gültige Stimmen      | 401    | 97,33 % |
| Kühn, CDU            | 163    | 40,65 % |
| Müller, SPD          | 185    | 46,13 % |
| Smielick, FDP        | 26     | 6,48 %  |
| Dr. Malborn, NPD     | 18     | 4,49 %  |
| Indruch, Deutschland | 9      | 2,24 %  |



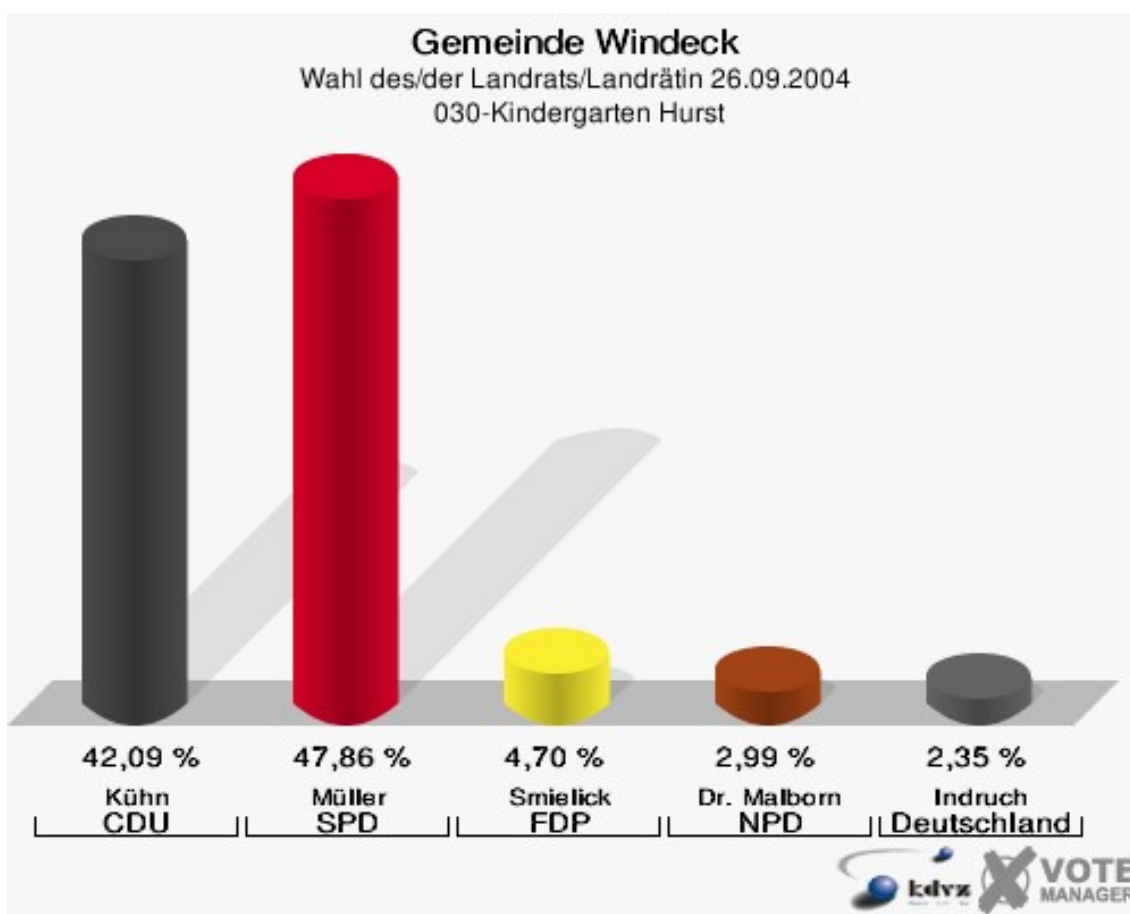
## Gemeinde Windeck

Wahl des/der Landrats/Landrätin 26.09.2004  
Wahlbeteiligung 022-Kinderg. Pusteblume



## 030-Kindergarten Hurst

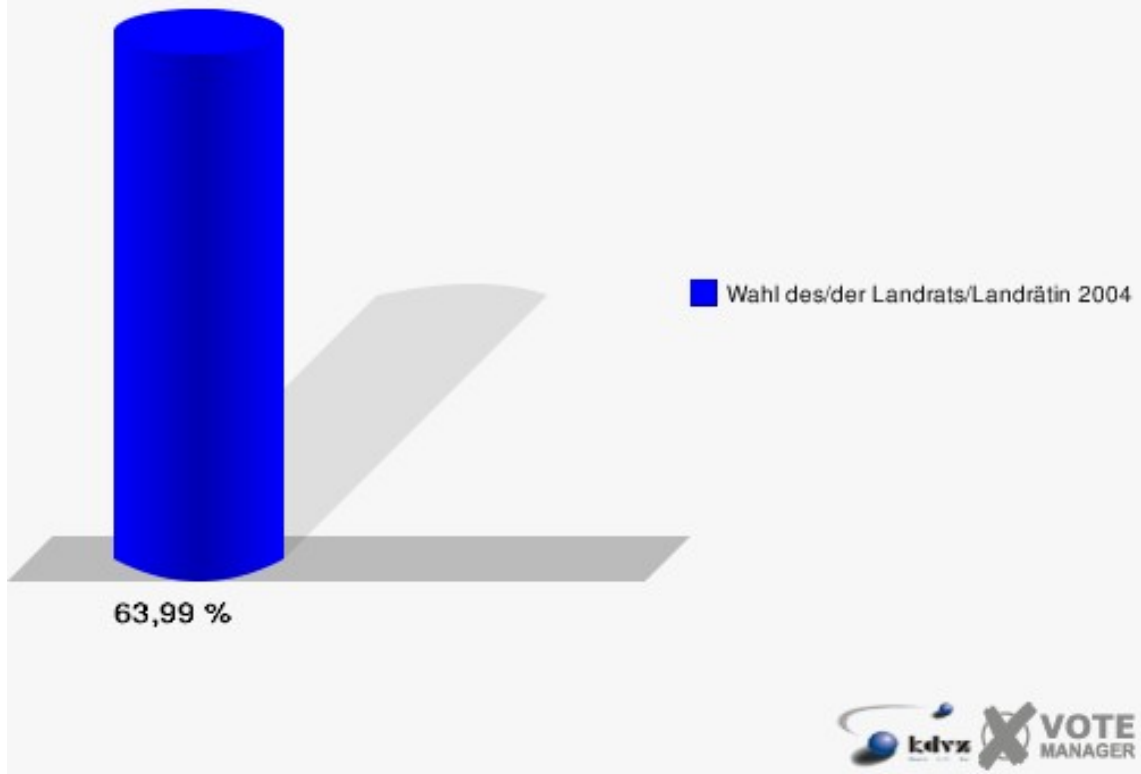
|                      | Anzahl | Prozent |
|----------------------|--------|---------|
| Wahlberechtigte      | 747    |         |
| Wähler/innen         | 478    | 63,99 % |
| ungültige Stimmen    | 10     | 2,09 %  |
| gültige Stimmen      | 468    | 97,91 % |
| Kühn, CDU            | 197    | 42,09 % |
| Müller, SPD          | 224    | 47,86 % |
| Smielick, FDP        | 22     | 4,70 %  |
| Dr. Malborn, NPD     | 14     | 2,99 %  |
| Indruch, Deutschland | 11     | 2,35 %  |



## Gemeinde Windeck

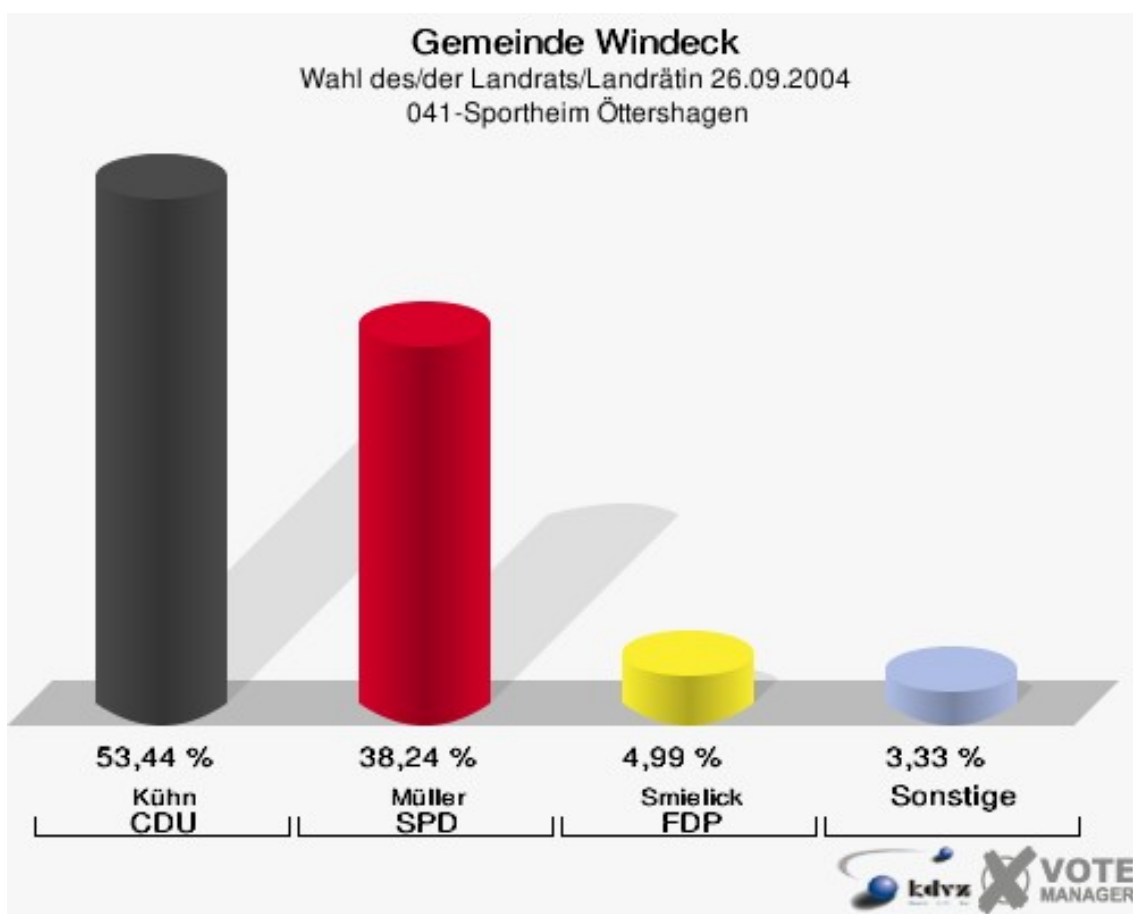
Wahl des/der Landrats/Landrätin 26.09.2004

Wahlbeteiligung 030-Kindergarten Hurst



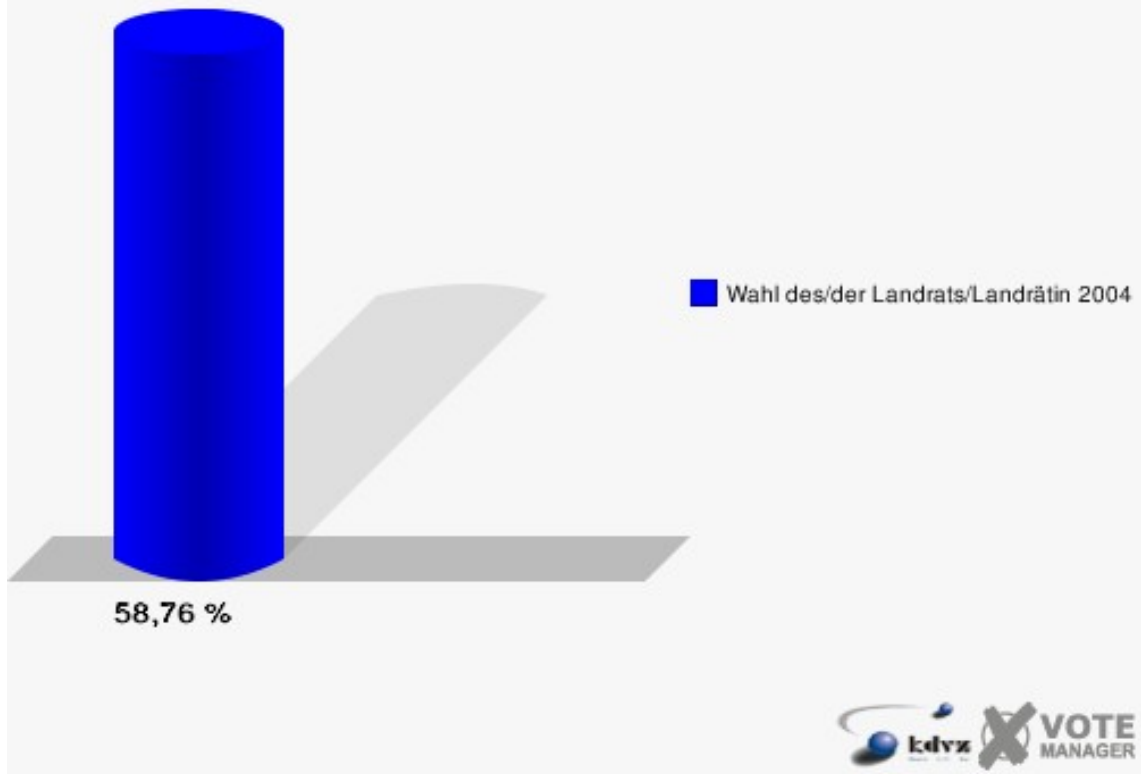
## 041-Sportheim Öttershagen

|                      | Anzahl | Prozent |
|----------------------|--------|---------|
| Wahlberechtigte      | 742    |         |
| Wähler/innen         | 436    | 58,76 % |
| ungültige Stimmen    | 15     | 3,44 %  |
| gültige Stimmen      | 421    | 96,56 % |
| Kühn, CDU            | 225    | 53,44 % |
| Müller, SPD          | 161    | 38,24 % |
| Smielick, FDP        | 21     | 4,99 %  |
| Dr. Malborn, NPD     | 8      | 1,90 %  |
| Indruch, Deutschland | 6      | 1,43 %  |



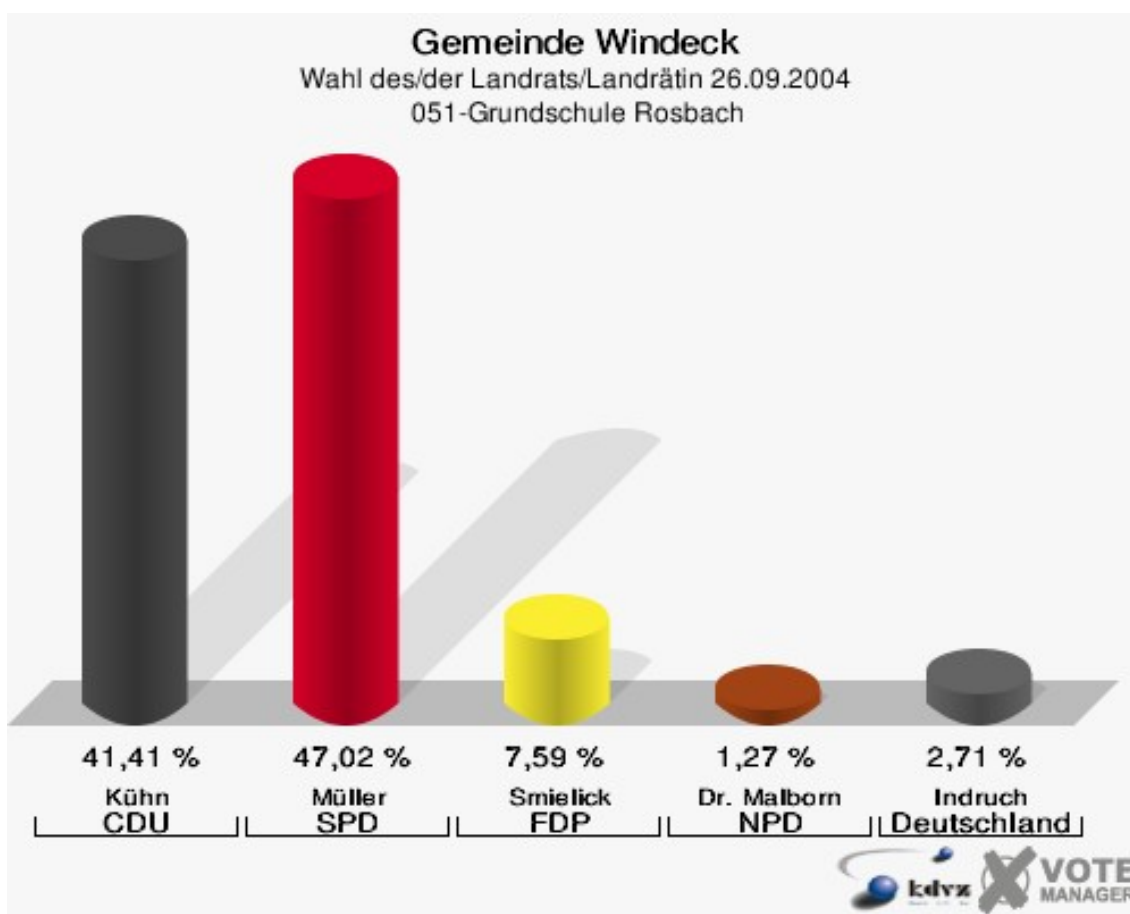
## Gemeinde Windeck

Wahl des/der Landrats/Landrätin 26.09.2004  
Wahlbeteiligung 041-Sportheim Öttershagen



## 051-Grundschule Rosbach

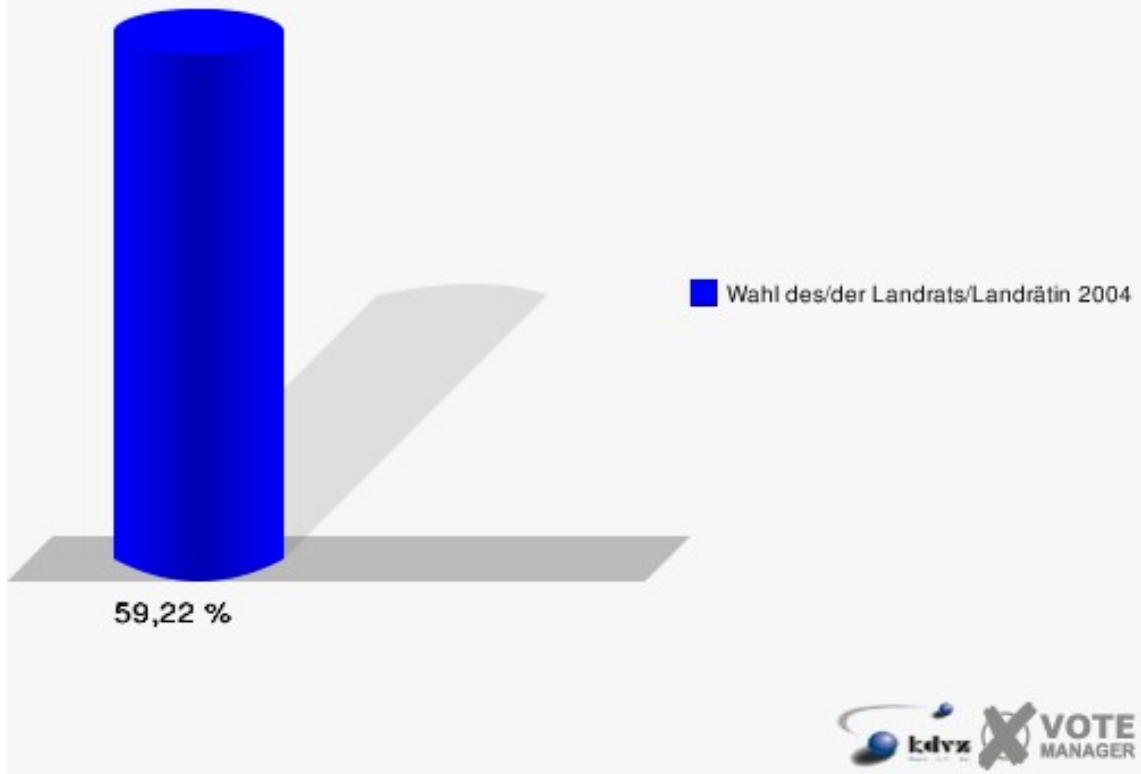
|                      | Anzahl | Prozent |
|----------------------|--------|---------|
| Wahlberechtigte      | 954    |         |
| Wähler/innen         | 565    | 59,22 % |
| ungültige Stimmen    | 12     | 2,12 %  |
| gültige Stimmen      | 553    | 97,88 % |
| Kühn, CDU            | 229    | 41,41 % |
| Müller, SPD          | 260    | 47,02 % |
| Smielick, FDP        | 42     | 7,59 %  |
| Dr. Malborn, NPD     | 7      | 1,27 %  |
| Indruch, Deutschland | 15     | 2,71 %  |





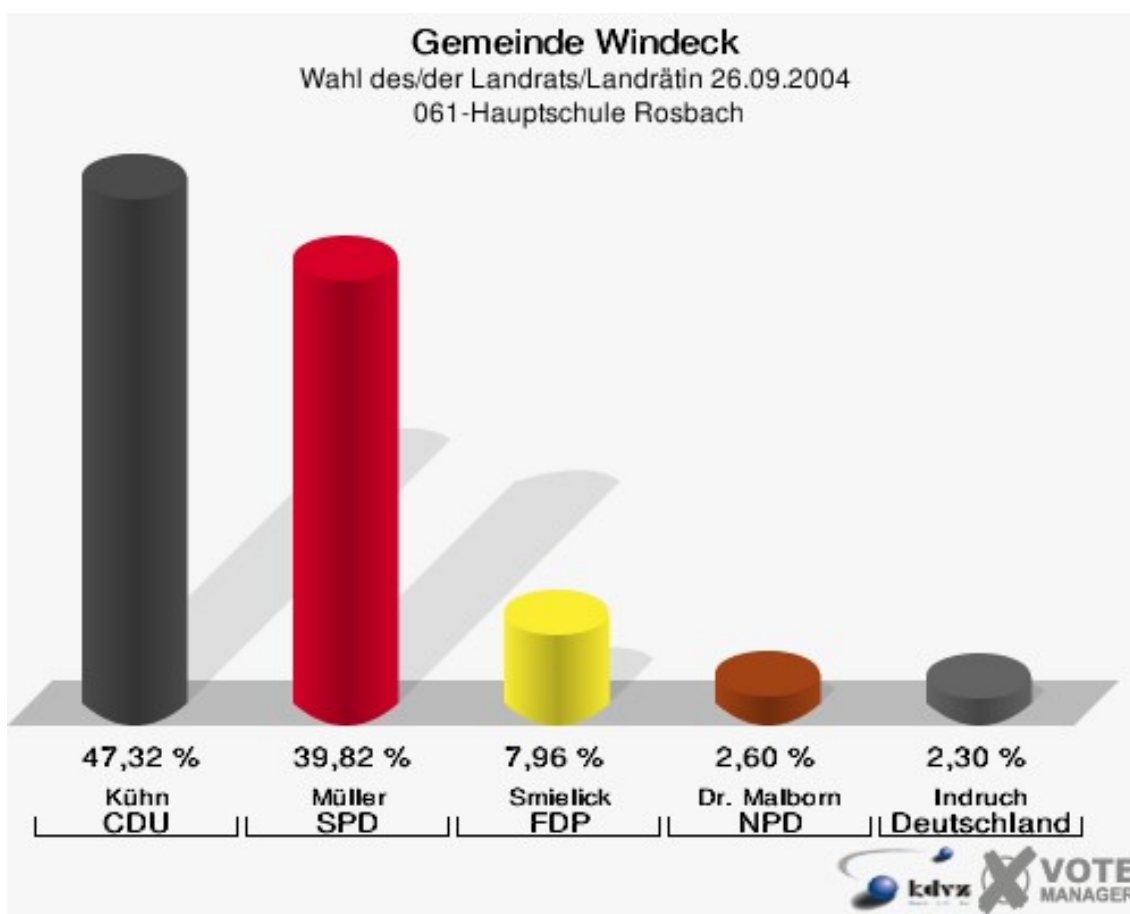
## Gemeinde Windeck

Wahl des/der Landrats/Landrätin 26.09.2004  
Wahlbeteiligung 051-Grundschule Rosbach



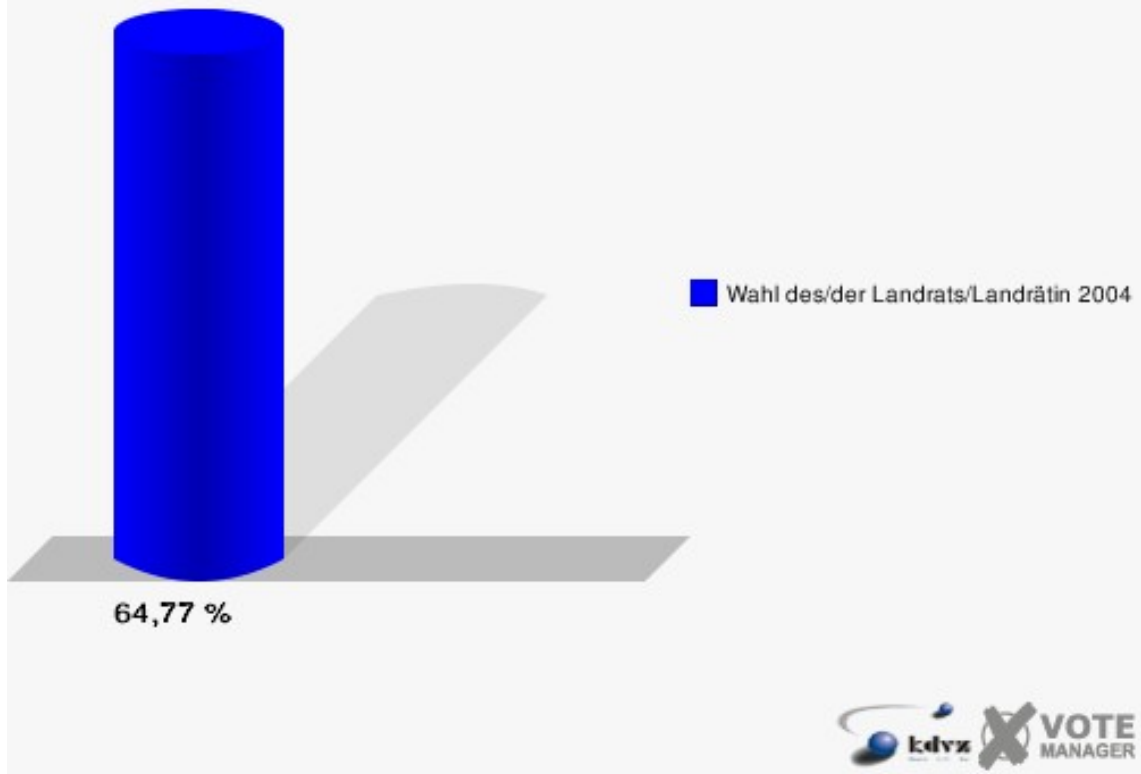
## 061-Hauptschule Rosbach

|                      | Anzahl | Prozent |
|----------------------|--------|---------|
| Wahlberechtigte      | 1.039  |         |
| Wähler/innen         | 673    | 64,77 % |
| ungültige Stimmen    | 20     | 2,97 %  |
| gültige Stimmen      | 653    | 97,03 % |
| Kühn, CDU            | 309    | 47,32 % |
| Müller, SPD          | 260    | 39,82 % |
| Smielick, FDP        | 52     | 7,96 %  |
| Dr. Malborn, NPD     | 17     | 2,60 %  |
| Indruch, Deutschland | 15     | 2,30 %  |



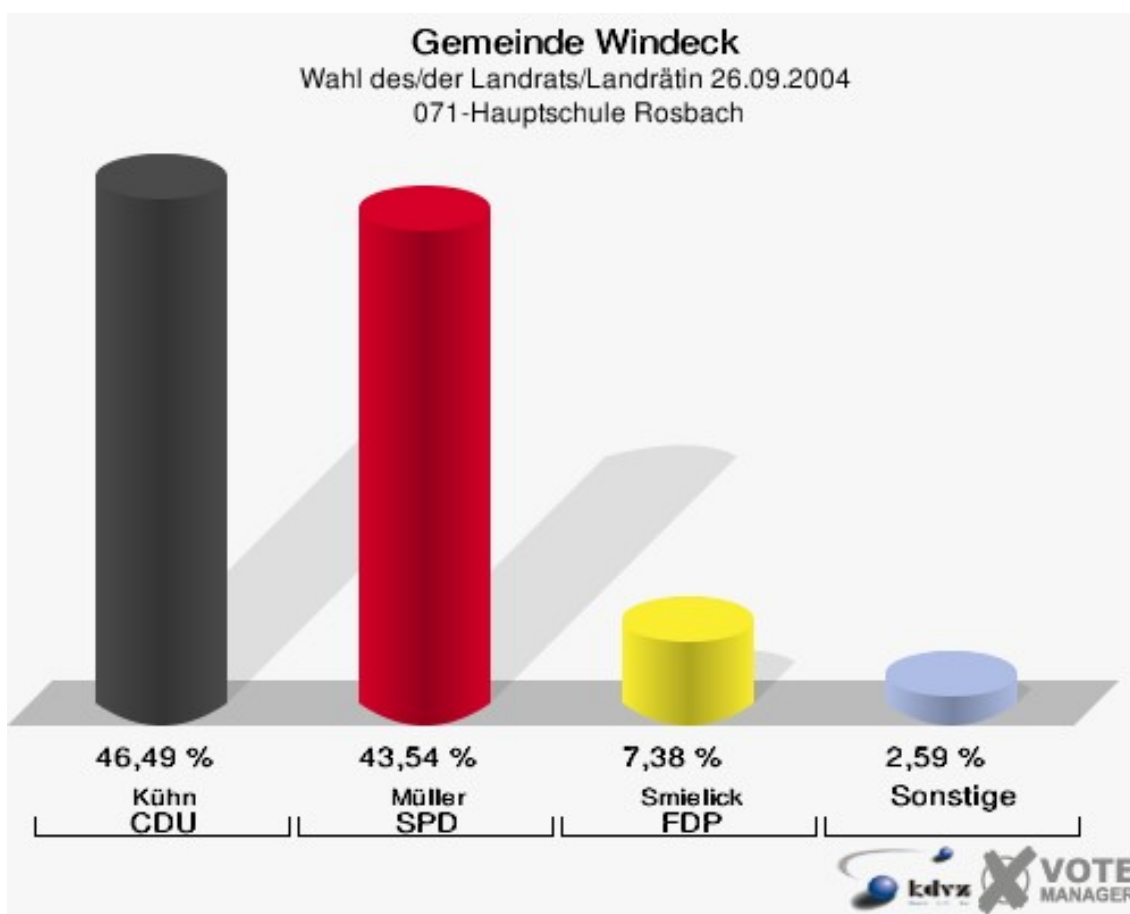
## Gemeinde Windeck

Wahl des/der Landrats/Landrätin 26.09.2004  
Wahlbeteiligung 061-Hauptschule Rosbach



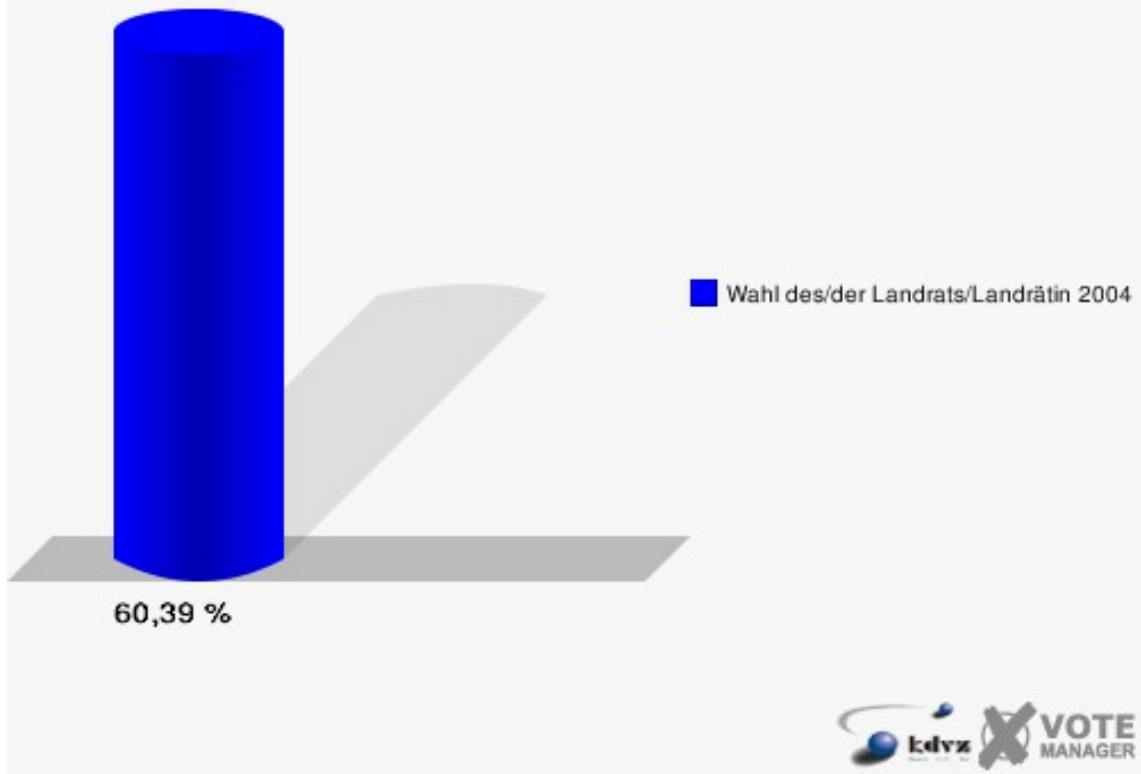
## 071-Hauptschule Rosbach

|                      | Anzahl | Prozent |
|----------------------|--------|---------|
| Wahlberechtigte      | 467    |         |
| Wähler/innen         | 282    | 60,39 % |
| ungültige Stimmen    | 11     | 3,90 %  |
| gültige Stimmen      | 271    | 96,10 % |
| Kühn, CDU            | 126    | 46,49 % |
| Müller, SPD          | 118    | 43,54 % |
| Smielick, FDP        | 20     | 7,38 %  |
| Dr. Malborn, NPD     | 5      | 1,85 %  |
| Indruch, Deutschland | 2      | 0,74 %  |



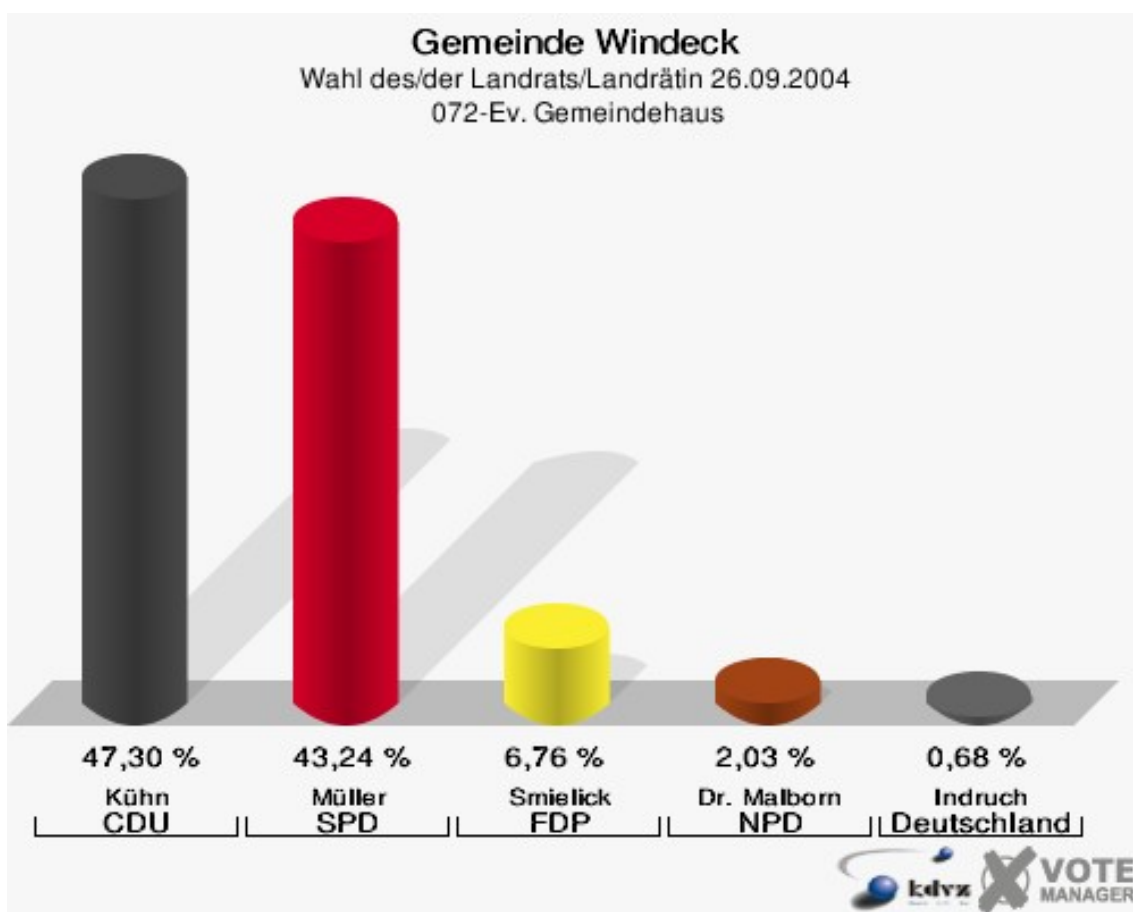
## Gemeinde Windeck

Wahl des/der Landrats/Landrätin 26.09.2004  
Wahlbeteiligung 071-Hauptschule Rosbach



## 072-Ev. Gemeindehaus

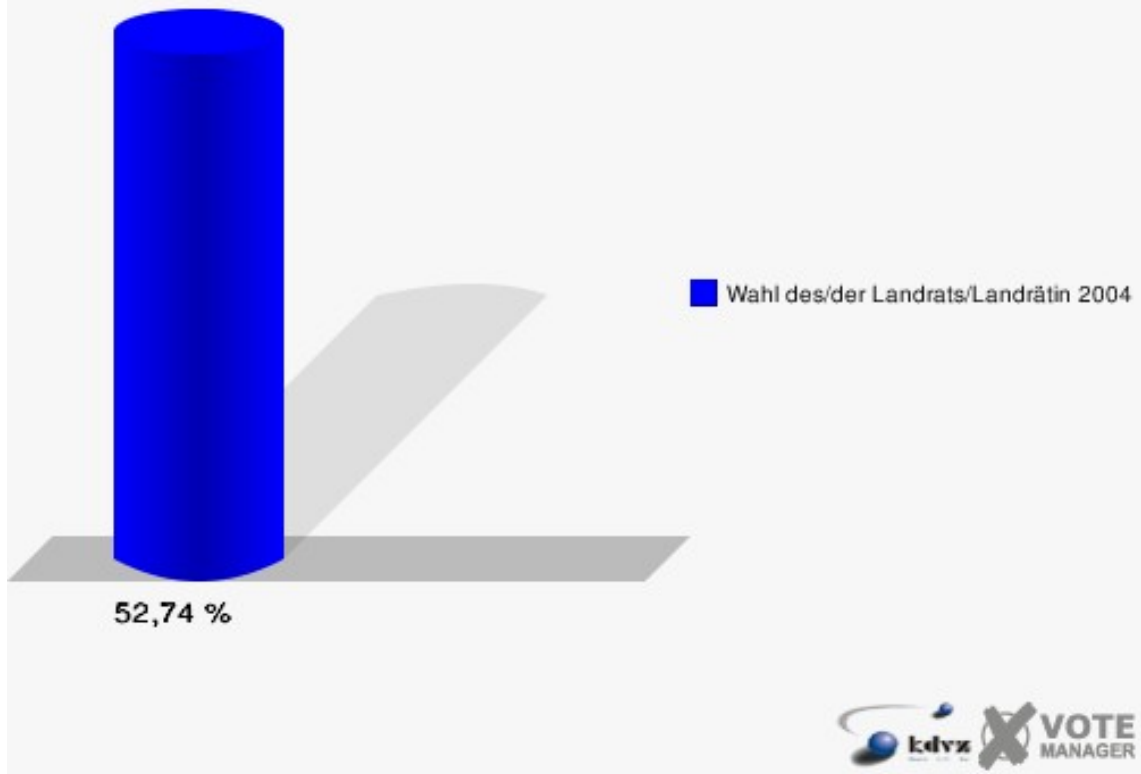
|                      | Anzahl | Prozent |
|----------------------|--------|---------|
| Wahlberechtigte      | 292    |         |
| Wähler/innen         | 154    | 52,74 % |
| ungültige Stimmen    | 6      | 3,90 %  |
| gültige Stimmen      | 148    | 96,10 % |
| Kühn, CDU            | 70     | 47,30 % |
| Müller, SPD          | 64     | 43,24 % |
| Smielick, FDP        | 10     | 6,76 %  |
| Dr. Malborn, NPD     | 3      | 2,03 %  |
| Indruch, Deutschland | 1      | 0,68 %  |



## Gemeinde Windeck

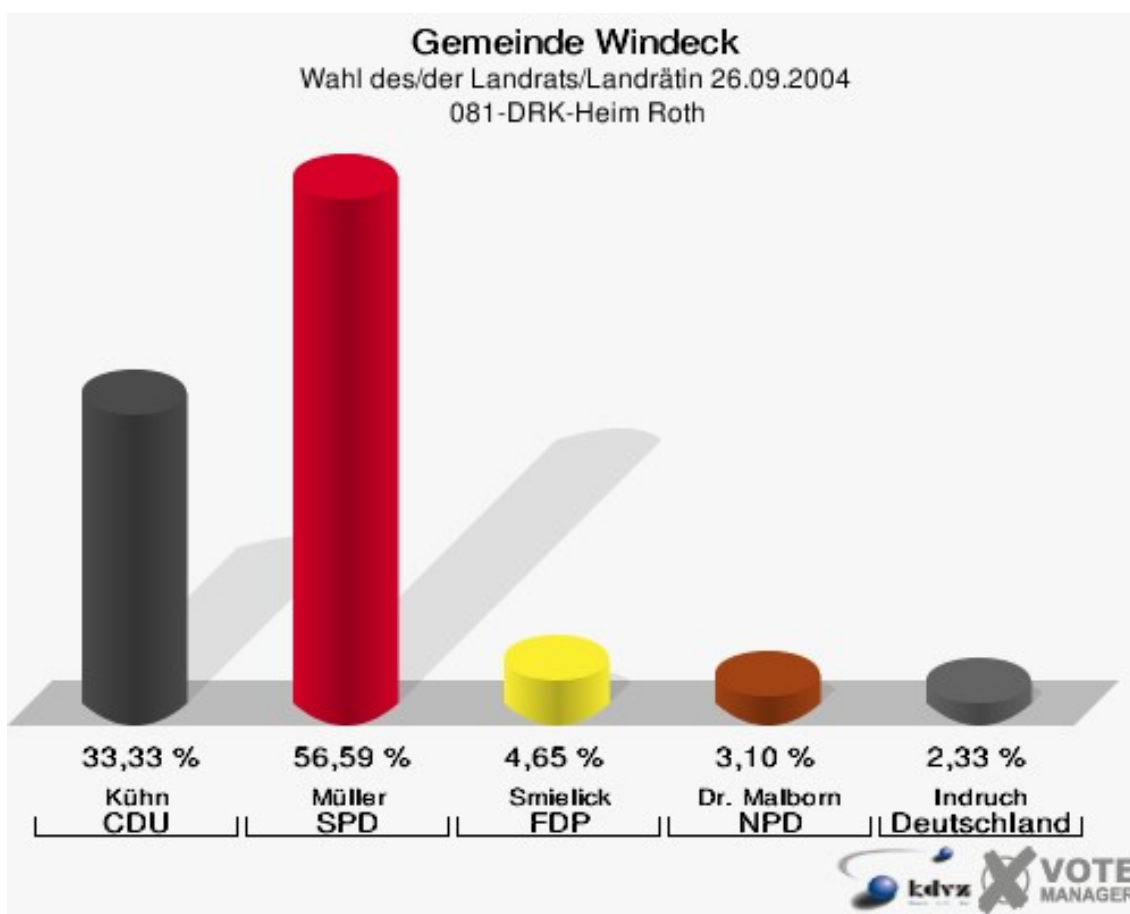
Wahl des/der Landrats/Landrätin 26.09.2004

Wahlbeteiligung 072-Ev. Gemeindehaus



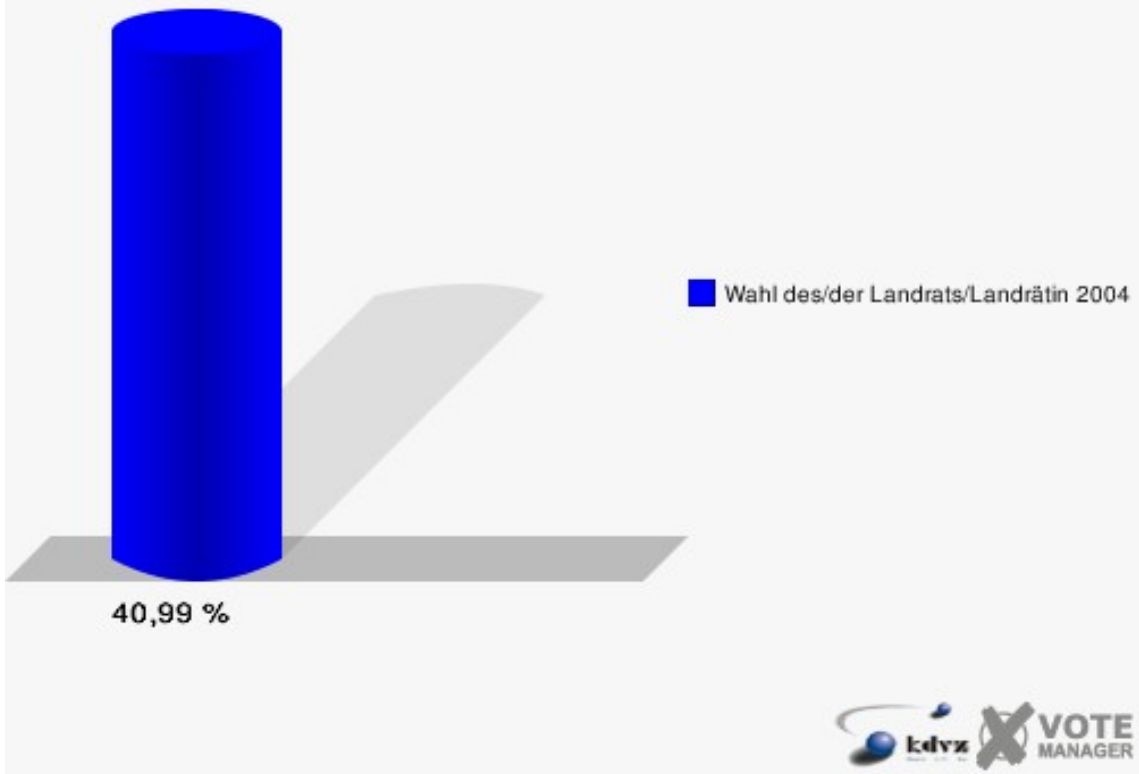
## 081-DRK-Heim Roth

|                      | Anzahl | Prozent |
|----------------------|--------|---------|
| Wahlberechtigte      | 322    |         |
| Wähler/innen         | 132    | 40,99 % |
| ungültige Stimmen    | 3      | 2,27 %  |
| gültige Stimmen      | 129    | 97,73 % |
| Kühn, CDU            | 43     | 33,33 % |
| Müller, SPD          | 73     | 56,59 % |
| Smielick, FDP        | 6      | 4,65 %  |
| Dr. Malborn, NPD     | 4      | 3,10 %  |
| Indruch, Deutschland | 3      | 2,33 %  |



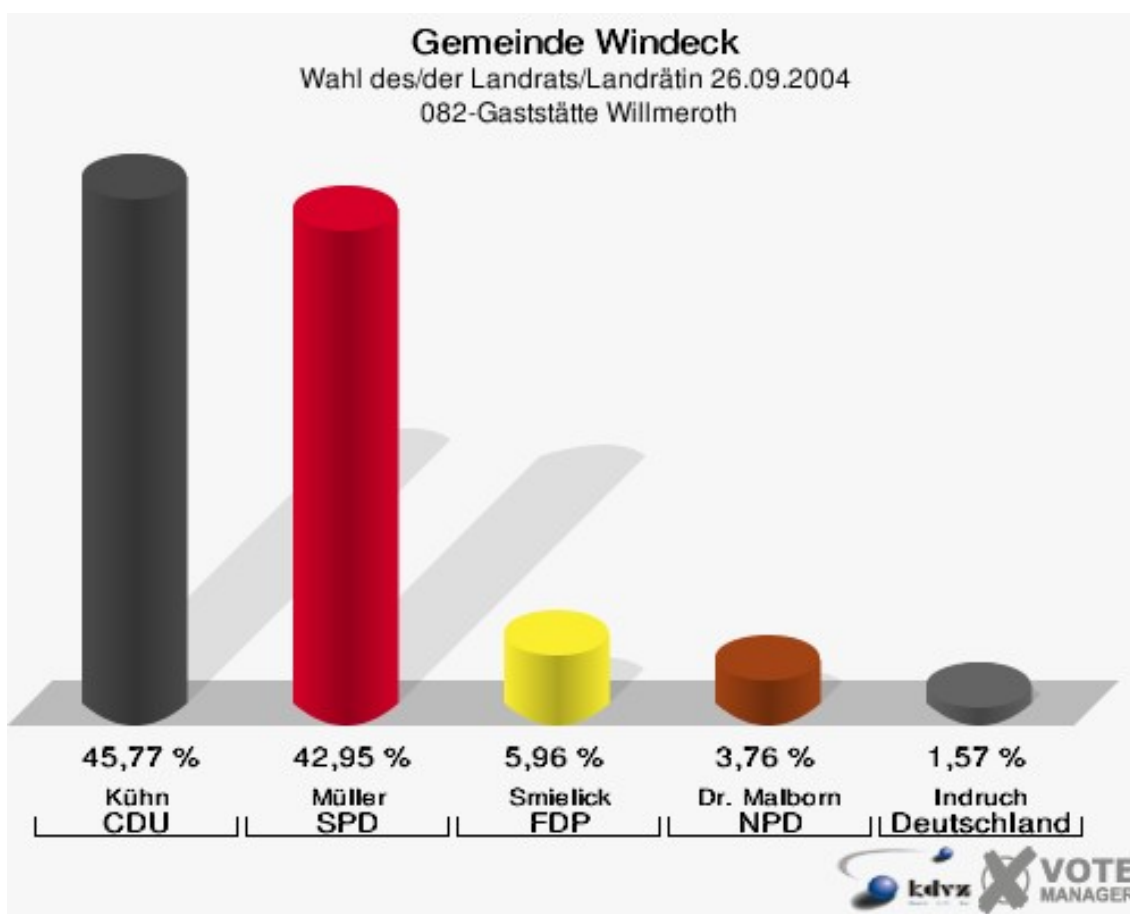


**Gemeinde Windeck**  
Wahl des/der Landrats/Landrätin 26.09.2004  
Wahlbeteiligung 081-DRK-Heim Roth



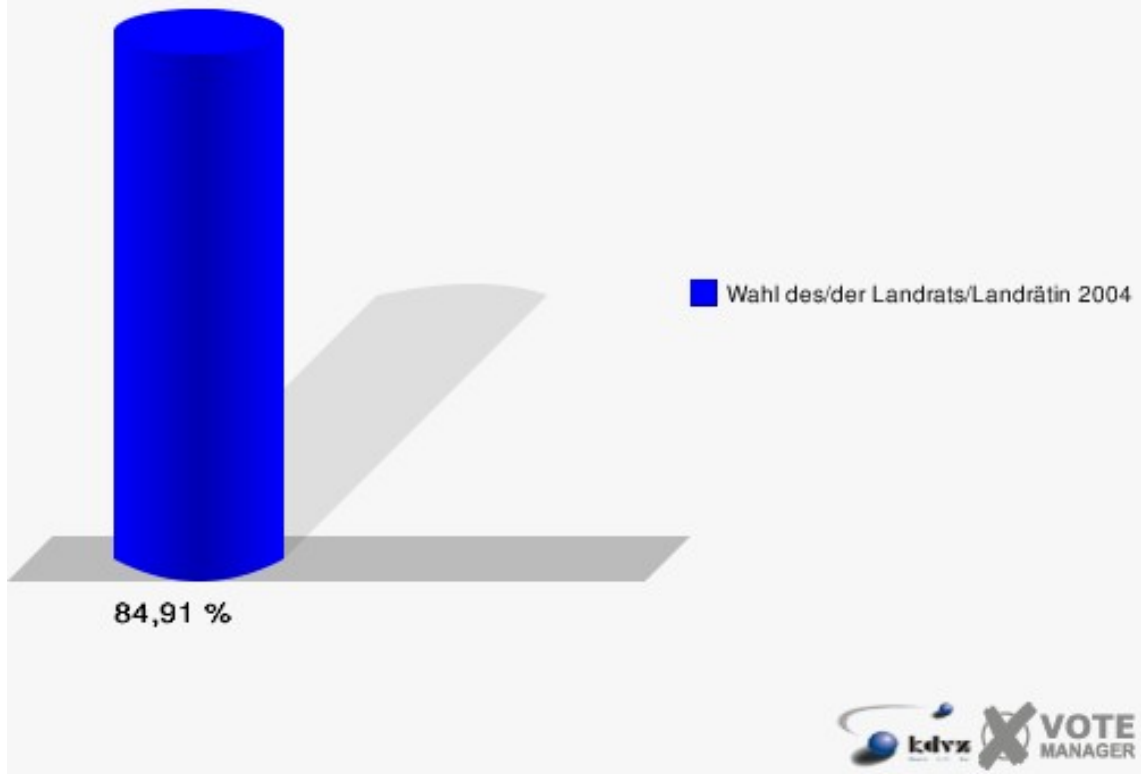
## 082-Gaststätte Willmeroth

|                      | Anzahl | Prozent |
|----------------------|--------|---------|
| Wahlberechtigte      | 391    |         |
| Wähler/innen         | 332    | 84,91 % |
| ungültige Stimmen    | 13     | 3,92 %  |
| gültige Stimmen      | 319    | 96,08 % |
| Kühn, CDU            | 146    | 45,77 % |
| Müller, SPD          | 137    | 42,95 % |
| Smielick, FDP        | 19     | 5,96 %  |
| Dr. Malborn, NPD     | 12     | 3,76 %  |
| Indruch, Deutschland | 5      | 1,57 %  |



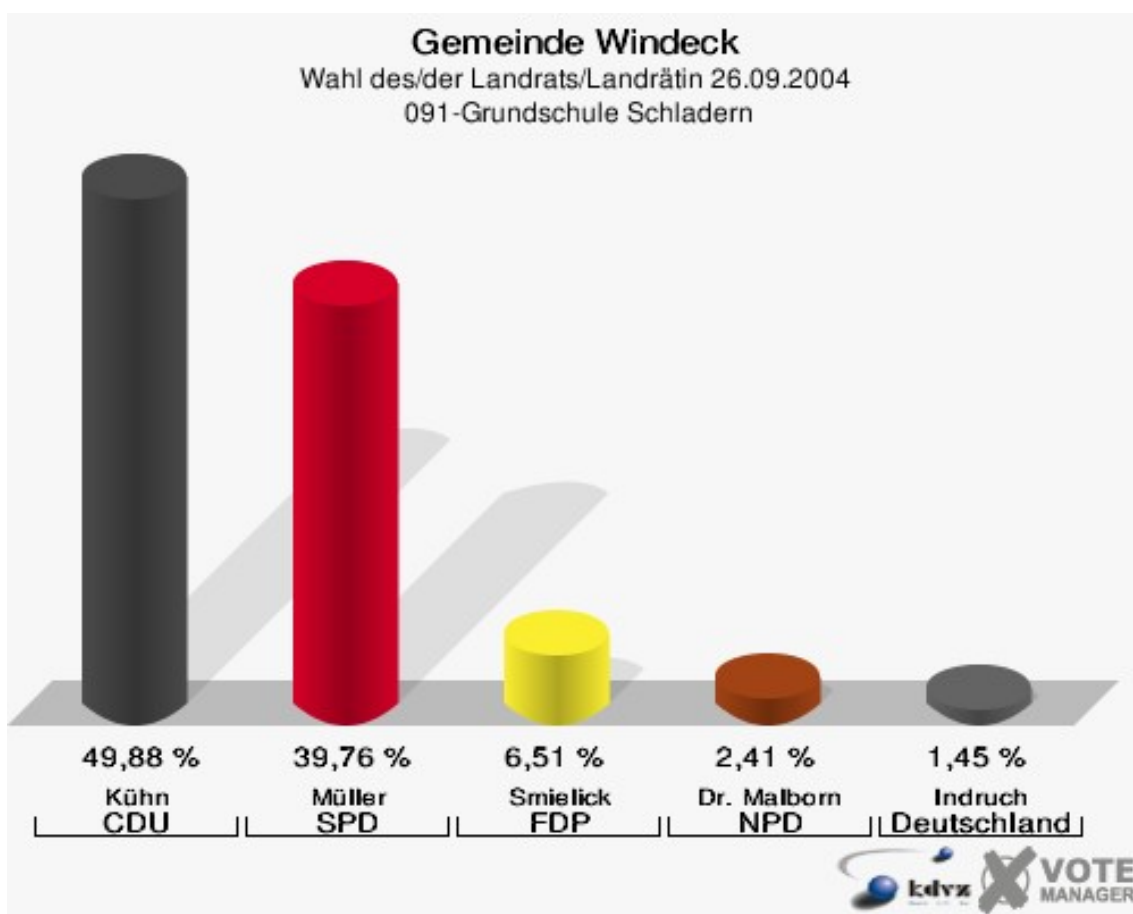
## Gemeinde Windeck

Wahl des/der Landrats/Landrätin 26.09.2004  
Wahlbeteiligung 082-Gaststätte Willmeroth



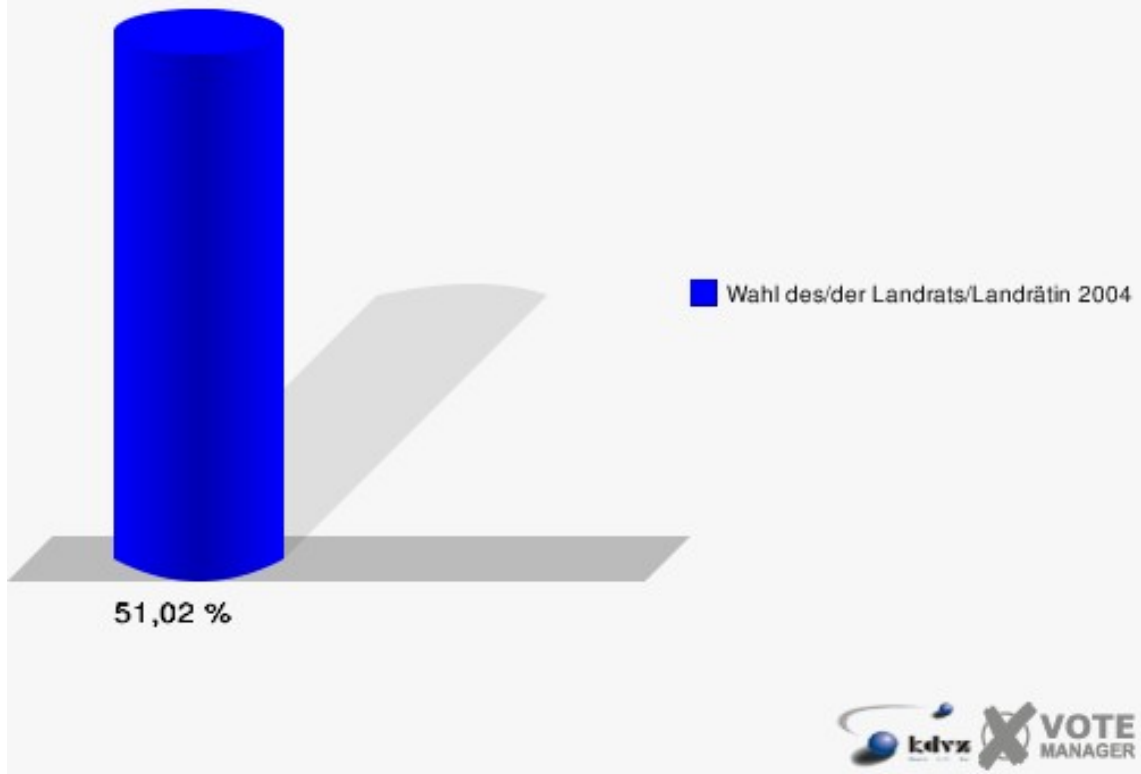
## 091-Grundschule Schladern

|                      | Anzahl | Prozent |
|----------------------|--------|---------|
| Wahlberechtigte      | 835    |         |
| Wähler/innen         | 426    | 51,02 % |
| ungültige Stimmen    | 11     | 2,58 %  |
| gültige Stimmen      | 415    | 97,42 % |
| Kühn, CDU            | 207    | 49,88 % |
| Müller, SPD          | 165    | 39,76 % |
| Smielick, FDP        | 27     | 6,51 %  |
| Dr. Malborn, NPD     | 10     | 2,41 %  |
| Indruch, Deutschland | 6      | 1,45 %  |



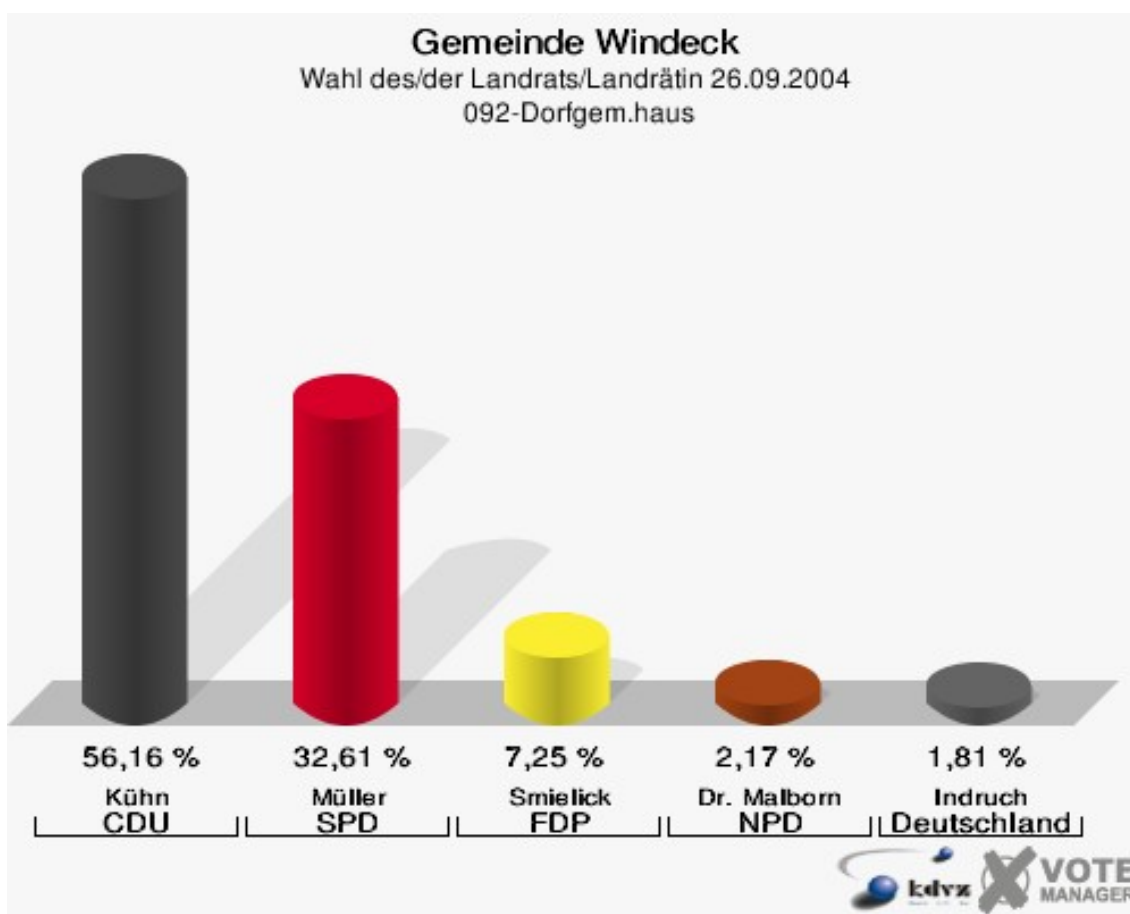
## Gemeinde Windeck

Wahl des/der Landrats/Landrätin 26.09.2004  
Wahlbeteiligung 091-Grundschule Schladern



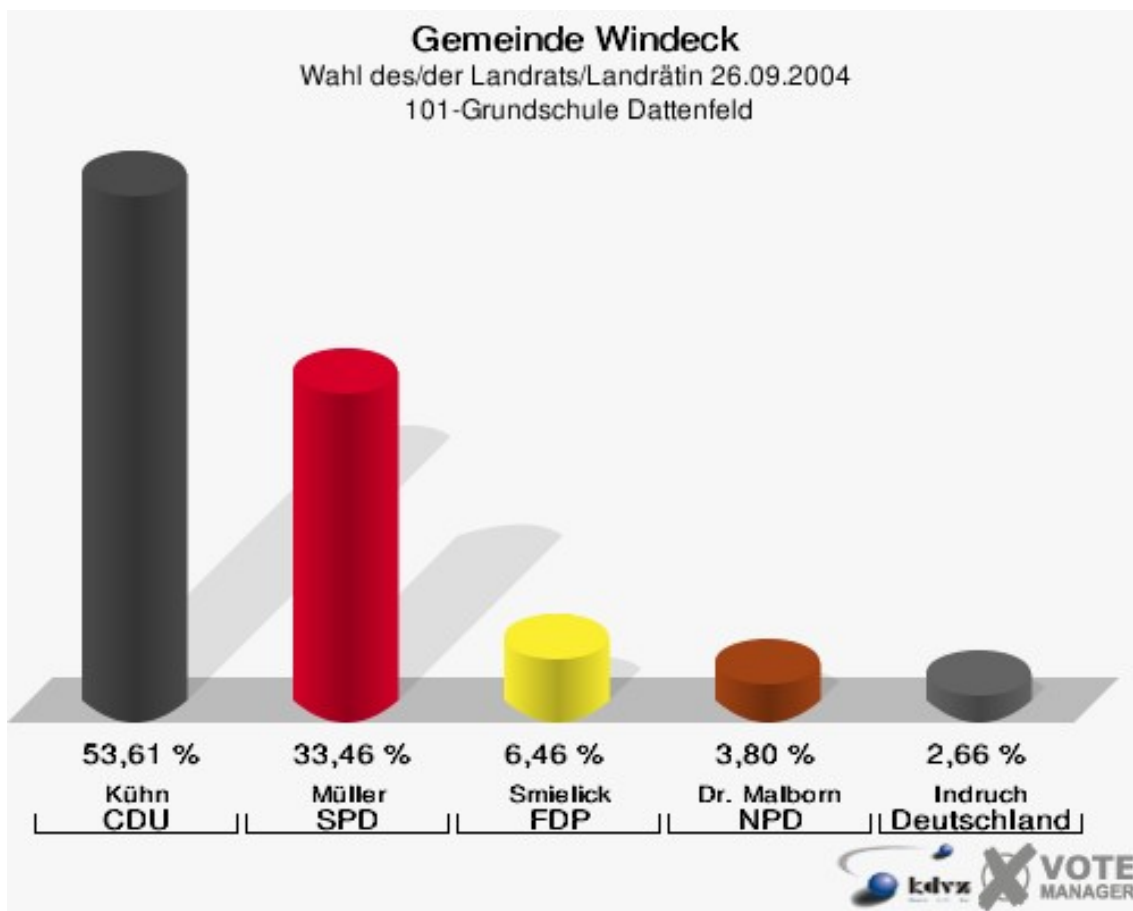
## 092-Dorfgem.haus

|                      | Anzahl | Prozent |
|----------------------|--------|---------|
| Wahlberechtigte      | 264    |         |
| Wähler/innen         | 281    |         |
| ungültige Stimmen    | 5      | 1,78 %  |
| gültige Stimmen      | 276    | 98,22 % |
| Kühn, CDU            | 155    | 56,16 % |
| Müller, SPD          | 90     | 32,61 % |
| Smielick, FDP        | 20     | 7,25 %  |
| Dr. Malborn, NPD     | 6      | 2,17 %  |
| Indruch, Deutschland | 5      | 1,81 %  |



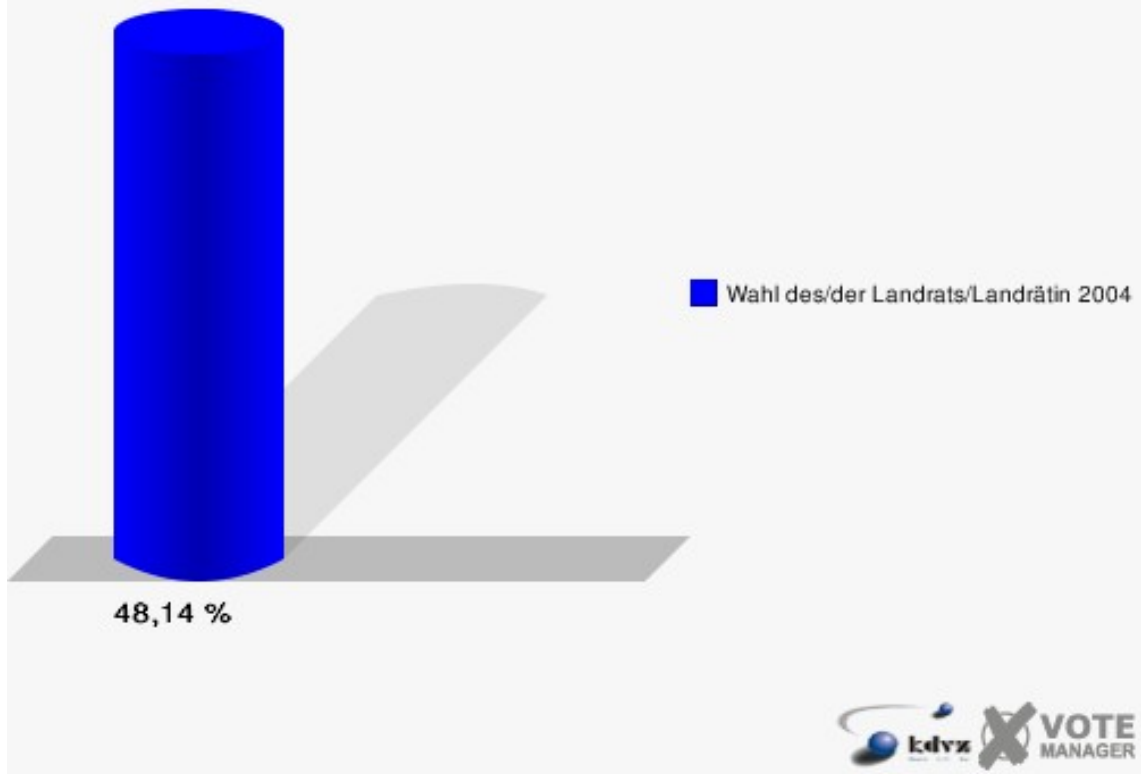
## 101-Grundschule Dattenfeld

|                      | Anzahl | Prozent |
|----------------------|--------|---------|
| Wahlberechtigte      | 565    |         |
| Wähler/innen         | 272    | 48,14 % |
| ungültige Stimmen    | 9      | 3,31 %  |
| gültige Stimmen      | 263    | 96,69 % |
| Kühn, CDU            | 141    | 53,61 % |
| Müller, SPD          | 88     | 33,46 % |
| Smielick, FDP        | 17     | 6,46 %  |
| Dr. Malborn, NPD     | 10     | 3,80 %  |
| Indruch, Deutschland | 7      | 2,66 %  |



## Gemeinde Windeck

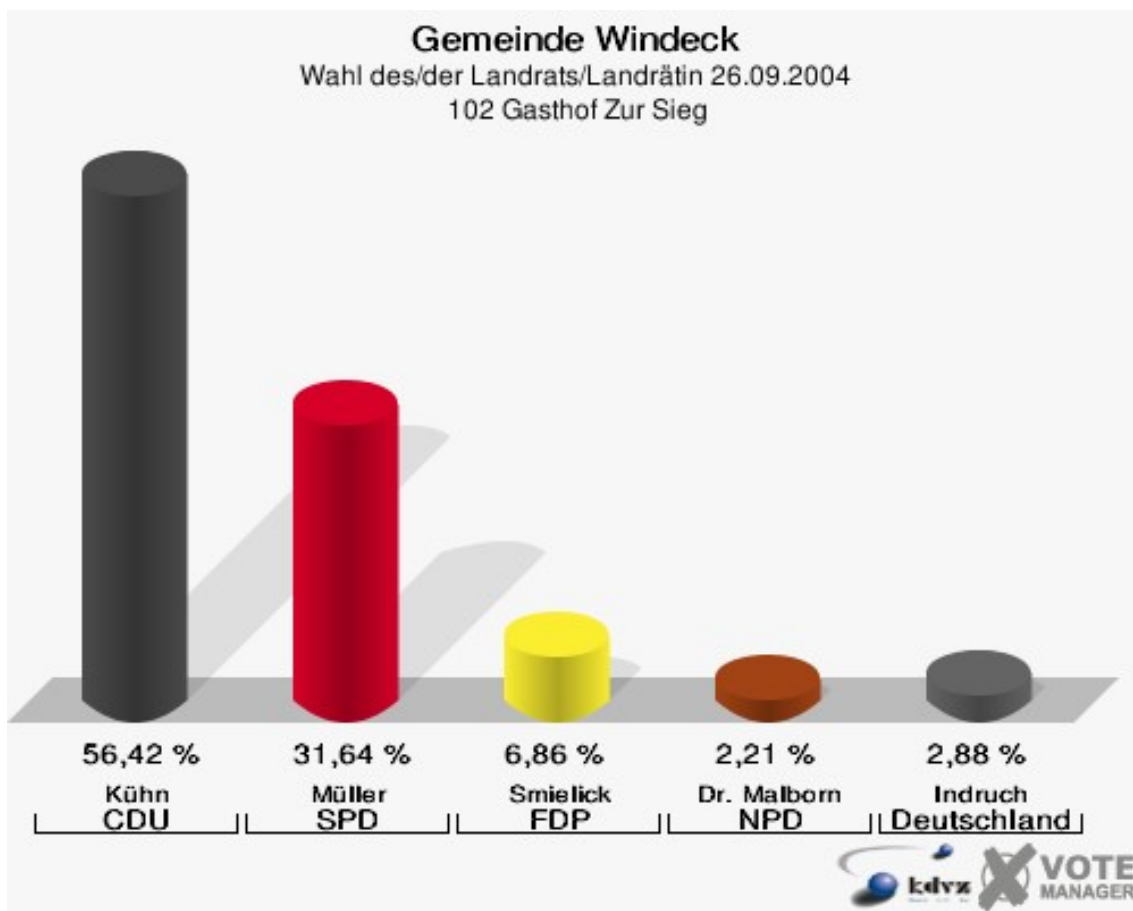
Wahl des/der Landrats/Landrätin 26.09.2004  
Wahlbeteiligung 101-Grundschule Dattenfeld





## 102 Gasthof Zur Sieg

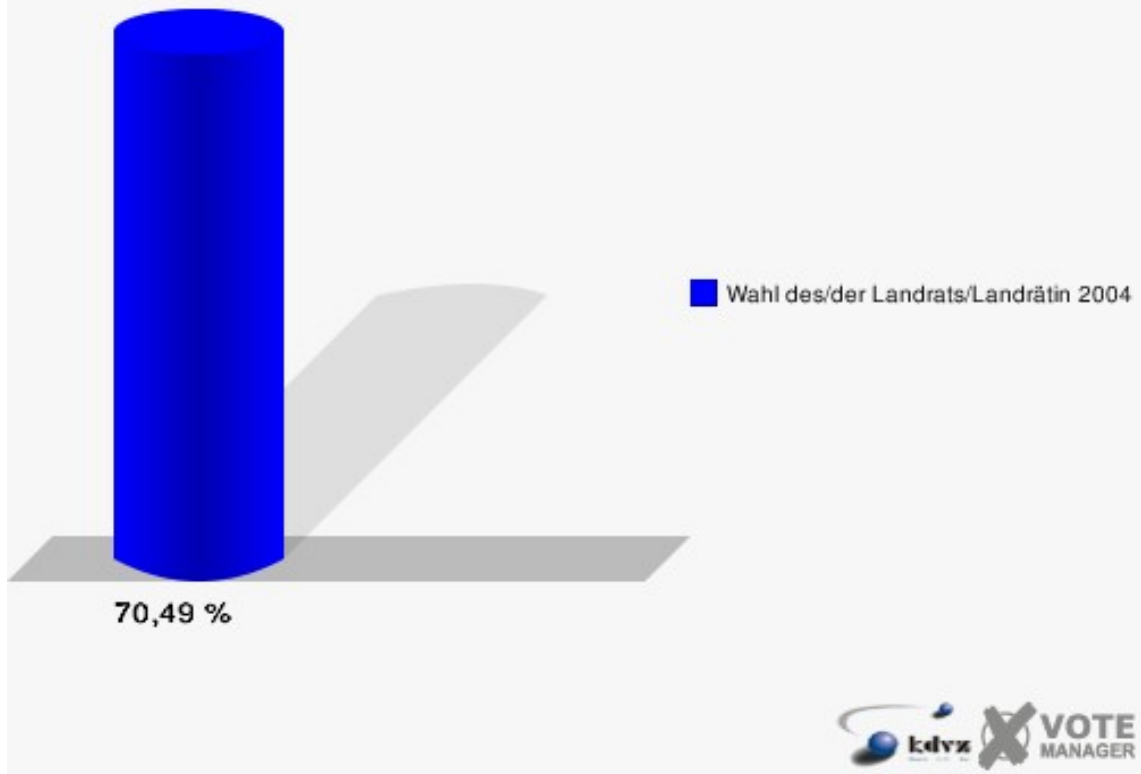
|                      | Anzahl | Prozent |
|----------------------|--------|---------|
| Wahlberechtigte      | 654    |         |
| Wähler/innen         | 461    | 70,49 % |
| ungültige Stimmen    | 9      | 1,95 %  |
| gültige Stimmen      | 452    | 98,05 % |
| Kühn, CDU            | 255    | 56,42 % |
| Müller, SPD          | 143    | 31,64 % |
| Smielick, FDP        | 31     | 6,86 %  |
| Dr. Malborn, NPD     | 10     | 2,21 %  |
| Indruch, Deutschland | 13     | 2,88 %  |



## Gemeinde Windeck

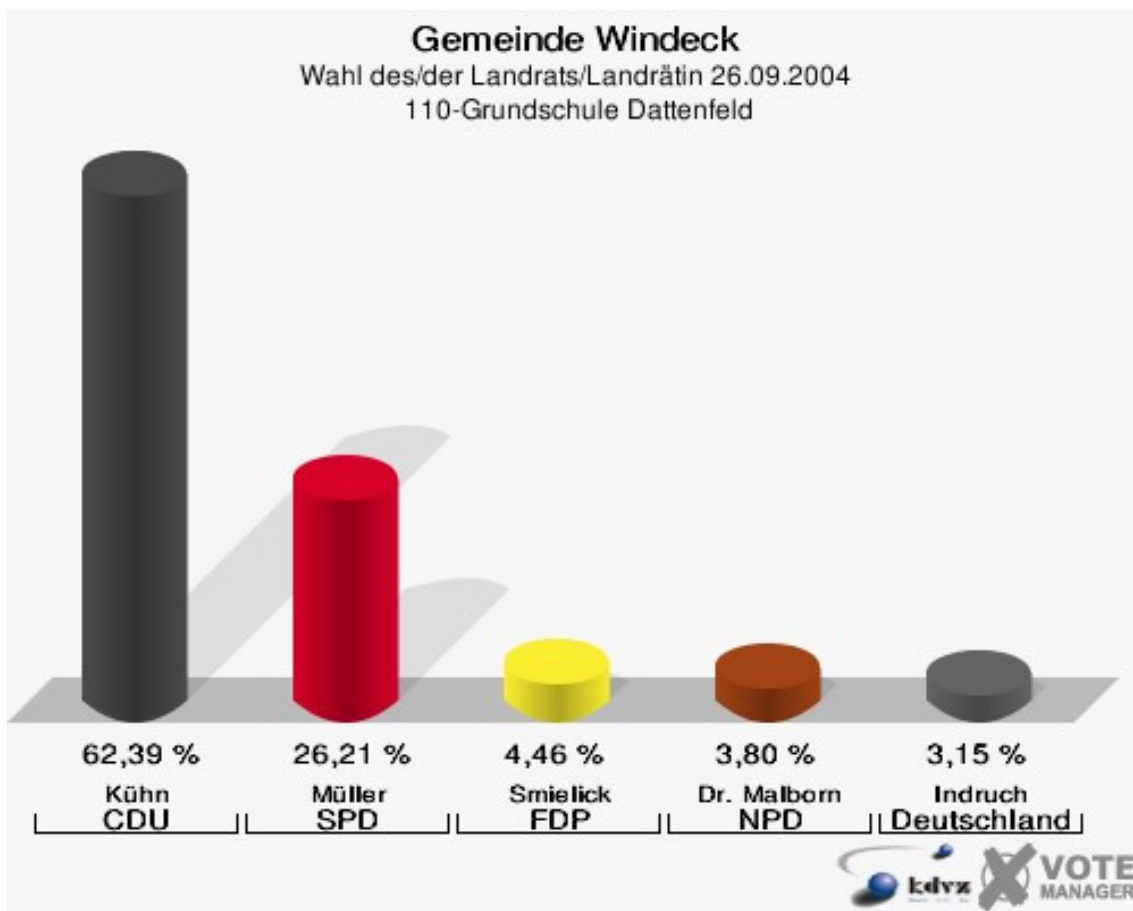
Wahl des/der Landrats/Landrätin 26.09.2004

Wahlbeteiligung 102 Gasthof Zur Sieg



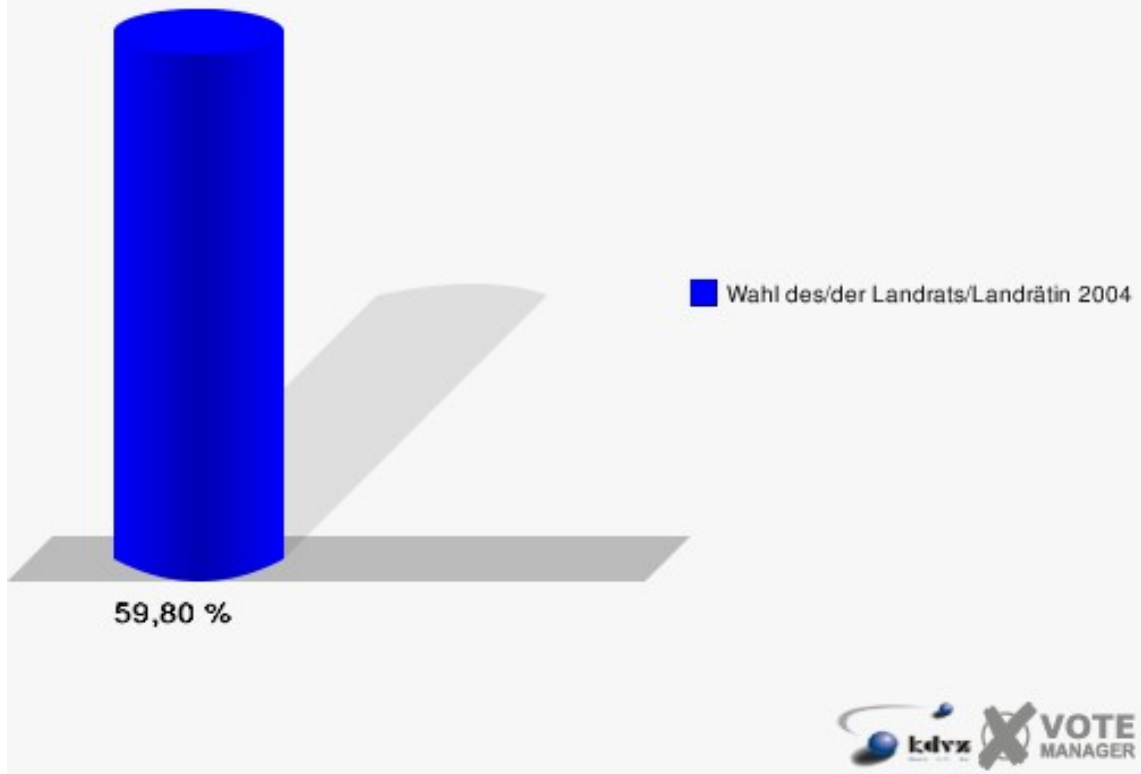
## 110-Grundschule Dattenfeld

|                      | Anzahl | Prozent |
|----------------------|--------|---------|
| Wahlberechtigte      | 1.321  |         |
| Wähler/innen         | 790    | 59,80 % |
| ungültige Stimmen    | 27     | 3,42 %  |
| gültige Stimmen      | 763    | 96,58 % |
| Kühn, CDU            | 476    | 62,39 % |
| Müller, SPD          | 200    | 26,21 % |
| Smielick, FDP        | 34     | 4,46 %  |
| Dr. Malborn, NPD     | 29     | 3,80 %  |
| Indruch, Deutschland | 24     | 3,15 %  |



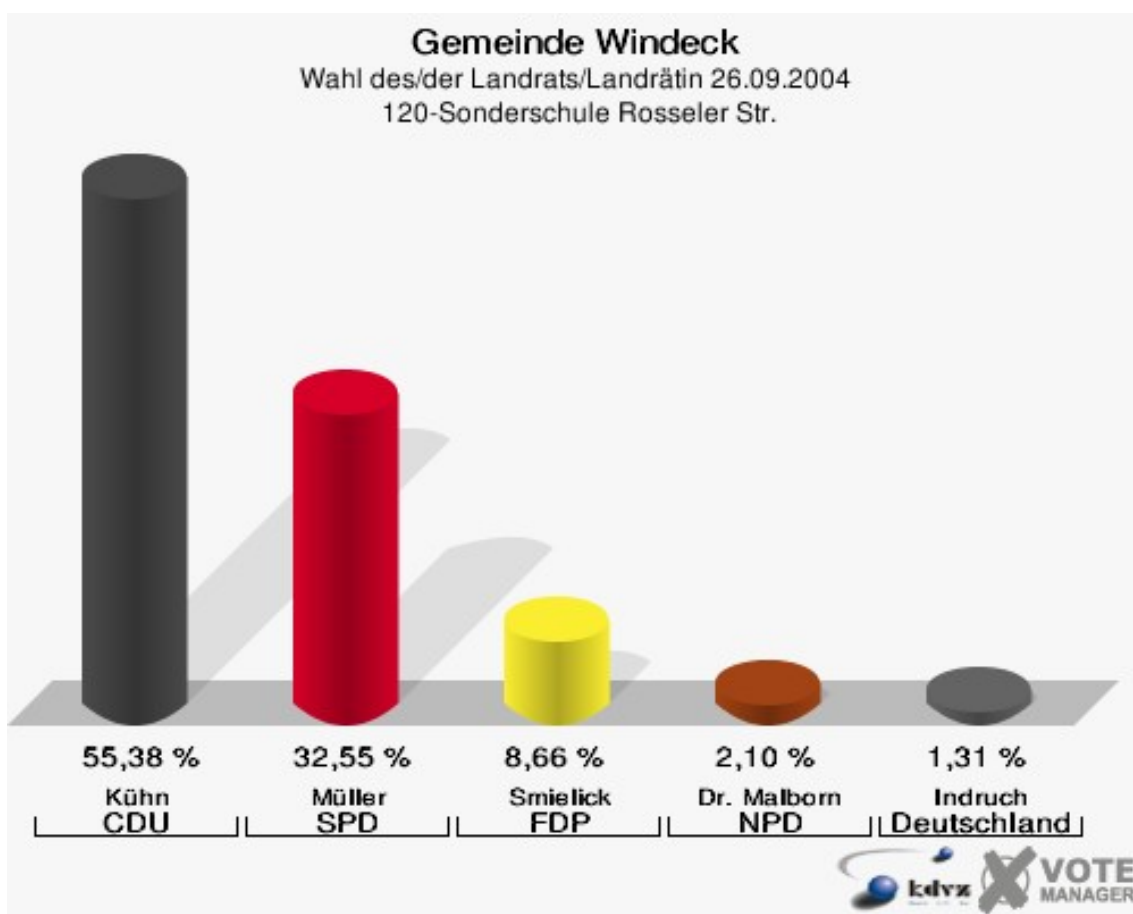
## Gemeinde Windeck

Wahl des/der Landrats/Landrätin 26.09.2004  
Wahlbeteiligung 110-Grundschule Dattenfeld

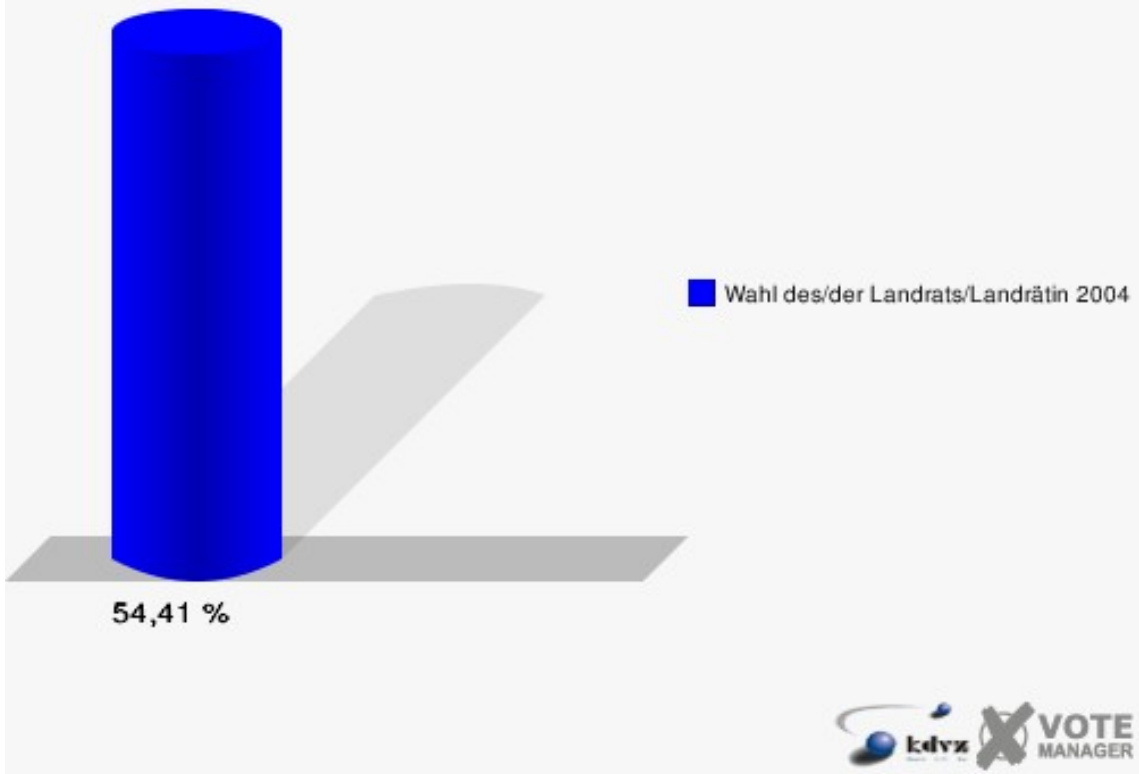


## 120-Sonderschule Rosseler Str.

|                      | Anzahl | Prozent |
|----------------------|--------|---------|
| Wahlberechtigte      | 737    |         |
| Wähler/innen         | 401    | 54,41 % |
| ungültige Stimmen    | 20     | 4,99 %  |
| gültige Stimmen      | 381    | 95,01 % |
| Kühn, CDU            | 211    | 55,38 % |
| Müller, SPD          | 124    | 32,55 % |
| Smielick, FDP        | 33     | 8,66 %  |
| Dr. Malborn, NPD     | 8      | 2,10 %  |
| Indruch, Deutschland | 5      | 1,31 %  |

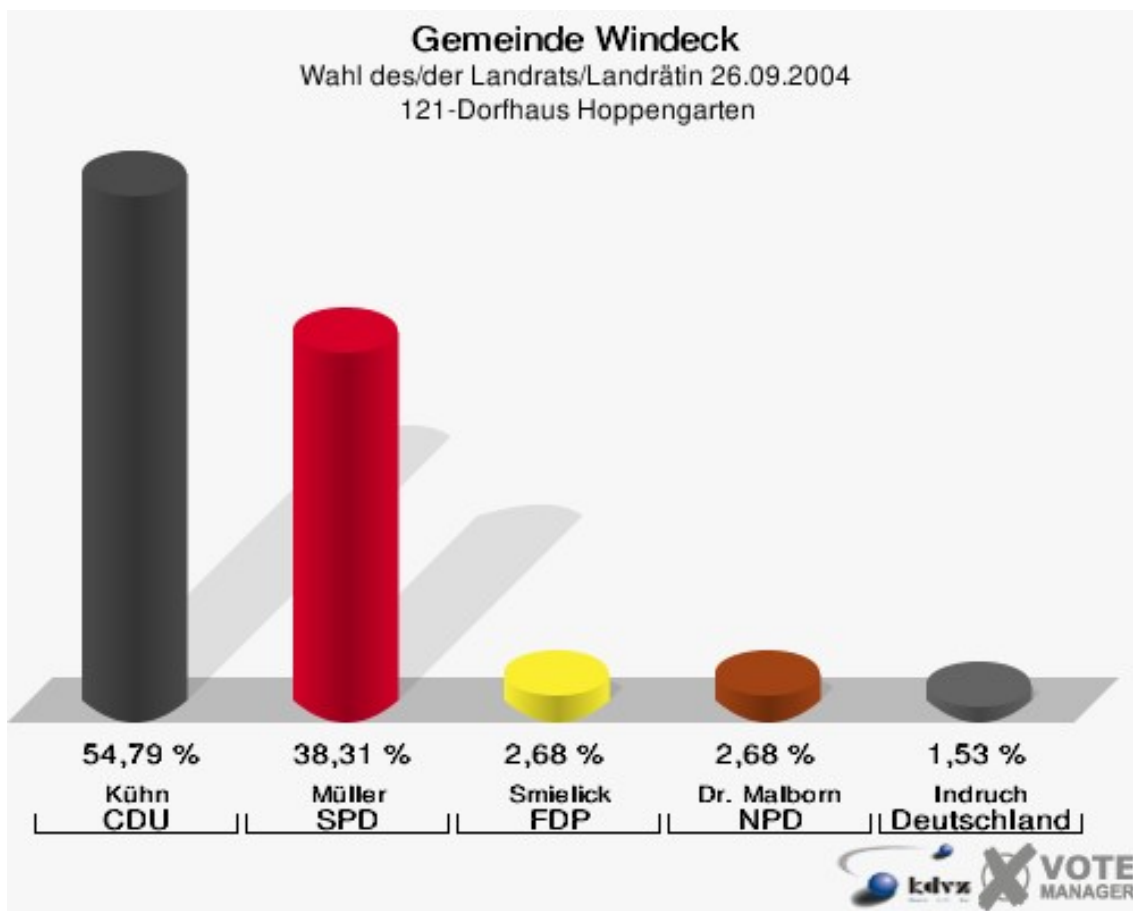


**Gemeinde Windeck**  
Wahl des/der Landrats/Landrätin 26.09.2004  
Wahlbeteiligung 120-Sonderschule Rosseler Str.



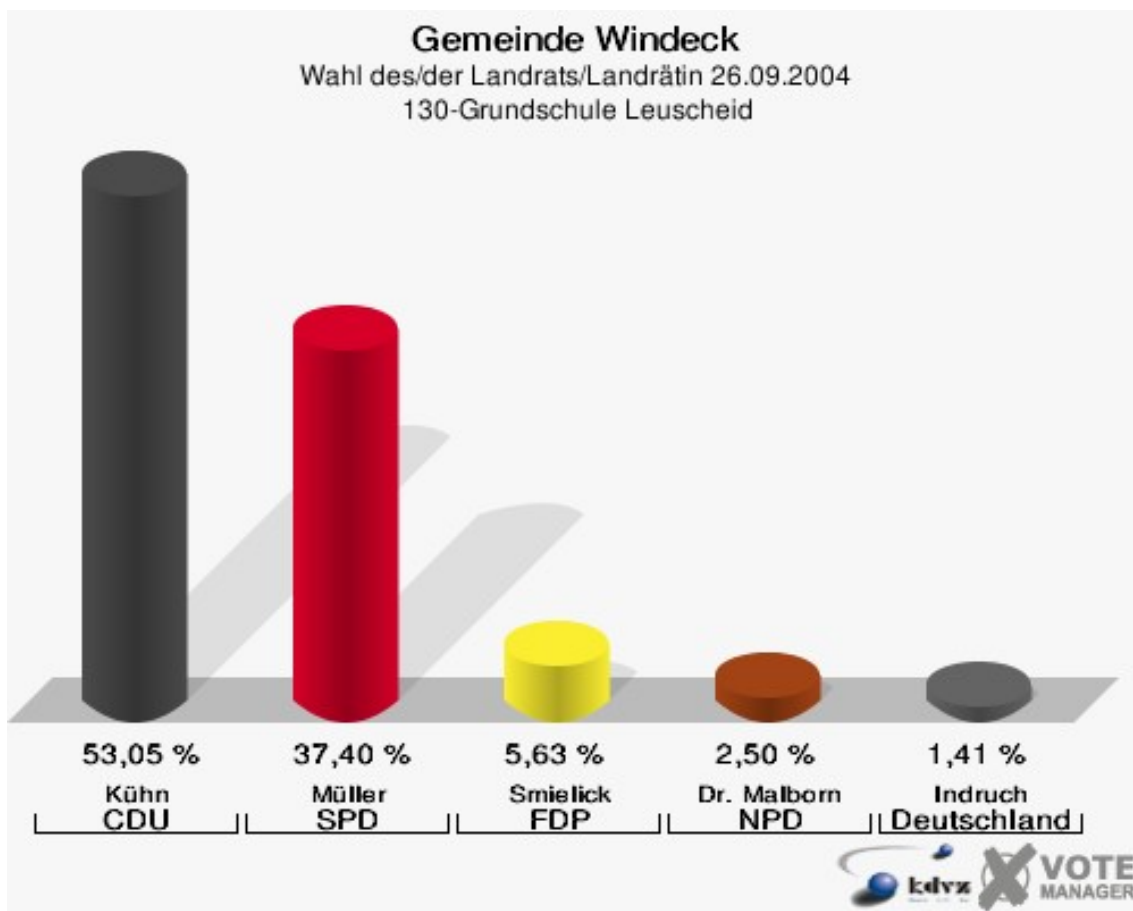
## 121-Dorfhaus Hoppengarten

|                      | Anzahl | Prozent |
|----------------------|--------|---------|
| Wahlberechtigte      | 249    |         |
| Wähler/innen         | 267    |         |
| ungültige Stimmen    | 6      | 2,25 %  |
| gültige Stimmen      | 261    | 97,75 % |
| Kühn, CDU            | 143    | 54,79 % |
| Müller, SPD          | 100    | 38,31 % |
| Smielick, FDP        | 7      | 2,68 %  |
| Dr. Malborn, NPD     | 7      | 2,68 %  |
| Indruch, Deutschland | 4      | 1,53 %  |



## 130-Grundschule Leuscheid

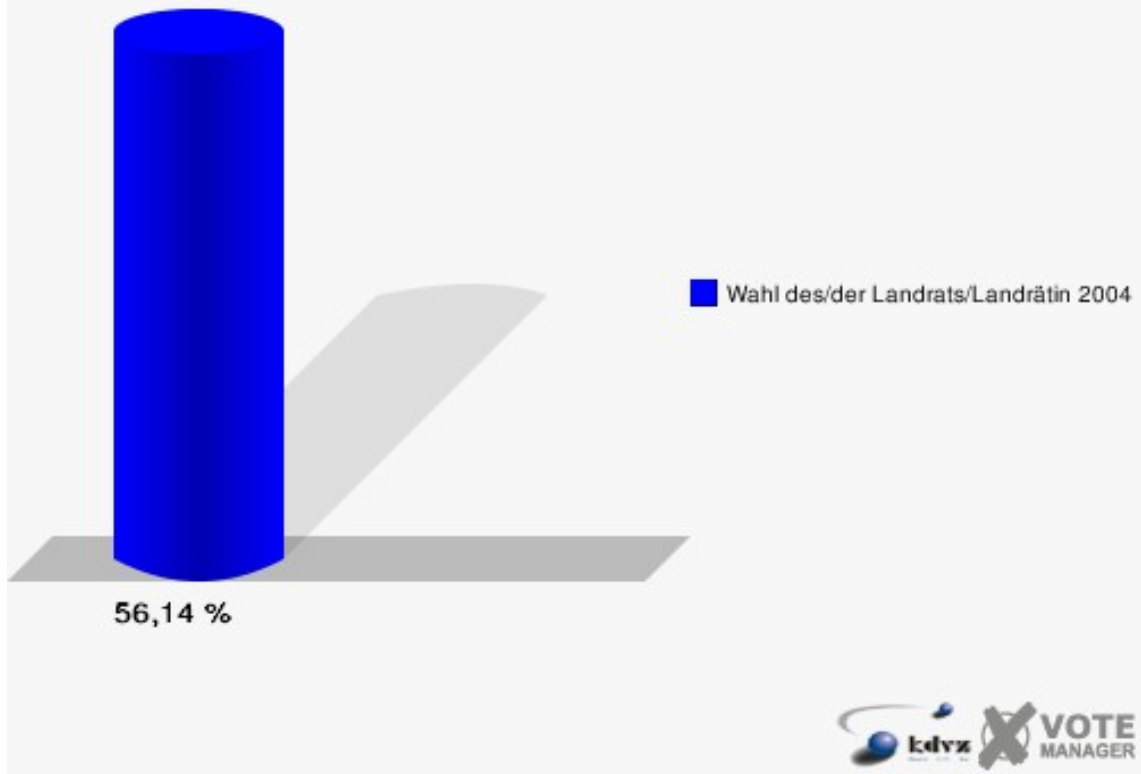
|                      | Anzahl | Prozent |
|----------------------|--------|---------|
| Wahlberechtigte      | 1.181  |         |
| Wähler/innen         | 663    | 56,14 % |
| ungültige Stimmen    | 24     | 3,62 %  |
| gültige Stimmen      | 639    | 96,38 % |
| Kühn, CDU            | 339    | 53,05 % |
| Müller, SPD          | 239    | 37,40 % |
| Smielick, FDP        | 36     | 5,63 %  |
| Dr. Malborn, NPD     | 16     | 2,50 %  |
| Indruch, Deutschland | 9      | 1,41 %  |





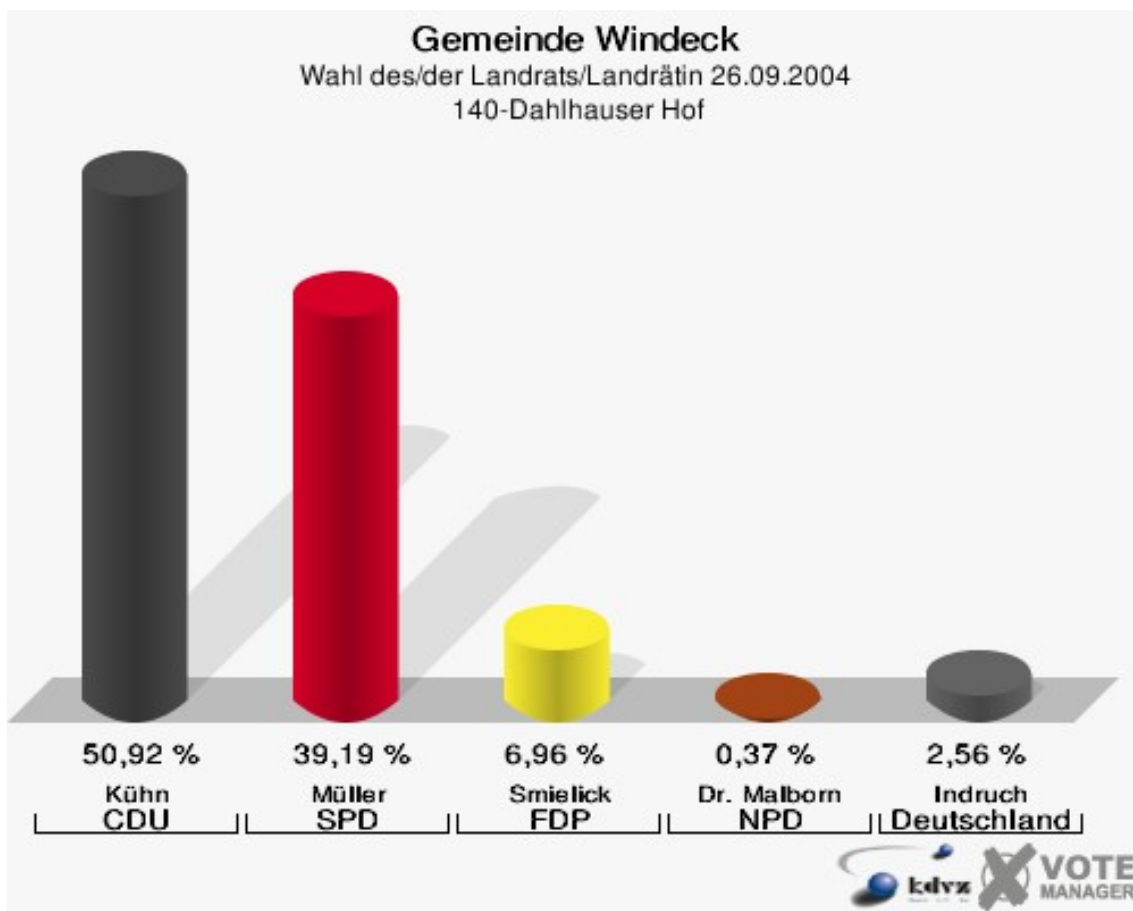
## Gemeinde Windeck

Wahl des/der Landrats/Landrätin 26.09.2004  
Wahlbeteiligung 130-Grundschule Leuscheid

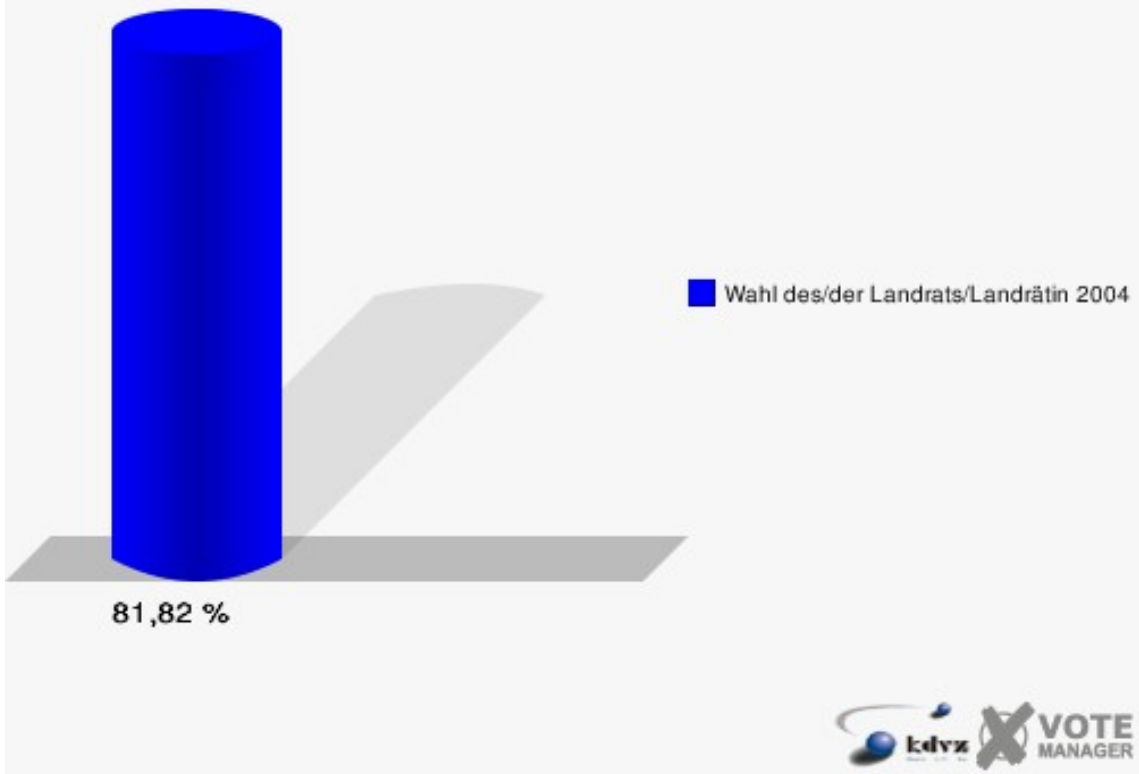


## 140-Dahlhauser Hof

|                      | Anzahl | Prozent |
|----------------------|--------|---------|
| Wahlberechtigte      | 352    |         |
| Wähler/innen         | 288    | 81,82 % |
| ungültige Stimmen    | 15     | 5,21 %  |
| gültige Stimmen      | 273    | 94,79 % |
| Kühn, CDU            | 139    | 50,92 % |
| Müller, SPD          | 107    | 39,19 % |
| Smielick, FDP        | 19     | 6,96 %  |
| Dr. Malborn, NPD     | 1      | 0,37 %  |
| Indruch, Deutschland | 7      | 2,56 %  |

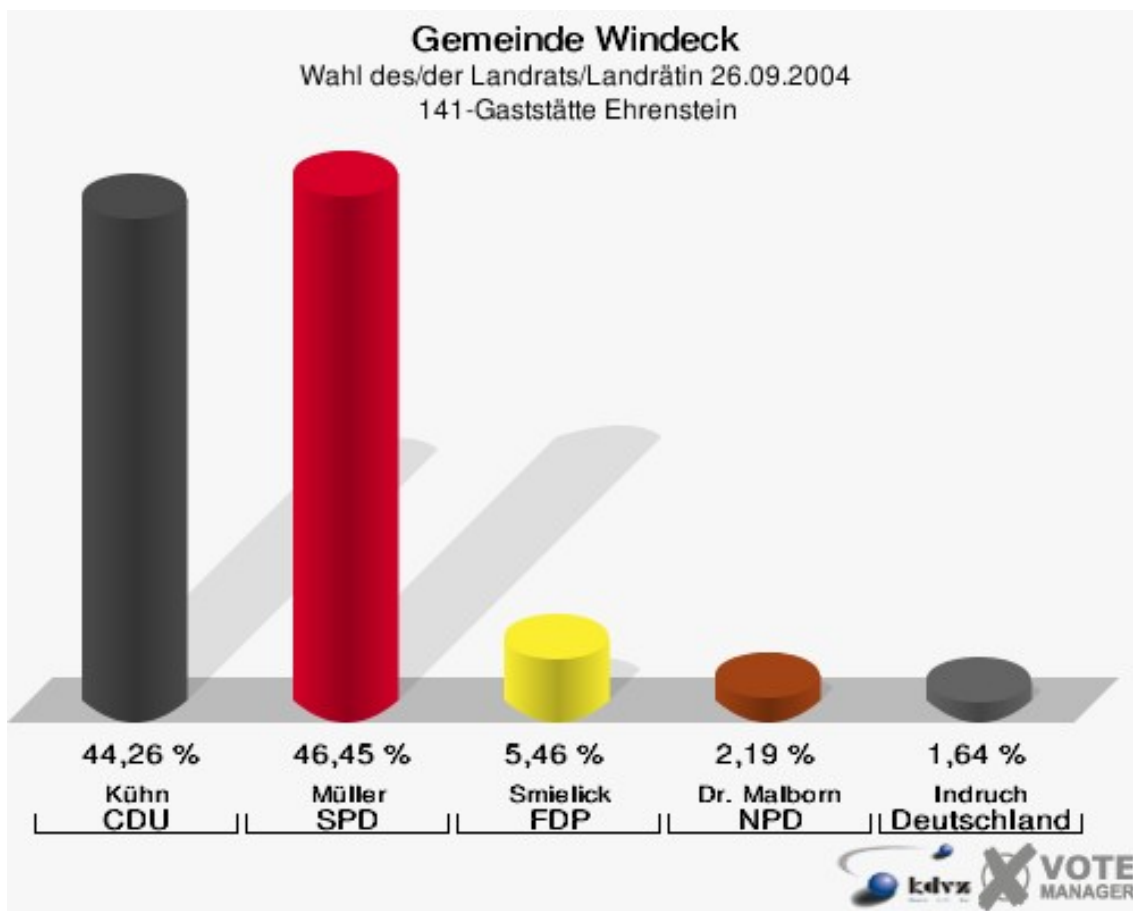


**Gemeinde Windeck**  
Wahl des/der Landrats/Landrätin 26.09.2004  
Wahlbeteiligung 140-Dahlhauser Hof



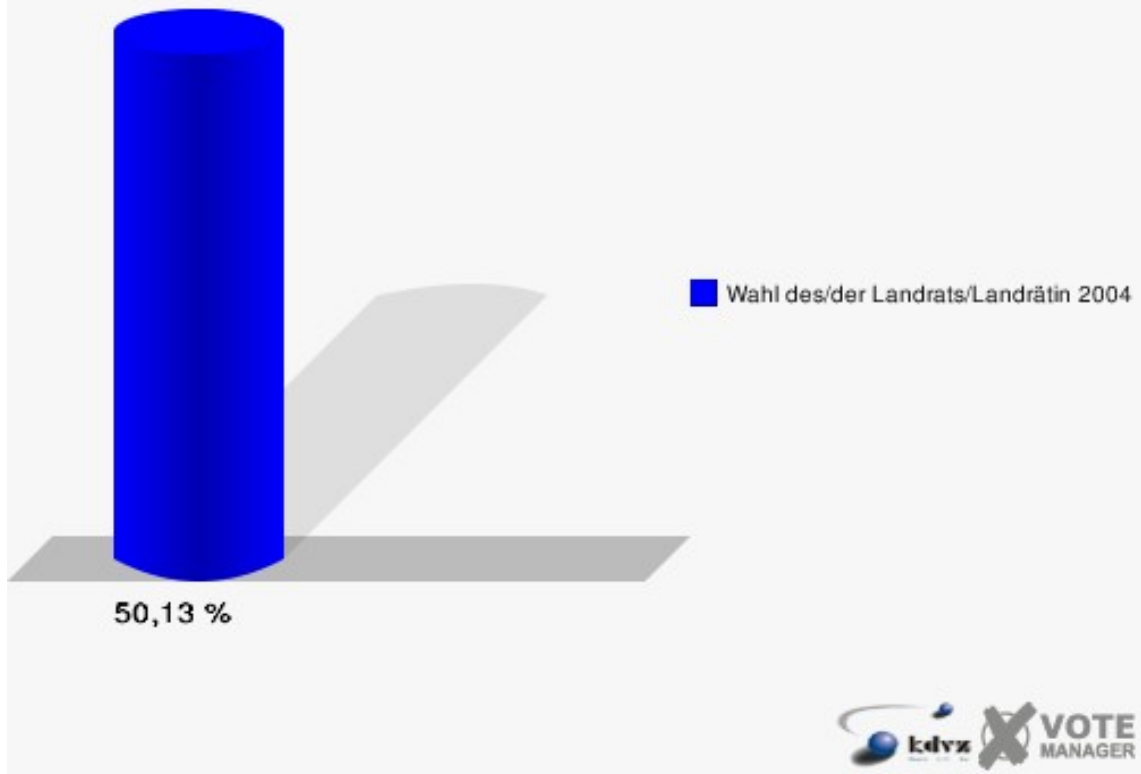
## 141-Gaststätte Ehrenstein

|                      | Anzahl | Prozent |
|----------------------|--------|---------|
| Wahlberechtigte      | 371    |         |
| Wähler/innen         | 186    | 50,13 % |
| ungültige Stimmen    | 3      | 1,61 %  |
| gültige Stimmen      | 183    | 98,39 % |
| Kühn, CDU            | 81     | 44,26 % |
| Müller, SPD          | 85     | 46,45 % |
| Smielick, FDP        | 10     | 5,46 %  |
| Dr. Malborn, NPD     | 4      | 2,19 %  |
| Indruch, Deutschland | 3      | 1,64 %  |



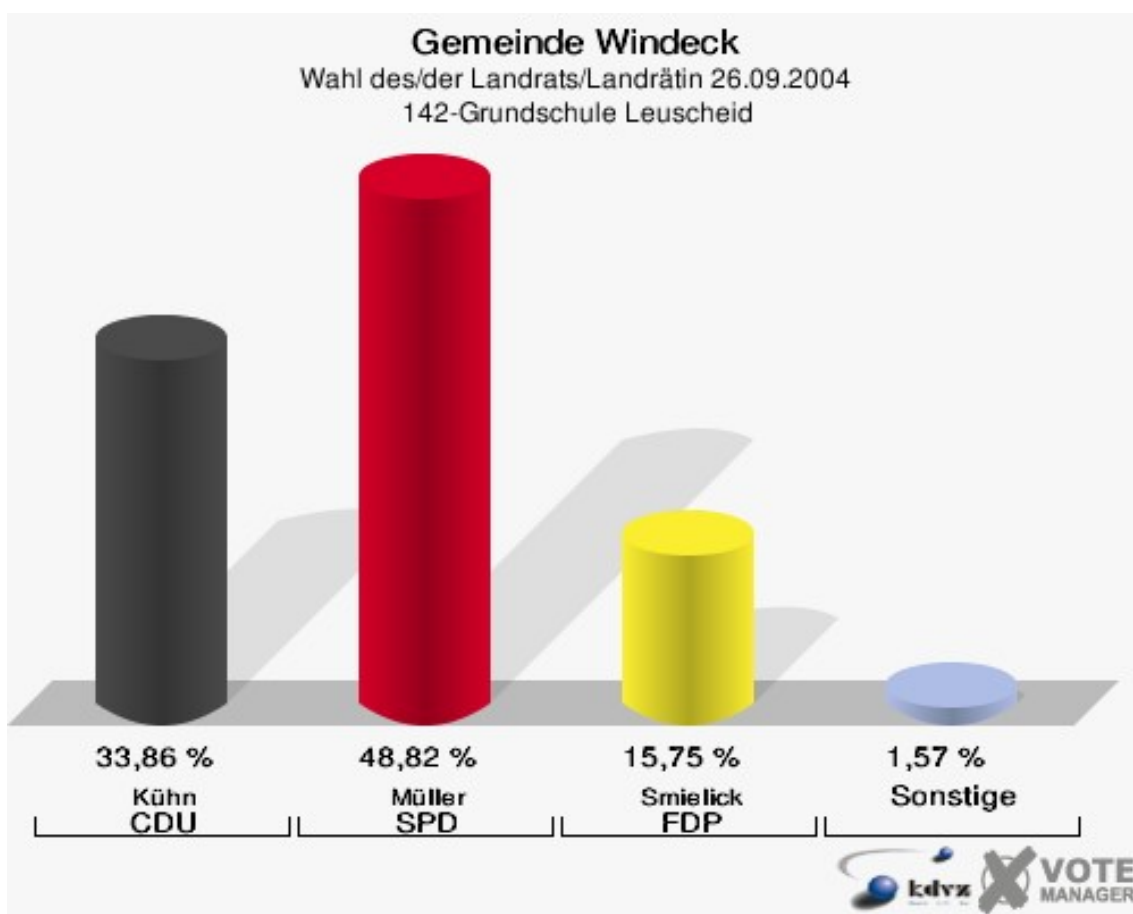
## Gemeinde Windeck

Wahl des/der Landrats/Landrätin 26.09.2004  
Wahlbeteiligung 141-Gaststätte Ehrenstein



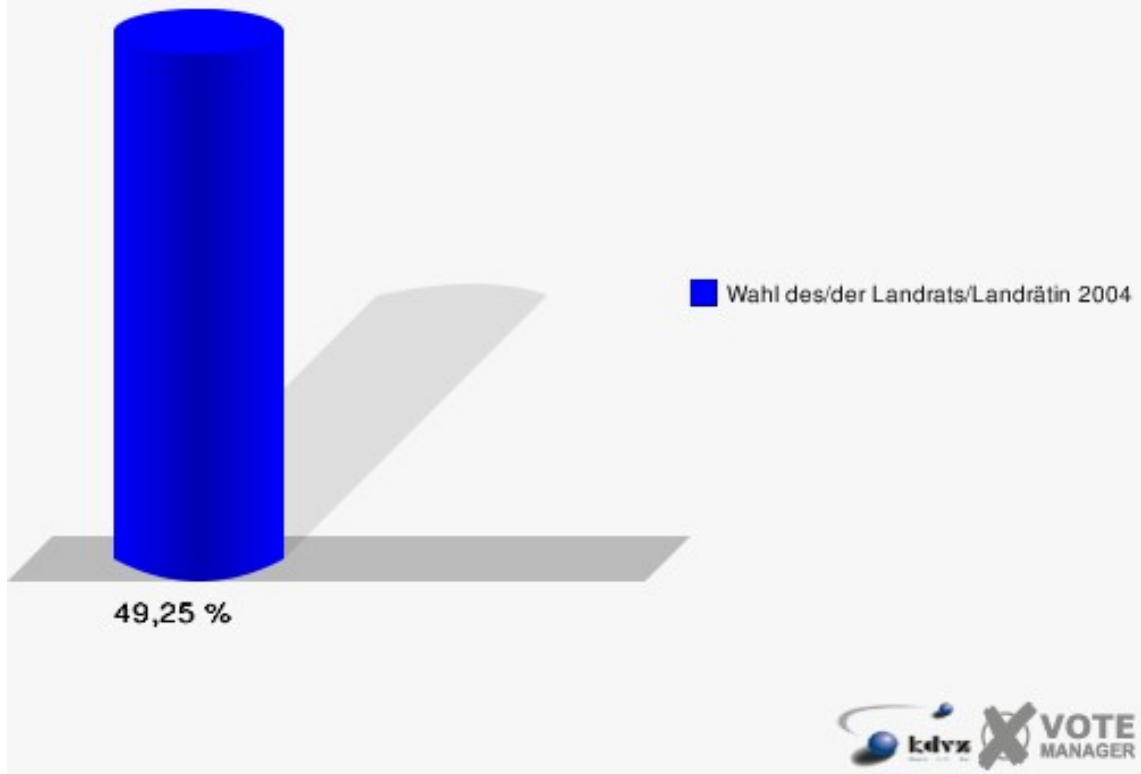
## 142-Grundschule Leuscheid

|                      | Anzahl | Prozent |
|----------------------|--------|---------|
| Wahlberechtigte      | 266    |         |
| Wähler/innen         | 131    | 49,25 % |
| ungültige Stimmen    | 4      | 3,05 %  |
| gültige Stimmen      | 127    | 96,95 % |
| Kühn, CDU            | 43     | 33,86 % |
| Müller, SPD          | 62     | 48,82 % |
| Smielick, FDP        | 20     | 15,75 % |
| Dr. Malborn, NPD     | 0      | 0,00 %  |
| Indruch, Deutschland | 2      | 1,57 %  |



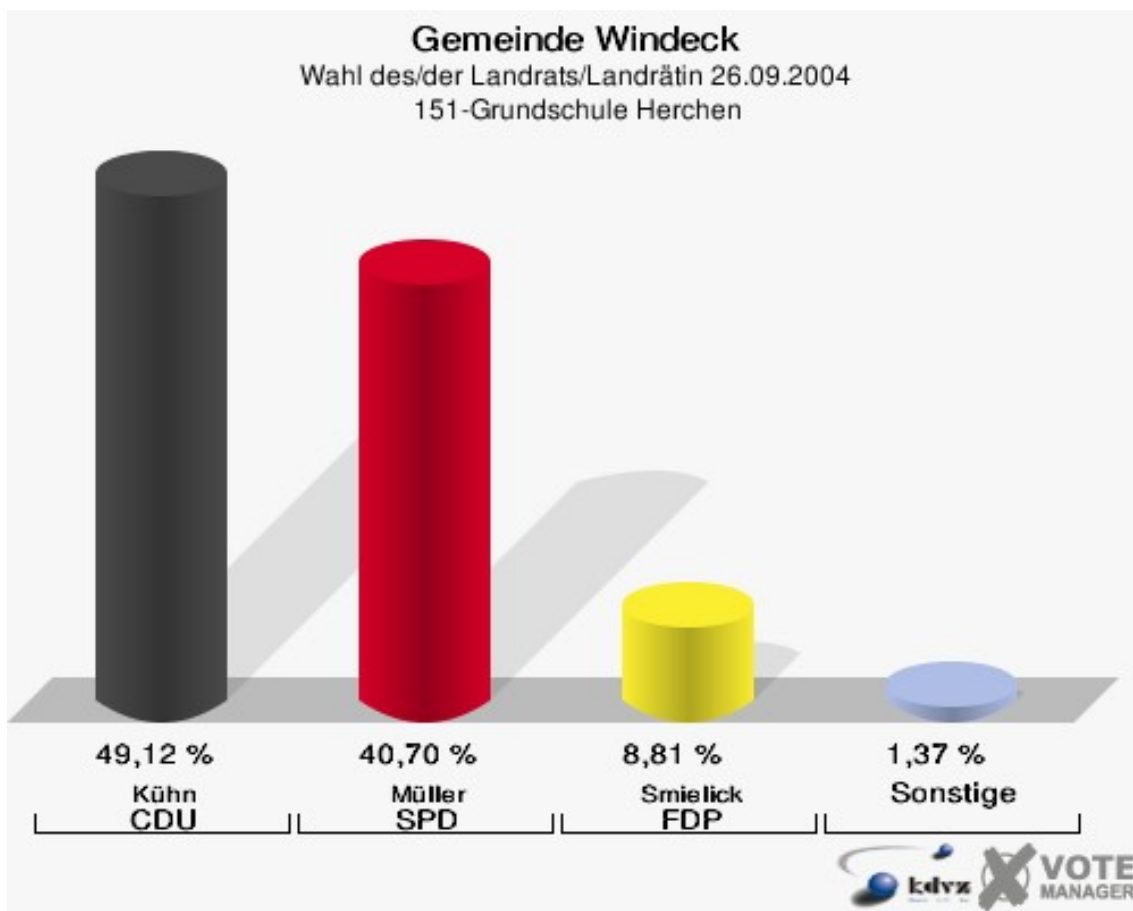
## Gemeinde Windeck

Wahl des/der Landrats/Landrätin 26.09.2004  
Wahlbeteiligung 142-Grundschule Leuscheid



## 151-Grundschule Herchen

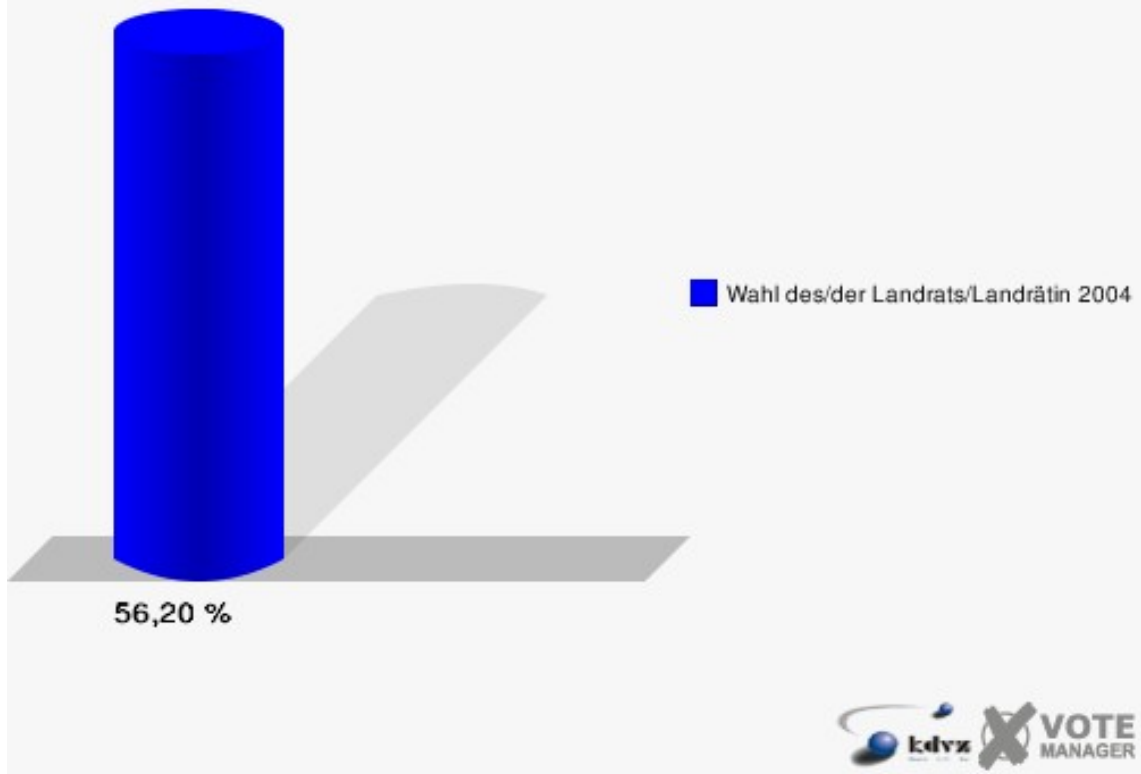
|                      | Anzahl | Prozent |
|----------------------|--------|---------|
| Wahlberechtigte      | 927    |         |
| Wähler/innen         | 521    | 56,20 % |
| ungültige Stimmen    | 10     | 1,92 %  |
| gültige Stimmen      | 511    | 98,08 % |
| Kühn, CDU            | 251    | 49,12 % |
| Müller, SPD          | 208    | 40,70 % |
| Smielick, FDP        | 45     | 8,81 %  |
| Dr. Malborn, NPD     | 2      | 0,39 %  |
| Indruch, Deutschland | 5      | 0,98 %  |





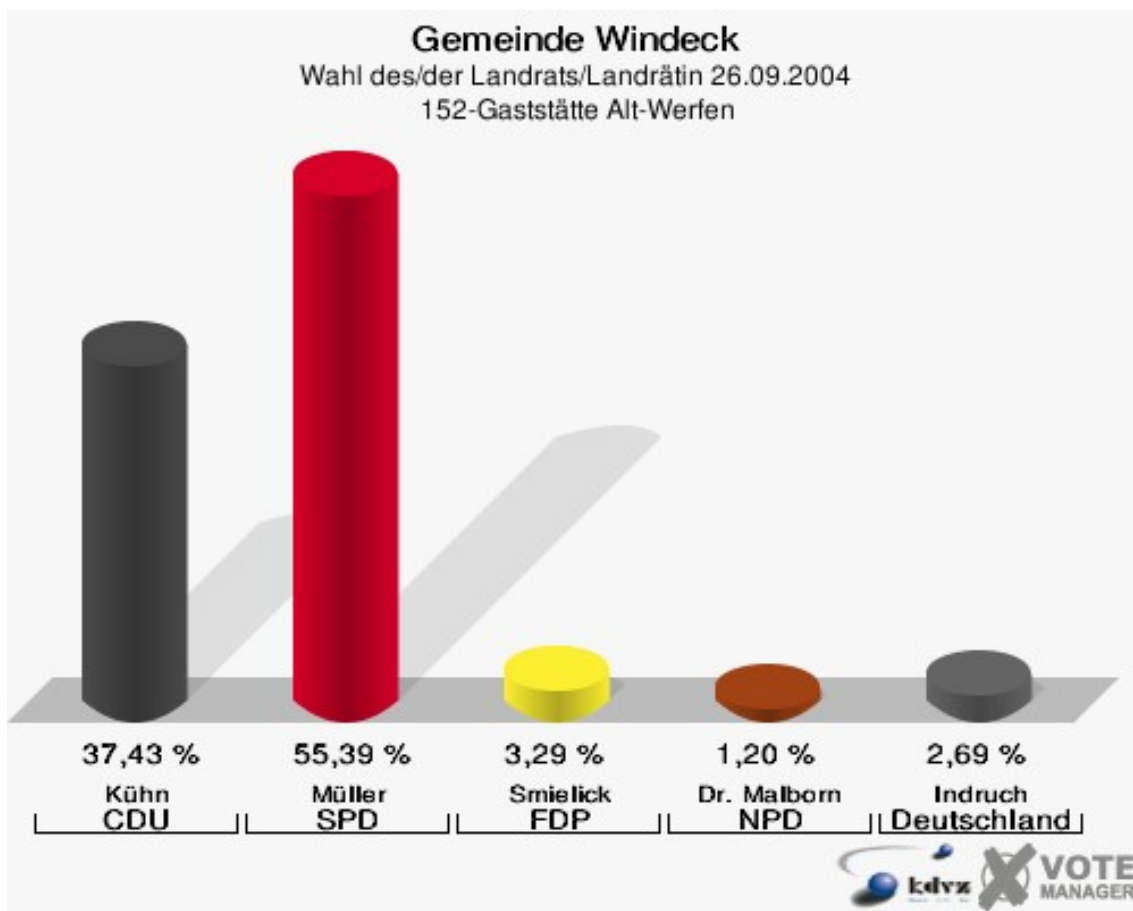
## Gemeinde Windeck

Wahl des/der Landrats/Landrätin 26.09.2004  
Wahlbeteiligung 151-Grundschule Herchen



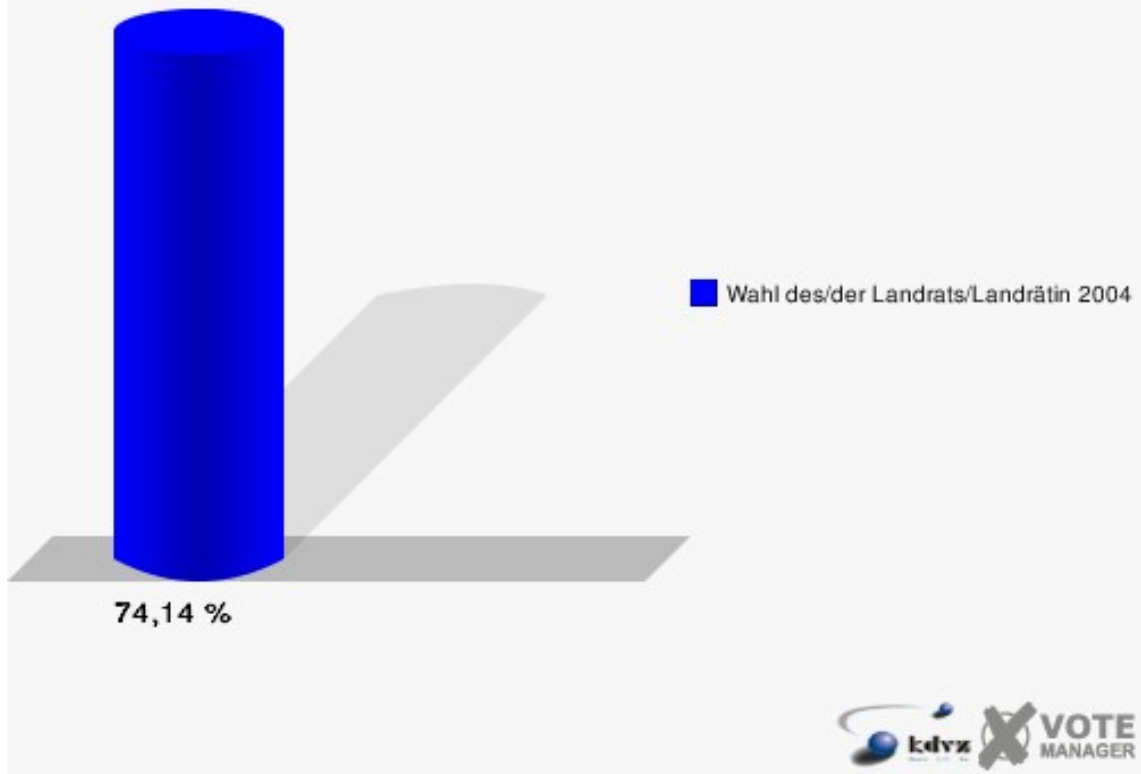
## 152-Gaststätte Alt-Werfen

|                      | Anzahl | Prozent |
|----------------------|--------|---------|
| Wahlberechtigte      | 464    |         |
| Wähler/innen         | 344    | 74,14 % |
| ungültige Stimmen    | 10     | 2,91 %  |
| gültige Stimmen      | 334    | 97,09 % |
| Kühn, CDU            | 125    | 37,43 % |
| Müller, SPD          | 185    | 55,39 % |
| Smielick, FDP        | 11     | 3,29 %  |
| Dr. Malborn, NPD     | 4      | 1,20 %  |
| Indruch, Deutschland | 9      | 2,69 %  |



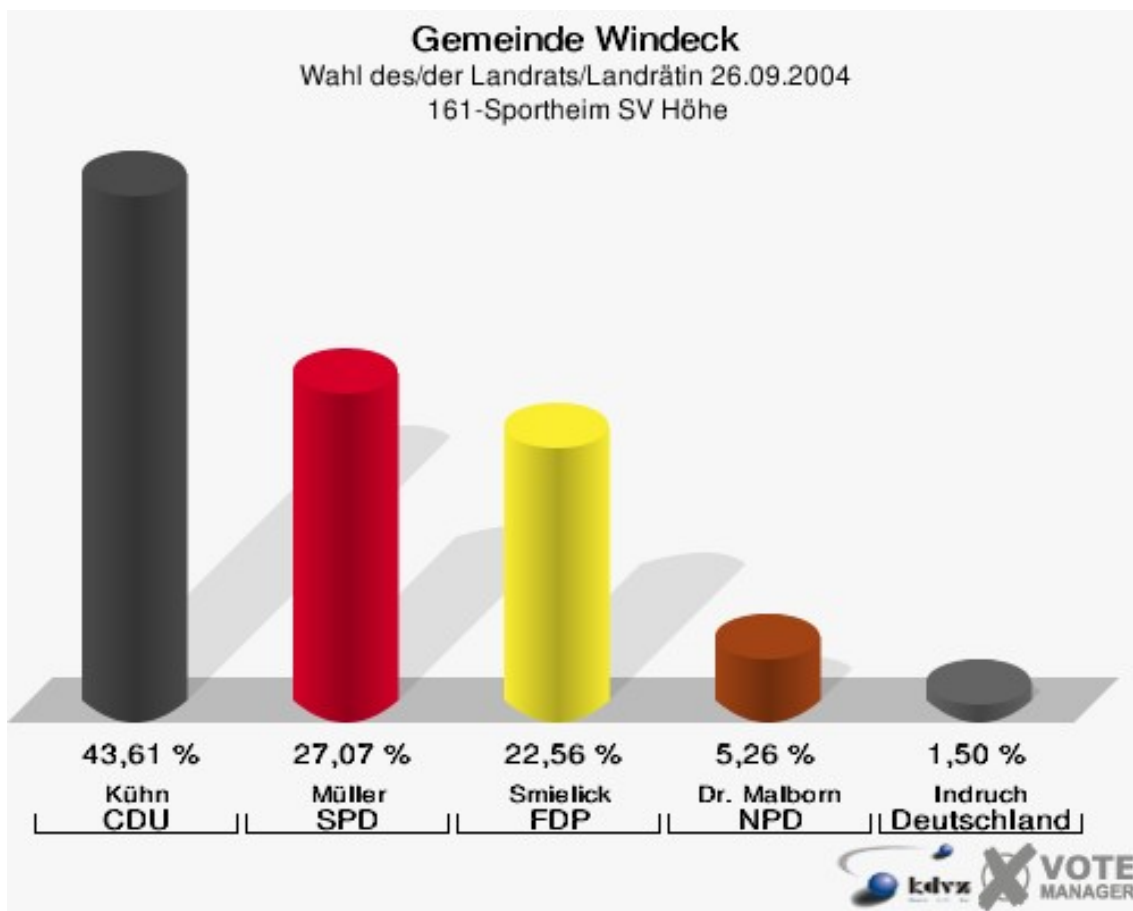
## Gemeinde Windeck

Wahl des/der Landrats/Landrätin 26.09.2004  
Wahlbeteiligung 152-Gaststätte Alt-Werfen



## 161-Sportheim SV Höhe

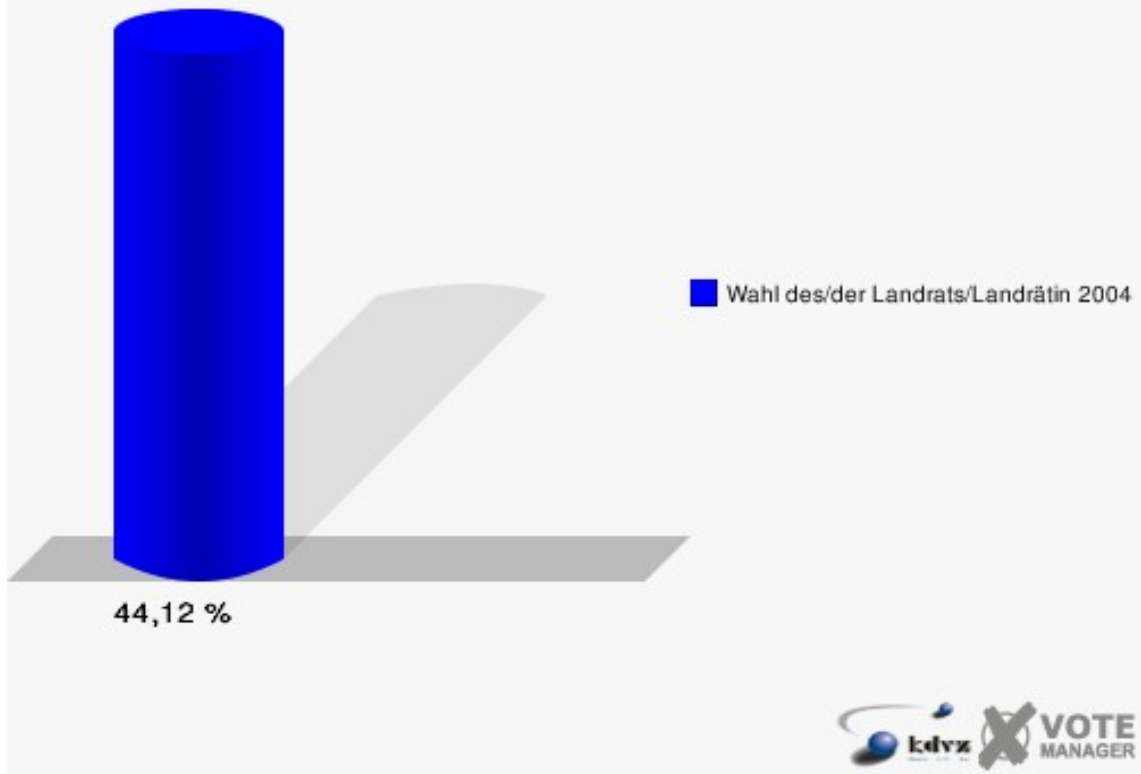
|                      | Anzahl | Prozent |
|----------------------|--------|---------|
| Wahlberechtigte      | 306    |         |
| Wähler/innen         | 135    | 44,12 % |
| ungültige Stimmen    | 2      | 1,48 %  |
| gültige Stimmen      | 133    | 98,52 % |
| Kühn, CDU            | 58     | 43,61 % |
| Müller, SPD          | 36     | 27,07 % |
| Smielick, FDP        | 30     | 22,56 % |
| Dr. Malborn, NPD     | 7      | 5,26 %  |
| Indruch, Deutschland | 2      | 1,50 %  |



## Gemeinde Windeck

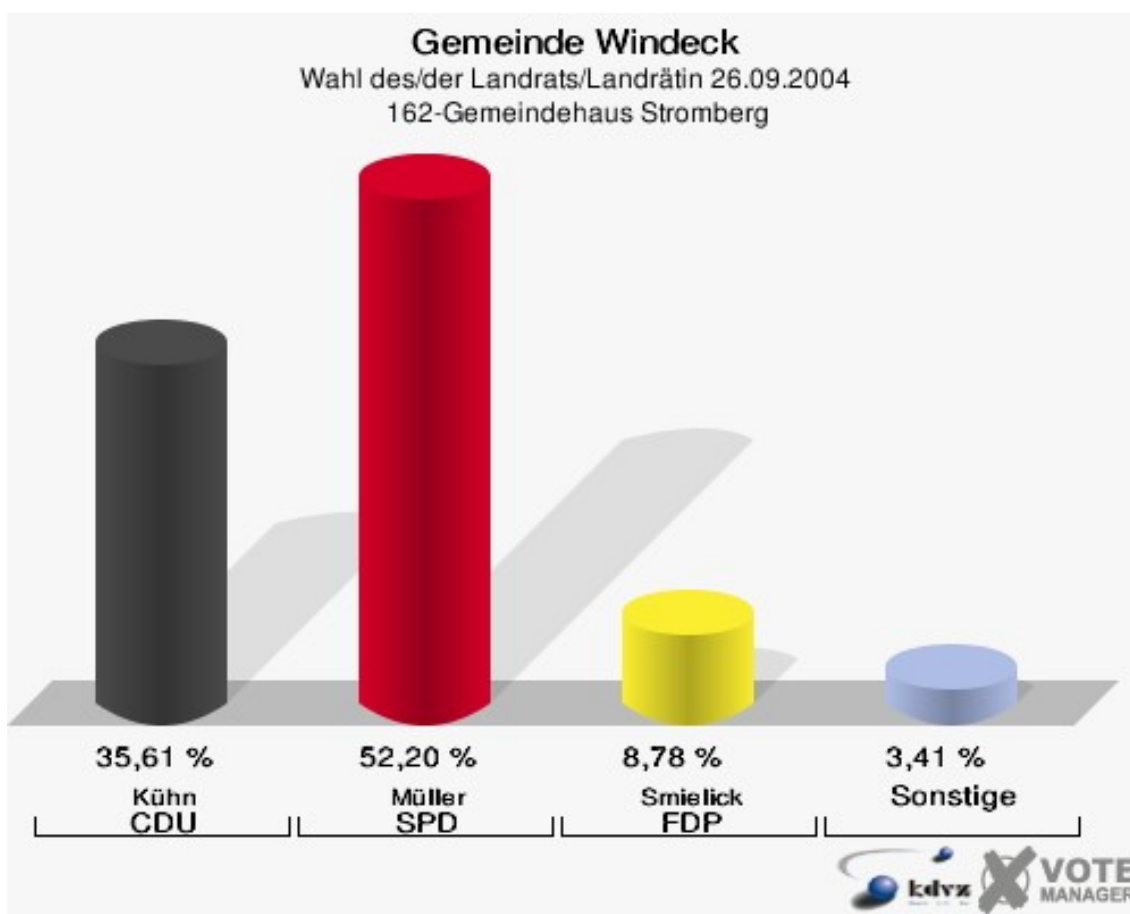
Wahl des/der Landrats/Landrätin 26.09.2004

Wahlbeteiligung 161-Sportheim SV Höhe

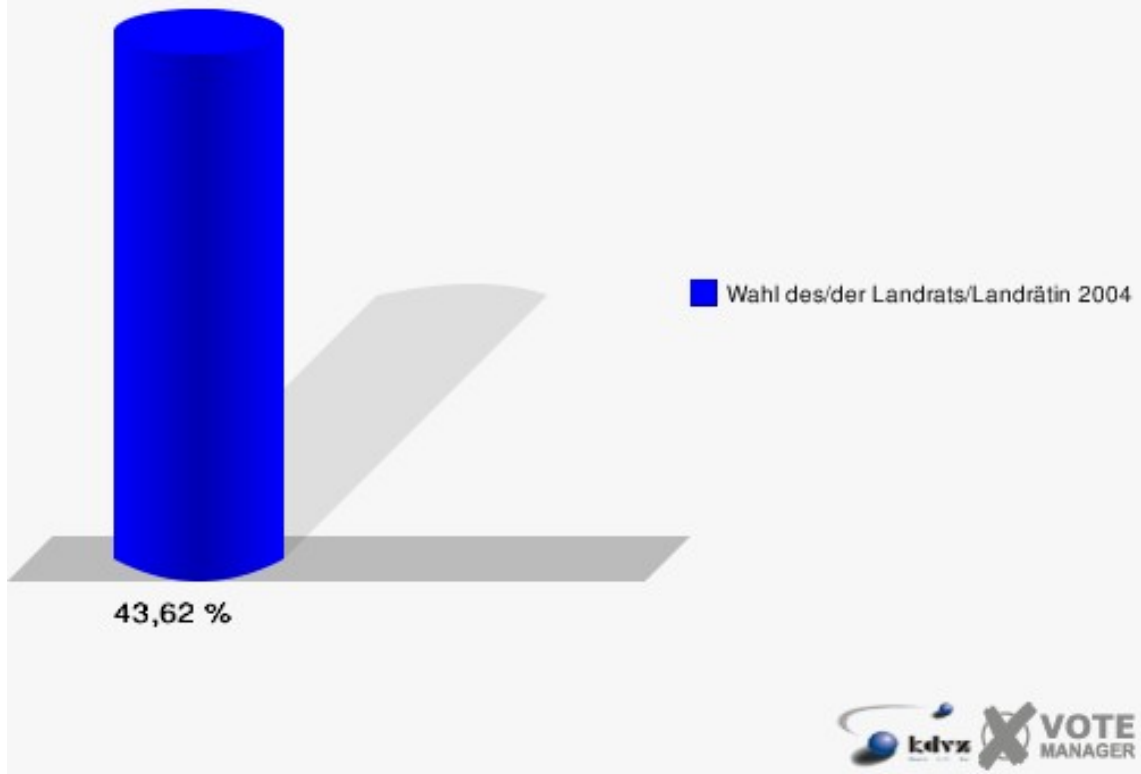


## 162-Gemeindehaus Stromberg

|                      | Anzahl | Prozent |
|----------------------|--------|---------|
| Wahlberechtigte      | 486    |         |
| Wähler/innen         | 212    | 43,62 % |
| ungültige Stimmen    | 7      | 3,30 %  |
| gültige Stimmen      | 205    | 96,70 % |
| Kühn, CDU            | 73     | 35,61 % |
| Müller, SPD          | 107    | 52,20 % |
| Smielick, FDP        | 18     | 8,78 %  |
| Dr. Malborn, NPD     | 4      | 1,95 %  |
| Indruch, Deutschland | 3      | 1,46 %  |

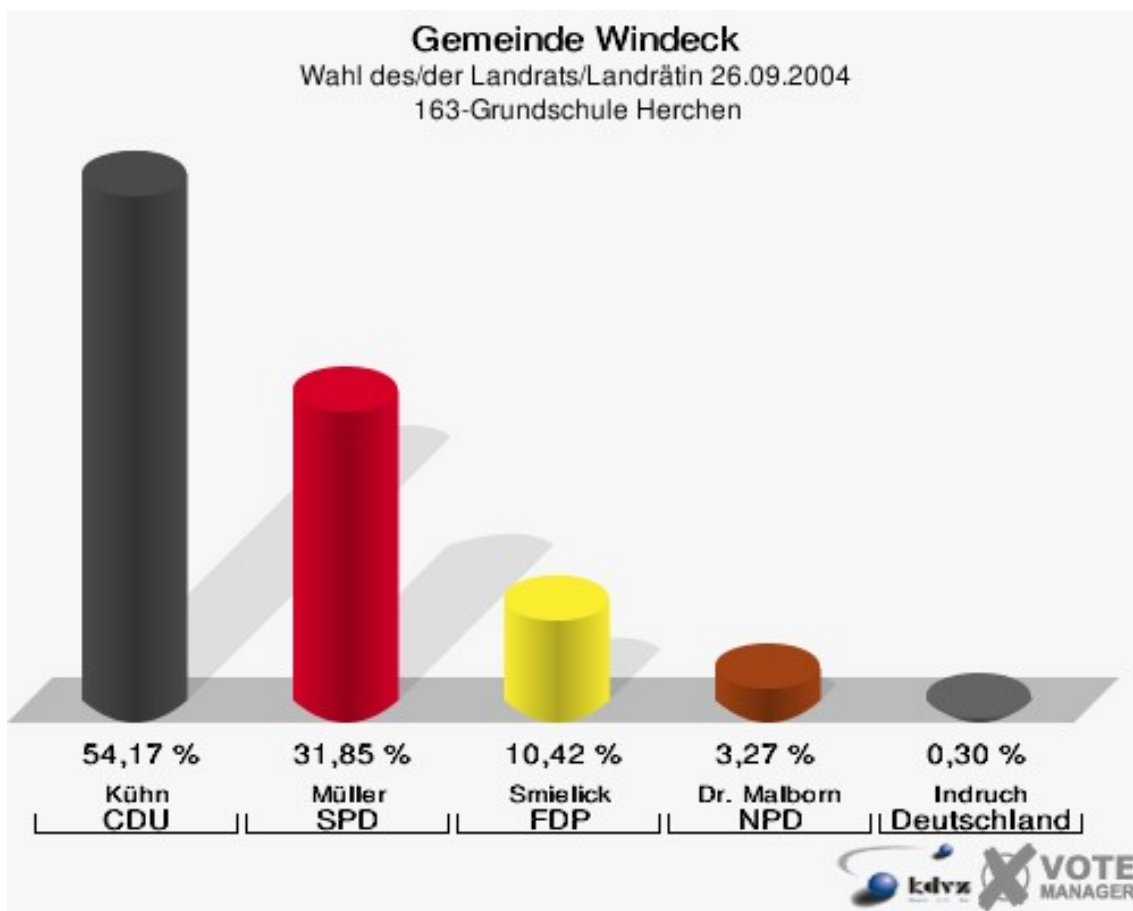


**Gemeinde Windeck**  
Wahl des/der Landrats/Landrätin 26.09.2004  
Wahlbeteiligung 162-Gemeindehaus Stromberg



## 163-Grundschule Herchen

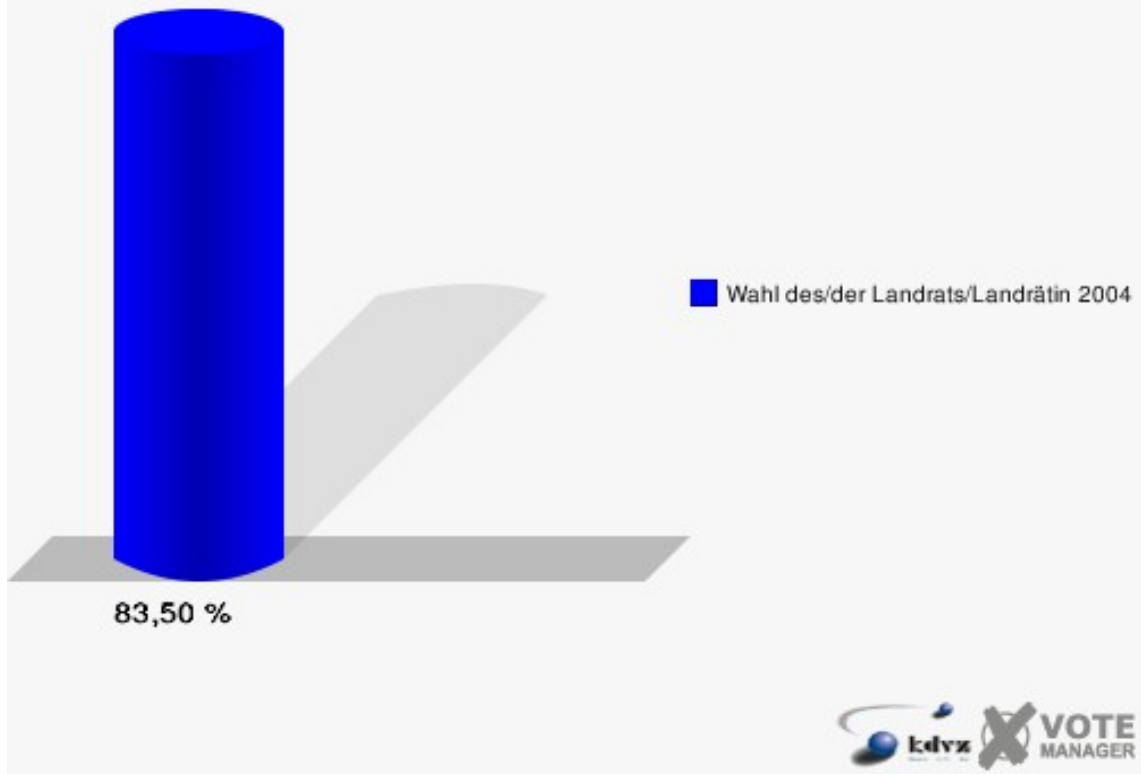
|                      | Anzahl | Prozent |
|----------------------|--------|---------|
| Wahlberechtigte      | 412    |         |
| Wähler/innen         | 344    | 83,50 % |
| ungültige Stimmen    | 8      | 2,33 %  |
| gültige Stimmen      | 336    | 97,67 % |
| Kühn, CDU            | 182    | 54,17 % |
| Müller, SPD          | 107    | 31,85 % |
| Smielick, FDP        | 35     | 10,42 % |
| Dr. Malborn, NPD     | 11     | 3,27 %  |
| Indruch, Deutschland | 1      | 0,30 %  |





## Gemeinde Windeck

Wahl des/der Landrats/Landrätin 26.09.2004  
Wahlbeteiligung 163-Grundschule Herchen



# Übersicht Stimmbezirke

Gemeinde Windeck  
Wahl des/der Landrats/Landrätin 26.09.2004  
Zusammenstellung der Ergebnisse nach Stimmbezirken

| Stimmbezirk                            | Wahlberechtigte | Wähler  | gültig  | Kühn<br>CDU    | Müller<br>SPD  | Smielick<br>FDP | Dr. Malborn<br>NPD | Indruch<br>Deutschland |
|--|-----------------|---------|---------|----------------|----------------|-----------------|--------------------|------------------------|
| <b>011-Bahnhofsgaststätte Au</b>       | 275             | 115     | 111     | 37             | <b>63</b>      | 6               | 2                  | 3                      |
|  |                 | 41,82 % | 96,52 % | 33,33 %        | <b>56,76 %</b> | 5,41 %          | 1,80 %             | 2,70 %                 |
| <b>012-Ev. Gemeindehaus Sommerring</b> | 286             | 154     | 147     | 54             | <b>80</b>      | 5               | 5                  | 3                      |
|  |                 | 53,85 % | 95,45 % | 36,73 %        | <b>54,42 %</b> | 3,40 %          | 3,40 %             | 2,04 %                 |
| <b>013-Kindergarten Opperzau</b>       | 240             | 188     | 181     | 73             | <b>87</b>      | 8               | 3                  | 10                     |
|  |                 | 78,33 % | 96,28 % | 40,33 %        | <b>48,07 %</b> | 4,42 %          | 1,66 %             | 5,52 %                 |
| <b>021-Dorfgemeinschaftshaus</b>       | 217             | 184     | 180     | 64             | <b>93</b>      | 13              | 6                  | 4                      |
|  |                 | 84,79 % | 97,83 % | 35,56 %        | <b>51,67 %</b> | 7,22 %          | 3,33 %             | 2,22 %                 |
| <b>022-Kinderg. Pustelblume</b>        | 777             | 412     | 401     | 163            | <b>185</b>     | 26              | 18                 | 9                      |
|  |                 | 53,02 % | 97,33 % | 40,65 %        | <b>46,13 %</b> | 6,48 %          | 4,49 %             | 2,24 %                 |
| <b>030-Kindergarten Hurst</b>          | 747             | 478     | 468     | 197            | <b>224</b>     | 22              | 14                 | 11                     |
|  |                 | 63,99 % | 97,91 % | 42,09 %        | <b>47,86 %</b> | 4,70 %          | 2,99 %             | 2,35 %                 |
| <b>041-Sportheim Öttershagen</b>       | 742             | 436     | 421     | <b>225</b>     | 161            | 21              | 8                  | 6                      |
|  |                 | 58,76 % | 96,56 % | <b>53,44 %</b> | 38,24 %        | 4,99 %          | 1,90 %             | 1,43 %                 |
| <b>051-Grundschule Rosbach</b>         | 954             | 565     | 553     | 229            | <b>260</b>     | 42              | 7                  | 15                     |
|  |                 | 59,22 % | 97,88 % | 41,41 %        | <b>47,02 %</b> | 7,59 %          | 1,27 %             | 2,71 %                 |
| <b>061-Hauptschule Rosbach</b>         | 1.039           | 673     | 653     | <b>309</b>     | 260            | 52              | 17                 | 15                     |
|  |                 | 64,77 % | 97,03 % | <b>47,32 %</b> | 39,82 %        | 7,96 %          | 2,60 %             | 2,30 %                 |
| <b>071-Hauptschule Rosbach</b>         | 467             | 282     | 271     | <b>126</b>     | 118            | 20              | 5                  | 2                      |
|  |                 | 60,39 % | 96,10 % | <b>46,49 %</b> | 43,54 %        | 7,38 %          | 1,85 %             | 0,74 %                 |
| <b>072-Ev. Gemeindehaus</b>            | 292             | 154     | 148     | <b>70</b>      | 64             | 10              | 3                  | 1                      |
|  |                 | 52,74 % | 96,10 % | <b>47,30 %</b> | 43,24 %        | 6,76 %          | 2,03 %             | 0,68 %                 |






























| Stimmbezirk                           | Wahlberechtigte | Wähler  | gültig  | Kühn<br>CDU    | Müller<br>SPD  | Smielick<br>FDP | Dr. Malborn<br>NPD | Indruch<br>Deutschland |
|---------------------------------------|-----------------|---------|---------|----------------|----------------|-----------------|--------------------|------------------------|
| <b>081-DRK-Heim Roth</b>              | 322             | 132     | 129     | 43             | <b>73</b>      | 6               | 4                  | 3                      |
|                                       |                 | 40,99 % | 97,73 % | 33,33 %        | <b>56,59 %</b> | 4,65 %          | 3,10 %             | 2,33 %                 |
| <b>082-Gaststätte Willmeroth</b>      | 391             | 332     | 319     | <b>146</b>     | 137            | 19              | 12                 | 5                      |
|                                       |                 | 84,91 % | 96,08 % | <b>45,77 %</b> | 42,95 %        | 5,96 %          | 3,76 %             | 1,57 %                 |
| <b>091-Grundschule Schladern</b>      | 835             | 426     | 415     | <b>207</b>     | 165            | 27              | 10                 | 6                      |
|                                       |                 | 51,02 % | 97,42 % | <b>49,88 %</b> | 39,76 %        | 6,51 %          | 2,41 %             | 1,45 %                 |
| <b>092-Dorfgem.haus</b>               | 264             | 281     | 276     | <b>155</b>     | 90             | 20              | 6                  | 5                      |
|                                       |                 |         | 98,22 % | <b>56,16 %</b> | 32,61 %        | 7,25 %          | 2,17 %             | 1,81 %                 |
| <b>101-Grundschule Dattenfeld</b>     | 565             | 272     | 263     | <b>141</b>     | 88             | 17              | 10                 | 7                      |
|                                       |                 | 48,14 % | 96,69 % | <b>53,61 %</b> | 33,46 %        | 6,46 %          | 3,80 %             | 2,66 %                 |
| <b>102 Gasthof Zur Sieg</b>           | 654             | 461     | 452     | <b>255</b>     | 143            | 31              | 10                 | 13                     |
|                                       |                 | 70,49 % | 98,05 % | <b>56,42 %</b> | 31,64 %        | 6,86 %          | 2,21 %             | 2,88 %                 |
| <b>110-Grundschule Dattenfeld</b>     | 1.321           | 790     | 763     | <b>476</b>     | 200            | 34              | 29                 | 24                     |
|                                       |                 | 59,80 % | 96,58 % | <b>62,39 %</b> | 26,21 %        | 4,46 %          | 3,80 %             | 3,15 %                 |
| <b>120-Sonderschule Rosseler Str.</b> | 737             | 401     | 381     | <b>211</b>     | 124            | 33              | 8                  | 5                      |
|                                       |                 | 54,41 % | 95,01 % | <b>55,38 %</b> | 32,55 %        | 8,66 %          | 2,10 %             | 1,31 %                 |
| <b>121-Dorfhaus Hoppengarten</b>      | 249             | 267     | 261     | <b>143</b>     | 100            | 7               | 7                  | 4                      |
|                                       |                 |         | 97,75 % | <b>54,79 %</b> | 38,31 %        | 2,68 %          | 2,68 %             | 1,53 %                 |
| <b>130-Grundschule Leuscheid</b>      | 1.181           | 663     | 639     | <b>339</b>     | 239            | 36              | 16                 | 9                      |
|                                       |                 | 56,14 % | 96,38 % | <b>53,05 %</b> | 37,40 %        | 5,63 %          | 2,50 %             | 1,41 %                 |
| <b>140-Dahlhauser Hof</b>             | 352             | 288     | 273     | <b>139</b>     | 107            | 19              | 1                  | 7                      |
|                                       |                 | 81,82 % | 94,79 % | <b>50,92 %</b> | 39,19 %        | 6,96 %          | 0,37 %             | 2,56 %                 |
| <b>141-Gaststätte Ehrenstein</b>      | 371             | 186     | 183     | 81             | <b>85</b>      | 10              | 4                  | 3                      |
|                                       |                 | 50,13 % | 98,39 % | 44,26 %        | <b>46,45 %</b> | 5,46 %          | 2,19 %             | 1,64 %                 |

| Stimmbezirk                            | Wahlbe-<br>rechtigte | Wähler  | gültig  | Kühn<br>CDU    | Müller<br>SPD  | Smielick<br>FDP | Dr. Malborn<br>NPD | Indruch<br>Deutschland |
|--|----------------------|---------|---------|----------------|----------------|-----------------|--------------------|------------------------|
| <b>142-Grundschule Leu-<br/>scheid</b> | 266                  | 131     | 127     | 43             | <b>62</b>      | 20              | 0                  | 2                      |
|  |                      | 49,25 % | 96,95 % | 33,86 %        | <b>48,82 %</b> | 15,75 %         | 0,00 %             | 1,57 %                 |
| <b>151-Grundschule Her-<br/>chen</b>   | 927                  | 521     | 511     | <b>251</b>     | 208            | 45              | 2                  | 5                      |
|  |                      | 56,20 % | 98,08 % | <b>49,12 %</b> | 40,70 %        | 8,81 %          | 0,39 %             | 0,98 %                 |
| <b>152-Gaststätte Alt-<br/>Werfen</b>  | 464                  | 344     | 334     | 125            | <b>185</b>     | 11              | 4                  | 9                      |
|  |                      | 74,14 % | 97,09 % | 37,43 %        | <b>55,39 %</b> | 3,29 %          | 1,20 %             | 2,69 %                 |
| <b>161-Sportheim SV<br/>Höhe</b>       | 306                  | 135     | 133     | <b>58</b>      | 36             | 30              | 7                  | 2                      |
|  |                      | 44,12 % | 98,52 % | <b>43,61 %</b> | 27,07 %        | 22,56 %         | 5,26 %             | 1,50 %                 |
| <b>162-Gemeindehaus<br/>Stromberg</b>  | 486                  | 212     | 205     | 73             | <b>107</b>     | 18              | 4                  | 3                      |
|  |                      | 43,62 % | 96,70 % | 35,61 %        | <b>52,20 %</b> | 8,78 %          | 1,95 %             | 1,46 %                 |
| <b>163-Grundschule Her-<br/>chen</b>   | 412                  | 344     | 336     | <b>182</b>     | 107            | 35              | 11                 | 1                      |
|  |                      | 83,50 % | 97,67 % | <b>54,17 %</b> | 31,85 %        | 10,42 %         | 3,27 %             | 0,30 %                 |
| <b>Gemeinde Windeck</b>                | 16.139               | 9.827   | 9.534   | <b>4.615</b>   | 3.851          | 643             | 233                | 192                    |
|  |                      | 60,89 % | 97,02 % | <b>48,41 %</b> | 40,39 %        | 6,74 %          | 2,44 %             | 2,01 %                 |






























Gemeinde Windeck  
Wahl des/der Landrats/Landrätin 26.09.2004  
Kühn, CDU, Ergebnis  
Stimmbezirk-Übersicht

|                                 |         |  |
|---------------------------------|---------|--|
| 110-Grundschule Dattenfeld      | 62,39 % |  |
| 102 Gasthof Zur Sieg            | 56,42 % |  |
| 092-Dorfgem.haus                | 56,16 % |  |
| 120-Sonderschule Rosseler Str.  | 55,38 % |  |
| 121-Dorfhaus Hoppengarten       | 54,79 % |  |
| 163-Grundschule Herchen         | 54,17 % |  |
| 101-Grundschule Dattenfeld      | 53,61 % |  |
| 041-Sportheim Öttershagen       | 53,44 % |  |
| 130-Grundschule Leuscheid       | 53,05 % |  |
| 140-Dahlhauser Hof              | 50,92 % |  |
| 091-Grundschule Schladern       | 49,88 % |  |
| 151-Grundschule Herchen         | 49,12 % |  |
| 061-Hauptschule Rosbach         | 47,32 % |  |
| 072-Ev. Gemeindehaus            | 47,30 % |  |
| 071-Hauptschule Rosbach         | 46,49 % |  |
| 082-Gaststätte Willmeroth       | 45,77 % |  |
| 141-Gaststätte Ehrenstein       | 44,26 % |  |
| 161-Sportheim SV Höhe           | 43,61 % |  |
| 030-Kindergarten Hurst          | 42,09 % |  |
| 051-Grundschule Rosbach         | 41,41 % |  |
| 022-Kinderg. Pustebume          | 40,65 % |  |
| 013-Kindergarten Opperzau       | 40,33 % |  |
| 152-Gaststätte Alt-Werfen       | 37,43 % |  |
| 012-Ev. Gemeindehaus Sommerring | 36,73 % |  |
| 162-Gemeindehaus Stromberg      | 35,61 % |  |
| 021-Dorfgemeinschaftshaus       | 35,56 % |  |
| 142-Grundschule Leuscheid       | 33,86 % |  |
| 011-Bahnhofsgaststätte Au       | 33,33 % |  |
| 081-DRK-Heim Roth               | 33,33 % |  |

Gemeinde Windeck  
Wahl des/der Landrats/Landrätin 26.09.2004  
Müller, SPD, Ergebnis  
Stimmbezirk-Übersicht

|                                 |         |  |
|---------------------------------|---------|--|
| 011-Bahnhofsgaststätte Au       | 56,76 % |    |
| 081-DRK-Heim Roth               | 56,59 % |    |
| 152-Gaststätte Alt-Werfen       | 55,39 % |    |
| 012-Ev. Gemeindehaus Sommerring | 54,42 % |    |
| 162-Gemeindehaus Stromberg      | 52,20 % |    |
| 021-Dorfgemeinschaftshaus       | 51,67 % |    |
| 142-Grundschule Leuscheid       | 48,82 % |    |
| 013-Kindergarten Oppertzau      | 48,07 % |    |
| 030-Kindergarten Hurst          | 47,86 % |    |
| 051-Grundschule Rosbach         | 47,02 % |    |
| 141-Gaststätte Ehrenstein       | 46,45 % |    |
| 022-Kinderg. Pustebume          | 46,13 % |    |
| 071-Hauptschule Rosbach         | 43,54 % |    |
| 072-Ev. Gemeindehaus            | 43,24 % |    |
| 082-Gaststätte Willmeroth       | 42,95 % |    |
| 151-Grundschule Herchen         | 40,70 % |    |
| 061-Hauptschule Rosbach         | 39,82 % |  |
| 091-Grundschule Schladern       | 39,76 % |  |
| 140-Dahlhauser Hof              | 39,19 % |  |
| 121-Dorfhaus Hoppengarten       | 38,31 % |  |
| 041-Sportheim Öttershagen       | 38,24 % |  |
| 130-Grundschule Leuscheid       | 37,40 % |  |
| 101-Grundschule Dattenfeld      | 33,46 % |  |
| 092-Dorfgem.haus                | 32,61 % |  |
| 120-Sonderschule Rosseler Str.  | 32,55 % |  |
| 163-Grundschule Herchen         | 31,85 % |  |
| 102 Gasthof Zur Sieg            | 31,64 % |  |
| 161-Sportheim SV Höhe           | 27,07 % |  |
| 110-Grundschule Dattenfeld      | 26,21 % |  |

Gemeinde Windeck  
Wahl des/der Landrats/Landrätin 26.09.2004  
Smielick, FDP, Ergebnis  
Stimmbezirk-Übersicht

|                                 |         |   |
|---------------------------------|---------|---|
| 161-Sportheim SV Höhe           | 22,56 % |    |
| 142-Grundschule Leuscheid       | 15,75 % |    |
| 163-Grundschule Herchen         | 10,42 % |    |
| 151-Grundschule Herchen         | 8,81 %  |    |
| 162-Gemeindehaus Stromberg      | 8,78 %  |    |
| 120-Sonderschule Rosseler Str.  | 8,66 %  |    |
| 061-Hauptschule Rosbach         | 7,96 %  |    |
| 051-Grundschule Rosbach         | 7,59 %  |    |
| 071-Hauptschule Rosbach         | 7,38 %  |    |
| 092-Dorfgem.haus                | 7,25 %  |    |
| 021-Dorfgemeinschaftshaus       | 7,22 %  |    |
| 140-Dahlhauser Hof              | 6,96 %  |    |
| 102 Gasthof Zur Sieg            | 6,86 %  |    |
| 072-Ev. Gemeindehaus            | 6,76 %  |    |
| 091-Grundschule Schladern       | 6,51 %  |    |
| 022-Kinderg. Pustebume          | 6,48 %  |    |
| 101-Grundschule Dattenfeld      | 6,46 %  |  |
| 082-Gaststätte Willmeroth       | 5,96 %  |  |
| 130-Grundschule Leuscheid       | 5,63 %  |  |
| 141-Gaststätte Ehrenstein       | 5,46 %  |  |
| 011-Bahnhofsgaststätte Au       | 5,41 %  |  |
| 041-Sportheim Öttershagen       | 4,99 %  |  |
| 030-Kindergarten Hurst          | 4,70 %  |  |
| 081-DRK-Heim Roth               | 4,65 %  |  |
| 110-Grundschule Dattenfeld      | 4,46 %  |  |
| 013-Kindergarten Opperzau       | 4,42 %  |  |
| 012-Ev. Gemeindehaus Sommerring | 3,40 %  |  |
| 152-Gaststätte Alt-Werfen       | 3,29 %  |  |
| 121-Dorfhaus Hoppengarten       | 2,68 %  |  |

Gemeinde Windeck  
Wahl des/der Landrats/Landrätin 26.09.2004  
Dr. Malborn, NPD, Ergebnis  
Stimmbezirk-Übersicht

|                                 |        |   |
|---------------------------------|--------|---|
| 161-Sportheim SV Höhe           | 5,26 % | ■ |
| 022-Kinderg. Pustebume          | 4,49 % | ■ |
| 101-Grundschule Dattenfeld      | 3,80 % | ■ |
| 110-Grundschule Dattenfeld      | 3,80 % | ■ |
| 082-Gaststätte Willmeroth       | 3,76 % | ■ |
| 012-Ev. Gemeindehaus Sommerring | 3,40 % | ■ |
| 021-Dorfgemeinschaftshaus       | 3,33 % | ■ |
| 163-Grundschule Herchen         | 3,27 % | ■ |
| 081-DRK-Heim Roth               | 3,10 % | ■ |
| 030-Kindergarten Hurst          | 2,99 % | ■ |
| 121-Dorfhaus Hoppengarten       | 2,68 % | ■ |
| 061-Hauptschule Rosbach         | 2,60 % | ■ |
| 130-Grundschule Leuscheid       | 2,50 % | ■ |
| 091-Grundschule Schladern       | 2,41 % | ■ |
| 102 Gasthof Zur Sieg            | 2,21 % | ■ |
| 141-Gaststätte Ehrenstein       | 2,19 % | ■ |
| 092-Dorfgem.haus                | 2,17 % | ■ |
| 120-Sonderschule Rosseler Str.  | 2,10 % | ■ |
| 072-Ev. Gemeindehaus            | 2,03 % | ■ |
| 162-Gemeindehaus Stromberg      | 1,95 % | ■ |
| 041-Sportheim Öttershagen       | 1,90 % | ■ |
| 071-Hauptschule Rosbach         | 1,85 % | ■ |
| 011-Bahnhofsgaststätte Au       | 1,80 % | ■ |
| 013-Kindergarten Opperzau       | 1,66 % | ■ |
| 051-Grundschule Rosbach         | 1,27 % | ■ |
| 152-Gaststätte Alt-Werfen       | 1,20 % | ■ |
| 151-Grundschule Herchen         | 0,39 % | ■ |
| 140-Dahlhauser Hof              | 0,37 % | ■ |
| 142-Grundschule Leuscheid       | 0,00 % |   |

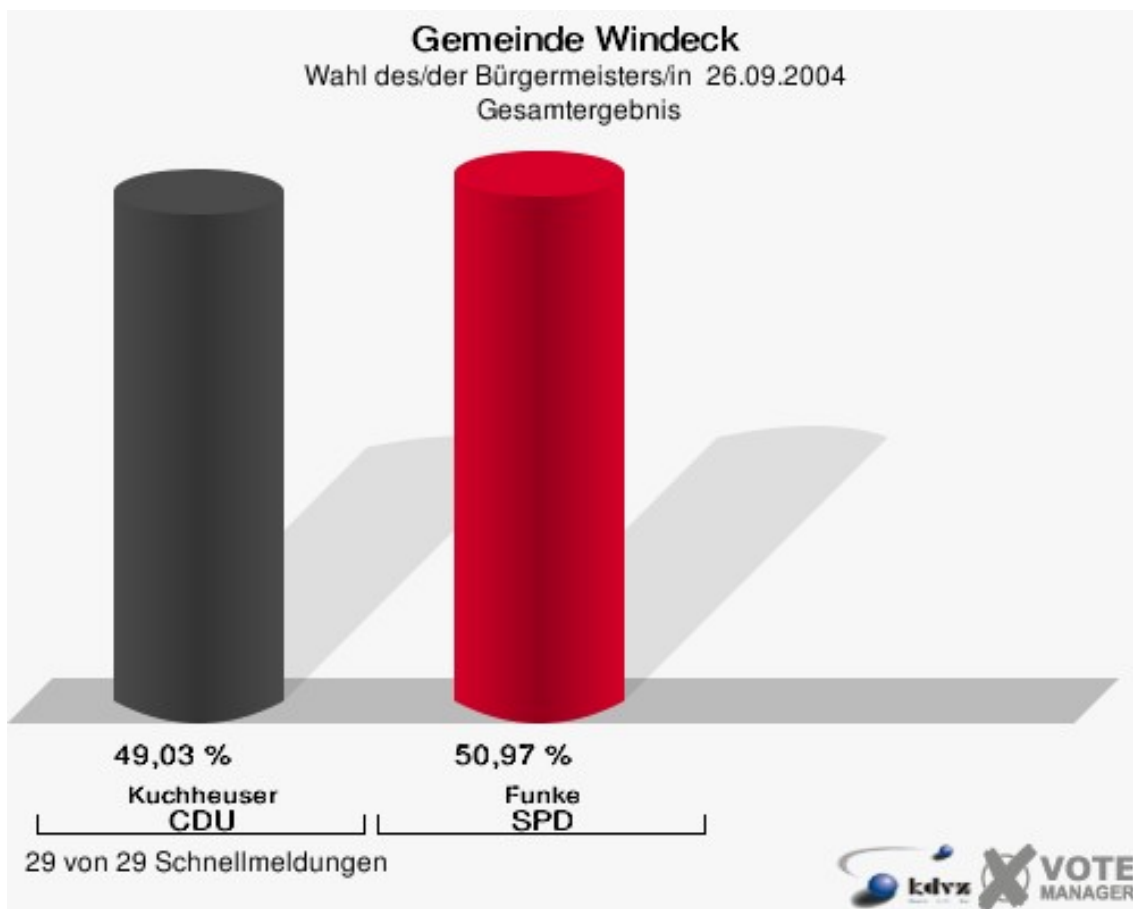


Gemeinde Windeck  
Wahl des/der Landrats/Landrätin 26.09.2004  
Indruch, Deutschland, Ergebnis  
Stimmbezirk-Übersicht

|                                 |        |   |
|---------------------------------|--------|---|
| 013-Kindergarten Oppertzau      | 5,52 % | ■ |
| 110-Grundschule Dattenfeld      | 3,15 % | ■ |
| 102 Gasthof Zur Sieg            | 2,88 % | ■ |
| 051-Grundschule Rosbach         | 2,71 % | ■ |
| 011-Bahnhofsgaststätte Au       | 2,70 % | ■ |
| 152-Gaststätte Alt-Werfen       | 2,69 % | ■ |
| 101-Grundschule Dattenfeld      | 2,66 % | ■ |
| 140-Dahlhauser Hof              | 2,56 % | ■ |
| 030-Kindergarten Hurst          | 2,35 % | ■ |
| 081-DRK-Heim Roth               | 2,33 % | ■ |
| 061-Hauptschule Rosbach         | 2,30 % | ■ |
| 022-Kinderg. Pustebume          | 2,24 % | ■ |
| 021-Dorfgemeinschaftshaus       | 2,22 % | ■ |
| 012-Ev. Gemeindehaus Sommerring | 2,04 % | ■ |
| 092-Dorfgem.haus                | 1,81 % | ■ |
| 141-Gaststätte Ehrenstein       | 1,64 % | ■ |
| 142-Grundschule Leuscheid       | 1,57 % | ■ |
| 082-Gaststätte Willmeroth       | 1,57 % | ■ |
| 121-Dorfhaus Hoppengarten       | 1,53 % | ■ |
| 161-Sportheim SV Höhe           | 1,50 % | ■ |
| 162-Gemeindehaus Stromberg      | 1,46 % | ■ |
| 091-Grundschule Schladern       | 1,45 % | ■ |
| 041-Sportheim Öttershagen       | 1,43 % | ■ |
| 130-Grundschule Leuscheid       | 1,41 % | ■ |
| 120-Sonderschule Rosseler Str.  | 1,31 % | ■ |
| 151-Grundschule Herchen         | 0,98 % | ■ |
| 071-Hauptschule Rosbach         | 0,74 % | ■ |
| 072-Ev. Gemeindehaus            | 0,68 % | ■ |
| 163-Grundschule Herchen         | 0,30 % | ■ |

## Wahl des/der Bürgermeisters/in Gemeinde Windeck

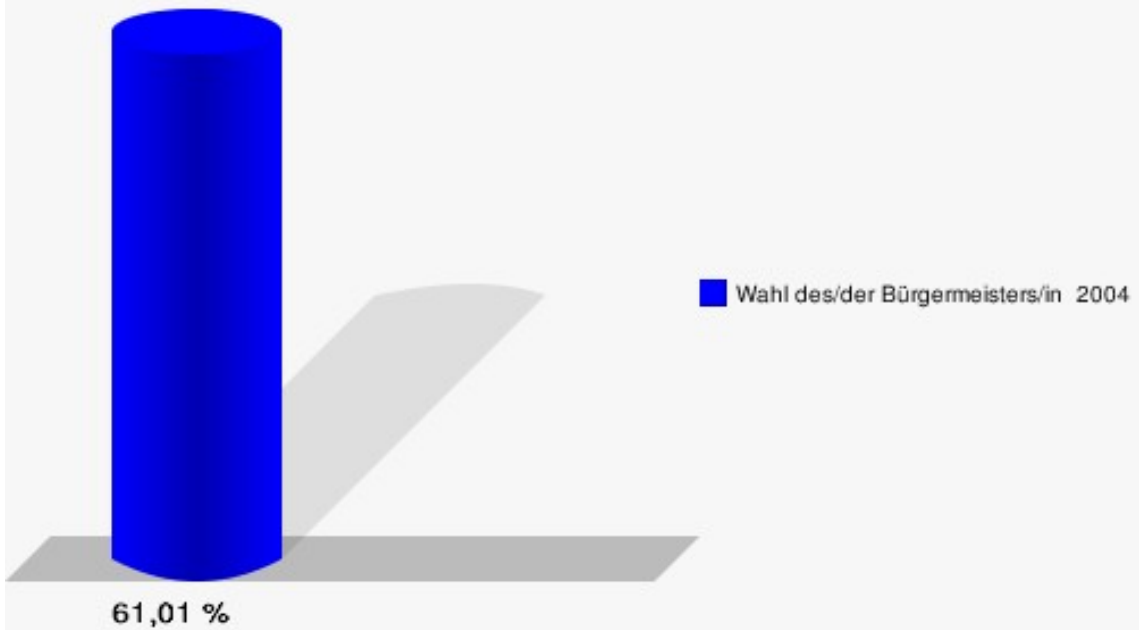
|                   | Anzahl | Prozent |
|-------------------|--------|---------|
| Wahlberechtigte   | 16.090 |         |
| Wähler/innen      | 9.817  | 61,01 % |
| ungültige Stimmen | 299    | 3,05 %  |
| gültige Stimmen   | 9.518  | 96,95 % |
| Kuchheuser, CDU   | 4.667  | 49,03 % |
| Funke, SPD        | 4.851  | 50,97 % |



Gewählt:

Funke, Jürgen (SPD)

**Gemeinde Windeck**  
Wahl des/der Bürgermeisters/in 26.09.2004  
Wahlbeteiligung Gesamtergebnis



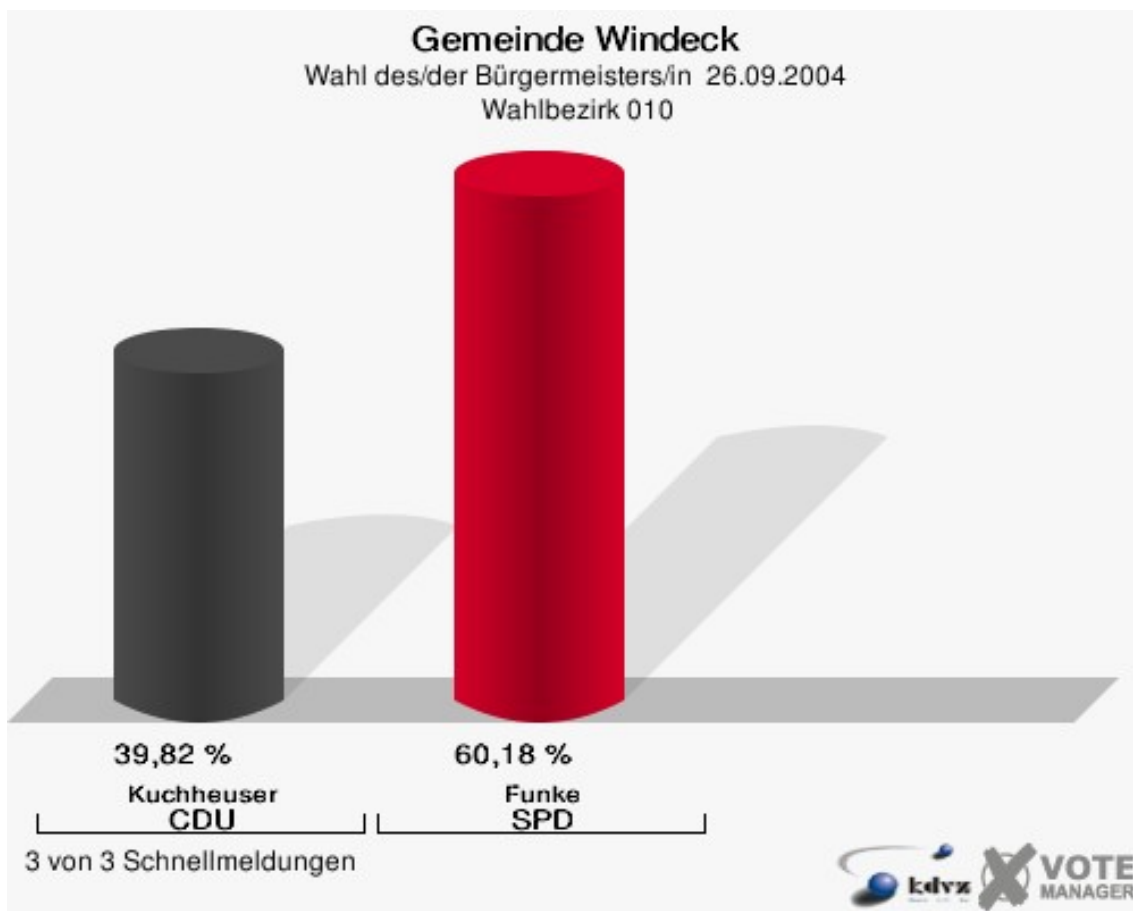
29 von 29 Schnellmeldungen



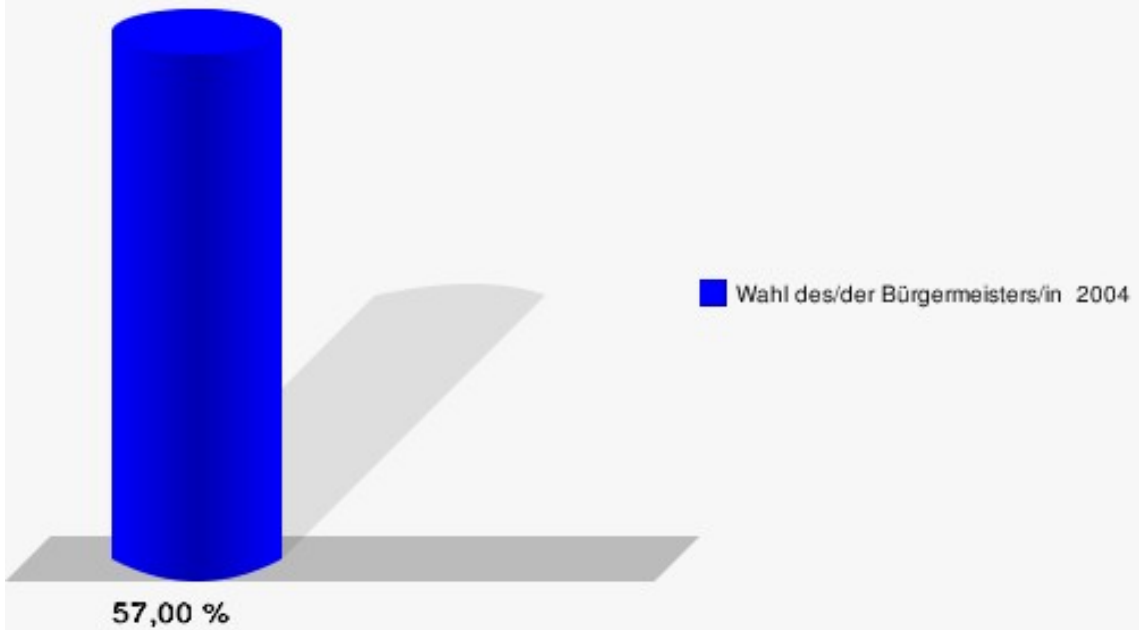
# Wahlbezirke

## Wahlbezirk 010

|                   | Anzahl | Prozent |
|-------------------|--------|---------|
| Wahlberechtigte   | 800    |         |
| Wähler/innen      | 456    | 57,00 % |
| ungültige Stimmen | 14     | 3,07 %  |
| gültige Stimmen   | 442    | 96,93 % |
| Kuchheuser, CDU   | 176    | 39,82 % |
| Funke, SPD        | 266    | 60,18 % |



**Gemeinde Windeck**  
Wahl des/der Bürgermeisters/in 26.09.2004  
Wahlbeteiligung Wahlbezirk 010

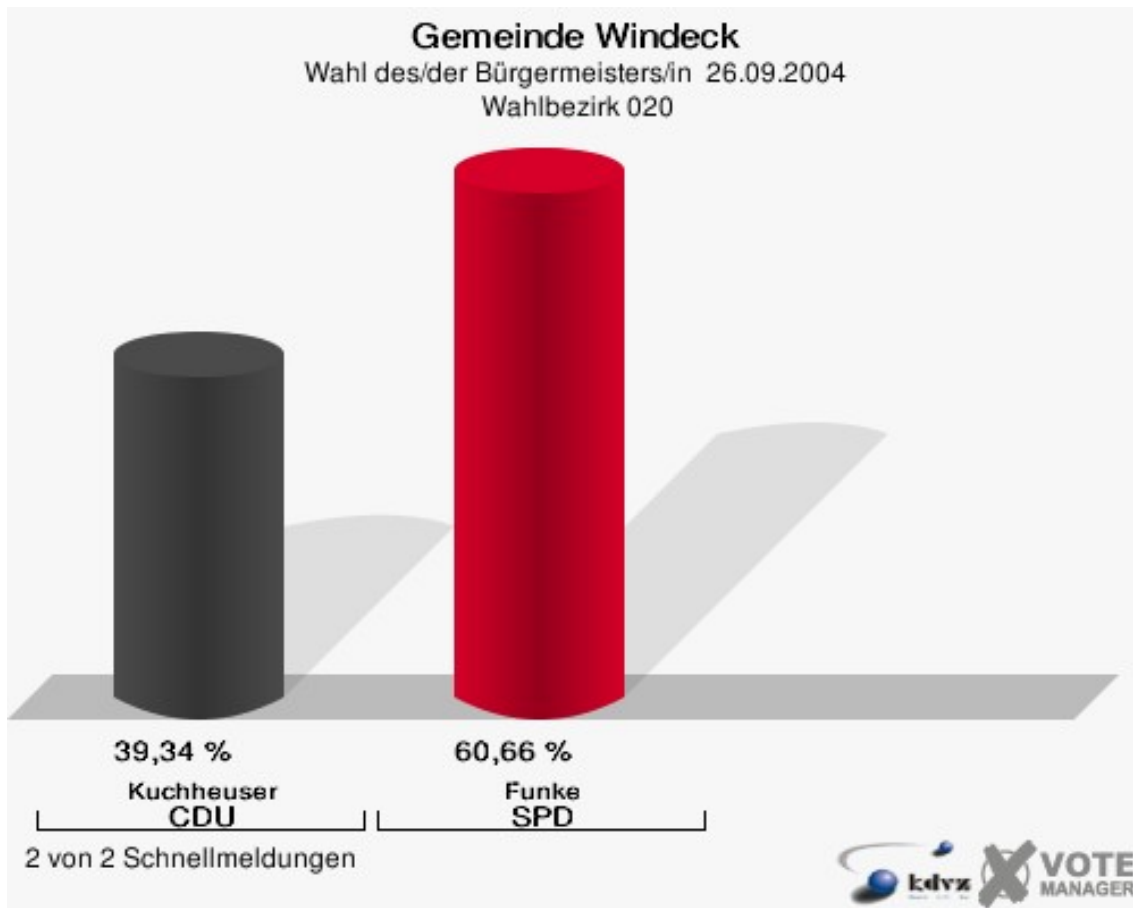


3 von 3 Schnellmeldungen

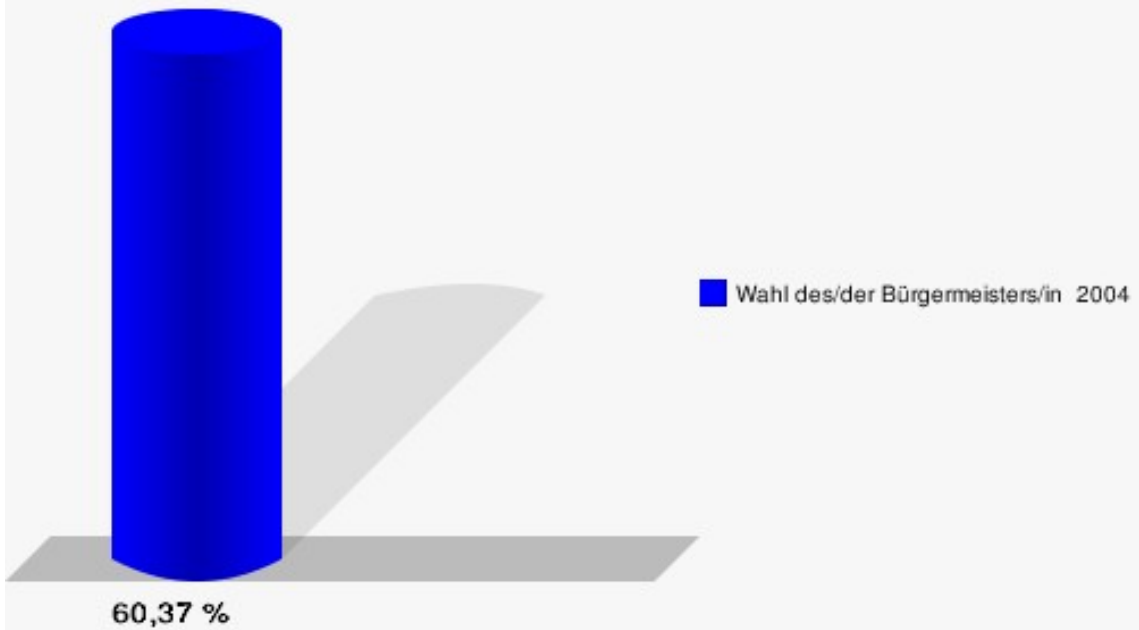


## Wahlbezirk 020

|                   | Anzahl | Prozent |
|-------------------|--------|---------|
| Wahlberechtigte   | 984    |         |
| Wähler/innen      | 594    | 60,37 % |
| ungültige Stimmen | 17     | 2,86 %  |
| gültige Stimmen   | 577    | 97,14 % |
| Kuchheuser, CDU   | 227    | 39,34 % |
| Funke, SPD        | 350    | 60,66 % |



**Gemeinde Windeck**  
Wahl des/der Bürgermeisters/in 26.09.2004  
Wahlbeteiligung Wahlbezirk 020

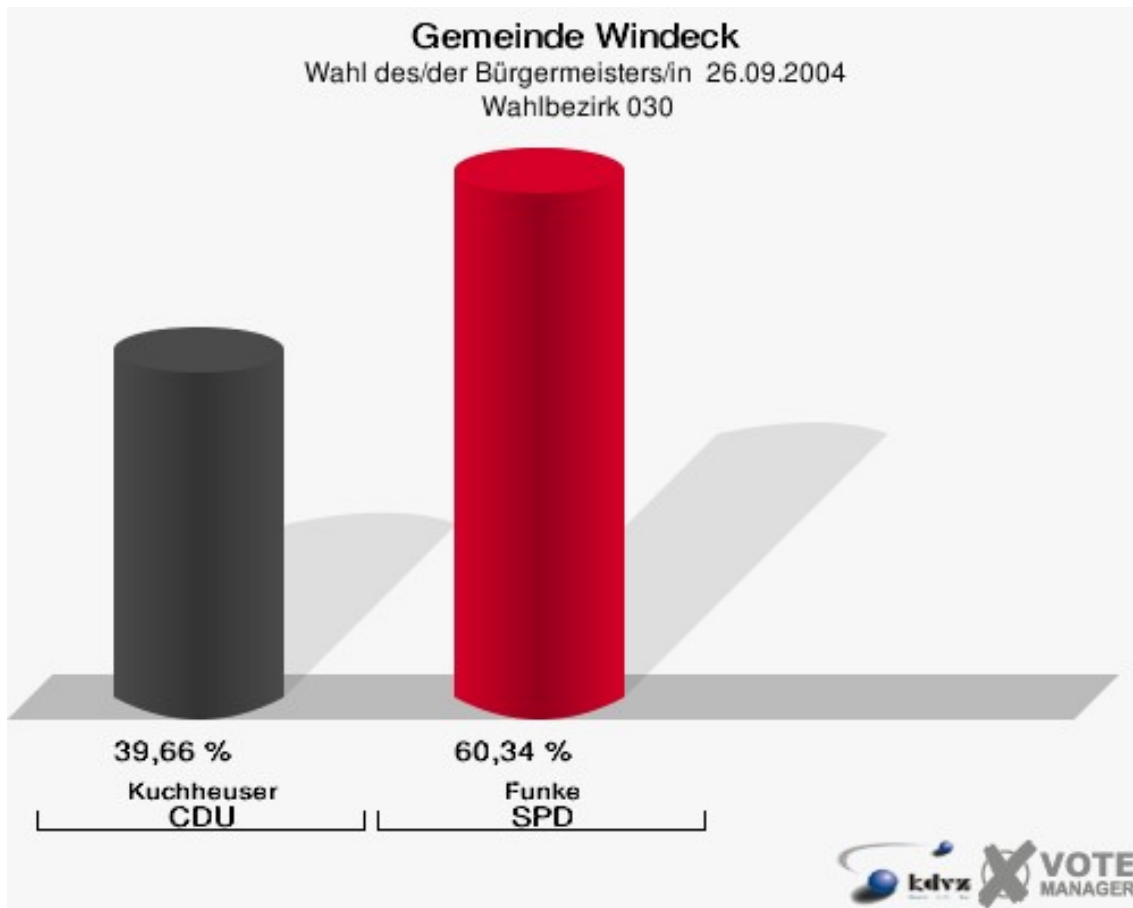


2 von 2 Schnellmeldungen



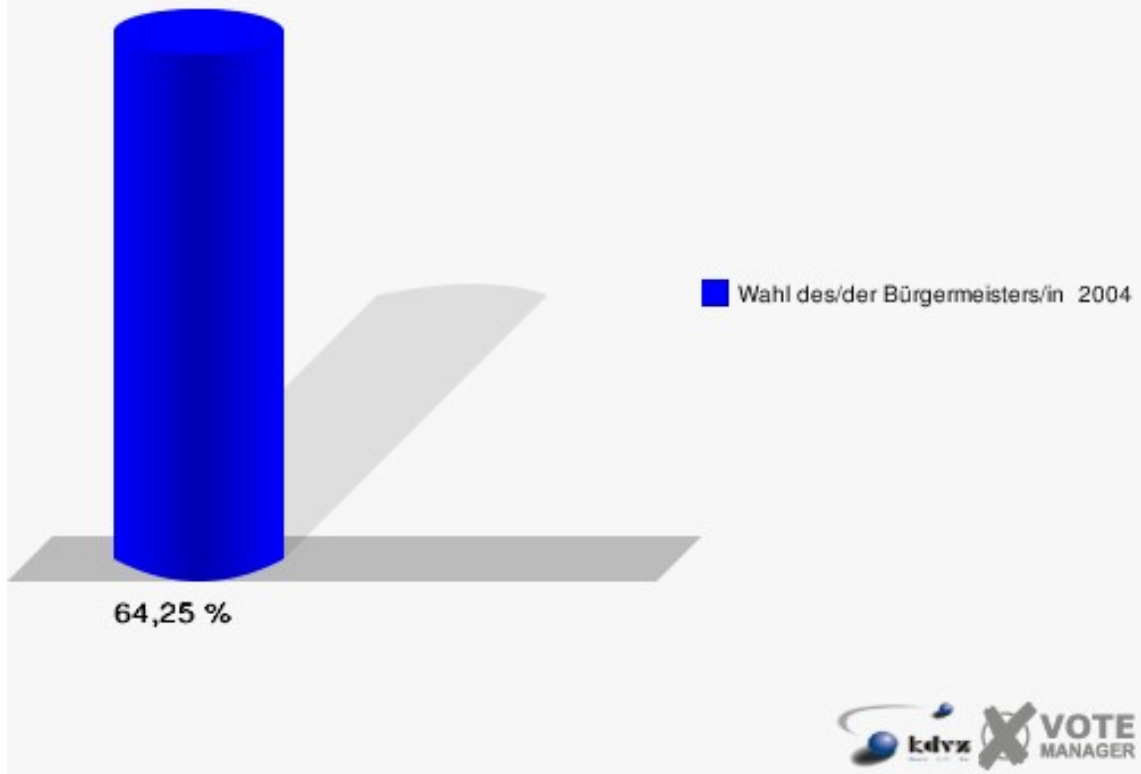
## Wahlbezirk 030

|                   | Anzahl | Prozent |
|-------------------|--------|---------|
| Wahlberechtigte   | 744    |         |
| Wähler/innen      | 478    | 64,25 % |
| ungültige Stimmen | 14     | 2,93 %  |
| gültige Stimmen   | 464    | 97,07 % |
| Kuchheuser, CDU   | 184    | 39,66 % |
| Funke, SPD        | 280    | 60,34 % |



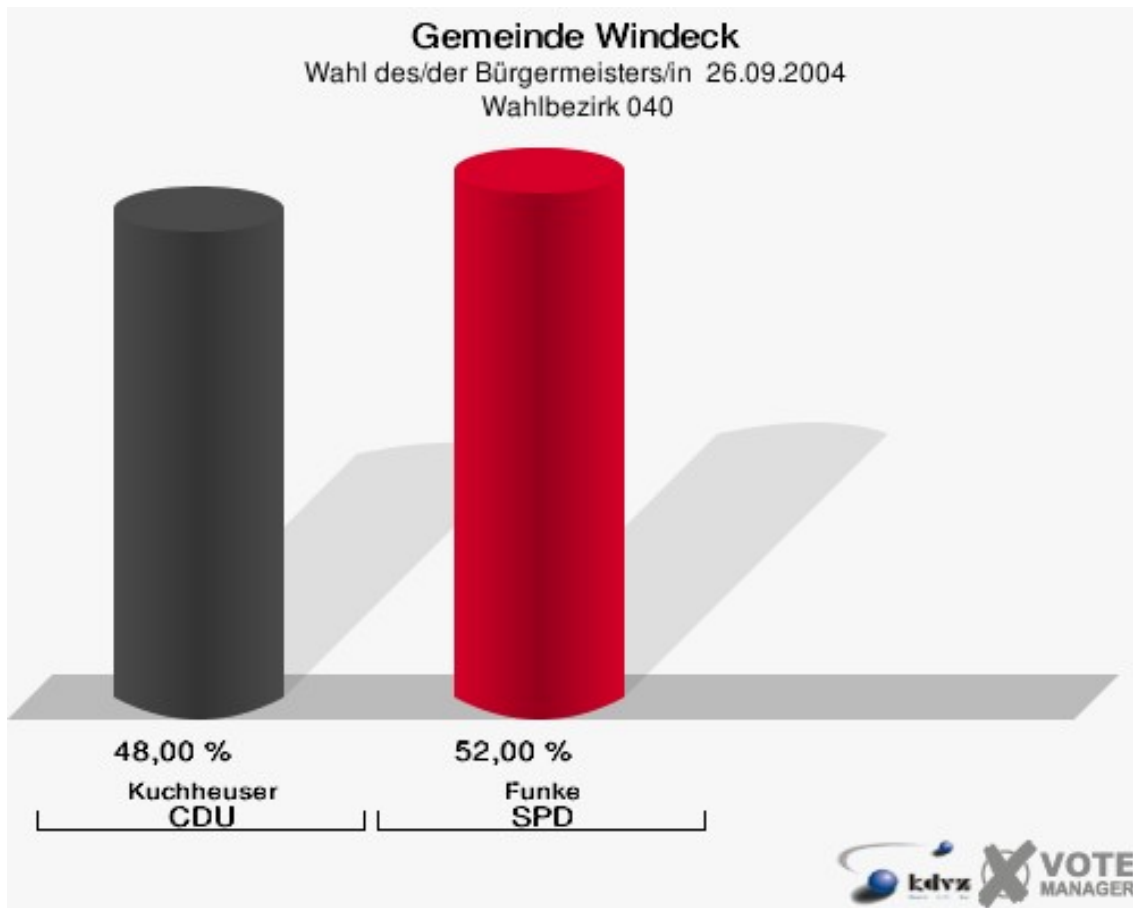


**Gemeinde Windeck**  
Wahl des/der Bürgermeisters/in 26.09.2004  
Wahlbeteiligung Wahlbezirk 030

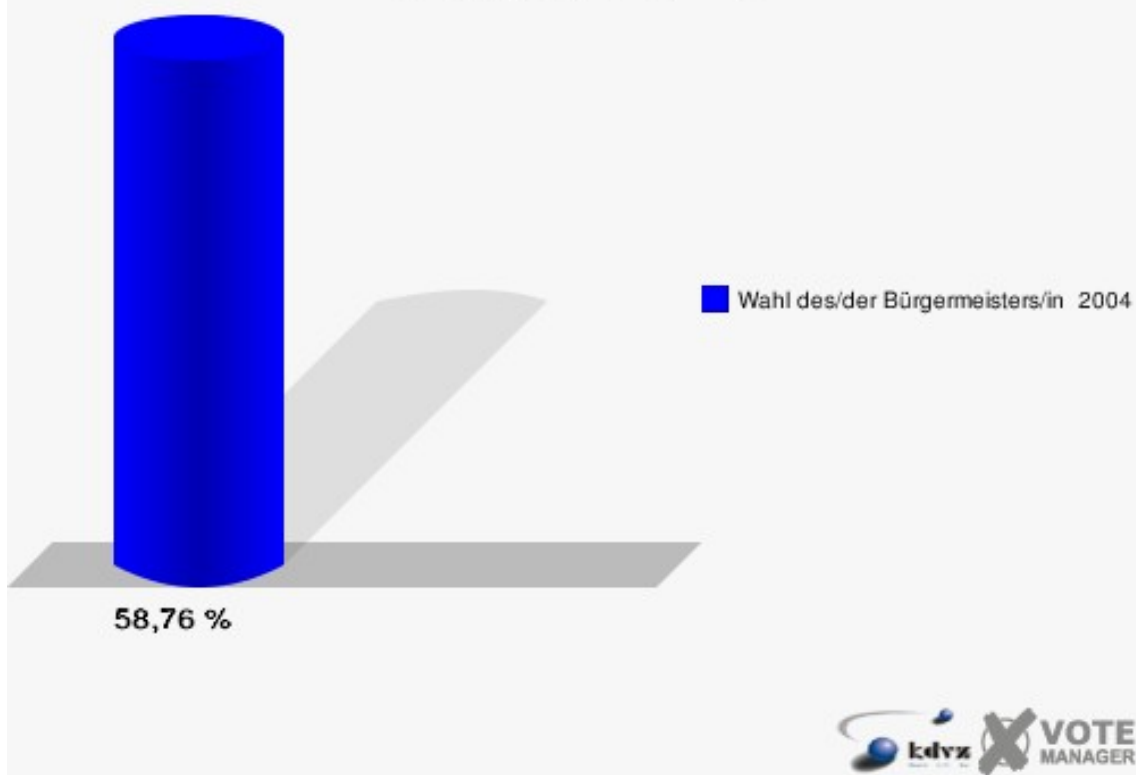


## Wahlbezirk 040

|                   | Anzahl | Prozent |
|-------------------|--------|---------|
| Wahlberechtigte   | 742    |         |
| Wähler/innen      | 436    | 58,76 % |
| ungültige Stimmen | 11     | 2,52 %  |
| gültige Stimmen   | 425    | 97,48 % |
| Kuchheuser, CDU   | 204    | 48,00 % |
| Funke, SPD        | 221    | 52,00 % |

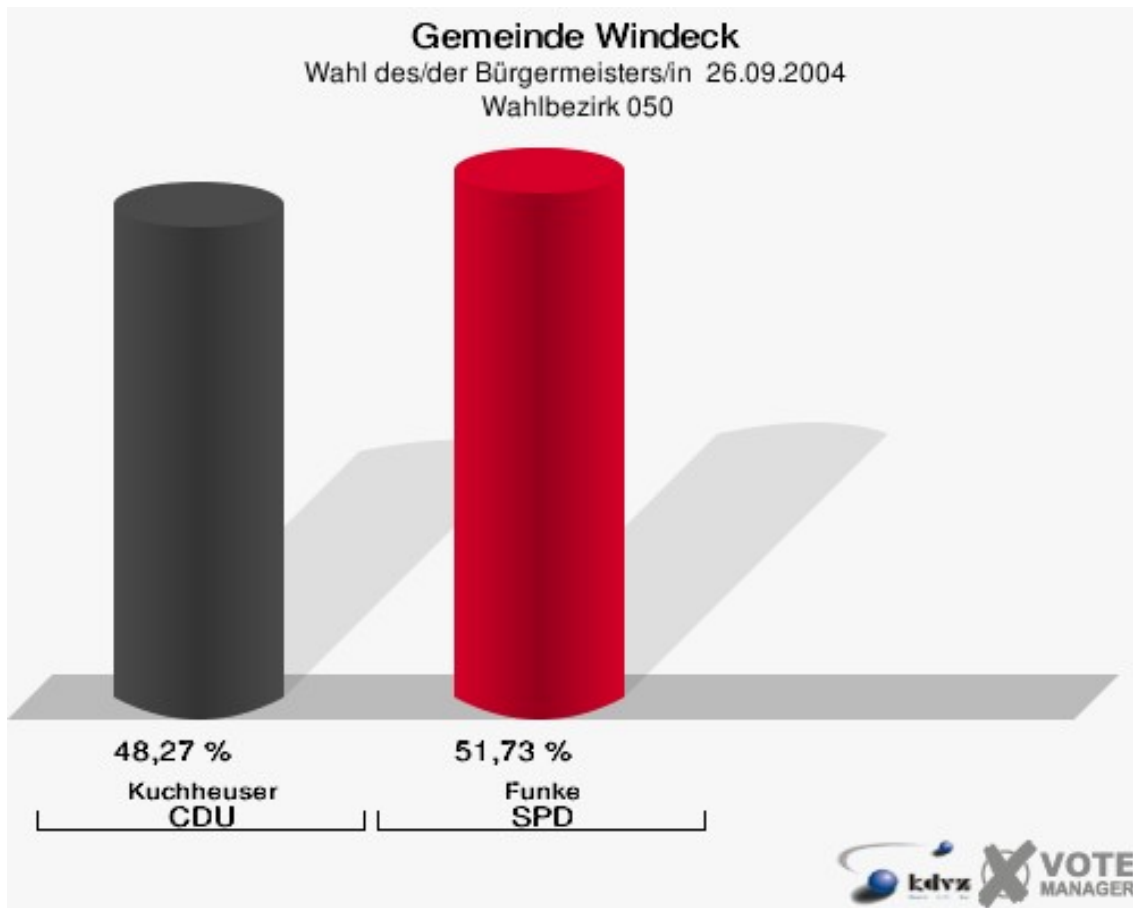


**Gemeinde Windeck**  
Wahl des/der Bürgermeisters/in 26.09.2004  
Wahlbeteiligung Wahlbezirk 040

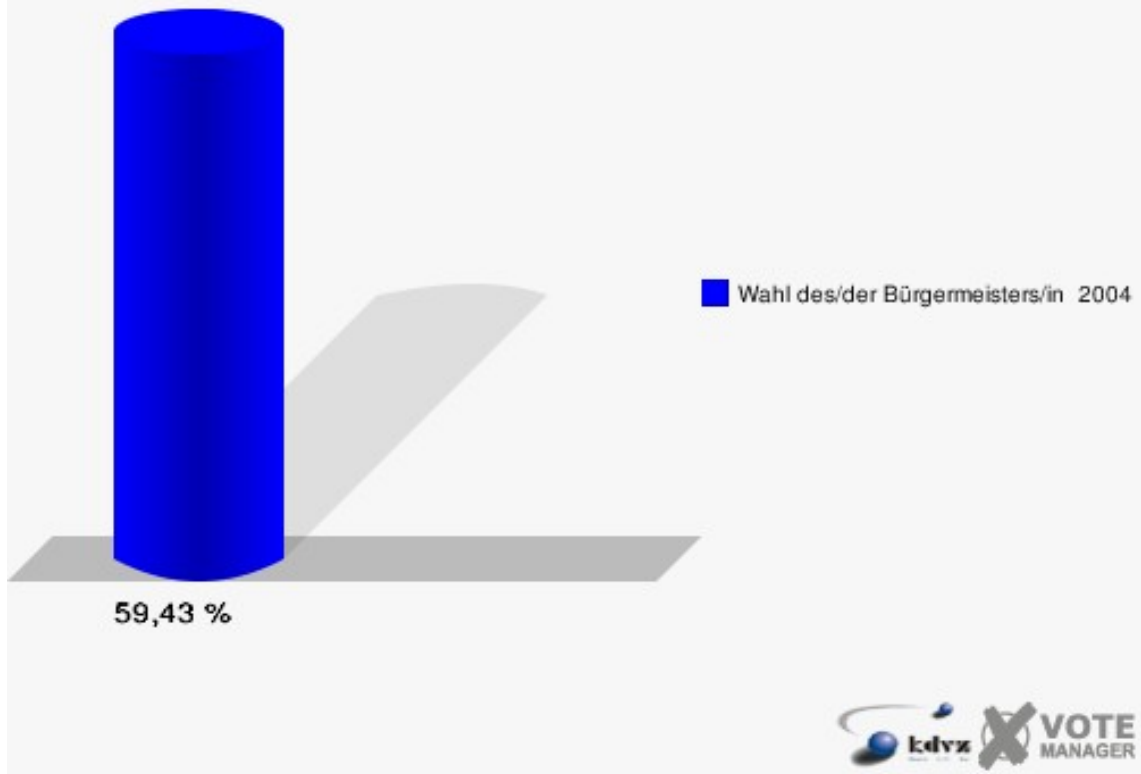


## Wahlbezirk 050

|                   | Anzahl | Prozent |
|-------------------|--------|---------|
| Wahlberechtigte   | 949    |         |
| Wähler/innen      | 564    | 59,43 % |
| ungültige Stimmen | 15     | 2,66 %  |
| gültige Stimmen   | 549    | 97,34 % |
| Kuchheuser, CDU   | 265    | 48,27 % |
| Funke, SPD        | 284    | 51,73 % |

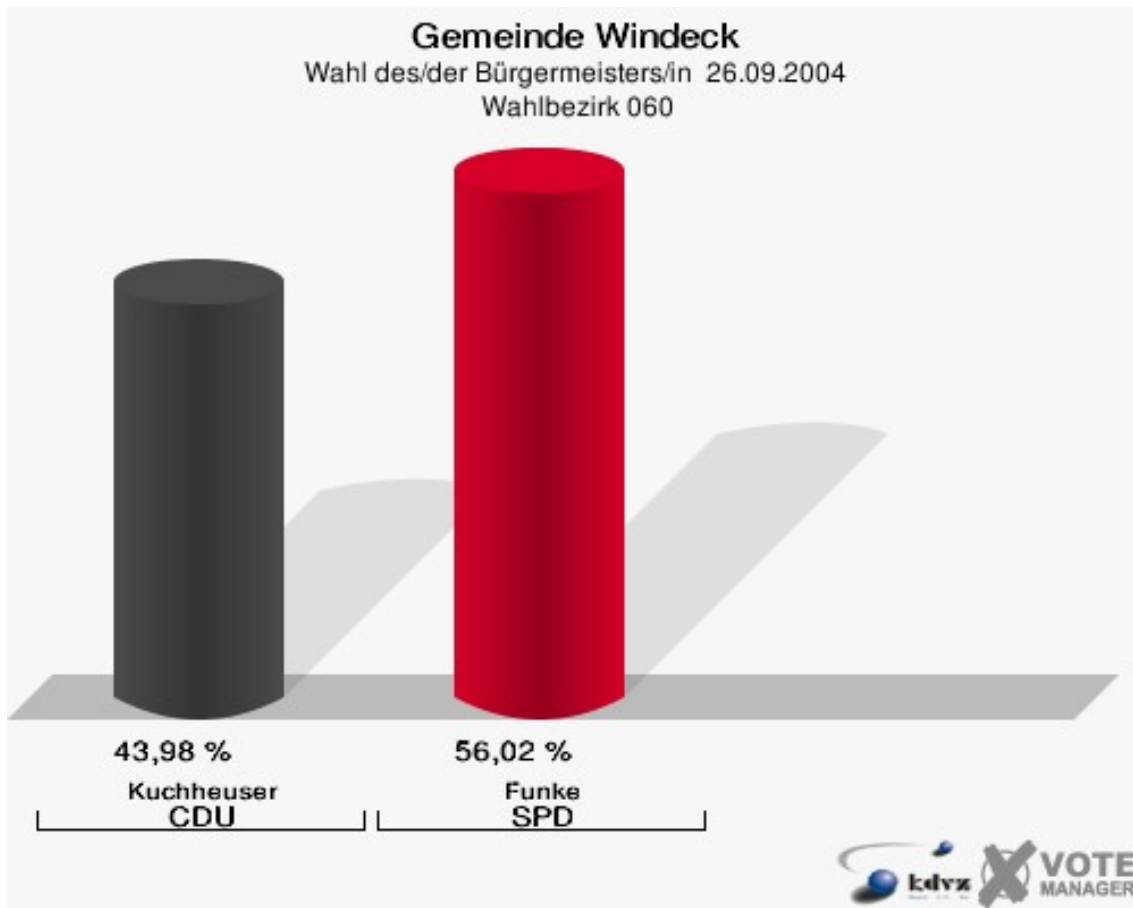


**Gemeinde Windeck**  
Wahl des/der Bürgermeisters/in 26.09.2004  
Wahlbeteiligung Wahlbezirk 050

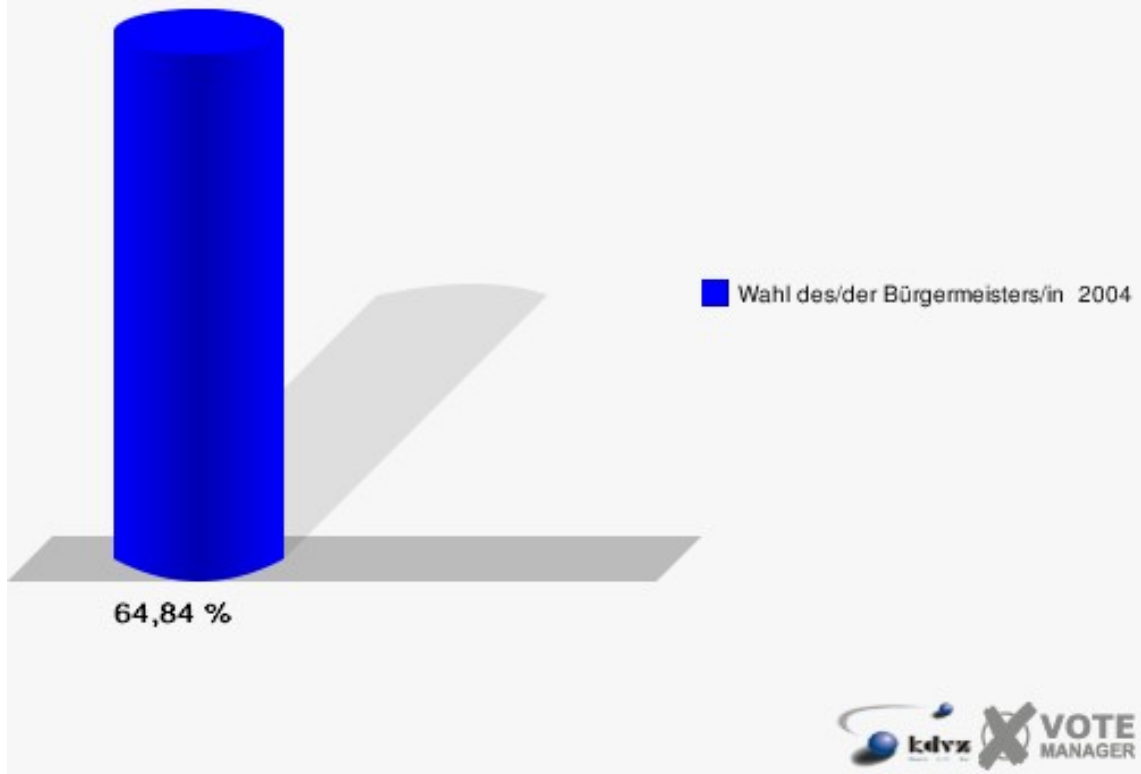


## Wahlbezirk 060

|                   | Anzahl | Prozent |
|-------------------|--------|---------|
| Wahlberechtigte   | 1.038  |         |
| Wähler/innen      | 673    | 64,84 % |
| ungültige Stimmen | 25     | 3,71 %  |
| gültige Stimmen   | 648    | 96,29 % |
| Kuchheuser, CDU   | 285    | 43,98 % |
| Funke, SPD        | 363    | 56,02 % |

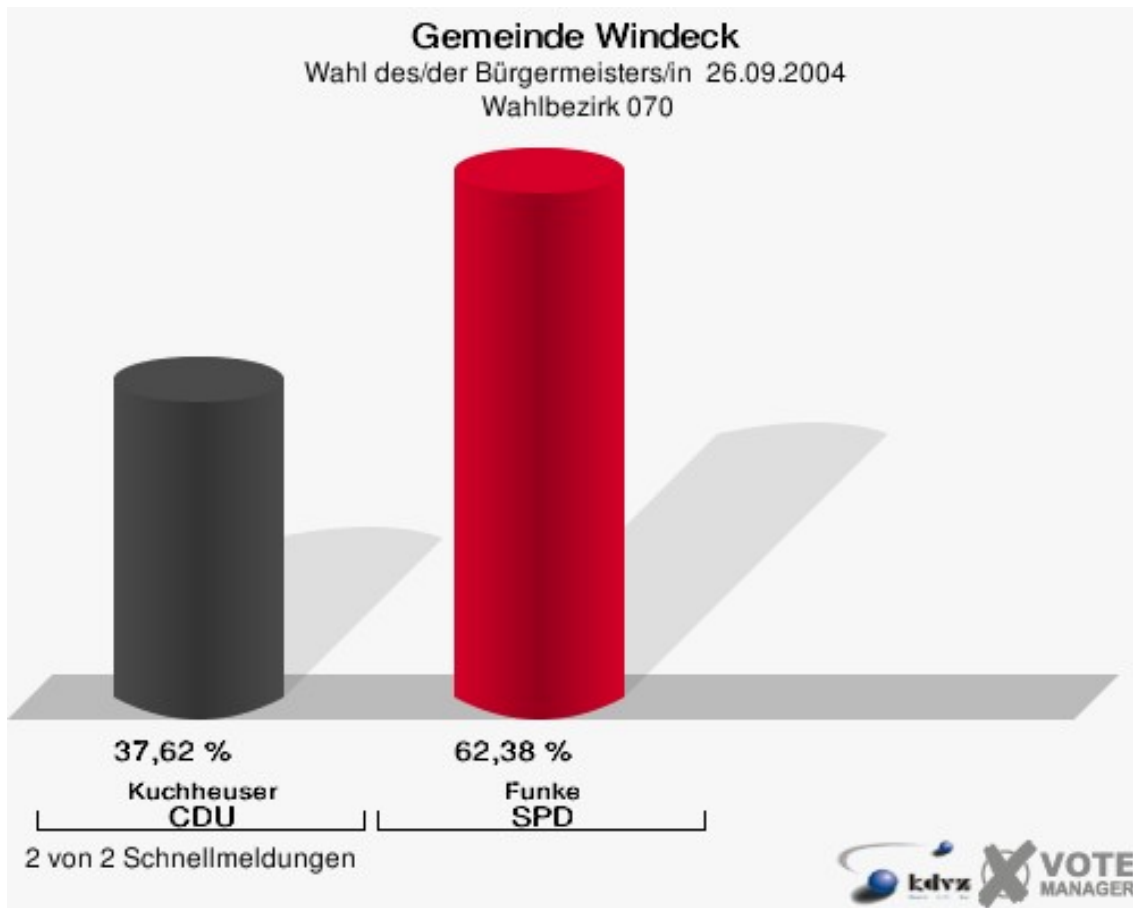


**Gemeinde Windeck**  
Wahl des/der Bürgermeisters/in 26.09.2004  
Wahlbeteiligung Wahlbezirk 060



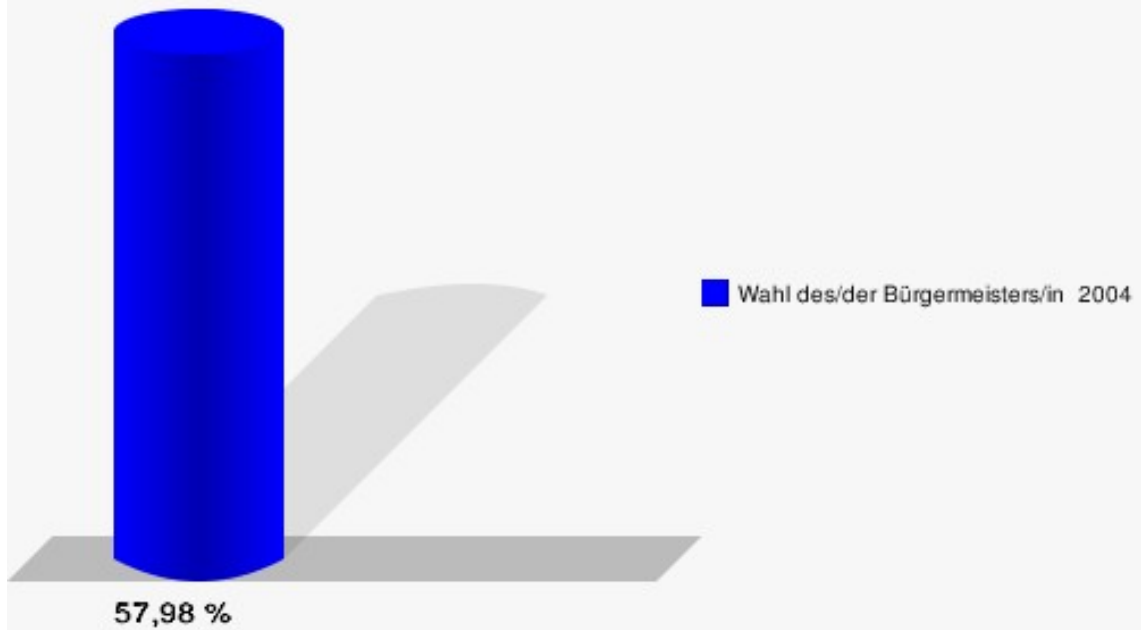
## Wahlbezirk 070

|                   | Anzahl | Prozent |
|-------------------|--------|---------|
| Wahlberechtigte   | 752    |         |
| Wähler/innen      | 436    | 57,98 % |
| ungültige Stimmen | 16     | 3,67 %  |
| gültige Stimmen   | 420    | 96,33 % |
| Kuchheuser, CDU   | 158    | 37,62 % |
| Funke, SPD        | 262    | 62,38 % |





**Gemeinde Windeck**  
Wahl des/der Bürgermeisters/in 26.09.2004  
Wahlbeteiligung Wahlbezirk 070

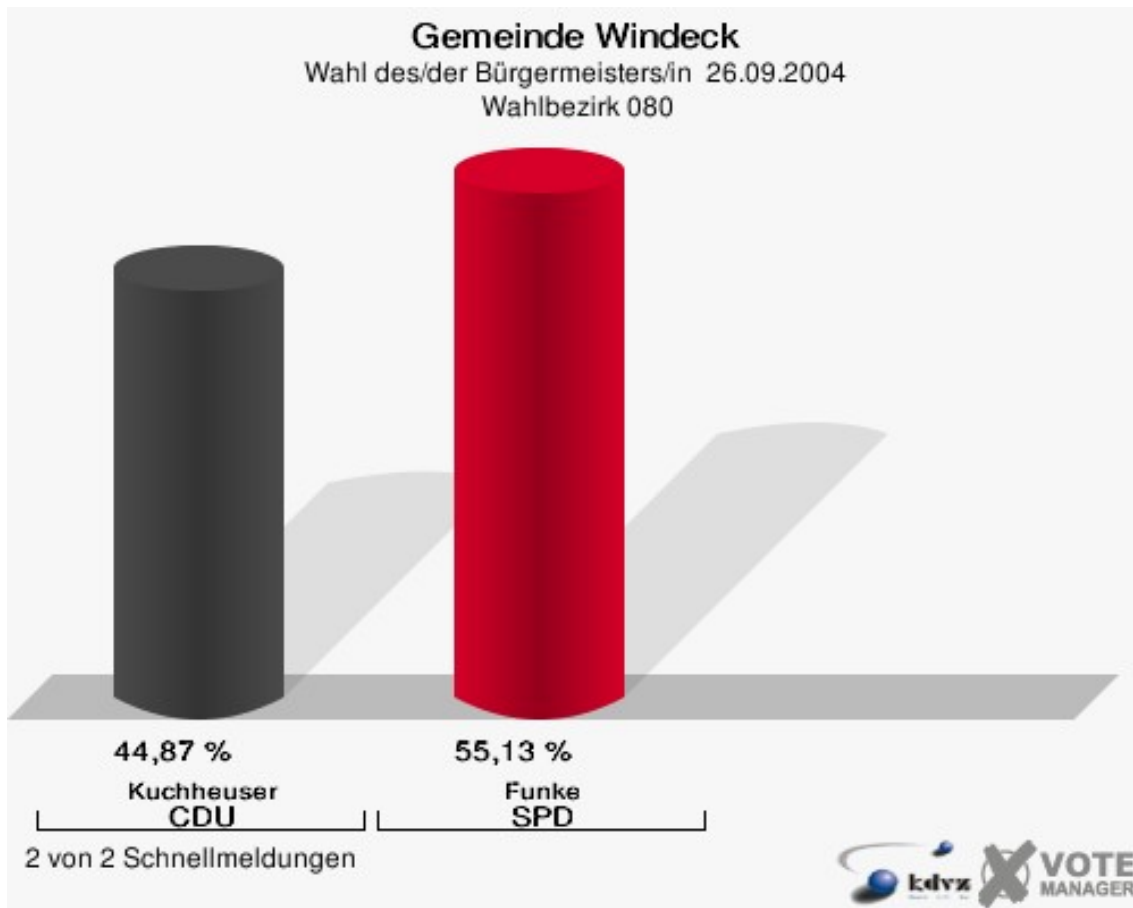


2 von 2 Schnellmeldungen

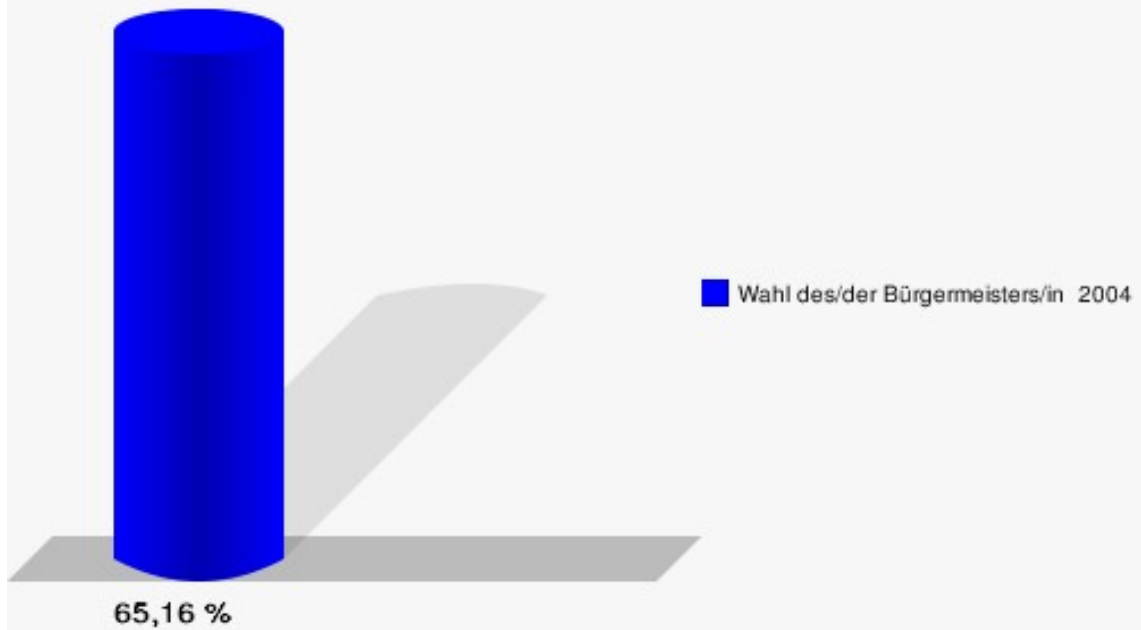


## Wahlbezirk 080

|                   | Anzahl | Prozent |
|-------------------|--------|---------|
| Wahlberechtigte   | 709    |         |
| Wähler/innen      | 462    | 65,16 % |
| ungültige Stimmen | 14     | 3,03 %  |
| gültige Stimmen   | 448    | 96,97 % |
| Kuchheuser, CDU   | 201    | 44,87 % |
| Funke, SPD        | 247    | 55,13 % |



**Gemeinde Windeck**  
Wahl des/der Bürgermeisters/in 26.09.2004  
Wahlbeteiligung Wahlbezirk 080

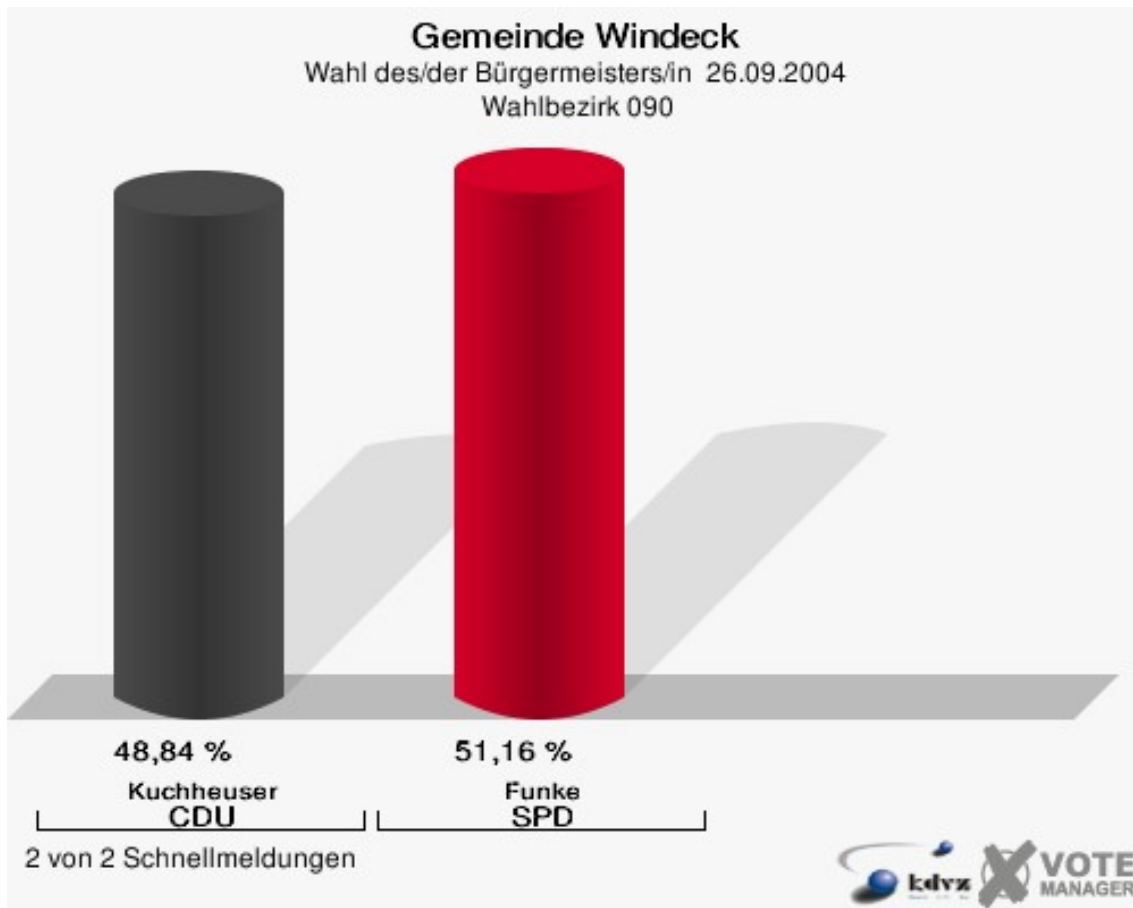


2 von 2 Schnellmeldungen

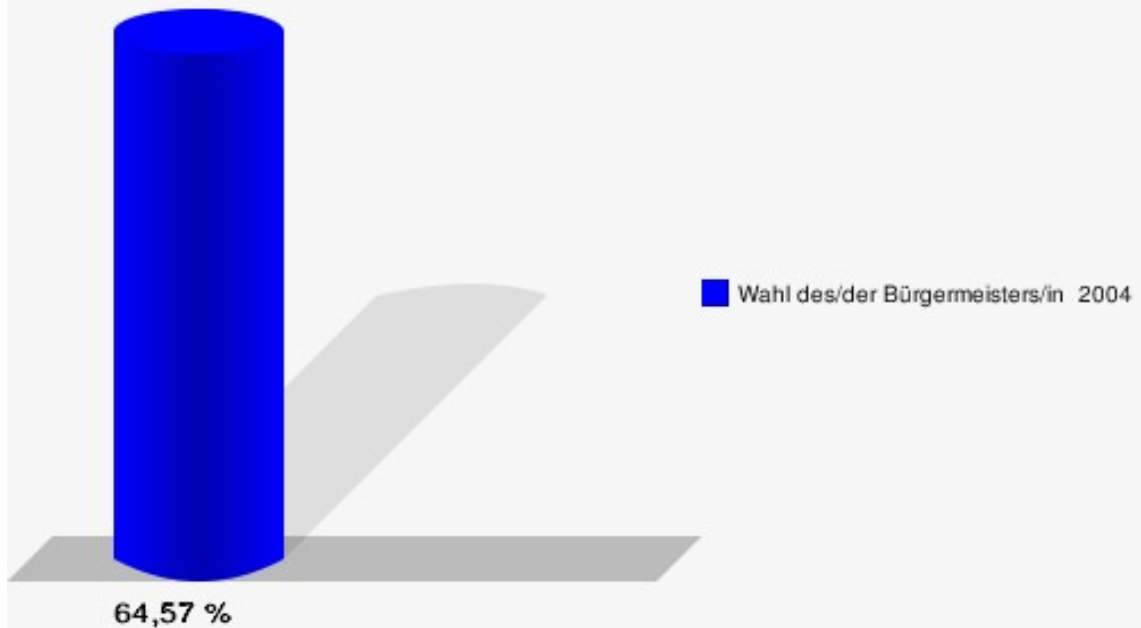


## Wahlbezirk 090

|                   | Anzahl | Prozent |
|-------------------|--------|---------|
| Wahlberechtigte   | 1.095  |         |
| Wähler/innen      | 707    | 64,57 % |
| ungültige Stimmen | 15     | 2,12 %  |
| gültige Stimmen   | 692    | 97,88 % |
| Kuchheuser, CDU   | 338    | 48,84 % |
| Funke, SPD        | 354    | 51,16 % |



**Gemeinde Windeck**  
Wahl des/der Bürgermeisters/in 26.09.2004  
Wahlbeteiligung Wahlbezirk 090

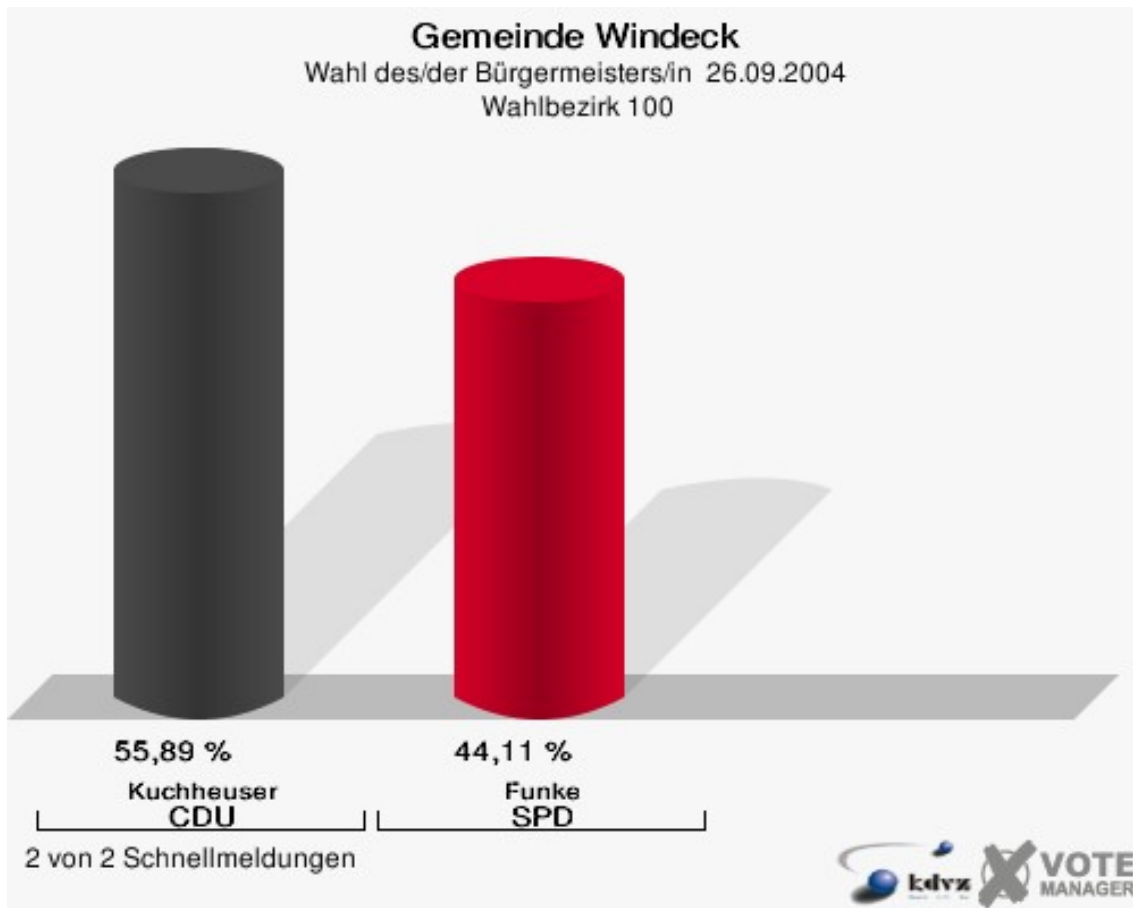


2 von 2 Schnellmeldungen

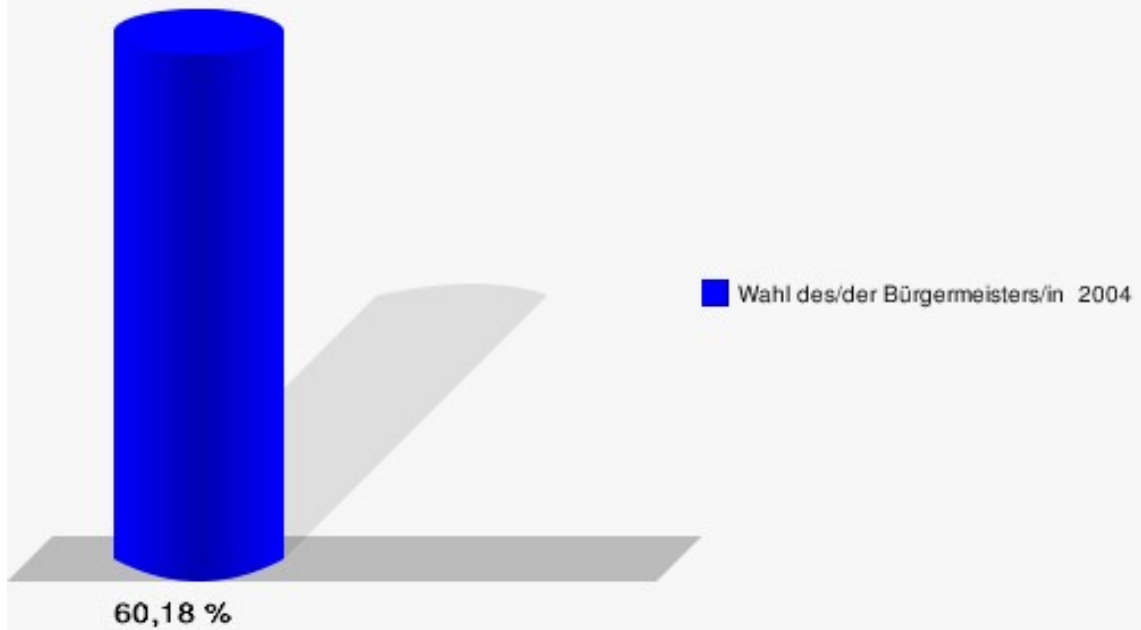


## Wahlbezirk 100

|                   | Anzahl | Prozent |
|-------------------|--------|---------|
| Wahlberechtigte   | 1.218  |         |
| Wähler/innen      | 733    | 60,18 % |
| ungültige Stimmen | 28     | 3,82 %  |
| gültige Stimmen   | 705    | 96,18 % |
| Kuchheuser, CDU   | 394    | 55,89 % |
| Funke, SPD        | 311    | 44,11 % |



**Gemeinde Windeck**  
Wahl des/der Bürgermeisters/in 26.09.2004  
Wahlbeteiligung Wahlbezirk 100

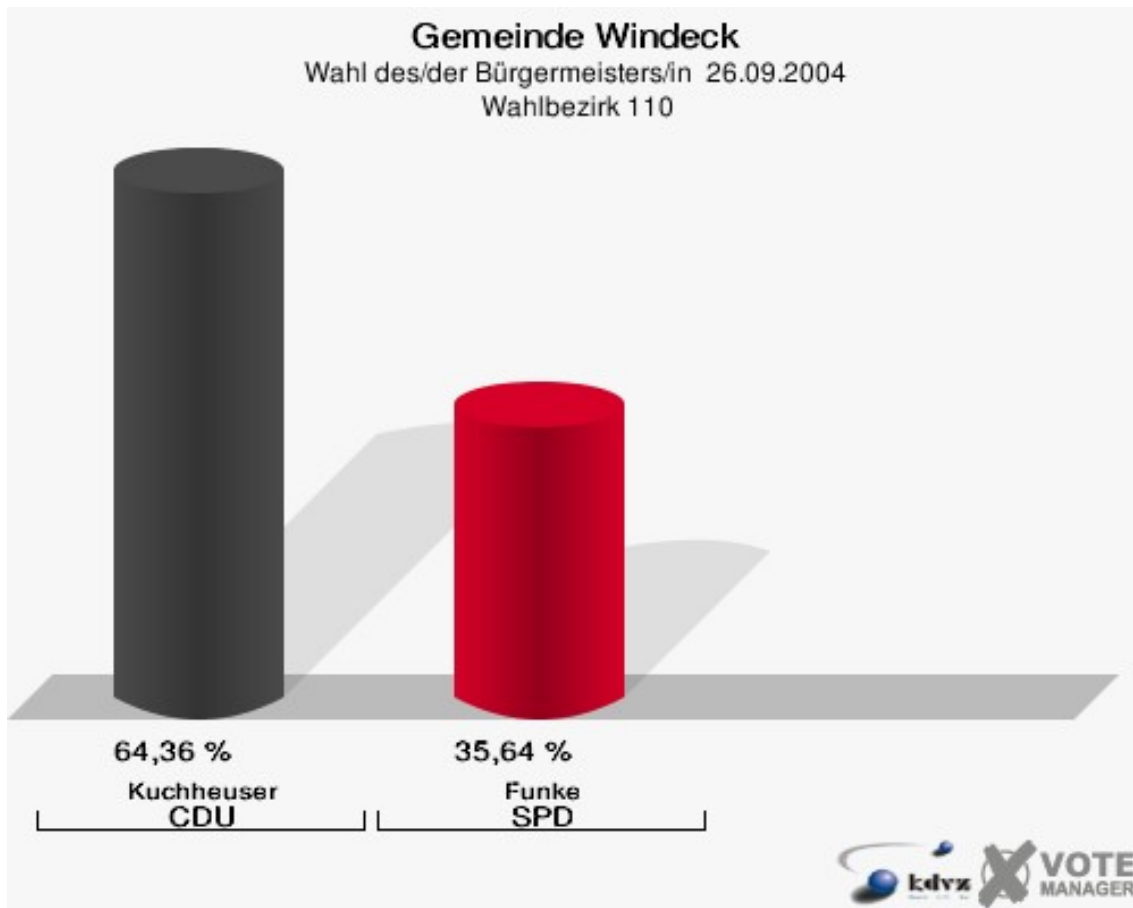


2 von 2 Schnellmeldungen



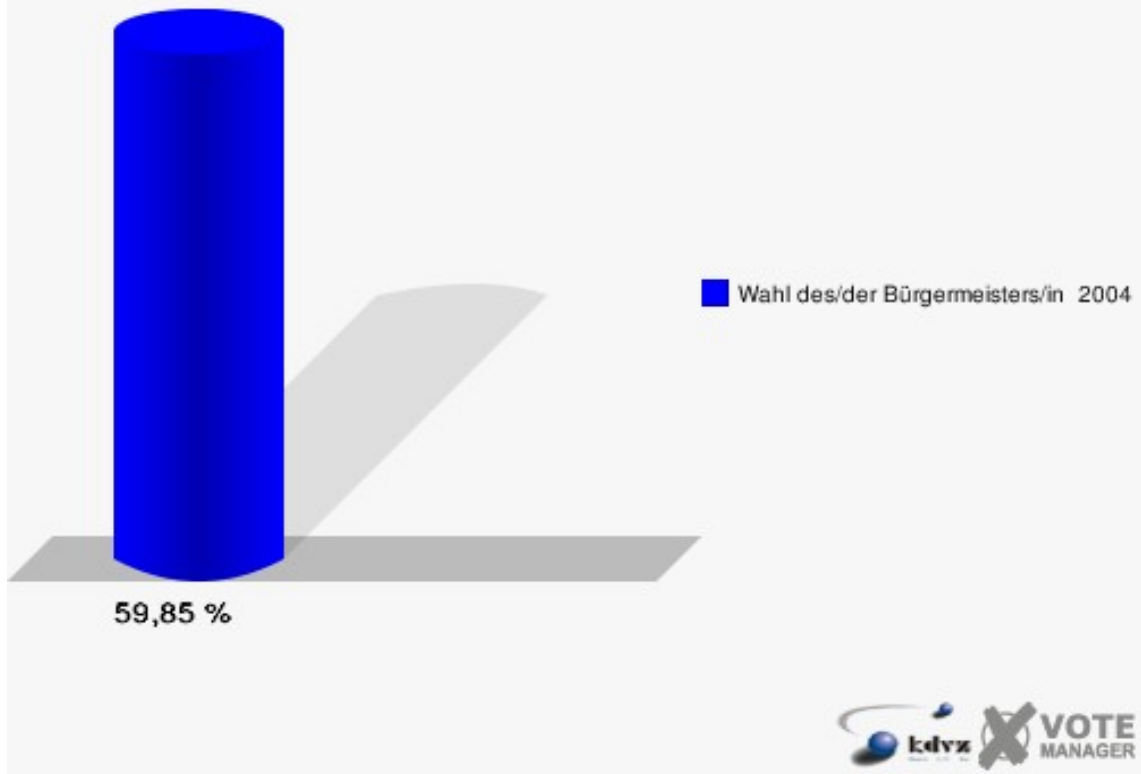
## Wahlbezirk 110

|                   | Anzahl | Prozent |
|-------------------|--------|---------|
| Wahlberechtigte   | 1.320  |         |
| Wähler/innen      | 790    | 59,85 % |
| ungültige Stimmen | 24     | 3,04 %  |
| gültige Stimmen   | 766    | 96,96 % |
| Kuchheuser, CDU   | 493    | 64,36 % |
| Funke, SPD        | 273    | 35,64 % |



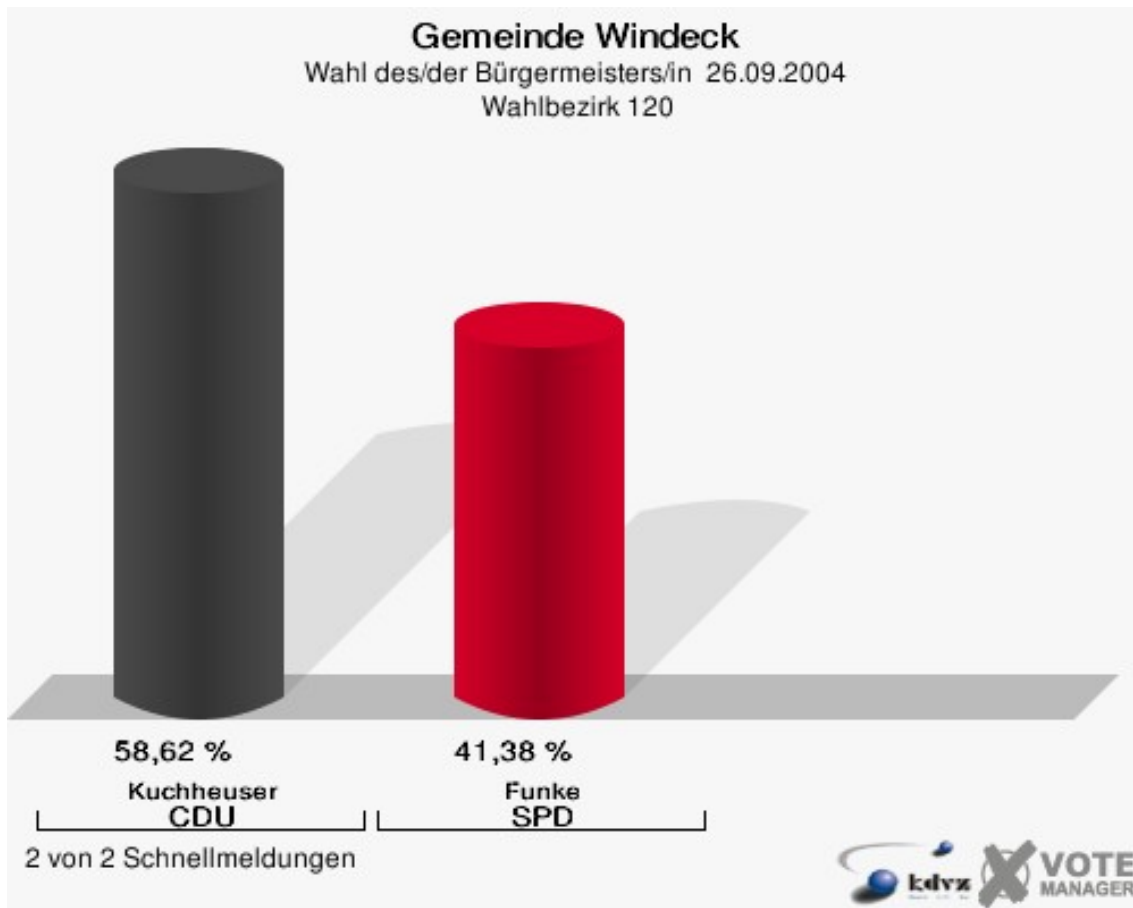


**Gemeinde Windeck**  
Wahl des/der Bürgermeisters/in 26.09.2004  
Wahlbeteiligung Wahlbezirk 110

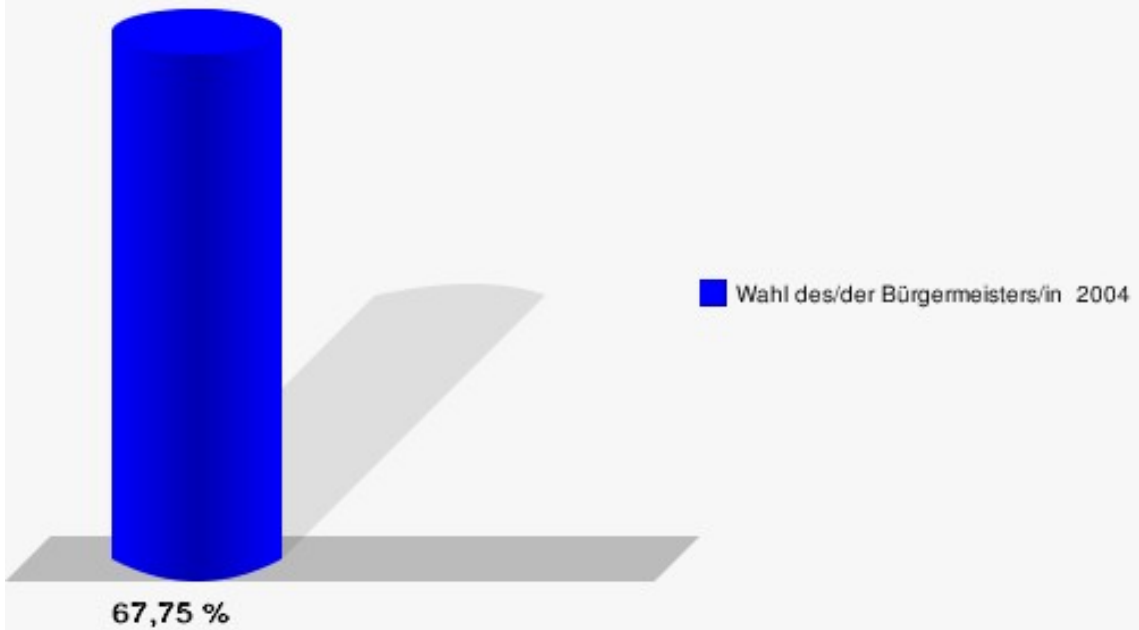


## Wahlbezirk 120

|                   | Anzahl | Prozent |
|-------------------|--------|---------|
| Wahlberechtigte   | 983    |         |
| Wähler/innen      | 666    | 67,75 % |
| ungültige Stimmen | 28     | 4,20 %  |
| gültige Stimmen   | 638    | 95,80 % |
| Kuchheuser, CDU   | 374    | 58,62 % |
| Funke, SPD        | 264    | 41,38 % |



**Gemeinde Windeck**  
Wahl des/der Bürgermeisters/in 26.09.2004  
Wahlbeteiligung Wahlbezirk 120

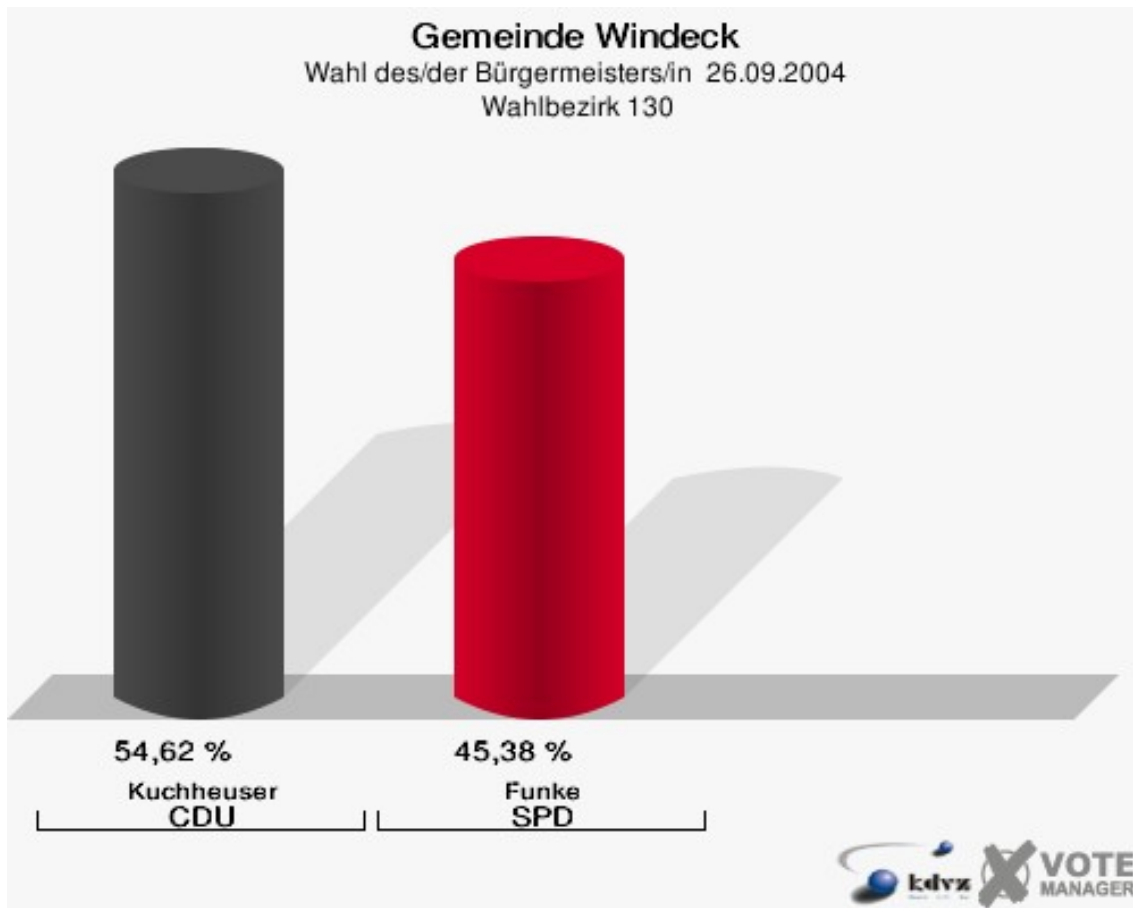


2 von 2 Schnellmeldungen

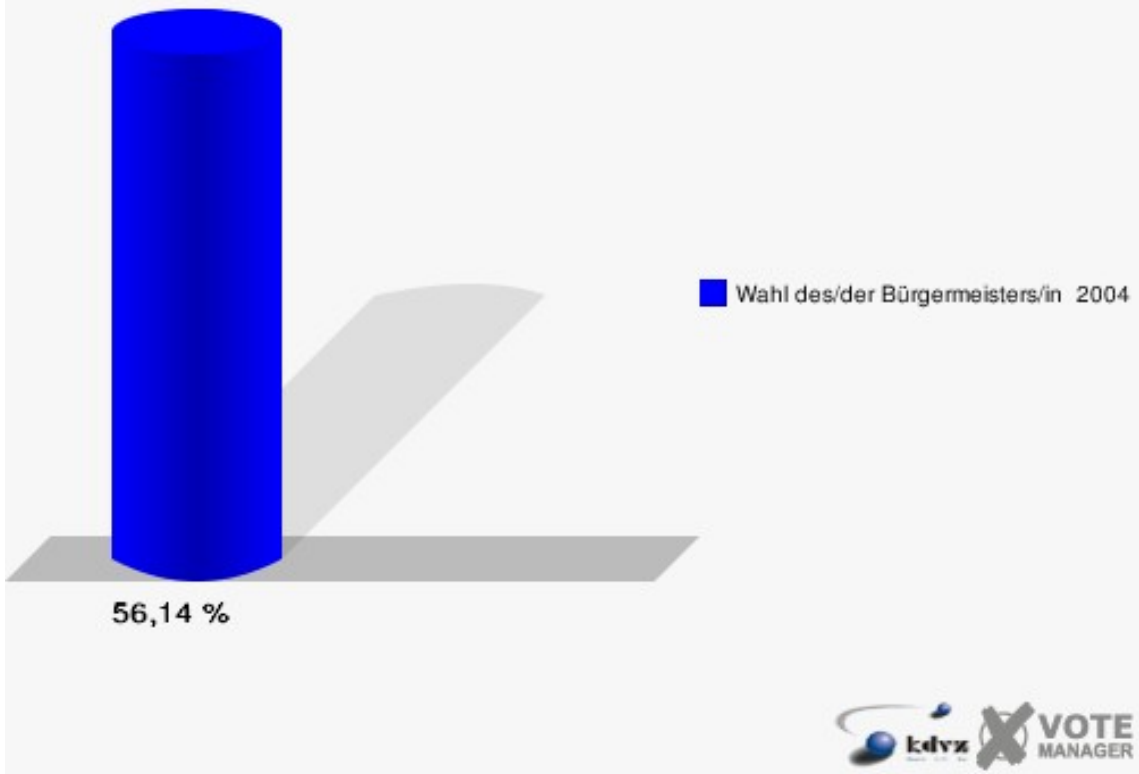


## Wahlbezirk 130

|                   | Anzahl | Prozent |
|-------------------|--------|---------|
| Wahlberechtigte   | 1.181  |         |
| Wähler/innen      | 663    | 56,14 % |
| ungültige Stimmen | 13     | 1,96 %  |
| gültige Stimmen   | 650    | 98,04 % |
| Kuchheuser, CDU   | 355    | 54,62 % |
| Funke, SPD        | 295    | 45,38 % |

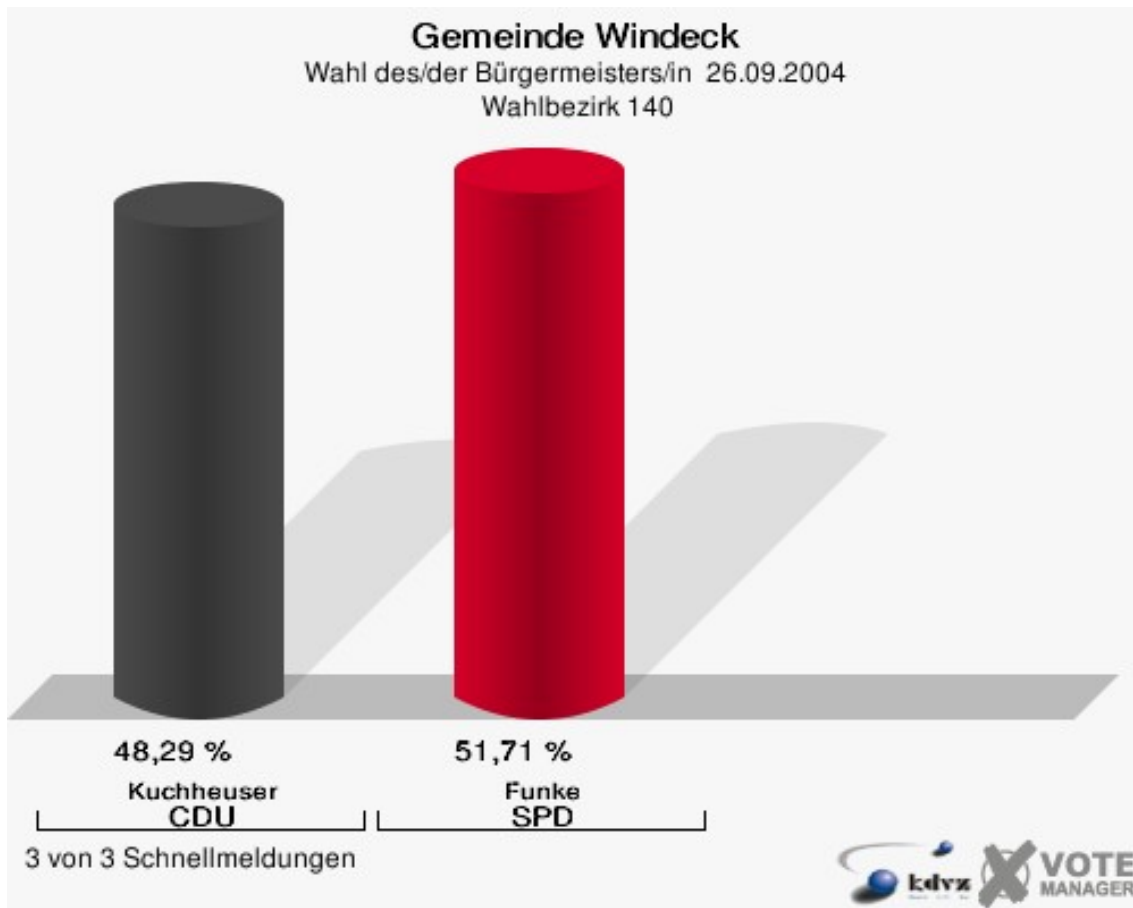


**Gemeinde Windeck**  
Wahl des/der Bürgermeisters/in 26.09.2004  
Wahlbeteiligung Wahlbezirk 130

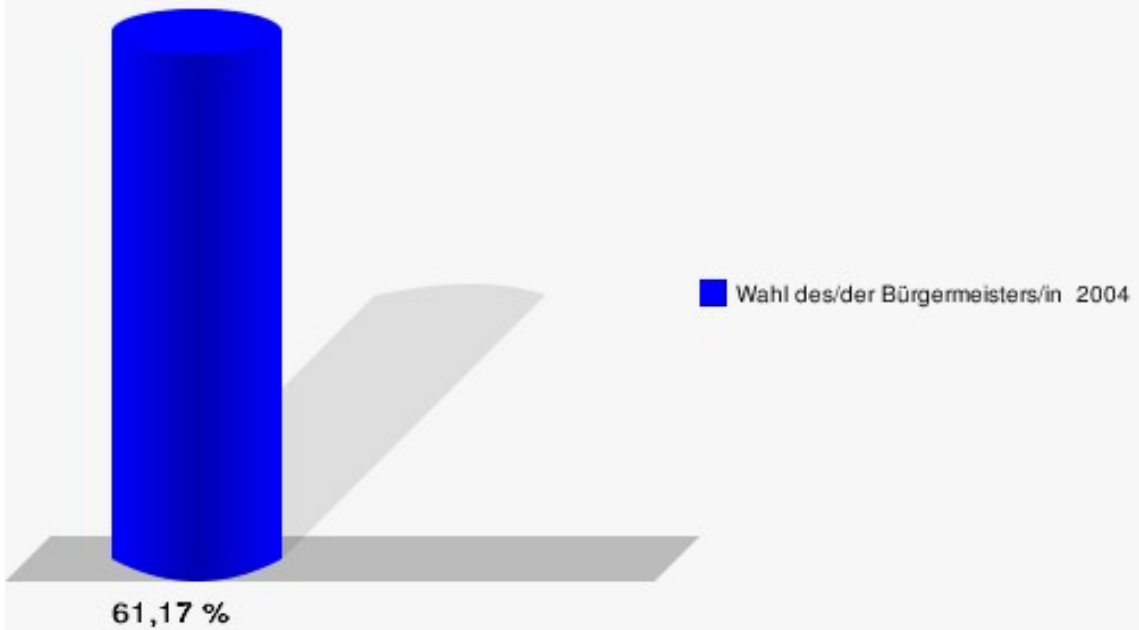


## Wahlbezirk 140

|                   | Anzahl | Prozent |
|-------------------|--------|---------|
| Wahlberechtigte   | 989    |         |
| Wähler/innen      | 605    | 61,17 % |
| ungültige Stimmen | 19     | 3,14 %  |
| gültige Stimmen   | 586    | 96,86 % |
| Kuchheuser, CDU   | 283    | 48,29 % |
| Funke, SPD        | 303    | 51,71 % |



**Gemeinde Windeck**  
Wahl des/der Bürgermeisters/in 26.09.2004  
Wahlbeteiligung Wahlbezirk 140

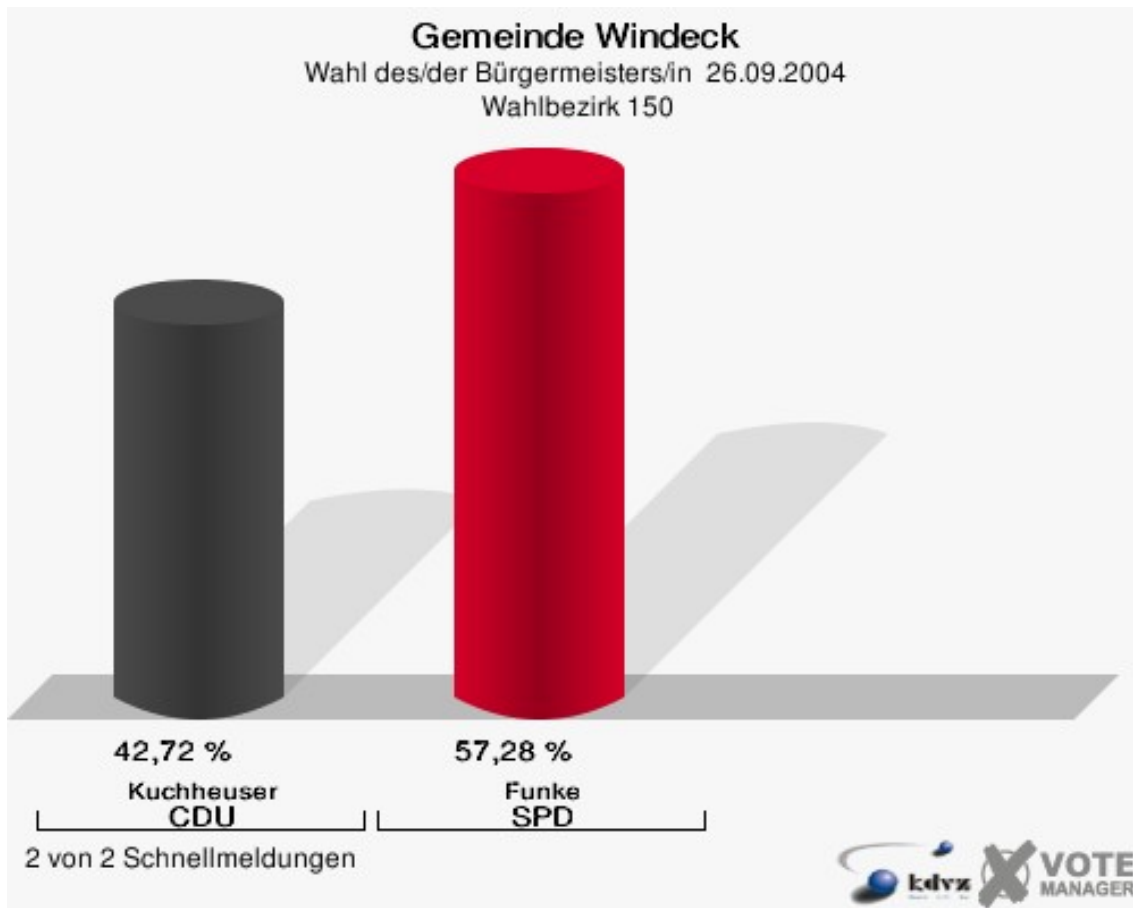


3 von 3 Schnellmeldungen



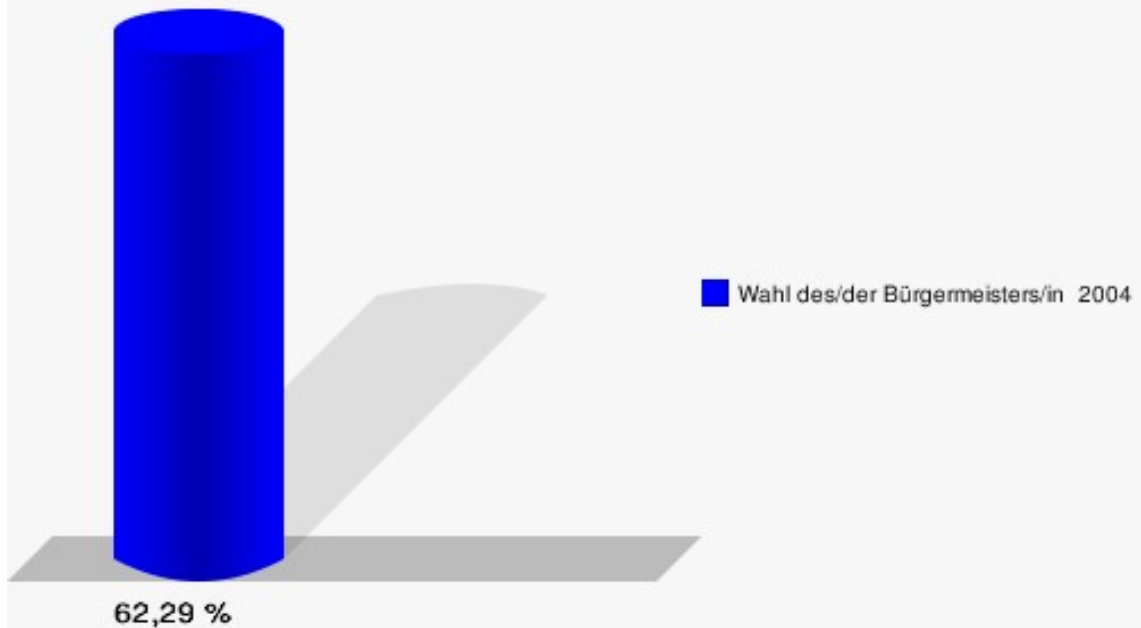
## Wahlbezirk 150

|                   | Anzahl | Prozent |
|-------------------|--------|---------|
| Wahlberechtigte   | 1.387  |         |
| Wähler/innen      | 864    | 62,29 % |
| ungültige Stimmen | 26     | 3,01 %  |
| gültige Stimmen   | 838    | 96,99 % |
| Kuchheuser, CDU   | 358    | 42,72 % |
| Funke, SPD        | 480    | 57,28 % |





**Gemeinde Windeck**  
Wahl des/der Bürgermeisters/in 26.09.2004  
Wahlbeteiligung Wahlbezirk 150

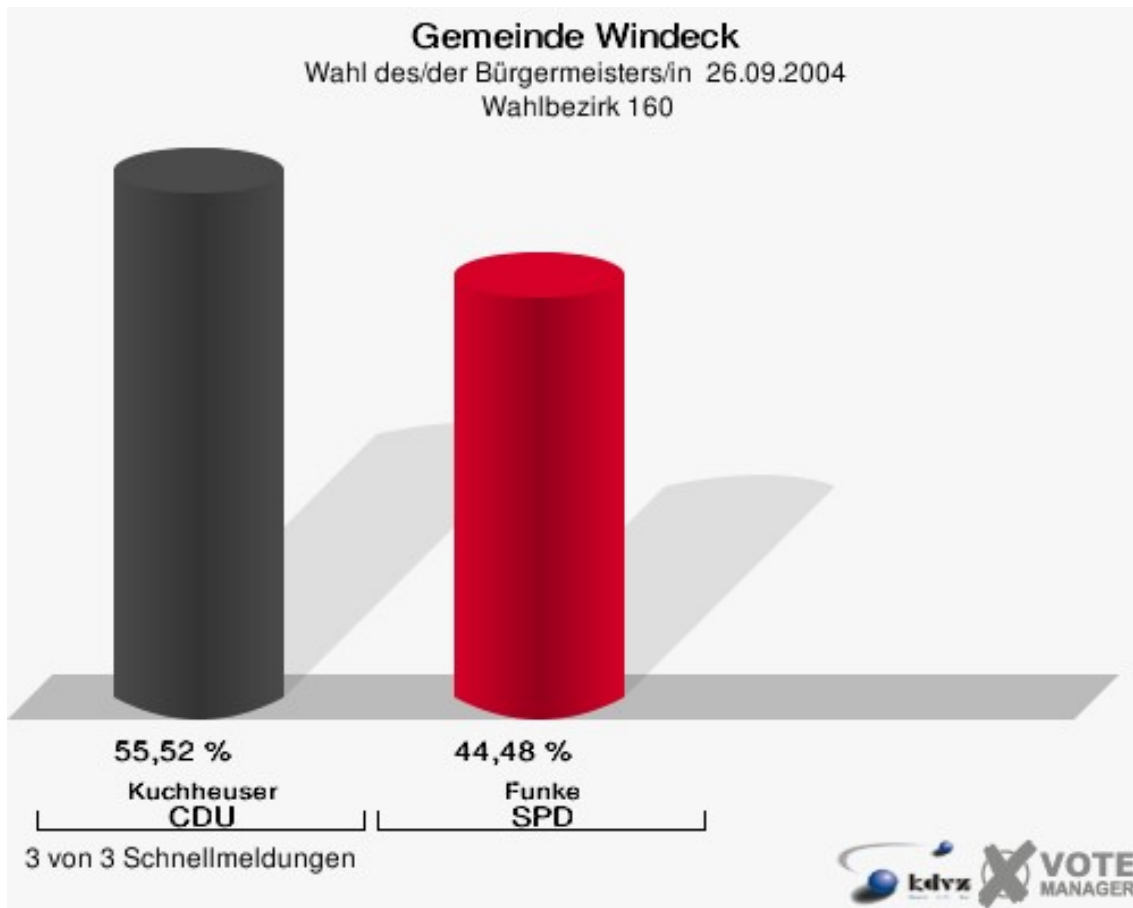


2 von 2 Schnellmeldungen

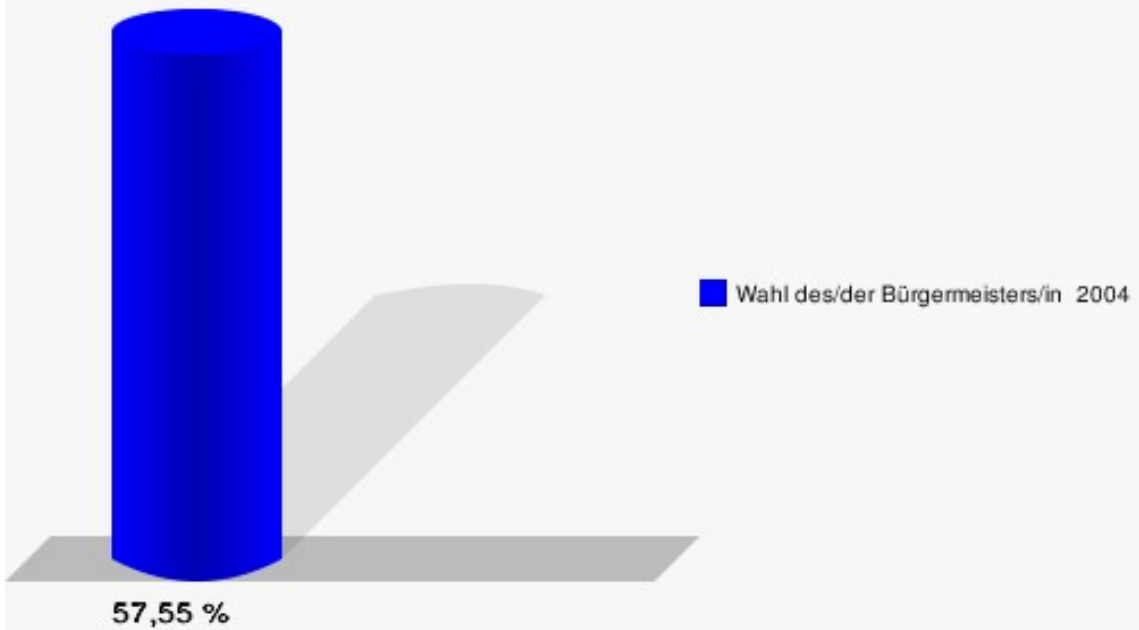


## Wahlbezirk 160

|                   | Anzahl | Prozent |
|-------------------|--------|---------|
| Wahlberechtigte   | 1.199  |         |
| Wähler/innen      | 690    | 57,55 % |
| ungültige Stimmen | 20     | 2,90 %  |
| gültige Stimmen   | 670    | 97,10 % |
| Kuchheuser, CDU   | 372    | 55,52 % |
| Funke, SPD        | 298    | 44,48 % |



**Gemeinde Windeck**  
Wahl des/der Bürgermeisters/in 26.09.2004  
Wahlbeteiligung Wahlbezirk 160



3 von 3 Schnellmeldungen



















# Übersicht Wahlbezirke

Gemeinde Windeck  
Wahl des/der Bürgermeisters/in 26.09.2004  
Zusammenstellung der Ergebnisse nach Wahlbezirken

















| Wahlbezirk            | Wahlbe-<br>rechtigte | Wähler  | gültig  | Kuchheuser<br>CDU | Funke<br>SPD   |
|-----------------------|----------------------|---------|---------|-------------------|----------------|
| <b>Wahlbezirk 010</b> | 800                  | 456     | 442     | 176               | <b>266</b>     |
|                       |                      | 57,00 % | 96,93 % | 39,82 %           | <b>60,18 %</b> |
| <b>Wahlbezirk 020</b> | 984                  | 594     | 577     | 227               | <b>350</b>     |
|                       |                      | 60,37 % | 97,14 % | 39,34 %           | <b>60,66 %</b> |
| <b>Wahlbezirk 030</b> | 744                  | 478     | 464     | 184               | <b>280</b>     |
|                       |                      | 64,25 % | 97,07 % | 39,66 %           | <b>60,34 %</b> |
| <b>Wahlbezirk 040</b> | 742                  | 436     | 425     | 204               | <b>221</b>     |
|                       |                      | 58,76 % | 97,48 % | 48,00 %           | <b>52,00 %</b> |
| <b>Wahlbezirk 050</b> | 949                  | 564     | 549     | 265               | <b>284</b>     |
|                       |                      | 59,43 % | 97,34 % | 48,27 %           | <b>51,73 %</b> |
| <b>Wahlbezirk 060</b> | 1.038                | 673     | 648     | 285               | <b>363</b>     |
|                       |                      | 64,84 % | 96,29 % | 43,98 %           | <b>56,02 %</b> |
| <b>Wahlbezirk 070</b> | 752                  | 436     | 420     | 158               | <b>262</b>     |
|                       |                      | 57,98 % | 96,33 % | 37,62 %           | <b>62,38 %</b> |
| <b>Wahlbezirk 080</b> | 709                  | 462     | 448     | 201               | <b>247</b>     |
|                       |                      | 65,16 % | 96,97 % | 44,87 %           | <b>55,13 %</b> |
| <b>Wahlbezirk 090</b> | 1.095                | 707     | 692     | 338               | <b>354</b>     |
|                       |                      | 64,57 % | 97,88 % | 48,84 %           | <b>51,16 %</b> |
| <b>Wahlbezirk 100</b> | 1.218                | 733     | 705     | <b>394</b>        | 311            |
|                       |                      | 60,18 % | 96,18 % | <b>55,89 %</b>    | 44,11 %        |
| <b>Wahlbezirk 110</b> | 1.320                | 790     | 766     | <b>493</b>        | 273            |
|                       |                      | 59,85 % | 96,96 % | <b>64,36 %</b>    | 35,64 %        |

| Wahlbezirk              | Wahlbe-<br>rechtigte | Wähler  | gültig  | Kuchheuser<br>CDU | Funke<br>SPD   |
|-------------------------|----------------------|---------|---------|-------------------|----------------|
| <b>Wahlbezirk 120</b>   | 983                  | 666     | 638     | <b>374</b>        | 264            |
|                         |                      | 67,75 % | 95,80 % | <b>58,62 %</b>    | 41,38 %        |
| <b>Wahlbezirk 130</b>   | 1.181                | 663     | 650     | <b>355</b>        | 295            |
|                         |                      | 56,14 % | 98,04 % | <b>54,62 %</b>    | 45,38 %        |
| <b>Wahlbezirk 140</b>   | 989                  | 605     | 586     | 283               | <b>303</b>     |
|                         |                      | 61,17 % | 96,86 % | 48,29 %           | <b>51,71 %</b> |
| <b>Wahlbezirk 150</b>   | 1.387                | 864     | 838     | 358               | <b>480</b>     |
|                         |                      | 62,29 % | 96,99 % | 42,72 %           | <b>57,28 %</b> |
| <b>Wahlbezirk 160</b>   | 1.199                | 690     | 670     | <b>372</b>        | 298            |
|                         |                      | 57,55 % | 97,10 % | <b>55,52 %</b>    | 44,48 %        |
| <b>Gemeinde Windeck</b> | 16.090               | 9.817   | 9.518   | 4.667             | <b>4.851</b>   |
|                         |                      | 61,01 % | 96,95 % | 49,03 %           | <b>50,97 %</b> |

Gemeinde Windeck  
Wahl des/der Bürgermeisters/in 26.09.2004  
Kuchheuser, CDU, Ergebnis  
Wahlbezirk-Übersicht

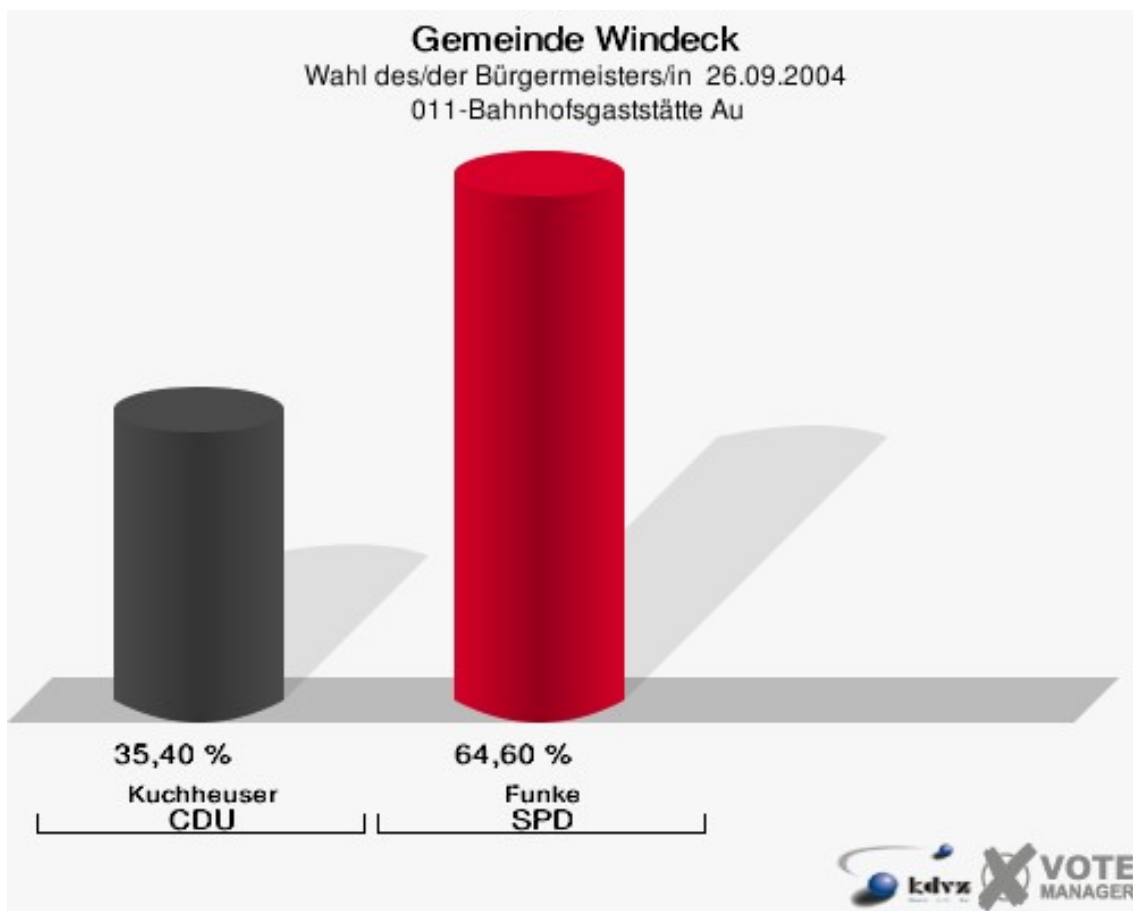
|                |         |  |
|----------------|---------|--|
| Wahlbezirk 110 | 64,36 % |  |
| Wahlbezirk 120 | 58,62 % |  |
| Wahlbezirk 100 | 55,89 % |  |
| Wahlbezirk 160 | 55,52 % |  |
| Wahlbezirk 130 | 54,62 % |  |
| Wahlbezirk 090 | 48,84 % |  |
| Wahlbezirk 140 | 48,29 % |  |
| Wahlbezirk 050 | 48,27 % |  |
| Wahlbezirk 040 | 48,00 % |  |
| Wahlbezirk 080 | 44,87 % |  |
| Wahlbezirk 060 | 43,98 % |  |
| Wahlbezirk 150 | 42,72 % |  |
| Wahlbezirk 010 | 39,82 % |  |
| Wahlbezirk 030 | 39,66 % |  |
| Wahlbezirk 020 | 39,34 % |  |
| Wahlbezirk 070 | 37,62 % |  |

Gemeinde Windeck  
Wahl des/der Bürgermeisters/in 26.09.2004  
Funke, SPD, Ergebnis  
Wahlbezirk-Übersicht

|                |         |  |
|----------------|---------|--|
| Wahlbezirk 070 | 62,38 % |  |
| Wahlbezirk 020 | 60,66 % |  |
| Wahlbezirk 030 | 60,34 % |  |
| Wahlbezirk 010 | 60,18 % |  |
| Wahlbezirk 150 | 57,28 % |  |
| Wahlbezirk 060 | 56,02 % |  |
| Wahlbezirk 080 | 55,13 % |  |
| Wahlbezirk 040 | 52,00 % |  |
| Wahlbezirk 050 | 51,73 % |  |
| Wahlbezirk 140 | 51,71 % |  |
| Wahlbezirk 090 | 51,16 % |  |
| Wahlbezirk 130 | 45,38 % |  |
| Wahlbezirk 160 | 44,48 % |  |
| Wahlbezirk 100 | 44,11 % |  |
| Wahlbezirk 120 | 41,38 % |  |
| Wahlbezirk 110 | 35,64 % |  |

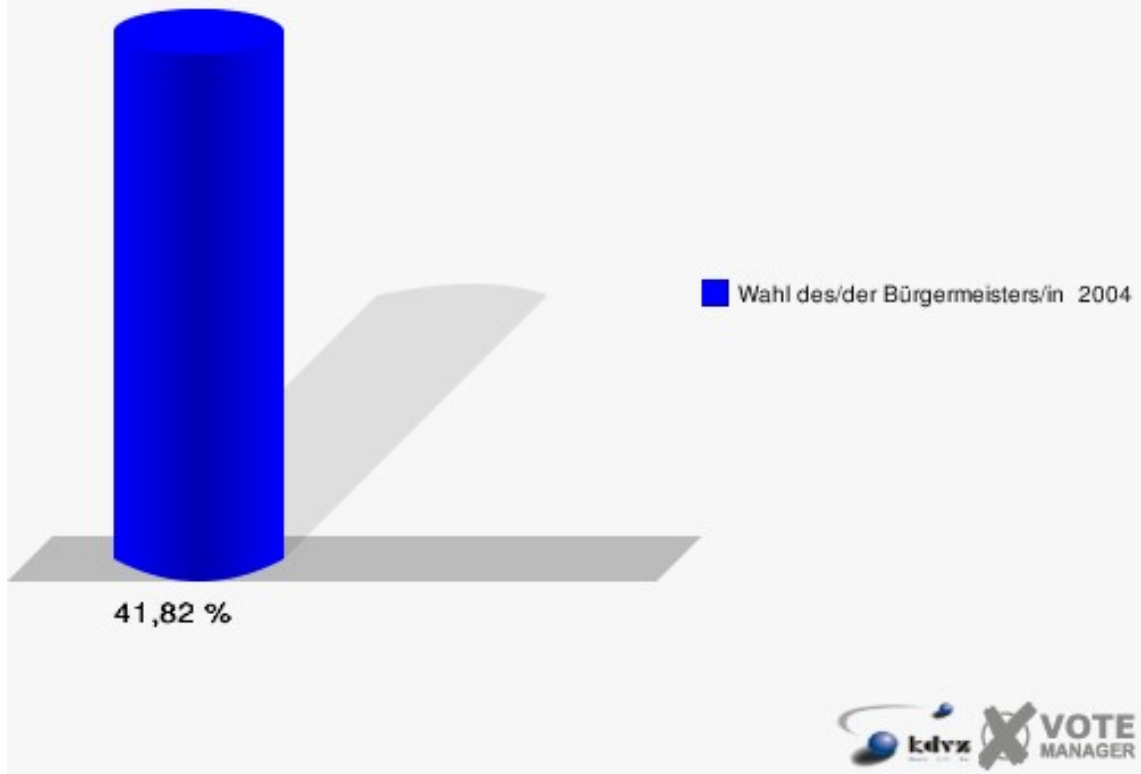
Stimmbezirke  
011-Bahnhofsgaststätte Au

|                   | Anzahl | Prozent |
|-------------------|--------|---------|
| Wahlberechtigte   | 275    |         |
| Wähler/innen      | 115    | 41,82 % |
| ungültige Stimmen | 2      | 1,74 %  |
| gültige Stimmen   | 113    | 98,26 % |
| Kuchheuser, CDU   | 40     | 35,40 % |
| Funke, SPD        | 73     | 64,60 % |



## Gemeinde Windeck

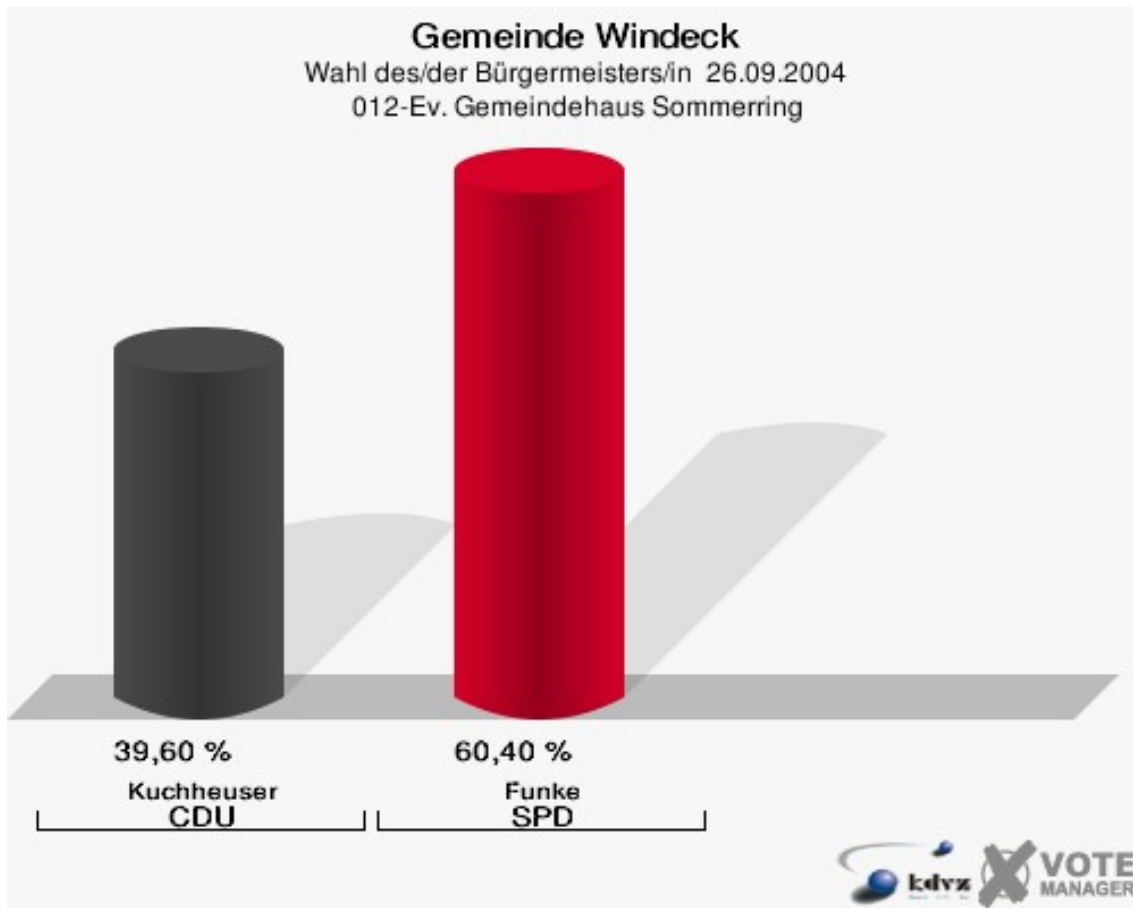
Wahl des/der Bürgermeisters/in 26.09.2004  
Wahlbeteiligung 011-Bahnhofsgaststätte Au





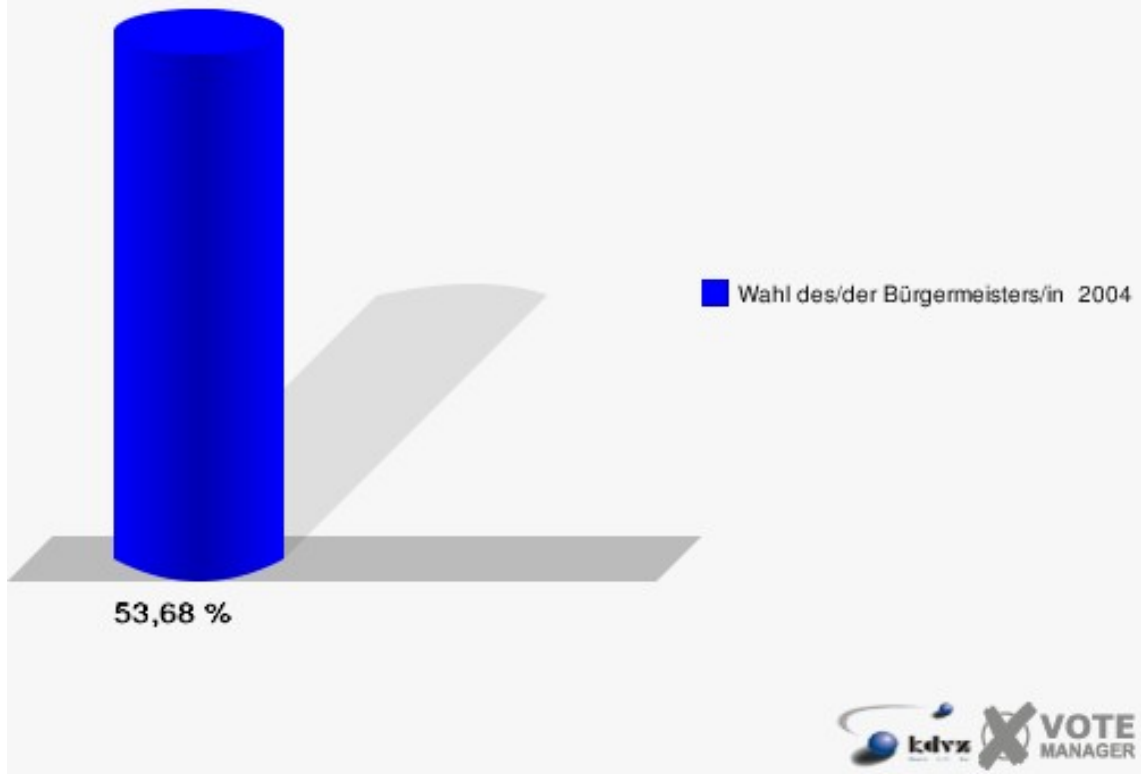
## 012-Ev. Gemeindehaus Sommerring

|                   | Anzahl | Prozent |
|-------------------|--------|---------|
| Wahlberechtigte   | 285    |         |
| Wähler/innen      | 153    | 53,68 % |
| ungültige Stimmen | 4      | 2,61 %  |
| gültige Stimmen   | 149    | 97,39 % |
| Kuchheuser, CDU   | 59     | 39,60 % |
| Funke, SPD        | 90     | 60,40 % |



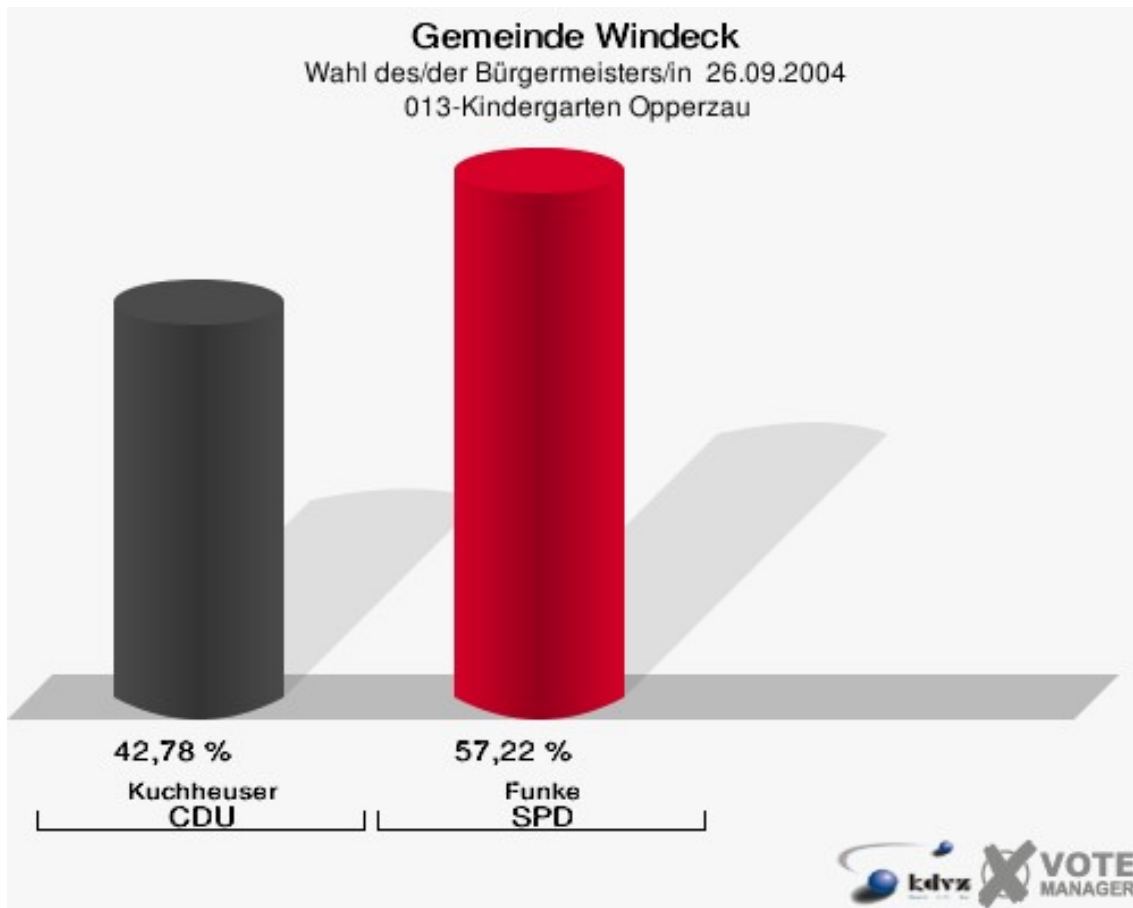
## Gemeinde Windeck

Wahl des/der Bürgermeisters/in 26.09.2004  
Wahlbeteiligung 012-Ev. Gemeindehaus Sommerring



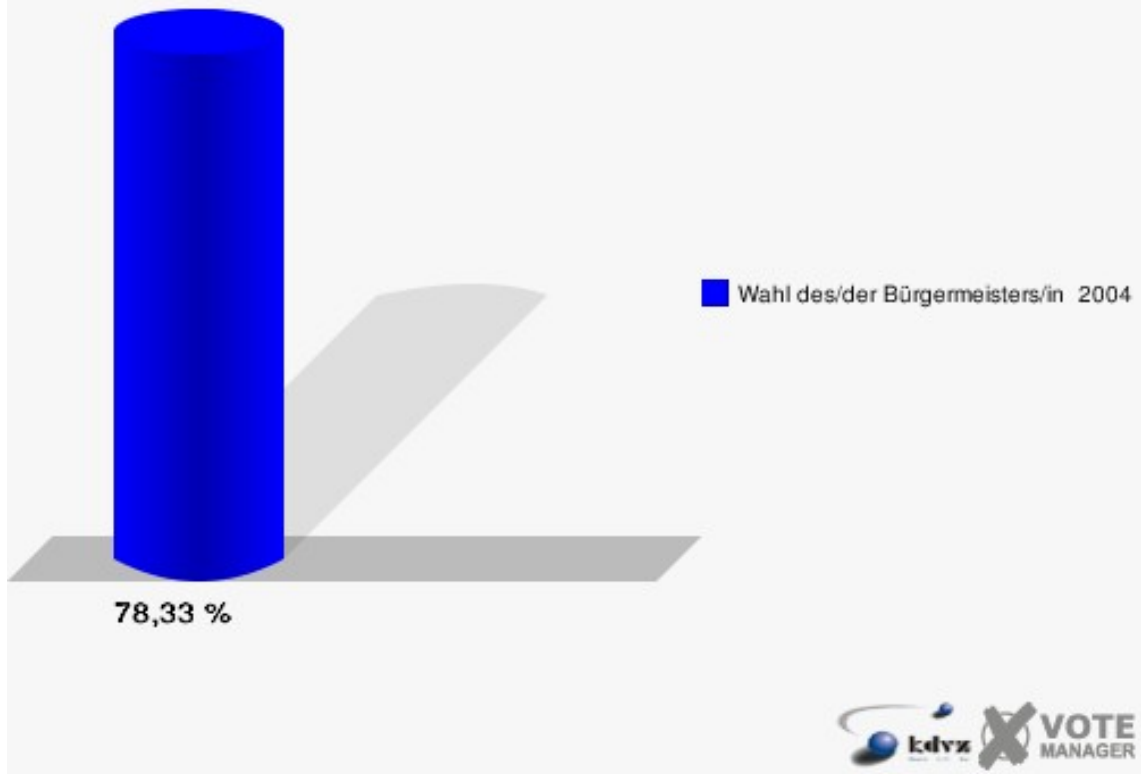
## 013-Kindergarten Opperzau

|                   | Anzahl | Prozent |
|-------------------|--------|---------|
| Wahlberechtigte   | 240    |         |
| Wähler/innen      | 188    | 78,33 % |
| ungültige Stimmen | 8      | 4,26 %  |
| gültige Stimmen   | 180    | 95,74 % |
| Kuchheuser, CDU   | 77     | 42,78 % |
| Funke, SPD        | 103    | 57,22 % |



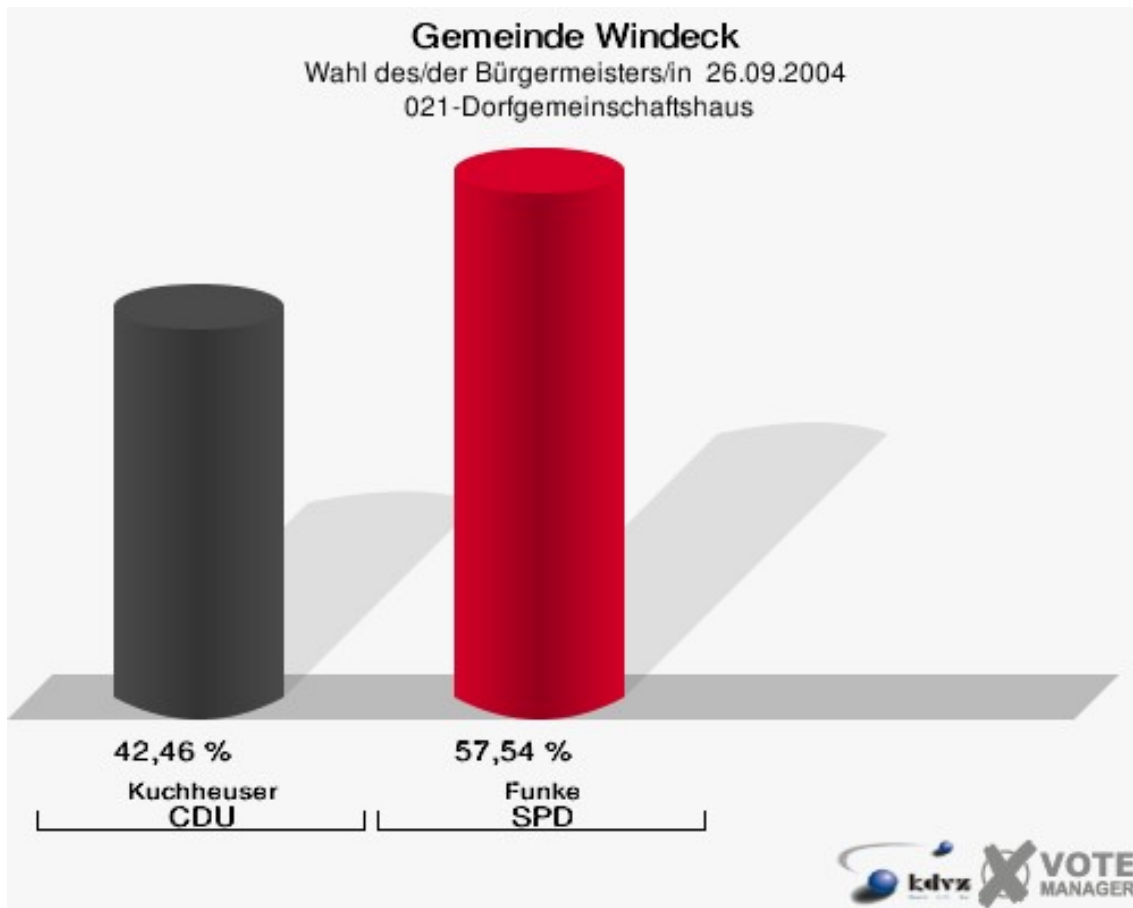
## Gemeinde Windeck

Wahl des/der Bürgermeisters/in 26.09.2004  
Wahlbeteiligung 013-Kindergarten Opperzau



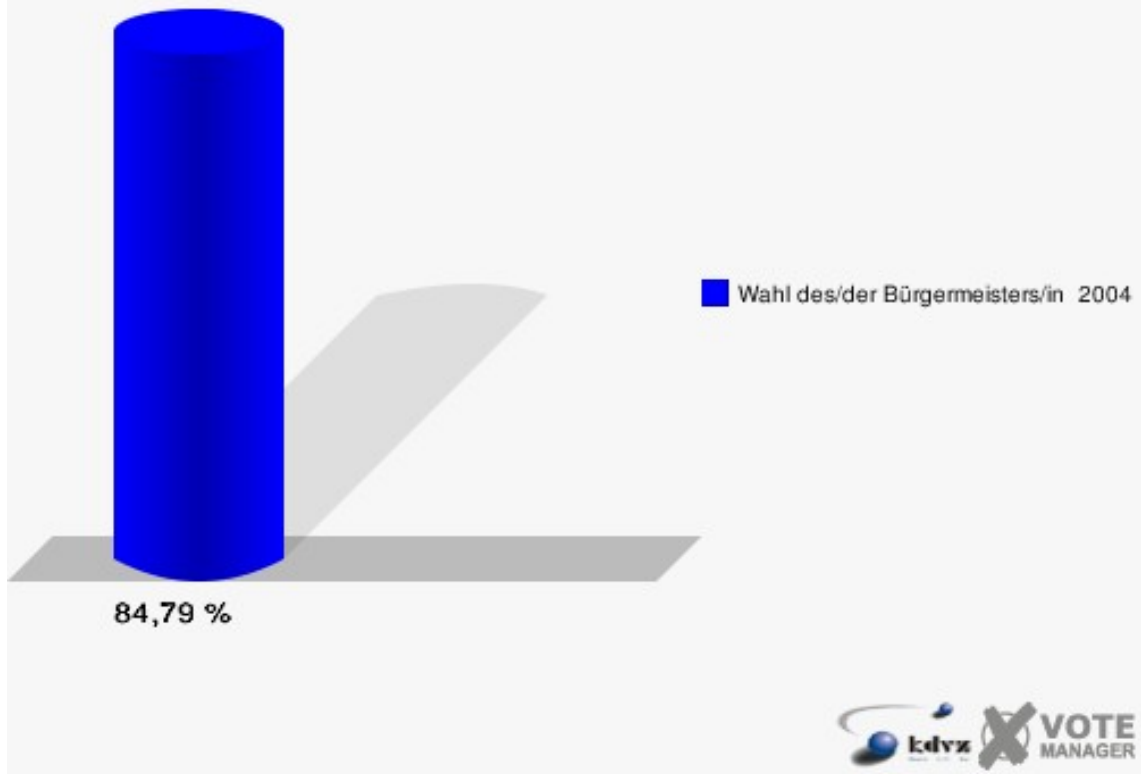
## 021-Dorfgemeinschaftshaus

|                   | Anzahl | Prozent |
|-------------------|--------|---------|
| Wahlberechtigte   | 217    |         |
| Wähler/innen      | 184    | 84,79 % |
| ungültige Stimmen | 5      | 2,72 %  |
| gültige Stimmen   | 179    | 97,28 % |
| Kuchheuser, CDU   | 76     | 42,46 % |
| Funke, SPD        | 103    | 57,54 % |



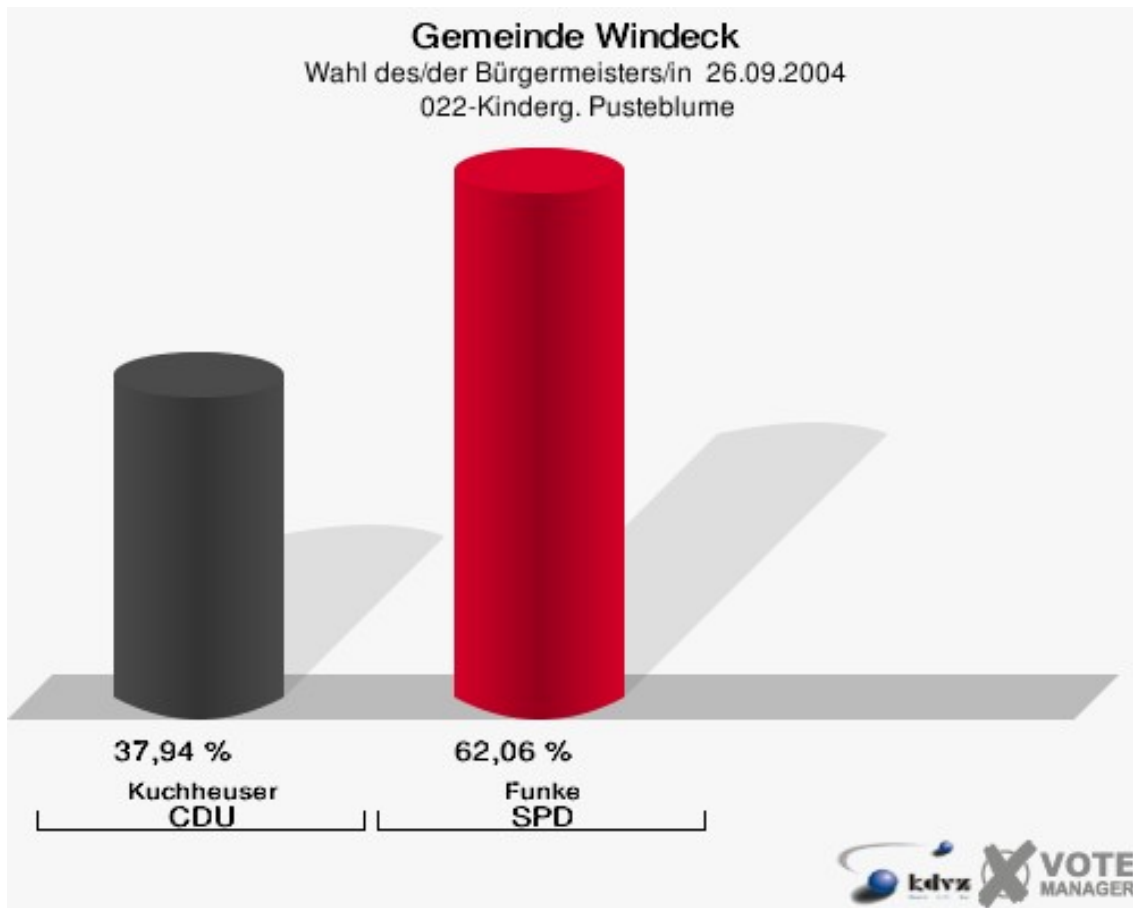
## Gemeinde Windeck

Wahl des/der Bürgermeisters/in 26.09.2004  
Wahlbeteiligung 021-Dorfgemeinschaftshaus



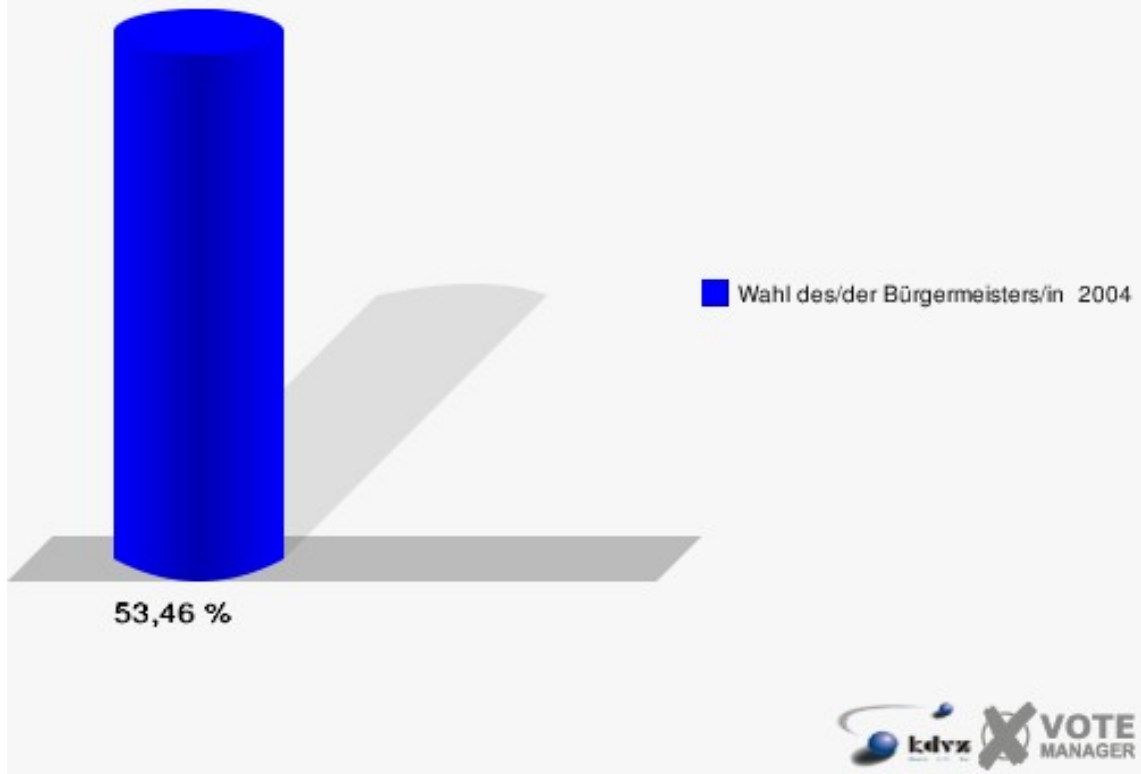
## 022-Kinderg. Pusteblume

|                   | Anzahl | Prozent |
|-------------------|--------|---------|
| Wahlberechtigte   | 767    |         |
| Wähler/innen      | 410    | 53,46 % |
| ungültige Stimmen | 12     | 2,93 %  |
| gültige Stimmen   | 398    | 97,07 % |
| Kuchheuser, CDU   | 151    | 37,94 % |
| Funke, SPD        | 247    | 62,06 % |



## Gemeinde Windeck

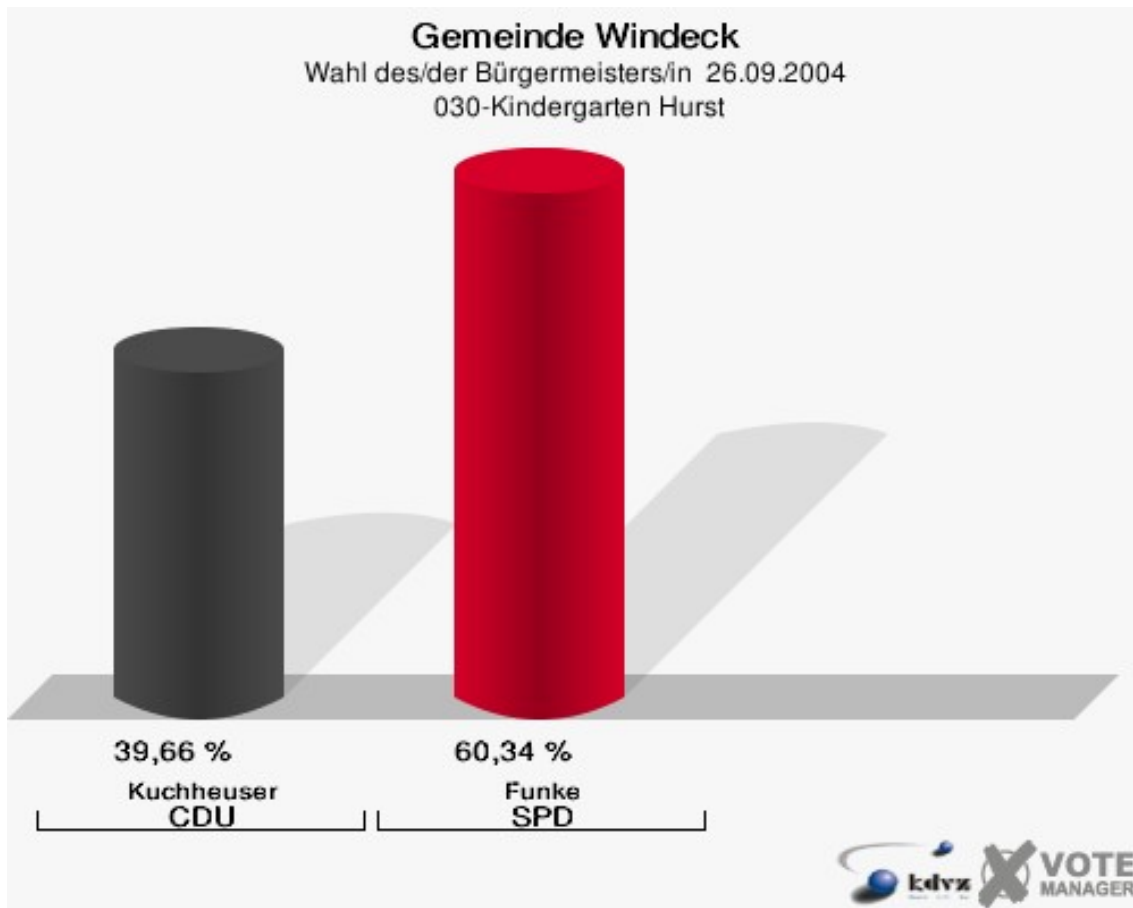
Wahl des/der Bürgermeisters/in 26.09.2004  
Wahlbeteiligung 022-Kinderg. Pusteblume



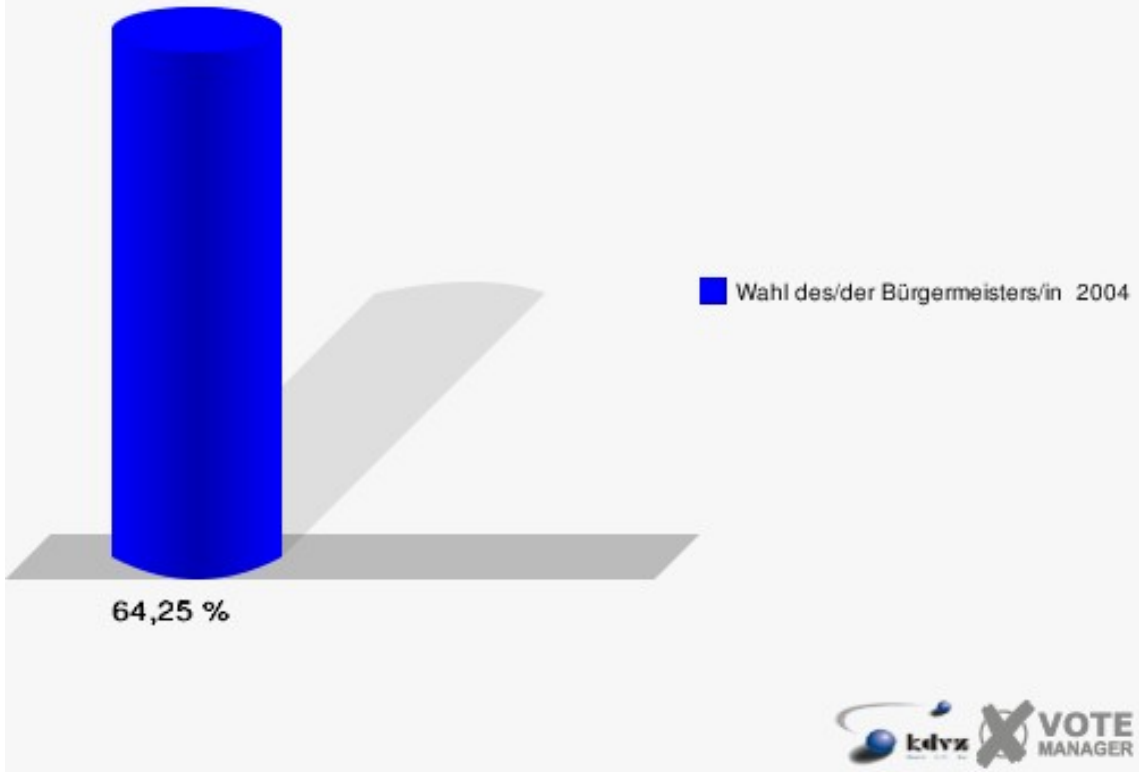


## 030-Kindergarten Hurst

|                   | Anzahl | Prozent |
|-------------------|--------|---------|
| Wahlberechtigte   | 744    |         |
| Wähler/innen      | 478    | 64,25 % |
| ungültige Stimmen | 14     | 2,93 %  |
| gültige Stimmen   | 464    | 97,07 % |
| Kuchheuser, CDU   | 184    | 39,66 % |
| Funke, SPD        | 280    | 60,34 % |

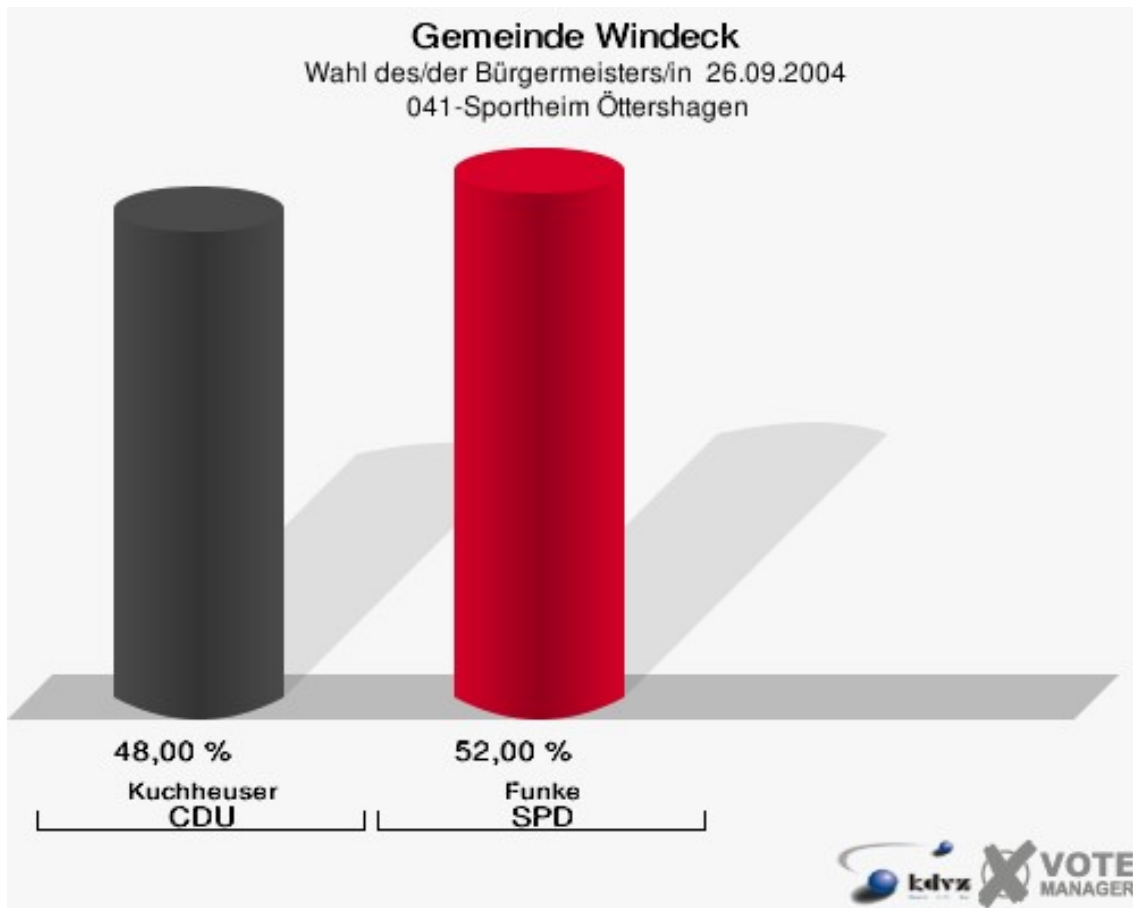


**Gemeinde Windeck**  
Wahl des/der Bürgermeisters/in 26.09.2004  
Wahlbeteiligung 030-Kindergarten Hurst



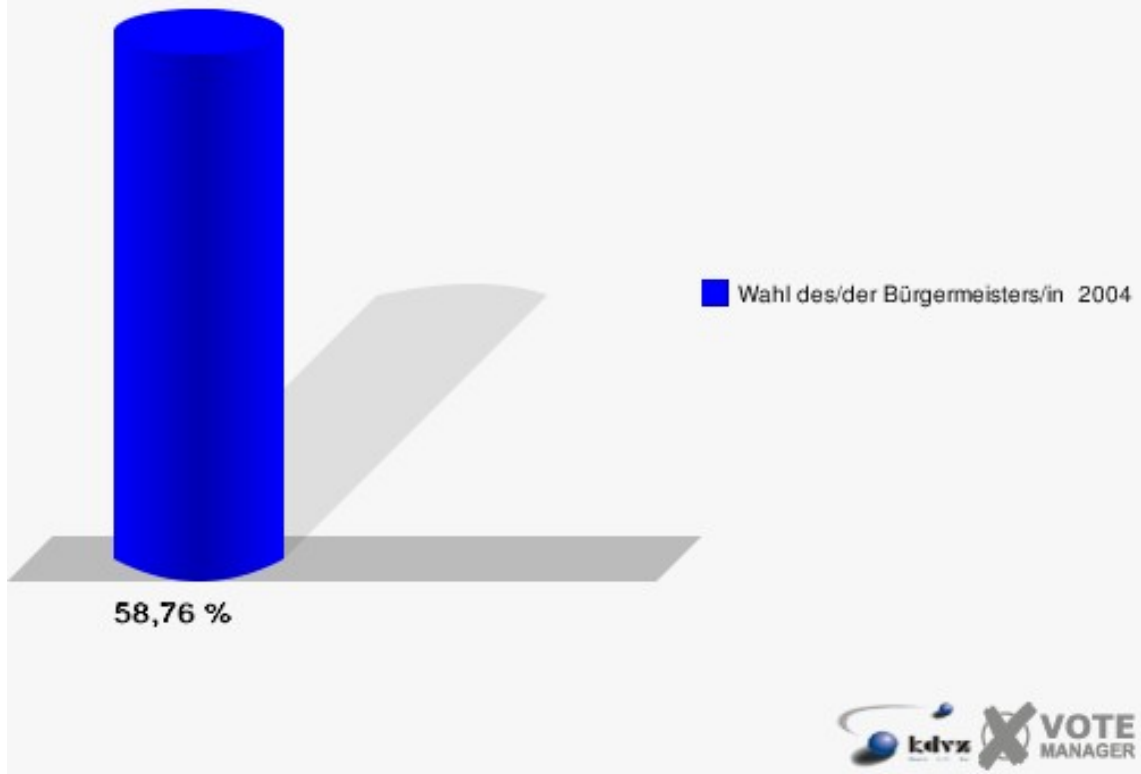
## 041-Sportheim Öttershagen

|                   | Anzahl | Prozent |
|-------------------|--------|---------|
| Wahlberechtigte   | 742    |         |
| Wähler/innen      | 436    | 58,76 % |
| ungültige Stimmen | 11     | 2,52 %  |
| gültige Stimmen   | 425    | 97,48 % |
| Kuchheuser, CDU   | 204    | 48,00 % |
| Funke, SPD        | 221    | 52,00 % |



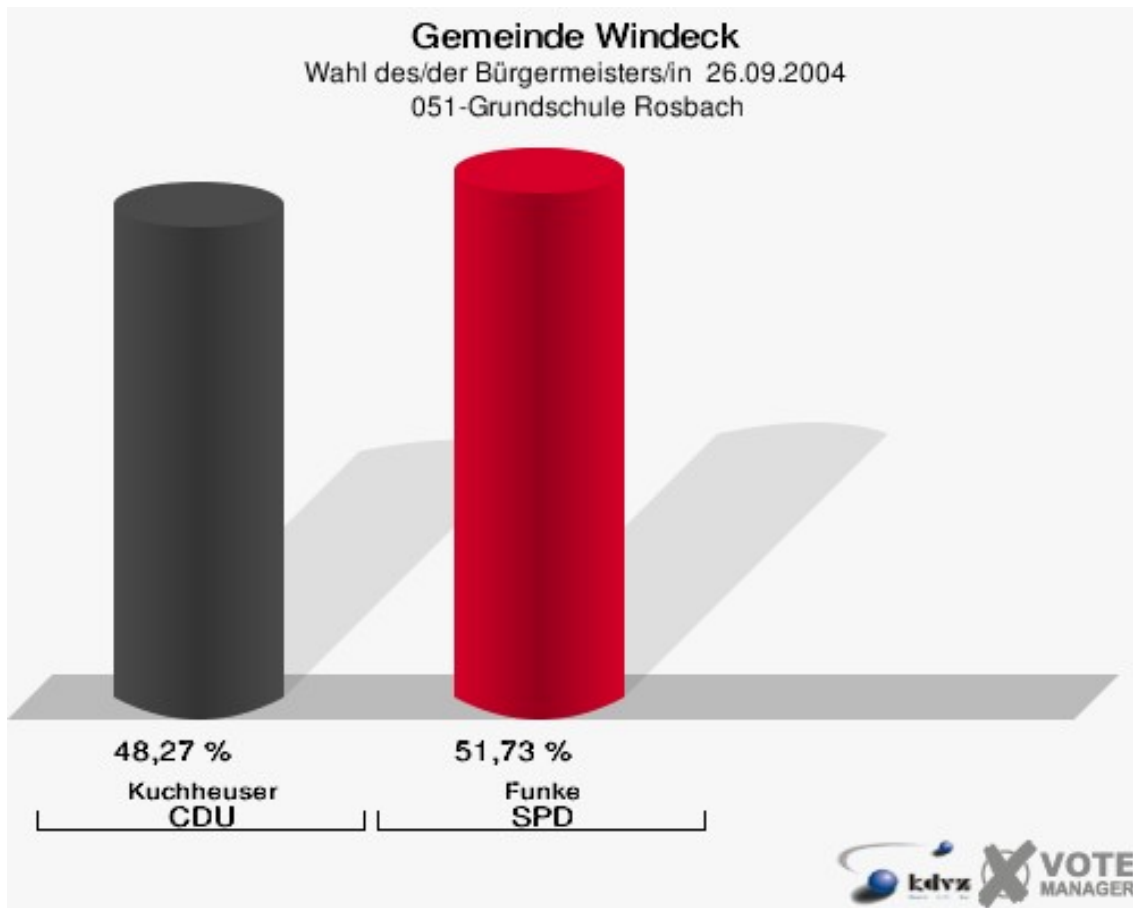
## Gemeinde Windeck

Wahl des/der Bürgermeisters/in 26.09.2004  
Wahlbeteiligung 041-Sportheim Öttershagen



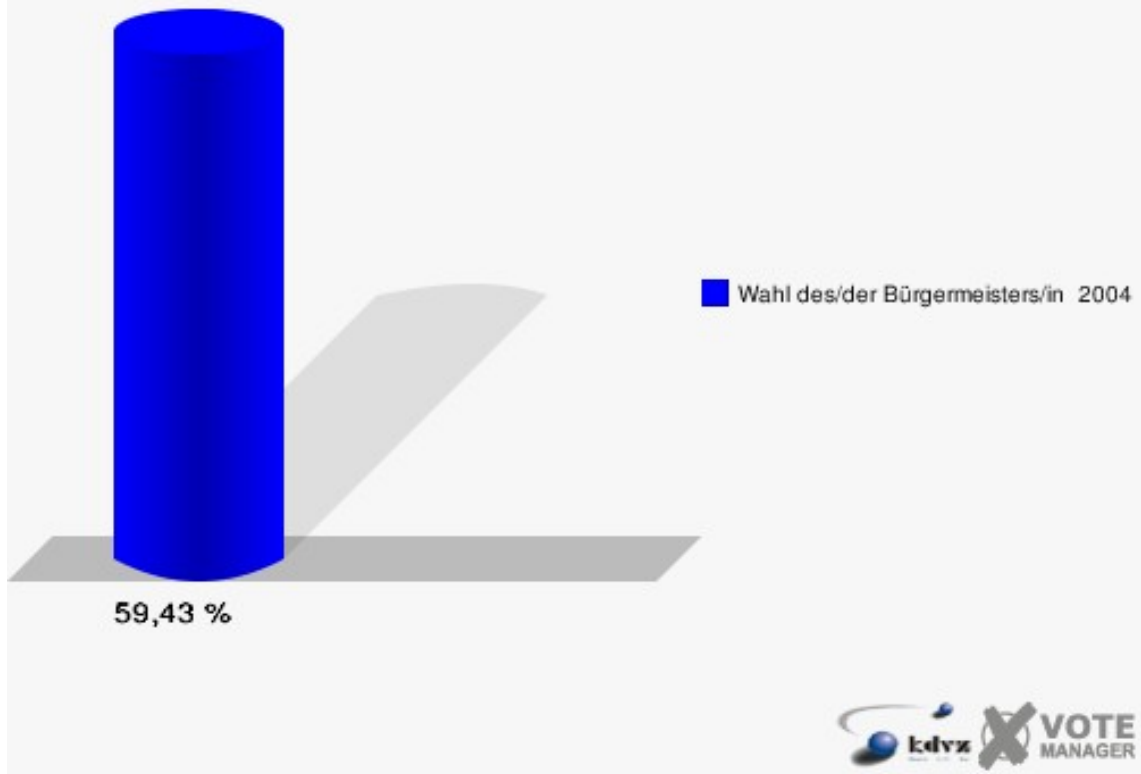
## 051-Grundschule Rosbach

|                   | Anzahl | Prozent |
|-------------------|--------|---------|
| Wahlberechtigte   | 949    |         |
| Wähler/innen      | 564    | 59,43 % |
| ungültige Stimmen | 15     | 2,66 %  |
| gültige Stimmen   | 549    | 97,34 % |
| Kuchheuser, CDU   | 265    | 48,27 % |
| Funke, SPD        | 284    | 51,73 % |



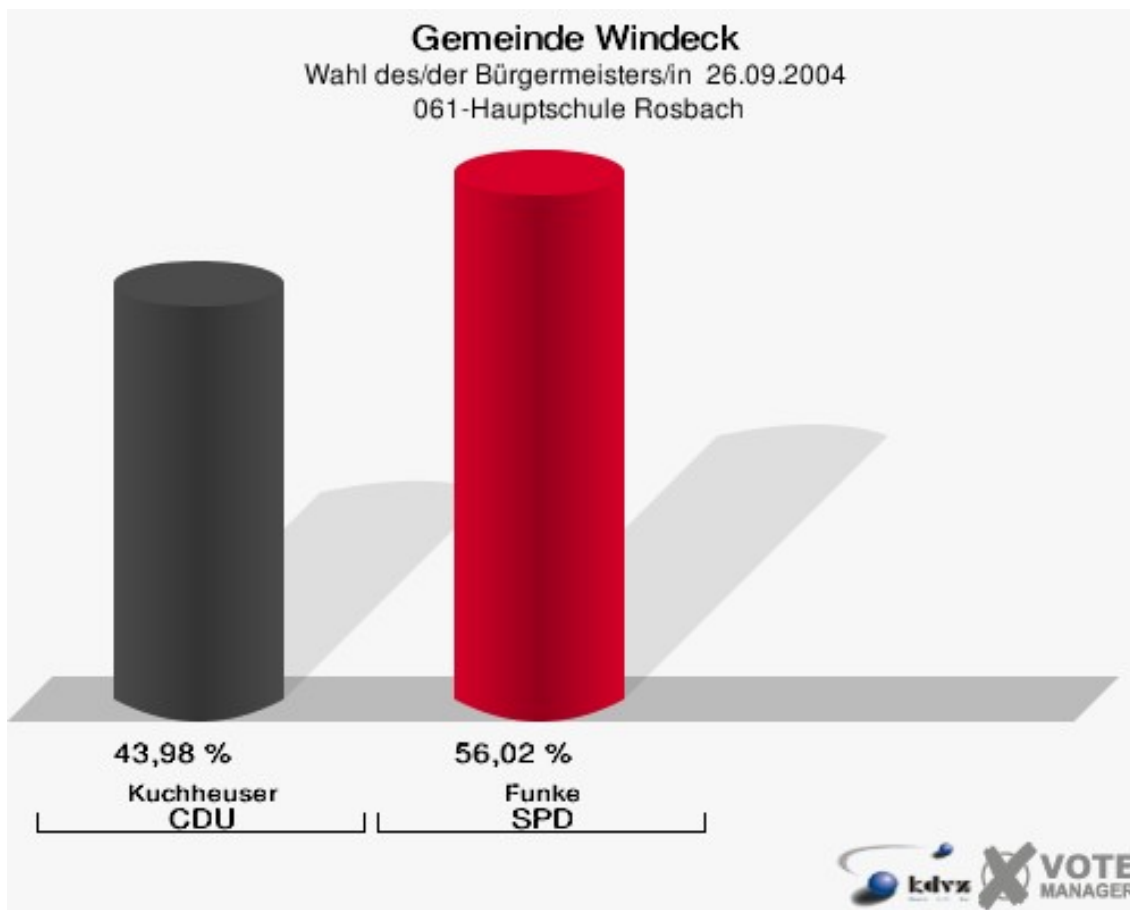
## Gemeinde Windeck

Wahl des/der Bürgermeisters/in 26.09.2004  
Wahlbeteiligung 051-Grundschule Rosbach



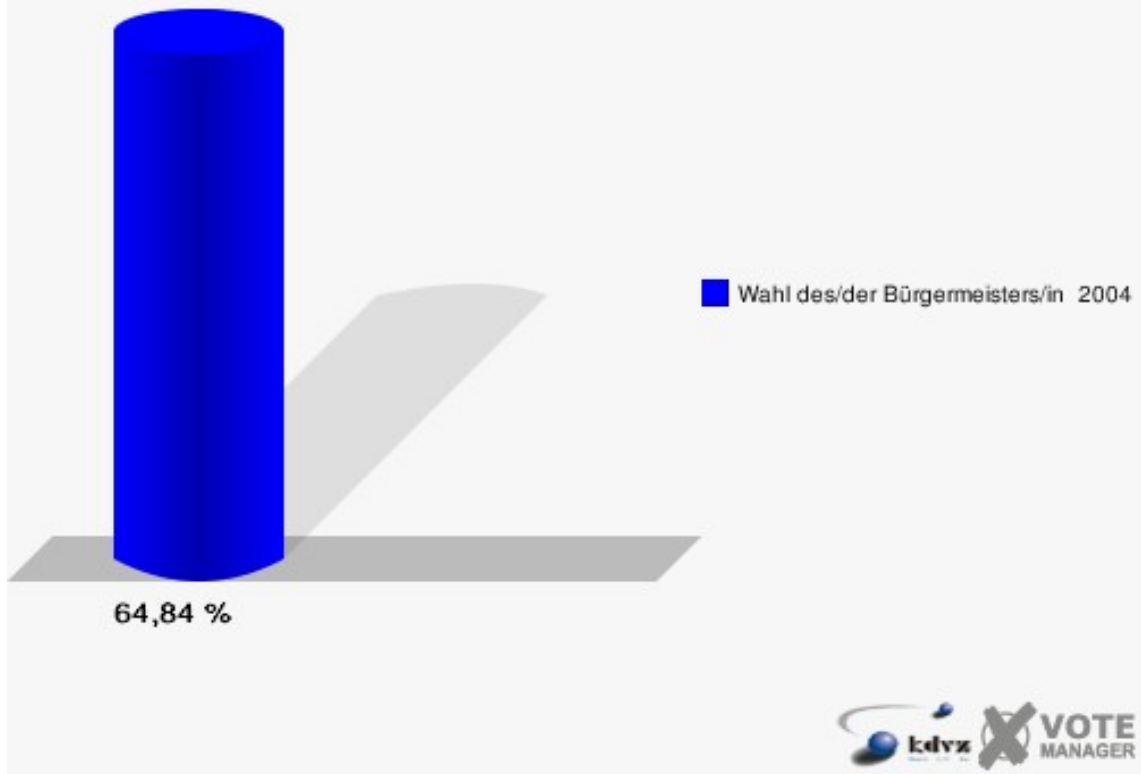
## 061-Hauptschule Rosbach

|                   | Anzahl | Prozent |
|-------------------|--------|---------|
| Wahlberechtigte   | 1.038  |         |
| Wähler/innen      | 673    | 64,84 % |
| ungültige Stimmen | 25     | 3,71 %  |
| gültige Stimmen   | 648    | 96,29 % |
| Kuchheuser, CDU   | 285    | 43,98 % |
| Funke, SPD        | 363    | 56,02 % |



## Gemeinde Windeck

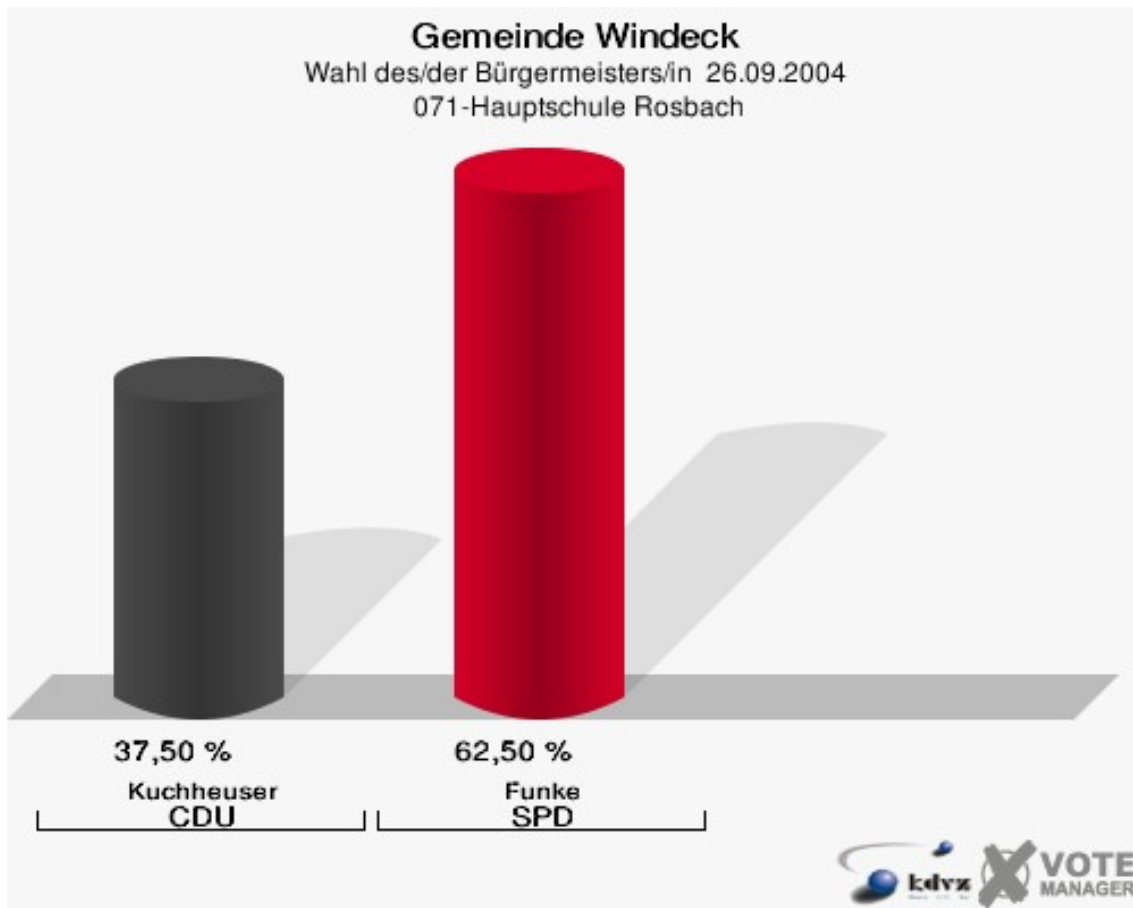
Wahl des/der Bürgermeisters/in 26.09.2004  
Wahlbeteiligung 061-Hauptschule Rosbach





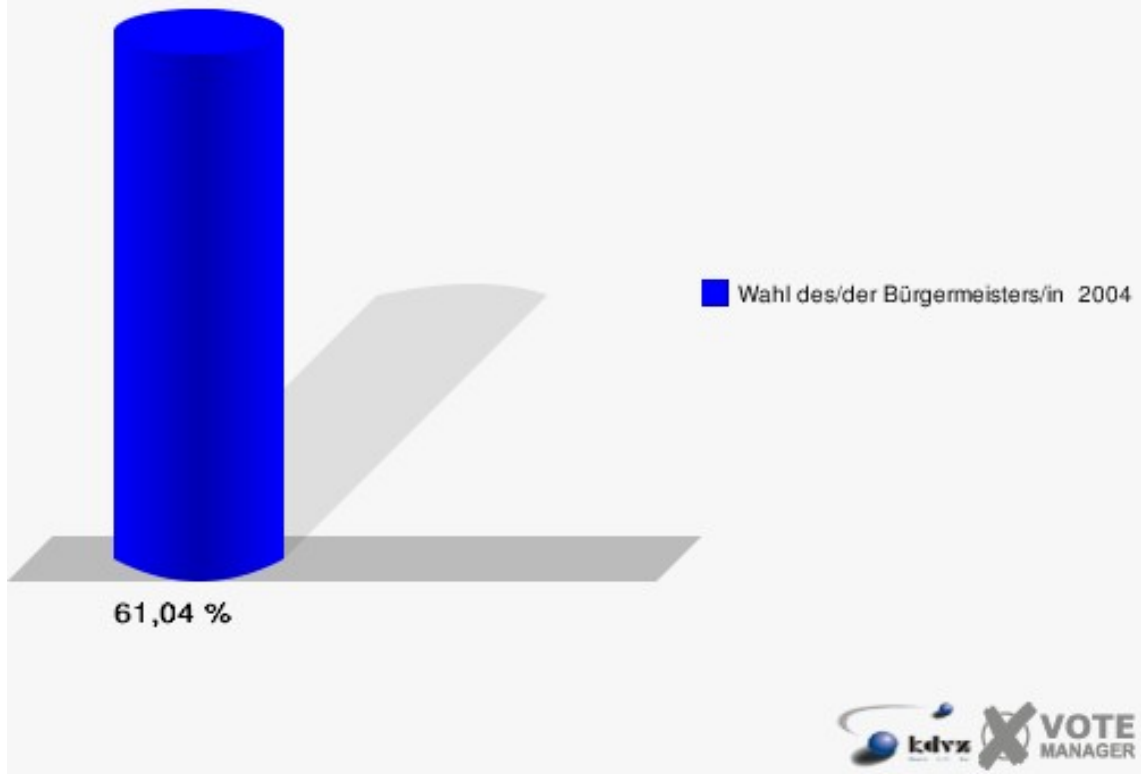
## 071-Hauptschule Rosbach

|                   | Anzahl | Prozent |
|-------------------|--------|---------|
| Wahlberechtigte   | 462    |         |
| Wähler/innen      | 282    | 61,04 % |
| ungültige Stimmen | 10     | 3,55 %  |
| gültige Stimmen   | 272    | 96,45 % |
| Kuchheuser, CDU   | 102    | 37,50 % |
| Funke, SPD        | 170    | 62,50 % |



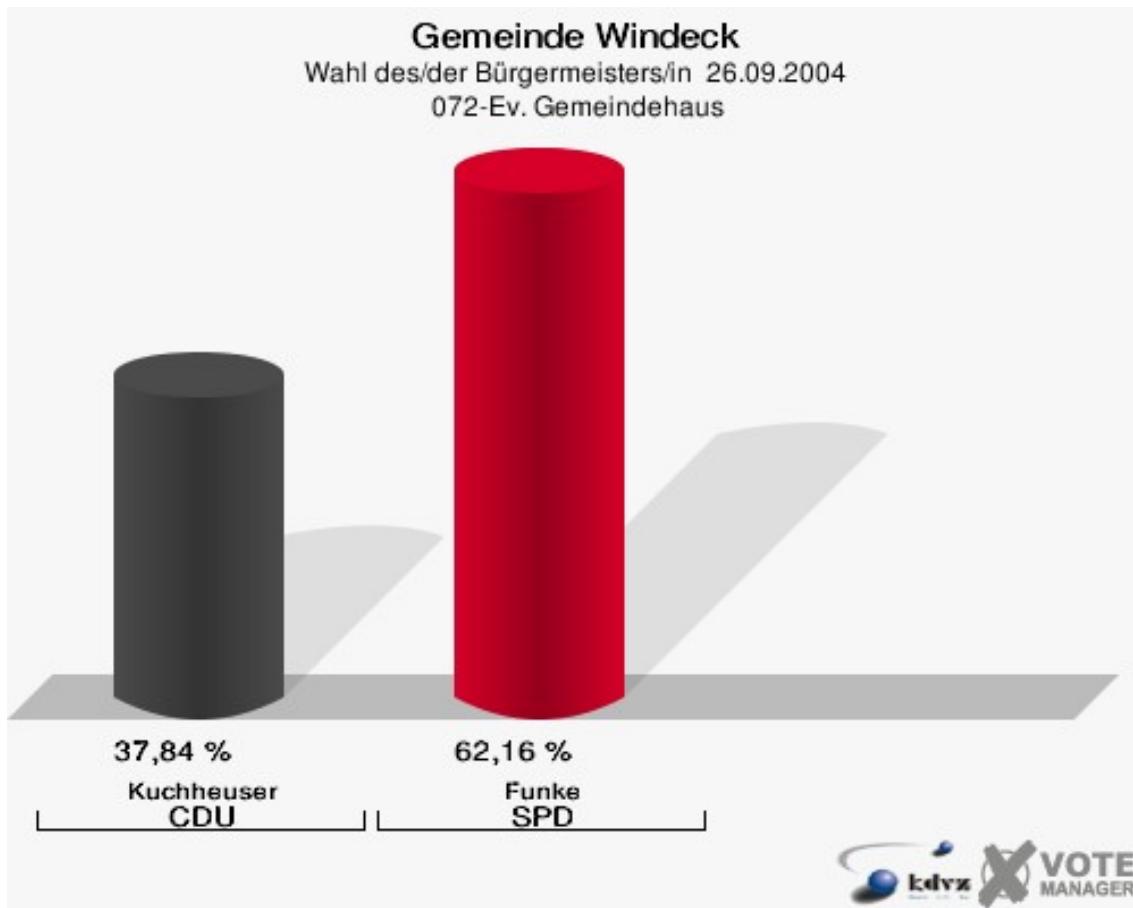
## Gemeinde Windeck

Wahl des/der Bürgermeisters/in 26.09.2004  
Wahlbeteiligung 071-Hauptschule Rosbach



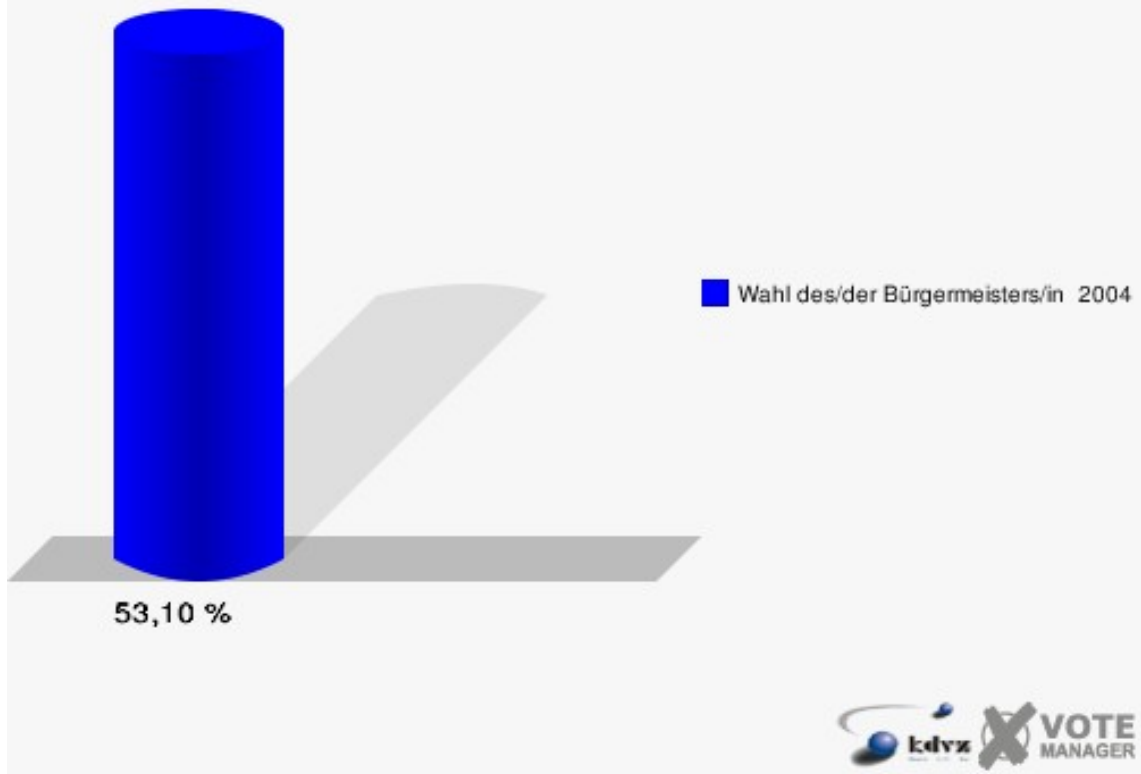
## 072-Ev. Gemeindehaus

|                   | Anzahl | Prozent |
|-------------------|--------|---------|
| Wahlberechtigte   | 290    |         |
| Wähler/innen      | 154    | 53,10 % |
| ungültige Stimmen | 6      | 3,90 %  |
| gültige Stimmen   | 148    | 96,10 % |
| Kuchheuser, CDU   | 56     | 37,84 % |
| Funke, SPD        | 92     | 62,16 % |



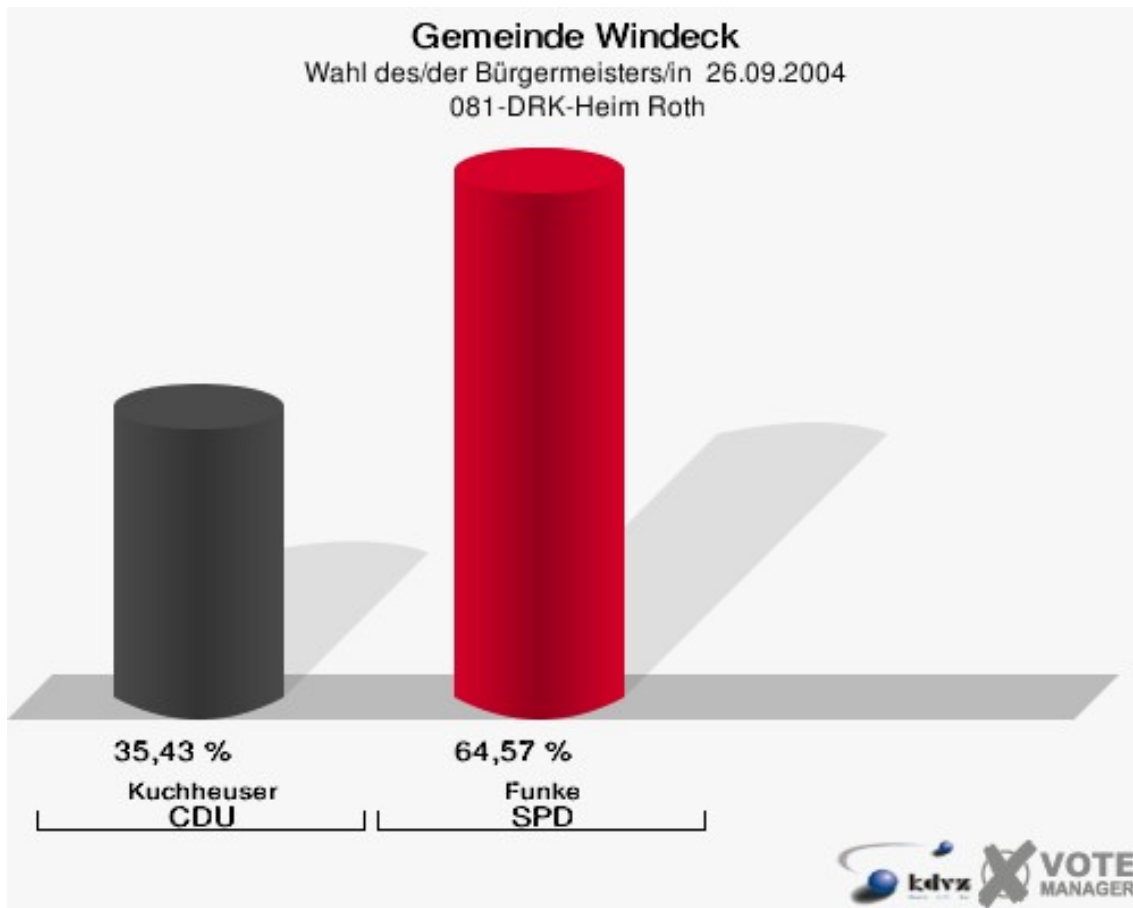
## Gemeinde Windeck

Wahl des/der Bürgermeisters/in 26.09.2004  
Wahlbeteiligung 072-Ev. Gemeindehaus

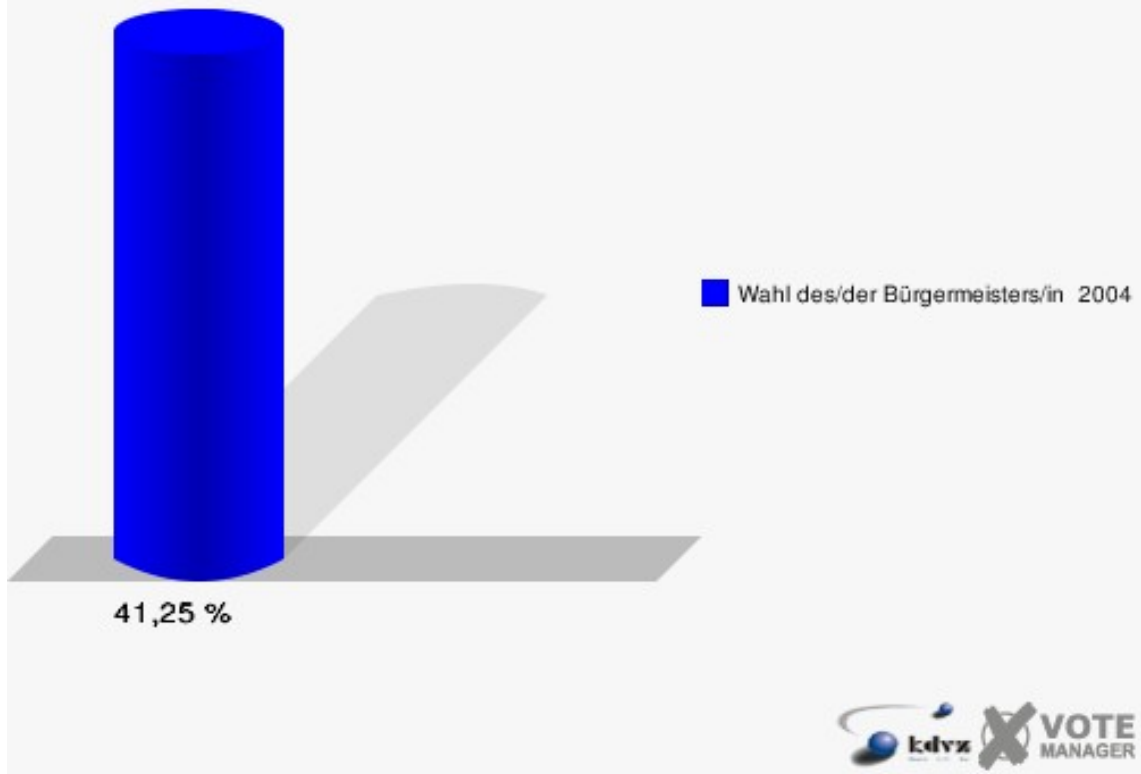


## 081-DRK-Heim Roth

|                   | Anzahl | Prozent |
|-------------------|--------|---------|
| Wahlberechtigte   | 320    |         |
| Wähler/innen      | 132    | 41,25 % |
| ungültige Stimmen | 5      | 3,79 %  |
| gültige Stimmen   | 127    | 96,21 % |
| Kuchheuser, CDU   | 45     | 35,43 % |
| Funke, SPD        | 82     | 64,57 % |

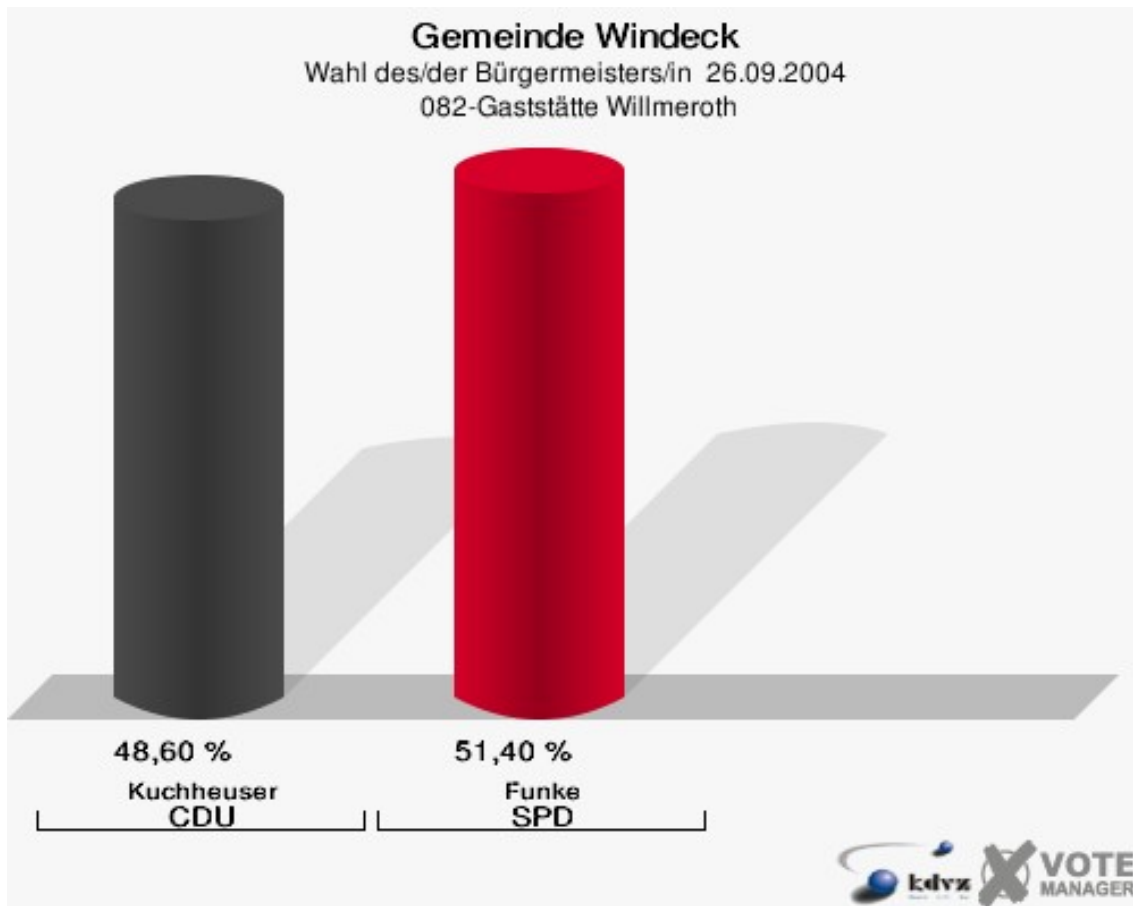


**Gemeinde Windeck**  
Wahl des/der Bürgermeisters/in 26.09.2004  
Wahlbeteiligung 081-DRK-Heim Roth



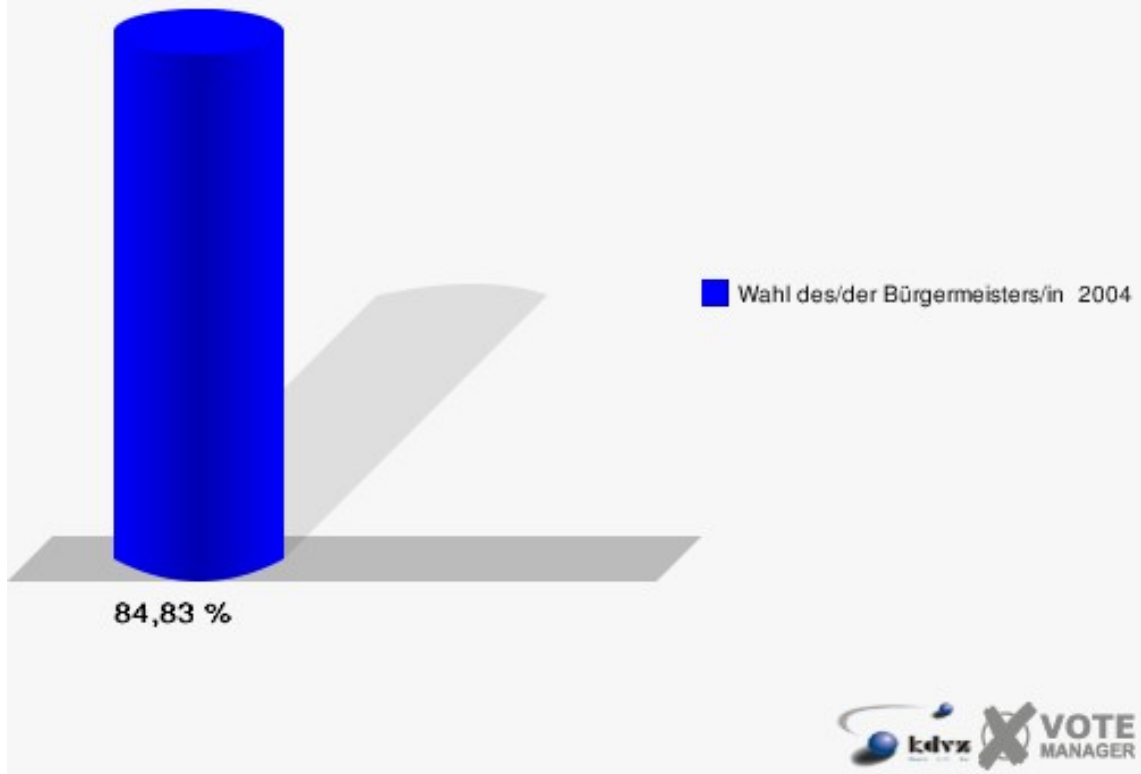
## 082-Gaststätte Willmeroth

|                   | Anzahl | Prozent |
|-------------------|--------|---------|
| Wahlberechtigte   | 389    |         |
| Wähler/innen      | 330    | 84,83 % |
| ungültige Stimmen | 9      | 2,73 %  |
| gültige Stimmen   | 321    | 97,27 % |
| Kuchheuser, CDU   | 156    | 48,60 % |
| Funke, SPD        | 165    | 51,40 % |



## Gemeinde Windeck

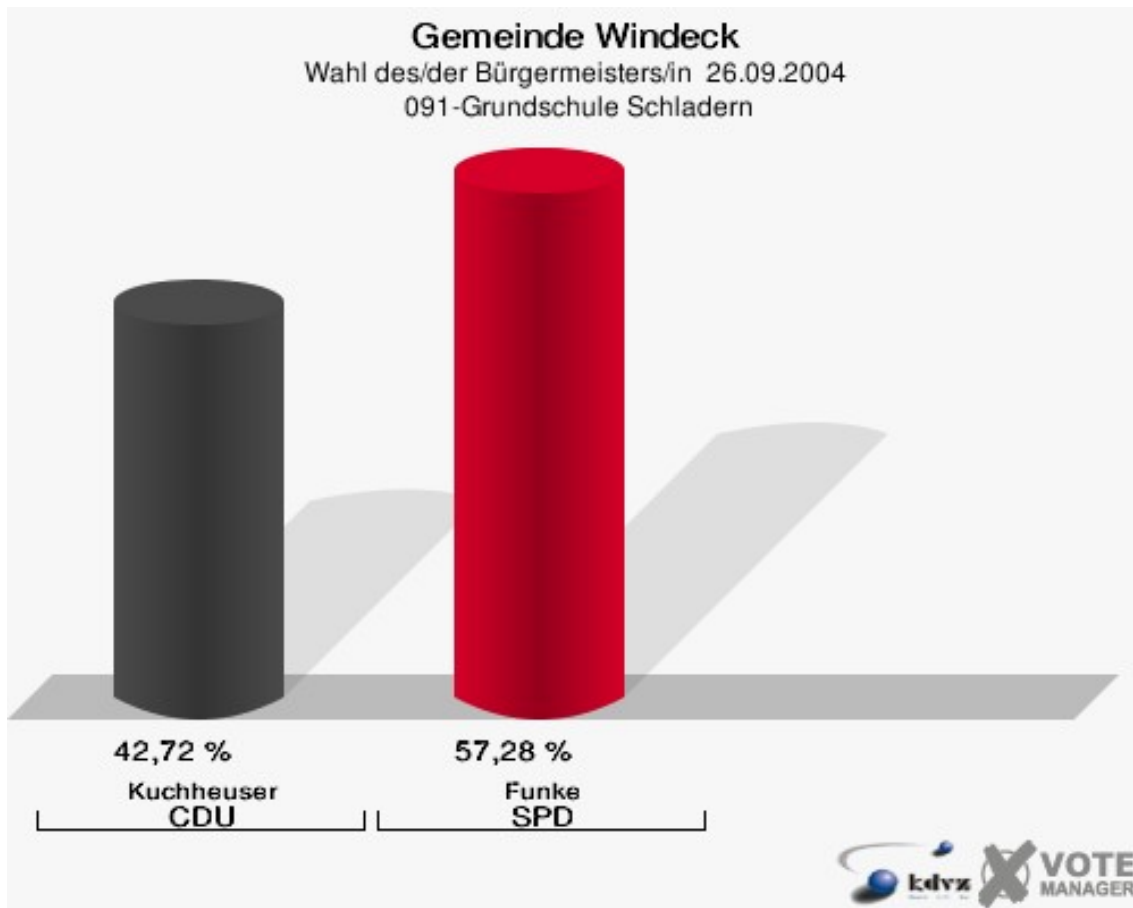
Wahl des/der Bürgermeisters/in 26.09.2004  
Wahlbeteiligung 082-Gaststätte Willmeroth





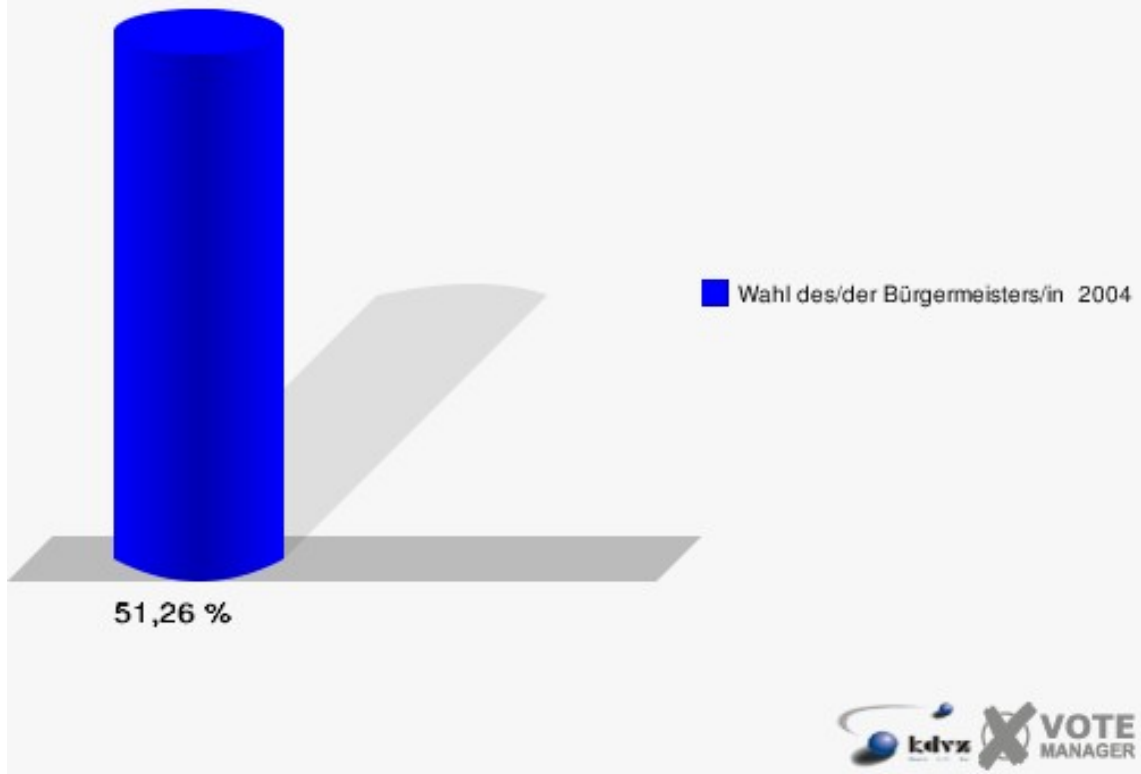
## 091-Grundschule Schladern

|                   | Anzahl | Prozent |
|-------------------|--------|---------|
| Wahlberechtigte   | 831    |         |
| Wähler/innen      | 426    | 51,26 % |
| ungültige Stimmen | 14     | 3,29 %  |
| gültige Stimmen   | 412    | 96,71 % |
| Kuchheuser, CDU   | 176    | 42,72 % |
| Funke, SPD        | 236    | 57,28 % |



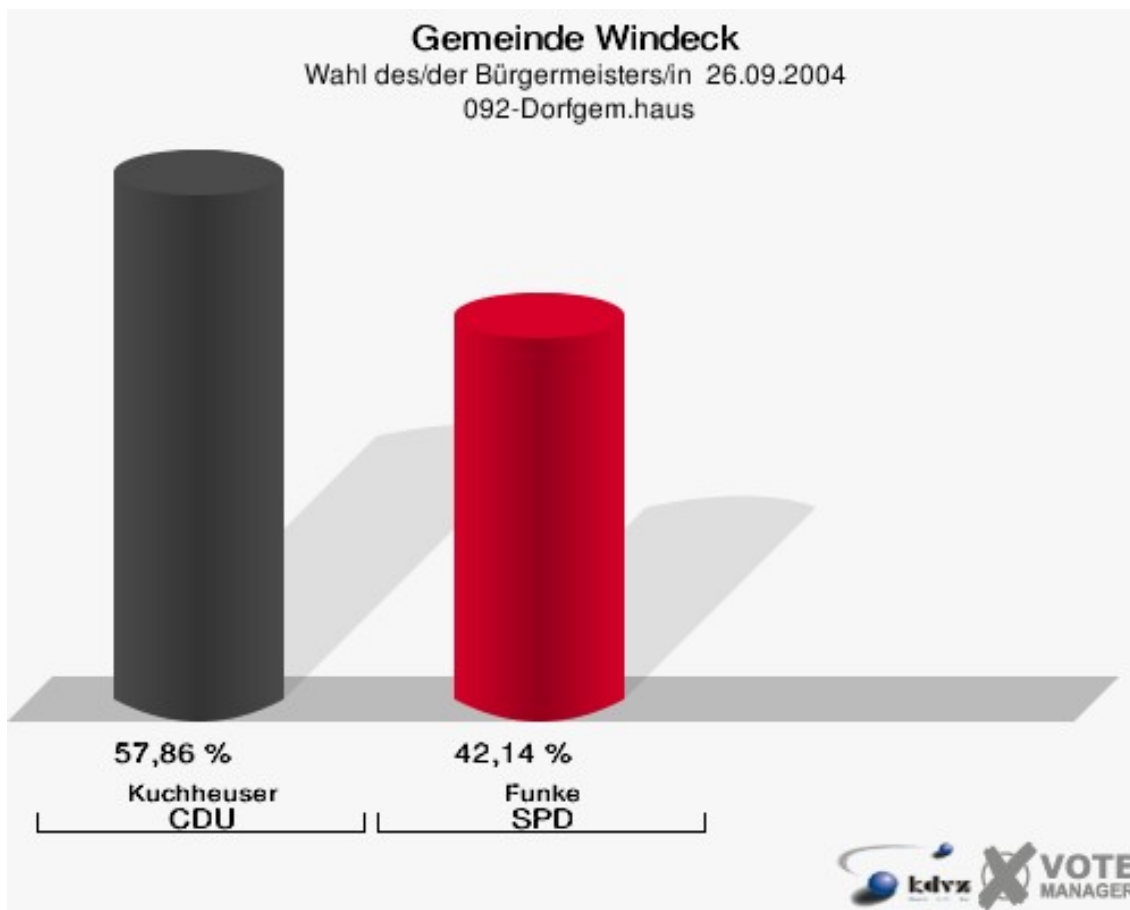
## Gemeinde Windeck

Wahl des/der Bürgermeisters/in 26.09.2004  
Wahlbeteiligung 091-Grundschule Schladern



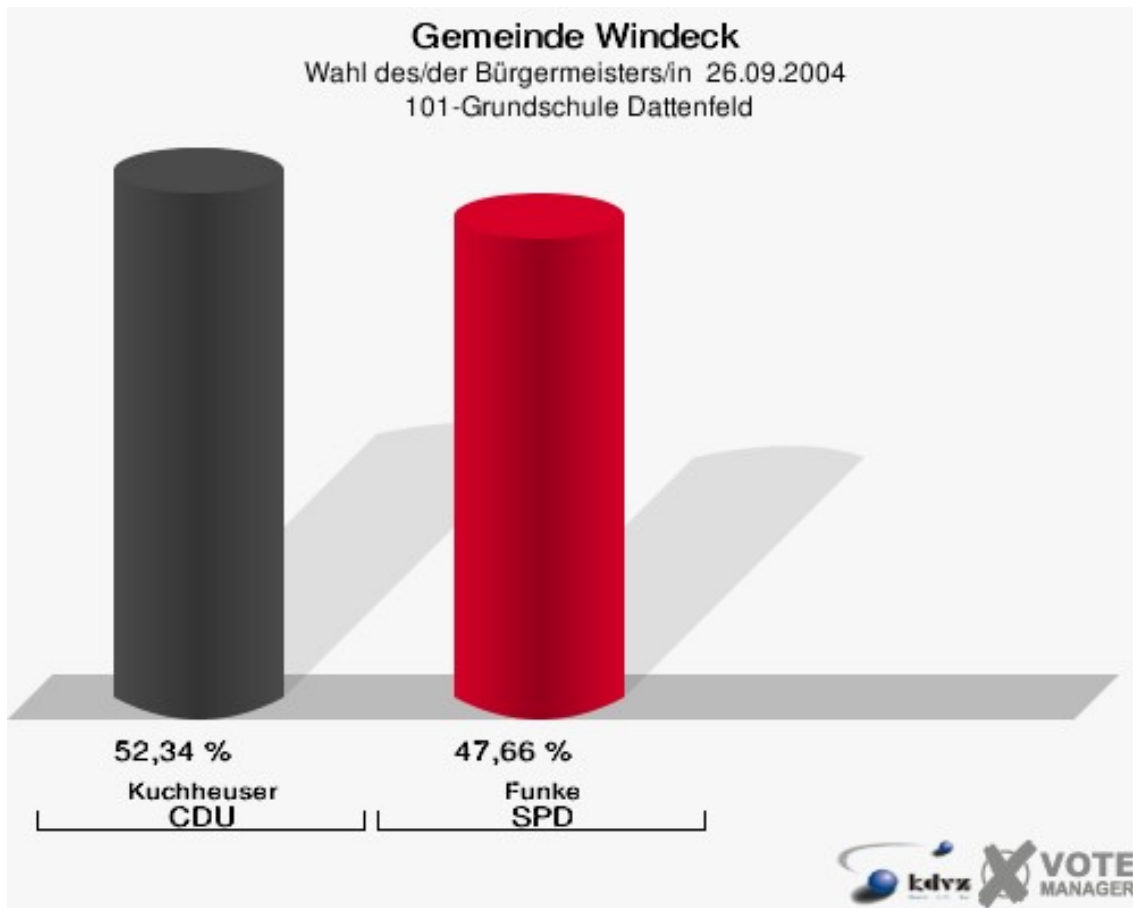
## 092-Dorfgem.haus

|                   | Anzahl | Prozent |
|-------------------|--------|---------|
| Wahlberechtigte   | 264    |         |
| Wähler/innen      | 281    |         |
| ungültige Stimmen | 1      | 0,36 %  |
| gültige Stimmen   | 280    | 99,64 % |
| Kuchheuser, CDU   | 162    | 57,86 % |
| Funke, SPD        | 118    | 42,14 % |



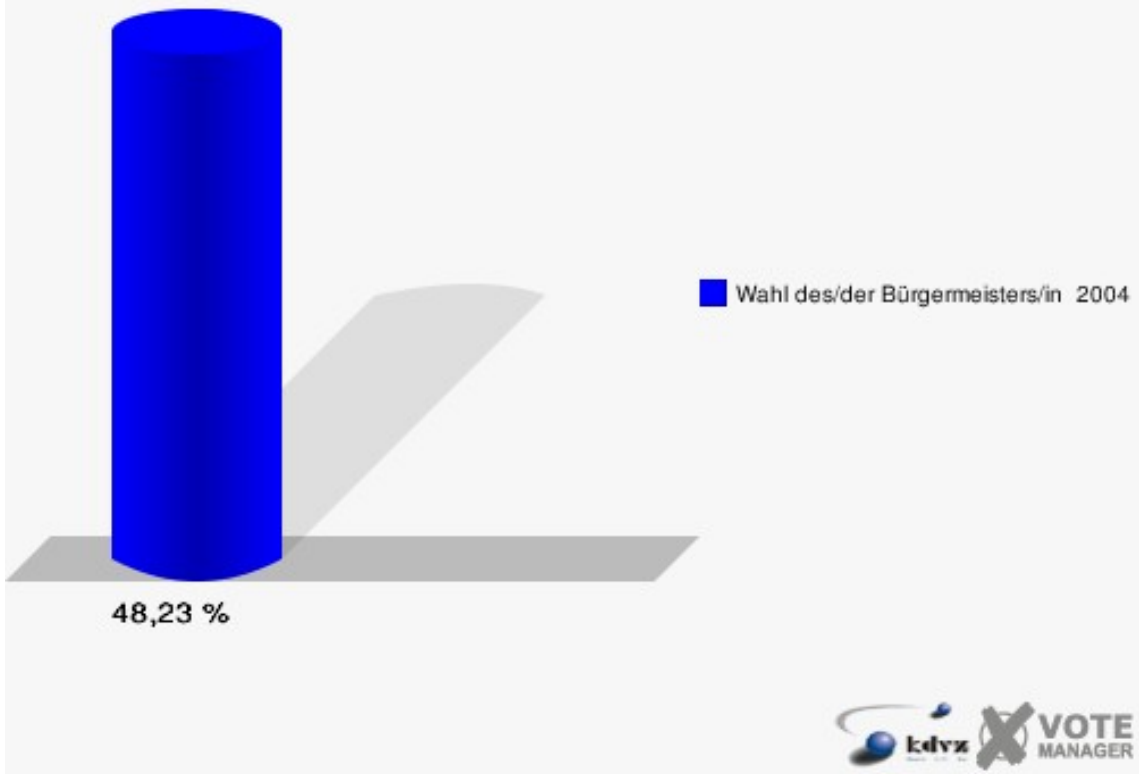
## 101-Grundschule Dattenfeld

|                   | Anzahl | Prozent |
|-------------------|--------|---------|
| Wahlberechtigte   | 564    |         |
| Wähler/innen      | 272    | 48,23 % |
| ungültige Stimmen | 16     | 5,88 %  |
| gültige Stimmen   | 256    | 94,12 % |
| Kuchheuser, CDU   | 134    | 52,34 % |
| Funke, SPD        | 122    | 47,66 % |



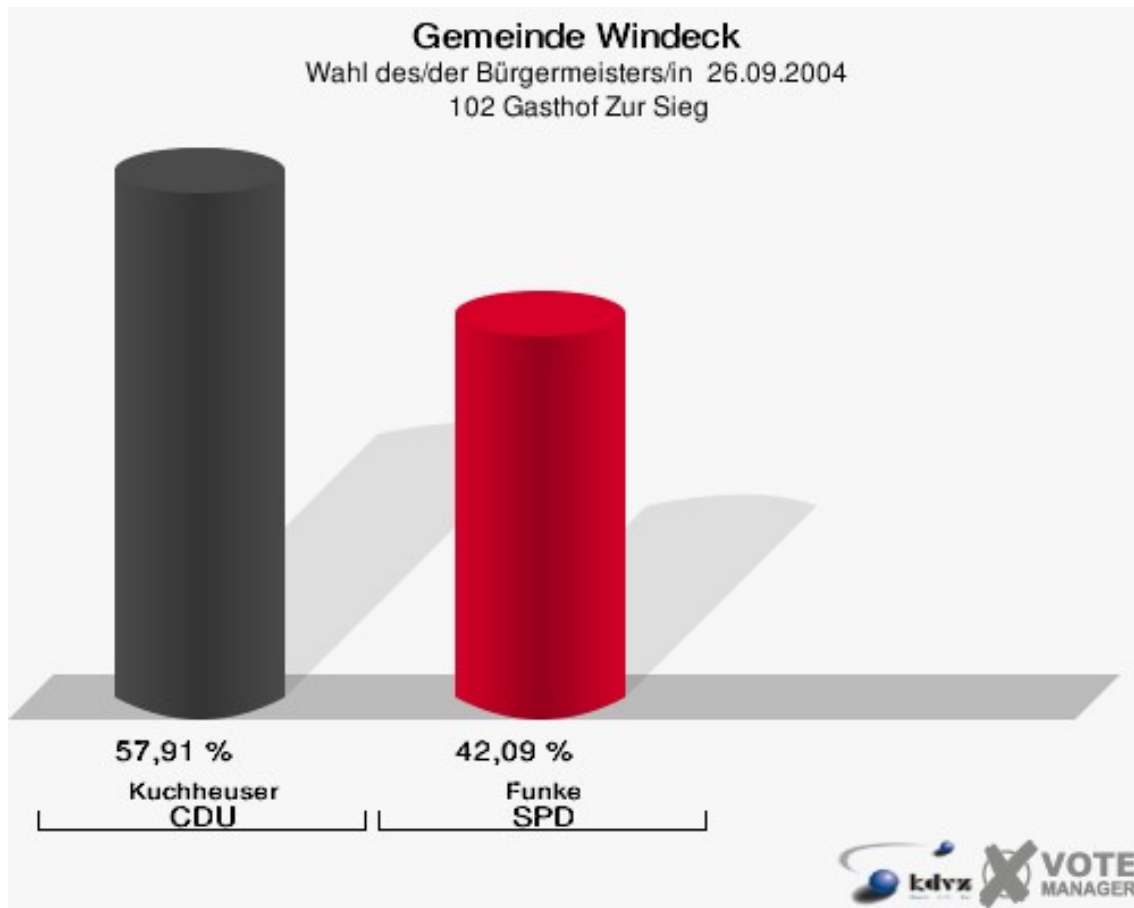
## Gemeinde Windeck

Wahl des/der Bürgermeisters/in 26.09.2004  
Wahlbeteiligung 101-Grundschule Dattenfeld

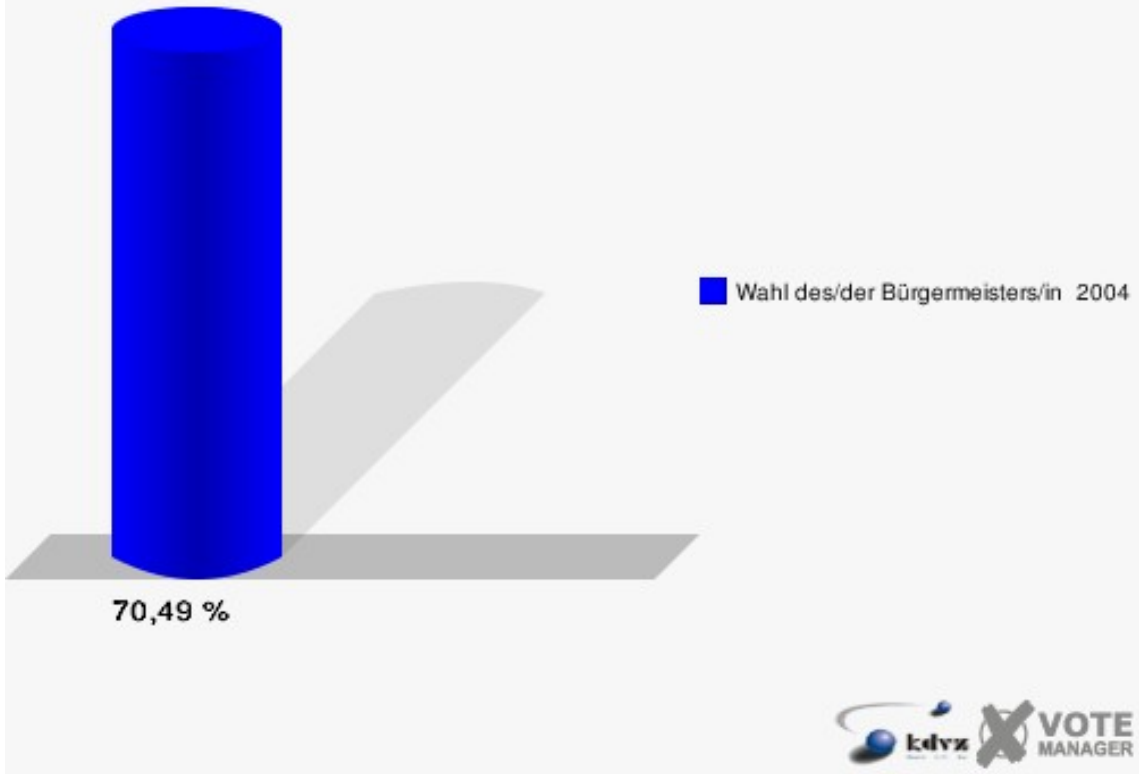


## 102 Gasthof Zur Sieg

|                   | Anzahl | Prozent |
|-------------------|--------|---------|
| Wahlberechtigte   | 654    |         |
| Wähler/innen      | 461    | 70,49 % |
| ungültige Stimmen | 12     | 2,60 %  |
| gültige Stimmen   | 449    | 97,40 % |
| Kuchheuser, CDU   | 260    | 57,91 % |
| Funke, SPD        | 189    | 42,09 % |

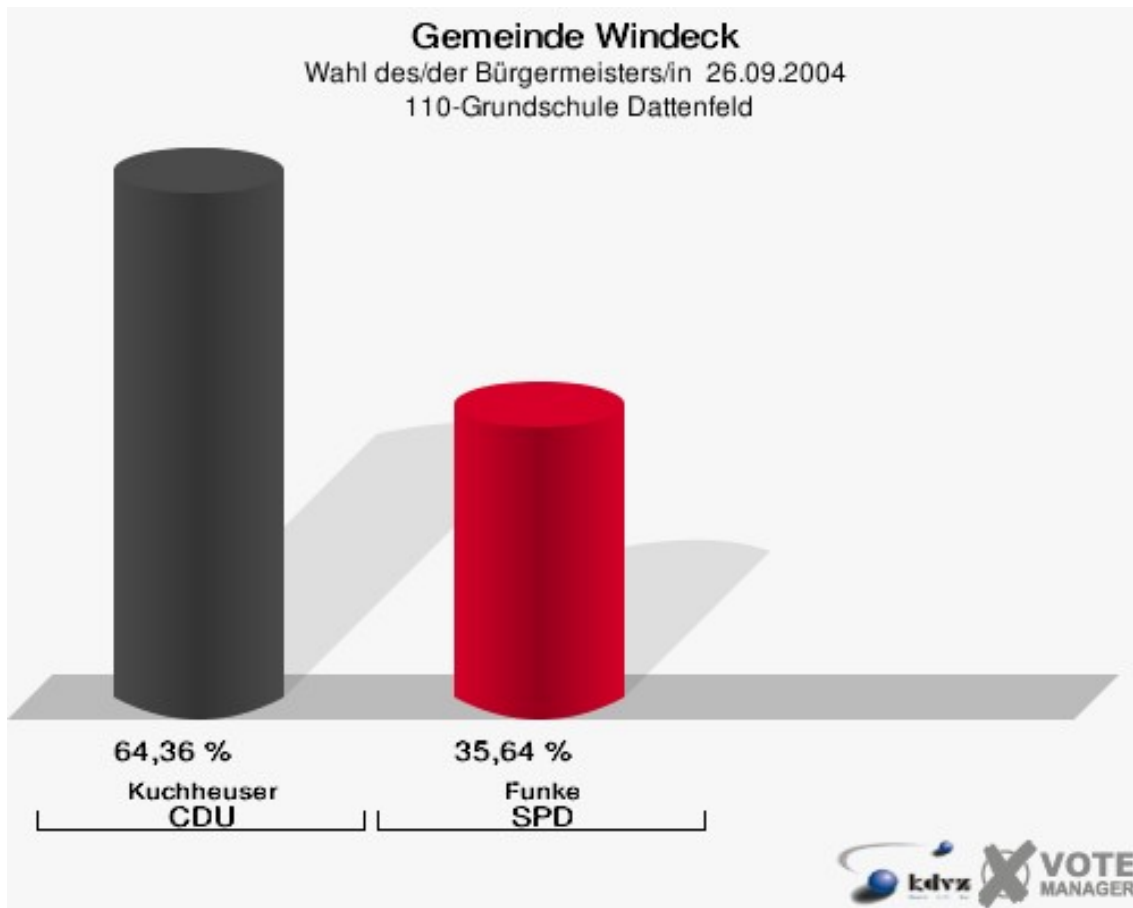


**Gemeinde Windeck**  
Wahl des/der Bürgermeisters/in 26.09.2004  
Wahlbeteiligung 102 Gasthof Zur Sieg



## 110-Grundschule Dattenfeld

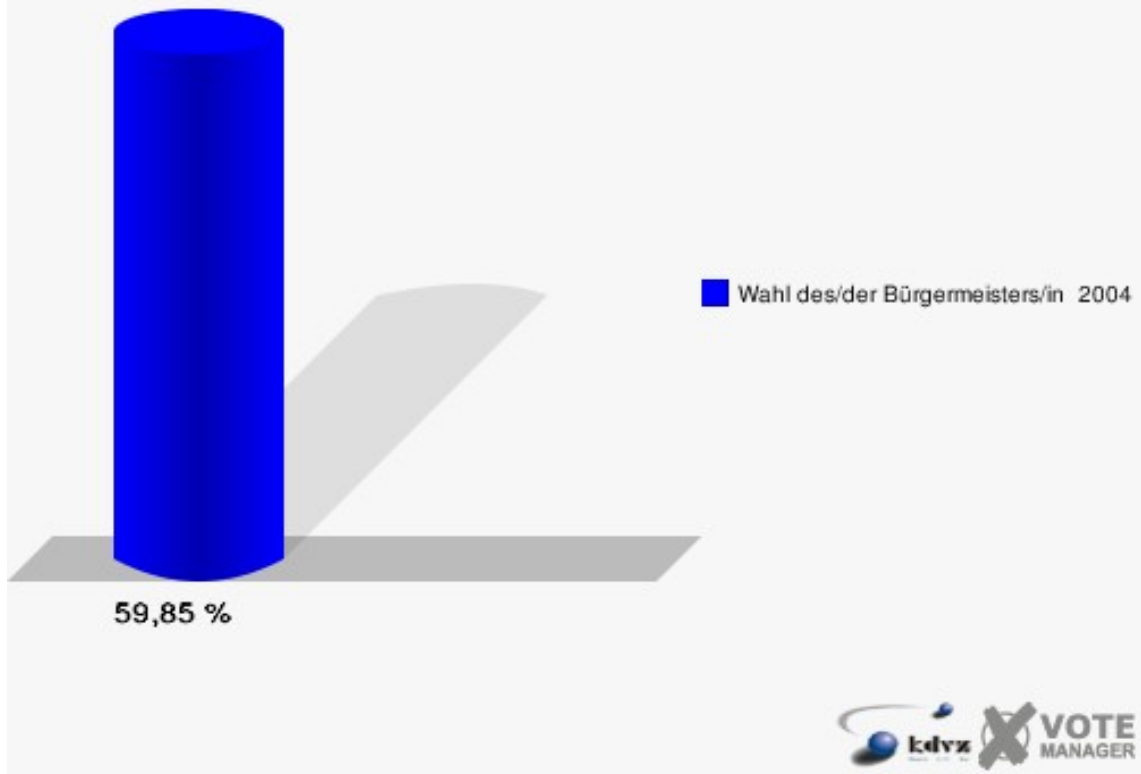
|                   | Anzahl | Prozent |
|-------------------|--------|---------|
| Wahlberechtigte   | 1.320  |         |
| Wähler/innen      | 790    | 59,85 % |
| ungültige Stimmen | 24     | 3,04 %  |
| gültige Stimmen   | 766    | 96,96 % |
| Kuchheuser, CDU   | 493    | 64,36 % |
| Funke, SPD        | 273    | 35,64 % |





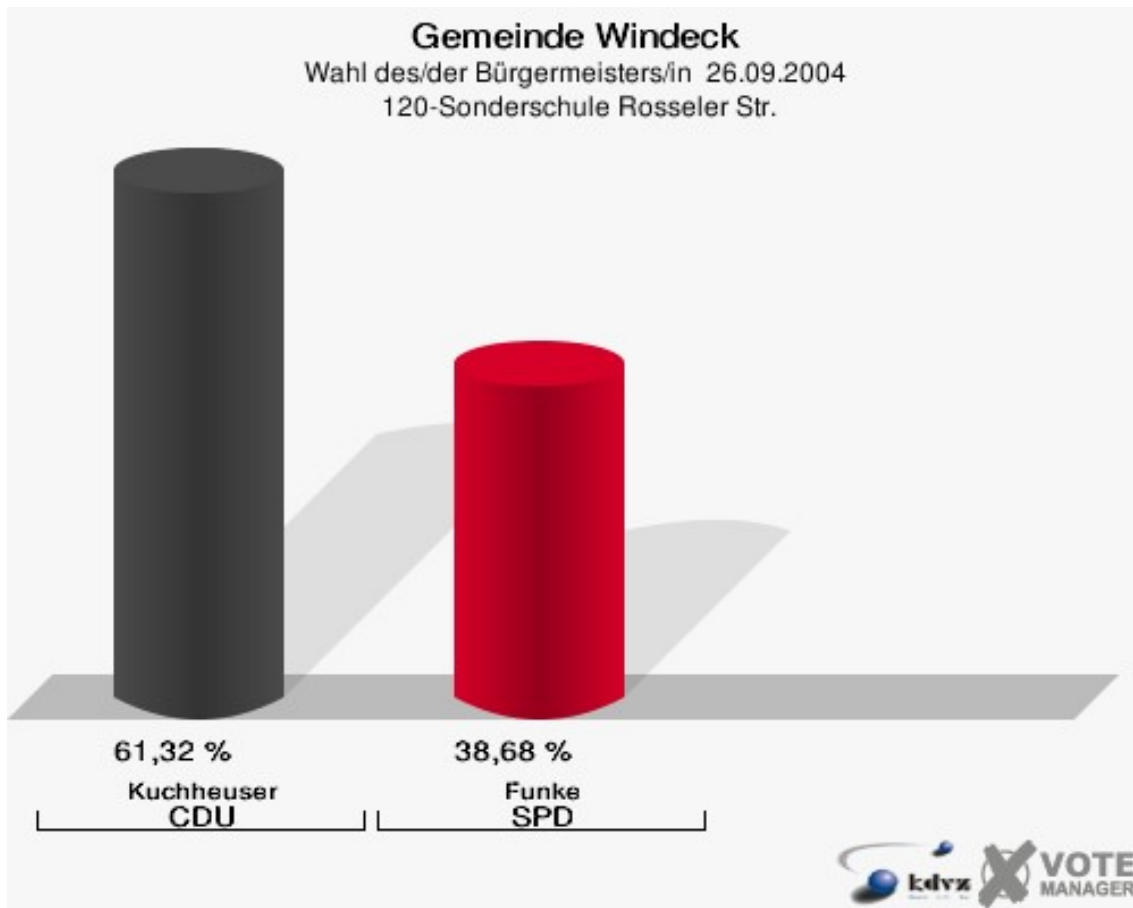
## Gemeinde Windeck

Wahl des/der Bürgermeisters/in 26.09.2004  
Wahlbeteiligung 110-Grundschule Dattenfeld

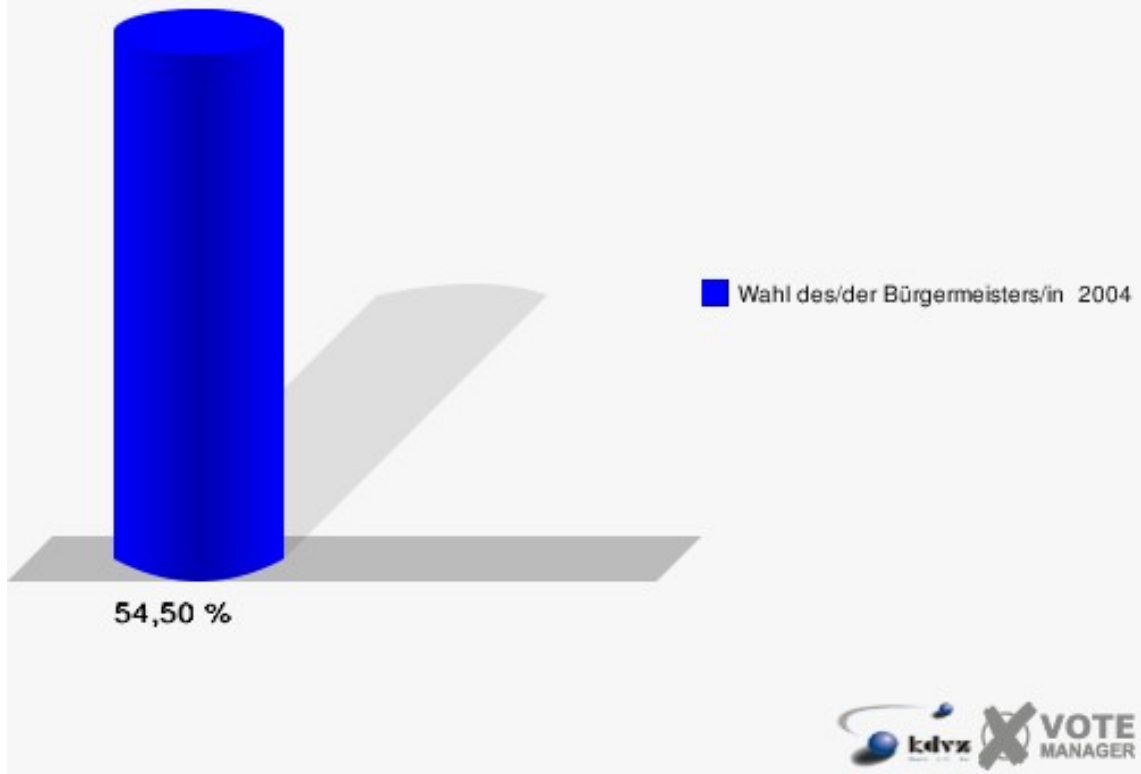


## 120-Sonderschule Rosseler Str.

|                   | Anzahl | Prozent |
|-------------------|--------|---------|
| Wahlberechtigte   | 734    |         |
| Wähler/innen      | 400    | 54,50 % |
| ungültige Stimmen | 20     | 5,00 %  |
| gültige Stimmen   | 380    | 95,00 % |
| Kuchheuser, CDU   | 233    | 61,32 % |
| Funke, SPD        | 147    | 38,68 % |

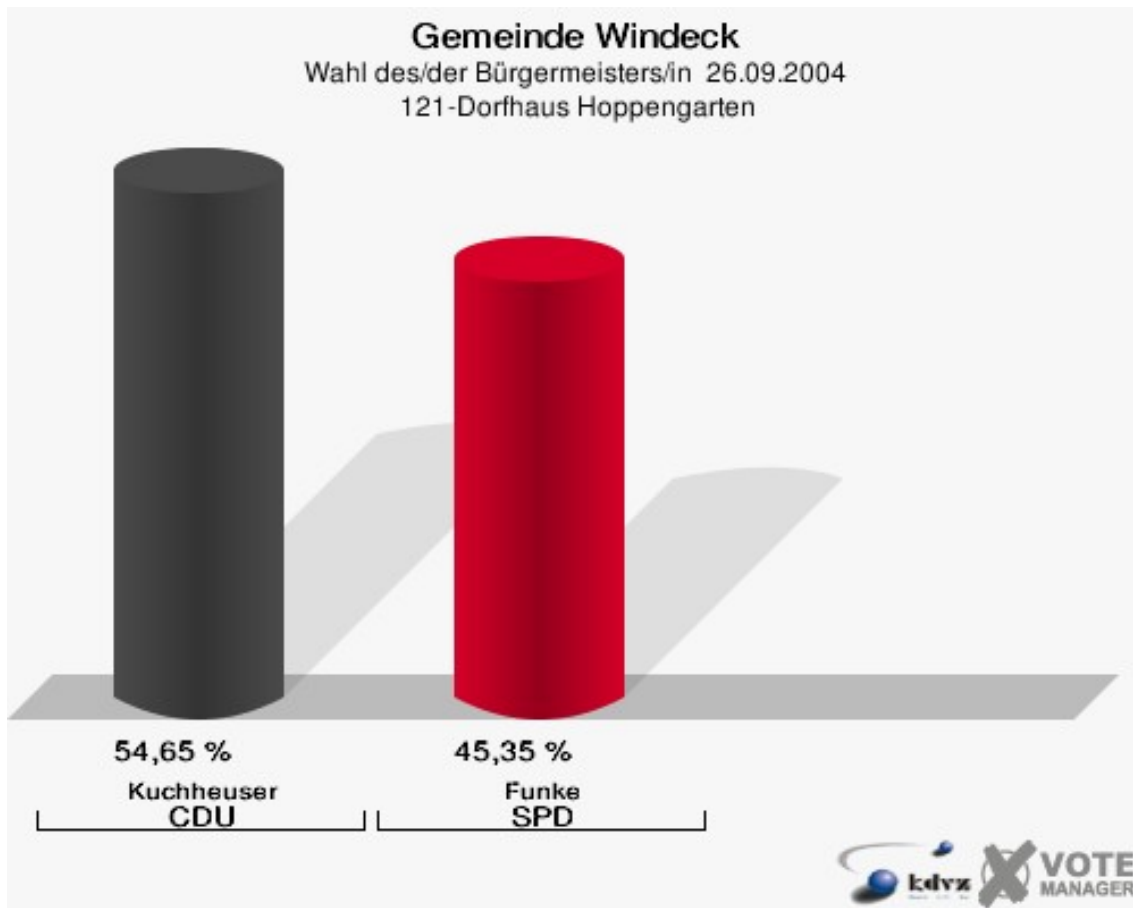


**Gemeinde Windeck**  
Wahl des/der Bürgermeisters/in 26.09.2004  
Wahlbeteiligung 120-Sonderschule Rosseler Str.



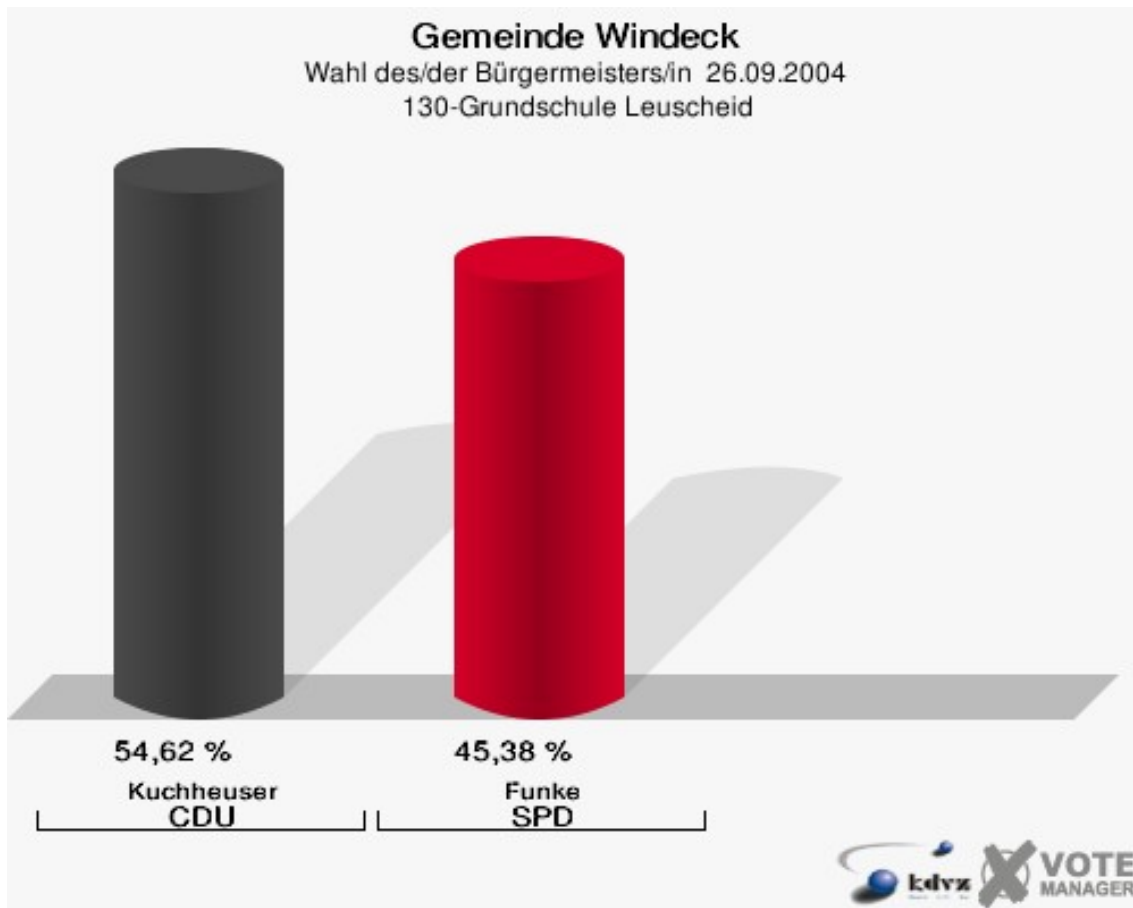
## 121-Dorfhaus Hoppengarten

|                   | Anzahl | Prozent |
|-------------------|--------|---------|
| Wahlberechtigte   | 249    |         |
| Wähler/innen      | 266    |         |
| ungültige Stimmen | 8      | 3,01 %  |
| gültige Stimmen   | 258    | 96,99 % |
| Kuchheuser, CDU   | 141    | 54,65 % |
| Funke, SPD        | 117    | 45,35 % |



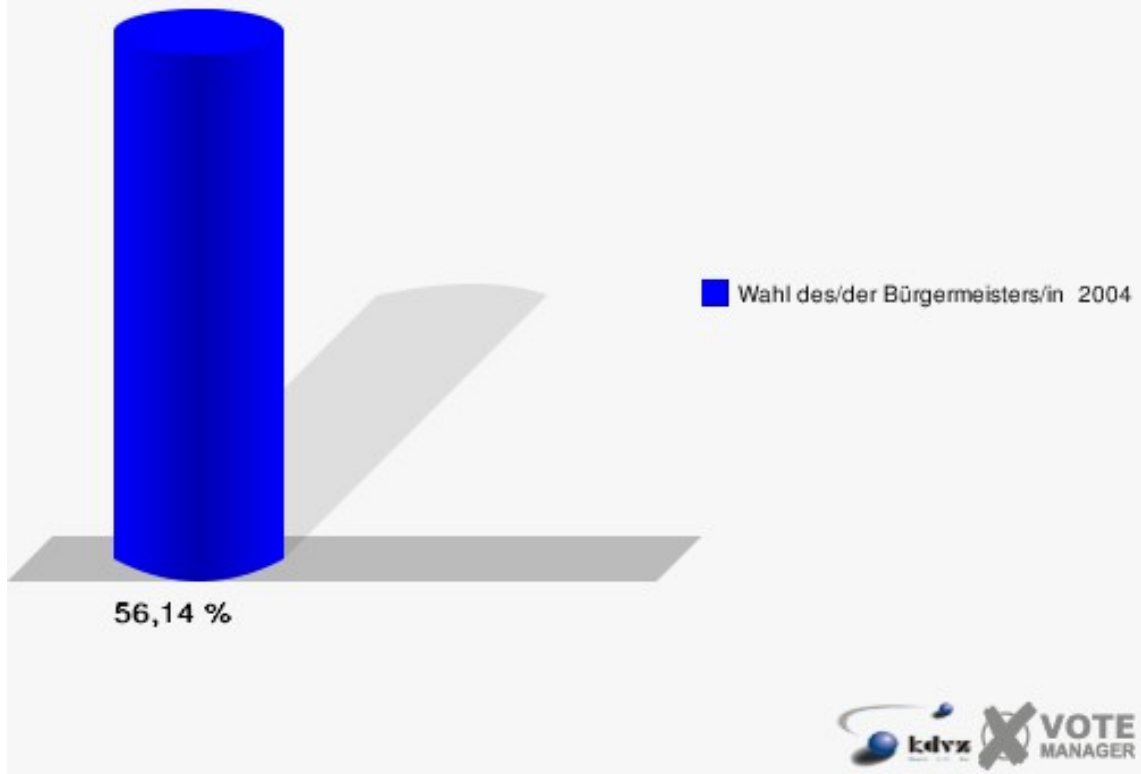
## 130-Grundschule Leuscheid

|                   | Anzahl | Prozent |
|-------------------|--------|---------|
| Wahlberechtigte   | 1.181  |         |
| Wähler/innen      | 663    | 56,14 % |
| ungültige Stimmen | 13     | 1,96 %  |
| gültige Stimmen   | 650    | 98,04 % |
| Kuchheuser, CDU   | 355    | 54,62 % |
| Funke, SPD        | 295    | 45,38 % |



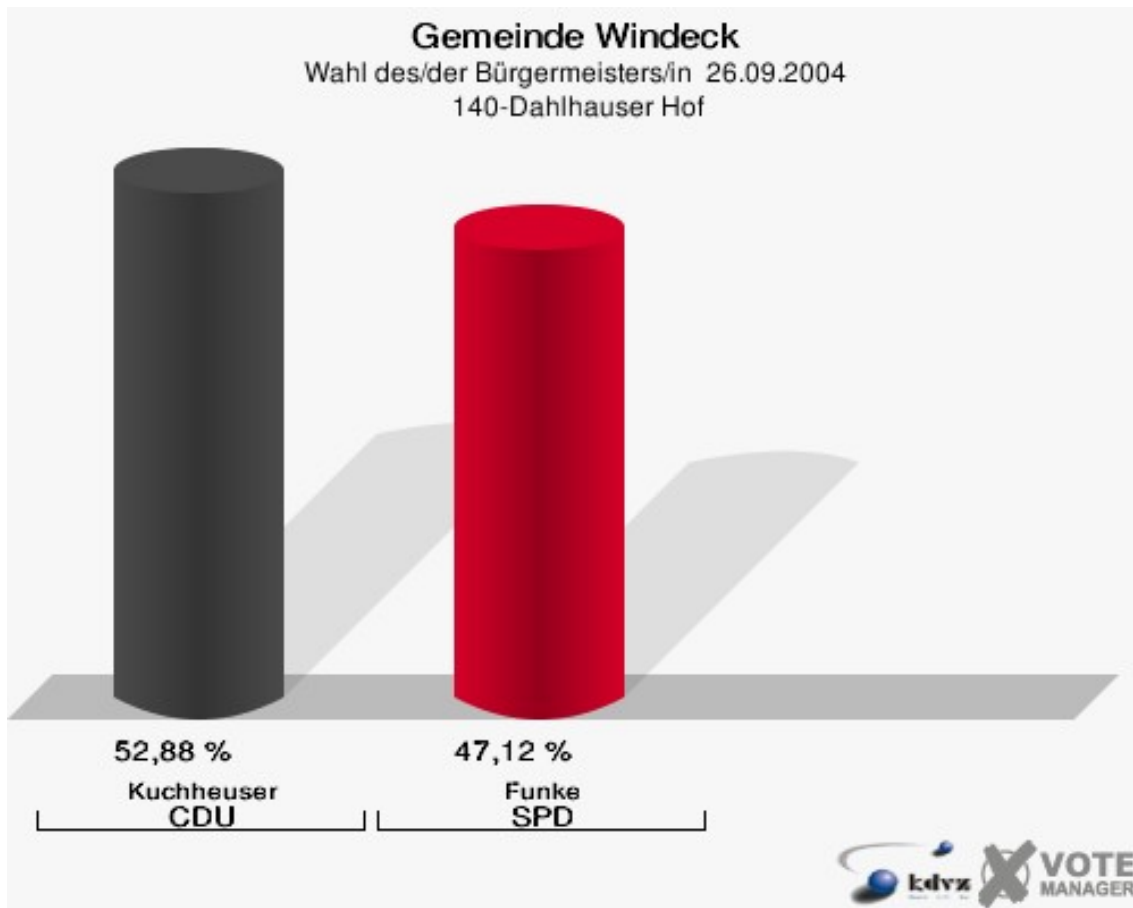
## Gemeinde Windeck

Wahl des/der Bürgermeisters/in 26.09.2004  
Wahlbeteiligung 130-Grundschule Leuscheid

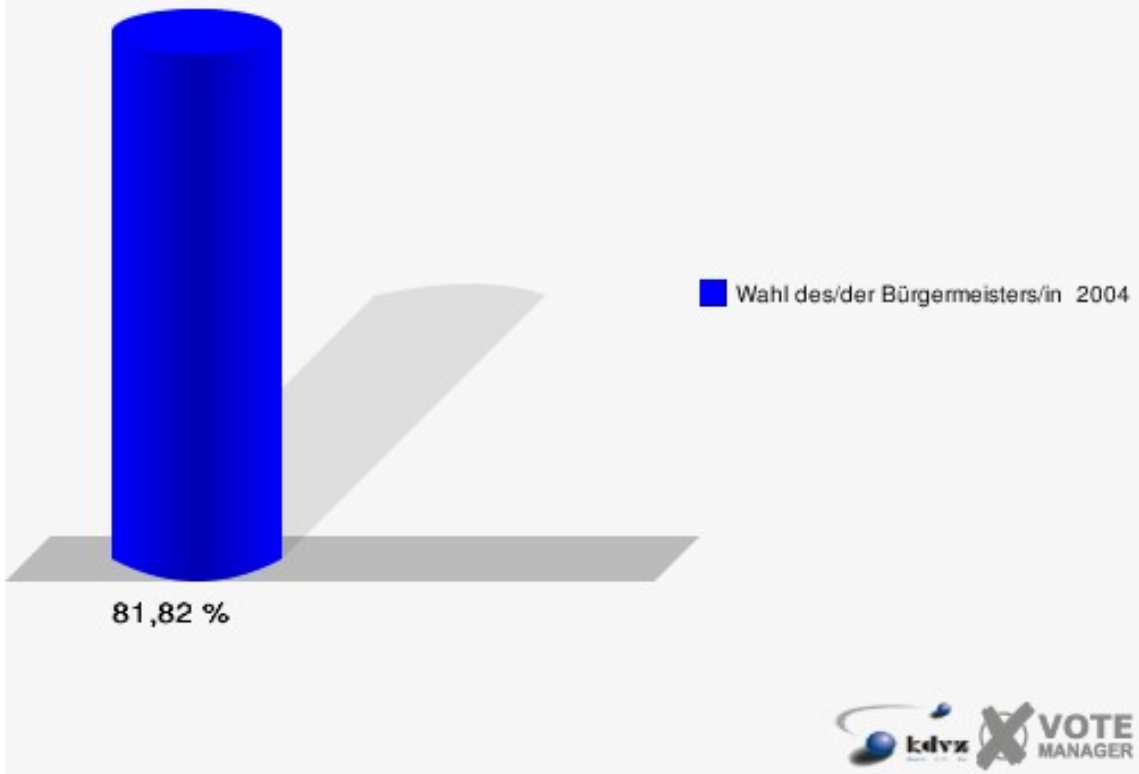


## 140-Dahlhauser Hof

|                   | Anzahl | Prozent |
|-------------------|--------|---------|
| Wahlberechtigte   | 352    |         |
| Wähler/innen      | 288    | 81,82 % |
| ungültige Stimmen | 10     | 3,47 %  |
| gültige Stimmen   | 278    | 96,53 % |
| Kuchheuser, CDU   | 147    | 52,88 % |
| Funke, SPD        | 131    | 47,12 % |



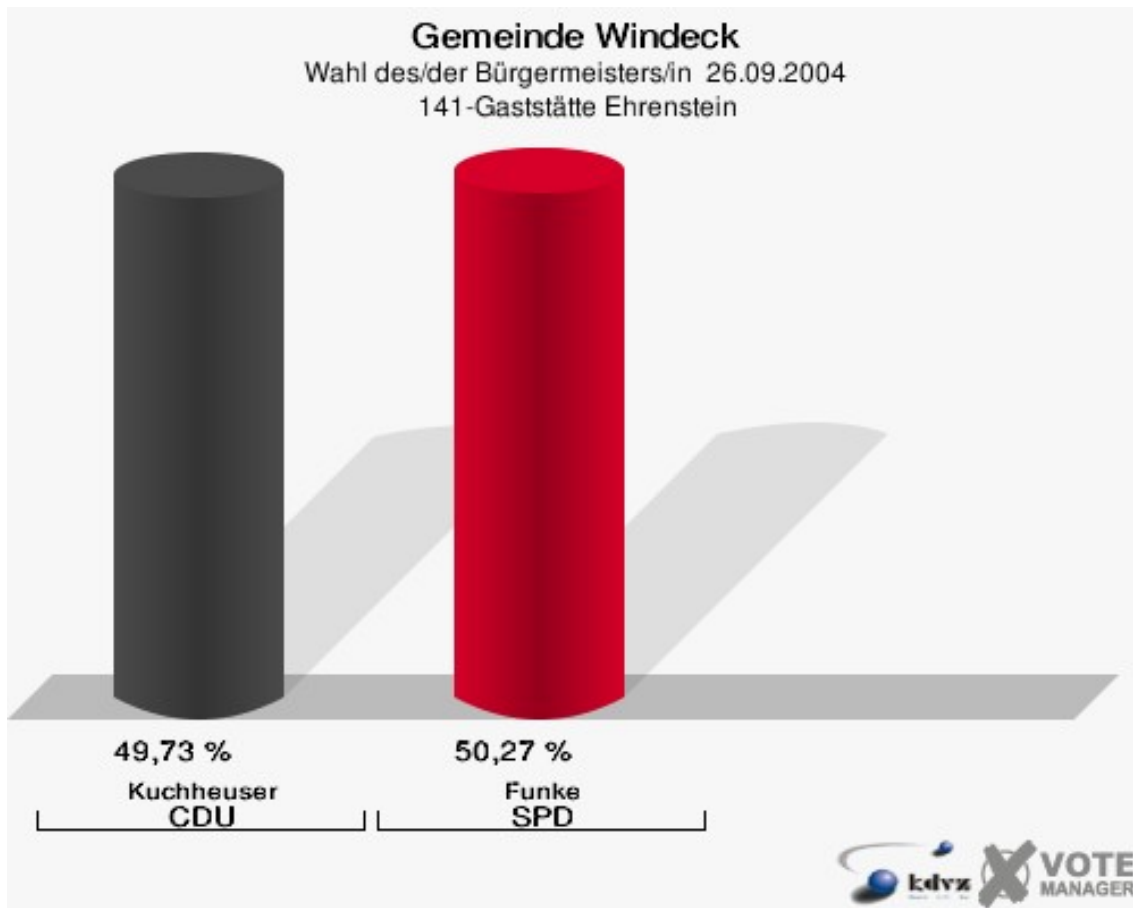
**Gemeinde Windeck**  
Wahl des/der Bürgermeisters/in 26.09.2004  
Wahlbeteiligung 140-Dahlhauser Hof





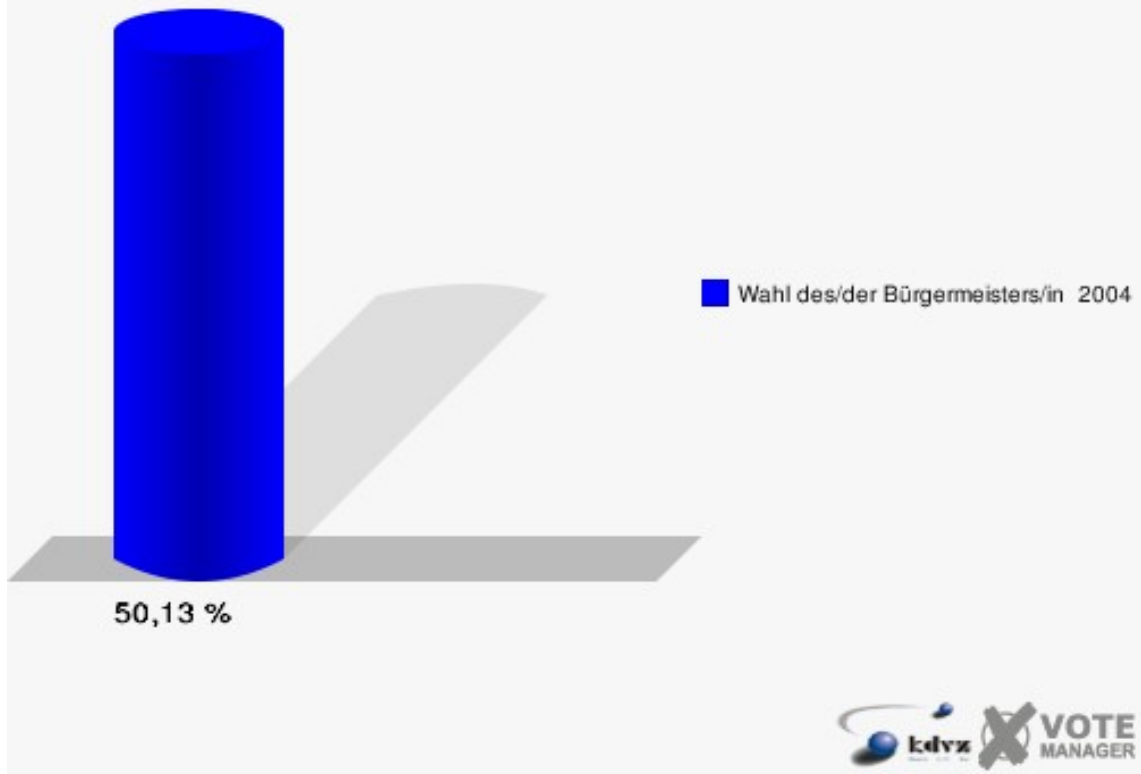
## 141-Gaststätte Ehrenstein

|                   | Anzahl | Prozent |
|-------------------|--------|---------|
| Wahlberechtigte   | 371    |         |
| Wähler/innen      | 186    | 50,13 % |
| ungültige Stimmen | 3      | 1,61 %  |
| gültige Stimmen   | 183    | 98,39 % |
| Kuchheuser, CDU   | 91     | 49,73 % |
| Funke, SPD        | 92     | 50,27 % |



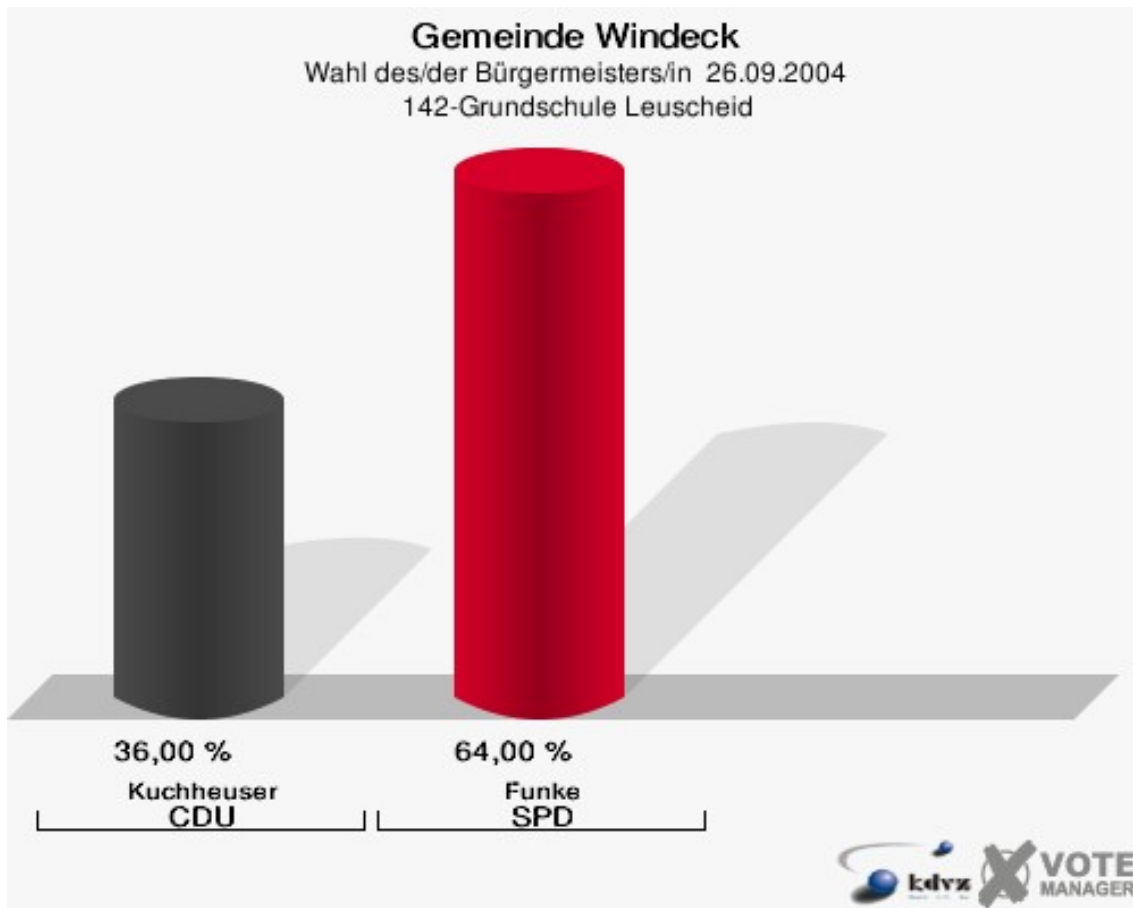
## Gemeinde Windeck

Wahl des/der Bürgermeisters/in 26.09.2004  
Wahlbeteiligung 141-Gaststätte Ehrenstein



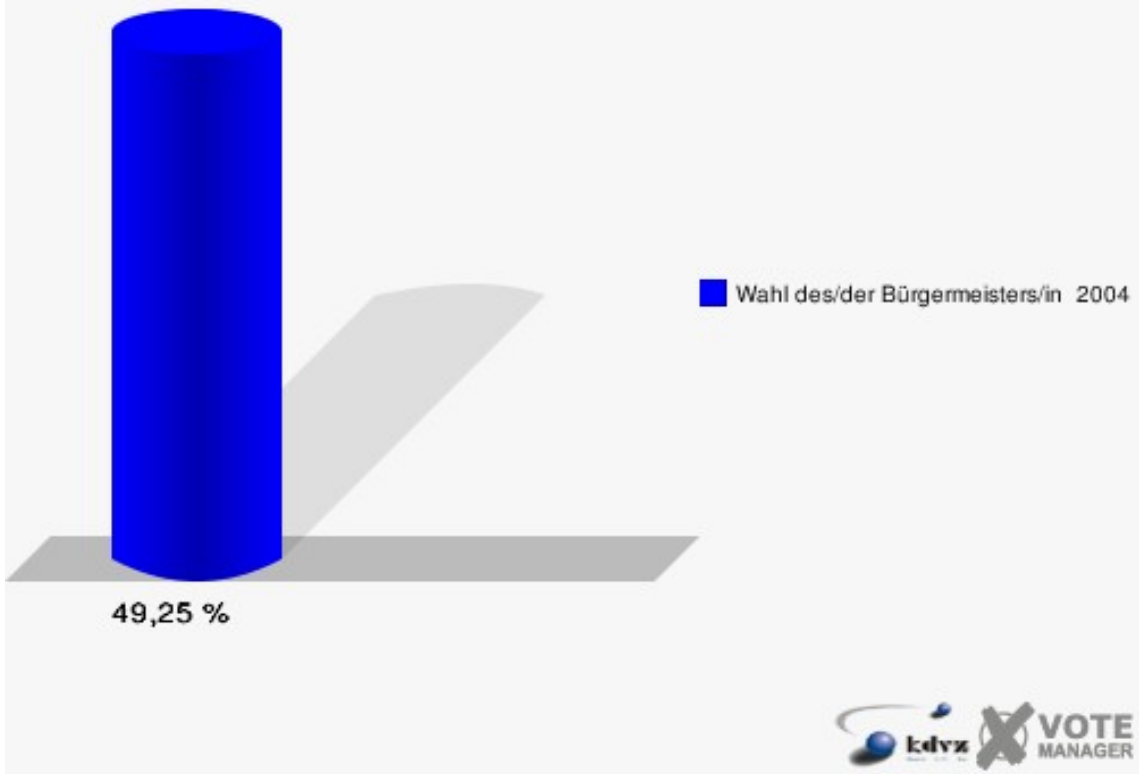
## 142-Grundschule Leuscheid

|                   | Anzahl | Prozent |
|-------------------|--------|---------|
| Wahlberechtigte   | 266    |         |
| Wähler/innen      | 131    | 49,25 % |
| ungültige Stimmen | 6      | 4,58 %  |
| gültige Stimmen   | 125    | 95,42 % |
| Kuchheuser, CDU   | 45     | 36,00 % |
| Funke, SPD        | 80     | 64,00 % |



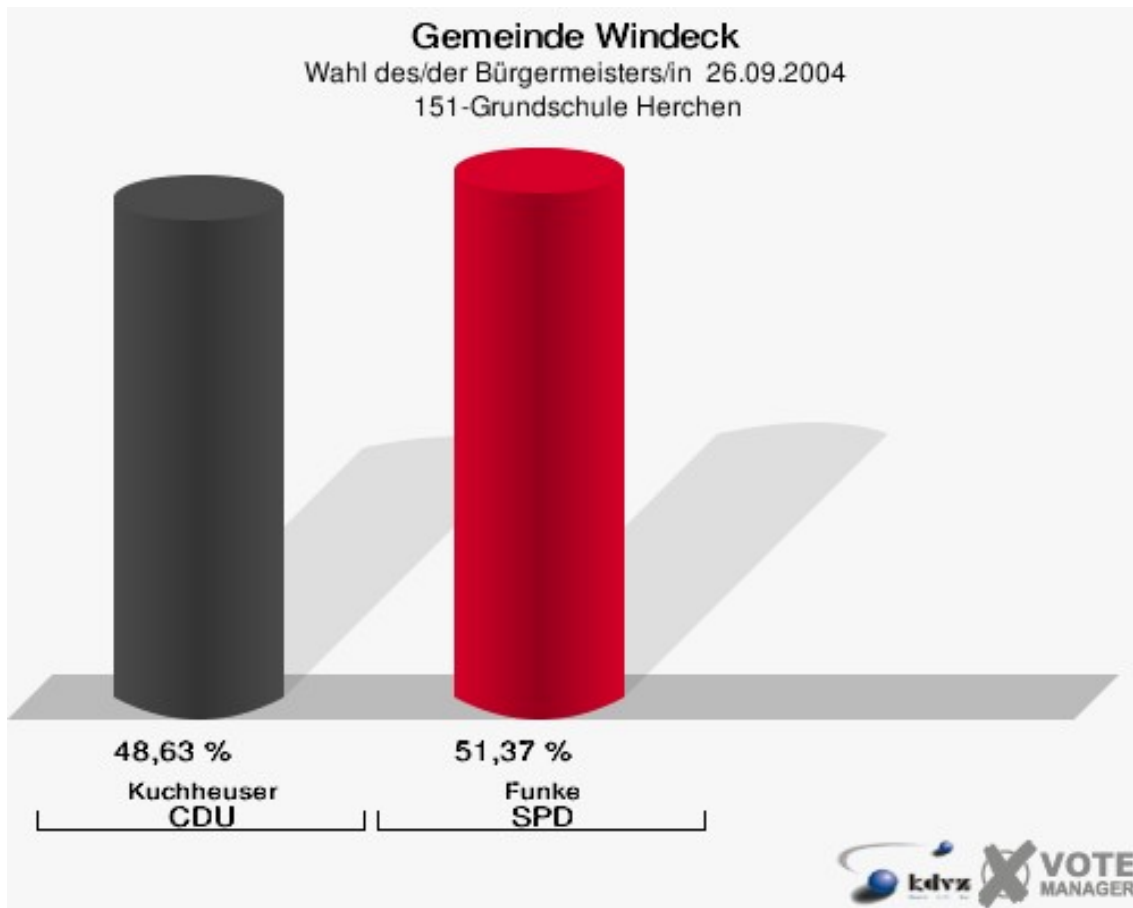
## Gemeinde Windeck

Wahl des/der Bürgermeisters/in 26.09.2004  
Wahlbeteiligung 142-Grundschule Leuscheid



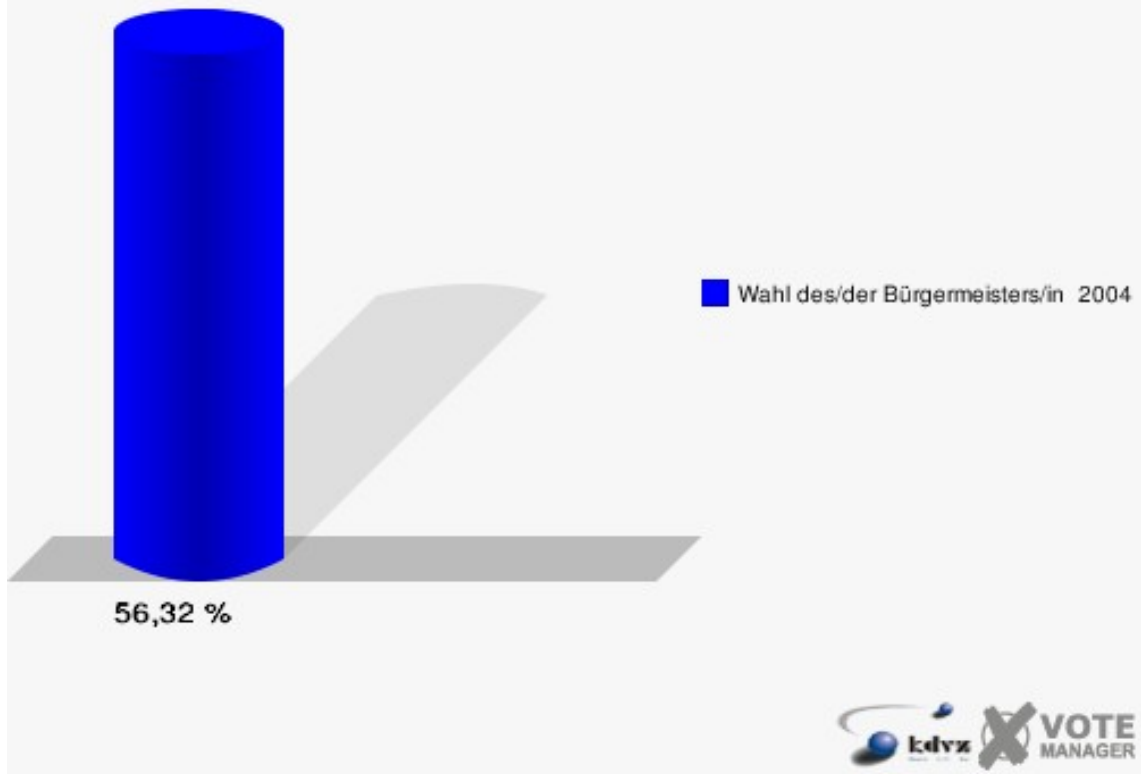
## 151-Grundschule Herchen

|                   | Anzahl | Prozent |
|-------------------|--------|---------|
| Wahlberechtigte   | 925    |         |
| Wähler/innen      | 521    | 56,32 % |
| ungültige Stimmen | 11     | 2,11 %  |
| gültige Stimmen   | 510    | 97,89 % |
| Kuchheuser, CDU   | 248    | 48,63 % |
| Funke, SPD        | 262    | 51,37 % |



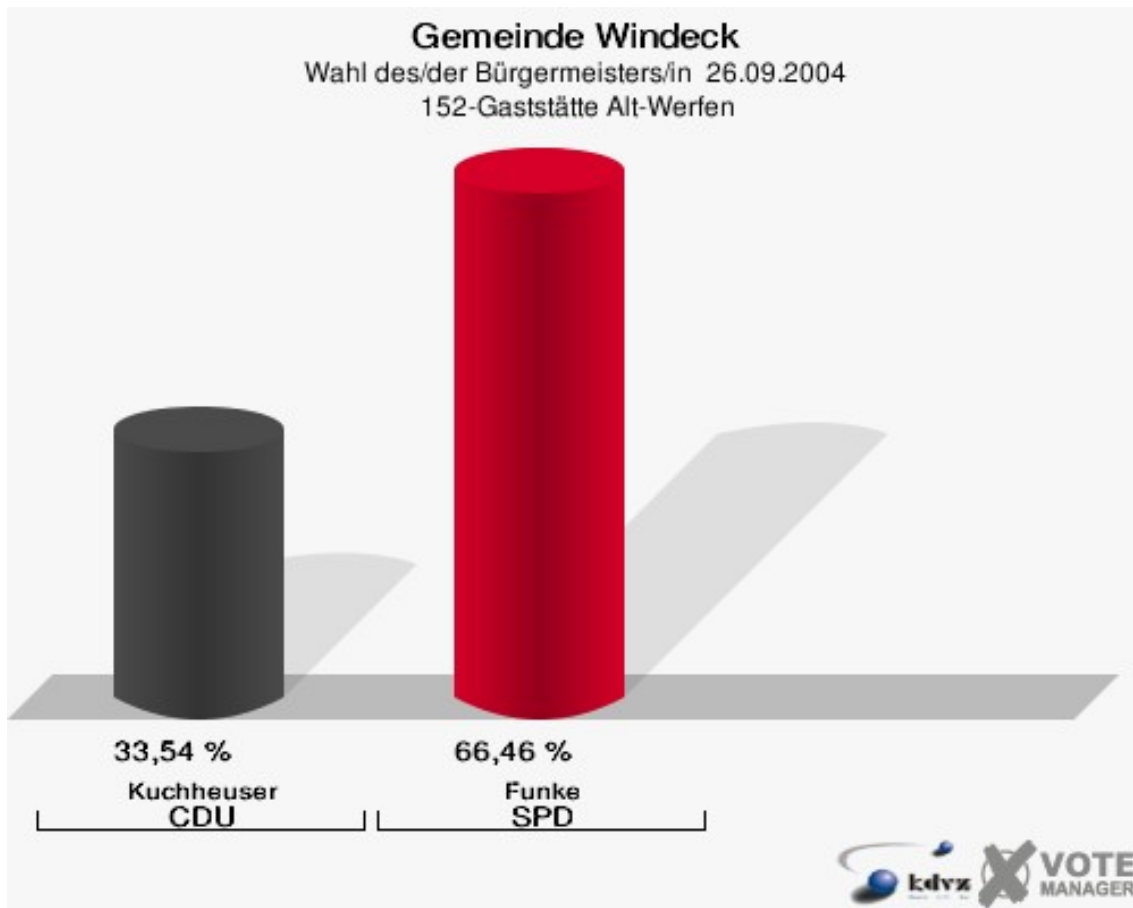
## Gemeinde Windeck

Wahl des/der Bürgermeisters/in 26.09.2004  
Wahlbeteiligung 151-Grundschule Herchen



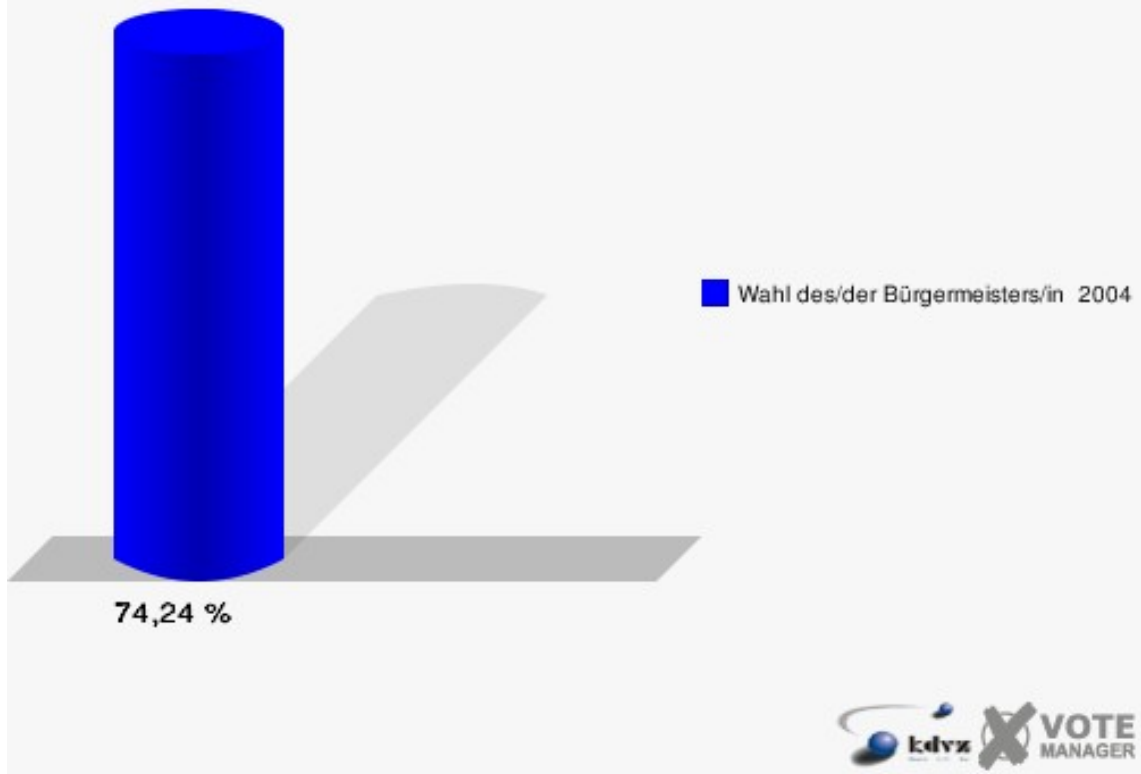
## 152-Gaststätte Alt-Werfen

|                   | Anzahl | Prozent |
|-------------------|--------|---------|
| Wahlberechtigte   | 462    |         |
| Wähler/innen      | 343    | 74,24 % |
| ungültige Stimmen | 15     | 4,37 %  |
| gültige Stimmen   | 328    | 95,63 % |
| Kuchheuser, CDU   | 110    | 33,54 % |
| Funke, SPD        | 218    | 66,46 % |



## Gemeinde Windeck

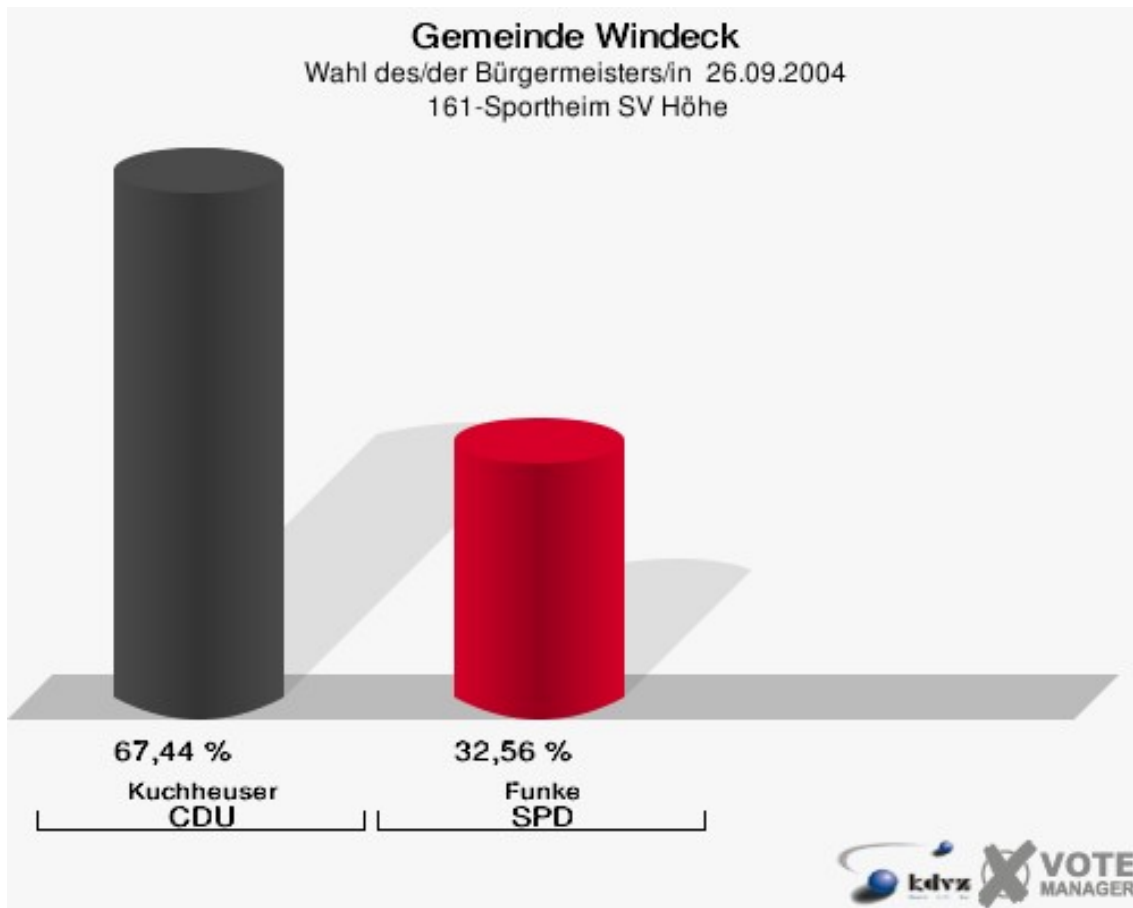
Wahl des/der Bürgermeisters/in 26.09.2004  
Wahlbeteiligung 152-Gaststätte Alt-Werfen





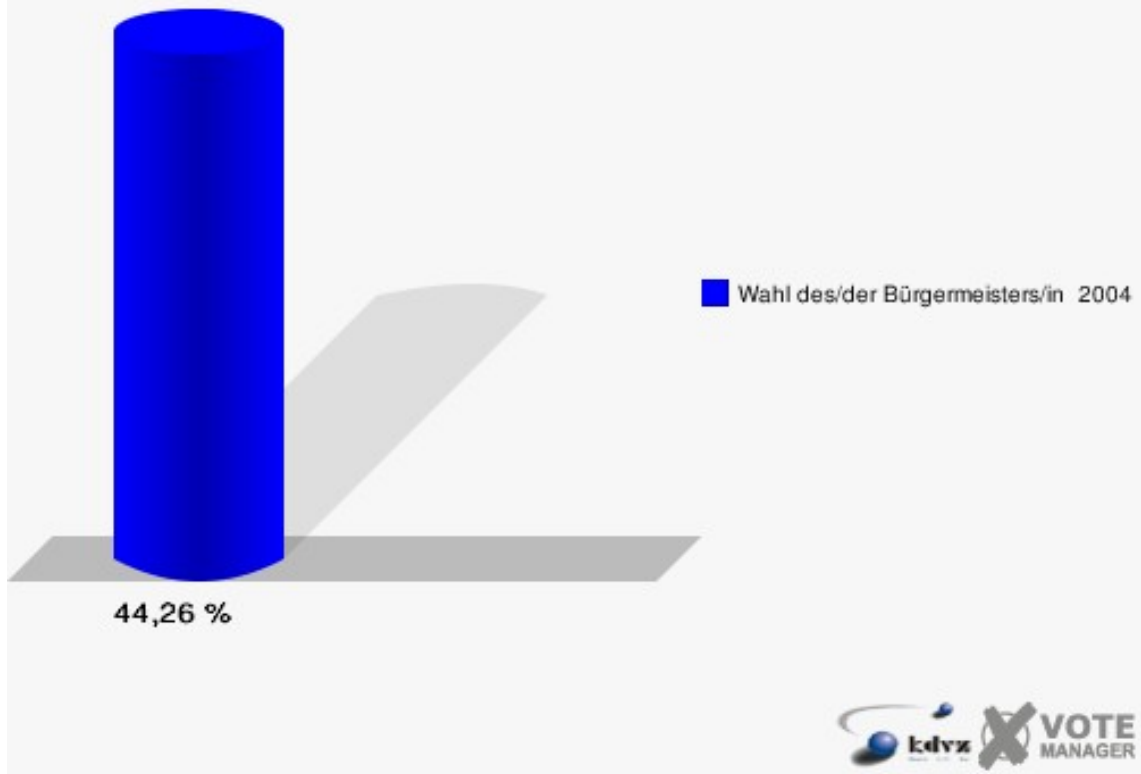
## 161-Sportheim SV Höhe

|                   | Anzahl | Prozent |
|-------------------|--------|---------|
| Wahlberechtigte   | 305    |         |
| Wähler/innen      | 135    | 44,26 % |
| ungültige Stimmen | 6      | 4,44 %  |
| gültige Stimmen   | 129    | 95,56 % |
| Kuchheuser, CDU   | 87     | 67,44 % |
| Funke, SPD        | 42     | 32,56 % |



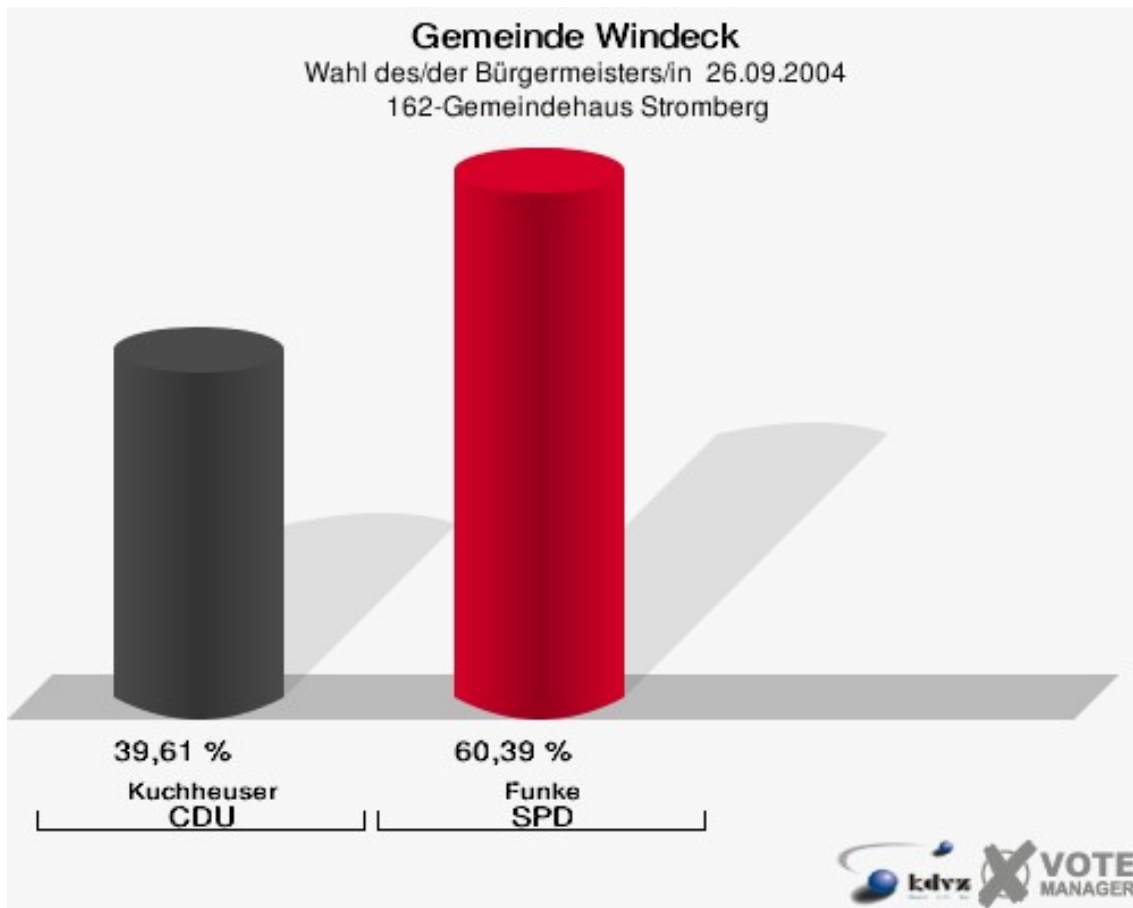
## Gemeinde Windeck

Wahl des/der Bürgermeisters/in 26.09.2004  
Wahlbeteiligung 161-Sportheim SV Höhe

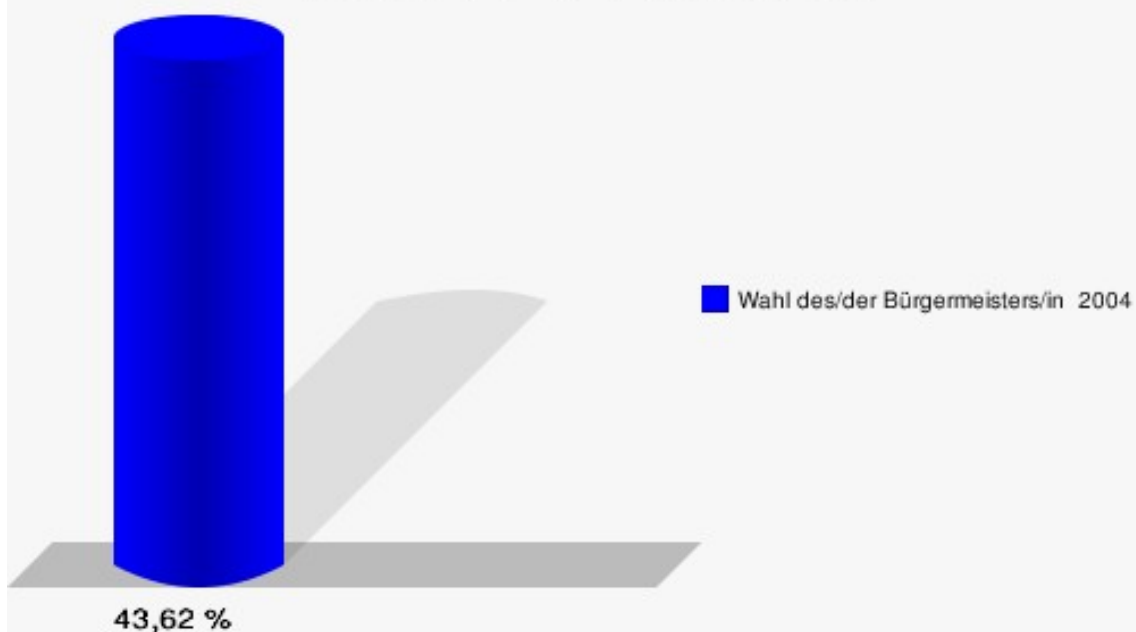


## 162-Gemeindehaus Stromberg

|                   | Anzahl | Prozent |
|-------------------|--------|---------|
| Wahlberechtigte   | 486    |         |
| Wähler/innen      | 212    | 43,62 % |
| ungültige Stimmen | 5      | 2,36 %  |
| gültige Stimmen   | 207    | 97,64 % |
| Kuchheuser, CDU   | 82     | 39,61 % |
| Funke, SPD        | 125    | 60,39 % |

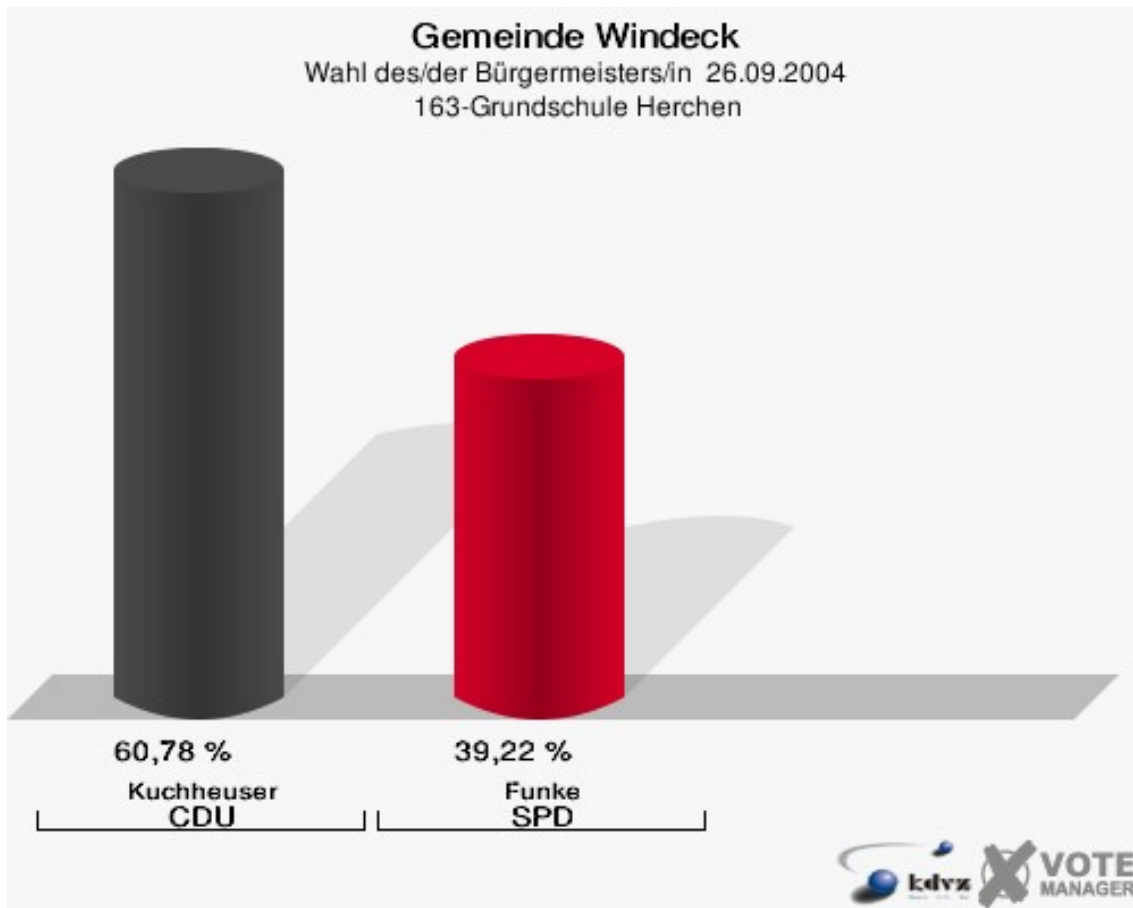


**Gemeinde Windeck**  
Wahl des/der Bürgermeisters/in 26.09.2004  
Wahlbeteiligung 162-Gemeindehaus Stromberg



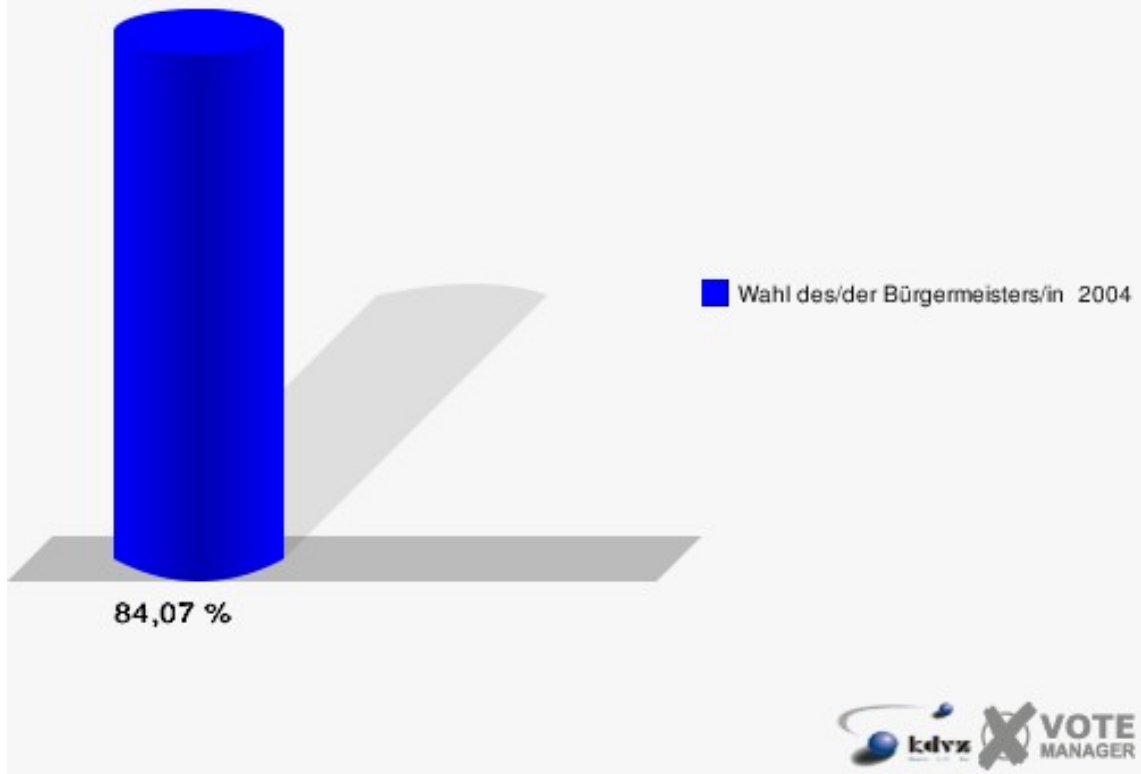
## 163-Grundschule Herchen

|                   | Anzahl | Prozent |
|-------------------|--------|---------|
| Wahlberechtigte   | 408    |         |
| Wähler/innen      | 343    | 84,07 % |
| ungültige Stimmen | 9      | 2,62 %  |
| gültige Stimmen   | 334    | 97,38 % |
| Kuchheuser, CDU   | 203    | 60,78 % |
| Funke, SPD        | 131    | 39,22 % |



## Gemeinde Windeck

Wahl des/der Bürgermeisters/in 26.09.2004  
Wahlbeteiligung 163-Grundschule Herchen



# Übersicht Stimmbezirke

Gemeinde Windeck  
Wahl des/der Bürgermeisters/in 26.09.2004  
Zusammenstellung der Ergebnisse nach Stimmbezirken

| Stimmbezirk                           | Wahlberechtigte | Wähler  | gültig  | Kuchheuser<br>CDU | Funke<br>SPD   |
|---------------------------------------|-----------------|---------|---------|-------------------|----------------|
| <b>011-Bahnhofsgaststätte Au</b>      | 275             | 115     | 113     | 40                | <b>73</b>      |
|                                       |                 | 41,82 % | 98,26 % | 35,40 %           | <b>64,60 %</b> |
| <b>012-Ev. Gemeindehaus Sommering</b> | 285             | 153     | 149     | 59                | <b>90</b>      |
|                                       |                 | 53,68 % | 97,39 % | 39,60 %           | <b>60,40 %</b> |
| <b>013-Kindergarten Opperzau</b>      | 240             | 188     | 180     | 77                | <b>103</b>     |
|                                       |                 | 78,33 % | 95,74 % | 42,78 %           | <b>57,22 %</b> |
| <b>021-Dorfgemeinschaftshaus</b>      | 217             | 184     | 179     | 76                | <b>103</b>     |
|                                       |                 | 84,79 % | 97,28 % | 42,46 %           | <b>57,54 %</b> |
| <b>022-Kinderg. Pustablume</b>        | 767             | 410     | 398     | 151               | <b>247</b>     |
|                                       |                 | 53,46 % | 97,07 % | 37,94 %           | <b>62,06 %</b> |
| <b>030-Kindergarten Hurst</b>         | 744             | 478     | 464     | 184               | <b>280</b>     |
|                                       |                 | 64,25 % | 97,07 % | 39,66 %           | <b>60,34 %</b> |
| <b>041-Sportheim Öttershagen</b>      | 742             | 436     | 425     | 204               | <b>221</b>     |
|                                       |                 | 58,76 % | 97,48 % | 48,00 %           | <b>52,00 %</b> |
| <b>051-Grundschule Rosbach</b>        | 949             | 564     | 549     | 265               | <b>284</b>     |
|                                       |                 | 59,43 % | 97,34 % | 48,27 %           | <b>51,73 %</b> |
| <b>061-Hauptschule Rosbach</b>        | 1.038           | 673     | 648     | 285               | <b>363</b>     |
|                                       |                 | 64,84 % | 96,29 % | 43,98 %           | <b>56,02 %</b> |
| <b>071-Hauptschule Rosbach</b>        | 462             | 282     | 272     | 102               | <b>170</b>     |
|                                       |                 | 61,04 % | 96,45 % | 37,50 %           | <b>62,50 %</b> |
| <b>072-Ev. Gemeindehaus</b>           | 290             | 154     | 148     | 56                | <b>92</b>      |
|                                       |                 | 53,10 % | 96,10 % | 37,84 %           | <b>62,16 %</b> |

| Stimmbezirk                           | Wahlbe-<br>rechtigte | Wähler  | gültig  | Kuchheuser<br>CDU | Funke<br>SPD   |
|---------------------------------------|----------------------|---------|---------|-------------------|----------------|
| <b>081-DRK-Heim Roth</b>              | 320                  | 132     | 127     | 45                | <b>82</b>      |
|                                       |                      | 41,25 % | 96,21 % | 35,43 %           | <b>64,57 %</b> |
| <b>082-Gaststätte Willmeroth</b>      | 389                  | 330     | 321     | 156               | <b>165</b>     |
|                                       |                      | 84,83 % | 97,27 % | 48,60 %           | <b>51,40 %</b> |
| <b>091-Grundschule Schladern</b>      | 831                  | 426     | 412     | 176               | <b>236</b>     |
|                                       |                      | 51,26 % | 96,71 % | 42,72 %           | <b>57,28 %</b> |
| <b>092-Dorfgem.haus</b>               | 264                  | 281     | 280     | <b>162</b>        | 118            |
|                                       |                      |         | 99,64 % | <b>57,86 %</b>    | 42,14 %        |
| <b>101-Grundschule Dattenfeld</b>     | 564                  | 272     | 256     | <b>134</b>        | 122            |
|                                       |                      | 48,23 % | 94,12 % | <b>52,34 %</b>    | 47,66 %        |
| <b>102 Gasthof Zur Sieg</b>           | 654                  | 461     | 449     | <b>260</b>        | 189            |
|                                       |                      | 70,49 % | 97,40 % | <b>57,91 %</b>    | 42,09 %        |
| <b>110-Grundschule Dattenfeld</b>     | 1.320                | 790     | 766     | <b>493</b>        | 273            |
|                                       |                      | 59,85 % | 96,96 % | <b>64,36 %</b>    | 35,64 %        |
| <b>120-Sonderschule Rosseler Str.</b> | 734                  | 400     | 380     | <b>233</b>        | 147            |
|                                       |                      | 54,50 % | 95,00 % | <b>61,32 %</b>    | 38,68 %        |
| <b>121-Dorfhaus Hoppengarten</b>      | 249                  | 266     | 258     | <b>141</b>        | 117            |
|                                       |                      |         | 96,99 % | <b>54,65 %</b>    | 45,35 %        |
| <b>130-Grundschule Leuscheid</b>      | 1.181                | 663     | 650     | <b>355</b>        | 295            |
|                                       |                      | 56,14 % | 98,04 % | <b>54,62 %</b>    | 45,38 %        |
| <b>140-Dahlhauser Hof</b>             | 352                  | 288     | 278     | <b>147</b>        | 131            |
|                                       |                      | 81,82 % | 96,53 % | <b>52,88 %</b>    | 47,12 %        |
| <b>141-Gaststätte Ehrenstein</b>      | 371                  | 186     | 183     | 91                | <b>92</b>      |
|                                       |                      | 50,13 % | 98,39 % | 49,73 %           | <b>50,27 %</b> |
| <b>142-Grundschule Leuscheid</b>      | 266                  | 131     | 125     | 45                | <b>80</b>      |
































| Stimmbezirk                       | Wahlbe-<br>rechtigte | Wähler  | gültig  | Kuchheuser<br>CDU | Funke<br>SPD   |
|-----------------------------------|----------------------|---------|---------|-------------------|----------------|
|                                   |                      | 49,25 % | 95,42 % | 36,00 %           | <b>64,00 %</b> |
| <b>151-Grundschule Herchen</b>    | 925                  | 521     | 510     | 248               | <b>262</b>     |
|                                   |                      | 56,32 % | 97,89 % | 48,63 %           | <b>51,37 %</b> |
| <b>152-Gaststätte Alt-Werfen</b>  | 462                  | 343     | 328     | 110               | <b>218</b>     |
|                                   |                      | 74,24 % | 95,63 % | 33,54 %           | <b>66,46 %</b> |
| <b>161-Sportheim SV Höhe</b>      | 305                  | 135     | 129     | <b>87</b>         | 42             |
|                                   |                      | 44,26 % | 95,56 % | <b>67,44 %</b>    | 32,56 %        |
| <b>162-Gemeindehaus Stromberg</b> | 486                  | 212     | 207     | 82                | <b>125</b>     |
|                                   |                      | 43,62 % | 97,64 % | 39,61 %           | <b>60,39 %</b> |
| <b>163-Grundschule Herchen</b>    | 408                  | 343     | 334     | <b>203</b>        | 131            |
|                                   |                      | 84,07 % | 97,38 % | <b>60,78 %</b>    | 39,22 %        |
| <b>Gemeinde Windeck</b>           | 16.090               | 9.817   | 9.518   | 4.667             | <b>4.851</b>   |
|                                   |                      | 61,01 % | 96,95 % | 49,03 %           | <b>50,97 %</b> |

Gemeinde Windeck  
Wahl des/der Bürgermeisters/in 26.09.2004  
Kuchheuser, CDU, Ergebnis  
Stimmbezirk-Übersicht

|                                 |         |  |
|---------------------------------|---------|--|
| 161-Sportheim SV Höhe           | 67,44 % |  |
| 110-Grundschule Dattenfeld      | 64,36 % |  |
| 120-Sonderschule Rosseler Str.  | 61,32 % |  |
| 163-Grundschule Herchen         | 60,78 % |  |
| 102 Gasthof Zur Sieg            | 57,91 % |  |
| 092-Dorfgem.haus                | 57,86 % |  |
| 121-Dorfhaus Hoppengarten       | 54,65 % |  |
| 130-Grundschule Leuscheid       | 54,62 % |  |
| 140-Dahlhauser Hof              | 52,88 % |  |
| 101-Grundschule Dattenfeld      | 52,34 % |  |
| 141-Gaststätte Ehrenstein       | 49,73 % |  |
| 151-Grundschule Herchen         | 48,63 % |  |
| 082-Gaststätte Willmeroth       | 48,60 % |  |
| 051-Grundschule Rosbach         | 48,27 % |  |
| 041-Sportheim Öttershagen       | 48,00 % |  |
| 061-Hauptschule Rosbach         | 43,98 % |  |
| 013-Kindergarten Opperzau       | 42,78 % |  |
| 091-Grundschule Schladern       | 42,72 % |  |
| 021-Dorfgemeinschaftshaus       | 42,46 % |  |
| 030-Kindergarten Hurst          | 39,66 % |  |
| 162-Gemeindehaus Stromberg      | 39,61 % |  |
| 012-Ev. Gemeindehaus Sommerring | 39,60 % |  |
| 022-Kinderg. Pustebume          | 37,94 % |  |
| 072-Ev. Gemeindehaus            | 37,84 % |  |
| 071-Hauptschule Rosbach         | 37,50 % |  |
| 142-Grundschule Leuscheid       | 36,00 % |  |
| 081-DRK-Heim Roth               | 35,43 % |  |
| 011-Bahnhofsgaststätte Au       | 35,40 % |  |
| 152-Gaststätte Alt-Werfen       | 33,54 % |  |

Gemeinde Windeck  
Wahl des/der Bürgermeisters/in 26.09.2004  
Funke, SPD, Ergebnis  
Stimmbezirk-Übersicht

|                                 |         |  |
|---------------------------------|---------|--|
| 152-Gaststätte Alt-Werfen       | 66,46 % |    |
| 011-Bahnhofsgaststätte Au       | 64,60 % |    |
| 081-DRK-Heim Roth               | 64,57 % |    |
| 142-Grundschule Leuscheid       | 64,00 % |    |
| 071-Hauptschule Rosbach         | 62,50 % |    |
| 072-Ev. Gemeindehaus            | 62,16 % |    |
| 022-Kinderg. Pustebume          | 62,06 % |    |
| 012-Ev. Gemeindehaus Sommerring | 60,40 % |    |
| 162-Gemeindehaus Stromberg      | 60,39 % |    |
| 030-Kindergarten Hurst          | 60,34 % |    |
| 021-Dorfgemeinschaftshaus       | 57,54 % |    |
| 091-Grundschule Schladern       | 57,28 % |    |
| 013-Kindergarten Oppertzau      | 57,22 % |    |
| 061-Hauptschule Rosbach         | 56,02 % |    |
| 041-Sportheim Öttershagen       | 52,00 % |    |
| 051-Grundschule Rosbach         | 51,73 % |    |
| 082-Gaststätte Willmeroth       | 51,40 % |  |
| 151-Grundschule Herchen         | 51,37 % |  |
| 141-Gaststätte Ehrenstein       | 50,27 % |  |
| 101-Grundschule Dattenfeld      | 47,66 % |  |
| 140-Dahlhauser Hof              | 47,12 % |  |
| 130-Grundschule Leuscheid       | 45,38 % |  |
| 121-Dorfhaus Hoppengarten       | 45,35 % |  |
| 092-Dorfgem.haus                | 42,14 % |  |
| 102 Gasthof Zur Sieg            | 42,09 % |  |
| 163-Grundschule Herchen         | 39,22 % |  |
| 120-Sonderschule Rosseler Str.  | 38,68 % |  |
| 110-Grundschule Dattenfeld      | 35,64 % |  |
| 161-Sportheim SV Höhe           | 32,56 % |  |