

Wahlbuch  
Kommunalwahlen  
26.09.2004  
Stadt Lennestadt  
Herausgegeben am 06.09.2016

# Inhaltsverzeichnis

Kreistagswahl	1
Stadt Lennestadt	1
Wahlbezirke	3
Oberelspe 001	3
Halberbracht 002	5
Elspe I 003	7
Elspe II / Sporke 004	9
Lennestadt I (Me.1/M.-Strüb.)	11
Lennestadt II (Meggen 2) 006	13
Grevenbrück I / Theten 008	15
Grevenbrück II 009	17
Grevenbrück III / Bonzel 010	19
Lennestadt IV (Maumke) 011	21
Bilstein 012	23
Kirchveischede 013	25
Milchenbach / Saalhausen I 014	27
Saalhausen II 015	29
Langenei / Kickenbach 016	31
Lennestadt V (Altenhudem 1) 017	33
Lennestadt VI (Altenhudem 2)	35
Le. VII (Ahu. 3 / Jammertal) 019	37
Oedingen 020	39
Übersicht Wahlbezirke	41
Stimmbezirke	46
Oberelspe, Zur Alten Schmiede 011	46
Halberbracht Grundschule 021	48
Elspe I, Pfarrheim 031	50
Elspe II, Pfarrheim 041	52
Sporke, Schützenhalle 042	54
Meggen 1, Grundschule 051	56
Maumke-Strübecke, AWO-Sen.Heim 052	58
Meggen 2, Grundschule 061	60
Grevenbrück I, Ev.Gemeindehaus 081	62
Theten, Bauhof 082	64
Grevenbrück II, Feuerw.G.Haus 091	66
Grevenbrück III, Pfarrheim 101	68
Bonzel, Hotel Kramer 102	70
Maumke, ehem. Volksschule 111	72
Bilstein, Pfarrheim 121	74
Kirchveischede, ehem. Schule 131	76
Milchenbach, ehem. Schule 141	78

Saalhausen I, Pfarrheim 142	80
Saalhausen II, Pfarrheim 151	82
Langenei, Pfarrheim 161	84
Kickenbach, Landhaus Im Grund 162	86
Altenhudem 1, Grundschule 171	88
Altenhudem 2, Grundschule 181	90
Altenhudem 3, städt.Gymnasium 191	92
Ahu-Jammertal, Zur Forelle 192	94
Oedingen, Pfarrheim 201	96
Übersicht Stimmbezirke	98
Ratswahl	105
Stadt Lennestadt	105
Wahlbezirke	109
Oberelspe 001	109
Halberbracht 002	111
Elspe I 003	113
Elspe II / Sporke 004	115
Lennestadt I (Me.1/M.-Strüb.)	117
Lennestadt II (Meggen 2) 006	119
Grevenbrück I / Theten 008	121
Grevenbrück II 009	123
Grevenbrück III / Bonzel 010	125
Lennestadt IV (Maumke) 011	127
Bilstein 012	129
Kirchveischede 013	131
Milchenbach / Saalhausen I 014	133
Saalhausen II 015	135
Langenei / Kickenbach 016	137
Lennestadt V (Altenhudem 1) 017	139
Lennestadt VI (Altenhudem 2)	141
Le. VII (Ahu. 3 / Jammertal) 019	143
Oedingen 020	145
Übersicht Wahlbezirke	147
Stimmbezirke	152
Oberelspe, Zur Alten Schmiede 011	152
Halberbracht Grundschule 021	154
Elspe I, Pfarrheim 031	156
Elspe II, Pfarrheim 041	158
Sporke, Schützenhalle 042	160
Meggen 1, Grundschule 051	162
Maumke-Strübecke, AWO-Sen.Heim 052	164
Meggen 2, Grundschule 061	166

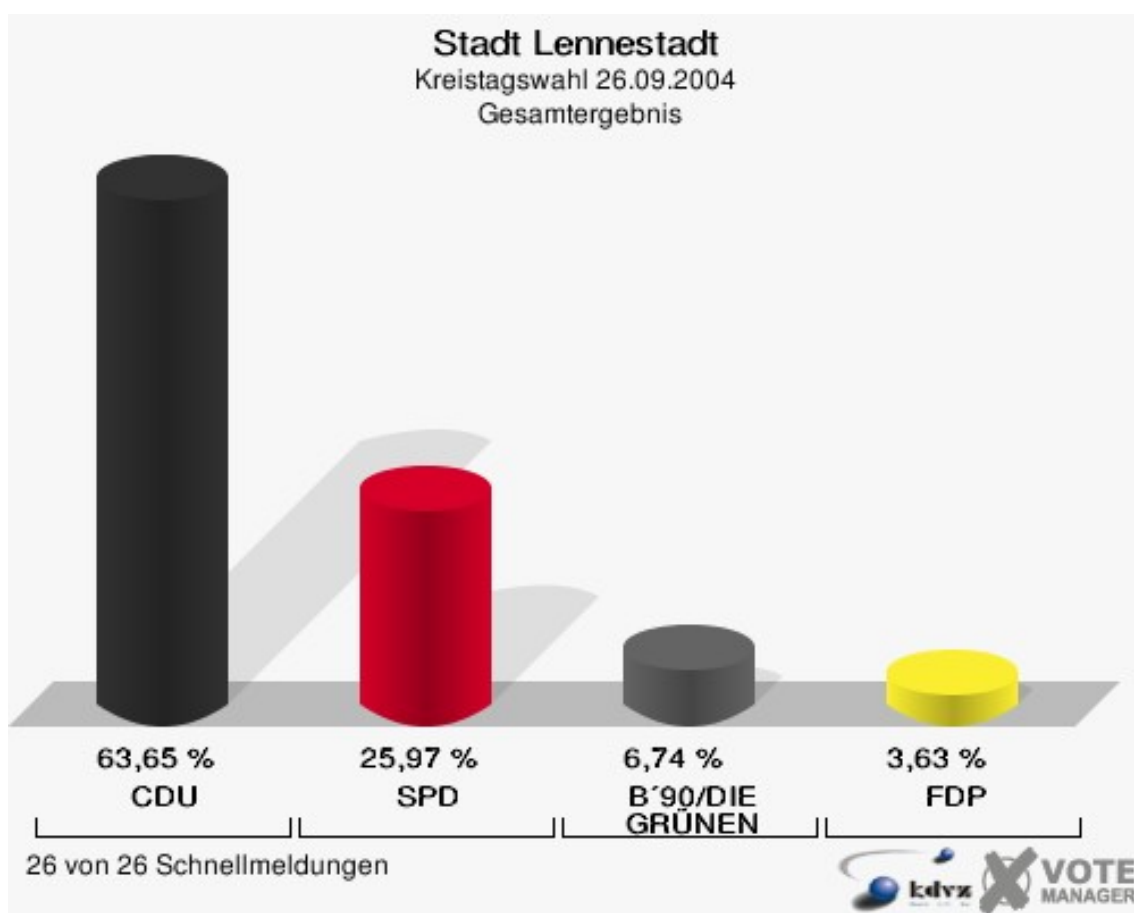
Grevenbrück I, Ev.Gemeindehaus 081	168
Theten, Bauhof 082	170
Grevenbrück II, Feuerw.G.Haus 091	172
Grevenbrück III, Pfarrheim 101	174
Bonzel, Hotel Kramer 102	176
Maumke, ehem. Volksschule 111	178
Bilstein, Pfarrheim 121	180
Kirchveischede, ehem. Schule 131	182
Milchenbach, ehem. Schule 141	184
Saalhausen I, Pfarrheim 142	186
Saalhausen II, Pfarrheim 151	188
Langenei, Pfarrheim 161	190
Kickenbach, Landhaus Im Grund 162	192
Altenhudem 1, Grundschule 171	194
Altenhudem 2, Grundschule 181	196
Altenhudem 3, städt.Gymnasium 191	198
Ahu-Jammertal, Zur Forelle 192	200
Oedingen, Pfarrheim 201	202
Übersicht Stimmbezirke	204
Wahl des/der Landrats/Landrätin	211
Stadt Lennestadt	211
Wahlbezirke	213
Oberelspe 001	213
Halberbracht 002	215
Elspe I 003	217
Elspe II / Sporke 004	219
Lennestadt I (Me.1/M.-Strüb.)	221
Lennestadt II (Meggen 2) 006	223
Grevenbrück I / Theten 008	225
Grevenbrück II 009	227
Grevenbrück III / Bonzel 010	229
Lennestadt IV (Maumke) 011	231
Bilstein 012	233
Kirchveischede 013	235
Milchenbach / Saalhausen I 014	237
Saalhausen II 015	239
Langenei / Kickenbach 016	241
Lennestadt V (Altenhudem 1) 017	243
Lennestadt VI (Altenhudem 2)	245
Le. VII (Ahu. 3 / Jammertal) 019	247
Oedingen 020	249
Übersicht Wahlbezirke	251

Stimmbezirke	255
Oberelspe, Zur Alten Schmiede 011	255
Halberbracht Grundschule 021	257
Elspe I, Pfarrheim 031	259
Elspe II, Pfarrheim 041	261
Sporke, Schützenhalle 042	263
Meggen 1, Grundschule 051	265
Maumke-Strübecke, AWO-Sen.Heim 052	267
Meggen 2, Grundschule 061	269
Grevenbrück I, Ev.Gemeindehaus 081	271
Theten, Bauhof 082	273
Grevenbrück II, Feuerw.G.Haus 091	275
Grevenbrück III, Pfarrheim 101	277
Bonzel, Hotel Kramer 102	279
Maumke, ehem. Volksschule 111	281
Bilstein, Pfarrheim 121	283
Kirchveischede, ehem. Schule 131	285
Milchenbach, ehem. Schule 141	287
Saalhausen I, Pfarrheim 142	289
Saalhausen II, Pfarrheim 151	291
Langenei, Pfarrheim 161	293
Kickenbach, Landhaus Im Grund 162	295
Altenhudem 1, Grundschule 171	297
Altenhudem 2, Grundschule 181	299
Altenhudem 3, städt.Gymnasium 191	301
Ahu-Jammertal, Zur Forelle 192	303
Oedingen, Pfarrheim 201	305
Übersicht Stimmbezirke	307
Wahl des/der Bürgermeisters/in	312
Stadt Lennestadt	312
Wahlbezirke	314
Oberelspe 001	314
Halberbracht 002	316
Elspe I 003	318
Elspe II / Sporke 004	320
Lennestadt I (Me.1/M.-Strüb.)	322
Lennestadt II (Meggen 2) 006	324
Grevenbrück I / Theten 008	326
Grevenbrück II 009	328
Grevenbrück III / Bonzel 010	330
Lennestadt IV (Maumke) 011	332
Bilstein 012	334

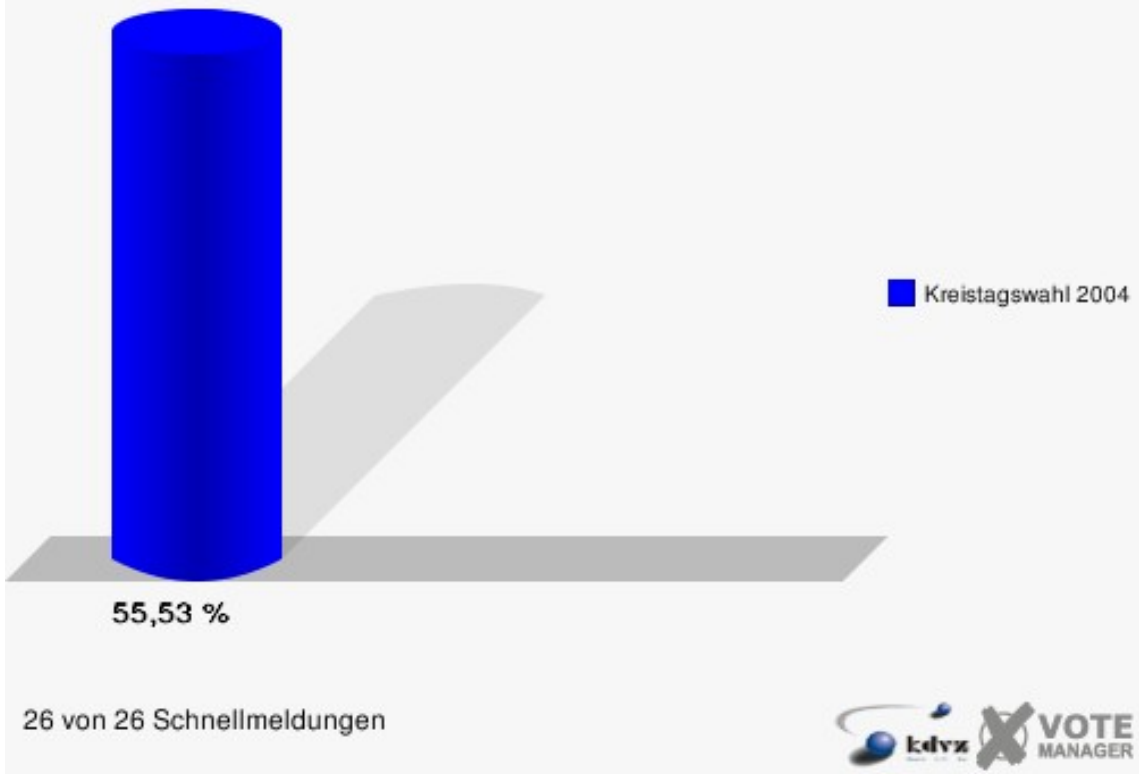
Kirchveischede 013	336
Milchenbach / Saalhausen I 014	338
Saalhausen II 015	340
Langenei / Kickenbach 016	342
Lennestadt V (Altenhudem 1) 017	344
Lennestadt VI (Altenhudem 2)	346
Le. VII (Ahu. 3 / Jammertal) 019	348
Oedingen 020	350
Übersicht Wahlbezirke	352
Stimmbezirke	356
Oberelspe, Zur Alten Schmiede 011	356
Halberbracht Grundschule 021	358
Elspe I, Pfarrheim 031	360
Elspe II, Pfarrheim 041	362
Sporke, Schützenhalle 042	364
Meggen 1, Grundschule 051	366
Maumke-Strübecke, AWO-Sen.Heim 052	368
Meggen 2, Grundschule 061	370
Grevenbrück I, Ev.Gemeindehaus 081	372
Theten, Bauhof 082	374
Grevenbrück II, Feuerw.G.Haus 091	376
Grevenbrück III, Pfarrheim 101	378
Bonzel, Hotel Kramer 102	380
Maumke, ehem. Volksschule 111	382
Bilstein, Pfarrheim 121	384
Kirchveischede, ehem. Schule 131	386
Milchenbach, ehem. Schule 141	388
Saalhausen I, Pfarrheim 142	390
Saalhausen II, Pfarrheim 151	392
Langenei, Pfarrheim 161	394
Kickenbach, Landhaus Im Grund 162	396
Altenhudem 1, Grundschule 171	398
Altenhudem 2, Grundschule 181	400
Altenhudem 3, städt.Gymnasium 191	402
Ahu-Jammertal, Zur Forelle 192	404
Oedingen, Pfarrheim 201	406
Übersicht Stimmbezirke	408

# Kreistagswahl Stadt Lennestadt

	Anzahl	Prozent
Wahlberechtigte	21.482	
Wähler/innen	11.928	55,53 %
ungültige Stimmen	196	1,64 %
gültige Stimmen	11.732	98,36 %
CDU	7.468	63,65 %
SPD	3.047	25,97 %
B'90/DIE GRÜNEN	791	6,74 %
FDP	426	3,63 %



**Stadt Lennestadt**  
Kreistagswahl 26.09.2004  
Wahlbeteiligung Gesamtergebnis



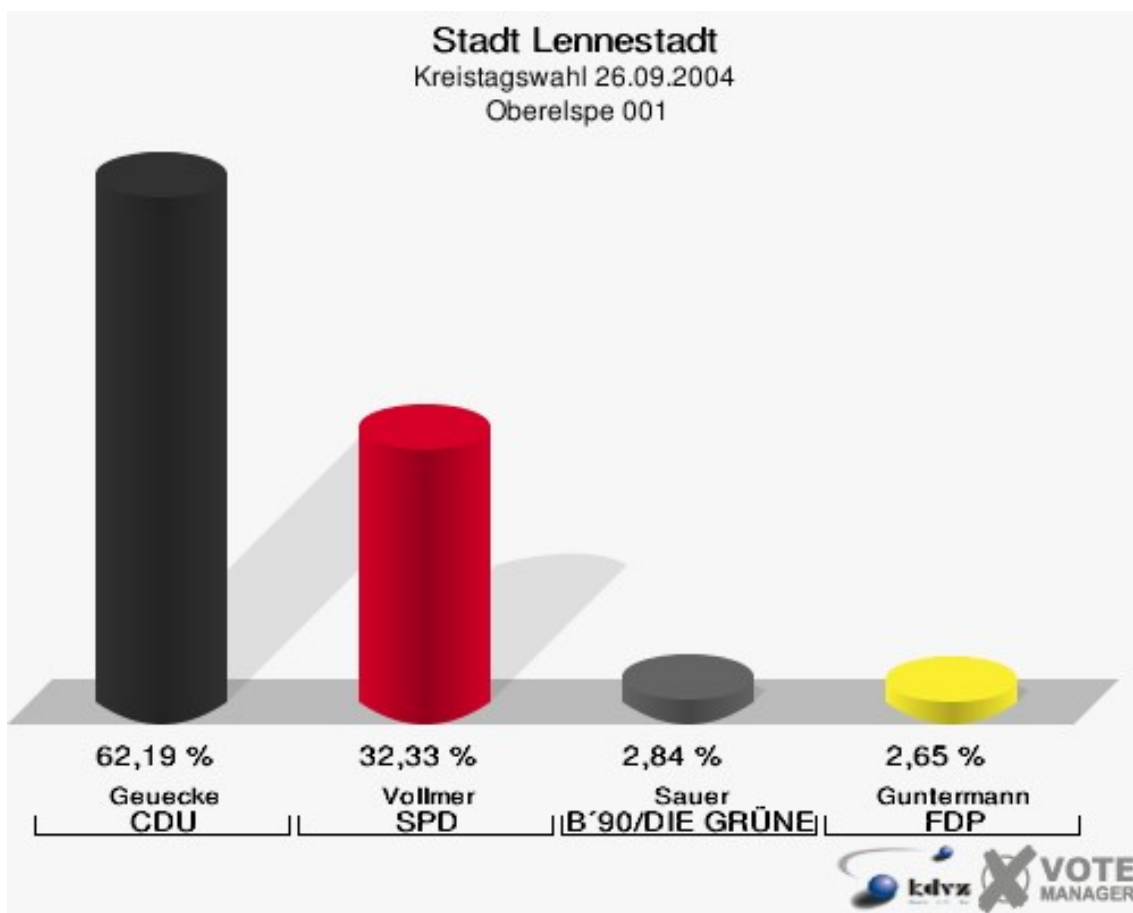
26 von 26 Schnellmeldungen



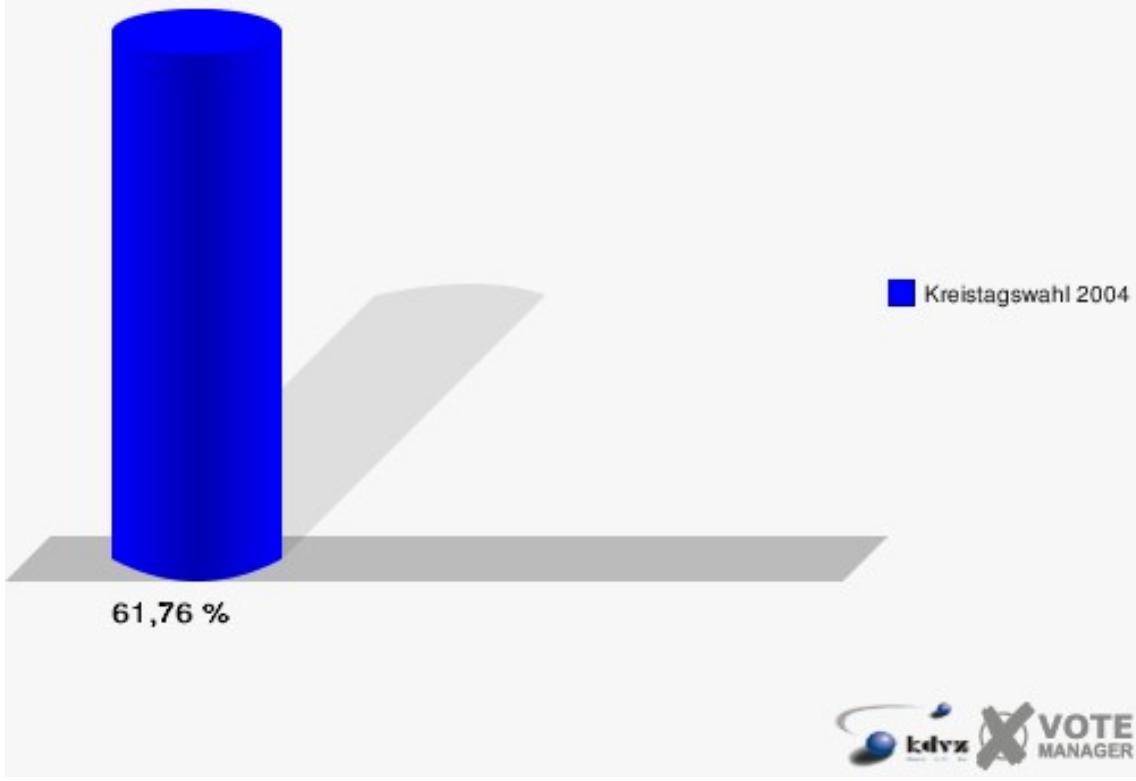


## Wahlbezirke Oberelspe 001

	Anzahl	Prozent
Wahlberechtigte	863	
Wähler/innen	533	61,76 %
ungültige Stimmen	4	0,75 %
gültige Stimmen	529	99,25 %
Geuecke, CDU	329	62,19 %
Vollmer, SPD	171	32,33 %
Sauer, B'90/DIE GRÜNEN	15	2,84 %
Guntermann, FDP	14	2,65 %

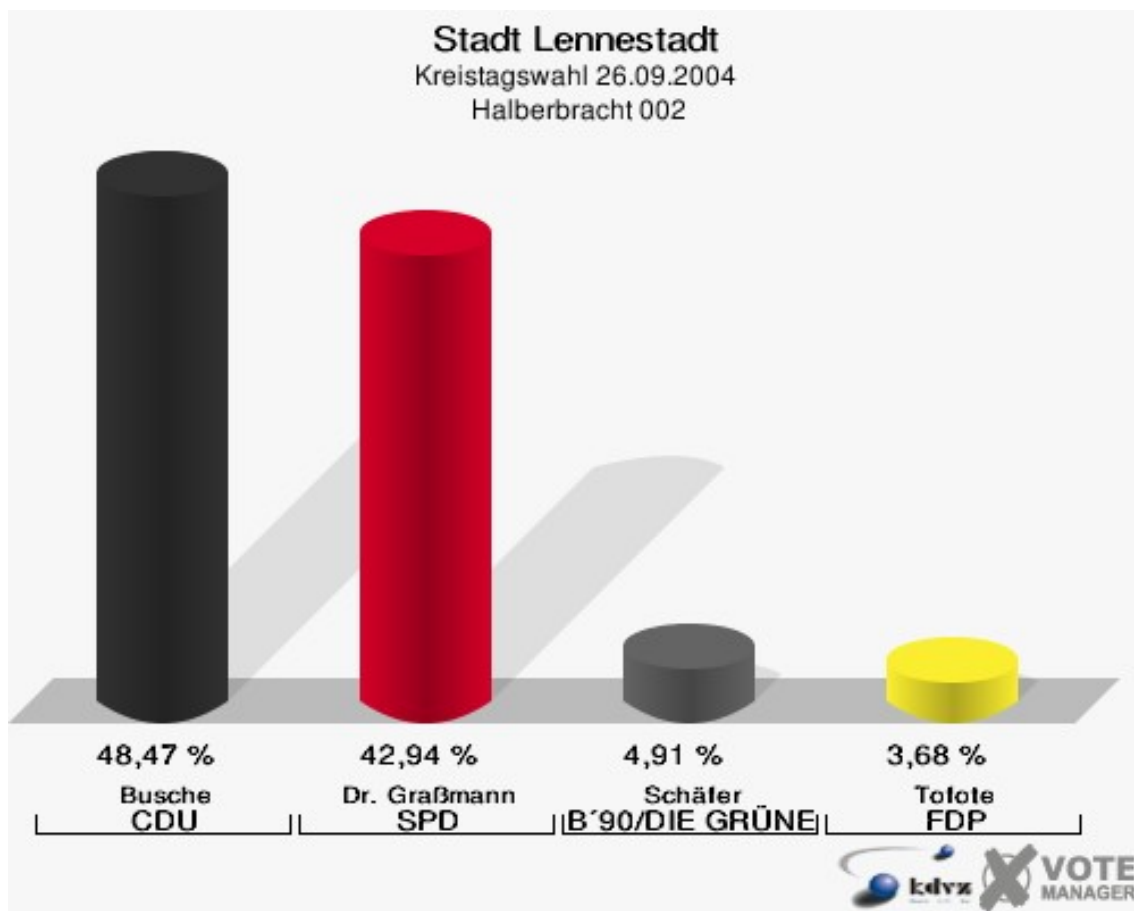


**Stadt Lennestadt**  
Kreistagswahl 26.09.2004  
Wahlbeteiligung Oberelspe 001

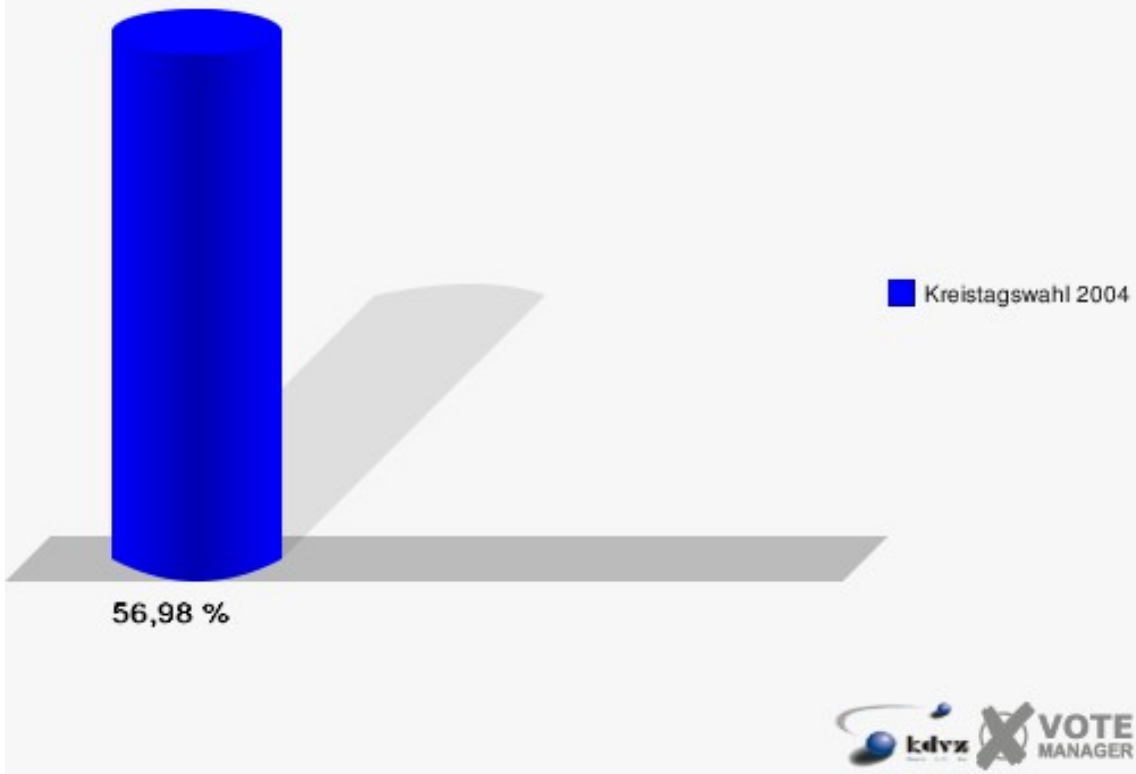


## Halberbracht 002

	Anzahl	Prozent
Wahlberechtigte	881	
Wähler/innen	502	56,98 %
ungültige Stimmen	13	2,59 %
gültige Stimmen	489	97,41 %
Busche, CDU	237	48,47 %
Dr. Graßmann, SPD	210	42,94 %
Schäfer, B'90/DIE GRÜNEN	24	4,91 %
Tofote, FDP	18	3,68 %

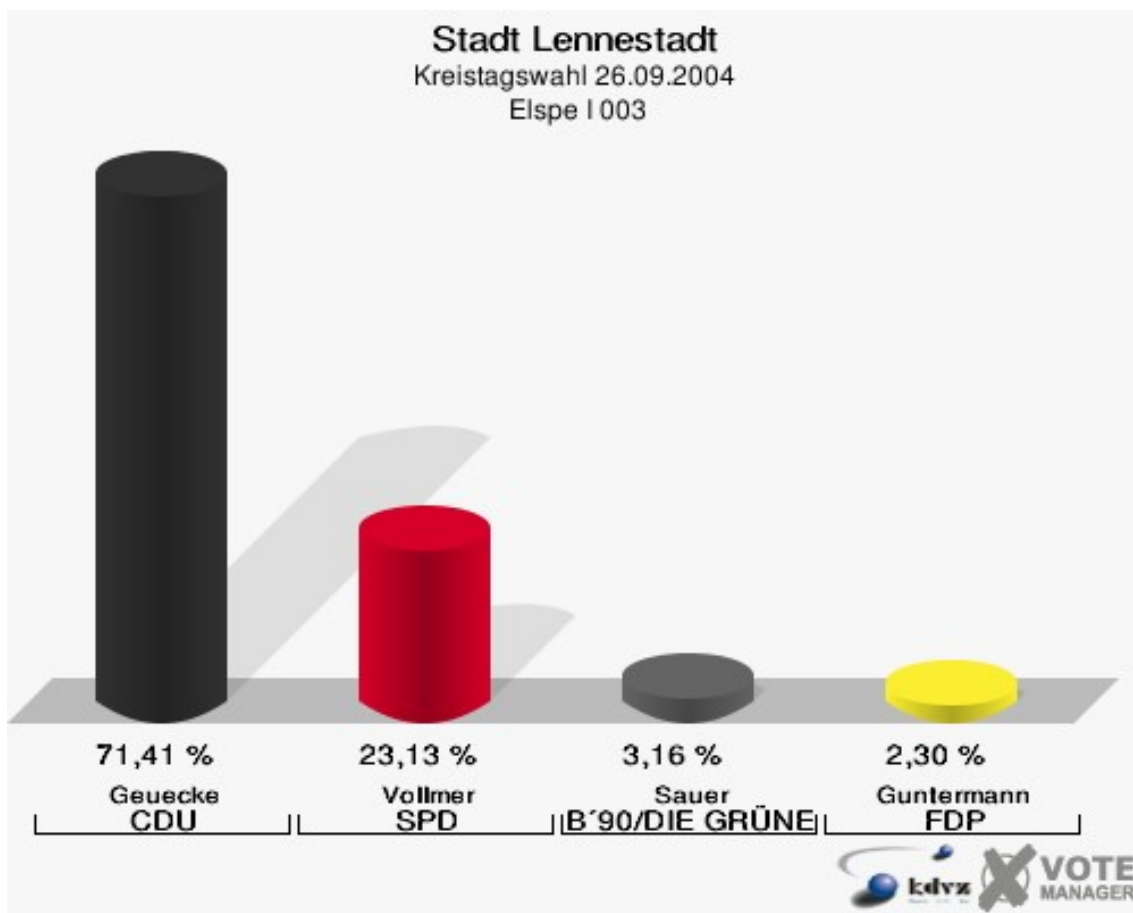


**Stadt Lennestadt**  
Kreistagswahl 26.09.2004  
Wahlbeteiligung Halberbracht 002

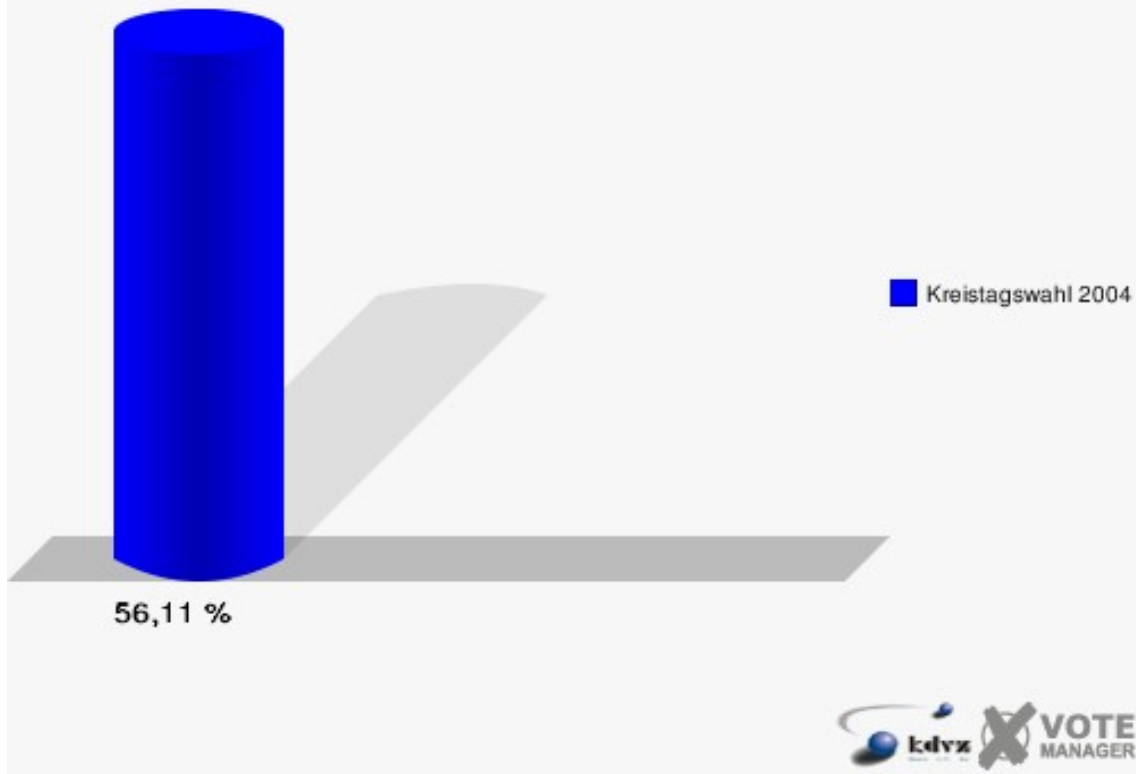


## Elspe I 003

	Anzahl	Prozent
Wahlberechtigte	1.253	
Wähler/innen	703	56,11 %
ungültige Stimmen	7	1,00 %
gültige Stimmen	696	99,00 %
Geuecke, CDU	497	71,41 %
Vollmer, SPD	161	23,13 %
Sauer, B'90/DIE GRÜNEN	22	3,16 %
Guntermann, FDP	16	2,30 %

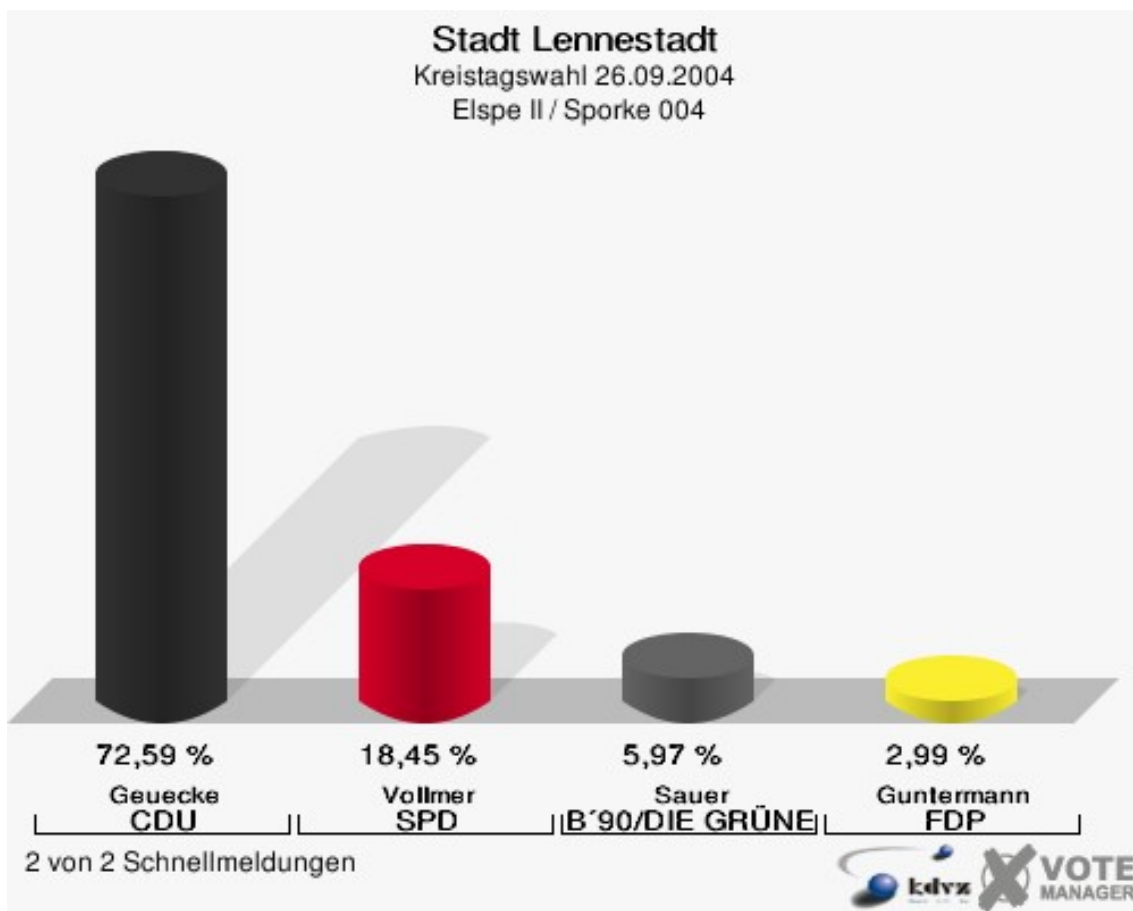


**Stadt Lennestadt**  
Kreistagswahl 26.09.2004  
Wahlbeteiligung Elspe I 003

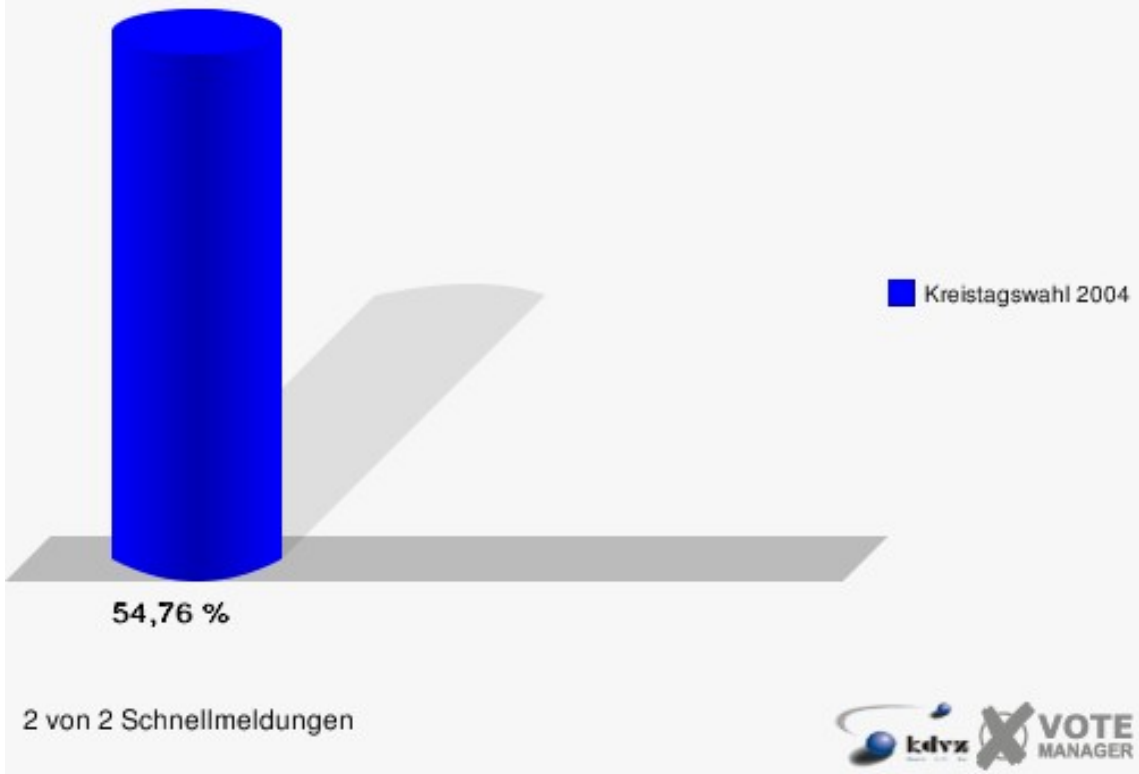


## Elspe II / Sporke 004

	Anzahl	Prozent
Wahlberechtigte	1.366	
Wähler/innen	748	54,76 %
ungültige Stimmen	11	1,47 %
gültige Stimmen	737	98,53 %
Geuecke, CDU	535	72,59 %
Vollmer, SPD	136	18,45 %
Sauer, B'90/DIE GRÜNEN	44	5,97 %
Guntermann, FDP	22	2,99 %



**Stadt Lennestadt**  
Kreistagswahl 26.09.2004  
Wahlbeteiligung Elspe II / Sporke 004



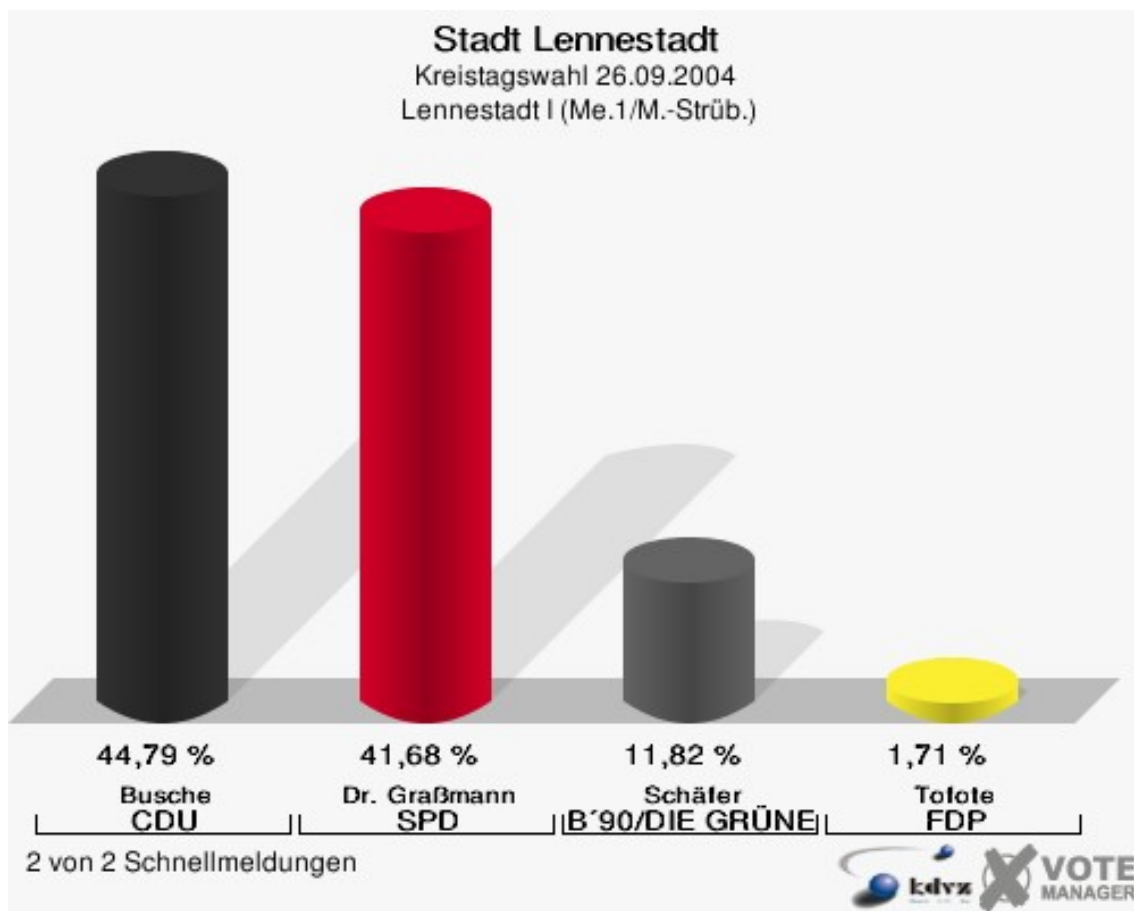
2 von 2 Schnellmeldungen






## Lennestadt I (Me.1/M.-Strüb.)

	Anzahl	Prozent
Wahlberechtigte	1.348	
Wähler/innen	656	48,66 %
ungültige Stimmen	13	1,98 %
gültige Stimmen	643	98,02 %
Busche, CDU	288	44,79 %
Dr. Graßmann, SPD	268	41,68 %
Schäfer, B'90/DIE GRÜNEN	76	11,82 %
Tofote, FDP	11	1,71 %



**Stadt Lennestadt**  
Kreistagswahl 26.09.2004  
Wahlbeteiligung Lennestadt I (Me.1/M.-Strüb.)

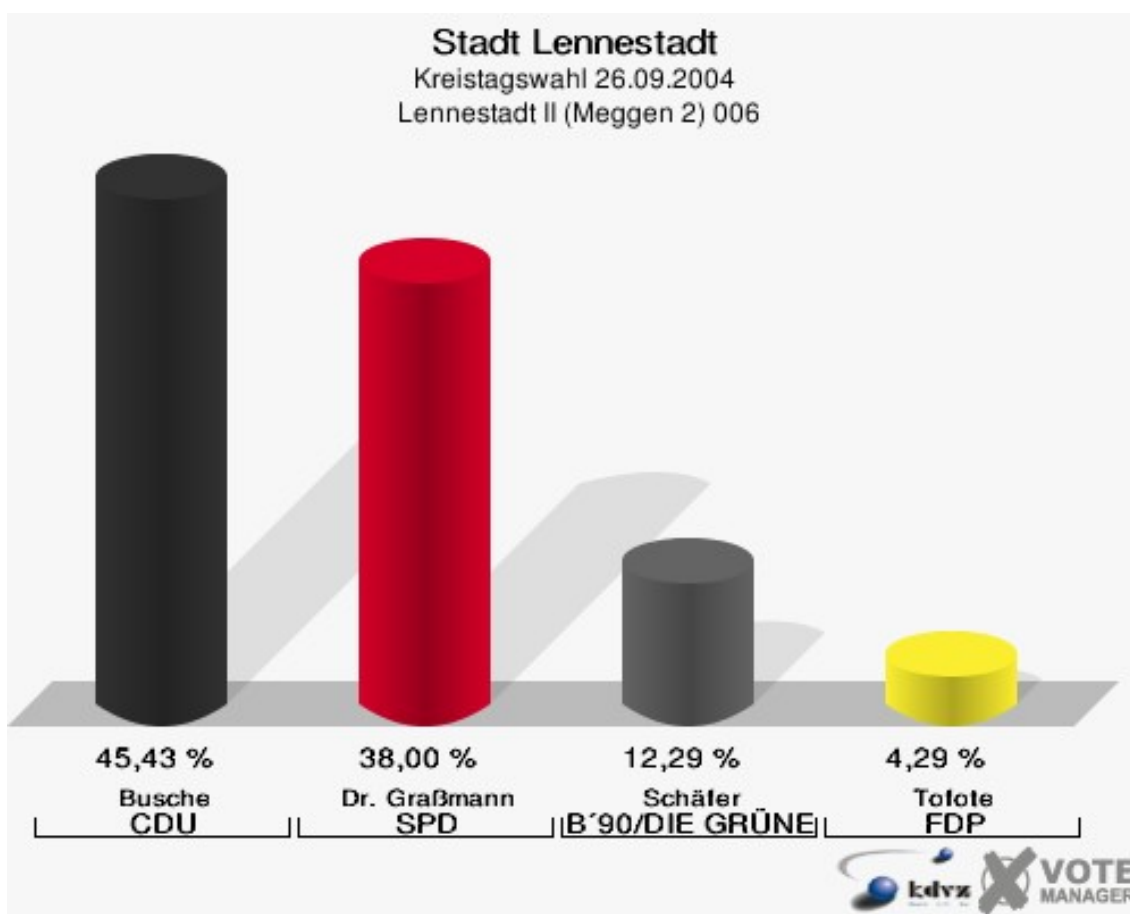


2 von 2 Schnellmeldungen

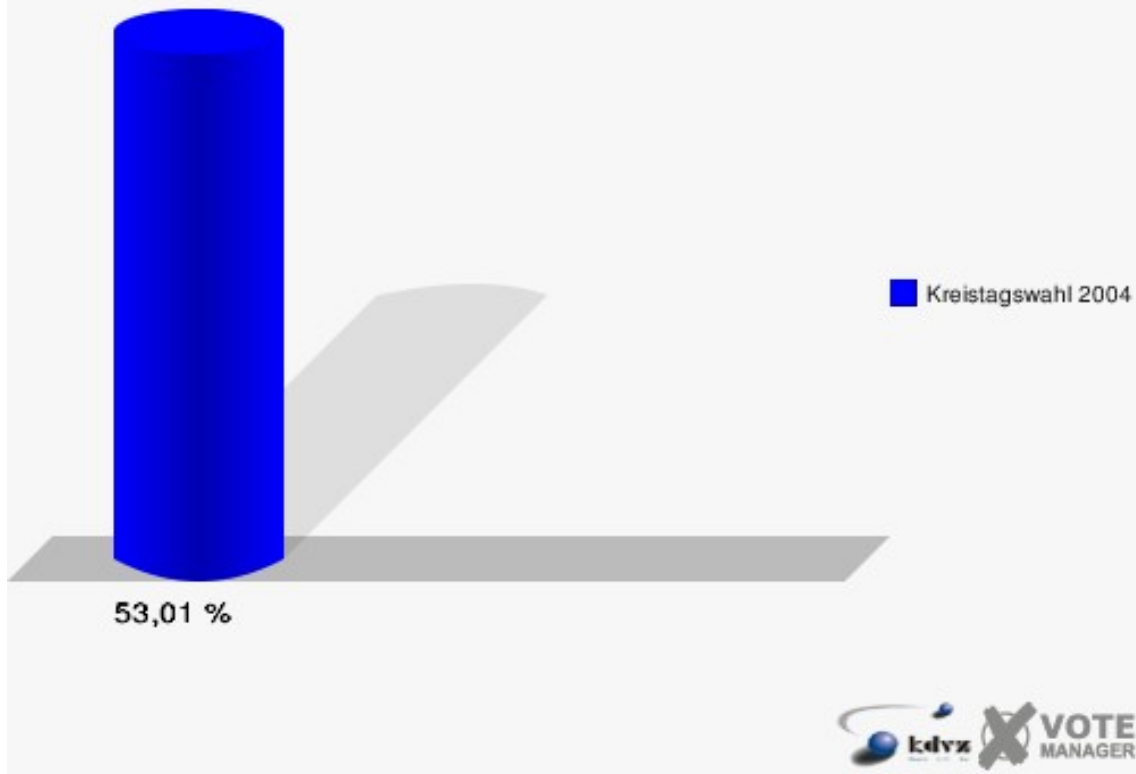


## Lennestadt II (Meggen 2) 006

	Anzahl	Prozent
Wahlberechtigte	1.347	
Wähler/innen	714	53,01 %
ungültige Stimmen	14	1,96 %
gültige Stimmen	700	98,04 %
Busche, CDU	318	45,43 %
Dr. Graßmann, SPD	266	38,00 %
Schäfer, B'90/DIE GRÜNEN	86	12,29 %
Tofote, FDP	30	4,29 %

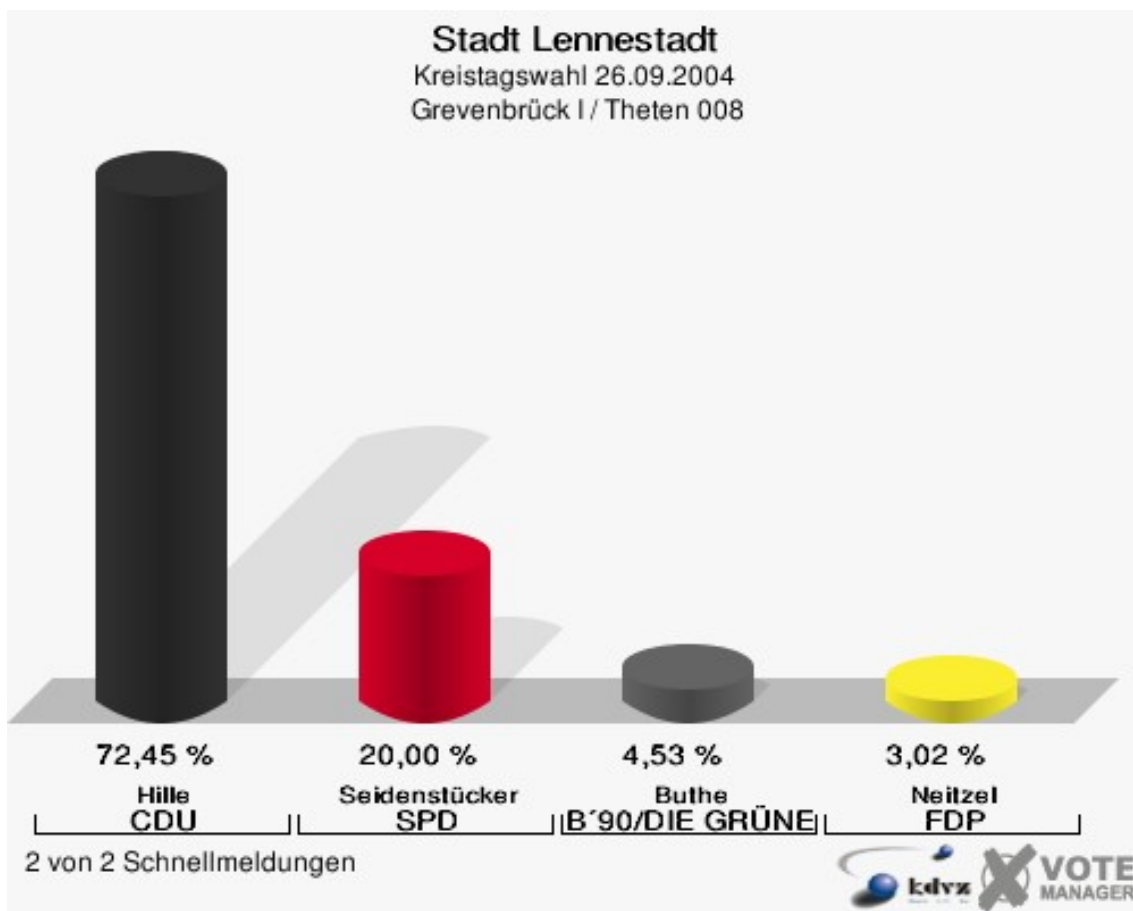


**Stadt Lennestadt**  
Kreistagswahl 26.09.2004  
Wahlbeteiligung Lennestadt II (Meggen 2) 006

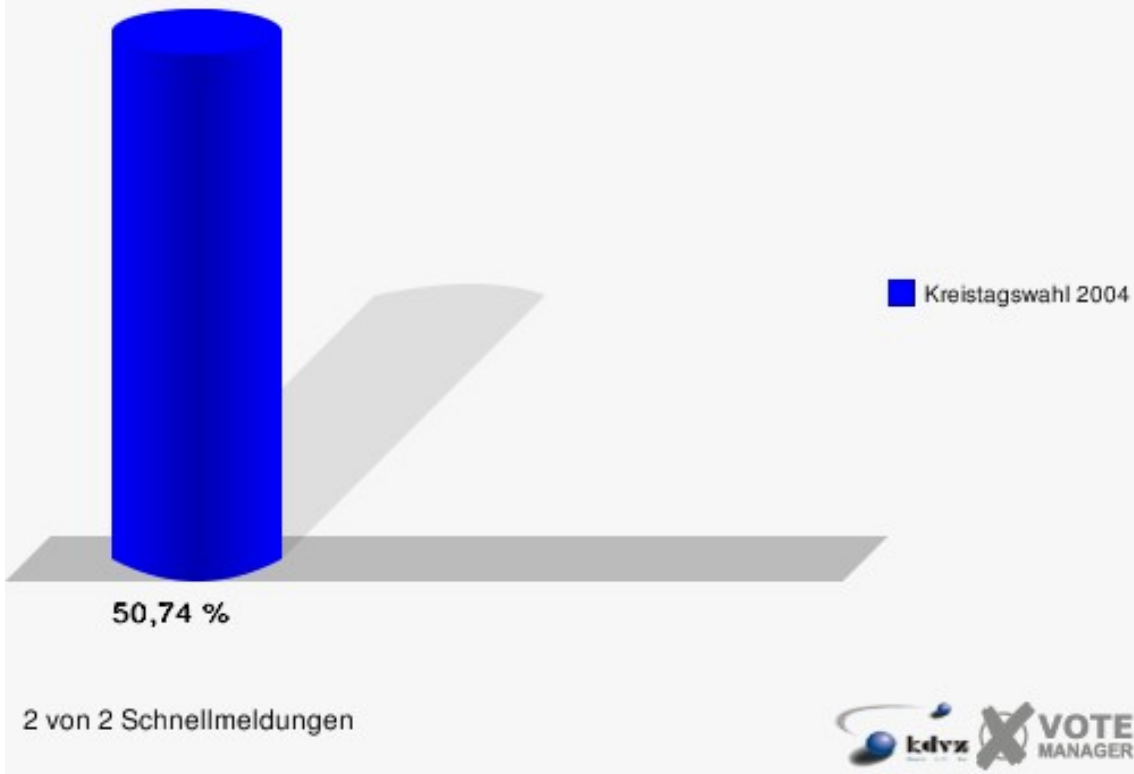


## Grevenbrück I / Theten 008

	Anzahl	Prozent
Wahlberechtigte	1.080	
Wähler/innen	548	50,74 %
ungültige Stimmen	18	3,28 %
gültige Stimmen	530	96,72 %
Hille, CDU	384	72,45 %
Seidenstücker, SPD	106	20,00 %
Buthe, B'90/DIE GRÜNEN	24	4,53 %
Neitzel, FDP	16	3,02 %



**Stadt Lennestadt**  
Kreistagswahl 26.09.2004  
Wahlbeteiligung Grevenbrück I / Theten 008

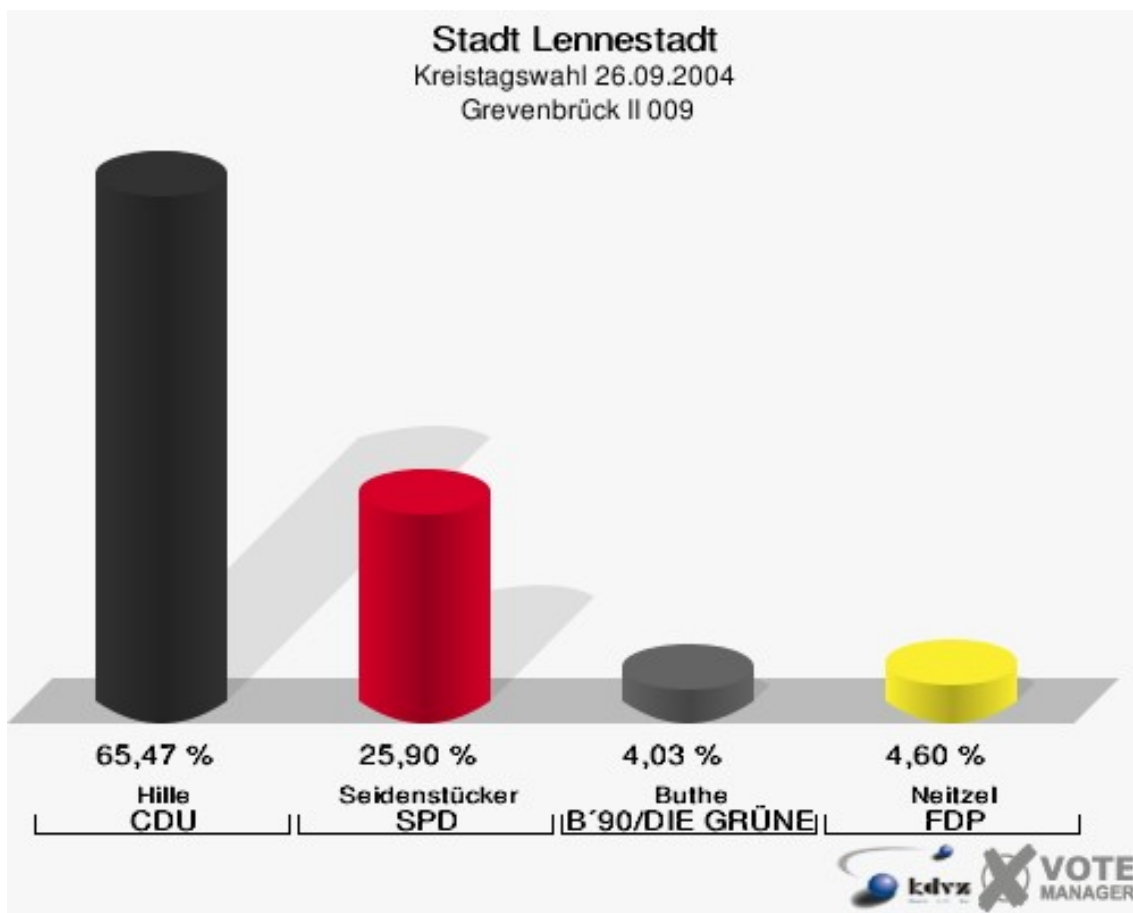


2 von 2 Schnellmeldungen

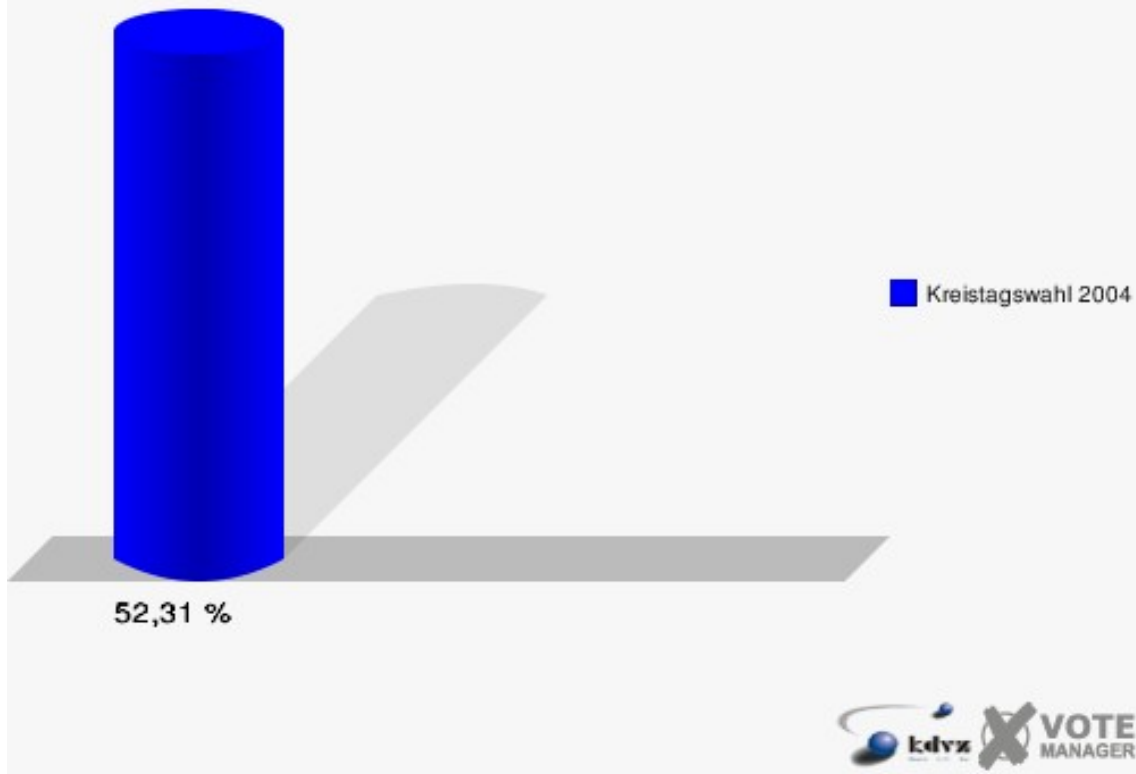


## Grevenbrück II 009

	Anzahl	Prozent
Wahlberechtigte	1.344	
Wähler/innen	703	52,31 %
ungültige Stimmen	8	1,14 %
gültige Stimmen	695	98,86 %
Hille, CDU	455	65,47 %
Seidenstücker, SPD	180	25,90 %
Buthe, B'90/DIE GRÜNEN	28	4,03 %
Neitzel, FDP	32	4,60 %



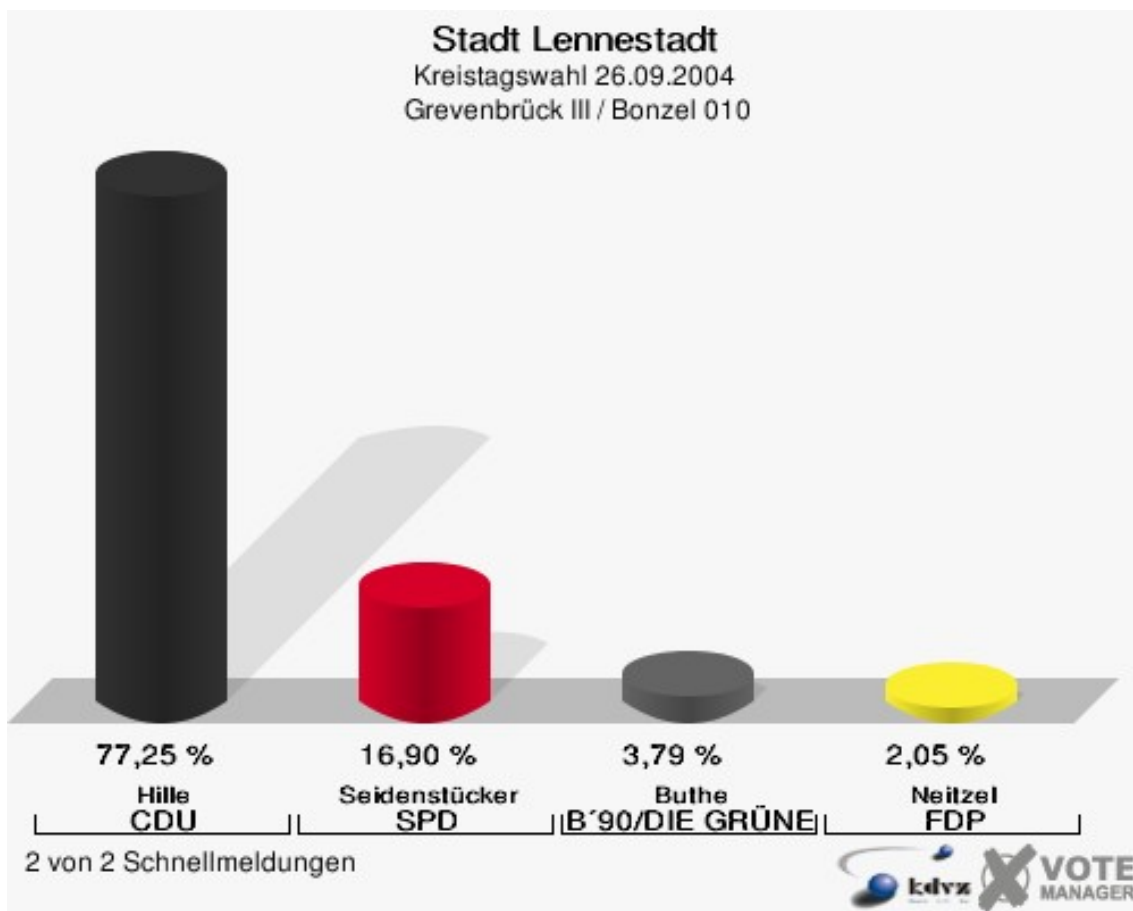
**Stadt Lennestadt**  
Kreistagswahl 26.09.2004  
Wahlbeteiligung Grevenbrück II 009



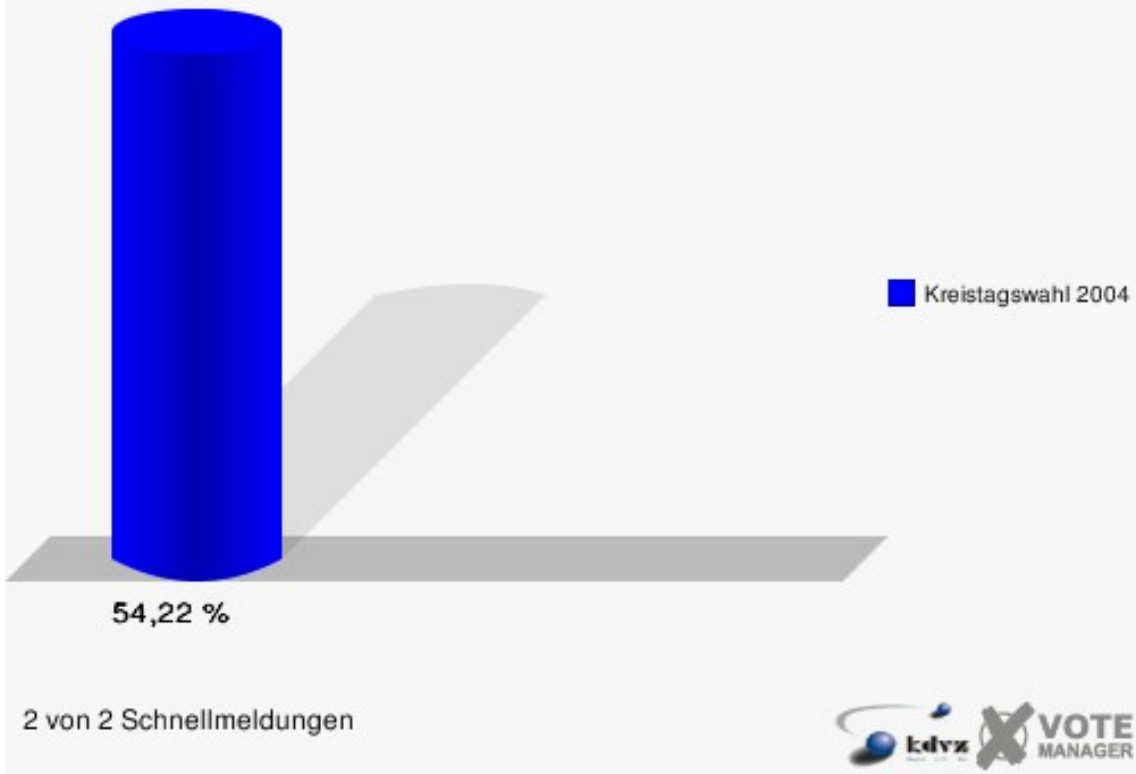


## Grevenbrück III / Bonzel 010

	Anzahl	Prozent
Wahlberechtigte	1.184	
Wähler/innen	642	54,22 %
ungültige Stimmen	9	1,40 %
gültige Stimmen	633	98,60 %
Hille, CDU	489	77,25 %
Seidenstücker, SPD	107	16,90 %
Buthe, B'90/DIE GRÜNEN	24	3,79 %
Neitzel, FDP	13	2,05 %

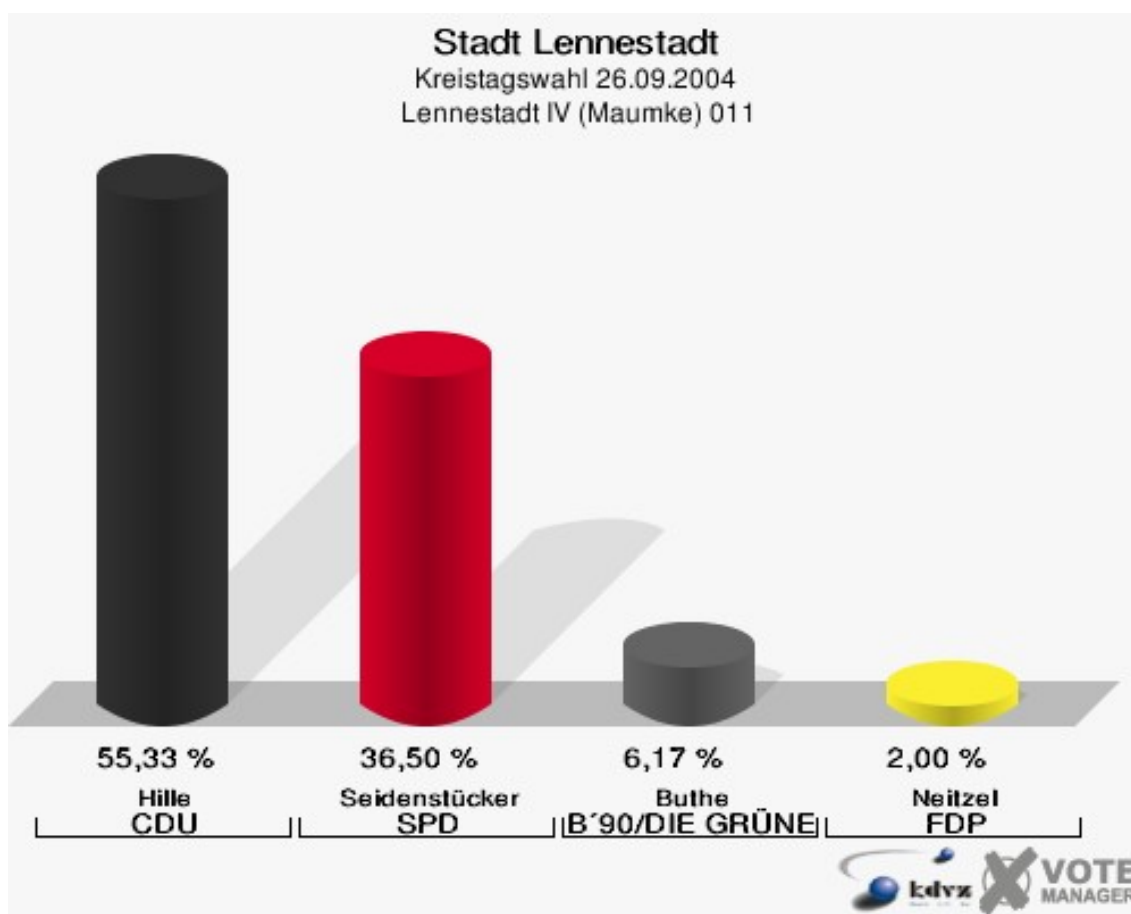


**Stadt Lennestadt**  
Kreistagswahl 26.09.2004  
Wahlbeteiligung Grevenbrück III / Bonzel 010

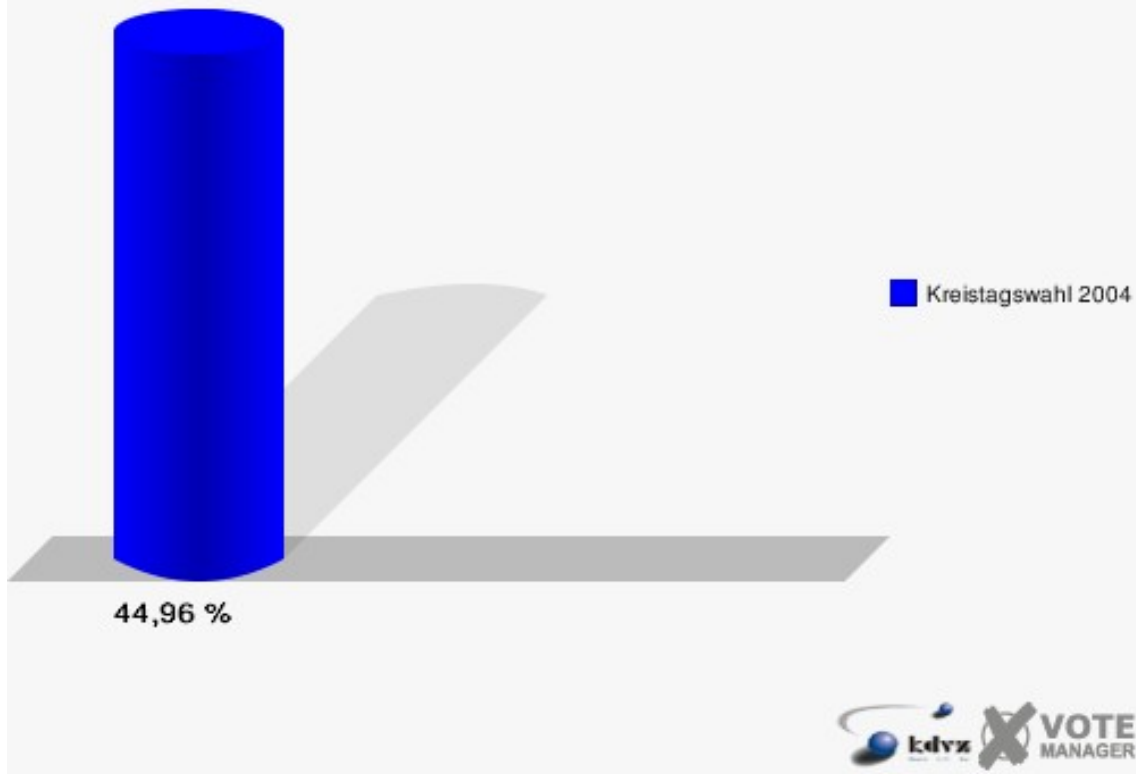


## Lennestadt IV (Maumke) 011

	Anzahl	Prozent
Wahlberechtigte	1.368	
Wähler/innen	615	44,96 %
ungültige Stimmen	15	2,44 %
gültige Stimmen	600	97,56 %
Hille, CDU	332	55,33 %
Seidenstücker, SPD	219	36,50 %
Buthe, B'90/DIE GRÜNEN	37	6,17 %
Neitzel, FDP	12	2,00 %

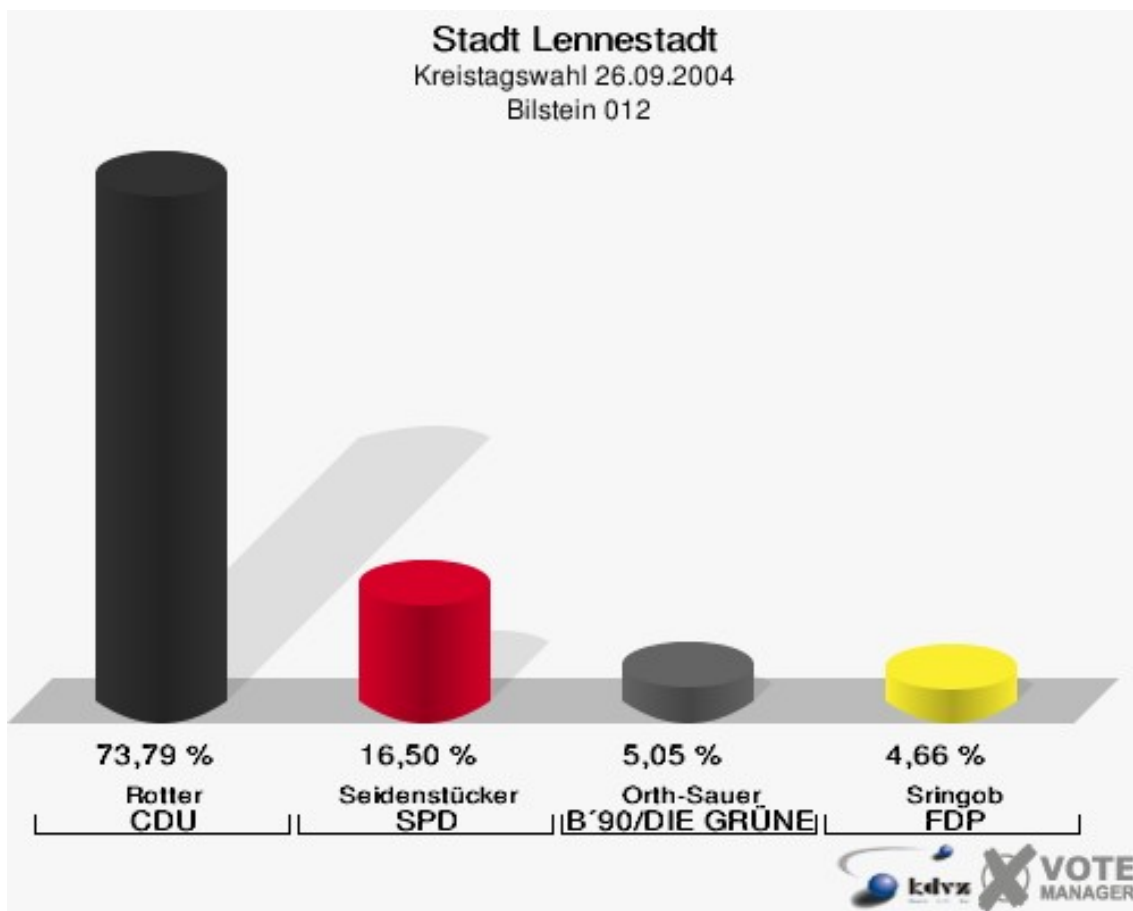


**Stadt Lennestadt**  
Kreistagswahl 26.09.2004  
Wahlbeteiligung Lennestadt IV (Maumke) 011

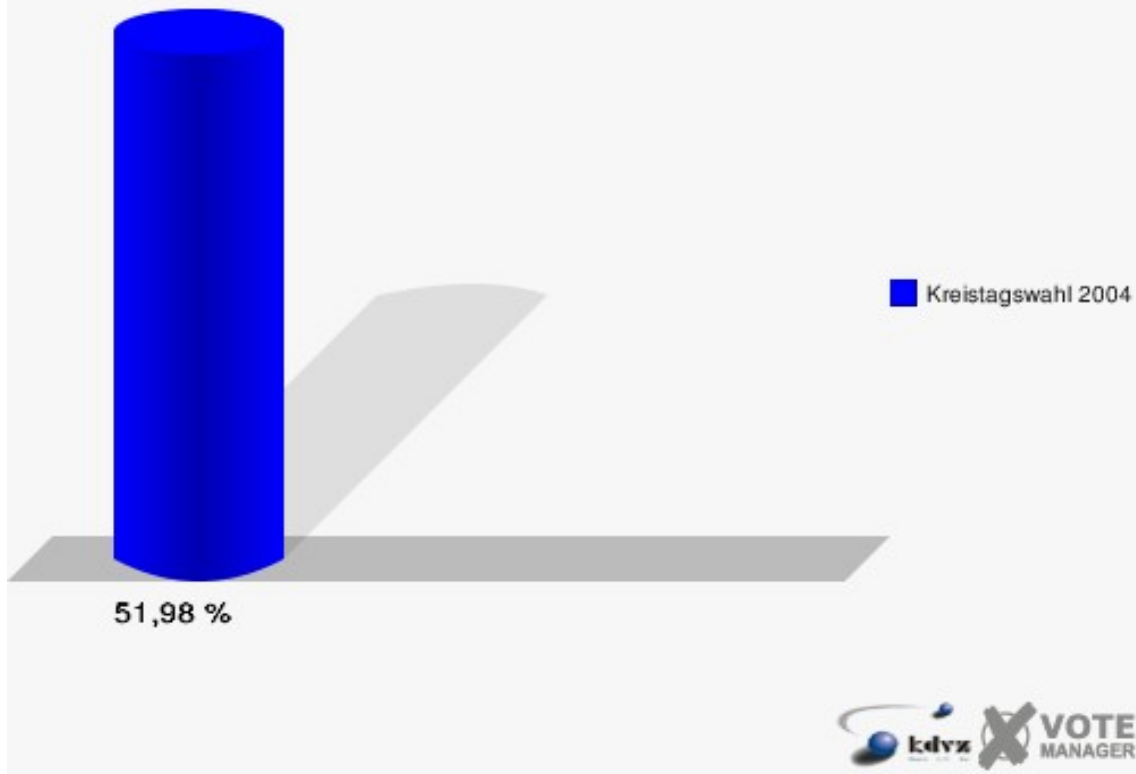


## Bilstein 012

	Anzahl	Prozent
Wahlberechtigte	1.008	
Wähler/innen	524	51,98 %
ungültige Stimmen	9	1,72 %
gültige Stimmen	515	98,28 %
Rotter, CDU	380	73,79 %
Seidenstücker, SPD	85	16,50 %
Orth-Sauer, B'90/DIE GRÜNEN	26	5,05 %
Sringob, FDP	24	4,66 %

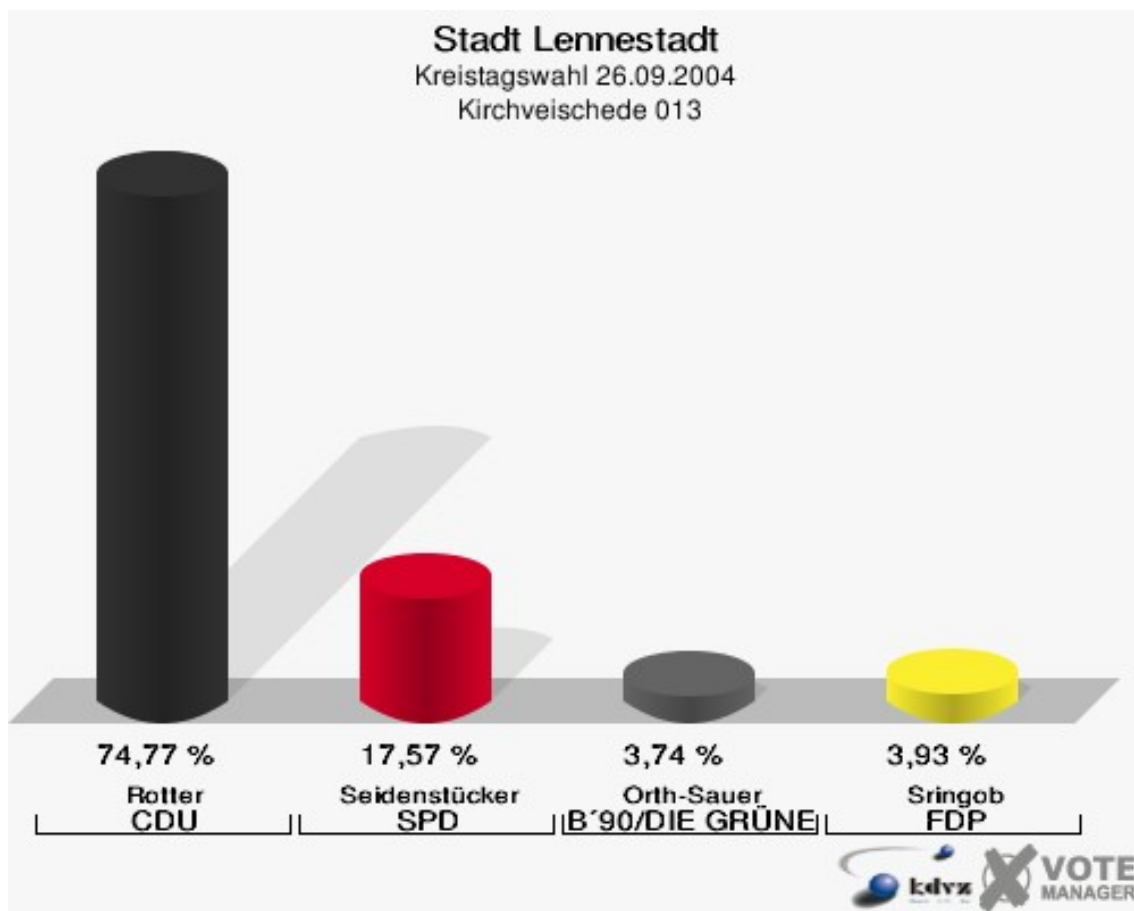


**Stadt Lennestadt**  
Kreistagswahl 26.09.2004  
Wahlbeteiligung Bilstein 012

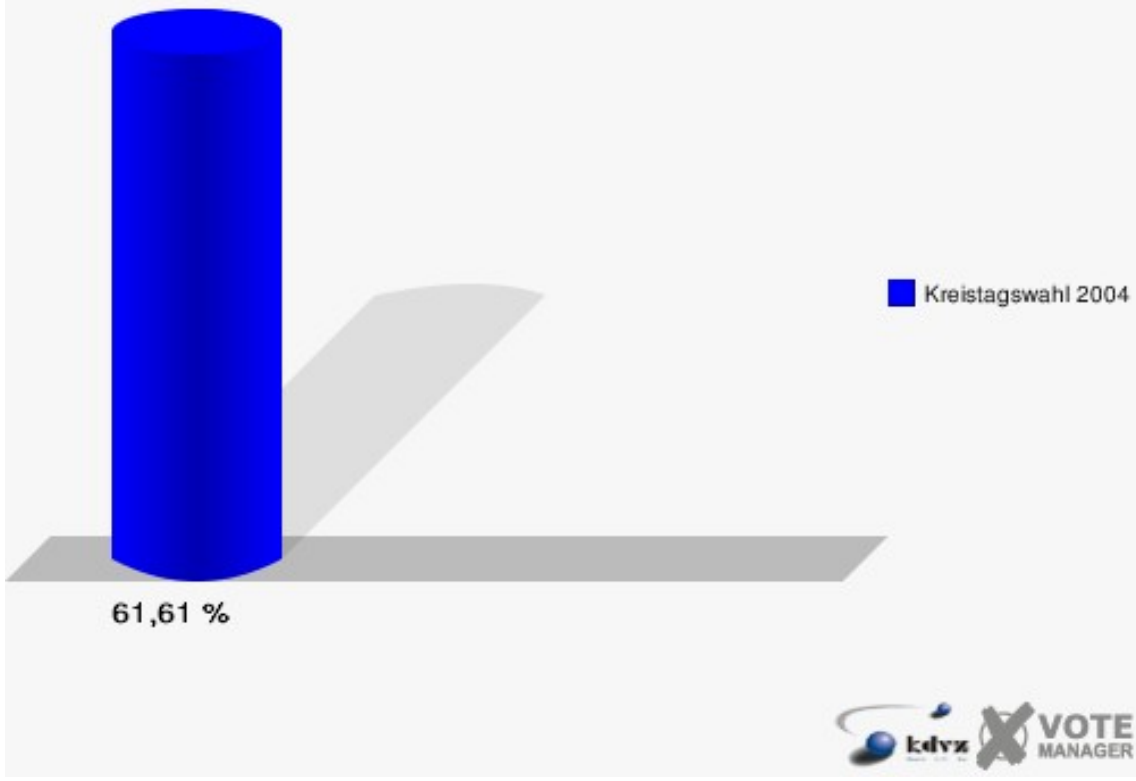


## Kirchveischede 013

	Anzahl	Prozent
Wahlberechtigte	883	
Wähler/innen	544	61,61 %
ungültige Stimmen	9	1,65 %
gültige Stimmen	535	98,35 %
Rotter, CDU	400	74,77 %
Seidenstücker, SPD	94	17,57 %
Orth-Sauer, B'90/DIE GRÜNEN	20	3,74 %
Sringob, FDP	21	3,93 %



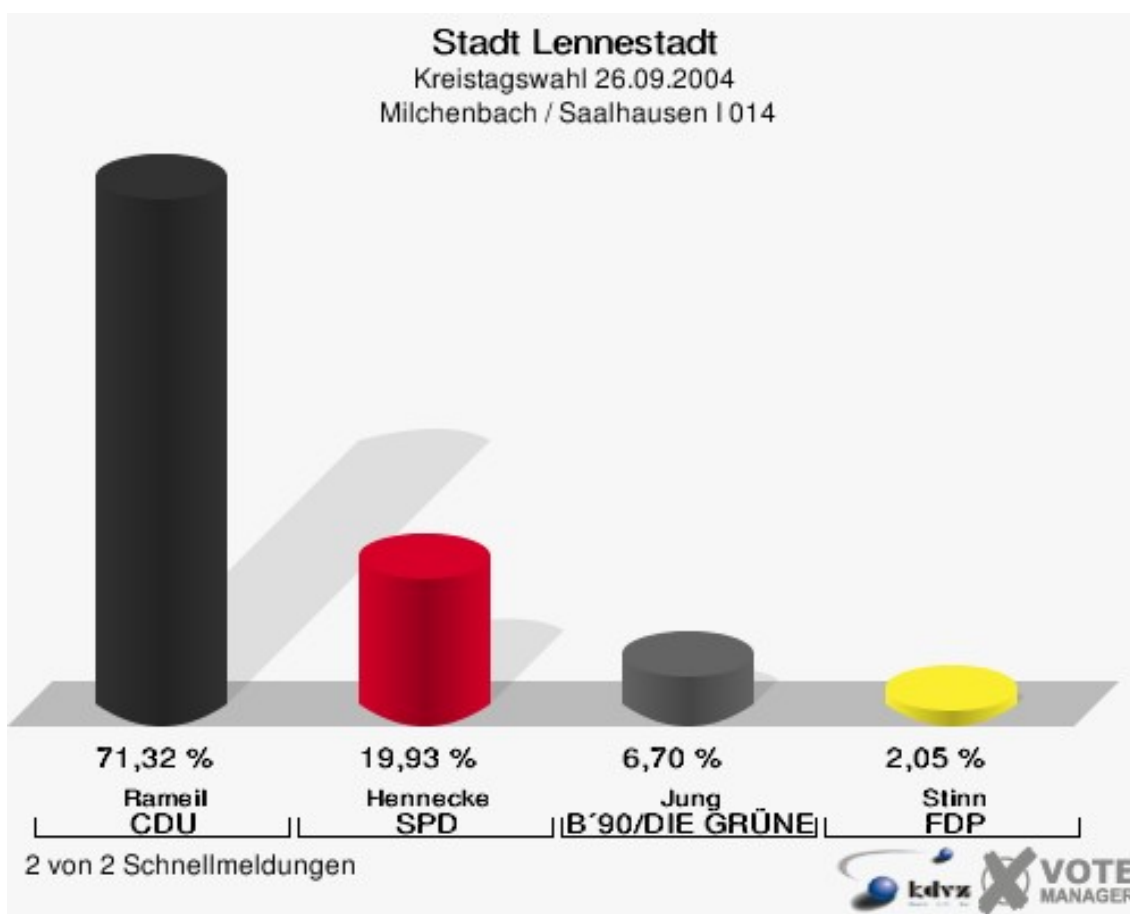
**Stadt Lennestadt**  
Kreistagswahl 26.09.2004  
Wahlbeteiligung Kirchveischede 013



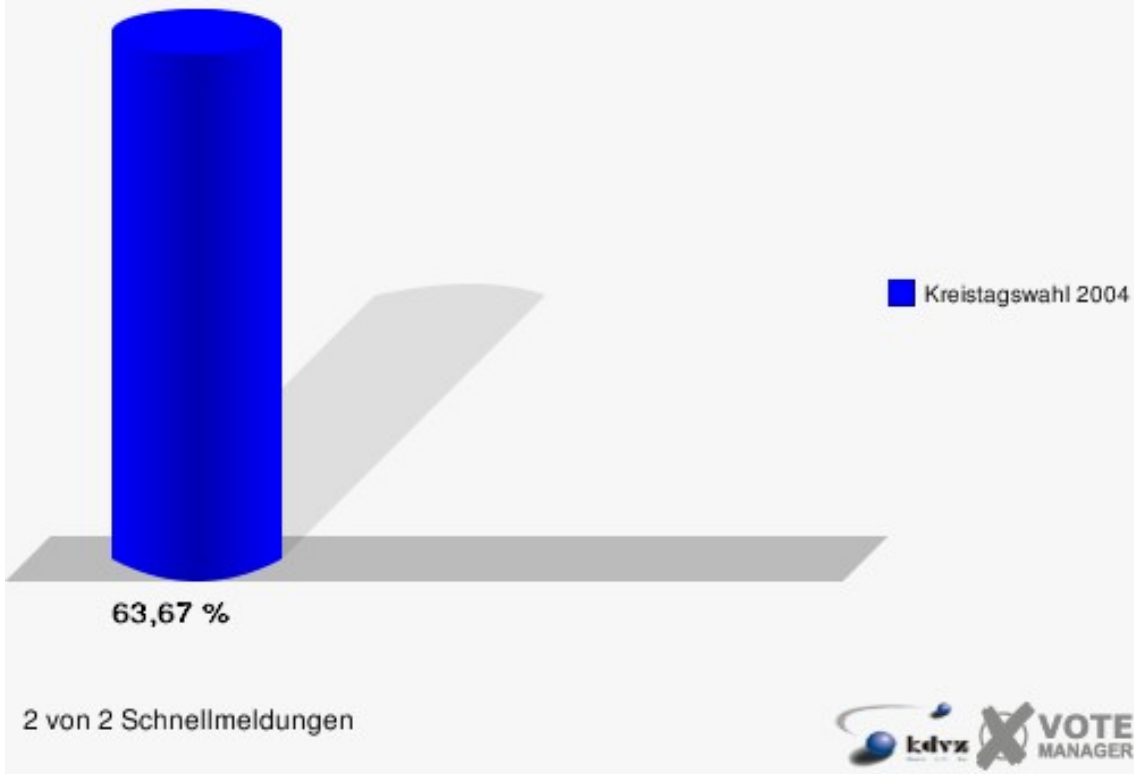


## Milchenbach / Saalhausen I 014

	Anzahl	Prozent
Wahlberechtigte	856	
Wähler/innen	545	63,67 %
ungültige Stimmen	8	1,47 %
gültige Stimmen	537	98,53 %
Rameil, CDU	383	71,32 %
Hennecke, SPD	107	19,93 %
Jung, B'90/DIE GRÜNEN	36	6,70 %
Stinn, FDP	11	2,05 %

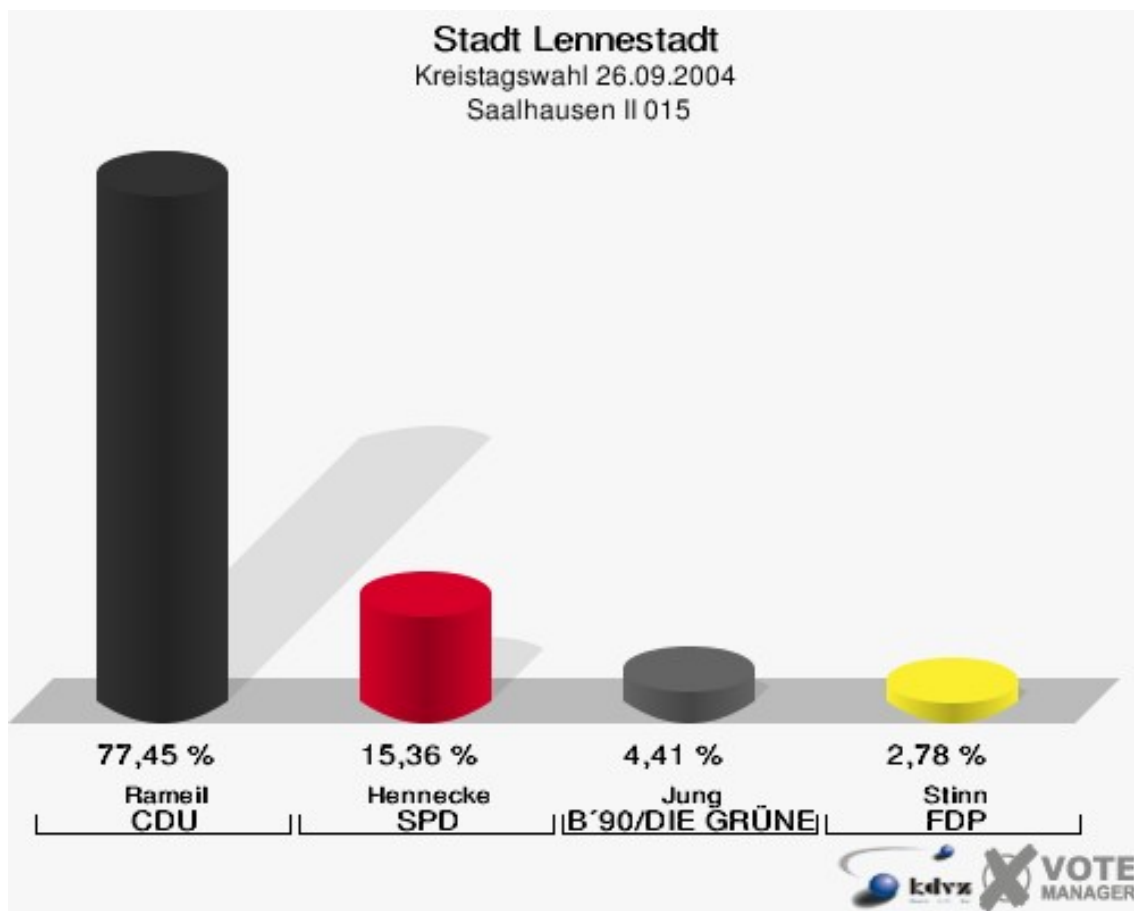


**Stadt Lennestadt**  
Kreistagswahl 26.09.2004  
Wahlbeteiligung Milchenbach / Saalhausen I 014

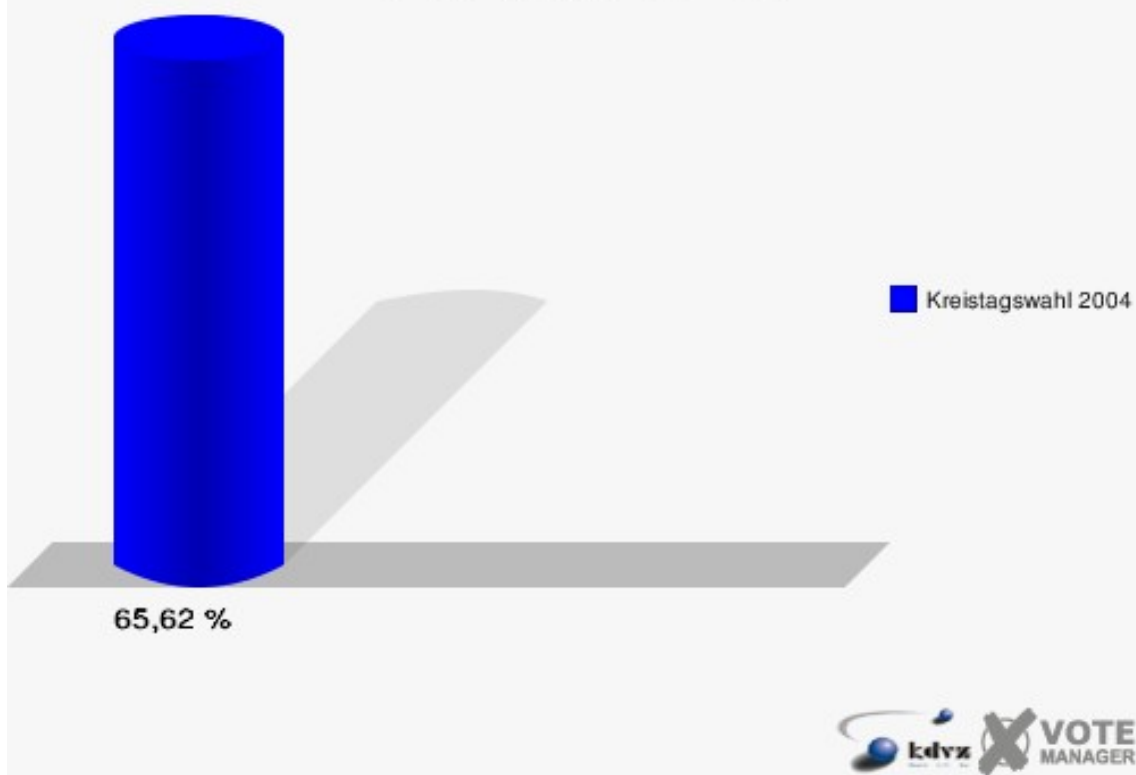


## Saalhausen II 015

	Anzahl	Prozent
Wahlberechtigte	957	
Wähler/innen	628	65,62 %
ungültige Stimmen	16	2,55 %
gültige Stimmen	612	97,45 %
Rameil, CDU	474	77,45 %
Hennecke, SPD	94	15,36 %
Jung, B'90/DIE GRÜNEN	27	4,41 %
Stinn, FDP	17	2,78 %

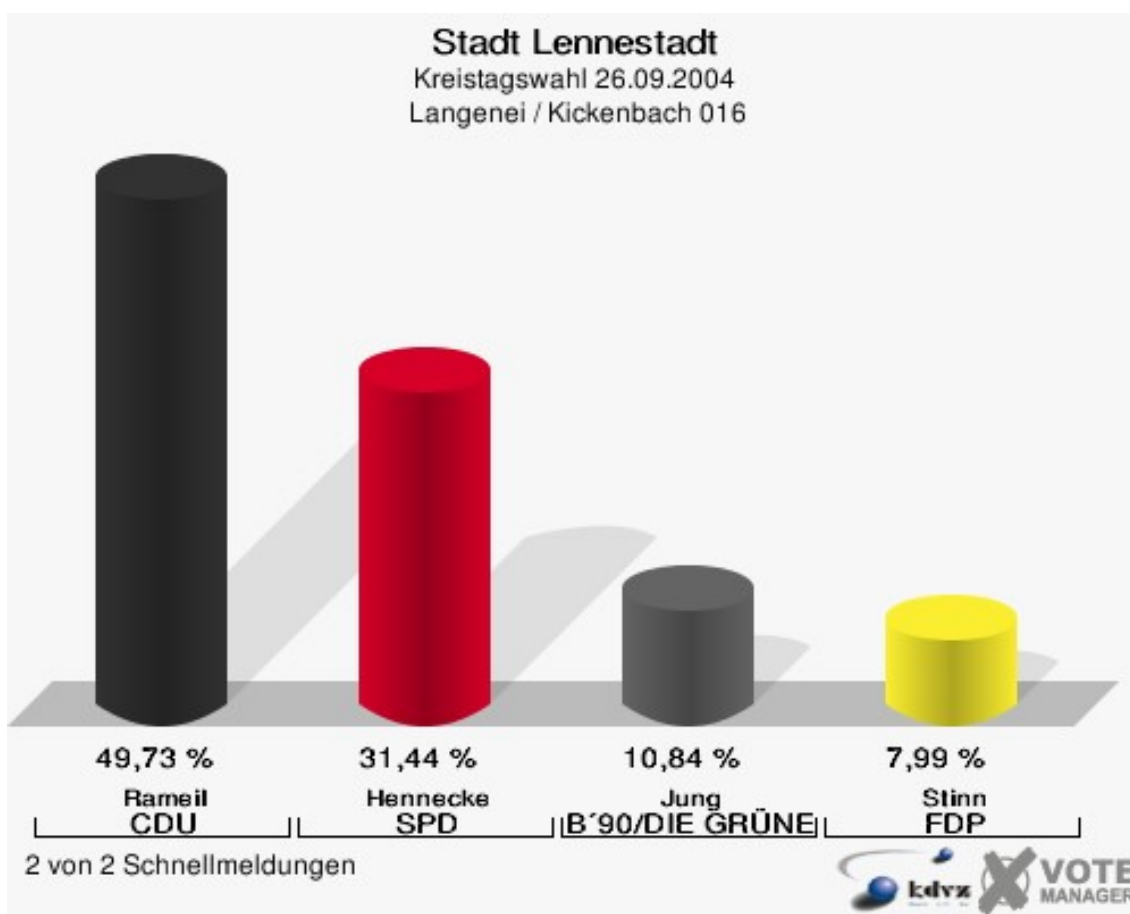


**Stadt Lennestadt**  
Kreistagswahl 26.09.2004  
Wahlbeteiligung Saalhausen II 015




## Langenei / Kickenbach 016

	Anzahl	Prozent
Wahlberechtigte	1.159	
Wähler/innen	744	64,19 %
ungültige Stimmen	6	0,81 %
gültige Stimmen	738	99,19 %
Rameil, CDU	367	49,73 %
Hennecke, SPD	232	31,44 %
Jung, B'90/DIE GRÜNEN	80	10,84 %
Stinn, FDP	59	7,99 %



**Stadt Lennestadt**  
Kreistagswahl 26.09.2004  
Wahlbeteiligung Langenei / Kickenbach 016

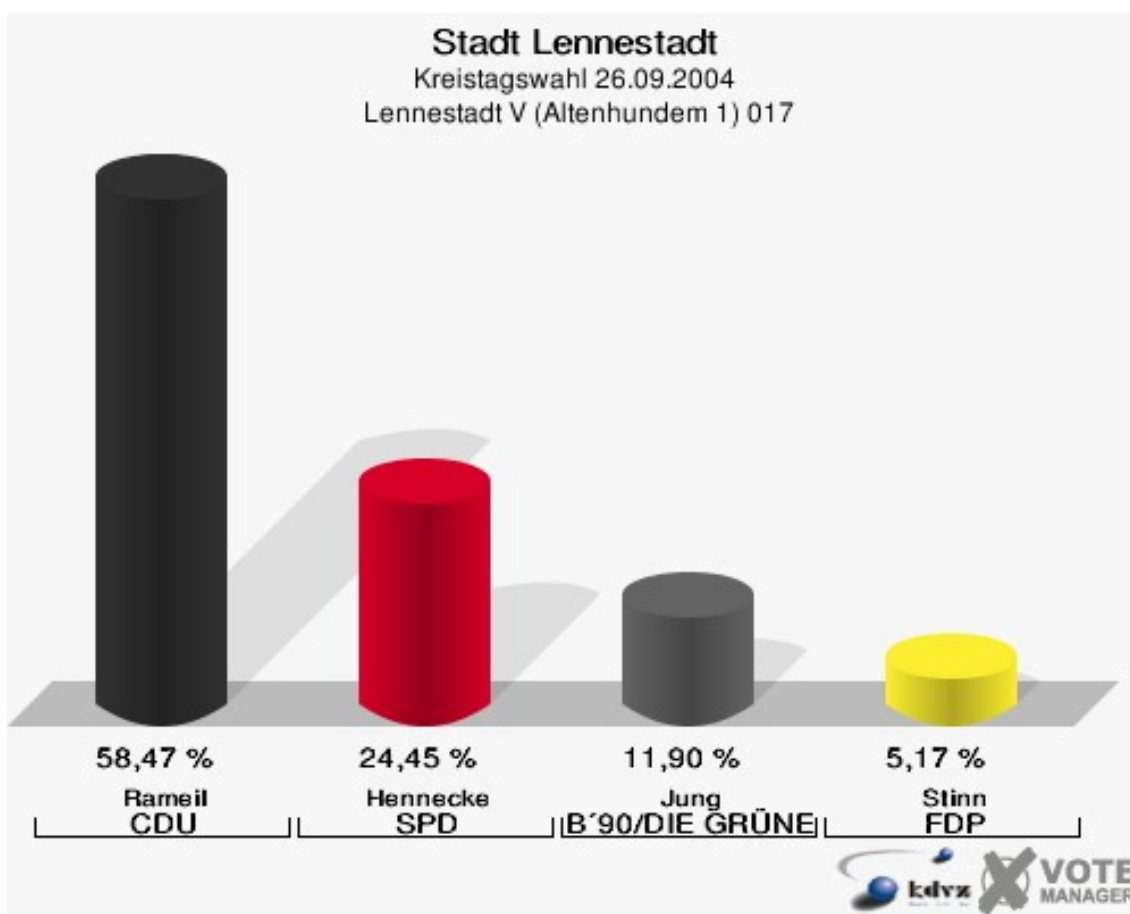


2 von 2 Schnellmeldungen

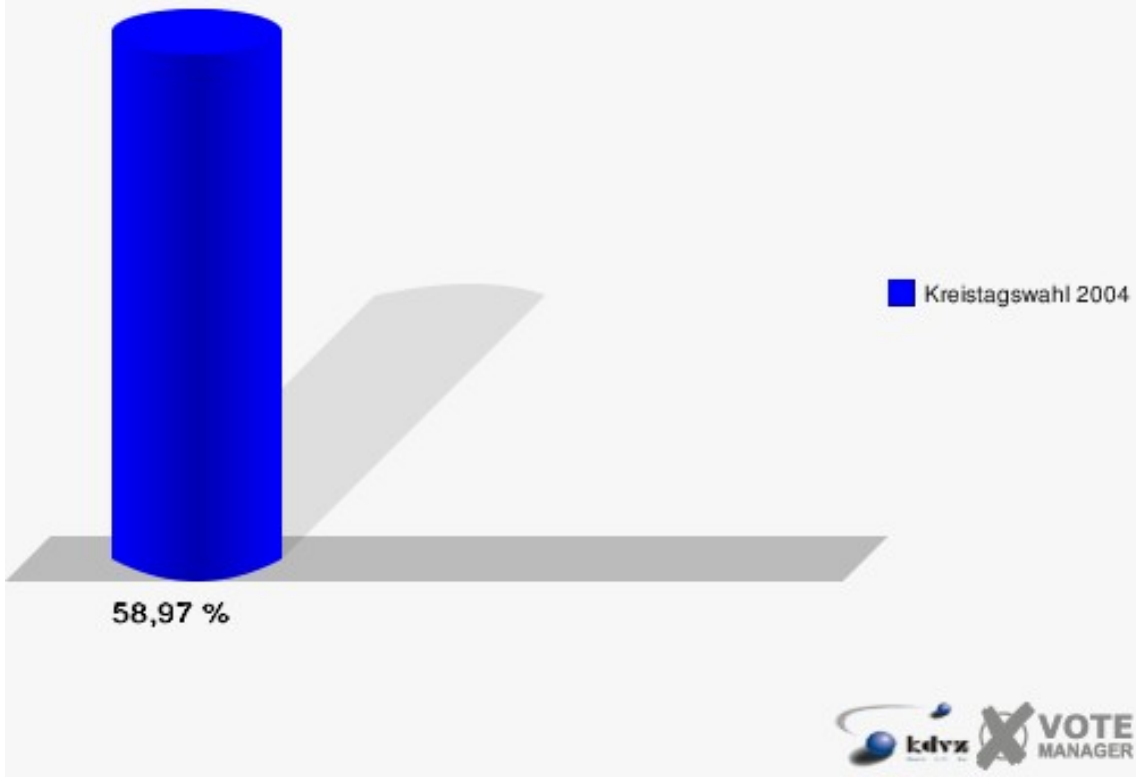


## Lennestadt V (Altenhudem 1) 017

	Anzahl	Prozent
Wahlberechtigte	1.326	
Wähler/innen	782	58,97 %
ungültige Stimmen	9	1,15 %
gültige Stimmen	773	98,85 %
Rameil, CDU	452	58,47 %
Hennecke, SPD	189	24,45 %
Jung, B'90/DIE GRÜNEN	92	11,90 %
Stinn, FDP	40	5,17 %



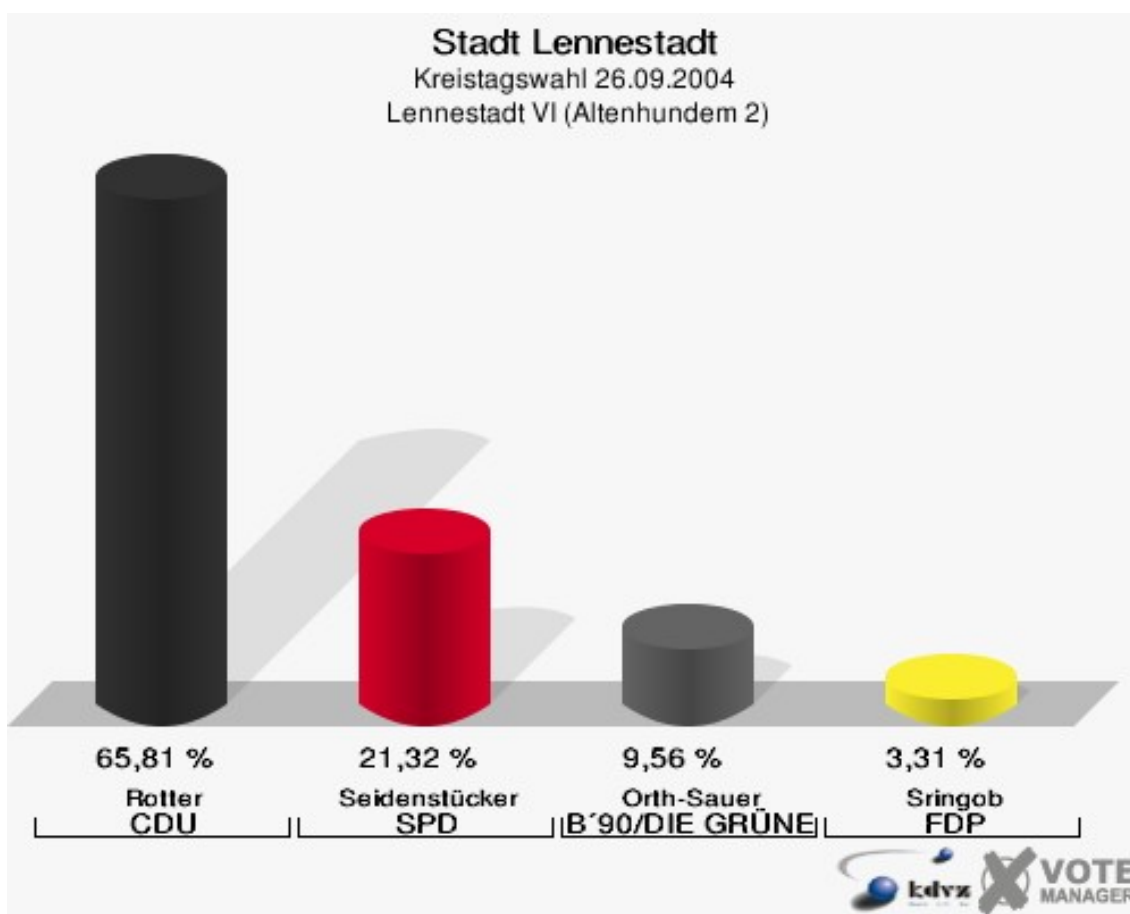
**Stadt Lennestadt**  
Kreistagswahl 26.09.2004  
Wahlbeteiligung Lennestadt V (Altenhundertem 1) 017



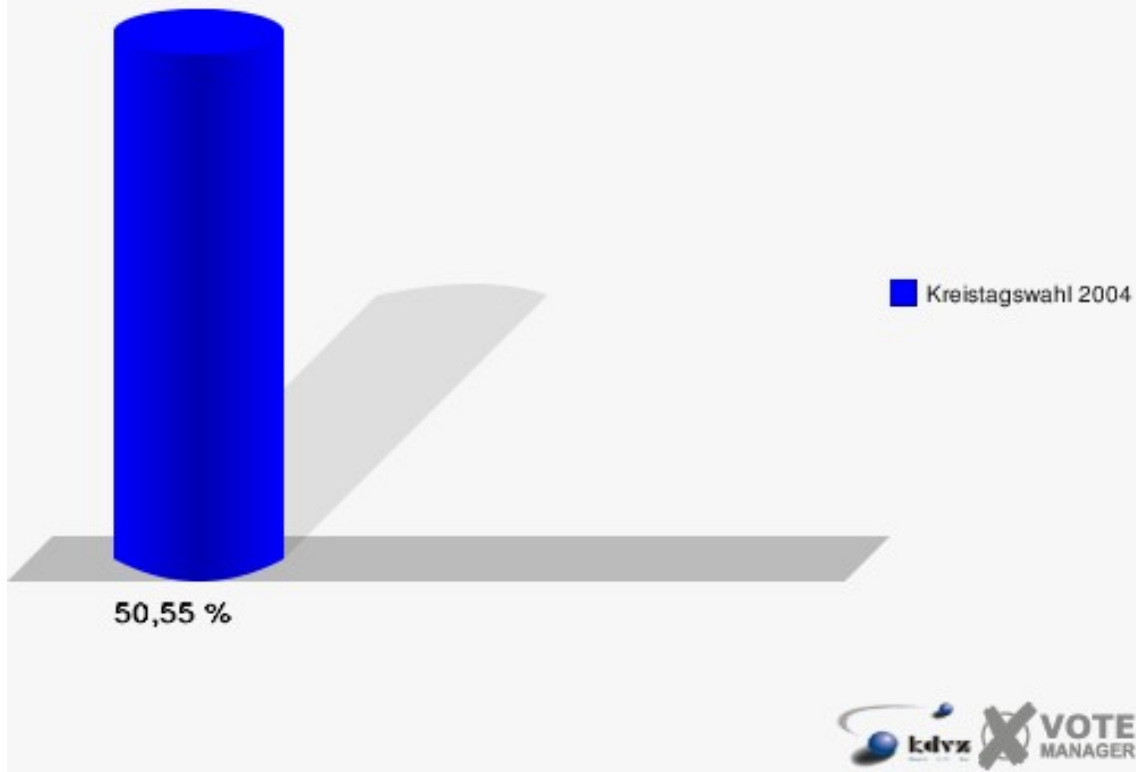


## Lennestadt VI (Altenhudem 2)

	Anzahl	Prozent
Wahlberechtigte	1.092	
Wähler/innen	552	50,55 %
ungültige Stimmen	8	1,45 %
gültige Stimmen	544	98,55 %
Rotter, CDU	358	65,81 %
Seidenstücker, SPD	116	21,32 %
Orth-Sauer, B'90/DIE GRÜNEN	52	9,56 %
Sringob, FDP	18	3,31 %

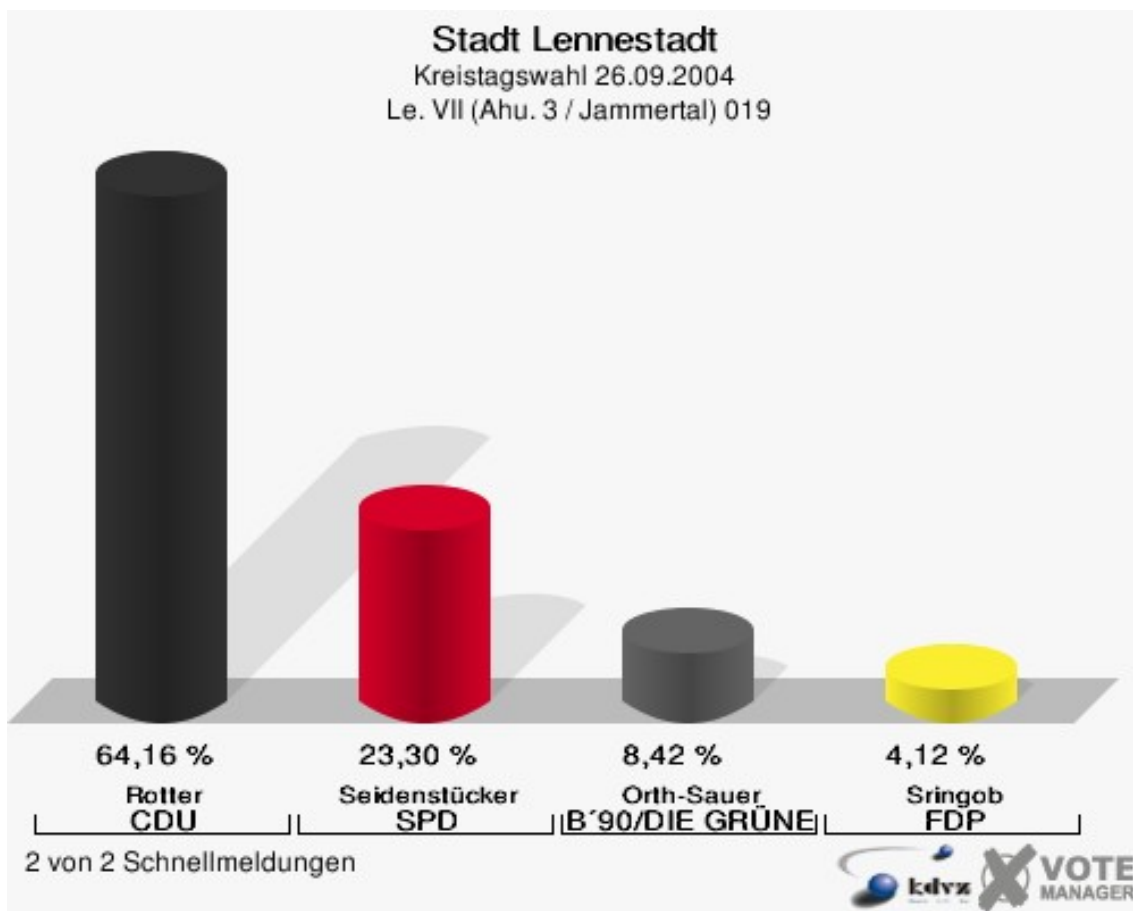


**Stadt Lennestadt**  
Kreistagswahl 26.09.2004  
Wahlbeteiligung Lennestadt VI (Altenhudem 2)

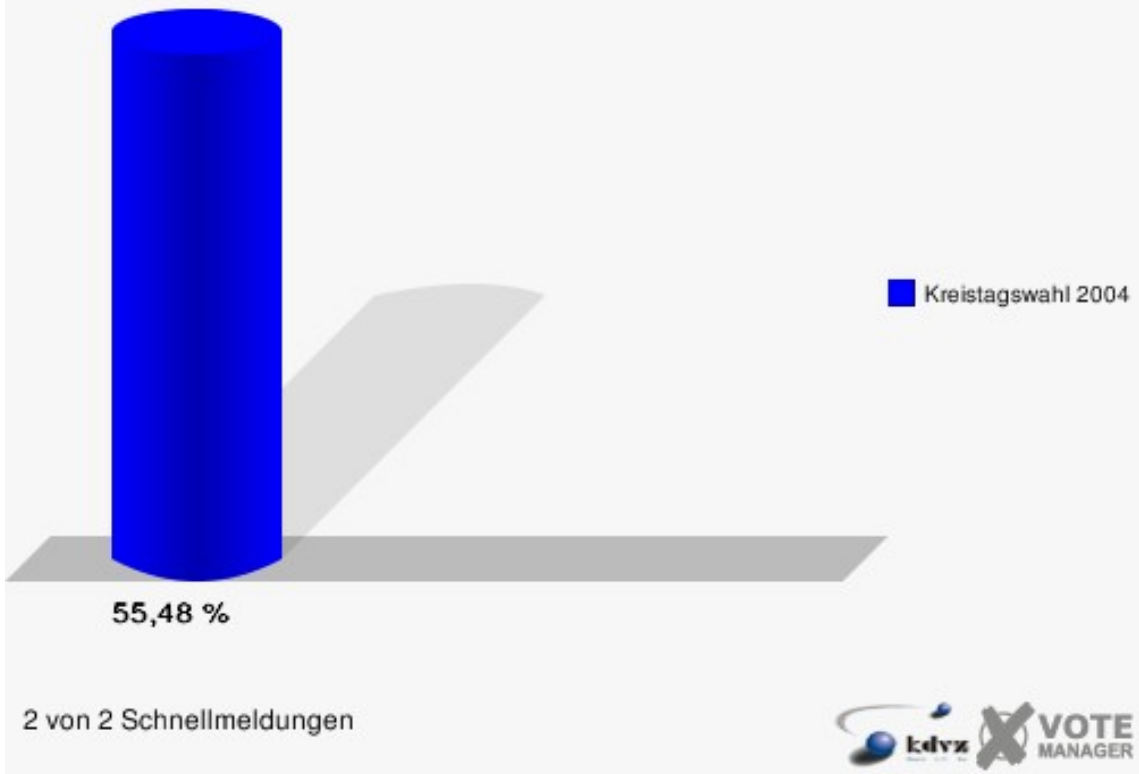


## Le. VII (Ahu. 3 / Jammertal) 019

	Anzahl	Prozent
Wahlberechtigte	1.013	
Wähler/innen	562	55,48 %
ungültige Stimmen	4	0,71 %
gültige Stimmen	558	99,29 %
Rotter, CDU	358	64,16 %
Seidenstücker, SPD	130	23,30 %
Orth-Sauer, B'90/DIE GRÜNEN	47	8,42 %
Sringob, FDP	23	4,12 %



**Stadt Lennestadt**  
Kreistagswahl 26.09.2004  
Wahlbeteiligung Le. VII (Ahu. 3 / Jammertal) 019

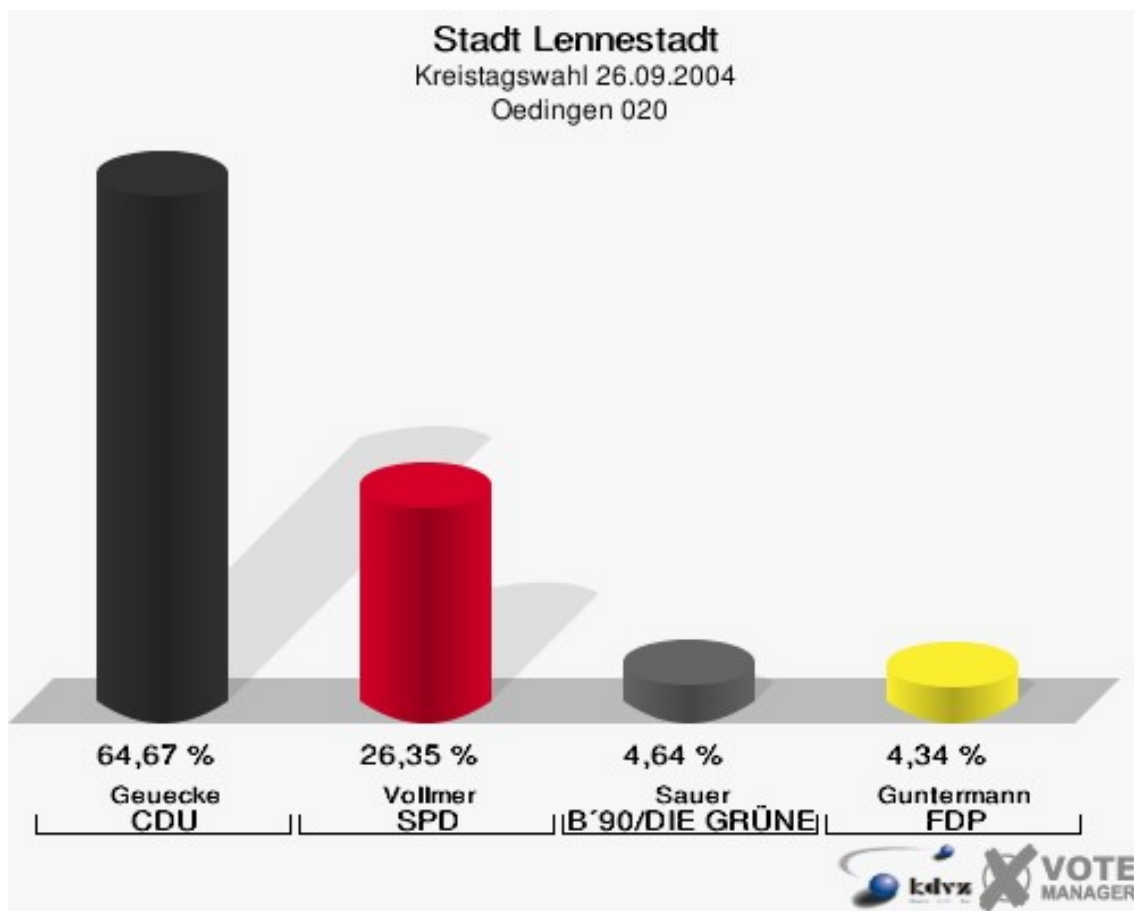


2 von 2 Schnellmeldungen

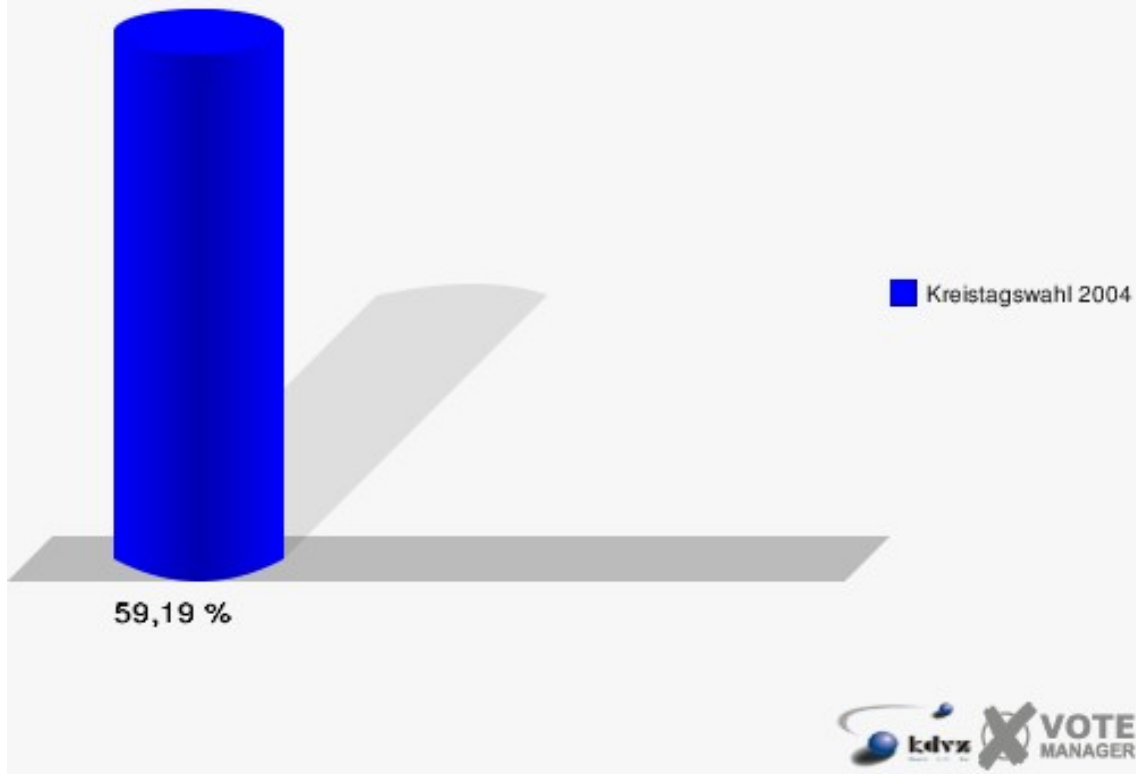


## Oedingen 020

	Anzahl	Prozent
Wahlberechtigte	1.154	
Wähler/innen	683	59,19 %
ungültige Stimmen	15	2,20 %
gültige Stimmen	668	97,80 %
Geuecke, CDU	432	64,67 %
Vollmer, SPD	176	26,35 %
Sauer, B'90/DIE GRÜNEN	31	4,64 %
Guntermann, FDP	29	4,34 %



**Stadt Lennestadt**  
Kreistagswahl 26.09.2004  
Wahlbeteiligung Oedingen 020



# Übersicht Wahlbezirke

Stadt Lennestadt  
 Kreistagswahl 26.09.2004  
 Zusammenstellung der Ergebnisse nach Wahlbezirken

Wahlbezirk	Wahlbe- rechtigte	Wähler	gültig	CDU	SPD	B'90/DIE GRÜ- NEN	FDP
<b>Oberelspe 001</b>	863	533	529	<b>329</b>	171	15	14
		61,76 %	99,25 %	<b>62,19 %</b>	32,33 %	2,84 %	2,65 %
<b>Halberbracht 002</b>	881	502	489	<b>237</b>	210	24	18
		56,98 %	97,41 %	<b>48,47 %</b>	42,94 %	4,91 %	3,68 %
<b>Elspe I 003</b>	1.253	703	696	<b>497</b>	161	22	16
		56,11 %	99,00 %	<b>71,41 %</b>	23,13 %	3,16 %	2,30 %
<b>Elspe II / Sporke 004</b>	1.366	748	737	<b>535</b>	136	44	22
		54,76 %	98,53 %	<b>72,59 %</b>	18,45 %	5,97 %	2,99 %
<b>Lennestadt I (Me.1/M.- Strüb.)</b>	1.348	656	643	<b>288</b>	268	76	11
		48,66 %	98,02 %	<b>44,79 %</b>	41,68 %	11,82 %	1,71 %
<b>Lennestadt II (Meggen 2) 006</b>	1.347	714	700	<b>318</b>	266	86	30
		53,01 %	98,04 %	<b>45,43 %</b>	38,00 %	12,29 %	4,29 %
<b>Grevenbrück I / Theten 008</b>	1.080	548	530	<b>384</b>	106	24	16
		50,74 %	96,72 %	<b>72,45 %</b>	20,00 %	4,53 %	3,02 %
<b>Grevenbrück II 009</b>	1.344	703	695	<b>455</b>	180	28	32
		52,31 %	98,86 %	<b>65,47 %</b>	25,90 %	4,03 %	4,60 %
<b>Grevenbrück III / Bonzel 010</b>	1.184	642	633	<b>489</b>	107	24	13
		54,22 %	98,60 %	<b>77,25 %</b>	16,90 %	3,79 %	2,05 %
<b>Lennestadt IV (Maumke) 011</b>	1.368	615	600	<b>332</b>	219	37	12
		44,96 %	97,56 %	<b>55,33 %</b>	36,50 %	6,17 %	2,00 %
<b>Bilstein 012</b>	1.008	524	515	<b>380</b>	85	26	24
		51,98 %	98,28 %	<b>73,79 %</b>	16,50 %	5,05 %	4,66 %

Wahlbezirk	Wahlbe- rechtigte	Wähler	gültig	CDU	SPD	B'90/DIE GRÜ- NEN	FDP
<b>Kirchveischede 013</b>	883	544	535	<b>400</b>	94	20	21
		61,61 %	98,35 %	<b>74,77 %</b>	17,57 %	3,74 %	3,93 %
<b>Milchenbach / Saalhaus- sen I 014</b>	856	545	537	<b>383</b>	107	36	11
		63,67 %	98,53 %	<b>71,32 %</b>	19,93 %	6,70 %	2,05 %
<b>Saalhausen II 015</b>	957	628	612	<b>474</b>	94	27	17
		65,62 %	97,45 %	<b>77,45 %</b>	15,36 %	4,41 %	2,78 %
<b>Langenei / Kickenbach 016</b>	1.159	744	738	<b>367</b>	232	80	59
		64,19 %	99,19 %	<b>49,73 %</b>	31,44 %	10,84 %	7,99 %
<b>Lennestadt V (Altenhun- dem 1) 017</b>	1.326	782	773	<b>452</b>	189	92	40
		58,97 %	98,85 %	<b>58,47 %</b>	24,45 %	11,90 %	5,17 %
<b>Lennestadt VI (Altenhun- dem 2)</b>	1.092	552	544	<b>358</b>	116	52	18
		50,55 %	98,55 %	<b>65,81 %</b>	21,32 %	9,56 %	3,31 %
<b>Le. VII (Ahu. 3 / Jammer- tal) 019</b>	1.013	562	558	<b>358</b>	130	47	23
		55,48 %	99,29 %	<b>64,16 %</b>	23,30 %	8,42 %	4,12 %
<b>Oedingen 020</b>	1.154	683	668	<b>432</b>	176	31	29
		59,19 %	97,80 %	<b>64,67 %</b>	26,35 %	4,64 %	4,34 %
<b>Stadt Lennestadt</b>	21.482	11.928	11.732	<b>7.468</b>	3.047	791	426
		55,53 %	98,36 %	<b>63,65 %</b>	25,97 %	6,74 %	3,63 %





Stadt Lennestadt  
 Kreistagswahl 26.09.2004  
 CDU, Ergebnis  
 Wahlbezirk-Übersicht




















Saalhausen II 015	77,45 %	
Grevenbrück III / Bonzel 010	77,25 %	
Kirchveischede 013	74,77 %	
Bilstein 012	73,79 %	
Elspe II / Sporke 004	72,59 %	
Grevenbrück I / Theten 008	72,45 %	
Elspe I 003	71,41 %	
Milchenbach / Saalhausen I 014	71,32 %	
Lennestadt VI (Altenhudem 2)	65,81 %	
Grevenbrück II 009	65,47 %	
Oedingen 020	64,67 %	
Le. VII (Ahu. 3 / Jammertal) 019	64,16 %	
Oberelspe 001	62,19 %	
Lennestadt V (Altenhudem 1) 017	58,47 %	
Lennestadt IV (Maumke) 011	55,33 %	
Langenei / Kickenbach 016	49,73 %	
Halberbracht 002	48,47 %	
Lennestadt II (Meggen 2) 006	45,43 %	
Lennestadt I (Me.1/M.-Strüb.)	44,79 %	

Stadt Lennestadt  
 Kreistagswahl 26.09.2004  
 SPD, Ergebnis  
 Wahlbezirk-Übersicht
















Halberbracht 002	42,94 %	
Lennestadt I (Me.1/M.-Strüb.)	41,68 %	
Lennestadt II (Meggen 2) 006	38,00 %	
Lennestadt IV (Maumke) 011	36,50 %	
Oberelspe 001	32,33 %	
Langenei / Kickenbach 016	31,44 %	
Oedingen 020	26,35 %	
Grevenbrück II 009	25,90 %	
Lennestadt V (Altenhudem 1) 017	24,45 %	
Le. VII (Ahu. 3 / Jammertal) 019	23,30 %	
Elspe I 003	23,13 %	
Lennestadt VI (Altenhudem 2)	21,32 %	
Grevenbrück I / Theten 008	20,00 %	
Milchenbach / Saalhausen I 014	19,93 %	
Elspe II / Sporke 004	18,45 %	
Kirchveischede 013	17,57 %	
Grevenbrück III / Bonzel 010	16,90 %	

Bilstein 012	16,50 %	
Saalhausen II 015	15,36 %	

Stadt Lennestadt  
 Kreistagswahl 26.09.2004  
 B'90/DIE GRÜNEN, Ergebnis  
 Wahlbezirk-Übersicht

Lennestadt II (Meggen 2) 006	12,29 %	
Lennestadt V (Altenhudem 1) 017	11,90 %	
Lennestadt I (Me.1/M.-Strüb.)	11,82 %	
Langenei / Kickenbach 016	10,84 %	
Lennestadt VI (Altenhudem 2)	9,56 %	
Le. VII (Ahu. 3 / Jammertal) 019	8,42 %	
Milchenbach / Saalhausen I 014	6,70 %	
Lennestadt IV (Maumke) 011	6,17 %	
Elspe II / Sporke 004	5,97 %	
Bilstein 012	5,05 %	
Halberbracht 002	4,91 %	
Oedingen 020	4,64 %	
Grevenbrück I / Theten 008	4,53 %	
Saalhausen II 015	4,41 %	
Grevenbrück II 009	4,03 %	
Grevenbrück III / Bonzel 010	3,79 %	
Kirchveischede 013	3,74 %	
Elspe I 003	3,16 %	
Oberelspe 001	2,84 %	

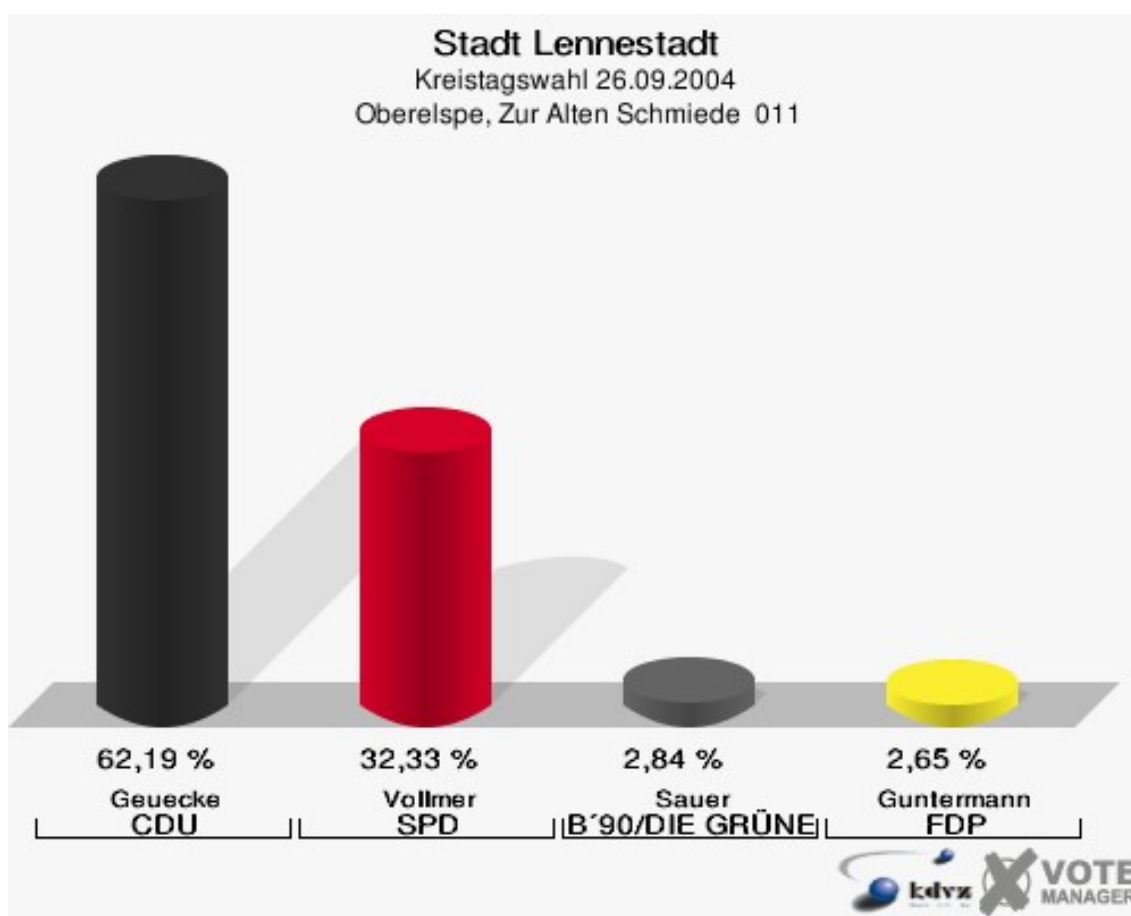
Stadt Lennestadt  
 Kreistagswahl 26.09.2004  
 FDP, Ergebnis  
 Wahlbezirk-Übersicht

Langenei / Kickenbach 016	7,99 %	
Lennestadt V (Altenhudem 1) 017	5,17 %	
Bilstein 012	4,66 %	
Grevenbrück II 009	4,60 %	
Oedingen 020	4,34 %	
Lennestadt II (Meggen 2) 006	4,29 %	
Le. VII (Ahu. 3 / Jammertal) 019	4,12 %	
Kirchveischede 013	3,93 %	
Halberbracht 002	3,68 %	
Lennestadt VI (Altenhudem 2)	3,31 %	
Grevenbrück I / Theten 008	3,02 %	
Elspe II / Sporke 004	2,99 %	
Saalhausen II 015	2,78 %	
Oberelspe 001	2,65 %	
Elspe I 003	2,30 %	

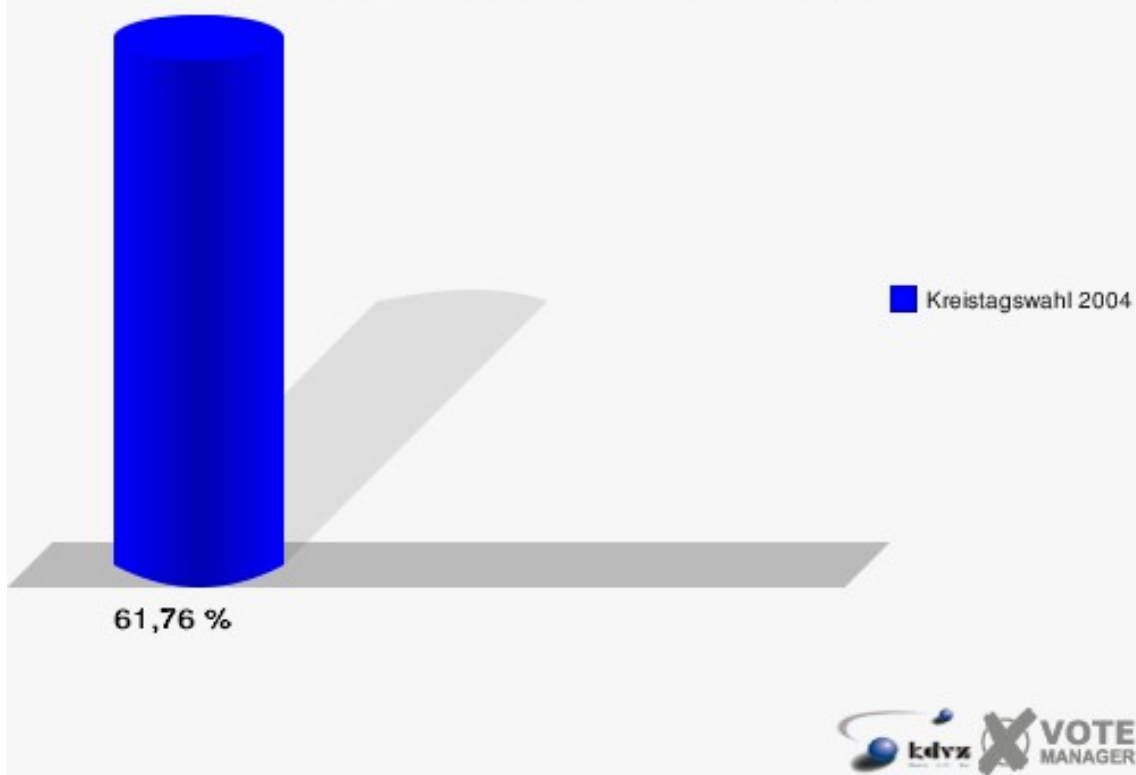
Grevenbrück III / Bonzel 010	2,05 %	■
Milchenbach / Saalhausen I 014	2,05 %	■
LenneStadt IV (Maumke) 011	2,00 %	■
LenneStadt I (Me.1/M.-Strüb.)	1,71 %	■

## Stimmbezirke Oberelspe, Zur Alten Schmiede 011

	Anzahl	Prozent
Wahlberechtigte	863	
Wähler/innen	533	61,76 %
ungültige Stimmen	4	0,75 %
gültige Stimmen	529	99,25 %
Geuecke, CDU	329	62,19 %
Vollmer, SPD	171	32,33 %
Sauer, B'90/DIE GRÜNEN	15	2,84 %
Guntermann, FDP	14	2,65 %

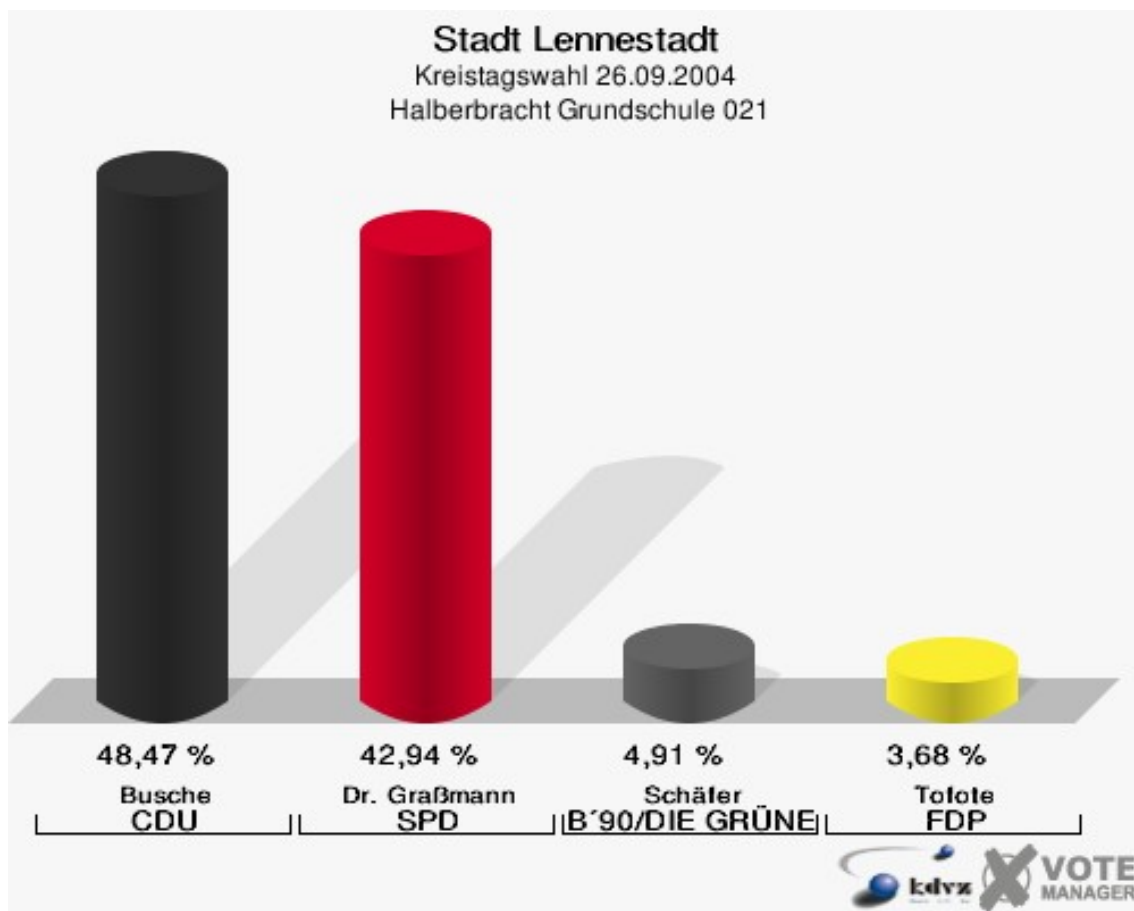


**Stadt Lennestadt**  
Kreistagswahl 26.09.2004  
Wahlbeteiligung Oberelspe, Zur Alten Schmiede 011

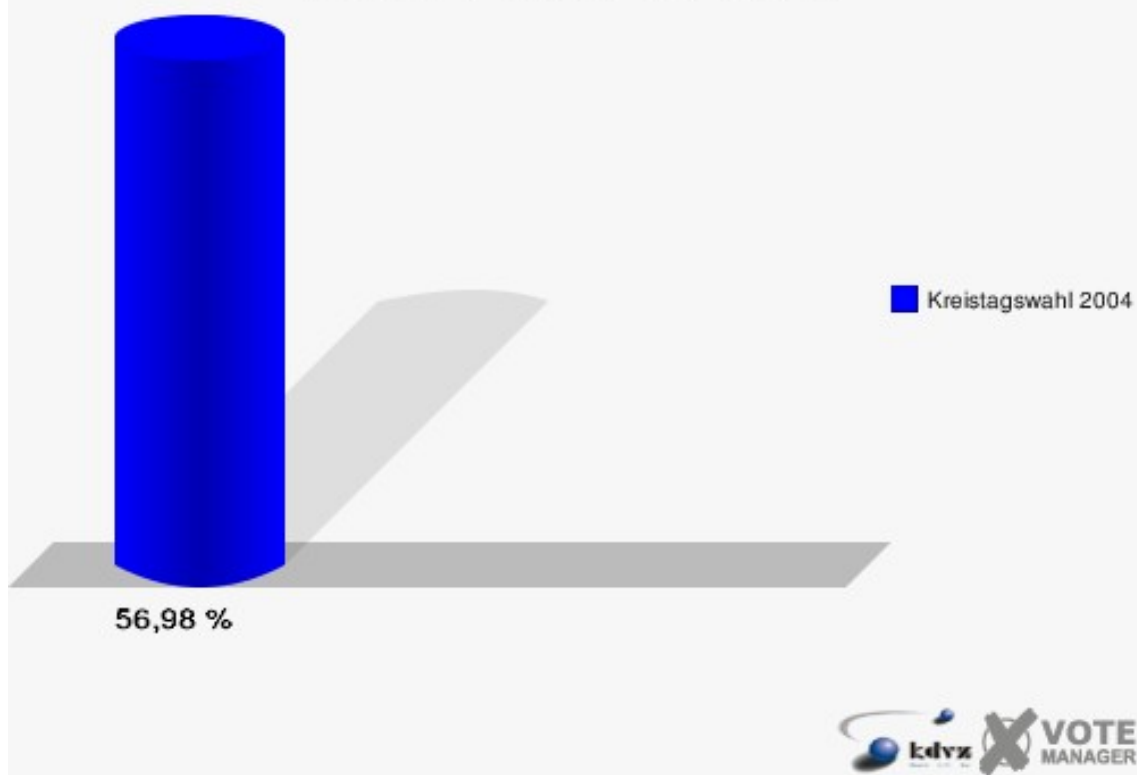


## Halberbracht Grundschule 021

	Anzahl	Prozent
Wahlberechtigte	881	
Wähler/innen	502	56,98 %
ungültige Stimmen	13	2,59 %
gültige Stimmen	489	97,41 %
Busche, CDU	237	48,47 %
Dr. Graßmann, SPD	210	42,94 %
Schäfer, B'90/DIE GRÜNEN	24	4,91 %
Tofote, FDP	18	3,68 %

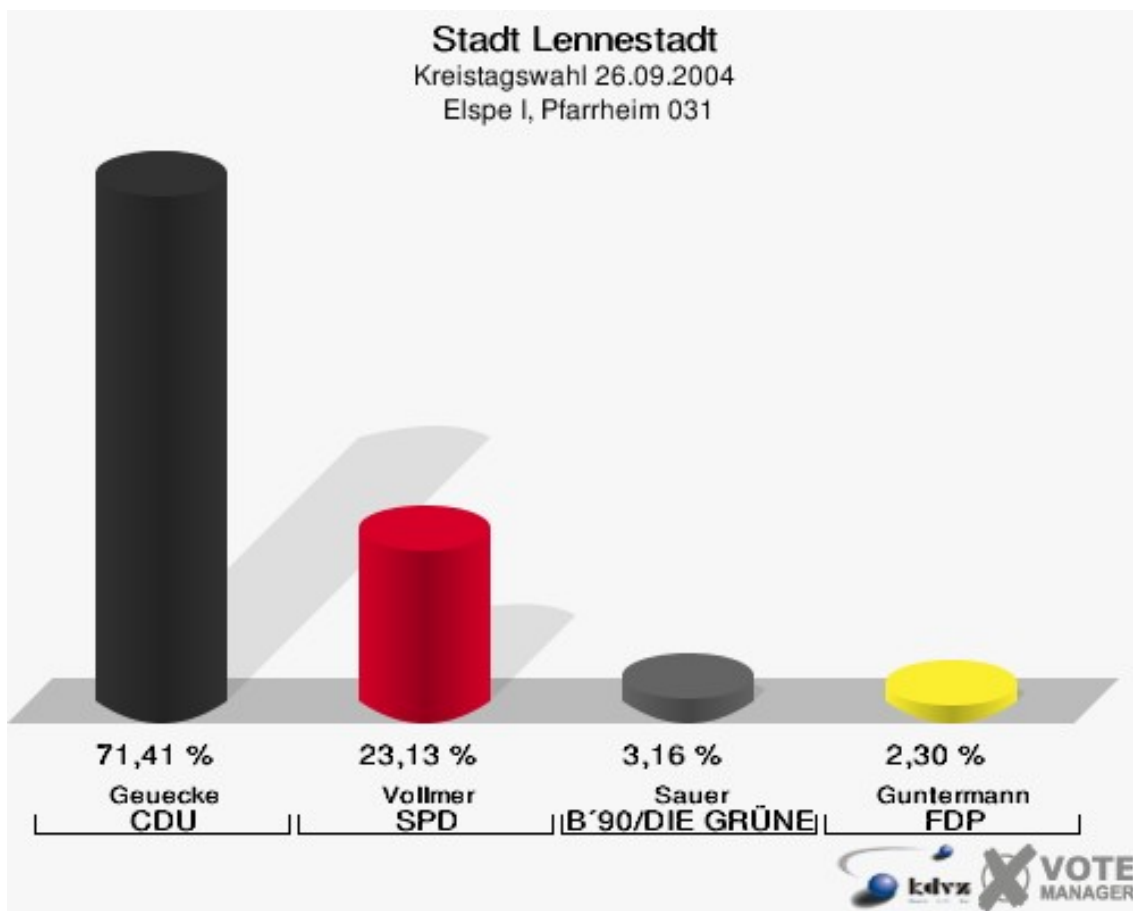


**Stadt Lennestadt**  
Kreistagswahl 26.09.2004  
Wahlbeteiligung Halberbracht Grundschule 021



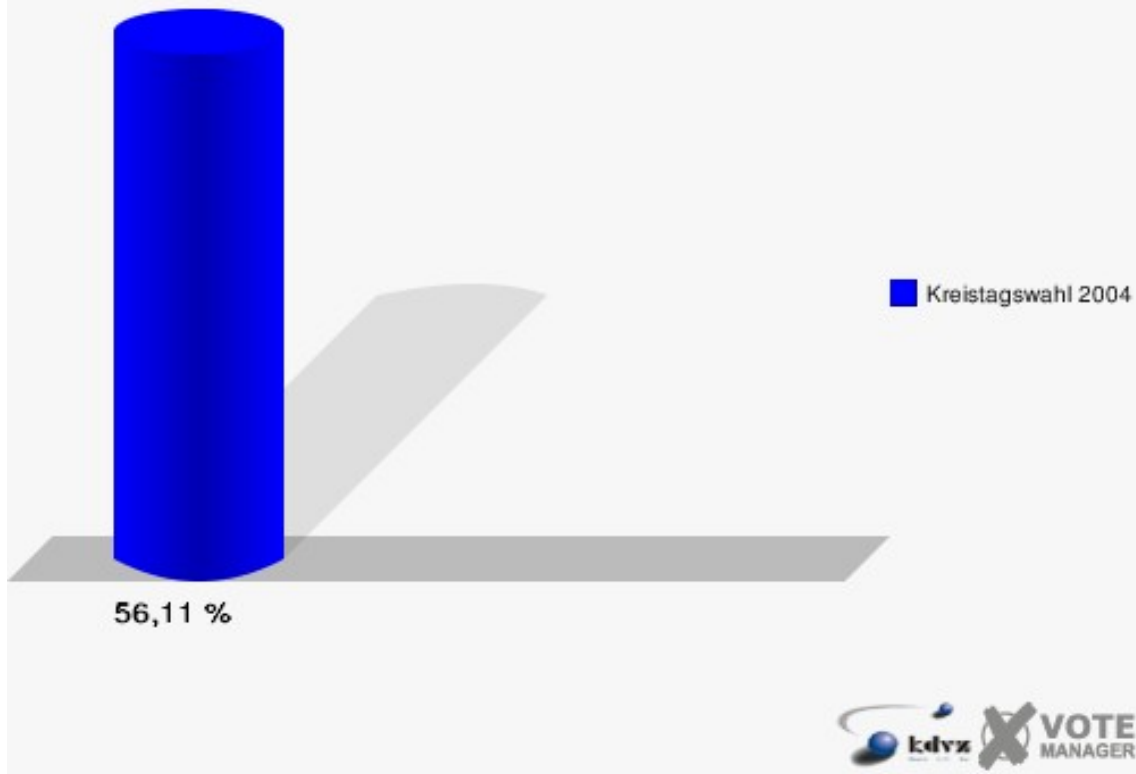
## Elspe I, Pfarrheim 031

	Anzahl	Prozent
Wahlberechtigte	1.253	
Wähler/innen	703	56,11 %
ungültige Stimmen	7	1,00 %
gültige Stimmen	696	99,00 %
Geuecke, CDU	497	71,41 %
Vollmer, SPD	161	23,13 %
Sauer, B'90/DIE GRÜNEN	22	3,16 %
Guntermann, FDP	16	2,30 %



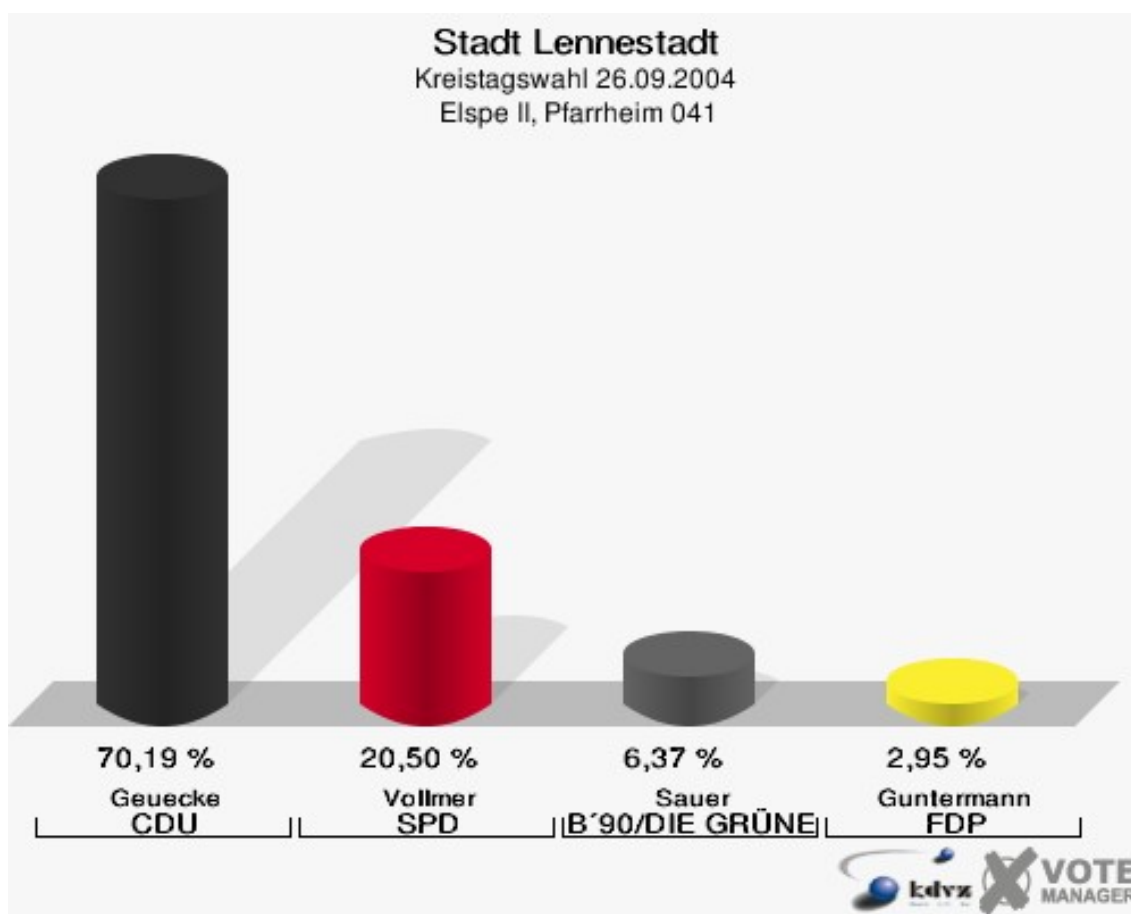


**Stadt Lennestadt**  
Kreistagswahl 26.09.2004  
Wahlbeteiligung Elspe I, Pfarrheim 031

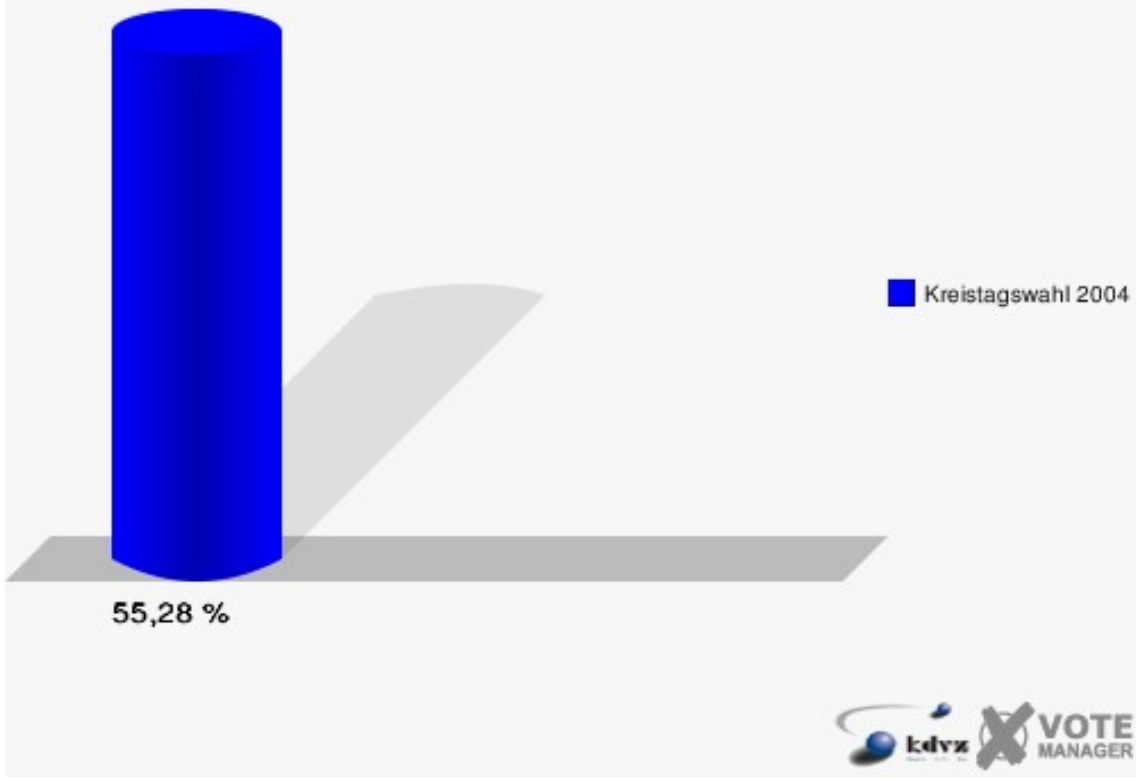


## Elspe II, Pfarrheim 041

	Anzahl	Prozent
Wahlberechtigte	1.183	
Wähler/innen	654	55,28 %
ungültige Stimmen	10	1,53 %
gültige Stimmen	644	98,47 %
Geuecke, CDU	452	70,19 %
Vollmer, SPD	132	20,50 %
Sauer, B'90/DIE GRÜNEN	41	6,37 %
Guntermann, FDP	19	2,95 %

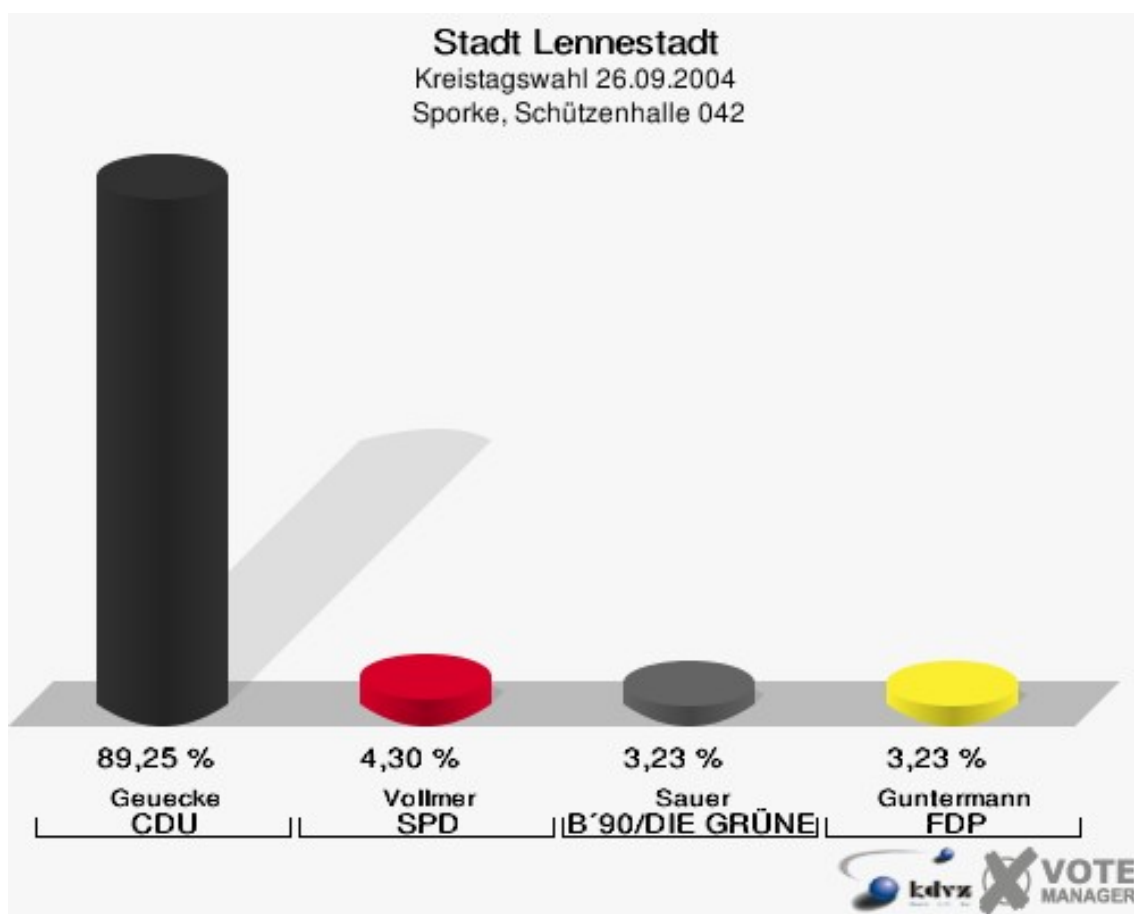


**Stadt Lennestadt**  
Kreistagswahl 26.09.2004  
Wahlbeteiligung Elspe II, Pfarrheim 041

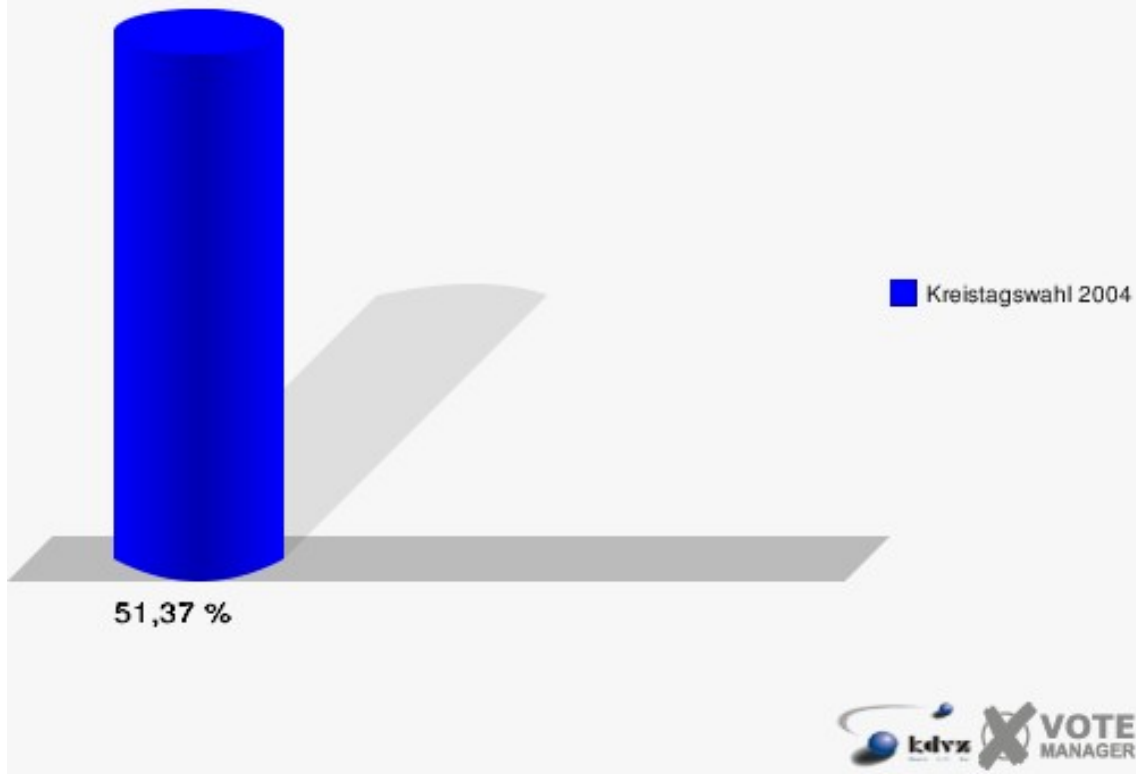


## Sporke, Schützenhalle 042

	Anzahl	Prozent
Wahlberechtigte	183	
Wähler/innen	94	51,37 %
ungültige Stimmen	1	1,06 %
gültige Stimmen	93	98,94 %
Geuecke, CDU	83	89,25 %
Vollmer, SPD	4	4,30 %
Sauer, B'90/DIE GRÜNEN	3	3,23 %
Guntermann, FDP	3	3,23 %

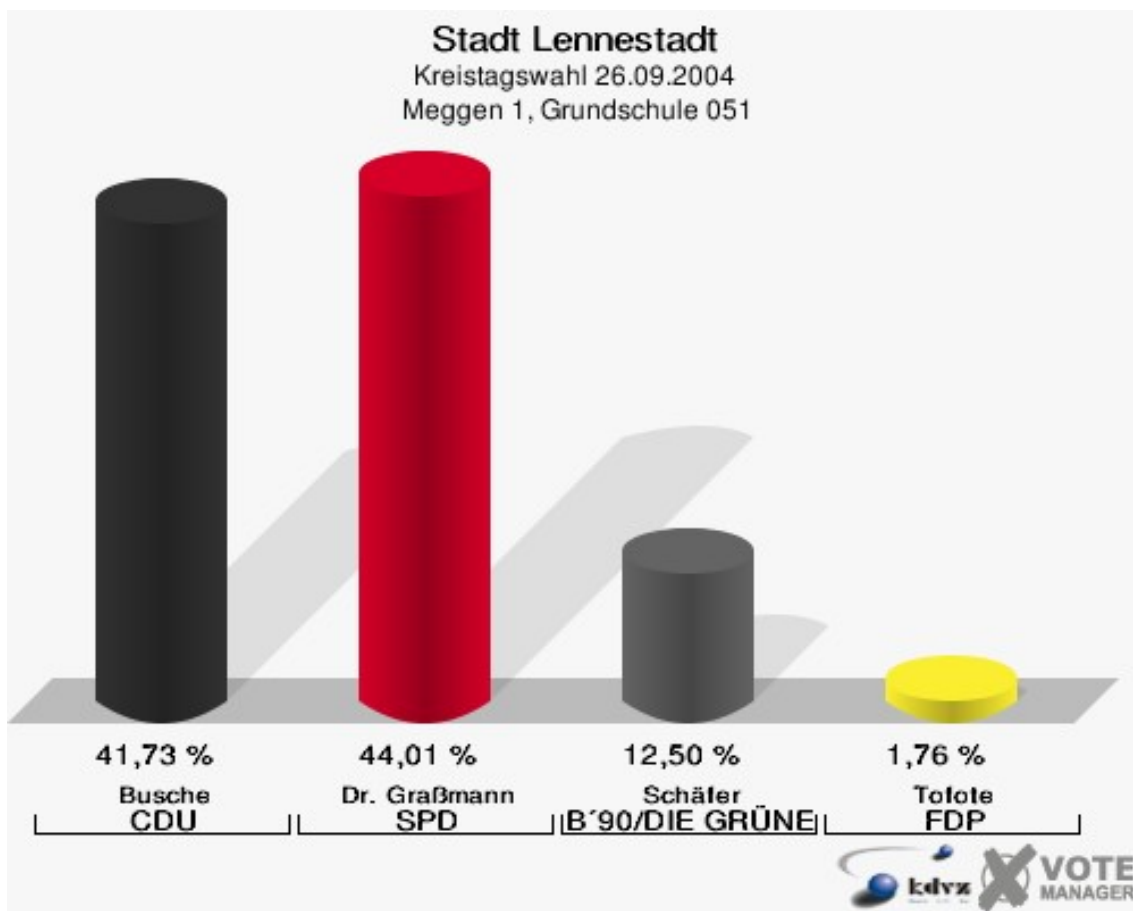


**Stadt Lennestadt**  
Kreistagswahl 26.09.2004  
Wahlbeteiligung Sporke, Schützenhalle 042

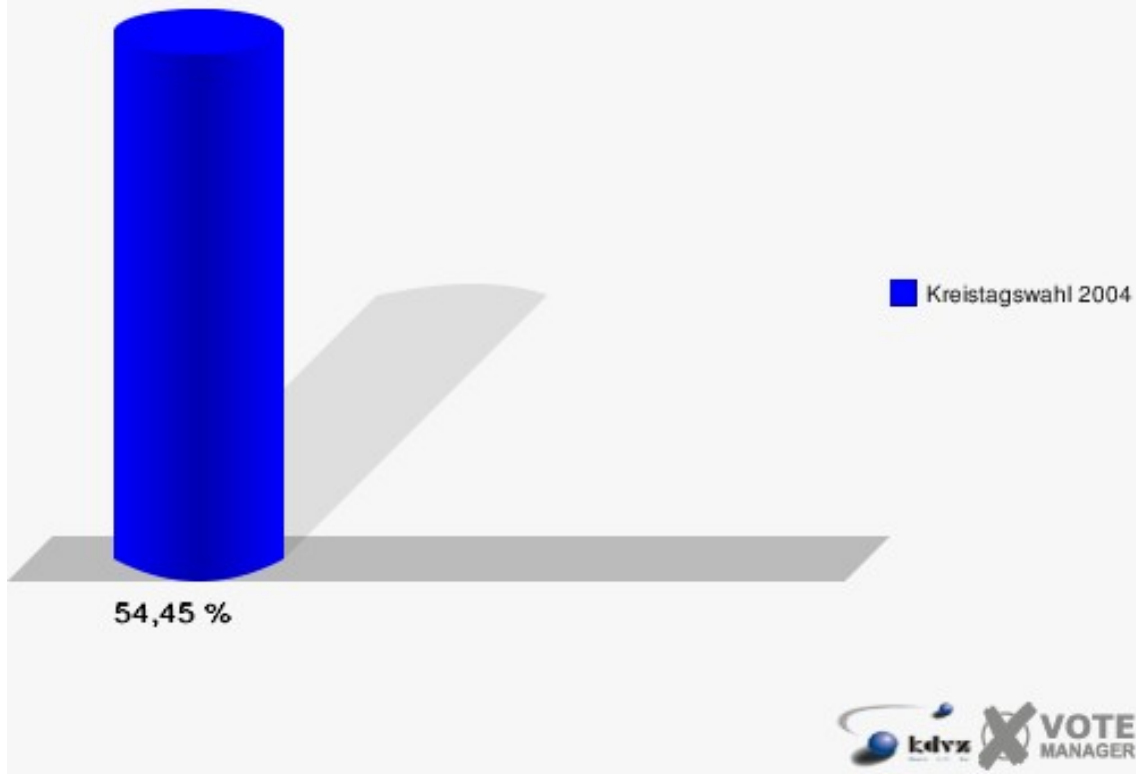


## Meggen 1, Grundschule 051

	Anzahl	Prozent
Wahlberechtigte	1.067	
Wähler/innen	581	54,45 %
ungültige Stimmen	13	2,24 %
gültige Stimmen	568	97,76 %
Busche, CDU	237	41,73 %
Dr. Graßmann, SPD	250	44,01 %
Schäfer, B'90/DIE GRÜNEN	71	12,50 %
Tofote, FDP	10	1,76 %

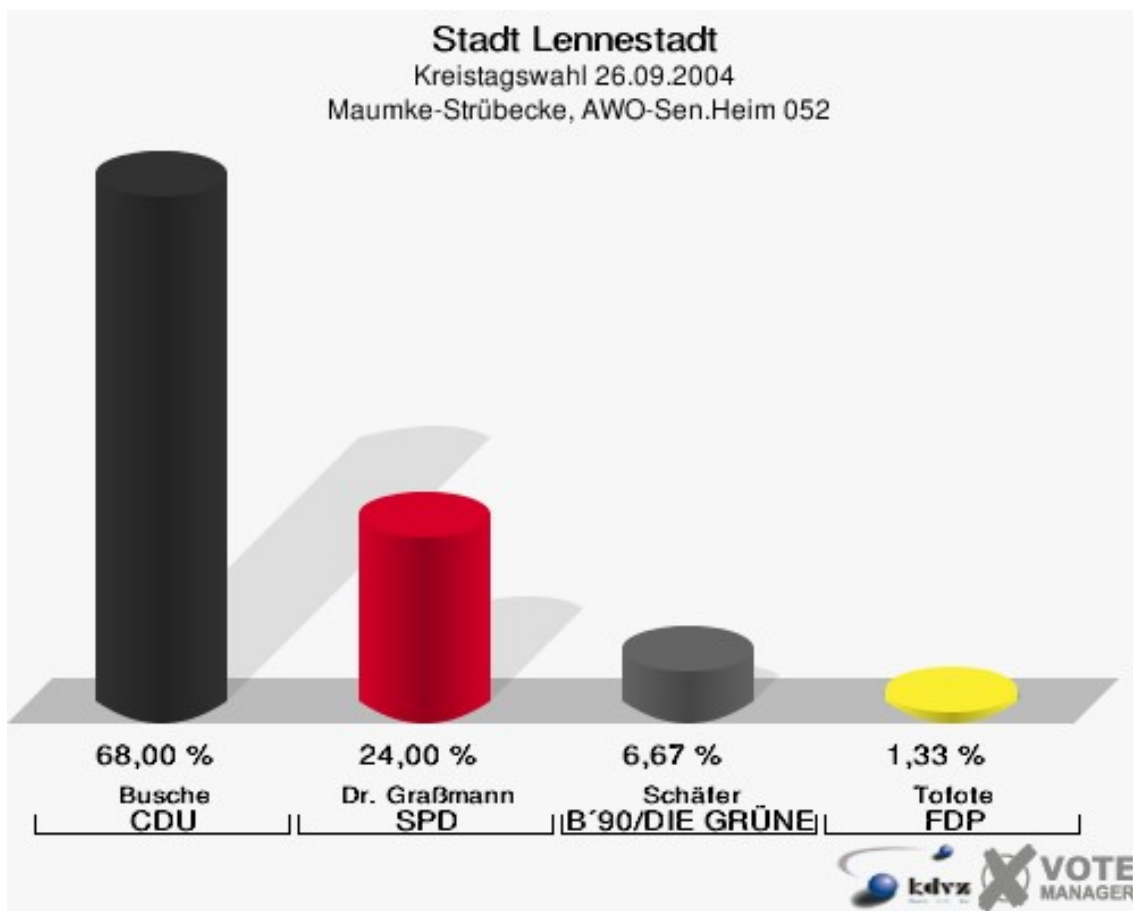


**Stadt Lennestadt**  
Kreistagswahl 26.09.2004  
Wahlbeteiligung Meggen 1, Grundschule 051



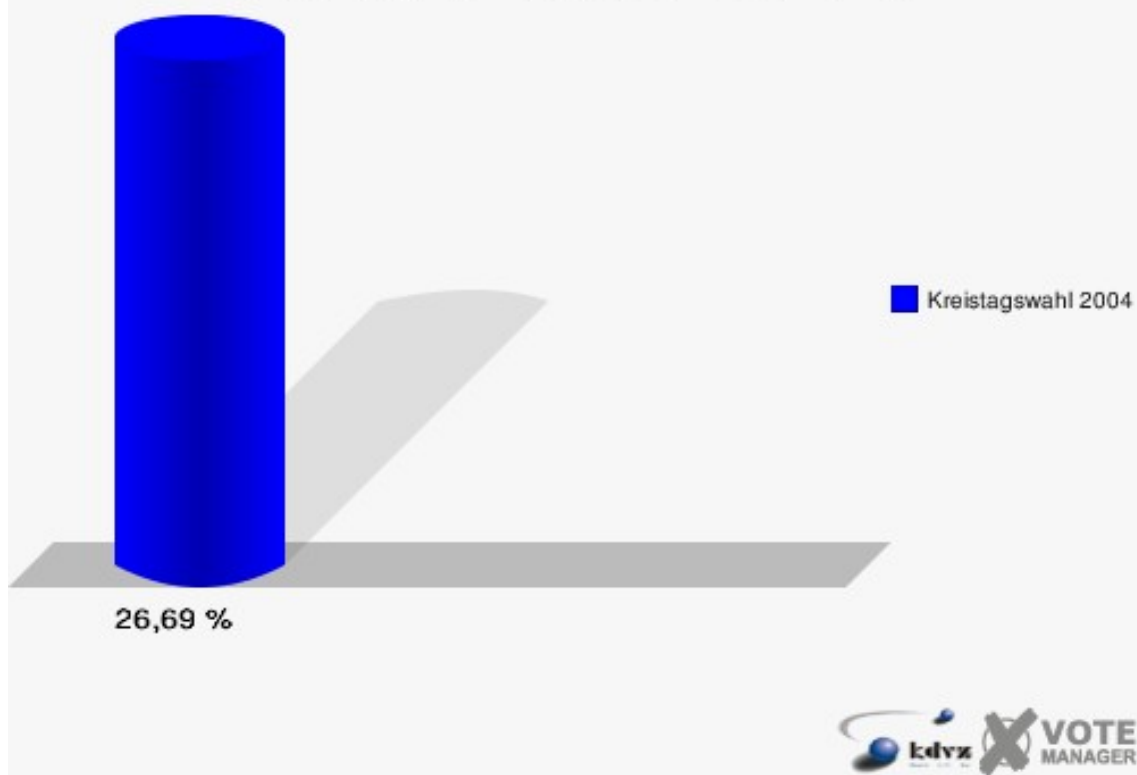
## Maumke-Strübecke, AWO-Sen.Heim 052

	Anzahl	Prozent
Wahlberechtigte	281	
Wähler/innen	75	26,69 %
ungültige Stimmen	0	0,00 %
gültige Stimmen	75	100,00 %
Busche, CDU	51	68,00 %
Dr. Graßmann, SPD	18	24,00 %
Schäfer, B'90/DIE GRÜNEN	5	6,67 %
Tofote, FDP	1	1,33 %



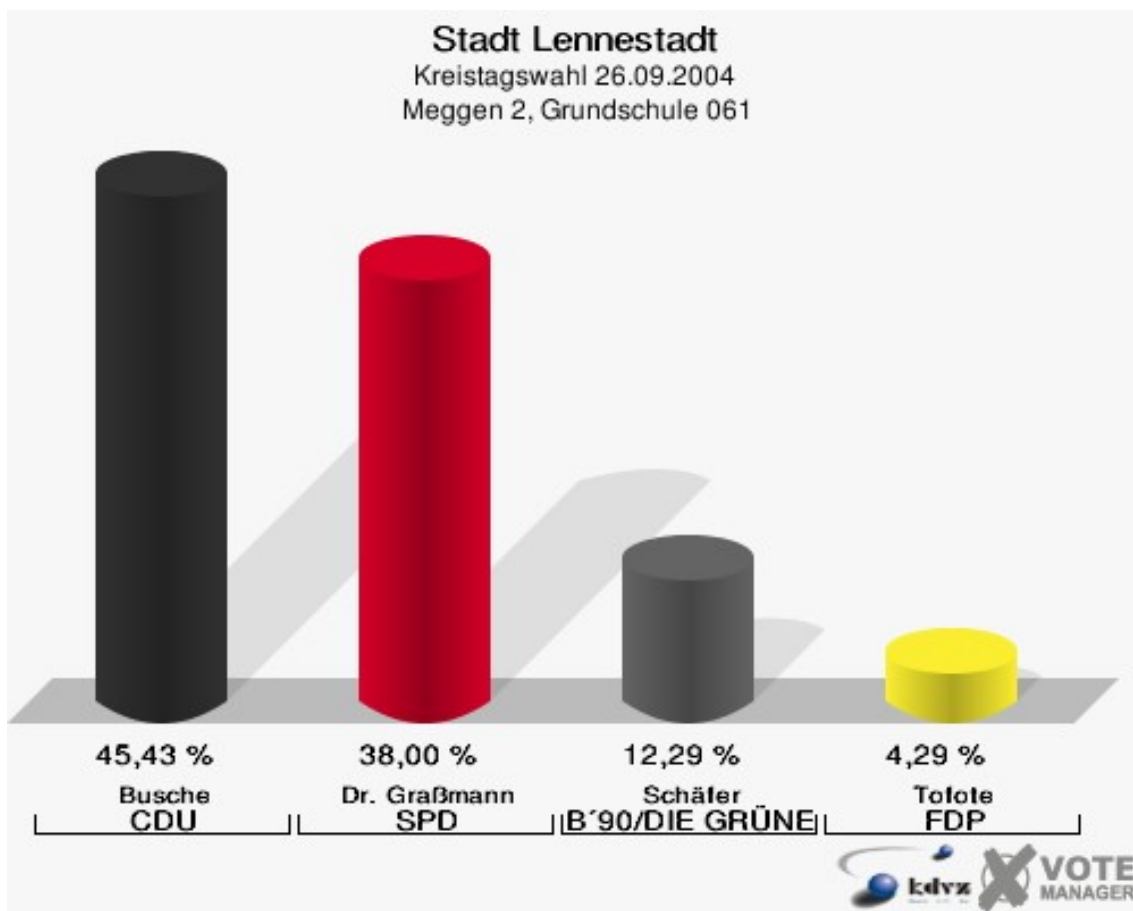


**Stadt Lennestadt**  
Kreistagswahl 26.09.2004  
Wahlbeteiligung Maumke-Strübecke, AWO-Sen.Heim 052

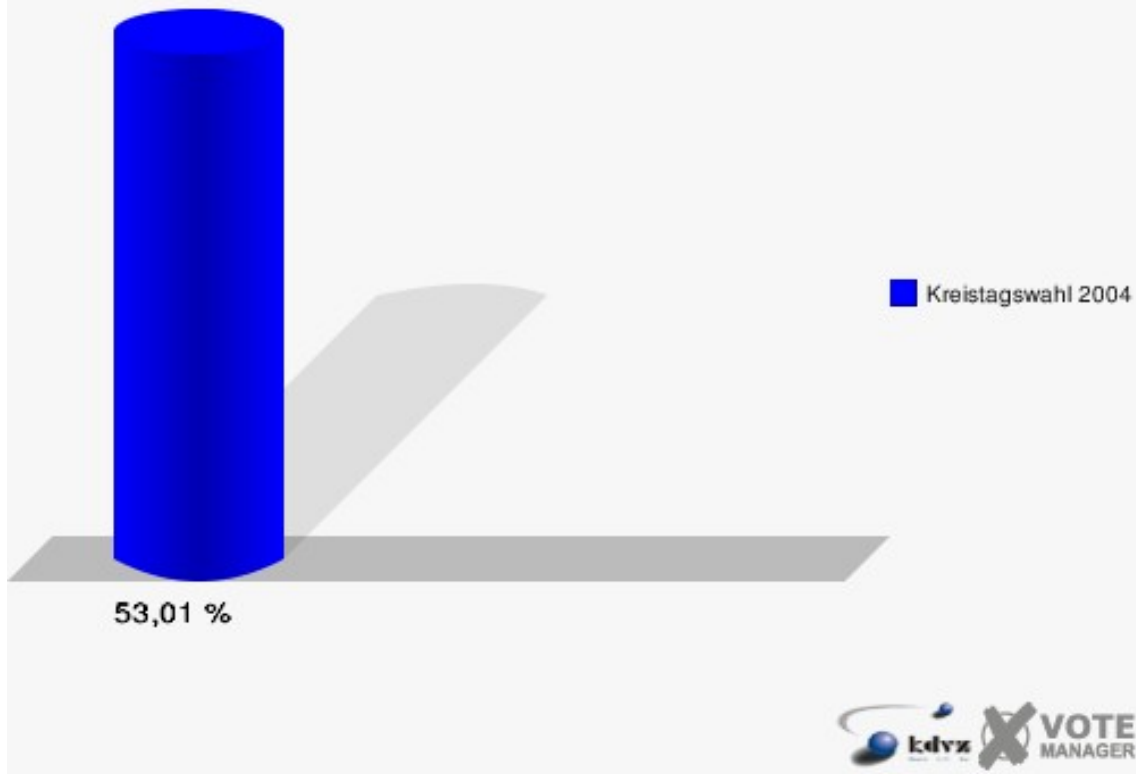


## Meggen 2, Grundschule 061

	Anzahl	Prozent
Wahlberechtigte	1.347	
Wähler/innen	714	53,01 %
ungültige Stimmen	14	1,96 %
gültige Stimmen	700	98,04 %
Busche, CDU	318	45,43 %
Dr. Graßmann, SPD	266	38,00 %
Schäfer, B'90/DIE GRÜNEN	86	12,29 %
Tofote, FDP	30	4,29 %

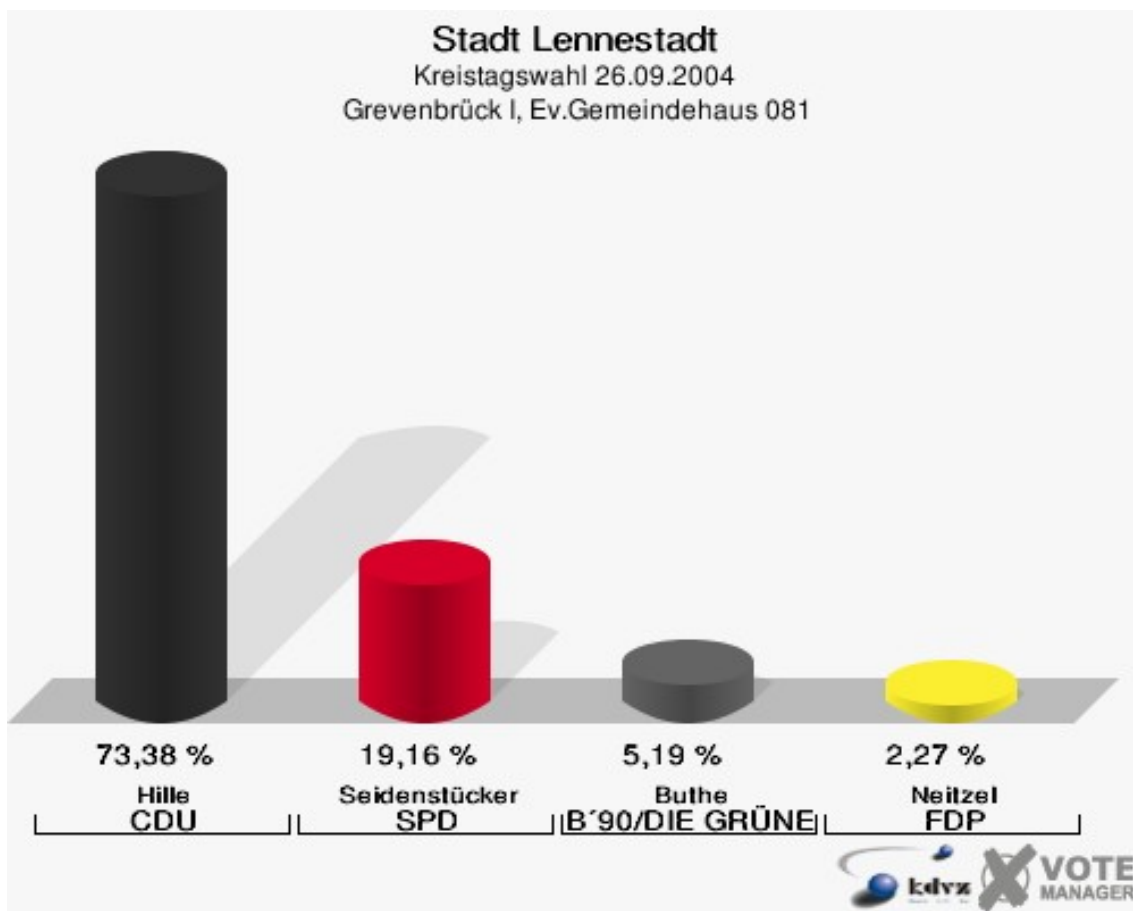


**Stadt Lennestadt**  
Kreistagswahl 26.09.2004  
Wahlbeteiligung Meggen 2, Grundschule 061

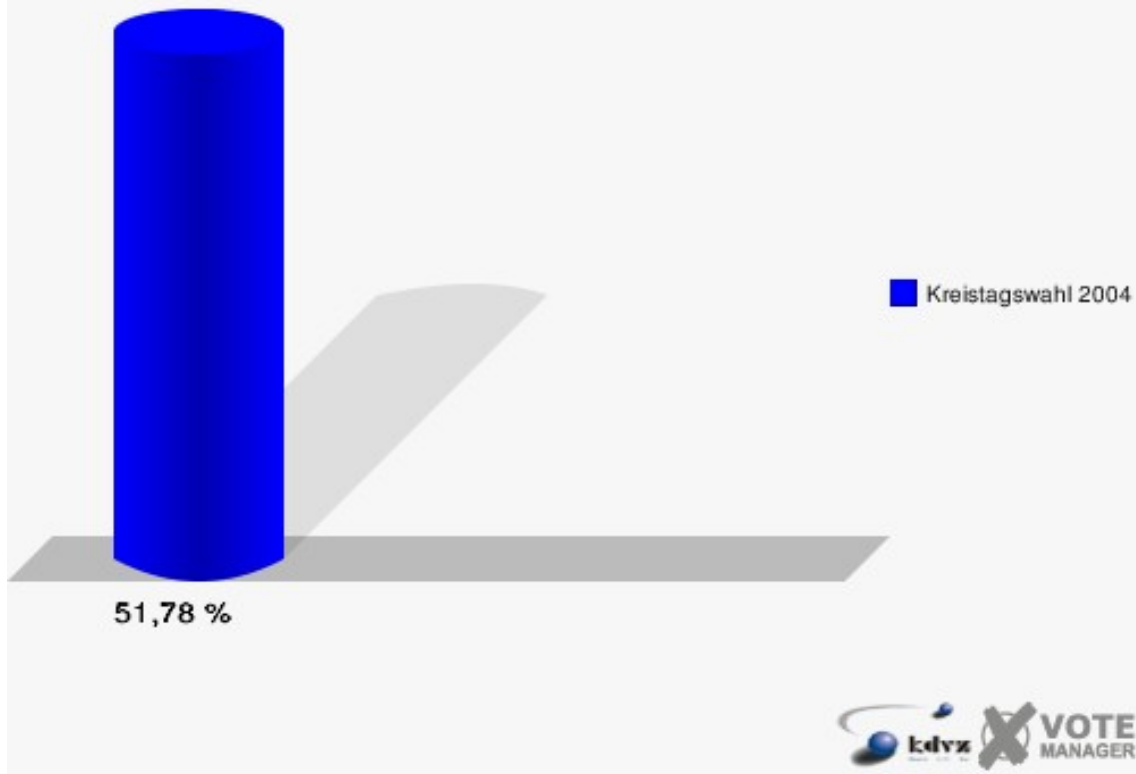


## Grevenbrück I, Ev.Gemeindehaus 081

	Anzahl	Prozent
Wahlberechtigte	618	
Wähler/innen	320	51,78 %
ungültige Stimmen	12	3,75 %
gültige Stimmen	308	96,25 %
Hille, CDU	226	73,38 %
Seidenstücker, SPD	59	19,16 %
Buthe, B'90/DIE GRÜNEN	16	5,19 %
Neitzel, FDP	7	2,27 %

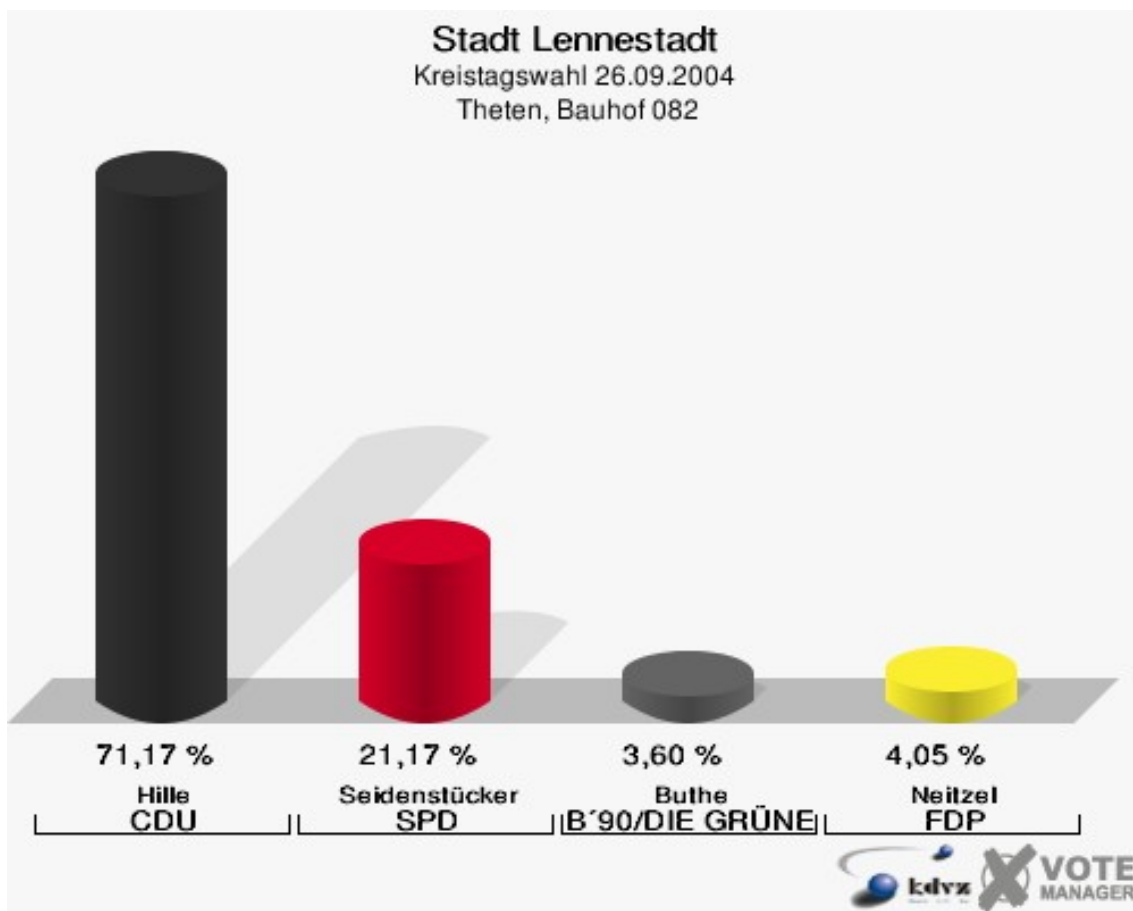


**Stadt Lennestadt**  
Kreistagswahl 26.09.2004  
Wahlbeteiligung Grevenbrück I, Ev.Gemeindehaus 081

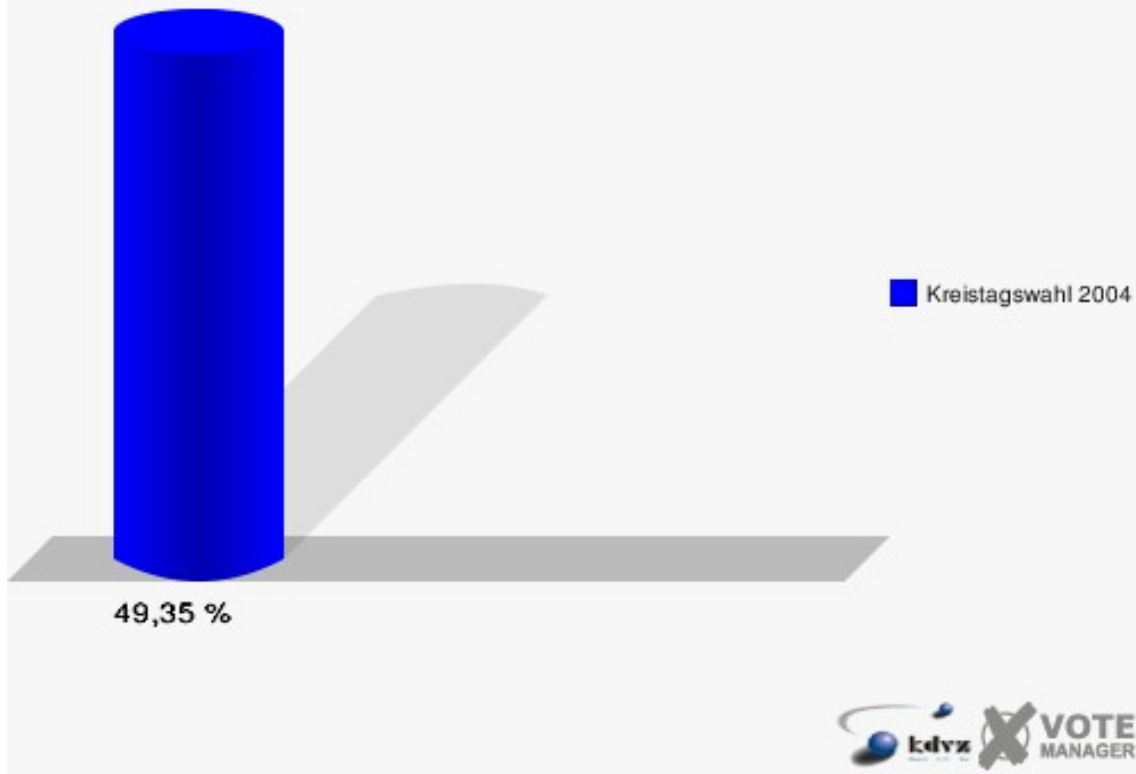


## Theten, Bauhof 082

	Anzahl	Prozent
Wahlberechtigte	462	
Wähler/innen	228	49,35 %
ungültige Stimmen	6	2,63 %
gültige Stimmen	222	97,37 %
Hille, CDU	158	71,17 %
Seidenstücker, SPD	47	21,17 %
Buthe, B'90/DIE GRÜNEN	8	3,60 %
Neitzel, FDP	9	4,05 %

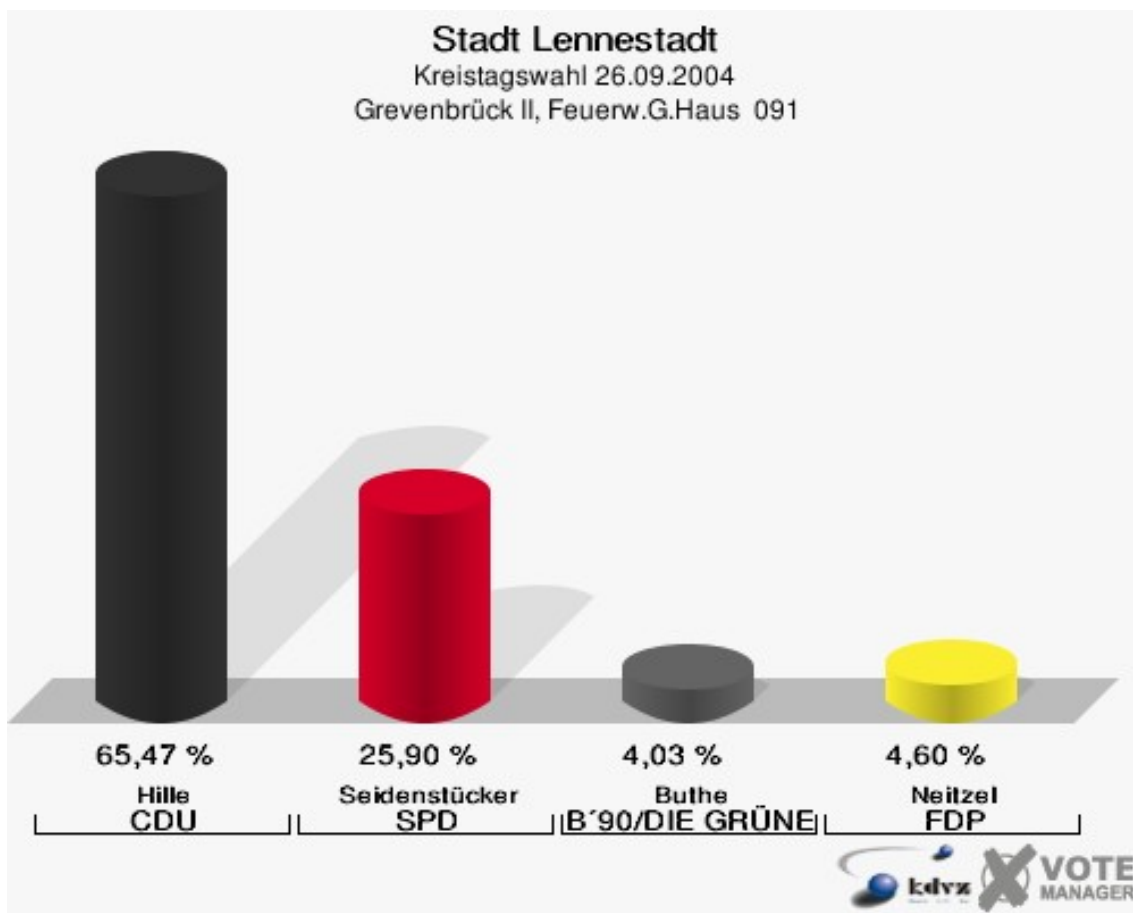


**Stadt Lennestadt**  
Kreistagswahl 26.09.2004  
Wahlbeteiligung Theten, Bauhof 082



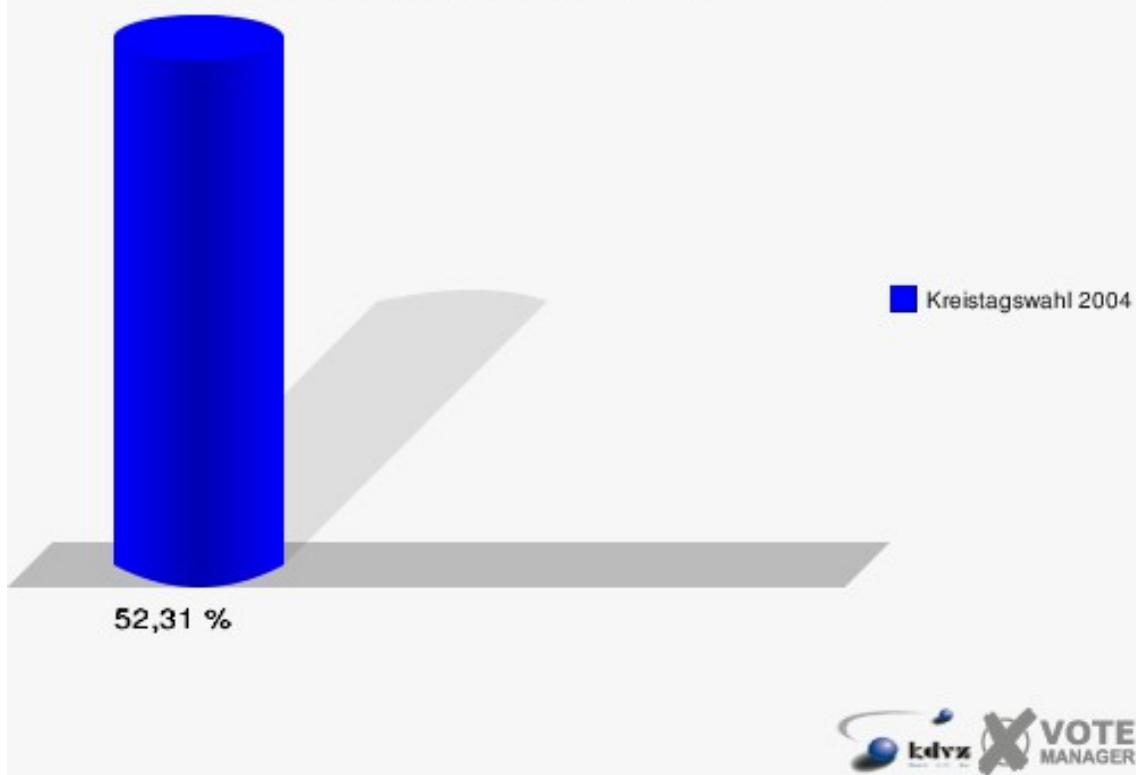
## Grevenbrück II, Feuerw.G.Haus 091

	Anzahl	Prozent
Wahlberechtigte	1.344	
Wähler/innen	703	52,31 %
ungültige Stimmen	8	1,14 %
gültige Stimmen	695	98,86 %
Hille, CDU	455	65,47 %
Seidenstücker, SPD	180	25,90 %
Buthe, B'90/DIE GRÜNEN	28	4,03 %
Neitzel, FDP	32	4,60 %



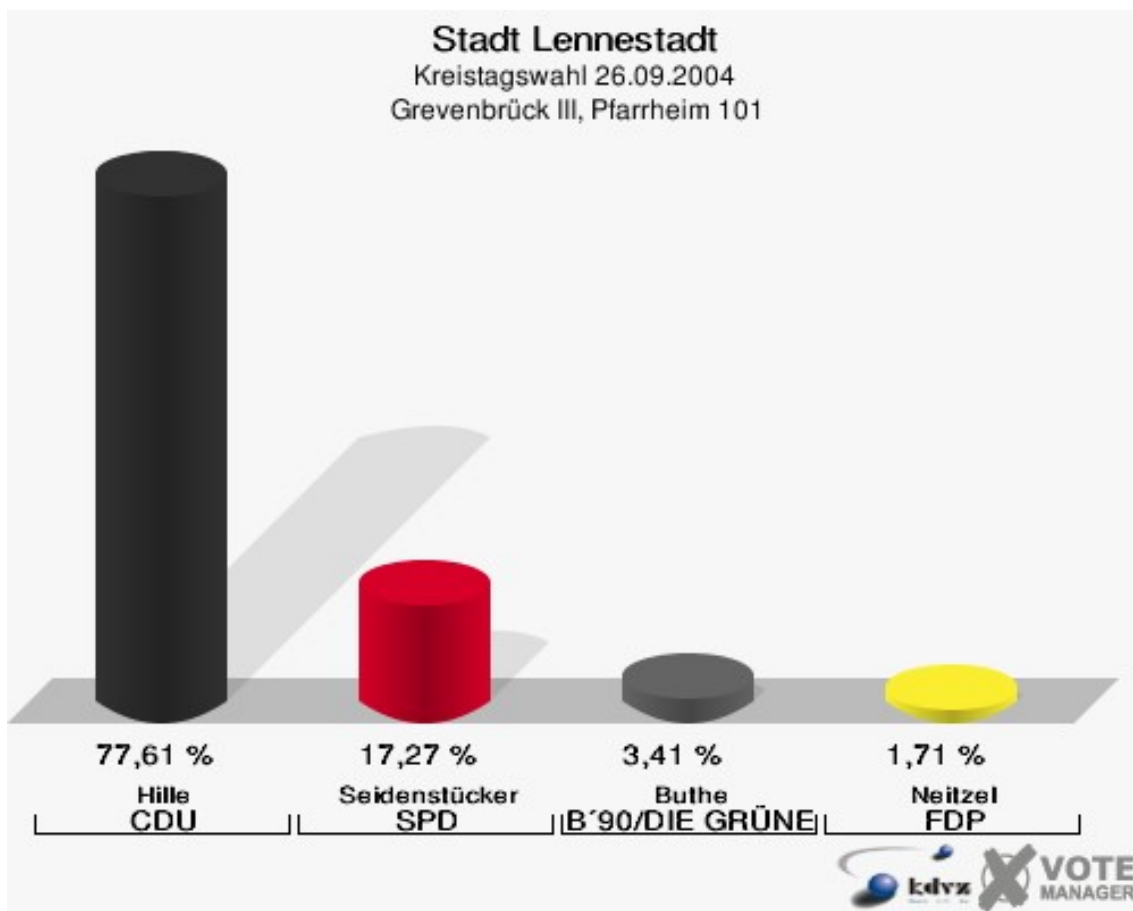


**Stadt Lennestadt**  
Kreistagswahl 26.09.2004  
Wahlbeteiligung Grevenbrück II, Feuerw.G.Haus 091

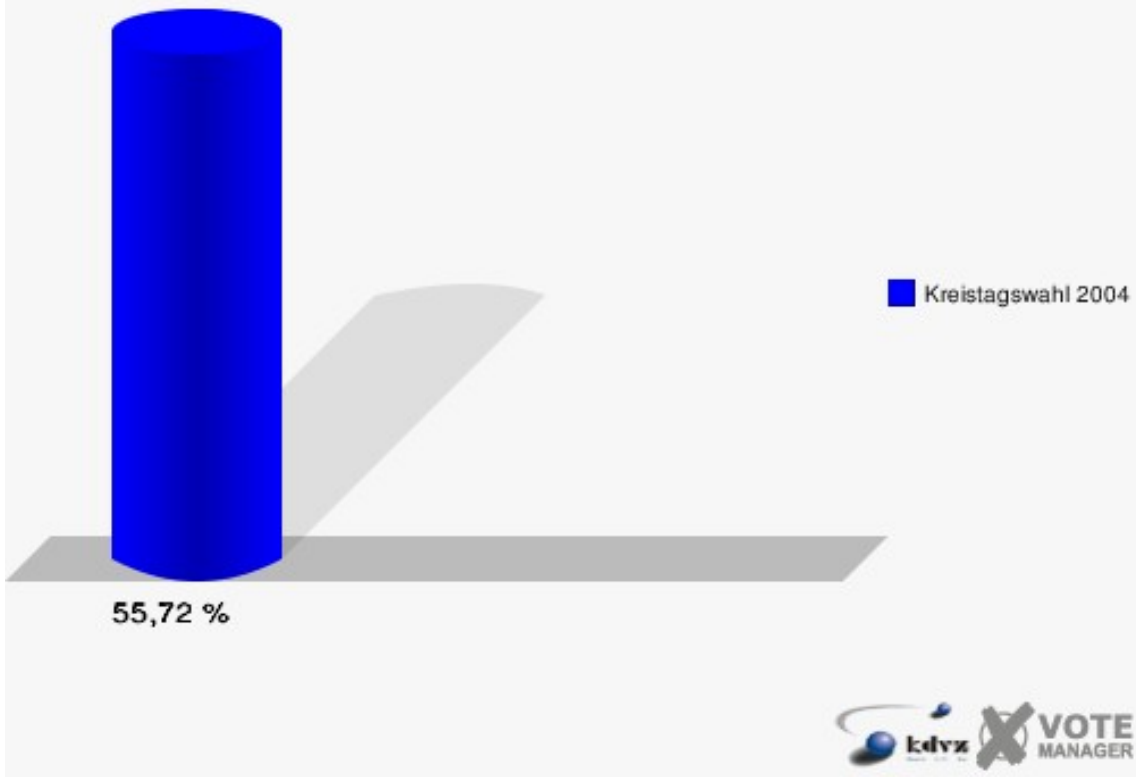


## Grevenbrück III, Pfarrheim 101

	Anzahl	Prozent
Wahlberechtigte	856	
Wähler/innen	477	55,72 %
ungültige Stimmen	8	1,68 %
gültige Stimmen	469	98,32 %
Hille, CDU	364	77,61 %
Seidenstücker, SPD	81	17,27 %
Buthe, B'90/DIE GRÜNEN	16	3,41 %
Neitzel, FDP	8	1,71 %

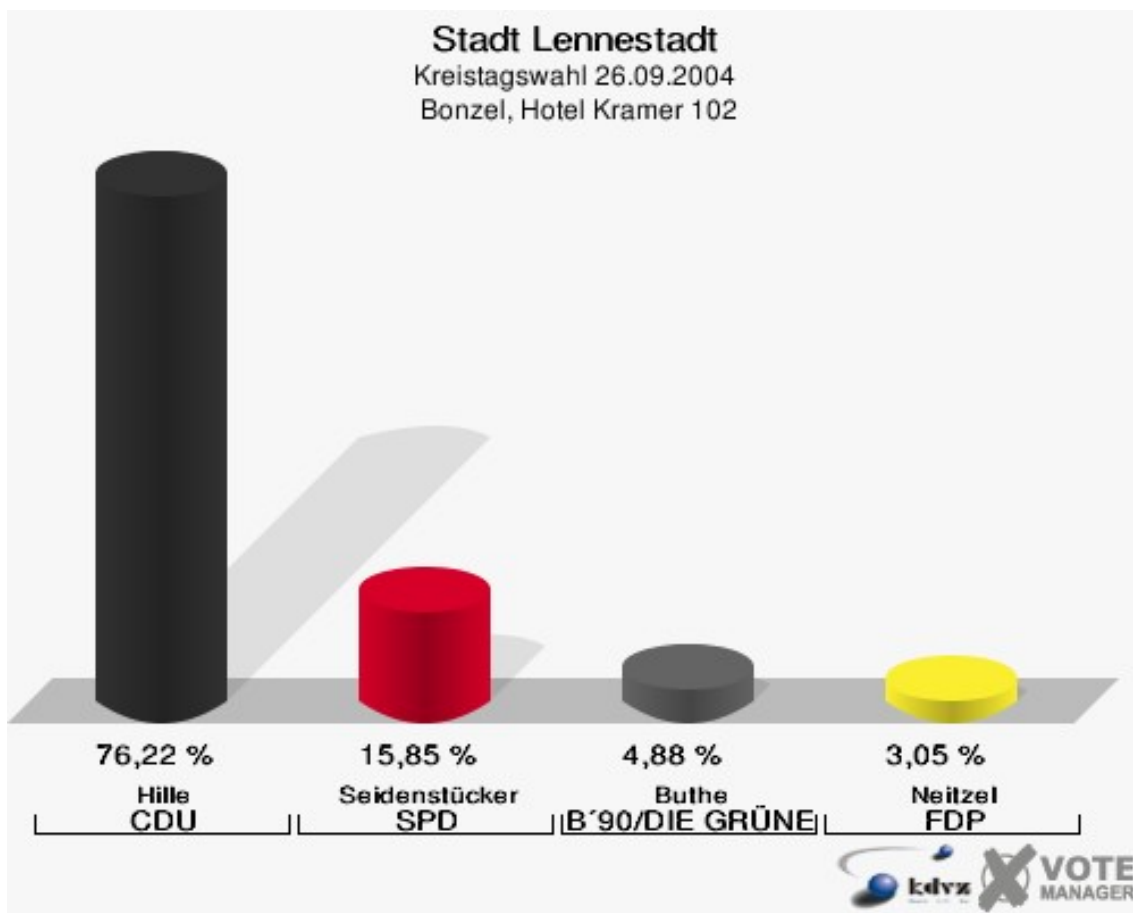


**Stadt Lennestadt**  
Kreistagswahl 26.09.2004  
Wahlbeteiligung Grevenbrück III, Pfarrheim 101

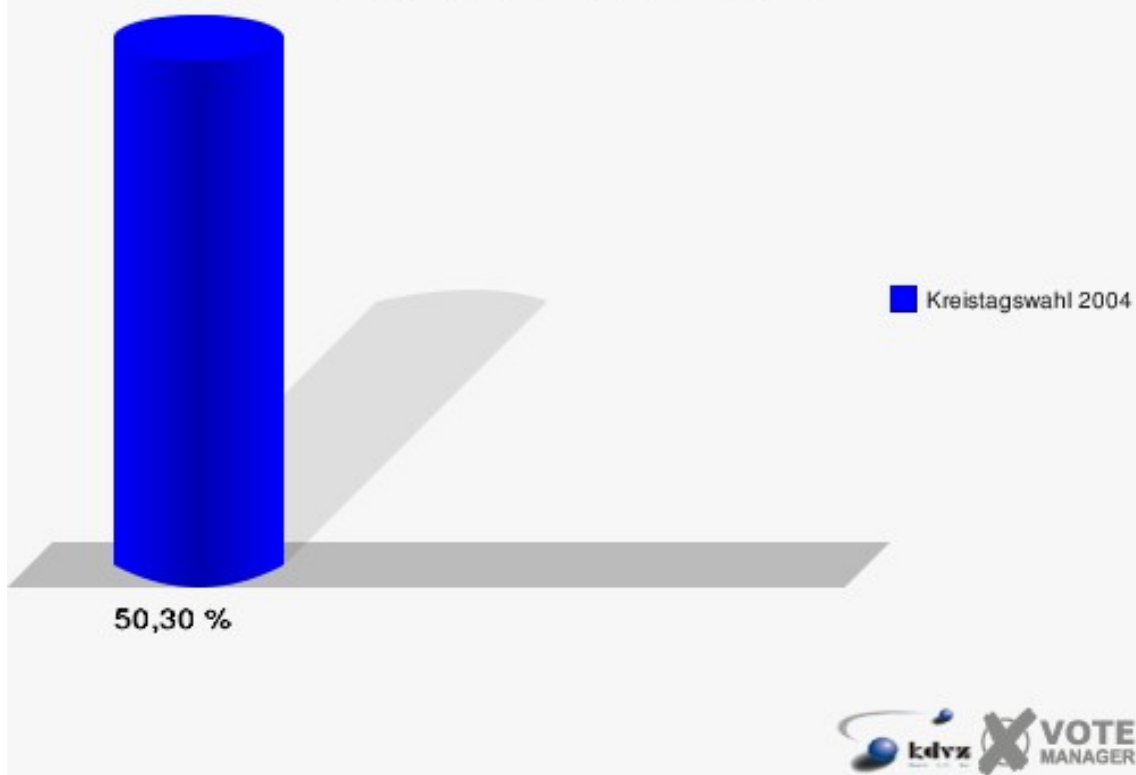


## Bonzel, Hotel Kramer 102

	Anzahl	Prozent
Wahlberechtigte	328	
Wähler/innen	165	50,30 %
ungültige Stimmen	1	0,61 %
gültige Stimmen	164	99,39 %
Hille, CDU	125	76,22 %
Seidenstücker, SPD	26	15,85 %
Buthe, B'90/DIE GRÜNEN	8	4,88 %
Neitzel, FDP	5	3,05 %

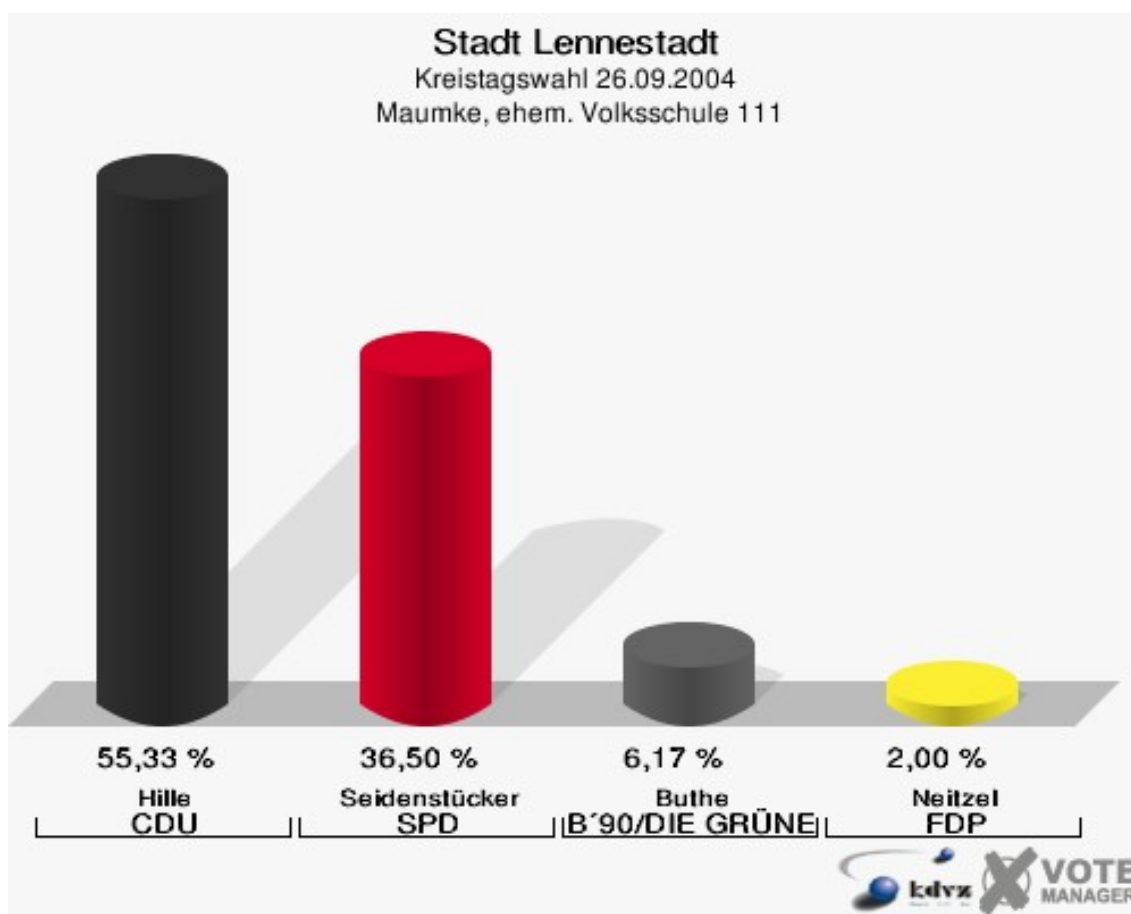


**Stadt Lennestadt**  
Kreistagswahl 26.09.2004  
Wahlbeteiligung Bonzel, Hotel Kramer 102

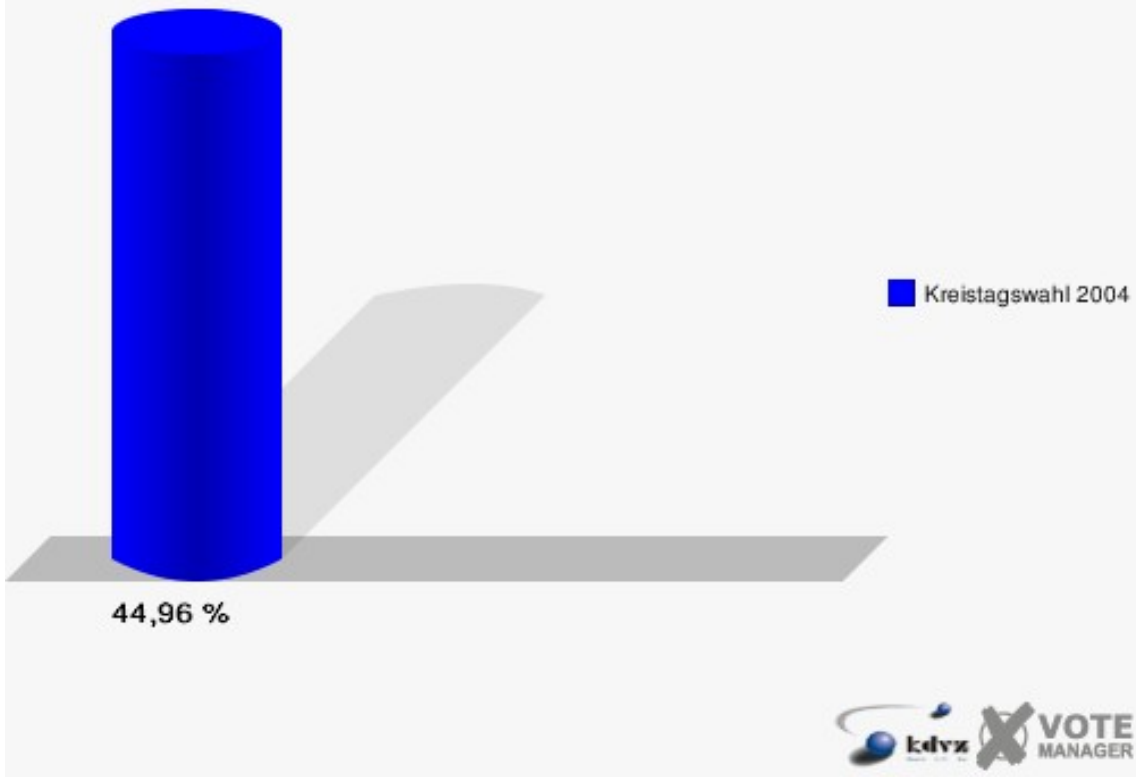


## Maumke, ehem. Volksschule 111

	Anzahl	Prozent
Wahlberechtigte	1.368	
Wähler/innen	615	44,96 %
ungültige Stimmen	15	2,44 %
gültige Stimmen	600	97,56 %
Hille, CDU	332	55,33 %
Seidenstücker, SPD	219	36,50 %
Buthe, B'90/DIE GRÜNEN	37	6,17 %
Neitzel, FDP	12	2,00 %

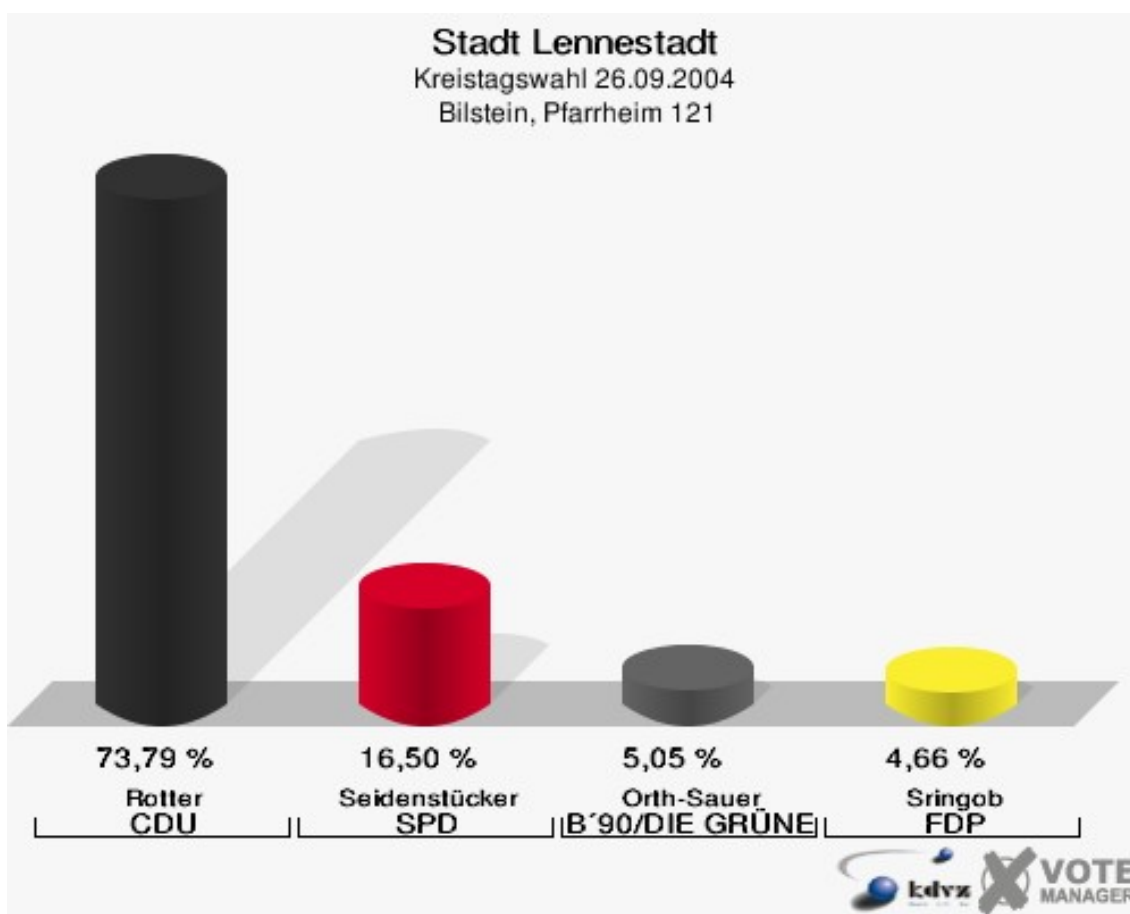


**Stadt Lennestadt**  
Kreistagswahl 26.09.2004  
Wahlbeteiligung Maumke, ehem. Volksschule 111



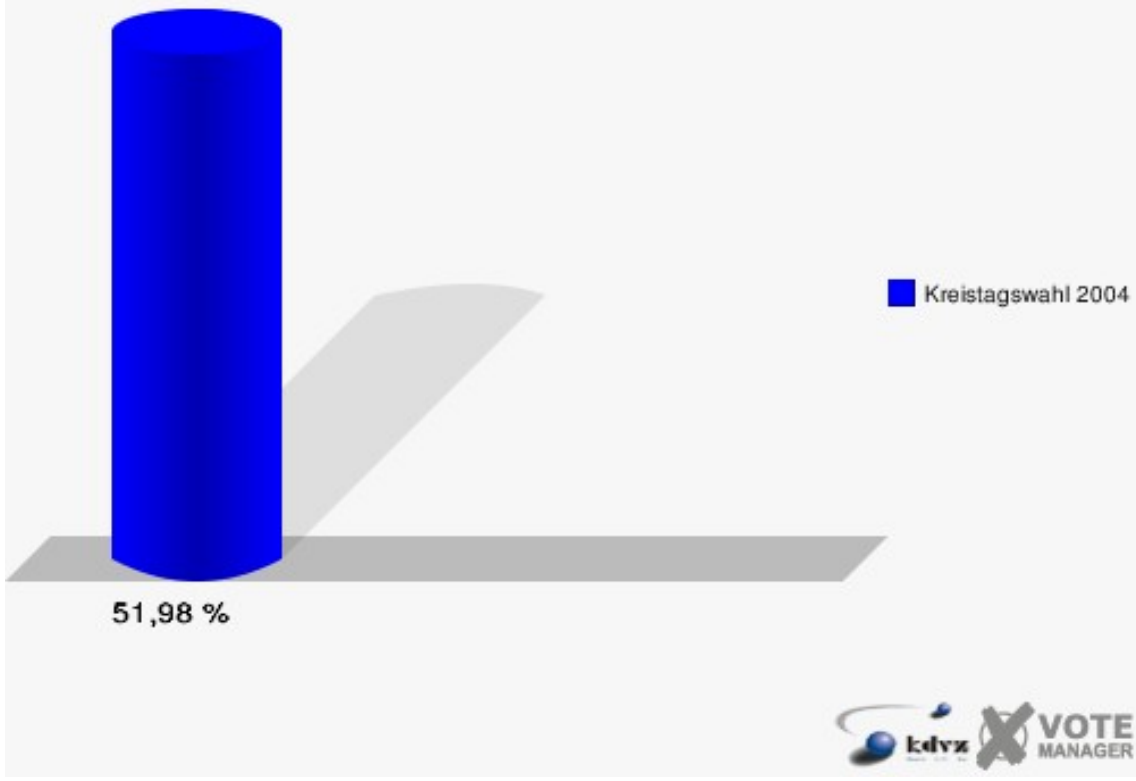
## Bilstein, Pfarrheim 121

	Anzahl	Prozent
Wahlberechtigte	1.008	
Wähler/innen	524	51,98 %
ungültige Stimmen	9	1,72 %
gültige Stimmen	515	98,28 %
Rotter, CDU	380	73,79 %
Seidenstücker, SPD	85	16,50 %
Orth-Sauer, B'90/DIE GRÜNEN	26	5,05 %
Sringob, FDP	24	4,66 %



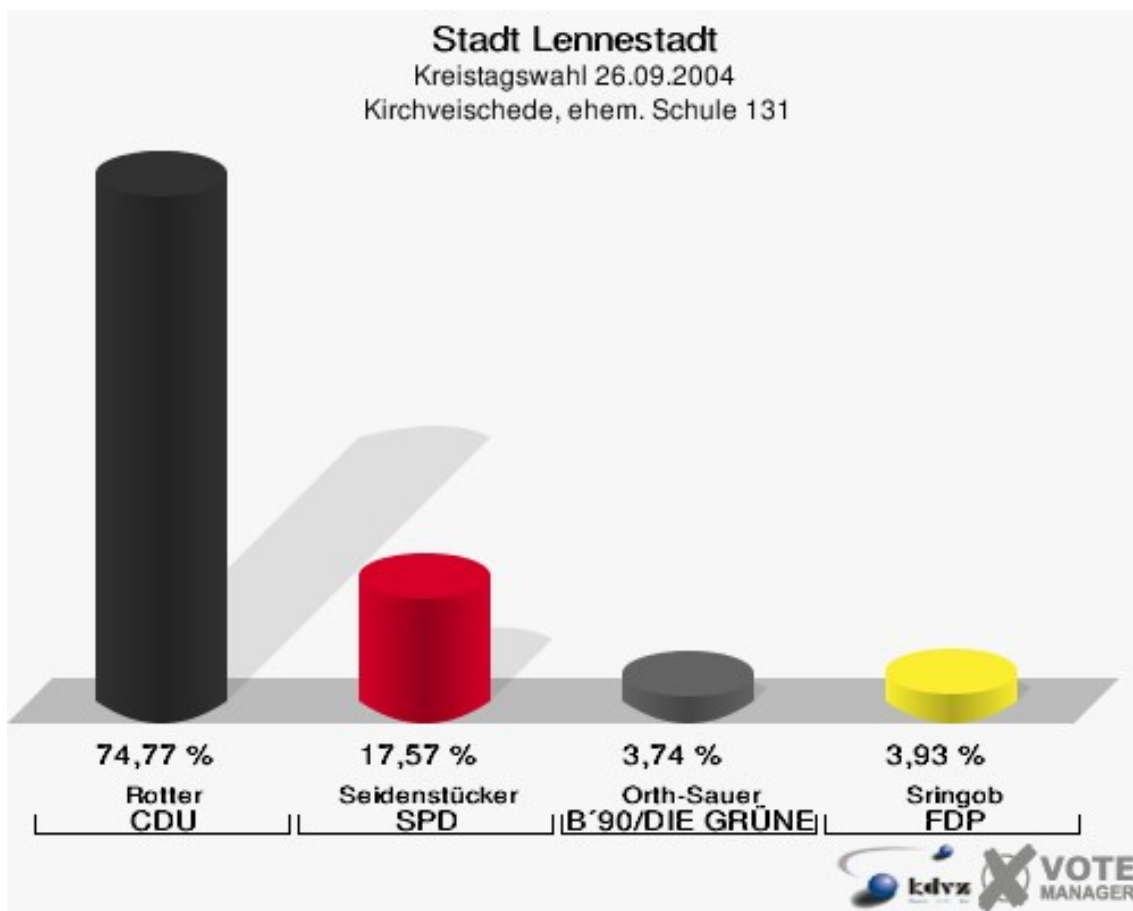


**Stadt Lennestadt**  
Kreistagswahl 26.09.2004  
Wahlbeteiligung Bilstein, Pfarrheim 121

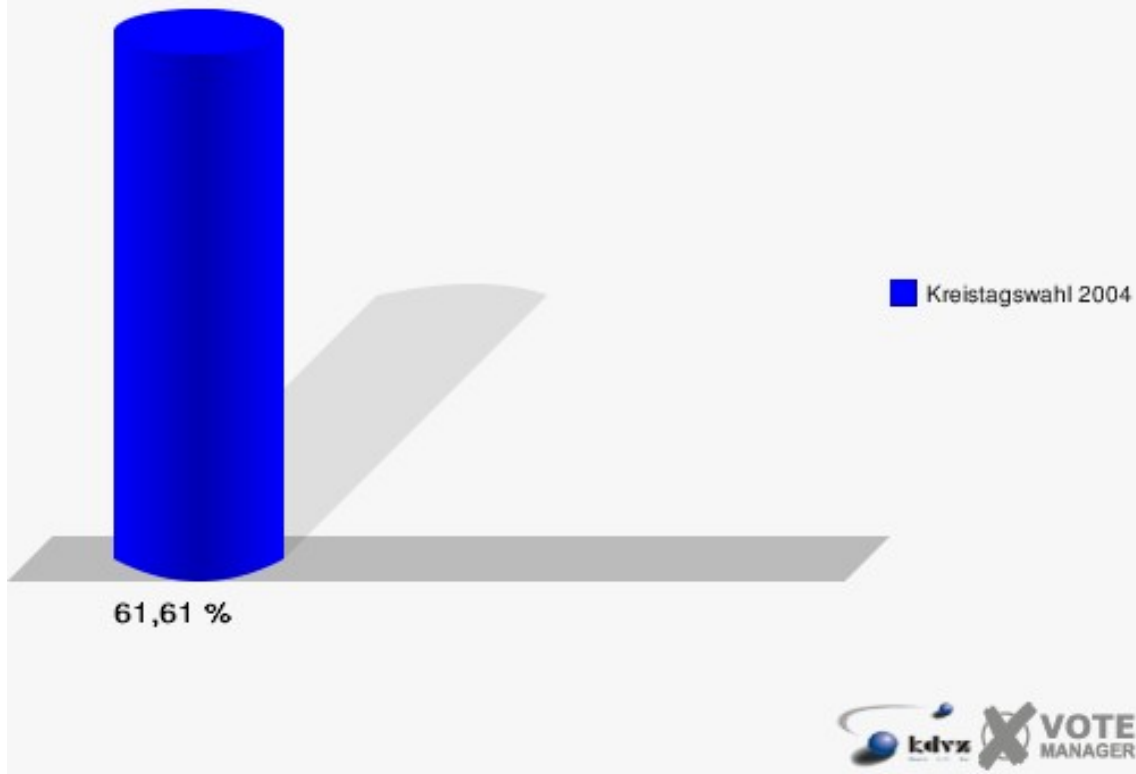


## Kirchveischede, ehem. Schule 131

	Anzahl	Prozent
Wahlberechtigte	883	
Wähler/innen	544	61,61 %
ungültige Stimmen	9	1,65 %
gültige Stimmen	535	98,35 %
Rotter, CDU	400	74,77 %
Seidenstücker, SPD	94	17,57 %
Orth-Sauer, B'90/DIE GRÜNEN	20	3,74 %
Sringob, FDP	21	3,93 %

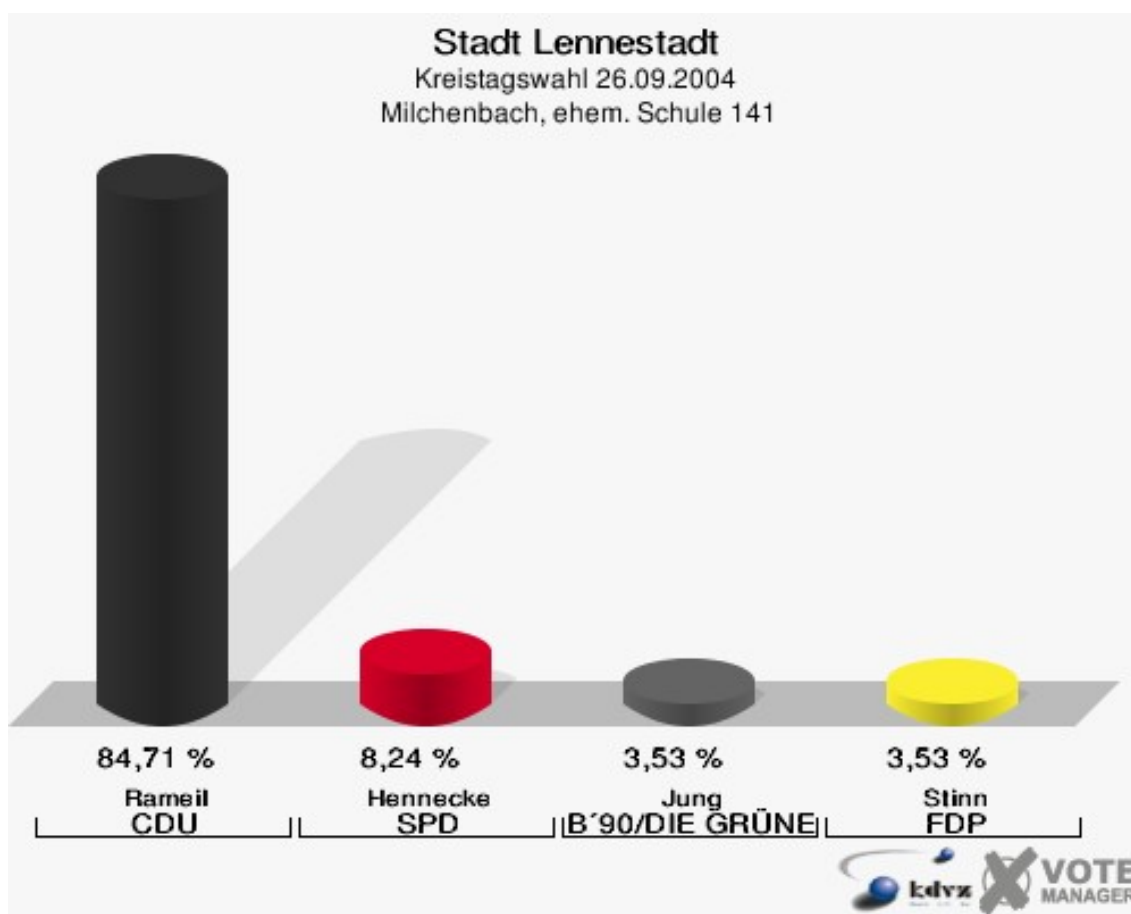


**Stadt Lennestadt**  
Kreistagswahl 26.09.2004  
Wahlbeteiligung Kirchveischede, ehem. Schule 131

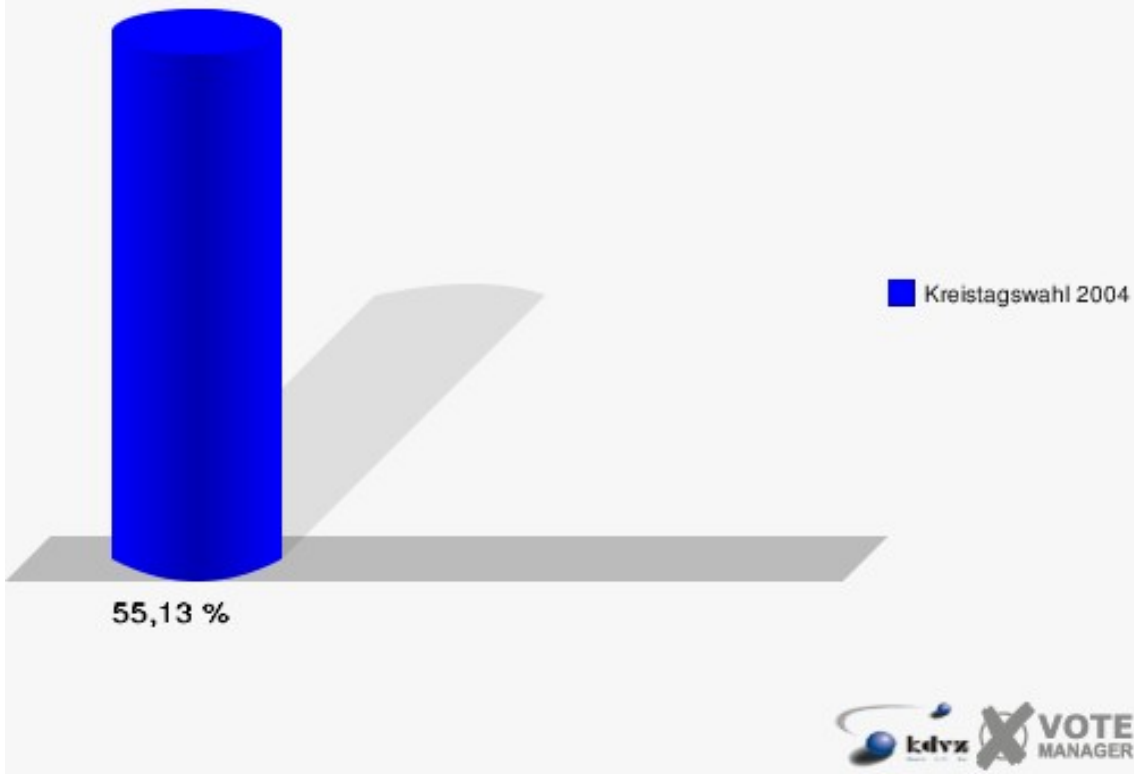


## Milchenbach, ehem. Schule 141

	Anzahl	Prozent
Wahlberechtigte	156	
Wähler/innen	86	55,13 %
ungültige Stimmen	1	1,16 %
gültige Stimmen	85	98,84 %
Rameil, CDU	72	84,71 %
Hennecke, SPD	7	8,24 %
Jung, B'90/DIE GRÜNEN	3	3,53 %
Stinn, FDP	3	3,53 %

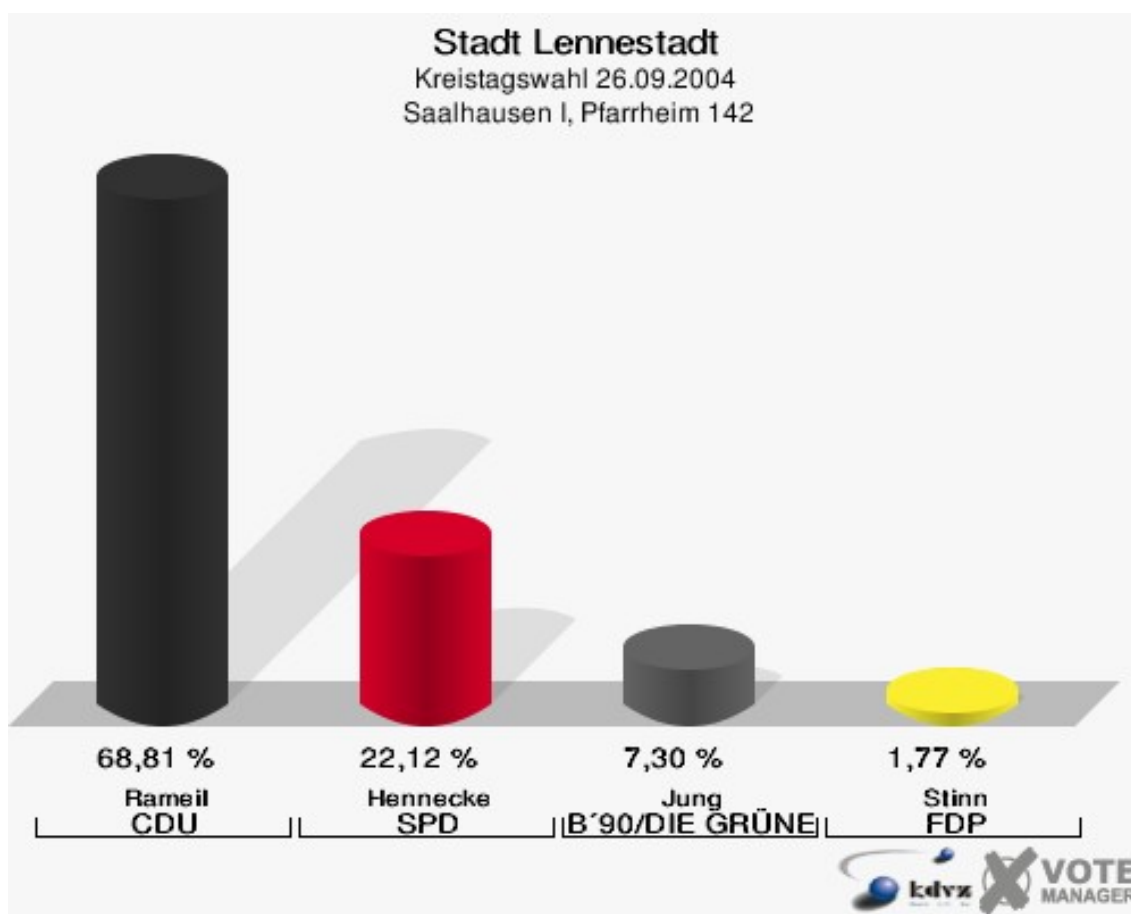


**Stadt Lennestadt**  
Kreistagswahl 26.09.2004  
Wahlbeteiligung Milchenbach, ehem. Schule 141

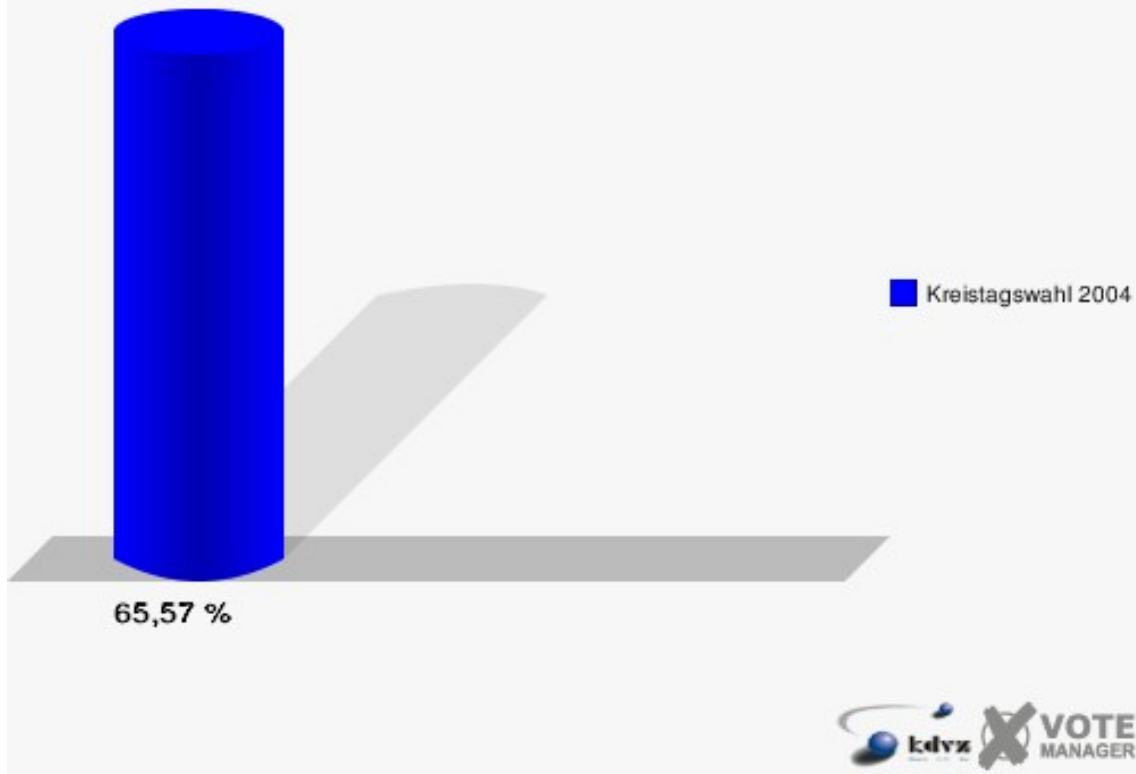


## Saalhausen I, Pfarheim 142

	Anzahl	Prozent
Wahlberechtigte	700	
Wähler/innen	459	65,57 %
ungültige Stimmen	7	1,53 %
gültige Stimmen	452	98,47 %
Rameil, CDU	311	68,81 %
Hennecke, SPD	100	22,12 %
Jung, B'90/DIE GRÜNEN	33	7,30 %
Stinn, FDP	8	1,77 %

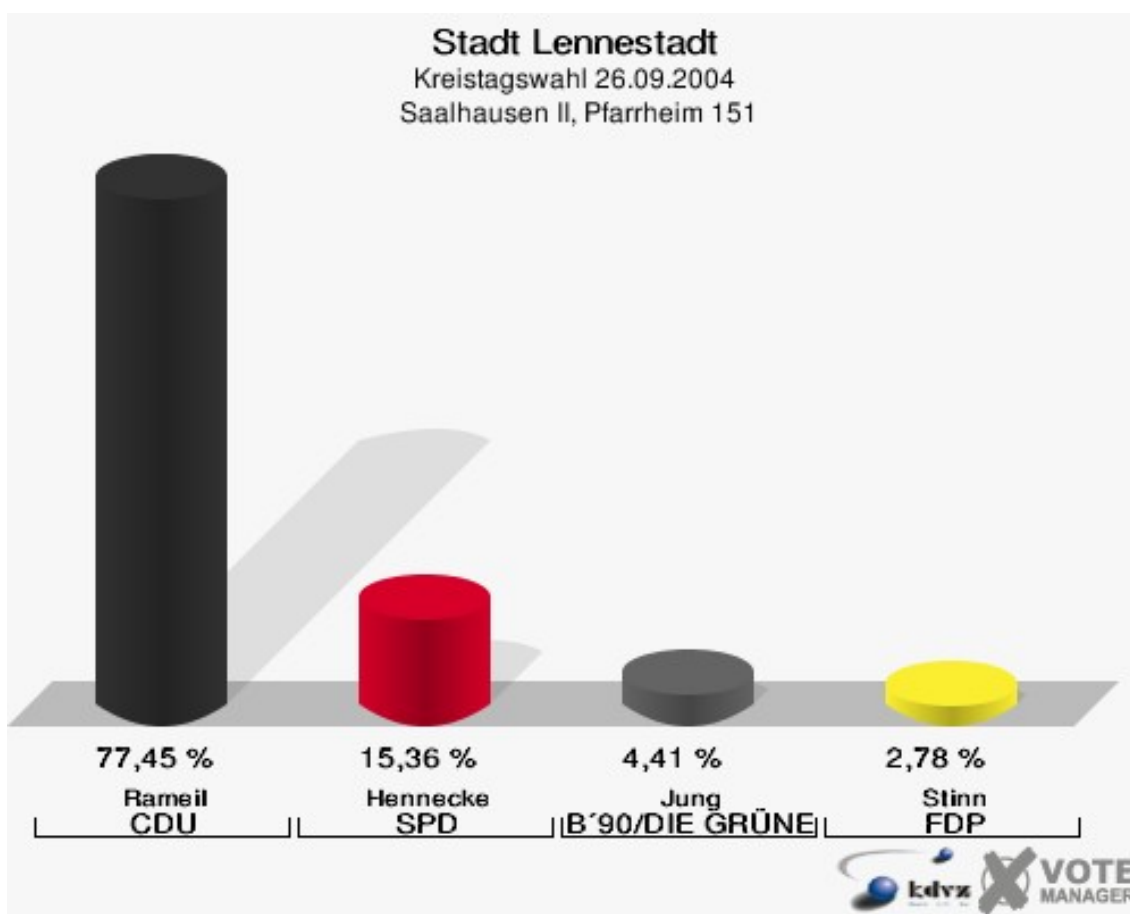


**Stadt Lennestadt**  
Kreistagswahl 26.09.2004  
Wahlbeteiligung Saalhausen I, Pfarrheim 142



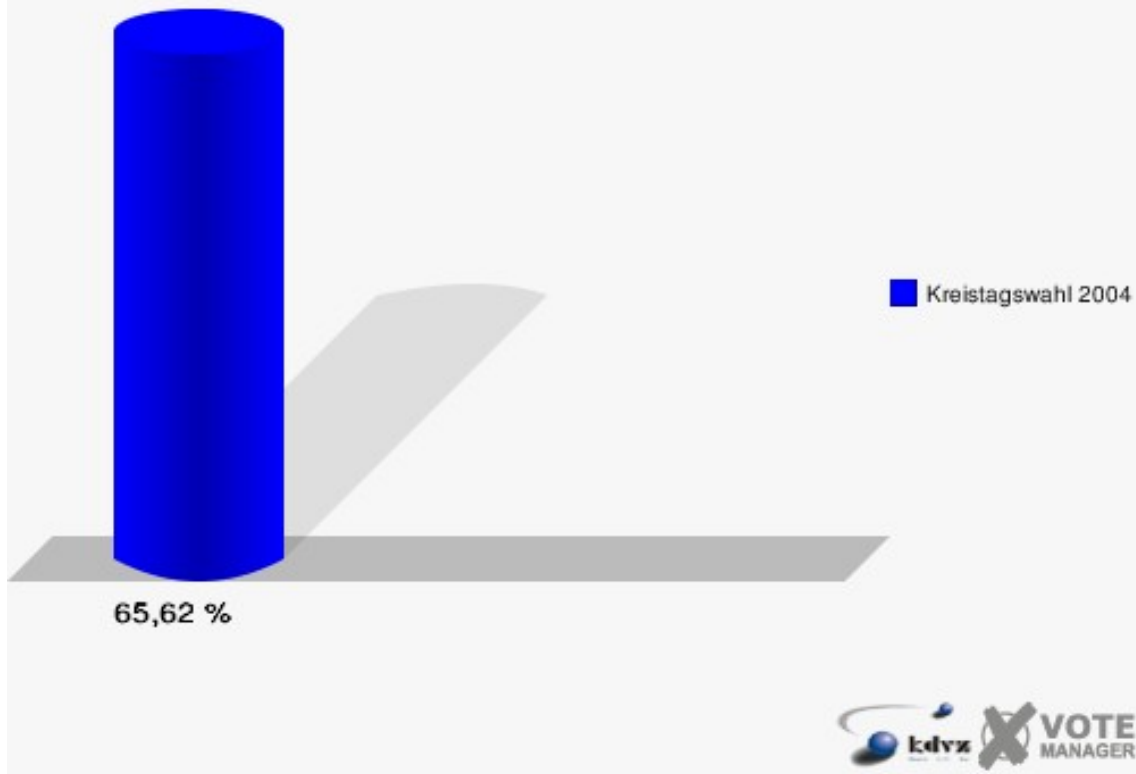
## Saalhausen II, Pfarrheim 151

	Anzahl	Prozent
Wahlberechtigte	957	
Wähler/innen	628	65,62 %
ungültige Stimmen	16	2,55 %
gültige Stimmen	612	97,45 %
Rameil, CDU	474	77,45 %
Hennecke, SPD	94	15,36 %
Jung, B'90/DIE GRÜNEN	27	4,41 %
Stinn, FDP	17	2,78 %



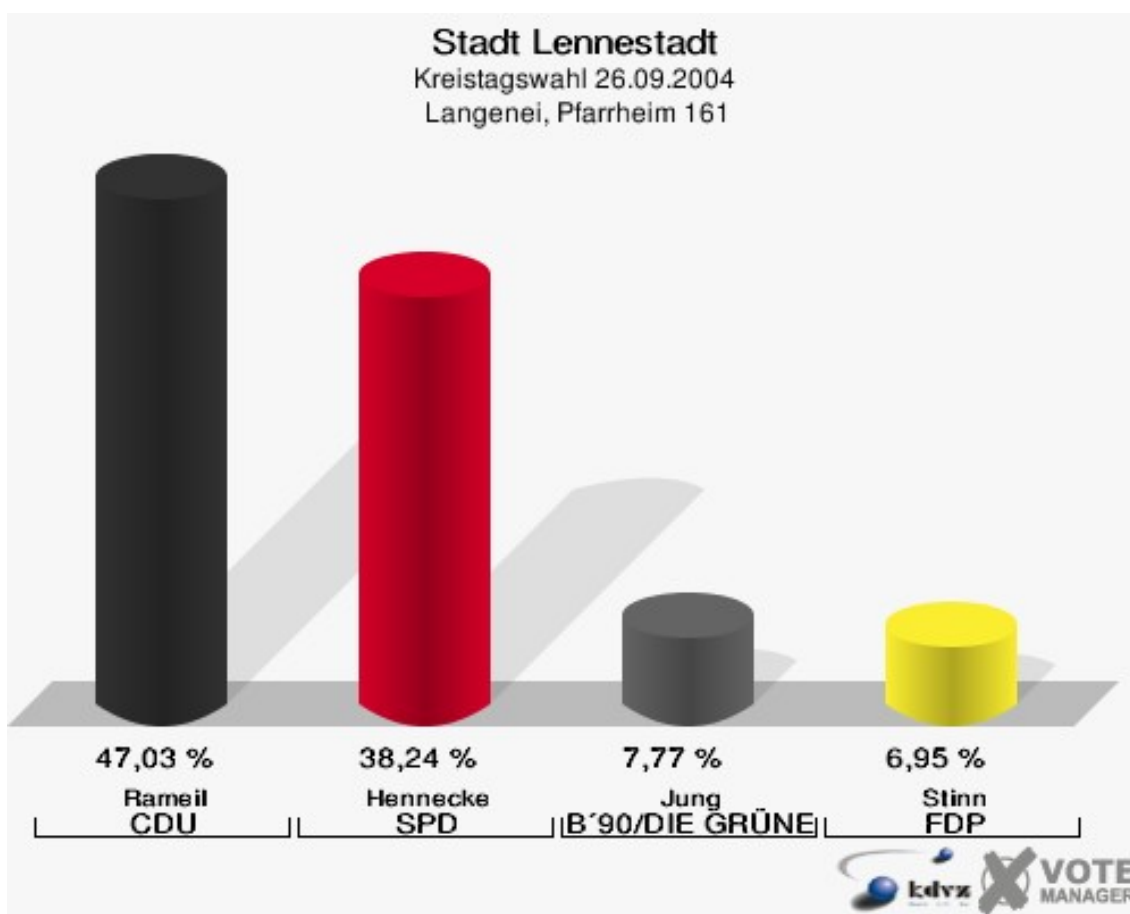


**Stadt Lennestadt**  
Kreistagswahl 26.09.2004  
Wahlbeteiligung Saalhausen II, Pfarrheim 151

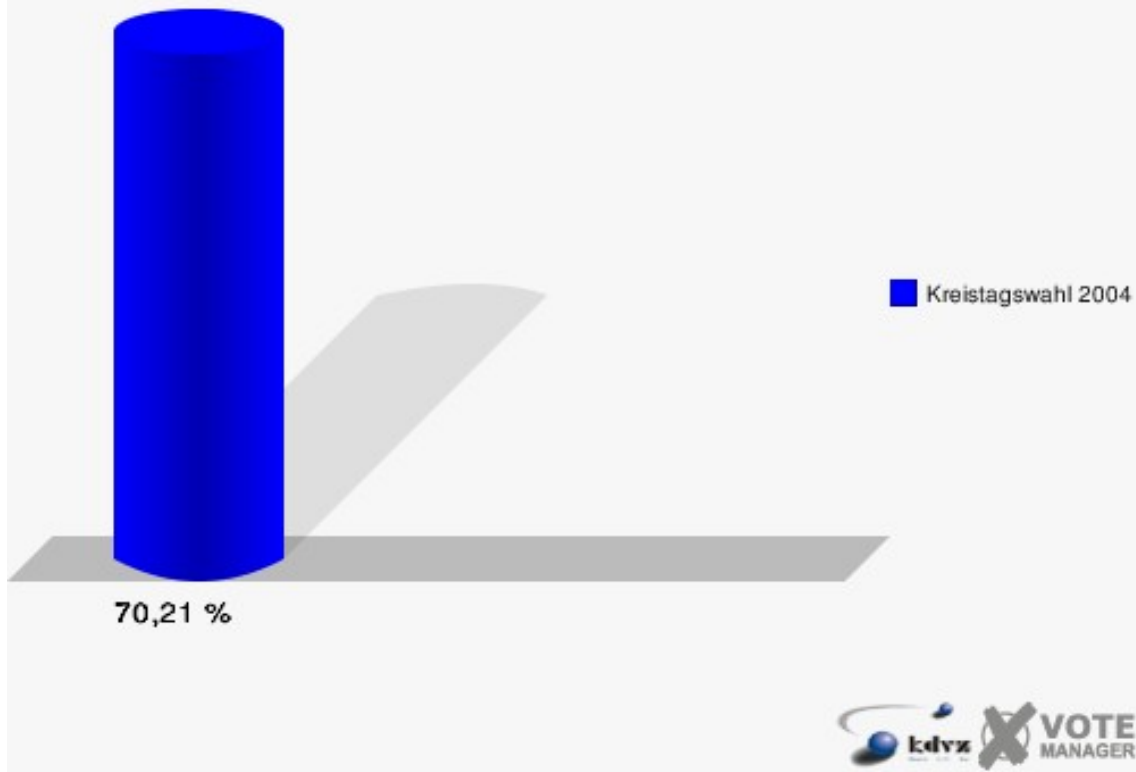


## Langenei, Pfarrheim 161

	Anzahl	Prozent
Wahlberechtigte	705	
Wähler/innen	495	70,21 %
ungültige Stimmen	6	1,21 %
gültige Stimmen	489	98,79 %
Rameil, CDU	230	47,03 %
Hennecke, SPD	187	38,24 %
Jung, B'90/DIE GRÜNEN	38	7,77 %
Stinn, FDP	34	6,95 %

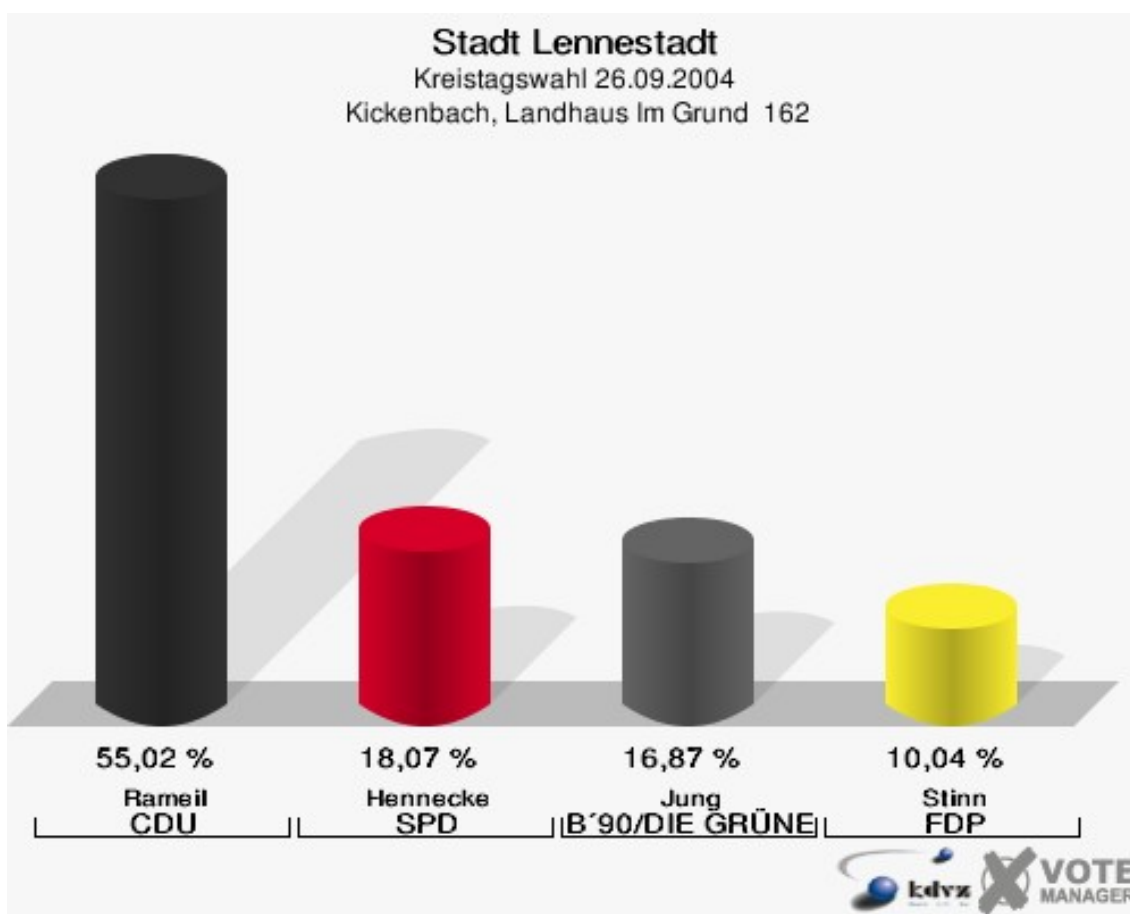


**Stadt Lennestadt**  
Kreistagswahl 26.09.2004  
Wahlbeteiligung Langenei, Pfarrheim 161

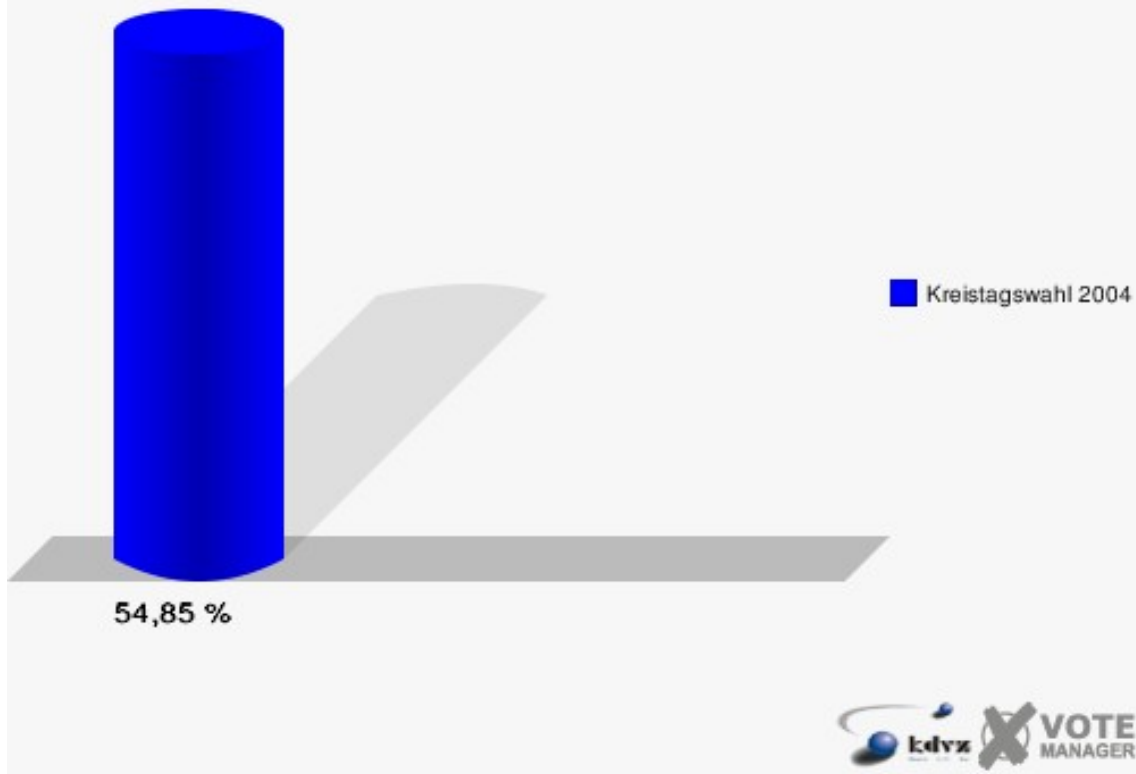


## Kickenbach, Landhaus Im Grund 162

	Anzahl	Prozent
Wahlberechtigte	454	
Wähler/innen	249	54,85 %
ungültige Stimmen	0	0,00 %
gültige Stimmen	249	100,00 %
Rameil, CDU	137	55,02 %
Hennecke, SPD	45	18,07 %
Jung, B'90/DIE GRÜNEN	42	16,87 %
Stinn, FDP	25	10,04 %

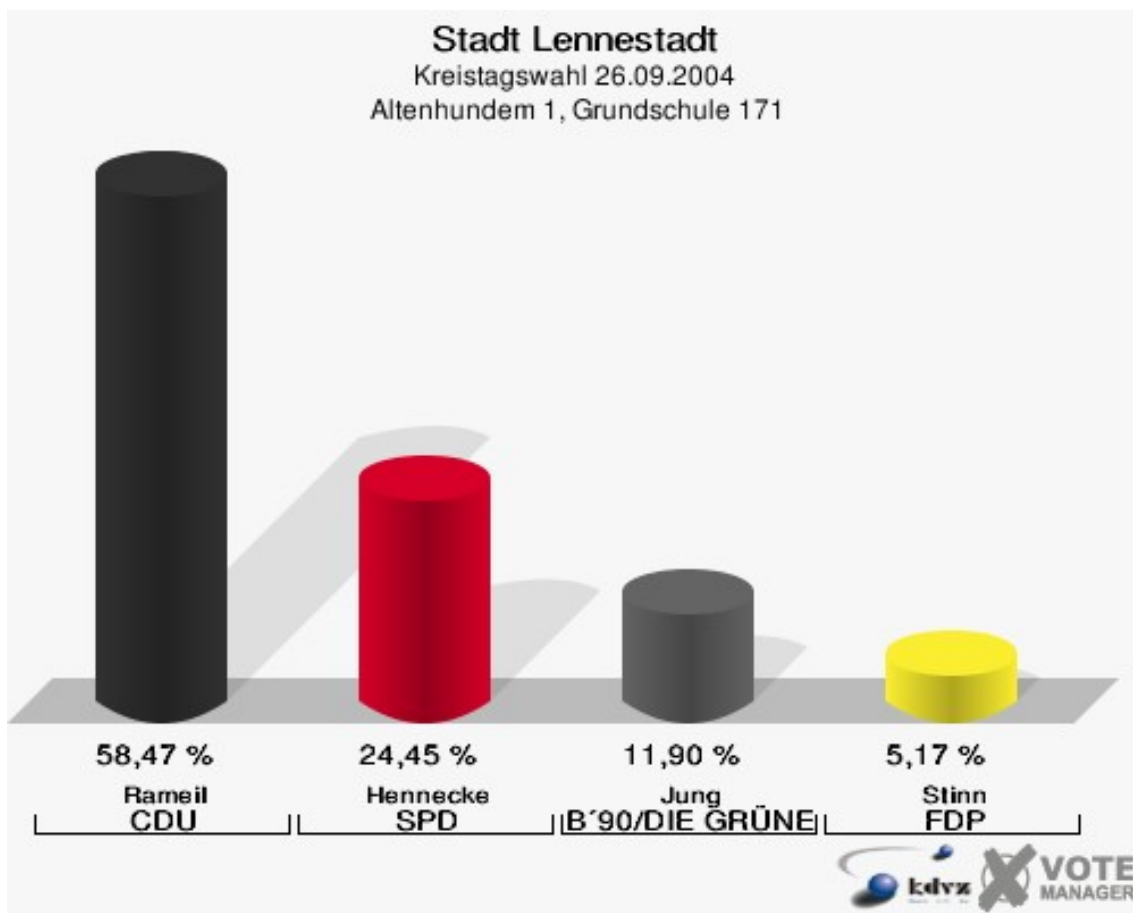


**Stadt Lennestadt**  
Kreistagswahl 26.09.2004  
Wahlbeteiligung Kickenbach, Landhaus Im Grund 162

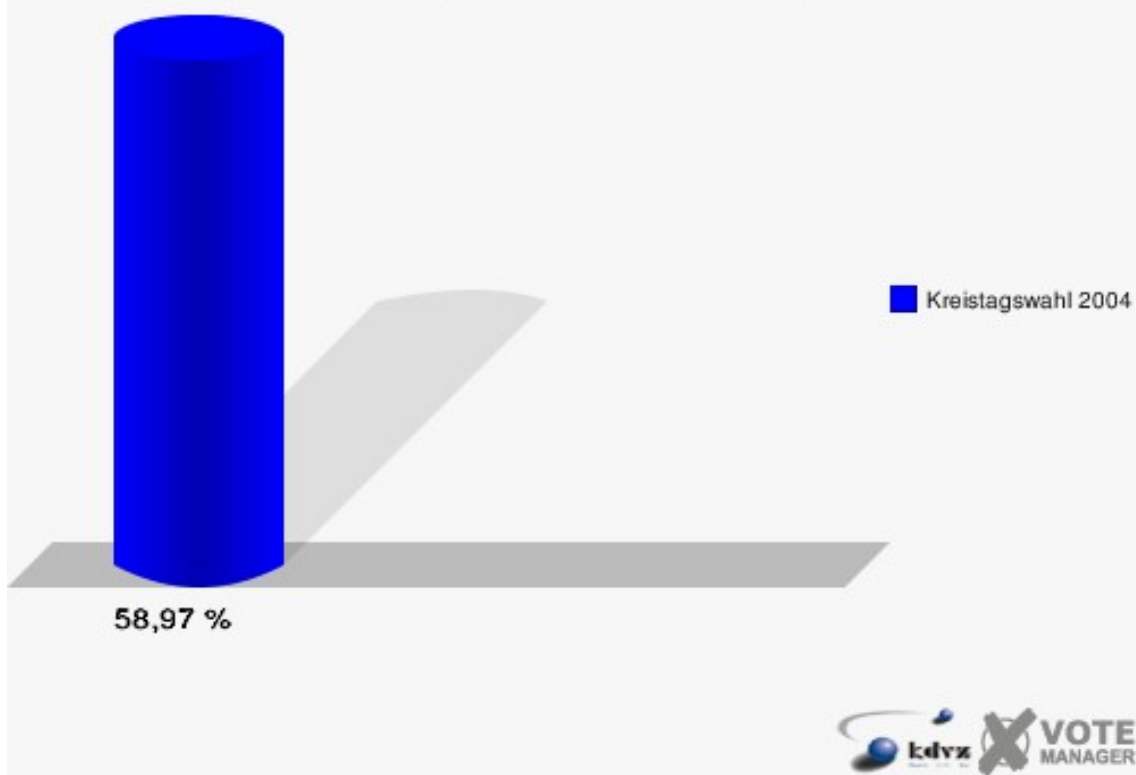


## Altenhudem 1, Grundschule 171

	Anzahl	Prozent
Wahlberechtigte	1.326	
Wähler/innen	782	58,97 %
ungültige Stimmen	9	1,15 %
gültige Stimmen	773	98,85 %
Rameil, CDU	452	58,47 %
Hennecke, SPD	189	24,45 %
Jung, B'90/DIE GRÜNEN	92	11,90 %
Stinn, FDP	40	5,17 %

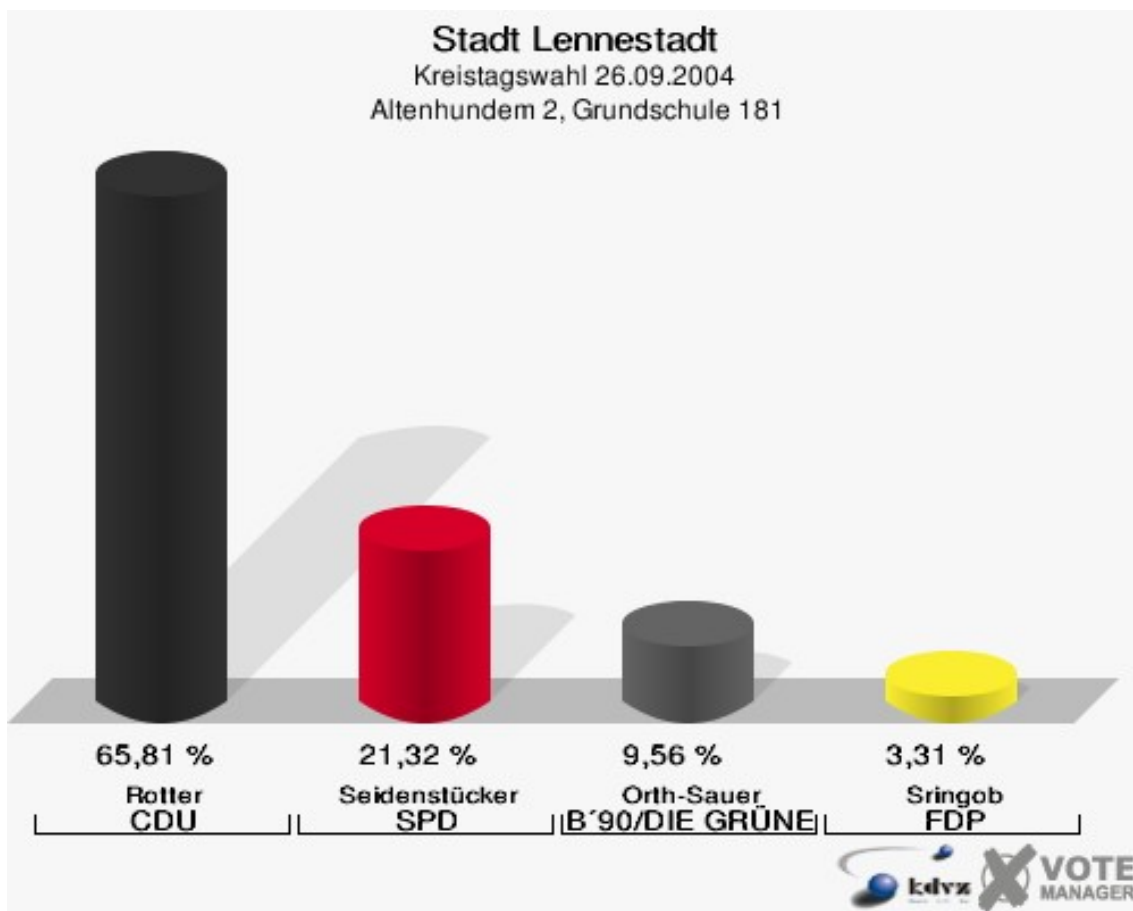


**Stadt Lennestadt**  
Kreistagswahl 26.09.2004  
Wahlbeteiligung Altenhudem 1, Grundschule 171



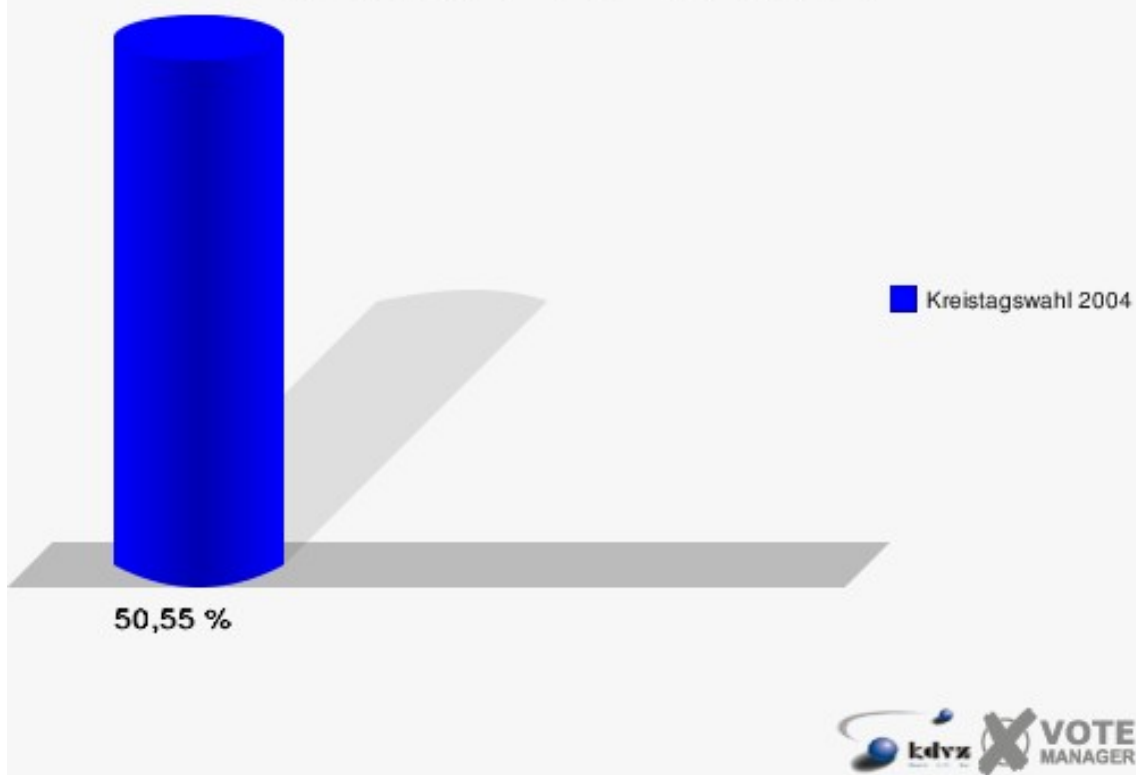
## Altenhudem 2, Grundschule 181

	Anzahl	Prozent
Wahlberechtigte	1.092	
Wähler/innen	552	50,55 %
ungültige Stimmen	8	1,45 %
gültige Stimmen	544	98,55 %
Rotter, CDU	358	65,81 %
Seidenstücker, SPD	116	21,32 %
Orth-Sauer, B'90/DIE GRÜNEN	52	9,56 %
Sringob, FDP	18	3,31 %



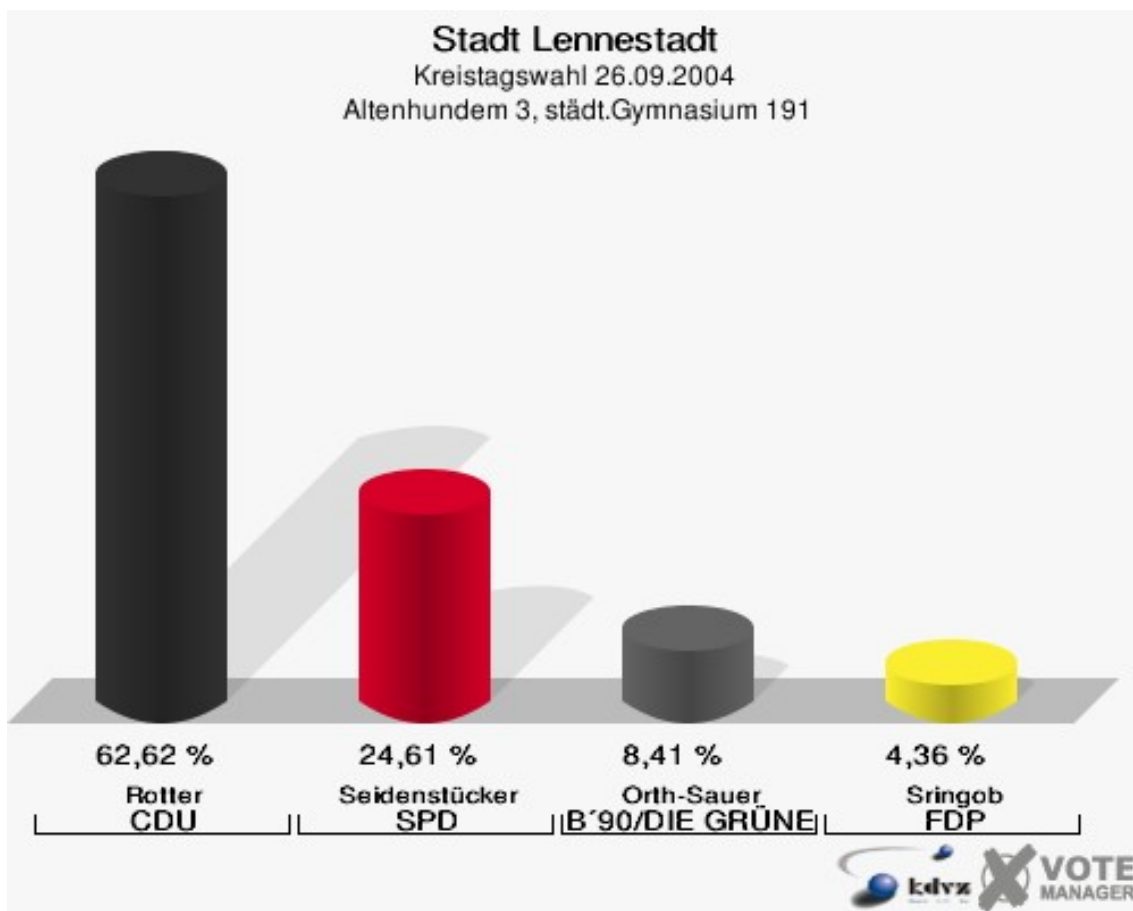


**Stadt Lennestadt**  
Kreistagswahl 26.09.2004  
Wahlbeteiligung Altenhudem 2, Grundschule 181

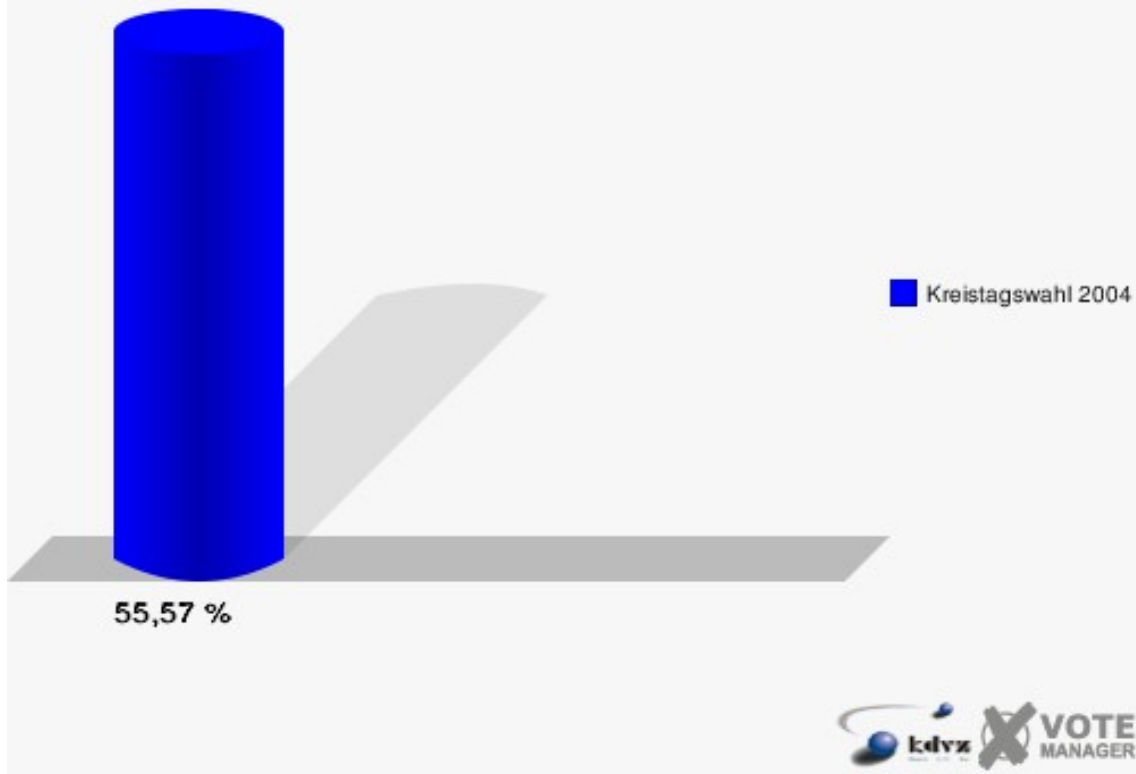


## Altenhudem 3, städt.Gymnasium 191

	Anzahl	Prozent
Wahlberechtigte	583	
Wähler/innen	324	55,57 %
ungültige Stimmen	3	0,93 %
gültige Stimmen	321	99,07 %
Rotter, CDU	201	62,62 %
Seidenstücker, SPD	79	24,61 %
Orth-Sauer, B'90/DIE GRÜNEN	27	8,41 %
Sringob, FDP	14	4,36 %

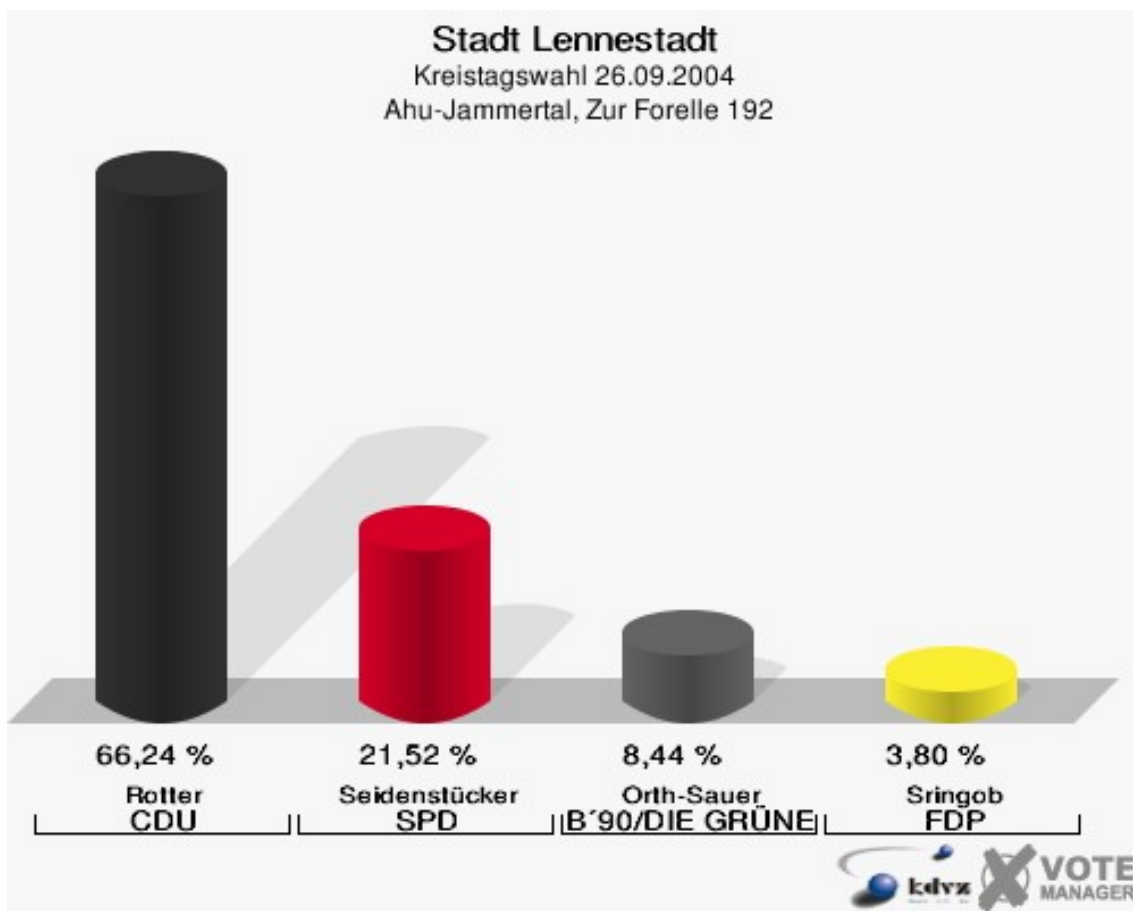


**Stadt Lennestadt**  
Kreistagswahl 26.09.2004  
Wahlbeteiligung Altenhudem 3, städt.Gymnasium 191

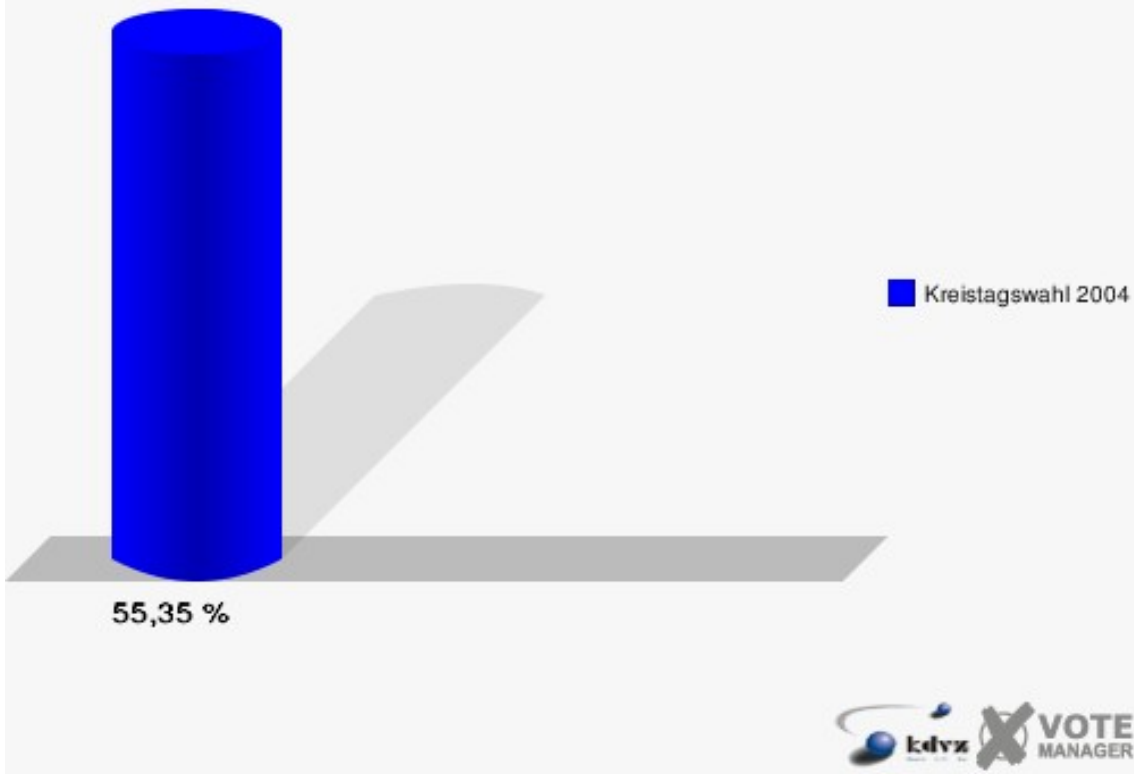


## Ahu-Jammertal, Zur Forelle 192

	Anzahl	Prozent
Wahlberechtigte	430	
Wähler/innen	238	55,35 %
ungültige Stimmen	1	0,42 %
gültige Stimmen	237	99,58 %
Rotter, CDU	157	66,24 %
Seidenstücker, SPD	51	21,52 %
Orth-Sauer, B'90/DIE GRÜNEN	20	8,44 %
Sringob, FDP	9	3,80 %

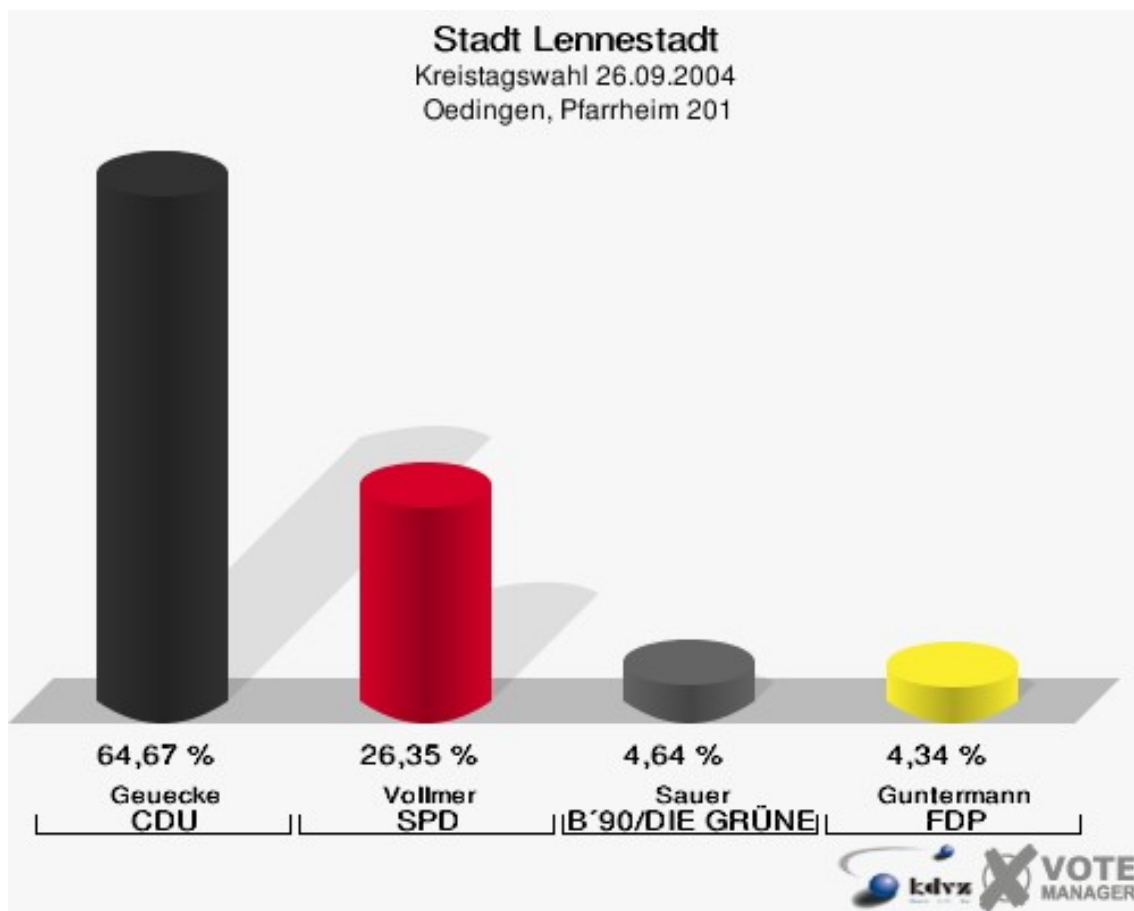


**Stadt Lennestadt**  
Kreistagswahl 26.09.2004  
Wahlbeteiligung Ahu-Jammertal, Zur Forelle 192

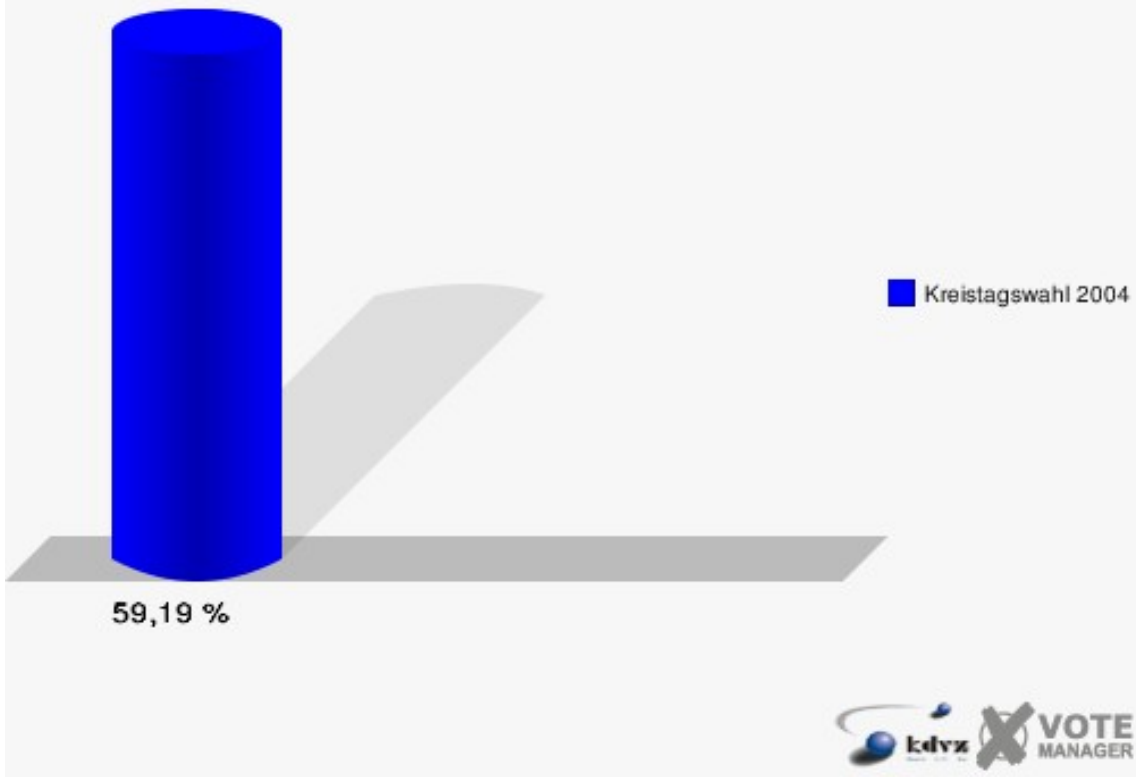


## Oedingen, Pfarrheim 201

	Anzahl	Prozent
Wahlberechtigte	1.154	
Wähler/innen	683	59,19 %
ungültige Stimmen	15	2,20 %
gültige Stimmen	668	97,80 %
Geuecke, CDU	432	64,67 %
Vollmer, SPD	176	26,35 %
Sauer, B'90/DIE GRÜNEN	31	4,64 %
Guntermann, FDP	29	4,34 %



**Stadt Lennestadt**  
Kreistagswahl 26.09.2004  
Wahlbeteiligung Oedingen, Pfarrheim 201



# Übersicht Stimmbezirke

Stadt Lennestadt  
 Kreistagswahl 26.09.2004  
 Zusammenstellung der Ergebnisse nach Stimmbezirken



























Stimmbezirk	Wahlberechtigte	Wähler	gültig	CDU	SPD	B'90/DIE GRÜNEN	FDP
<b>Oberelspe, Zur Alten Schmiede 011</b>	863	533	529	<b>329</b>	171	15	14
		61,76 %	99,25 %	<b>62,19 %</b>	32,33 %	2,84 %	2,65 %
<b>Halberbracht Grundschule 021</b>	881	502	489	<b>237</b>	210	24	18
		56,98 %	97,41 %	<b>48,47 %</b>	42,94 %	4,91 %	3,68 %
<b>Elspe I, Pfarrheim 031</b>	1.253	703	696	<b>497</b>	161	22	16
		56,11 %	99,00 %	<b>71,41 %</b>	23,13 %	3,16 %	2,30 %
<b>Elspe II, Pfarrheim 041</b>	1.183	654	644	<b>452</b>	132	41	19
		55,28 %	98,47 %	<b>70,19 %</b>	20,50 %	6,37 %	2,95 %
<b>Sporke, Schützenhalle 042</b>	183	94	93	<b>83</b>	4	3	3
		51,37 %	98,94 %	<b>89,25 %</b>	4,30 %	3,23 %	3,23 %
<b>Meggen 1, Grundschule 051</b>	1.067	581	568	237	<b>250</b>	71	10
		54,45 %	97,76 %	41,73 %	<b>44,01 %</b>	12,50 %	1,76 %
<b>Maumke-Strübecke, AWO-Sen.Heim 052</b>	281	75	75	<b>51</b>	18	5	1
		26,69 %	100,00 %	<b>68,00 %</b>	24,00 %	6,67 %	1,33 %
<b>Meggen 2, Grundschule 061</b>	1.347	714	700	<b>318</b>	266	86	30
		53,01 %	98,04 %	<b>45,43 %</b>	38,00 %	12,29 %	4,29 %
<b>Grevenbrück I, Ev.Gemeindehaus 081</b>	618	320	308	<b>226</b>	59	16	7
		51,78 %	96,25 %	<b>73,38 %</b>	19,16 %	5,19 %	2,27 %
<b>Theten, Bauhof 082</b>	462	228	222	<b>158</b>	47	8	9
		49,35 %	97,37 %	<b>71,17 %</b>	21,17 %	3,60 %	4,05 %
<b>Grevenbrück II, Feuerw.G.Haus 091</b>	1.344	703	695	<b>455</b>	180	28	32
		52,31 %	98,86 %	<b>65,47 %</b>	25,90 %	4,03 %	4,60 %





























Stimmbezirk	Wahlberechtigte	Wähler	gültig	CDU	SPD	B'90/DIE GRÜNEN	FDP
<b>Grevenbrück III, Pfarrheim 101</b>	856	477	469	<b>364</b>	81	16	8
		55,72 %	98,32 %	<b>77,61 %</b>	17,27 %	3,41 %	1,71 %
<b>Bonzel, Hotel Kramer 102</b>	328	165	164	<b>125</b>	26	8	5
		50,30 %	99,39 %	<b>76,22 %</b>	15,85 %	4,88 %	3,05 %
<b>Maumke, ehem. Volksschule 111</b>	1.368	615	600	<b>332</b>	219	37	12
		44,96 %	97,56 %	<b>55,33 %</b>	36,50 %	6,17 %	2,00 %
<b>Bilstein, Pfarrheim 121</b>	1.008	524	515	<b>380</b>	85	26	24
		51,98 %	98,28 %	<b>73,79 %</b>	16,50 %	5,05 %	4,66 %
<b>Kirchveischede, ehem. Schule 131</b>	883	544	535	<b>400</b>	94	20	21
		61,61 %	98,35 %	<b>74,77 %</b>	17,57 %	3,74 %	3,93 %
<b>Milchenbach, ehem. Schule 141</b>	156	86	85	<b>72</b>	7	3	3
		55,13 %	98,84 %	<b>84,71 %</b>	8,24 %	3,53 %	3,53 %
<b>Saalhausen I, Pfarrheim 142</b>	700	459	452	<b>311</b>	100	33	8
		65,57 %	98,47 %	<b>68,81 %</b>	22,12 %	7,30 %	1,77 %
<b>Saalhausen II, Pfarrheim 151</b>	957	628	612	<b>474</b>	94	27	17
		65,62 %	97,45 %	<b>77,45 %</b>	15,36 %	4,41 %	2,78 %
<b>Langenei, Pfarrheim 161</b>	705	495	489	<b>230</b>	187	38	34
		70,21 %	98,79 %	<b>47,03 %</b>	38,24 %	7,77 %	6,95 %
<b>Kickenbach, Landhaus Im Grund 162</b>	454	249	249	<b>137</b>	45	42	25
		54,85 %	100,00 %	<b>55,02 %</b>	18,07 %	16,87 %	10,04 %
<b>Altenhudem 1, Grundschule 171</b>	1.326	782	773	<b>452</b>	189	92	40
		58,97 %	98,85 %	<b>58,47 %</b>	24,45 %	11,90 %	5,17 %
<b>Altenhudem 2, Grundschule 181</b>	1.092	552	544	<b>358</b>	116	52	18
		50,55 %	98,55 %	<b>65,81 %</b>	21,32 %	9,56 %	3,31 %

Stimmbezirk	Wahlbe- rechtigte	Wähler	gültig	CDU	SPD	B'90/DIE GRÜ- NEN	FDP
<b>Altenhudem 3, städ- t.Gymnasium 191</b>	583	324	321	<b>201</b>	79	27	14
		55,57 %	99,07 %	<b>62,62 %</b>	24,61 %	8,41 %	4,36 %
<b>Ahu-Jammertal, Zur Forelle 192</b>	430	238	237	<b>157</b>	51	20	9
		55,35 %	99,58 %	<b>66,24 %</b>	21,52 %	8,44 %	3,80 %
<b>Oedingen, Pfarrheim 201</b>	1.154	683	668	<b>432</b>	176	31	29
		59,19 %	97,80 %	<b>64,67 %</b>	26,35 %	4,64 %	4,34 %
<b>Stadt Lennestadt</b>	21.482	11.928	11.732	<b>7.468</b>	3.047	791	426
		55,53 %	98,36 %	<b>63,65 %</b>	25,97 %	6,74 %	3,63 %

Stadt Lennestadt  
 Kreistagswahl 26.09.2004  
 CDU, Ergebnis  
 Stimmbezirk-Übersicht

Sporke, Schützenhalle 042	89,25 %	
Milchenbach, ehem. Schule 141	84,71 %	
Grevenbrück III, Pfarrheim 101	77,61 %	
Saalhausen II, Pfarrheim 151	77,45 %	
Bonzel, Hotel Kramer 102	76,22 %	
Kirchveischede, ehem. Schule 131	74,77 %	
Bilstein, Pfarrheim 121	73,79 %	
Grevenbrück I, Ev.Gemeindehaus 081	73,38 %	
Elspe I, Pfarrheim 031	71,41 %	
Theten, Bauhof 082	71,17 %	
Elspe II, Pfarrheim 041	70,19 %	
Saalhausen I, Pfarrheim 142	68,81 %	
Maumke-Strübecke, AWO-Sen.Heim 052	68,00 %	
Ahu-Jammertal, Zur Forelle 192	66,24 %	
Altenhundem 2, Grundschule 181	65,81 %	
Grevenbrück II, Feuerw.G.Haus 091	65,47 %	
Oedingen, Pfarrheim 201	64,67 %	
Altenhundem 3, städt.Gymnasium 191	62,62 %	
Oberelspe, Zur Alten Schmiede 011	62,19 %	
Altenhundem 1, Grundschule 171	58,47 %	
Maumke, ehem. Volksschule 111	55,33 %	
Kickenbach, Landhaus Im Grund 162	55,02 %	
Halberbracht Grundschule 021	48,47 %	
Langenei, Pfarrheim 161	47,03 %	
Meggen 2, Grundschule 061	45,43 %	
Meggen 1, Grundschule 051	41,73 %	



























Stadt Lennestadt  
 Kreistagswahl 26.09.2004  
 SPD, Ergebnis  
 Stimmbezirk-Übersicht

Meggen 1, Grundschule 051	44,01 %	
Halberbracht Grundschule 021	42,94 %	
Langenei, Pfarrheim 161	38,24 %	
Meggen 2, Grundschule 061	38,00 %	
Maumke, ehem. Volksschule 111	36,50 %	
Oberelspe, Zur Alten Schmiede 011	32,33 %	
Oedingen, Pfarrheim 201	26,35 %	
Grevenbrück II, Feuerw.G.Haus 091	25,90 %	
Altenhundem 3, städt.Gymnasium 191	24,61 %	
Altenhundem 1, Grundschule 171	24,45 %	
Maumke-Strübecke, AWO-Sen.Heim 052	24,00 %	
Elspe I, Pfarrheim 031	23,13 %	
Saalhausen I, Pfarrheim 142	22,12 %	
Ahu-Jammertal, Zur Forelle 192	21,52 %	
Altenhundem 2, Grundschule 181	21,32 %	
Theten, Bauhof 082	21,17 %	
Elspe II, Pfarrheim 041	20,50 %	
Grevenbrück I, Ev.Gemeindehaus 081	19,16 %	
Kickenbach, Landhaus Im Grund 162	18,07 %	
Kirchveischede, ehem. Schule 131	17,57 %	
Grevenbrück III, Pfarrheim 101	17,27 %	
Bilstein, Pfarrheim 121	16,50 %	
Bonzel, Hotel Kramer 102	15,85 %	
Saalhausen II, Pfarrheim 151	15,36 %	
Milchenbach, ehem. Schule 141	8,24 %	
Sporke, Schützenhalle 042	4,30 %	

Stadt Lennestadt  
 Kreistagswahl 26.09.2004  
 B'90/DIE GRÜNEN, Ergebnis  
 Stimmbezirk-Übersicht

Kickenbach, Landhaus Im Grund 162	16,87 %	██████████
Meggen 1, Grundschule 051	12,50 %	██████
Meggen 2, Grundschule 061	12,29 %	██████
Altenhündem 1, Grundschule 171	11,90 %	██████
Altenhündem 2, Grundschule 181	9,56 %	████
Ahu-Jammertal, Zur Forelle 192	8,44 %	████
Altenhündem 3, städt.Gymnasium 191	8,41 %	████
Langenei, Pfarrheim 161	7,77 %	████
Saalhausen I, Pfarrheim 142	7,30 %	████
Maumke-Strübecke, AWO-Sen.Heim 052	6,67 %	███
Elspe II, Pfarrheim 041	6,37 %	███
Maumke, ehem. Volksschule 111	6,17 %	███
Grevenbrück I, Ev.Gemeindehaus 081	5,19 %	███
Bilstein, Pfarrheim 121	5,05 %	███
Halberbracht Grundschule 021	4,91 %	███
Bonzel, Hotel Kramer 102	4,88 %	███
Oedingen, Pfarrheim 201	4,64 %	███
Saalhausen II, Pfarrheim 151	4,41 %	███
Grevenbrück II, Feuerw.G.Haus 091	4,03 %	███
Kirchveischede, ehem. Schule 131	3,74 %	███
Theten, Bauhof 082	3,60 %	███
Milchenbach, ehem. Schule 141	3,53 %	███
Grevenbrück III, Pfarrheim 101	3,41 %	███
Sporke, Schützenhalle 042	3,23 %	███
Elspe I, Pfarrheim 031	3,16 %	███
Oberelspe, Zur Alten Schmiede 011	2,84 %	███

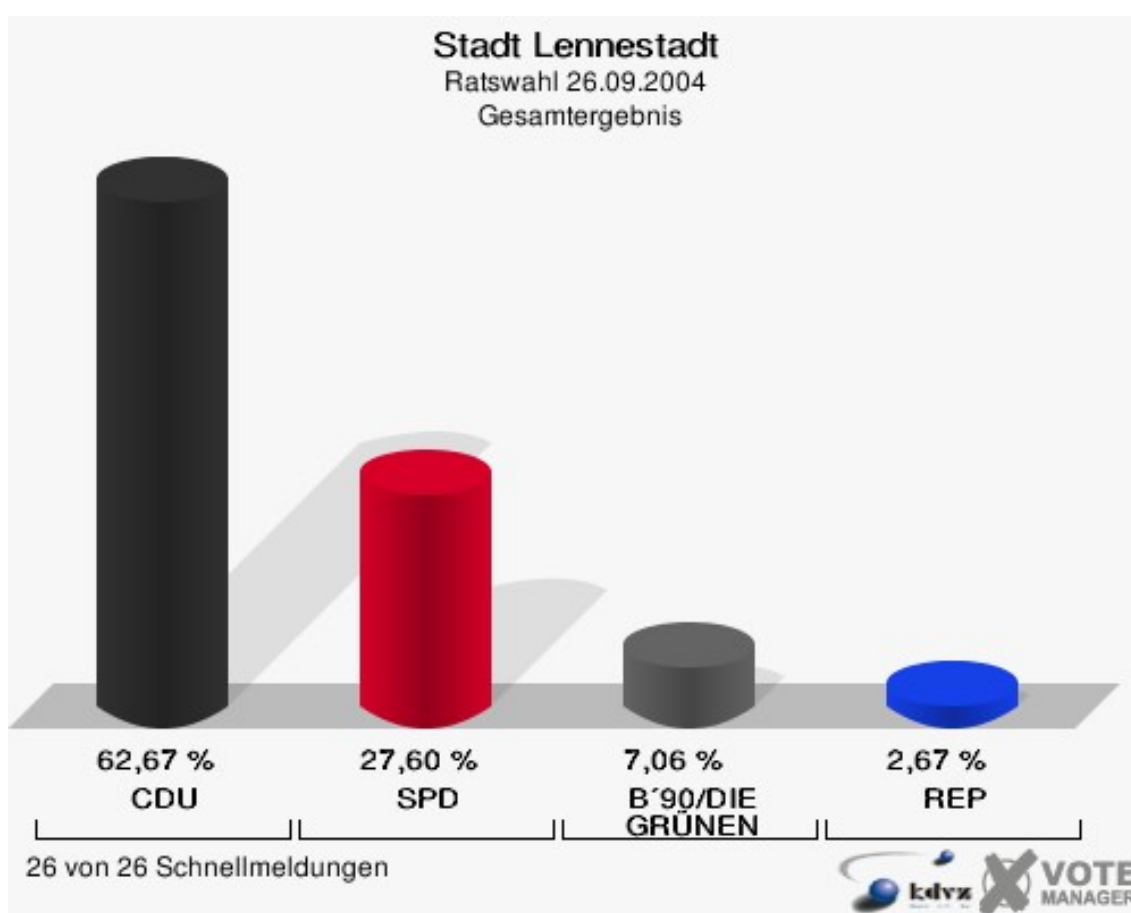
Stadt Lennestadt  
 Kreistagswahl 26.09.2004  
 FDP, Ergebnis  
 Stimmbezirk-Übersicht

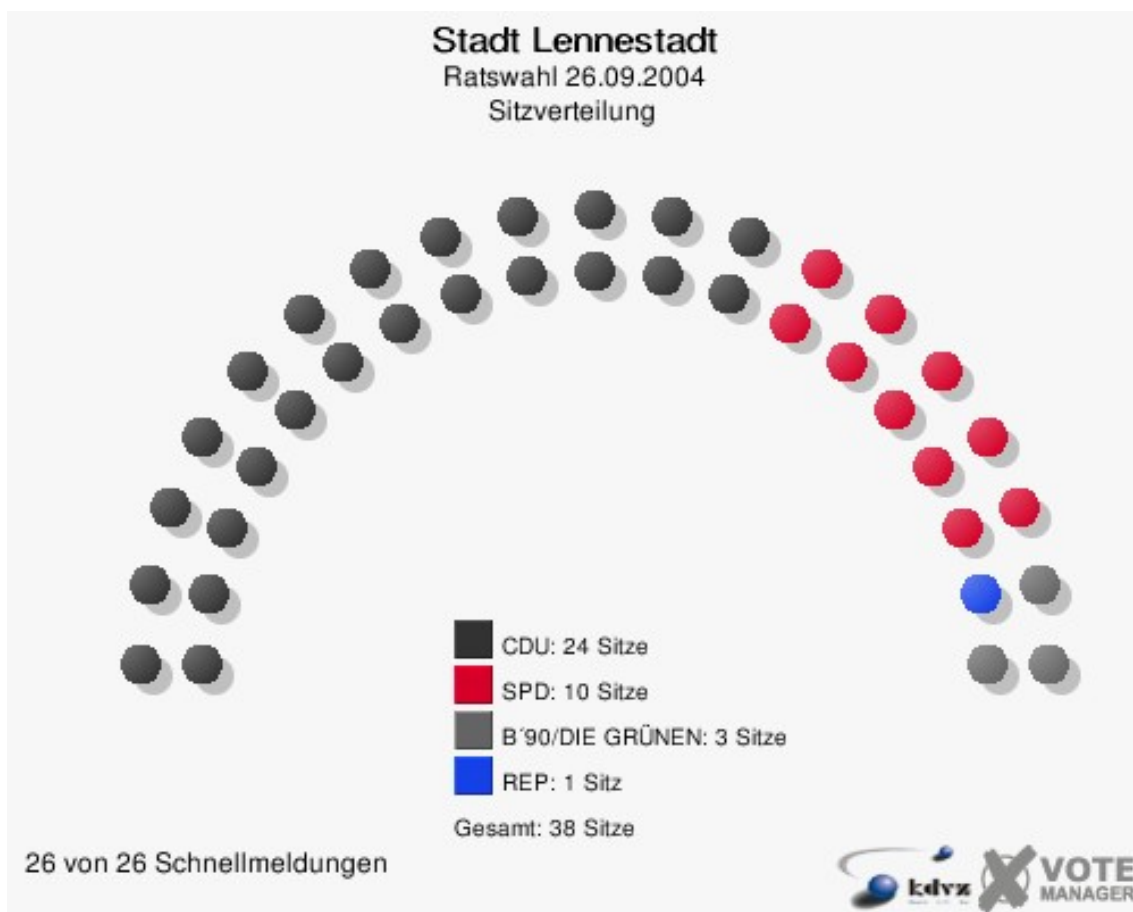
Kickenbach, Landhaus Im Grund 162	10,04 %	
Langenei, Pfarrheim 161	6,95 %	
Altenhundem 1, Grundschule 171	5,17 %	
Bilstein, Pfarrheim 121	4,66 %	
Grevenbrück II, Feuerw.G.Haus 091	4,60 %	
Altenhundem 3, städt.Gymnasium 191	4,36 %	
Oedingen, Pfarrheim 201	4,34 %	
Meggen 2, Grundschule 061	4,29 %	
Theten, Bauhof 082	4,05 %	
Kirchveisdede, ehem. Schule 131	3,93 %	
Ahu-Jammertal, Zur Forelle 192	3,80 %	
Halberbracht Grundschule 021	3,68 %	
Milchenbach, ehem. Schule 141	3,53 %	
Altenhundem 2, Grundschule 181	3,31 %	
Sporke, Schützenhalle 042	3,23 %	
Bonzel, Hotel Kramer 102	3,05 %	
Elspe II, Pfarrheim 041	2,95 %	
Saalhausen II, Pfarrheim 151	2,78 %	
Oberelspe, Zur Alten Schmiede 011	2,65 %	
Elspe I, Pfarrheim 031	2,30 %	
Grevenbrück I, Ev.Gemeindehaus 081	2,27 %	
Maumke, ehem. Volksschule 111	2,00 %	
Saalhausen I, Pfarrheim 142	1,77 %	
Meggen 1, Grundschule 051	1,76 %	
Grevenbrück III, Pfarrheim 101	1,71 %	
Maumke-Strübecke, AWO-Sen.Heim 052	1,33 %	

# Ratswahl

## Stadt Lennestadt

	Anzahl	Prozent
Wahlberechtigte	21.381	
Wähler/innen	11.917	55,74 %
ungültige Stimmen	279	2,34 %
gültige Stimmen	11.638	97,66 %
CDU	7.293	62,67 %
SPD	3.212	27,60 %
B'90/DIE GRÜNEN	822	7,06 %
REP	311	2,67 %





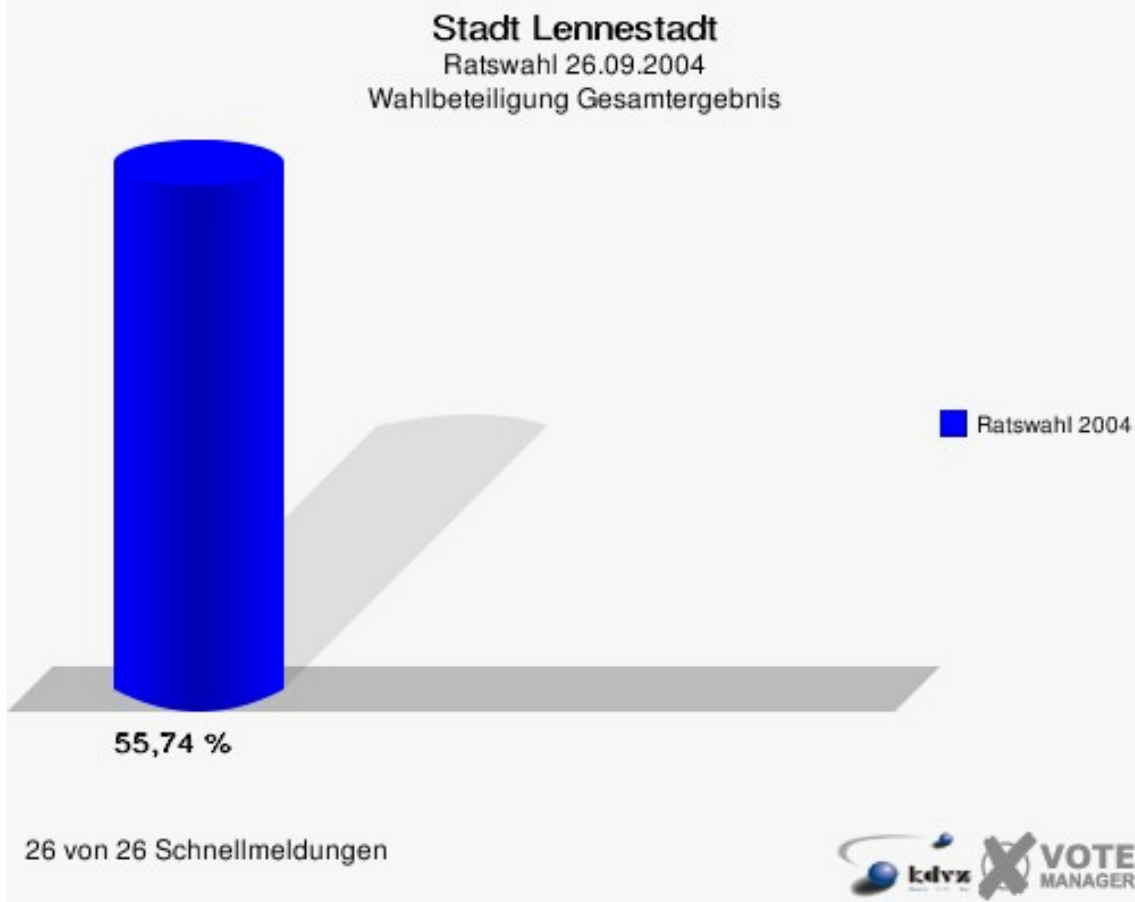
Folgende Kandidaten wurden gewählt:

Partei	Kandidat	Mandat
CDU	Eickhoff, Klaus	Direktmandat im Wahlbezirk 001
CDU	Puspas, Bernward	Direktmandat im Wahlbezirk 002
CDU	Köhler, Karl	Direktmandat im Wahlbezirk 003
CDU	Brühl, Manfred	Direktmandat im Wahlbezirk 004
CDU	Selbach, Ulrich	Direktmandat im Wahlbezirk 008
CDU	Mummel, Hans-Gerd	Direktmandat im Wahlbezirk 009
CDU	Tremper, Rudi	Direktmandat im Wahlbezirk 010
CDU	Meiworm, Ralf	Direktmandat im Wahlbezirk 011
CDU	Brill, Hubert	Direktmandat im Wahlbezirk 012
CDU	Schnütgen, Gregor	Direktmandat im Wahlbezirk 013
CDU	Brüggemann, Bernd	Direktmandat im Wahlbezirk 014
CDU	Börger, Paul	Direktmandat im Wahlbezirk 015



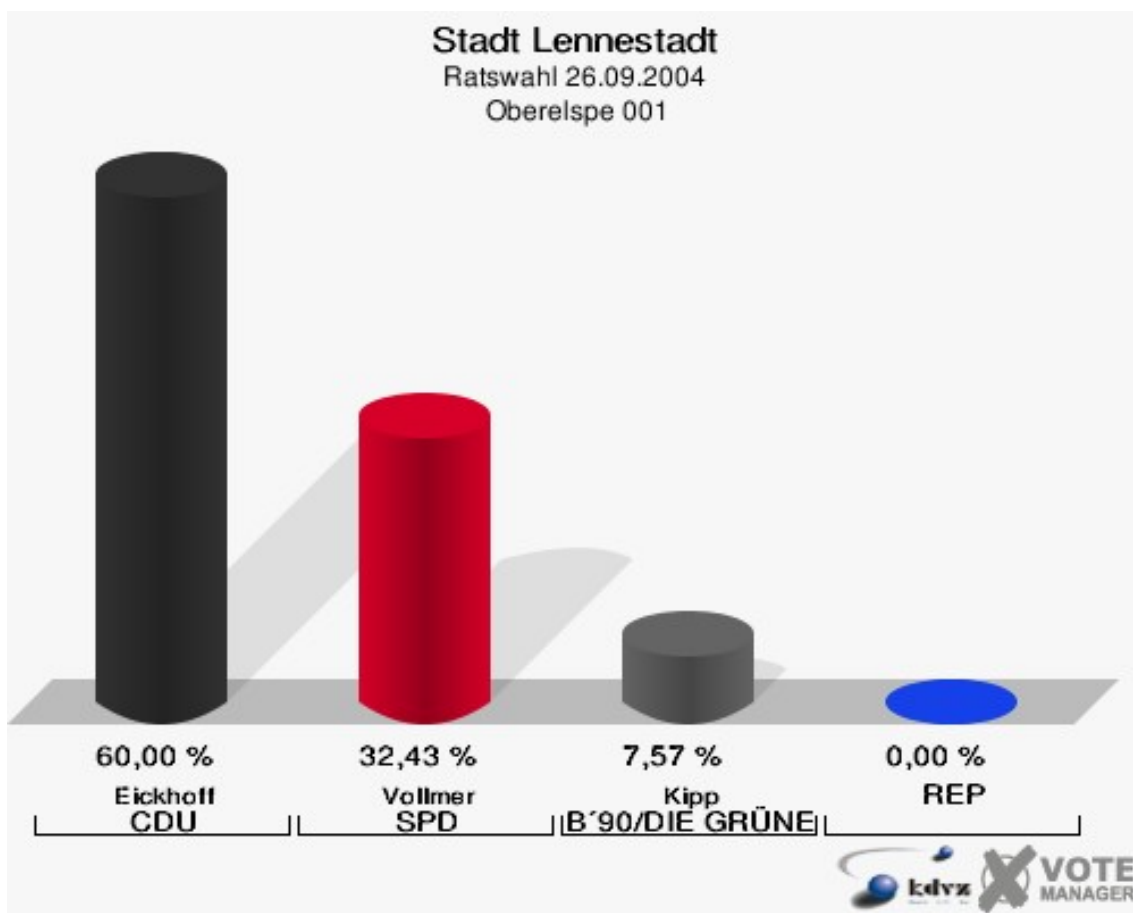
CDU	Steinhanses, Jürgen	Direktmandat im Wahlbezirk 016
CDU	Eickelmann, Andreas	Direktmandat im Wahlbezirk 017
CDU	Jenz, Olaf	Direktmandat im Wahlbezirk 018
CDU	Rotter, Manfred	Direktmandat im Wahlbezirk 019
CDU	Haite, Ditmar	Direktmandat im Wahlbezirk 020
CDU	Dittert, Siegfried	Reservelistenplatz 6
CDU	Beckmann, Michael	Reservelistenplatz 19
CDU	Kruse, Ludger	Reservelistenplatz 20
CDU	Schulte, Wolfgang	Reservelistenplatz 21
CDU	Balve-Epe, Rita	Reservelistenplatz 22
CDU	Rameil, Hugo	Reservelistenplatz 23
CDU	Happe, Dorothea Maria	Reservelistenplatz 24
SPD	Grofe, Hans	Direktmandat im Wahlbezirk 005
SPD	Dörnemann, Hermann	Direktmandat im Wahlbezirk 006
SPD	Vollmer, Heinz	Reservelistenplatz 1
SPD	Knoche, Karl Josef	Reservelistenplatz 2
SPD	Lauterbach, Reinhard	Reservelistenplatz 4
SPD	Redecker, Hans Joachim	Reservelistenplatz 5
SPD	Striemer, Nanni	Reservelistenplatz 6
SPD	Weber, Gerhard	Reservelistenplatz 7
SPD	Humpert, Markus	Reservelistenplatz 8
SPD	Griese, Heinrich	Reservelistenplatz 9
B'90/DIE GRÜNEN	Verbeek, Andreas	Reservelistenplatz 1
B'90/DIE GRÜNEN	Orth-Sauer, Christa	Reservelistenplatz 2

B'90/DIE GRÜNEN	Holz, Alfred	Reservelistenplatz 3
REP	Becker, Ludger	Reservelistenplatz 1



## Wahlbezirke Oberelspe 001

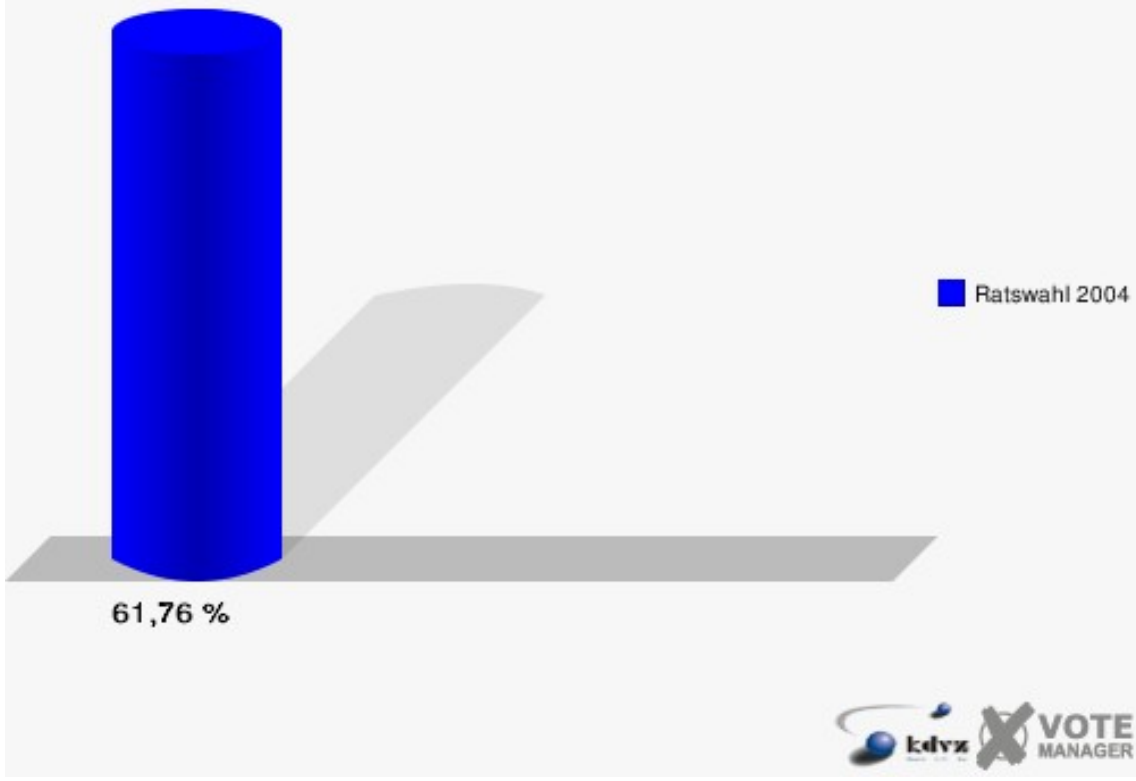
	Anzahl	Prozent
Wahlberechtigte	863	
Wähler/innen	533	61,76 %
ungültige Stimmen	18	3,38 %
gültige Stimmen	515	96,62 %
Eickhoff, CDU	309	60,00 %
Vollmer, SPD	167	32,43 %
Kipp, B'90/DIE GRÜNEN	39	7,57 %
REP	0	0,00 %



Gewählt:

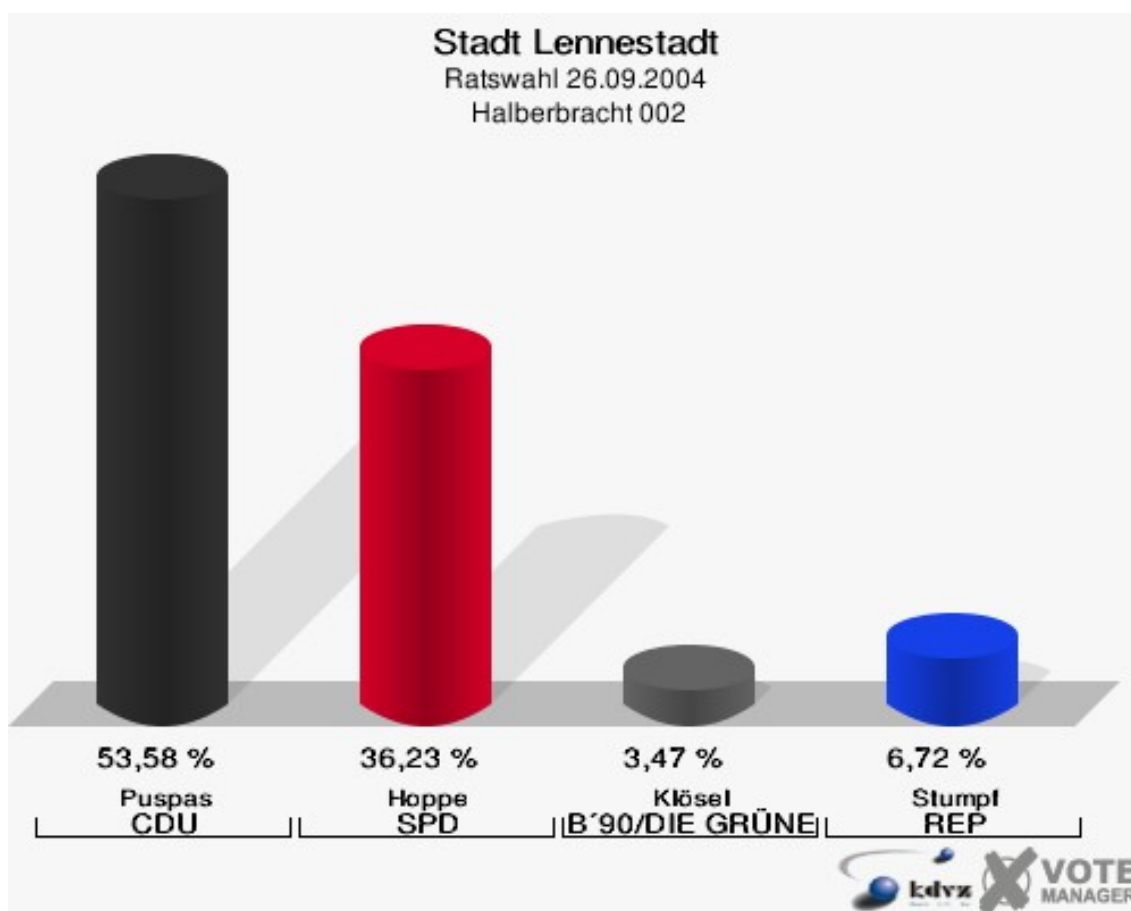
Eickhoff, Klaus (CDU)

Stadt Lennestadt  
Ratswahl 26.09.2004  
Wahlbeteiligung Oberelspe 001



## Halberbracht 002

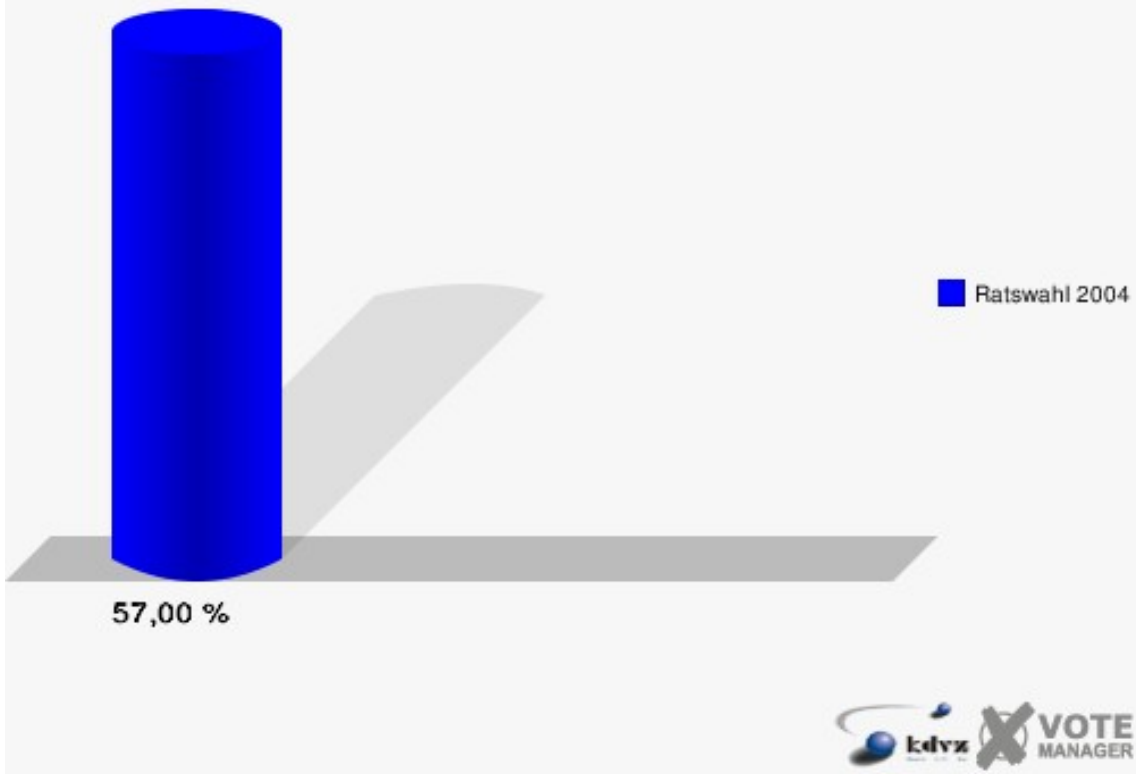
	Anzahl	Prozent
Wahlberechtigte	879	
Wähler/innen	501	57,00 %
ungültige Stimmen	40	7,98 %
gültige Stimmen	461	92,02 %
Puspas, CDU	247	53,58 %
Hoppe, SPD	167	36,23 %
Klösel, B'90/DIE GRÜNEN	16	3,47 %
Stumpf, REP	31	6,72 %



Gewählt:

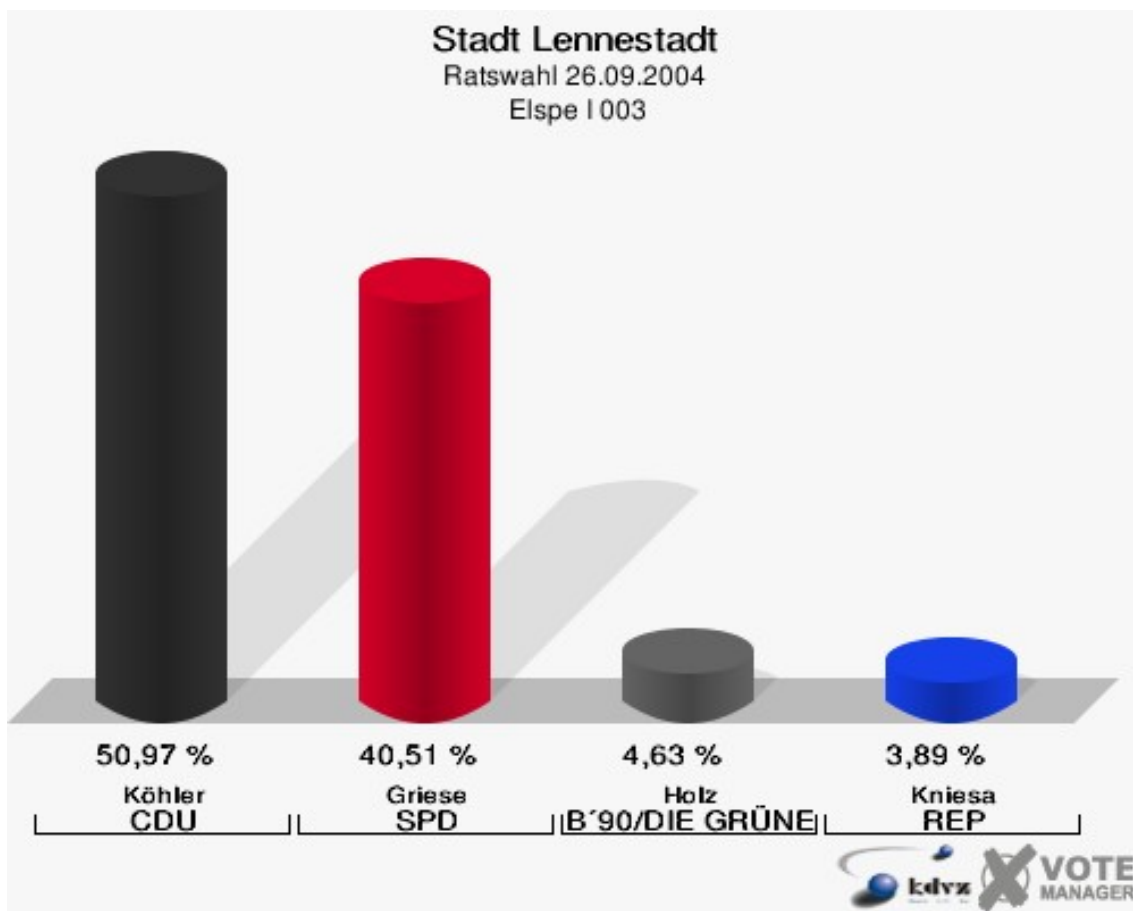
Puspas, Bernward (CDU)

**Stadt Lennestadt**  
Ratswahl 26.09.2004  
Wahlbeteiligung Halberbracht 002



## Elspe I 003

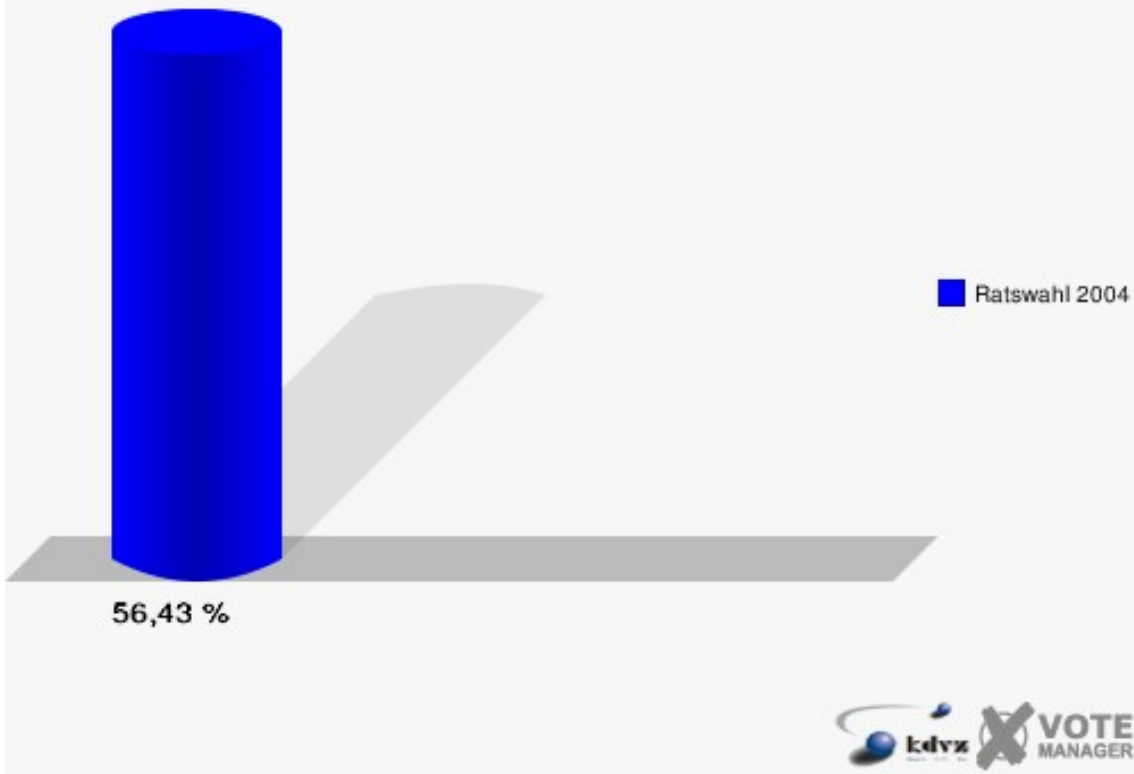
	Anzahl	Prozent
Wahlberechtigte	1.244	
Wähler/innen	702	56,43 %
ungültige Stimmen	33	4,70 %
gültige Stimmen	669	95,30 %
Köhler, CDU	341	50,97 %
Griese, SPD	271	40,51 %
Holz, B'90/DIE GRÜNEN	31	4,63 %
Kniesa, REP	26	3,89 %



Gewählt:

Köhler, Karl (CDU)

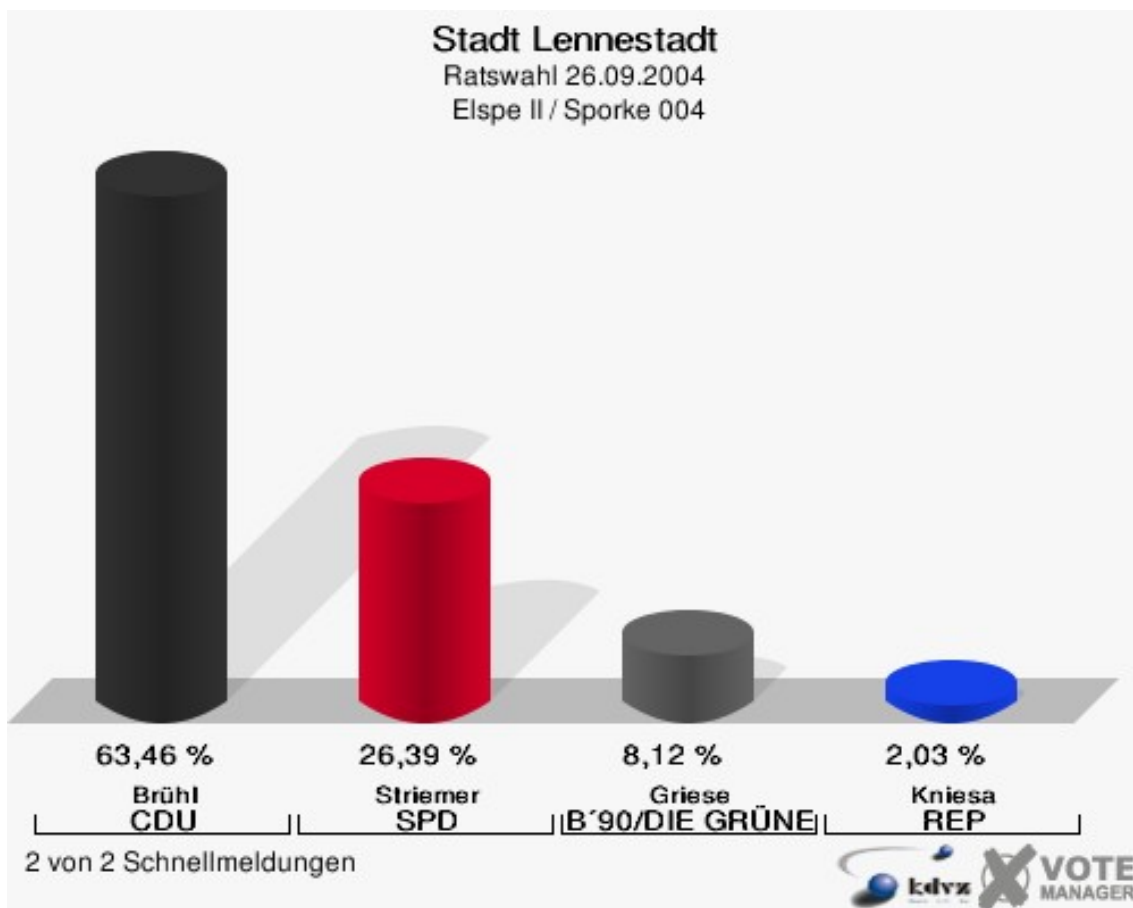
Stadt Lennestadt  
Ratswahl 26.09.2004  
Wahlbeteiligung Elspe I 003





## Elspe II / Sporko 004


	Anzahl	Prozent
Wahlberechtigte	1.363	
Wähler/innen	748	54,88 %
ungültige Stimmen	9	1,20 %
gültige Stimmen	739	98,80 %
Brühl, CDU	469	63,46 %
Strierner, SPD	195	26,39 %
Griese, B'90/DIE GRÜNEN	60	8,12 %
Knies, REP	15	2,03 %



Gewählt:

Brühl, Manfred (CDU)

**Stadt Lennestadt**  
Ratswahl 26.09.2004  
Wahlbeteiligung Elspe II / Sporke 004

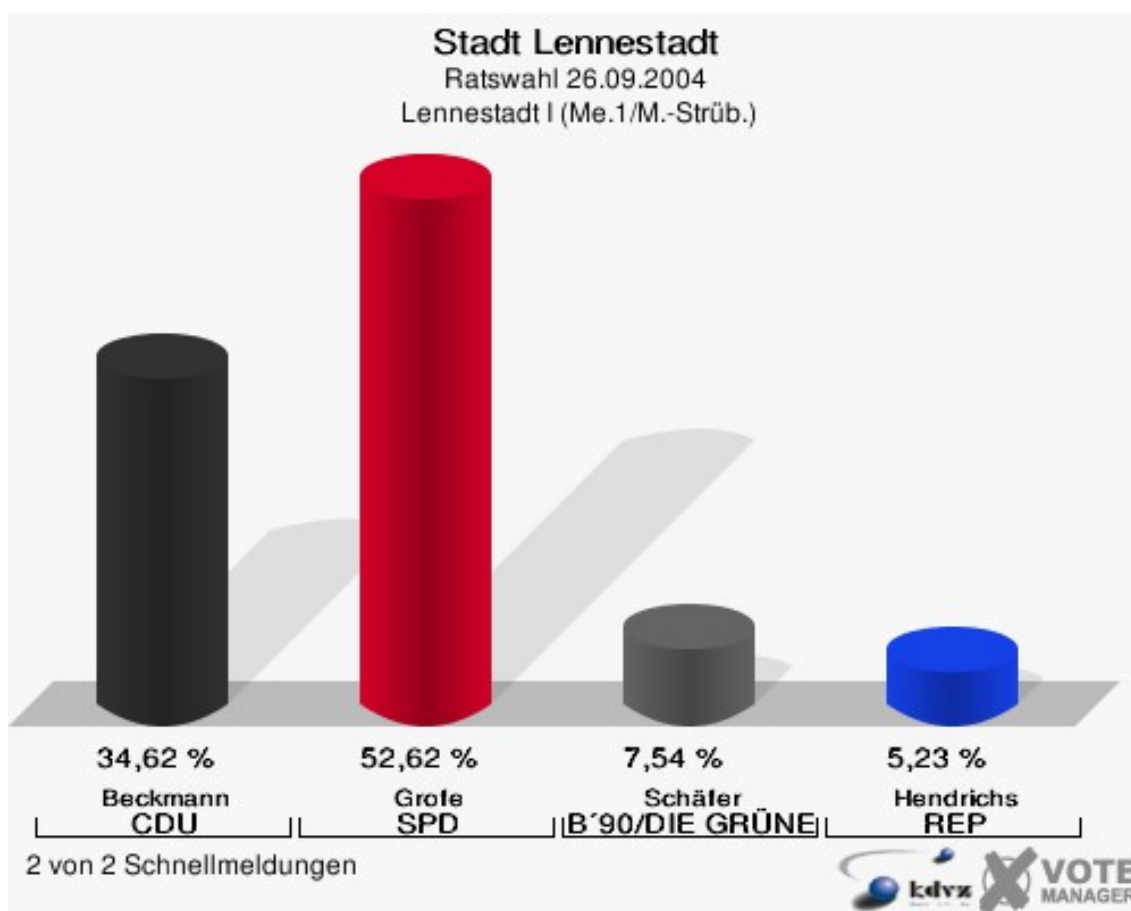


2 von 2 Schnellmeldungen



## LenneStadt I (Me.1/M.-Strüb.)


	Anzahl	Prozent
Wahlberechtigte	1.341	
Wähler/innen	656	48,92 %
ungültige Stimmen	6	0,91 %
gültige Stimmen	650	99,09 %
Beckmann, CDU	225	34,62 %
Grofe, SPD	342	52,62 %
Schäfer, B'90/DIE GRÜNEN	49	7,54 %
Hendrichs, REP	34	5,23 %



Gewählt:

Grofe, Hans (SPD)

**Stadt Lennestadt**  
Ratswahl 26.09.2004  
Wahlbeteiligung Lennestadt I (Me.1/M.-Strüb.)

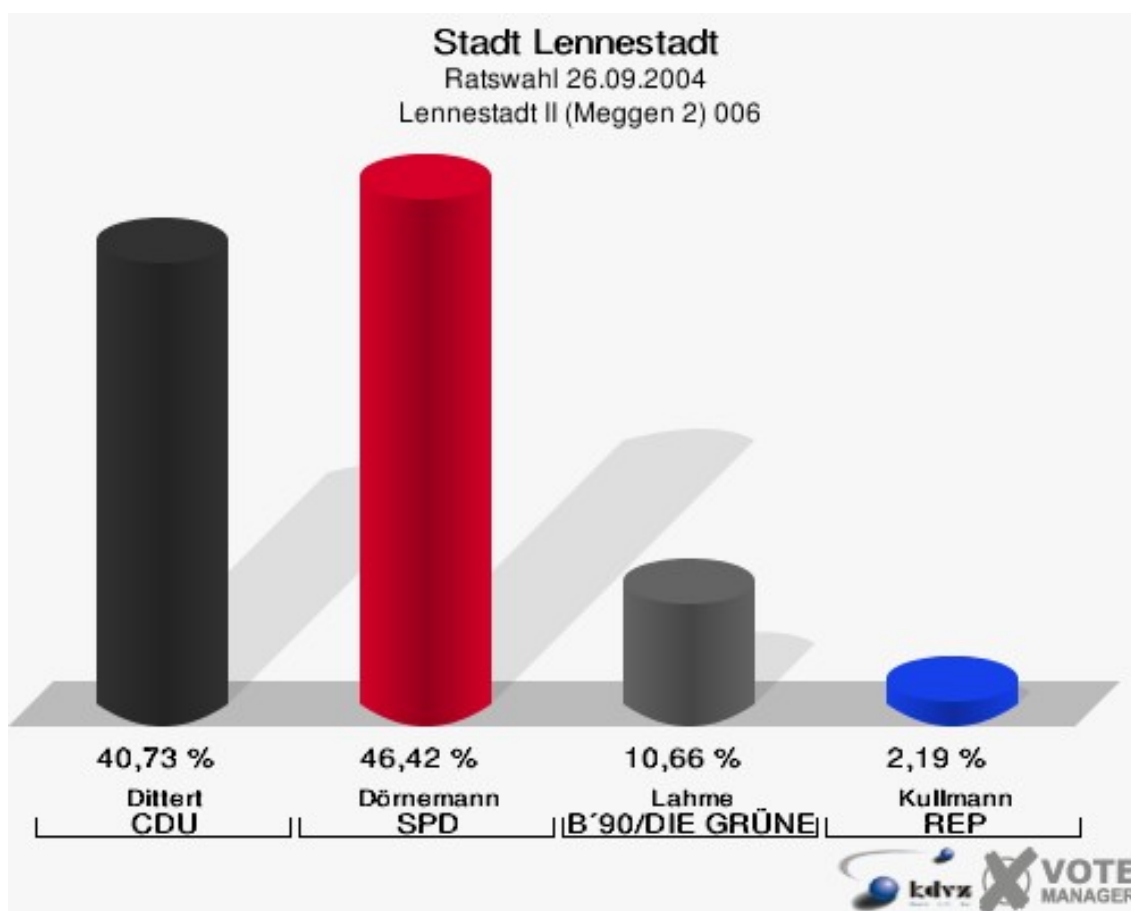


2 von 2 Schnellmeldungen



## Lennestadt II (Meggen 2) 006

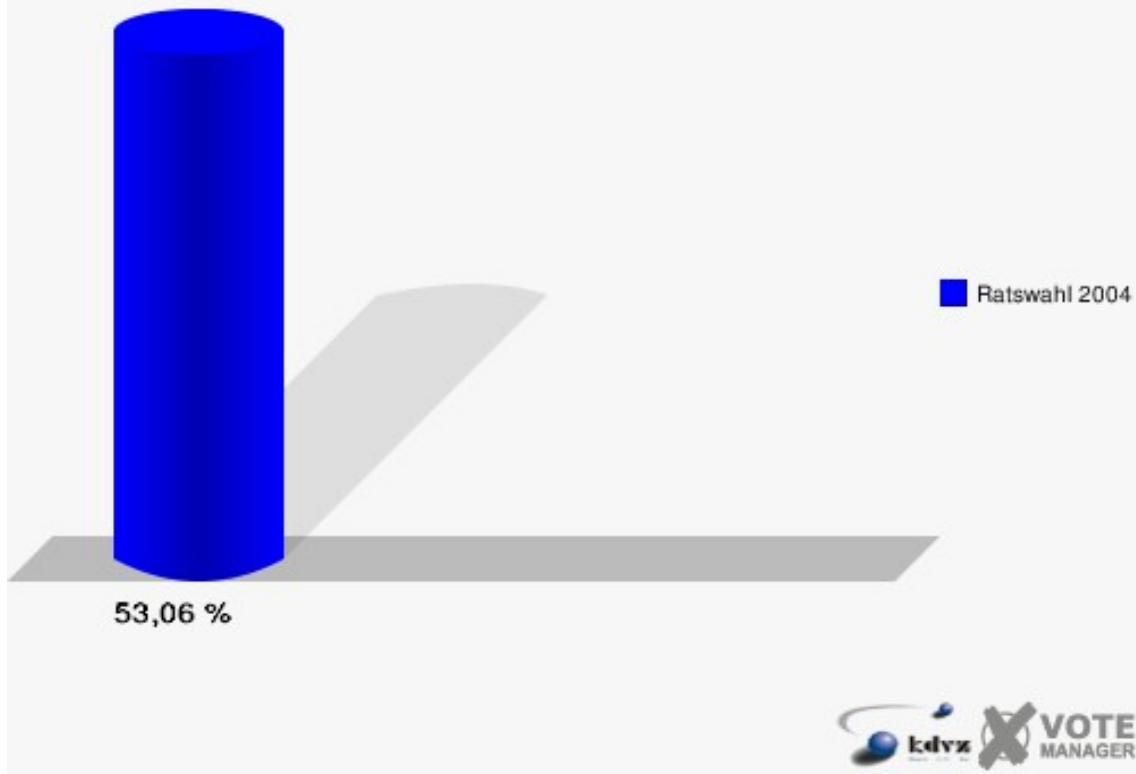
	Anzahl	Prozent
Wahlberechtigte	1.342	
Wähler/innen	712	53,06 %
ungültige Stimmen	27	3,79 %
gültige Stimmen	685	96,21 %
Dittert, CDU	279	40,73 %
Dörnemann, SPD	318	46,42 %
Lahme, B´90/DIE GRÜNEN	73	10,66 %
Kullmann, REP	15	2,19 %



Gewählt:

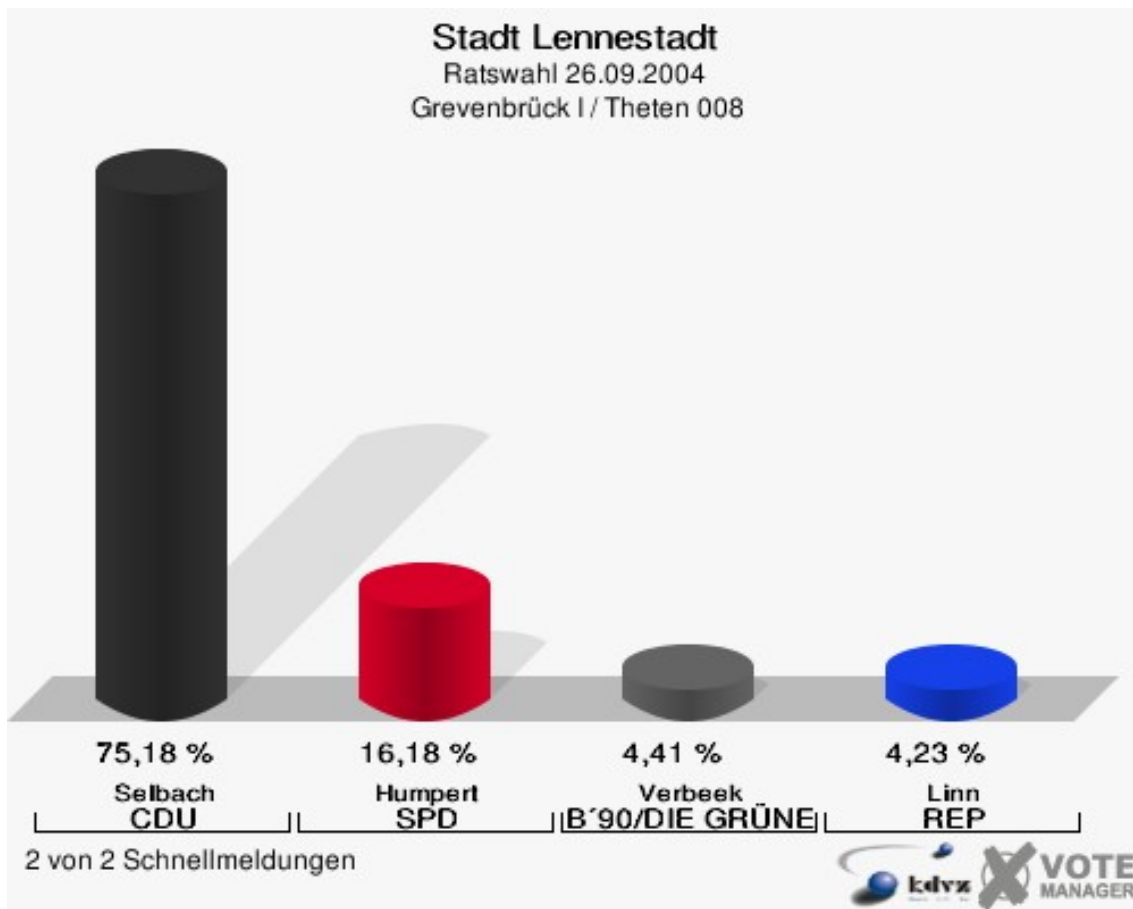
Dörnemann, Hermann (SPD)

**Stadt Lennestadt**  
Ratswahl 26.09.2004  
Wahlbeteiligung Lennestadt II (Meggen 2) 006



## Grevenbrück I / Theten 008

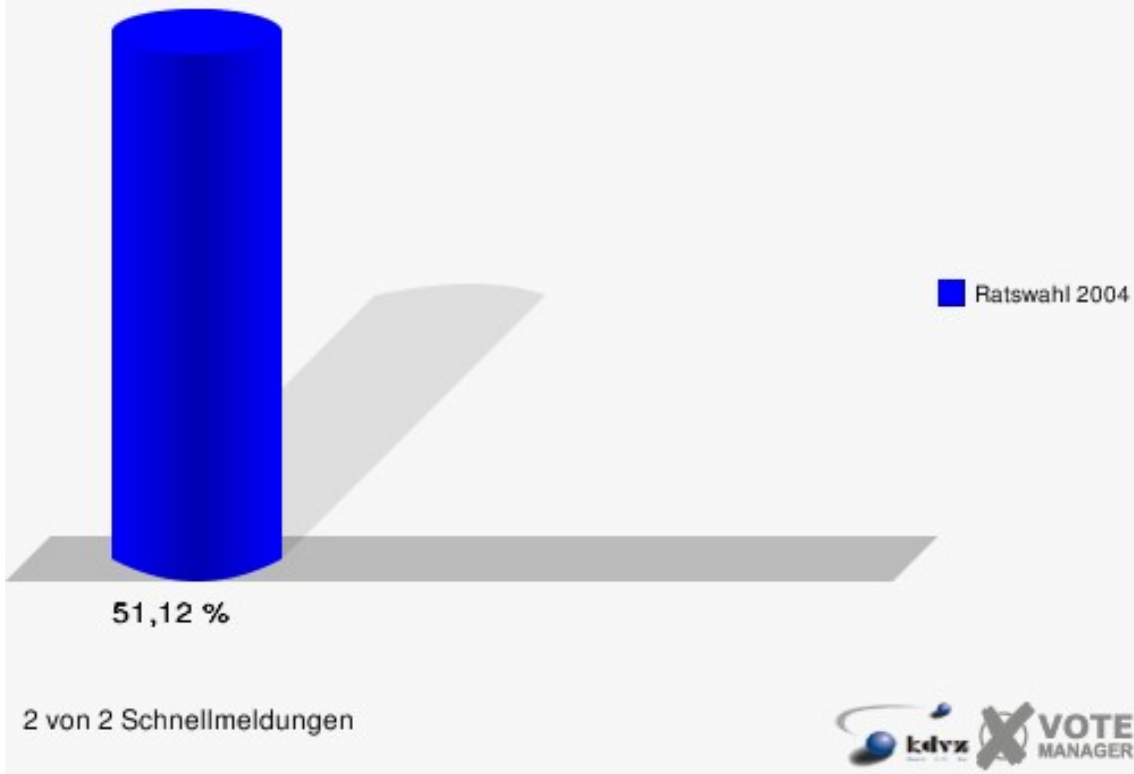
	Anzahl	Prozent
Wahlberechtigte	1.072	
Wähler/innen	548	51,12 %
ungültige Stimmen	4	0,73 %
gültige Stimmen	544	99,27 %
Selbach, CDU	409	75,18 %
Humpert, SPD	88	16,18 %
Verbeek, B'90/DIE GRÜNEN	24	4,41 %
Linn, REP	23	4,23 %



Gewählt:

Selbach, Ulrich (CDU)

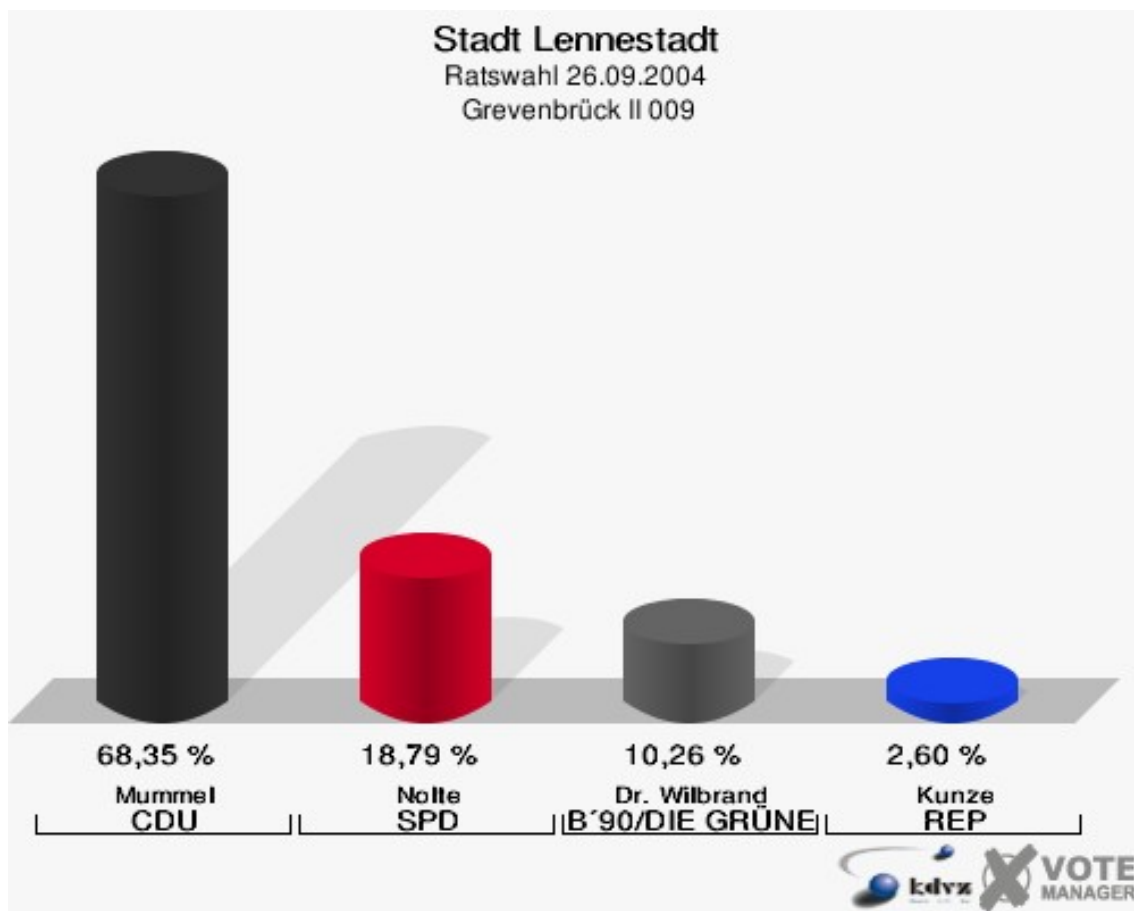
**Stadt Lennestadt**  
Ratswahl 26.09.2004  
Wahlbeteiligung Grevenbrück I / Theten 008





## Grevenbrück II 009

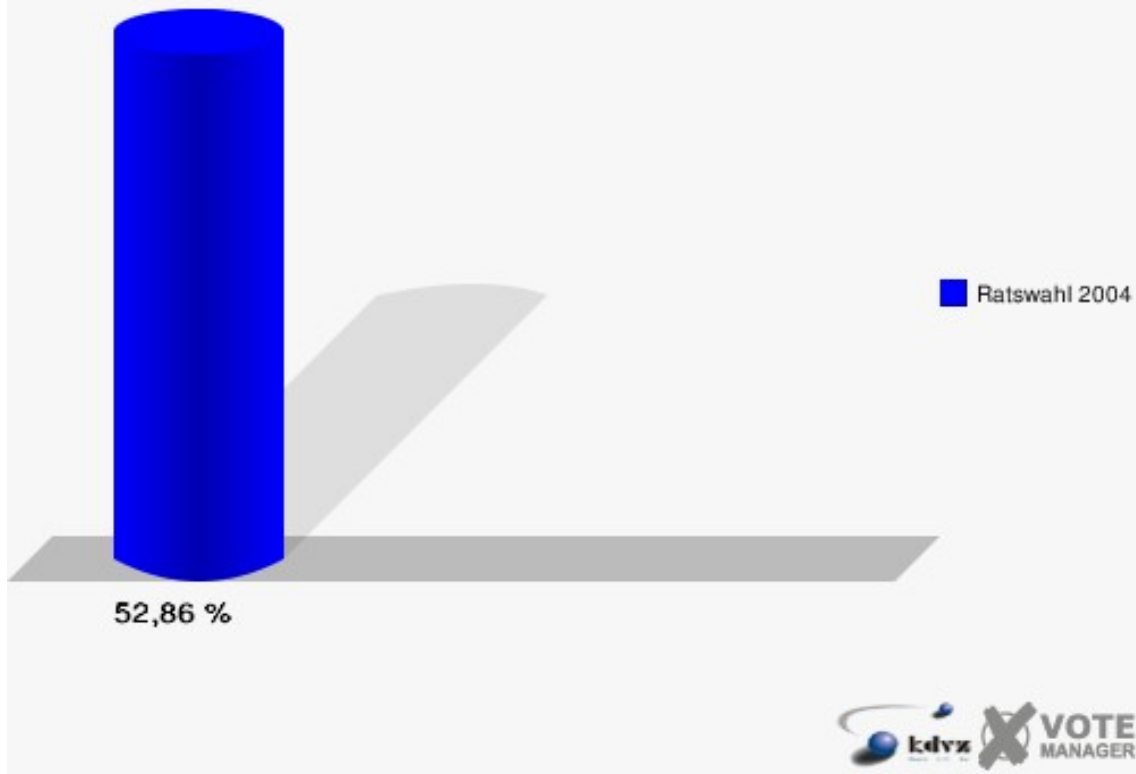
	Anzahl	Prozent
Wahlberechtigte	1.330	
Wähler/innen	703	52,86 %
ungültige Stimmen	11	1,56 %
gültige Stimmen	692	98,44 %
Mummel, CDU	473	68,35 %
Nolte, SPD	130	18,79 %
Dr. Wilbrand, B'90/DIE GRÜNEN	71	10,26 %
Kunze, REP	18	2,60 %



Gewählt:

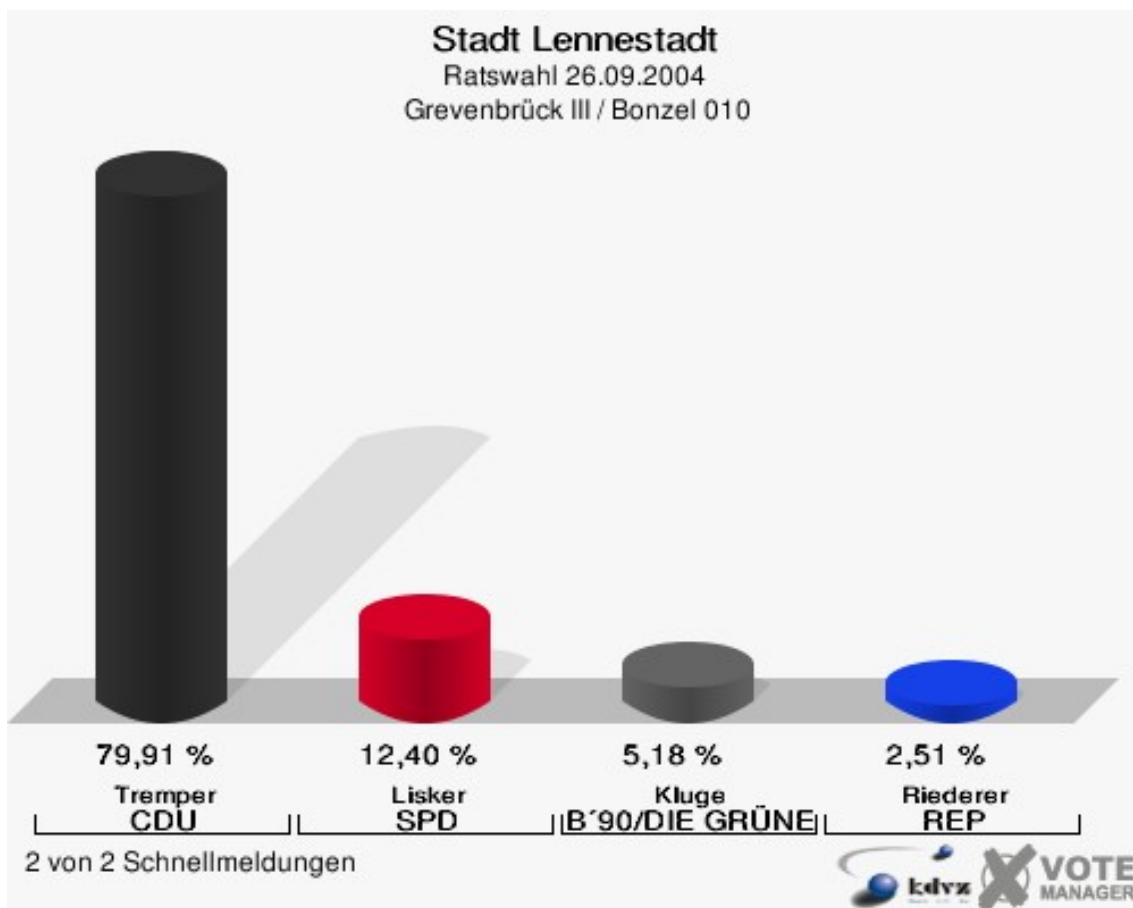
Mummel, Hans-Gerd (CDU)

**Stadt Lennestadt**  
Ratswahl 26.09.2004  
Wahlbeteiligung Grevenbrück II 009



## Grevenbrück III / Bonzel 010


	Anzahl	Prozent
Wahlberechtigte	1.178	
Wähler/innen	642	54,50 %
ungültige Stimmen	5	0,78 %
gültige Stimmen	637	99,22 %
Tremper, CDU	509	79,91 %
Lisker, SPD	79	12,40 %
Kluge, B'90/DIE GRÜNEN	33	5,18 %
Riederer, REP	16	2,51 %



Gewählt:

Tremper, Rudi (CDU)

**Stadt Lennestadt**  
Ratswahl 26.09.2004  
Wahlbeteiligung Grevenbrück III / Bonzel 010

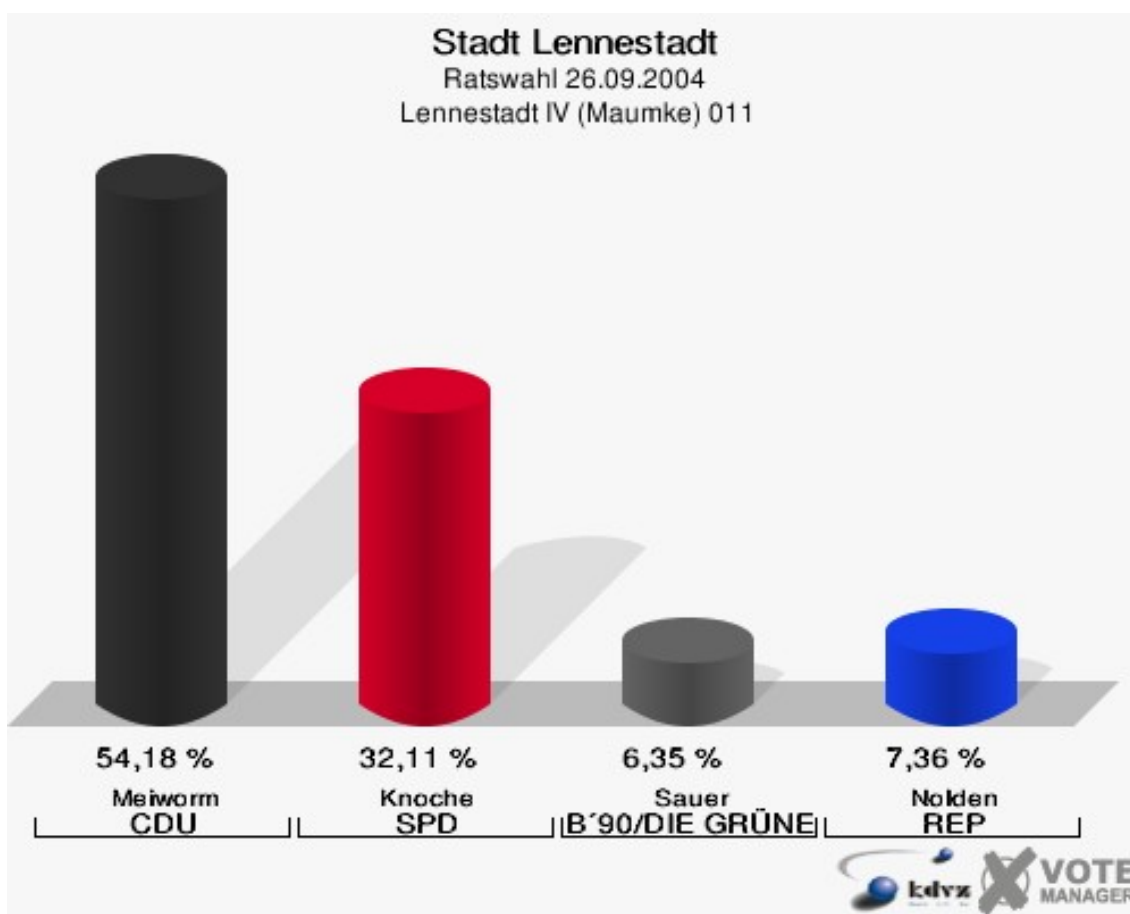


2 von 2 Schnellmeldungen



## Lennestadt IV (Maumke) 011

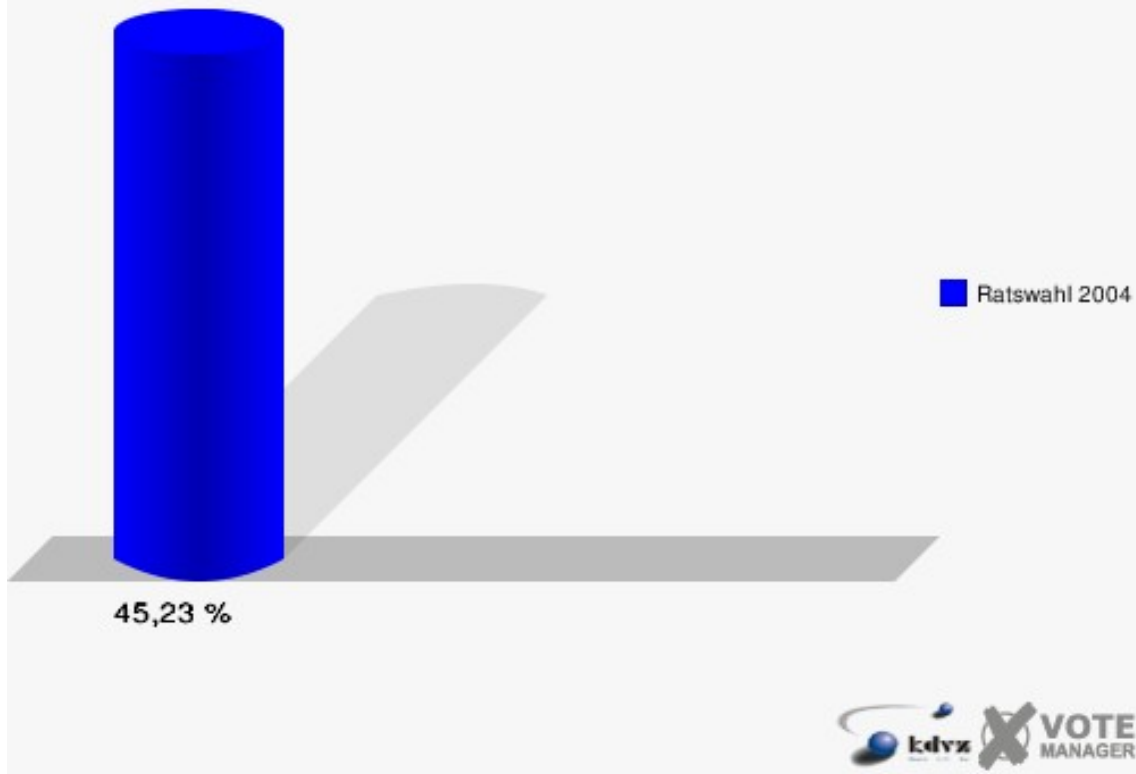
	Anzahl	Prozent
Wahlberechtigte	1.362	
Wähler/innen	616	45,23 %
ungültige Stimmen	18	2,92 %
gültige Stimmen	598	97,08 %
Meiworm, CDU	324	54,18 %
Knoche, SPD	192	32,11 %
Sauer, B'90/DIE GRÜNEN	38	6,35 %
Nolden, REP	44	7,36 %



Gewählt:

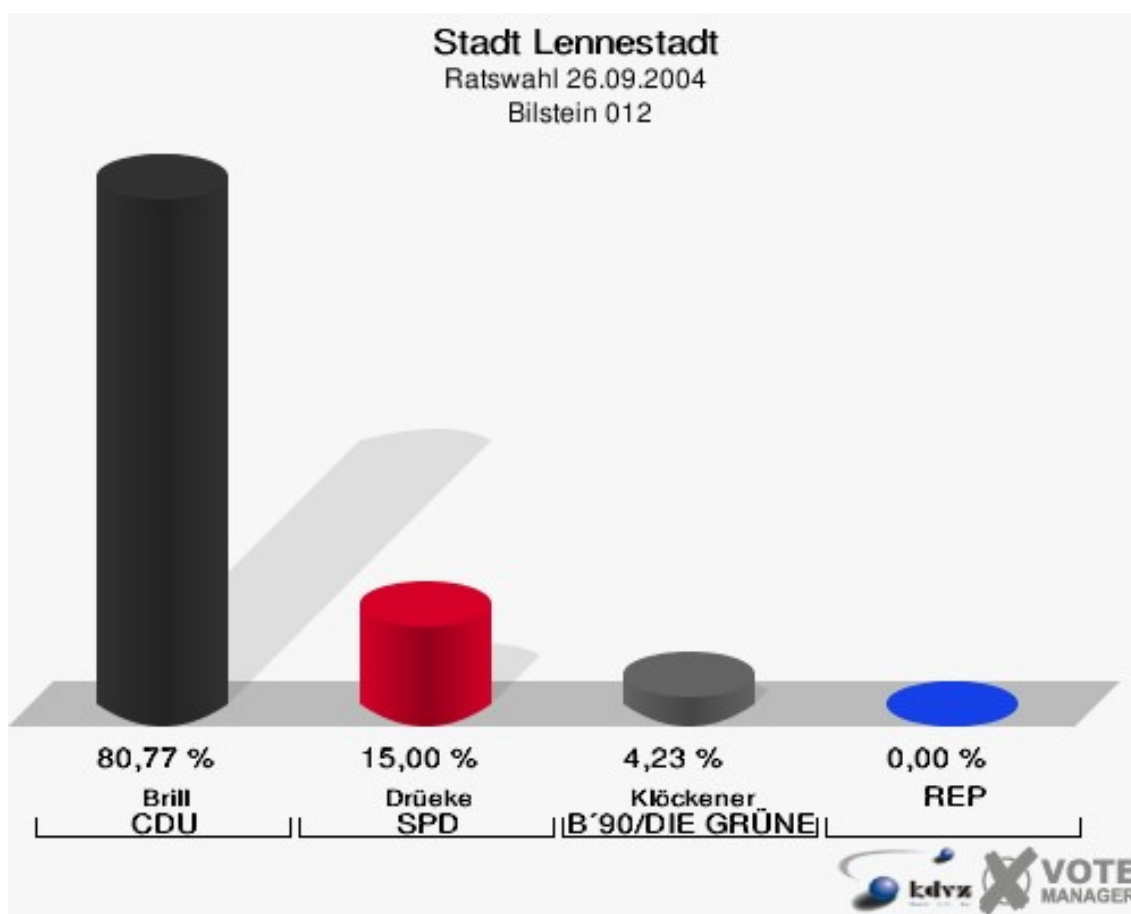
Meiworm, Ralf (CDU)

Stadt Lennestadt  
Ratswahl 26.09.2004  
Wahlbeteiligung Lennestadt IV (Maumke) 011



## Bilstein 012

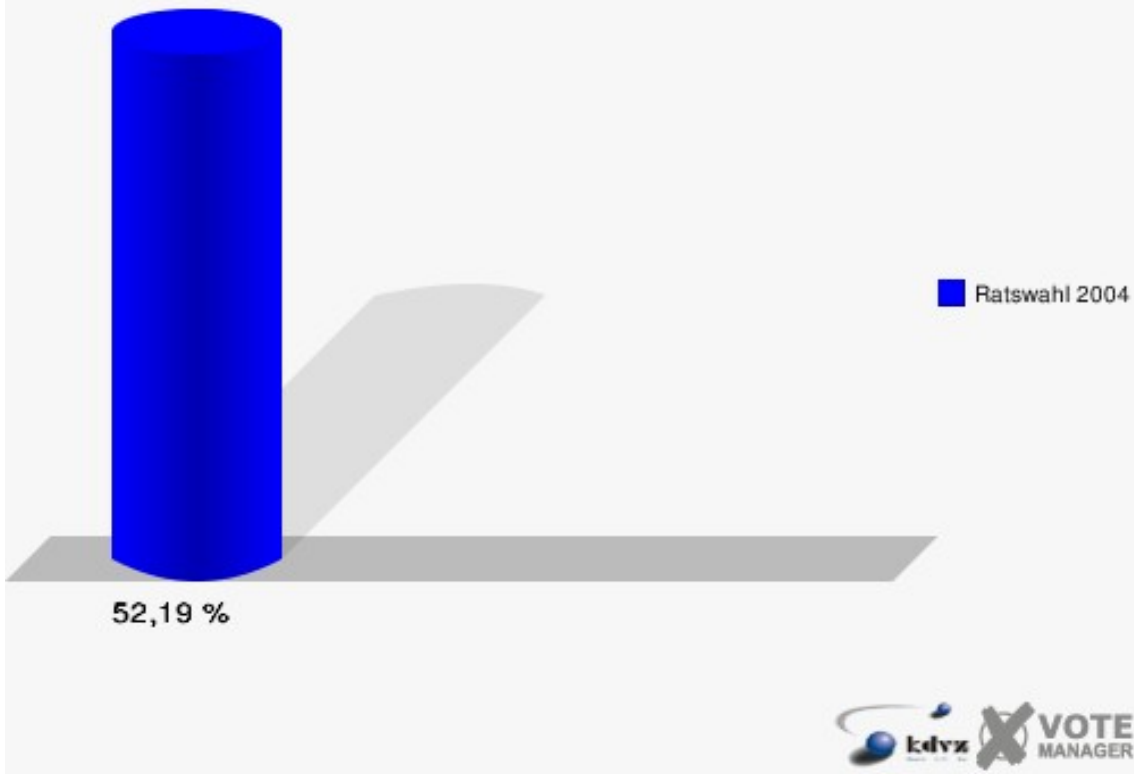
	Anzahl	Prozent
Wahlberechtigte	1.004	
Wähler/innen	524	52,19 %
ungültige Stimmen	4	0,76 %
gültige Stimmen	520	99,24 %
Brill, CDU	420	80,77 %
Drüeke, SPD	78	15,00 %
Klößkener, B'90/DIE GRÜNEN	22	4,23 %
REP	0	0,00 %



Gewählt:

Brill, Hubert (CDU)

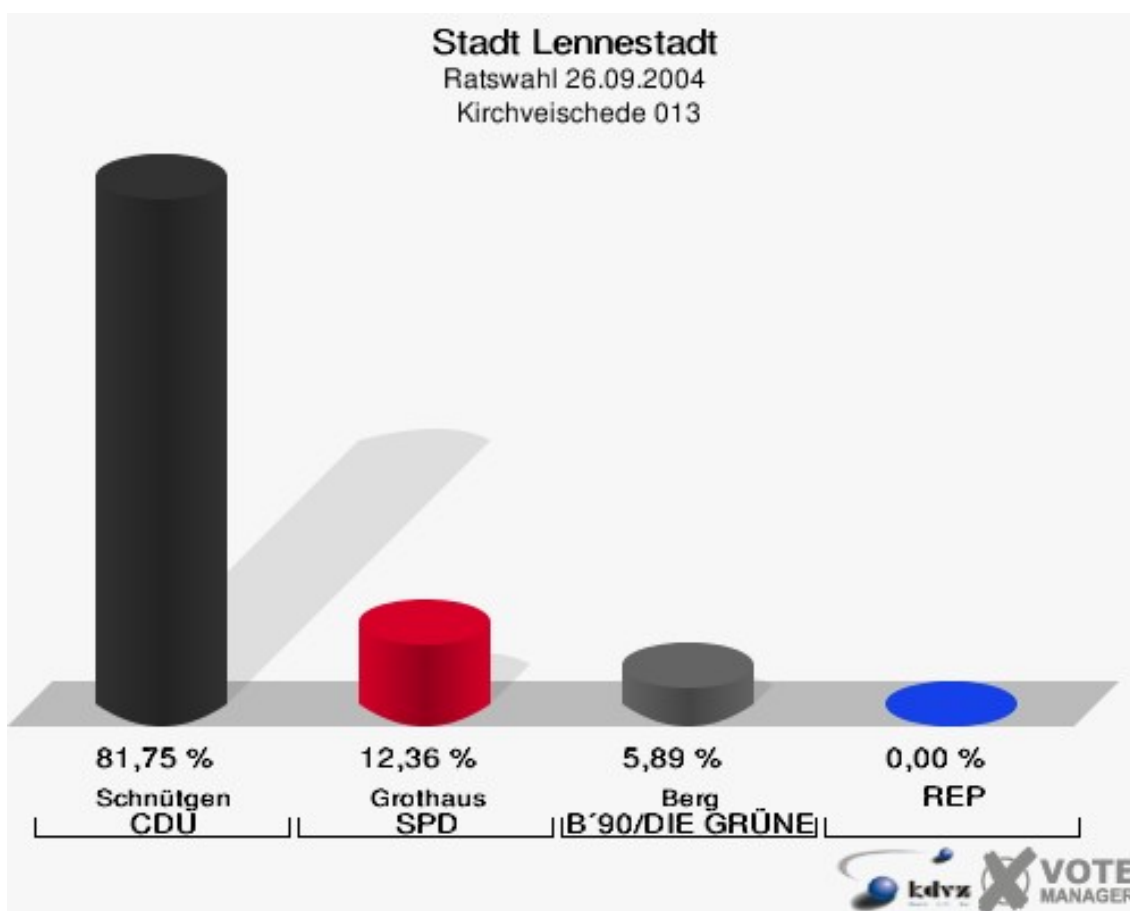
**Stadt Lennestadt**  
Ratswahl 26.09.2004  
Wahlbeteiligung Bilstein 012





## Kirchveischede 013

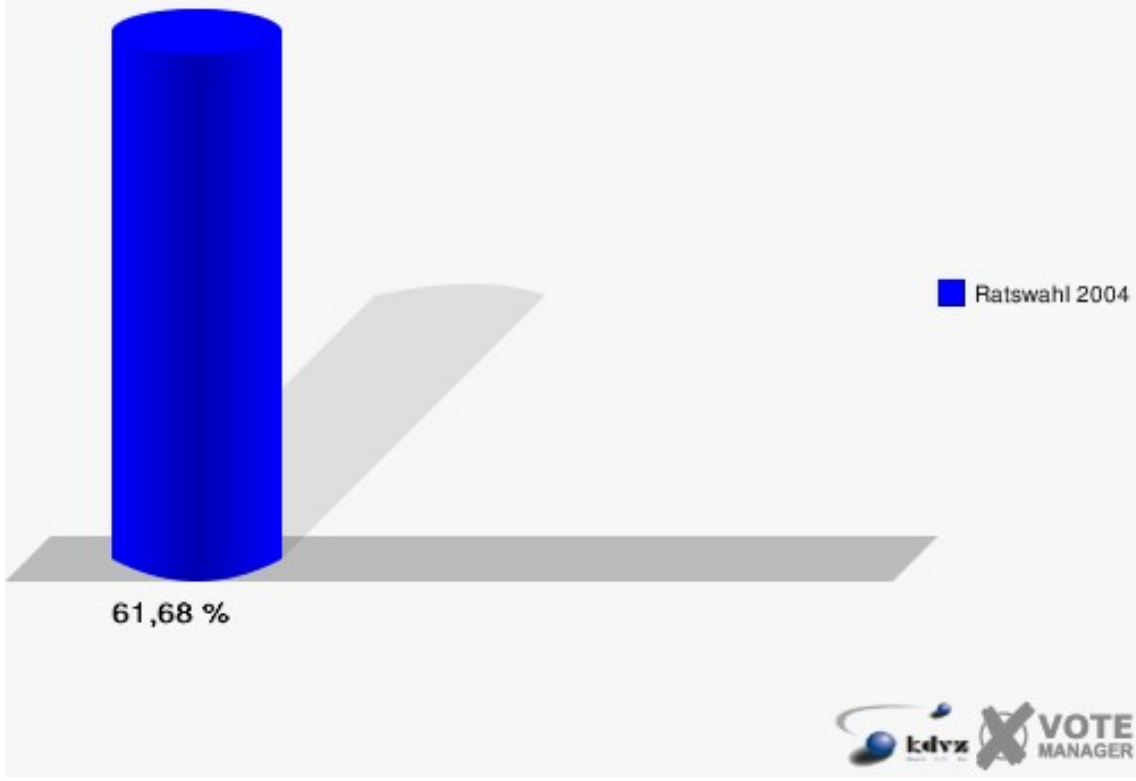
	Anzahl	Prozent
Wahlberechtigte	882	
Wähler/innen	544	61,68 %
ungültige Stimmen	18	3,31 %
gültige Stimmen	526	96,69 %
Schnütgen, CDU	430	81,75 %
Grothaus, SPD	65	12,36 %
Berg, B'90/DIE GRÜNEN	31	5,89 %
REP	0	0,00 %



Gewählt:

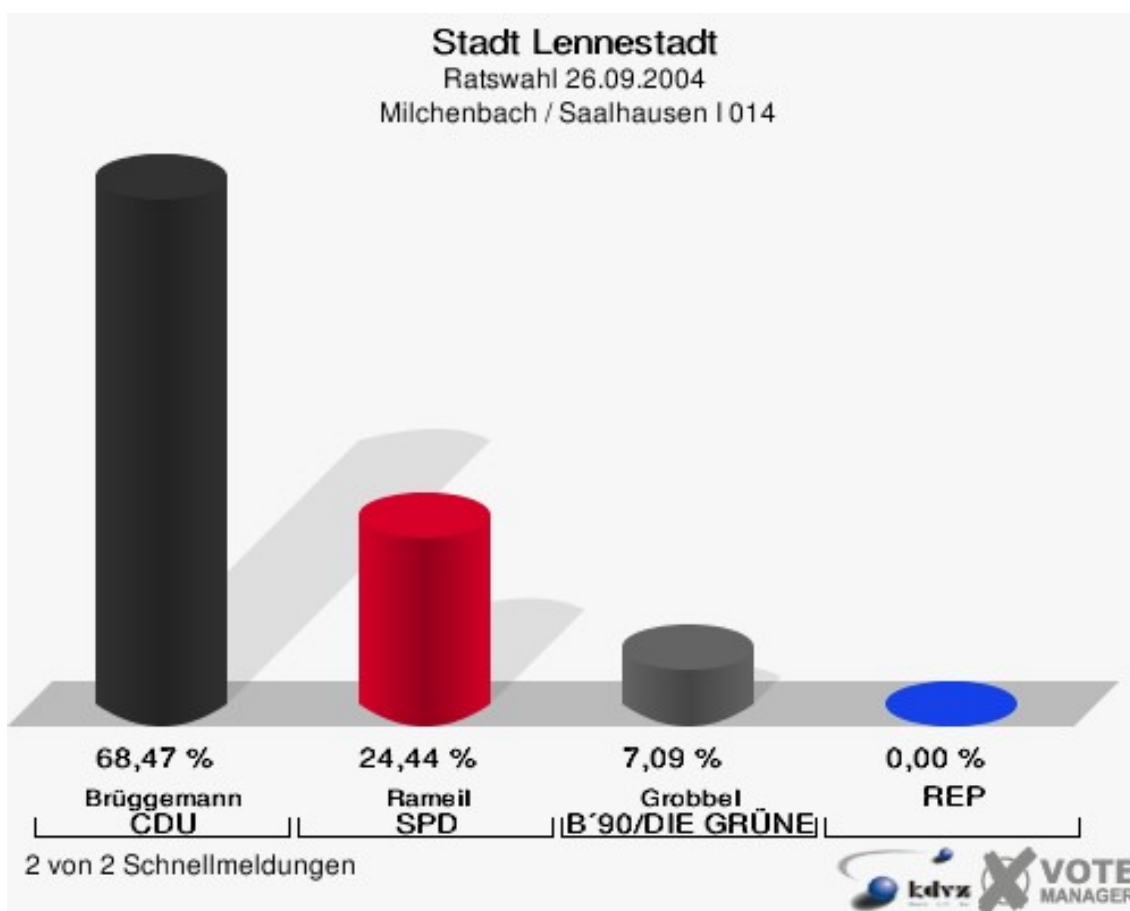
Schnütgen, Gregor (CDU)

Stadt Lennestadt  
Ratswahl 26.09.2004  
Wahlbeteiligung Kirchveischede 013



## Milchenbach / Saalhausen I 014

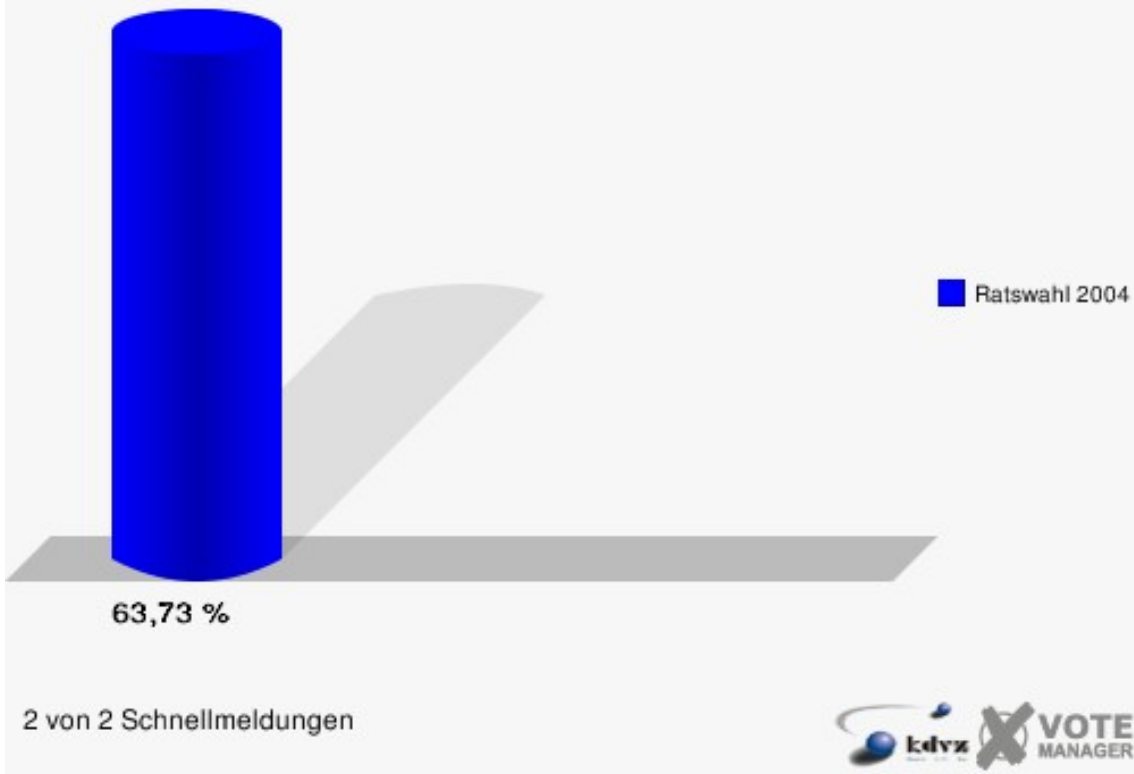
	Anzahl	Prozent
Wahlberechtigte	852	
Wähler/innen	543	63,73 %
ungültige Stimmen	7	1,29 %
gültige Stimmen	536	98,71 %
Brüggemann, CDU	367	68,47 %
Rameil, SPD	131	24,44 %
Grobbel, B'90/DIE GRÜNEN	38	7,09 %
REP	0	0,00 %



Gewählt:

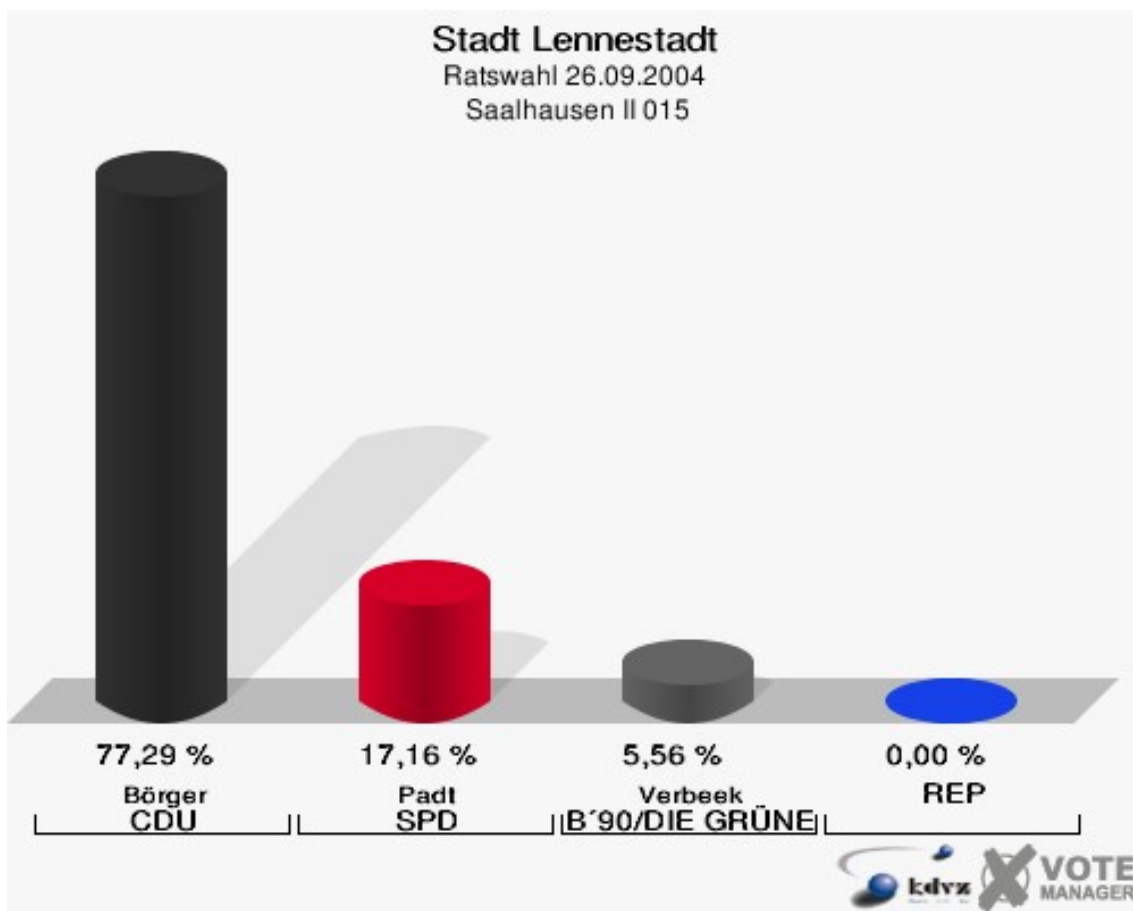
Brüggemann, Bernd (CDU)

**Stadt Lennestadt**  
Ratswahl 26.09.2004  
Wahlbeteiligung Milchenbach / Saalhausen I 014



## Saalhausen II 015

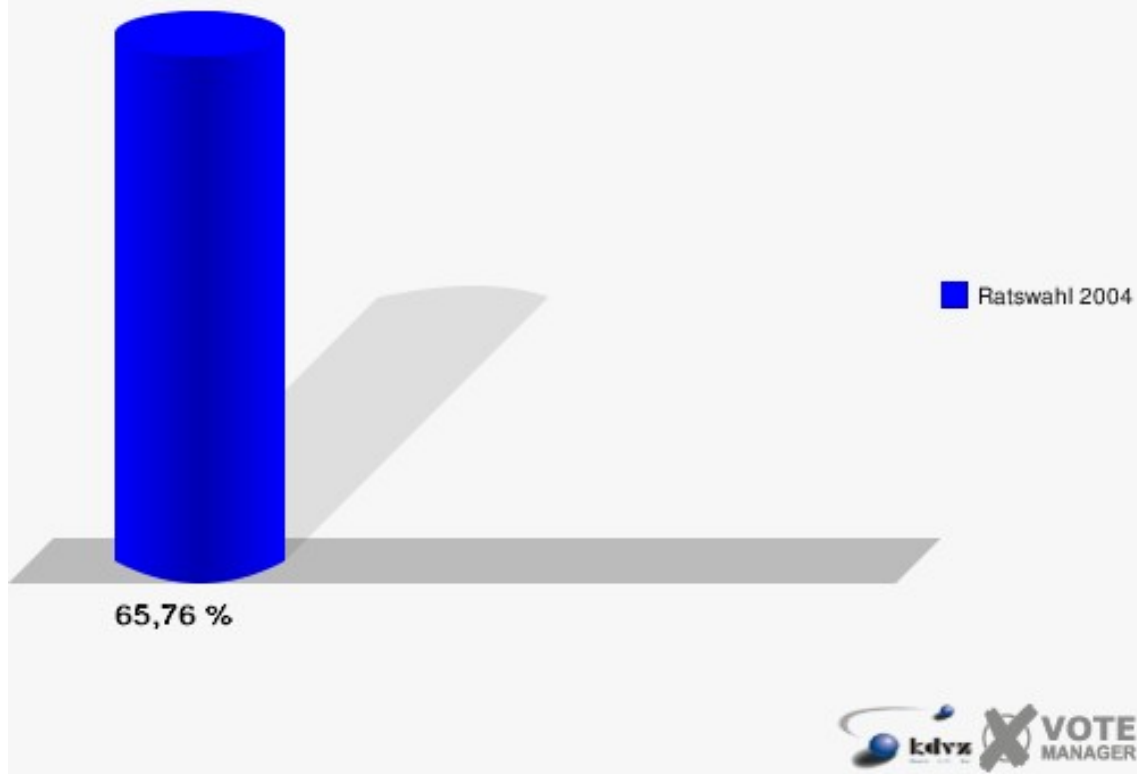
	Anzahl	Prozent
Wahlberechtigte	955	
Wähler/innen	628	65,76 %
ungültige Stimmen	16	2,55 %
gültige Stimmen	612	97,45 %
Börger, CDU	473	77,29 %
Padt, SPD	105	17,16 %
Verbeek, B'90/DIE GRÜNEN	34	5,56 %
REP	0	0,00 %



Gewählt:

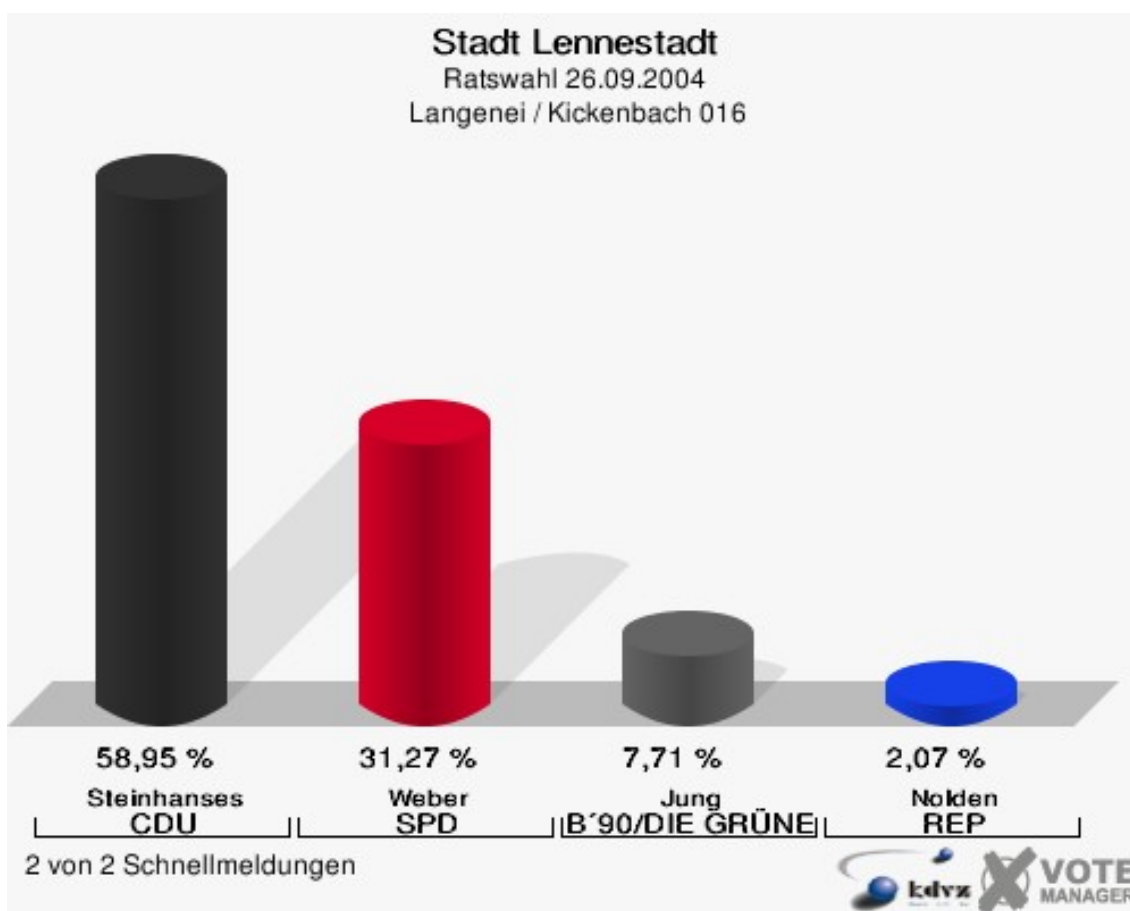
Börger, Paul (CDU)

**Stadt Lennestadt**  
Ratswahl 26.09.2004  
Wahlbeteiligung Saalhausen II 015



## Langenei / Kickenbach 016

	Anzahl	Prozent
Wahlberechtigte	1.151	
Wähler/innen	742	64,47 %
ungültige Stimmen	16	2,16 %
gültige Stimmen	726	97,84 %
Steinhanses, CDU	428	58,95 %
Weber, SPD	227	31,27 %
Jung, B'90/DIE GRÜNEN	56	7,71 %
Nolden, REP	15	2,07 %



Gewählt:

Steinhanses, Jürgen (CDU)

**Stadt Lennestadt**  
Ratswahl 26.09.2004  
Wahlbeteiligung Langenei / Kickenbach 016



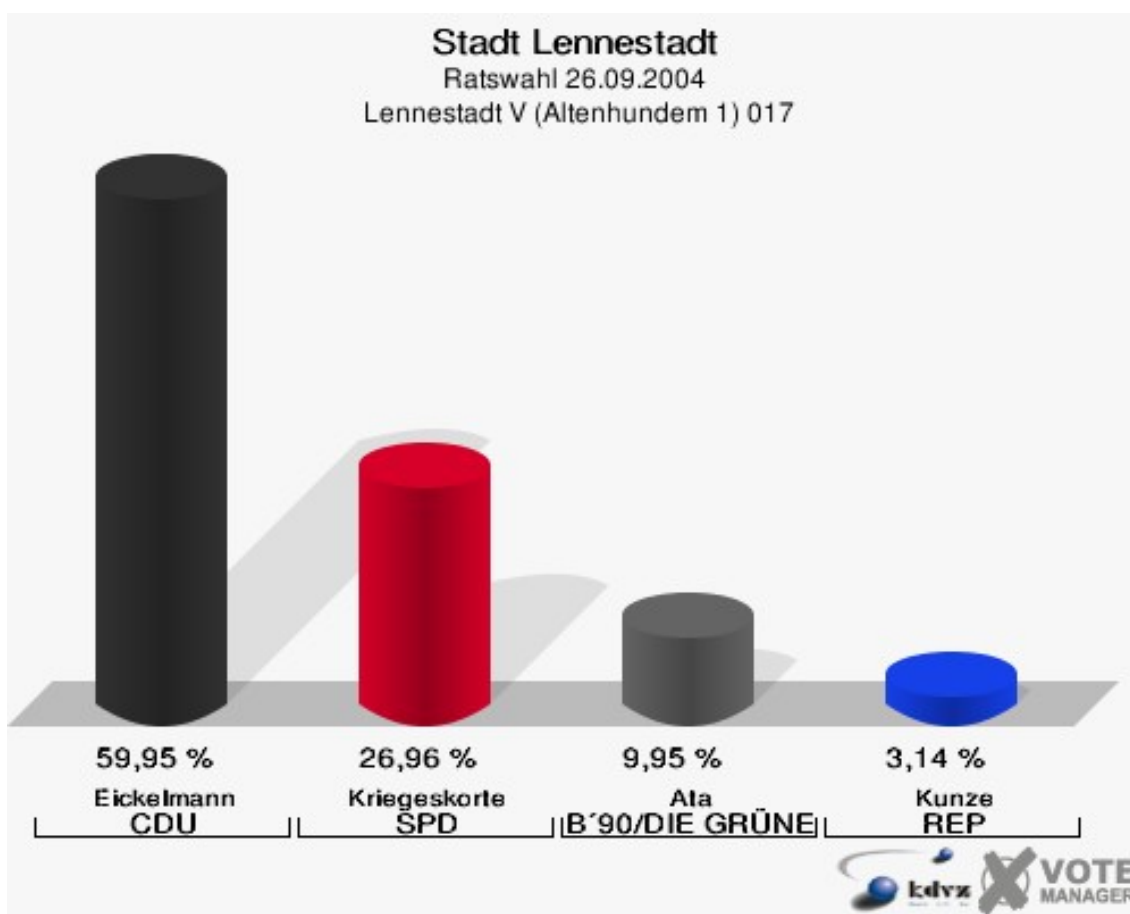
2 von 2 Schnellmeldungen





## Lennestadt V (Altenhudem 1) 017

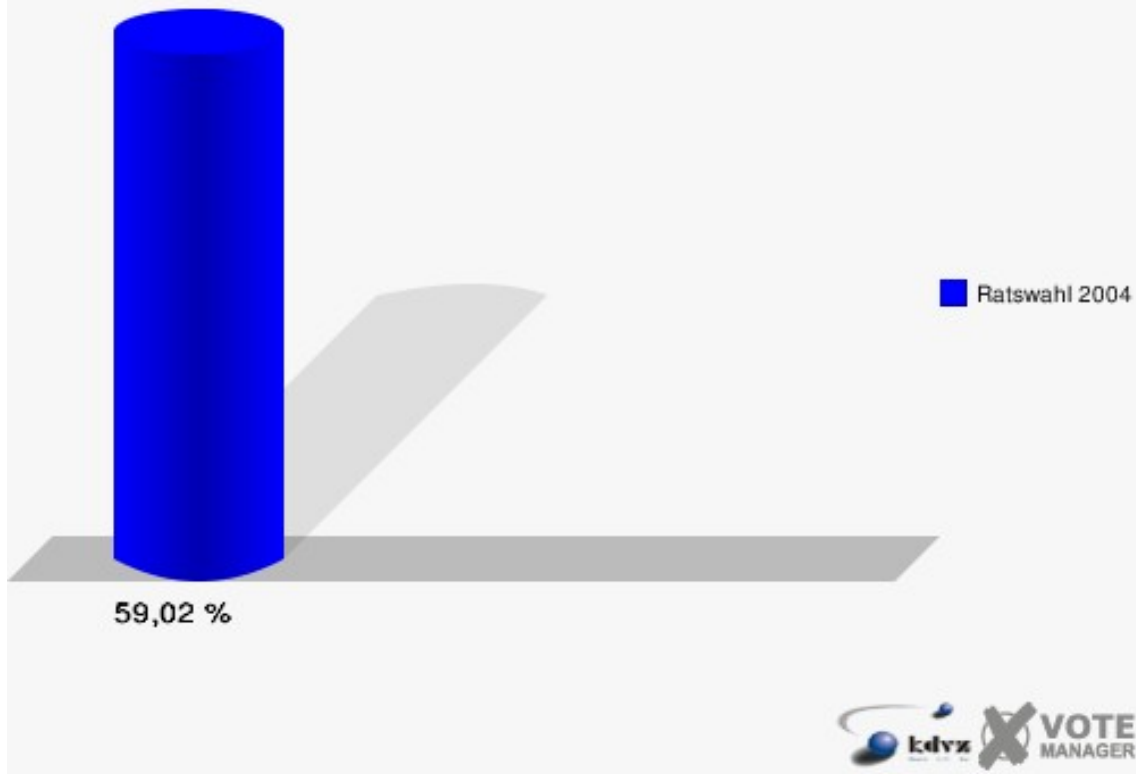
	Anzahl	Prozent
Wahlberechtigte	1.320	
Wähler/innen	779	59,02 %
ungültige Stimmen	15	1,93 %
gültige Stimmen	764	98,07 %
Eickelmann, CDU	458	59,95 %
Kriegeskorte, SPD	206	26,96 %
Ata, B'90/DIE GRÜNEN	76	9,95 %
Kunze, REP	24	3,14 %



Gewählt:

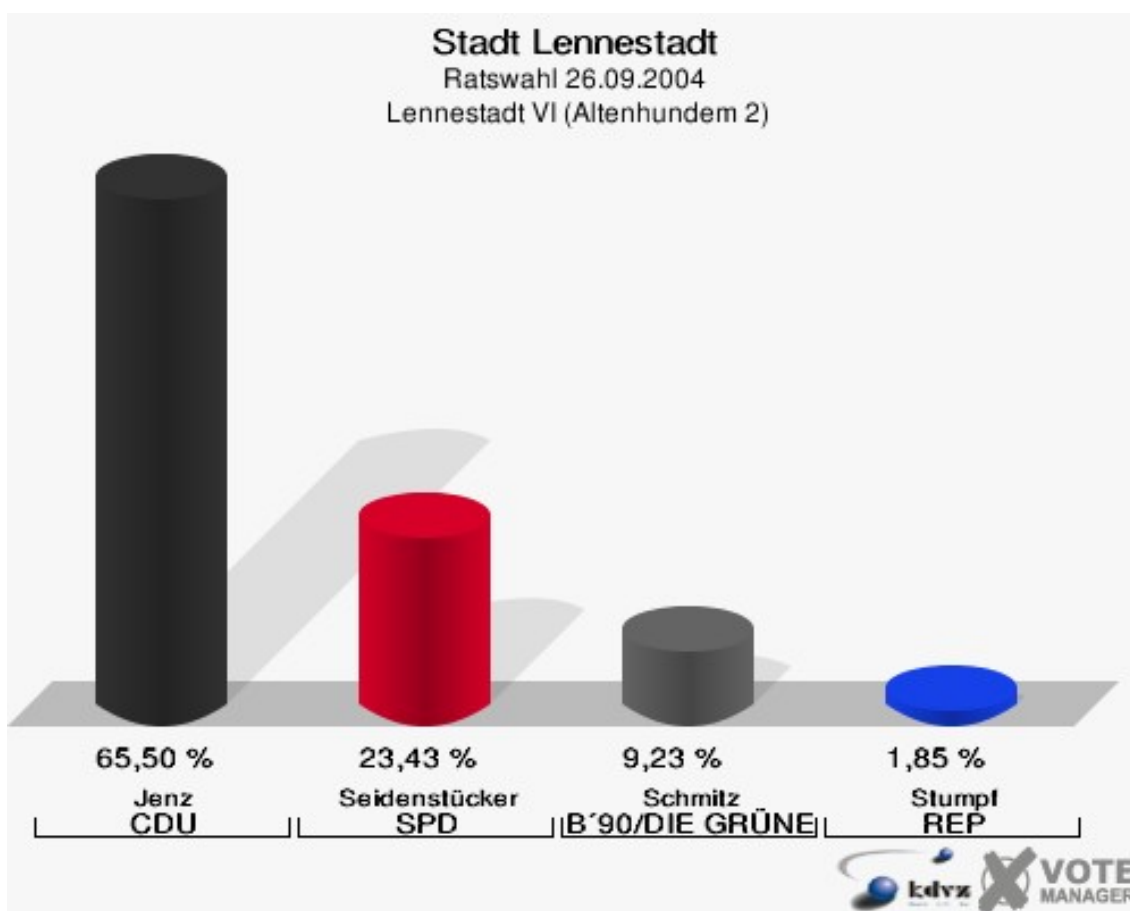
Eickelmann, Andreas (CDU)

**Stadt Lennestadt**  
Ratswahl 26.09.2004  
Wahlbeteiligung Lennestadt V (Altenhudem 1) 017



## Lennestadt VI (Altenhudem 2)

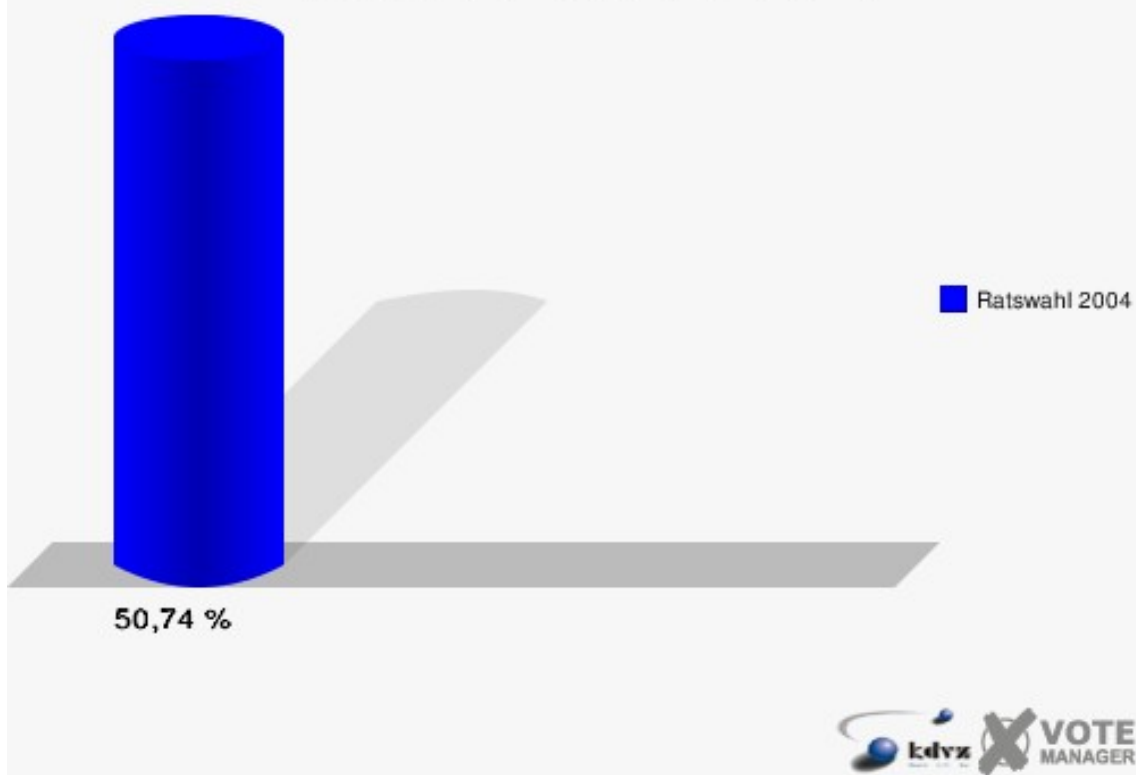
	Anzahl	Prozent
Wahlberechtigte	1.086	
Wähler/innen	551	50,74 %
ungültige Stimmen	9	1,63 %
gültige Stimmen	542	98,37 %
Jenz, CDU	355	65,50 %
Seidenstücker, SPD	127	23,43 %
Schmitz, B'90/DIE GRÜNEN	50	9,23 %
Stumpf, REP	10	1,85 %



Gewählt:

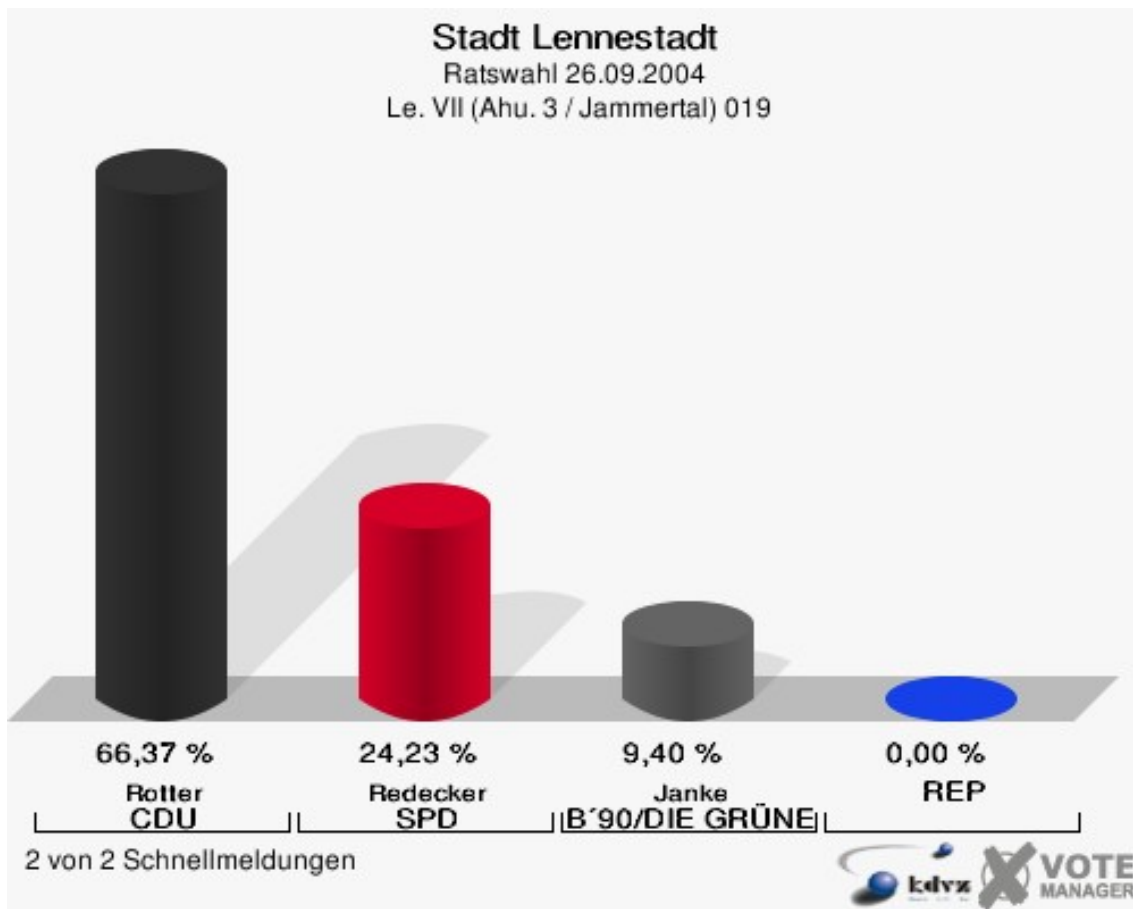
Jenz, Olaf (CDU)

**Stadt Lennestadt**  
Ratswahl 26.09.2004  
Wahlbeteiligung Lennestadt VI (Altenhudem 2)



## Le. VII (Ahu. 3 / Jammertal) 019


	Anzahl	Prozent
Wahlberechtigte	1.008	
Wähler/innen	562	55,75 %
ungültige Stimmen	9	1,60 %
gültige Stimmen	553	98,40 %
Rotter, CDU	367	66,37 %
Redecker, SPD	134	24,23 %
Janke, B'90/DIE GRÜNEN	52	9,40 %
REP	0	0,00 %



Gewählt:

Rotter, Manfred (CDU)

**Stadt Lennestadt**  
Ratswahl 26.09.2004  
Wahlbeteiligung Le. VII (Ahu. 3 / Jammertal) 019

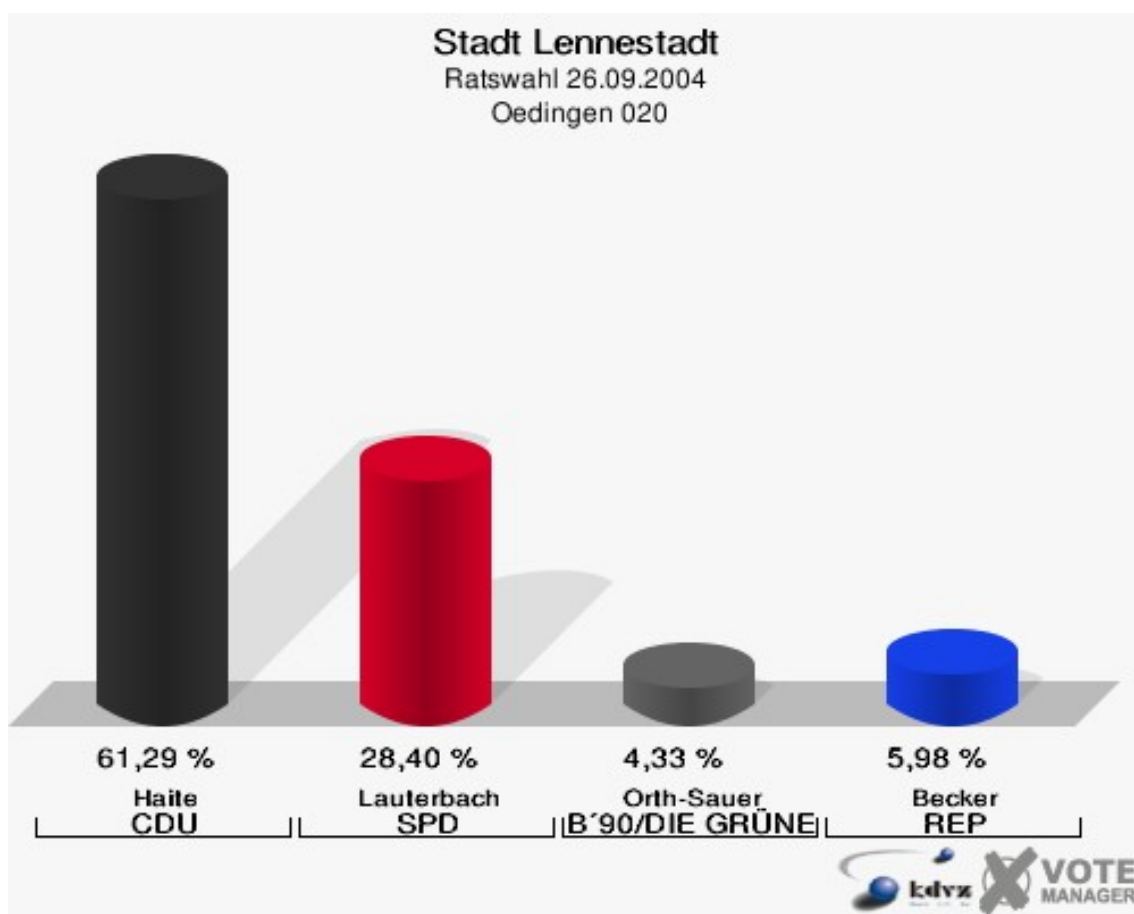


2 von 2 Schnellmeldungen



## Oedingen 020

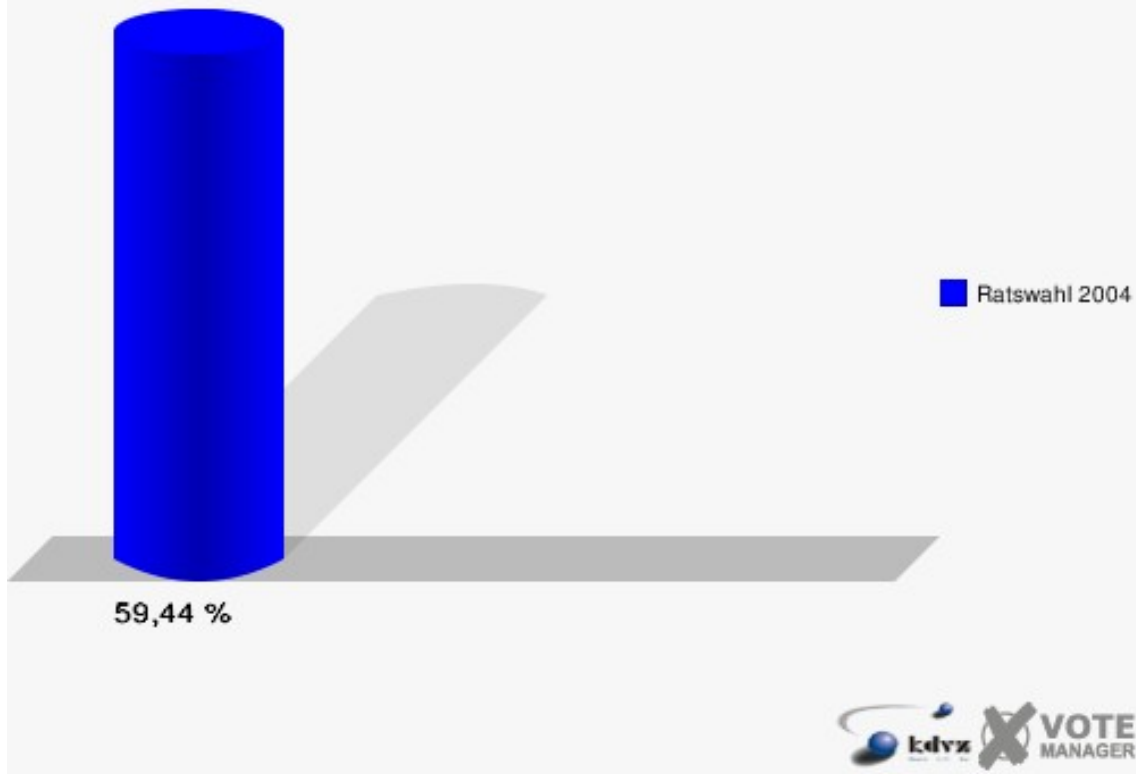
	Anzahl	Prozent
Wahlberechtigte	1.149	
Wähler/innen	683	59,44 %
ungültige Stimmen	14	2,05 %
gültige Stimmen	669	97,95 %
Haite, CDU	410	61,29 %
Lauterbach, SPD	190	28,40 %
Orth-Sauer, B'90/DIE GRÜNEN	29	4,33 %
Becker, REP	40	5,98 %



Gewählt:

Haite, Ditmar (CDU)

Stadt Lennestadt  
Ratswahl 26.09.2004  
Wahlbeteiligung Oedingen 020





# Übersicht Wahlbezirke

Stadt Lennestadt  
Ratswahl 26.09.2004  
Zusammenstellung der Ergebnisse nach Wahlbezirken

Wahlbezirk	Wahlbe- rechtigte	Wähler	gültig	CDU	SPD	B'90/DIE GRÜ- NEN	REP
<b>Oberelspe 001</b>	863	533	515	<b>309</b>	167	39	0
		61,76 %	96,62 %	<b>60,00 %</b>	32,43 %	7,57 %	0,00 %
<b>Halberbracht 002</b>	879	501	461	<b>247</b>	167	16	31
		57,00 %	92,02 %	<b>53,58 %</b>	36,23 %	3,47 %	6,72 %
<b>Elspe I 003</b>	1.244	702	669	<b>341</b>	271	31	26
		56,43 %	95,30 %	<b>50,97 %</b>	40,51 %	4,63 %	3,89 %
<b>Elspe II / Sporke 004</b>	1.363	748	739	<b>469</b>	195	60	15
		54,88 %	98,80 %	<b>63,46 %</b>	26,39 %	8,12 %	2,03 %
<b>Lennestadt I (Me.1/M.- Strüb.)</b>	1.341	656	650	225	<b>342</b>	49	34
		48,92 %	99,09 %	34,62 %	<b>52,62 %</b>	7,54 %	5,23 %
<b>Lennestadt II (Meggen 2) 006</b>	1.342	712	685	279	<b>318</b>	73	15
		53,06 %	96,21 %	40,73 %	<b>46,42 %</b>	10,66 %	2,19 %
<b>Grevenbrück I / Theten 008</b>	1.072	548	544	<b>409</b>	88	24	23
		51,12 %	99,27 %	<b>75,18 %</b>	16,18 %	4,41 %	4,23 %
<b>Grevenbrück II 009</b>	1.330	703	692	<b>473</b>	130	71	18
		52,86 %	98,44 %	<b>68,35 %</b>	18,79 %	10,26 %	2,60 %
<b>Grevenbrück III / Bonzel 010</b>	1.178	642	637	<b>509</b>	79	33	16
		54,50 %	99,22 %	<b>79,91 %</b>	12,40 %	5,18 %	2,51 %
<b>Lennestadt IV (Maumke) 011</b>	1.362	616	598	<b>324</b>	192	38	44
		45,23 %	97,08 %	<b>54,18 %</b>	32,11 %	6,35 %	7,36 %
<b>Bilstein 012</b>	1.004	524	520	<b>420</b>	78	22	0
		52,19 %	99,24 %	<b>80,77 %</b>	15,00 %	4,23 %	0,00 %



Wahlbezirk	Wahlbe- rechtigte	Wähler	gültig	CDU	SPD	B'90/DIE GRÜ- NEN	REP
<b>Kirchveischede 013</b>	882	544	526	<b>430</b>	65	31	0
		61,68 %	96,69 %	<b>81,75 %</b>	12,36 %	5,89 %	0,00 %
<b>Milchenbach / Saalhaus- sen I 014</b>	852	543	536	<b>367</b>	131	38	0
		63,73 %	98,71 %	<b>68,47 %</b>	24,44 %	7,09 %	0,00 %
<b>Saalhausen II 015</b>	955	628	612	<b>473</b>	105	34	0
		65,76 %	97,45 %	<b>77,29 %</b>	17,16 %	5,56 %	0,00 %
<b>Langenei / Kickenbach 016</b>	1.151	742	726	<b>428</b>	227	56	15
		64,47 %	97,84 %	<b>58,95 %</b>	31,27 %	7,71 %	2,07 %
<b>Lennestadt V (Altenhun- dem 1) 017</b>	1.320	779	764	<b>458</b>	206	76	24
		59,02 %	98,07 %	<b>59,95 %</b>	26,96 %	9,95 %	3,14 %
<b>Lennestadt VI (Altenhun- dem 2)</b>	1.086	551	542	<b>355</b>	127	50	10
		50,74 %	98,37 %	<b>65,50 %</b>	23,43 %	9,23 %	1,85 %
<b>Le. VII (Ahu. 3 / Jammer- tal) 019</b>	1.008	562	553	<b>367</b>	134	52	0
		55,75 %	98,40 %	<b>66,37 %</b>	24,23 %	9,40 %	0,00 %
<b>Oedingen 020</b>	1.149	683	669	<b>410</b>	190	29	40
		59,44 %	97,95 %	<b>61,29 %</b>	28,40 %	4,33 %	5,98 %
<b>Stadt Lennestadt</b>	21.381	11.917	11.638	<b>7.293</b>	3.212	822	311
		55,74 %	97,66 %	<b>62,67 %</b>	27,60 %	7,06 %	2,67 %

Stadt Lennestadt  
Ratswahl 26.09.2004  
CDU, Ergebnis  
Wahlbezirk-Übersicht




















Kirchveischede 013	81,75 %	
Bilstein 012	80,77 %	
Grevenbrück III / Bonzel 010	79,91 %	
Saalhausen II 015	77,29 %	
Grevenbrück I / Theten 008	75,18 %	
Milchenbach / Saalhausen I 014	68,47 %	
Grevenbrück II 009	68,35 %	
Le. VII (Ahu. 3 / Jammertal) 019	66,37 %	
Lennestadt VI (Altenhudem 2)	65,50 %	
Elspe II / Sporke 004	63,46 %	
Oedingen 020	61,29 %	
Oberelspe 001	60,00 %	
Lennestadt V (Altenhudem 1) 017	59,95 %	
Langenei / Kickenbach 016	58,95 %	
Lennestadt IV (Maumke) 011	54,18 %	
Halberbracht 002	53,58 %	
Elspe I 003	50,97 %	
Lennestadt II (Meggen 2) 006	40,73 %	
Lennestadt I (Me.1/M.-Strüb.)	34,62 %	

Stadt Lennestadt  
Ratswahl 26.09.2004  
SPD, Ergebnis  
Wahlbezirk-Übersicht














Lennestadt I (Me.1/M.-Strüb.)	52,62 %	
Lennestadt II (Meggen 2) 006	46,42 %	
Elspe I 003	40,51 %	
Halberbracht 002	36,23 %	
Oberelspe 001	32,43 %	
Lennestadt IV (Maumke) 011	32,11 %	
Langenei / Kickenbach 016	31,27 %	
Oedingen 020	28,40 %	
Lennestadt V (Altenhudem 1) 017	26,96 %	
Elspe II / Sporke 004	26,39 %	
Milchenbach / Saalhausen I 014	24,44 %	
Le. VII (Ahu. 3 / Jammertal) 019	24,23 %	
Lennestadt VI (Altenhudem 2)	23,43 %	
Grevenbrück II 009	18,79 %	
Saalhausen II 015	17,16 %	
Grevenbrück I / Theten 008	16,18 %	
Bilstein 012	15,00 %	

Grevenbrück III / Bonzel 010	12,40 %	
Kirchveischede 013	12,36 %	

Stadt Lennestadt  
Ratswahl 26.09.2004  
B'90/DIE GRÜNEN, Ergebnis  
Wahlbezirk-Übersicht

Lennestadt II (Meggen 2) 006	10,66 %	
Grevenbrück II 009	10,26 %	
Lennestadt V (Altenhudem 1) 017	9,95 %	
Le. VII (Ahu. 3 / Jammertal) 019	9,40 %	
Lennestadt VI (Altenhudem 2)	9,23 %	
Elspe II / Sporke 004	8,12 %	
Langenei / Kickenbach 016	7,71 %	
Oberelspe 001	7,57 %	
Lennestadt I (Me.1/M.-Strüb.)	7,54 %	
Milchenbach / Saalhausen I 014	7,09 %	
Lennestadt IV (Maumke) 011	6,35 %	
Kirchveischede 013	5,89 %	
Saalhausen II 015	5,56 %	
Grevenbrück III / Bonzel 010	5,18 %	
Elspe I 003	4,63 %	
Grevenbrück I / Theten 008	4,41 %	
Oedingen 020	4,33 %	
Bilstein 012	4,23 %	
Halberbracht 002	3,47 %	

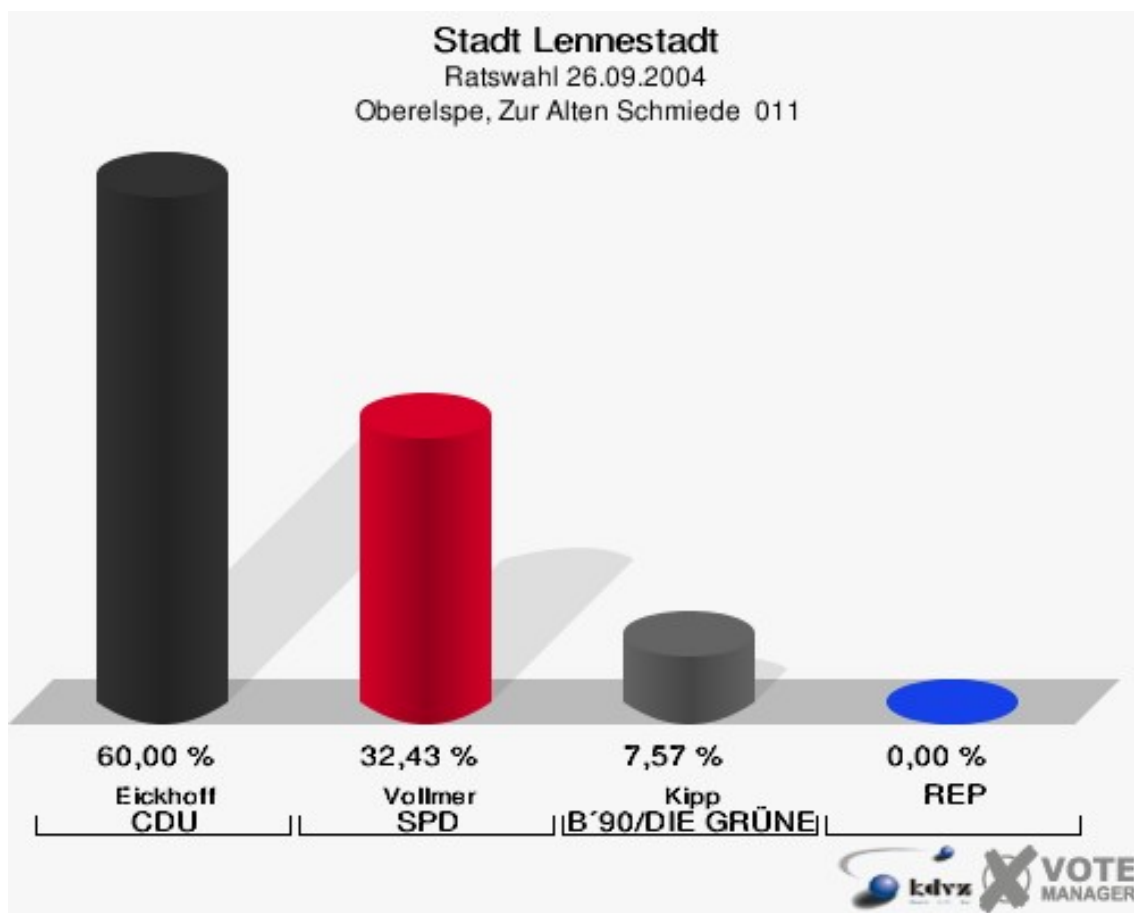
Stadt Lennestadt  
Ratswahl 26.09.2004  
REP, Ergebnis  
Wahlbezirk-Übersicht

Lennestadt IV (Maumke) 011	7,36 %	
Halberbracht 002	6,72 %	
Oedingen 020	5,98 %	
Lennestadt I (Me.1/M.-Strüb.)	5,23 %	
Grevenbrück I / Theten 008	4,23 %	
Elspe I 003	3,89 %	
Lennestadt V (Altenhudem 1) 017	3,14 %	
Grevenbrück II 009	2,60 %	
Grevenbrück III / Bonzel 010	2,51 %	
Lennestadt II (Meggen 2) 006	2,19 %	
Langenei / Kickenbach 016	2,07 %	
Elspe II / Sporke 004	2,03 %	
Lennestadt VI (Altenhudem 2)	1,85 %	
Bilstein 012	0,00 %	
Kirchveischede 013	0,00 %	

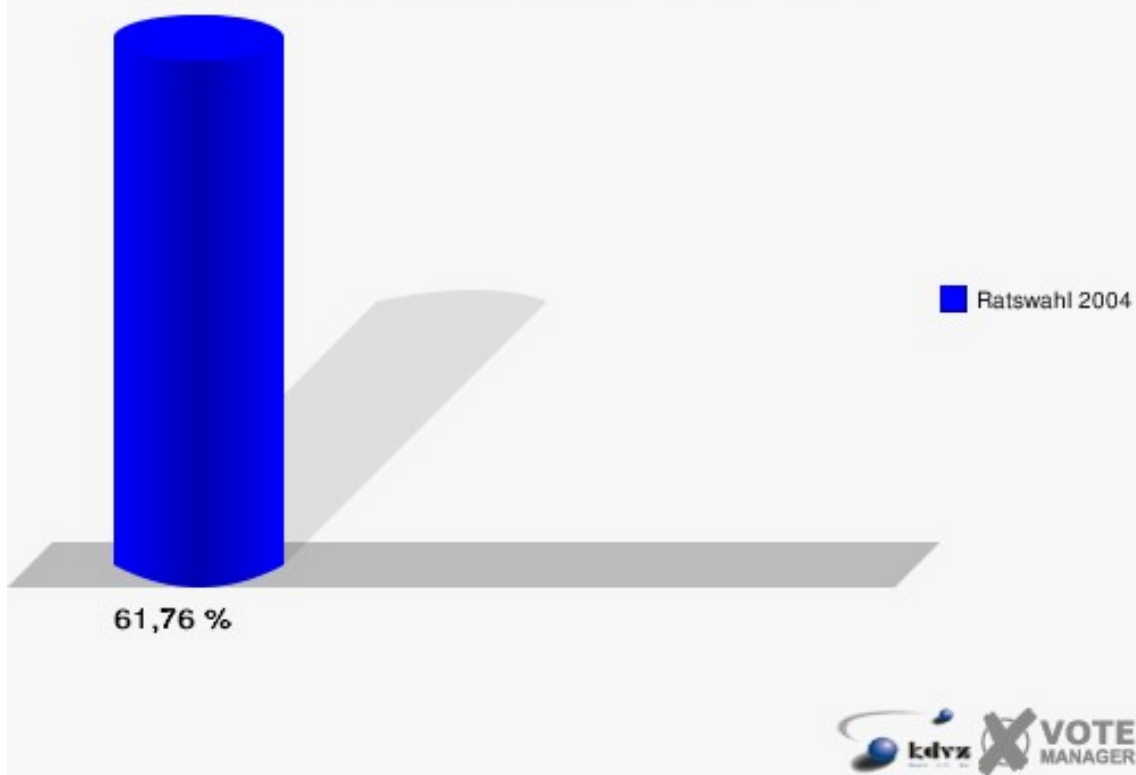
Le. VII (Ahu. 3 / Jammertal) 019	0,00 %	
Milchenbach / Saalhausen I 014	0,00 %	
Oberelspe 001	0,00 %	
Saalhausen II 015	0,00 %	

## Stimmbezirke Oberelspe, Zur Alten Schmiede 011

	Anzahl	Prozent
Wahlberechtigte	863	
Wähler/innen	533	61,76 %
ungültige Stimmen	18	3,38 %
gültige Stimmen	515	96,62 %
Eickhoff, CDU	309	60,00 %
Vollmer, SPD	167	32,43 %
Kipp, B'90/DIE GRÜNEN	39	7,57 %
REP	0	0,00 %

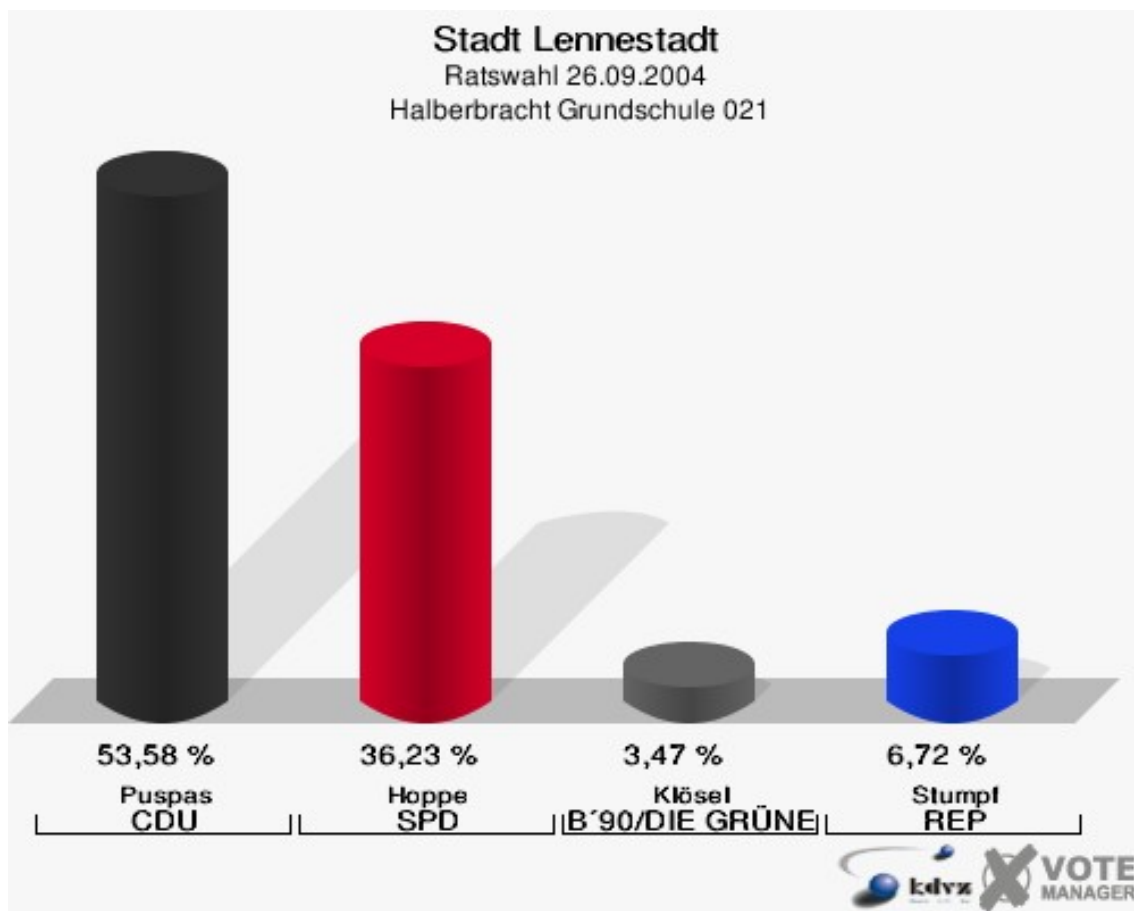


**Stadt Lennestadt**  
Ratswahl 26.09.2004  
Wahlbeteiligung Oberelspe, Zur Alten Schmiede 011



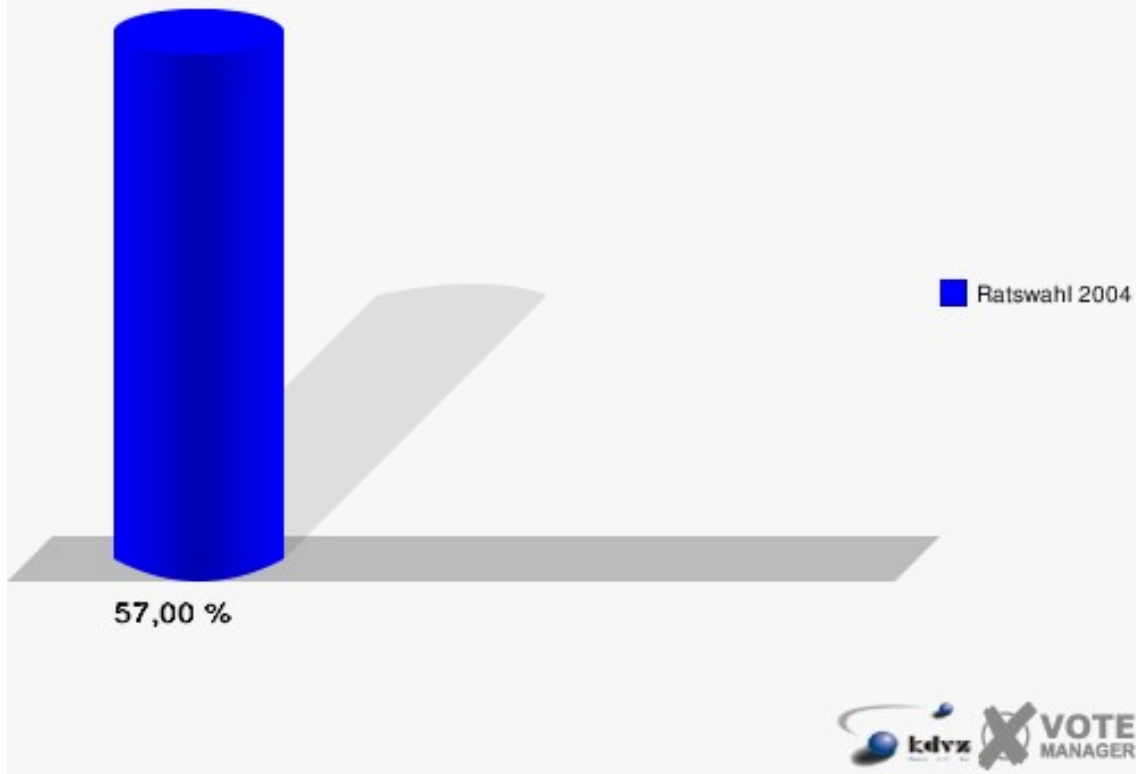
## Halberbracht Grundschule 021

	Anzahl	Prozent
Wahlberechtigte	879	
Wähler/innen	501	57,00 %
ungültige Stimmen	40	7,98 %
gültige Stimmen	461	92,02 %
Puspas, CDU	247	53,58 %
Hoppe, SPD	167	36,23 %
Klösel, B'90/DIE GRÜNEN	16	3,47 %
Stumpf, REP	31	6,72 %



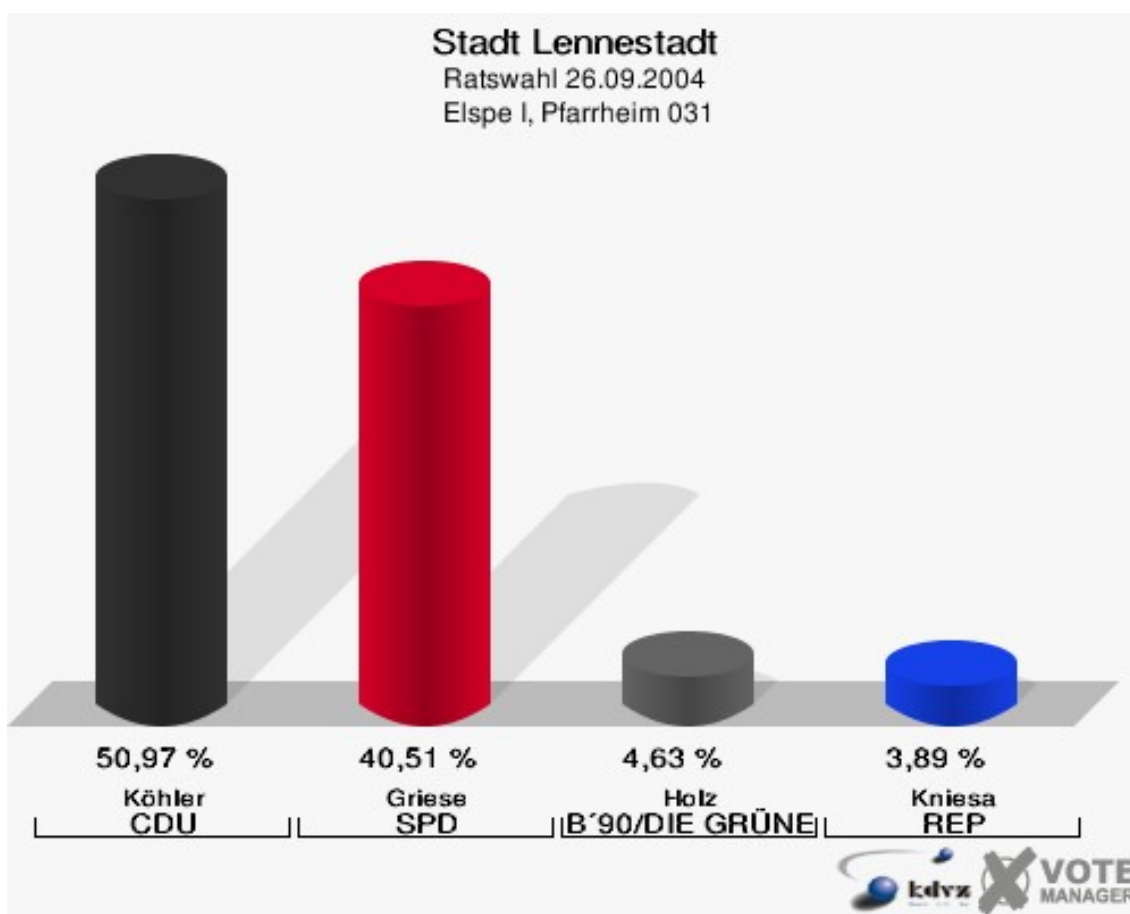


Stadt Lennestadt  
Ratswahl 26.09.2004  
Wahlbeteiligung Halberbracht Grundschule 021

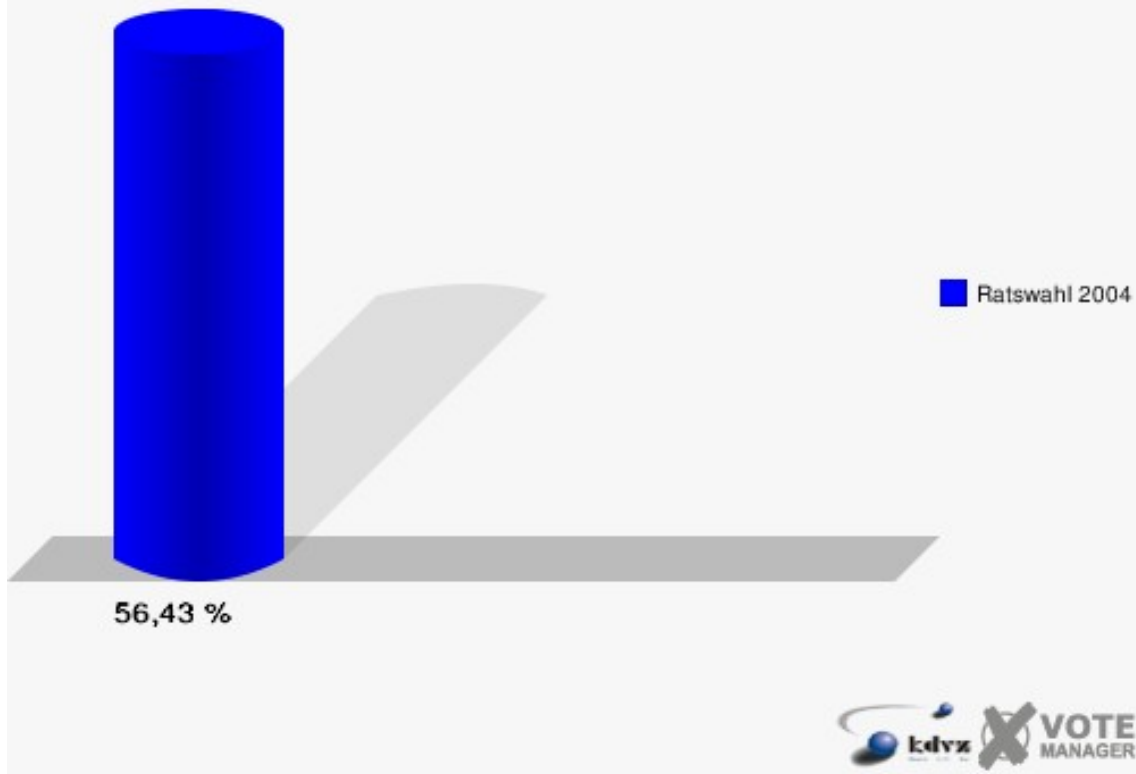


## Elspe I, Pfarrheim 031

	Anzahl	Prozent
Wahlberechtigte	1.244	
Wähler/innen	702	56,43 %
ungültige Stimmen	33	4,70 %
gültige Stimmen	669	95,30 %
Köhler, CDU	341	50,97 %
Griese, SPD	271	40,51 %
Holz, B'90/DIE GRÜNEN	31	4,63 %
Kniesa, REP	26	3,89 %

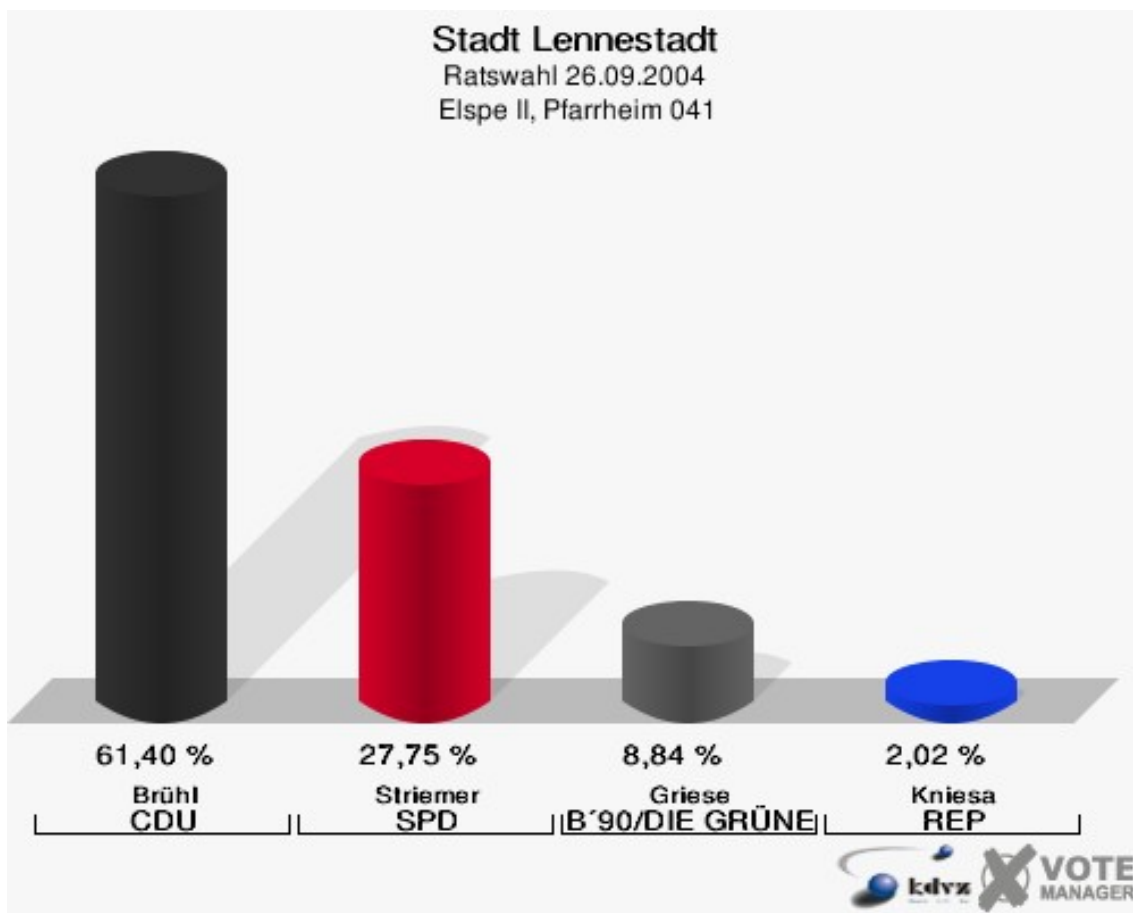


**Stadt Lennestadt**  
Ratswahl 26.09.2004  
Wahlbeteiligung Elspe I, Pfarrheim 031

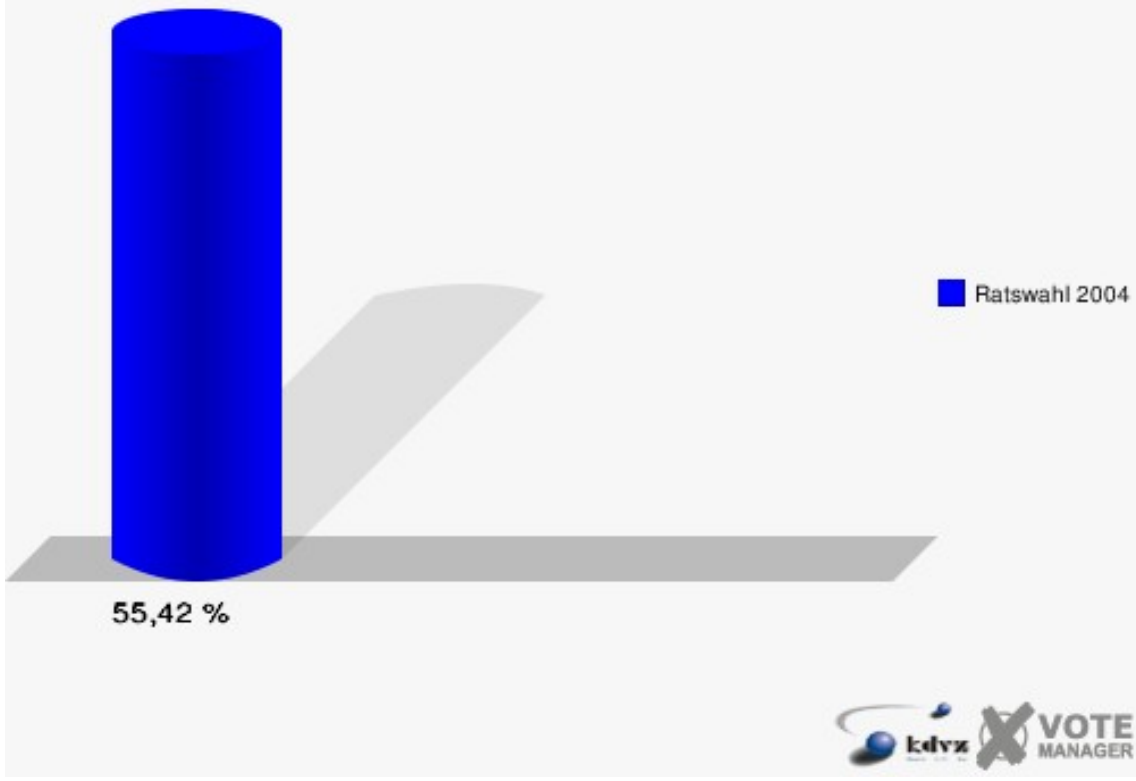


## Elspe II, Pfarrheim 041

	Anzahl	Prozent
Wahlberechtigte	1.180	
Wähler/innen	654	55,42 %
ungültige Stimmen	9	1,38 %
gültige Stimmen	645	98,62 %
Brühl, CDU	396	61,40 %
Strierner, SPD	179	27,75 %
Griese, B'90/DIE GRÜNEN	57	8,84 %
Knies, REP	13	2,02 %

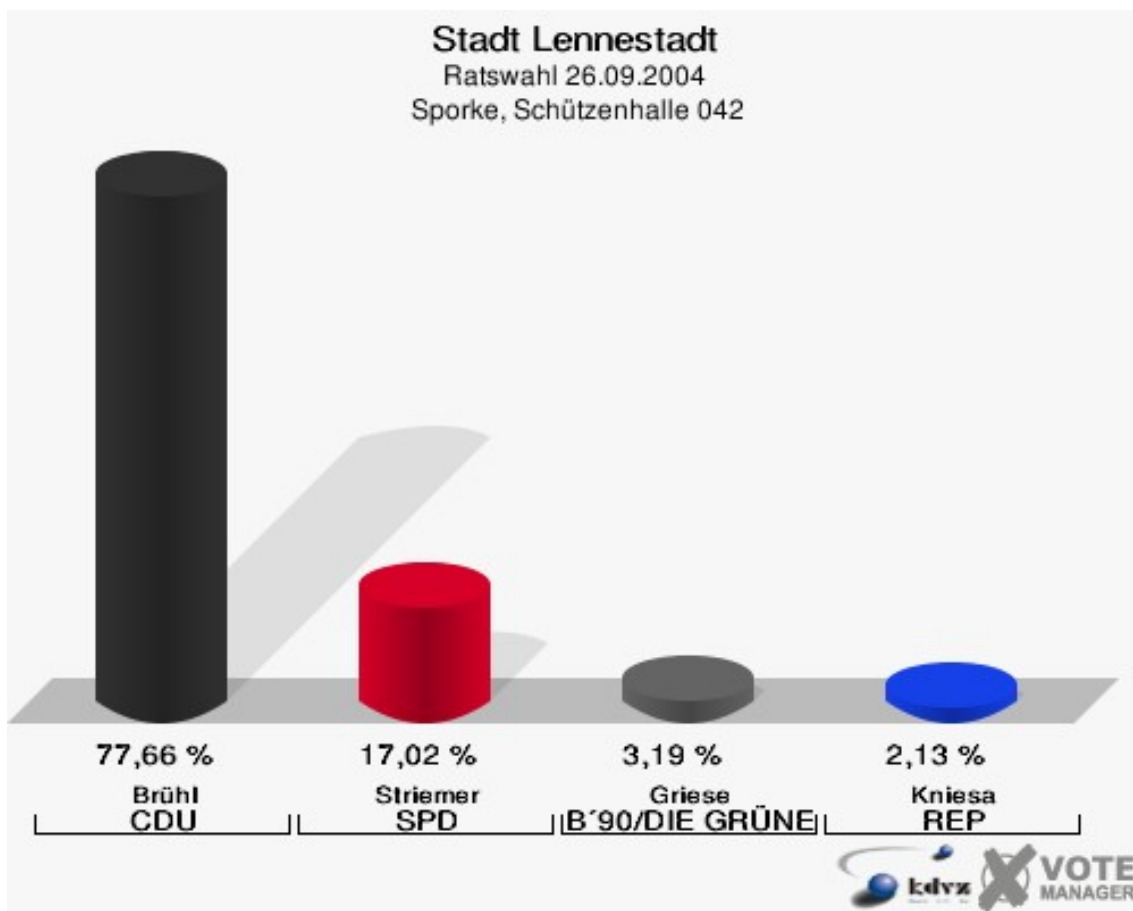


**Stadt Lennestadt**  
Ratswahl 26.09.2004  
Wahlbeteiligung Elspe II, Pfarrheim 041

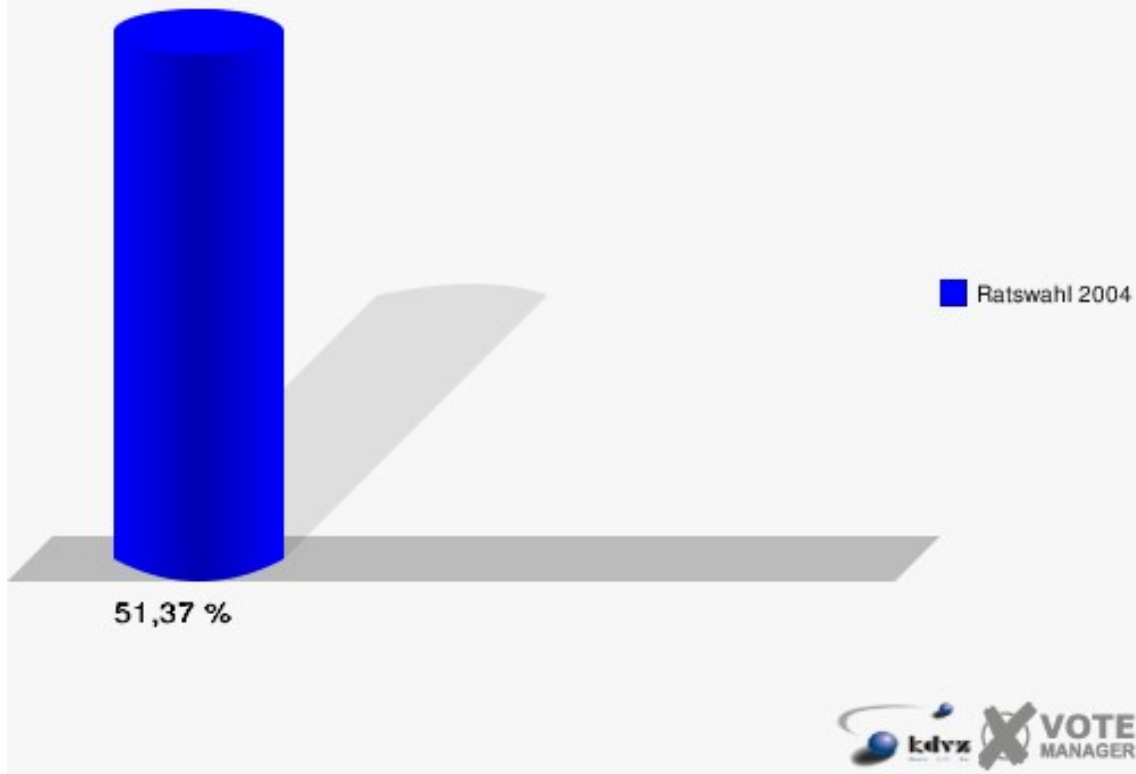


## Sporke, Schützenhalle 042

	Anzahl	Prozent
Wahlberechtigte	183	
Wähler/innen	94	51,37 %
ungültige Stimmen	0	0,00 %
gültige Stimmen	94	100,00 %
Brühl, CDU	73	77,66 %
Strierner, SPD	16	17,02 %
Griese, B'90/DIE GRÜNEN	3	3,19 %
Kniesa, REP	2	2,13 %

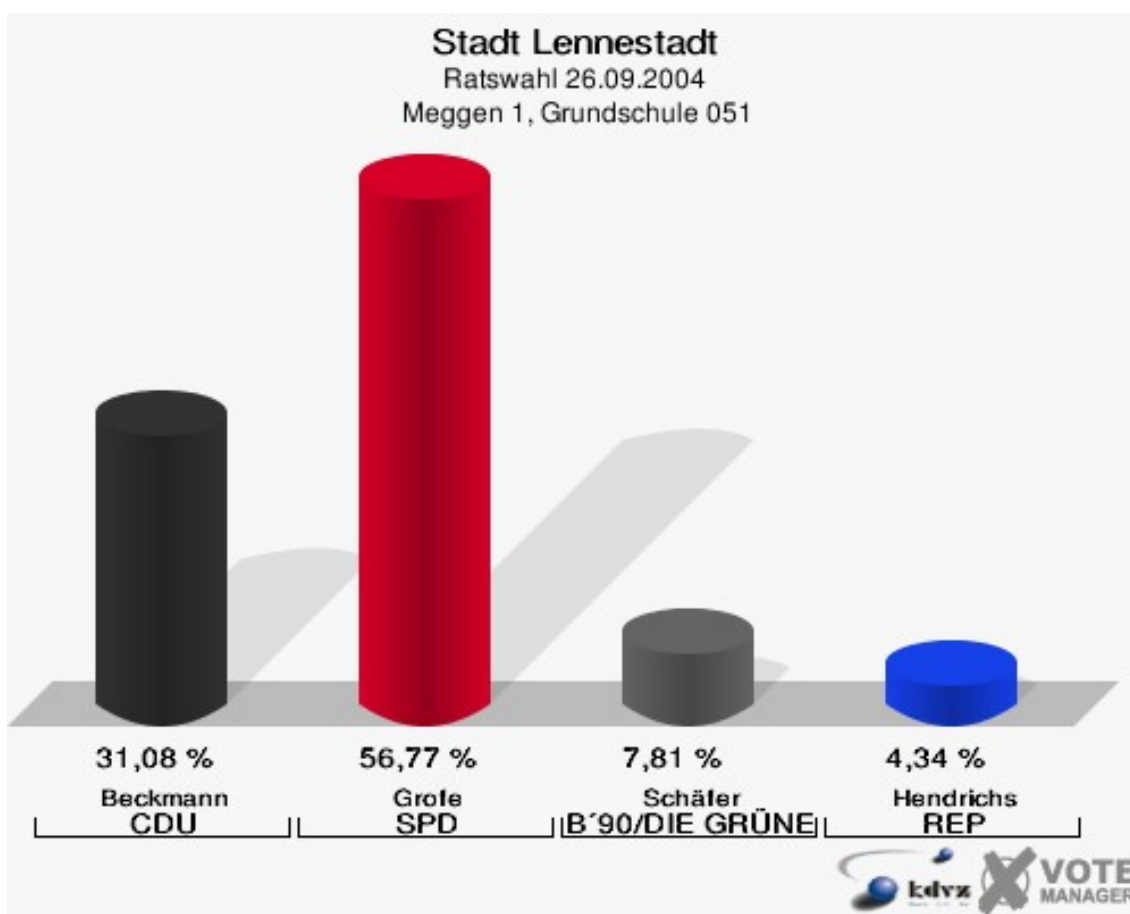


**Stadt Lennestadt**  
Ratswahl 26.09.2004  
Wahlbeteiligung Sporke, Schützenhalle 042



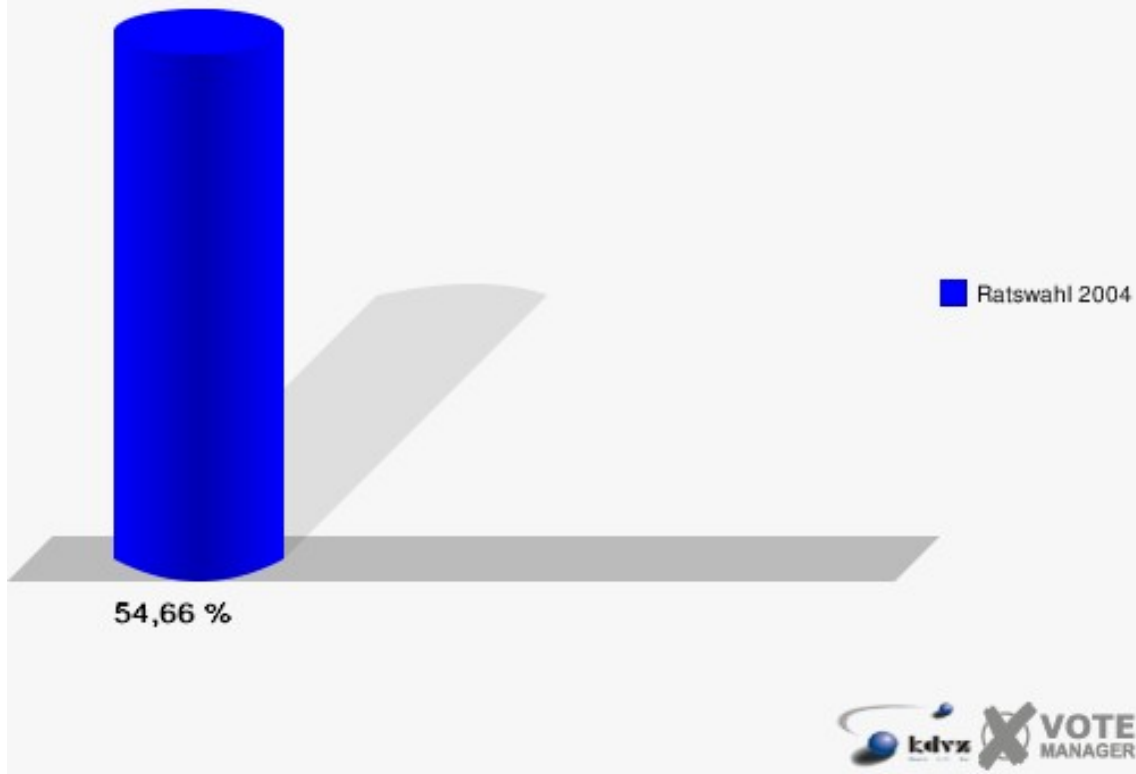
## Meggen 1, Grundschule 051

	Anzahl	Prozent
Wahlberechtigte	1.063	
Wähler/innen	581	54,66 %
ungültige Stimmen	5	0,86 %
gültige Stimmen	576	99,14 %
Beckmann, CDU	179	31,08 %
Grofe, SPD	327	56,77 %
Schäfer, B'90/DIE GRÜNEN	45	7,81 %
Hendrichs, REP	25	4,34 %



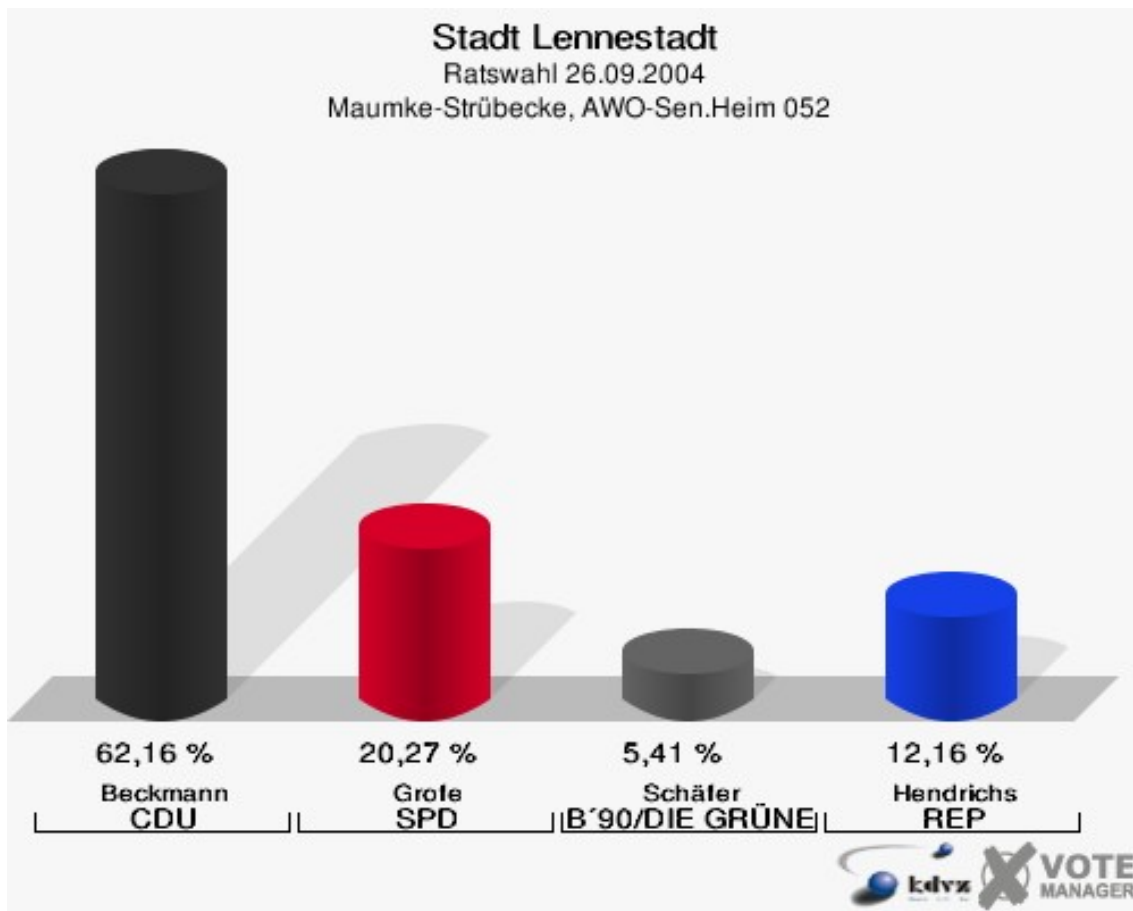


**Stadt Lennestadt**  
Ratswahl 26.09.2004  
Wahlbeteiligung Meggen 1, Grundschule 051

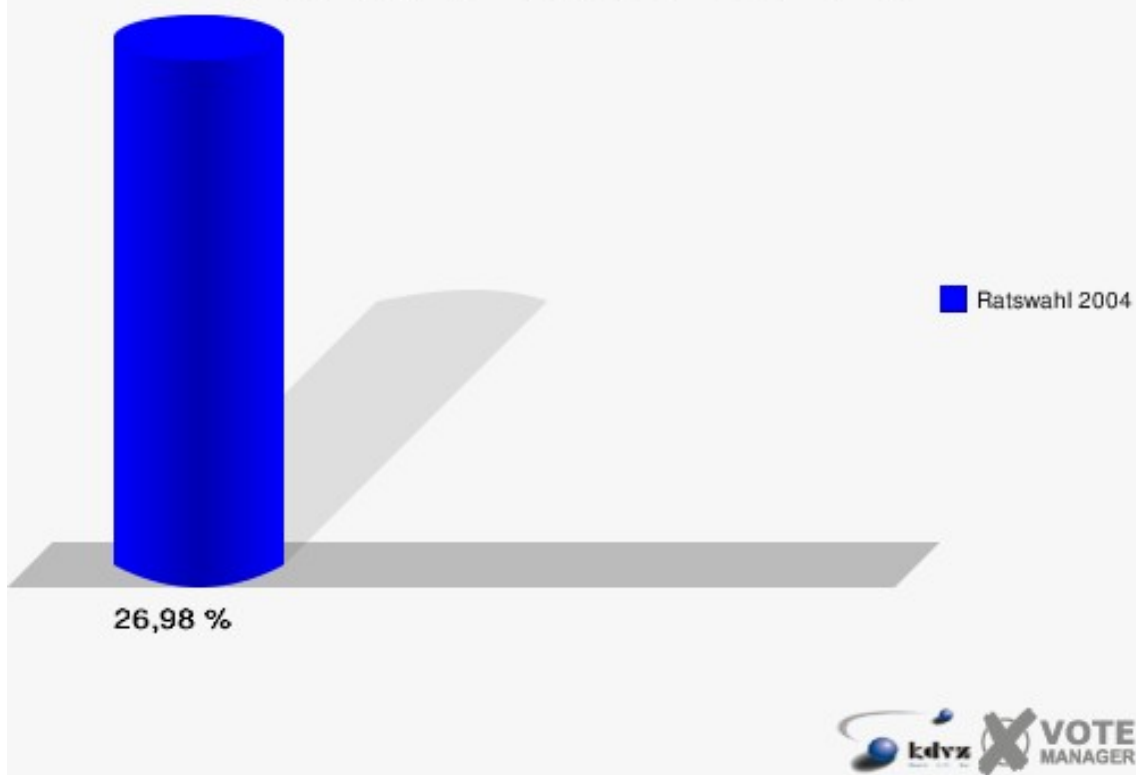


## Maumke-Strübecke, AWO-Sen.Heim 052

	Anzahl	Prozent
Wahlberechtigte	278	
Wähler/innen	75	26,98 %
ungültige Stimmen	1	1,33 %
gültige Stimmen	74	98,67 %
Beckmann, CDU	46	62,16 %
Grofe, SPD	15	20,27 %
Schäfer, B'90/DIE GRÜNEN	4	5,41 %
Hendrichs, REP	9	12,16 %

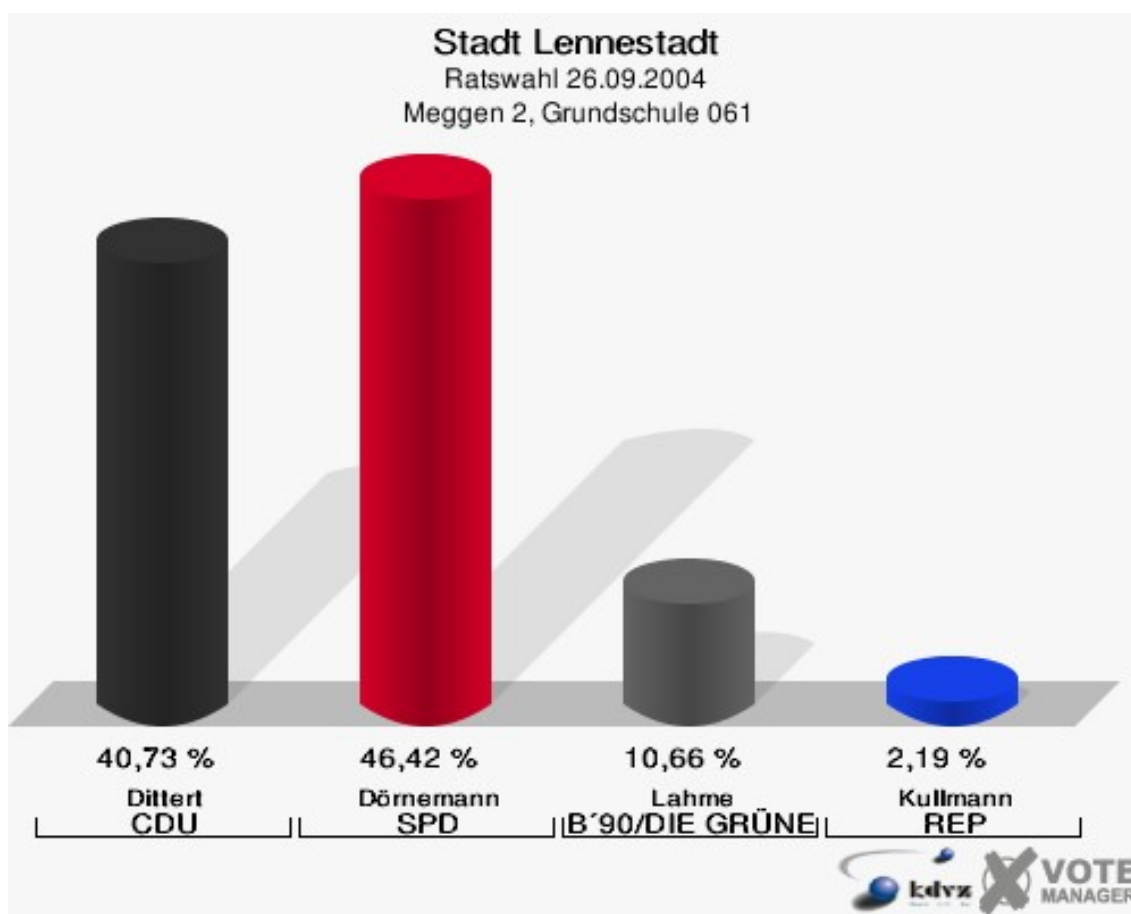


**Stadt Lennestadt**  
Ratswahl 26.09.2004  
Wahlbeteiligung Maumke-Strübecke, AWO-Sen.Heim 052

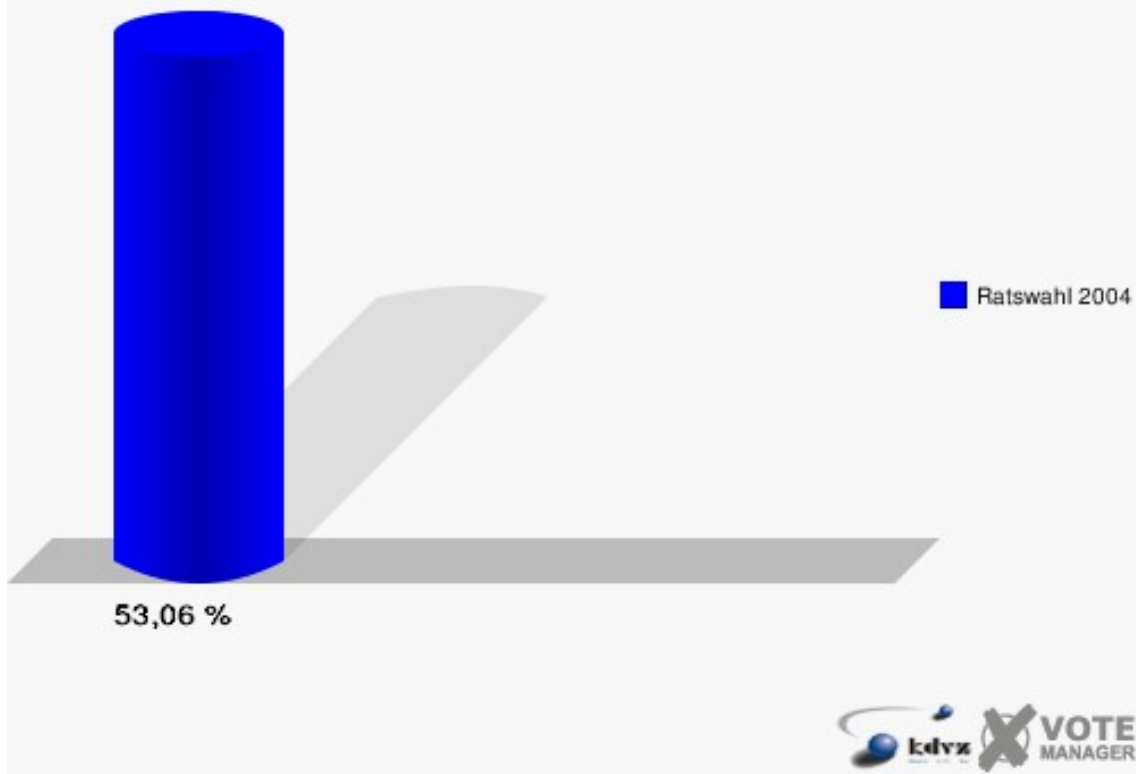


## Meggen 2, Grundschule 061

	Anzahl	Prozent
Wahlberechtigte	1.342	
Wähler/innen	712	53,06 %
ungültige Stimmen	27	3,79 %
gültige Stimmen	685	96,21 %
Dittert, CDU	279	40,73 %
Dörnemann, SPD	318	46,42 %
Lahme, B´90/DIE GRÜNEN	73	10,66 %
Kullmann, REP	15	2,19 %

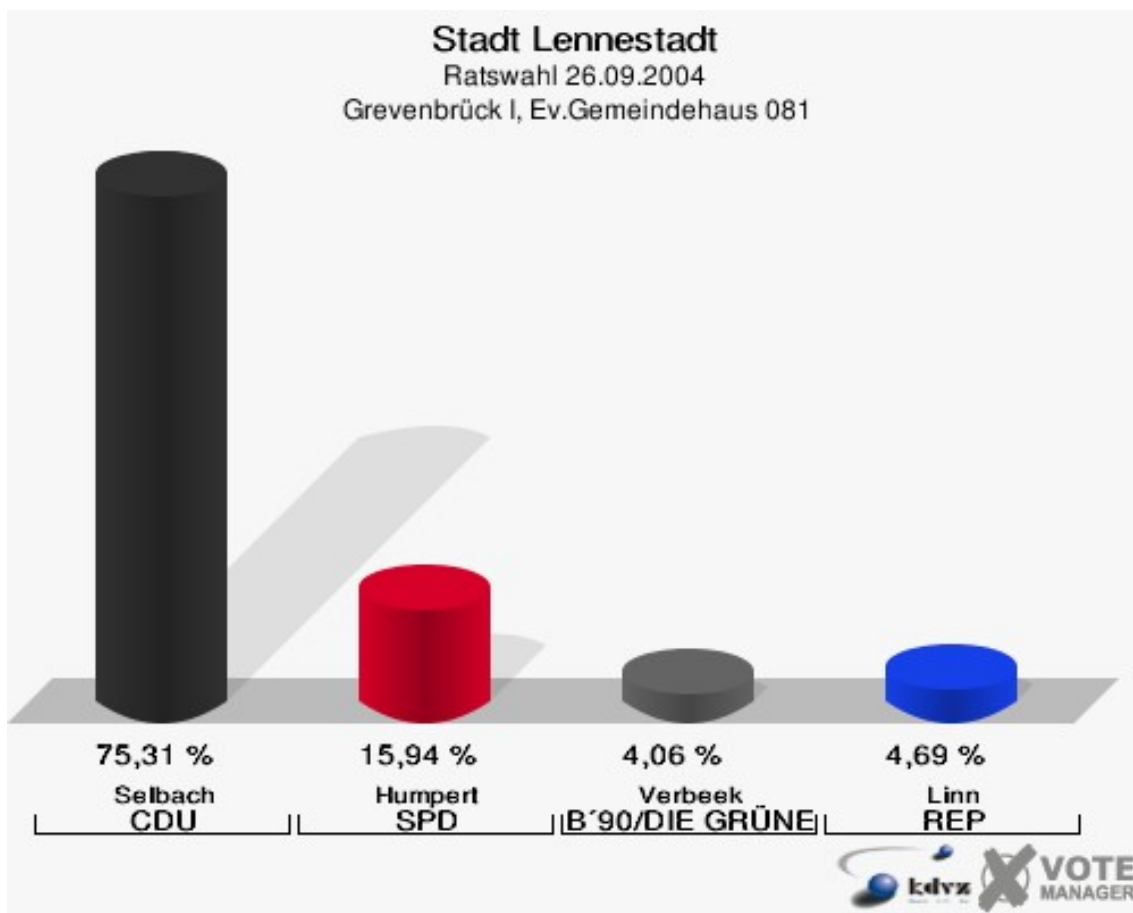


**Stadt Lennestadt**  
Ratswahl 26.09.2004  
Wahlbeteiligung Meggen 2, Grundschule 061

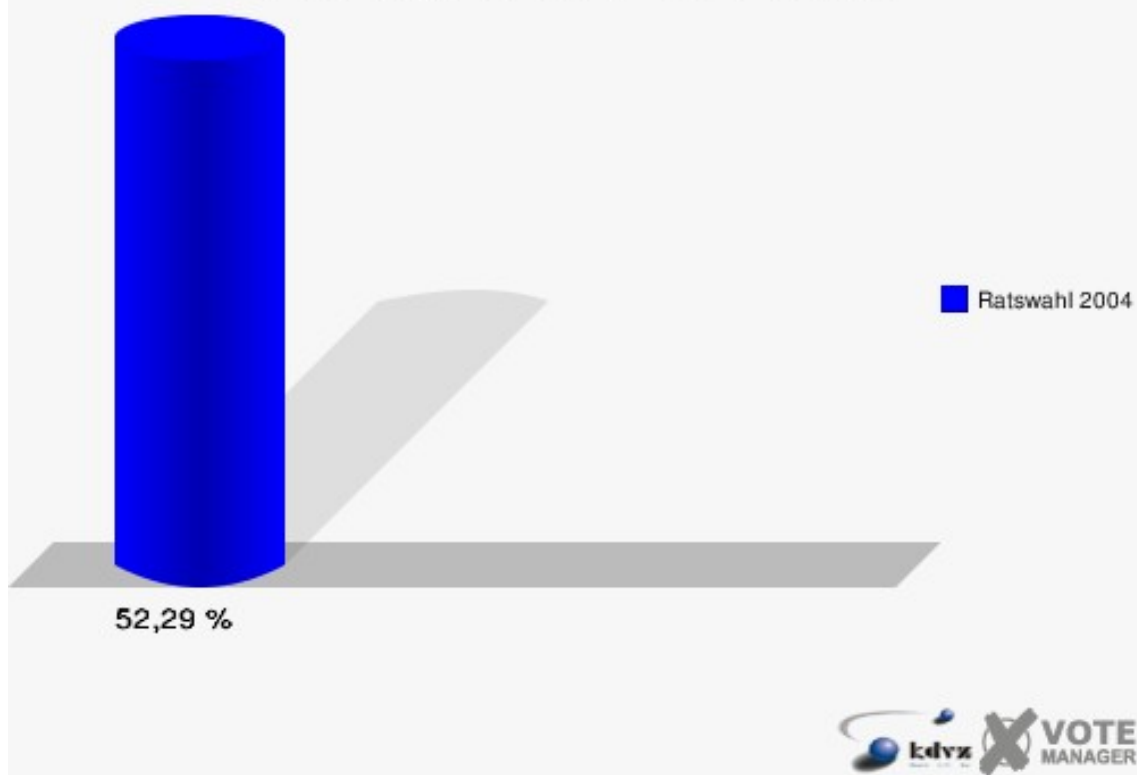


## Grevenbrück I, Ev.Gemeindehaus 081

	Anzahl	Prozent
Wahlberechtigte	612	
Wähler/innen	320	52,29 %
ungültige Stimmen	0	0,00 %
gültige Stimmen	320	100,00 %
Selbach, CDU	241	75,31 %
Humpert, SPD	51	15,94 %
Verbeek, B'90/DIE GRÜNEN	13	4,06 %
Linn, REP	15	4,69 %

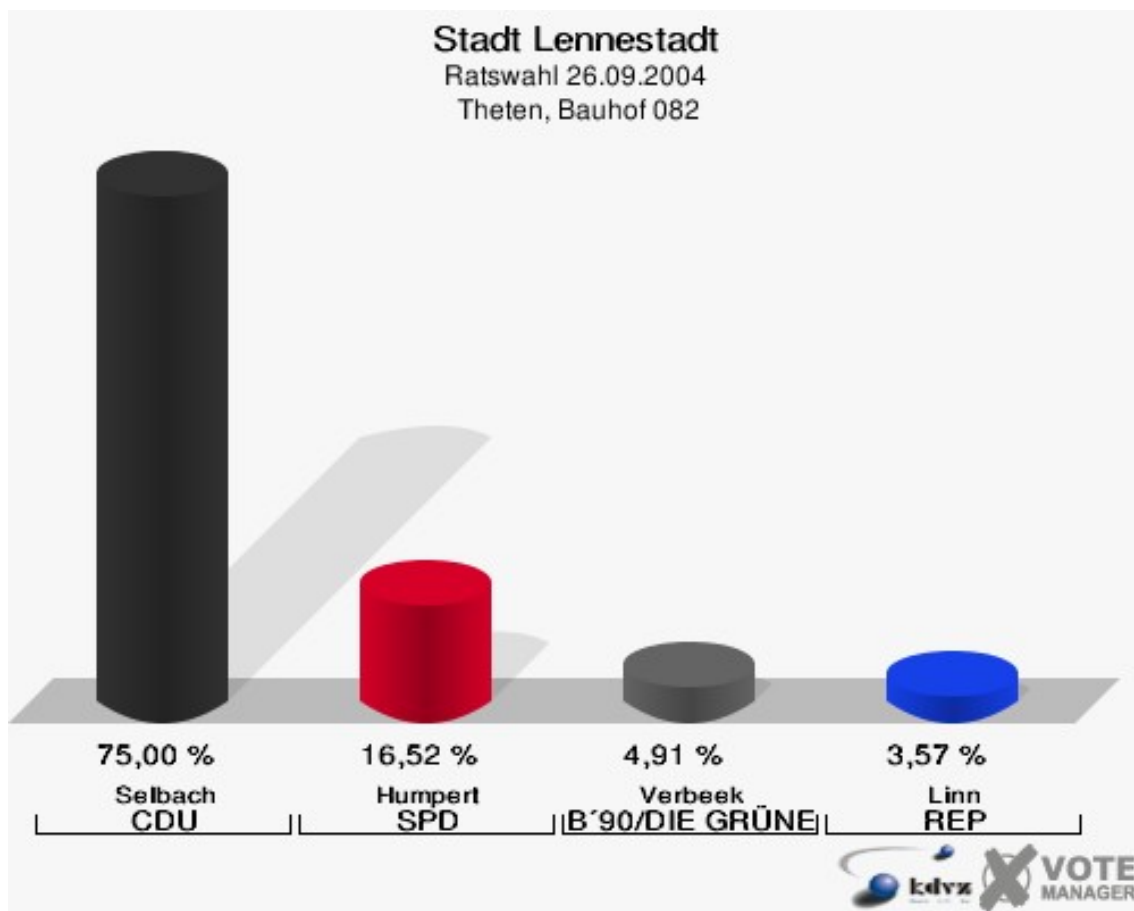


**Stadt Lennestadt**  
Ratswahl 26.09.2004  
Wahlbeteiligung Grevenbrück I, Ev.Gemeindehaus 081



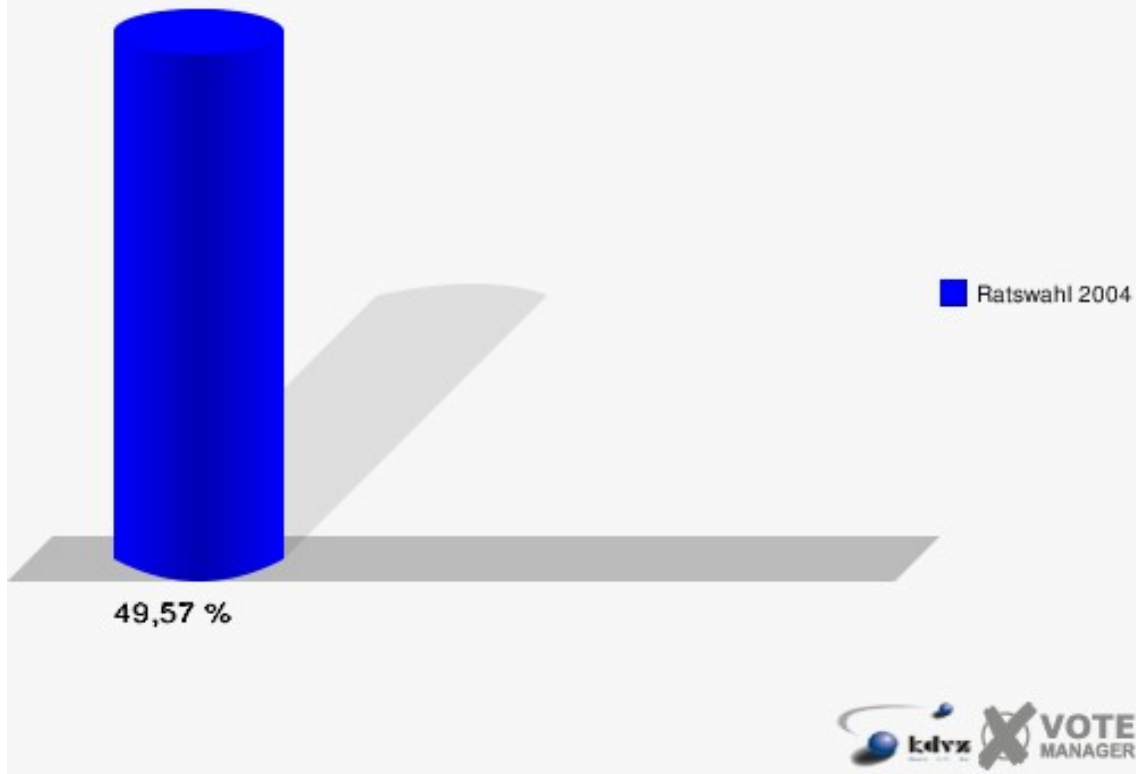
## Theten, Bauhof 082

	Anzahl	Prozent
Wahlberechtigte	460	
Wähler/innen	228	49,57 %
ungültige Stimmen	4	1,75 %
gültige Stimmen	224	98,25 %
Selbach, CDU	168	75,00 %
Humpert, SPD	37	16,52 %
Verbeek, B'90/DIE GRÜNEN	11	4,91 %
Linn, REP	8	3,57 %



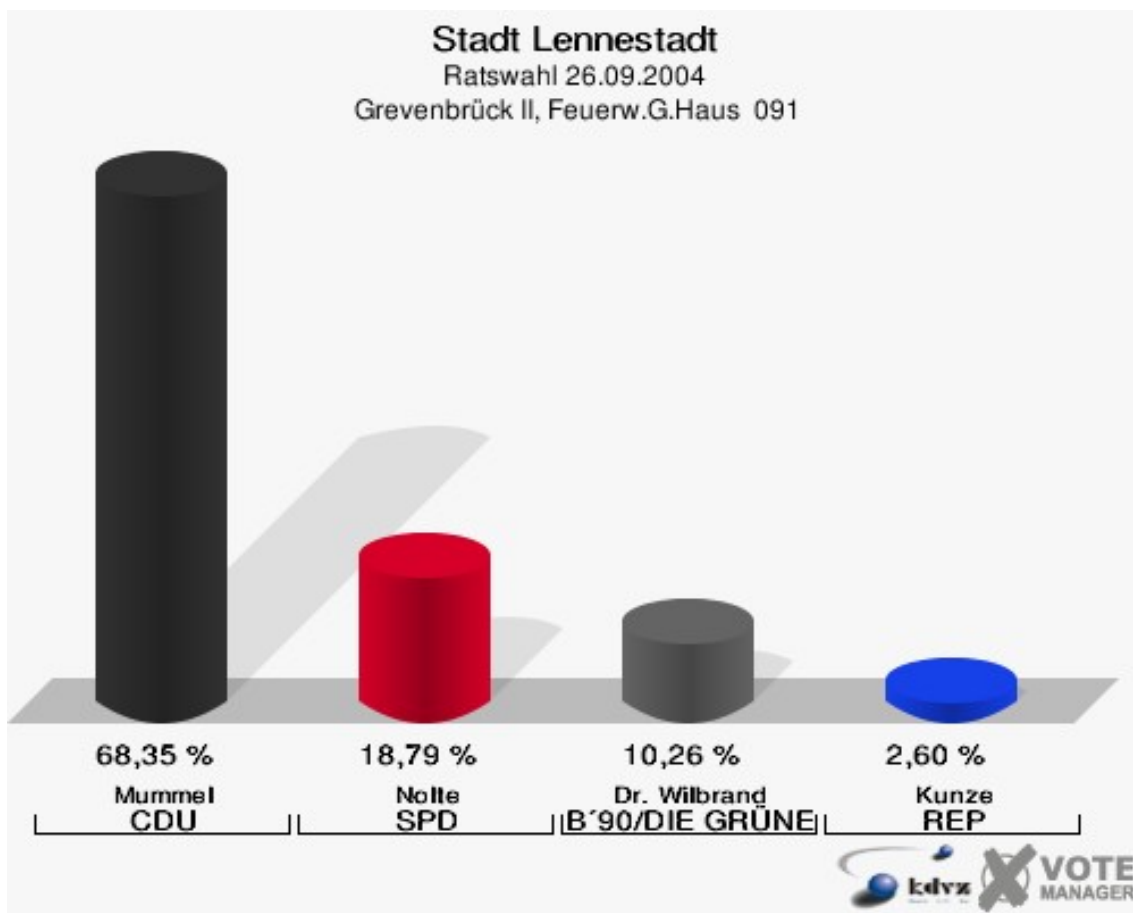


**Stadt Lennestadt**  
Ratswahl 26.09.2004  
Wahlbeteiligung Theten, Bauhof 082

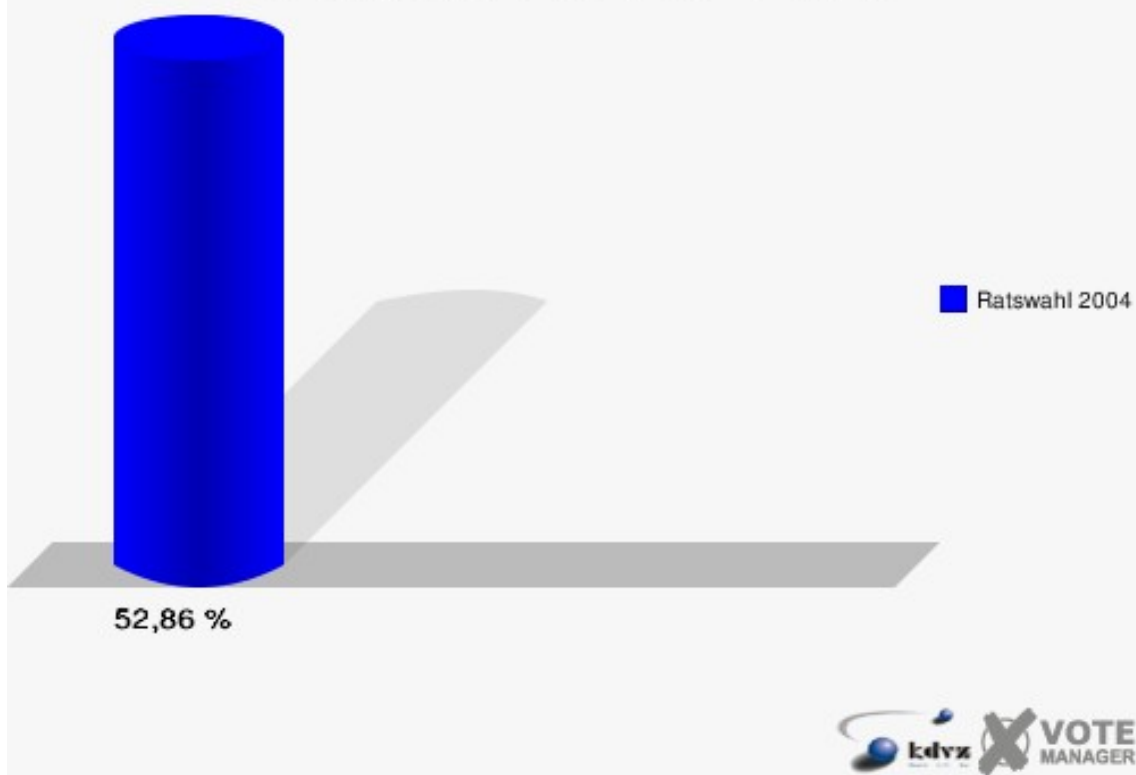


## Grevenbrück II, Feuerw.G.Haus 091

	Anzahl	Prozent
Wahlberechtigte	1.330	
Wähler/innen	703	52,86 %
ungültige Stimmen	11	1,56 %
gültige Stimmen	692	98,44 %
Mummel, CDU	473	68,35 %
Nolte, SPD	130	18,79 %
Dr. Wilbrand, B'90/DIE GRÜNEN	71	10,26 %
Kunze, REP	18	2,60 %

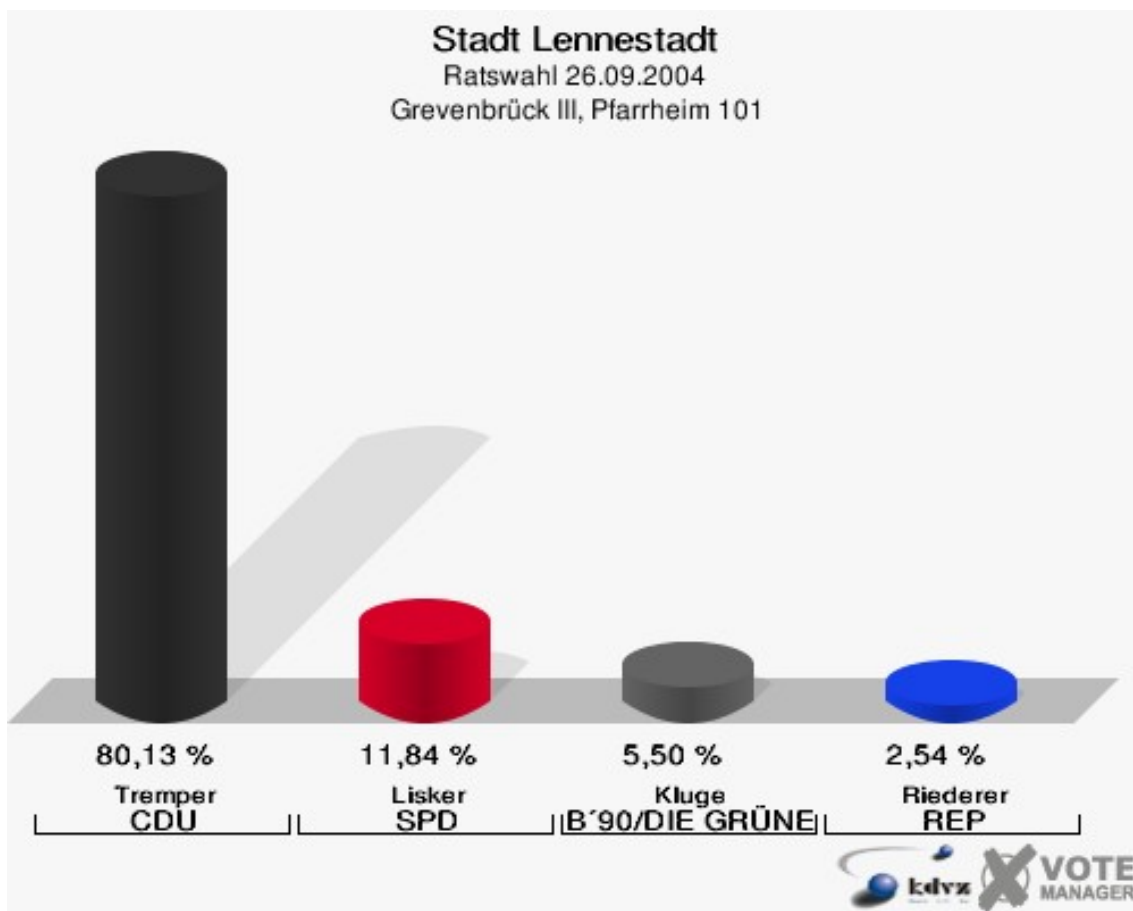


**Stadt Lennestadt**  
Ratswahl 26.09.2004  
Wahlbeteiligung Grevenbrück II, Feuerw.G.Haus 091

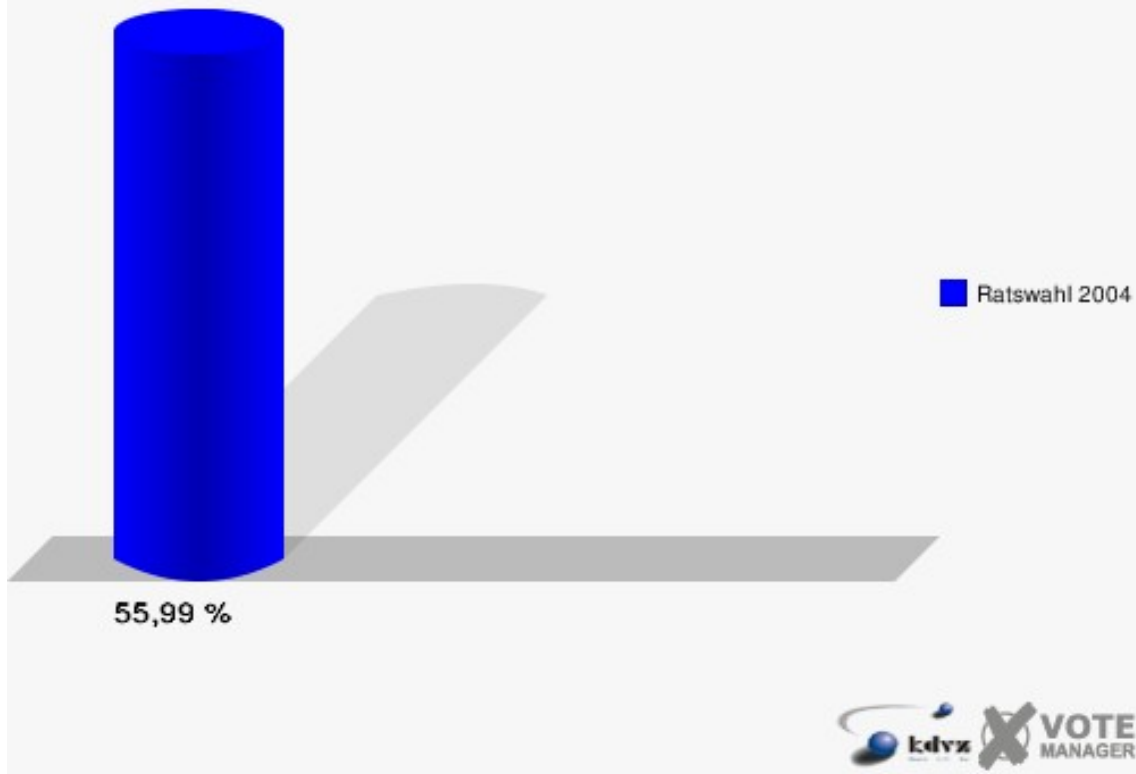


## Grevenbrück III, Pfarrheim 101

	Anzahl	Prozent
Wahlberechtigte	852	
Wähler/innen	477	55,99 %
ungültige Stimmen	4	0,84 %
gültige Stimmen	473	99,16 %
Tremper, CDU	379	80,13 %
Lisker, SPD	56	11,84 %
Kluge, B'90/DIE GRÜNEN	26	5,50 %
Riederer, REP	12	2,54 %

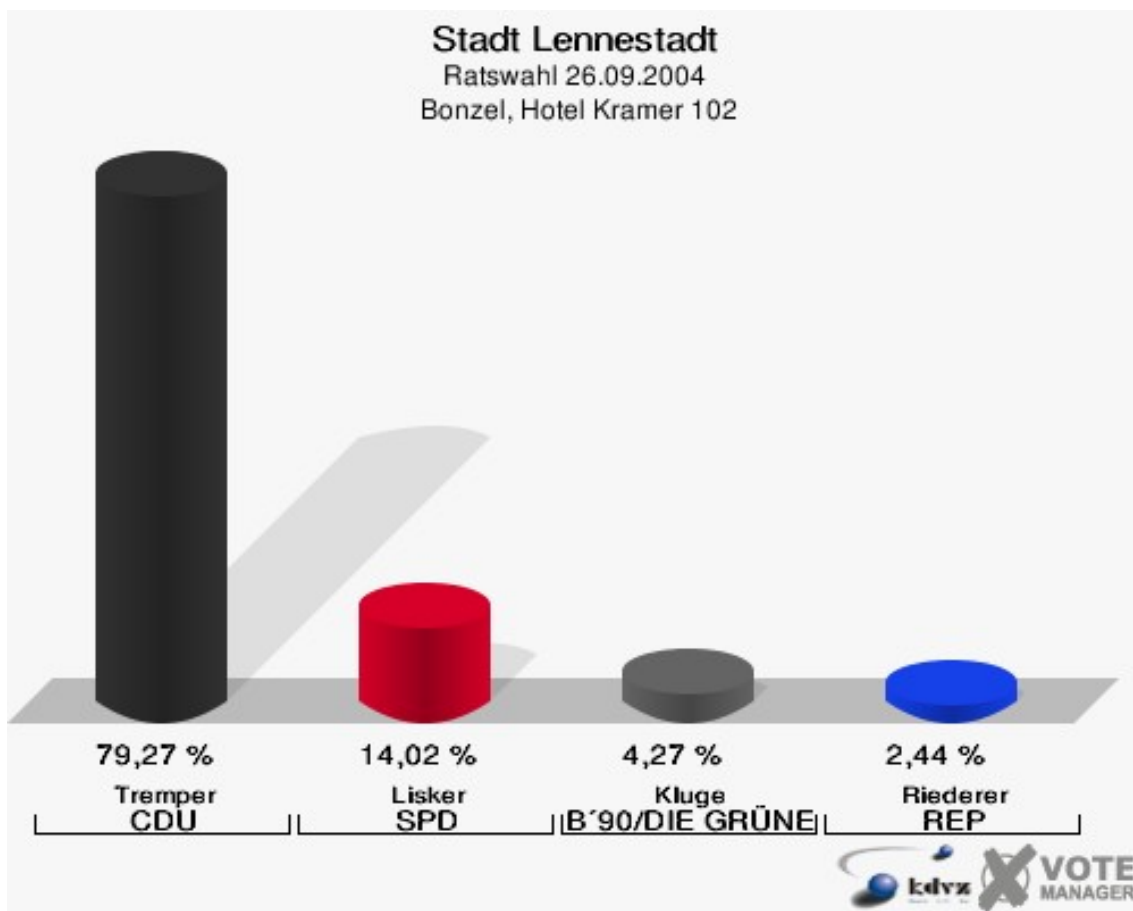


**Stadt Lennestadt**  
Ratswahl 26.09.2004  
Wahlbeteiligung Grevenbrück III, Pfarrheim 101

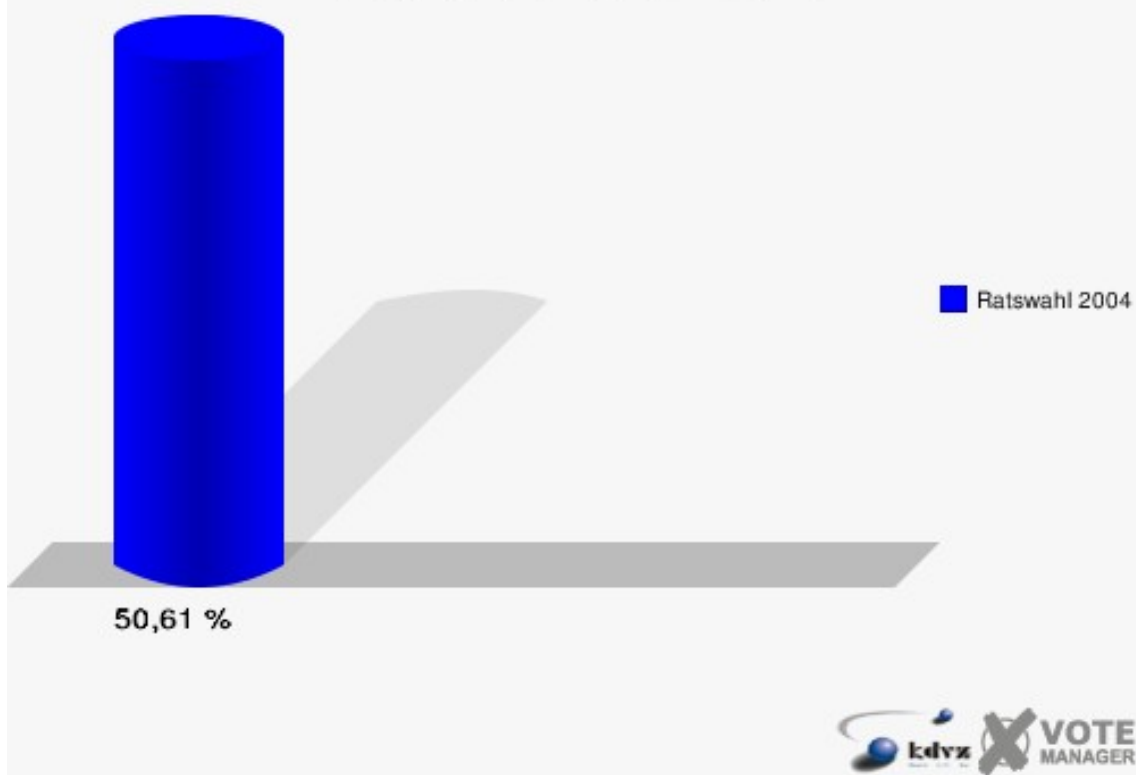


## Bonzel, Hotel Kramer 102

	Anzahl	Prozent
Wahlberechtigte	326	
Wähler/innen	165	50,61 %
ungültige Stimmen	1	0,61 %
gültige Stimmen	164	99,39 %
Tremper, CDU	130	79,27 %
Lisker, SPD	23	14,02 %
Kluge, B'90/DIE GRÜNEN	7	4,27 %
Riederer, REP	4	2,44 %

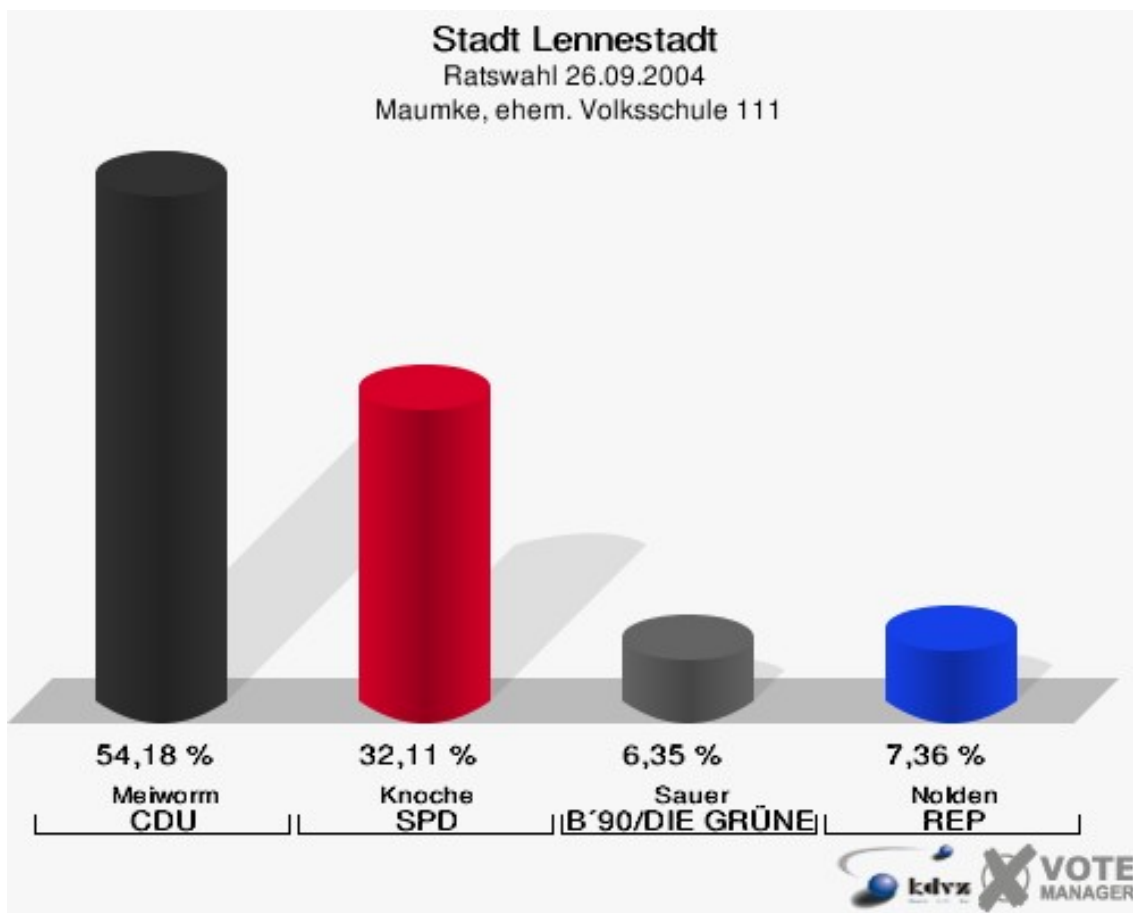


**Stadt Lennestadt**  
Ratswahl 26.09.2004  
Wahlbeteiligung Bonzel, Hotel Kramer 102



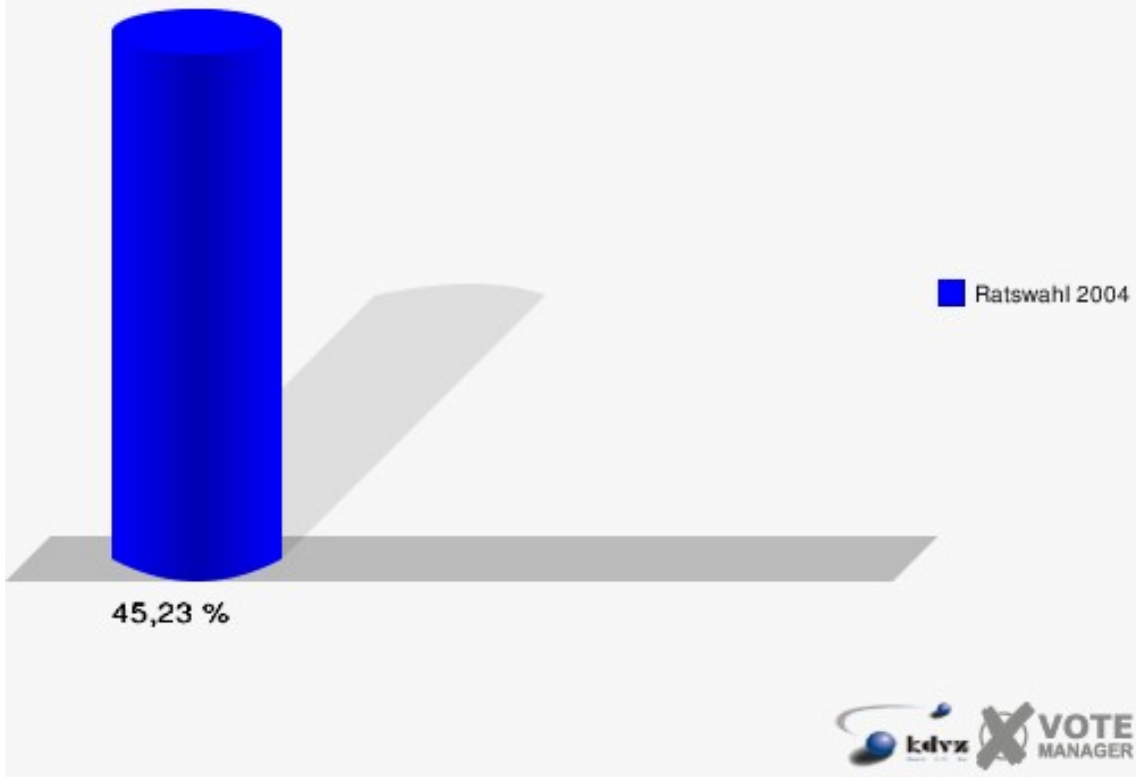
## Maumke, ehem. Volksschule 111

	Anzahl	Prozent
Wahlberechtigte	1.362	
Wähler/innen	616	45,23 %
ungültige Stimmen	18	2,92 %
gültige Stimmen	598	97,08 %
Meiworm, CDU	324	54,18 %
Knoche, SPD	192	32,11 %
Sauer, B'90/DIE GRÜNEN	38	6,35 %
Nolden, REP	44	7,36 %



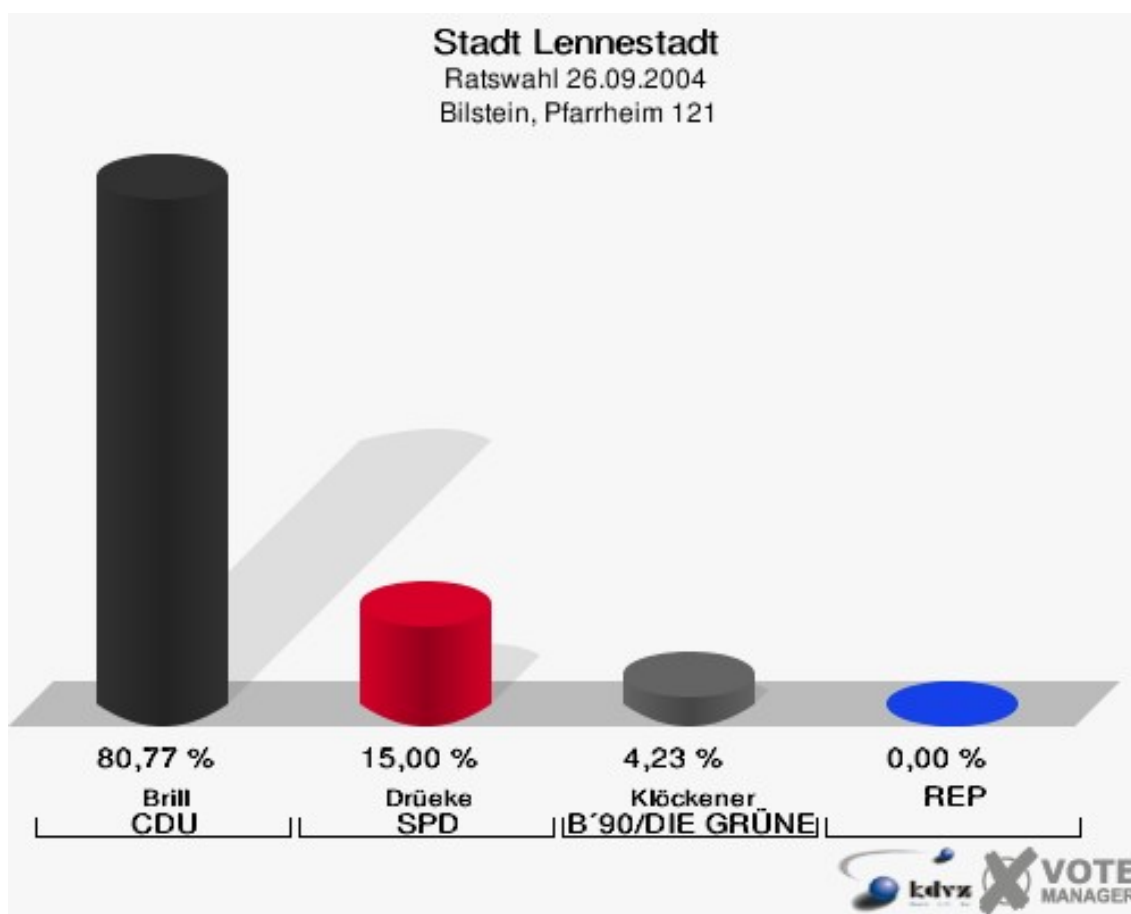


**Stadt Lennestadt**  
Ratswahl 26.09.2004  
Wahlbeteiligung Maumke, ehem. Volksschule 111

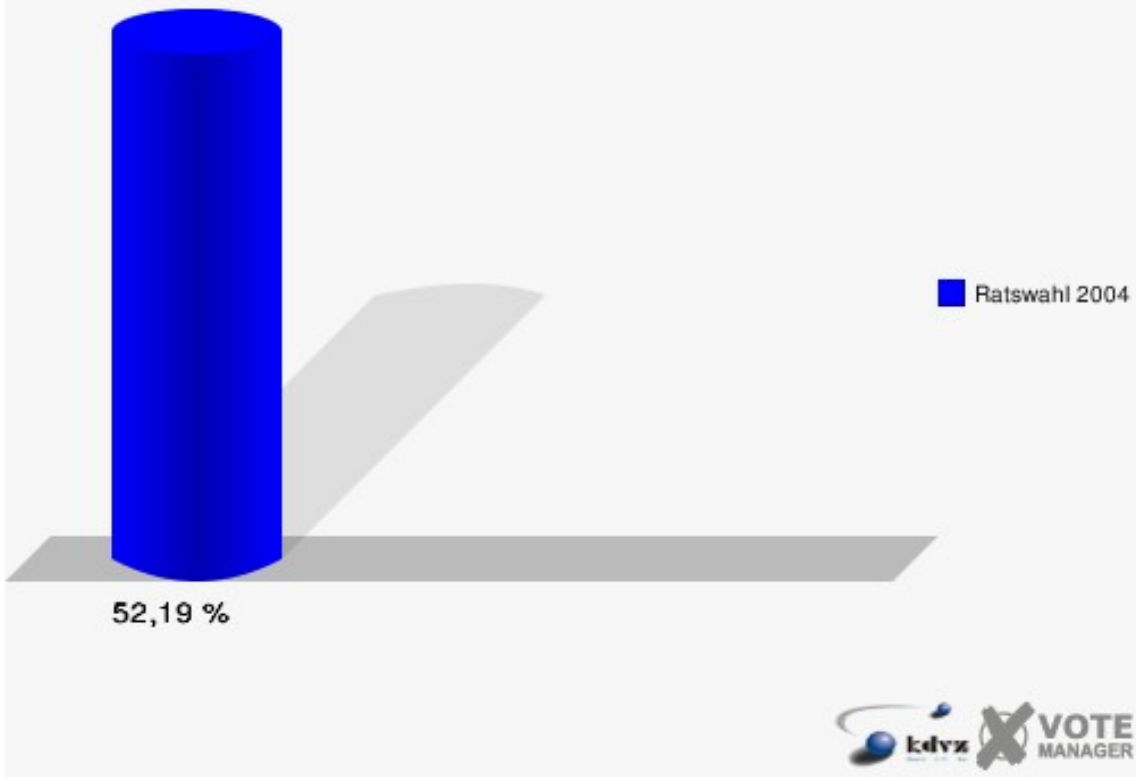


## Bilstein, Pfarrheim 121

	Anzahl	Prozent
Wahlberechtigte	1.004	
Wähler/innen	524	52,19 %
ungültige Stimmen	4	0,76 %
gültige Stimmen	520	99,24 %
Brill, CDU	420	80,77 %
Drüeke, SPD	78	15,00 %
Klößkener, B'90/DIE GRÜNEN	22	4,23 %
REP	0	0,00 %

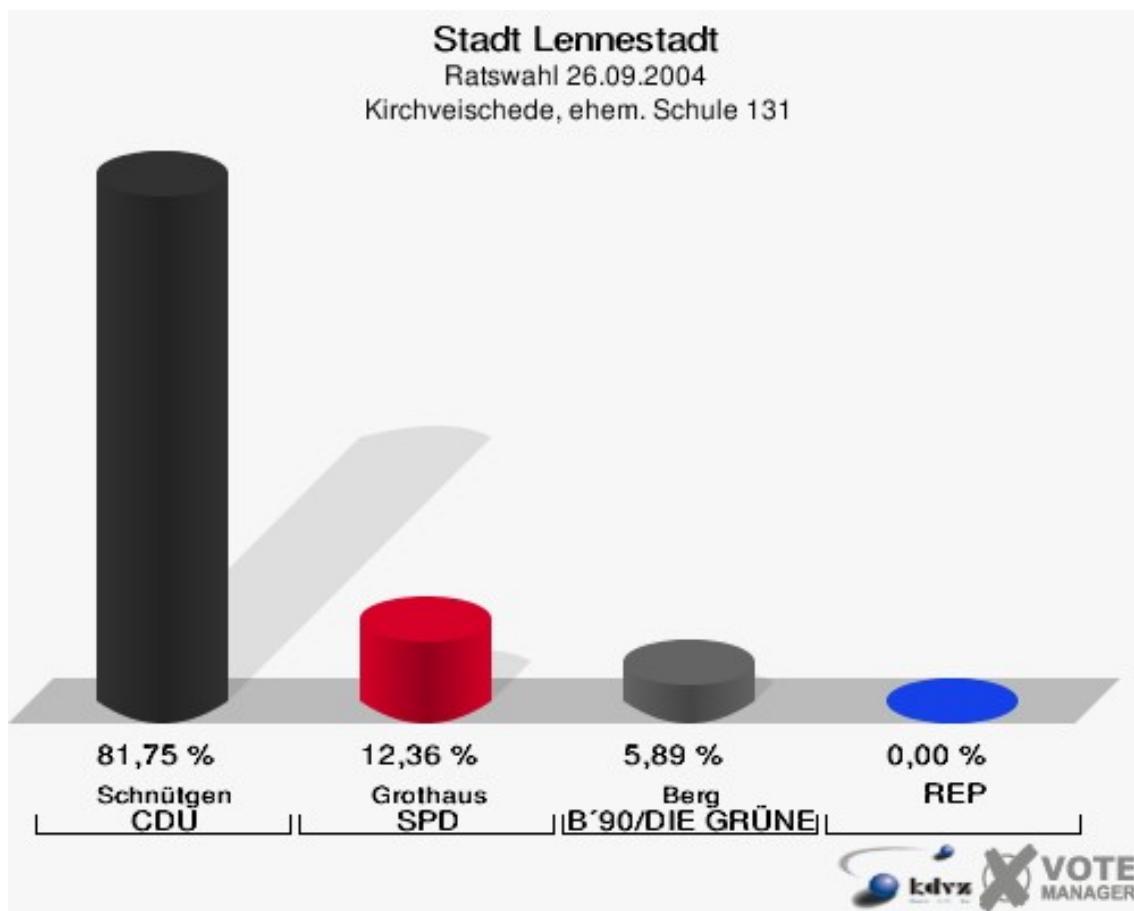


**Stadt Lennestadt**  
Ratswahl 26.09.2004  
Wahlbeteiligung Bilstein, Pfarrheim 121

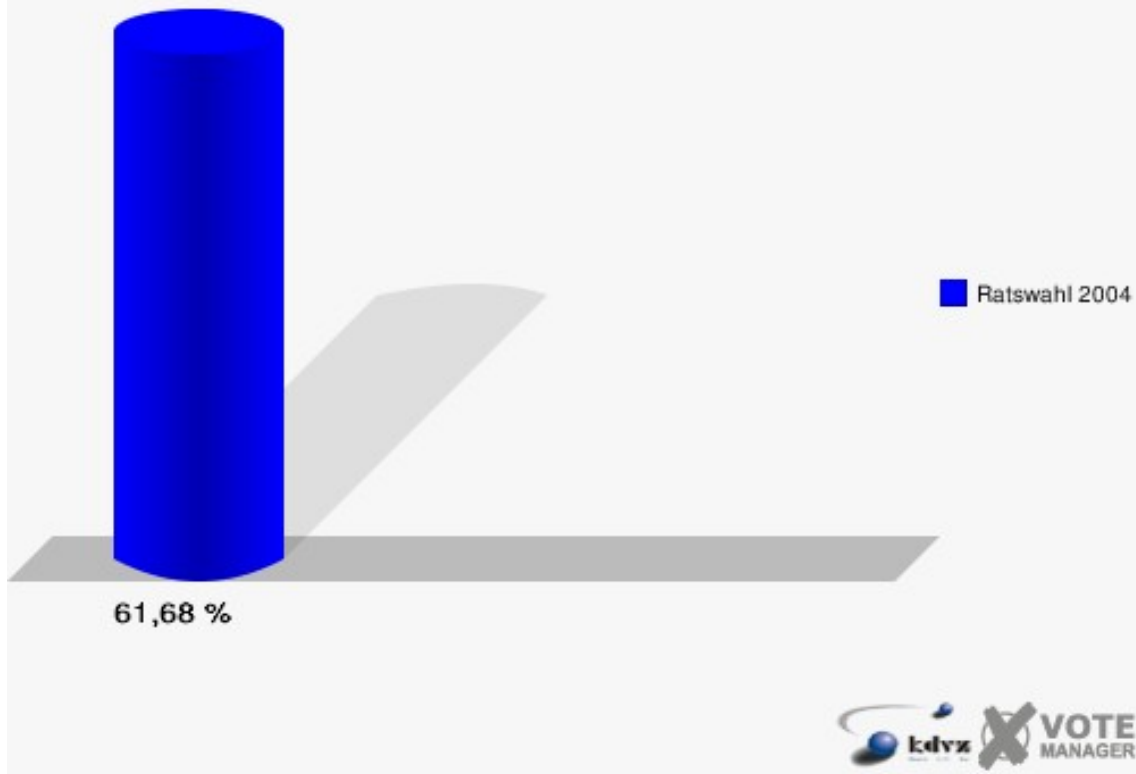


## Kirchveischede, ehem. Schule 131

	Anzahl	Prozent
Wahlberechtigte	882	
Wähler/innen	544	61,68 %
ungültige Stimmen	18	3,31 %
gültige Stimmen	526	96,69 %
Schnütgen, CDU	430	81,75 %
Grothaus, SPD	65	12,36 %
Berg, B'90/DIE GRÜNEN	31	5,89 %
REP	0	0,00 %

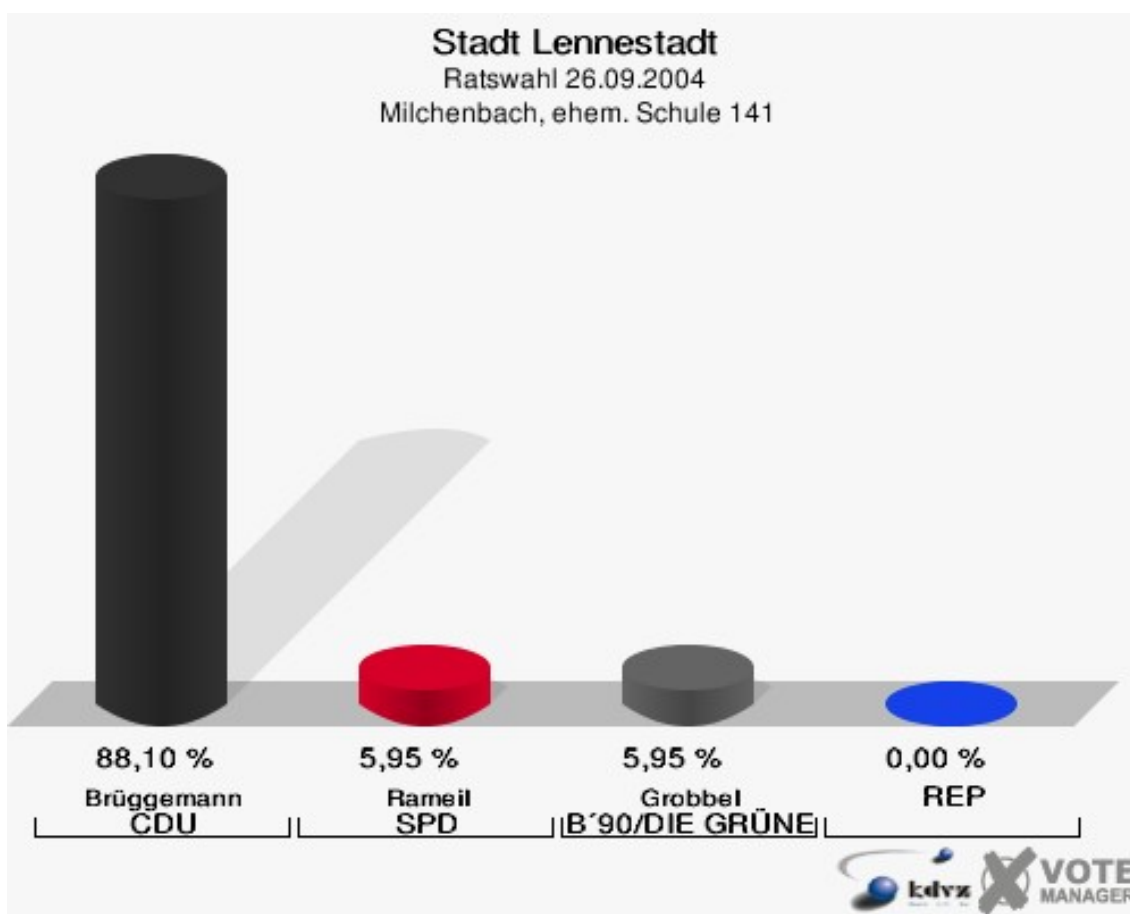


**Stadt Lennestadt**  
Ratswahl 26.09.2004  
Wahlbeteiligung Kirchveischede, ehem. Schule 131

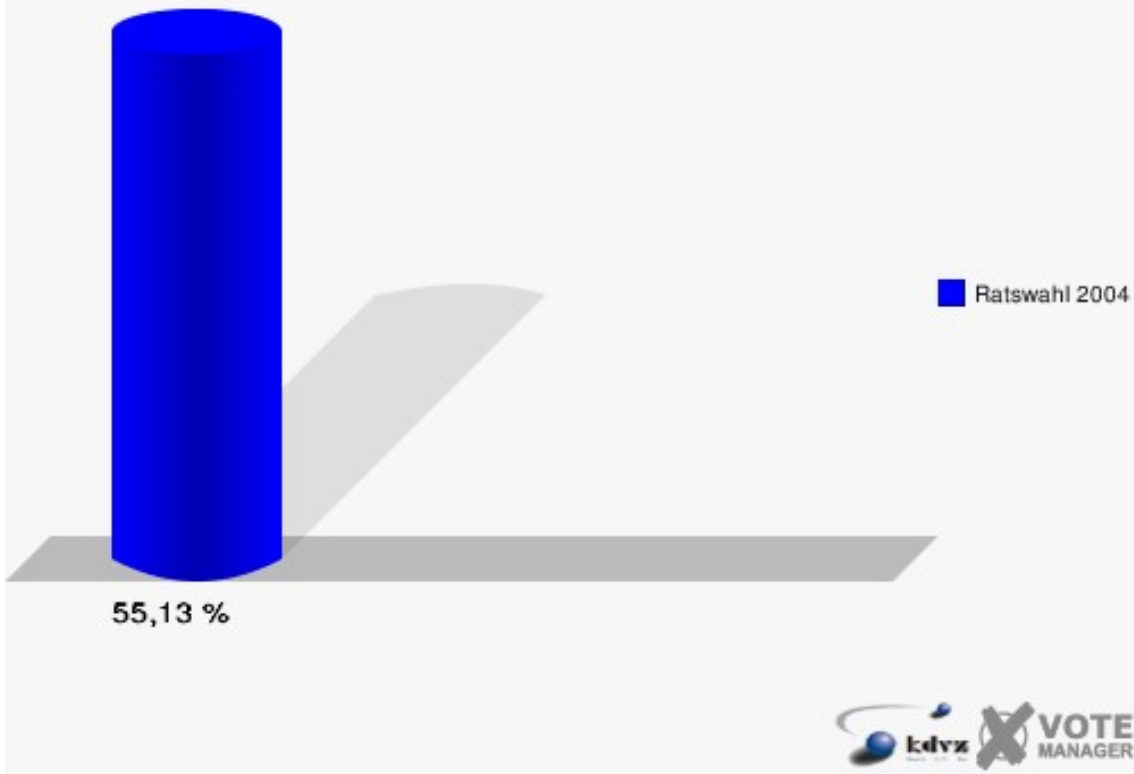


## Milchenbach, ehem. Schule 141

	Anzahl	Prozent
Wahlberechtigte	156	
Wähler/innen	86	55,13 %
ungültige Stimmen	2	2,33 %
gültige Stimmen	84	97,67 %
Brüggemann, CDU	74	88,10 %
Rameil, SPD	5	5,95 %
Grobbel, B'90/DIE GRÜNEN	5	5,95 %
REP	0	0,00 %

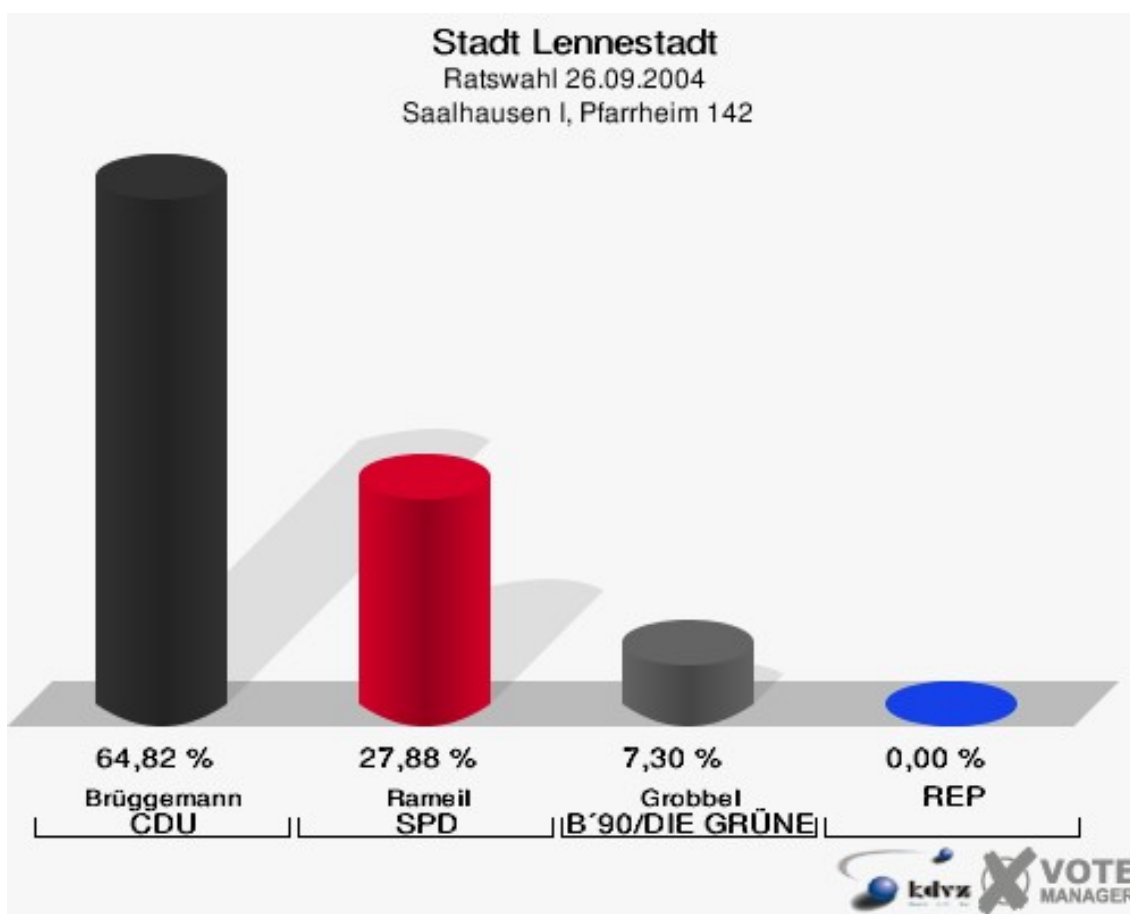


**Stadt Lennestadt**  
Ratswahl 26.09.2004  
Wahlbeteiligung Milchenbach, ehem. Schule 141



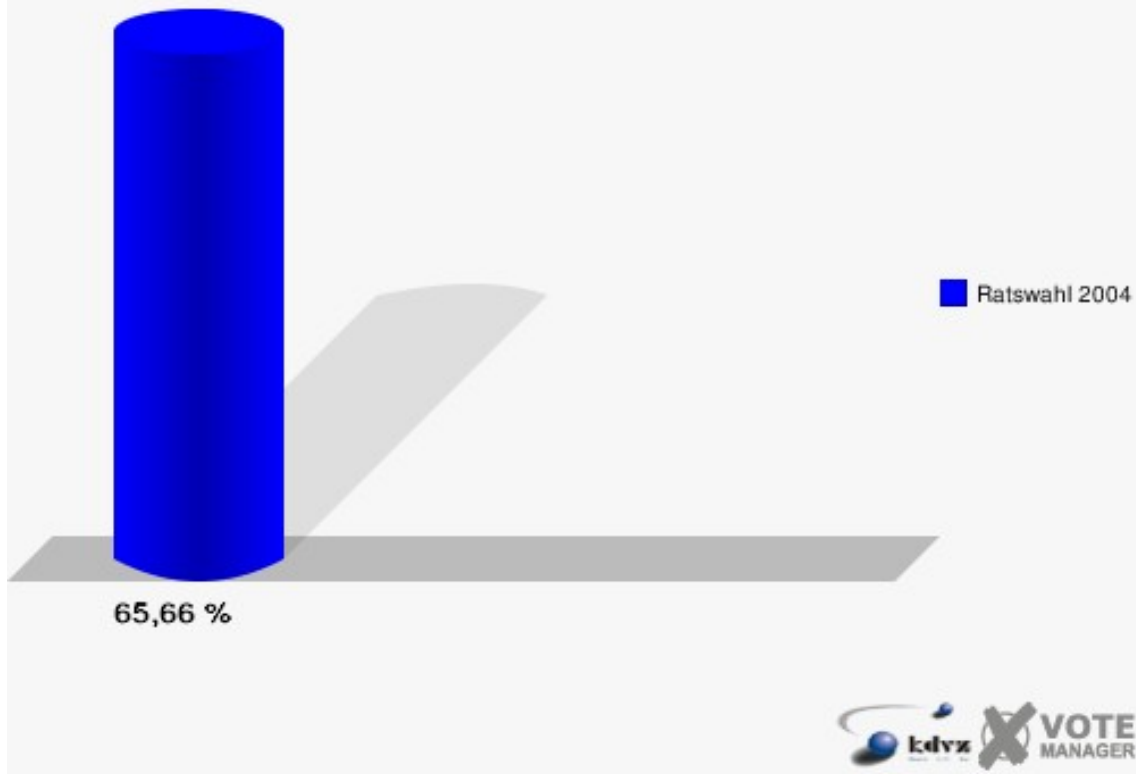
## Saalhausen I, Pfarrheim 142

	Anzahl	Prozent
Wahlberechtigte	696	
Wähler/innen	457	65,66 %
ungültige Stimmen	5	1,09 %
gültige Stimmen	452	98,91 %
Brüggemann, CDU	293	64,82 %
Rameil, SPD	126	27,88 %
Grobbel, B'90/DIE GRÜNEN	33	7,30 %
REP	0	0,00 %



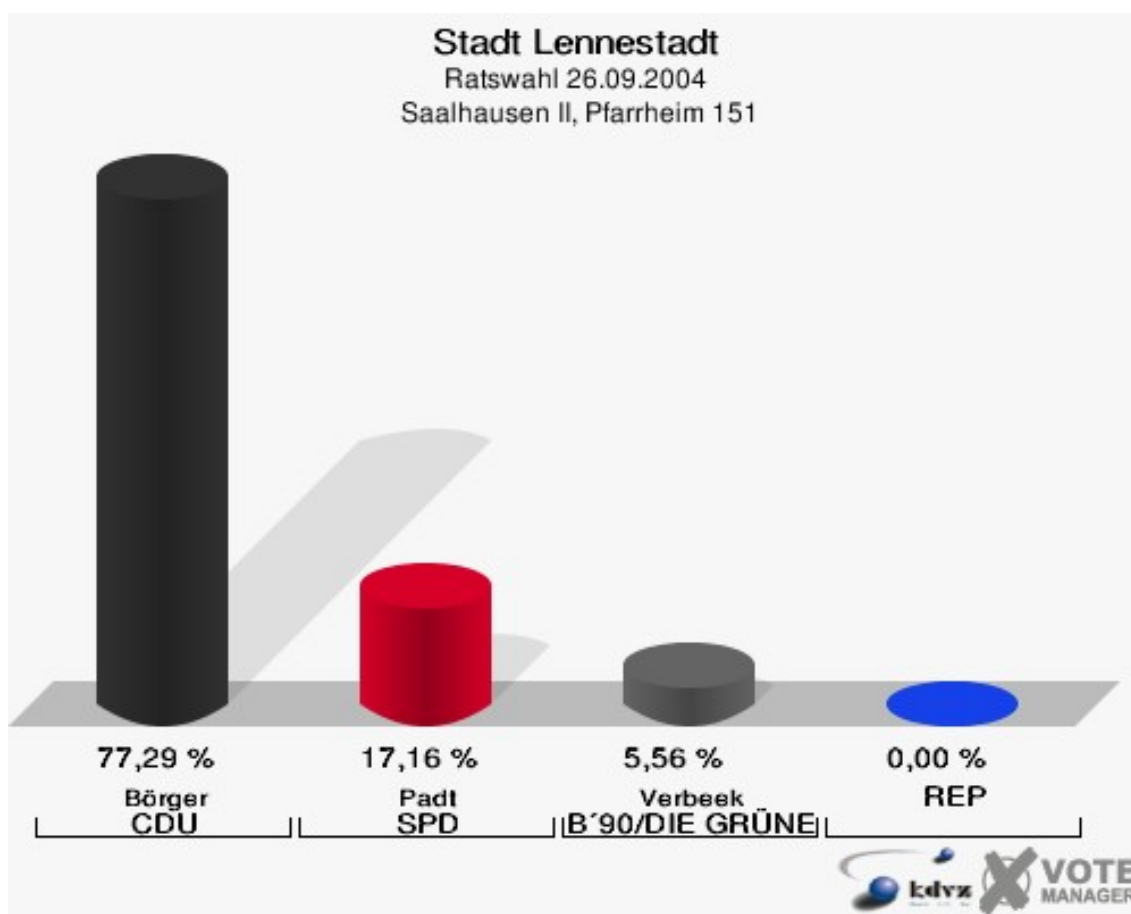


**Stadt Lennestadt**  
Ratswahl 26.09.2004  
Wahlbeteiligung Saalhausen I, Pfarrheim 142

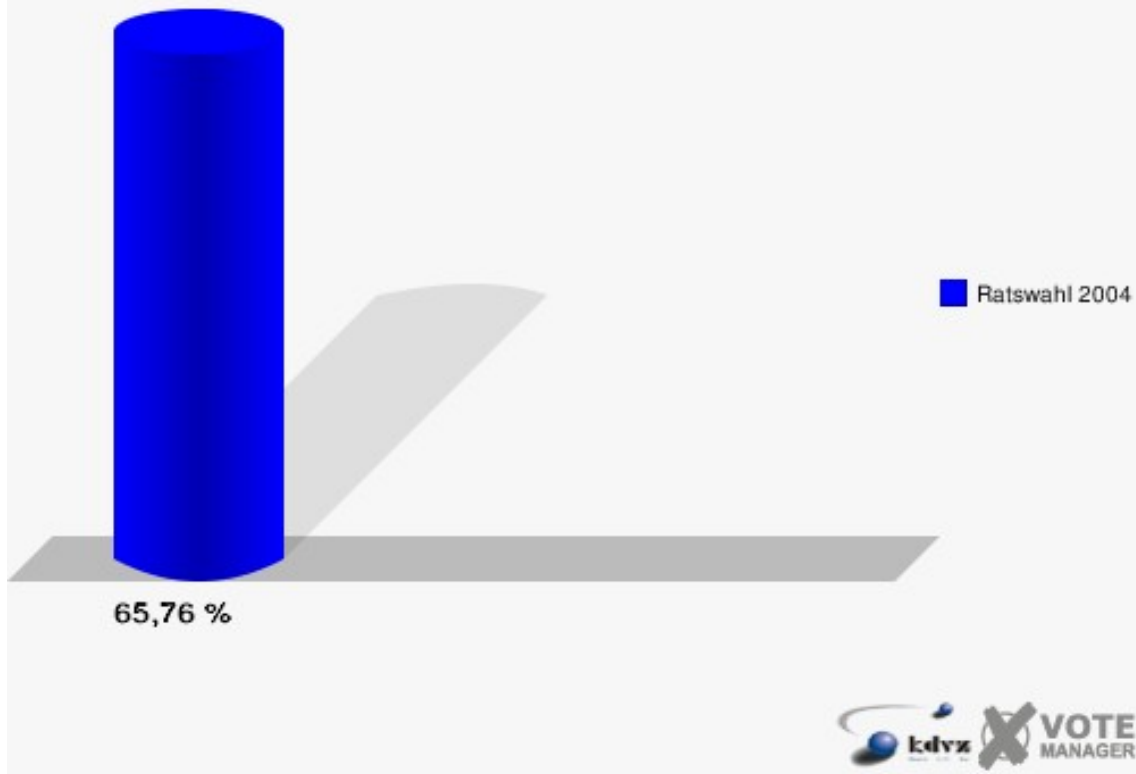


## Saalhausen II, Pfarrheim 151

	Anzahl	Prozent
Wahlberechtigte	955	
Wähler/innen	628	65,76 %
ungültige Stimmen	16	2,55 %
gültige Stimmen	612	97,45 %
Börger, CDU	473	77,29 %
Padt, SPD	105	17,16 %
Verbeek, B'90/DIE GRÜNEN	34	5,56 %
REP	0	0,00 %

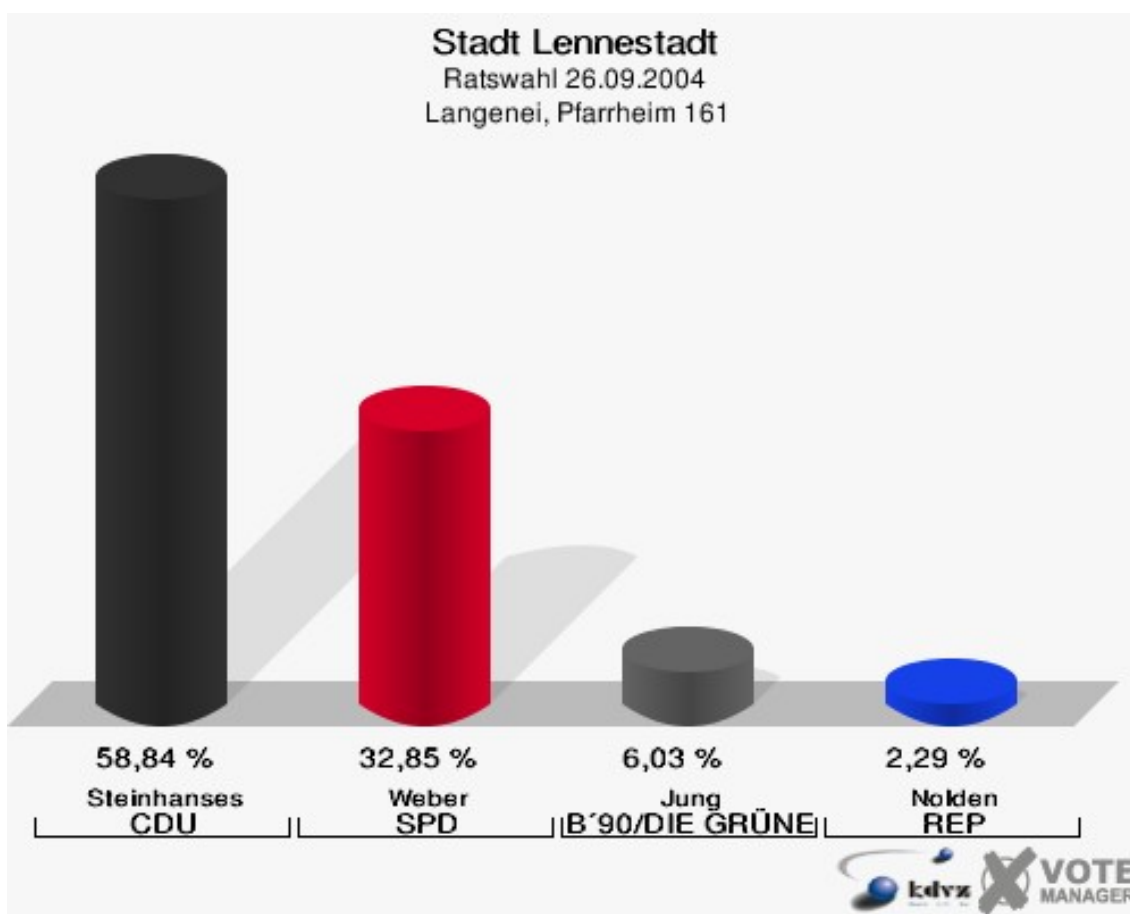


**Stadt Lennestadt**  
Ratswahl 26.09.2004  
Wahlbeteiligung Saalhausen II, Pfarrheim 151

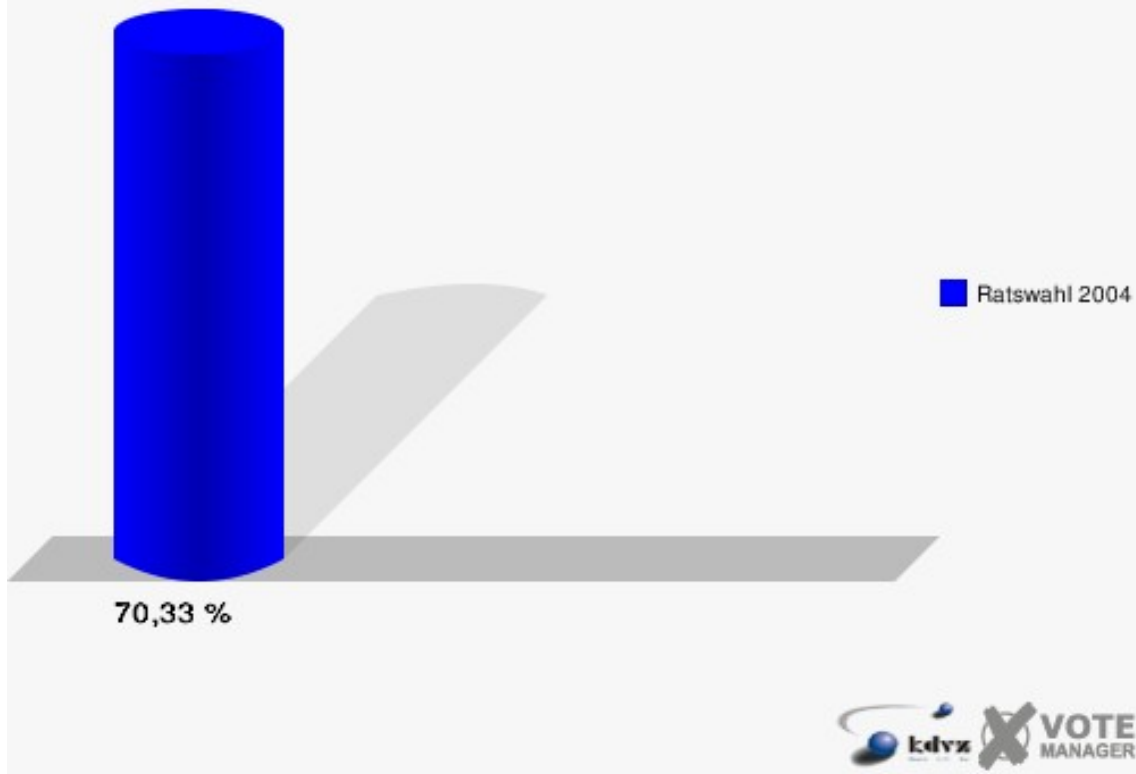


## Langenei, Pfarrheim 161

	Anzahl	Prozent
Wahlberechtigte	701	
Wähler/innen	493	70,33 %
ungültige Stimmen	12	2,43 %
gültige Stimmen	481	97,57 %
Steinhanses, CDU	283	58,84 %
Weber, SPD	158	32,85 %
Jung, B'90/DIE GRÜNEN	29	6,03 %
Nolden, REP	11	2,29 %

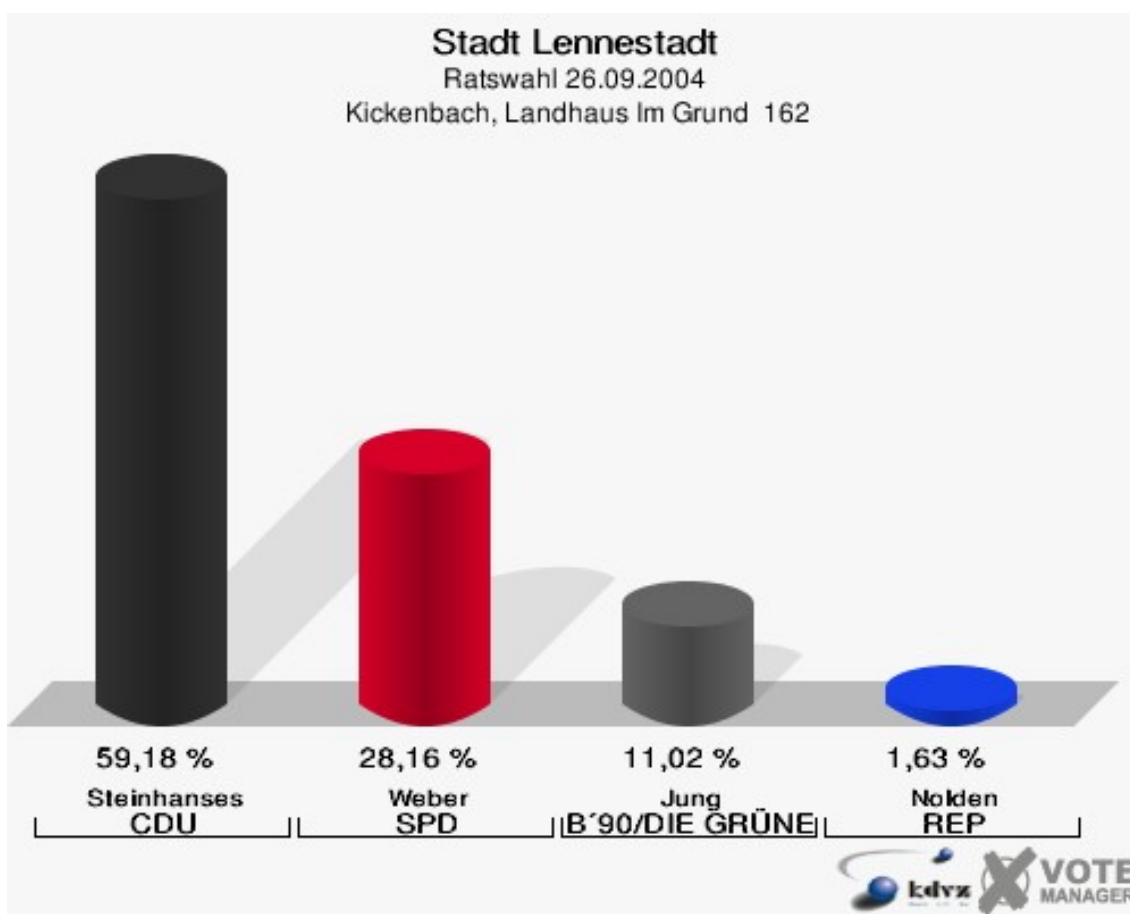


**Stadt Lennestadt**  
Ratswahl 26.09.2004  
Wahlbeteiligung Langenei, Pfarrheim 161



## Kickenbach, Landhaus Im Grund 162

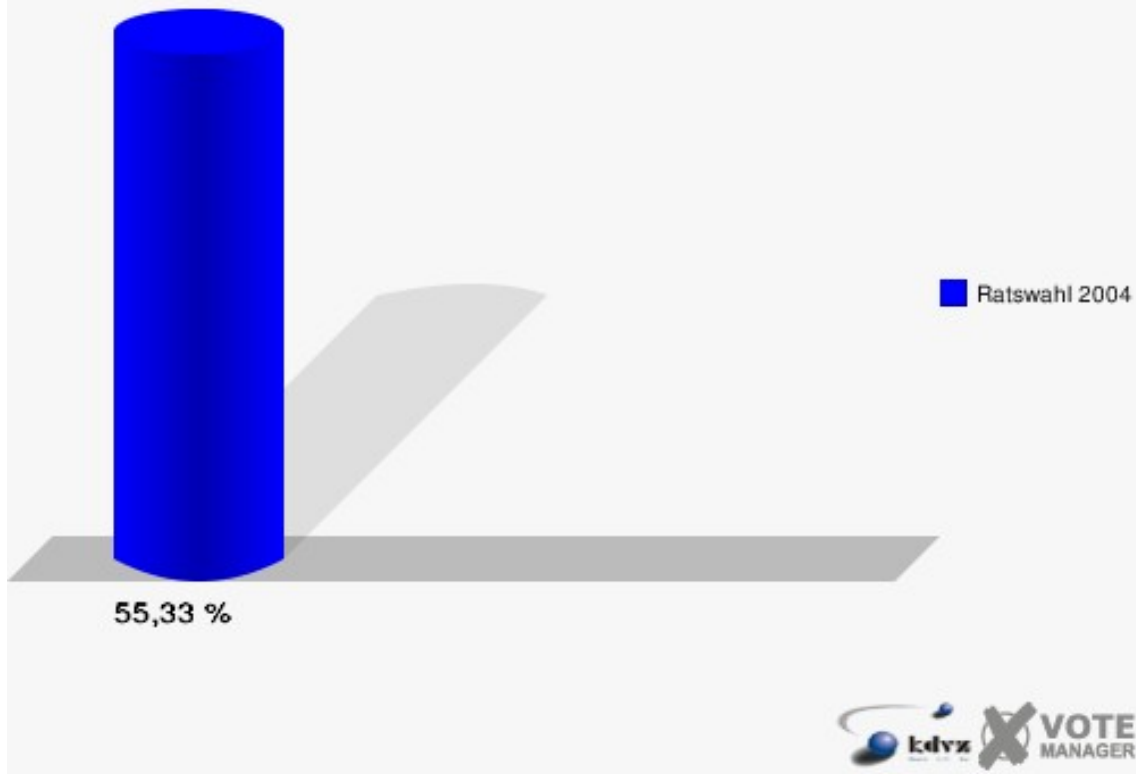
	Anzahl	Prozent
Wahlberechtigte	450	
Wähler/innen	249	55,33 %
ungültige Stimmen	4	1,61 %
gültige Stimmen	245	98,39 %
Steinhanses, CDU	145	59,18 %
Weber, SPD	69	28,16 %
Jung, B'90/DIE GRÜNEN	27	11,02 %
Nolden, REP	4	1,63 %



# Stadt Lennestadt

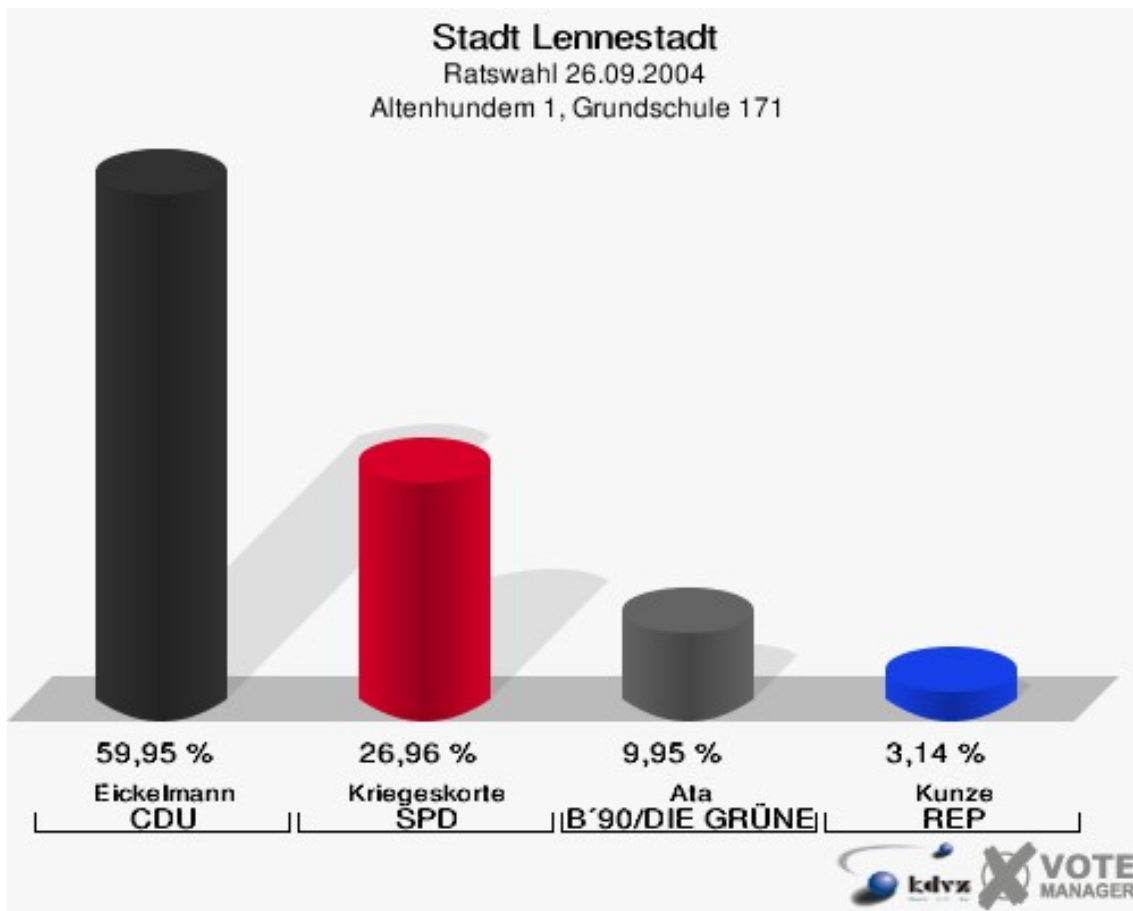
Ratswahl 26.09.2004

Wahlbeteiligung Kickenbach, Landhaus Im Grund 162



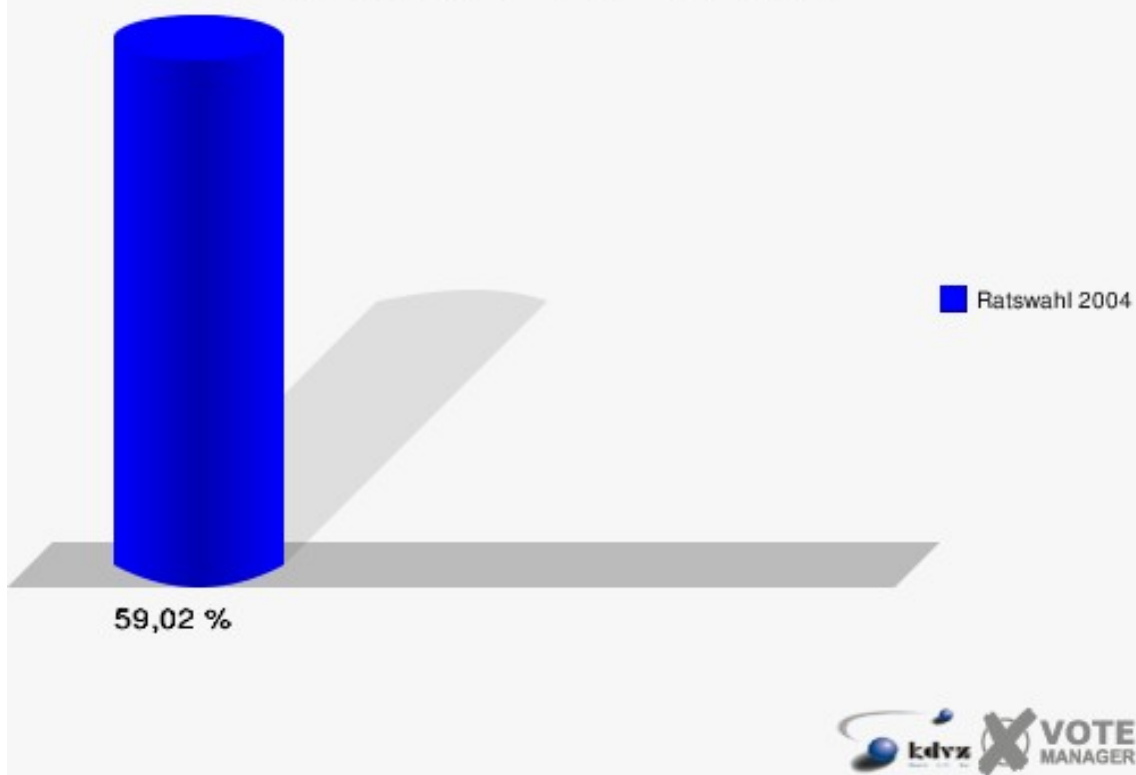
## Altenhudem 1, Grundschule 171

	Anzahl	Prozent
Wahlberechtigte	1.320	
Wähler/innen	779	59,02 %
ungültige Stimmen	15	1,93 %
gültige Stimmen	764	98,07 %
Eickelmann, CDU	458	59,95 %
Kriegeskorte, SPD	206	26,96 %
Ata, B'90/DIE GRÜNEN	76	9,95 %
Kunze, REP	24	3,14 %



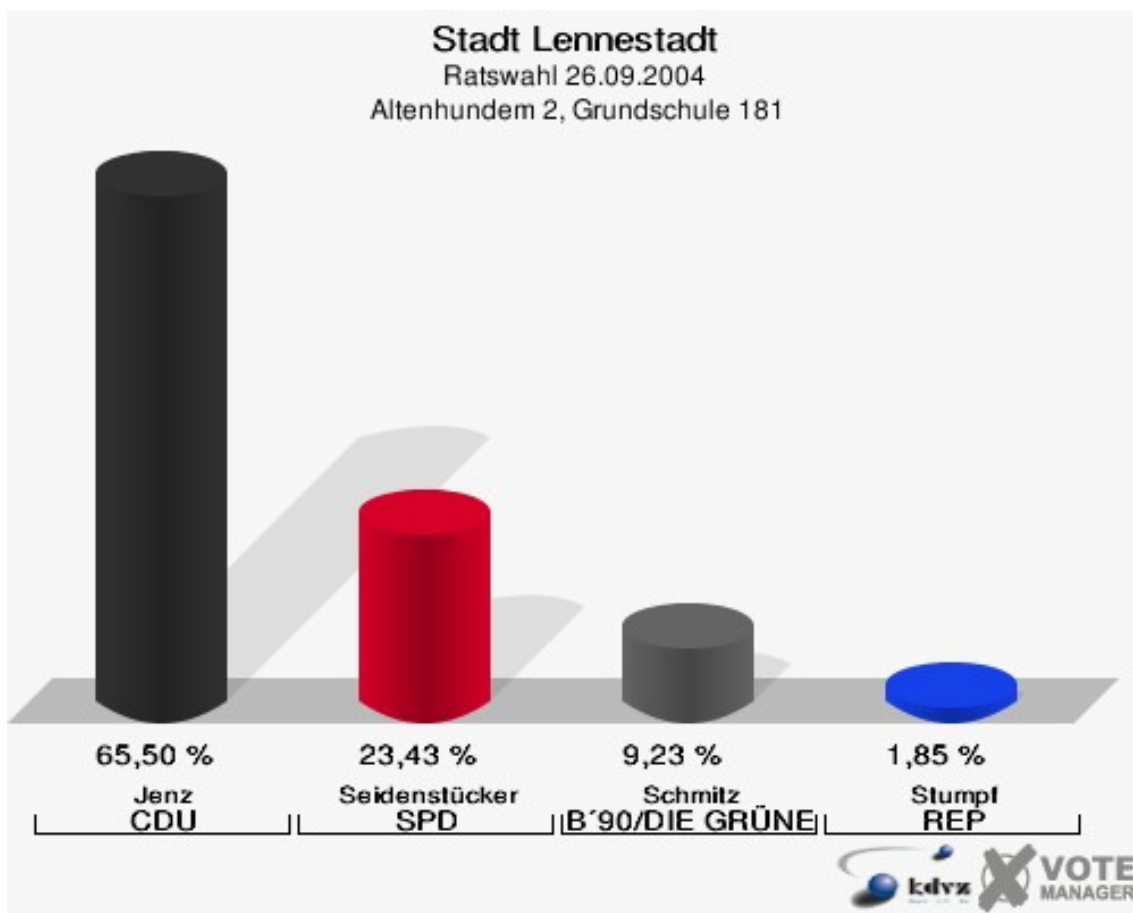


**Stadt Lennestadt**  
Ratswahl 26.09.2004  
Wahlbeteiligung Altenhudem 1, Grundschule 171

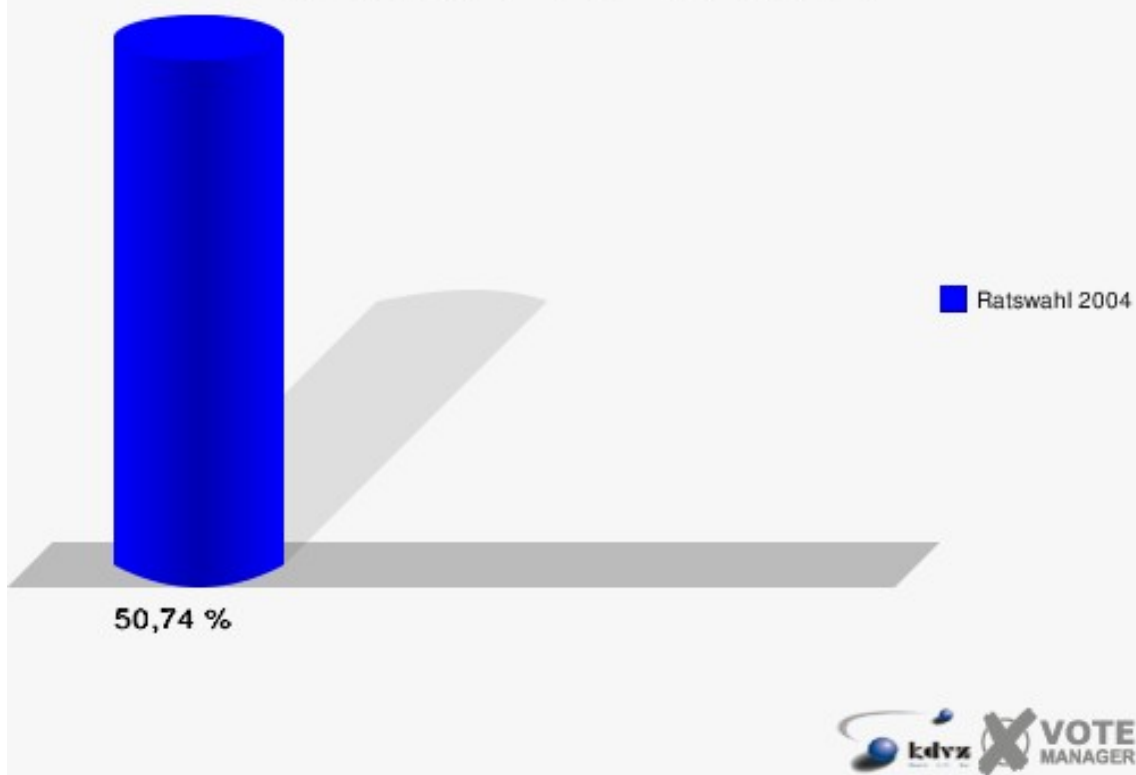


## Altenhudem 2, Grundschule 181

	Anzahl	Prozent
Wahlberechtigte	1.086	
Wähler/innen	551	50,74 %
ungültige Stimmen	9	1,63 %
gültige Stimmen	542	98,37 %
Jenz, CDU	355	65,50 %
Seidenstücker, SPD	127	23,43 %
Schmitz, B'90/DIE GRÜNEN	50	9,23 %
Stumpf, REP	10	1,85 %

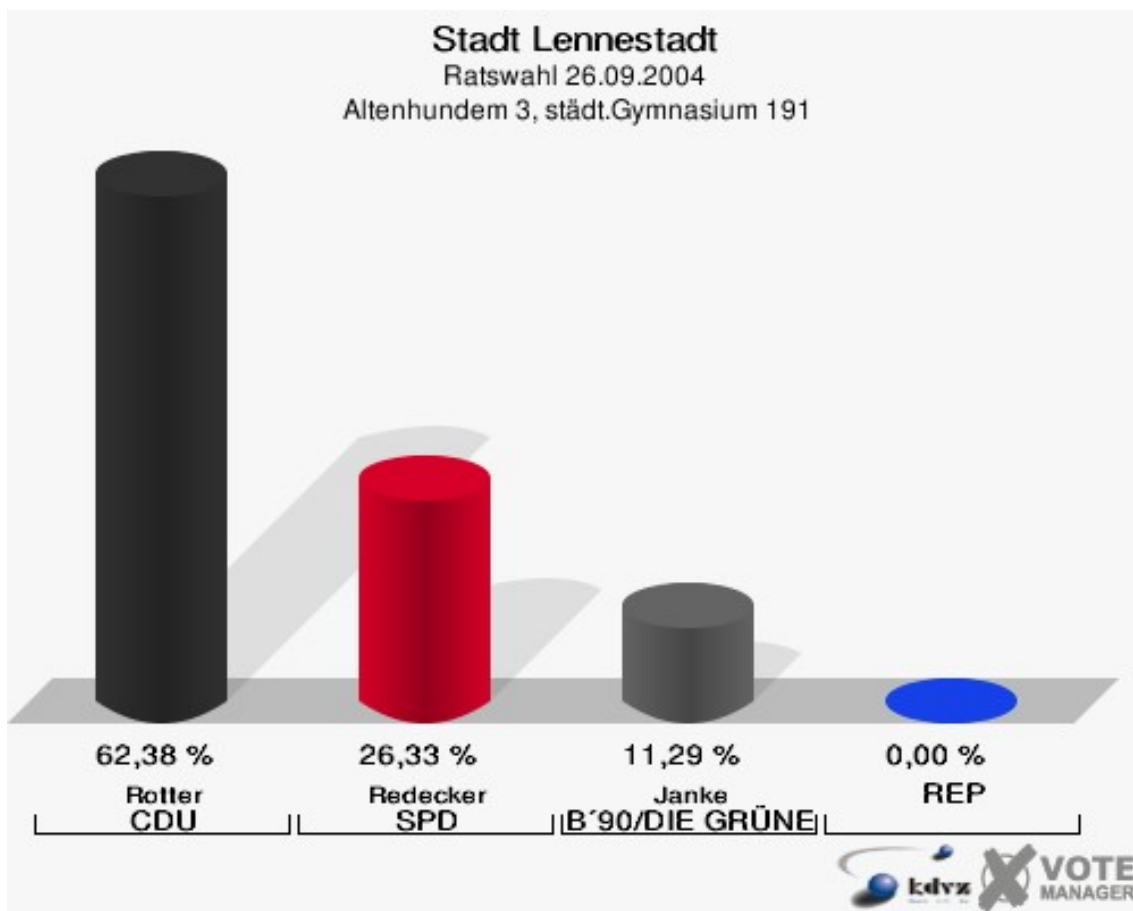


**Stadt Lennestadt**  
Ratswahl 26.09.2004  
Wahlbeteiligung Altenhudem 2, Grundschule 181



## Altenhudem 3, städt.Gymnasium 191

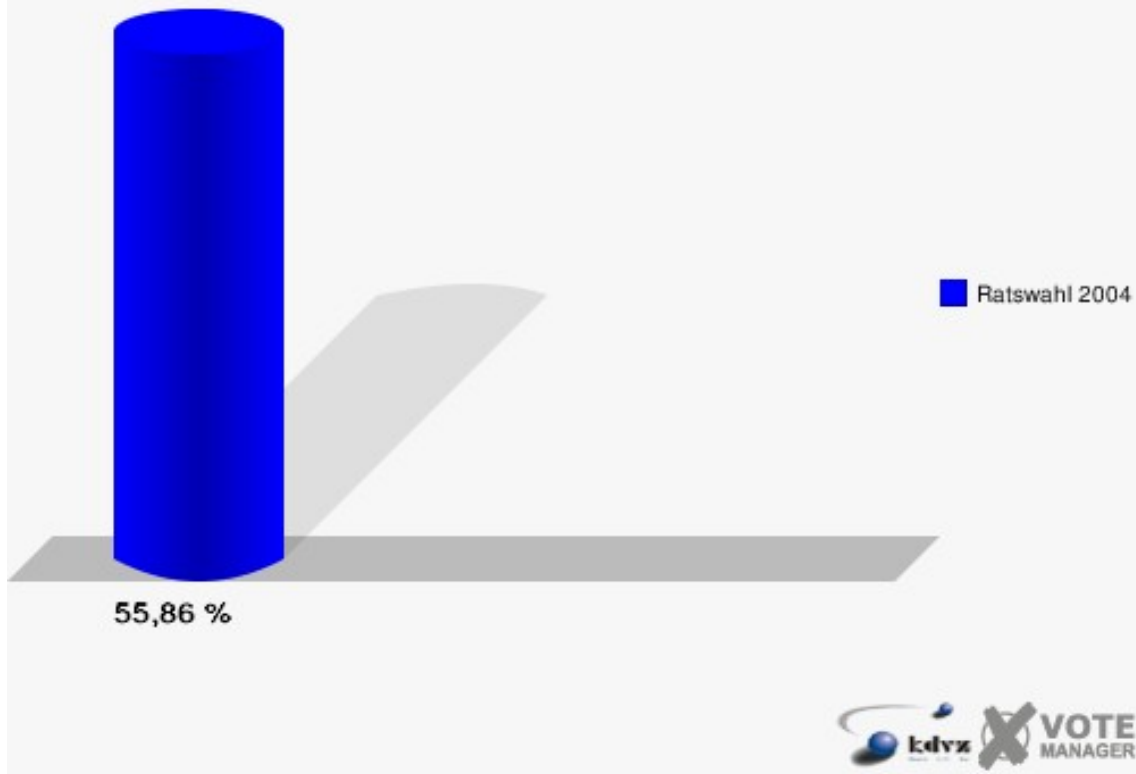
	Anzahl	Prozent
Wahlberechtigte	580	
Wähler/innen	324	55,86 %
ungültige Stimmen	5	1,54 %
gültige Stimmen	319	98,46 %
Rotter, CDU	199	62,38 %
Redecker, SPD	84	26,33 %
Janke, B'90/DIE GRÜNEN	36	11,29 %
REP	0	0,00 %



# Stadt Lennestadt

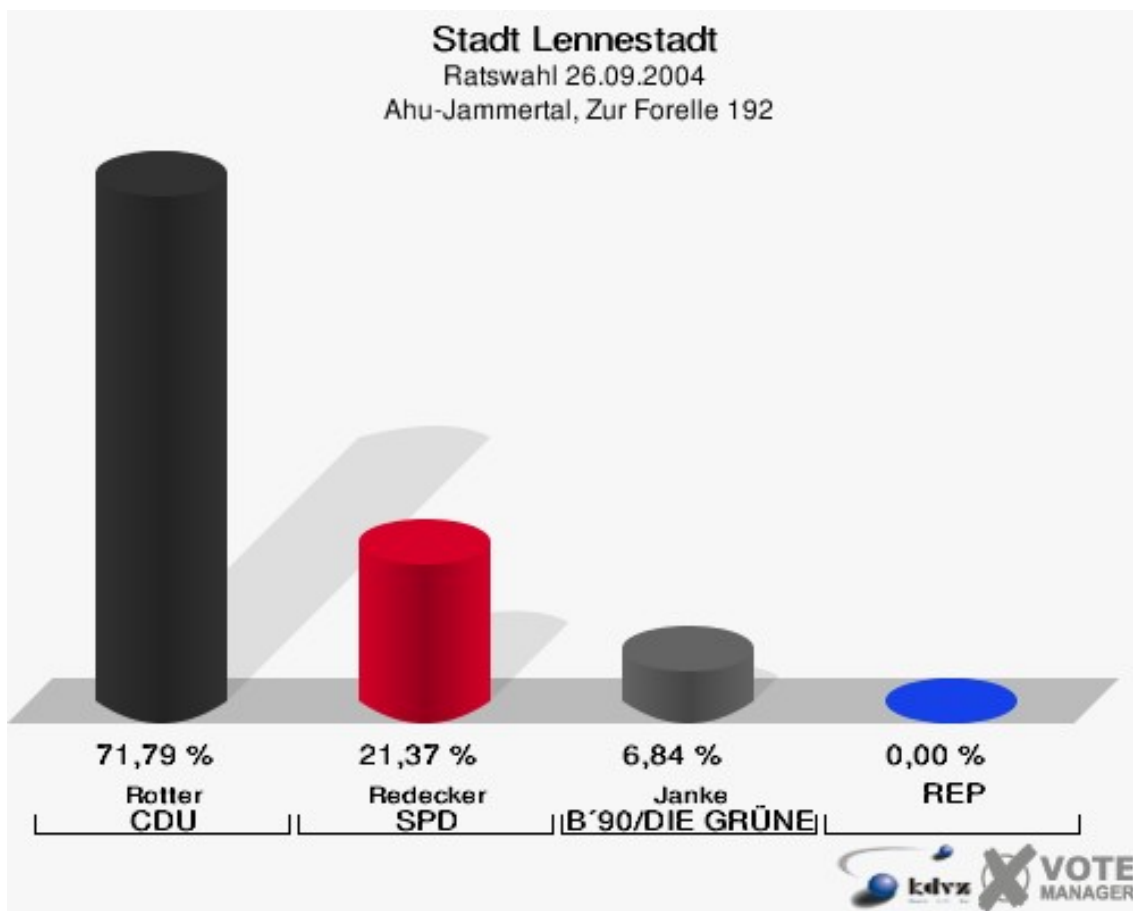
Ratswahl 26.09.2004

Wahlbeteiligung Altenhudem 3, städt.Gymnasium 191

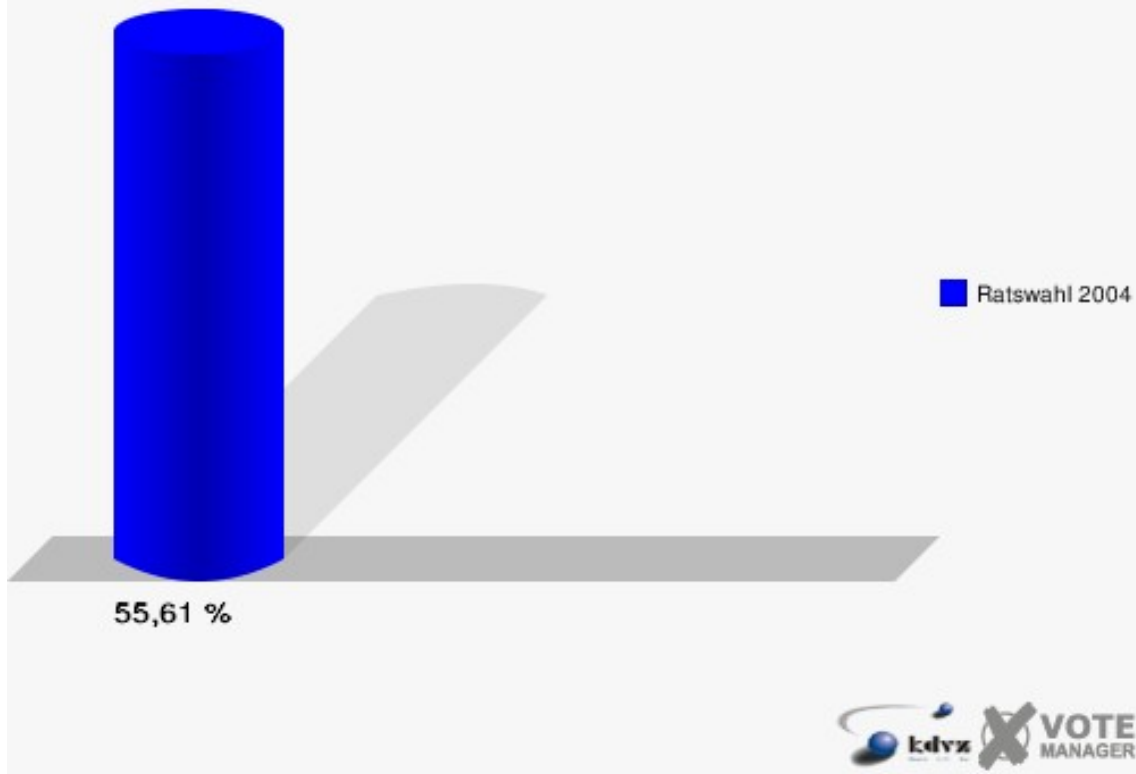


## Ahu-Jammertal, Zur Forelle 192

	Anzahl	Prozent
Wahlberechtigte	428	
Wähler/innen	238	55,61 %
ungültige Stimmen	4	1,68 %
gültige Stimmen	234	98,32 %
Rotter, CDU	168	71,79 %
Redecker, SPD	50	21,37 %
Janke, B'90/DIE GRÜNEN	16	6,84 %
REP	0	0,00 %

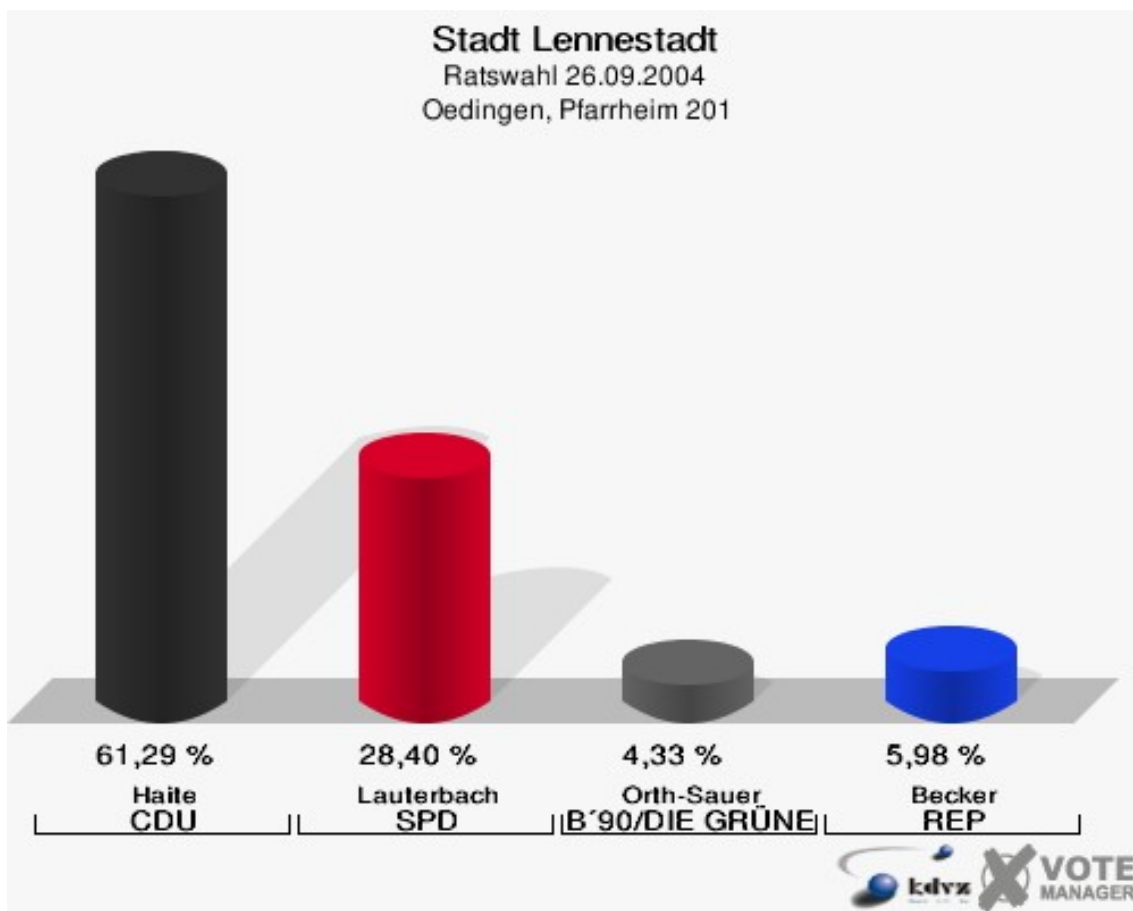


**Stadt Lennestadt**  
Ratswahl 26.09.2004  
Wahlbeteiligung Ahu-Jammertal, Zur Forelle 192



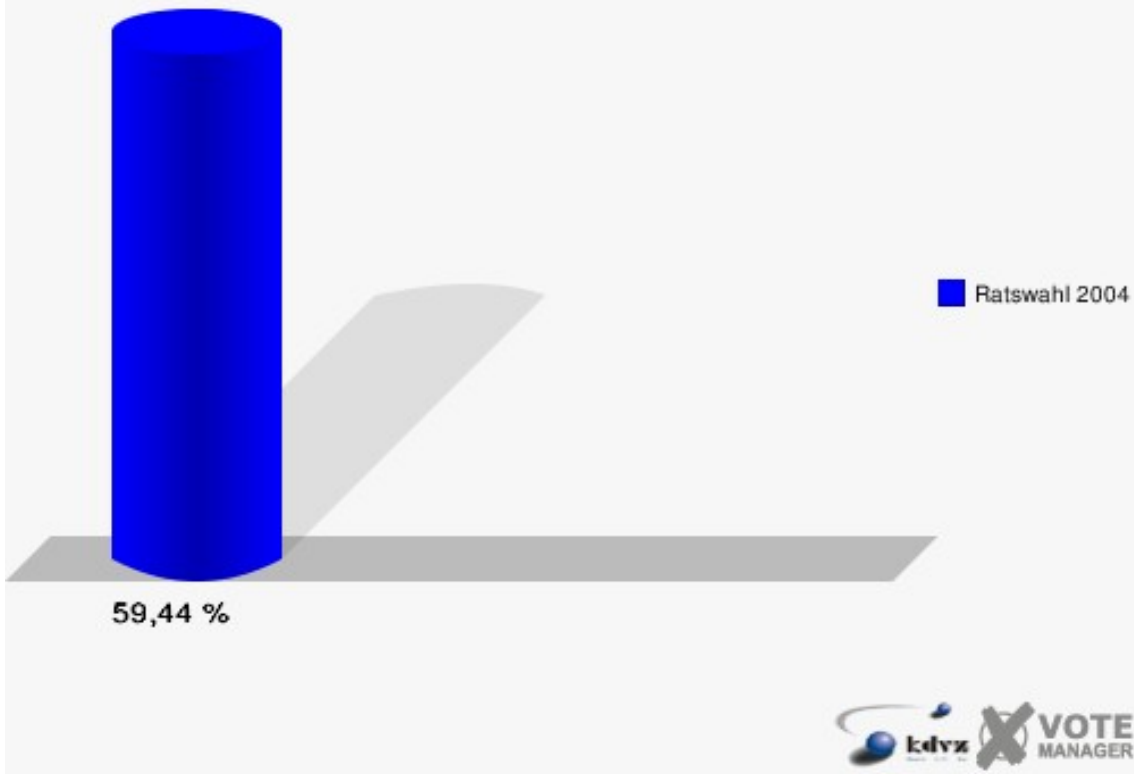
## Oedingen, Pfarrheim 201

	Anzahl	Prozent
Wahlberechtigte	1.149	
Wähler/innen	683	59,44 %
ungültige Stimmen	14	2,05 %
gültige Stimmen	669	97,95 %
Haite, CDU	410	61,29 %
Lauterbach, SPD	190	28,40 %
Orth-Sauer, B'90/DIE GRÜNEN	29	4,33 %
Becker, REP	40	5,98 %





**Stadt Lennestadt**  
Ratswahl 26.09.2004  
Wahlbeteiligung Oedingen, Pfarrheim 201



# Übersicht Stimmbezirke

Stadt Lennestadt  
Ratswahl 26.09.2004  
Zusammenstellung der Ergebnisse nach Stimmbezirken

Stimmbezirk	Wahlberechtigte	Wähler	gültig	CDU	SPD	B'90/DIE GRÜNEN	REP
<b>Oberelspe, Zur Alten Schmiede 011</b>	863	533	515	<b>309</b>	167	39	0
		61,76 %	96,62 %	<b>60,00 %</b>	32,43 %	7,57 %	0,00 %
<b>Halberbracht Grundschule 021</b>	879	501	461	<b>247</b>	167	16	31
		57,00 %	92,02 %	<b>53,58 %</b>	36,23 %	3,47 %	6,72 %
<b>Elspe I, Pfarrheim 031</b>	1.244	702	669	<b>341</b>	271	31	26
		56,43 %	95,30 %	<b>50,97 %</b>	40,51 %	4,63 %	3,89 %
<b>Elspe II, Pfarrheim 041</b>	1.180	654	645	<b>396</b>	179	57	13
		55,42 %	98,62 %	<b>61,40 %</b>	27,75 %	8,84 %	2,02 %
<b>Sporke, Schützenhalle 042</b>	183	94	94	<b>73</b>	16	3	2
		51,37 %	100,00 %	<b>77,66 %</b>	17,02 %	3,19 %	2,13 %
<b>Meggen 1, Grundschule 051</b>	1.063	581	576	179	<b>327</b>	45	25
		54,66 %	99,14 %	31,08 %	<b>56,77 %</b>	7,81 %	4,34 %
<b>Maumke-Strübecke, AWO-Sen.Heim 052</b>	278	75	74	<b>46</b>	15	4	9
		26,98 %	98,67 %	<b>62,16 %</b>	20,27 %	5,41 %	12,16 %
<b>Meggen 2, Grundschule 061</b>	1.342	712	685	279	<b>318</b>	73	15
		53,06 %	96,21 %	40,73 %	<b>46,42 %</b>	10,66 %	2,19 %
<b>Grevenbrück I, Ev.Gemeindehaus 081</b>	612	320	320	<b>241</b>	51	13	15
		52,29 %	100,00 %	<b>75,31 %</b>	15,94 %	4,06 %	4,69 %
<b>Theten, Bauhof 082</b>	460	228	224	<b>168</b>	37	11	8
		49,57 %	98,25 %	<b>75,00 %</b>	16,52 %	4,91 %	3,57 %
<b>Grevenbrück II, Feuerw.G.Haus 091</b>	1.330	703	692	<b>473</b>	130	71	18
		52,86 %	98,44 %	<b>68,35 %</b>	18,79 %	10,26 %	2,60 %



























Stimmbezirk	Wahlberechtigte	Wähler	gültig	CDU	SPD	B'90/DIE GRÜNEN	REP
<b>Grevenbrück III, Pfarrheim 101</b>	852	477	473	<b>379</b>	56	26	12
		55,99 %	99,16 %	<b>80,13 %</b>	11,84 %	5,50 %	2,54 %
<b>Bonzel, Hotel Kramer 102</b>	326	165	164	<b>130</b>	23	7	4
		50,61 %	99,39 %	<b>79,27 %</b>	14,02 %	4,27 %	2,44 %
<b>Maumke, ehem. Volksschule 111</b>	1.362	616	598	<b>324</b>	192	38	44
		45,23 %	97,08 %	<b>54,18 %</b>	32,11 %	6,35 %	7,36 %
<b>Bilstein, Pfarrheim 121</b>	1.004	524	520	<b>420</b>	78	22	0
		52,19 %	99,24 %	<b>80,77 %</b>	15,00 %	4,23 %	0,00 %
<b>Kirchveischede, ehem. Schule 131</b>	882	544	526	<b>430</b>	65	31	0
		61,68 %	96,69 %	<b>81,75 %</b>	12,36 %	5,89 %	0,00 %
<b>Milchenbach, ehem. Schule 141</b>	156	86	84	<b>74</b>	5	5	0
		55,13 %	97,67 %	<b>88,10 %</b>	5,95 %	5,95 %	0,00 %
<b>Saalhausen I, Pfarrheim 142</b>	696	457	452	<b>293</b>	126	33	0
		65,66 %	98,91 %	<b>64,82 %</b>	27,88 %	7,30 %	0,00 %
<b>Saalhausen II, Pfarrheim 151</b>	955	628	612	<b>473</b>	105	34	0
		65,76 %	97,45 %	<b>77,29 %</b>	17,16 %	5,56 %	0,00 %
<b>Langenei, Pfarrheim 161</b>	701	493	481	<b>283</b>	158	29	11
		70,33 %	97,57 %	<b>58,84 %</b>	32,85 %	6,03 %	2,29 %
<b>Kickenbach, Landhaus Im Grund 162</b>	450	249	245	<b>145</b>	69	27	4
		55,33 %	98,39 %	<b>59,18 %</b>	28,16 %	11,02 %	1,63 %
<b>Altenhudem 1, Grundschule 171</b>	1.320	779	764	<b>458</b>	206	76	24
		59,02 %	98,07 %	<b>59,95 %</b>	26,96 %	9,95 %	3,14 %
<b>Altenhudem 2, Grundschule 181</b>	1.086	551	542	<b>355</b>	127	50	10
		50,74 %	98,37 %	<b>65,50 %</b>	23,43 %	9,23 %	1,85 %

Stimmbezirk	Wahlbe- rechtigte	Wähler	gültig	CDU	SPD	B'90/DIE GRÜ- NEN	REP
<b>Altenhudem 3, städ- t.Gymnasium 191</b>	580	324	319	<b>199</b>	84	36	0
		55,86 %	98,46 %	<b>62,38 %</b>	26,33 %	11,29 %	0,00 %
<b>Ahu-Jammertal, Zur Forelle 192</b>	428	238	234	<b>168</b>	50	16	0
		55,61 %	98,32 %	<b>71,79 %</b>	21,37 %	6,84 %	0,00 %
<b>Oedingen, Pfarrheim 201</b>	1.149	683	669	<b>410</b>	190	29	40
		59,44 %	97,95 %	<b>61,29 %</b>	28,40 %	4,33 %	5,98 %
<b>Stadt Lennestadt</b>	21.381	11.917	11.638	<b>7.293</b>	3.212	822	311
		55,74 %	97,66 %	<b>62,67 %</b>	27,60 %	7,06 %	2,67 %

Stadt Lennestadt  
Ratswahl 26.09.2004  
CDU, Ergebnis  
Stimmbezirk-Übersicht

Milchenbach, ehem. Schule 141	88,10 %	
Kirchveischede, ehem. Schule 131	81,75 %	
Bilstein, Pfarrheim 121	80,77 %	
Grevenbrück III, Pfarrheim 101	80,13 %	
Bonzel, Hotel Kramer 102	79,27 %	
Sporke, Schützenhalle 042	77,66 %	
Saalhausen II, Pfarrheim 151	77,29 %	
Grevenbrück I, Ev.Gemeindehaus 081	75,31 %	
Theten, Bauhof 082	75,00 %	
Ahu-Jammertal, Zur Forelle 192	71,79 %	
Grevenbrück II, Feuerw.G.Haus 091	68,35 %	
Altenhundem 2, Grundschule 181	65,50 %	
Saalhausen I, Pfarrheim 142	64,82 %	
Altenhundem 3, städt.Gymnasium 191	62,38 %	
Maumke-Strübecke, AWO-Sen.Heim 052	62,16 %	
Elspe II, Pfarrheim 041	61,40 %	
Oedingen, Pfarrheim 201	61,29 %	
Oberelspe, Zur Alten Schmiede 011	60,00 %	
Altenhundem 1, Grundschule 171	59,95 %	
Kickenbach, Landhaus Im Grund 162	59,18 %	
Langenei, Pfarrheim 161	58,84 %	
Maumke, ehem. Volksschule 111	54,18 %	
Halberbracht Grundschule 021	53,58 %	
Elspe I, Pfarrheim 031	50,97 %	
Meggen 2, Grundschule 061	40,73 %	
Meggen 1, Grundschule 051	31,08 %	



















Stadt Lennestadt  
Ratswahl 26.09.2004  
SPD, Ergebnis  
Stimmbezirk-Übersicht

Meggen 1, Grundschule 051	56,77 %	
Meggen 2, Grundschule 061	46,42 %	
Elspe I, Pfarrheim 031	40,51 %	
Halberbracht Grundschule 021	36,23 %	
Langenei, Pfarrheim 161	32,85 %	
Oberelspe, Zur Alten Schmiede 011	32,43 %	
Maumke, ehem. Volksschule 111	32,11 %	
Oedingen, Pfarrheim 201	28,40 %	
Kickenbach, Landhaus Im Grund 162	28,16 %	
Saalhausen I, Pfarrheim 142	27,88 %	
Elspe II, Pfarrheim 041	27,75 %	
Altenhundem 1, Grundschule 171	26,96 %	
Altenhundem 3, städt.Gymnasium 191	26,33 %	
Altenhundem 2, Grundschule 181	23,43 %	
Ahu-Jammertal, Zur Forelle 192	21,37 %	
Maumke-Strübecke, AWO-Sen.Heim 052	20,27 %	
Grevenbrück II, Feuerw.G.Haus 091	18,79 %	
Saalhausen II, Pfarrheim 151	17,16 %	
Sporke, Schützenhalle 042	17,02 %	
Theten, Bauhof 082	16,52 %	
Grevenbrück I, Ev.Gemeindehaus 081	15,94 %	
Bilstein, Pfarrheim 121	15,00 %	
Bonzel, Hotel Kramer 102	14,02 %	
Kirchveischede, ehem. Schule 131	12,36 %	
Grevenbrück III, Pfarrheim 101	11,84 %	
Milchenbach, ehem. Schule 141	5,95 %	

Stadt Lennestadt  
Ratswahl 26.09.2004  
B'90/DIE GRÜNEN, Ergebnis  
Stimmbezirk-Übersicht

Altenhundem 3, städt.Gymnasium 191	11,29 %	██████
Kickenbach, Landhaus Im Grund 162	11,02 %	██████
Meggen 2, Grundschule 061	10,66 %	██████
Grevenbrück II, Feuerw.G.Haus 091	10,26 %	██████
Altenhundem 1, Grundschule 171	9,95 %	██████
Altenhundem 2, Grundschule 181	9,23 %	██████
Elspe II, Pfarrheim 041	8,84 %	██████
Meggen 1, Grundschule 051	7,81 %	██████
Oberelspe, Zur Alten Schmiede 011	7,57 %	██████
Saalhausen I, Pfarrheim 142	7,30 %	██████
Ahu-Jammertal, Zur Forelle 192	6,84 %	██████
Maumke, ehem. Volksschule 111	6,35 %	██████
Langenei, Pfarrheim 161	6,03 %	██████
Milchenbach, ehem. Schule 141	5,95 %	██████
Kirchveischede, ehem. Schule 131	5,89 %	██████
Saalhausen II, Pfarrheim 151	5,56 %	██████
Grevenbrück III, Pfarrheim 101	5,50 %	██████
Maumke-Strübecke, AWO-Sen.Heim 052	5,41 %	██████
Theten, Bauhof 082	4,91 %	██████
Elspe I, Pfarrheim 031	4,63 %	██████
Oedingen, Pfarrheim 201	4,33 %	██████
Bonzel, Hotel Kramer 102	4,27 %	██████
Bilstein, Pfarrheim 121	4,23 %	██████
Grevenbrück I, Ev.Gemeindehaus 081	4,06 %	██████
Halberbracht Grundschule 021	3,47 %	██████
Sporke, Schützenhalle 042	3,19 %	██████

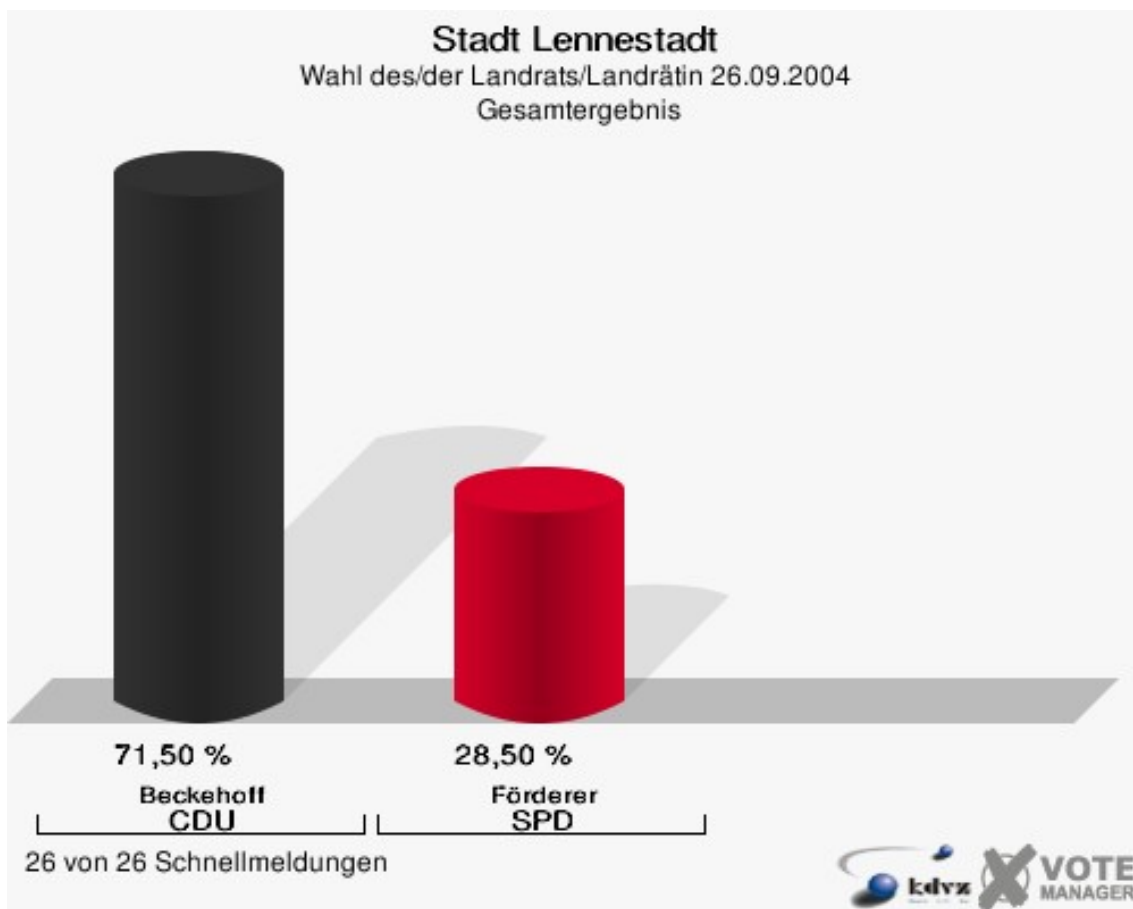
Stadt Lennestadt  
Ratswahl 26.09.2004  
REP, Ergebnis  
Stimmbezirk-Übersicht

Maumke-Strübecke, AWO-Sen.Heim 052	12,16 %	
Maumke, ehem. Volksschule 111	7,36 %	
Halberbracht Grundschule 021	6,72 %	
Oedingen, Pfarrheim 201	5,98 %	
Grevenbrück I, Ev.Gemeindehaus 081	4,69 %	
Meggen 1, Grundschule 051	4,34 %	
Elspe I, Pfarrheim 031	3,89 %	
Theten, Bauhof 082	3,57 %	
Altenhundem 1, Grundschule 171	3,14 %	
Grevenbrück II, Feuerw.G.Haus 091	2,60 %	
Grevenbrück III, Pfarrheim 101	2,54 %	
Bonzel, Hotel Kramer 102	2,44 %	
Langenei, Pfarrheim 161	2,29 %	
Meggen 2, Grundschule 061	2,19 %	
Sporke, Schützenhalle 042	2,13 %	
Elspe II, Pfarrheim 041	2,02 %	
Altenhundem 2, Grundschule 181	1,85 %	
Kickenbach, Landhaus Im Grund 162	1,63 %	
Ahu-Jammertal, Zur Forelle 192	0,00 %	
Altenhundem 3, städt.Gymnasium 191	0,00 %	
Bilstein, Pfarrheim 121	0,00 %	
Kirchveischede, ehem. Schule 131	0,00 %	
Milchenbach, ehem. Schule 141	0,00 %	
Oberelspe, Zur Alten Schmiede 011	0,00 %	
Saalhausen I, Pfarrheim 142	0,00 %	
Saalhausen II, Pfarrheim 151	0,00 %	

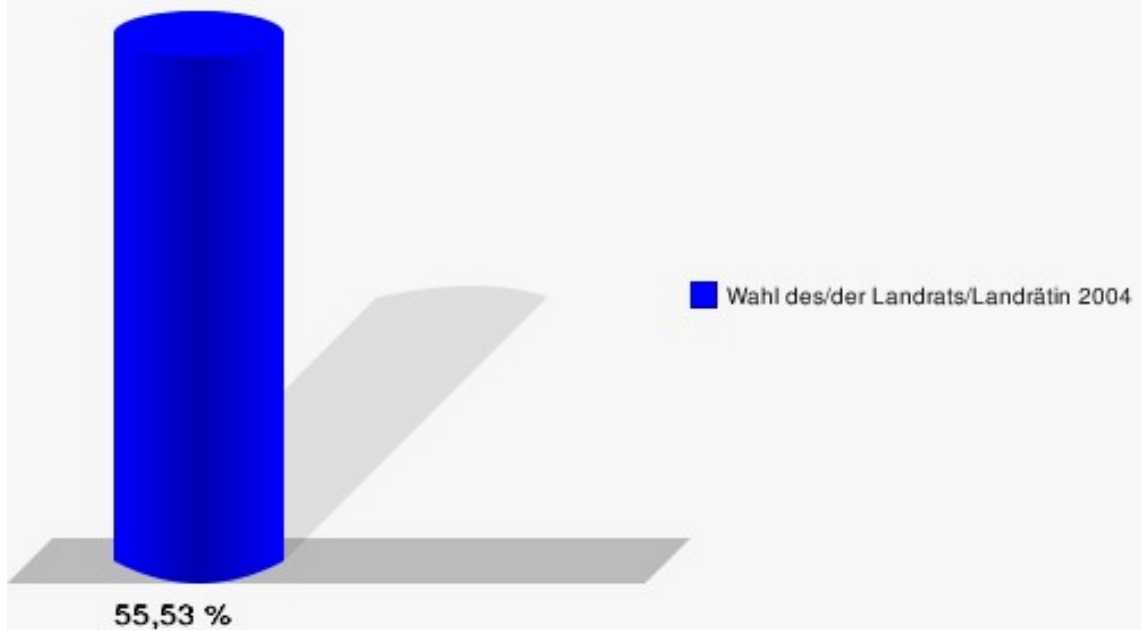


## Wahl des/der Landrats/Landrätin Stadt Lennestadt

	Anzahl	Prozent
Wahlberechtigte	21.482	
Wähler/innen	11.928	55,53 %
ungültige Stimmen	237	1,99 %
gültige Stimmen	11.691	98,01 %
Beckehoff, CDU	8.359	71,50 %
Förderer, SPD	3.332	28,50 %



**Stadt Lennestadt**  
Wahl des/der Landrats/Landrätin 26.09.2004  
Wahlbeteiligung Gesamtergebnis

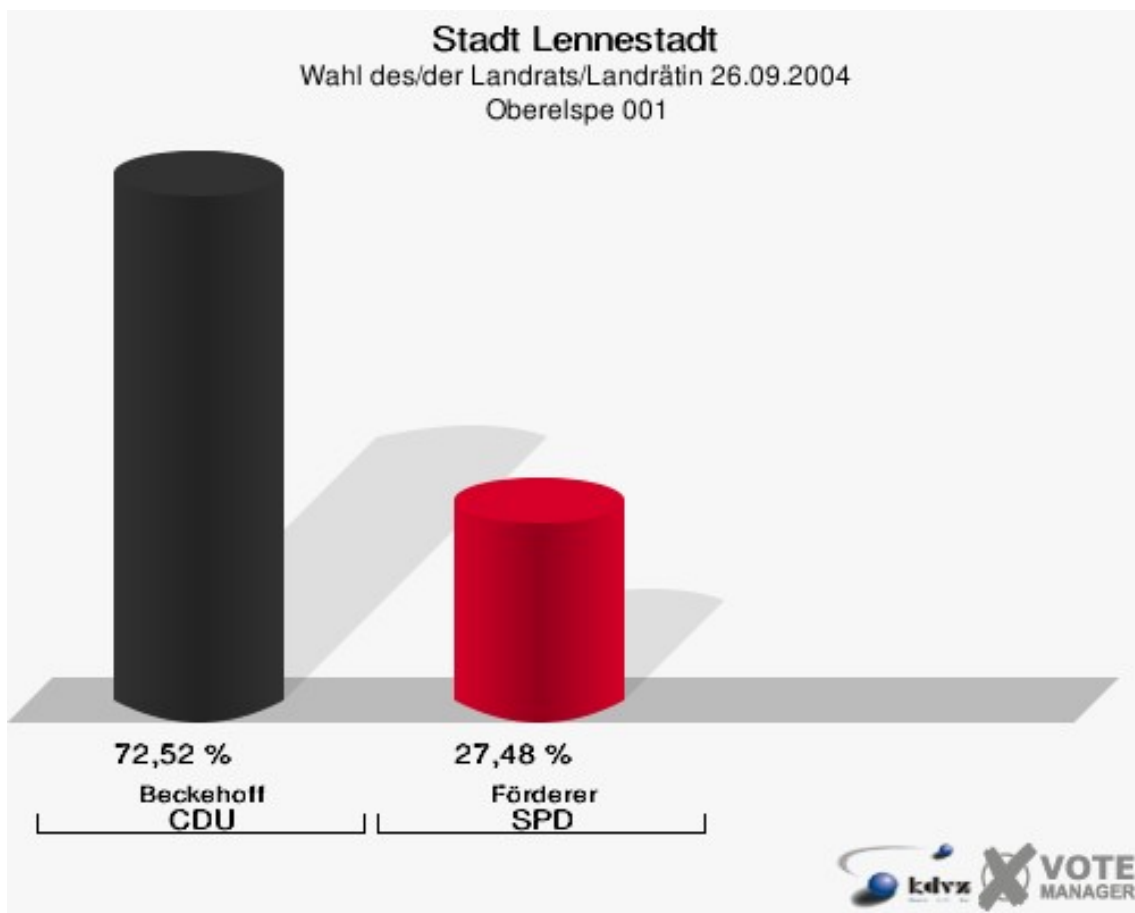


26 von 26 Schnellmeldungen

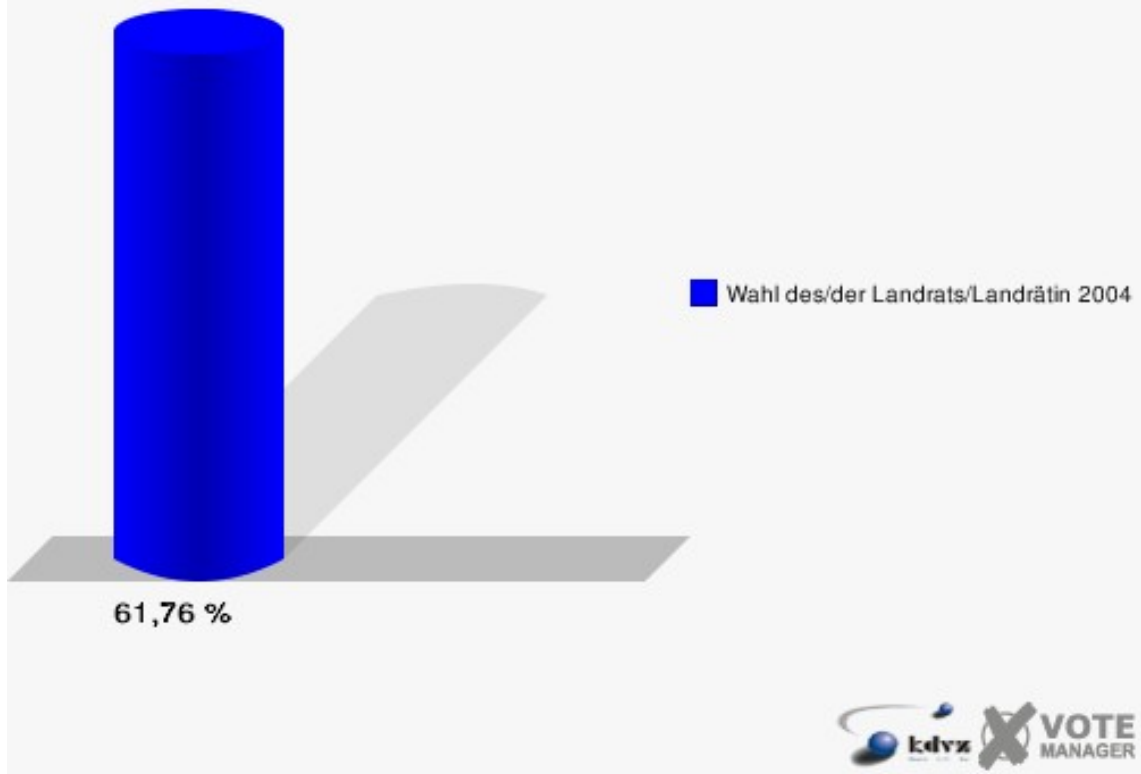


Wahlbezirke  
Oberelspe 001

	Anzahl	Prozent
Wahlberechtigte	863	
Wähler/innen	533	61,76 %
ungültige Stimmen	9	1,69 %
gültige Stimmen	524	98,31 %
Beckehoff, CDU	380	72,52 %
Förderer, SPD	144	27,48 %

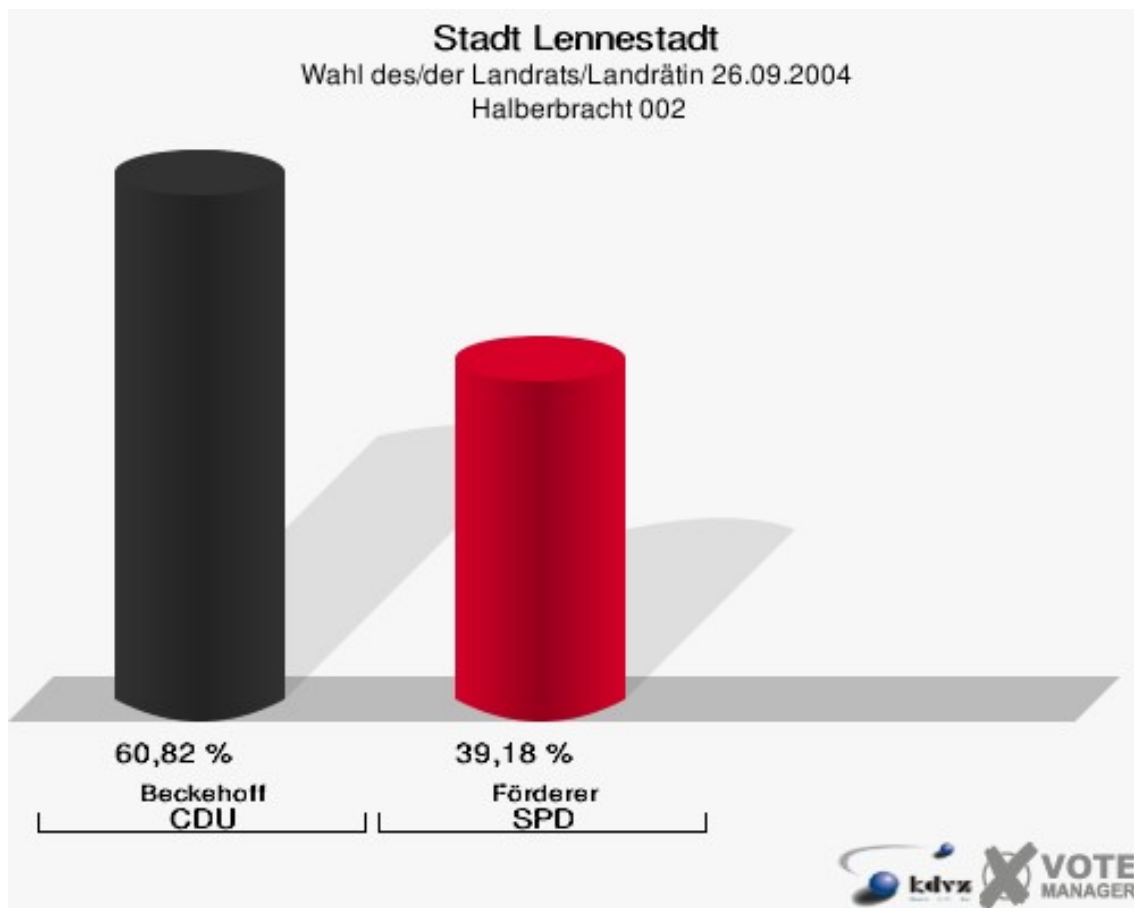


**Stadt Lennestadt**  
Wahl des/der Landrats/Landrätin 26.09.2004  
Wahlbeteiligung Oberelspe 001

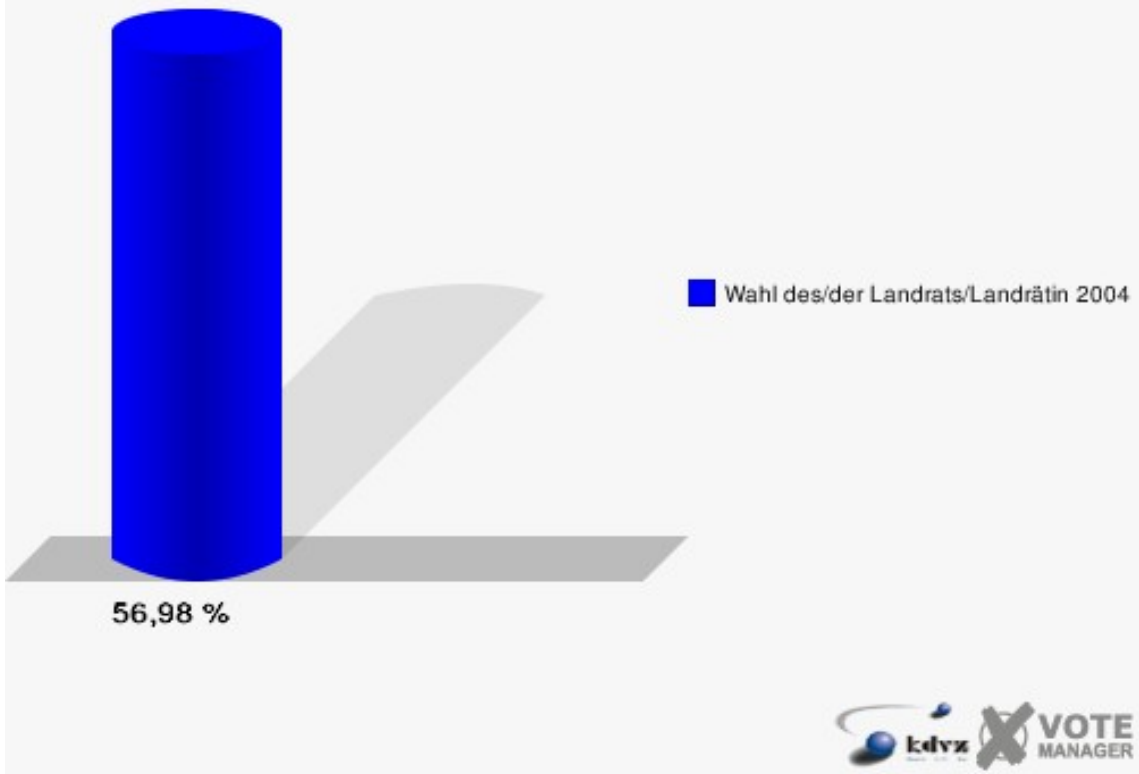


## Halberbracht 002

	Anzahl	Prozent
Wahlberechtigte	881	
Wähler/innen	502	56,98 %
ungültige Stimmen	12	2,39 %
gültige Stimmen	490	97,61 %
Beckehoff, CDU	298	60,82 %
Förderer, SPD	192	39,18 %

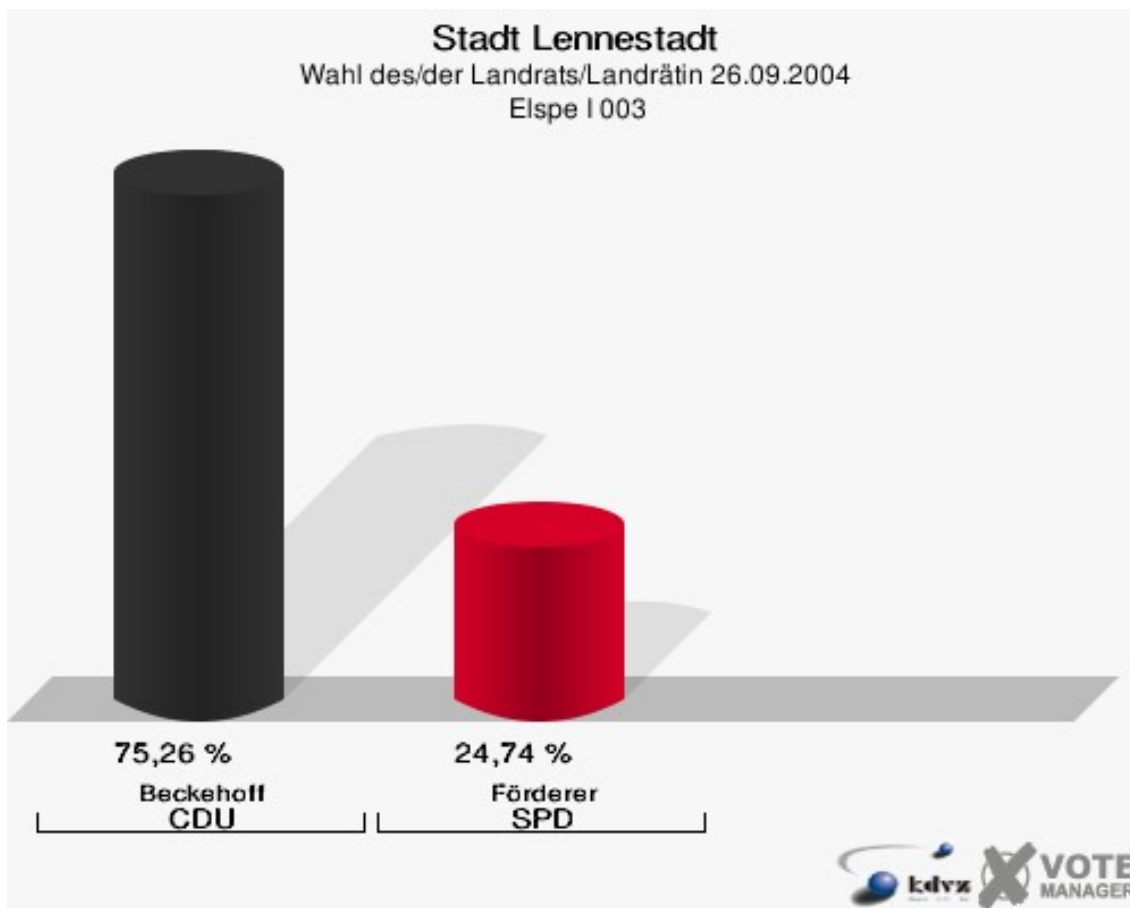


**Stadt Lennestadt**  
Wahl des/der Landrats/Landrätin 26.09.2004  
Wahlbeteiligung Halberbracht 002

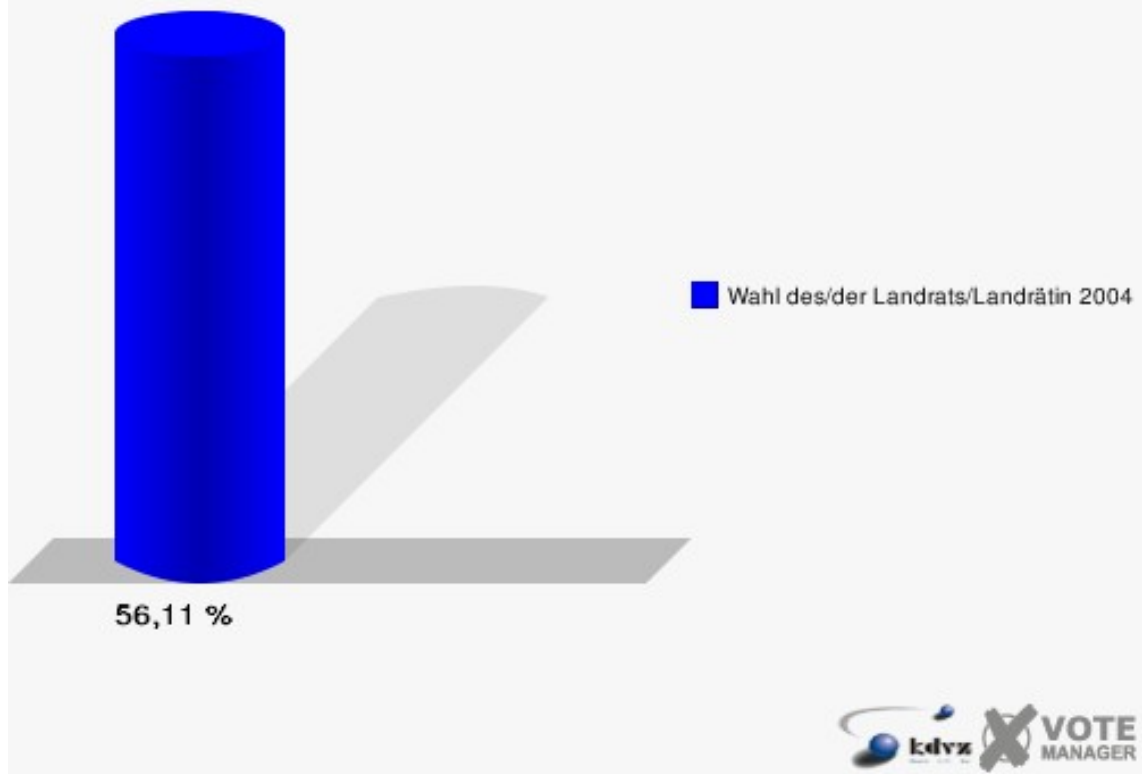


## Elspe I 003

	Anzahl	Prozent
Wahlberechtigte	1.253	
Wähler/innen	703	56,11 %
ungültige Stimmen	24	3,41 %
gültige Stimmen	679	96,59 %
Beckehoff, CDU	511	75,26 %
Förderer, SPD	168	24,74 %



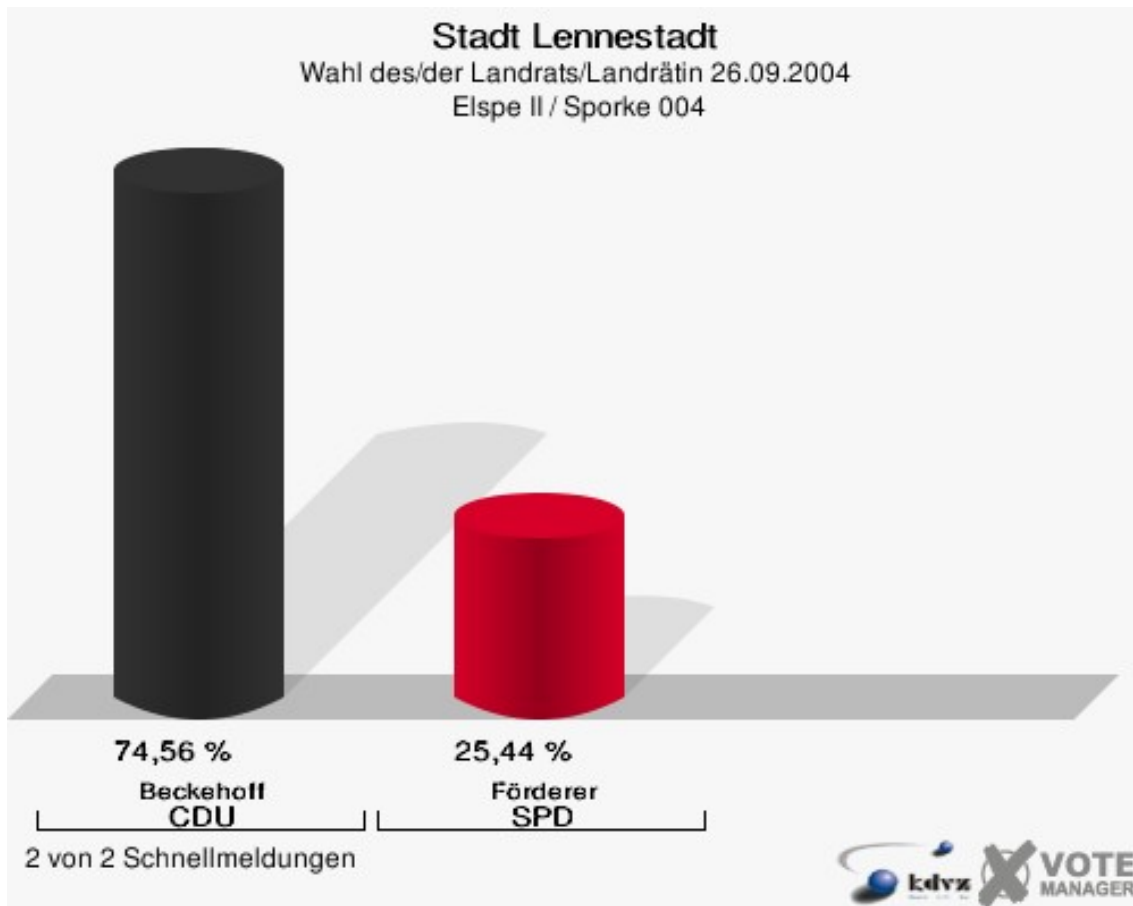
**Stadt Lennestadt**  
Wahl des/der Landrats/Landrätin 26.09.2004  
Wahlbeteiligung Elspe I 003





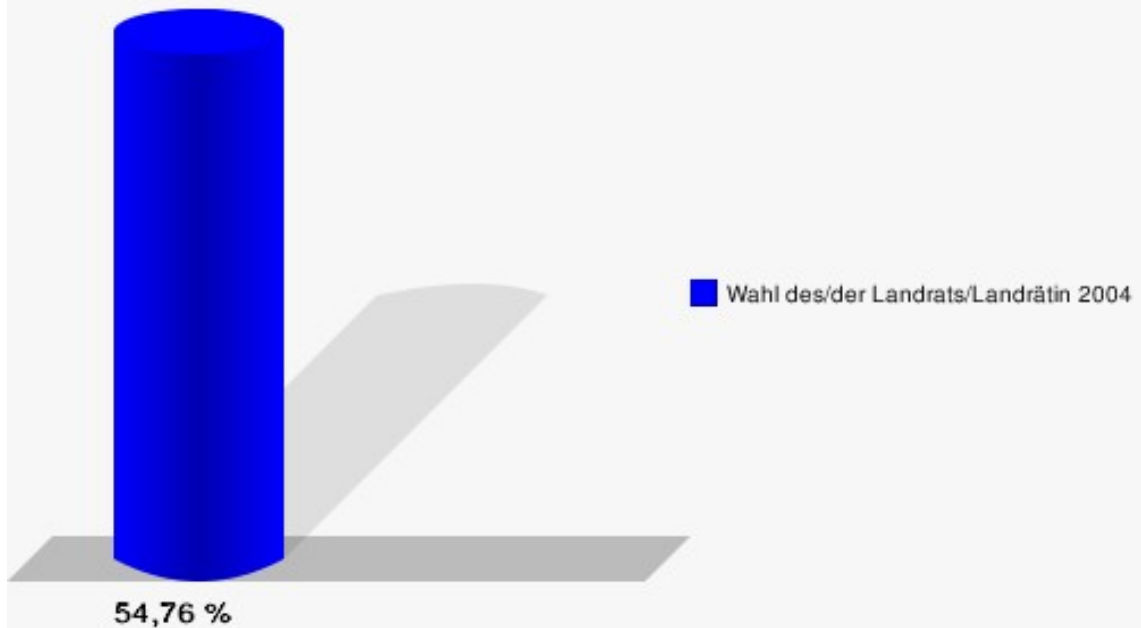
## Elspe II / Spork 004

	Anzahl	Prozent
Wahlberechtigte	1.366	
Wähler/innen	748	54,76 %
ungültige Stimmen	9	1,20 %
gültige Stimmen	739	98,80 %
Beckehoff, CDU	551	74,56 %
Förderer, SPD	188	25,44 %



## Stadt Lennestadt

Wahl des/der Landrats/Landrätin 26.09.2004  
Wahlbeteiligung Elspe II / Sporke 004

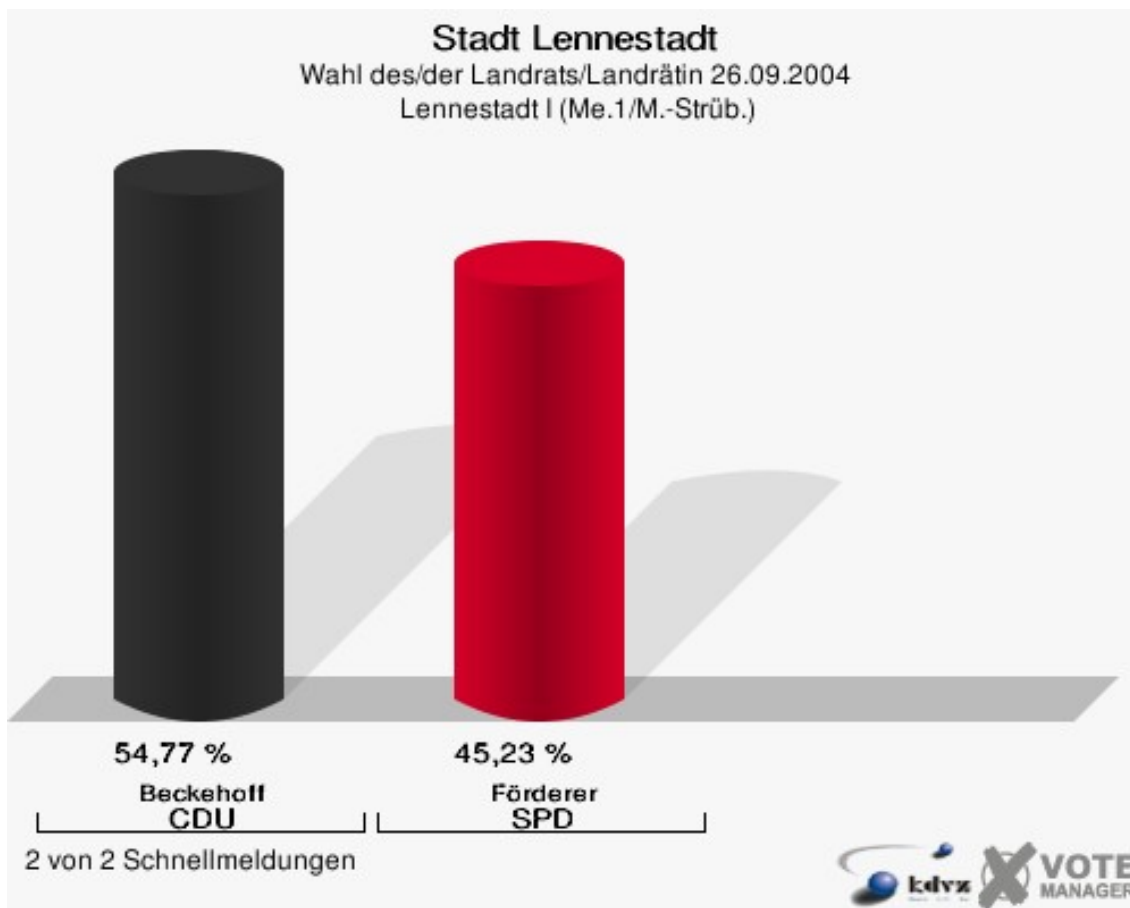


2 von 2 Schnellmeldungen



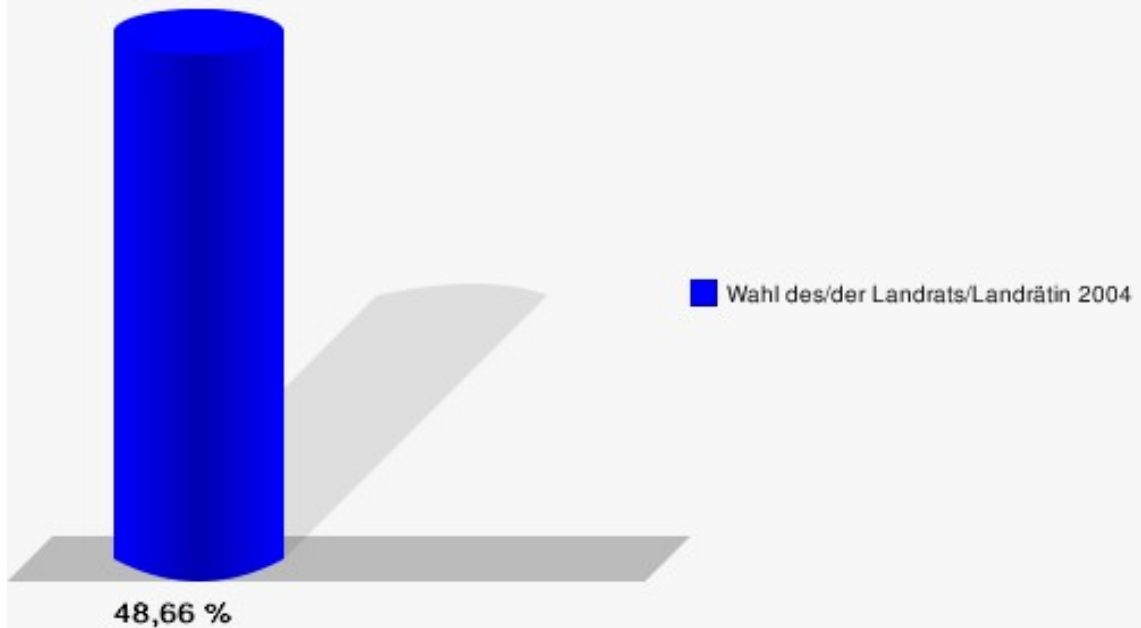
## Lennestadt I (Me.1/M.-Strüb.)

	Anzahl	Prozent
Wahlberechtigte	1.348	
Wähler/innen	656	48,66 %
ungültige Stimmen	17	2,59 %
gültige Stimmen	639	97,41 %
Beckehoff, CDU	350	54,77 %
Förderer, SPD	289	45,23 %



## Stadt Lennestadt

Wahl des/der Landrats/Landrätin 26.09.2004  
Wahlbeteiligung Lennestadt I (Me.1/M.-Strüb.)

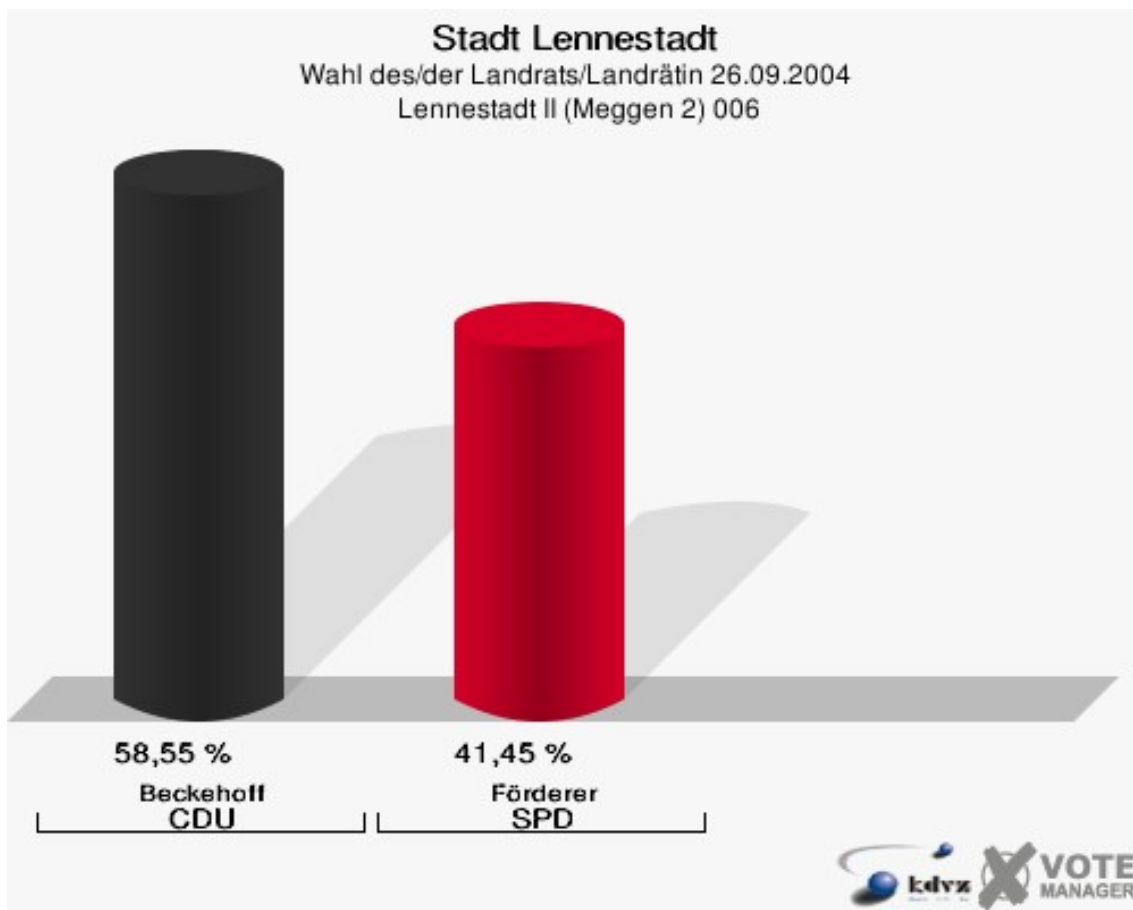


2 von 2 Schnellmeldungen



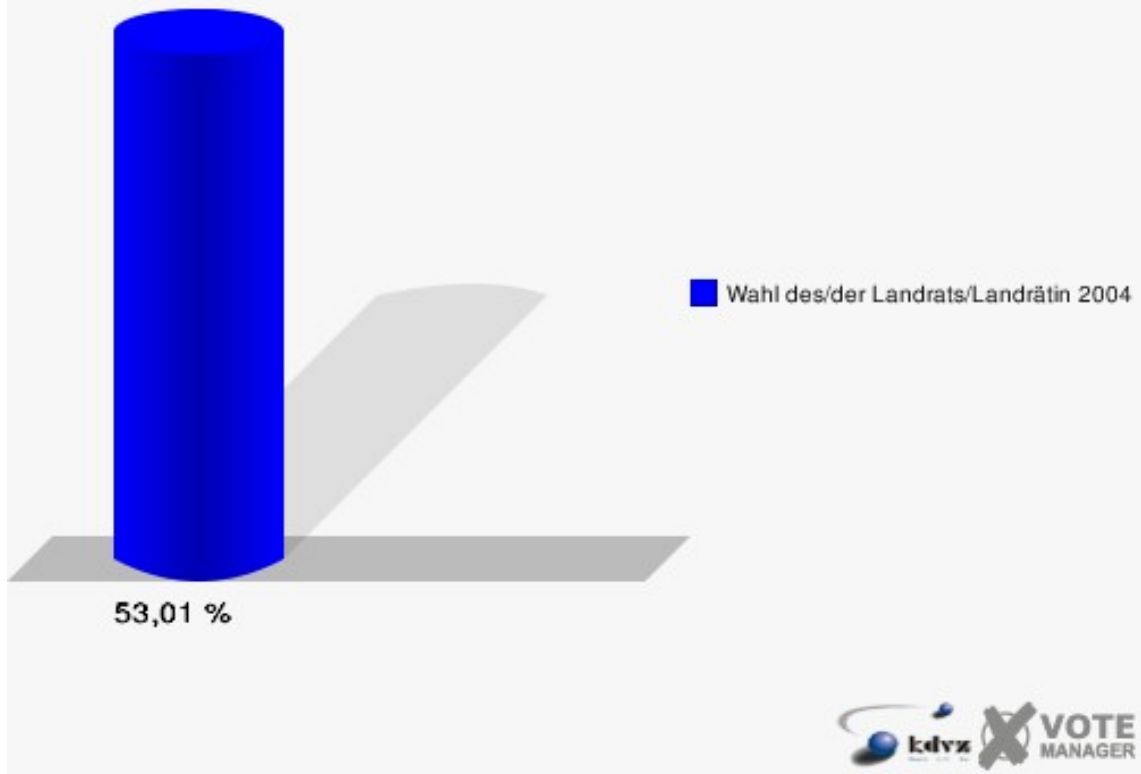
## Lennestadt II (Meggen 2) 006

	Anzahl	Prozent
Wahlberechtigte	1.347	
Wähler/innen	714	53,01 %
ungültige Stimmen	12	1,68 %
gültige Stimmen	702	98,32 %
Beckehoff, CDU	411	58,55 %
Förderer, SPD	291	41,45 %



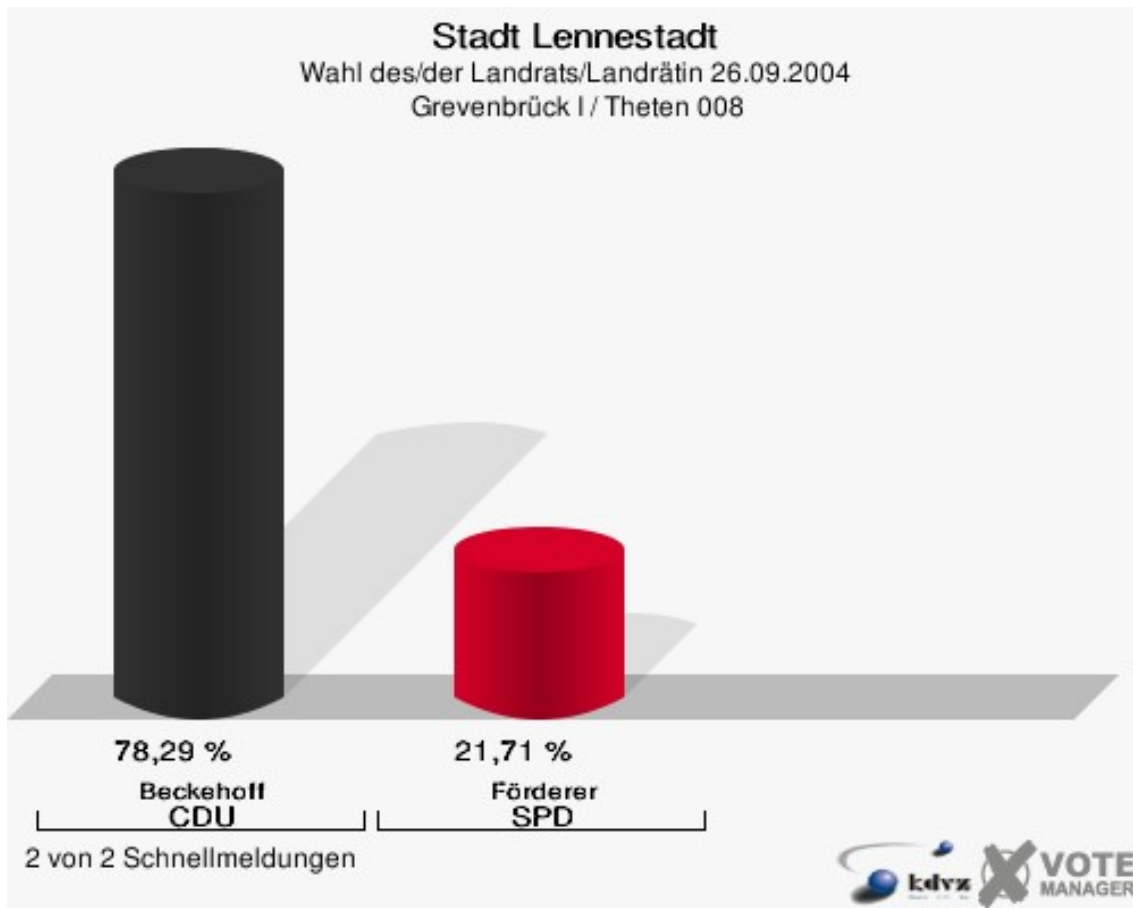
## Stadt Lennestadt

Wahl des/der Landrats/Landrätin 26.09.2004  
Wahlbeteiligung Lennestadt II (Meggen 2) 006



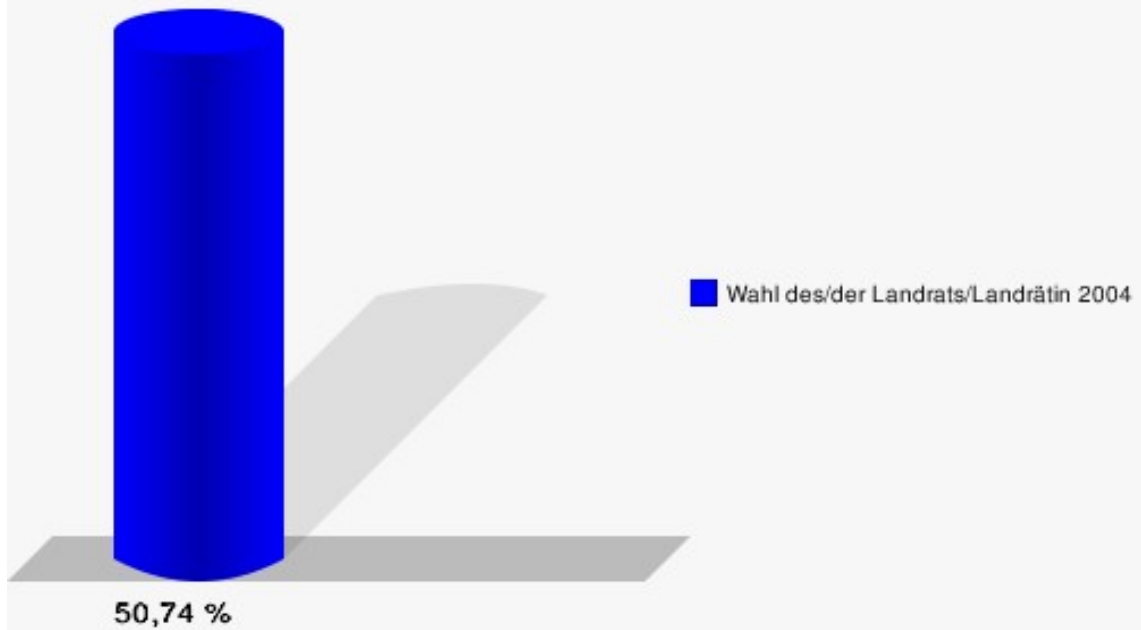
## Grevenbrück I / Theten 008

	Anzahl	Prozent
Wahlberechtigte	1.080	
Wähler/innen	548	50,74 %
ungültige Stimmen	23	4,20 %
gültige Stimmen	525	95,80 %
Beckehoff, CDU	411	78,29 %
Förderer, SPD	114	21,71 %



## Stadt Lennestadt

Wahl des/der Landrats/Landrätin 26.09.2004  
Wahlbeteiligung Grevenbrück I / Theten 008



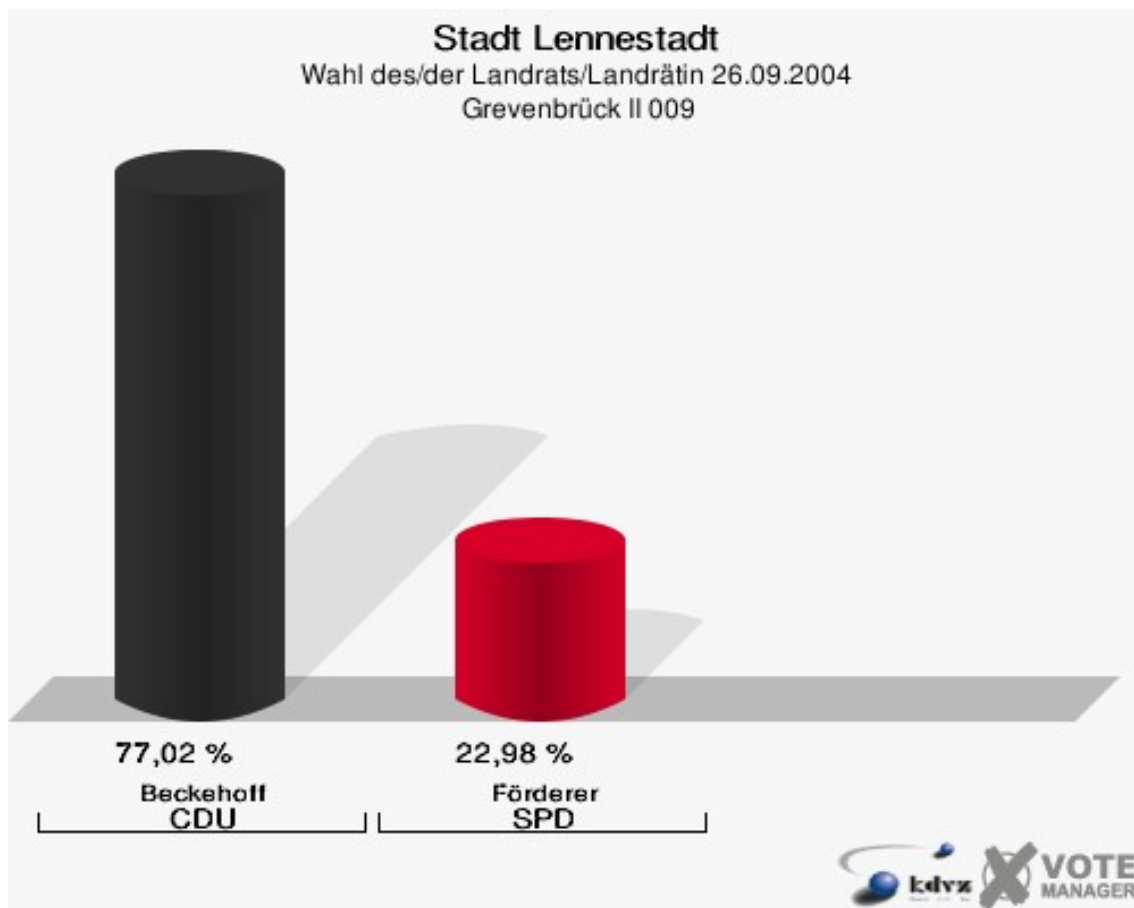
2 von 2 Schnellmeldungen





## Grevenbrück II 009

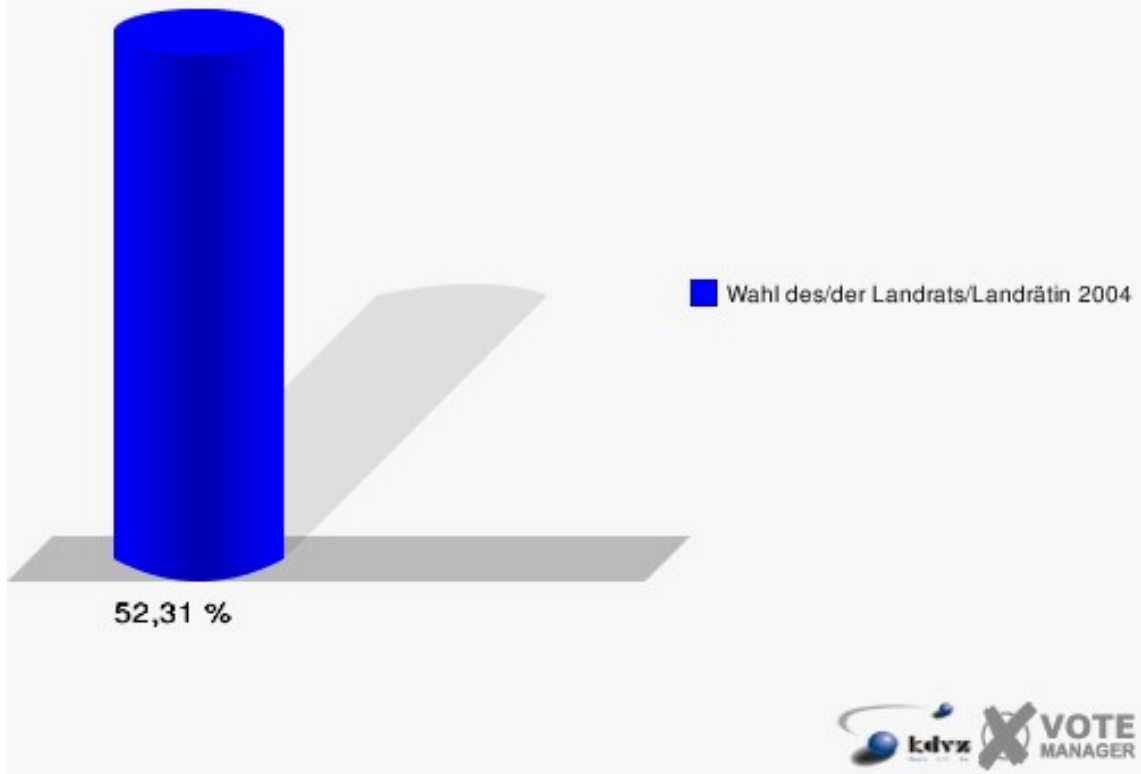
	Anzahl	Prozent
Wahlberechtigte	1.344	
Wähler/innen	703	52,31 %
ungültige Stimmen	11	1,56 %
gültige Stimmen	692	98,44 %
Beckehoff, CDU	533	77,02 %
Förderer, SPD	159	22,98 %



## Stadt Lennestadt

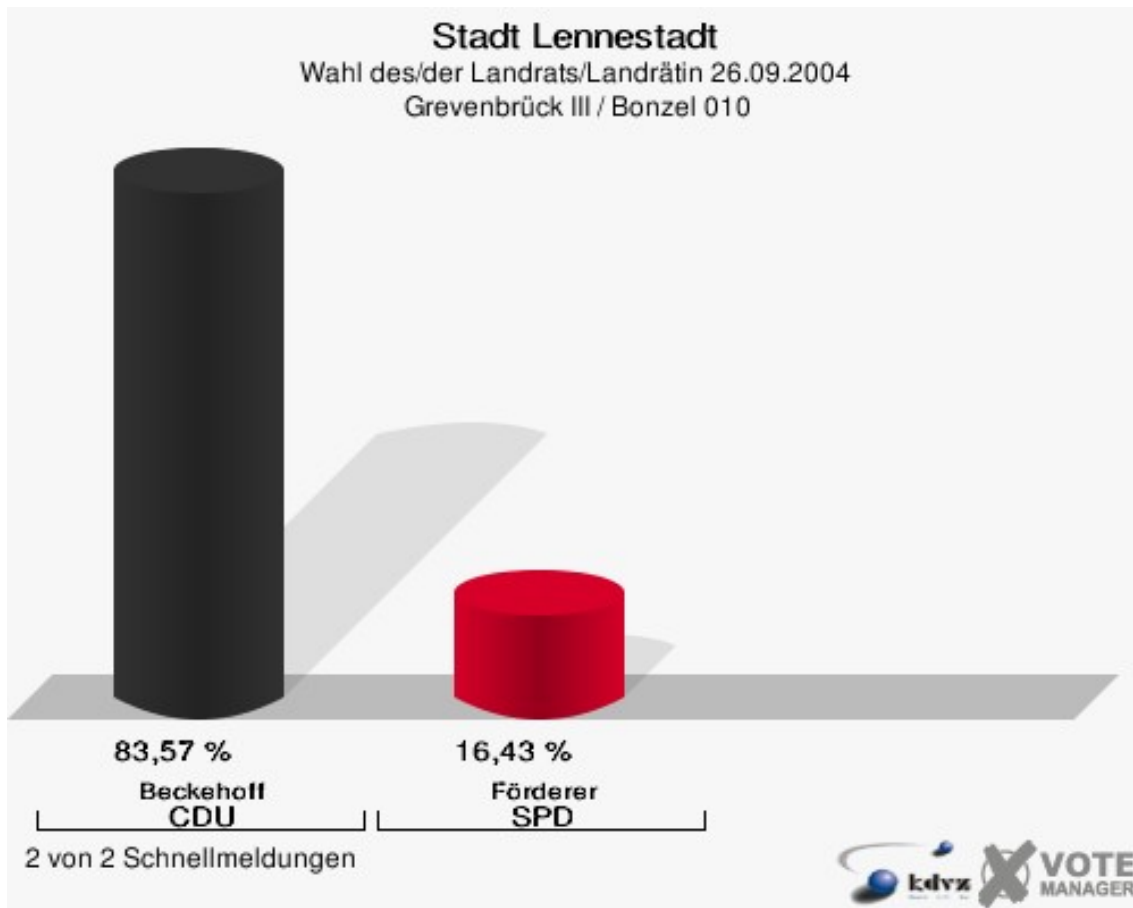
Wahl des/der Landrats/Landrätin 26.09.2004

Wahlbeteiligung Grevenbrück II 009



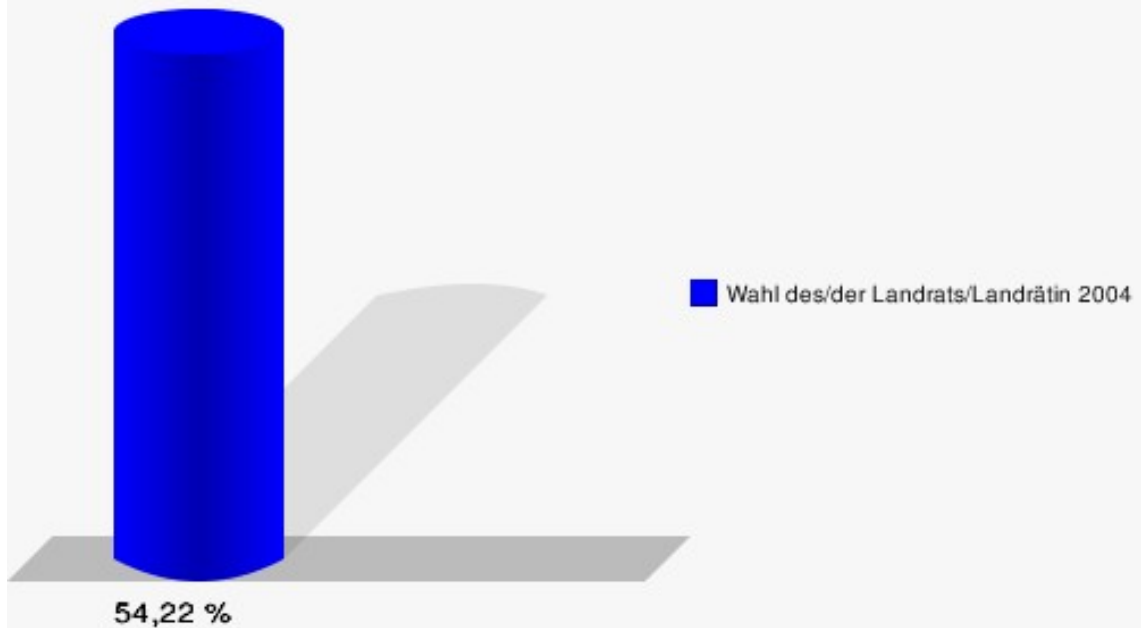
## Grevenbrück III / Bonzel 010

	Anzahl	Prozent
Wahlberechtigte	1.184	
Wähler/innen	642	54,22 %
ungültige Stimmen	9	1,40 %
gültige Stimmen	633	98,60 %
Beckehoff, CDU	529	83,57 %
Förderer, SPD	104	16,43 %



## Stadt Lennestadt

Wahl des/der Landrats/Landrätin 26.09.2004  
Wahlbeteiligung Grevenbrück III / Bonzel 010

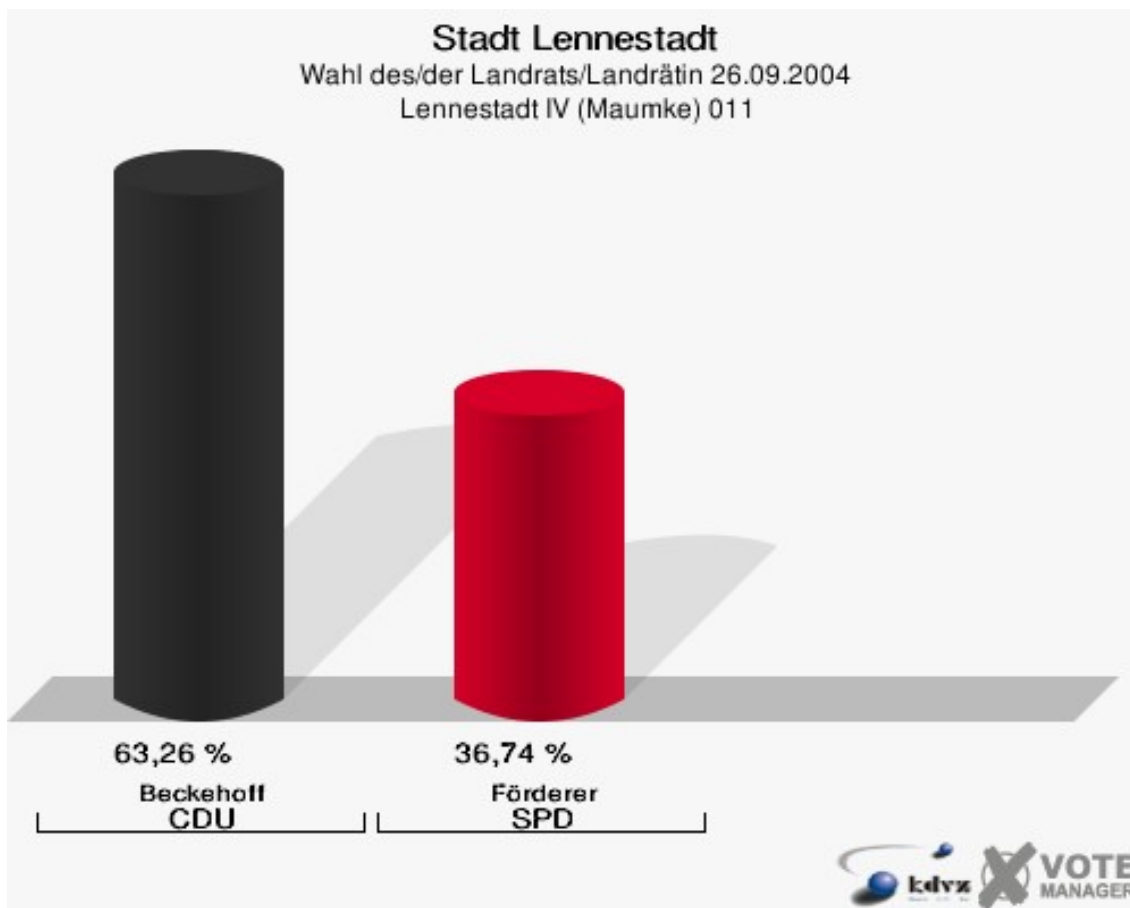


2 von 2 Schnellmeldungen



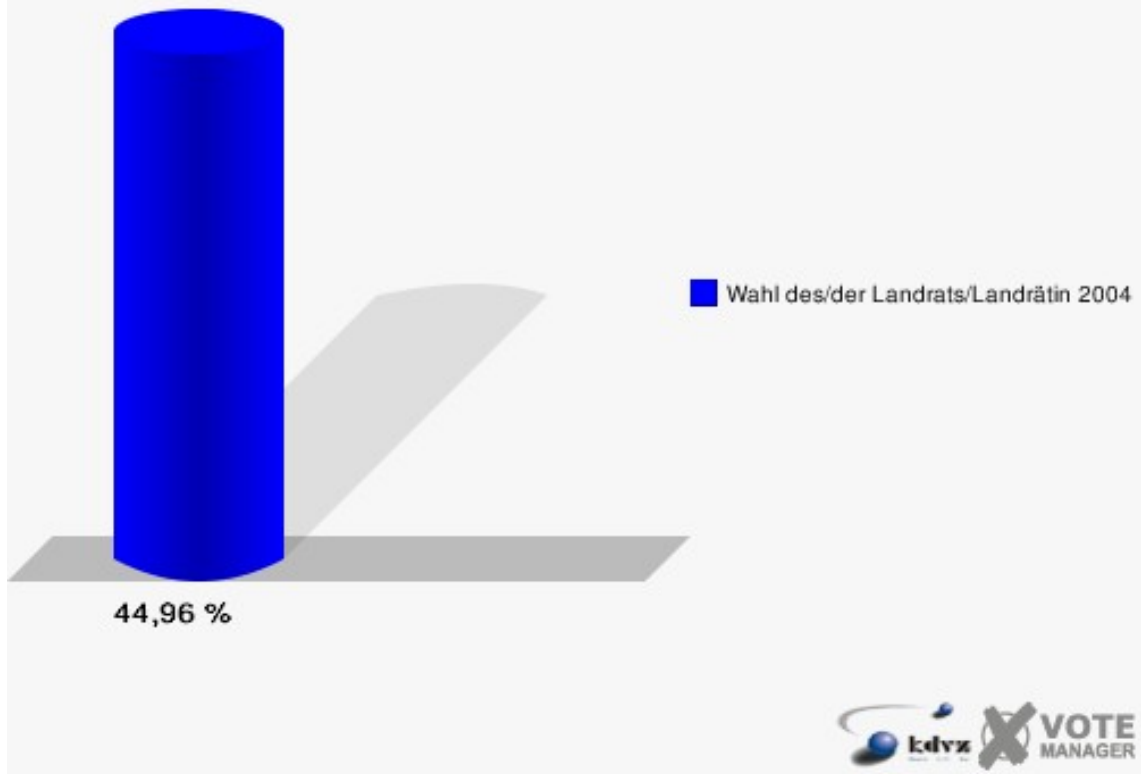
## Lennestadt IV (Maumke) 011

	Anzahl	Prozent
Wahlberechtigte	1.368	
Wähler/innen	615	44,96 %
ungültige Stimmen	8	1,30 %
gültige Stimmen	607	98,70 %
Beckehoff, CDU	384	63,26 %
Förderer, SPD	223	36,74 %



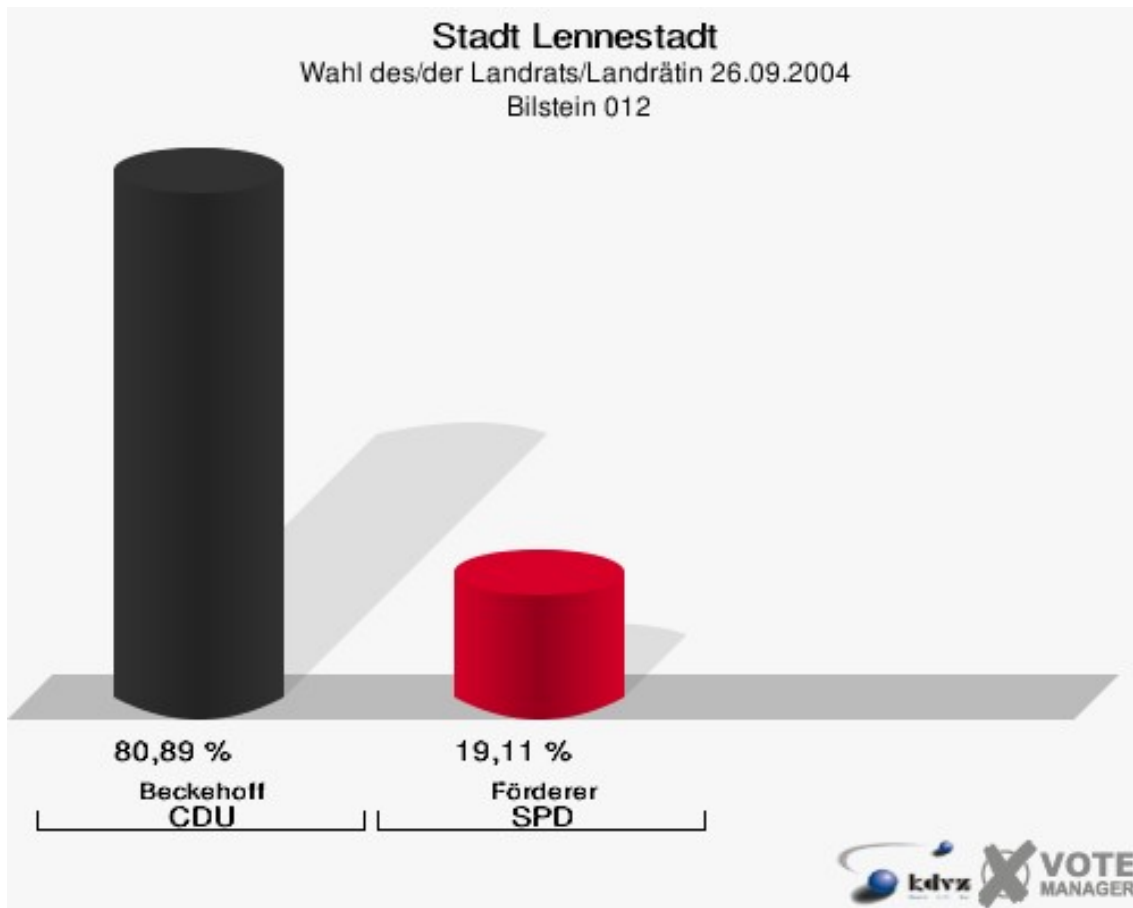
## Stadt Lennestadt

Wahl des/der Landrats/Landrätin 26.09.2004  
Wahlbeteiligung Lennestadt IV (Maumke) 011

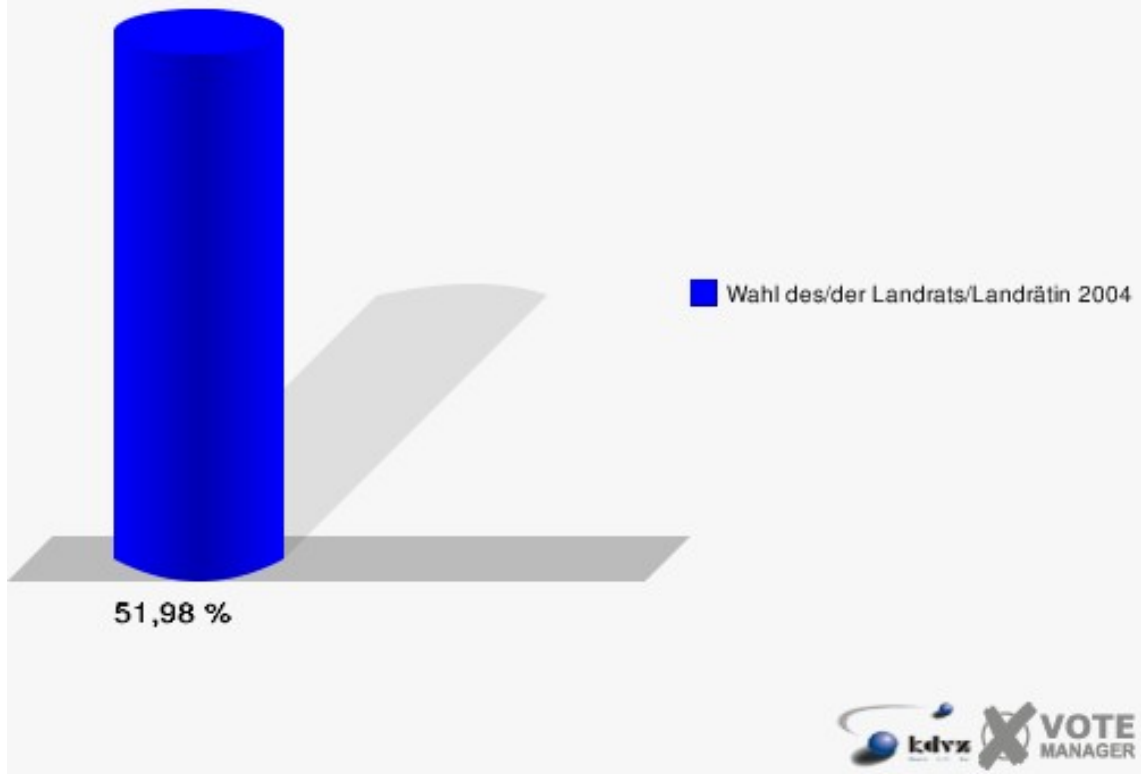


## Bilstein 012

	Anzahl	Prozent
Wahlberechtigte	1.008	
Wähler/innen	524	51,98 %
ungültige Stimmen	6	1,15 %
gültige Stimmen	518	98,85 %
Beckehoff, CDU	419	80,89 %
Förderer, SPD	99	19,11 %



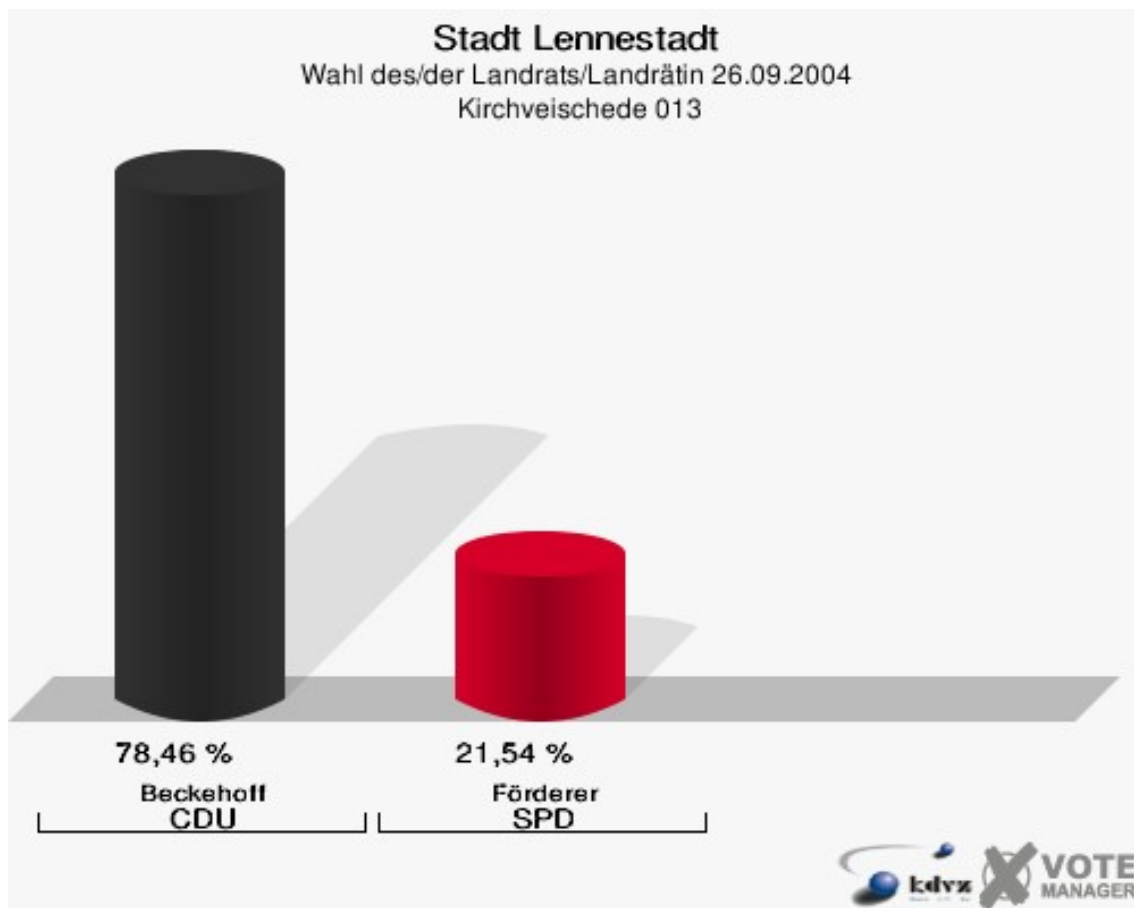
**Stadt Lennestadt**  
Wahl des/der Landrats/Landrätin 26.09.2004  
Wahlbeteiligung Bilstein 012



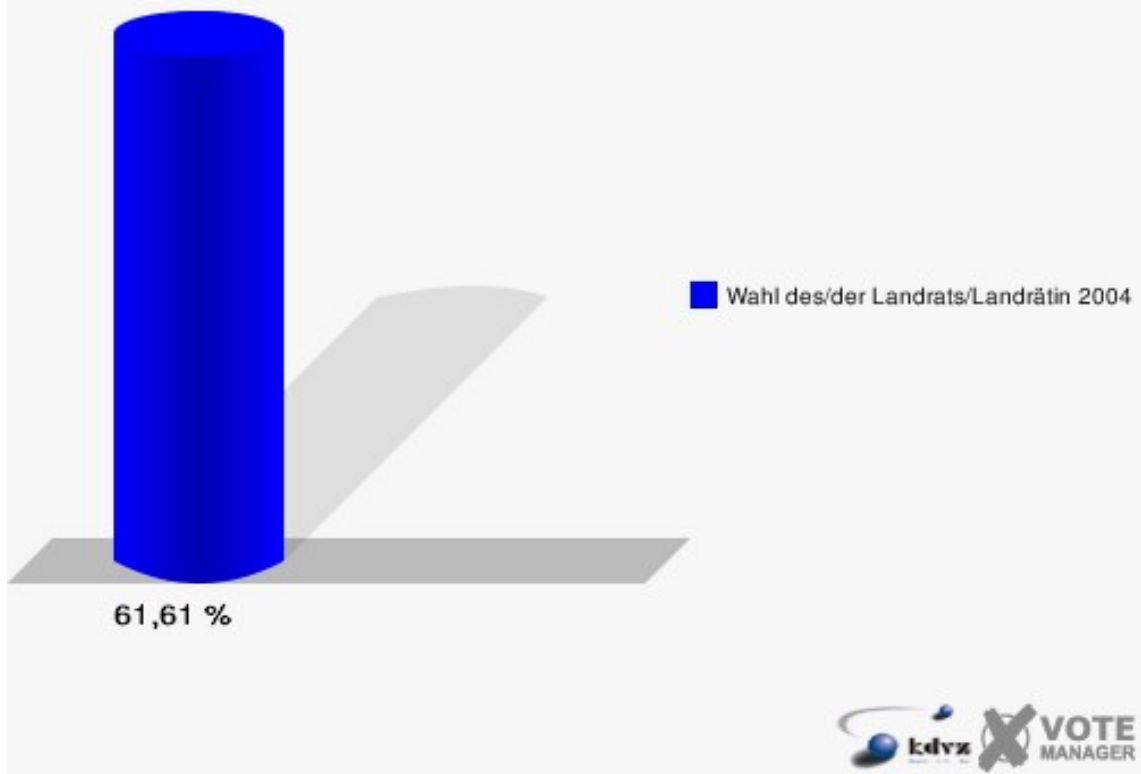


## Kirchveischede 013

	Anzahl	Prozent
Wahlberechtigte	883	
Wähler/innen	544	61,61 %
ungültige Stimmen	10	1,84 %
gültige Stimmen	534	98,16 %
Beckehoff, CDU	419	78,46 %
Förderer, SPD	115	21,54 %

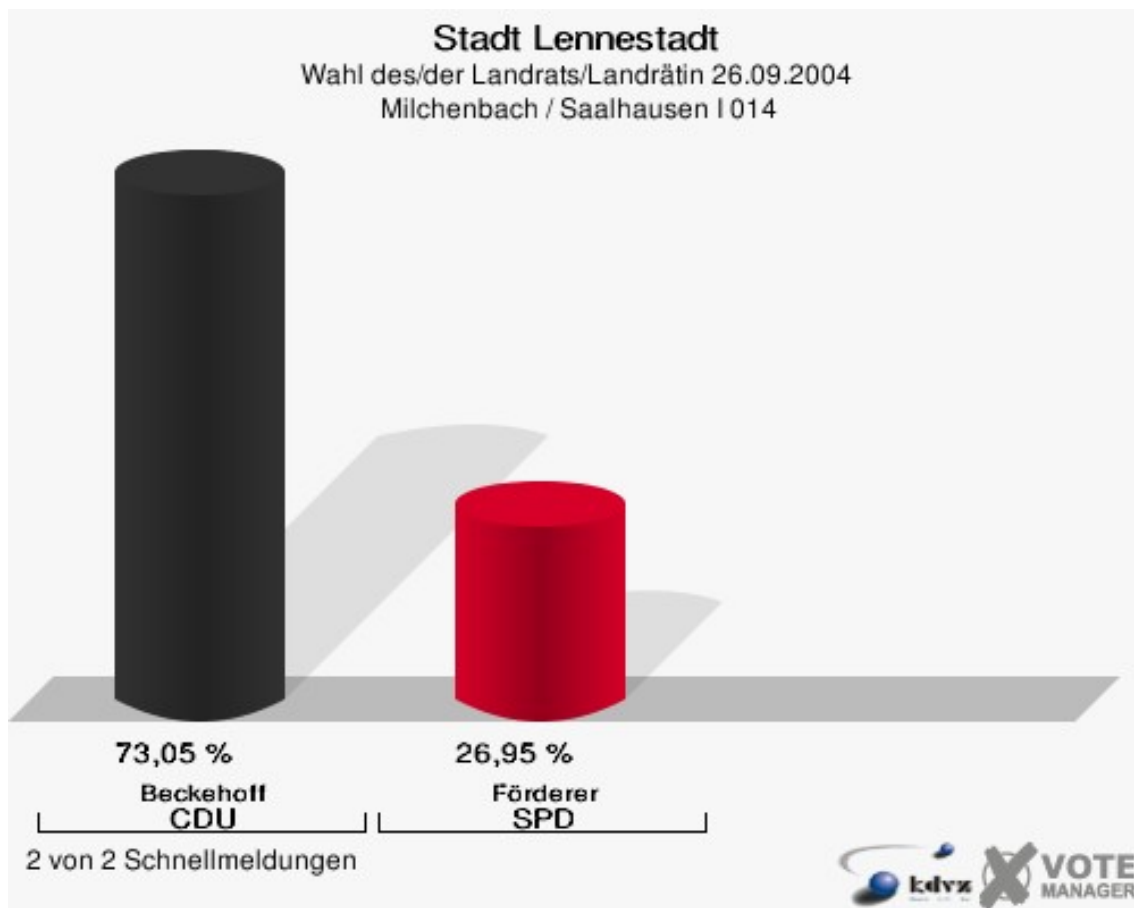


**Stadt Lennestadt**  
Wahl des/der Landrats/Landrätin 26.09.2004  
Wahlbeteiligung Kirchveischede 013



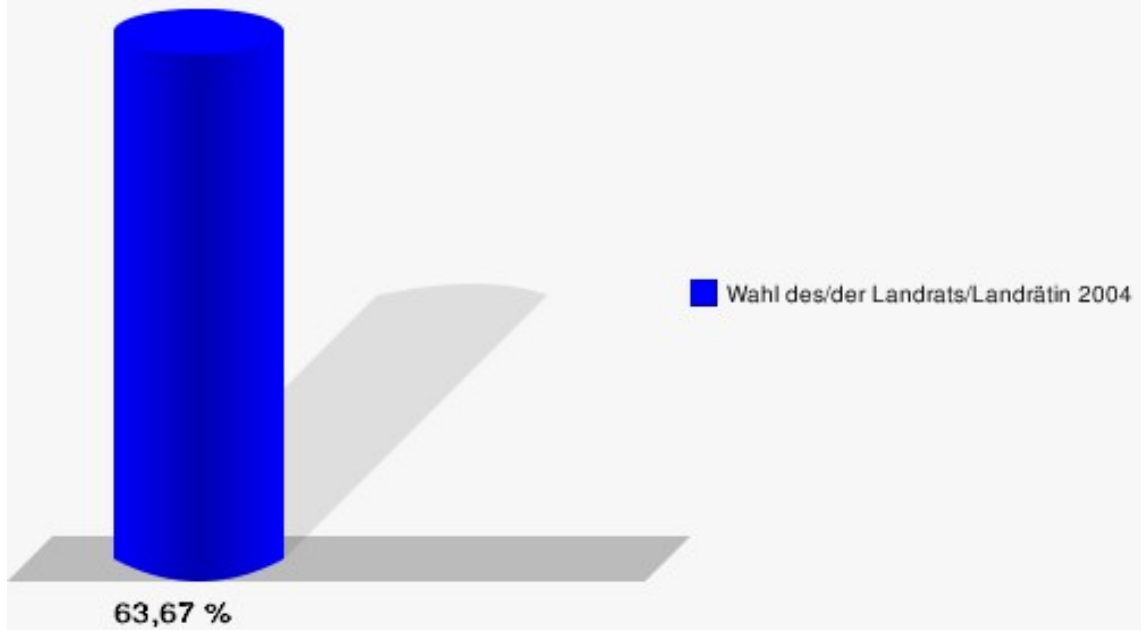
## Milchenbach / Saalhausen I 014

	Anzahl	Prozent
Wahlberechtigte	856	
Wähler/innen	545	63,67 %
ungültige Stimmen	7	1,28 %
gültige Stimmen	538	98,72 %
Beckehoff, CDU	393	73,05 %
Förderer, SPD	145	26,95 %



## Stadt Lennestadt

Wahl des/der Landrats/Landrätin 26.09.2004  
Wahlbeteiligung Milchenbach / Saalhausen I 014

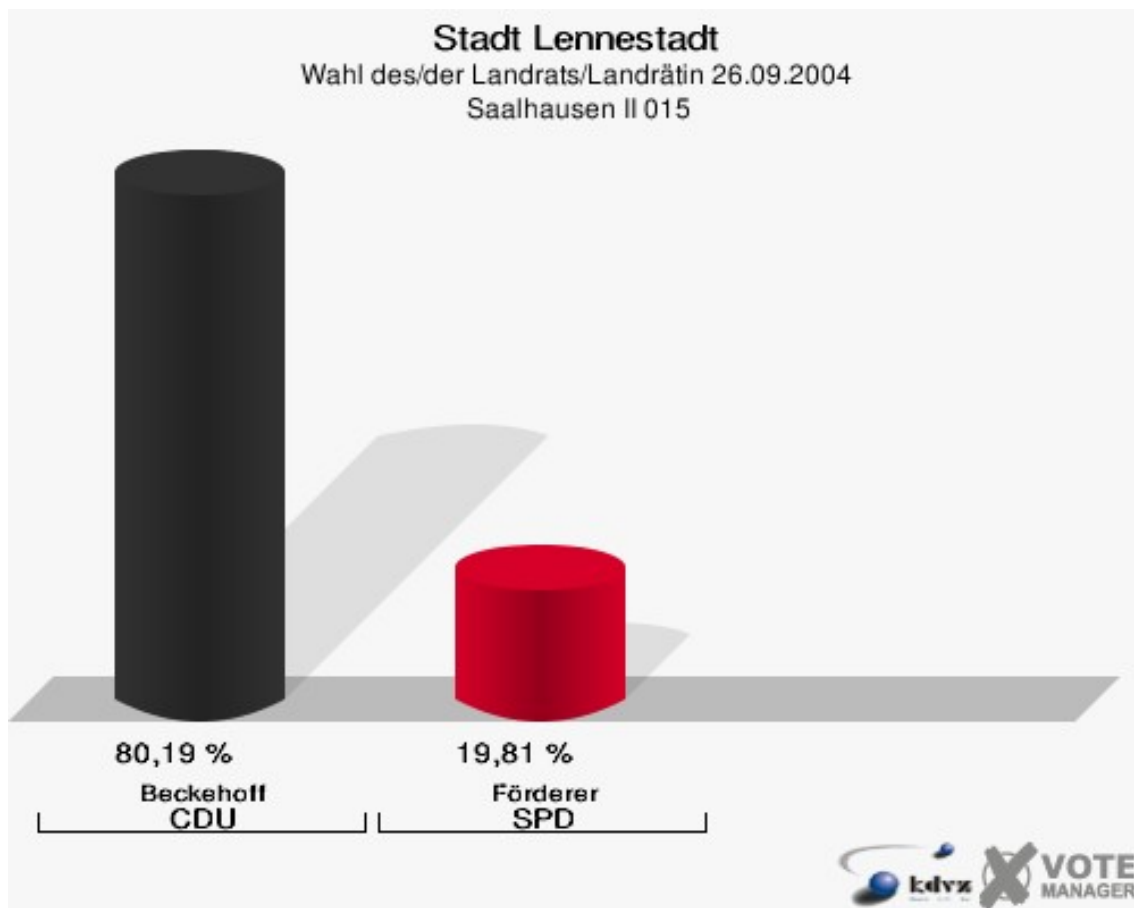


2 von 2 Schnellmeldungen

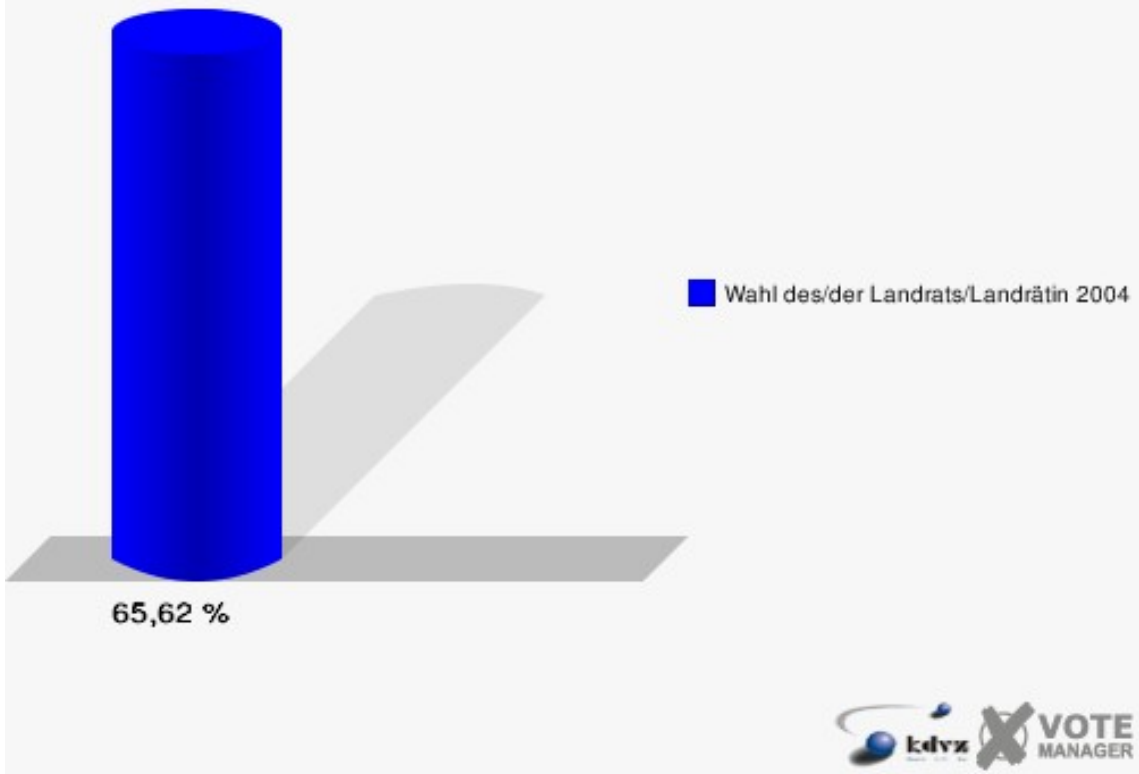


## Saalhausen II 015

	Anzahl	Prozent
Wahlberechtigte	957	
Wähler/innen	628	65,62 %
ungültige Stimmen	12	1,91 %
gültige Stimmen	616	98,09 %
Beckehoff, CDU	494	80,19 %
Förderer, SPD	122	19,81 %

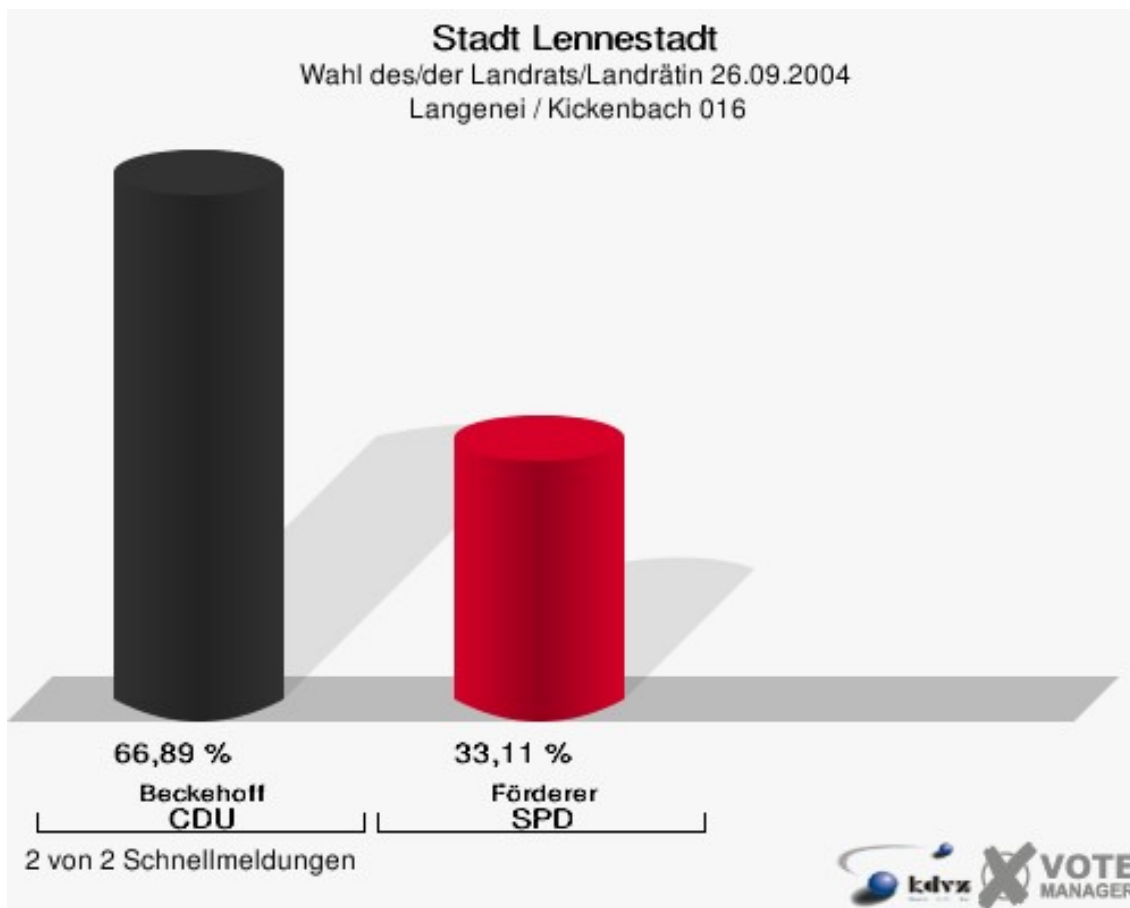


**Stadt Lennestadt**  
Wahl des/der Landrats/Landrätin 26.09.2004  
Wahlbeteiligung Saalhausen II 015



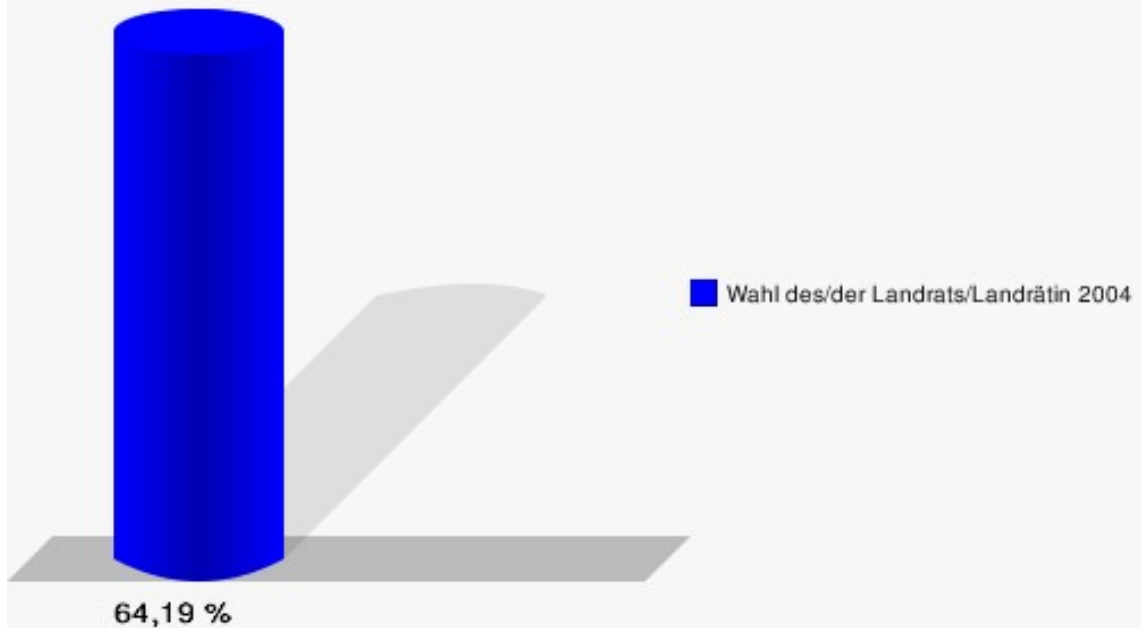
## Langenei / Kickenbach 016

	Anzahl	Prozent
Wahlberechtigte	1.159	
Wähler/innen	744	64,19 %
ungültige Stimmen	13	1,75 %
gültige Stimmen	731	98,25 %
Beckehoff, CDU	489	66,89 %
Förderer, SPD	242	33,11 %



## Stadt Lennestadt

Wahl des/der Landrats/Landrätin 26.09.2004  
Wahlbeteiligung Langenei / Kickenbach 016



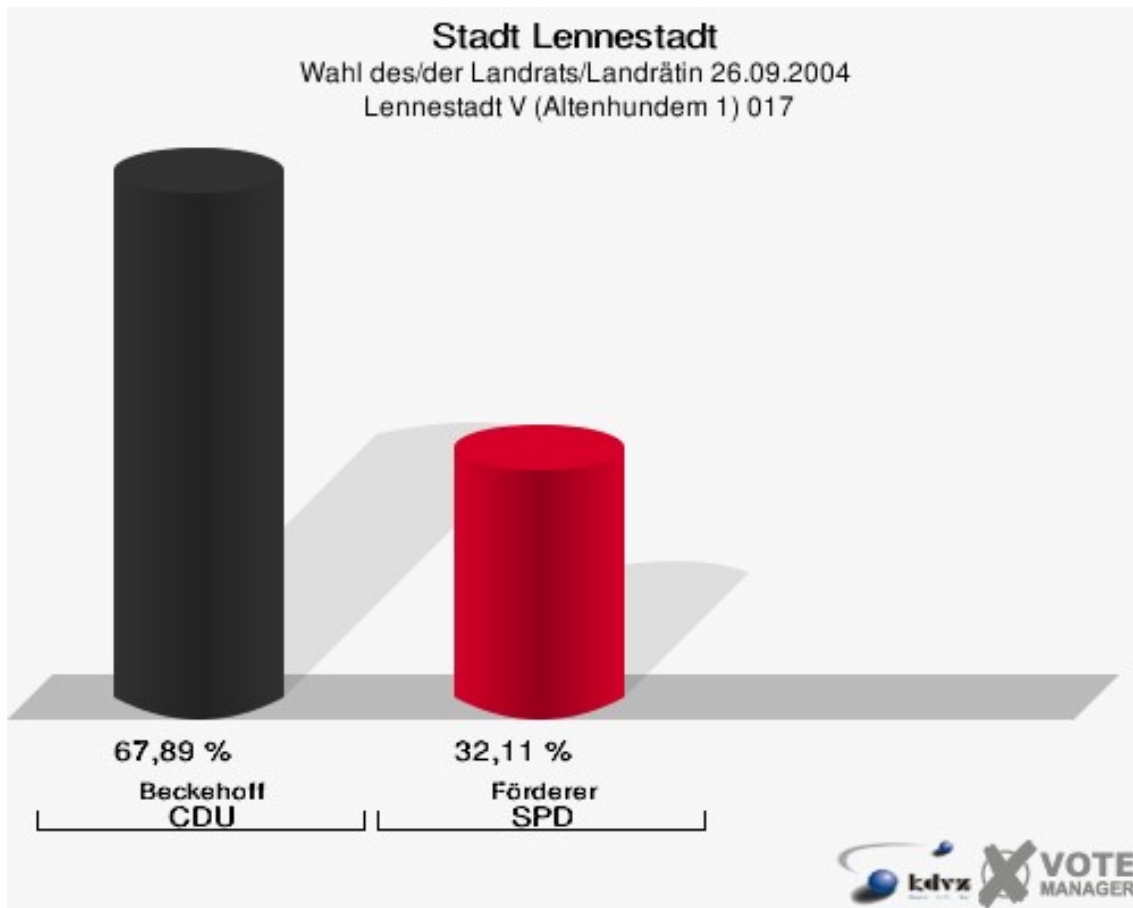
2 von 2 Schnellmeldungen



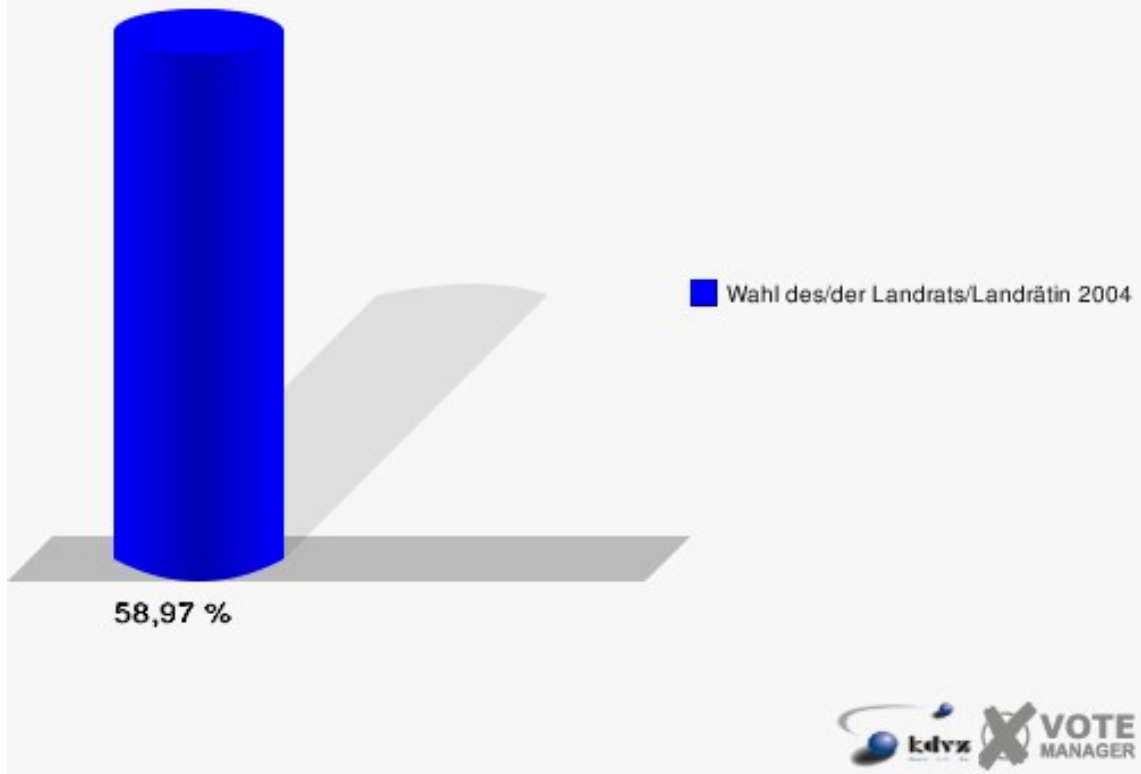


## Lennestadt V (Altenhudem 1) 017

	Anzahl	Prozent
Wahlberechtigte	1.326	
Wähler/innen	782	58,97 %
ungültige Stimmen	19	2,43 %
gültige Stimmen	763	97,57 %
Beckehoff, CDU	518	67,89 %
Förderer, SPD	245	32,11 %

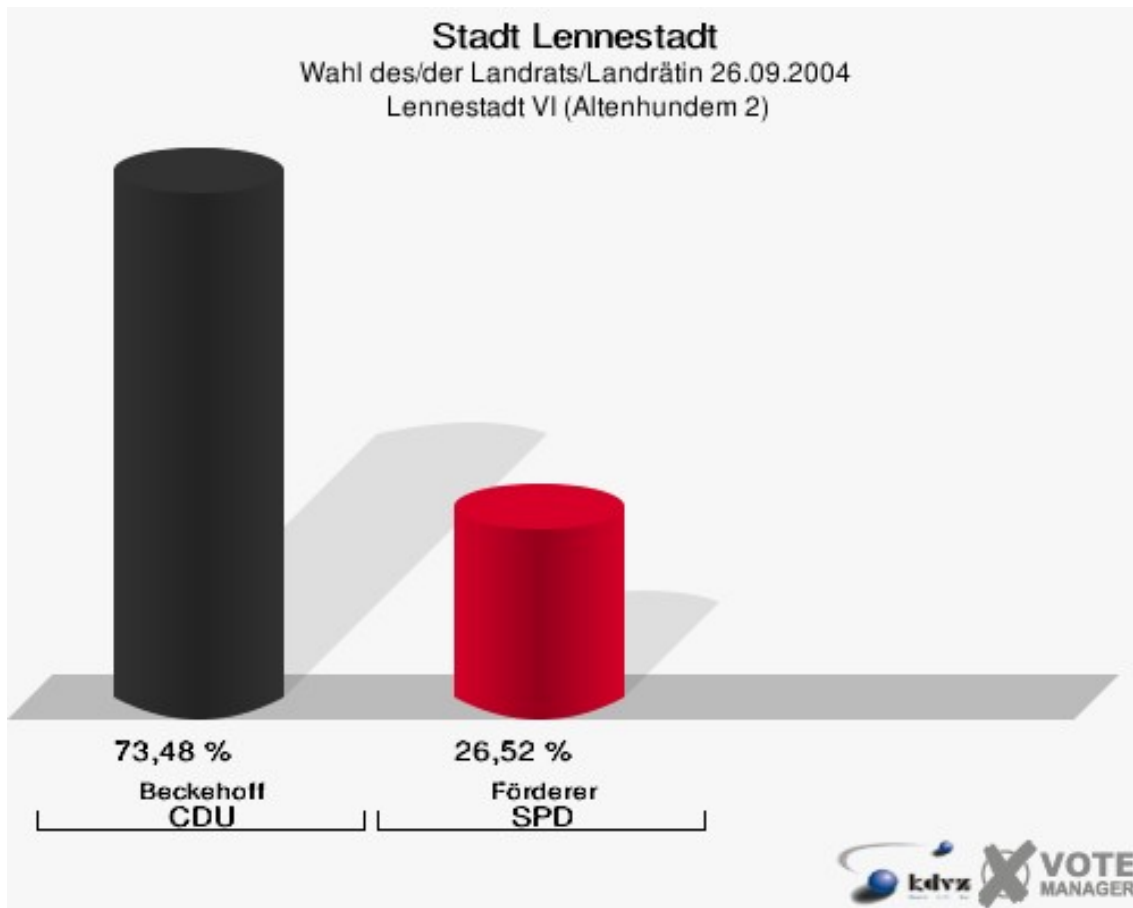


**Stadt Lennestadt**  
Wahl des/der Landrats/Landrätin 26.09.2004  
Wahlbeteiligung Lennestadt V (Altenhudem 1) 017



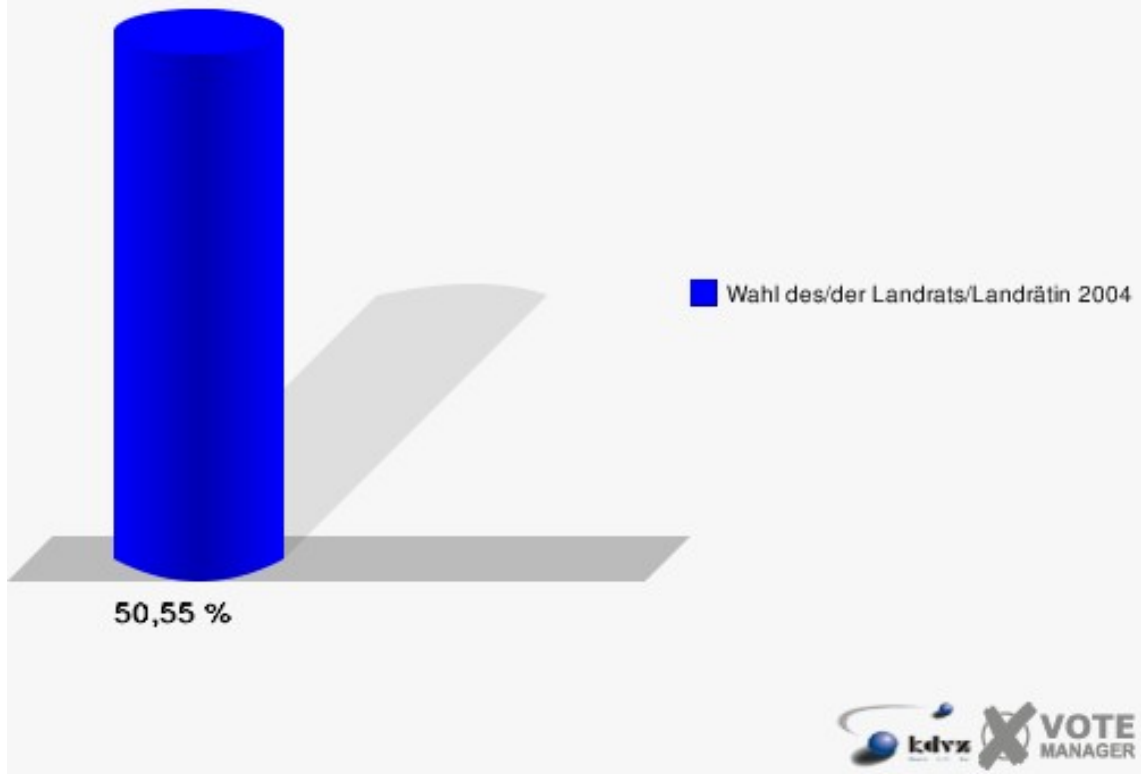
## Lennestadt VI (Altenhudem 2)

	Anzahl	Prozent
Wahlberechtigte	1.092	
Wähler/innen	552	50,55 %
ungültige Stimmen	9	1,63 %
gültige Stimmen	543	98,37 %
Beckehoff, CDU	399	73,48 %
Förderer, SPD	144	26,52 %



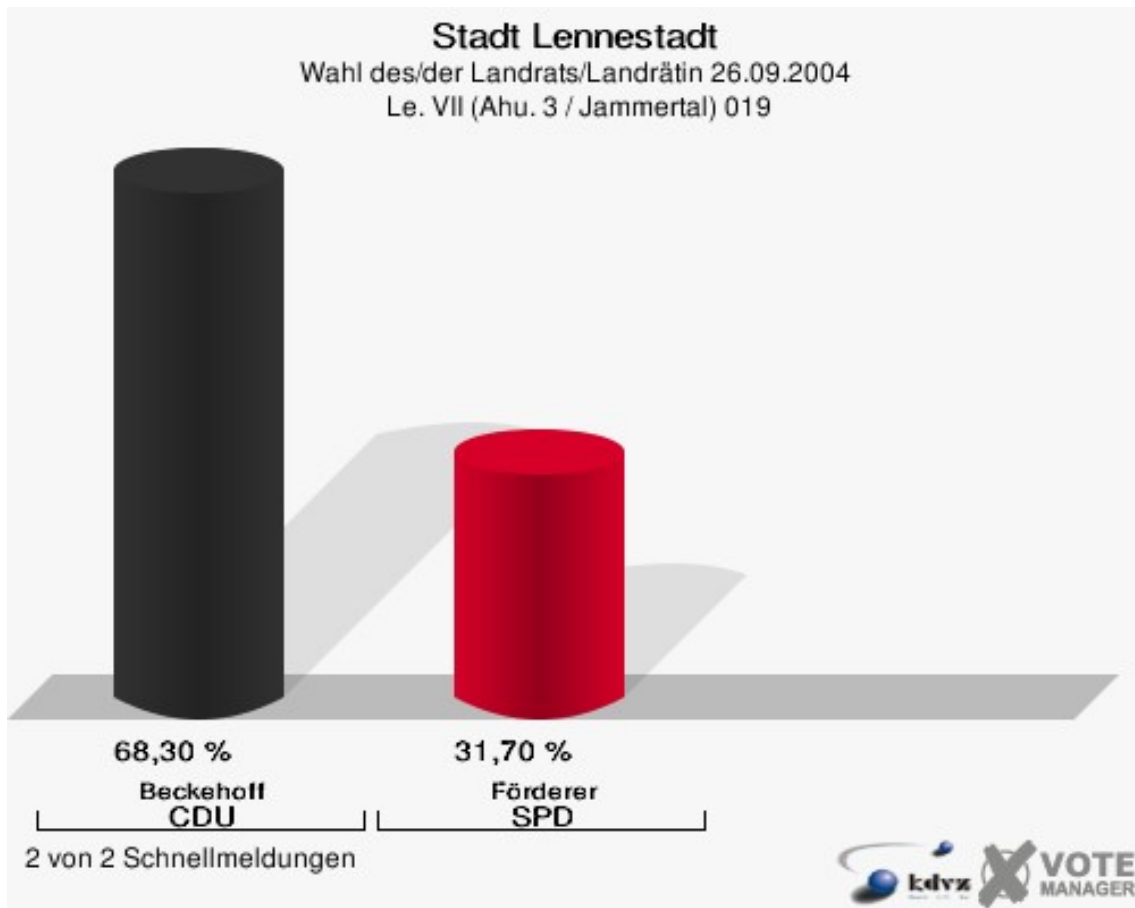
## Stadt Lennestadt

Wahl des/der Landrats/Landrätin 26.09.2004  
Wahlbeteiligung Lennestadt VI (Altenhudem 2)



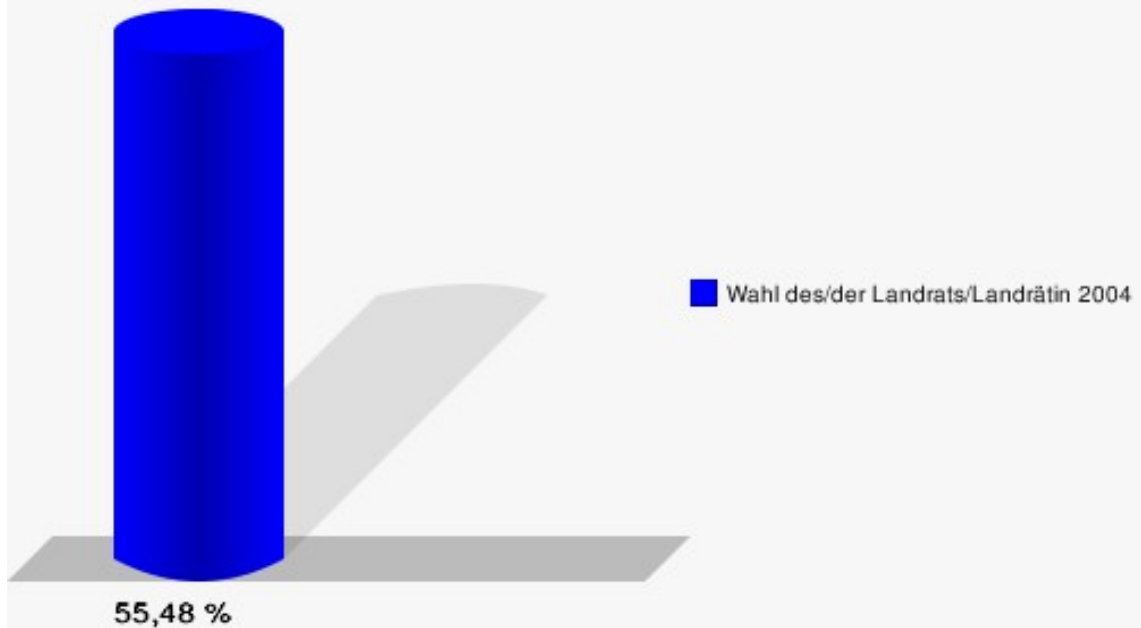
Le. VII (Ahu. 3 / Jammertal) 019

	Anzahl	Prozent
Wahlberechtigte	1.013	
Wähler/innen	562	55,48 %
ungültige Stimmen	10	1,78 %
gültige Stimmen	552	98,22 %
Beckehoff, CDU	377	68,30 %
Förderer, SPD	175	31,70 %



## Stadt Lennestadt

Wahl des/der Landrats/Landrätin 26.09.2004  
Wahlbeteiligung Le. VII (Ahu. 3 / Jammertal) 019

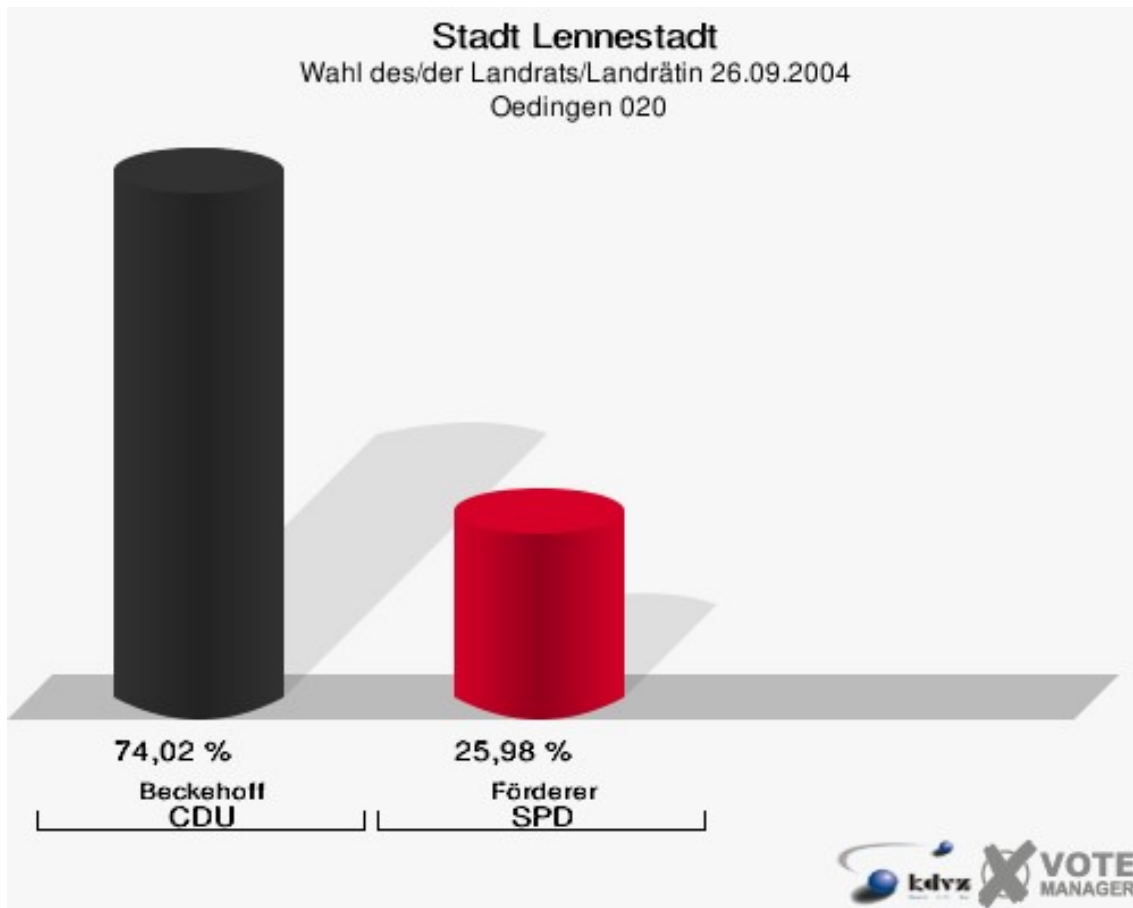


2 von 2 Schnellmeldungen

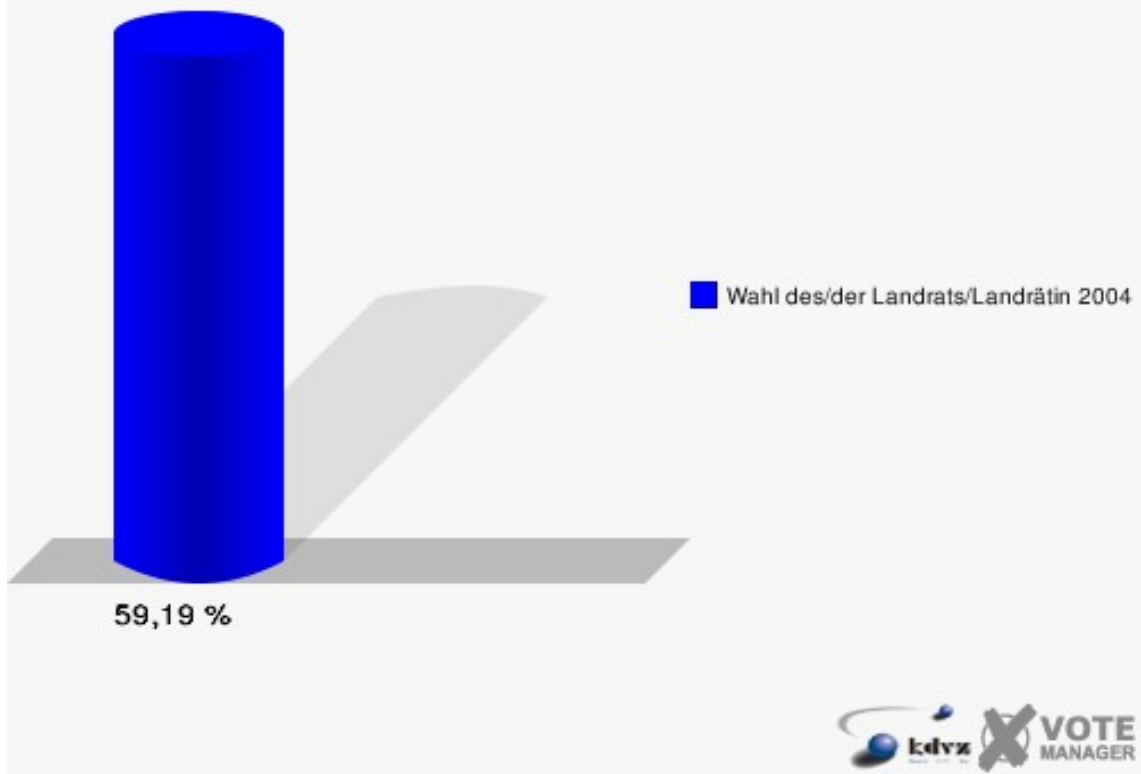


## Oedingen 020

	Anzahl	Prozent
Wahlberechtigte	1.154	
Wähler/innen	683	59,19 %
ungültige Stimmen	17	2,49 %
gültige Stimmen	666	97,51 %
Beckehoff, CDU	493	74,02 %
Förderer, SPD	173	25,98 %



**Stadt Lennestadt**  
Wahl des/der Landrats/Landrätin 26.09.2004  
Wahlbeteiligung Oedingen 020





# Übersicht Wahlbezirke

Stadt Lennestadt  
Wahl des/der Landrats/Landrätin 26.09.2004  
Zusammenstellung der Ergebnisse nach Wahlbezirken

Wahlbezirk	Wahlbe- rechtigte	Wähler	gültig	Beckehoff CDU	Förderer SPD
<b>Oberelspe 001</b>	863	533	524	<b>380</b>	144
		61,76 %	98,31 %	<b>72,52 %</b>	27,48 %
<b>Halberbracht 002</b>	881	502	490	<b>298</b>	192
		56,98 %	97,61 %	<b>60,82 %</b>	39,18 %
<b>Elspe I 003</b>	1.253	703	679	<b>511</b>	168
		56,11 %	96,59 %	<b>75,26 %</b>	24,74 %
<b>Elspe II / Sporke 004</b>	1.366	748	739	<b>551</b>	188
		54,76 %	98,80 %	<b>74,56 %</b>	25,44 %
<b>Lennestadt I (Me.1/M.-Strüb.)</b>	1.348	656	639	<b>350</b>	289
		48,66 %	97,41 %	<b>54,77 %</b>	45,23 %
<b>Lennestadt II (Meggen 2) 006</b>	1.347	714	702	<b>411</b>	291
		53,01 %	98,32 %	<b>58,55 %</b>	41,45 %
<b>Grevenbrück I / Theten 008</b>	1.080	548	525	<b>411</b>	114
		50,74 %	95,80 %	<b>78,29 %</b>	21,71 %
<b>Grevenbrück II 009</b>	1.344	703	692	<b>533</b>	159
		52,31 %	98,44 %	<b>77,02 %</b>	22,98 %
<b>Grevenbrück III / Bonzel 010</b>	1.184	642	633	<b>529</b>	104
		54,22 %	98,60 %	<b>83,57 %</b>	16,43 %
<b>Lennestadt IV (Maumke) 011</b>	1.368	615	607	<b>384</b>	223
		44,96 %	98,70 %	<b>63,26 %</b>	36,74 %
<b>Bilstein 012</b>	1.008	524	518	<b>419</b>	99
		51,98 %	98,85 %	<b>80,89 %</b>	19,11 %



Wahlbezirk	Wahlbe- rechtigte	Wähler	gültig	Beckehoff CDU	Förderer SPD
<b>Kirchveischede 013</b>	883	544	534	<b>419</b>	115
		61,61 %	98,16 %	<b>78,46 %</b>	21,54 %
<b>Milchenbach / Saalhausen I 014</b>	856	545	538	<b>393</b>	145
		63,67 %	98,72 %	<b>73,05 %</b>	26,95 %
<b>Saalhausen II 015</b>	957	628	616	<b>494</b>	122
		65,62 %	98,09 %	<b>80,19 %</b>	19,81 %
<b>Langenei / Kickenbach 016</b>	1.159	744	731	<b>489</b>	242
		64,19 %	98,25 %	<b>66,89 %</b>	33,11 %
<b>Lennestadt V (Altenhudem 1) 017</b>	1.326	782	763	<b>518</b>	245
		58,97 %	97,57 %	<b>67,89 %</b>	32,11 %
<b>Lennestadt VI (Altenhudem 2)</b>	1.092	552	543	<b>399</b>	144
		50,55 %	98,37 %	<b>73,48 %</b>	26,52 %
<b>Le. VII (Ahu. 3 / Jammertal) 019</b>	1.013	562	552	<b>377</b>	175
		55,48 %	98,22 %	<b>68,30 %</b>	31,70 %
<b>Oedingen 020</b>	1.154	683	666	<b>493</b>	173
		59,19 %	97,51 %	<b>74,02 %</b>	25,98 %
<b>Stadt Lennestadt</b>	21.482	11.928	11.691	<b>8.359</b>	3.332
		55,53 %	98,01 %	<b>71,50 %</b>	28,50 %

Stadt Lennestadt  
Wahl des/der Landrats/Landrätin 26.09.2004  
Beckehoff, CDU, Ergebnis  
Wahlbezirk-Übersicht

Grevenbrück III / Bonzel 010	83,57 %	
Bilstein 012	80,89 %	
Saalhausen II 015	80,19 %	
Kirchveischede 013	78,46 %	
Grevenbrück I / Theten 008	78,29 %	
Grevenbrück II 009	77,02 %	
Elspe I 003	75,26 %	
Elspe II / Sporke 004	74,56 %	
Oedingen 020	74,02 %	
Lennestadt VI (Altenhudem 2)	73,48 %	
Milchenbach / Saalhausen I 014	73,05 %	
Oberelspe 001	72,52 %	
Le. VII (Ahu. 3 / Jammertal) 019	68,30 %	
Lennestadt V (Altenhudem 1) 017	67,89 %	
Langenei / Kickenbach 016	66,89 %	
Lennestadt IV (Maumke) 011	63,26 %	
Halberbracht 002	60,82 %	
Lennestadt II (Meggen 2) 006	58,55 %	
Lennestadt I (Me.1/M.-Strüb.)	54,77 %	

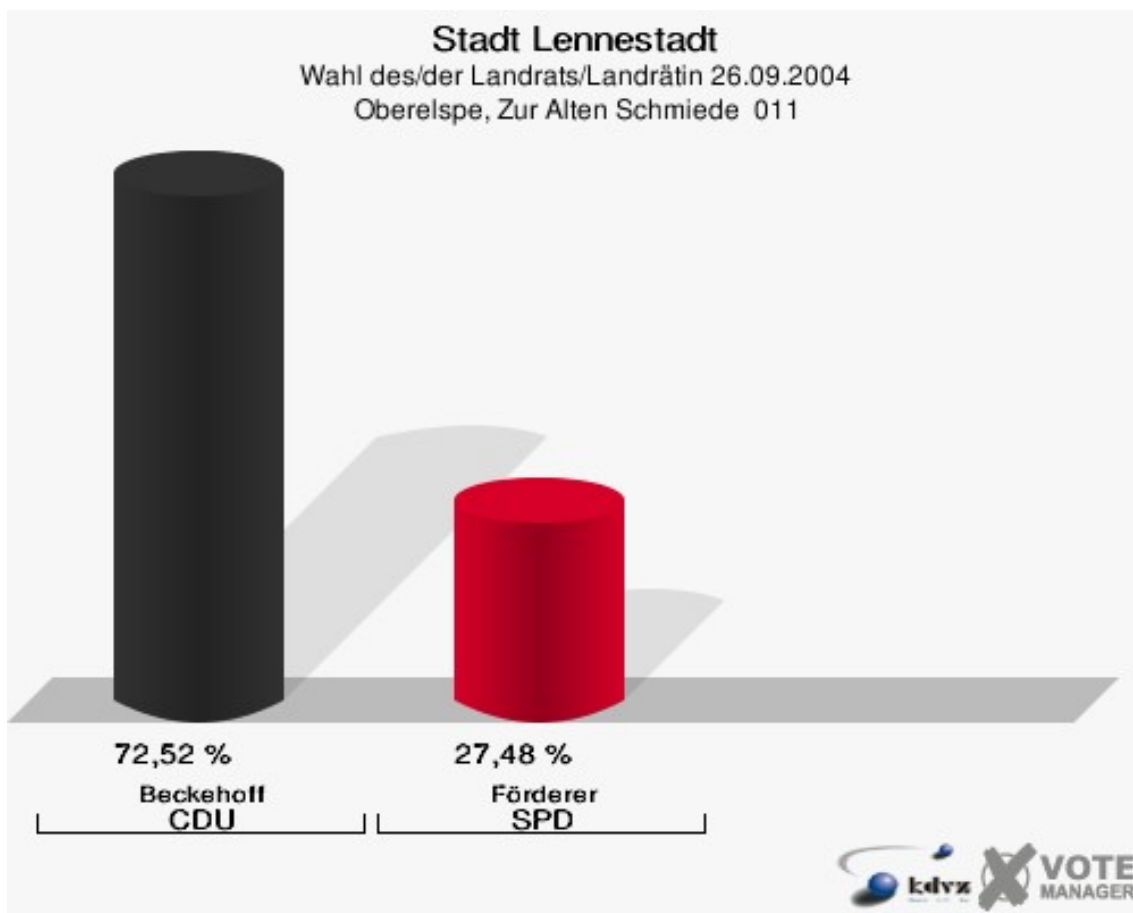
Stadt Lennestadt  
Wahl des/der Landrats/Landrätin 26.09.2004  
Förderer, SPD, Ergebnis  
Wahlbezirk-Übersicht

Lennestadt I (Me.1/M.-Strüb.)	45,23 %	
Lennestadt II (Meggen 2) 006	41,45 %	
Halberbracht 002	39,18 %	
Lennestadt IV (Maumke) 011	36,74 %	
Langenei / Kickenbach 016	33,11 %	
Lennestadt V (Altenhudem 1) 017	32,11 %	
Le. VII (Ahu. 3 / Jammertal) 019	31,70 %	
Oberelspe 001	27,48 %	
Milchenbach / Saalhausen I 014	26,95 %	
Lennestadt VI (Altenhudem 2)	26,52 %	
Oedingen 020	25,98 %	
Elspe II / Sporke 004	25,44 %	
Elspe I 003	24,74 %	
Grevenbrück II 009	22,98 %	
Grevenbrück I / Theten 008	21,71 %	
Kirchveischede 013	21,54 %	
Saalhausen II 015	19,81 %	

Bilstein 012	19,11 %	
Grevenbrück III / Bonzel 010	16,43 %	

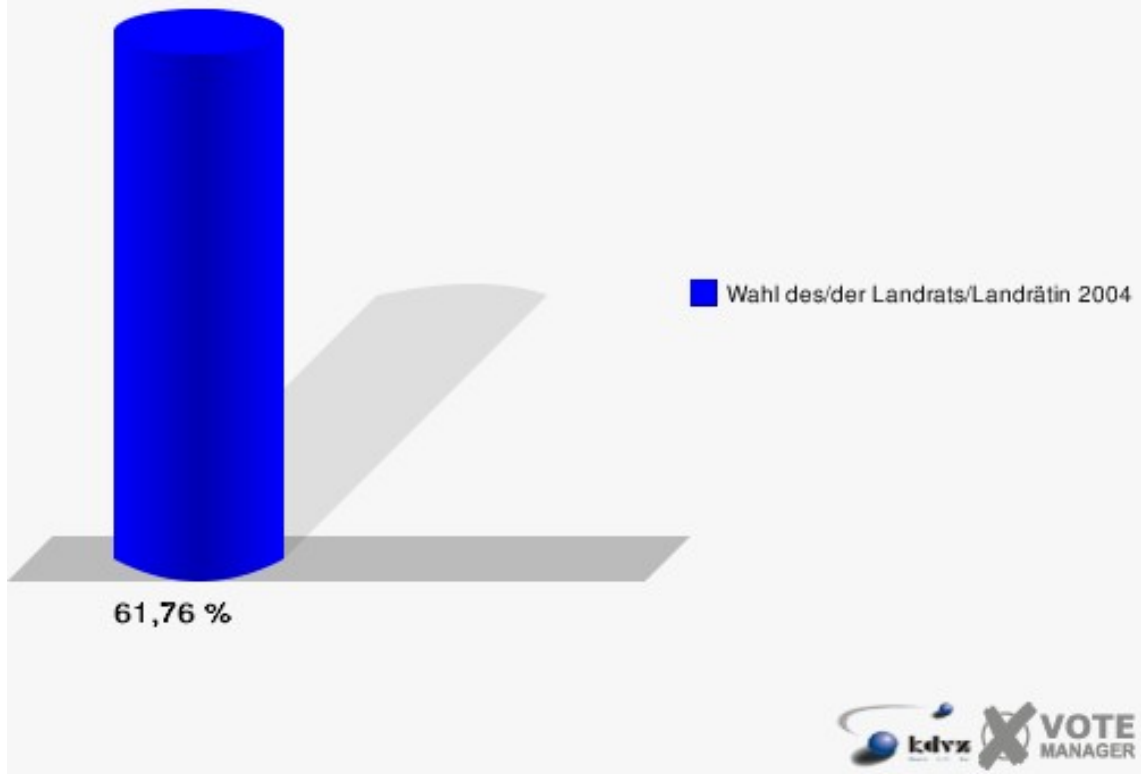
Stimmbezirke  
Oberelspe, Zur Alten Schmiede 011

	Anzahl	Prozent
Wahlberechtigte	863	
Wähler/innen	533	61,76 %
ungültige Stimmen	9	1,69 %
gültige Stimmen	524	98,31 %
Beckehoff, CDU	380	72,52 %
Förderer, SPD	144	27,48 %



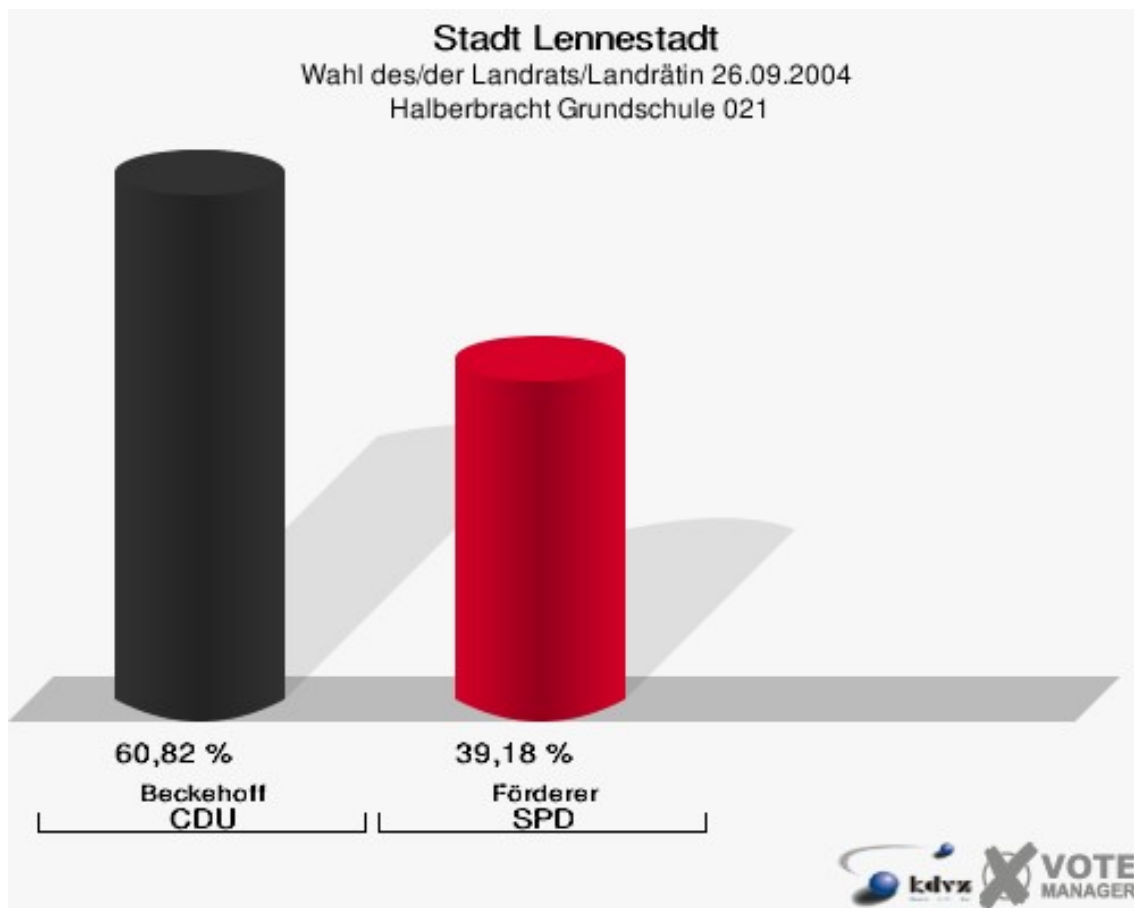
## Stadt Lennestadt

Wahl des/der Landrats/Landrätin 26.09.2004  
Wahlbeteiligung Oberelspe, Zur Alten Schmiede 011



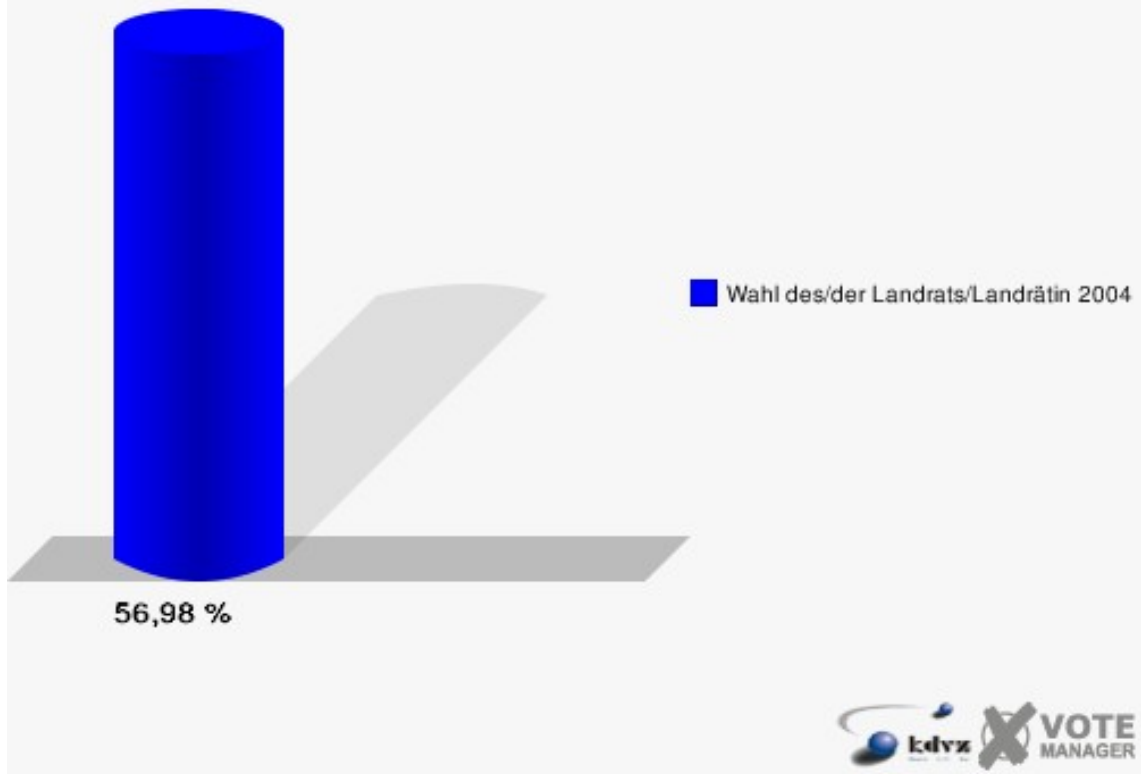
## Halberbracht Grundschule 021

	Anzahl	Prozent
Wahlberechtigte	881	
Wähler/innen	502	56,98 %
ungültige Stimmen	12	2,39 %
gültige Stimmen	490	97,61 %
Beckehoff, CDU	298	60,82 %
Förderer, SPD	192	39,18 %



## Stadt Lennestadt

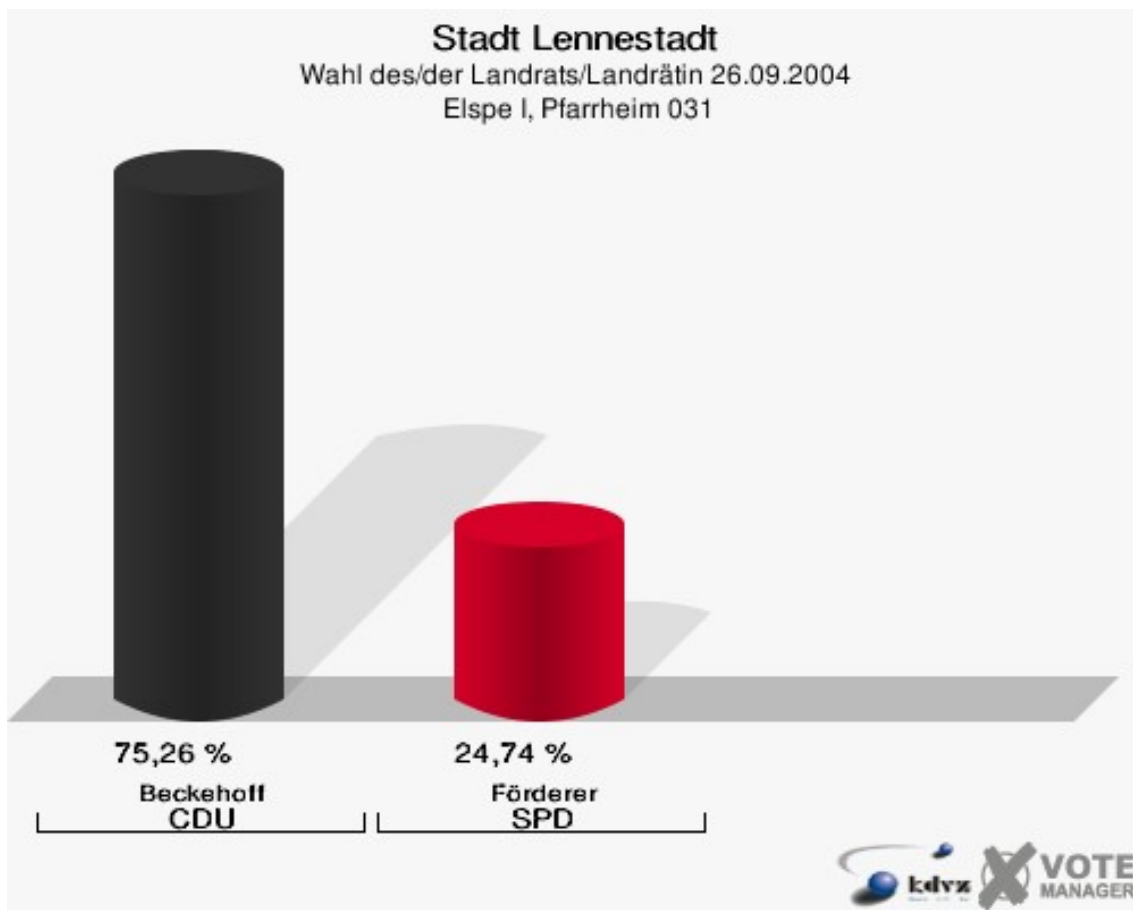
Wahl des/der Landrats/Landrätin 26.09.2004  
Wahlbeteiligung Halberbracht Grundschule 021





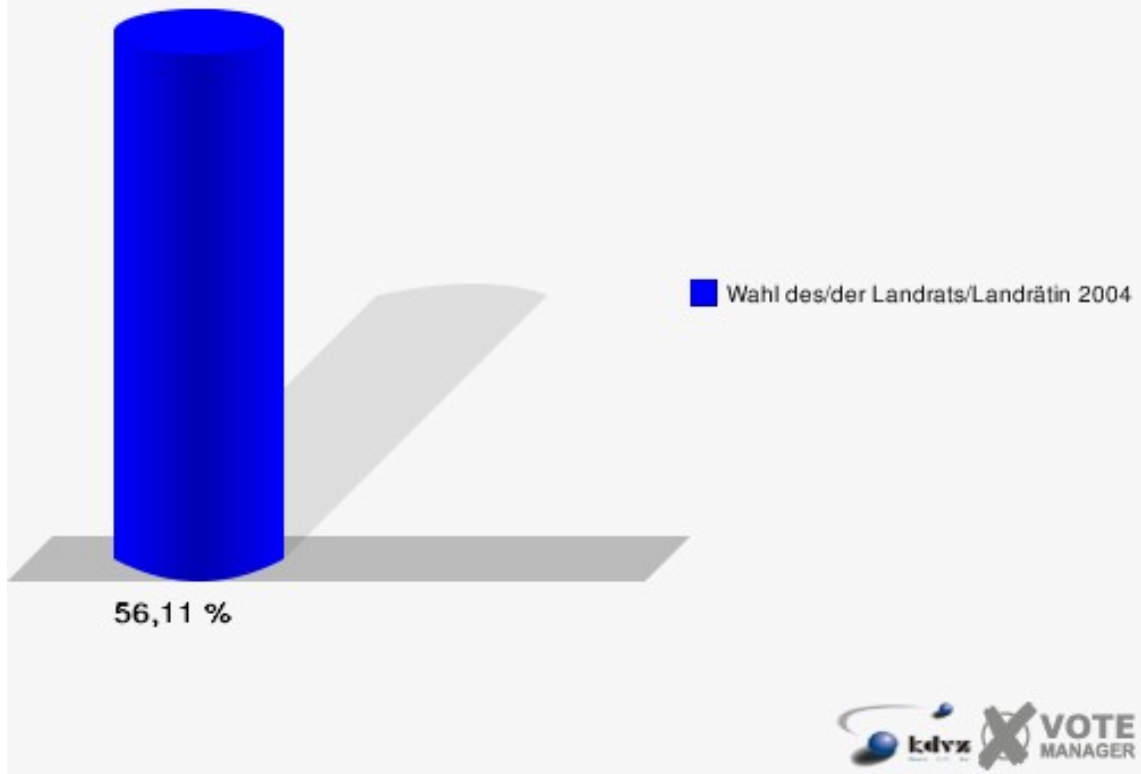
## Elspe I, Pfarrheim 031

	Anzahl	Prozent
Wahlberechtigte	1.253	
Wähler/innen	703	56,11 %
ungültige Stimmen	24	3,41 %
gültige Stimmen	679	96,59 %
Beckehoff, CDU	511	75,26 %
Förderer, SPD	168	24,74 %



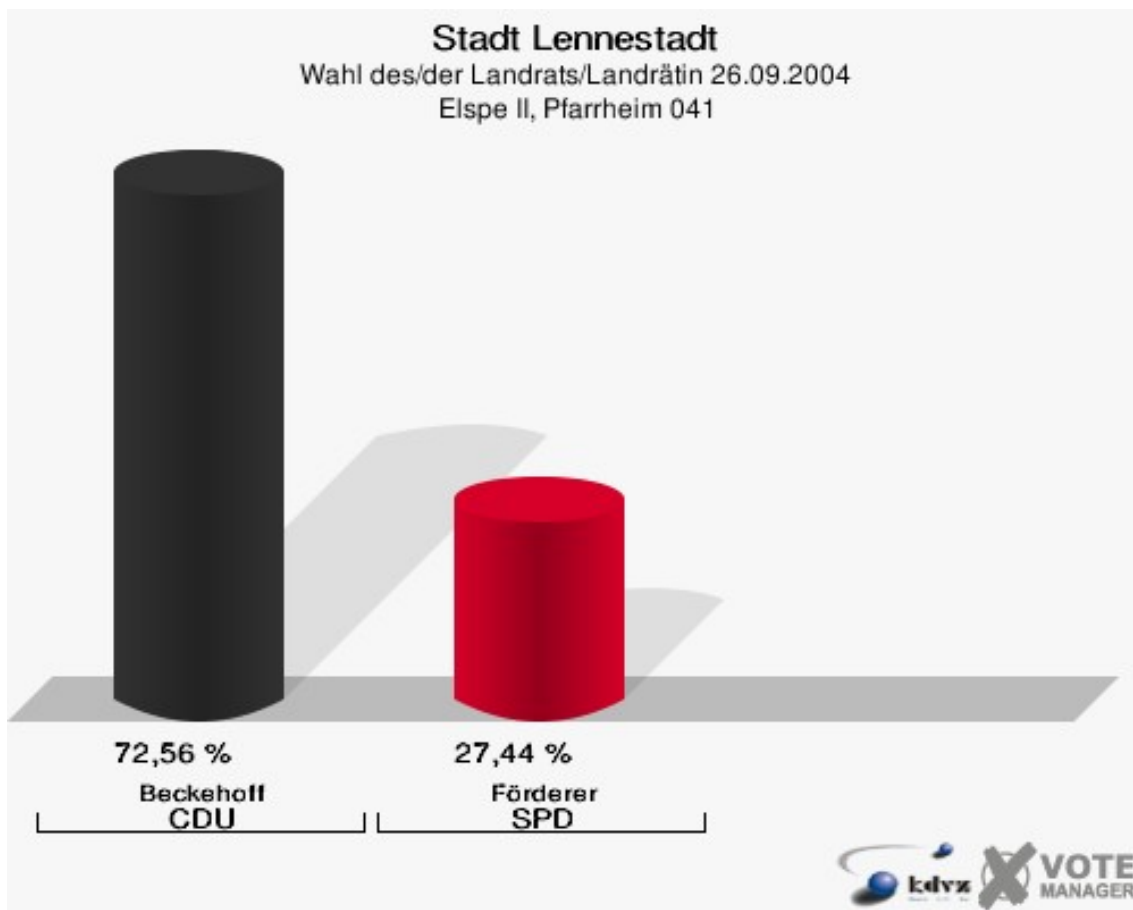
## Stadt Lennestadt

Wahl des/der Landrats/Landrätin 26.09.2004  
Wahlbeteiligung Elspe I, Pfarrheim 031

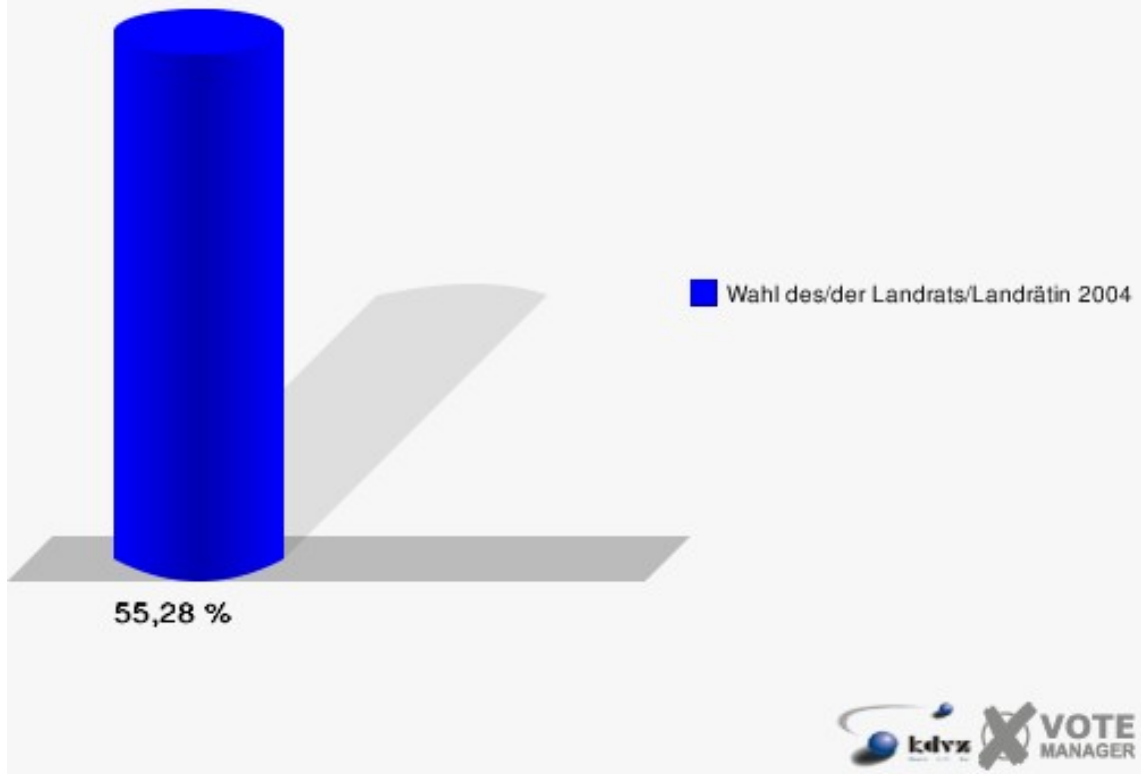


## Elspe II, Pfarrheim 041

	Anzahl	Prozent
Wahlberechtigte	1.183	
Wähler/innen	654	55,28 %
ungültige Stimmen	9	1,38 %
gültige Stimmen	645	98,62 %
Beckehoff, CDU	468	72,56 %
Förderer, SPD	177	27,44 %

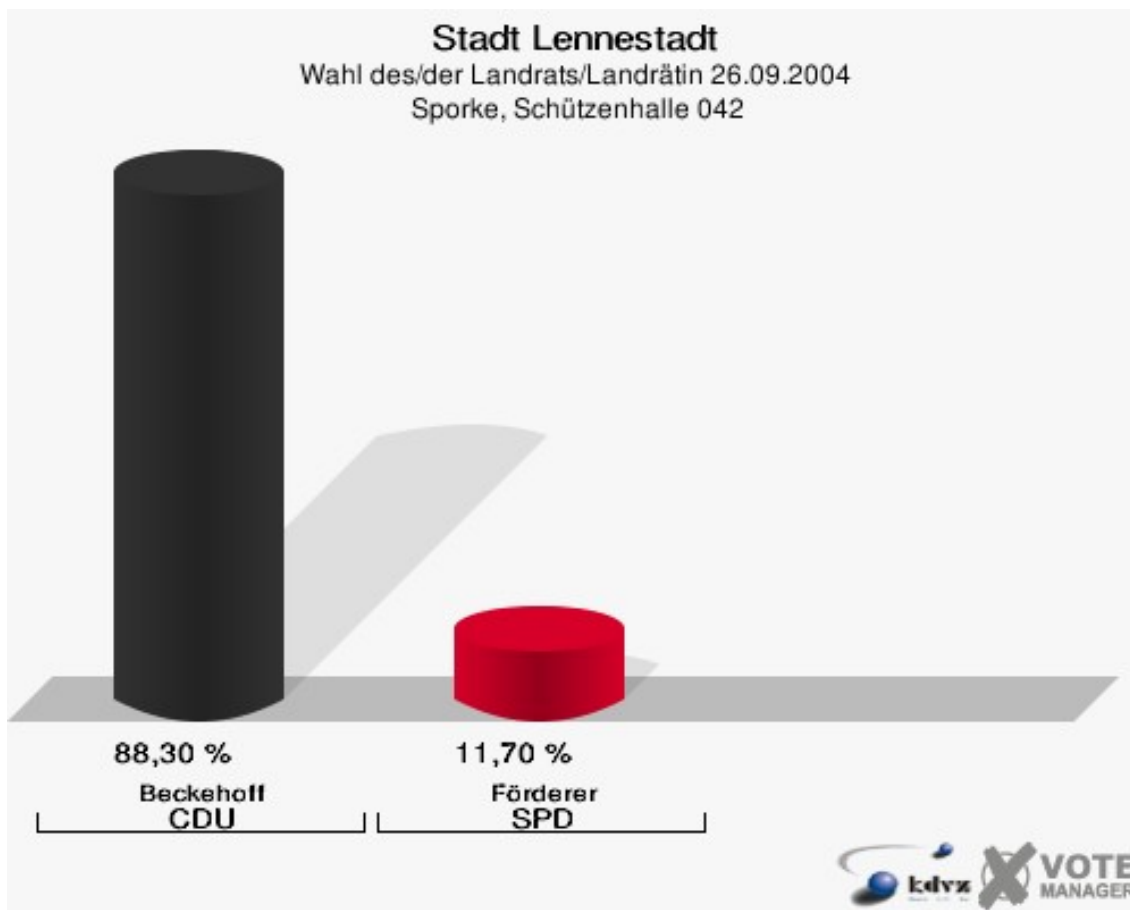


**Stadt Lennestadt**  
Wahl des/der Landrats/Landrätin 26.09.2004  
Wahlbeteiligung Elspe II, Pfarrheim 041



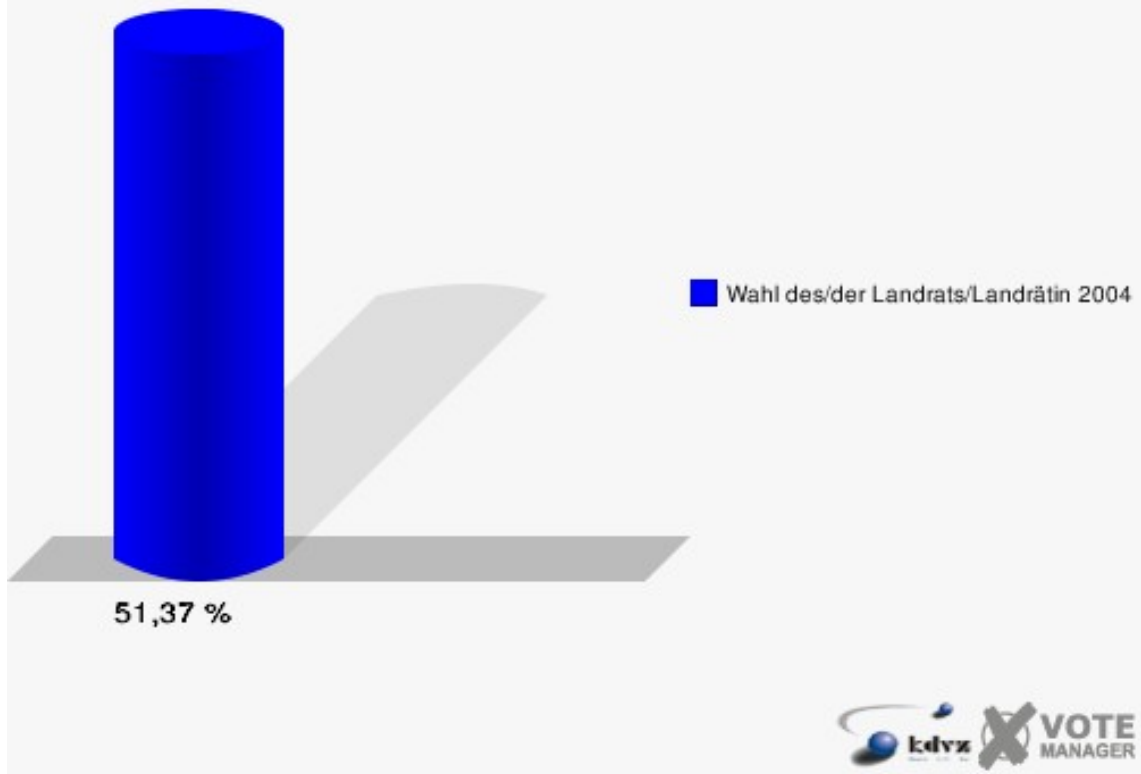
## Sporke, Schützenhalle 042

	Anzahl	Prozent
Wahlberechtigte	183	
Wähler/innen	94	51,37 %
ungültige Stimmen	0	0,00 %
gültige Stimmen	94	100,00 %
Beckehoff, CDU	83	88,30 %
Förderer, SPD	11	11,70 %



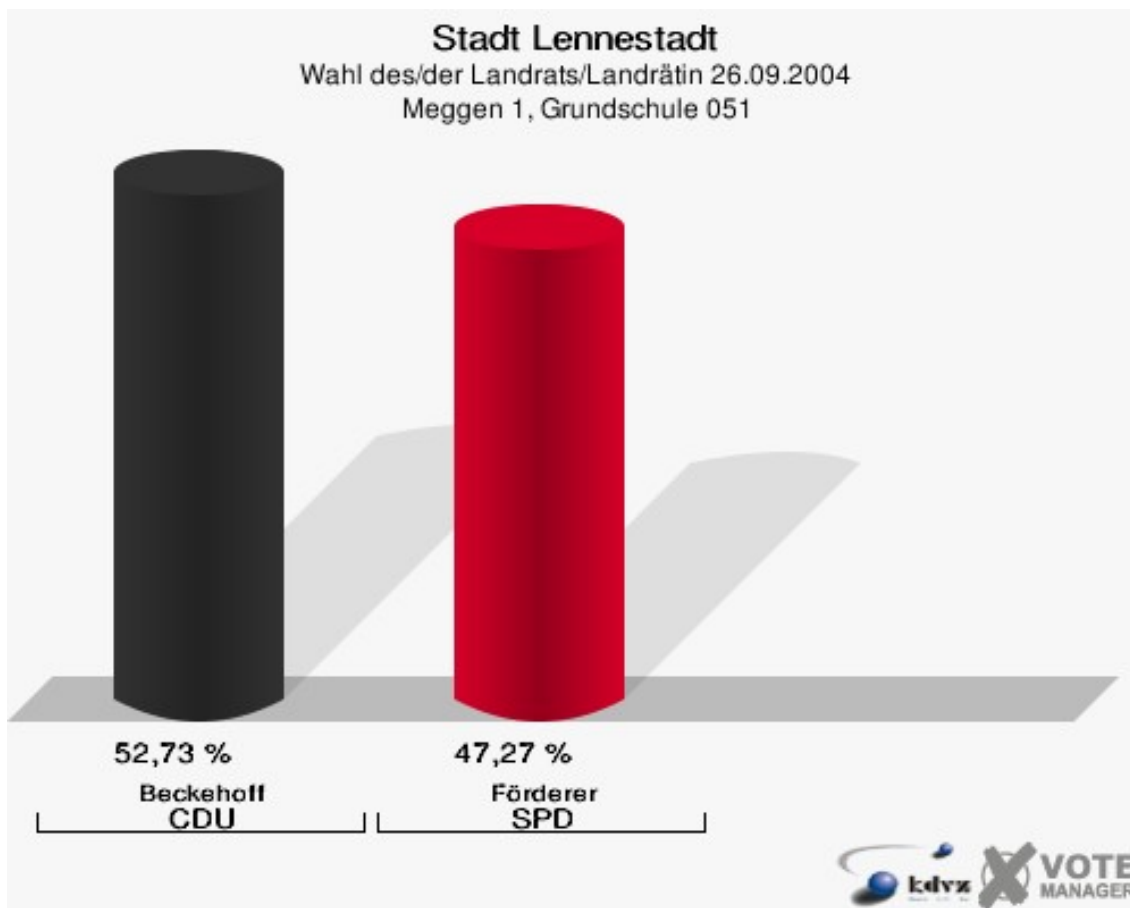
## Stadt Lennestadt

Wahl des/der Landrats/Landrätin 26.09.2004  
Wahlbeteiligung Sporke, Schützenhalle 042



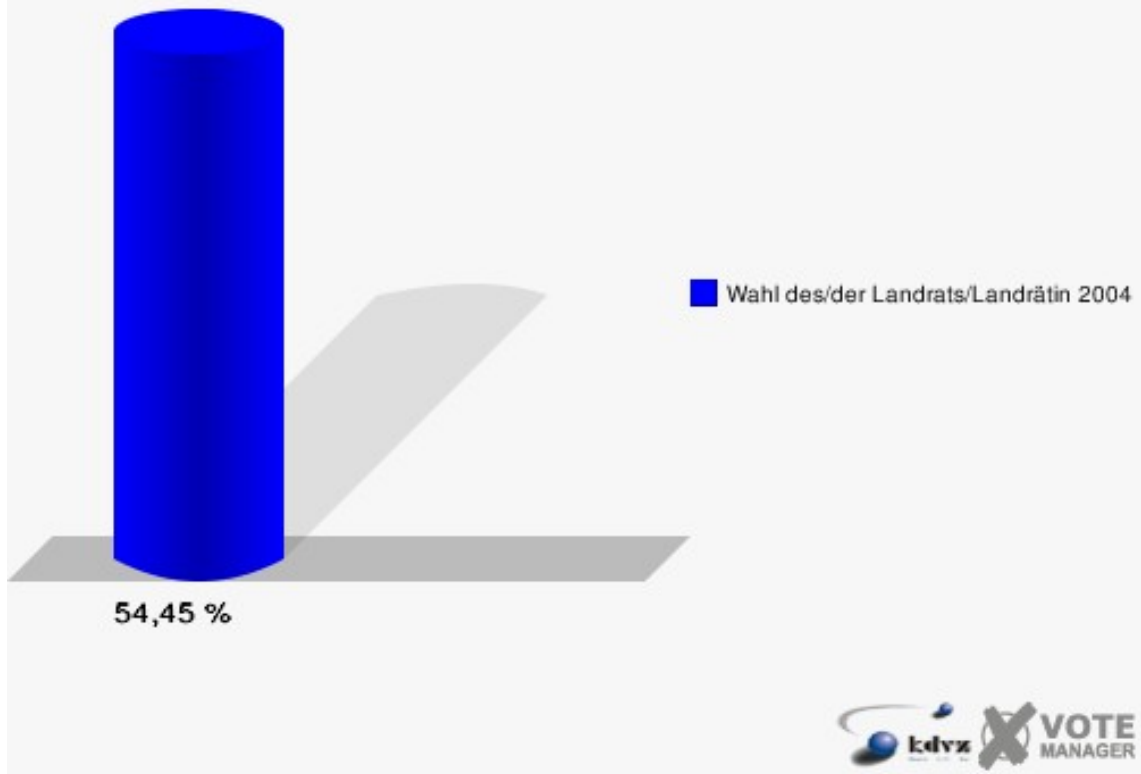
## Meggen 1, Grundschule 051

	Anzahl	Prozent
Wahlberechtigte	1.067	
Wähler/innen	581	54,45 %
ungültige Stimmen	14	2,41 %
gültige Stimmen	567	97,59 %
Beckehoff, CDU	299	52,73 %
Förderer, SPD	268	47,27 %



## Stadt Lennestadt

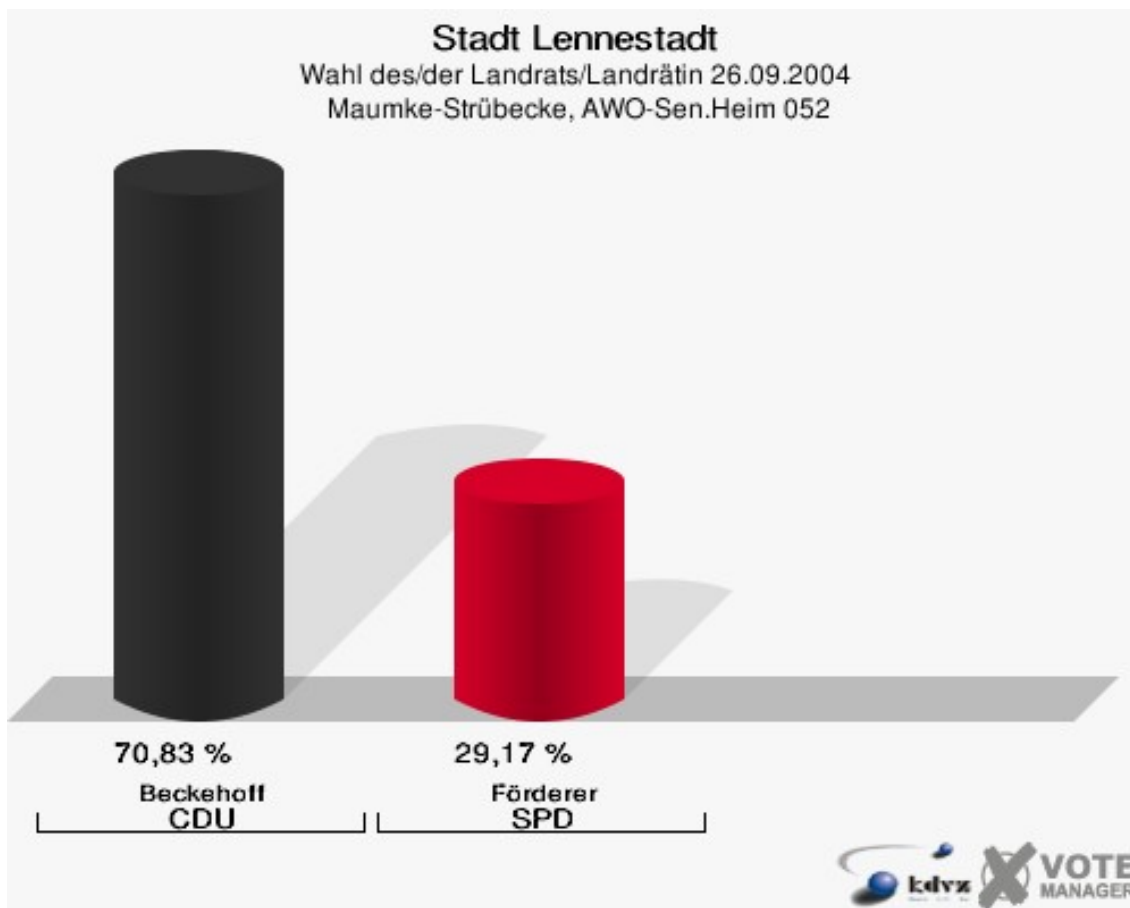
Wahl des/der Landrats/Landrätin 26.09.2004  
Wahlbeteiligung Meggen 1, Grundschule 051





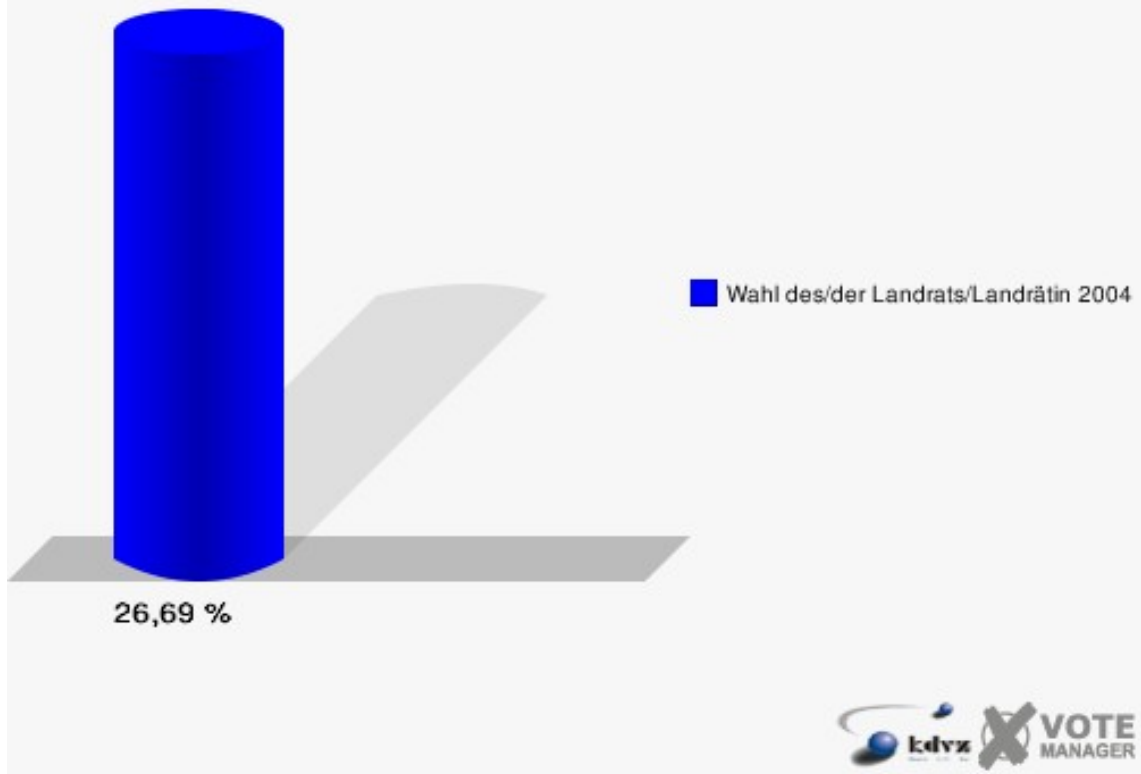
## Maumke-Strübecke, AWO-Sen.Heim 052

	Anzahl	Prozent
Wahlberechtigte	281	
Wähler/innen	75	26,69 %
ungültige Stimmen	3	4,00 %
gültige Stimmen	72	96,00 %
Beckehoff, CDU	51	70,83 %
Förderer, SPD	21	29,17 %



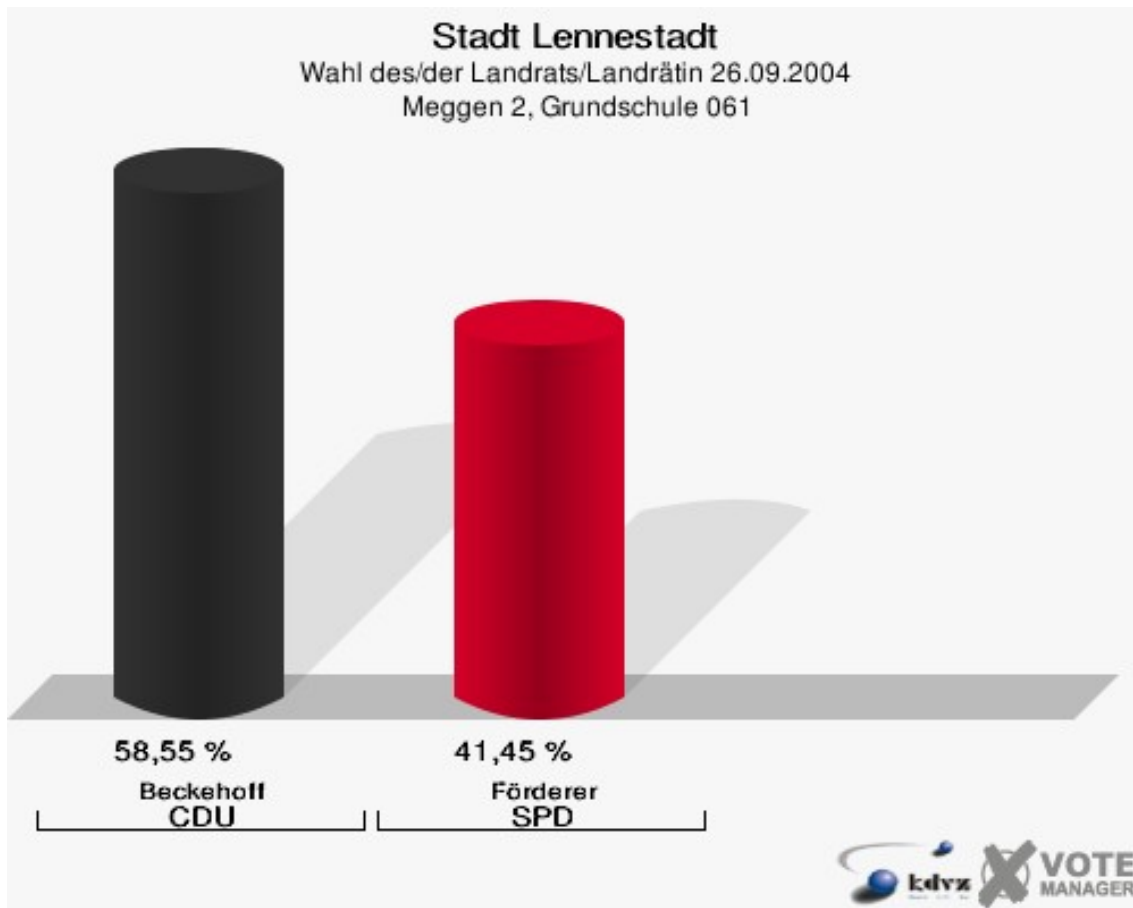
## Stadt Lennestadt

Wahl des/der Landrats/Landrätin 26.09.2004  
Wahlbeteiligung Maumke-Strübecke, AWO-Sen.Heim 052



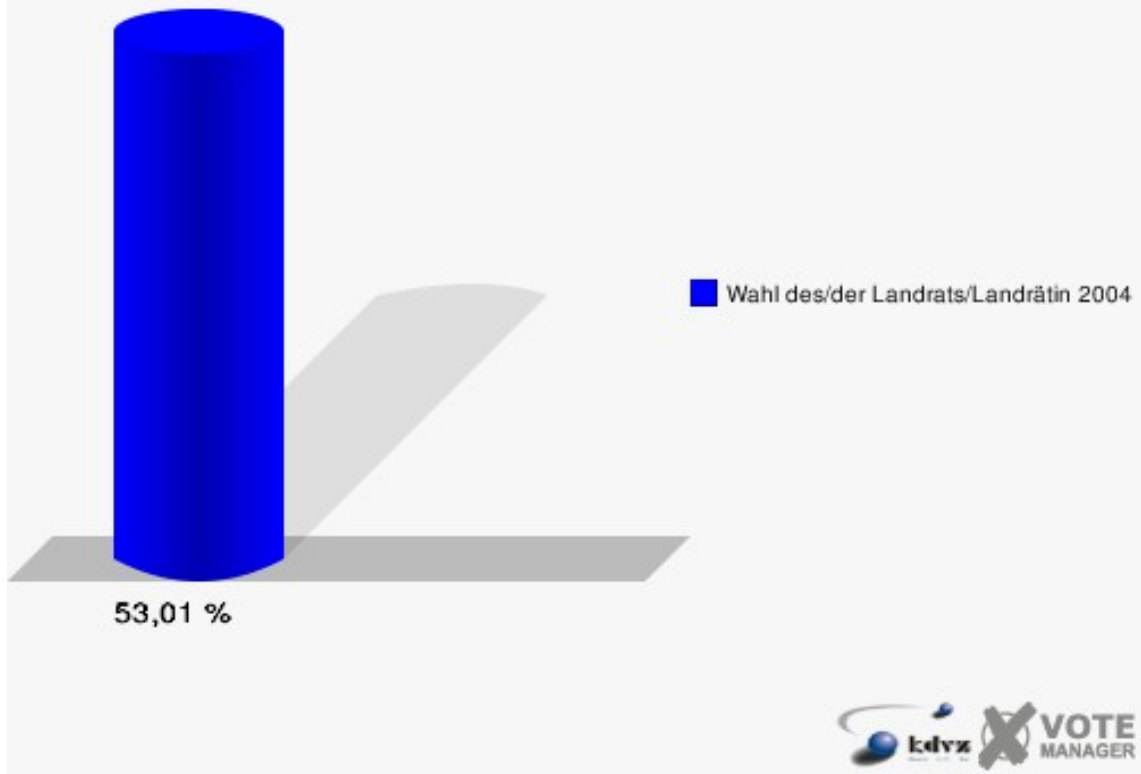
## Meggen 2, Grundschule 061

	Anzahl	Prozent
Wahlberechtigte	1.347	
Wähler/innen	714	53,01 %
ungültige Stimmen	12	1,68 %
gültige Stimmen	702	98,32 %
Beckehoff, CDU	411	58,55 %
Förderer, SPD	291	41,45 %



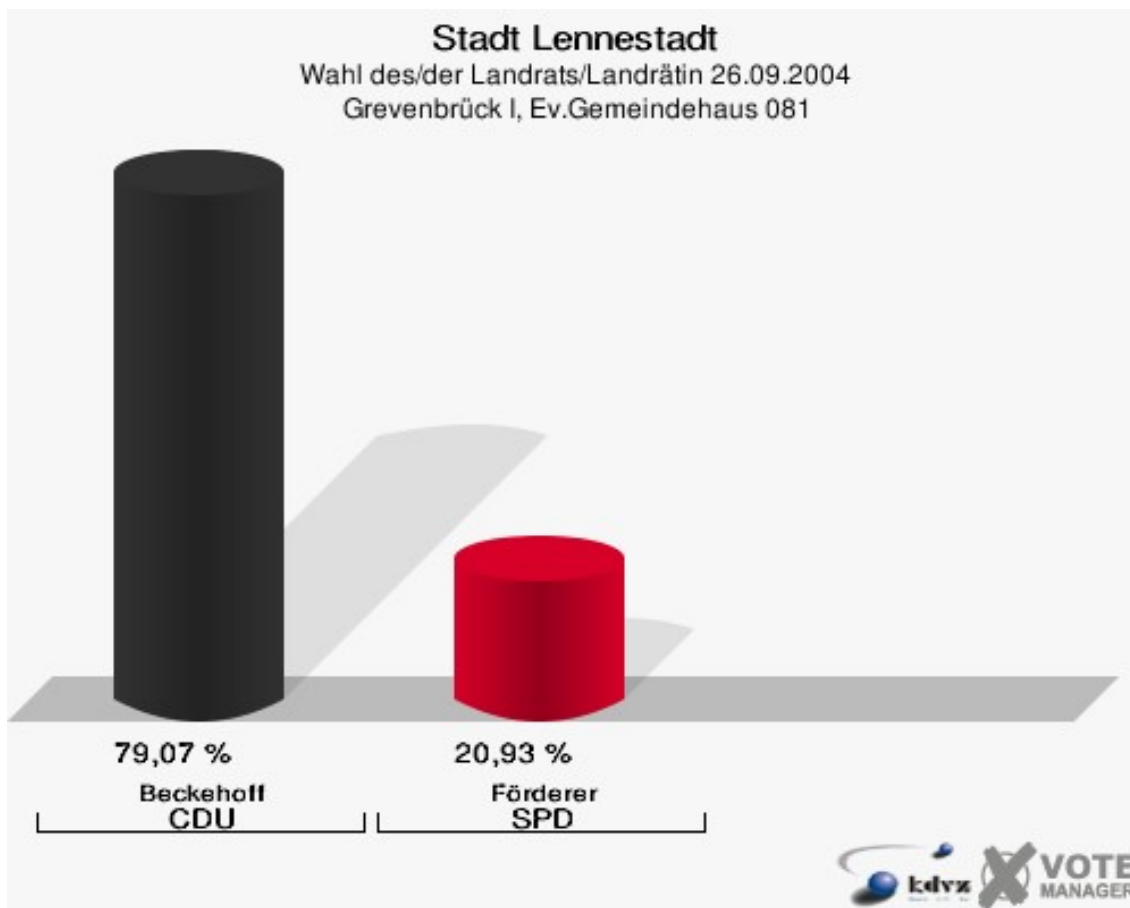
## Stadt Lennestadt

Wahl des/der Landrats/Landrätin 26.09.2004  
Wahlbeteiligung Meggen 2, Grundschule 061



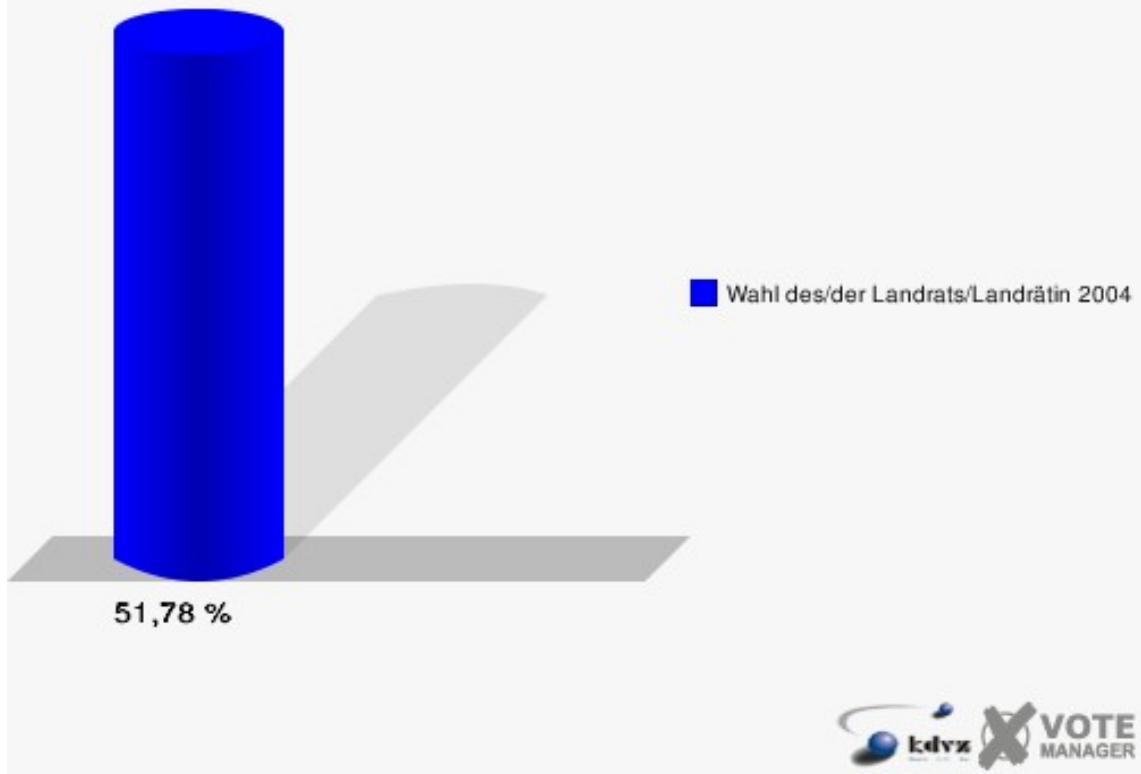
## Grevenbrück I, Ev.Gemeindehaus 081

	Anzahl	Prozent
Wahlberechtigte	618	
Wähler/innen	320	51,78 %
ungültige Stimmen	19	5,94 %
gültige Stimmen	301	94,06 %
Beckehoff, CDU	238	79,07 %
Förderer, SPD	63	20,93 %



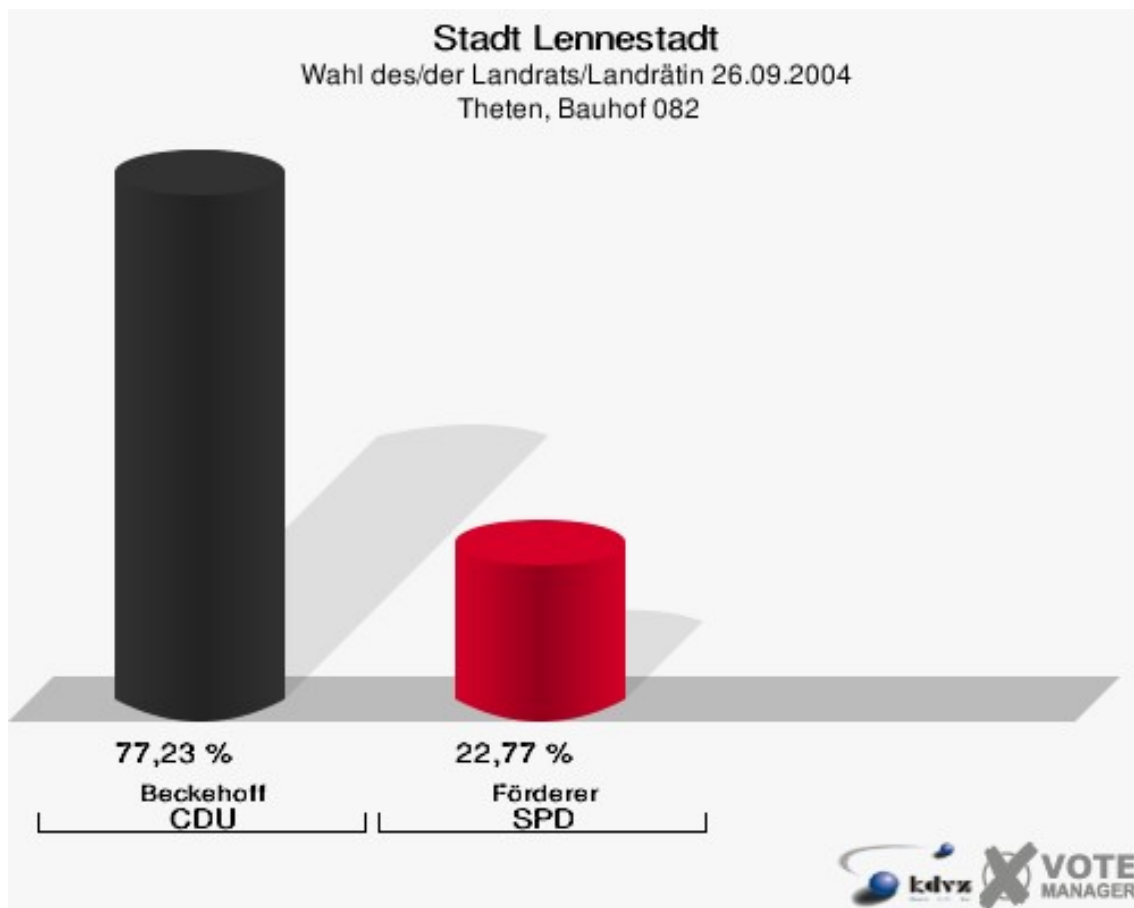
## Stadt Lennestadt

Wahl des/der Landrats/Landrätin 26.09.2004  
Wahlbeteiligung Grevenbrück I, Ev.Gemeindehaus 081

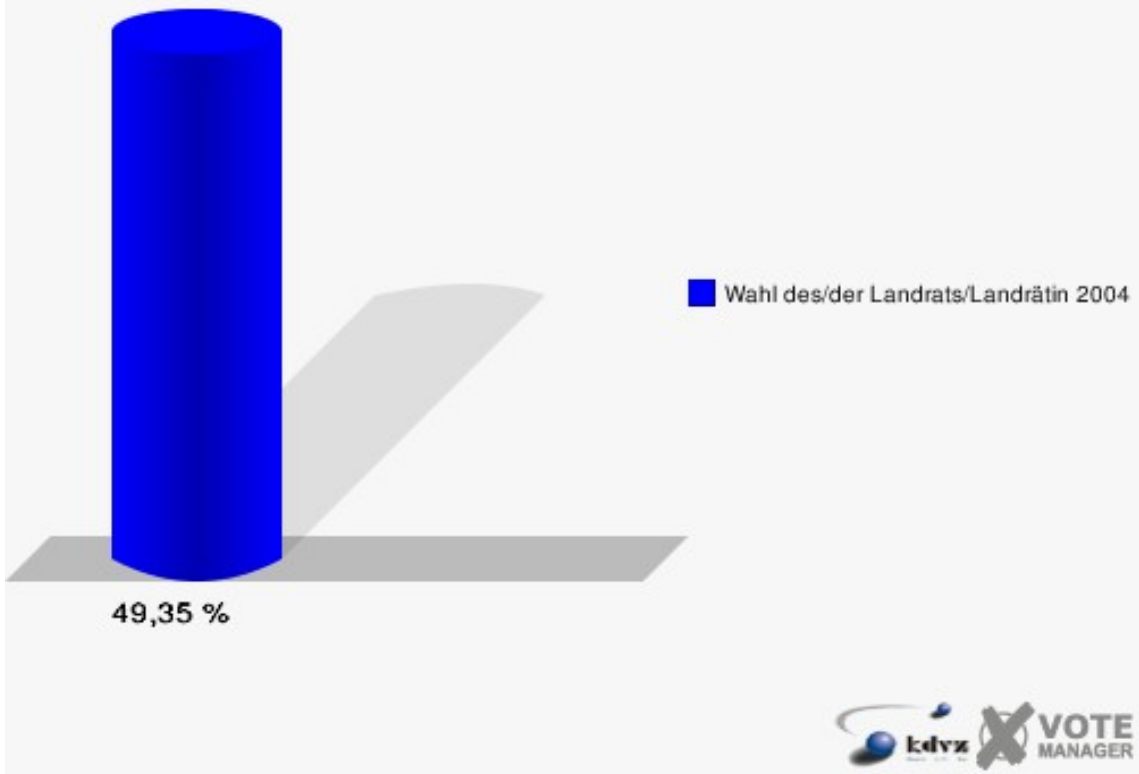


## Theten, Bauhof 082

	Anzahl	Prozent
Wahlberechtigte	462	
Wähler/innen	228	49,35 %
ungültige Stimmen	4	1,75 %
gültige Stimmen	224	98,25 %
Beckehoff, CDU	173	77,23 %
Förderer, SPD	51	22,77 %



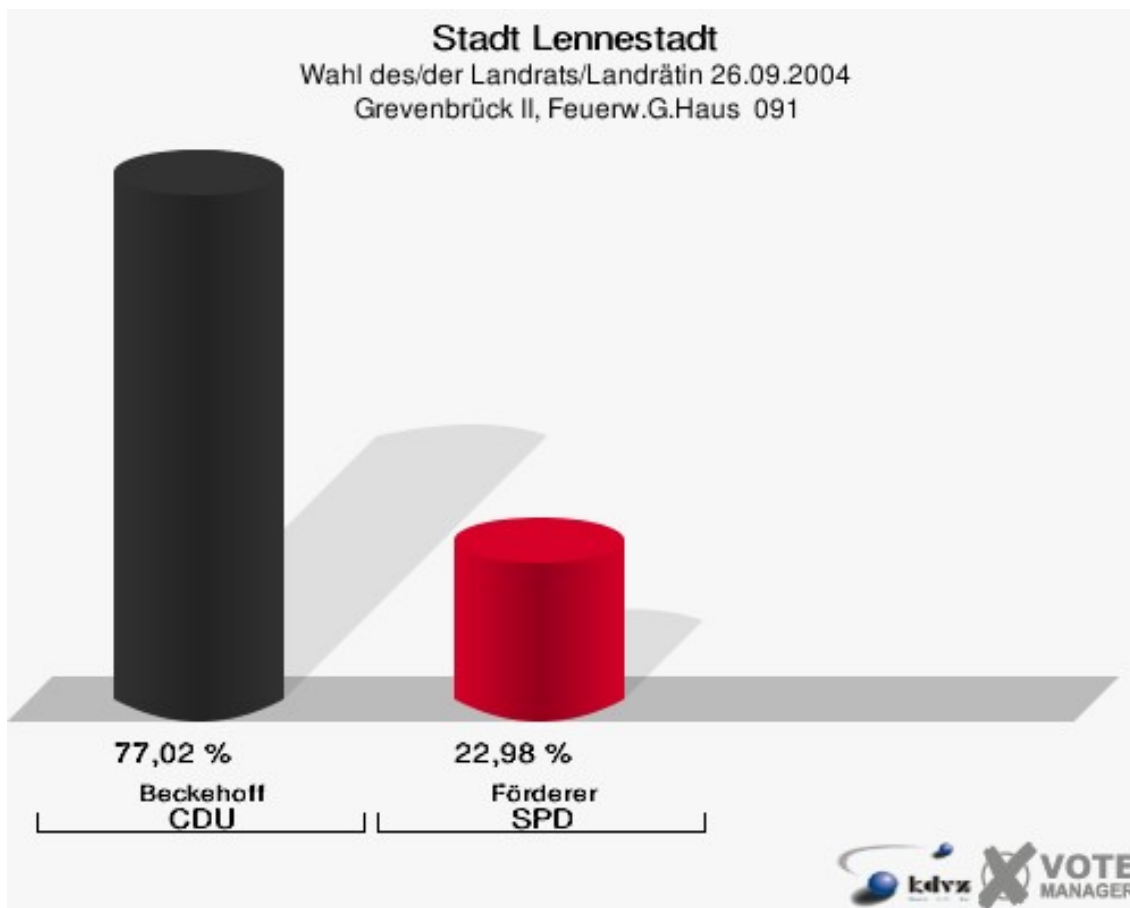
**Stadt Lennestadt**  
Wahl des/der Landrats/Landrätin 26.09.2004  
Wahlbeteiligung Theten, Bauhof 082





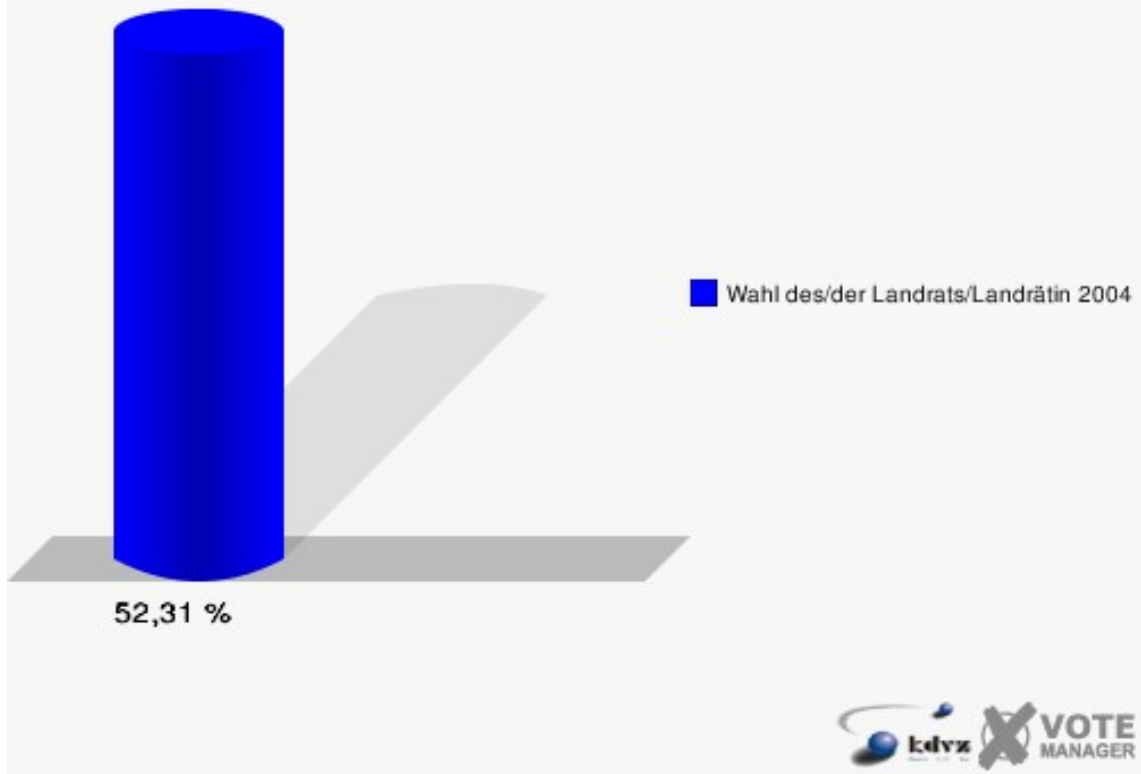
## Grevenbrück II, Feuerw.G.Haus 091

	Anzahl	Prozent
Wahlberechtigte	1.344	
Wähler/innen	703	52,31 %
ungültige Stimmen	11	1,56 %
gültige Stimmen	692	98,44 %
Beckehoff, CDU	533	77,02 %
Förderer, SPD	159	22,98 %



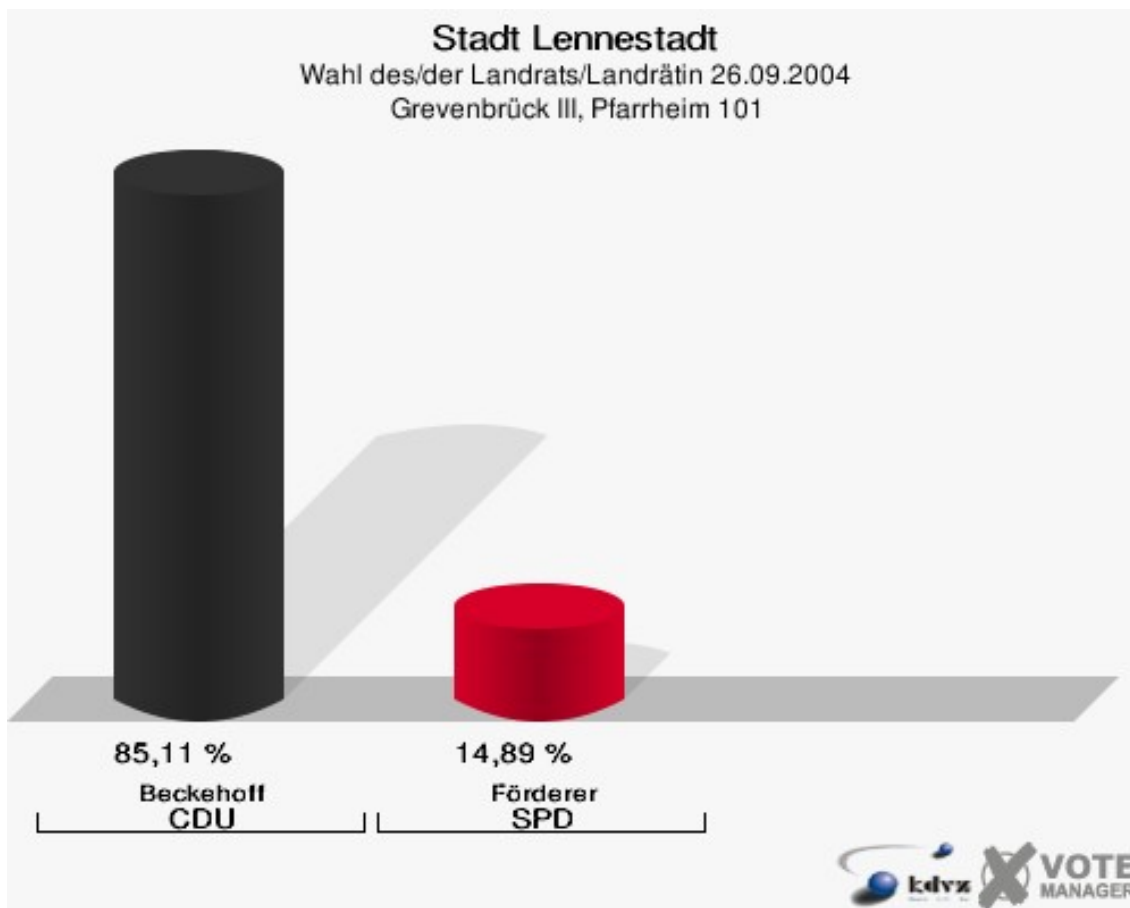
## Stadt Lennestadt

Wahl des/der Landrats/Landrätin 26.09.2004  
Wahlbeteiligung Grevenbrück II, Feuerw.G.Haus 091



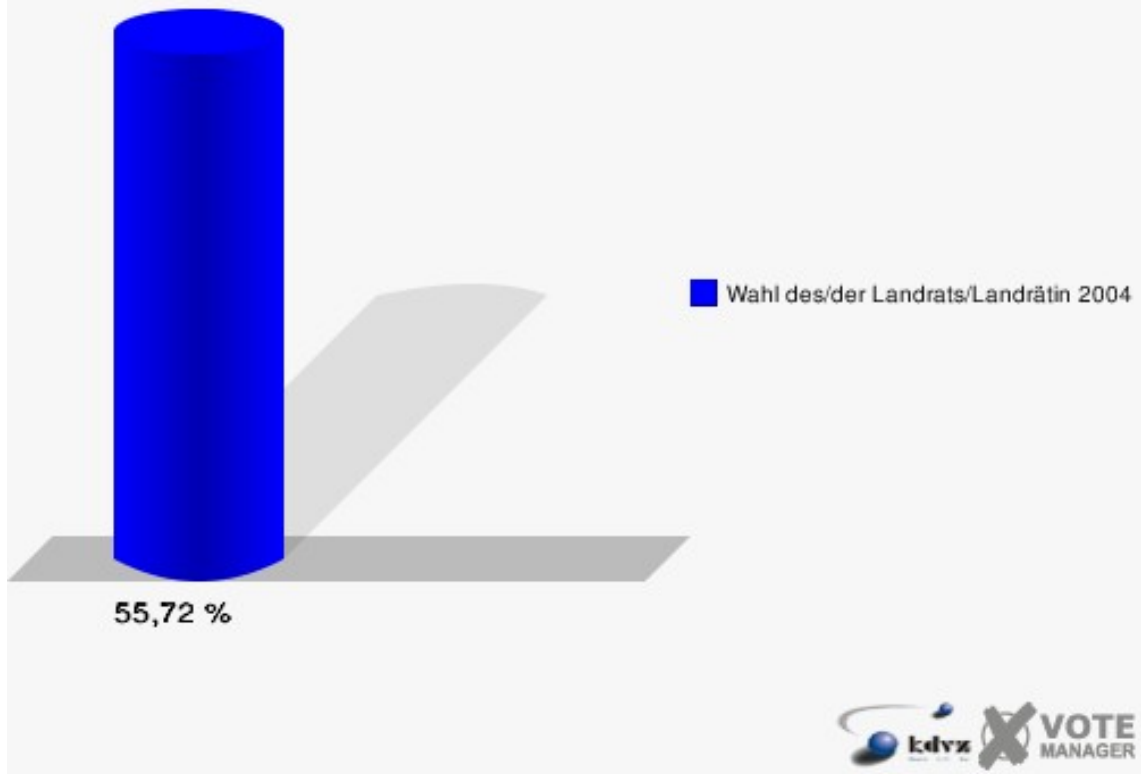
## Grevenbrück III, Pfarrheim 101

	Anzahl	Prozent
Wahlberechtigte	856	
Wähler/innen	477	55,72 %
ungültige Stimmen	7	1,47 %
gültige Stimmen	470	98,53 %
Beckehoff, CDU	400	85,11 %
Förderer, SPD	70	14,89 %



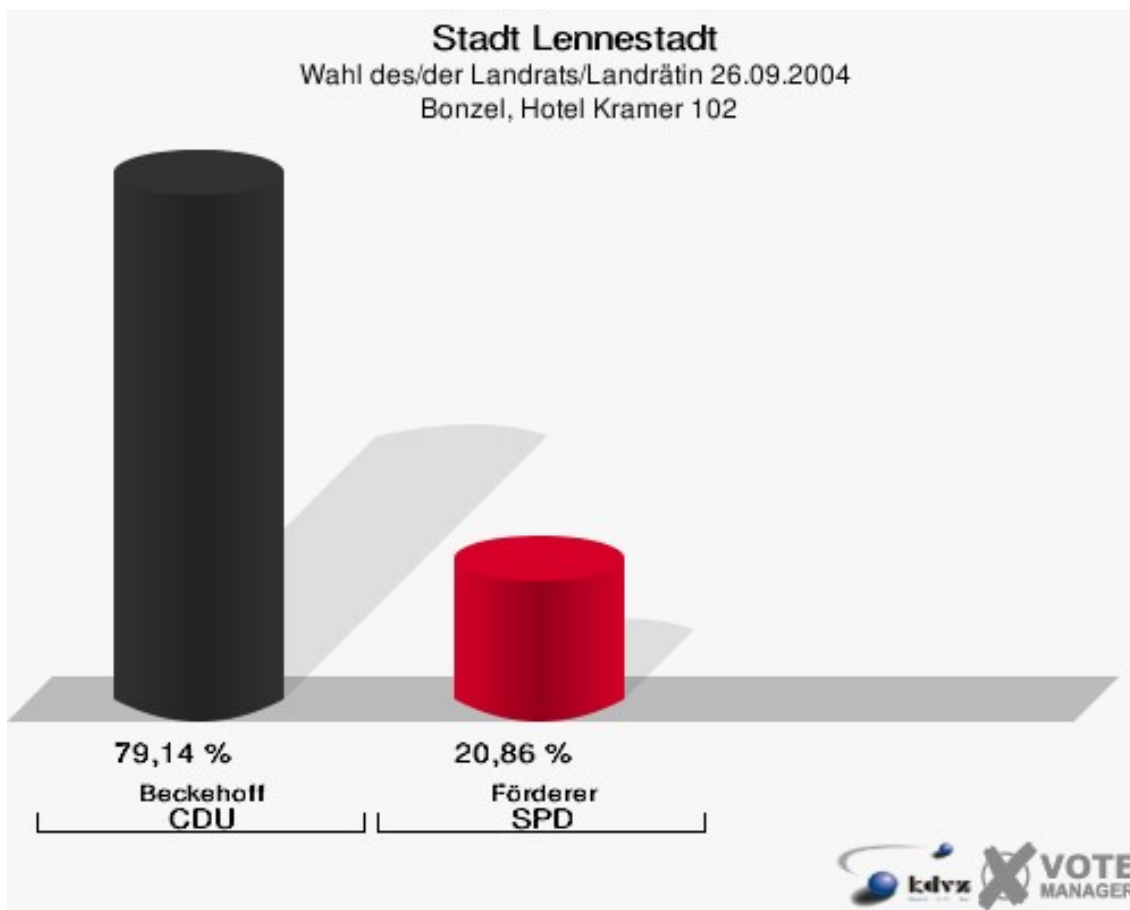
## Stadt Lennestadt

Wahl des/der Landrats/Landrätin 26.09.2004  
Wahlbeteiligung Grevenbrück III, Pfarrheim 101



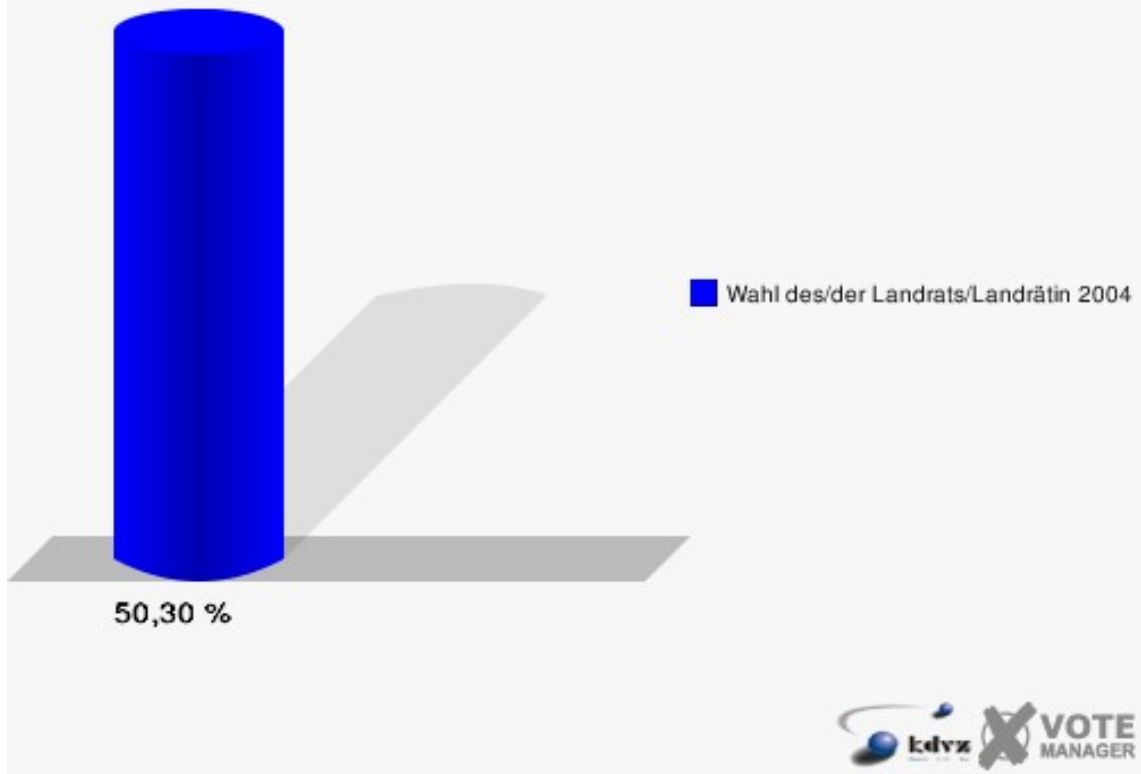
## Bonzel, Hotel Kramer 102

	Anzahl	Prozent
Wahlberechtigte	328	
Wähler/innen	165	50,30 %
ungültige Stimmen	2	1,21 %
gültige Stimmen	163	98,79 %
Beckehoff, CDU	129	79,14 %
Förderer, SPD	34	20,86 %



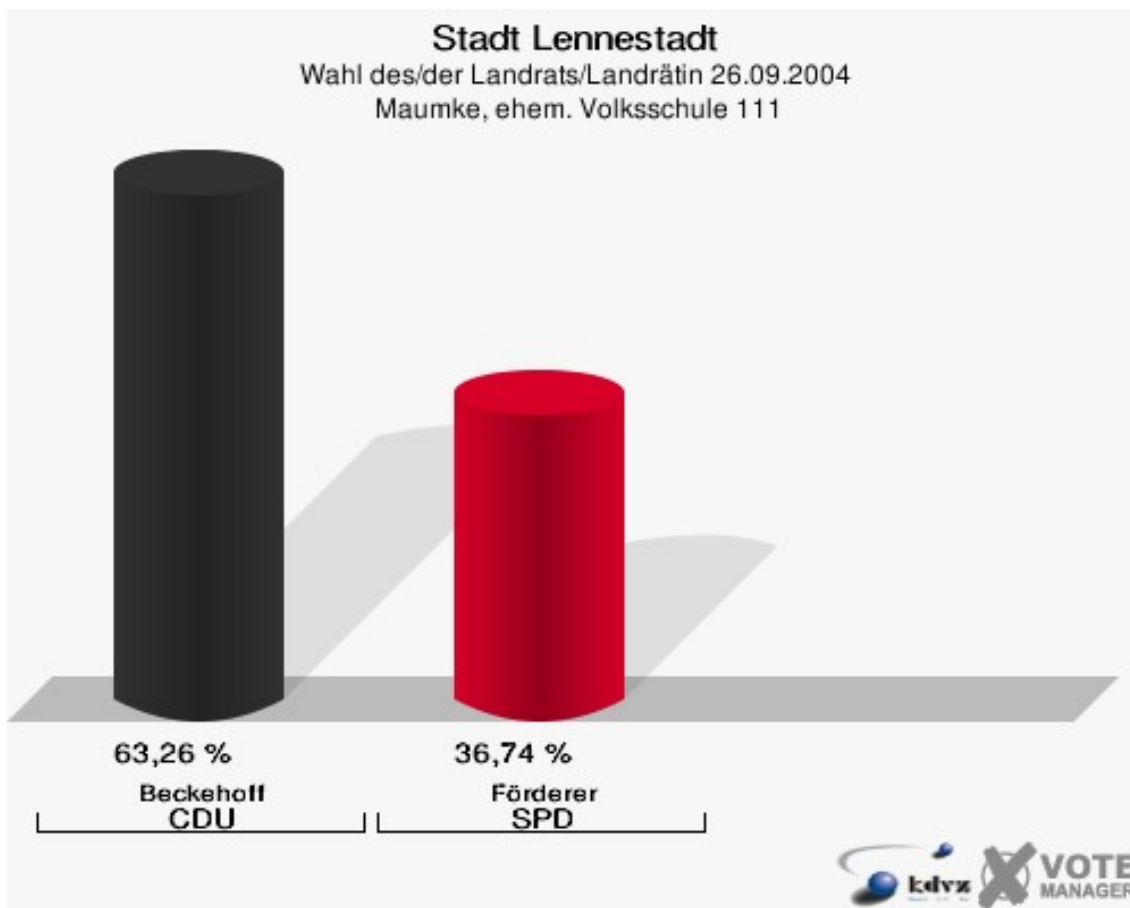
## Stadt Lennestadt

Wahl des/der Landrats/Landrätin 26.09.2004  
Wahlbeteiligung Bonzel, Hotel Kramer 102



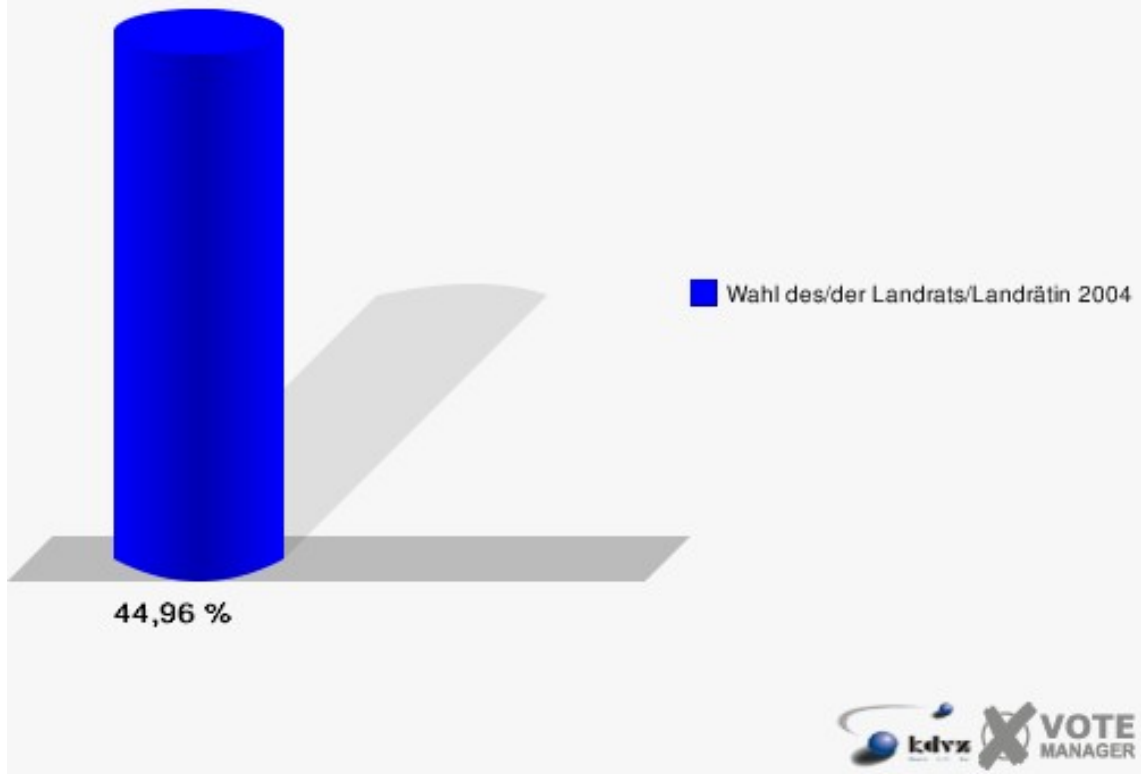
## Maumke, ehem. Volksschule 111

	Anzahl	Prozent
Wahlberechtigte	1.368	
Wähler/innen	615	44,96 %
ungültige Stimmen	8	1,30 %
gültige Stimmen	607	98,70 %
Beckehoff, CDU	384	63,26 %
Förderer, SPD	223	36,74 %



## Stadt Lennestadt

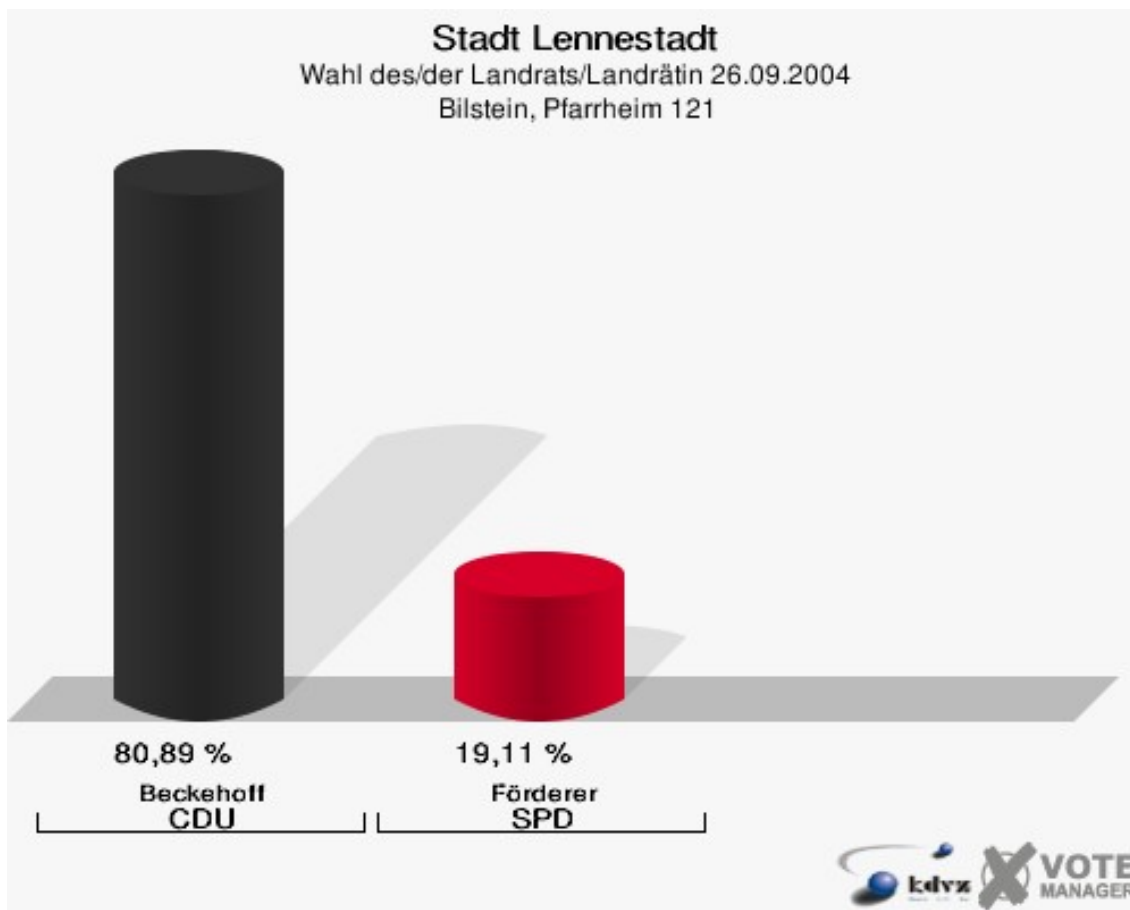
Wahl des/der Landrats/Landrätin 26.09.2004  
Wahlbeteiligung Maumke, ehem. Volksschule 111



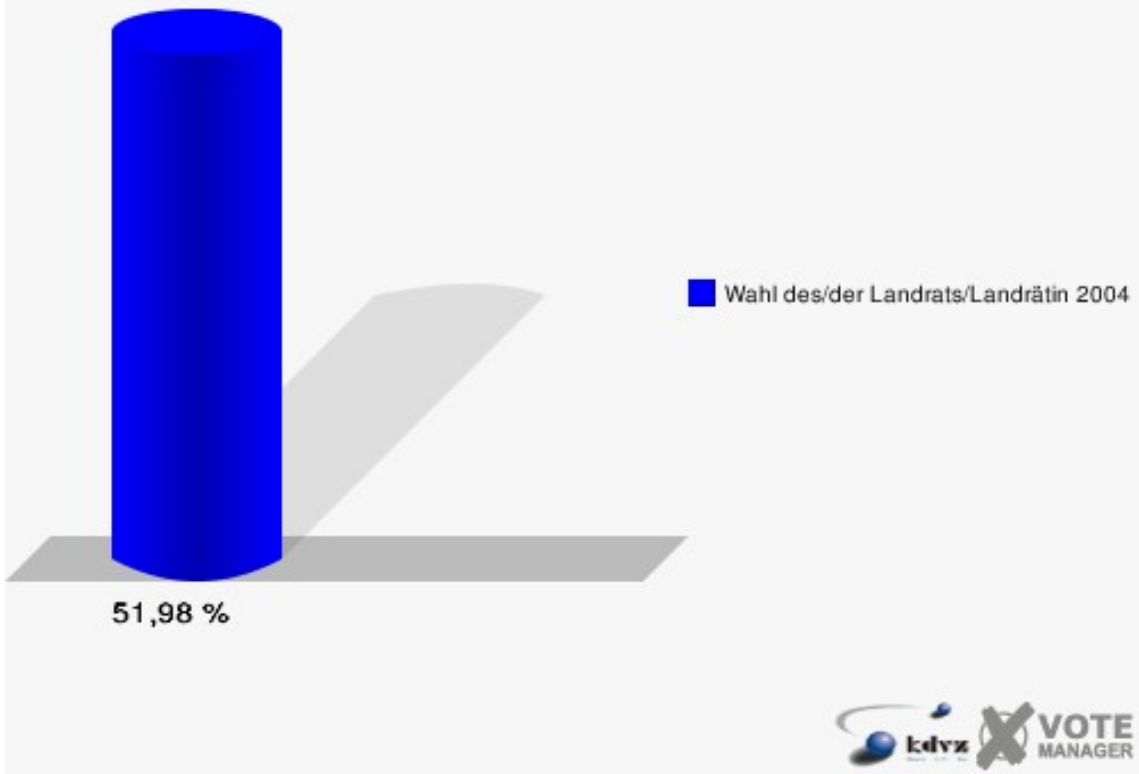


## Bilstein, Pfarrheim 121

	Anzahl	Prozent
Wahlberechtigte	1.008	
Wähler/innen	524	51,98 %
ungültige Stimmen	6	1,15 %
gültige Stimmen	518	98,85 %
Beckehoff, CDU	419	80,89 %
Förderer, SPD	99	19,11 %

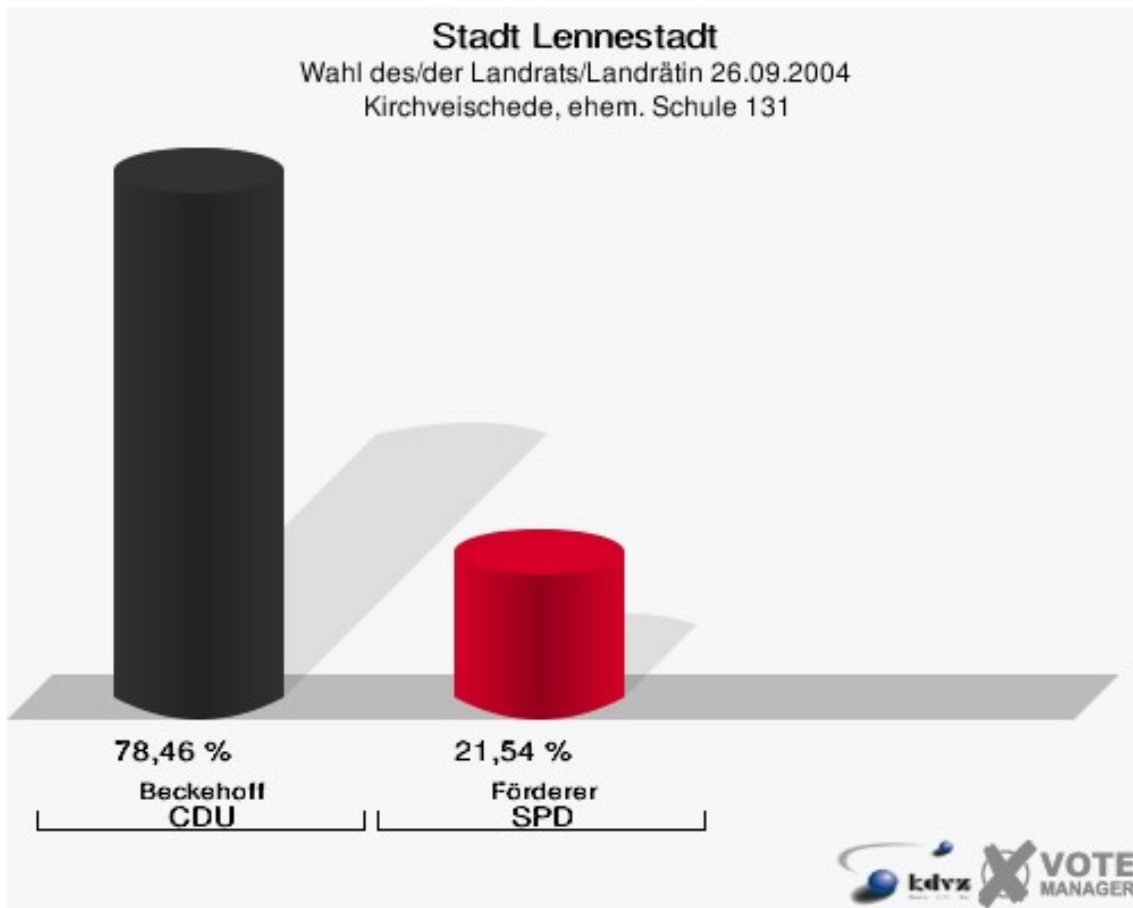


**Stadt Lennestadt**  
Wahl des/der Landrats/Landrätin 26.09.2004  
Wahlbeteiligung Bilstein, Pfarrheim 121



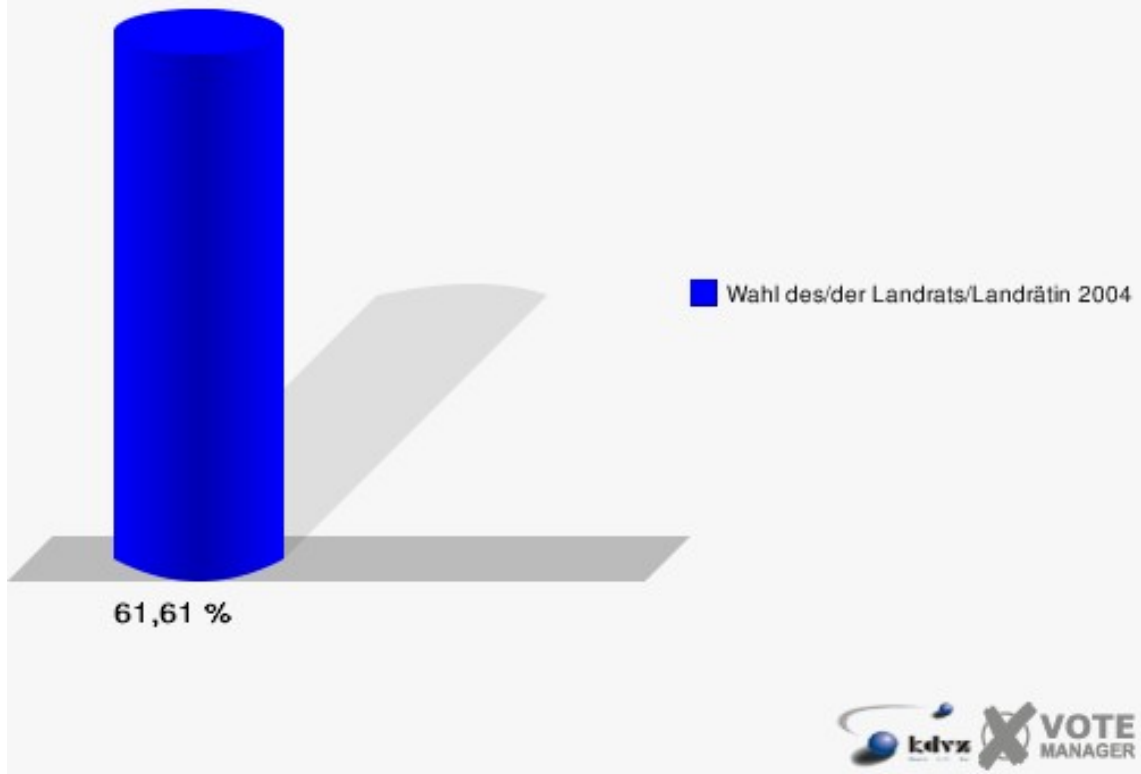
## Kirchveischede, ehem. Schule 131

	Anzahl	Prozent
Wahlberechtigte	883	
Wähler/innen	544	61,61 %
ungültige Stimmen	10	1,84 %
gültige Stimmen	534	98,16 %
Beckehoff, CDU	419	78,46 %
Förderer, SPD	115	21,54 %



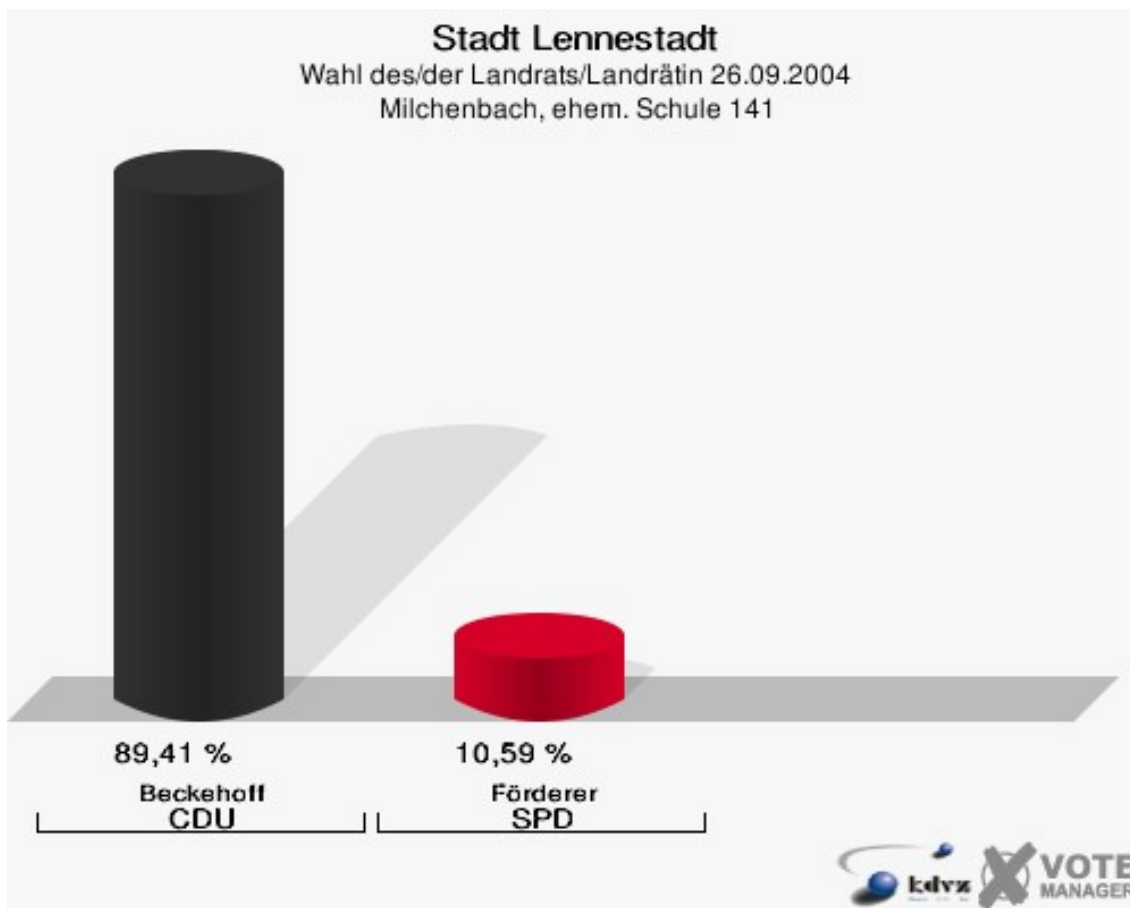
## Stadt Lennestadt

Wahl des/der Landrats/Landrätin 26.09.2004  
Wahlbeteiligung Kirchveischede, ehem. Schule 131



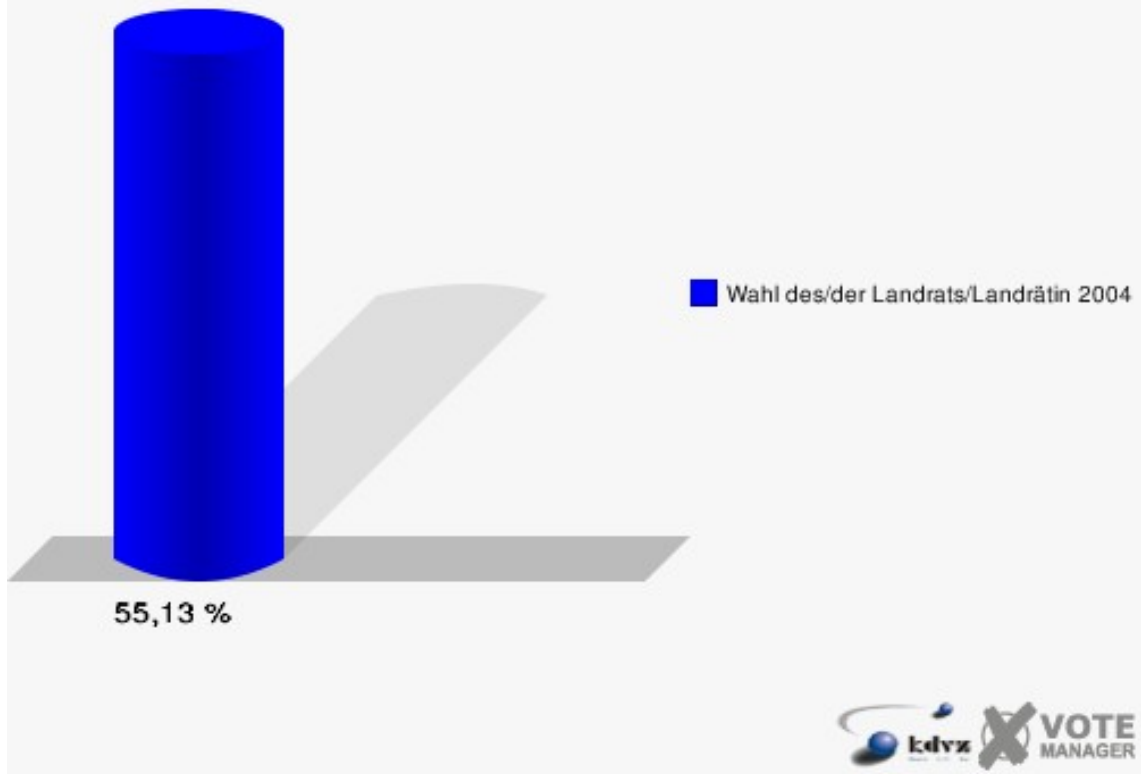
## Milchenbach, ehem. Schule 141

	Anzahl	Prozent
Wahlberechtigte	156	
Wähler/innen	86	55,13 %
ungültige Stimmen	1	1,16 %
gültige Stimmen	85	98,84 %
Beckehoff, CDU	76	89,41 %
Förderer, SPD	9	10,59 %



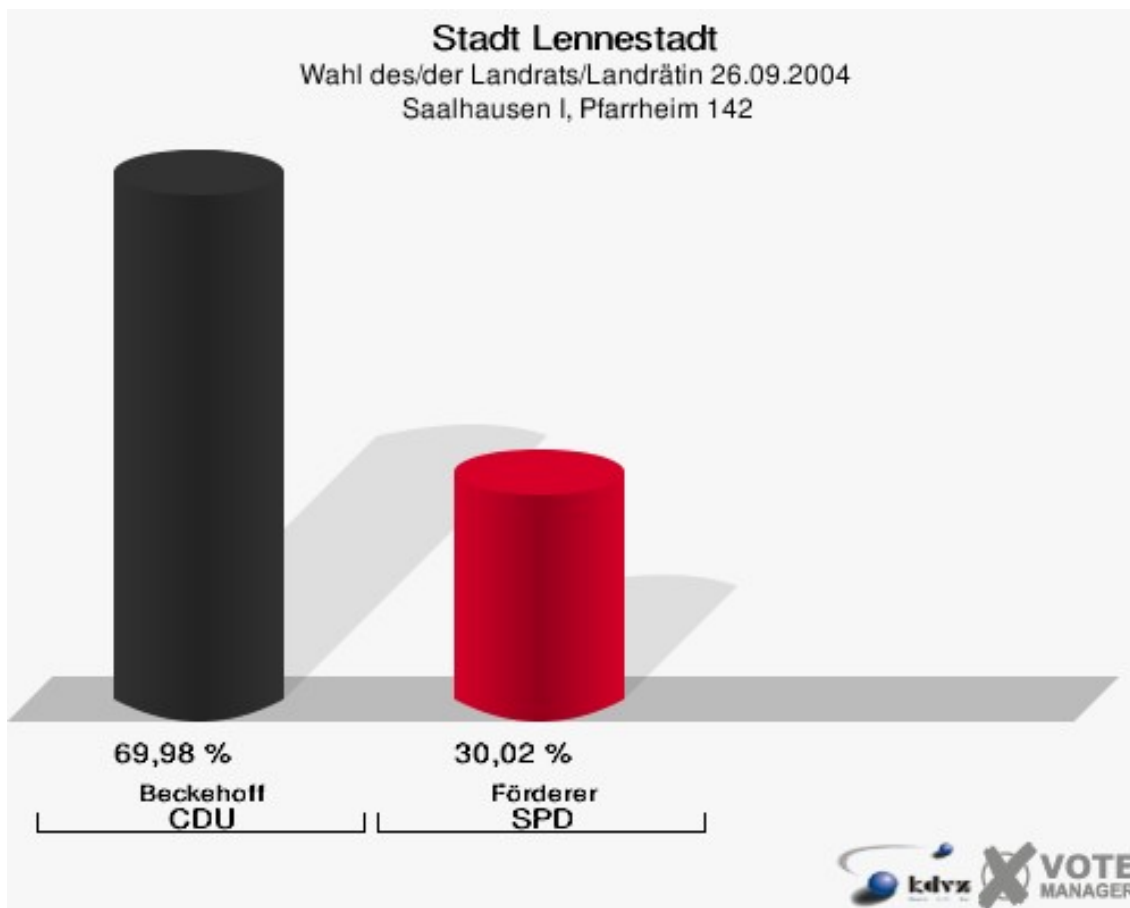
## Stadt Lennestadt

Wahl des/der Landrats/Landrätin 26.09.2004  
Wahlbeteiligung Milchenbach, ehem. Schule 141



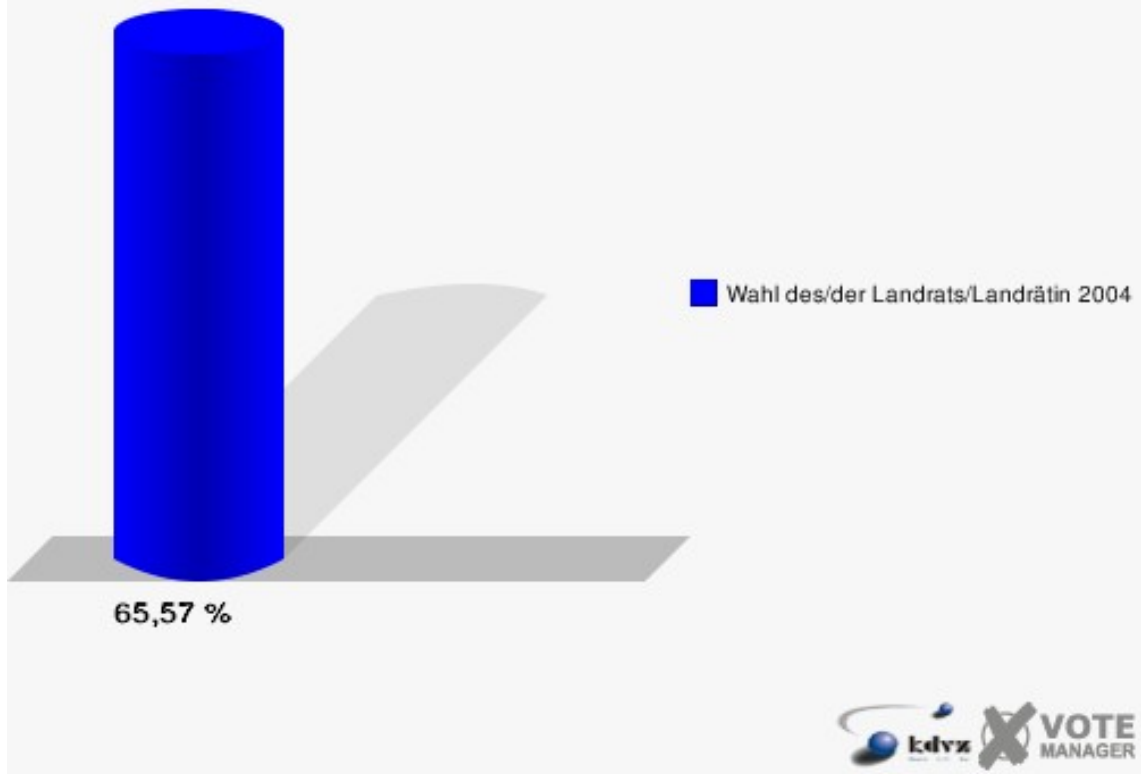
## Saalhausen I, Pfarrheim 142

	Anzahl	Prozent
Wahlberechtigte	700	
Wähler/innen	459	65,57 %
ungültige Stimmen	6	1,31 %
gültige Stimmen	453	98,69 %
Beckehoff, CDU	317	69,98 %
Förderer, SPD	136	30,02 %



## Stadt Lennestadt

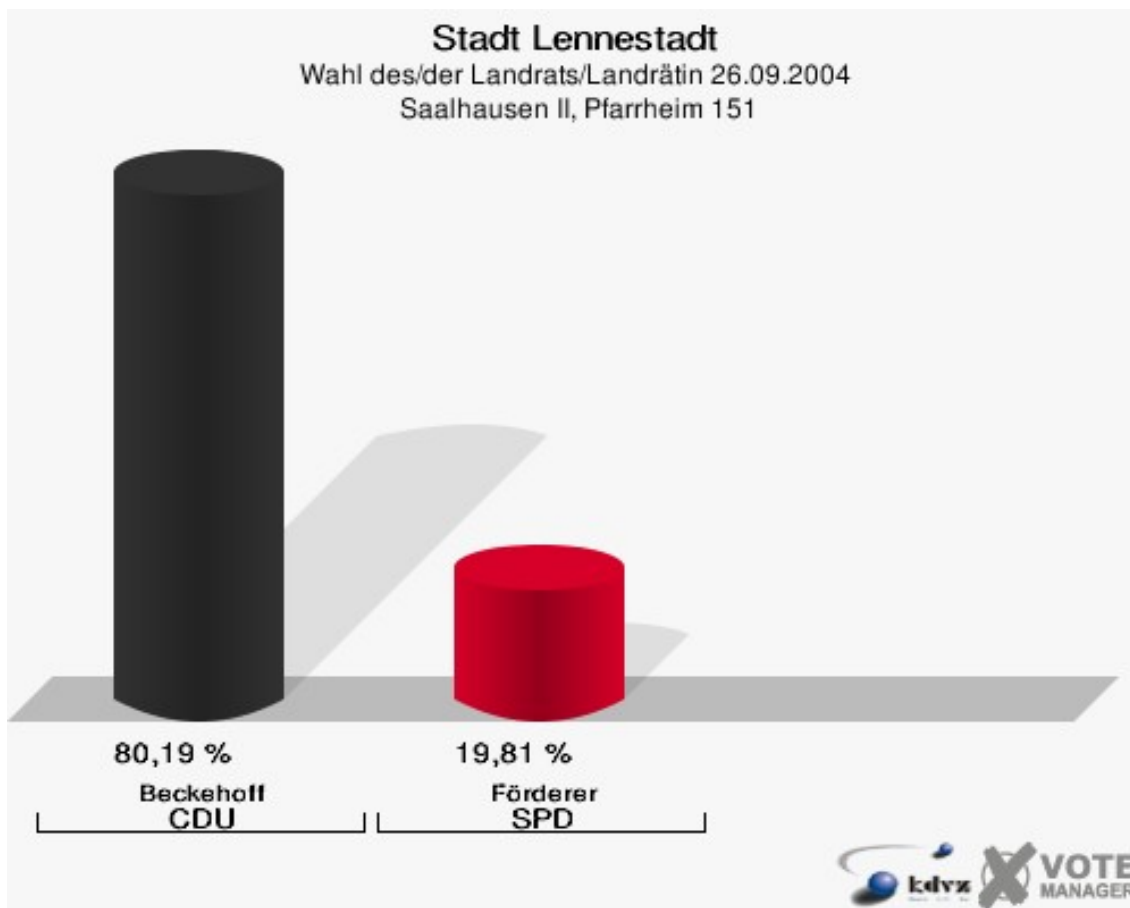
Wahl des/der Landrats/Landrätin 26.09.2004  
Wahlbeteiligung Saalhausen I, Pfarrheim 142





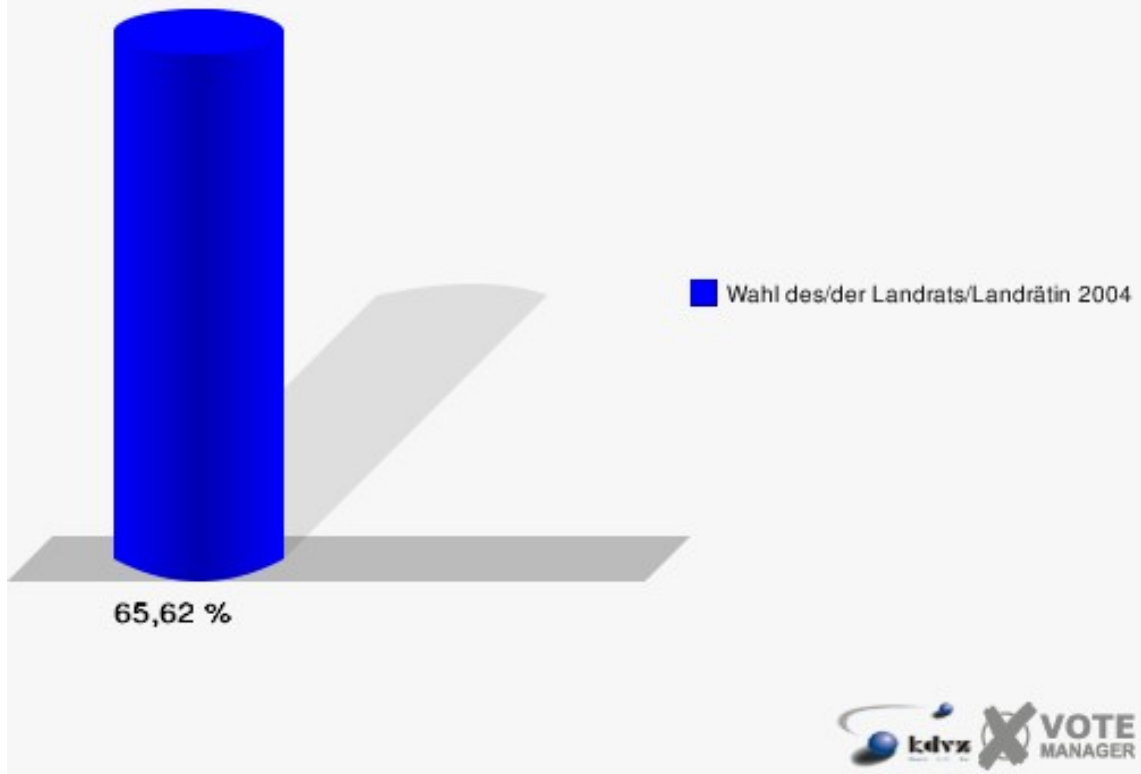
## Saalhausen II, Pfarrheim 151

	Anzahl	Prozent
Wahlberechtigte	957	
Wähler/innen	628	65,62 %
ungültige Stimmen	12	1,91 %
gültige Stimmen	616	98,09 %
Beckehoff, CDU	494	80,19 %
Förderer, SPD	122	19,81 %



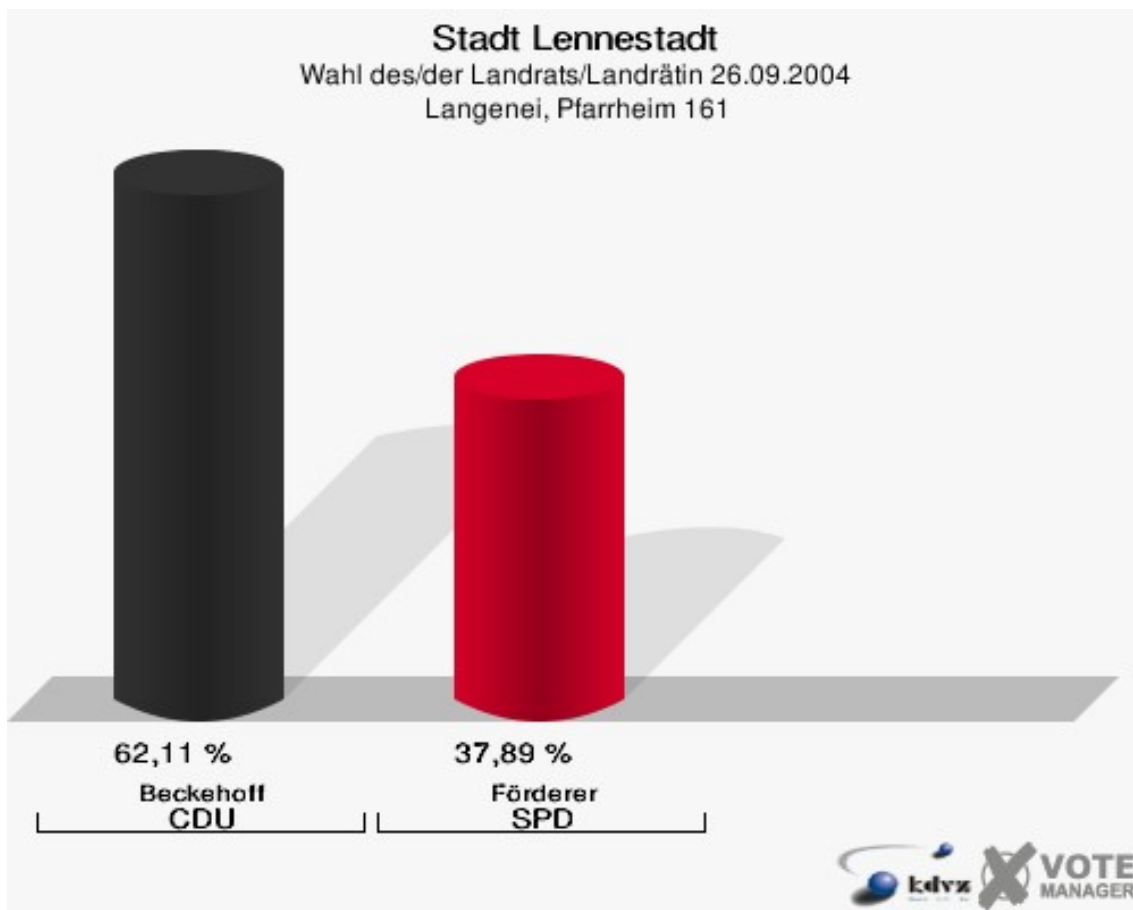
## Stadt Lennestadt

Wahl des/der Landrats/Landrätin 26.09.2004  
Wahlbeteiligung Saalhausen II, Pfarrheim 151



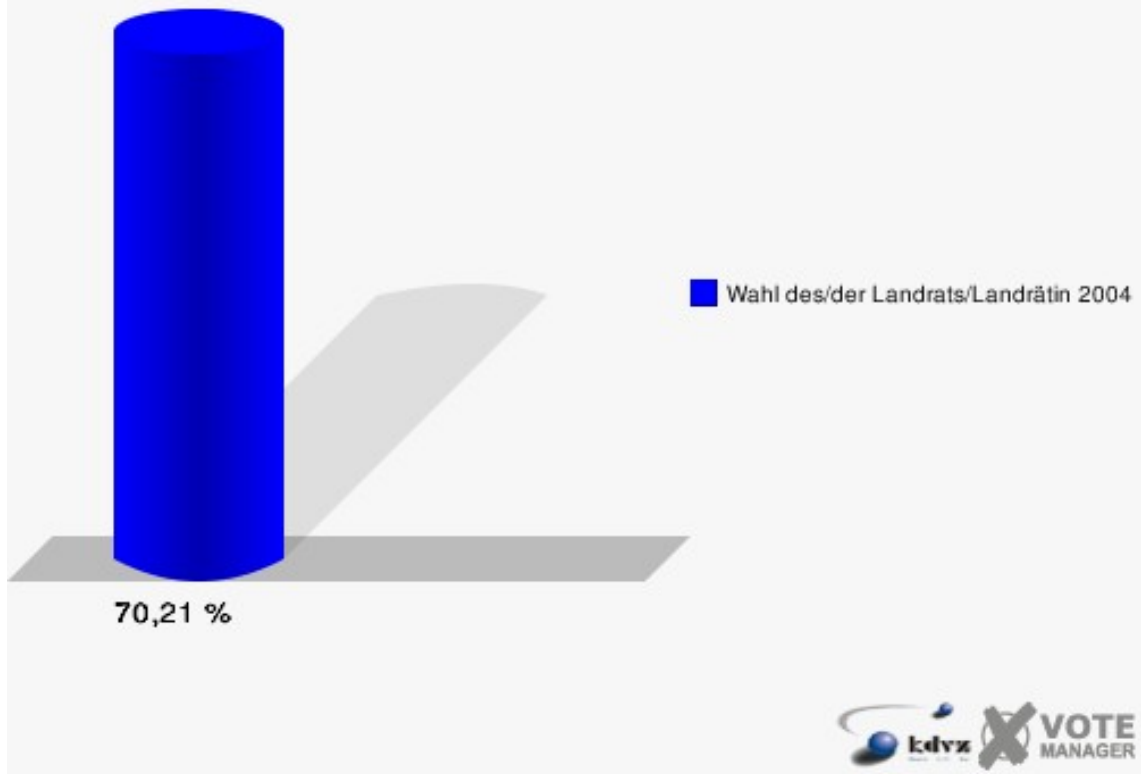
## Langenei, Pfarrheim 161

	Anzahl	Prozent
Wahlberechtigte	705	
Wähler/innen	495	70,21 %
ungültige Stimmen	12	2,42 %
gültige Stimmen	483	97,58 %
Beckehoff, CDU	300	62,11 %
Förderer, SPD	183	37,89 %



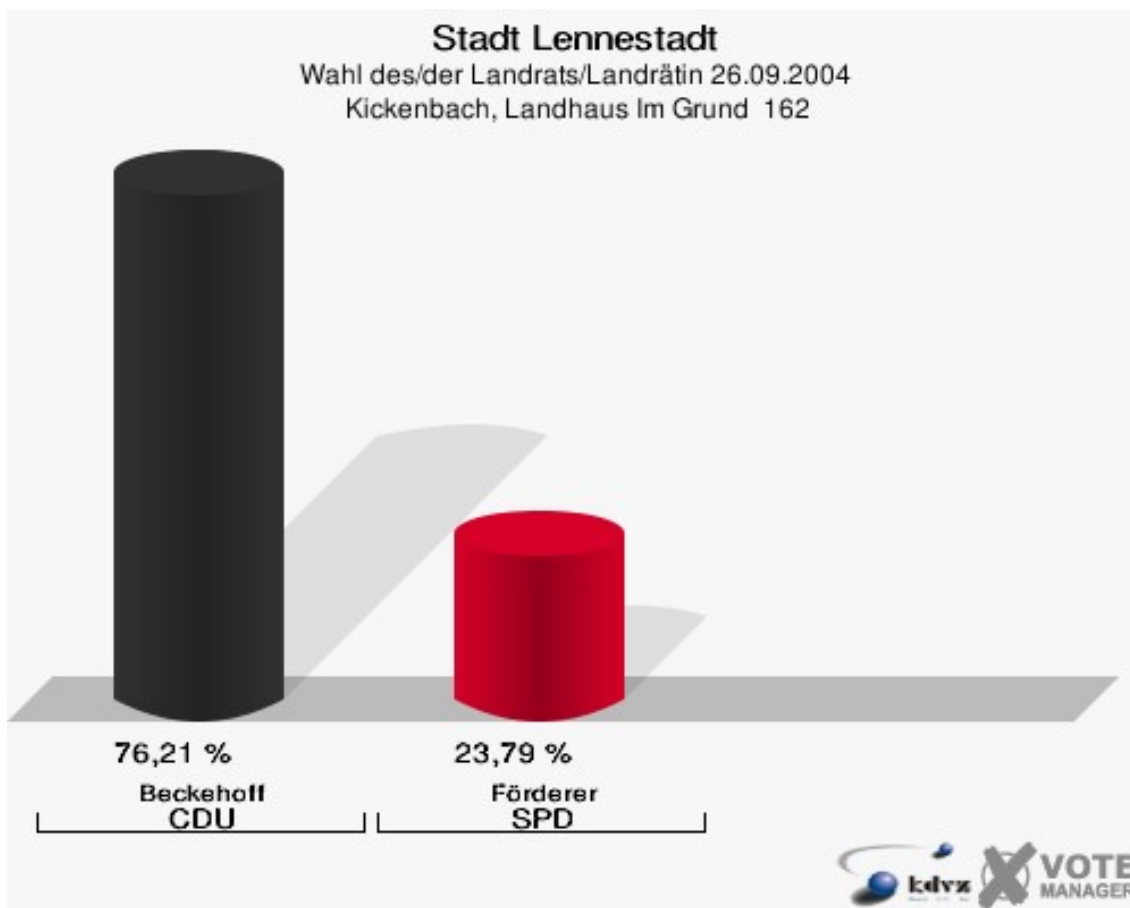
## Stadt Lennestadt

Wahl des/der Landrats/Landrätin 26.09.2004  
Wahlbeteiligung Langenei, Pfarrheim 161



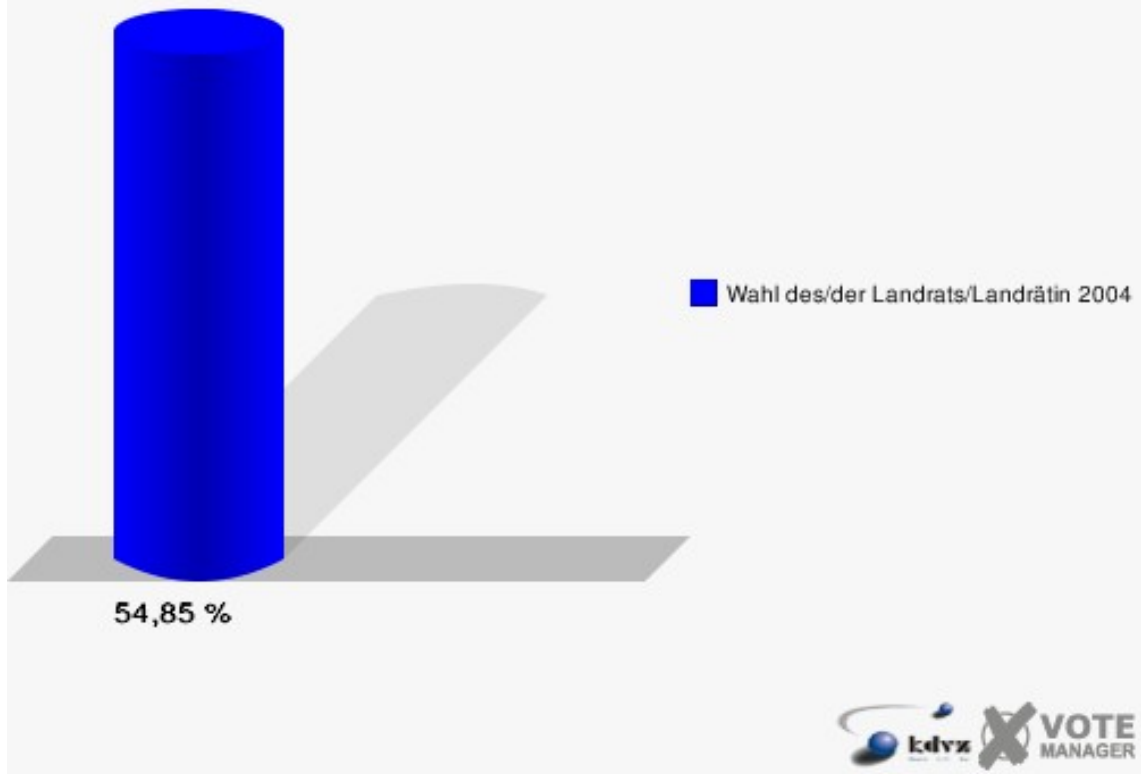
## Kickenbach, Landhaus Im Grund 162

	Anzahl	Prozent
Wahlberechtigte	454	
Wähler/innen	249	54,85 %
ungültige Stimmen	1	0,40 %
gültige Stimmen	248	99,60 %
Beckehoff, CDU	189	76,21 %
Förderer, SPD	59	23,79 %



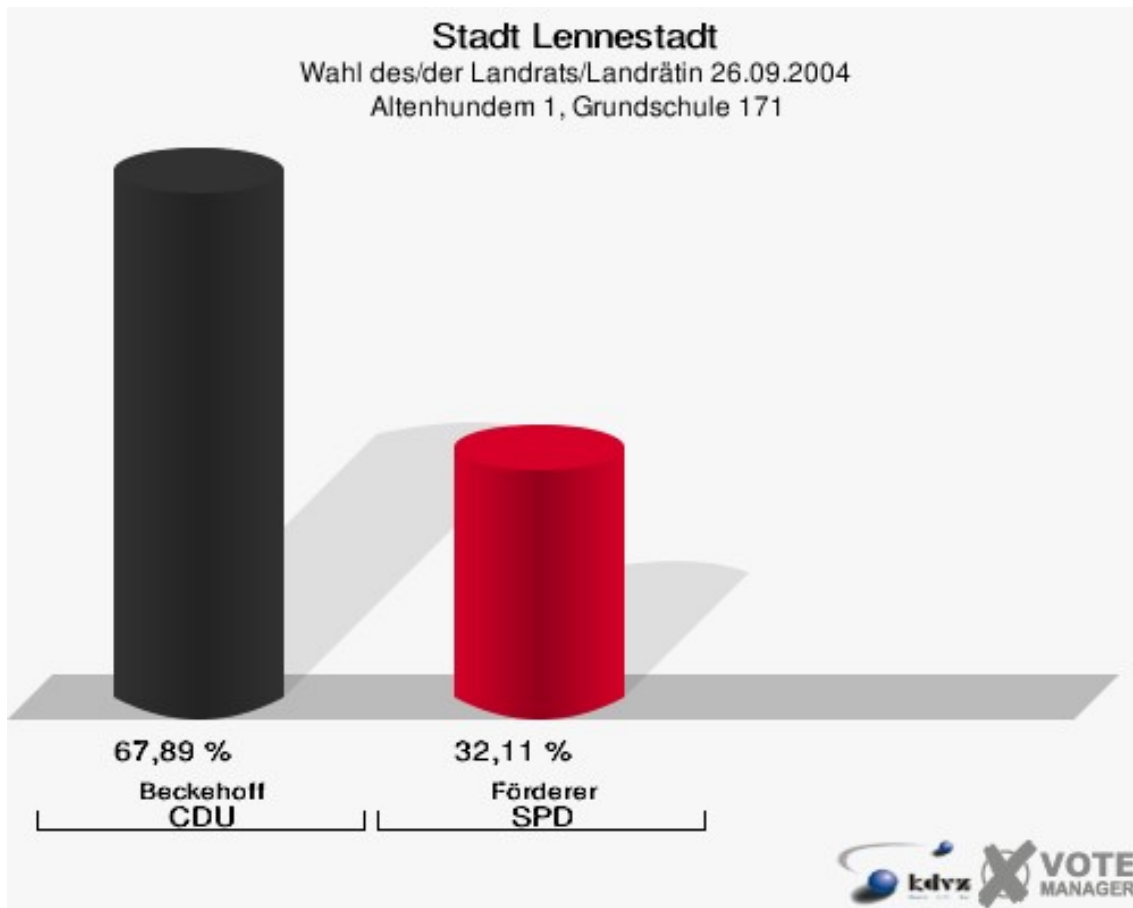
## Stadt Lennestadt

Wahl des/der Landrats/Landrätin 26.09.2004  
Wahlbeteiligung Kickenbach, Landhaus Im Grund 162



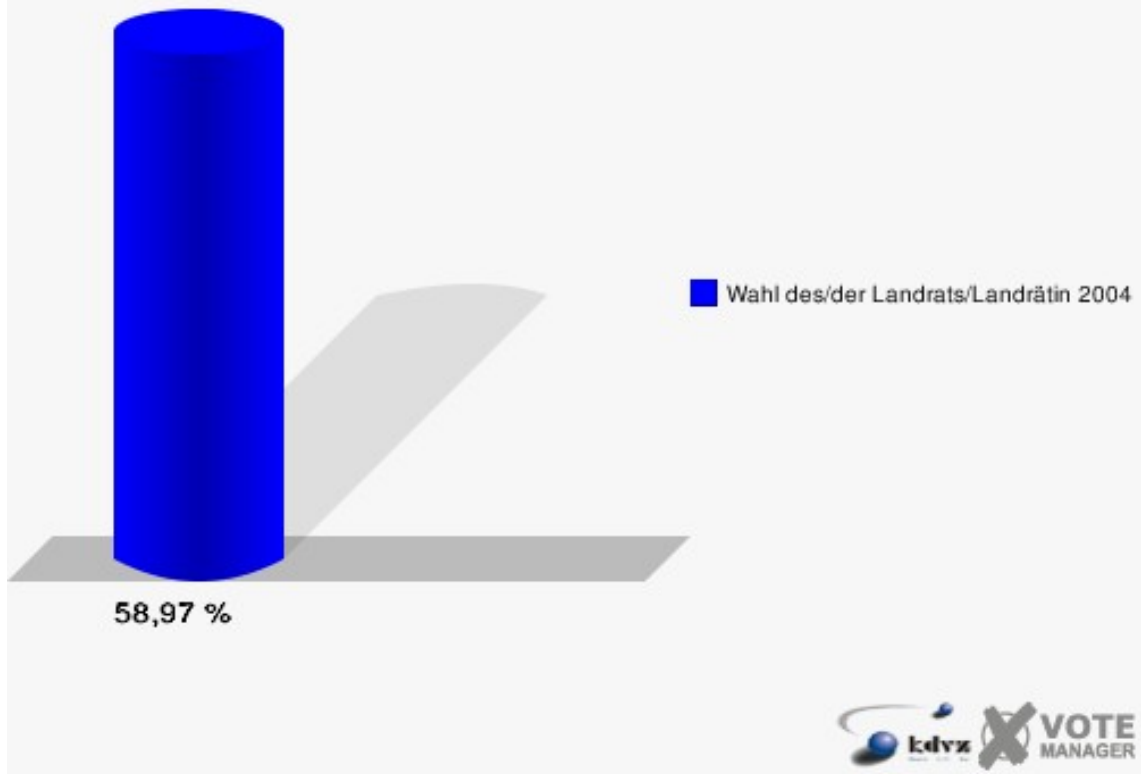
## Altenhudem 1, Grundschule 171

	Anzahl	Prozent
Wahlberechtigte	1.326	
Wähler/innen	782	58,97 %
ungültige Stimmen	19	2,43 %
gültige Stimmen	763	97,57 %
Beckehoff, CDU	518	67,89 %
Förderer, SPD	245	32,11 %



## Stadt Lennestadt

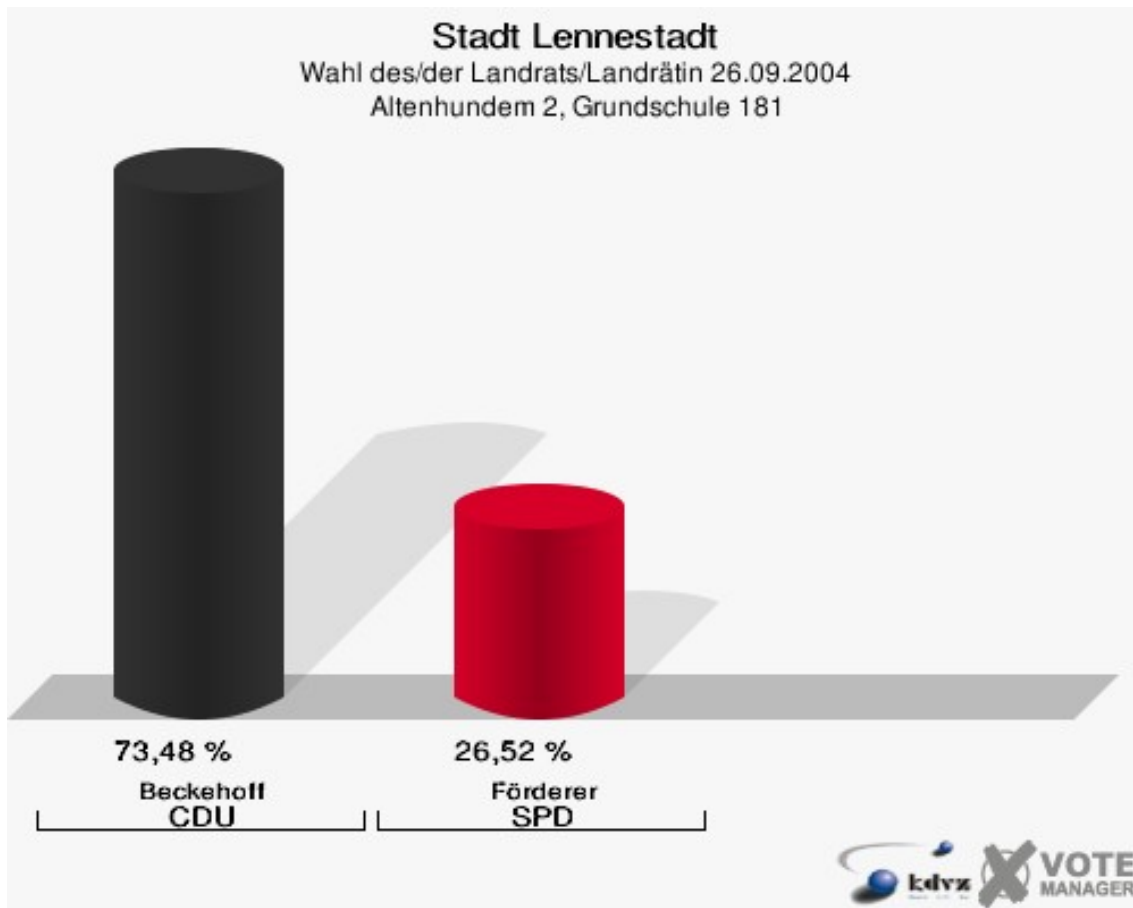
Wahl des/der Landrats/Landrätin 26.09.2004  
Wahlbeteiligung Altenhudem 1, Grundschule 171





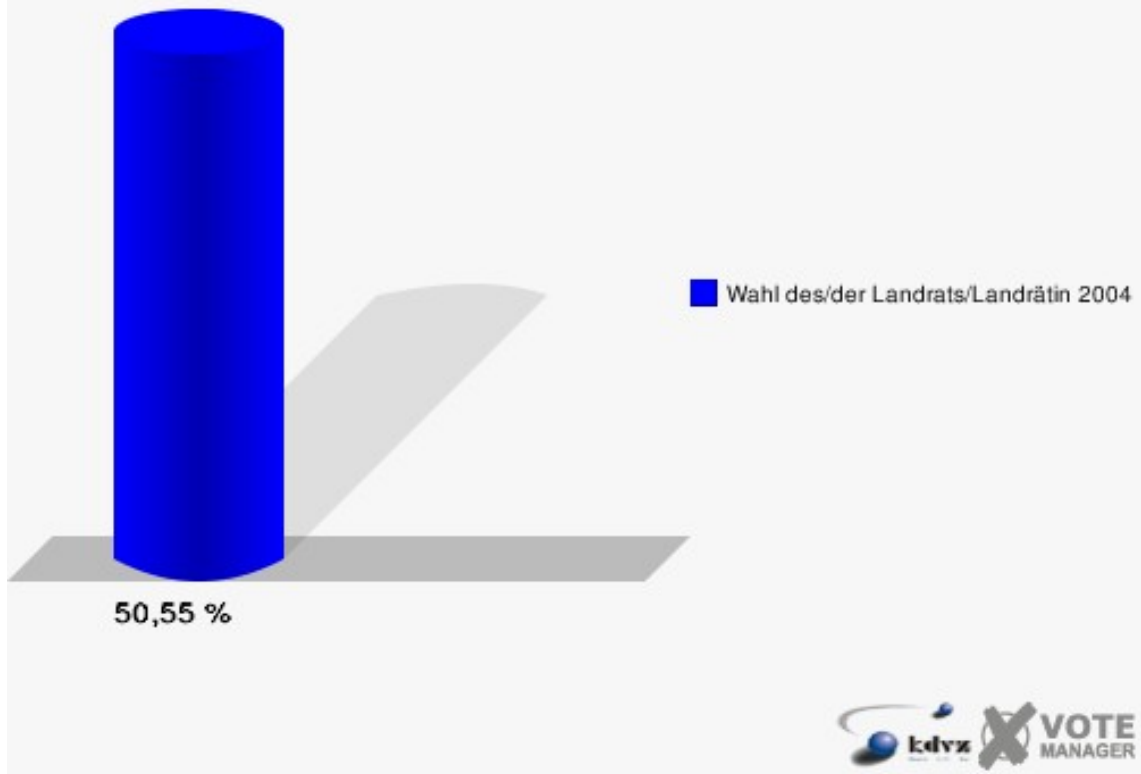
## Altenhudem 2, Grundschule 181

	Anzahl	Prozent
Wahlberechtigte	1.092	
Wähler/innen	552	50,55 %
ungültige Stimmen	9	1,63 %
gültige Stimmen	543	98,37 %
Beckehoff, CDU	399	73,48 %
Förderer, SPD	144	26,52 %



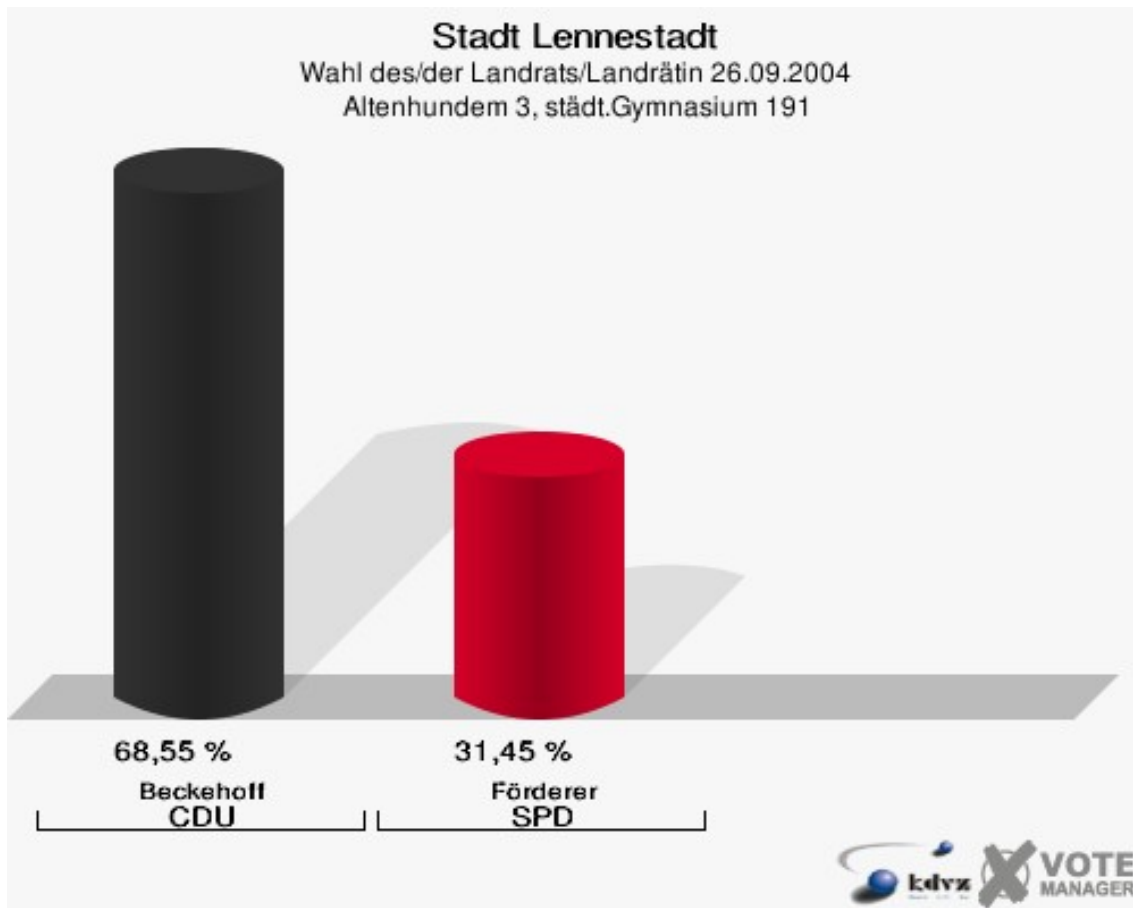
## Stadt Lennestadt

Wahl des/der Landrats/Landrätin 26.09.2004  
Wahlbeteiligung Altenhudem 2, Grundschule 181



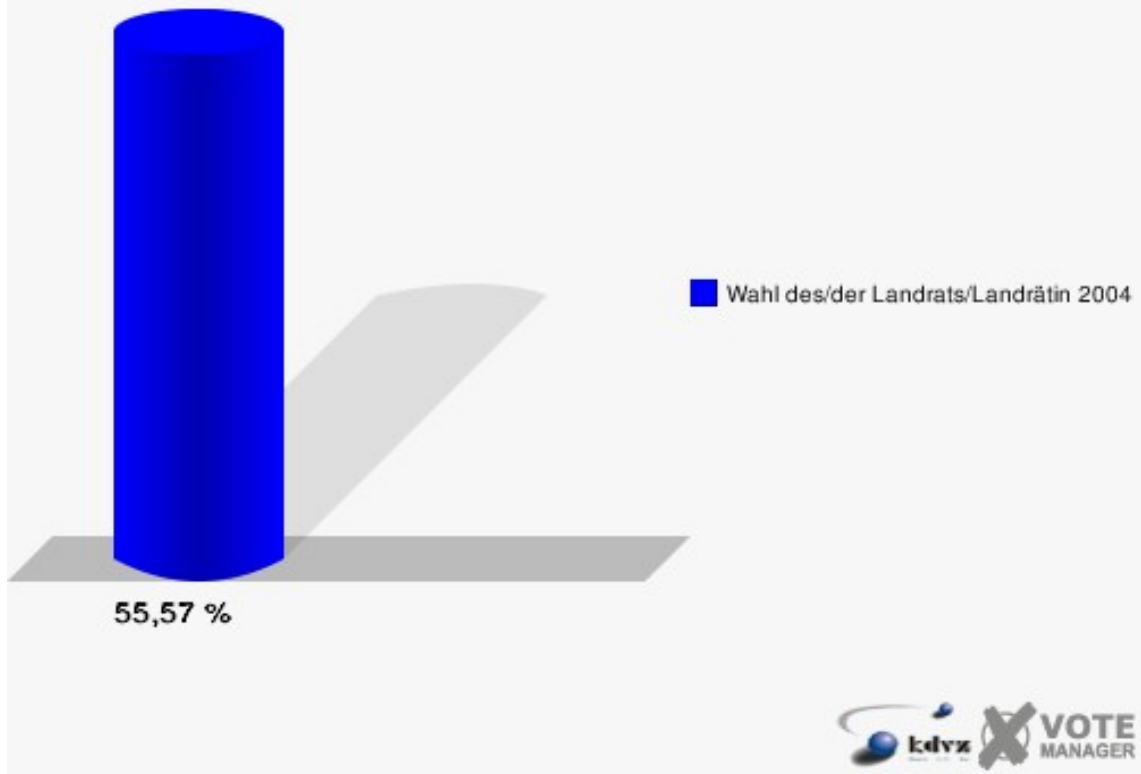
## Altenhudem 3, städt.Gymnasium 191

	Anzahl	Prozent
Wahlberechtigte	583	
Wähler/innen	324	55,57 %
ungültige Stimmen	6	1,85 %
gültige Stimmen	318	98,15 %
Beckehoff, CDU	218	68,55 %
Förderer, SPD	100	31,45 %



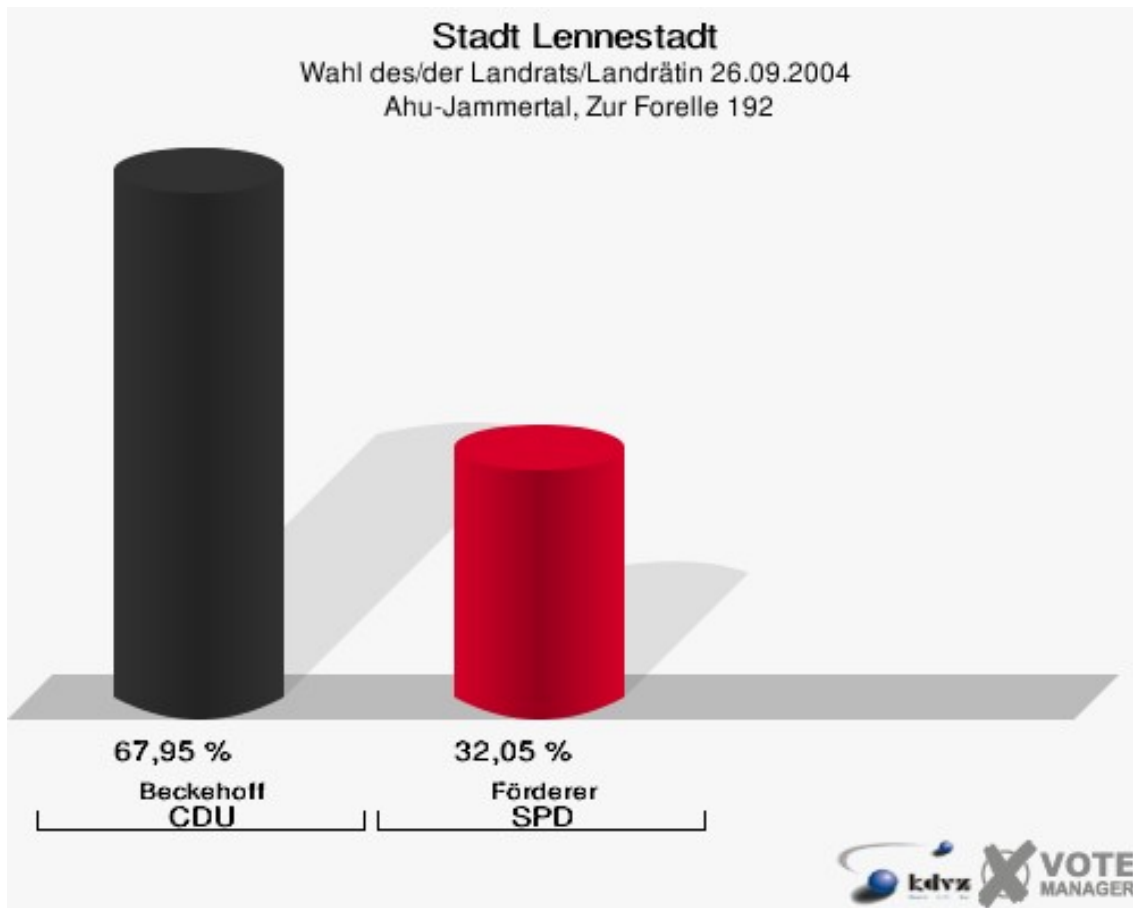
## Stadt Lennestadt

Wahl des/der Landrats/Landrätin 26.09.2004  
Wahlbeteiligung Altenhudem 3, städt.Gymnasium 191



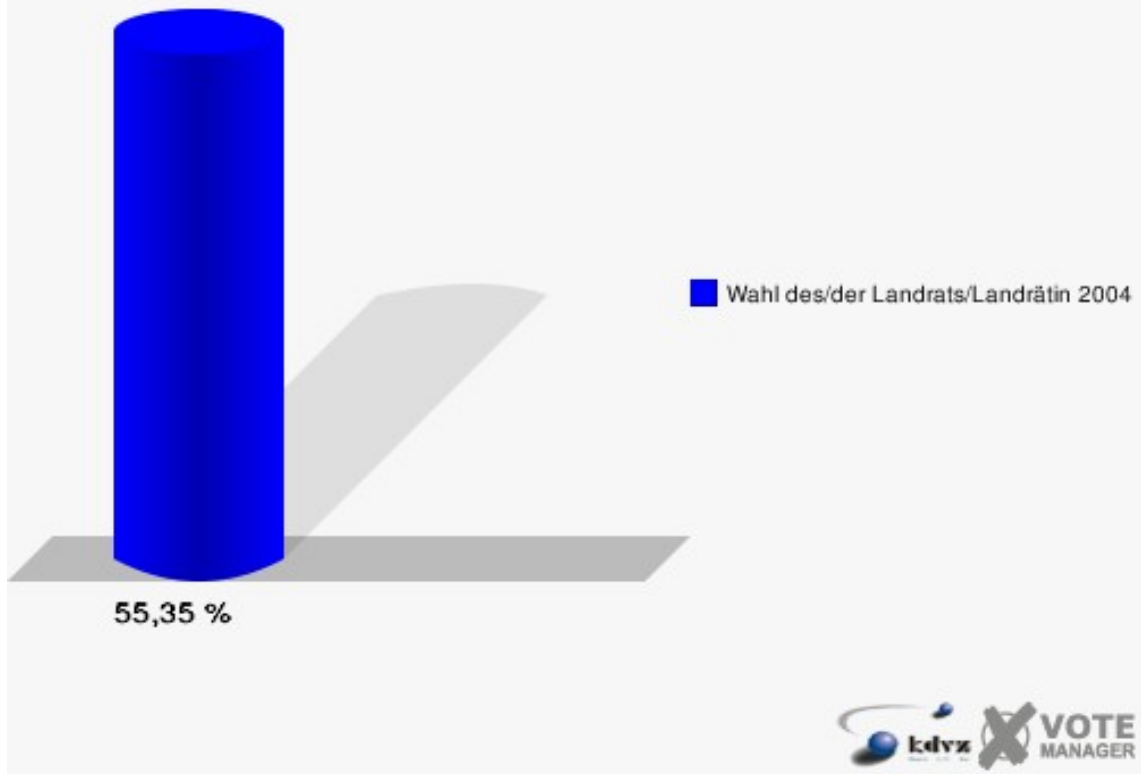
## Ahu-Jammertal, Zur Forelle 192

	Anzahl	Prozent
Wahlberechtigte	430	
Wähler/innen	238	55,35 %
ungültige Stimmen	4	1,68 %
gültige Stimmen	234	98,32 %
Beckehoff, CDU	159	67,95 %
Förderer, SPD	75	32,05 %



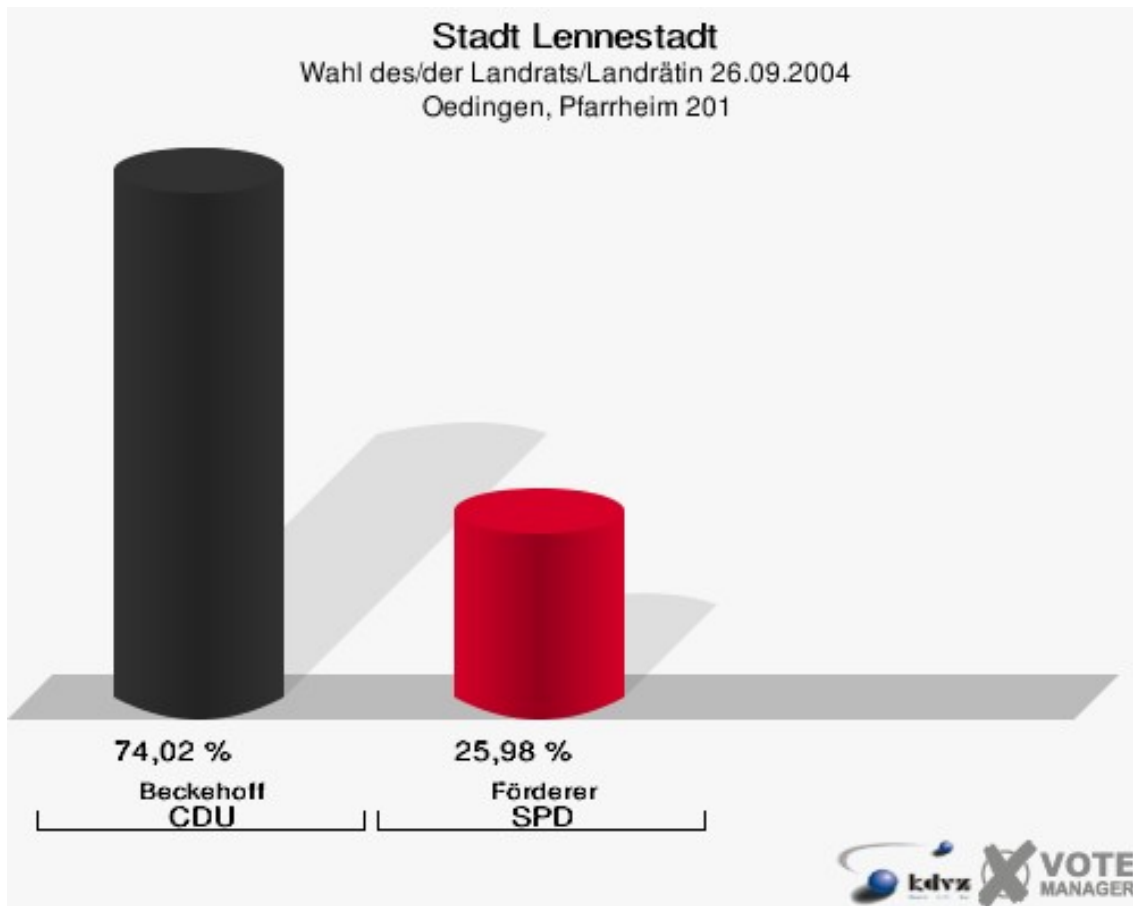
## Stadt Lennestadt

Wahl des/der Landrats/Landrätin 26.09.2004  
Wahlbeteiligung Ahu-Jammertal, Zur Forelle 192



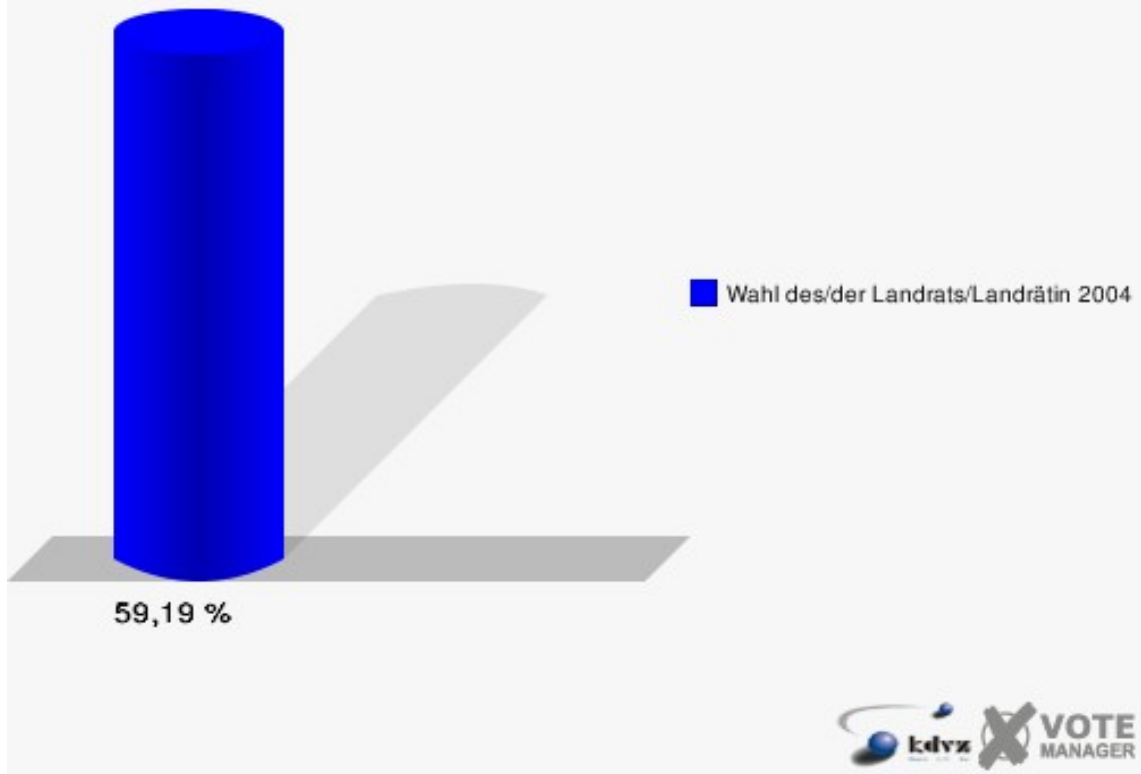
## Oedingen, Pfarrheim 201

	Anzahl	Prozent
Wahlberechtigte	1.154	
Wähler/innen	683	59,19 %
ungültige Stimmen	17	2,49 %
gültige Stimmen	666	97,51 %
Beckehoff, CDU	493	74,02 %
Förderer, SPD	173	25,98 %



## Stadt Lennestadt

Wahl des/der Landrats/Landrätin 26.09.2004  
Wahlbeteiligung Oedingen, Pfarrheim 201





# Übersicht Stimmbezirke



























Stadt Lennestadt  
Wahl des/der Landrats/Landrätin 26.09.2004  
Zusammenstellung der Ergebnisse nach Stimmbezirken

Stimmbezirk	Wahlbe- rechtigte	Wähler	gültig	Beckehoff CDU	Förderer SPD
<b>Oberelspe, Zur Alten Schmiede 011</b>	863	533	524	<b>380</b>	144
		61,76 %	98,31 %	<b>72,52 %</b>	27,48 %
<b>Halberbracht Grundschule 021</b>	881	502	490	<b>298</b>	192
		56,98 %	97,61 %	<b>60,82 %</b>	39,18 %
<b>Elspe I, Pfarrheim 031</b>	1.253	703	679	<b>511</b>	168
		56,11 %	96,59 %	<b>75,26 %</b>	24,74 %
<b>Elspe II, Pfarrheim 041</b>	1.183	654	645	<b>468</b>	177
		55,28 %	98,62 %	<b>72,56 %</b>	27,44 %
<b>Sporke, Schützenhalle 042</b>	183	94	94	<b>83</b>	11
		51,37 %	100,00 %	<b>88,30 %</b>	11,70 %
<b>Meggen 1, Grundschule 051</b>	1.067	581	567	<b>299</b>	268
		54,45 %	97,59 %	<b>52,73 %</b>	47,27 %
<b>Maumke-Strübecke, AWO- Sen.Heim 052</b>	281	75	72	<b>51</b>	21
		26,69 %	96,00 %	<b>70,83 %</b>	29,17 %
<b>Meggen 2, Grundschule 061</b>	1.347	714	702	<b>411</b>	291
		53,01 %	98,32 %	<b>58,55 %</b>	41,45 %
<b>Grevenbrück I, Ev.Gemeindehaus 081</b>	618	320	301	<b>238</b>	63
		51,78 %	94,06 %	<b>79,07 %</b>	20,93 %
<b>Theten, Bauhof 082</b>	462	228	224	<b>173</b>	51
		49,35 %	98,25 %	<b>77,23 %</b>	22,77 %
<b>Grevenbrück II, Feuerw.G.Haus 091</b>	1.344	703	692	<b>533</b>	159
		52,31 %	98,44 %	<b>77,02 %</b>	22,98 %



























Stimmbezirk	Wahlbe- rechtigte	Wähler	gültig	Beckehoff CDU	Förderer SPD
<b>Grevenbrück III, Pfarrheim 101</b>	856	477	470	<b>400</b>	70
		55,72 %	98,53 %	<b>85,11 %</b>	14,89 %
<b>Bonzel, Hotel Kramer 102</b>	328	165	163	<b>129</b>	34
		50,30 %	98,79 %	<b>79,14 %</b>	20,86 %
<b>Maumke, ehem. Volksschule 111</b>	1.368	615	607	<b>384</b>	223
		44,96 %	98,70 %	<b>63,26 %</b>	36,74 %
<b>Bilstein, Pfarrheim 121</b>	1.008	524	518	<b>419</b>	99
		51,98 %	98,85 %	<b>80,89 %</b>	19,11 %
<b>Kirchveischede, ehem. Schule 131</b>	883	544	534	<b>419</b>	115
		61,61 %	98,16 %	<b>78,46 %</b>	21,54 %
<b>Milchenbach, ehem. Schule 141</b>	156	86	85	<b>76</b>	9
		55,13 %	98,84 %	<b>89,41 %</b>	10,59 %
<b>Saalhausen I, Pfarrheim 142</b>	700	459	453	<b>317</b>	136
		65,57 %	98,69 %	<b>69,98 %</b>	30,02 %
<b>Saalhausen II, Pfarrheim 151</b>	957	628	616	<b>494</b>	122
		65,62 %	98,09 %	<b>80,19 %</b>	19,81 %
<b>Langenei, Pfarrheim 161</b>	705	495	483	<b>300</b>	183
		70,21 %	97,58 %	<b>62,11 %</b>	37,89 %
<b>Kickenbach, Landhaus Im Grund 162</b>	454	249	248	<b>189</b>	59
		54,85 %	99,60 %	<b>76,21 %</b>	23,79 %
<b>Altenhundem 1, Grundschule 171</b>	1.326	782	763	<b>518</b>	245
		58,97 %	97,57 %	<b>67,89 %</b>	32,11 %
<b>Altenhundem 2, Grundschule 181</b>	1.092	552	543	<b>399</b>	144
		50,55 %	98,37 %	<b>73,48 %</b>	26,52 %

Stimmbezirk	Wahlbe- rechtigte	Wähler	gültig	Beckehoff CDU	Förderer SPD
<b>Altenhudem 3, städt.Gymnasium 191</b>	583	324	318	<b>218</b>	100
		55,57 %	98,15 %	<b>68,55 %</b>	31,45 %
<b>Ahu-Jammertal, Zur Forelle 192</b>	430	238	234	<b>159</b>	75
		55,35 %	98,32 %	<b>67,95 %</b>	32,05 %
<b>Oedingen, Pfarrheim 201</b>	1.154	683	666	<b>493</b>	173
		59,19 %	97,51 %	<b>74,02 %</b>	25,98 %
<b>Stadt Lennestadt</b>	21.482	11.928	11.691	<b>8.359</b>	3.332
		55,53 %	98,01 %	<b>71,50 %</b>	28,50 %

Stadt Lennestadt  
Wahl des/der Landrats/Landrätin 26.09.2004  
Beckehoff, CDU, Ergebnis  
Stimmbezirk-Übersicht

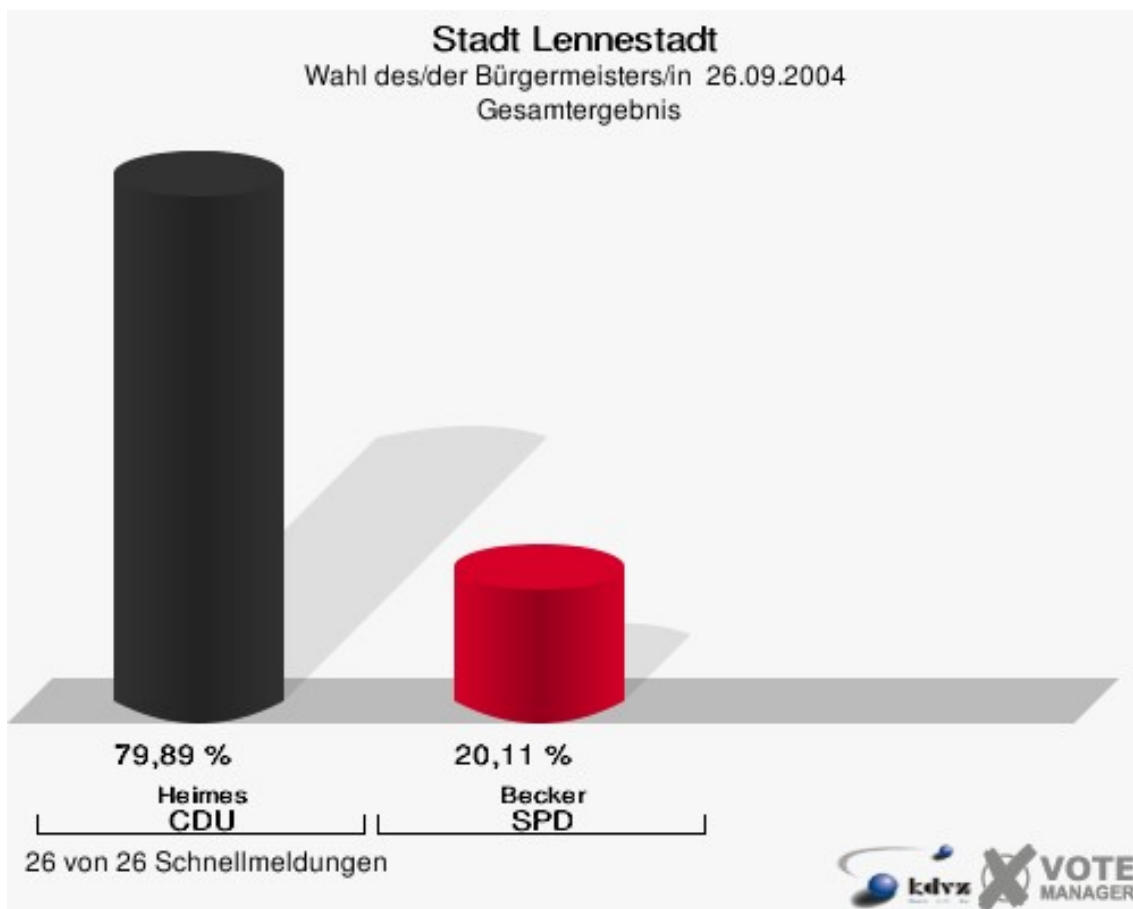
Milchenbach, ehem. Schule 141	89,41 %	
Sporke, Schützenhalle 042	88,30 %	
Grevenbrück III, Pfarrheim 101	85,11 %	
Bilstein, Pfarrheim 121	80,89 %	
Saalhausen II, Pfarrheim 151	80,19 %	
Bonzel, Hotel Kramer 102	79,14 %	
Grevenbrück I, Ev.Gemeindehaus 081	79,07 %	
Kirchveischede, ehem. Schule 131	78,46 %	
Theten, Bauhof 082	77,23 %	
Grevenbrück II, Feuerw.G.Haus 091	77,02 %	
Kickenbach, Landhaus Im Grund 162	76,21 %	
Elspe I, Pfarrheim 031	75,26 %	
Oedingen, Pfarrheim 201	74,02 %	
Altenhundem 2, Grundschule 181	73,48 %	
Elspe II, Pfarrheim 041	72,56 %	
Oberelspe, Zur Alten Schmiede 011	72,52 %	
Maumke-Strübecke, AWO-Sen.Heim 052	70,83 %	
Saalhausen I, Pfarrheim 142	69,98 %	
Altenhundem 3, städt.Gymnasium 191	68,55 %	
Ahu-Jammertal, Zur Forelle 192	67,95 %	
Altenhundem 1, Grundschule 171	67,89 %	
Maumke, ehem. Volksschule 111	63,26 %	
Langenei, Pfarrheim 161	62,11 %	
Halberbracht Grundschule 021	60,82 %	
Meggen 2, Grundschule 061	58,55 %	
Meggen 1, Grundschule 051	52,73 %	

Stadt Lennestadt  
Wahl des/der Landrats/Landrätin 26.09.2004  
Förderer, SPD, Ergebnis  
Stimmbezirk-Übersicht

Meggen 1, Grundschule 051	47,27 %	
Meggen 2, Grundschule 061	41,45 %	
Halberbracht Grundschule 021	39,18 %	
Langenei, Pfarrheim 161	37,89 %	
Maumke, ehem. Volksschule 111	36,74 %	
Altenhundem 1, Grundschule 171	32,11 %	
Ahu-Jammertal, Zur Forelle 192	32,05 %	
Altenhundem 3, städt.Gymnasium 191	31,45 %	
Saalhausen I, Pfarrheim 142	30,02 %	
Maumke-Strübecke, AWO-Sen.Heim 052	29,17 %	
Oberelspe, Zur Alten Schmiede 011	27,48 %	
Elspe II, Pfarrheim 041	27,44 %	
Altenhundem 2, Grundschule 181	26,52 %	
Oedingen, Pfarrheim 201	25,98 %	
Elspe I, Pfarrheim 031	24,74 %	
Kickenbach, Landhaus Im Grund 162	23,79 %	
Grevenbrück II, Feuerw.G.Haus 091	22,98 %	
Theten, Bauhof 082	22,77 %	
Kirchveischede, ehem. Schule 131	21,54 %	
Grevenbrück I, Ev.Gemeindehaus 081	20,93 %	
Bonzel, Hotel Kramer 102	20,86 %	
Saalhausen II, Pfarrheim 151	19,81 %	
Bilstein, Pfarrheim 121	19,11 %	
Grevenbrück III, Pfarrheim 101	14,89 %	
Sporke, Schützenhalle 042	11,70 %	
Milchenbach, ehem. Schule 141	10,59 %	

## Wahl des/der Bürgermeisters/in Stadt Lennestadt

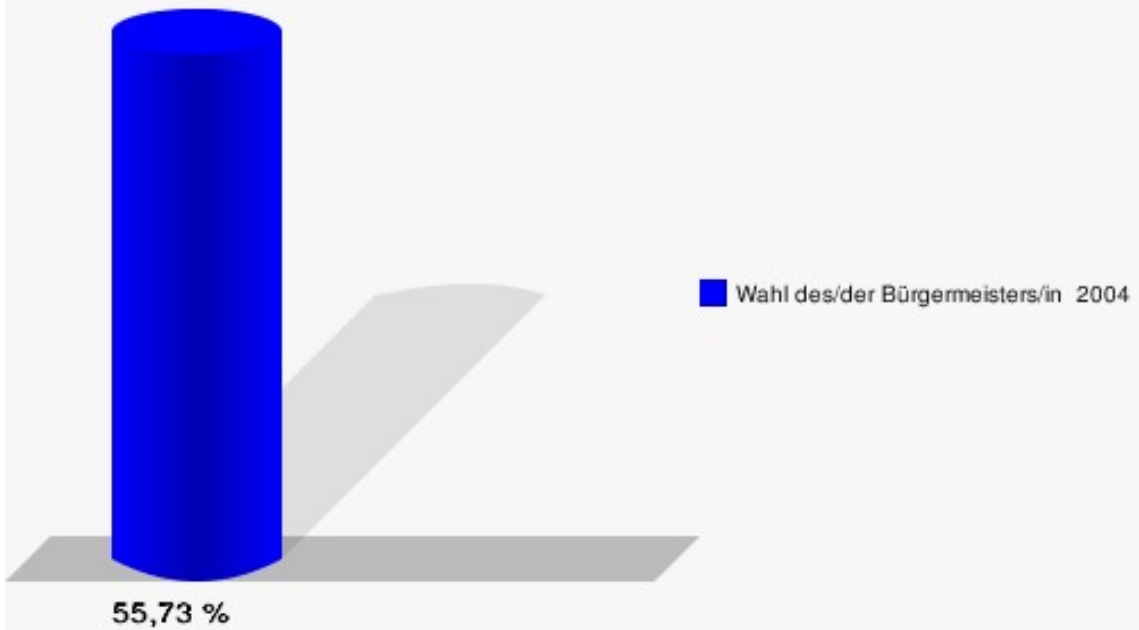
	Anzahl	Prozent
Wahlberechtigte	21.381	
Wähler/innen	11.915	55,73 %
ungültige Stimmen	238	2,00 %
gültige Stimmen	11.677	98,00 %
Heimes, CDU	9.329	79,89 %
Becker, SPD	2.348	20,11 %



Gewählt:

Heimes, Alfons (CDU)

**Stadt Lennestadt**  
Wahl des/der Bürgermeisters/in 26.09.2004  
Wahlbeteiligung Gesamtergebnis

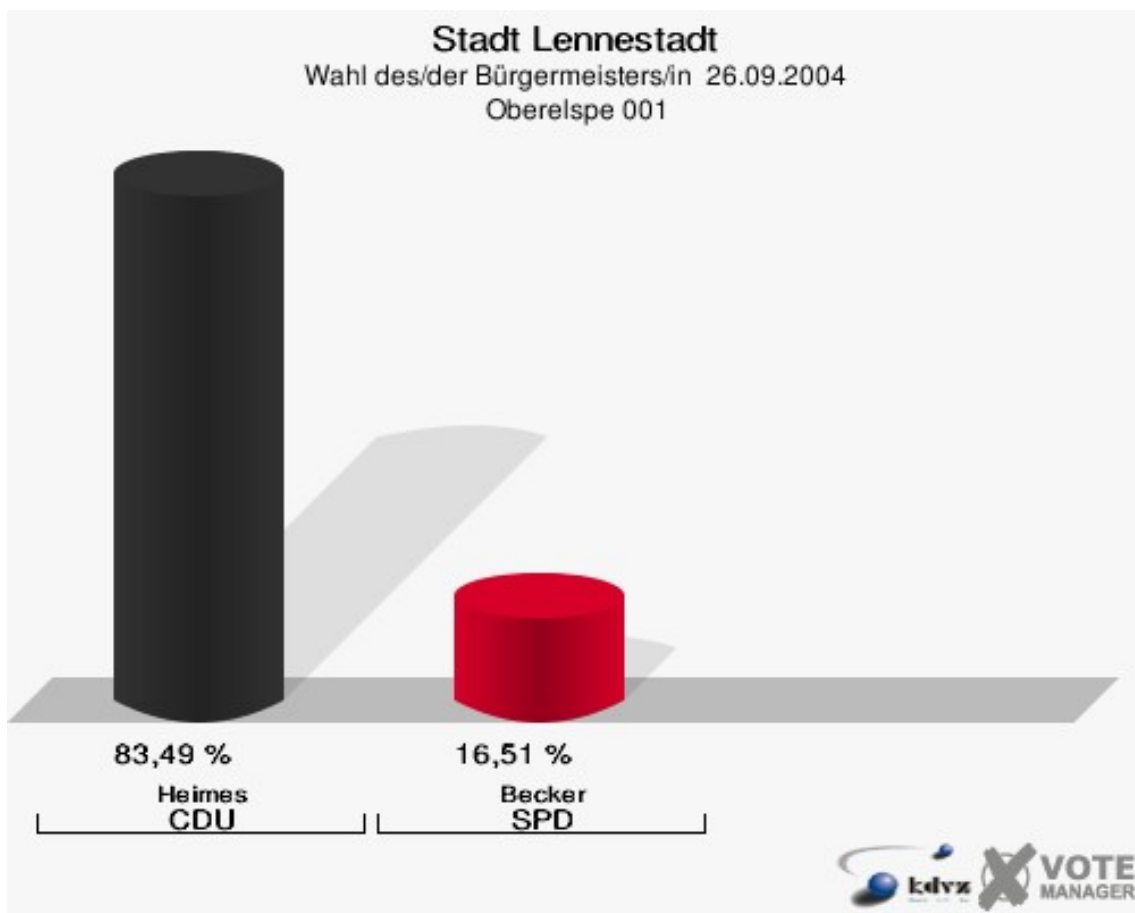


26 von 26 Schnellmeldungen



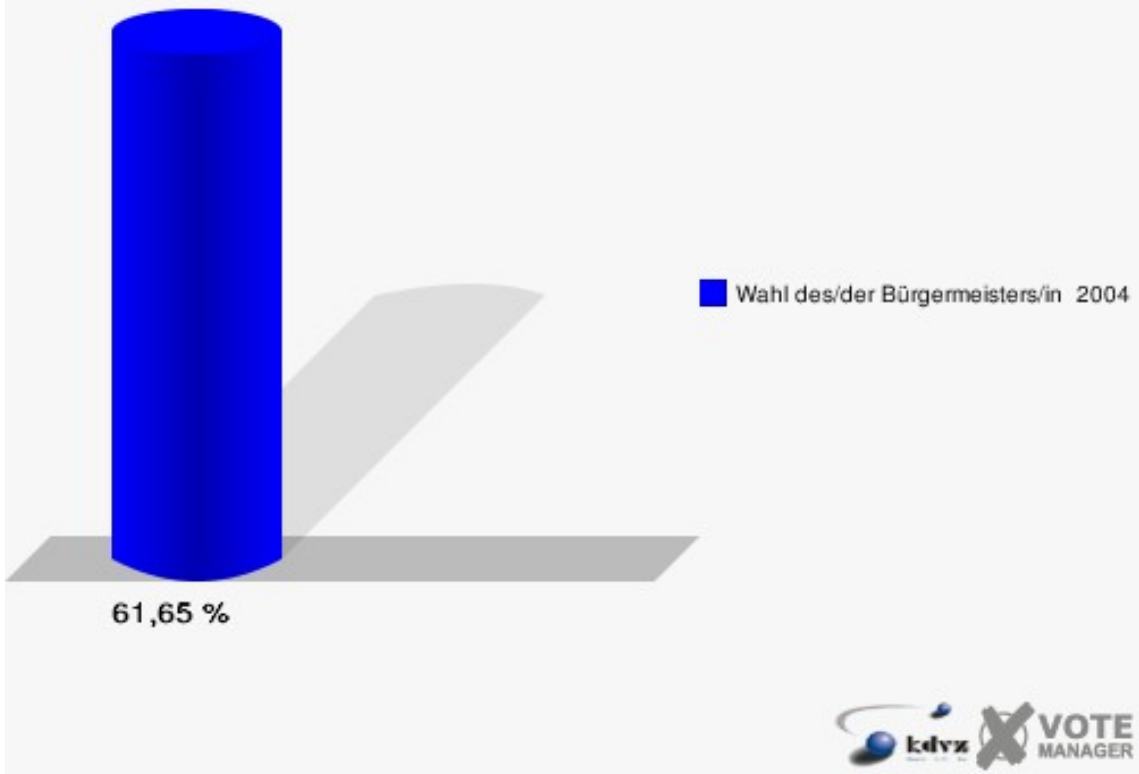
Wahlbezirke  
Oberelspe 001

	Anzahl	Prozent
Wahlberechtigte	863	
Wähler/innen	532	61,65 %
ungültige Stimmen	5	0,94 %
gültige Stimmen	527	99,06 %
Heimes, CDU	440	83,49 %
Becker, SPD	87	16,51 %



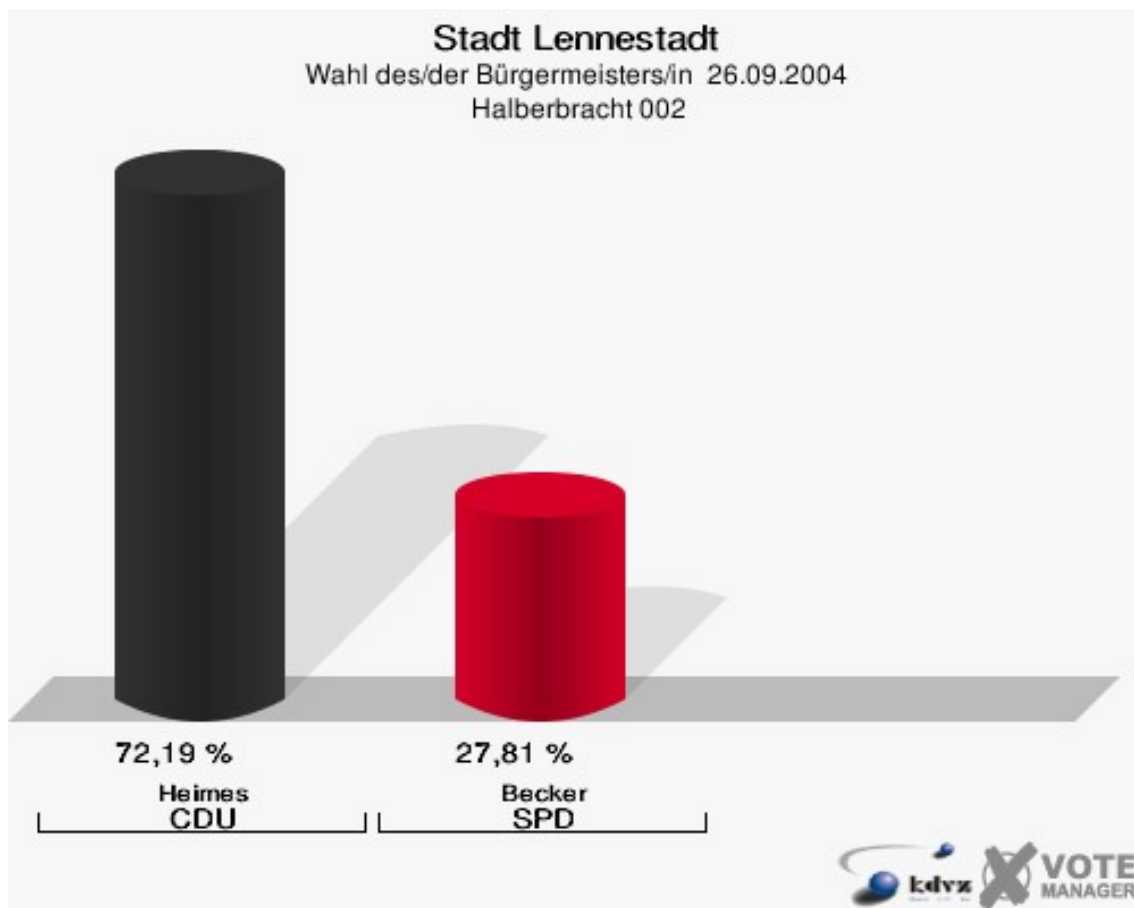


**Stadt Lennestadt**  
Wahl des/der Bürgermeisters/in 26.09.2004  
Wahlbeteiligung Oberelspe 001

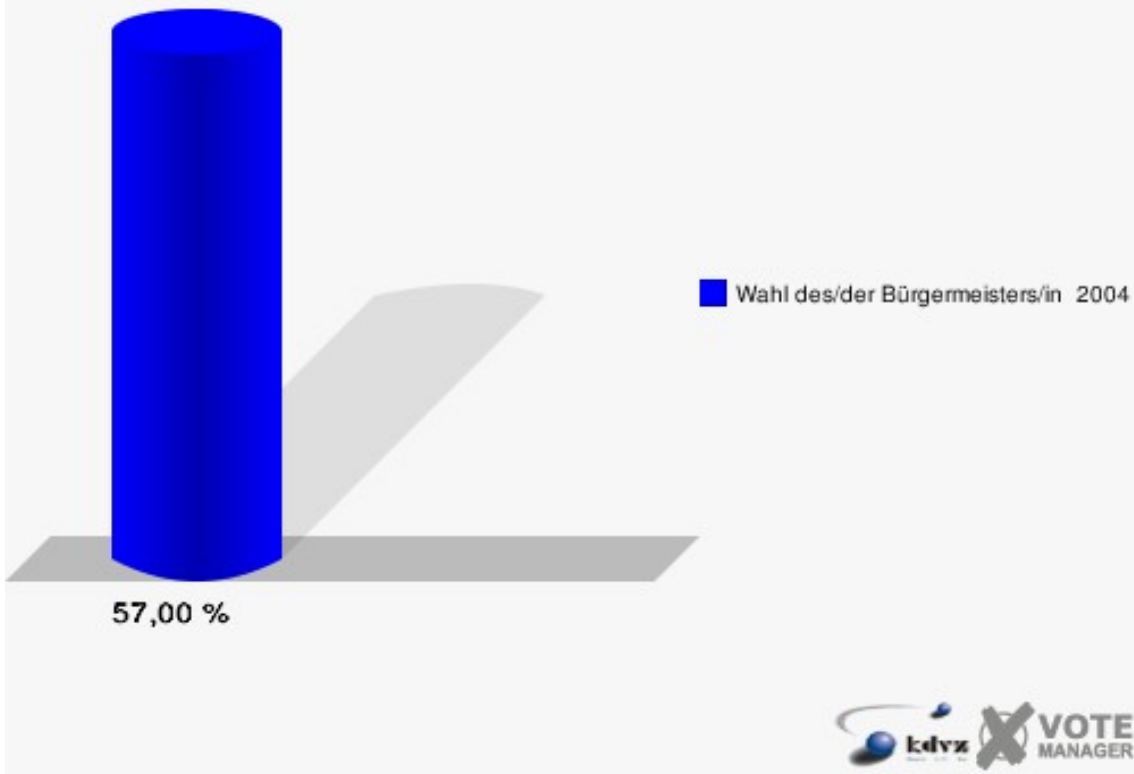


## Halberbracht 002

	Anzahl	Prozent
Wahlberechtigte	879	
Wähler/innen	501	57,00 %
ungültige Stimmen	12	2,40 %
gültige Stimmen	489	97,60 %
Heimes, CDU	353	72,19 %
Becker, SPD	136	27,81 %

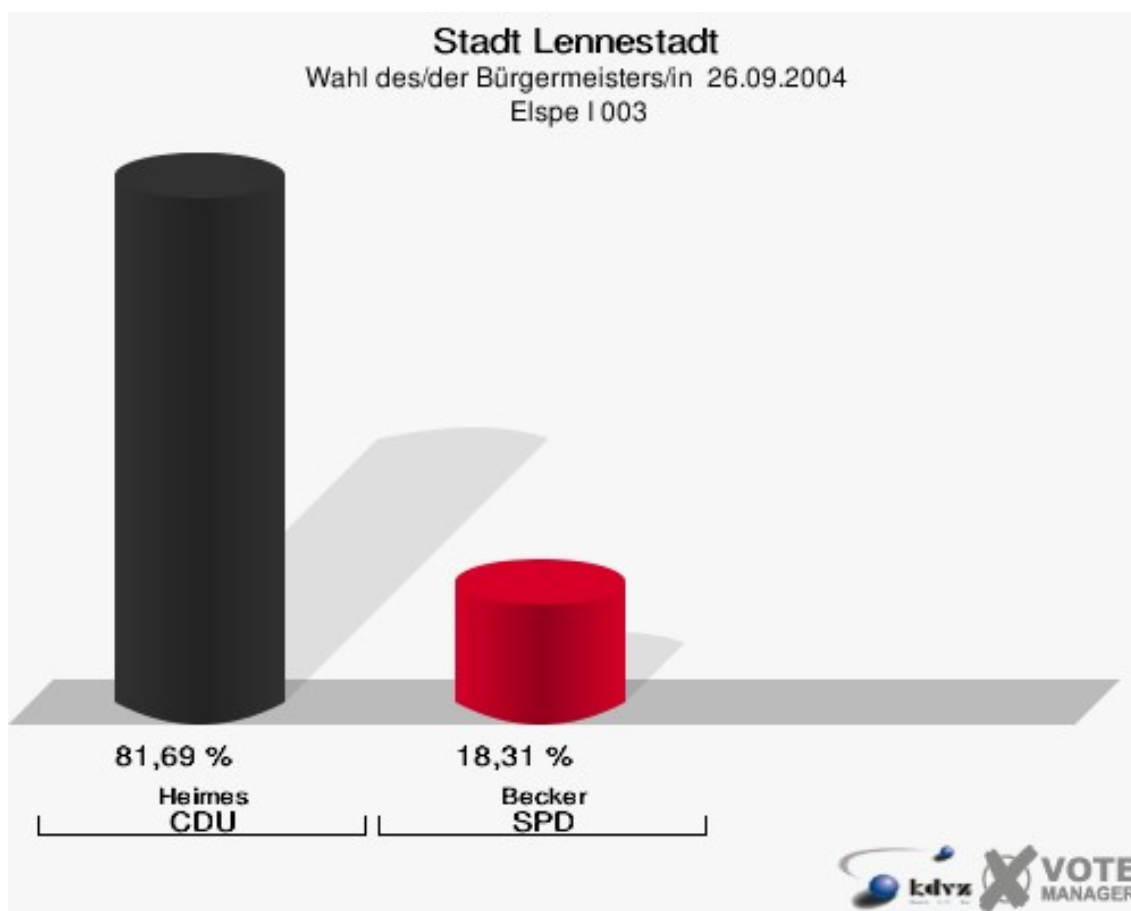


**Stadt Lennestadt**  
Wahl des/der Bürgermeisters/in 26.09.2004  
Wahlbeteiligung Halberbracht 002

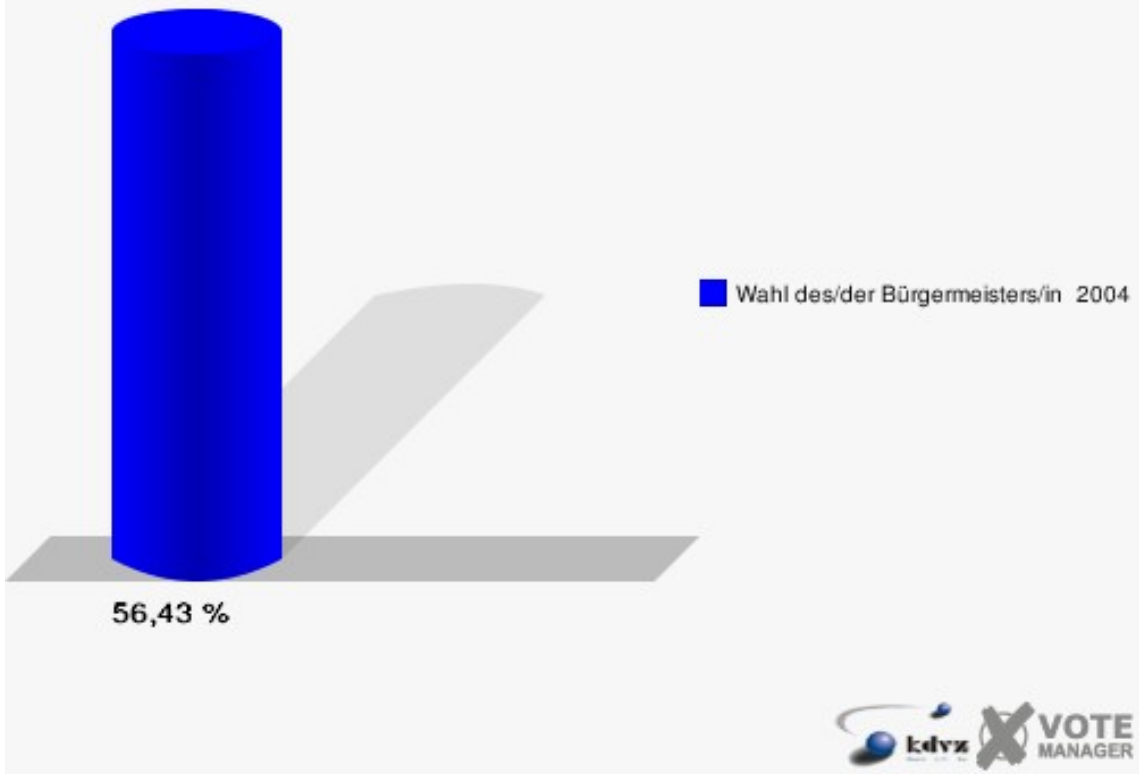


## Elspe I 003

	Anzahl	Prozent
Wahlberechtigte	1.244	
Wähler/innen	702	56,43 %
ungültige Stimmen	3	0,43 %
gültige Stimmen	699	99,57 %
Heimes, CDU	571	81,69 %
Becker, SPD	128	18,31 %

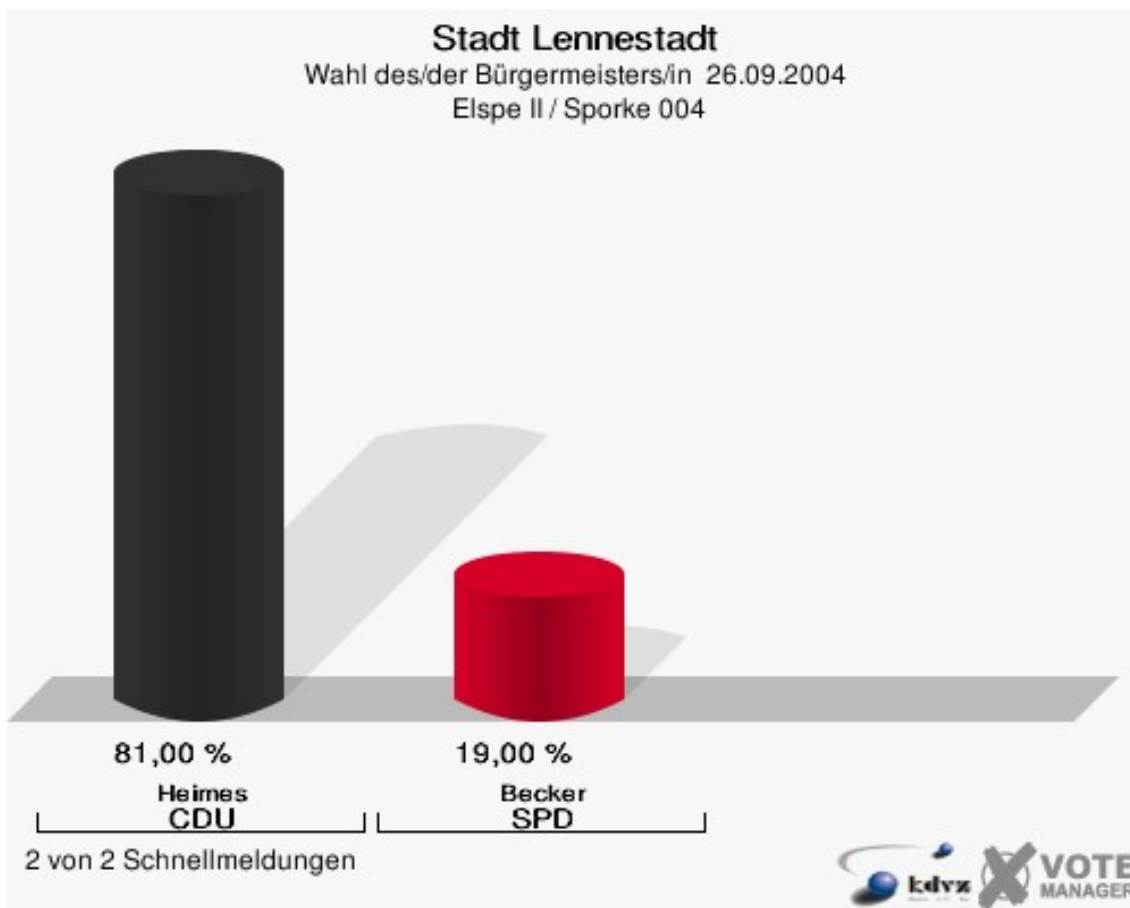


**Stadt Lennestadt**  
Wahl des/der Bürgermeisters/in 26.09.2004  
Wahlbeteiligung Elspe I 003



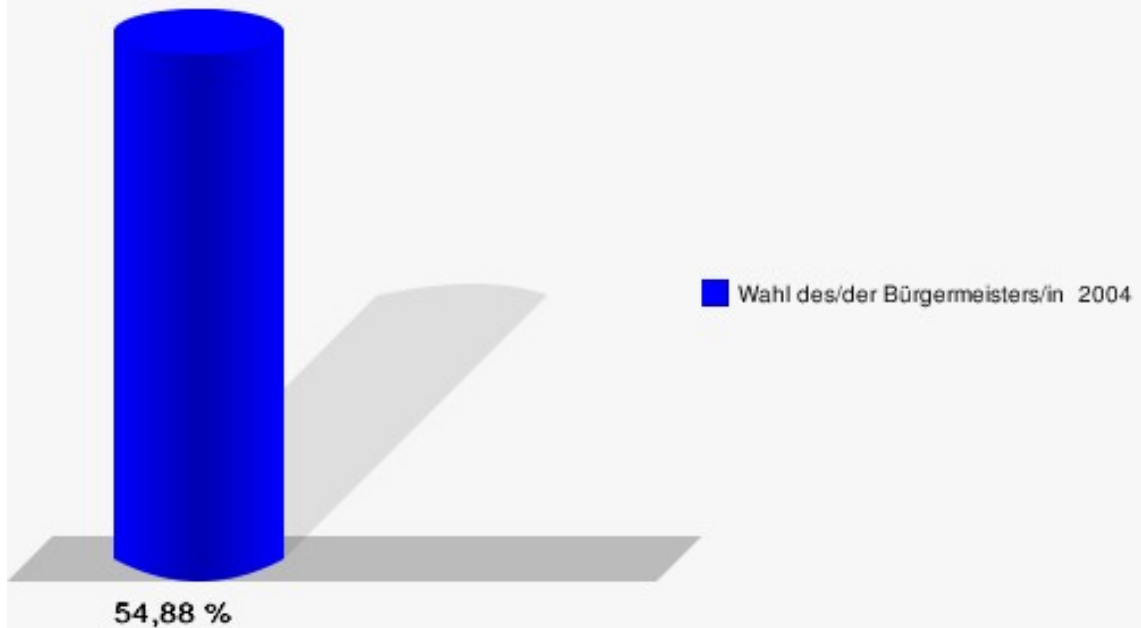
## Elspe II / Sporke 004

	Anzahl	Prozent
Wahlberechtigte	1.363	
Wähler/innen	748	54,88 %
ungültige Stimmen	11	1,47 %
gültige Stimmen	737	98,53 %
Heimes, CDU	597	81,00 %
Becker, SPD	140	19,00 %



## Stadt Lennestadt

Wahl des/der Bürgermeisters/in 26.09.2004  
Wahlbeteiligung Elspe II / Sporke 004

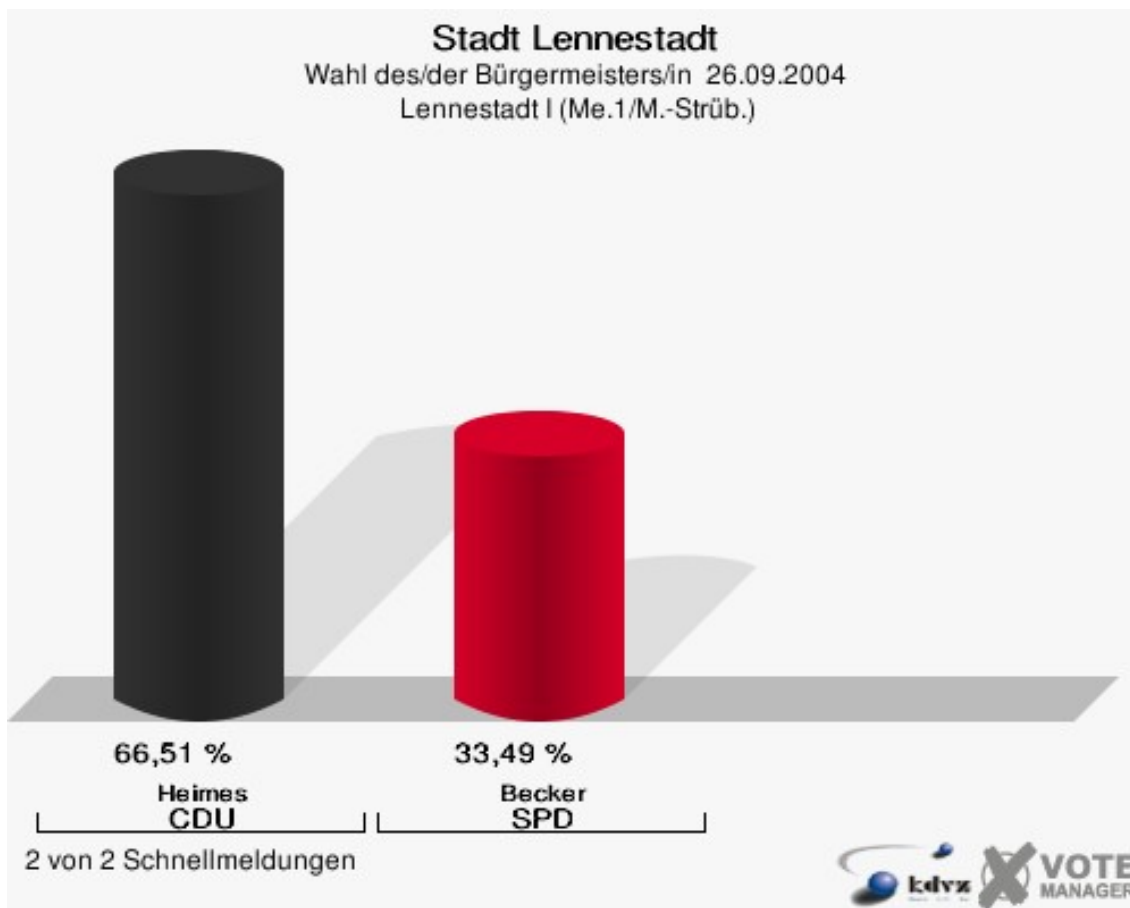


2 von 2 Schnellmeldungen



## Lennestadt I (Me.1/M.-Strüb.)

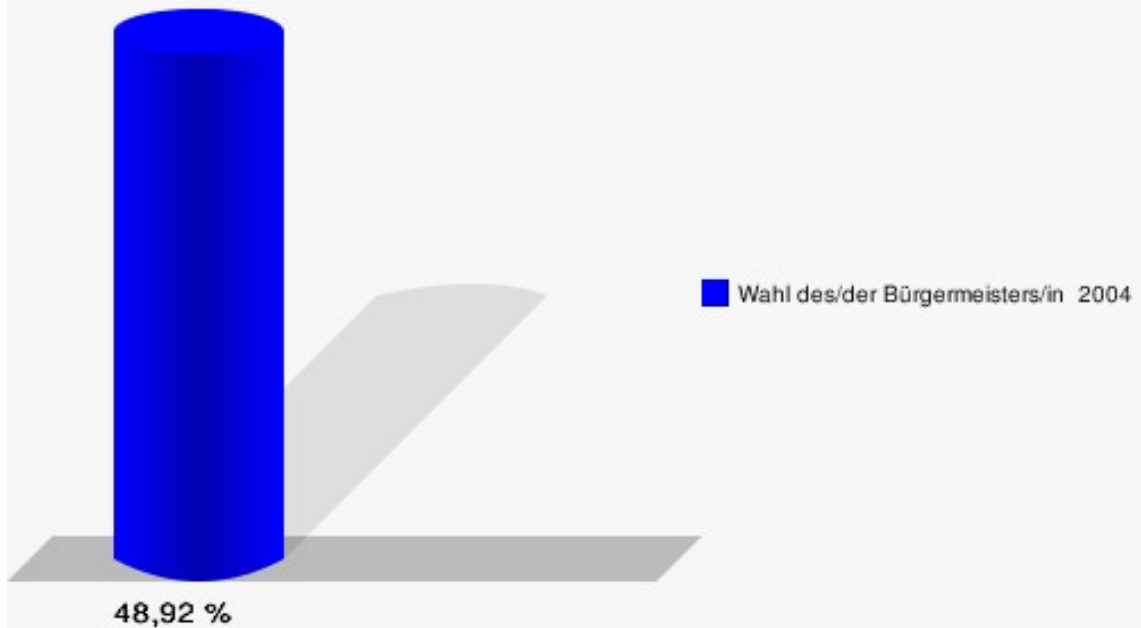
	Anzahl	Prozent
Wahlberechtigte	1.341	
Wähler/innen	656	48,92 %
ungültige Stimmen	14	2,13 %
gültige Stimmen	642	97,87 %
Heimes, CDU	427	66,51 %
Becker, SPD	215	33,49 %





## Stadt Lennestadt

Wahl des/der Bürgermeisters/in 26.09.2004  
Wahlbeteiligung Lennestadt I (Me.1/M.-Strüb.)

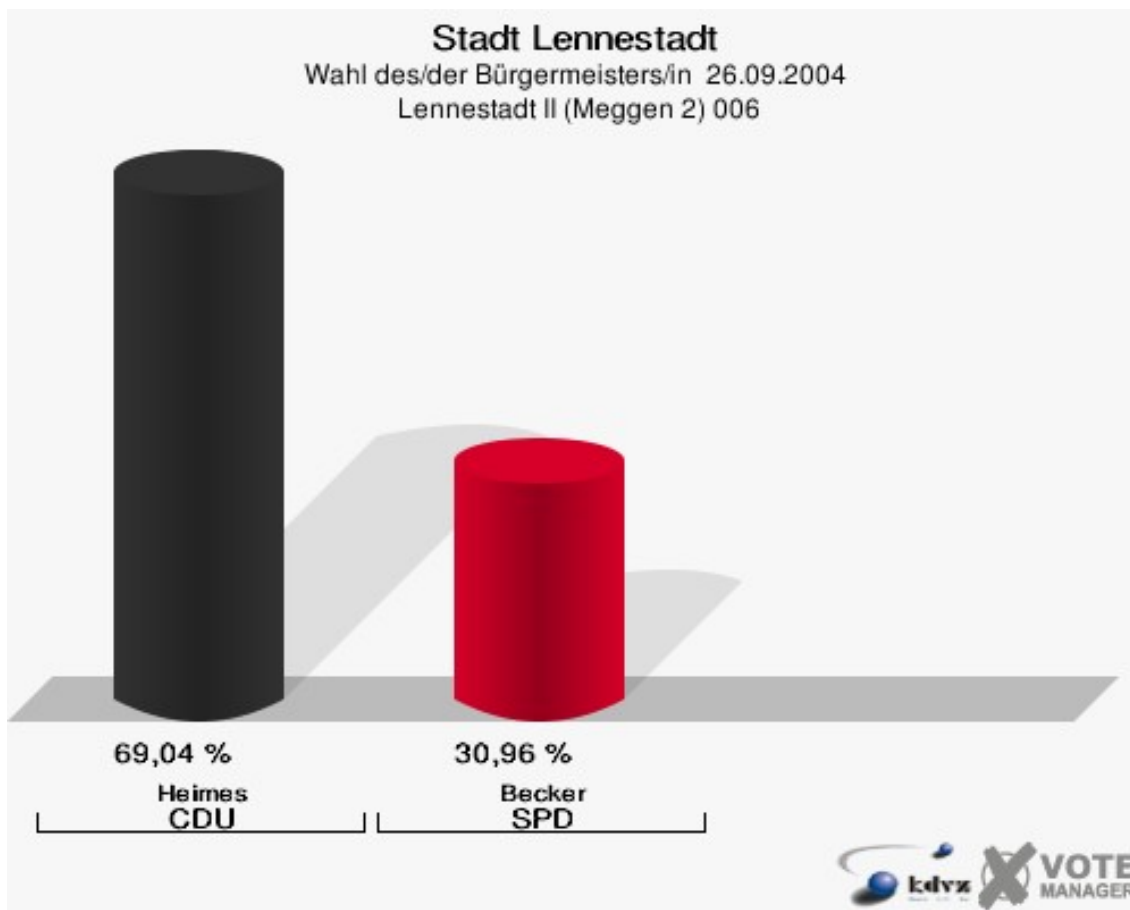


2 von 2 Schnellmeldungen



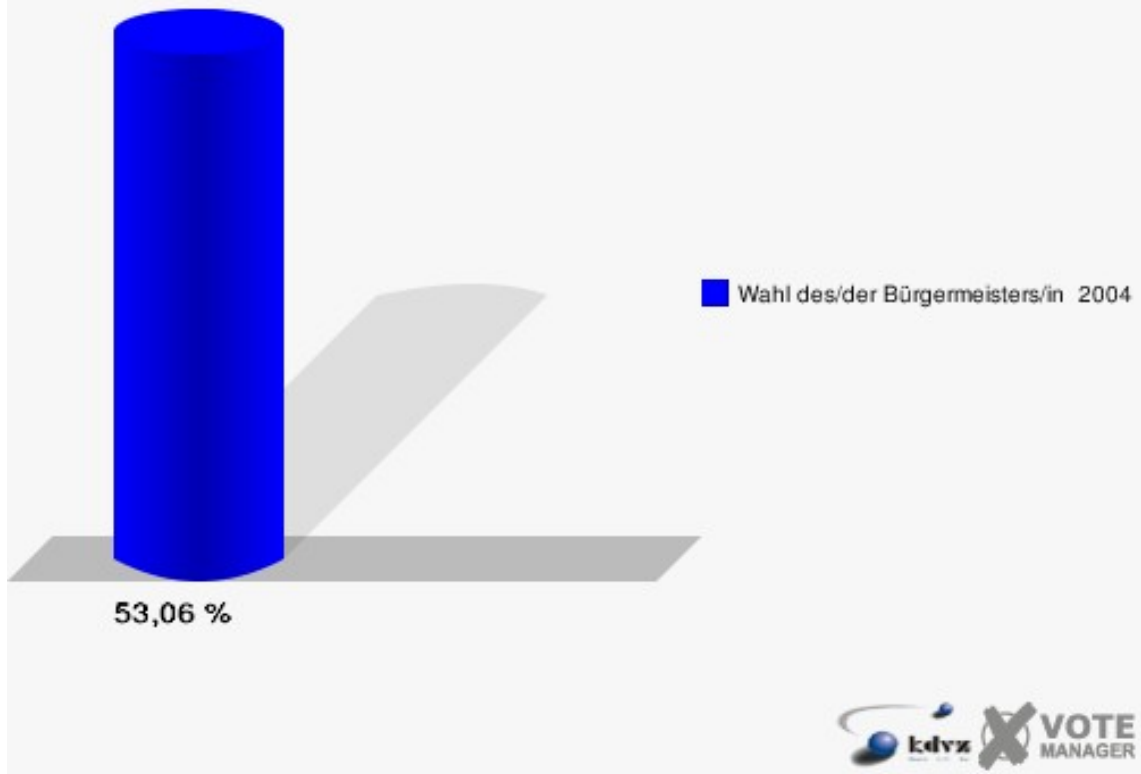
## Lennestadt II (Meggen 2) 006

	Anzahl	Prozent
Wahlberechtigte	1.342	
Wähler/innen	712	53,06 %
ungültige Stimmen	11	1,54 %
gültige Stimmen	701	98,46 %
Heimes, CDU	484	69,04 %
Becker, SPD	217	30,96 %



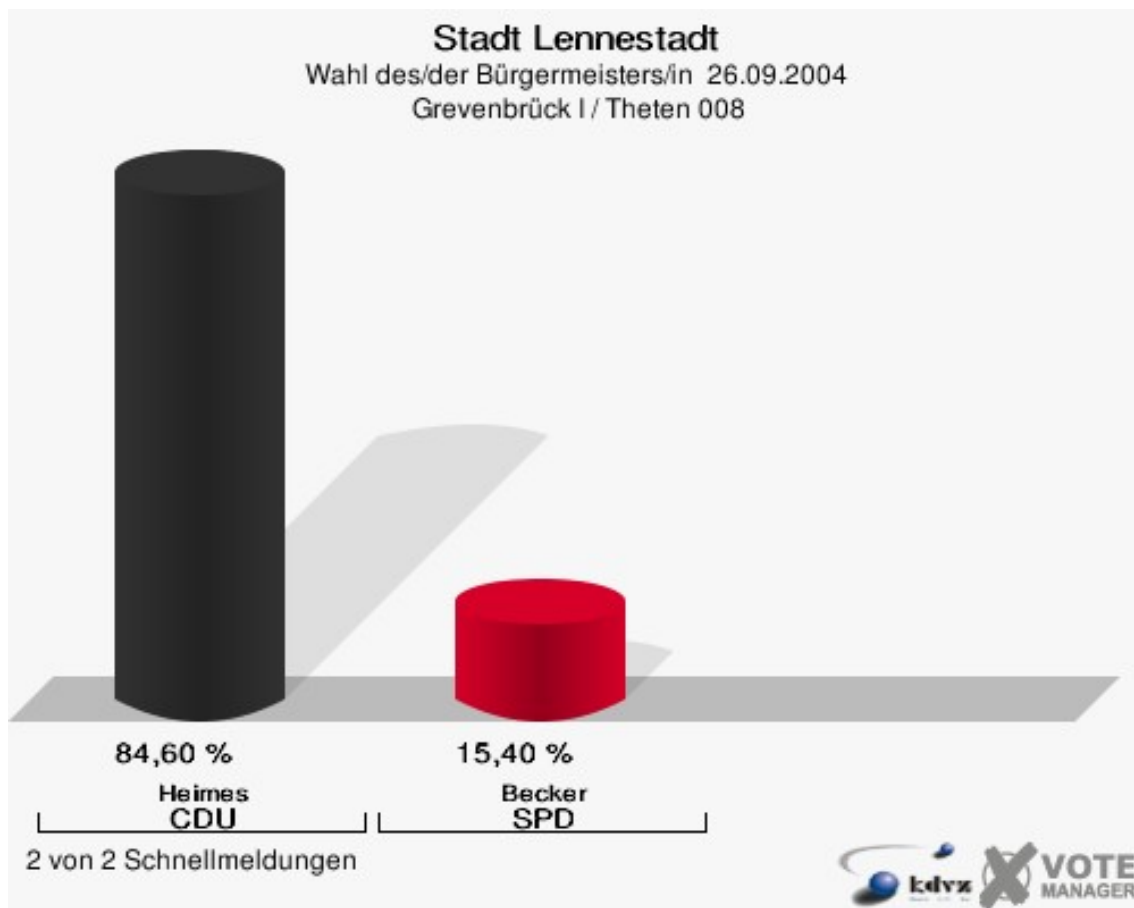
## Stadt Lennestadt

Wahl des/der Bürgermeisters/in 26.09.2004  
Wahlbeteiligung Lennestadt II (Meggen 2) 006



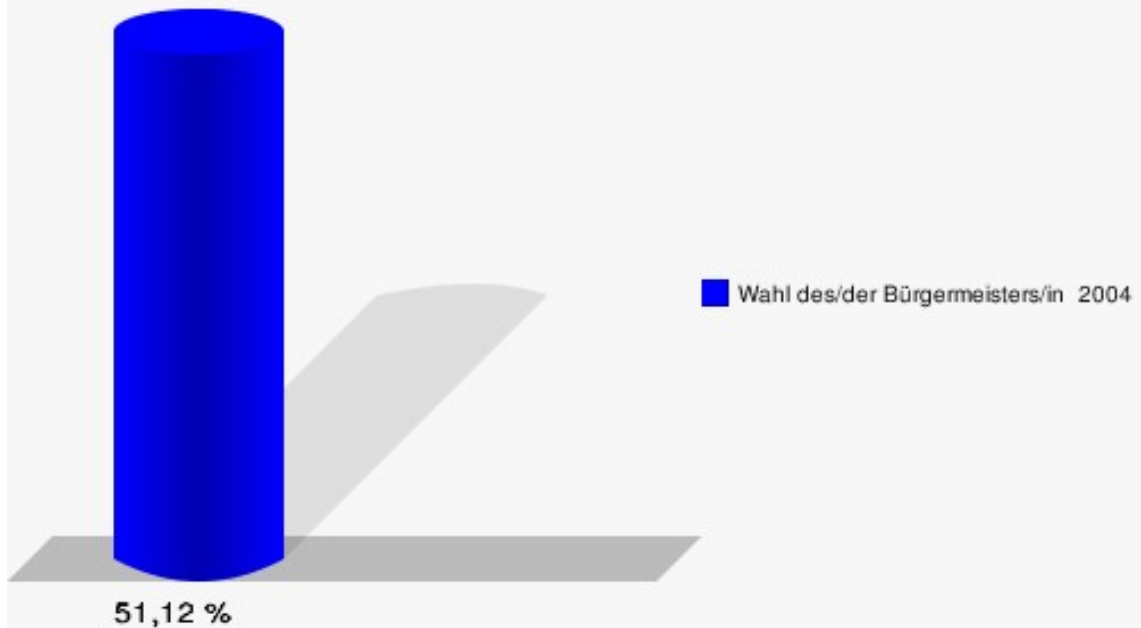
## Grevenbrück I / Theten 008

	Anzahl	Prozent
Wahlberechtigte	1.072	
Wähler/innen	548	51,12 %
ungültige Stimmen	22	4,01 %
gültige Stimmen	526	95,99 %
Heimes, CDU	445	84,60 %
Becker, SPD	81	15,40 %



## Stadt Lennestadt

Wahl des/der Bürgermeisters/in 26.09.2004  
Wahlbeteiligung Grevenbrück I / Theten 008

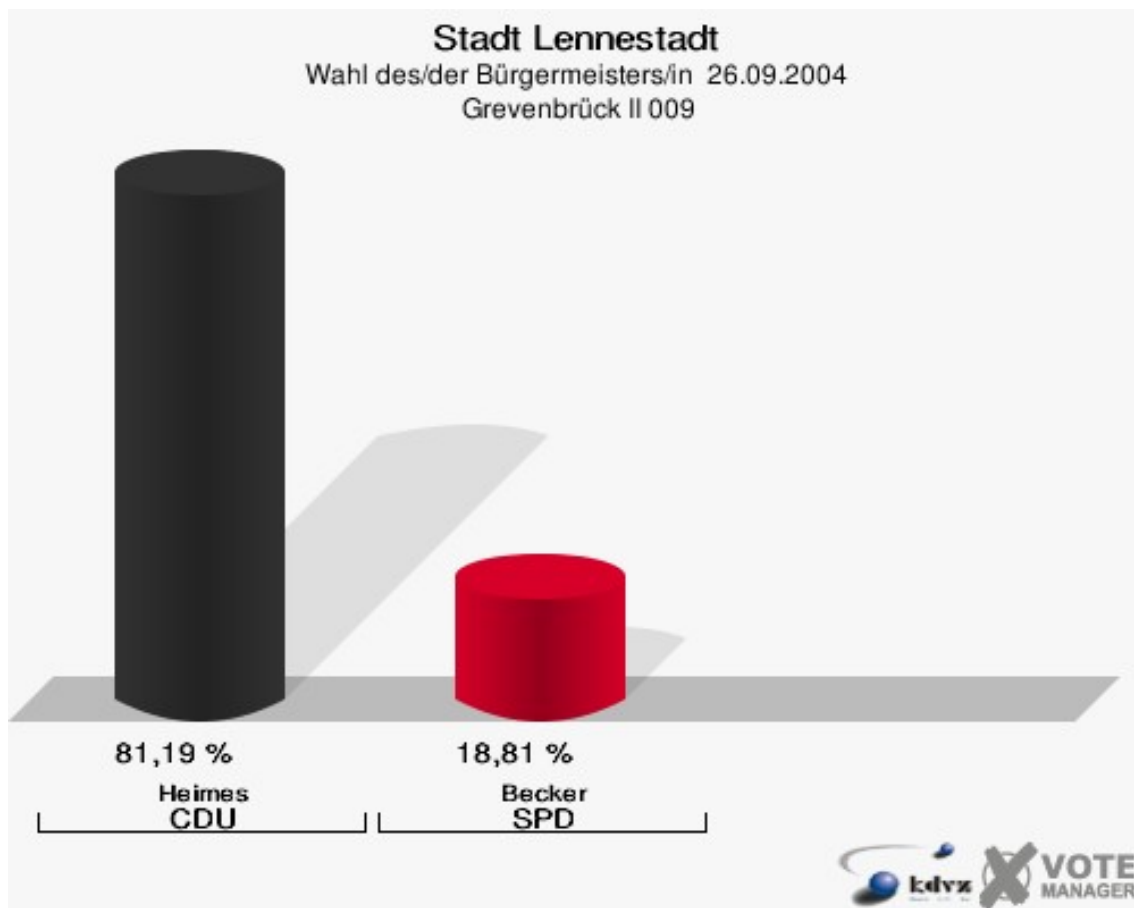


2 von 2 Schnellmeldungen

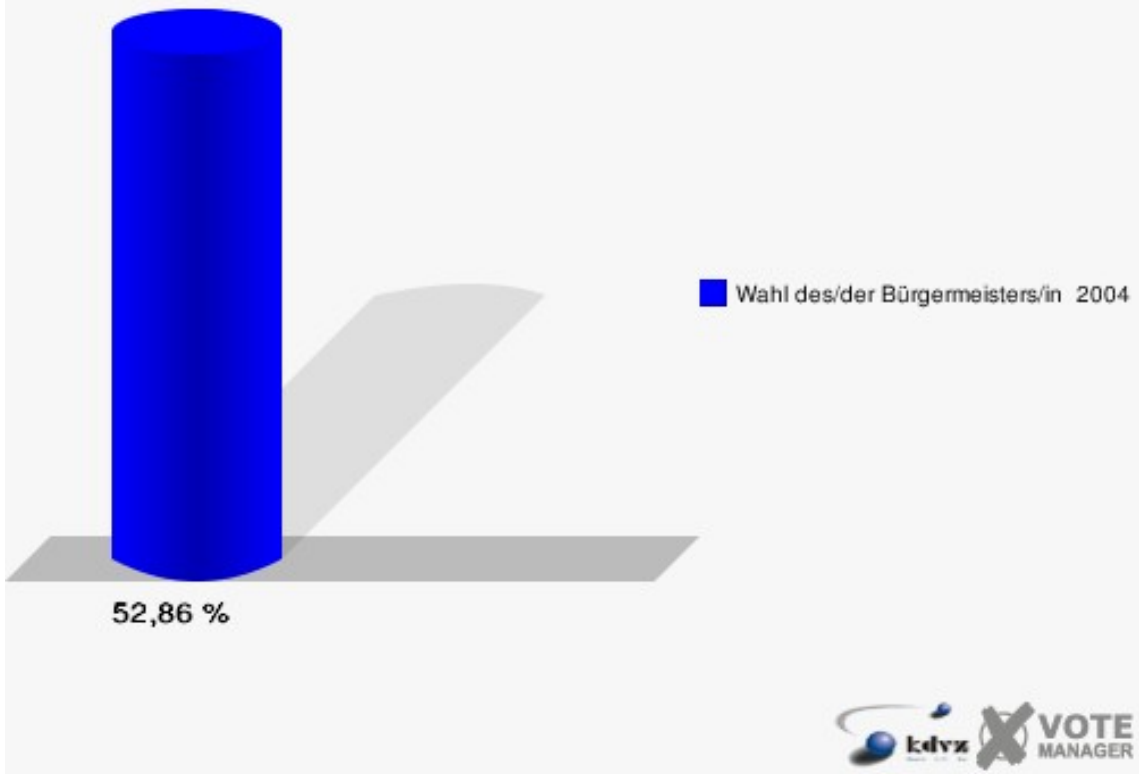


## Grevenbrück II 009

	Anzahl	Prozent
Wahlberechtigte	1.330	
Wähler/innen	703	52,86 %
ungültige Stimmen	12	1,71 %
gültige Stimmen	691	98,29 %
Heimes, CDU	561	81,19 %
Becker, SPD	130	18,81 %

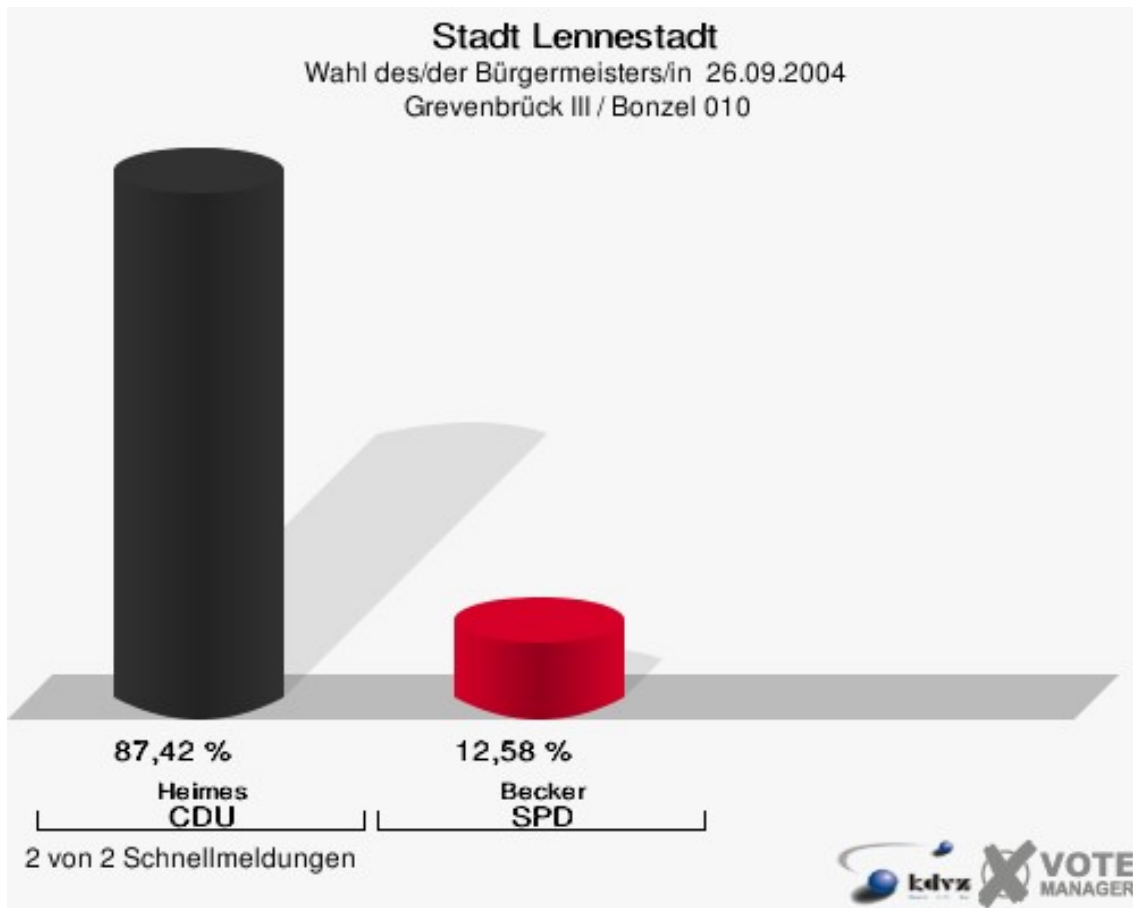


**Stadt Lennestadt**  
Wahl des/der Bürgermeisters/in 26.09.2004  
Wahlbeteiligung Grevenbrück II 009



## Grevenbrück III / Bonzel 010

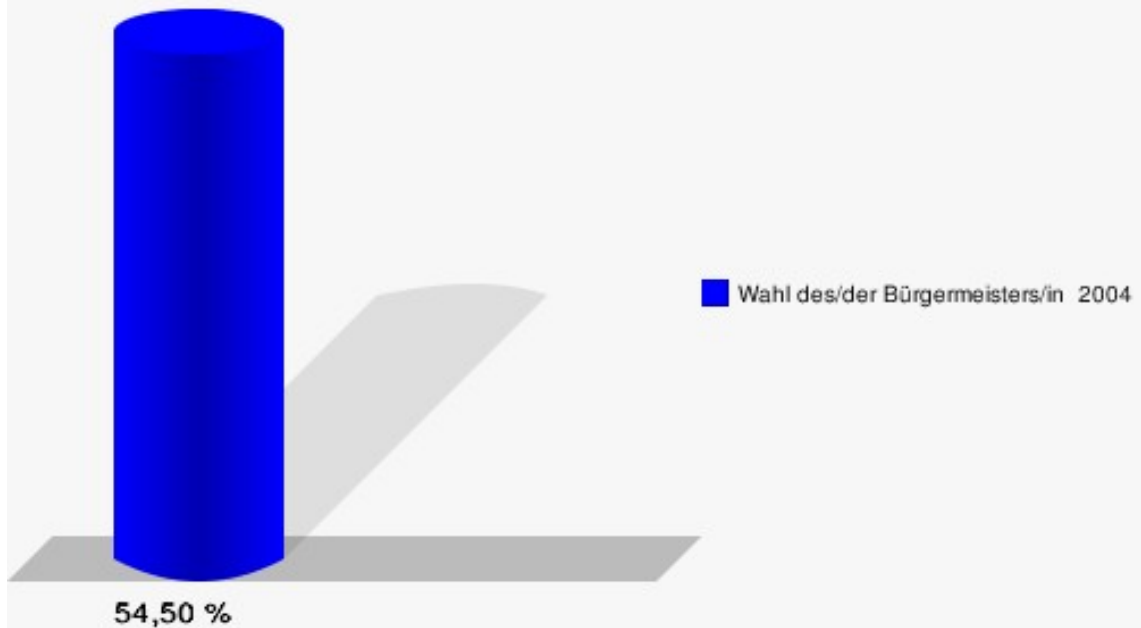
	Anzahl	Prozent
Wahlberechtigte	1.178	
Wähler/innen	642	54,50 %
ungültige Stimmen	6	0,93 %
gültige Stimmen	636	99,07 %
Heimes, CDU	556	87,42 %
Becker, SPD	80	12,58 %





## Stadt Lennestadt

Wahl des/der Bürgermeisters/in 26.09.2004  
Wahlbeteiligung Grevenbrück III / Bonzel 010

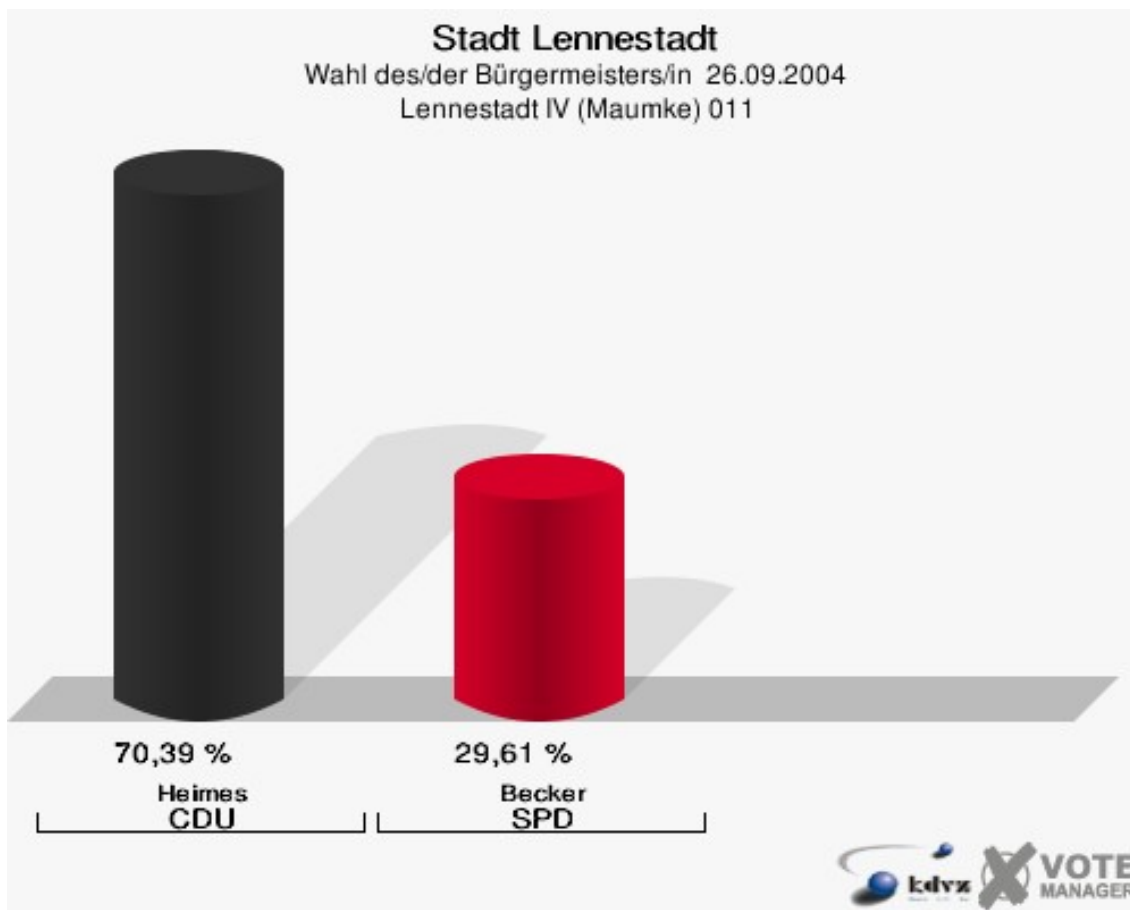


2 von 2 Schnellmeldungen



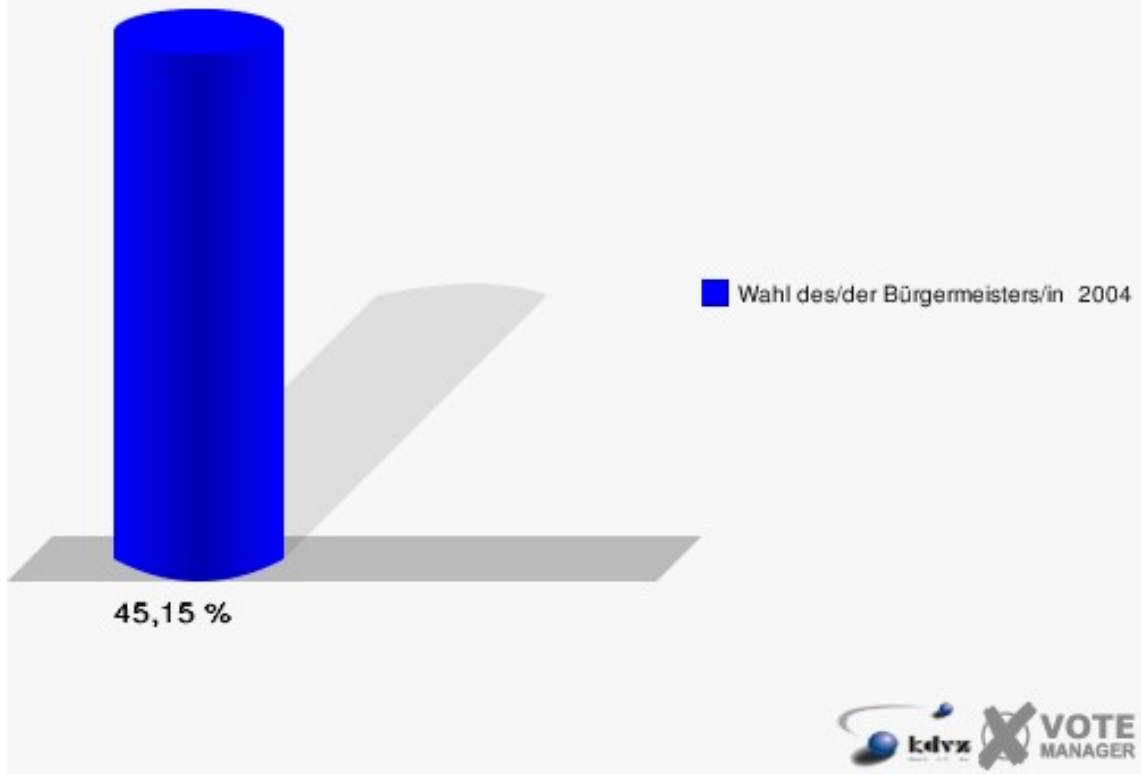
## Lennestadt IV (Maumke) 011

	Anzahl	Prozent
Wahlberechtigte	1.362	
Wähler/innen	615	45,15 %
ungültige Stimmen	7	1,14 %
gültige Stimmen	608	98,86 %
Heimes, CDU	428	70,39 %
Becker, SPD	180	29,61 %



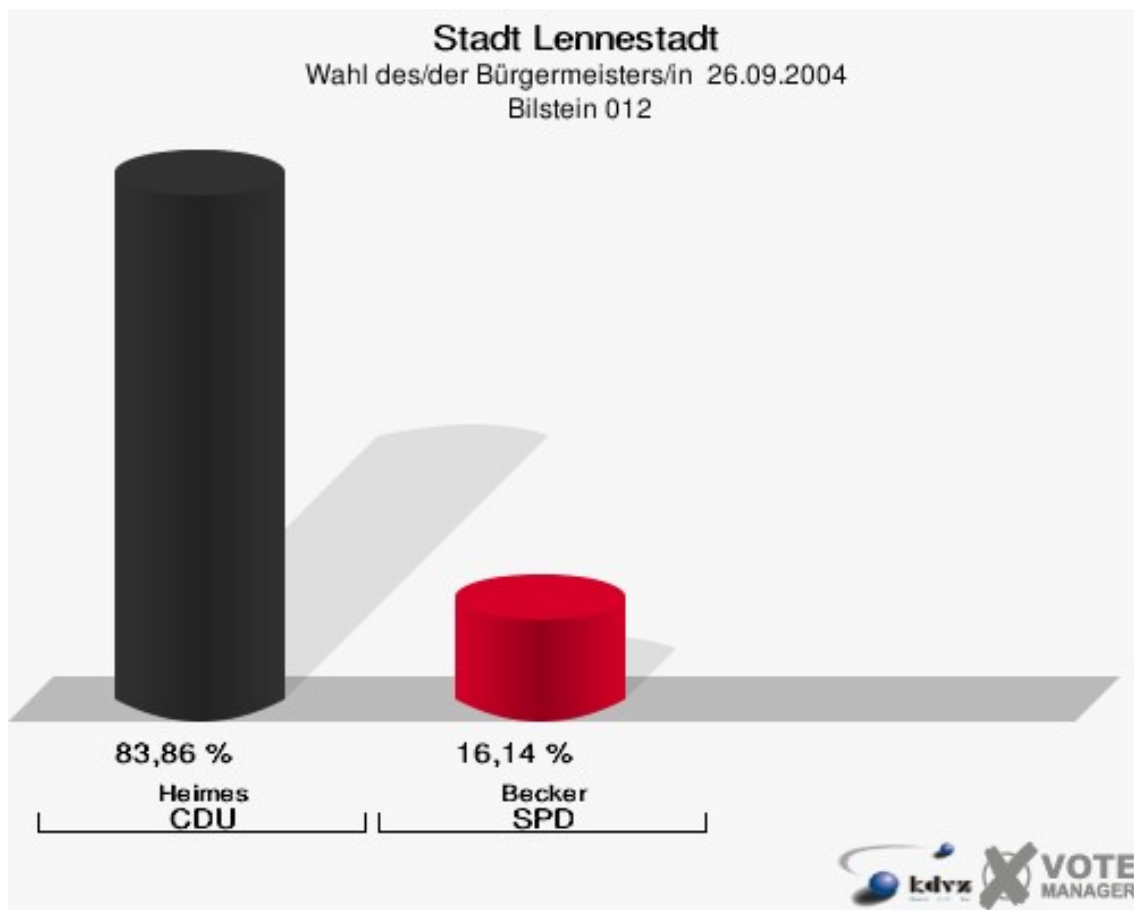
## Stadt Lennestadt

Wahl des/der Bürgermeisters/in 26.09.2004  
Wahlbeteiligung Lennestadt IV (Maumke) 011

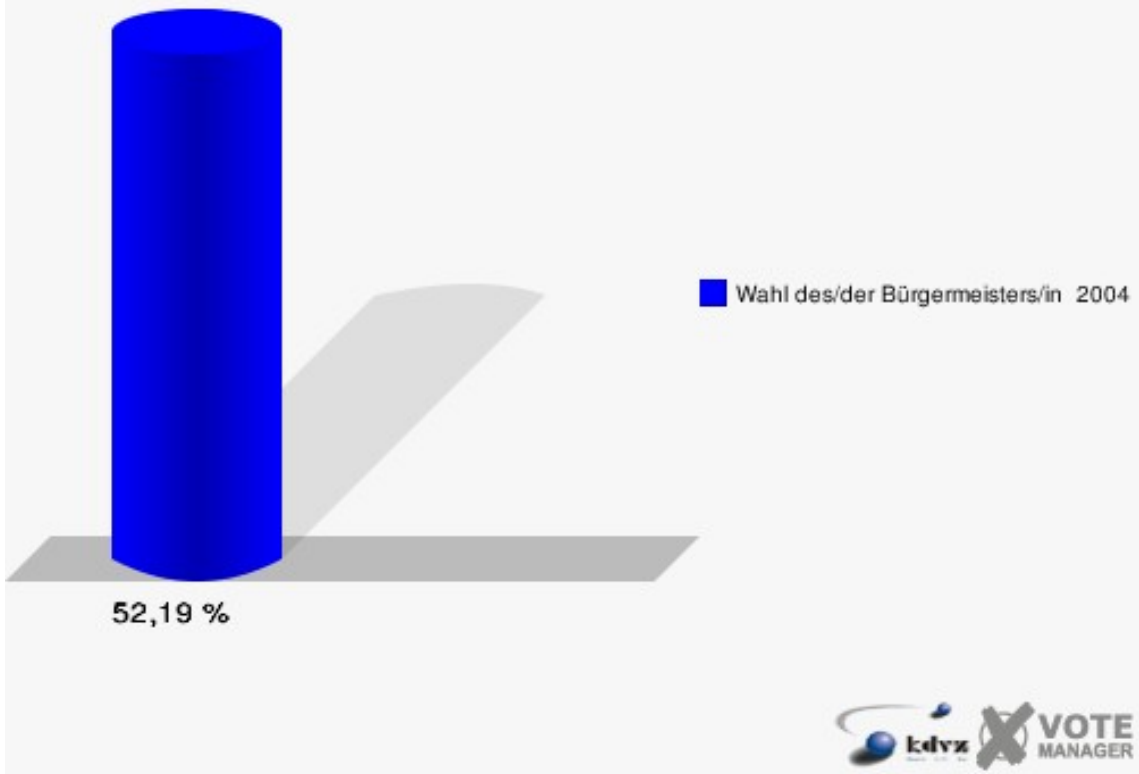


## Bilstein 012

	Anzahl	Prozent
Wahlberechtigte	1.004	
Wähler/innen	524	52,19 %
ungültige Stimmen	22	4,20 %
gültige Stimmen	502	95,80 %
Heimes, CDU	421	83,86 %
Becker, SPD	81	16,14 %

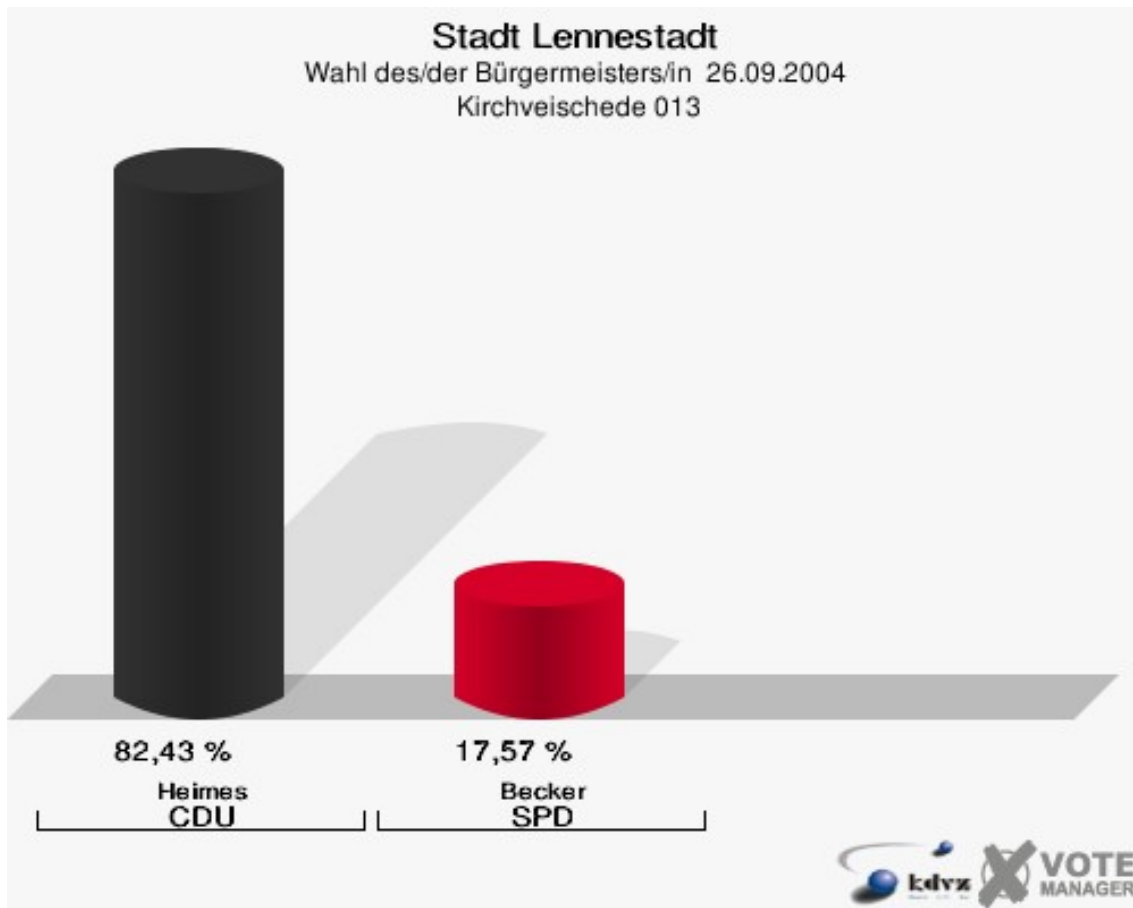


**Stadt Lennestadt**  
Wahl des/der Bürgermeisters/in 26.09.2004  
Wahlbeteiligung Bilstein 012

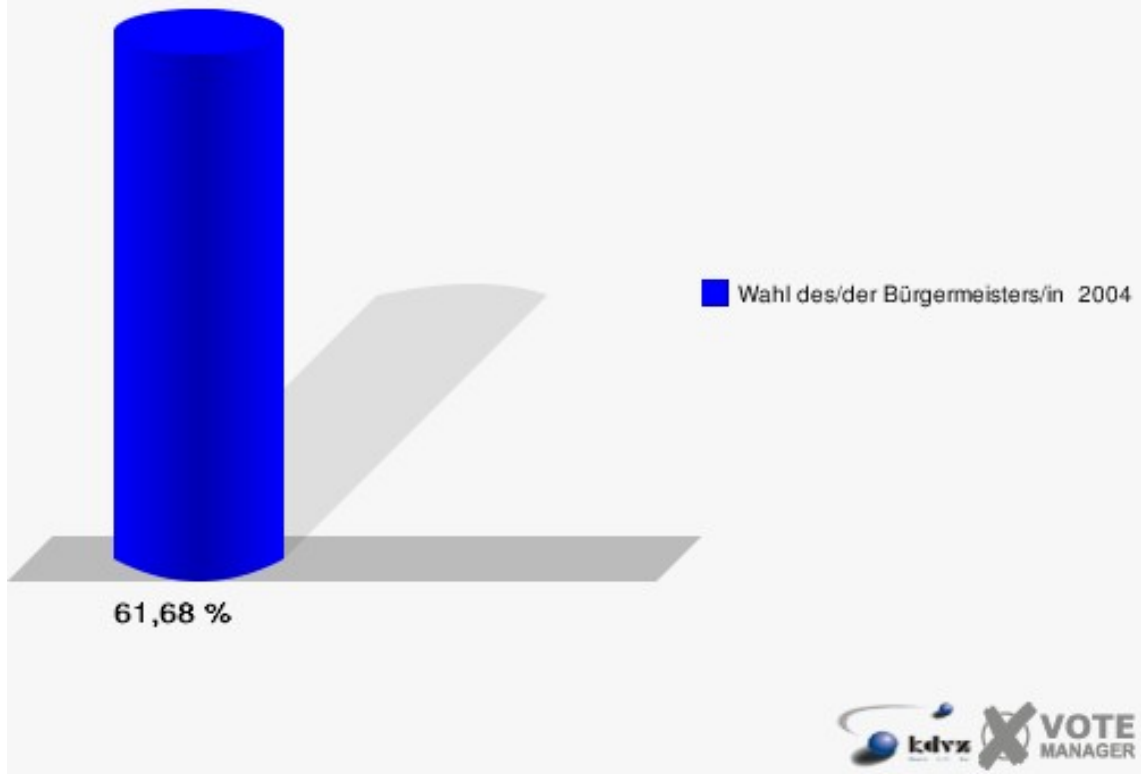


## Kirchveischede 013

	Anzahl	Prozent
Wahlberechtigte	882	
Wähler/innen	544	61,68 %
ungültige Stimmen	9	1,65 %
gültige Stimmen	535	98,35 %
Heimes, CDU	441	82,43 %
Becker, SPD	94	17,57 %

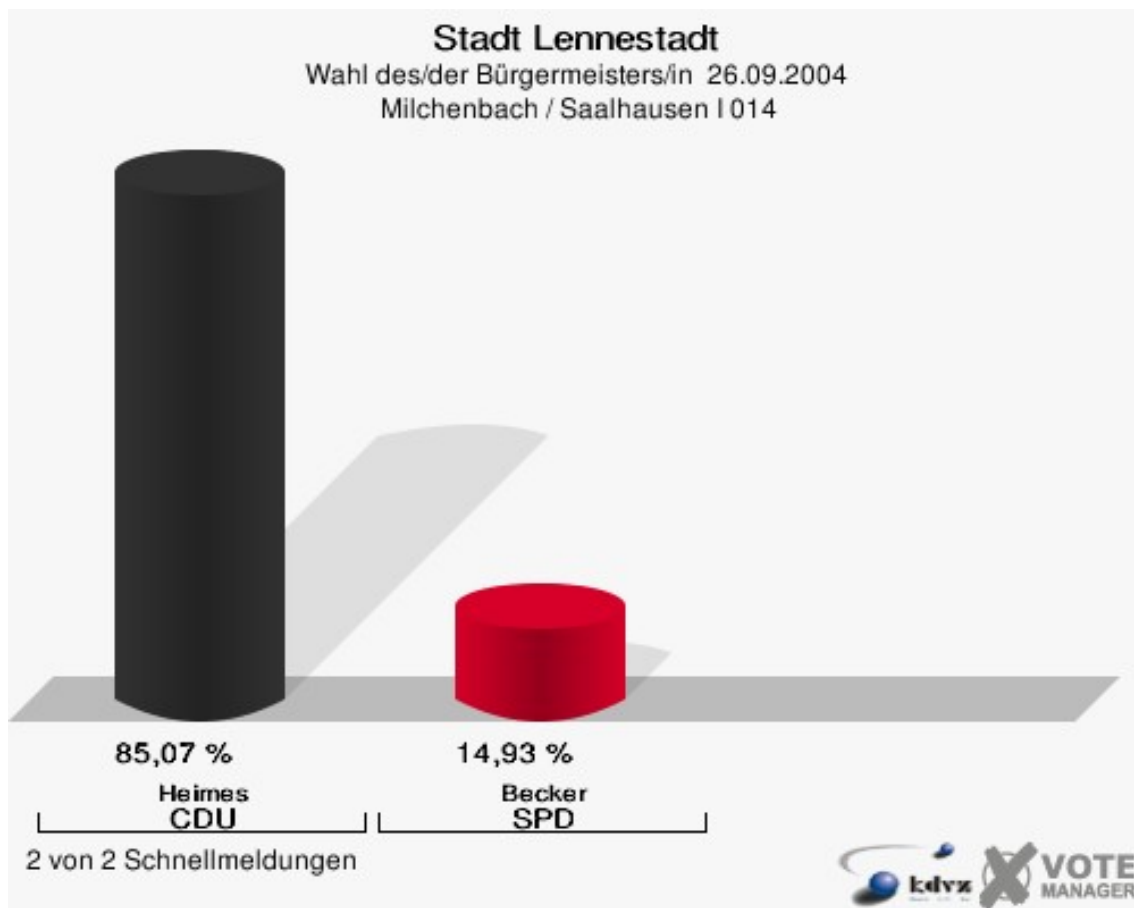


**Stadt Lennestadt**  
Wahl des/der Bürgermeisters/in 26.09.2004  
Wahlbeteiligung Kirchveischede 013



## Milchenbach / Saalhausen I 014

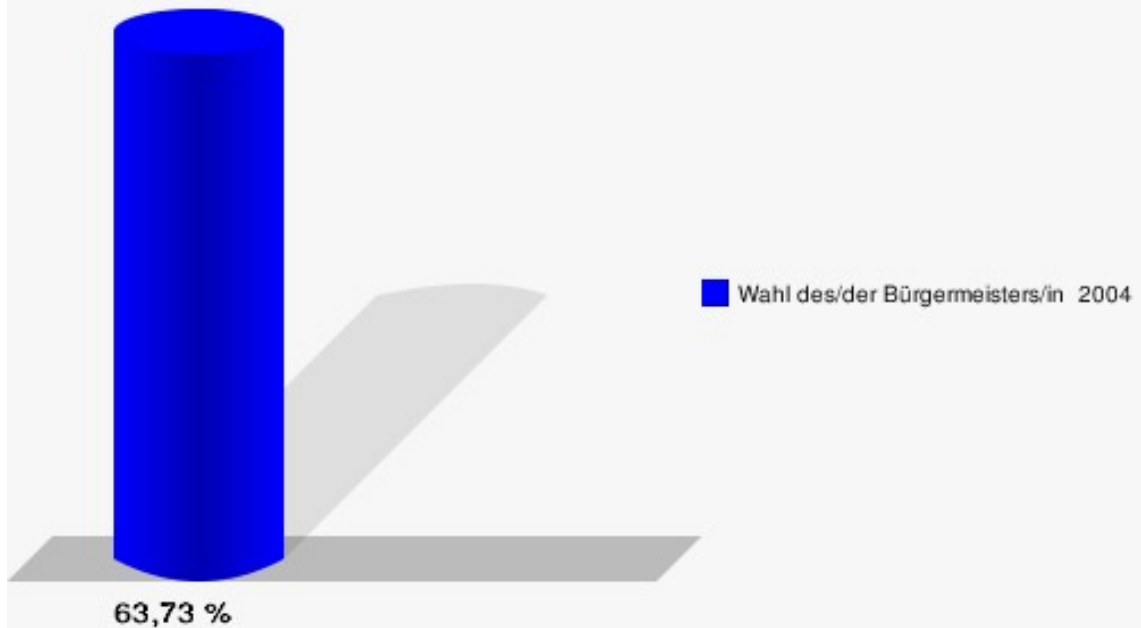
	Anzahl	Prozent
Wahlberechtigte	852	
Wähler/innen	543	63,73 %
ungültige Stimmen	7	1,29 %
gültige Stimmen	536	98,71 %
Heimes, CDU	456	85,07 %
Becker, SPD	80	14,93 %





## Stadt Lennestadt

Wahl des/der Bürgermeisters/in 26.09.2004  
Wahlbeteiligung Milchenbach / Saalhausen I 014

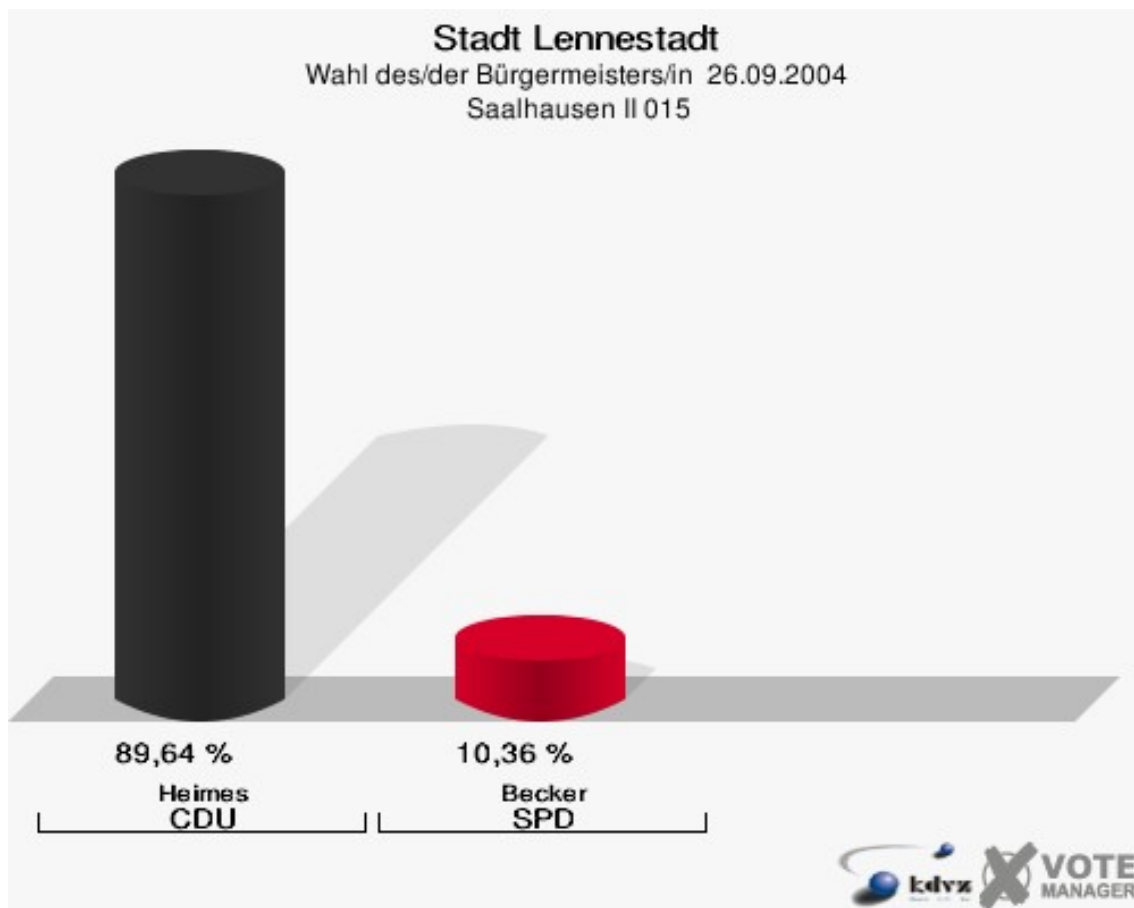


2 von 2 Schnellmeldungen

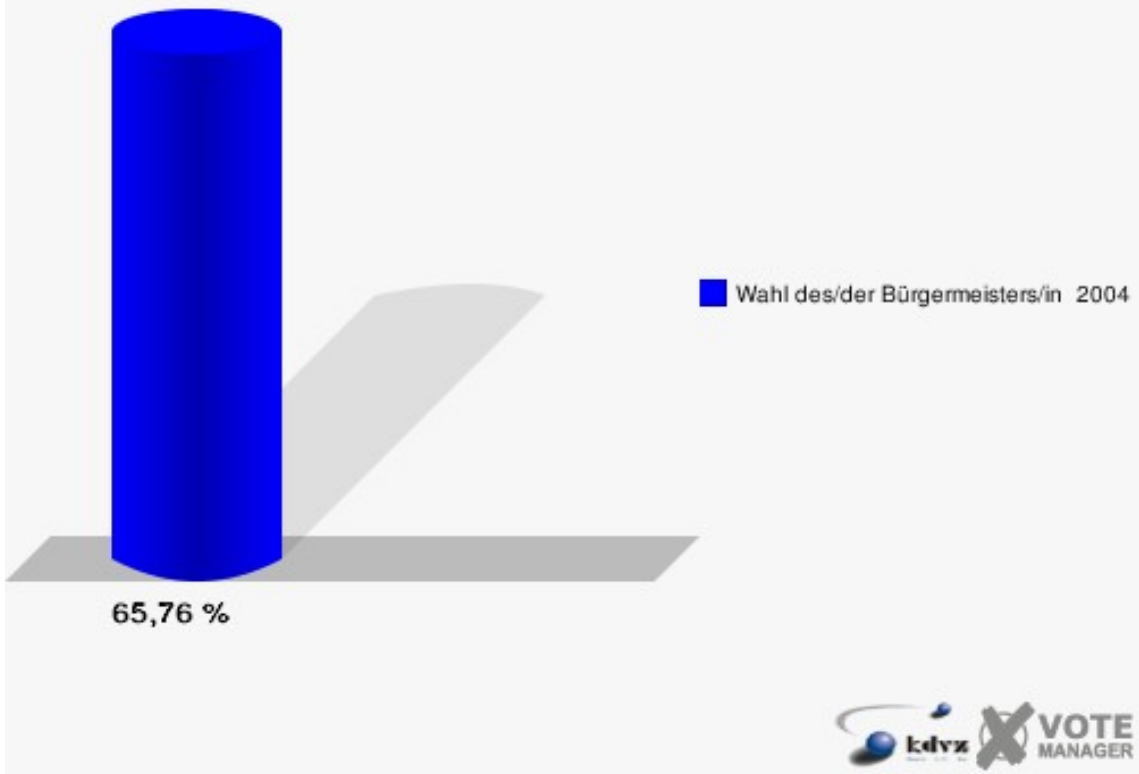


## Saalhausen II 015

	Anzahl	Prozent
Wahlberechtigte	955	
Wähler/innen	628	65,76 %
ungültige Stimmen	10	1,59 %
gültige Stimmen	618	98,41 %
Heimes, CDU	554	89,64 %
Becker, SPD	64	10,36 %

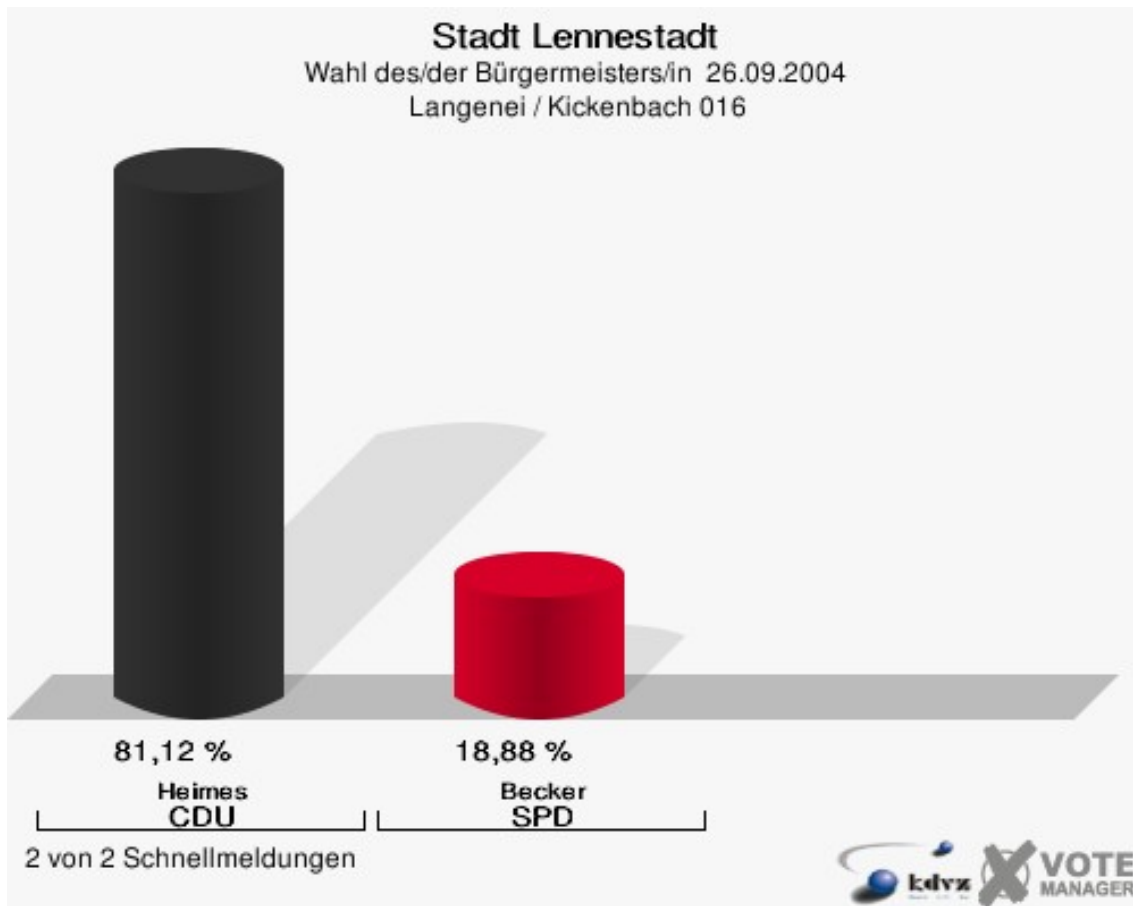


**Stadt Lennestadt**  
Wahl des/der Bürgermeisters/in 26.09.2004  
Wahlbeteiligung Saalhausen II 015



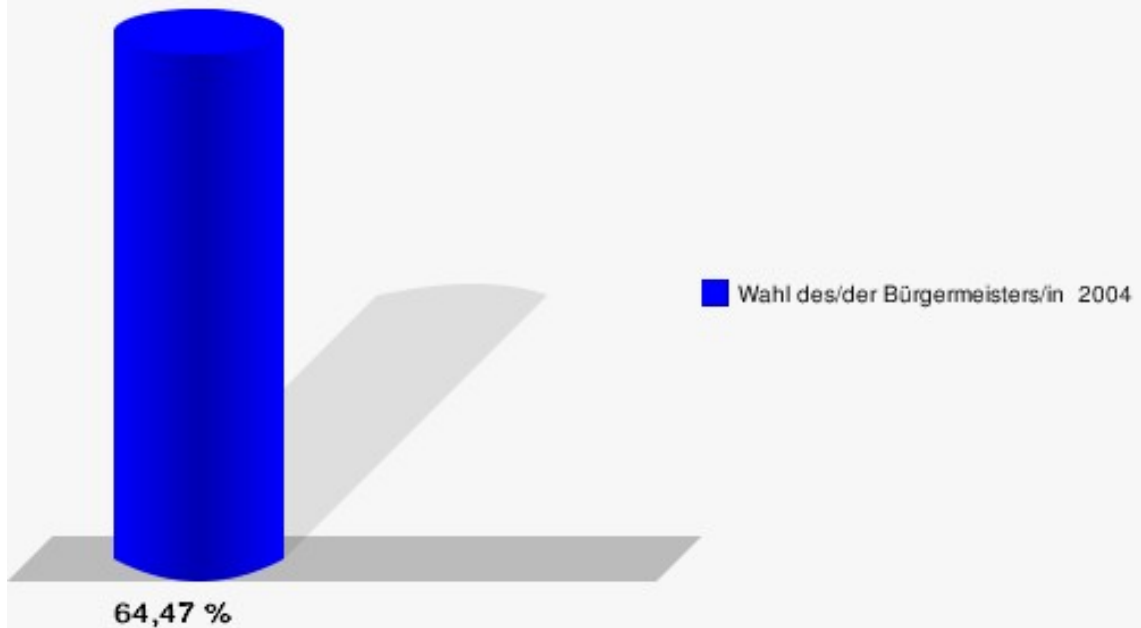
## Langenei / Kickenbach 016

	Anzahl	Prozent
Wahlberechtigte	1.151	
Wähler/innen	742	64,47 %
ungültige Stimmen	11	1,48 %
gültige Stimmen	731	98,52 %
Heimes, CDU	593	81,12 %
Becker, SPD	138	18,88 %



## Stadt Lennestadt

Wahl des/der Bürgermeisters/in 26.09.2004  
Wahlbeteiligung Langenei / Kickenbach 016

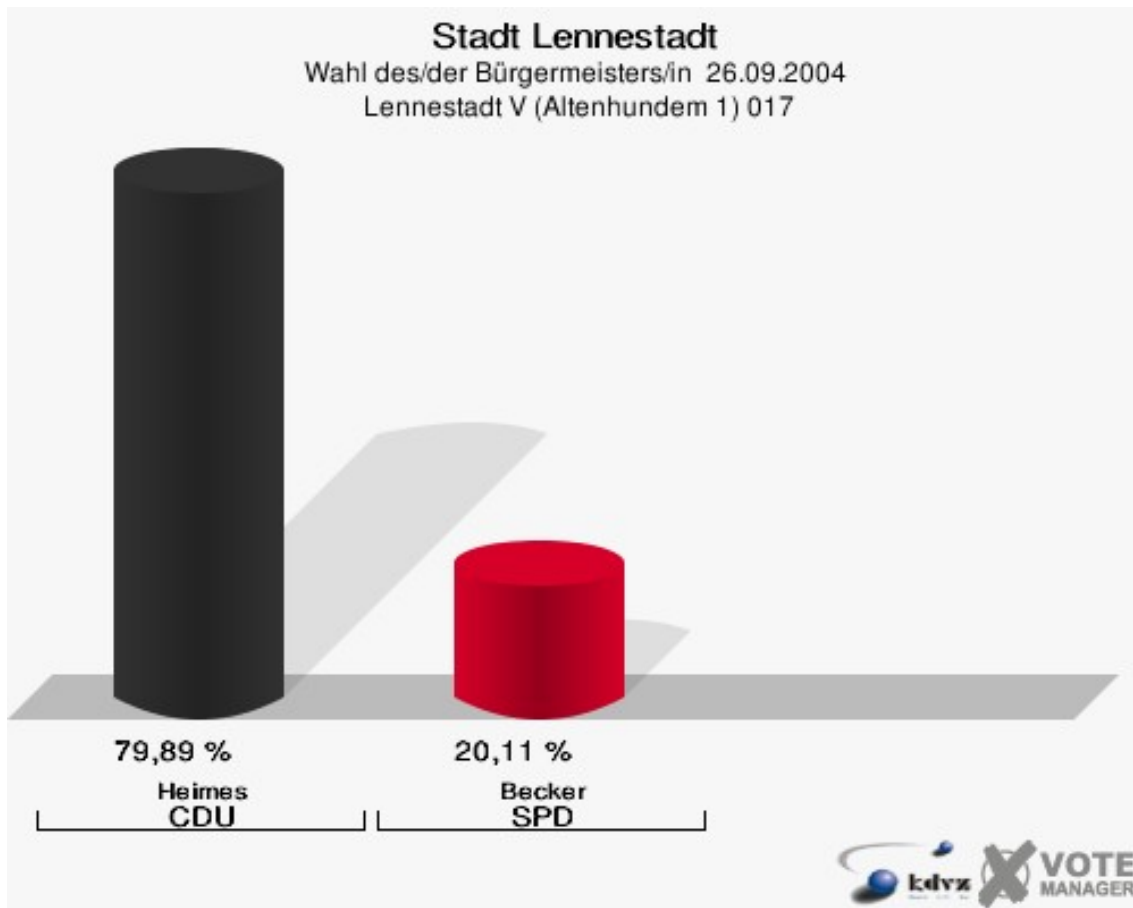


2 von 2 Schnellmeldungen



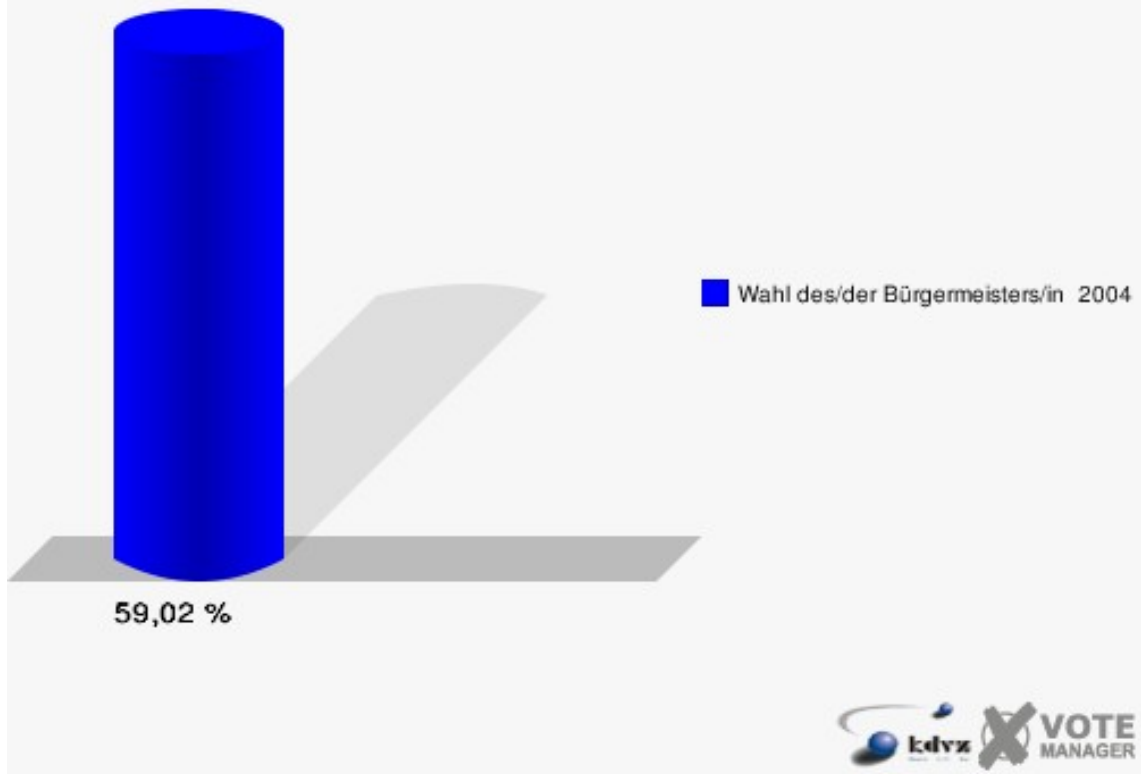
## Lennestadt V (Altenhudem 1) 017

	Anzahl	Prozent
Wahlberechtigte	1.320	
Wähler/innen	779	59,02 %
ungültige Stimmen	28	3,59 %
gültige Stimmen	751	96,41 %
Heimes, CDU	600	79,89 %
Becker, SPD	151	20,11 %



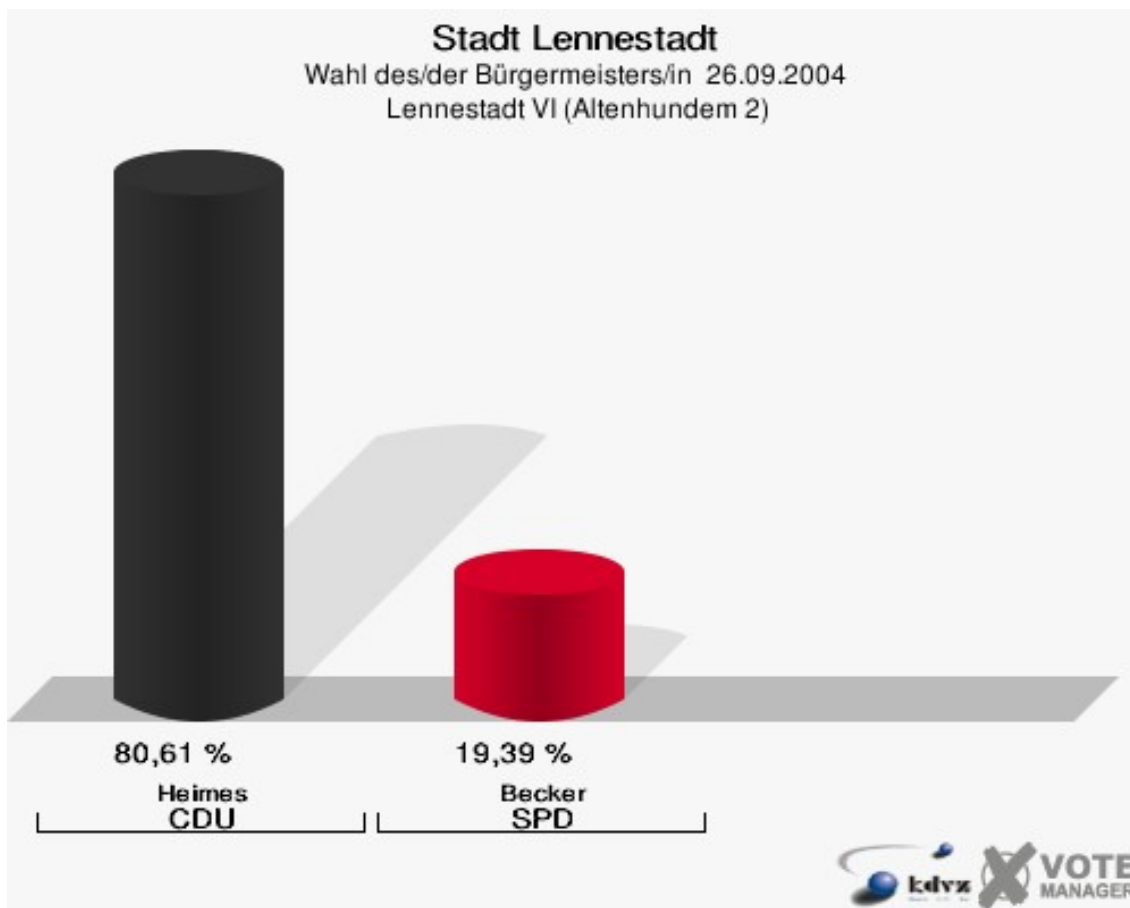
## Stadt Lennestadt

Wahl des/der Bürgermeisters/in 26.09.2004  
Wahlbeteiligung Lennestadt V (Altenhudem 1) 017



## Lennestadt VI (Altenhudem 2)

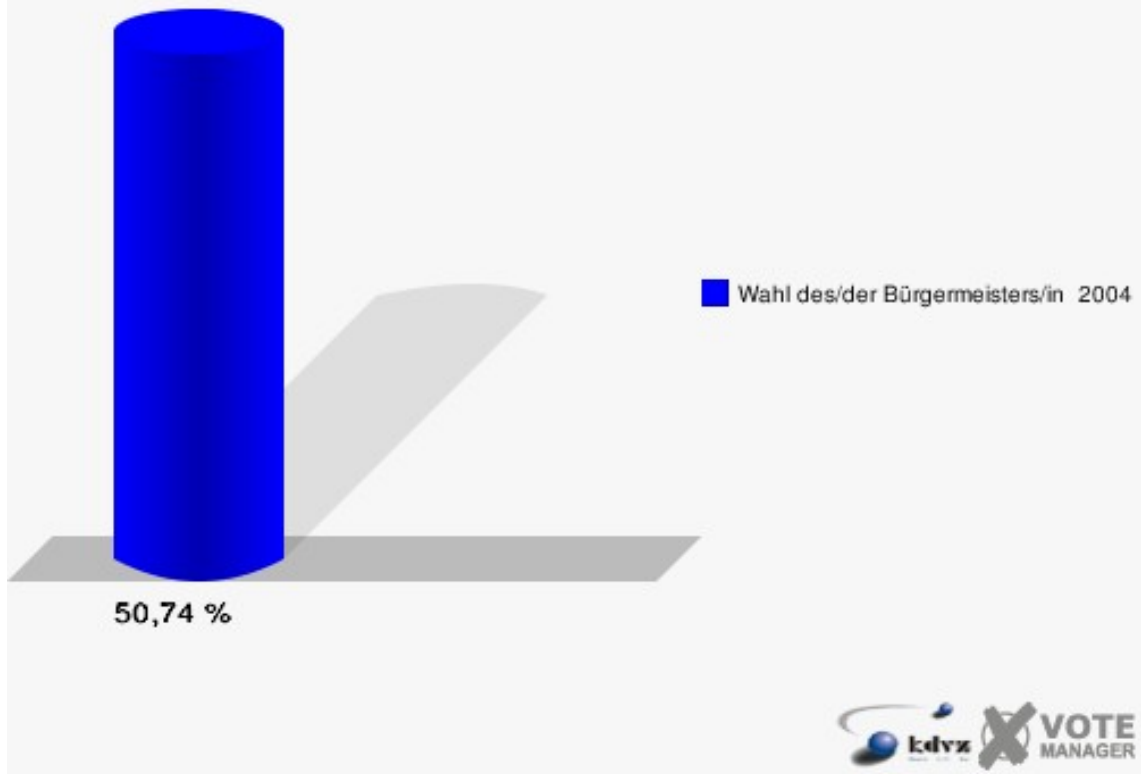
	Anzahl	Prozent
Wahlberechtigte	1.086	
Wähler/innen	551	50,74 %
ungültige Stimmen	25	4,54 %
gültige Stimmen	526	95,46 %
Heimes, CDU	424	80,61 %
Becker, SPD	102	19,39 %





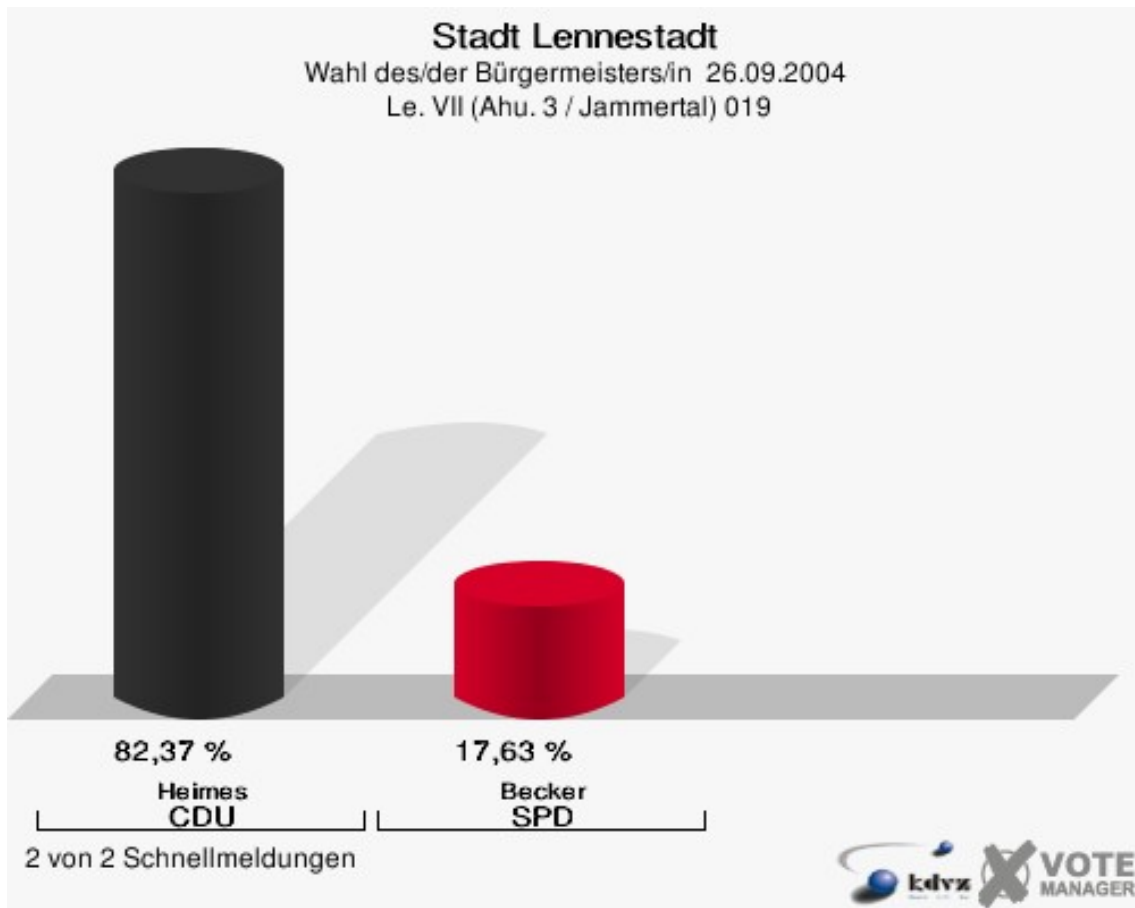
## Stadt Lennestadt

Wahl des/der Bürgermeisters/in 26.09.2004  
Wahlbeteiligung Lennestadt VI (Altenhudem 2)



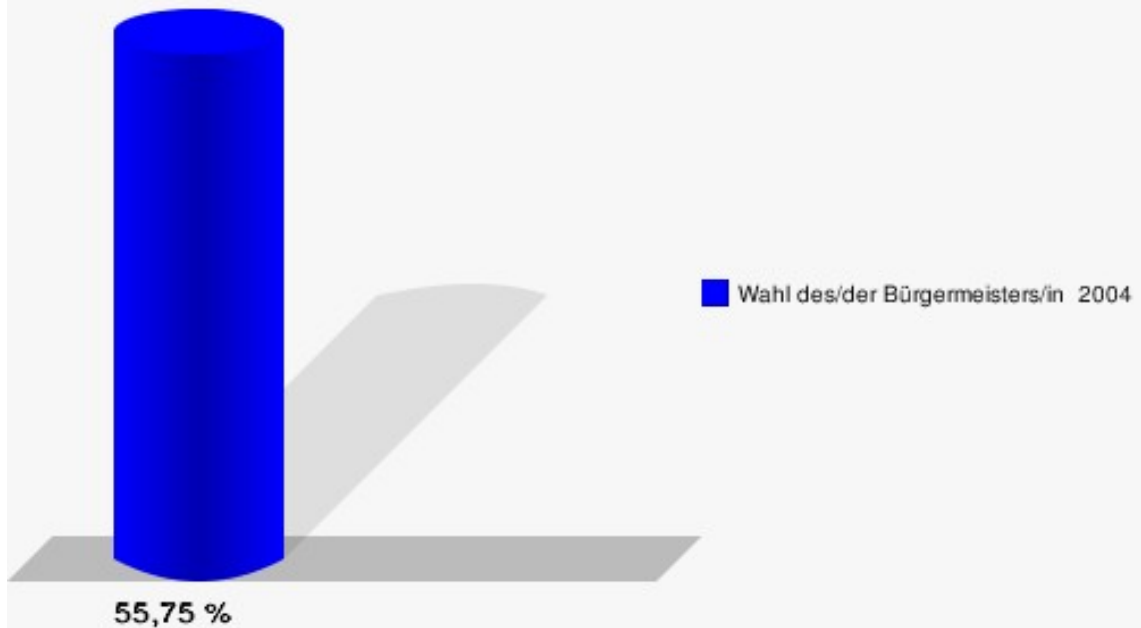
Le. VII (Ahu. 3 / Jammertal) 019

	Anzahl	Prozent
Wahlberechtigte	1.008	
Wähler/innen	562	55,75 %
ungültige Stimmen	6	1,07 %
gültige Stimmen	556	98,93 %
Heimes, CDU	458	82,37 %
Becker, SPD	98	17,63 %



## Stadt Lennestadt

Wahl des/der Bürgermeisters/in 26.09.2004  
Wahlbeteiligung Le. VII (Ahu. 3 / Jammertal) 019

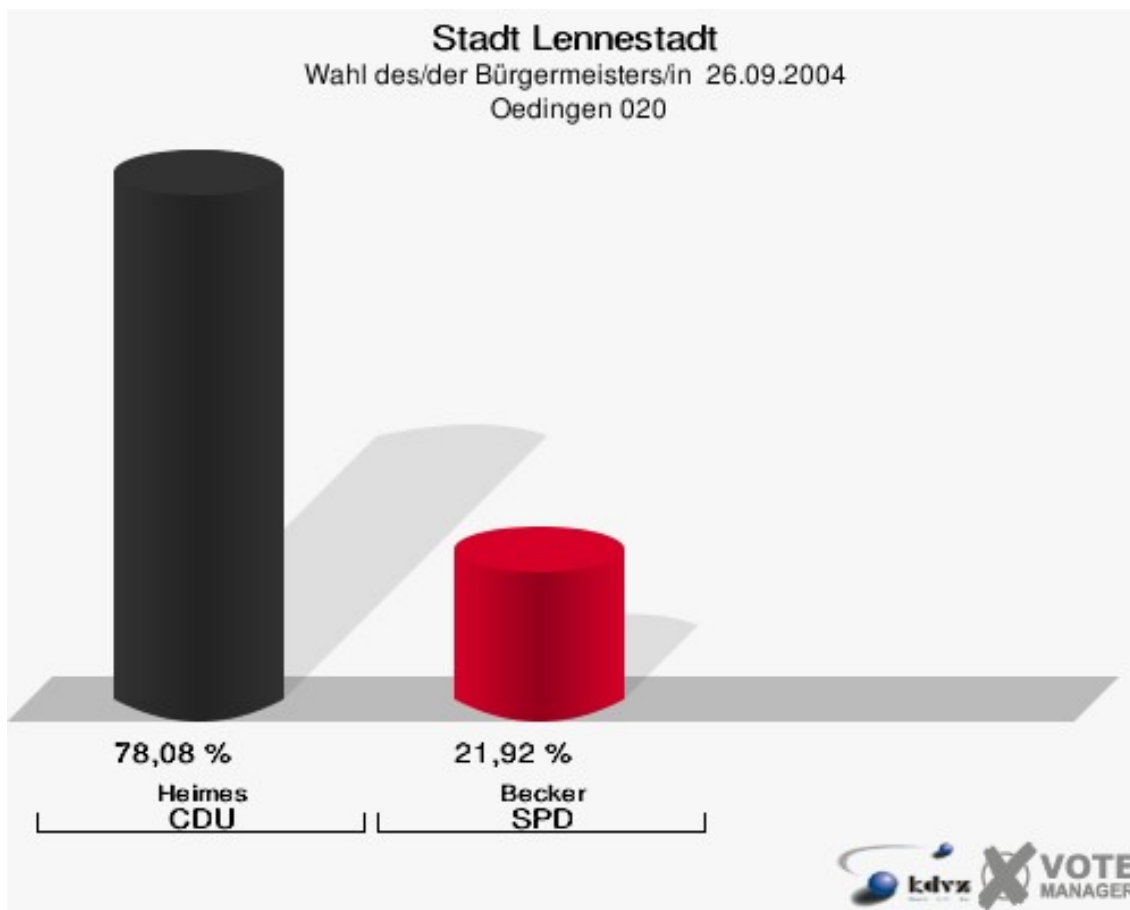


2 von 2 Schnellmeldungen



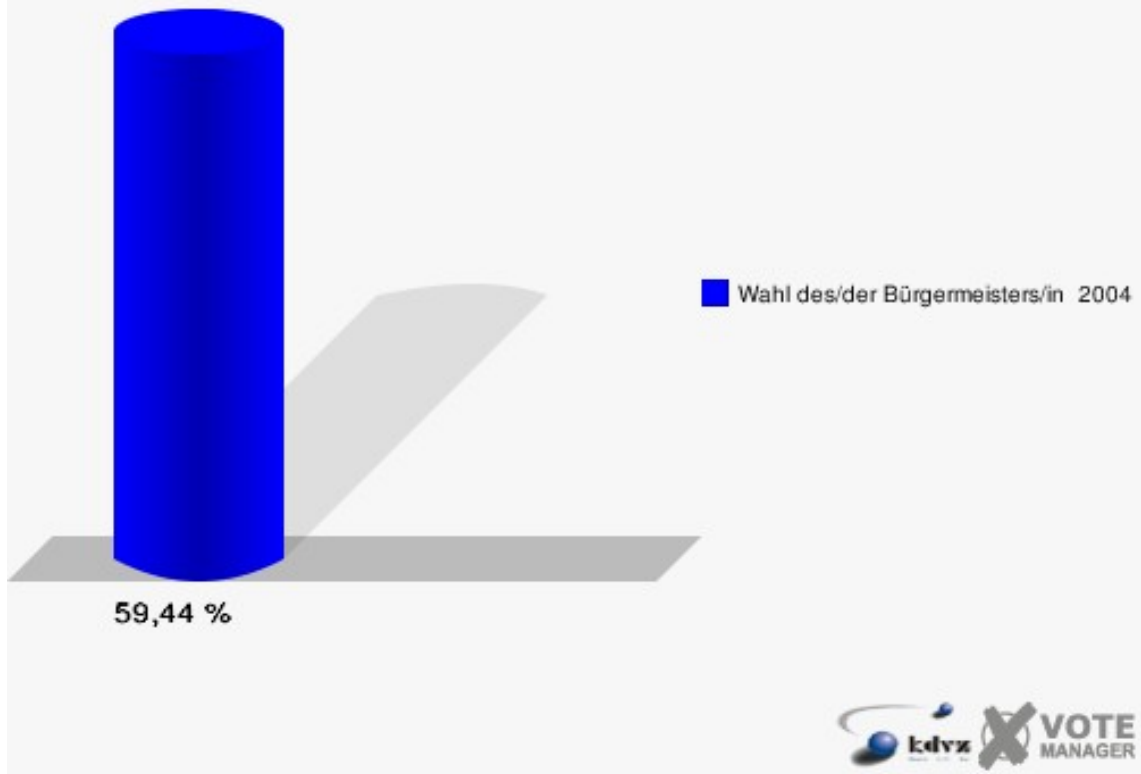
## Oedingen 020

	Anzahl	Prozent
Wahlberechtigte	1.149	
Wähler/innen	683	59,44 %
ungültige Stimmen	17	2,49 %
gültige Stimmen	666	97,51 %
Heimes, CDU	520	78,08 %
Becker, SPD	146	21,92 %



## Stadt Lennestadt

Wahl des/der Bürgermeisters/in 26.09.2004  
Wahlbeteiligung Oedingen 020



# Übersicht Wahlbezirke

Stadt Lennestadt  
Wahl des/der Bürgermeisters/in 26.09.2004  
Zusammenstellung der Ergebnisse nach Wahlbezirken

Wahlbezirk	Wahlbe- rechtigte	Wähler	gültig	Heimes CDU	Becker SPD
<b>Oberelspe 001</b>	863	532	527	<b>440</b>	87
		61,65 %	99,06 %	<b>83,49 %</b>	16,51 %
<b>Halberbracht 002</b>	879	501	489	<b>353</b>	136
		57,00 %	97,60 %	<b>72,19 %</b>	27,81 %
<b>Elspe I 003</b>	1.244	702	699	<b>571</b>	128
		56,43 %	99,57 %	<b>81,69 %</b>	18,31 %
<b>Elspe II / Sporke 004</b>	1.363	748	737	<b>597</b>	140
		54,88 %	98,53 %	<b>81,00 %</b>	19,00 %
<b>Lennestadt I (Me.1/M.-Strüb.)</b>	1.341	656	642	<b>427</b>	215
		48,92 %	97,87 %	<b>66,51 %</b>	33,49 %
<b>Lennestadt II (Meggen 2) 006</b>	1.342	712	701	<b>484</b>	217
		53,06 %	98,46 %	<b>69,04 %</b>	30,96 %
<b>Grevenbrück I / Theten 008</b>	1.072	548	526	<b>445</b>	81
		51,12 %	95,99 %	<b>84,60 %</b>	15,40 %
<b>Grevenbrück II 009</b>	1.330	703	691	<b>561</b>	130
		52,86 %	98,29 %	<b>81,19 %</b>	18,81 %
<b>Grevenbrück III / Bonzel 010</b>	1.178	642	636	<b>556</b>	80
		54,50 %	99,07 %	<b>87,42 %</b>	12,58 %
<b>Lennestadt IV (Maumke) 011</b>	1.362	615	608	<b>428</b>	180
		45,15 %	98,86 %	<b>70,39 %</b>	29,61 %
<b>Bilstein 012</b>	1.004	524	502	<b>421</b>	81
		52,19 %	95,80 %	<b>83,86 %</b>	16,14 %

Wahlbezirk	Wahlbe- rechtigte	Wähler	gültig	Heimes CDU	Becker SPD
<b>Kirchveischede 013</b>	882	544	535	<b>441</b>	94
		61,68 %	98,35 %	<b>82,43 %</b>	17,57 %
<b>Milchenbach / Saalhausen I 014</b>	852	543	536	<b>456</b>	80
		63,73 %	98,71 %	<b>85,07 %</b>	14,93 %
<b>Saalhausen II 015</b>	955	628	618	<b>554</b>	64
		65,76 %	98,41 %	<b>89,64 %</b>	10,36 %
<b>Langenei / Kickenbach 016</b>	1.151	742	731	<b>593</b>	138
		64,47 %	98,52 %	<b>81,12 %</b>	18,88 %
<b>Lennestadt V (Altenhudem 1) 017</b>	1.320	779	751	<b>600</b>	151
		59,02 %	96,41 %	<b>79,89 %</b>	20,11 %
<b>Lennestadt VI (Altenhudem 2)</b>	1.086	551	526	<b>424</b>	102
		50,74 %	95,46 %	<b>80,61 %</b>	19,39 %
<b>Le. VII (Ahu. 3 / Jammertal) 019</b>	1.008	562	556	<b>458</b>	98
		55,75 %	98,93 %	<b>82,37 %</b>	17,63 %
<b>Oedingen 020</b>	1.149	683	666	<b>520</b>	146
		59,44 %	97,51 %	<b>78,08 %</b>	21,92 %
<b>Stadt Lennestadt</b>	21.381	11.915	11.677	<b>9.329</b>	2.348
		55,73 %	98,00 %	<b>79,89 %</b>	20,11 %



Stadt Lennestadt  
Wahl des/der Bürgermeisters/in 26.09.2004  
Heimes, CDU, Ergebnis  
Wahlbezirk-Übersicht

Saalhausen II 015	89,64 %	
Grevenbrück III / Bonzel 010	87,42 %	
Milchenbach / Saalhausen I 014	85,07 %	
Grevenbrück I / Theten 008	84,60 %	
Bilstein 012	83,86 %	
Oberelspe 001	83,49 %	
Kirchveischede 013	82,43 %	
Le. VII (Ahu. 3 / Jammertal) 019	82,37 %	
Elspe I 003	81,69 %	
Grevenbrück II 009	81,19 %	
Langenei / Kickenbach 016	81,12 %	
Elspe II / Sporke 004	81,00 %	
Lennestadt VI (Altenhudem 2)	80,61 %	
Lennestadt V (Altenhudem 1) 017	79,89 %	
Oedingen 020	78,08 %	
Halberbracht 002	72,19 %	
Lennestadt IV (Maumke) 011	70,39 %	
Lennestadt II (Meggen 2) 006	69,04 %	
Lennestadt I (Me.1/M.-Strüb.)	66,51 %	

Stadt Lennestadt  
Wahl des/der Bürgermeisters/in 26.09.2004  
Becker, SPD, Ergebnis  
Wahlbezirk-Übersicht

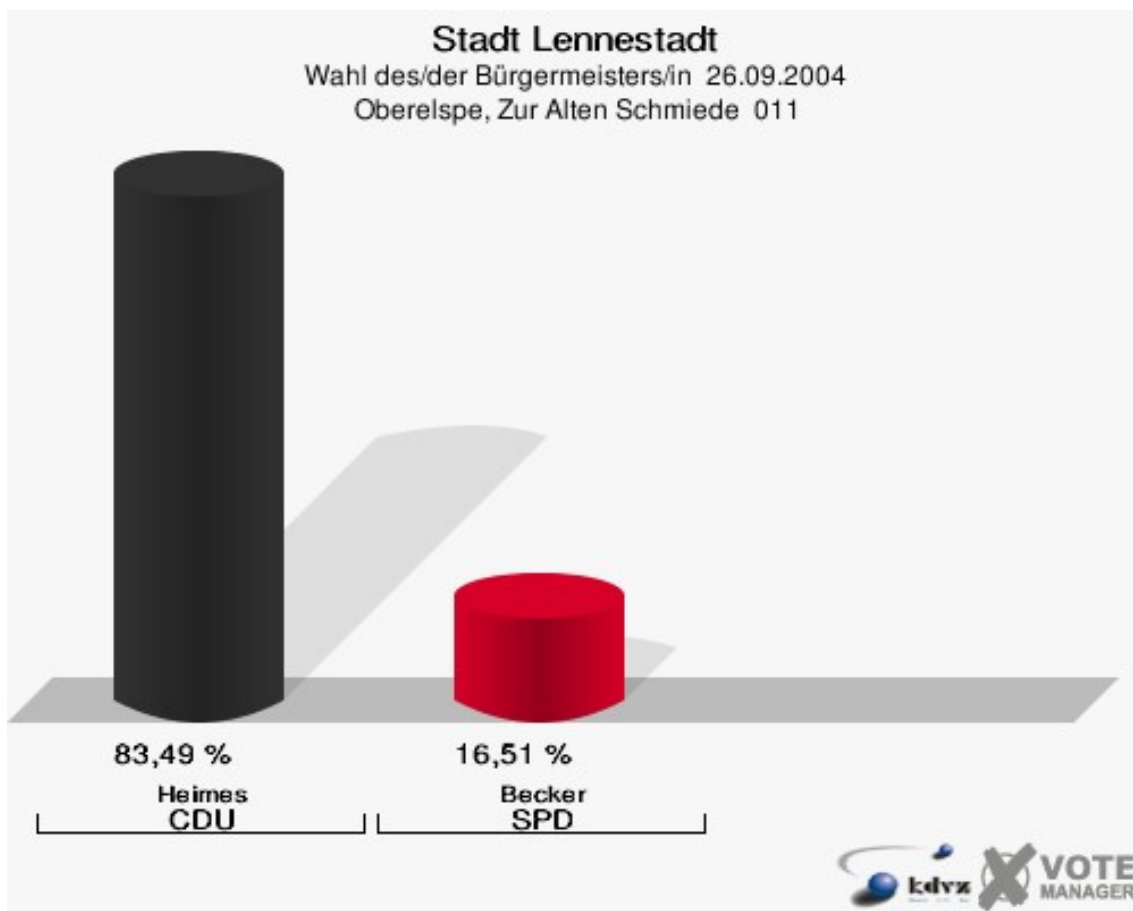
Lennestadt I (Me.1/M.-Strüb.)	33,49 %	
Lennestadt II (Meggen 2) 006	30,96 %	
Lennestadt IV (Maumke) 011	29,61 %	
Halberbracht 002	27,81 %	
Oedingen 020	21,92 %	
Lennestadt V (Altenhudem 1) 017	20,11 %	
Lennestadt VI (Altenhudem 2)	19,39 %	
Elspe II / Sporke 004	19,00 %	
Langenei / Kickenbach 016	18,88 %	
Grevenbrück II 009	18,81 %	
Elspe I 003	18,31 %	
Le. VII (Ahu. 3 / Jammertal) 019	17,63 %	
Kirchveischede 013	17,57 %	
Oberelspe 001	16,51 %	
Bilstein 012	16,14 %	
Grevenbrück I / Theten 008	15,40 %	
Milchenbach / Saalhausen I 014	14,93 %	



Grevenbrück III / Bonzel 010	12,58 %	
Saalhausen II 015	10,36 %	

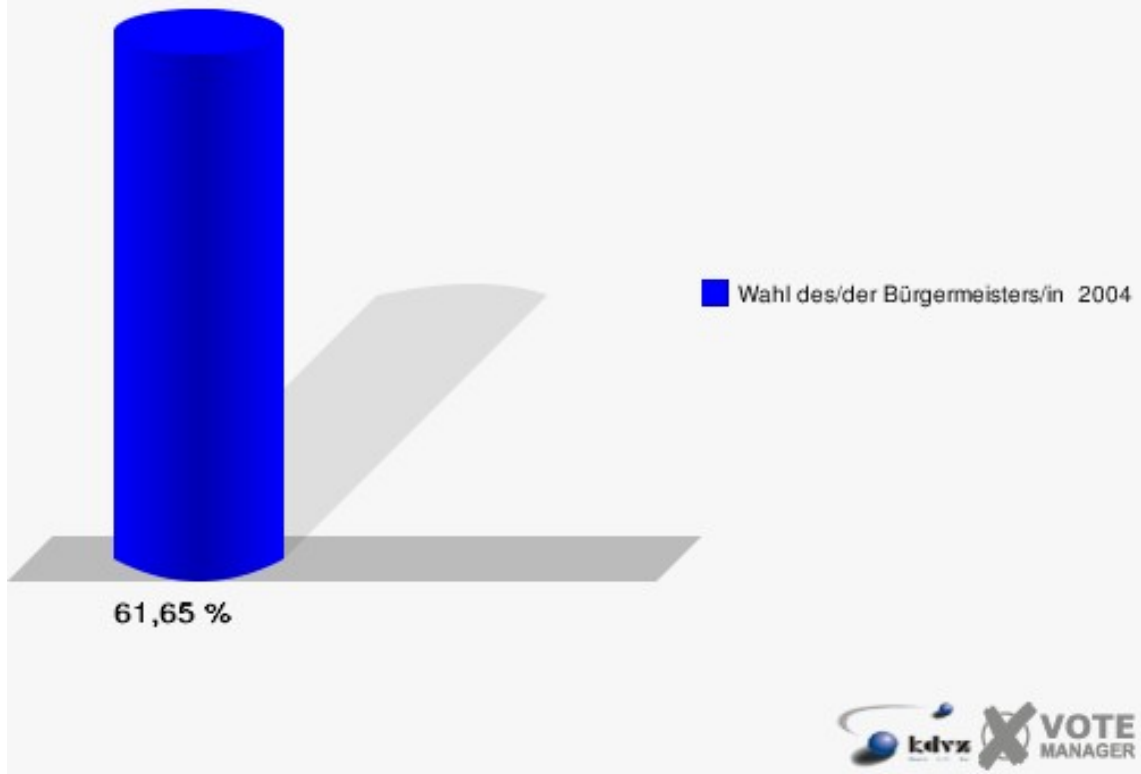
Stimmbezirke  
Oberelspe, Zur Alten Schmiede 011

	Anzahl	Prozent
Wahlberechtigte	863	
Wähler/innen	532	61,65 %
ungültige Stimmen	5	0,94 %
gültige Stimmen	527	99,06 %
Heimes, CDU	440	83,49 %
Becker, SPD	87	16,51 %



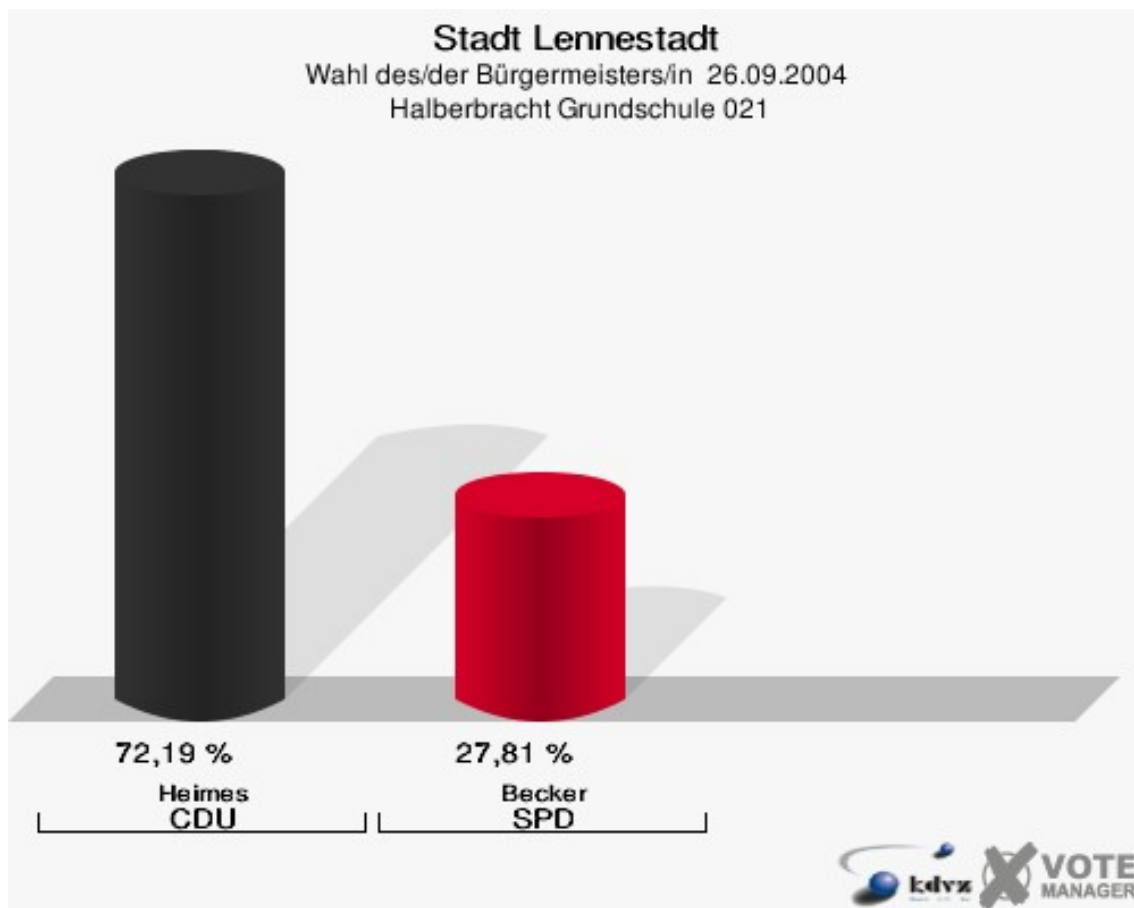
## Stadt Lennestadt

Wahl des/der Bürgermeisters/in 26.09.2004  
Wahlbeteiligung Oberelspe, Zur Alten Schmiede 011



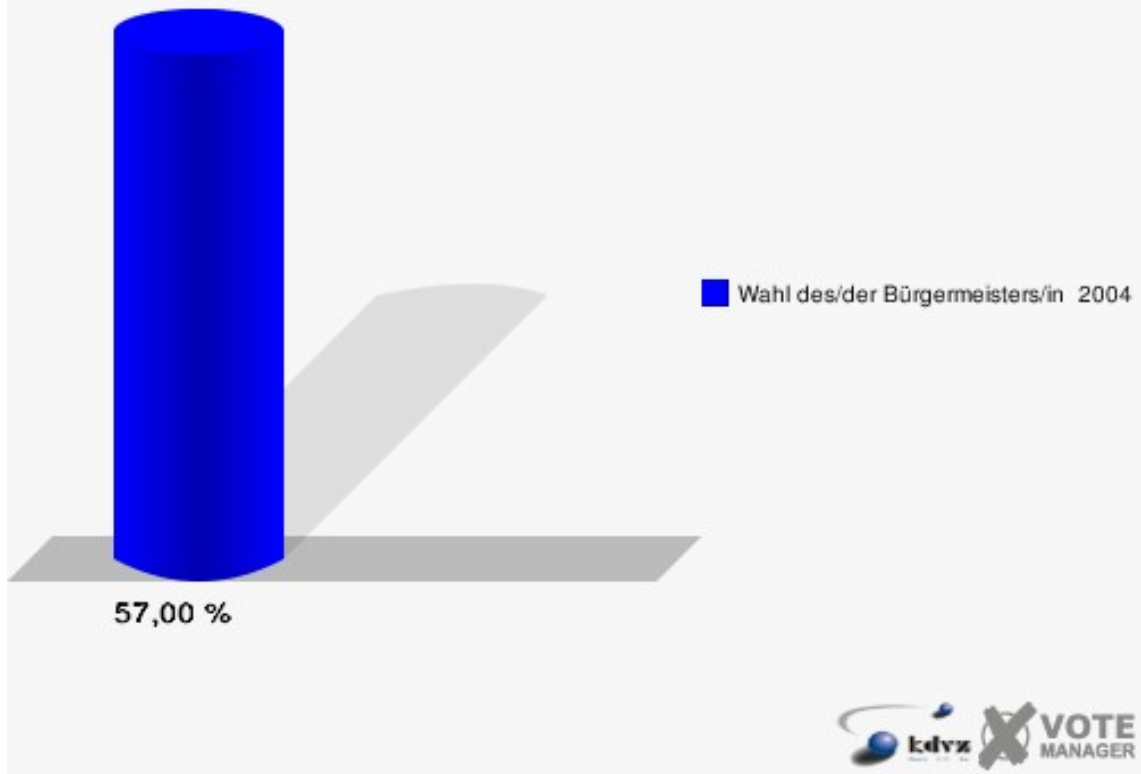
## Halberbracht Grundschule 021

	Anzahl	Prozent
Wahlberechtigte	879	
Wähler/innen	501	57,00 %
ungültige Stimmen	12	2,40 %
gültige Stimmen	489	97,60 %
Heimes, CDU	353	72,19 %
Becker, SPD	136	27,81 %



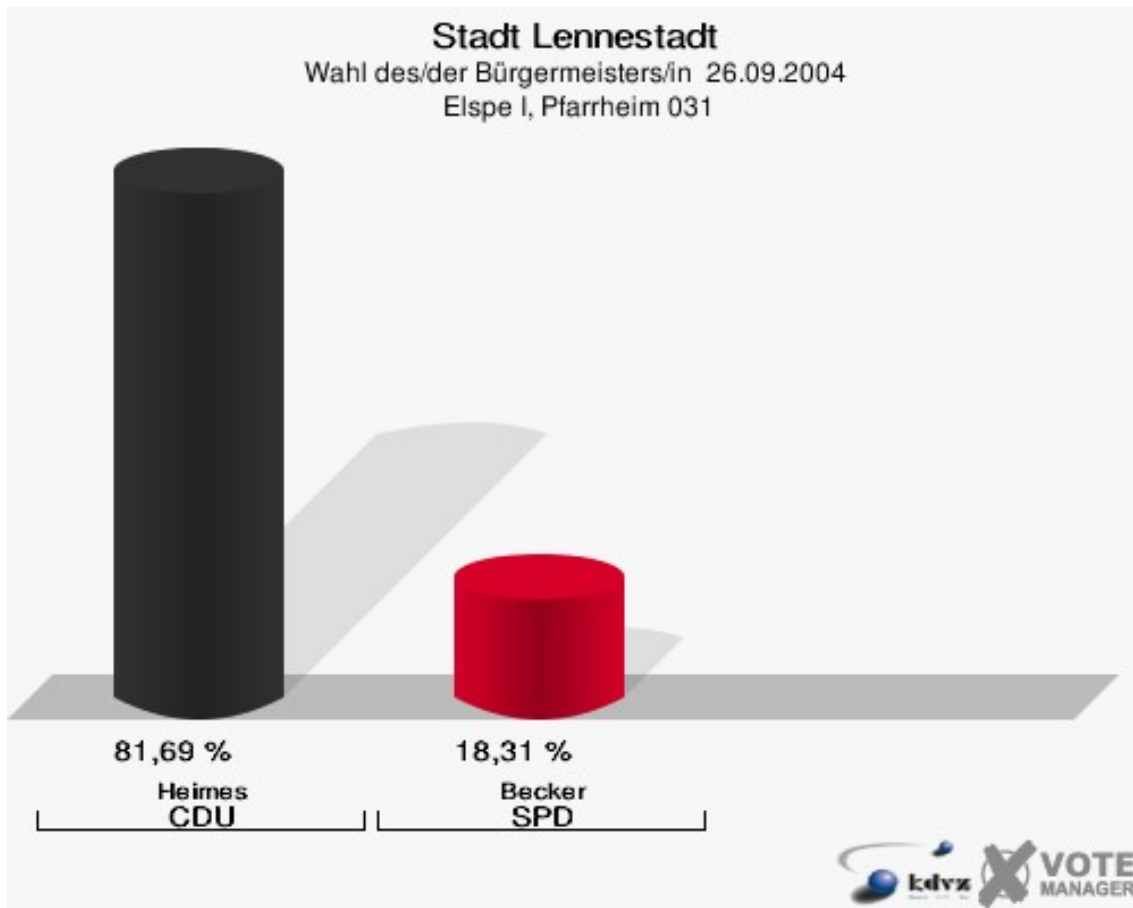
## Stadt Lennestadt

Wahl des/der Bürgermeisters/in 26.09.2004  
Wahlbeteiligung Halberbracht Grundschule 021



## Elspe I, Pfarrheim 031

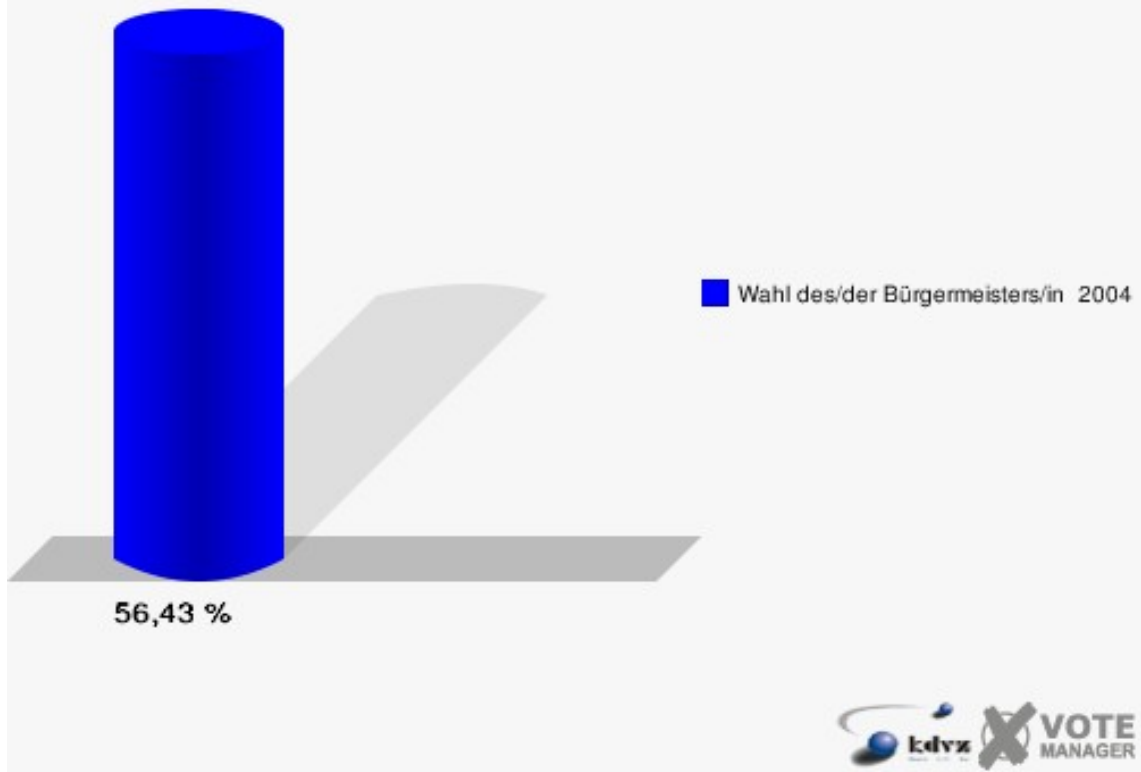
	Anzahl	Prozent
Wahlberechtigte	1.244	
Wähler/innen	702	56,43 %
ungültige Stimmen	3	0,43 %
gültige Stimmen	699	99,57 %
Heimes, CDU	571	81,69 %
Becker, SPD	128	18,31 %



## Stadt Lennestadt

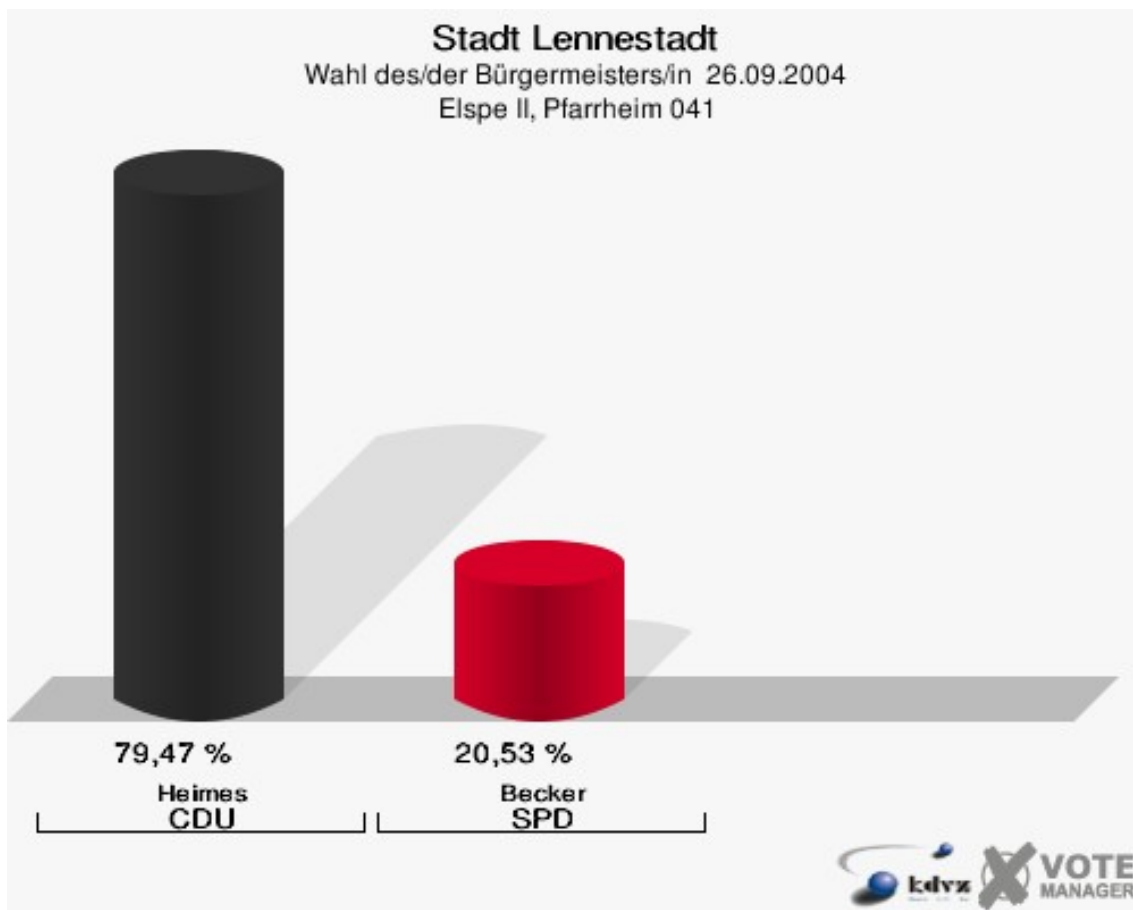
Wahl des/der Bürgermeisters/in 26.09.2004

Wahlbeteiligung Elspe I, Pfarrheim 031



## Elspe II, Pfarrheim 041

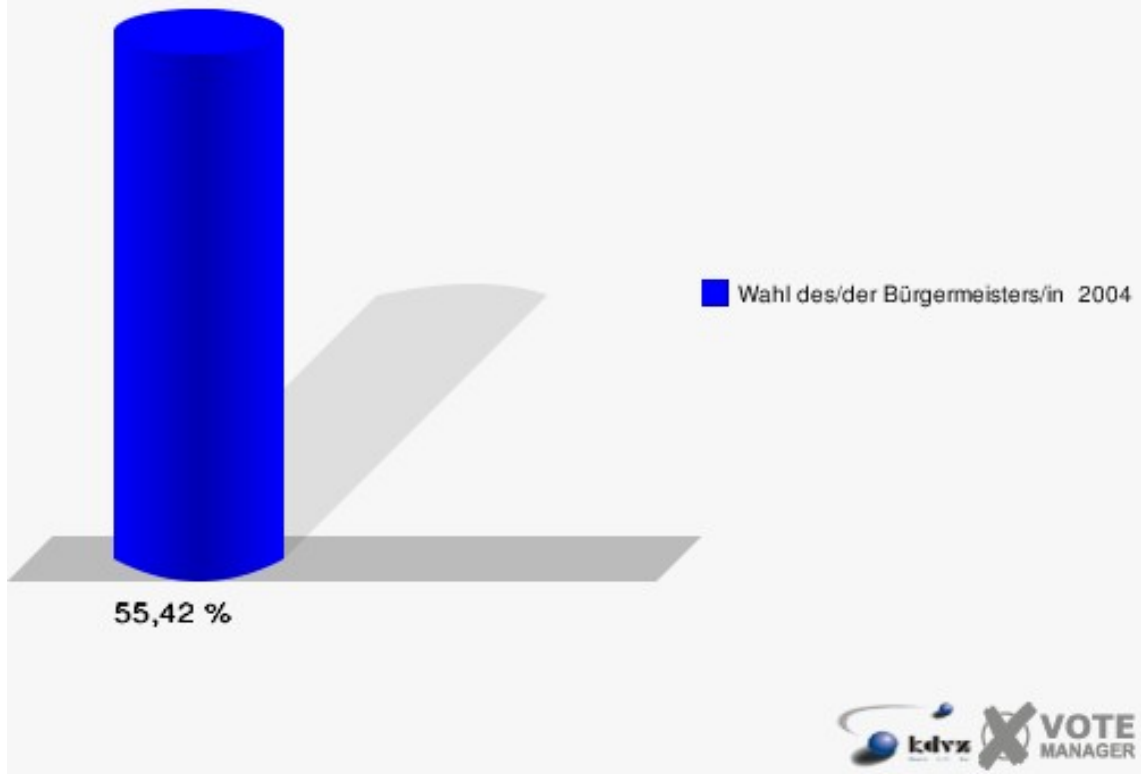
	Anzahl	Prozent
Wahlberechtigte	1.180	
Wähler/innen	654	55,42 %
ungültige Stimmen	11	1,68 %
gültige Stimmen	643	98,32 %
Heimes, CDU	511	79,47 %
Becker, SPD	132	20,53 %





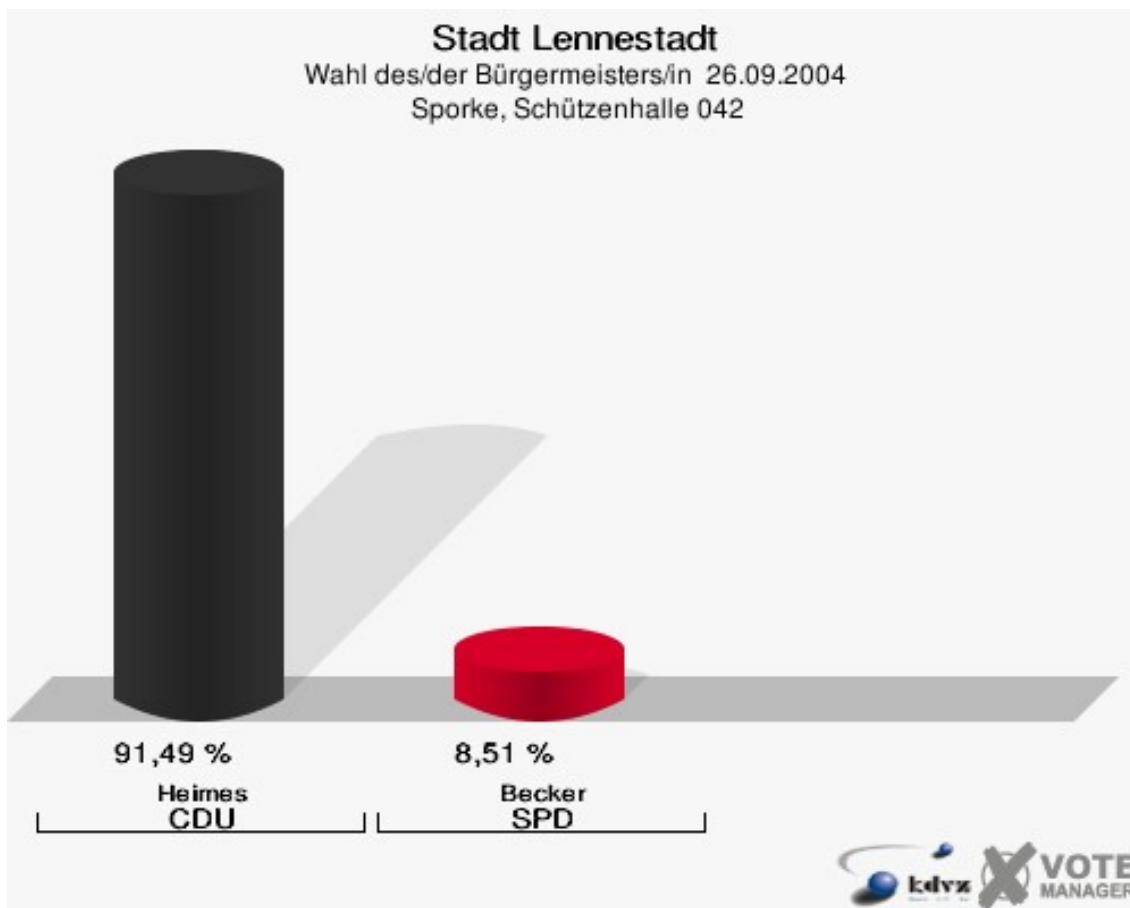
## Stadt Lennestadt

Wahl des/der Bürgermeisters/in 26.09.2004  
Wahlbeteiligung Elspe II, Pfarrheim 041



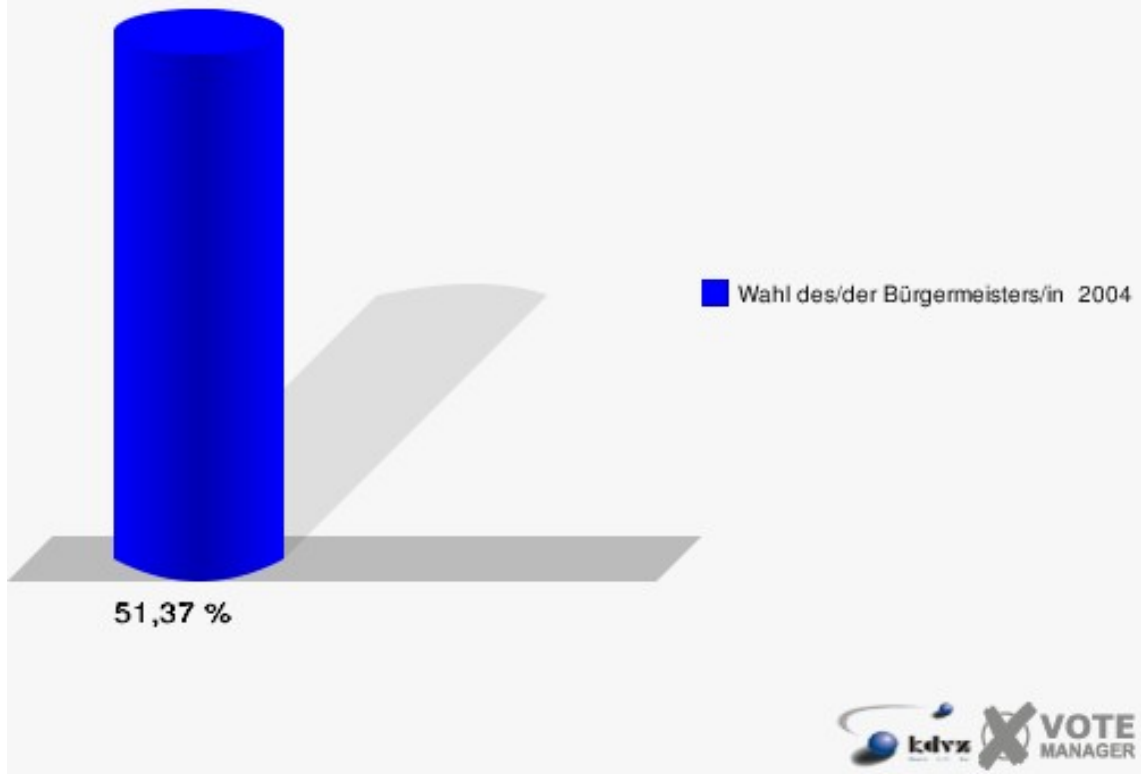
## Sporke, Schützenhalle 042

	Anzahl	Prozent
Wahlberechtigte	183	
Wähler/innen	94	51,37 %
ungültige Stimmen	0	0,00 %
gültige Stimmen	94	100,00 %
Heimes, CDU	86	91,49 %
Becker, SPD	8	8,51 %



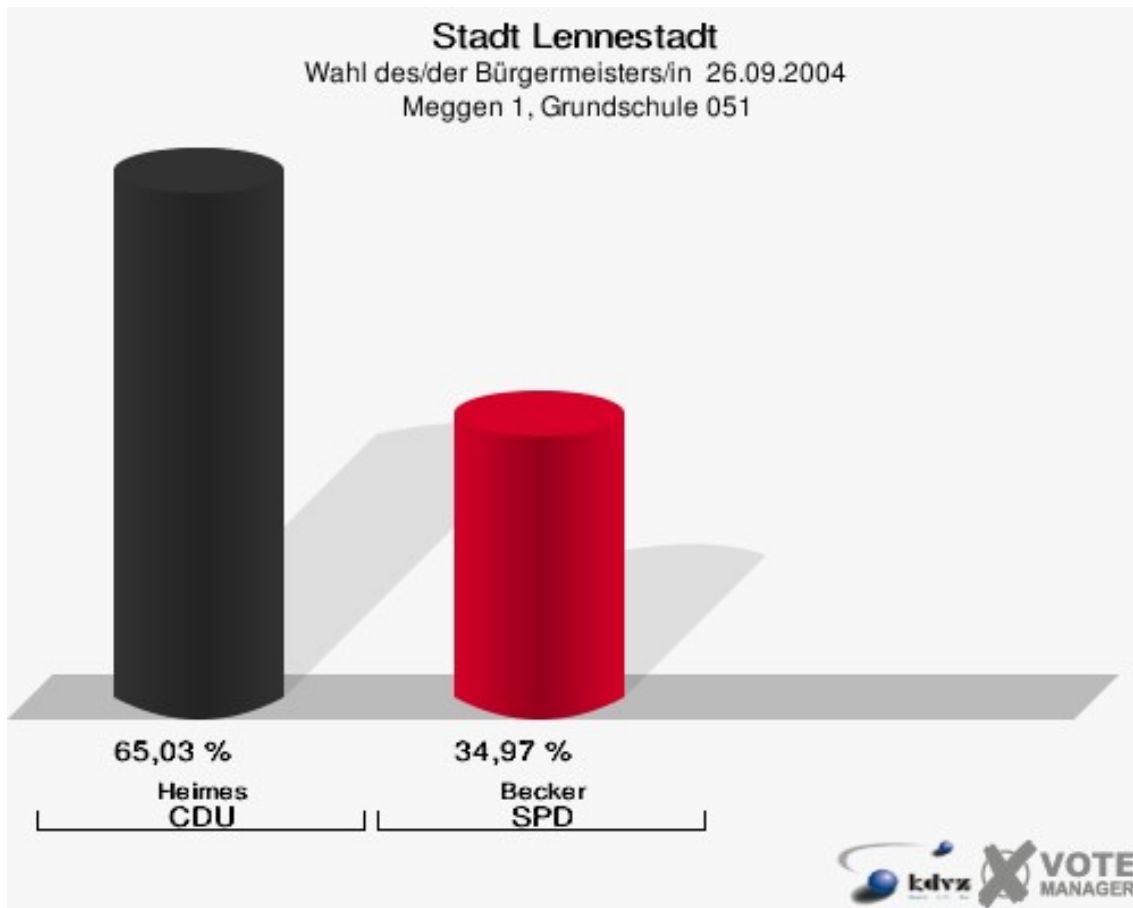
## Stadt Lennestadt

Wahl des/der Bürgermeisters/in 26.09.2004  
Wahlbeteiligung Sporke, Schützenhalle 042



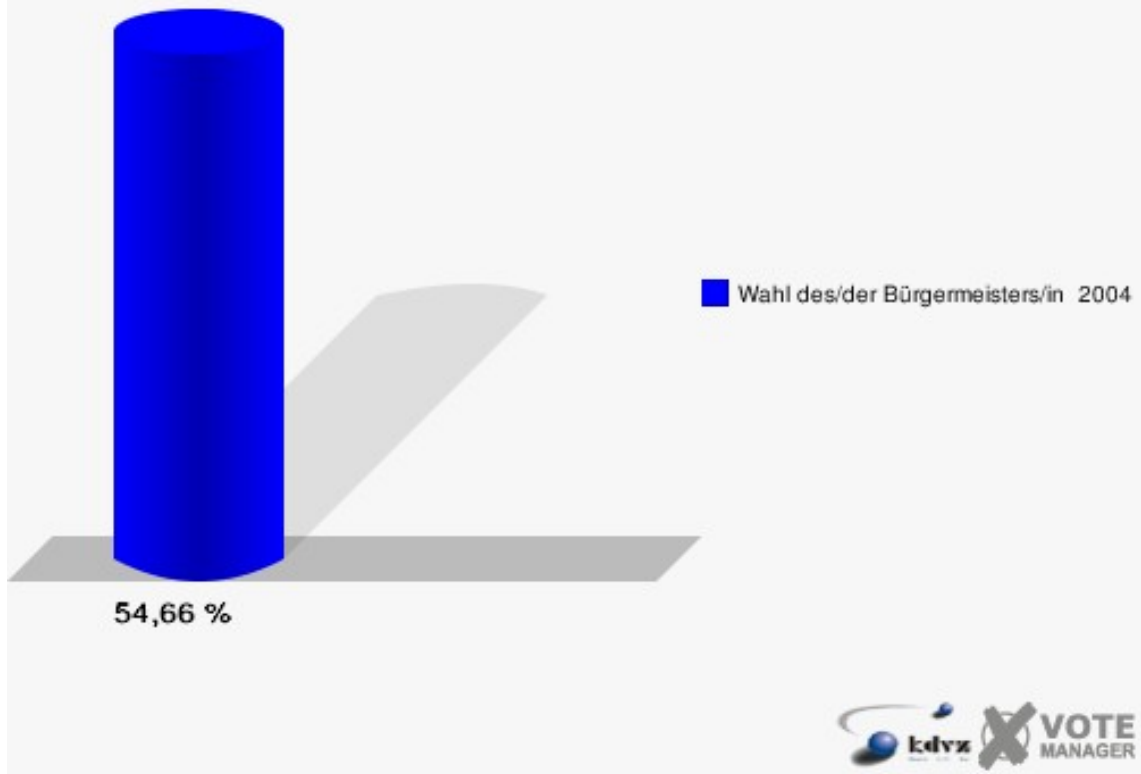
## Meggen 1, Grundschule 051

	Anzahl	Prozent
Wahlberechtigte	1.063	
Wähler/innen	581	54,66 %
ungültige Stimmen	12	2,07 %
gültige Stimmen	569	97,93 %
Heimes, CDU	370	65,03 %
Becker, SPD	199	34,97 %



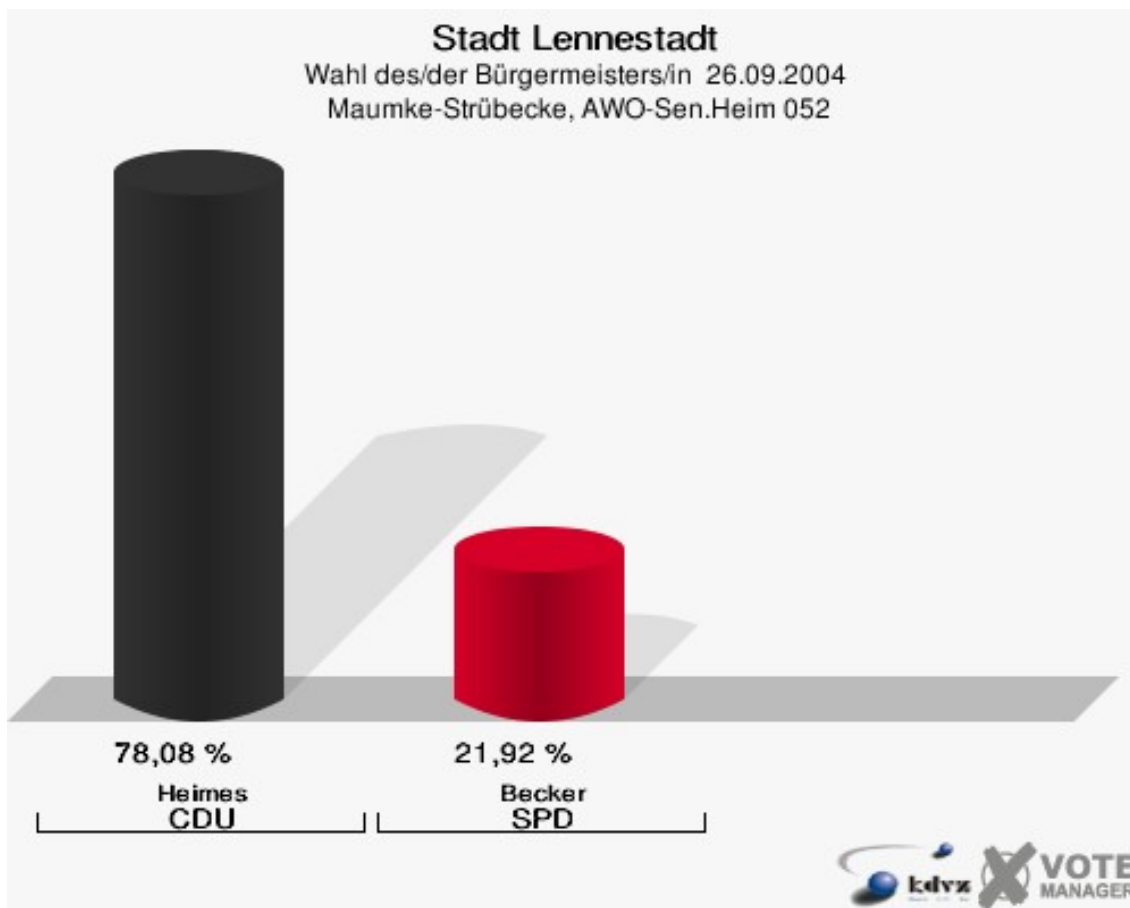
## Stadt Lennestadt

Wahl des/der Bürgermeisters/in 26.09.2004  
Wahlbeteiligung Meggen 1, Grundschule 051



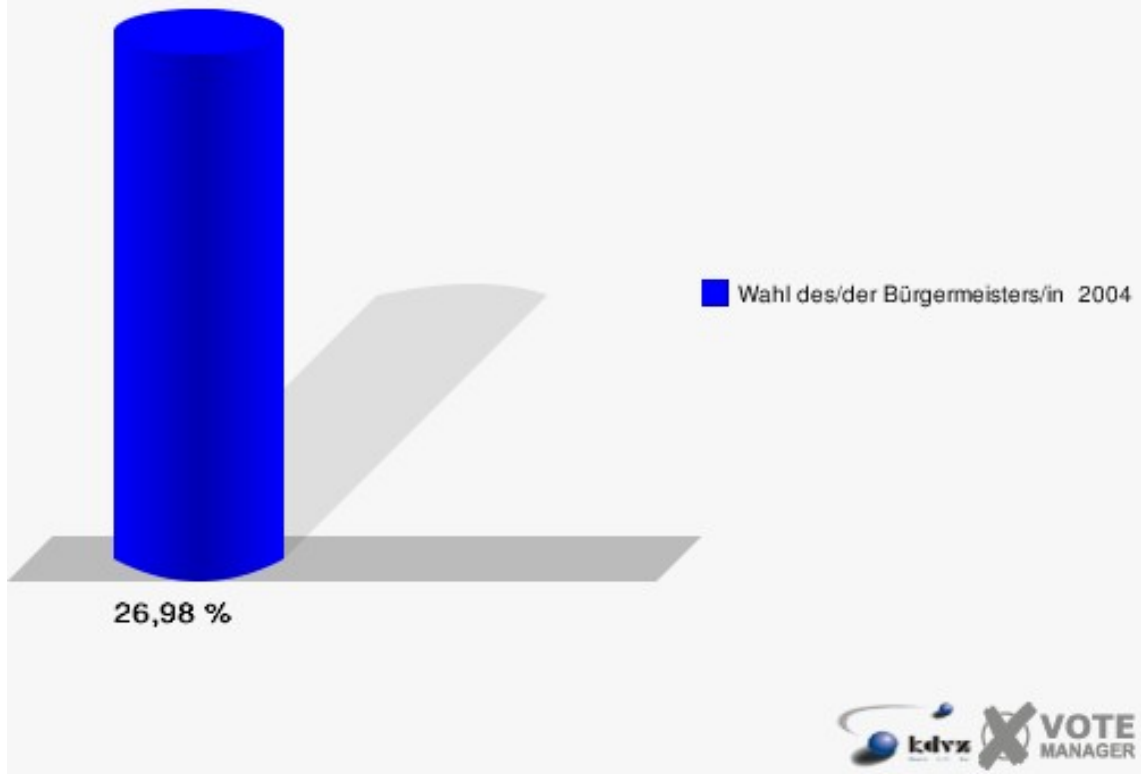
## Maumke-Strübecke, AWO-Sen.Heim 052

	Anzahl	Prozent
Wahlberechtigte	278	
Wähler/innen	75	26,98 %
ungültige Stimmen	2	2,67 %
gültige Stimmen	73	97,33 %
Heimes, CDU	57	78,08 %
Becker, SPD	16	21,92 %



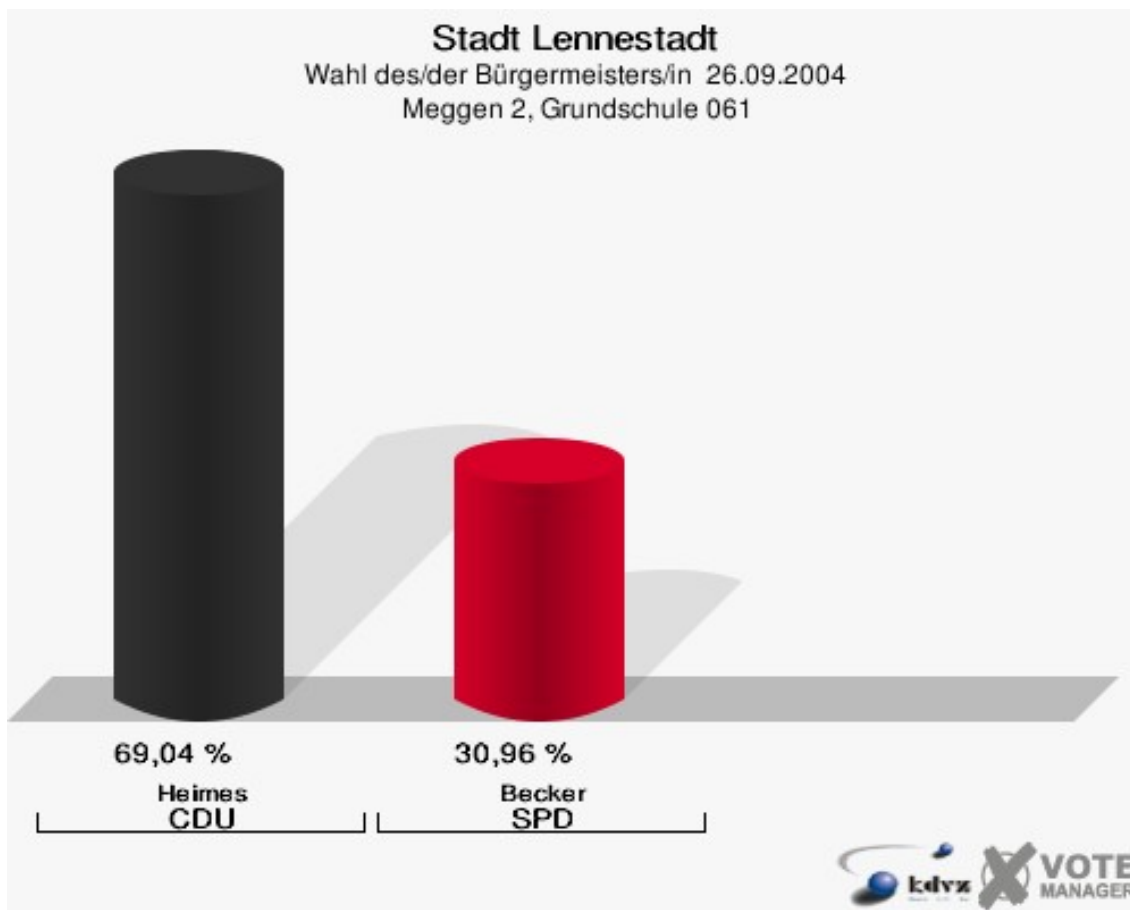
## Stadt Lennestadt

Wahl des/der Bürgermeisters/in 26.09.2004  
Wahlbeteiligung Maumke-Strübecke, AWO-Sen.Heim 052



## Meggen 2, Grundschule 061

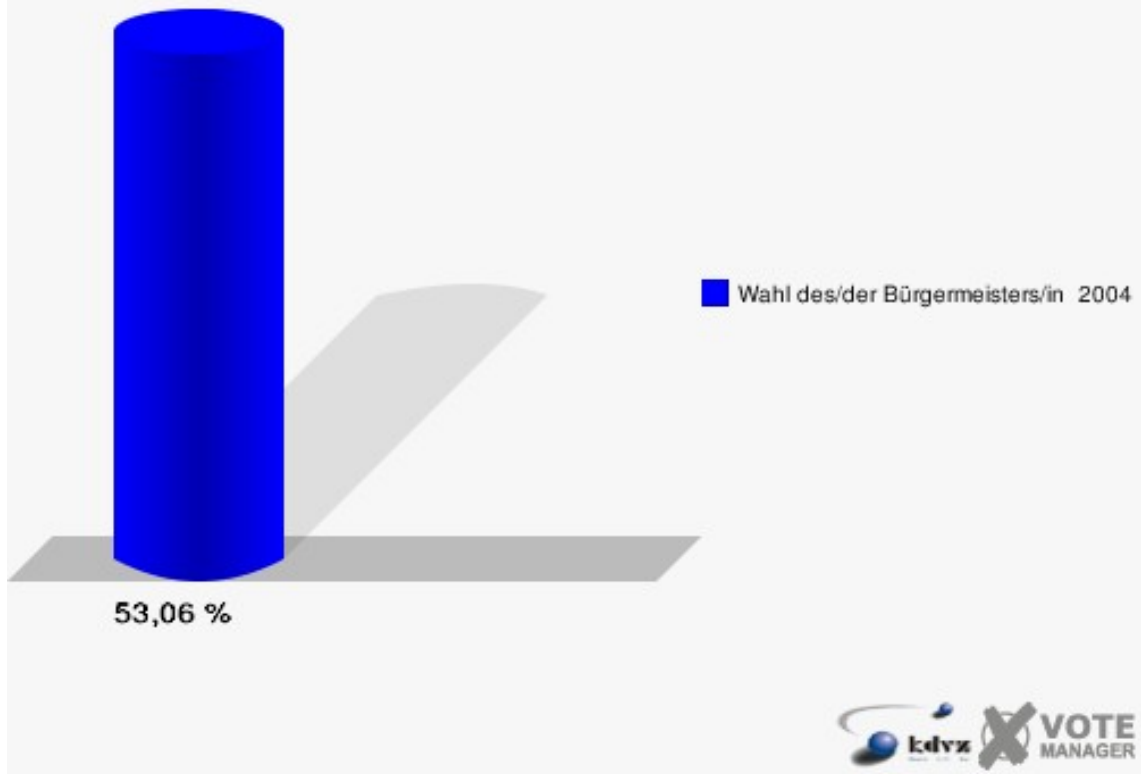
	Anzahl	Prozent
Wahlberechtigte	1.342	
Wähler/innen	712	53,06 %
ungültige Stimmen	11	1,54 %
gültige Stimmen	701	98,46 %
Heimes, CDU	484	69,04 %
Becker, SPD	217	30,96 %





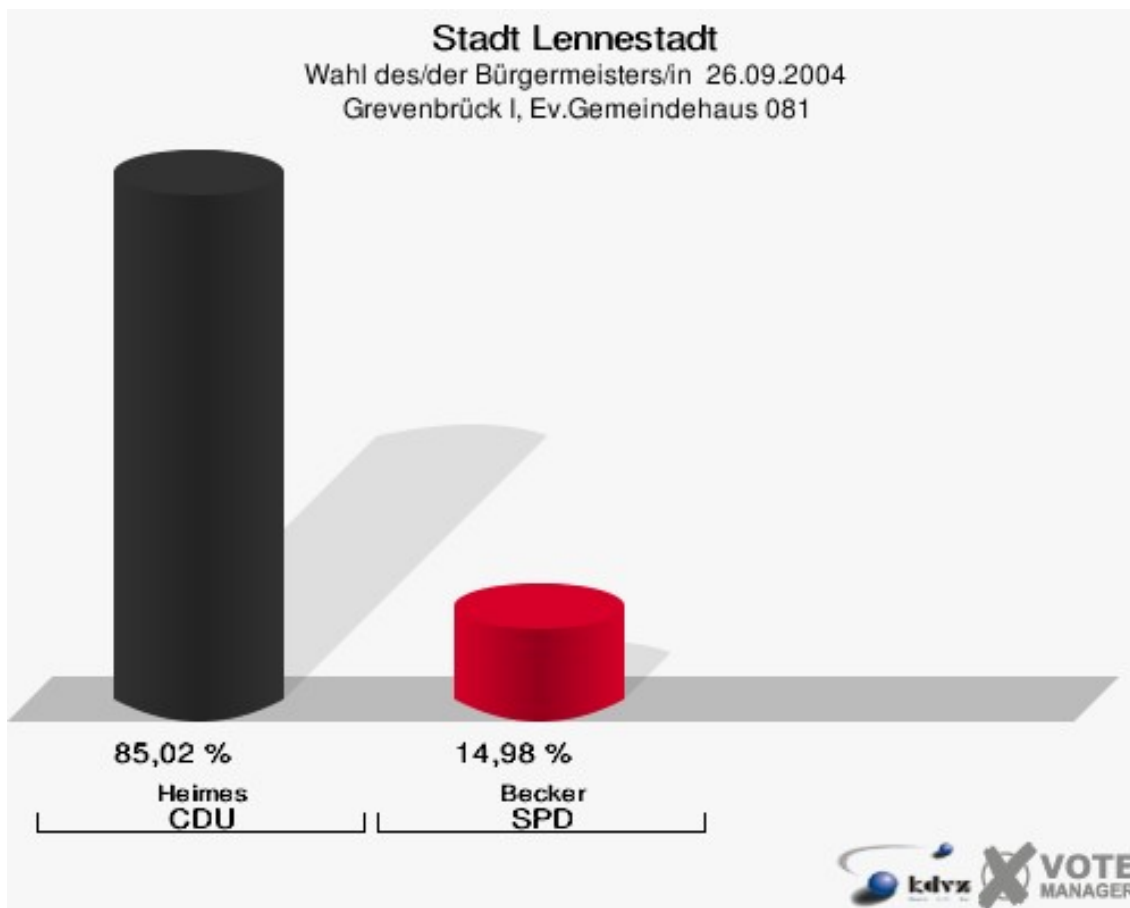
## Stadt Lennestadt

Wahl des/der Bürgermeisters/in 26.09.2004  
Wahlbeteiligung Meggen 2, Grundschule 061



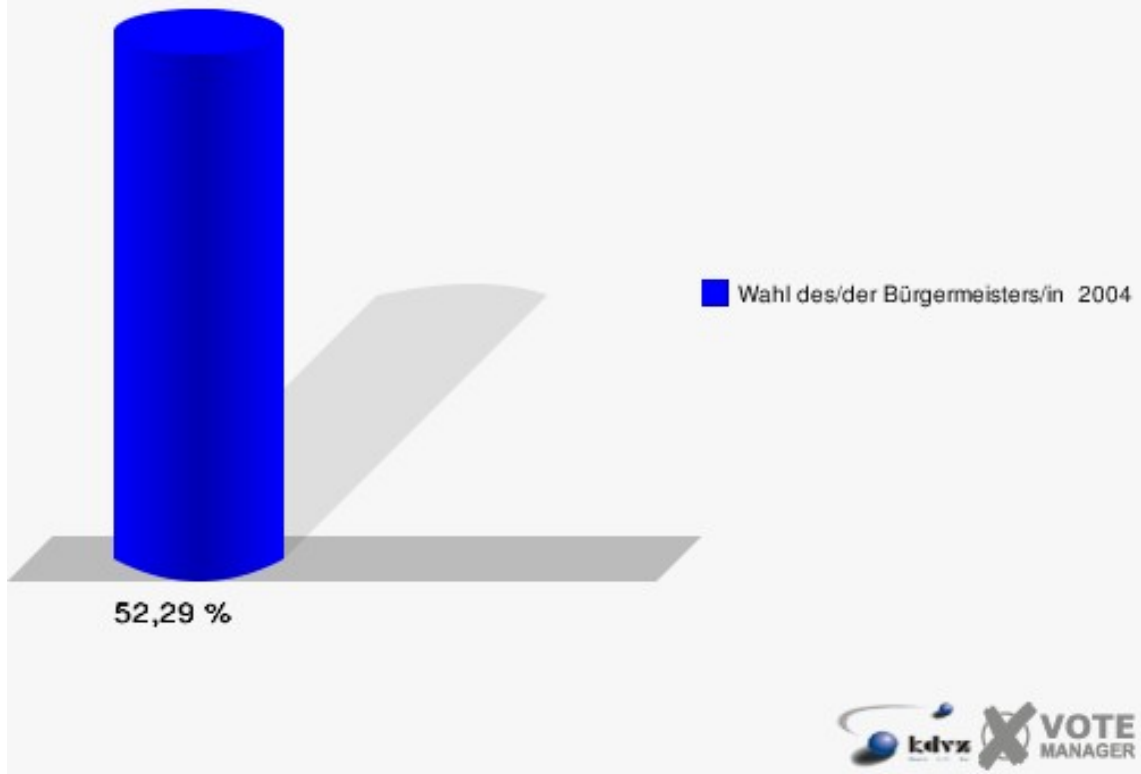
## Grevenbrück I, Ev.Gemeindehaus 081

	Anzahl	Prozent
Wahlberechtigte	612	
Wähler/innen	320	52,29 %
ungültige Stimmen	13	4,06 %
gültige Stimmen	307	95,94 %
Heimes, CDU	261	85,02 %
Becker, SPD	46	14,98 %



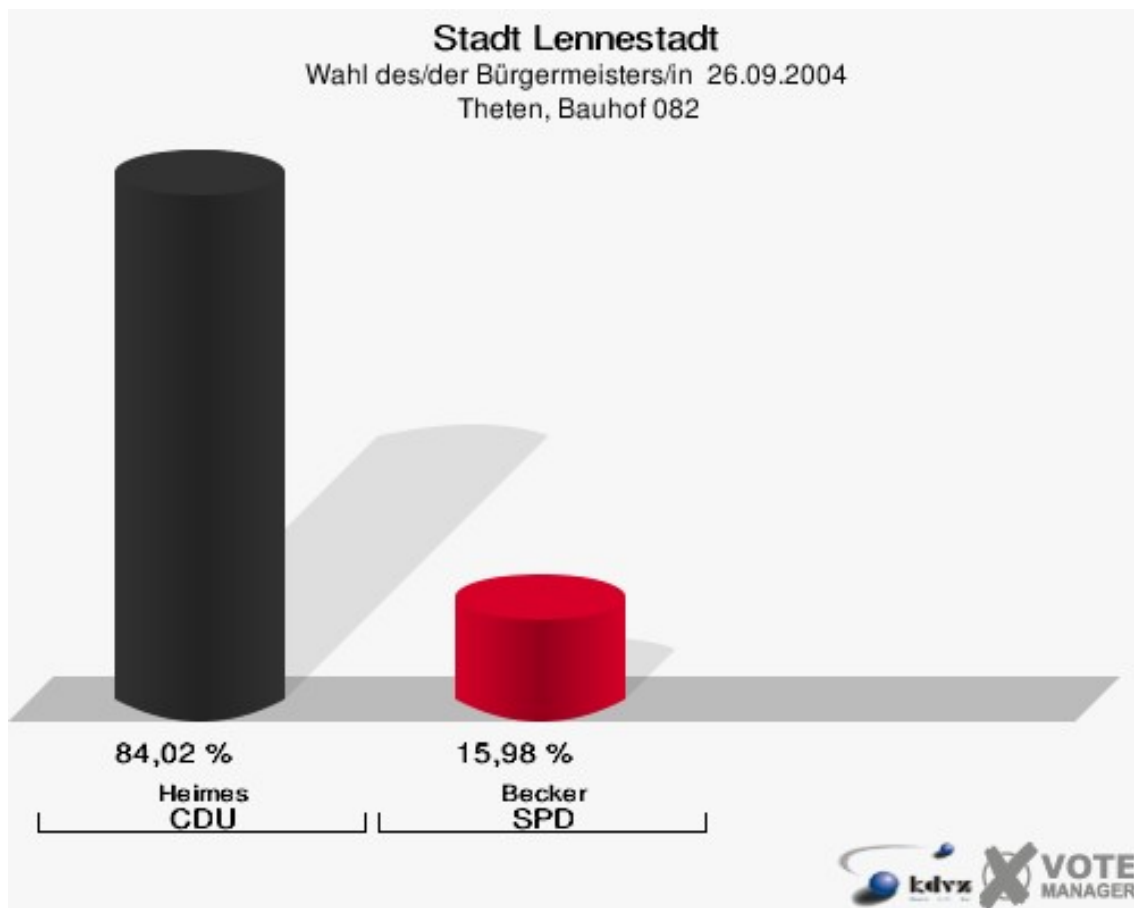
## Stadt Lennestadt

Wahl des/der Bürgermeisters/in 26.09.2004  
Wahlbeteiligung Grevenbrück I, Ev.Gemeindehaus 081



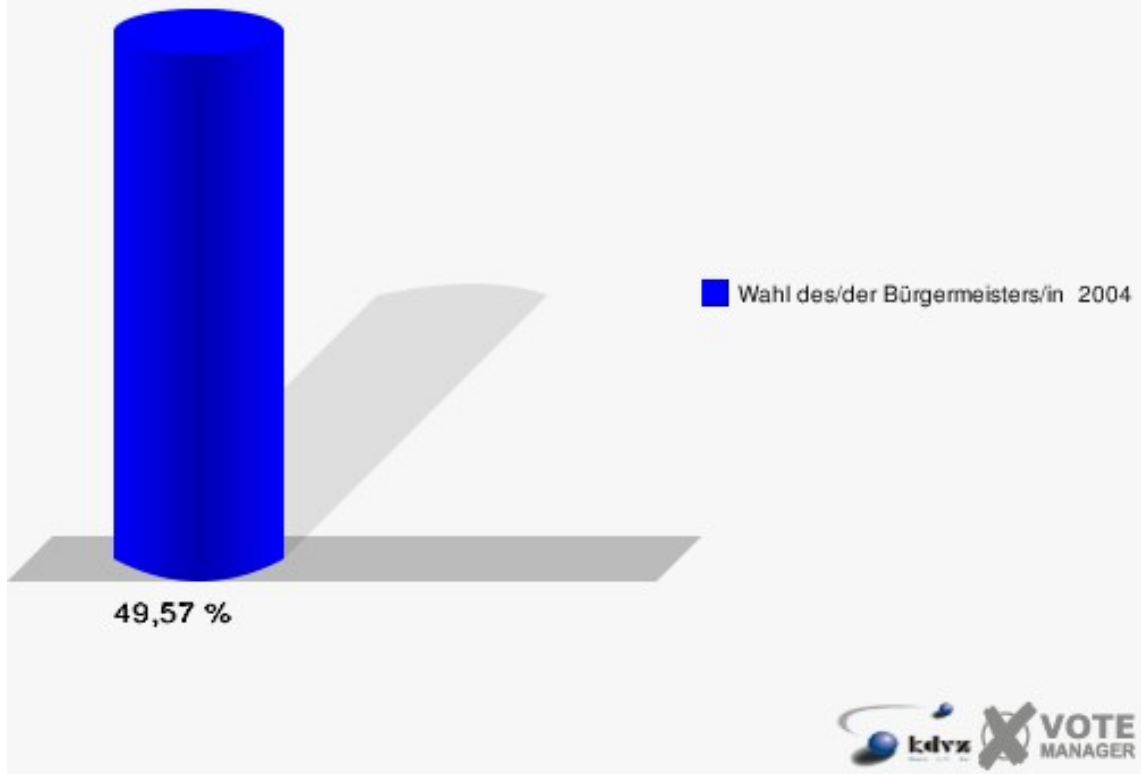
## Theten, Bauhof 082

	Anzahl	Prozent
Wahlberechtigte	460	
Wähler/innen	228	49,57 %
ungültige Stimmen	9	3,95 %
gültige Stimmen	219	96,05 %
Heimes, CDU	184	84,02 %
Becker, SPD	35	15,98 %



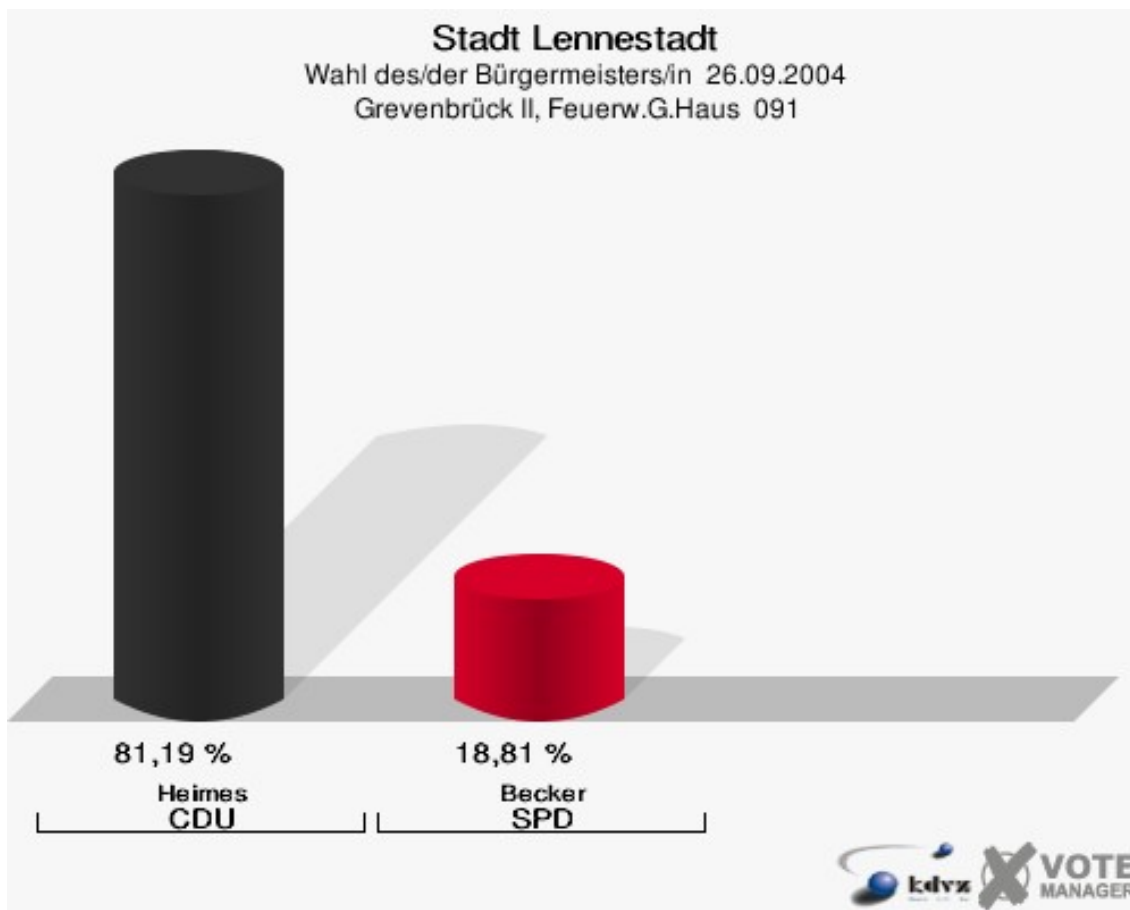
## Stadt Lennestadt

Wahl des/der Bürgermeisters/in 26.09.2004  
Wahlbeteiligung Theten, Bauhof 082



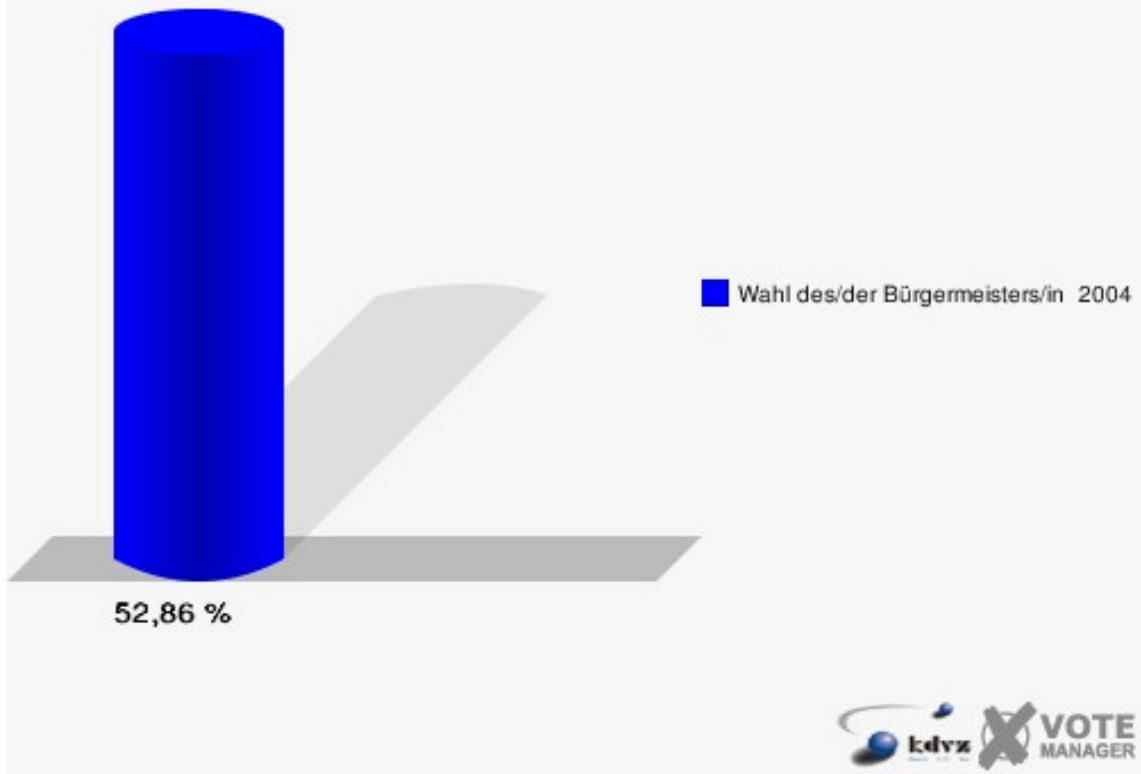
## Grevenbrück II, Feuerw.G.Haus 091

	Anzahl	Prozent
Wahlberechtigte	1.330	
Wähler/innen	703	52,86 %
ungültige Stimmen	12	1,71 %
gültige Stimmen	691	98,29 %
Heimes, CDU	561	81,19 %
Becker, SPD	130	18,81 %



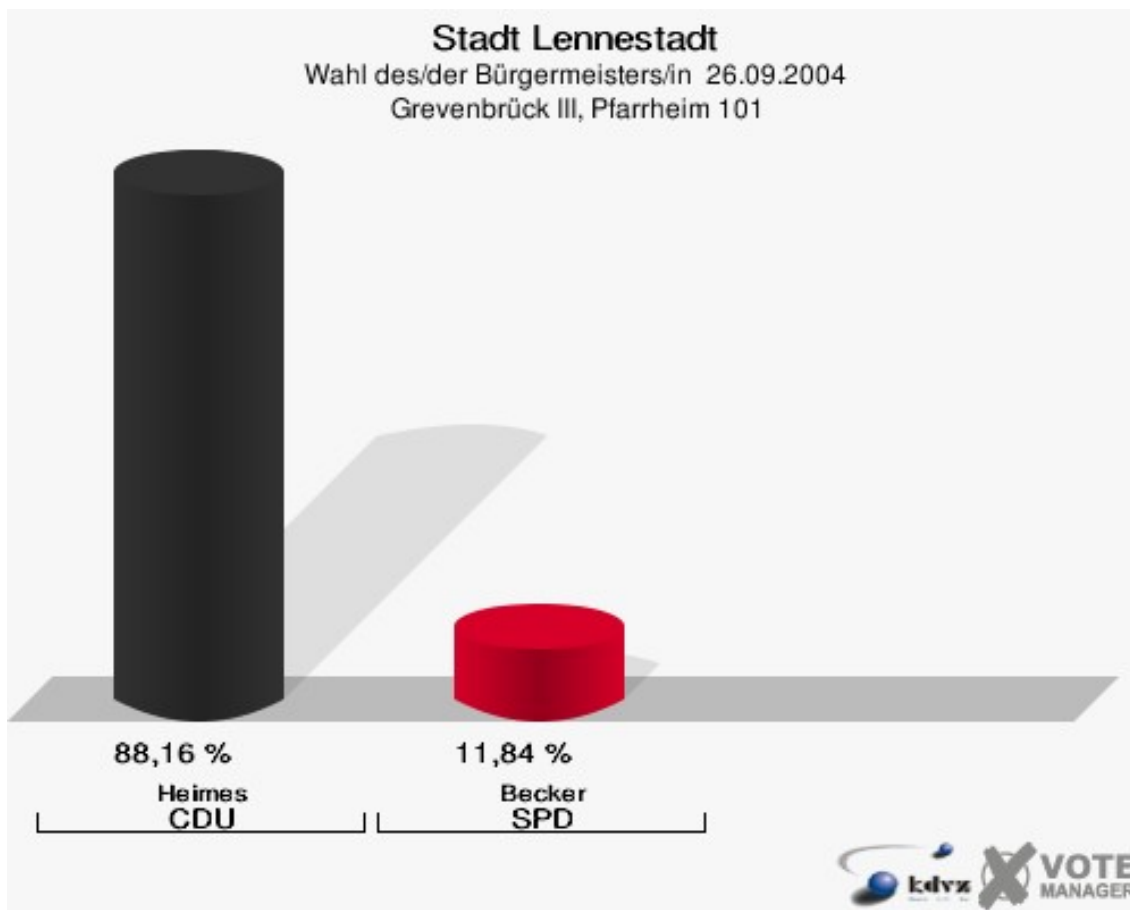
## Stadt Lennestadt

Wahl des/der Bürgermeisters/in 26.09.2004  
Wahlbeteiligung Grevenbrück II, Feuerw.G.Haus 091



## Grevenbrück III, Pfarrheim 101

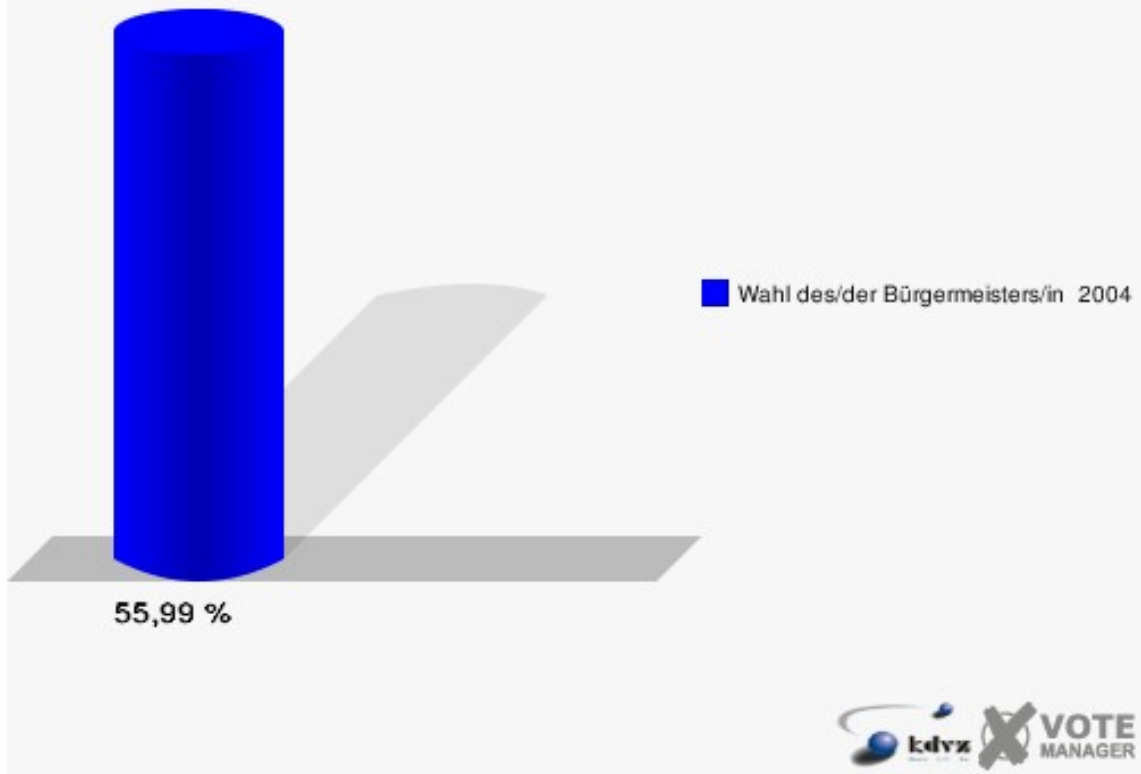
	Anzahl	Prozent
Wahlberechtigte	852	
Wähler/innen	477	55,99 %
ungültige Stimmen	4	0,84 %
gültige Stimmen	473	99,16 %
Heimes, CDU	417	88,16 %
Becker, SPD	56	11,84 %





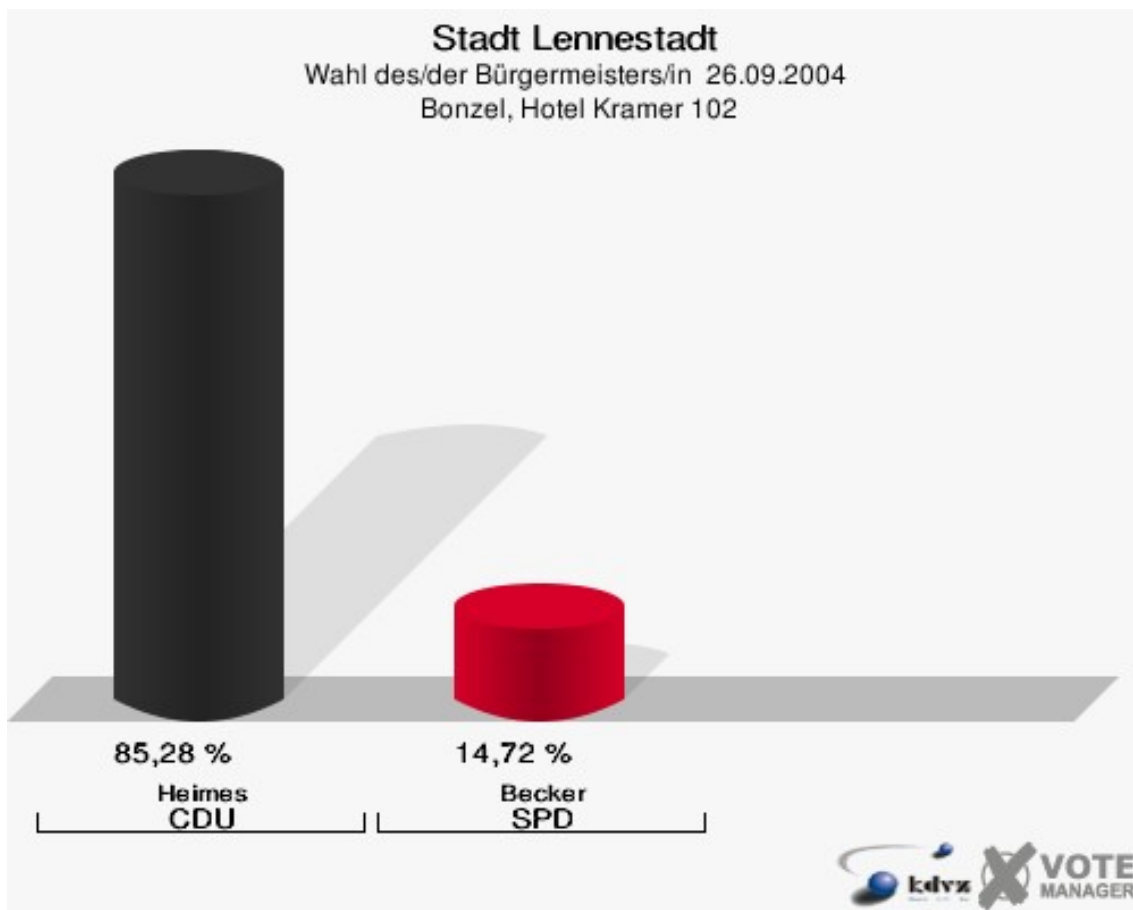
## Stadt Lennestadt

Wahl des/der Bürgermeisters/in 26.09.2004  
Wahlbeteiligung Grevenbrück III, Pfarrheim 101



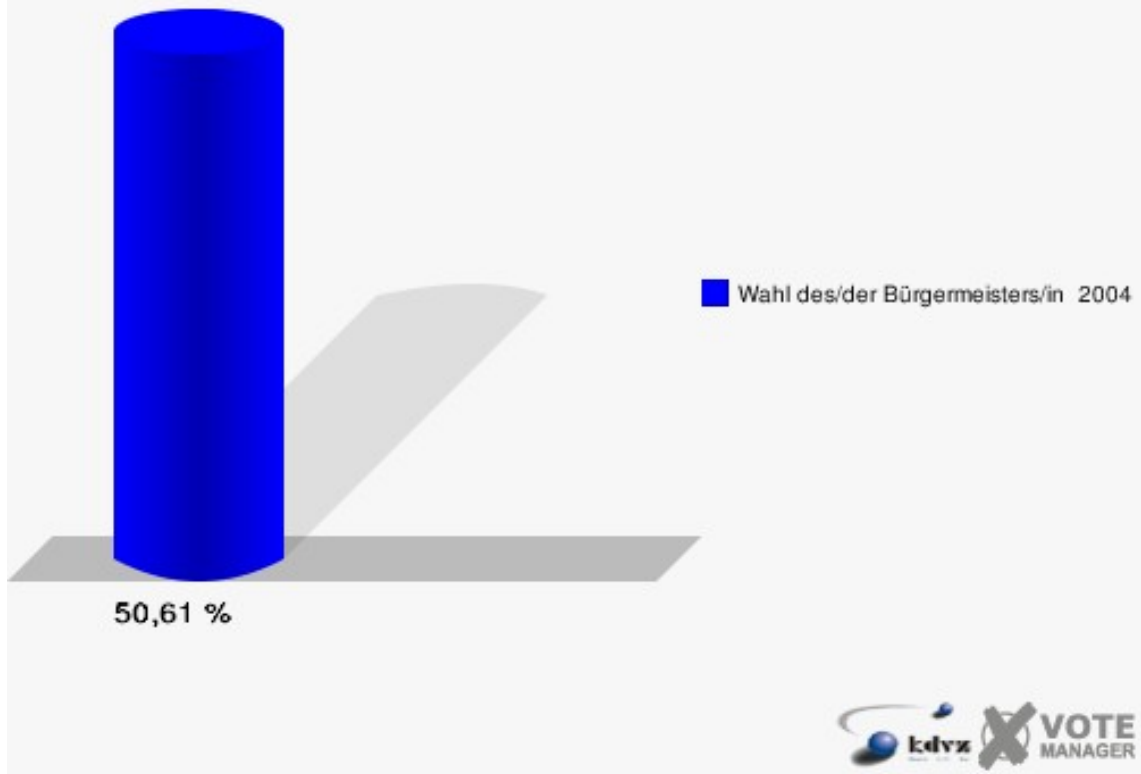
## Bonzel, Hotel Kramer 102

	Anzahl	Prozent
Wahlberechtigte	326	
Wähler/innen	165	50,61 %
ungültige Stimmen	2	1,21 %
gültige Stimmen	163	98,79 %
Heimes, CDU	139	85,28 %
Becker, SPD	24	14,72 %



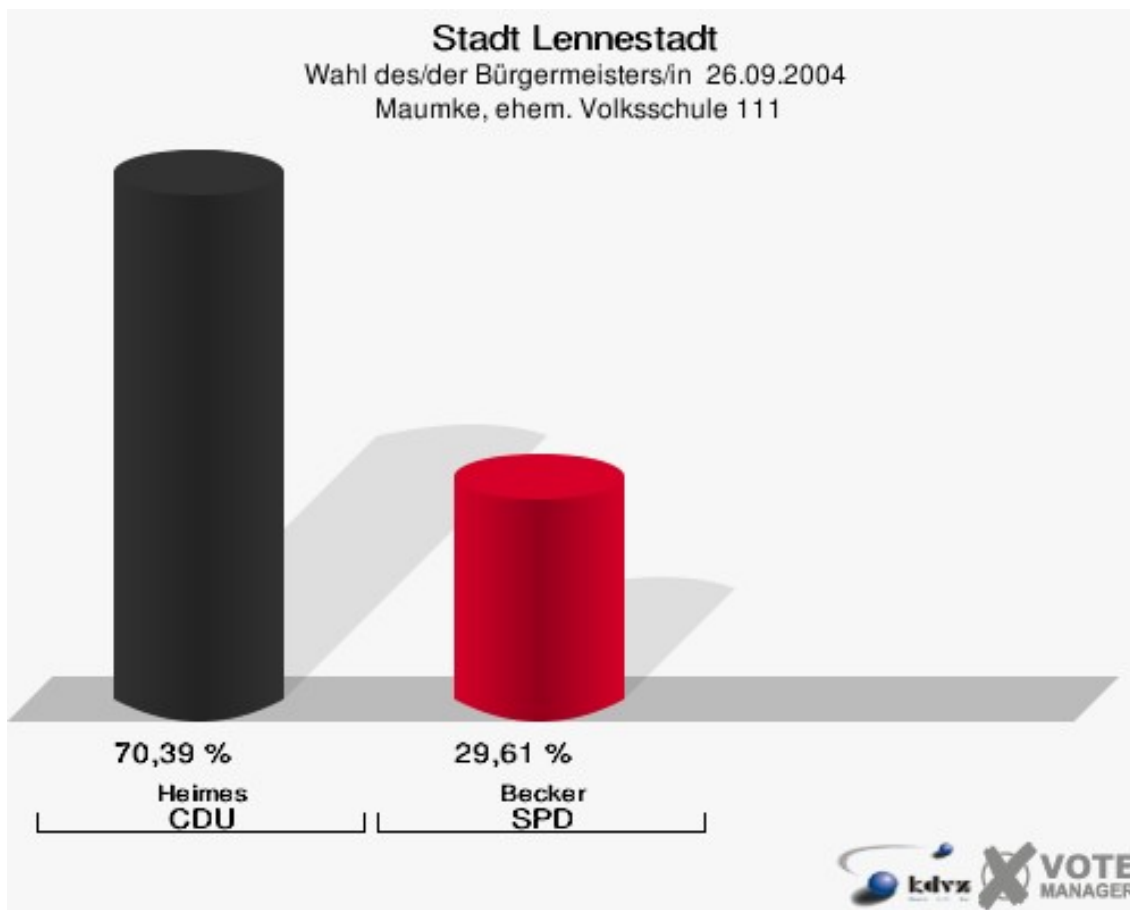
## Stadt Lennestadt

Wahl des/der Bürgermeisters/in 26.09.2004  
Wahlbeteiligung Bonzel, Hotel Kramer 102



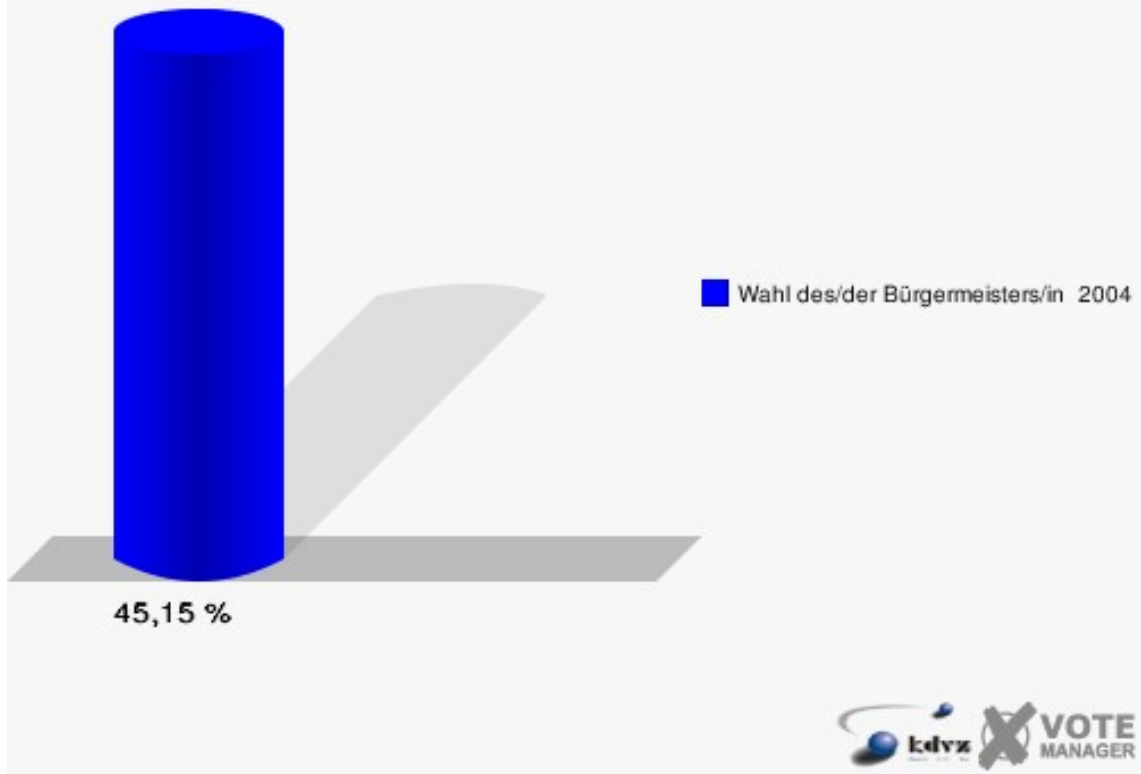
## Maumke, ehem. Volksschule 111

	Anzahl	Prozent
Wahlberechtigte	1.362	
Wähler/innen	615	45,15 %
ungültige Stimmen	7	1,14 %
gültige Stimmen	608	98,86 %
Heimes, CDU	428	70,39 %
Becker, SPD	180	29,61 %



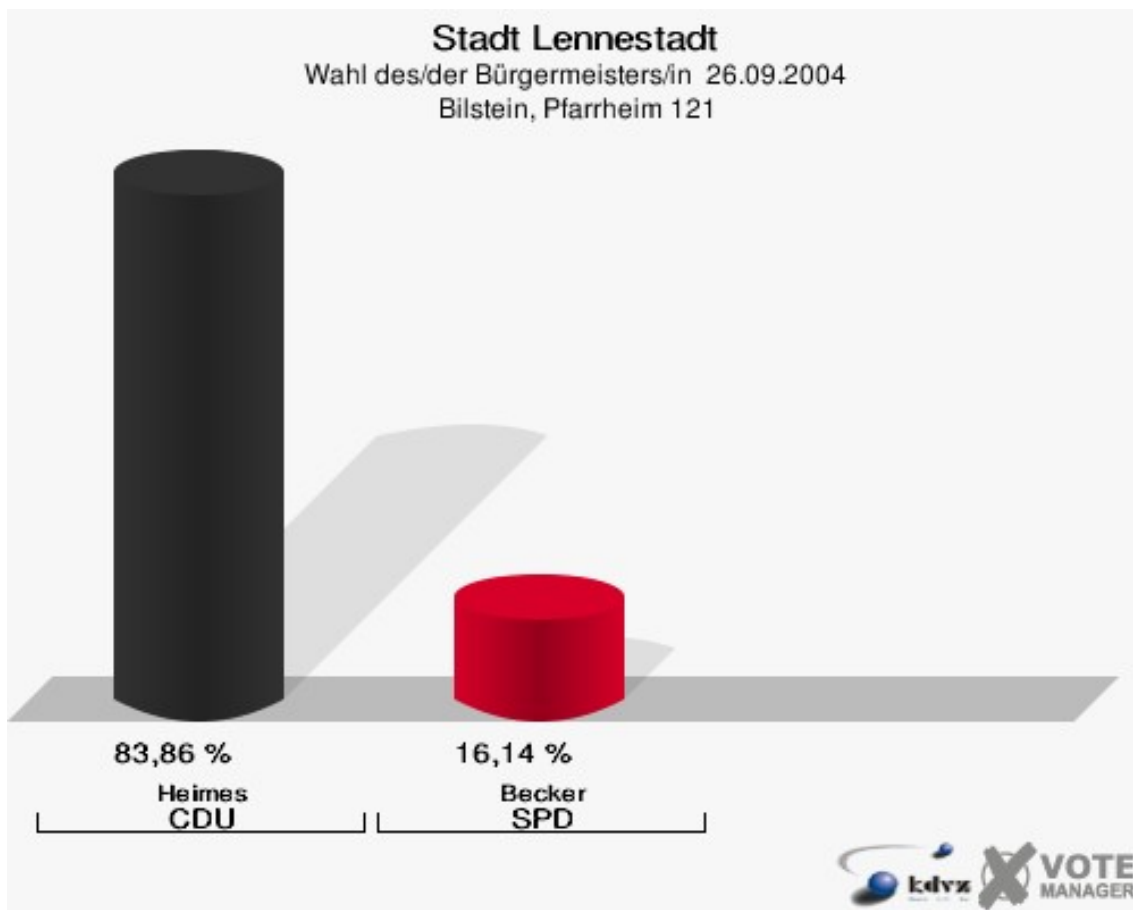
## Stadt Lennestadt

Wahl des/der Bürgermeisters/in 26.09.2004  
Wahlbeteiligung Maumke, ehem. Volksschule 111



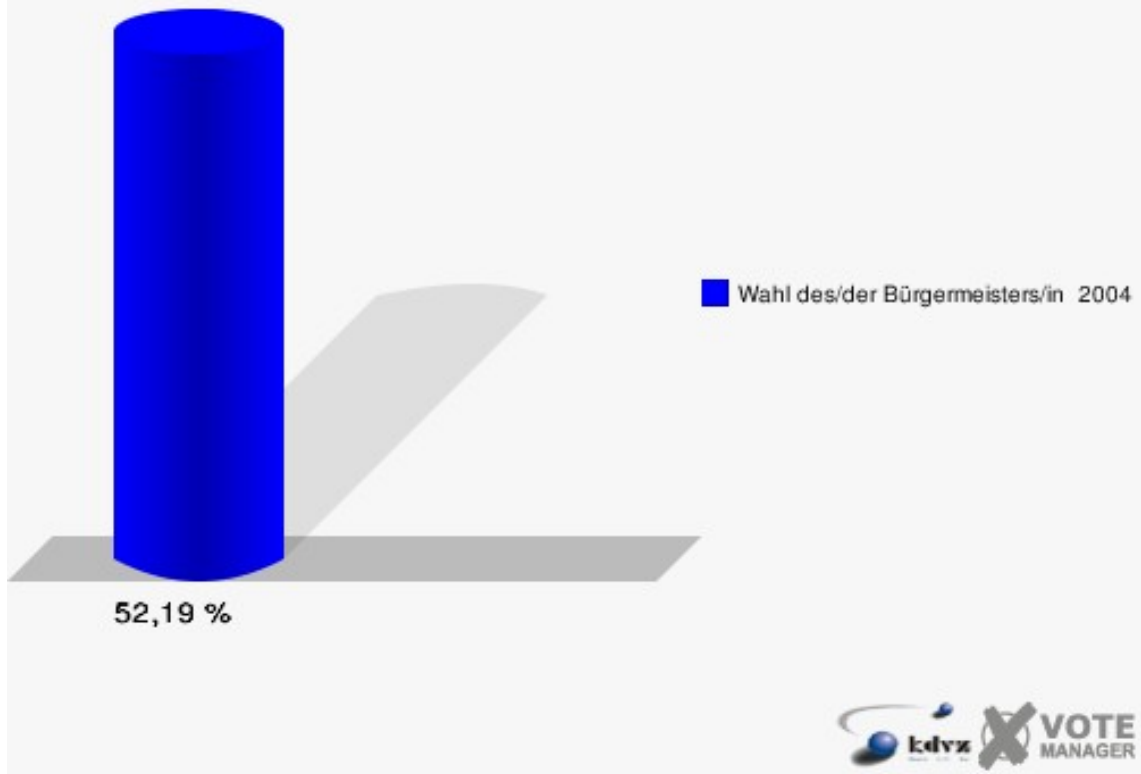
## Bilstein, Pfarrheim 121

	Anzahl	Prozent
Wahlberechtigte	1.004	
Wähler/innen	524	52,19 %
ungültige Stimmen	22	4,20 %
gültige Stimmen	502	95,80 %
Heimes, CDU	421	83,86 %
Becker, SPD	81	16,14 %



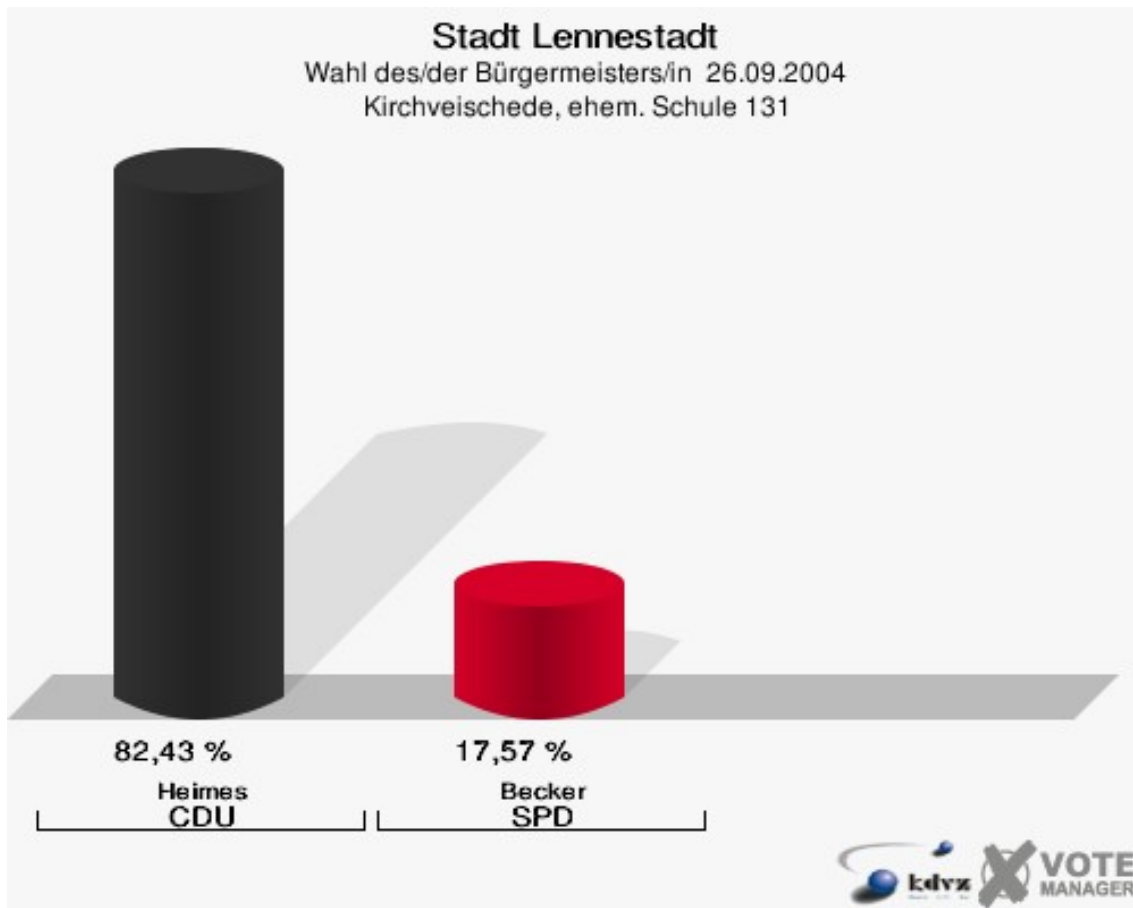
## Stadt Lennestadt

Wahl des/der Bürgermeisters/in 26.09.2004  
Wahlbeteiligung Bilstein, Pfarrheim 121



## Kirchveischede, ehem. Schule 131

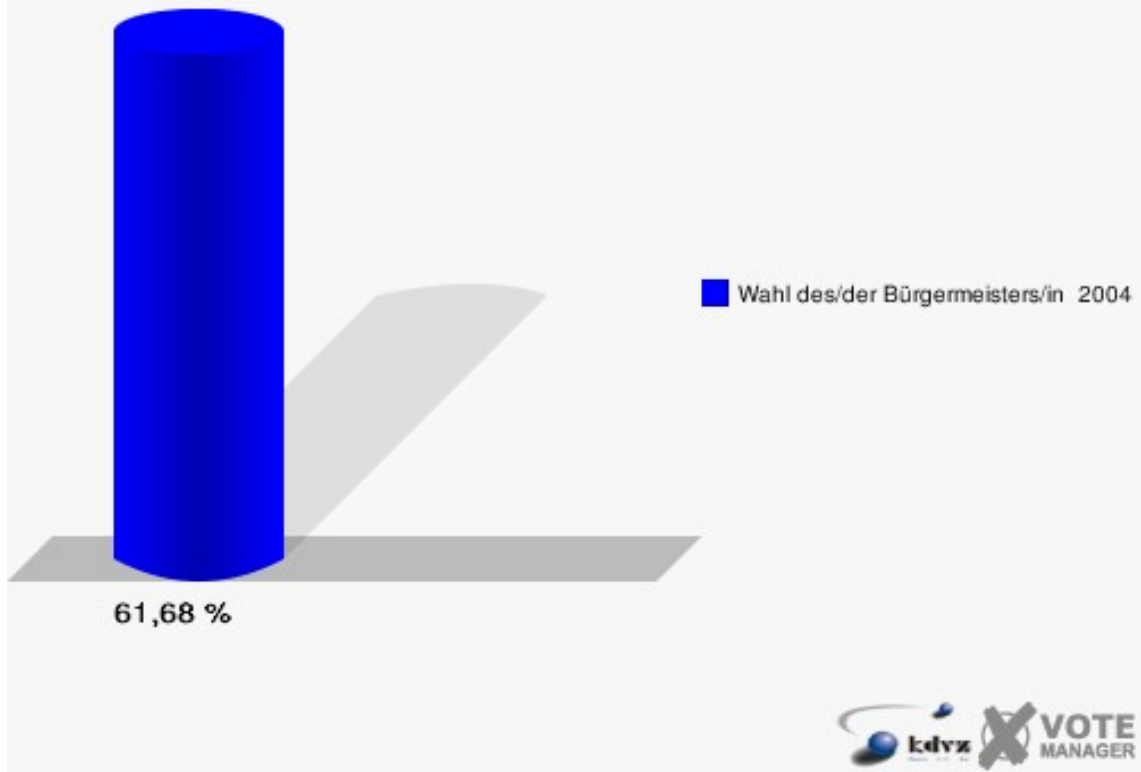
	Anzahl	Prozent
Wahlberechtigte	882	
Wähler/innen	544	61,68 %
ungültige Stimmen	9	1,65 %
gültige Stimmen	535	98,35 %
Heimes, CDU	441	82,43 %
Becker, SPD	94	17,57 %





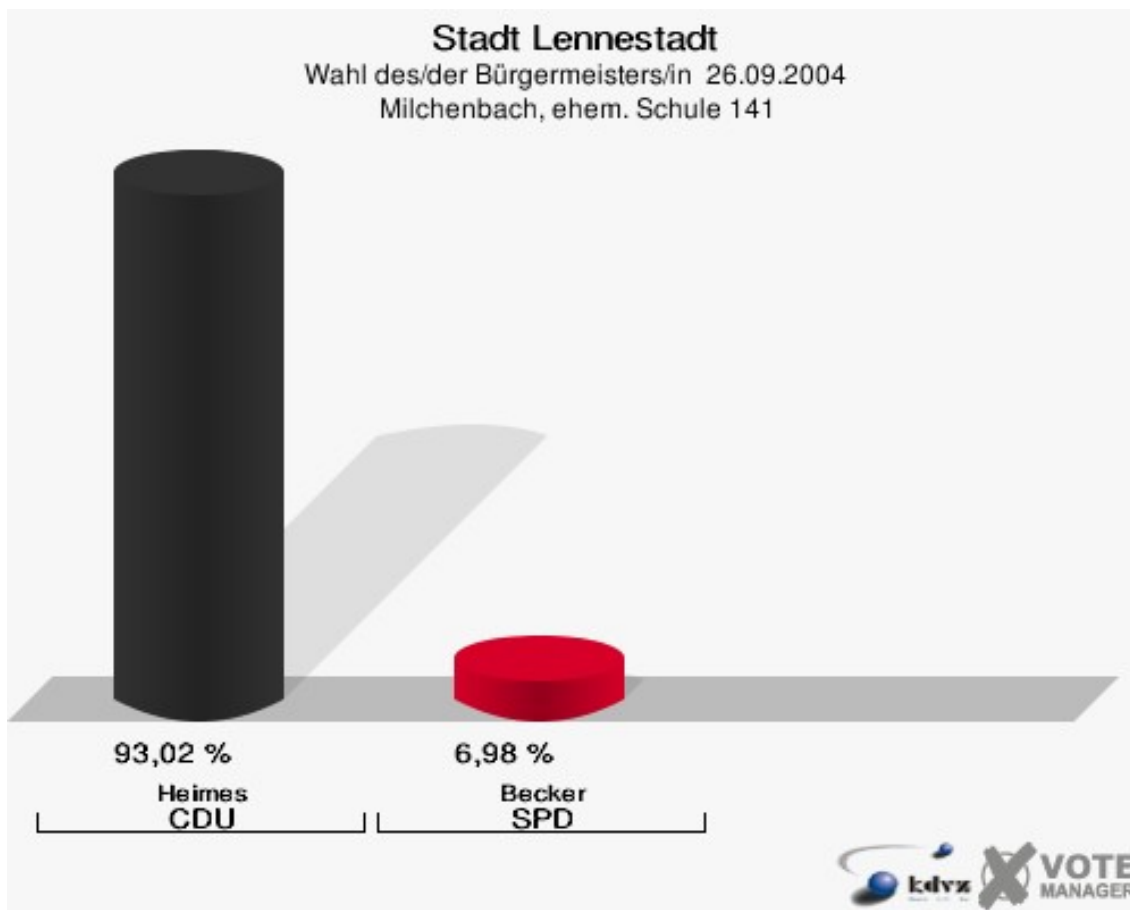
## Stadt Lennestadt

Wahl des/der Bürgermeisters/in 26.09.2004  
Wahlbeteiligung Kirchveischede, ehem. Schule 131



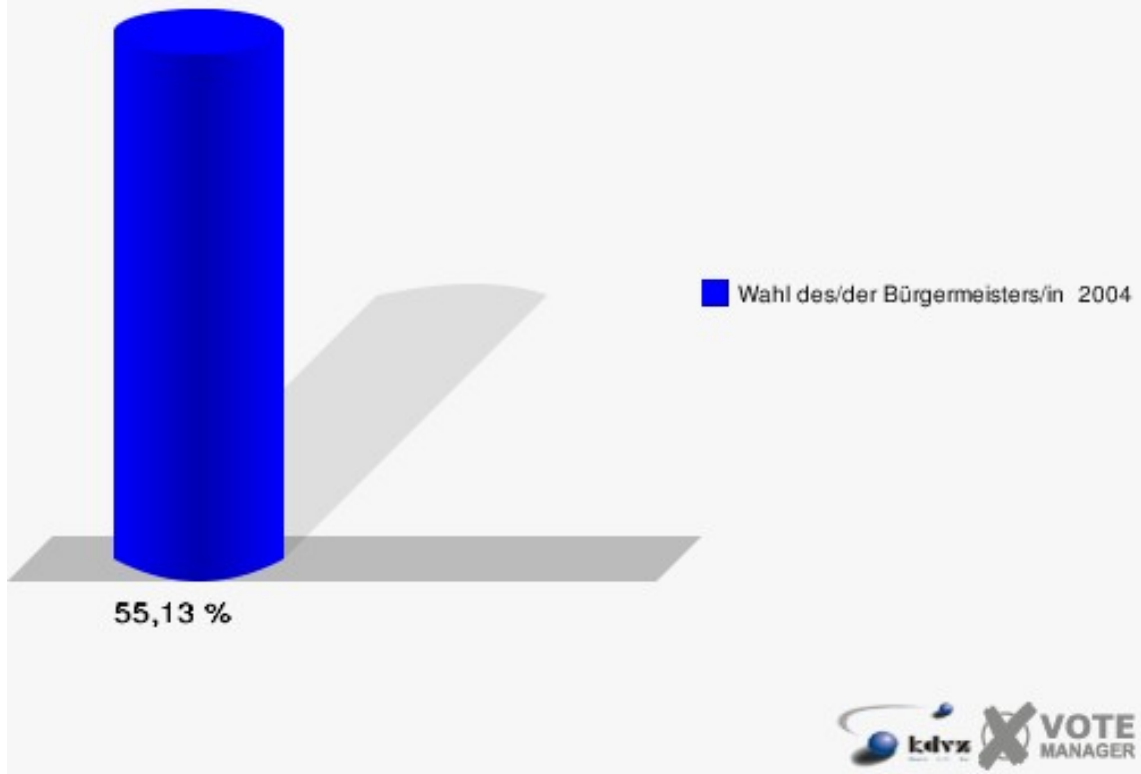
## Milchenbach, ehem. Schule 141

	Anzahl	Prozent
Wahlberechtigte	156	
Wähler/innen	86	55,13 %
ungültige Stimmen	0	0,00 %
gültige Stimmen	86	100,00 %
Heimes, CDU	80	93,02 %
Becker, SPD	6	6,98 %



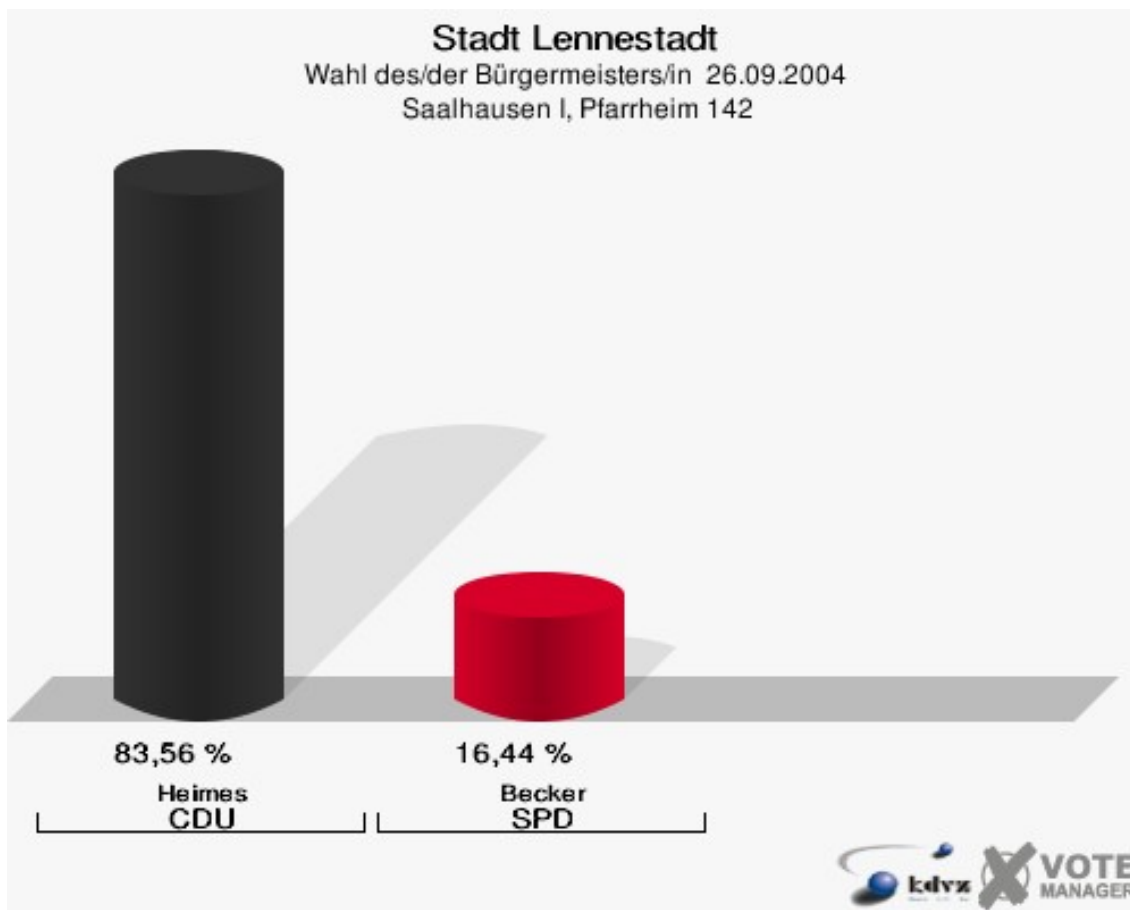
## Stadt Lennestadt

Wahl des/der Bürgermeisters/in 26.09.2004  
Wahlbeteiligung Milchenbach, ehem. Schule 141



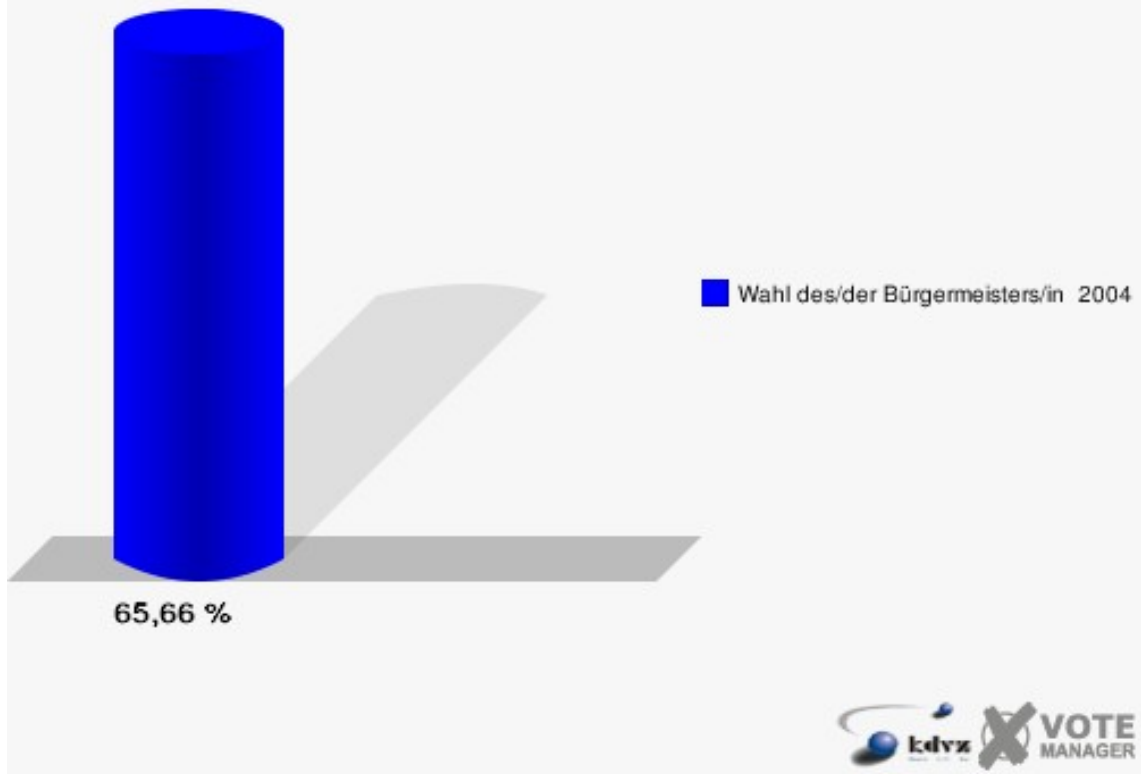
## Saalhausen I, Pfarheim 142

	Anzahl	Prozent
Wahlberechtigte	696	
Wähler/innen	457	65,66 %
ungültige Stimmen	7	1,53 %
gültige Stimmen	450	98,47 %
Heimes, CDU	376	83,56 %
Becker, SPD	74	16,44 %



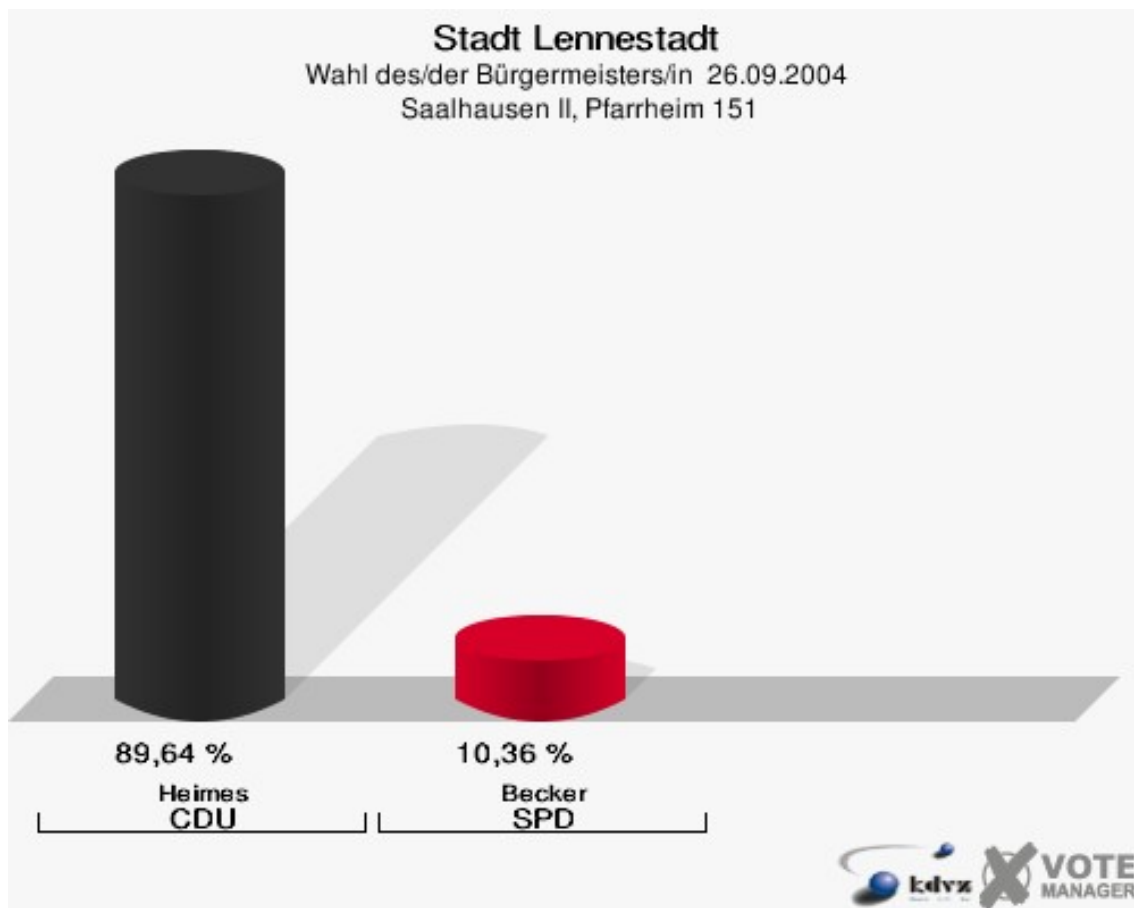
## Stadt Lennestadt

Wahl des/der Bürgermeisters/in 26.09.2004  
Wahlbeteiligung Saalhausen I, Pfarrheim 142



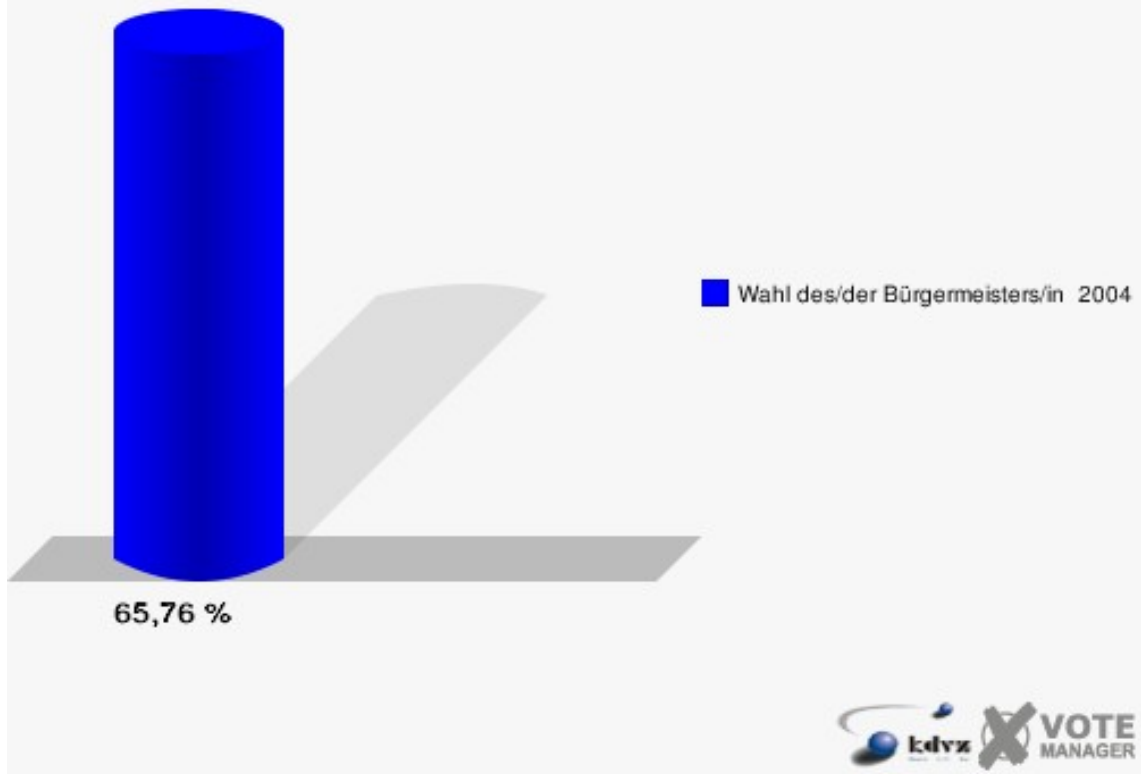
## Saalhausen II, Pfarrheim 151

	Anzahl	Prozent
Wahlberechtigte	955	
Wähler/innen	628	65,76 %
ungültige Stimmen	10	1,59 %
gültige Stimmen	618	98,41 %
Heimes, CDU	554	89,64 %
Becker, SPD	64	10,36 %



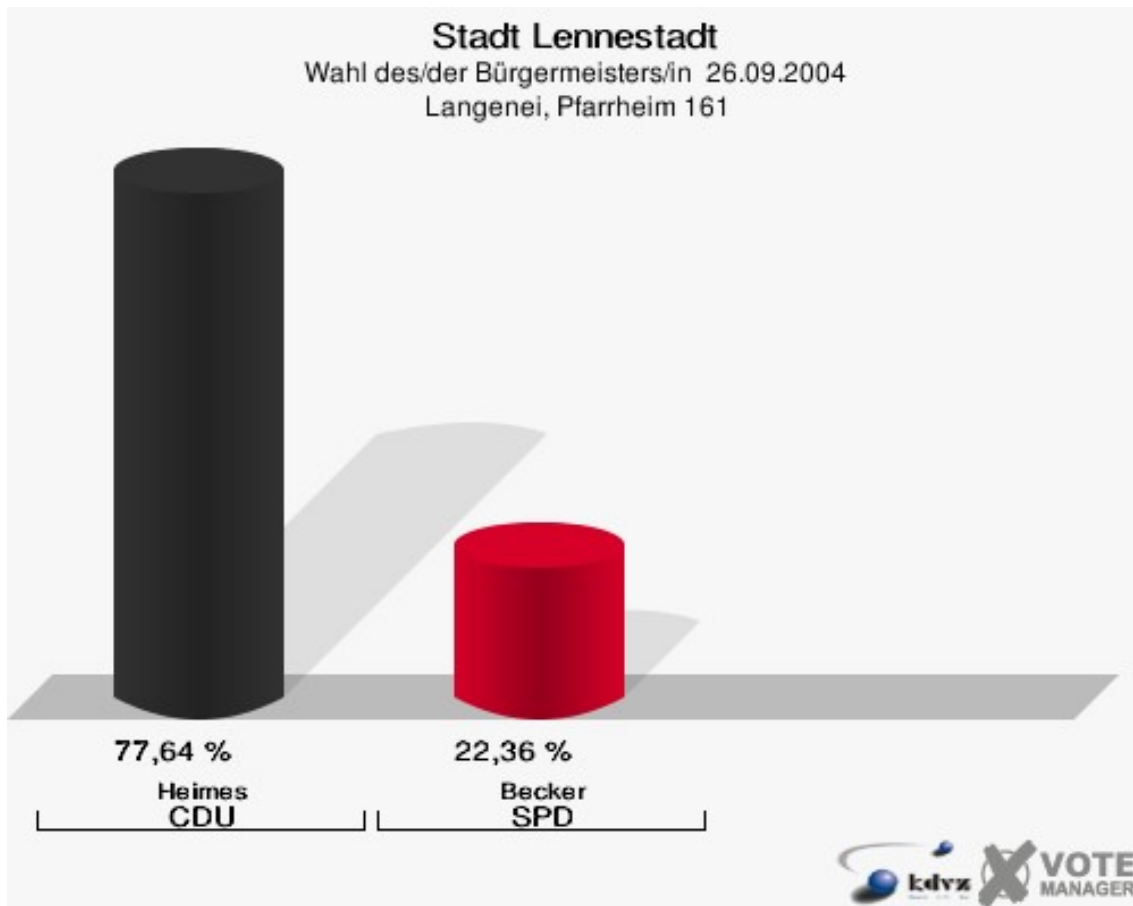
## Stadt Lennestadt

Wahl des/der Bürgermeisters/in 26.09.2004  
Wahlbeteiligung Saalhausen II, Pfarrheim 151



## Langenei, Pfarrheim 161

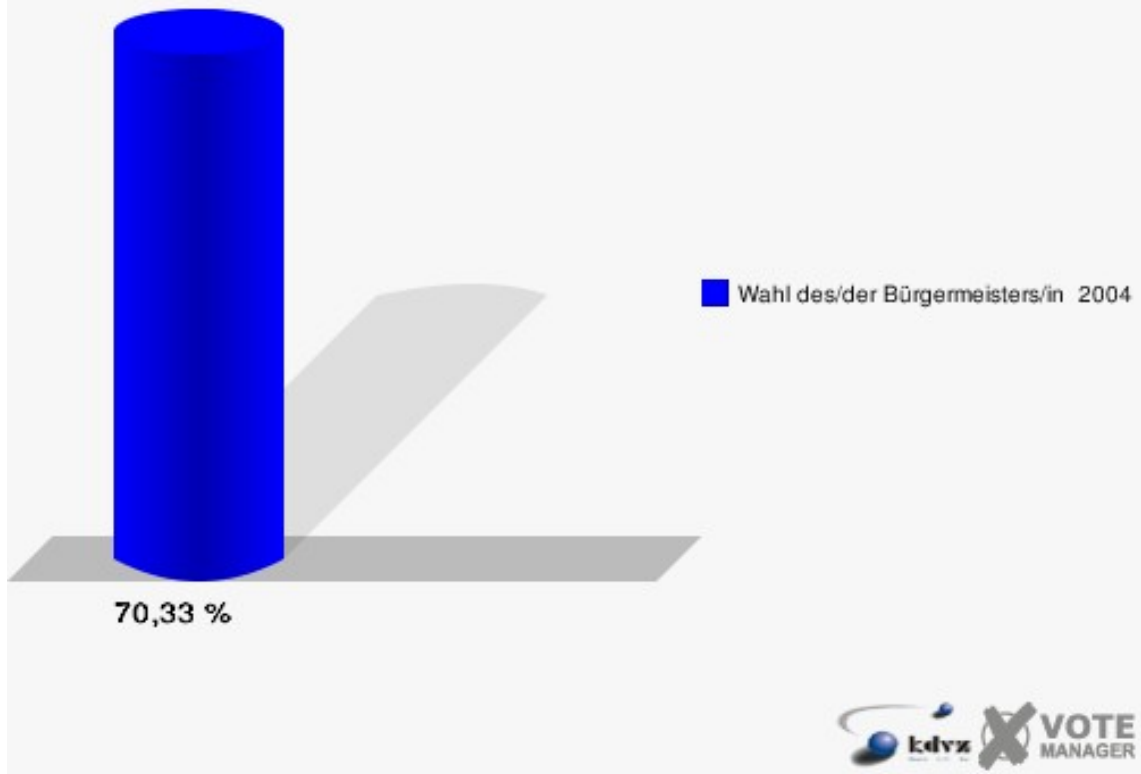
	Anzahl	Prozent
Wahlberechtigte	701	
Wähler/innen	493	70,33 %
ungültige Stimmen	10	2,03 %
gültige Stimmen	483	97,97 %
Heimes, CDU	375	77,64 %
Becker, SPD	108	22,36 %





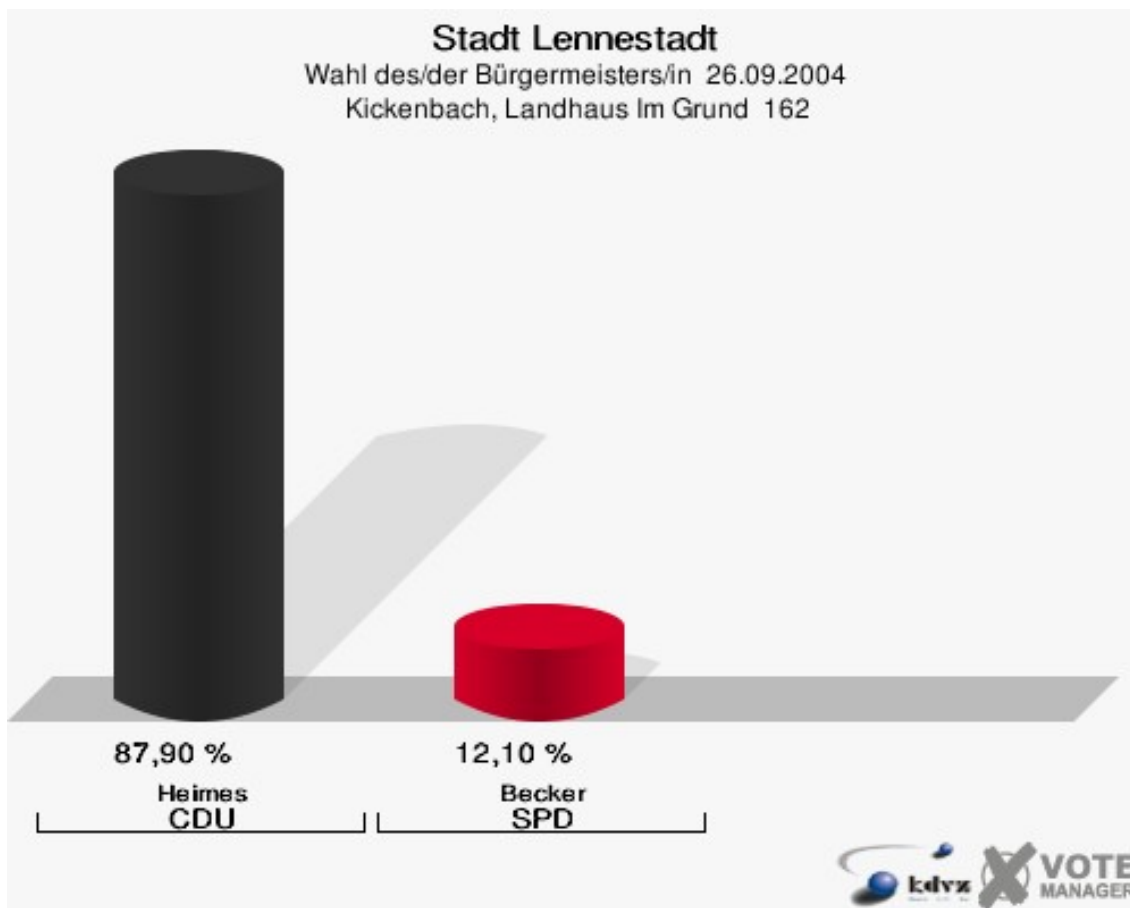
## Stadt Lennestadt

Wahl des/der Bürgermeisters/in 26.09.2004  
Wahlbeteiligung Langenei, Pfarrheim 161



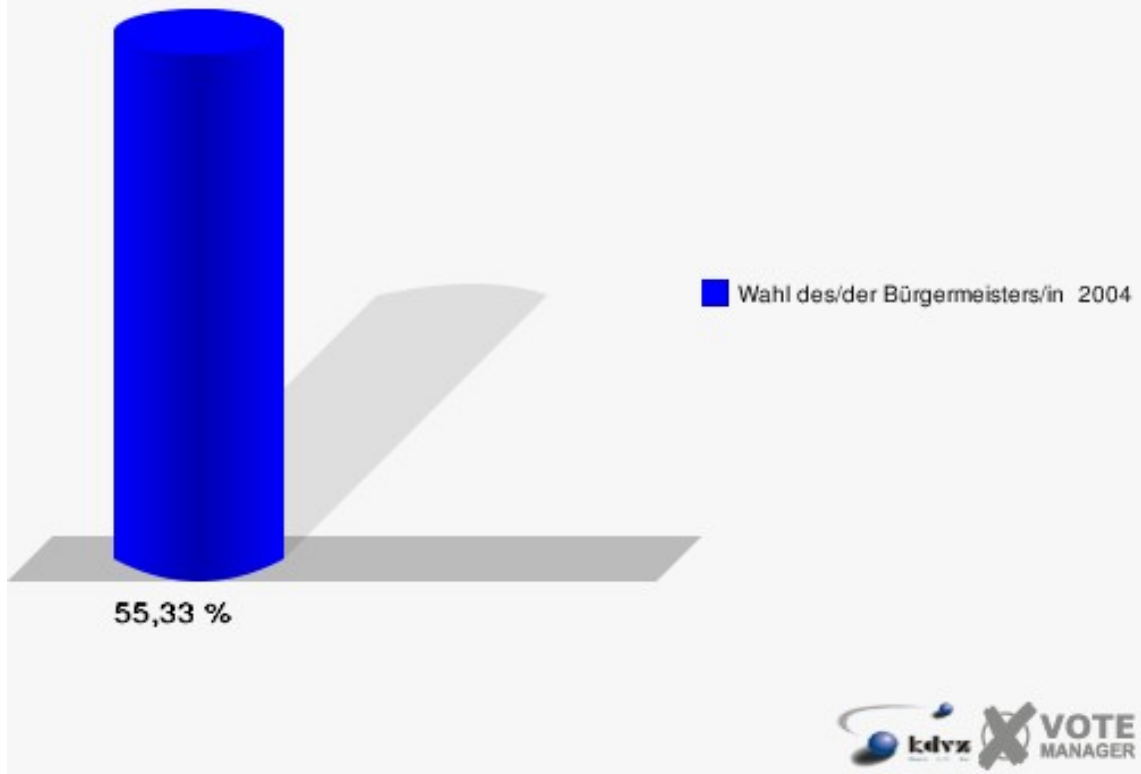
## Kickenbach, Landhaus Im Grund 162

	Anzahl	Prozent
Wahlberechtigte	450	
Wähler/innen	249	55,33 %
ungültige Stimmen	1	0,40 %
gültige Stimmen	248	99,60 %
Heimes, CDU	218	87,90 %
Becker, SPD	30	12,10 %



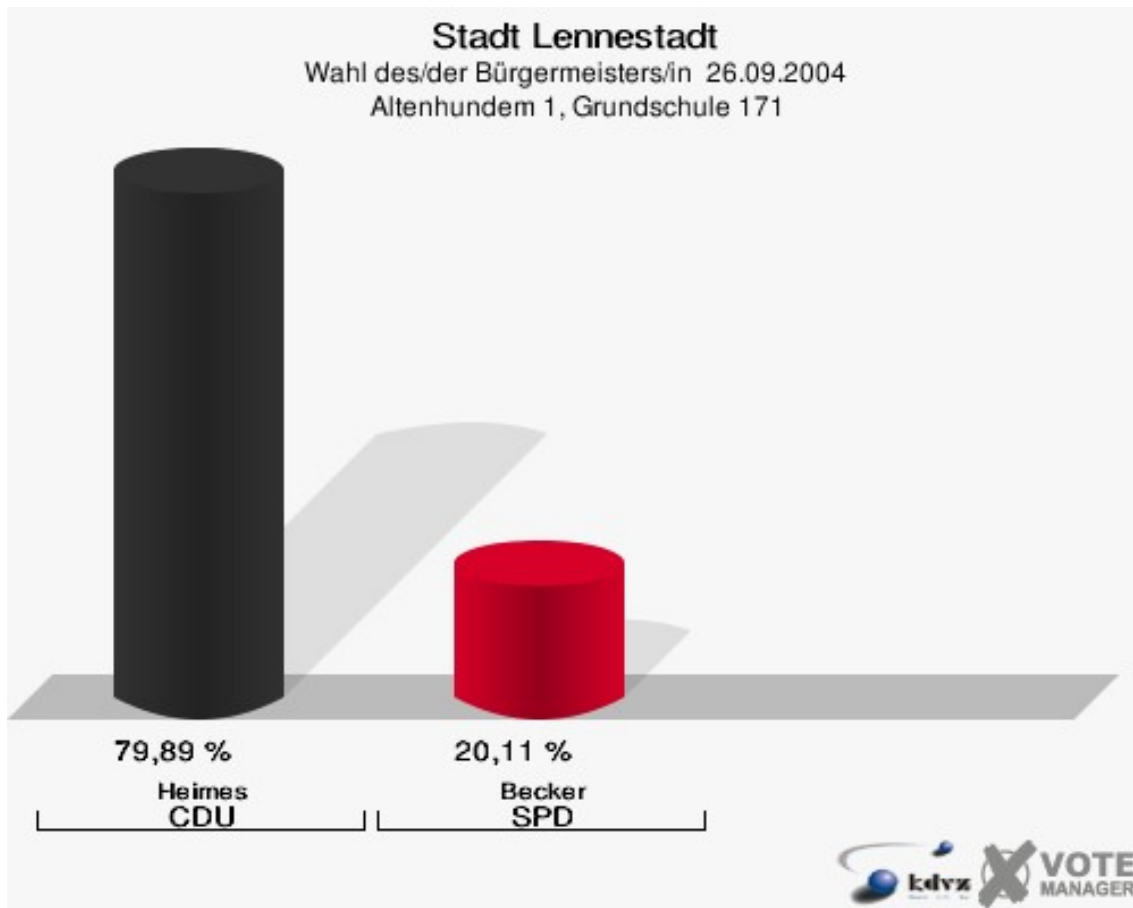
## Stadt Lennestadt

Wahl des/der Bürgermeisters/in 26.09.2004  
Wahlbeteiligung Kickenbach, Landhaus Im Grund 162



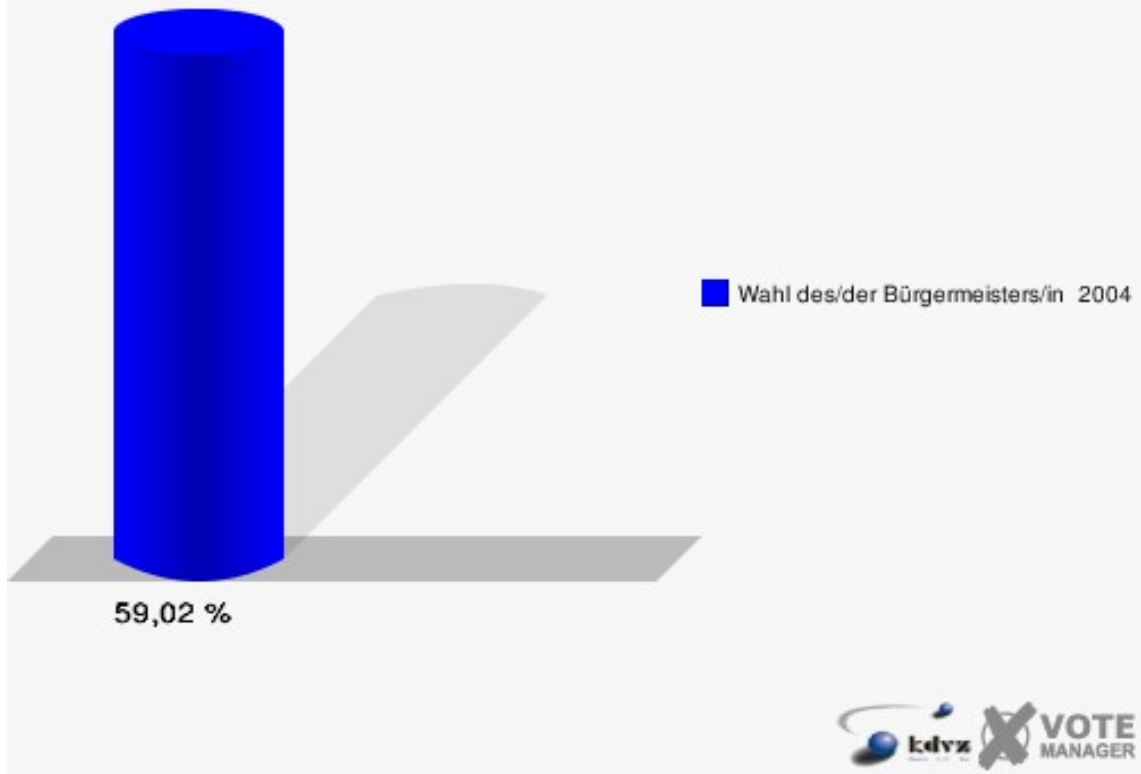
## Altenhudem 1, Grundschule 171

	Anzahl	Prozent
Wahlberechtigte	1.320	
Wähler/innen	779	59,02 %
ungültige Stimmen	28	3,59 %
gültige Stimmen	751	96,41 %
Heimes, CDU	600	79,89 %
Becker, SPD	151	20,11 %



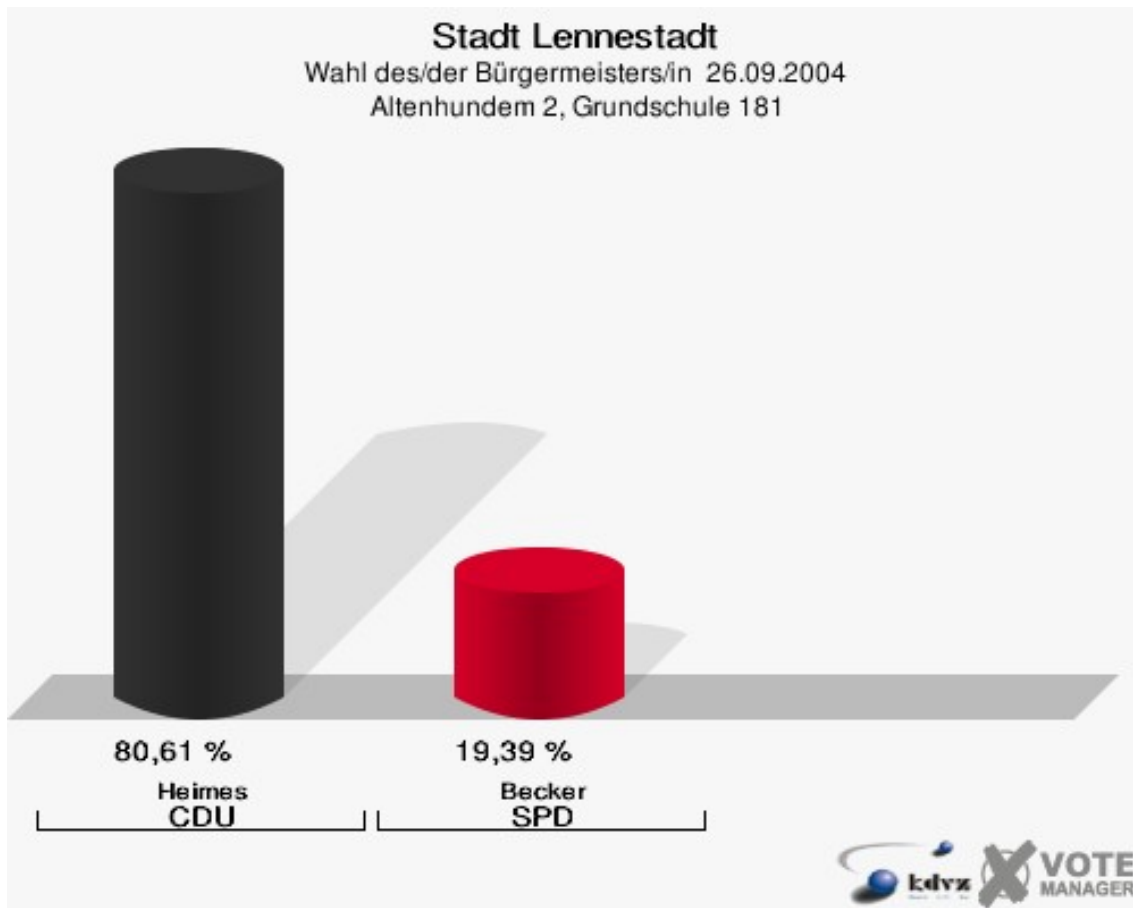
## Stadt Lennestadt

Wahl des/der Bürgermeisters/in 26.09.2004  
Wahlbeteiligung Altenhudem 1, Grundschule 171



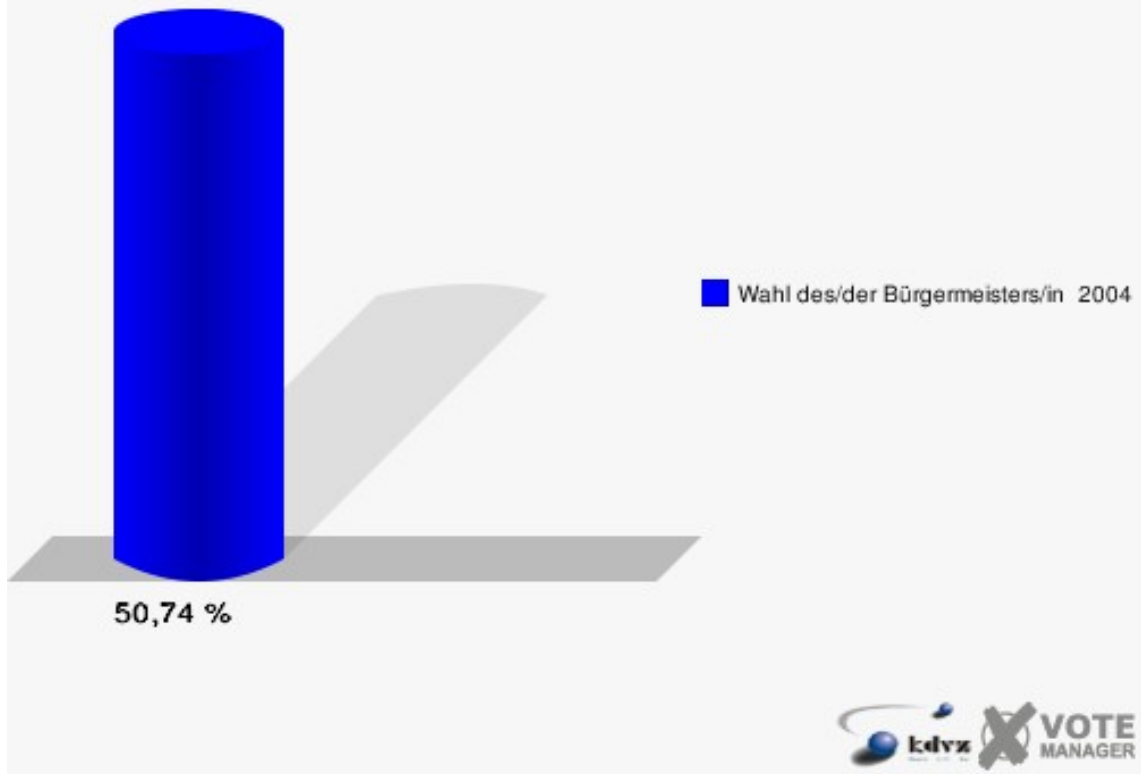
## Altenhudem 2, Grundschule 181

	Anzahl	Prozent
Wahlberechtigte	1.086	
Wähler/innen	551	50,74 %
ungültige Stimmen	25	4,54 %
gültige Stimmen	526	95,46 %
Heimes, CDU	424	80,61 %
Becker, SPD	102	19,39 %



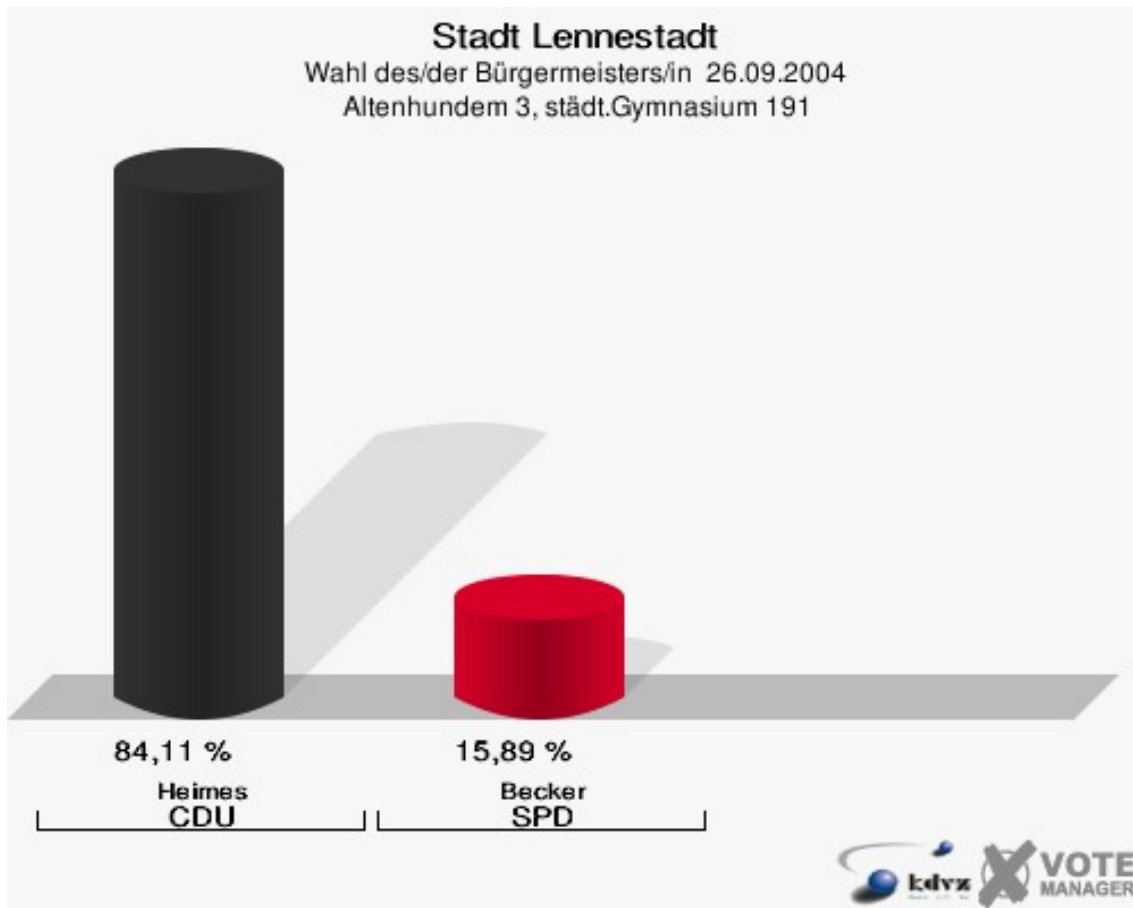
## Stadt Lennestadt

Wahl des/der Bürgermeisters/in 26.09.2004  
Wahlbeteiligung Altenhudem 2, Grundschule 181



## Altenhudem 3, städt.Gymnasium 191

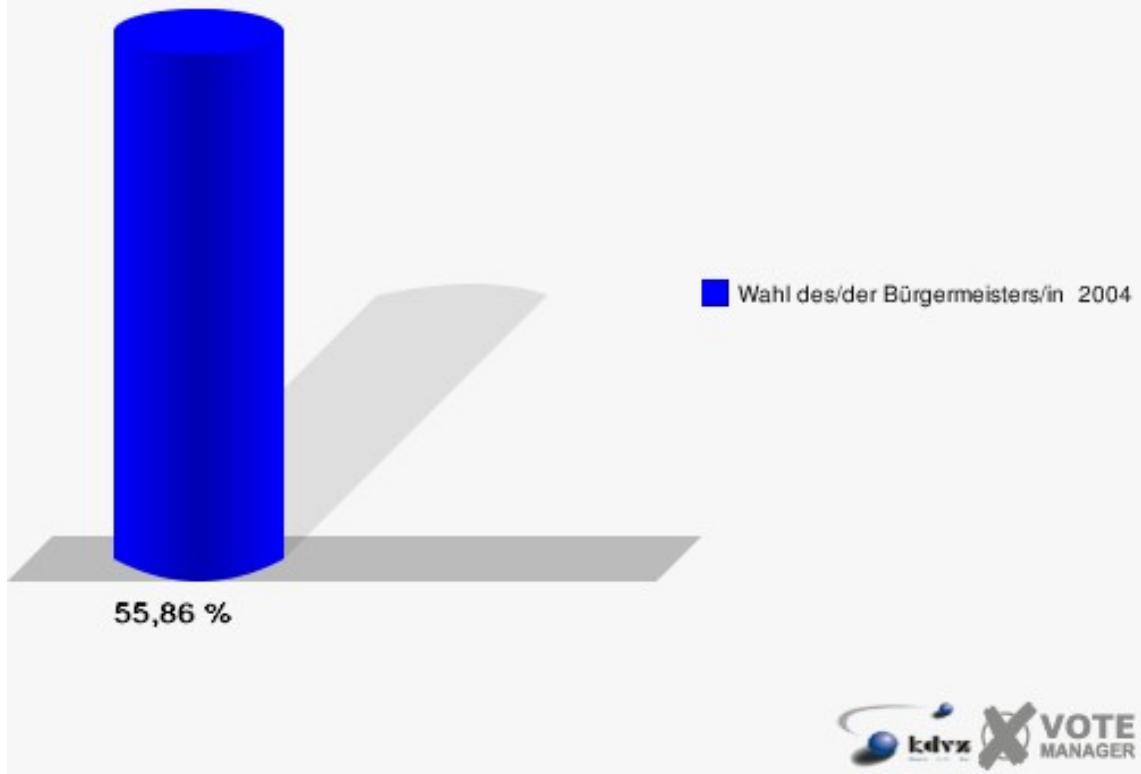
	Anzahl	Prozent
Wahlberechtigte	580	
Wähler/innen	324	55,86 %
ungültige Stimmen	3	0,93 %
gültige Stimmen	321	99,07 %
Heimes, CDU	270	84,11 %
Becker, SPD	51	15,89 %





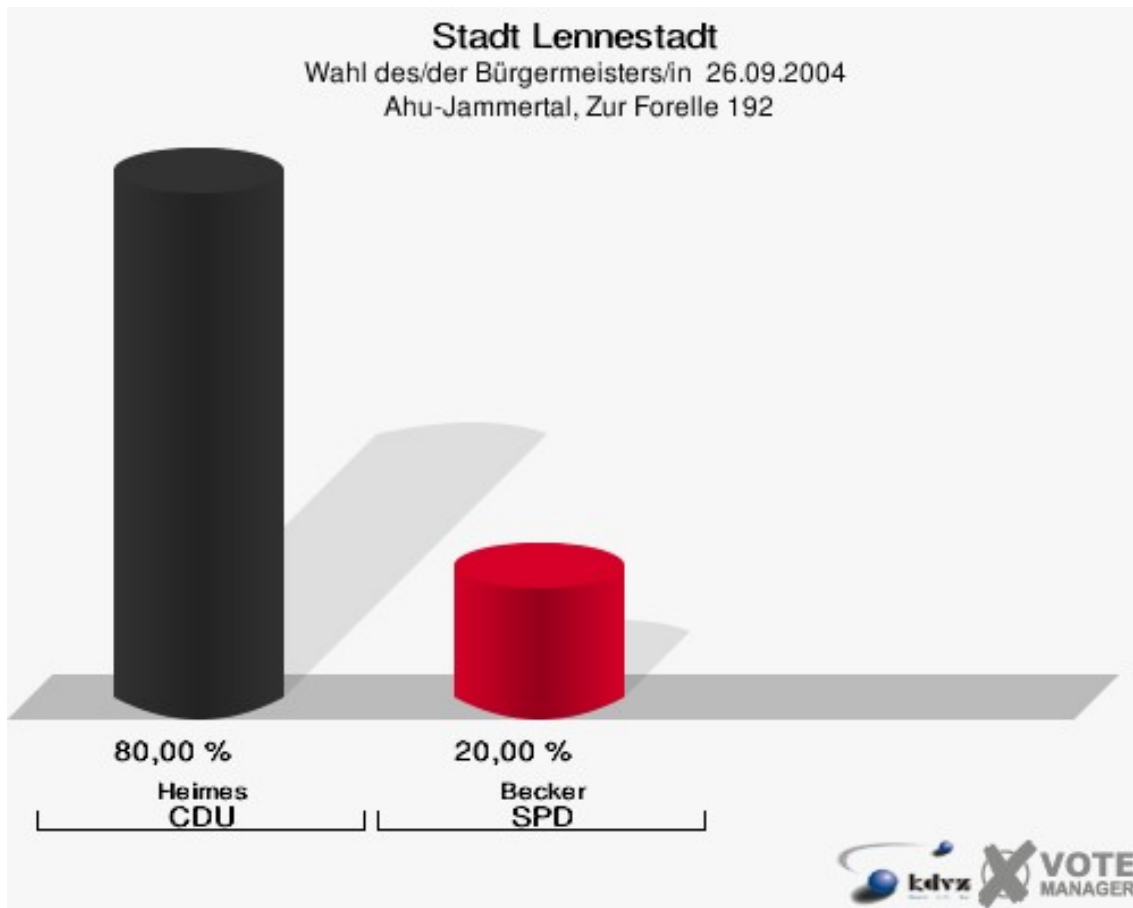
## Stadt Lennestadt

Wahl des/der Bürgermeisters/in 26.09.2004  
Wahlbeteiligung Altenhudem 3, städt.Gymnasium 191



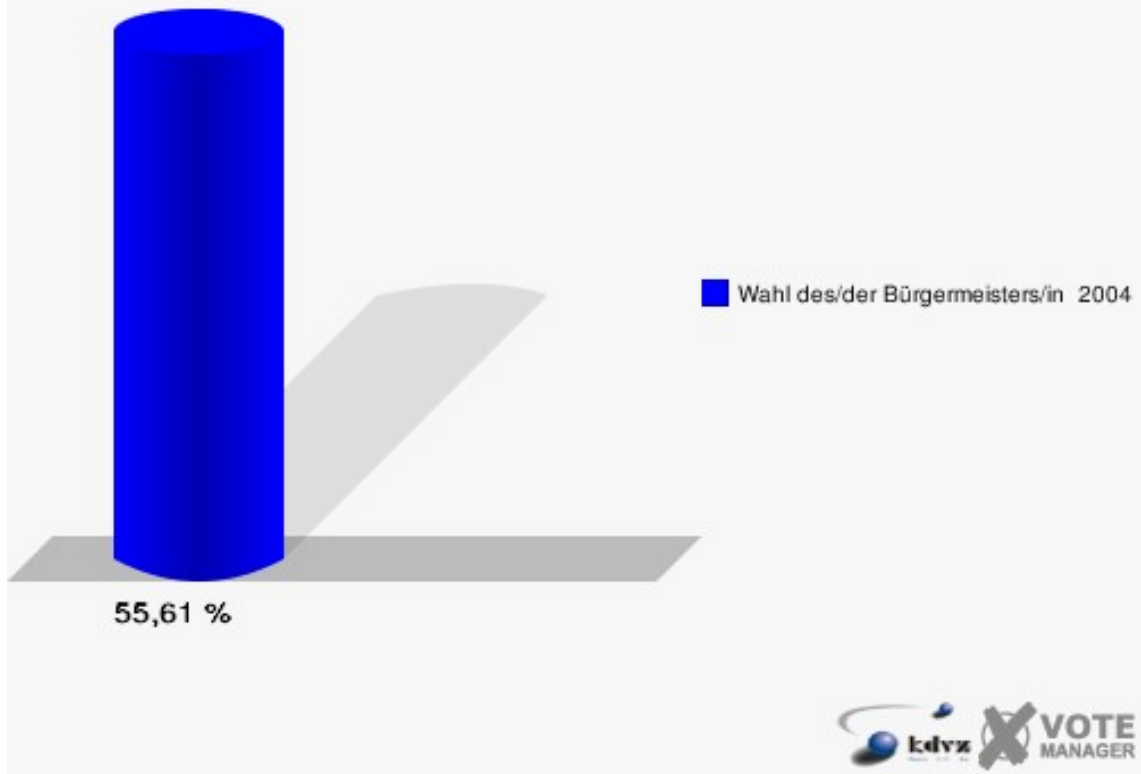
## Ahu-Jammertal, Zur Forelle 192

	Anzahl	Prozent
Wahlberechtigte	428	
Wähler/innen	238	55,61 %
ungültige Stimmen	3	1,26 %
gültige Stimmen	235	98,74 %
Heimes, CDU	188	80,00 %
Becker, SPD	47	20,00 %



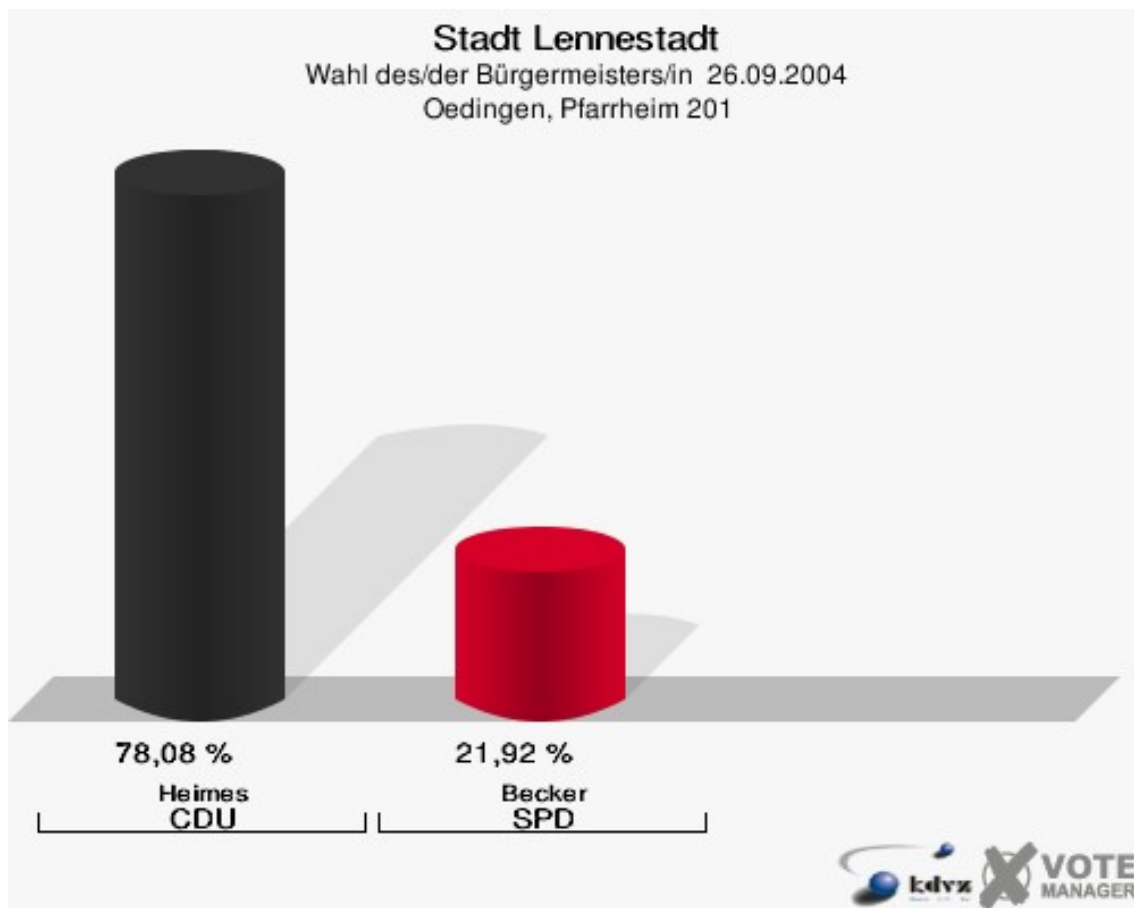
## Stadt Lennestadt

Wahl des/der Bürgermeisters/in 26.09.2004  
Wahlbeteiligung Ahu-Jammertal, Zur Forelle 192



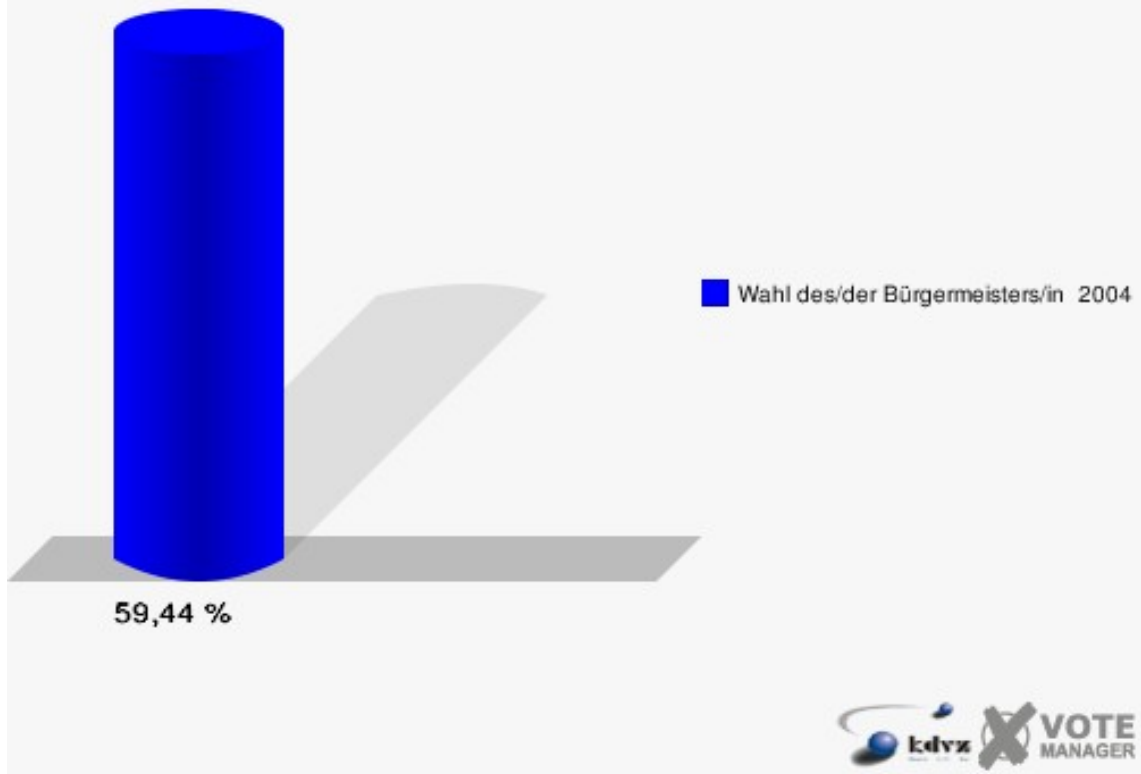
## Oedingen, Pfarrheim 201

	Anzahl	Prozent
Wahlberechtigte	1.149	
Wähler/innen	683	59,44 %
ungültige Stimmen	17	2,49 %
gültige Stimmen	666	97,51 %
Heimes, CDU	520	78,08 %
Becker, SPD	146	21,92 %



## Stadt Lennestadt

Wahl des/der Bürgermeisters/in 26.09.2004  
Wahlbeteiligung Oedingen, Pfarrheim 201



# Übersicht Stimmbezirke

Stadt Lennestadt  
Wahl des/der Bürgermeisters/in 26.09.2004  
Zusammenstellung der Ergebnisse nach Stimmbezirken



























Stimmbezirk	Wahlbe- rechtigte	Wähler	gültig	Heimes CDU	Becker SPD
<b>Oberelspe, Zur Alten Schmiede 011</b>	863	532	527	<b>440</b>	87
		61,65 %	99,06 %	<b>83,49 %</b>	16,51 %
<b>Halberbracht Grundschule 021</b>	879	501	489	<b>353</b>	136
		57,00 %	97,60 %	<b>72,19 %</b>	27,81 %
<b>Elspe I, Pfarrheim 031</b>	1.244	702	699	<b>571</b>	128
		56,43 %	99,57 %	<b>81,69 %</b>	18,31 %
<b>Elspe II, Pfarrheim 041</b>	1.180	654	643	<b>511</b>	132
		55,42 %	98,32 %	<b>79,47 %</b>	20,53 %
<b>Sporke, Schützenhalle 042</b>	183	94	94	<b>86</b>	8
		51,37 %	100,00 %	<b>91,49 %</b>	8,51 %
<b>Meggen 1, Grundschule 051</b>	1.063	581	569	<b>370</b>	199
		54,66 %	97,93 %	<b>65,03 %</b>	34,97 %
<b>Maumke-Strübecke, AWO- Sen.Heim 052</b>	278	75	73	<b>57</b>	16
		26,98 %	97,33 %	<b>78,08 %</b>	21,92 %
<b>Meggen 2, Grundschule 061</b>	1.342	712	701	<b>484</b>	217
		53,06 %	98,46 %	<b>69,04 %</b>	30,96 %
<b>Grevenbrück I, Ev.Gemeindehaus 081</b>	612	320	307	<b>261</b>	46
		52,29 %	95,94 %	<b>85,02 %</b>	14,98 %
<b>Theten, Bauhof 082</b>	460	228	219	<b>184</b>	35
		49,57 %	96,05 %	<b>84,02 %</b>	15,98 %
<b>Grevenbrück II, Feuerw.G.Haus 091</b>	1.330	703	691	<b>561</b>	130
		52,86 %	98,29 %	<b>81,19 %</b>	18,81 %

Stimmbezirk	Wahlbe- rechtigte	Wähler	gültig	Heimes CDU	Becker SPD
<b>Grevenbrück III, Pfarrheim 101</b>	852	477	473	<b>417</b>	56
		55,99 %	99,16 %	<b>88,16 %</b>	11,84 %
<b>Bonzel, Hotel Kramer 102</b>	326	165	163	<b>139</b>	24
		50,61 %	98,79 %	<b>85,28 %</b>	14,72 %
<b>Maumke, ehem. Volksschule 111</b>	1.362	615	608	<b>428</b>	180
		45,15 %	98,86 %	<b>70,39 %</b>	29,61 %
<b>Bilstein, Pfarrheim 121</b>	1.004	524	502	<b>421</b>	81
		52,19 %	95,80 %	<b>83,86 %</b>	16,14 %
<b>Kirchveischede, ehem. Schule 131</b>	882	544	535	<b>441</b>	94
		61,68 %	98,35 %	<b>82,43 %</b>	17,57 %
<b>Milchenbach, ehem. Schule 141</b>	156	86	86	<b>80</b>	6
		55,13 %	100,00 %	<b>93,02 %</b>	6,98 %
<b>Saalhausen I, Pfarrheim 142</b>	696	457	450	<b>376</b>	74
		65,66 %	98,47 %	<b>83,56 %</b>	16,44 %
<b>Saalhausen II, Pfarrheim 151</b>	955	628	618	<b>554</b>	64
		65,76 %	98,41 %	<b>89,64 %</b>	10,36 %
<b>Langenei, Pfarrheim 161</b>	701	493	483	<b>375</b>	108
		70,33 %	97,97 %	<b>77,64 %</b>	22,36 %
<b>Kickenbach, Landhaus Im Grund 162</b>	450	249	248	<b>218</b>	30
		55,33 %	99,60 %	<b>87,90 %</b>	12,10 %
<b>Altenhundem 1, Grundschule 171</b>	1.320	779	751	<b>600</b>	151
		59,02 %	96,41 %	<b>79,89 %</b>	20,11 %
<b>Altenhundem 2, Grundschule 181</b>	1.086	551	526	<b>424</b>	102
		50,74 %	95,46 %	<b>80,61 %</b>	19,39 %


























Stimmbezirk	Wahlbe- rechtigte	Wähler	gültig	Heimes CDU	Becker SPD
<b>Altenhudem 3, städt.Gymnasium 191</b>	580	324	321	<b>270</b>	51
		55,86 %	99,07 %	<b>84,11 %</b>	15,89 %
<b>Ahu-Jammertal, Zur Forelle 192</b>	428	238	235	<b>188</b>	47
		55,61 %	98,74 %	<b>80,00 %</b>	20,00 %
<b>Oedingen, Pfarrheim 201</b>	1.149	683	666	<b>520</b>	146
		59,44 %	97,51 %	<b>78,08 %</b>	21,92 %
<b>Stadt Lennestadt</b>	21.381	11.915	11.677	<b>9.329</b>	2.348
		55,73 %	98,00 %	<b>79,89 %</b>	20,11 %



Stadt Lennestadt  
Wahl des/der Bürgermeisters/in 26.09.2004  
Heimes, CDU, Ergebnis  
Stimmbezirk-Übersicht

Milchenbach, ehem. Schule 141	93,02 %	
Sporke, Schützenhalle 042	91,49 %	
Saalhausen II, Pfarrheim 151	89,64 %	
Grevenbrück III, Pfarrheim 101	88,16 %	
Kickenbach, Landhaus Im Grund 162	87,90 %	
Bonzel, Hotel Kramer 102	85,28 %	
Grevenbrück I, Ev.Gemeindehaus 081	85,02 %	
Altenhundem 3, städt.Gymnasium 191	84,11 %	
Theten, Bauhof 082	84,02 %	
Bilstein, Pfarrheim 121	83,86 %	
Saalhausen I, Pfarrheim 142	83,56 %	
Oberelspe, Zur Alten Schmiede 011	83,49 %	
Kirchveischede, ehem. Schule 131	82,43 %	
Elspe I, Pfarrheim 031	81,69 %	
Grevenbrück II, Feuerw.G.Haus 091	81,19 %	
Altenhundem 2, Grundschule 181	80,61 %	
Ahu-Jammertal, Zur Forelle 192	80,00 %	
Altenhundem 1, Grundschule 171	79,89 %	
Elspe II, Pfarrheim 041	79,47 %	
Maumke-Strübecke, AWO-Sen.Heim 052	78,08 %	
Oedingen, Pfarrheim 201	78,08 %	
Langenei, Pfarrheim 161	77,64 %	
Halberbracht Grundschule 021	72,19 %	
Maumke, ehem. Volksschule 111	70,39 %	
Meggen 2, Grundschule 061	69,04 %	
Meggen 1, Grundschule 051	65,03 %	

Stadt Lennestadt  
Wahl des/der Bürgermeisters/in 26.09.2004  
Becker, SPD, Ergebnis  
Stimmbezirk-Übersicht

Meggen 1, Grundschule 051	34,97 %	
Meggen 2, Grundschule 061	30,96 %	
Maumke, ehem. Volksschule 111	29,61 %	
Halberbracht Grundschule 021	27,81 %	
Langenei, Pfarrheim 161	22,36 %	
Oedingen, Pfarrheim 201	21,92 %	
Maumke-Strübecke, AWO-Sen.Heim 052	21,92 %	
Elspe II, Pfarrheim 041	20,53 %	
Altenhündem 1, Grundschule 171	20,11 %	
Ahu-Jammertal, Zur Forelle 192	20,00 %	
Altenhündem 2, Grundschule 181	19,39 %	
Grevenbrück II, Feuerw.G.Haus 091	18,81 %	
Elspe I, Pfarrheim 031	18,31 %	
Kirchveischede, ehem. Schule 131	17,57 %	
Oberelspe, Zur Alten Schmiede 011	16,51 %	
Saalhausen I, Pfarrheim 142	16,44 %	
Bilstein, Pfarrheim 121	16,14 %	
Theten, Bauhof 082	15,98 %	
Altenhündem 3, städt.Gymnasium 191	15,89 %	
Grevenbrück I, Ev.Gemeindehaus 081	14,98 %	
Bonzel, Hotel Kramer 102	14,72 %	
Kickenbach, Landhaus Im Grund 162	12,10 %	
Grevenbrück III, Pfarrheim 101	11,84 %	
Saalhausen II, Pfarrheim 151	10,36 %	
Sporke, Schützenhalle 042	8,51 %	
Milchenbach, ehem. Schule 141	6,98 %	