

Wahlbuch
Kommunalwahlen
26.09.2004
Stadt Bad Berleburg
Herausgegeben am 06.09.2016

Inhaltsverzeichnis

Kreistagswahl	1
Stadt Bad Berleburg	1
Stadtteile	3
Bad Berleburg (Kernstadt)	3
Wahlbezirke	5
Bad Berleburg I 001	5
Bad Berleburg II 002	7
Bad Berleburg III 003	9
Bad Berleburg IV 004	11
Bad Berleburg V 005	13
Bad Berleburg VI 006	15
Schüller / Wemlighausen 007	17
Girkhausen 008	19
Wunderthausen / Diedenshausen	21
Alertshs./Elsoff/Christianseck 010	23
Beddelhausen / Schwarzenau 011	25
Arfeld / Richstein 012	27
Dotzlar/Sassenhausen/Stünzel 013	29
Raumland 014	31
Weidenh./Hemsch/Rinthe/Bergh.I 015	33
Berghausen II 016	35
Aue I 017	37
Aue II / Wingshausen II 018	39
Wingshausen I 019	41
Übersicht Wahlbezirke	43
Stimmbezirke	48
Bad Berleburg I 011	48
Bad Berleburg II 021	50
Bad Berleburg III 031	52
Bad Berleburg IV 041	54
Bad Berleburg V 051	56
Bad Berleburg VI 061	58
Schüller/Wemlighausen 071	60
Girkhausen 081	62
Wunderthausen 091	64
Diedenshausen 092	66
Alertshausen 101	68
Elsoff/Christianseck 102	70
Beddelhausen 111	72
Schwarzenau 112	74
Arfeld 121	76

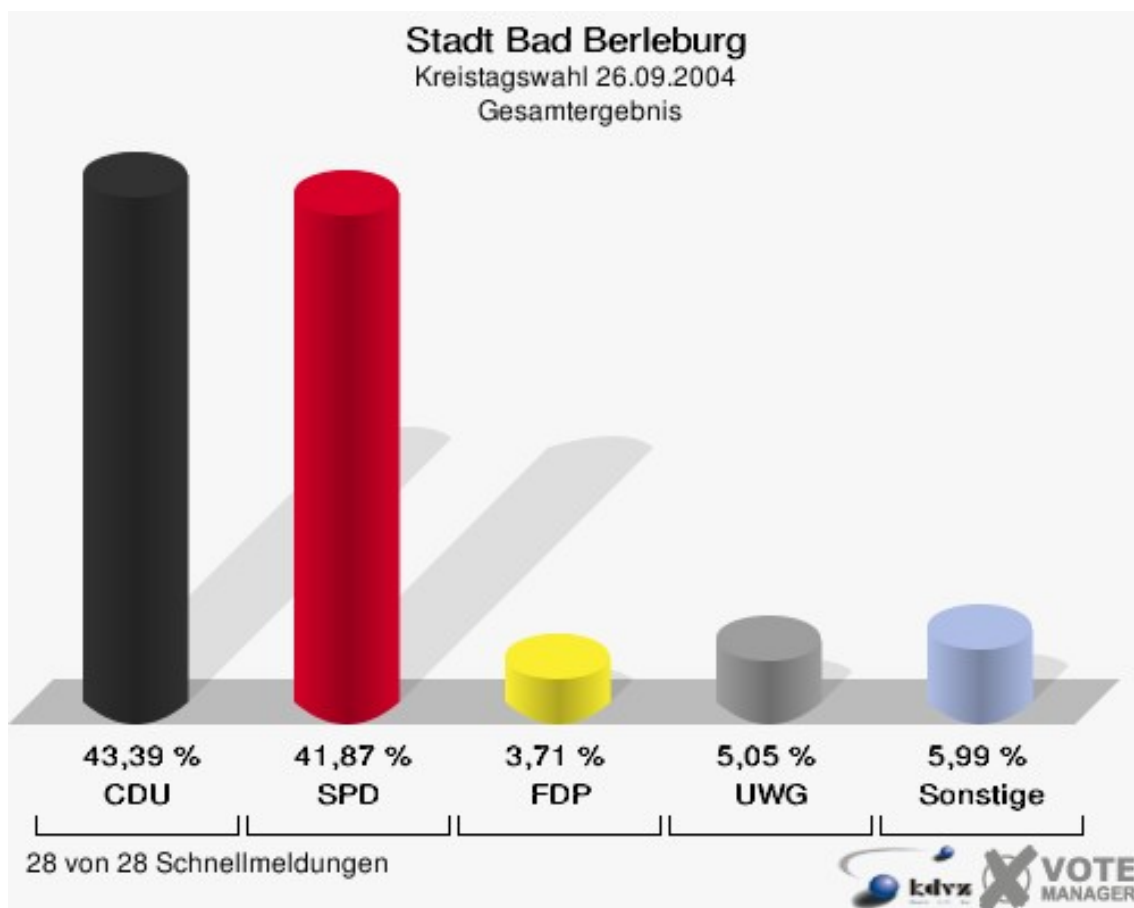
Richstein 122	78
Dotzlar 131	80
Sassenhausen 132	82
Stünzel 133	84
Raumland 141	86
Weidenhausen 151	88
Hemschlar 152	90
Rinthe 153	92
Berghausen I 154	94
Berghausen II 161	96
Aue I 171	98
Aue II/Wingeshausen II 181	100
Wingeshausen I 191	102
Übersicht Stimmbezirke	104
Ratswahl	111
Stadt Bad Berleburg	111
Stadtteile	115
Bad Berleburg (Kernstadt)	115
Wahlbezirke	117
Bad Berleburg I 001	117
Bad Berleburg II 002	119
Bad Berleburg III 003	121
Bad Berleburg IV 004	123
Bad Berleburg V 005	125
Bad Berleburg VI 006	127
Schüller / Wemlighausen 007	129
Girkhausen 008	131
Wunderthausen / Diedenshausen	133
Alertshs./Elsoff/Christianseck 010	135
Beddelhausen / Schwarzenau 011	137
Arfeld / Richstein 012	139
Dotzlar/Sassenhausen/Stünzel 013	141
Raumland 014	143
Weidenh./Hemsch/Rinthe/Bergh.I 015	145
Berghausen II 016	147
Aue I 017	149
Aue II / Wingeshausen II 018	151
Wingeshausen I 019	153
Übersicht Wahlbezirke	155
Stimmbezirke	160
Bad Berleburg I 011	160
Bad Berleburg II 021	162

Bad Berleburg III 031	164
Bad Berleburg IV 041	166
Bad Berleburg V 051	168
Bad Berleburg VI 061	170
Schüllar/Wemlighausen 071	172
Girkhausen 081	174
Wunderthausen 091	176
Diedenshausen 092	178
Alertshausen 101	180
Elsoff/Christianseck 102	182
Beddelhausen 111	184
Schwarzenau 112	186
Arfeld 121	188
Richstein 122	190
Dotzlar 131	192
Sassenhausen 132	194
Stünzel 133	196
Raumland 141	198
Weidenhausen 151	200
Hemschlar 152	202
Rinthe 153	204
Berghausen I 154	206
Berghausen II 161	208
Aue I 171	210
Aue II/Wingeshausen II 181	212
Wingeshausen I 191	214
Übersicht Stimmbezirke	216
Wahl des/der Bürgermeisters/in	224
Stadt Bad Berleburg	224
Stadtteile	226
Bad Berleburg (Kernstadt)	226
Wahlbezirke	228
Bad Berleburg I 001	228
Bad Berleburg II 002	230
Bad Berleburg III 003	232
Bad Berleburg IV 004	234
Bad Berleburg V 005	236
Bad Berleburg VI 006	238
Schüllar / Wemlighausen 007	240
Girkhausen 008	242
Wunderthausen / Diedenshausen	244
Alertshs./Elsoff/Christianseck 010	246

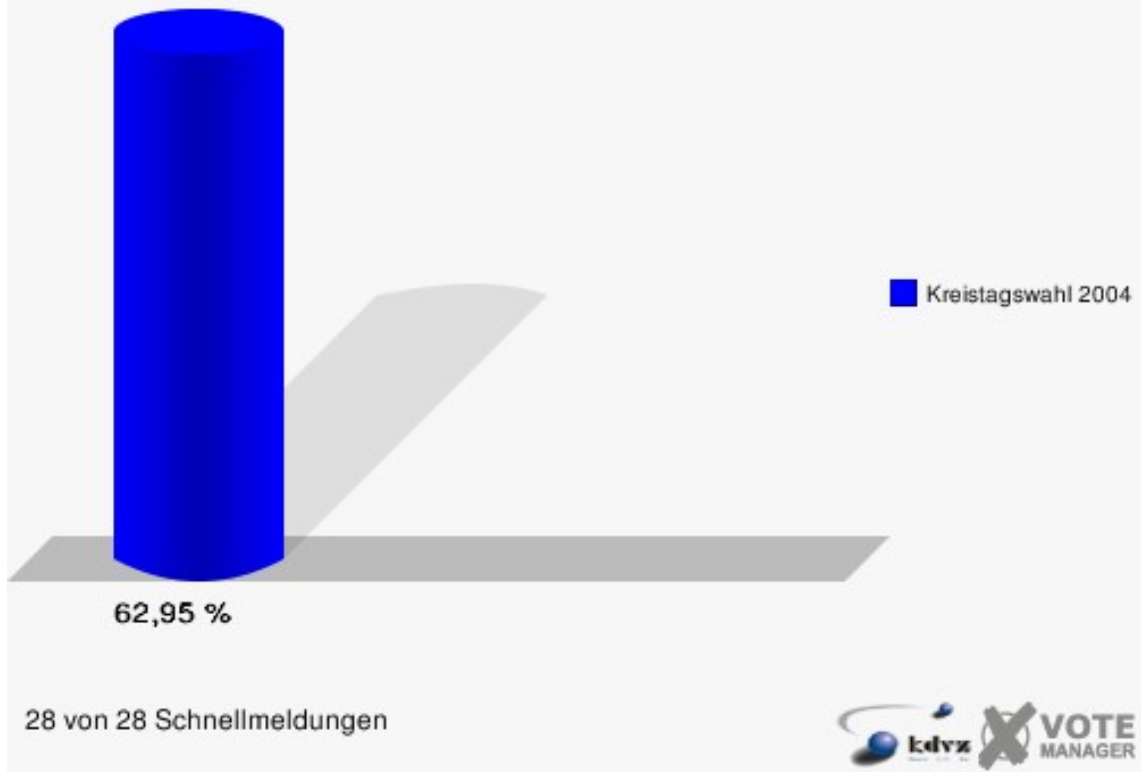
Beddelhausen / Schwarzenau 011	248
Arfeld / Richstein 012	250
Dotzlar/Sassenhausen/Stünzel 013	252
Raumland 014	254
Weidenh./Hemsch/Rinthe/Bergh.I 015	256
Berghausen II 016	258
Aue I 017	260
Aue II / Wingeshausen II 018	262
Wingeshausen I 019	264
Übersicht Wahlbezirke	266
Stimmbezirke	270
Bad Berleburg I 011	270
Bad Berleburg II 021	272
Bad Berleburg III 031	274
Bad Berleburg IV 041	276
Bad Berleburg V 051	278
Bad Berleburg VI 061	280
Schüllar/Wemlighausen 071	282
Girkhausen 081	284
Wunderthausen 091	286
Diedenshausen 092	288
Alertshausen 101	290
Elsoff/Christianseck 102	292
Beddelhausen 111	294
Schwarzenau 112	296
Arfeld 121	298
Richstein 122	300
Dotzlar 131	302
Sassenhausen 132	304
Stünzel 133	306
Raumland 141	308
Weidenhausen 151	310
Hemschlar 152	312
Rinthe 153	314
Berghausen I 154	316
Berghausen II 161	318
Aue I 171	320
Aue II/Wingeshausen II 181	322
Wingeshausen I 191	324
Übersicht Stimmbezirke	326

Kreistagswahl Stadt Bad Berleburg

	Anzahl	Prozent
Wahlberechtigte	17.069	
Wähler/innen	10.745	62,95 %
ungültige Stimmen	138	1,28 %
gültige Stimmen	10.607	98,72 %
CDU	4.602	43,39 %
SPD	4.441	41,87 %
FDP	393	3,71 %
UWG	536	5,05 %
B'90/DIE GRÜNEN	338	3,19 %
REP	222	2,09 %
UWG	0	0,00 %
FWU	75	0,71 %

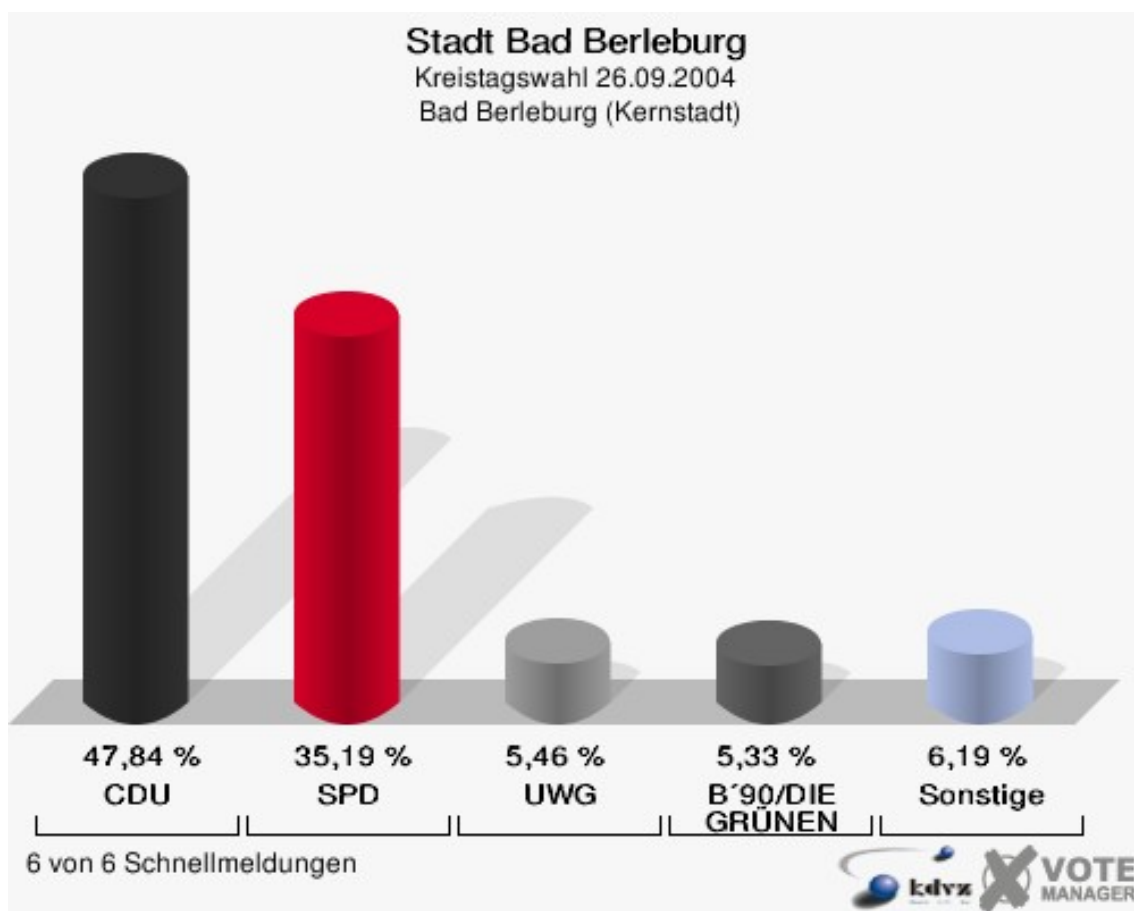


Stadt Bad Berleburg
Kreistagswahl 26.09.2004
Wahlbeteiligung Gesamtergebnis




Stadtteile Bad Berleburg (Kernstadt)

	Anzahl	Prozent
Wahlberechtigte	5.478	
Wähler/innen	3.051	55,70 %
ungültige Stimmen	47	1,54 %
gültige Stimmen	3.004	98,46 %
CDU	1.437	47,84 %
SPD	1.057	35,19 %
FDP	129	4,29 %
UWG	164	5,46 %
B'90/DIE GRÜNEN	160	5,33 %
REP	51	1,70 %
UWG	0	0,00 %
FWU	6	0,20 %



Stadt Bad Berleburg
Kreistagswahl 26.09.2004
Wahlbeteiligung Bad Berleburg (Kernstadt)

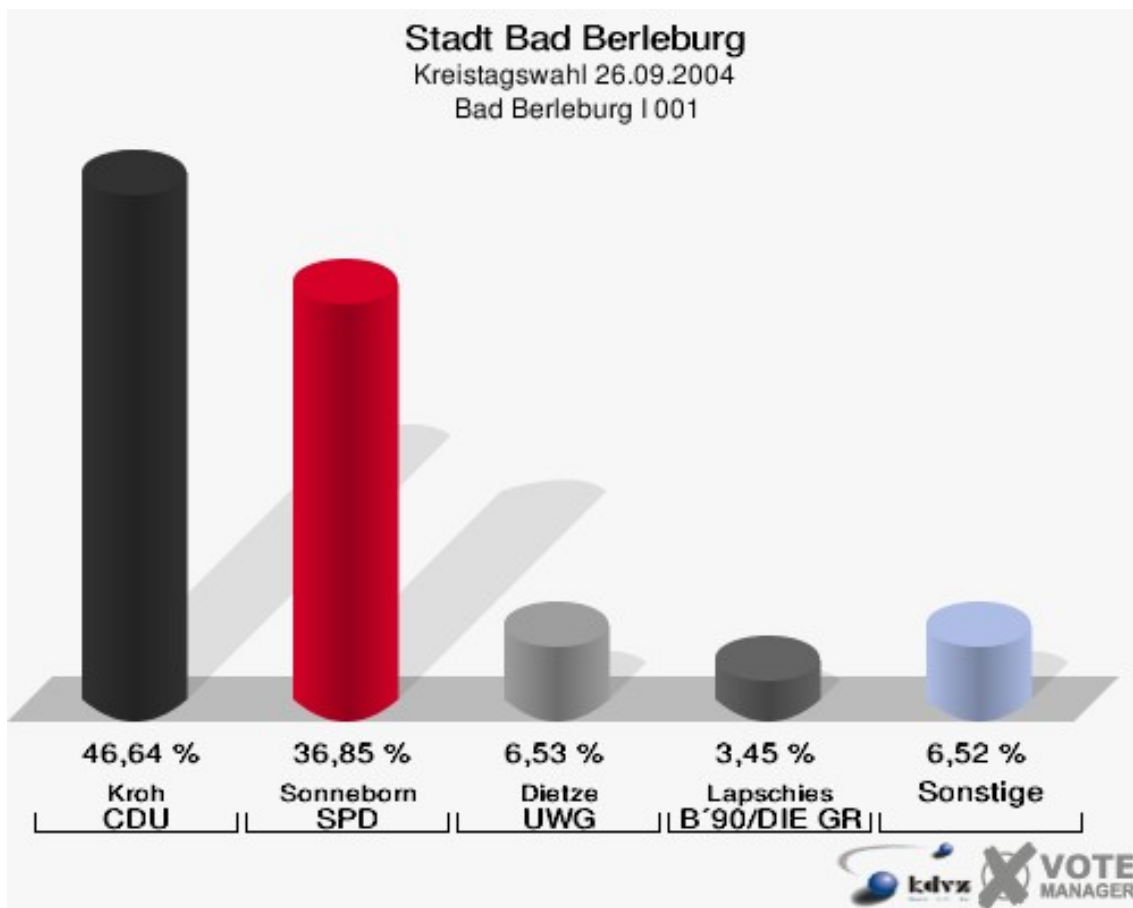


6 von 6 Schnellmeldungen

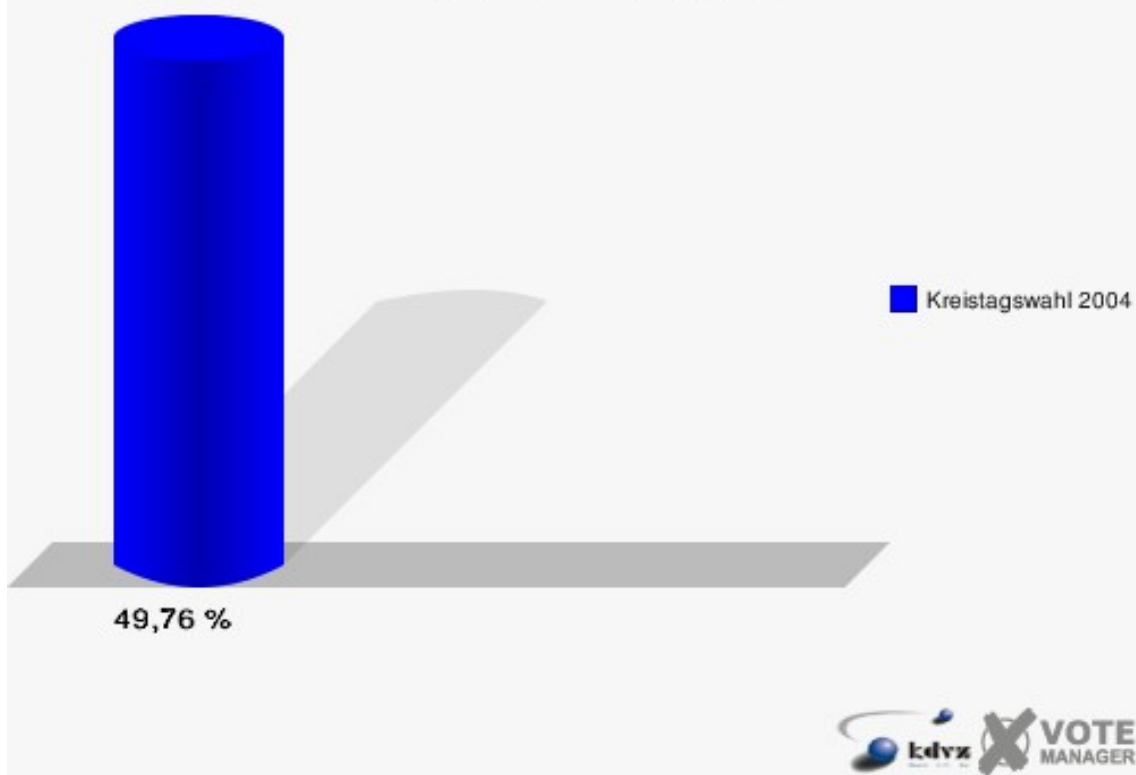


Wahlbezirke Bad Berleburg I 001

	Anzahl	Prozent
Wahlberechtigte	1.055	
Wähler/innen	525	49,76 %
ungültige Stimmen	4	0,76 %
gültige Stimmen	521	99,24 %
Kroh, CDU	243	46,64 %
Sonneborn, SPD	192	36,85 %
Beuter, FDP	16	3,07 %
Dietze, UWG	34	6,53 %
Lapschies, B'90/DIE GRÜNEN	18	3,45 %
Langenbach, REP	16	3,07 %
UWG	0	0,00 %
Sticker, FWU	2	0,38 %

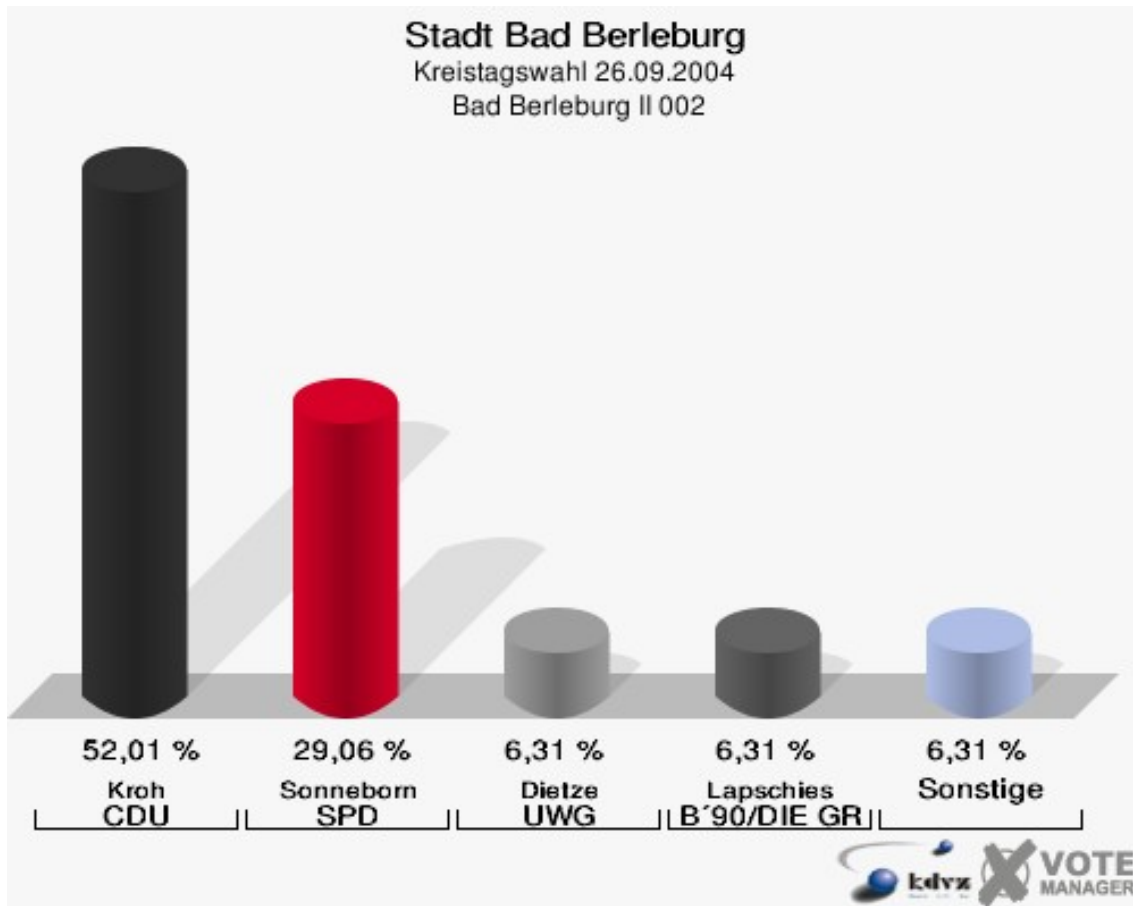


Stadt Bad Berleburg
Kreistagswahl 26.09.2004
Wahlbeteiligung Bad Berleburg I 001

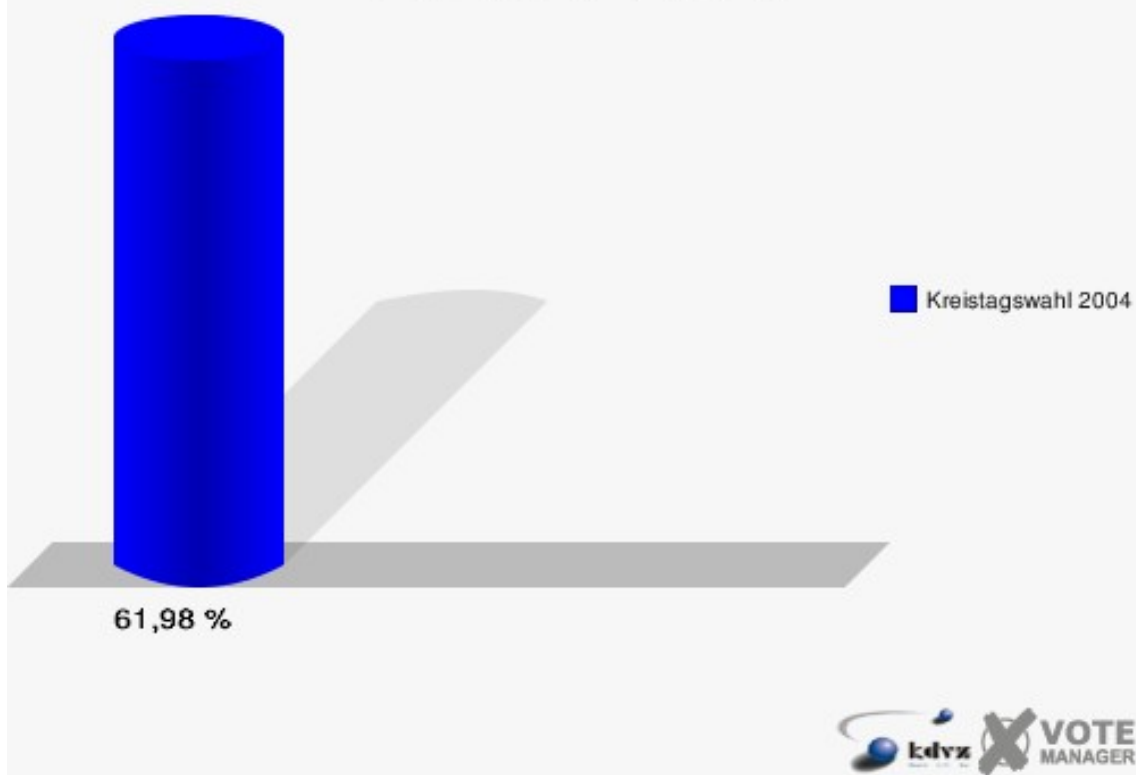


Bad Berleburg II 002

	Anzahl	Prozent
Wahlberechtigte	860	
Wähler/innen	533	61,98 %
ungültige Stimmen	10	1,88 %
gültige Stimmen	523	98,12 %
Kroh, CDU	272	52,01 %
Sonneborn, SPD	152	29,06 %
Beuter, FDP	26	4,97 %
Dietze, UWG	33	6,31 %
Lapschies, B'90/DIE GRÜNEN	33	6,31 %
Langenbach, REP	6	1,15 %
UWG	0	0,00 %
Sticker, FWU	1	0,19 %

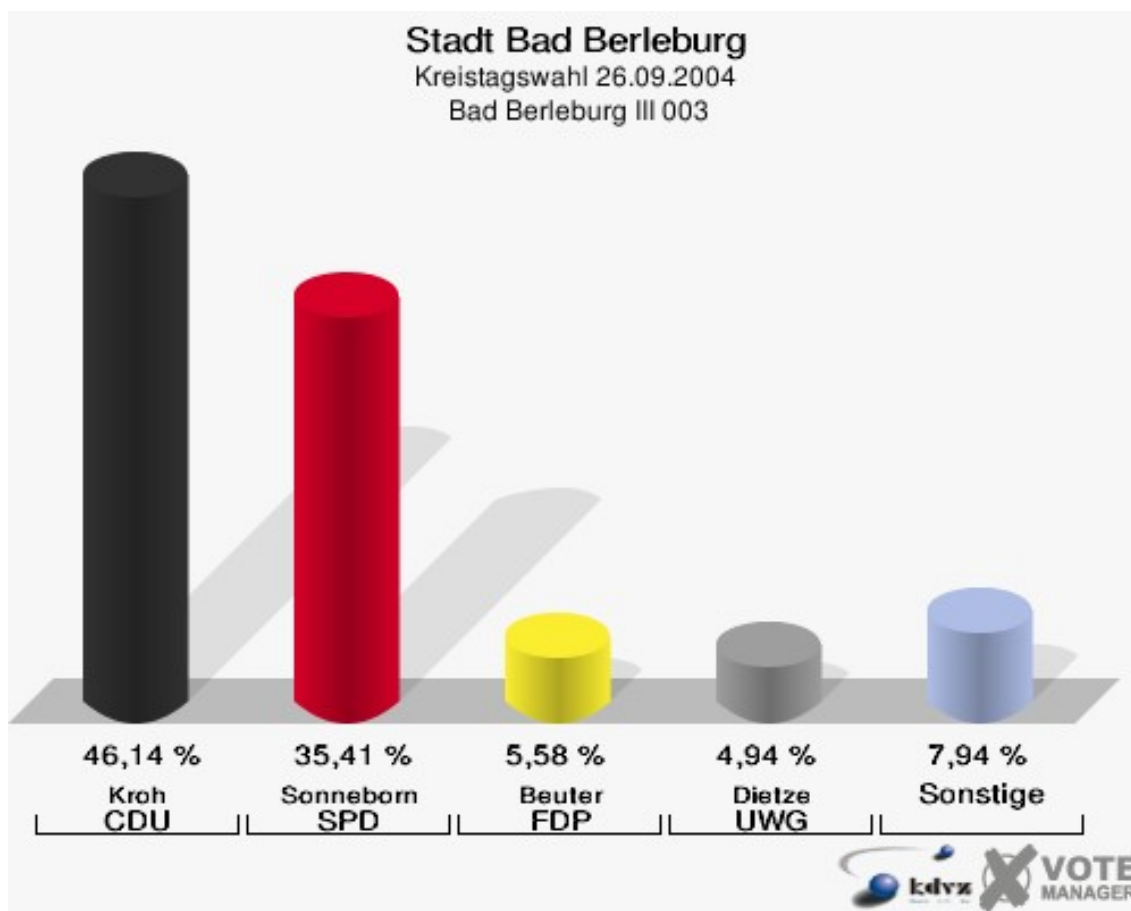


Stadt Bad Berleburg
Kreistagswahl 26.09.2004
Wahlbeteiligung Bad Berleburg II 002

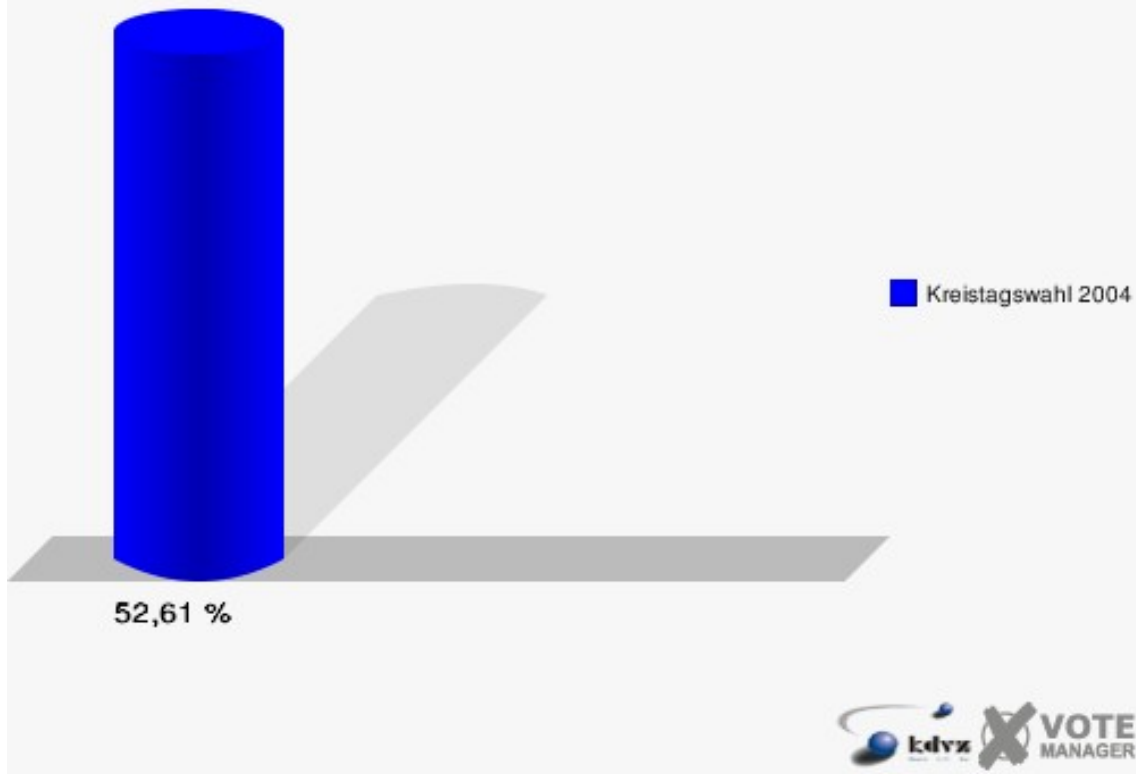


Bad Berleburg III 003

	Anzahl	Prozent
Wahlberechtigte	899	
Wähler/innen	473	52,61 %
ungültige Stimmen	7	1,48 %
gültige Stimmen	466	98,52 %
Kroh, CDU	215	46,14 %
Sonneborn, SPD	165	35,41 %
Beuter, FDP	26	5,58 %
Dietze, UWG	23	4,94 %
Lapschies, B'90/DIE GRÜNEN	23	4,94 %
Langenbach, REP	11	2,36 %
UWG	0	0,00 %
Sticker, FWU	3	0,64 %

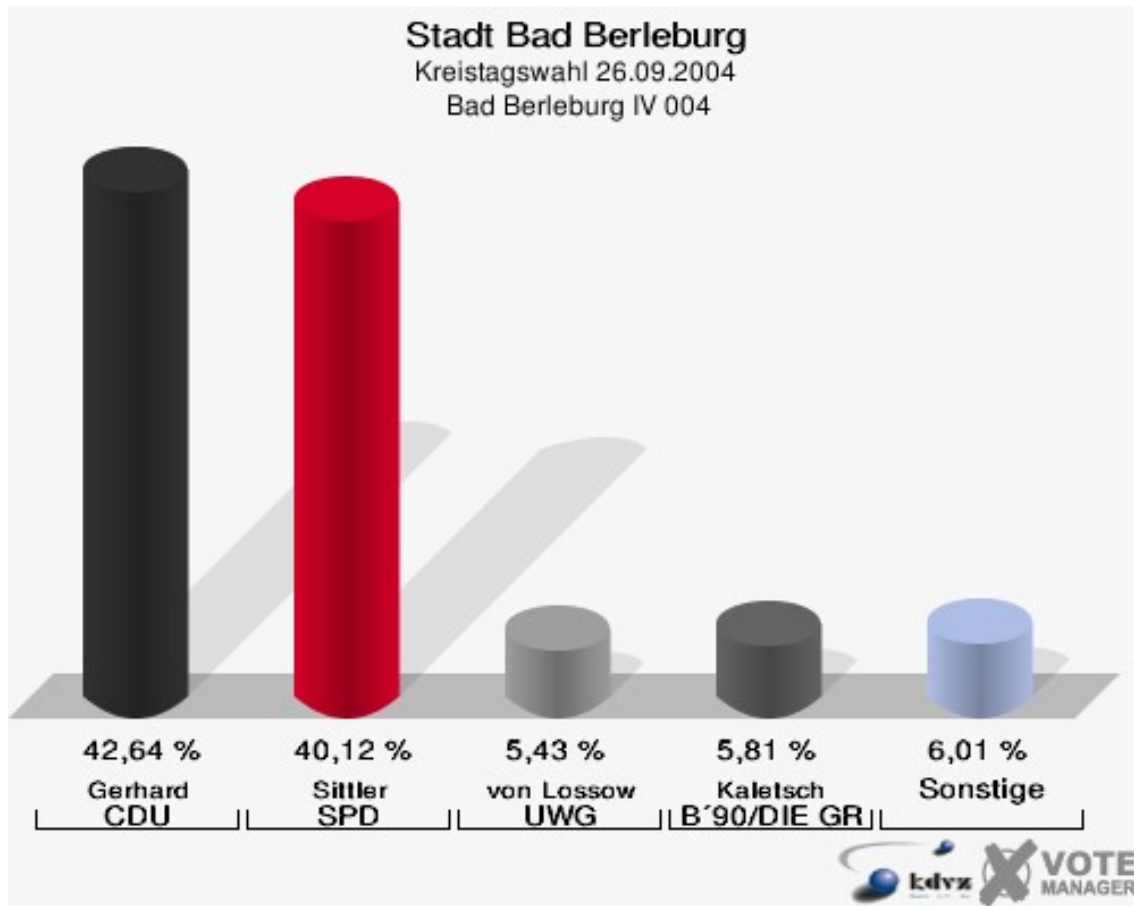


Stadt Bad Berleburg
Kreistagswahl 26.09.2004
Wahlbeteiligung Bad Berleburg III 003

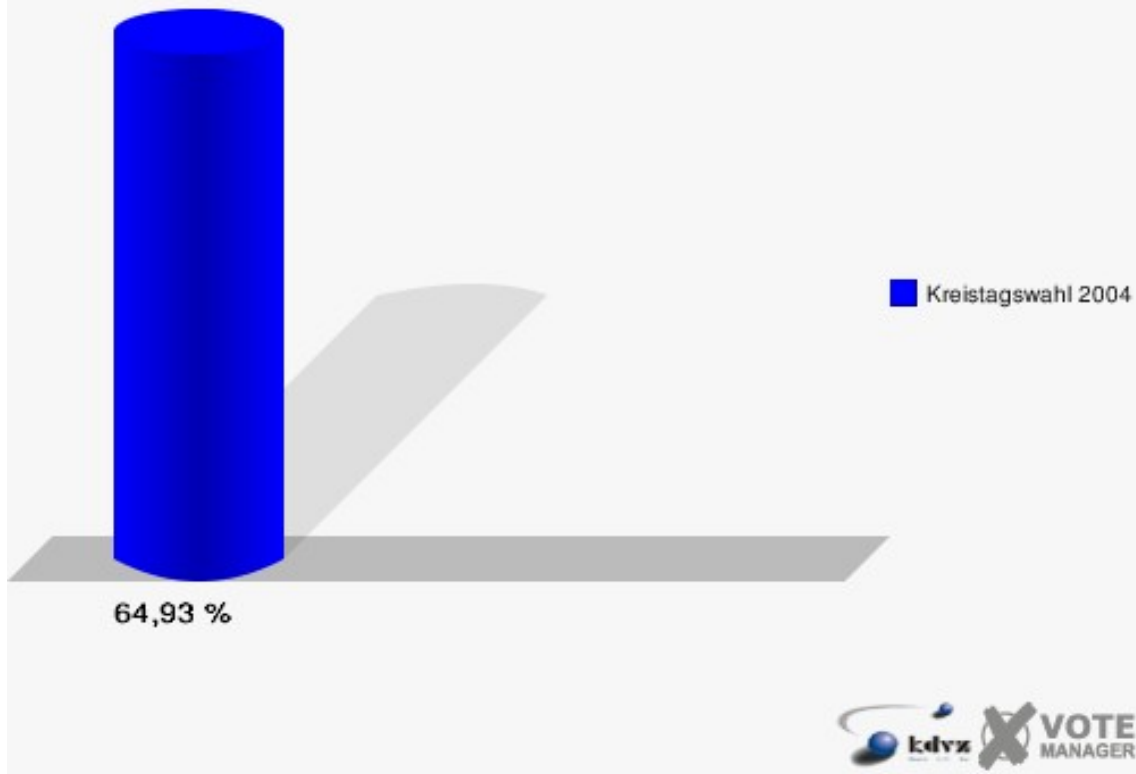


Bad Berleburg IV 004

	Anzahl	Prozent
Wahlberechtigte	804	
Wähler/innen	522	64,93 %
ungültige Stimmen	6	1,15 %
gültige Stimmen	516	98,85 %
Gerhard, CDU	220	42,64 %
Sittler, SPD	207	40,12 %
Hüster, FDP	23	4,46 %
von Lossow, UWG	28	5,43 %
Kaletsch, B'90/DIE GRÜNEN	30	5,81 %
Jäger, REP	8	1,55 %
UWG	0	0,00 %
FWU	0	0,00 %

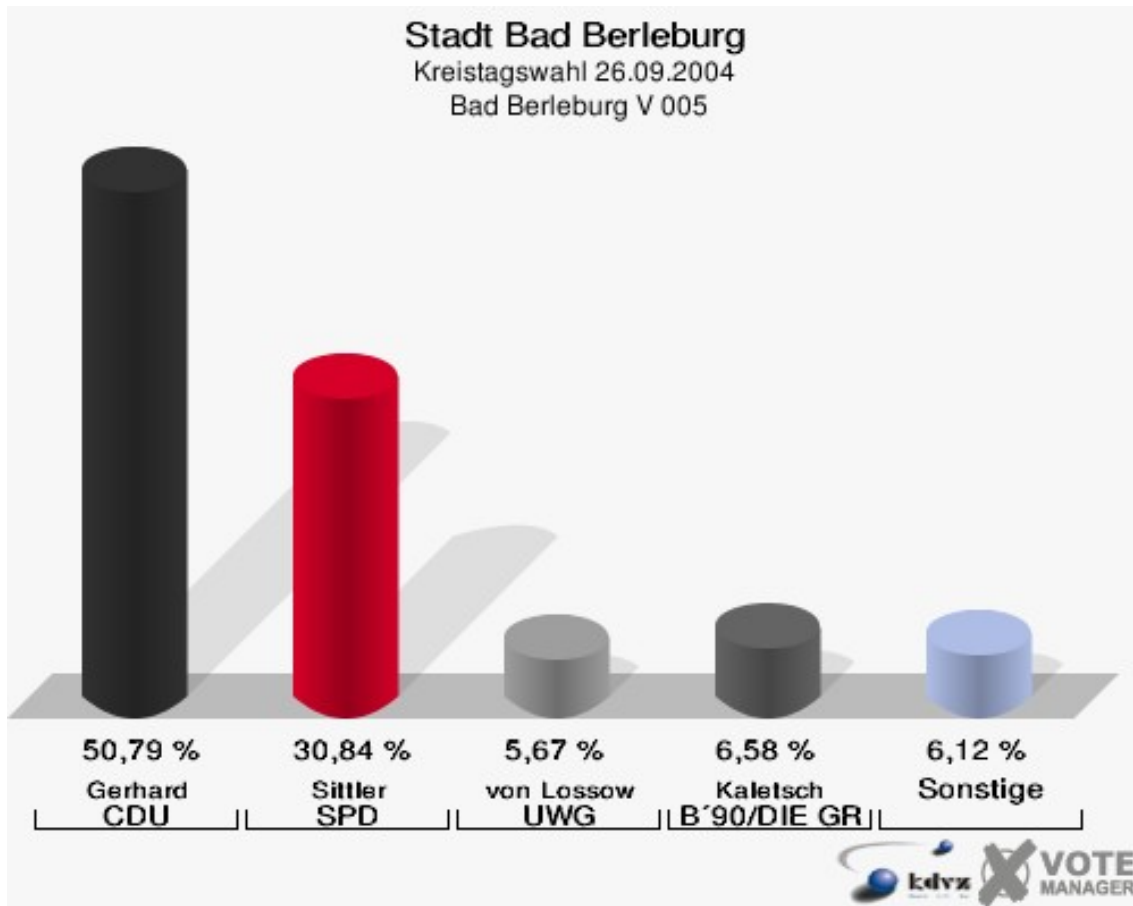


Stadt Bad Berleburg
Kreistagswahl 26.09.2004
Wahlbeteiligung Bad Berleburg IV 004

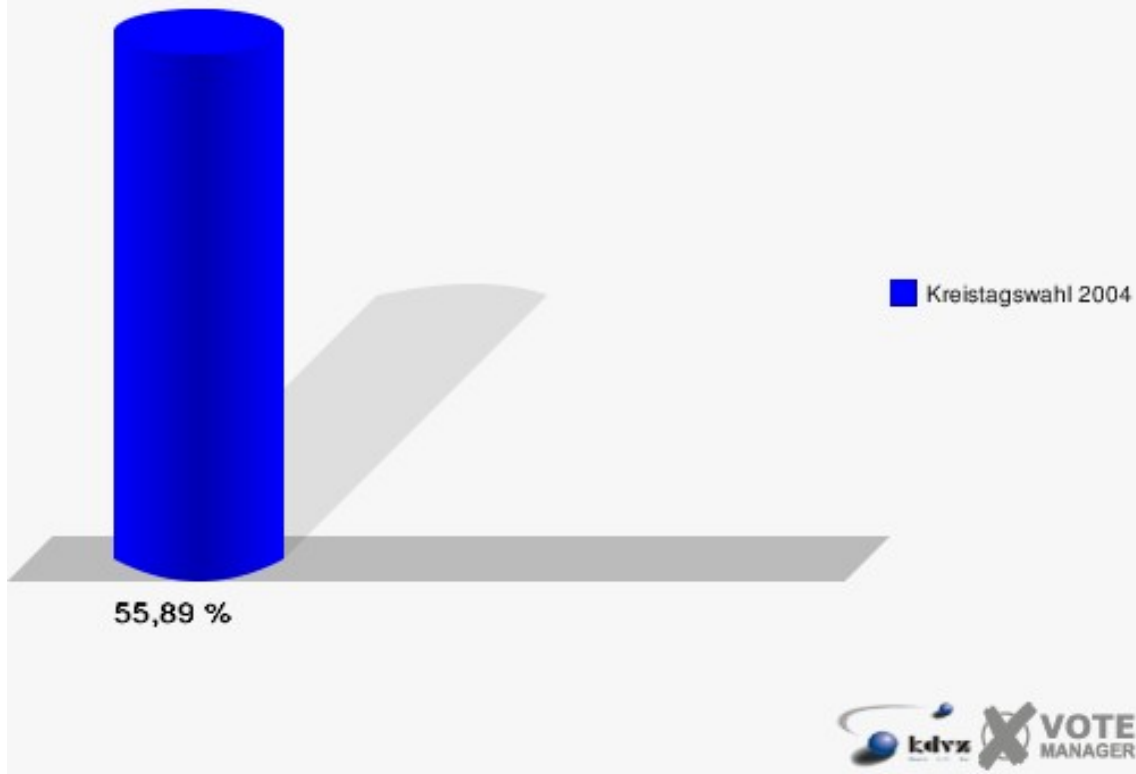


Bad Berleburg V 005

	Anzahl	Prozent
Wahlberechtigte	807	
Wähler/innen	451	55,89 %
ungültige Stimmen	10	2,22 %
gültige Stimmen	441	97,78 %
Gerhard, CDU	224	50,79 %
Sittler, SPD	136	30,84 %
Hüster, FDP	22	4,99 %
von Lossow, UWG	25	5,67 %
Kaletsch, B'90/DIE GRÜNEN	29	6,58 %
Jäger, REP	5	1,13 %
UWG	0	0,00 %
FWU	0	0,00 %

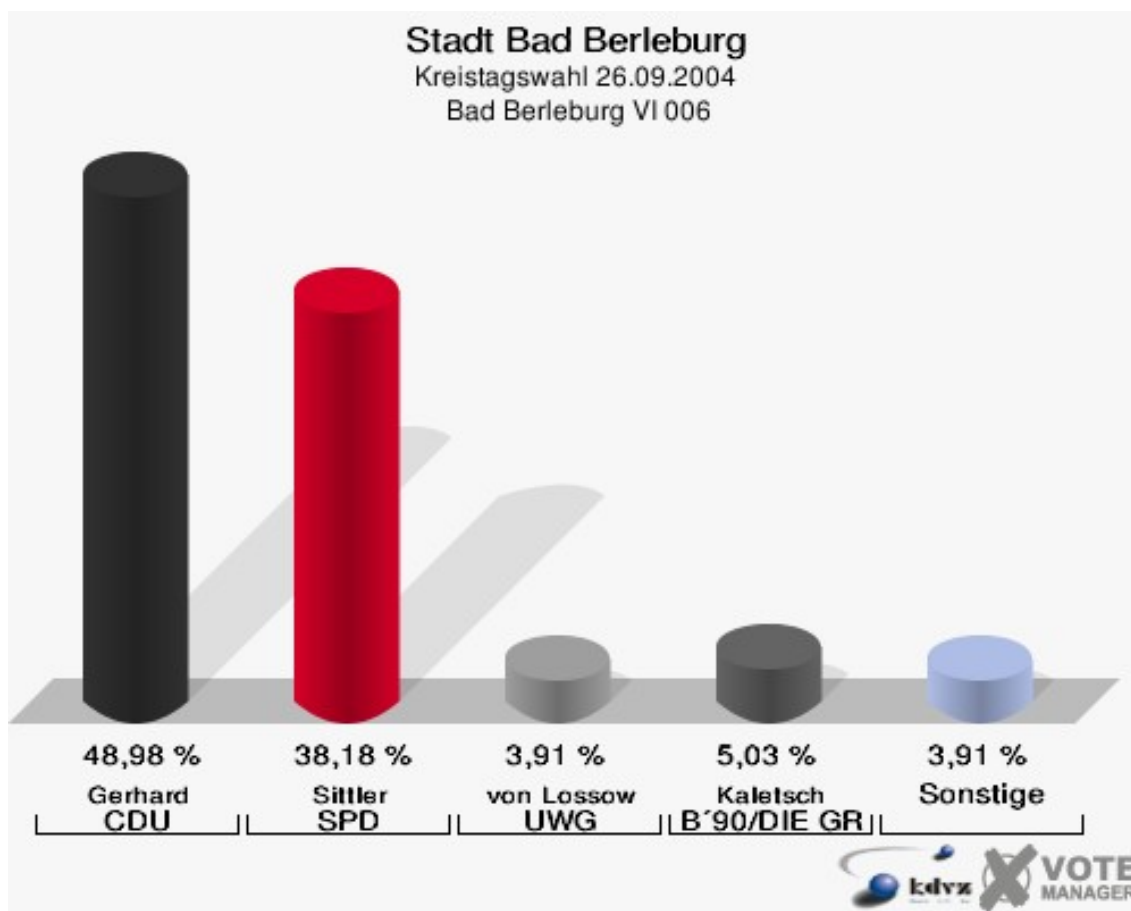


Stadt Bad Berleburg
Kreistagswahl 26.09.2004
Wahlbeteiligung Bad Berleburg V 005

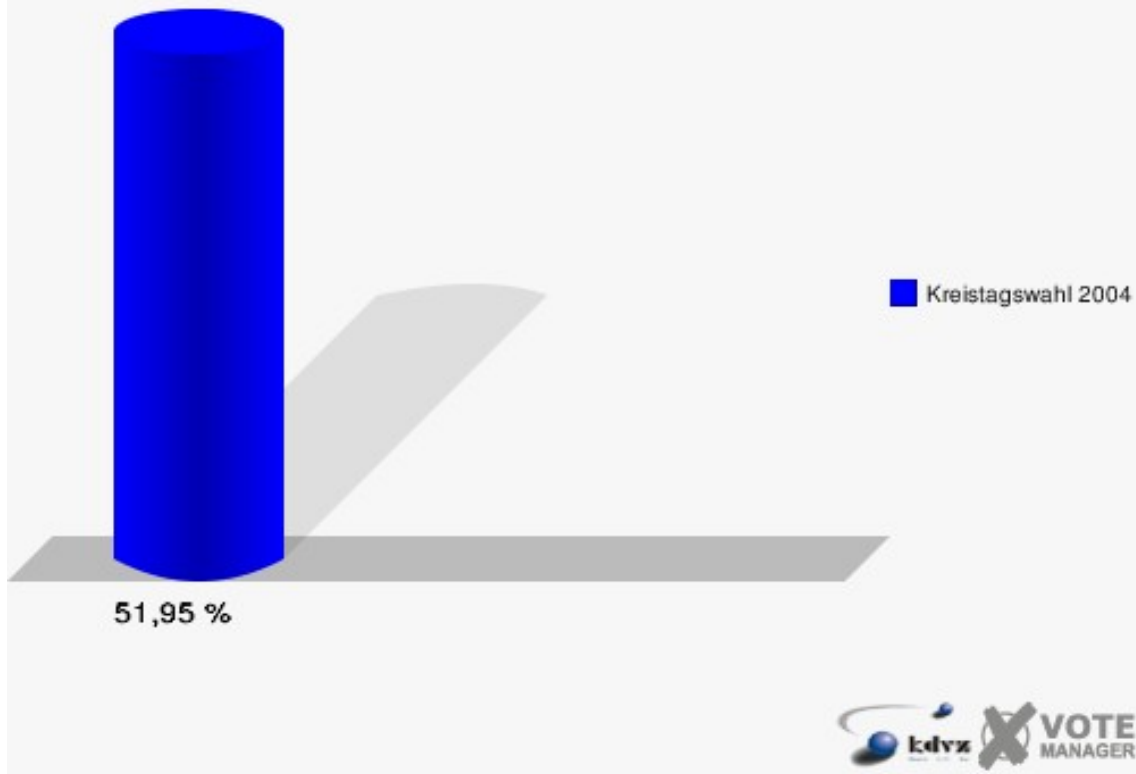


Bad Berleburg VI 006

	Anzahl	Prozent
Wahlberechtigte	1.053	
Wähler/innen	547	51,95 %
ungültige Stimmen	10	1,83 %
gültige Stimmen	537	98,17 %
Gerhard, CDU	263	48,98 %
Sittler, SPD	205	38,18 %
Hüster, FDP	16	2,98 %
von Lossow, UWG	21	3,91 %
Kaletsch, B'90/DIE GRÜNEN	27	5,03 %
Jäger, REP	5	0,93 %
UWG	0	0,00 %
FWU	0	0,00 %

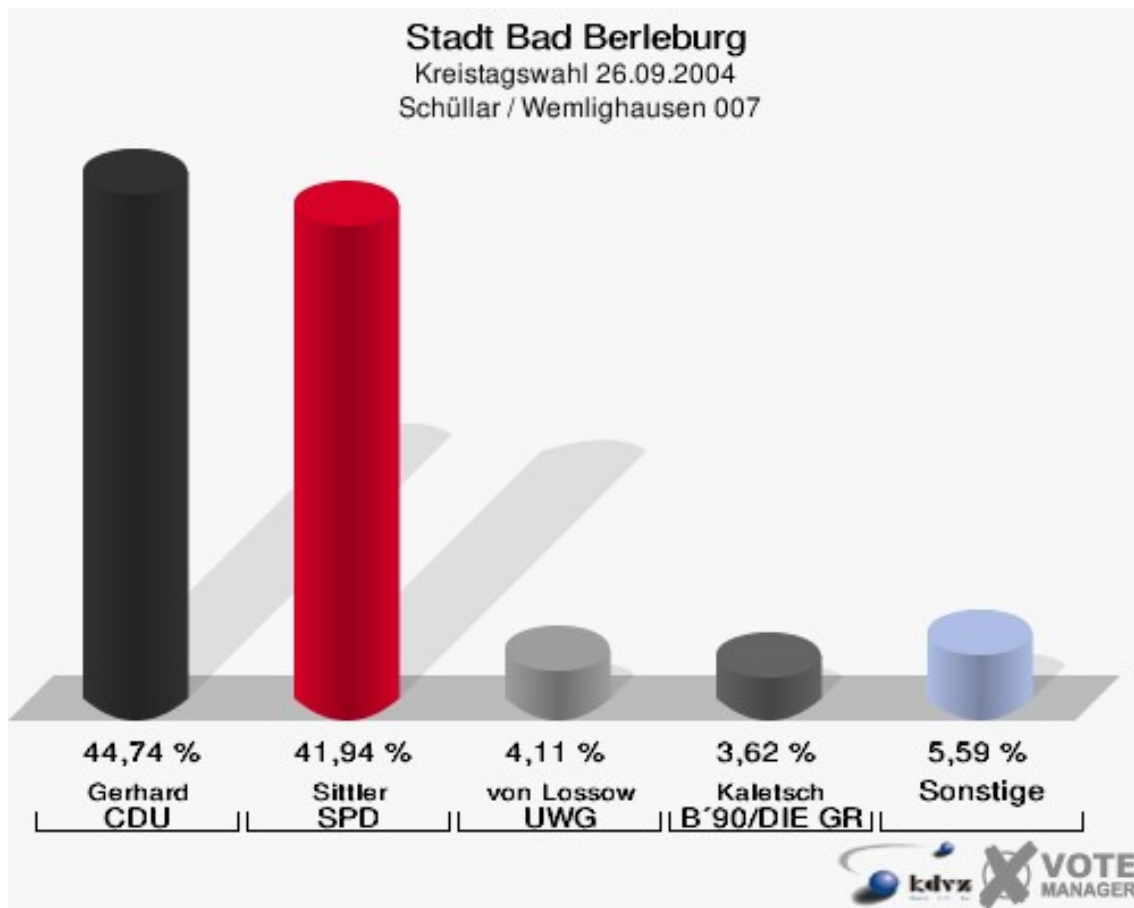


Stadt Bad Berleburg
Kreistagswahl 26.09.2004
Wahlbeteiligung Bad Berleburg VI 006

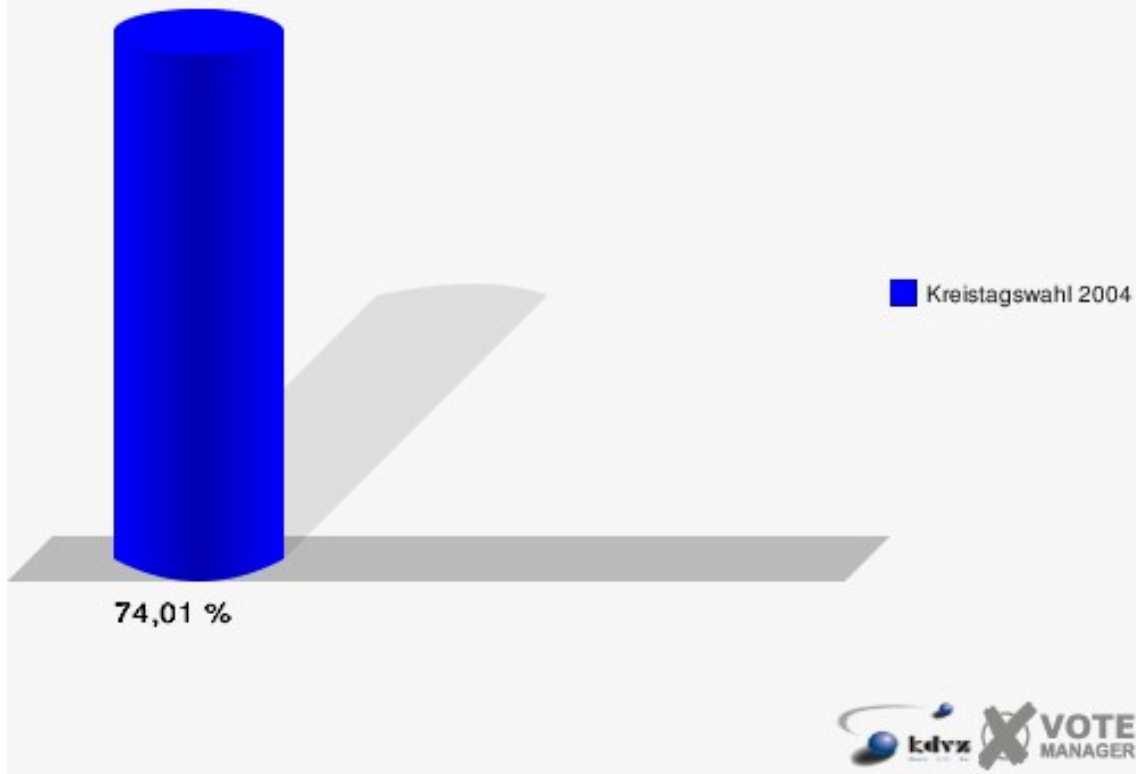


Schüller / Wemlighausen 007

	Anzahl	Prozent
Wahlberechtigte	831	
Wähler/innen	615	74,01 %
ungültige Stimmen	7	1,14 %
gültige Stimmen	608	98,86 %
Gerhard, CDU	272	44,74 %
Sittler, SPD	255	41,94 %
Hüster, FDP	21	3,45 %
von Lossow, UWG	25	4,11 %
Kaletsch, B'90/DIE GRÜNEN	22	3,62 %
Jäger, REP	13	2,14 %
UWG	0	0,00 %
FWU	0	0,00 %

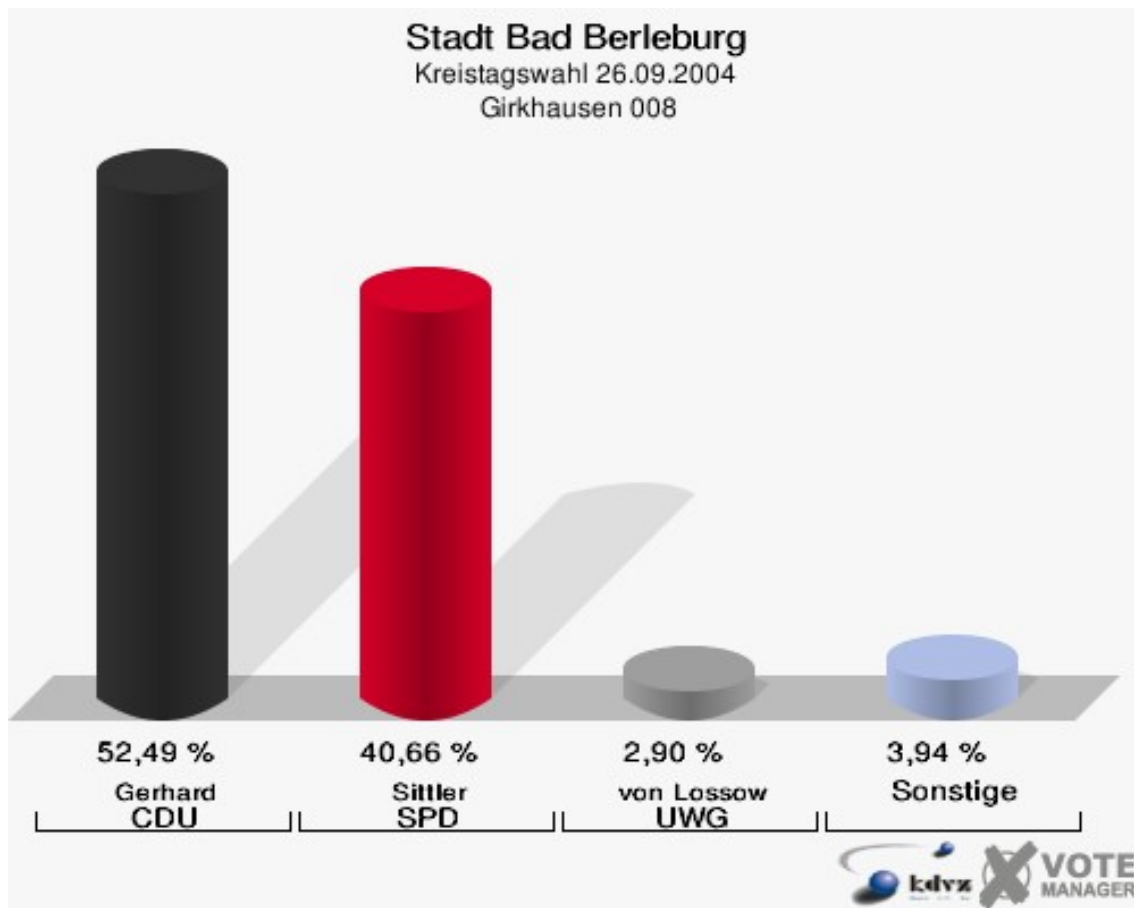


Stadt Bad Berleburg
Kreistagswahl 26.09.2004
Wahlbeteiligung Schüller / Wemlighausen 007

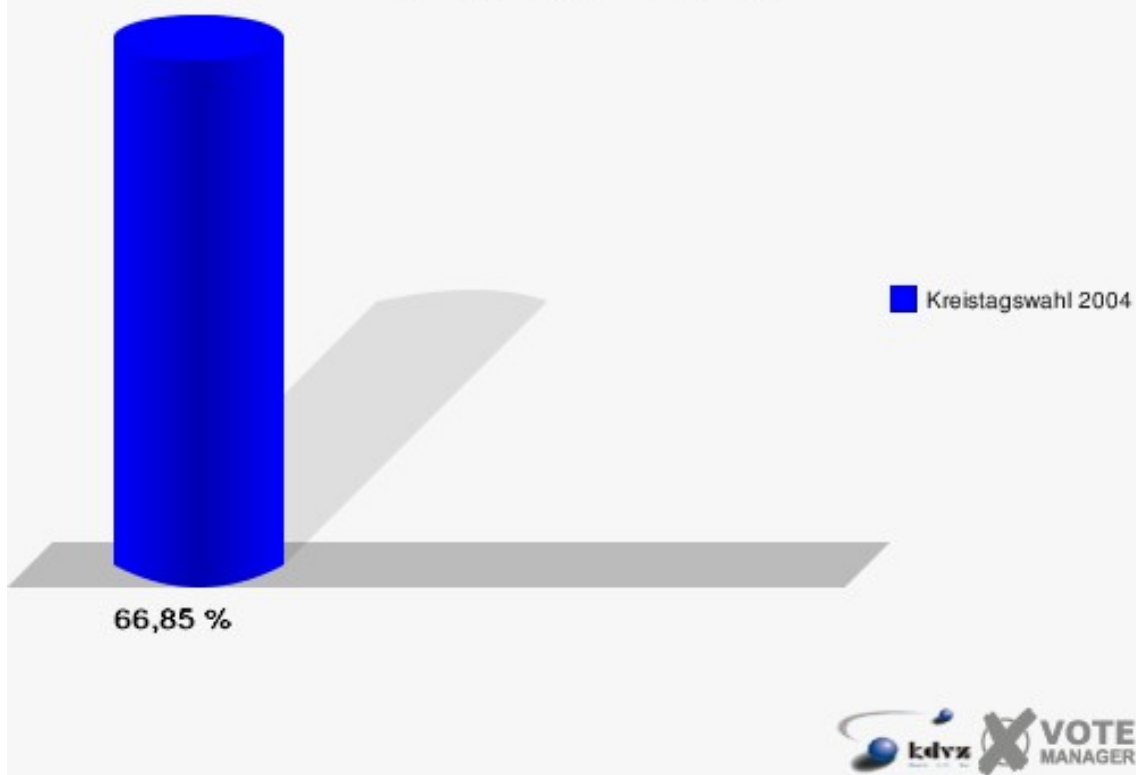


Girkhausen 008

	Anzahl	Prozent
Wahlberechtigte	742	
Wähler/innen	496	66,85 %
ungültige Stimmen	14	2,82 %
gültige Stimmen	482	97,18 %
Gerhard, CDU	253	52,49 %
Sittler, SPD	196	40,66 %
Hüster, FDP	3	0,62 %
von Lossow, UWG	14	2,90 %
Kaletsch, B'90/DIE GRÜNEN	8	1,66 %
Jäger, REP	8	1,66 %
UWG	0	0,00 %
FWU	0	0,00 %

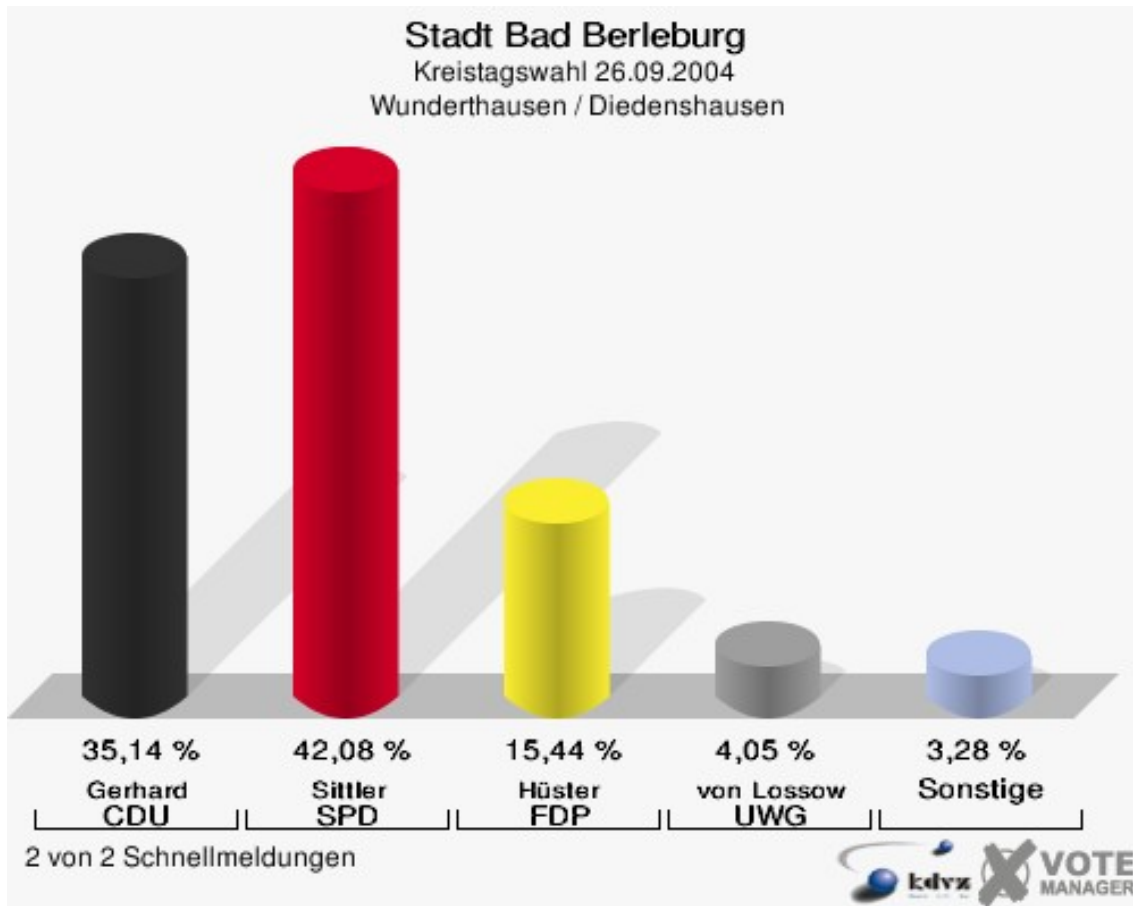


Stadt Bad Berleburg
Kreistagswahl 26.09.2004
Wahlbeteiligung Girkhausen 008



Wunderthausen / Diedenshausen

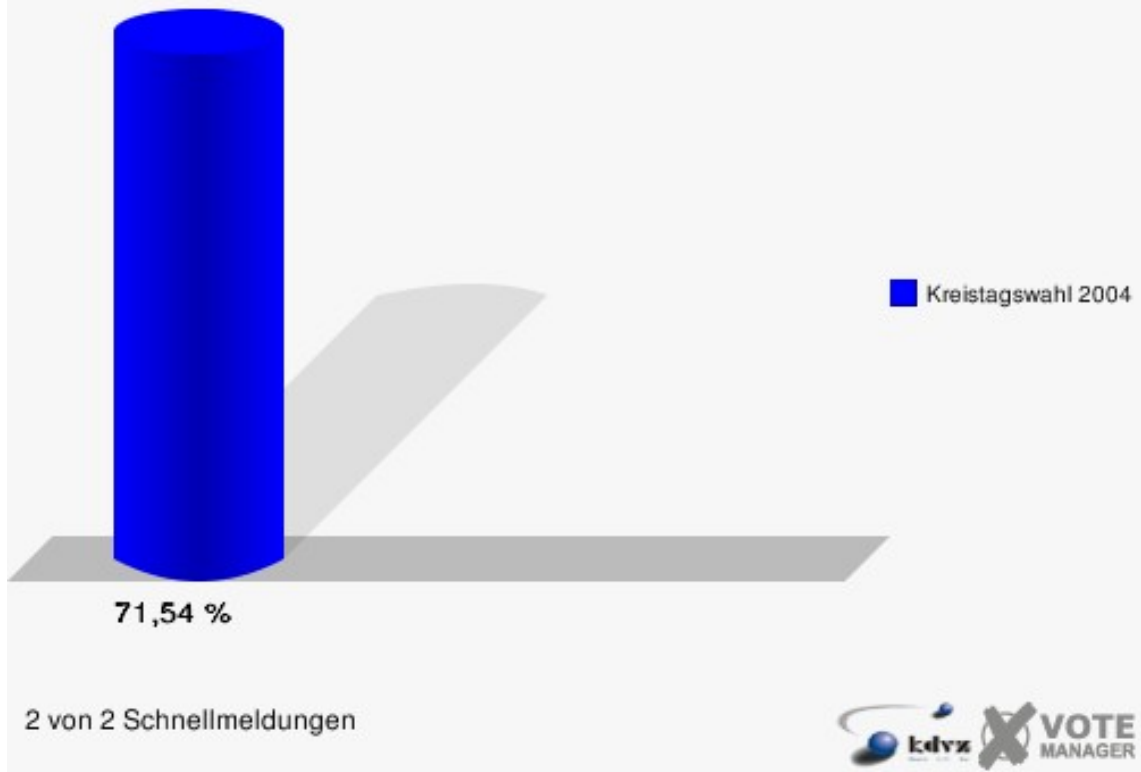
	Anzahl	Prozent
Wahlberechtigte	738	
Wähler/innen	528	71,54 %
ungültige Stimmen	10	1,89 %
gültige Stimmen	518	98,11 %
Gerhard, CDU	182	35,14 %
Sittler, SPD	218	42,08 %
Hüster, FDP	80	15,44 %
von Lossow, UWG	21	4,05 %
Kaletsch, B'90/DIE GRÜNEN	7	1,35 %
Jäger, REP	10	1,93 %
UWG	0	0,00 %
FWU	0	0,00 %



Stadt Bad Berleburg

Kreistagswahl 26.09.2004

Wahlbeteiligung Wunderthausen / Diedenshausen

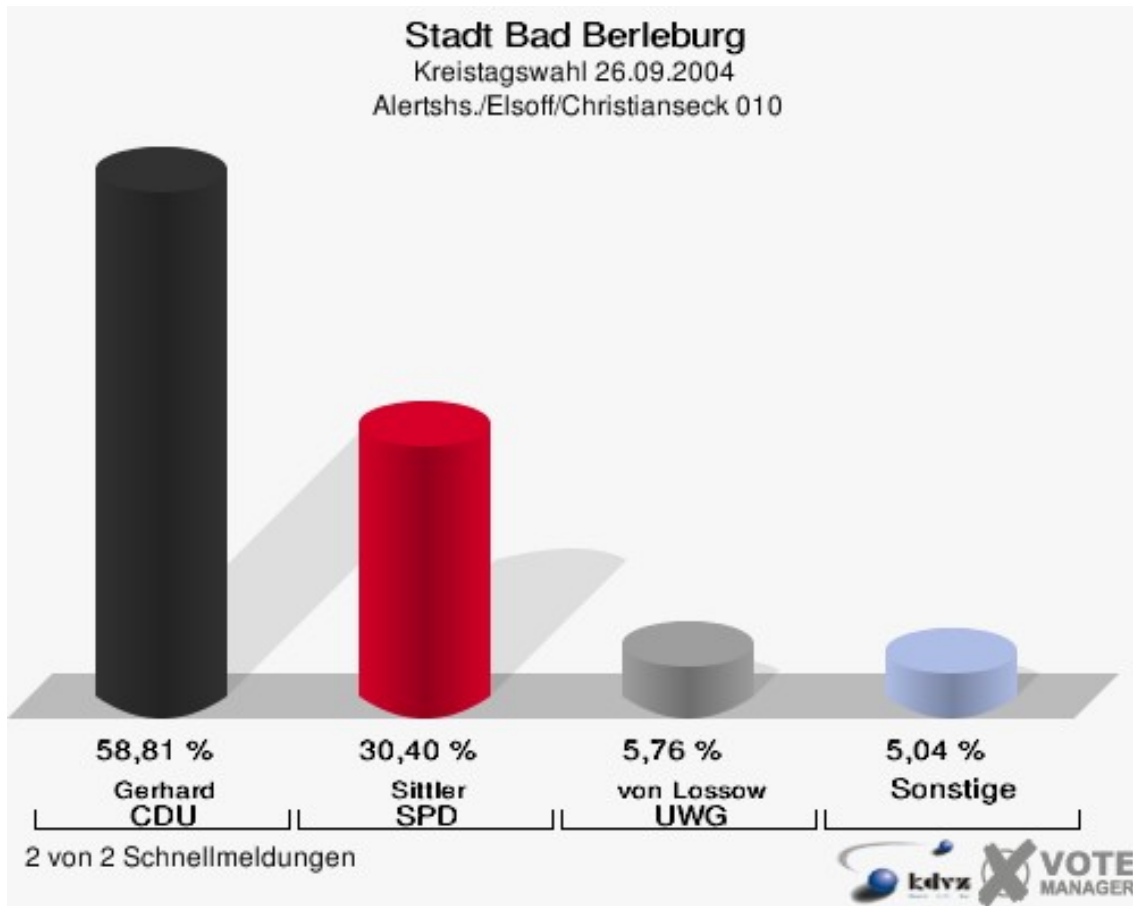


2 von 2 Schnellmeldungen



Alertshs./Elsoff/Christianseck 010

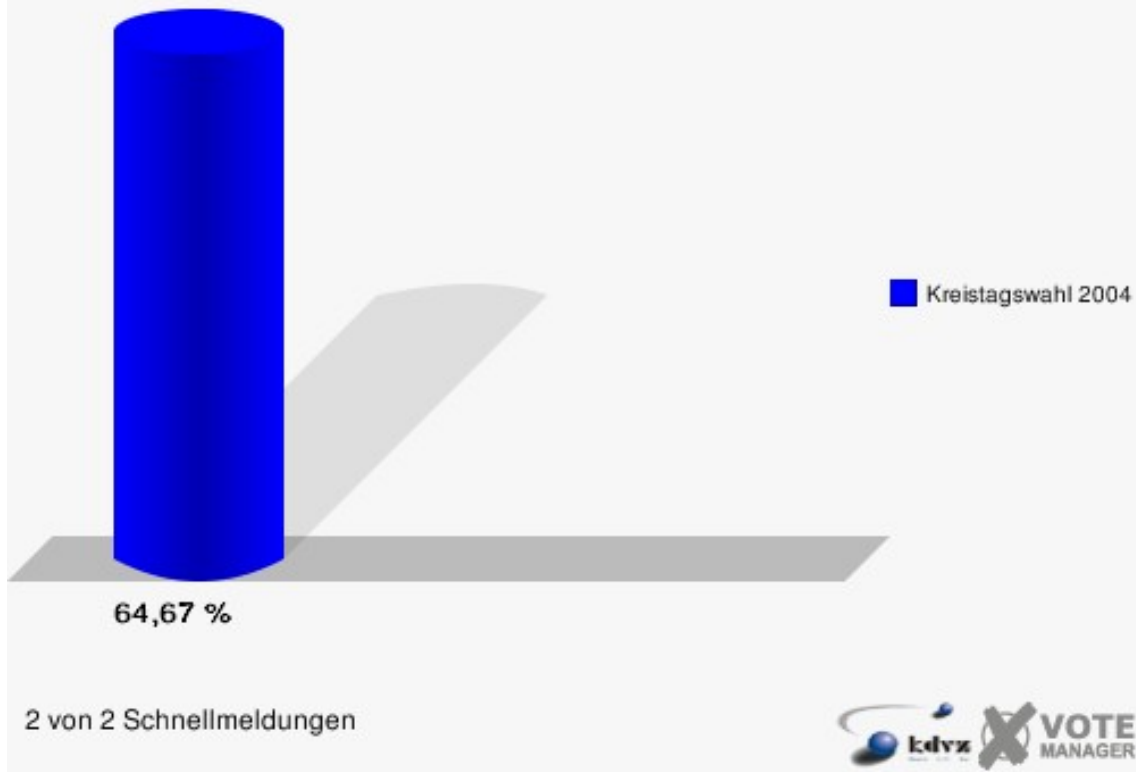
	Anzahl	Prozent
Wahlberechtigte	866	
Wähler/innen	560	64,67 %
ungültige Stimmen	4	0,71 %
gültige Stimmen	556	99,29 %
Gerhard, CDU	327	58,81 %
Sittler, SPD	169	30,40 %
Hüster, FDP	11	1,98 %
von Lossow, UWG	32	5,76 %
Kaletsch, B'90/DIE GRÜNEN	9	1,62 %
Jäger, REP	8	1,44 %
UWG	0	0,00 %
FWU	0	0,00 %



Stadt Bad Berleburg

Kreistagswahl 26.09.2004

Wahlbeteiligung Alertshts./Elsöff/Christianseck 010

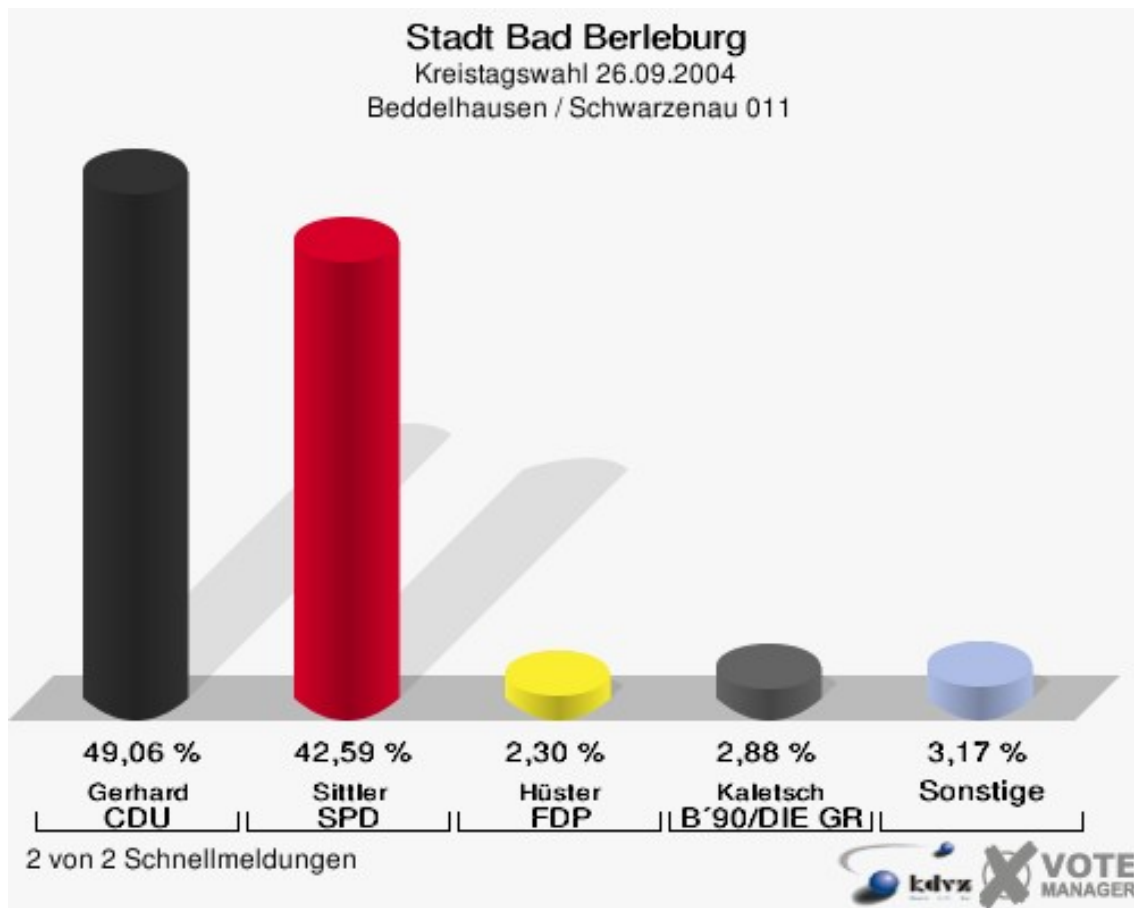


2 von 2 Schnellmeldungen




Beddelhausen / Schwarzenau 011

	Anzahl	Prozent
Wahlberechtigte	1.063	
Wähler/innen	700	65,85 %
ungültige Stimmen	5	0,71 %
gültige Stimmen	695	99,29 %
Gerhard, CDU	341	49,06 %
Sittler, SPD	296	42,59 %
Hüster, FDP	16	2,30 %
von Lossow, UWG	12	1,73 %
Kaletsch, B'90/DIE GRÜNEN	20	2,88 %
Jäger, REP	10	1,44 %
UWG	0	0,00 %
FWU	0	0,00 %



Stadt Bad Berleburg
Kreistagswahl 26.09.2004
Wahlbeteiligung Beddelhausen / Schwarzenau 011

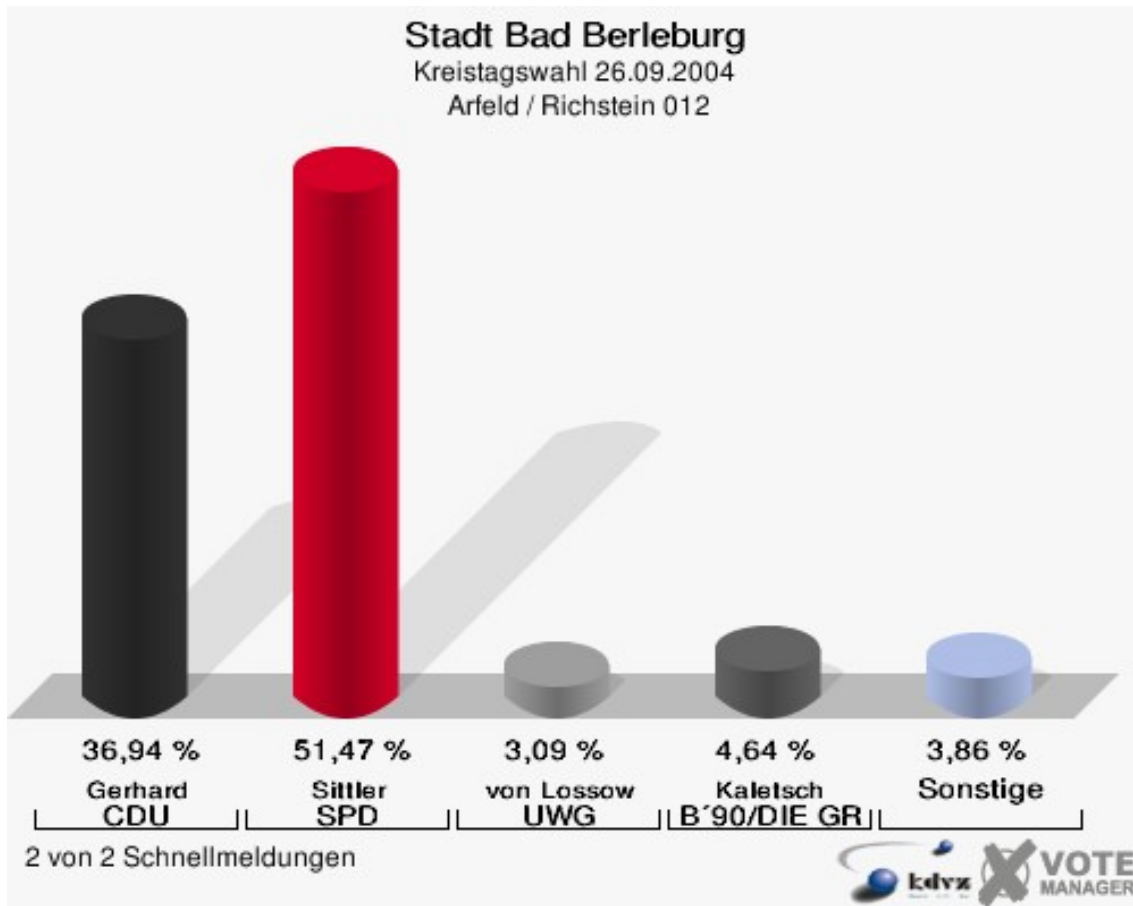


2 von 2 Schnellmeldungen

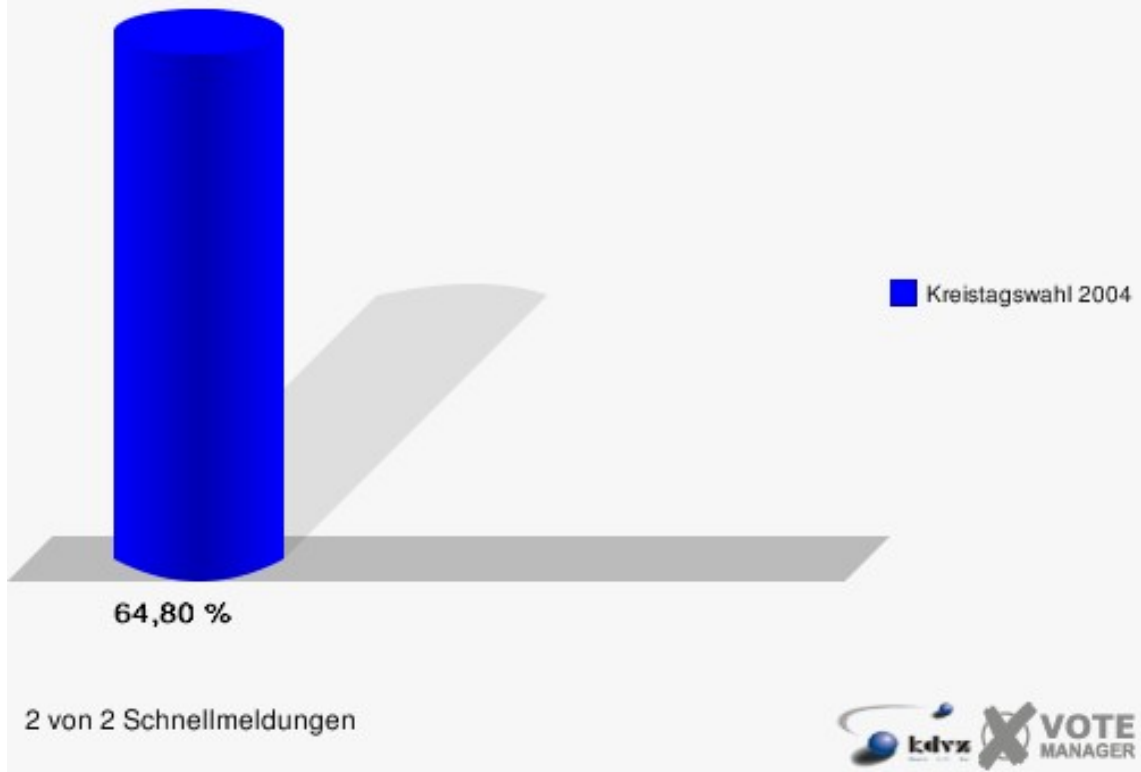


Arfeld / Richstein 012

	Anzahl	Prozent
Wahlberechtigte	1.017	
Wähler/innen	659	64,80 %
ungültige Stimmen	12	1,82 %
gültige Stimmen	647	98,18 %
Gerhard, CDU	239	36,94 %
Sittler, SPD	333	51,47 %
Hüster, FDP	14	2,16 %
von Lossow, UWG	20	3,09 %
Kaletsch, B'90/DIE GRÜNEN	30	4,64 %
Jäger, REP	11	1,70 %
UWG	0	0,00 %
FWU	0	0,00 %



Stadt Bad Berleburg
Kreistagswahl 26.09.2004
Wahlbeteiligung Arfeld / Richstein 012

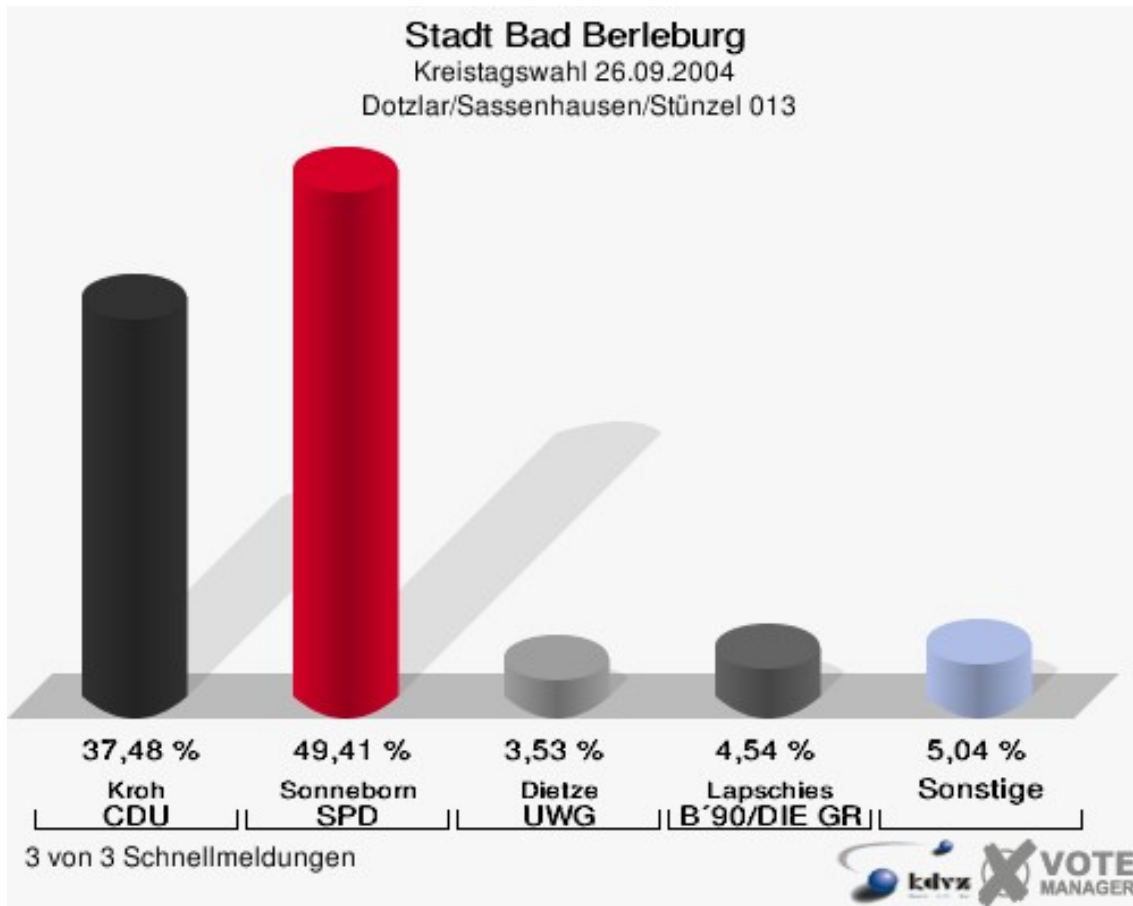


2 von 2 Schnellmeldungen



Dotzlar/Sassenhausen/Stünzel 013

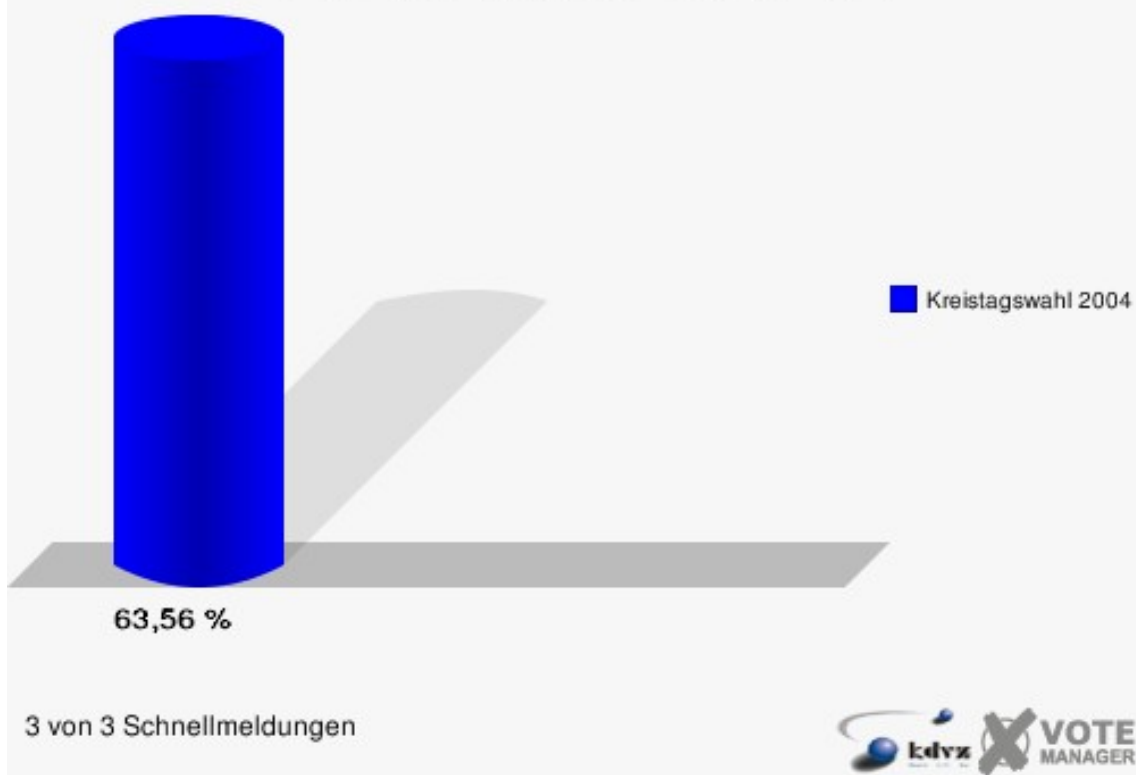
	Anzahl	Prozent
Wahlberechtigte	944	
Wähler/innen	600	63,56 %
ungültige Stimmen	5	0,83 %
gültige Stimmen	595	99,17 %
Kroh, CDU	223	37,48 %
Sonneborn, SPD	294	49,41 %
Beuter, FDP	9	1,51 %
Dietze, UWG	21	3,53 %
Lapschies, B'90/DIE GRÜNEN	27	4,54 %
Langenbach, REP	17	2,86 %
UWG	0	0,00 %
Sticker, FWU	4	0,67 %



Stadt Bad Berleburg

Kreistagswahl 26.09.2004

Wahlbeteiligung Dotzlar/Sassenhausen/Stünzel 013

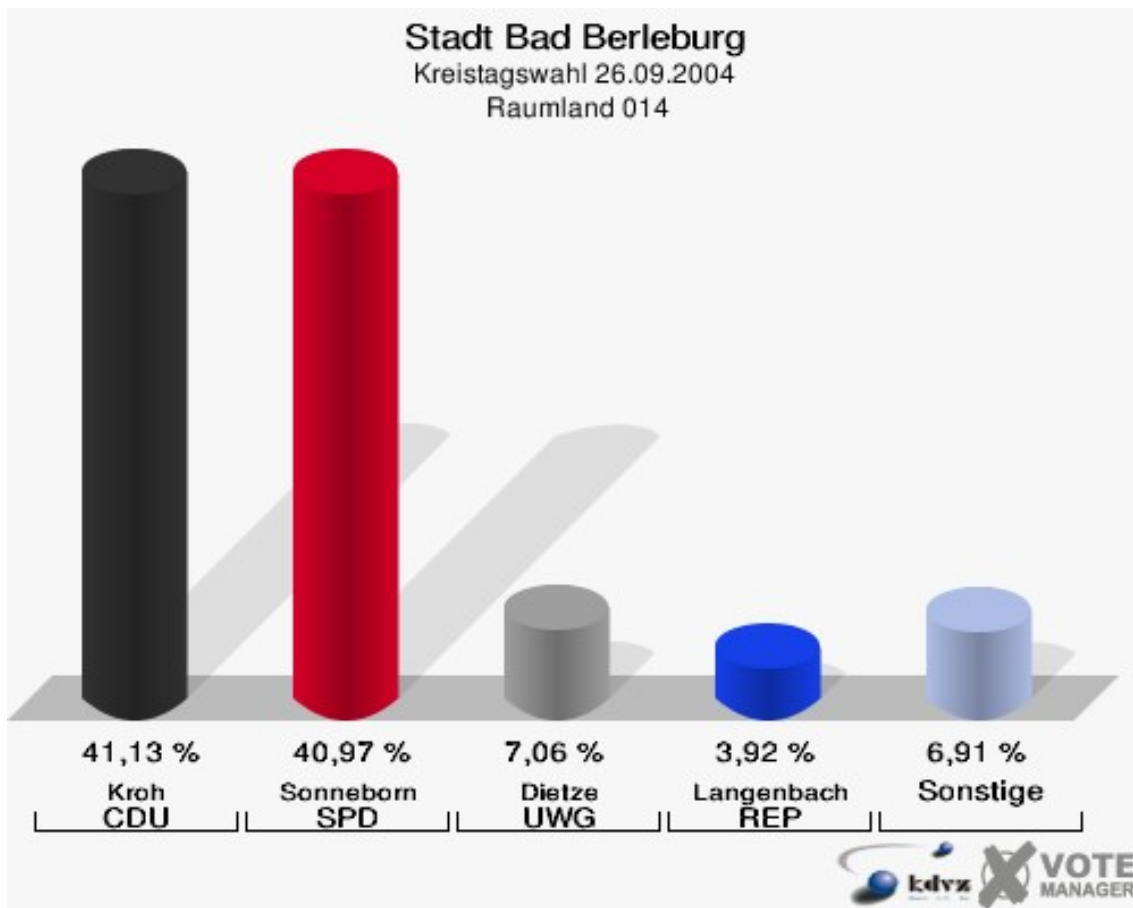


3 von 3 Schnellmeldungen

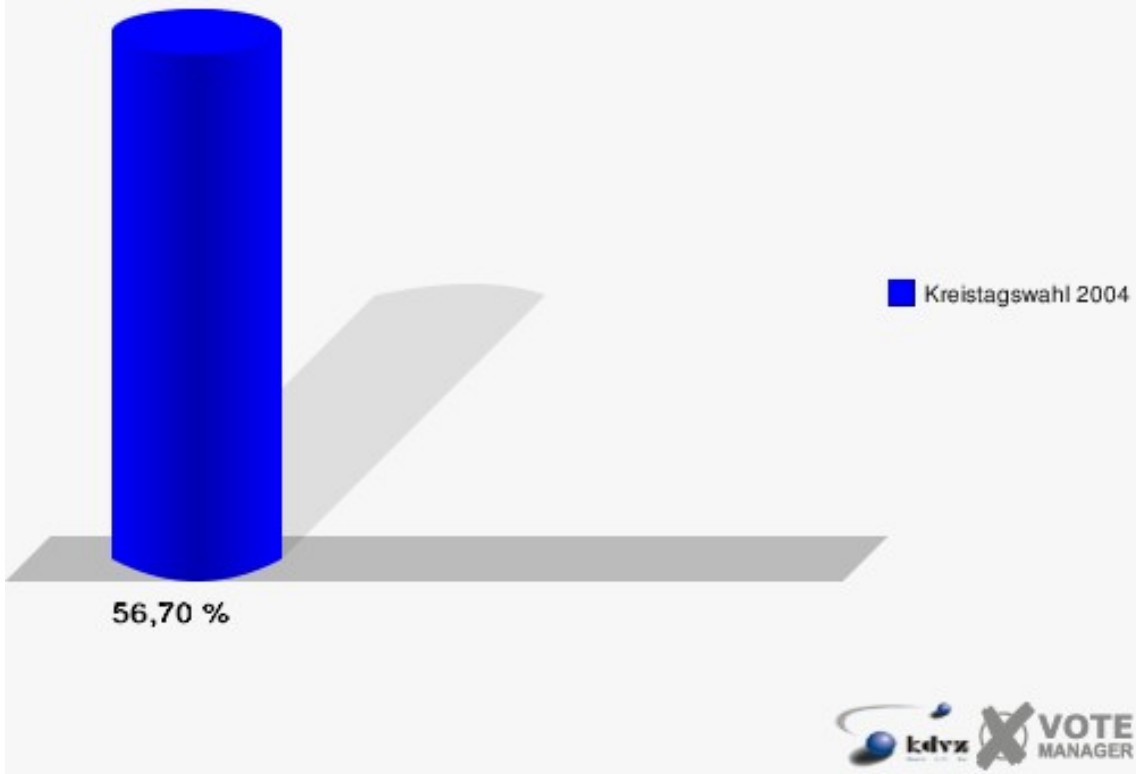


Raumland 014

	Anzahl	Prozent
Wahlberechtigte	1.134	
Wähler/innen	643	56,70 %
ungültige Stimmen	6	0,93 %
gültige Stimmen	637	99,07 %
Kroh, CDU	262	41,13 %
Sonneborn, SPD	261	40,97 %
Beuter, FDP	23	3,61 %
Dietze, UWG	45	7,06 %
Lapschies, B'90/DIE GRÜNEN	14	2,20 %
Langenbach, REP	25	3,92 %
UWG	0	0,00 %
Sticker, FWU	7	1,10 %

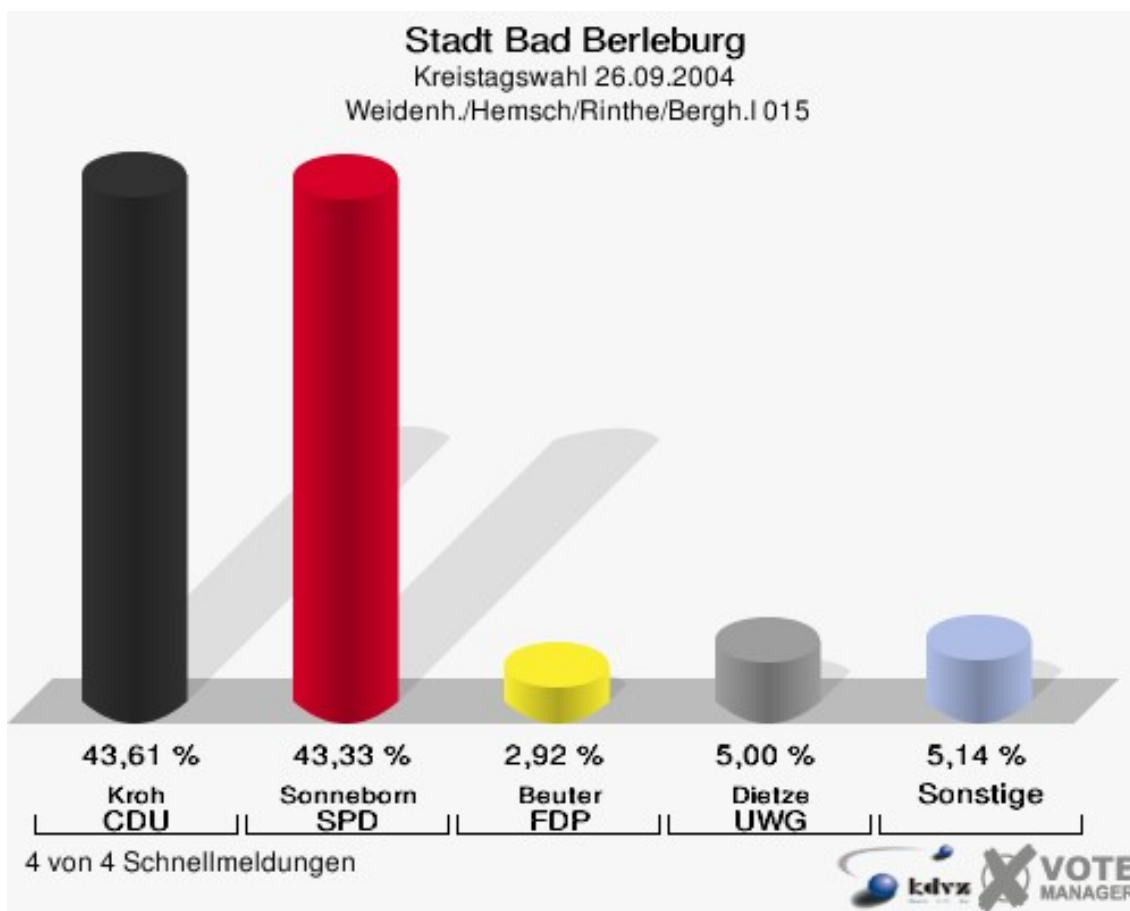


Stadt Bad Berleburg
Kreistagswahl 26.09.2004
Wahlbeteiligung Raumland 014



Weidenh./Hemsch/Rinthe/Bergh.I 015

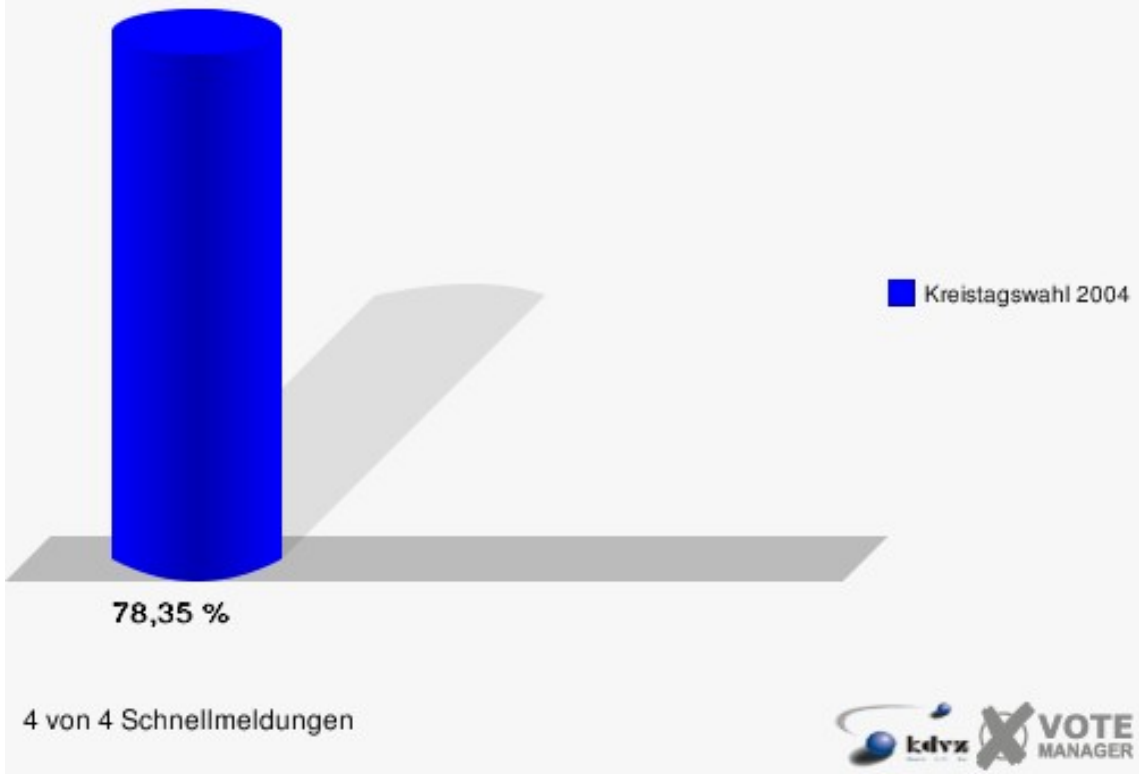
	Anzahl	Prozent
Wahlberechtigte	933	
Wähler/innen	731	78,35 %
ungültige Stimmen	11	1,50 %
gültige Stimmen	720	98,50 %
Kroh, CDU	314	43,61 %
Sonneborn, SPD	312	43,33 %
Beuter, FDP	21	2,92 %
Dietze, UWG	36	5,00 %
Lapschies, B'90/DIE GRÜNEN	11	1,53 %
Langenbach, REP	21	2,92 %
UWG	0	0,00 %
Sticker, FWU	5	0,69 %



Stadt Bad Berleburg

Kreistagswahl 26.09.2004

Wahlbeteiligung Weidenh./Hemsch/Rinthe/Bergh.I 015

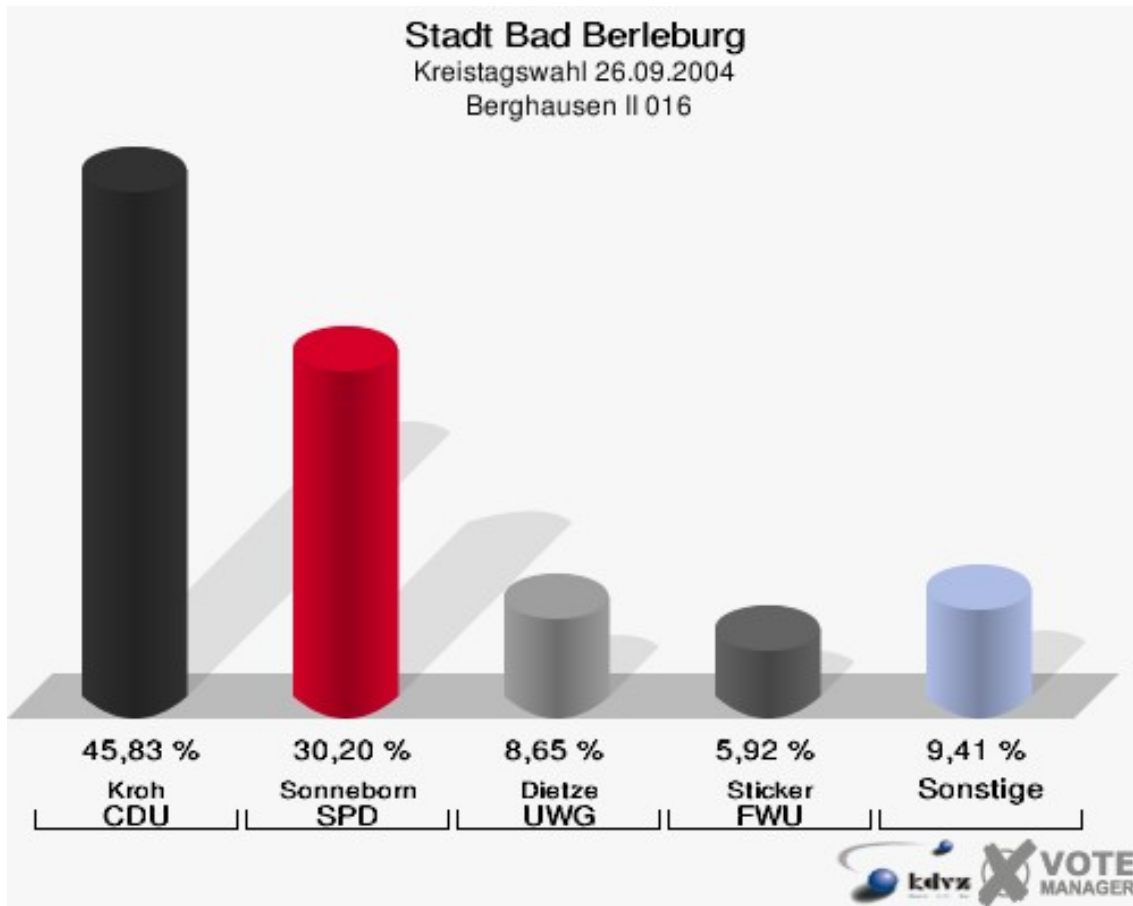


4 von 4 Schnellmeldungen

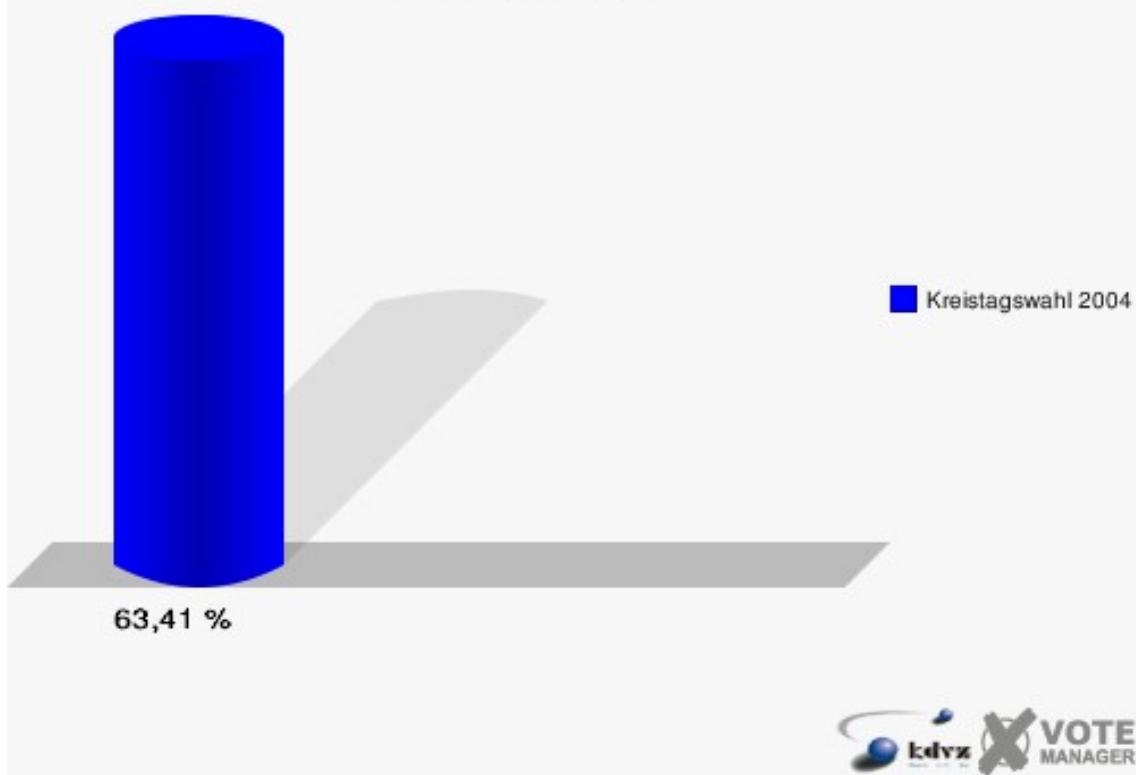


Berghausen II 016

	Anzahl	Prozent
Wahlberechtigte	1.044	
Wähler/innen	662	63,41 %
ungültige Stimmen	3	0,45 %
gültige Stimmen	659	99,55 %
Kroh, CDU	302	45,83 %
Sonneborn, SPD	199	30,20 %
Beuter, FDP	21	3,19 %
Dietze, UWG	57	8,65 %
Lapschies, B'90/DIE GRÜNEN	13	1,97 %
Langenbach, REP	28	4,25 %
UWG	0	0,00 %
Sticker, FWU	39	5,92 %

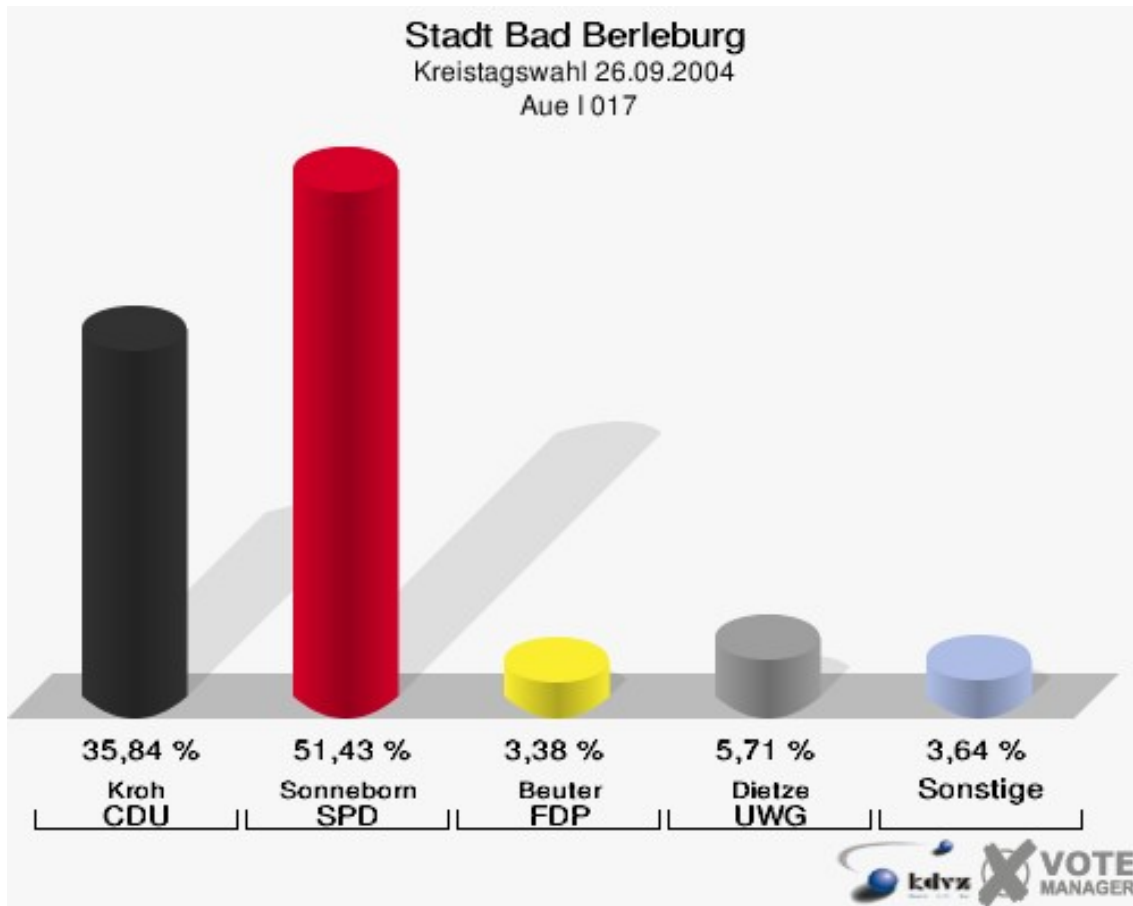


Stadt Bad Berleburg
Kreistagswahl 26.09.2004
Wahlbeteiligung Berghausen II 016

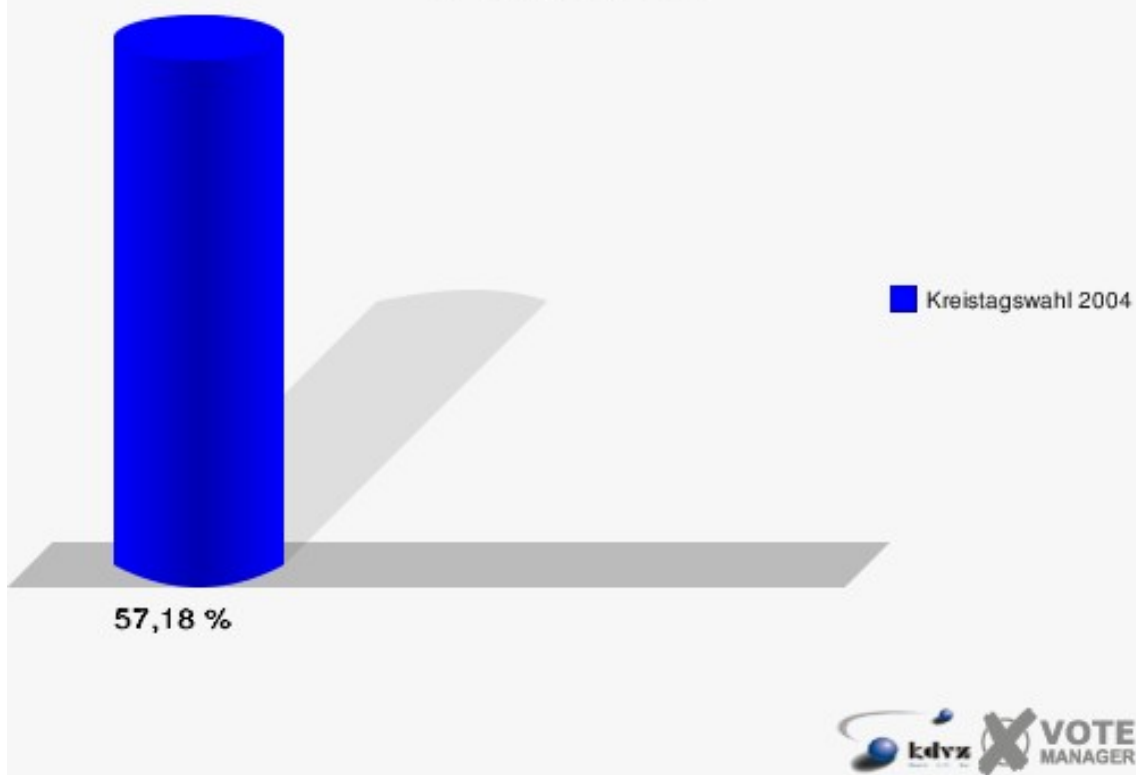


Aue I 017

	Anzahl	Prozent
Wahlberechtigte	682	
Wähler/innen	390	57,18 %
ungültige Stimmen	5	1,28 %
gültige Stimmen	385	98,72 %
Kroh, CDU	138	35,84 %
Sonneborn, SPD	198	51,43 %
Beuter, FDP	13	3,38 %
Dietze, UWG	22	5,71 %
Lapschies, B'90/DIE GRÜNEN	4	1,04 %
Langenbach, REP	6	1,56 %
UWG	0	0,00 %
Sticker, FWU	4	1,04 %

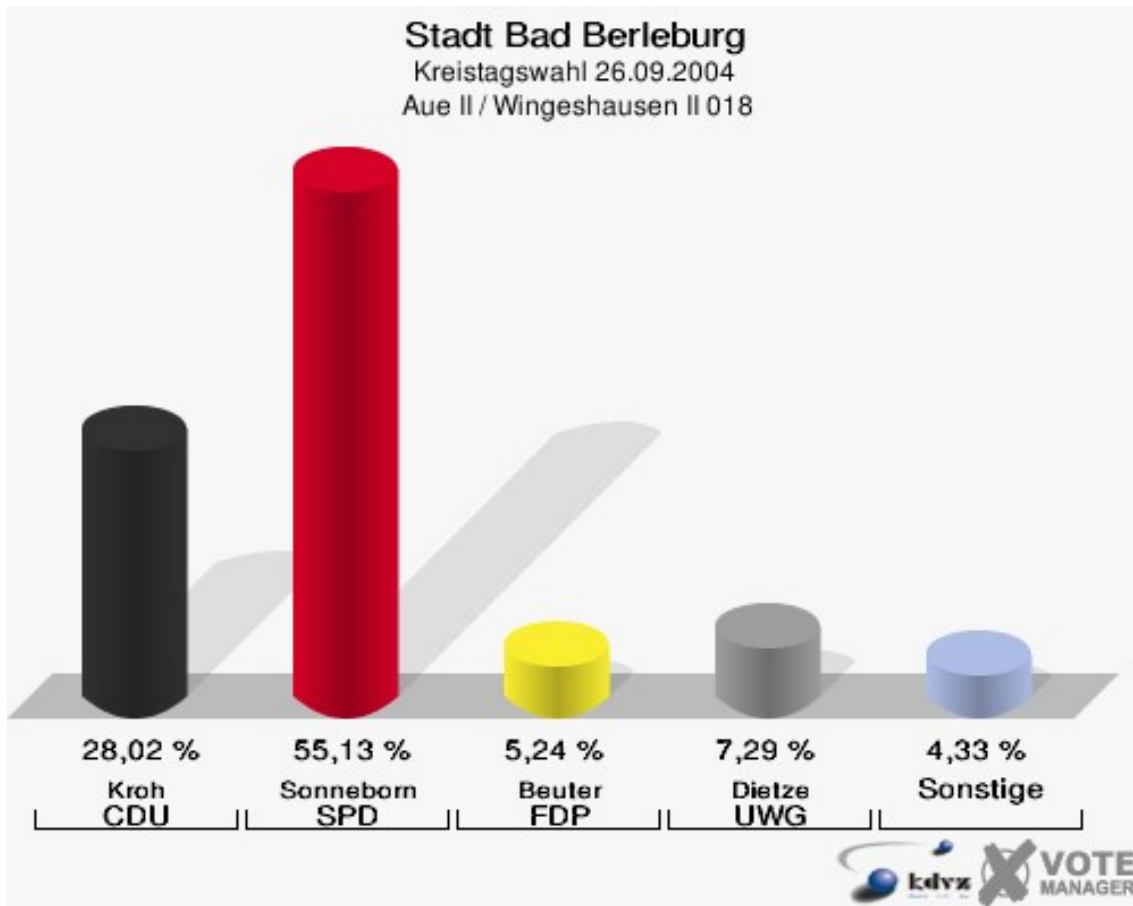


Stadt Bad Berleburg
Kreistagswahl 26.09.2004
Wahlbeteiligung Aue I 017

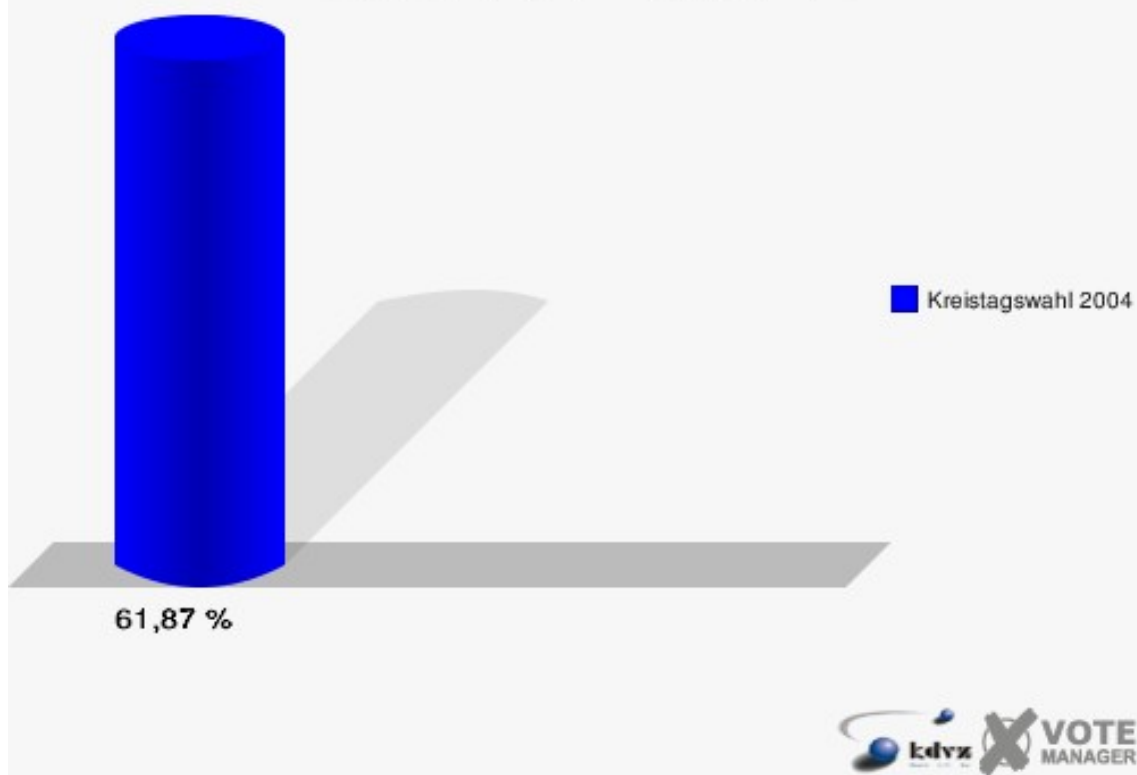


Aue II / Wingshausen II 018

	Anzahl	Prozent
Wahlberechtigte	716	
Wähler/innen	443	61,87 %
ungültige Stimmen	4	0,90 %
gültige Stimmen	439	99,10 %
Kroh, CDU	123	28,02 %
Sonneborn, SPD	242	55,13 %
Beuter, FDP	23	5,24 %
Dietze, UWG	32	7,29 %
Lapschies, B'90/DIE GRÜNEN	5	1,14 %
Langenbach, REP	8	1,82 %
UWG	0	0,00 %
Sticker, FWU	6	1,37 %

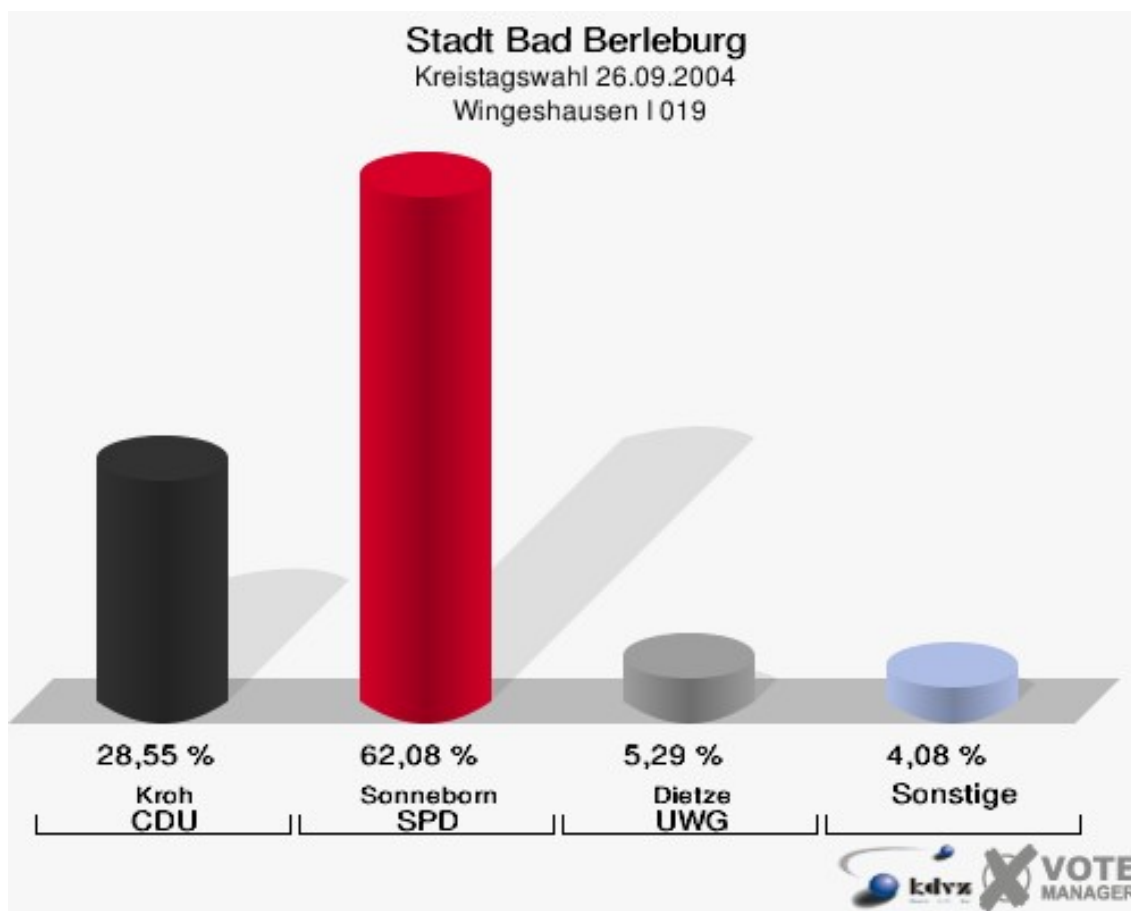


Stadt Bad Berleburg
Kreistagswahl 26.09.2004
Wahlbeteiligung Aue II / Wingshausen II 018

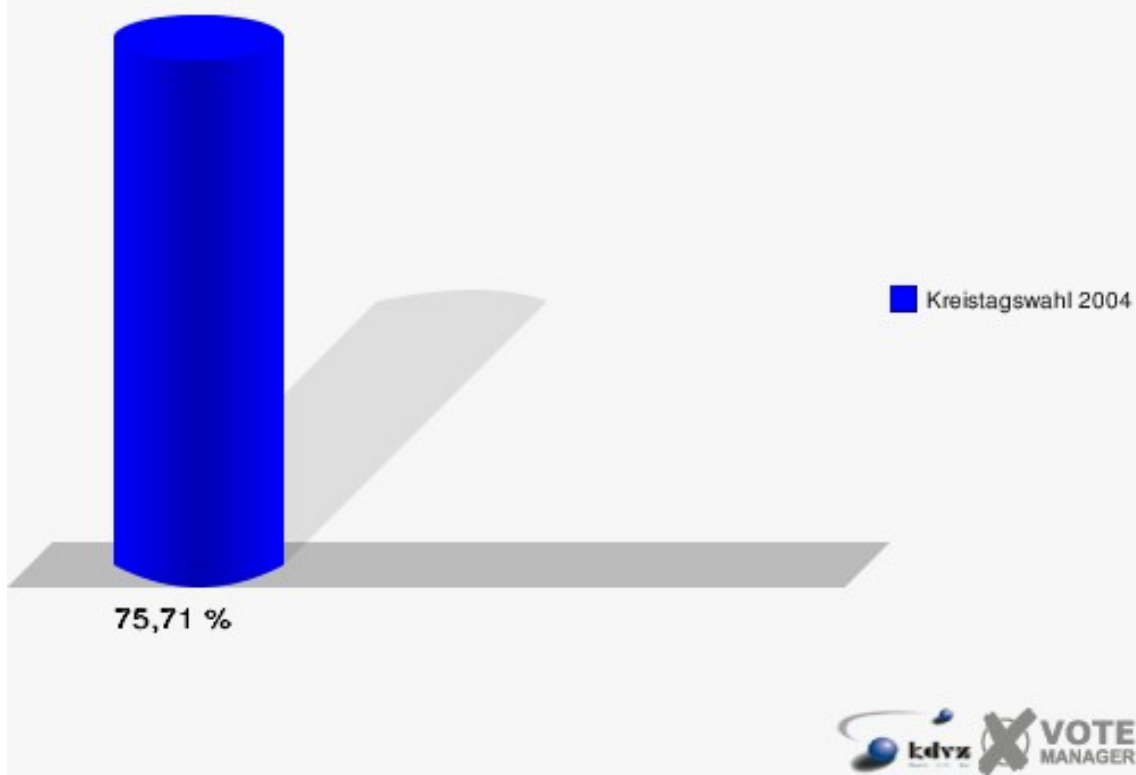


Wingeshausen I 019

	Anzahl	Prozent
Wahlberechtigte	881	
Wähler/innen	667	75,71 %
ungültige Stimmen	5	0,75 %
gültige Stimmen	662	99,25 %
Kroh, CDU	189	28,55 %
Sonneborn, SPD	411	62,08 %
Beuter, FDP	9	1,36 %
Dietze, UWG	35	5,29 %
Lapschies, B'90/DIE GRÜNEN	8	1,21 %
Langenbach, REP	6	0,91 %
UWG	0	0,00 %
Sticker, FWU	4	0,60 %



Stadt Bad Berleburg
Kreistagswahl 26.09.2004
Wahlbeteiligung Wingeshausen I 019



Übersicht Wahlbezirke

Stadt Bad Berleburg
 Kreistagswahl 26.09.2004
 Zusammenstellung der Ergebnisse nach Wahlbezirken

Wahlbezirk	Wahlberechtigte	Wähler	gültig	CDU	SPD	FDP	UWG	B'90/DIE GRÜNEN	REP	UWG	FWU
Bad Berleburg I 001	1.055	525	521	243	192	16	34	18	16	0	2
		49,76 %	99,24 %	46,64 %	36,85 %	3,07 %	6,53 %	3,45 %	3,07 %	0,00 %	0,38 %
Bad Berleburg II 002	860	533	523	272	152	26	33	33	6	0	1
		61,98 %	98,12 %	52,01 %	29,06 %	4,97 %	6,31 %	6,31 %	1,15 %	0,00 %	0,19 %
Bad Berleburg III 003	899	473	466	215	165	26	23	23	11	0	3
		52,61 %	98,52 %	46,14 %	35,41 %	5,58 %	4,94 %	4,94 %	2,36 %	0,00 %	0,64 %
Bad Berleburg IV 004	804	522	516	220	207	23	28	30	8	0	0
		64,93 %	98,85 %	42,64 %	40,12 %	4,46 %	5,43 %	5,81 %	1,55 %	0,00 %	0,00 %
Bad Berleburg V 005	807	451	441	224	136	22	25	29	5	0	0
		55,89 %	97,78 %	50,79 %	30,84 %	4,99 %	5,67 %	6,58 %	1,13 %	0,00 %	0,00 %
Bad Berleburg VI 006	1.053	547	537	263	205	16	21	27	5	0	0
		51,95 %	98,17 %	48,98 %	38,18 %	2,98 %	3,91 %	5,03 %	0,93 %	0,00 %	0,00 %
Schüller / Wemlighausen 007	831	615	608	272	255	21	25	22	13	0	0
		74,01 %	98,86 %	44,74 %	41,94 %	3,45 %	4,11 %	3,62 %	2,14 %	0,00 %	0,00 %
Girkhausen 008	742	496	482	253	196	3	14	8	8	0	0
		66,85 %	97,18 %	52,49 %	40,66 %	0,62 %	2,90 %	1,66 %	1,66 %	0,00 %	0,00 %
Wunderthausen / Diedenshausen	738	528	518	182	218	80	21	7	10	0	0
		71,54 %	98,11 %	35,14 %	42,08 %	15,44 %	4,05 %	1,35 %	1,93 %	0,00 %	0,00 %
Alertshs./Elsoff/Christianseck 010	866	560	556	327	169	11	32	9	8	0	0
		64,67 %	99,29 %	58,81 %	30,40 %	1,98 %	5,76 %	1,62 %	1,44 %	0,00 %	0,00 %



Wahlbezirk	Wahlbe- rechtigte	Wähler	gültig	CDU	SPD	FDP	UWG	B'90/DIE GRÜNEN	REP	UWG	FWU
Beddelhausen / Schwarzenau 011	1.063	700	695	341	296	16	12	20	10	0	0
		65,85 %	99,29 %	49,06 %	42,59 %	2,30 %	1,73 %	2,88 %	1,44 %	0,00 %	0,00 %
Arfeld / Rich- stein 012	1.017	659	647	239	333	14	20	30	11	0	0
		64,80 %	98,18 %	36,94 %	51,47 %	2,16 %	3,09 %	4,64 %	1,70 %	0,00 %	0,00 %
Dotzlar/Sassen- hausen/Stünzel 013	944	600	595	223	294	9	21	27	17	0	4
		63,56 %	99,17 %	37,48 %	49,41 %	1,51 %	3,53 %	4,54 %	2,86 %	0,00 %	0,67 %
Raumland 014	1.134	643	637	262	261	23	45	14	25	0	7
		56,70 %	99,07 %	41,13 %	40,97 %	3,61 %	7,06 %	2,20 %	3,92 %	0,00 %	1,10 %
Wei- denh./Hemsch/ Rinthe/Bergh.I 015	933	731	720	314	312	21	36	11	21	0	5
		78,35 %	98,50 %	43,61 %	43,33 %	2,92 %	5,00 %	1,53 %	2,92 %	0,00 %	0,69 %
Berghausen II 016	1.044	662	659	302	199	21	57	13	28	0	39
		63,41 %	99,55 %	45,83 %	30,20 %	3,19 %	8,65 %	1,97 %	4,25 %	0,00 %	5,92 %
Aue I 017	682	390	385	138	198	13	22	4	6	0	4
		57,18 %	98,72 %	35,84 %	51,43 %	3,38 %	5,71 %	1,04 %	1,56 %	0,00 %	1,04 %
Aue II / Win- geshausen II 018	716	443	439	123	242	23	32	5	8	0	6
		61,87 %	99,10 %	28,02 %	55,13 %	5,24 %	7,29 %	1,14 %	1,82 %	0,00 %	1,37 %
Wingeshausen I 019	881	667	662	189	411	9	35	8	6	0	4
		75,71 %	99,25 %	28,55 %	62,08 %	1,36 %	5,29 %	1,21 %	0,91 %	0,00 %	0,60 %
Stadt Bad Berle- burg	17.069	10.745	10.607	4.602	4.441	393	536	338	222	0	75
		62,95 %	98,72 %	43,39 %	41,87 %	3,71 %	5,05 %	3,19 %	2,09 %	0,00 %	0,71 %

Stadt Bad Berleburg
 Kreistagswahl 26.09.2004
 CDU, Ergebnis
 Wahlbezirk-Übersicht




















Alertshs./Elsoff/Christianseck 010	58,81 %	
Girkhausen 008	52,49 %	
Bad Berleburg II 002	52,01 %	
Bad Berleburg V 005	50,79 %	
Beddelhausen / Schwarzenau 011	49,06 %	
Bad Berleburg VI 006	48,98 %	
Bad Berleburg I 001	46,64 %	
Bad Berleburg III 003	46,14 %	
Berghausen II 016	45,83 %	
Schüllar / Wemlighausen 007	44,74 %	
Weidenh./Hemsch/Rinthe/Bergh.I 015	43,61 %	
Bad Berleburg IV 004	42,64 %	
Raumland 014	41,13 %	
Dotzlar/Sassenhausen/Stünzel 013	37,48 %	
Arfeld / Richstein 012	36,94 %	
Aue I 017	35,84 %	
Wunderthausen / Diedenshausen	35,14 %	
Wingeshausen I 019	28,55 %	
Aue II / Wingeshausen II 018	28,02 %	

Stadt Bad Berleburg
 Kreistagswahl 26.09.2004
 SPD, Ergebnis
 Wahlbezirk-Übersicht
















Wingeshausen I 019	62,08 %	
Aue II / Wingeshausen II 018	55,13 %	
Arfeld / Richstein 012	51,47 %	
Aue I 017	51,43 %	
Dotzlar/Sassenhausen/Stünzel 013	49,41 %	
Weidenh./Hemsch/Rinthe/Bergh.I 015	43,33 %	
Beddelhausen / Schwarzenau 011	42,59 %	
Wunderthausen / Diedenshausen	42,08 %	
Schüllar / Wemlighausen 007	41,94 %	
Raumland 014	40,97 %	
Girkhausen 008	40,66 %	
Bad Berleburg IV 004	40,12 %	
Bad Berleburg VI 006	38,18 %	
Bad Berleburg I 001	36,85 %	
Bad Berleburg III 003	35,41 %	
Bad Berleburg V 005	30,84 %	
Alertshs./Elsoff/Christianseck 010	30,40 %	

Berghausen II 016	30,20 %	
Bad Berleburg II 002	29,06 %	

Stadt Bad Berleburg
 Kreistagswahl 26.09.2004
 FDP, Ergebnis
 Wahlbezirk-Übersicht

Wunderthausen / Diedenshausen	15,44 %	
Bad Berleburg III 003	5,58 %	
Aue II / Wingeshausen II 018	5,24 %	
Bad Berleburg V 005	4,99 %	
Bad Berleburg II 002	4,97 %	
Bad Berleburg IV 004	4,46 %	
Raumland 014	3,61 %	
Schüllar / Wemlighausen 007	3,45 %	
Aue I 017	3,38 %	
Berghausen II 016	3,19 %	
Bad Berleburg I 001	3,07 %	
Bad Berleburg VI 006	2,98 %	
Weidenh./Hemsch/Rinthe/Bergh.I 015	2,92 %	
Beddelhausen / Schwarzenau 011	2,30 %	
Arfeld / Richstein 012	2,16 %	
Alertshs./Elsoff/Christianseck 010	1,98 %	
Dotzlar/Sassenhausen/Stünzel 013	1,51 %	
Wingeshausen I 019	1,36 %	
Girkhausen 008	0,62 %	

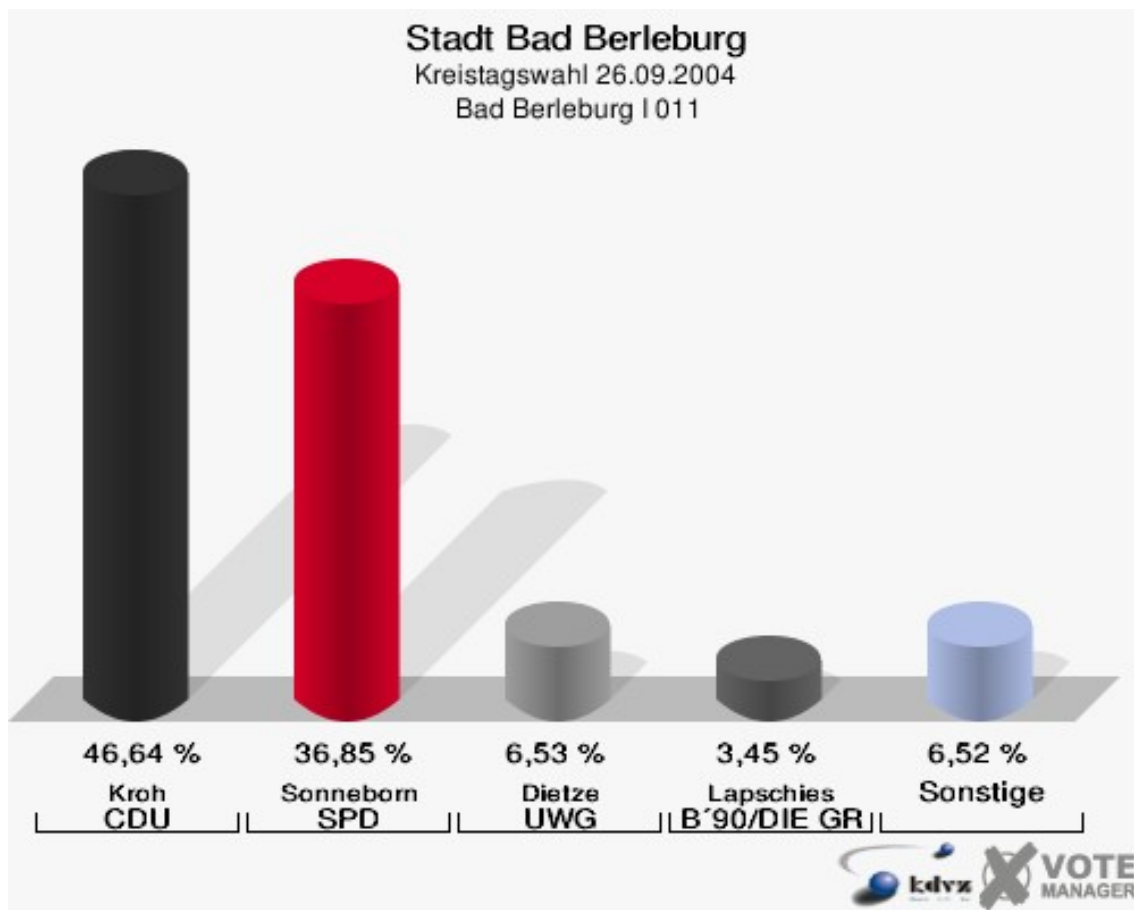
Stadt Bad Berleburg
 Kreistagswahl 26.09.2004
 UWG, Ergebnis
 Wahlbezirk-Übersicht

Berghausen II 016	8,65 %	
Aue II / Wingeshausen II 018	7,29 %	
Raumland 014	7,06 %	
Bad Berleburg I 001	6,53 %	
Bad Berleburg II 002	6,31 %	
Alertshs./Elsoff/Christianseck 010	5,76 %	
Aue I 017	5,71 %	
Bad Berleburg V 005	5,67 %	
Bad Berleburg IV 004	5,43 %	
Wingeshausen I 019	5,29 %	
Weidenh./Hemsch/Rinthe/Bergh.I 015	5,00 %	
Bad Berleburg III 003	4,94 %	
Schüllar / Wemlighausen 007	4,11 %	
Wunderthausen / Diedenshausen	4,05 %	
Bad Berleburg VI 006	3,91 %	

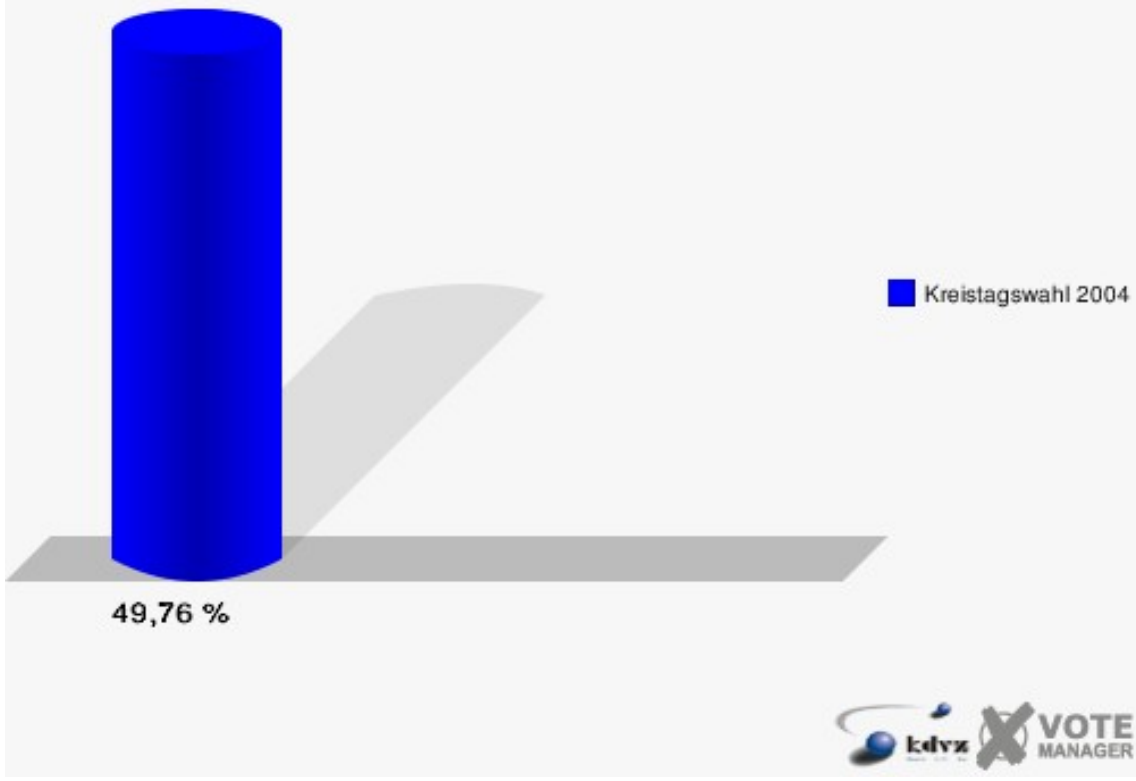
Dotzlar/Sassenhausen/Stünzel 013	3,53 %	■
Arfeld / Richstein 012	3,09 %	■
Girkhausen 008	2,90 %	■
Beddelhausen / Schwarzenau 011	1,73 %	■

Stimmbezirke Bad Berleburg I 011

	Anzahl	Prozent
Wahlberechtigte	1.055	
Wähler/innen	525	49,76 %
ungültige Stimmen	4	0,76 %
gültige Stimmen	521	99,24 %
Kroh, CDU	243	46,64 %
Sonneborn, SPD	192	36,85 %
Beuter, FDP	16	3,07 %
Dietze, UWG	34	6,53 %
Lapschies, B'90/DIE GRÜNEN	18	3,45 %
Langenbach, REP	16	3,07 %
UWG	0	0,00 %
Sticker, FWU	2	0,38 %

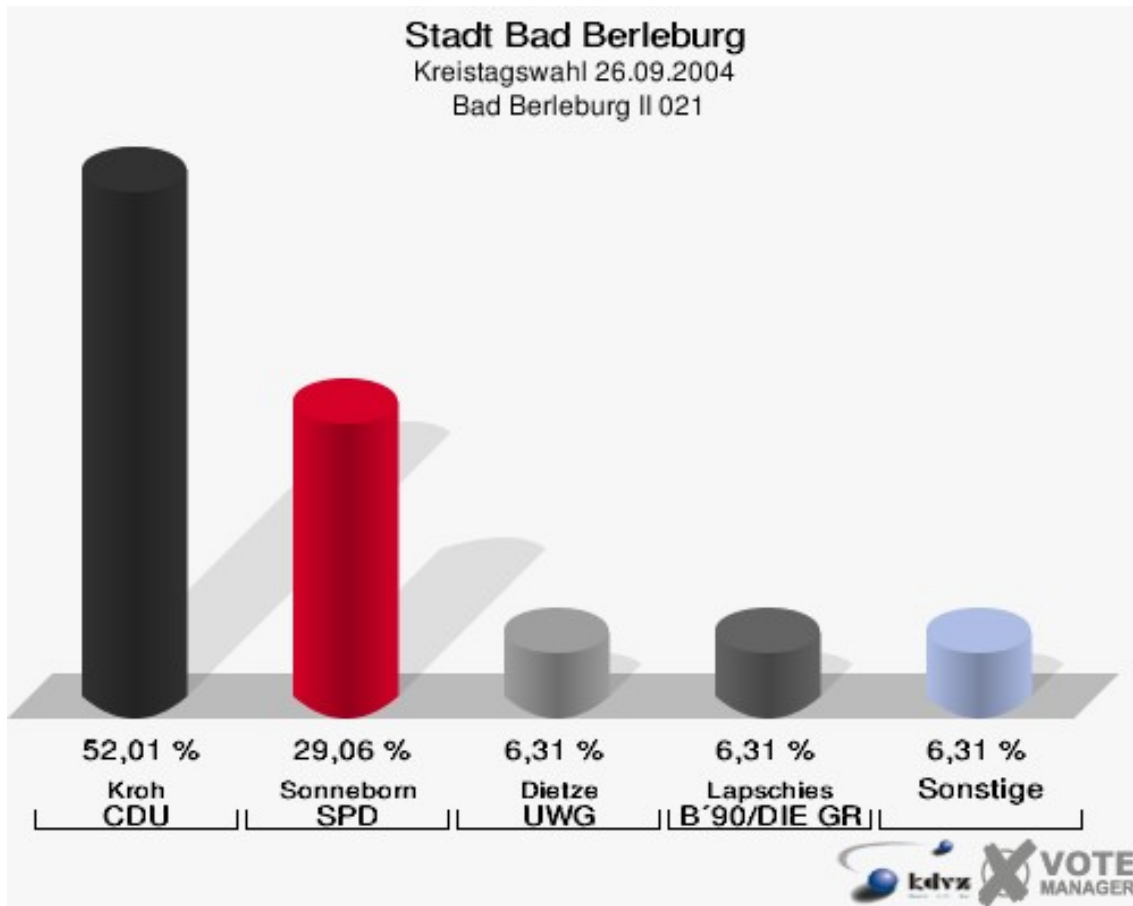


Stadt Bad Berleburg
Kreistagswahl 26.09.2004
Wahlbeteiligung Bad Berleburg I 011

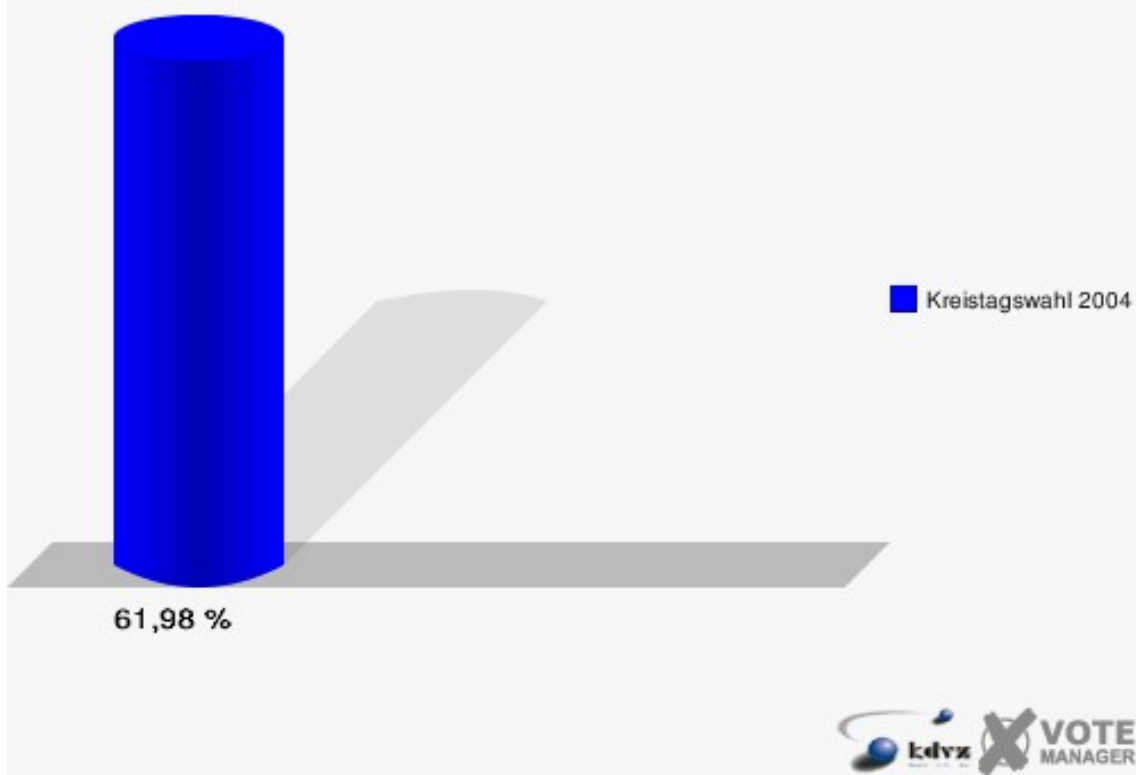


Bad Berleburg II 021

	Anzahl	Prozent
Wahlberechtigte	860	
Wähler/innen	533	61,98 %
ungültige Stimmen	10	1,88 %
gültige Stimmen	523	98,12 %
Kroh, CDU	272	52,01 %
Sonneborn, SPD	152	29,06 %
Beuter, FDP	26	4,97 %
Dietze, UWG	33	6,31 %
Lapschies, B'90/DIE GRÜNEN	33	6,31 %
Langenbach, REP	6	1,15 %
UWG	0	0,00 %
Sticker, FWU	1	0,19 %

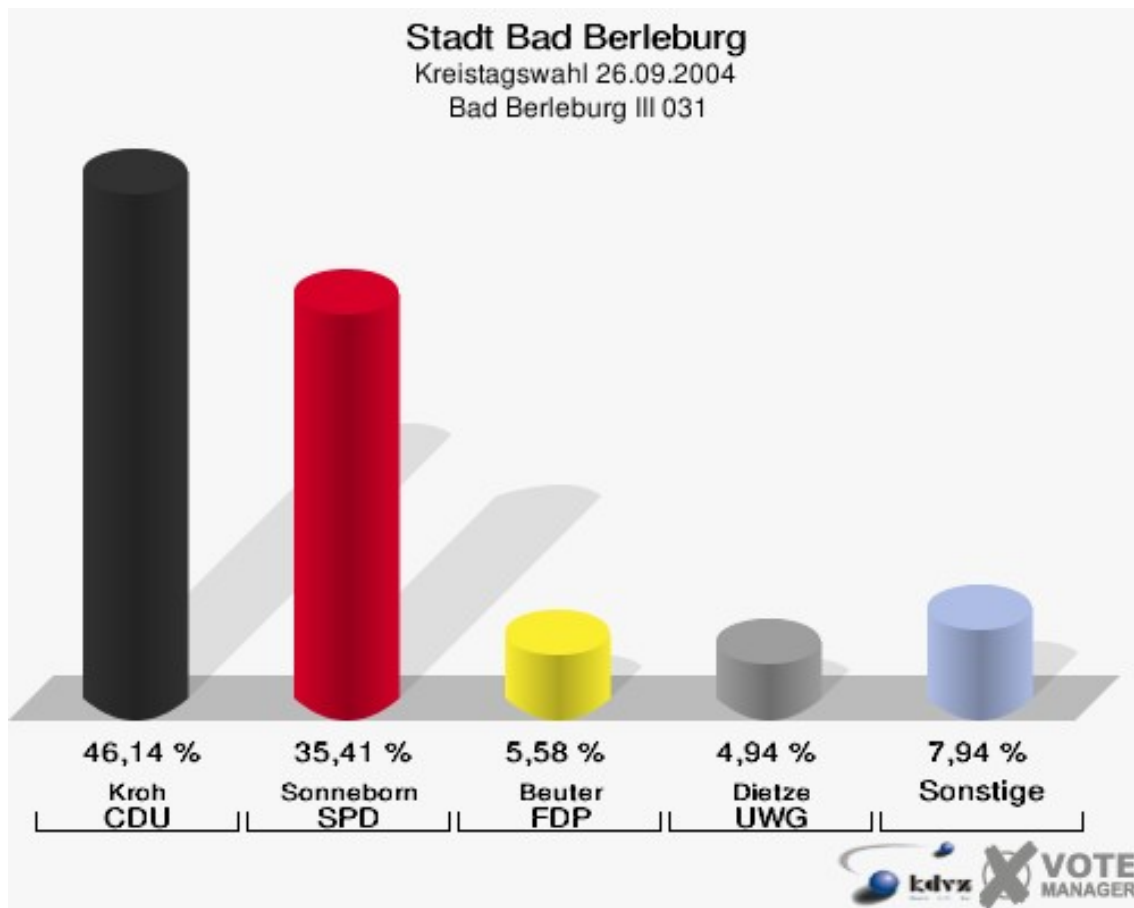


Stadt Bad Berleburg
Kreistagswahl 26.09.2004
Wahlbeteiligung Bad Berleburg II 021

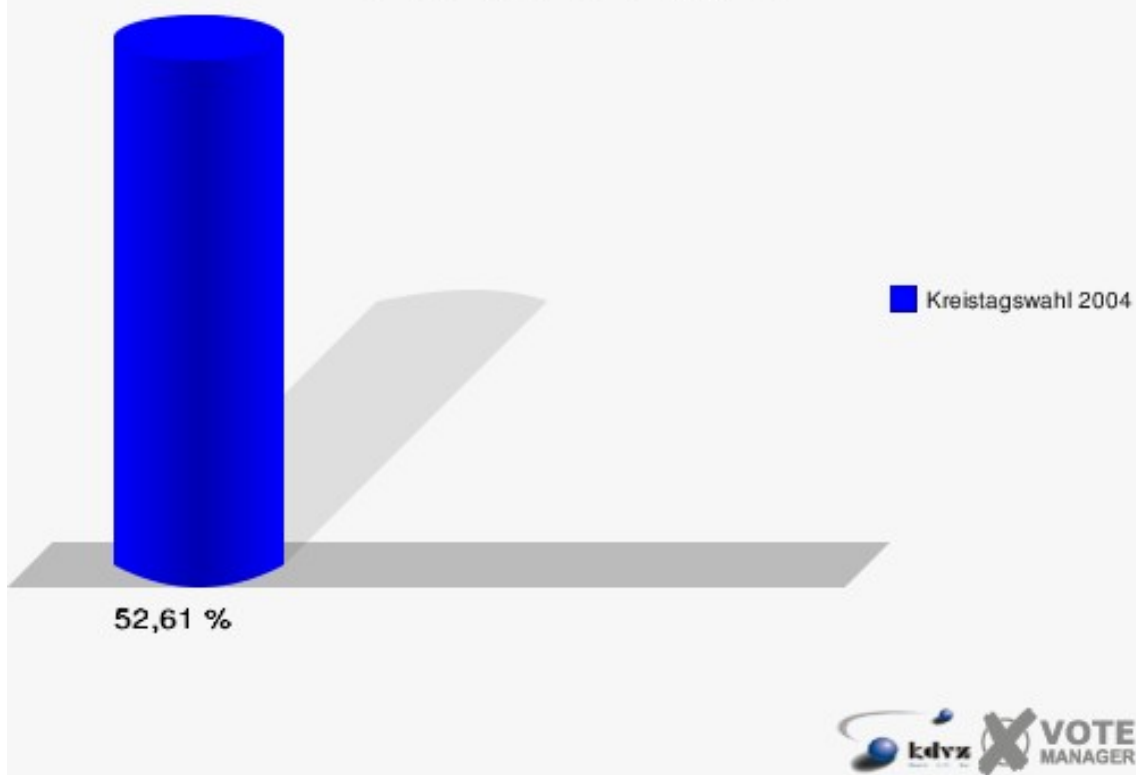


Bad Berleburg III 031

	Anzahl	Prozent
Wahlberechtigte	899	
Wähler/innen	473	52,61 %
ungültige Stimmen	7	1,48 %
gültige Stimmen	466	98,52 %
Kroh, CDU	215	46,14 %
Sonneborn, SPD	165	35,41 %
Beuter, FDP	26	5,58 %
Dietze, UWG	23	4,94 %
Lapschies, B'90/DIE GRÜNEN	23	4,94 %
Langenbach, REP	11	2,36 %
UWG	0	0,00 %
Sticker, FWU	3	0,64 %

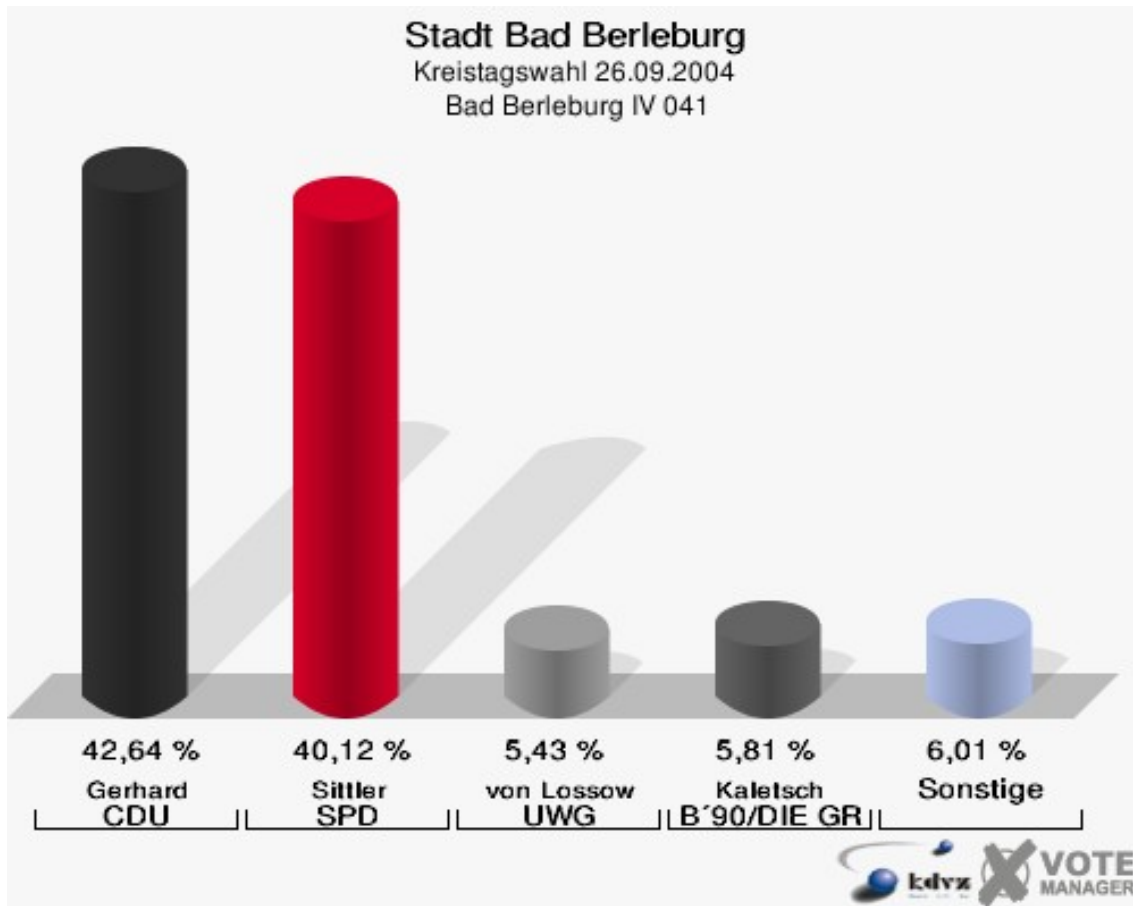


Stadt Bad Berleburg
Kreistagswahl 26.09.2004
Wahlbeteiligung Bad Berleburg III 031

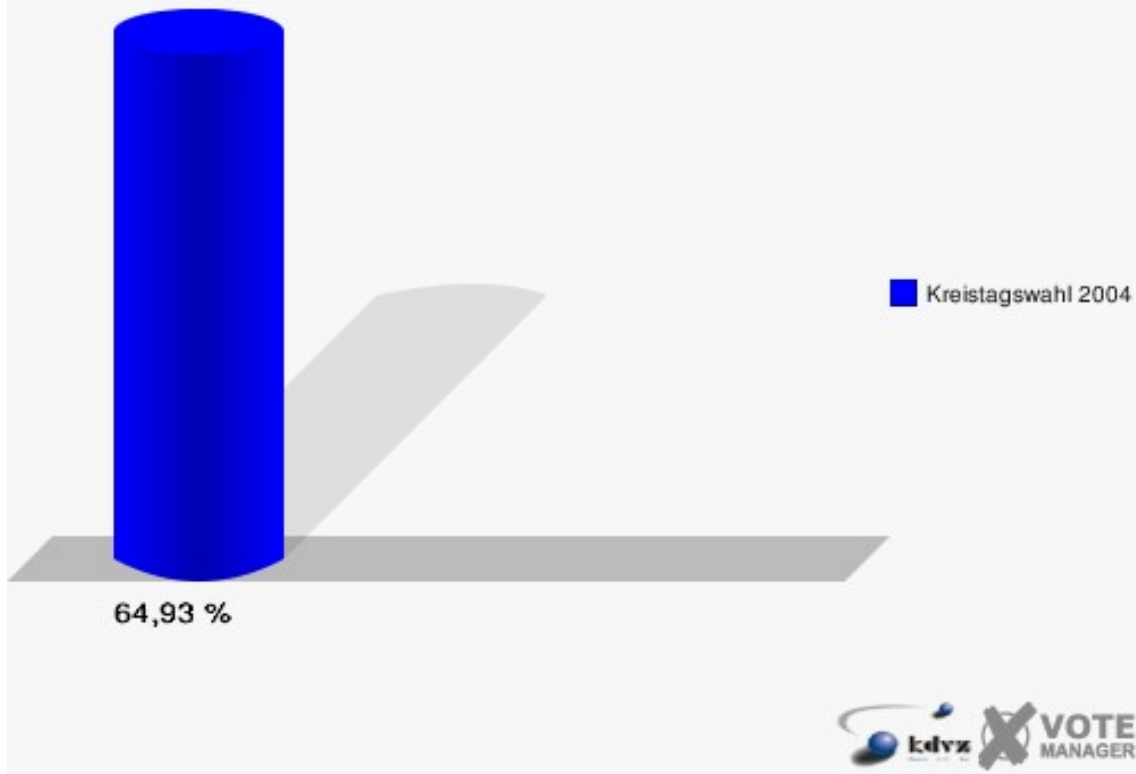


Bad Berleburg IV 041

	Anzahl	Prozent
Wahlberechtigte	804	
Wähler/innen	522	64,93 %
ungültige Stimmen	6	1,15 %
gültige Stimmen	516	98,85 %
Gerhard, CDU	220	42,64 %
Sittler, SPD	207	40,12 %
Hüster, FDP	23	4,46 %
von Lossow, UWG	28	5,43 %
Kaletsch, B'90/DIE GRÜNEN	30	5,81 %
Jäger, REP	8	1,55 %
UWG	0	0,00 %
FWU	0	0,00 %

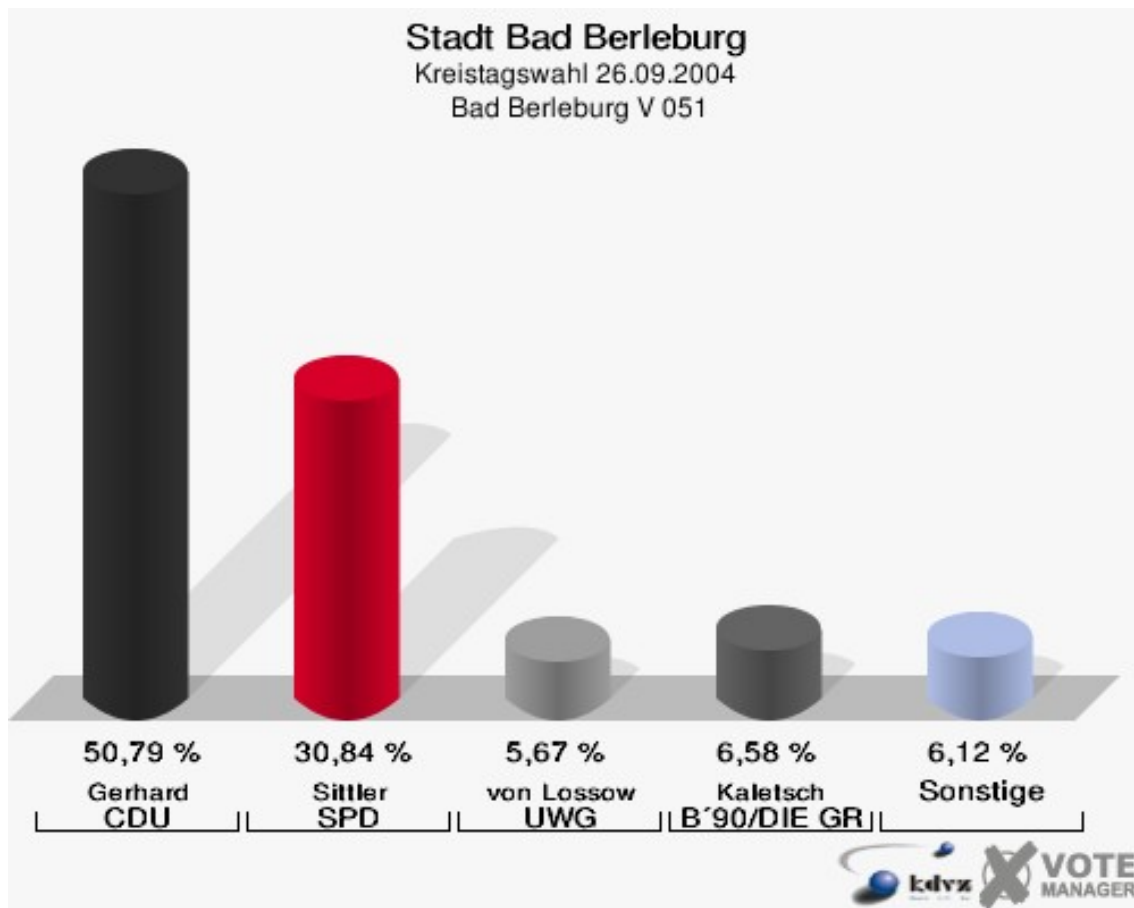


Stadt Bad Berleburg
Kreistagswahl 26.09.2004
Wahlbeteiligung Bad Berleburg IV 041

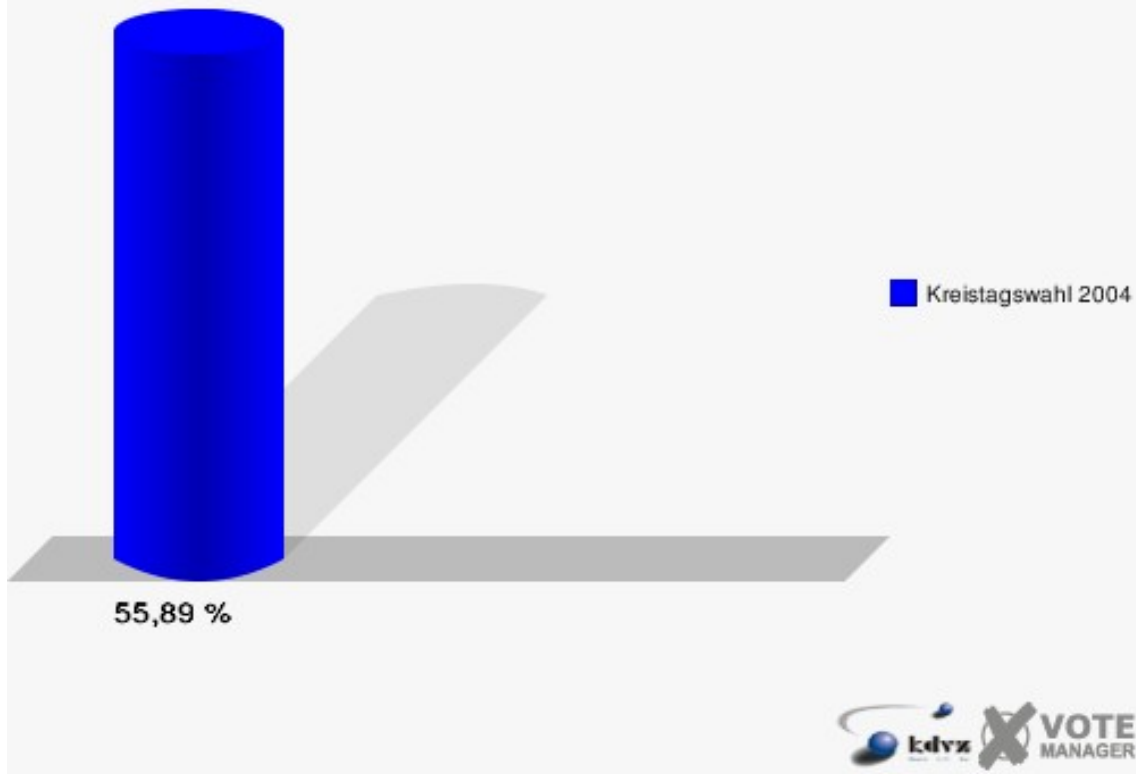


Bad Berleburg V 051

	Anzahl	Prozent
Wahlberechtigte	807	
Wähler/innen	451	55,89 %
ungültige Stimmen	10	2,22 %
gültige Stimmen	441	97,78 %
Gerhard, CDU	224	50,79 %
Sittler, SPD	136	30,84 %
Hüster, FDP	22	4,99 %
von Lossow, UWG	25	5,67 %
Kaletsch, B'90/DIE GRÜNEN	29	6,58 %
Jäger, REP	5	1,13 %
UWG	0	0,00 %
FWU	0	0,00 %

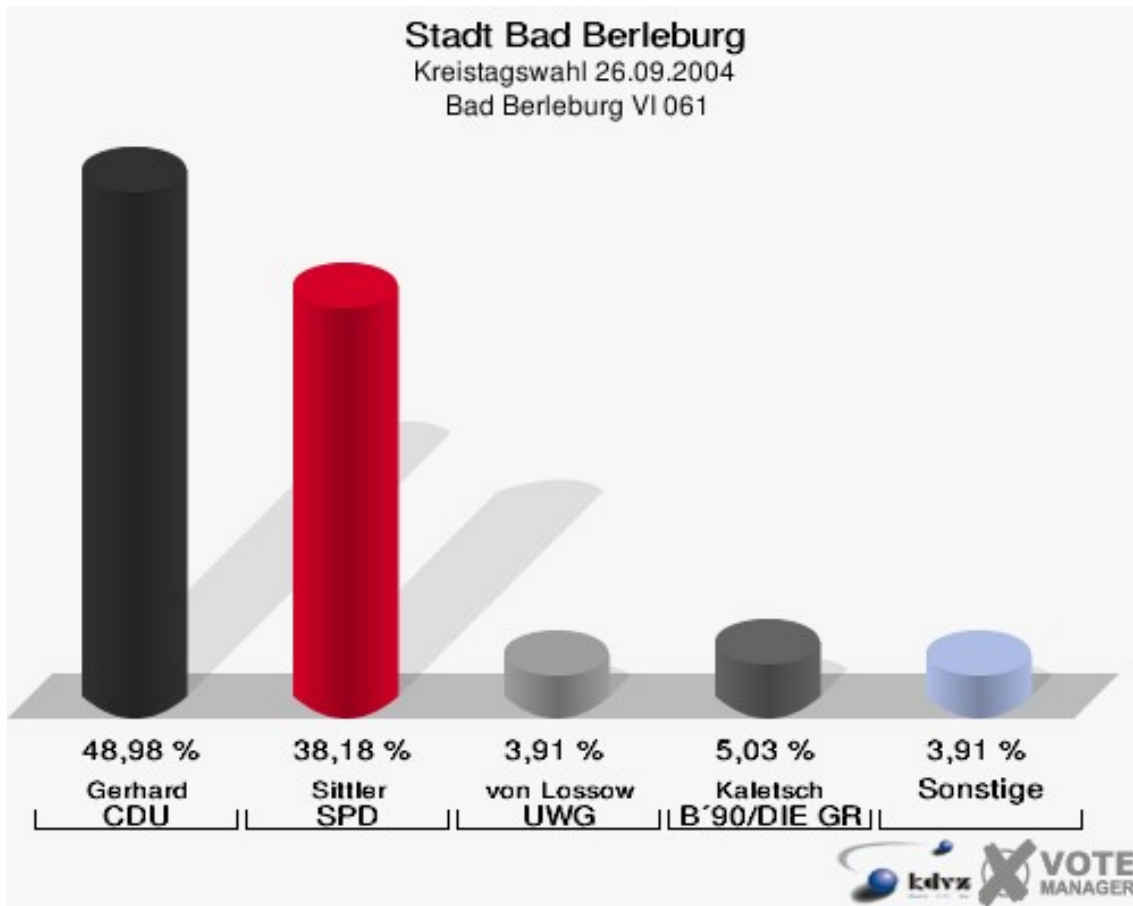


Stadt Bad Berleburg
Kreistagswahl 26.09.2004
Wahlbeteiligung Bad Berleburg V 051

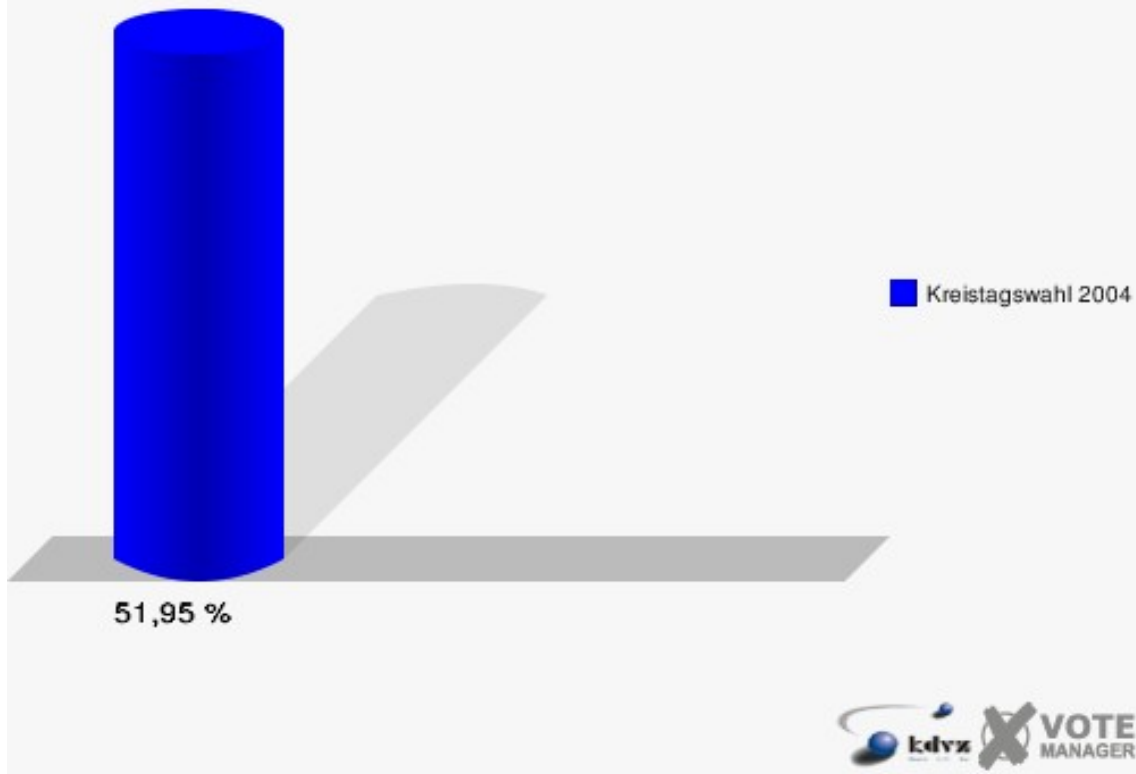


Bad Berleburg VI 061

	Anzahl	Prozent
Wahlberechtigte	1.053	
Wähler/innen	547	51,95 %
ungültige Stimmen	10	1,83 %
gültige Stimmen	537	98,17 %
Gerhard, CDU	263	48,98 %
Sittler, SPD	205	38,18 %
Hüster, FDP	16	2,98 %
von Lossow, UWG	21	3,91 %
Kaletsch, B'90/DIE GRÜNEN	27	5,03 %
Jäger, REP	5	0,93 %
UWG	0	0,00 %
FWU	0	0,00 %

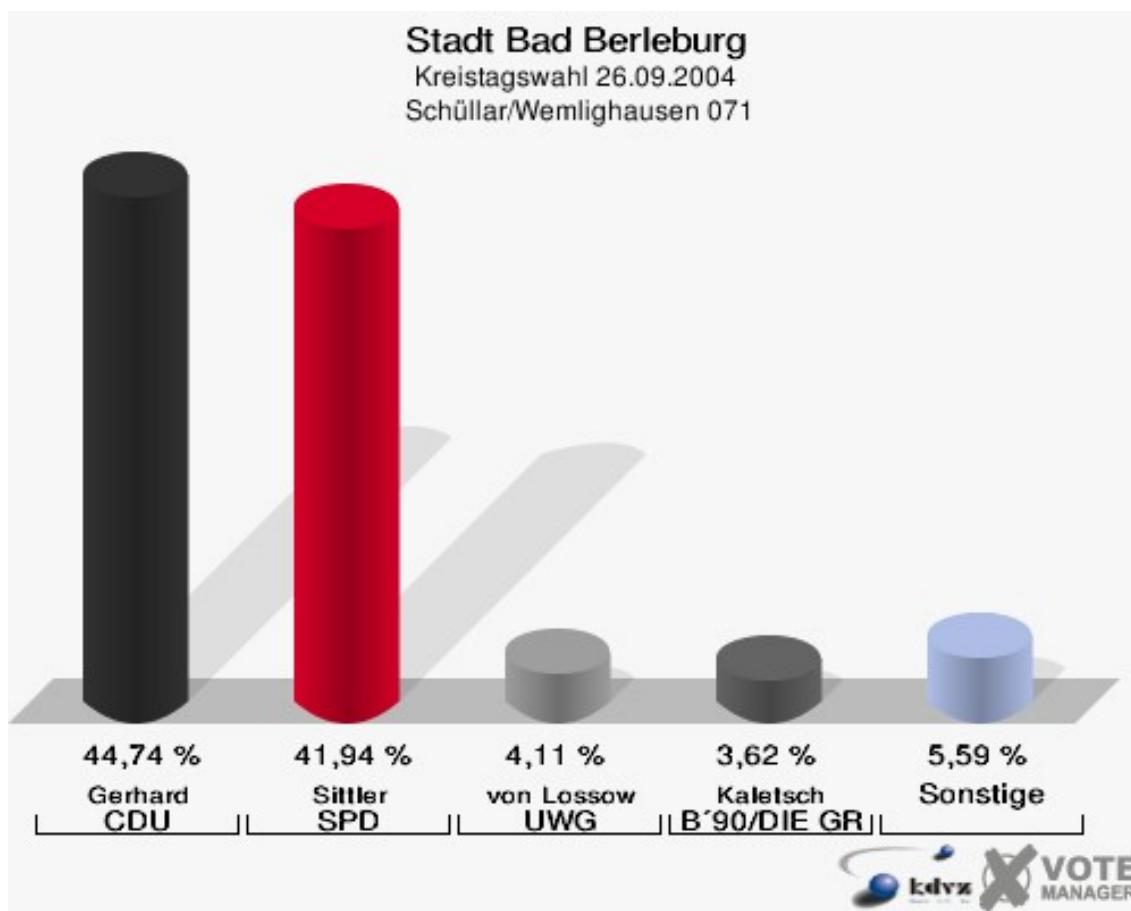


Stadt Bad Berleburg
Kreistagswahl 26.09.2004
Wahlbeteiligung Bad Berleburg VI 061

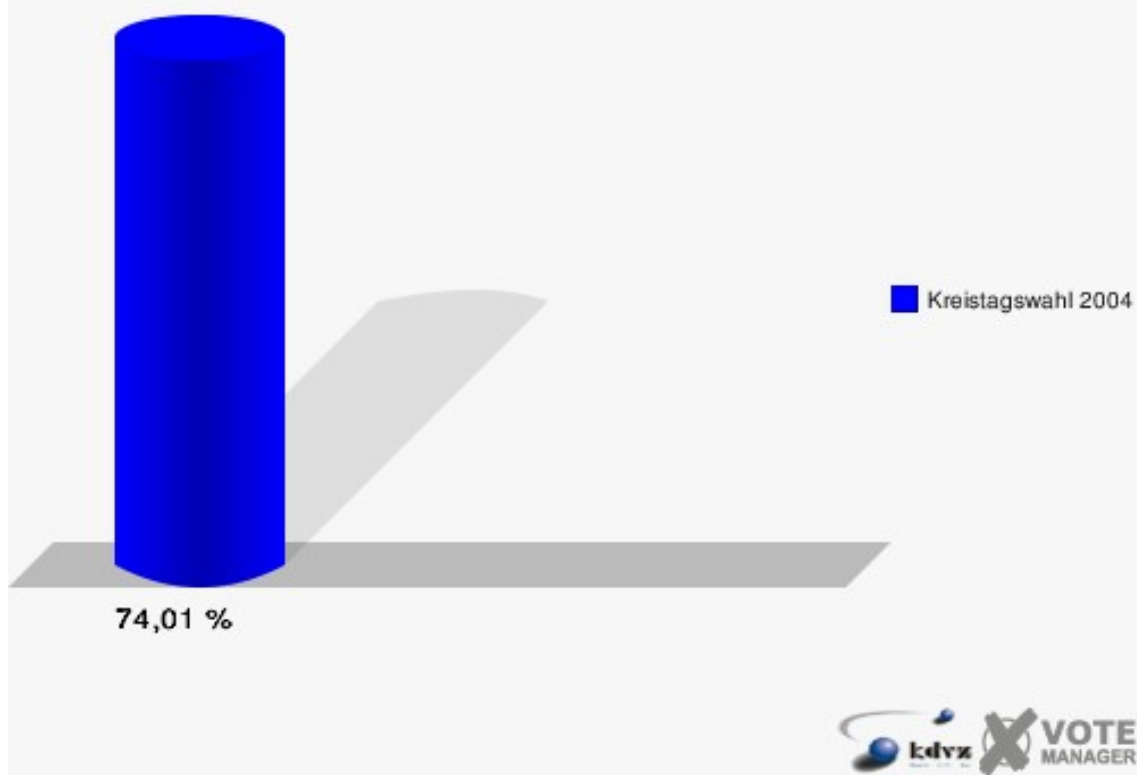


Schüller/Wemlighausen 071

	Anzahl	Prozent
Wahlberechtigte	831	
Wähler/innen	615	74,01 %
ungültige Stimmen	7	1,14 %
gültige Stimmen	608	98,86 %
Gerhard, CDU	272	44,74 %
Sittler, SPD	255	41,94 %
Hüster, FDP	21	3,45 %
von Lossow, UWG	25	4,11 %
Kaletsch, B'90/DIE GRÜNEN	22	3,62 %
Jäger, REP	13	2,14 %
UWG	0	0,00 %
FWU	0	0,00 %

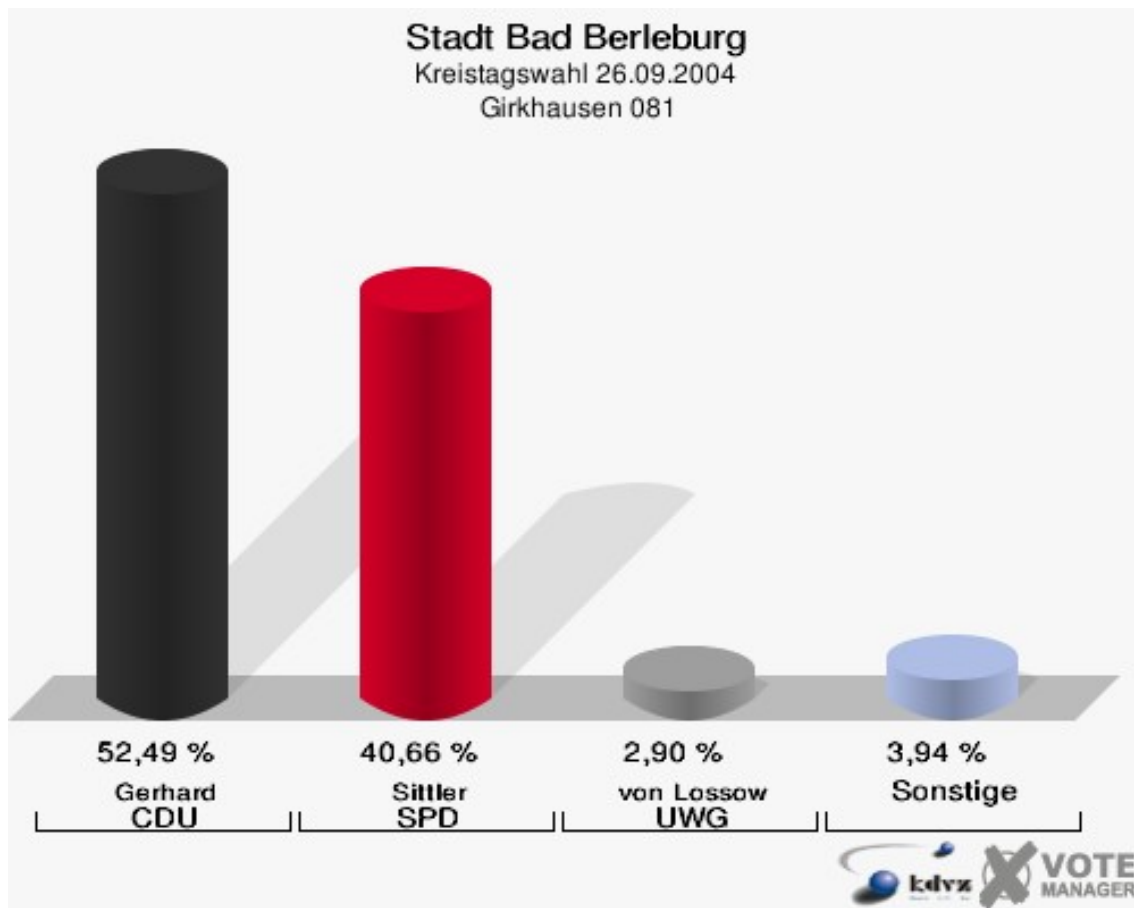


Stadt Bad Berleburg
Kreistagswahl 26.09.2004
Wahlbeteiligung Schüller/Wemlighausen 071

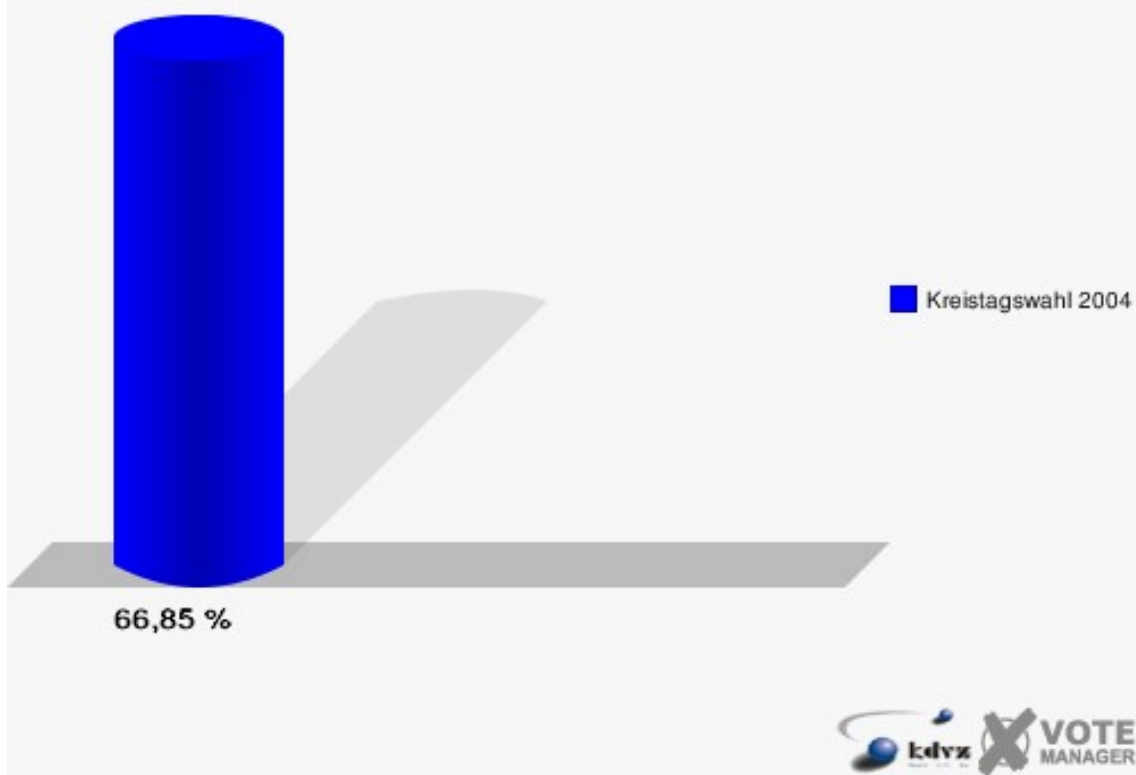


Girkhausen 081

	Anzahl	Prozent
Wahlberechtigte	742	
Wähler/innen	496	66,85 %
ungültige Stimmen	14	2,82 %
gültige Stimmen	482	97,18 %
Gerhard, CDU	253	52,49 %
Sittler, SPD	196	40,66 %
Hüster, FDP	3	0,62 %
von Lossow, UWG	14	2,90 %
Kaletsch, B'90/DIE GRÜNEN	8	1,66 %
Jäger, REP	8	1,66 %
UWG	0	0,00 %
FWU	0	0,00 %

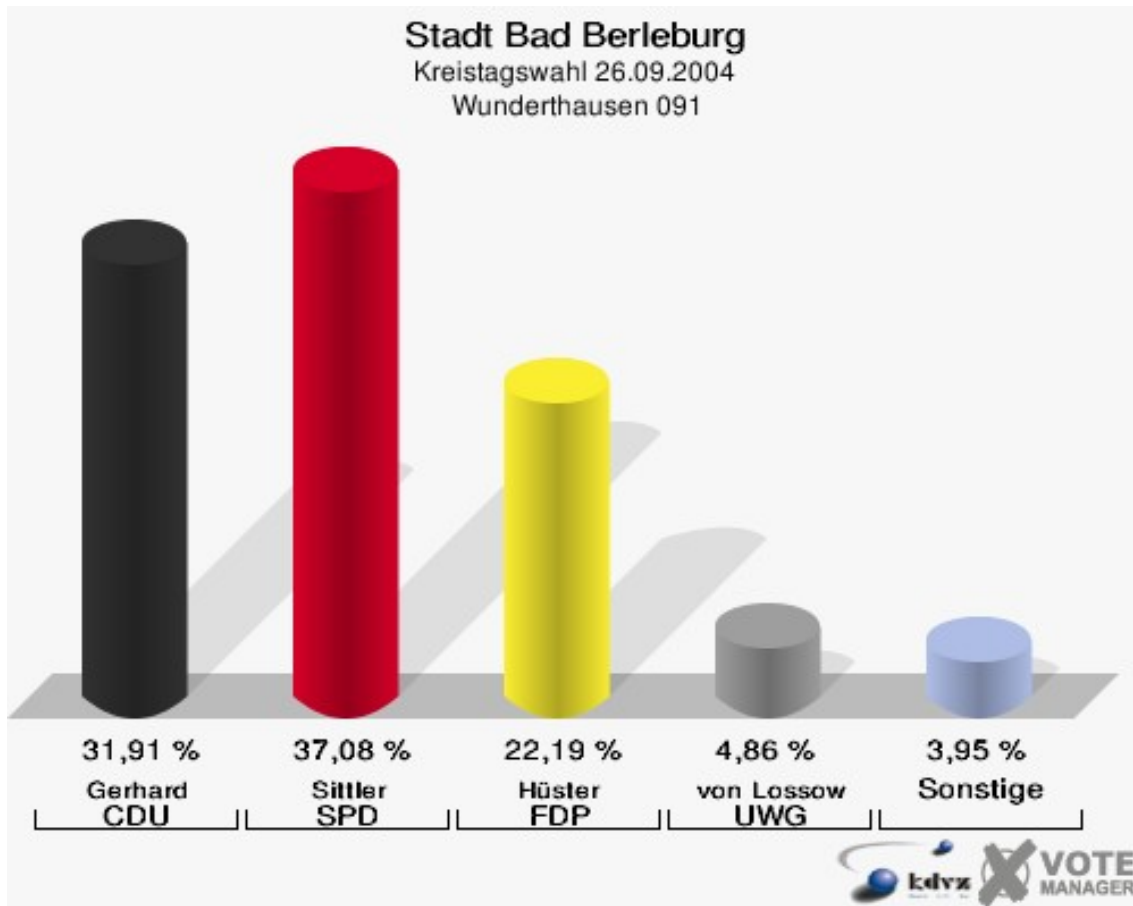


Stadt Bad Berleburg
Kreistagswahl 26.09.2004
Wahlbeteiligung Girkhausen 081

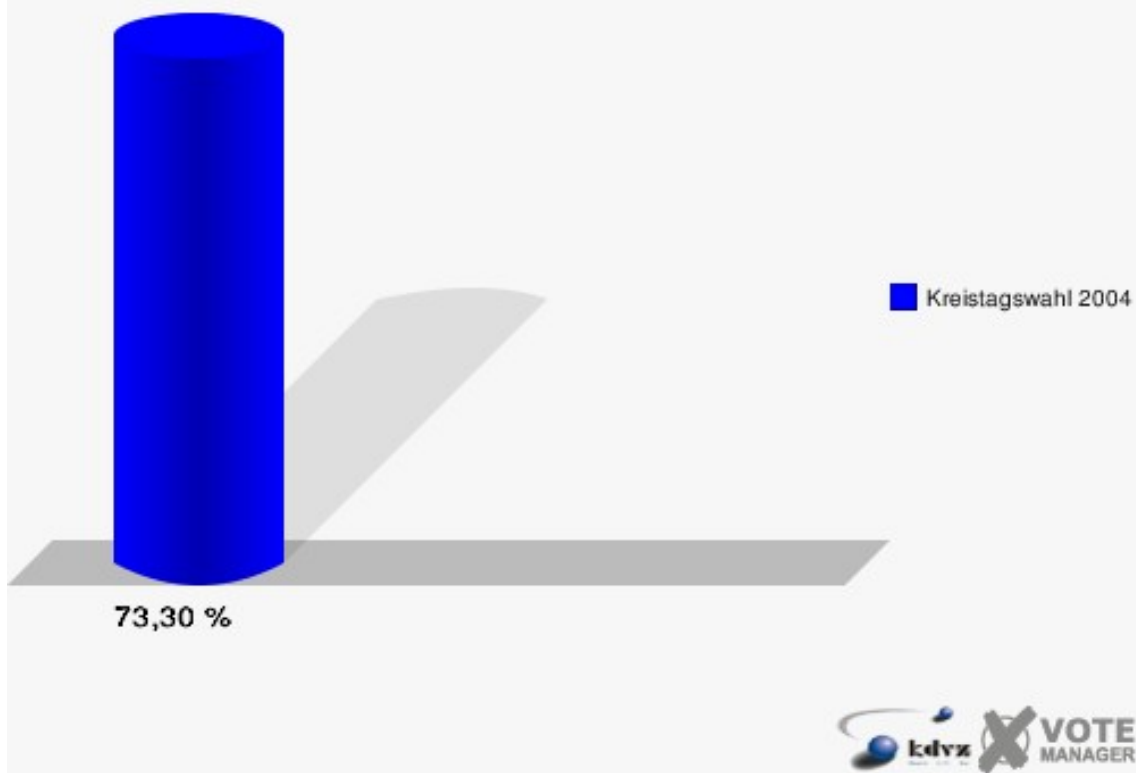


Wunderthausen 091

	Anzahl	Prozent
Wahlberechtigte	457	
Wähler/innen	335	73,30 %
ungültige Stimmen	6	1,79 %
gültige Stimmen	329	98,21 %
Gerhard, CDU	105	31,91 %
Sittler, SPD	122	37,08 %
Hüster, FDP	73	22,19 %
von Lossow, UWG	16	4,86 %
Kaletsch, B'90/DIE GRÜNEN	5	1,52 %
Jäger, REP	8	2,43 %
UWG	0	0,00 %
FWU	0	0,00 %

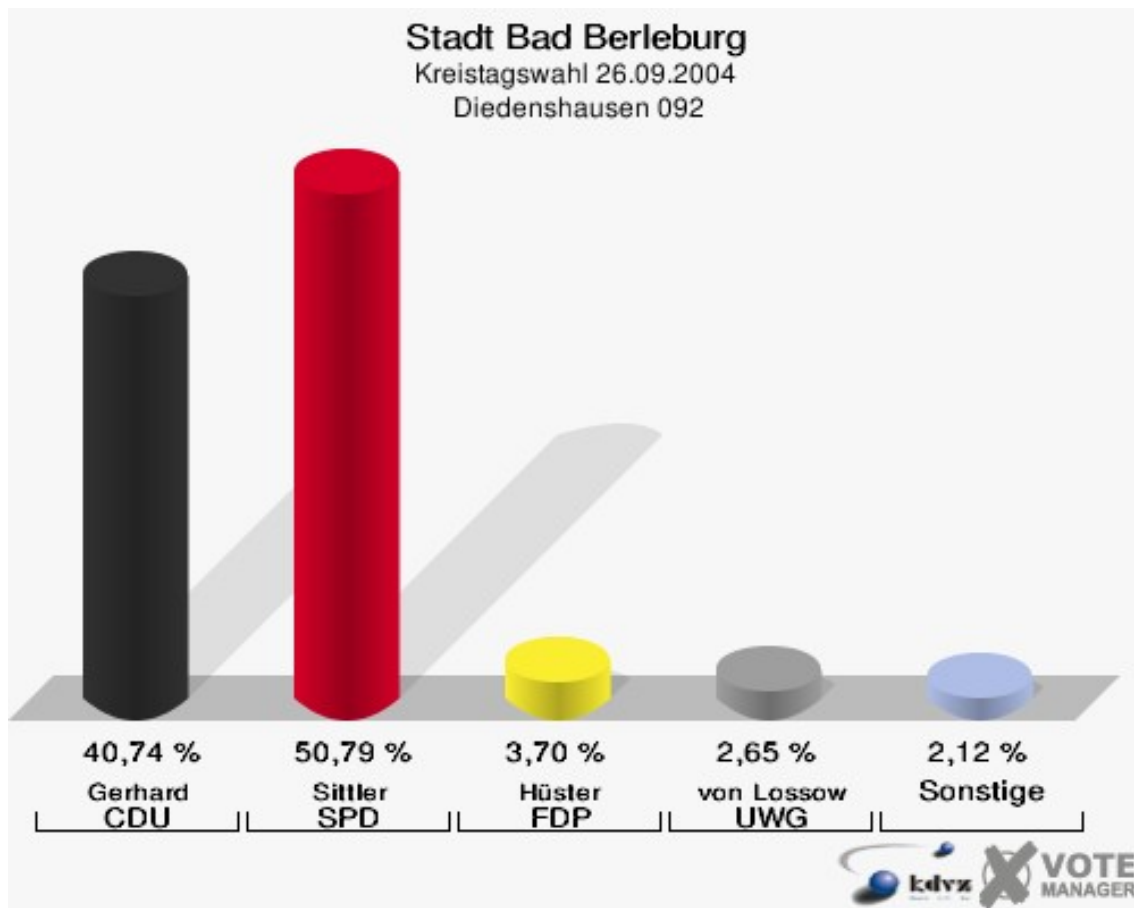


Stadt Bad Berleburg
Kreistagswahl 26.09.2004
Wahlbeteiligung Wunderthausen 091

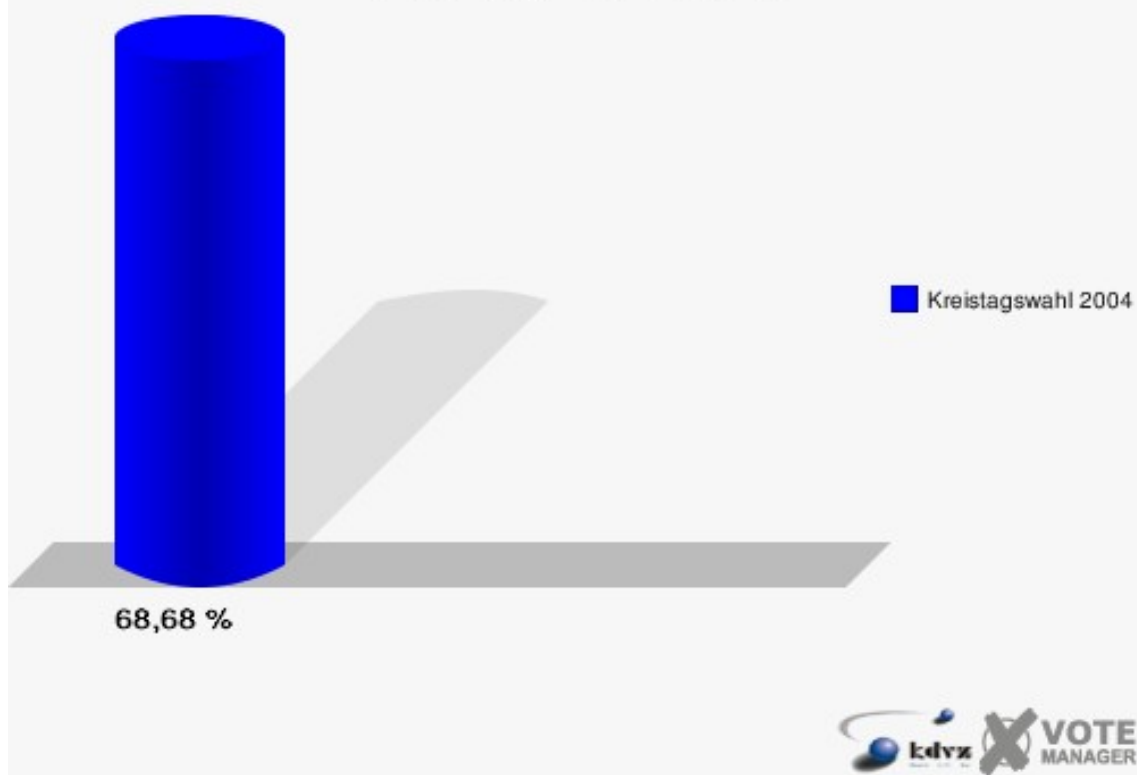


Diedenshausen 092

	Anzahl	Prozent
Wahlberechtigte	281	
Wähler/innen	193	68,68 %
ungültige Stimmen	4	2,07 %
gültige Stimmen	189	97,93 %
Gerhard, CDU	77	40,74 %
Sittler, SPD	96	50,79 %
Hüster, FDP	7	3,70 %
von Lossow, UWG	5	2,65 %
Kaletsch, B'90/DIE GRÜNEN	2	1,06 %
Jäger, REP	2	1,06 %
UWG	0	0,00 %
FWU	0	0,00 %

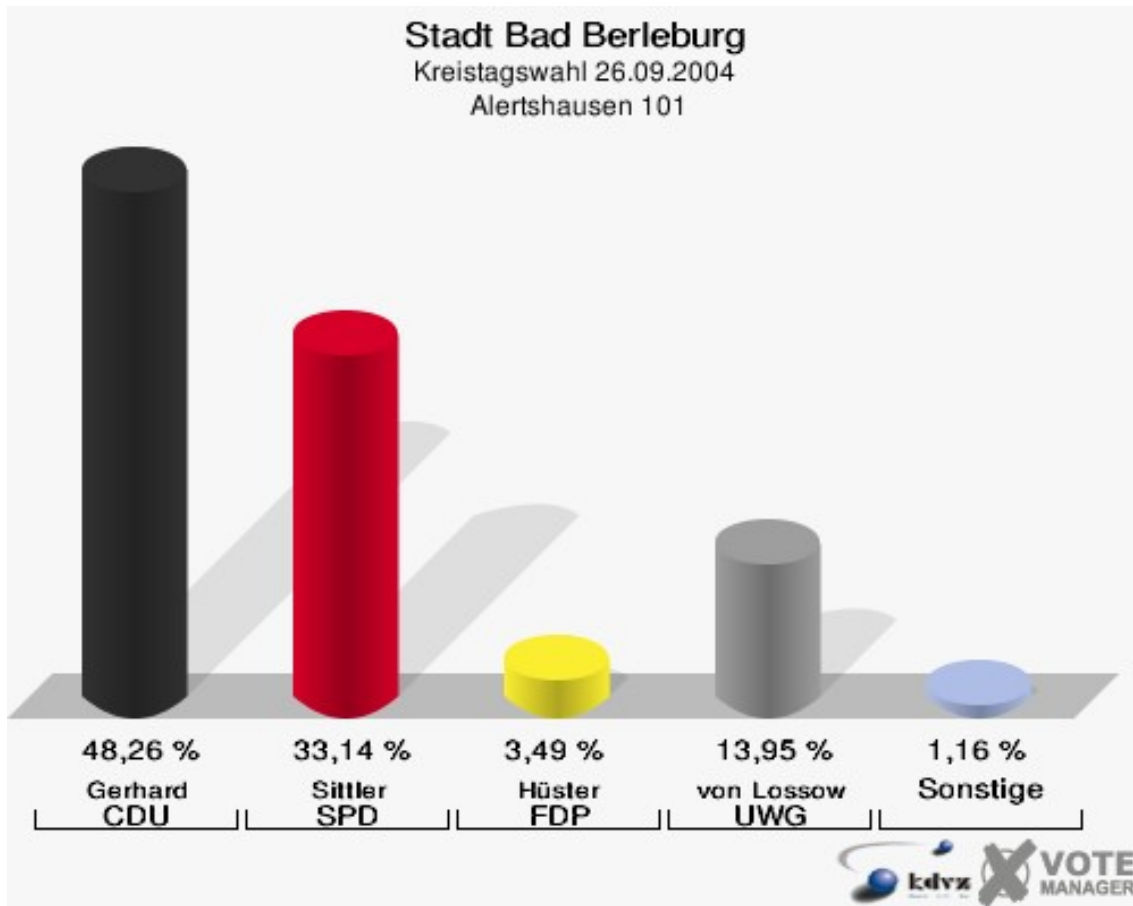


Stadt Bad Berleburg
Kreistagswahl 26.09.2004
Wahlbeteiligung Diedenshausen 092

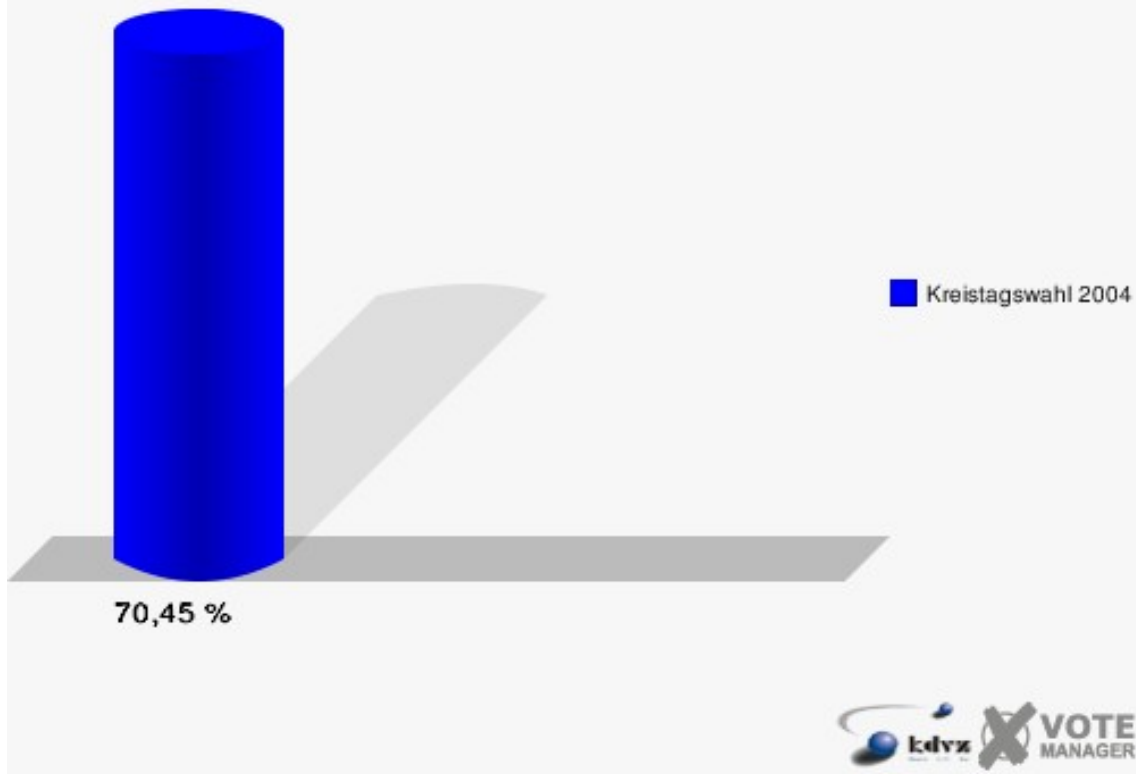


Alertshausen 101

	Anzahl	Prozent
Wahlberechtigte	247	
Wähler/innen	174	70,45 %
ungültige Stimmen	2	1,15 %
gültige Stimmen	172	98,85 %
Gerhard, CDU	83	48,26 %
Sittler, SPD	57	33,14 %
Hüster, FDP	6	3,49 %
von Lossow, UWG	24	13,95 %
Kaletsch, B'90/DIE GRÜNEN	2	1,16 %
Jäger, REP	0	0,00 %
UWG	0	0,00 %
FWU	0	0,00 %

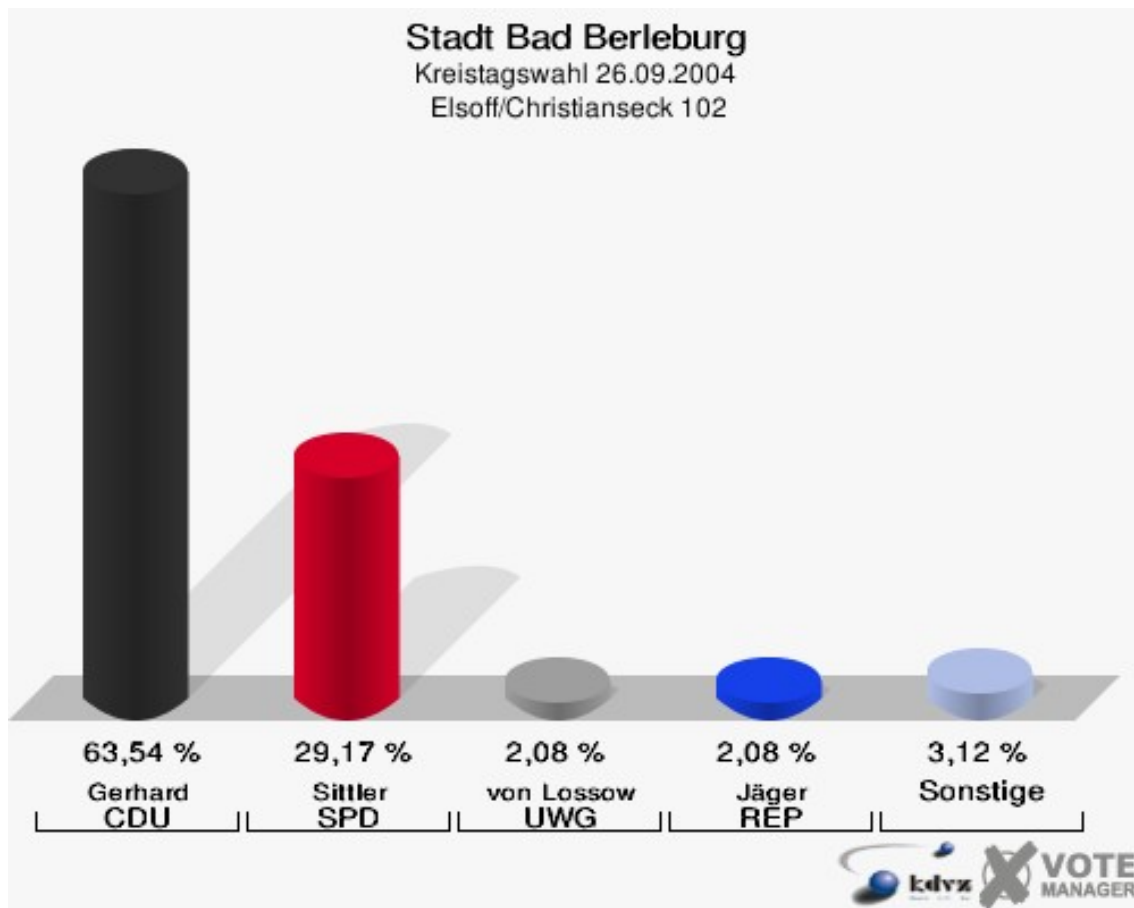


Stadt Bad Berleburg
Kreistagswahl 26.09.2004
Wahlbeteiligung Alertshausen 101

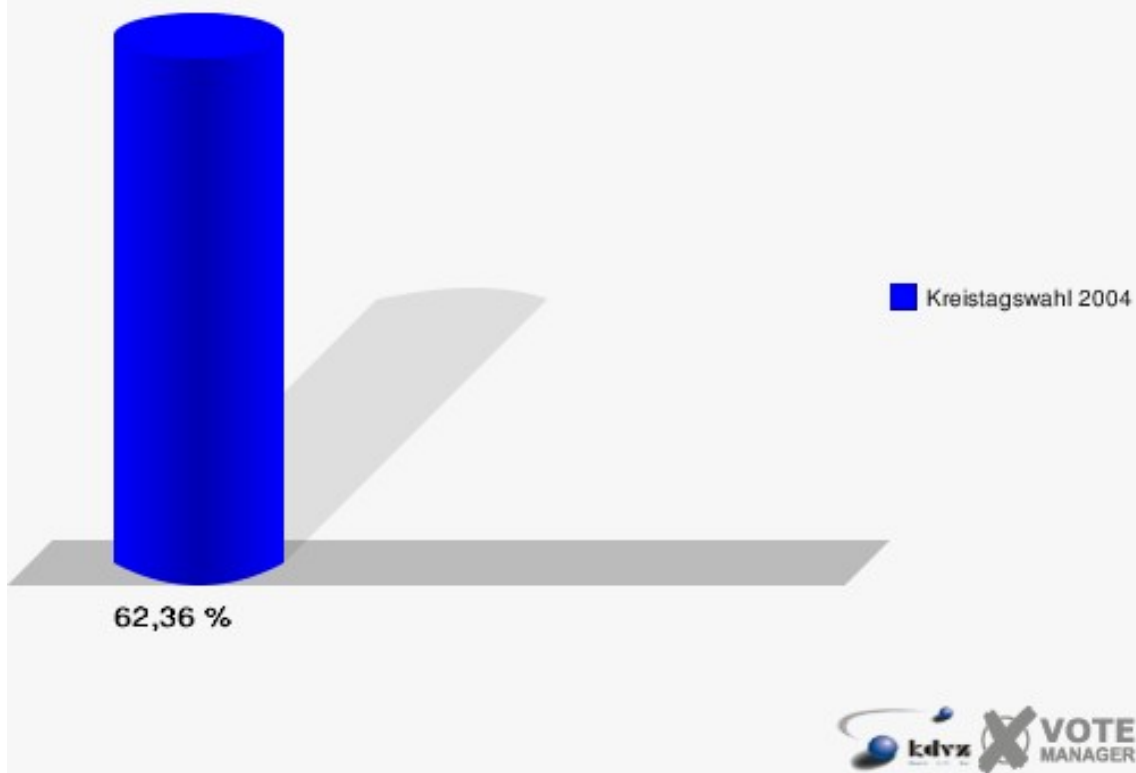


Elsoff/Christianseck 102

	Anzahl	Prozent
Wahlberechtigte	619	
Wähler/innen	386	62,36 %
ungültige Stimmen	2	0,52 %
gültige Stimmen	384	99,48 %
Gerhard, CDU	244	63,54 %
Sittler, SPD	112	29,17 %
Hüster, FDP	5	1,30 %
von Lossow, UWG	8	2,08 %
Kaletsch, B'90/DIE GRÜNEN	7	1,82 %
Jäger, REP	8	2,08 %
UWG	0	0,00 %
FWU	0	0,00 %

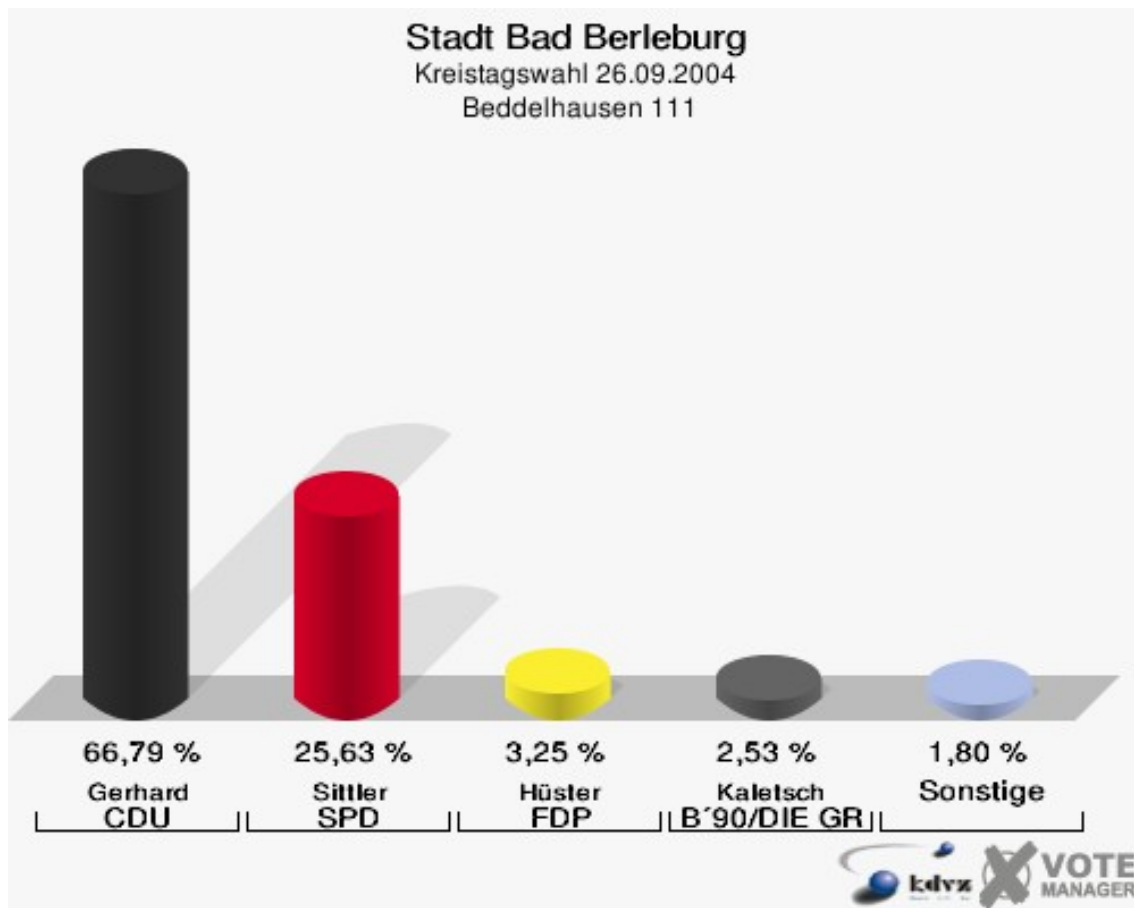


Stadt Bad Berleburg
Kreistagswahl 26.09.2004
Wahlbeteiligung Elsoff/Christianseck 102

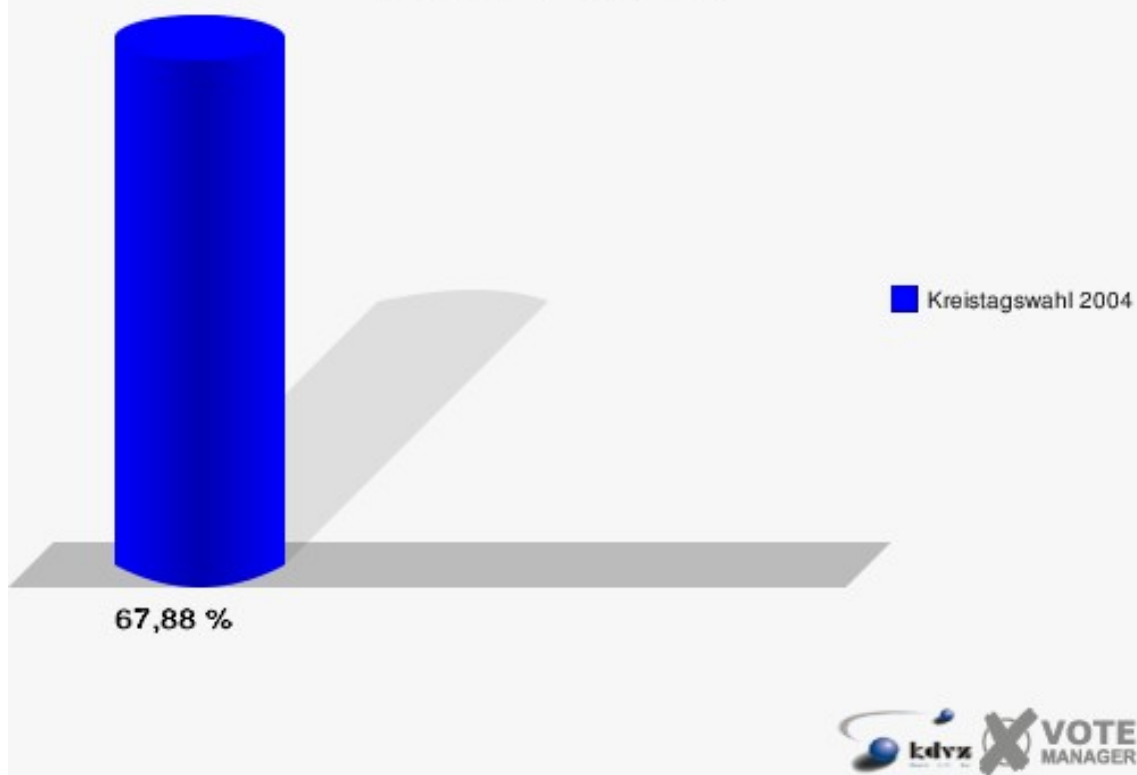


Beddelhausen 111

	Anzahl	Prozent
Wahlberechtigte	411	
Wähler/innen	279	67,88 %
ungültige Stimmen	2	0,72 %
gültige Stimmen	277	99,28 %
Gerhard, CDU	185	66,79 %
Sittler, SPD	71	25,63 %
Hüster, FDP	9	3,25 %
von Lossow, UWG	4	1,44 %
Kaletsch, B'90/DIE GRÜNEN	7	2,53 %
Jäger, REP	1	0,36 %
UWG	0	0,00 %
FWU	0	0,00 %

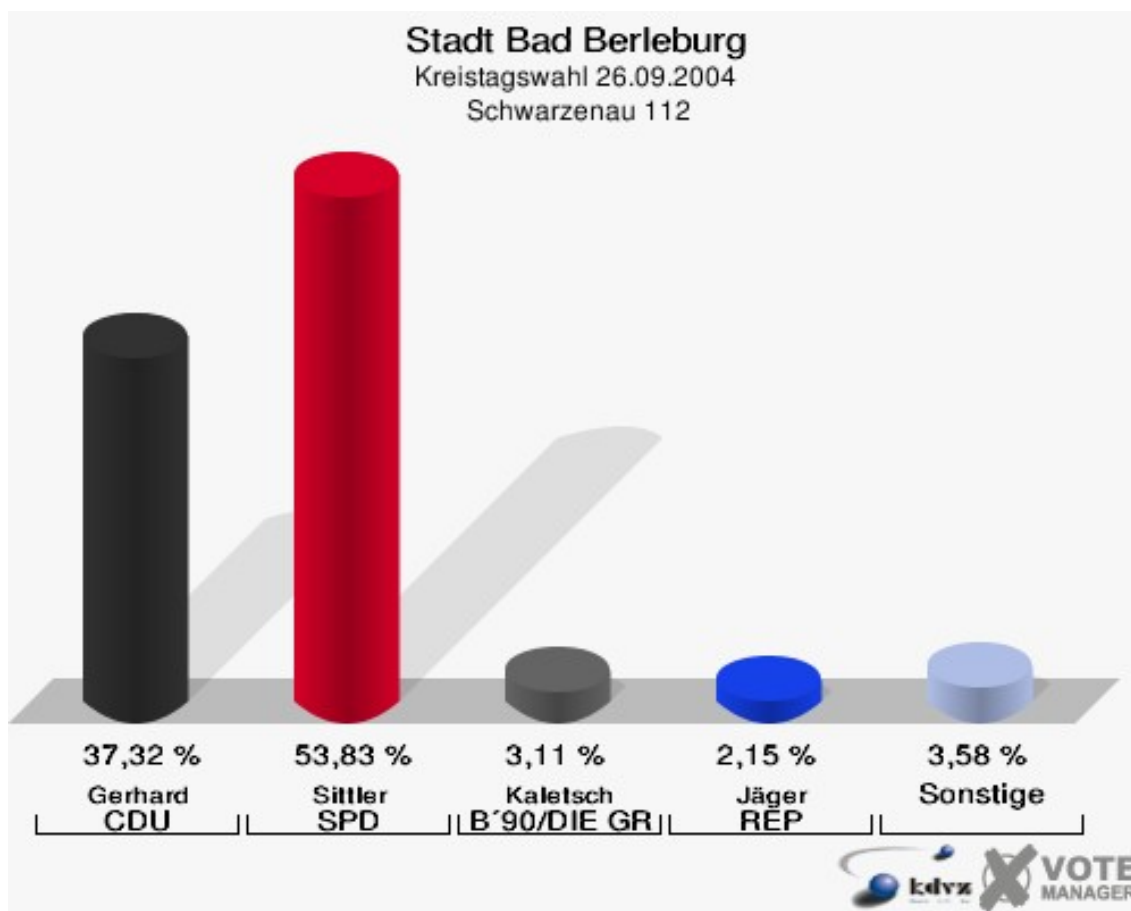


Stadt Bad Berleburg
Kreistagswahl 26.09.2004
Wahlbeteiligung Beddelhausen 111

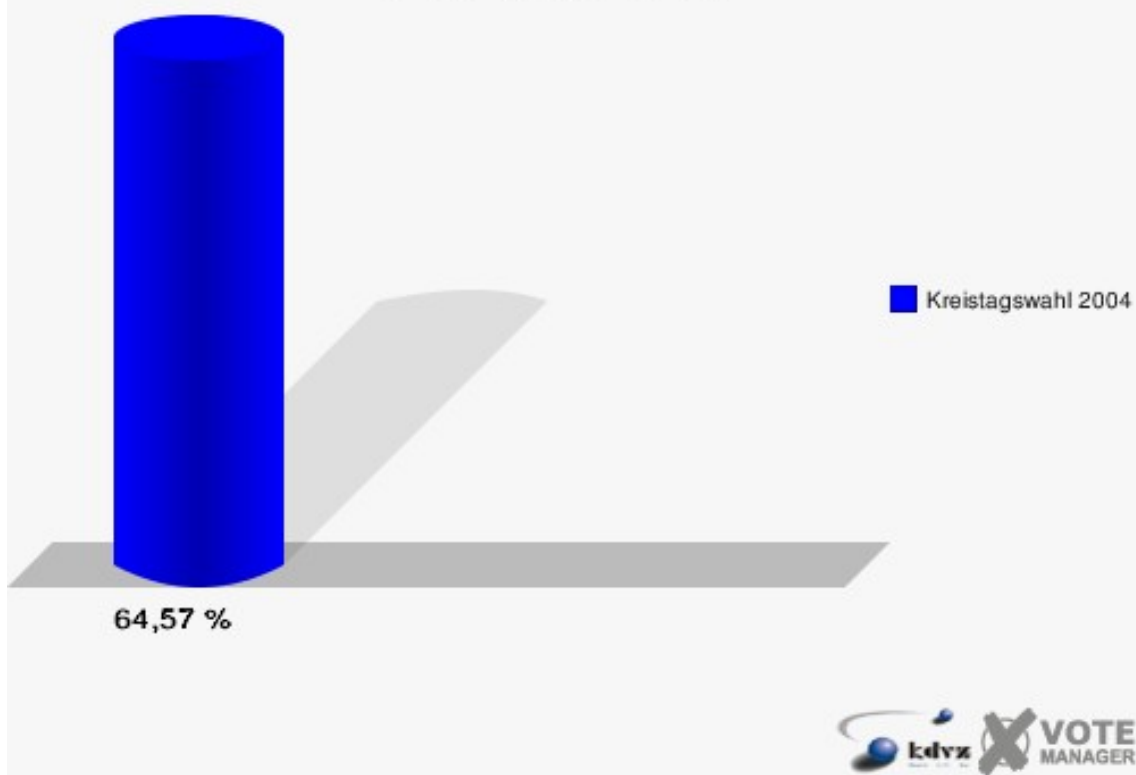


Schwarzenau 112

	Anzahl	Prozent
Wahlberechtigte	652	
Wähler/innen	421	64,57 %
ungültige Stimmen	3	0,71 %
gültige Stimmen	418	99,29 %
Gerhard, CDU	156	37,32 %
Sittler, SPD	225	53,83 %
Hüster, FDP	7	1,67 %
von Lossow, UWG	8	1,91 %
Kaletsch, B'90/DIE GRÜNEN	13	3,11 %
Jäger, REP	9	2,15 %
UWG	0	0,00 %
FWU	0	0,00 %

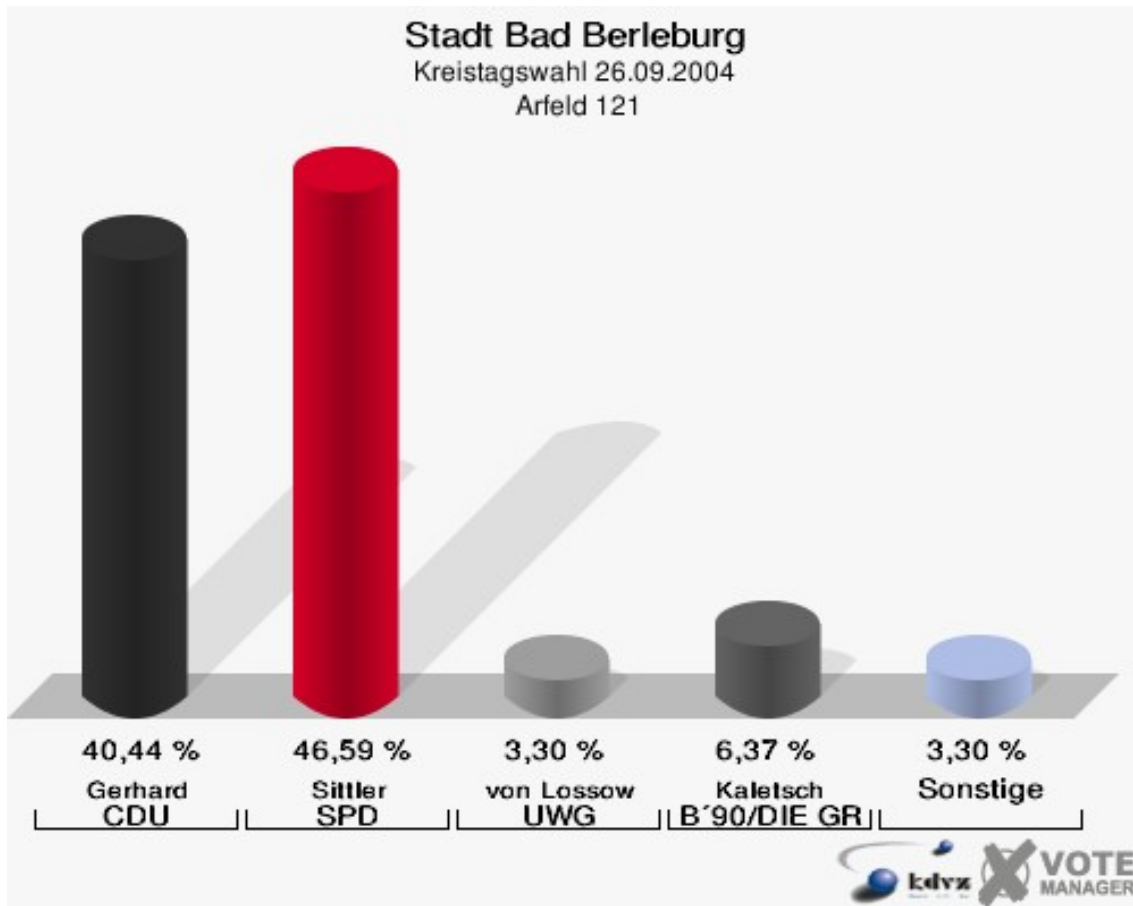


Stadt Bad Berleburg
Kreistagswahl 26.09.2004
Wahlbeteiligung Schwarzenau 112

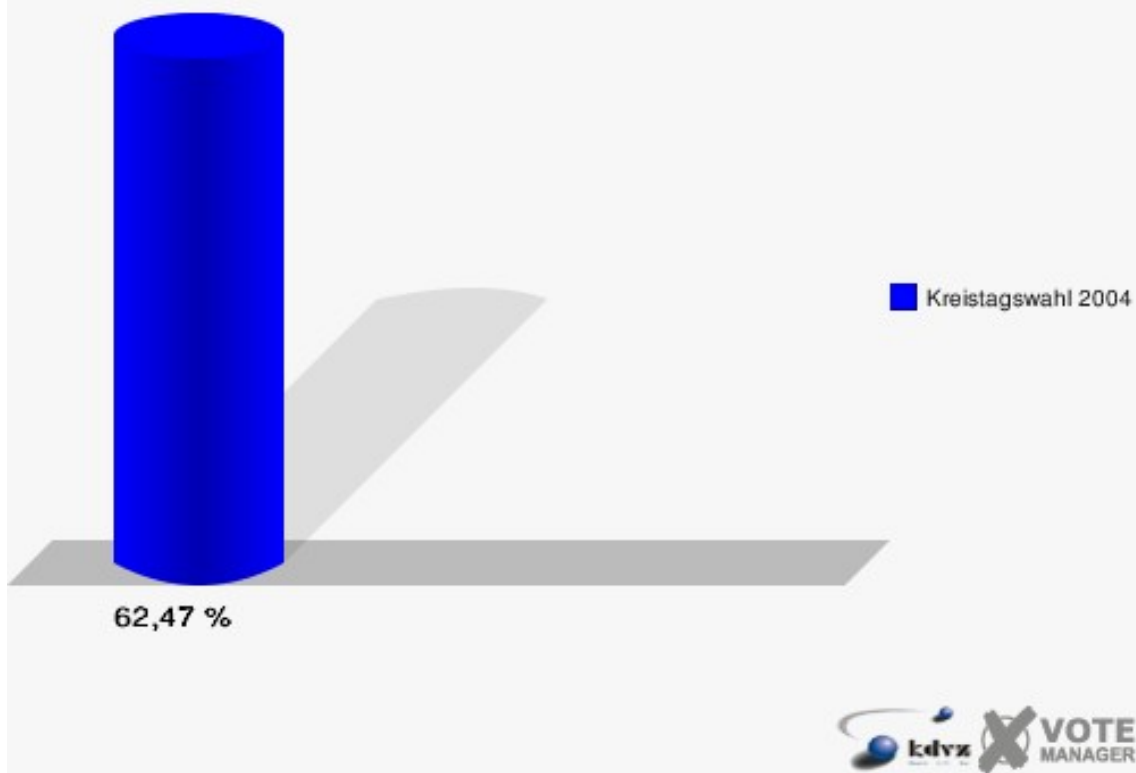


Arfeld 121

	Anzahl	Prozent
Wahlberechtigte	746	
Wähler/innen	466	62,47 %
ungültige Stimmen	11	2,36 %
gültige Stimmen	455	97,64 %
Gerhard, CDU	184	40,44 %
Sittler, SPD	212	46,59 %
Hüster, FDP	9	1,98 %
von Lossow, UWG	15	3,30 %
Kaletsch, B'90/DIE GRÜNEN	29	6,37 %
Jäger, REP	6	1,32 %
UWG	0	0,00 %
FWU	0	0,00 %

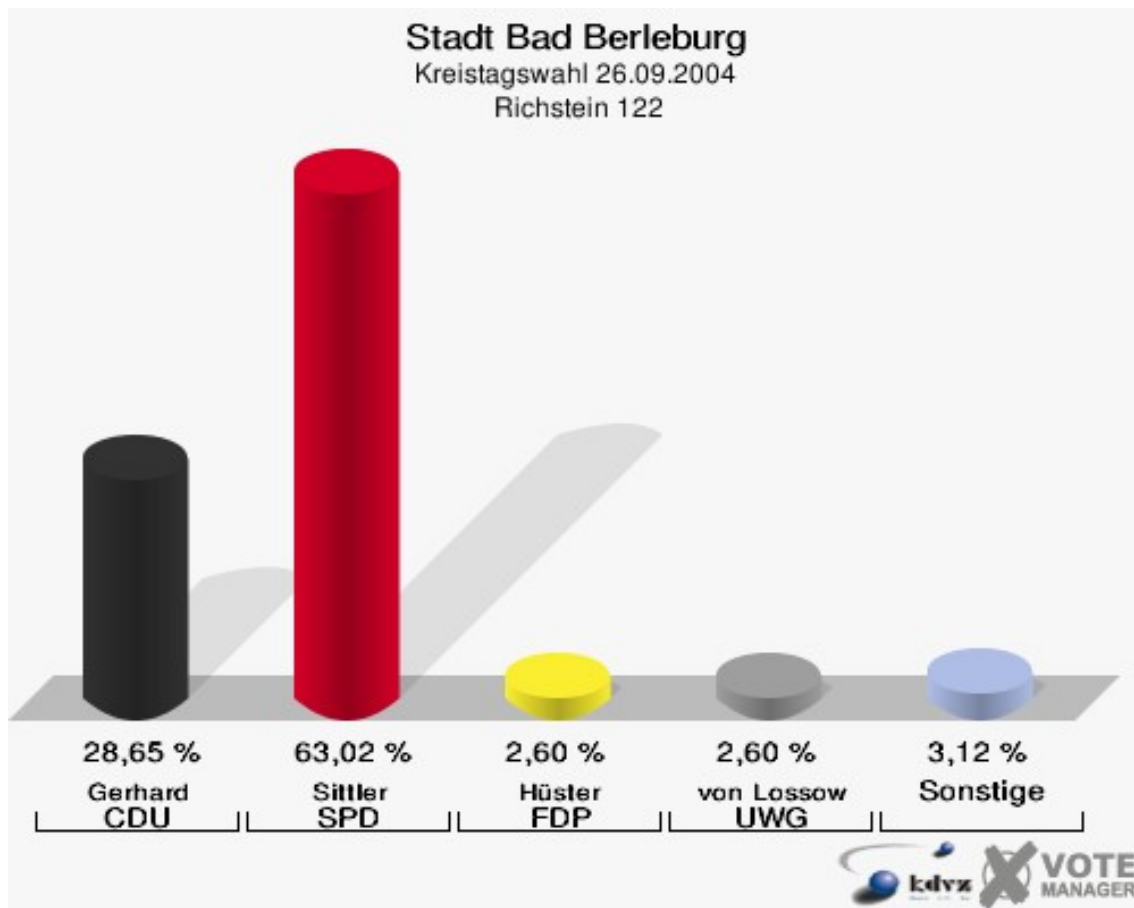


Stadt Bad Berleburg
Kreistagswahl 26.09.2004
Wahlbeteiligung Arfeld 121

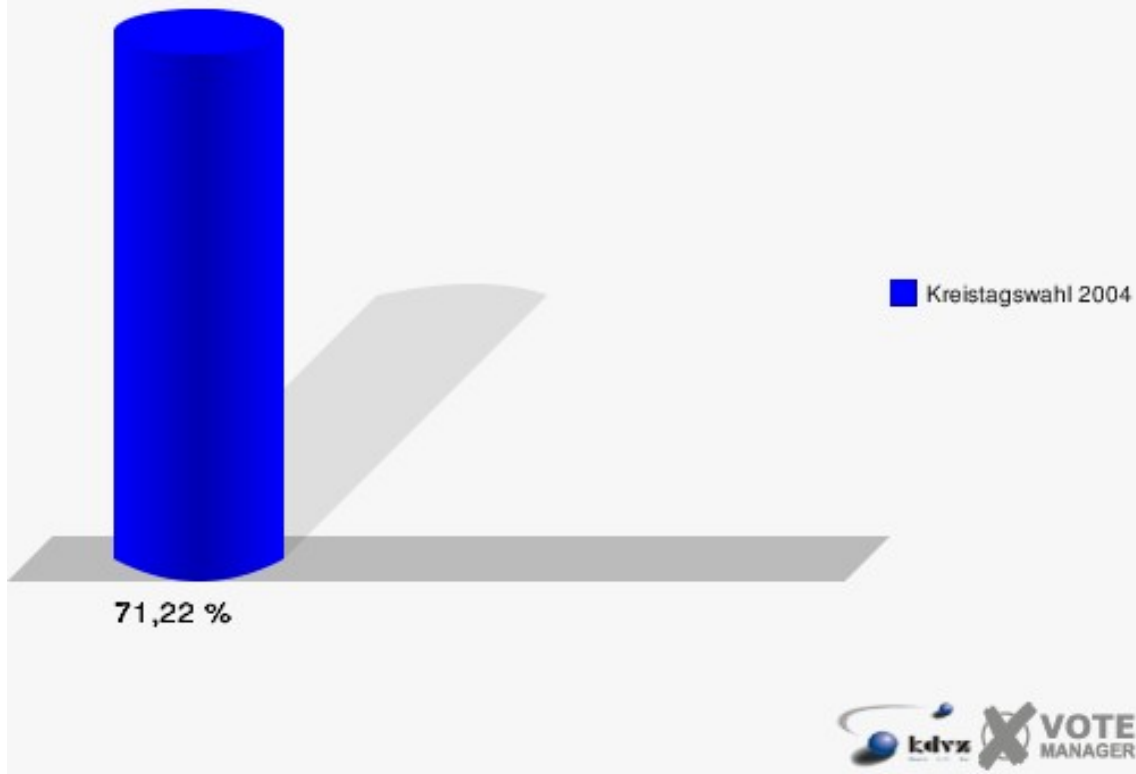


Richstein 122

	Anzahl	Prozent
Wahlberechtigte	271	
Wähler/innen	193	71,22 %
ungültige Stimmen	1	0,52 %
gültige Stimmen	192	99,48 %
Gerhard, CDU	55	28,65 %
Sittler, SPD	121	63,02 %
Hüster, FDP	5	2,60 %
von Lossow, UWG	5	2,60 %
Kaletsch, B'90/DIE GRÜNEN	1	0,52 %
Jäger, REP	5	2,60 %
UWG	0	0,00 %
FWU	0	0,00 %

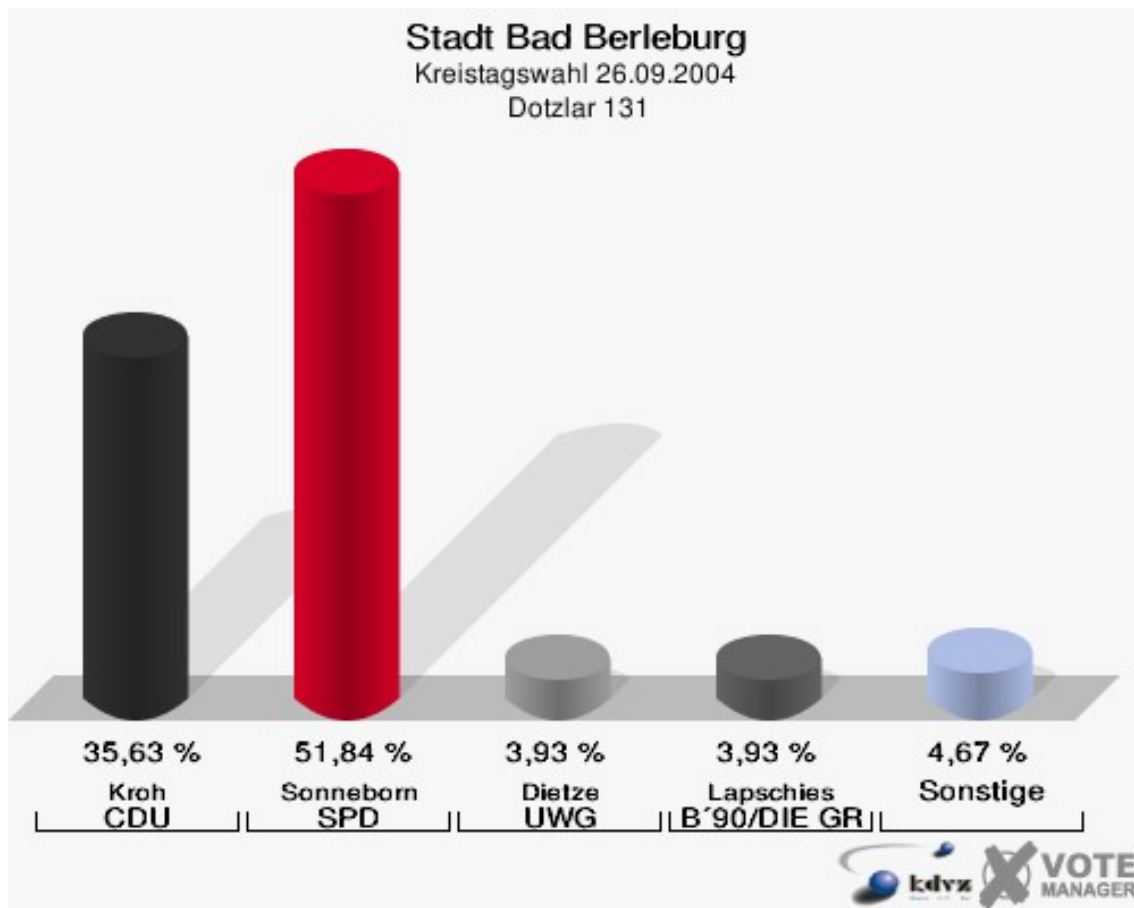


Stadt Bad Berleburg
Kreistagswahl 26.09.2004
Wahlbeteiligung Richstein 122

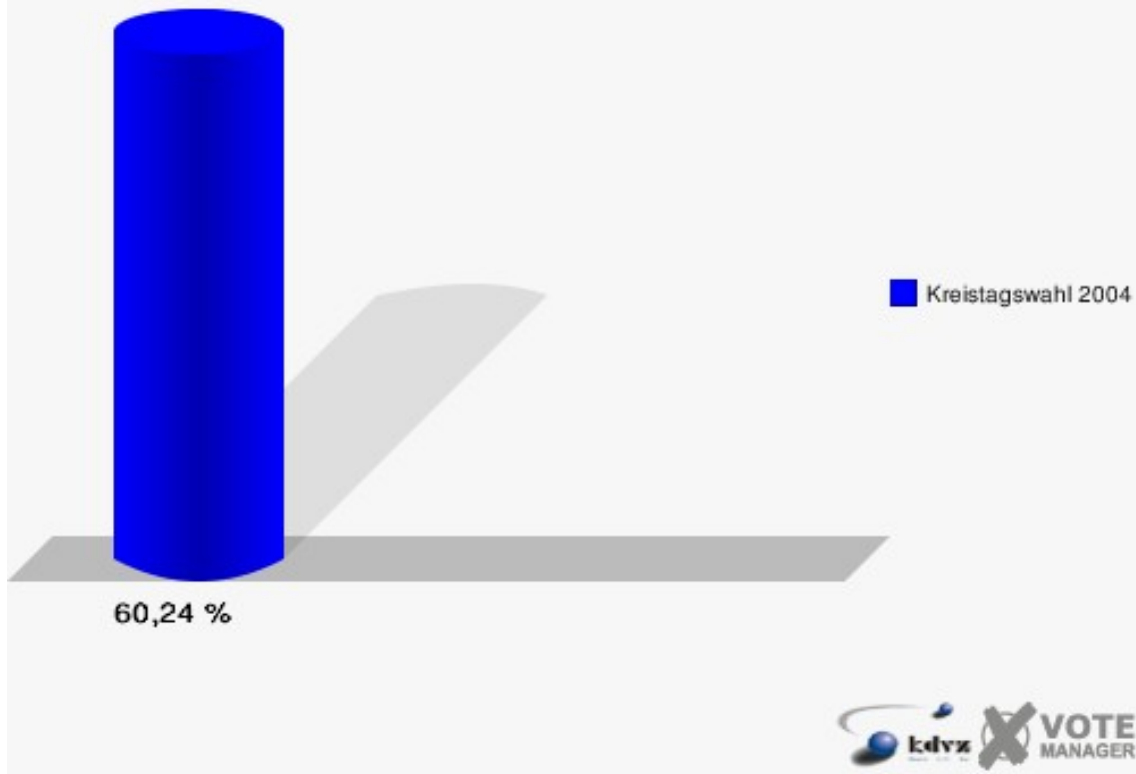


Dotzlar 131

	Anzahl	Prozent
Wahlberechtigte	679	
Wähler/innen	409	60,24 %
ungültige Stimmen	2	0,49 %
gültige Stimmen	407	99,51 %
Kroh, CDU	145	35,63 %
Sonneborn, SPD	211	51,84 %
Beuter, FDP	7	1,72 %
Dietze, UWG	16	3,93 %
Lapschies, B'90/DIE GRÜNEN	16	3,93 %
Langenbach, REP	10	2,46 %
UWG	0	0,00 %
Sticker, FWU	2	0,49 %

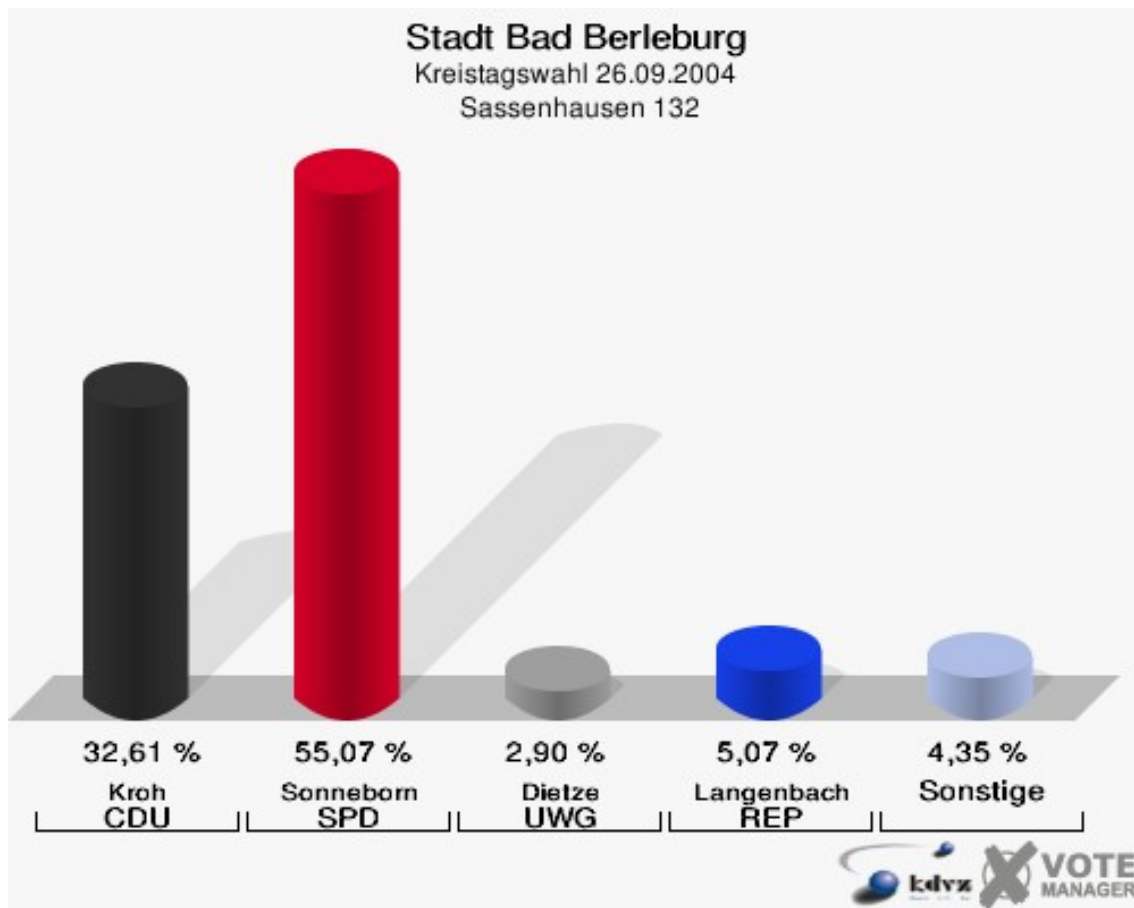


Stadt Bad Berleburg
Kreistagswahl 26.09.2004
Wahlbeteiligung Dotzlar 131

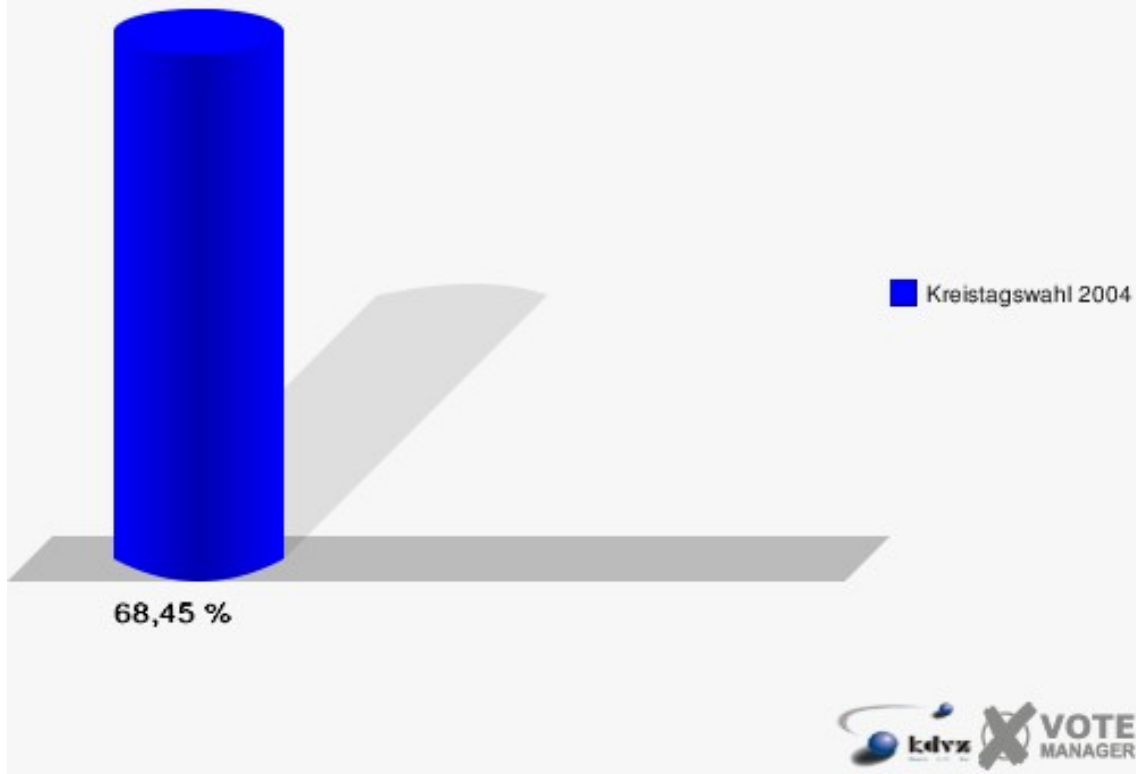


Sassenhausen 132

	Anzahl	Prozent
Wahlberechtigte	206	
Wähler/innen	141	68,45 %
ungültige Stimmen	3	2,13 %
gültige Stimmen	138	97,87 %
Kroh, CDU	45	32,61 %
Sonneborn, SPD	76	55,07 %
Beuter, FDP	2	1,45 %
Dietze, UWG	4	2,90 %
Lapschies, B'90/DIE GRÜNEN	2	1,45 %
Langenbach, REP	7	5,07 %
UWG	0	0,00 %
Sticker, FWU	2	1,45 %

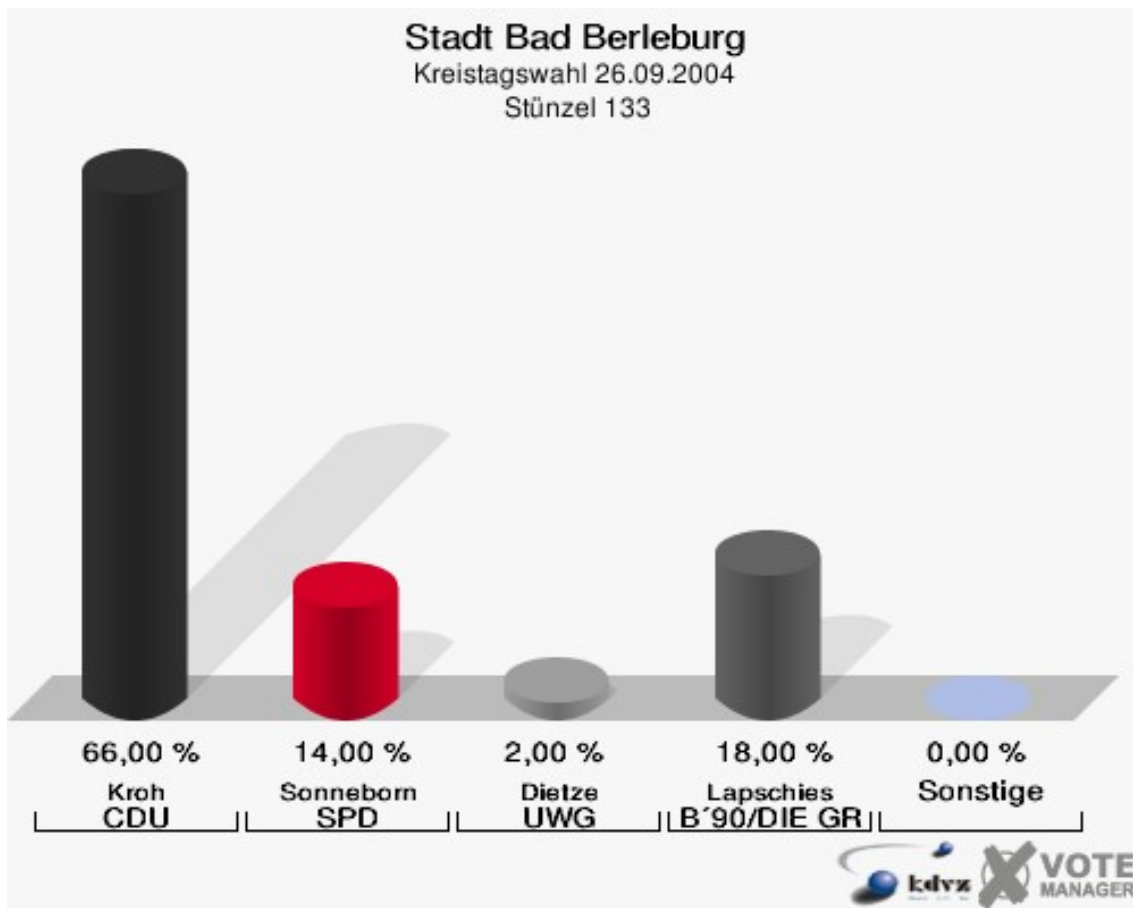


Stadt Bad Berleburg
Kreistagswahl 26.09.2004
Wahlbeteiligung Sassenhausen 132

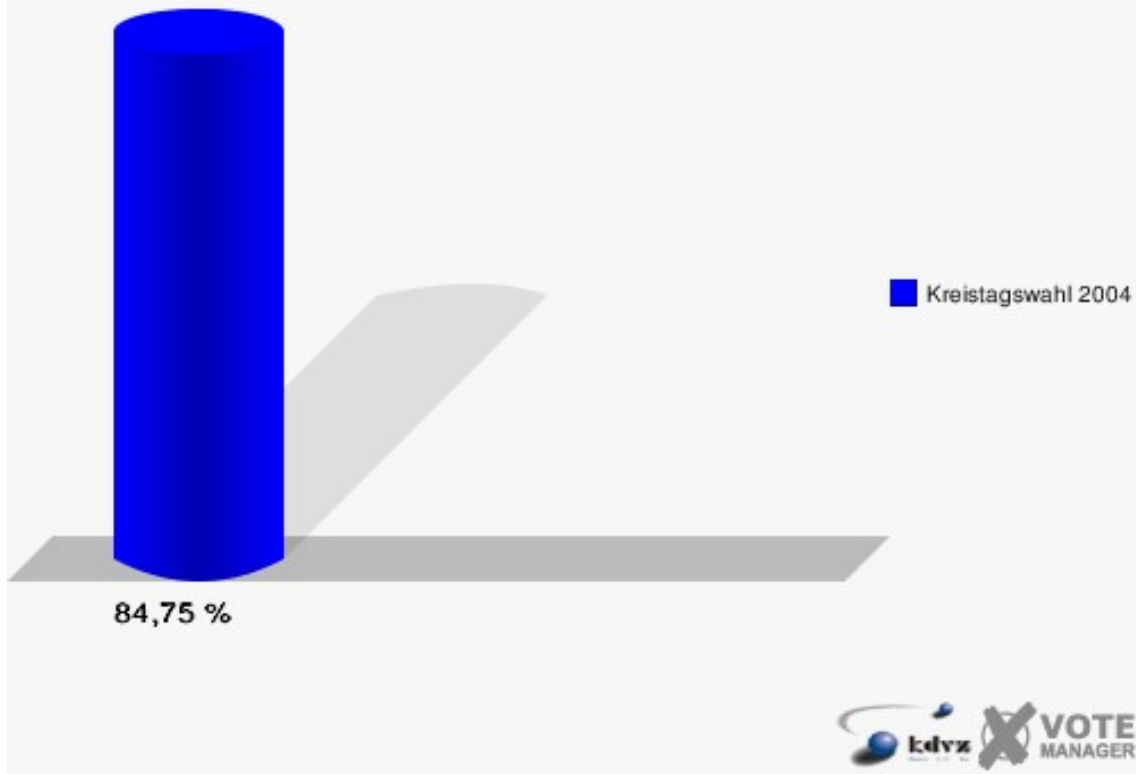


Stүнzel 133

	Anzahl	Prozent
Wahlberechtigte	59	
Wähler/innen	50	84,75 %
ungültige Stimmen	0	0,00 %
gültige Stimmen	50	100,00 %
Kroh, CDU	33	66,00 %
Sonneborn, SPD	7	14,00 %
Beuter, FDP	0	0,00 %
Dietze, UWG	1	2,00 %
Lapschies, B'90/DIE GRÜNEN	9	18,00 %
Langenbach, REP	0	0,00 %
UWG	0	0,00 %
Sticker, FWU	0	0,00 %

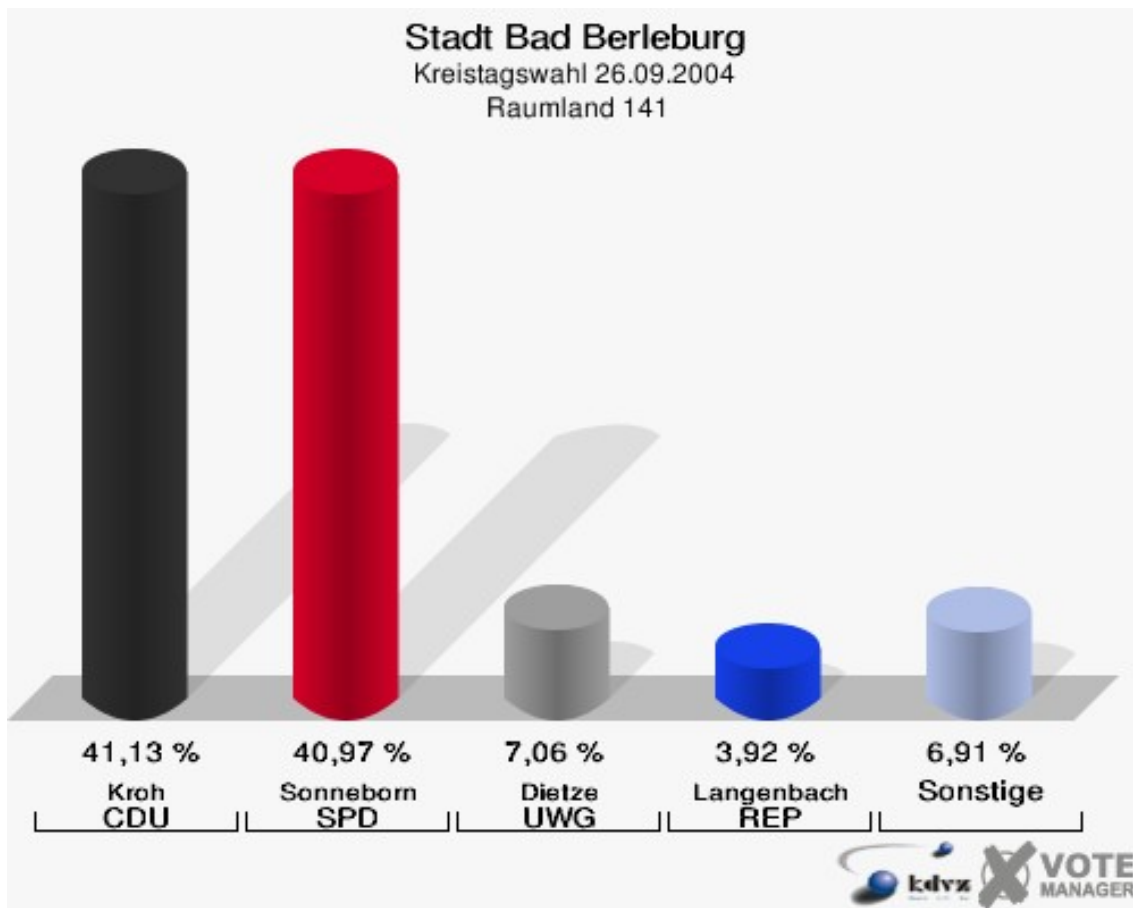


Stadt Bad Berleburg
Kreistagswahl 26.09.2004
Wahlbeteiligung Stүнzel 133

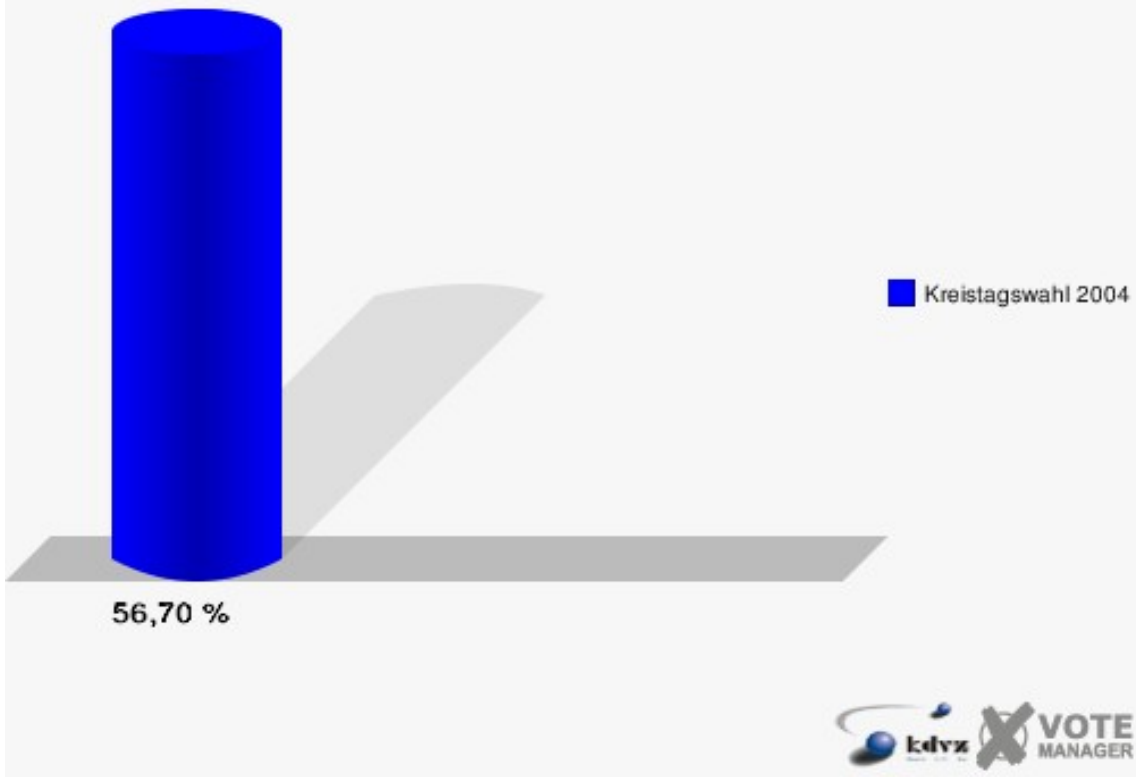


Raumland 141

	Anzahl	Prozent
Wahlberechtigte	1.134	
Wähler/innen	643	56,70 %
ungültige Stimmen	6	0,93 %
gültige Stimmen	637	99,07 %
Kroh, CDU	262	41,13 %
Sonneborn, SPD	261	40,97 %
Beuter, FDP	23	3,61 %
Dietze, UWG	45	7,06 %
Lapschies, B'90/DIE GRÜNEN	14	2,20 %
Langenbach, REP	25	3,92 %
UWG	0	0,00 %
Sticker, FWU	7	1,10 %

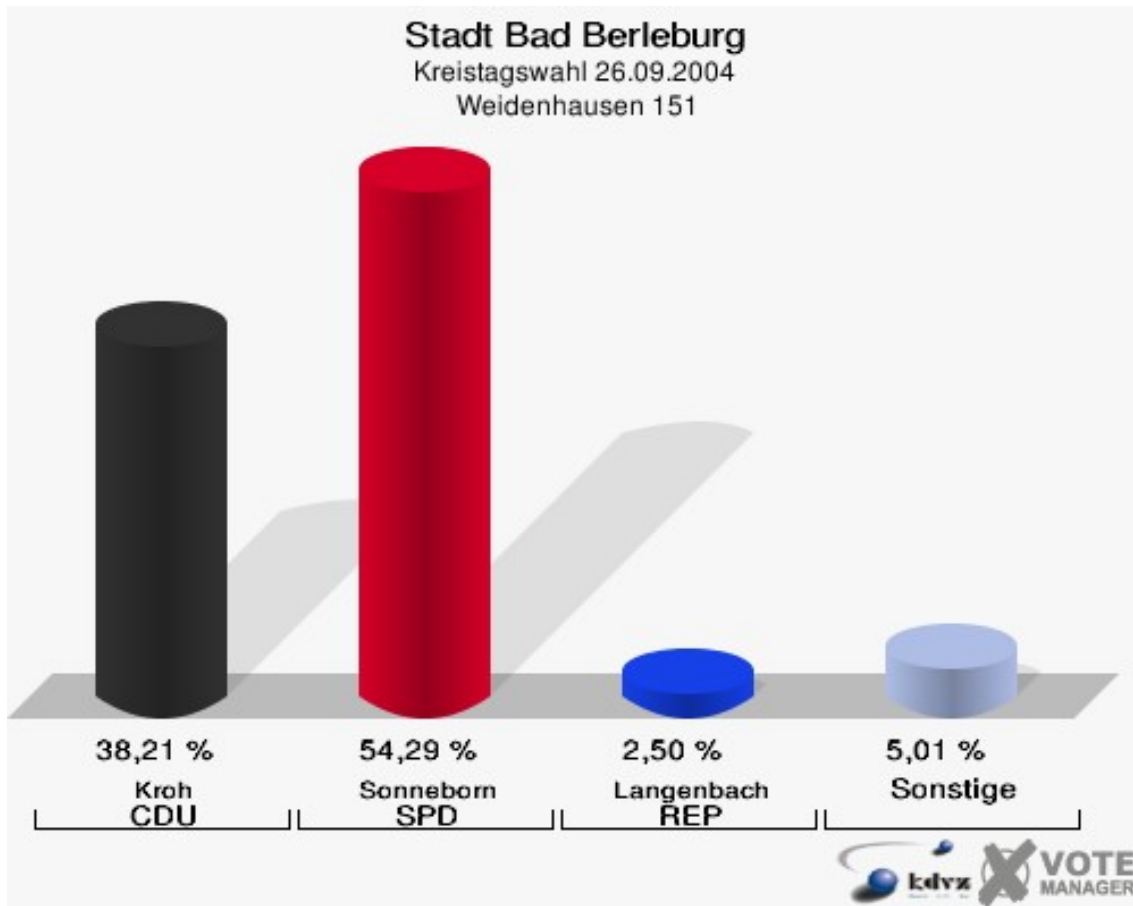


Stadt Bad Berleburg
Kreistagswahl 26.09.2004
Wahlbeteiligung Raumland 141

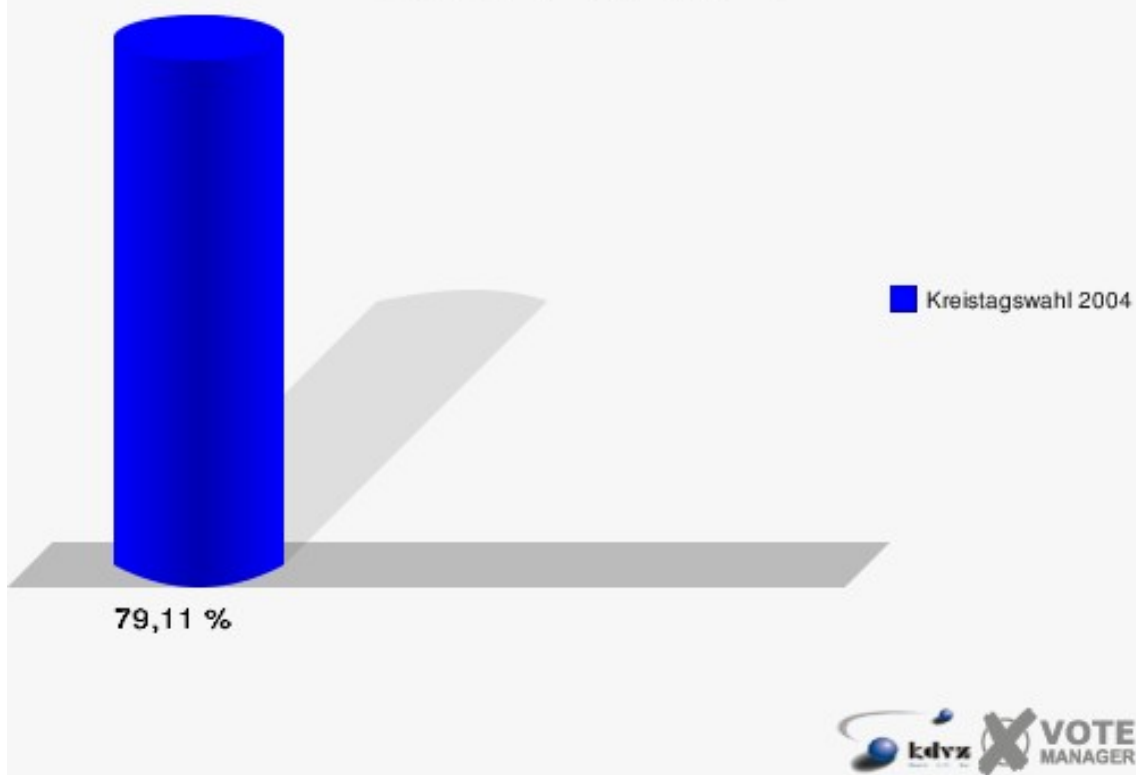


Weidenhausen 151

	Anzahl	Prozent
Wahlberechtigte	359	
Wähler/innen	284	79,11 %
ungültige Stimmen	4	1,41 %
gültige Stimmen	280	98,59 %
Kroh, CDU	107	38,21 %
Sonneborn, SPD	152	54,29 %
Beuter, FDP	4	1,43 %
Dietze, UWG	4	1,43 %
Lapschies, B'90/DIE GRÜNEN	5	1,79 %
Langenbach, REP	7	2,50 %
UWG	0	0,00 %
Sticker, FWU	1	0,36 %

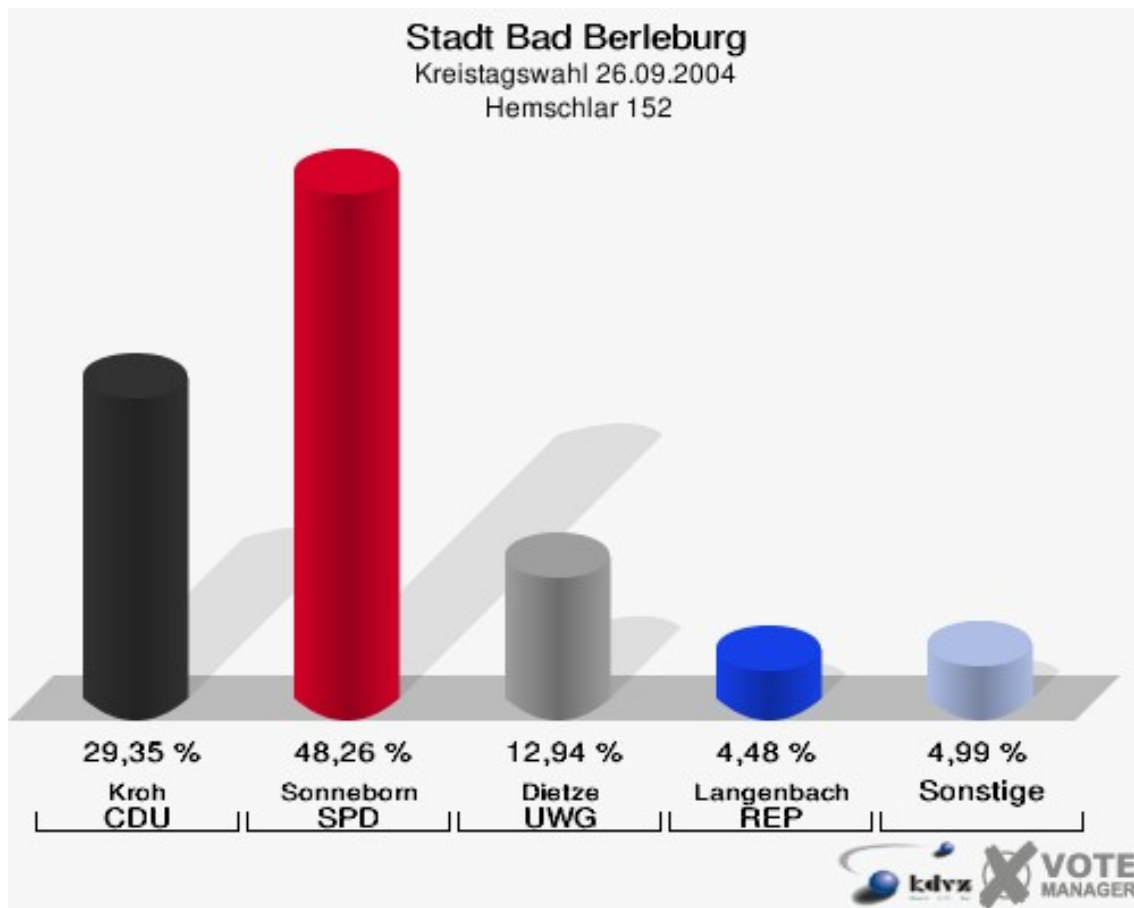


Stadt Bad Berleburg
Kreistagswahl 26.09.2004
Wahlbeteiligung Weidenhausen 151

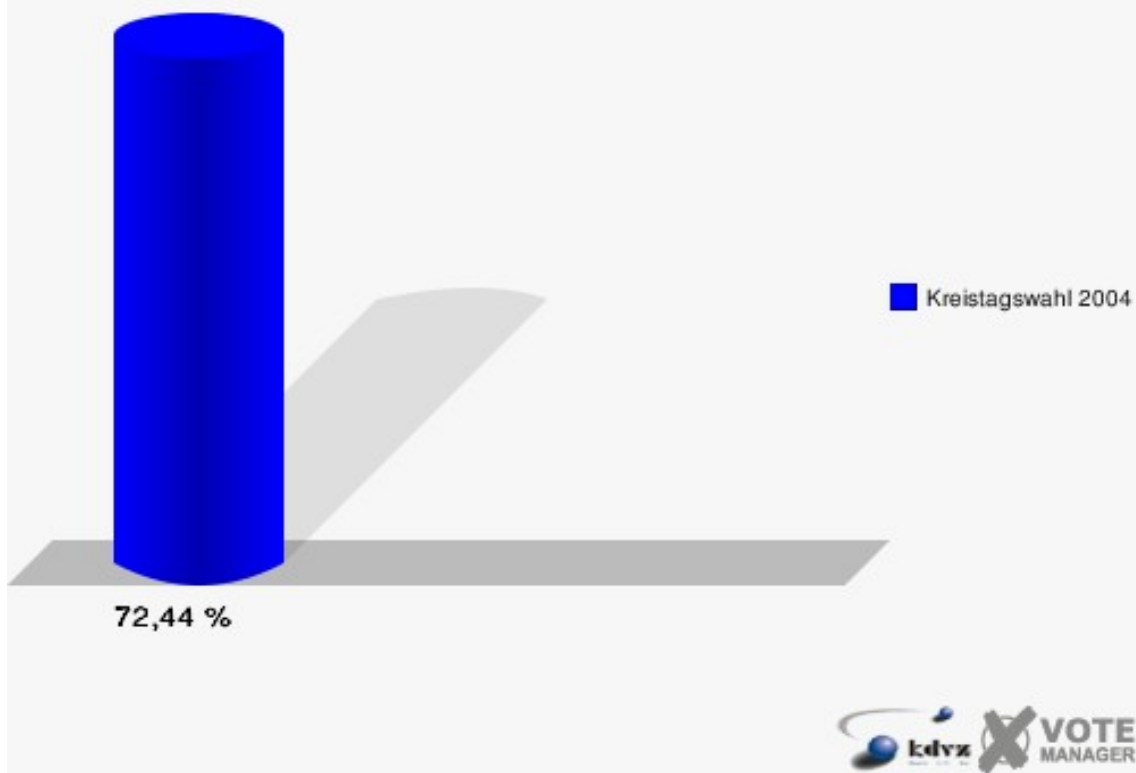


Hemschlar 152

	Anzahl	Prozent
Wahlberechtigte	283	
Wähler/innen	205	72,44 %
ungültige Stimmen	4	1,95 %
gültige Stimmen	201	98,05 %
Kroh, CDU	59	29,35 %
Sonneborn, SPD	97	48,26 %
Beuter, FDP	6	2,99 %
Dietze, UWG	26	12,94 %
Lapschies, B'90/DIE GRÜNEN	2	1,00 %
Langenbach, REP	9	4,48 %
UWG	0	0,00 %
Sticker, FWU	2	1,00 %

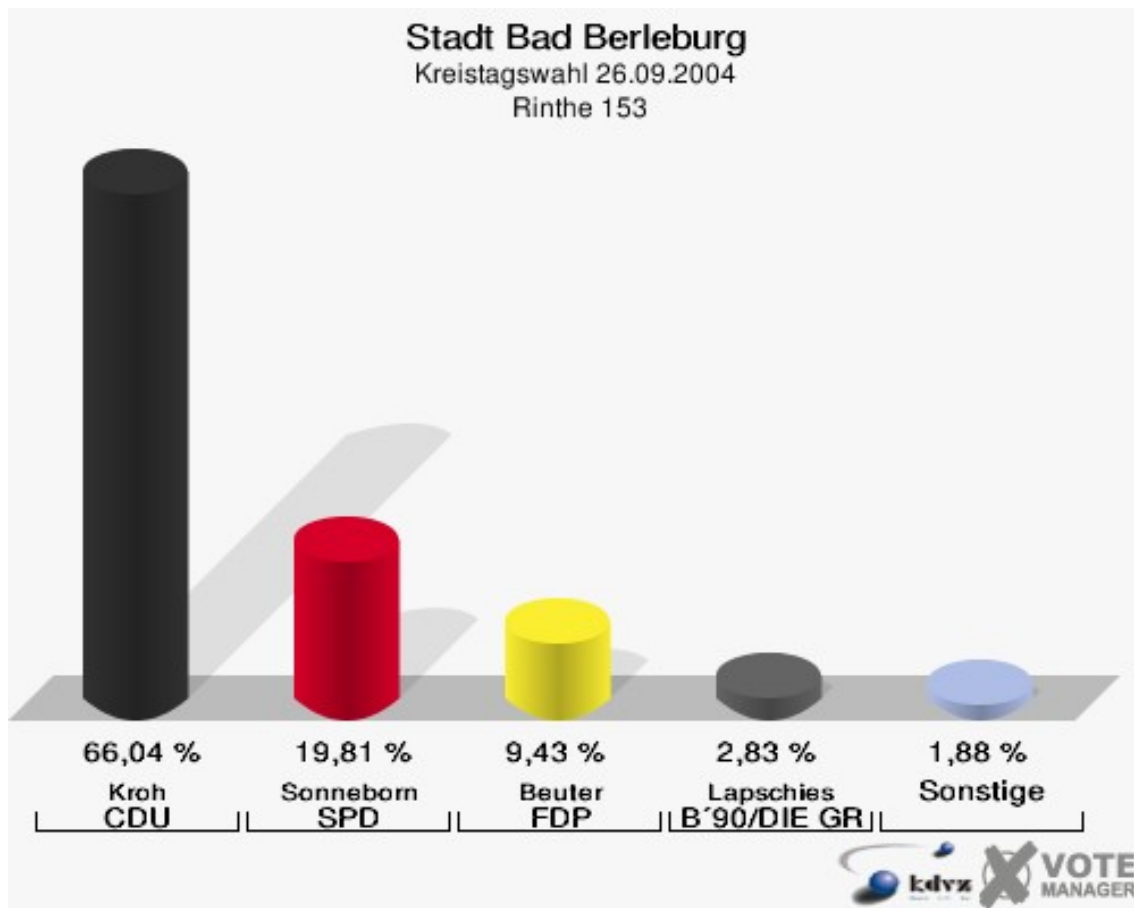


Stadt Bad Berleburg
Kreistagswahl 26.09.2004
Wahlbeteiligung Hemschlar 152

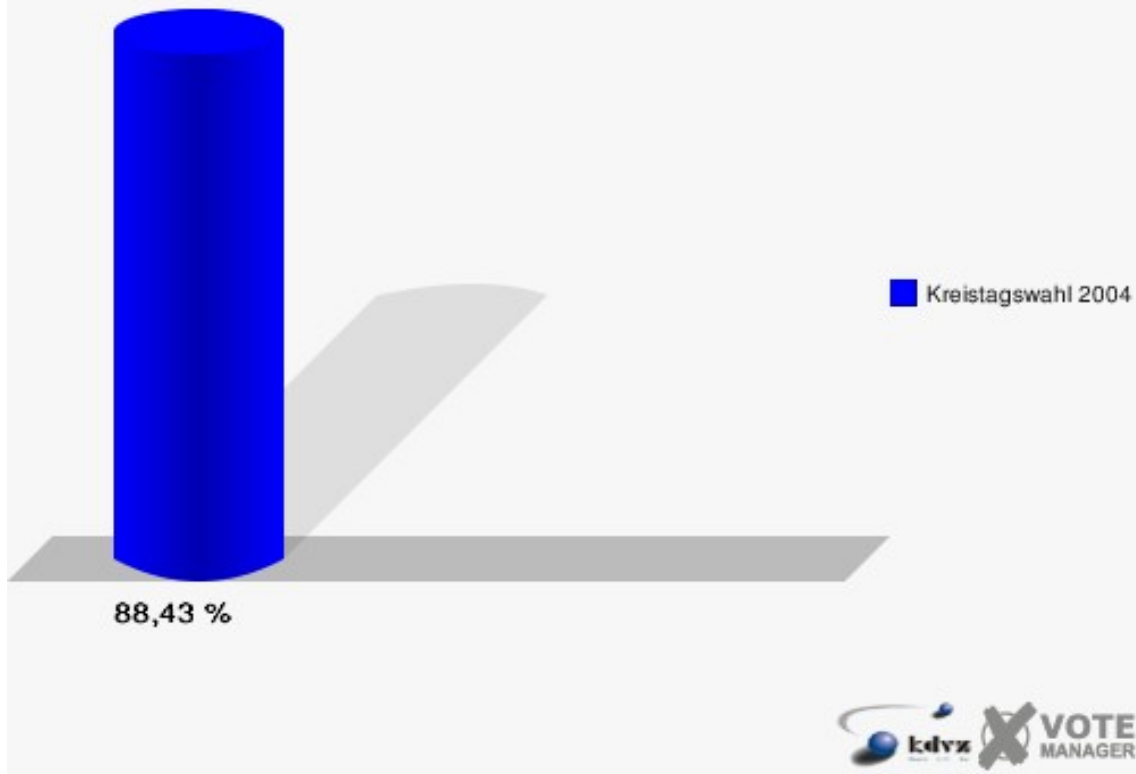


Rinthe 153

	Anzahl	Prozent
Wahlberechtigte	121	
Wähler/innen	107	88,43 %
ungültige Stimmen	1	0,93 %
gültige Stimmen	106	99,07 %
Kroh, CDU	70	66,04 %
Sonneborn, SPD	21	19,81 %
Beuter, FDP	10	9,43 %
Dietze, UWG	1	0,94 %
Lapschies, B'90/DIE GRÜNEN	3	2,83 %
Langenbach, REP	0	0,00 %
UWG	0	0,00 %
Sticker, FWU	1	0,94 %

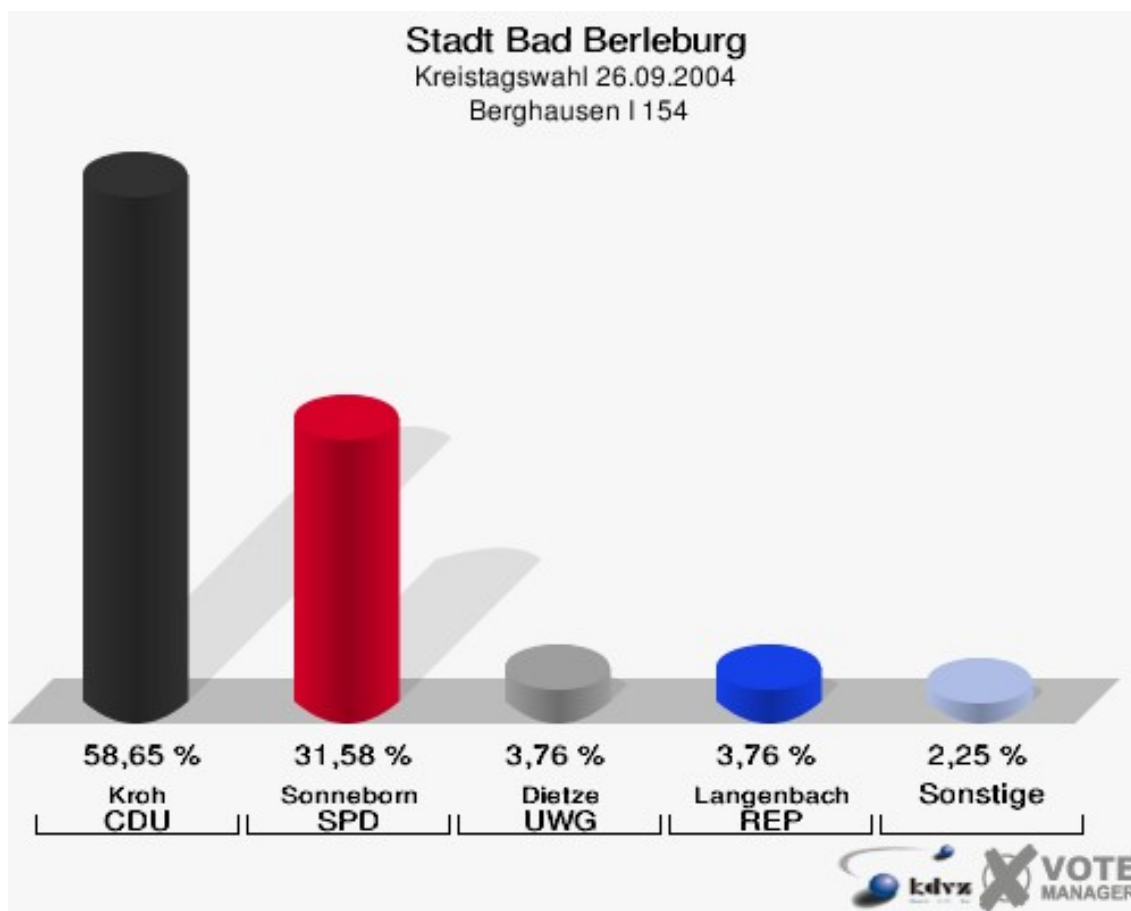


Stadt Bad Berleburg
Kreistagswahl 26.09.2004
Wahlbeteiligung Rinthe 153

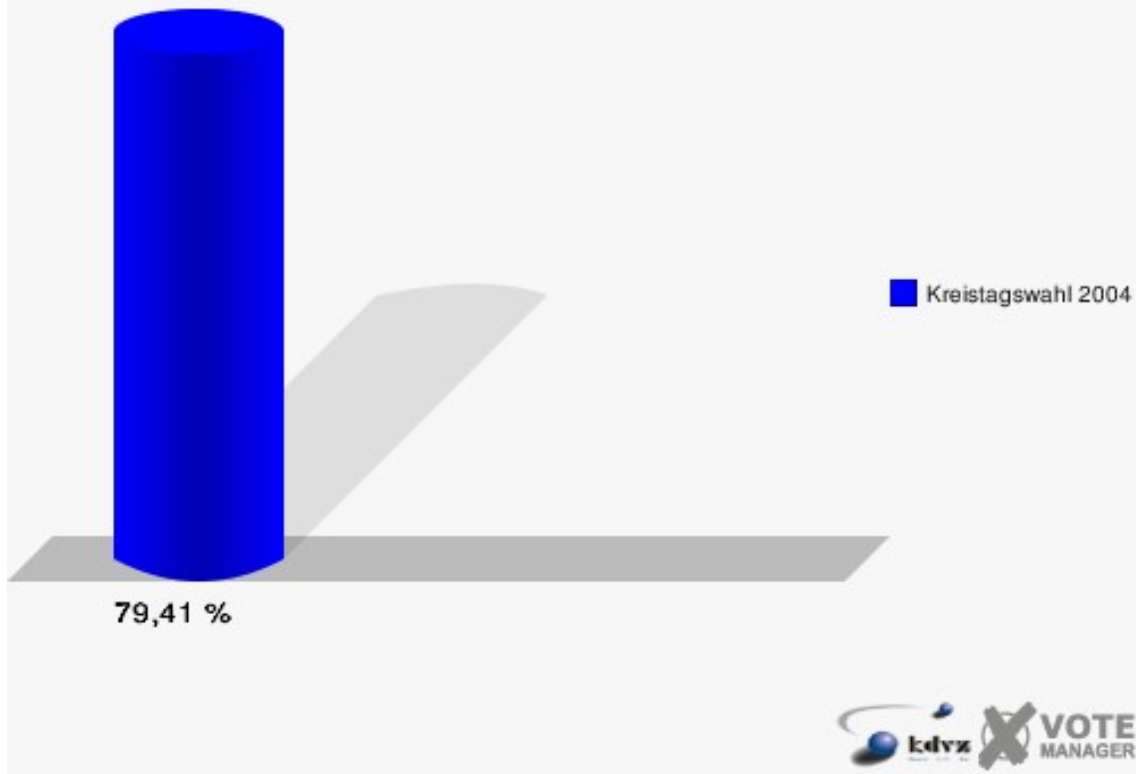


Berghausen I 154

	Anzahl	Prozent
Wahlberechtigte	170	
Wähler/innen	135	79,41 %
ungültige Stimmen	2	1,48 %
gültige Stimmen	133	98,52 %
Kroh, CDU	78	58,65 %
Sonneborn, SPD	42	31,58 %
Beuter, FDP	1	0,75 %
Dietze, UWG	5	3,76 %
Lapschies, B'90/DIE GRÜNEN	1	0,75 %
Langenbach, REP	5	3,76 %
UWG	0	0,00 %
Sticker, FWU	1	0,75 %

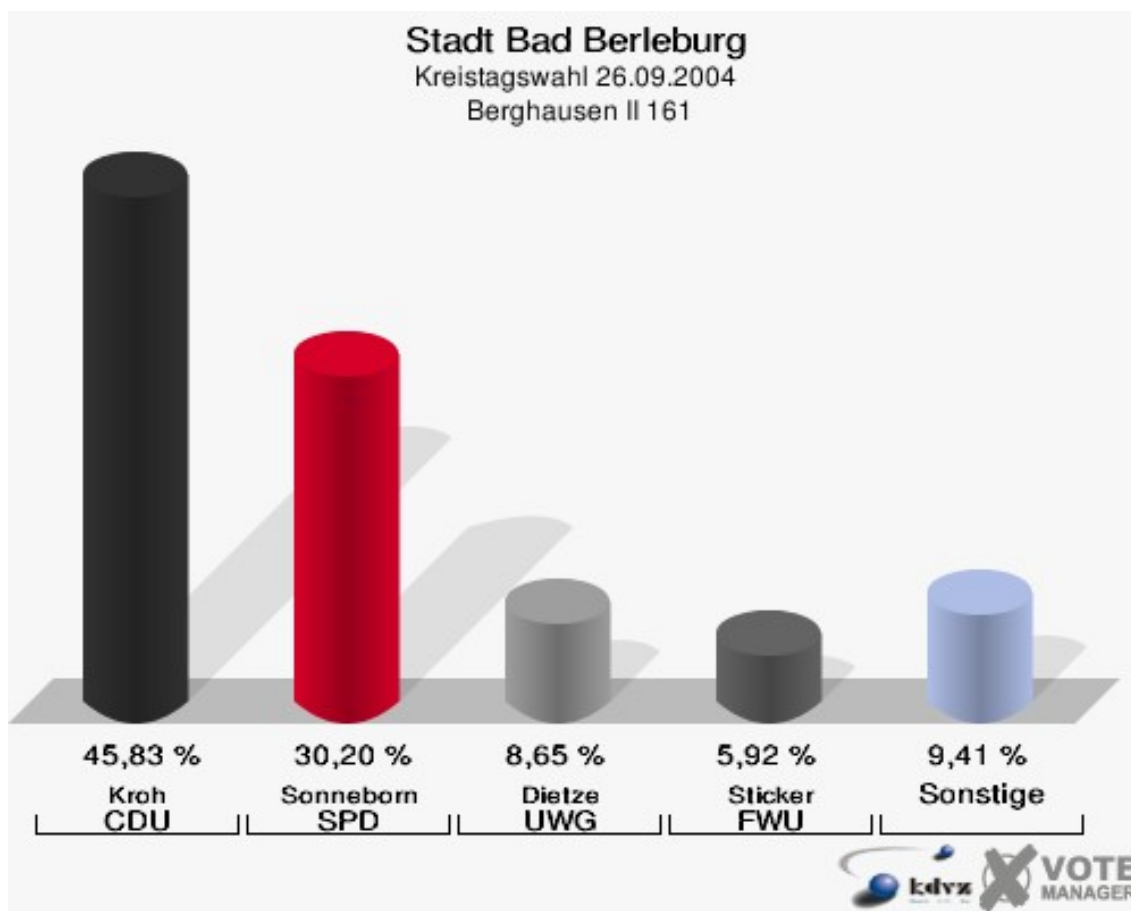


Stadt Bad Berleburg
Kreistagswahl 26.09.2004
Wahlbeteiligung Berghausen I 154

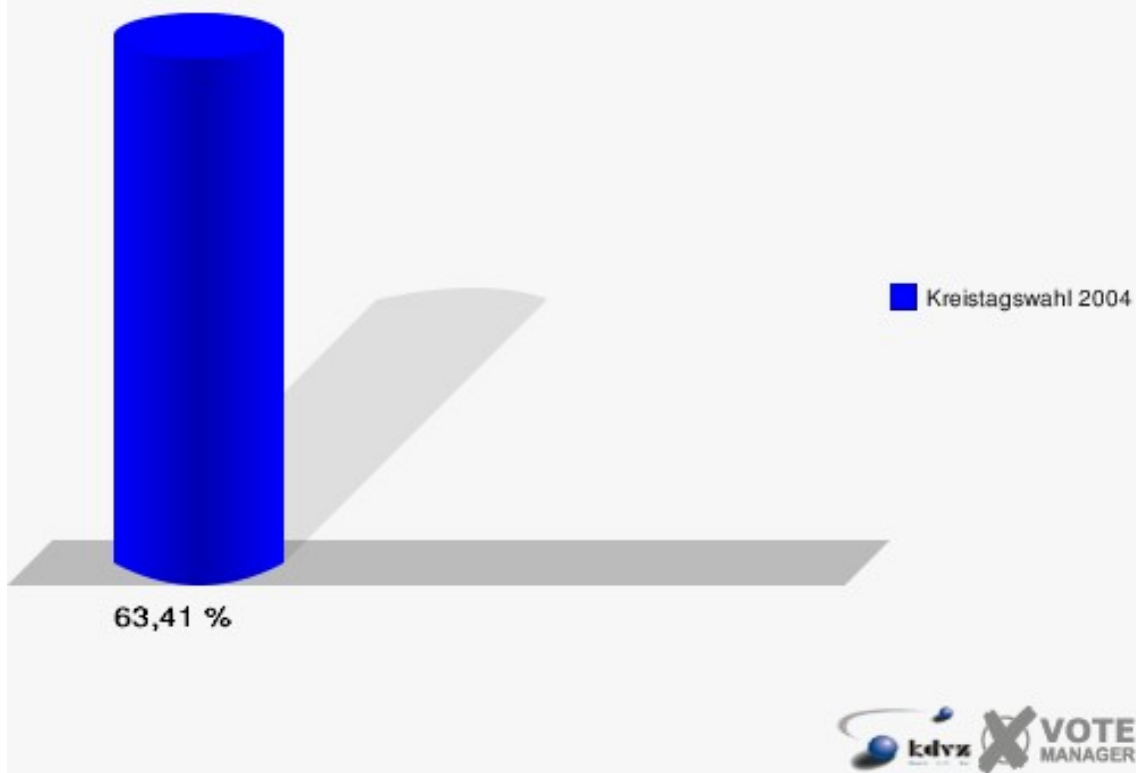


Berghausen II 161

	Anzahl	Prozent
Wahlberechtigte	1.044	
Wähler/innen	662	63,41 %
ungültige Stimmen	3	0,45 %
gültige Stimmen	659	99,55 %
Kroh, CDU	302	45,83 %
Sonneborn, SPD	199	30,20 %
Beuter, FDP	21	3,19 %
Dietze, UWG	57	8,65 %
Lapschies, B'90/DIE GRÜNEN	13	1,97 %
Langenbach, REP	28	4,25 %
UWG	0	0,00 %
Sticker, FWU	39	5,92 %

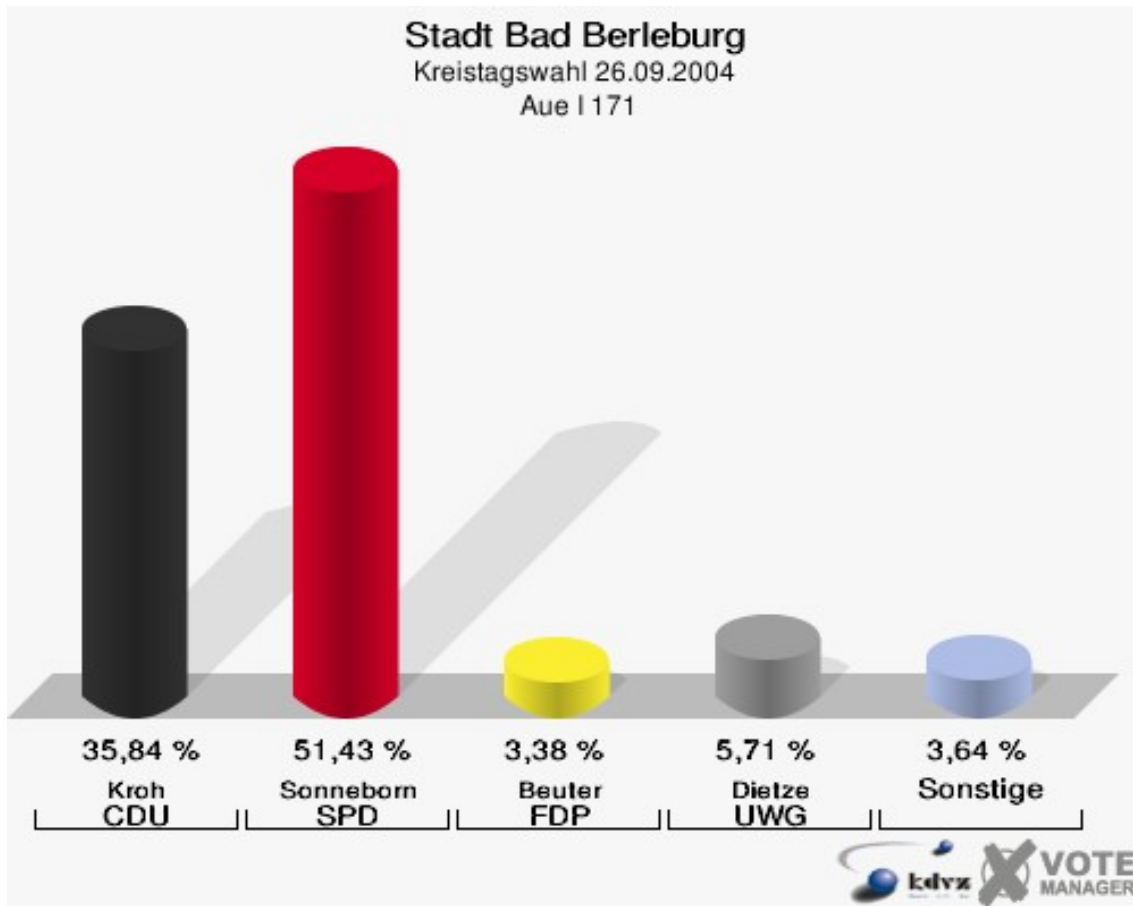


Stadt Bad Berleburg
Kreistagswahl 26.09.2004
Wahlbeteiligung Berghausen II 161

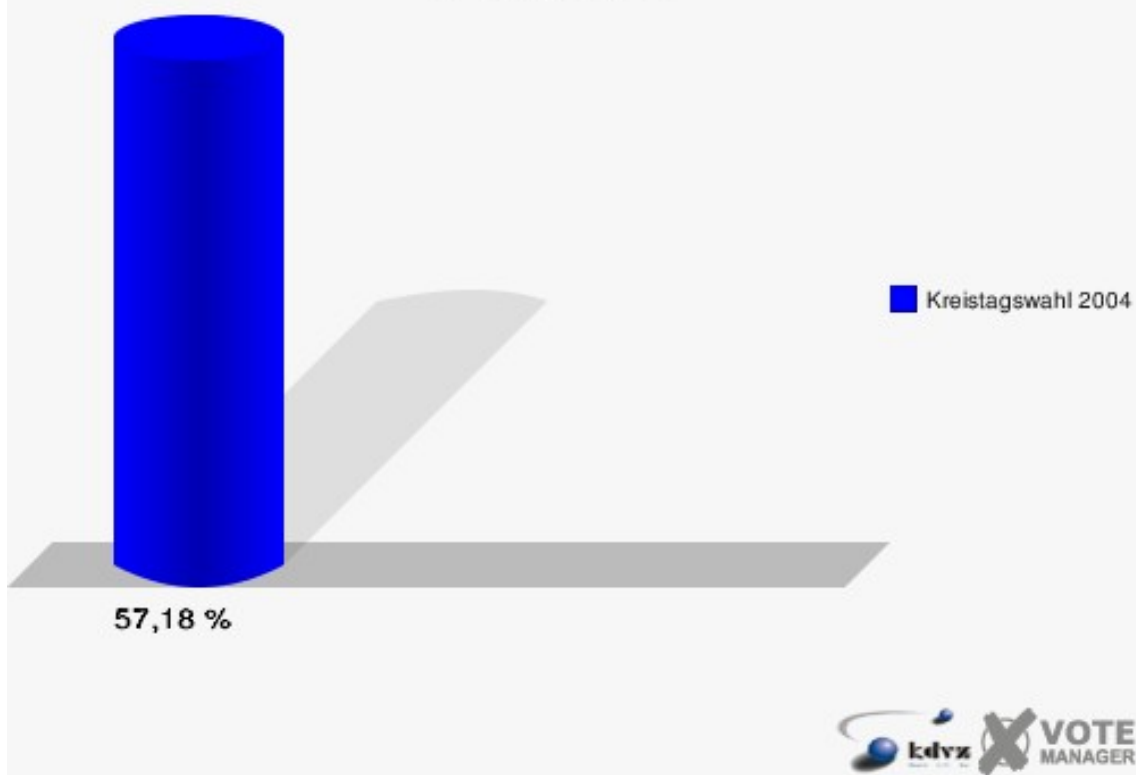


Aue I 171

	Anzahl	Prozent
Wahlberechtigte	682	
Wähler/innen	390	57,18 %
ungültige Stimmen	5	1,28 %
gültige Stimmen	385	98,72 %
Kroh, CDU	138	35,84 %
Sonneborn, SPD	198	51,43 %
Beuter, FDP	13	3,38 %
Dietze, UWG	22	5,71 %
Lapschies, B'90/DIE GRÜNEN	4	1,04 %
Langenbach, REP	6	1,56 %
UWG	0	0,00 %
Sticker, FWU	4	1,04 %

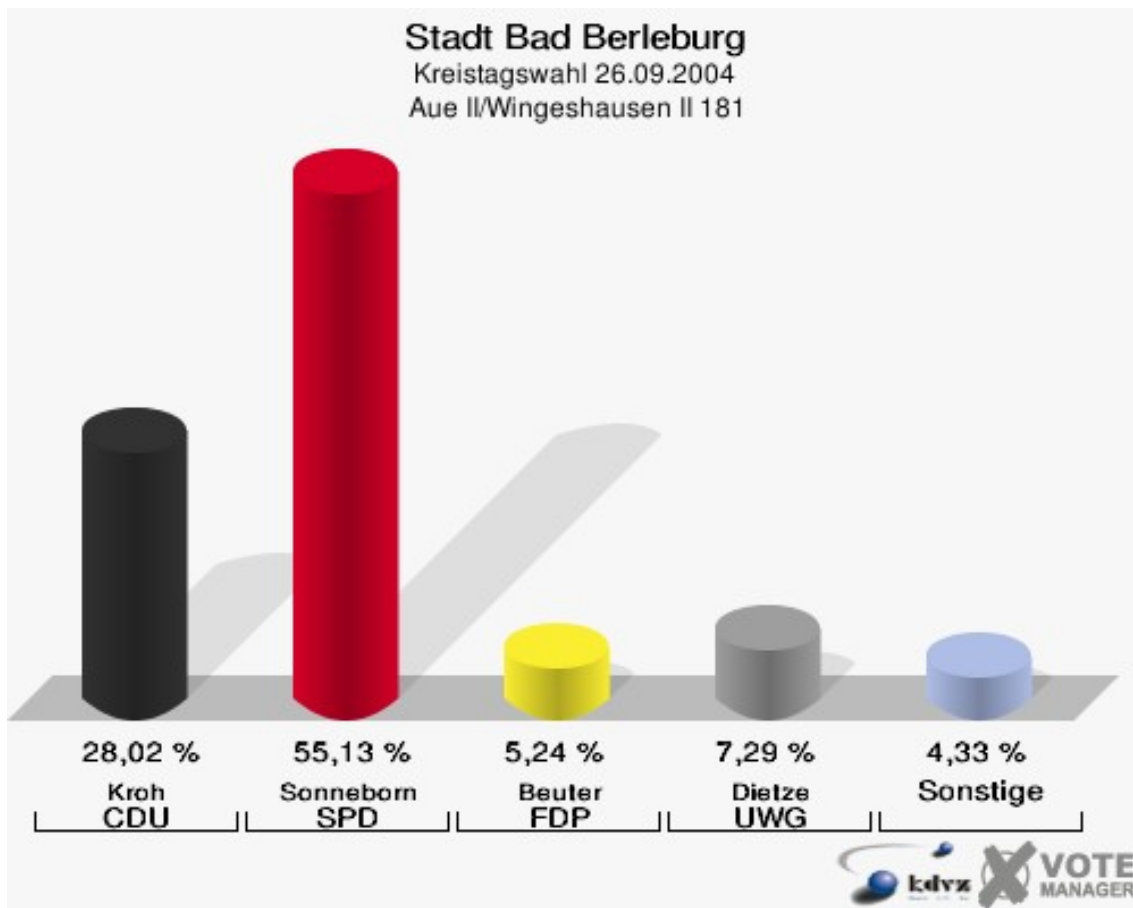


Stadt Bad Berleburg
Kreistagswahl 26.09.2004
Wahlbeteiligung Aue I 171

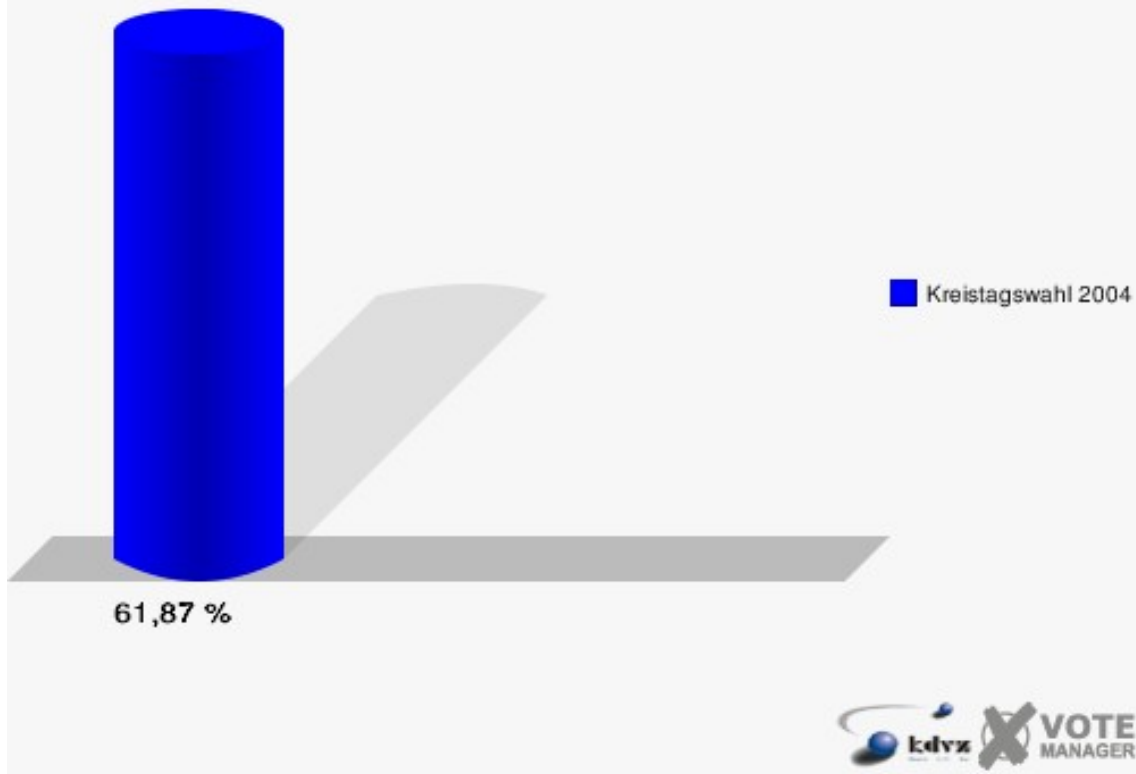


Aue II/Wingeshausen II 181

	Anzahl	Prozent
Wahlberechtigte	716	
Wähler/innen	443	61,87 %
ungültige Stimmen	4	0,90 %
gültige Stimmen	439	99,10 %
Kroh, CDU	123	28,02 %
Sonneborn, SPD	242	55,13 %
Beuter, FDP	23	5,24 %
Dietze, UWG	32	7,29 %
Lapschies, B'90/DIE GRÜNEN	5	1,14 %
Langenbach, REP	8	1,82 %
UWG	0	0,00 %
Sticker, FWU	6	1,37 %

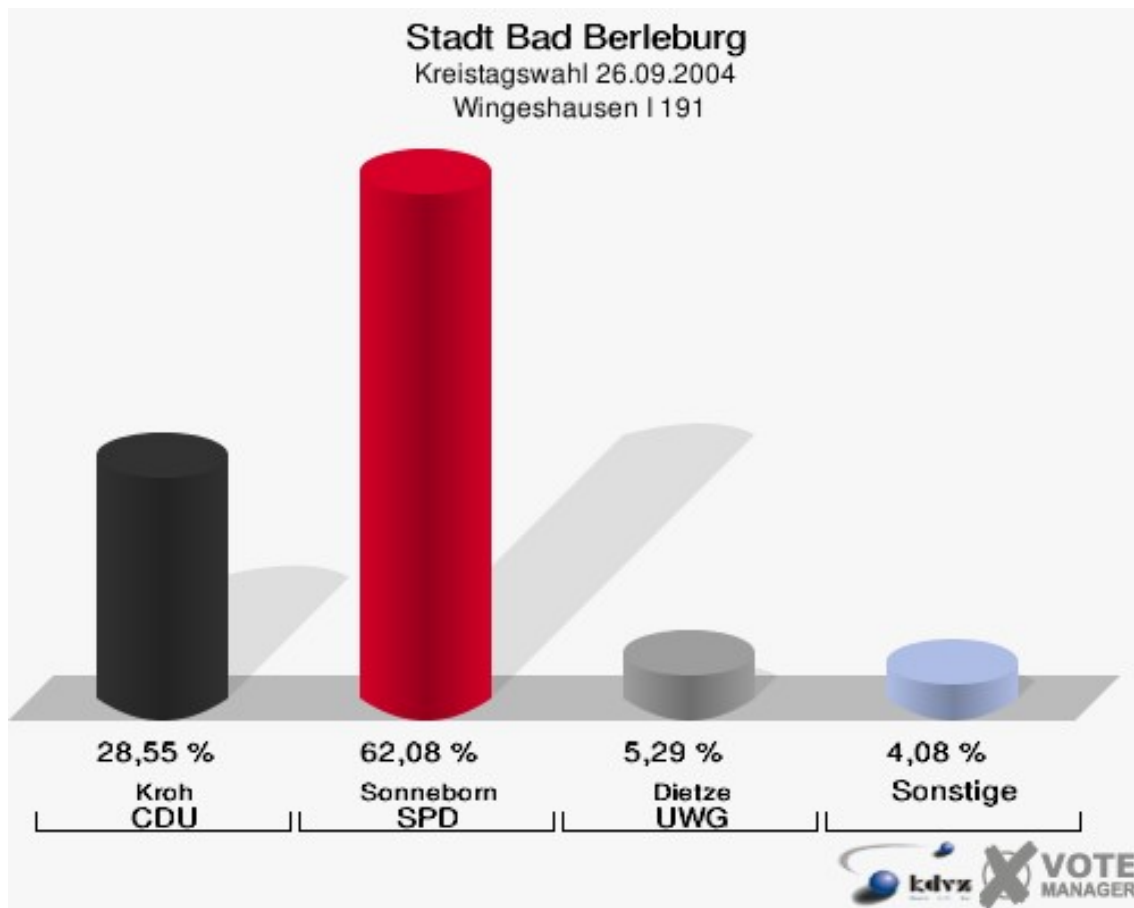


Stadt Bad Berleburg
Kreistagswahl 26.09.2004
Wahlbeteiligung Aue II/Wingeshausen II 181

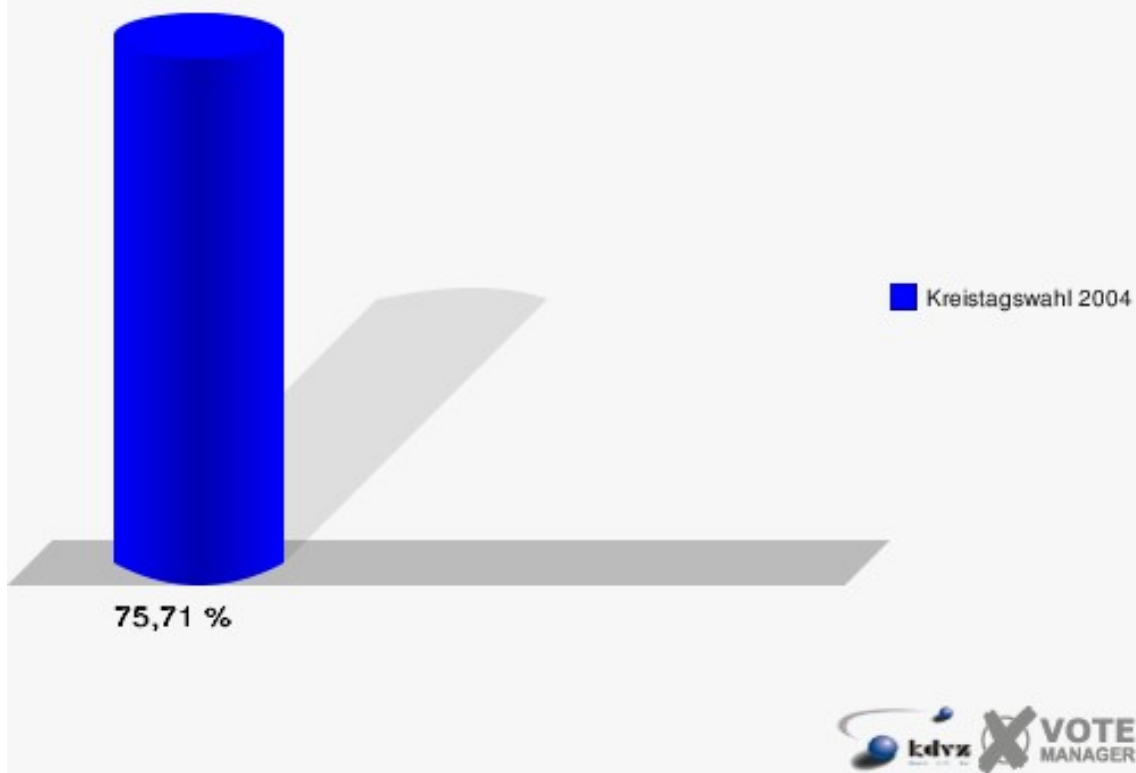


Wingeshausen I 191

	Anzahl	Prozent
Wahlberechtigte	881	
Wähler/innen	667	75,71 %
ungültige Stimmen	5	0,75 %
gültige Stimmen	662	99,25 %
Kroh, CDU	189	28,55 %
Sonneborn, SPD	411	62,08 %
Beuter, FDP	9	1,36 %
Dietze, UWG	35	5,29 %
Lapschies, B'90/DIE GRÜNEN	8	1,21 %
Langenbach, REP	6	0,91 %
UWG	0	0,00 %
Sticker, FWU	4	0,60 %



Stadt Bad Berleburg
Kreistagswahl 26.09.2004
Wahlbeteiligung Wingeshausen I 191



Übersicht Stimmbezirke

Stadt Bad Berleburg
 Kreistagswahl 26.09.2004
 Zusammenstellung der Ergebnisse nach Stimmbezirken

Stimmbezirk	Wahlberechtigte	Wähler	gültig	CDU	SPD	FDP	UWG	B'90/DIE GRÜNEN	REP	UWG	FWU
Bad Berleburg I 011	1.055	525	521	243	192	16	34	18	16	0	2
		49,76 %	99,24 %	46,64 %	36,85 %	3,07 %	6,53 %	3,45 %	3,07 %	0,00 %	0,38 %
Bad Berleburg II 021	860	533	523	272	152	26	33	33	6	0	1
		61,98 %	98,12 %	52,01 %	29,06 %	4,97 %	6,31 %	6,31 %	1,15 %	0,00 %	0,19 %
Bad Berleburg III 031	899	473	466	215	165	26	23	23	11	0	3
		52,61 %	98,52 %	46,14 %	35,41 %	5,58 %	4,94 %	4,94 %	2,36 %	0,00 %	0,64 %
Bad Berleburg IV 041	804	522	516	220	207	23	28	30	8	0	0
		64,93 %	98,85 %	42,64 %	40,12 %	4,46 %	5,43 %	5,81 %	1,55 %	0,00 %	0,00 %
Bad Berleburg V 051	807	451	441	224	136	22	25	29	5	0	0
		55,89 %	97,78 %	50,79 %	30,84 %	4,99 %	5,67 %	6,58 %	1,13 %	0,00 %	0,00 %
Bad Berleburg VI 061	1.053	547	537	263	205	16	21	27	5	0	0
		51,95 %	98,17 %	48,98 %	38,18 %	2,98 %	3,91 %	5,03 %	0,93 %	0,00 %	0,00 %
Schüller/Wemlighausen 071	831	615	608	272	255	21	25	22	13	0	0
		74,01 %	98,86 %	44,74 %	41,94 %	3,45 %	4,11 %	3,62 %	2,14 %	0,00 %	0,00 %
Girkhausen 081	742	496	482	253	196	3	14	8	8	0	0
		66,85 %	97,18 %	52,49 %	40,66 %	0,62 %	2,90 %	1,66 %	1,66 %	0,00 %	0,00 %
Wunderthausen 091	457	335	329	105	122	73	16	5	8	0	0
		73,30 %	98,21 %	31,91 %	37,08 %	22,19 %	4,86 %	1,52 %	2,43 %	0,00 %	0,00 %
Diedenshausen 092	281	193	189	77	96	7	5	2	2	0	0
		68,68 %	97,93 %	40,74 %	50,79 %	3,70 %	2,65 %	1,06 %	1,06 %	0,00 %	0,00 %
Alertshausen 101	247	174	172	83	57	6	24	2	0	0	0
		70,45 %	98,85 %	48,26 %	33,14 %	3,49 %	13,95 %	1,16 %	0,00 %	0,00 %	0,00 %





























Stimmbezirk	Wahlberechtigte	Wähler	gültig	CDU	SPD	FDP	UWG	B'90/DIE GRÜNEN	REP	UWG	FWU
Elsoff/Christiansseck 102	619	386	384	244	112	5	8	7	8	0	0
		62,36 %	99,48 %	63,54 %	29,17 %	1,30 %	2,08 %	1,82 %	2,08 %	0,00 %	0,00 %
Beddelhausen 111	411	279	277	185	71	9	4	7	1	0	0
		67,88 %	99,28 %	66,79 %	25,63 %	3,25 %	1,44 %	2,53 %	0,36 %	0,00 %	0,00 %
Schwarzenau 112	652	421	418	156	225	7	8	13	9	0	0
		64,57 %	99,29 %	37,32 %	53,83 %	1,67 %	1,91 %	3,11 %	2,15 %	0,00 %	0,00 %
Arfeld 121	746	466	455	184	212	9	15	29	6	0	0
		62,47 %	97,64 %	40,44 %	46,59 %	1,98 %	3,30 %	6,37 %	1,32 %	0,00 %	0,00 %
Richstein 122	271	193	192	55	121	5	5	1	5	0	0
		71,22 %	99,48 %	28,65 %	63,02 %	2,60 %	2,60 %	0,52 %	2,60 %	0,00 %	0,00 %
Dotzlar 131	679	409	407	145	211	7	16	16	10	0	2
		60,24 %	99,51 %	35,63 %	51,84 %	1,72 %	3,93 %	3,93 %	2,46 %	0,00 %	0,49 %
Sassenhausen 132	206	141	138	45	76	2	4	2	7	0	2
		68,45 %	97,87 %	32,61 %	55,07 %	1,45 %	2,90 %	1,45 %	5,07 %	0,00 %	1,45 %
Stünzel 133	59	50	50	33	7	0	1	9	0	0	0
		84,75 %	100,00 %	66,00 %	14,00 %	0,00 %	2,00 %	18,00 %	0,00 %	0,00 %	0,00 %
Raumland 141	1.134	643	637	262	261	23	45	14	25	0	7
		56,70 %	99,07 %	41,13 %	40,97 %	3,61 %	7,06 %	2,20 %	3,92 %	0,00 %	1,10 %
Weidenhausen 151	359	284	280	107	152	4	4	5	7	0	1
		79,11 %	98,59 %	38,21 %	54,29 %	1,43 %	1,43 %	1,79 %	2,50 %	0,00 %	0,36 %
Hemschlar 152	283	205	201	59	97	6	26	2	9	0	2
		72,44 %	98,05 %	29,35 %	48,26 %	2,99 %	12,94 %	1,00 %	4,48 %	0,00 %	1,00 %
Rinthe 153	121	107	106	70	21	10	1	3	0	0	1
		88,43 %	99,07 %	66,04 %	19,81 %	9,43 %	0,94 %	2,83 %	0,00 %	0,00 %	0,94 %

Stimmbezirk	Wahlbe- rechtigte	Wähler	gültig	CDU	SPD	FDP	UWG	B'90/DIE GRÜNEN	REP	UWG	FWU
Berghausen I 154	170	135	133	78	42	1	5	1	5	0	1
		79,41 %	98,52 %	58,65 %	31,58 %	0,75 %	3,76 %	0,75 %	3,76 %	0,00 %	0,75 %
Berghausen II 161	1.044	662	659	302	199	21	57	13	28	0	39
		63,41 %	99,55 %	45,83 %	30,20 %	3,19 %	8,65 %	1,97 %	4,25 %	0,00 %	5,92 %
Aue I 171	682	390	385	138	198	13	22	4	6	0	4
		57,18 %	98,72 %	35,84 %	51,43 %	3,38 %	5,71 %	1,04 %	1,56 %	0,00 %	1,04 %
Aue II/Win- geshausen II 181	716	443	439	123	242	23	32	5	8	0	6
		61,87 %	99,10 %	28,02 %	55,13 %	5,24 %	7,29 %	1,14 %	1,82 %	0,00 %	1,37 %
Wingeshausen I 191	881	667	662	189	411	9	35	8	6	0	4
		75,71 %	99,25 %	28,55 %	62,08 %	1,36 %	5,29 %	1,21 %	0,91 %	0,00 %	0,60 %
Stadt Bad Berle- burg	17.069	10.745	10.607	4.602	4.441	393	536	338	222	0	75
		62,95 %	98,72 %	43,39 %	41,87 %	3,71 %	5,05 %	3,19 %	2,09 %	0,00 %	0,71 %




























Stadt Bad Berleburg
 Kreistagswahl 26.09.2004
 CDU, Ergebnis
 Stimmbezirk-Übersicht

Beddelhausen 111	66,79 %	
Rinthe 153	66,04 %	
Stünzel 133	66,00 %	
Elsoff/Christianseck 102	63,54 %	
Berghausen I 154	58,65 %	
Girkhausen 081	52,49 %	
Bad Berleburg II 021	52,01 %	
Bad Berleburg V 051	50,79 %	
Bad Berleburg VI 061	48,98 %	
Alertshausen 101	48,26 %	
Bad Berleburg I 011	46,64 %	
Bad Berleburg III 031	46,14 %	
Berghausen II 161	45,83 %	
Schüllar/Wemlighausen 071	44,74 %	
Bad Berleburg IV 041	42,64 %	
Raumland 141	41,13 %	
Diedenshausen 092	40,74 %	
Arfeld 121	40,44 %	
Weidenhausen 151	38,21 %	
Schwarzenau 112	37,32 %	
Aue I 171	35,84 %	
Dotzlar 131	35,63 %	
Sassenhausen 132	32,61 %	
Wunderthausen 091	31,91 %	
Hemschlar 152	29,35 %	
Richstein 122	28,65 %	
Wingeshausen I 191	28,55 %	
Aue II/Wingeshausen II 181	28,02 %	





























Stadt Bad Berleburg
 Kreistagswahl 26.09.2004
 SPD, Ergebnis
 Stimmbezirk-Übersicht

Richstein 122	63,02 %	
Wingeshausen I 191	62,08 %	
Aue II/Wingeshausen II 181	55,13 %	
Sassenhausen 132	55,07 %	
Weidenhausen 151	54,29 %	
Schwarzenau 112	53,83 %	
Dotzlar 131	51,84 %	
Aue I 171	51,43 %	
Diedenshausen 092	50,79 %	
Hemschlar 152	48,26 %	
Arfeld 121	46,59 %	
Schüllar/Wemlighausen 071	41,94 %	
Raumland 141	40,97 %	
Girkhausen 081	40,66 %	
Bad Berleburg IV 041	40,12 %	
Bad Berleburg VI 061	38,18 %	
Wunderthausen 091	37,08 %	
Bad Berleburg I 011	36,85 %	
Bad Berleburg III 031	35,41 %	
Alertshausen 101	33,14 %	
Berghausen I 154	31,58 %	
Bad Berleburg V 051	30,84 %	
Berghausen II 161	30,20 %	
Elsoff/Christianseck 102	29,17 %	
Bad Berleburg II 021	29,06 %	
Beddelhausen 111	25,63 %	
Rinthe 153	19,81 %	
Stünzel 133	14,00 %	

Stadt Bad Berleburg
 Kreistagswahl 26.09.2004
 FDP, Ergebnis
 Stimmbezirk-Übersicht

Wunderthausen 091	22,19 %	
Rinthe 153	9,43 %	
Bad Berleburg III 031	5,58 %	
Aue II/Wingeshausen II 181	5,24 %	
Bad Berleburg V 051	4,99 %	
Bad Berleburg II 021	4,97 %	
Bad Berleburg IV 041	4,46 %	
Diedenshausen 092	3,70 %	
Raumland 141	3,61 %	
Alertshausen 101	3,49 %	
Schüllar/Wemlighausen 071	3,45 %	
Aue I 171	3,38 %	
Beddelhausen 111	3,25 %	
Berghausen II 161	3,19 %	
Bad Berleburg I 011	3,07 %	
Hemschlar 152	2,99 %	
Bad Berleburg VI 061	2,98 %	
Richstein 122	2,60 %	
Arfeld 121	1,98 %	
Dotzlar 131	1,72 %	
Schwarzenau 112	1,67 %	
Sassenhausen 132	1,45 %	
Weidenhausen 151	1,43 %	
Wingeshausen I 191	1,36 %	
Elsoff/Christianseck 102	1,30 %	
Berghausen I 154	0,75 %	
Girkhausen 081	0,62 %	
Stünzel 133	0,00 %	

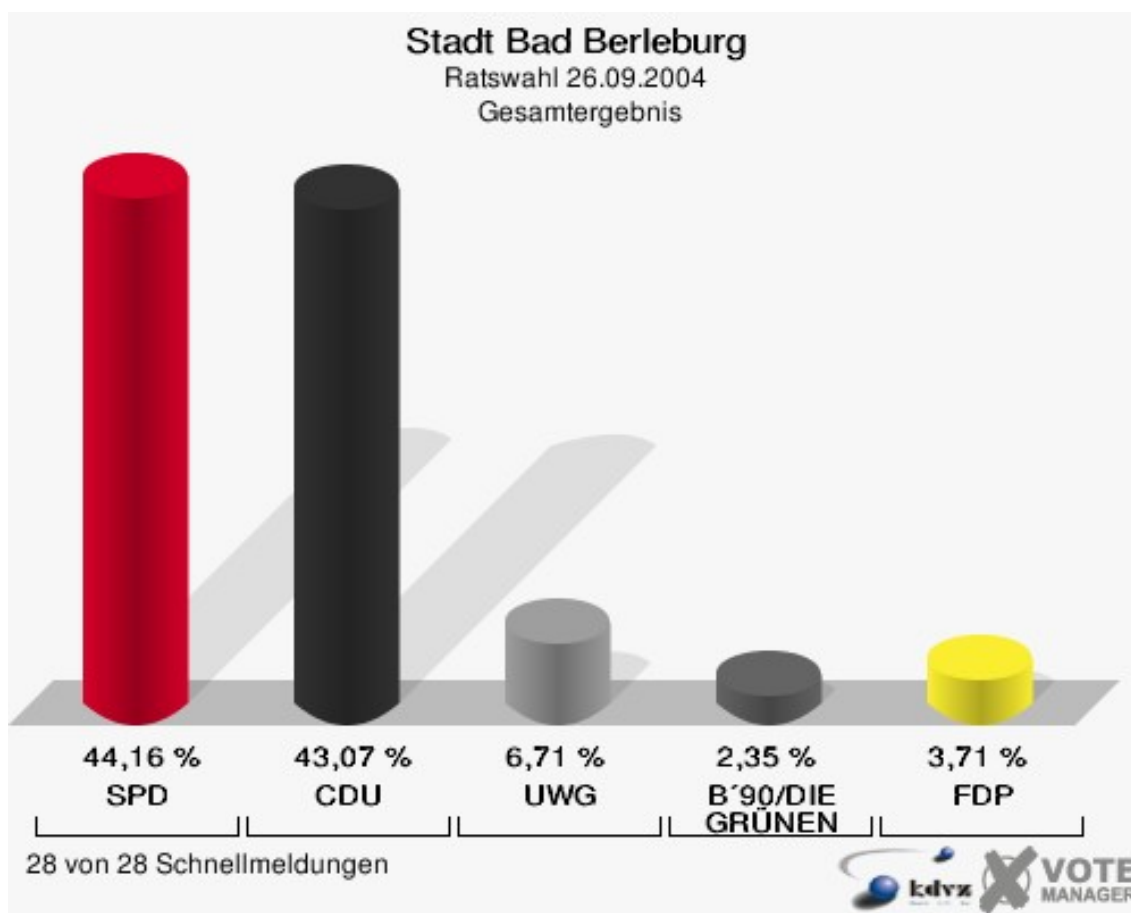
Stadt Bad Berleburg
 Kreistagswahl 26.09.2004
 UWG, Ergebnis
 Stimmbezirk-Übersicht

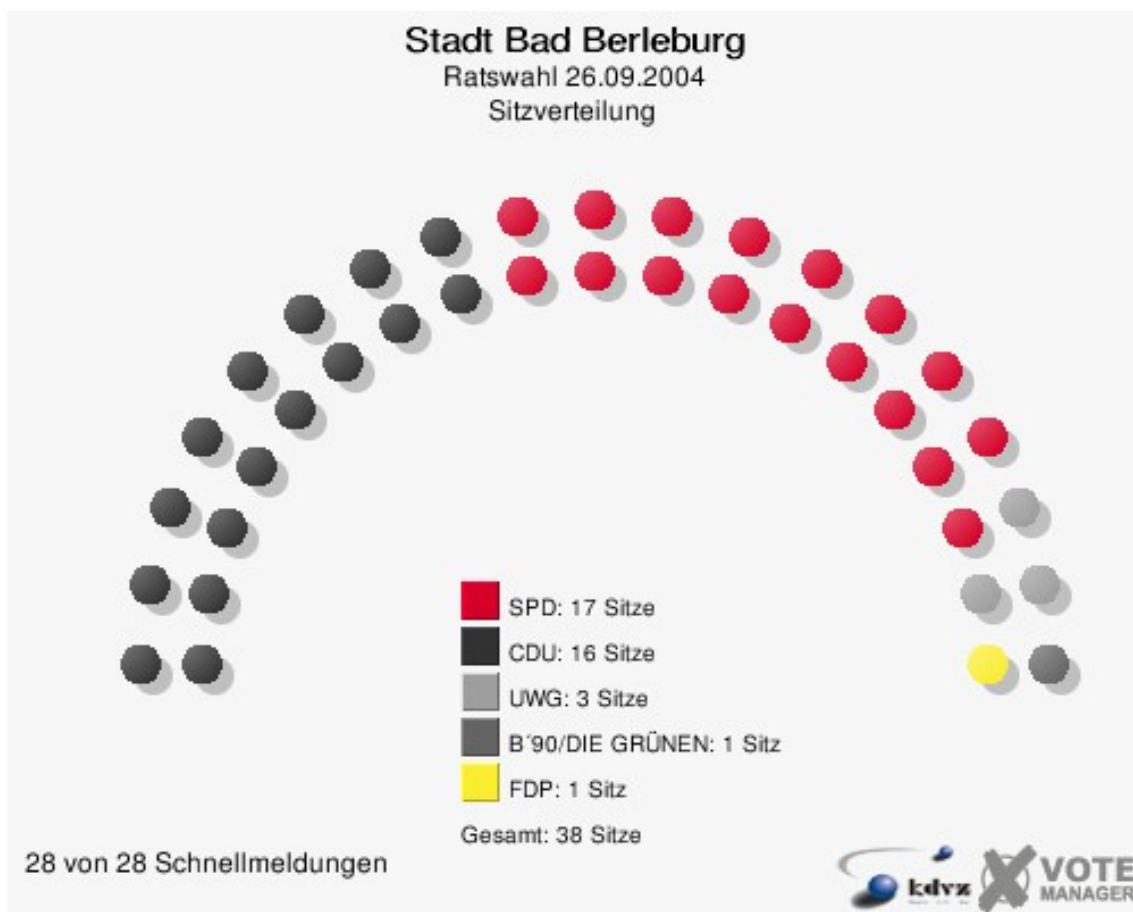
Alertshausen 101	13,95 %	
Hemschlar 152	12,94 %	
Berghausen II 161	8,65 %	
Aue II/Wingeshausen II 181	7,29 %	
Raumland 141	7,06 %	
Bad Berleburg I 011	6,53 %	
Bad Berleburg II 021	6,31 %	
Aue I 171	5,71 %	
Bad Berleburg V 051	5,67 %	
Bad Berleburg IV 041	5,43 %	
Wingeshausen I 191	5,29 %	
Bad Berleburg III 031	4,94 %	
Wunderthausen 091	4,86 %	
Schüllar/Wemlighausen 071	4,11 %	
Dotzlar 131	3,93 %	
Bad Berleburg VI 061	3,91 %	
Berghausen I 154	3,76 %	
Arfeld 121	3,30 %	
Girkhausen 081	2,90 %	
Sassenhausen 132	2,90 %	
Diedenshausen 092	2,65 %	
Richstein 122	2,60 %	
Elsoff/Christianseck 102	2,08 %	
Stünzel 133	2,00 %	
Schwarzenau 112	1,91 %	
Beddelhausen 111	1,44 %	
Weidenhausen 151	1,43 %	
Rinthe 153	0,94 %	

Ratswahl

Stadt Bad Berleburg

	Anzahl	Prozent
Wahlberechtigte	17.039	
Wähler/innen	10.739	63,03 %
ungültige Stimmen	131	1,22 %
gültige Stimmen	10.608	98,78 %
SPD	4.684	44,16 %
CDU	4.569	43,07 %
UWG	712	6,71 %
B'90/DIE GRÜNEN	249	2,35 %
FDP	394	3,71 %



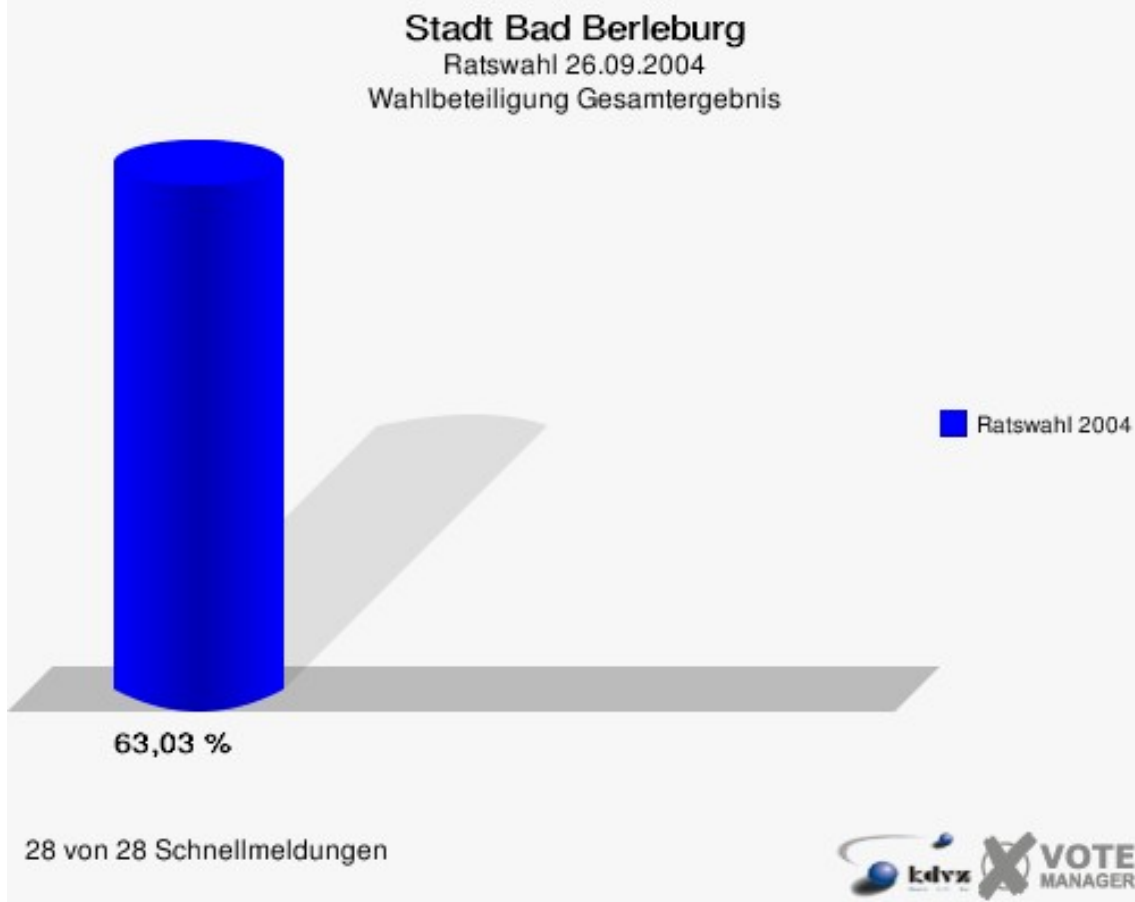


Folgende Kandidaten wurden gewählt:

Partei	Kandidat	Mandat
SPD	Aderhold, Friedhelm	Direktmandat im Wahlbezirk 007
SPD	Weller, Herbert	Direktmandat im Wahlbezirk 009
SPD	Hüster, Bodo	Direktmandat im Wahlbezirk 011
SPD	Kiel, Waldemar	Direktmandat im Wahlbezirk 012
SPD	Kaiser, Helmut	Direktmandat im Wahlbezirk 013
SPD	Brinkmann, Wolfgang	Direktmandat im Wahlbezirk 015
SPD	Beuter, Dietmar	Direktmandat im Wahlbezirk 018
SPD	Sonneborn, Karl Heinrich	Direktmandat im Wahlbezirk 019
SPD	Sittler, Michael	Reservelistenplatz 1
SPD	Kleber, Inge	Reservelistenplatz 2
SPD	Gerigk, Hinnerk	Reservelistenplatz 3
SPD	Feige, Richard	Reservelistenplatz 5

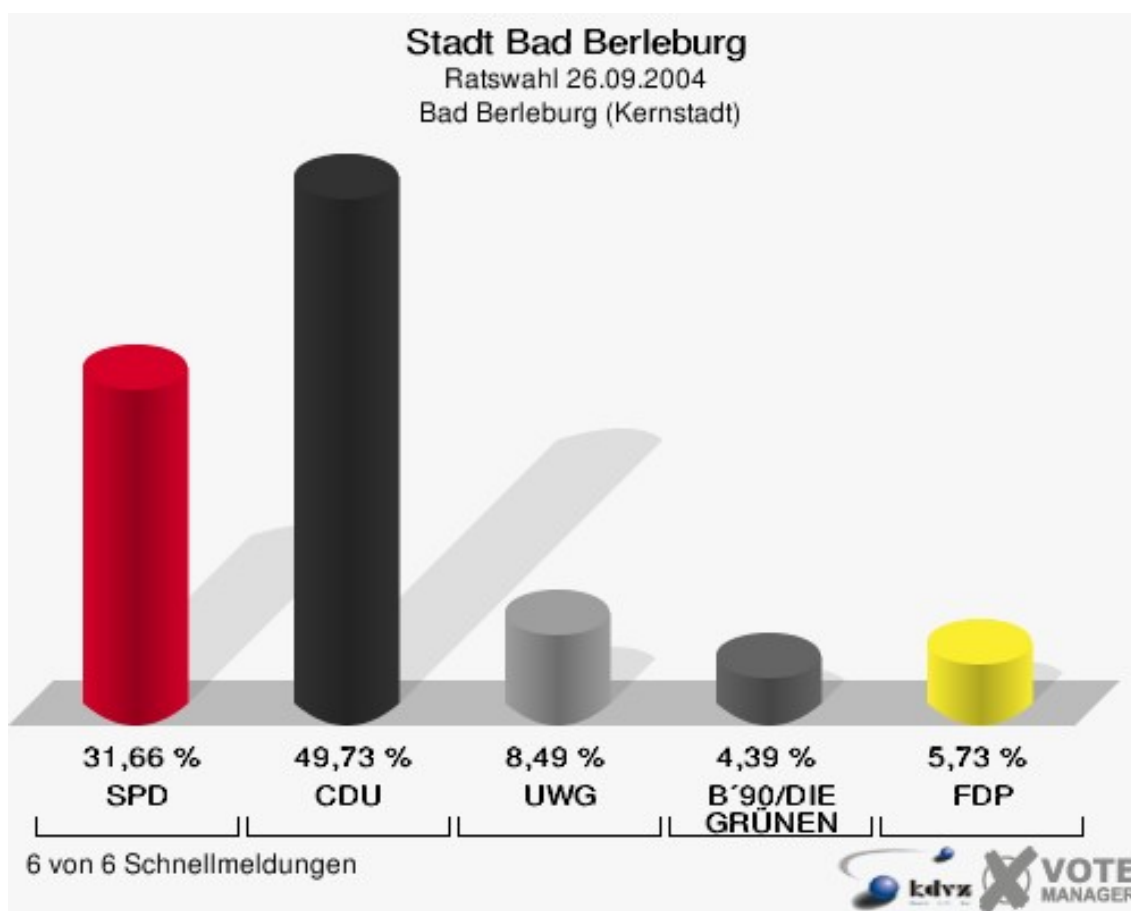
SPD	Weide, Bernd	Reservelistenplatz 6
SPD	Belz, Wilhelm	Reservelistenplatz 8
SPD	Schneider, Heinz Jürgen	Reservelistenplatz 12
SPD	Marburger, Bernd	Reservelistenplatz 13
SPD	Dr. Höpken, Jürgen	Reservelistenplatz 14
CDU	Nau, Wolfgang	Direktmandat im Wahlbezirk 001
CDU	Buschmann, Ursula	Direktmandat im Wahlbezirk 002
CDU	Hippenstiel, Christoph	Direktmandat im Wahlbezirk 003
CDU	Pratsch, Heiko	Direktmandat im Wahlbezirk 004
CDU	Kaiser, Hermann	Direktmandat im Wahlbezirk 005
CDU	Hof, Martin	Direktmandat im Wahlbezirk 006
CDU	Lauber, Eberhard	Direktmandat im Wahlbezirk 008
CDU	Schmidt, Harald	Direktmandat im Wahlbezirk 010
CDU	Bochem, Karl-Heinz	Direktmandat im Wahlbezirk 014
CDU	Weinhold, Uwe	Direktmandat im Wahlbezirk 016
CDU	Treude, Karsten	Direktmandat im Wahlbezirk 017
CDU	Friedrich, Eberhard	Reservelistenplatz 1
CDU	Gerhard, Manfred	Reservelistenplatz 6
CDU	Kiersch, Hans-Gerhard	Reservelistenplatz 7
CDU	von der Wippel-Ladda, Anja	Reservelistenplatz 8
CDU	Althaus, Heinrich-Wilhelm	Reservelistenplatz 11
UWG	Dietze, Heinz	Reservelistenplatz 1
UWG	Linde, Horst-Günter	Reservelistenplatz 2
UWG	Seibel, Hans Ullrich	Reservelistenplatz 3

B'90/DIE GRÜNEN	Lapschies, Susanne	Reservelistenplatz 1
FDP	Schmidt, Günter	Reservelistenplatz 1




Stadtteile Bad Berleburg (Kernstadt)

	Anzahl	Prozent
Wahlberechtigte	5.470	
Wähler/innen	3.050	55,76 %
ungültige Stimmen	46	1,51 %
gültige Stimmen	3.004	98,49 %
SPD	951	31,66 %
CDU	1.494	49,73 %
UWG	255	8,49 %
B'90/DIE GRÜNEN	132	4,39 %
FDP	172	5,73 %



Stadt Bad Berleburg
Ratswahl 26.09.2004
Wahlbeteiligung Bad Berleburg (Kernstadt)

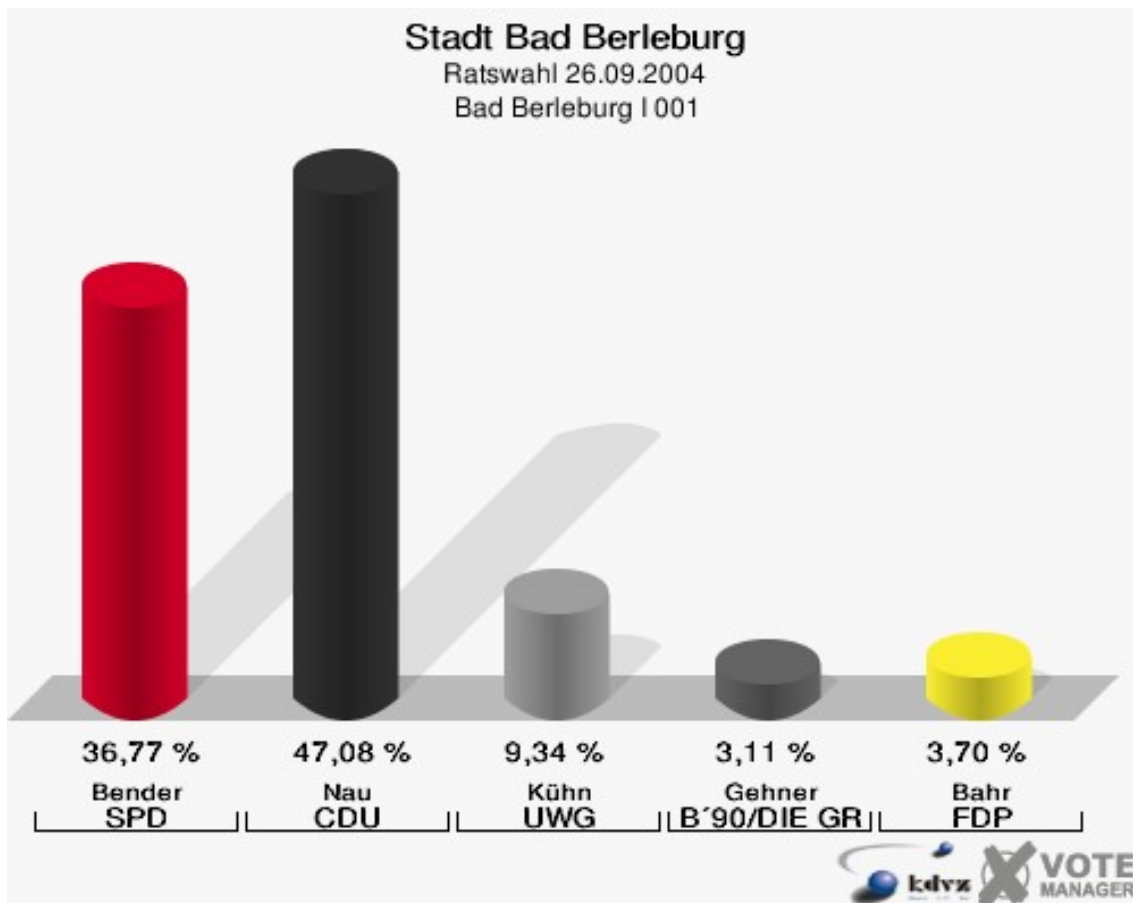


6 von 6 Schnellmeldungen



Wahlbezirke Bad Berleburg I 001

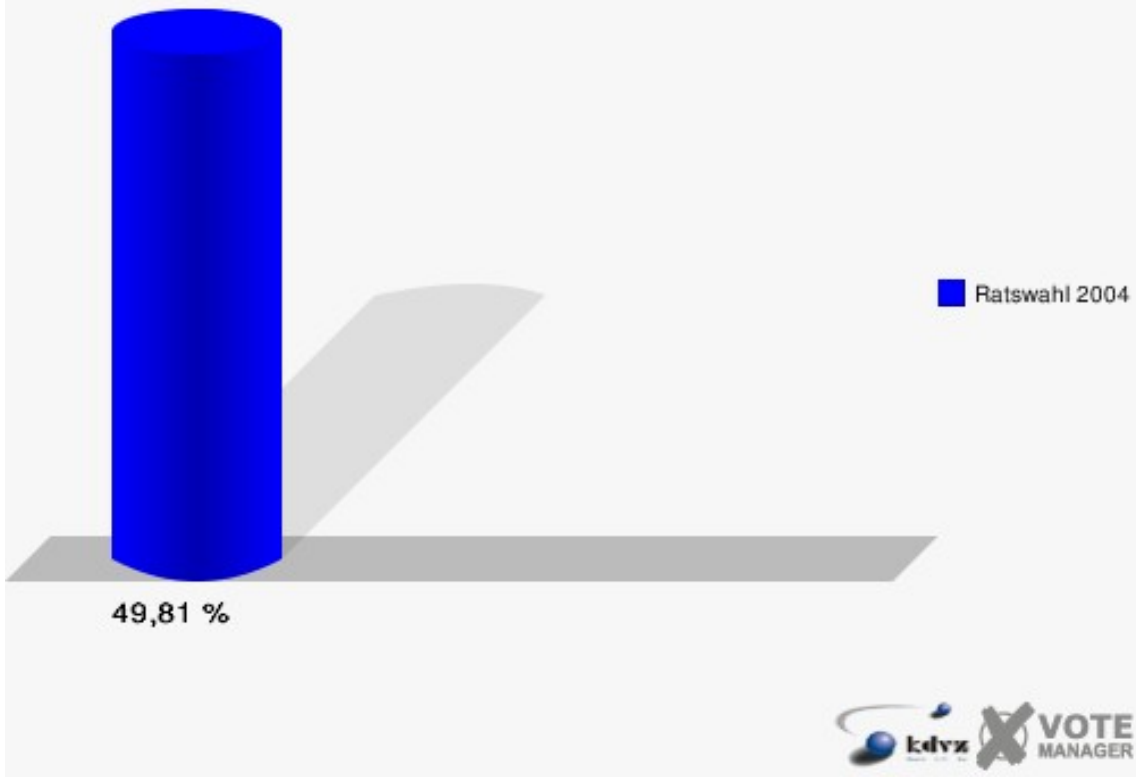
	Anzahl	Prozent
Wahlberechtigte	1.054	
Wähler/innen	525	49,81 %
ungültige Stimmen	11	2,10 %
gültige Stimmen	514	97,90 %
Bender, SPD	189	36,77 %
Nau, CDU	242	47,08 %
Kühn, UWG	48	9,34 %
Gehner, B'90/DIE GRÜNEN	16	3,11 %
Bahr, FDP	19	3,70 %



Gewählt:

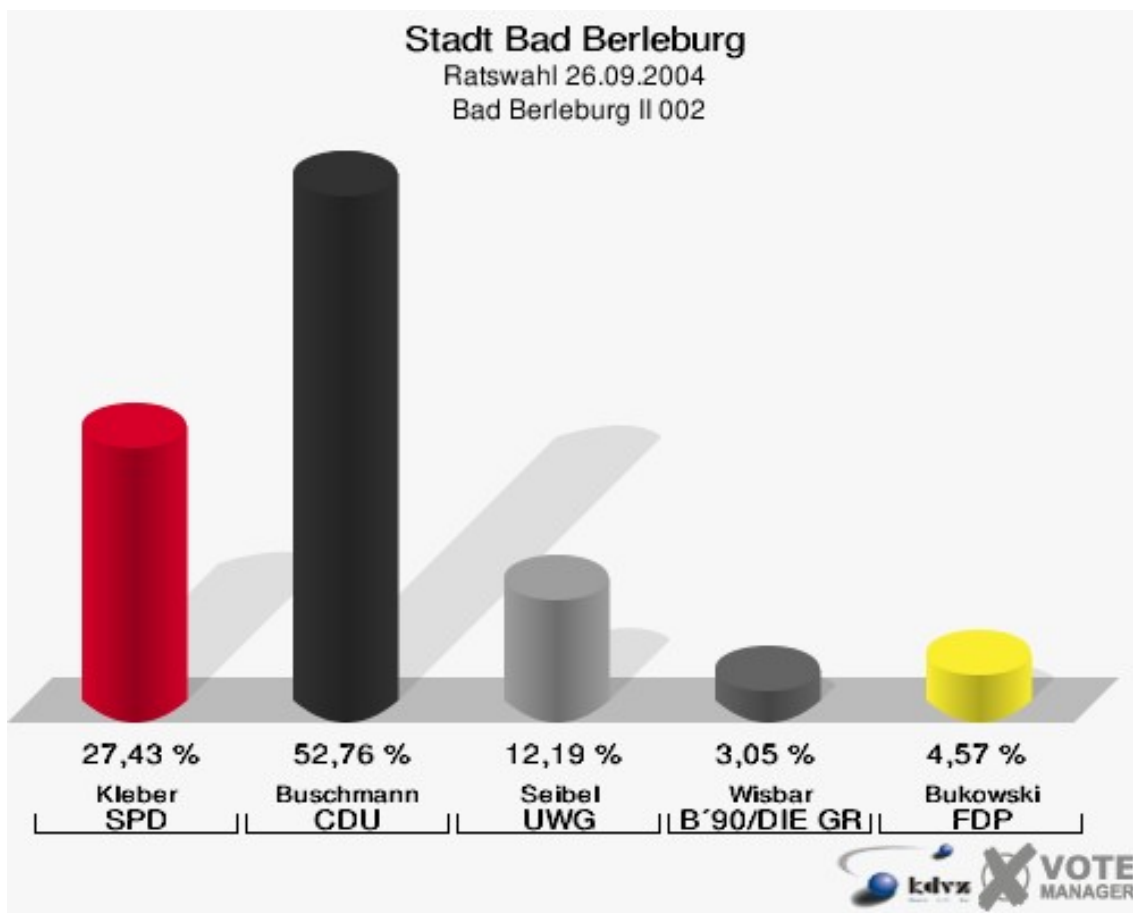
Nau, Wolfgang (CDU)

Stadt Bad Berleburg
Ratswahl 26.09.2004
Wahlbeteiligung Bad Berleburg I 001



Bad Berleburg II 002

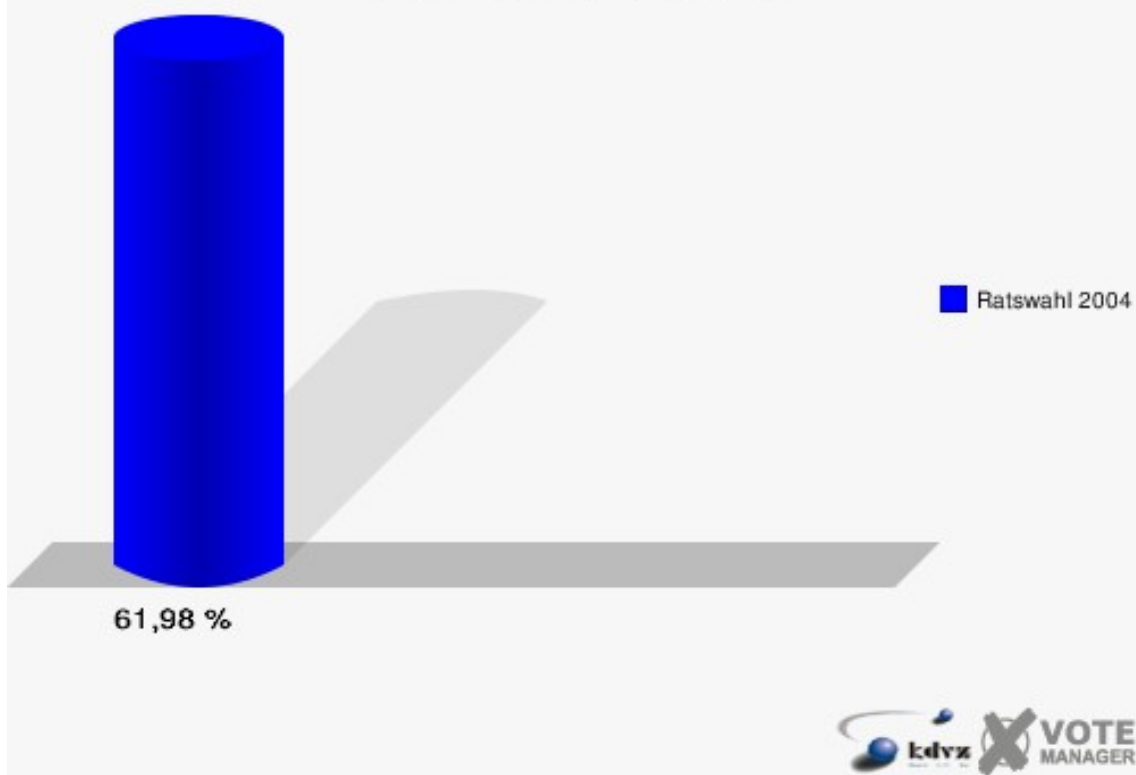
	Anzahl	Prozent
Wahlberechtigte	860	
Wähler/innen	533	61,98 %
ungültige Stimmen	8	1,50 %
gültige Stimmen	525	98,50 %
Kleber, SPD	144	27,43 %
Buschmann, CDU	277	52,76 %
Seibel, UWG	64	12,19 %
Wisbar, B'90/DIE GRÜNEN	16	3,05 %
Bukowski, FDP	24	4,57 %



Gewählt:

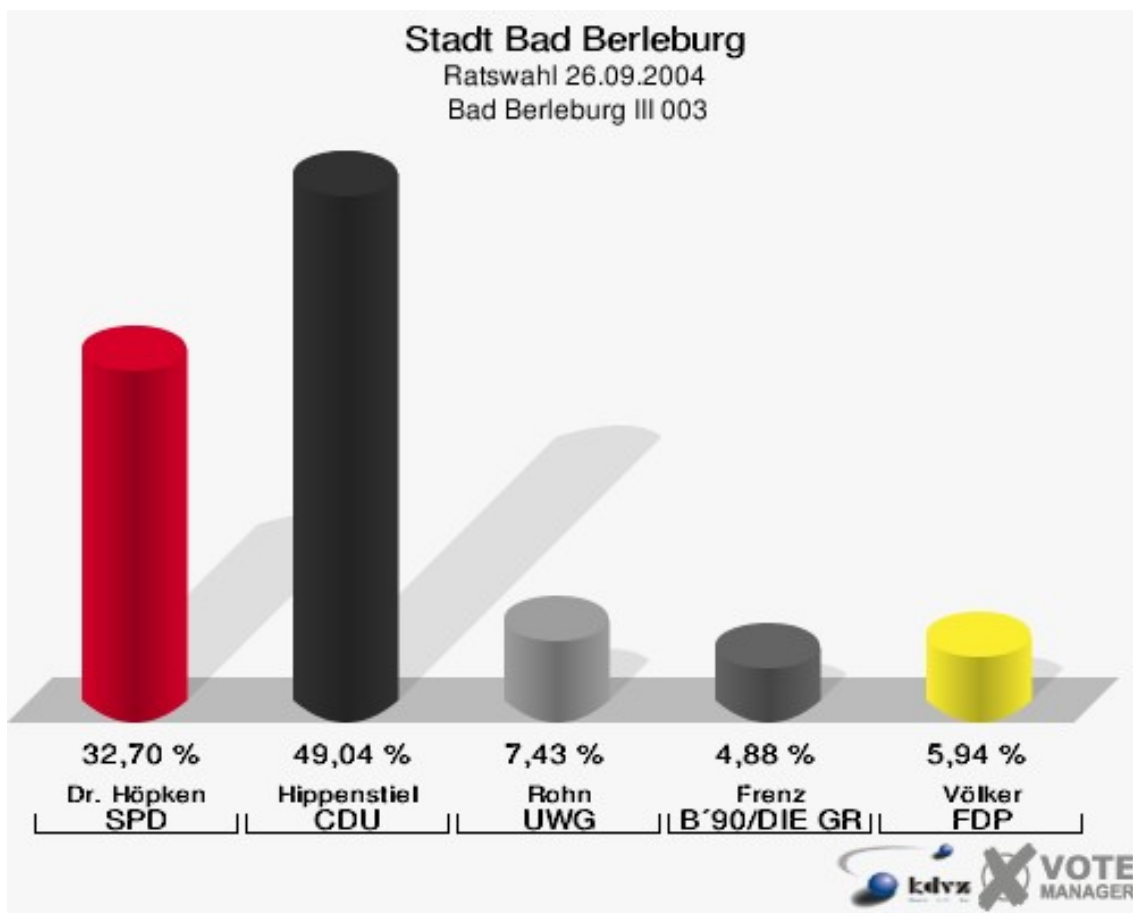
Buschmann, Ursula (CDU)

Stadt Bad Berleburg
Ratswahl 26.09.2004
Wahlbeteiligung Bad Berleburg II 002



Bad Berleburg III 003

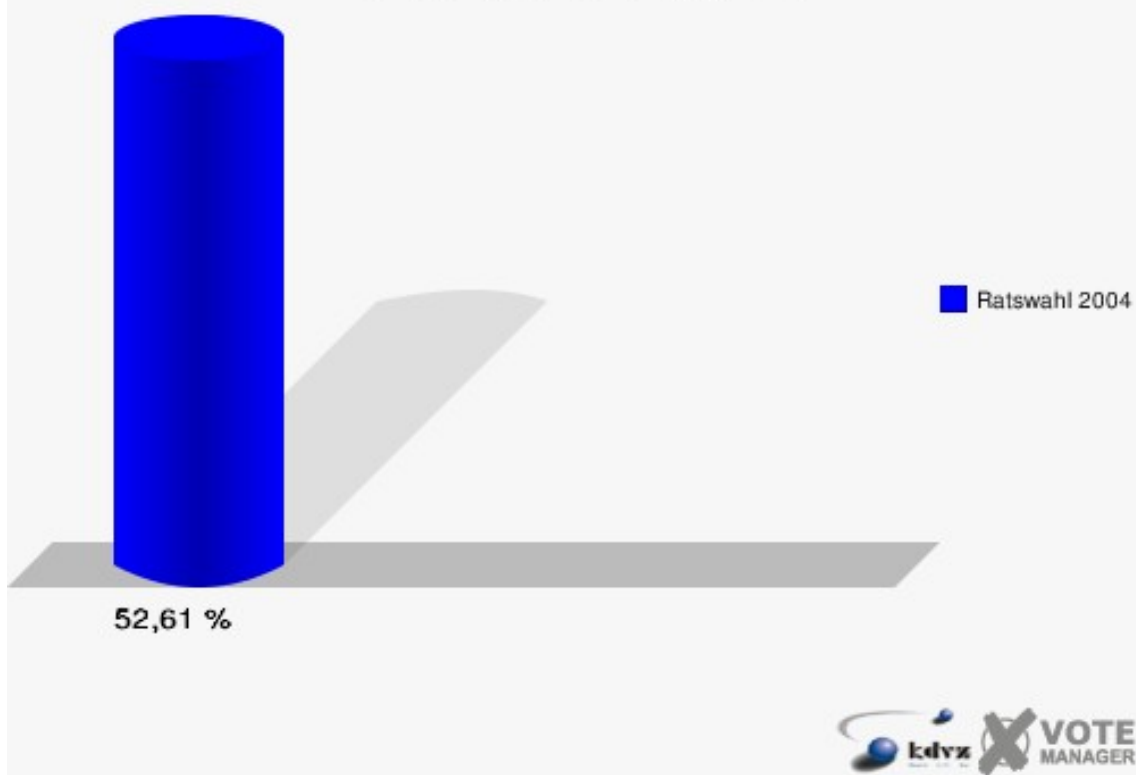
	Anzahl	Prozent
Wahlberechtigte	899	
Wähler/innen	473	52,61 %
ungültige Stimmen	2	0,42 %
gültige Stimmen	471	99,58 %
Dr. Höpken, SPD	154	32,70 %
Hippenstiel, CDU	231	49,04 %
Rohn, UWG	35	7,43 %
Frenz, B'90/DIE GRÜNEN	23	4,88 %
Völker, FDP	28	5,94 %



Gewählt:

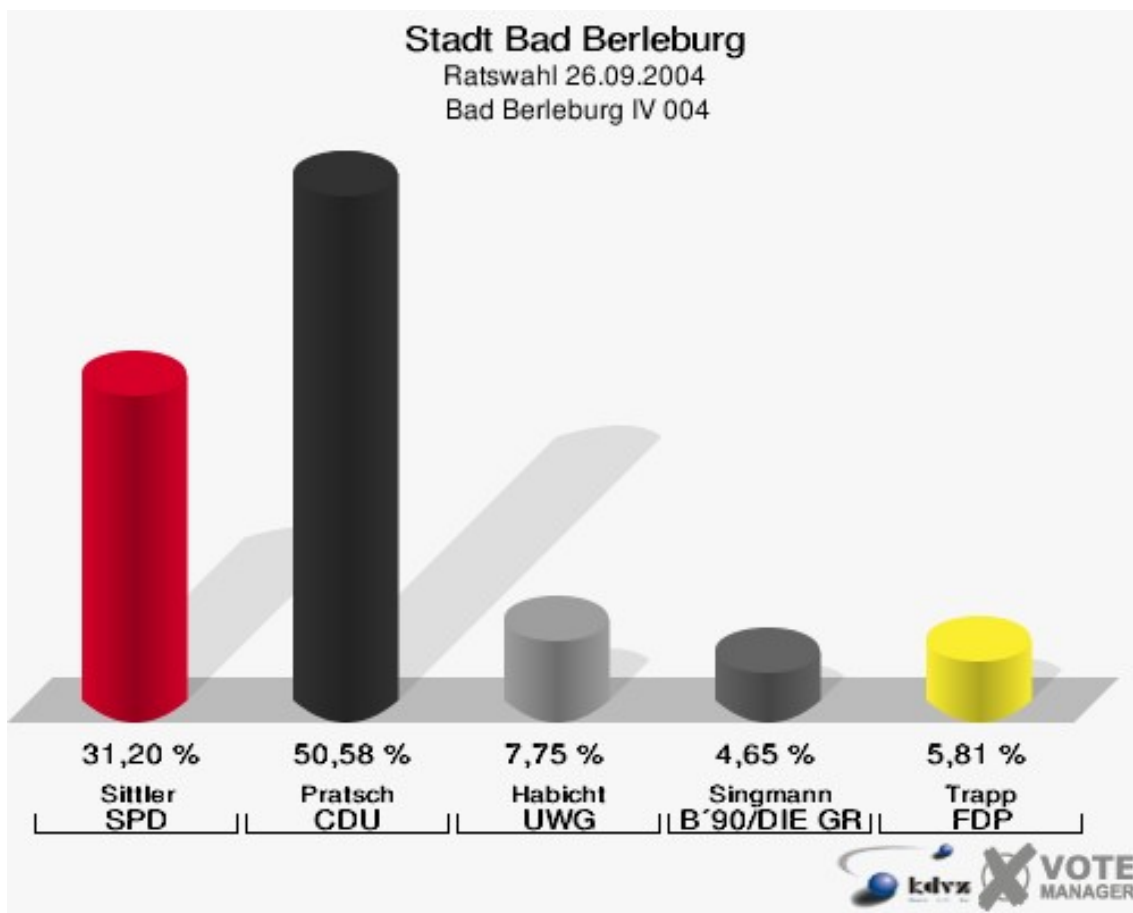
Hippenstiel, Christoph (CDU)

Stadt Bad Berleburg
Ratswahl 26.09.2004
Wahlbeteiligung Bad Berleburg III 003



Bad Berleburg IV 004

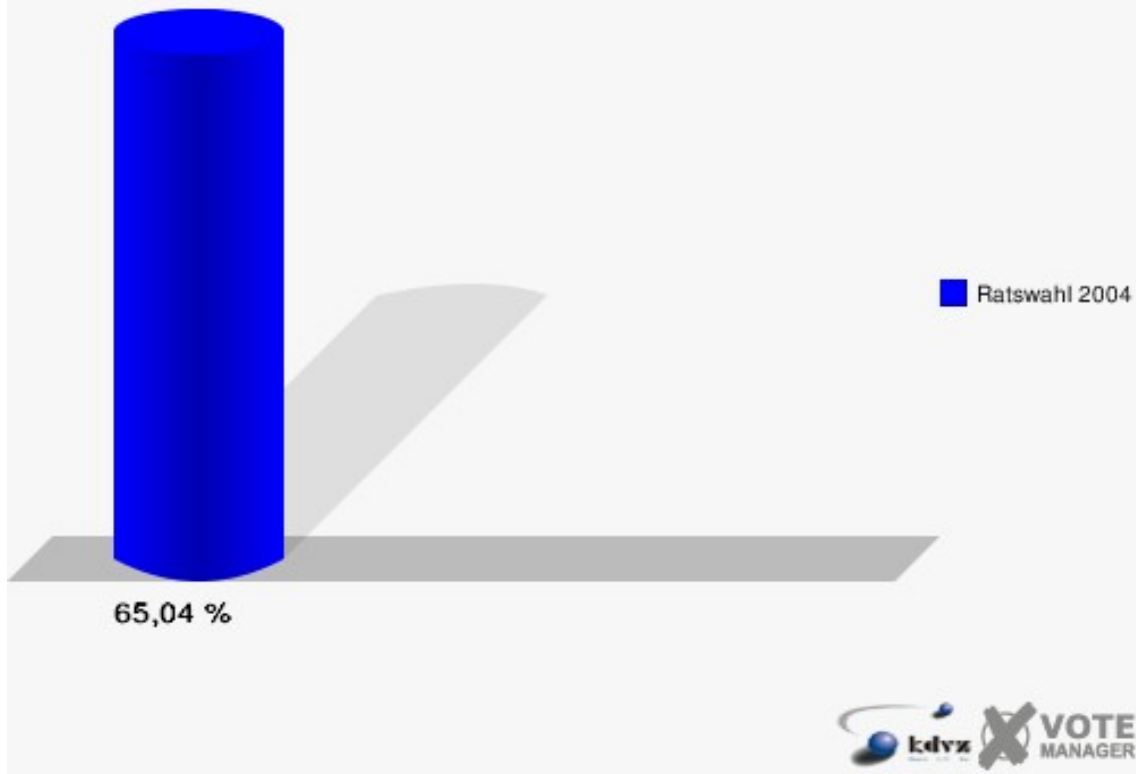
	Anzahl	Prozent
Wahlberechtigte	801	
Wähler/innen	521	65,04 %
ungültige Stimmen	5	0,96 %
gültige Stimmen	516	99,04 %
Sittler, SPD	161	31,20 %
Pratsch, CDU	261	50,58 %
Habicht, UWG	40	7,75 %
Singmann, B'90/DIE GRÜNEN	24	4,65 %
Trapp, FDP	30	5,81 %



Gewählt:

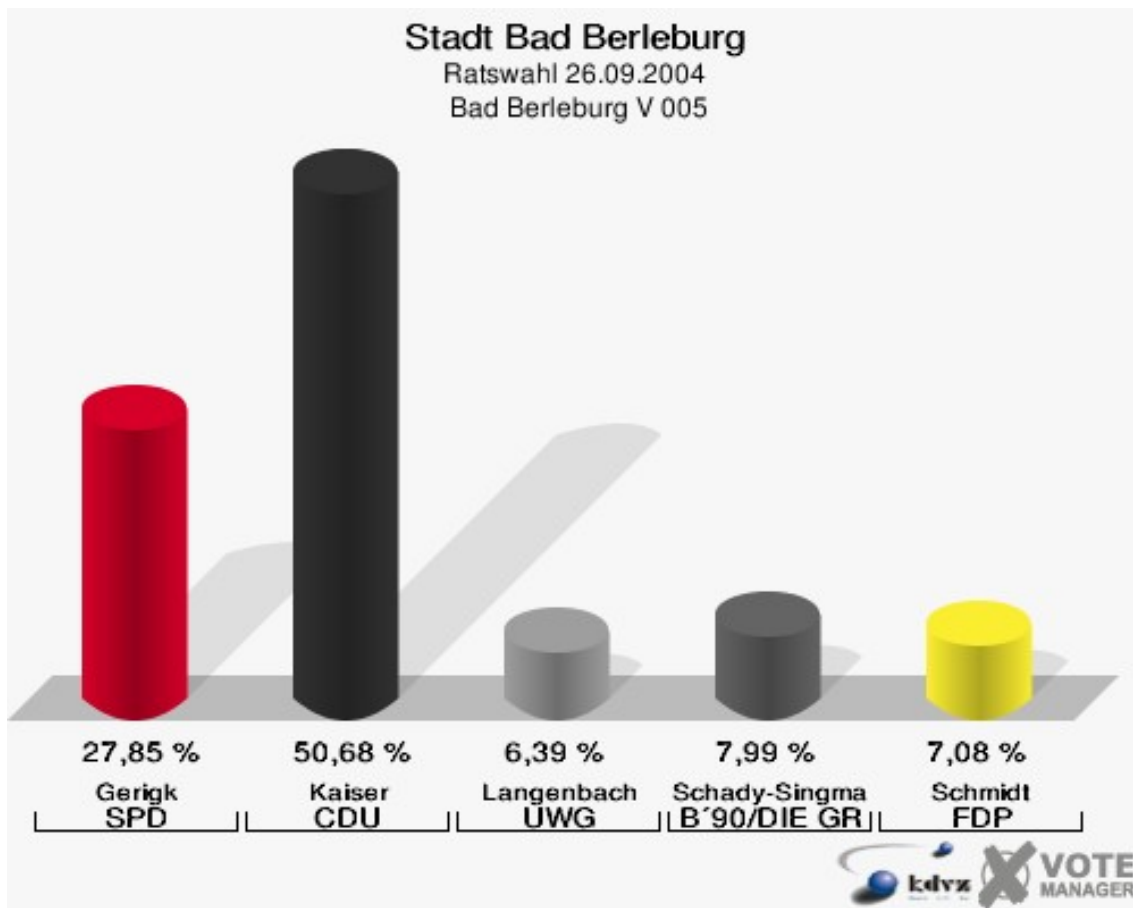
Pratsch, Heiko (CDU)

Stadt Bad Berleburg
Ratswahl 26.09.2004
Wahlbeteiligung Bad Berleburg IV 004



Bad Berleburg V 005

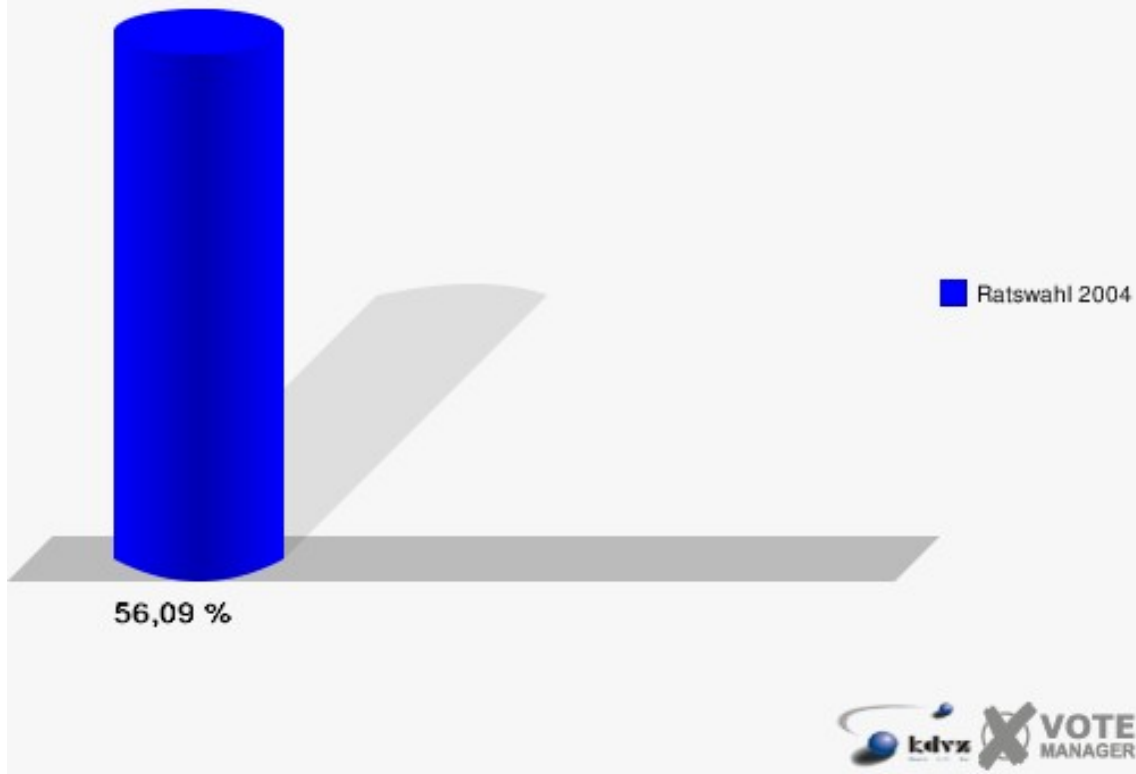
	Anzahl	Prozent
Wahlberechtigte	804	
Wähler/innen	451	56,09 %
ungültige Stimmen	13	2,88 %
gültige Stimmen	438	97,12 %
Gerigk, SPD	122	27,85 %
Kaiser, CDU	222	50,68 %
Langenbach, UWG	28	6,39 %
Schady-Singmann, B'90/DIE GRÜNEN	35	7,99 %
Schmidt, FDP	31	7,08 %



Gewählt:

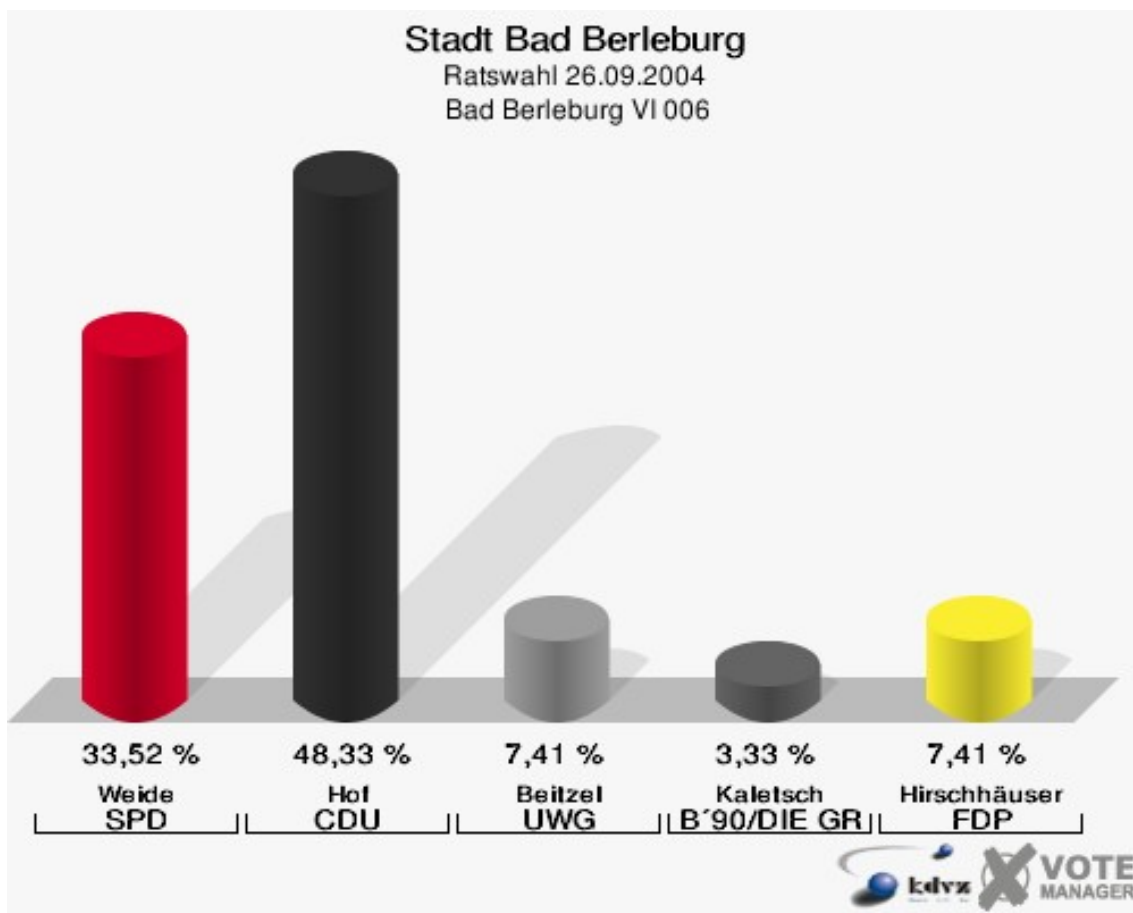
Kaiser, Hermann (CDU)

Stadt Bad Berleburg
Ratswahl 26.09.2004
Wahlbeteiligung Bad Berleburg V 005



Bad Berleburg VI 006

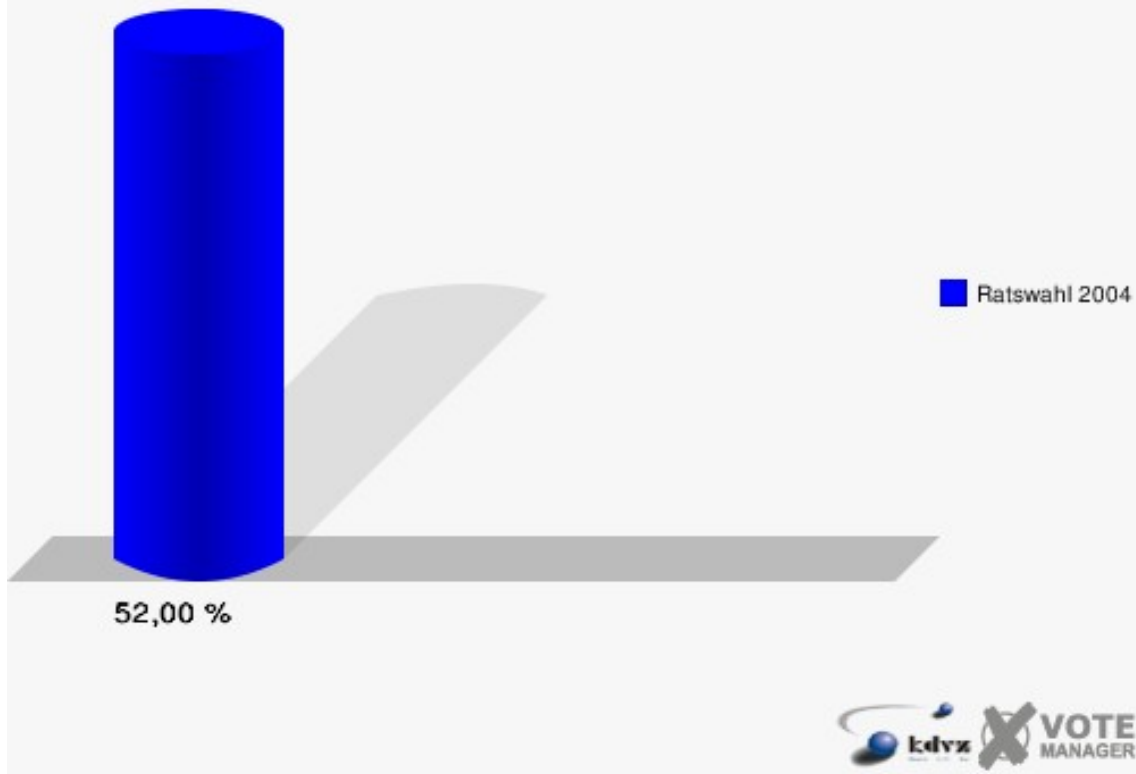
	Anzahl	Prozent
Wahlberechtigte	1.052	
Wähler/innen	547	52,00 %
ungültige Stimmen	7	1,28 %
gültige Stimmen	540	98,72 %
Weide, SPD	181	33,52 %
Hof, CDU	261	48,33 %
Beitzel, UWG	40	7,41 %
Kaletsch, B'90/DIE GRÜNEN	18	3,33 %
Hirschhäuser, FDP	40	7,41 %



Gewählt:

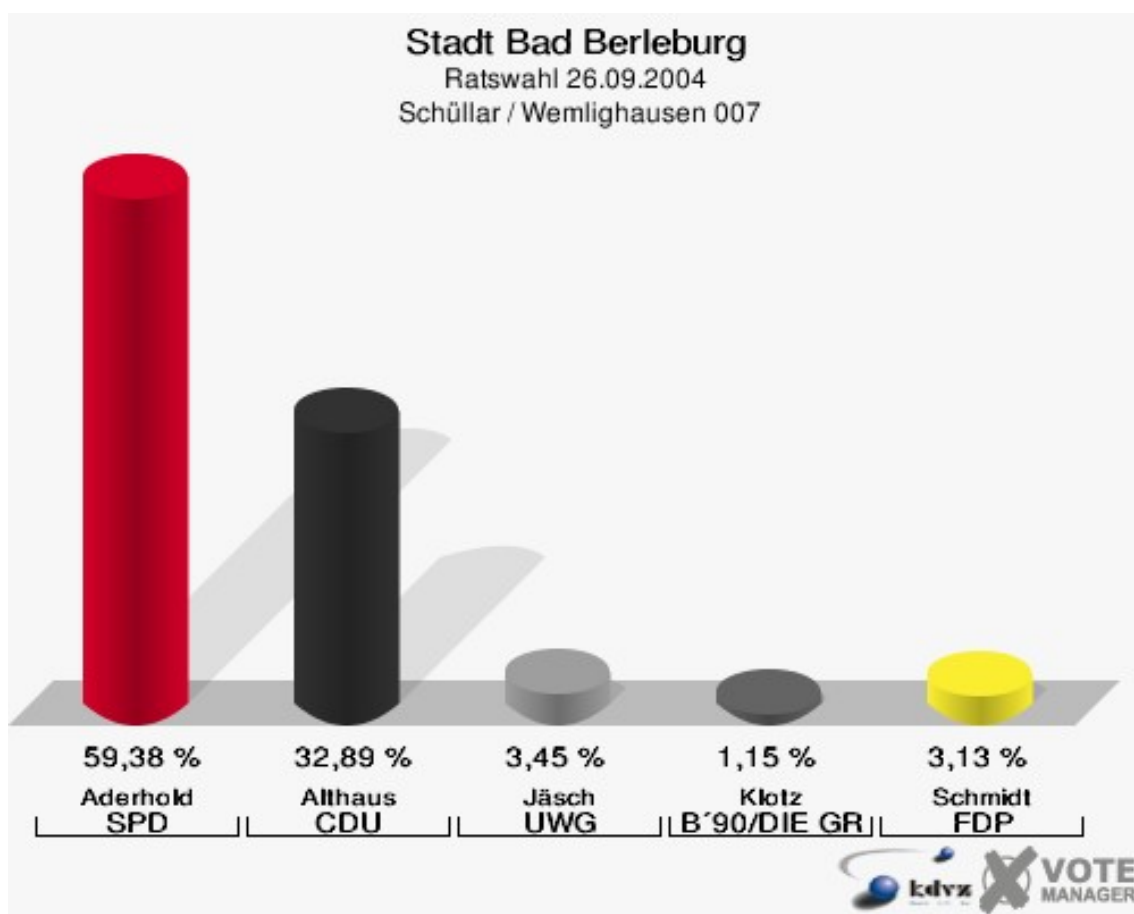
Hof, Martin (CDU)

Stadt Bad Berleburg
Ratswahl 26.09.2004
Wahlbeteiligung Bad Berleburg VI 006



Schüller / Wemlighausen 007

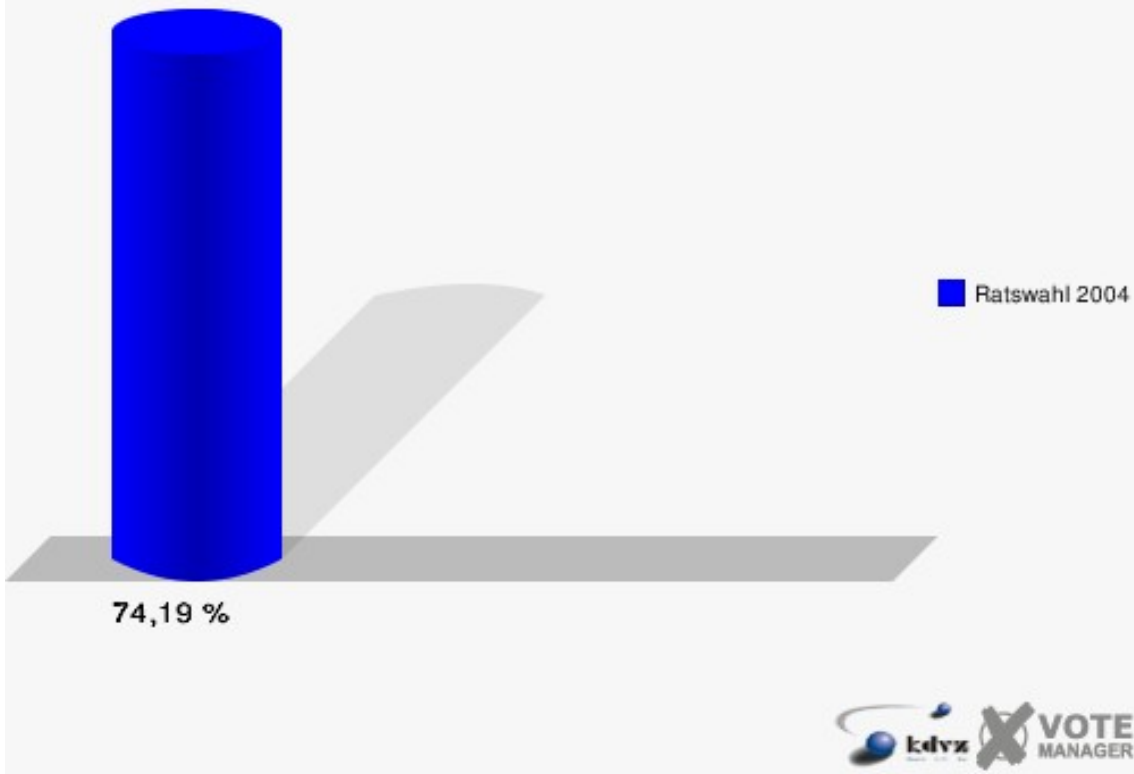
	Anzahl	Prozent
Wahlberechtigte	829	
Wähler/innen	615	74,19 %
ungültige Stimmen	7	1,14 %
gültige Stimmen	608	98,86 %
Aderhold, SPD	361	59,38 %
Allhaus, CDU	200	32,89 %
Jäsch, UWG	21	3,45 %
Klotz, B'90/DIE GRÜNEN	7	1,15 %
Schmidt, FDP	19	3,12 %



Gewählt:

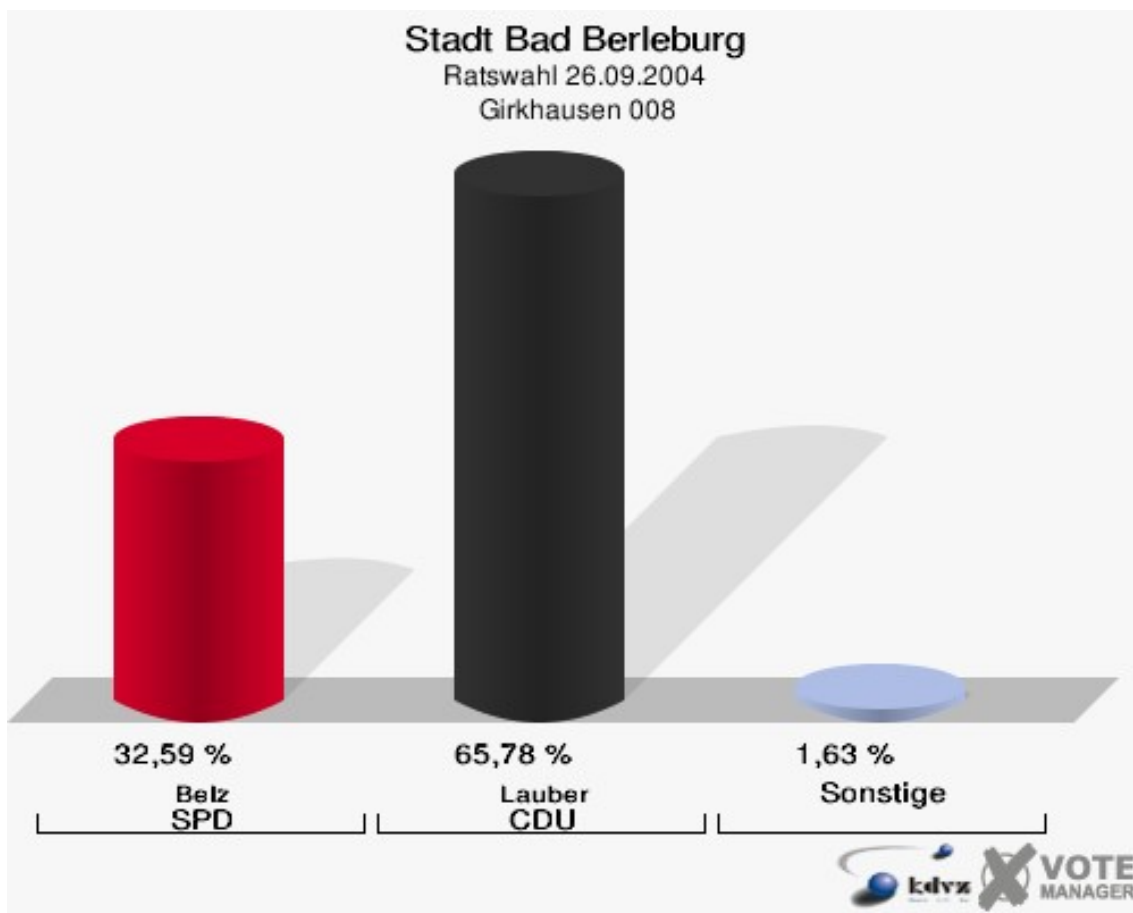
Aderhold, Friedhelm (SPD)

Stadt Bad Berleburg
Ratswahl 26.09.2004
Wahlbeteiligung Schüller / Wemlighausen 007



Girkhausen 008

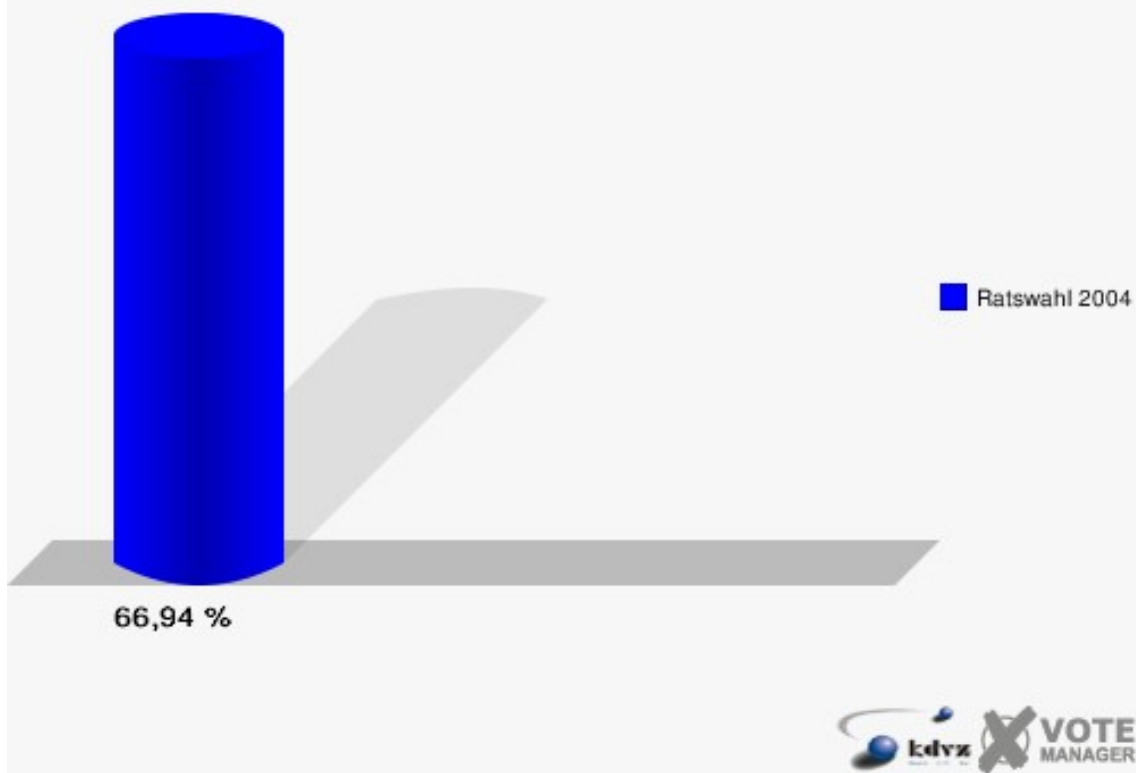
	Anzahl	Prozent
Wahlberechtigte	741	
Wähler/innen	496	66,94 %
ungültige Stimmen	5	1,01 %
gültige Stimmen	491	98,99 %
Belz, SPD	160	32,59 %
Lauber, CDU	323	65,78 %
Alexander-Ekart, UWG	7	1,43 %
Lapschies, B'90/DIE GRÜNEN	1	0,20 %
Scheffel, FDP	0	0,00 %



Gewählt:

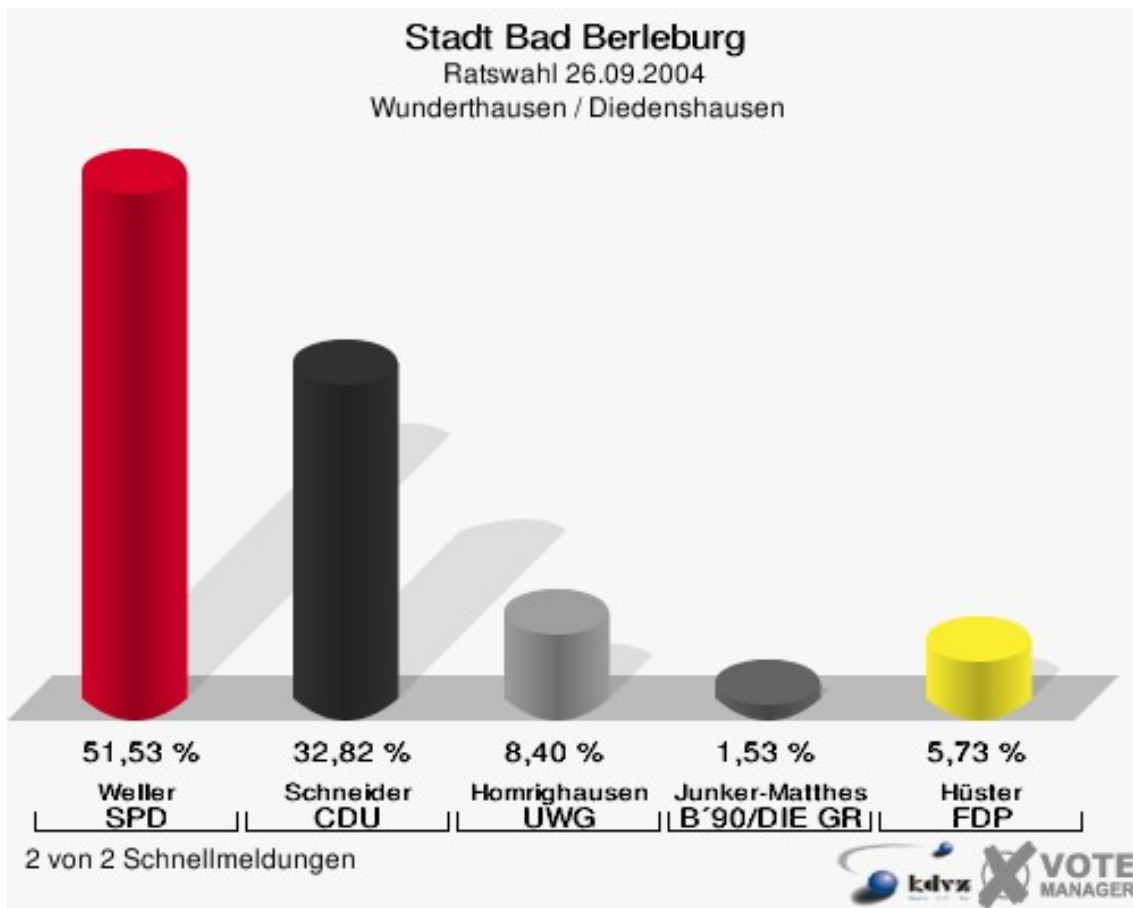
Lauber, Eberhard (CDU)

Stadt Bad Berleburg
Ratswahl 26.09.2004
Wahlbeteiligung Girkhausen 008



Wunderthausen / Diedenshausen

	Anzahl	Prozent
Wahlberechtigte	737	
Wähler/innen	528	71,64 %
ungültige Stimmen	4	0,76 %
gültige Stimmen	524	99,24 %
Weller, SPD	270	51,53 %
Schneider, CDU	172	32,82 %
Homrighausen, UWG	44	8,40 %
Junker-Matthes, B'90/DIE GRÜNEN	8	1,53 %
Hüster, FDP	30	5,73 %




Gewählt:

Weller, Herbert (SPD)

Stadt Bad Berleburg

Ratswahl 26.09.2004

Wahlbeteiligung Wunderthausen / Diedenshausen

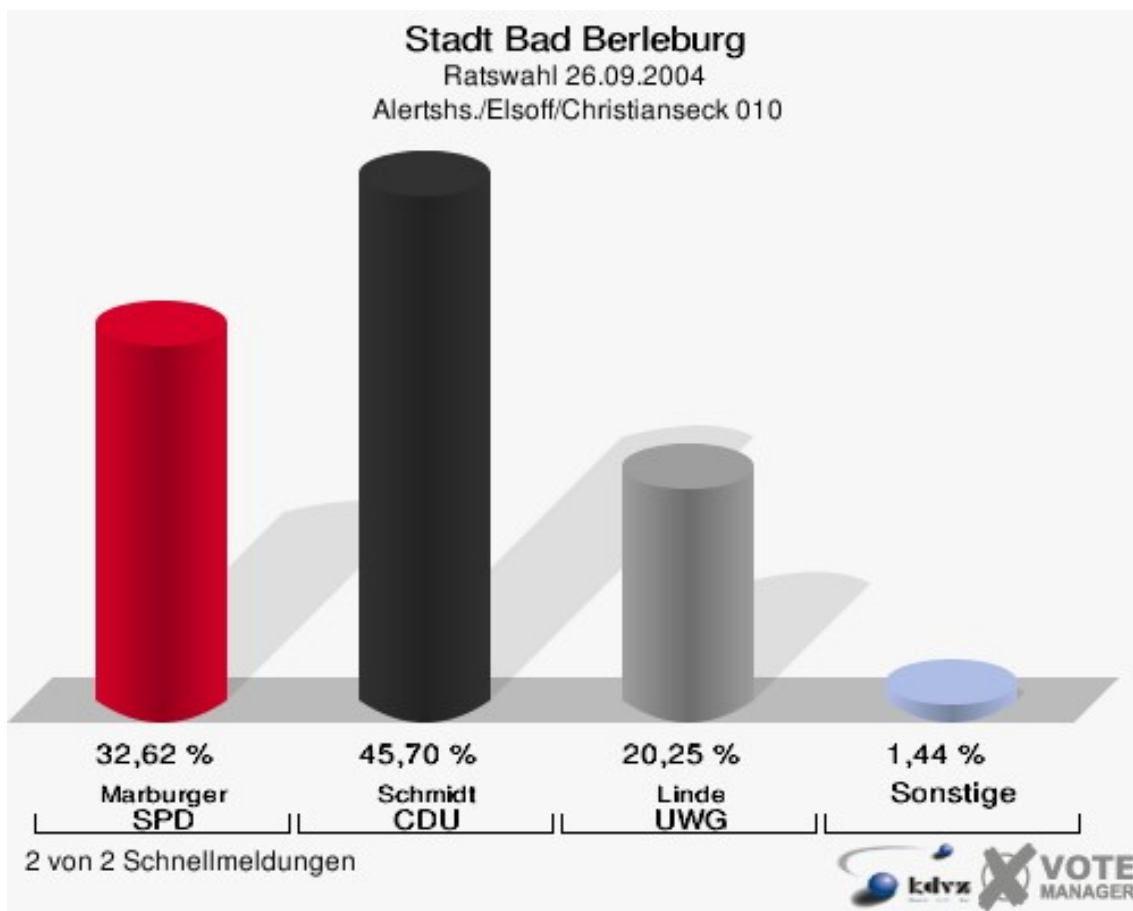


2 von 2 Schnellmeldungen



Alertshs./Elsoff/Christianseck 010

	Anzahl	Prozent
Wahlberechtigte	865	
Wähler/innen	559	64,62 %
ungültige Stimmen	1	0,18 %
gültige Stimmen	558	99,82 %
Marburger, SPD	182	32,62 %
Schmidt, CDU	255	45,70 %
Linde, UWG	113	20,25 %
Fleckenstein, B'90/DIE GRÜNEN	3	0,54 %
Abrams, FDP	5	0,90 %




Gewählt:

Schmidt, Harald (CDU)

Stadt Bad Berleburg

Ratswahl 26.09.2004

Wahlbeteiligung Alertshts./Elsöff/Christianseck 010

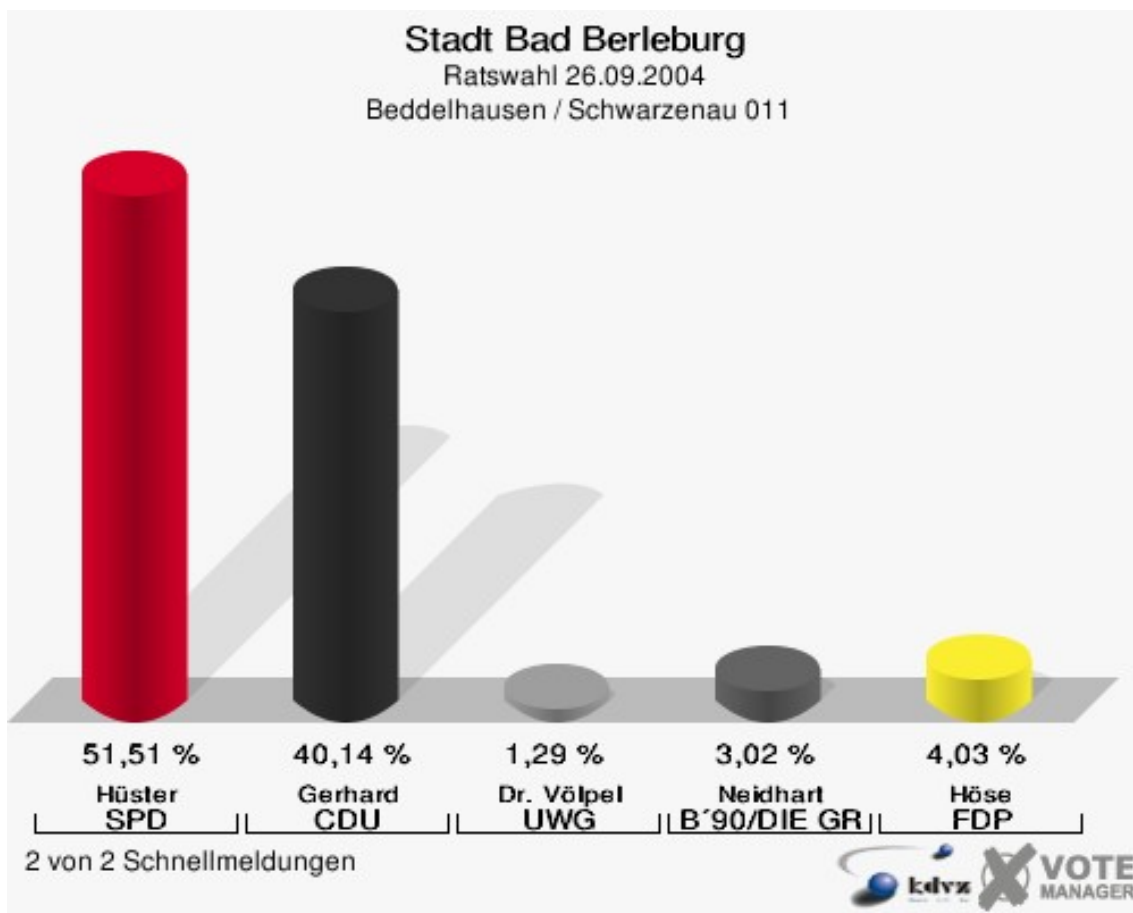


2 von 2 Schnellmeldungen



Beddelhausen / Schwarzenau 011

	Anzahl	Prozent
Wahlberechtigte	1.062	
Wähler/innen	700	65,91 %
ungültige Stimmen	5	0,71 %
gültige Stimmen	695	99,29 %
Hüster, SPD	358	51,51 %
Gerhard, CDU	279	40,14 %
Dr. Völpel, UWG	9	1,29 %
Neidhart, B'90/DIE GRÜNEN	21	3,02 %
Höse, FDP	28	4,03 %




Gewählt:

Hüster, Bodo (SPD)

Stadt Bad Berleburg

Ratswahl 26.09.2004

Wahlbeteiligung Beddelhausen / Schwarzenau 011

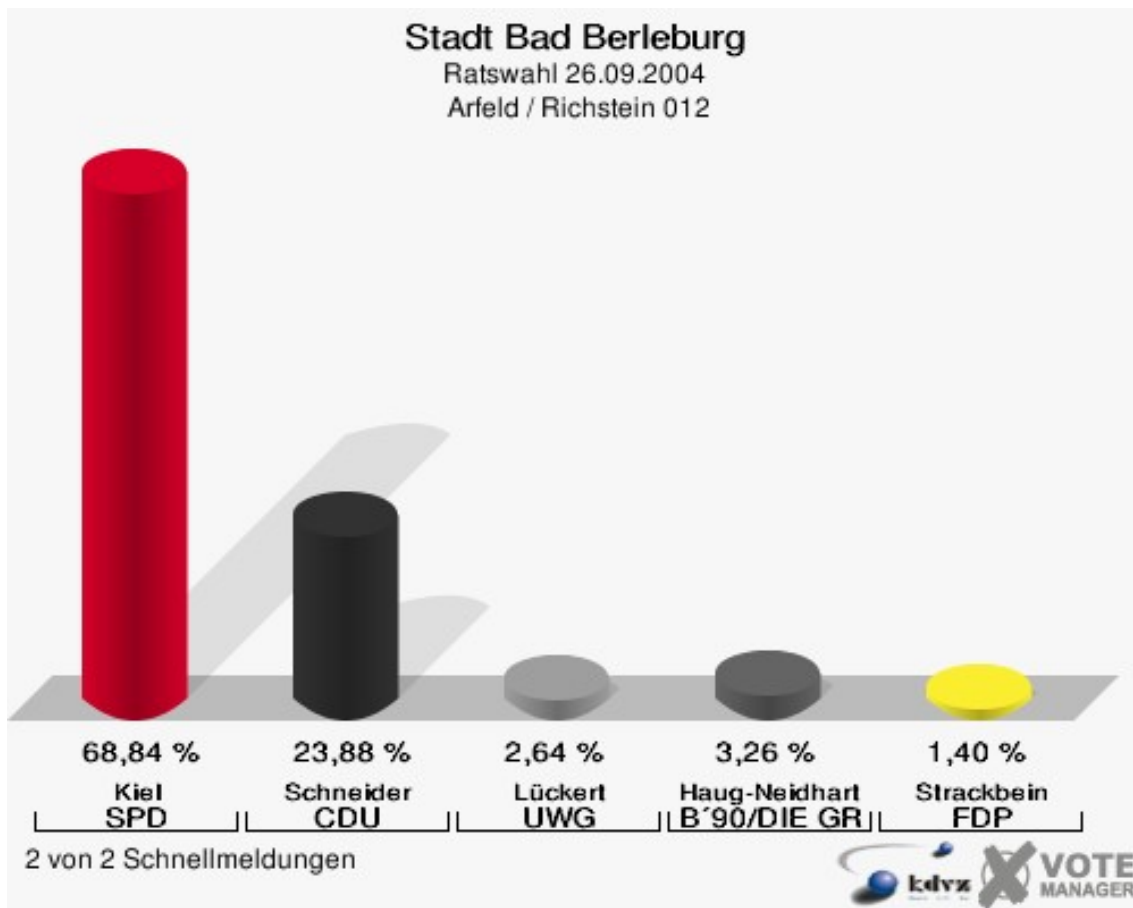


2 von 2 Schnellmeldungen



Arfeld / Richstein 012


	Anzahl	Prozent
Wahlberechtigte	1.017	
Wähler/innen	659	64,80 %
ungültige Stimmen	14	2,12 %
gültige Stimmen	645	97,88 %
Kiel, SPD	444	68,84 %
Schneider, CDU	154	23,88 %
Lückert, UWG	17	2,64 %
Haug-Neidhart, B'90/DIE GRÜNEN	21	3,26 %
Strackbein, FDP	9	1,40 %



Gewählt:

Kiel, Waldemar (SPD)

Stadt Bad Berleburg
Ratswahl 26.09.2004
Wahlbeteiligung Arfeld / Richstein 012

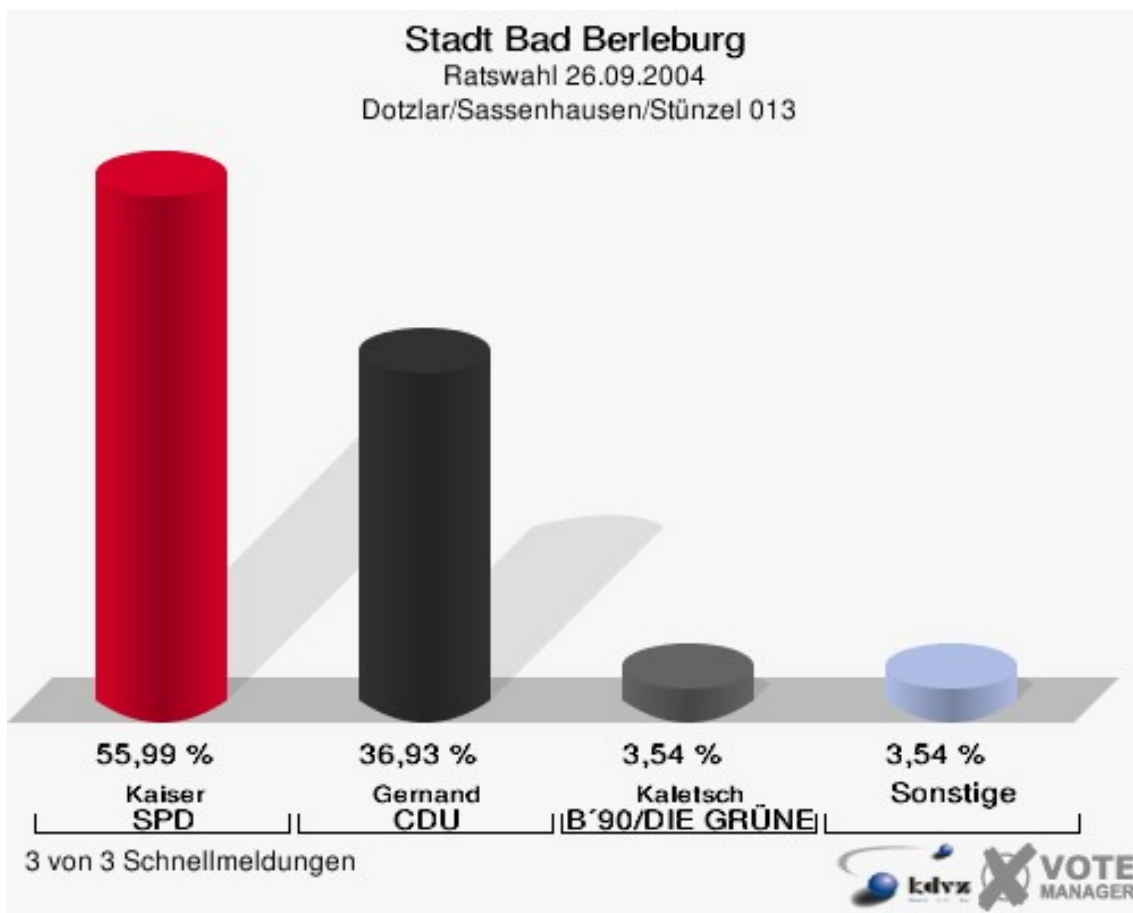


2 von 2 Schnellmeldungen



Dotzlar/Sassenhausen/Stünzel 013

	Anzahl	Prozent
Wahlberechtigte	943	
Wähler/innen	600	63,63 %
ungültige Stimmen	7	1,17 %
gültige Stimmen	593	98,83 %
Kaiser, SPD	332	55,99 %
Gernand, CDU	219	36,93 %
von Lossow, UWG	11	1,85 %
Kaletsch, B'90/DIE GRÜNEN	21	3,54 %
Kehrle, FDP	10	1,69 %



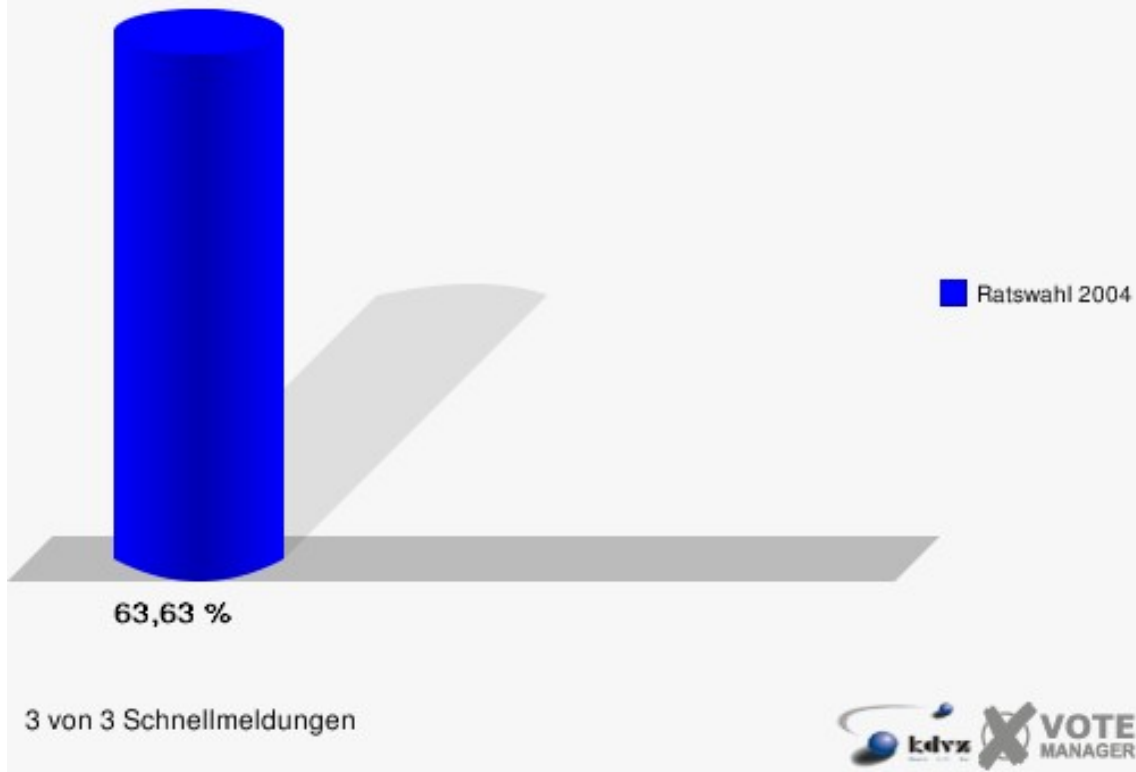
Gewählt:

Kaiser, Helmut (SPD)

Stadt Bad Berleburg

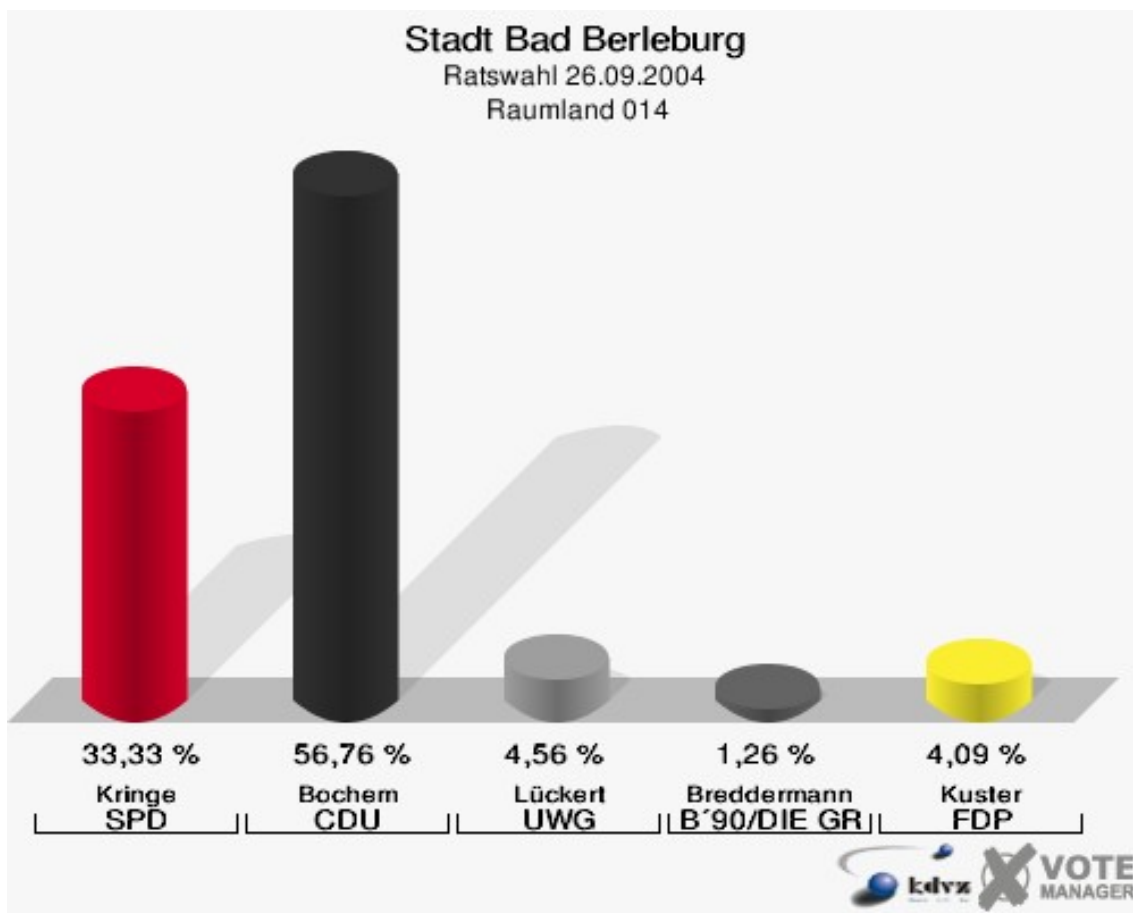
Ratswahl 26.09.2004

Wahlbeteiligung Dotzlar/Sassenhausen/Stünzel 013



Raumland 014

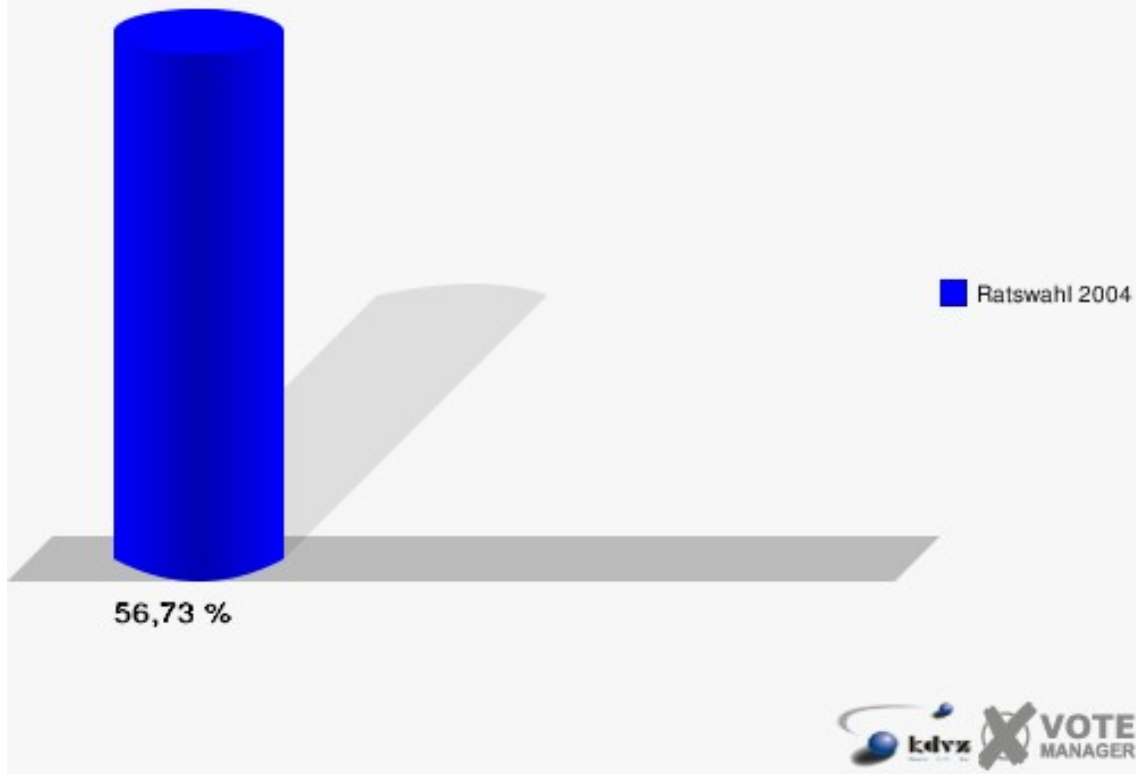
	Anzahl	Prozent
Wahlberechtigte	1.130	
Wähler/innen	641	56,73 %
ungültige Stimmen	5	0,78 %
gültige Stimmen	636	99,22 %
Kringe, SPD	212	33,33 %
Bochem, CDU	361	56,76 %
Lückert, UWG	29	4,56 %
Breddermann, B'90/DIE GRÜNEN	8	1,26 %
Kuster, FDP	26	4,09 %



Gewählt:

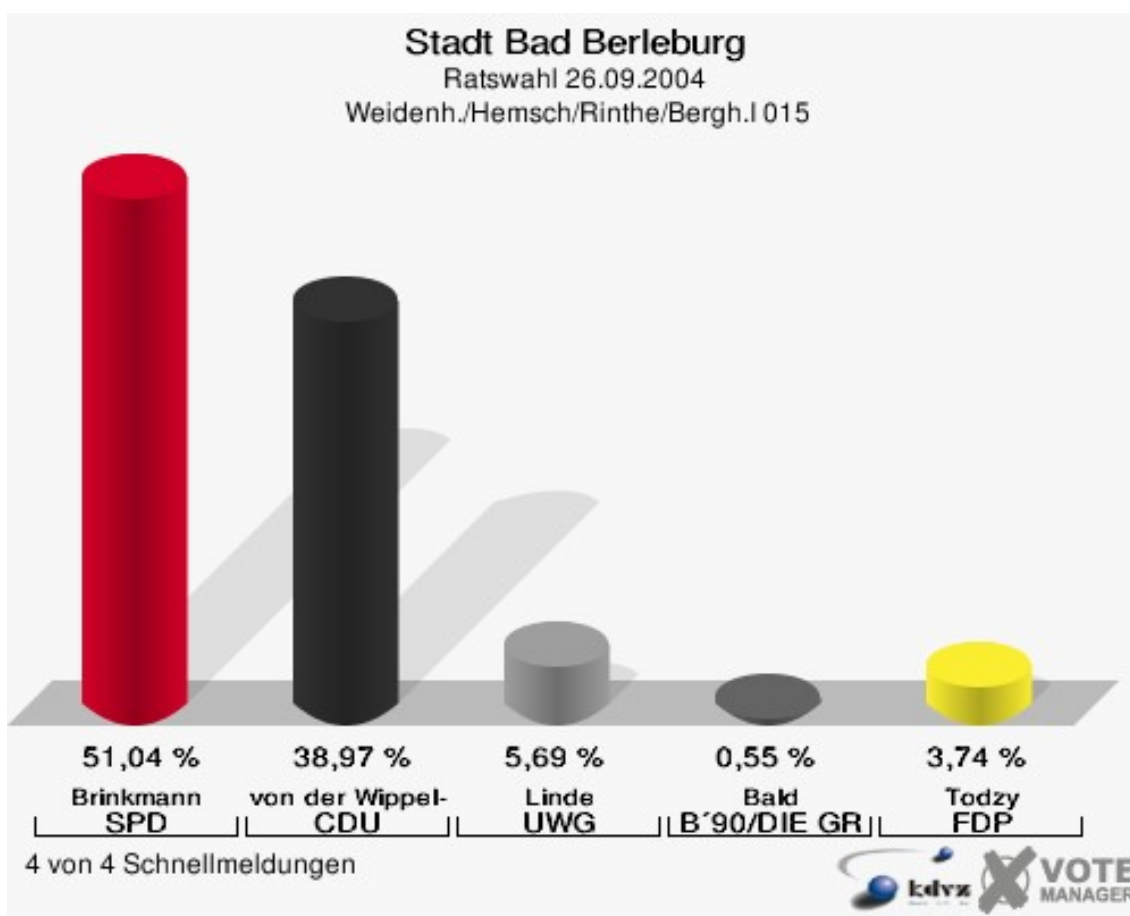
Bochem, Karl-Heinz (CDU)

Stadt Bad Berleburg
Ratswahl 26.09.2004
Wahlbeteiligung Raumland 014



Weidenh./Hemsch/Rinthe/Bergh.I 015

	Anzahl	Prozent
Wahlberechtigte	932	
Wähler/innen	732	78,54 %
ungültige Stimmen	11	1,50 %
gültige Stimmen	721	98,50 %
Brinkmann, SPD	368	51,04 %
von der Wippel-Ladda, CDU	281	38,97 %
Linde, UWG	41	5,69 %
Bald, B'90/DIE GRÜNEN	4	0,55 %
Todzy, FDP	27	3,74 %




Gewählt:

Brinkmann, Wolfgang (SPD)

Stadt Bad Berleburg

Ratswahl 26.09.2004

Wahlbeteiligung Weidenh./Hensch/Rinthe/Bergh.I 015

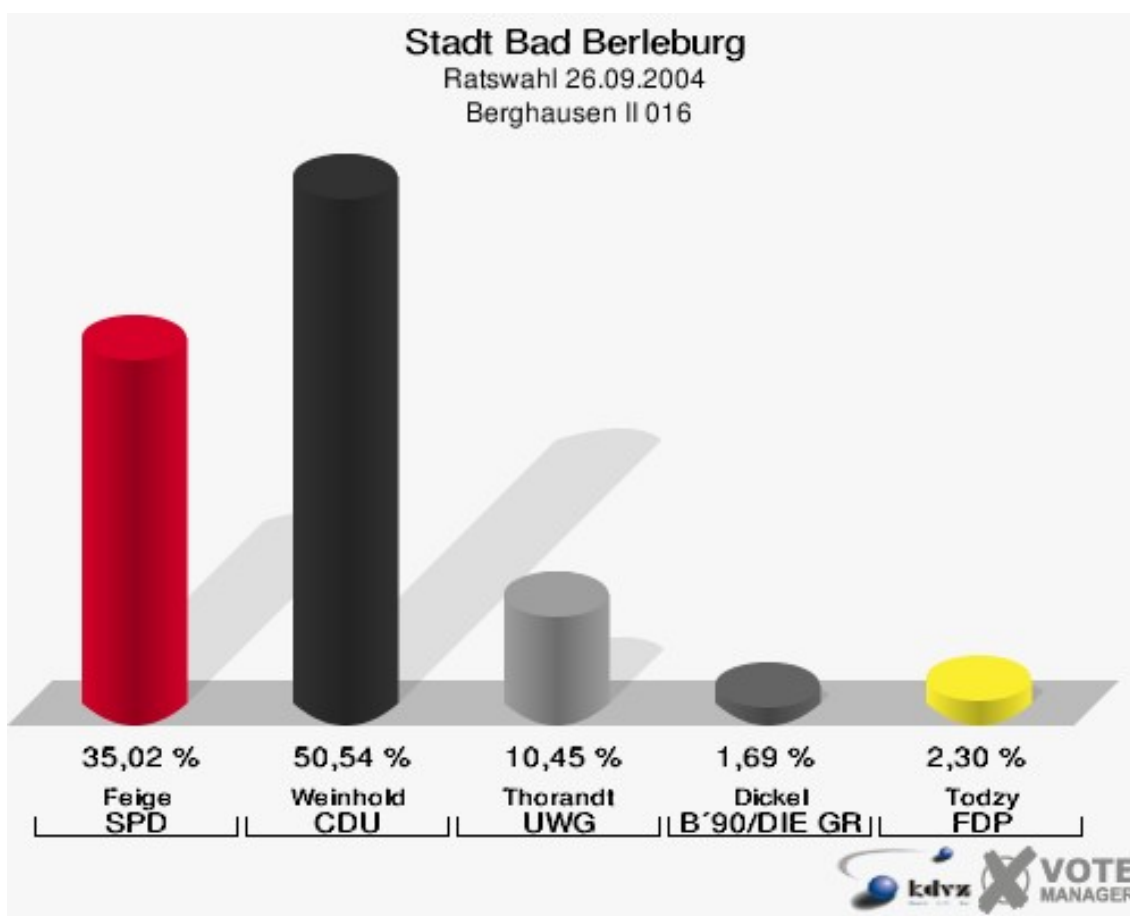


4 von 4 Schnellmeldungen



Berghausen II 016

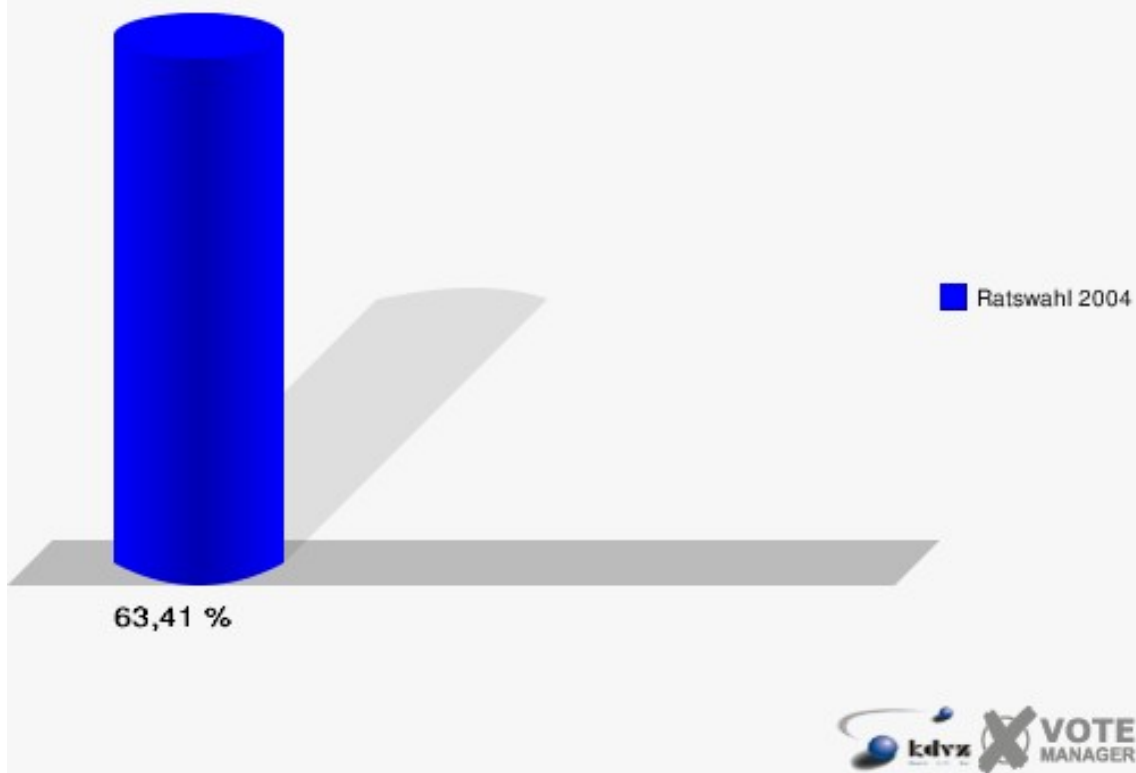
	Anzahl	Prozent
Wahlberechtigte	1.044	
Wähler/innen	662	63,41 %
ungültige Stimmen	11	1,66 %
gültige Stimmen	651	98,34 %
Feige, SPD	228	35,02 %
Weinhold, CDU	329	50,54 %
Thorandt, UWG	68	10,45 %
Dickel, B'90/DIE GRÜNEN	11	1,69 %
Todzy, FDP	15	2,30 %



Gewählt:

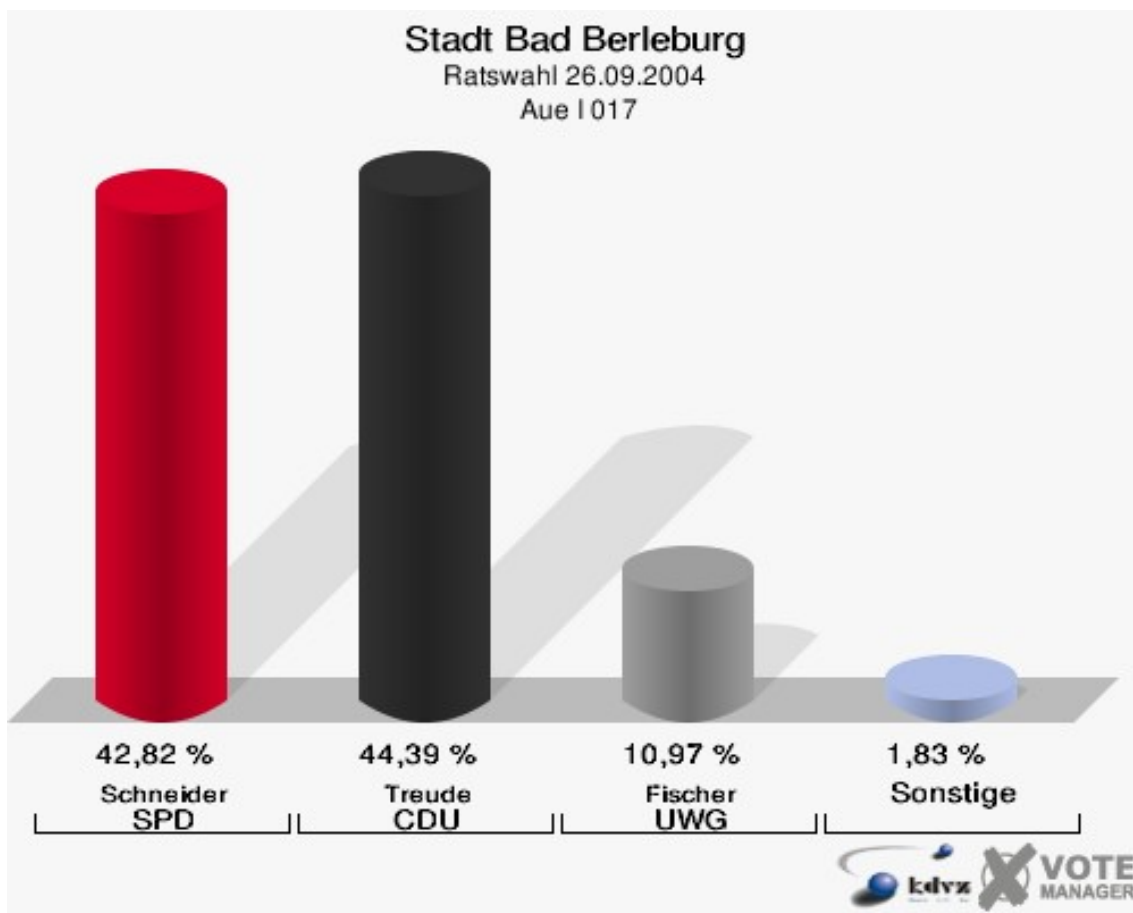
Weinhold, Uwe (CDU)

Stadt Bad Berleburg
Ratswahl 26.09.2004
Wahlbeteiligung Berghausen II 016



Aue I 017

	Anzahl	Prozent
Wahlberechtigte	674	
Wähler/innen	388	57,57 %
ungültige Stimmen	5	1,29 %
gültige Stimmen	383	98,71 %
Schneider, SPD	164	42,82 %
Treude, CDU	170	44,39 %
Fischer, UWG	42	10,97 %
Droste, B'90/DIE GRÜNEN	1	0,26 %
Hüster, FDP	6	1,57 %



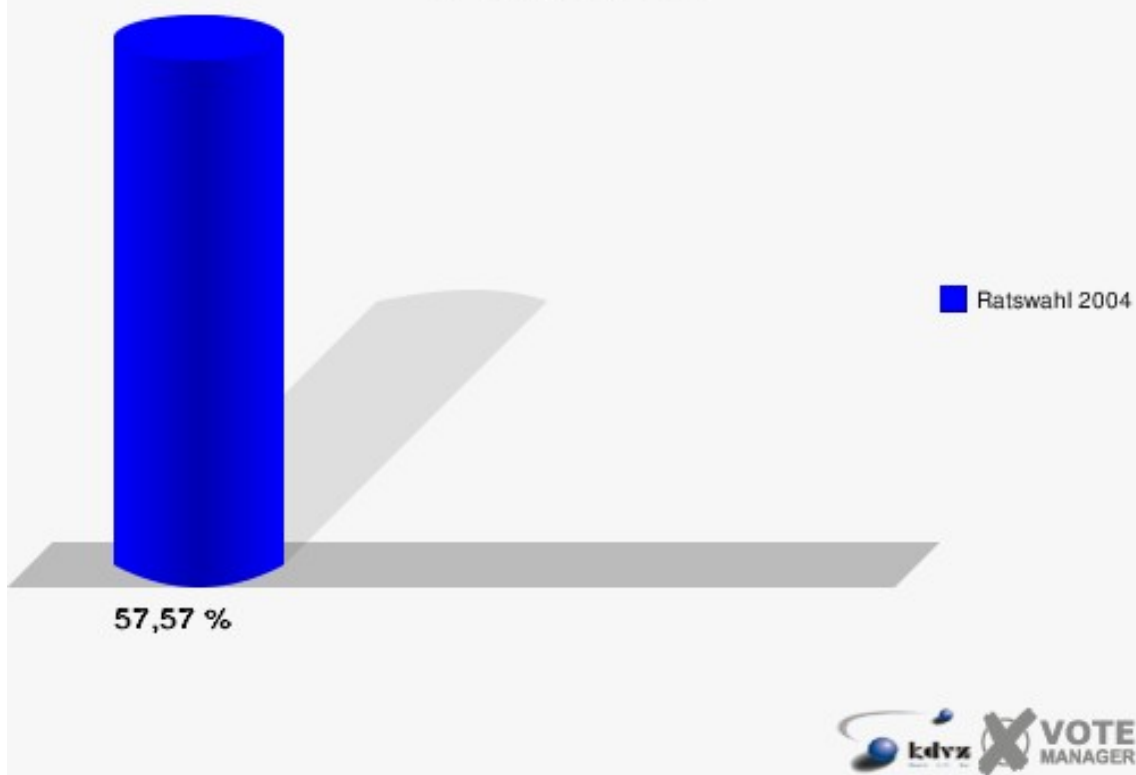
Gewählt:

Treude, Karsten (CDU)

Stadt Bad Berleburg

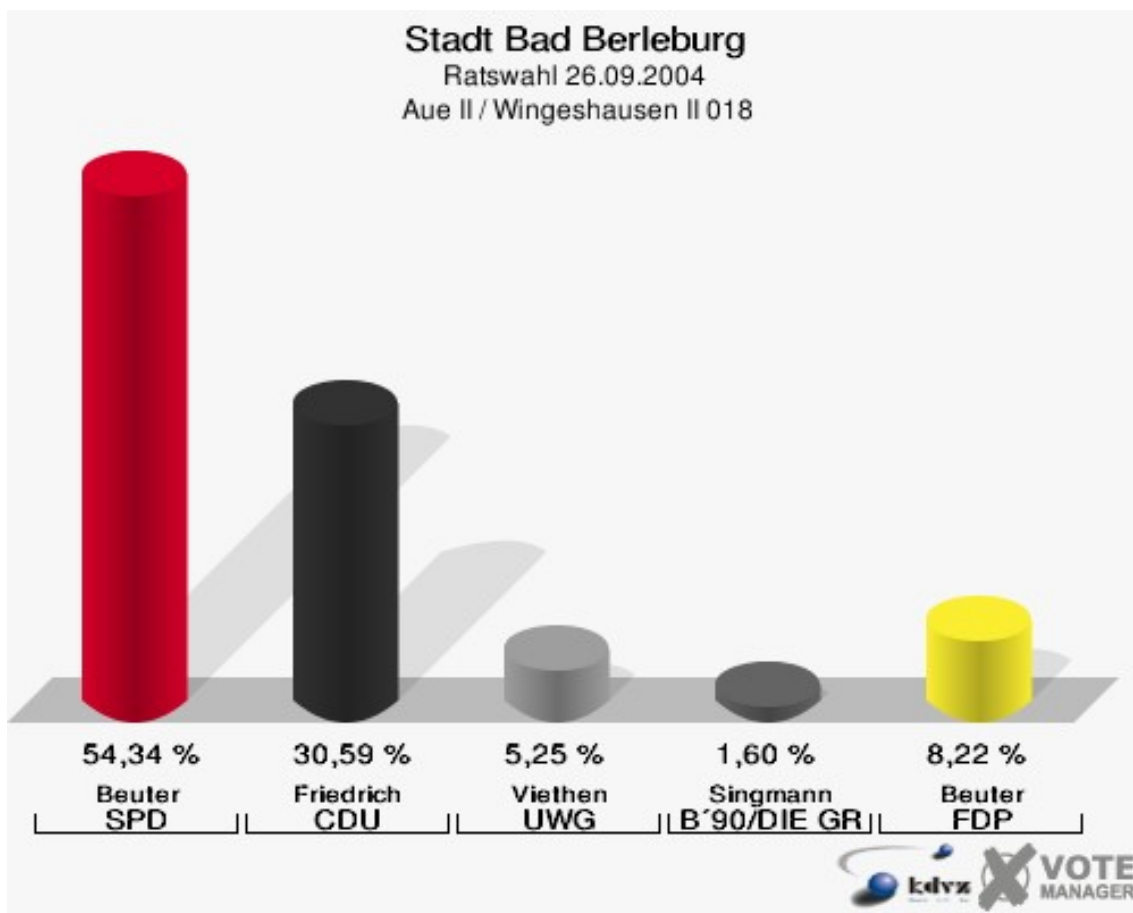
Ratswahl 26.09.2004

Wahlbeteiligung Aue I 017



Aue II / Wingshausen II 018

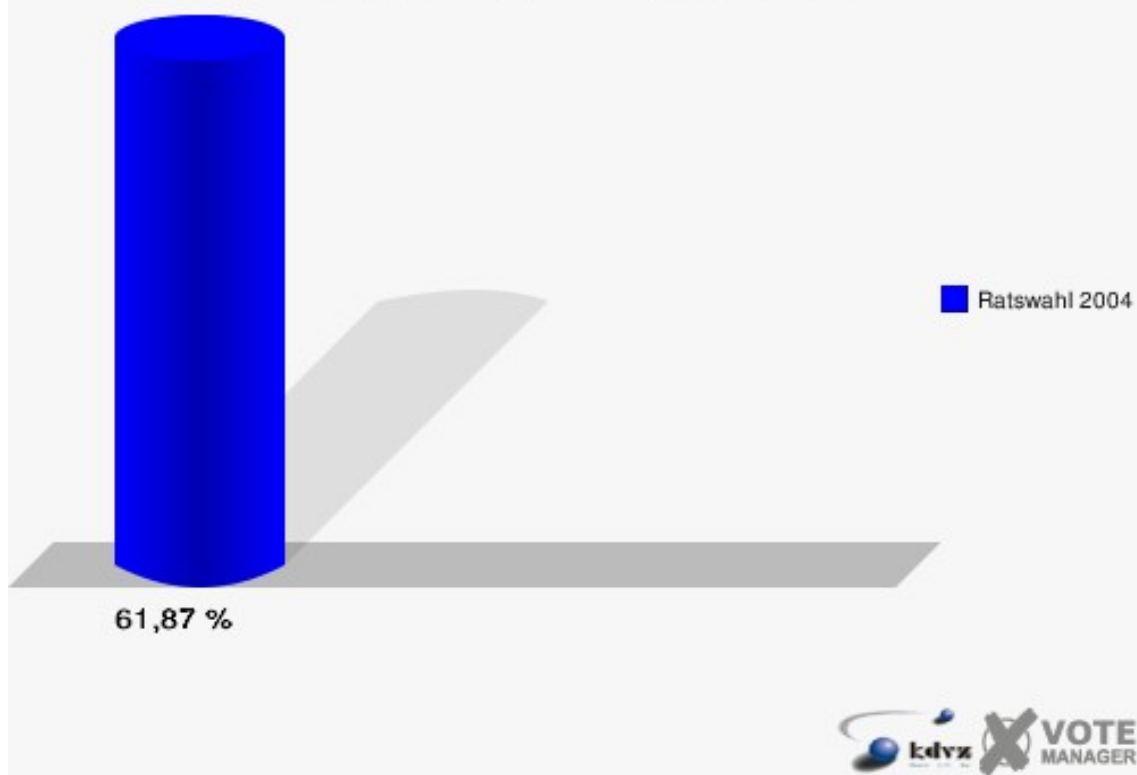
	Anzahl	Prozent
Wahlberechtigte	716	
Wähler/innen	443	61,87 %
ungültige Stimmen	5	1,13 %
gültige Stimmen	438	98,87 %
Beuter, SPD	238	54,34 %
Friedrich, CDU	134	30,59 %
Viethen, UWG	23	5,25 %
Singmann, B'90/DIE GRÜNEN	7	1,60 %
Beuter, FDP	36	8,22 %



Gewählt:

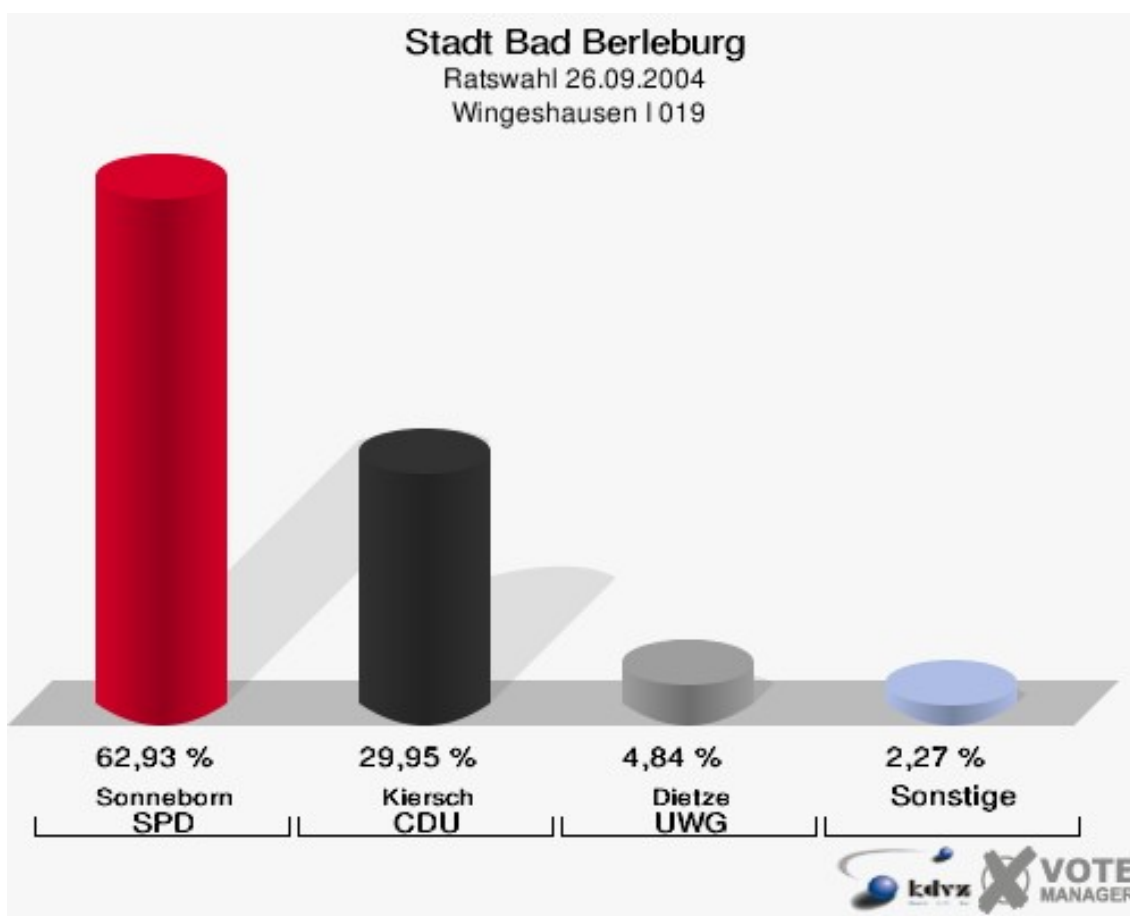
Beuter, Dietmar (SPD)

Stadt Bad Berleburg
Ratswahl 26.09.2004
Wahlbeteiligung Aue II / Wingshausen II 018



Wingeshausen I 019

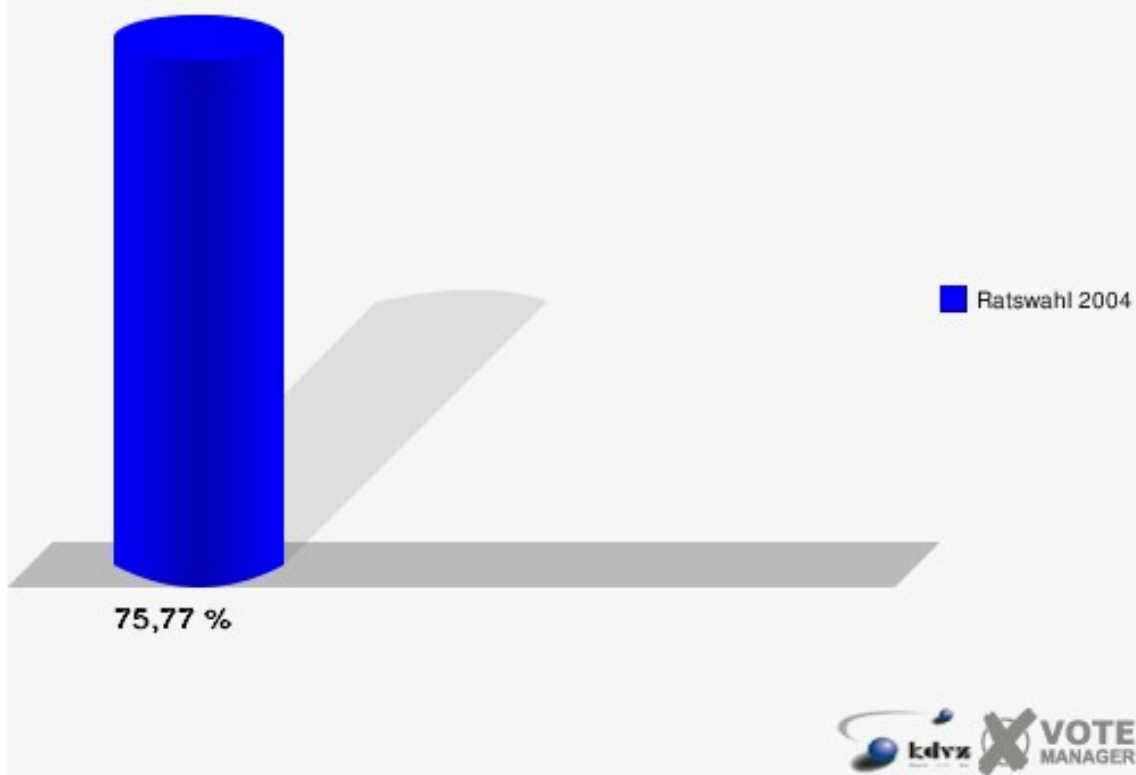
	Anzahl	Prozent
Wahlberechtigte	879	
Wähler/innen	666	75,77 %
ungültige Stimmen	5	0,75 %
gültige Stimmen	661	99,25 %
Sonneborn, SPD	416	62,93 %
Kiersch, CDU	198	29,95 %
Dietze, UWG	32	4,84 %
Kempen, B'90/DIE GRÜNEN	4	0,61 %
Rex, FDP	11	1,66 %



Gewählt:

Sonneborn, Karl Heinrich (SPD)

Stadt Bad Berleburg
Ratswahl 26.09.2004
Wahlbeteiligung Wingeshausen I 019






















Übersicht Wahlbezirke

Stadt Bad Berleburg
Ratswahl 26.09.2004
Zusammenstellung der Ergebnisse nach Wahlbezirken


















Wahlbezirk	Wahlbe- rechtigte	Wähler	gültig	SPD	CDU	UWG	B'90/DIE GRÜ- NEN	FDP
Bad Berleburg I 001	1.054	525	514	189	242	48	16	19
		49,81 %	97,90 %	36,77 %	47,08 %	9,34 %	3,11 %	3,70 %
Bad Berleburg II 002	860	533	525	144	277	64	16	24
		61,98 %	98,50 %	27,43 %	52,76 %	12,19 %	3,05 %	4,57 %
Bad Berleburg III 003	899	473	471	154	231	35	23	28
		52,61 %	99,58 %	32,70 %	49,04 %	7,43 %	4,88 %	5,94 %
Bad Berleburg IV 004	801	521	516	161	261	40	24	30
		65,04 %	99,04 %	31,20 %	50,58 %	7,75 %	4,65 %	5,81 %
Bad Berleburg V 005	804	451	438	122	222	28	35	31
		56,09 %	97,12 %	27,85 %	50,68 %	6,39 %	7,99 %	7,08 %
Bad Berleburg VI 006	1.052	547	540	181	261	40	18	40
		52,00 %	98,72 %	33,52 %	48,33 %	7,41 %	3,33 %	7,41 %
Schüller / Wemlighau- sen 007	829	615	608	361	200	21	7	19
		74,19 %	98,86 %	59,38 %	32,89 %	3,45 %	1,15 %	3,12 %
Girkhausen 008	741	496	491	160	323	7	1	0
		66,94 %	98,99 %	32,59 %	65,78 %	1,43 %	0,20 %	0,00 %
Wunderthausen / Diedenshausen	737	528	524	270	172	44	8	30
		71,64 %	99,24 %	51,53 %	32,82 %	8,40 %	1,53 %	5,73 %
Alertshs./Elsoff/Chris- tianseck 010	865	559	558	182	255	113	3	5
		64,62 %	99,82 %	32,62 %	45,70 %	20,25 %	0,54 %	0,90 %
Beddelhausen / Schwarzenau 011	1.062	700	695	358	279	9	21	28
		65,91 %	99,29 %	51,51 %	40,14 %	1,29 %	3,02 %	4,03 %

Wahlbezirk	Wahlberechtigte	Wähler	gültig	SPD	CDU	UWG	B'90/DIE GRÜNEN	FDP
Arfeld / Richstein 012	1.017	659	645	444	154	17	21	9
		64,80 %	97,88 %	68,84 %	23,88 %	2,64 %	3,26 %	1,40 %
Dotzlar/Sassenhausen/Stünzel 013	943	600	593	332	219	11	21	10
		63,63 %	98,83 %	55,99 %	36,93 %	1,85 %	3,54 %	1,69 %
Raumland 014	1.130	641	636	212	361	29	8	26
		56,73 %	99,22 %	33,33 %	56,76 %	4,56 %	1,26 %	4,09 %
Weidenh./Hensch/Rinthe/Bergh.I 015	932	732	721	368	281	41	4	27
		78,54 %	98,50 %	51,04 %	38,97 %	5,69 %	0,55 %	3,74 %
Berghausen II 016	1.044	662	651	228	329	68	11	15
		63,41 %	98,34 %	35,02 %	50,54 %	10,45 %	1,69 %	2,30 %
Aue I 017	674	388	383	164	170	42	1	6
		57,57 %	98,71 %	42,82 %	44,39 %	10,97 %	0,26 %	1,57 %
Aue II / Wingshausen II 018	716	443	438	238	134	23	7	36
		61,87 %	98,87 %	54,34 %	30,59 %	5,25 %	1,60 %	8,22 %
Wingshausen I 019	879	666	661	416	198	32	4	11
		75,77 %	99,25 %	62,93 %	29,95 %	4,84 %	0,61 %	1,66 %
Stadt Bad Berleburg	17.039	10.739	10.608	4.684	4.569	712	249	394
		63,03 %	98,78 %	44,16 %	43,07 %	6,71 %	2,35 %	3,71 %

Stadt Bad Berleburg
Ratswahl 26.09.2004
SPD, Ergebnis
Wahlbezirk-Übersicht

Arfeld / Richstein 012	68,84 %	
Wingeshausen I 019	62,93 %	
Schüller / Wemlighausen 007	59,38 %	
Dotzlar/Sassenhausen/Stünzel 013	55,99 %	
Aue II / Wingeshausen II 018	54,34 %	
Wunderthausen / Diedenshausen	51,53 %	
Beddelhausen / Schwarzenau 011	51,51 %	
Weidenh./Hemsch/Rinthe/Bergh.I 015	51,04 %	
Aue I 017	42,82 %	
Bad Berleburg I 001	36,77 %	
Berghausen II 016	35,02 %	
Bad Berleburg VI 006	33,52 %	
Raumland 014	33,33 %	
Bad Berleburg III 003	32,70 %	
Alertshs./Elsoff/Christianseck 010	32,62 %	
Girkhausen 008	32,59 %	
Bad Berleburg IV 004	31,20 %	
Bad Berleburg V 005	27,85 %	
Bad Berleburg II 002	27,43 %	

Stadt Bad Berleburg
Ratswahl 26.09.2004
CDU, Ergebnis
Wahlbezirk-Übersicht

Girkhausen 008	65,78 %	
Raumland 014	56,76 %	
Bad Berleburg II 002	52,76 %	
Bad Berleburg V 005	50,68 %	
Bad Berleburg IV 004	50,58 %	
Berghausen II 016	50,54 %	
Bad Berleburg III 003	49,04 %	
Bad Berleburg VI 006	48,33 %	
Bad Berleburg I 001	47,08 %	
Alertshs./Elsoff/Christianseck 010	45,70 %	
Aue I 017	44,39 %	
Beddelhausen / Schwarzenau 011	40,14 %	
Weidenh./Hemsch/Rinthe/Bergh.I 015	38,97 %	
Dotzlar/Sassenhausen/Stünzel 013	36,93 %	
Schüller / Wemlighausen 007	32,89 %	
Wunderthausen / Diedenshausen	32,82 %	
Aue II / Wingeshausen II 018	30,59 %	

Wingeshausen I 019	29,95 %	
Arfeld / Richstein 012	23,88 %	

Stadt Bad Berleburg
Ratswahl 26.09.2004
UWG, Ergebnis
Wahlbezirk-Übersicht

Alertshs./Elsoff/Christianseck 010	20,25 %	
Bad Berleburg II 002	12,19 %	
Aue I 017	10,97 %	
Berghausen II 016	10,45 %	
Bad Berleburg I 001	9,34 %	
Wunderthausen / Diedenshausen	8,40 %	
Bad Berleburg IV 004	7,75 %	
Bad Berleburg III 003	7,43 %	
Bad Berleburg VI 006	7,41 %	
Bad Berleburg V 005	6,39 %	
Weidenh./Hemsch/Rinthe/Bergh.I 015	5,69 %	
Aue II / Wingeshausen II 018	5,25 %	
Wingeshausen I 019	4,84 %	
Raumland 014	4,56 %	
Schüllar / Wemlighausen 007	3,45 %	
Arfeld / Richstein 012	2,64 %	
Dotzlar/Sassenhausen/Stünzel 013	1,85 %	
Girkhausen 008	1,43 %	
Beddelhausen / Schwarzenau 011	1,29 %	

Stadt Bad Berleburg
Ratswahl 26.09.2004
B'90/DIE GRÜNEN, Ergebnis
Wahlbezirk-Übersicht

Bad Berleburg V 005	7,99 %	
Bad Berleburg III 003	4,88 %	
Bad Berleburg IV 004	4,65 %	
Dotzlar/Sassenhausen/Stünzel 013	3,54 %	
Bad Berleburg VI 006	3,33 %	
Arfeld / Richstein 012	3,26 %	
Bad Berleburg I 001	3,11 %	
Bad Berleburg II 002	3,05 %	
Beddelhausen / Schwarzenau 011	3,02 %	
Berghausen II 016	1,69 %	
Aue II / Wingeshausen II 018	1,60 %	
Wunderthausen / Diedenshausen	1,53 %	
Raumland 014	1,26 %	
Schüllar / Wemlighausen 007	1,15 %	
Wingeshausen I 019	0,61 %	

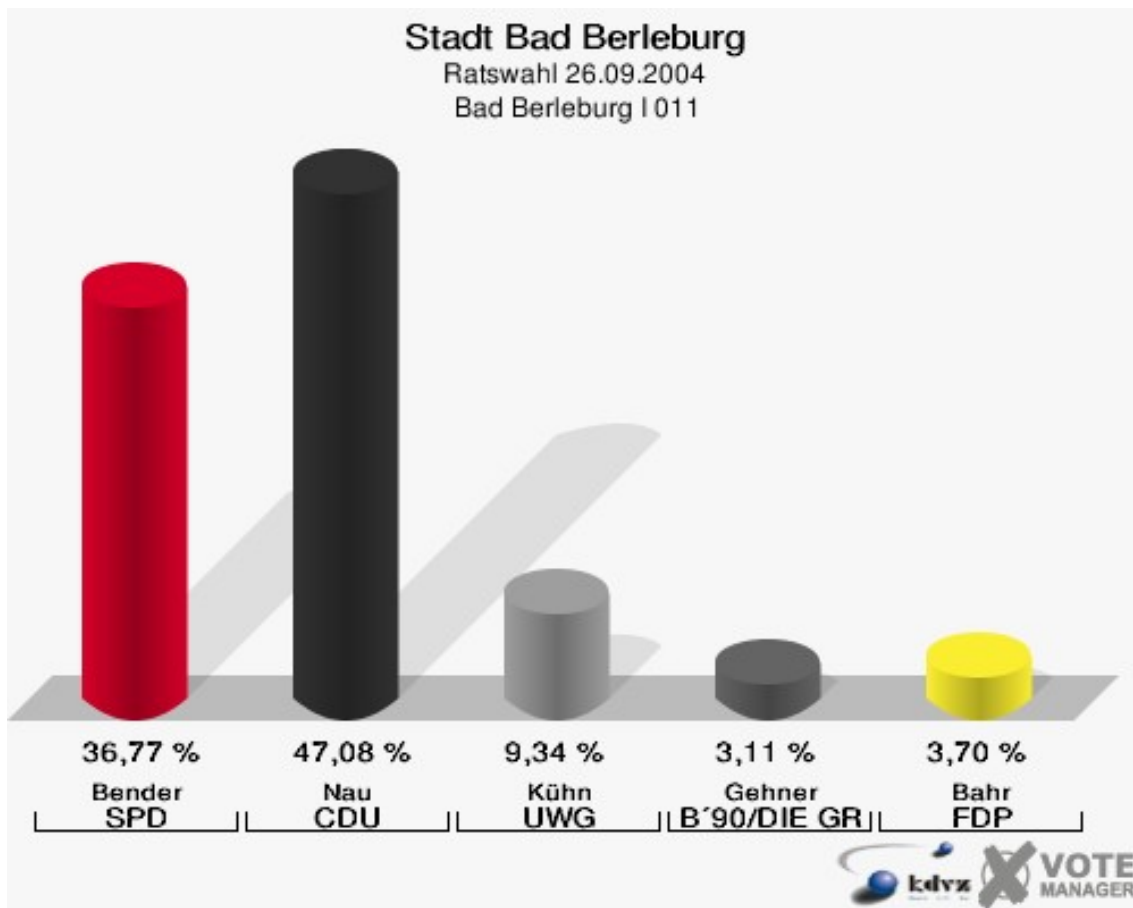
Weidenh./Hemsch/Rinthe/Bergh.I 015	0,55 %	■
Alertshs./Elsoff/Christianseck 010	0,54 %	■
Aue I 017	0,26 %	■
Girkhausen 008	0,20 %	■

Stadt Bad Berleburg
Ratswahl 26.09.2004
FDP, Ergebnis
Wahlbezirk-Übersicht

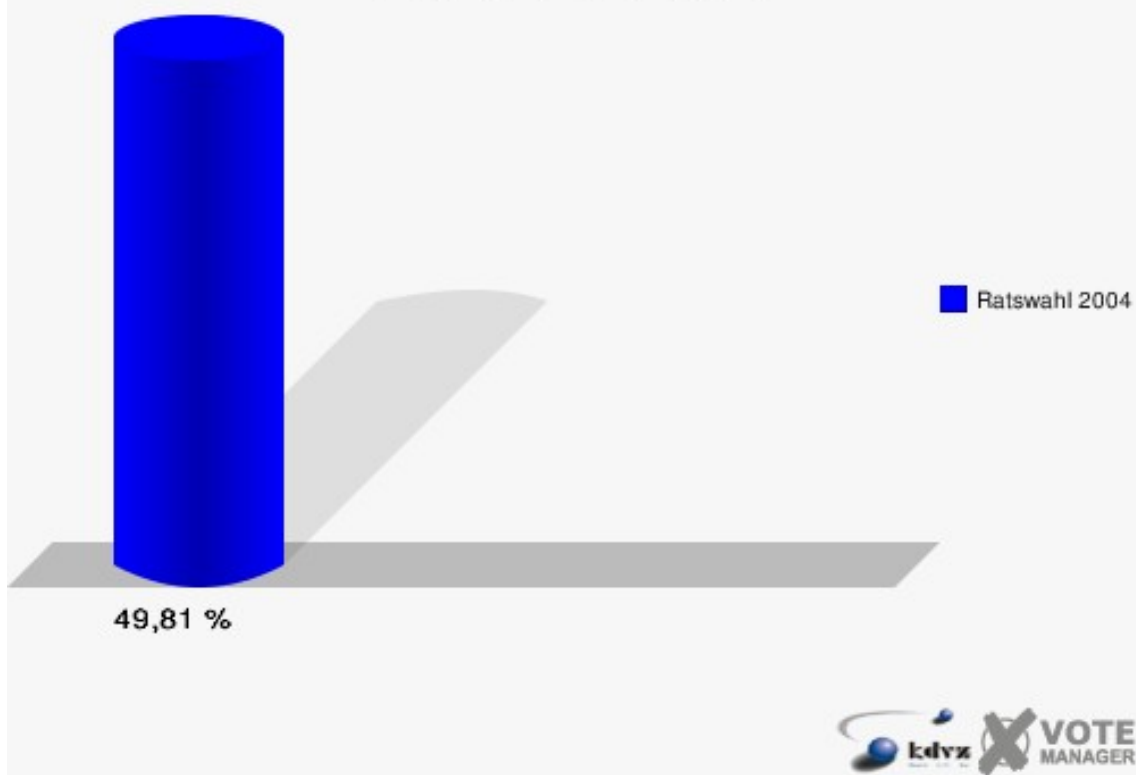
Aue II / Wingshausen II 018	8,22 %	■
Bad Berleburg VI 006	7,41 %	■
Bad Berleburg V 005	7,08 %	■
Bad Berleburg III 003	5,94 %	■
Bad Berleburg IV 004	5,81 %	■
Wunderthausen / Diedenshausen	5,73 %	■
Bad Berleburg II 002	4,57 %	■
Raumland 014	4,09 %	■
Beddelhausen / Schwarzenau 011	4,03 %	■
Weidenh./Hemsch/Rinthe/Bergh.I 015	3,74 %	■
Bad Berleburg I 001	3,70 %	■
Schüller / Wemlighausen 007	3,12 %	■
Berghausen II 016	2,30 %	■
Dotzlar/Sassenhausen/Stünzel 013	1,69 %	■
Wingshausen I 019	1,66 %	■
Aue I 017	1,57 %	■
Arfeld / Richstein 012	1,40 %	■
Alertshs./Elsoff/Christianseck 010	0,90 %	■
Girkhausen 008	0,00 %	

Stimmbezirke Bad Berleburg I 011

	Anzahl	Prozent
Wahlberechtigte	1.054	
Wähler/innen	525	49,81 %
ungültige Stimmen	11	2,10 %
gültige Stimmen	514	97,90 %
Bender, SPD	189	36,77 %
Nau, CDU	242	47,08 %
Kühn, UWG	48	9,34 %
Gehner, B'90/DIE GRÜNEN	16	3,11 %
Bahr, FDP	19	3,70 %

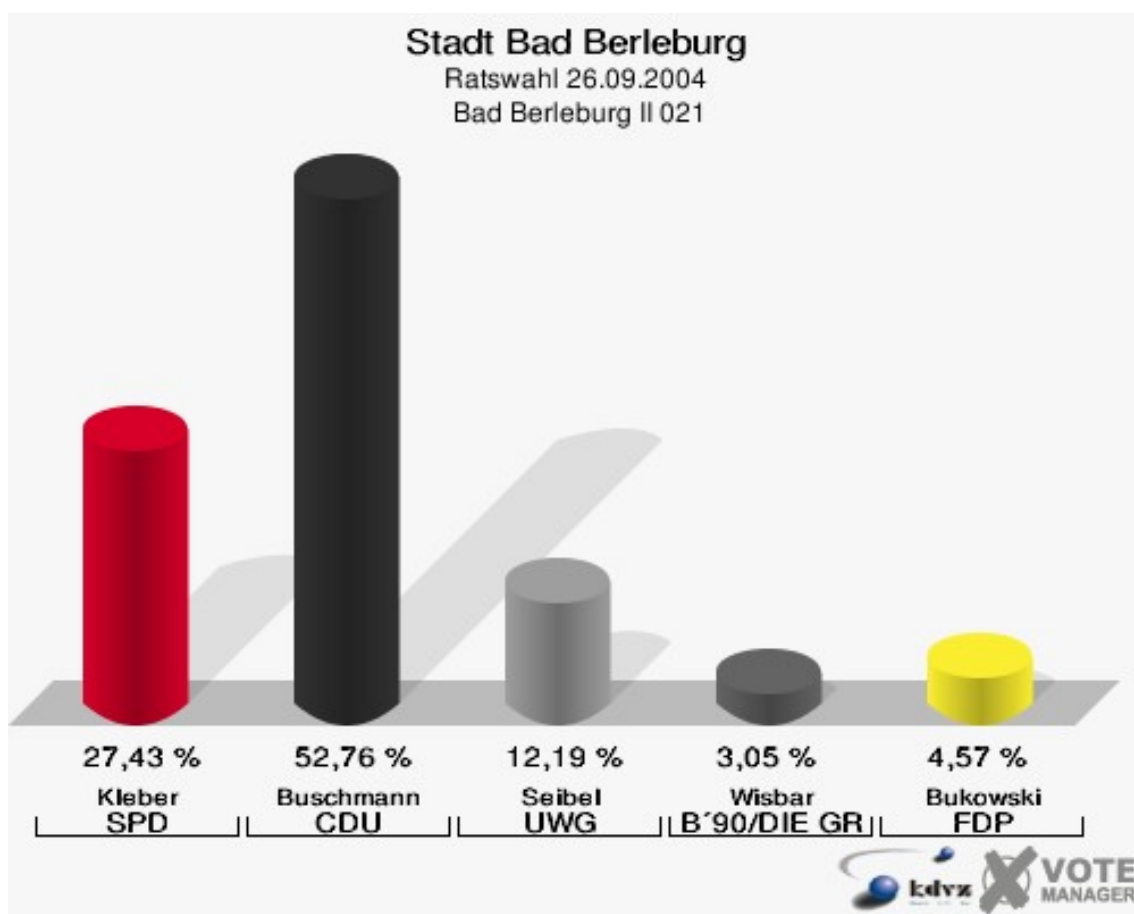


Stadt Bad Berleburg
Ratswahl 26.09.2004
Wahlbeteiligung Bad Berleburg I 011

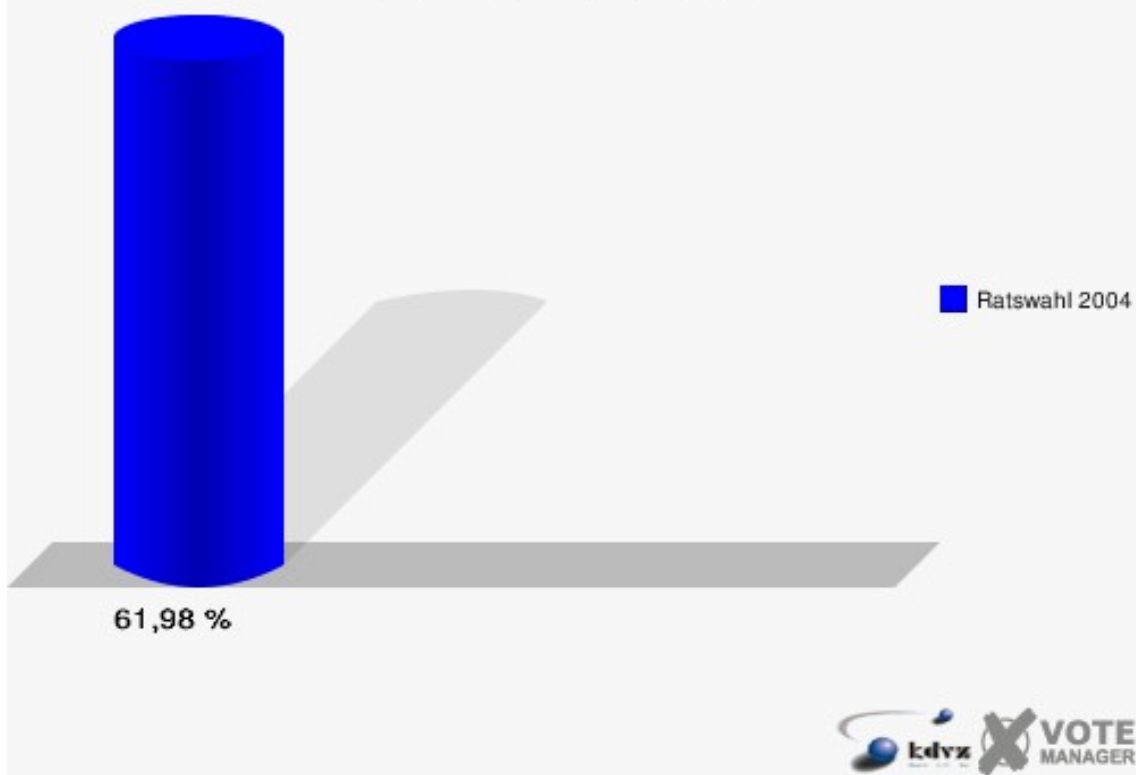


Bad Berleburg II 021

	Anzahl	Prozent
Wahlberechtigte	860	
Wähler/innen	533	61,98 %
ungültige Stimmen	8	1,50 %
gültige Stimmen	525	98,50 %
Kleber, SPD	144	27,43 %
Buschmann, CDU	277	52,76 %
Seibel, UWG	64	12,19 %
Wisbar, B'90/DIE GRÜNEN	16	3,05 %
Bukowski, FDP	24	4,57 %

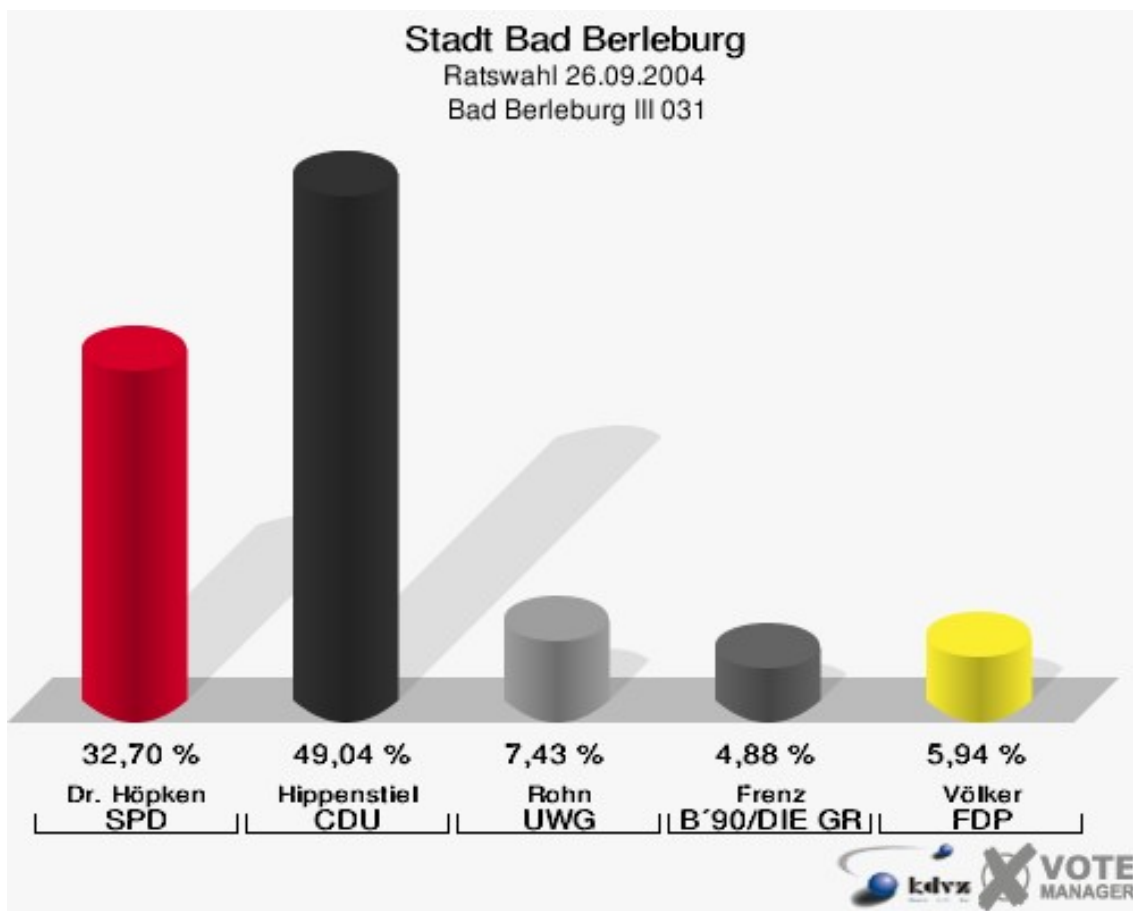


Stadt Bad Berleburg
Ratswahl 26.09.2004
Wahlbeteiligung Bad Berleburg II 021

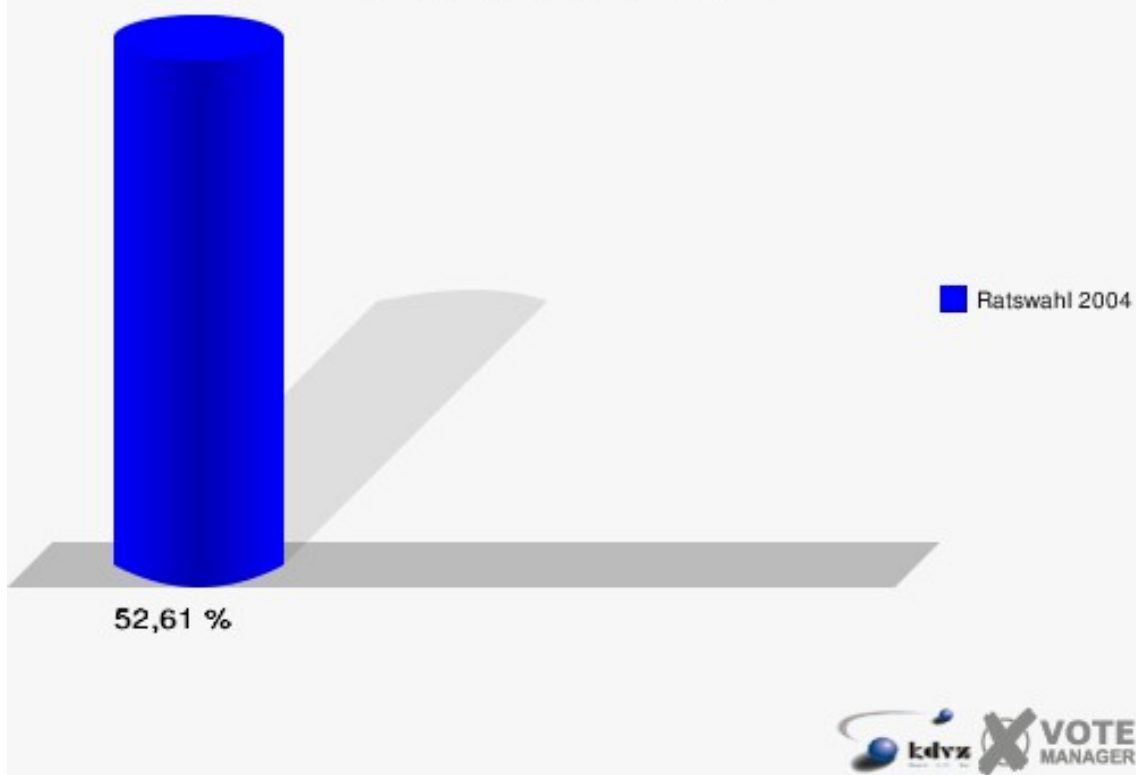


Bad Berleburg III 031

	Anzahl	Prozent
Wahlberechtigte	899	
Wähler/innen	473	52,61 %
ungültige Stimmen	2	0,42 %
gültige Stimmen	471	99,58 %
Dr. Höpken, SPD	154	32,70 %
Hippenstiel, CDU	231	49,04 %
Rohn, UWG	35	7,43 %
Frenz, B'90/DIE GRÜNEN	23	4,88 %
Völker, FDP	28	5,94 %

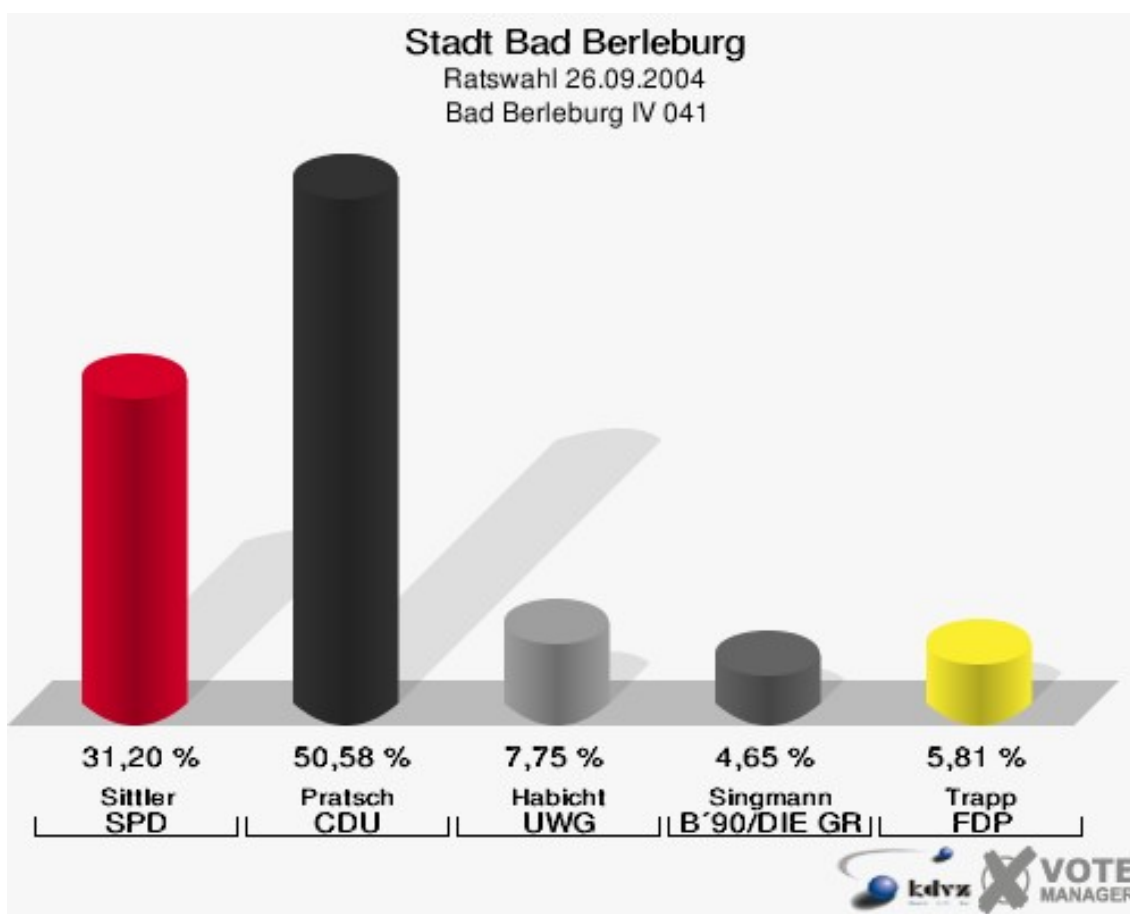


Stadt Bad Berleburg
Ratswahl 26.09.2004
Wahlbeteiligung Bad Berleburg III 031

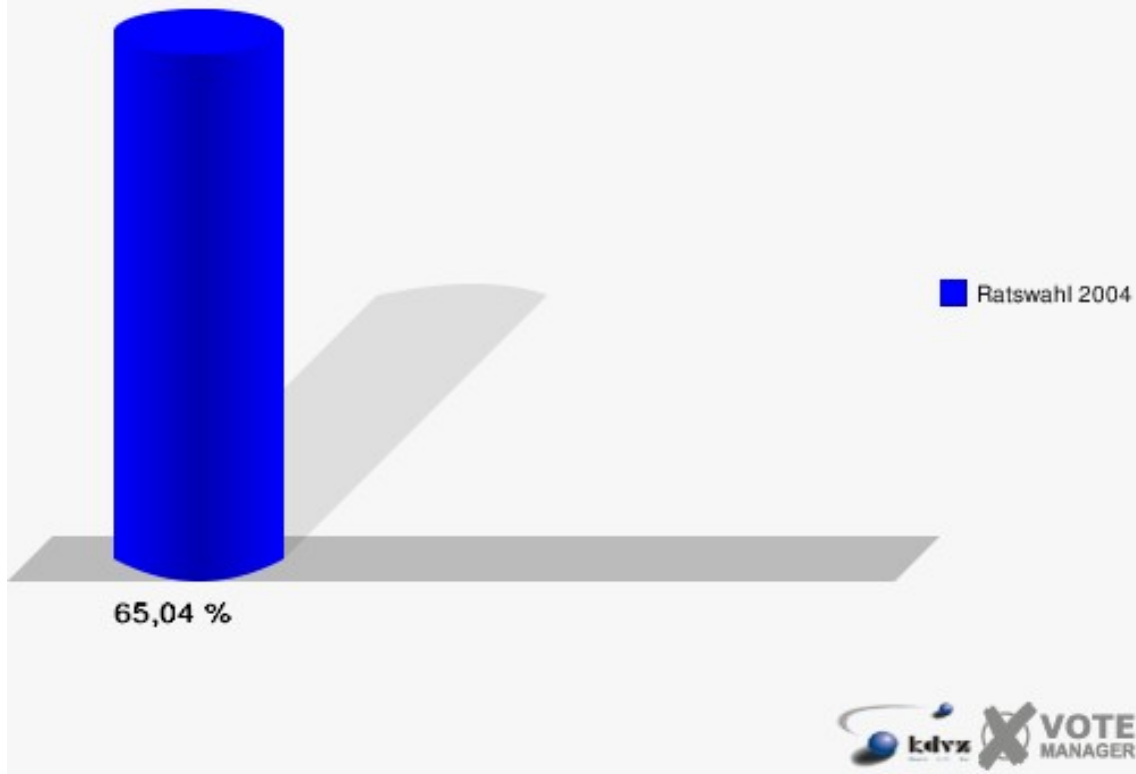


Bad Berleburg IV 041

	Anzahl	Prozent
Wahlberechtigte	801	
Wähler/innen	521	65,04 %
ungültige Stimmen	5	0,96 %
gültige Stimmen	516	99,04 %
Sittler, SPD	161	31,20 %
Pratsch, CDU	261	50,58 %
Habicht, UWG	40	7,75 %
Singmann, B'90/DIE GRÜNEN	24	4,65 %
Trapp, FDP	30	5,81 %

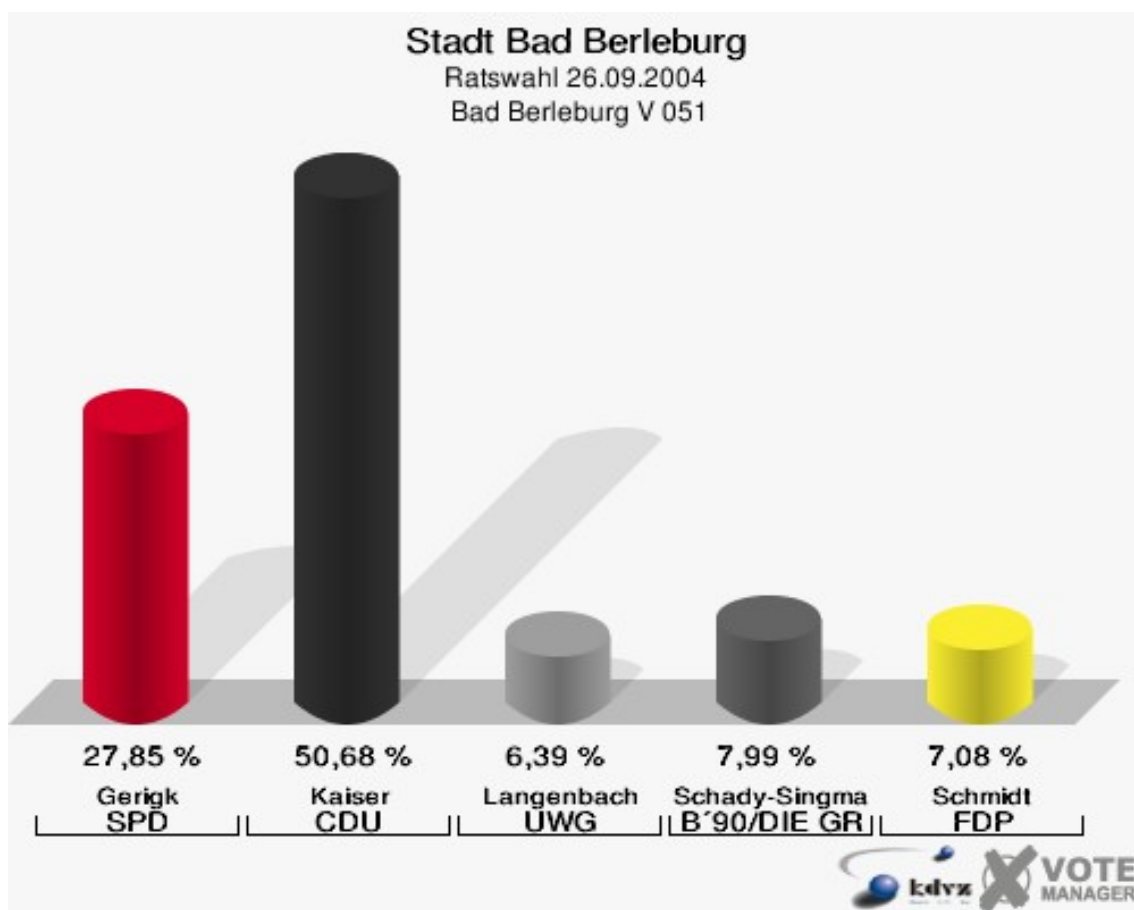


Stadt Bad Berleburg
Ratswahl 26.09.2004
Wahlbeteiligung Bad Berleburg IV 041

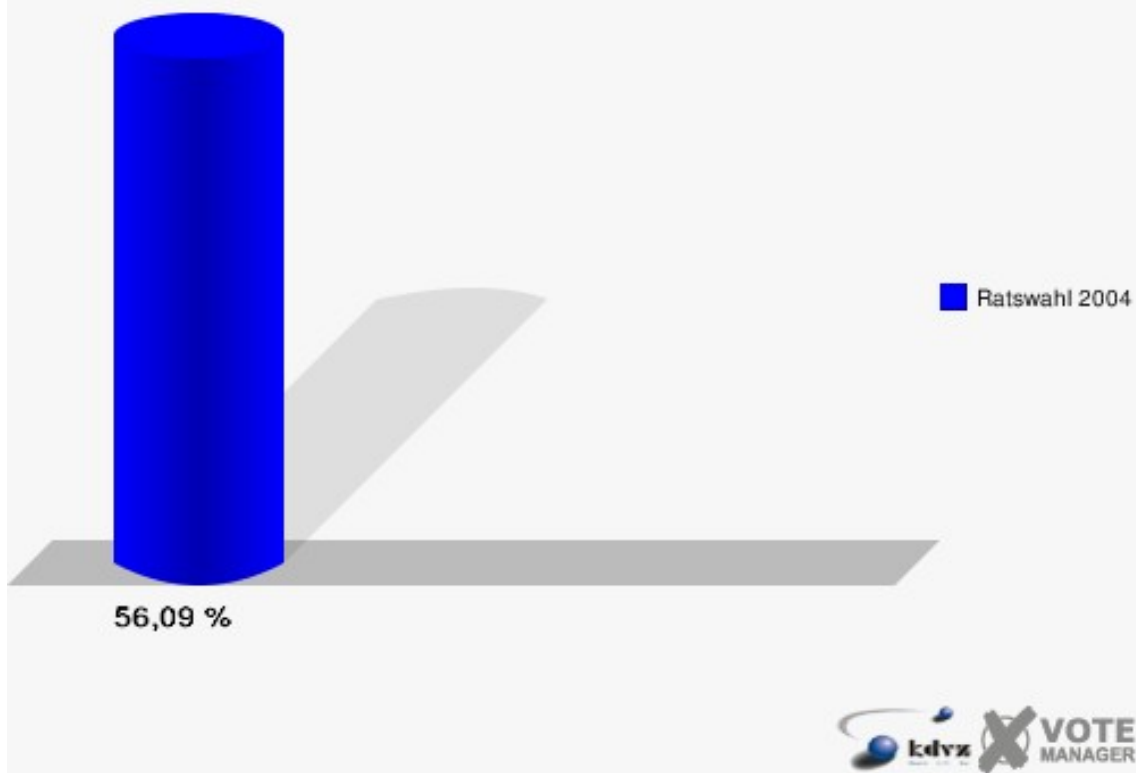


Bad Berleburg V 051

	Anzahl	Prozent
Wahlberechtigte	804	
Wähler/innen	451	56,09 %
ungültige Stimmen	13	2,88 %
gültige Stimmen	438	97,12 %
Gerigk, SPD	122	27,85 %
Kaiser, CDU	222	50,68 %
Langenbach, UWG	28	6,39 %
Schady-Singmann, B'90/DIE GRÜNEN	35	7,99 %
Schmidt, FDP	31	7,08 %

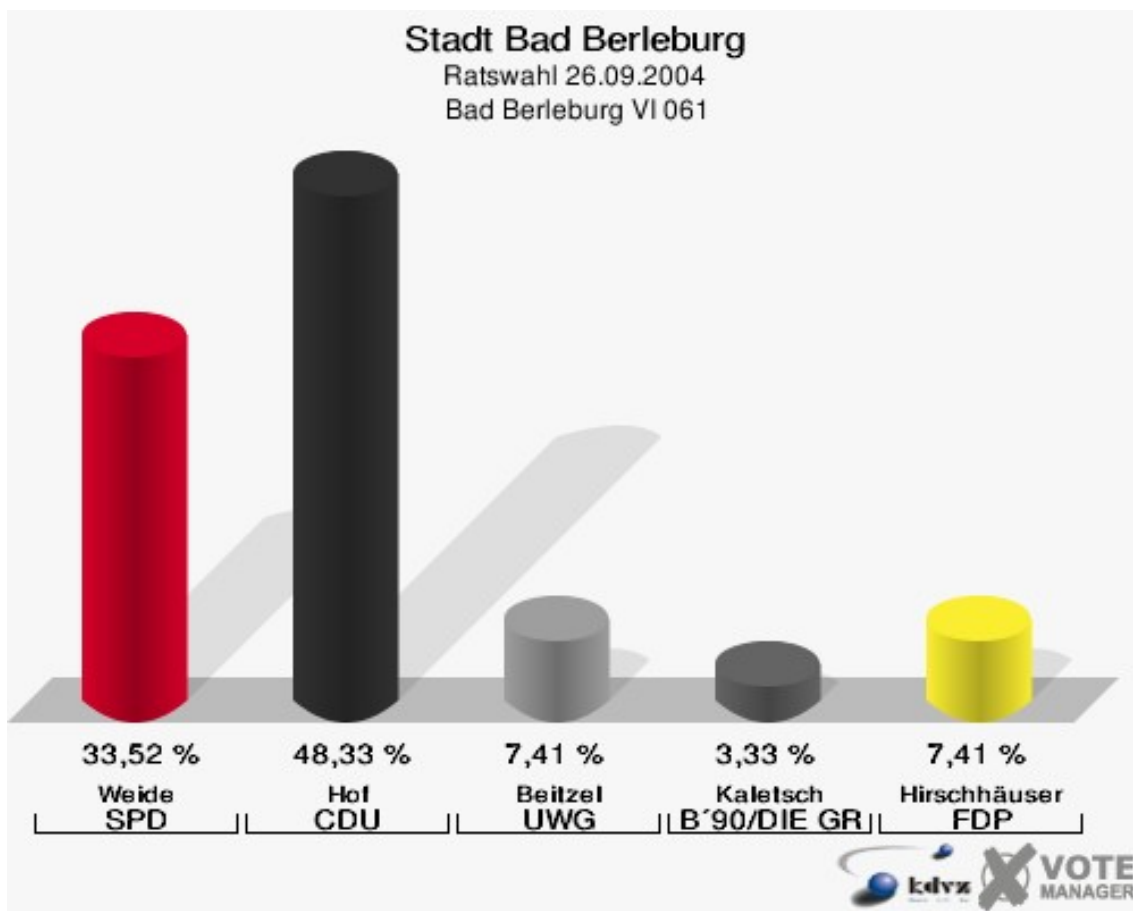


Stadt Bad Berleburg
Ratswahl 26.09.2004
Wahlbeteiligung Bad Berleburg V 051

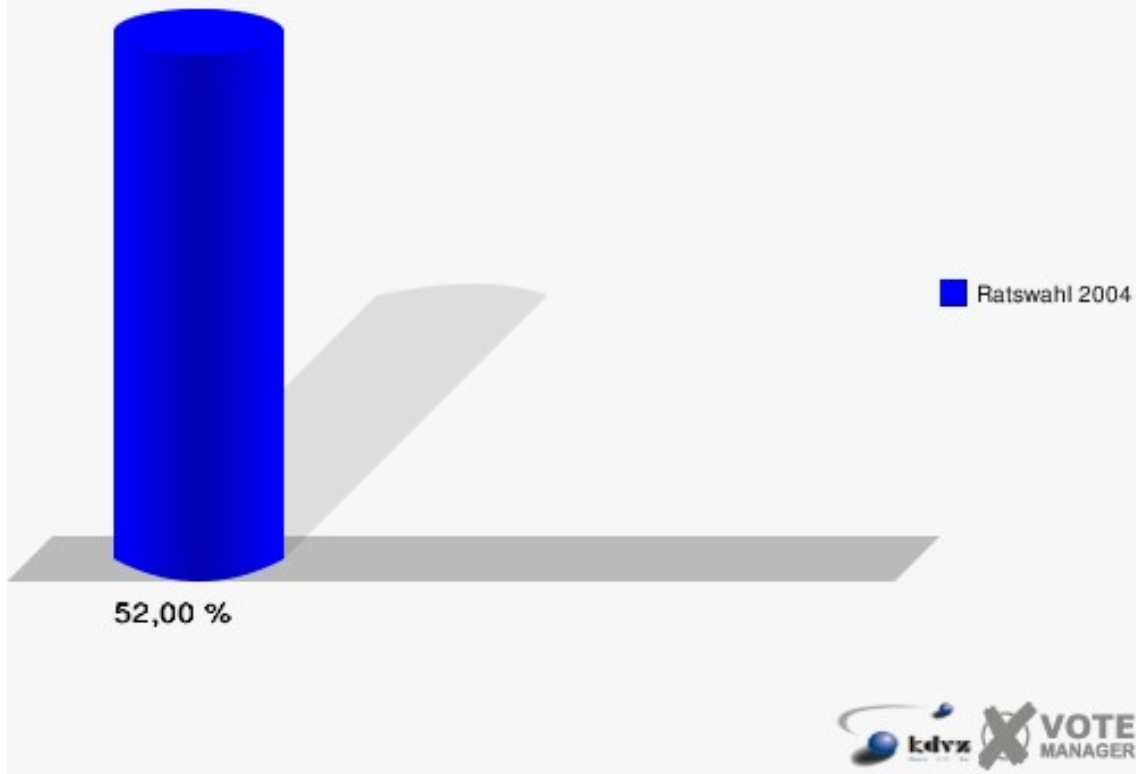


Bad Berleburg VI 061

	Anzahl	Prozent
Wahlberechtigte	1.052	
Wähler/innen	547	52,00 %
ungültige Stimmen	7	1,28 %
gültige Stimmen	540	98,72 %
Weide, SPD	181	33,52 %
Hof, CDU	261	48,33 %
Beitzel, UWG	40	7,41 %
Kaletsch, B'90/DIE GRÜNEN	18	3,33 %
Hirschhäuser, FDP	40	7,41 %

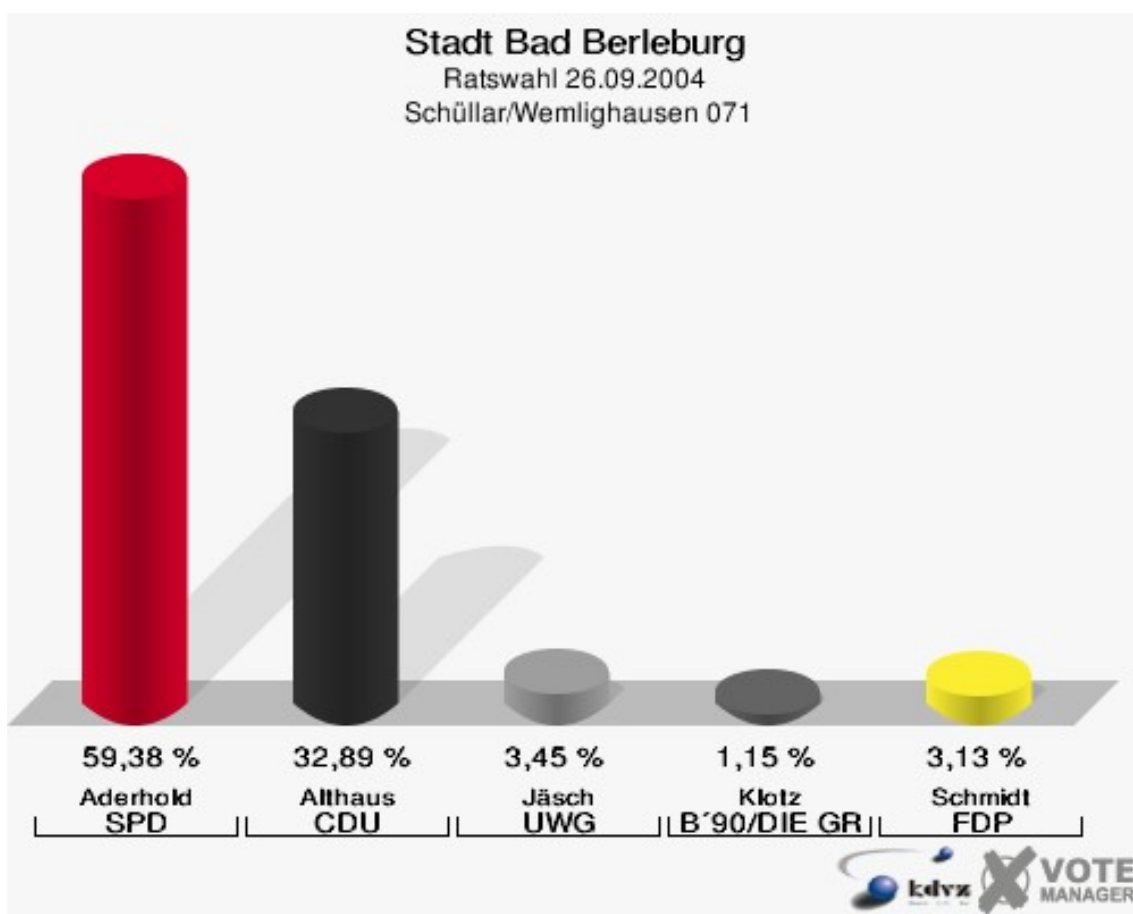


Stadt Bad Berleburg
Ratswahl 26.09.2004
Wahlbeteiligung Bad Berleburg VI 061

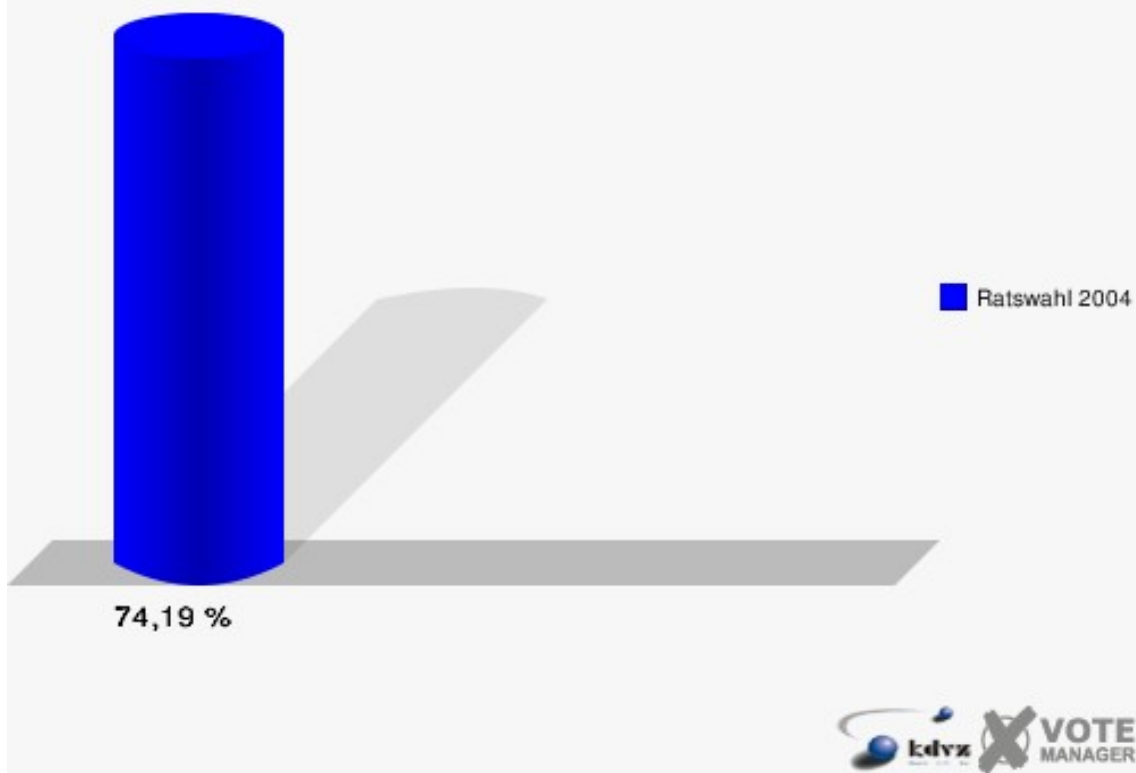


Schüller/Wemlighausen 071

	Anzahl	Prozent
Wahlberechtigte	829	
Wähler/innen	615	74,19 %
ungültige Stimmen	7	1,14 %
gültige Stimmen	608	98,86 %
Aderhold, SPD	361	59,38 %
Allhaus, CDU	200	32,89 %
Jäsch, UWG	21	3,45 %
Klotz, B'90/DIE GRÜNEN	7	1,15 %
Schmidt, FDP	19	3,12 %

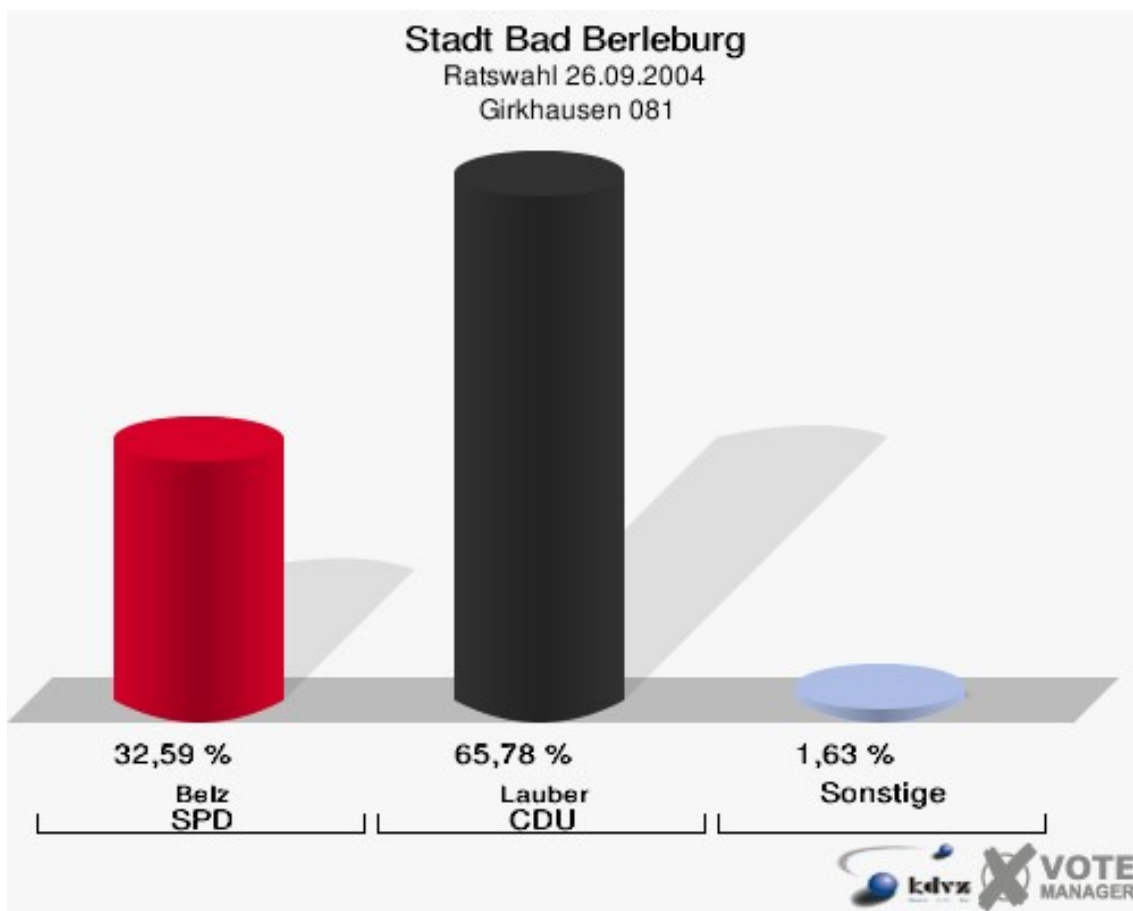


Stadt Bad Berleburg
Ratswahl 26.09.2004
Wahlbeteiligung Schüller/Wemlighausen 071

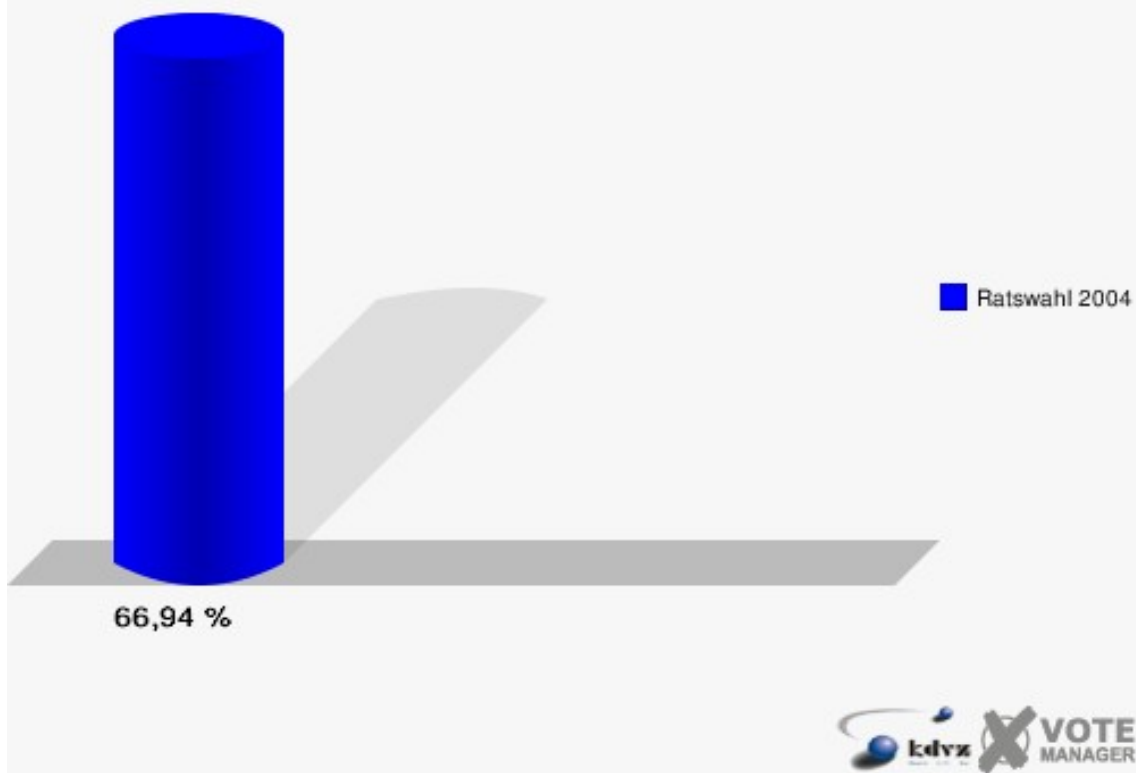


Girkhausen 081

	Anzahl	Prozent
Wahlberechtigte	741	
Wähler/innen	496	66,94 %
ungültige Stimmen	5	1,01 %
gültige Stimmen	491	98,99 %
Belz, SPD	160	32,59 %
Lauber, CDU	323	65,78 %
Alexander-Ekart, UWG	7	1,43 %
Lapschies, B'90/DIE GRÜNEN	1	0,20 %
Scheffel, FDP	0	0,00 %

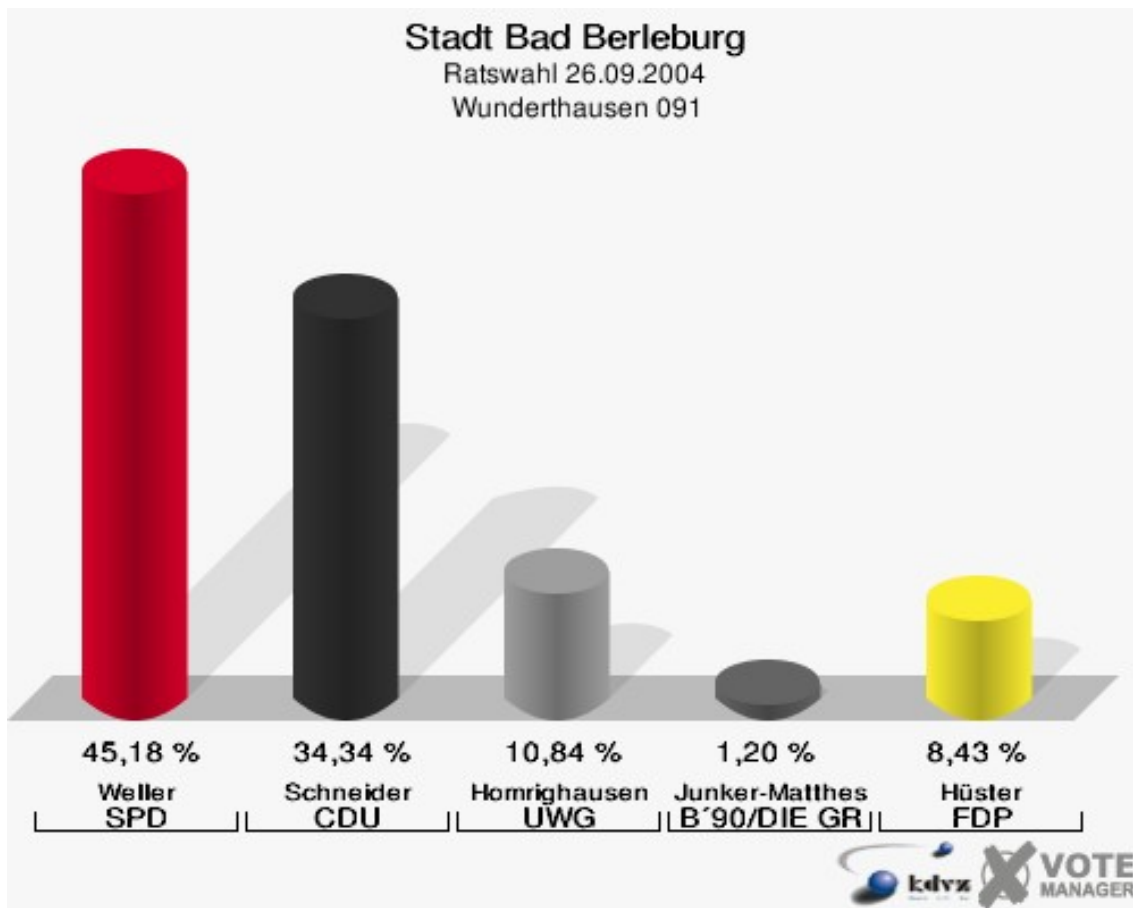


Stadt Bad Berleburg
Ratswahl 26.09.2004
Wahlbeteiligung Girkhausen 081

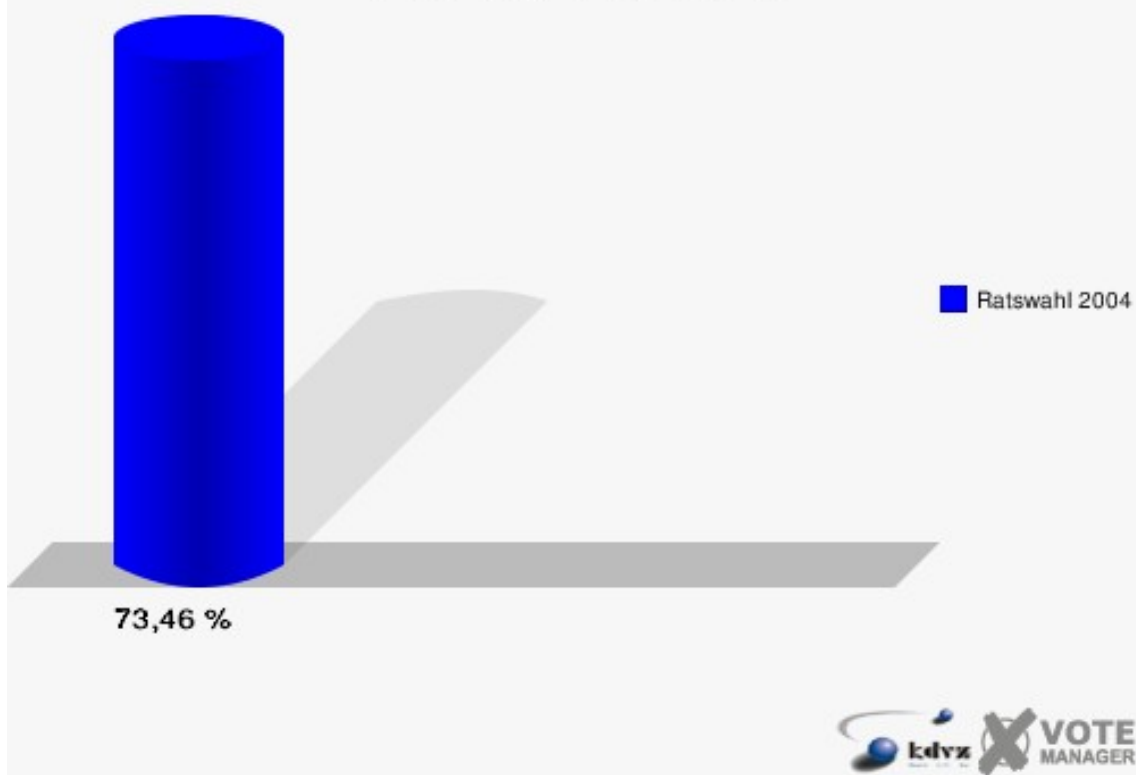


Wunderthausen 091

	Anzahl	Prozent
Wahlberechtigte	456	
Wähler/innen	335	73,46 %
ungültige Stimmen	3	0,90 %
gültige Stimmen	332	99,10 %
Weller, SPD	150	45,18 %
Schneider, CDU	114	34,34 %
Homrighausen, UWG	36	10,84 %
Junker-Matthes, B'90/DIE GRÜNEN	4	1,20 %
Hüster, FDP	28	8,43 %

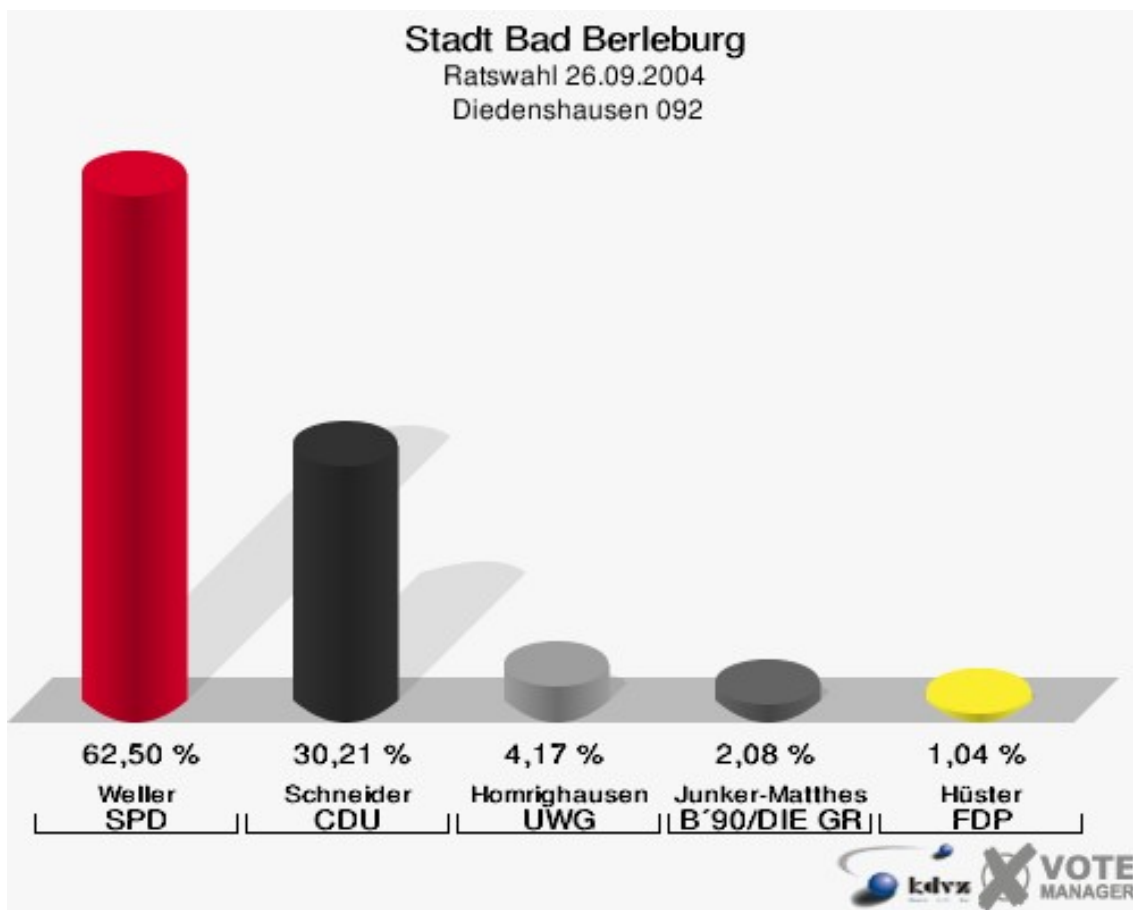


Stadt Bad Berleburg
Ratswahl 26.09.2004
Wahlbeteiligung Wunderthausen 091

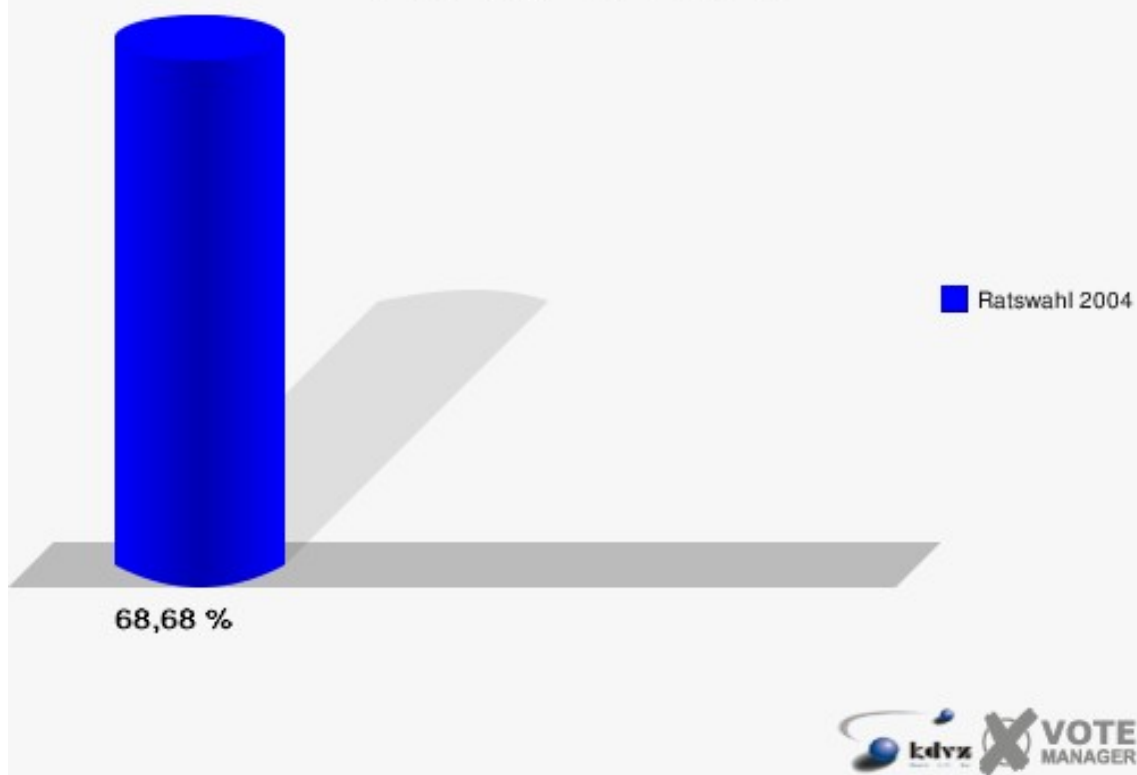


Diedenshausen 092

	Anzahl	Prozent
Wahlberechtigte	281	
Wähler/innen	193	68,68 %
ungültige Stimmen	1	0,52 %
gültige Stimmen	192	99,48 %
Weller, SPD	120	62,50 %
Schneider, CDU	58	30,21 %
Homrighausen, UWG	8	4,17 %
Junker-Matthes, B'90/DIE GRÜNEN	4	2,08 %
Hüster, FDP	2	1,04 %

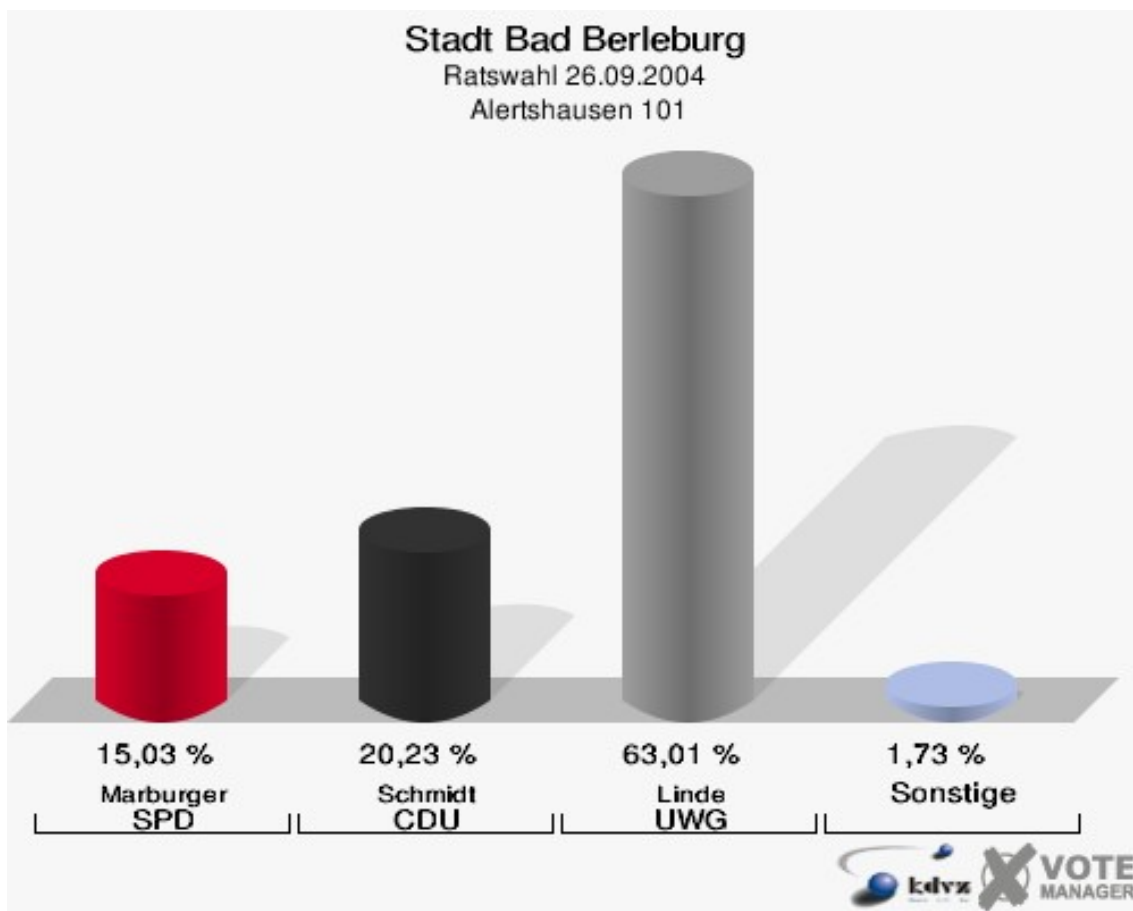


Stadt Bad Berleburg
Ratswahl 26.09.2004
Wahlbeteiligung Diedenshausen 092

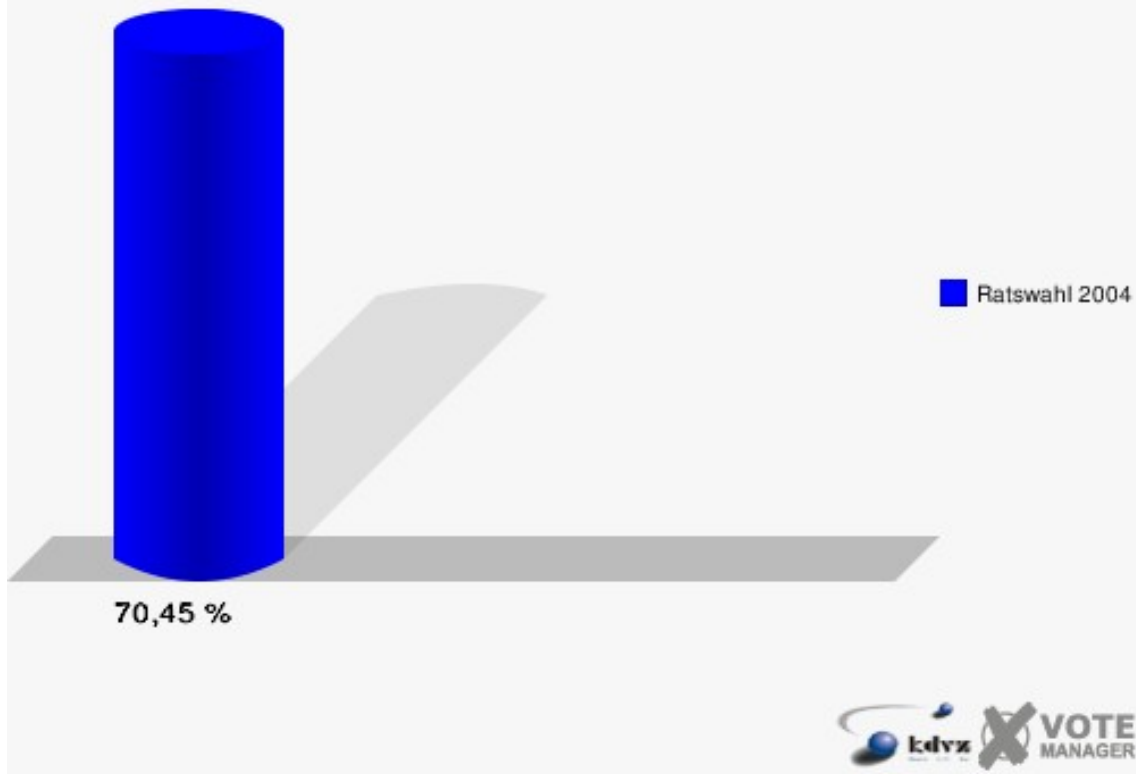


Alertshausen 101

	Anzahl	Prozent
Wahlberechtigte	247	
Wähler/innen	174	70,45 %
ungültige Stimmen	1	0,57 %
gültige Stimmen	173	99,43 %
Marburger, SPD	26	15,03 %
Schmidt, CDU	35	20,23 %
Linde, UWG	109	63,01 %
Fleckenstein, B'90/DIE GRÜNEN	0	0,00 %
Abrams, FDP	3	1,73 %

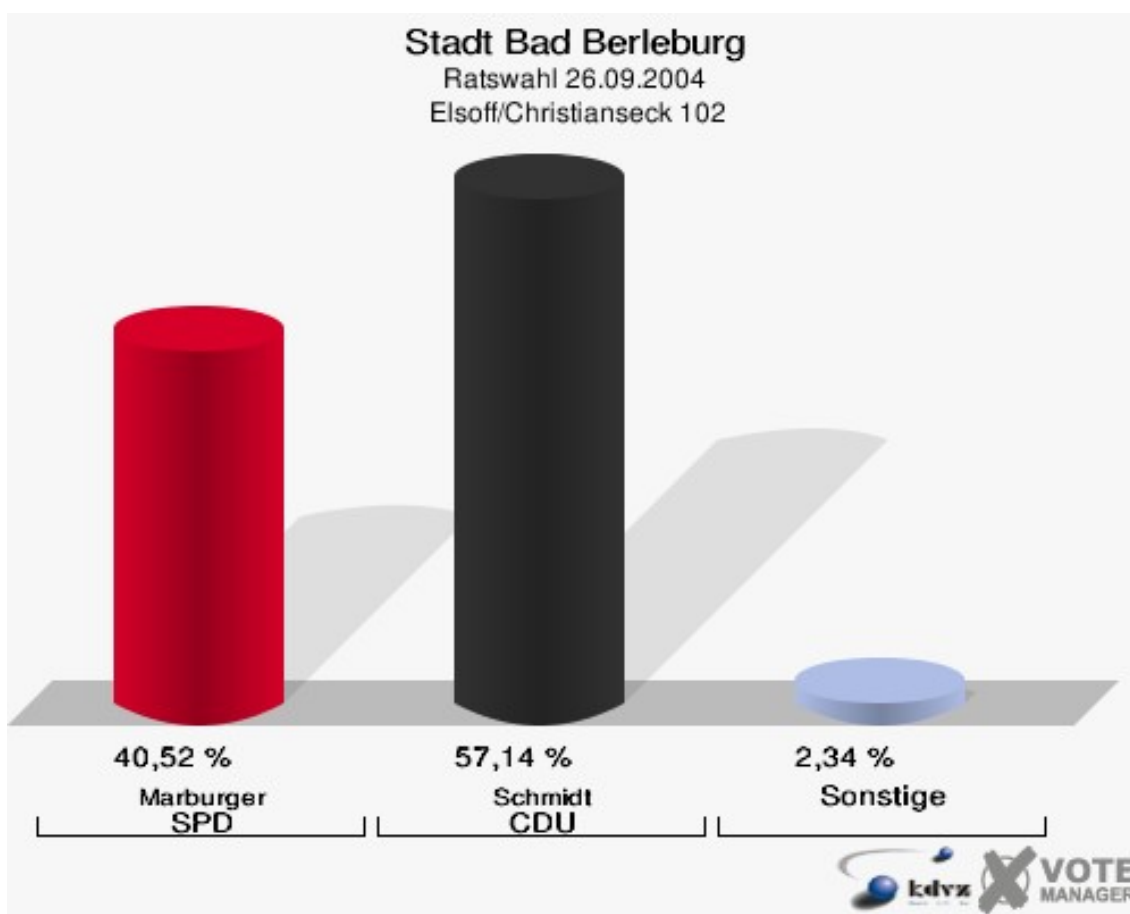


Stadt Bad Berleburg
Ratswahl 26.09.2004
Wahlbeteiligung Alertshausen 101

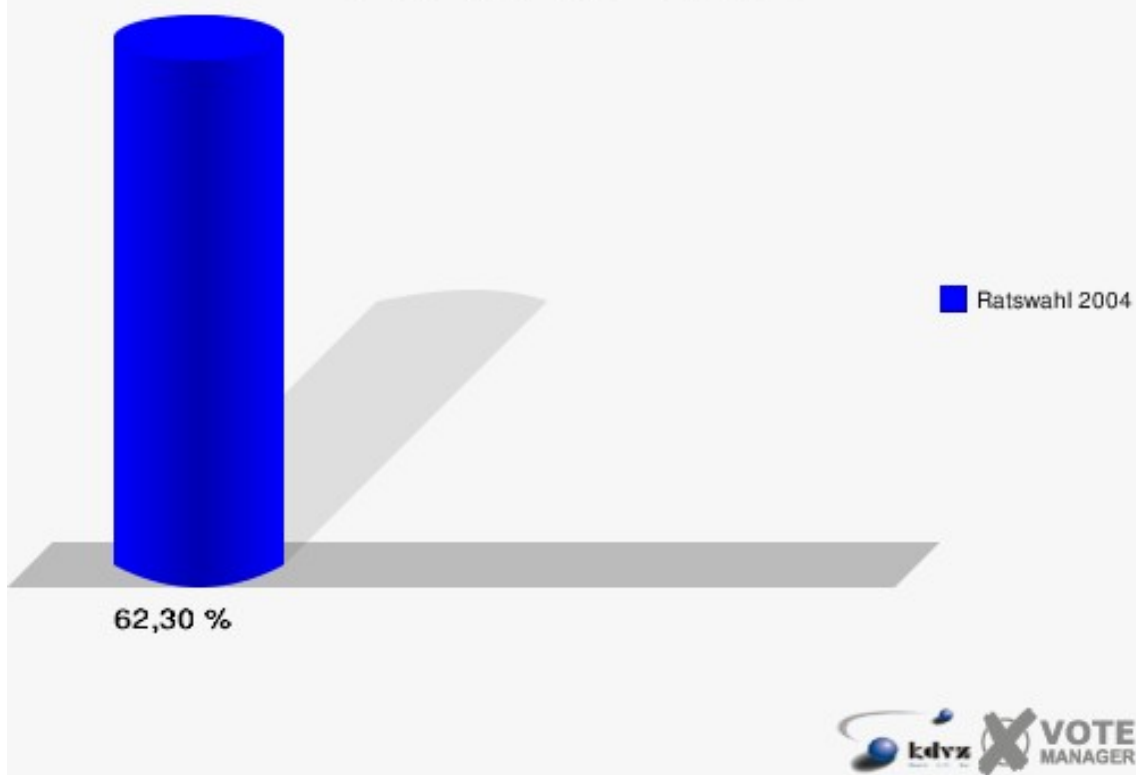


Elsoff/Christianseck 102

	Anzahl	Prozent
Wahlberechtigte	618	
Wähler/innen	385	62,30 %
ungültige Stimmen	0	0,00 %
gültige Stimmen	385	100,00 %
Marburger, SPD	156	40,52 %
Schmidt, CDU	220	57,14 %
Linde, UWG	4	1,04 %
Fleckenstein, B'90/DIE GRÜNEN	3	0,78 %
Abrams, FDP	2	0,52 %

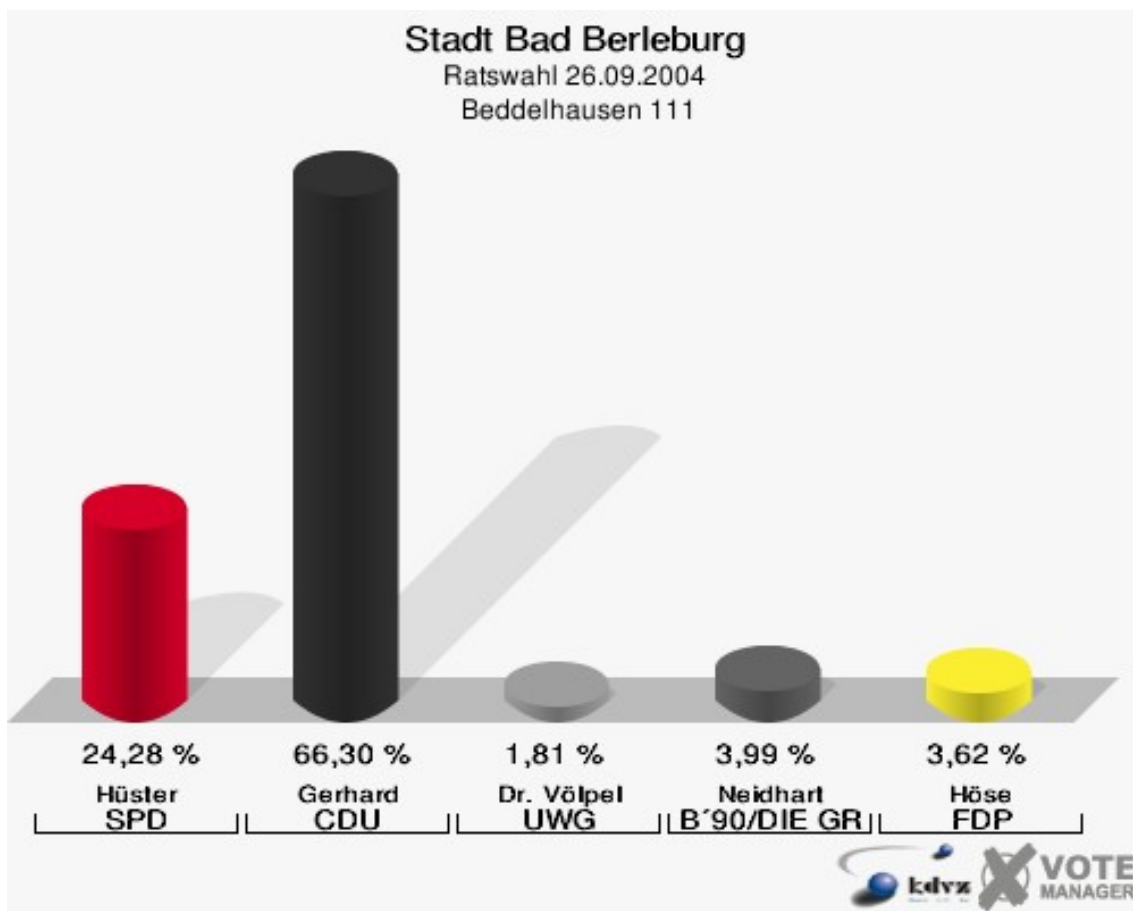


Stadt Bad Berleburg
Ratswahl 26.09.2004
Wahlbeteiligung Elsoff/Christianseck 102

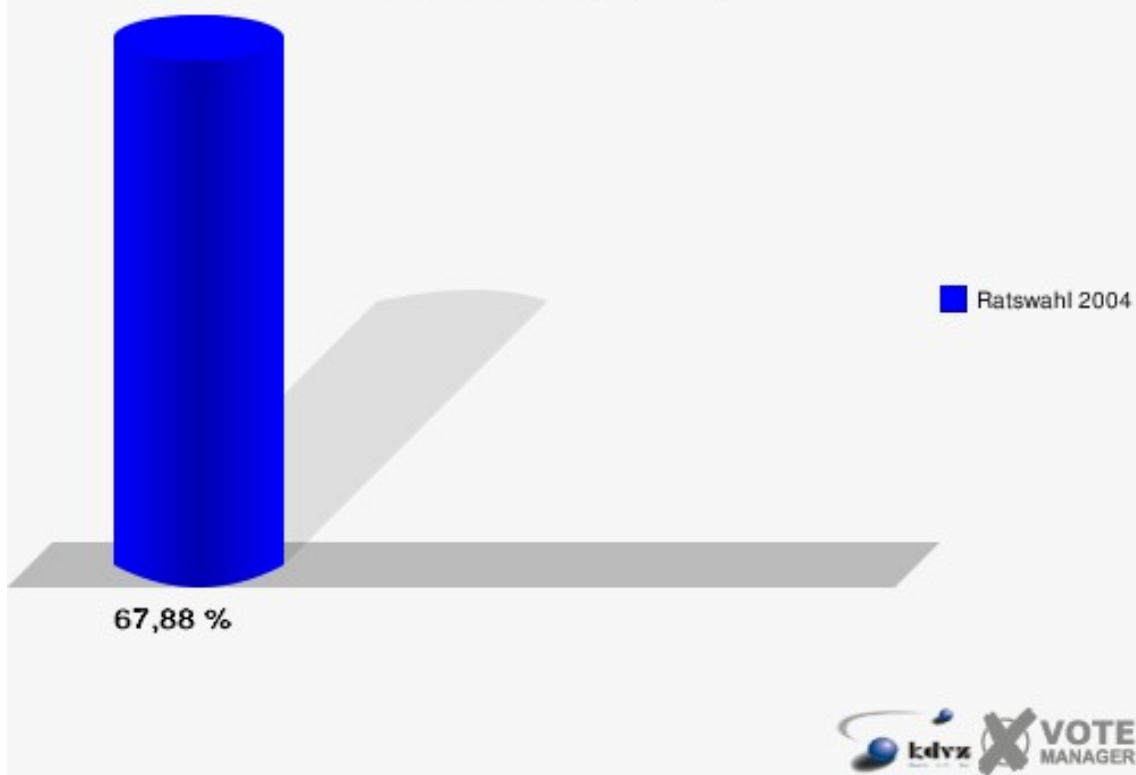


Beddelhausen 111

	Anzahl	Prozent
Wahlberechtigte	411	
Wähler/innen	279	67,88 %
ungültige Stimmen	3	1,08 %
gültige Stimmen	276	98,92 %
Hüster, SPD	67	24,28 %
Gerhard, CDU	183	66,30 %
Dr. Völpel, UWG	5	1,81 %
Neidhart, B'90/DIE GRÜNEN	11	3,99 %
Höse, FDP	10	3,62 %

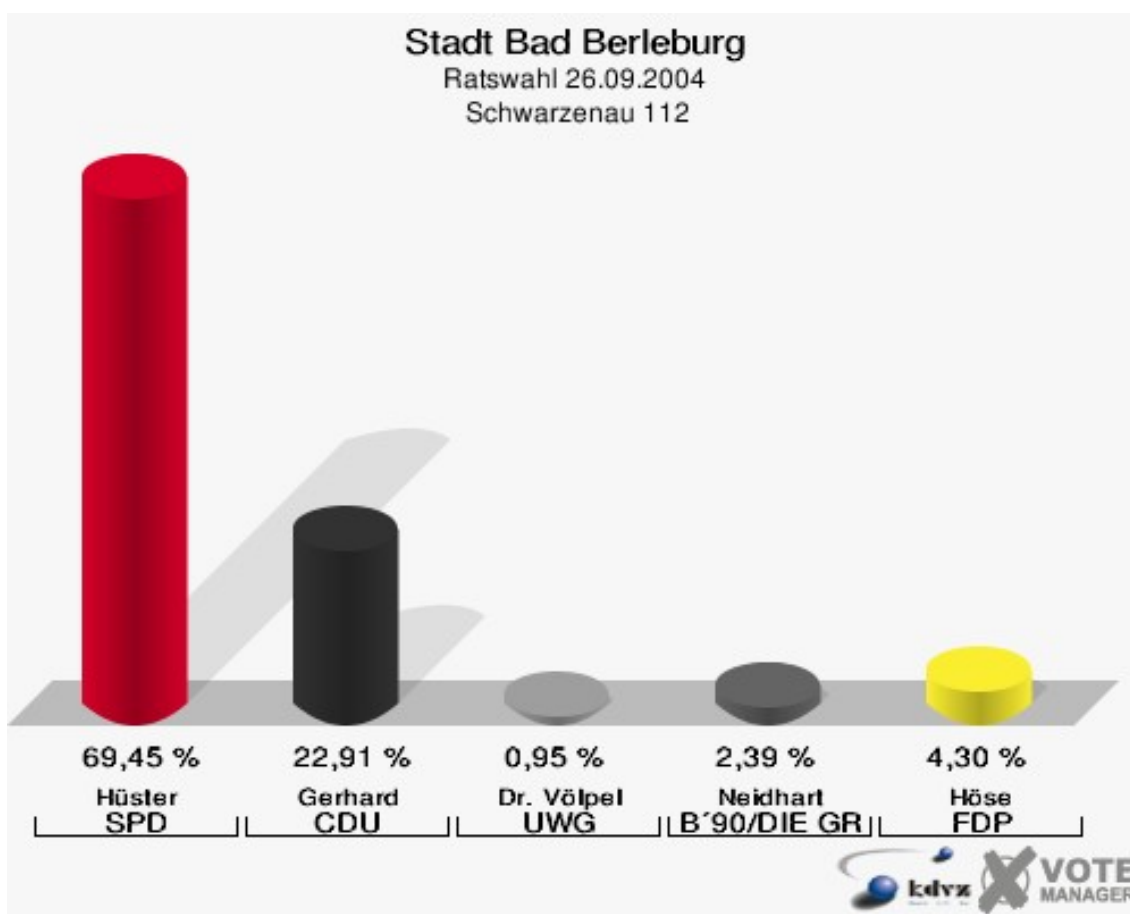


Stadt Bad Berleburg
Ratswahl 26.09.2004
Wahlbeteiligung Beddelhausen 111

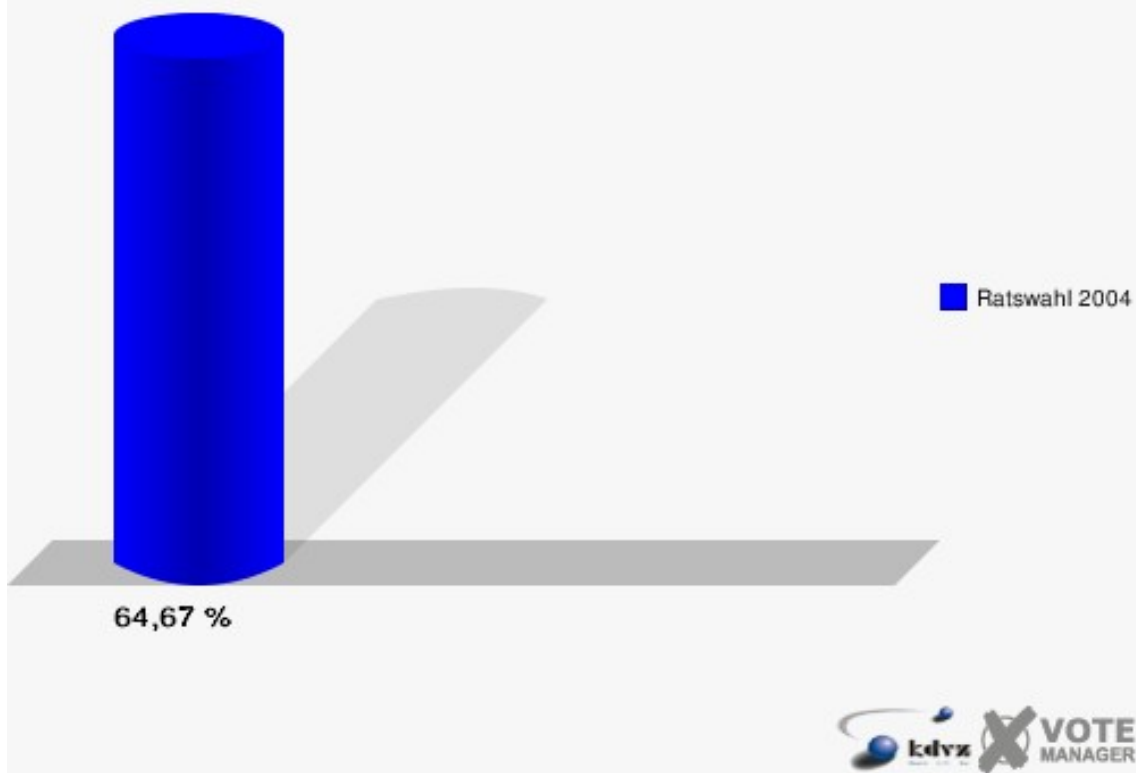


Schwarzenau 112

	Anzahl	Prozent
Wahlberechtigte	651	
Wähler/innen	421	64,67 %
ungültige Stimmen	2	0,48 %
gültige Stimmen	419	99,52 %
Hüster, SPD	291	69,45 %
Gerhard, CDU	96	22,91 %
Dr. Völpel, UWG	4	0,95 %
Neidhart, B'90/DIE GRÜNEN	10	2,39 %
Höse, FDP	18	4,30 %

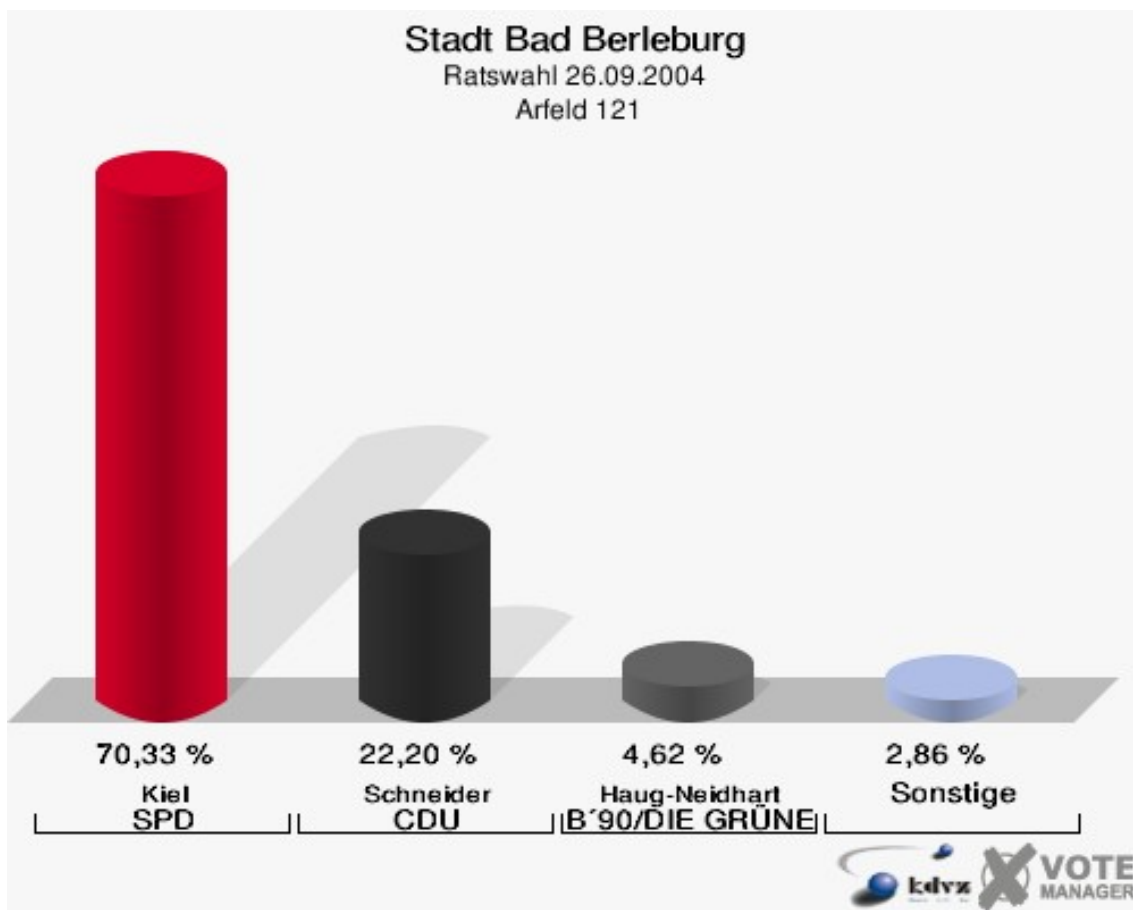


Stadt Bad Berleburg
Ratswahl 26.09.2004
Wahlbeteiligung Schwarzenau 112



Arfeld 121

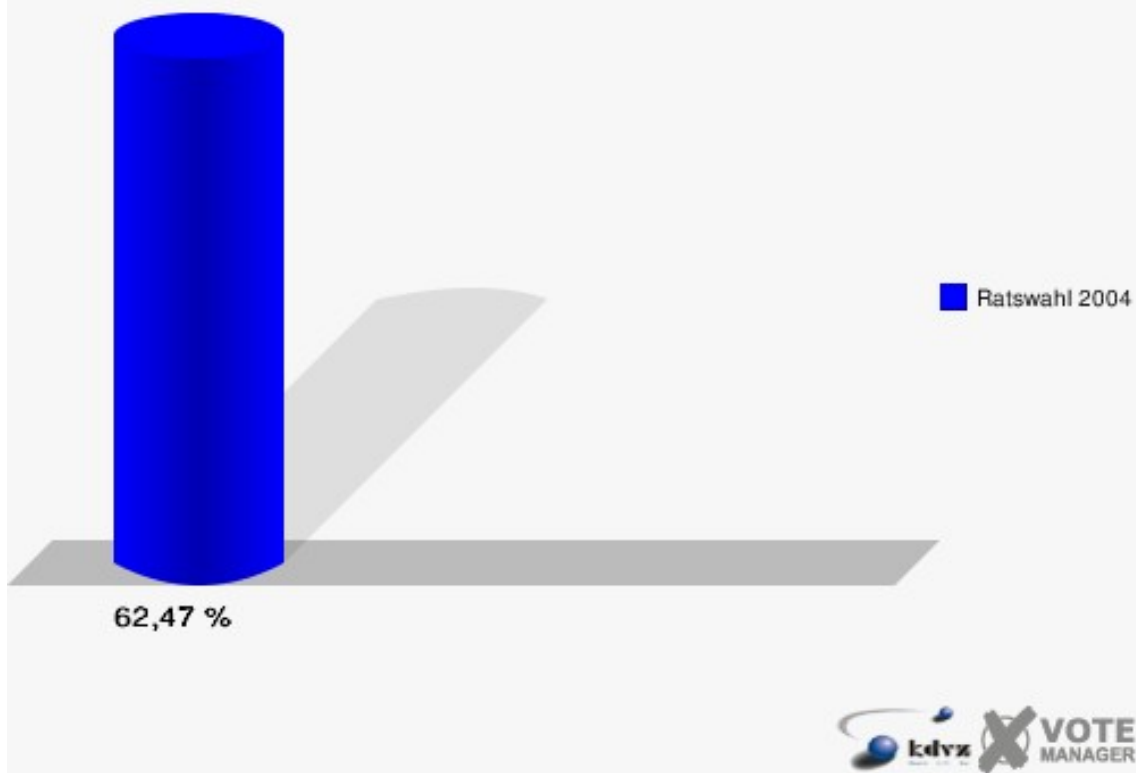
	Anzahl	Prozent
Wahlberechtigte	746	
Wähler/innen	466	62,47 %
ungültige Stimmen	11	2,36 %
gültige Stimmen	455	97,64 %
Kiel, SPD	320	70,33 %
Schneider, CDU	101	22,20 %
Lückert, UWG	9	1,98 %
Haug-Neidhart, B'90/DIE GRÜNEN	21	4,62 %
Strackbein, FDP	4	0,88 %



Stadt Bad Berleburg

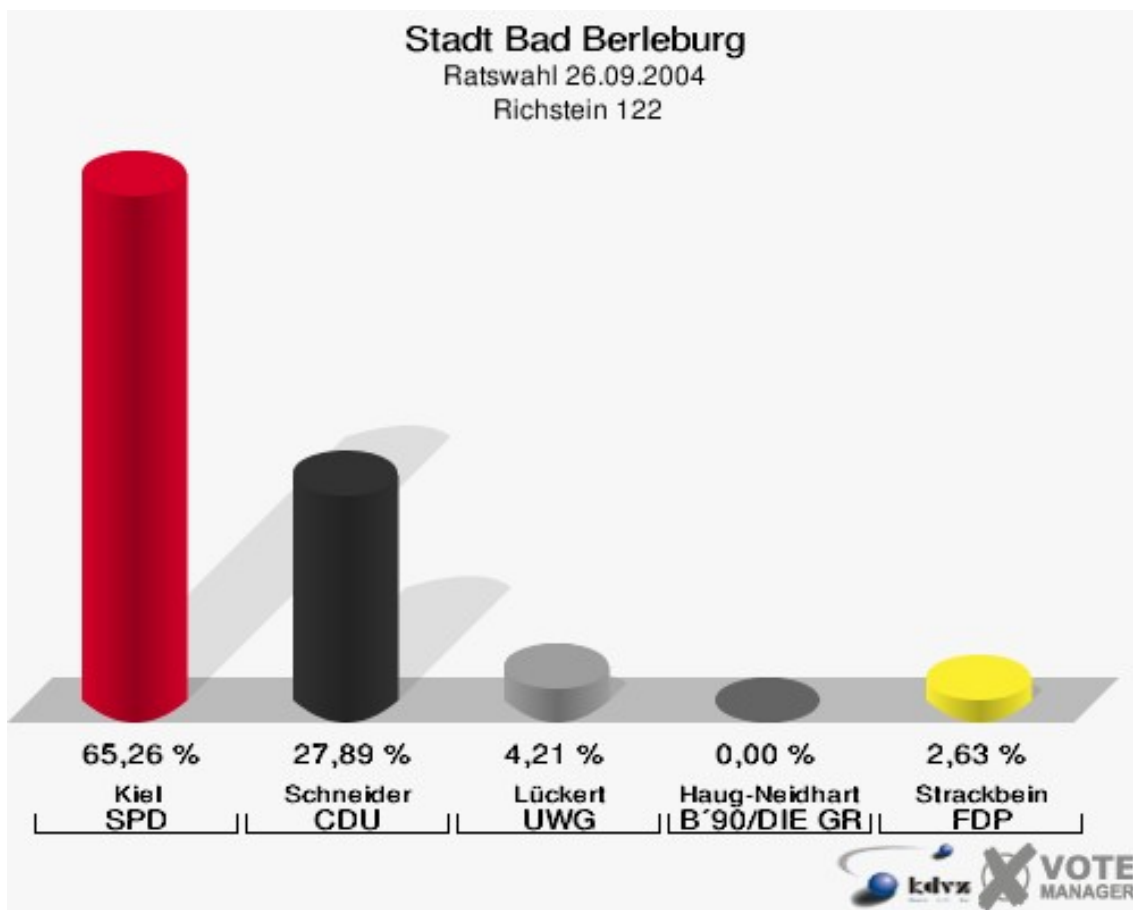
Ratswahl 26.09.2004

Wahlbeteiligung Arfeld 121

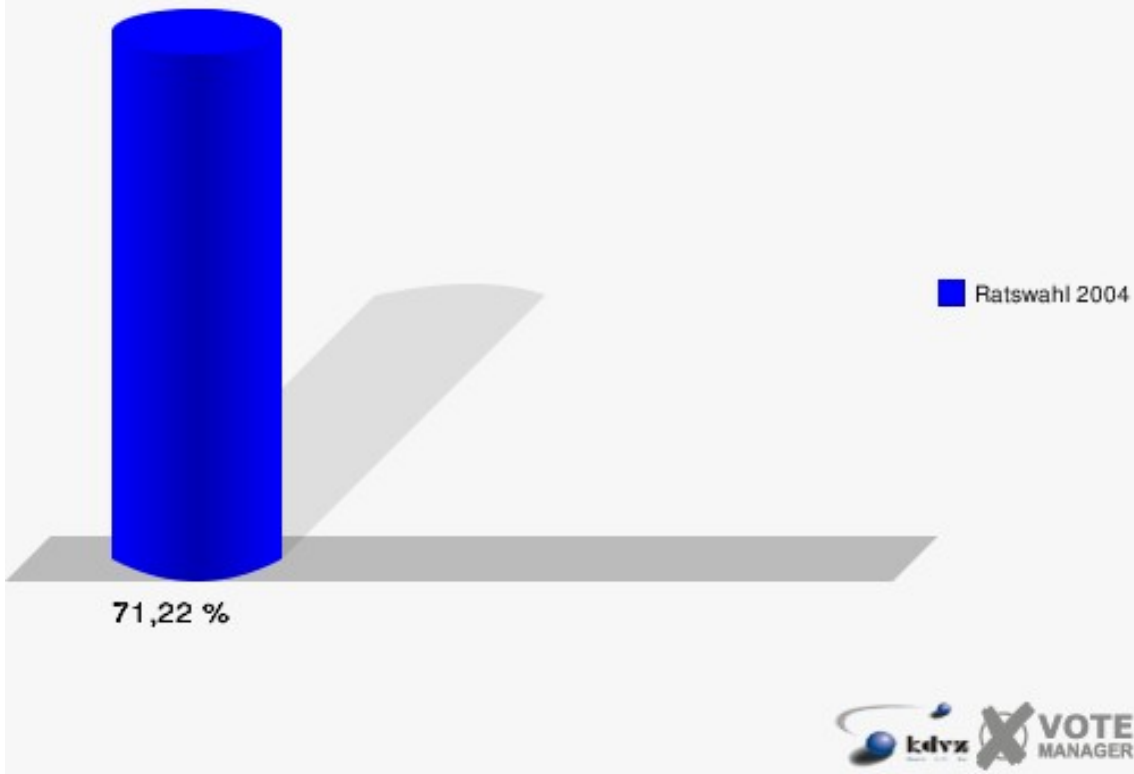


Richstein 122

	Anzahl	Prozent
Wahlberechtigte	271	
Wähler/innen	193	71,22 %
ungültige Stimmen	3	1,55 %
gültige Stimmen	190	98,45 %
Kiel, SPD	124	65,26 %
Schneider, CDU	53	27,89 %
Lückert, UWG	8	4,21 %
Haug-Neidhart, B'90/DIE GRÜNEN	0	0,00 %
Strackbein, FDP	5	2,63 %

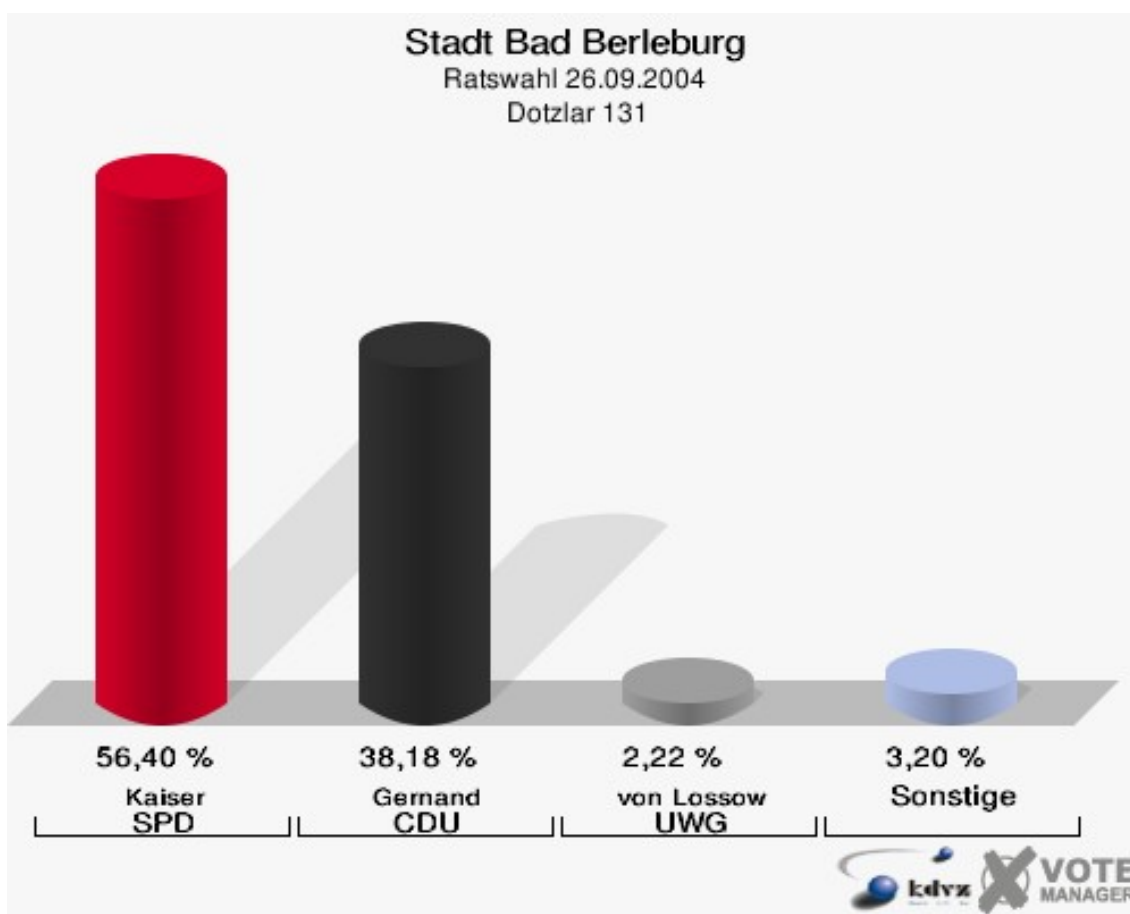


Stadt Bad Berleburg
Ratswahl 26.09.2004
Wahlbeteiligung Richstein 122

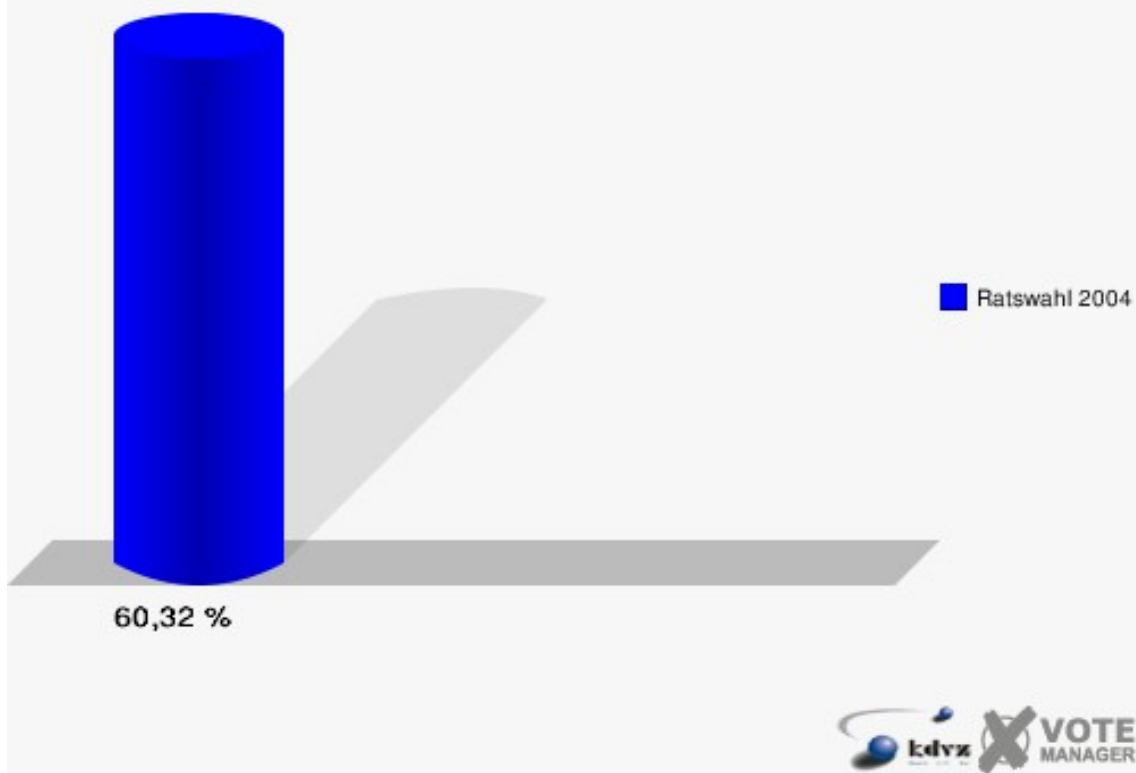


Dotzlar 131

	Anzahl	Prozent
Wahlberechtigte	678	
Wähler/innen	409	60,32 %
ungültige Stimmen	3	0,73 %
gültige Stimmen	406	99,27 %
Kaiser, SPD	229	56,40 %
Gernand, CDU	155	38,18 %
von Lossow, UWG	9	2,22 %
Kaletsch, B'90/DIE GRÜNEN	8	1,97 %
Kehrle, FDP	5	1,23 %

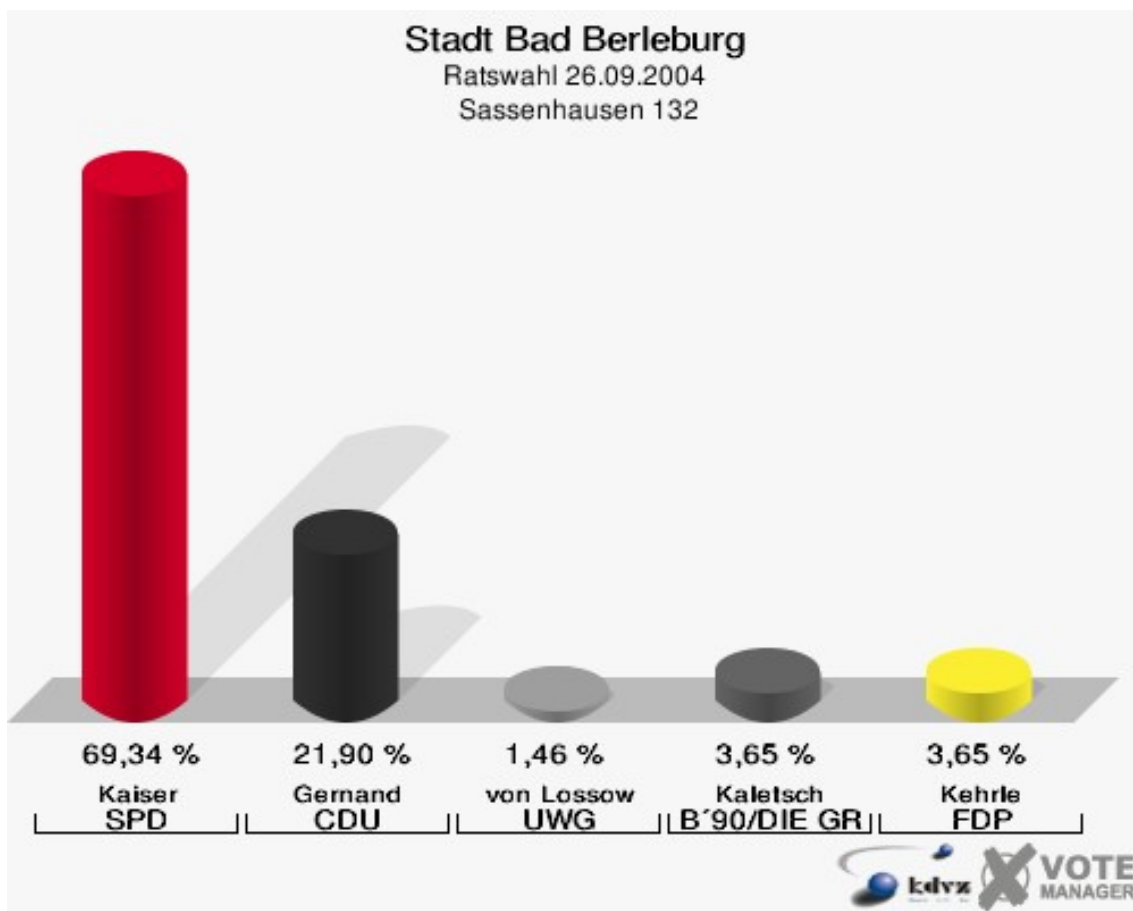


Stadt Bad Berleburg
Ratswahl 26.09.2004
Wahlbeteiligung Dotzlar 131

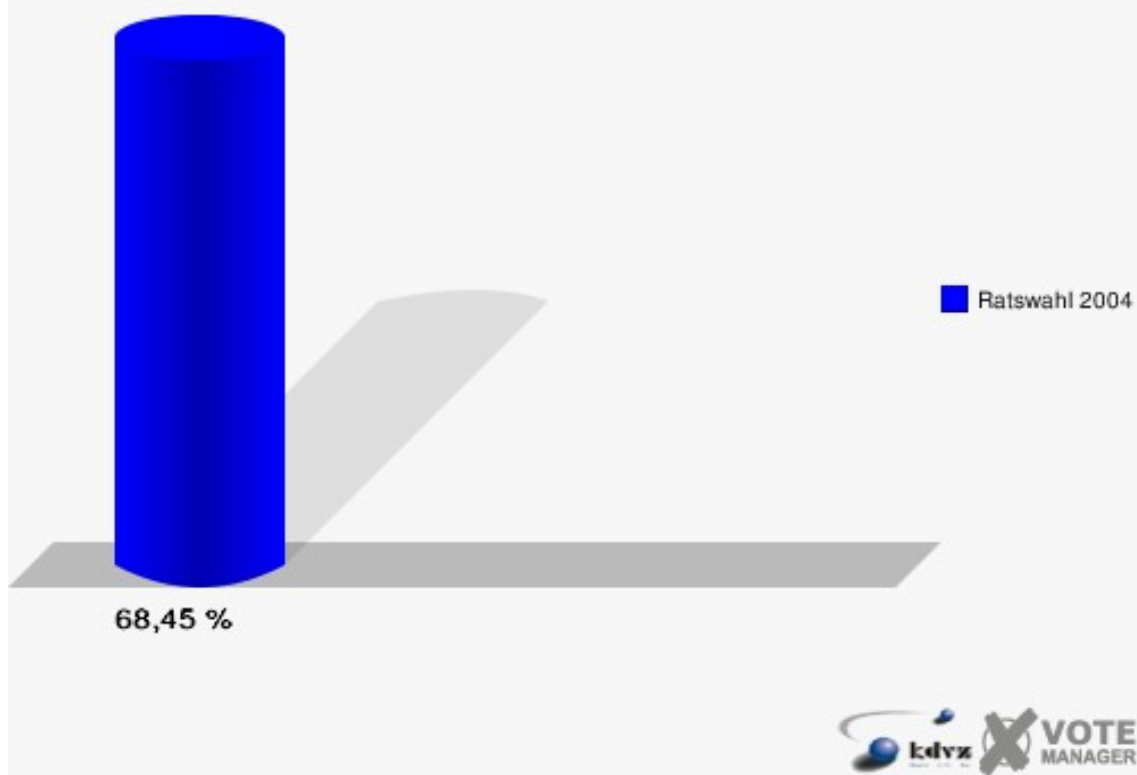


Sassenhausen 132

	Anzahl	Prozent
Wahlberechtigte	206	
Wähler/innen	141	68,45 %
ungültige Stimmen	4	2,84 %
gültige Stimmen	137	97,16 %
Kaiser, SPD	95	69,34 %
Gernand, CDU	30	21,90 %
von Lossow, UWG	2	1,46 %
Kaletsch, B'90/DIE GRÜNEN	5	3,65 %
Kehrle, FDP	5	3,65 %

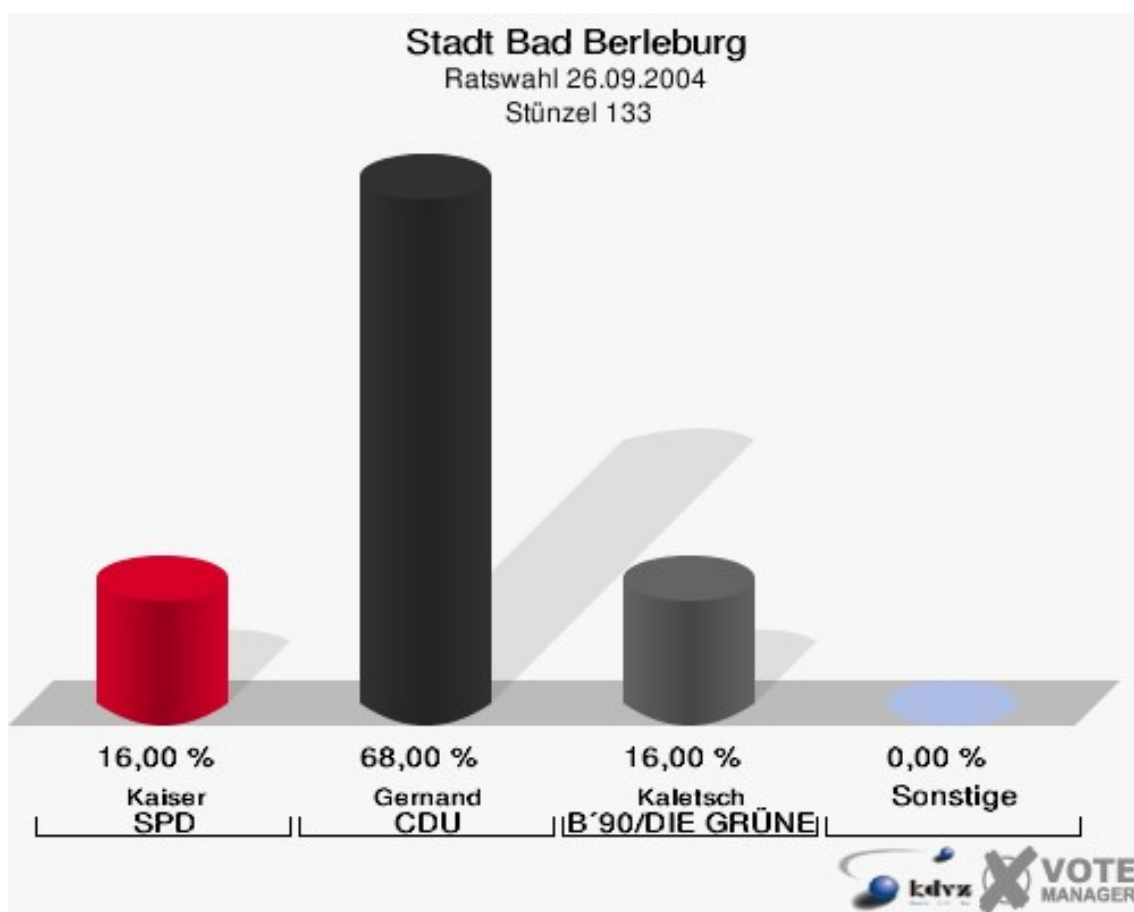


Stadt Bad Berleburg
Ratswahl 26.09.2004
Wahlbeteiligung Sassenhausen 132

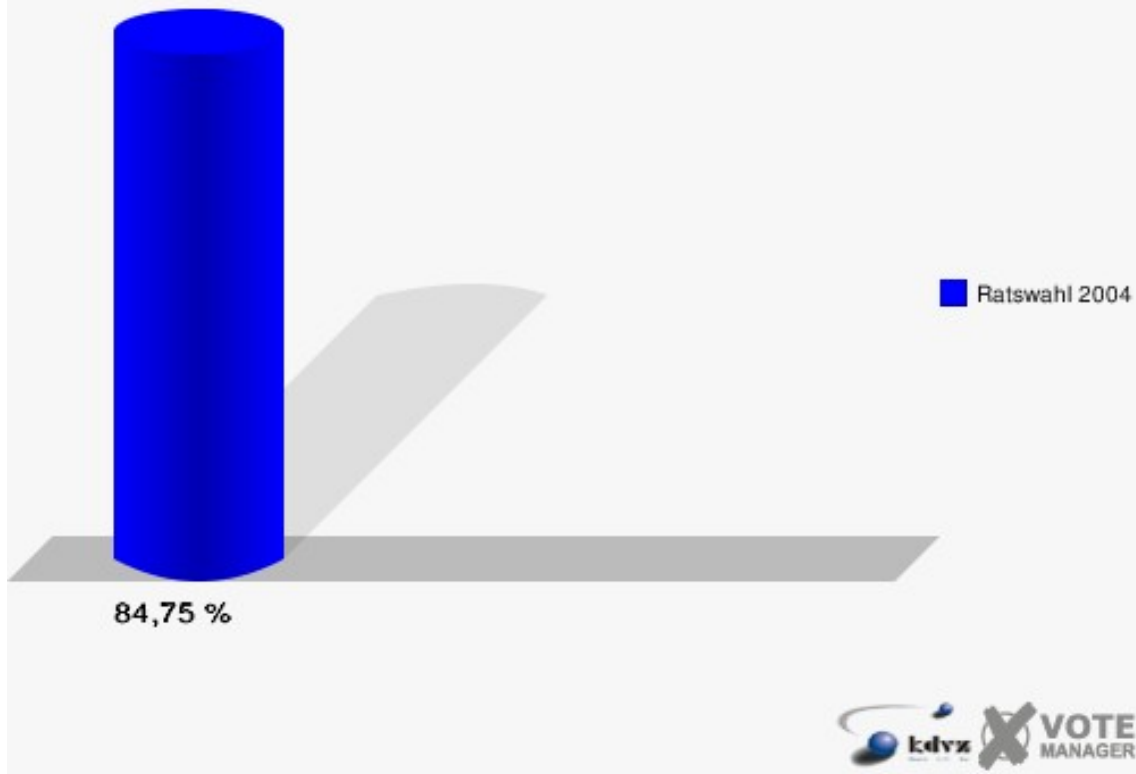


Stünzel 133

	Anzahl	Prozent
Wahlberechtigte	59	
Wähler/innen	50	84,75 %
ungültige Stimmen	0	0,00 %
gültige Stimmen	50	100,00 %
Kaiser, SPD	8	16,00 %
Gernand, CDU	34	68,00 %
von Lossow, UWG	0	0,00 %
Kaletsch, B'90/DIE GRÜNEN	8	16,00 %
Kehrle, FDP	0	0,00 %

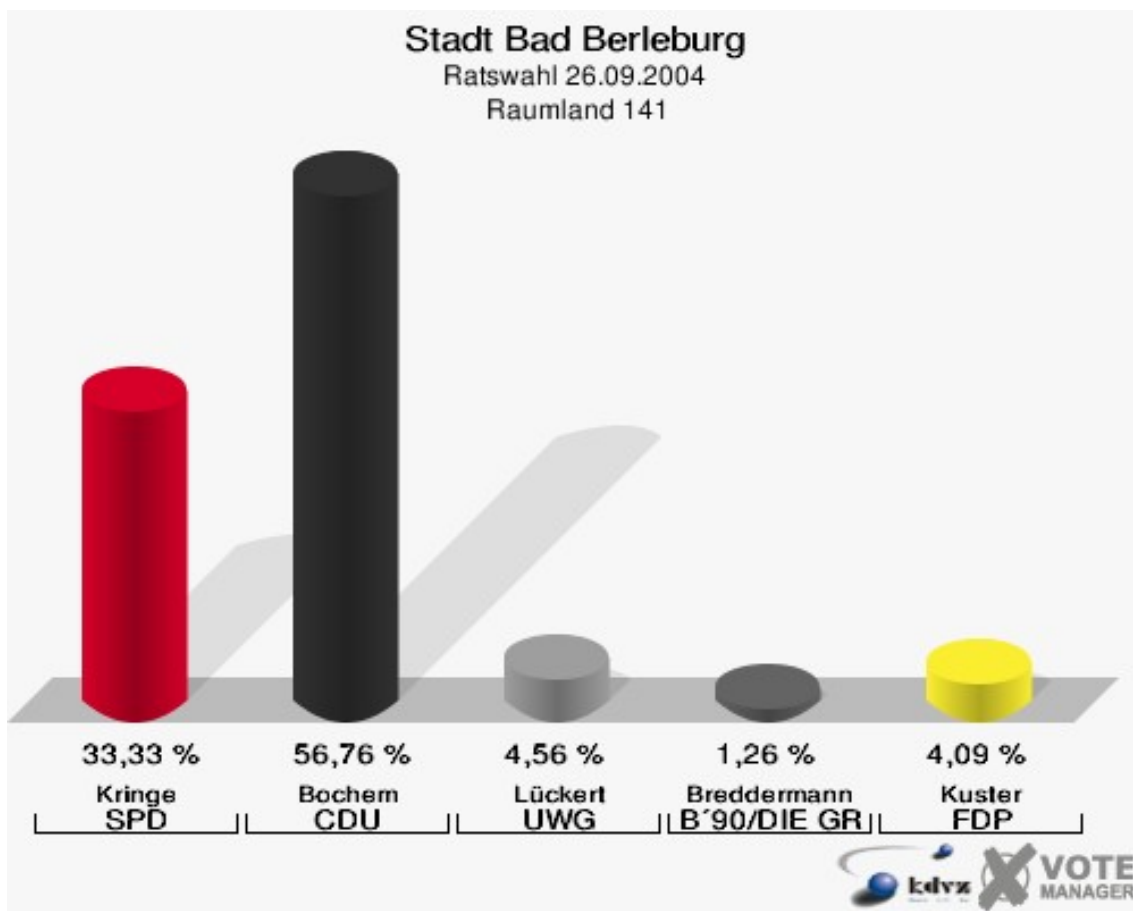


Stadt Bad Berleburg
Ratswahl 26.09.2004
Wahlbeteiligung Stünzel 133

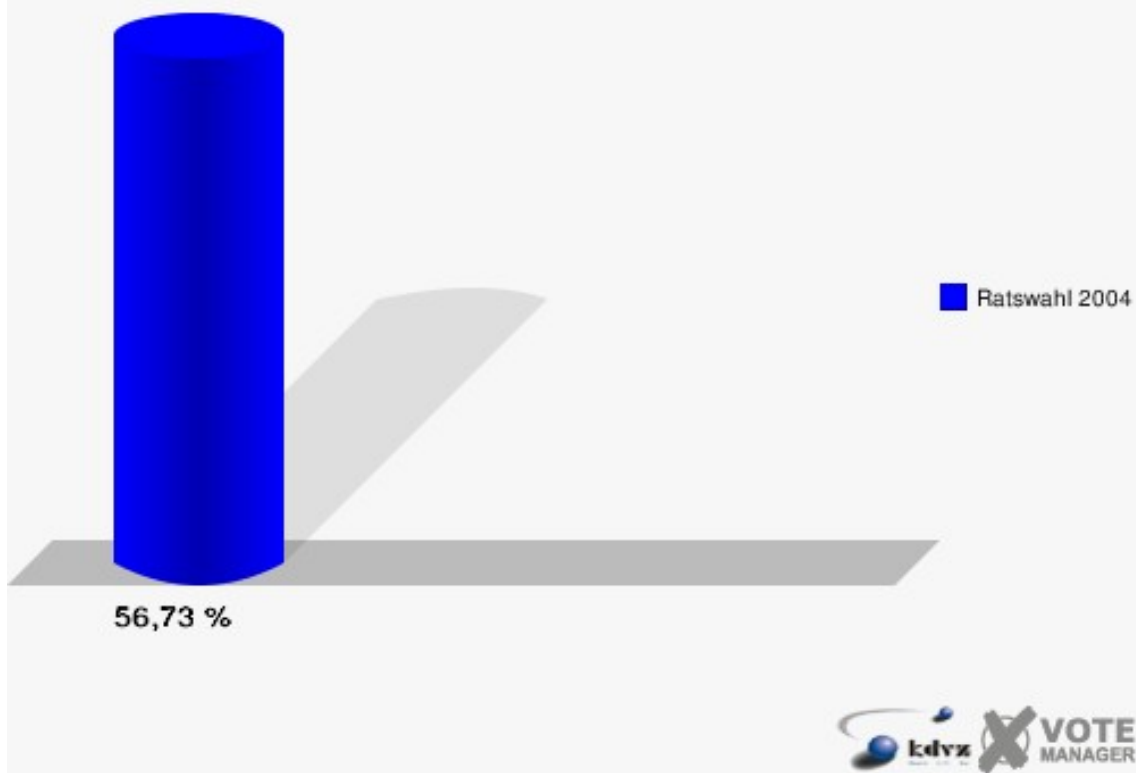


Raumland 141

	Anzahl	Prozent
Wahlberechtigte	1.130	
Wähler/innen	641	56,73 %
ungültige Stimmen	5	0,78 %
gültige Stimmen	636	99,22 %
Kringe, SPD	212	33,33 %
Bochem, CDU	361	56,76 %
Lückert, UWG	29	4,56 %
Breddermann, B'90/DIE GRÜNEN	8	1,26 %
Kuster, FDP	26	4,09 %

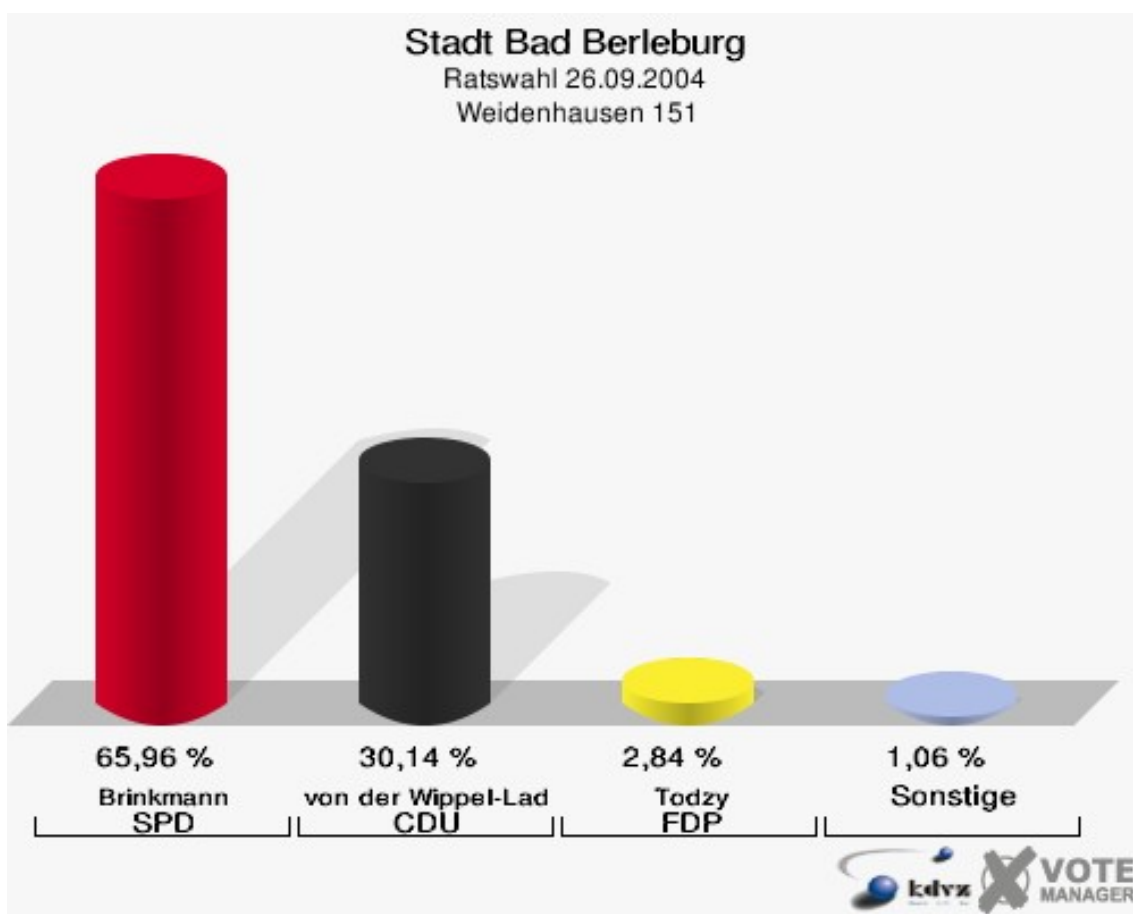


Stadt Bad Berleburg
Ratswahl 26.09.2004
Wahlbeteiligung Raumland 141

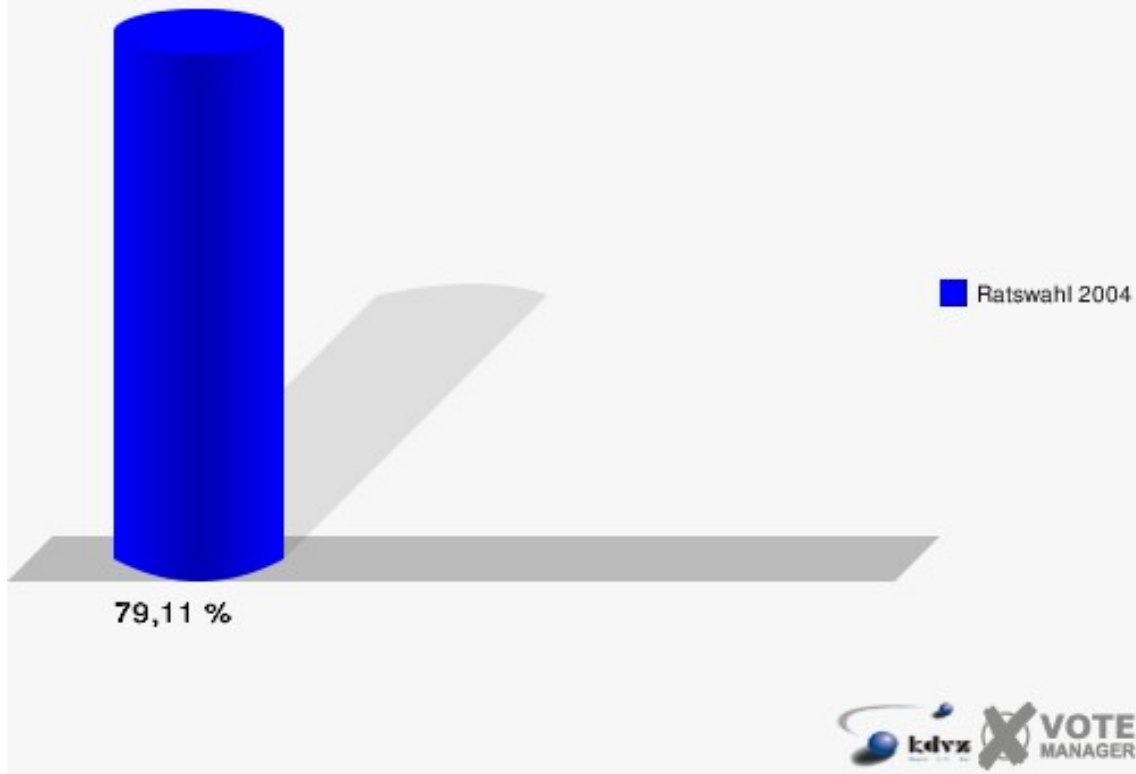


Weidenhausen 151

	Anzahl	Prozent
Wahlberechtigte	359	
Wähler/innen	284	79,11 %
ungültige Stimmen	2	0,70 %
gültige Stimmen	282	99,30 %
Brinkmann, SPD	186	65,96 %
von der Wippel-Ladda, CDU	85	30,14 %
Linde, UWG	2	0,71 %
Bald, B'90/DIE GRÜNEN	1	0,35 %
Todzy, FDP	8	2,84 %

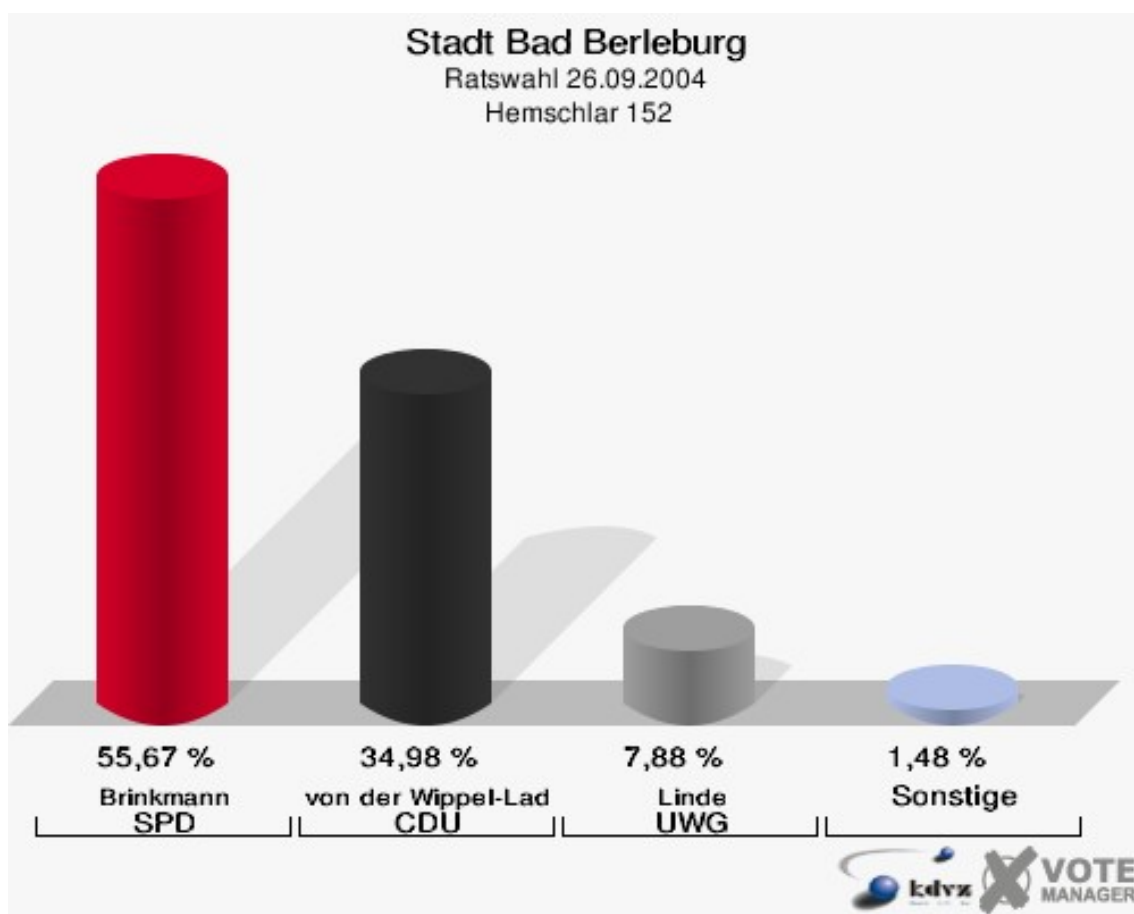


Stadt Bad Berleburg
Ratswahl 26.09.2004
Wahlbeteiligung Weidenhausen 151

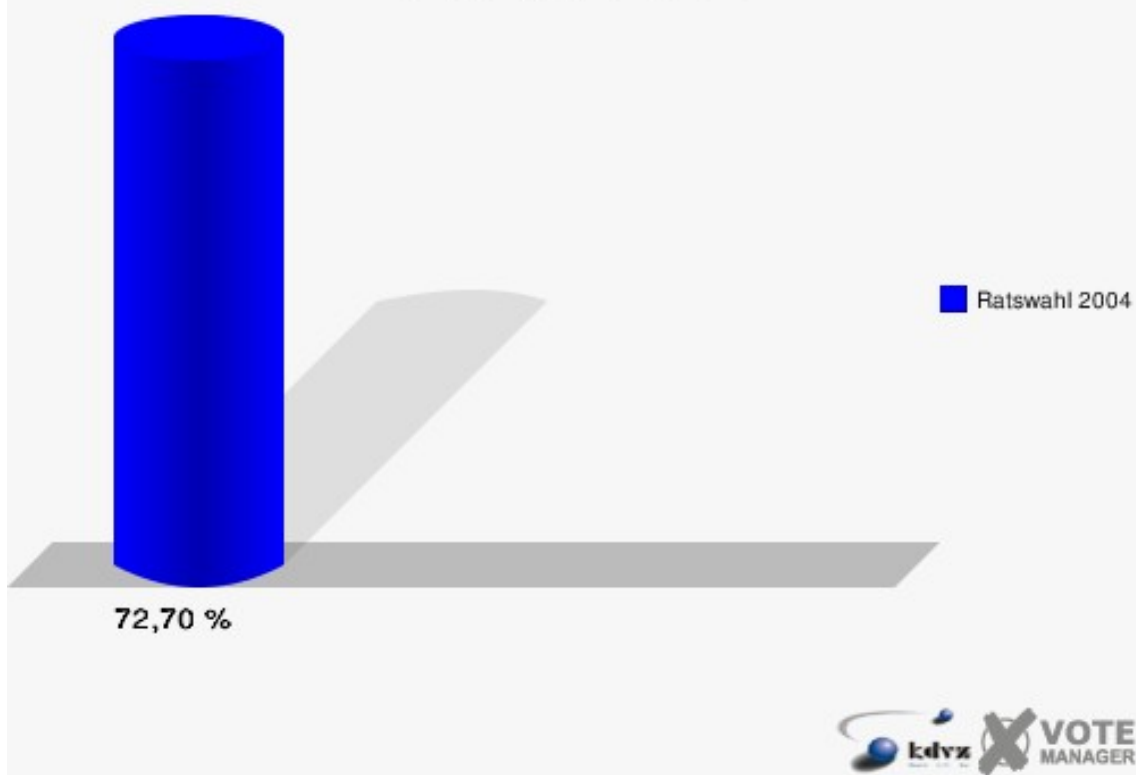


Hemschlar 152

	Anzahl	Prozent
Wahlberechtigte	282	
Wähler/innen	205	72,70 %
ungültige Stimmen	2	0,98 %
gültige Stimmen	203	99,02 %
Brinkmann, SPD	113	55,67 %
von der Wippel-Ladda, CDU	71	34,98 %
Linde, UWG	16	7,88 %
Bald, B'90/DIE GRÜNEN	0	0,00 %
Todzy, FDP	3	1,48 %

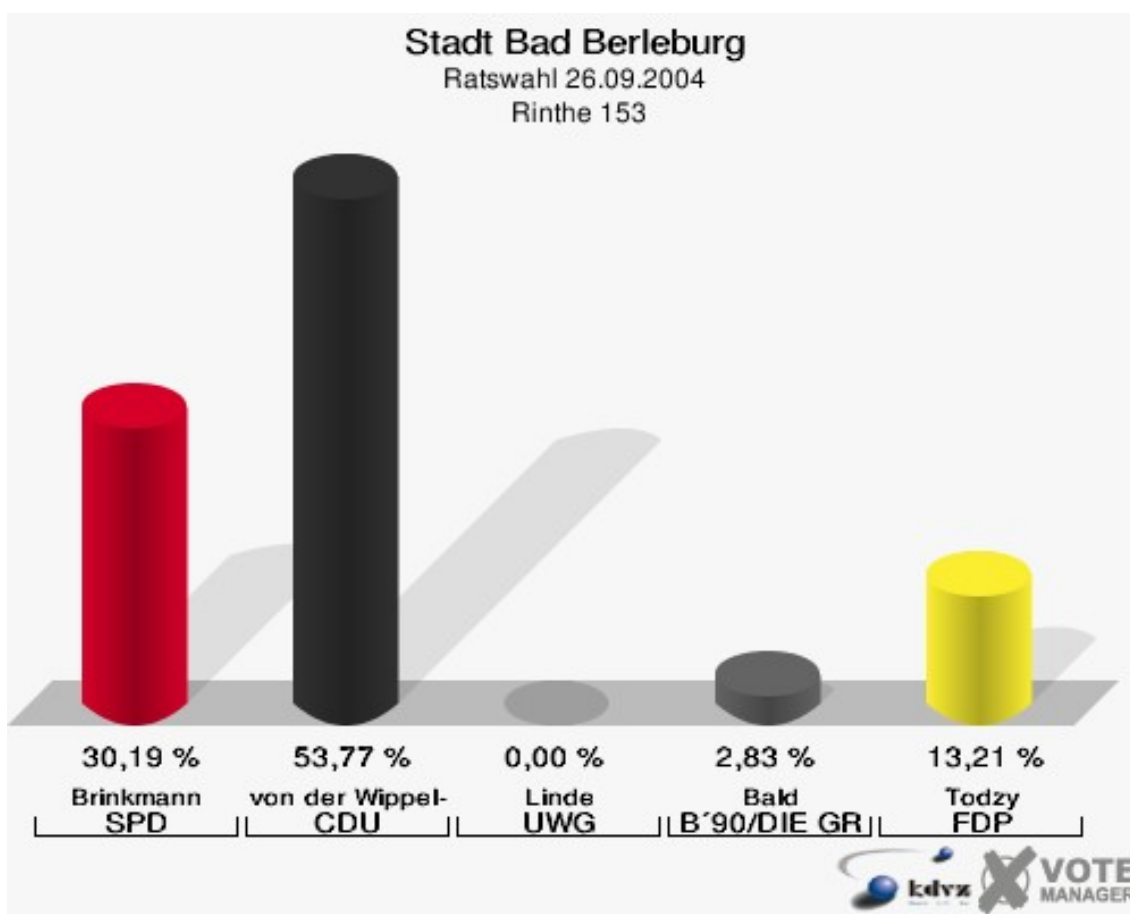


Stadt Bad Berleburg
Ratswahl 26.09.2004
Wahlbeteiligung Hemschlar 152

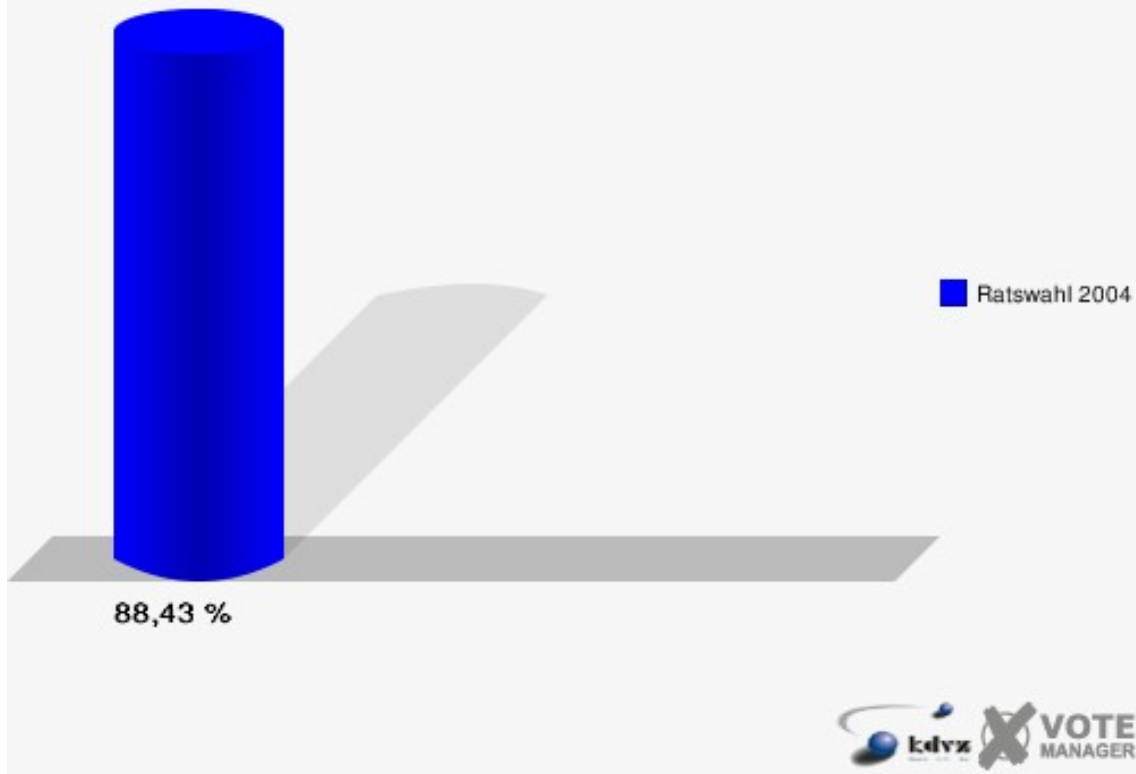


Rinthe 153

	Anzahl	Prozent
Wahlberechtigte	121	
Wähler/innen	107	88,43 %
ungültige Stimmen	1	0,93 %
gültige Stimmen	106	99,07 %
Brinkmann, SPD	32	30,19 %
von der Wippel-Ladda, CDU	57	53,77 %
Linde, UWG	0	0,00 %
Bald, B'90/DIE GRÜNEN	3	2,83 %
Todzy, FDP	14	13,21 %

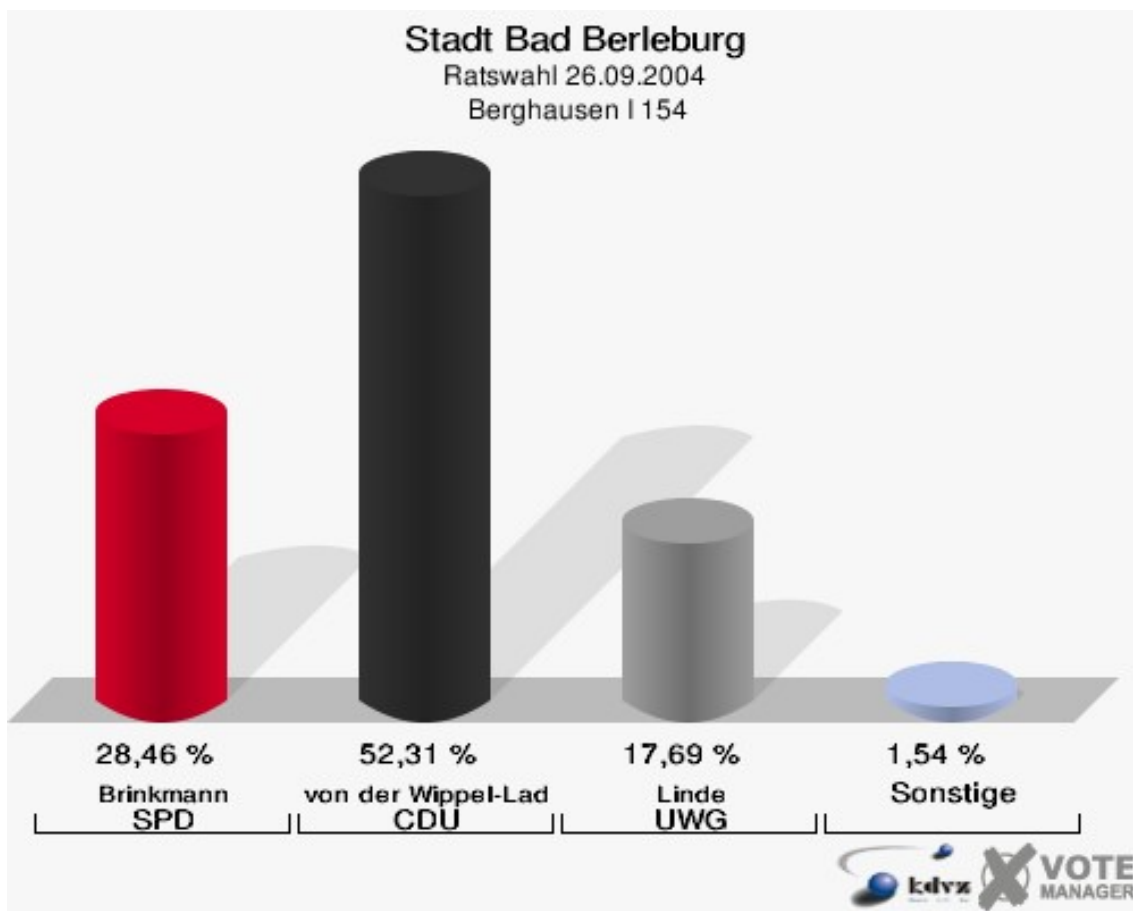


Stadt Bad Berleburg
Ratswahl 26.09.2004
Wahlbeteiligung Rinthe 153

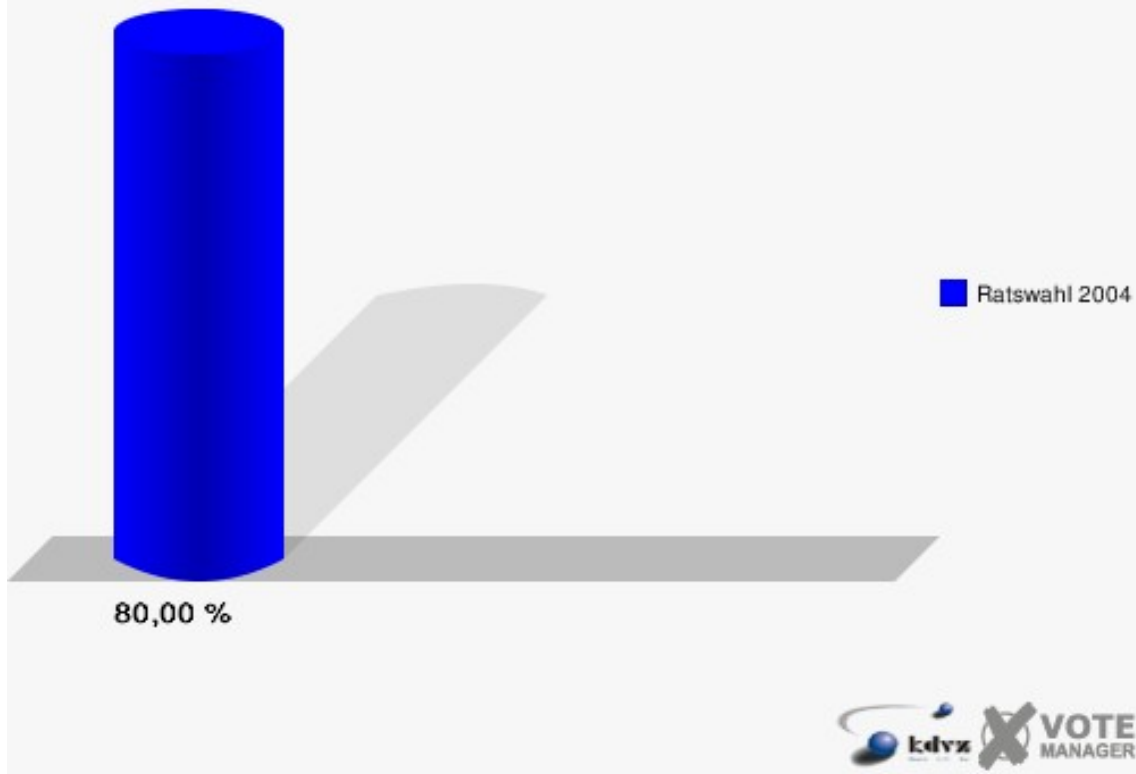


Berghausen I 154

	Anzahl	Prozent
Wahlberechtigte	170	
Wähler/innen	136	80,00 %
ungültige Stimmen	6	4,41 %
gültige Stimmen	130	95,59 %
Brinkmann, SPD	37	28,46 %
von der Wippel-Ladda, CDU	68	52,31 %
Linde, UWG	23	17,69 %
Bald, B'90/DIE GRÜNEN	0	0,00 %
Todzy, FDP	2	1,54 %

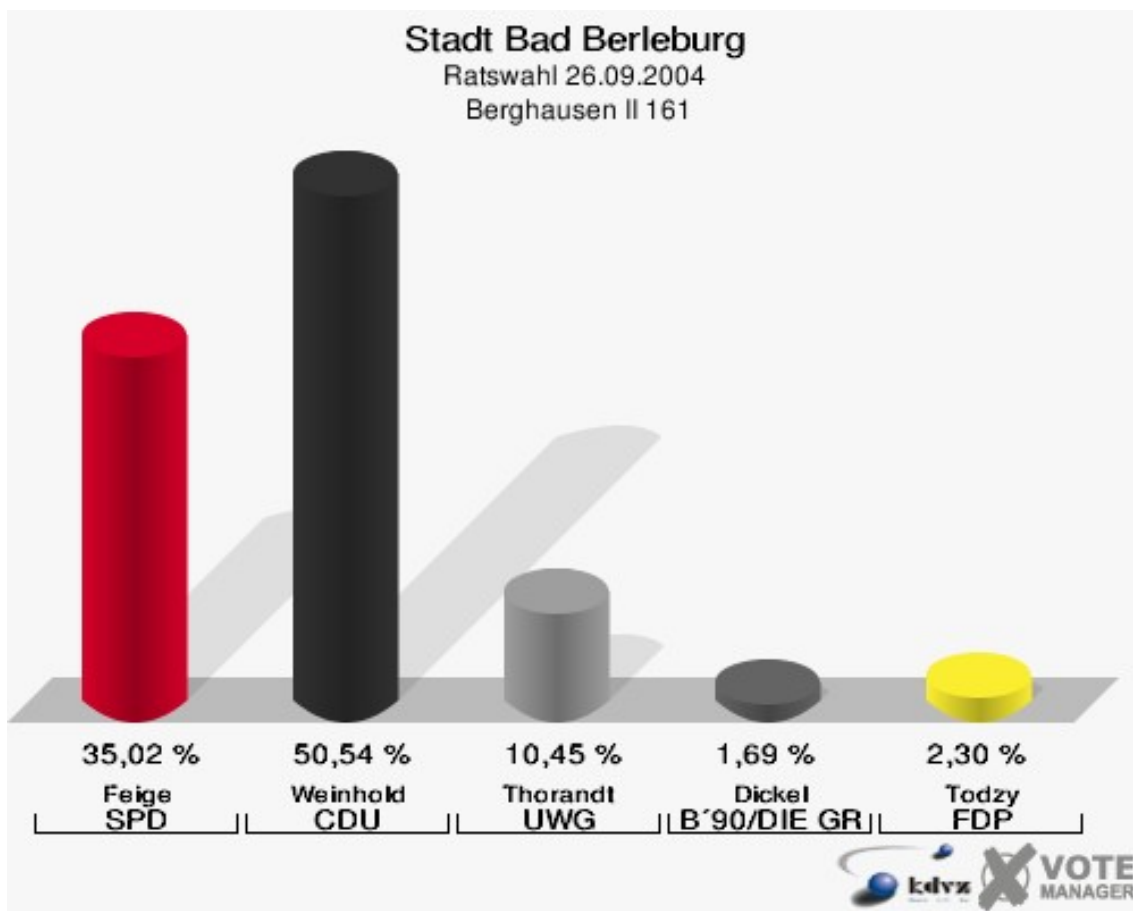


Stadt Bad Berleburg
Ratswahl 26.09.2004
Wahlbeteiligung Berghausen I 154

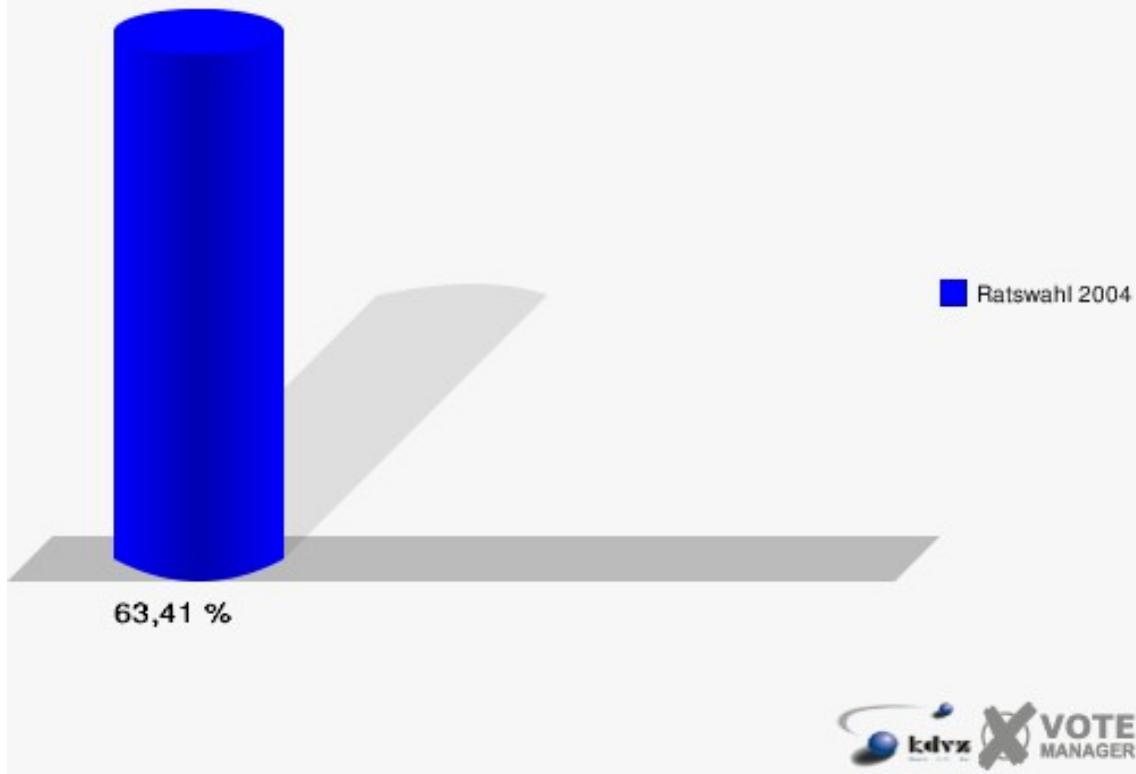


Berghausen II 161

	Anzahl	Prozent
Wahlberechtigte	1.044	
Wähler/innen	662	63,41 %
ungültige Stimmen	11	1,66 %
gültige Stimmen	651	98,34 %
Feige, SPD	228	35,02 %
Weinhold, CDU	329	50,54 %
Thorandt, UWG	68	10,45 %
Dickel, B'90/DIE GRÜNEN	11	1,69 %
Todzy, FDP	15	2,30 %

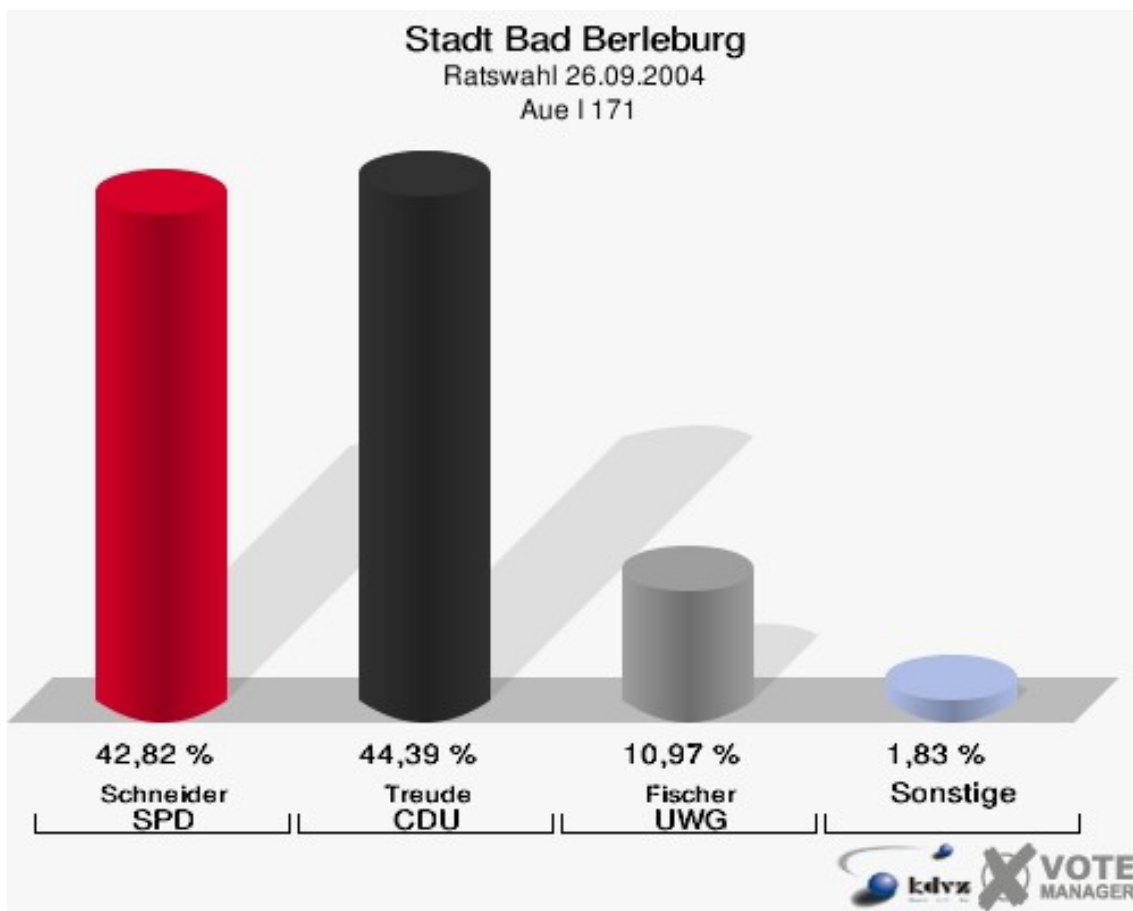


Stadt Bad Berleburg
Ratswahl 26.09.2004
Wahlbeteiligung Berghausen II 161



Aue I 171

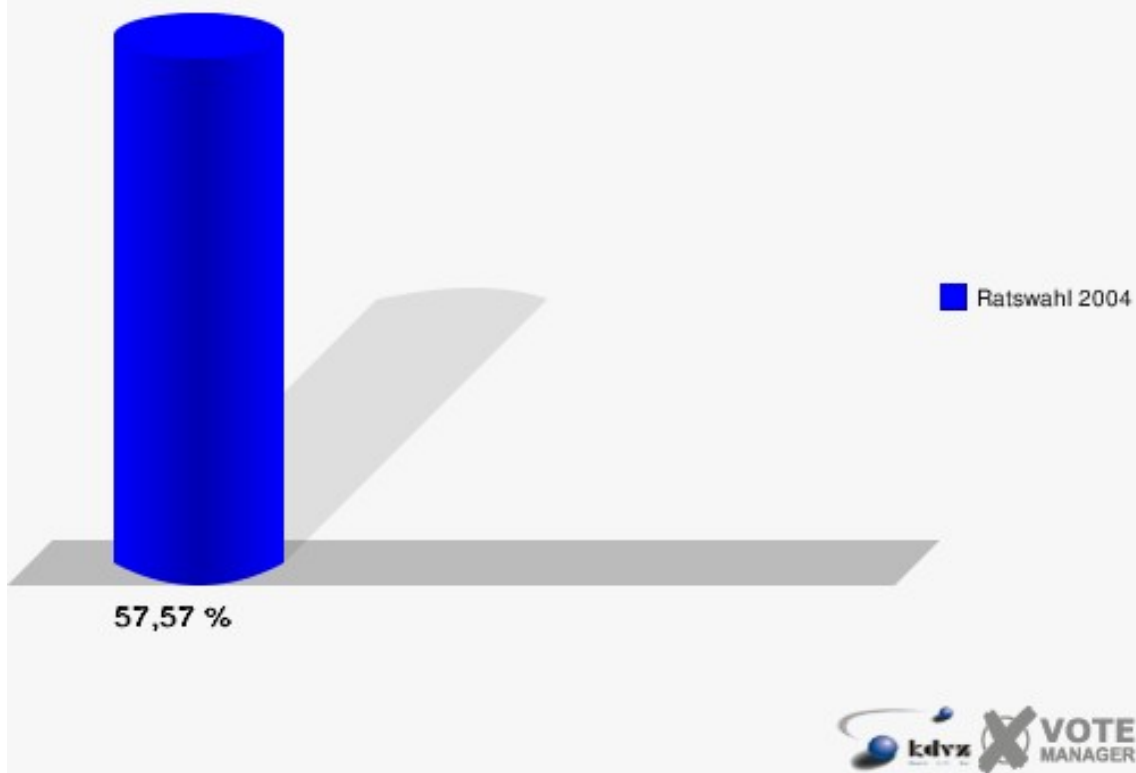
	Anzahl	Prozent
Wahlberechtigte	674	
Wähler/innen	388	57,57 %
ungültige Stimmen	5	1,29 %
gültige Stimmen	383	98,71 %
Schneider, SPD	164	42,82 %
Treude, CDU	170	44,39 %
Fischer, UWG	42	10,97 %
Droste, B'90/DIE GRÜNEN	1	0,26 %
Hüster, FDP	6	1,57 %



Stadt Bad Berleburg

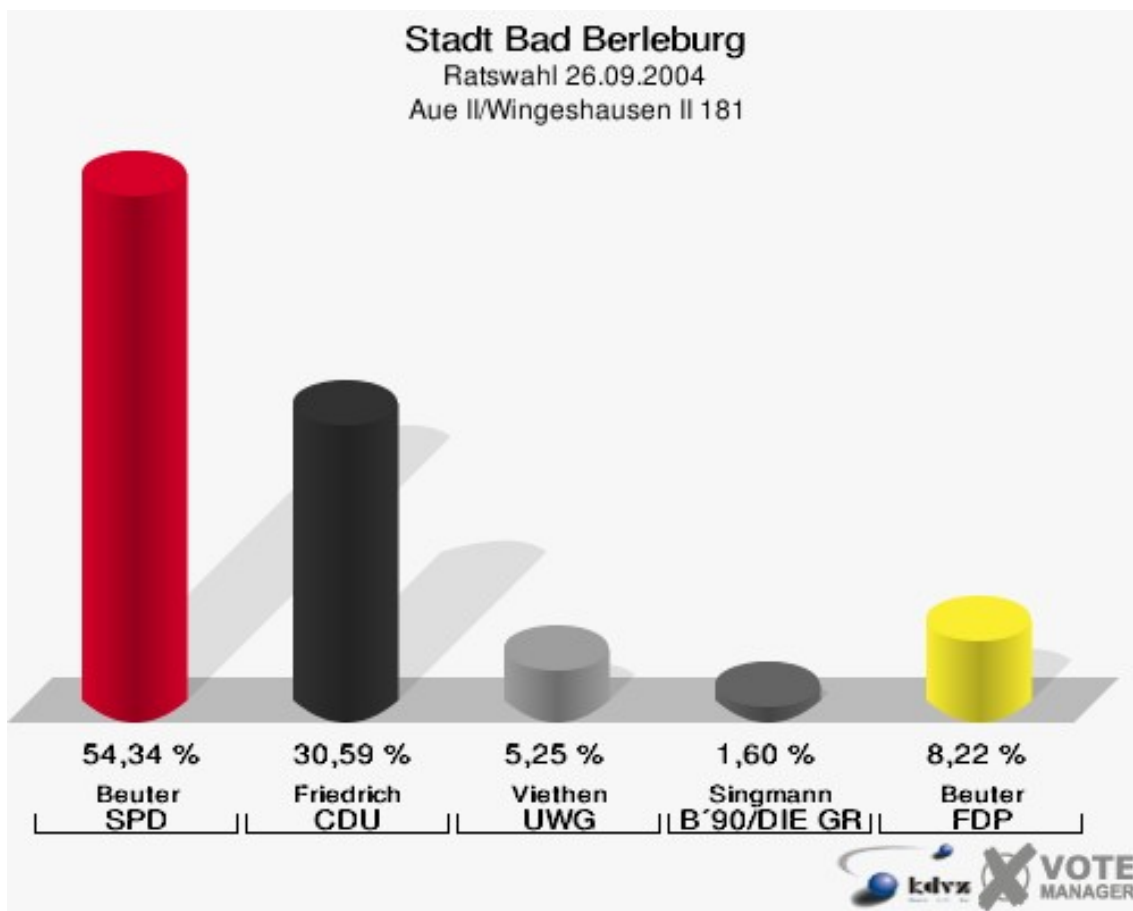
Ratswahl 26.09.2004

Wahlbeteiligung Aue I 171

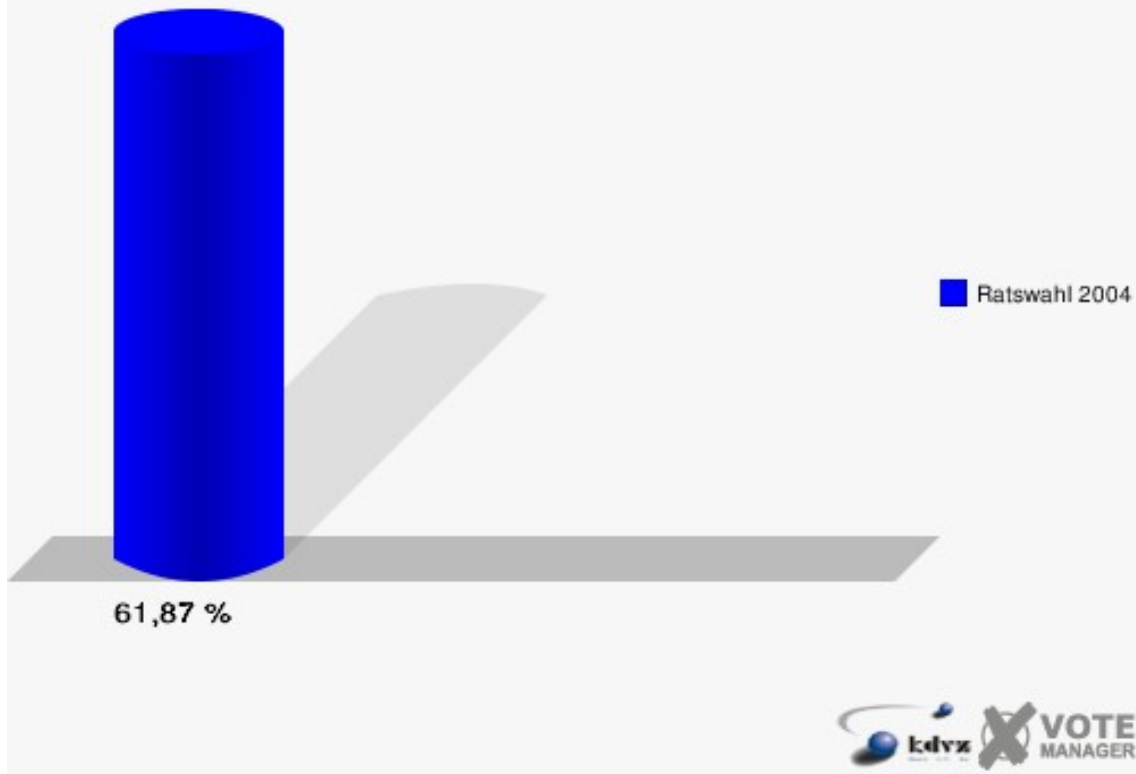


Aue II/Wingeshausen II 181

	Anzahl	Prozent
Wahlberechtigte	716	
Wähler/innen	443	61,87 %
ungültige Stimmen	5	1,13 %
gültige Stimmen	438	98,87 %
Beuter, SPD	238	54,34 %
Friedrich, CDU	134	30,59 %
Viethen, UWG	23	5,25 %
Singmann, B'90/DIE GRÜNEN	7	1,60 %
Beuter, FDP	36	8,22 %

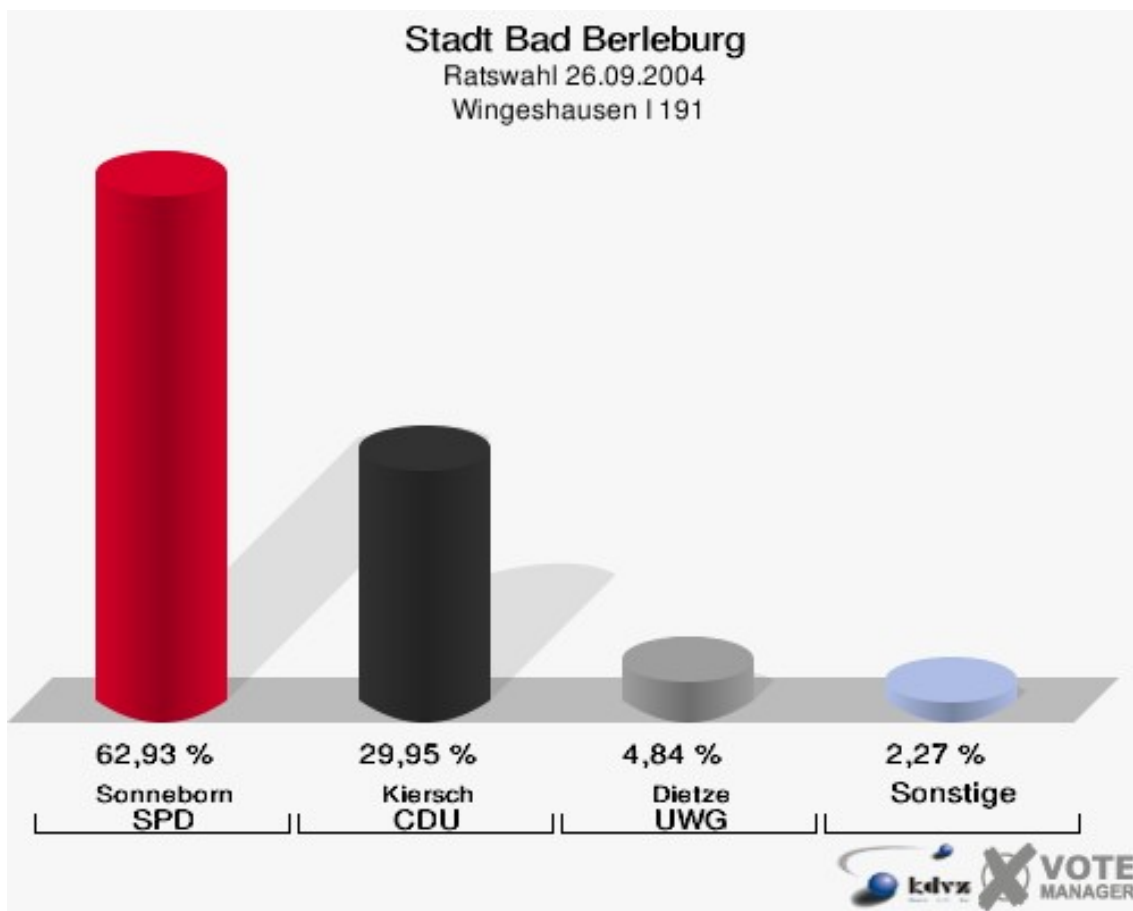


Stadt Bad Berleburg
Ratswahl 26.09.2004
Wahlbeteiligung Aue II/Wingeshausen II 181

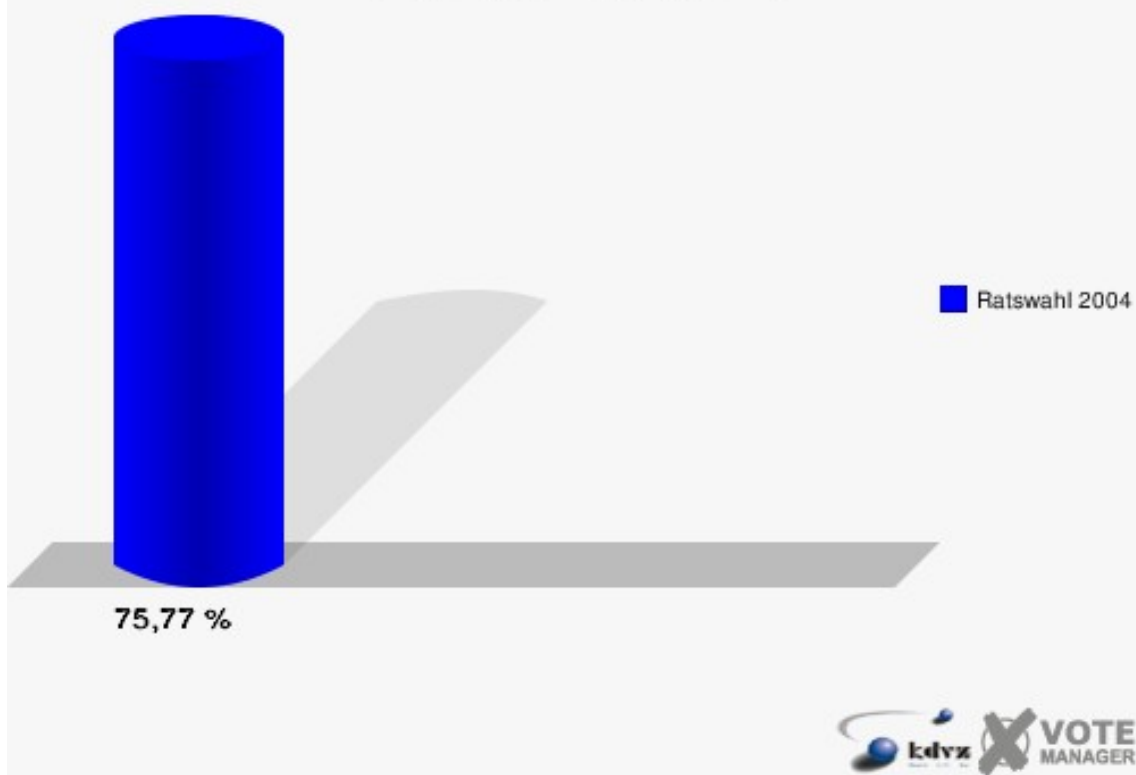


Wingeshausen I 191

	Anzahl	Prozent
Wahlberechtigte	879	
Wähler/innen	666	75,77 %
ungültige Stimmen	5	0,75 %
gültige Stimmen	661	99,25 %
Sonneborn, SPD	416	62,93 %
Kiersch, CDU	198	29,95 %
Dietze, UWG	32	4,84 %
Kempen, B'90/DIE GRÜNEN	4	0,61 %
Rex, FDP	11	1,66 %



Stadt Bad Berleburg
Ratswahl 26.09.2004
Wahlbeteiligung Wingeshausen I 191



Übersicht Stimmbezirke





























Stadt Bad Berleburg
Ratswahl 26.09.2004
Zusammenstellung der Ergebnisse nach Stimmbezirken

Stimmbezirk	Wahlberechtigte	Wähler	gültig	SPD	CDU	UWG	B'90/DIE GRÜNEN	FDP
Bad Berleburg I 011	1.054	525	514	189	242	48	16	19
		49,81 %	97,90 %	36,77 %	47,08 %	9,34 %	3,11 %	3,70 %
Bad Berleburg II 021	860	533	525	144	277	64	16	24
		61,98 %	98,50 %	27,43 %	52,76 %	12,19 %	3,05 %	4,57 %
Bad Berleburg III 031	899	473	471	154	231	35	23	28
		52,61 %	99,58 %	32,70 %	49,04 %	7,43 %	4,88 %	5,94 %
Bad Berleburg IV 041	801	521	516	161	261	40	24	30
		65,04 %	99,04 %	31,20 %	50,58 %	7,75 %	4,65 %	5,81 %
Bad Berleburg V 051	804	451	438	122	222	28	35	31
		56,09 %	97,12 %	27,85 %	50,68 %	6,39 %	7,99 %	7,08 %
Bad Berleburg VI 061	1.052	547	540	181	261	40	18	40
		52,00 %	98,72 %	33,52 %	48,33 %	7,41 %	3,33 %	7,41 %
Schüller/Wemlighausen 071	829	615	608	361	200	21	7	19
		74,19 %	98,86 %	59,38 %	32,89 %	3,45 %	1,15 %	3,12 %
Girkhausen 081	741	496	491	160	323	7	1	0
		66,94 %	98,99 %	32,59 %	65,78 %	1,43 %	0,20 %	0,00 %
Wunderthausen 091	456	335	332	150	114	36	4	28
		73,46 %	99,10 %	45,18 %	34,34 %	10,84 %	1,20 %	8,43 %
Diedenshausen 092	281	193	192	120	58	8	4	2
		68,68 %	99,48 %	62,50 %	30,21 %	4,17 %	2,08 %	1,04 %
Alertshausen 101	247	174	173	26	35	109	0	3
		70,45 %	99,43 %	15,03 %	20,23 %	63,01 %	0,00 %	1,73 %

Stimmbezirk	Wahlberechtigte	Wähler	gültig	SPD	CDU	UWG	B'90/DIE GRÜNEN	FDP
Elsoff/Christianseck 102	618	385	385	156	220	4	3	2
		62,30 %	100,00 %	40,52 %	57,14 %	1,04 %	0,78 %	0,52 %
Beddelhausen 111	411	279	276	67	183	5	11	10
		67,88 %	98,92 %	24,28 %	66,30 %	1,81 %	3,99 %	3,62 %
Schwarzenau 112	651	421	419	291	96	4	10	18
		64,67 %	99,52 %	69,45 %	22,91 %	0,95 %	2,39 %	4,30 %
Arfeld 121	746	466	455	320	101	9	21	4
		62,47 %	97,64 %	70,33 %	22,20 %	1,98 %	4,62 %	0,88 %
Richstein 122	271	193	190	124	53	8	0	5
		71,22 %	98,45 %	65,26 %	27,89 %	4,21 %	0,00 %	2,63 %
Dotzlar 131	678	409	406	229	155	9	8	5
		60,32 %	99,27 %	56,40 %	38,18 %	2,22 %	1,97 %	1,23 %
Sassenhausen 132	206	141	137	95	30	2	5	5
		68,45 %	97,16 %	69,34 %	21,90 %	1,46 %	3,65 %	3,65 %
Stünzel 133	59	50	50	8	34	0	8	0
		84,75 %	100,00 %	16,00 %	68,00 %	0,00 %	16,00 %	0,00 %
Raumland 141	1.130	641	636	212	361	29	8	26
		56,73 %	99,22 %	33,33 %	56,76 %	4,56 %	1,26 %	4,09 %
Weidenhausen 151	359	284	282	186	85	2	1	8
		79,11 %	99,30 %	65,96 %	30,14 %	0,71 %	0,35 %	2,84 %
Hemschlar 152	282	205	203	113	71	16	0	3
		72,70 %	99,02 %	55,67 %	34,98 %	7,88 %	0,00 %	1,48 %
Rinthe 153	121	107	106	32	57	0	3	14
		88,43 %	99,07 %	30,19 %	53,77 %	0,00 %	2,83 %	13,21 %
Berghausen I 154	170	136	130	37	68	23	0	2

Stimmbezirk	Wahlberechtigte	Wähler	gültig	SPD	CDU	UWG	B'90/DIE GRÜNEN	FDP
		80,00 %	95,59 %	28,46 %	52,31 %	17,69 %	0,00 %	1,54 %
Berghausen II 161	1.044	662	651	228	329	68	11	15
		63,41 %	98,34 %	35,02 %	50,54 %	10,45 %	1,69 %	2,30 %
Aue I 171	674	388	383	164	170	42	1	6
		57,57 %	98,71 %	42,82 %	44,39 %	10,97 %	0,26 %	1,57 %
Aue II/Wingeshausen II 181	716	443	438	238	134	23	7	36
		61,87 %	98,87 %	54,34 %	30,59 %	5,25 %	1,60 %	8,22 %
Wingeshausen I 191	879	666	661	416	198	32	4	11
		75,77 %	99,25 %	62,93 %	29,95 %	4,84 %	0,61 %	1,66 %
Stadt Bad Berleburg	17.039	10.739	10.608	4.684	4.569	712	249	394
		63,03 %	98,78 %	44,16 %	43,07 %	6,71 %	2,35 %	3,71 %

Stadt Bad Berleburg
Ratswahl 26.09.2004
SPD, Ergebnis
Stimmbezirk-Übersicht

Arfeld 121	70,33 %	
Schwarzenau 112	69,45 %	
Sassenhausen 132	69,34 %	
Weidenhausen 151	65,96 %	
Richstein 122	65,26 %	
Wingeshausen I 191	62,93 %	
Diedenshausen 092	62,50 %	
Schüller/Wemlighausen 071	59,38 %	
Dotzlar 131	56,40 %	
Hemschlar 152	55,67 %	
Aue II/Wingeshausen II 181	54,34 %	
Wunderthausen 091	45,18 %	
Aue I 171	42,82 %	
Elsoff/Christianseck 102	40,52 %	
Bad Berleburg I 011	36,77 %	
Berghausen II 161	35,02 %	
Bad Berleburg VI 061	33,52 %	
Raumland 141	33,33 %	
Bad Berleburg III 031	32,70 %	
Girkhausen 081	32,59 %	
Bad Berleburg IV 041	31,20 %	
Rinthe 153	30,19 %	
Berghausen I 154	28,46 %	
Bad Berleburg V 051	27,85 %	
Bad Berleburg II 021	27,43 %	
Beddelhausen 111	24,28 %	
Stünzel 133	16,00 %	
Alertshausen 101	15,03 %	

Stadt Bad Berleburg
Ratswahl 26.09.2004
CDU, Ergebnis
Stimmbezirk-Übersicht

Stünzel 133	68,00 %	
Beddelhausen 111	66,30 %	
Girkhausen 081	65,78 %	
Elsoff/Christianseck 102	57,14 %	
Raumland 141	56,76 %	
Rinthe 153	53,77 %	
Bad Berleburg II 021	52,76 %	
Berghausen I 154	52,31 %	
Bad Berleburg V 051	50,68 %	
Bad Berleburg IV 041	50,58 %	
Berghausen II 161	50,54 %	
Bad Berleburg III 031	49,04 %	
Bad Berleburg VI 061	48,33 %	
Bad Berleburg I 011	47,08 %	
Aue I 171	44,39 %	
Dotzlar 131	38,18 %	
Hemschlar 152	34,98 %	
Wunderthausen 091	34,34 %	
Schüller/Wemlighausen 071	32,89 %	
Aue II/Wingeshausen II 181	30,59 %	
Diedenshausen 092	30,21 %	
Weidenhausen 151	30,14 %	
Wingeshausen I 191	29,95 %	
Richstein 122	27,89 %	
Schwarzenau 112	22,91 %	
Arfeld 121	22,20 %	
Sassenhausen 132	21,90 %	
Alertshausen 101	20,23 %	



























Stadt Bad Berleburg
Ratswahl 26.09.2004
UWG, Ergebnis
Stimmbezirk-Übersicht

Alertshausen 101	63,01 %	
Berghausen I 154	17,69 %	
Bad Berleburg II 021	12,19 %	
Aue I 171	10,97 %	
Wunderthausen 091	10,84 %	
Berghausen II 161	10,45 %	
Bad Berleburg I 011	9,34 %	
Hemschlar 152	7,88 %	
Bad Berleburg IV 041	7,75 %	
Bad Berleburg III 031	7,43 %	
Bad Berleburg VI 061	7,41 %	
Bad Berleburg V 051	6,39 %	
Aue II/Wingeshausen II 181	5,25 %	
Wingeshausen I 191	4,84 %	
Raumland 141	4,56 %	
Richstein 122	4,21 %	
Diedenshausen 092	4,17 %	
Schüllar/Wemlighausen 071	3,45 %	
Dotzlar 131	2,22 %	
Arfeld 121	1,98 %	
Beddelhausen 111	1,81 %	
Sassenhausen 132	1,46 %	
Girkhausen 081	1,43 %	
Elsoff/Christianseck 102	1,04 %	
Schwarzenau 112	0,95 %	
Weidenhausen 151	0,71 %	
Rinthe 153	0,00 %	
Stünzel 133	0,00 %	

Stadt Bad Berleburg
Ratswahl 26.09.2004
B'90/DIE GRÜNEN, Ergebnis
Stimmbezirk-Übersicht

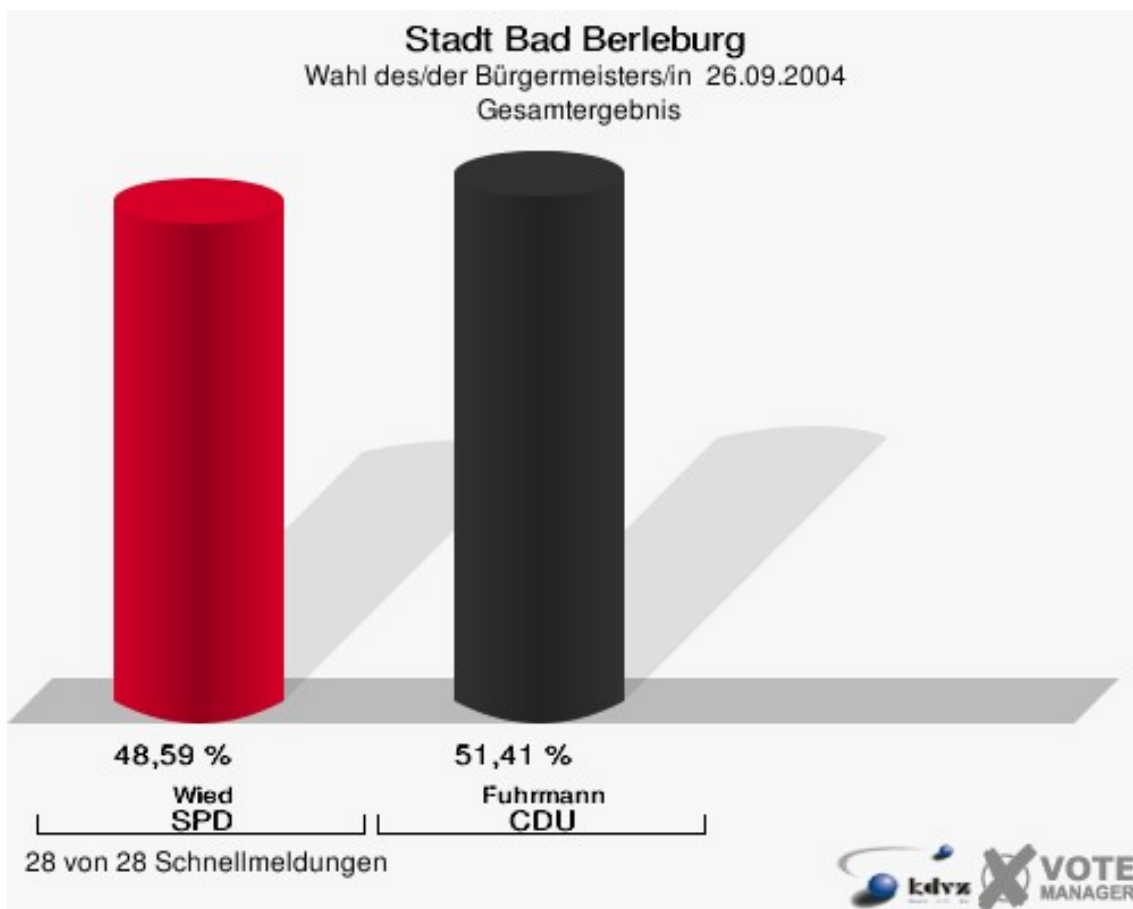
Stünzel 133	16,00 %	██████████
Bad Berleburg V 051	7,99 %	████
Bad Berleburg III 031	4,88 %	██
Bad Berleburg IV 041	4,65 %	██
Arfeld 121	4,62 %	██
Beddelhausen 111	3,99 %	█
Sassenhausen 132	3,65 %	█
Bad Berleburg VI 061	3,33 %	█
Bad Berleburg I 011	3,11 %	█
Bad Berleburg II 021	3,05 %	█
Rinthe 153	2,83 %	█
Schwarzenau 112	2,39 %	█
Diedenshausen 092	2,08 %	█
Dotzlar 131	1,97 %	█
Berghausen II 161	1,69 %	█
Aue II/Wingeshausen II 181	1,60 %	█
Raumland 141	1,26 %	█
Wunderthausen 091	1,20 %	█
Schüller/Wemlighausen 071	1,15 %	█
Elsoff/Christianseck 102	0,78 %	█
Wingeshausen I 191	0,61 %	█
Weidenhausen 151	0,35 %	█
Aue I 171	0,26 %	█
Girkhausen 081	0,20 %	█
Alertshausen 101	0,00 %	
Berghausen I 154	0,00 %	
Hemschlar 152	0,00 %	
Richstein 122	0,00 %	

Stadt Bad Berleburg
Ratswahl 26.09.2004
FDP, Ergebnis
Stimmbezirk-Übersicht

Rinthe 153	13,21 %	
Wunderthausen 091	8,43 %	
Aue II/Wingeshausen II 181	8,22 %	
Bad Berleburg VI 061	7,41 %	
Bad Berleburg V 051	7,08 %	
Bad Berleburg III 031	5,94 %	
Bad Berleburg IV 041	5,81 %	
Bad Berleburg II 021	4,57 %	
Schwarzenau 112	4,30 %	
Raumland 141	4,09 %	
Bad Berleburg I 011	3,70 %	
Sassenhausen 132	3,65 %	
Beddelhausen 111	3,62 %	
Schüller/Wemlighausen 071	3,12 %	
Weidenhausen 151	2,84 %	
Richstein 122	2,63 %	
Berghausen II 161	2,30 %	
Alertshausen 101	1,73 %	
Wingeshausen I 191	1,66 %	
Aue I 171	1,57 %	
Berghausen I 154	1,54 %	
Hemschlar 152	1,48 %	
Dotzlar 131	1,23 %	
Diedenshausen 092	1,04 %	
Arfeld 121	0,88 %	
Elsoff/Christianseck 102	0,52 %	
Girkhausen 081	0,00 %	
Stünzel 133	0,00 %	

Wahl des/der Bürgermeisters/in Stadt Bad Berleburg

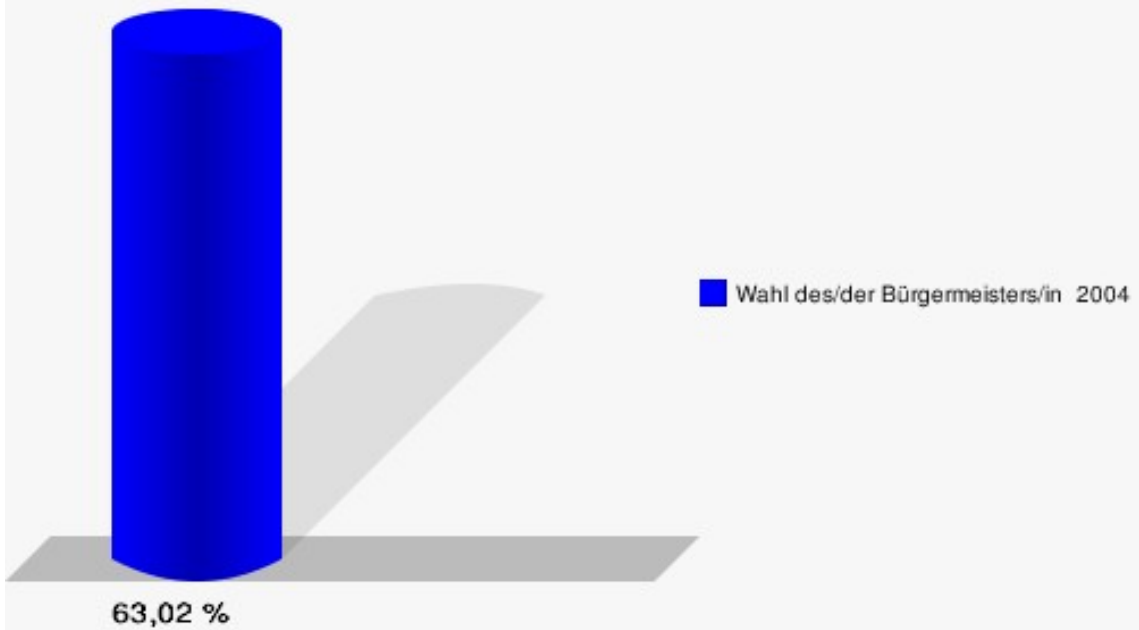
	Anzahl	Prozent
Wahlberechtigte	17.039	
Wähler/innen	10.738	63,02 %
ungültige Stimmen	174	1,62 %
gültige Stimmen	10.564	98,38 %
Wied, SPD	5.133	48,59 %
Fuhrmann, CDU	5.431	51,41 %



Gewählt:

Fuhrmann, Bernd (CDU)

Stadt Bad Berleburg
Wahl des/der Bürgermeisters/in 26.09.2004
Wahlbeteiligung Gesamtergebnis

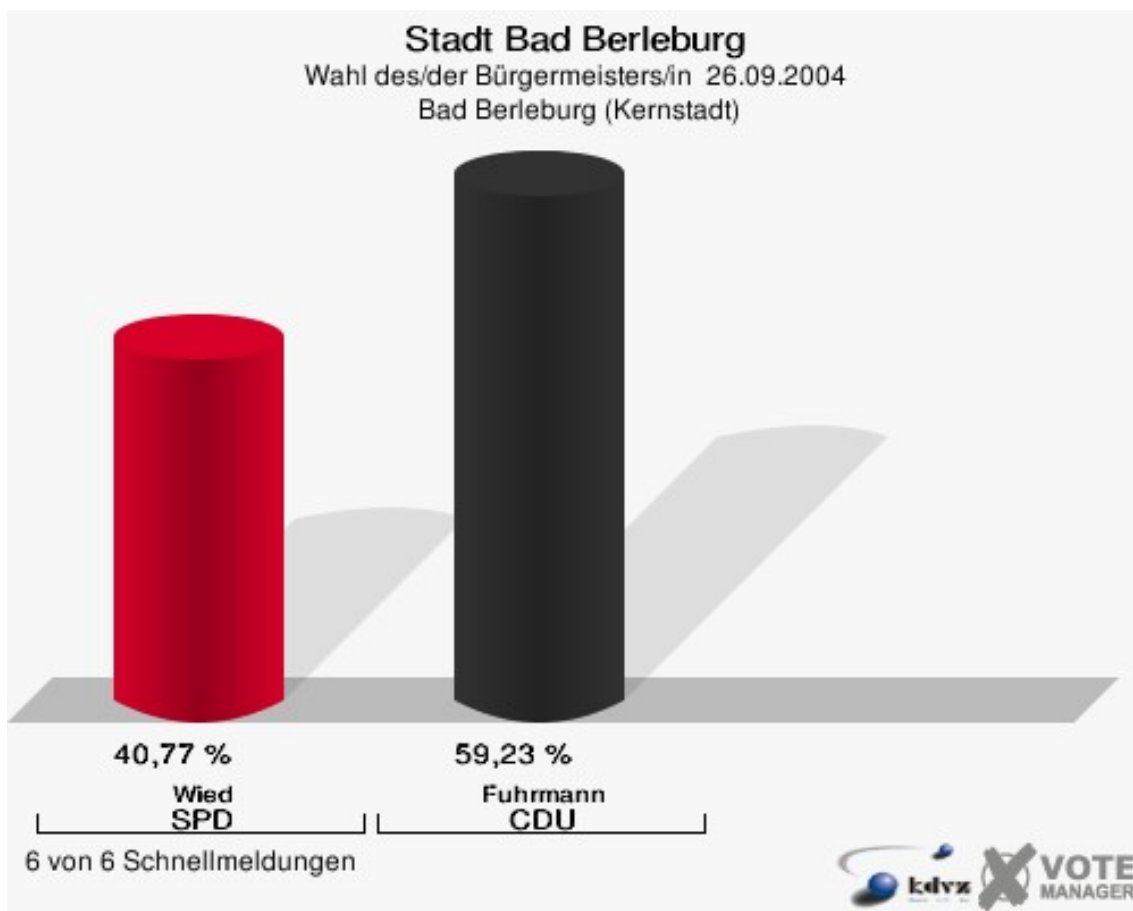


28 von 28 Schnellmeldungen



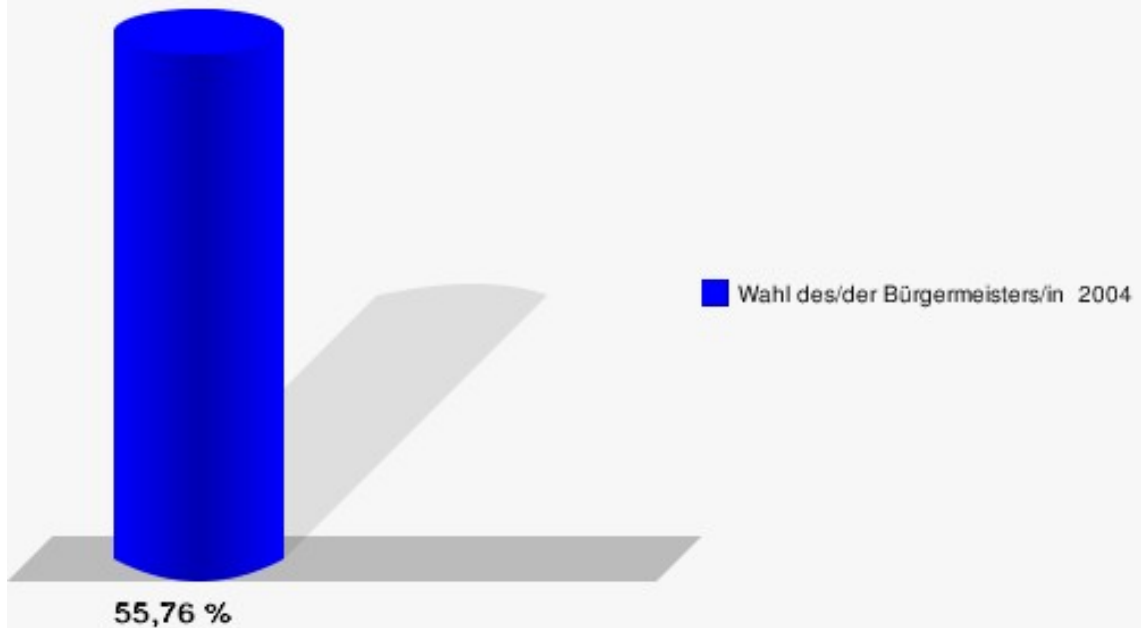
Stadtteile Bad Berleburg (Kernstadt)

	Anzahl	Prozent
Wahlberechtigte	5.470	
Wähler/innen	3.050	55,76 %
ungültige Stimmen	55	1,80 %
gültige Stimmen	2.995	98,20 %
Wied, SPD	1.221	40,77 %
Fuhrmann, CDU	1.774	59,23 %



Stadt Bad Berleburg

Wahl des/der Bürgermeisters/in 26.09.2004
Wahlbeteiligung Bad Berleburg (Kernstadt)

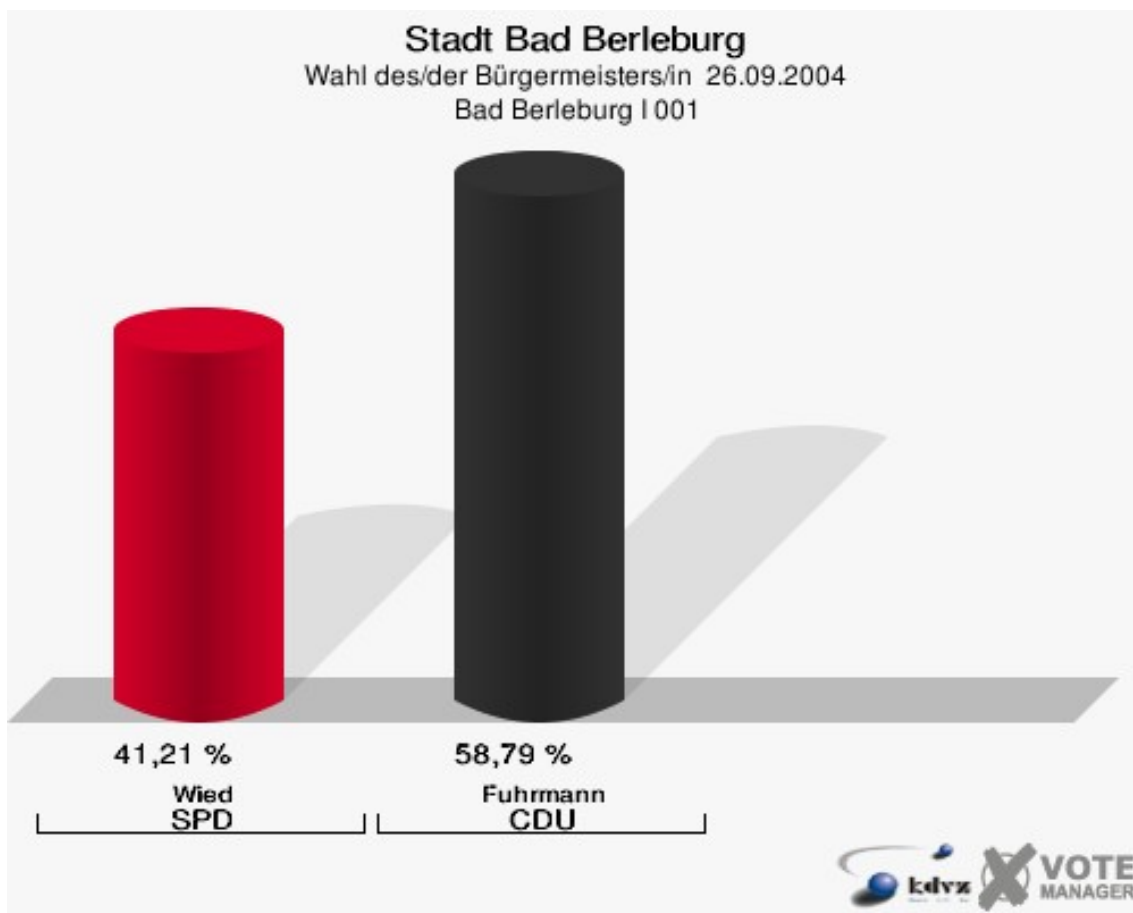


6 von 6 Schnellmeldungen

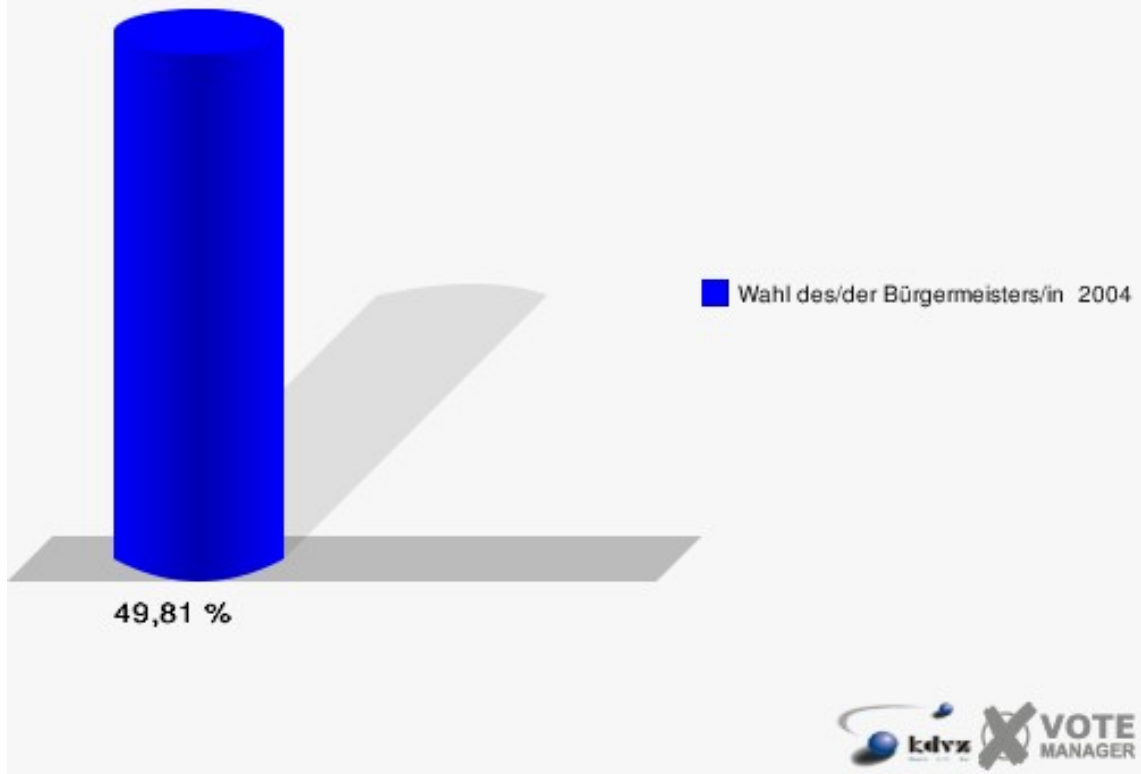


Wahlbezirke Bad Berleburg I 001

	Anzahl	Prozent
Wahlberechtigte	1.054	
Wähler/innen	525	49,81 %
ungültige Stimmen	13	2,48 %
gültige Stimmen	512	97,52 %
Wied, SPD	211	41,21 %
Fuhrmann, CDU	301	58,79 %

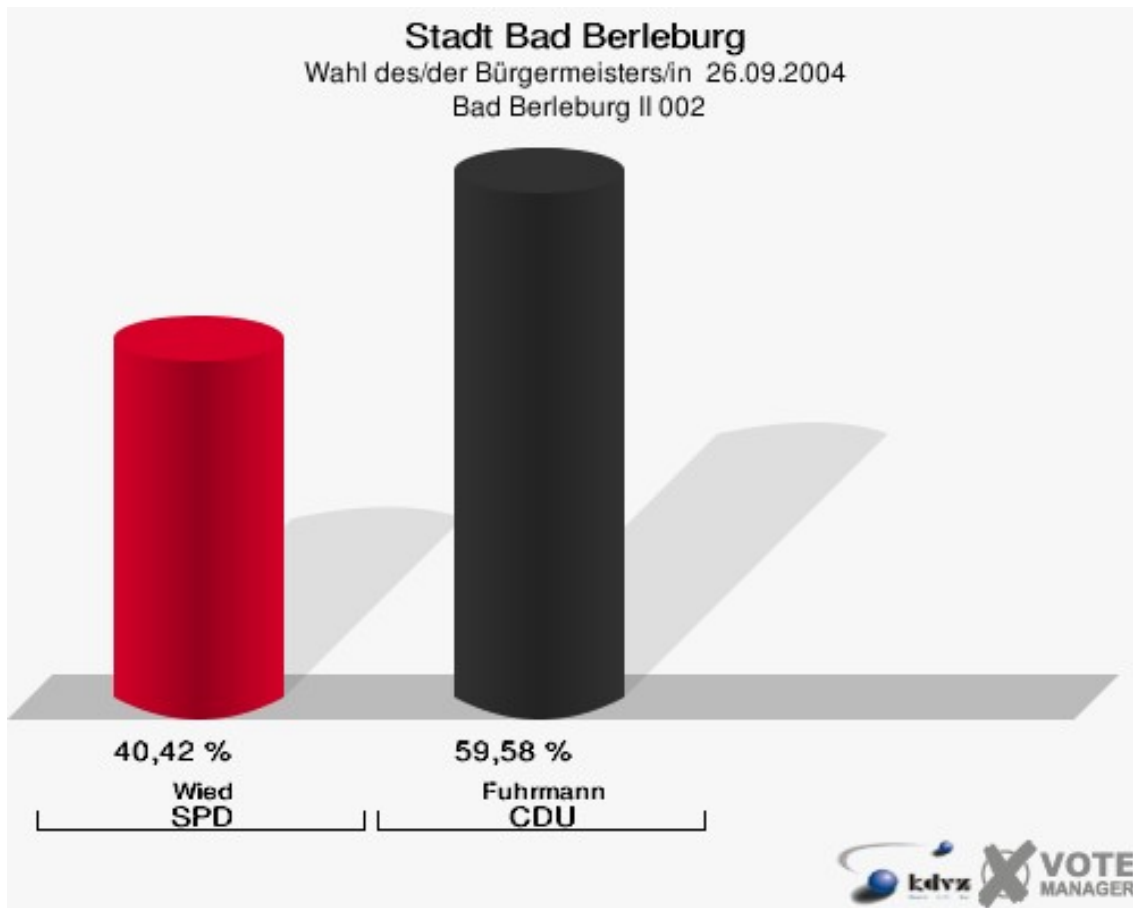


Stadt Bad Berleburg
Wahl des/der Bürgermeisters/in 26.09.2004
Wahlbeteiligung Bad Berleburg I 001

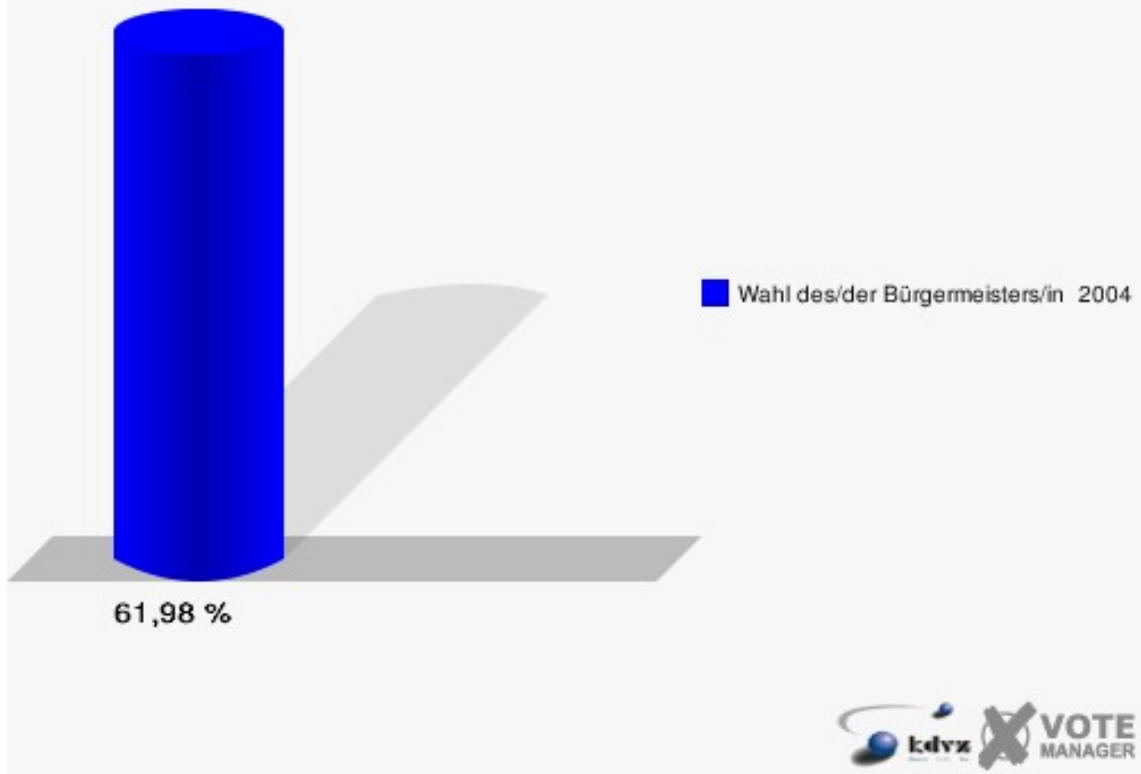


Bad Berleburg II 002

	Anzahl	Prozent
Wahlberechtigte	860	
Wähler/innen	533	61,98 %
ungültige Stimmen	6	1,13 %
gültige Stimmen	527	98,87 %
Wied, SPD	213	40,42 %
Fuhrmann, CDU	314	59,58 %

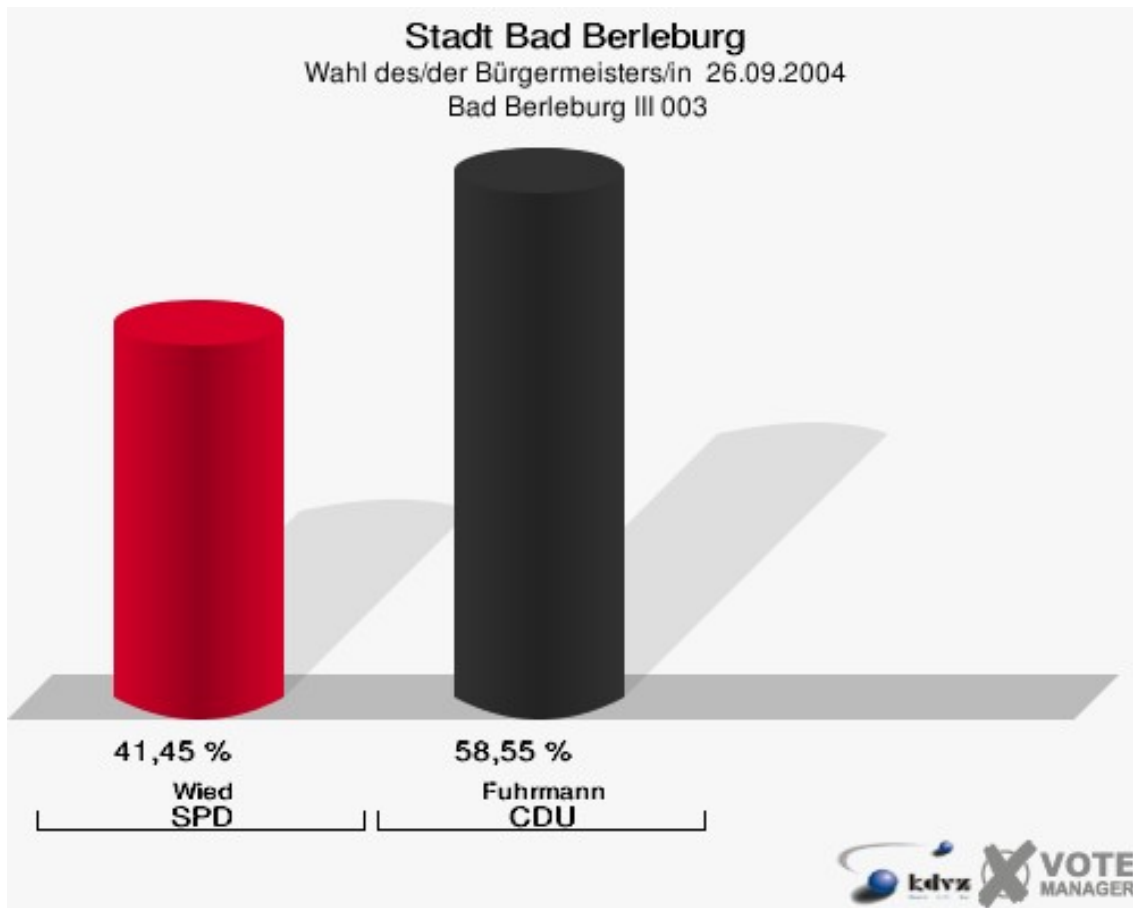


Stadt Bad Berleburg
Wahl des/der Bürgermeisters/in 26.09.2004
Wahlbeteiligung Bad Berleburg II 002

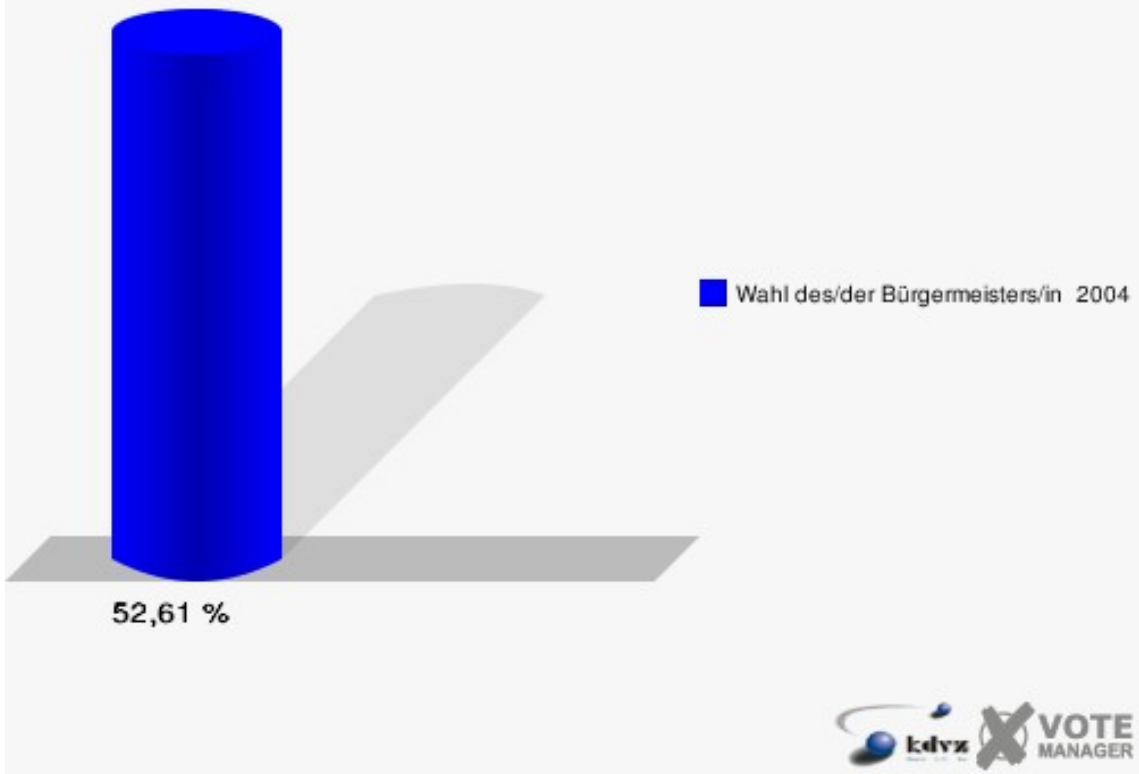


Bad Berleburg III 003

	Anzahl	Prozent
Wahlberechtigte	899	
Wähler/innen	473	52,61 %
ungültige Stimmen	5	1,06 %
gültige Stimmen	468	98,94 %
Wied, SPD	194	41,45 %
Fuhrmann, CDU	274	58,55 %

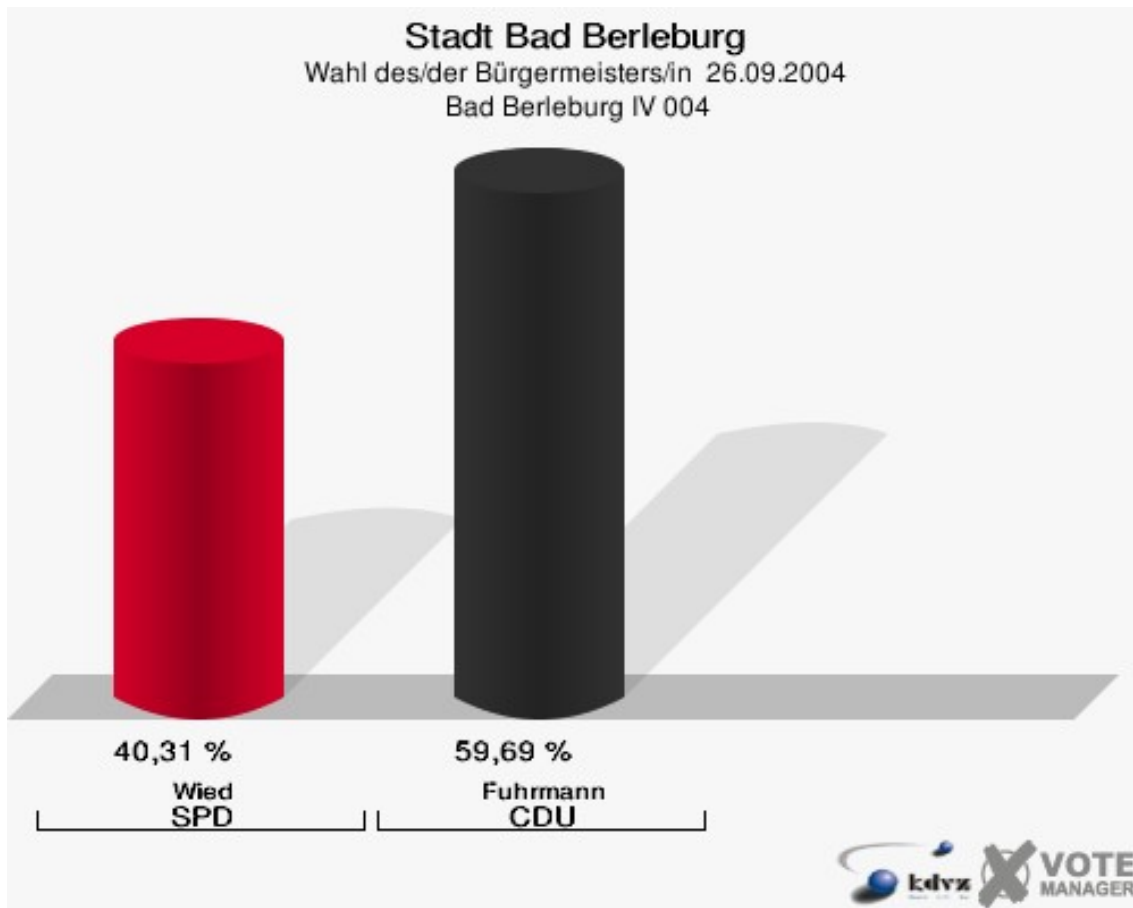


Stadt Bad Berleburg
Wahl des/der Bürgermeisters/in 26.09.2004
Wahlbeteiligung Bad Berleburg III 003

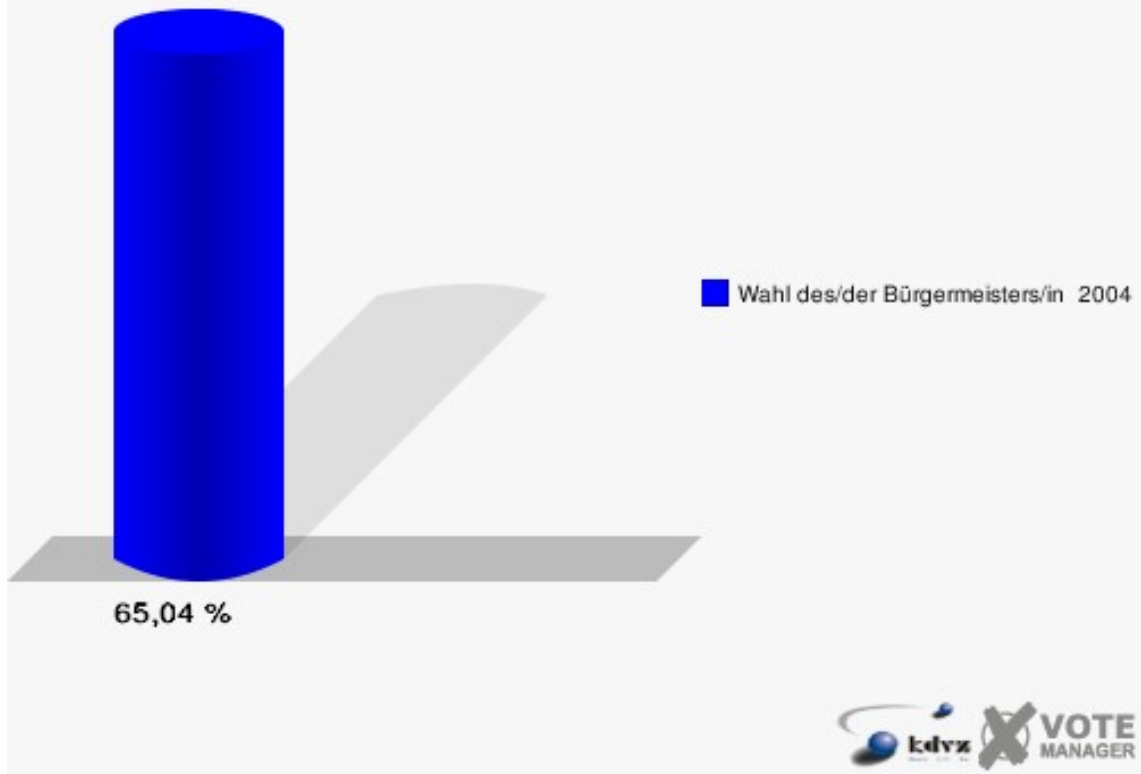


Bad Berleburg IV 004

	Anzahl	Prozent
Wahlberechtigte	801	
Wähler/innen	521	65,04 %
ungültige Stimmen	10	1,92 %
gültige Stimmen	511	98,08 %
Wied, SPD	206	40,31 %
Fuhrmann, CDU	305	59,69 %

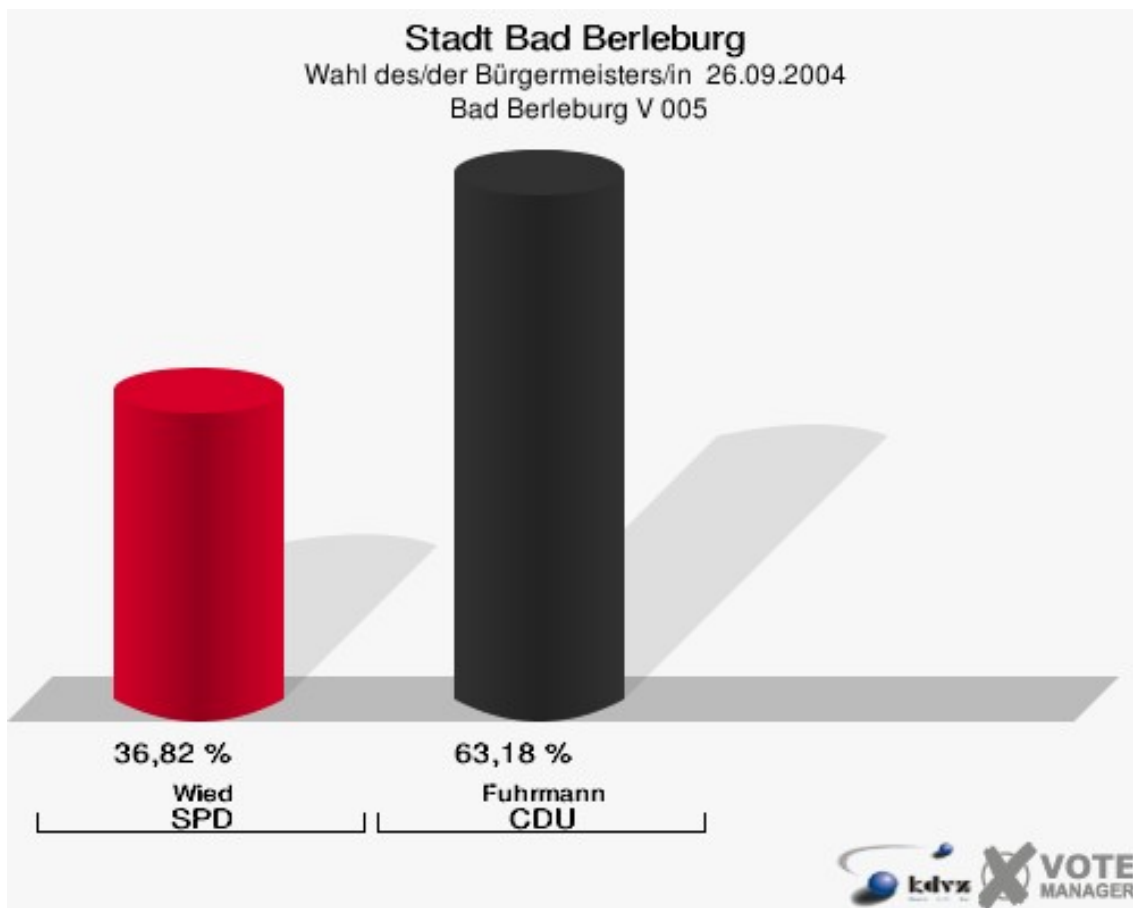


Stadt Bad Berleburg
Wahl des/der Bürgermeisters/in 26.09.2004
Wahlbeteiligung Bad Berleburg IV 004

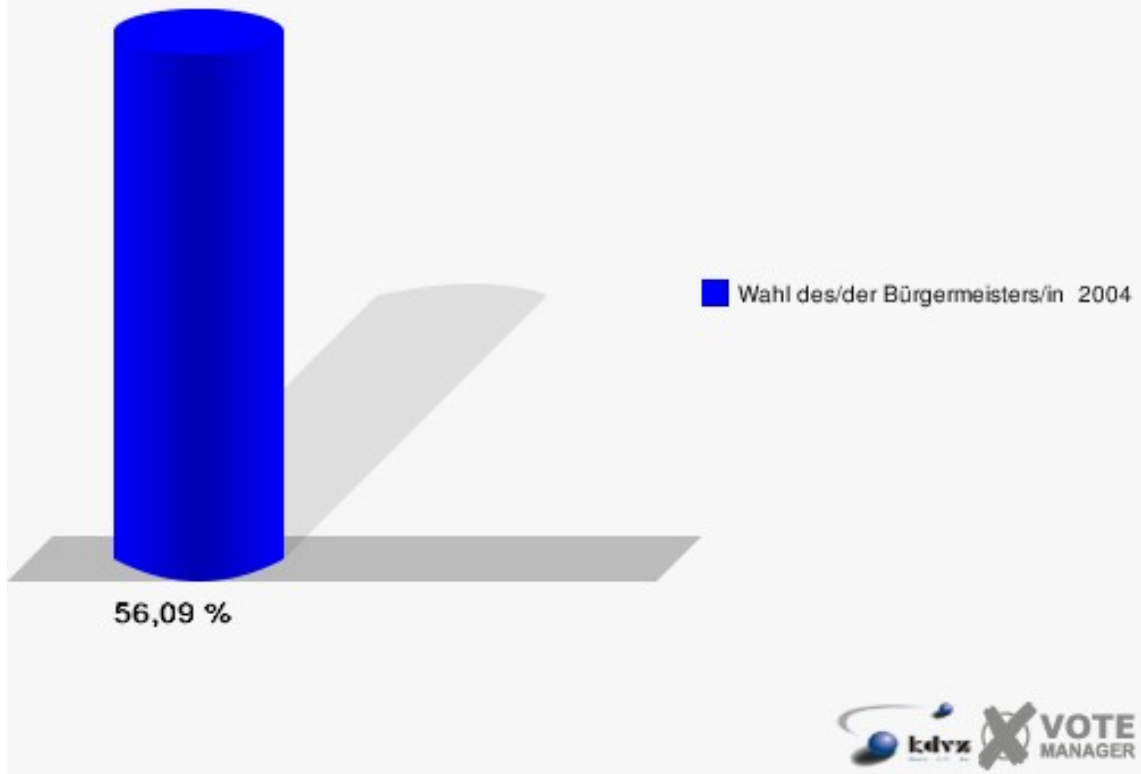


Bad Berleburg V 005

	Anzahl	Prozent
Wahlberechtigte	804	
Wähler/innen	451	56,09 %
ungültige Stimmen	11	2,44 %
gültige Stimmen	440	97,56 %
Wied, SPD	162	36,82 %
Fuhrmann, CDU	278	63,18 %

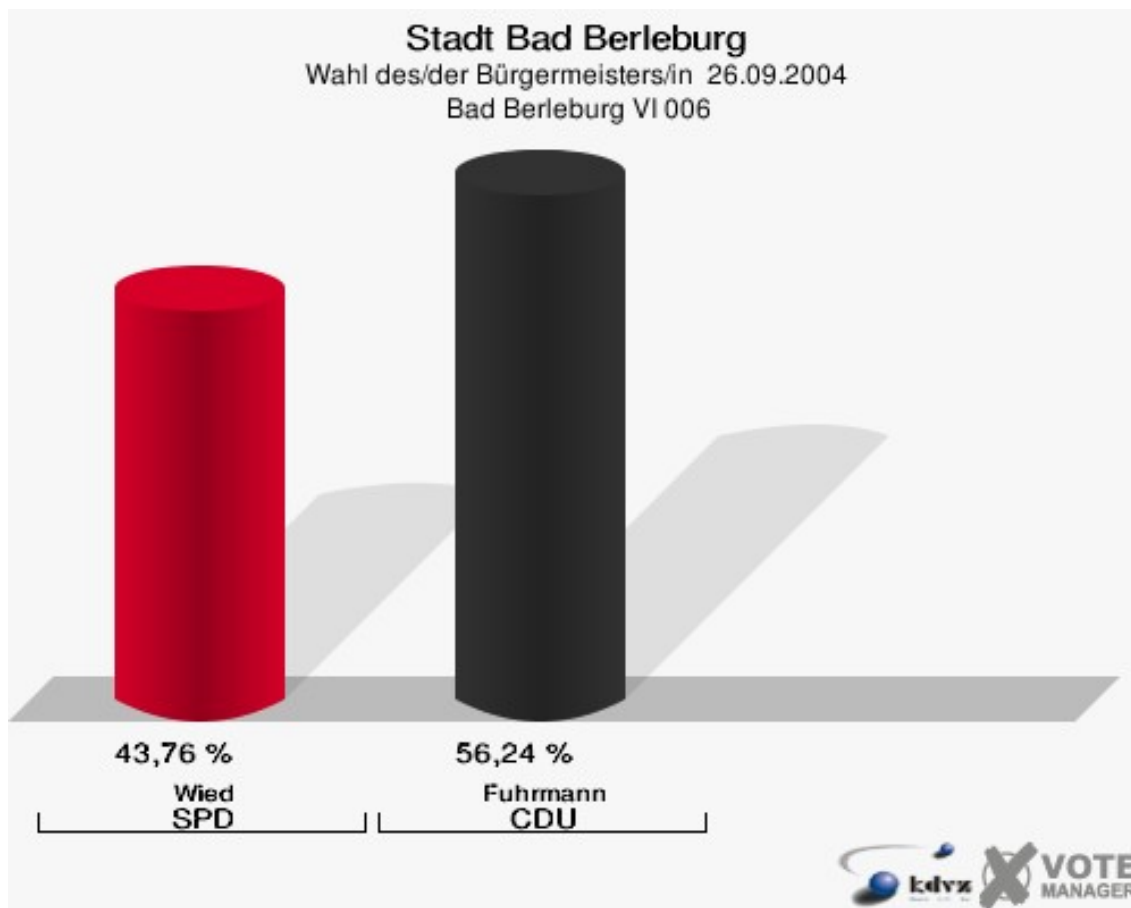


Stadt Bad Berleburg
Wahl des/der Bürgermeisters/in 26.09.2004
Wahlbeteiligung Bad Berleburg V 005

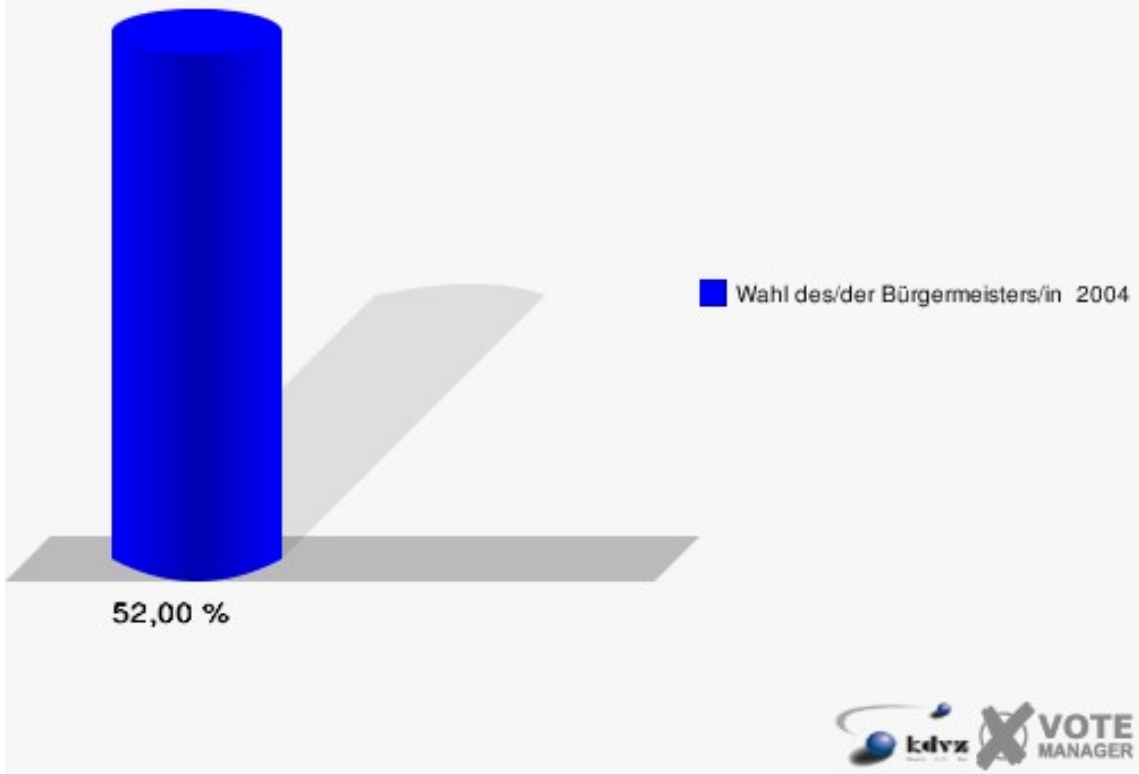


Bad Berleburg VI 006

	Anzahl	Prozent
Wahlberechtigte	1.052	
Wähler/innen	547	52,00 %
ungültige Stimmen	10	1,83 %
gültige Stimmen	537	98,17 %
Wied, SPD	235	43,76 %
Fuhrmann, CDU	302	56,24 %

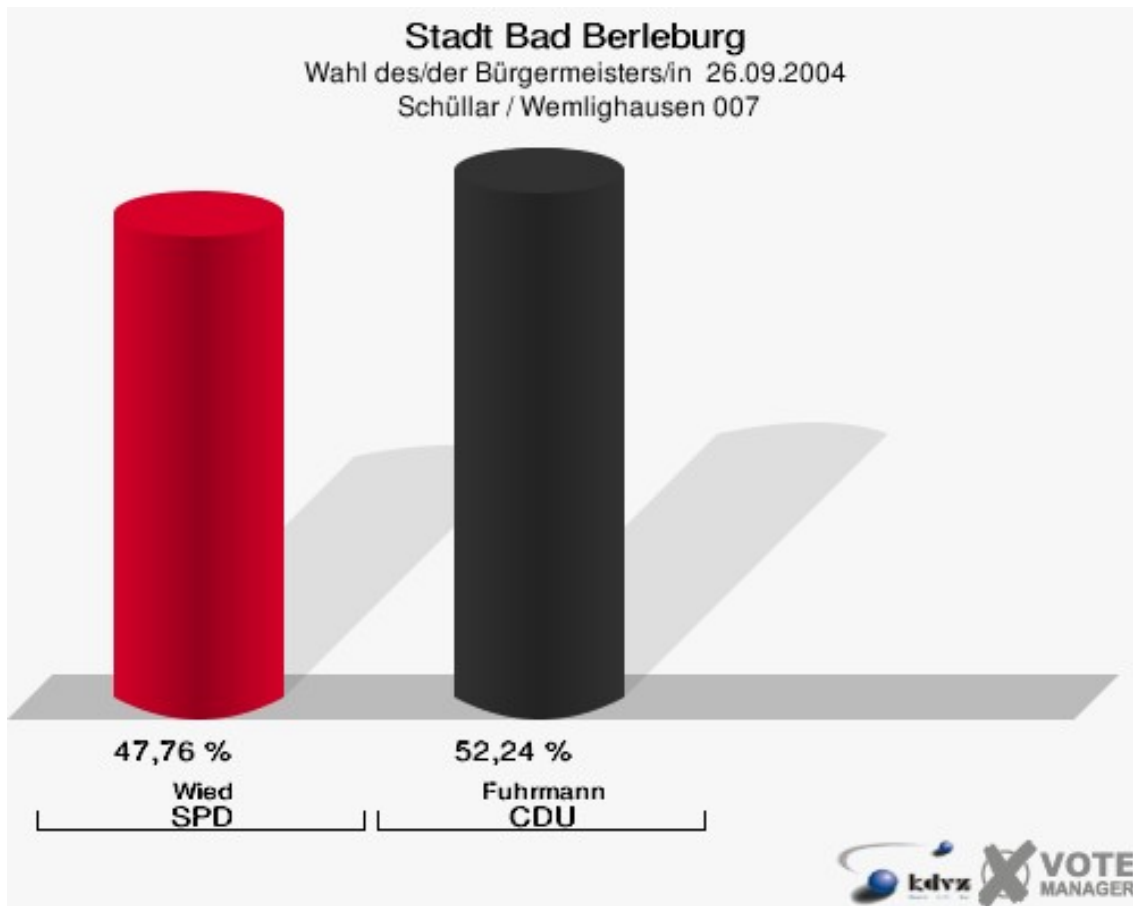


Stadt Bad Berleburg
Wahl des/der Bürgermeisters/in 26.09.2004
Wahlbeteiligung Bad Berleburg VI 006

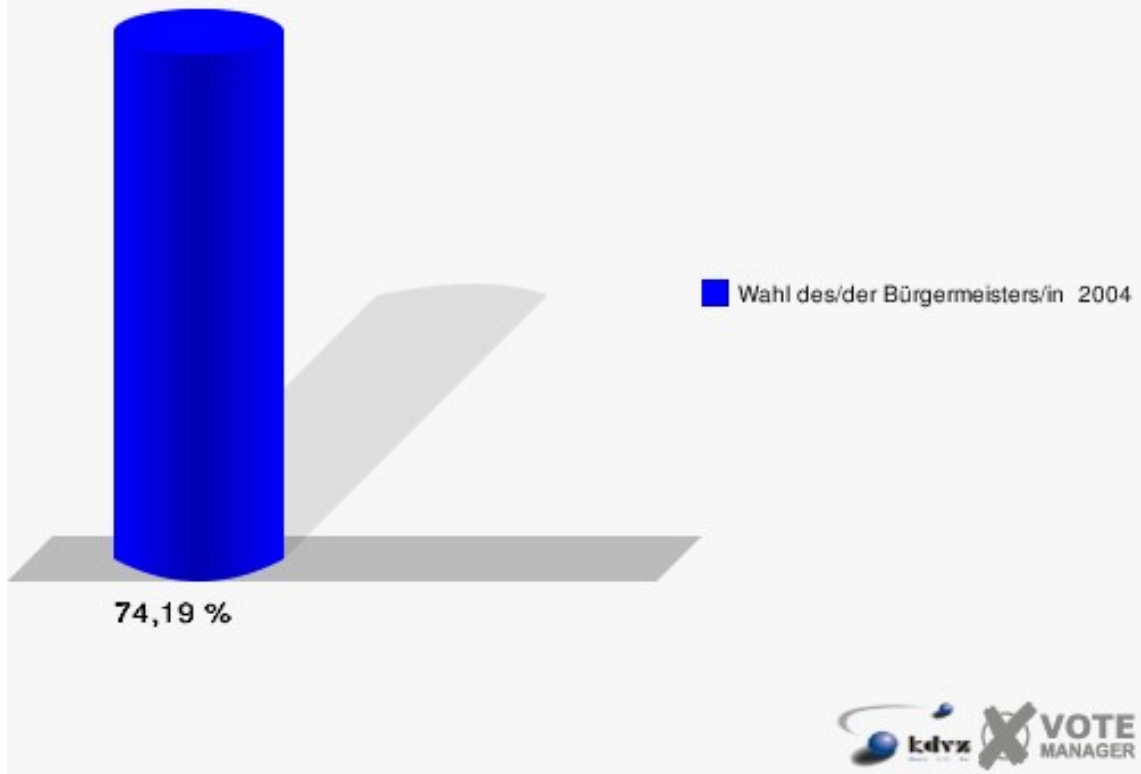


Schüller / Wemlighausen 007

	Anzahl	Prozent
Wahlberechtigte	829	
Wähler/innen	615	74,19 %
ungültige Stimmen	12	1,95 %
gültige Stimmen	603	98,05 %
Wied, SPD	288	47,76 %
Fuhrmann, CDU	315	52,24 %

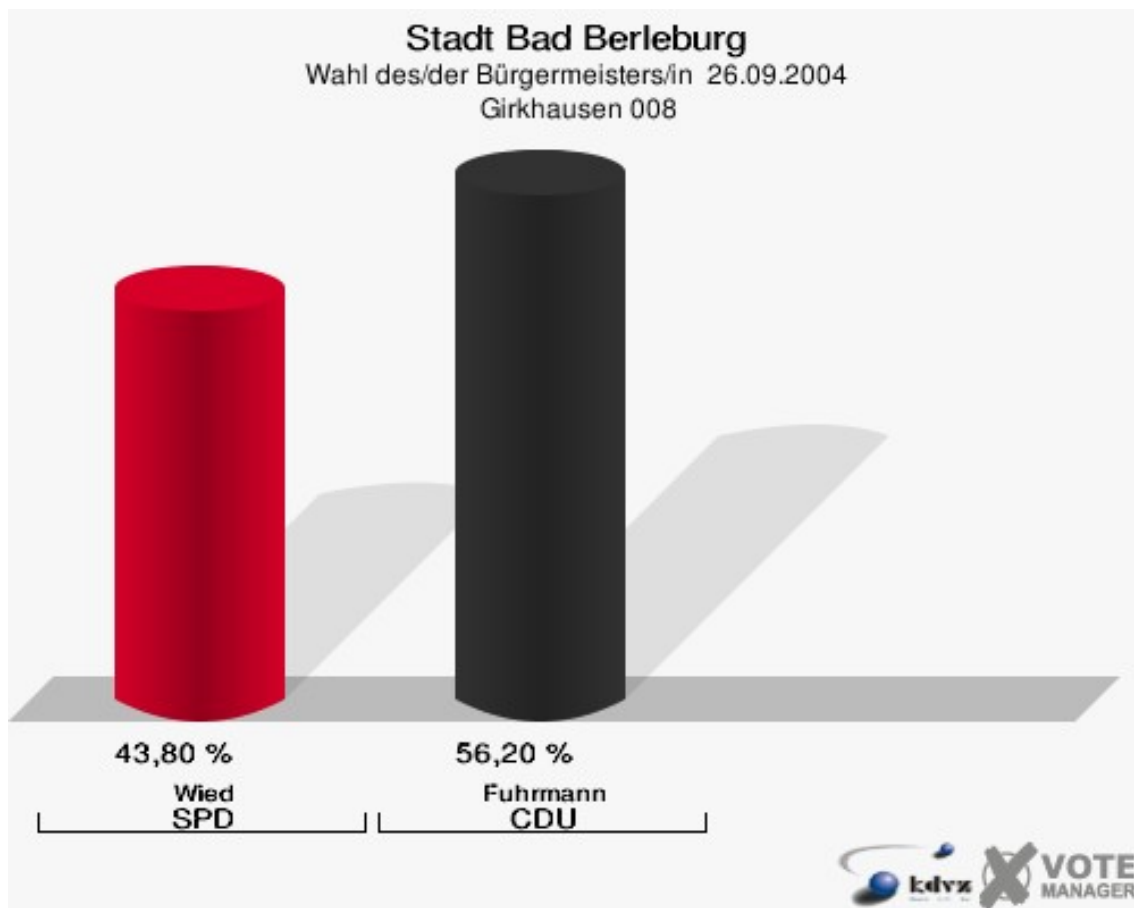


Stadt Bad Berleburg
Wahl des/der Bürgermeisters/in 26.09.2004
Wahlbeteiligung Schüller / Wemlighausen 007

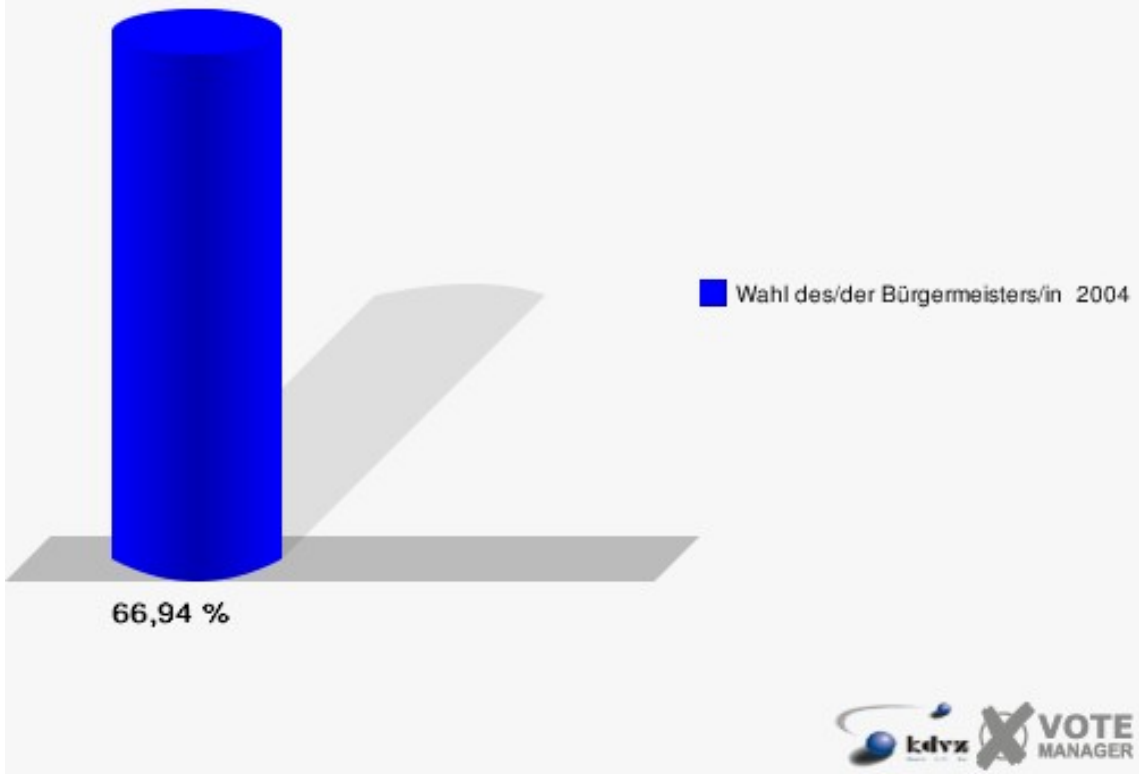


Girkhausen 008

	Anzahl	Prozent
Wahlberechtigte	741	
Wähler/innen	496	66,94 %
ungültige Stimmen	12	2,42 %
gültige Stimmen	484	97,58 %
Wied, SPD	212	43,80 %
Fuhrmann, CDU	272	56,20 %

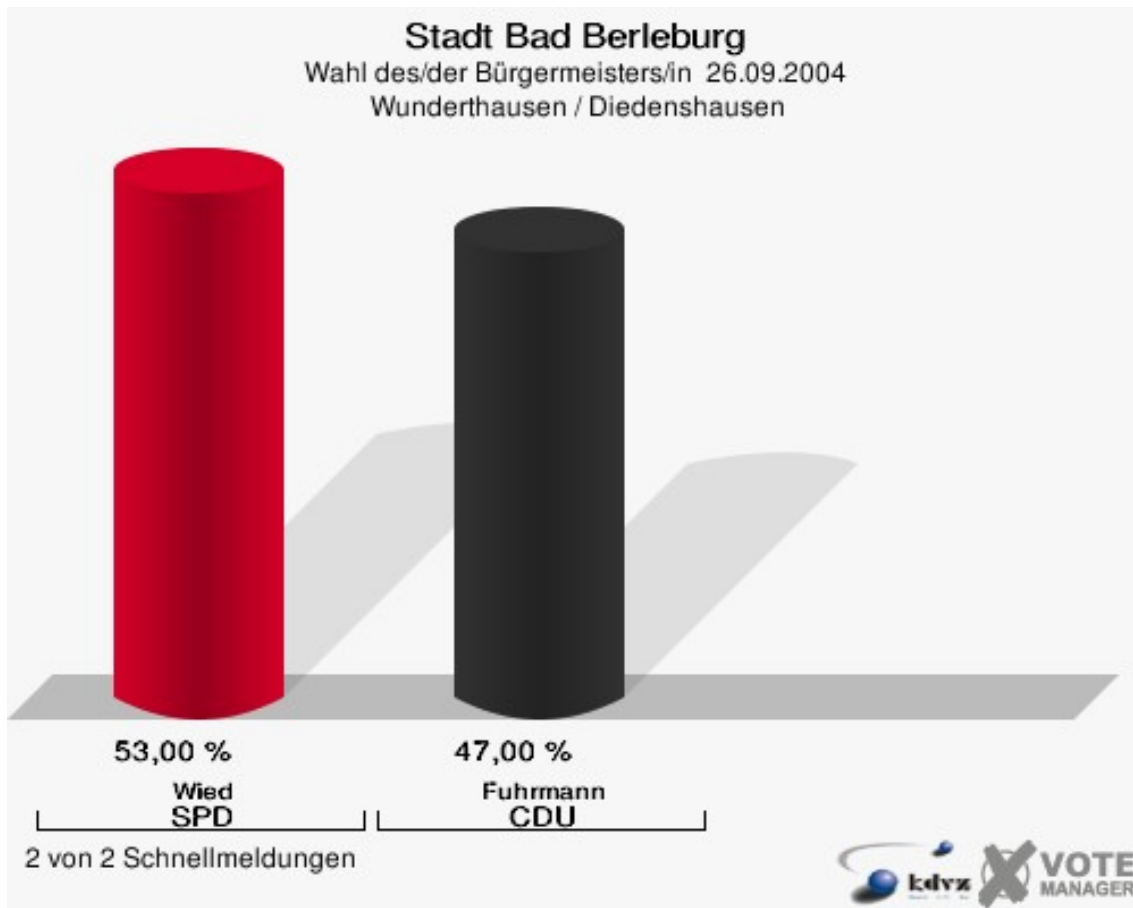


Stadt Bad Berleburg
Wahl des/der Bürgermeisters/in 26.09.2004
Wahlbeteiligung Girkhausen 008



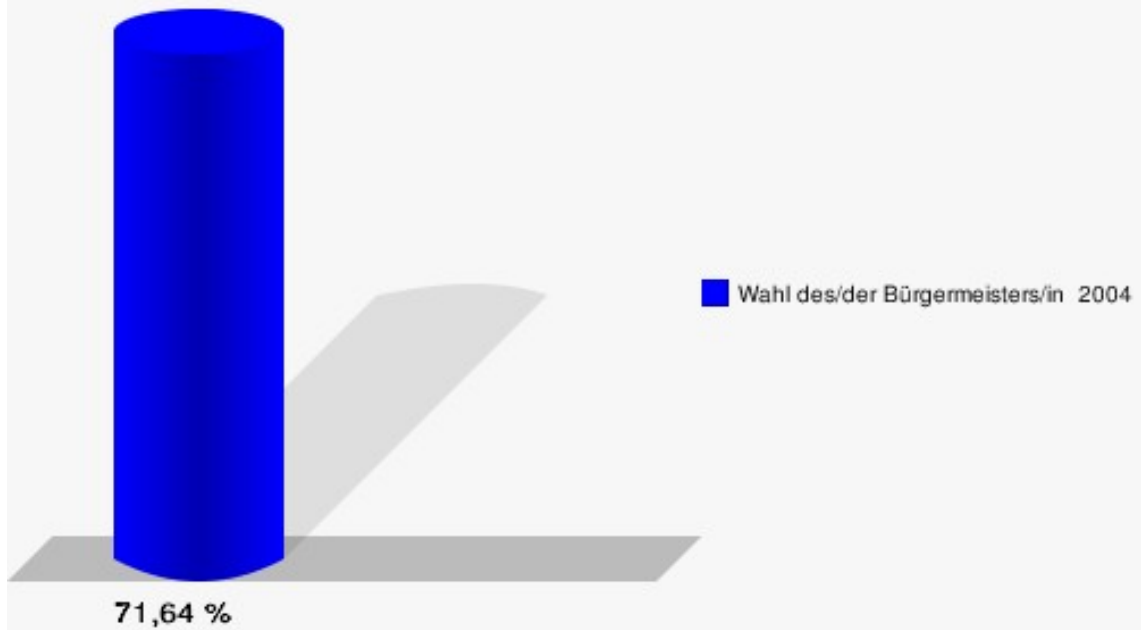
Wunderthausen / Diedenshausen

	Anzahl	Prozent
Wahlberechtigte	737	
Wähler/innen	528	71,64 %
ungültige Stimmen	11	2,08 %
gültige Stimmen	517	97,92 %
Wied, SPD	274	53,00 %
Fuhrmann, CDU	243	47,00 %



Stadt Bad Berleburg

Wahl des/der Bürgermeisters/in 26.09.2004
Wahlbeteiligung Wunderthausen / Diedenshausen

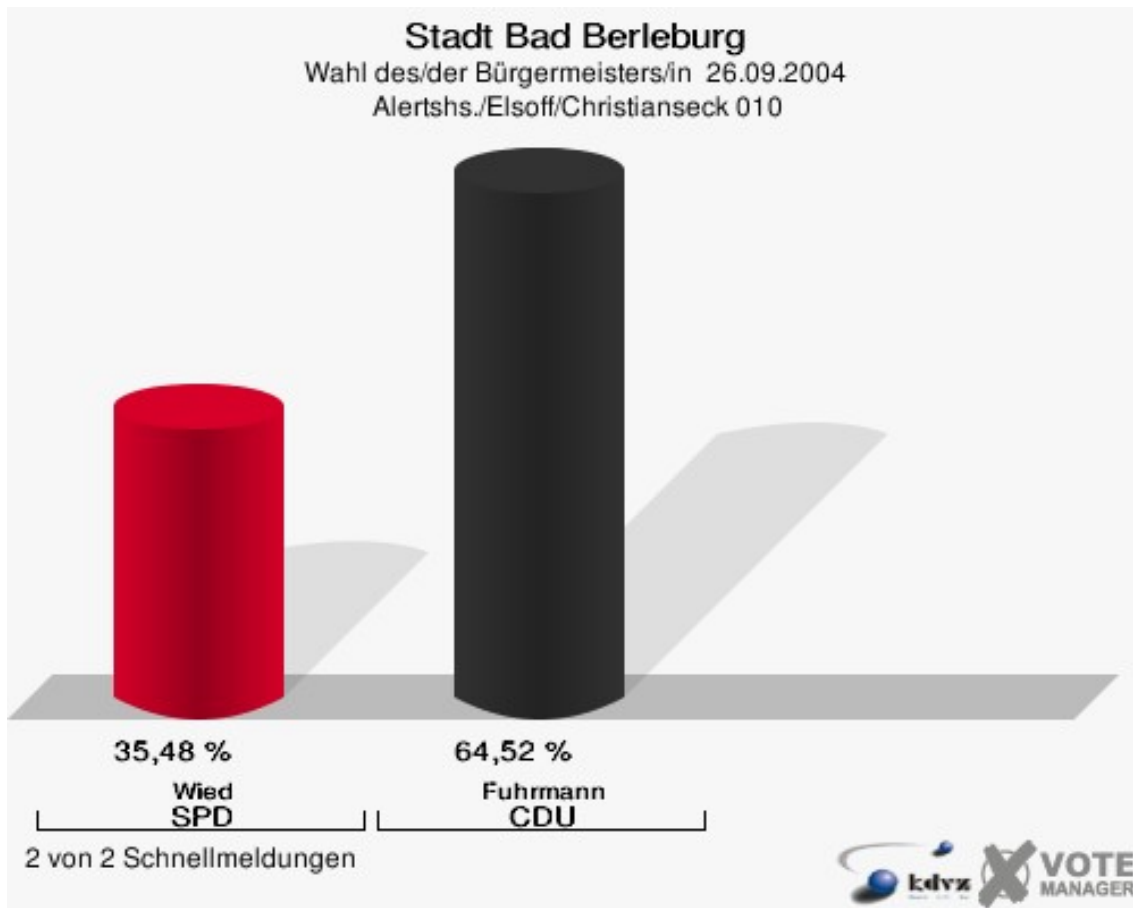


2 von 2 Schnellmeldungen



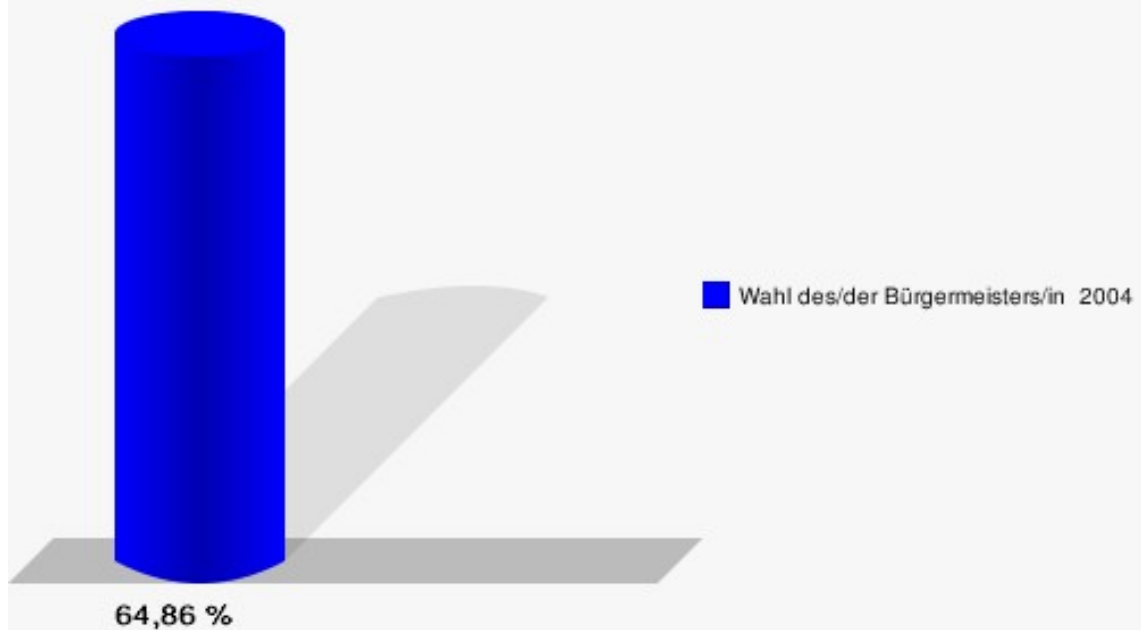
Alertshs./Elsoff/Christianseck 010

	Anzahl	Prozent
Wahlberechtigte	865	
Wähler/innen	561	64,86 %
ungültige Stimmen	3	0,53 %
gültige Stimmen	558	99,47 %
Wied, SPD	198	35,48 %
Fuhrmann, CDU	360	64,52 %



Stadt Bad Berleburg

Wahl des/der Bürgermeisters/in 26.09.2004
Wahlbeteiligung Alertshts./Elsöff/Christianseck 010

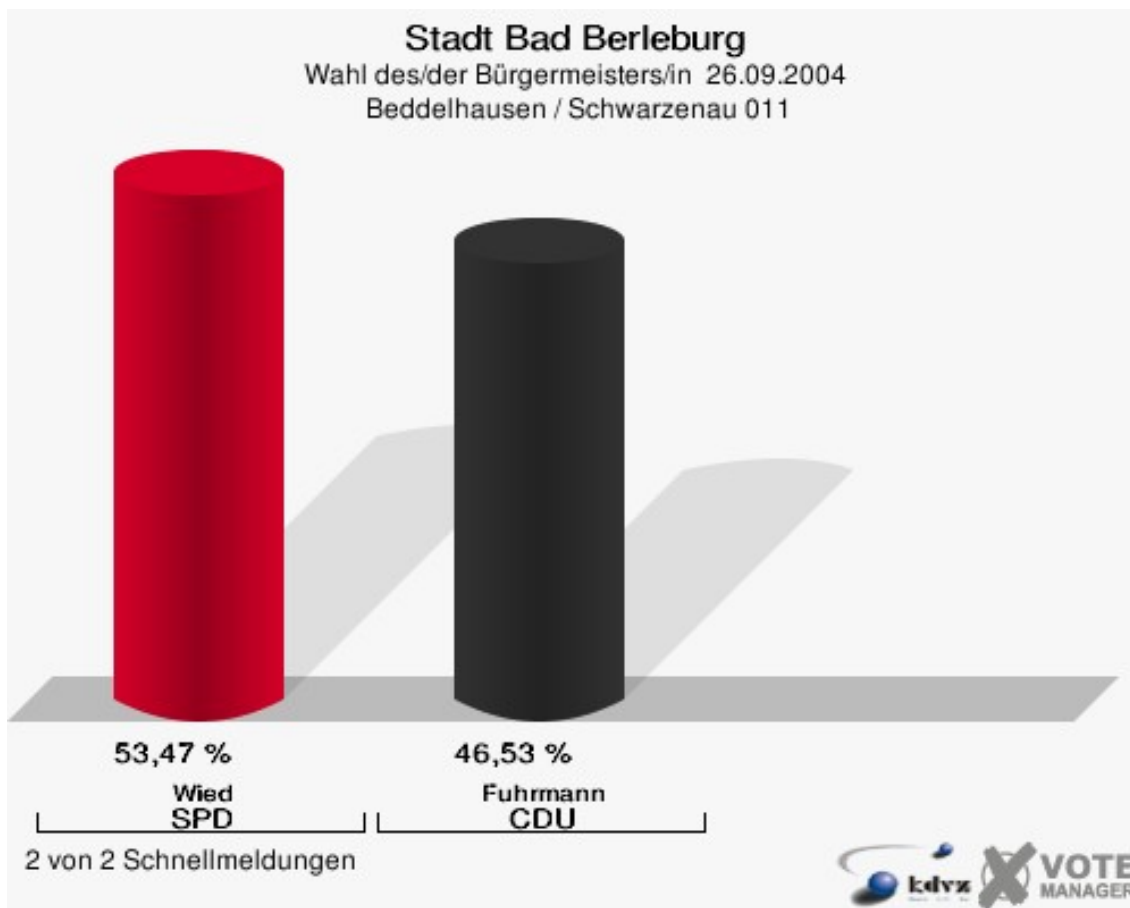


2 von 2 Schnellmeldungen



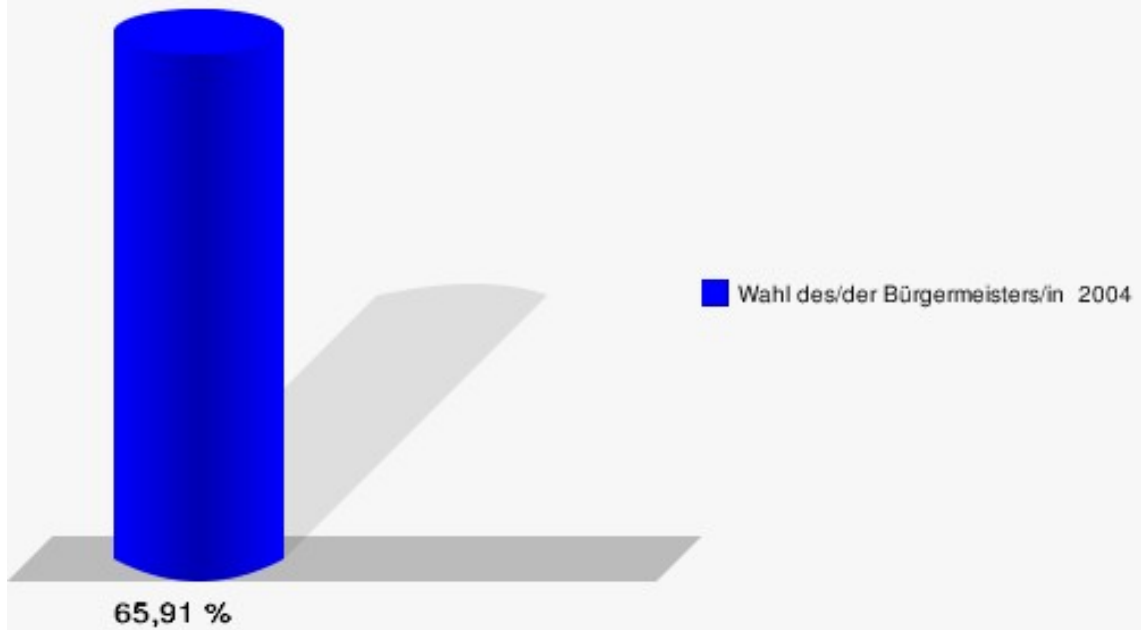
Beddelhausen / Schwarzenau 011

	Anzahl	Prozent
Wahlberechtigte	1.062	
Wähler/innen	700	65,91 %
ungültige Stimmen	8	1,14 %
gültige Stimmen	692	98,86 %
Wied, SPD	370	53,47 %
Fuhrmann, CDU	322	46,53 %



Stadt Bad Berleburg

Wahl des/der Bürgermeisters/in 26.09.2004
Wahlbeteiligung Beddelhausen / Schwarzenau 011

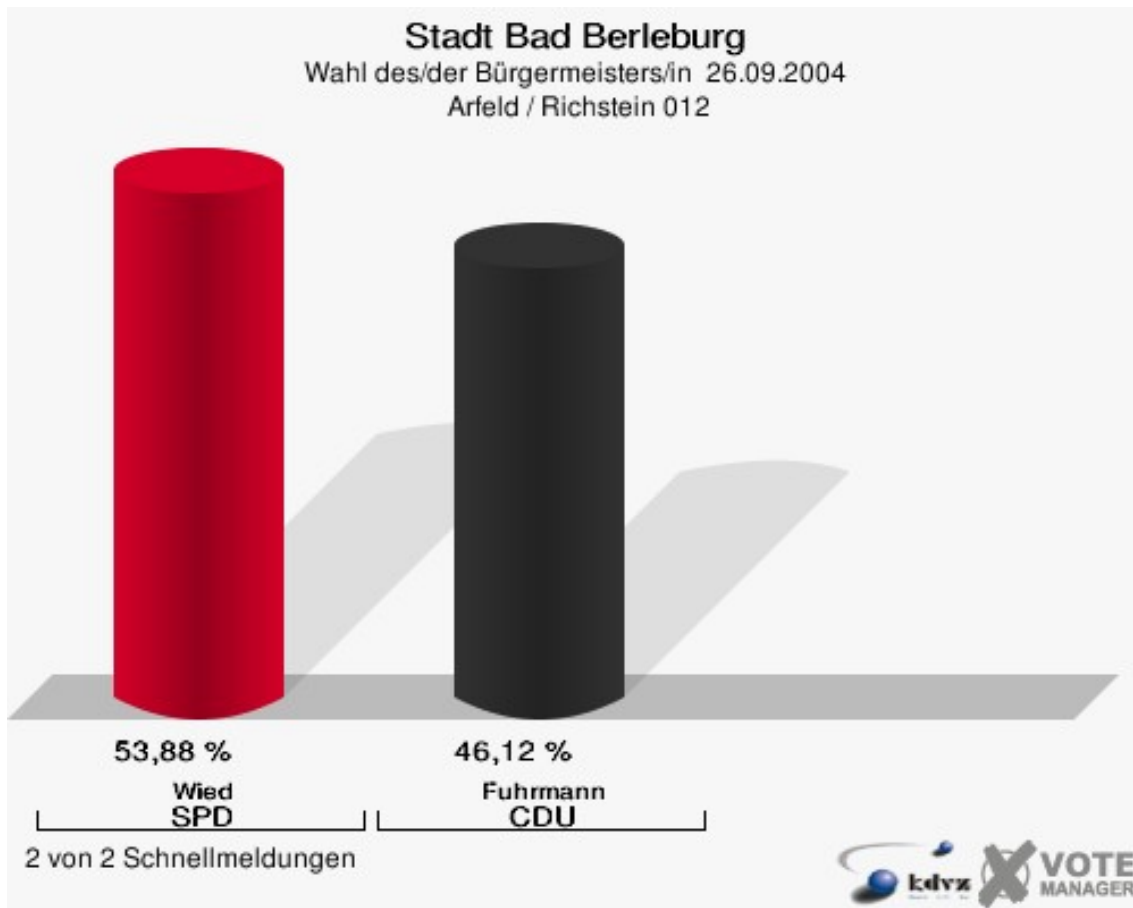


2 von 2 Schnellmeldungen

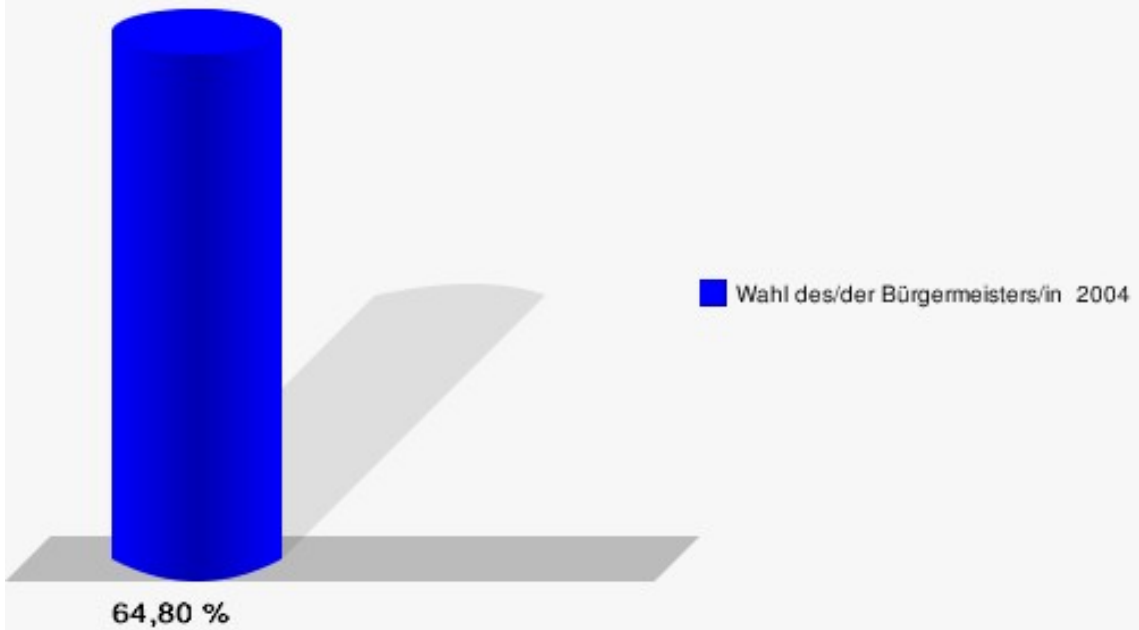


Arfeld / Richstein 012

	Anzahl	Prozent
Wahlberechtigte	1.017	
Wähler/innen	659	64,80 %
ungültige Stimmen	15	2,28 %
gültige Stimmen	644	97,72 %
Wied, SPD	347	53,88 %
Fuhrmann, CDU	297	46,12 %



Stadt Bad Berleburg
Wahl des/der Bürgermeisters/in 26.09.2004
Wahlbeteiligung Arfeld / Richstein 012

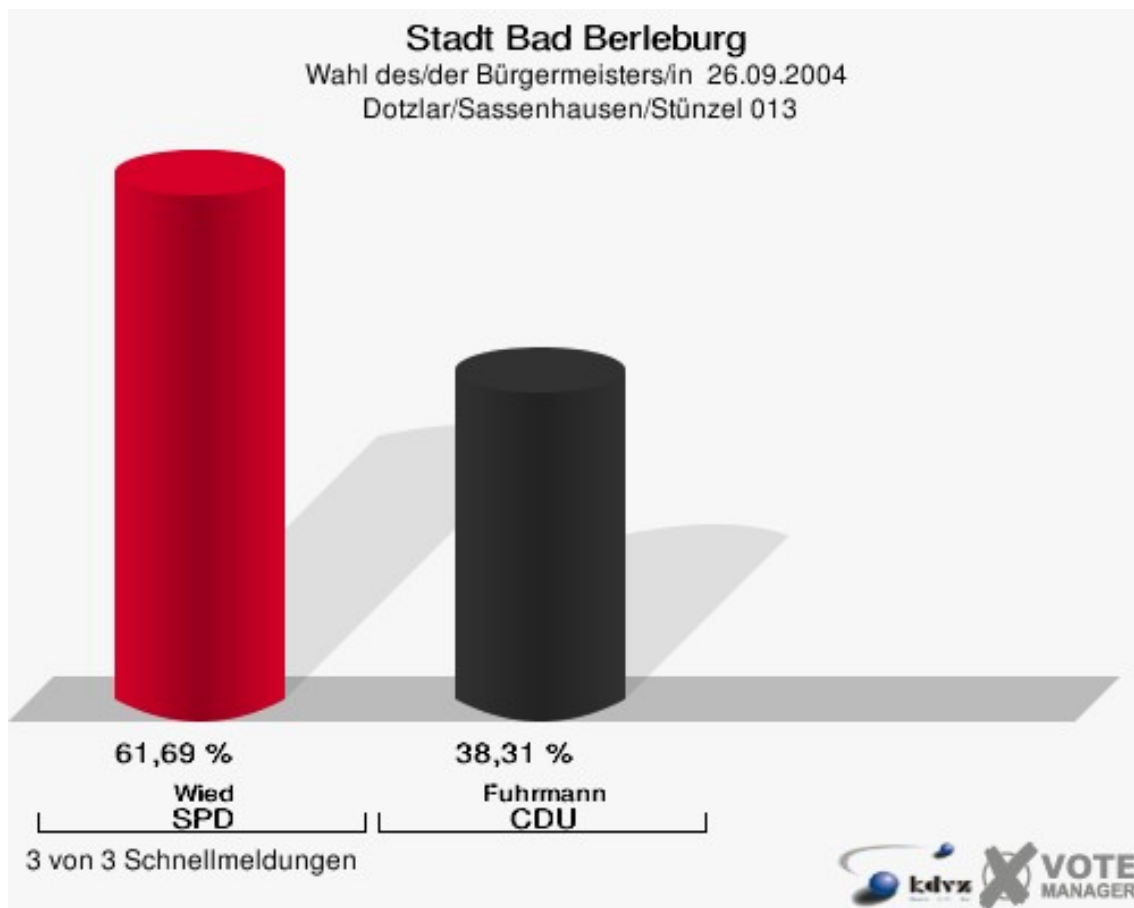


2 von 2 Schnellmeldungen



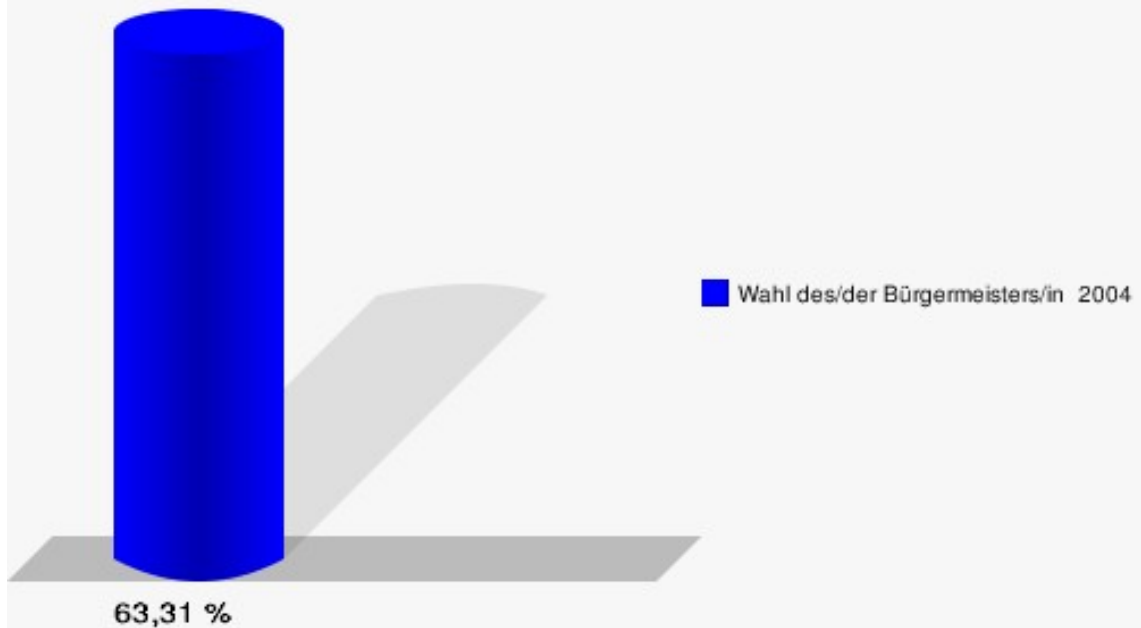
Dotzlar/Sassenhausen/Stünzel 013

	Anzahl	Prozent
Wahlberechtigte	943	
Wähler/innen	597	63,31 %
ungültige Stimmen	7	1,17 %
gültige Stimmen	590	98,83 %
Wied, SPD	364	61,69 %
Fuhrmann, CDU	226	38,31 %



Stadt Bad Berleburg

Wahl des/der Bürgermeisters/in 26.09.2004
Wahlbeteiligung Dotzlar/Sassenhausen/Stünzel 013

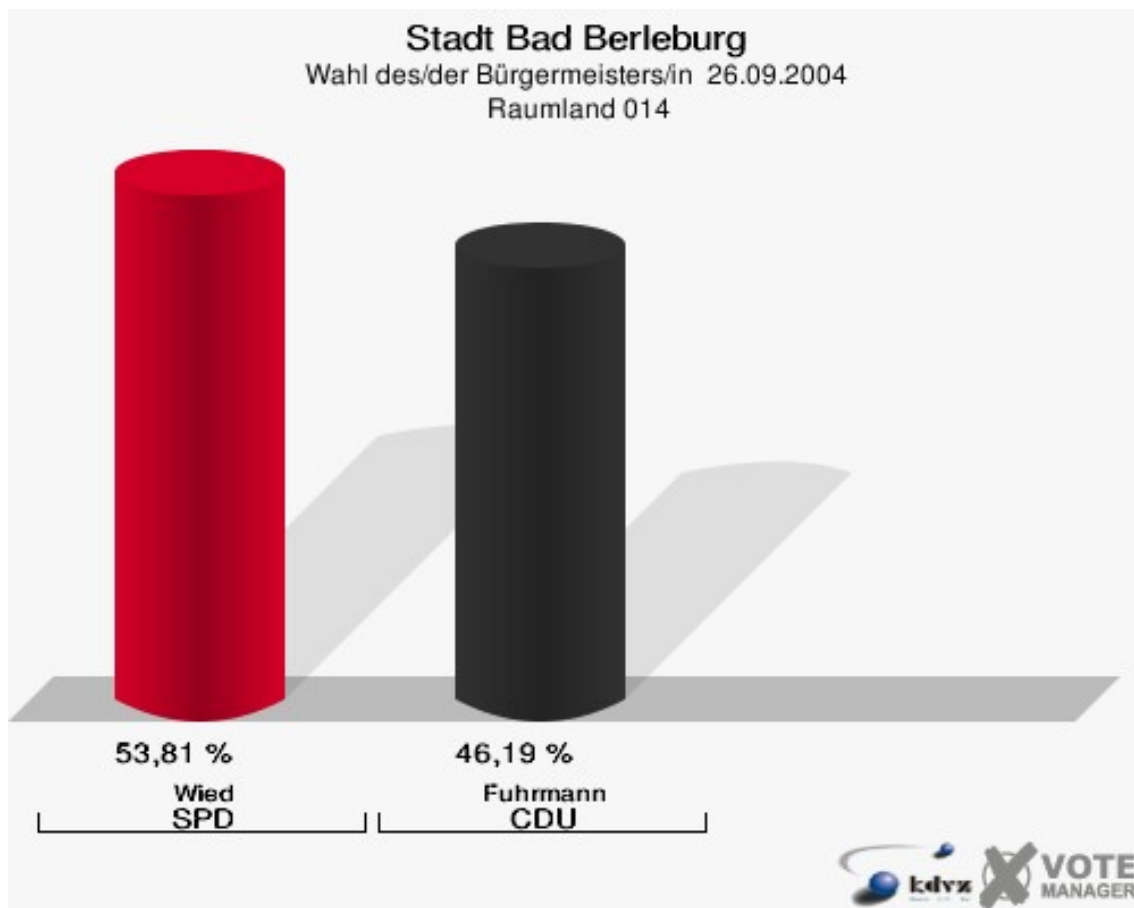


3 von 3 Schnellmeldungen

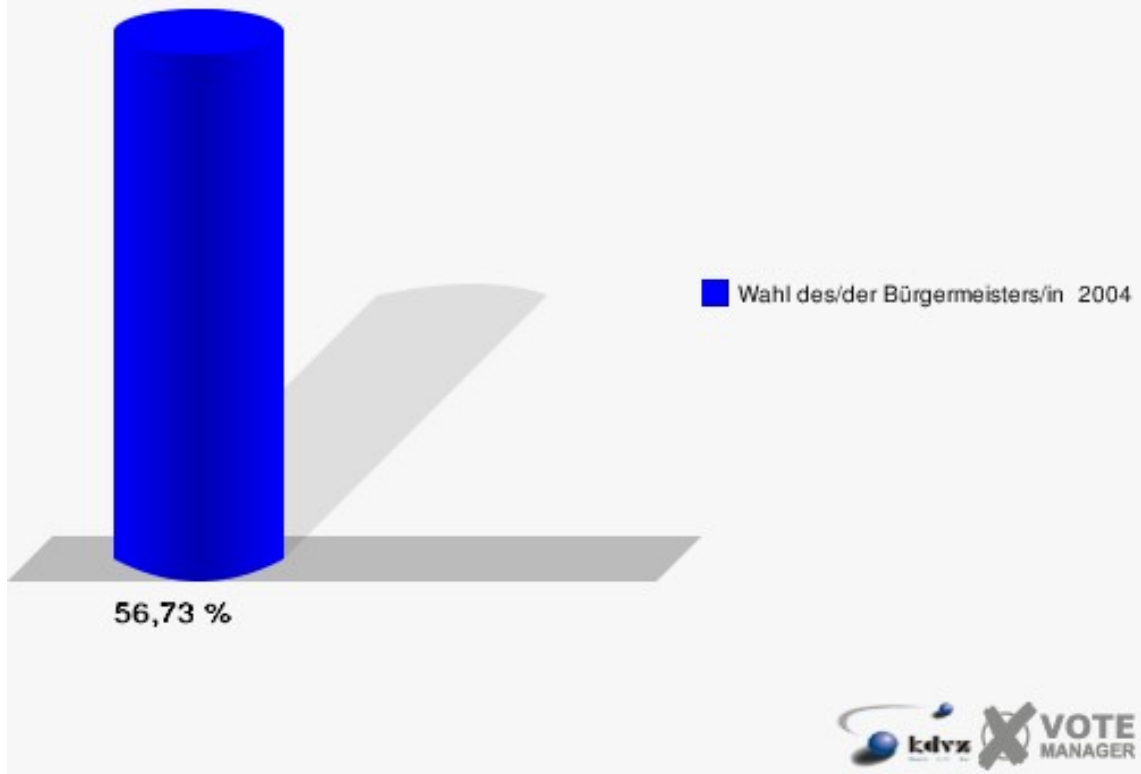


Raumland 014

	Anzahl	Prozent
Wahlberechtigte	1.130	
Wähler/innen	641	56,73 %
ungültige Stimmen	11	1,72 %
gültige Stimmen	630	98,28 %
Wied, SPD	339	53,81 %
Fuhrmann, CDU	291	46,19 %

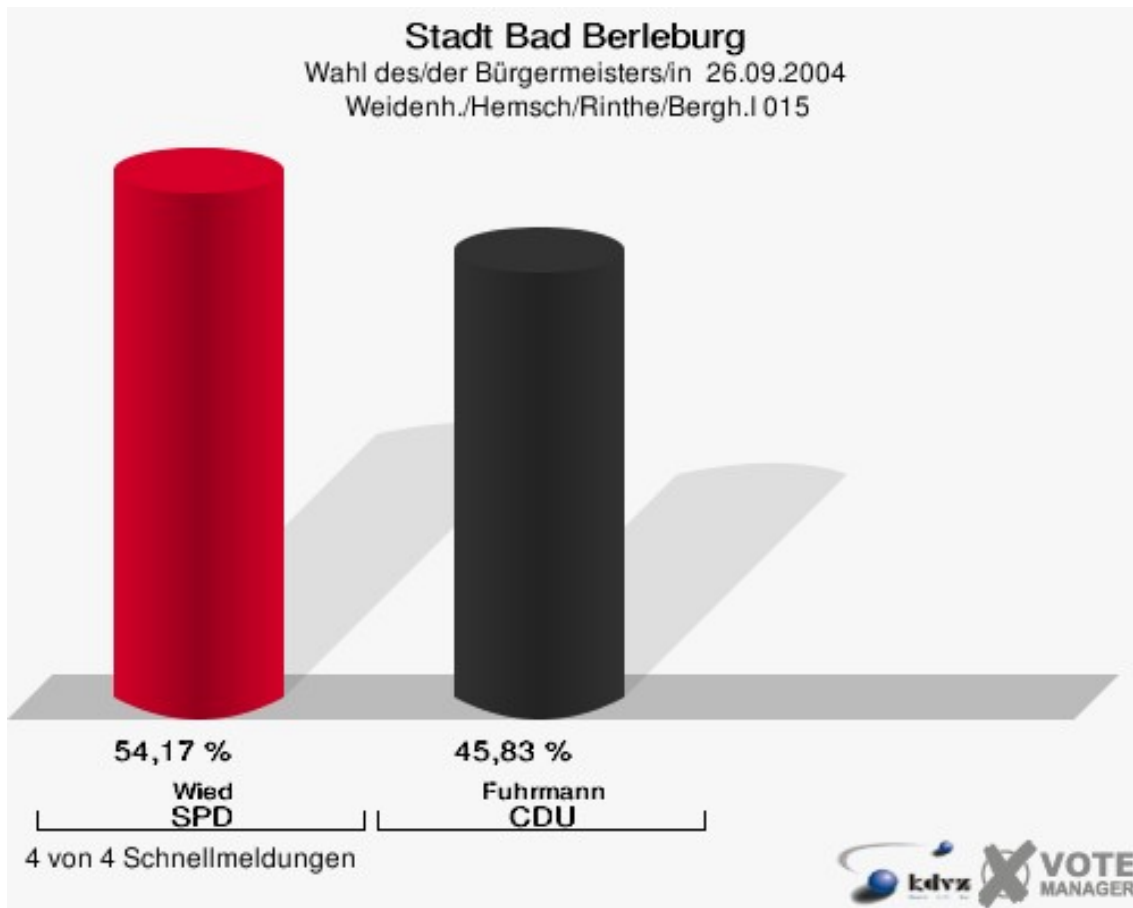


Stadt Bad Berleburg
Wahl des/der Bürgermeisters/in 26.09.2004
Wahlbeteiligung Raumland 014



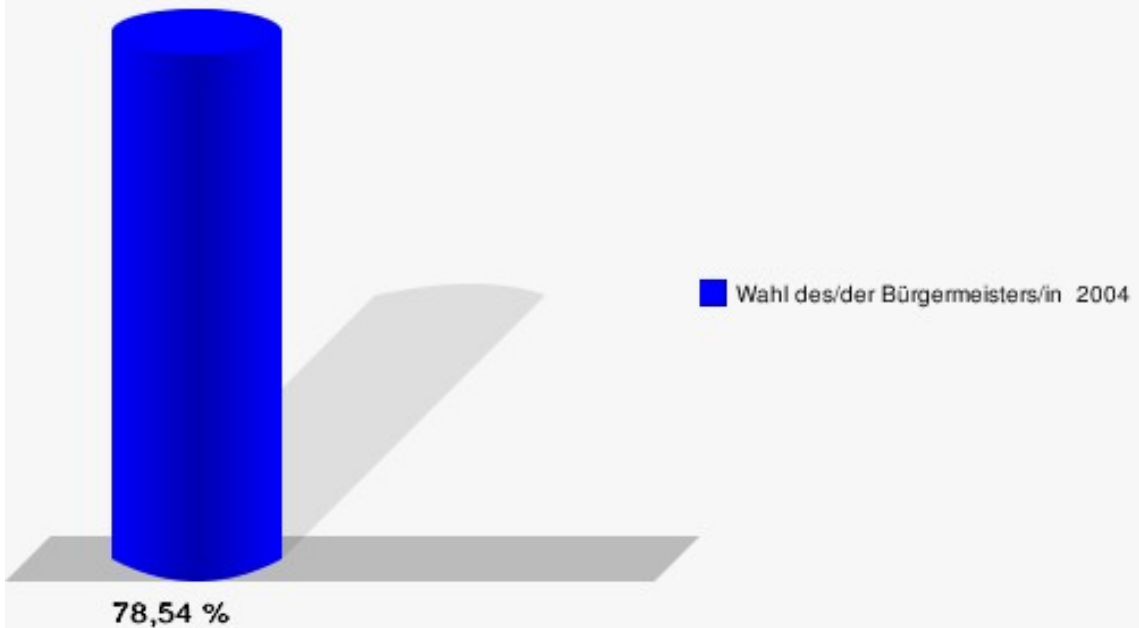
Weidenh./Hemsch/Rinthe/Bergh.I 015

	Anzahl	Prozent
Wahlberechtigte	932	
Wähler/innen	732	78,54 %
ungültige Stimmen	12	1,64 %
gültige Stimmen	720	98,36 %
Wied, SPD	390	54,17 %
Fuhrmann, CDU	330	45,83 %



Stadt Bad Berleburg

Wahl des/der Bürgermeisters/in 26.09.2004
Wahlbeteiligung Weidenh./Hemsch/Rinthe/Bergh.I 015

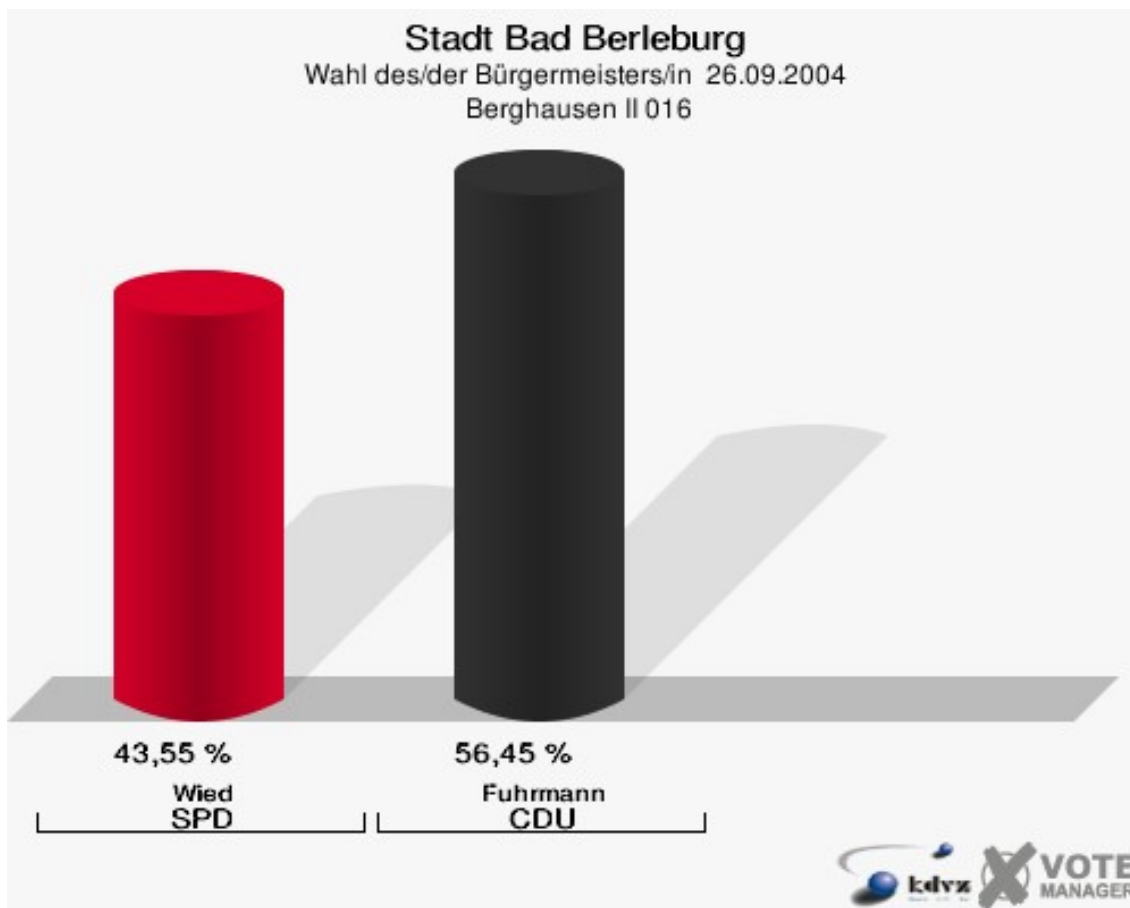


4 von 4 Schnellmeldungen

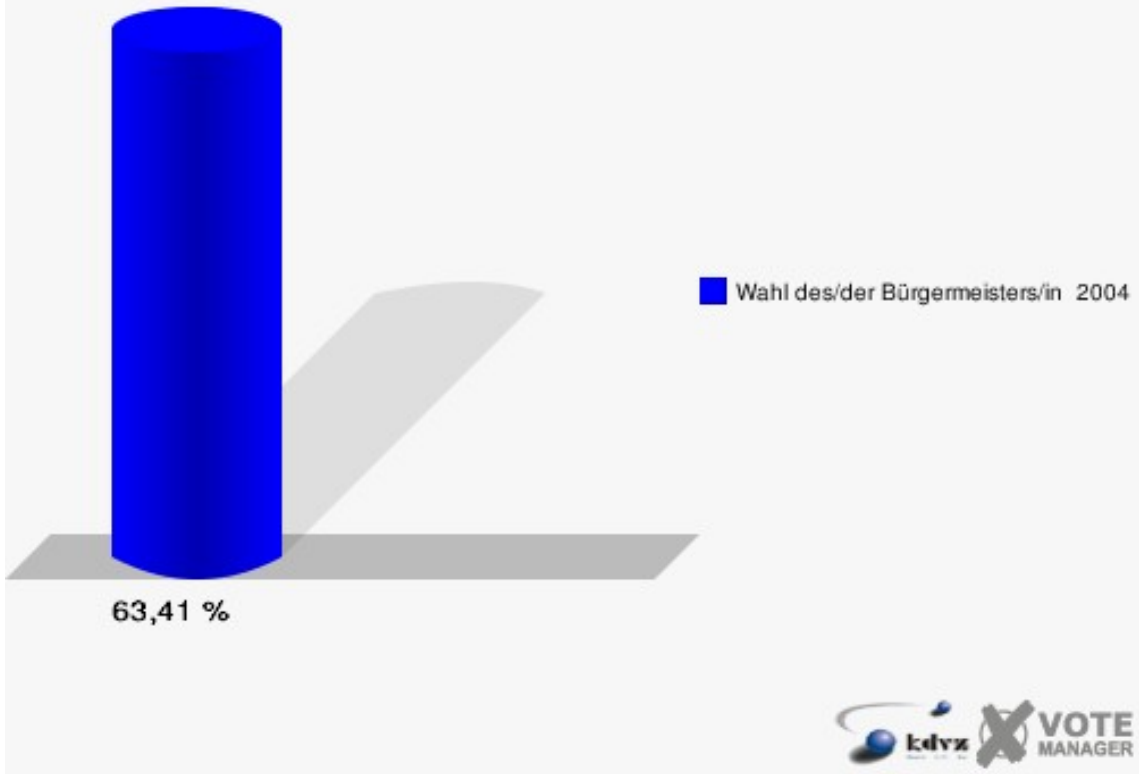


Berghausen II 016

	Anzahl	Prozent
Wahlberechtigte	1.044	
Wähler/innen	662	63,41 %
ungültige Stimmen	3	0,45 %
gültige Stimmen	659	99,55 %
Wied, SPD	287	43,55 %
Fuhrmann, CDU	372	56,45 %

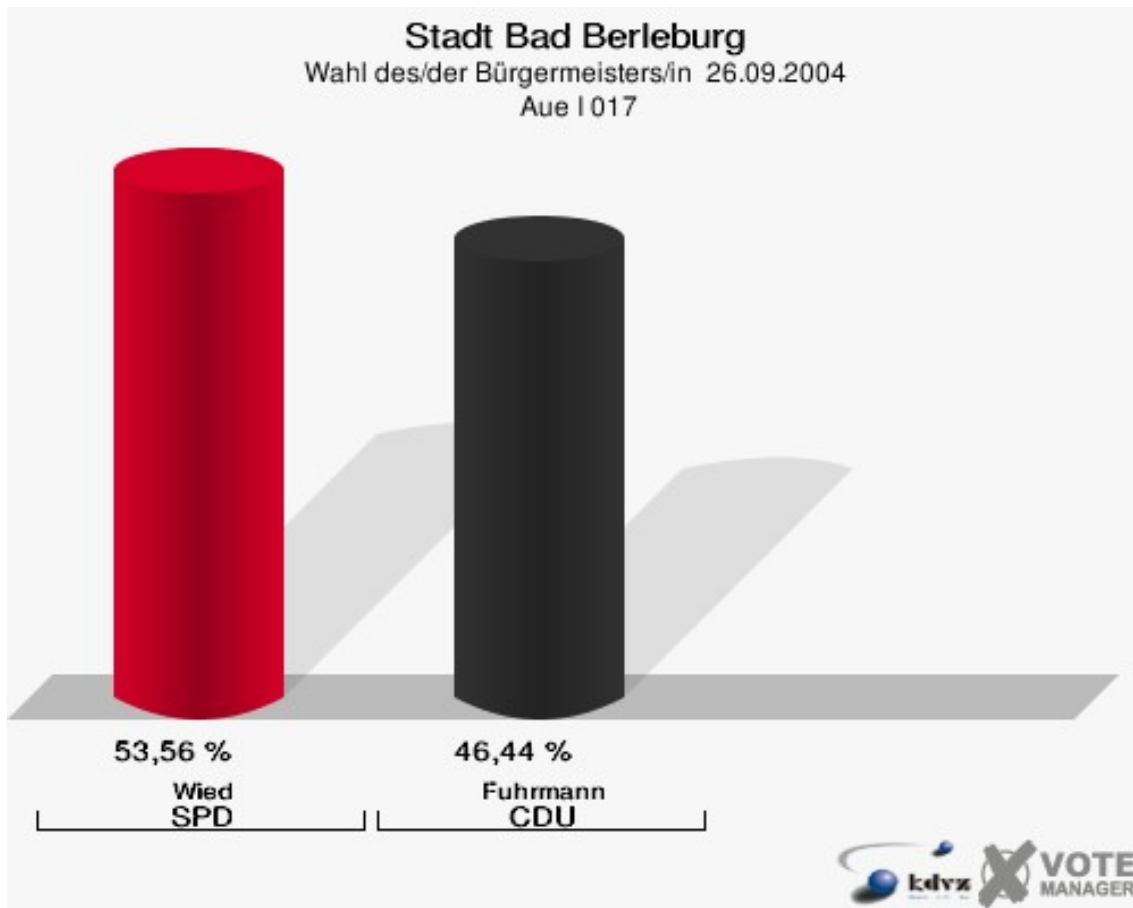


Stadt Bad Berleburg
Wahl des/der Bürgermeisters/in 26.09.2004
Wahlbeteiligung Berghausen II 016

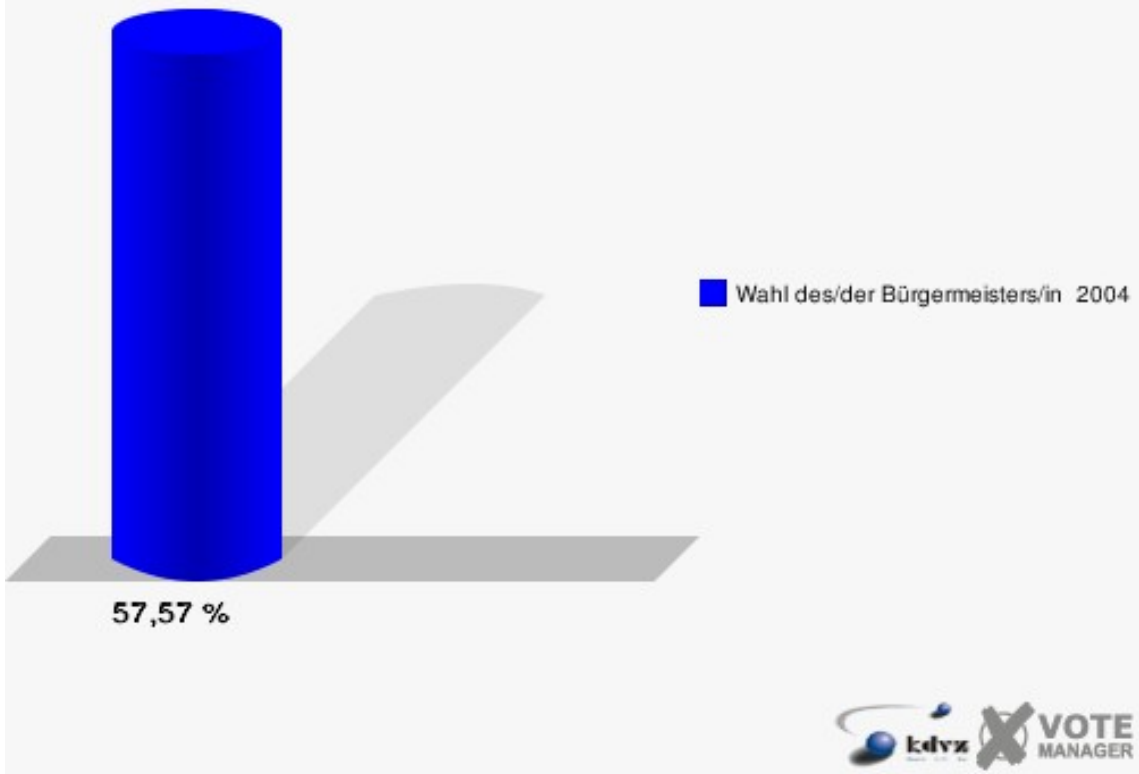


Aue I 017

	Anzahl	Prozent
Wahlberechtigte	674	
Wähler/innen	388	57,57 %
ungültige Stimmen	9	2,32 %
gültige Stimmen	379	97,68 %
Wied, SPD	203	53,56 %
Fuhrmann, CDU	176	46,44 %

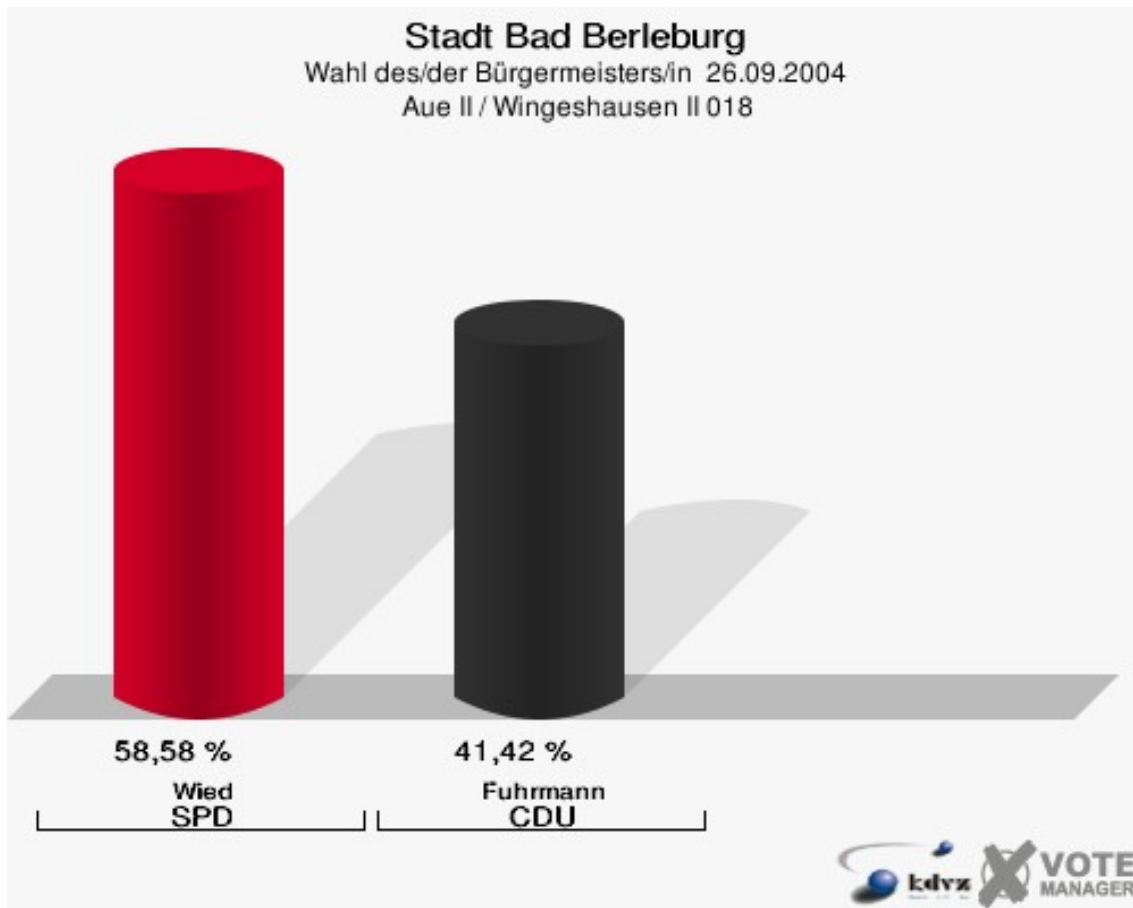


Stadt Bad Berleburg
Wahl des/der Bürgermeisters/in 26.09.2004
Wahlbeteiligung Aue I 017

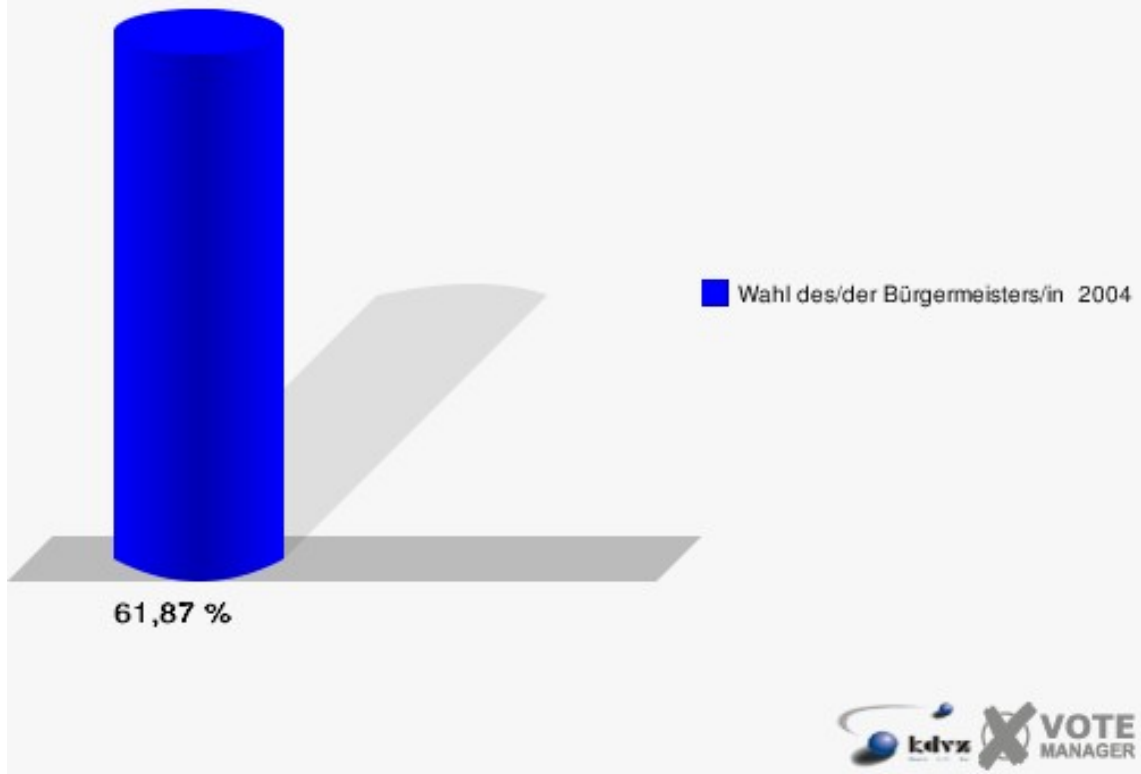


Aue II / Wingshausen II 018

	Anzahl	Prozent
Wahlberechtigte	716	
Wähler/innen	443	61,87 %
ungültige Stimmen	6	1,35 %
gültige Stimmen	437	98,65 %
Wied, SPD	256	58,58 %
Fuhrmann, CDU	181	41,42 %

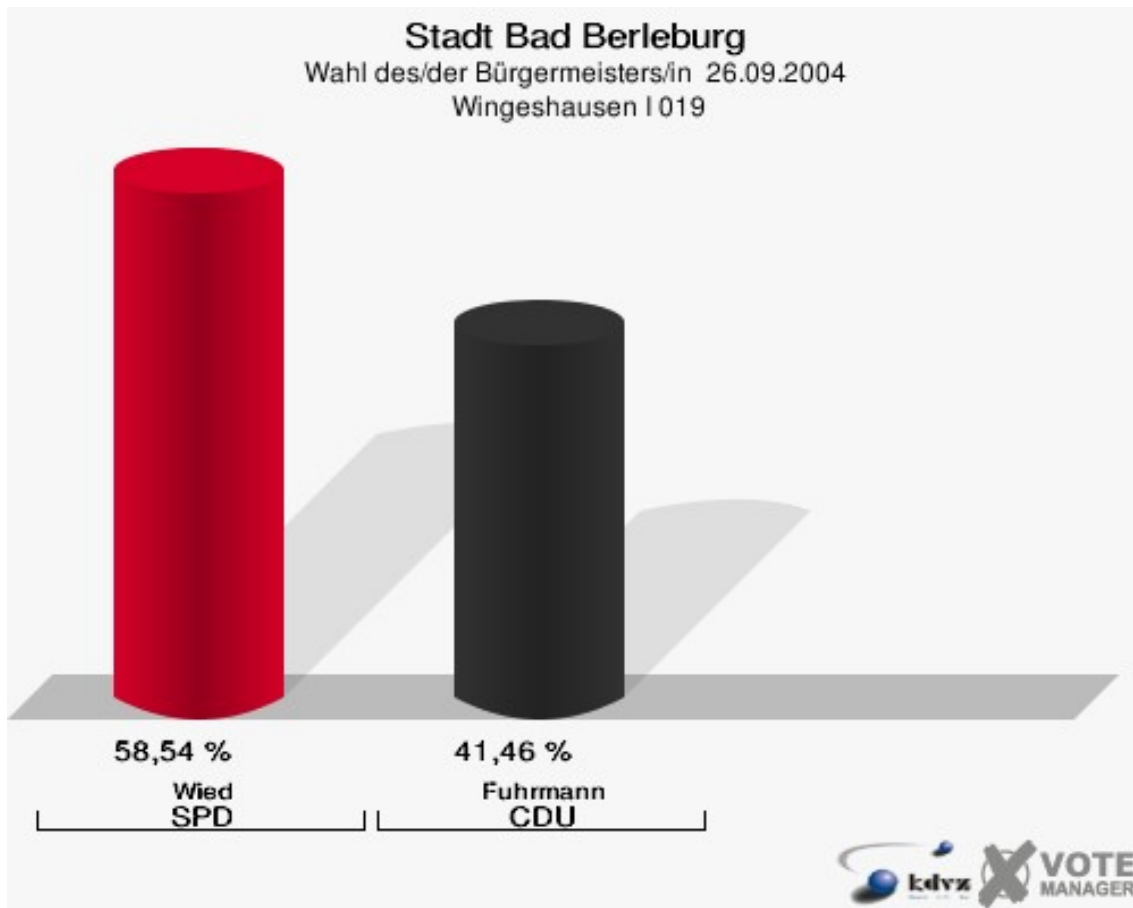


Stadt Bad Berleburg
Wahl des/der Bürgermeisters/in 26.09.2004
Wahlbeteiligung Aue II / Wingeshausen II 018

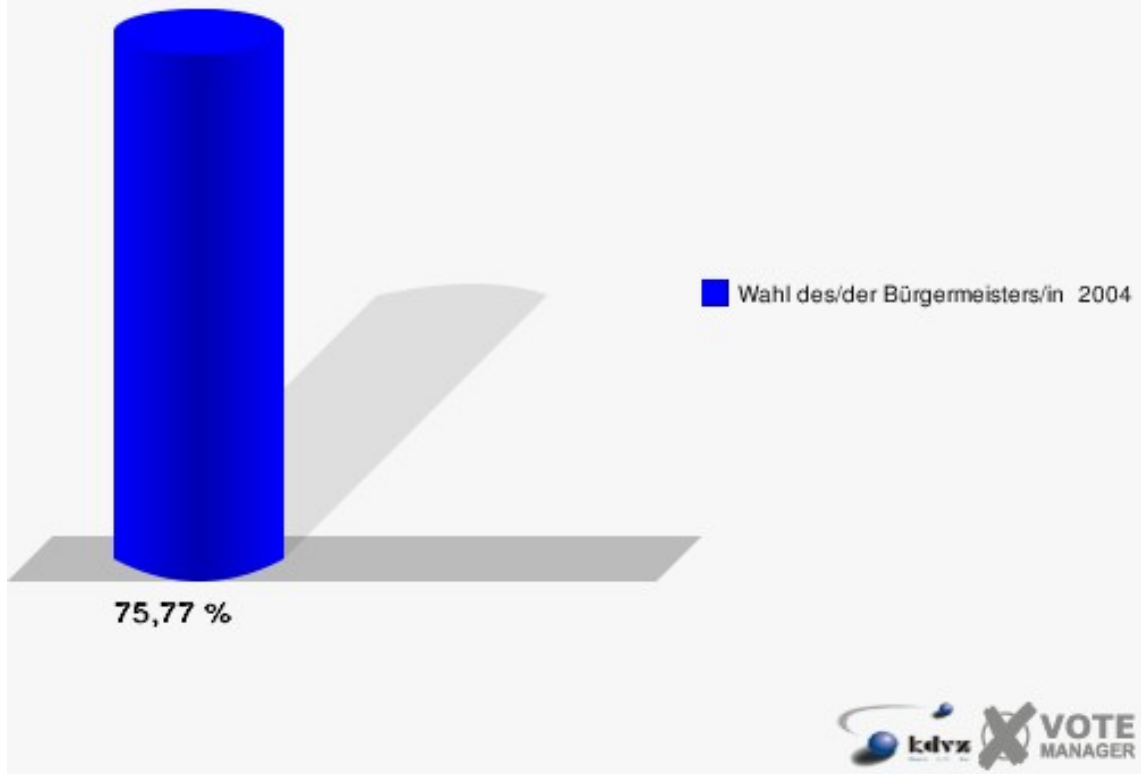


Wingeshausen I 019

	Anzahl	Prozent
Wahlberechtigte	879	
Wähler/innen	666	75,77 %
ungültige Stimmen	10	1,50 %
gültige Stimmen	656	98,50 %
Wied, SPD	384	58,54 %
Fuhrmann, CDU	272	41,46 %



Stadt Bad Berleburg
Wahl des/der Bürgermeisters/in 26.09.2004
Wahlbeteiligung Wingeshausen I 019






















Übersicht Wahlbezirke

Stadt Bad Berleburg
Wahl des/der Bürgermeisters/in 26.09.2004
Zusammenstellung der Ergebnisse nach Wahlbezirken


















Wahlbezirk	Wahlbe- rechtigte	Wähler	gültig	Wied SPD	Fuhrmann CDU
Bad Berleburg I 001	1.054	525	512	211	301
		49,81 %	97,52 %	41,21 %	58,79 %
Bad Berleburg II 002	860	533	527	213	314
		61,98 %	98,87 %	40,42 %	59,58 %
Bad Berleburg III 003	899	473	468	194	274
		52,61 %	98,94 %	41,45 %	58,55 %
Bad Berleburg IV 004	801	521	511	206	305
		65,04 %	98,08 %	40,31 %	59,69 %
Bad Berleburg V 005	804	451	440	162	278
		56,09 %	97,56 %	36,82 %	63,18 %
Bad Berleburg VI 006	1.052	547	537	235	302
		52,00 %	98,17 %	43,76 %	56,24 %
Schüller / Wemlighausen 007	829	615	603	288	315
		74,19 %	98,05 %	47,76 %	52,24 %
Girkhausen 008	741	496	484	212	272
		66,94 %	97,58 %	43,80 %	56,20 %
Wunderthausen / Diedenshausen	737	528	517	274	243
		71,64 %	97,92 %	53,00 %	47,00 %
Alertshs./Elsoff/Christianseck 010	865	561	558	198	360
		64,86 %	99,47 %	35,48 %	64,52 %
Beddelhausen / Schwarzenau 011	1.062	700	692	370	322
		65,91 %	98,86 %	53,47 %	46,53 %

Wahlbezirk	Wahlbe- rechtigte	Wähler	gültig	Wied SPD	Fuhrmann CDU
Arfeld / Richstein 012	1.017	659	644	347	297
		64,80 %	97,72 %	53,88 %	46,12 %
Dotzlar/Sassenhausen/Stünzel 013	943	597	590	364	226
		63,31 %	98,83 %	61,69 %	38,31 %
Raumland 014	1.130	641	630	339	291
		56,73 %	98,28 %	53,81 %	46,19 %
Weidenh./Hensch/Rinthe/Bergh.I 015	932	732	720	390	330
		78,54 %	98,36 %	54,17 %	45,83 %
Berghausen II 016	1.044	662	659	287	372
		63,41 %	99,55 %	43,55 %	56,45 %
Aue I 017	674	388	379	203	176
		57,57 %	97,68 %	53,56 %	46,44 %
Aue II / Wingeshausen II 018	716	443	437	256	181
		61,87 %	98,65 %	58,58 %	41,42 %
Wingeshausen I 019	879	666	656	384	272
		75,77 %	98,50 %	58,54 %	41,46 %
Stadt Bad Berleburg	17.039	10.738	10.564	5.133	5.431
		63,02 %	98,38 %	48,59 %	51,41 %

Stadt Bad Berleburg
Wahl des/der Bürgermeisters/in 26.09.2004
Wied, SPD, Ergebnis
Wahlbezirk-Übersicht

Dotzlar/Sassenhausen/Stünzel 013	61,69 %	
Aue II / Wingshausen II 018	58,58 %	
Wingshausen I 019	58,54 %	
Weidenh./Hemsch/Rinthe/Bergh.I 015	54,17 %	
Arfeld / Richstein 012	53,88 %	
Raumland 014	53,81 %	
Aue I 017	53,56 %	
Beddelhausen / Schwarzenau 011	53,47 %	
Wunderthausen / Diedenshausen	53,00 %	
Schüllar / Wemlighausen 007	47,76 %	
Girkhausen 008	43,80 %	
Bad Berleburg VI 006	43,76 %	
Berghausen II 016	43,55 %	
Bad Berleburg III 003	41,45 %	
Bad Berleburg I 001	41,21 %	
Bad Berleburg II 002	40,42 %	
Bad Berleburg IV 004	40,31 %	
Bad Berleburg V 005	36,82 %	
Alertshs./Elsoff/Christianseck 010	35,48 %	

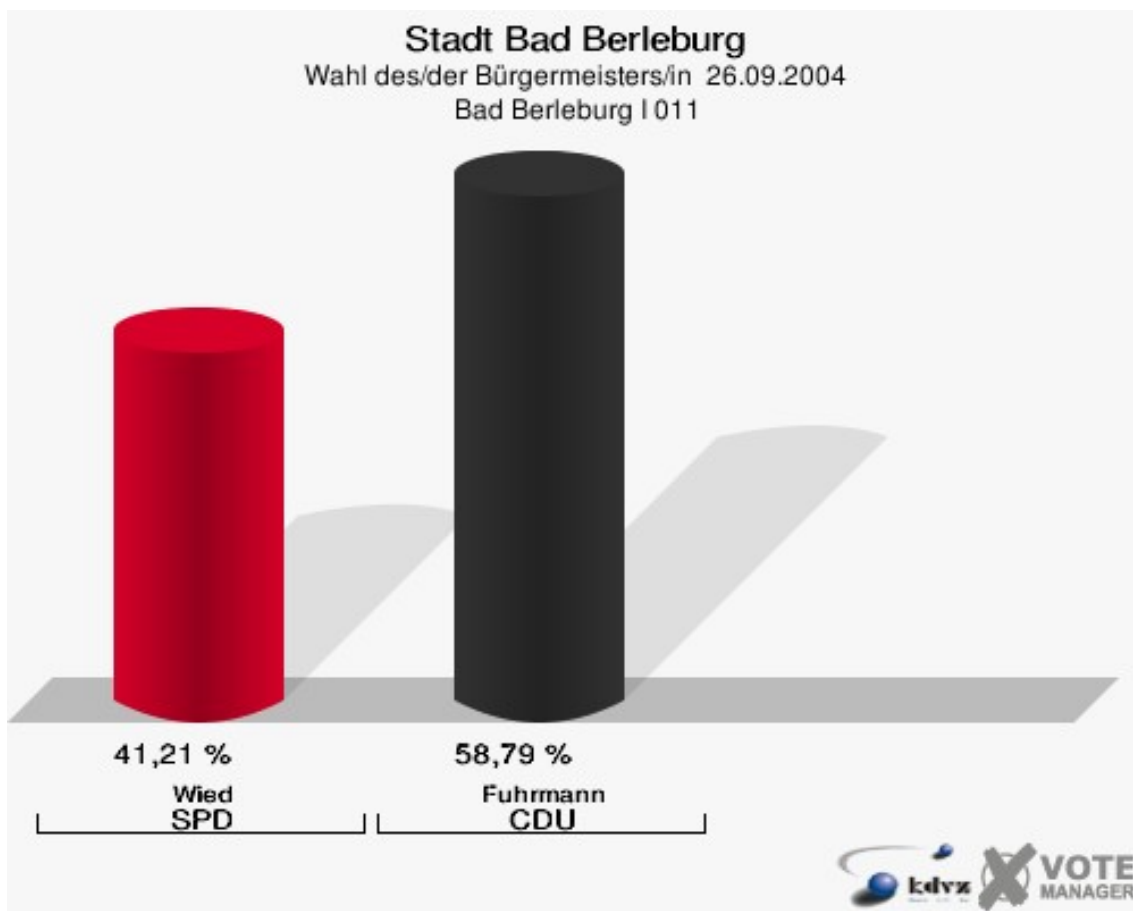
Stadt Bad Berleburg
Wahl des/der Bürgermeisters/in 26.09.2004
Fuhrmann, CDU, Ergebnis
Wahlbezirk-Übersicht

Alertshs./Elsoff/Christianseck 010	64,52 %	
Bad Berleburg V 005	63,18 %	
Bad Berleburg IV 004	59,69 %	
Bad Berleburg II 002	59,58 %	
Bad Berleburg I 001	58,79 %	
Bad Berleburg III 003	58,55 %	
Berghausen II 016	56,45 %	
Bad Berleburg VI 006	56,24 %	
Girkhausen 008	56,20 %	
Schüllar / Wemlighausen 007	52,24 %	
Wunderthausen / Diedenshausen	47,00 %	
Beddelhausen / Schwarzenau 011	46,53 %	
Aue I 017	46,44 %	
Raumland 014	46,19 %	
Arfeld / Richstein 012	46,12 %	
Weidenh./Hemsch/Rinthe/Bergh.I 015	45,83 %	
Wingshausen I 019	41,46 %	

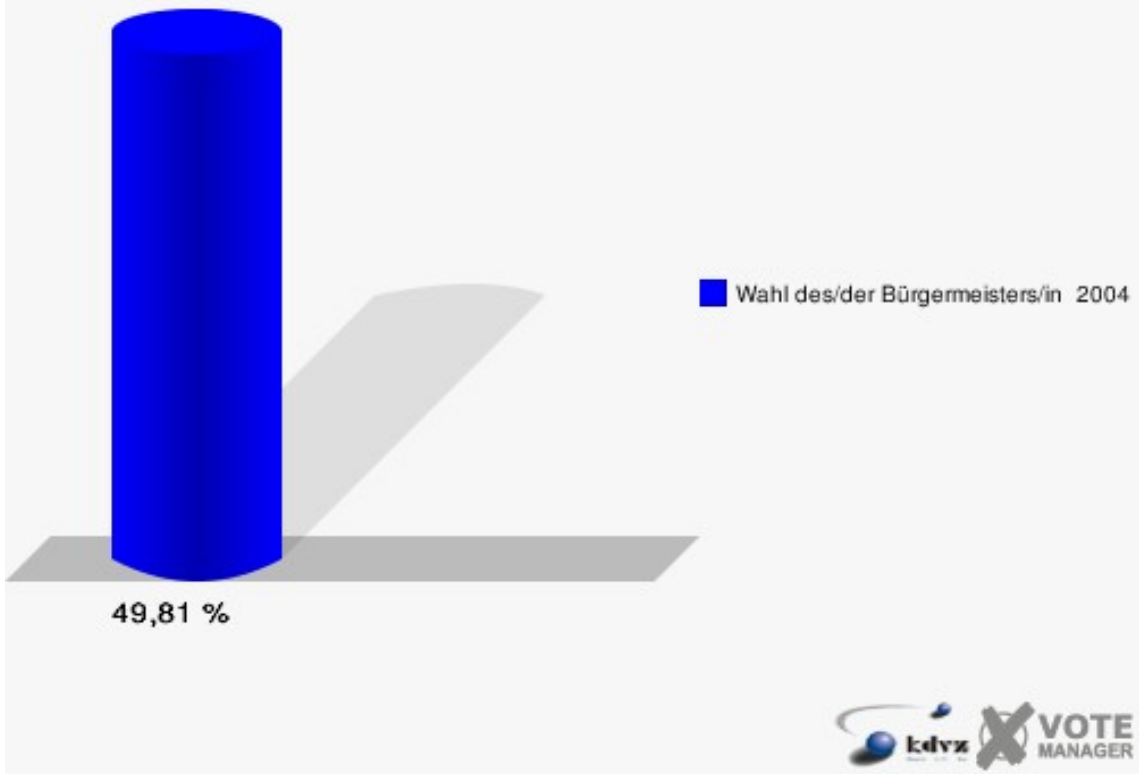
Aue II / Wingshausen II 018	41,42 %	████████████████████
Dotzlar/Sassenhausen/Stünzel 013	38,31 %	████████████████████

Stimmbezirke Bad Berleburg I 011

	Anzahl	Prozent
Wahlberechtigte	1.054	
Wähler/innen	525	49,81 %
ungültige Stimmen	13	2,48 %
gültige Stimmen	512	97,52 %
Wied, SPD	211	41,21 %
Fuhrmann, CDU	301	58,79 %

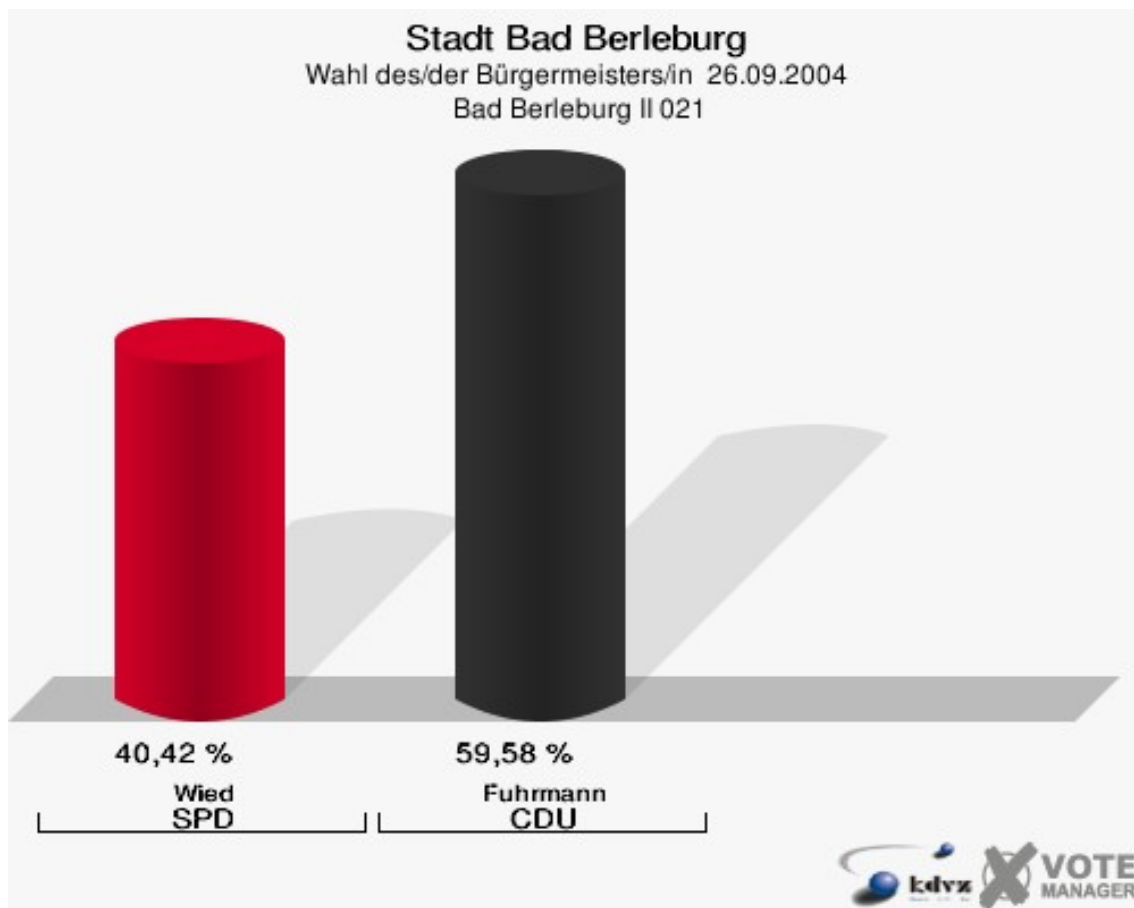


Stadt Bad Berleburg
Wahl des/der Bürgermeisters/in 26.09.2004
Wahlbeteiligung Bad Berleburg I 011

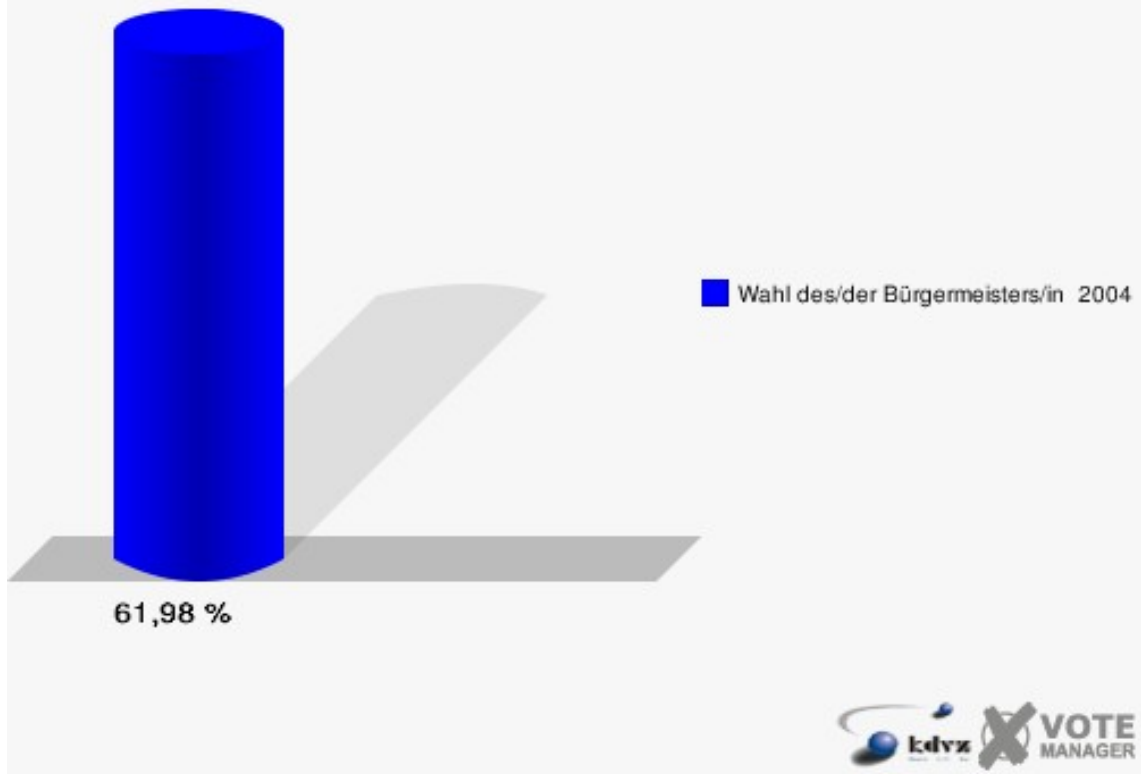


Bad Berleburg II 021

	Anzahl	Prozent
Wahlberechtigte	860	
Wähler/innen	533	61,98 %
ungültige Stimmen	6	1,13 %
gültige Stimmen	527	98,87 %
Wied, SPD	213	40,42 %
Fuhrmann, CDU	314	59,58 %

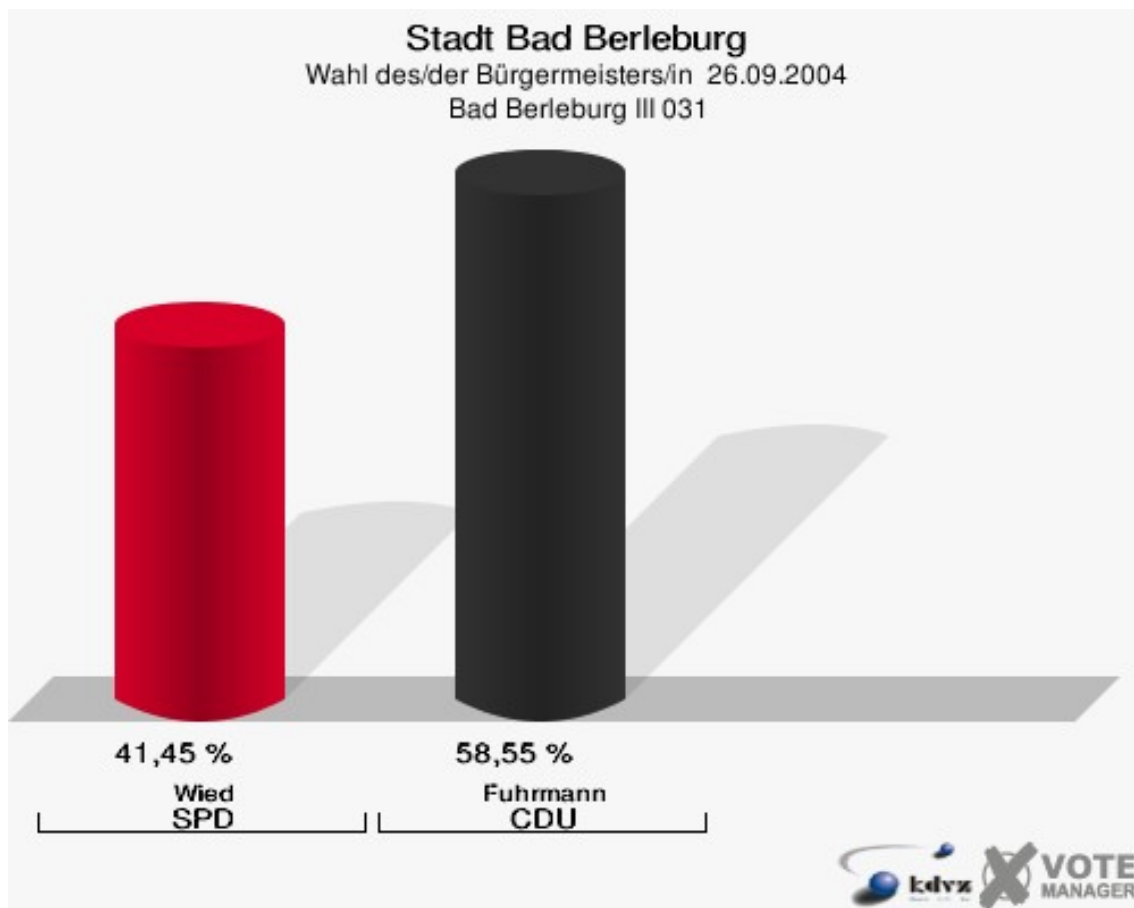


Stadt Bad Berleburg
Wahl des/der Bürgermeisters/in 26.09.2004
Wahlbeteiligung Bad Berleburg II 021

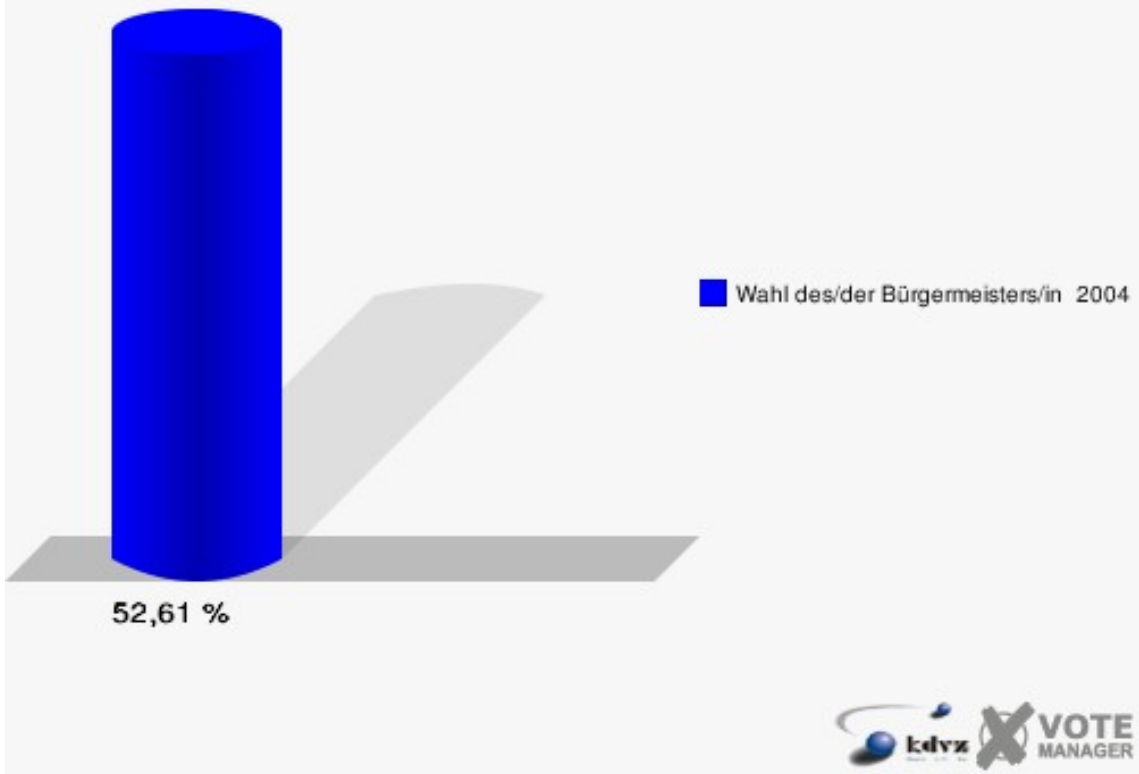


Bad Berleburg III 031

	Anzahl	Prozent
Wahlberechtigte	899	
Wähler/innen	473	52,61 %
ungültige Stimmen	5	1,06 %
gültige Stimmen	468	98,94 %
Wied, SPD	194	41,45 %
Fuhrmann, CDU	274	58,55 %

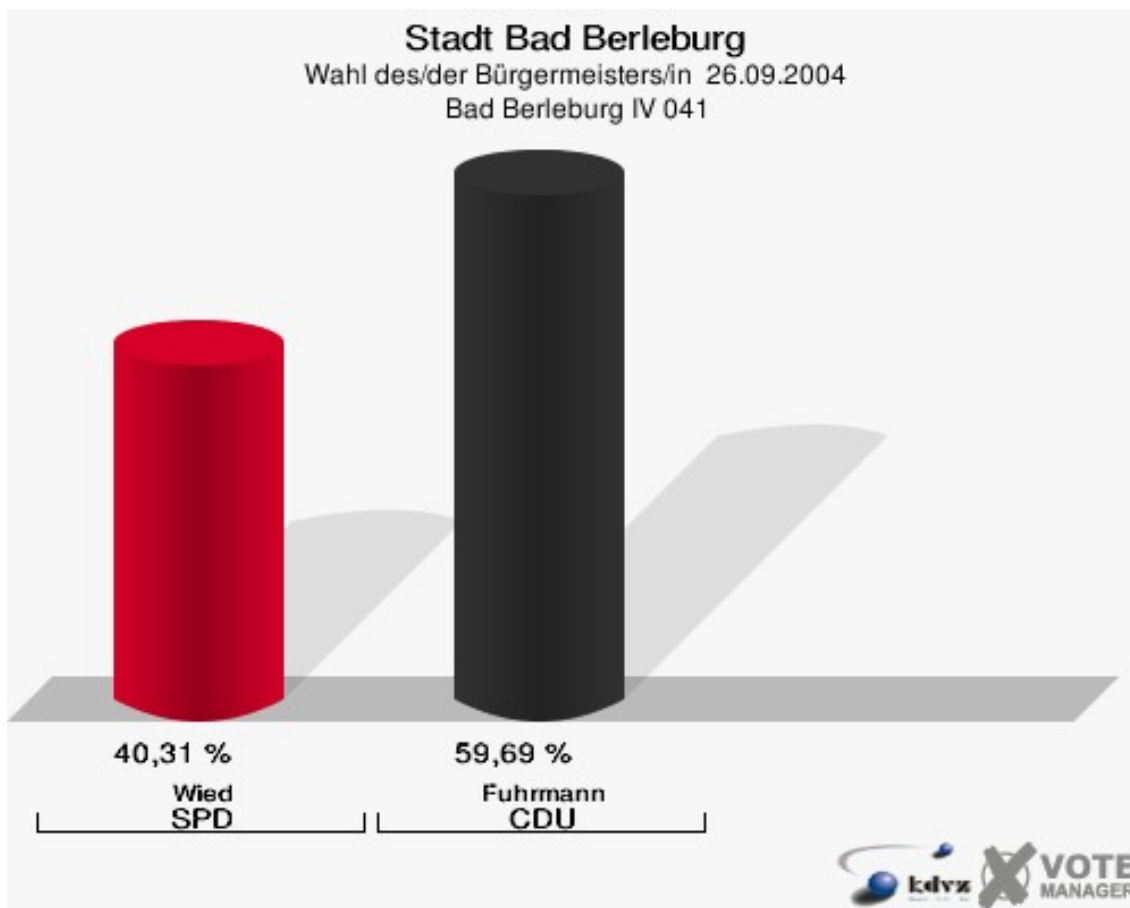


Stadt Bad Berleburg
Wahl des/der Bürgermeisters/in 26.09.2004
Wahlbeteiligung Bad Berleburg III 031

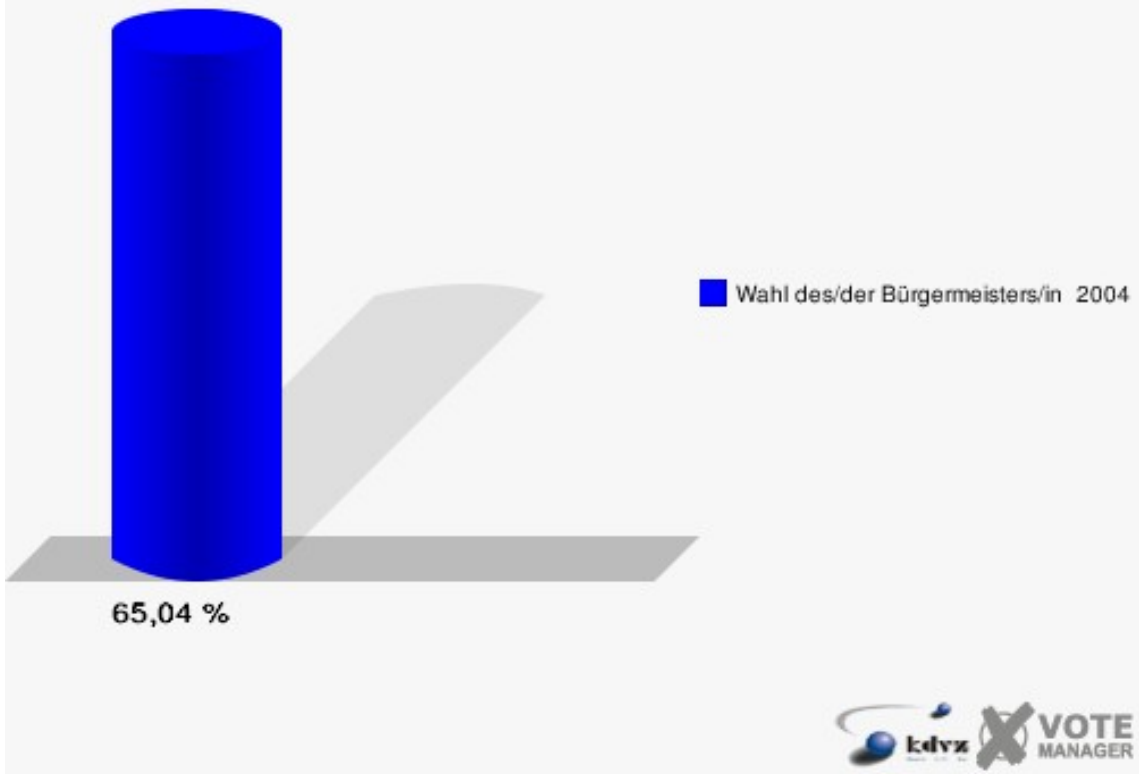


Bad Berleburg IV 041

	Anzahl	Prozent
Wahlberechtigte	801	
Wähler/innen	521	65,04 %
ungültige Stimmen	10	1,92 %
gültige Stimmen	511	98,08 %
Wied, SPD	206	40,31 %
Fuhrmann, CDU	305	59,69 %

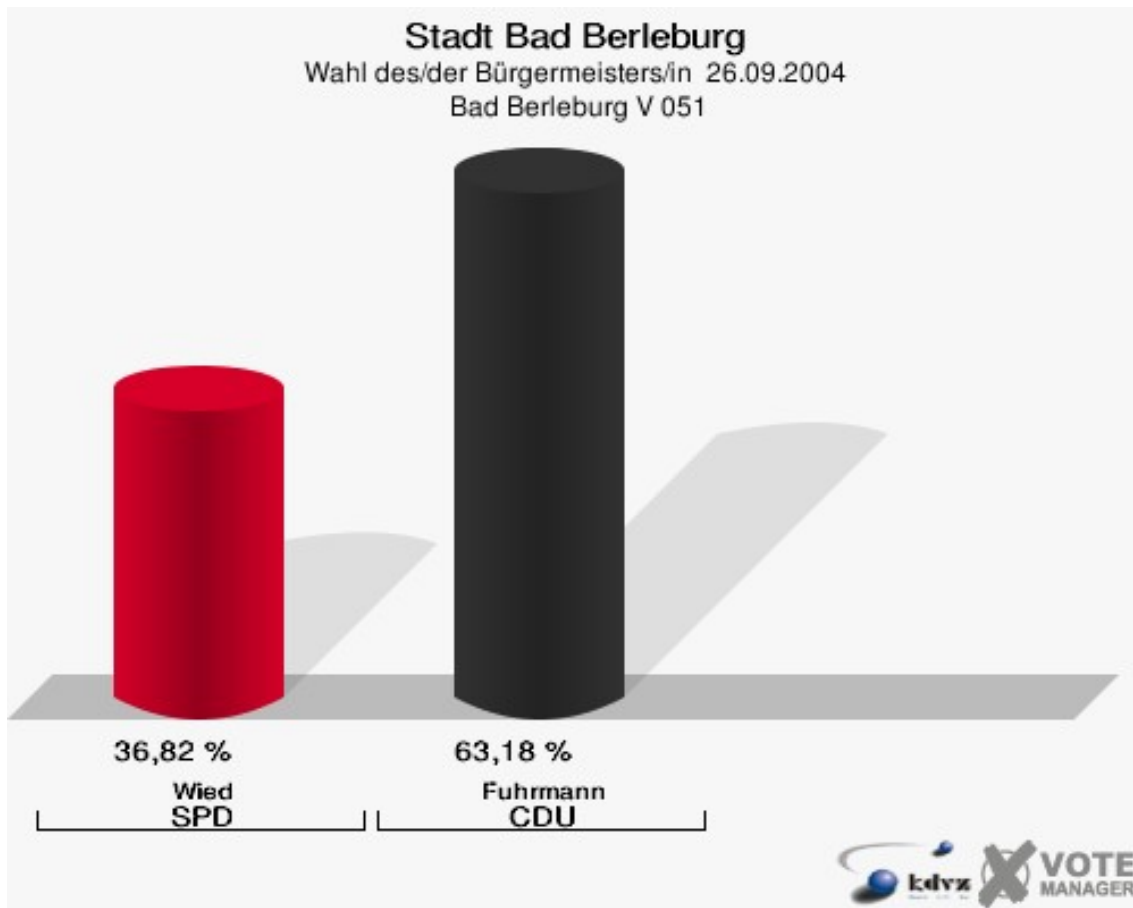


Stadt Bad Berleburg
Wahl des/der Bürgermeisters/in 26.09.2004
Wahlbeteiligung Bad Berleburg IV 041

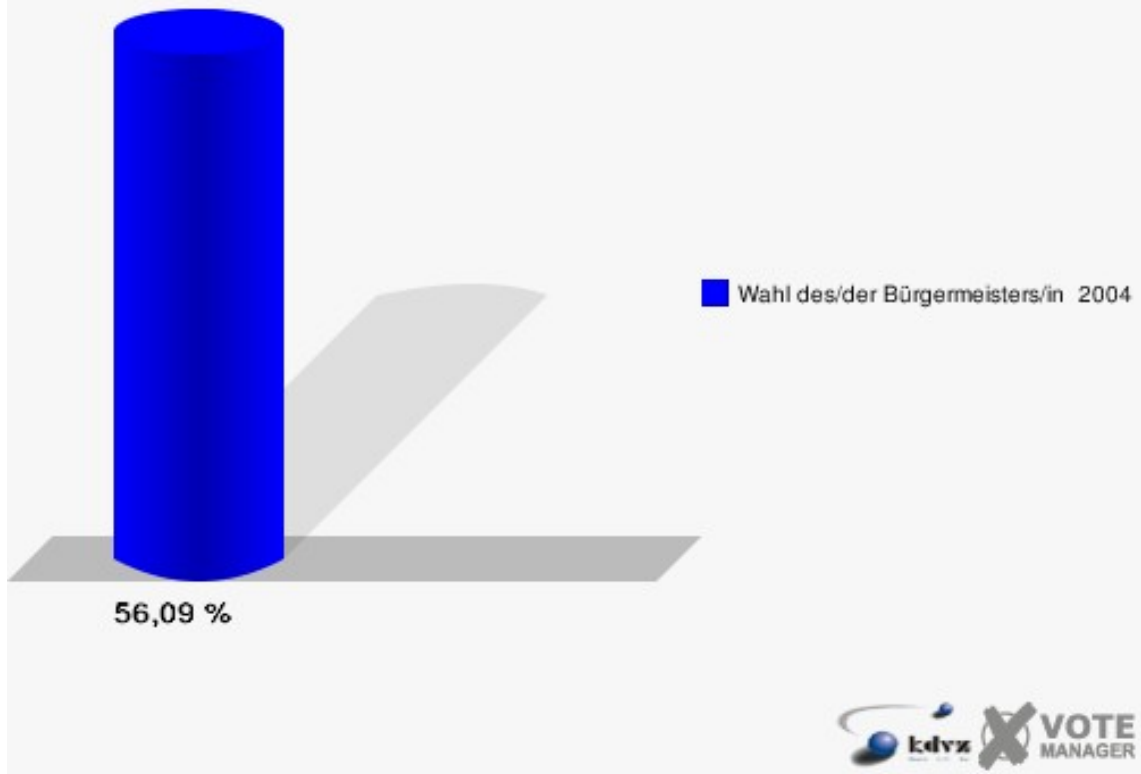


Bad Berleburg V 051

	Anzahl	Prozent
Wahlberechtigte	804	
Wähler/innen	451	56,09 %
ungültige Stimmen	11	2,44 %
gültige Stimmen	440	97,56 %
Wied, SPD	162	36,82 %
Fuhrmann, CDU	278	63,18 %

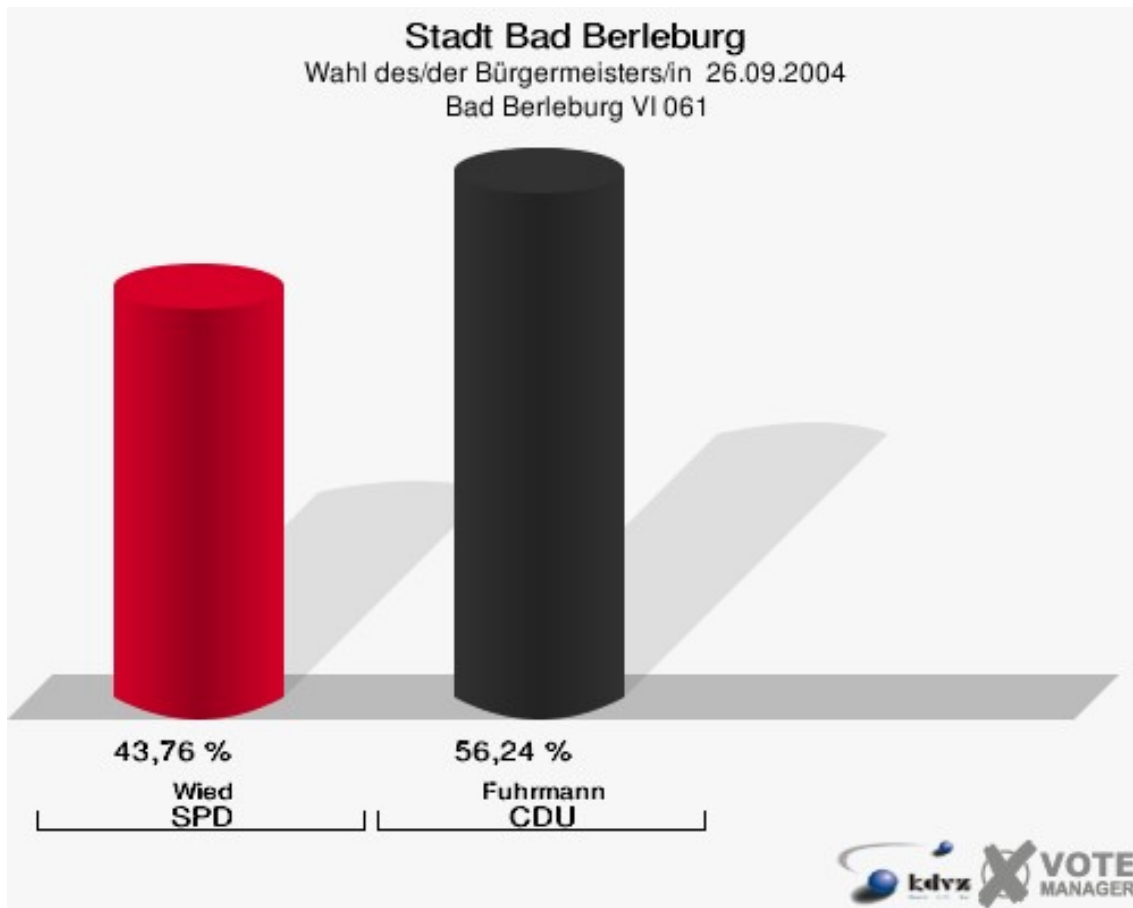


Stadt Bad Berleburg
Wahl des/der Bürgermeisters/in 26.09.2004
Wahlbeteiligung Bad Berleburg V 051

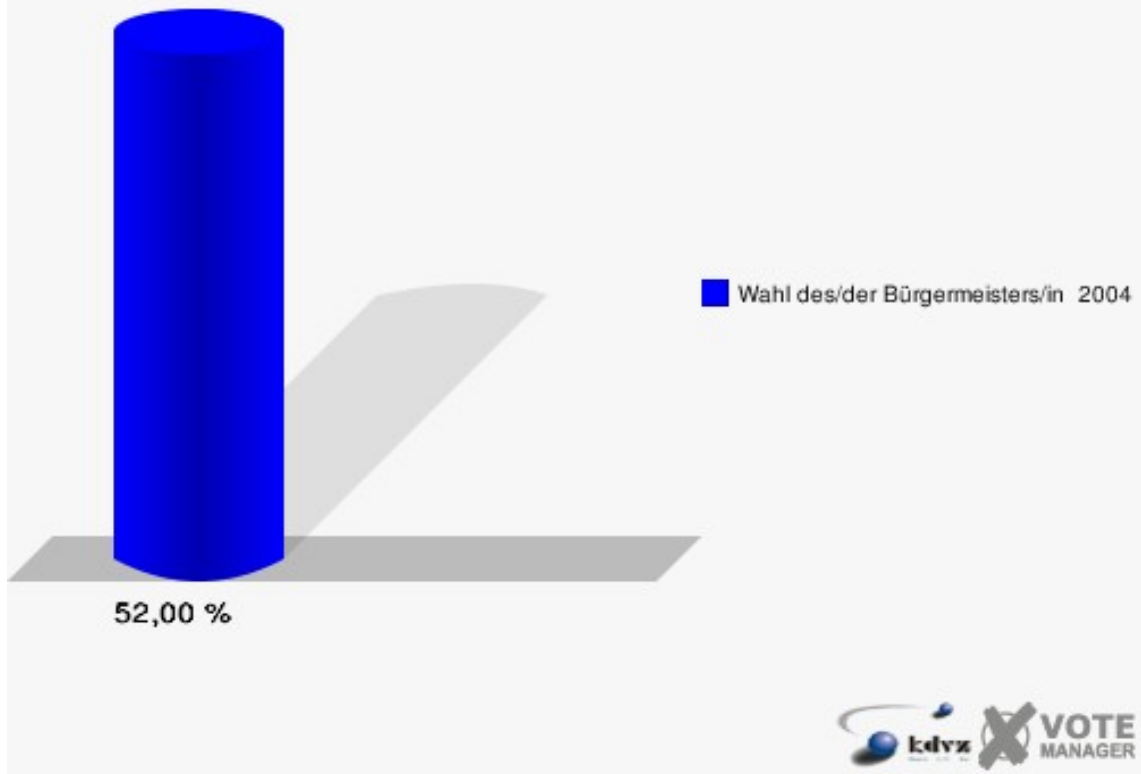


Bad Berleburg VI 061

	Anzahl	Prozent
Wahlberechtigte	1.052	
Wähler/innen	547	52,00 %
ungültige Stimmen	10	1,83 %
gültige Stimmen	537	98,17 %
Wied, SPD	235	43,76 %
Fuhrmann, CDU	302	56,24 %

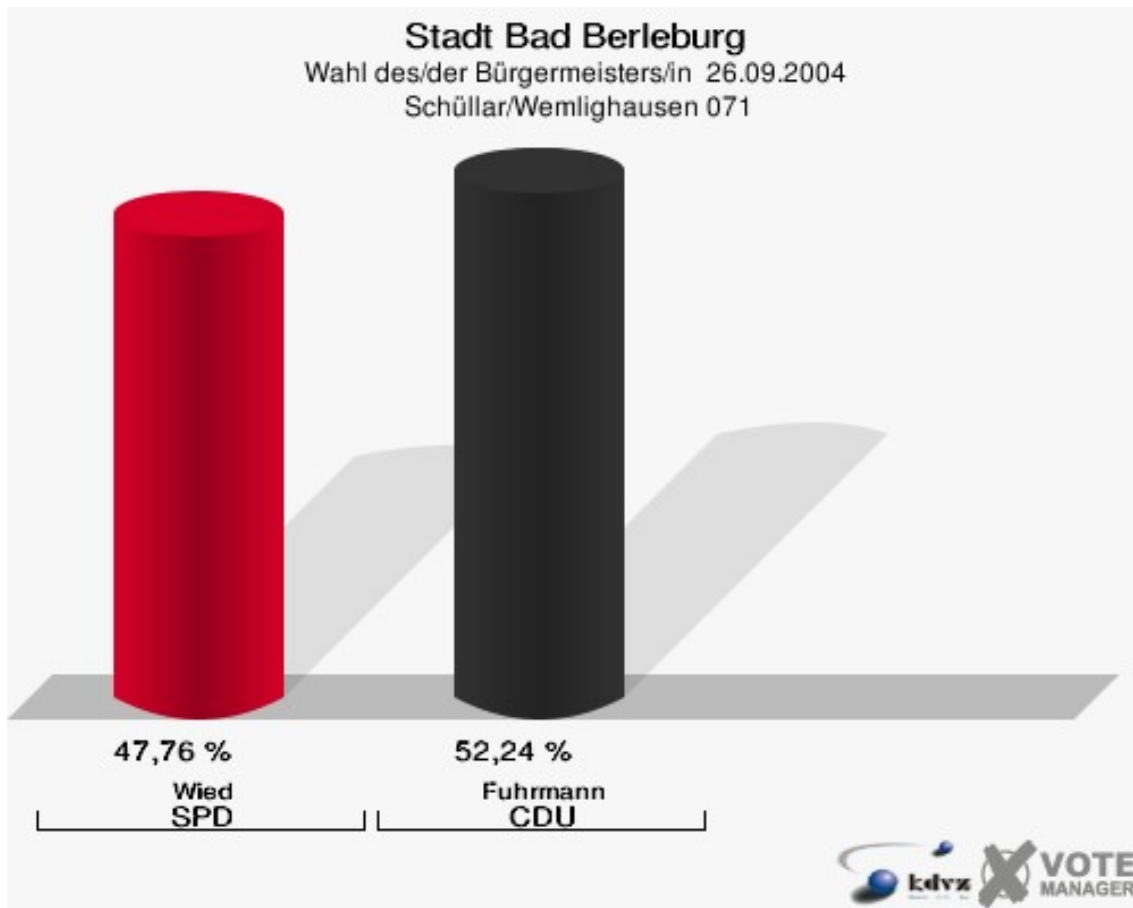


Stadt Bad Berleburg
Wahl des/der Bürgermeisters/in 26.09.2004
Wahlbeteiligung Bad Berleburg VI 061

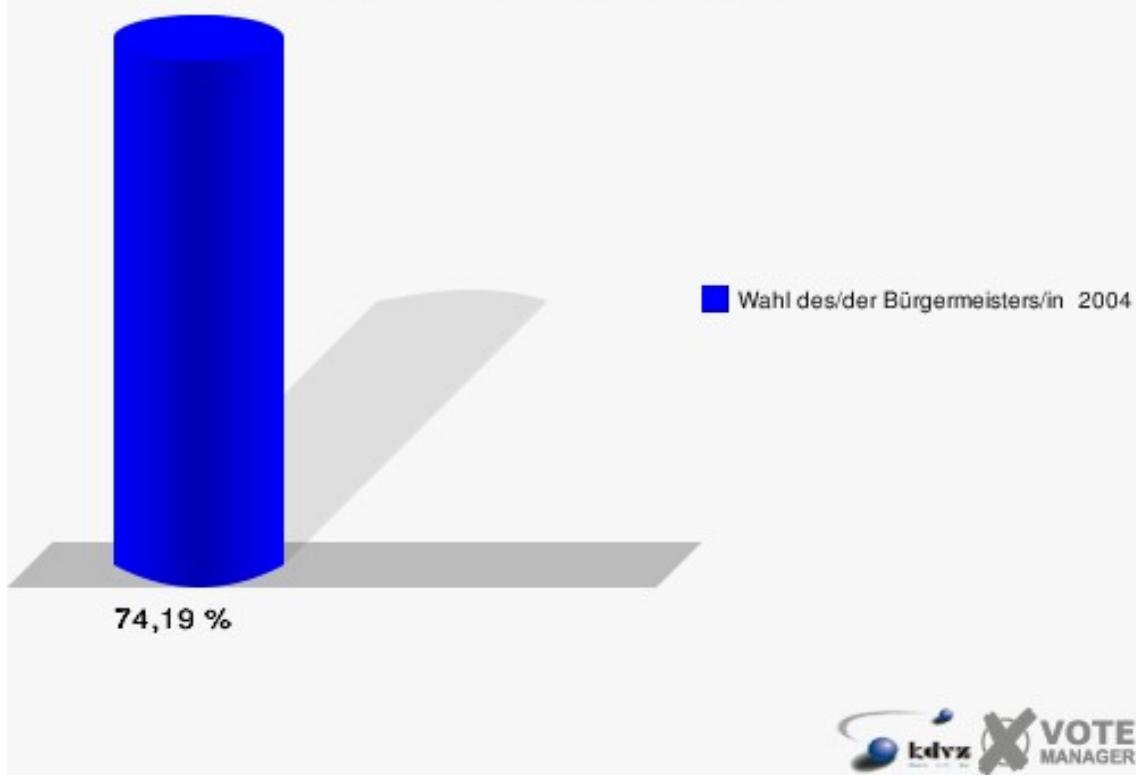


Schüller/Wemlighausen 071

	Anzahl	Prozent
Wahlberechtigte	829	
Wähler/innen	615	74,19 %
ungültige Stimmen	12	1,95 %
gültige Stimmen	603	98,05 %
Wied, SPD	288	47,76 %
Fuhrmann, CDU	315	52,24 %

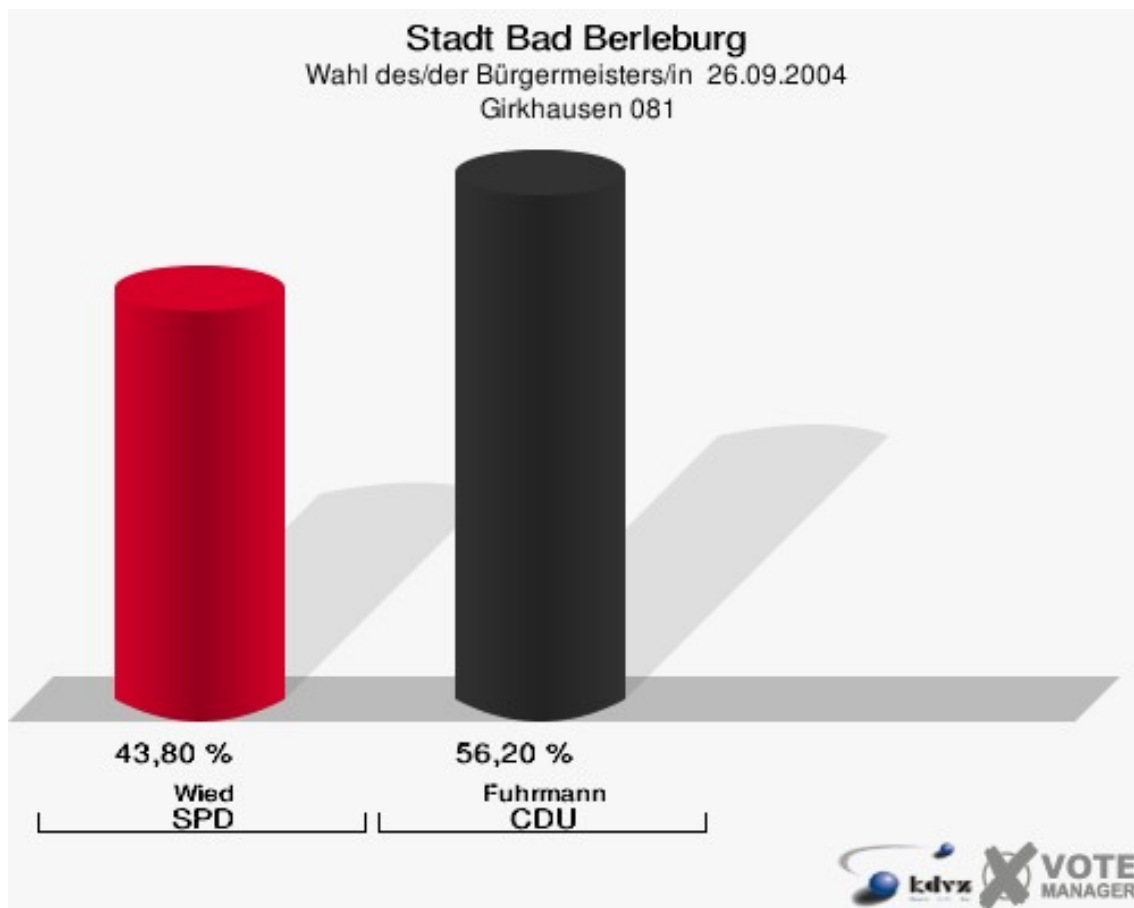


Stadt Bad Berleburg
Wahl des/der Bürgermeisters/in 26.09.2004
Wahlbeteiligung Schüller/Wemlighausen 071

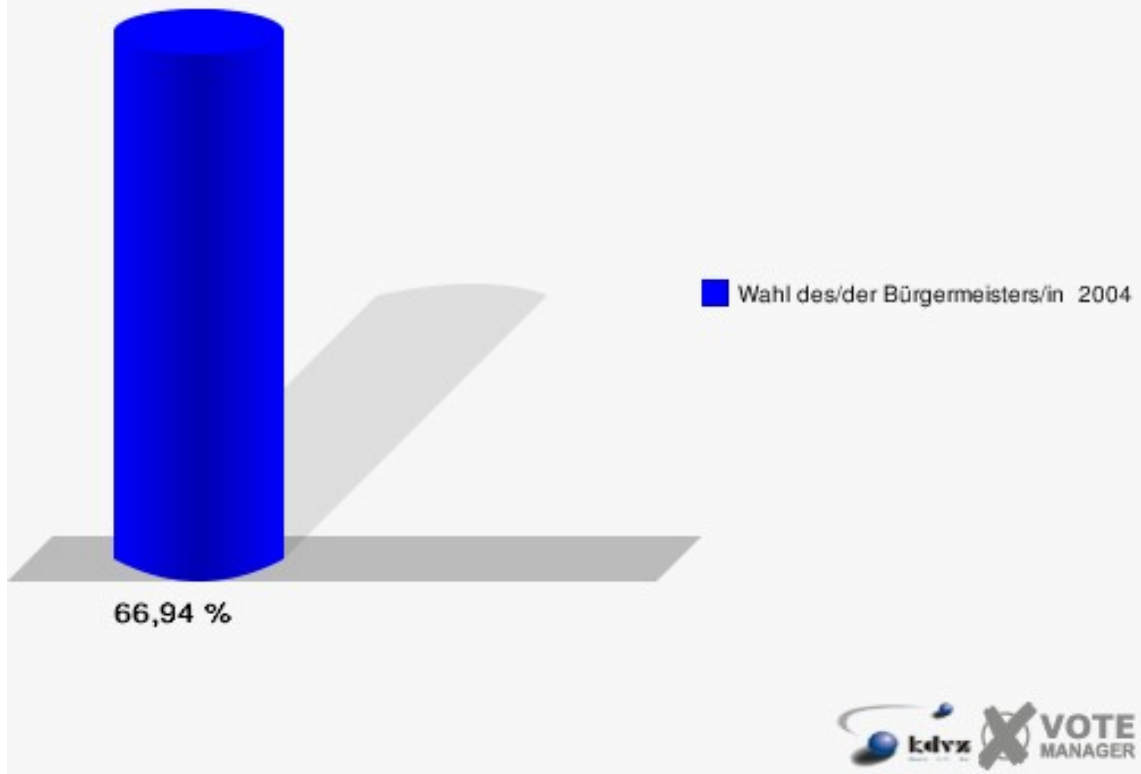


Girkhausen 081

	Anzahl	Prozent
Wahlberechtigte	741	
Wähler/innen	496	66,94 %
ungültige Stimmen	12	2,42 %
gültige Stimmen	484	97,58 %
Wied, SPD	212	43,80 %
Fuhrmann, CDU	272	56,20 %

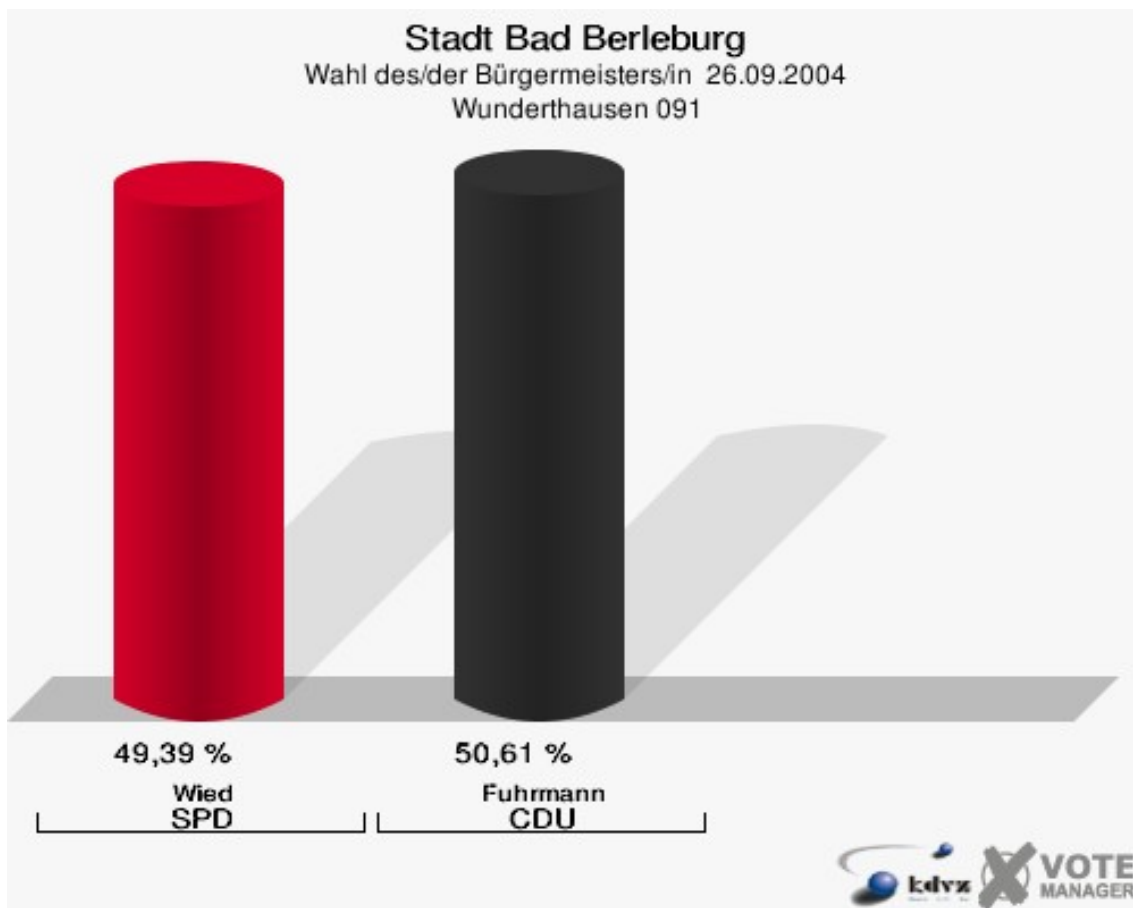


Stadt Bad Berleburg
Wahl des/der Bürgermeisters/in 26.09.2004
Wahlbeteiligung Girkhausen 081

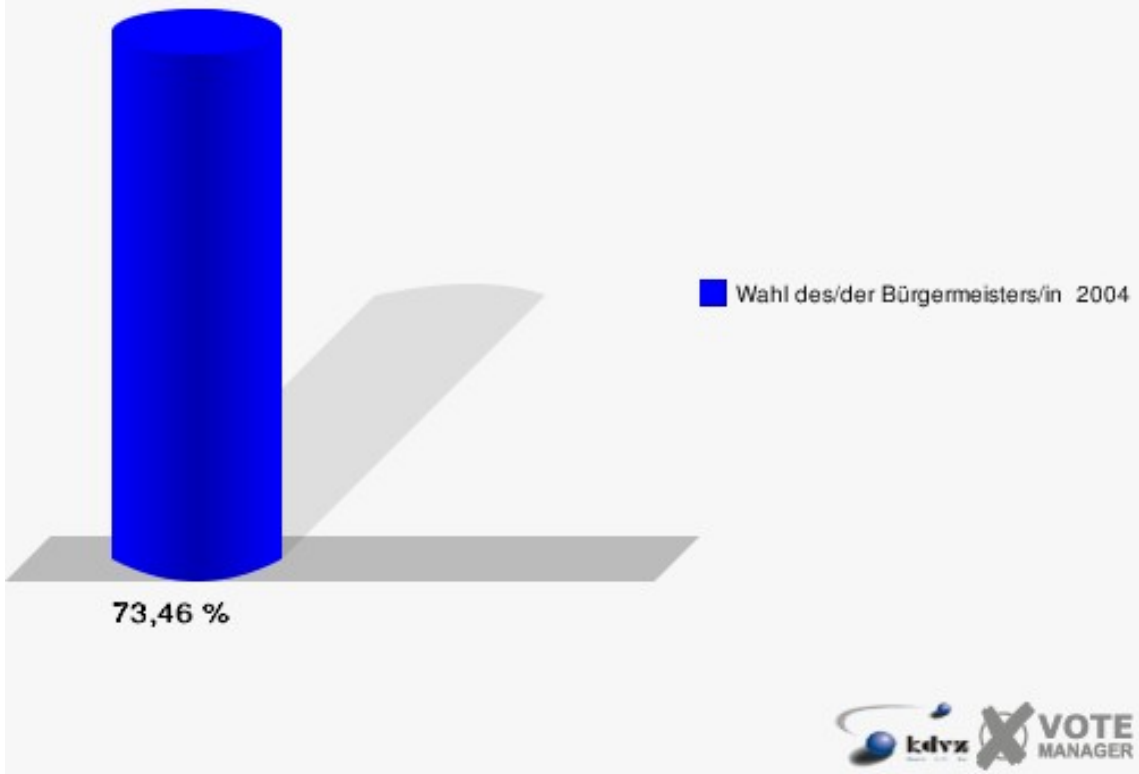


Wunderthausen 091

	Anzahl	Prozent
Wahlberechtigte	456	
Wähler/innen	335	73,46 %
ungültige Stimmen	7	2,09 %
gültige Stimmen	328	97,91 %
Wied, SPD	162	49,39 %
Fuhrmann, CDU	166	50,61 %

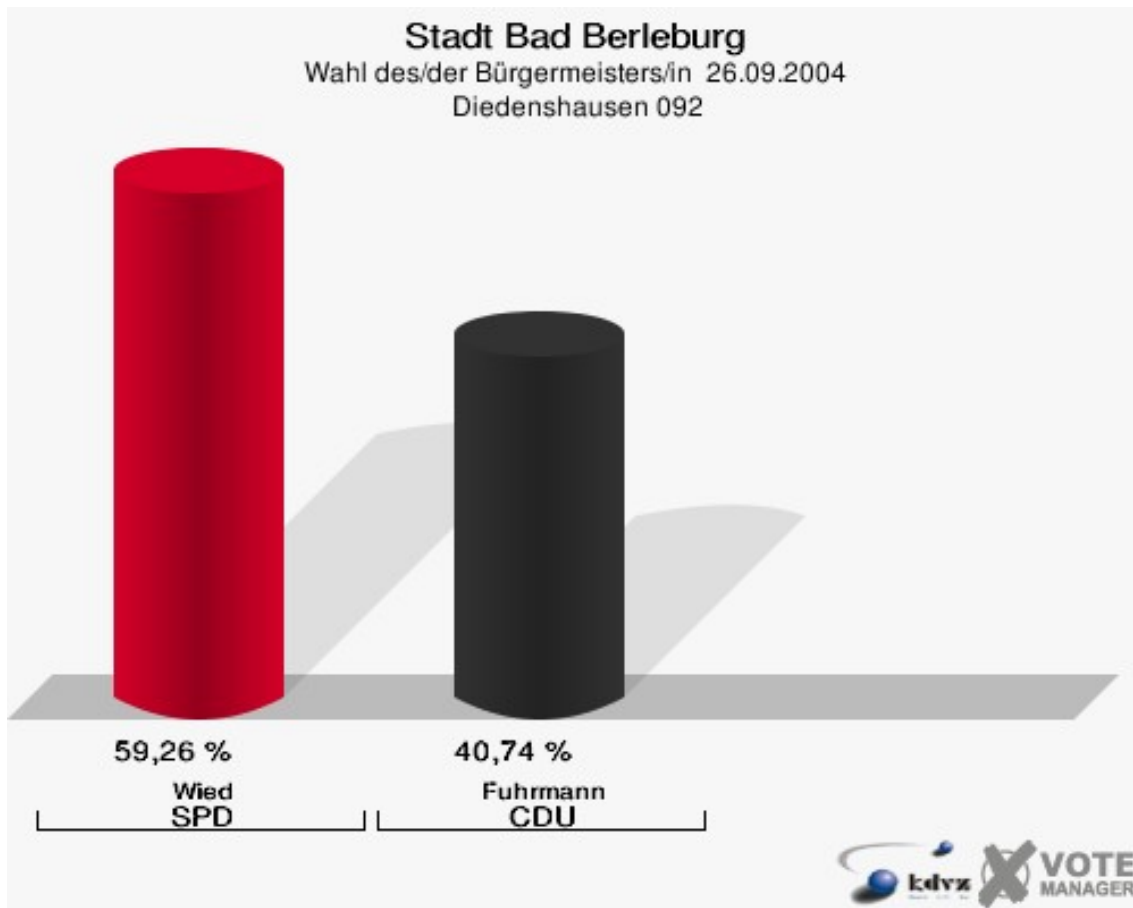


Stadt Bad Berleburg
Wahl des/der Bürgermeisters/in 26.09.2004
Wahlbeteiligung Wunderthausen 091

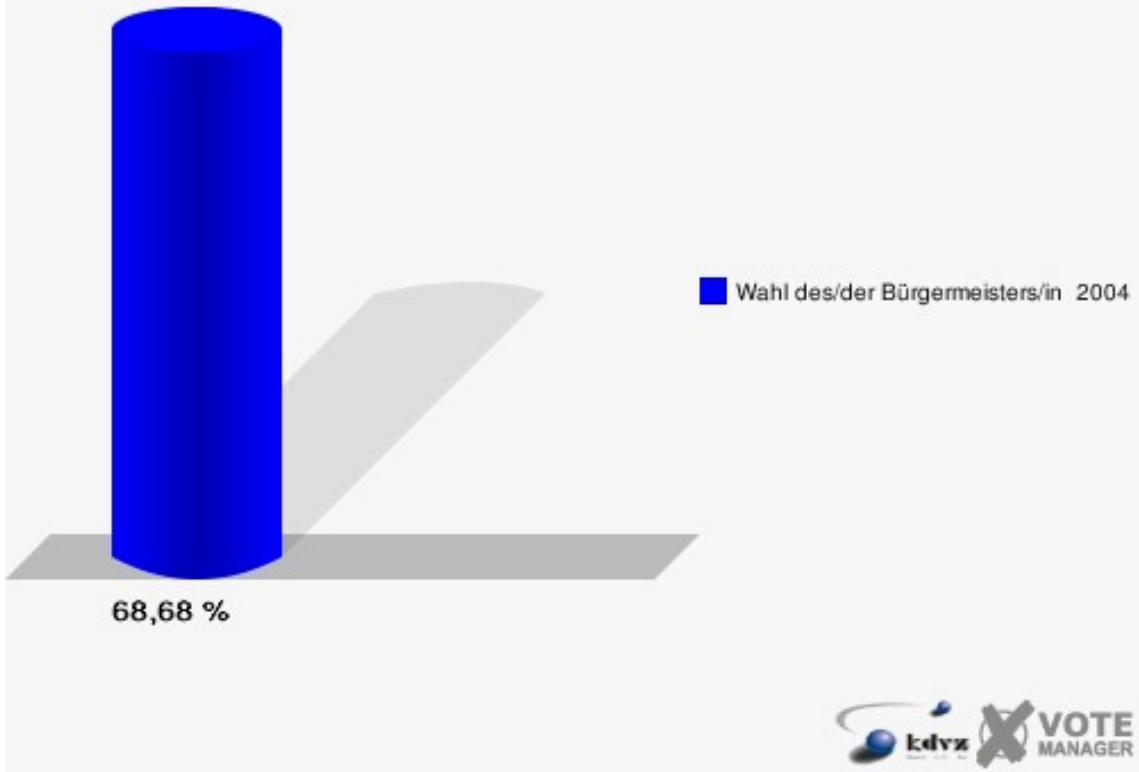


Diedenshausen 092

	Anzahl	Prozent
Wahlberechtigte	281	
Wähler/innen	193	68,68 %
ungültige Stimmen	4	2,07 %
gültige Stimmen	189	97,93 %
Wied, SPD	112	59,26 %
Fuhrmann, CDU	77	40,74 %

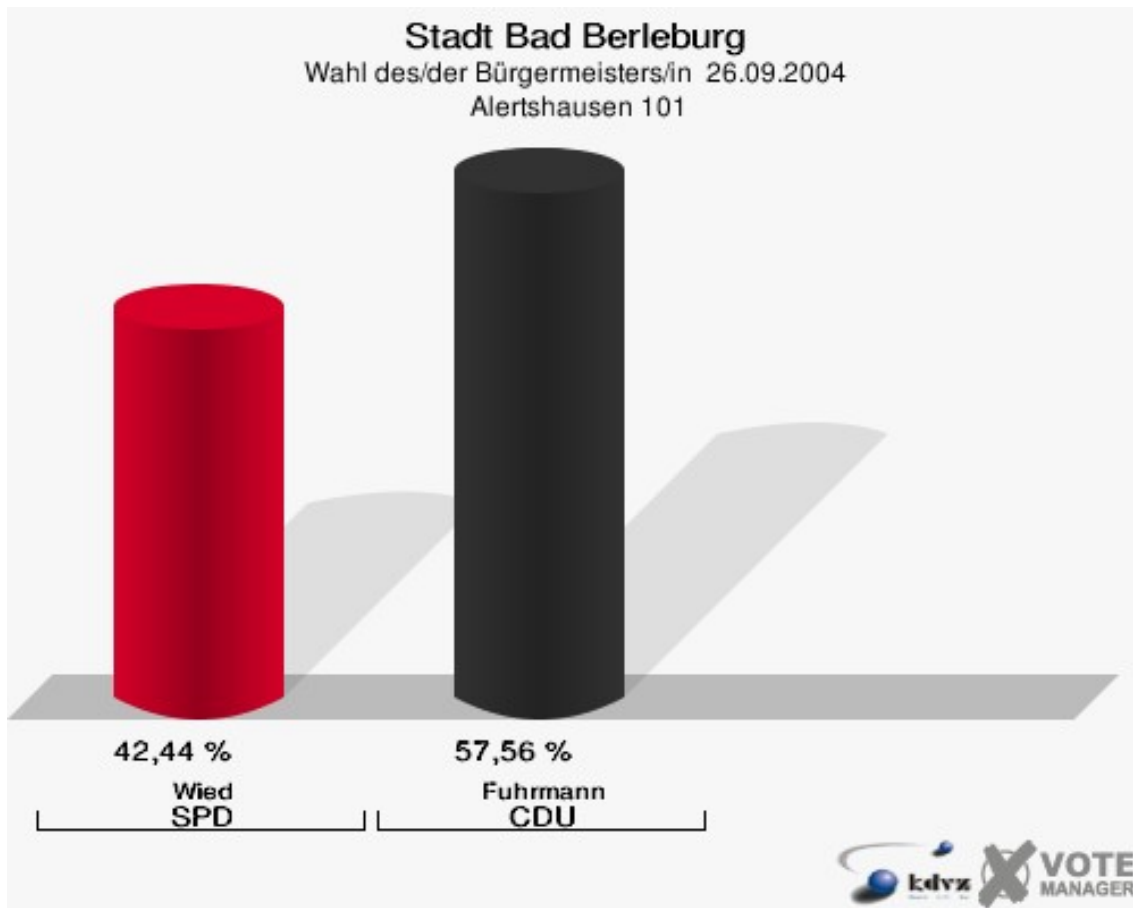


Stadt Bad Berleburg
Wahl des/der Bürgermeisters/in 26.09.2004
Wahlbeteiligung Diedenshausen 092

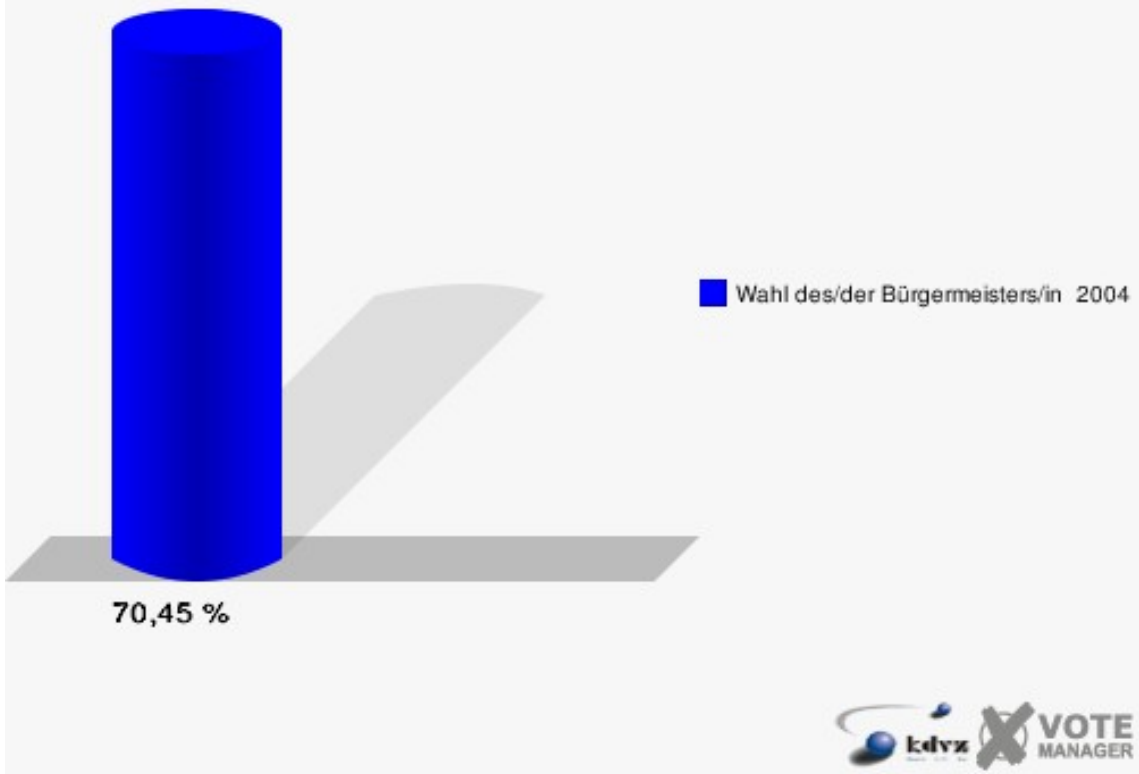


Alertshausen 101

	Anzahl	Prozent
Wahlberechtigte	247	
Wähler/innen	174	70,45 %
ungültige Stimmen	2	1,15 %
gültige Stimmen	172	98,85 %
Wied, SPD	73	42,44 %
Fuhrmann, CDU	99	57,56 %

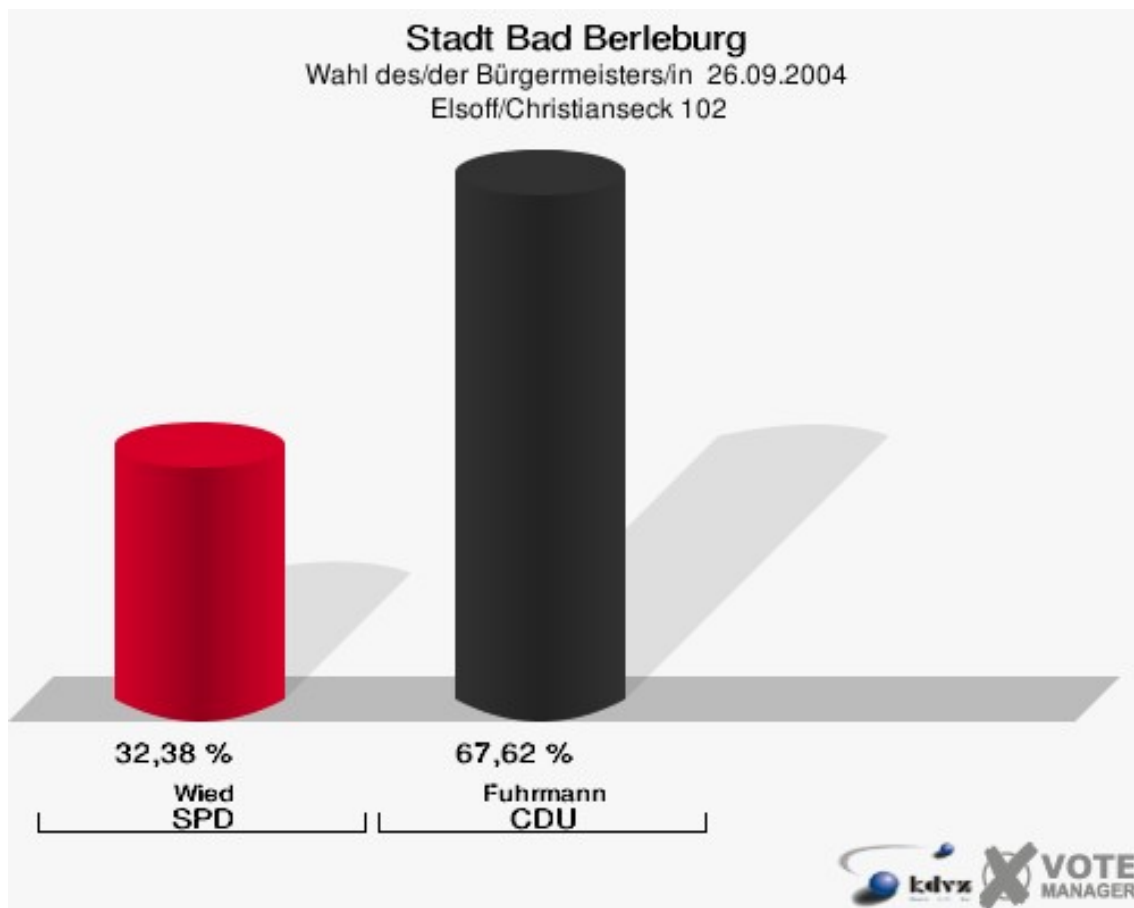


Stadt Bad Berleburg
Wahl des/der Bürgermeisters/in 26.09.2004
Wahlbeteiligung Alertshausen 101

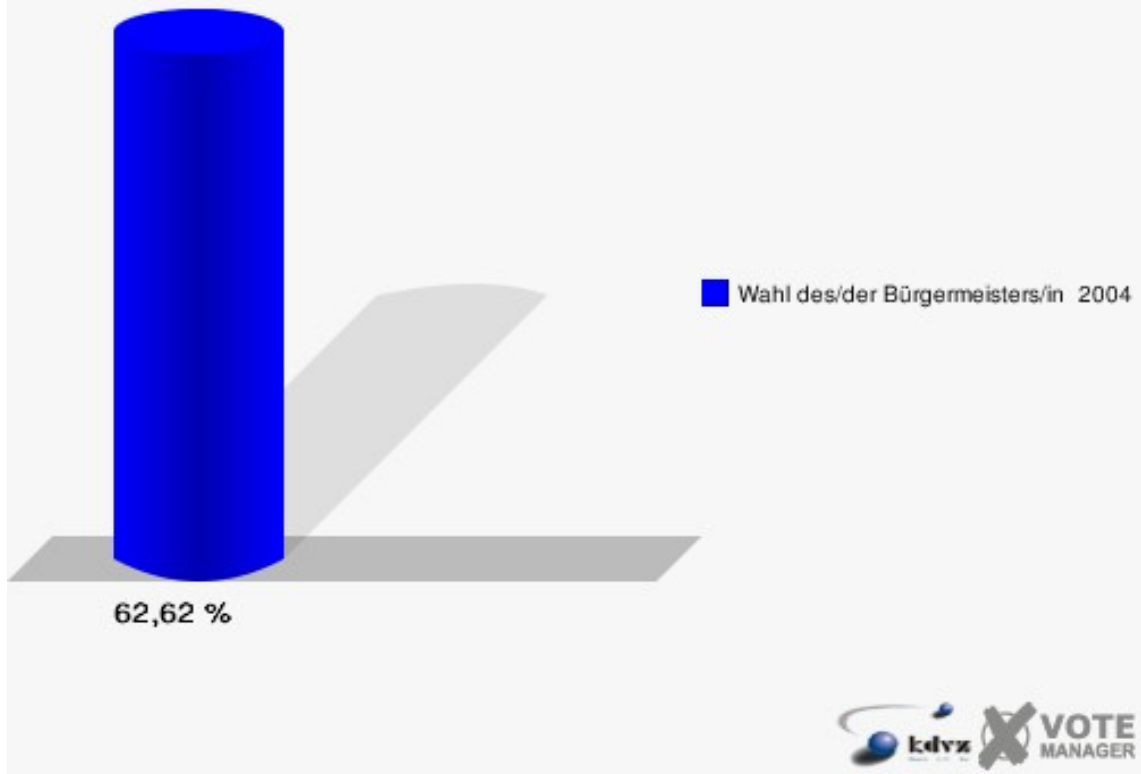


Eloff/Christianseck 102

	Anzahl	Prozent
Wahlberechtigte	618	
Wähler/innen	387	62,62 %
ungültige Stimmen	1	0,26 %
gültige Stimmen	386	99,74 %
Wied, SPD	125	32,38 %
Fuhrmann, CDU	261	67,62 %

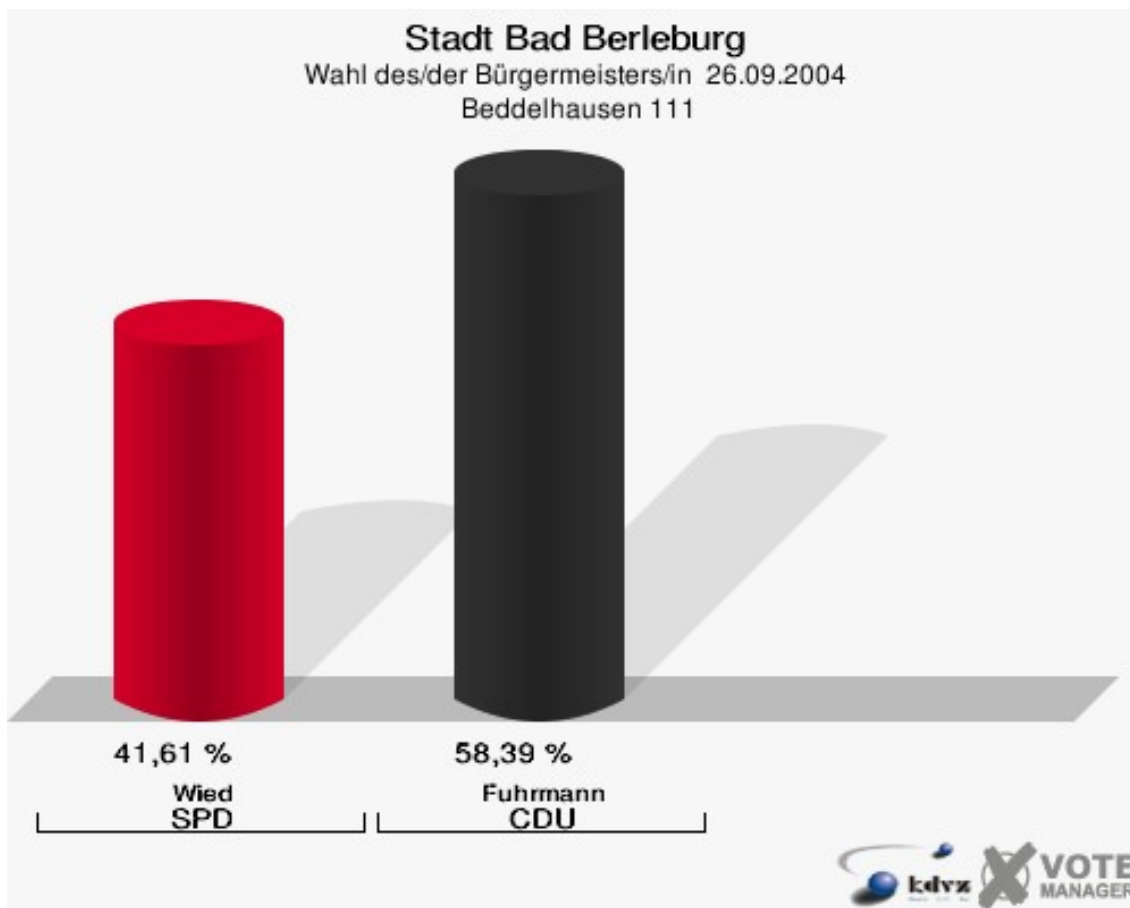


Stadt Bad Berleburg
Wahl des/der Bürgermeisters/in 26.09.2004
Wahlbeteiligung Elsoff/Christianseck 102

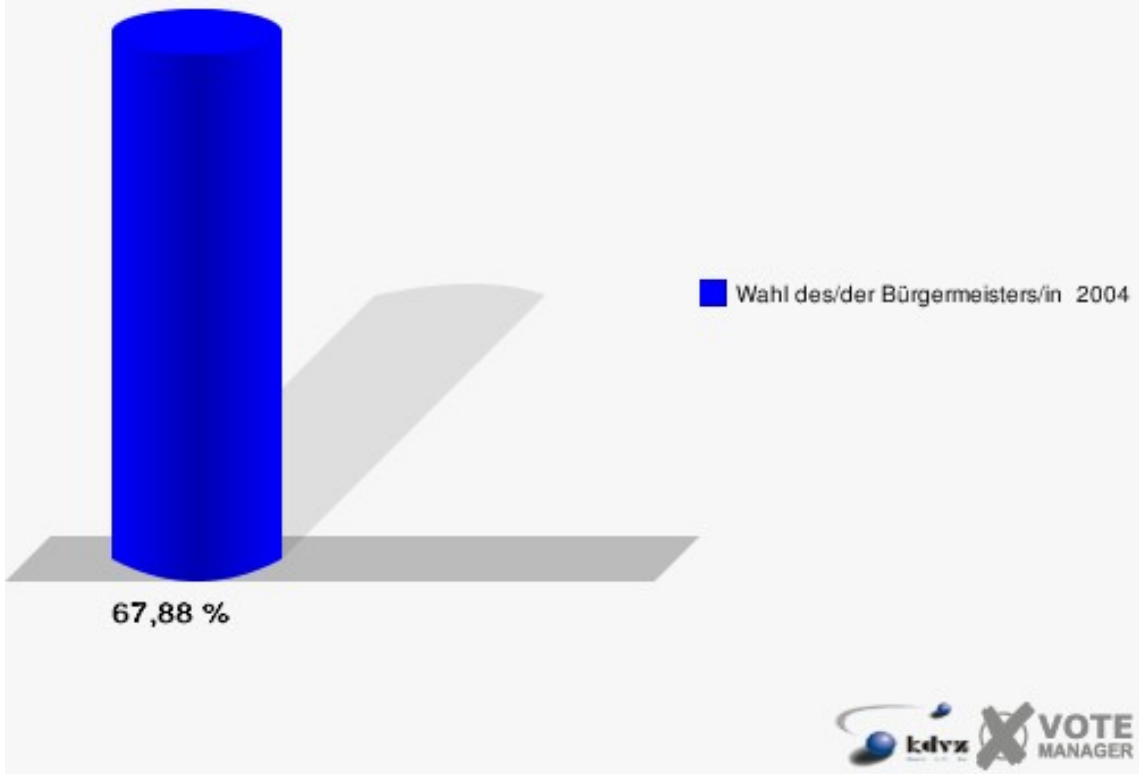


Beddelhausen 111

	Anzahl	Prozent
Wahlberechtigte	411	
Wähler/innen	279	67,88 %
ungültige Stimmen	5	1,79 %
gültige Stimmen	274	98,21 %
Wied, SPD	114	41,61 %
Fuhrmann, CDU	160	58,39 %

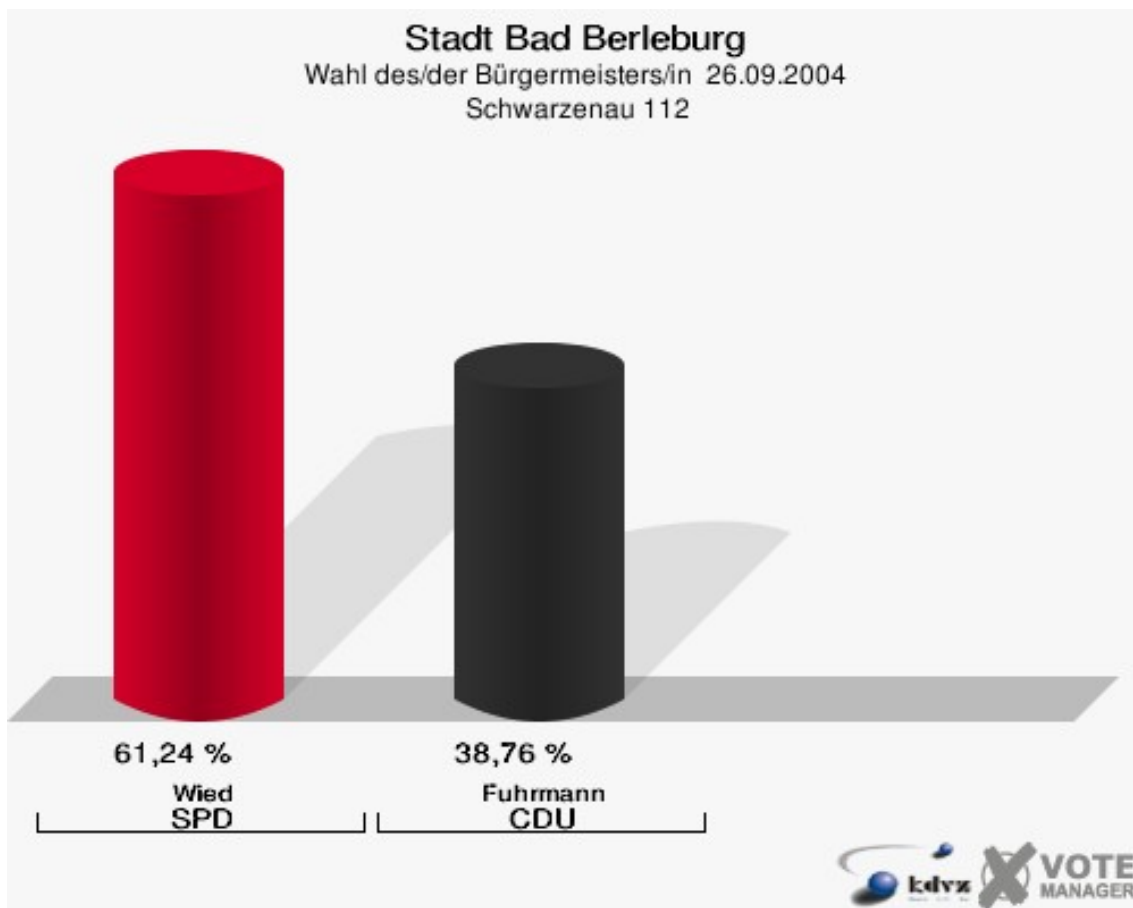


Stadt Bad Berleburg
Wahl des/der Bürgermeisters/in 26.09.2004
Wahlbeteiligung Beddelhausen 111

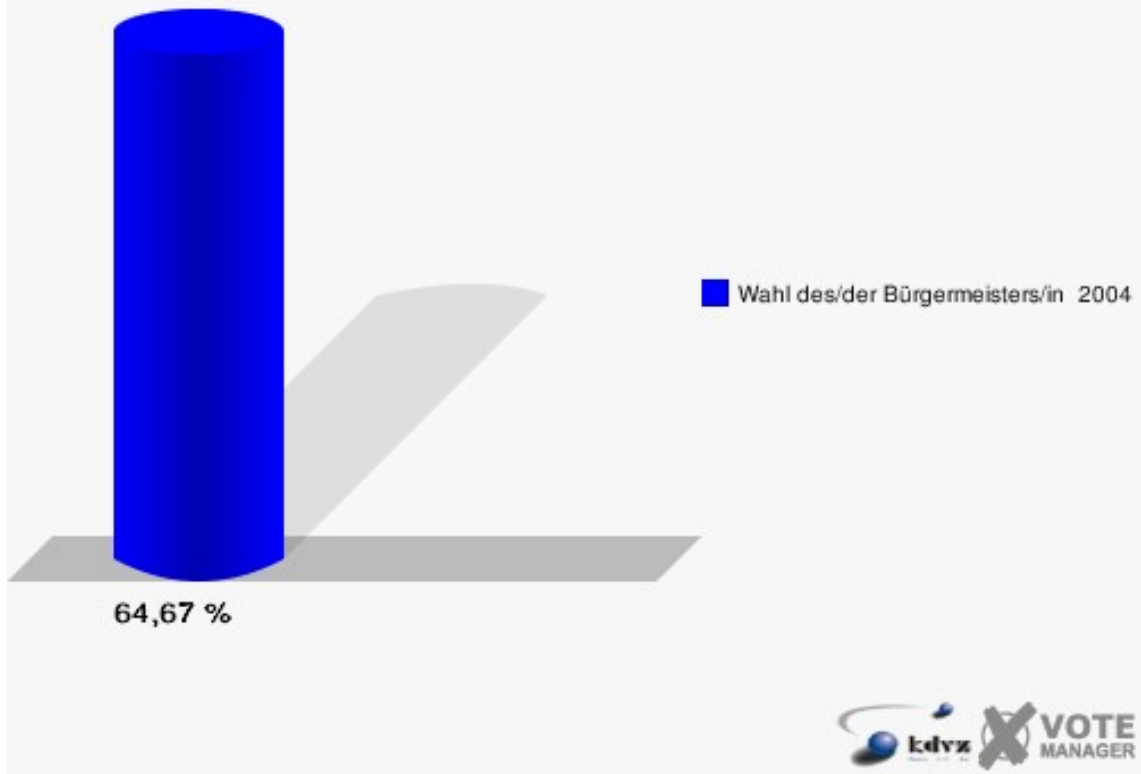


Schwarzenau 112

	Anzahl	Prozent
Wahlberechtigte	651	
Wähler/innen	421	64,67 %
ungültige Stimmen	3	0,71 %
gültige Stimmen	418	99,29 %
Wied, SPD	256	61,24 %
Fuhrmann, CDU	162	38,76 %

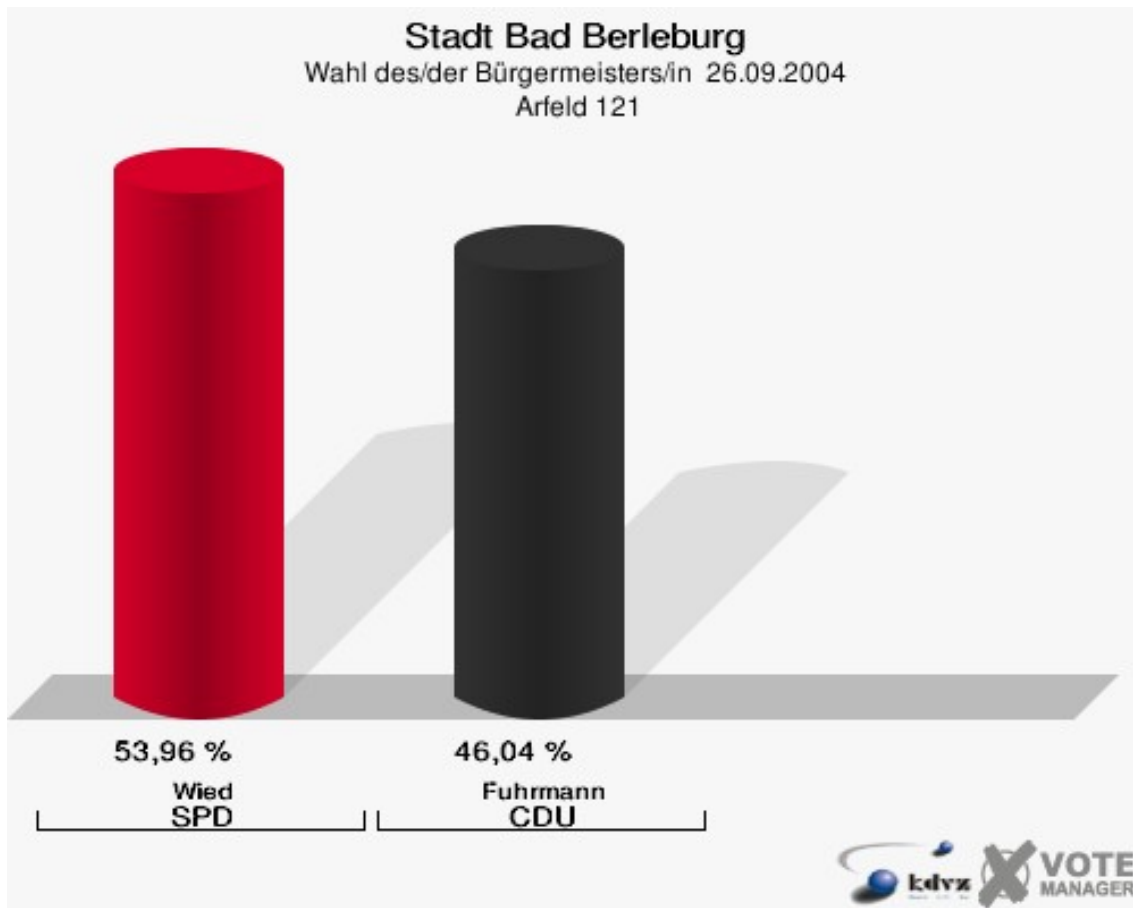


Stadt Bad Berleburg
Wahl des/der Bürgermeisters/in 26.09.2004
Wahlbeteiligung Schwarzenau 112

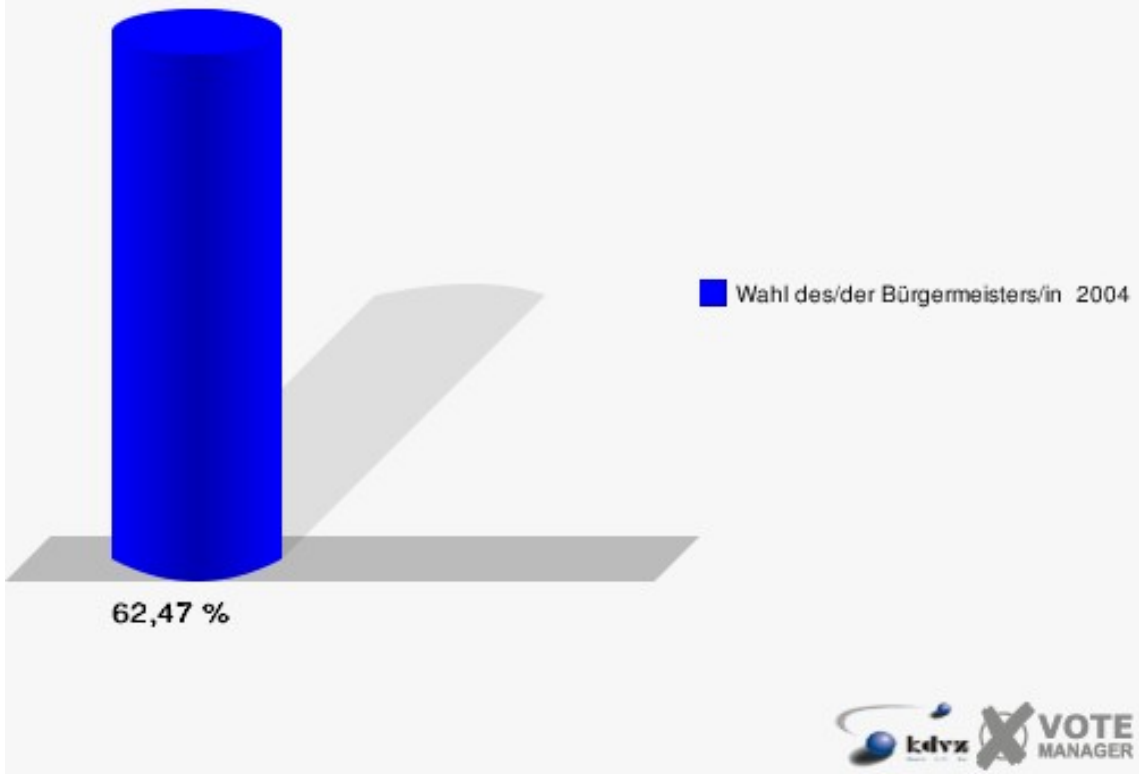


Arfeld 121

	Anzahl	Prozent
Wahlberechtigte	746	
Wähler/innen	466	62,47 %
ungültige Stimmen	12	2,58 %
gültige Stimmen	454	97,42 %
Wied, SPD	245	53,96 %
Fuhrmann, CDU	209	46,04 %

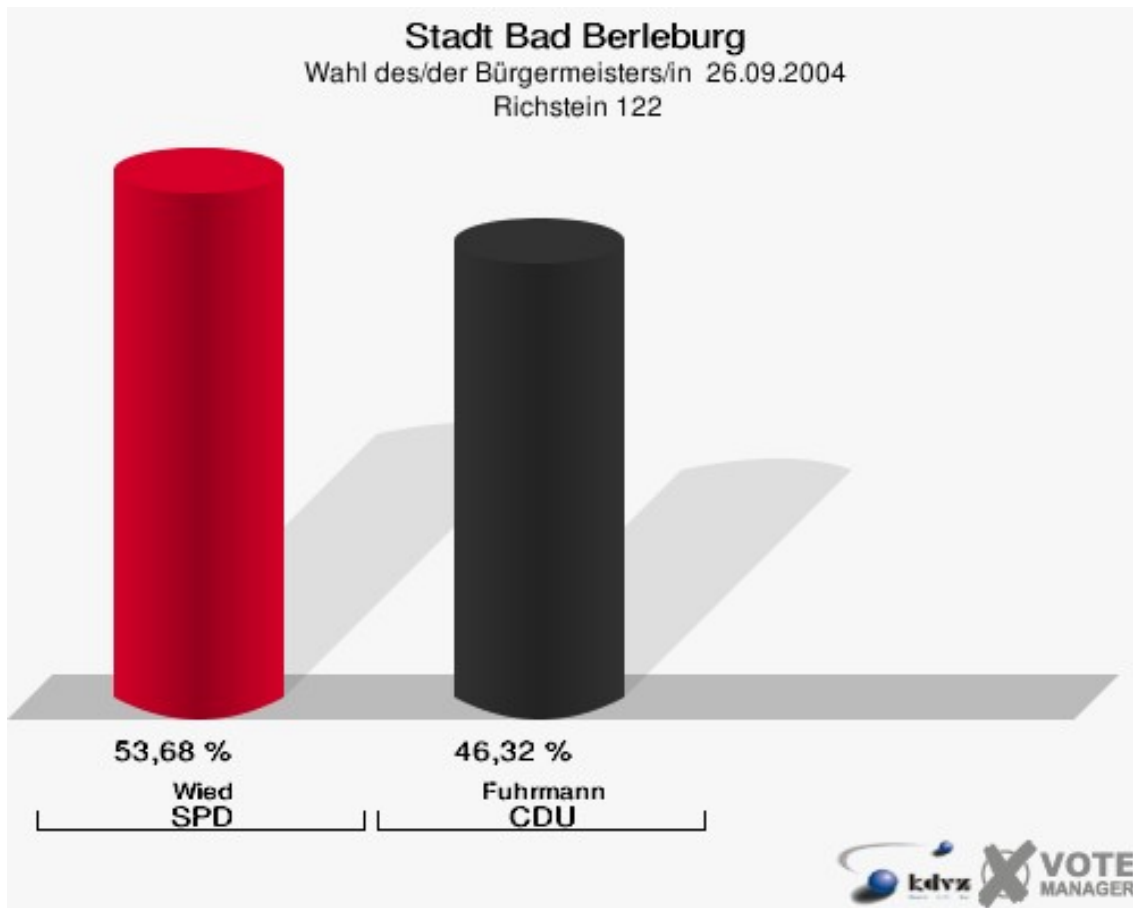


Stadt Bad Berleburg
Wahl des/der Bürgermeisters/in 26.09.2004
Wahlbeteiligung Arfeld 121

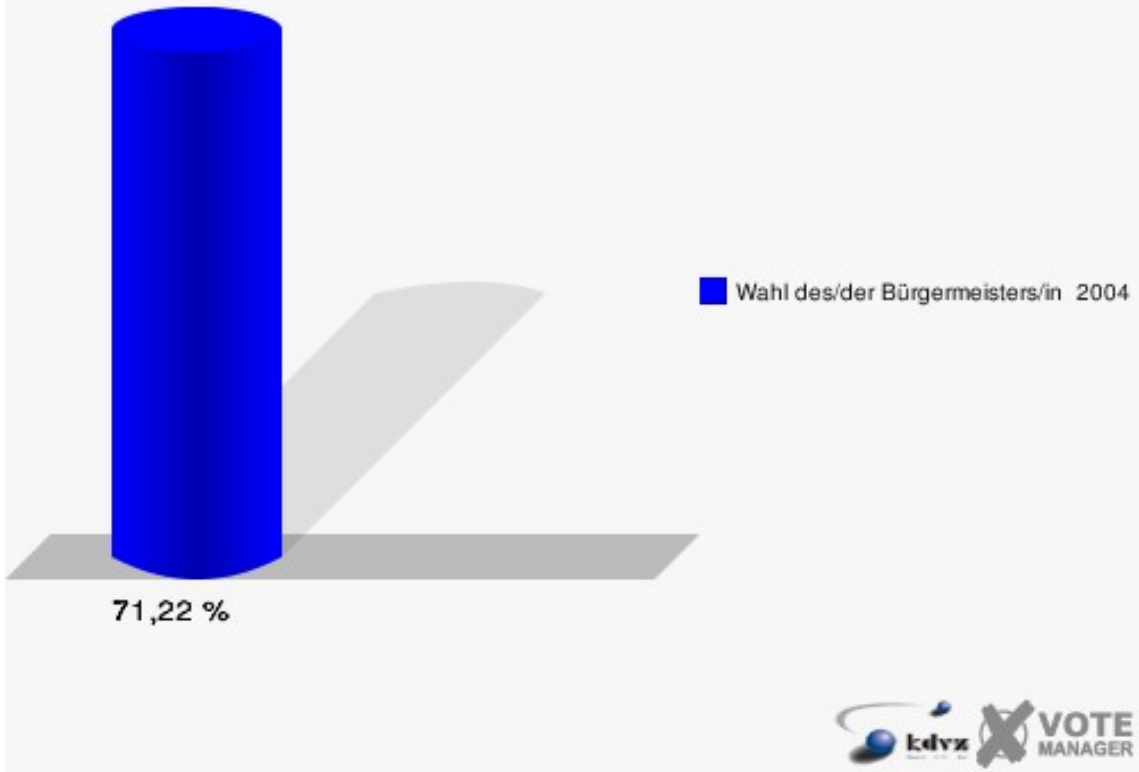


Richstein 122

	Anzahl	Prozent
Wahlberechtigte	271	
Wähler/innen	193	71,22 %
ungültige Stimmen	3	1,55 %
gültige Stimmen	190	98,45 %
Wied, SPD	102	53,68 %
Fuhrmann, CDU	88	46,32 %

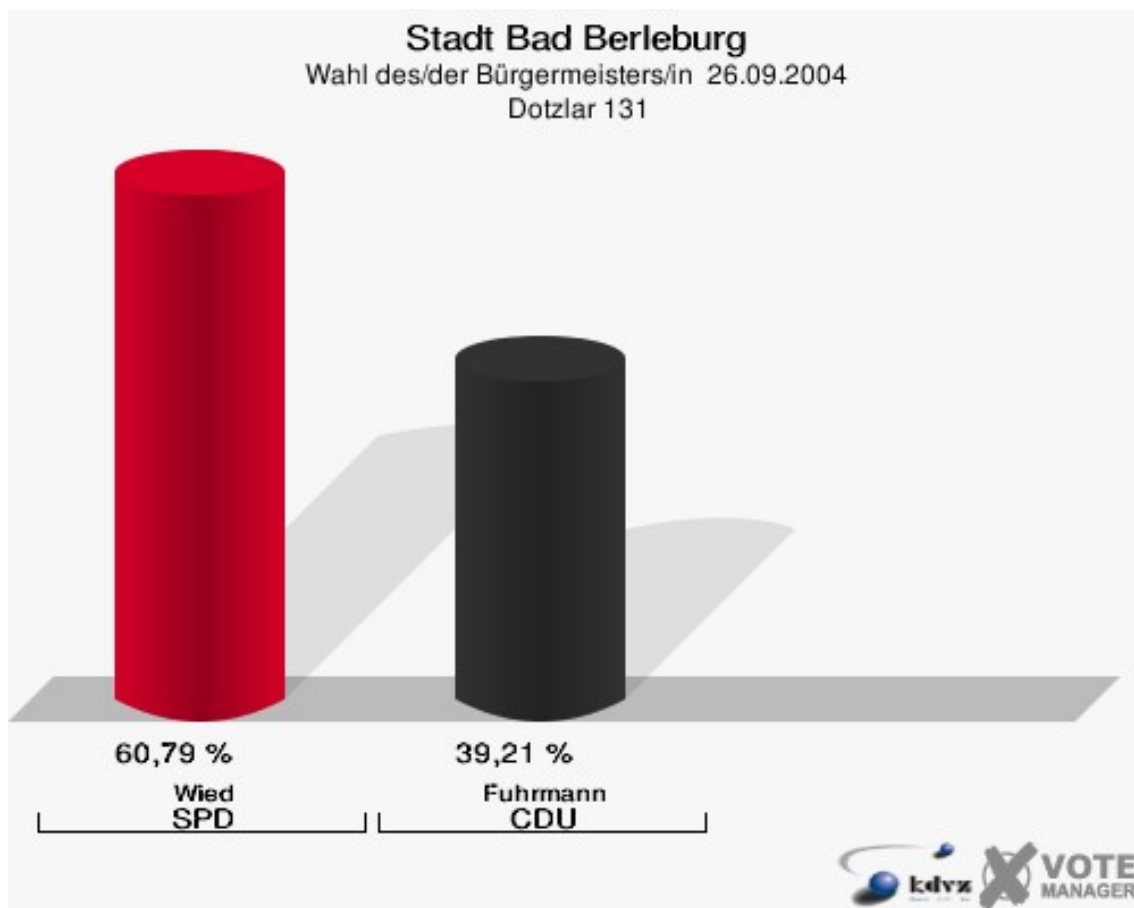


Stadt Bad Berleburg
Wahl des/der Bürgermeisters/in 26.09.2004
Wahlbeteiligung Richstein 122

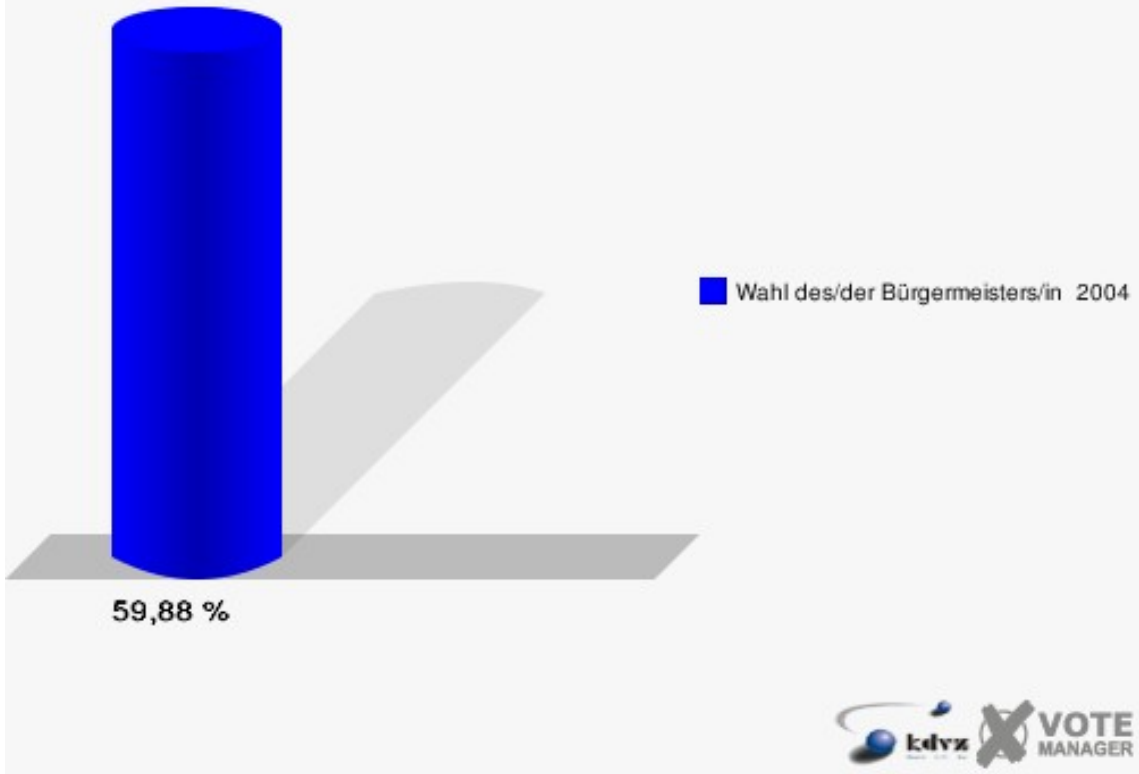


Dotzlar 131

	Anzahl	Prozent
Wahlberechtigte	678	
Wähler/innen	406	59,88 %
ungültige Stimmen	3	0,74 %
gültige Stimmen	403	99,26 %
Wied, SPD	245	60,79 %
Fuhrmann, CDU	158	39,21 %

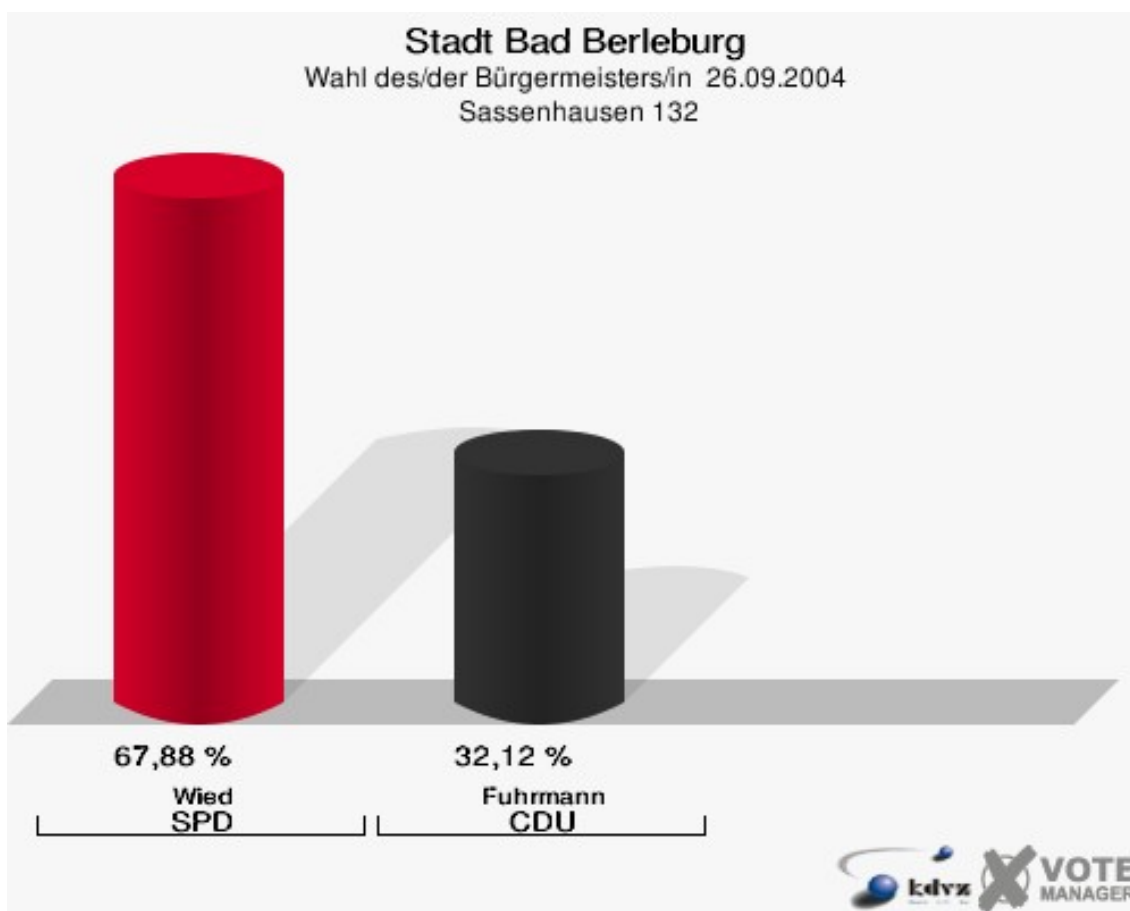


Stadt Bad Berleburg
Wahl des/der Bürgermeisters/in 26.09.2004
Wahlbeteiligung Dotzlar 131

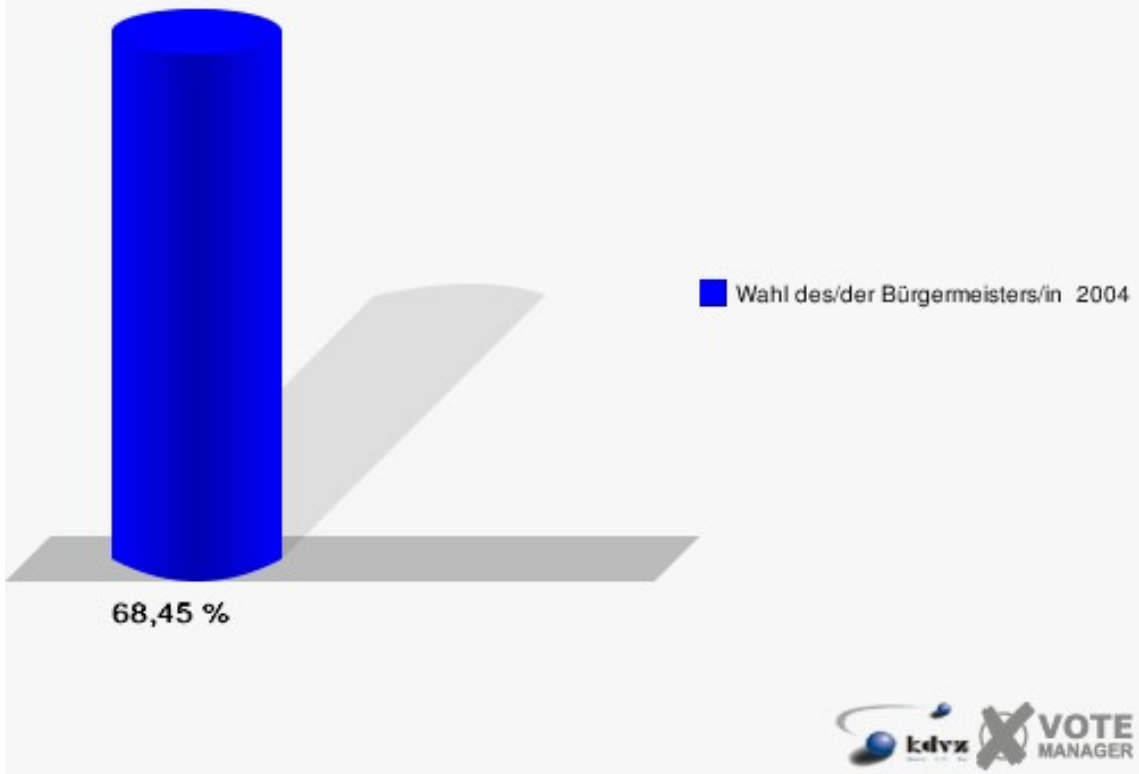


Sassenhausen 132

	Anzahl	Prozent
Wahlberechtigte	206	
Wähler/innen	141	68,45 %
ungültige Stimmen	4	2,84 %
gültige Stimmen	137	97,16 %
Wied, SPD	93	67,88 %
Fuhrmann, CDU	44	32,12 %

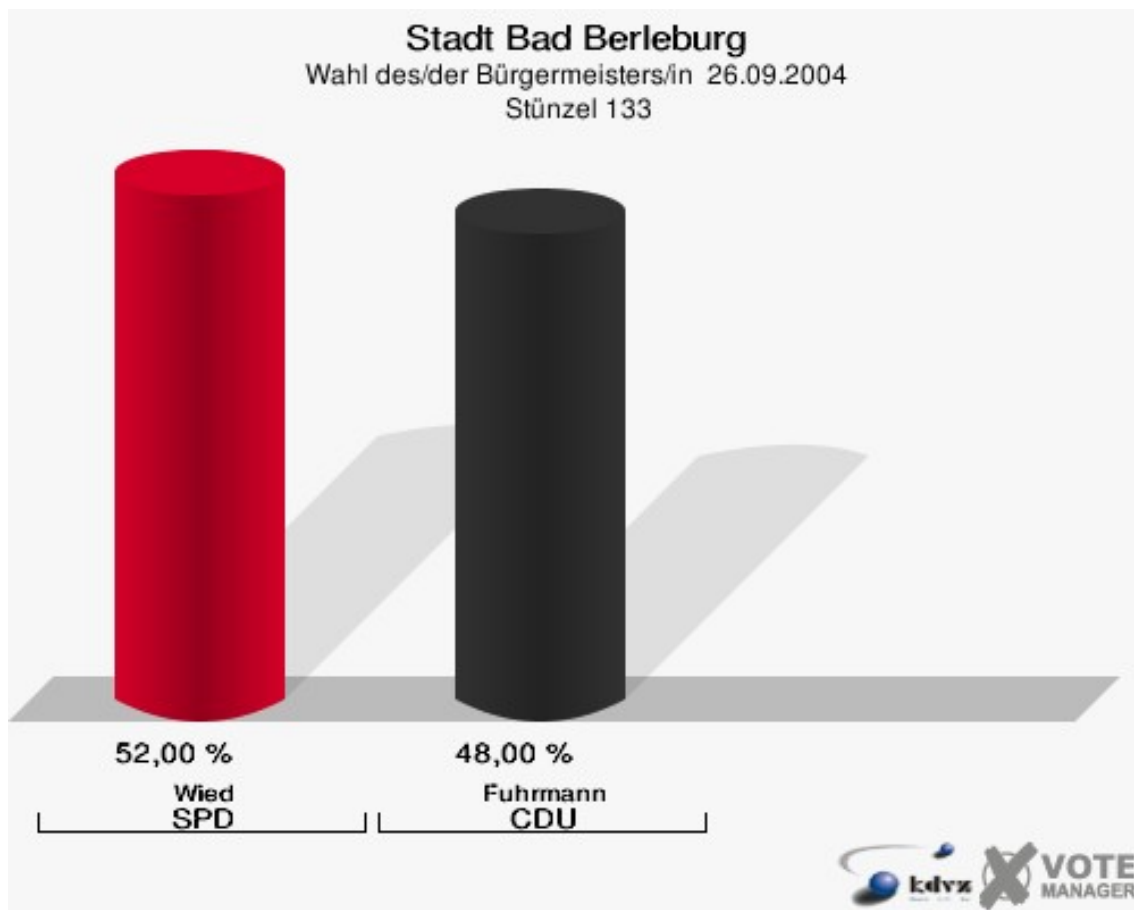


Stadt Bad Berleburg
Wahl des/der Bürgermeisters/in 26.09.2004
Wahlbeteiligung Sassenhausen 132

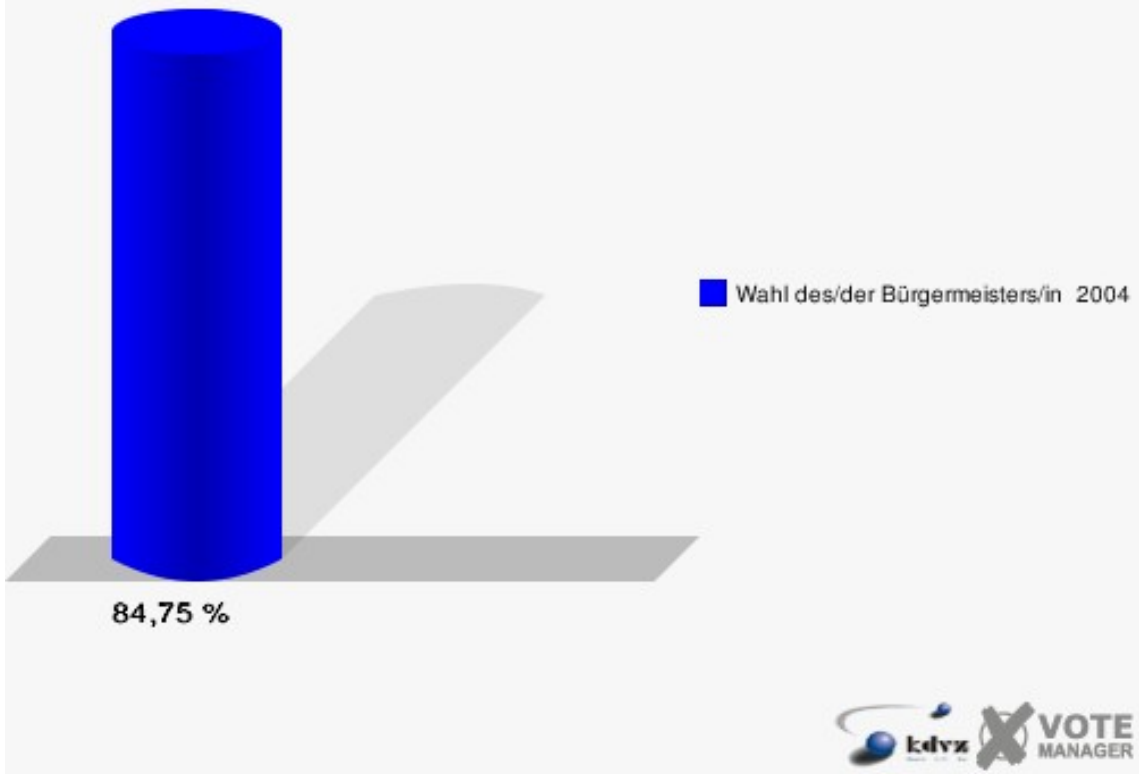


Stünzel 133

	Anzahl	Prozent
Wahlberechtigte	59	
Wähler/innen	50	84,75 %
ungültige Stimmen	0	0,00 %
gültige Stimmen	50	100,00 %
Wied, SPD	26	52,00 %
Fuhrmann, CDU	24	48,00 %

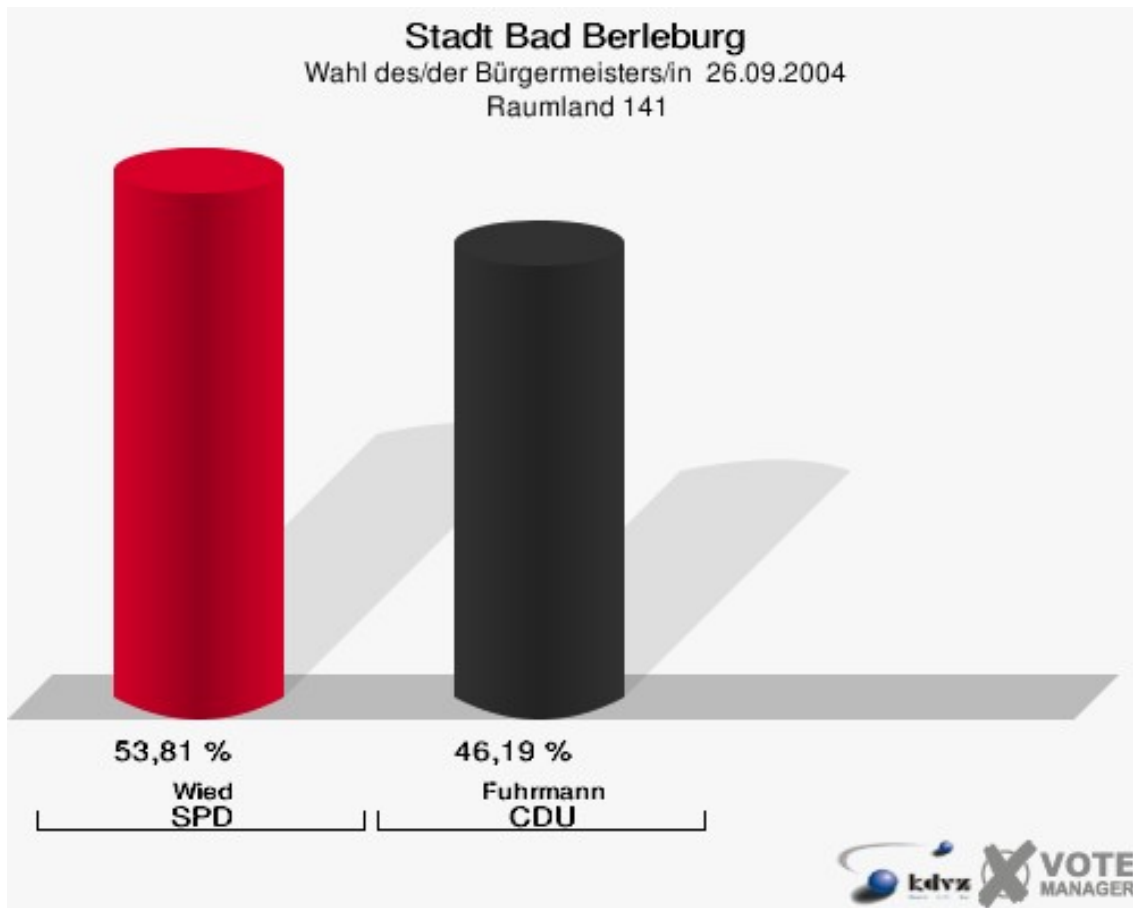


Stadt Bad Berleburg
Wahl des/der Bürgermeisters/in 26.09.2004
Wahlbeteiligung Stүнzel 133

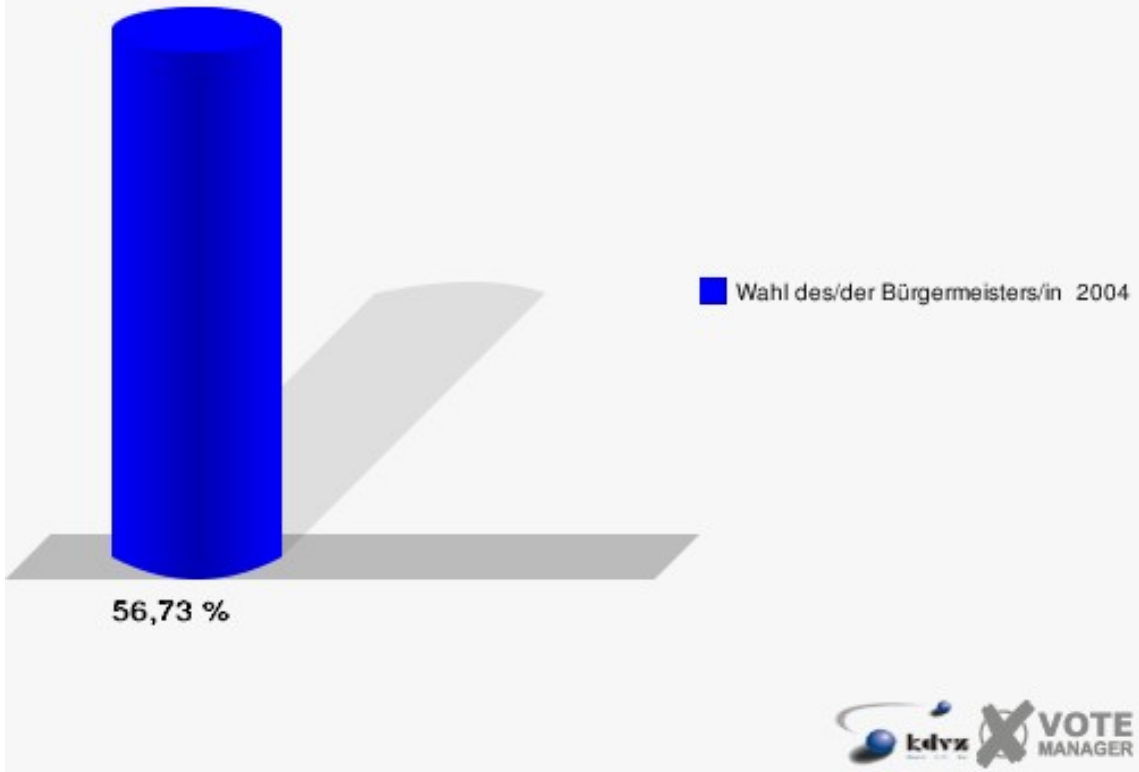


Raumland 141

	Anzahl	Prozent
Wahlberechtigte	1.130	
Wähler/innen	641	56,73 %
ungültige Stimmen	11	1,72 %
gültige Stimmen	630	98,28 %
Wied, SPD	339	53,81 %
Fuhrmann, CDU	291	46,19 %

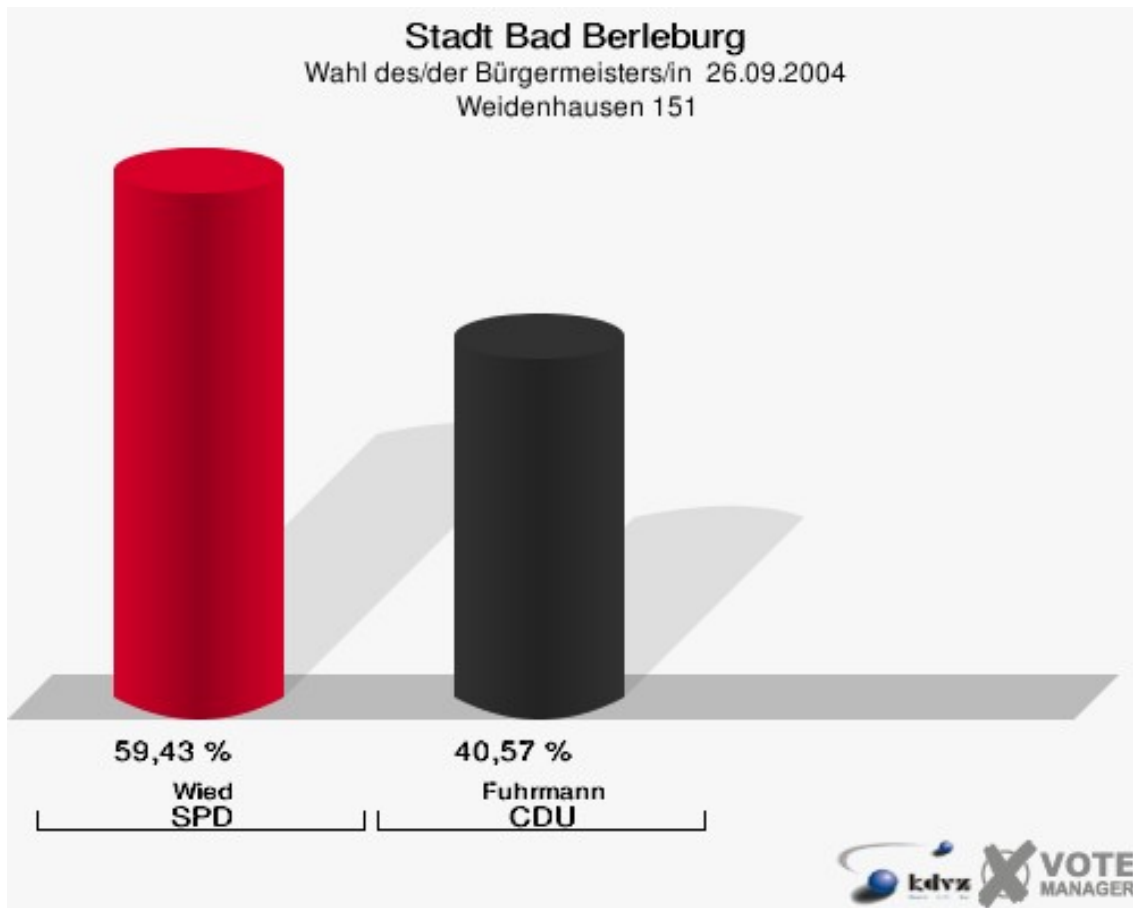


Stadt Bad Berleburg
Wahl des/der Bürgermeisters/in 26.09.2004
Wahlbeteiligung Raumland 141

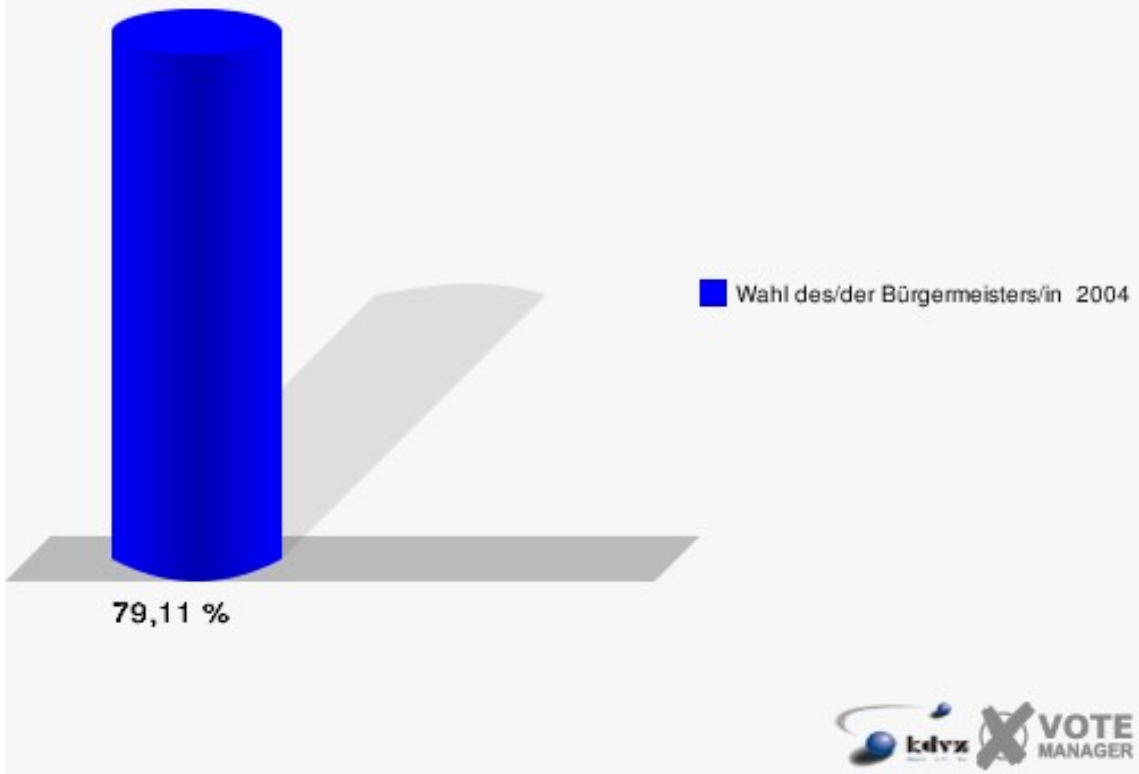


Weidenhausen 151

	Anzahl	Prozent
Wahlberechtigte	359	
Wähler/innen	284	79,11 %
ungültige Stimmen	3	1,06 %
gültige Stimmen	281	98,94 %
Wied, SPD	167	59,43 %
Fuhrmann, CDU	114	40,57 %

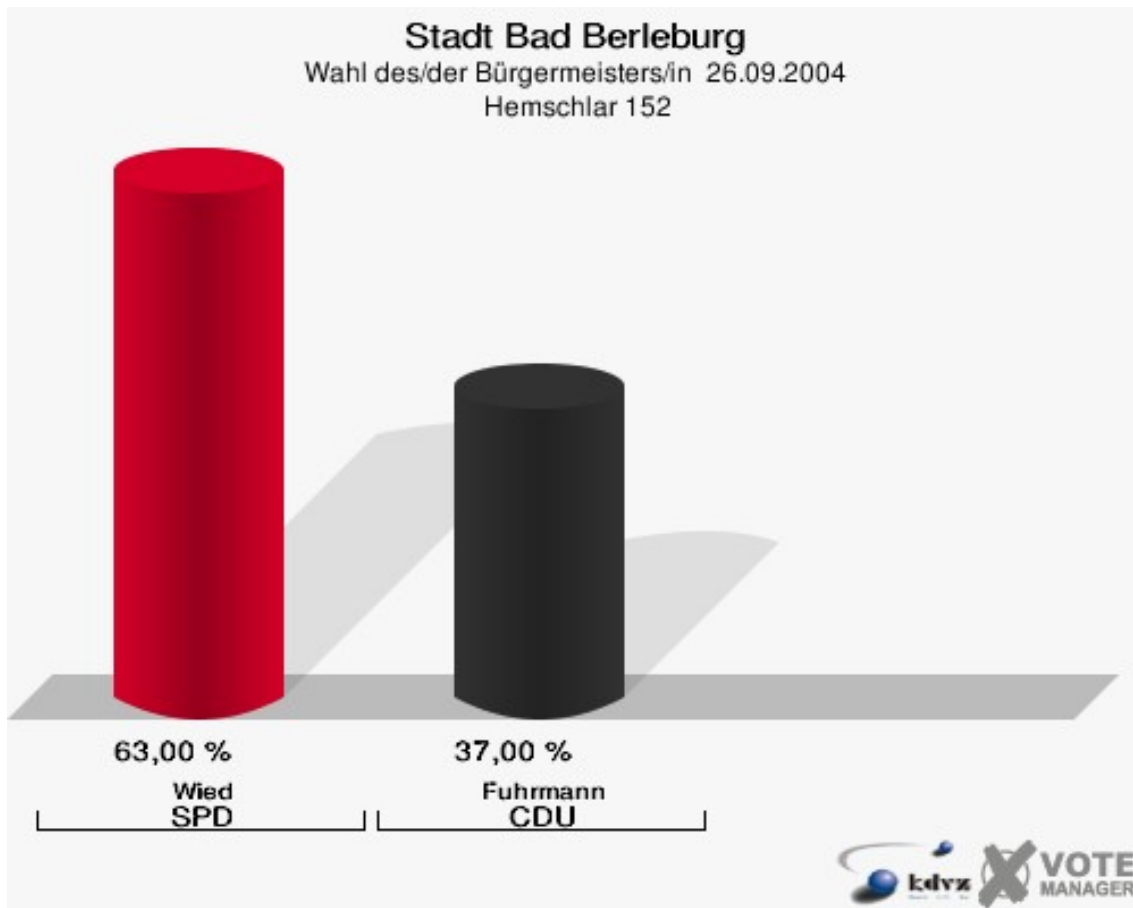


Stadt Bad Berleburg
Wahl des/der Bürgermeisters/in 26.09.2004
Wahlbeteiligung Weidenhausen 151

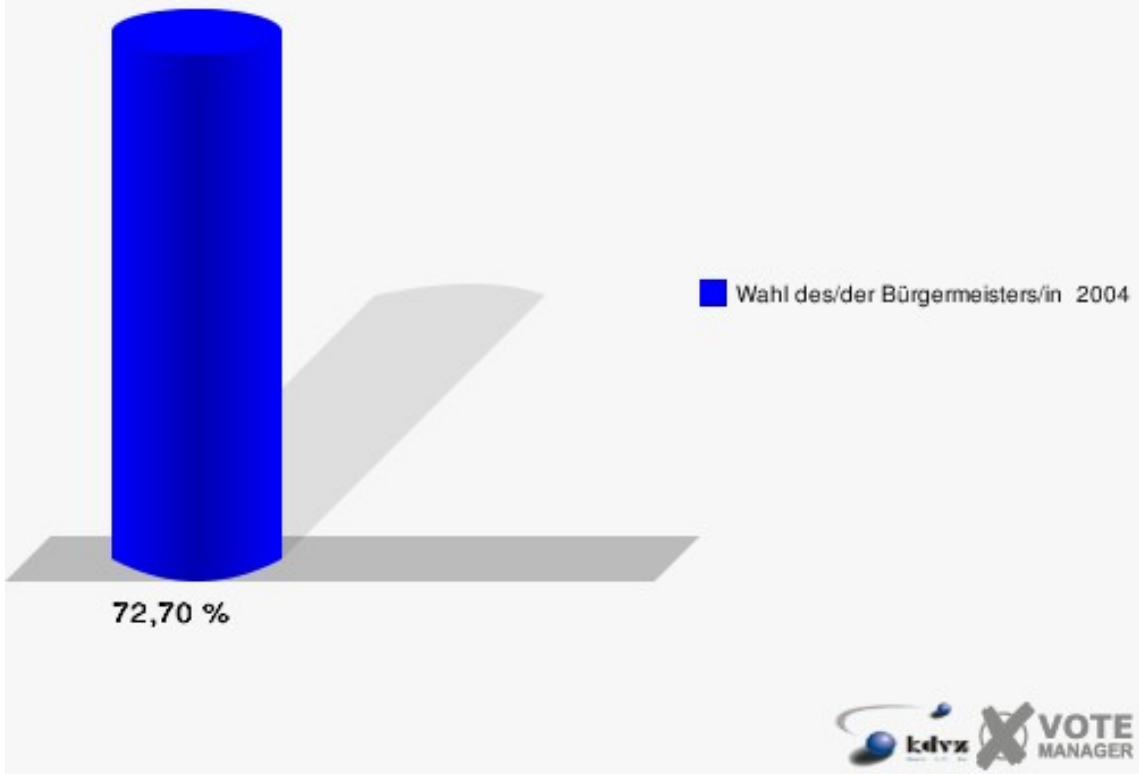


Hemschlar 152

	Anzahl	Prozent
Wahlberechtigte	282	
Wähler/innen	205	72,70 %
ungültige Stimmen	5	2,44 %
gültige Stimmen	200	97,56 %
Wied, SPD	126	63,00 %
Fuhrmann, CDU	74	37,00 %

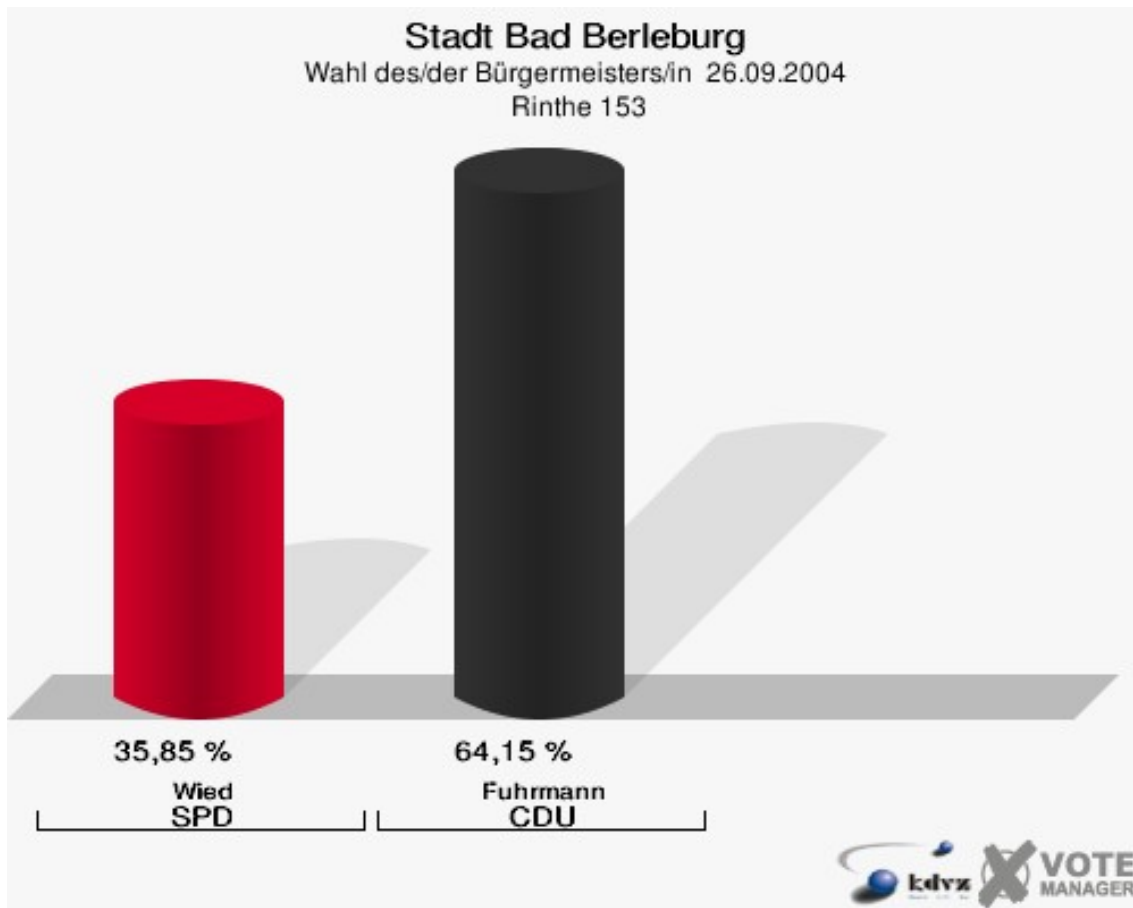


Stadt Bad Berleburg
Wahl des/der Bürgermeisters/in 26.09.2004
Wahlbeteiligung Hemschlar 152

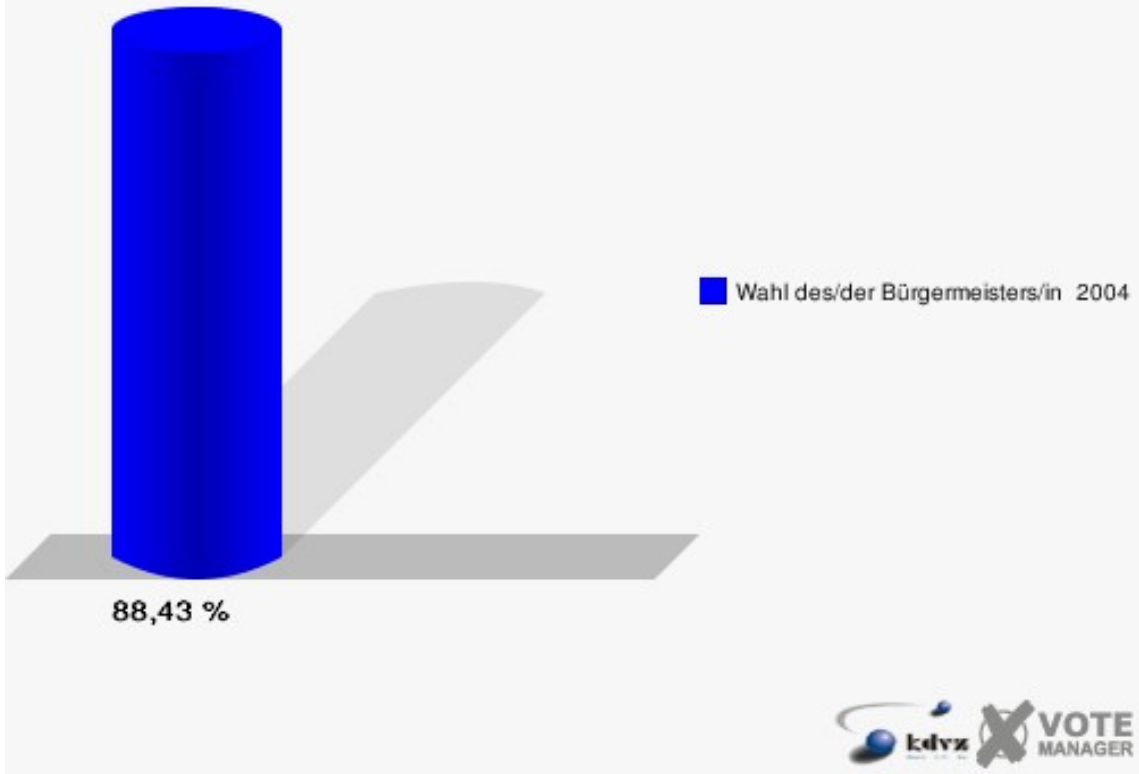


Rinthe 153

	Anzahl	Prozent
Wahlberechtigte	121	
Wähler/innen	107	88,43 %
ungültige Stimmen	1	0,93 %
gültige Stimmen	106	99,07 %
Wied, SPD	38	35,85 %
Fuhrmann, CDU	68	64,15 %

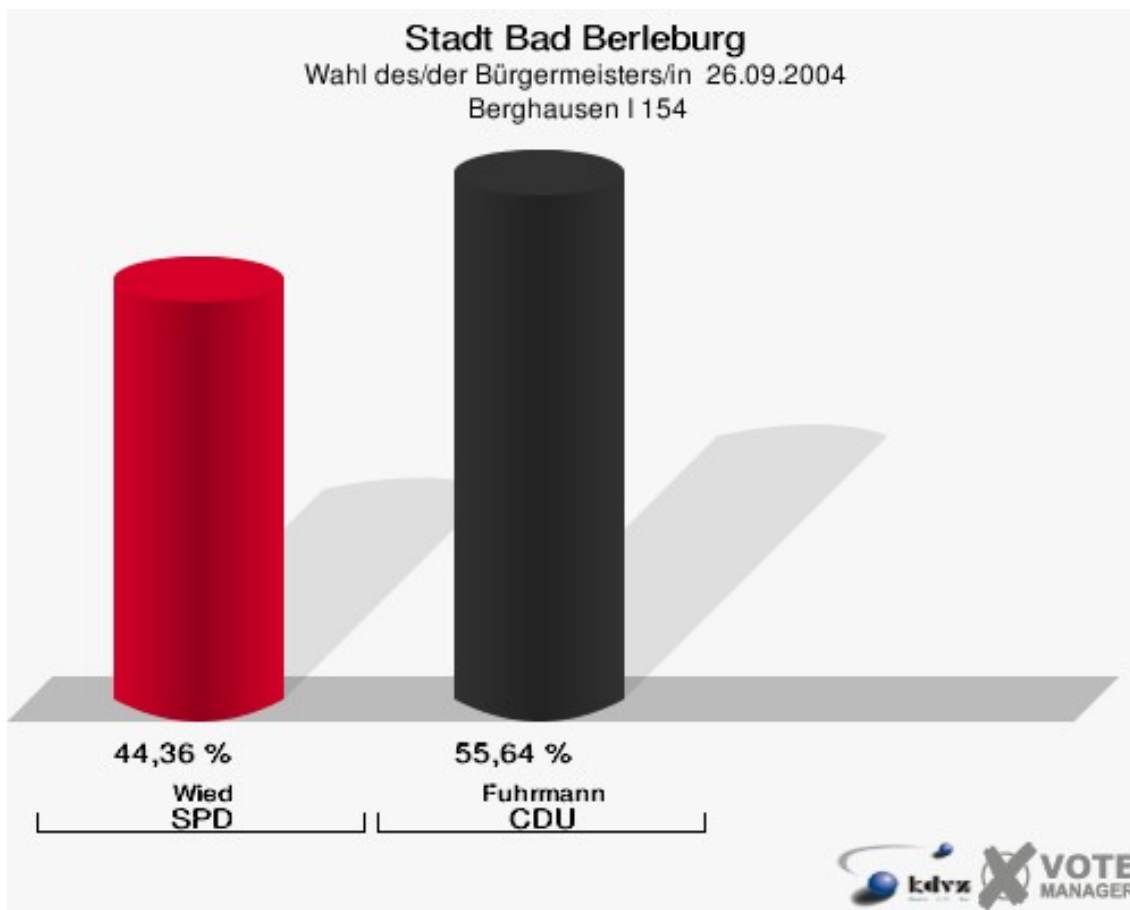


Stadt Bad Berleburg
Wahl des/der Bürgermeisters/in 26.09.2004
Wahlbeteiligung Rinthe 153

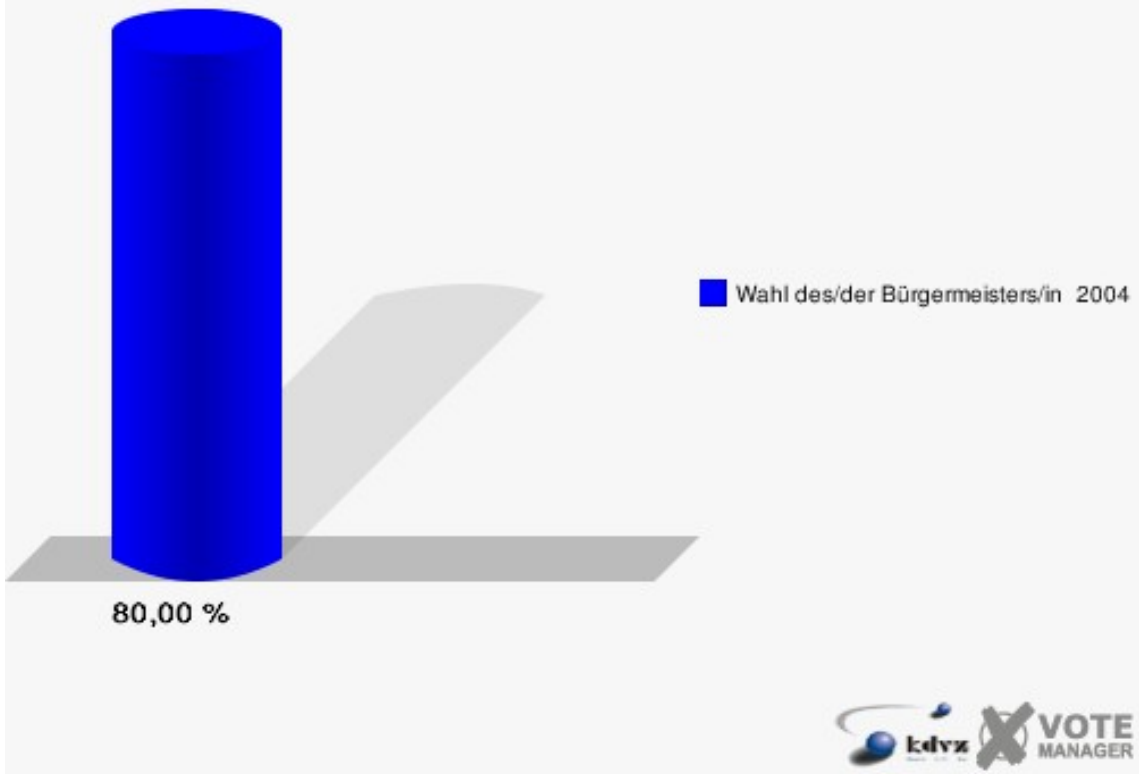


Berghausen I 154

	Anzahl	Prozent
Wahlberechtigte	170	
Wähler/innen	136	80,00 %
ungültige Stimmen	3	2,21 %
gültige Stimmen	133	97,79 %
Wied, SPD	59	44,36 %
Fuhrmann, CDU	74	55,64 %

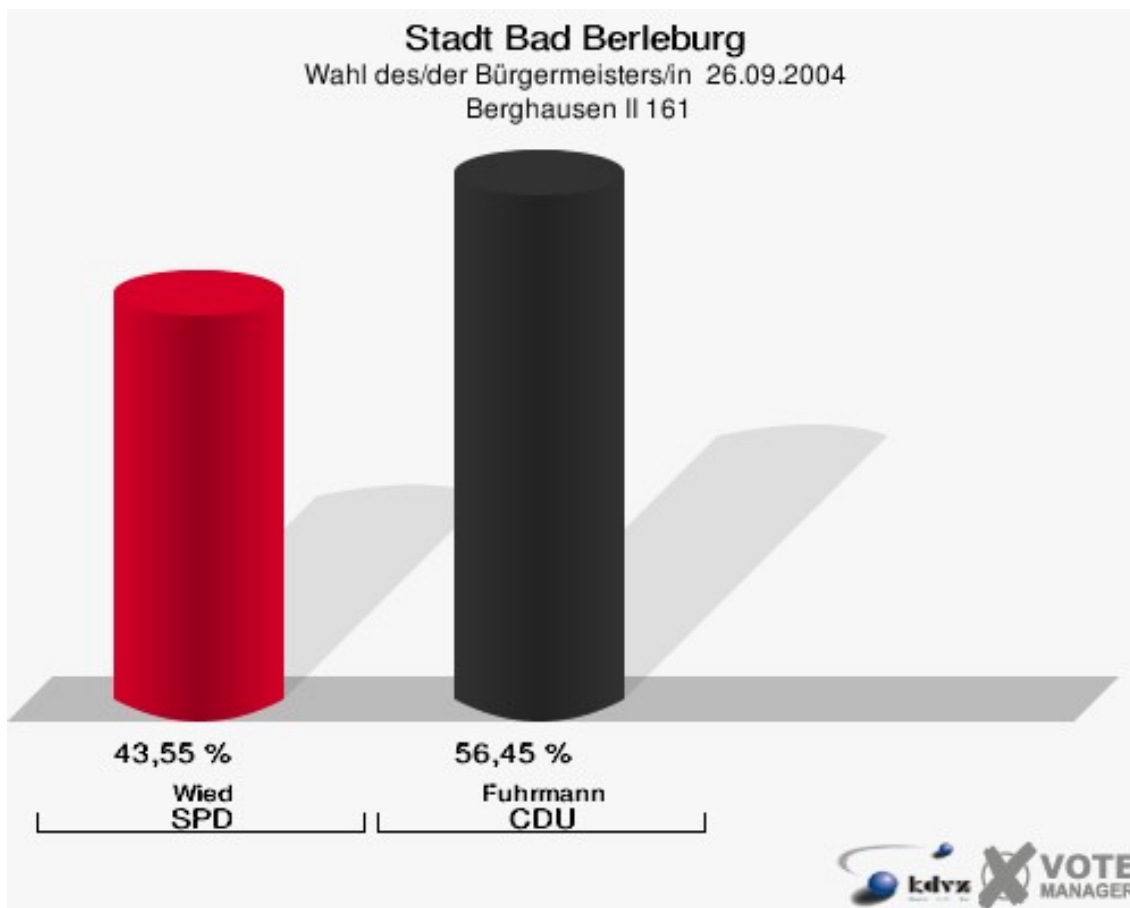


Stadt Bad Berleburg
Wahl des/der Bürgermeisters/in 26.09.2004
Wahlbeteiligung Berghausen I 154

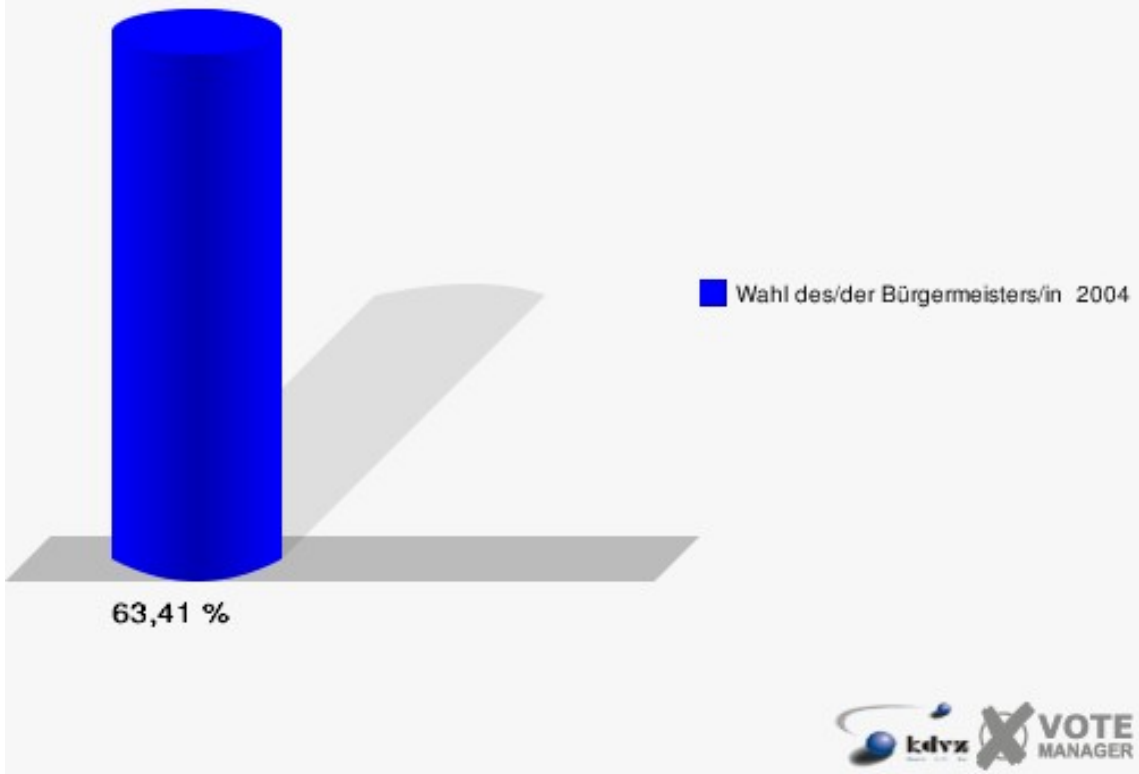


Berghausen II 161

	Anzahl	Prozent
Wahlberechtigte	1.044	
Wähler/innen	662	63,41 %
ungültige Stimmen	3	0,45 %
gültige Stimmen	659	99,55 %
Wied, SPD	287	43,55 %
Fuhrmann, CDU	372	56,45 %

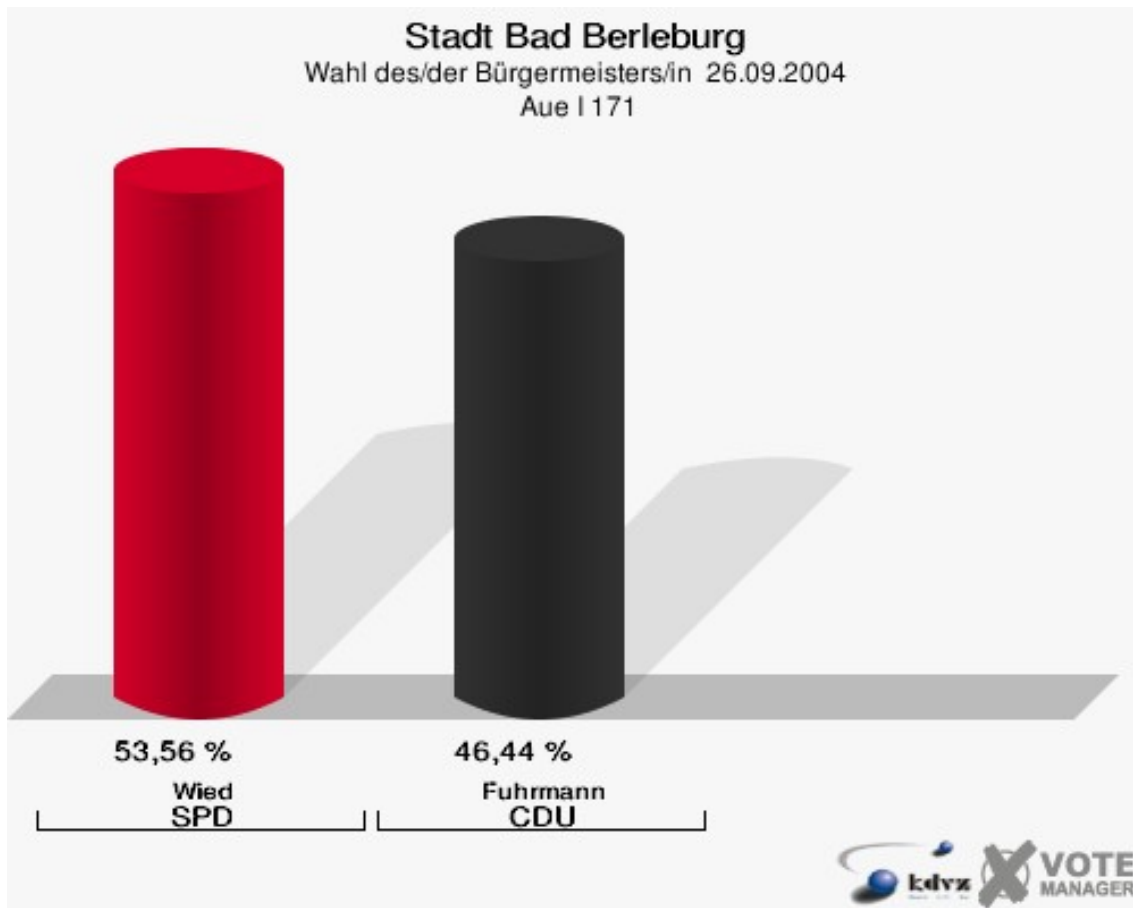


Stadt Bad Berleburg
Wahl des/der Bürgermeisters/in 26.09.2004
Wahlbeteiligung Berghausen II 161

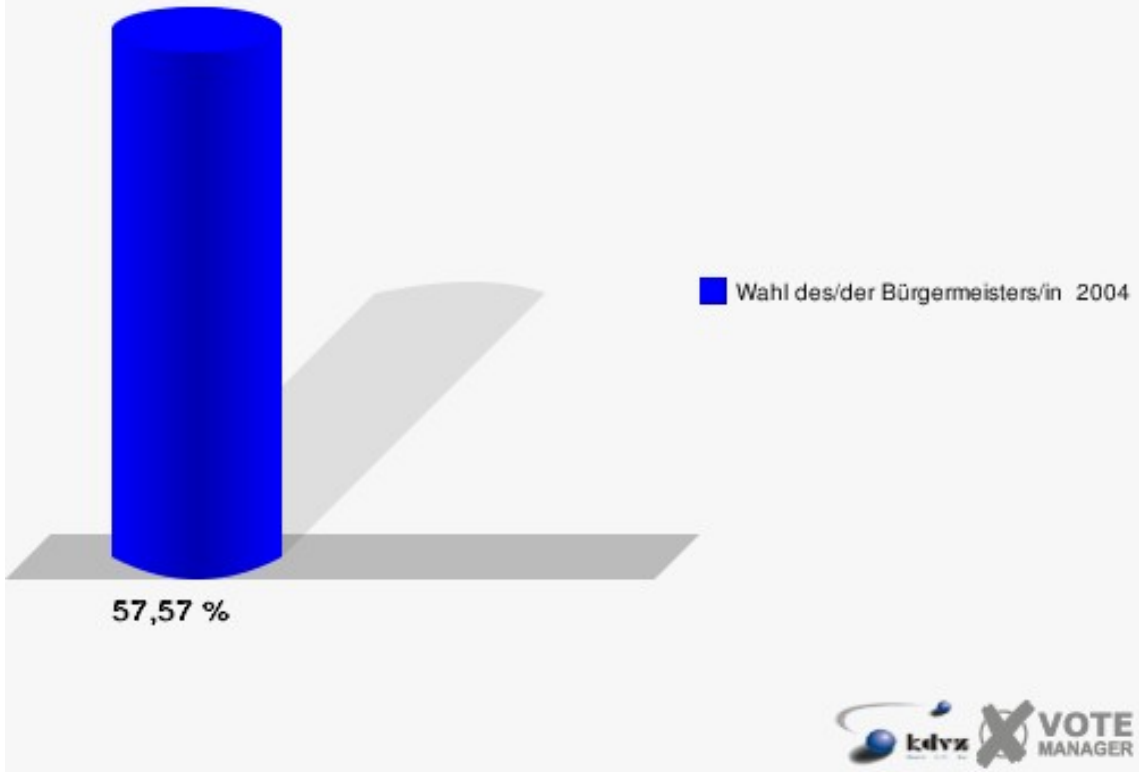


Aue I 171

	Anzahl	Prozent
Wahlberechtigte	674	
Wähler/innen	388	57,57 %
ungültige Stimmen	9	2,32 %
gültige Stimmen	379	97,68 %
Wied, SPD	203	53,56 %
Fuhrmann, CDU	176	46,44 %

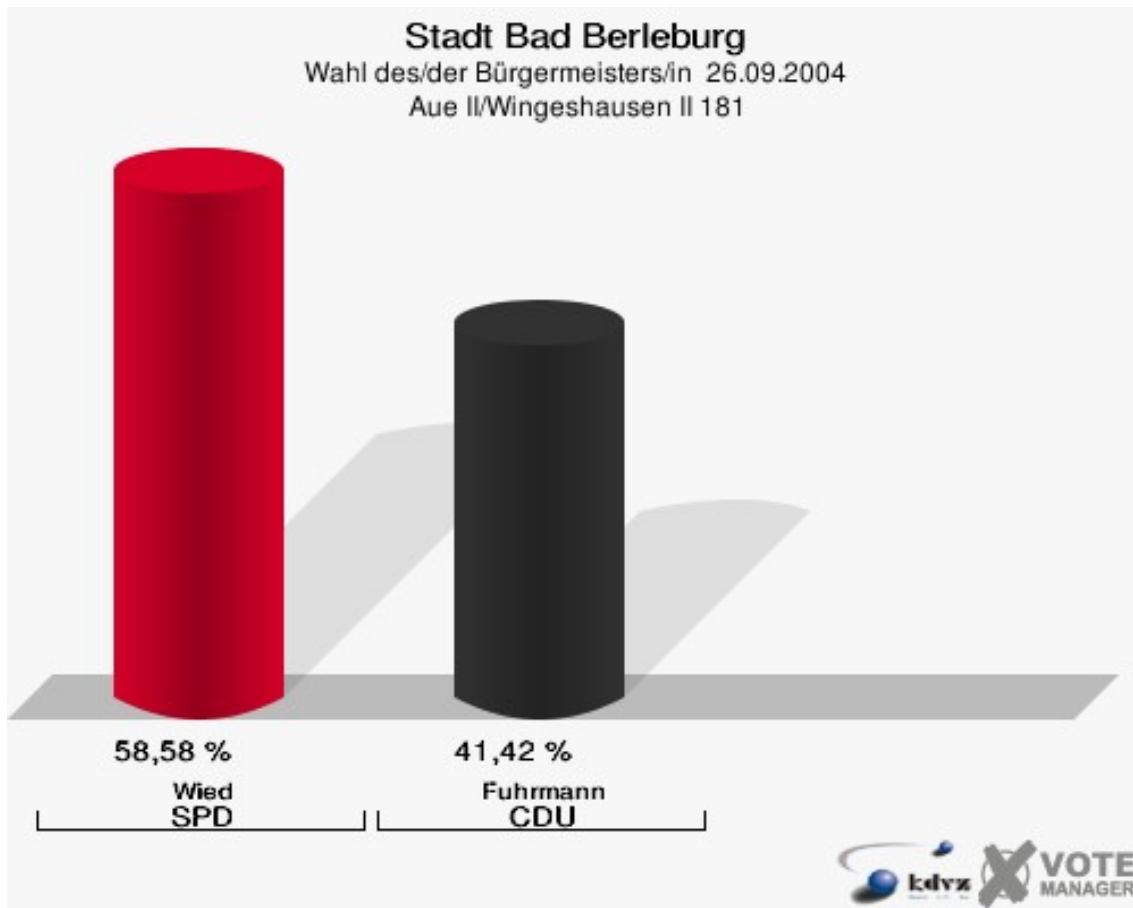


Stadt Bad Berleburg
Wahl des/der Bürgermeisters/in 26.09.2004
Wahlbeteiligung Aue I 171



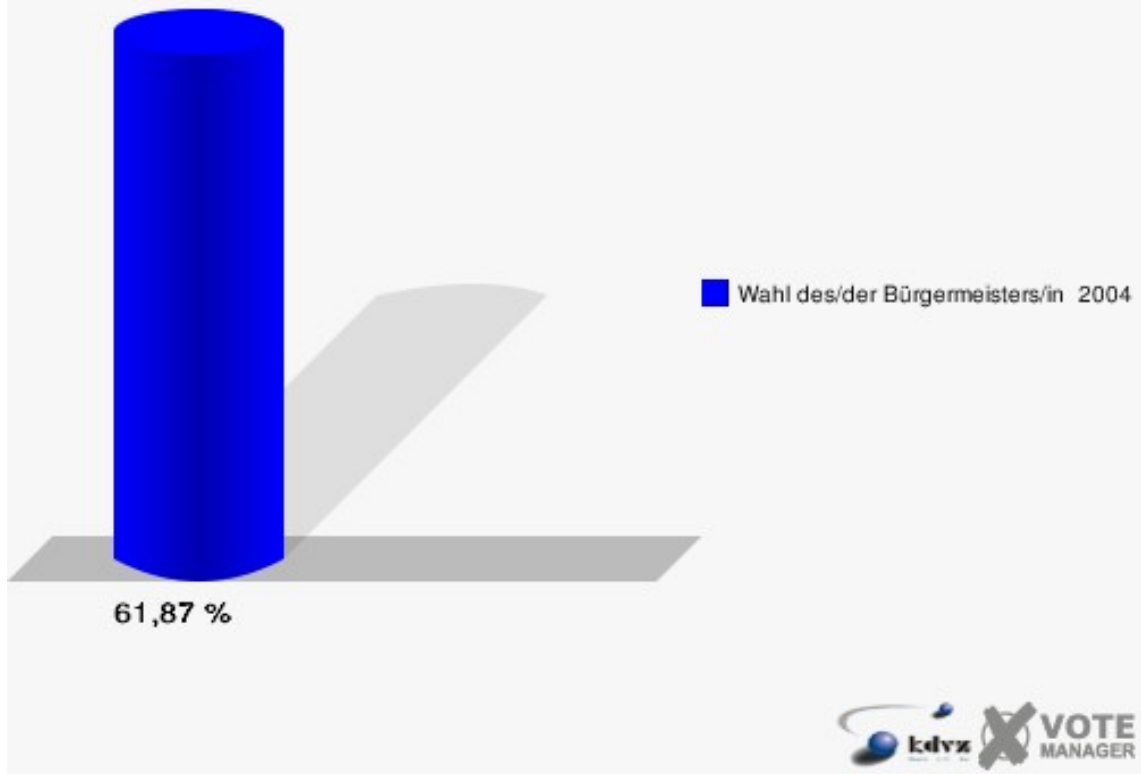
Aue II/Wingeshausen II 181

	Anzahl	Prozent
Wahlberechtigte	716	
Wähler/innen	443	61,87 %
ungültige Stimmen	6	1,35 %
gültige Stimmen	437	98,65 %
Wied, SPD	256	58,58 %
Fuhrmann, CDU	181	41,42 %



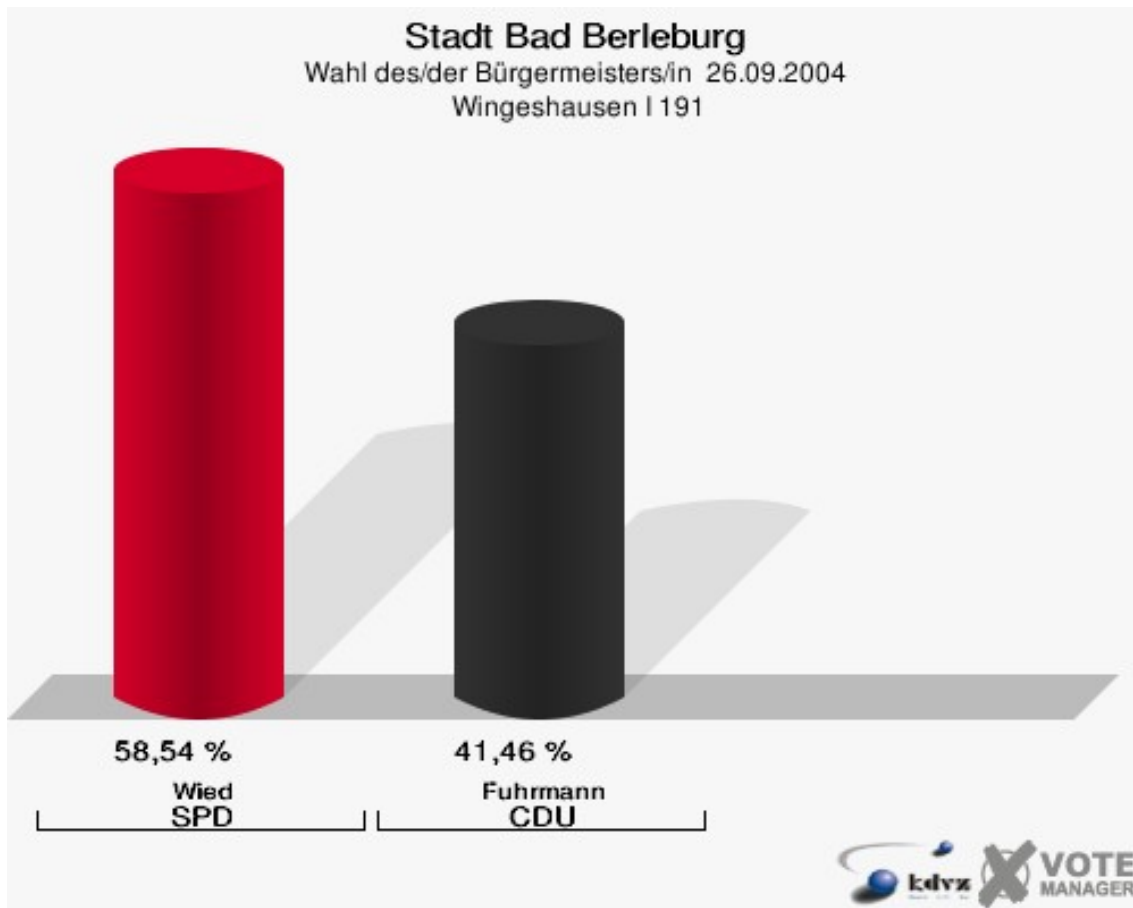
Stadt Bad Berleburg

Wahl des/der Bürgermeisters/in 26.09.2004
Wahlbeteiligung Aue II/Wingeshausen II 181

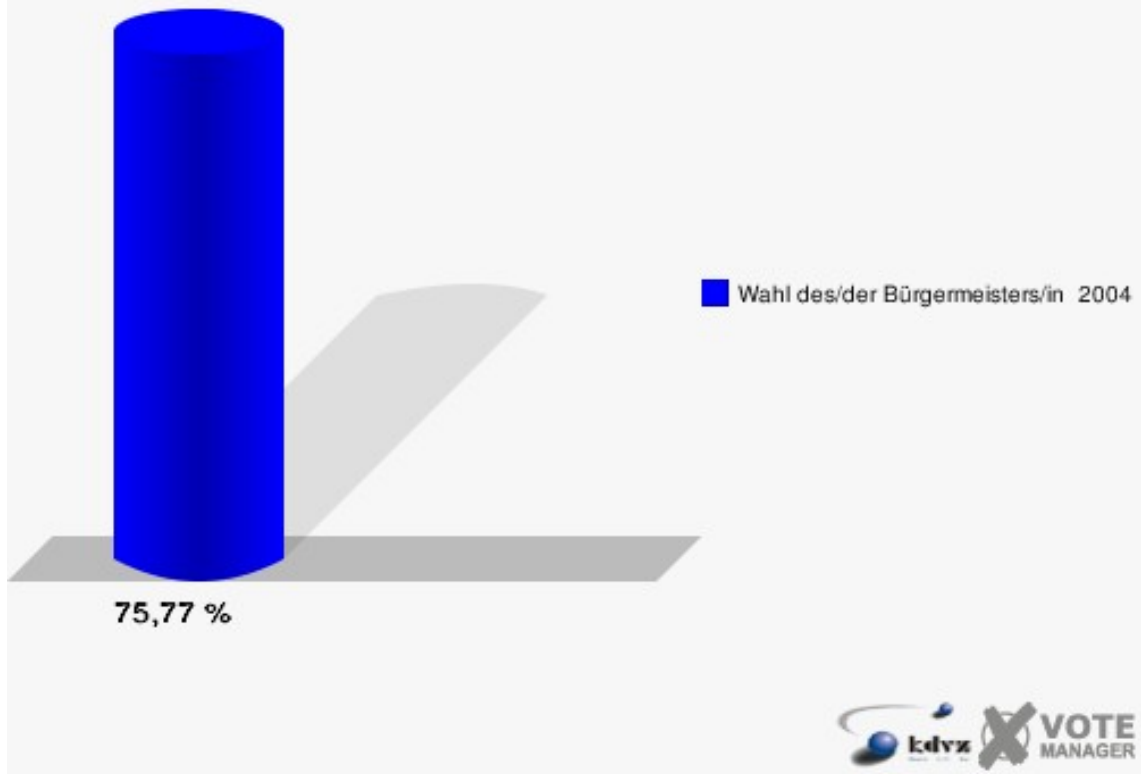


Wingeshausen I 191

	Anzahl	Prozent
Wahlberechtigte	879	
Wähler/innen	666	75,77 %
ungültige Stimmen	10	1,50 %
gültige Stimmen	656	98,50 %
Wied, SPD	384	58,54 %
Fuhrmann, CDU	272	41,46 %



Stadt Bad Berleburg
Wahl des/der Bürgermeisters/in 26.09.2004
Wahlbeteiligung Wingeshausen I 191



Übersicht Stimmbezirke





























Stadt Bad Berleburg
Wahl des/der Bürgermeisters/in 26.09.2004
Zusammenstellung der Ergebnisse nach Stimmbezirken

Stimmbezirk	Wahlbe- rechtigte	Wähler	gültig	Wied SPD	Fuhrmann CDU
Bad Berleburg I 011	1.054	525	512	211	301
		49,81 %	97,52 %	41,21 %	58,79 %
Bad Berleburg II 021	860	533	527	213	314
		61,98 %	98,87 %	40,42 %	59,58 %
Bad Berleburg III 031	899	473	468	194	274
		52,61 %	98,94 %	41,45 %	58,55 %
Bad Berleburg IV 041	801	521	511	206	305
		65,04 %	98,08 %	40,31 %	59,69 %
Bad Berleburg V 051	804	451	440	162	278
		56,09 %	97,56 %	36,82 %	63,18 %
Bad Berleburg VI 061	1.052	547	537	235	302
		52,00 %	98,17 %	43,76 %	56,24 %
Schüllar/Wemlighausen 071	829	615	603	288	315
		74,19 %	98,05 %	47,76 %	52,24 %
Girkhausen 081	741	496	484	212	272
		66,94 %	97,58 %	43,80 %	56,20 %
Wunderthausen 091	456	335	328	162	166
		73,46 %	97,91 %	49,39 %	50,61 %
Diedenshausen 092	281	193	189	112	77
		68,68 %	97,93 %	59,26 %	40,74 %
Alertshausen 101	247	174	172	73	99
		70,45 %	98,85 %	42,44 %	57,56 %




























Stimmbezirk	Wahlbe- rechtigte	Wähler	gültig	Wied SPD	Fuhrmann CDU
Elsoff/Christianseck 102	618	387	386	125	261
		62,62 %	99,74 %	32,38 %	67,62 %
Beddelhausen 111	411	279	274	114	160
		67,88 %	98,21 %	41,61 %	58,39 %
Schwarzenau 112	651	421	418	256	162
		64,67 %	99,29 %	61,24 %	38,76 %
Arfeld 121	746	466	454	245	209
		62,47 %	97,42 %	53,96 %	46,04 %
Richstein 122	271	193	190	102	88
		71,22 %	98,45 %	53,68 %	46,32 %
Dotzlar 131	678	406	403	245	158
		59,88 %	99,26 %	60,79 %	39,21 %
Sassenhausen 132	206	141	137	93	44
		68,45 %	97,16 %	67,88 %	32,12 %
Stünzel 133	59	50	50	26	24
		84,75 %	100,00 %	52,00 %	48,00 %
Raumland 141	1.130	641	630	339	291
		56,73 %	98,28 %	53,81 %	46,19 %
Weidenhausen 151	359	284	281	167	114
		79,11 %	98,94 %	59,43 %	40,57 %
Hemschlar 152	282	205	200	126	74
		72,70 %	97,56 %	63,00 %	37,00 %
Rinthe 153	121	107	106	38	68
		88,43 %	99,07 %	35,85 %	64,15 %
Berghausen I 154	170	136	133	59	74

Stimmbezirk	Wahlbe- rechtigte	Wähler	gültig	Wied SPD	Fuhrmann CDU
		80,00 %	97,79 %	44,36 %	55,64 %
Berghausen II 161	1.044	662	659	287	372
		63,41 %	99,55 %	43,55 %	56,45 %
Aue I 171	674	388	379	203	176
		57,57 %	97,68 %	53,56 %	46,44 %
Aue II/Wingeshausen II 181	716	443	437	256	181
		61,87 %	98,65 %	58,58 %	41,42 %
Wingeshausen I 191	879	666	656	384	272
		75,77 %	98,50 %	58,54 %	41,46 %
Stadt Bad Berleburg	17.039	10.738	10.564	5.133	5.431
		63,02 %	98,38 %	48,59 %	51,41 %

Stadt Bad Berleburg
Wahl des/der Bürgermeisters/in 26.09.2004
Wied, SPD, Ergebnis
Stimmbezirk-Übersicht

Sassenhausen 132	67,88 %	
Hemschlar 152	63,00 %	
Schwarzenau 112	61,24 %	
Dotzlar 131	60,79 %	
Weidenhausen 151	59,43 %	
Diedenshausen 092	59,26 %	
Aue II/Wingeshausen II 181	58,58 %	
Wingeshausen I 191	58,54 %	
Arfeld 121	53,96 %	
Raumland 141	53,81 %	
Richstein 122	53,68 %	
Aue I 171	53,56 %	
Stünzel 133	52,00 %	
Wunderthausen 091	49,39 %	
Schüllar/Wemlighausen 071	47,76 %	
Berghausen I 154	44,36 %	
Girkhausen 081	43,80 %	
Bad Berleburg VI 061	43,76 %	
Berghausen II 161	43,55 %	
Alertshausen 101	42,44 %	
Beddelhausen 111	41,61 %	
Bad Berleburg III 031	41,45 %	
Bad Berleburg I 011	41,21 %	
Bad Berleburg II 021	40,42 %	
Bad Berleburg IV 041	40,31 %	
Bad Berleburg V 051	36,82 %	
Rinthe 153	35,85 %	
Elsoff/Christianseck 102	32,38 %	

Stadt Bad Berleburg
Wahl des/der Bürgermeisters/in 26.09.2004
Fuhrmann, CDU, Ergebnis
Stimmbezirk-Übersicht

Elsoff/Christianseck 102	67,62 %	
Rinthe 153	64,15 %	
Bad Berleburg V 051	63,18 %	
Bad Berleburg IV 041	59,69 %	
Bad Berleburg II 021	59,58 %	
Bad Berleburg I 011	58,79 %	
Bad Berleburg III 031	58,55 %	
Beddelhausen 111	58,39 %	
Alertshausen 101	57,56 %	
Berghausen II 161	56,45 %	
Bad Berleburg VI 061	56,24 %	
Girkhausen 081	56,20 %	
Berghausen I 154	55,64 %	
Schüllar/Wemlighausen 071	52,24 %	
Wunderthausen 091	50,61 %	
Stünzel 133	48,00 %	
Aue I 171	46,44 %	
Richstein 122	46,32 %	
Raumland 141	46,19 %	
Arfeld 121	46,04 %	
Wingeshausen I 191	41,46 %	
Aue II/Wingeshausen II 181	41,42 %	
Diedenshausen 092	40,74 %	
Weidenhausen 151	40,57 %	
Dotzlar 131	39,21 %	
Schwarzenau 112	38,76 %	
Hemschlar 152	37,00 %	
Sassenhausen 132	32,12 %	