

Wahlbuch
Kommunalwahlen
26.09.2004
Stadt Hilchenbach
Herausgegeben am 06.09.2016

Inhaltsverzeichnis

Kreistagswahl	1
Stadt Hilchenbach	1
Wahlbezirke	3
Müsen-Nord 001	3
Müsen-Mitte 002	5
Müsen-Süd 003	7
Dahlbruch-West 004	9
Dahlbruch-Süd 005	11
Dahlbruch-Mitte 006	13
Dahlbruch-Nord 007	15
Dahlbruch-Ost/Sieben Eichen 008	17
Allenbach-West 009	19
Allenbach-Ost 010	21
Hilchenbach-Mitte I 011	23
Hilchenbach-Mitte II 012	25
Hilchenbach-Mitte III 013	27
Hilchenbach-Siedlung 014	29
Hilchenbach-Ost 015	31
Hilchenbach-Herrnberg 016	33
Grund/Vormwald 017	35
Hadem/Helberhausen/Oberndorf 018	37
Lützel/Oechelhausen/Ruckersf.	39
Übersicht Wahlbezirke	41
Stimmbezirke	46
011	46
021	48
031	50
041	52
051	54
061	56
071	58
081	60
091	62
101	64
111	66
121	68
131	70
141	72
151	74
161	76
171	78

172	80
181	82
182	84
191	86
192	88
193	90
Übersicht Stimmbezirke	92
Ratswahl	99
Stadt Hilchenbach	99
Wahlbezirke	101
Müsen-Nord 001	101
Müsen-Mitte 002	103
Müsen-Süd 003	105
Dahlbruch-West 004	107
Dahlbruch-Süd 005	109
Dahlbruch-Mitte 006	111
Dahlbruch-Nord 007	113
Dahlbruch-Ost/Sieben Eichen 008	115
Allenbach-West 009	117
Allenbach-Ost 010	119
Hilchenbach-Mitte I 011	121
Hilchenbach-Mitte II 012	123
Hilchenbach-Mitte III 013	125
Hilchenbach-Siedlung 014	127
Hilchenbach-Ost 015	129
Hilchenbach-Herrnberg 016	131
Grund/Vormwald 017	133
Hadem/Helberhausen/Oberndorf 018	135
Lützel/Oechelhausen/Ruckersf.	137
Übersicht Wahlbezirke	139
Stimmbezirke	144
011	144
021	146
031	148
041	150
051	152
061	154
071	156
081	158
091	160
101	162
111	164

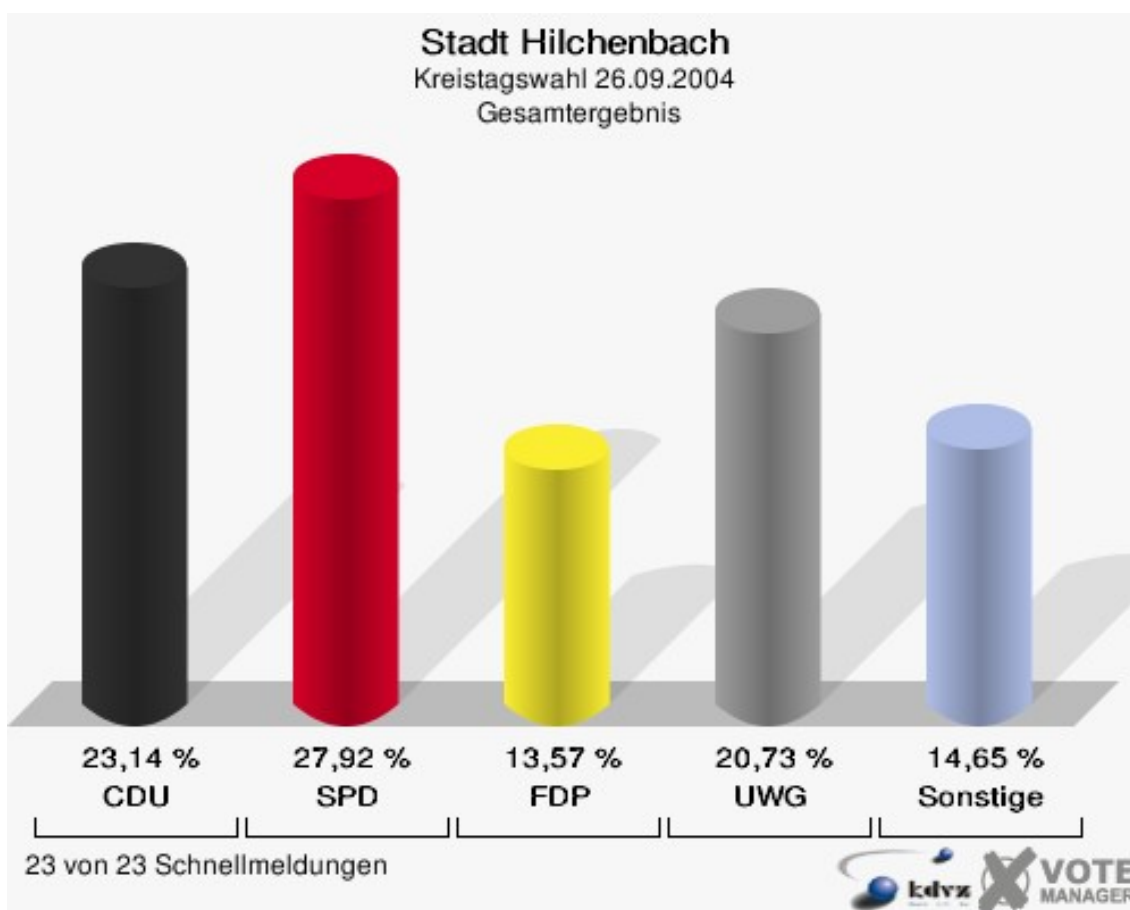
121	166
131	168
141	170
151	172
161	174
171	176
172	178
181	180
182	182
191	184
192	186
193	188
Übersicht Stimmbezirke	190
Wahl des/der Bürgermeisters/in	198
Stadt Hilchenbach	198
Wahlbezirke	200
Müsen-Nord 001	200
Müsen-Mitte 002	202
Müsen-Süd 003	204
Dahlbruch-West 004	206
Dahlbruch-Süd 005	208
Dahlbruch-Mitte 006	210
Dahlbruch-Nord 007	212
Dahlbruch-Ost/Sieben Eichen 008	214
Allenbach-West 009	216
Allenbach-Ost 010	218
Hilchenbach-Mitte I 011	220
Hilchenbach-Mitte II 012	222
Hilchenbach-Mitte III 013	224
Hilchenbach-Siedlung 014	226
Hilchenbach-Ost 015	228
Hilchenbach-Herrnberg 016	230
Grund/Vormwald 017	232
Hadem/Helberhausen/Oberndorf 018	234
Lützel/Oechelhausen/Ruckersf.	236
Übersicht Wahlbezirke	238
Stimmbezirke	243
011	243
021	245
031	247
041	249
051	251

061	253
071	255
081	257
091	259
101	261
111	263
121	265
131	267
141	269
151	271
161	273
171	275
172	277
181	279
182	281
191	283
192	285
193	287
Übersicht Stimmbezirke	289
Stichwahl des/der Bürgermeisters/in	296
Stadt Hilchenbach	296
Wahlbezirke	298
Müsen-Nord 001	298
Müsen-Mitte 002	300
Müsen-Süd 003	302
Dahlbruch-West 004	304
Dahlbruch-Süd 005	306
Dahlbruch-Mitte 006	308
Dahlbruch-Nord 007	310
Dahlbruch-Ost/Sieben Eichen 008	312
Allenbach-West 009	314
Allenbach-Ost 010	316
Hilchenbach-Mitte I 011	318
Hilchenbach-Mitte II 012	320
Hilchenbach-Mitte III 013	322
Hilchenbach-Siedlung 014	324
Hilchenbach-Ost 015	326
Hilchenbach-Herrnberg 016	328
Grund/Vormwald 017	330
Hadem/Helberhausen/Oberndorf 018	332
Lützel/Oechelhausen/Ruckersf.	334
Übersicht Wahlbezirke	336

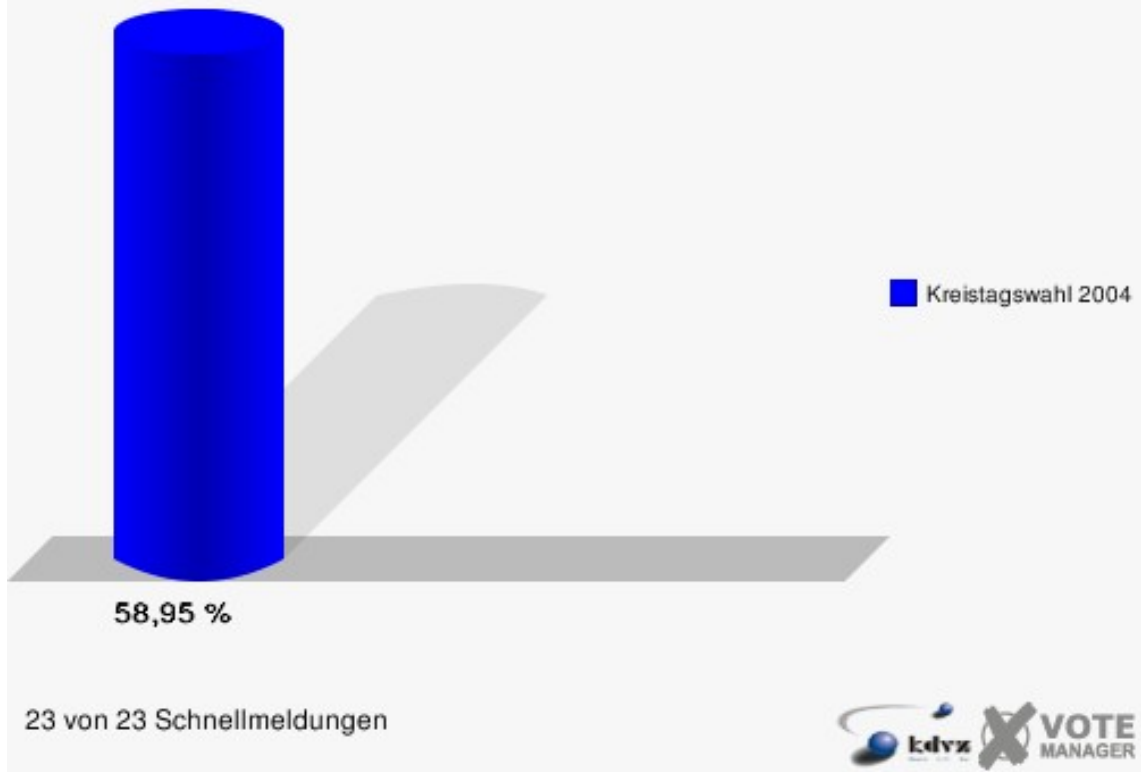
Stimmbezirke	340
011	340
021	342
031	344
041	346
051	348
061	350
071	352
081	354
091	356
101	358
111	360
121	362
131	364
141	366
151	368
161	370
171	372
172	374
181	376
182	378
191	380
192	382
193	384
Übersicht Stimmbezirke	386

Kreistagswahl Stadt Hilchenbach

	Anzahl	Prozent
Wahlberechtigte	13.122	
Wähler/innen	7.736	58,95 %
ungültige Stimmen	143	1,85 %
gültige Stimmen	7.593	98,15 %
CDU	1.757	23,14 %
SPD	2.120	27,92 %
FDP	1.030	13,57 %
UWG	1.574	20,73 %
B'90/DIE GRÜNEN	920	12,12 %
REP	192	2,53 %
UWG	0	0,00 %
FWU	0	0,00 %

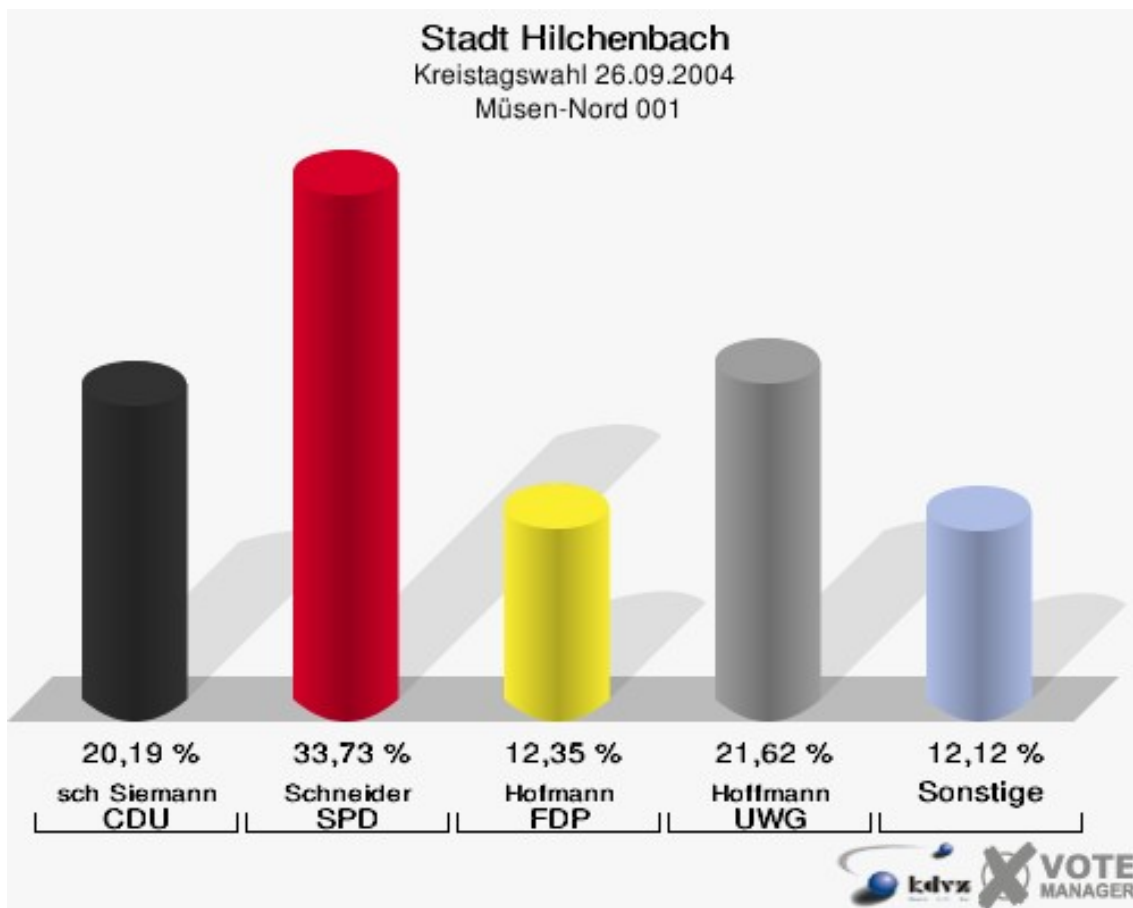


Stadt Hilchenbach
Kreistagswahl 26.09.2004
Wahlbeteiligung Gesamtergebnis

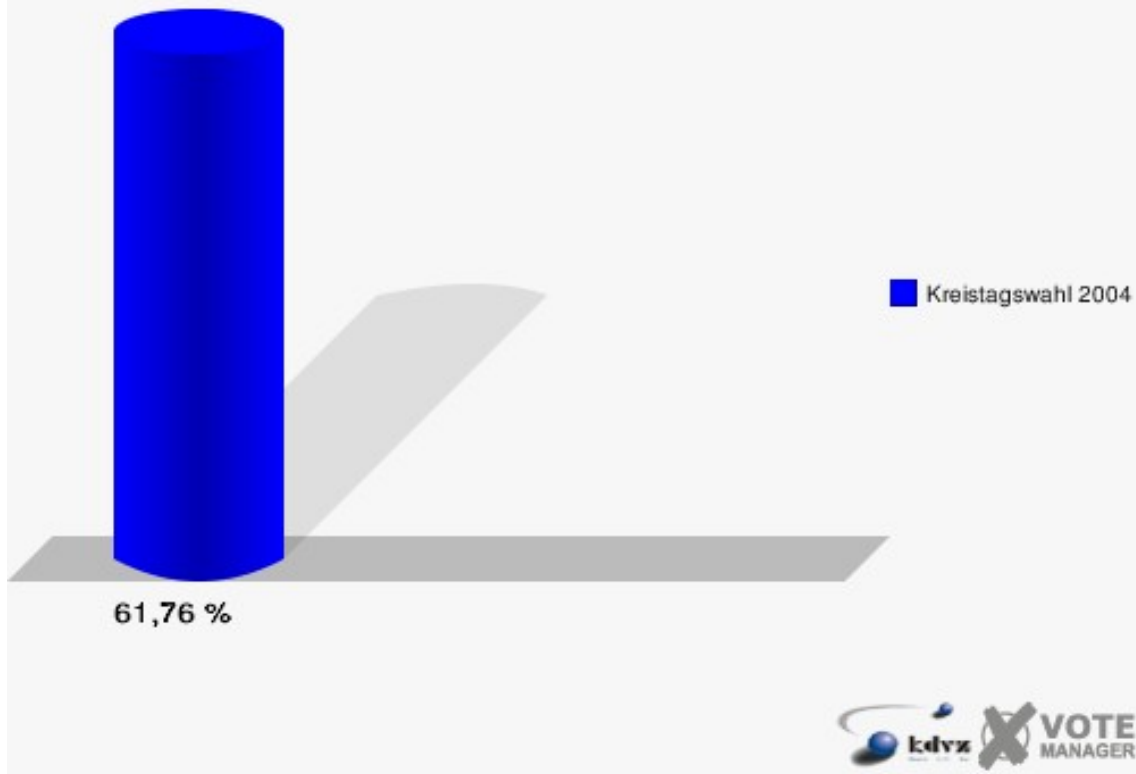


Wahlbezirke Müsen-Nord 001

	Anzahl	Prozent
Wahlberechtigte	706	
Wähler/innen	436	61,76 %
ungültige Stimmen	15	3,44 %
gültige Stimmen	421	96,56 %
sch Siemann, CDU	85	20,19 %
Schneider, SPD	142	33,73 %
Hofmann, FDP	52	12,35 %
Hoffmann, UWG	91	21,62 %
Neuhaus, B'90/DIE GRÜNEN	38	9,03 %
. jakob, REP	13	3,09 %
UWG	0	0,00 %
FWU	0	0,00 %

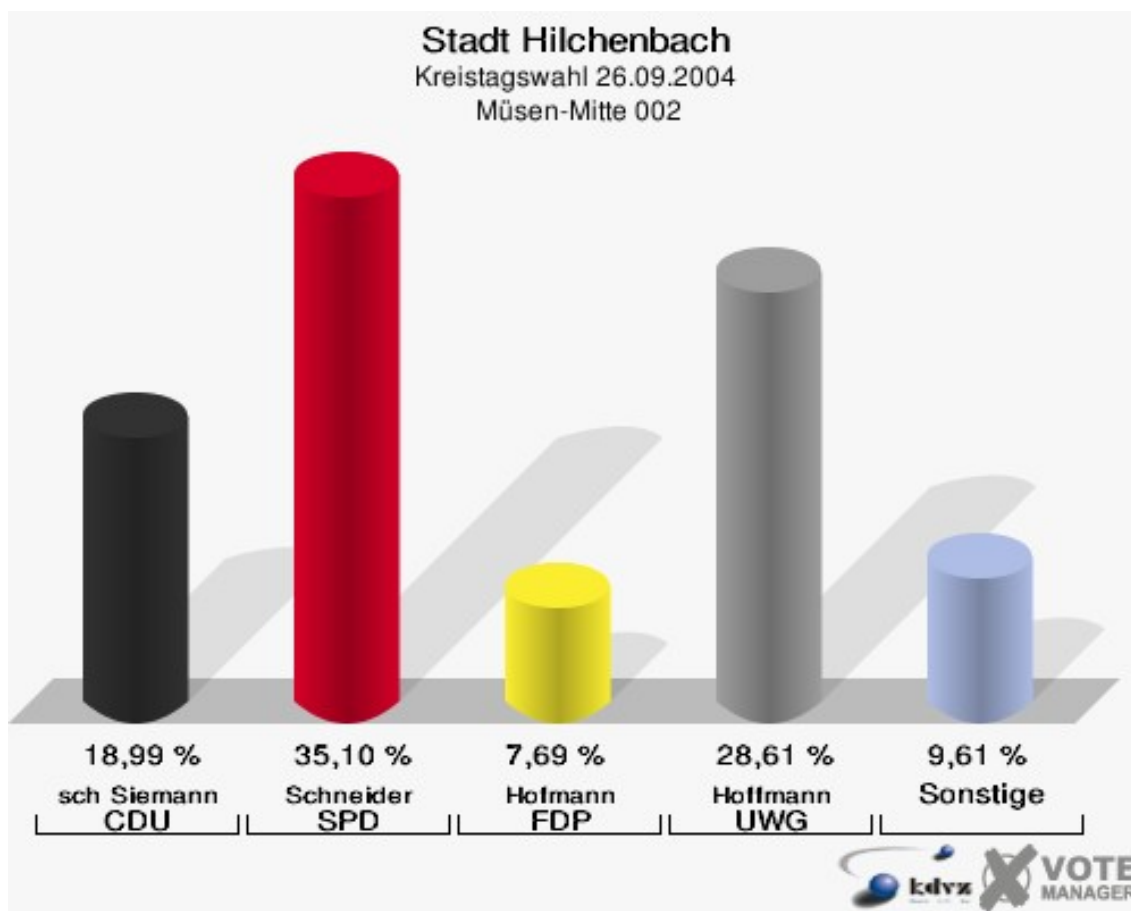


Stadt Hilchenbach
Kreistagswahl 26.09.2004
Wahlbeteiligung Müsen-Nord 001

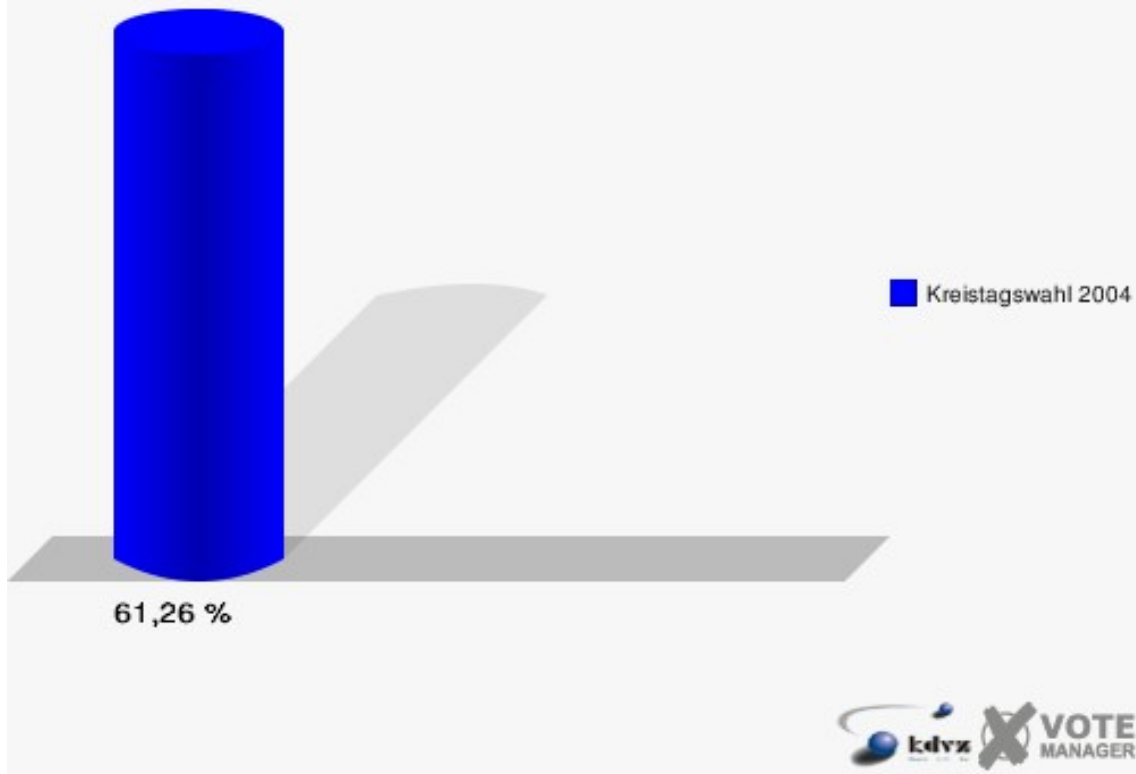


Müsen-Mitte 002

	Anzahl	Prozent
Wahlberechtigte	697	
Wähler/innen	427	61,26 %
ungültige Stimmen	11	2,58 %
gültige Stimmen	416	97,42 %
sch Siemann, CDU	79	18,99 %
Schneider, SPD	146	35,10 %
Hofmann, FDP	32	7,69 %
Hoffmann, UWG	119	28,61 %
Neuhaus, B'90/DIE GRÜNEN	31	7,45 %
. jakob, REP	9	2,16 %
UWG	0	0,00 %
FWU	0	0,00 %

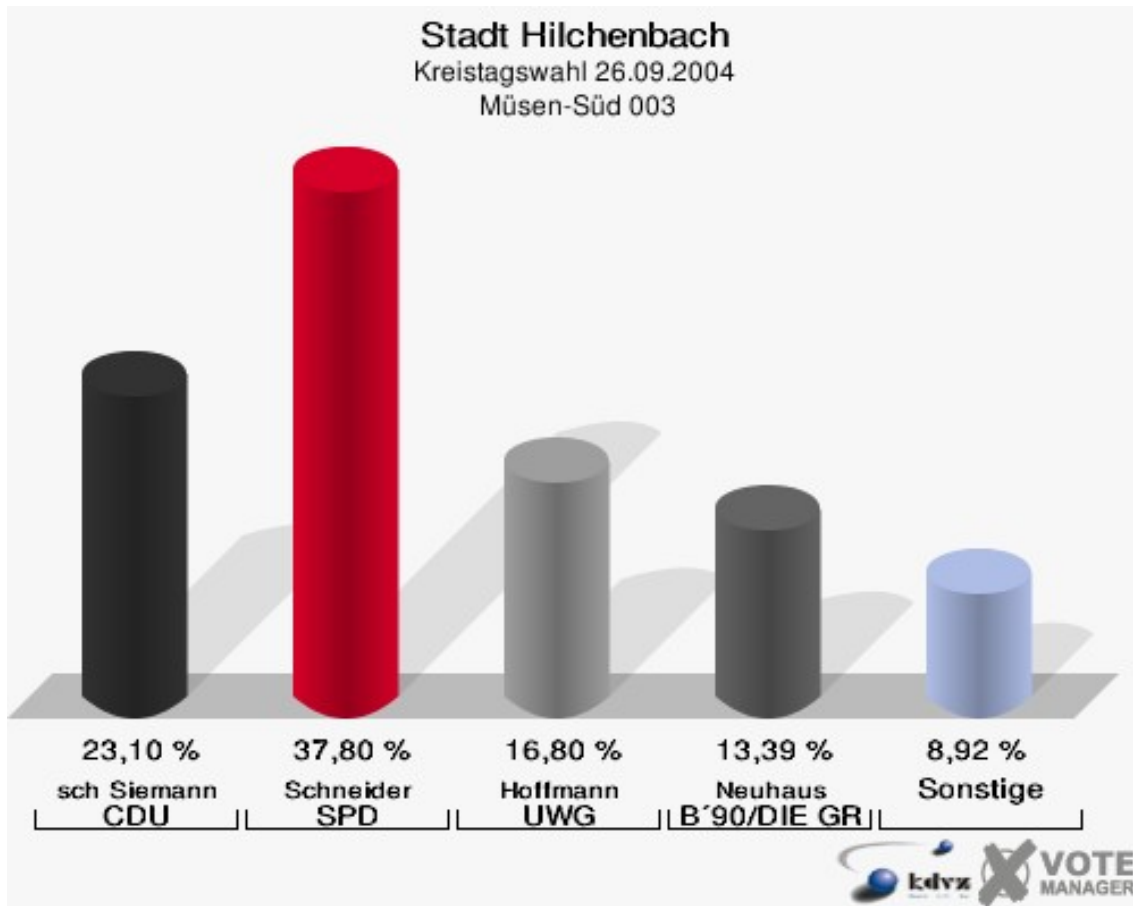


Stadt Hilchenbach
Kreistagswahl 26.09.2004
Wahlbeteiligung Müsen-Mitte 002

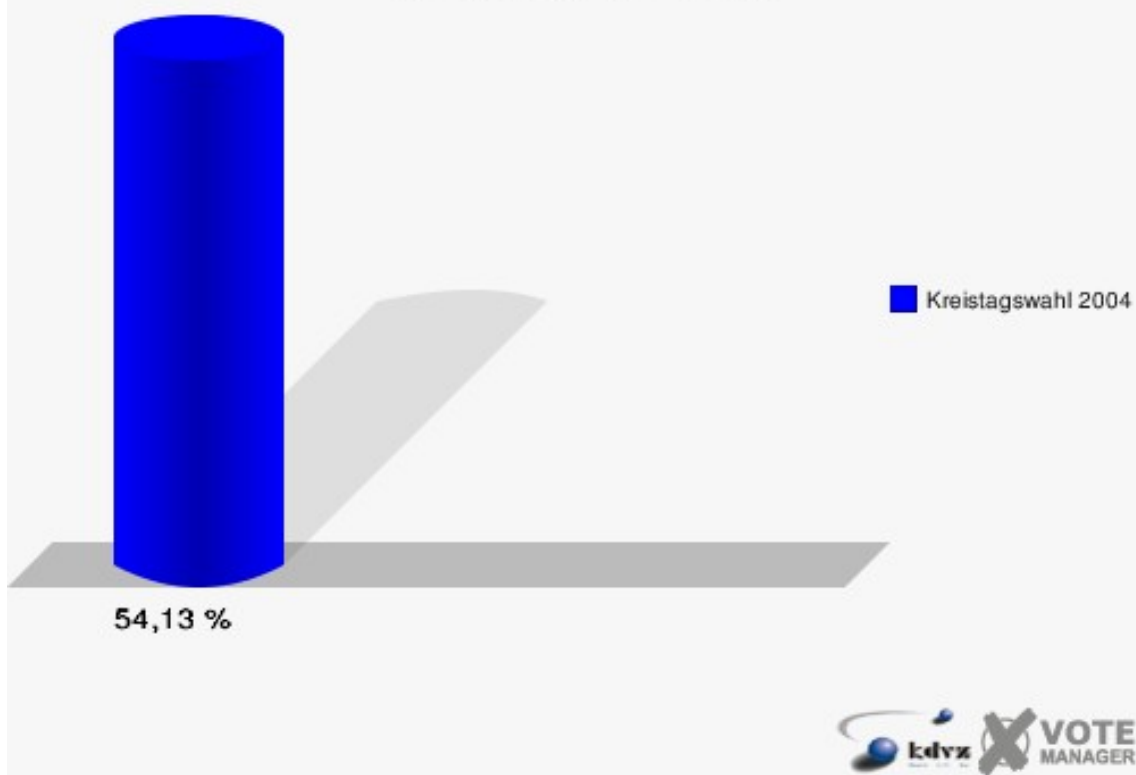


Müsen-Süd 003

	Anzahl	Prozent
Wahlberechtigte	715	
Wähler/innen	387	54,13 %
ungültige Stimmen	6	1,55 %
gültige Stimmen	381	98,45 %
sch Siemann, CDU	88	23,10 %
Schneider, SPD	144	37,80 %
Hofmann, FDP	24	6,30 %
Hoffmann, UWG	64	16,80 %
Neuhaus, B'90/DIE GRÜNEN	51	13,39 %
. jakob, REP	10	2,62 %
UWG	0	0,00 %
FWU	0	0,00 %

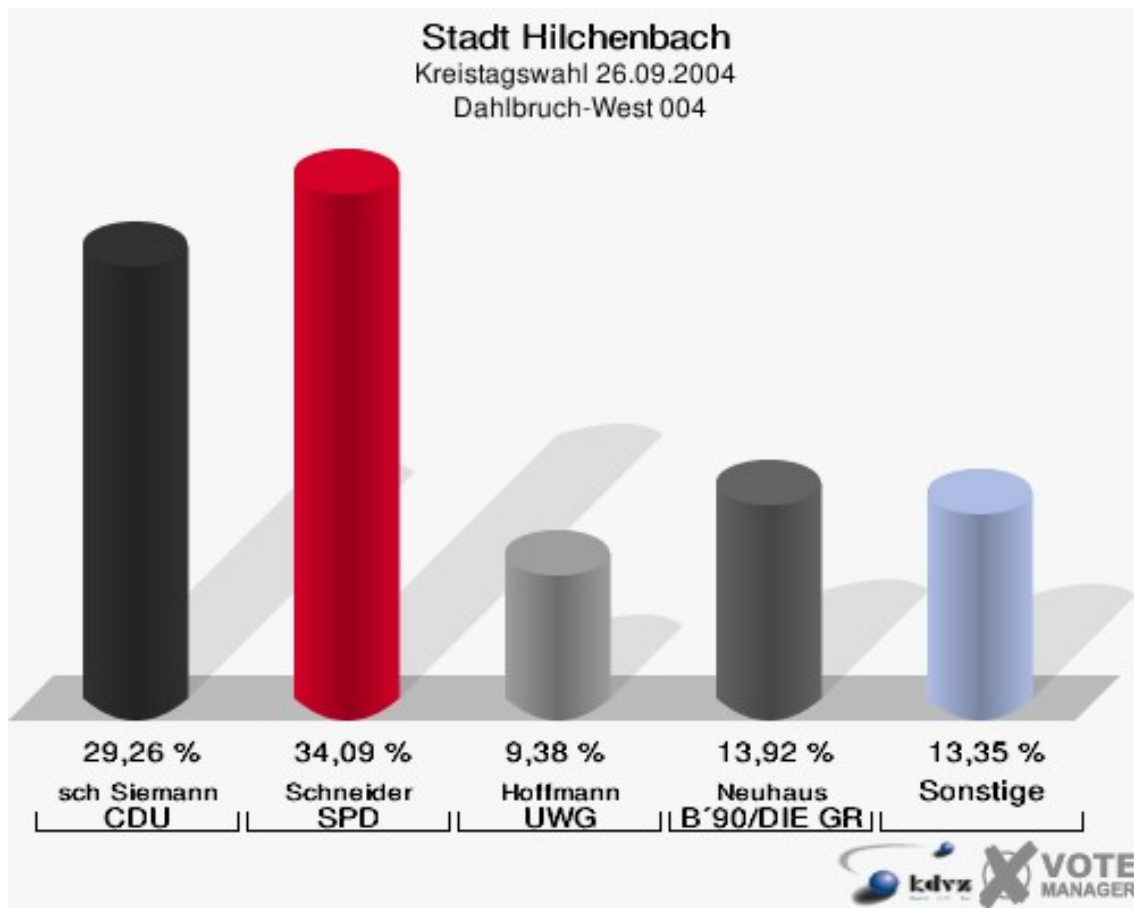


Stadt Hilchenbach
Kreistagswahl 26.09.2004
Wahlbeteiligung Müsen-Süd 003

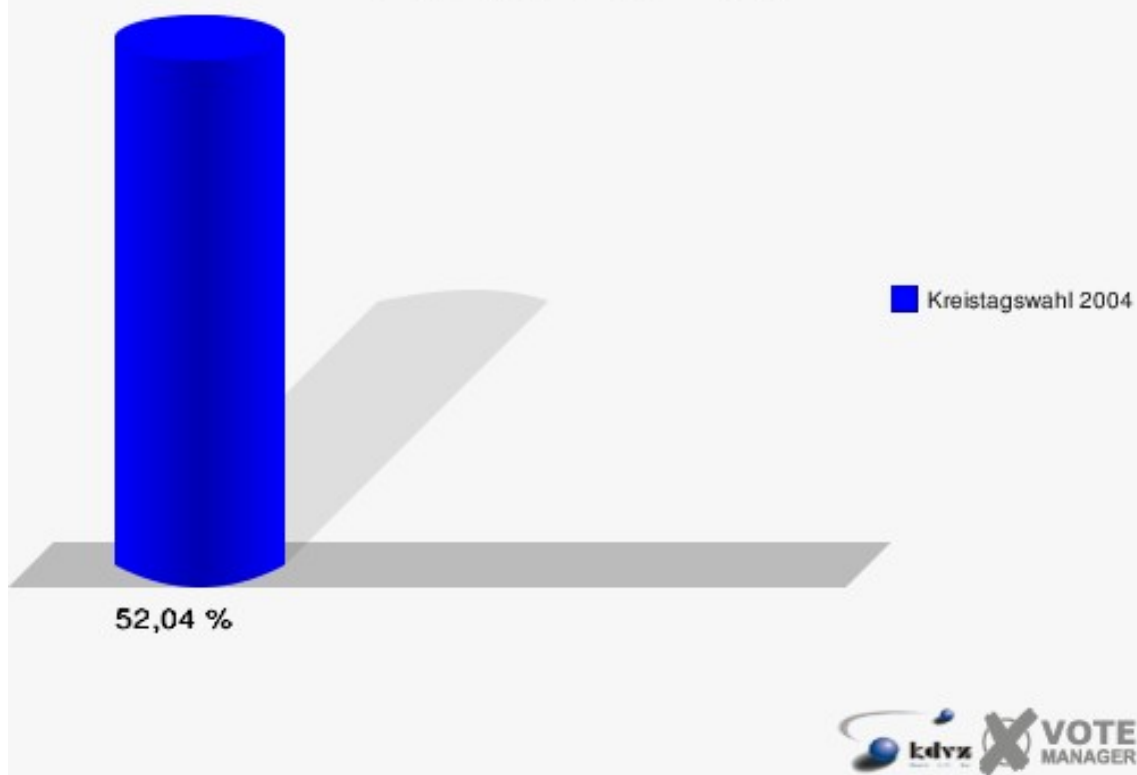


Dahlbruch-West 004

	Anzahl	Prozent
Wahlberechtigte	686	
Wähler/innen	357	52,04 %
ungültige Stimmen	5	1,40 %
gültige Stimmen	352	98,60 %
sch Siemann, CDU	103	29,26 %
Schneider, SPD	120	34,09 %
Hofmann, FDP	32	9,09 %
Hoffmann, UWG	33	9,38 %
Neuhaus, B'90/DIE GRÜNEN	49	13,92 %
. jakob, REP	15	4,26 %
UWG	0	0,00 %
FWU	0	0,00 %

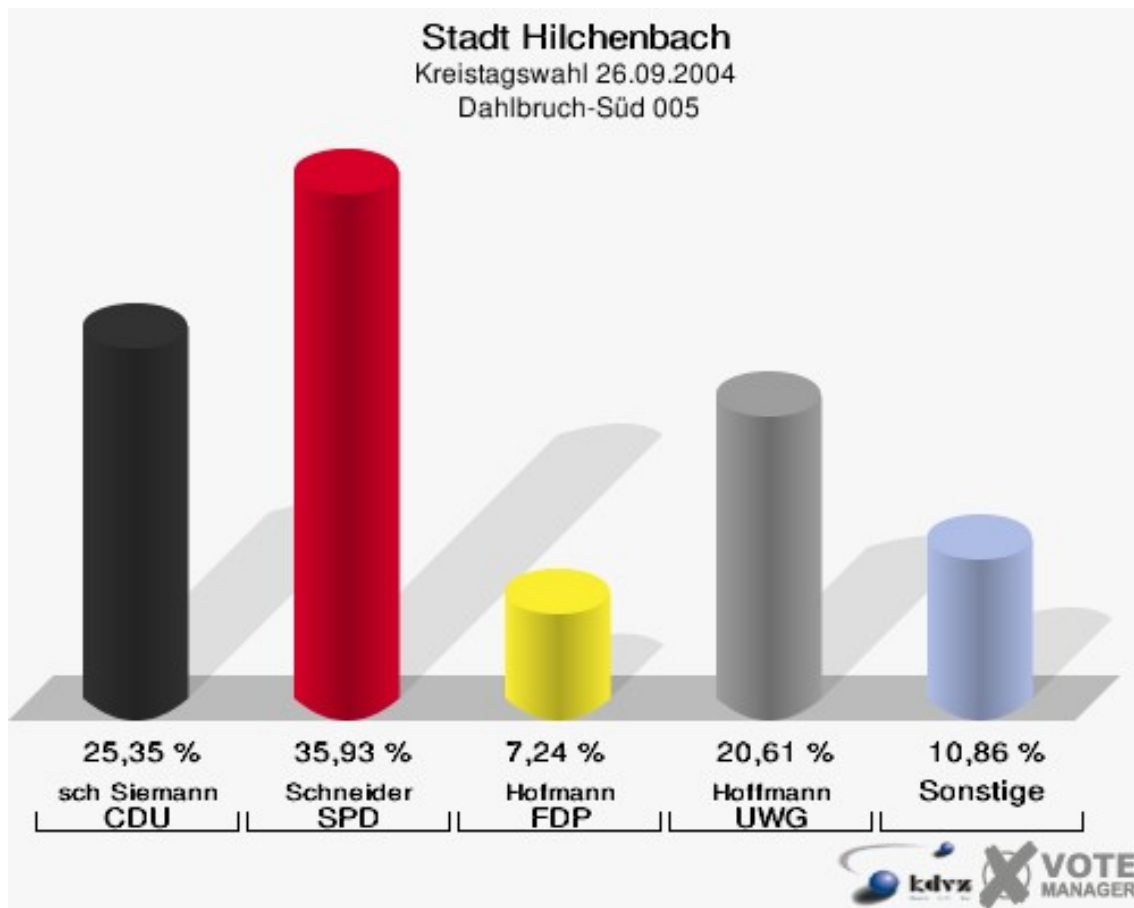


Stadt Hilchenbach
Kreistagswahl 26.09.2004
Wahlbeteiligung Dahlbruch-West 004

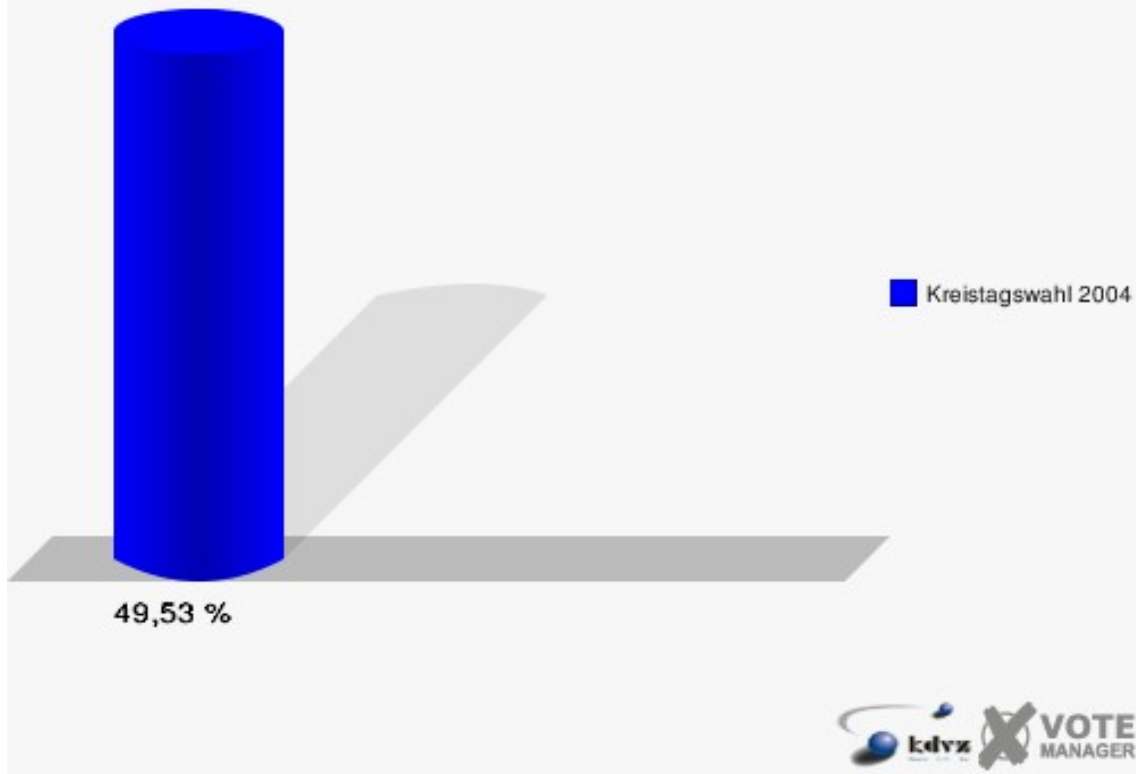


Dahlbruch-Süd 005

	Anzahl	Prozent
Wahlberechtigte	737	
Wähler/innen	365	49,53 %
ungültige Stimmen	6	1,64 %
gültige Stimmen	359	98,36 %
sch Siemann, CDU	91	25,35 %
Schneider, SPD	129	35,93 %
Hofmann, FDP	26	7,24 %
Hoffmann, UWG	74	20,61 %
Neuhaus, B'90/DIE GRÜNEN	21	5,85 %
. jakob, REP	18	5,01 %
UWG	0	0,00 %
FWU	0	0,00 %

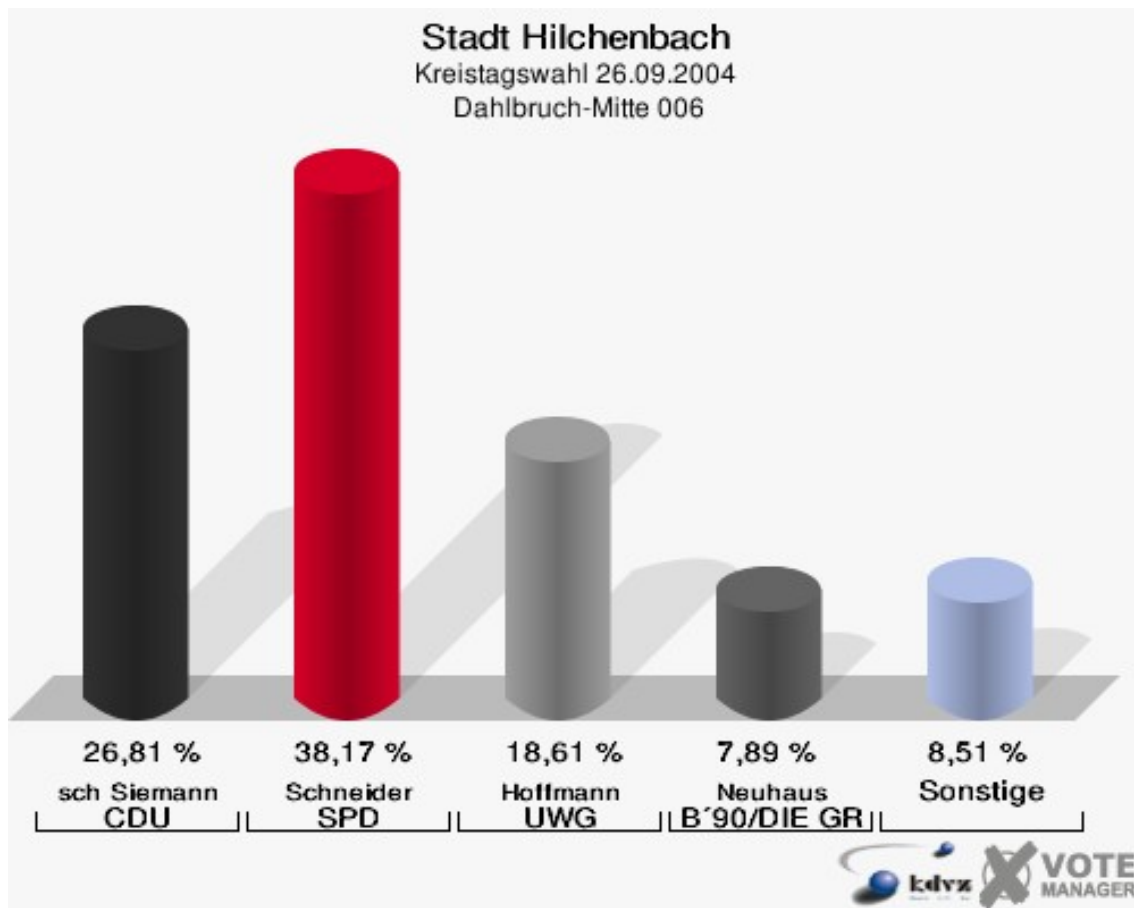


Stadt Hilchenbach
Kreistagswahl 26.09.2004
Wahlbeteiligung Dahlbruch-Süd 005

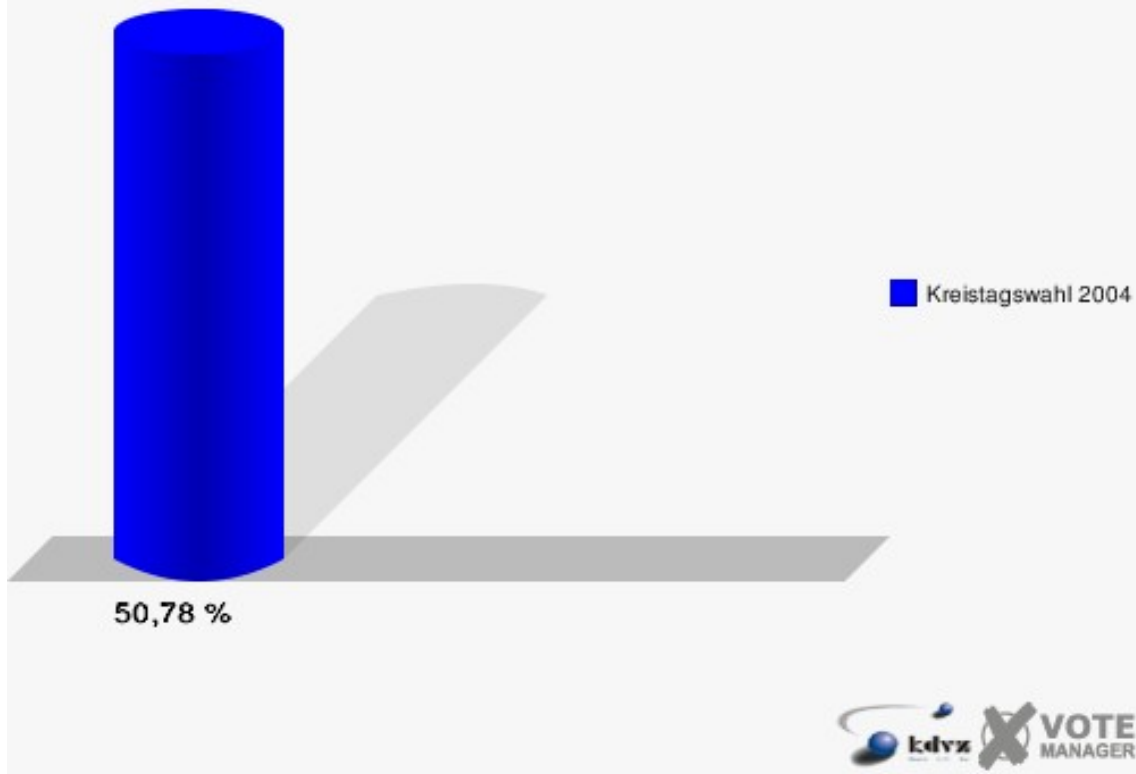


Dahlbruch-Mitte 006

	Anzahl	Prozent
Wahlberechtigte	640	
Wähler/innen	325	50,78 %
ungültige Stimmen	8	2,46 %
gültige Stimmen	317	97,54 %
sch Siemann, CDU	85	26,81 %
Schneider, SPD	121	38,17 %
Hofmann, FDP	21	6,62 %
Hoffmann, UWG	59	18,61 %
Neuhaus, B'90/DIE GRÜNEN	25	7,89 %
. jakob, REP	6	1,89 %
UWG	0	0,00 %
FWU	0	0,00 %

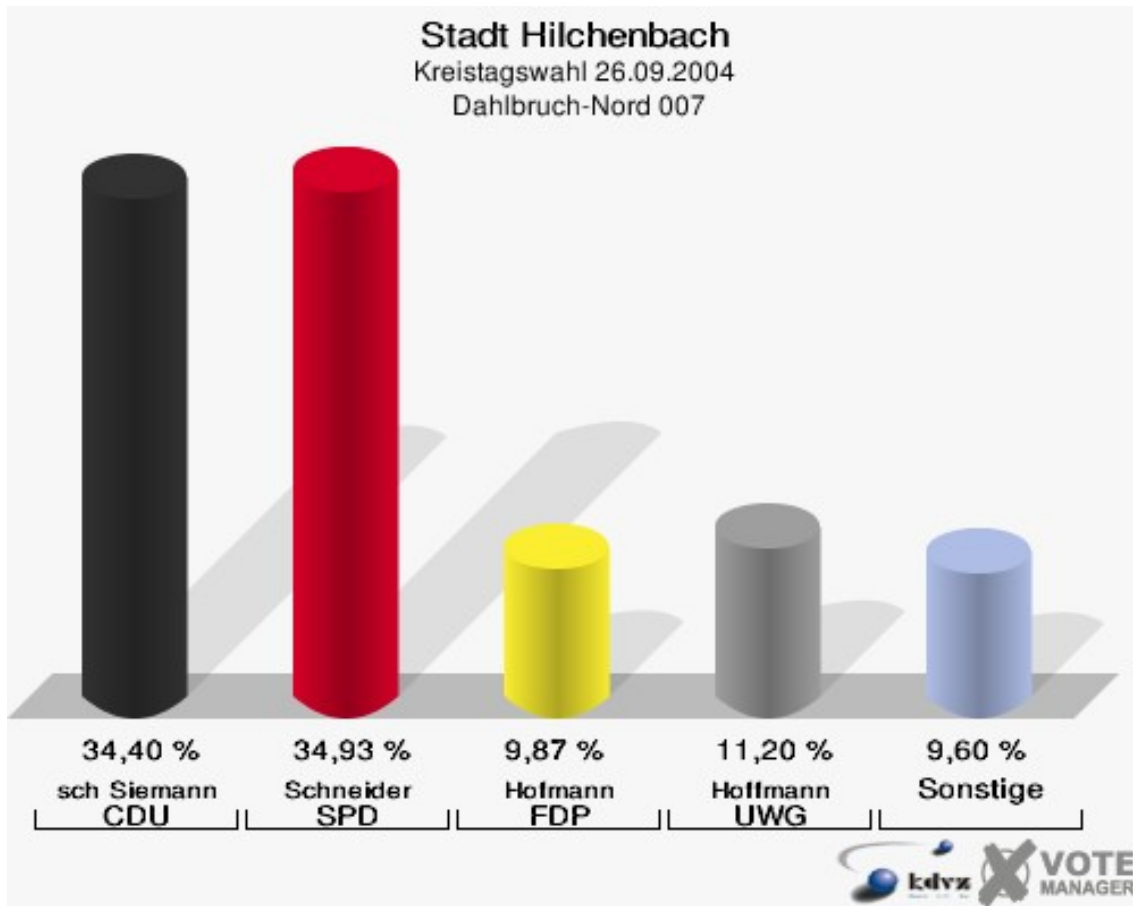


Stadt Hilchenbach
Kreistagswahl 26.09.2004
Wahlbeteiligung Dahlbruch-Mitte 006

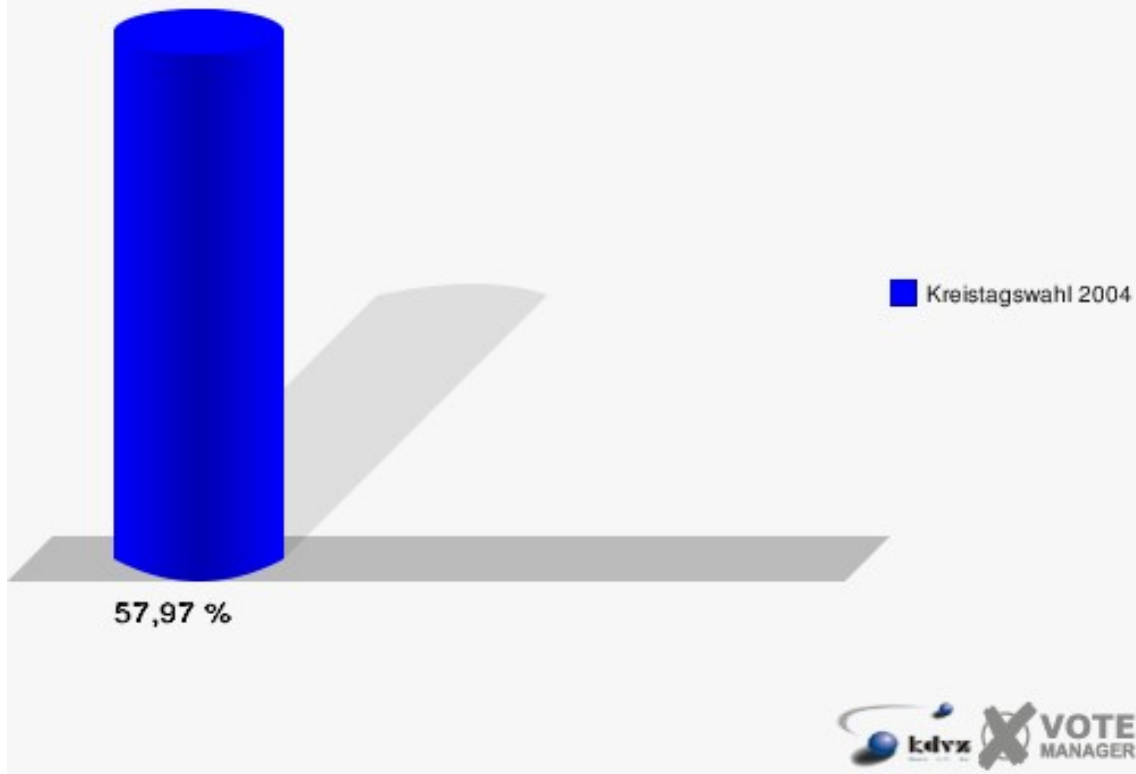


Dahlbruch-Nord 007

	Anzahl	Prozent
Wahlberechtigte	659	
Wähler/innen	382	57,97 %
ungültige Stimmen	7	1,83 %
gültige Stimmen	375	98,17 %
sch Siemann, CDU	129	34,40 %
Schneider, SPD	131	34,93 %
Hofmann, FDP	37	9,87 %
Hoffmann, UWG	42	11,20 %
Neuhaus, B'90/DIE GRÜNEN	23	6,13 %
. jakob, REP	13	3,47 %
UWG	0	0,00 %
FWU	0	0,00 %

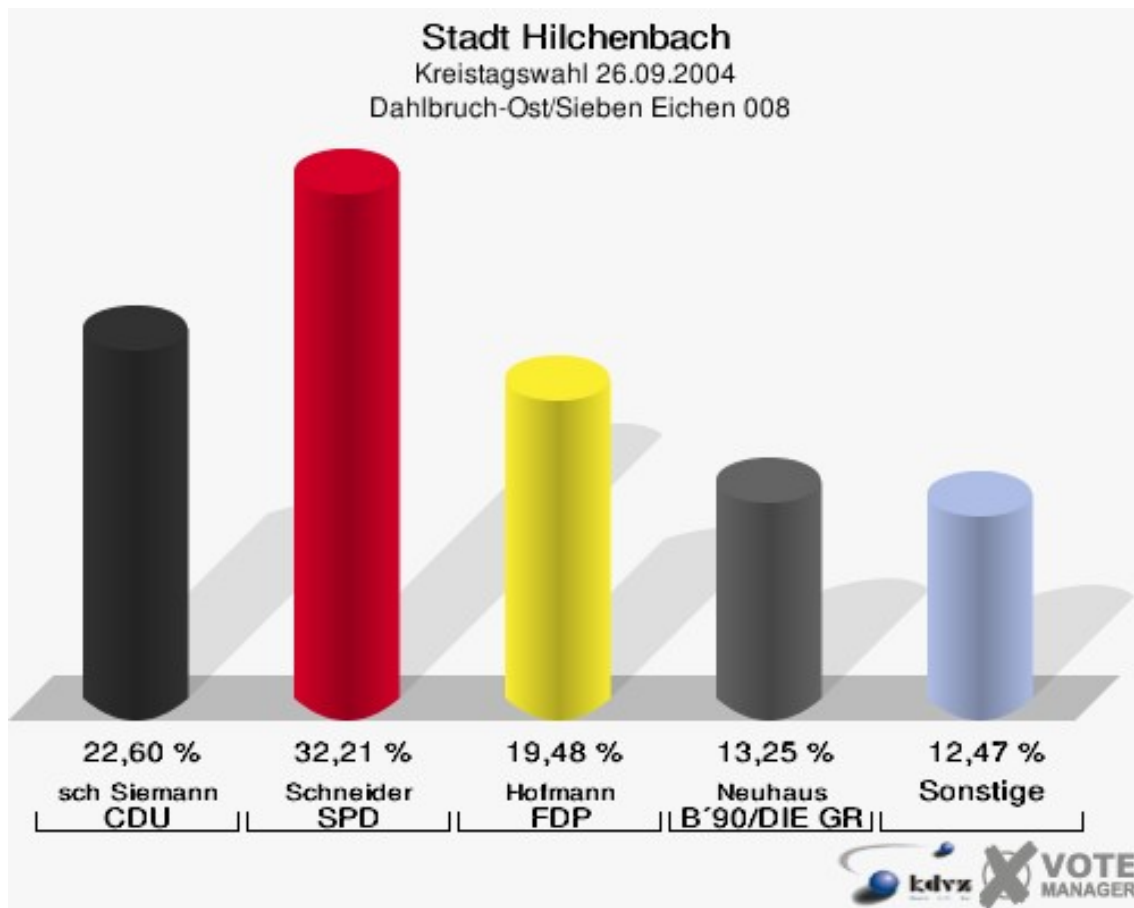


Stadt Hilchenbach
Kreistagswahl 26.09.2004
Wahlbeteiligung Dahlbruch-Nord 007

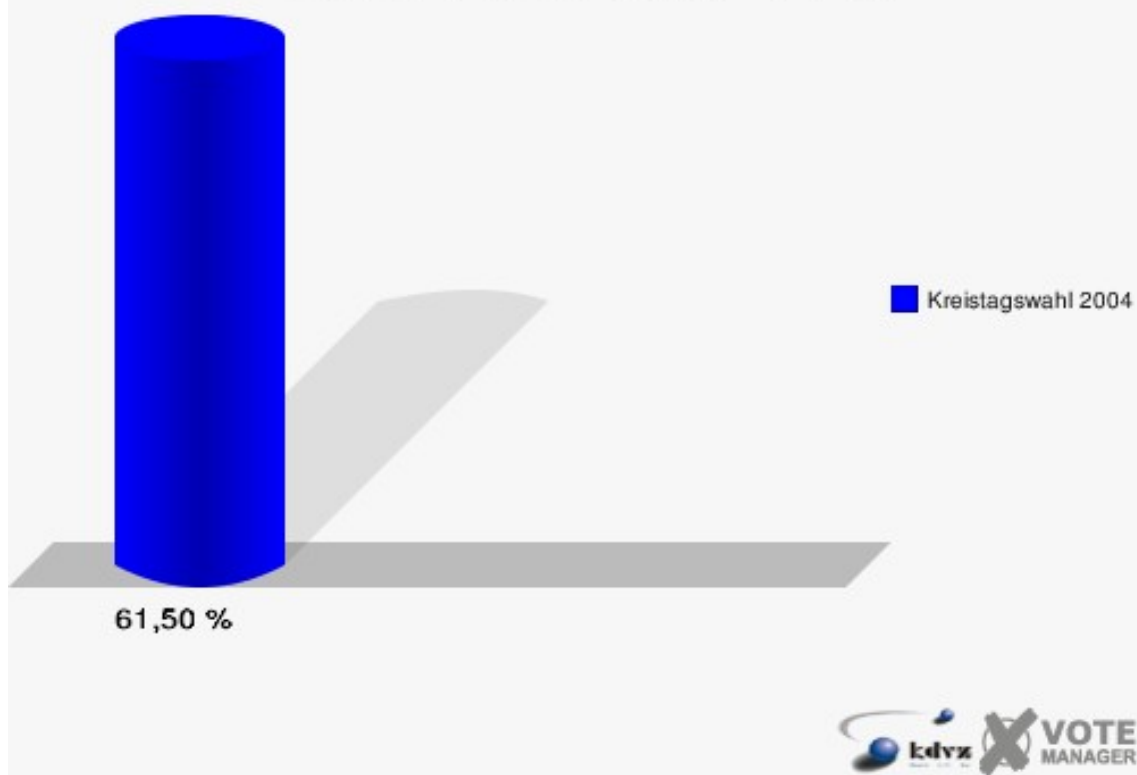


Dahlbruch-Ost/Sieben Eichen 008

	Anzahl	Prozent
Wahlberechtigte	639	
Wähler/innen	393	61,50 %
ungültige Stimmen	8	2,04 %
gültige Stimmen	385	97,96 %
sch Siemann, CDU	87	22,60 %
Schneider, SPD	124	32,21 %
Hofmann, FDP	75	19,48 %
Hoffmann, UWG	44	11,43 %
Neuhaus, B'90/DIE GRÜNEN	51	13,25 %
. jakob, REP	4	1,04 %
UWG	0	0,00 %
FWU	0	0,00 %

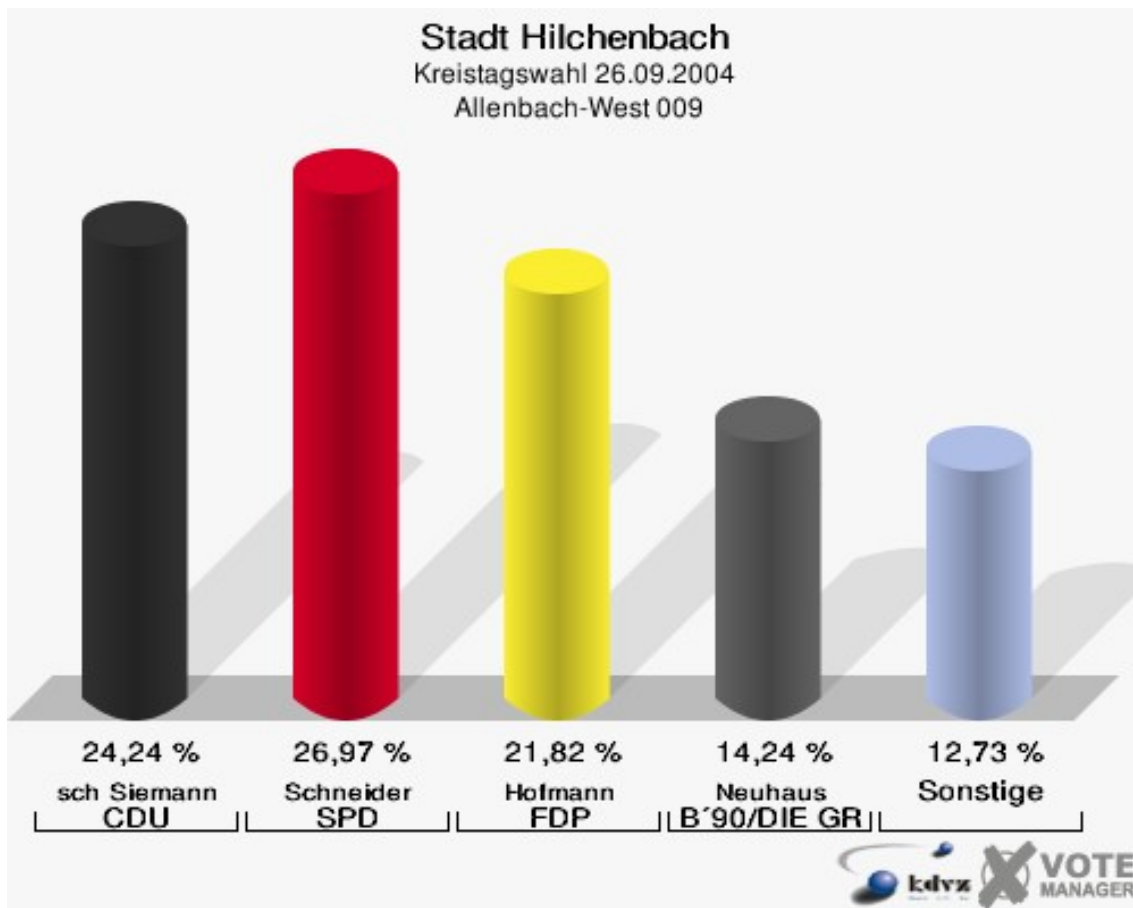


Stadt Hilchenbach
Kreistagswahl 26.09.2004
Wahlbeteiligung Dahlbruch-Ost/Sieben Eichen 008

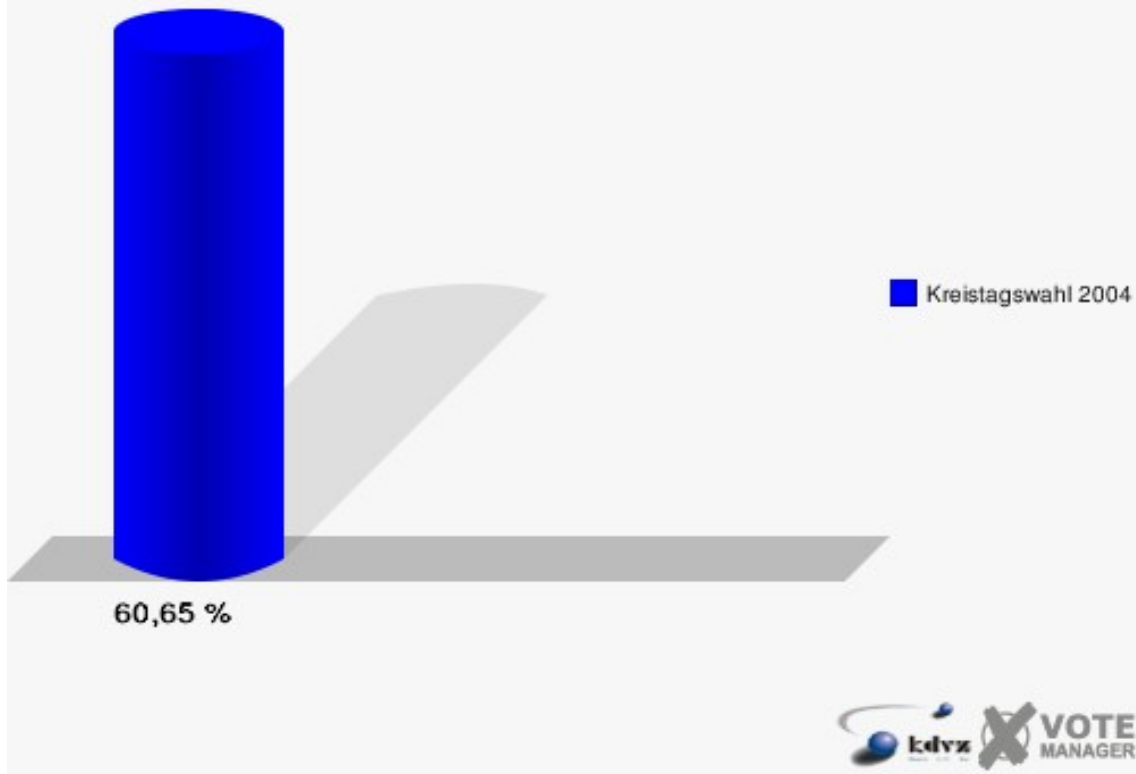


Allenbach-West 009

	Anzahl	Prozent
Wahlberechtigte	554	
Wähler/innen	336	60,65 %
ungültige Stimmen	6	1,79 %
gültige Stimmen	330	98,21 %
sch Siemann, CDU	80	24,24 %
Schneider, SPD	89	26,97 %
Hofmann, FDP	72	21,82 %
Hoffmann, UWG	35	10,61 %
Neuhaus, B'90/DIE GRÜNEN	47	14,24 %
. jakob, REP	7	2,12 %
UWG	0	0,00 %
FWU	0	0,00 %

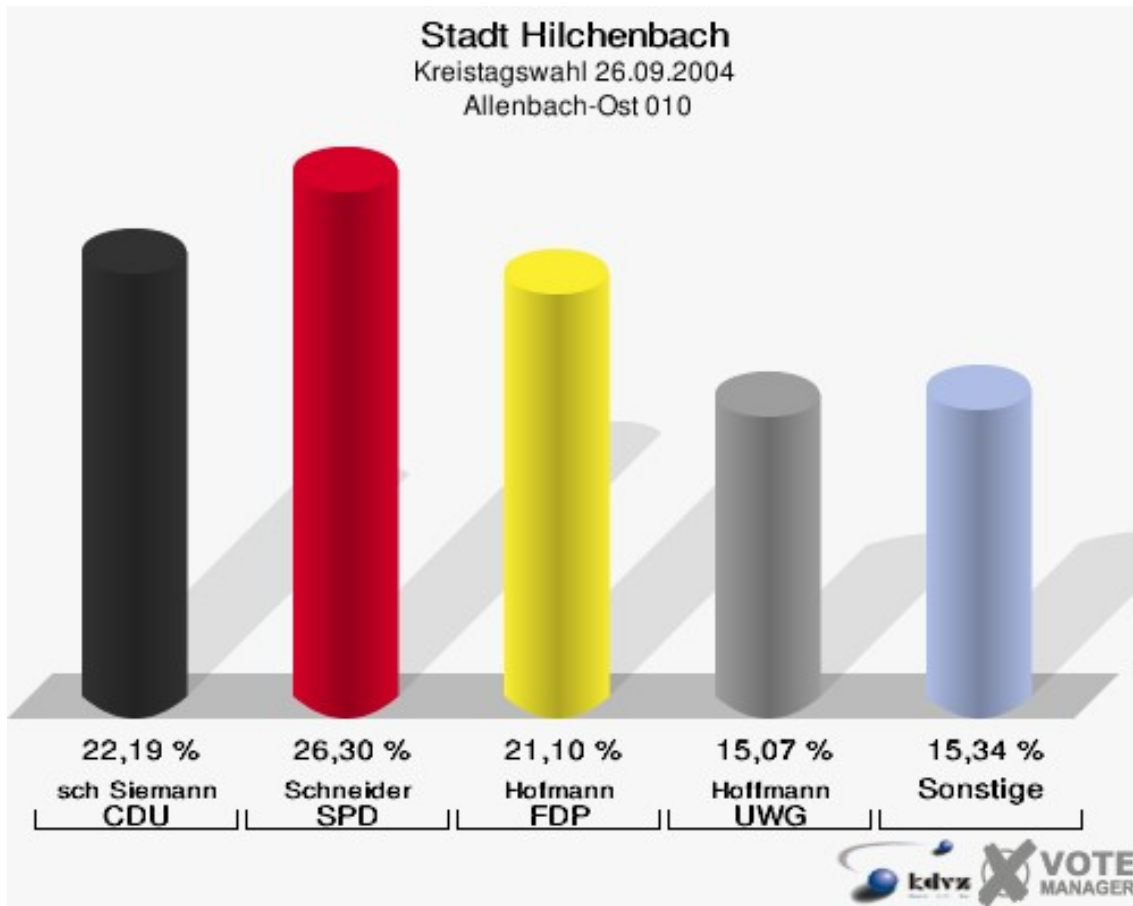


Stadt Hilchenbach
Kreistagswahl 26.09.2004
Wahlbeteiligung Allenbach-West 009

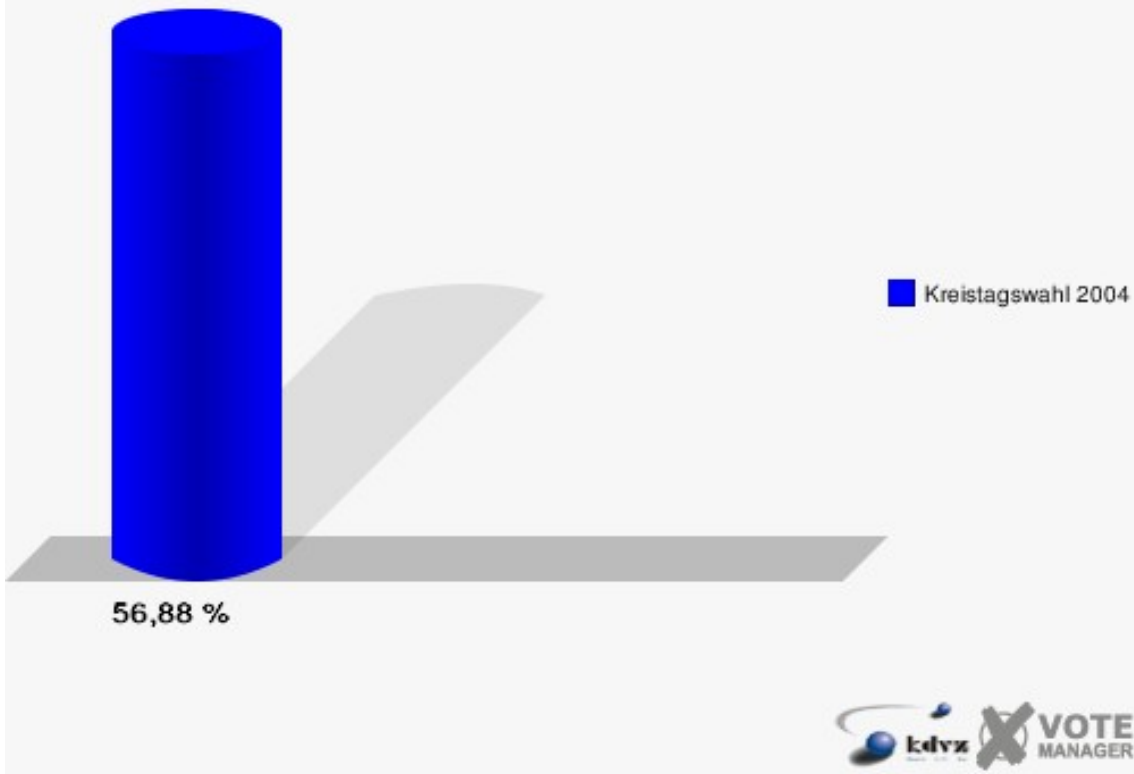


Allenbach-Ost 010

	Anzahl	Prozent
Wahlberechtigte	654	
Wähler/innen	372	56,88 %
ungültige Stimmen	7	1,88 %
gültige Stimmen	365	98,12 %
sch Siemann, CDU	81	22,19 %
Schneider, SPD	96	26,30 %
Hofmann, FDP	77	21,10 %
Hoffmann, UWG	55	15,07 %
Neuhaus, B'90/DIE GRÜNEN	55	15,07 %
. jakob, REP	1	0,27 %
UWG	0	0,00 %
FWU	0	0,00 %

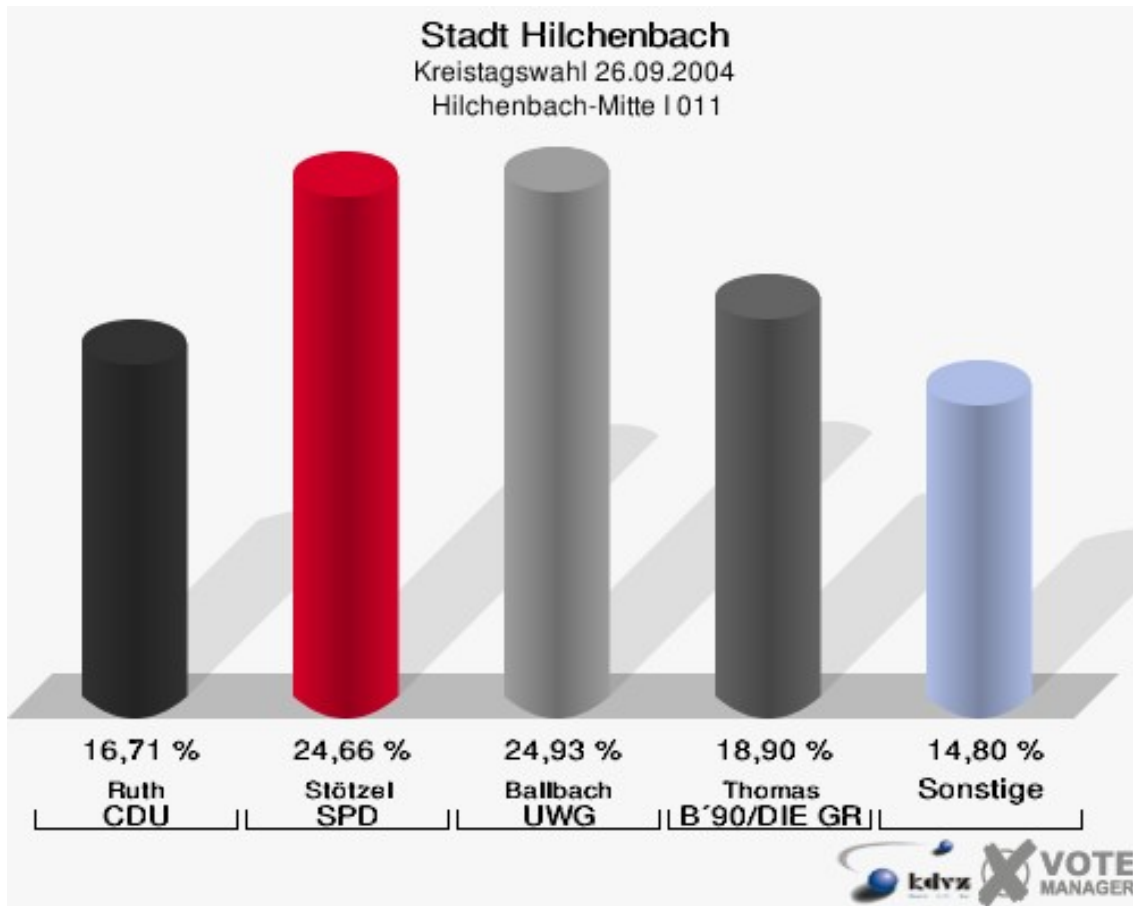


Stadt Hilchenbach
Kreistagswahl 26.09.2004
Wahlbeteiligung Allenbach-Ost 010

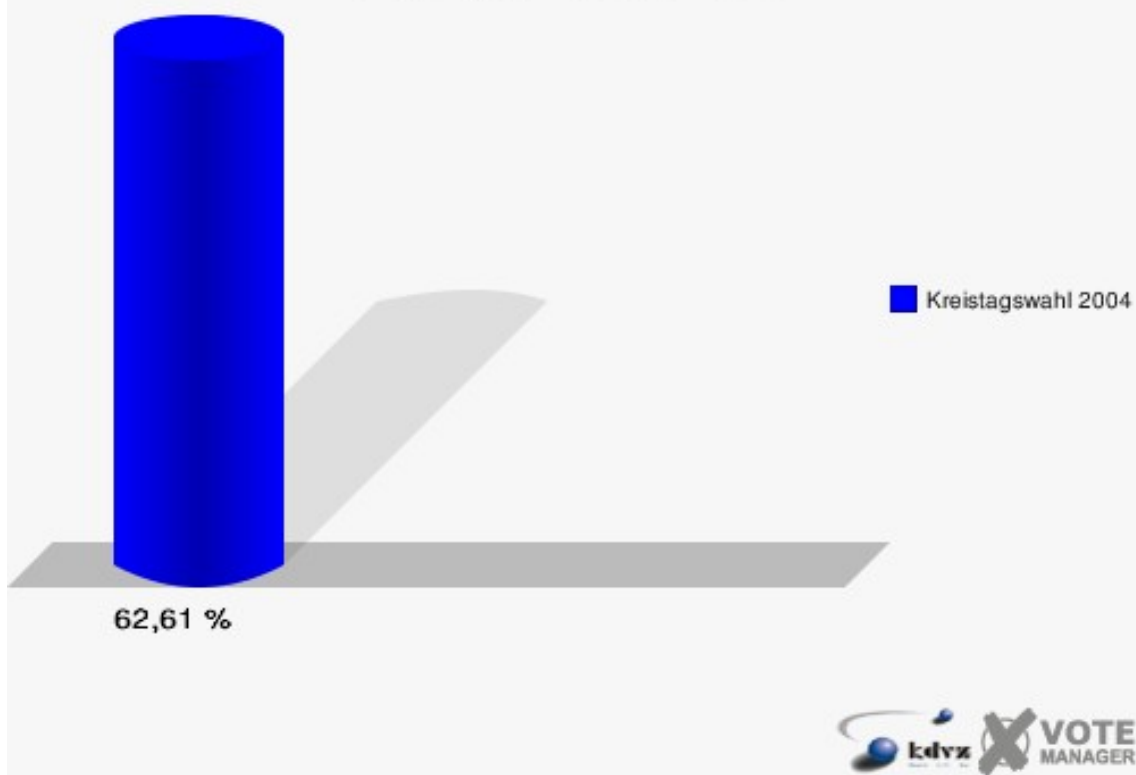


Hilchenbach-Mitte I 011

	Anzahl	Prozent
Wahlberechtigte	591	
Wähler/innen	370	62,61 %
ungültige Stimmen	5	1,35 %
gültige Stimmen	365	98,65 %
Ruth, CDU	61	16,71 %
Stötzel, SPD	90	24,66 %
Dr. Mahrenholz, FDP	50	13,70 %
Ballbach, UWG	91	24,93 %
Thomas, B'90/DIE GRÜNEN	69	18,90 %
Katz, REP	4	1,10 %
UWG	0	0,00 %
FWU	0	0,00 %

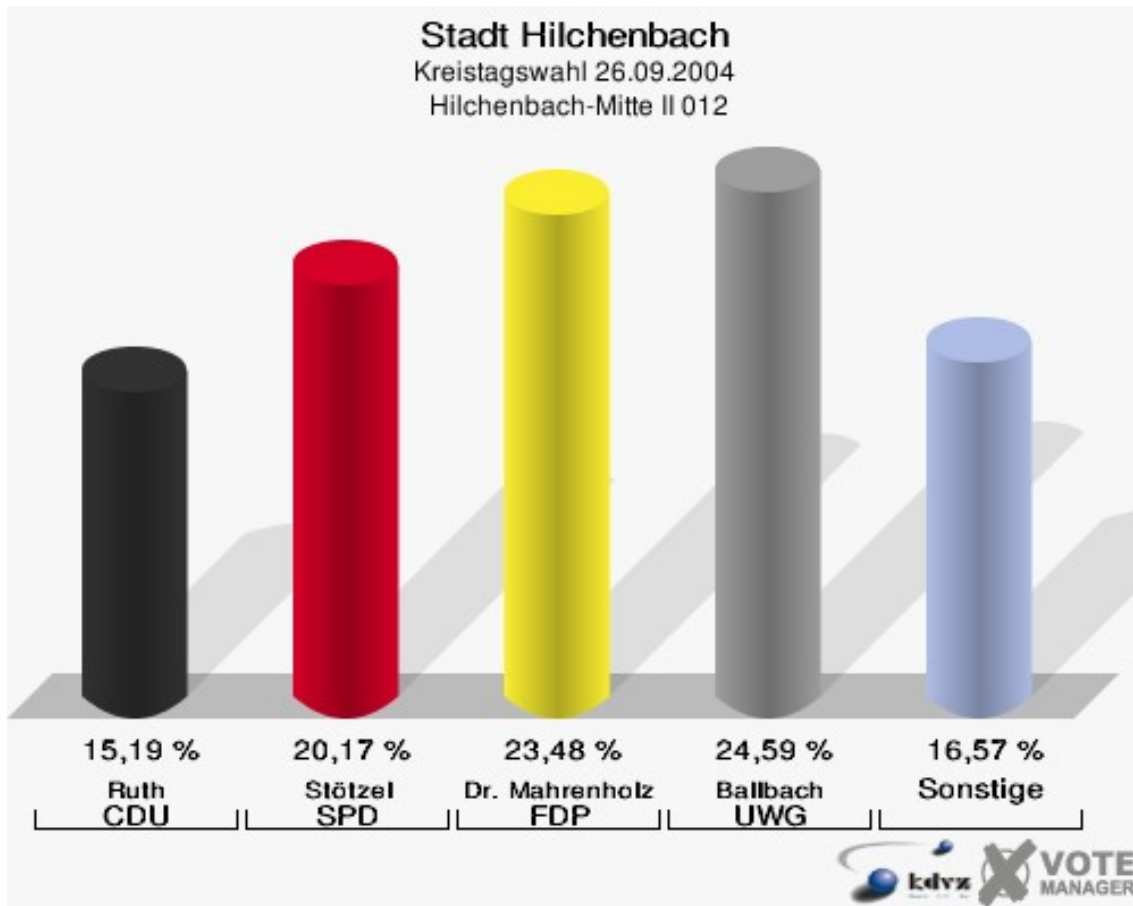


Stadt Hilchenbach
Kreistagswahl 26.09.2004
Wahlbeteiligung Hilchenbach-Mitte I 011

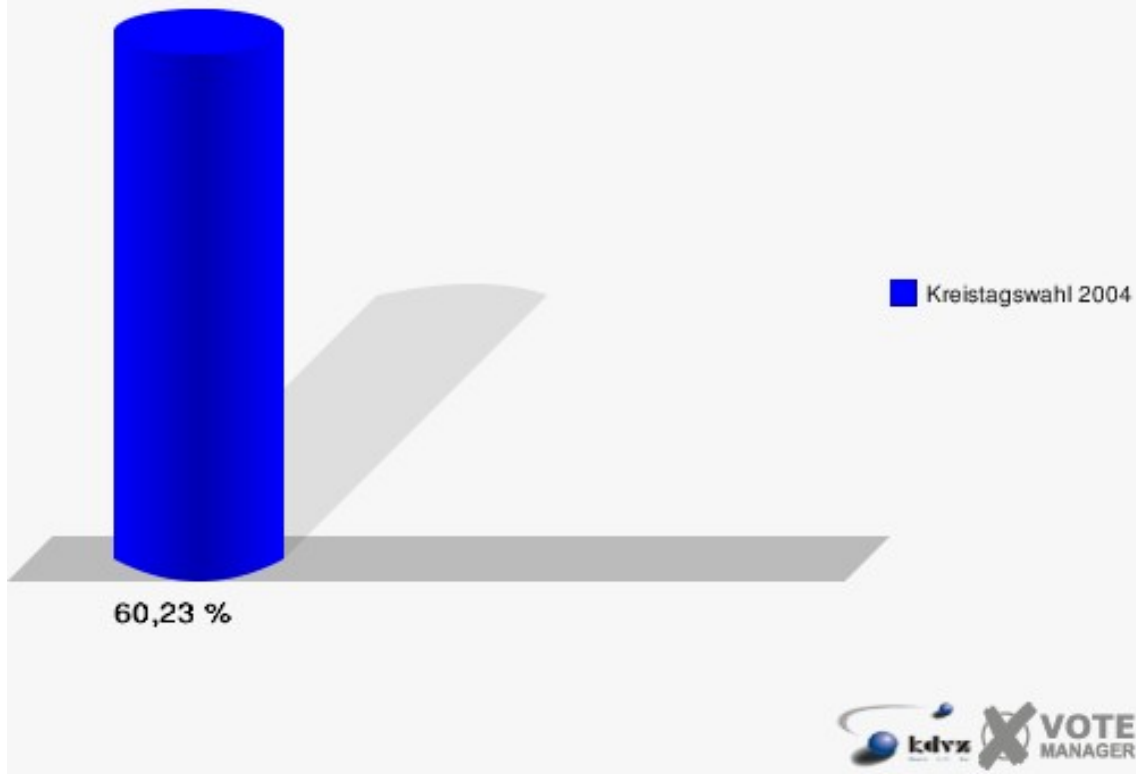


Hilchenbach-Mitte II 012

	Anzahl	Prozent
Wahlberechtigte	606	
Wähler/innen	365	60,23 %
ungültige Stimmen	3	0,82 %
gültige Stimmen	362	99,18 %
Ruth, CDU	55	15,19 %
Stötzel, SPD	73	20,17 %
Dr. Mahrenholz, FDP	85	23,48 %
Ballbach, UWG	89	24,59 %
Thomas, B'90/DIE GRÜNEN	52	14,36 %
Katz, REP	8	2,21 %
UWG	0	0,00 %
FWU	0	0,00 %

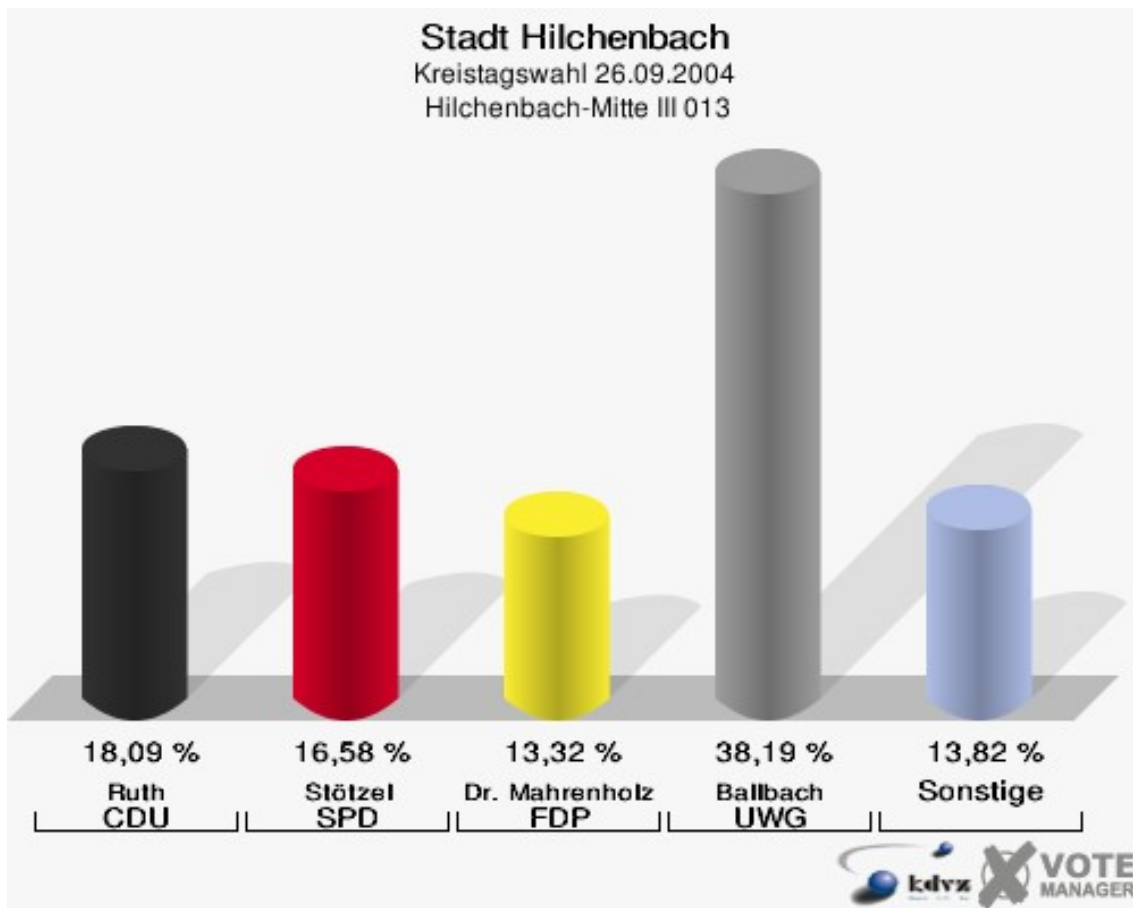


Stadt Hilchenbach
Kreistagswahl 26.09.2004
Wahlbeteiligung Hilchenbach-Mitte II 012

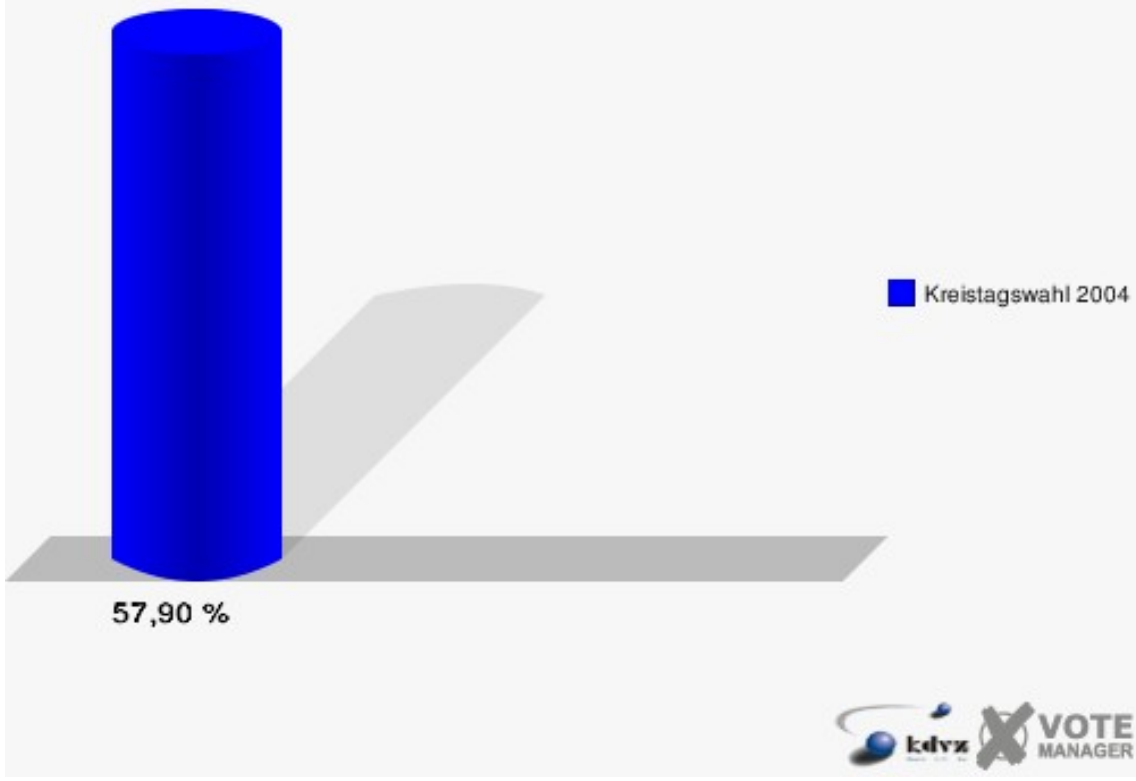


Hilchenbach-Mitte III 013

	Anzahl	Prozent
Wahlberechtigte	696	
Wähler/innen	403	57,90 %
ungültige Stimmen	5	1,24 %
gültige Stimmen	398	98,76 %
Ruth, CDU	72	18,09 %
Stötzel, SPD	66	16,58 %
Dr. Mahrenholz, FDP	53	13,32 %
Ballbach, UWG	152	38,19 %
Thomas, B'90/DIE GRÜNEN	43	10,80 %
Katz, REP	12	3,02 %
UWG	0	0,00 %
FWU	0	0,00 %

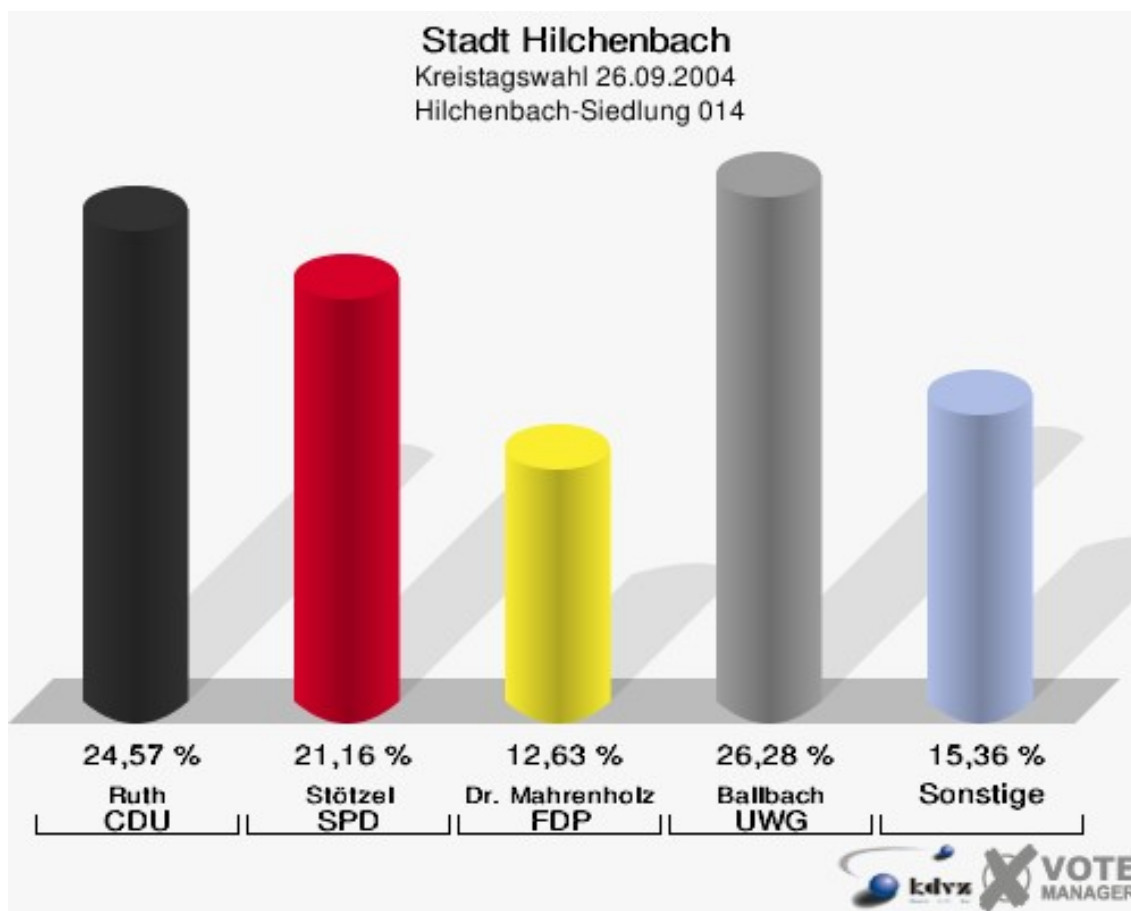


Stadt Hilchenbach
Kreistagswahl 26.09.2004
Wahlbeteiligung Hilchenbach-Mitte III 013

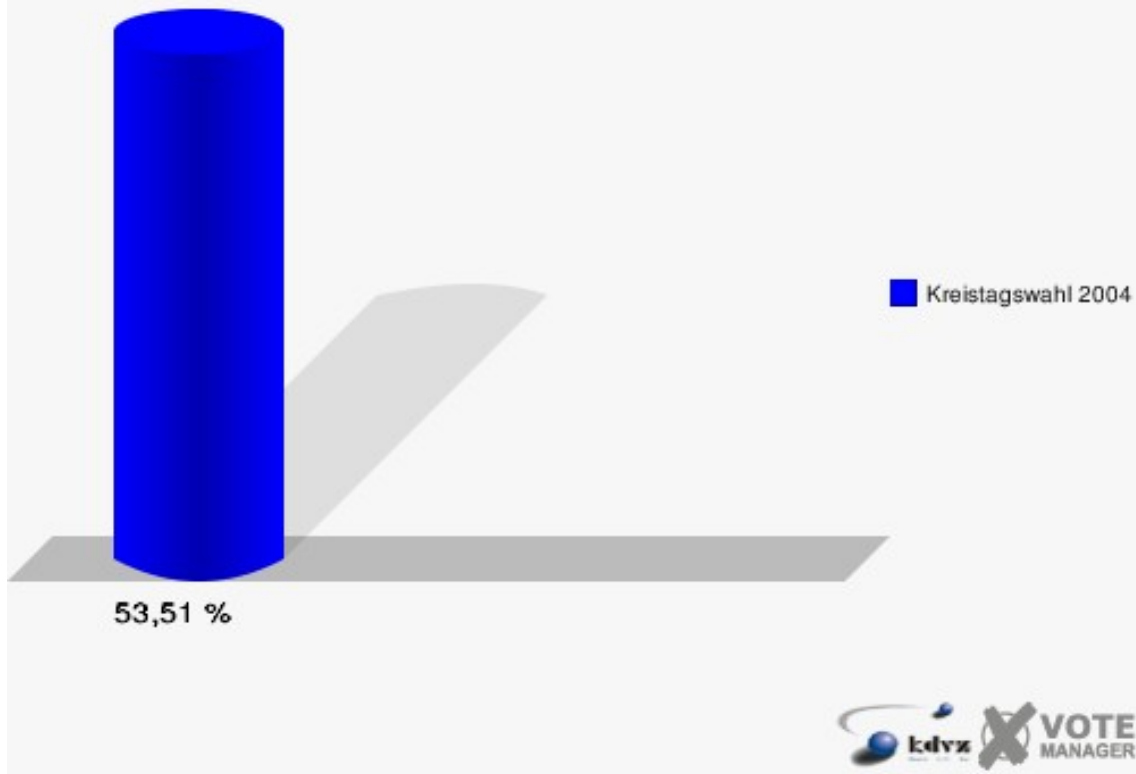


Hilchenbach-Siedlung 014

	Anzahl	Prozent
Wahlberechtigte	570	
Wähler/innen	305	53,51 %
ungültige Stimmen	12	3,93 %
gültige Stimmen	293	96,07 %
Ruth, CDU	72	24,57 %
Stötzel, SPD	62	21,16 %
Dr. Mahrenholz, FDP	37	12,63 %
Ballbach, UWG	77	26,28 %
Thomas, B'90/DIE GRÜNEN	29	9,90 %
Katz, REP	16	5,46 %
UWG	0	0,00 %
FWU	0	0,00 %

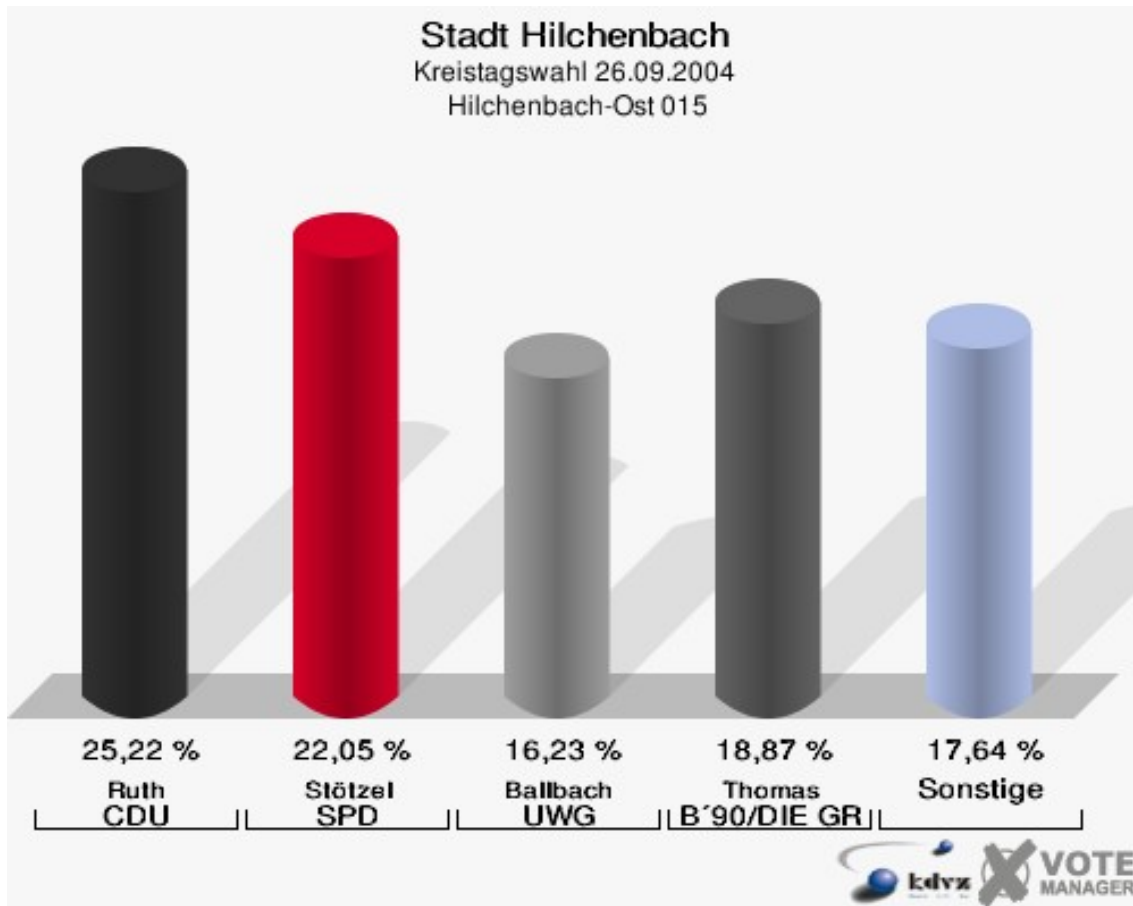


Stadt Hilchenbach
Kreistagswahl 26.09.2004
Wahlbeteiligung Hilchenbach-Siedlung 014

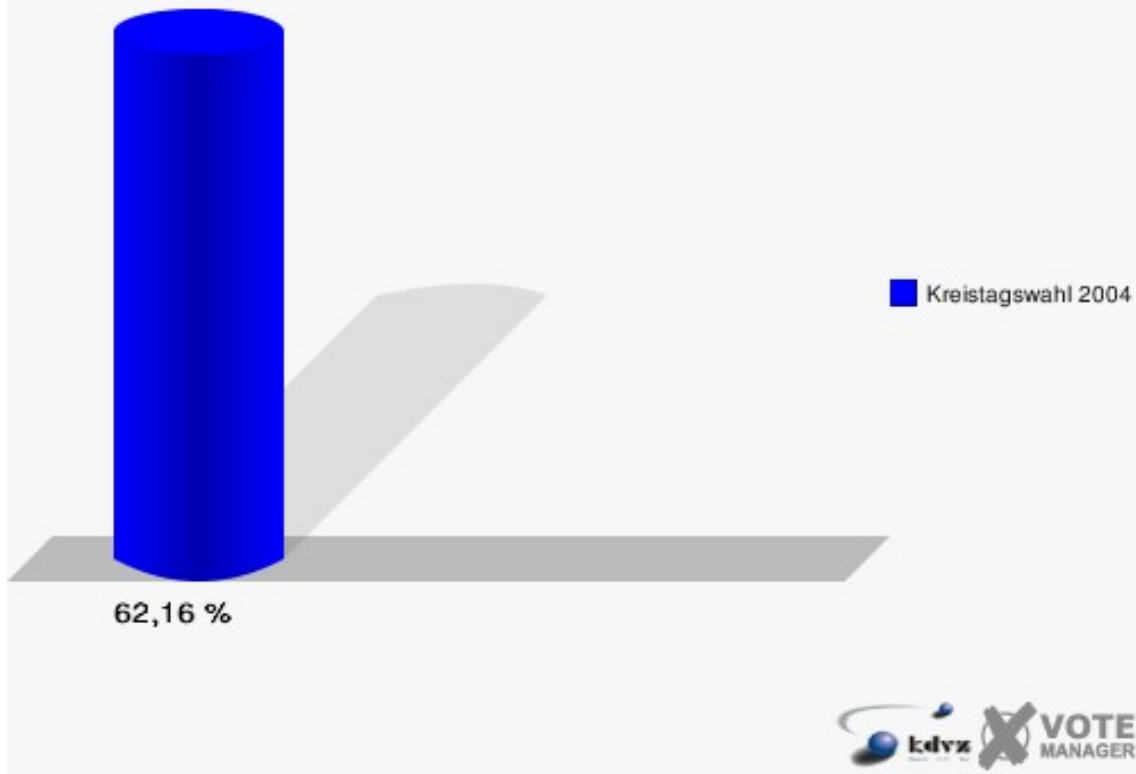


Hilchenbach-Ost 015

	Anzahl	Prozent
Wahlberechtigte	917	
Wähler/innen	570	62,16 %
ungültige Stimmen	3	0,53 %
gültige Stimmen	567	99,47 %
Ruth, CDU	143	25,22 %
Stötzel, SPD	125	22,05 %
Dr. Mahrenholz, FDP	91	16,05 %
Ballbach, UWG	92	16,23 %
Thomas, B'90/DIE GRÜNEN	107	18,87 %
Katz, REP	9	1,59 %
UWG	0	0,00 %
FWU	0	0,00 %

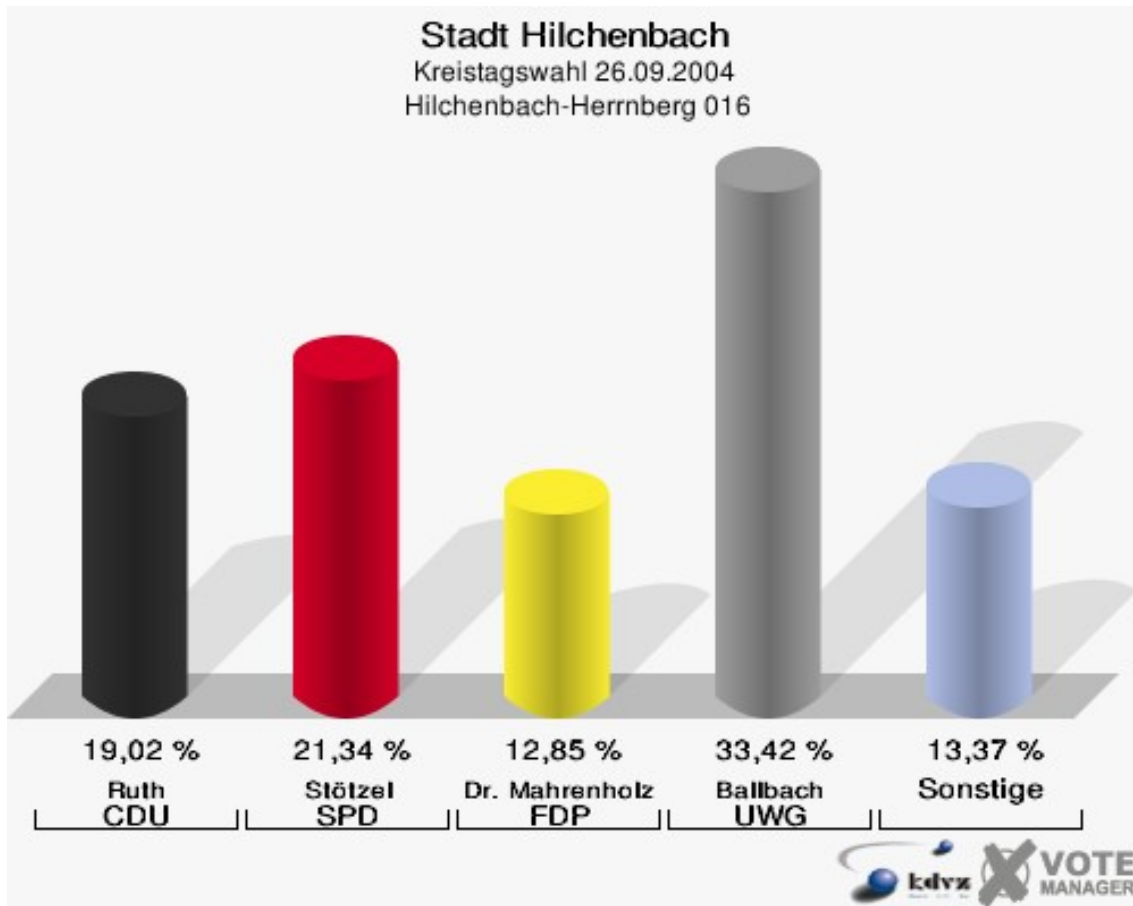


Stadt Hilchenbach
Kreistagswahl 26.09.2004
Wahlbeteiligung Hilchenbach-Ost 015

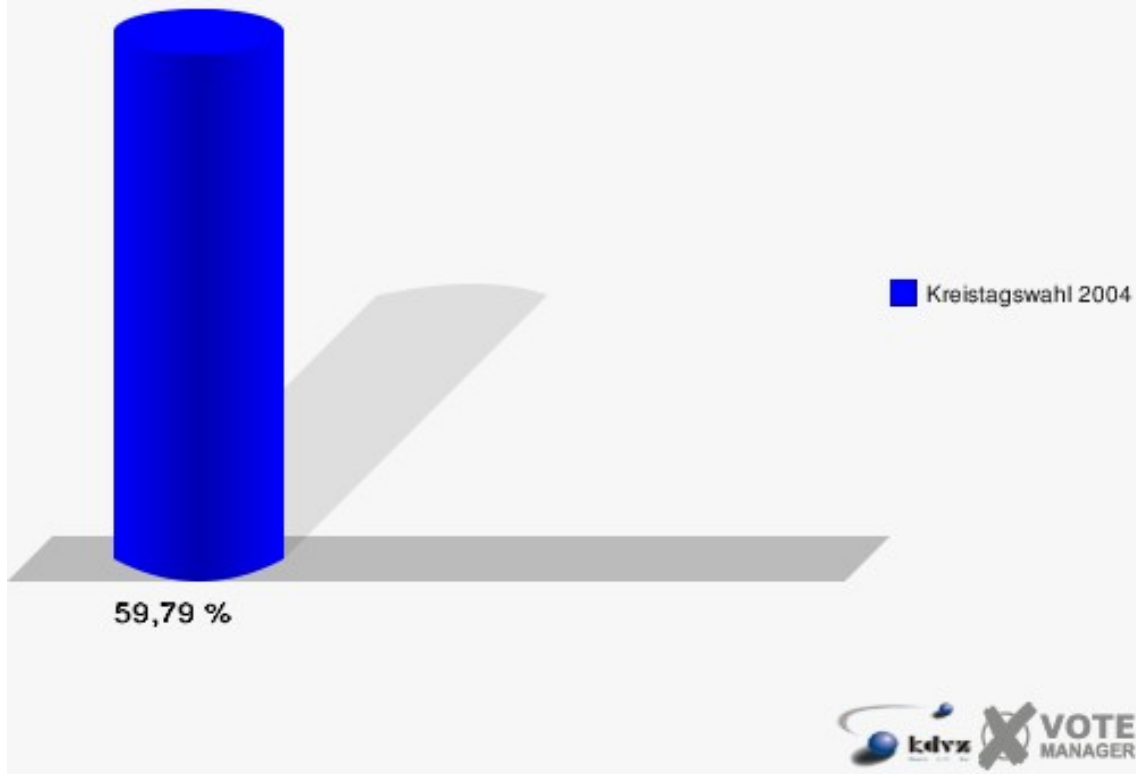


Hilchenbach-Herrnberg 016

	Anzahl	Prozent
Wahlberechtigte	664	
Wähler/innen	397	59,79 %
ungültige Stimmen	8	2,02 %
gültige Stimmen	389	97,98 %
Ruth, CDU	74	19,02 %
Stötzel, SPD	83	21,34 %
Dr. Mahrenholz, FDP	50	12,85 %
Ballbach, UWG	130	33,42 %
Thomas, B'90/DIE GRÜNEN	41	10,54 %
Katz, REP	11	2,83 %
UWG	0	0,00 %
FWU	0	0,00 %

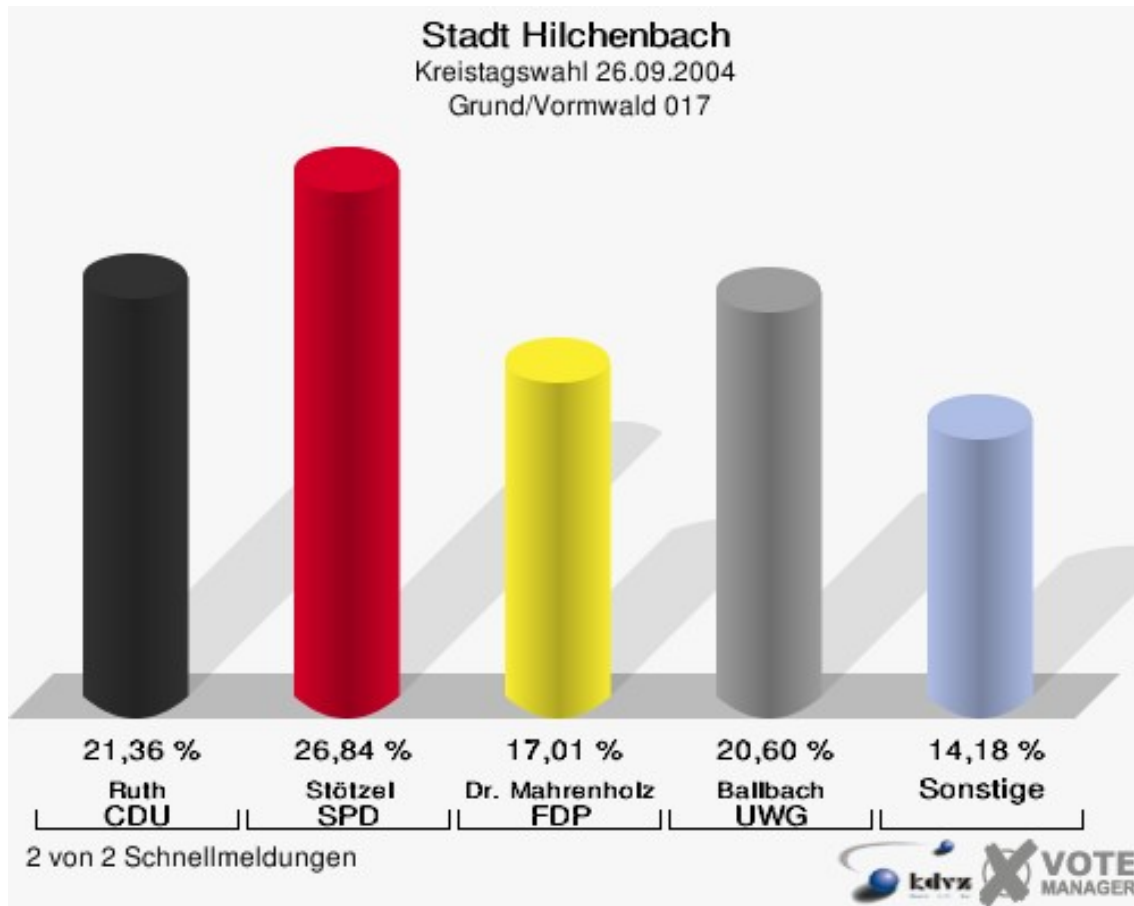


Stadt Hilchenbach
Kreistagswahl 26.09.2004
Wahlbeteiligung Hilchenbach-Herrnberg 016

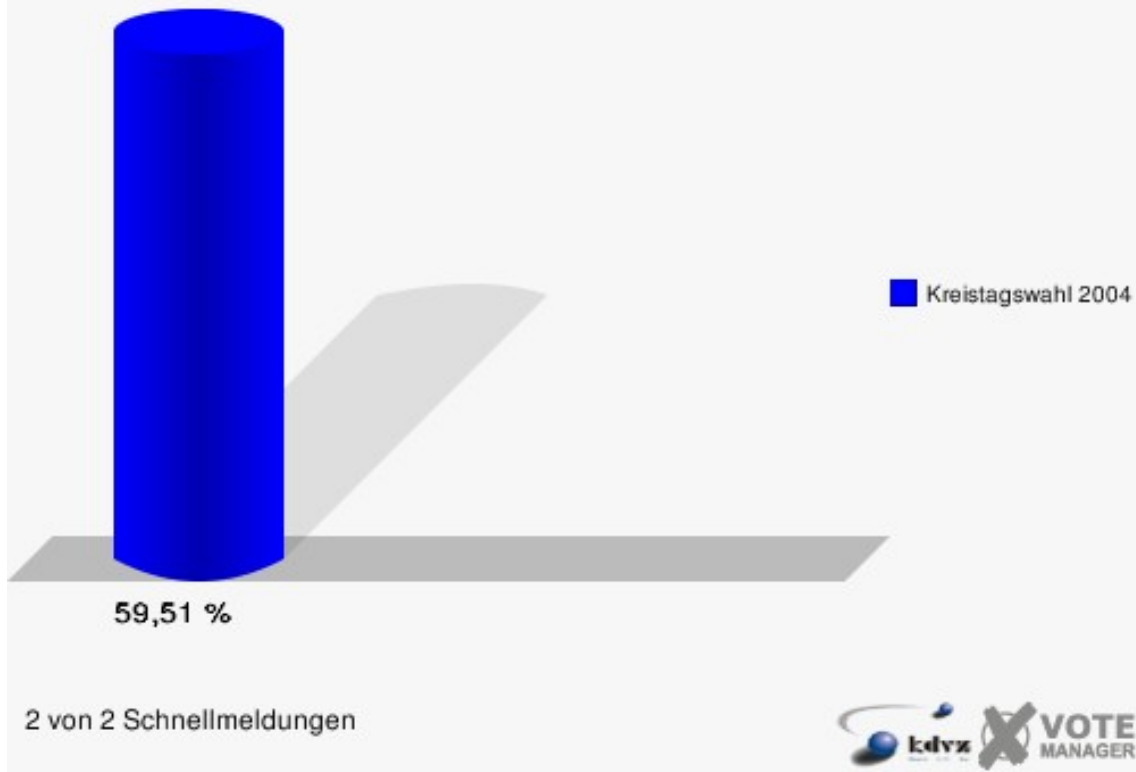


Grund/Vormwald 017

	Anzahl	Prozent
Wahlberechtigte	904	
Wähler/innen	538	59,51 %
ungültige Stimmen	9	1,67 %
gültige Stimmen	529	98,33 %
Ruth, CDU	113	21,36 %
Stötzel, SPD	142	26,84 %
Dr. Mahrenholz, FDP	90	17,01 %
Ballbach, UWG	109	20,60 %
Thomas, B'90/DIE GRÜNEN	63	11,91 %
Katz, REP	12	2,27 %
UWG	0	0,00 %
FWU	0	0,00 %

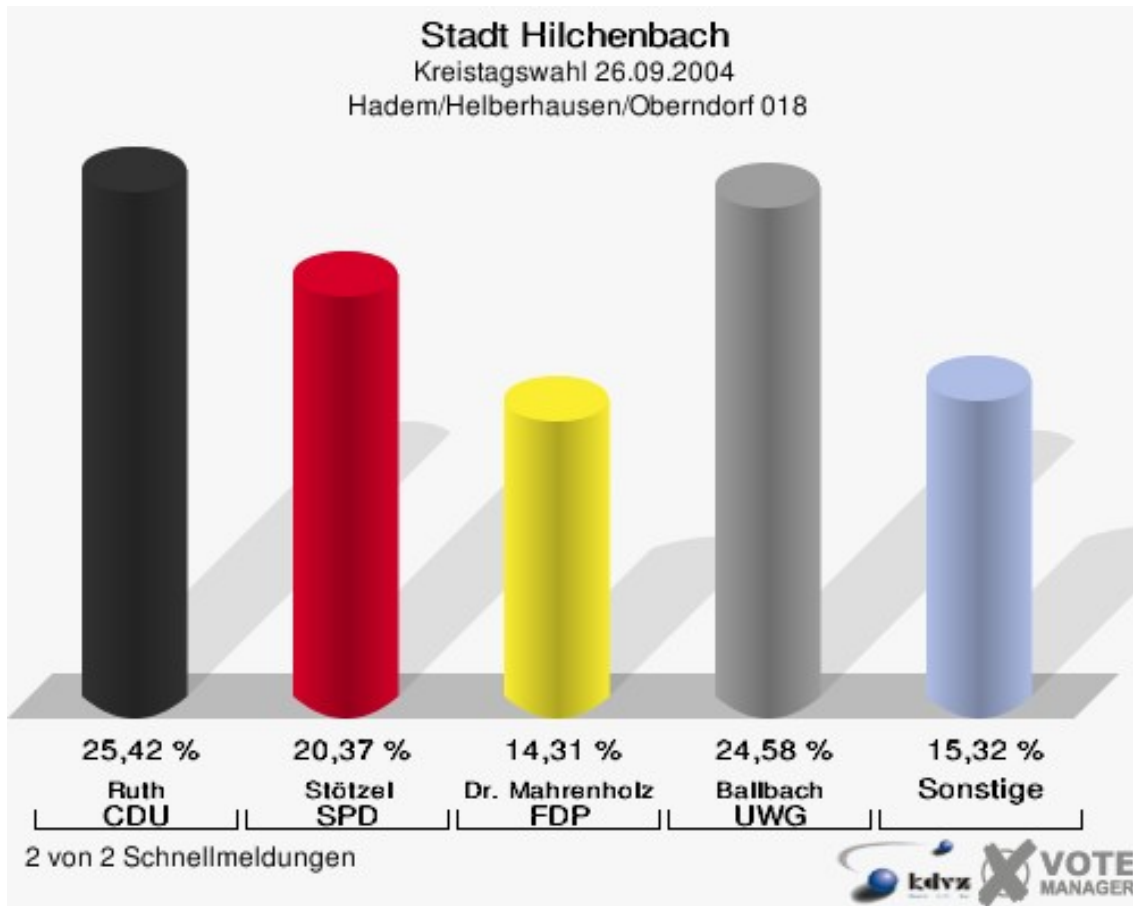


Stadt Hilchenbach
Kreistagswahl 26.09.2004
Wahlbeteiligung Grund/Vormwald 017




Hadem/Helberhausen/Oberndorf 018

	Anzahl	Prozent
Wahlberechtigte	894	
Wähler/innen	607	67,90 %
ungültige Stimmen	13	2,14 %
gültige Stimmen	594	97,86 %
Ruth, CDU	151	25,42 %
Stötzel, SPD	121	20,37 %
Dr. Mahrenholz, FDP	85	14,31 %
Ballbach, UWG	146	24,58 %
Thomas, B'90/DIE GRÜNEN	78	13,13 %
Katz, REP	13	2,19 %
UWG	0	0,00 %
FWU	0	0,00 %



Stadt Hilchenbach
Kreistagswahl 26.09.2004
Wahlbeteiligung Hadem/Helberhausen/Oberndorf 018

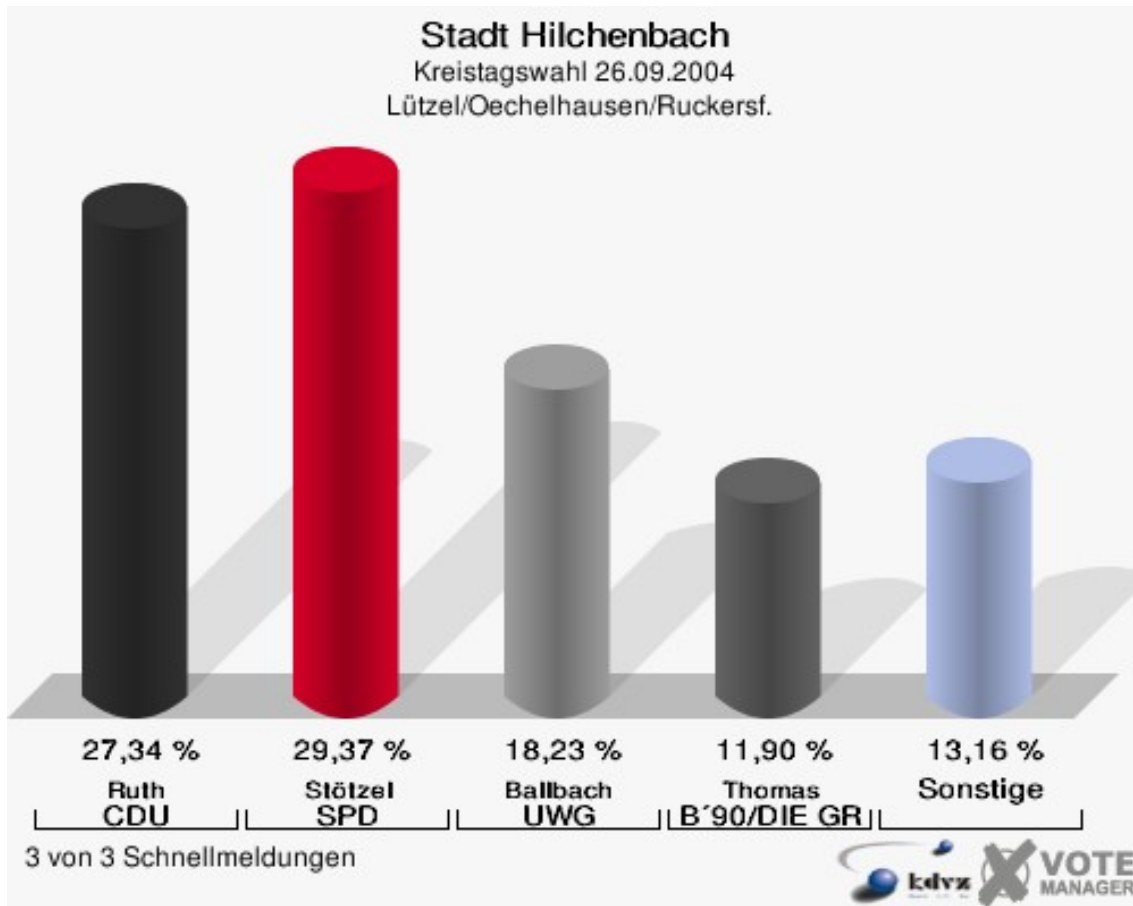


2 von 2 Schnellmeldungen

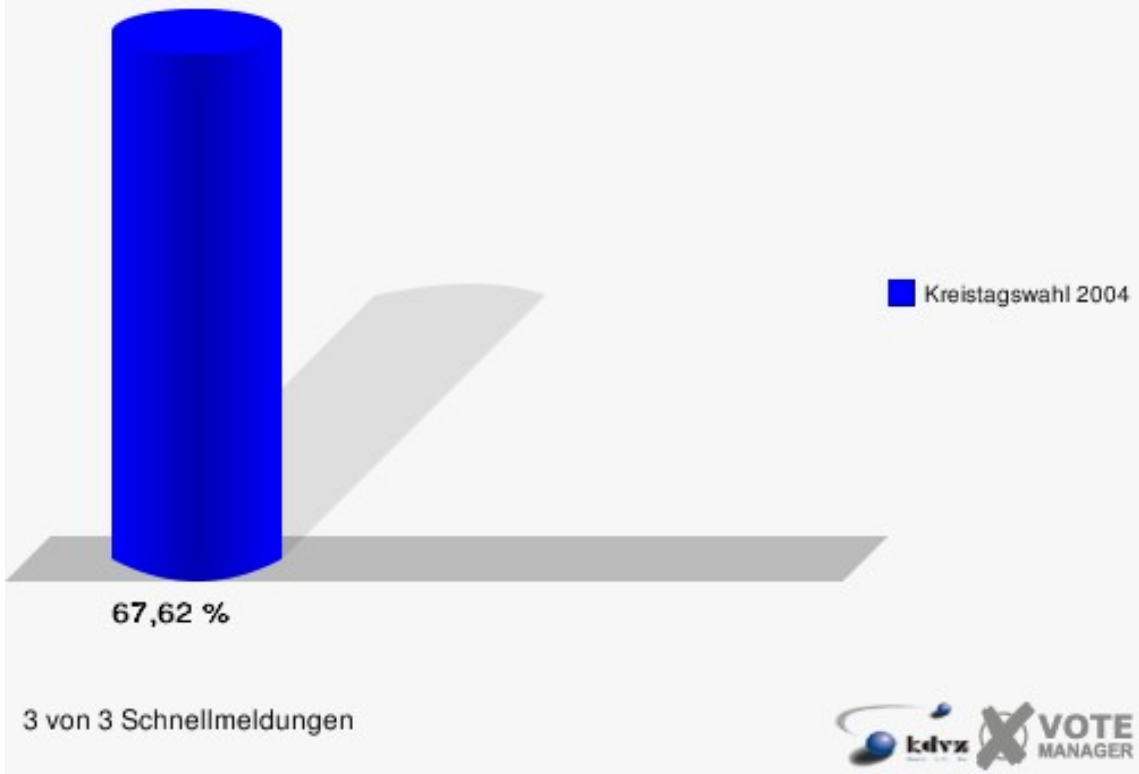


Lützel/Oechelhausen/Ruckersf.

	Anzahl	Prozent
Wahlberechtigte	593	
Wähler/innen	401	67,62 %
ungültige Stimmen	6	1,50 %
gültige Stimmen	395	98,50 %
Ruth, CDU	108	27,34 %
Stötzel, SPD	116	29,37 %
Dr. Mahrenholz, FDP	41	10,38 %
Ballbach, UWG	72	18,23 %
Thomas, B'90/DIE GRÜNEN	47	11,90 %
Katz, REP	11	2,78 %
UWG	0	0,00 %
FWU	0	0,00 %



Stadt Hilchenbach
Kreistagswahl 26.09.2004
Wahlbeteiligung Lützel/Oechelhausen/Ruckersf.






















Übersicht Wahlbezirke

Stadt Hilchenbach
 Kreistagswahl 26.09.2004
 Zusammenstellung der Ergebnisse nach Wahlbezirken


















Wahlbezirk	Wahlbe- rechtigte	Wähler	gültig	CDU	SPD	FDP	UWG	B'90/DIE GRÜNEN	REP	UWG	FWU
Müsen-Nord 001	706	436	421	85	142	52	91	38	13	0	0
		61,76 %	96,56 %	20,19 %	33,73 %	12,35 %	21,62 %	9,03 %	3,09 %	0,00 %	0,00 %
Müsen-Mitte 002	697	427	416	79	146	32	119	31	9	0	0
		61,26 %	97,42 %	18,99 %	35,10 %	7,69 %	28,61 %	7,45 %	2,16 %	0,00 %	0,00 %
Müsen-Süd 003	715	387	381	88	144	24	64	51	10	0	0
		54,13 %	98,45 %	23,10 %	37,80 %	6,30 %	16,80 %	13,39 %	2,62 %	0,00 %	0,00 %
Dahlbruch-West 004	686	357	352	103	120	32	33	49	15	0	0
		52,04 %	98,60 %	29,26 %	34,09 %	9,09 %	9,38 %	13,92 %	4,26 %	0,00 %	0,00 %
Dahlbruch-Süd 005	737	365	359	91	129	26	74	21	18	0	0
		49,53 %	98,36 %	25,35 %	35,93 %	7,24 %	20,61 %	5,85 %	5,01 %	0,00 %	0,00 %
Dahlbruch-Mitte 006	640	325	317	85	121	21	59	25	6	0	0
		50,78 %	97,54 %	26,81 %	38,17 %	6,62 %	18,61 %	7,89 %	1,89 %	0,00 %	0,00 %
Dahlbruch-Nord 007	659	382	375	129	131	37	42	23	13	0	0
		57,97 %	98,17 %	34,40 %	34,93 %	9,87 %	11,20 %	6,13 %	3,47 %	0,00 %	0,00 %
Dahlbruch-Ost/ Sieben Eichen 008	639	393	385	87	124	75	44	51	4	0	0
		61,50 %	97,96 %	22,60 %	32,21 %	19,48 %	11,43 %	13,25 %	1,04 %	0,00 %	0,00 %
Allenbach-West 009	554	336	330	80	89	72	35	47	7	0	0
		60,65 %	98,21 %	24,24 %	26,97 %	21,82 %	10,61 %	14,24 %	2,12 %	0,00 %	0,00 %
Allenbach-Ost 010	654	372	365	81	96	77	55	55	1	0	0
		56,88 %	98,12 %	22,19 %	26,30 %	21,10 %	15,07 %	15,07 %	0,27 %	0,00 %	0,00 %
Hilchen- bach-Mitte I 011	591	370	365	61	90	50	91	69	4	0	0
		62,61 %	98,65 %	16,71 %	24,66 %	13,70 %	24,93 %	18,90 %	1,10 %	0,00 %	0,00 %



Wahlbezirk	Wahlberechtigte	Wähler	gültig	CDU	SPD	FDP	UWG	B'90/DIE GRÜNEN	REP	UWG	FWU
Hilchenbach-Mitte II 012	606	365	362	55	73	85	89	52	8	0	0
		60,23 %	99,18 %	15,19 %	20,17 %	23,48 %	24,59 %	14,36 %	2,21 %	0,00 %	0,00 %
Hilchenbach-Mitte III 013	696	403	398	72	66	53	152	43	12	0	0
		57,90 %	98,76 %	18,09 %	16,58 %	13,32 %	38,19 %	10,80 %	3,02 %	0,00 %	0,00 %
Hilchenbach-Siedlung 014	570	305	293	72	62	37	77	29	16	0	0
		53,51 %	96,07 %	24,57 %	21,16 %	12,63 %	26,28 %	9,90 %	5,46 %	0,00 %	0,00 %
Hilchenbach-Ost 015	917	570	567	143	125	91	92	107	9	0	0
		62,16 %	99,47 %	25,22 %	22,05 %	16,05 %	16,23 %	18,87 %	1,59 %	0,00 %	0,00 %
Hilchenbach-Herrnberg 016	664	397	389	74	83	50	130	41	11	0	0
		59,79 %	97,98 %	19,02 %	21,34 %	12,85 %	33,42 %	10,54 %	2,83 %	0,00 %	0,00 %
Grund/Vormwald 017	904	538	529	113	142	90	109	63	12	0	0
		59,51 %	98,33 %	21,36 %	26,84 %	17,01 %	20,60 %	11,91 %	2,27 %	0,00 %	0,00 %
Hadem/Helberhausen/Oberndorf 018	894	607	594	151	121	85	146	78	13	0	0
		67,90 %	97,86 %	25,42 %	20,37 %	14,31 %	24,58 %	13,13 %	2,19 %	0,00 %	0,00 %
Lützel/Oechelhäuser/Ruckersf.	593	401	395	108	116	41	72	47	11	0	0
		67,62 %	98,50 %	27,34 %	29,37 %	10,38 %	18,23 %	11,90 %	2,78 %	0,00 %	0,00 %
Stadt Hilchenbach	13.122	7.736	7.593	1.757	2.120	1.030	1.574	920	192	0	0
		58,95 %	98,15 %	23,14 %	27,92 %	13,57 %	20,73 %	12,12 %	2,53 %	0,00 %	0,00 %

Stadt Hilchenbach
 Kreistagswahl 26.09.2004
 CDU, Ergebnis
 Wahlbezirk-Übersicht




















Dahlbruch-Nord 007	34,40 %	
Dahlbruch-West 004	29,26 %	
Lützel/Oechelhausen/Ruckersf.	27,34 %	
Dahlbruch-Mitte 006	26,81 %	
Hadem/Helberhausen/Oberndorf 018	25,42 %	
Dahlbruch-Süd 005	25,35 %	
Hilchenbach-Ost 015	25,22 %	
Hilchenbach-Siedlung 014	24,57 %	
Allenbach-West 009	24,24 %	
Müsen-Süd 003	23,10 %	
Dahlbruch-Ost/Sieben Eichen 008	22,60 %	
Allenbach-Ost 010	22,19 %	
Grund/Vormwald 017	21,36 %	
Müsen-Nord 001	20,19 %	
Hilchenbach-Herrnberg 016	19,02 %	
Müsen-Mitte 002	18,99 %	
Hilchenbach-Mitte III 013	18,09 %	
Hilchenbach-Mitte I 011	16,71 %	
Hilchenbach-Mitte II 012	15,19 %	

Stadt Hilchenbach
 Kreistagswahl 26.09.2004
 SPD, Ergebnis
 Wahlbezirk-Übersicht
















Dahlbruch-Mitte 006	38,17 %	
Müsen-Süd 003	37,80 %	
Dahlbruch-Süd 005	35,93 %	
Müsen-Mitte 002	35,10 %	
Dahlbruch-Nord 007	34,93 %	
Dahlbruch-West 004	34,09 %	
Müsen-Nord 001	33,73 %	
Dahlbruch-Ost/Sieben Eichen 008	32,21 %	
Lützel/Oechelhausen/Ruckersf.	29,37 %	
Allenbach-West 009	26,97 %	
Grund/Vormwald 017	26,84 %	
Allenbach-Ost 010	26,30 %	
Hilchenbach-Mitte I 011	24,66 %	
Hilchenbach-Ost 015	22,05 %	
Hilchenbach-Herrnberg 016	21,34 %	
Hilchenbach-Siedlung 014	21,16 %	
Hadem/Helberhausen/Oberndorf 018	20,37 %	

Hilchenbach-Mitte II 012	20,17 %	
Hilchenbach-Mitte III 013	16,58 %	

Stadt Hilchenbach
 Kreistagswahl 26.09.2004
 FDP, Ergebnis
 Wahlbezirk-Übersicht

Hilchenbach-Mitte II 012	23,48 %	
Allenbach-West 009	21,82 %	
Allenbach-Ost 010	21,10 %	
Dahlbruch-Ost/Sieben Eichen 008	19,48 %	
Grund/Vormwald 017	17,01 %	
Hilchenbach-Ost 015	16,05 %	
Hadem/Helberhausen/Oberndorf 018	14,31 %	
Hilchenbach-Mitte I 011	13,70 %	
Hilchenbach-Mitte III 013	13,32 %	
Hilchenbach-Herrnberg 016	12,85 %	
Hilchenbach-Siedlung 014	12,63 %	
Müsen-Nord 001	12,35 %	
Lützel/Oechelhausen/Ruckersf.	10,38 %	
Dahlbruch-Nord 007	9,87 %	
Dahlbruch-West 004	9,09 %	
Müsen-Mitte 002	7,69 %	
Dahlbruch-Süd 005	7,24 %	
Dahlbruch-Mitte 006	6,62 %	
Müsen-Süd 003	6,30 %	

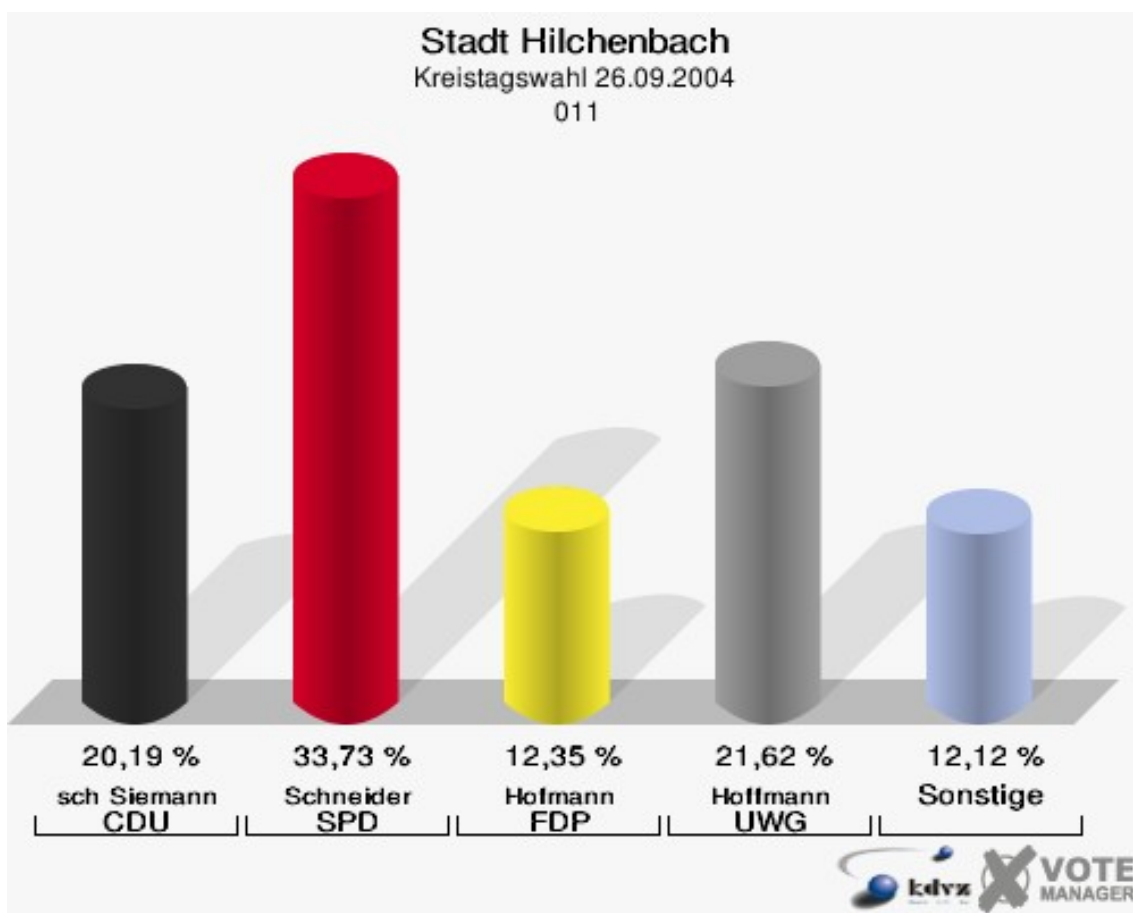
Stadt Hilchenbach
 Kreistagswahl 26.09.2004
 UWG, Ergebnis
 Wahlbezirk-Übersicht

Hilchenbach-Mitte III 013	38,19 %	
Hilchenbach-Herrnberg 016	33,42 %	
Müsen-Mitte 002	28,61 %	
Hilchenbach-Siedlung 014	26,28 %	
Hilchenbach-Mitte I 011	24,93 %	
Hilchenbach-Mitte II 012	24,59 %	
Hadem/Helberhausen/Oberndorf 018	24,58 %	
Müsen-Nord 001	21,62 %	
Dahlbruch-Süd 005	20,61 %	
Grund/Vormwald 017	20,60 %	
Dahlbruch-Mitte 006	18,61 %	
Lützel/Oechelhausen/Ruckersf.	18,23 %	
Müsen-Süd 003	16,80 %	
Hilchenbach-Ost 015	16,23 %	
Allenbach-Ost 010	15,07 %	

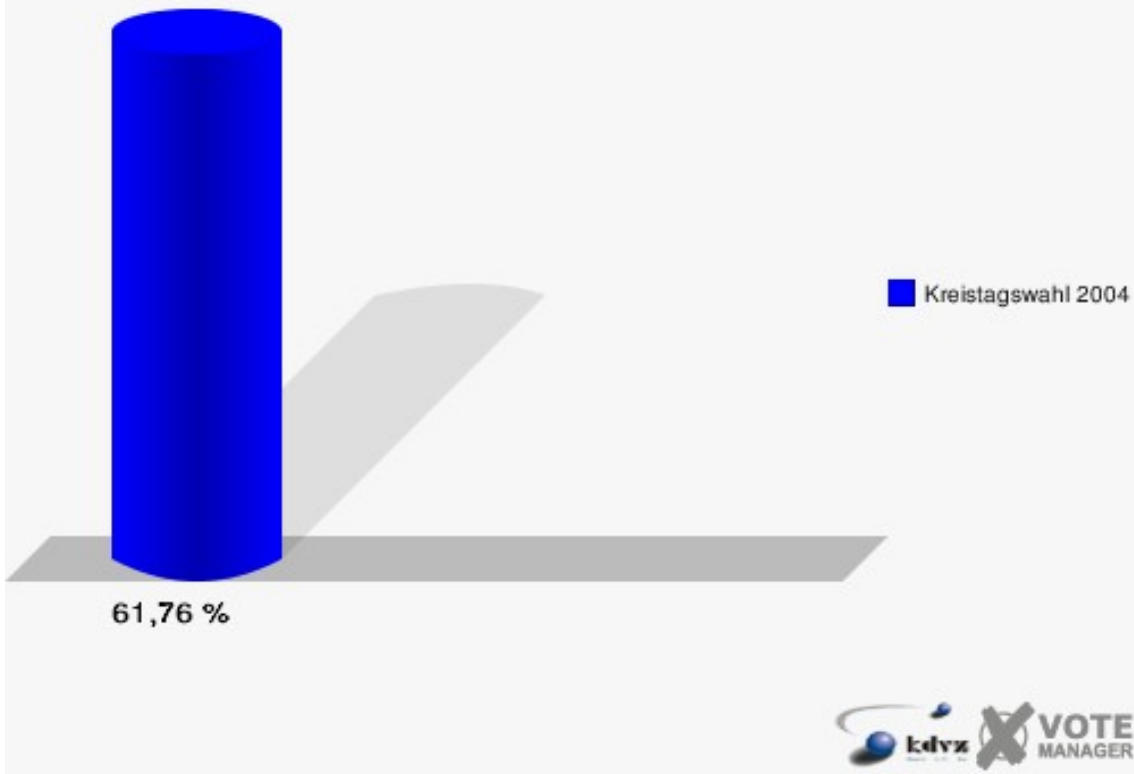
Dahlbruch-Ost/Sieben Eichen 008	11,43 %	■
Dahlbruch-Nord 007	11,20 %	■
Allenbach-West 009	10,61 %	■
Dahlbruch-West 004	9,38 %	■

Stimmbezirke 011

	Anzahl	Prozent
Wahlberechtigte	706	
Wähler/innen	436	61,76 %
ungültige Stimmen	15	3,44 %
gültige Stimmen	421	96,56 %
sch Siemann, CDU	85	20,19 %
Schneider, SPD	142	33,73 %
Hofmann, FDP	52	12,35 %
Hoffmann, UWG	91	21,62 %
Neuhaus, B'90/DIE GRÜNEN	38	9,03 %
. jakob, REP	13	3,09 %
UWG	0	0,00 %
FWU	0	0,00 %

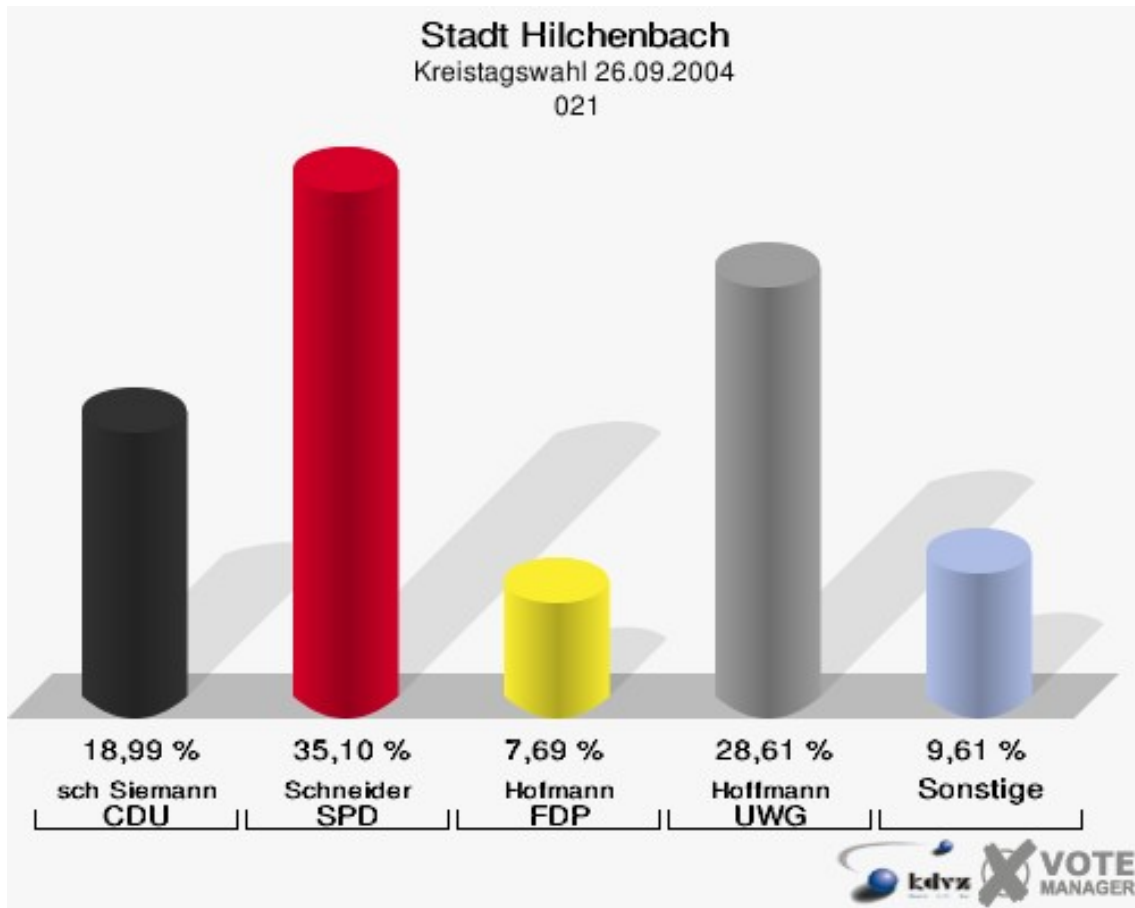


Stadt Hilchenbach
Kreistagswahl 26.09.2004
Wahlbeteiligung 011

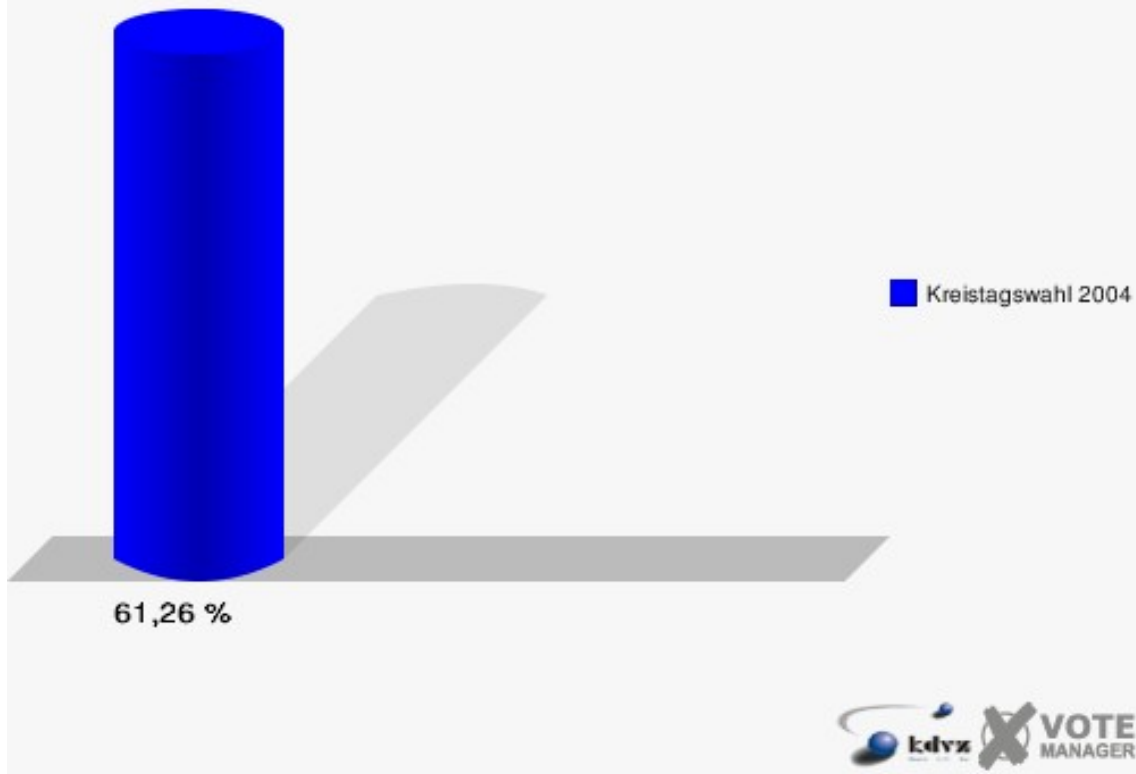


021

	Anzahl	Prozent
Wahlberechtigte	697	
Wähler/innen	427	61,26 %
ungültige Stimmen	11	2,58 %
gültige Stimmen	416	97,42 %
sch Siemann, CDU	79	18,99 %
Schneider, SPD	146	35,10 %
Hofmann, FDP	32	7,69 %
Hoffmann, UWG	119	28,61 %
Neuhaus, B'90/DIE GRÜNEN	31	7,45 %
. jakob, REP	9	2,16 %
UWG	0	0,00 %
FWU	0	0,00 %

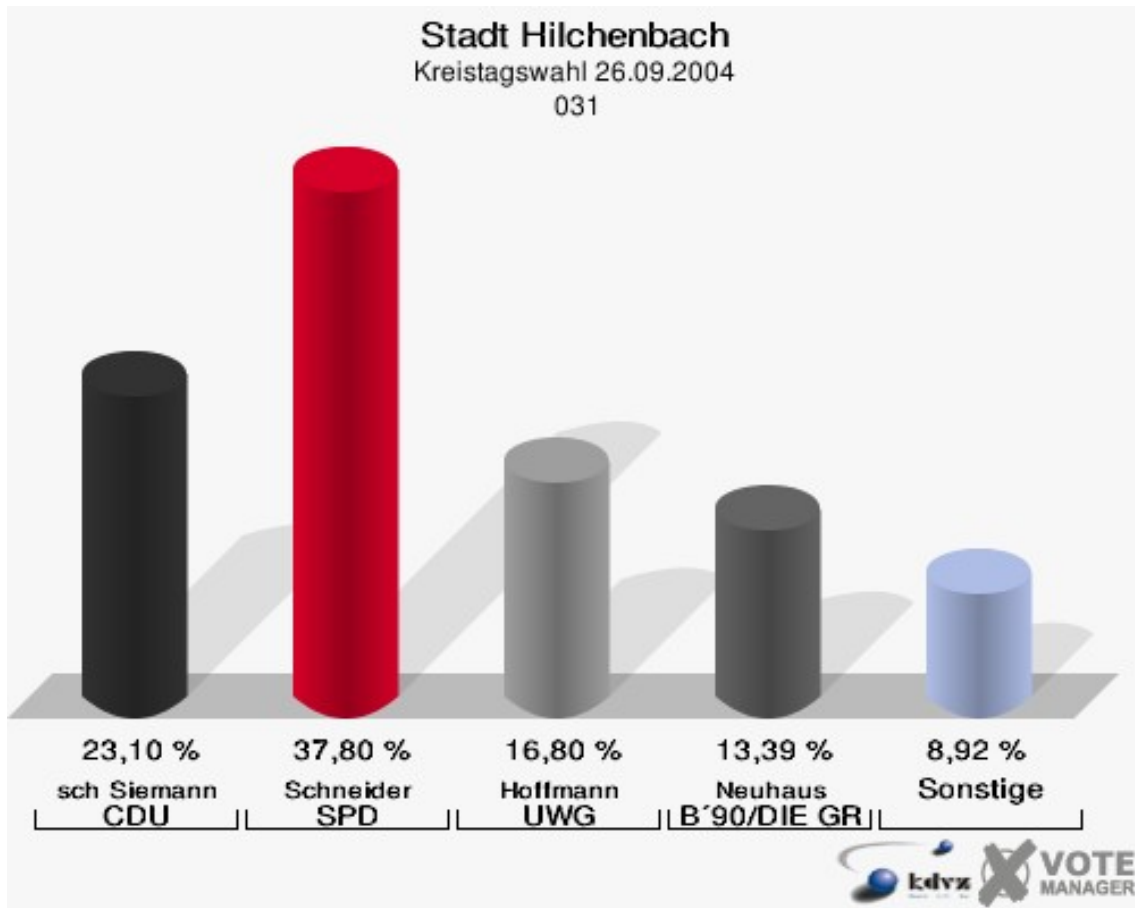


Stadt Hilchenbach
Kreistagswahl 26.09.2004
Wahlbeteiligung 021

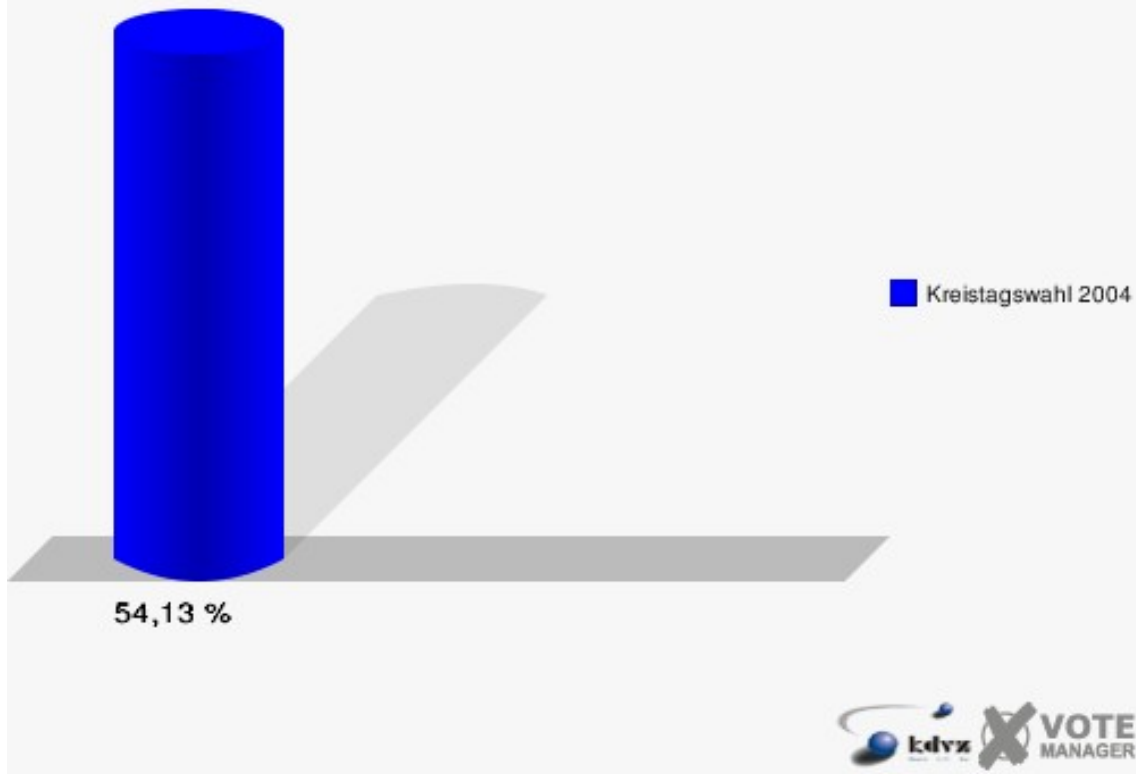


031

	Anzahl	Prozent
Wahlberechtigte	715	
Wähler/innen	387	54,13 %
ungültige Stimmen	6	1,55 %
gültige Stimmen	381	98,45 %
sch Siemann, CDU	88	23,10 %
Schneider, SPD	144	37,80 %
Hofmann, FDP	24	6,30 %
Hoffmann, UWG	64	16,80 %
Neuhaus, B'90/DIE GRÜNEN	51	13,39 %
. jakob, REP	10	2,62 %
UWG	0	0,00 %
FWU	0	0,00 %

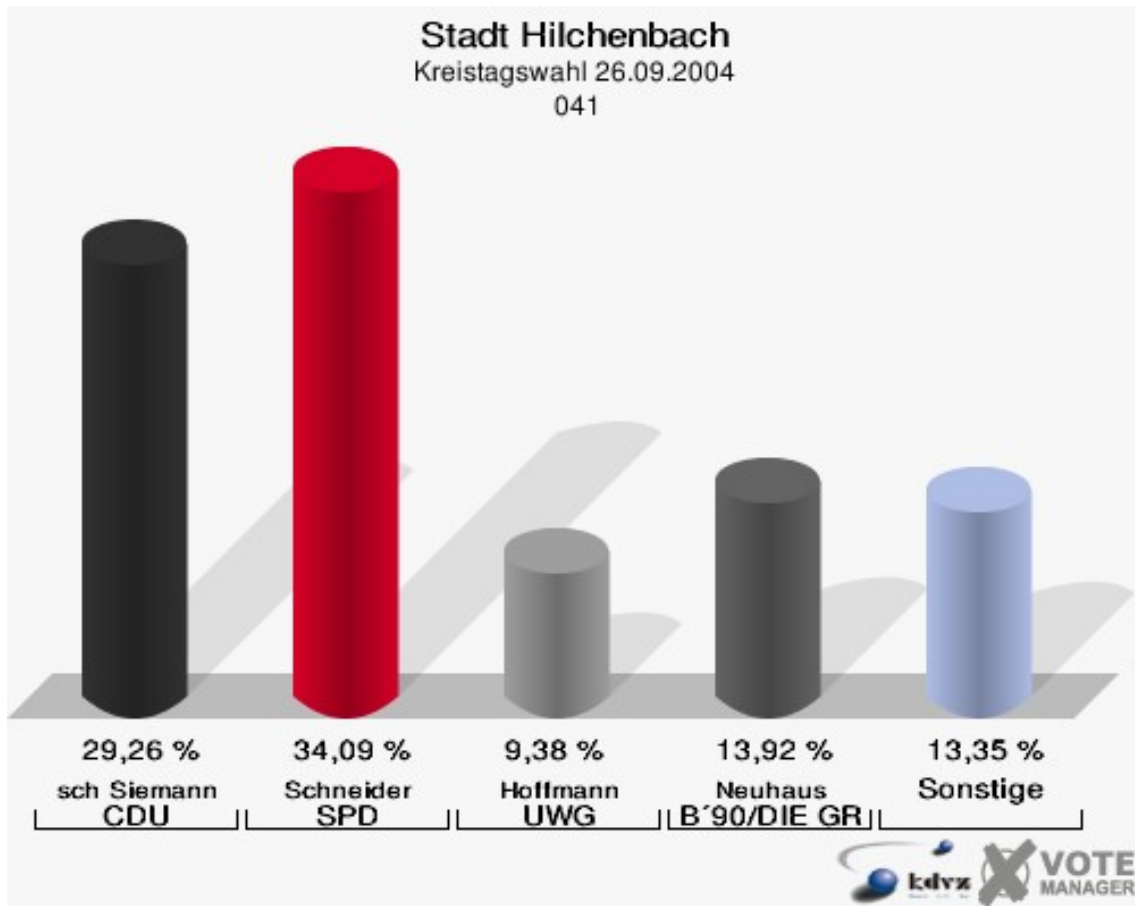


Stadt Hilchenbach
Kreistagswahl 26.09.2004
Wahlbeteiligung 031

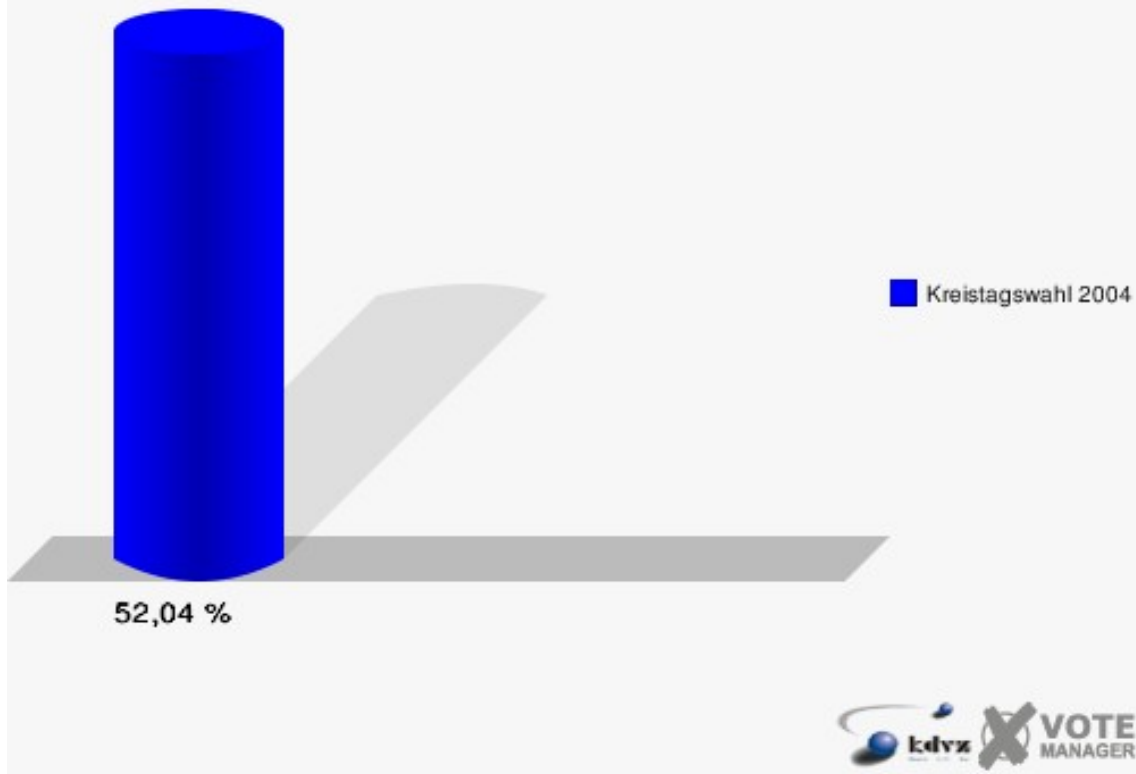


041

	Anzahl	Prozent
Wahlberechtigte	686	
Wähler/innen	357	52,04 %
ungültige Stimmen	5	1,40 %
gültige Stimmen	352	98,60 %
sch Siemann, CDU	103	29,26 %
Schneider, SPD	120	34,09 %
Hofmann, FDP	32	9,09 %
Hoffmann, UWG	33	9,38 %
Neuhaus, B'90/DIE GRÜNEN	49	13,92 %
. jakob, REP	15	4,26 %
UWG	0	0,00 %
FWU	0	0,00 %

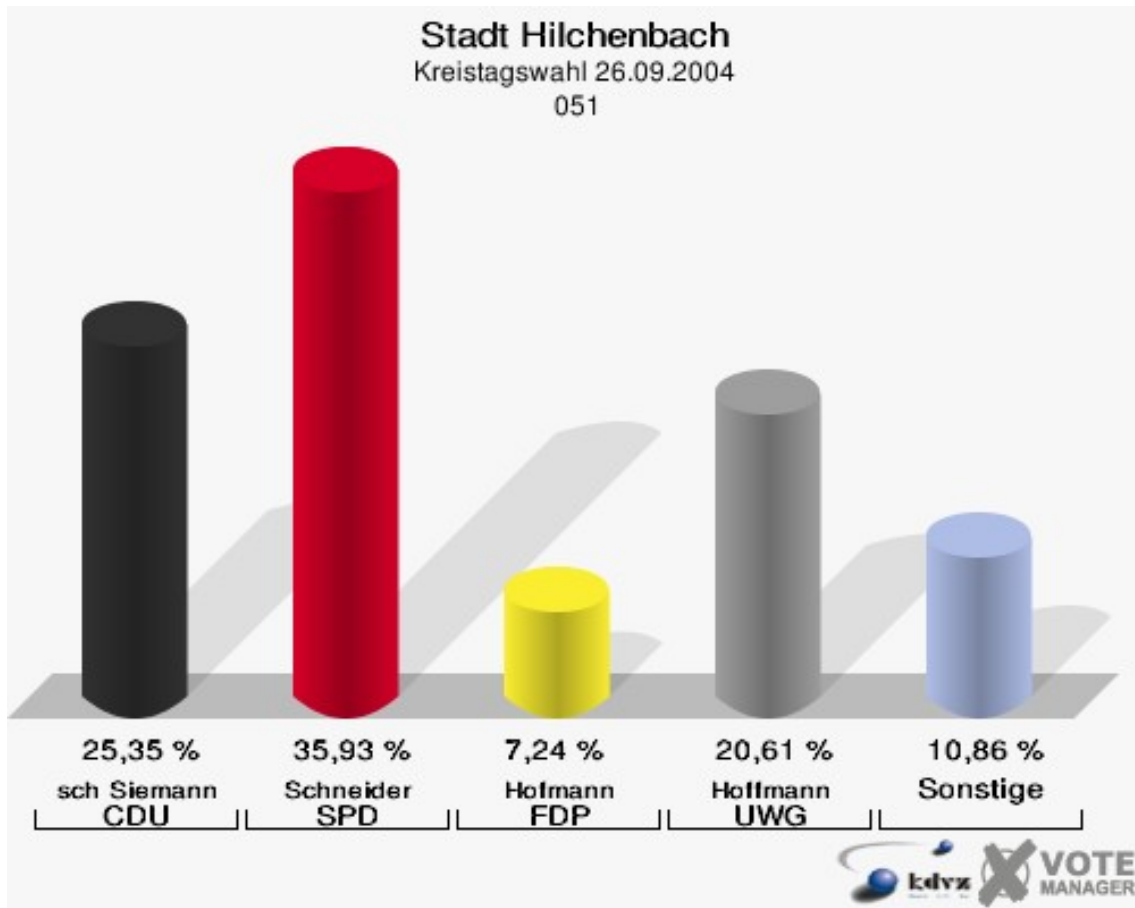


Stadt Hilchenbach
Kreistagswahl 26.09.2004
Wahlbeteiligung 041

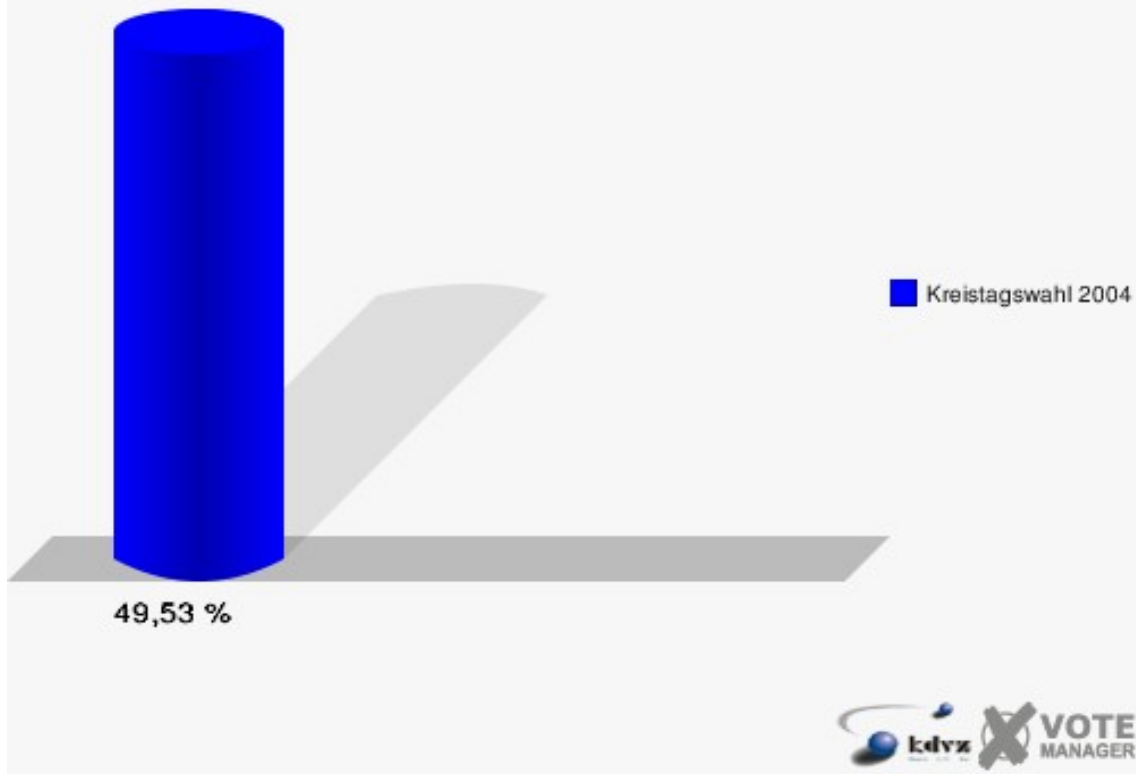


051

	Anzahl	Prozent
Wahlberechtigte	737	
Wähler/innen	365	49,53 %
ungültige Stimmen	6	1,64 %
gültige Stimmen	359	98,36 %
sch Siemann, CDU	91	25,35 %
Schneider, SPD	129	35,93 %
Hofmann, FDP	26	7,24 %
Hoffmann, UWG	74	20,61 %
Neuhaus, B'90/DIE GRÜNEN	21	5,85 %
. jakob, REP	18	5,01 %
UWG	0	0,00 %
FWU	0	0,00 %

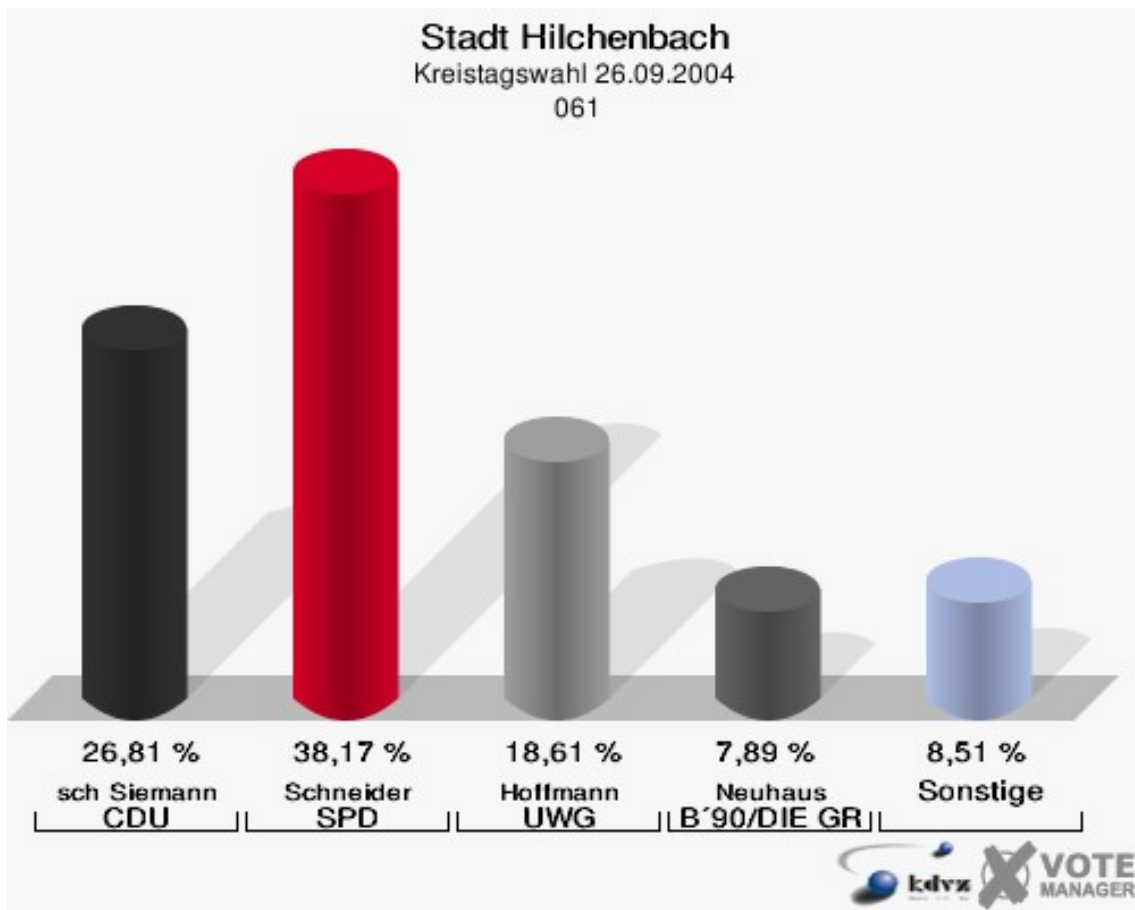


Stadt Hilchenbach
Kreistagswahl 26.09.2004
Wahlbeteiligung 051

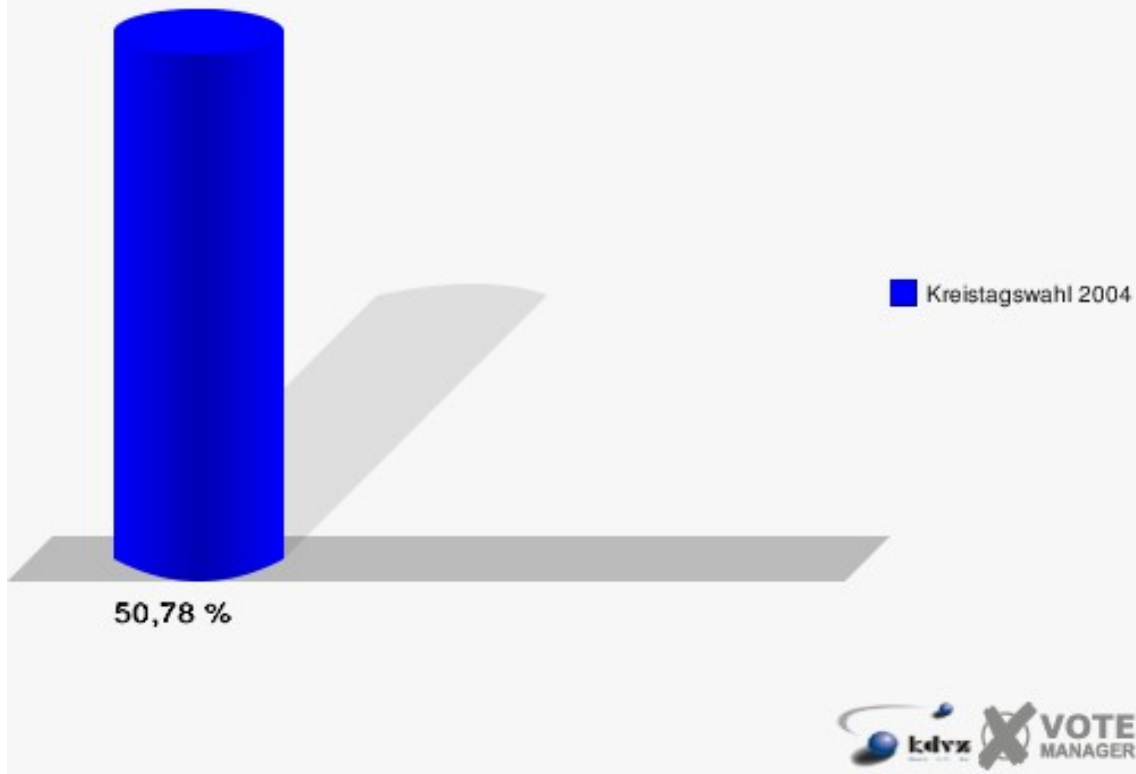


061

	Anzahl	Prozent
Wahlberechtigte	640	
Wähler/innen	325	50,78 %
ungültige Stimmen	8	2,46 %
gültige Stimmen	317	97,54 %
sch Siemann, CDU	85	26,81 %
Schneider, SPD	121	38,17 %
Hofmann, FDP	21	6,62 %
Hoffmann, UWG	59	18,61 %
Neuhaus, B'90/DIE GRÜNEN	25	7,89 %
. jakob, REP	6	1,89 %
UWG	0	0,00 %
FWU	0	0,00 %

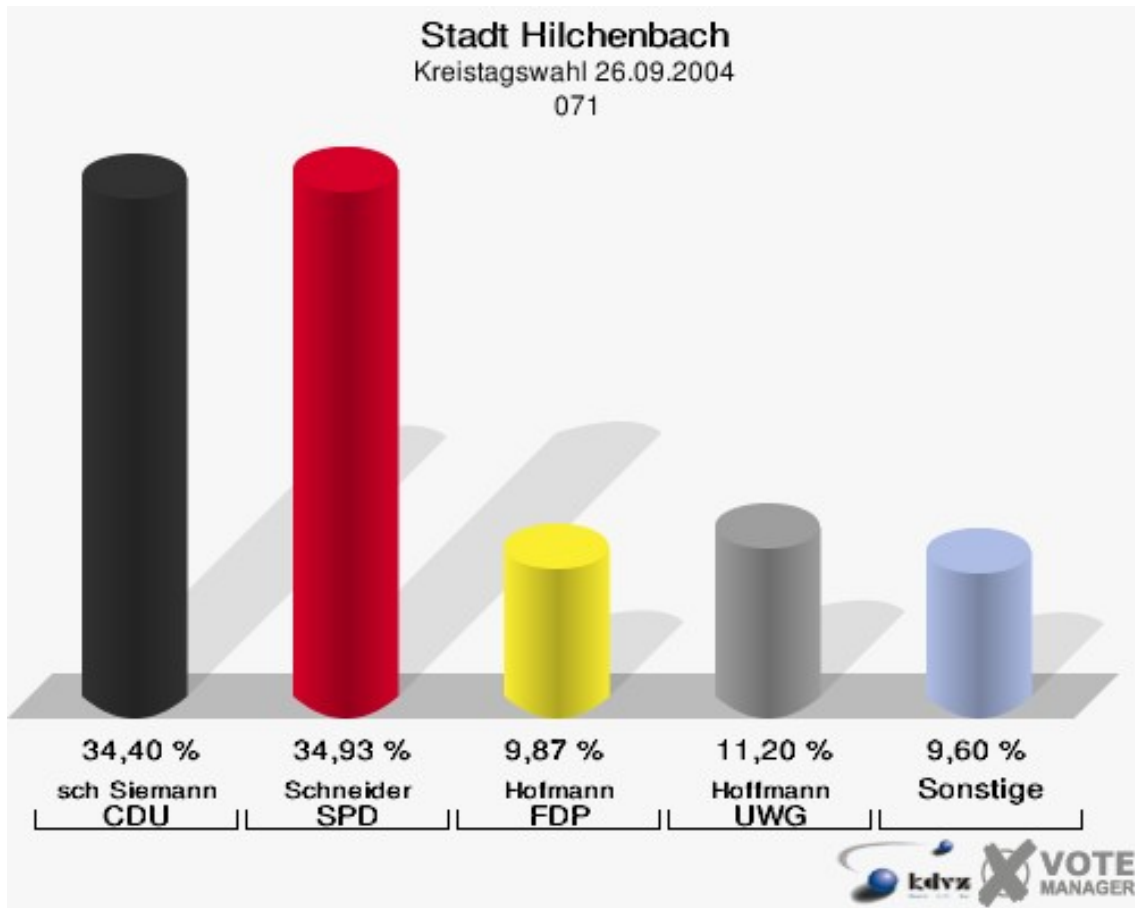


Stadt Hilchenbach
Kreistagswahl 26.09.2004
Wahlbeteiligung 061

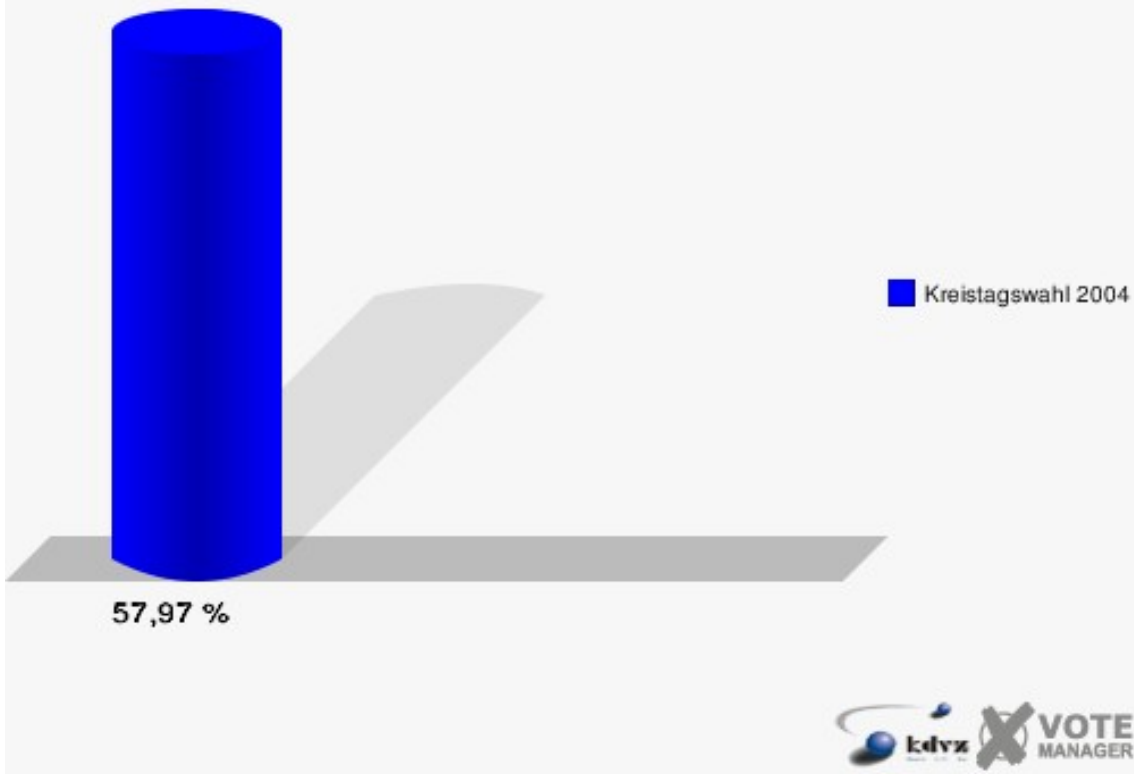


071

	Anzahl	Prozent
Wahlberechtigte	659	
Wähler/innen	382	57,97 %
ungültige Stimmen	7	1,83 %
gültige Stimmen	375	98,17 %
sch Siemann, CDU	129	34,40 %
Schneider, SPD	131	34,93 %
Hofmann, FDP	37	9,87 %
Hoffmann, UWG	42	11,20 %
Neuhaus, B'90/DIE GRÜNEN	23	6,13 %
. jakob, REP	13	3,47 %
UWG	0	0,00 %
FWU	0	0,00 %

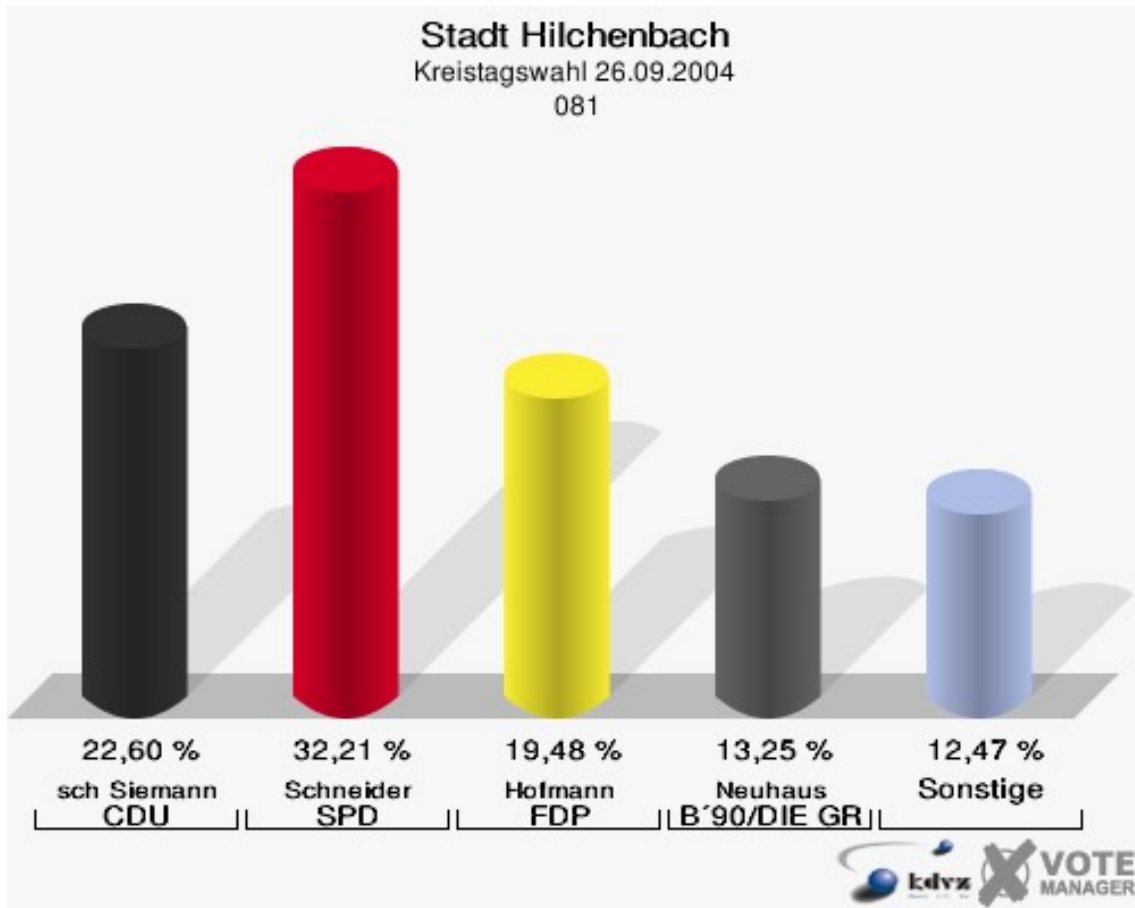


Stadt Hilchenbach
Kreistagswahl 26.09.2004
Wahlbeteiligung 071

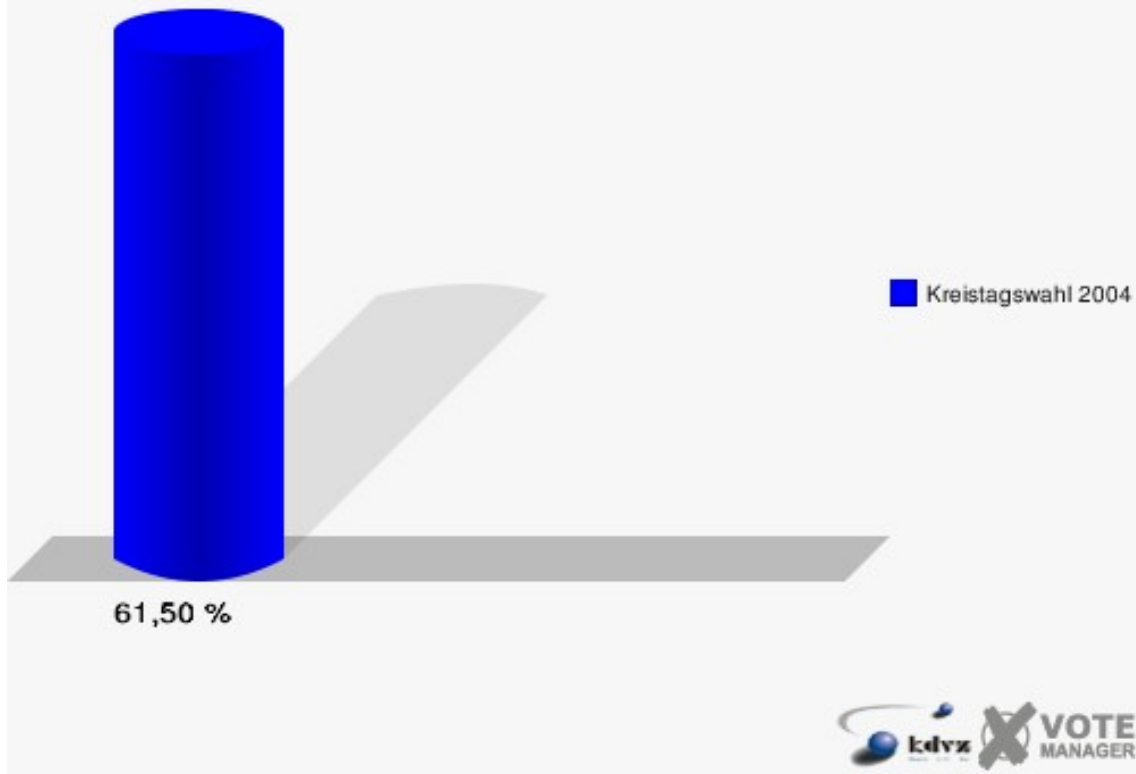


081

	Anzahl	Prozent
Wahlberechtigte	639	
Wähler/innen	393	61,50 %
ungültige Stimmen	8	2,04 %
gültige Stimmen	385	97,96 %
sch Siemann, CDU	87	22,60 %
Schneider, SPD	124	32,21 %
Hofmann, FDP	75	19,48 %
Hoffmann, UWG	44	11,43 %
Neuhaus, B'90/DIE GRÜNEN	51	13,25 %
. jakob, REP	4	1,04 %
UWG	0	0,00 %
FWU	0	0,00 %

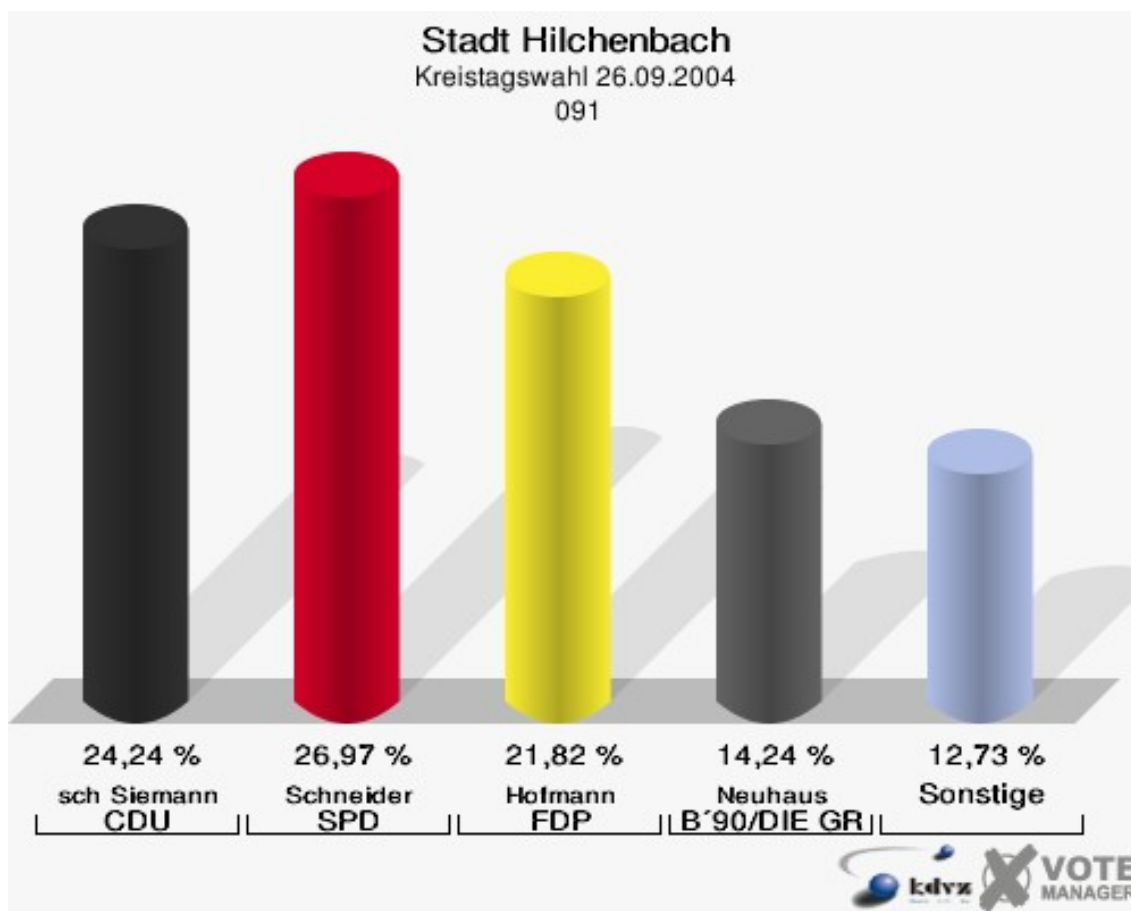


Stadt Hilchenbach
Kreistagswahl 26.09.2004
Wahlbeteiligung 081

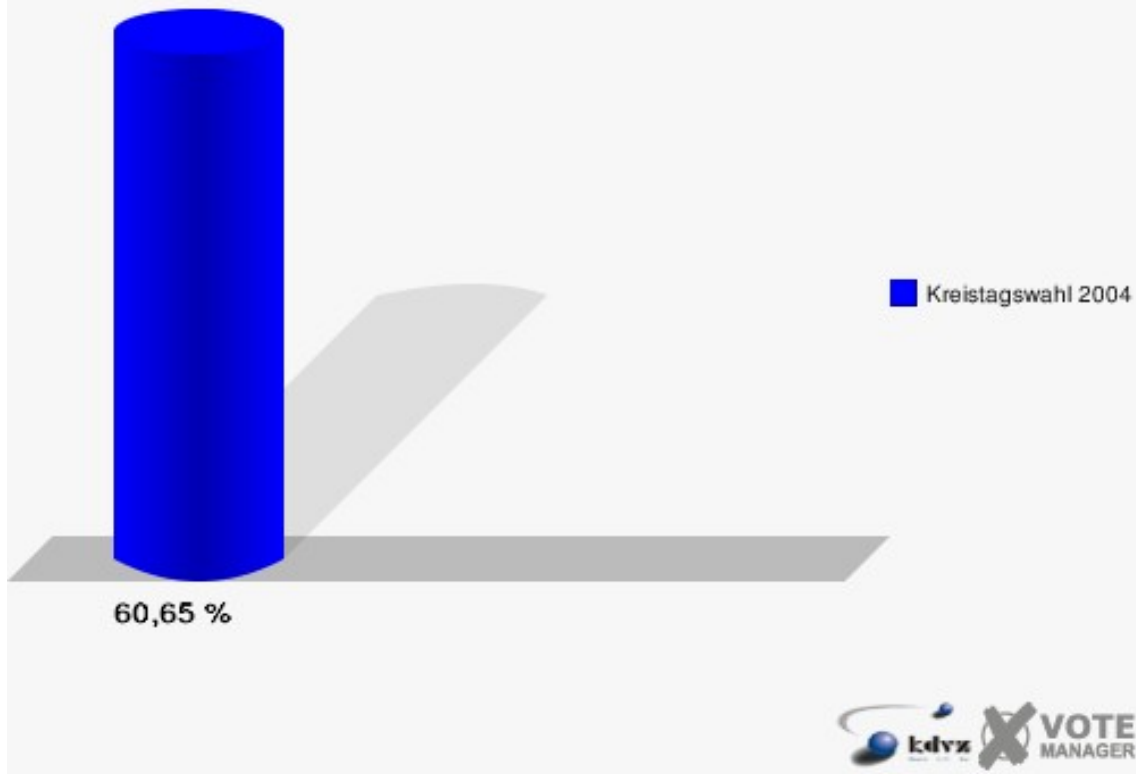


091

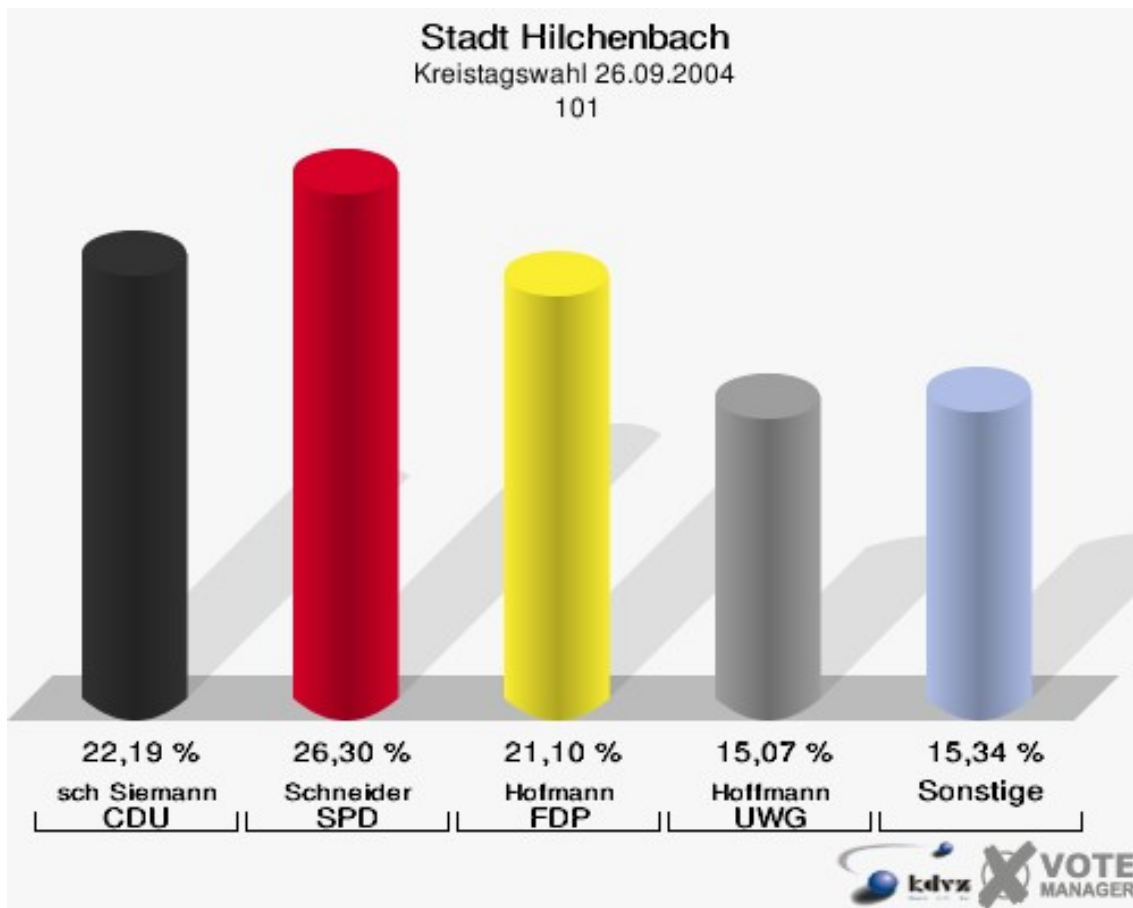
	Anzahl	Prozent
Wahlberechtigte	554	
Wähler/innen	336	60,65 %
ungültige Stimmen	6	1,79 %
gültige Stimmen	330	98,21 %
sch Siemann, CDU	80	24,24 %
Schneider, SPD	89	26,97 %
Hofmann, FDP	72	21,82 %
Hoffmann, UWG	35	10,61 %
Neuhaus, B'90/DIE GRÜNEN	47	14,24 %
. jakob, REP	7	2,12 %
UWG	0	0,00 %
FWU	0	0,00 %



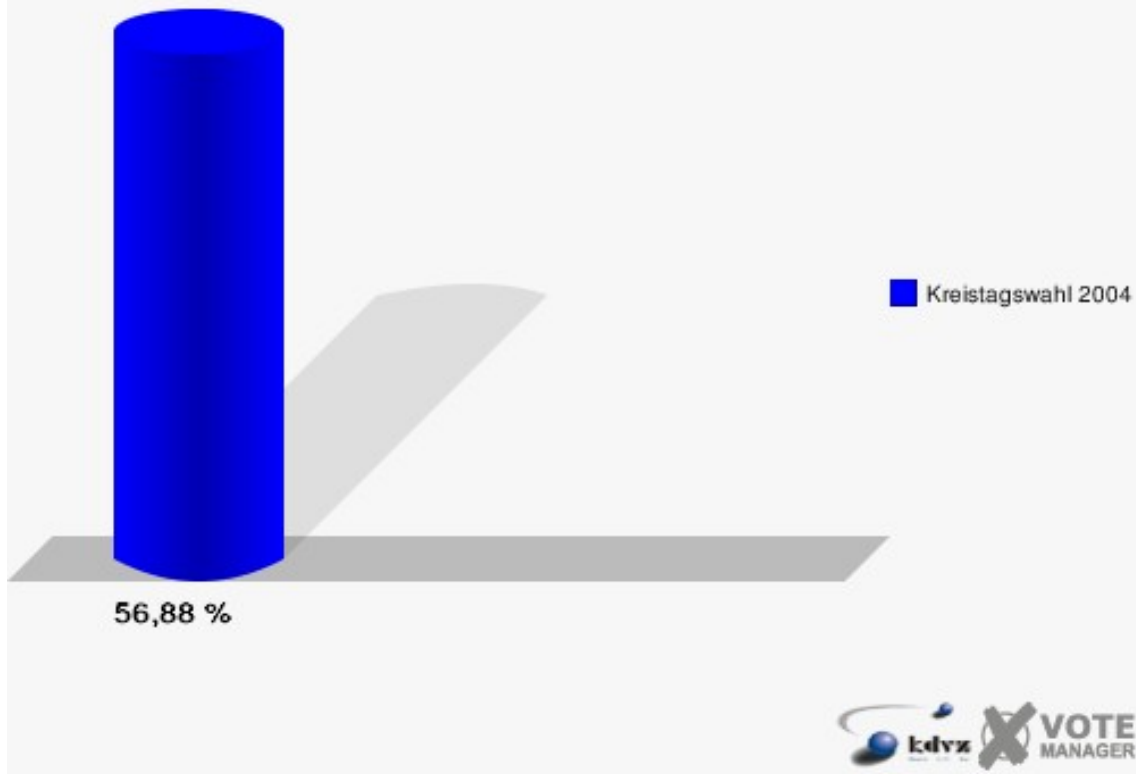
Stadt Hilchenbach
Kreistagswahl 26.09.2004
Wahlbeteiligung 091



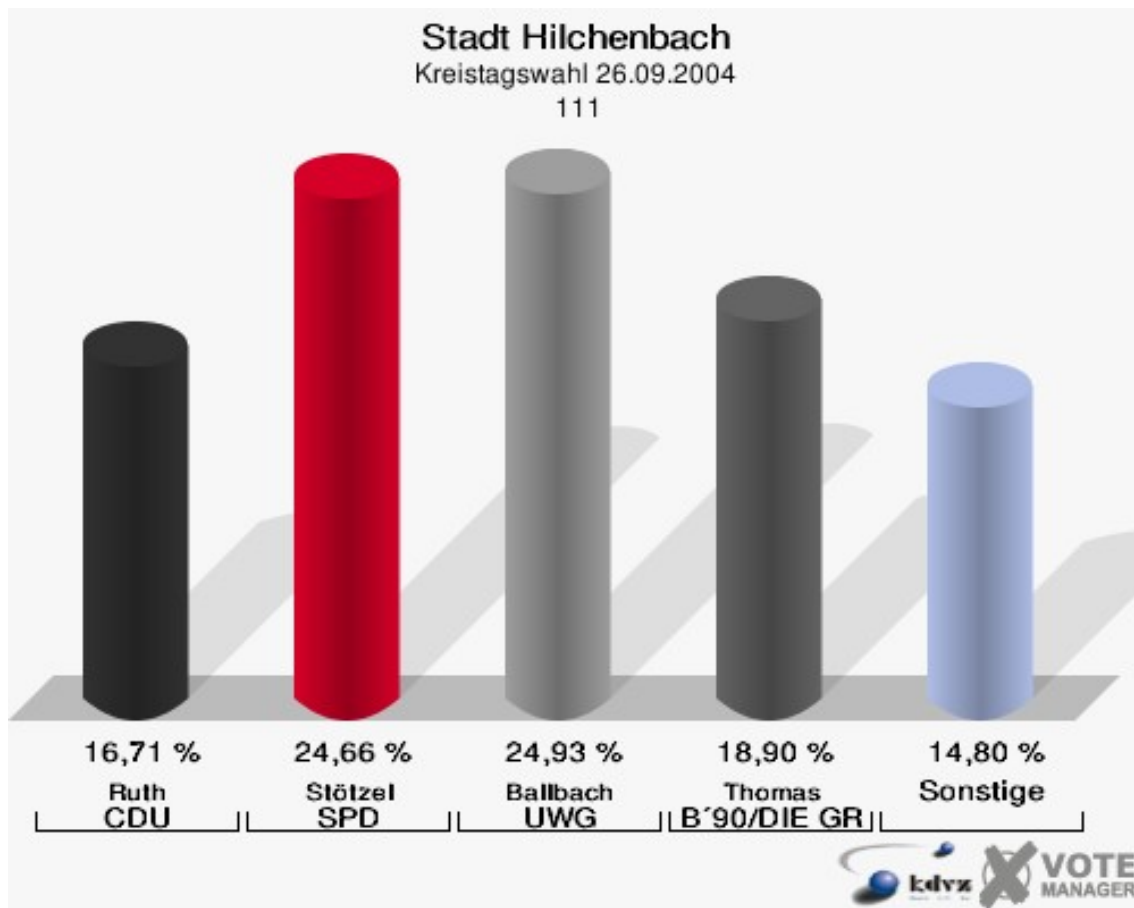
	Anzahl	Prozent
Wahlberechtigte	654	
Wähler/innen	372	56,88 %
ungültige Stimmen	7	1,88 %
gültige Stimmen	365	98,12 %
sch Siemann, CDU	81	22,19 %
Schneider, SPD	96	26,30 %
Hofmann, FDP	77	21,10 %
Hoffmann, UWG	55	15,07 %
Neuhaus, B'90/DIE GRÜNEN	55	15,07 %
. jakob, REP	1	0,27 %
UWG	0	0,00 %
FWU	0	0,00 %



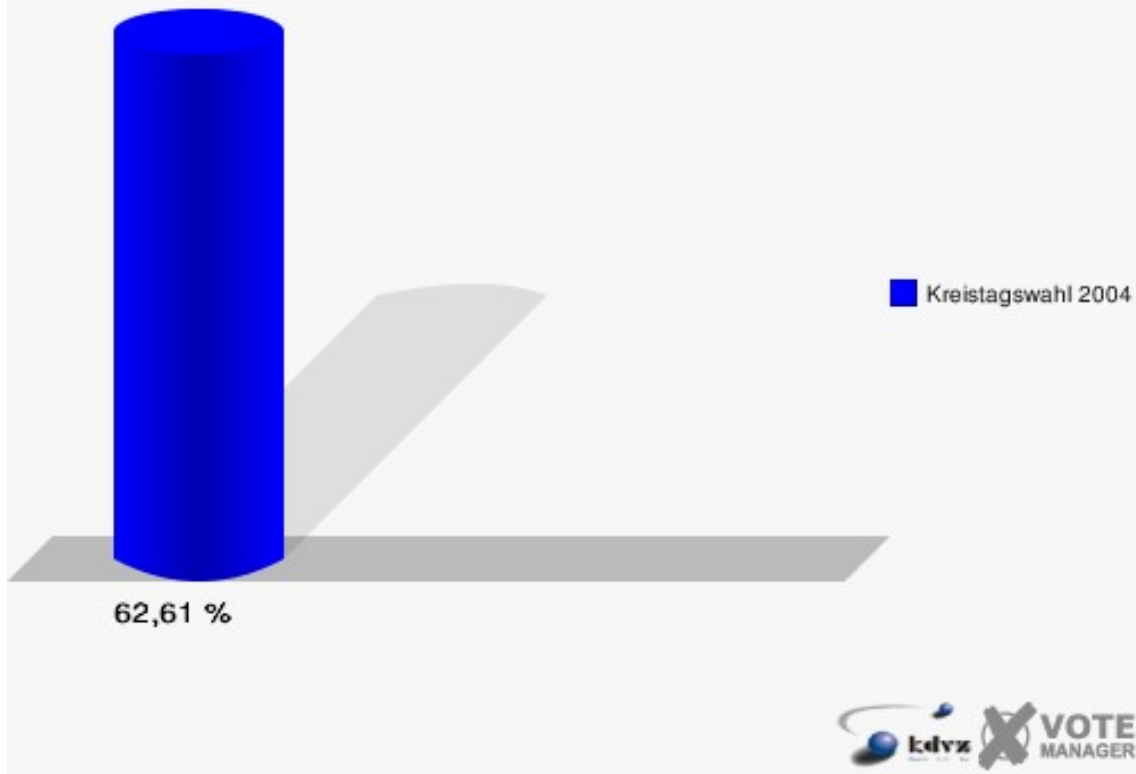
Stadt Hilchenbach
Kreistagswahl 26.09.2004
Wahlbeteiligung 101



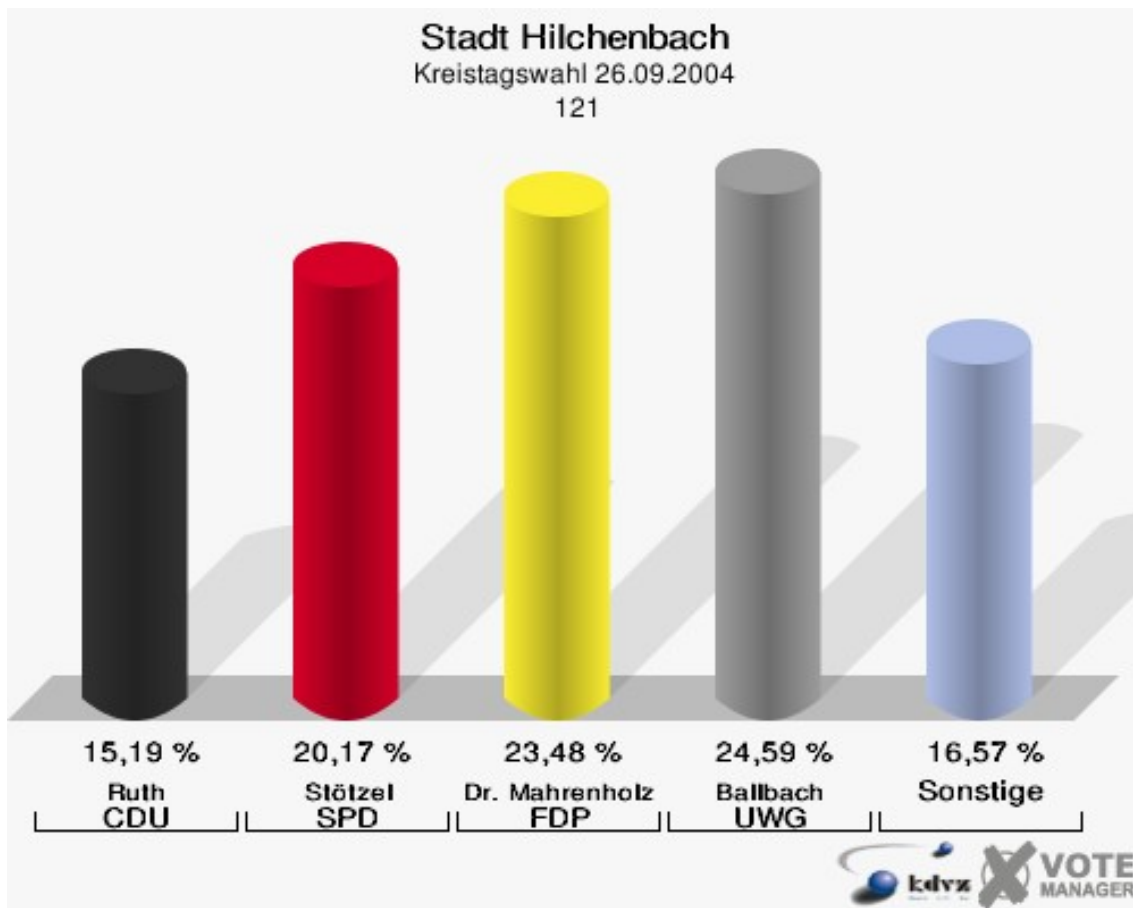
	Anzahl	Prozent
Wahlberechtigte	591	
Wähler/innen	370	62,61 %
ungültige Stimmen	5	1,35 %
gültige Stimmen	365	98,65 %
Ruth, CDU	61	16,71 %
Stötzel, SPD	90	24,66 %
Dr. Mahrenholz, FDP	50	13,70 %
Ballbach, UWG	91	24,93 %
Thomas, B'90/DIE GRÜNEN	69	18,90 %
Katz, REP	4	1,10 %
UWG	0	0,00 %
FWU	0	0,00 %



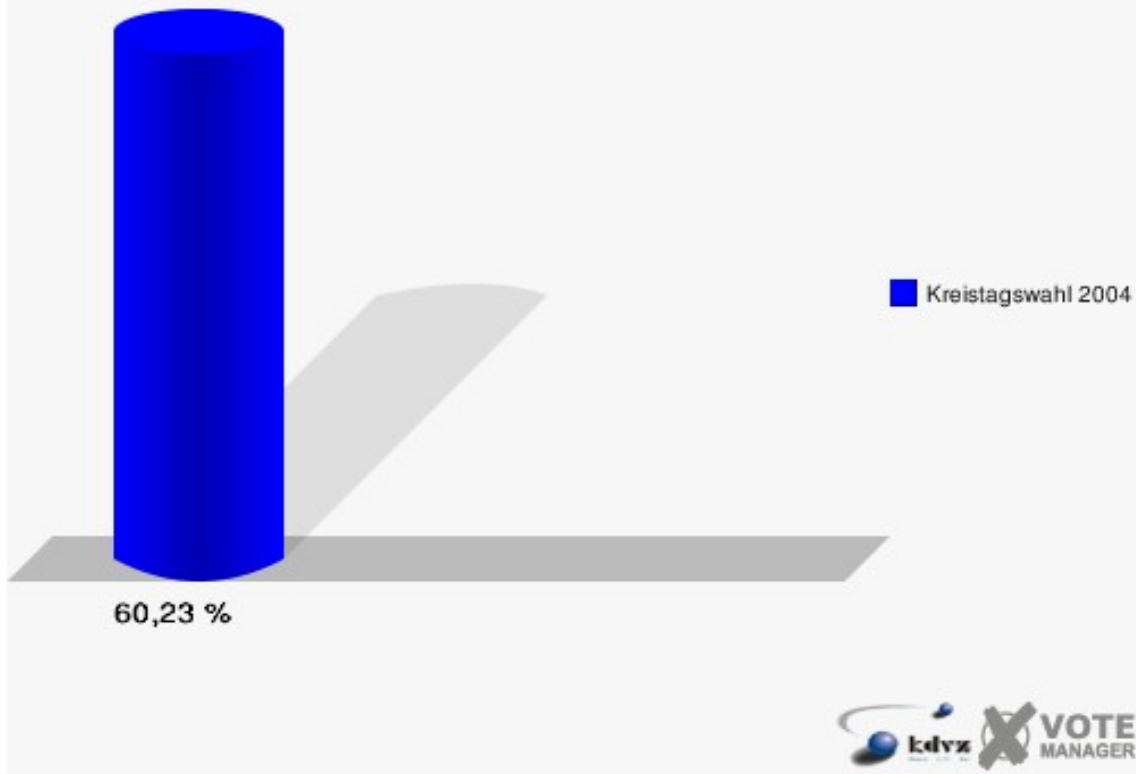
Stadt Hilchenbach
Kreistagswahl 26.09.2004
Wahlbeteiligung 111



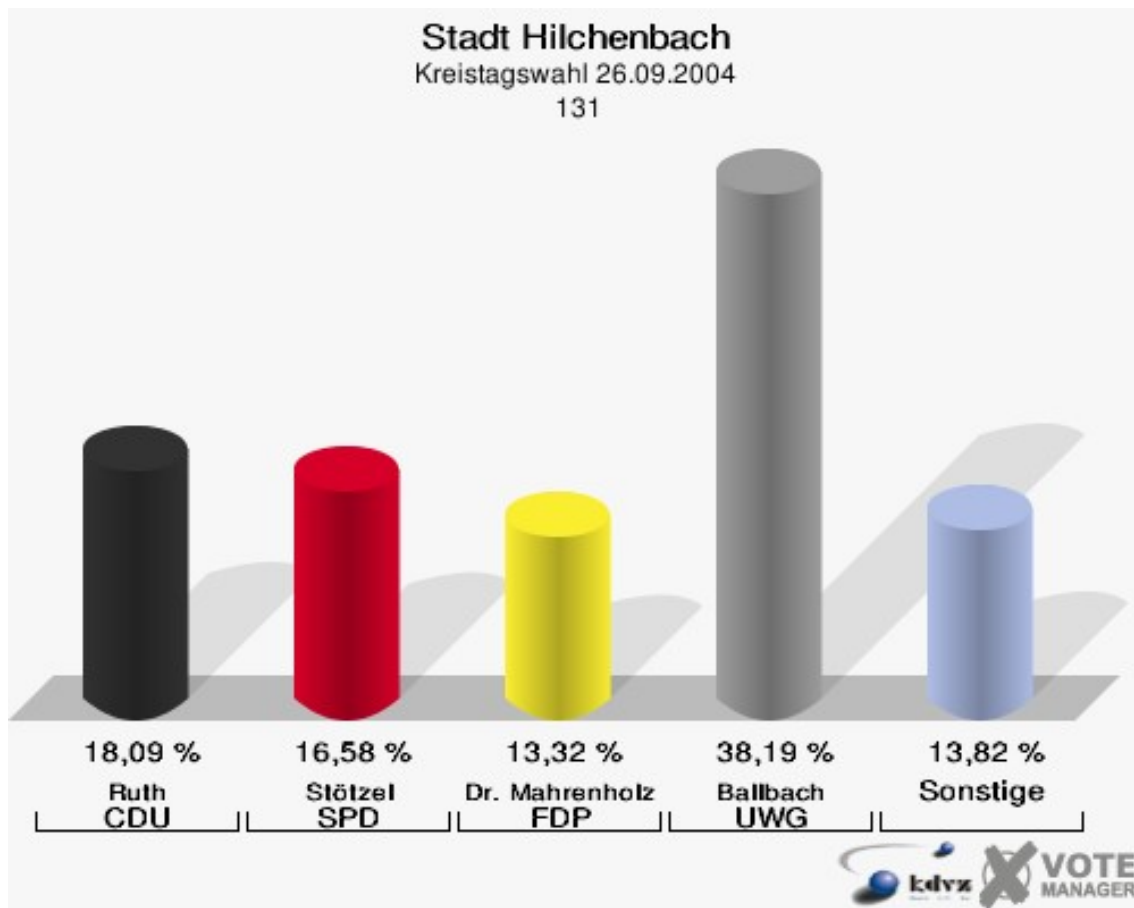
	Anzahl	Prozent
Wahlberechtigte	606	
Wähler/innen	365	60,23 %
ungültige Stimmen	3	0,82 %
gültige Stimmen	362	99,18 %
Ruth, CDU	55	15,19 %
Stötzel, SPD	73	20,17 %
Dr. Mahrenholz, FDP	85	23,48 %
Ballbach, UWG	89	24,59 %
Thomas, B'90/DIE GRÜNEN	52	14,36 %
Katz, REP	8	2,21 %
UWG	0	0,00 %
FWU	0	0,00 %



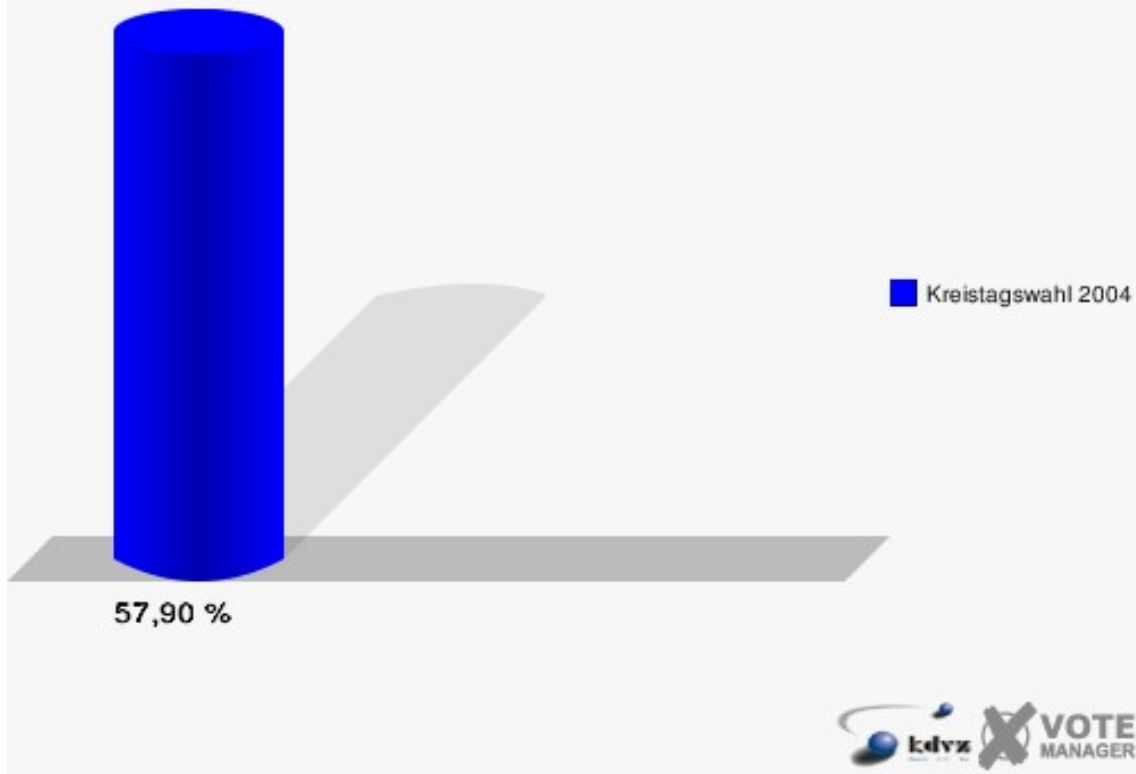
Stadt Hilchenbach
Kreistagswahl 26.09.2004
Wahlbeteiligung 121



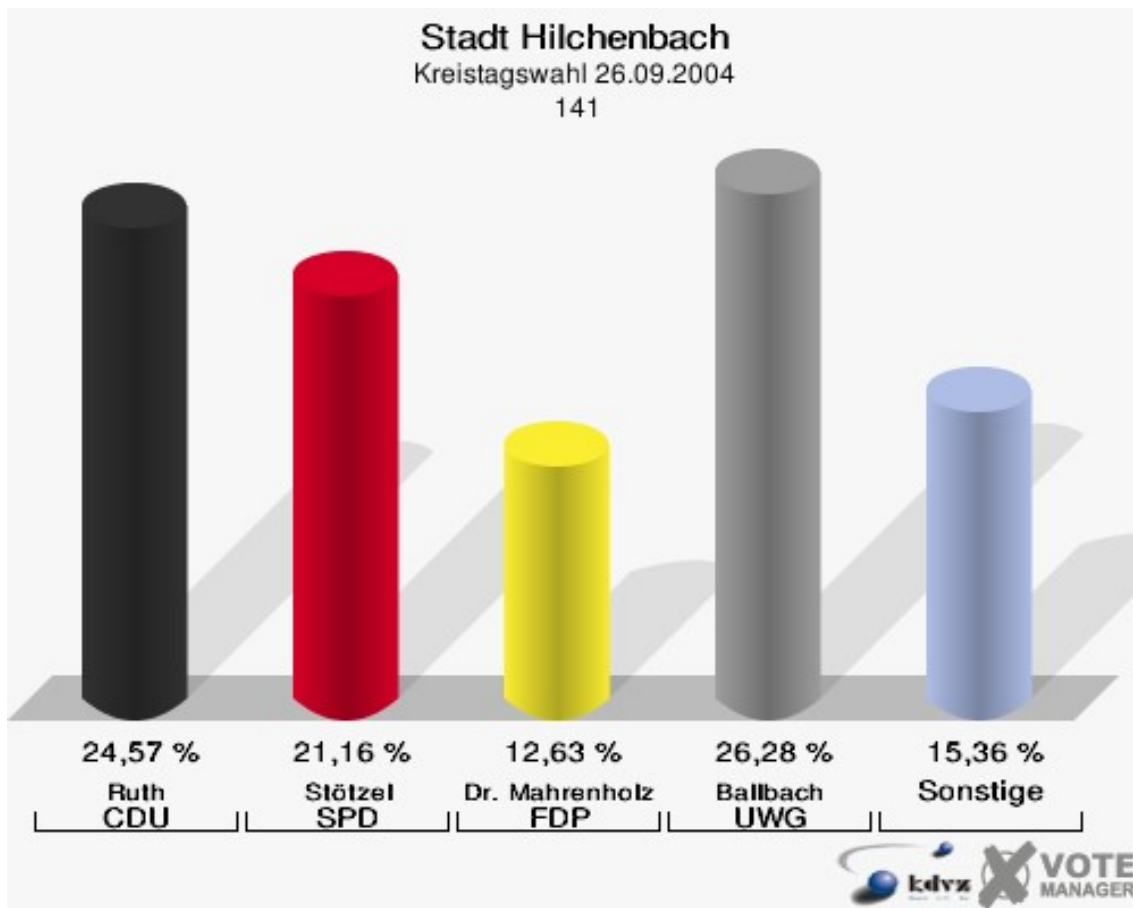
	Anzahl	Prozent
Wahlberechtigte	696	
Wähler/innen	403	57,90 %
ungültige Stimmen	5	1,24 %
gültige Stimmen	398	98,76 %
Ruth, CDU	72	18,09 %
Stötzel, SPD	66	16,58 %
Dr. Mahrenholz, FDP	53	13,32 %
Ballbach, UWG	152	38,19 %
Thomas, B'90/DIE GRÜNEN	43	10,80 %
Katz, REP	12	3,02 %
UWG	0	0,00 %
FWU	0	0,00 %



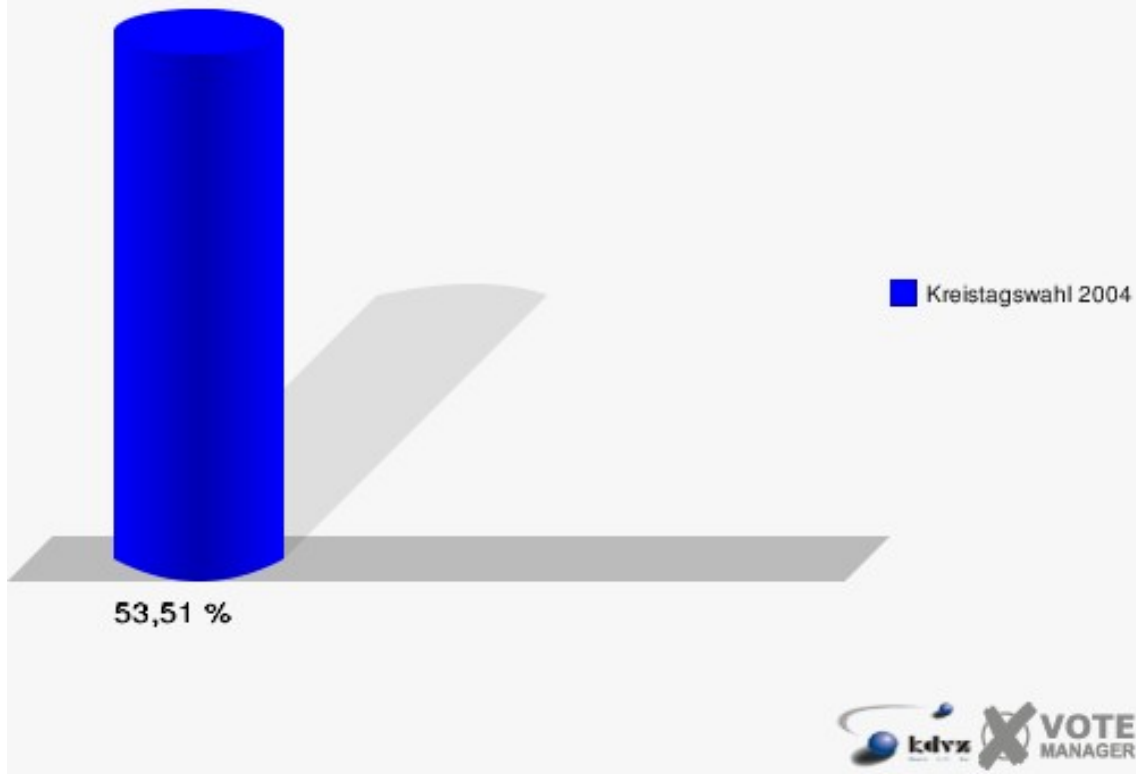
Stadt Hilchenbach
Kreistagswahl 26.09.2004
Wahlbeteiligung 131



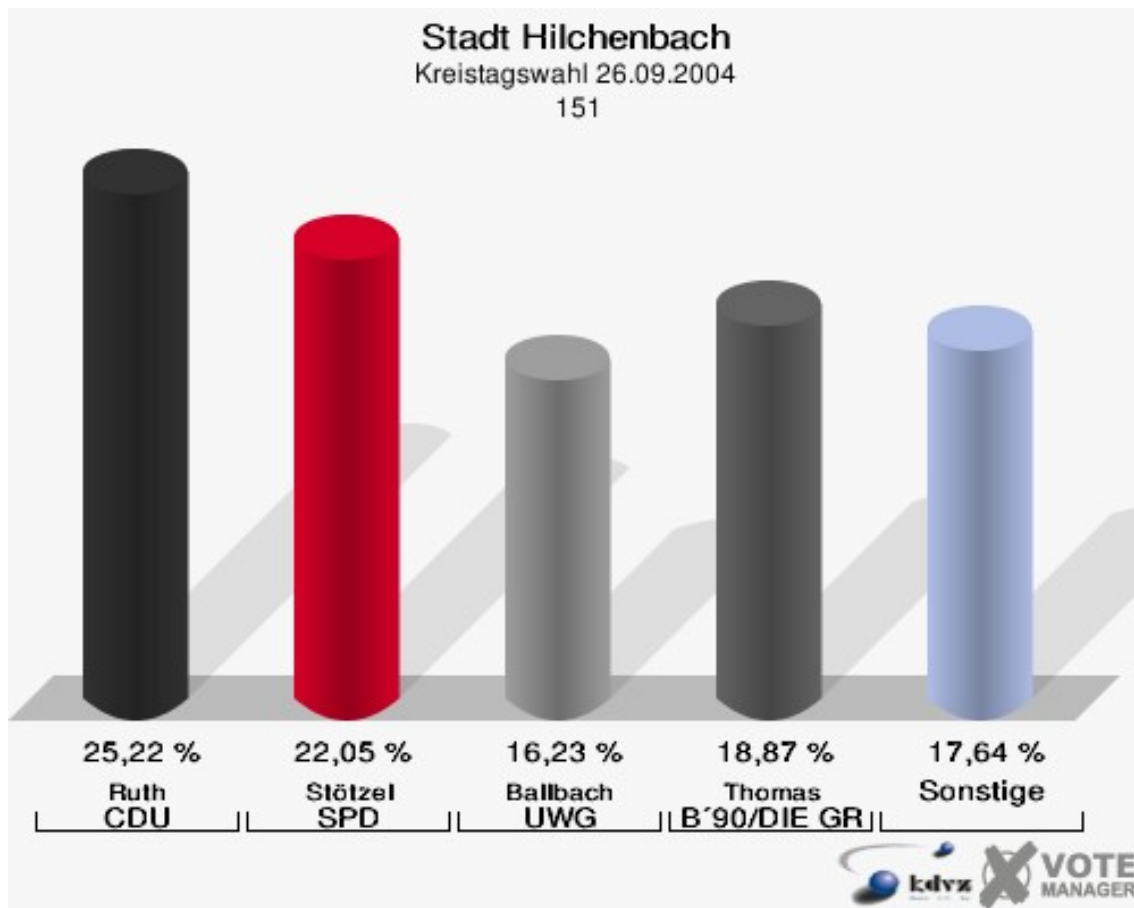
	Anzahl	Prozent
Wahlberechtigte	570	
Wähler/innen	305	53,51 %
ungültige Stimmen	12	3,93 %
gültige Stimmen	293	96,07 %
Ruth, CDU	72	24,57 %
Stötzel, SPD	62	21,16 %
Dr. Mahrenholz, FDP	37	12,63 %
Ballbach, UWG	77	26,28 %
Thomas, B'90/DIE GRÜNEN	29	9,90 %
Katz, REP	16	5,46 %
UWG	0	0,00 %
FWU	0	0,00 %



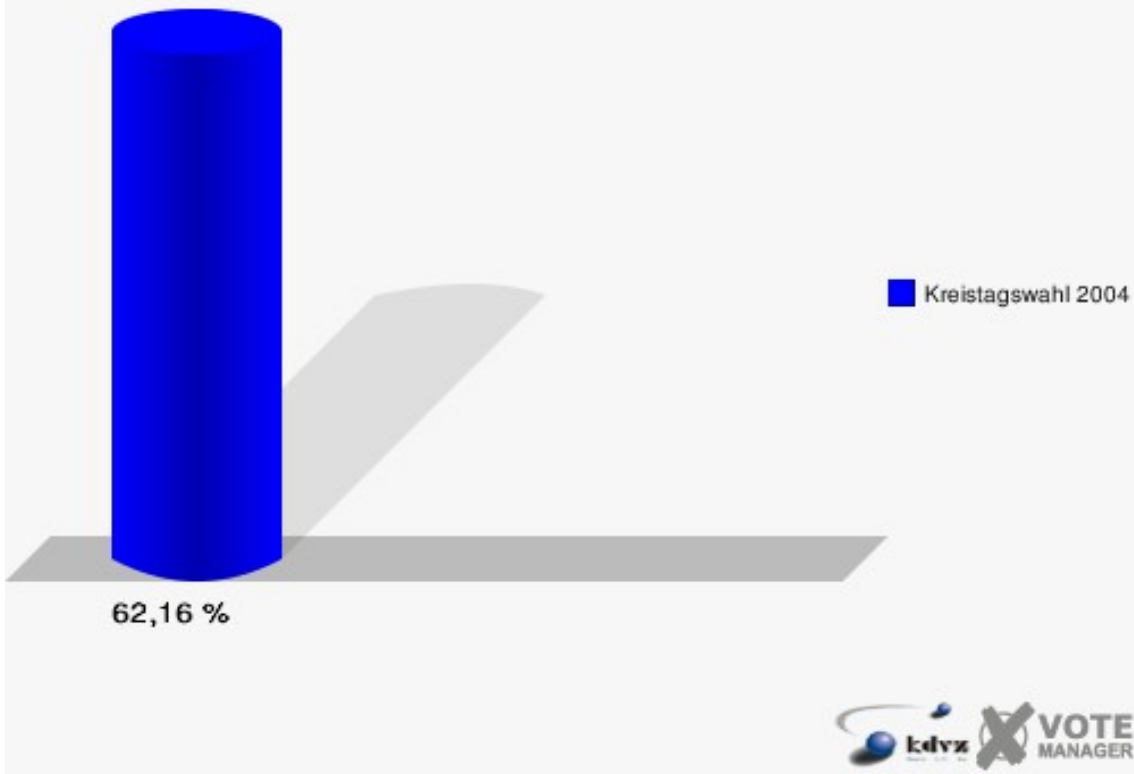
Stadt Hilchenbach
Kreistagswahl 26.09.2004
Wahlbeteiligung 141



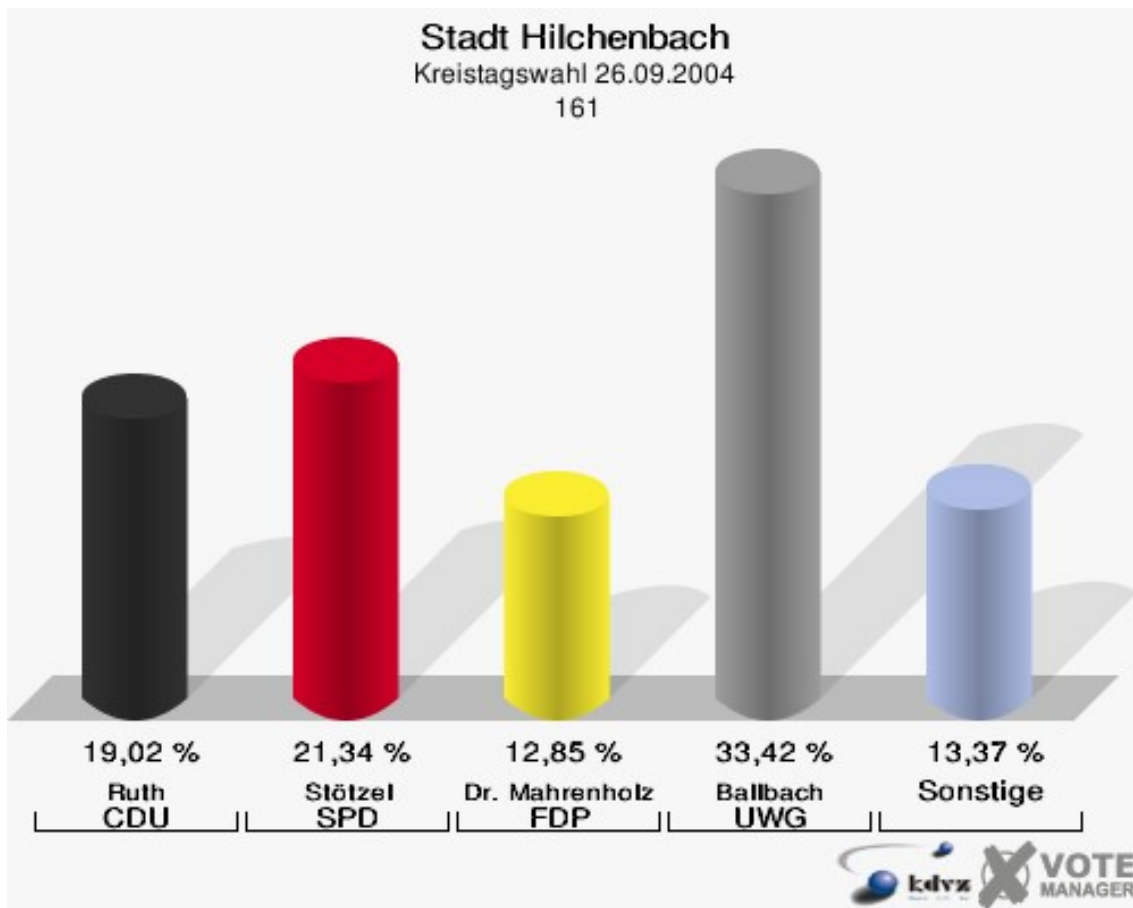
	Anzahl	Prozent
Wahlberechtigte	917	
Wähler/innen	570	62,16 %
ungültige Stimmen	3	0,53 %
gültige Stimmen	567	99,47 %
Ruth, CDU	143	25,22 %
Stötzel, SPD	125	22,05 %
Dr. Mahrenholz, FDP	91	16,05 %
Ballbach, UWG	92	16,23 %
Thomas, B'90/DIE GRÜNEN	107	18,87 %
Katz, REP	9	1,59 %
UWG	0	0,00 %
FWU	0	0,00 %



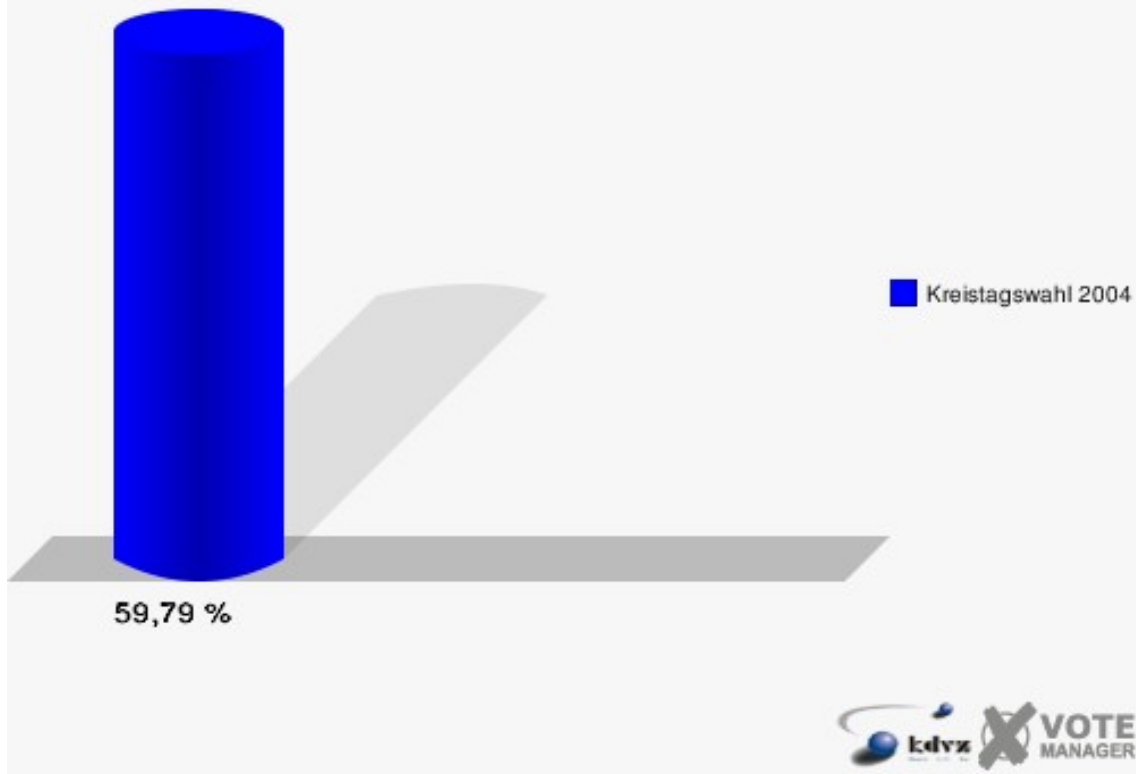
Stadt Hilchenbach
Kreistagswahl 26.09.2004
Wahlbeteiligung 151



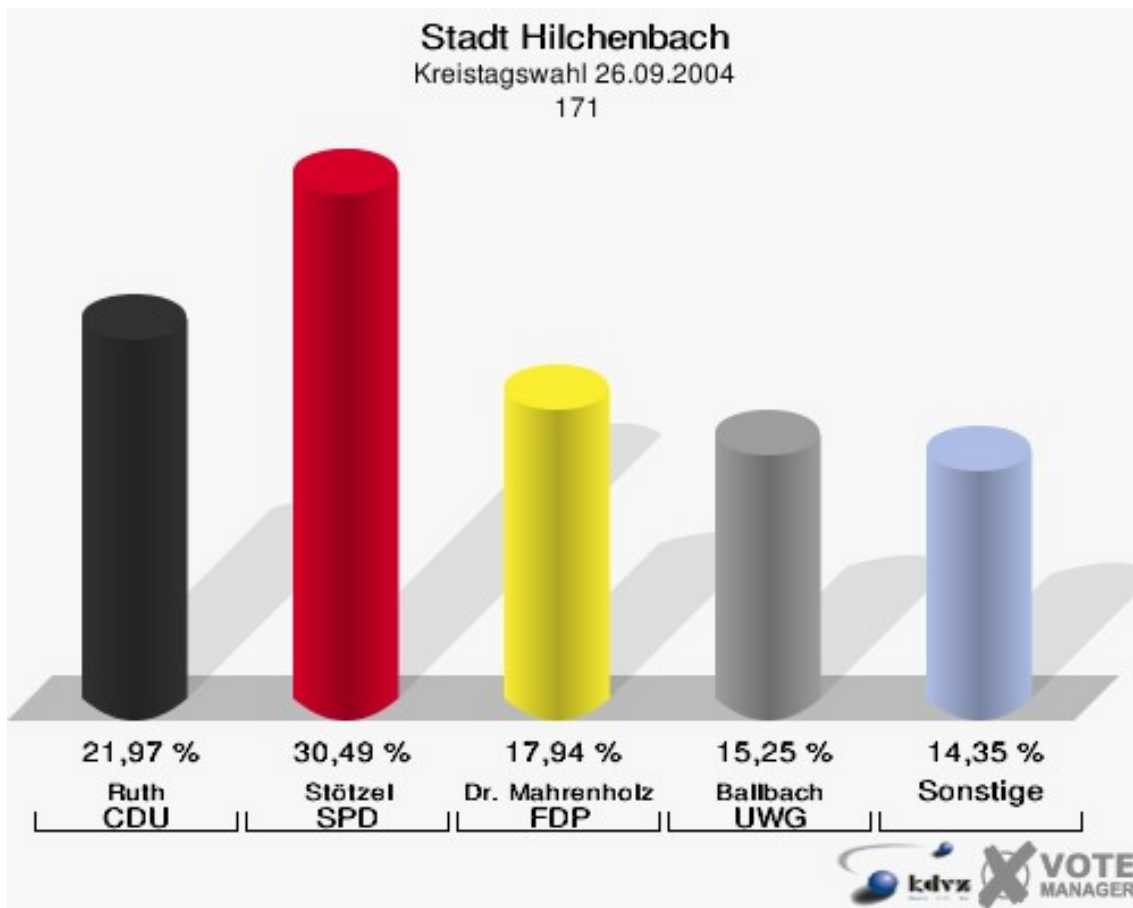
	Anzahl	Prozent
Wahlberechtigte	664	
Wähler/innen	397	59,79 %
ungültige Stimmen	8	2,02 %
gültige Stimmen	389	97,98 %
Ruth, CDU	74	19,02 %
Stötzel, SPD	83	21,34 %
Dr. Mahrenholz, FDP	50	12,85 %
Ballbach, UWG	130	33,42 %
Thomas, B'90/DIE GRÜNEN	41	10,54 %
Katz, REP	11	2,83 %
UWG	0	0,00 %
FWU	0	0,00 %



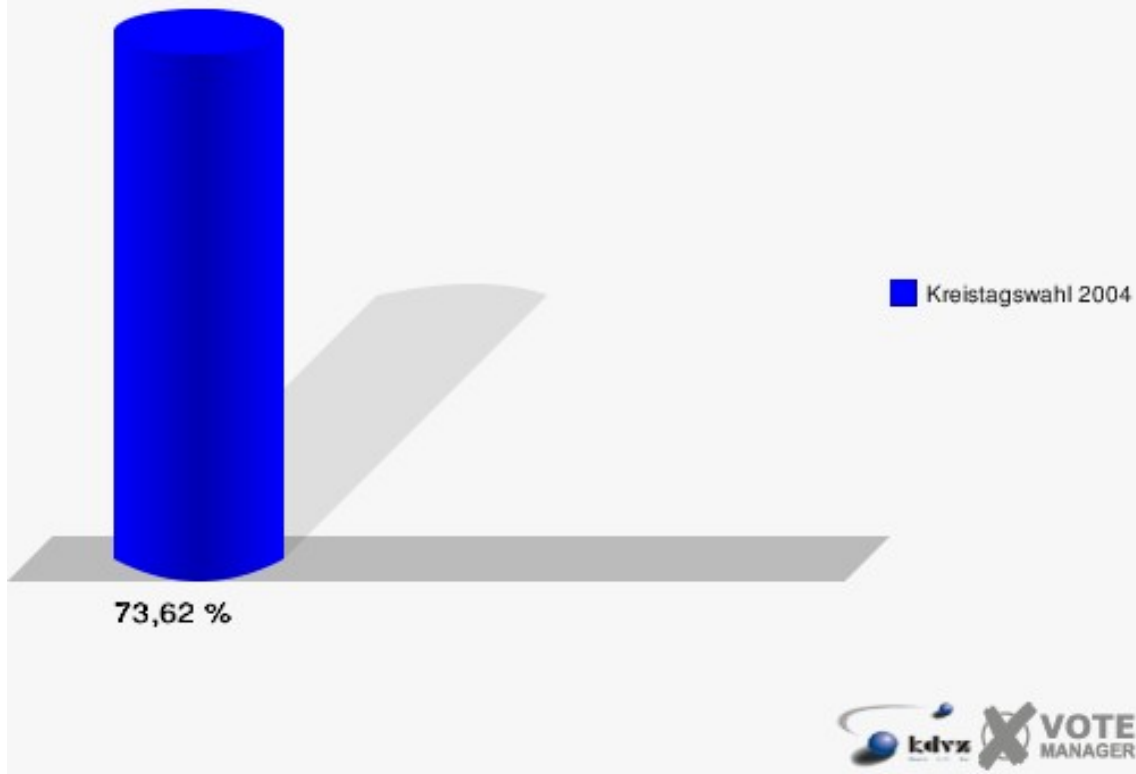
Stadt Hilchenbach
Kreistagswahl 26.09.2004
Wahlbeteiligung 161



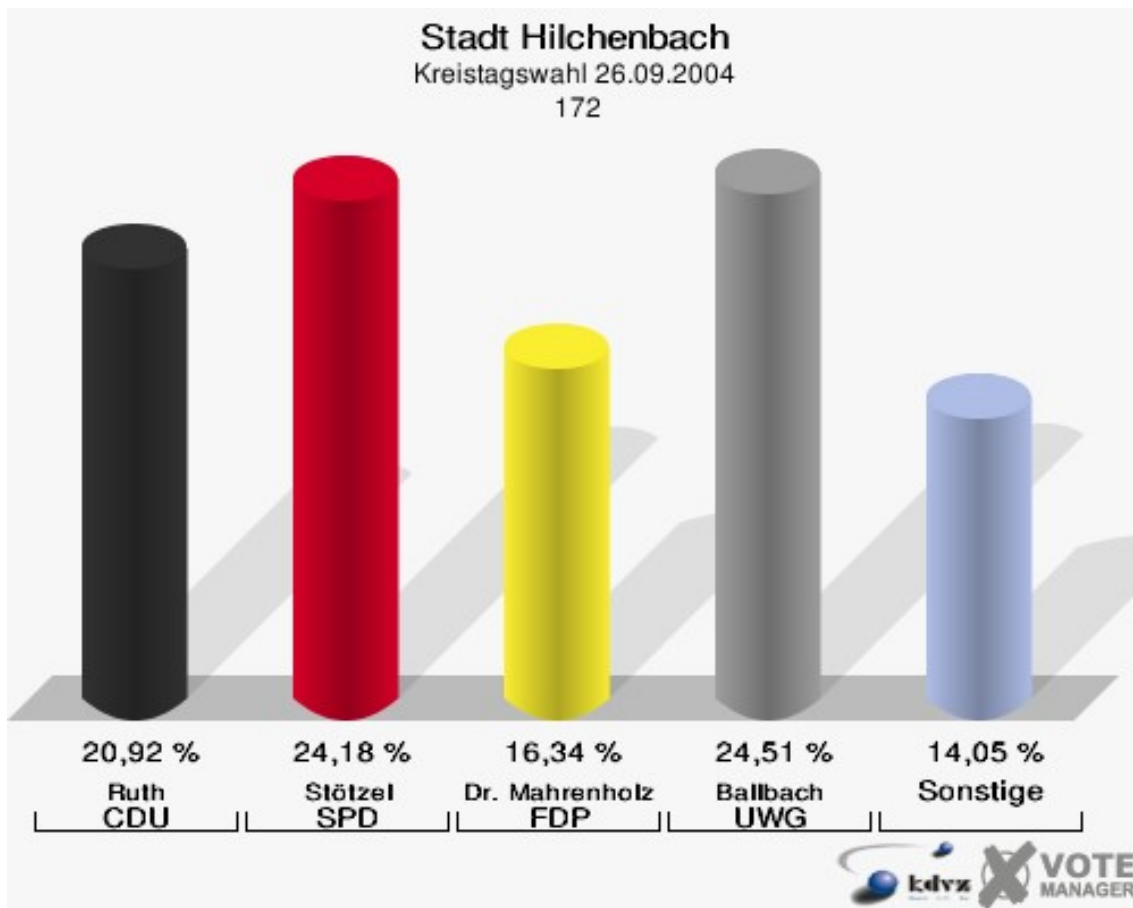
	Anzahl	Prozent
Wahlberechtigte	307	
Wähler/innen	226	73,62 %
ungültige Stimmen	3	1,33 %
gültige Stimmen	223	98,67 %
Ruth, CDU	49	21,97 %
Stötzel, SPD	68	30,49 %
Dr. Mahrenholz, FDP	40	17,94 %
Ballbach, UWG	34	15,25 %
Thomas, B'90/DIE GRÜNEN	27	12,11 %
Katz, REP	5	2,24 %
UWG	0	0,00 %
FWU	0	0,00 %



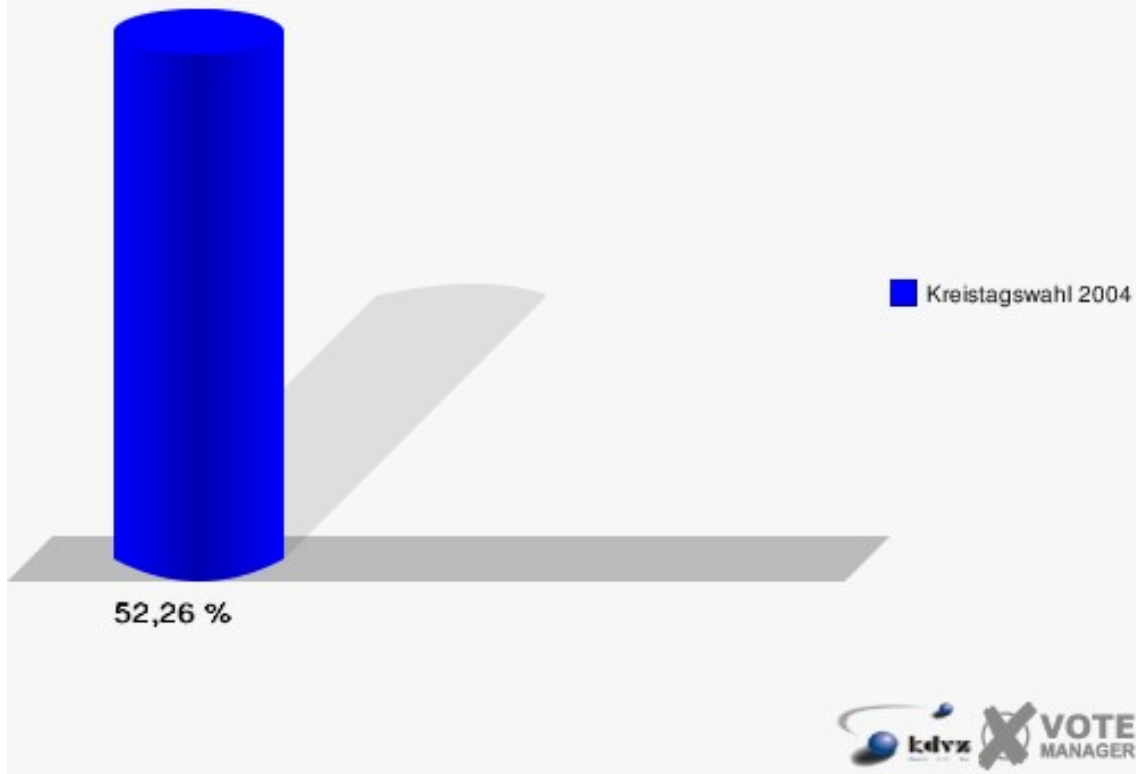
Stadt Hilchenbach
Kreistagswahl 26.09.2004
Wahlbeteiligung 171



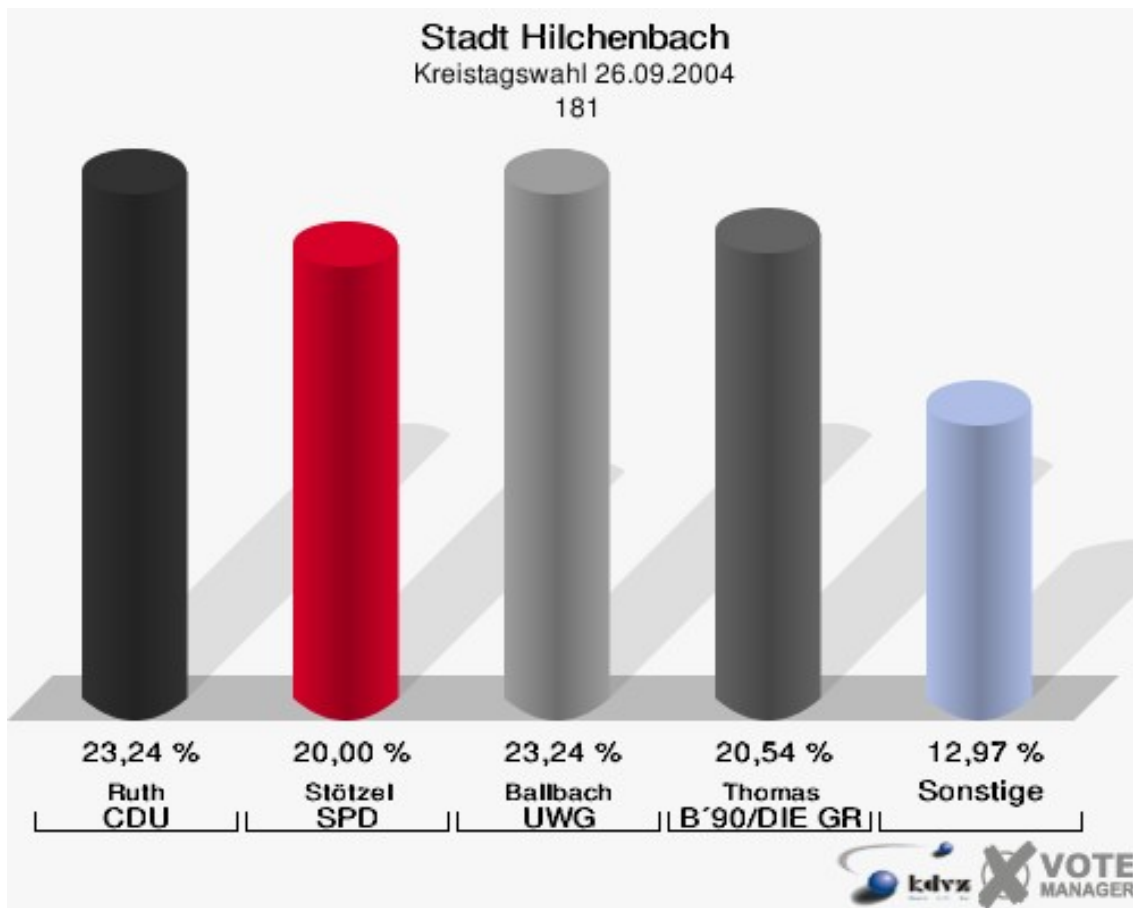
	Anzahl	Prozent
Wahlberechtigte	597	
Wähler/innen	312	52,26 %
ungültige Stimmen	6	1,92 %
gültige Stimmen	306	98,08 %
Ruth, CDU	64	20,92 %
Stötzel, SPD	74	24,18 %
Dr. Mahrenholz, FDP	50	16,34 %
Ballbach, UWG	75	24,51 %
Thomas, B'90/DIE GRÜNEN	36	11,76 %
Katz, REP	7	2,29 %
UWG	0	0,00 %
FWU	0	0,00 %



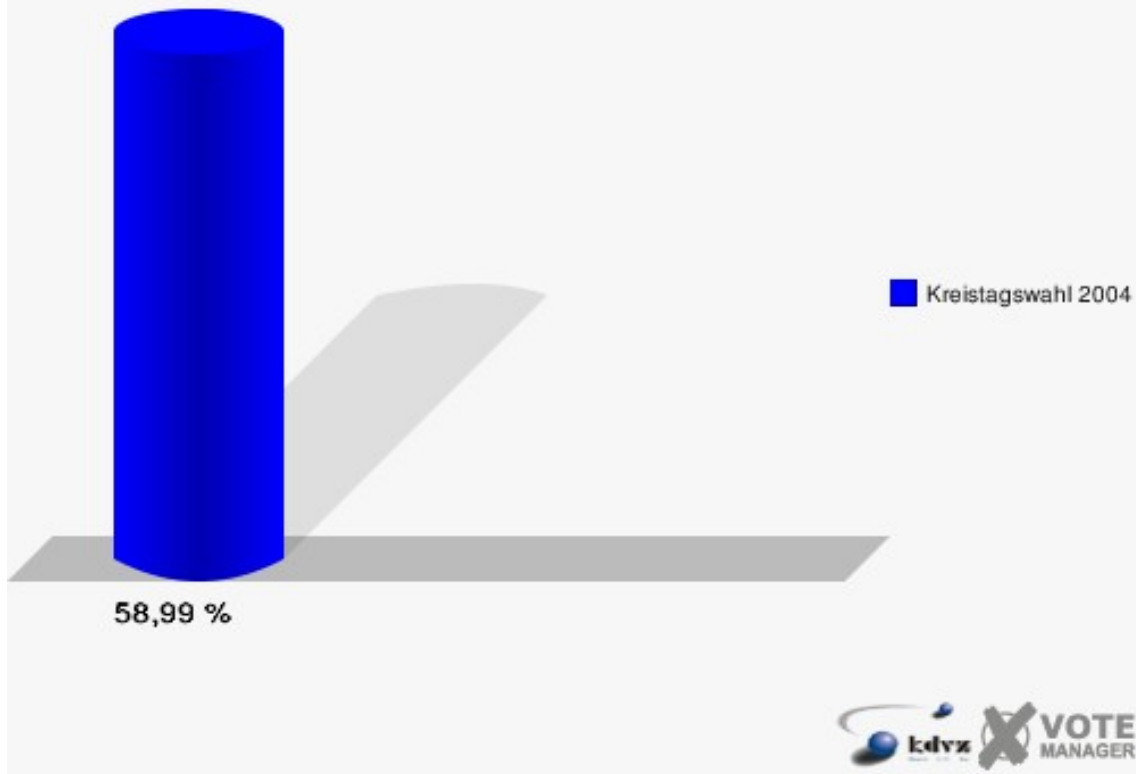
Stadt Hilchenbach
Kreistagswahl 26.09.2004
Wahlbeteiligung 172



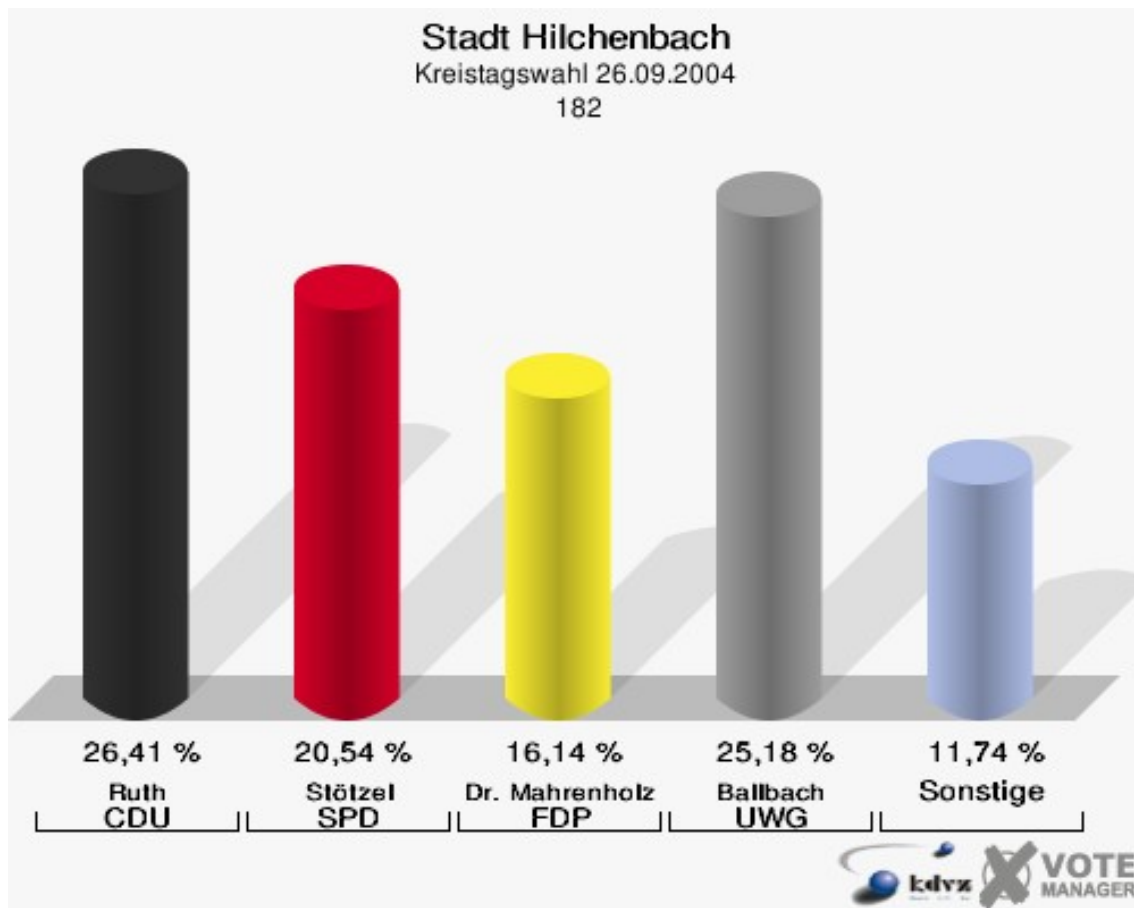
	Anzahl	Prozent
Wahlberechtigte	317	
Wähler/innen	187	58,99 %
ungültige Stimmen	2	1,07 %
gültige Stimmen	185	98,93 %
Ruth, CDU	43	23,24 %
Stötzel, SPD	37	20,00 %
Dr. Mahrenholz, FDP	19	10,27 %
Ballbach, UWG	43	23,24 %
Thomas, B'90/DIE GRÜNEN	38	20,54 %
Katz, REP	5	2,70 %
UWG	0	0,00 %
FWU	0	0,00 %



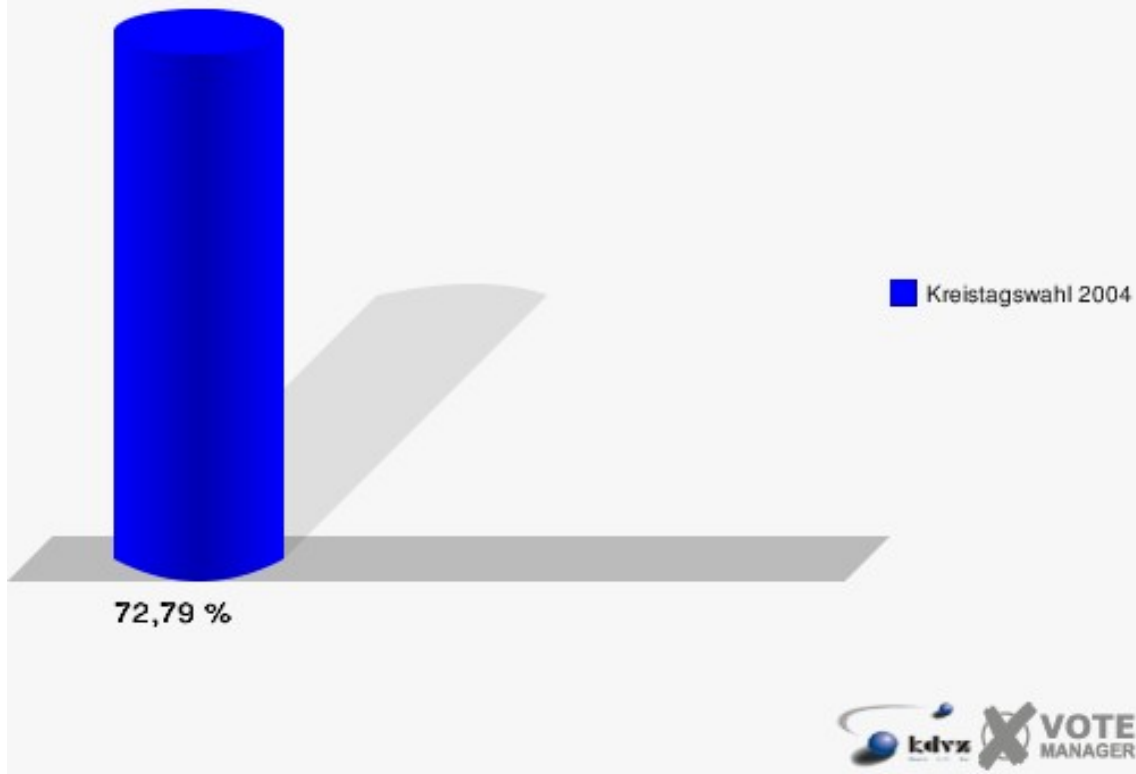
Stadt Hilchenbach
Kreistagswahl 26.09.2004
Wahlbeteiligung 181



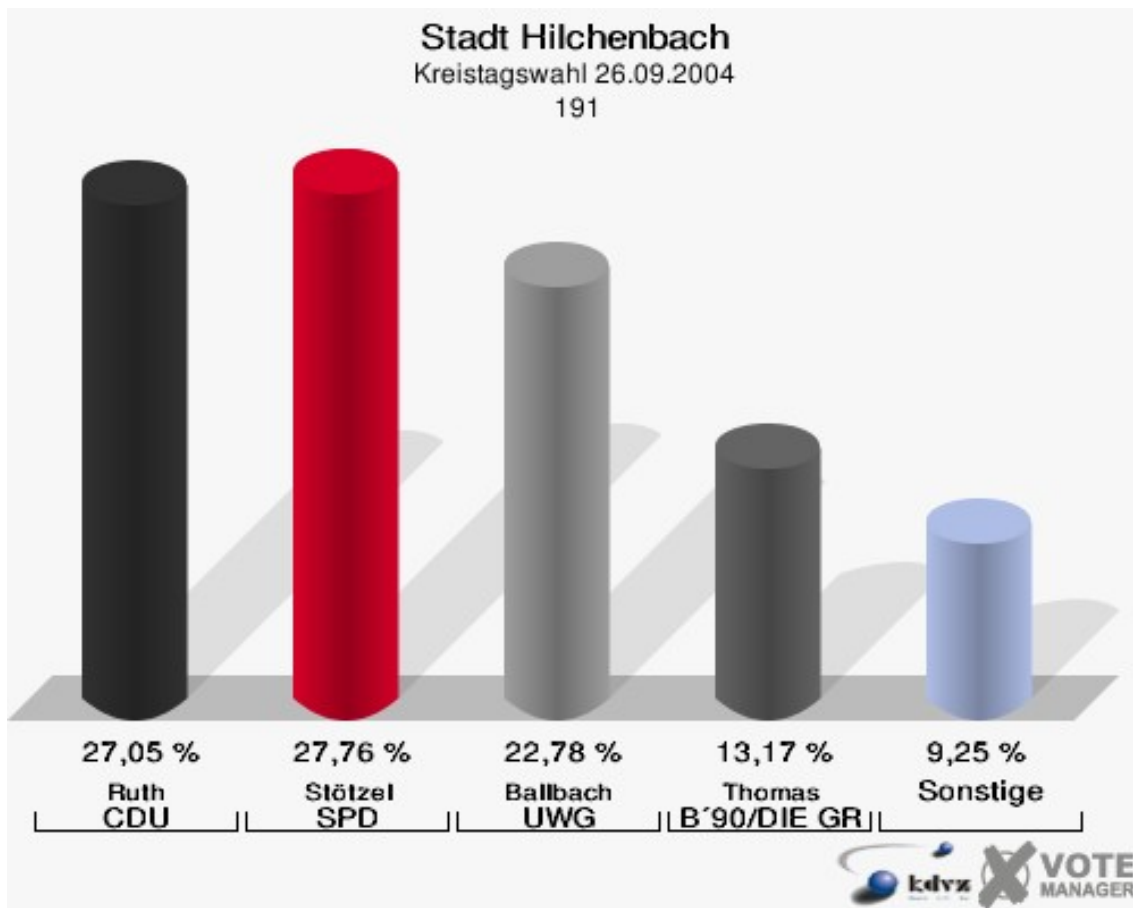
	Anzahl	Prozent
Wahlberechtigte	577	
Wähler/innen	420	72,79 %
ungültige Stimmen	11	2,62 %
gültige Stimmen	409	97,38 %
Ruth, CDU	108	26,41 %
Stötzel, SPD	84	20,54 %
Dr. Mahrenholz, FDP	66	16,14 %
Ballbach, UWG	103	25,18 %
Thomas, B'90/DIE GRÜNEN	40	9,78 %
Katz, REP	8	1,96 %
UWG	0	0,00 %
FWU	0	0,00 %



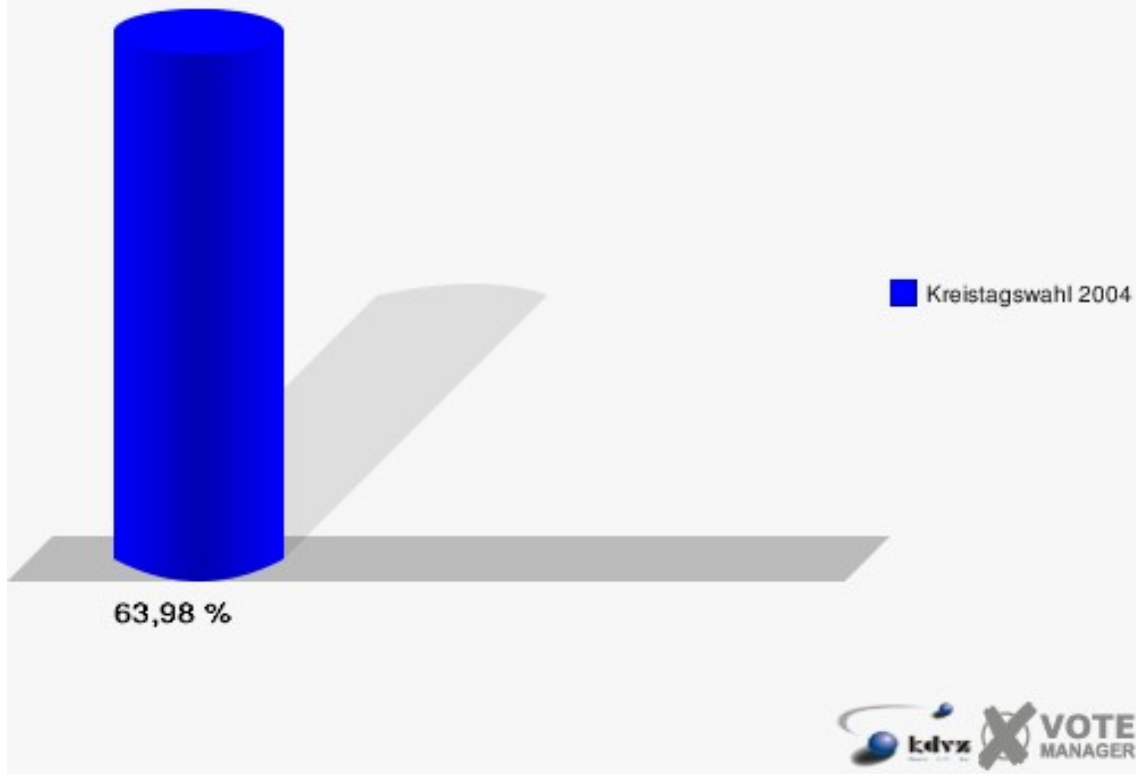
Stadt Hilchenbach
Kreistagswahl 26.09.2004
Wahlbeteiligung 182



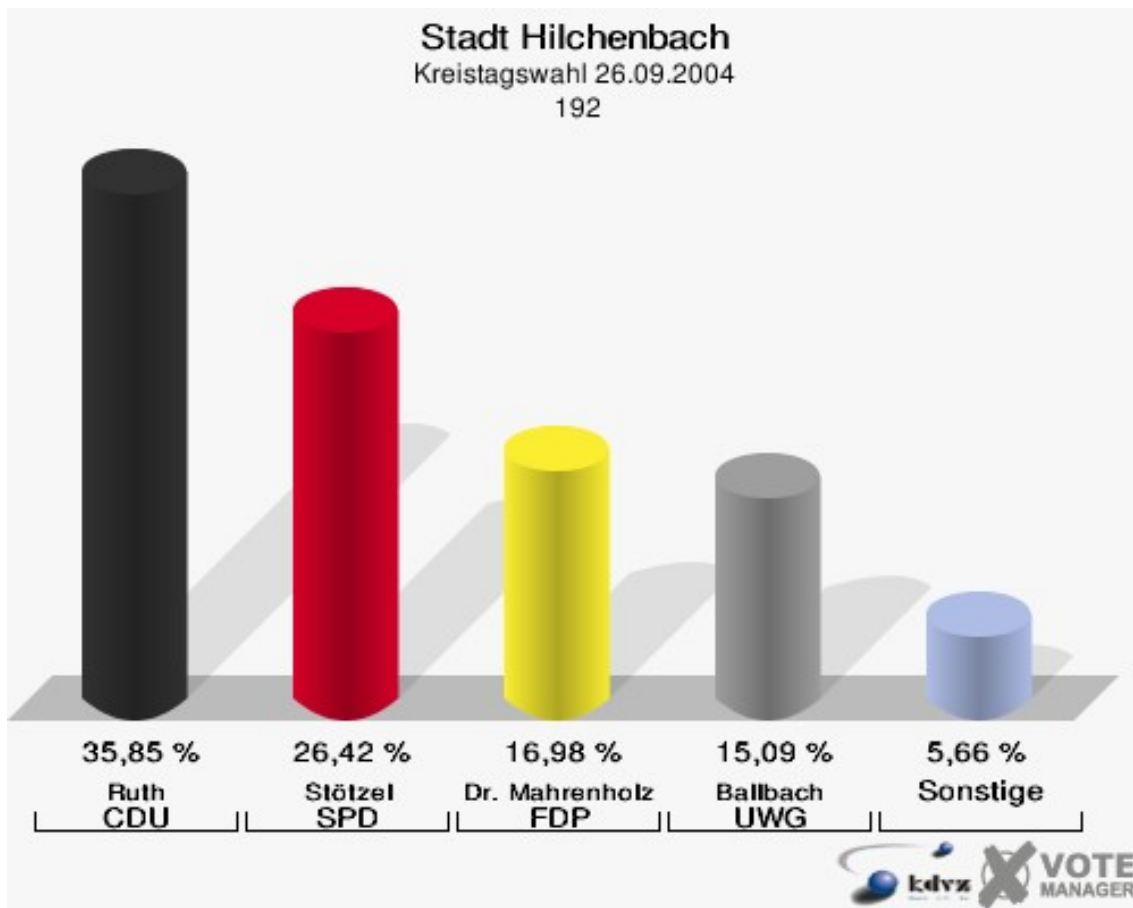
	Anzahl	Prozent
Wahlberechtigte	447	
Wähler/innen	286	63,98 %
ungültige Stimmen	5	1,75 %
gültige Stimmen	281	98,25 %
Ruth, CDU	76	27,05 %
Stötzel, SPD	78	27,76 %
Dr. Mahrenholz, FDP	15	5,34 %
Ballbach, UWG	64	22,78 %
Thomas, B'90/DIE GRÜNEN	37	13,17 %
Katz, REP	11	3,91 %
UWG	0	0,00 %
FWU	0	0,00 %



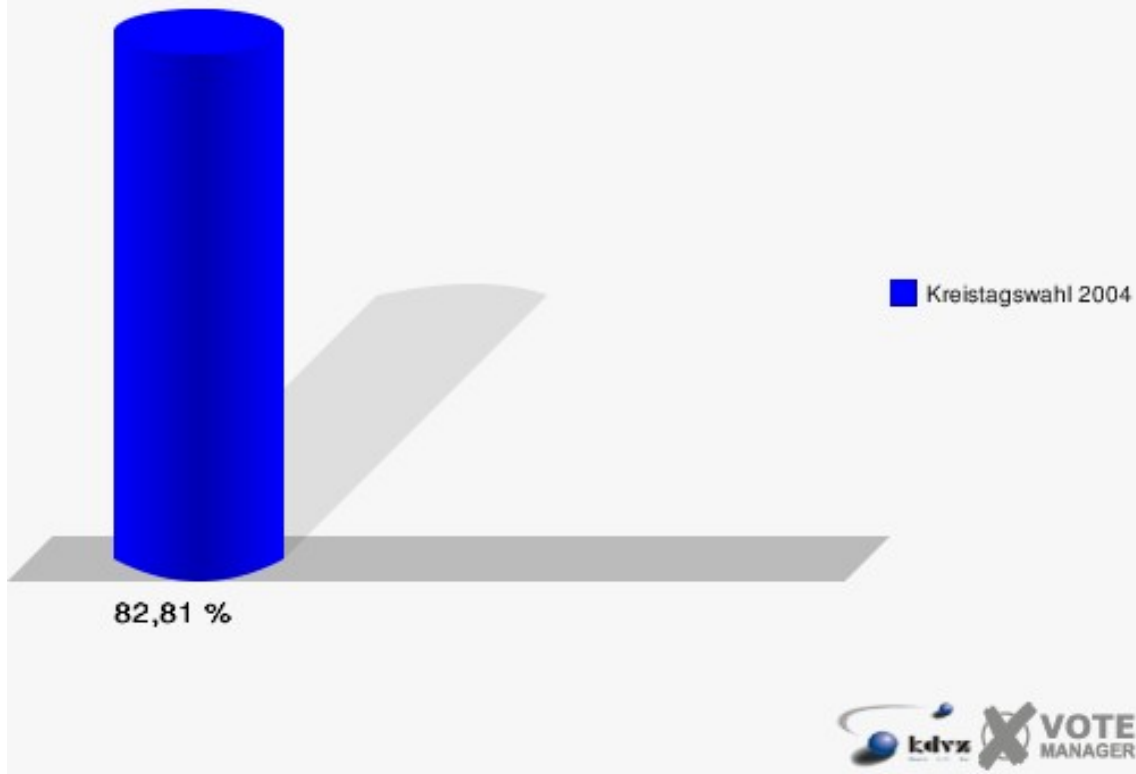
Stadt Hilchenbach
Kreistagswahl 26.09.2004
Wahlbeteiligung 191



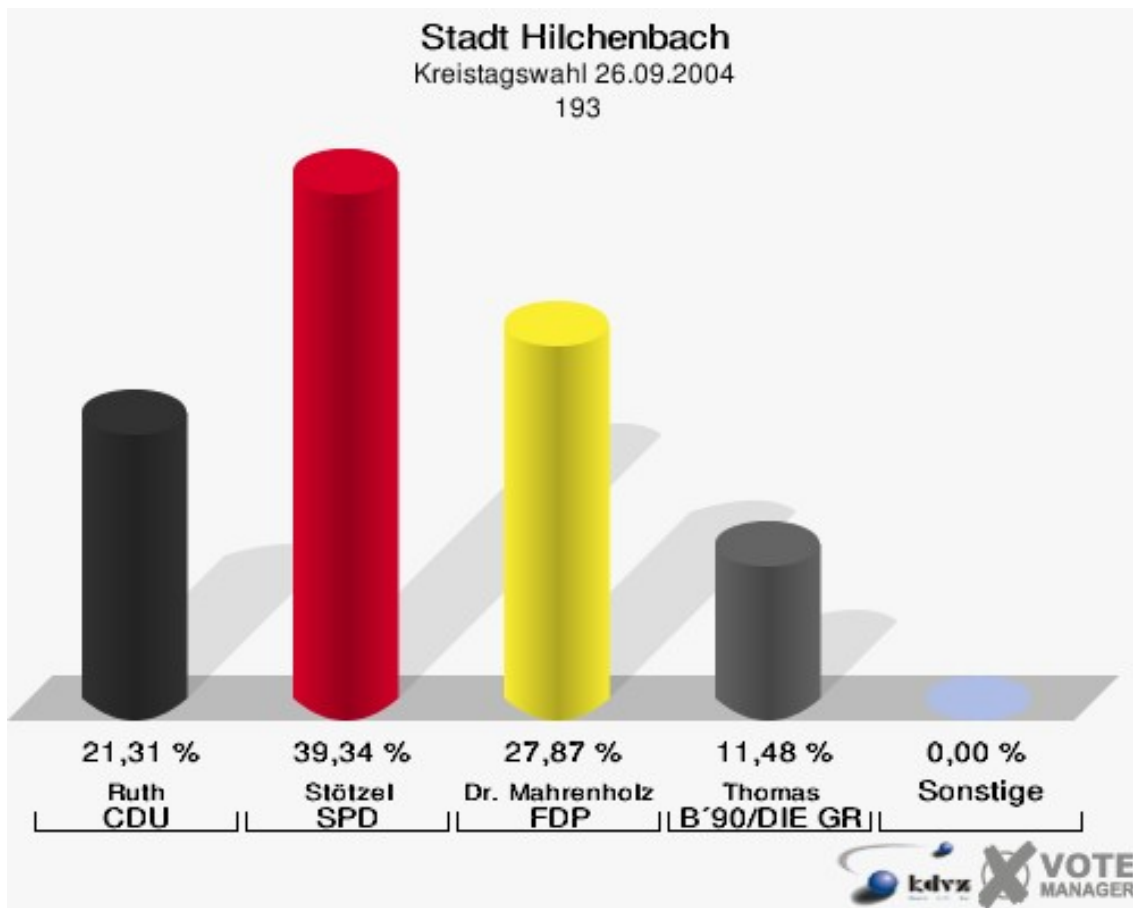
	Anzahl	Prozent
Wahlberechtigte	64	
Wähler/innen	53	82,81 %
ungültige Stimmen	0	0,00 %
gültige Stimmen	53	100,00 %
Ruth, CDU	19	35,85 %
Stötzel, SPD	14	26,42 %
Dr. Mahrenholz, FDP	9	16,98 %
Ballbach, UWG	8	15,09 %
Thomas, B'90/DIE GRÜNEN	3	5,66 %
Katz, REP	0	0,00 %
UWG	0	0,00 %
FWU	0	0,00 %



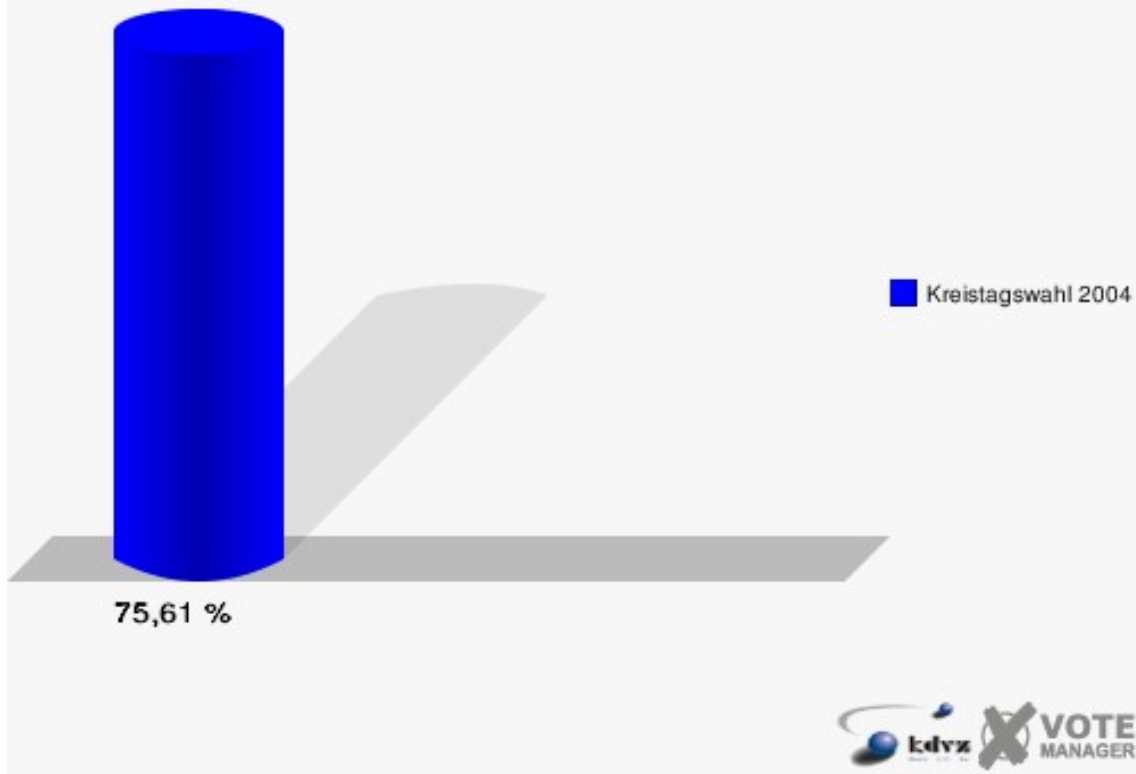
Stadt Hilchenbach
Kreistagswahl 26.09.2004
Wahlbeteiligung 192



	Anzahl	Prozent
Wahlberechtigte	82	
Wähler/innen	62	75,61 %
ungültige Stimmen	1	1,61 %
gültige Stimmen	61	98,39 %
Ruth, CDU	13	21,31 %
Stötzel, SPD	24	39,34 %
Dr. Mahrenholz, FDP	17	27,87 %
Ballbach, UWG	0	0,00 %
Thomas, B'90/DIE GRÜNEN	7	11,48 %
Katz, REP	0	0,00 %
UWG	0	0,00 %
FWU	0	0,00 %



Stadt Hilchenbach
Kreistagswahl 26.09.2004
Wahlbeteiligung 193



Übersicht Stimmbezirke

Stadt Hilchenbach
 Kreistagswahl 26.09.2004
 Zusammenstellung der Ergebnisse nach Stimmbezirken

Stimmbezirk	Wahlberechtigte	Wähler	gültig	CDU	SPD	FDP	UWG	B'90/DIE GRÜNEN	REP	UWG	FWU
011	706	436	421	85	142	52	91	38	13	0	0
		61,76 %	96,56 %	20,19 %	33,73 %	12,35 %	21,62 %	9,03 %	3,09 %	0,00 %	0,00 %
021	697	427	416	79	146	32	119	31	9	0	0
		61,26 %	97,42 %	18,99 %	35,10 %	7,69 %	28,61 %	7,45 %	2,16 %	0,00 %	0,00 %
031	715	387	381	88	144	24	64	51	10	0	0
		54,13 %	98,45 %	23,10 %	37,80 %	6,30 %	16,80 %	13,39 %	2,62 %	0,00 %	0,00 %
041	686	357	352	103	120	32	33	49	15	0	0
		52,04 %	98,60 %	29,26 %	34,09 %	9,09 %	9,38 %	13,92 %	4,26 %	0,00 %	0,00 %
051	737	365	359	91	129	26	74	21	18	0	0
		49,53 %	98,36 %	25,35 %	35,93 %	7,24 %	20,61 %	5,85 %	5,01 %	0,00 %	0,00 %
061	640	325	317	85	121	21	59	25	6	0	0
		50,78 %	97,54 %	26,81 %	38,17 %	6,62 %	18,61 %	7,89 %	1,89 %	0,00 %	0,00 %
071	659	382	375	129	131	37	42	23	13	0	0
		57,97 %	98,17 %	34,40 %	34,93 %	9,87 %	11,20 %	6,13 %	3,47 %	0,00 %	0,00 %
081	639	393	385	87	124	75	44	51	4	0	0
		61,50 %	97,96 %	22,60 %	32,21 %	19,48 %	11,43 %	13,25 %	1,04 %	0,00 %	0,00 %
091	554	336	330	80	89	72	35	47	7	0	0
		60,65 %	98,21 %	24,24 %	26,97 %	21,82 %	10,61 %	14,24 %	2,12 %	0,00 %	0,00 %
101	654	372	365	81	96	77	55	55	1	0	0
		56,88 %	98,12 %	22,19 %	26,30 %	21,10 %	15,07 %	15,07 %	0,27 %	0,00 %	0,00 %
111	591	370	365	61	90	50	91	69	4	0	0
		62,61 %	98,65 %	16,71 %	24,66 %	13,70 %	24,93 %	18,90 %	1,10 %	0,00 %	0,00 %
























Stimmbezirk	Wahlberechtigte	Wähler	gültig	CDU	SPD	FDP	UWG	B'90/DIE GRÜNEN	REP	UWG	FWU
121	606	365	362	55	73	85	89	52	8	0	0
		60,23 %	99,18 %	15,19 %	20,17 %	23,48 %	24,59 %	14,36 %	2,21 %	0,00 %	0,00 %
131	696	403	398	72	66	53	152	43	12	0	0
		57,90 %	98,76 %	18,09 %	16,58 %	13,32 %	38,19 %	10,80 %	3,02 %	0,00 %	0,00 %
141	570	305	293	72	62	37	77	29	16	0	0
		53,51 %	96,07 %	24,57 %	21,16 %	12,63 %	26,28 %	9,90 %	5,46 %	0,00 %	0,00 %
151	917	570	567	143	125	91	92	107	9	0	0
		62,16 %	99,47 %	25,22 %	22,05 %	16,05 %	16,23 %	18,87 %	1,59 %	0,00 %	0,00 %
161	664	397	389	74	83	50	130	41	11	0	0
		59,79 %	97,98 %	19,02 %	21,34 %	12,85 %	33,42 %	10,54 %	2,83 %	0,00 %	0,00 %
171	307	226	223	49	68	40	34	27	5	0	0
		73,62 %	98,67 %	21,97 %	30,49 %	17,94 %	15,25 %	12,11 %	2,24 %	0,00 %	0,00 %
172	597	312	306	64	74	50	75	36	7	0	0
		52,26 %	98,08 %	20,92 %	24,18 %	16,34 %	24,51 %	11,76 %	2,29 %	0,00 %	0,00 %
181	317	187	185	43	37	19	43	38	5	0	0
		58,99 %	98,93 %	23,24 %	20,00 %	10,27 %	23,24 %	20,54 %	2,70 %	0,00 %	0,00 %
182	577	420	409	108	84	66	103	40	8	0	0
		72,79 %	97,38 %	26,41 %	20,54 %	16,14 %	25,18 %	9,78 %	1,96 %	0,00 %	0,00 %
191	447	286	281	76	78	15	64	37	11	0	0
		63,98 %	98,25 %	27,05 %	27,76 %	5,34 %	22,78 %	13,17 %	3,91 %	0,00 %	0,00 %
192	64	53	53	19	14	9	8	3	0	0	0
		82,81 %	100,00 %	35,85 %	26,42 %	16,98 %	15,09 %	5,66 %	0,00 %	0,00 %	0,00 %
193	82	62	61	13	24	17	0	7	0	0	0
		75,61 %	98,39 %	21,31 %	39,34 %	27,87 %	0,00 %	11,48 %	0,00 %	0,00 %	0,00 %

Stimmbezirk	Wahlbe- rechtigte	Wähler	gültig	CDU	SPD	FDP	UWG	B'90/DIE GRÜNEN	REP	UWG	FWU
Stadt Hilchen- bach	13.122	7.736	7.593	1.757	2.120	1.030	1.574	920	192	0	0
		58,95 %	98,15 %	23,14 %	27,92 %	13,57 %	20,73 %	12,12 %	2,53 %	0,00 %	0,00 %
























Stadt Hilchenbach
 Kreistagswahl 26.09.2004
 CDU, Ergebnis
 Stimmbezirk-Übersicht

192	35,85 %	
071	34,40 %	
041	29,26 %	
191	27,05 %	
061	26,81 %	
182	26,41 %	
051	25,35 %	
151	25,22 %	
141	24,57 %	
091	24,24 %	
181	23,24 %	
031	23,10 %	
081	22,60 %	
101	22,19 %	
171	21,97 %	
193	21,31 %	
172	20,92 %	
011	20,19 %	
161	19,02 %	
021	18,99 %	
131	18,09 %	
111	16,71 %	
121	15,19 %	























Stadt Hilchenbach
 Kreistagswahl 26.09.2004
 SPD, Ergebnis
 Stimmbezirk-Übersicht

193	39,34 %	
061	38,17 %	
031	37,80 %	
051	35,93 %	
021	35,10 %	
071	34,93 %	
041	34,09 %	
011	33,73 %	
081	32,21 %	
171	30,49 %	
191	27,76 %	
091	26,97 %	
192	26,42 %	
101	26,30 %	
111	24,66 %	
172	24,18 %	
151	22,05 %	
161	21,34 %	
141	21,16 %	
182	20,54 %	
121	20,17 %	
181	20,00 %	
131	16,58 %	

Stadt Hilchenbach
 Kreistagswahl 26.09.2004
 FDP, Ergebnis
 Stimmbezirk-Übersicht

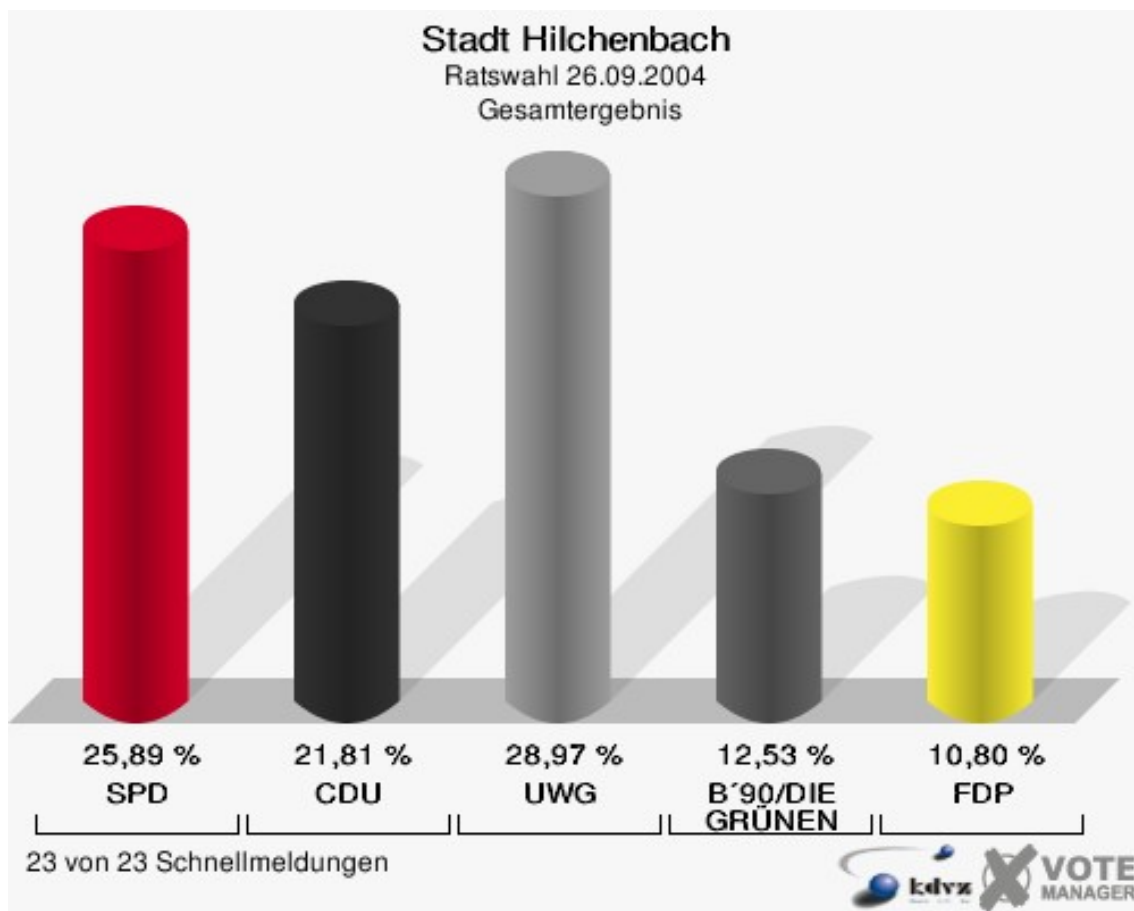
193	27,87 %	
121	23,48 %	
091	21,82 %	
101	21,10 %	
081	19,48 %	
171	17,94 %	
192	16,98 %	
172	16,34 %	
182	16,14 %	
151	16,05 %	
111	13,70 %	
131	13,32 %	
161	12,85 %	
141	12,63 %	
011	12,35 %	
181	10,27 %	
071	9,87 %	
041	9,09 %	
021	7,69 %	
051	7,24 %	
061	6,62 %	
031	6,30 %	
191	5,34 %	

Stadt Hilchenbach
 Kreistagswahl 26.09.2004
 UWG, Ergebnis
 Stimmbezirk-Übersicht

131	38,19 %	
161	33,42 %	
021	28,61 %	
141	26,28 %	
182	25,18 %	
111	24,93 %	
121	24,59 %	
172	24,51 %	
181	23,24 %	
191	22,78 %	
011	21,62 %	
051	20,61 %	
061	18,61 %	
031	16,80 %	
151	16,23 %	
171	15,25 %	
192	15,09 %	
101	15,07 %	
081	11,43 %	
071	11,20 %	
091	10,61 %	
041	9,38 %	
193	0,00 %	

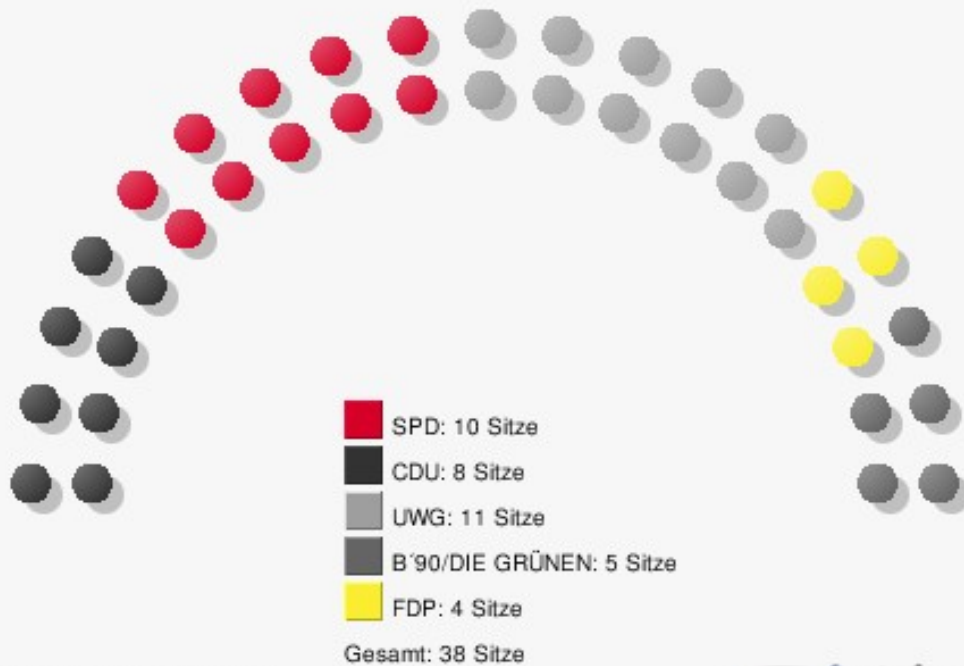
Ratswahl Stadt Hilchenbach

	Anzahl	Prozent
Wahlberechtigte	13.083	
Wähler/innen	7.730	59,08 %
ungültige Stimmen	140	1,81 %
gültige Stimmen	7.590	98,19 %
SPD	1.965	25,89 %
CDU	1.655	21,81 %
UWG	2.199	28,97 %
B'90/DIE GRÜNEN	951	12,53 %
FDP	820	10,80 %




Es steht ein Losentscheid in Wahlbezirk 004 aus. Losalternativen: Schreiber, Peter Paul (SPD) (Los Nr. 0) und Gerhard, Christian (CDU) (Los Nr. 1)

Stadt Hilchenbach
Ratswahl 26.09.2004
Vorläufige Sitzverteilung



Stadt Hilchenbach
Ratswahl 26.09.2004
Wahlbeteiligung Gesamtergebnis

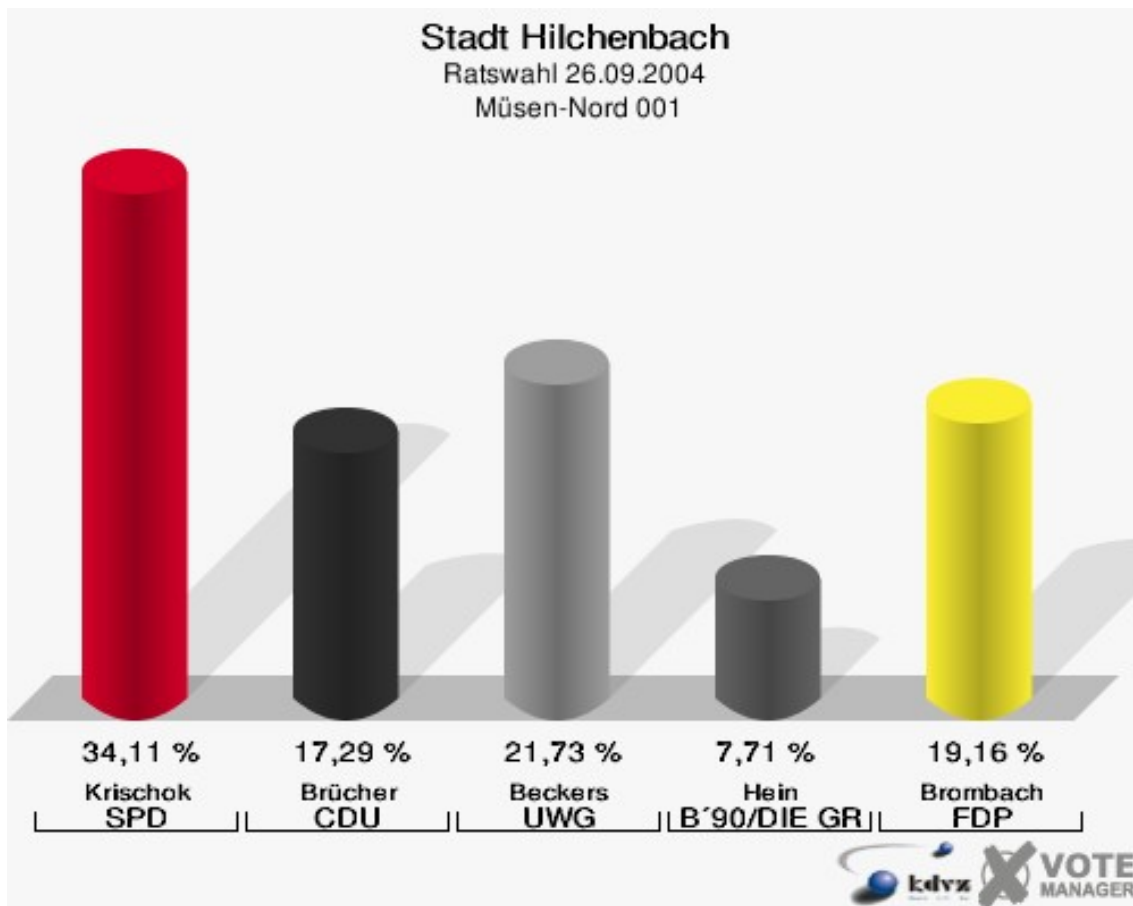


23 von 23 Schnellmeldungen



Wahlbezirke
Müsen-Nord 001

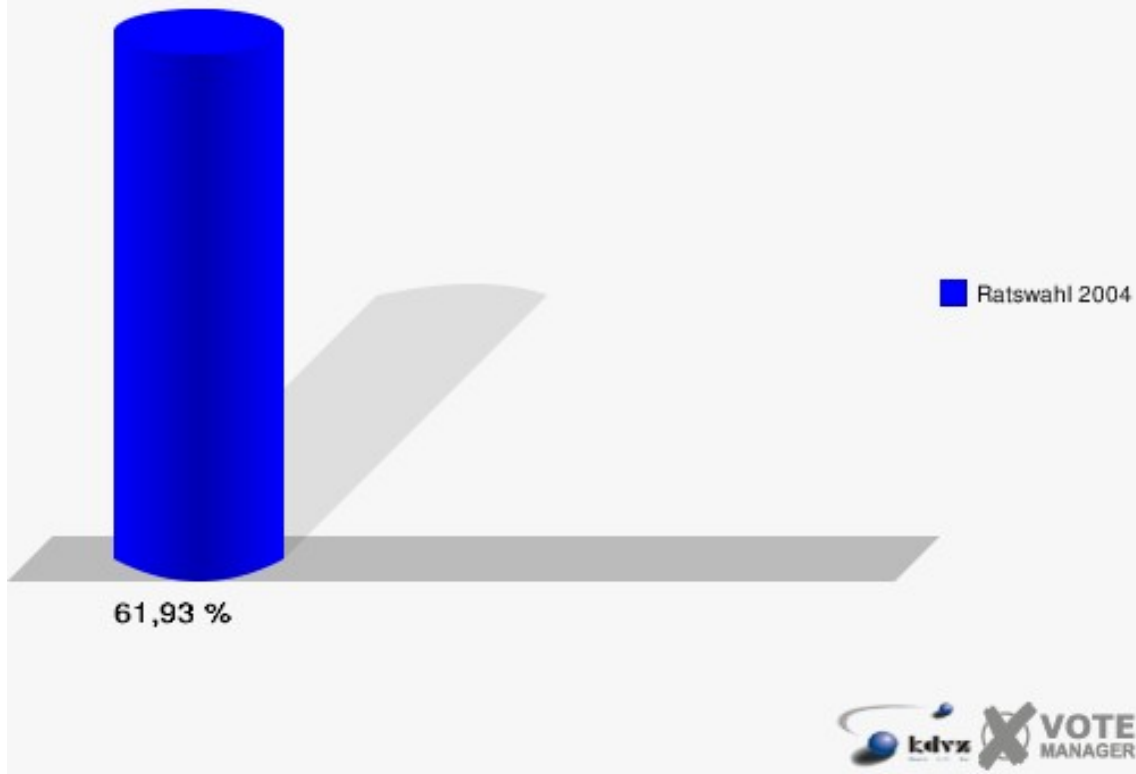
	Anzahl	Prozent
Wahlberechtigte	704	
Wähler/innen	436	61,93 %
ungültige Stimmen	8	1,83 %
gültige Stimmen	428	98,17 %
Krischok, SPD	146	34,11 %
Brücher, CDU	74	17,29 %
Beckers, UWG	93	21,73 %
Hein, B'90/DIE GRÜNEN	33	7,71 %
Brombach, FDP	82	19,16 %



Gewählt:

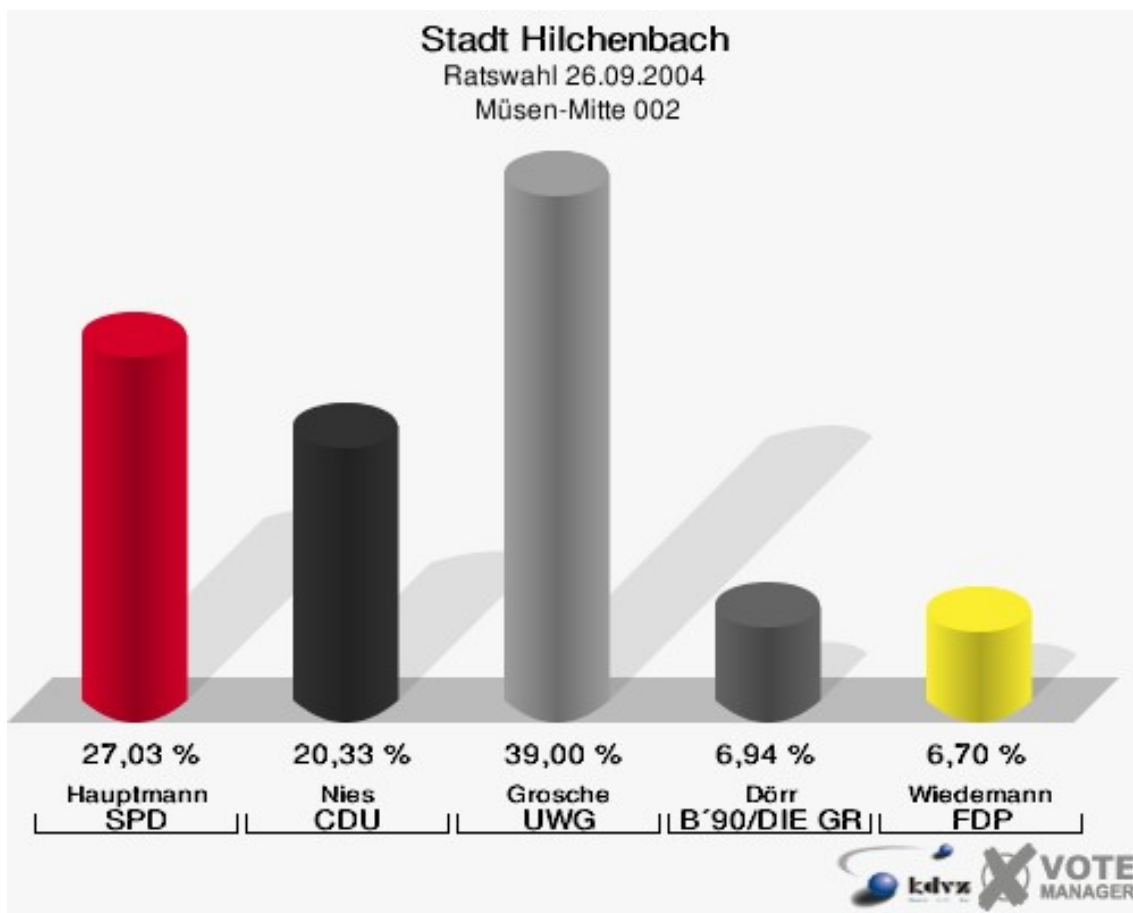
Krischok, Martin (SPD)

Stadt Hilchenbach
Ratswahl 26.09.2004
Wahlbeteiligung Müsen-Nord 001



Müsen-Mitte 002

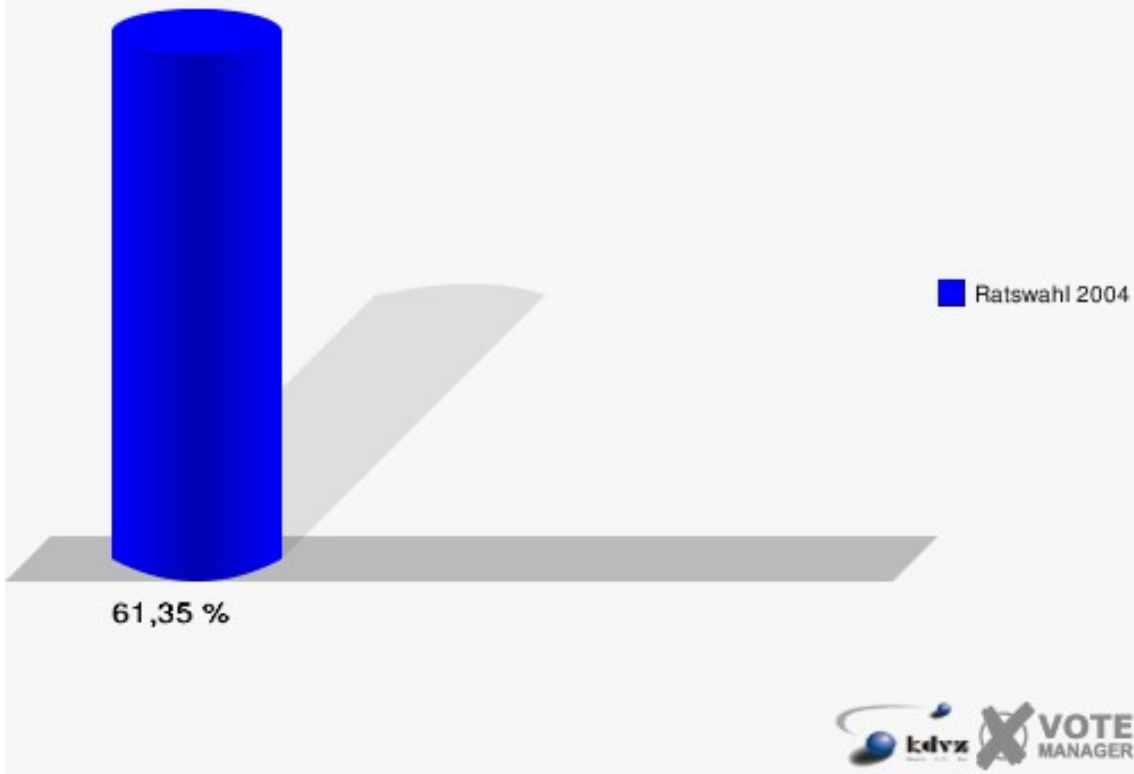
	Anzahl	Prozent
Wahlberechtigte	696	
Wähler/innen	427	61,35 %
ungültige Stimmen	9	2,11 %
gültige Stimmen	418	97,89 %
Hauptmann, SPD	113	27,03 %
Nies, CDU	85	20,33 %
Grosche, UWG	163	39,00 %
Dörr, B'90/DIE GRÜNEN	29	6,94 %
Wiedemann, FDP	28	6,70 %



Gewählt:

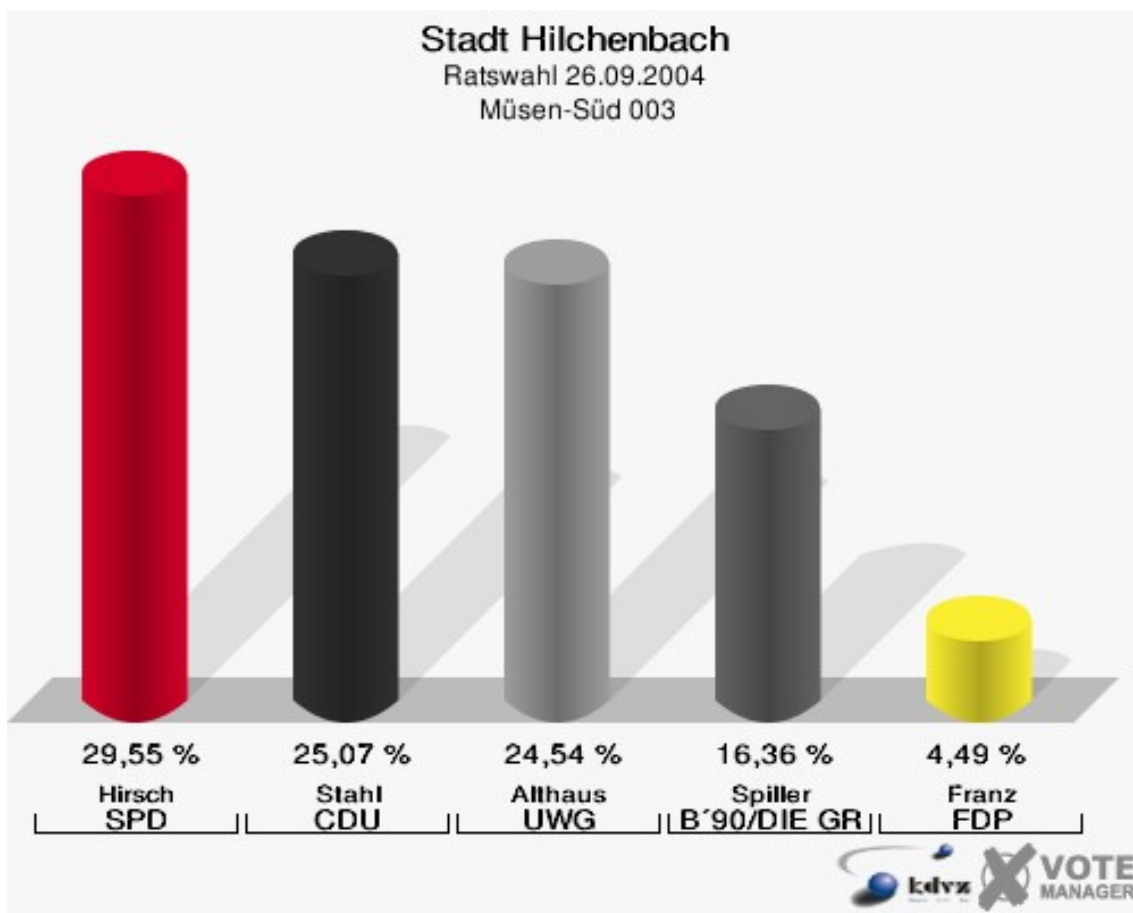
Grosche, Siegfried Ernst (UWG)

Stadt Hilchenbach
Ratswahl 26.09.2004
Wahlbeteiligung Müsen-Mitte 002



Müsen-Süd 003

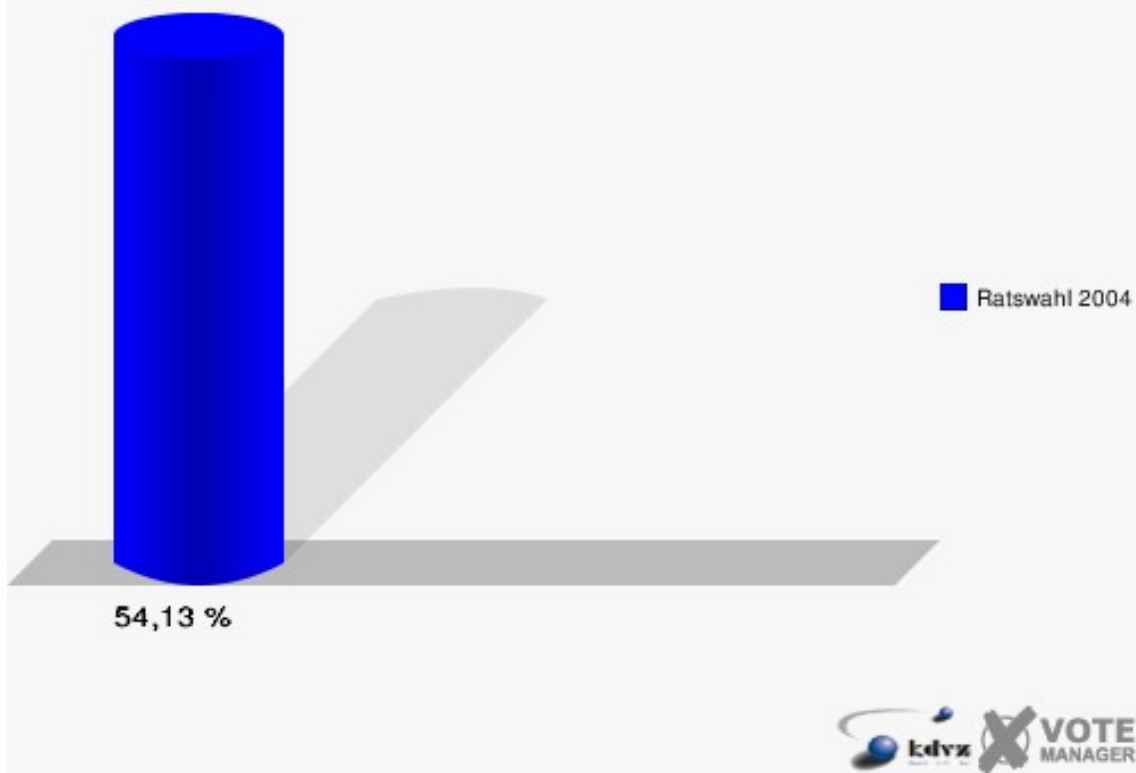
	Anzahl	Prozent
Wahlberechtigte	715	
Wähler/innen	387	54,13 %
ungültige Stimmen	8	2,07 %
gültige Stimmen	379	97,93 %
Hirsch, SPD	112	29,55 %
Stahl, CDU	95	25,07 %
Althaus, UWG	93	24,54 %
Spiller, B'90/DIE GRÜNEN	62	16,36 %
Franz, FDP	17	4,49 %



Gewählt:

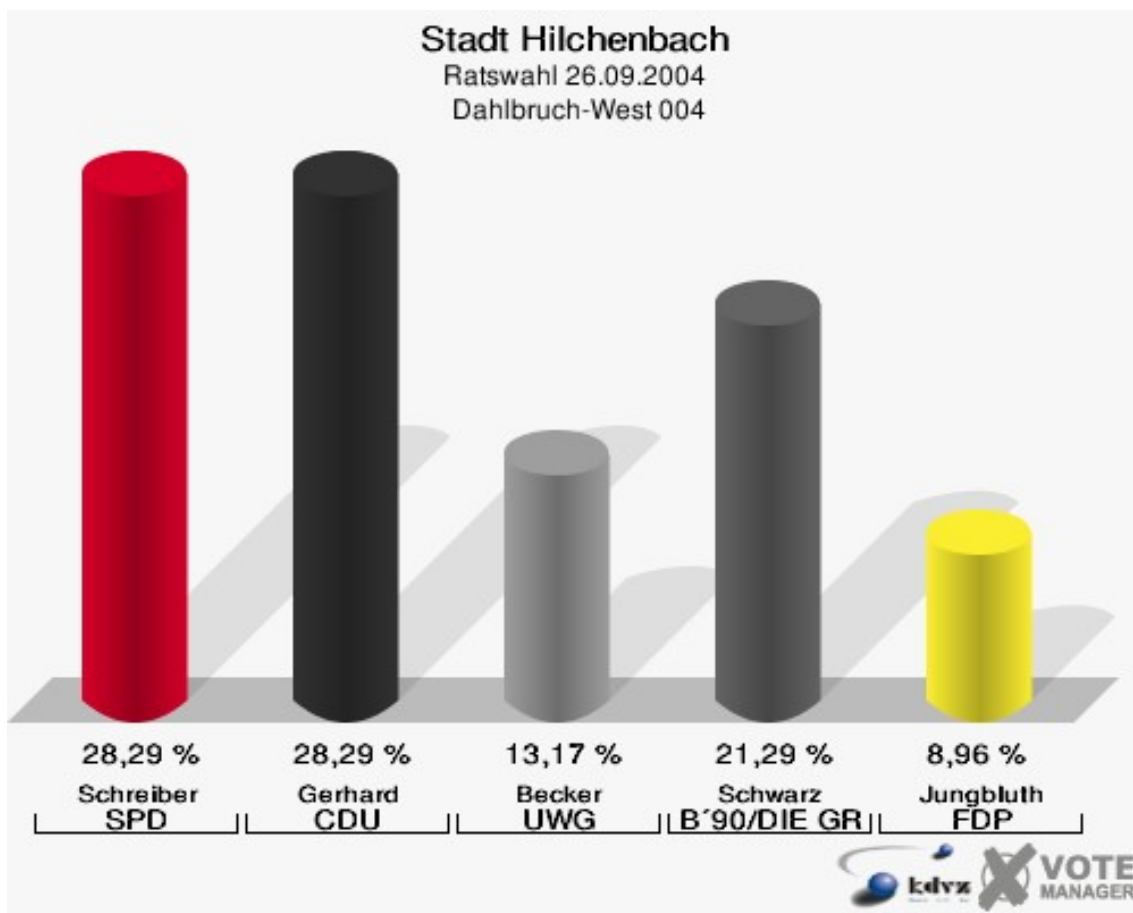
Hirsch, Peter (SPD)

Stadt Hilchenbach
Ratswahl 26.09.2004
Wahlbeteiligung Müsen-Süd 003



Dahlbruch-West 004

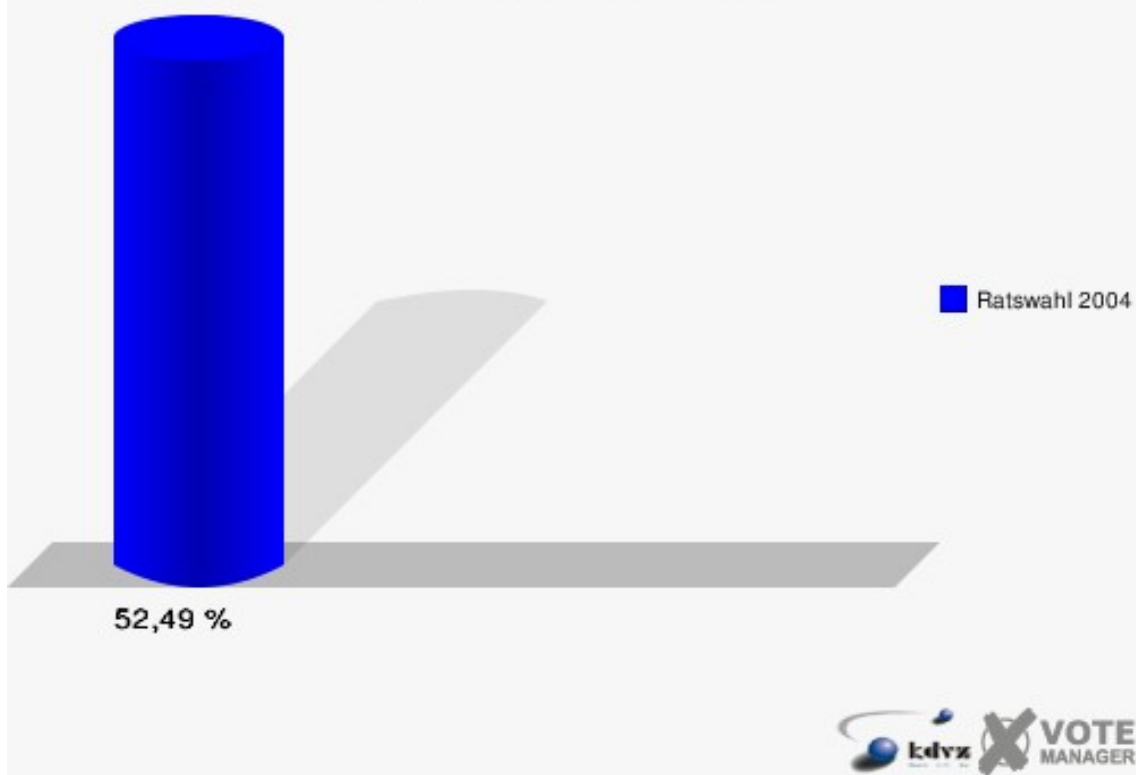
	Anzahl	Prozent
Wahlberechtigte	682	
Wähler/innen	358	52,49 %
ungültige Stimmen	1	0,28 %
gültige Stimmen	357	99,72 %
Schreiber, SPD	101	28,29 %
Gerhard, CDU	101	28,29 %
Becker, UWG	47	13,17 %
Schwarz, B'90/DIE GRÜNEN	76	21,29 %
Jungbluth, FDP	32	8,96 %



Es steht ein Losentscheid aus zwischen den folgenden Kandidaten:

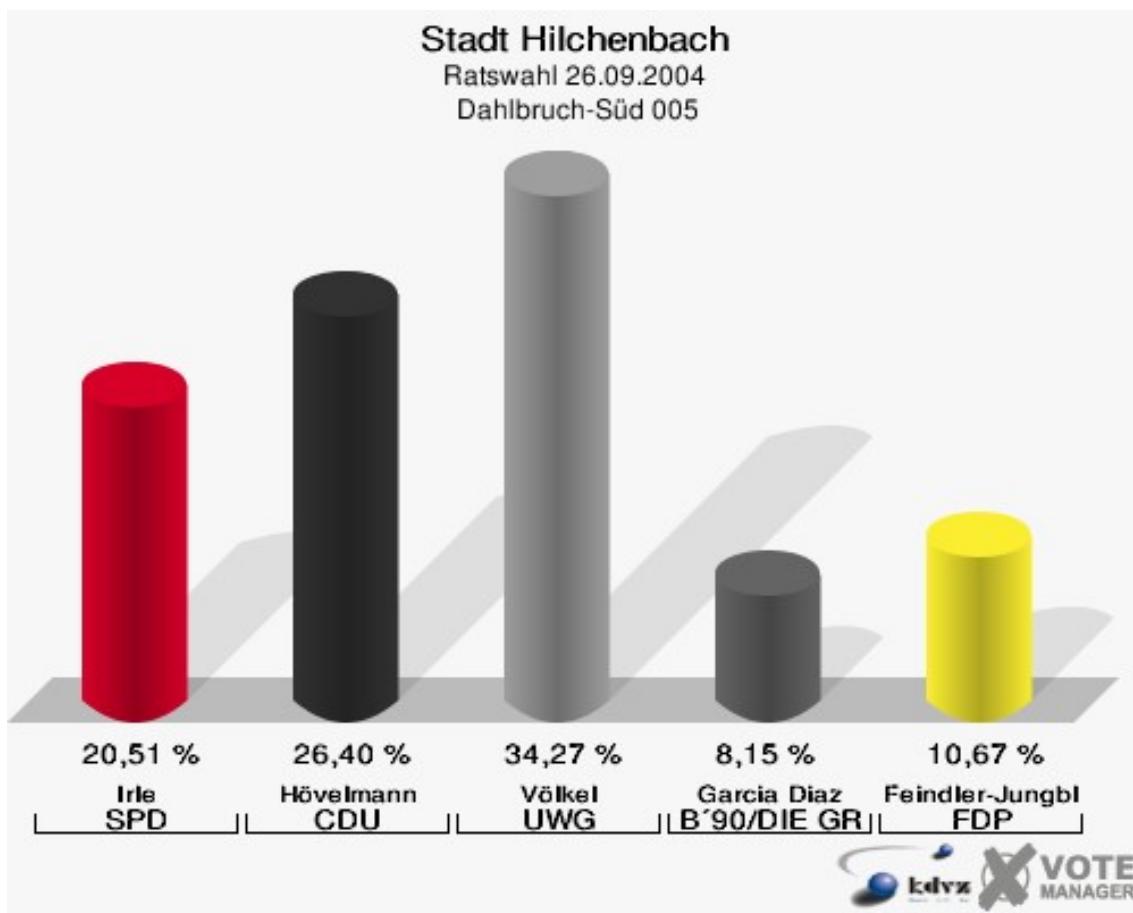
Schreiber, Peter Paul (SPD)	Gerhard, Christian (CDU)
-----------------------------	--------------------------

Stadt Hilchenbach
Ratswahl 26.09.2004
Wahlbeteiligung Dahlbruch-West 004



Dahlbruch-Süd 005

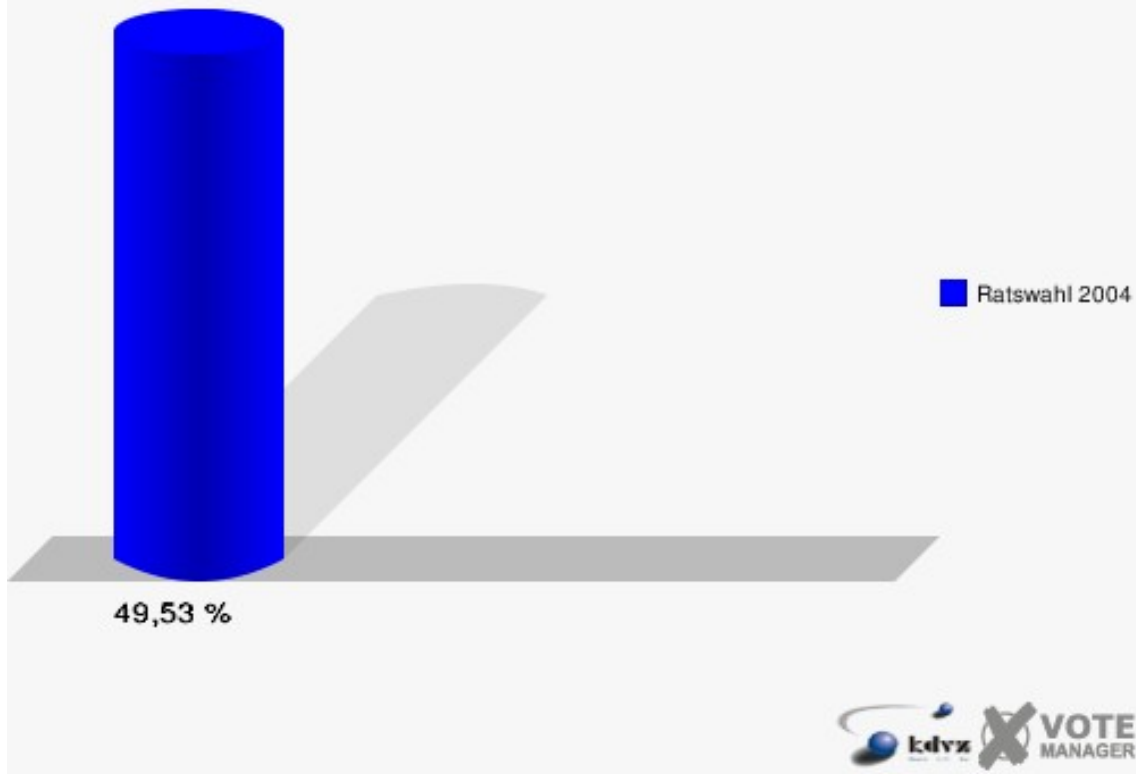
	Anzahl	Prozent
Wahlberechtigte	737	
Wähler/innen	365	49,53 %
ungültige Stimmen	9	2,47 %
gültige Stimmen	356	97,53 %
Irlé, SPD	73	20,51 %
Hövelmann, CDU	94	26,40 %
Völkel, UWG	122	34,27 %
Garcia Diaz, B'90/DIE GRÜNEN	29	8,15 %
Feindler-Jungbluth, FDP	38	10,67 %



Gewählt:

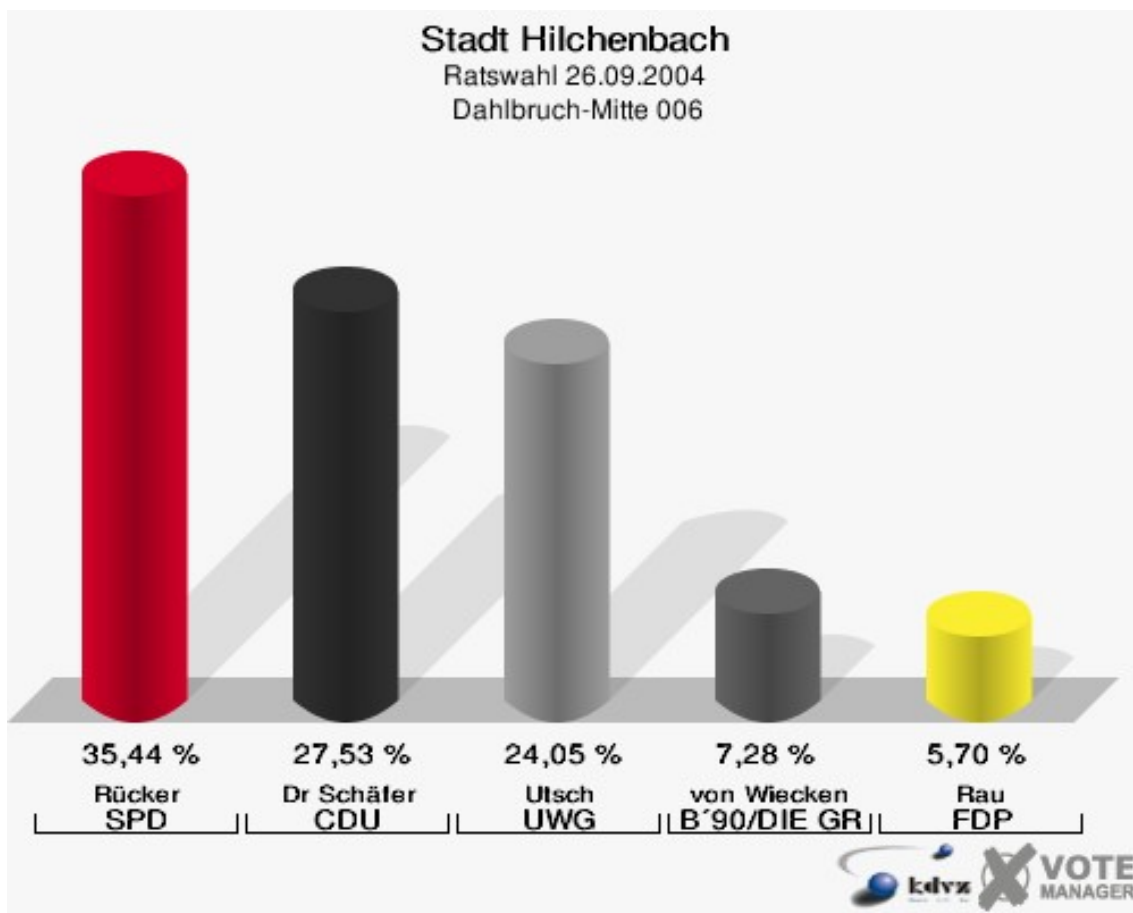
Völkel, Heinz Jürgen (UWG)

Stadt Hilchenbach
Ratswahl 26.09.2004
Wahlbeteiligung Dahlbruch-Süd 005



Dahlbruch-Mitte 006

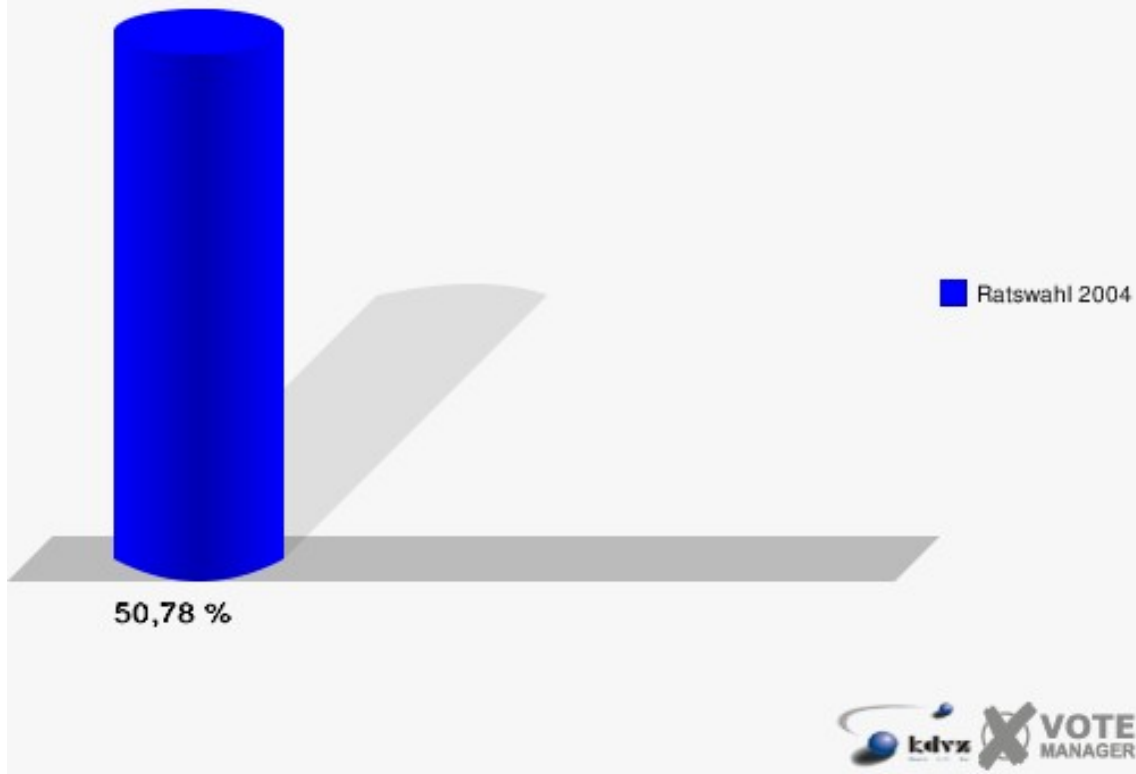
	Anzahl	Prozent
Wahlberechtigte	638	
Wähler/innen	324	50,78 %
ungültige Stimmen	8	2,47 %
gültige Stimmen	316	97,53 %
Rücker, SPD	112	35,44 %
Dr Schäfer, CDU	87	27,53 %
Utsch, UWG	76	24,05 %
von Wiecken, B'90/DIE GRÜNEN	23	7,28 %
Rau, FDP	18	5,70 %



Gewählt:

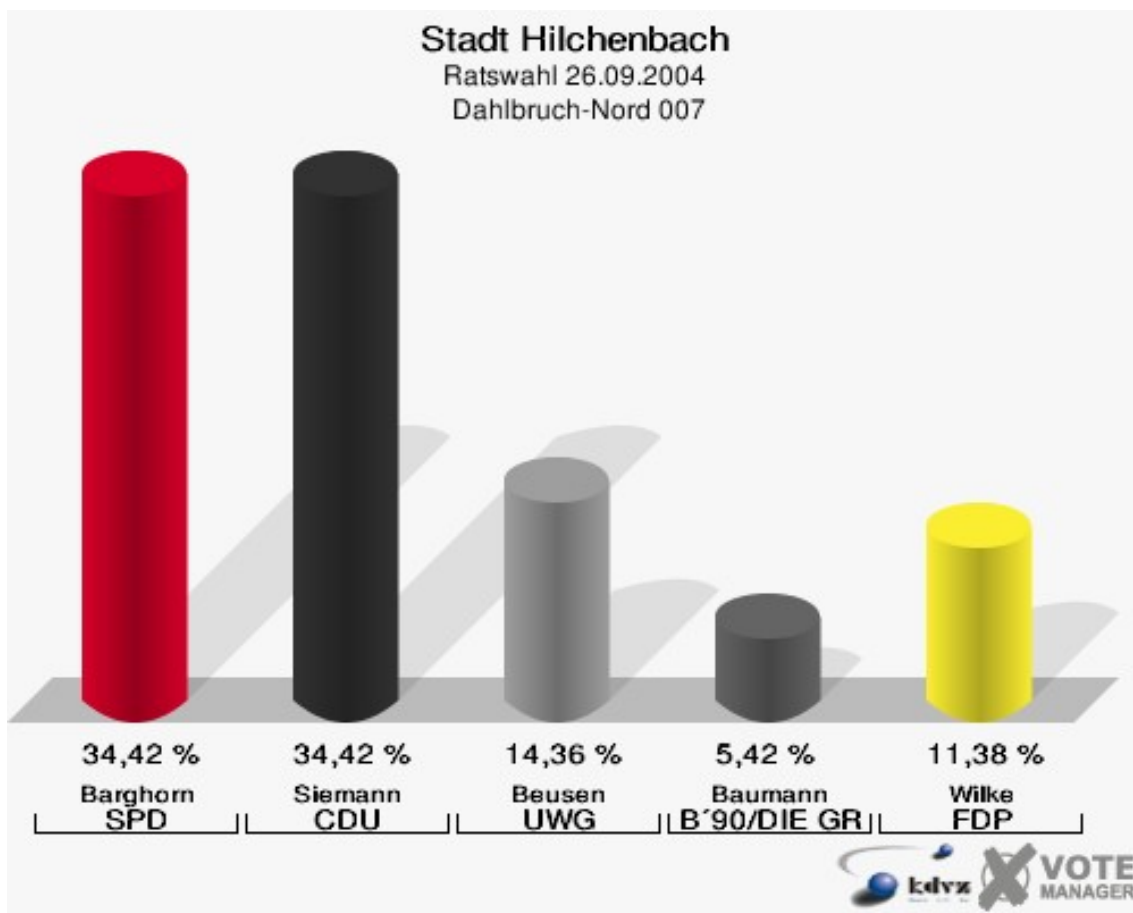
Rücker, Benjamin (SPD)

Stadt Hilchenbach
Ratswahl 26.09.2004
Wahlbeteiligung Dahlbruch-Mitte 006



Dahlbruch-Nord 007

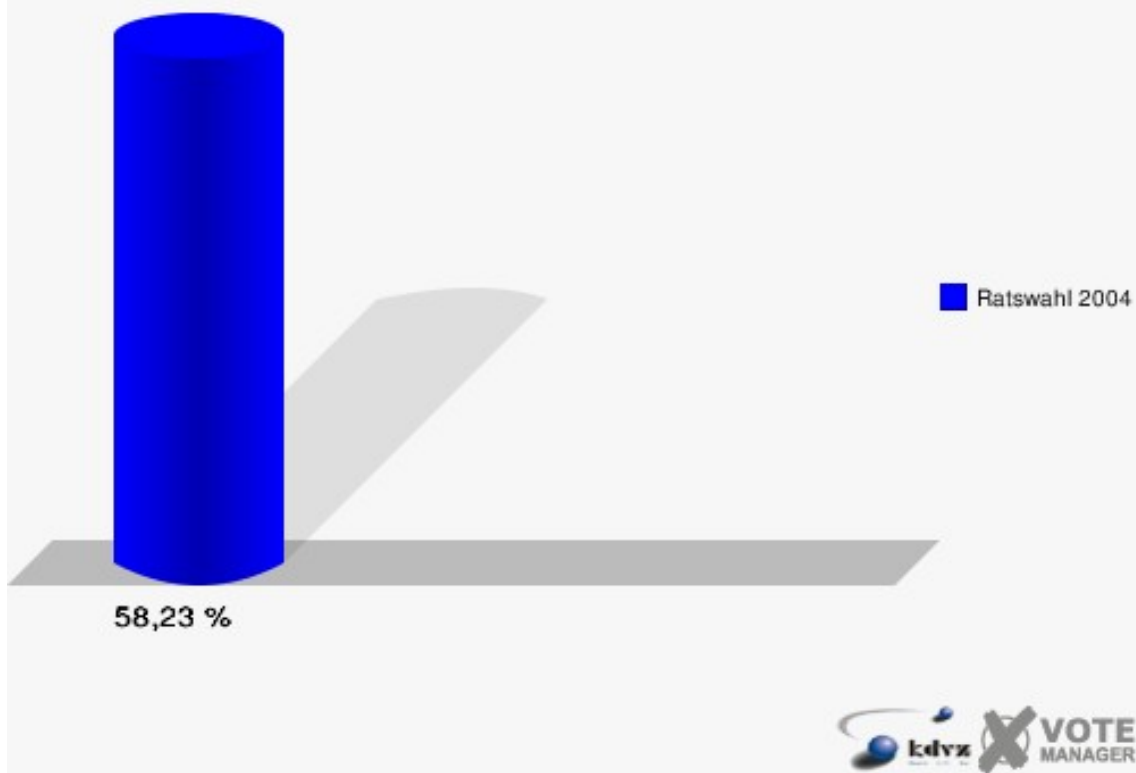
	Anzahl	Prozent
Wahlberechtigte	656	
Wähler/innen	382	58,23 %
ungültige Stimmen	13	3,40 %
gültige Stimmen	369	96,60 %
Barghorn, SPD	127	34,42 %
Siemann, CDU	127	34,42 %
Beusen, UWG	53	14,36 %
Baumann, B'90/DIE GRÜNEN	20	5,42 %
Wilke, FDP	42	11,38 %



Es steht ein Losentscheid aus zwischen den folgenden Kandidaten:

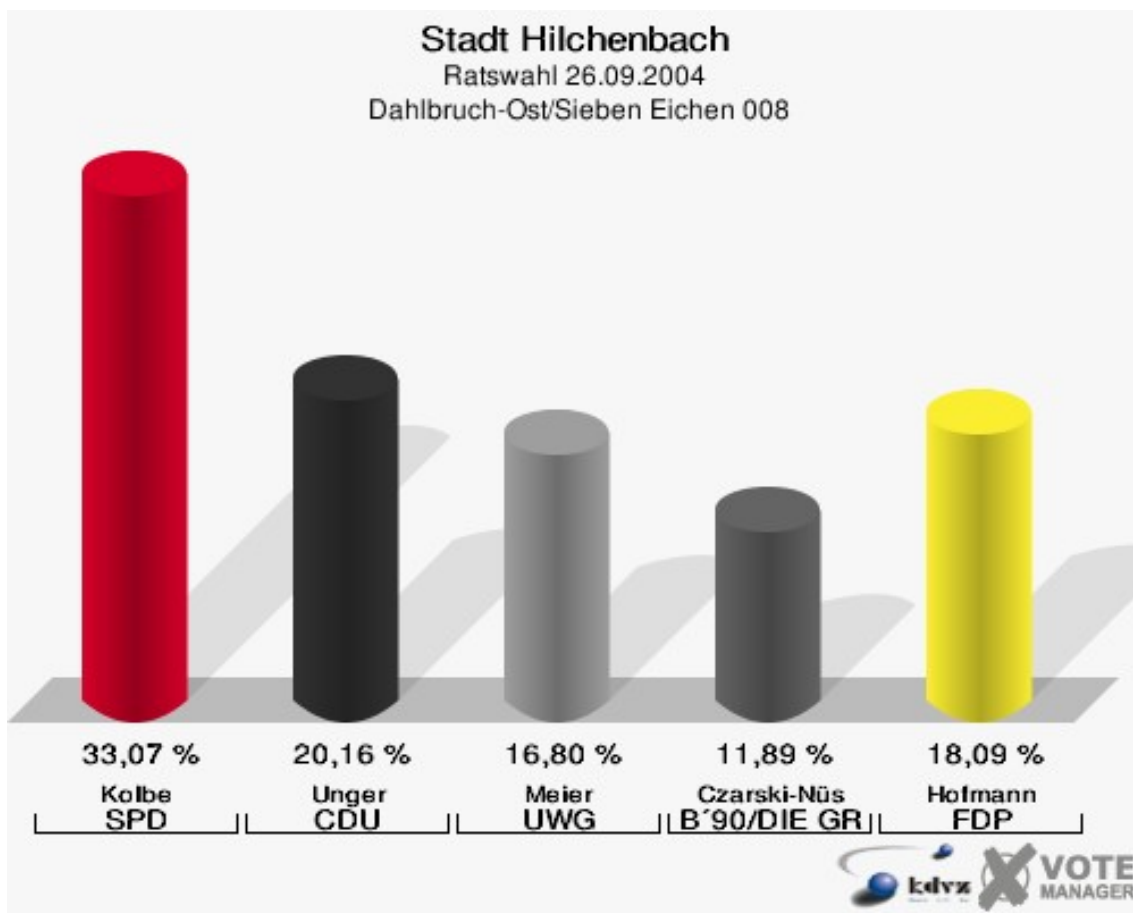
Barghorn, Karsten (SPD)	Siemann, Gerda (CDU)
-------------------------	----------------------

Stadt Hilchenbach
Ratswahl 26.09.2004
Wahlbeteiligung Dahlbruch-Nord 007



Dahlbruch-Ost/Sieben Eichen 008

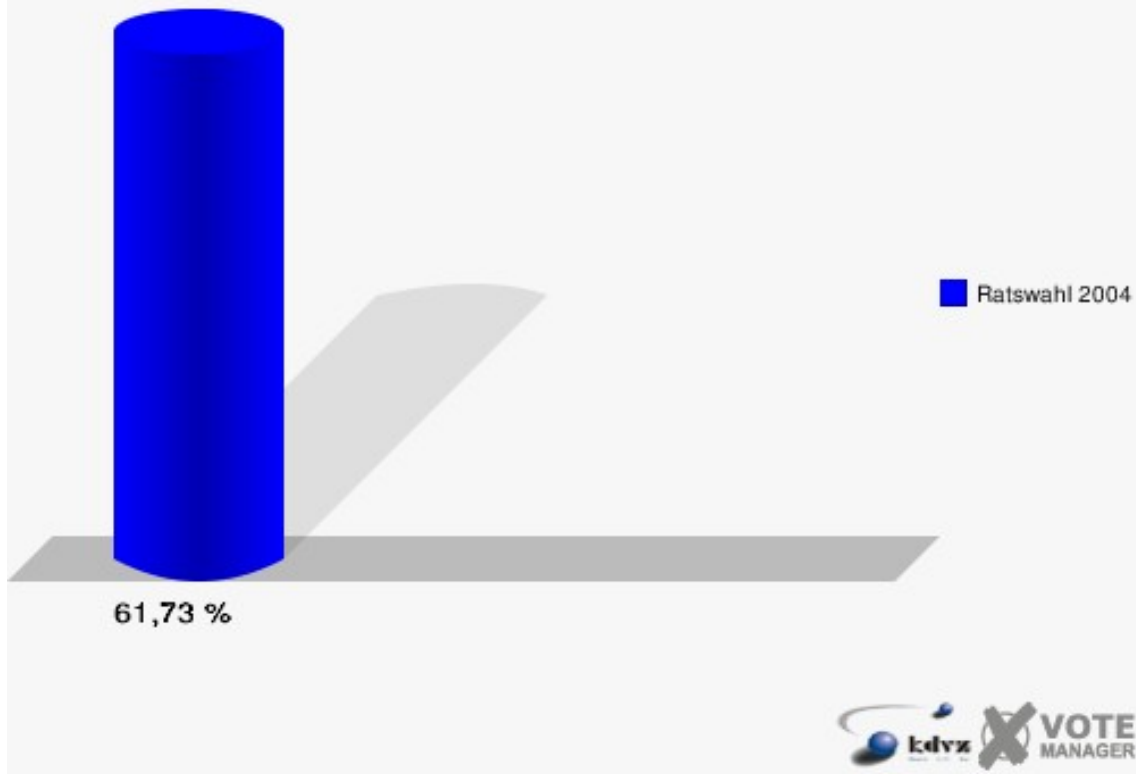
	Anzahl	Prozent
Wahlberechtigte	635	
Wähler/innen	392	61,73 %
ungültige Stimmen	5	1,28 %
gültige Stimmen	387	98,72 %
Kolbe, SPD	128	33,07 %
Unger, CDU	78	20,16 %
Meier, UWG	65	16,80 %
Czarski-Nüs, B'90/DIE GRÜNEN	46	11,89 %
Hofmann, FDP	70	18,09 %



Gewählt:

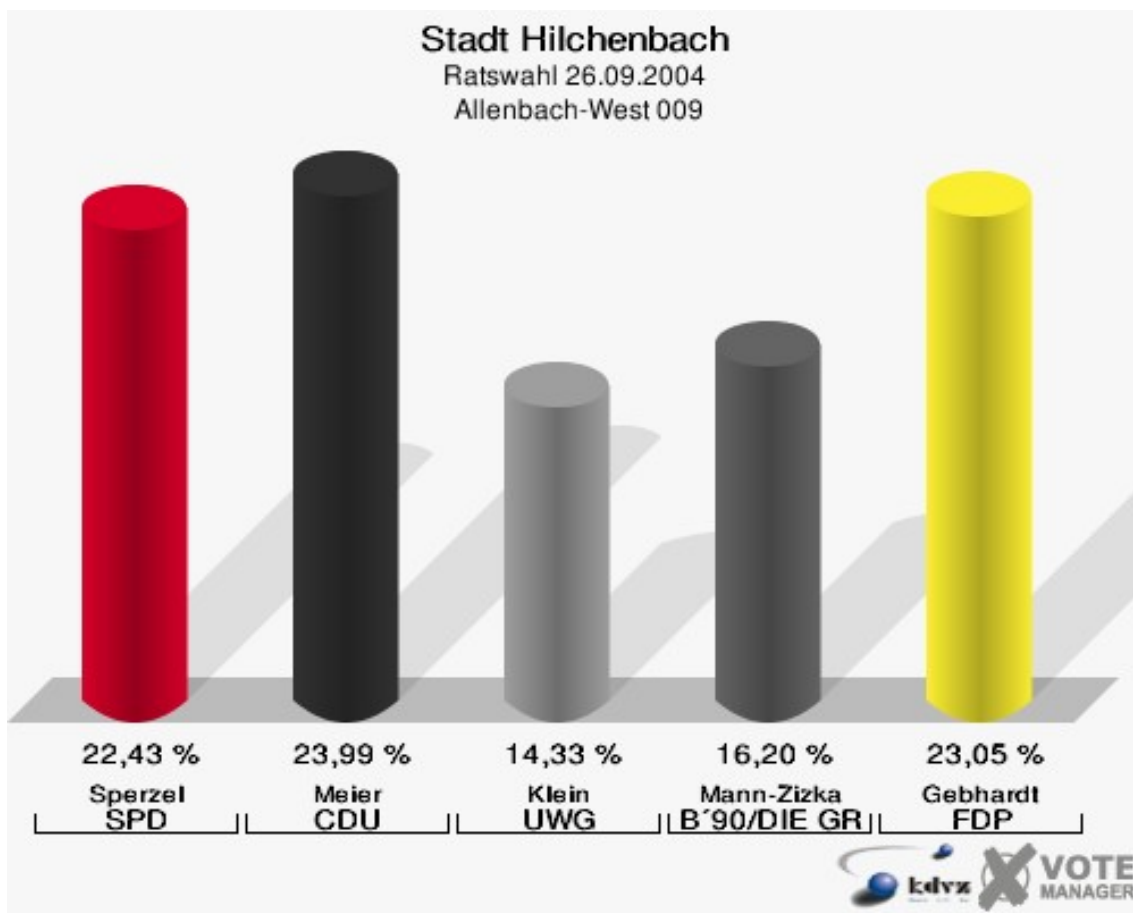
Kolbe, Barbara (SPD)

Stadt Hilchenbach
Ratswahl 26.09.2004
Wahlbeteiligung Dahlbruch-Ost/Sieben Eichen 008



Allenbach-West 009

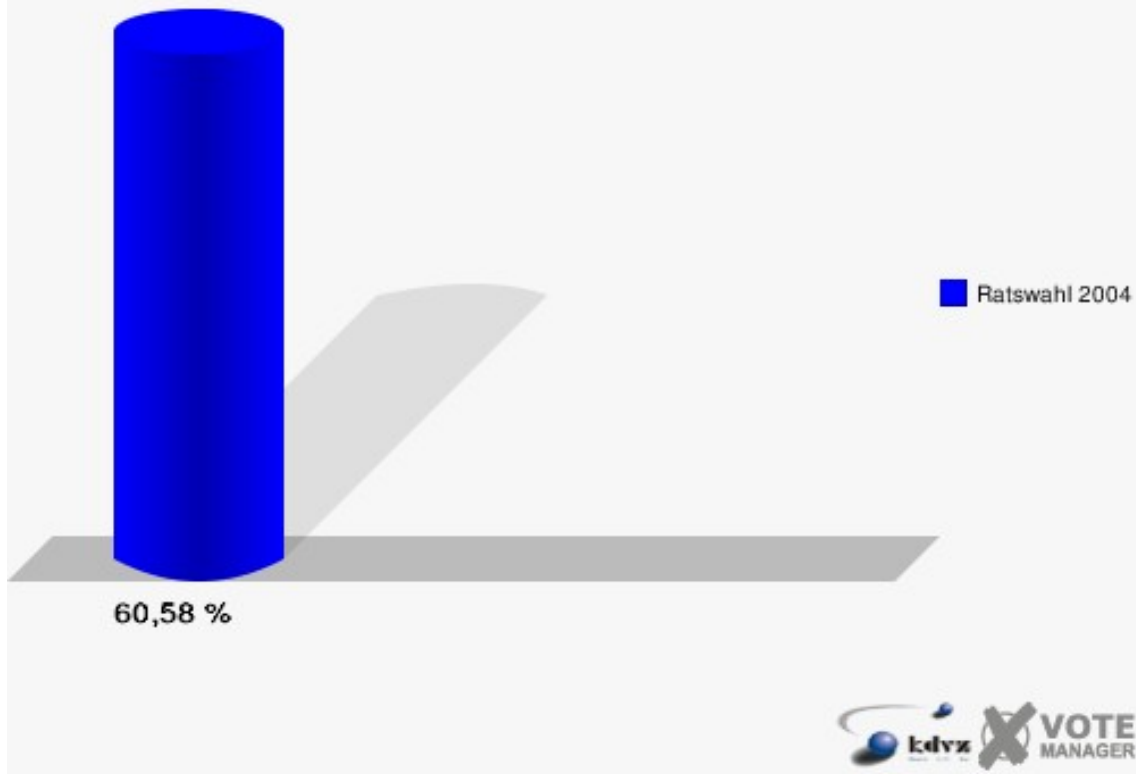
	Anzahl	Prozent
Wahlberechtigte	553	
Wähler/innen	335	60,58 %
ungültige Stimmen	14	4,18 %
gültige Stimmen	321	95,82 %
Sperzel, SPD	72	22,43 %
Meier, CDU	77	23,99 %
Klein, UWG	46	14,33 %
Mann-Zizka, B'90/DIE GRÜNEN	52	16,20 %
Gebhardt, FDP	74	23,05 %



Gewählt:

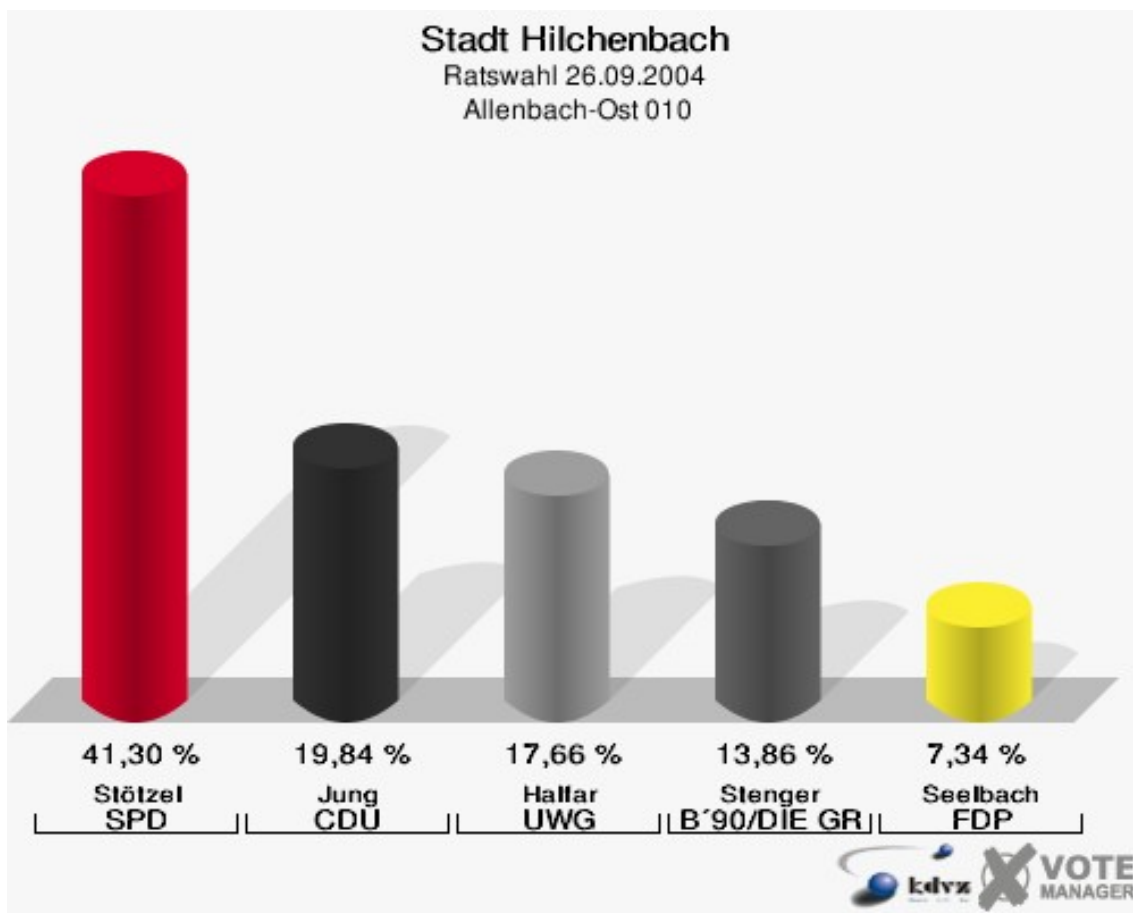
Meier, Günter (CDU)

Stadt Hilchenbach
Ratswahl 26.09.2004
Wahlbeteiligung Allenbach-West 009



Allenbach-Ost 010

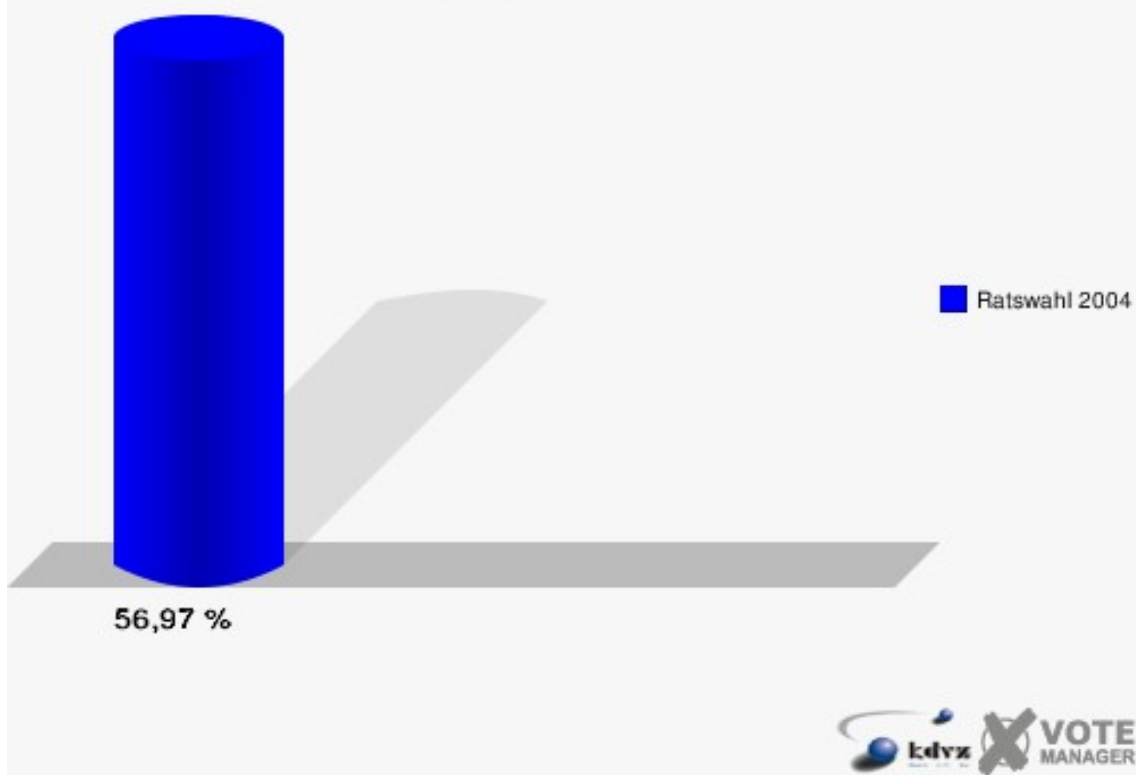
	Anzahl	Prozent
Wahlberechtigte	653	
Wähler/innen	372	56,97 %
ungültige Stimmen	4	1,08 %
gültige Stimmen	368	98,92 %
Stötzel, SPD	152	41,30 %
Jung, CDU	73	19,84 %
Halfar, UWG	65	17,66 %
Stenger, B'90/DIE GRÜNEN	51	13,86 %
Seelbach, FDP	27	7,34 %



Gewählt:

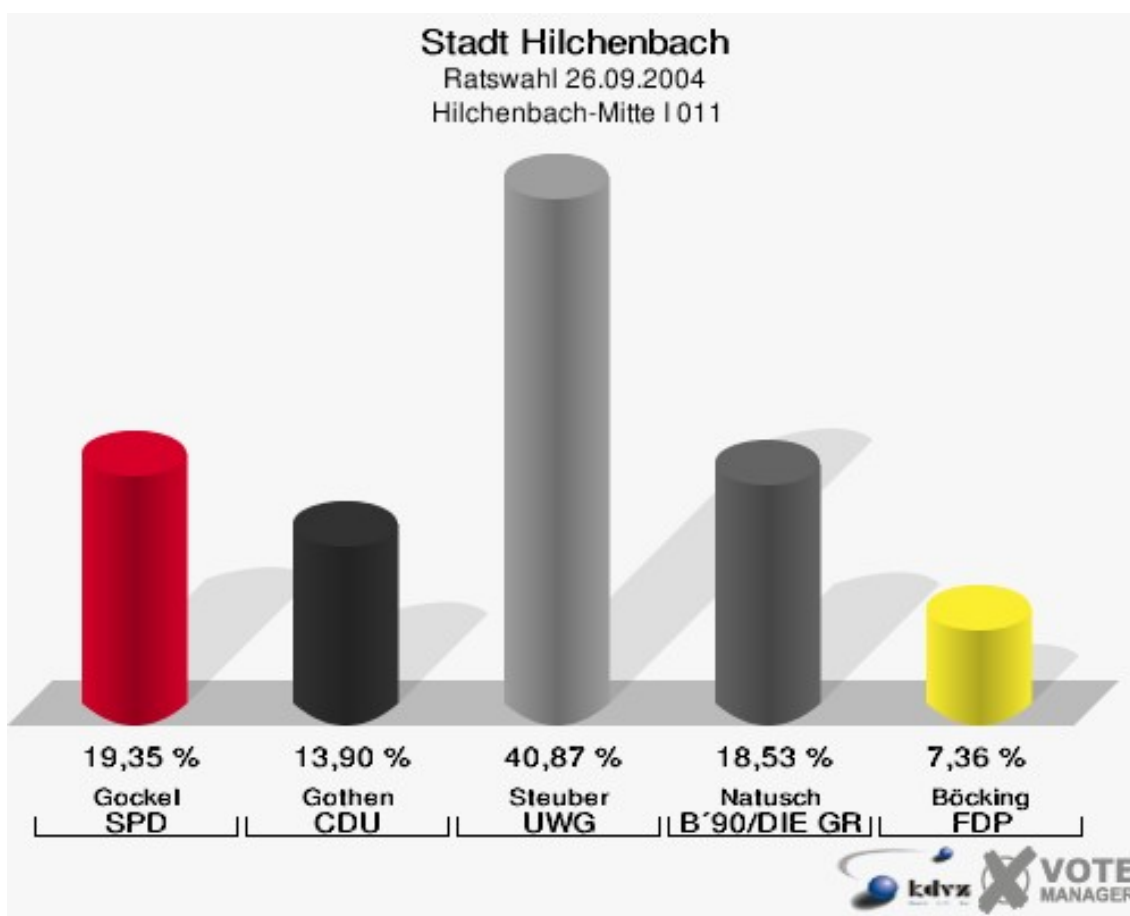
Stötzel, Klaus (SPD)

Stadt Hilchenbach
Ratswahl 26.09.2004
Wahlbeteiligung Allenbach-Ost 010



Hilchenbach-Mitte I 011

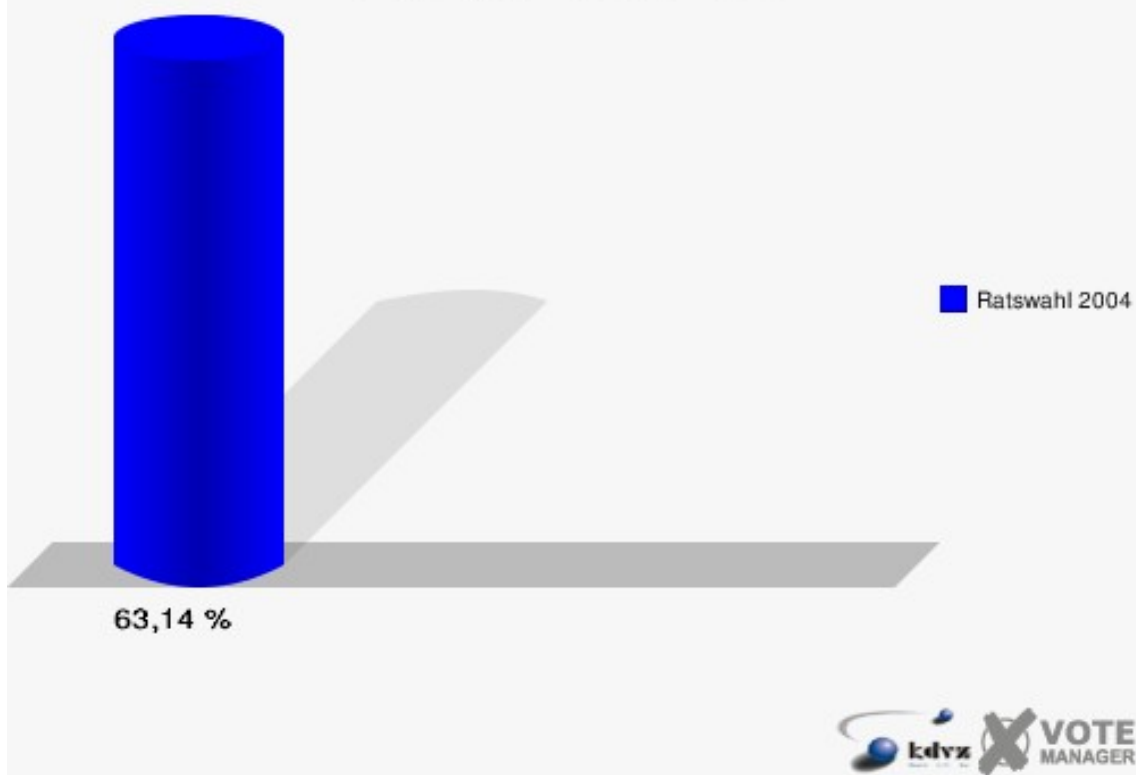
	Anzahl	Prozent
Wahlberechtigte	586	
Wähler/innen	370	63,14 %
ungültige Stimmen	3	0,81 %
gültige Stimmen	367	99,19 %
Gockel, SPD	71	19,35 %
Gothen, CDU	51	13,90 %
Steuber, UWG	150	40,87 %
Natusch, B'90/DIE GRÜNEN	68	18,53 %
Böcking, FDP	27	7,36 %



Gewählt:

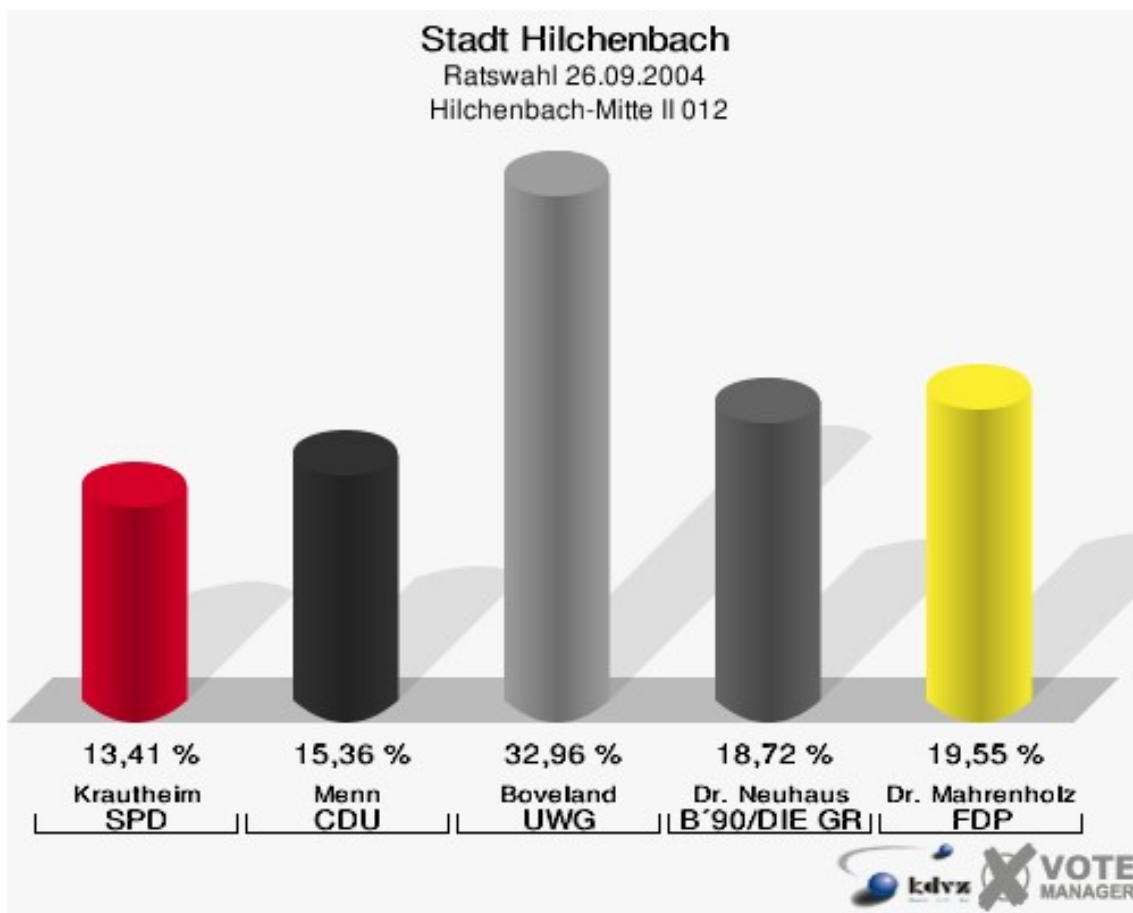
Steuber, Gerhard (UWG)

Stadt Hilchenbach
Ratswahl 26.09.2004
Wahlbeteiligung Hilchenbach-Mitte I 011



Hilchenbach-Mitte II 012

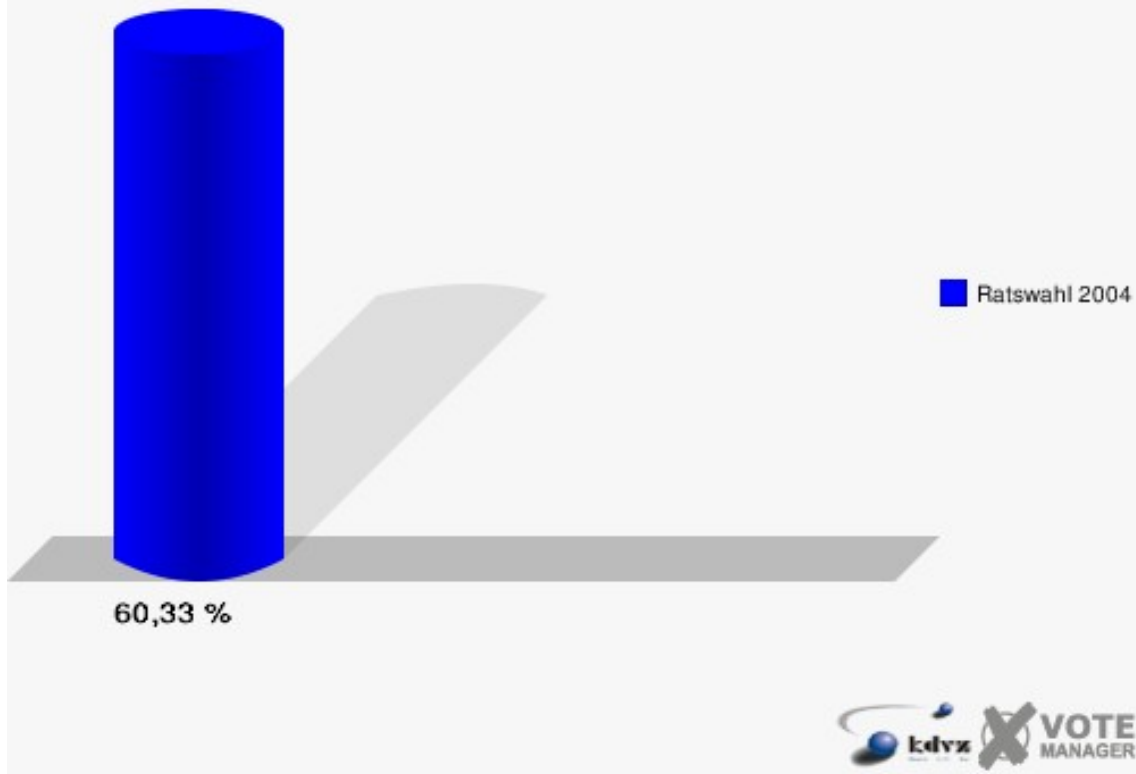
	Anzahl	Prozent
Wahlberechtigte	605	
Wähler/innen	365	60,33 %
ungültige Stimmen	7	1,92 %
gültige Stimmen	358	98,08 %
Krautheim, SPD	48	13,41 %
Menn, CDU	55	15,36 %
Boveland, UWG	118	32,96 %
Dr. Neuhaus, B'90/DIE GRÜNEN	67	18,72 %
Dr. Mahrenholz, FDP	70	19,55 %



Gewählt:

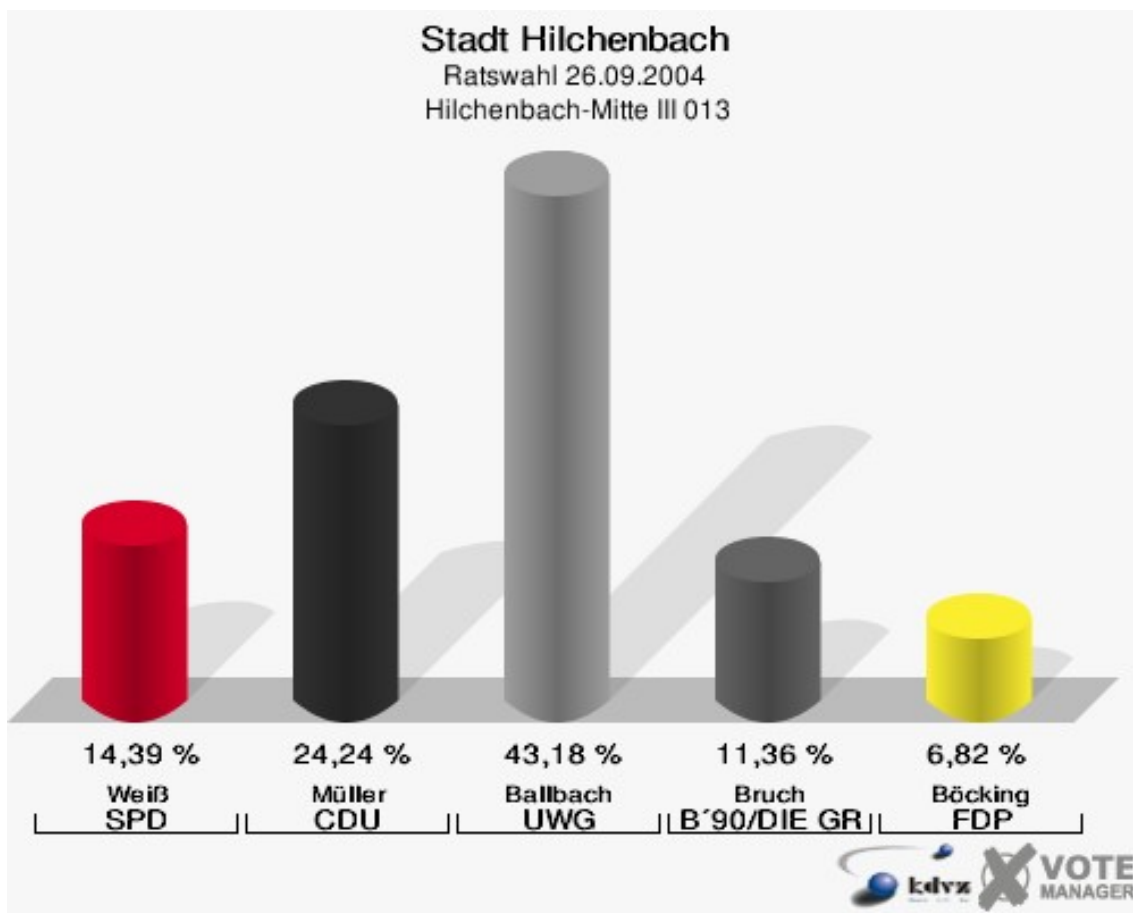
Boveland, Gerda (UWG)

Stadt Hilchenbach
Ratswahl 26.09.2004
Wahlbeteiligung Hilchenbach-Mitte II 012



Hilchenbach-Mitte III 013

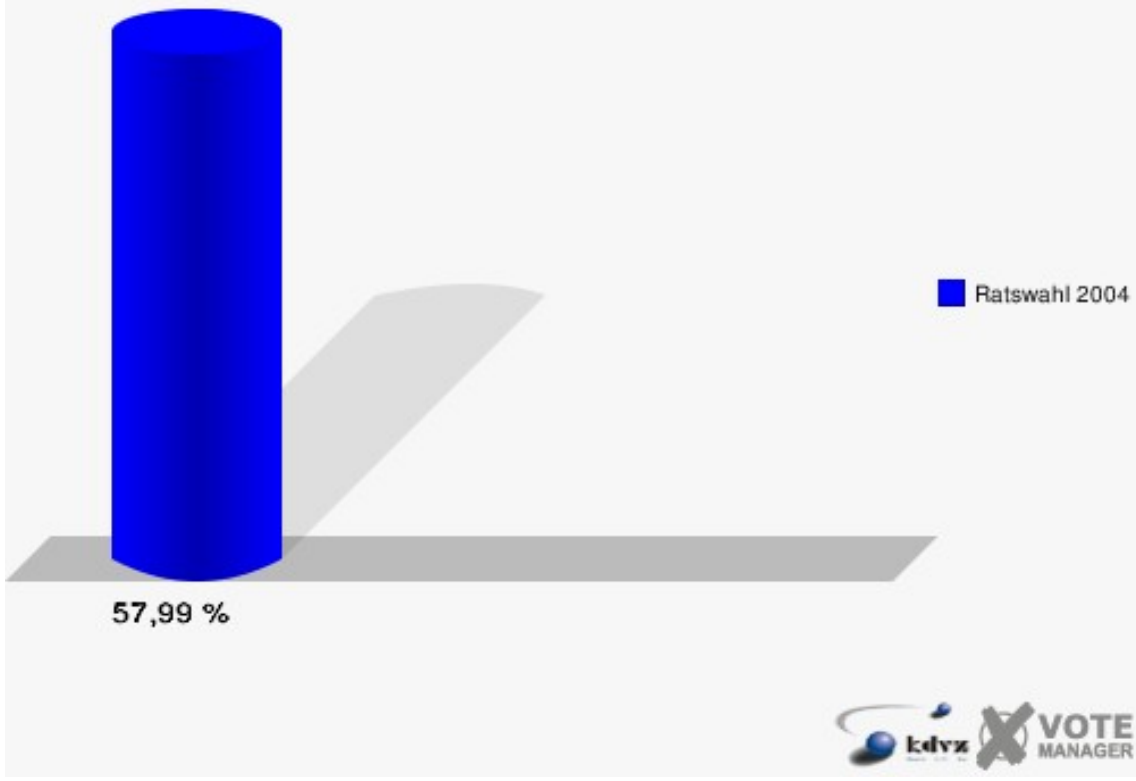
	Anzahl	Prozent
Wahlberechtigte	695	
Wähler/innen	403	57,99 %
ungültige Stimmen	7	1,74 %
gültige Stimmen	396	98,26 %
Wei, SPD	57	14,39 %
Mller, CDU	96	24,24 %
Ballbach, UWG	171	43,18 %
Bruch, B'90/DIE GRNEN	45	11,36 %
Bcking, FDP	27	6,82 %



Gewhlt:

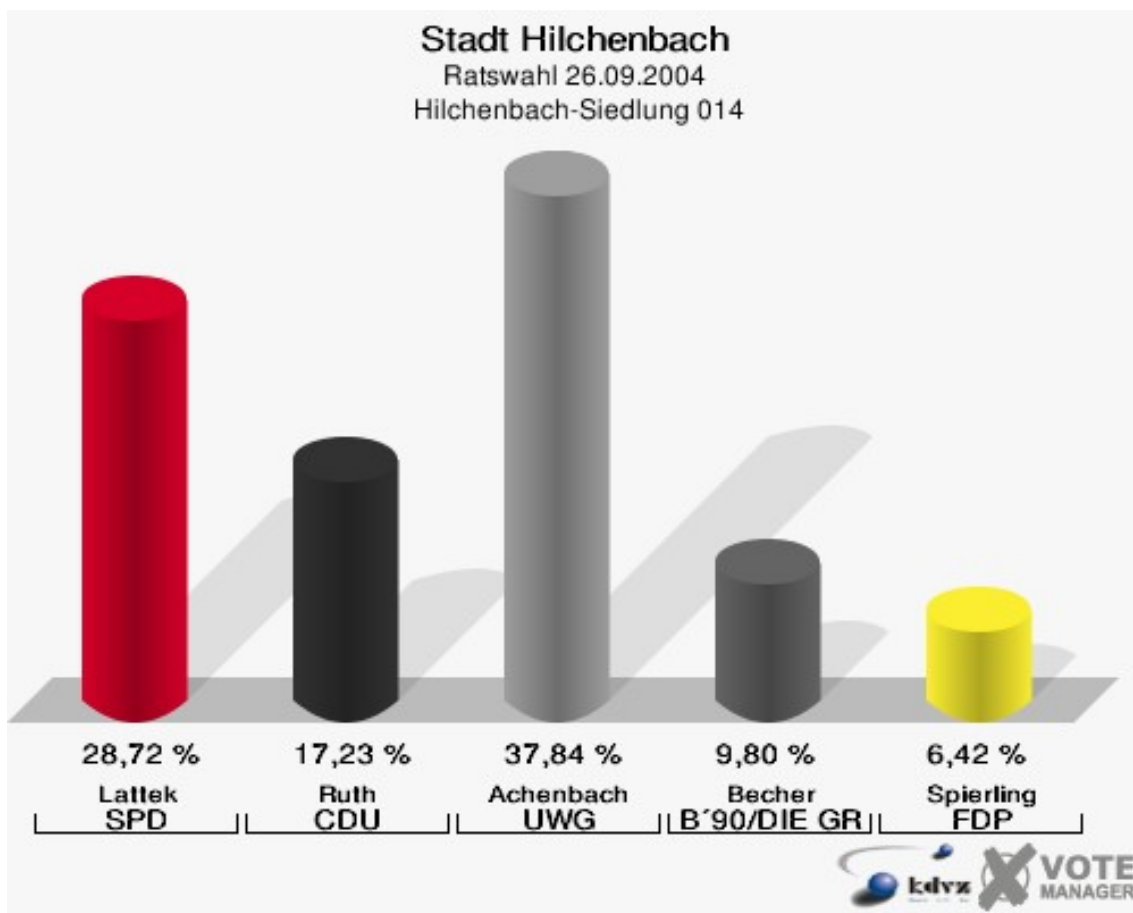
Ballbach, Hans-Georg (UWG)

Stadt Hilchenbach
Ratswahl 26.09.2004
Wahlbeteiligung Hilchenbach-Mitte III 013



Hilchenbach-Siedlung 014

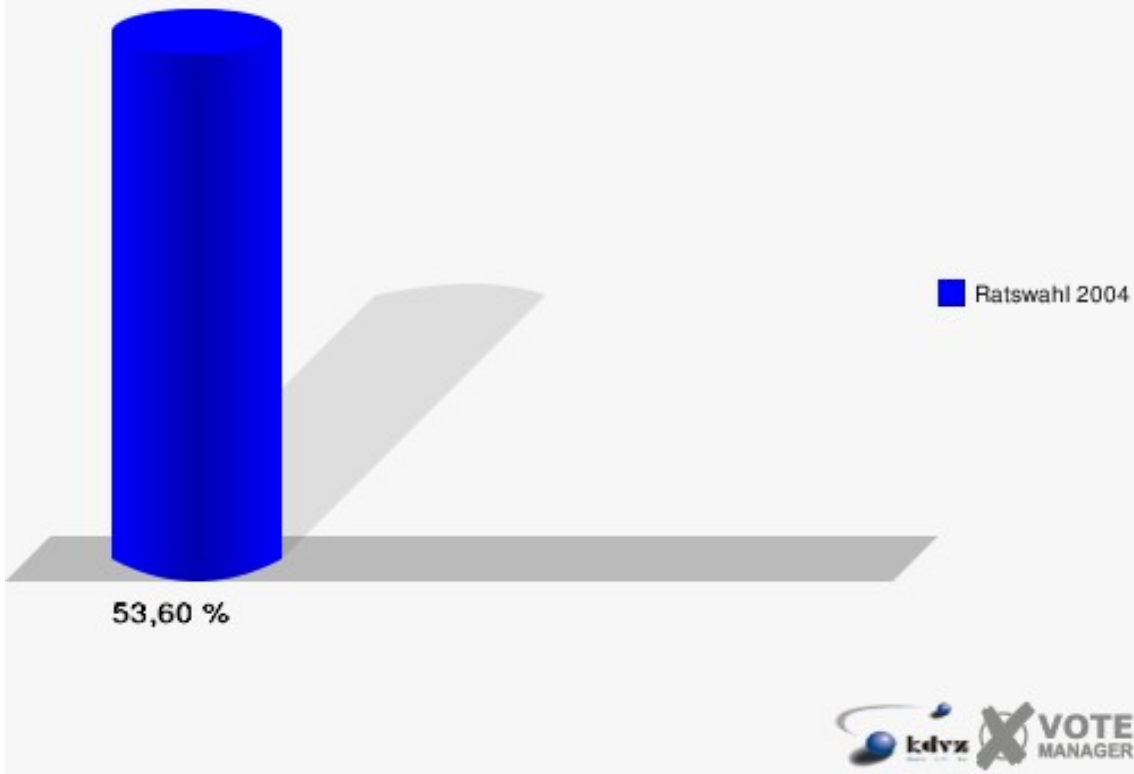
	Anzahl	Prozent
Wahlberechtigte	569	
Wähler/innen	305	53,60 %
ungültige Stimmen	9	2,95 %
gültige Stimmen	296	97,05 %
Lattek, SPD	85	28,72 %
Ruth, CDU	51	17,23 %
Achenbach, UWG	112	37,84 %
Becher, B'90/DIE GRÜNEN	29	9,80 %
Spierling, FDP	19	6,42 %



Gewählt:

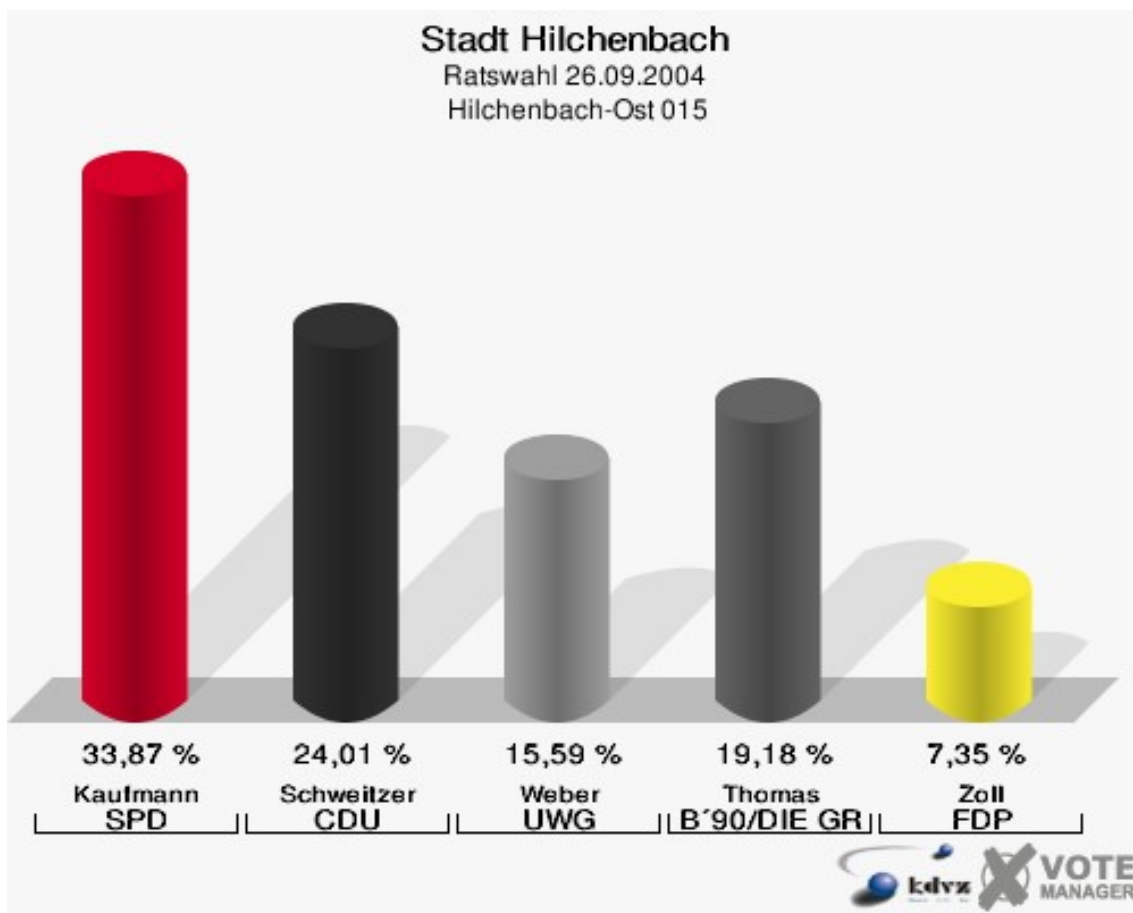
Achenbach, Guido (UWG)

Stadt Hilchenbach
Ratswahl 26.09.2004
Wahlbeteiligung Hilchenbach-Siedlung 014



Hilchenbach-Ost 015

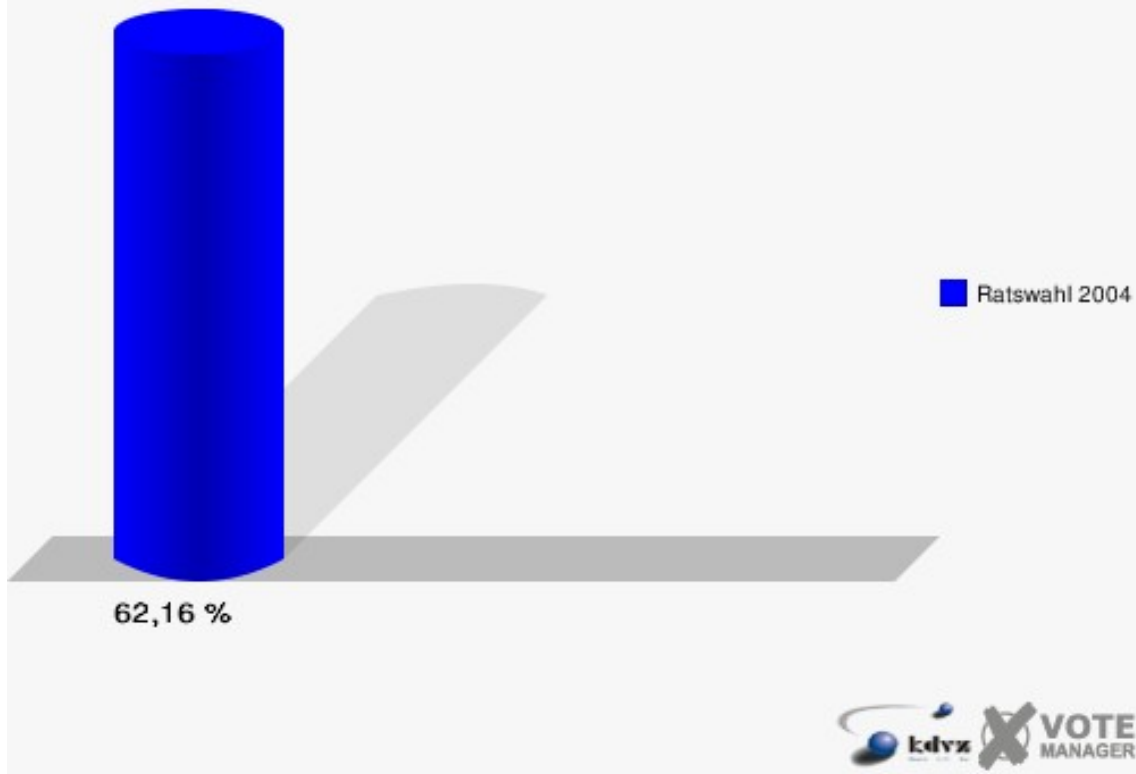
	Anzahl	Prozent
Wahlberechtigte	917	
Wähler/innen	570	62,16 %
ungültige Stimmen	12	2,11 %
gültige Stimmen	558	97,89 %
Kaufmann, SPD	189	33,87 %
Schweitzer, CDU	134	24,01 %
Weber, UWG	87	15,59 %
Thomas, B'90/DIE GRÜNEN	107	19,18 %
Zoll, FDP	41	7,35 %



Gewählt:

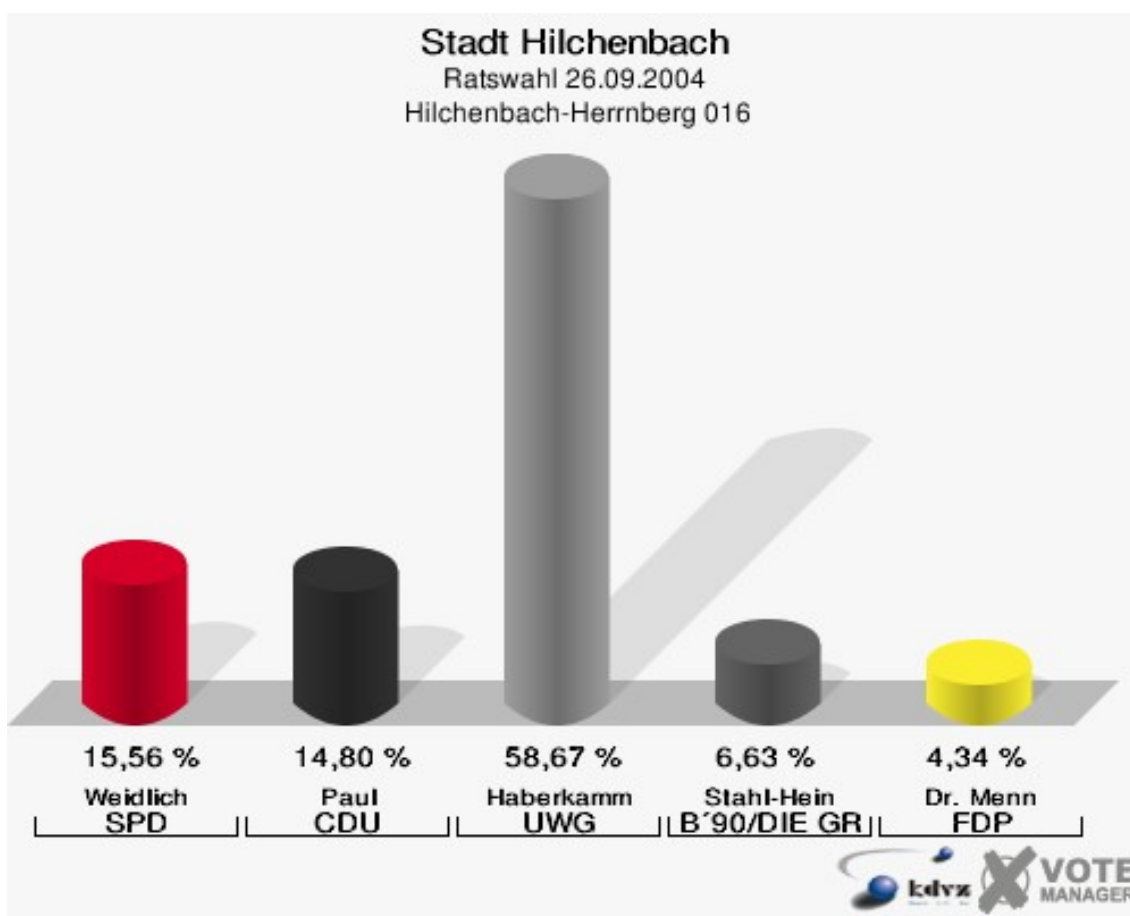
Kaufmann, Helmut (SPD)

Stadt Hilchenbach
Ratswahl 26.09.2004
Wahlbeteiligung Hilchenbach-Ost 015



Hilchenbach-Herrnberg 016

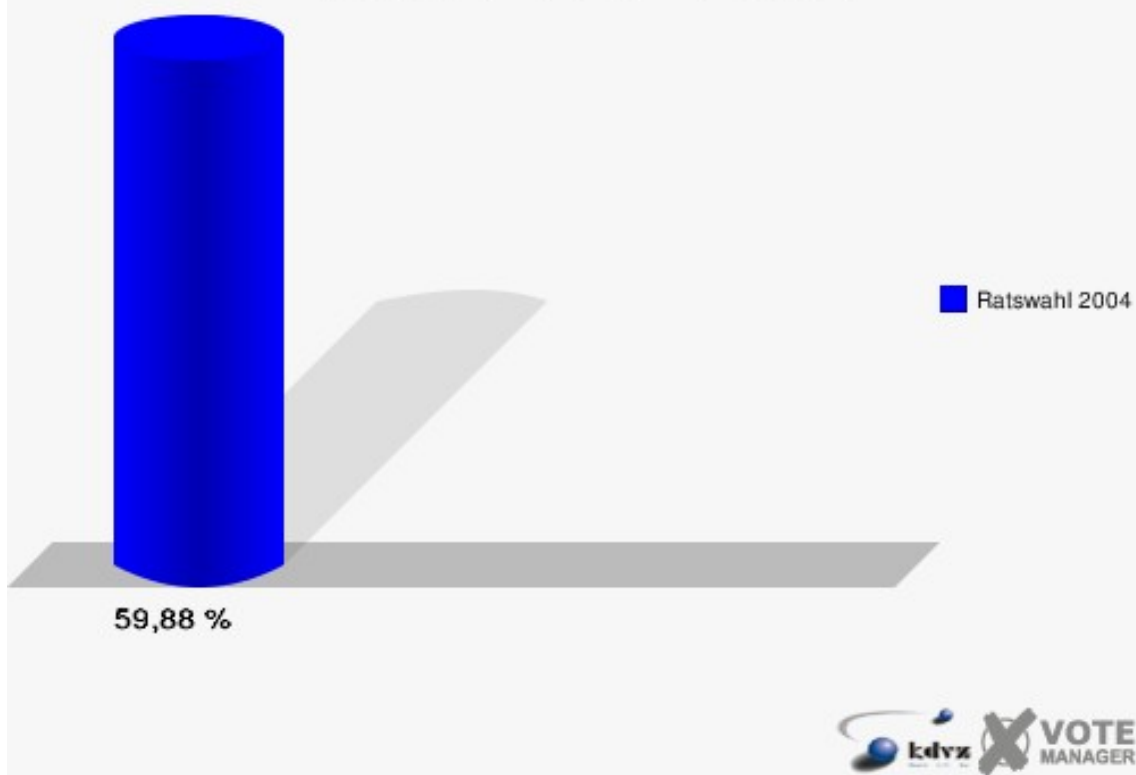
	Anzahl	Prozent
Wahlberechtigte	663	
Wähler/innen	397	59,88 %
ungültige Stimmen	5	1,26 %
gültige Stimmen	392	98,74 %
Weidlich, SPD	61	15,56 %
Paul, CDU	58	14,80 %
Haberkamm, UWG	230	58,67 %
Stahl-Hein, B'90/DIE GRÜNEN	26	6,63 %
Dr. Menn, FDP	17	4,34 %



Gewählt:

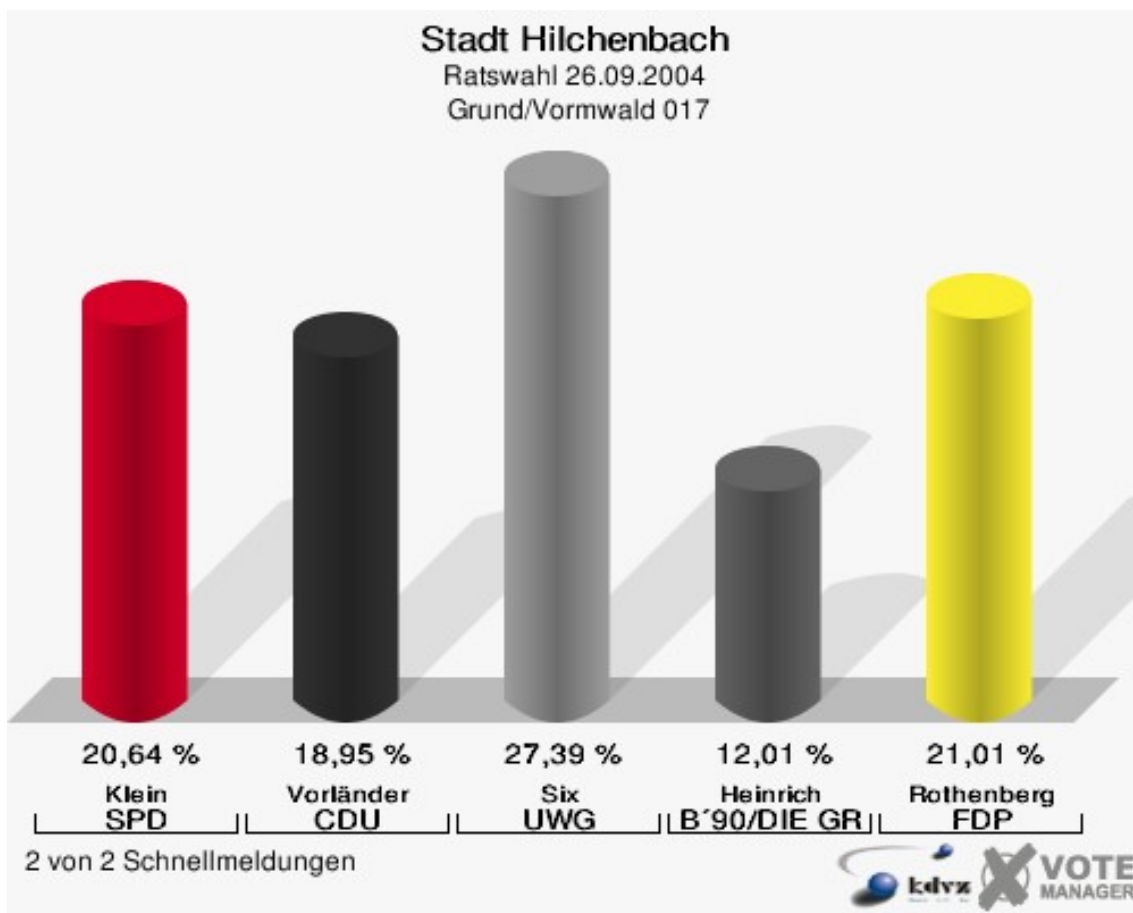
Haberkamm, Uwe (UWG)

Stadt Hilchenbach
Ratswahl 26.09.2004
Wahlbeteiligung Hilchenbach-Herrnberg 016



Grund/Vormwald 017


	Anzahl	Prozent
Wahlberechtigte	903	
Wähler/innen	539	59,69 %
ungültige Stimmen	6	1,11 %
gültige Stimmen	533	98,89 %
Klein, SPD	110	20,64 %
Vorländer, CDU	101	18,95 %
Six, UWG	146	27,39 %
Heinrich, B'90/DIE GRÜNEN	64	12,01 %
Rothenberg, FDP	112	21,01 %



Gewählt:

Six, Birgit (UWG)

Stadt Hilchenbach
Ratswahl 26.09.2004
Wahlbeteiligung Grund/Vormwald 017

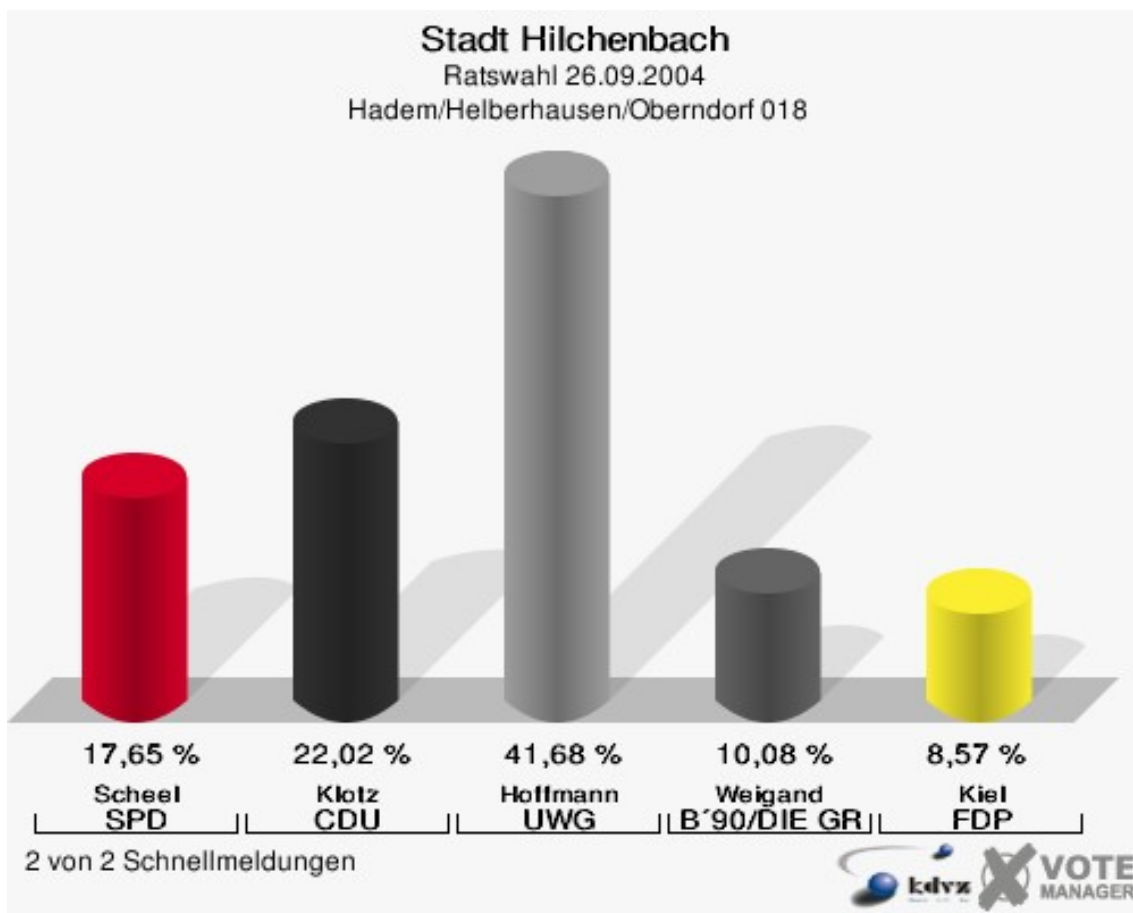


2 von 2 Schnellmeldungen



Hadem/Helberhausen/Oberndorf 018

	Anzahl	Prozent
Wahlberechtigte	886	
Wähler/innen	604	68,17 %
ungültige Stimmen	9	1,49 %
gültige Stimmen	595	98,51 %
Scheel, SPD	105	17,65 %
Klotz, CDU	131	22,02 %
Hoffmann, UWG	248	41,68 %
Weigand, B'90/DIE GRÜNEN	60	10,08 %
Kiel, FDP	51	8,57 %




Gewählt:

Hoffmann, Rudolf (UWG)

Stadt Hilchenbach

Ratswahl 26.09.2004

Wahlbeteiligung Hadem/Helberhausen/Oberndorf 018

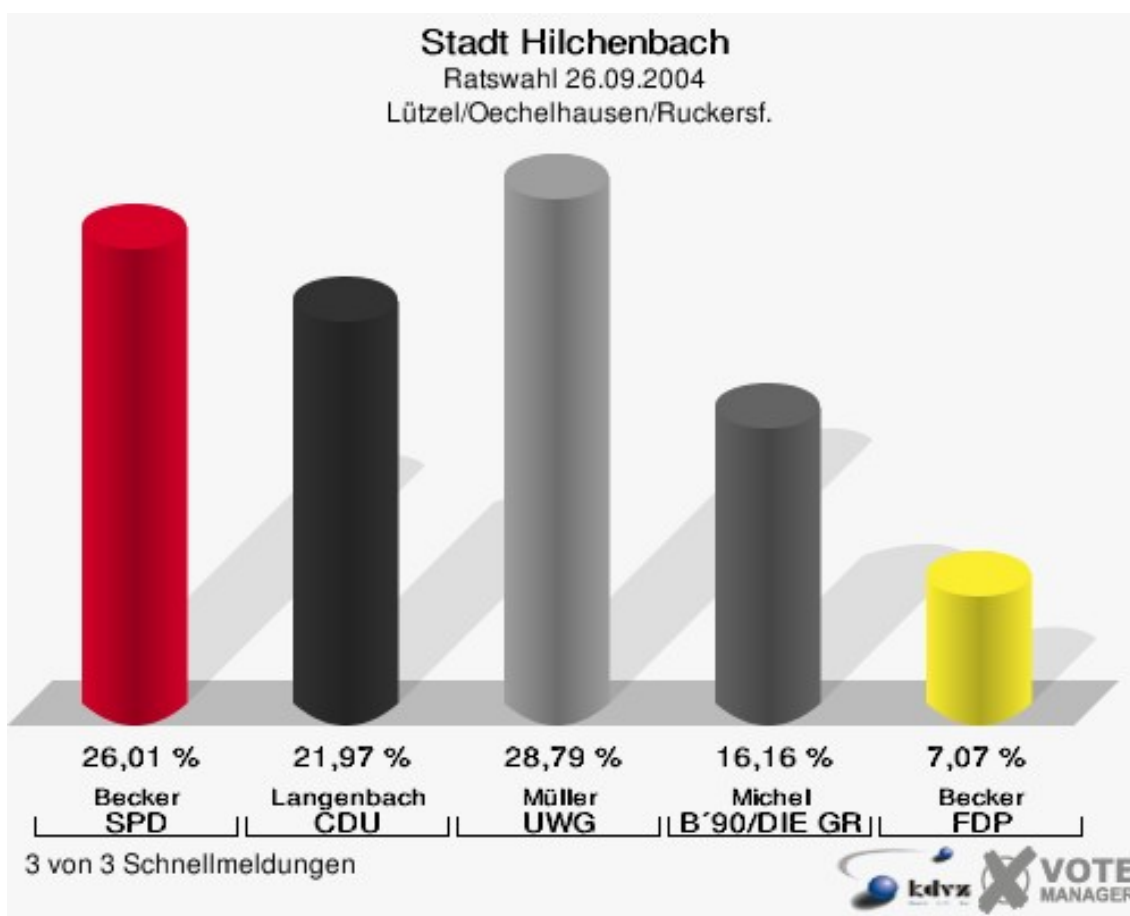


2 von 2 Schnellmeldungen



Lützel/Oechelhausen/Ruckersf.

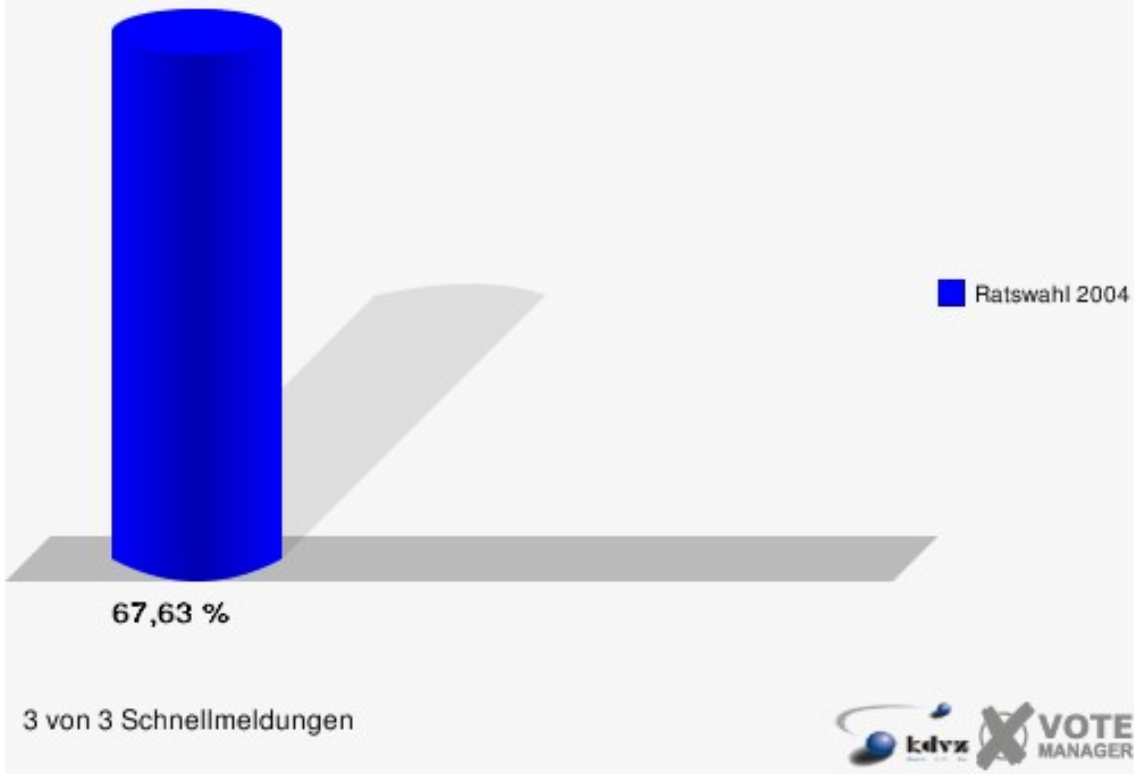
	Anzahl	Prozent
Wahlberechtigte	590	
Wähler/innen	399	67,63 %
ungültige Stimmen	3	0,75 %
gültige Stimmen	396	99,25 %
Becker, SPD	103	26,01 %
Langenbach, CDU	87	21,97 %
Müller, UWG	114	28,79 %
Michel, B'90/DIE GRÜNEN	64	16,16 %
Becker, FDP	28	7,07 %



Gewählt:

Müller, Rainer (UWG)

Stadt Hilchenbach
Ratswahl 26.09.2004
Wahlbeteiligung Lützel/Oechelhausen/Ruckersf.






















Übersicht Wahlbezirke

Stadt Hilchenbach
Ratswahl 26.09.2004
Zusammenstellung der Ergebnisse nach Wahlbezirken


















Wahlbezirk	Wahlbe- rechtigte	Wähler	gültig	SPD	CDU	UWG	B'90/DIE GRÜ- NEN	FDP
Müsen-Nord 001	704	436	428	146	74	93	33	82
		61,93 %	98,17 %	34,11 %	17,29 %	21,73 %	7,71 %	19,16 %
Müsen-Mitte 002	696	427	418	113	85	163	29	28
		61,35 %	97,89 %	27,03 %	20,33 %	39,00 %	6,94 %	6,70 %
Müsen-Süd 003	715	387	379	112	95	93	62	17
		54,13 %	97,93 %	29,55 %	25,07 %	24,54 %	16,36 %	4,49 %
Dahlbruch-West 004	682	358	357	101	101	47	76	32
		52,49 %	99,72 %	28,29 %	28,29 %	13,17 %	21,29 %	8,96 %
Dahlbruch-Süd 005	737	365	356	73	94	122	29	38
		49,53 %	97,53 %	20,51 %	26,40 %	34,27 %	8,15 %	10,67 %
Dahlbruch-Mitte 006	638	324	316	112	87	76	23	18
		50,78 %	97,53 %	35,44 %	27,53 %	24,05 %	7,28 %	5,70 %
Dahlbruch-Nord 007	656	382	369	127	127	53	20	42
		58,23 %	96,60 %	34,42 %	34,42 %	14,36 %	5,42 %	11,38 %
Dahlbruch-Ost/Sieben Eichen 008	635	392	387	128	78	65	46	70
		61,73 %	98,72 %	33,07 %	20,16 %	16,80 %	11,89 %	18,09 %
Allenbach-West 009	553	335	321	72	77	46	52	74
		60,58 %	95,82 %	22,43 %	23,99 %	14,33 %	16,20 %	23,05 %
Allenbach-Ost 010	653	372	368	152	73	65	51	27
		56,97 %	98,92 %	41,30 %	19,84 %	17,66 %	13,86 %	7,34 %
Hilchenbach-Mitte I 011	586	370	367	71	51	150	68	27
		63,14 %	99,19 %	19,35 %	13,90 %	40,87 %	18,53 %	7,36 %

Wahlbezirk	Wahlbe- rechtigte	Wähler	gültig	SPD	CDU	UWG	B'90/DIE GRÜ- NEN	FDP
Hilchenbach-Mitte II 012	605	365	358	48	55	118	67	70
		60,33 %	98,08 %	13,41 %	15,36 %	32,96 %	18,72 %	19,55 %
Hilchenbach-Mitte III 013	695	403	396	57	96	171	45	27
		57,99 %	98,26 %	14,39 %	24,24 %	43,18 %	11,36 %	6,82 %
Hilchenbach-Siedlung 014	569	305	296	85	51	112	29	19
		53,60 %	97,05 %	28,72 %	17,23 %	37,84 %	9,80 %	6,42 %
Hilchenbach-Ost 015	917	570	558	189	134	87	107	41
		62,16 %	97,89 %	33,87 %	24,01 %	15,59 %	19,18 %	7,35 %
Hilchenbach-Herrn- berg 016	663	397	392	61	58	230	26	17
		59,88 %	98,74 %	15,56 %	14,80 %	58,67 %	6,63 %	4,34 %
Grund/Vormwald 017	903	539	533	110	101	146	64	112
		59,69 %	98,89 %	20,64 %	18,95 %	27,39 %	12,01 %	21,01 %
Hadem/Helberhau- sen/Oberndorf 018	886	604	595	105	131	248	60	51
		68,17 %	98,51 %	17,65 %	22,02 %	41,68 %	10,08 %	8,57 %
Lützel/Oechelhau- sen/Ruckersf.	590	399	396	103	87	114	64	28
		67,63 %	99,25 %	26,01 %	21,97 %	28,79 %	16,16 %	7,07 %
Stadt Hilchenbach	13.083	7.730	7.590	1.965	1.655	2.199	951	820
		59,08 %	98,19 %	25,89 %	21,81 %	28,97 %	12,53 %	10,80 %

Stadt Hilchenbach
Ratswahl 26.09.2004
SPD, Ergebnis
Wahlbezirk-Übersicht

Allenbach-Ost 010	41,30 %	
Dahlbruch-Mitte 006	35,44 %	
Dahlbruch-Nord 007	34,42 %	
Müsen-Nord 001	34,11 %	
Hilchenbach-Ost 015	33,87 %	
Dahlbruch-Ost/Sieben Eichen 008	33,07 %	
Müsen-Süd 003	29,55 %	
Hilchenbach-Siedlung 014	28,72 %	
Dahlbruch-West 004	28,29 %	
Müsen-Mitte 002	27,03 %	
Lützel/Oechelhausen/Ruckersf.	26,01 %	
Allenbach-West 009	22,43 %	
Grund/Vormwald 017	20,64 %	
Dahlbruch-Süd 005	20,51 %	
Hilchenbach-Mitte I 011	19,35 %	
Hadem/Helberhausen/Oberndorf 018	17,65 %	
Hilchenbach-Herrnberg 016	15,56 %	
Hilchenbach-Mitte III 013	14,39 %	
Hilchenbach-Mitte II 012	13,41 %	

Stadt Hilchenbach
Ratswahl 26.09.2004
CDU, Ergebnis
Wahlbezirk-Übersicht

Dahlbruch-Nord 007	34,42 %	
Dahlbruch-West 004	28,29 %	
Dahlbruch-Mitte 006	27,53 %	
Dahlbruch-Süd 005	26,40 %	
Müsen-Süd 003	25,07 %	
Hilchenbach-Mitte III 013	24,24 %	
Hilchenbach-Ost 015	24,01 %	
Allenbach-West 009	23,99 %	
Hadem/Helberhausen/Oberndorf 018	22,02 %	
Lützel/Oechelhausen/Ruckersf.	21,97 %	
Müsen-Mitte 002	20,33 %	
Dahlbruch-Ost/Sieben Eichen 008	20,16 %	
Allenbach-Ost 010	19,84 %	
Grund/Vormwald 017	18,95 %	
Müsen-Nord 001	17,29 %	
Hilchenbach-Siedlung 014	17,23 %	
Hilchenbach-Mitte II 012	15,36 %	

Hilchenbach-Herrnberg 016	14,80 %	██████
Hilchenbach-Mitte I 011	13,90 %	██████

Stadt Hilchenbach
Ratswahl 26.09.2004
UWG, Ergebnis
Wahlbezirk-Übersicht

Hilchenbach-Herrnberg 016	58,67 %	██
Hilchenbach-Mitte III 013	43,18 %	████████████████████████████████████
Hadem/Helberhausen/Oberndorf 018	41,68 %	██████████████████████████████████
Hilchenbach-Mitte I 011	40,87 %	██████████████████████████████████
Müsen-Mitte 002	39,00 %	██████████████████████████████████
Hilchenbach-Siedlung 014	37,84 %	██████████████████████████████████
Dahlbruch-Süd 005	34,27 %	██████████████████████████████████
Hilchenbach-Mitte II 012	32,96 %	██████████████████████████████████
Lützel/Oechelhausen/Ruckersf.	28,79 %	██████████████████████████████████
Grund/Vormwald 017	27,39 %	██████████████████████████████████
Müsen-Süd 003	24,54 %	██████████████████████████████████
Dahlbruch-Mitte 006	24,05 %	██████████████████████████████████
Müsen-Nord 001	21,73 %	██████████████████████████████████
Allenbach-Ost 010	17,66 %	██████████████████████████████████
Dahlbruch-Ost/Sieben Eichen 008	16,80 %	██████████████████████████████████
Hilchenbach-Ost 015	15,59 %	██████████████████████████████████
Dahlbruch-Nord 007	14,36 %	██████████████████████████████████
Allenbach-West 009	14,33 %	██████████████████████████████████
Dahlbruch-West 004	13,17 %	██████████████████████████████████

Stadt Hilchenbach
Ratswahl 26.09.2004
B'90/DIE GRÜNEN, Ergebnis
Wahlbezirk-Übersicht

Dahlbruch-West 004	21,29 %	██████████████████████████████████
Hilchenbach-Ost 015	19,18 %	██████████████████████████████████
Hilchenbach-Mitte II 012	18,72 %	██████████████████████████████████
Hilchenbach-Mitte I 011	18,53 %	██████████████████████████████████
Müsen-Süd 003	16,36 %	██████████████████████████████████
Allenbach-West 009	16,20 %	██████████████████████████████████
Lützel/Oechelhausen/Ruckersf.	16,16 %	██████████████████████████████████
Allenbach-Ost 010	13,86 %	██████████████████████████████████
Grund/Vormwald 017	12,01 %	██████████████████████████████████
Dahlbruch-Ost/Sieben Eichen 008	11,89 %	██████████████████████████████████
Hilchenbach-Mitte III 013	11,36 %	██████████████████████████████████
Hadem/Helberhausen/Oberndorf 018	10,08 %	██████████████████████████████████
Hilchenbach-Siedlung 014	9,80 %	██████████████████████████████████
Dahlbruch-Süd 005	8,15 %	██████████████████████████████████
Müsen-Nord 001	7,71 %	██████████████████████████████████

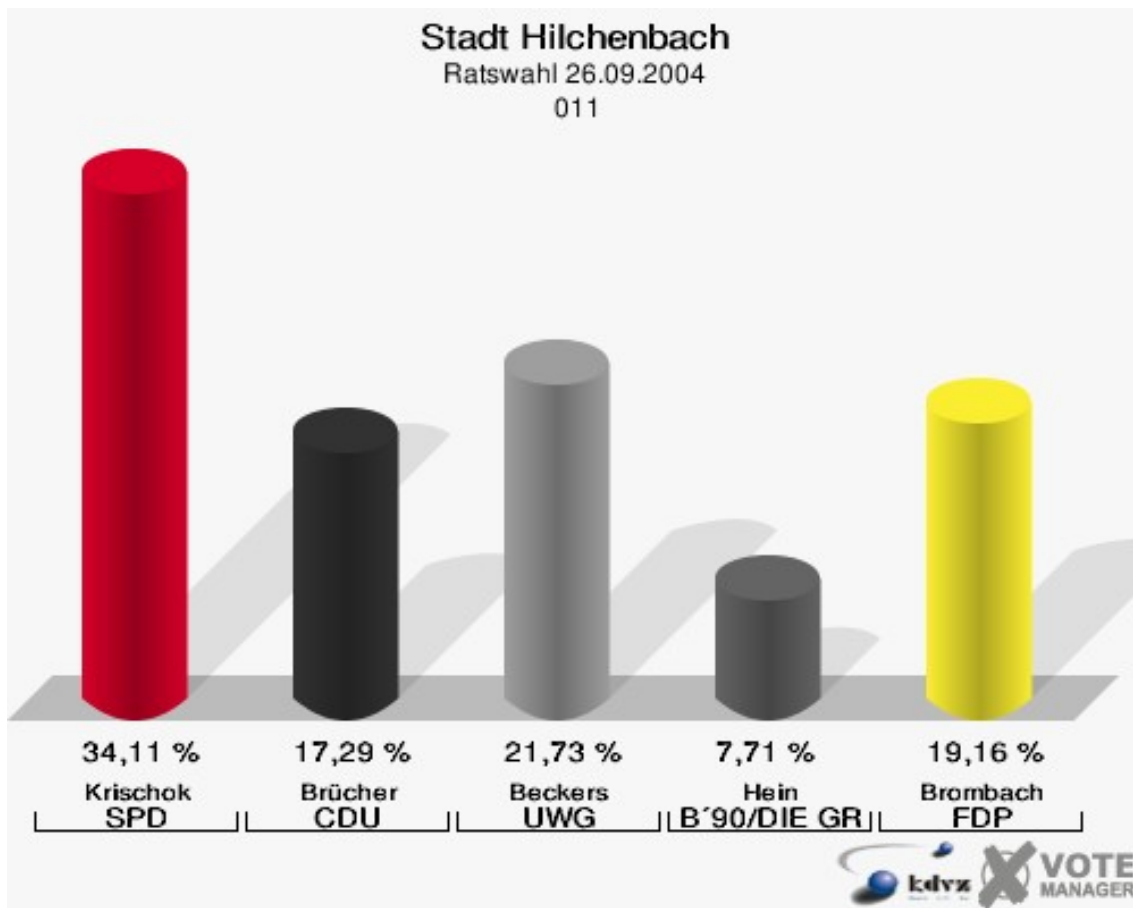
Dahlbruch-Mitte 006	7,28 %	■
Müsen-Mitte 002	6,94 %	■
Hilchenbach-Herrnberg 016	6,63 %	■
Dahlbruch-Nord 007	5,42 %	■

Stadt Hilchenbach
Ratswahl 26.09.2004
FDP, Ergebnis
Wahlbezirk-Übersicht

Allenbach-West 009	23,05 %	■
Grund/Vormwald 017	21,01 %	■
Hilchenbach-Mitte II 012	19,55 %	■
Müsen-Nord 001	19,16 %	■
Dahlbruch-Ost/Sieben Eichen 008	18,09 %	■
Dahlbruch-Nord 007	11,38 %	■
Dahlbruch-Süd 005	10,67 %	■
Dahlbruch-West 004	8,96 %	■
Hadem/Helberhausen/Oberndorf 018	8,57 %	■
Hilchenbach-Mitte I 011	7,36 %	■
Hilchenbach-Ost 015	7,35 %	■
Allenbach-Ost 010	7,34 %	■
Lützel/Oechelhausen/Ruckersf.	7,07 %	■
Hilchenbach-Mitte III 013	6,82 %	■
Müsen-Mitte 002	6,70 %	■
Hilchenbach-Siedlung 014	6,42 %	■
Dahlbruch-Mitte 006	5,70 %	■
Müsen-Süd 003	4,49 %	■
Hilchenbach-Herrnberg 016	4,34 %	■

Stimmbezirke 011

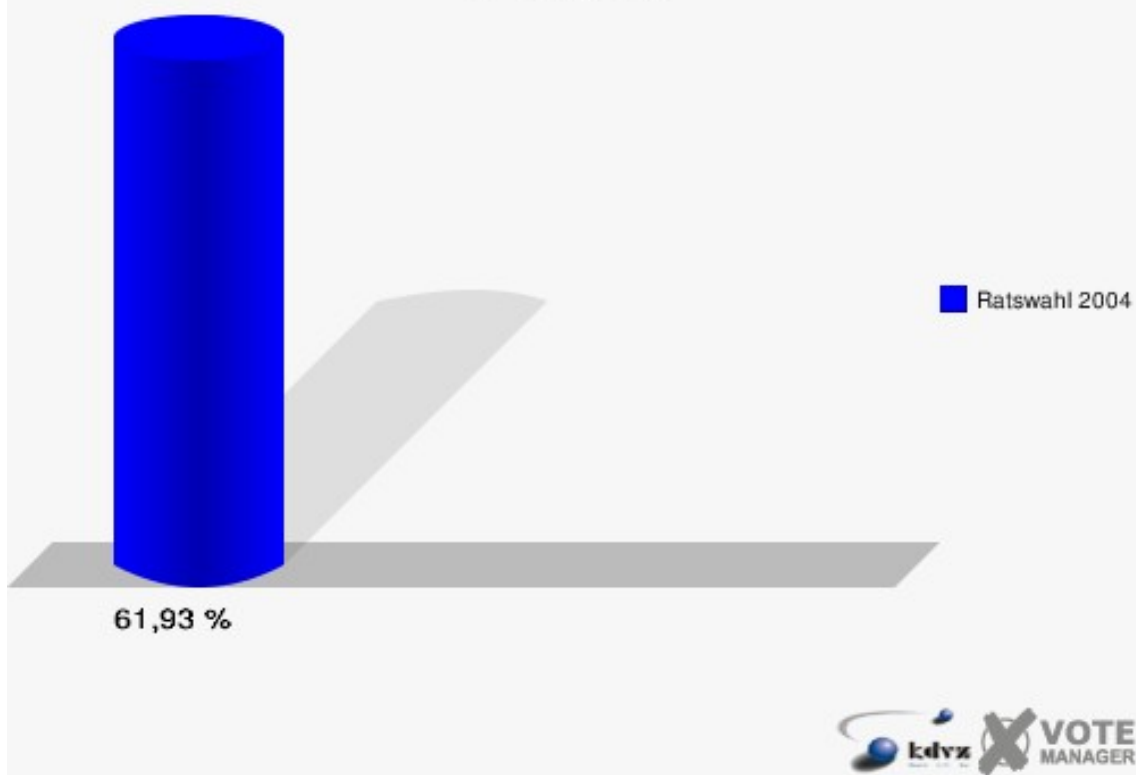
	Anzahl	Prozent
Wahlberechtigte	704	
Wähler/innen	436	61,93 %
ungültige Stimmen	8	1,83 %
gültige Stimmen	428	98,17 %
Krischok, SPD	146	34,11 %
Brücher, CDU	74	17,29 %
Beckers, UWG	93	21,73 %
Hein, B'90/DIE GRÜNEN	33	7,71 %
Brombach, FDP	82	19,16 %



Stadt Hilchenbach

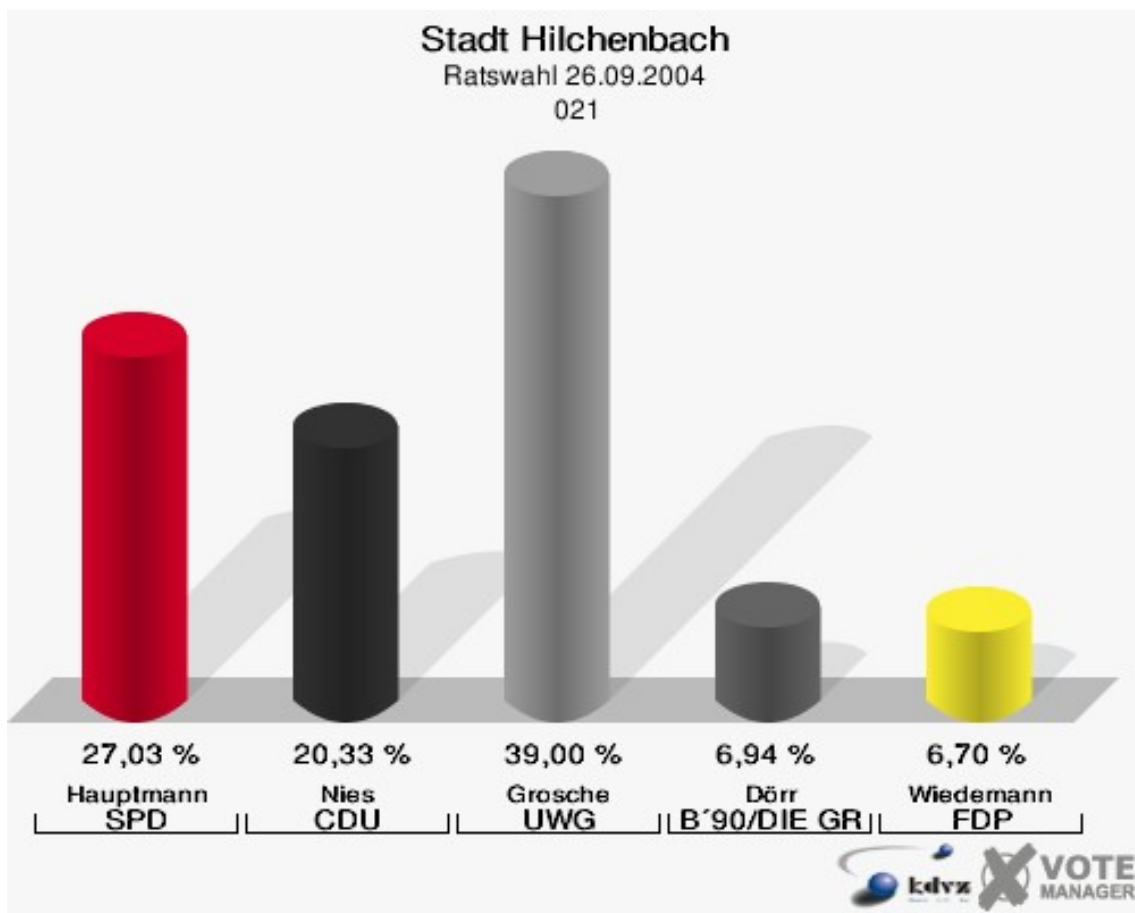
Ratswahl 26.09.2004

Wahlbeteiligung 011



021

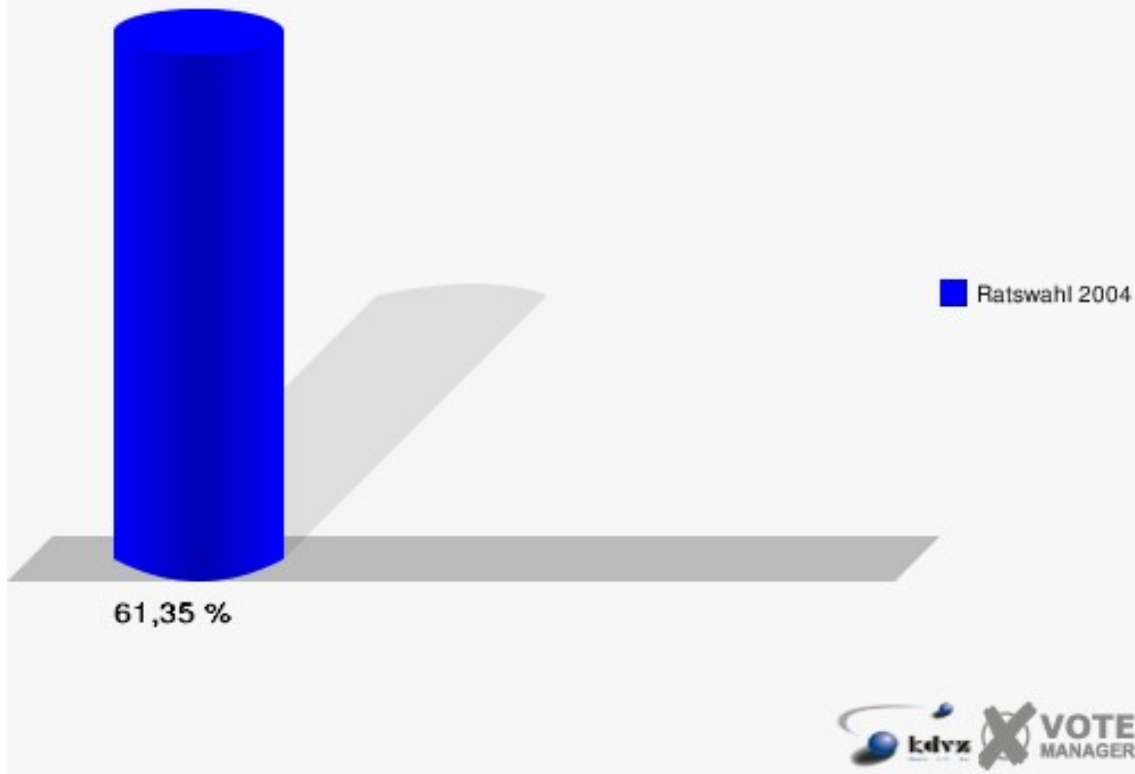
	Anzahl	Prozent
Wahlberechtigte	696	
Wähler/innen	427	61,35 %
ungültige Stimmen	9	2,11 %
gültige Stimmen	418	97,89 %
Hauptmann, SPD	113	27,03 %
Nies, CDU	85	20,33 %
Grosche, UWG	163	39,00 %
Dörr, B'90/DIE GRÜNEN	29	6,94 %
Wiedemann, FDP	28	6,70 %



Stadt Hilchenbach

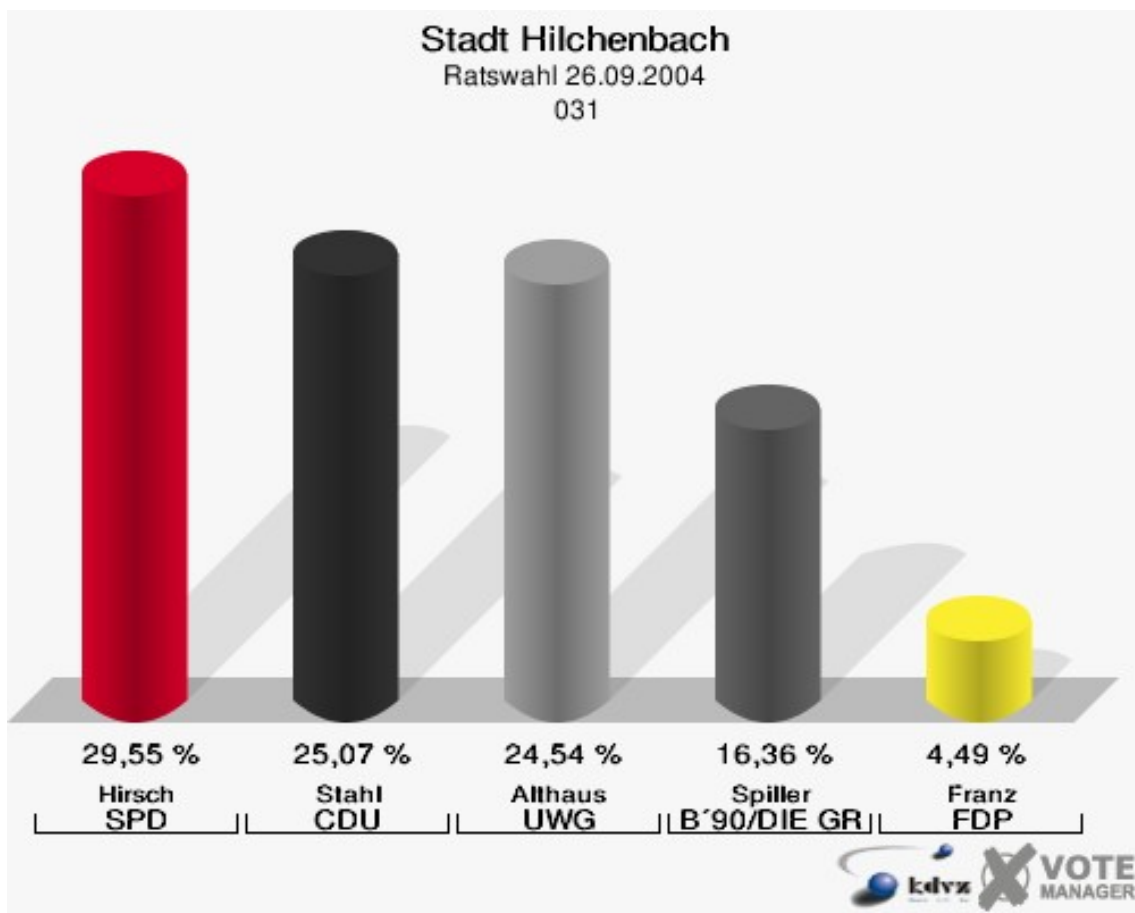
Ratswahl 26.09.2004

Wahlbeteiligung 021



031

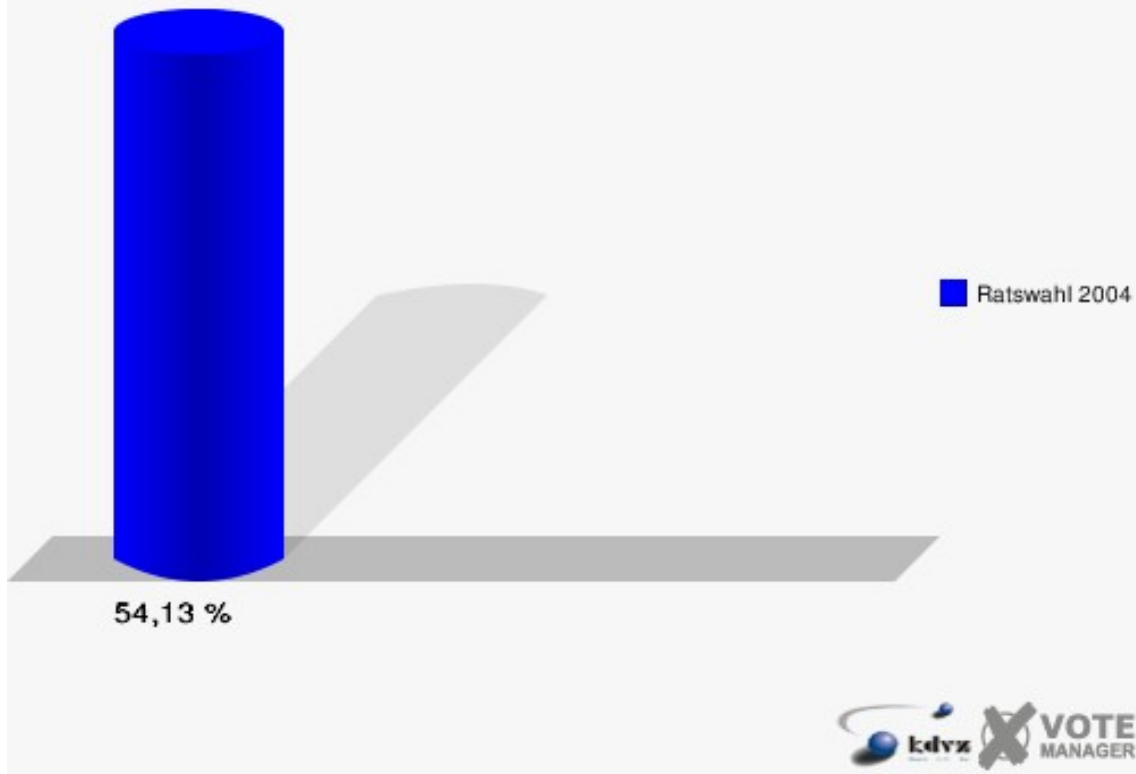
	Anzahl	Prozent
Wahlberechtigte	715	
Wähler/innen	387	54,13 %
ungültige Stimmen	8	2,07 %
gültige Stimmen	379	97,93 %
Hirsch, SPD	112	29,55 %
Stahl, CDU	95	25,07 %
Althaus, UWG	93	24,54 %
Spiller, B'90/DIE GRÜNEN	62	16,36 %
Franz, FDP	17	4,49 %



Stadt Hilchenbach

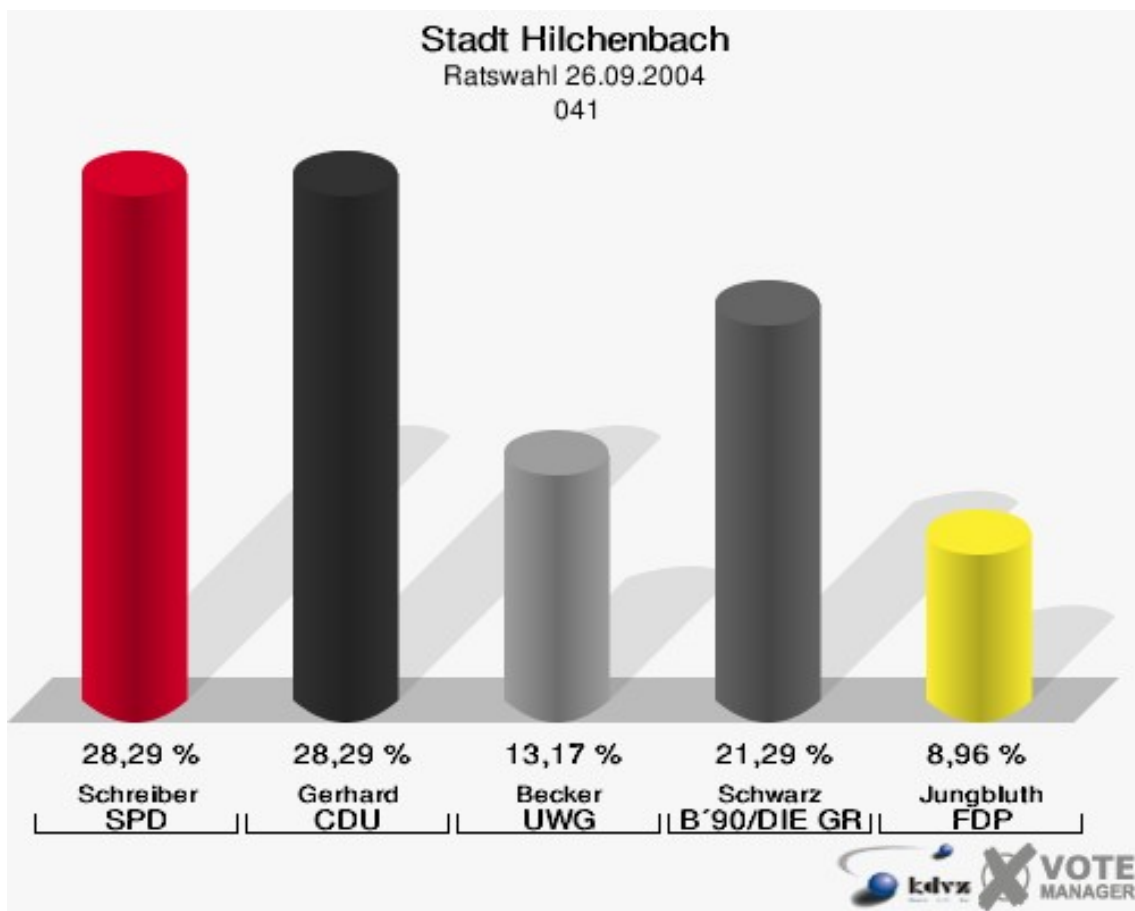
Ratswahl 26.09.2004

Wahlbeteiligung 031



041

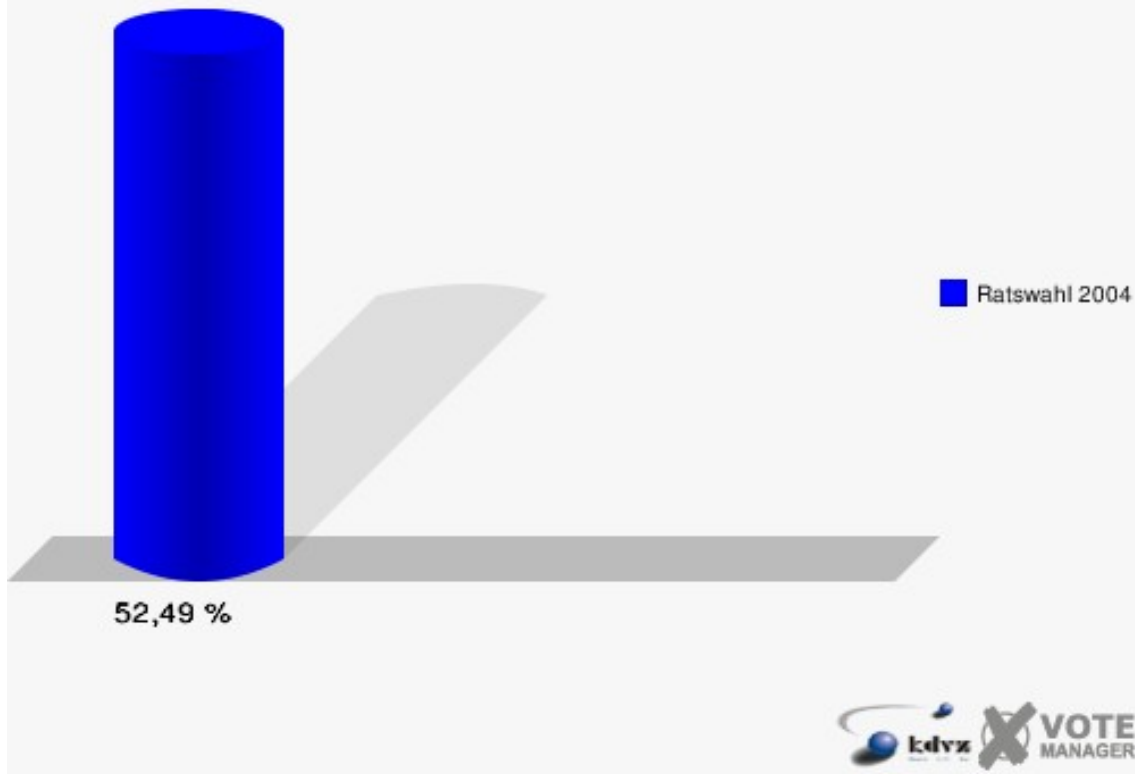
	Anzahl	Prozent
Wahlberechtigte	682	
Wähler/innen	358	52,49 %
ungültige Stimmen	1	0,28 %
gültige Stimmen	357	99,72 %
Schreiber, SPD	101	28,29 %
Gerhard, CDU	101	28,29 %
Becker, UWG	47	13,17 %
Schwarz, B'90/DIE GRÜNEN	76	21,29 %
Jungbluth, FDP	32	8,96 %



Stadt Hilchenbach

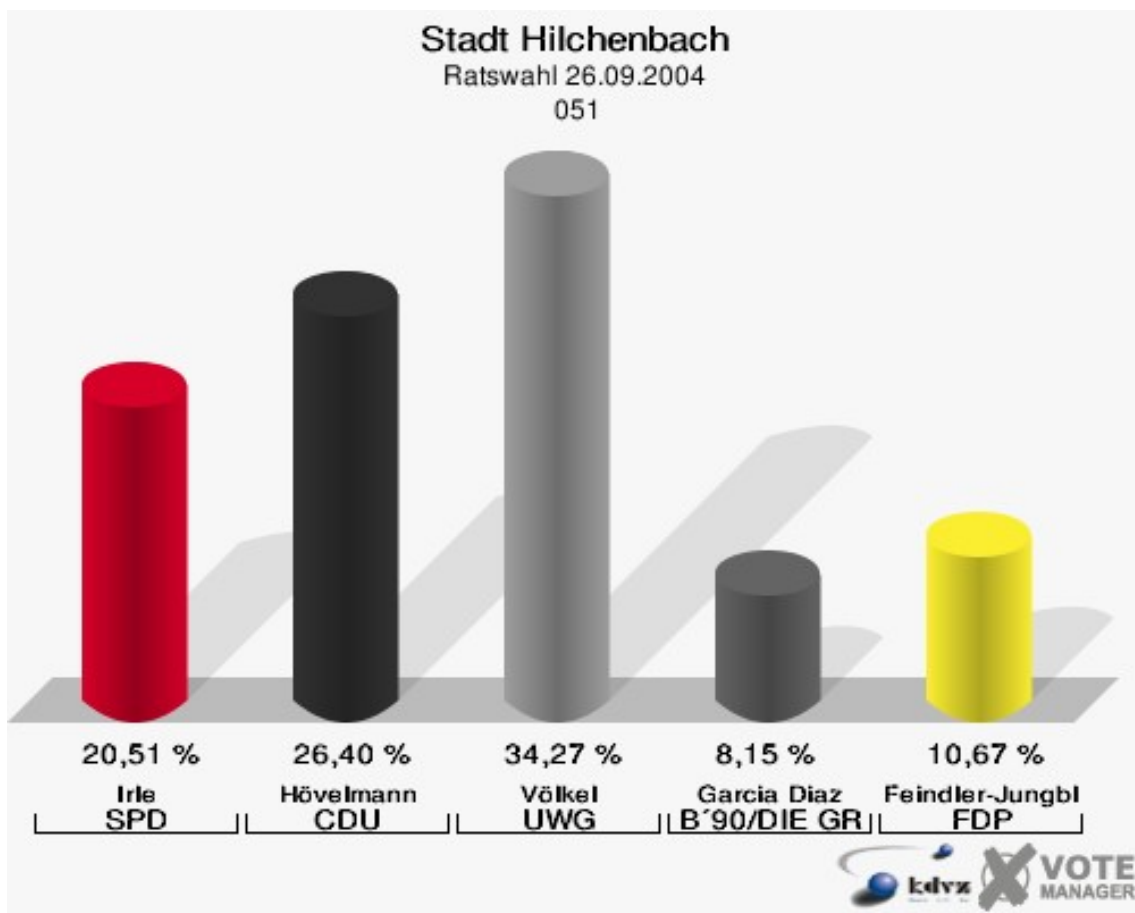
Ratswahl 26.09.2004

Wahlbeteiligung 041



051

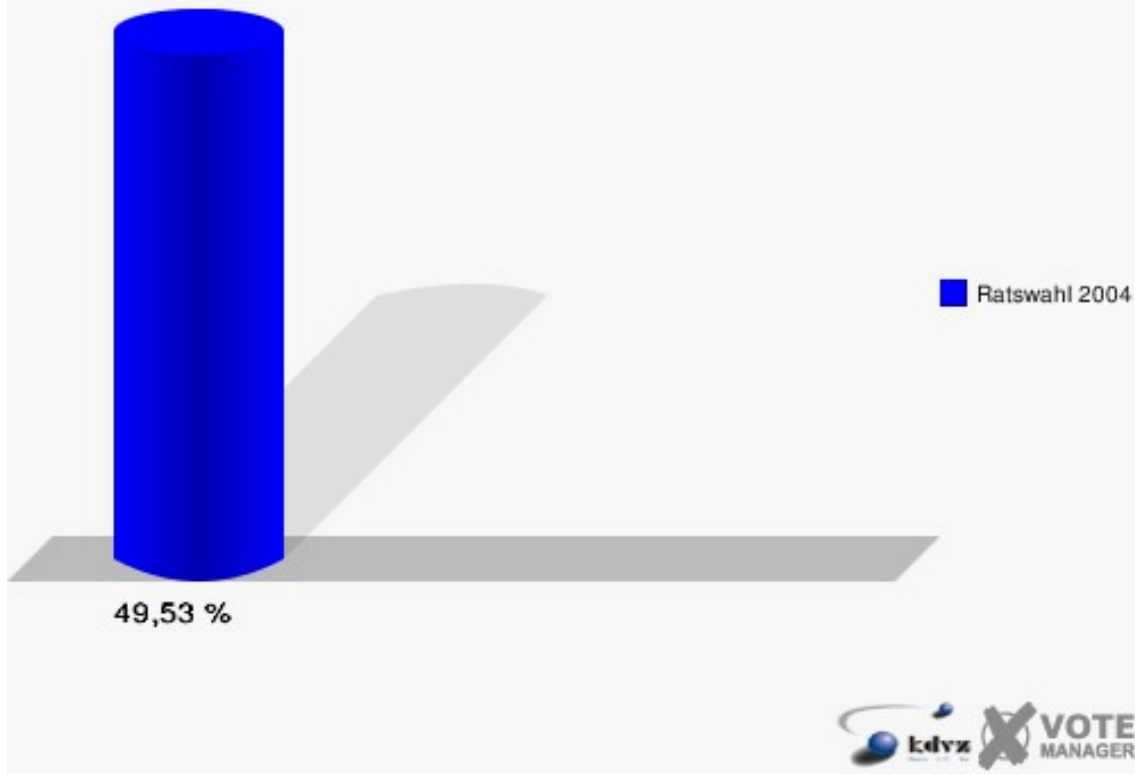
	Anzahl	Prozent
Wahlberechtigte	737	
Wähler/innen	365	49,53 %
ungültige Stimmen	9	2,47 %
gültige Stimmen	356	97,53 %
Irlé, SPD	73	20,51 %
Hövelmann, CDU	94	26,40 %
Völkel, UWG	122	34,27 %
Garcia Diaz, B'90/DIE GRÜNEN	29	8,15 %
Feindler-Jungbluth, FDP	38	10,67 %



Stadt Hilchenbach

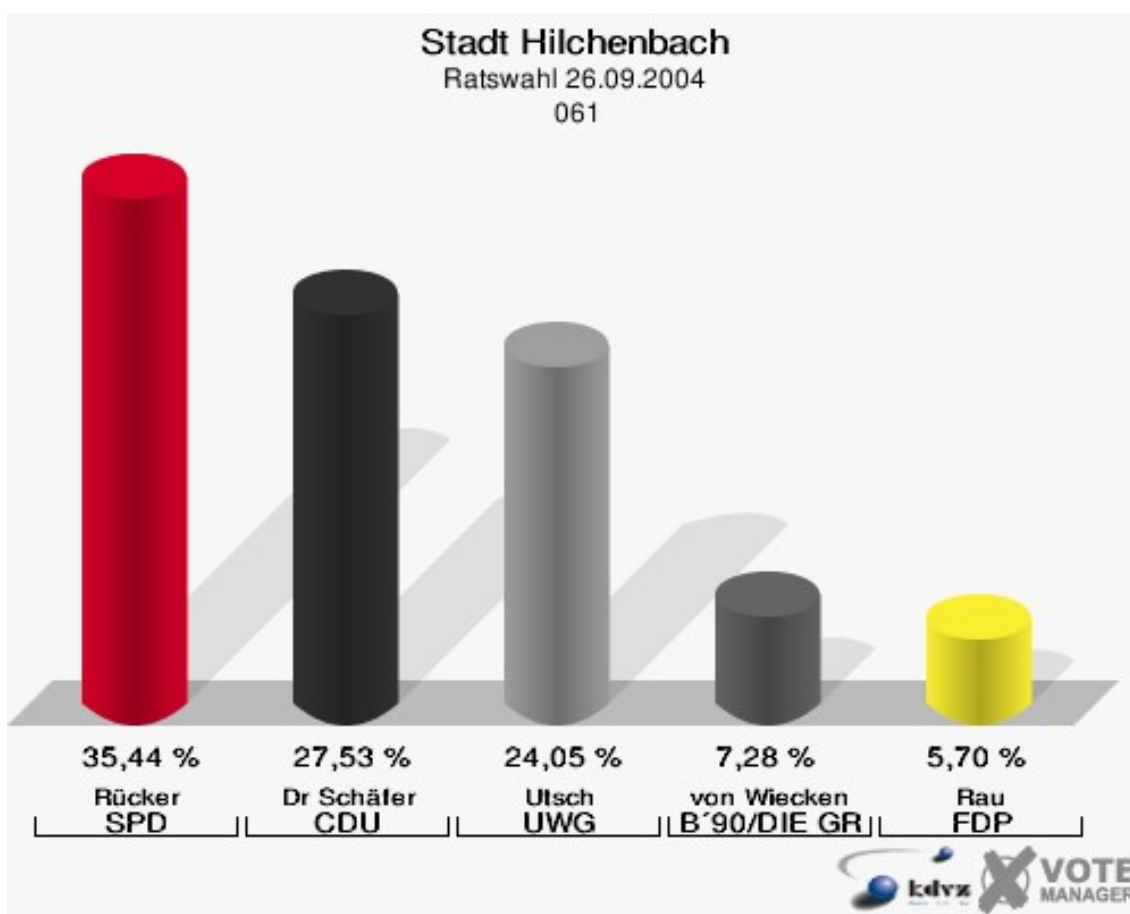
Ratswahl 26.09.2004

Wahlbeteiligung 051



061

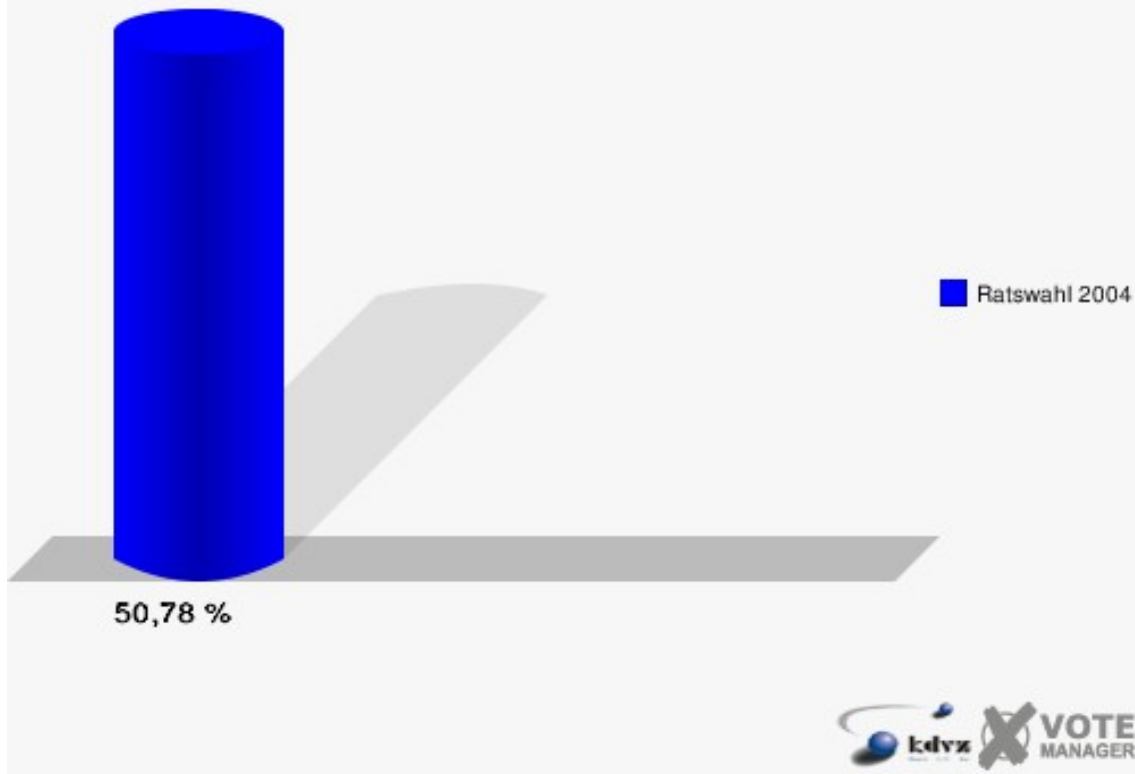
	Anzahl	Prozent
Wahlberechtigte	638	
Wähler/innen	324	50,78 %
ungültige Stimmen	8	2,47 %
gültige Stimmen	316	97,53 %
Rücker, SPD	112	35,44 %
Dr Schäfer, CDU	87	27,53 %
Utsch, UWG	76	24,05 %
von Wiecken, B'90/DIE GRÜNEN	23	7,28 %
Rau, FDP	18	5,70 %



Stadt Hilchenbach

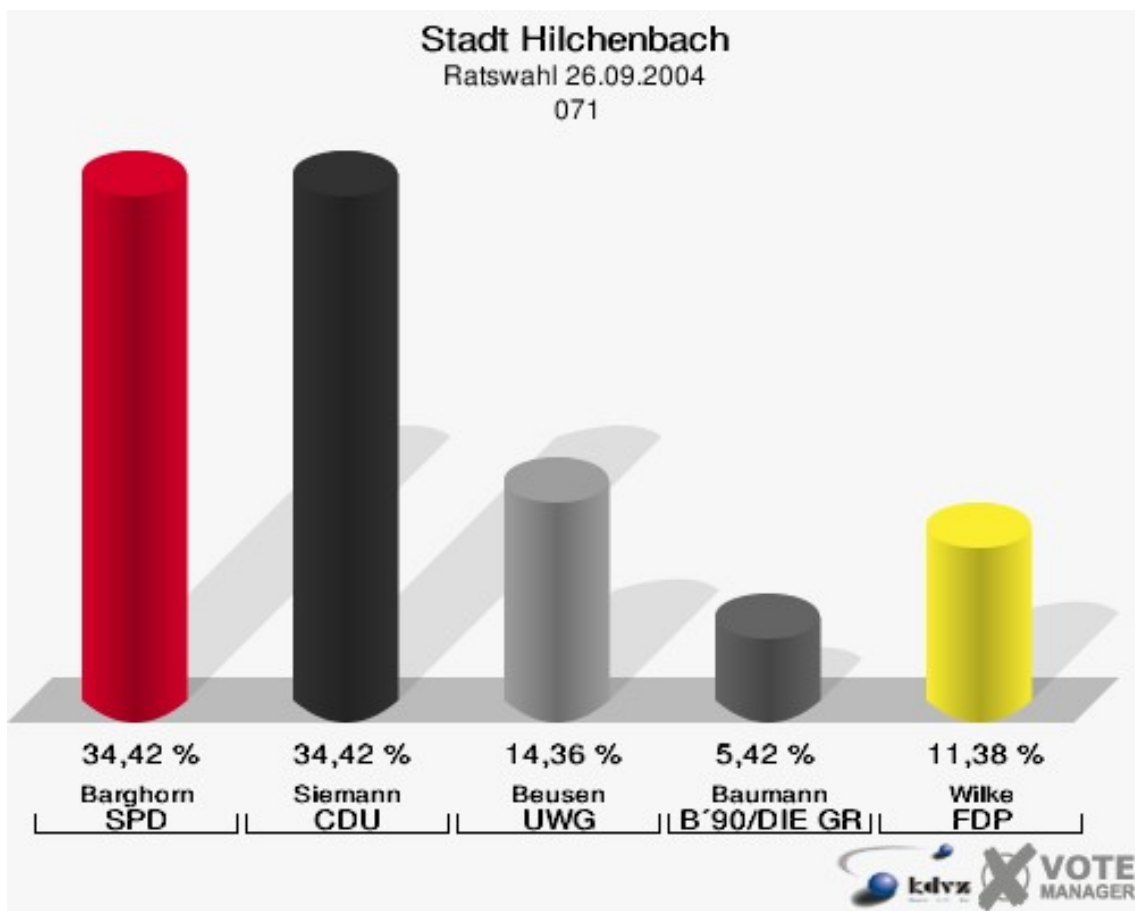
Ratswahl 26.09.2004

Wahlbeteiligung 061



071

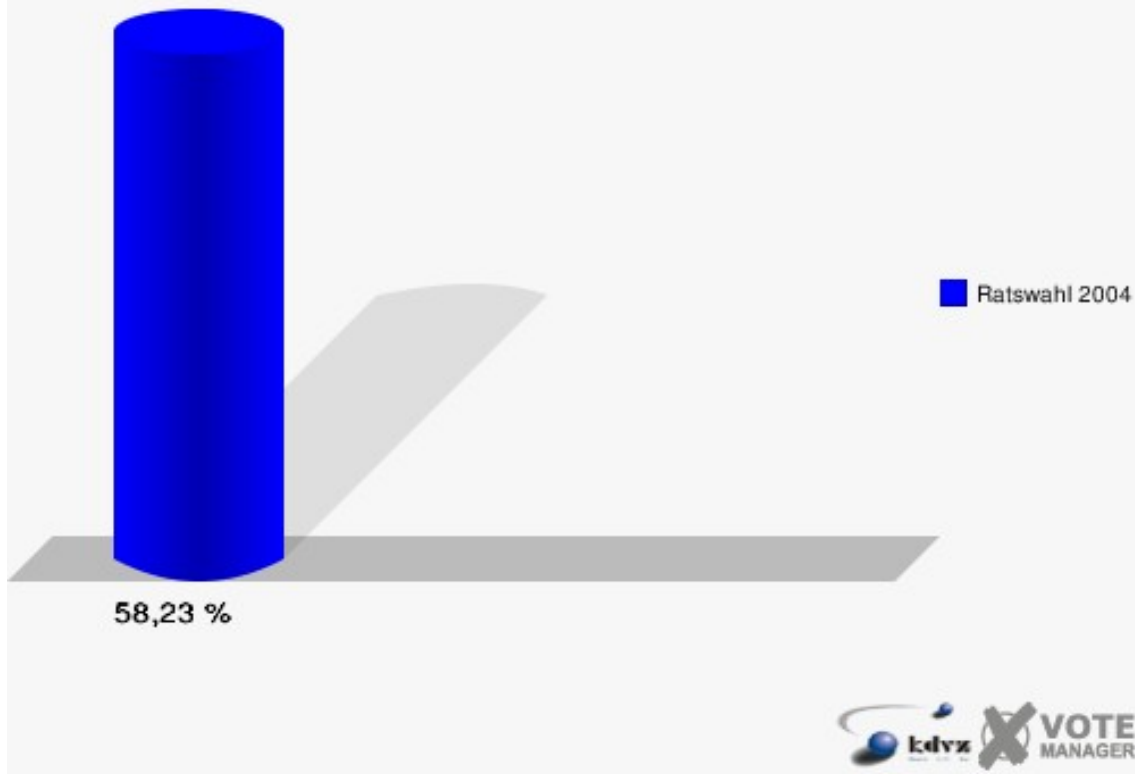
	Anzahl	Prozent
Wahlberechtigte	656	
Wähler/innen	382	58,23 %
ungültige Stimmen	13	3,40 %
gültige Stimmen	369	96,60 %
Barghorn, SPD	127	34,42 %
Siemann, CDU	127	34,42 %
Beusen, UWG	53	14,36 %
Baumann, B'90/DIE GRÜNEN	20	5,42 %
Wilke, FDP	42	11,38 %



Stadt Hilchenbach

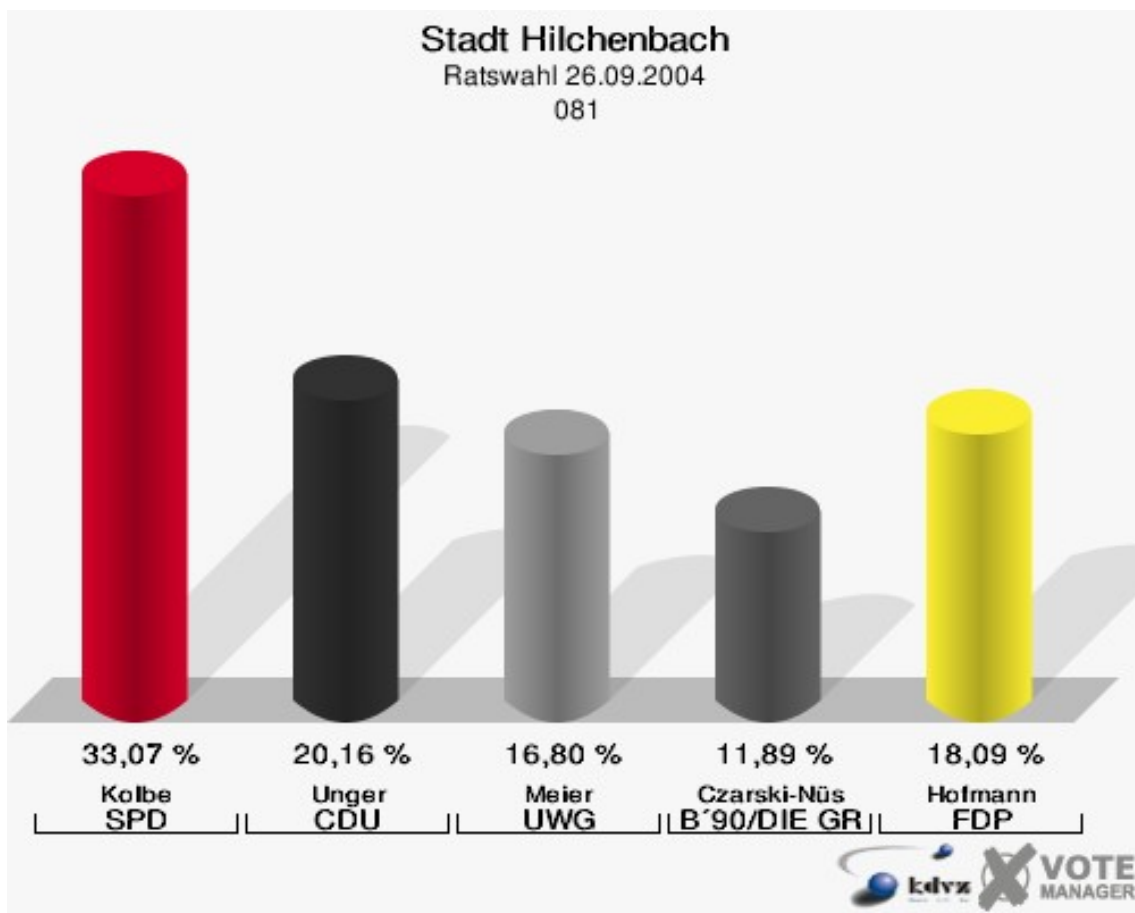
Ratswahl 26.09.2004

Wahlbeteiligung 071



081

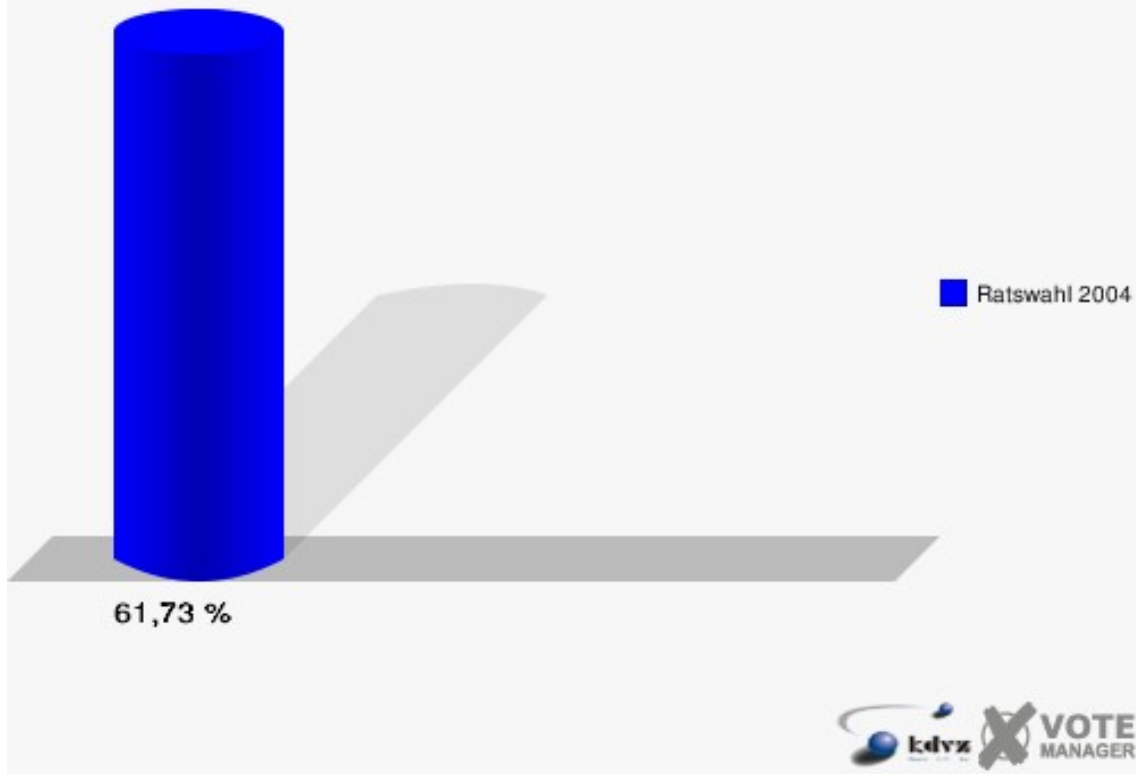
	Anzahl	Prozent
Wahlberechtigte	635	
Wähler/innen	392	61,73 %
ungültige Stimmen	5	1,28 %
gültige Stimmen	387	98,72 %
Kolbe, SPD	128	33,07 %
Unger, CDU	78	20,16 %
Meier, UWG	65	16,80 %
Czarski-Nüs, B´90/DIE GRÜNEN	46	11,89 %
Hofmann, FDP	70	18,09 %



Stadt Hilchenbach

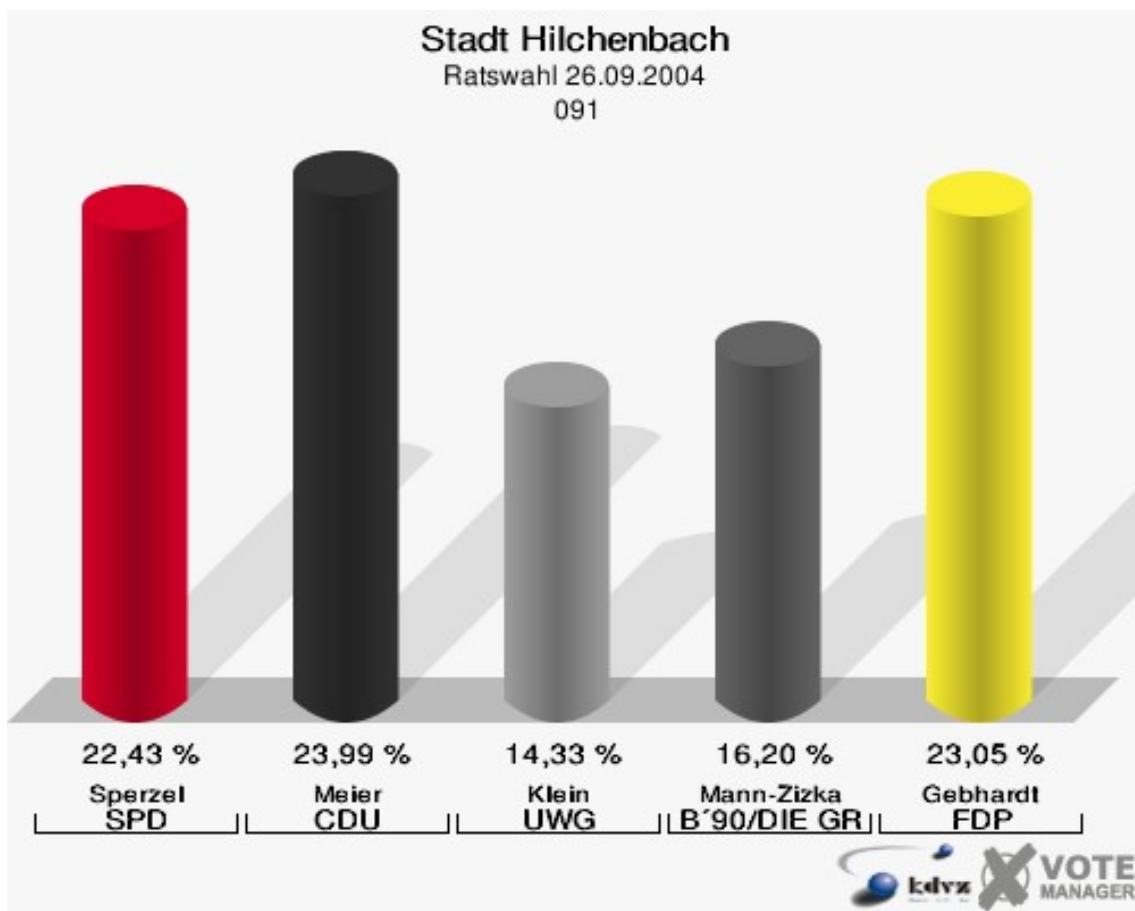
Ratswahl 26.09.2004

Wahlbeteiligung 081



091

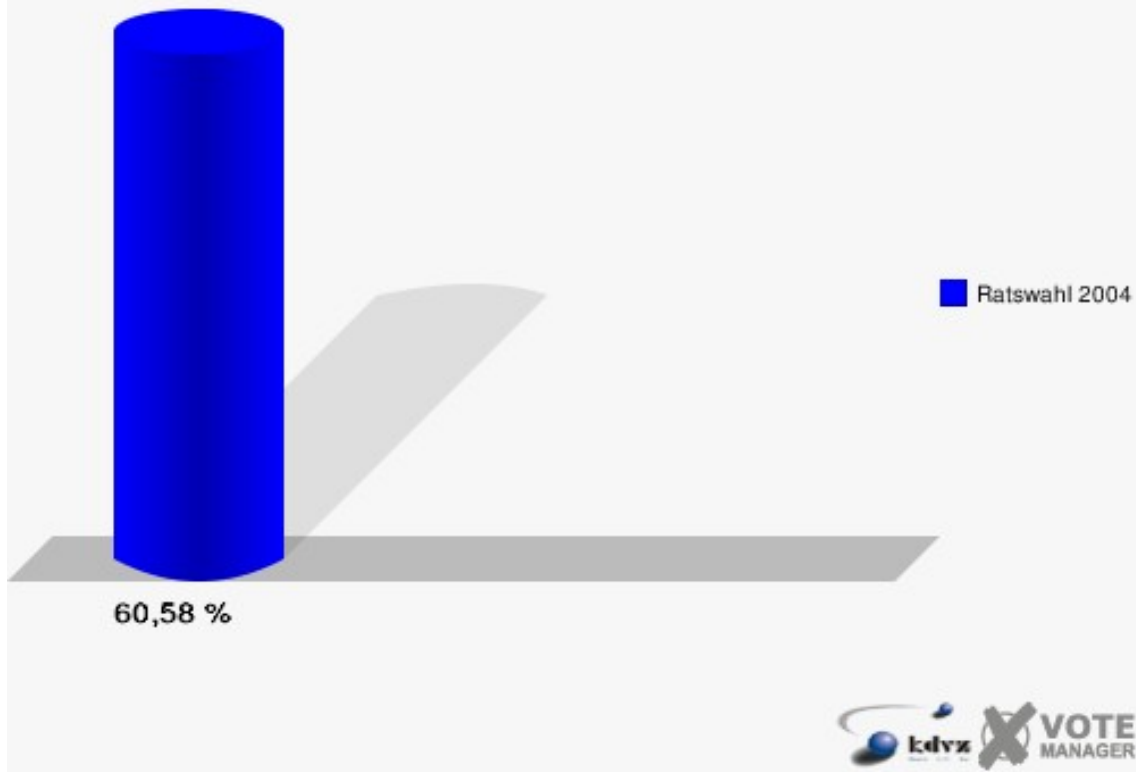
	Anzahl	Prozent
Wahlberechtigte	553	
Wähler/innen	335	60,58 %
ungültige Stimmen	14	4,18 %
gültige Stimmen	321	95,82 %
Sperzel, SPD	72	22,43 %
Meier, CDU	77	23,99 %
Klein, UWG	46	14,33 %
Mann-Zizka, B'90/DIE GRÜNEN	52	16,20 %
Gebhardt, FDP	74	23,05 %



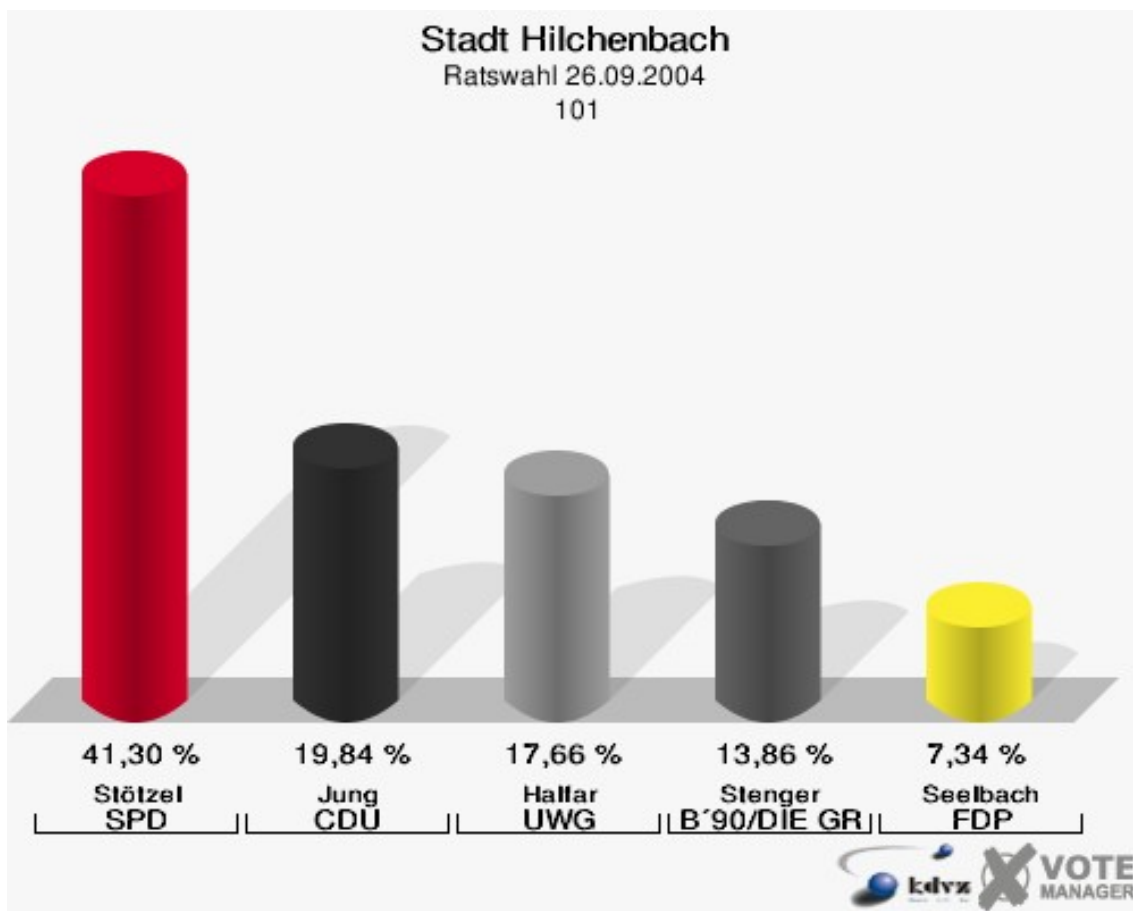
Stadt Hilchenbach

Ratswahl 26.09.2004

Wahlbeteiligung 091



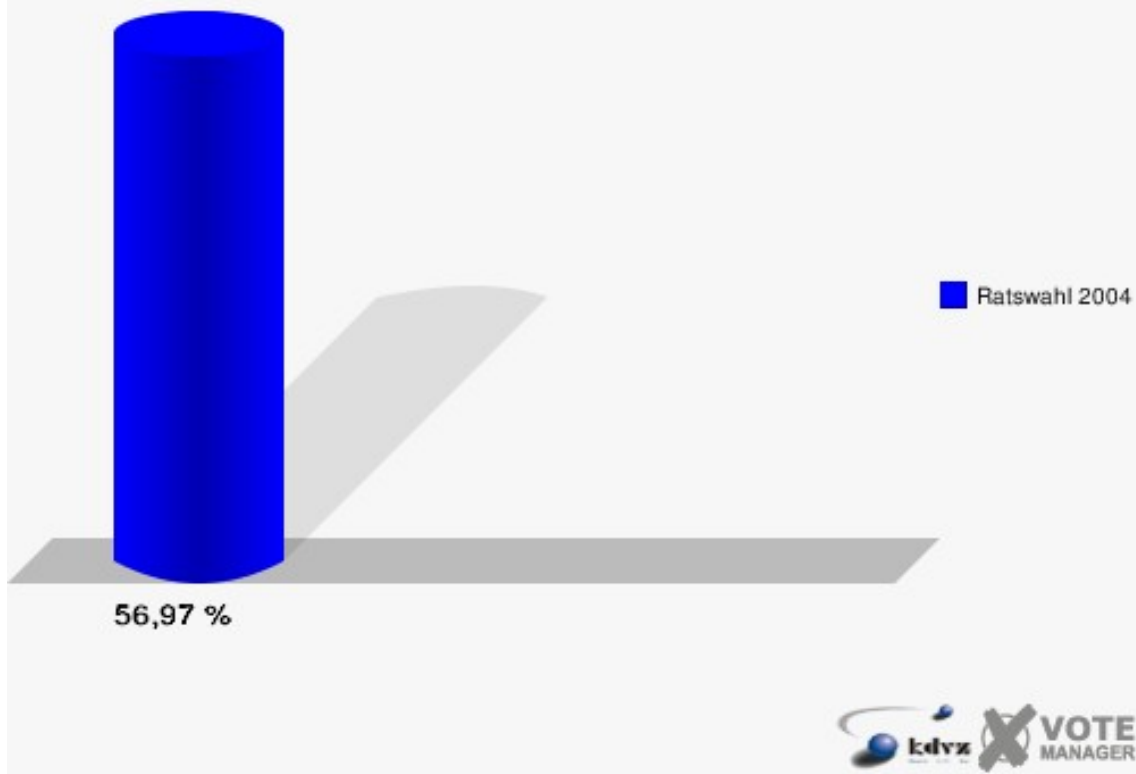
	Anzahl	Prozent
Wahlberechtigte	653	
Wähler/innen	372	56,97 %
ungültige Stimmen	4	1,08 %
gültige Stimmen	368	98,92 %
Stötzel, SPD	152	41,30 %
Jung, CDU	73	19,84 %
Halfar, UWG	65	17,66 %
Stenger, B'90/DIE GRÜNEN	51	13,86 %
Seelbach, FDP	27	7,34 %



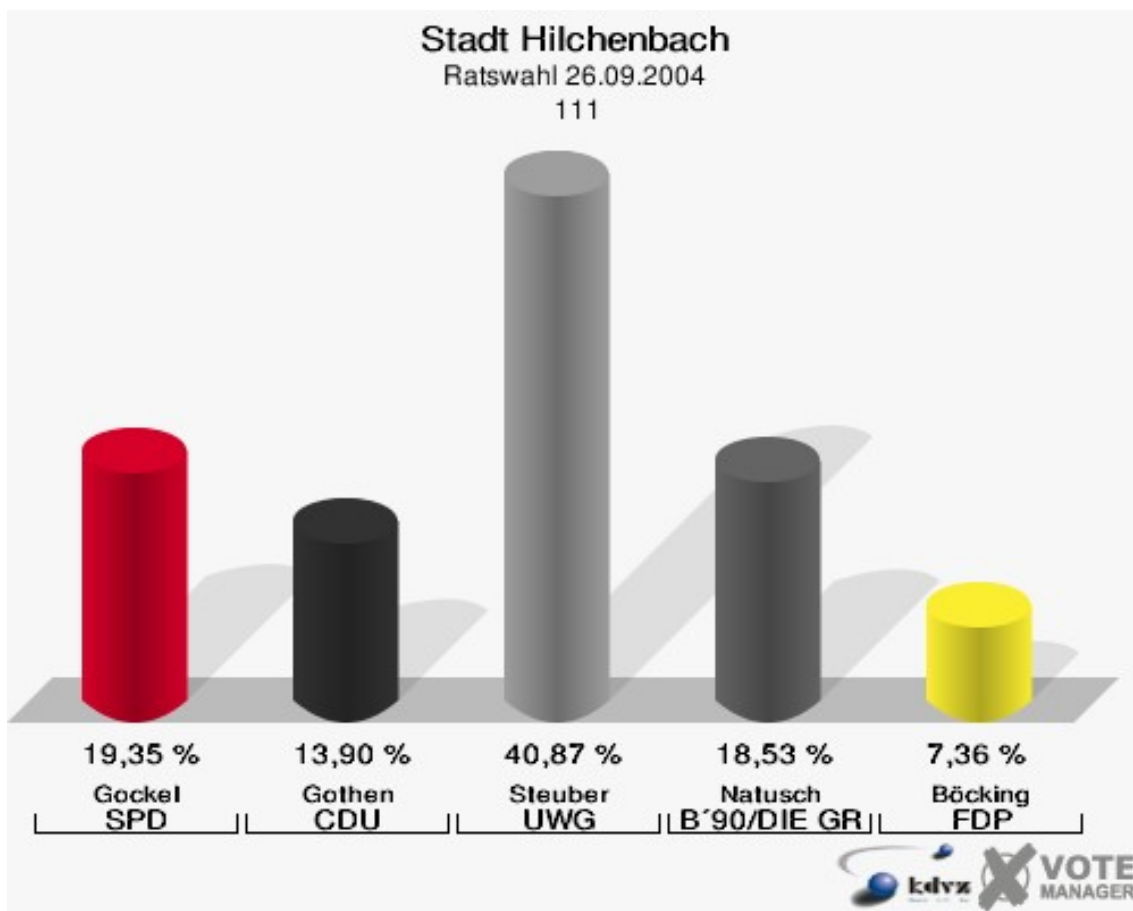
Stadt Hilchenbach

Ratswahl 26.09.2004

Wahlbeteiligung 101



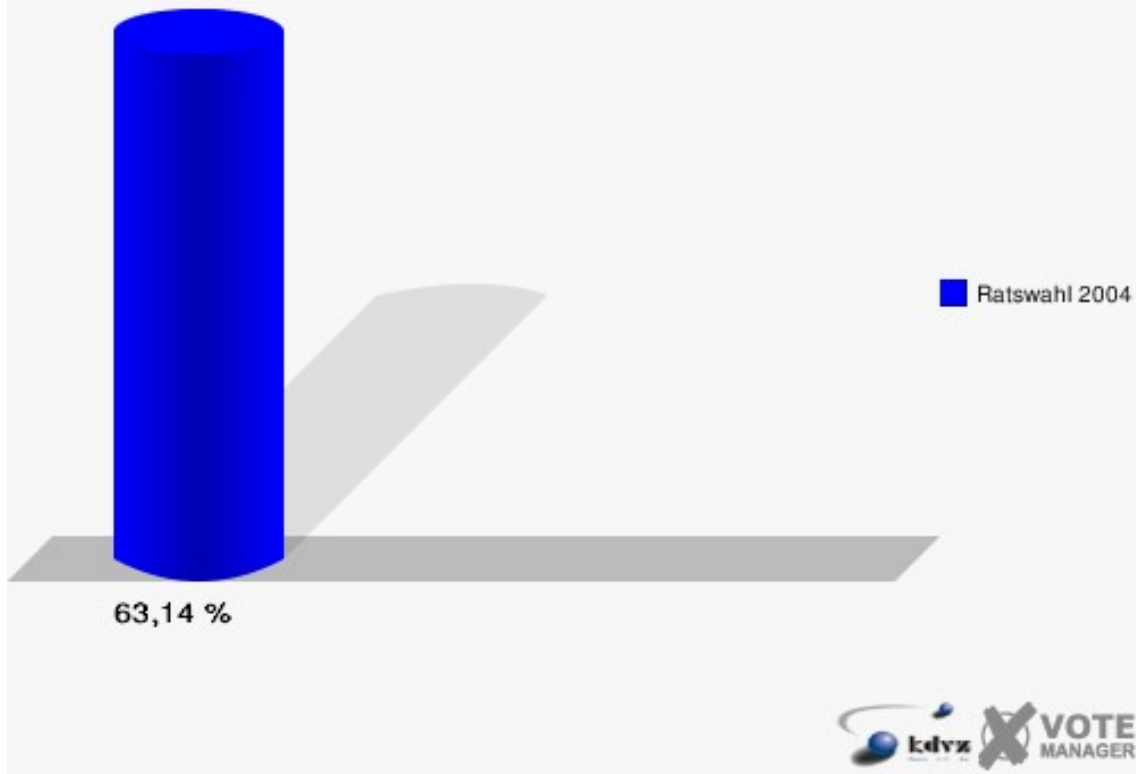
	Anzahl	Prozent
Wahlberechtigte	586	
Wähler/innen	370	63,14 %
ungültige Stimmen	3	0,81 %
gültige Stimmen	367	99,19 %
Gockel, SPD	71	19,35 %
Gothen, CDU	51	13,90 %
Steuber, UWG	150	40,87 %
Natusch, B'90/DIE GRÜNEN	68	18,53 %
Böcking, FDP	27	7,36 %



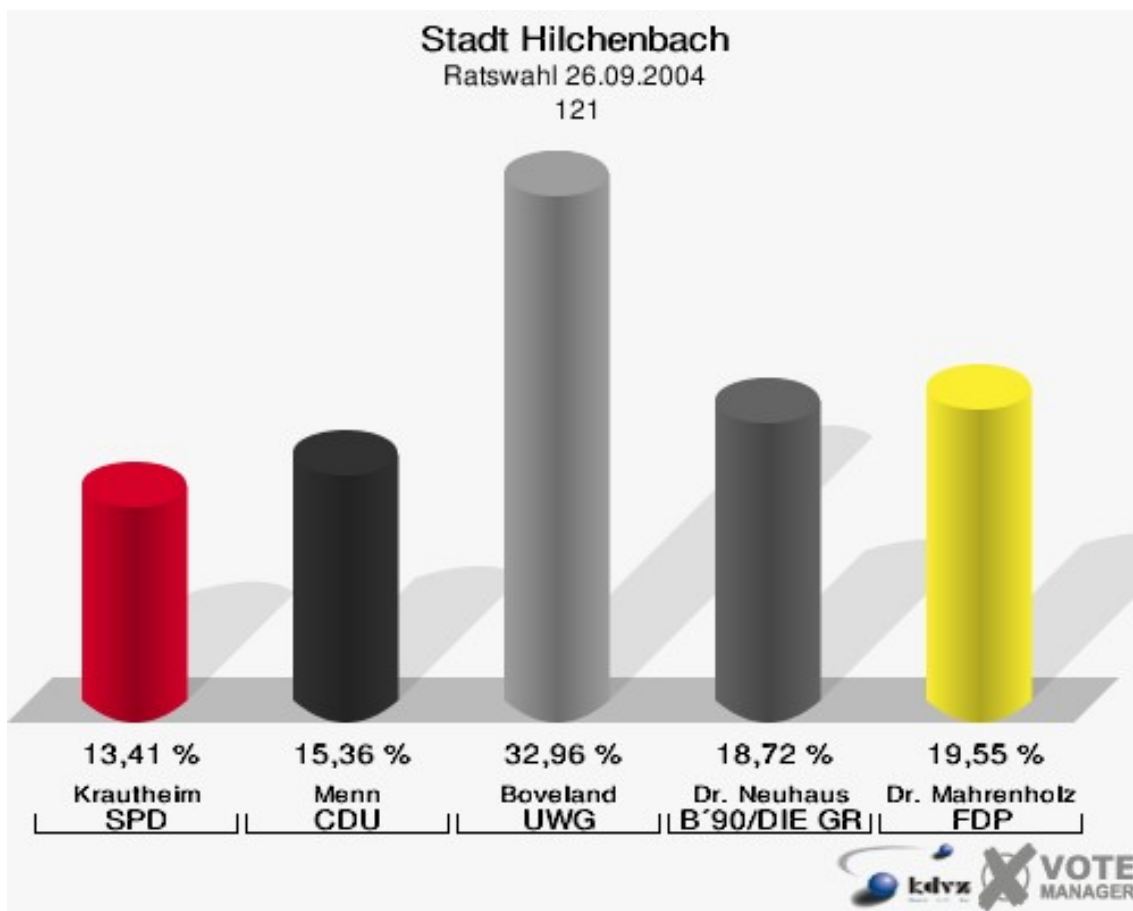
Stadt Hilchenbach

Ratswahl 26.09.2004

Wahlbeteiligung 111



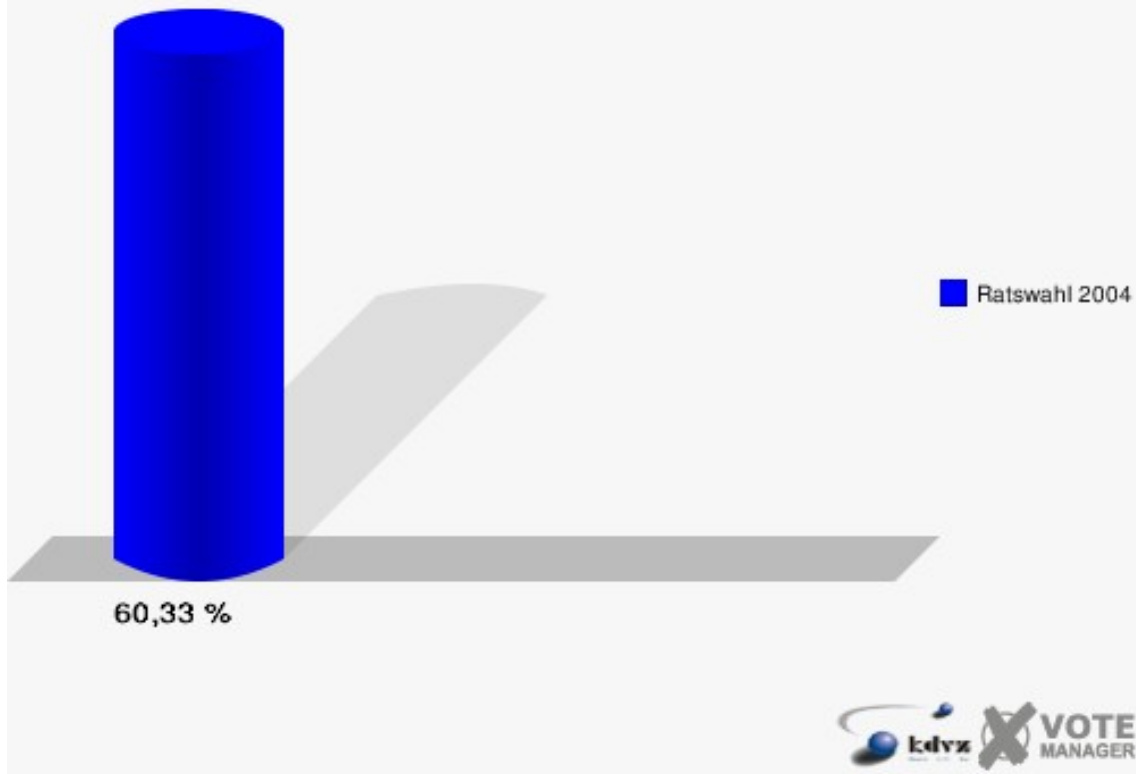
	Anzahl	Prozent
Wahlberechtigte	605	
Wähler/innen	365	60,33 %
ungültige Stimmen	7	1,92 %
gültige Stimmen	358	98,08 %
Krautheim, SPD	48	13,41 %
Menn, CDU	55	15,36 %
Boveland, UWG	118	32,96 %
Dr. Neuhaus, B'90/DIE GRÜNEN	67	18,72 %
Dr. Mahrenholz, FDP	70	19,55 %



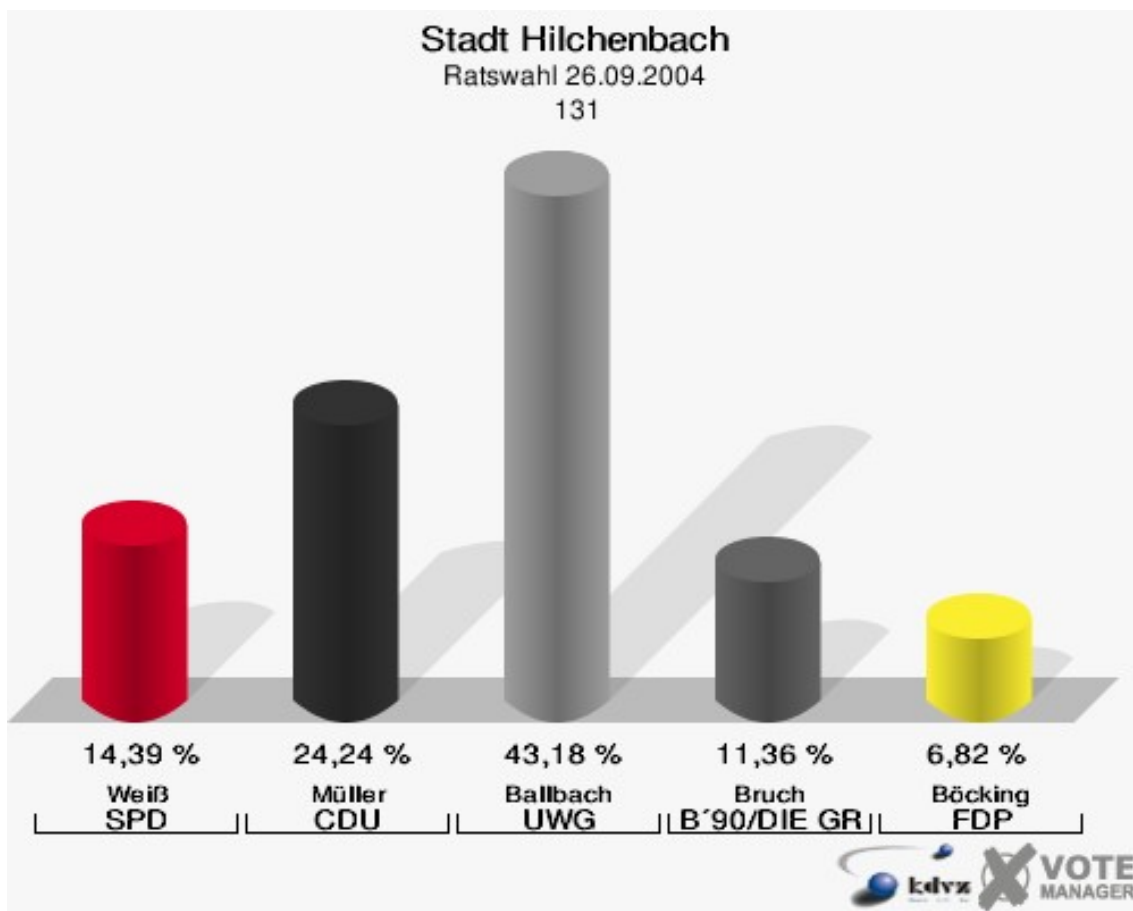
Stadt Hilchenbach

Ratswahl 26.09.2004

Wahlbeteiligung 121



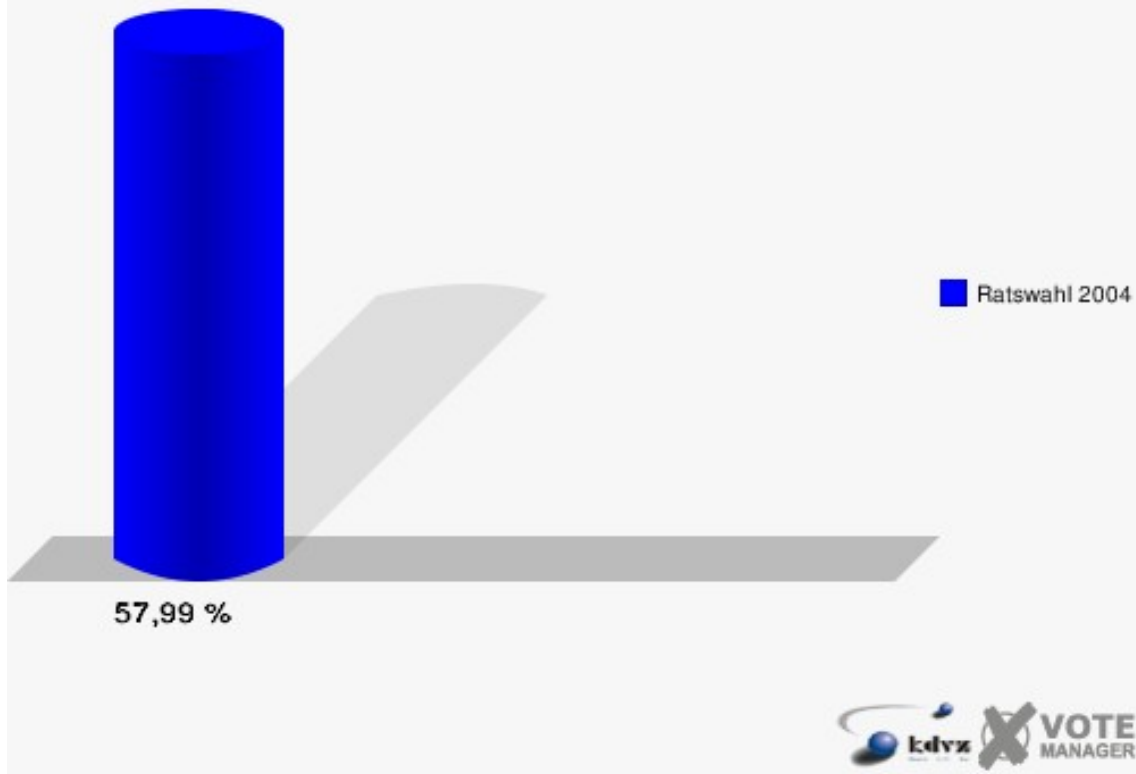
	Anzahl	Prozent
Wahlberechtigte	695	
Wähler/innen	403	57,99 %
ungültige Stimmen	7	1,74 %
gültige Stimmen	396	98,26 %
Wei, SPD	57	14,39 %
Mller, CDU	96	24,24 %
Ballbach, UWG	171	43,18 %
Bruch, B'90/DIE GRNEN	45	11,36 %
Bcking, FDP	27	6,82 %



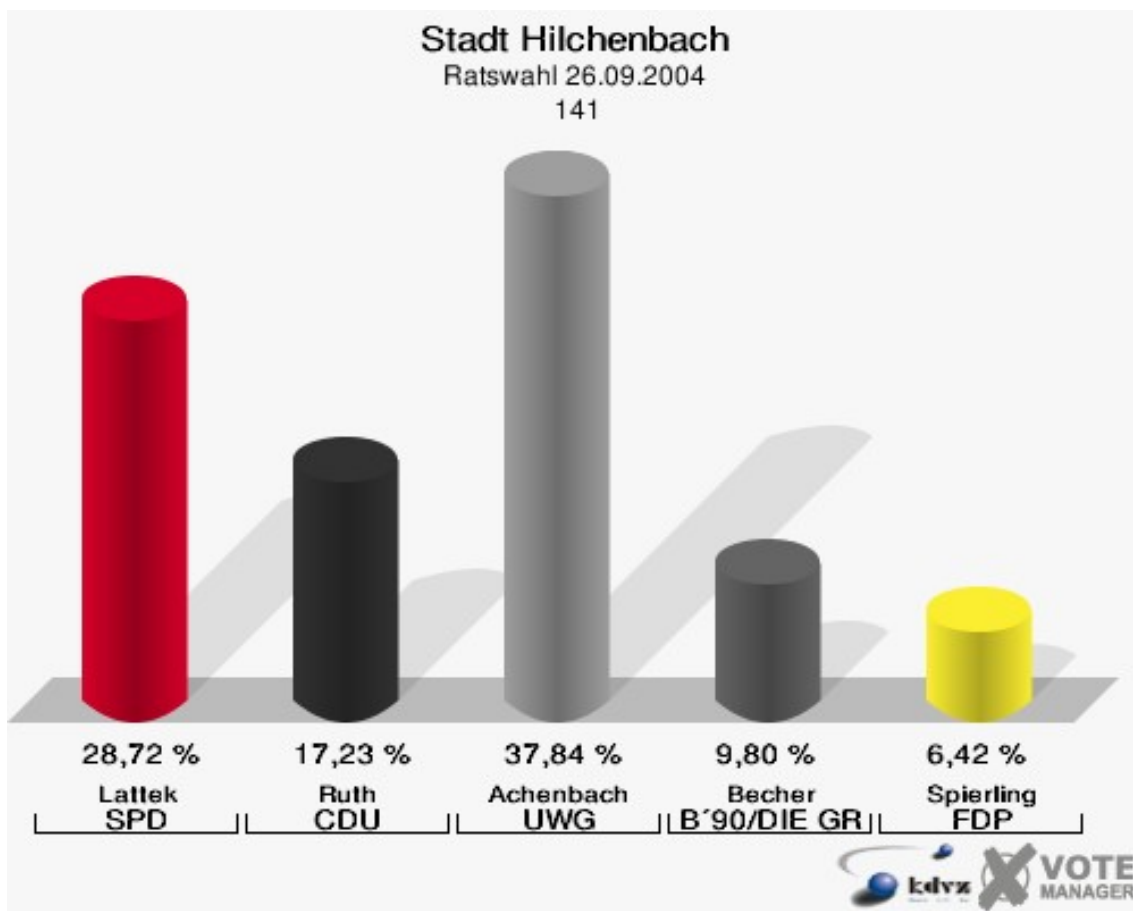
Stadt Hilchenbach

Ratswahl 26.09.2004

Wahlbeteiligung 131



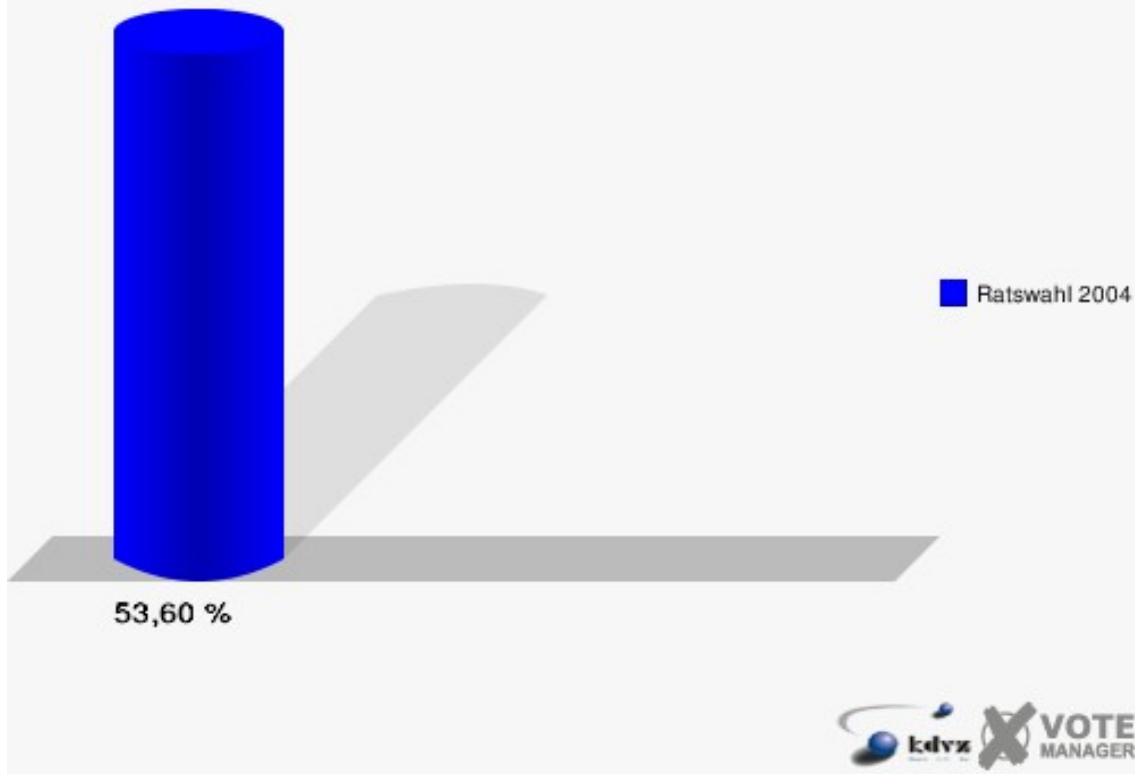
	Anzahl	Prozent
Wahlberechtigte	569	
Wähler/innen	305	53,60 %
ungültige Stimmen	9	2,95 %
gültige Stimmen	296	97,05 %
Lattek, SPD	85	28,72 %
Ruth, CDU	51	17,23 %
Achenbach, UWG	112	37,84 %
Becher, B'90/DIE GRÜNEN	29	9,80 %
Spierling, FDP	19	6,42 %



Stadt Hilchenbach

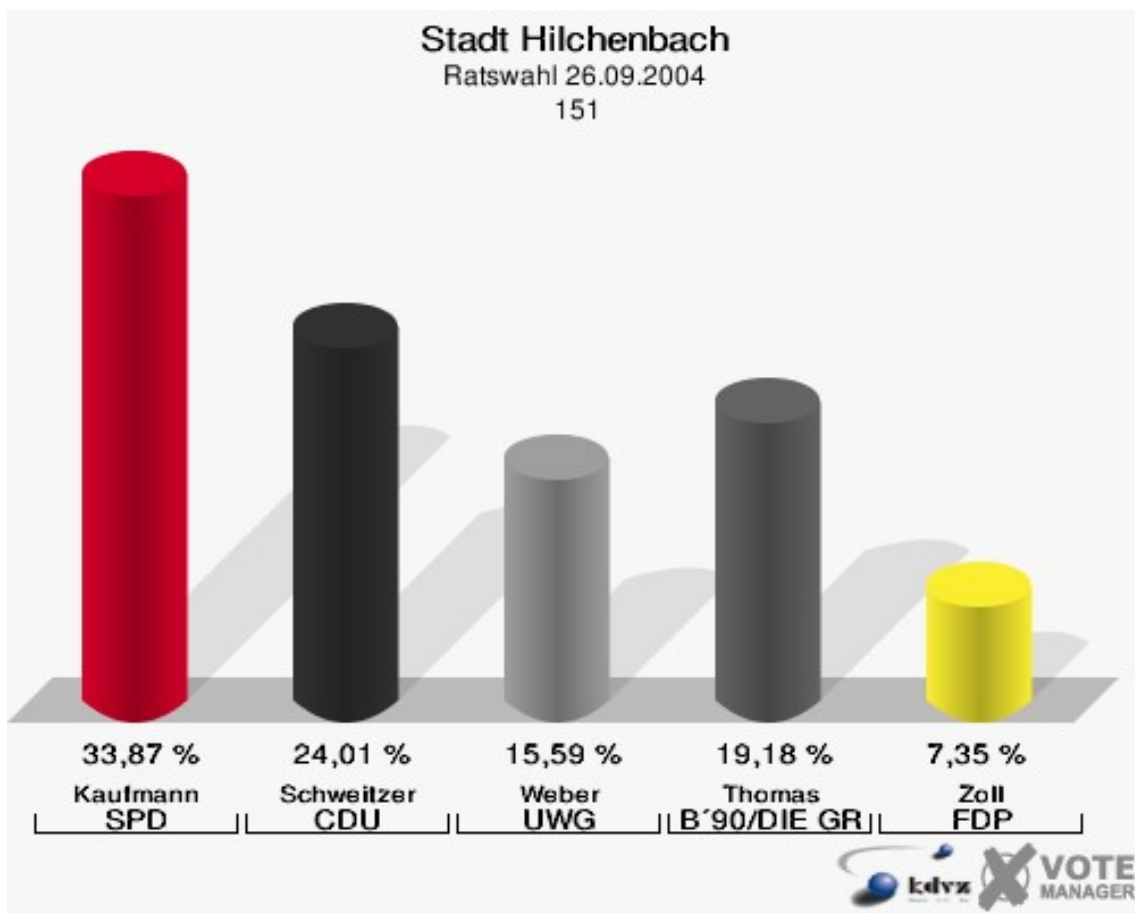
Ratswahl 26.09.2004

Wahlbeteiligung 141



151

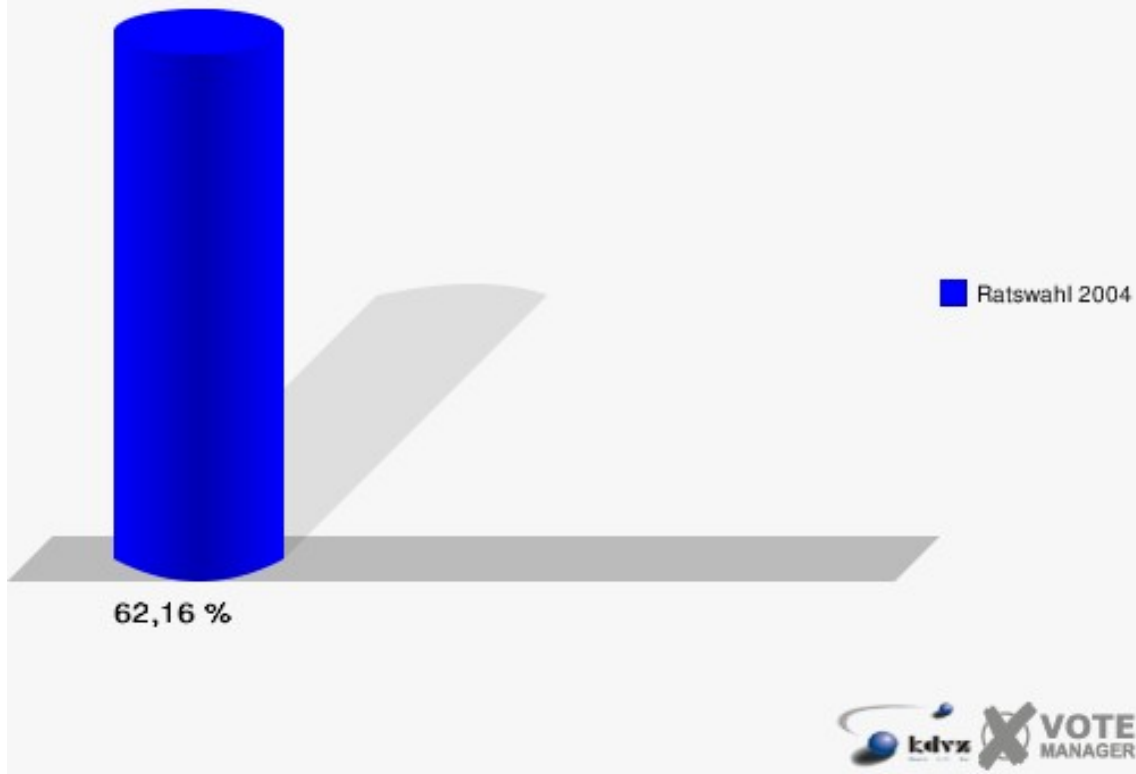
	Anzahl	Prozent
Wahlberechtigte	917	
Wähler/innen	570	62,16 %
ungültige Stimmen	12	2,11 %
gültige Stimmen	558	97,89 %
Kaufmann, SPD	189	33,87 %
Schweitzer, CDU	134	24,01 %
Weber, UWG	87	15,59 %
Thomas, B'90/DIE GRÜNEN	107	19,18 %
Zoll, FDP	41	7,35 %



Stadt Hilchenbach

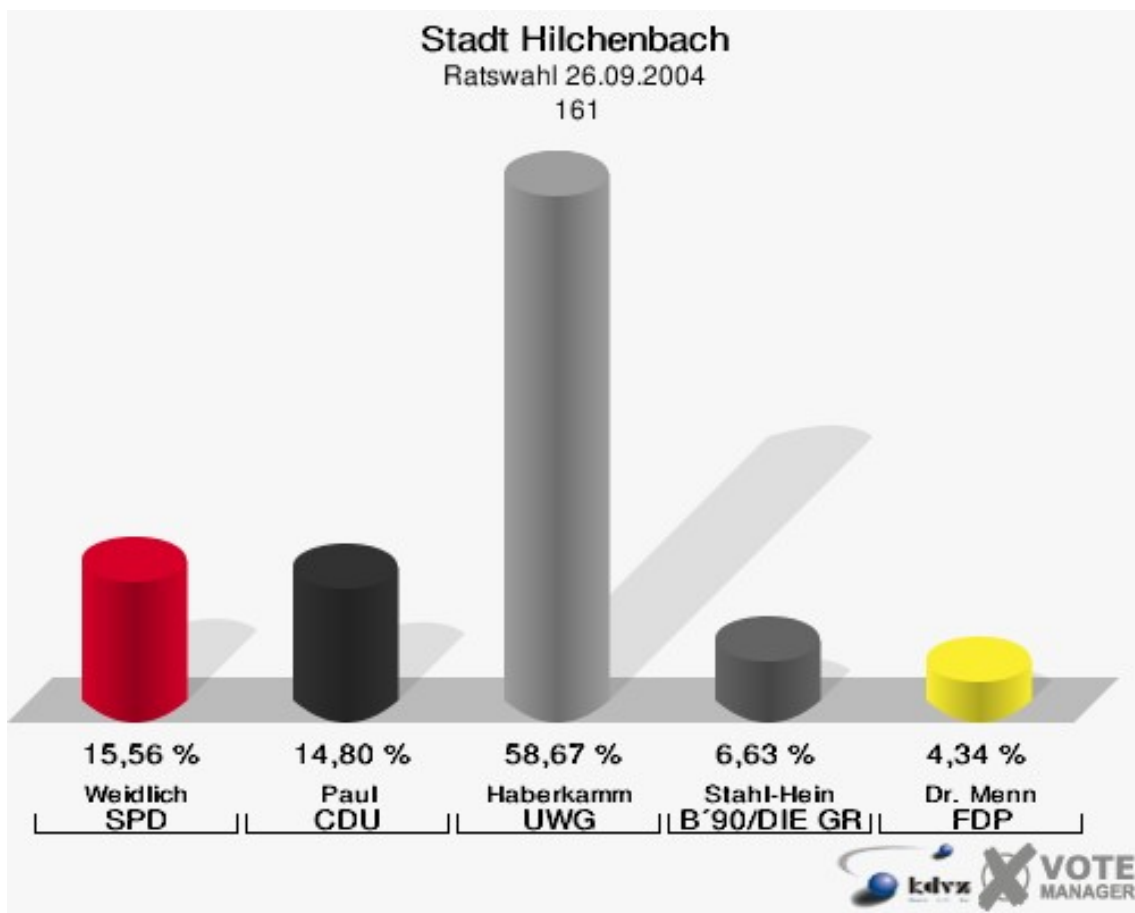
Ratswahl 26.09.2004

Wahlbeteiligung 151



161

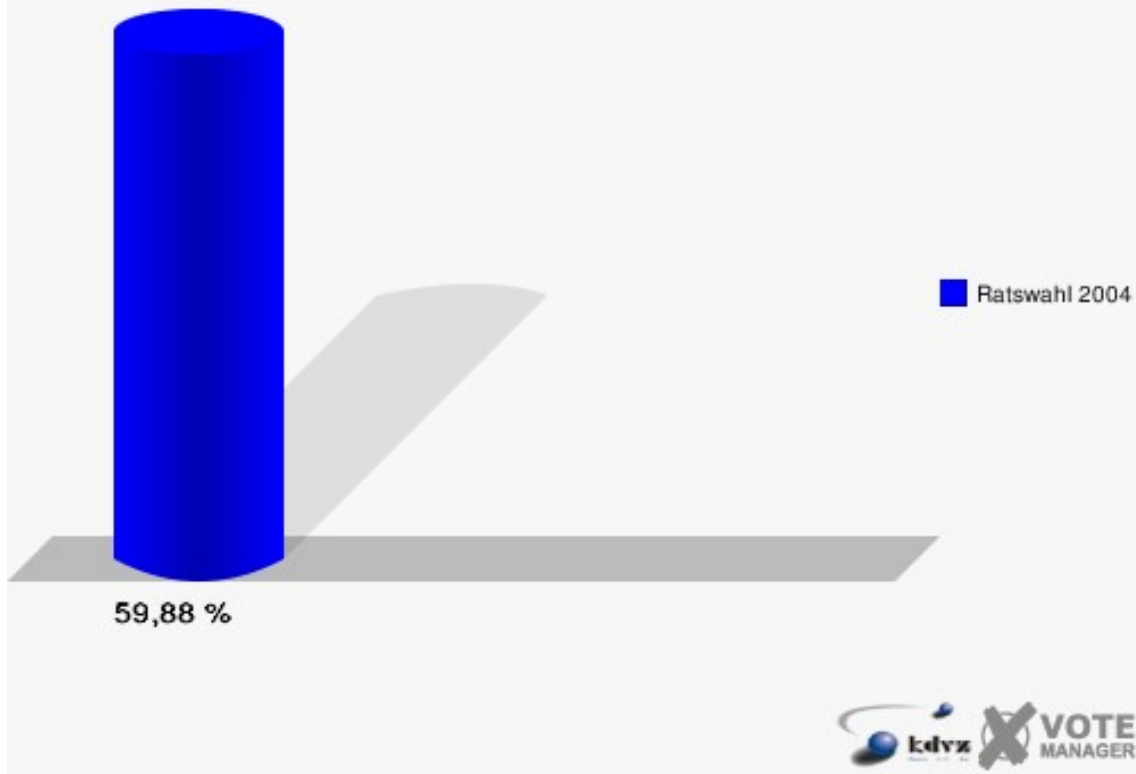
	Anzahl	Prozent
Wahlberechtigte	663	
Wähler/innen	397	59,88 %
ungültige Stimmen	5	1,26 %
gültige Stimmen	392	98,74 %
Weidlich, SPD	61	15,56 %
Paul, CDU	58	14,80 %
Haberkamm, UWG	230	58,67 %
Stahl-Hein, B'90/DIE GRÜNEN	26	6,63 %
Dr. Menn, FDP	17	4,34 %



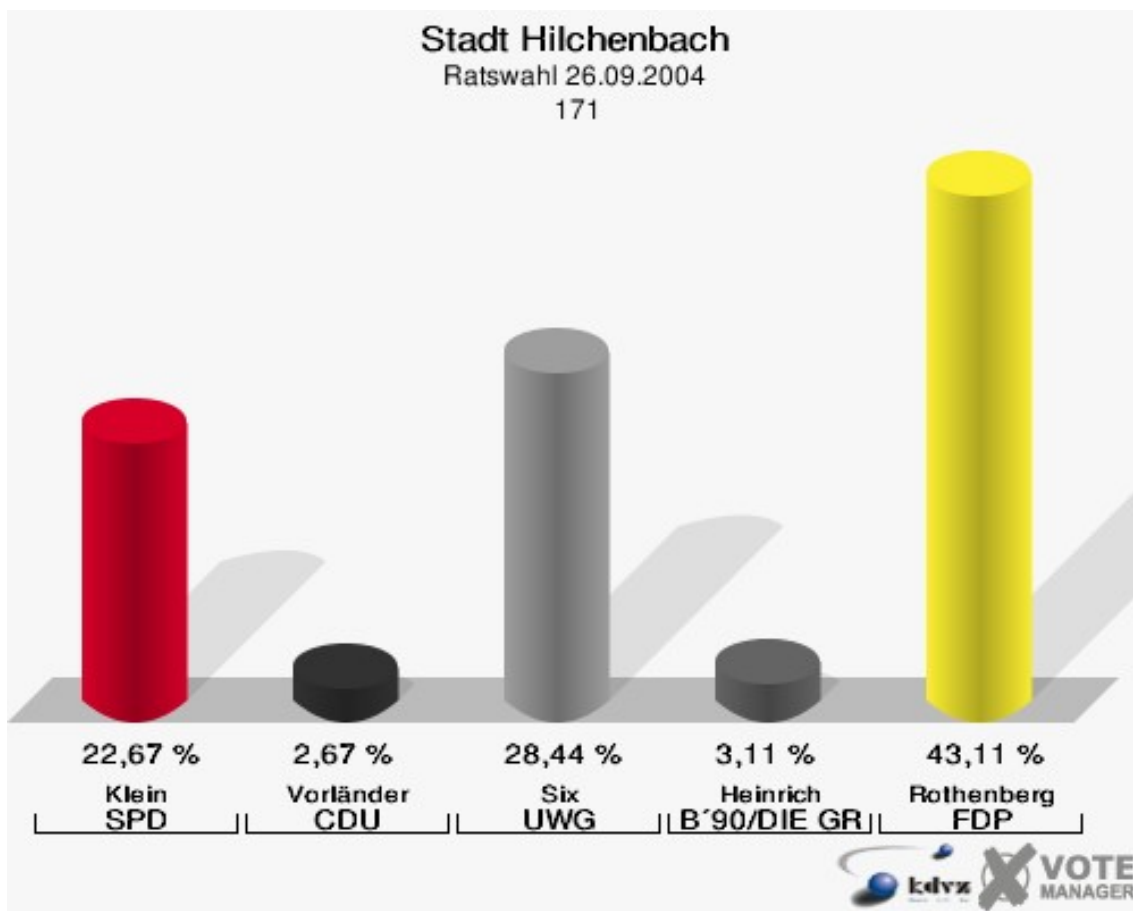
Stadt Hilchenbach

Ratswahl 26.09.2004

Wahlbeteiligung 161



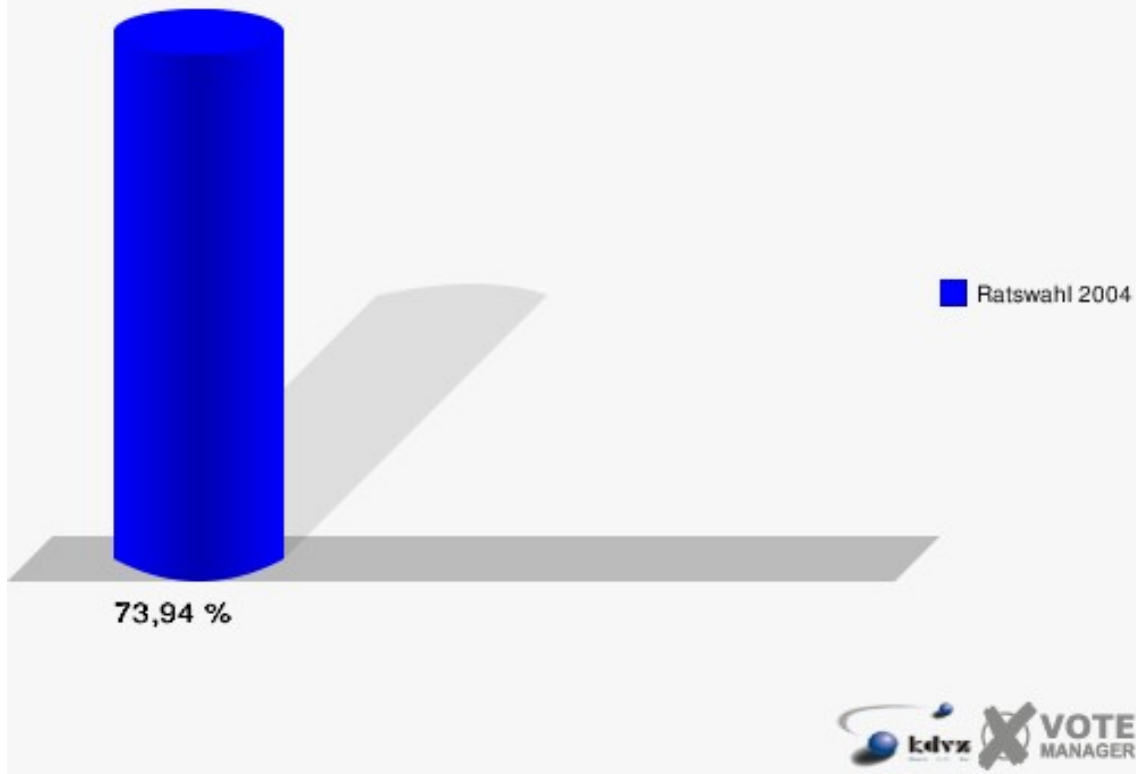
	Anzahl	Prozent
Wahlberechtigte	307	
Wähler/innen	227	73,94 %
ungültige Stimmen	2	0,88 %
gültige Stimmen	225	99,12 %
Klein, SPD	51	22,67 %
Vorländer, CDU	6	2,67 %
Six, UWG	64	28,44 %
Heinrich, B'90/DIE GRÜNEN	7	3,11 %
Rothenberg, FDP	97	43,11 %



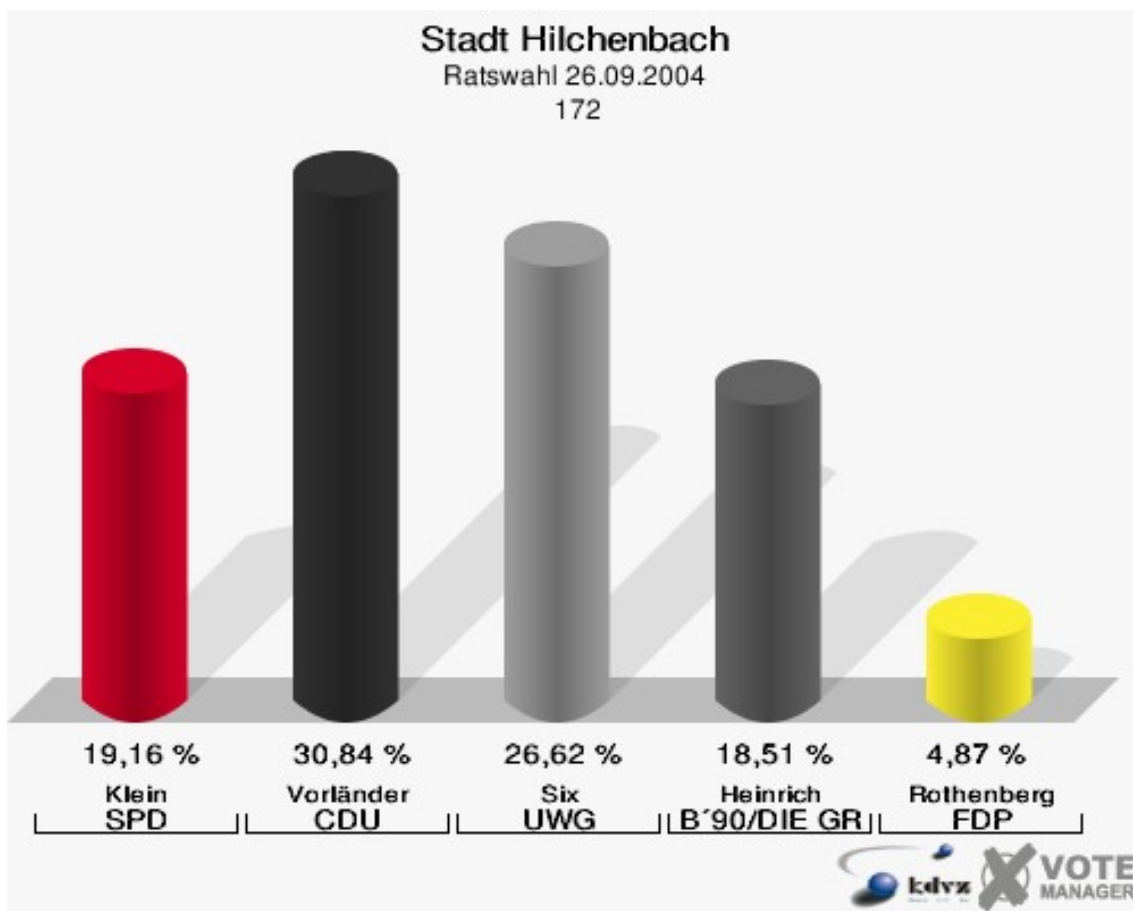
Stadt Hilchenbach

Ratswahl 26.09.2004

Wahlbeteiligung 171



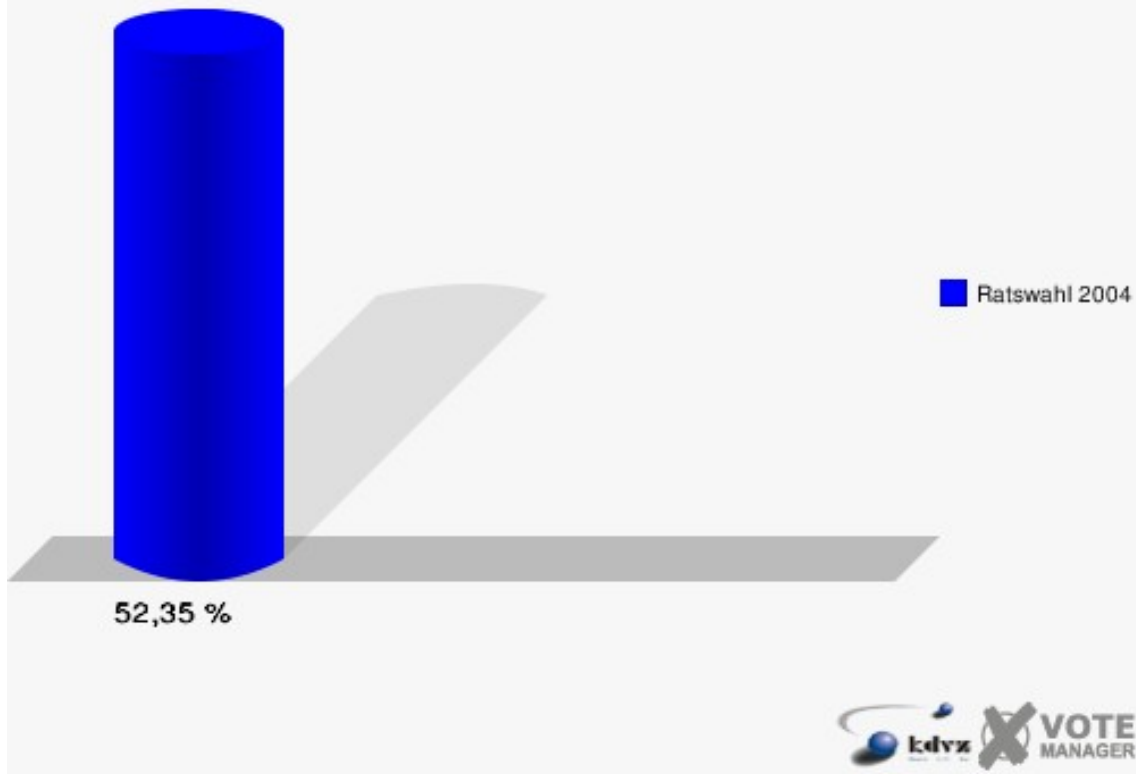
	Anzahl	Prozent
Wahlberechtigte	596	
Wähler/innen	312	52,35 %
ungültige Stimmen	4	1,28 %
gültige Stimmen	308	98,72 %
Klein, SPD	59	19,16 %
Vorländer, CDU	95	30,84 %
Six, UWG	82	26,62 %
Heinrich, B'90/DIE GRÜNEN	57	18,51 %
Rothenberg, FDP	15	4,87 %



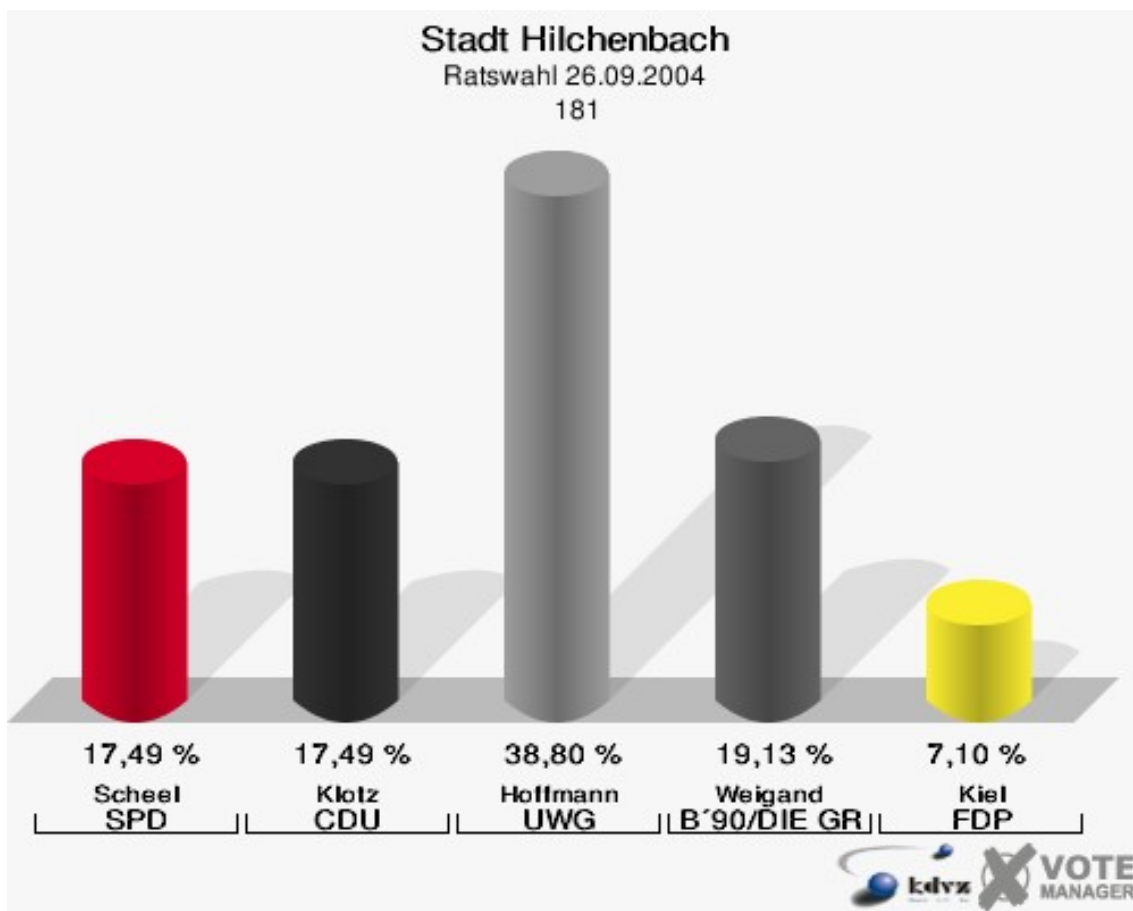
Stadt Hilchenbach

Ratswahl 26.09.2004

Wahlbeteiligung 172



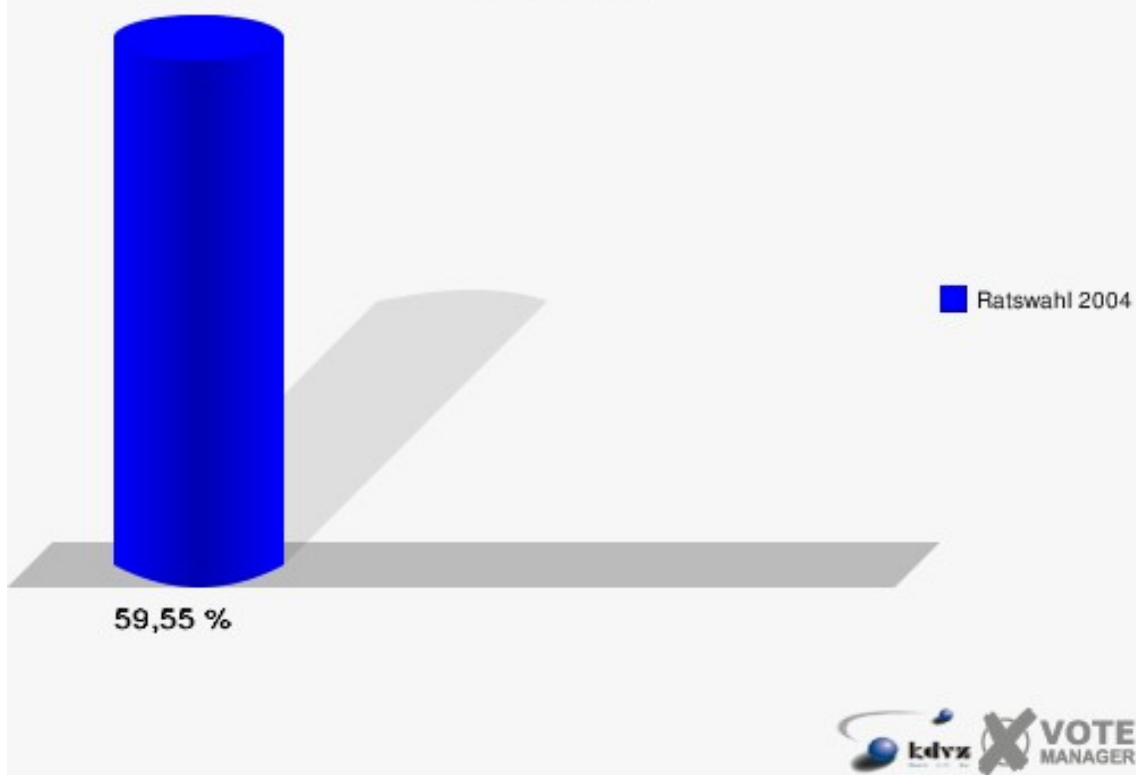
	Anzahl	Prozent
Wahlberechtigte	314	
Wähler/innen	187	59,55 %
ungültige Stimmen	4	2,14 %
gültige Stimmen	183	97,86 %
Scheel, SPD	32	17,49 %
Klotz, CDU	32	17,49 %
Hoffmann, UWG	71	38,80 %
Weigand, B'90/DIE GRÜNEN	35	19,13 %
Kiel, FDP	13	7,10 %



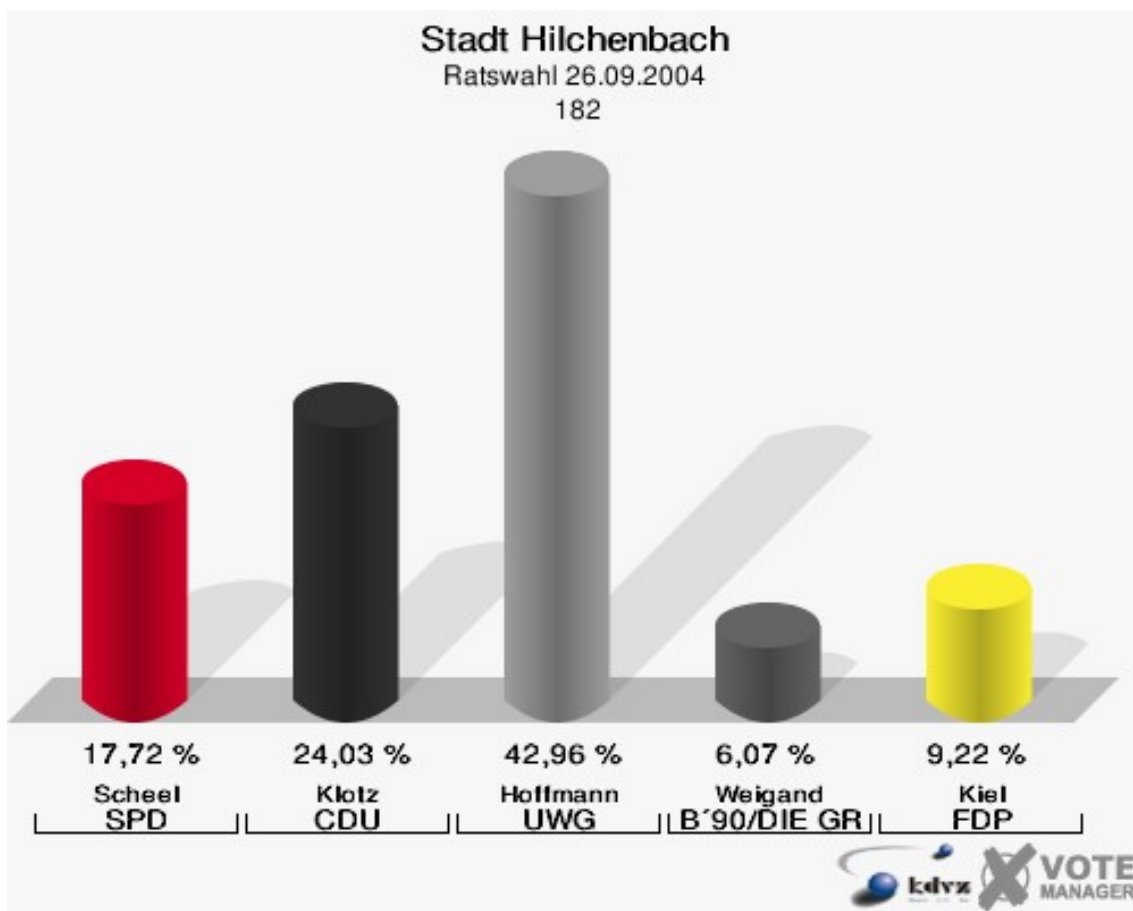
Stadt Hilchenbach

Ratswahl 26.09.2004

Wahlbeteiligung 181



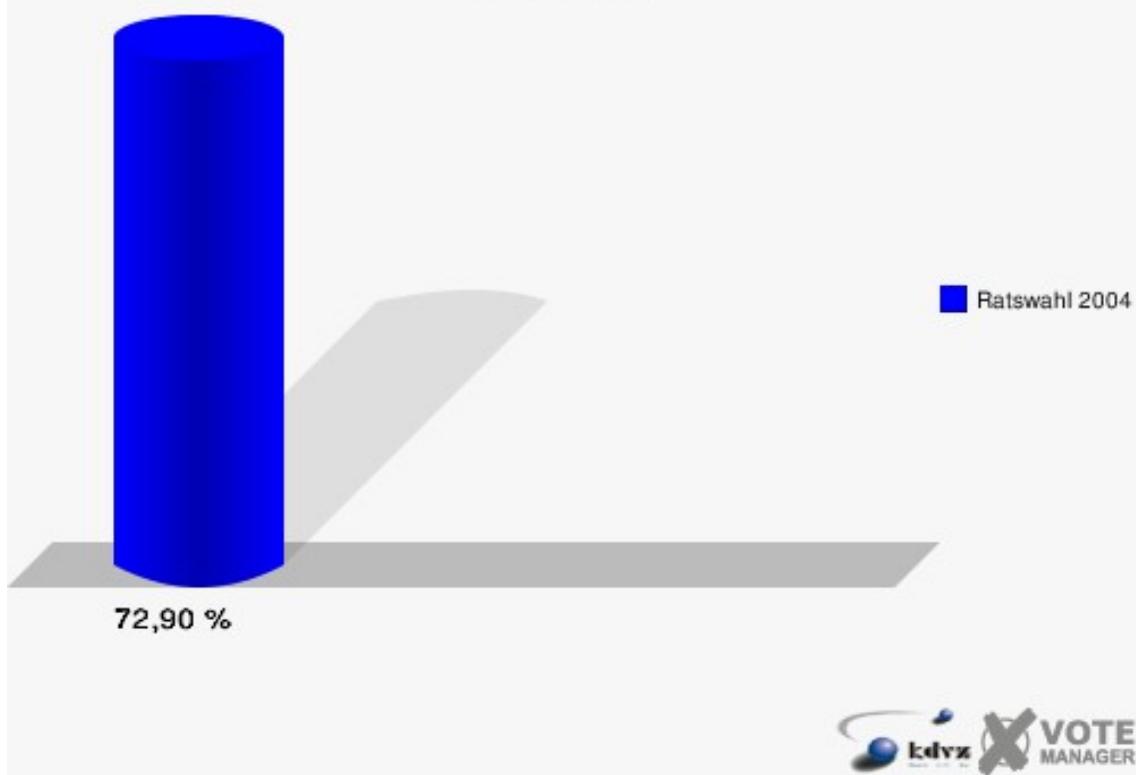
	Anzahl	Prozent
Wahlberechtigte	572	
Wähler/innen	417	72,90 %
ungültige Stimmen	5	1,20 %
gültige Stimmen	412	98,80 %
Scheel, SPD	73	17,72 %
Klotz, CDU	99	24,03 %
Hoffmann, UWG	177	42,96 %
Weigand, B'90/DIE GRÜNEN	25	6,07 %
Kiel, FDP	38	9,22 %



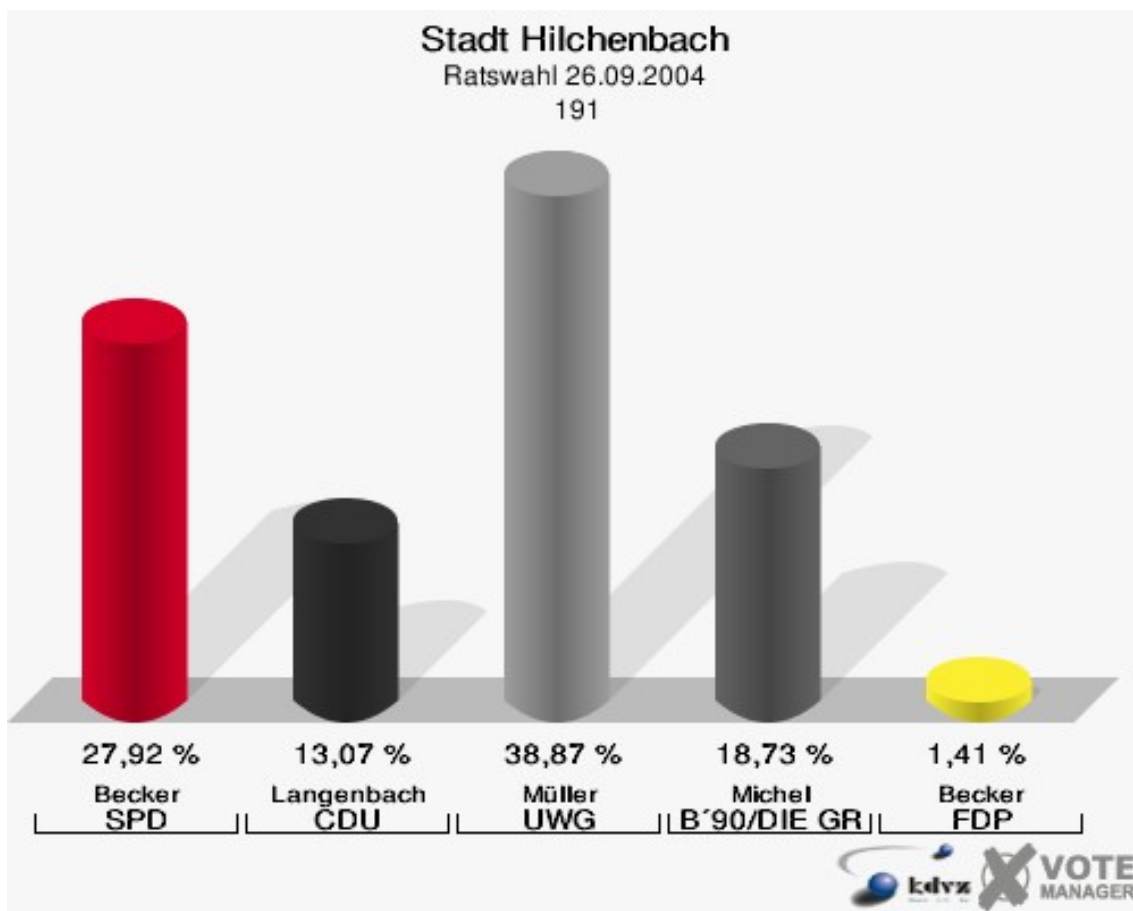
Stadt Hilchenbach

Ratswahl 26.09.2004

Wahlbeteiligung 182



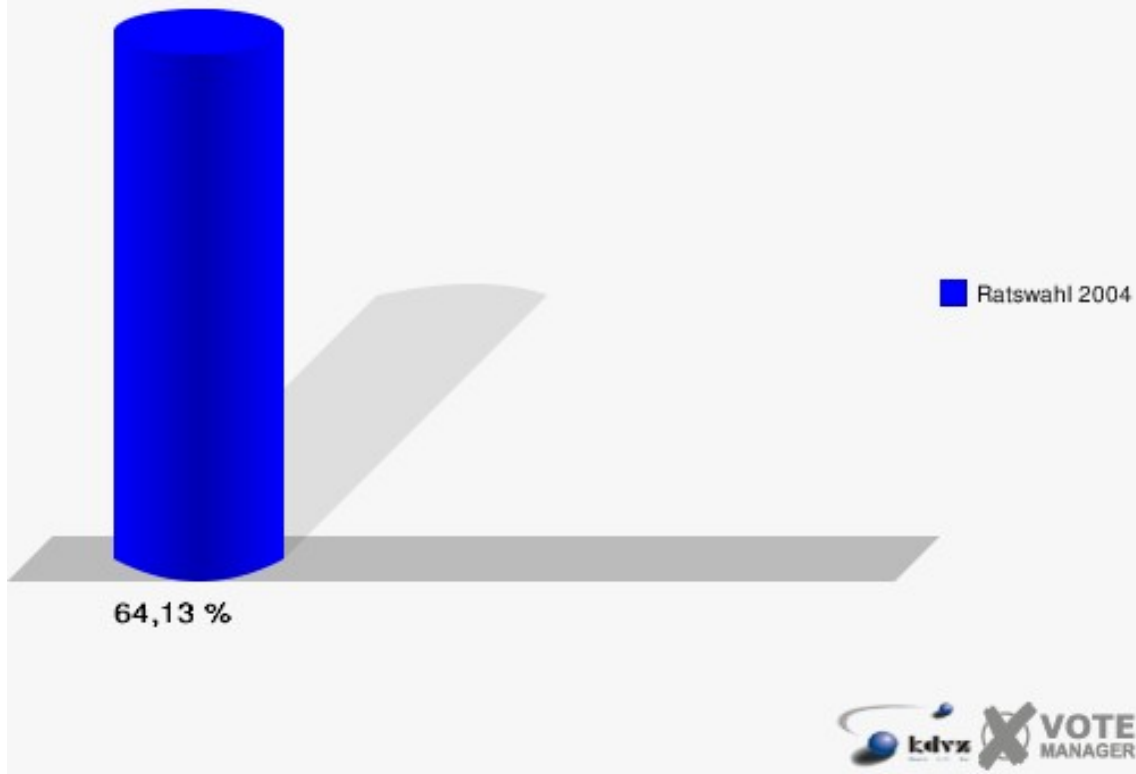
	Anzahl	Prozent
Wahlberechtigte	446	
Wähler/innen	286	64,13 %
ungültige Stimmen	3	1,05 %
gültige Stimmen	283	98,95 %
Becker, SPD	79	27,92 %
Langenbach, CDU	37	13,07 %
Müller, UWG	110	38,87 %
Michel, B'90/DIE GRÜNEN	53	18,73 %
Becker, FDP	4	1,41 %



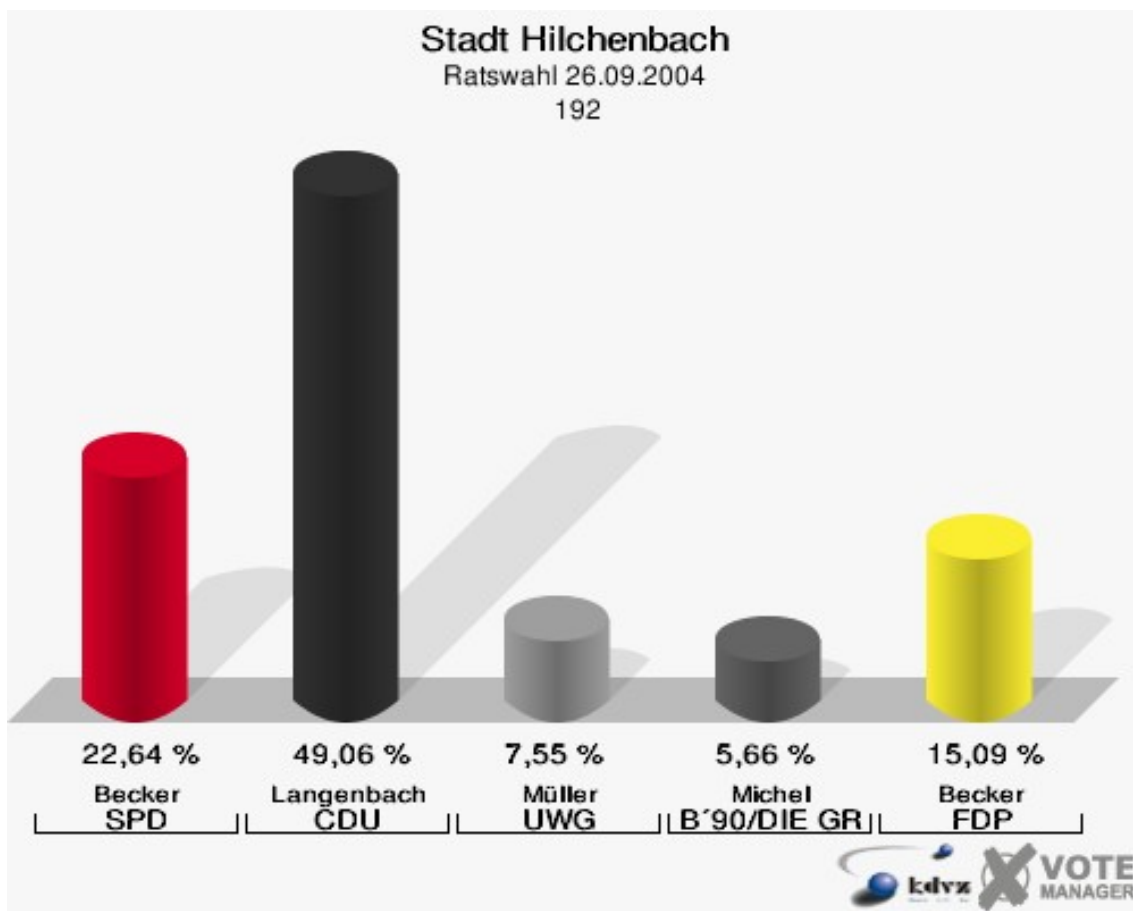
Stadt Hilchenbach

Ratswahl 26.09.2004

Wahlbeteiligung 191



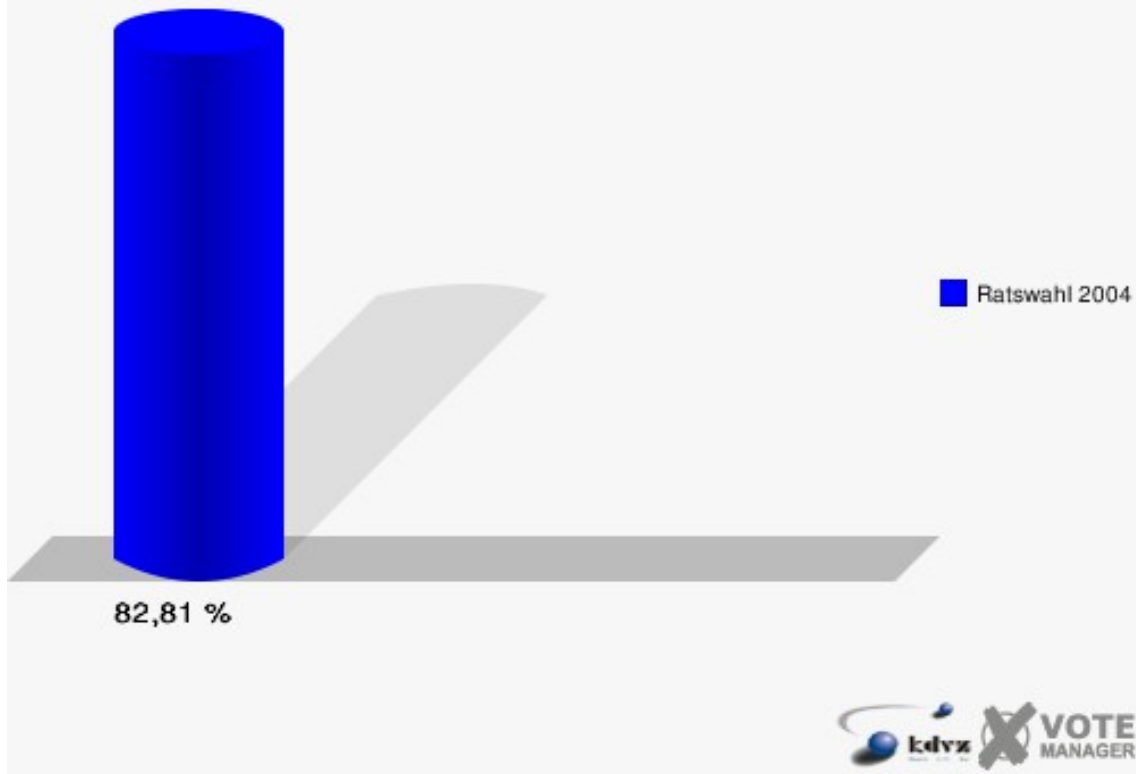
	Anzahl	Prozent
Wahlberechtigte	64	
Wähler/innen	53	82,81 %
ungültige Stimmen	0	0,00 %
gültige Stimmen	53	100,00 %
Becker, SPD	12	22,64 %
Langenbach, CDU	26	49,06 %
Müller, UWG	4	7,55 %
Michel, B'90/DIE GRÜNEN	3	5,66 %
Becker, FDP	8	15,09 %



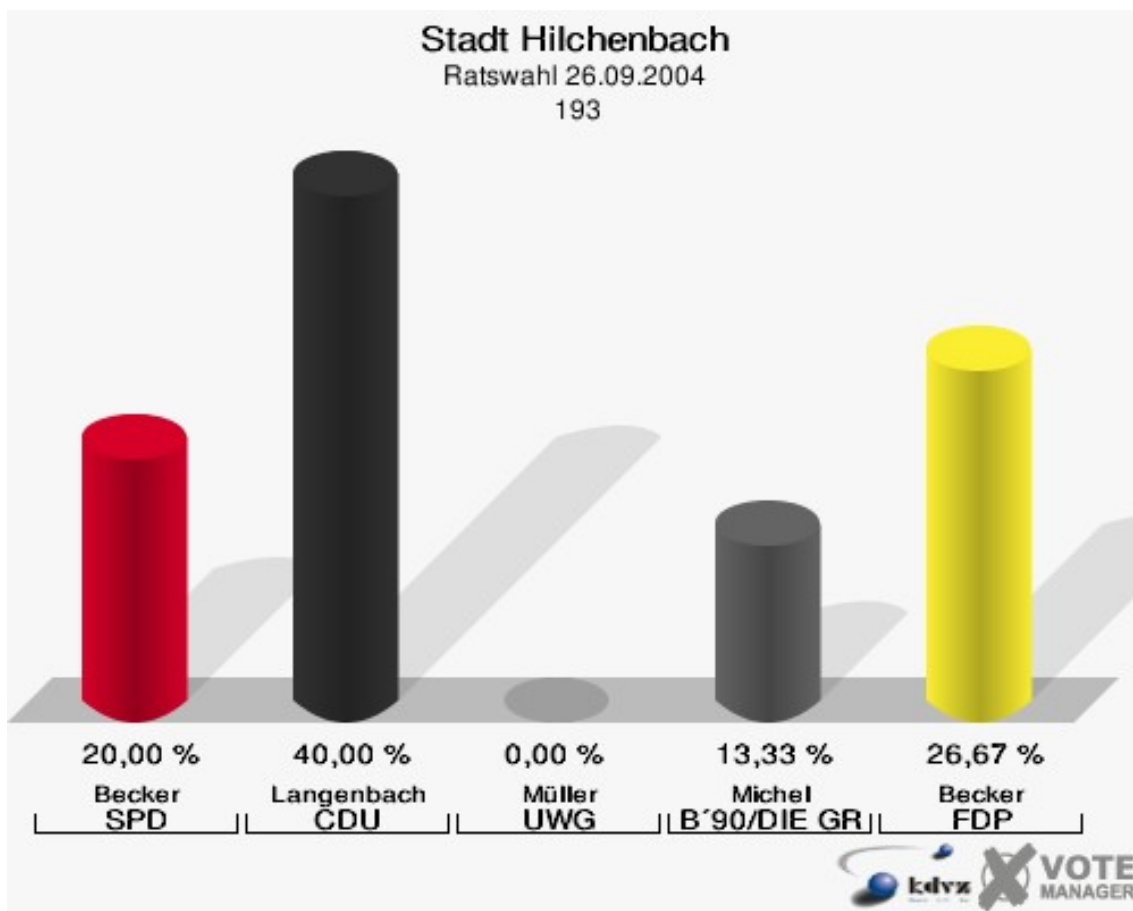
Stadt Hilchenbach

Ratswahl 26.09.2004

Wahlbeteiligung 192



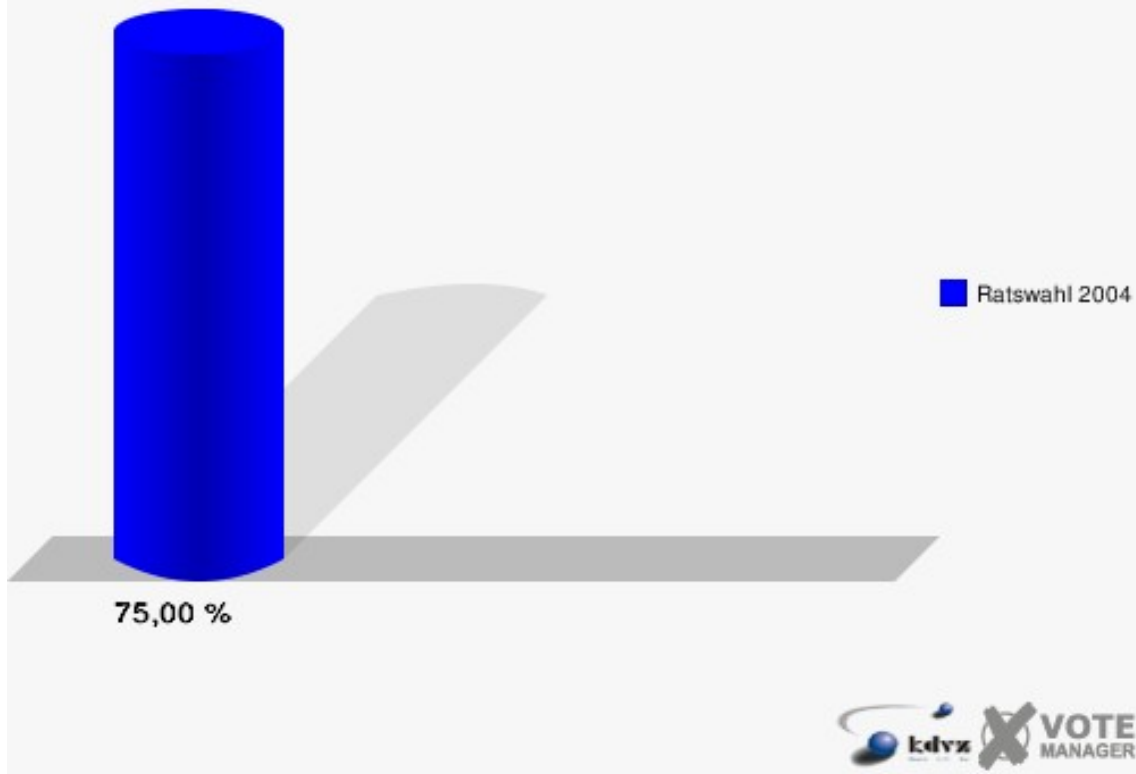
	Anzahl	Prozent
Wahlberechtigte	80	
Wähler/innen	60	75,00 %
ungültige Stimmen	0	0,00 %
gültige Stimmen	60	100,00 %
Becker, SPD	12	20,00 %
Langenbach, CDU	24	40,00 %
Müller, UWG	0	0,00 %
Michel, B'90/DIE GRÜNEN	8	13,33 %
Becker, FDP	16	26,67 %



Stadt Hilchenbach

Ratswahl 26.09.2004

Wahlbeteiligung 193



Übersicht Stimmbezirke
























Stadt Hilchenbach
Ratswahl 26.09.2004
Zusammenstellung der Ergebnisse nach Stimmbezirken

Stimmbezirk	Wahlberechtigte	Wähler	gültig	SPD	CDU	UWG	B'90/DIE GRÜNEN	FDP
011	704	436	428	146	74	93	33	82
		61,93 %	98,17 %	34,11 %	17,29 %	21,73 %	7,71 %	19,16 %
021	696	427	418	113	85	163	29	28
		61,35 %	97,89 %	27,03 %	20,33 %	39,00 %	6,94 %	6,70 %
031	715	387	379	112	95	93	62	17
		54,13 %	97,93 %	29,55 %	25,07 %	24,54 %	16,36 %	4,49 %
041	682	358	357	101	101	47	76	32
		52,49 %	99,72 %	28,29 %	28,29 %	13,17 %	21,29 %	8,96 %
051	737	365	356	73	94	122	29	38
		49,53 %	97,53 %	20,51 %	26,40 %	34,27 %	8,15 %	10,67 %
061	638	324	316	112	87	76	23	18
		50,78 %	97,53 %	35,44 %	27,53 %	24,05 %	7,28 %	5,70 %
071	656	382	369	127	127	53	20	42
		58,23 %	96,60 %	34,42 %	34,42 %	14,36 %	5,42 %	11,38 %
081	635	392	387	128	78	65	46	70
		61,73 %	98,72 %	33,07 %	20,16 %	16,80 %	11,89 %	18,09 %
091	553	335	321	72	77	46	52	74
		60,58 %	95,82 %	22,43 %	23,99 %	14,33 %	16,20 %	23,05 %
101	653	372	368	152	73	65	51	27
		56,97 %	98,92 %	41,30 %	19,84 %	17,66 %	13,86 %	7,34 %
111	586	370	367	71	51	150	68	27
		63,14 %	99,19 %	19,35 %	13,90 %	40,87 %	18,53 %	7,36 %

Stimmbezirk	Wahlberechtigte	Wähler	gültig	SPD	CDU	UWG	B'90/DIE GRÜNEN	FDP
121	605	365	358	48	55	118	67	70
		60,33 %	98,08 %	13,41 %	15,36 %	32,96 %	18,72 %	19,55 %
131	695	403	396	57	96	171	45	27
		57,99 %	98,26 %	14,39 %	24,24 %	43,18 %	11,36 %	6,82 %
141	569	305	296	85	51	112	29	19
		53,60 %	97,05 %	28,72 %	17,23 %	37,84 %	9,80 %	6,42 %
151	917	570	558	189	134	87	107	41
		62,16 %	97,89 %	33,87 %	24,01 %	15,59 %	19,18 %	7,35 %
161	663	397	392	61	58	230	26	17
		59,88 %	98,74 %	15,56 %	14,80 %	58,67 %	6,63 %	4,34 %
171	307	227	225	51	6	64	7	97
		73,94 %	99,12 %	22,67 %	2,67 %	28,44 %	3,11 %	43,11 %
172	596	312	308	59	95	82	57	15
		52,35 %	98,72 %	19,16 %	30,84 %	26,62 %	18,51 %	4,87 %
181	314	187	183	32	32	71	35	13
		59,55 %	97,86 %	17,49 %	17,49 %	38,80 %	19,13 %	7,10 %
182	572	417	412	73	99	177	25	38
		72,90 %	98,80 %	17,72 %	24,03 %	42,96 %	6,07 %	9,22 %
191	446	286	283	79	37	110	53	4
		64,13 %	98,95 %	27,92 %	13,07 %	38,87 %	18,73 %	1,41 %
192	64	53	53	12	26	4	3	8
		82,81 %	100,00 %	22,64 %	49,06 %	7,55 %	5,66 %	15,09 %
193	80	60	60	12	24	0	8	16
		75,00 %	100,00 %	20,00 %	40,00 %	0,00 %	13,33 %	26,67 %
Stadt Hilchenbach	13.083	7.730	7.590	1.965	1.655	2.199	951	820

Stimmbezirk	Wahlbe- rechtigte	Wähler	gültig	SPD	CDU	UWG	B'90/DIE GRÜ- NEN	FDP
		59,08 %	98,19 %	25,89 %	21,81 %	28,97 %	12,53 %	10,80 %























Stadt Hilchenbach
Ratswahl 26.09.2004
SPD, Ergebnis
Stimmbezirk-Übersicht

101	41,30 %	
061	35,44 %	
071	34,42 %	
011	34,11 %	
151	33,87 %	
081	33,07 %	
031	29,55 %	
141	28,72 %	
041	28,29 %	
191	27,92 %	
021	27,03 %	
171	22,67 %	
192	22,64 %	
091	22,43 %	
051	20,51 %	
193	20,00 %	
111	19,35 %	
172	19,16 %	
182	17,72 %	
181	17,49 %	
161	15,56 %	
131	14,39 %	
121	13,41 %	

Stadt Hilchenbach
Ratswahl 26.09.2004
CDU, Ergebnis
Stimmbezirk-Übersicht

192	49,06 %	
193	40,00 %	
071	34,42 %	
172	30,84 %	
041	28,29 %	
061	27,53 %	
051	26,40 %	
031	25,07 %	
131	24,24 %	
182	24,03 %	
151	24,01 %	
091	23,99 %	
021	20,33 %	
081	20,16 %	
101	19,84 %	
181	17,49 %	
011	17,29 %	
141	17,23 %	
121	15,36 %	
161	14,80 %	
111	13,90 %	
191	13,07 %	
171	2,67 %	
























Stadt Hilchenbach
Ratswahl 26.09.2004
UWG, Ergebnis
Stimmbezirk-Übersicht

161	58,67 %	
131	43,18 %	
182	42,96 %	
111	40,87 %	
021	39,00 %	
191	38,87 %	
181	38,80 %	
141	37,84 %	
051	34,27 %	
121	32,96 %	
171	28,44 %	
172	26,62 %	
031	24,54 %	
061	24,05 %	
011	21,73 %	
101	17,66 %	
081	16,80 %	
151	15,59 %	
071	14,36 %	
091	14,33 %	
041	13,17 %	
192	7,55 %	
193	0,00 %	

Stadt Hilchenbach
Ratswahl 26.09.2004
B'90/DIE GRÜNEN, Ergebnis
Stimmbezirk-Übersicht

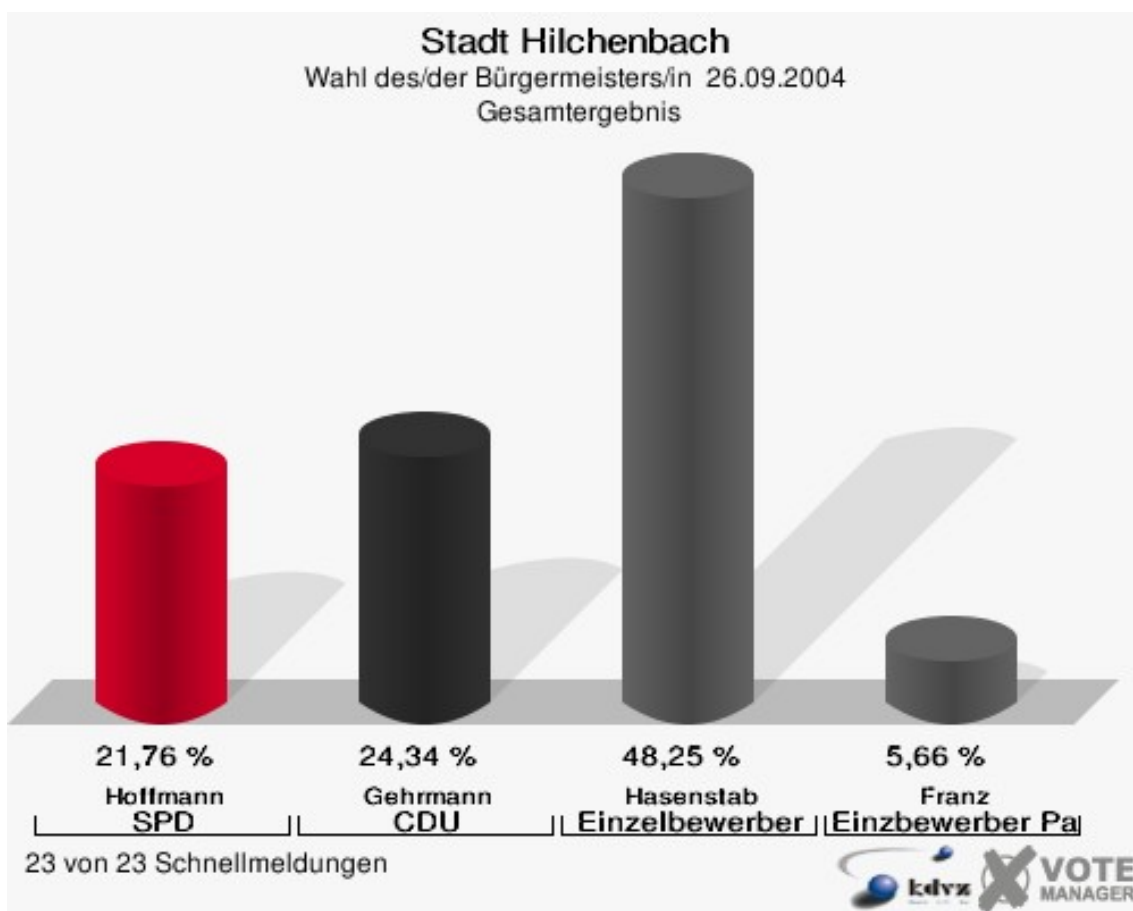
041	21,29 %	██████████
151	19,18 %	██████████
181	19,13 %	██████████
191	18,73 %	██████████
121	18,72 %	██████████
111	18,53 %	██████████
172	18,51 %	██████████
031	16,36 %	██████████
091	16,20 %	██████████
101	13,86 %	██████████
193	13,33 %	██████████
081	11,89 %	██████████
131	11,36 %	██████████
141	9,80 %	██████████
051	8,15 %	██████████
011	7,71 %	██████████
061	7,28 %	██████████
021	6,94 %	██████████
161	6,63 %	██████████
182	6,07 %	██████████
192	5,66 %	██████████
071	5,42 %	██████████
171	3,11 %	██████████

Stadt Hilchenbach
Ratswahl 26.09.2004
FDP, Ergebnis
Stimmbezirk-Übersicht

171	43,11 %	
193	26,67 %	
091	23,05 %	
121	19,55 %	
011	19,16 %	
081	18,09 %	
192	15,09 %	
071	11,38 %	
051	10,67 %	
182	9,22 %	
041	8,96 %	
111	7,36 %	
151	7,35 %	
101	7,34 %	
181	7,10 %	
131	6,82 %	
021	6,70 %	
141	6,42 %	
061	5,70 %	
172	4,87 %	
031	4,49 %	
161	4,34 %	
191	1,41 %	

Wahl des/der Bürgermeisters/in Stadt Hilchenbach

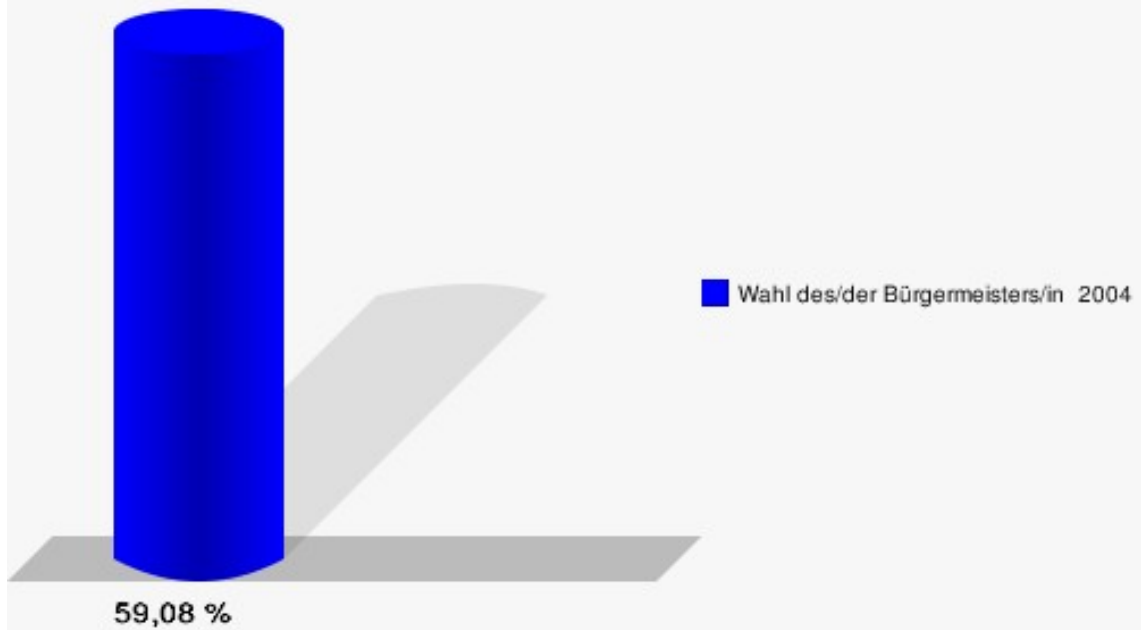
	Anzahl	Prozent
Wahlberechtigte	13.083	
Wähler/innen	7.730	59,08 %
ungültige Stimmen	132	1,71 %
gültige Stimmen	7.598	98,29 %
Hoffmann, SPD	1.653	21,76 %
Gehrmann, CDU	1.849	24,34 %
Hasenstab, Einzelbewerber	3.666	48,25 %
Franz, Einz Bewerber Parteilos	430	5,66 %



Es findet eine Stichwahl statt zwischen:

Hasenstab, Hans-Peter (Einzelbewerber)	Gehrmann, Renate (CDU)
--	------------------------

Stadt Hilchenbach
Wahl des/der Bürgermeisters/in 26.09.2004
Wahlbeteiligung Gesamtergebnis

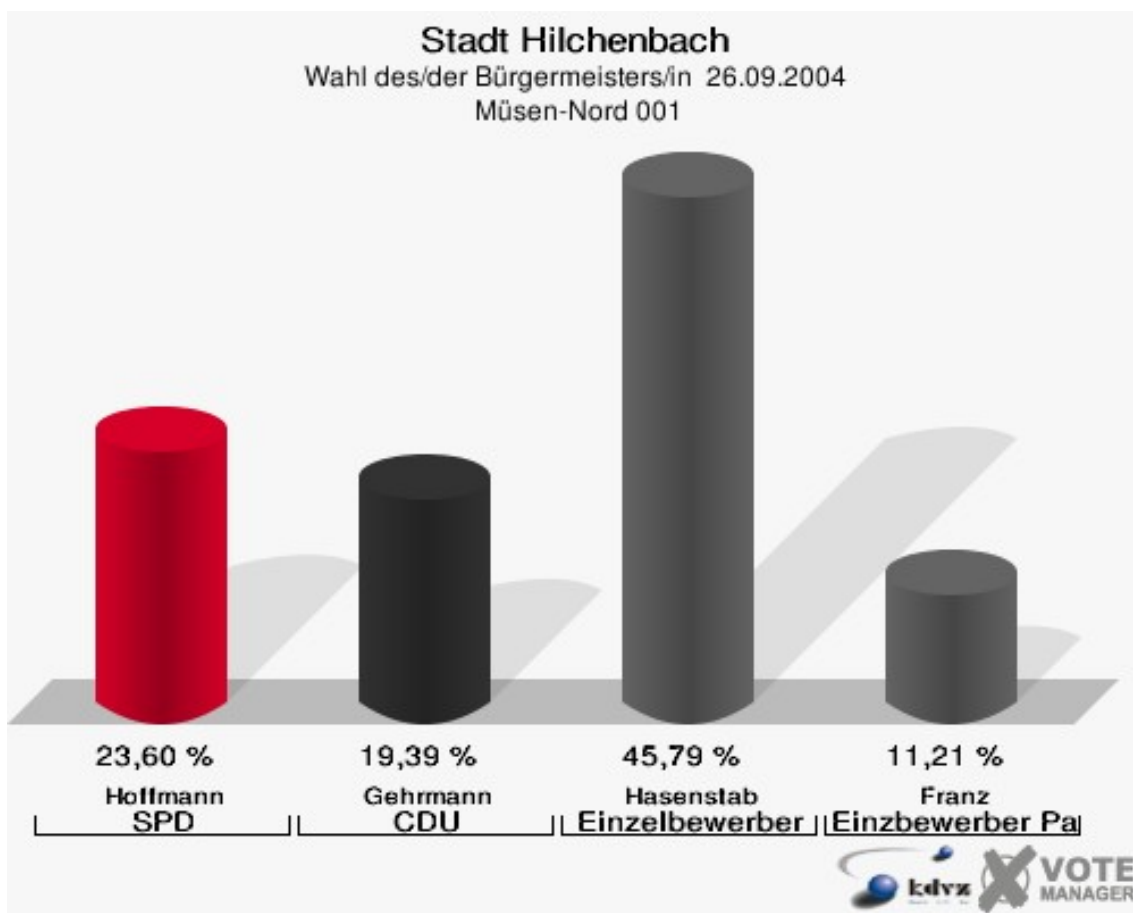


23 von 23 Schnellmeldungen

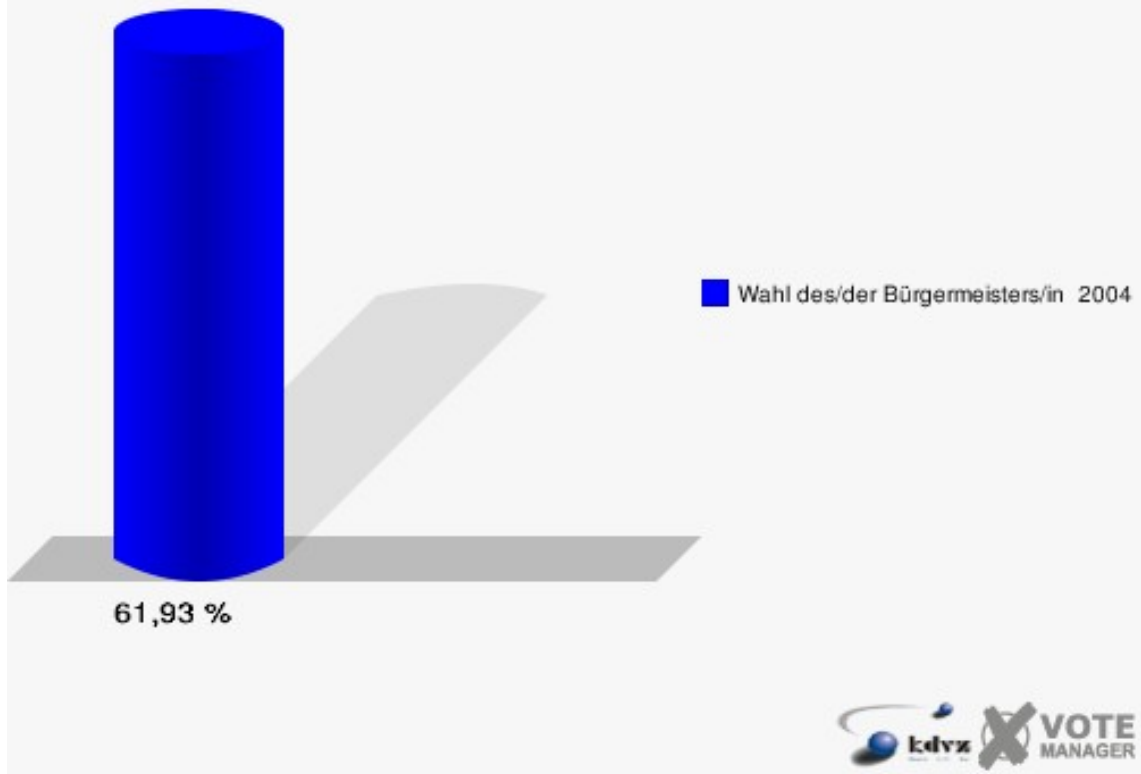


Wahlbezirke
Müsen-Nord 001

	Anzahl	Prozent
Wahlberechtigte	704	
Wähler/innen	436	61,93 %
ungültige Stimmen	8	1,83 %
gültige Stimmen	428	98,17 %
Hoffmann, SPD	101	23,60 %
Gehrmann, CDU	83	19,39 %
Hasenstab, Einzelbewerber	196	45,79 %
Franz, Einzbewerber Parteilos	48	11,21 %

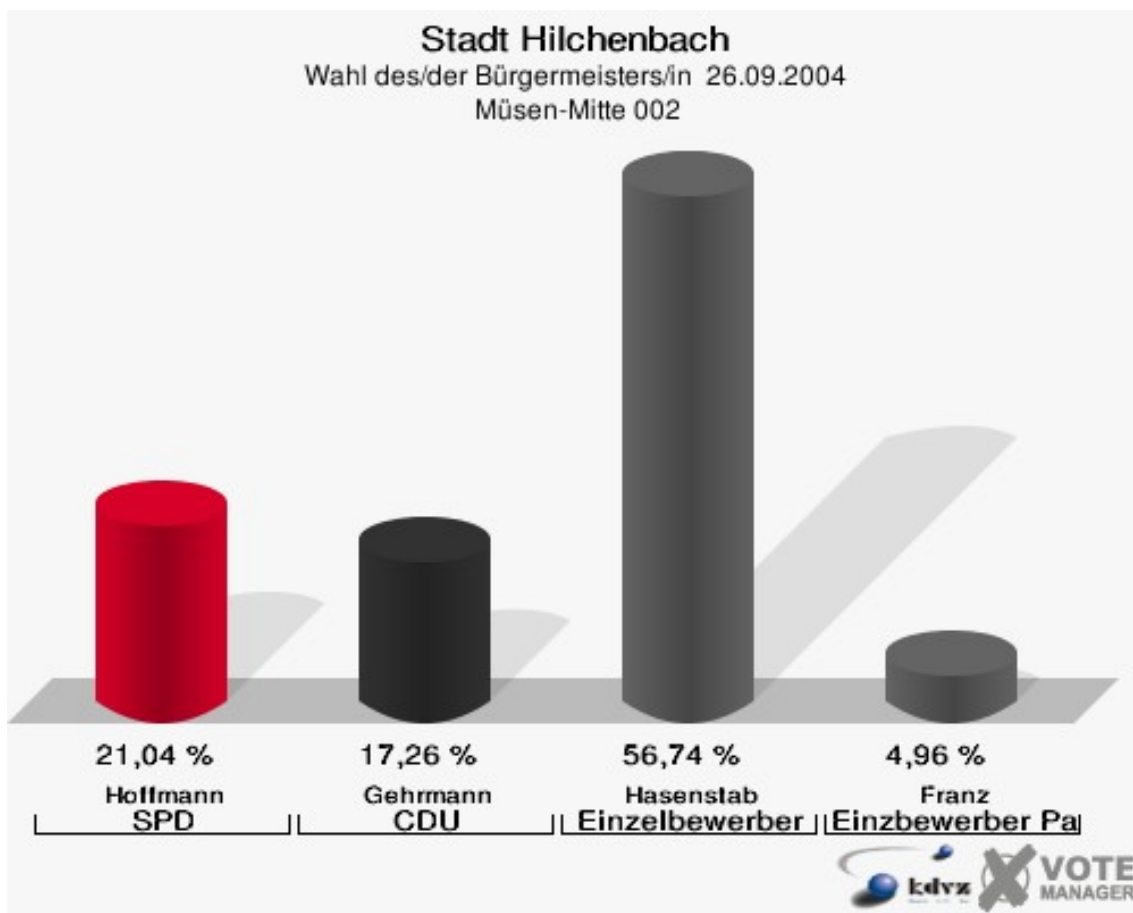


Stadt Hilchenbach
Wahl des/der Bürgermeisters/in 26.09.2004
Wahlbeteiligung Müsen-Nord 001

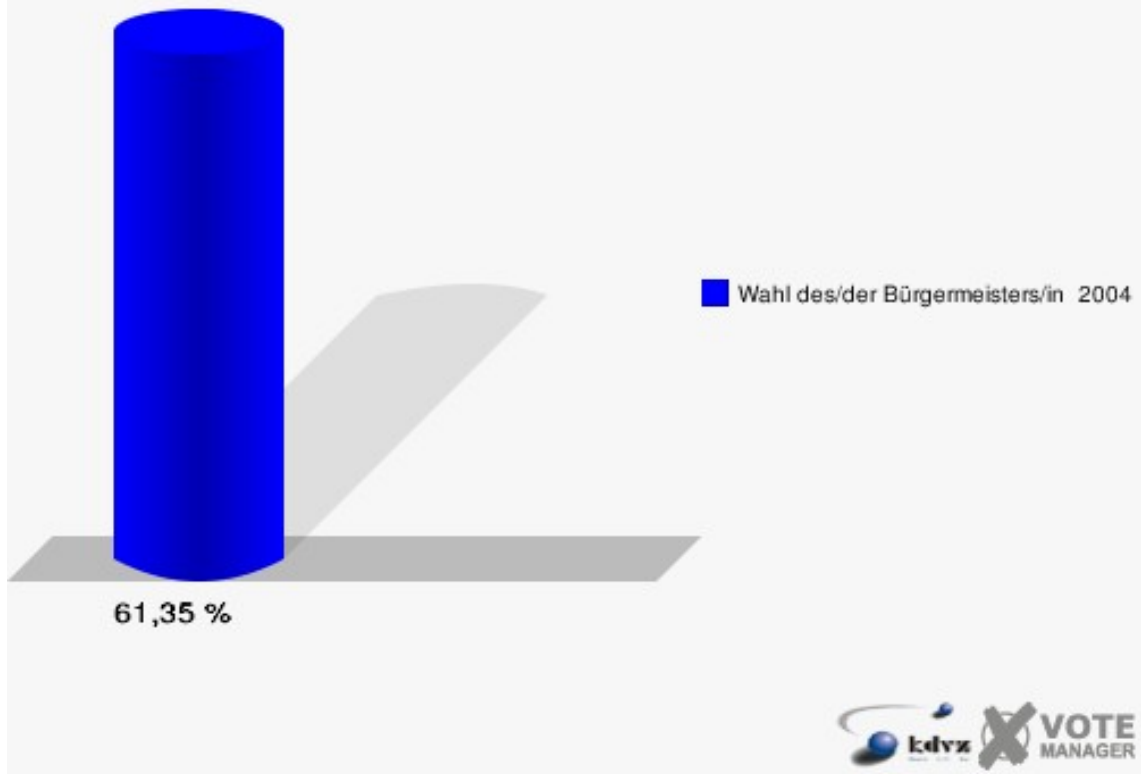


Müsen-Mitte 002

	Anzahl	Prozent
Wahlberechtigte	696	
Wähler/innen	427	61,35 %
ungültige Stimmen	4	0,94 %
gültige Stimmen	423	99,06 %
Hoffmann, SPD	89	21,04 %
Gehrmann, CDU	73	17,26 %
Hasenstab, Einzelbewerber	240	56,74 %
Franz, Einz Bewerber Parteilos	21	4,96 %

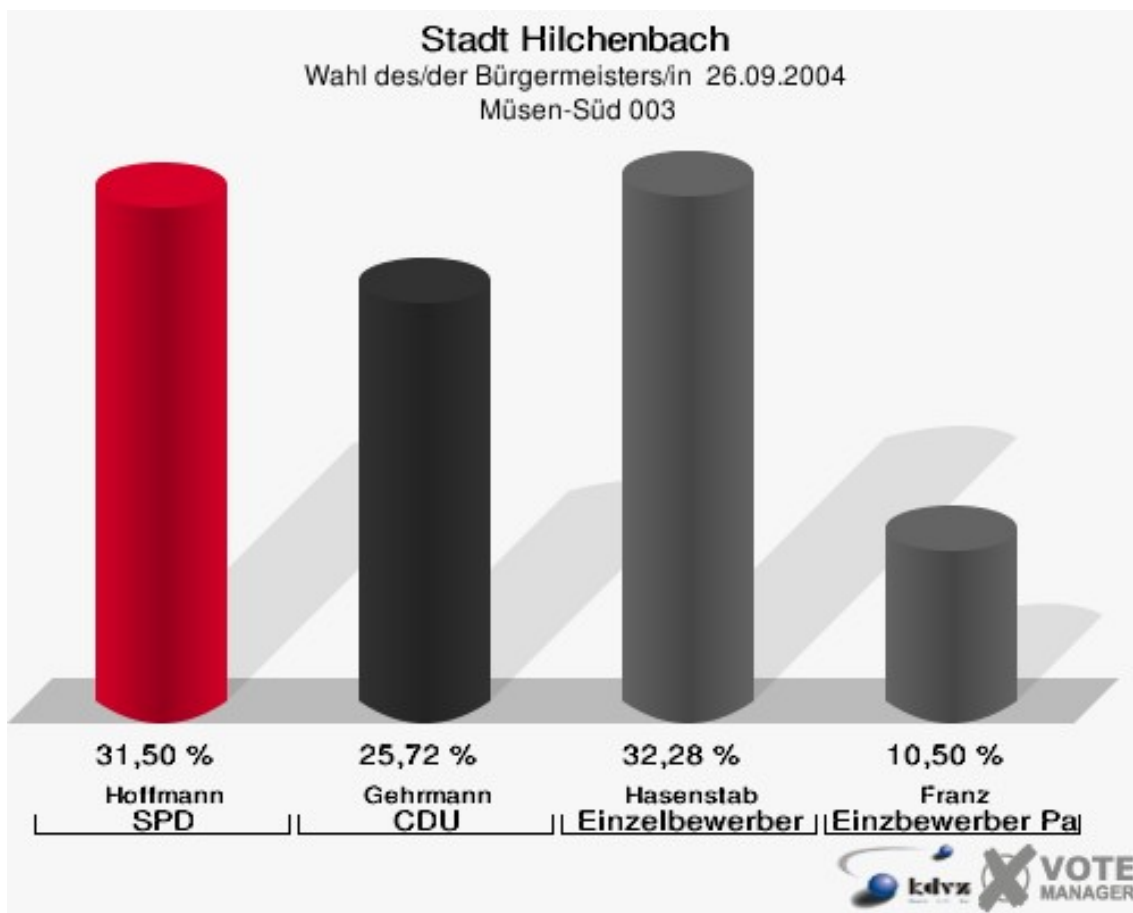


Stadt Hilchenbach
Wahl des/der Bürgermeisters/in 26.09.2004
Wahlbeteiligung Müsen-Mitte 002

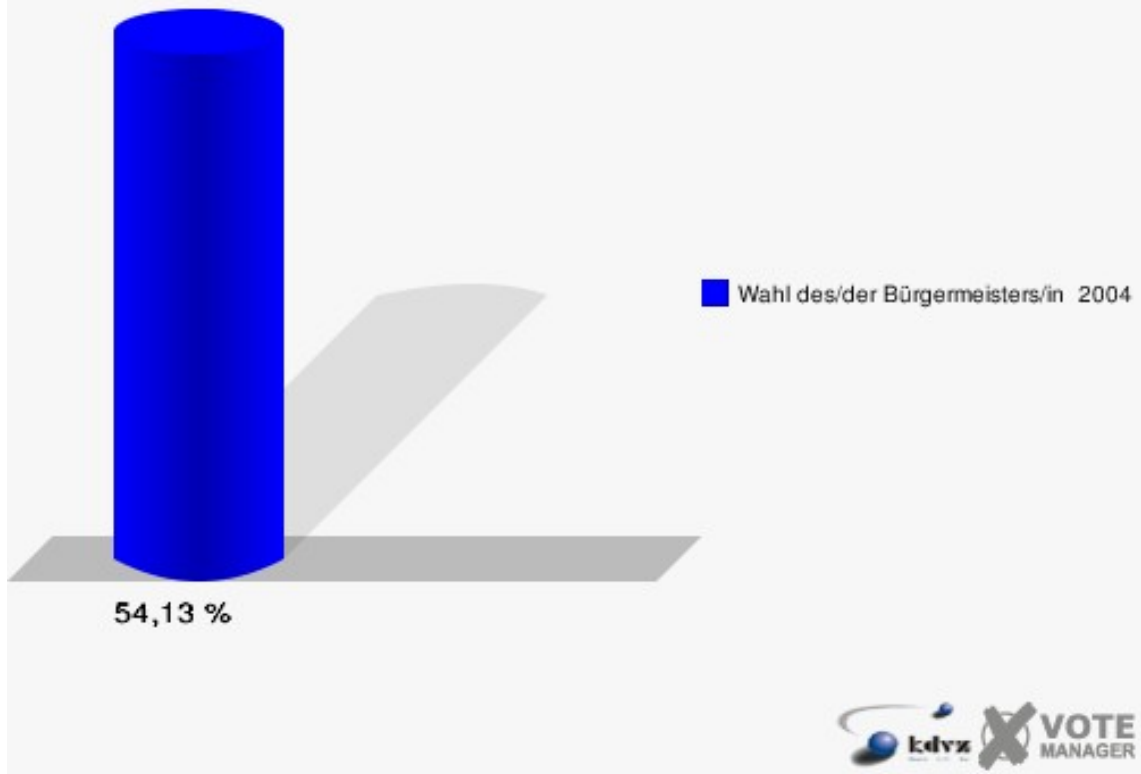


Müsen-Süd 003

	Anzahl	Prozent
Wahlberechtigte	715	
Wähler/innen	387	54,13 %
ungültige Stimmen	6	1,55 %
gültige Stimmen	381	98,45 %
Hoffmann, SPD	120	31,50 %
Gehrmann, CDU	98	25,72 %
Hasenstab, Einzelbewerber	123	32,28 %
Franz, Einz Bewerber Parteilos	40	10,50 %

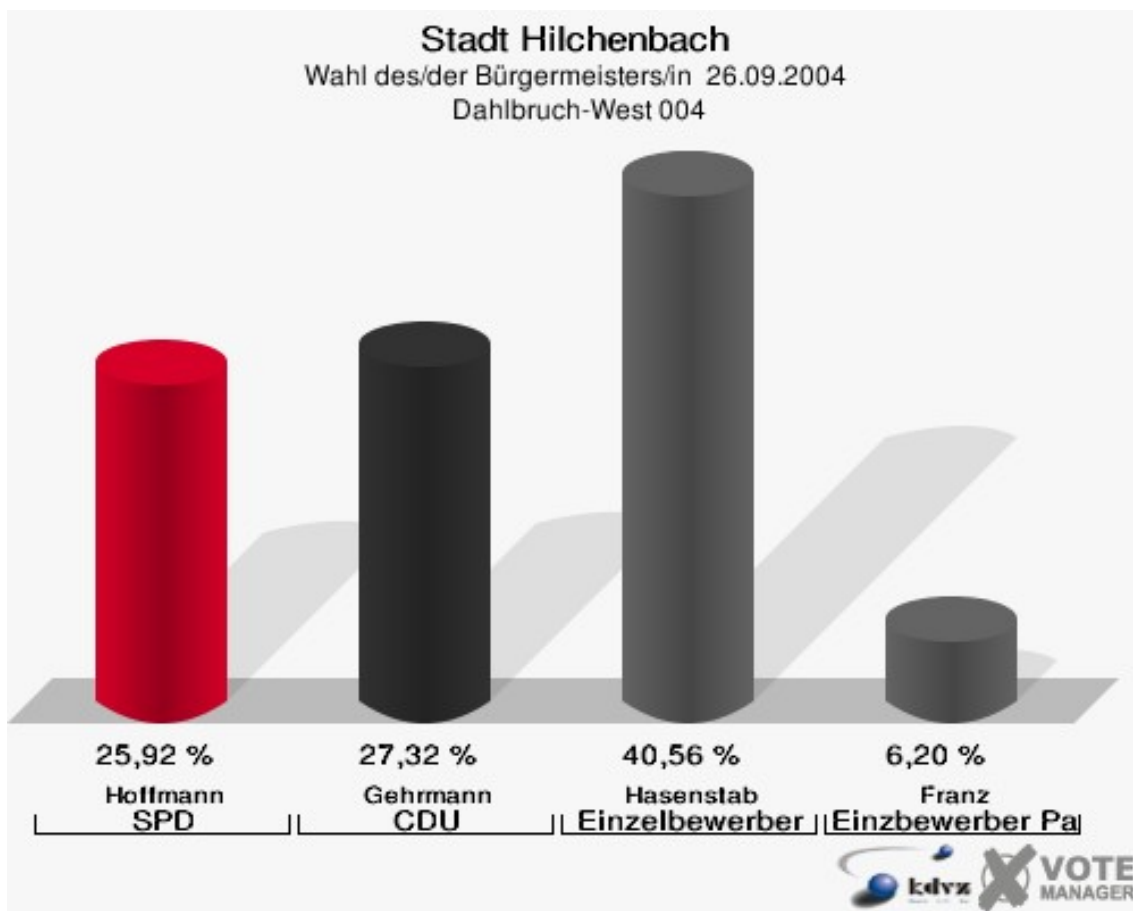


Stadt Hilchenbach
Wahl des/der Bürgermeisters/in 26.09.2004
Wahlbeteiligung Müsen-Süd 003

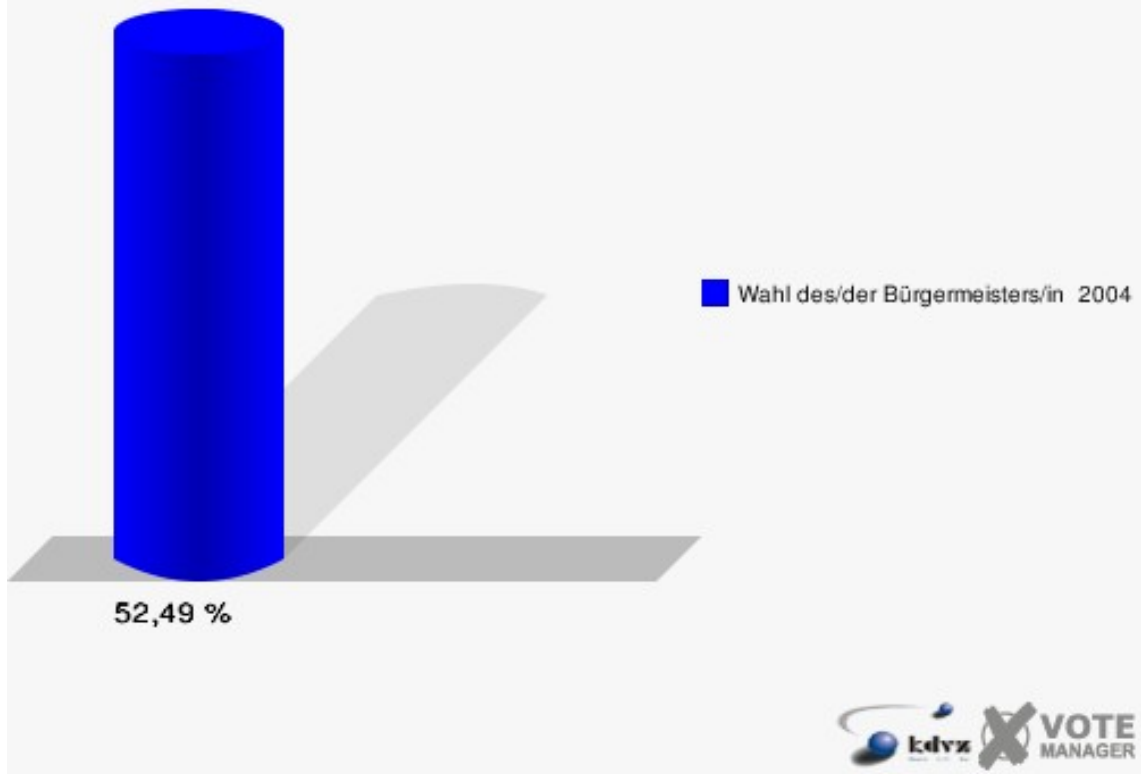


Dahlbruch-West 004

	Anzahl	Prozent
Wahlberechtigte	682	
Wähler/innen	358	52,49 %
ungültige Stimmen	3	0,84 %
gültige Stimmen	355	99,16 %
Hoffmann, SPD	92	25,92 %
Gehrmann, CDU	97	27,32 %
Hasenstab, Einzelbewerber	144	40,56 %
Franz, Einz Bewerber Parteilos	22	6,20 %

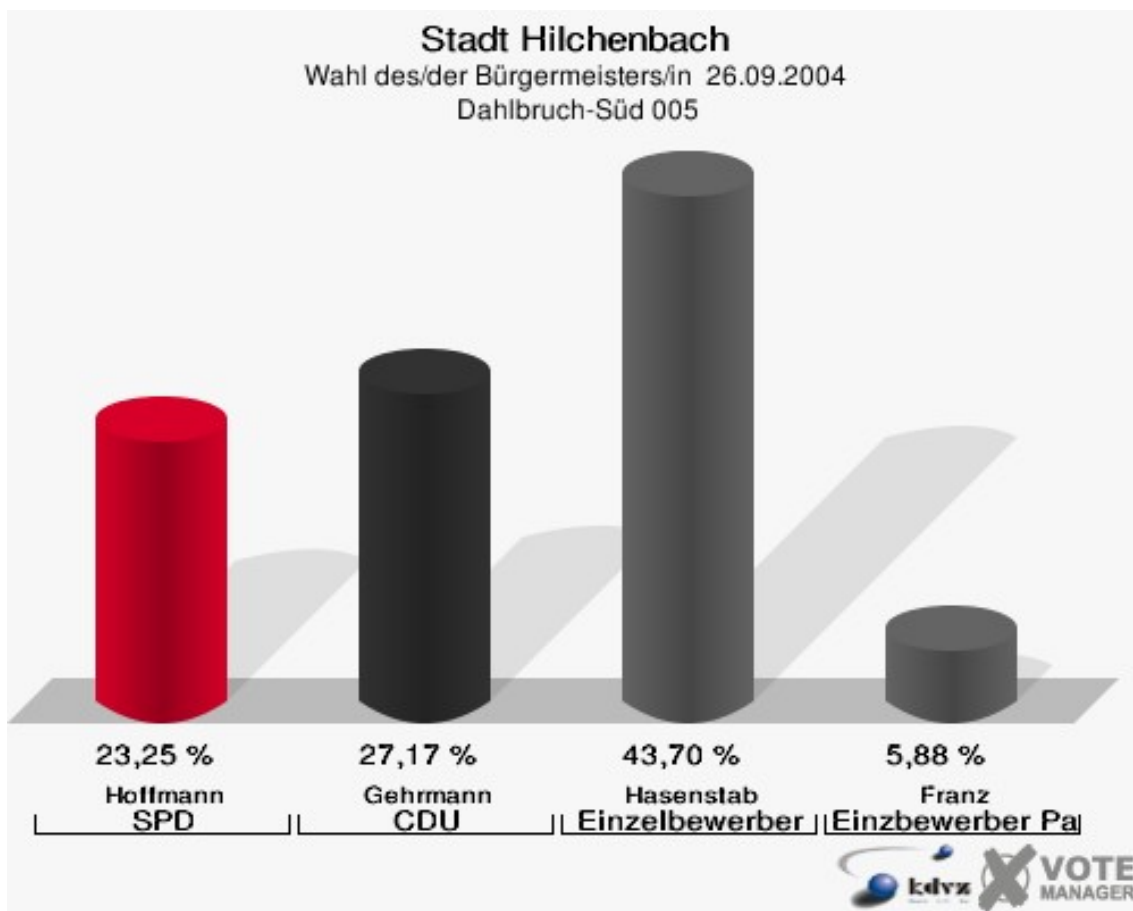


Stadt Hilchenbach
Wahl des/der Bürgermeisters/in 26.09.2004
Wahlbeteiligung Dahlbruch-West 004

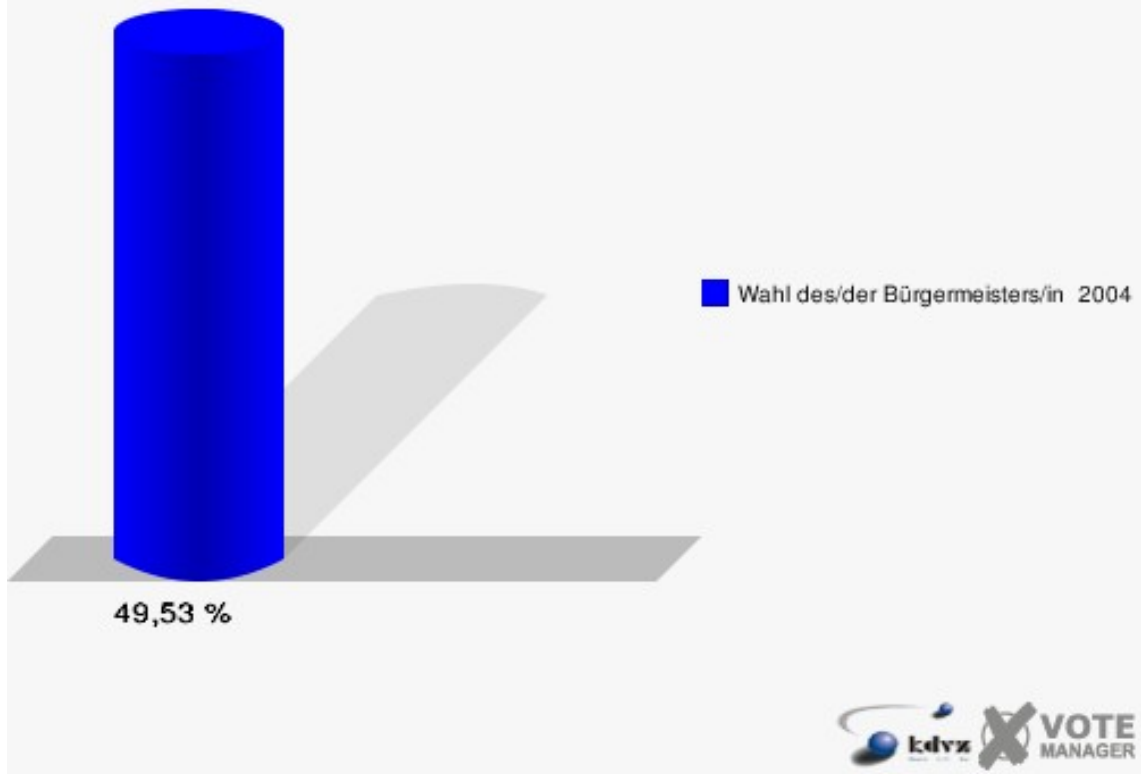


Dahlbruch-Süd 005

	Anzahl	Prozent
Wahlberechtigte	737	
Wähler/innen	365	49,53 %
ungültige Stimmen	8	2,19 %
gültige Stimmen	357	97,81 %
Hoffmann, SPD	83	23,25 %
Gehrmann, CDU	97	27,17 %
Hasenstab, Einzelbewerber	156	43,70 %
Franz, Einz Bewerber Parteilos	21	5,88 %

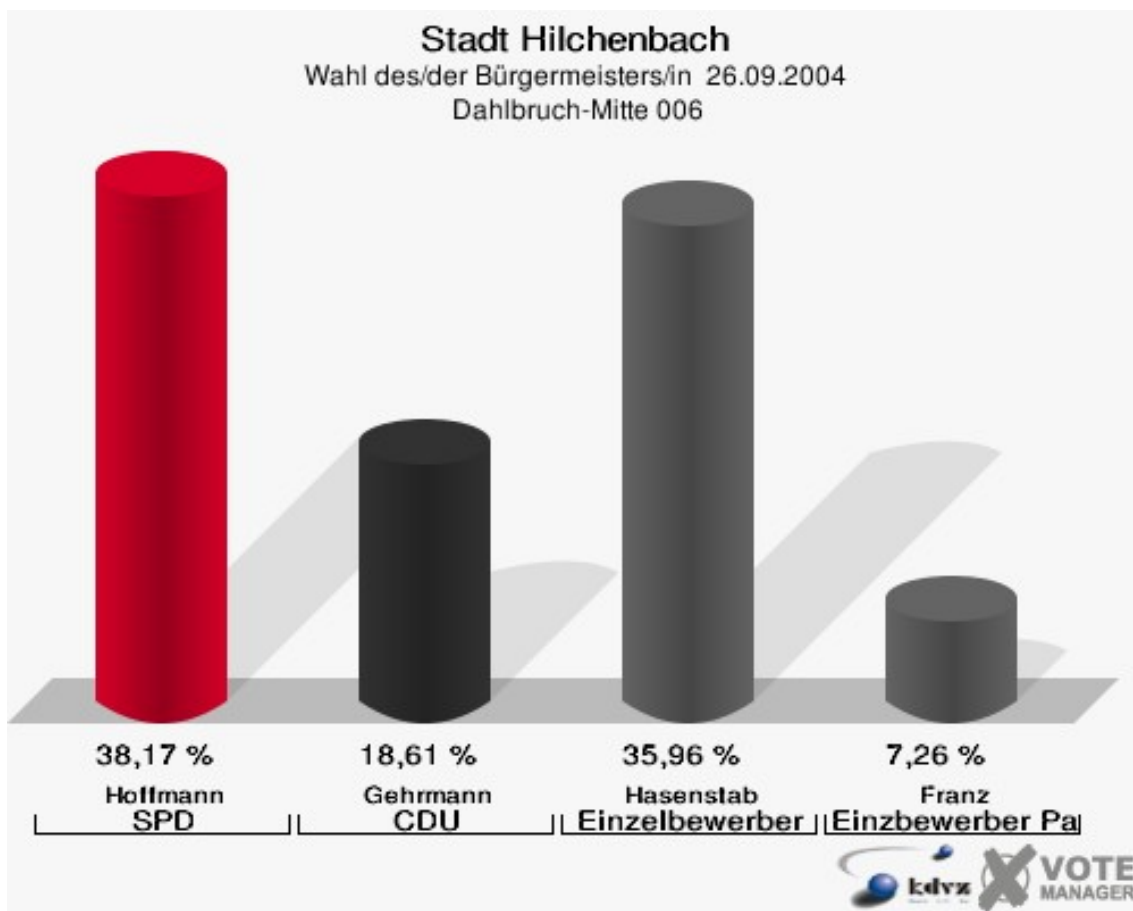


Stadt Hilchenbach
Wahl des/der Bürgermeisters/in 26.09.2004
Wahlbeteiligung Dahlbruch-Süd 005

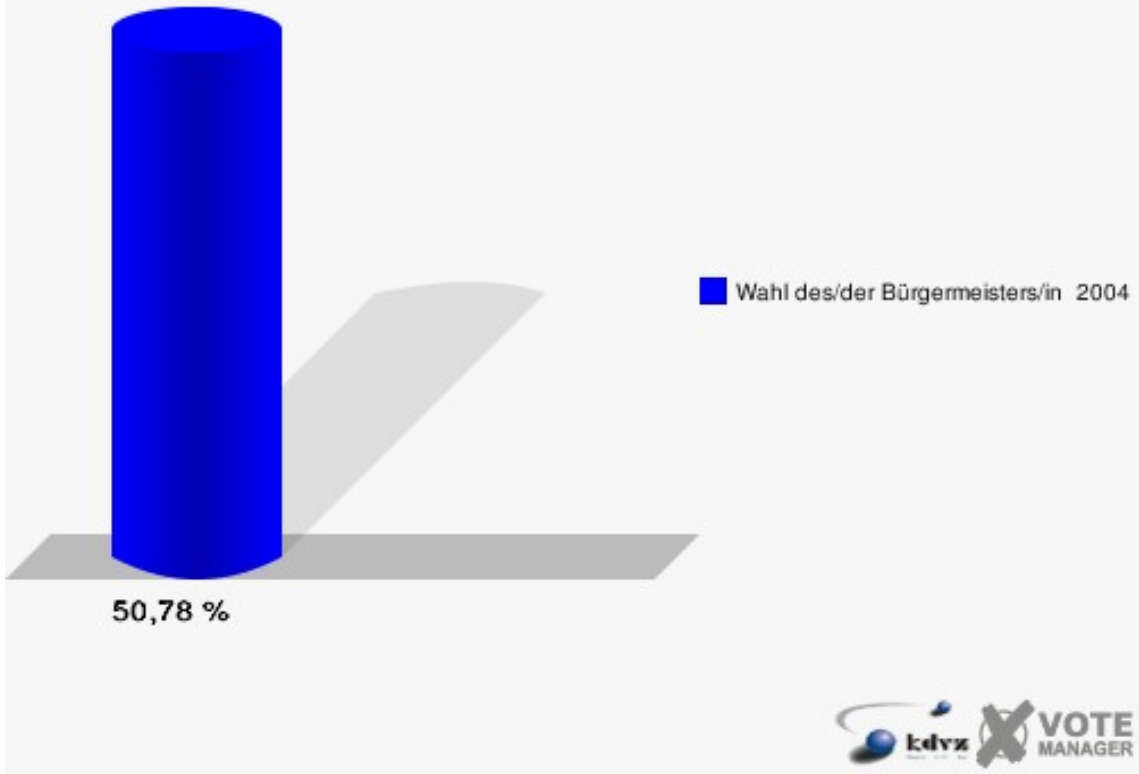


Dahlbruch-Mitte 006

	Anzahl	Prozent
Wahlberechtigte	638	
Wähler/innen	324	50,78 %
ungültige Stimmen	7	2,16 %
gültige Stimmen	317	97,84 %
Hoffmann, SPD	121	38,17 %
Gehrmann, CDU	59	18,61 %
Hasenstab, Einzelbewerber	114	35,96 %
Franz, Einz Bewerber Parteilos	23	7,26 %

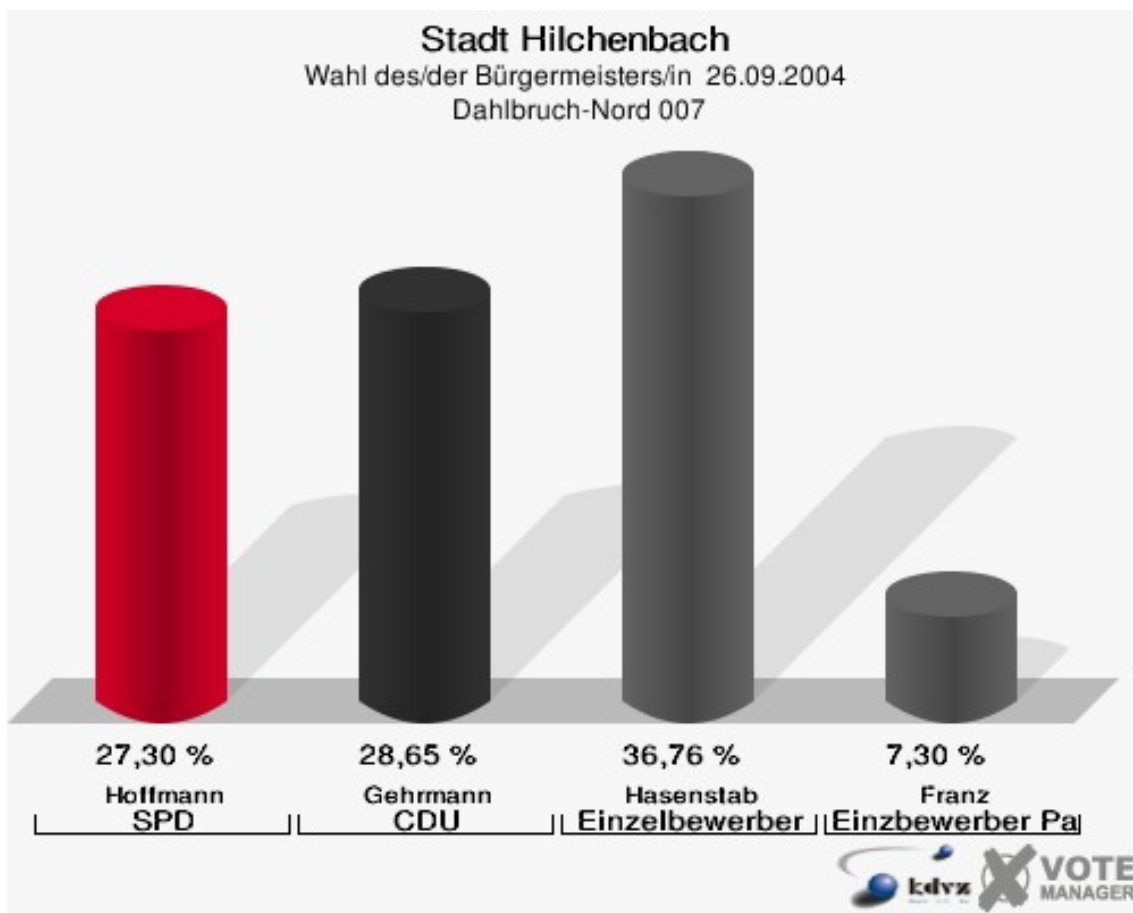


Stadt Hilchenbach
Wahl des/der Bürgermeisters/in 26.09.2004
Wahlbeteiligung Dahlbruch-Mitte 006

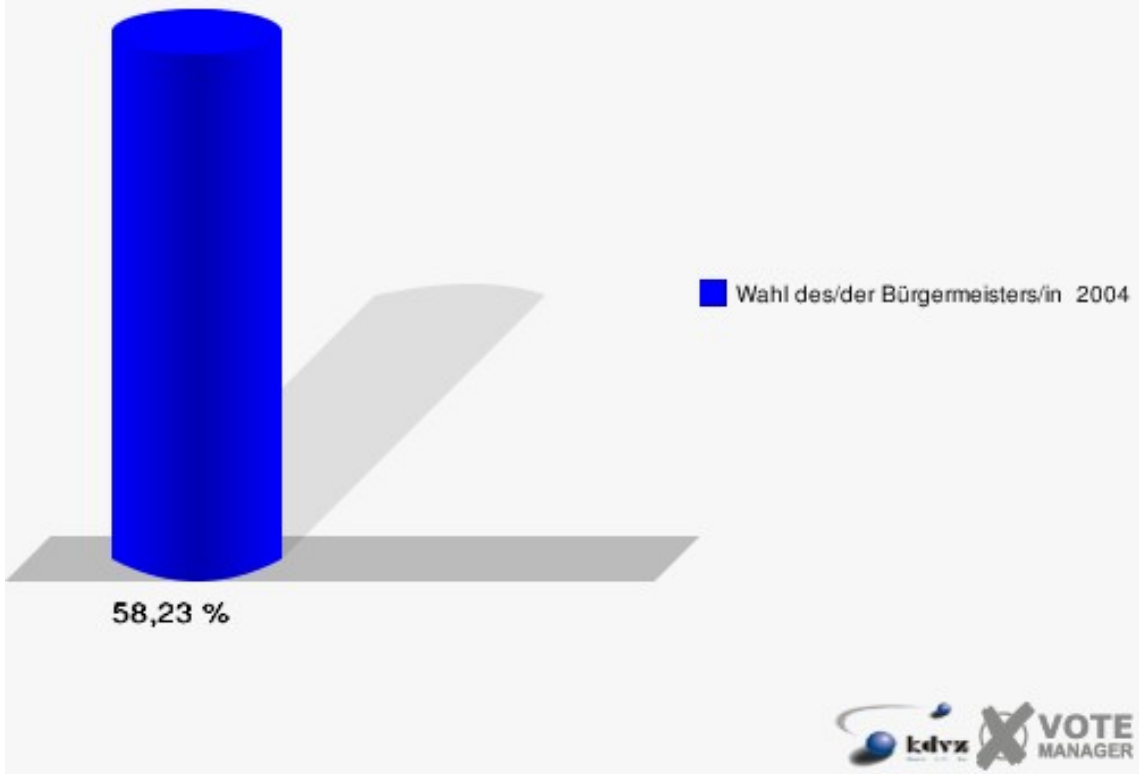


Dahlbruch-Nord 007

	Anzahl	Prozent
Wahlberechtigte	656	
Wähler/innen	382	58,23 %
ungültige Stimmen	12	3,14 %
gültige Stimmen	370	96,86 %
Hoffmann, SPD	101	27,30 %
Gehrmann, CDU	106	28,65 %
Hasenstab, Einzelbewerber	136	36,76 %
Franz, Einz Bewerber Parteilos	27	7,30 %

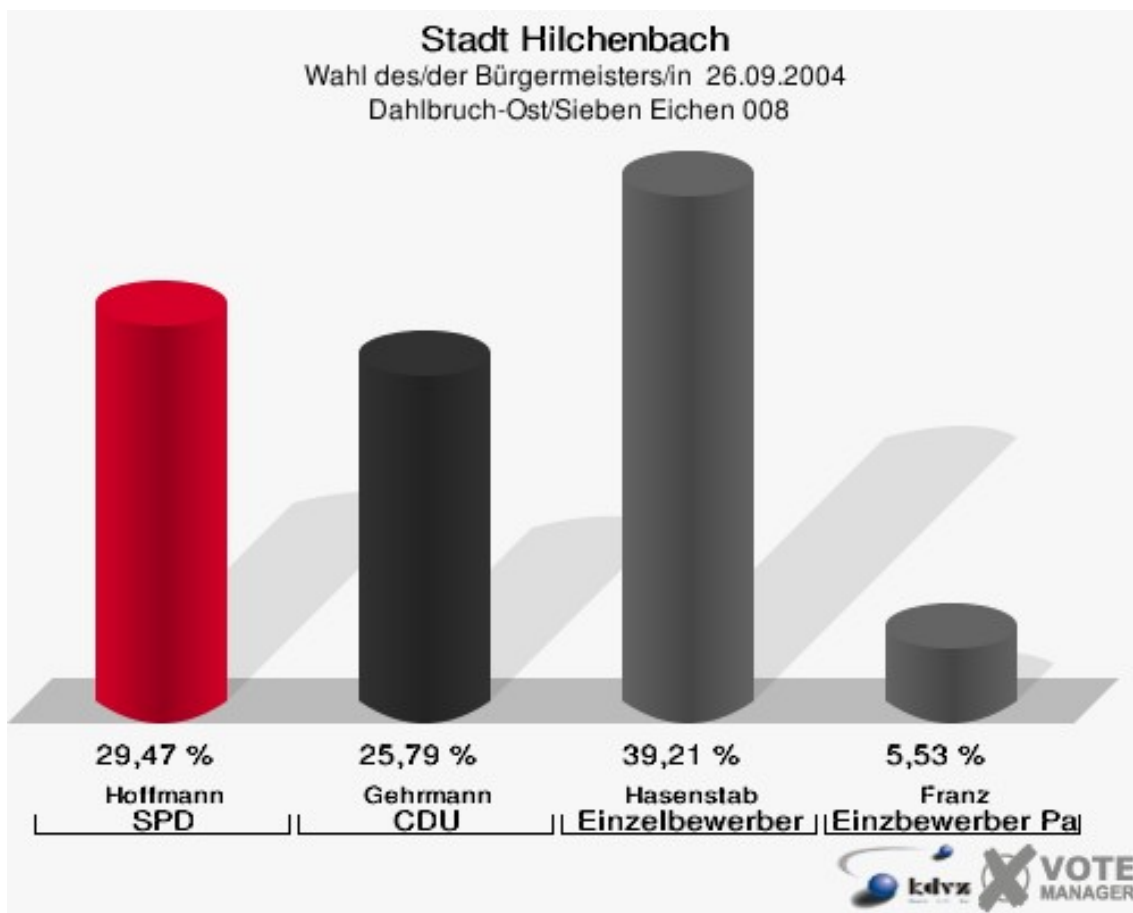


Stadt Hilchenbach
Wahl des/der Bürgermeisters/in 26.09.2004
Wahlbeteiligung Dahlbruch-Nord 007



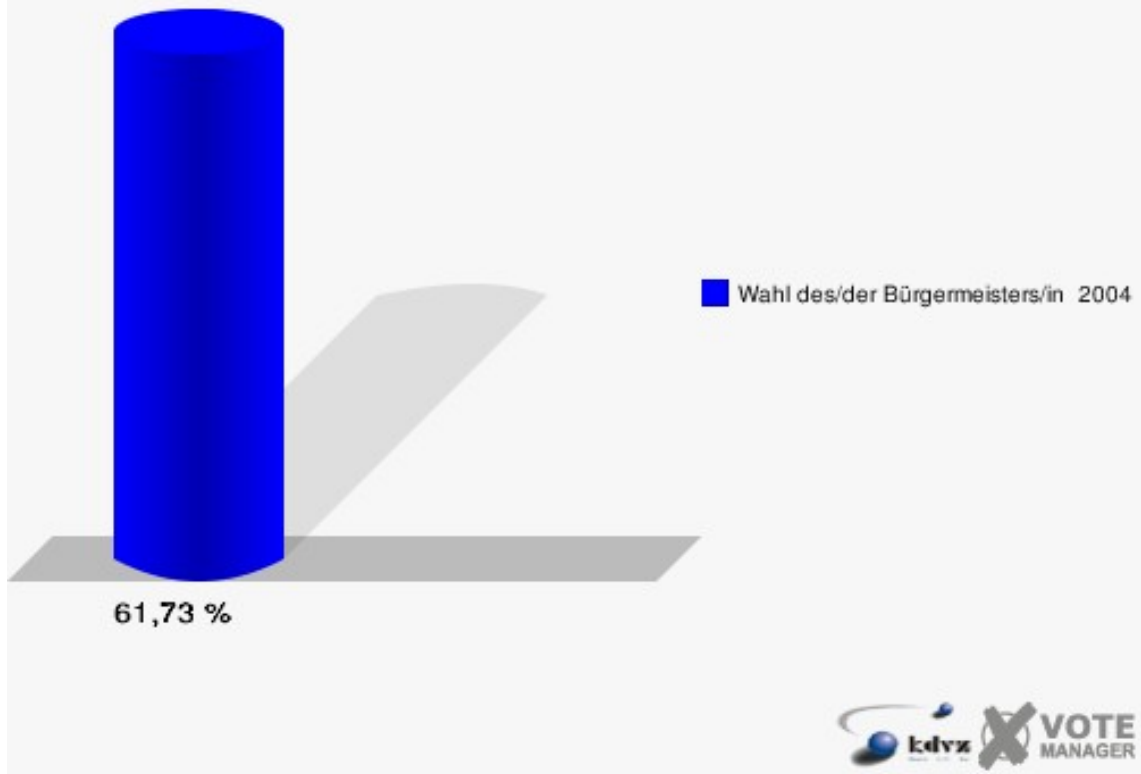
Dahlbruch-Ost/Sieben Eichen 008

	Anzahl	Prozent
Wahlberechtigte	635	
Wähler/innen	392	61,73 %
ungültige Stimmen	12	3,06 %
gültige Stimmen	380	96,94 %
Hoffmann, SPD	112	29,47 %
Gehrmann, CDU	98	25,79 %
Hasenstab, Einzelbewerber	149	39,21 %
Franz, Einz Bewerber Parteilos	21	5,53 %



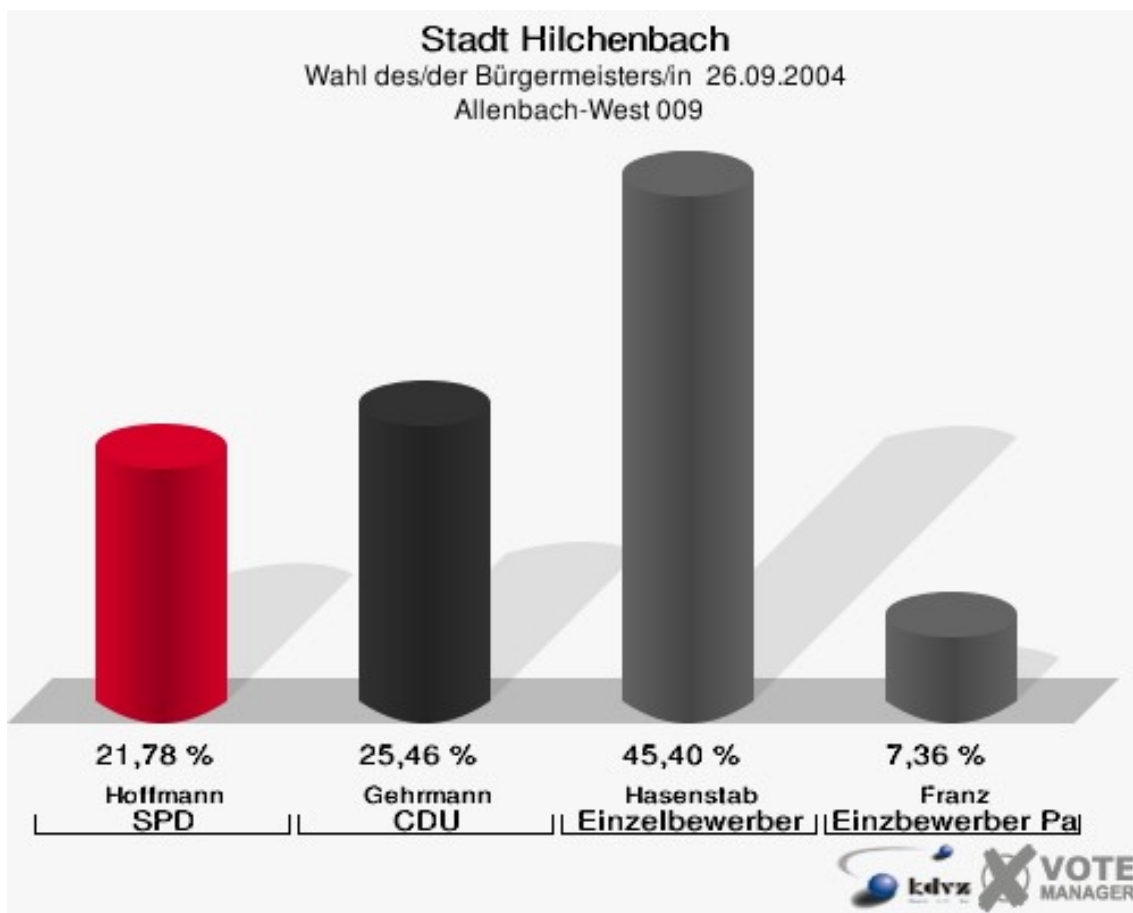
Stadt Hilchenbach

Wahl des/der Bürgermeisters/in 26.09.2004
Wahlbeteiligung Dahlbruch-Ost/Sieben Eichen 008

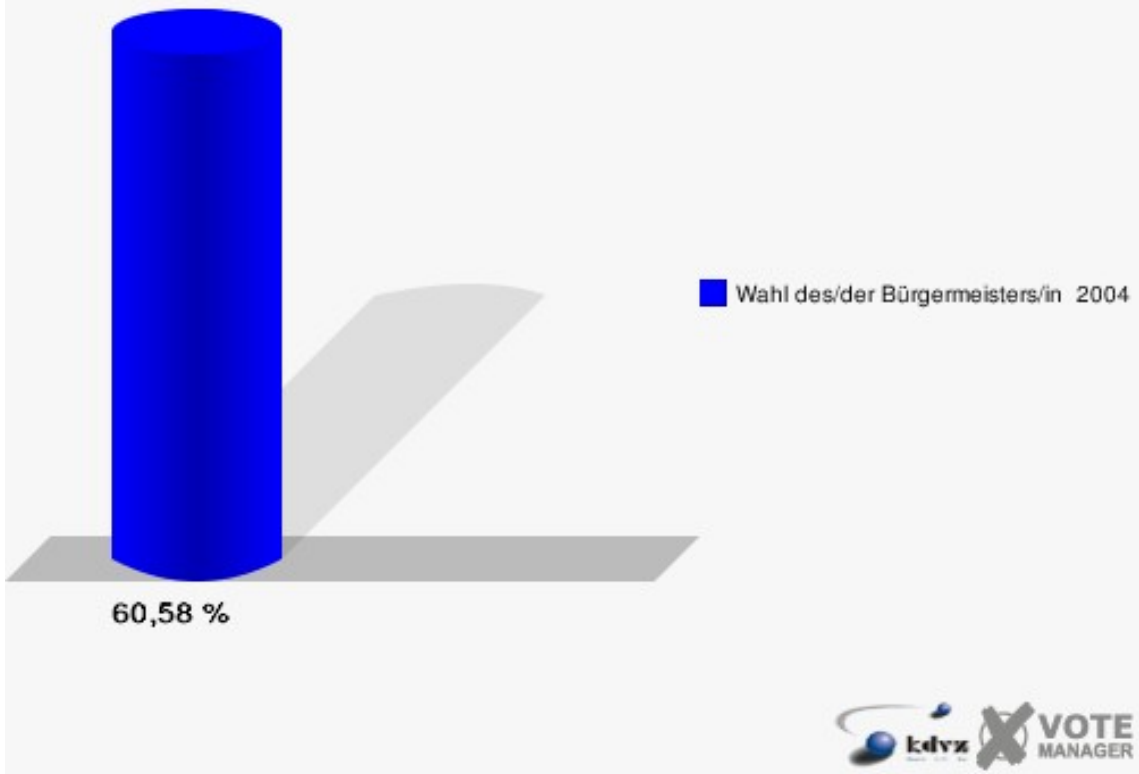


Allenbach-West 009

	Anzahl	Prozent
Wahlberechtigte	553	
Wähler/innen	335	60,58 %
ungültige Stimmen	9	2,69 %
gültige Stimmen	326	97,31 %
Hoffmann, SPD	71	21,78 %
Gehrmann, CDU	83	25,46 %
Hasenstab, Einzelbewerber	148	45,40 %
Franz, Einz Bewerber Parteilos	24	7,36 %

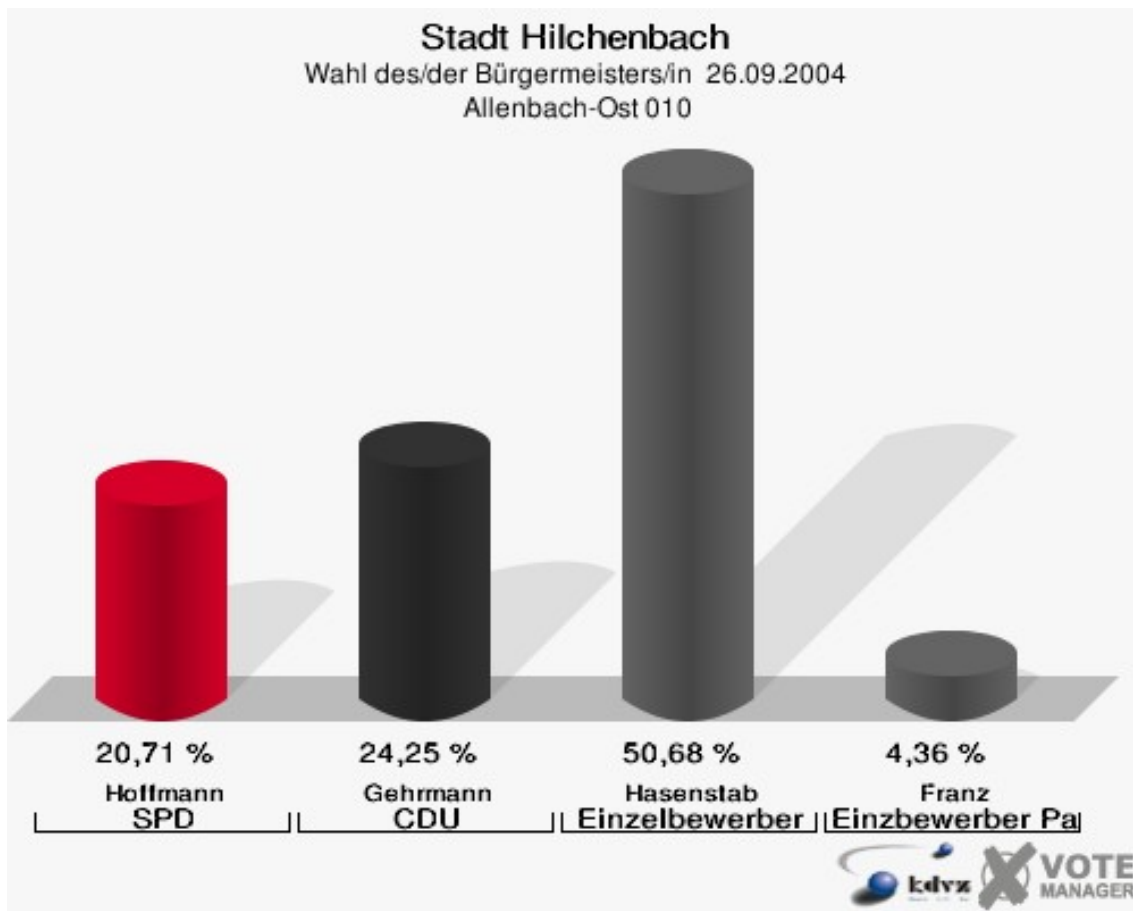


Stadt Hilchenbach
Wahl des/der Bürgermeisters/in 26.09.2004
Wahlbeteiligung Allenbach-West 009

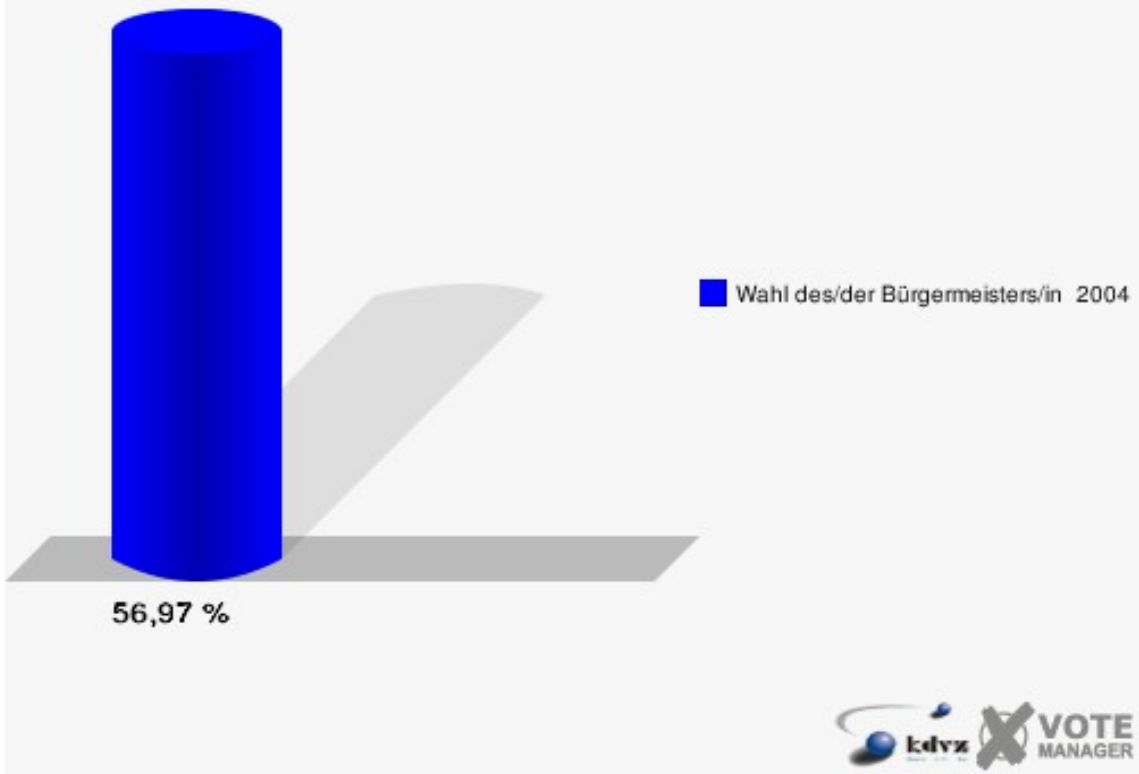


Allenbach-Ost 010

	Anzahl	Prozent
Wahlberechtigte	653	
Wähler/innen	372	56,97 %
ungültige Stimmen	5	1,34 %
gültige Stimmen	367	98,66 %
Hoffmann, SPD	76	20,71 %
Gehrmann, CDU	89	24,25 %
Hasenstab, Einzelbewerber	186	50,68 %
Franz, Einz Bewerber Parteilos	16	4,36 %

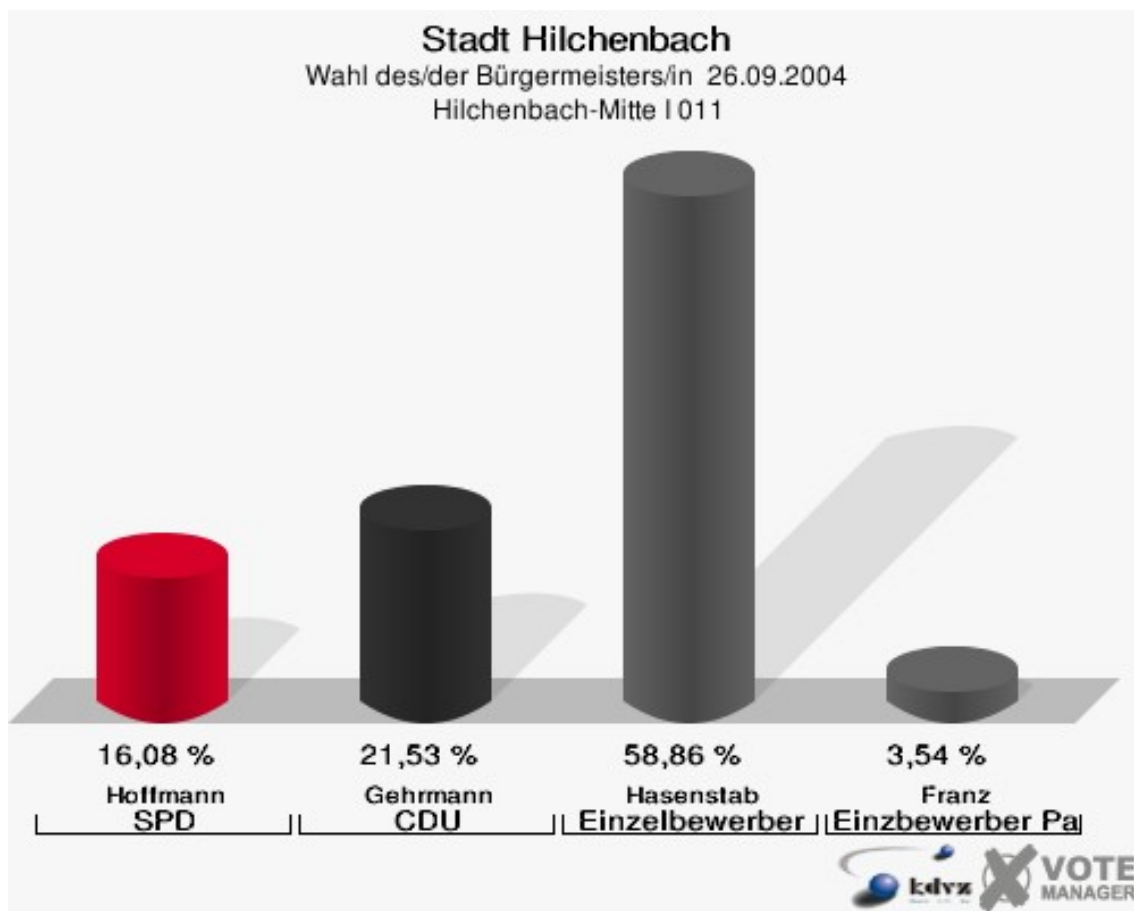


Stadt Hilchenbach
Wahl des/der Bürgermeisters/in 26.09.2004
Wahlbeteiligung Allenbach-Ost 010



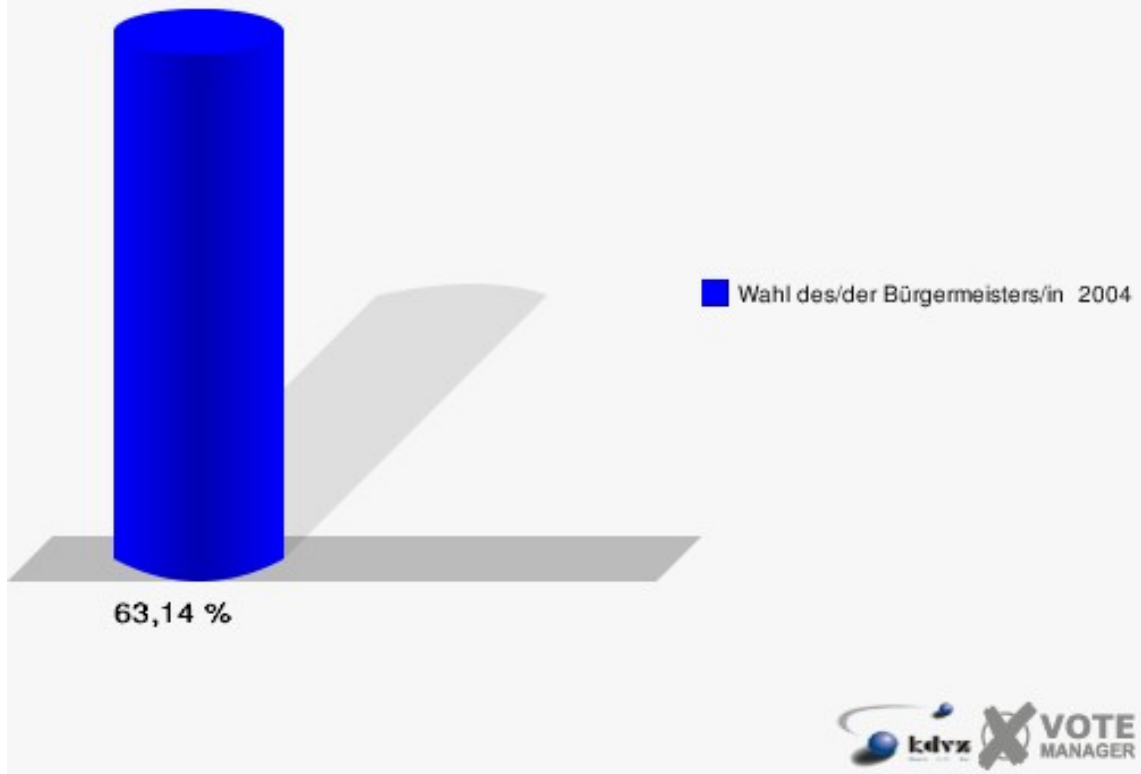
Hilchenbach-Mitte I 011

	Anzahl	Prozent
Wahlberechtigte	586	
Wähler/innen	370	63,14 %
ungültige Stimmen	3	0,81 %
gültige Stimmen	367	99,19 %
Hoffmann, SPD	59	16,08 %
Gehrmann, CDU	79	21,53 %
Hasenstab, Einzelbewerber	216	58,86 %
Franz, Einz Bewerber Parteilos	13	3,54 %



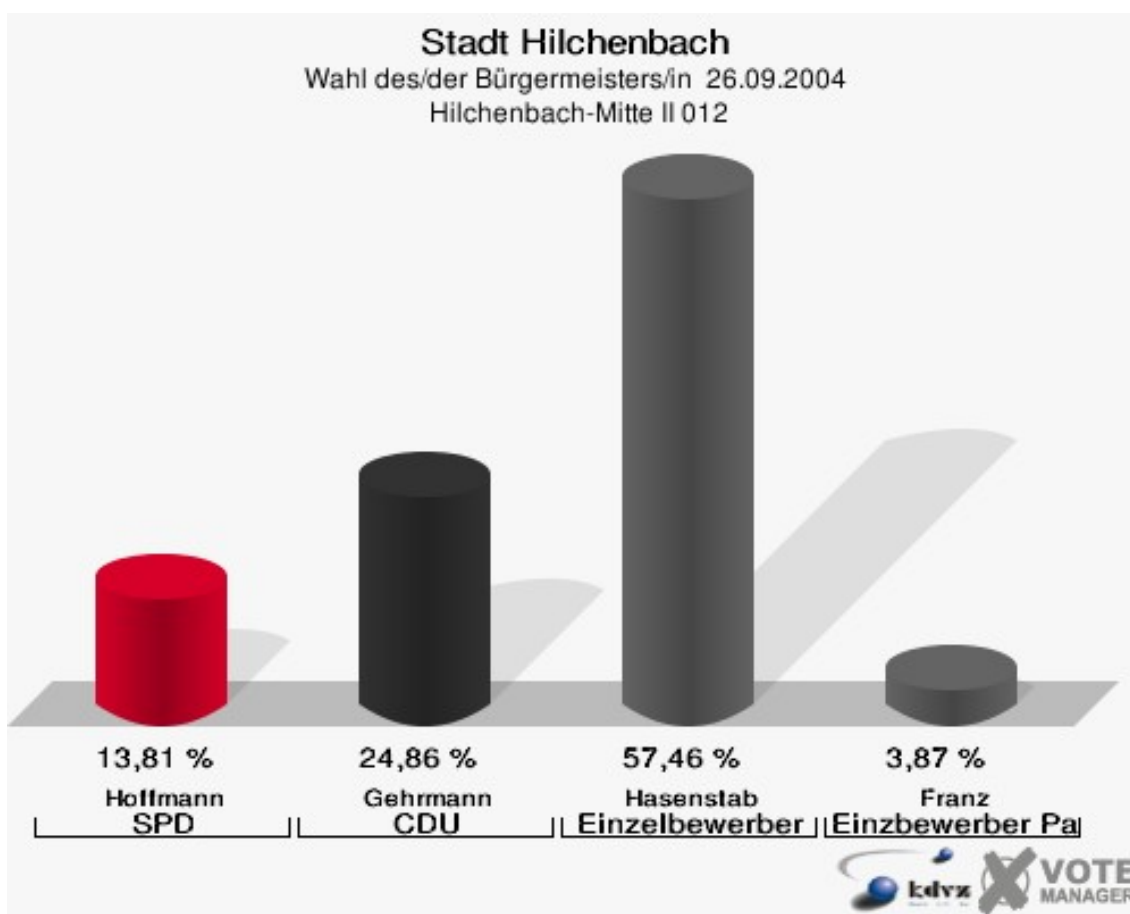
Stadt Hilchenbach

Wahl des/der Bürgermeisters/in 26.09.2004
Wahlbeteiligung Hilchenbach-Mitte I 011



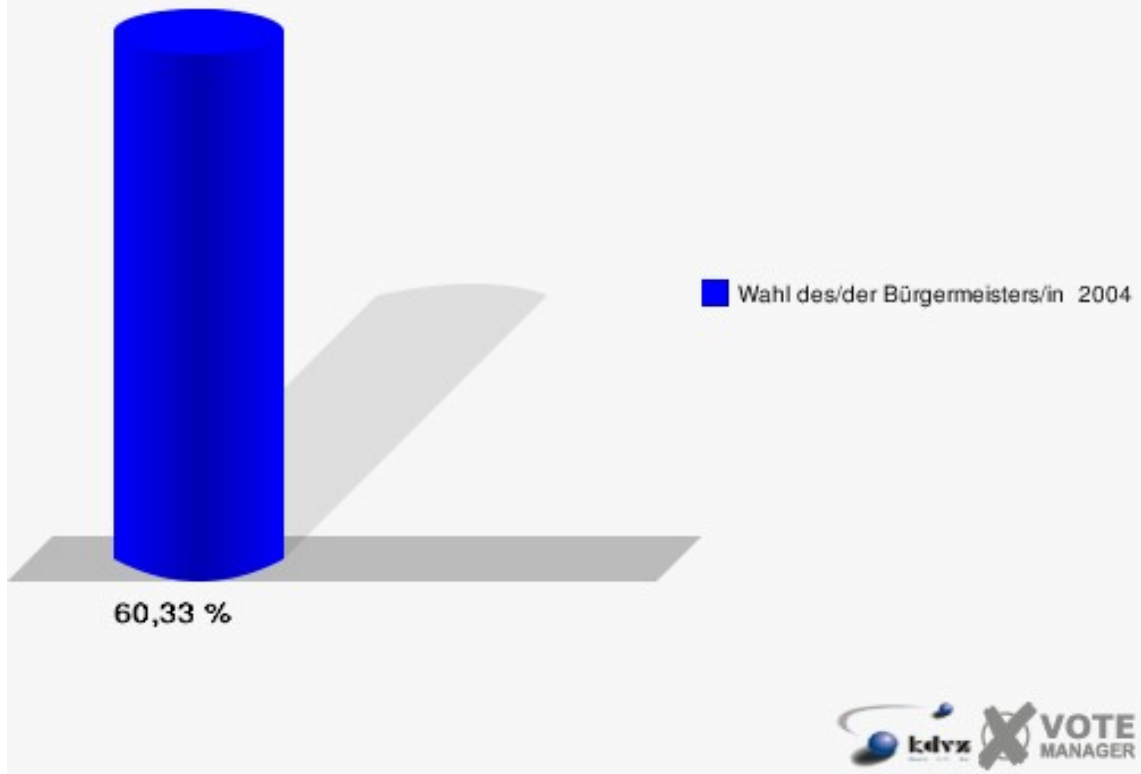
Hilchenbach-Mitte II 012

	Anzahl	Prozent
Wahlberechtigte	605	
Wähler/innen	365	60,33 %
ungültige Stimmen	3	0,82 %
gültige Stimmen	362	99,18 %
Hoffmann, SPD	50	13,81 %
Gehrmann, CDU	90	24,86 %
Hasenstab, Einzelbewerber	208	57,46 %
Franz, Einz Bewerber Parteilos	14	3,87 %



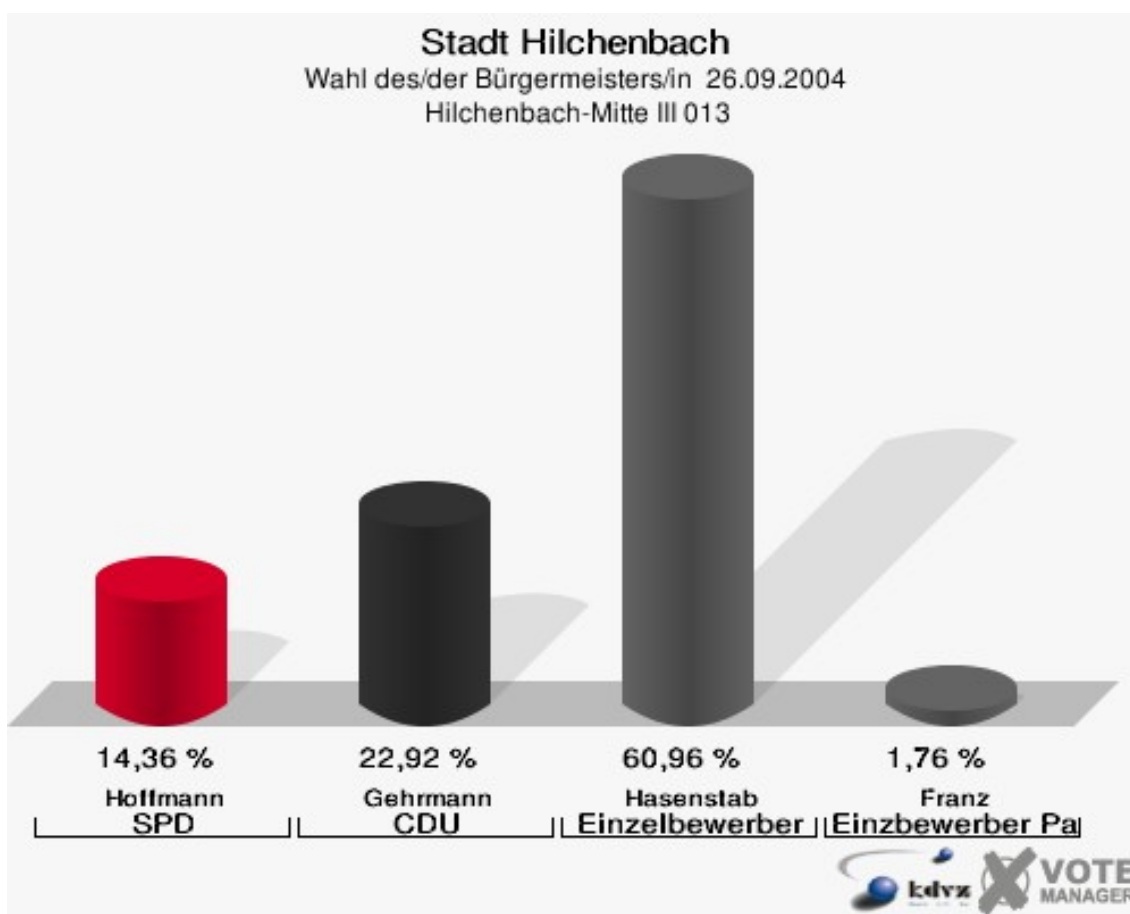
Stadt Hilchenbach

Wahl des/der Bürgermeisters/in 26.09.2004
Wahlbeteiligung Hilchenbach-Mitte II 012



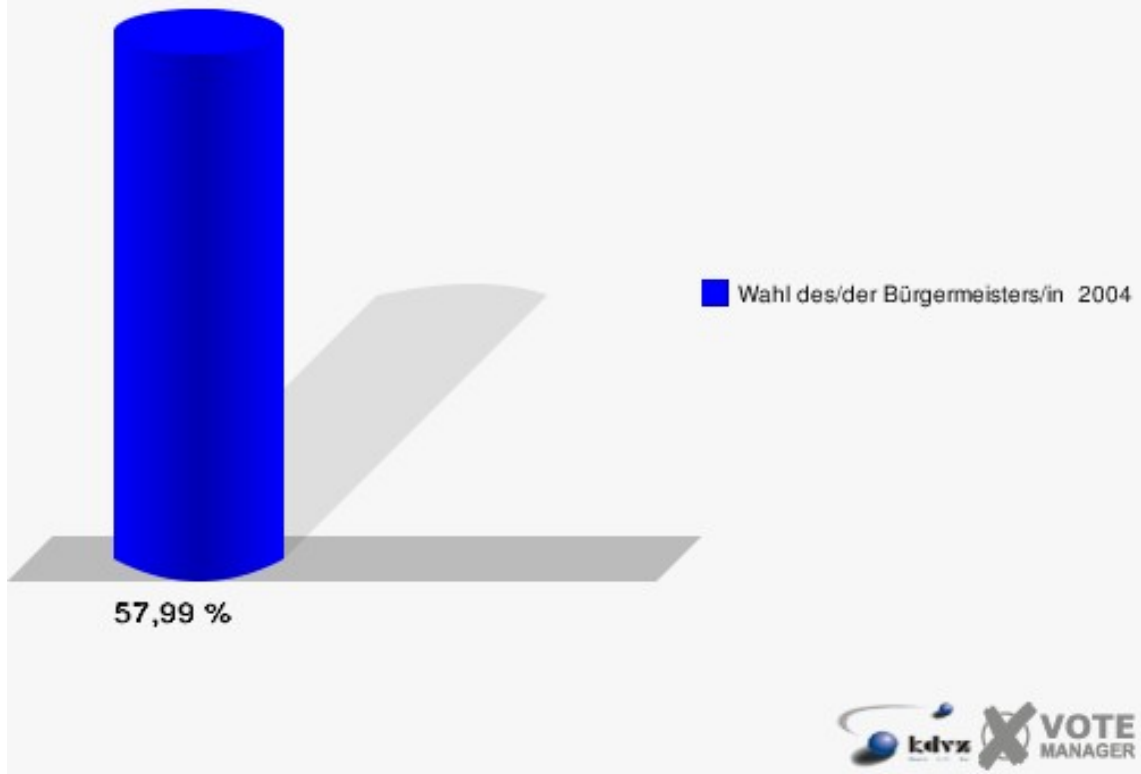
Hilchenbach-Mitte III 013

	Anzahl	Prozent
Wahlberechtigte	695	
Wähler/innen	403	57,99 %
ungültige Stimmen	6	1,49 %
gültige Stimmen	397	98,51 %
Hoffmann, SPD	57	14,36 %
Gehrmann, CDU	91	22,92 %
Hasenstab, Einzelbewerber	242	60,96 %
Franz, Einz Bewerber Parteilos	7	1,76 %



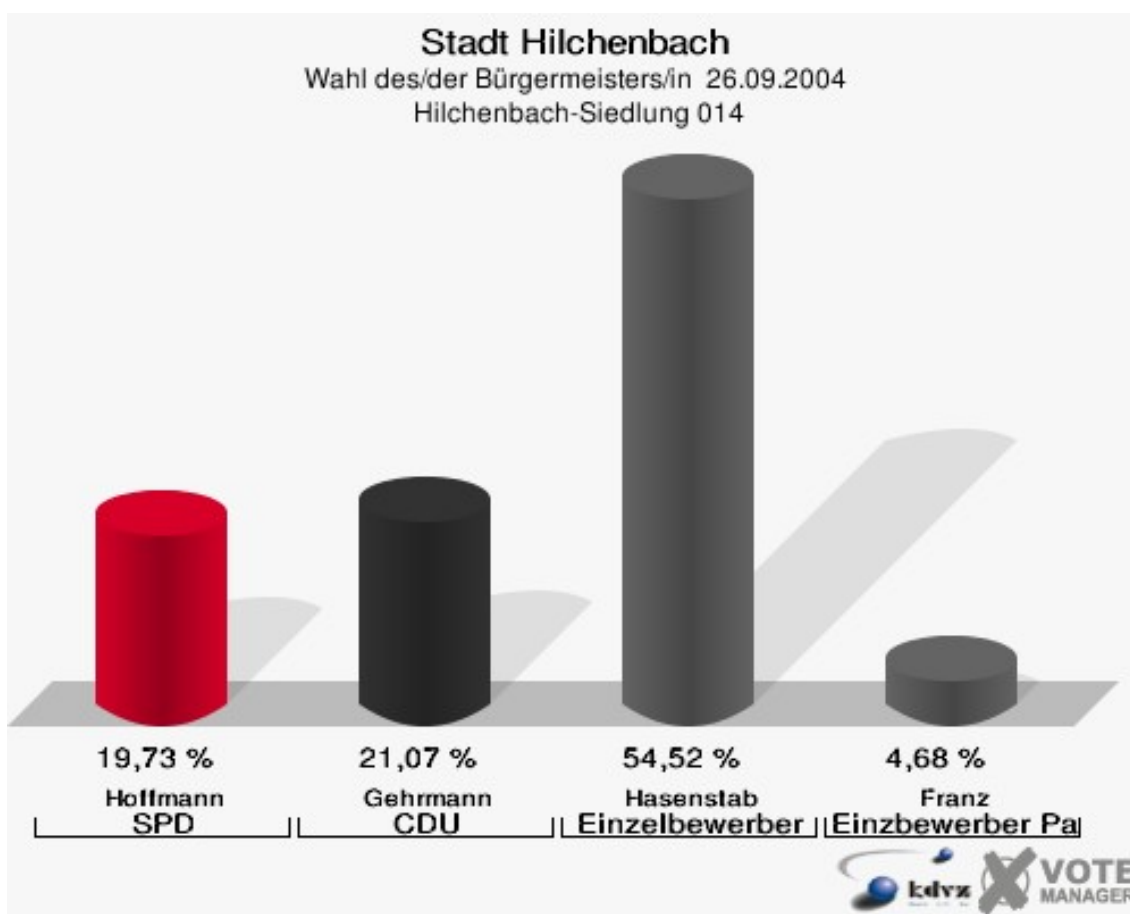
Stadt Hilchenbach

Wahl des/der Bürgermeisters/in 26.09.2004
Wahlbeteiligung Hilchenbach-Mitte III 013



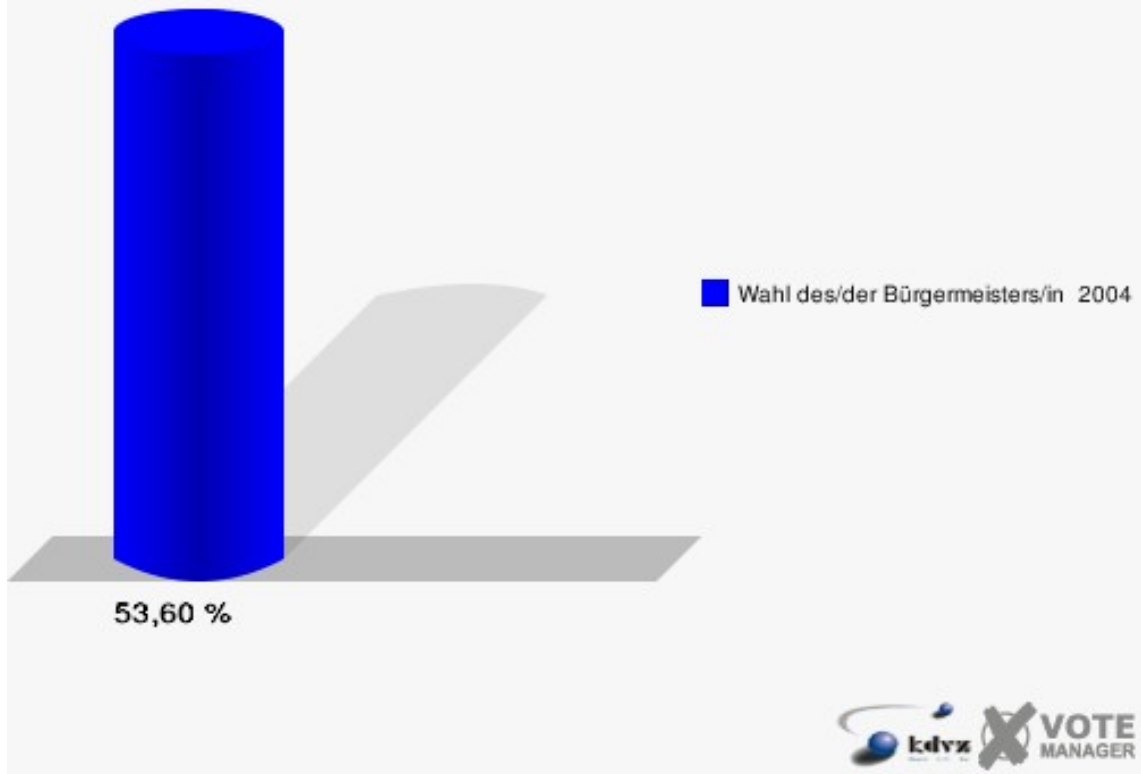
Hilchenbach-Siedlung 014

	Anzahl	Prozent
Wahlberechtigte	569	
Wähler/innen	305	53,60 %
ungültige Stimmen	6	1,97 %
gültige Stimmen	299	98,03 %
Hoffmann, SPD	59	19,73 %
Gehrmann, CDU	63	21,07 %
Hasenstab, Einzelbewerber	163	54,52 %
Franz, Einz Bewerber Parteilos	14	4,68 %



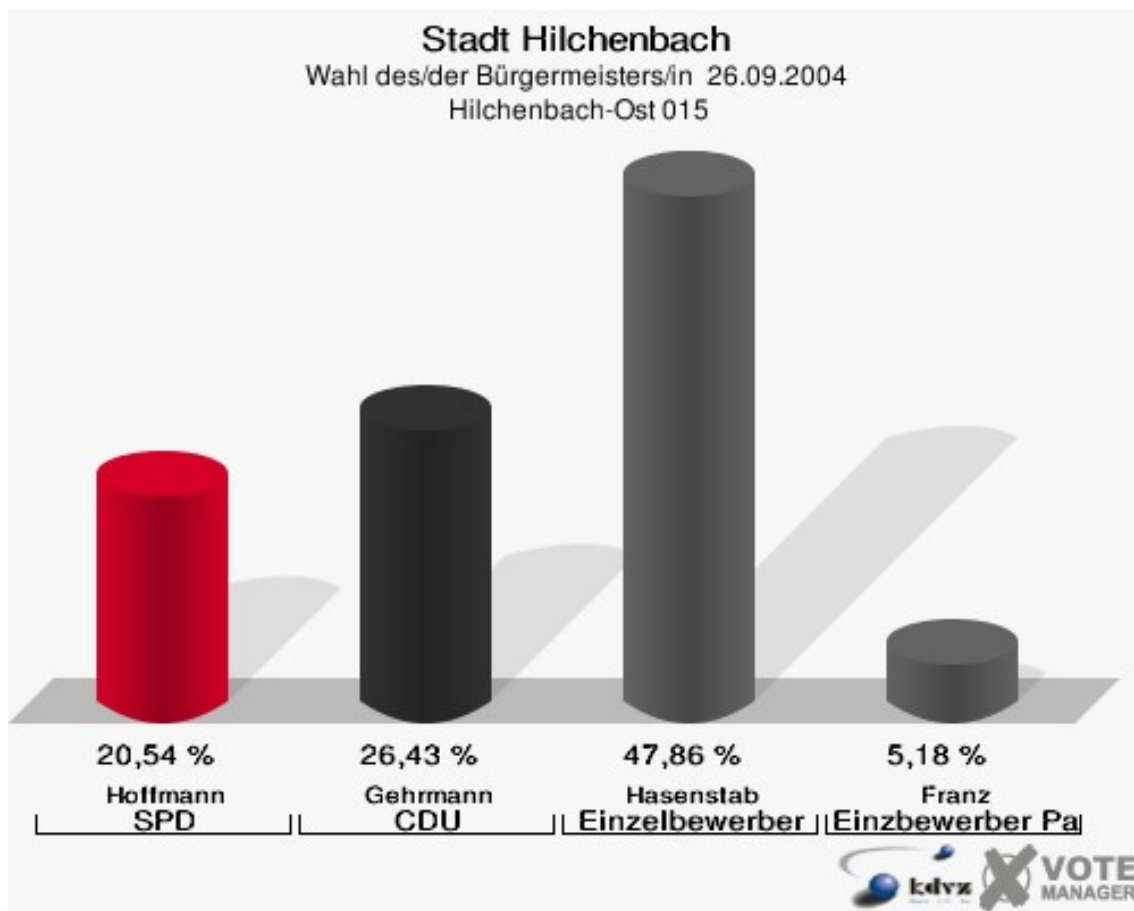
Stadt Hilchenbach

Wahl des/der Bürgermeisters/in 26.09.2004
Wahlbeteiligung Hilchenbach-Siedlung 014

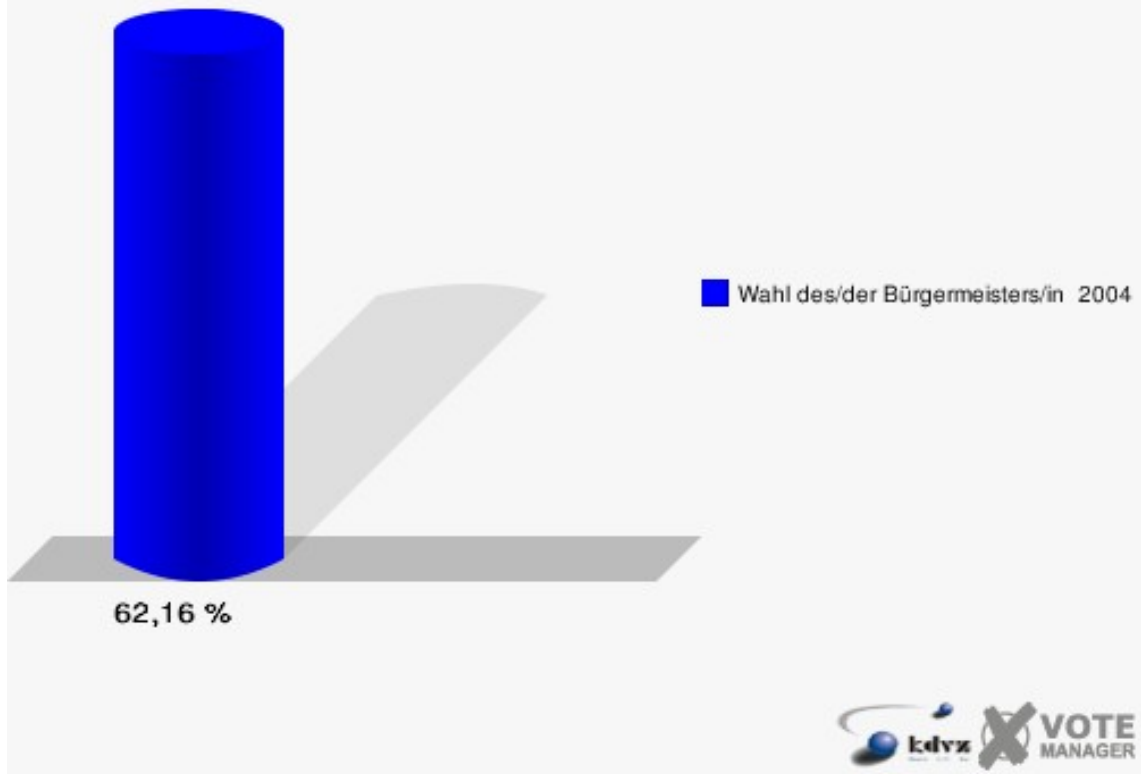


Hilchenbach-Ost 015

	Anzahl	Prozent
Wahlberechtigte	917	
Wähler/innen	570	62,16 %
ungültige Stimmen	10	1,75 %
gültige Stimmen	560	98,25 %
Hoffmann, SPD	115	20,54 %
Gehrmann, CDU	148	26,43 %
Hasenstab, Einzelbewerber	268	47,86 %
Franz, Einz Bewerber Parteilos	29	5,18 %

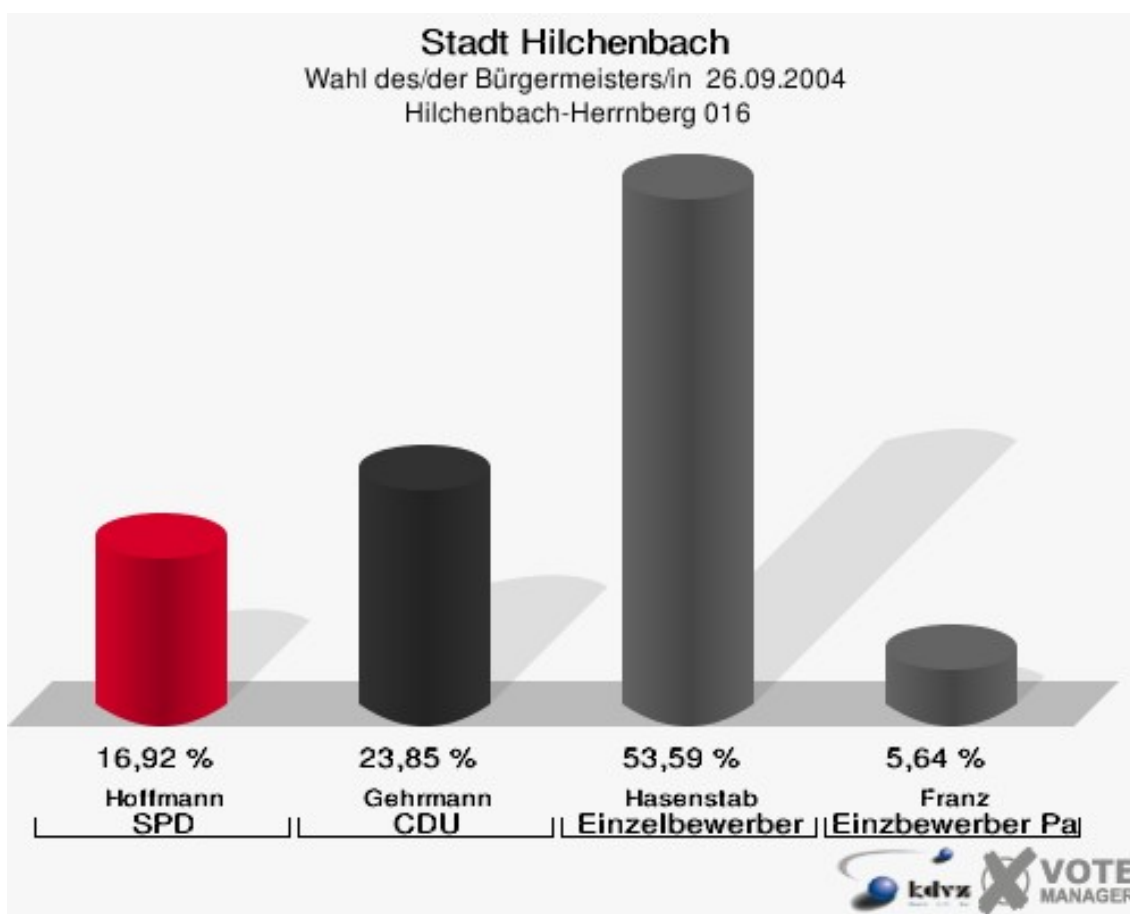


Stadt Hilchenbach
Wahl des/der Bürgermeisters/in 26.09.2004
Wahlbeteiligung Hilchenbach-Ost 015



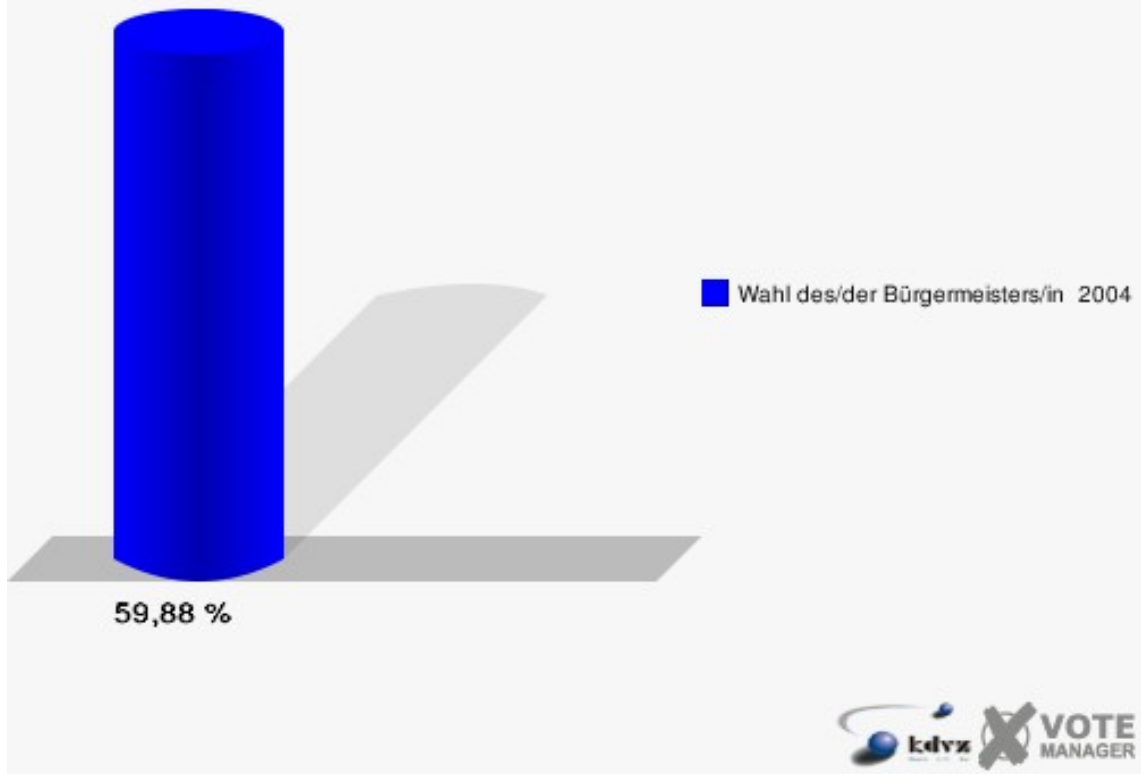
Hilchenbach-Herrnberg 016

	Anzahl	Prozent
Wahlberechtigte	663	
Wähler/innen	397	59,88 %
ungültige Stimmen	7	1,76 %
gültige Stimmen	390	98,24 %
Hoffmann, SPD	66	16,92 %
Gehrmann, CDU	93	23,85 %
Hasenstab, Einzelbewerber	209	53,59 %
Franz, Einz Bewerber Parteilos	22	5,64 %



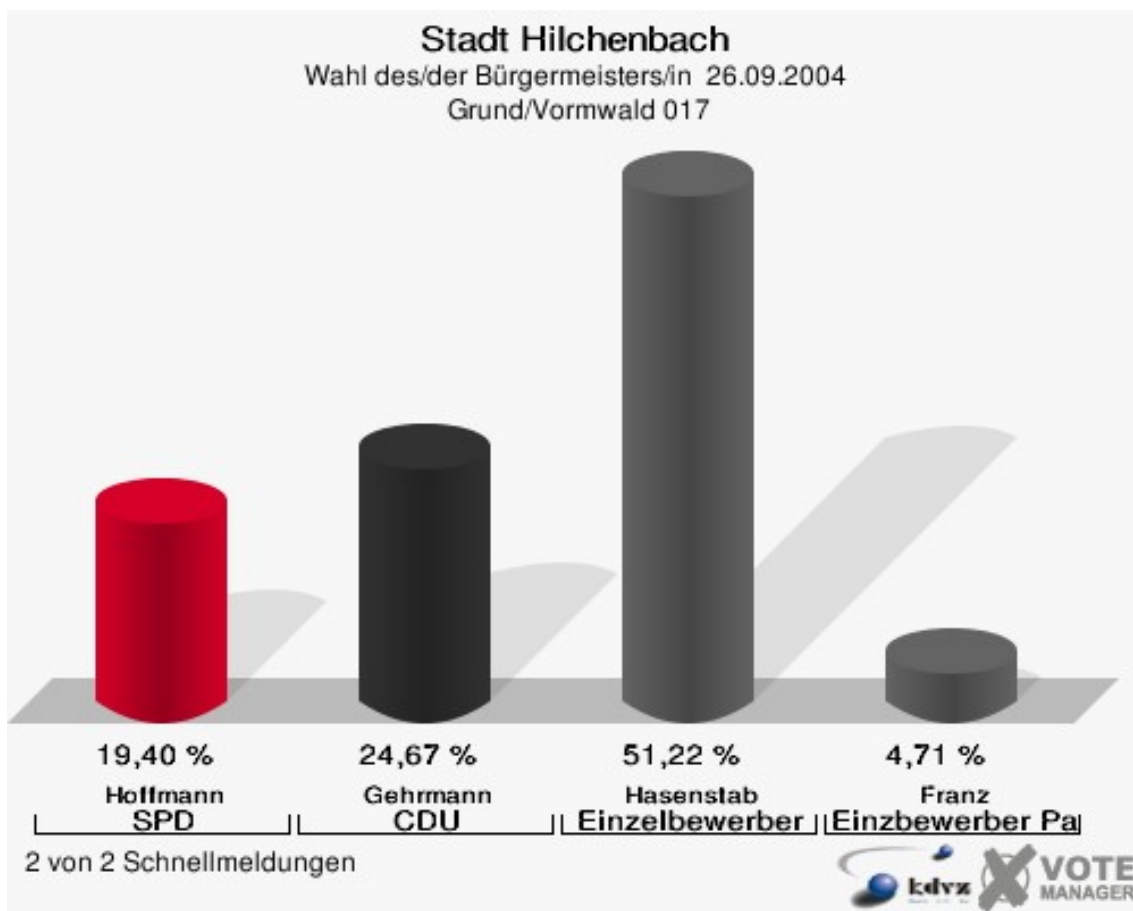
Stadt Hilchenbach

Wahl des/der Bürgermeisters/in 26.09.2004
Wahlbeteiligung Hilchenbach-Herrnberg 016

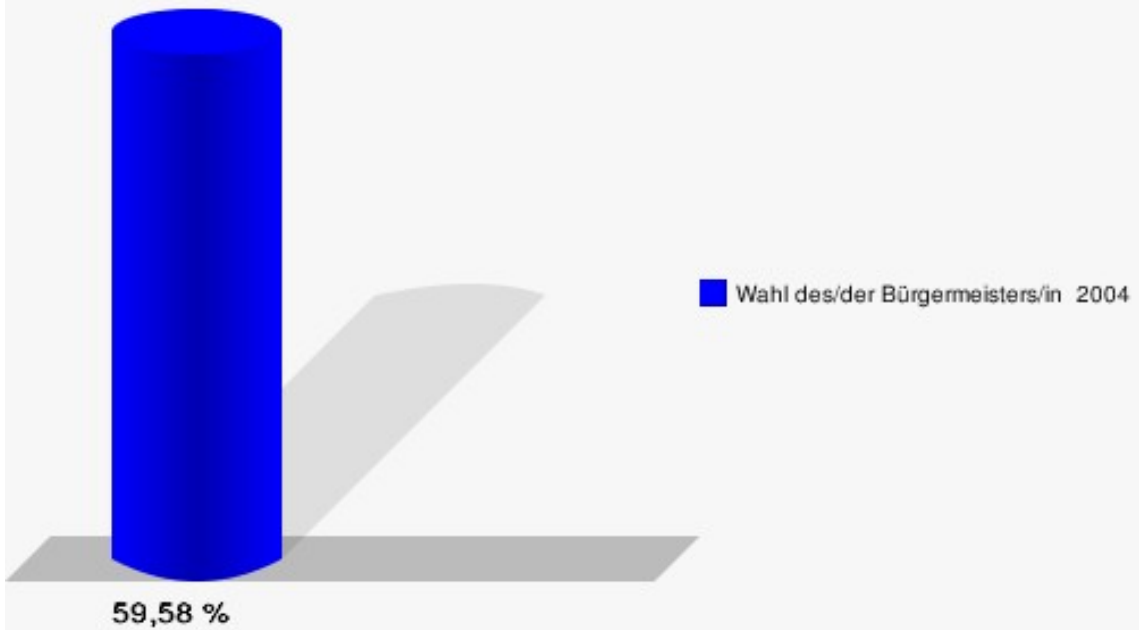


Grund/Vormwald 017

	Anzahl	Prozent
Wahlberechtigte	903	
Wähler/innen	538	59,58 %
ungültige Stimmen	7	1,30 %
gültige Stimmen	531	98,70 %
Hoffmann, SPD	103	19,40 %
Gehrmann, CDU	131	24,67 %
Hasenstab, Einzelbewerber	272	51,22 %
Franz, Einz Bewerber Parteilos	25	4,71 %



Stadt Hilchenbach
Wahl des/der Bürgermeisters/in 26.09.2004
Wahlbeteiligung Grund/Vormwald 017

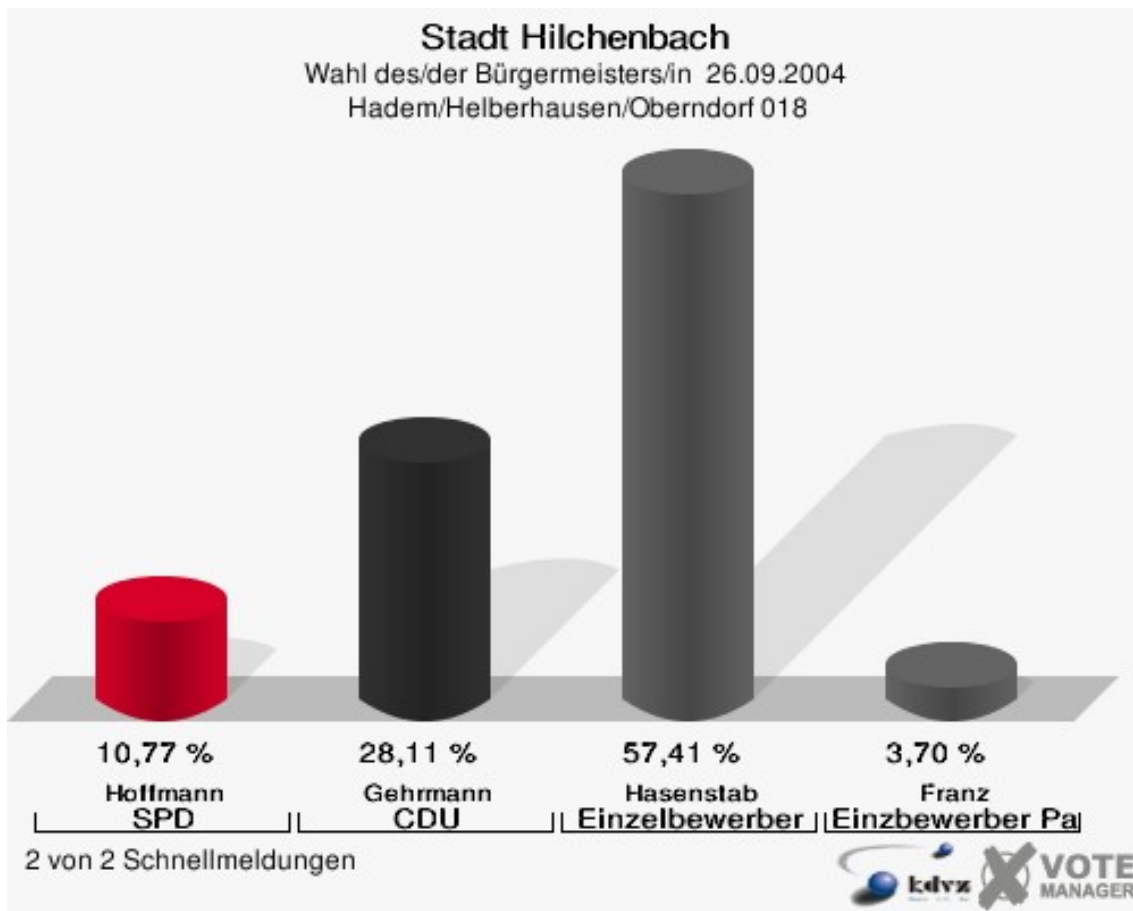


2 von 2 Schnellmeldungen



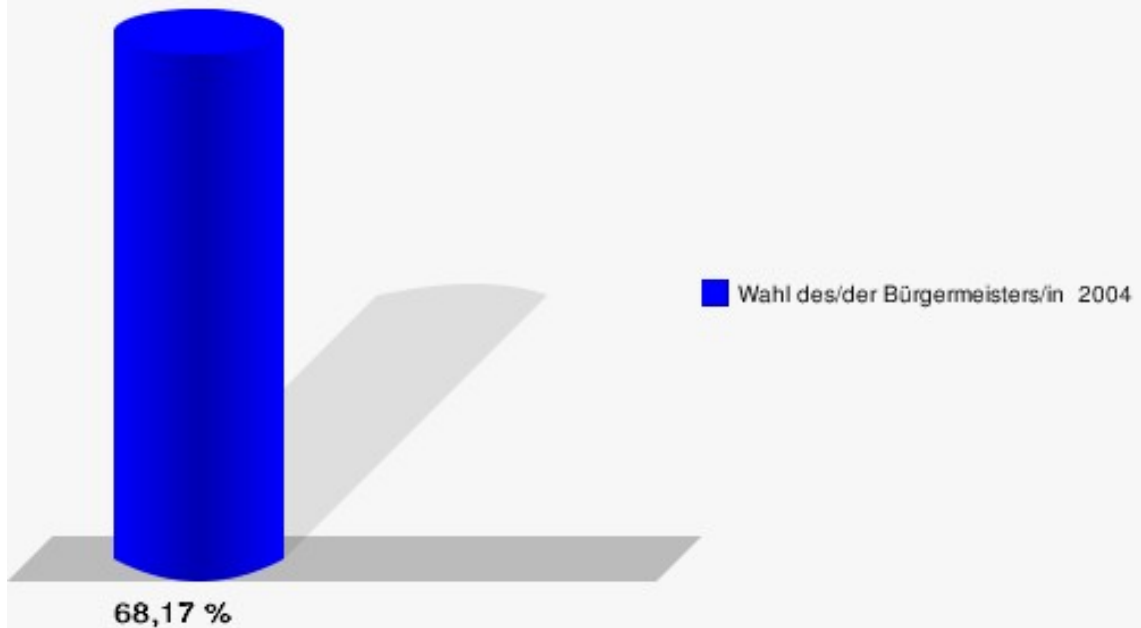
Hadem/Helberhausen/Oberndorf 018

	Anzahl	Prozent
Wahlberechtigte	886	
Wähler/innen	604	68,17 %
ungültige Stimmen	10	1,66 %
gültige Stimmen	594	98,34 %
Hoffmann, SPD	64	10,77 %
Gehrmann, CDU	167	28,11 %
Hasenstab, Einzelbewerber	341	57,41 %
Franz, Einz Bewerber Parteilos	22	3,70 %



Stadt Hilchenbach

Wahl des/der Bürgermeisters/in 26.09.2004
Wahlbeteiligung Hadem/Helberhausen/Oberndorf 018

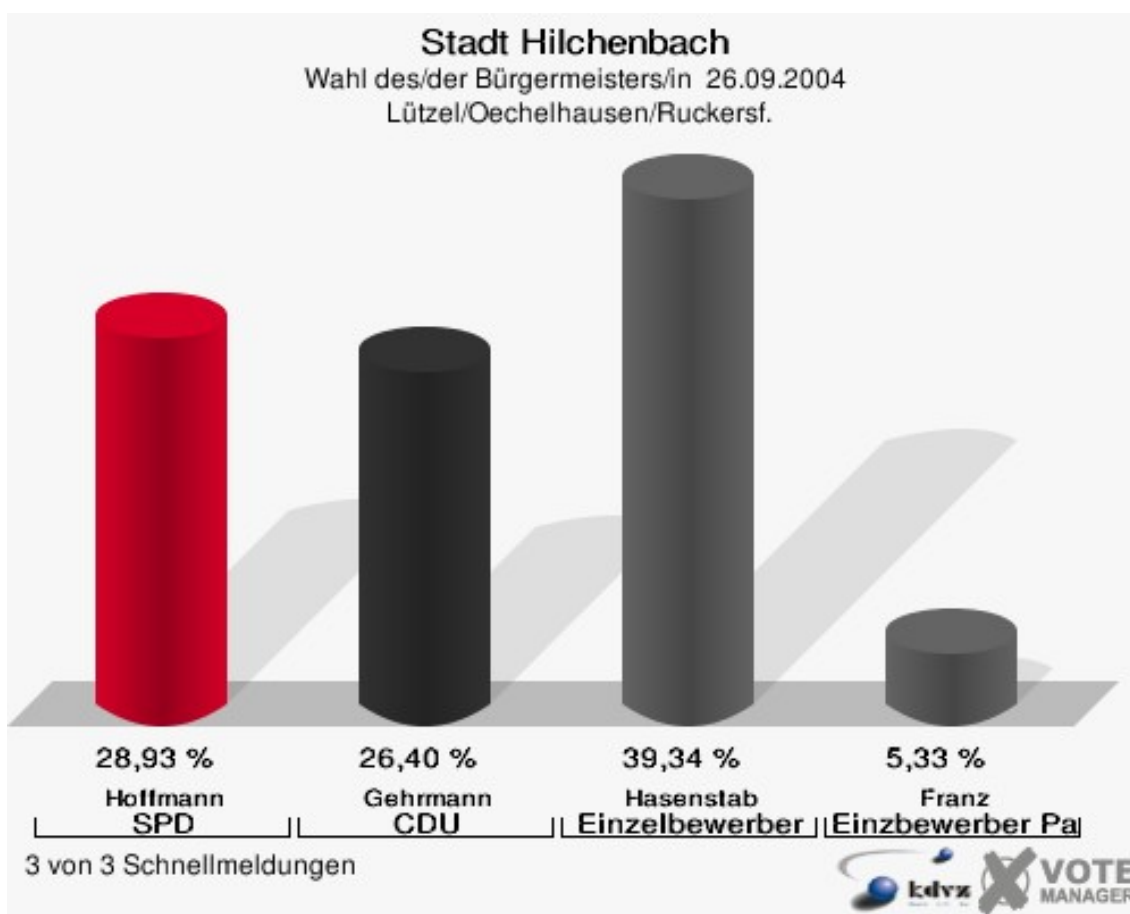


2 von 2 Schnellmeldungen



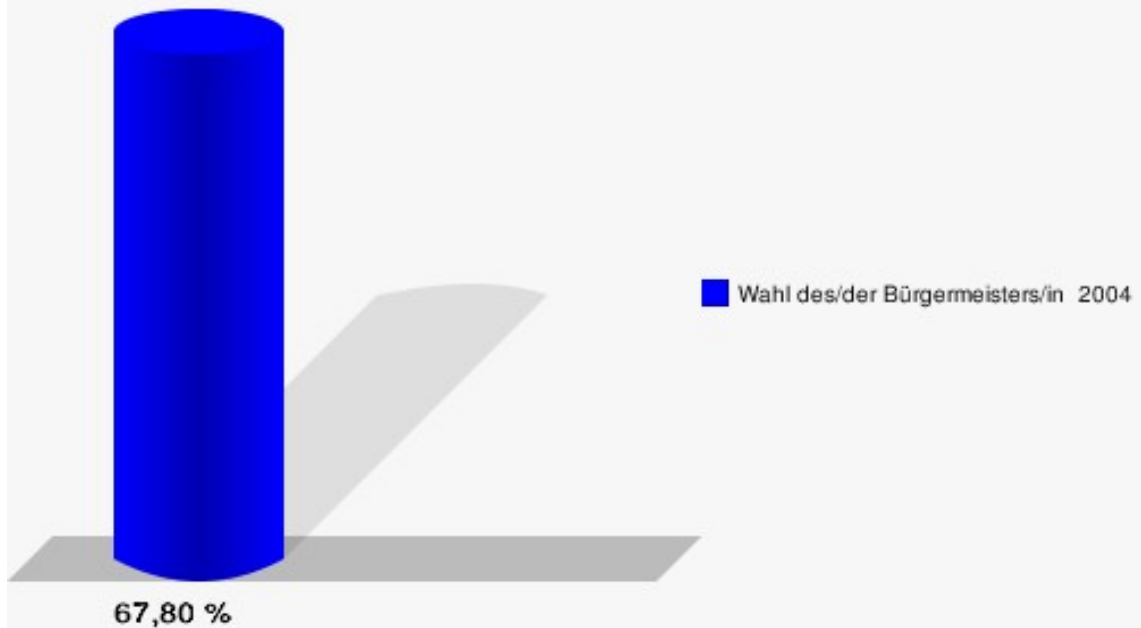
Lützel/Oechelhausen/Ruckersf.

	Anzahl	Prozent
Wahlberechtigte	590	
Wähler/innen	400	67,80 %
ungültige Stimmen	6	1,50 %
gültige Stimmen	394	98,50 %
Hoffmann, SPD	114	28,93 %
Gehrmann, CDU	104	26,40 %
Hasenstab, Einzelbewerber	155	39,34 %
Franz, Einz Bewerber Parteilos	21	5,33 %



Stadt Hilchenbach

Wahl des/der Bürgermeisters/in 26.09.2004
Wahlbeteiligung Lützel/Oechelhausen/Ruckersf.



3 von 3 Schnellmeldungen






















Übersicht Wahlbezirke

Stadt Hilchenbach
Wahl des/der Bürgermeisters/in 26.09.2004
Zusammenstellung der Ergebnisse nach Wahlbezirken


















Wahlbezirk	Wahlberechtigte	Wähler	gültig	Hoffmann SPD	Gehrmann CDU	Hasenstab Einzelbewerber	Franz Einzelbewerber Parteilos
Müsen-Nord 001	704	436	428	101	83	196	48
		61,93 %	98,17 %	23,60 %	19,39 %	45,79 %	11,21 %
Müsen-Mitte 002	696	427	423	89	73	240	21
		61,35 %	99,06 %	21,04 %	17,26 %	56,74 %	4,96 %
Müsen-Süd 003	715	387	381	120	98	123	40
		54,13 %	98,45 %	31,50 %	25,72 %	32,28 %	10,50 %
Dahlbruch-West 004	682	358	355	92	97	144	22
		52,49 %	99,16 %	25,92 %	27,32 %	40,56 %	6,20 %
Dahlbruch-Süd 005	737	365	357	83	97	156	21
		49,53 %	97,81 %	23,25 %	27,17 %	43,70 %	5,88 %
Dahlbruch-Mitte 006	638	324	317	121	59	114	23
		50,78 %	97,84 %	38,17 %	18,61 %	35,96 %	7,26 %
Dahlbruch-Nord 007	656	382	370	101	106	136	27
		58,23 %	96,86 %	27,30 %	28,65 %	36,76 %	7,30 %
Dahlbruch-Ost/Sieben Eichen 008	635	392	380	112	98	149	21
		61,73 %	96,94 %	29,47 %	25,79 %	39,21 %	5,53 %
Allenbach-West 009	553	335	326	71	83	148	24
		60,58 %	97,31 %	21,78 %	25,46 %	45,40 %	7,36 %
Allenbach-Ost 010	653	372	367	76	89	186	16
		56,97 %	98,66 %	20,71 %	24,25 %	50,68 %	4,36 %
Hilchenbach-Mitte I 011	586	370	367	59	79	216	13
		63,14 %	99,19 %	16,08 %	21,53 %	58,86 %	3,54 %

Wahlbezirk	Wahlberechtigte	Wähler	gültig	Hoffmann SPD	Gehrmann CDU	Hasenstab Einzelbewerber	Franz Einzelbewerber Parteilos
Hilchenbach-Mitte II 012	605	365	362	50	90	208	14
		60,33 %	99,18 %	13,81 %	24,86 %	57,46 %	3,87 %
Hilchenbach-Mitte III 013	695	403	397	57	91	242	7
		57,99 %	98,51 %	14,36 %	22,92 %	60,96 %	1,76 %
Hilchenbach-Siedlung 014	569	305	299	59	63	163	14
		53,60 %	98,03 %	19,73 %	21,07 %	54,52 %	4,68 %
Hilchenbach-Ost 015	917	570	560	115	148	268	29
		62,16 %	98,25 %	20,54 %	26,43 %	47,86 %	5,18 %
Hilchenbach-Herrnberg 016	663	397	390	66	93	209	22
		59,88 %	98,24 %	16,92 %	23,85 %	53,59 %	5,64 %
Grund/Vormwald 017	903	538	531	103	131	272	25
		59,58 %	98,70 %	19,40 %	24,67 %	51,22 %	4,71 %
Hadem/Helberhausen/ Oberndorf 018	886	604	594	64	167	341	22
		68,17 %	98,34 %	10,77 %	28,11 %	57,41 %	3,70 %
Lützel/Oechelhau- sen/Ruckersf.	590	400	394	114	104	155	21
		67,80 %	98,50 %	28,93 %	26,40 %	39,34 %	5,33 %
Stadt Hilchenbach	13.083	7.730	7.598	1.653	1.849	3.666	430
		59,08 %	98,29 %	21,76 %	24,34 %	48,25 %	5,66 %

Stadt Hilchenbach
Wahl des/der Bürgermeisters/in 26.09.2004
Hoffmann, SPD, Ergebnis
Wahlbezirk-Übersicht

Dahlbruch-Mitte 006	38,17 %	
Müsen-Süd 003	31,50 %	
Dahlbruch-Ost/Sieben Eichen 008	29,47 %	
Lützel/Oechelhausen/Ruckersf.	28,93 %	
Dahlbruch-Nord 007	27,30 %	
Dahlbruch-West 004	25,92 %	
Müsen-Nord 001	23,60 %	
Dahlbruch-Süd 005	23,25 %	
Allenbach-West 009	21,78 %	
Müsen-Mitte 002	21,04 %	
Allenbach-Ost 010	20,71 %	
Hilchenbach-Ost 015	20,54 %	
Hilchenbach-Siedlung 014	19,73 %	
Grund/Vormwald 017	19,40 %	
Hilchenbach-Herrnberg 016	16,92 %	
Hilchenbach-Mitte I 011	16,08 %	
Hilchenbach-Mitte III 013	14,36 %	
Hilchenbach-Mitte II 012	13,81 %	
Hadem/Helberhausen/Oberndorf 018	10,77 %	

Stadt Hilchenbach
Wahl des/der Bürgermeisters/in 26.09.2004
Gehrmann, CDU, Ergebnis
Wahlbezirk-Übersicht

Dahlbruch-Nord 007	28,65 %	
Hadem/Helberhausen/Oberndorf 018	28,11 %	
Dahlbruch-West 004	27,32 %	
Dahlbruch-Süd 005	27,17 %	
Hilchenbach-Ost 015	26,43 %	
Lützel/Oechelhausen/Ruckersf.	26,40 %	
Dahlbruch-Ost/Sieben Eichen 008	25,79 %	
Müsen-Süd 003	25,72 %	
Allenbach-West 009	25,46 %	
Hilchenbach-Mitte II 012	24,86 %	
Grund/Vormwald 017	24,67 %	
Allenbach-Ost 010	24,25 %	
Hilchenbach-Herrnberg 016	23,85 %	
Hilchenbach-Mitte III 013	22,92 %	
Hilchenbach-Mitte I 011	21,53 %	
Hilchenbach-Siedlung 014	21,07 %	
Müsen-Nord 001	19,39 %	

Dahlbruch-Mitte 006	18,61 %	████████
Müsen-Mitte 002	17,26 %	████████

Stadt Hilchenbach
Wahl des/der Bürgermeisters/in 26.09.2004
Hasenstab, Einzelbewerber, Ergebnis
Wahlbezirk-Übersicht

Hilchenbach-Mitte III 013	60,96 %	████████████████████
Hilchenbach-Mitte I 011	58,86 %	██████████████████
Hilchenbach-Mitte II 012	57,46 %	██████████████████
Hadem/Helberhausen/Oberndorf 018	57,41 %	██████████████████
Müsen-Mitte 002	56,74 %	██████████████████
Hilchenbach-Siedlung 014	54,52 %	██████████████████
Hilchenbach-Herrnberg 016	53,59 %	██████████████████
Grund/Vormwald 017	51,22 %	██████████████████
Allenbach-Ost 010	50,68 %	██████████████████
Hilchenbach-Ost 015	47,86 %	██████████████████
Müsen-Nord 001	45,79 %	██████████████████
Allenbach-West 009	45,40 %	██████████████████
Dahlbruch-Süd 005	43,70 %	██████████████████
Dahlbruch-West 004	40,56 %	██████████████████
Lützel/Oechelhausen/Ruckersf.	39,34 %	██████████████████
Dahlbruch-Ost/Sieben Eichen 008	39,21 %	██████████████████
Dahlbruch-Nord 007	36,76 %	██████████████████
Dahlbruch-Mitte 006	35,96 %	██████████████████
Müsen-Süd 003	32,28 %	██████████████████

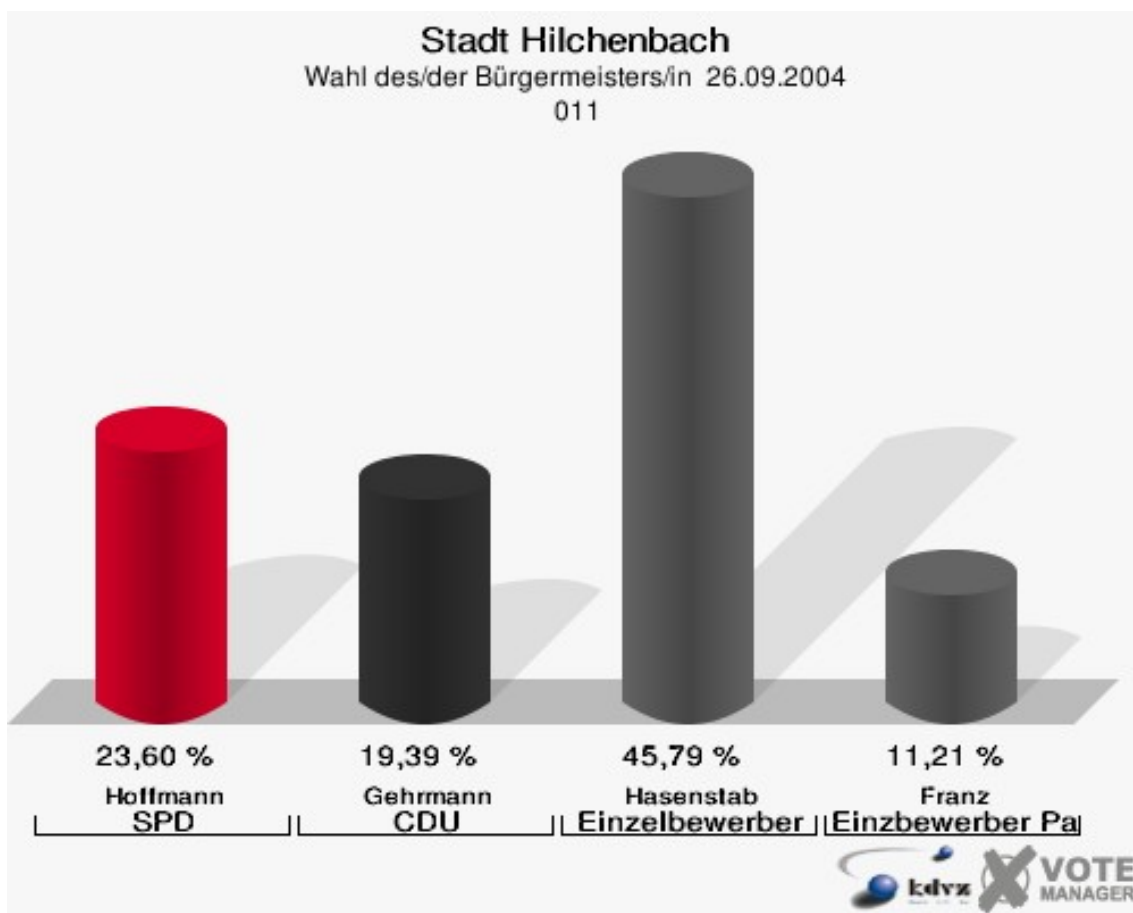
Stadt Hilchenbach
Wahl des/der Bürgermeisters/in 26.09.2004
Franz, Einz Bewerber Parteilos, Ergebnis
Wahlbezirk-Übersicht

Müsen-Nord 001	11,21 %	██████
Müsen-Süd 003	10,50 %	██████
Allenbach-West 009	7,36 %	████
Dahlbruch-Nord 007	7,30 %	████
Dahlbruch-Mitte 006	7,26 %	████
Dahlbruch-West 004	6,20 %	████
Dahlbruch-Süd 005	5,88 %	████
Hilchenbach-Herrnberg 016	5,64 %	████
Dahlbruch-Ost/Sieben Eichen 008	5,53 %	████
Lützel/Oechelhausen/Ruckersf.	5,33 %	████
Hilchenbach-Ost 015	5,18 %	████
Müsen-Mitte 002	4,96 %	████
Grund/Vormwald 017	4,71 %	████
Hilchenbach-Siedlung 014	4,68 %	████
Allenbach-Ost 010	4,36 %	████

Hilchenbach-Mitte II 012	3,87 %	■
Hadem/Helberhausen/Oberndorf 018	3,70 %	■
Hilchenbach-Mitte I 011	3,54 %	■
Hilchenbach-Mitte III 013	1,76 %	■

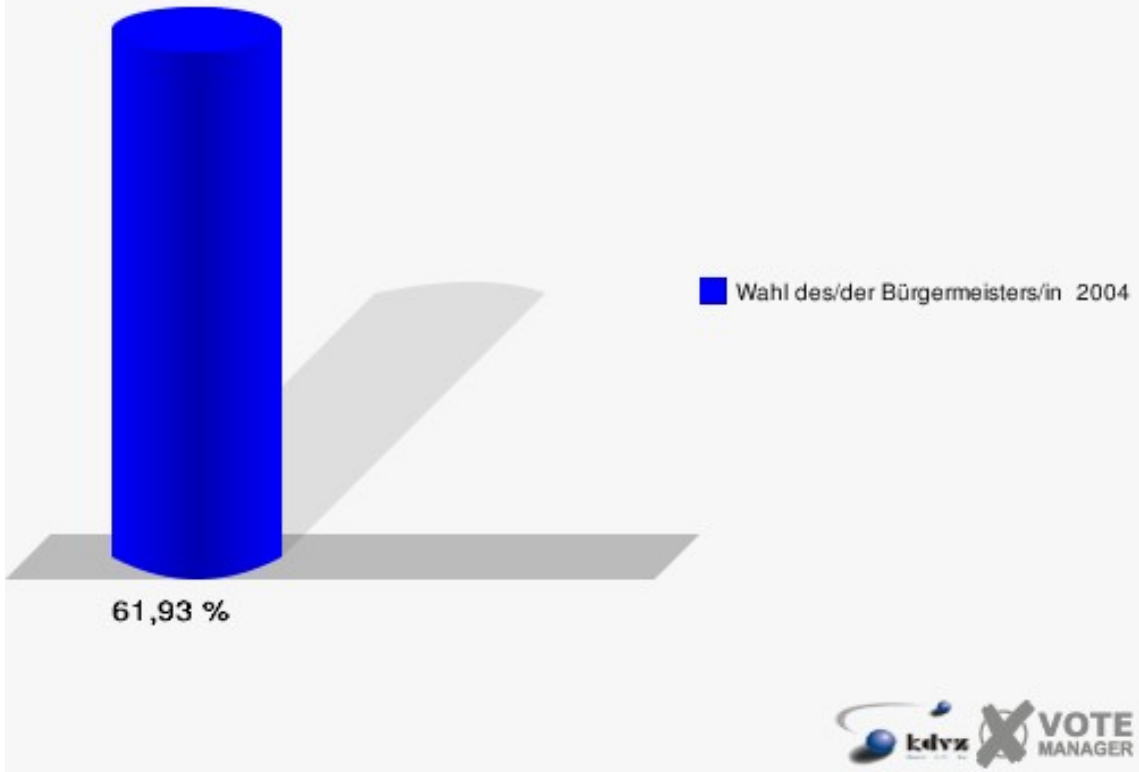
Stimmbezirke 011

	Anzahl	Prozent
Wahlberechtigte	704	
Wähler/innen	436	61,93 %
ungültige Stimmen	8	1,83 %
gültige Stimmen	428	98,17 %
Hoffmann, SPD	101	23,60 %
Gehrmann, CDU	83	19,39 %
Hasenstab, Einzelbewerber	196	45,79 %
Franz, Einzbewerber Parteilos	48	11,21 %



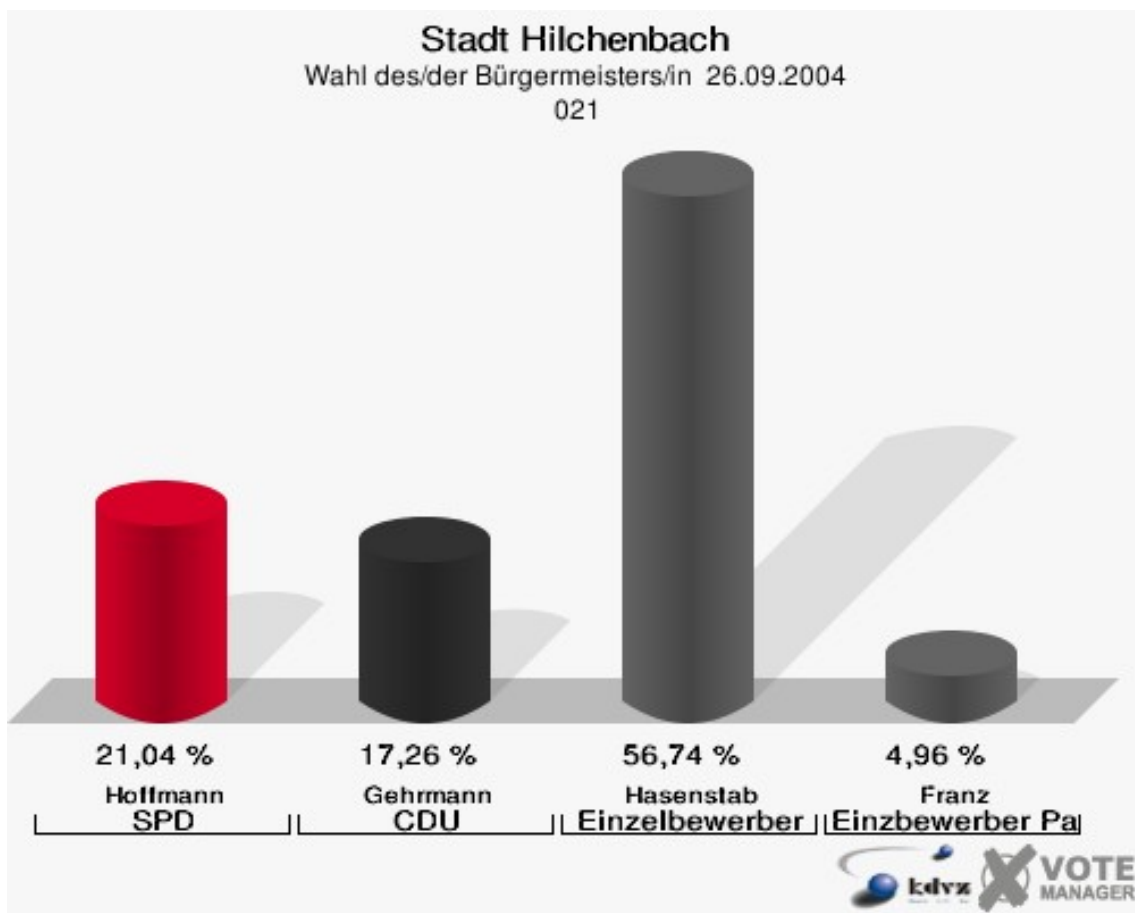
Stadt Hilchenbach

Wahl des/der Bürgermeisters/in 26.09.2004
Wahlbeteiligung 011

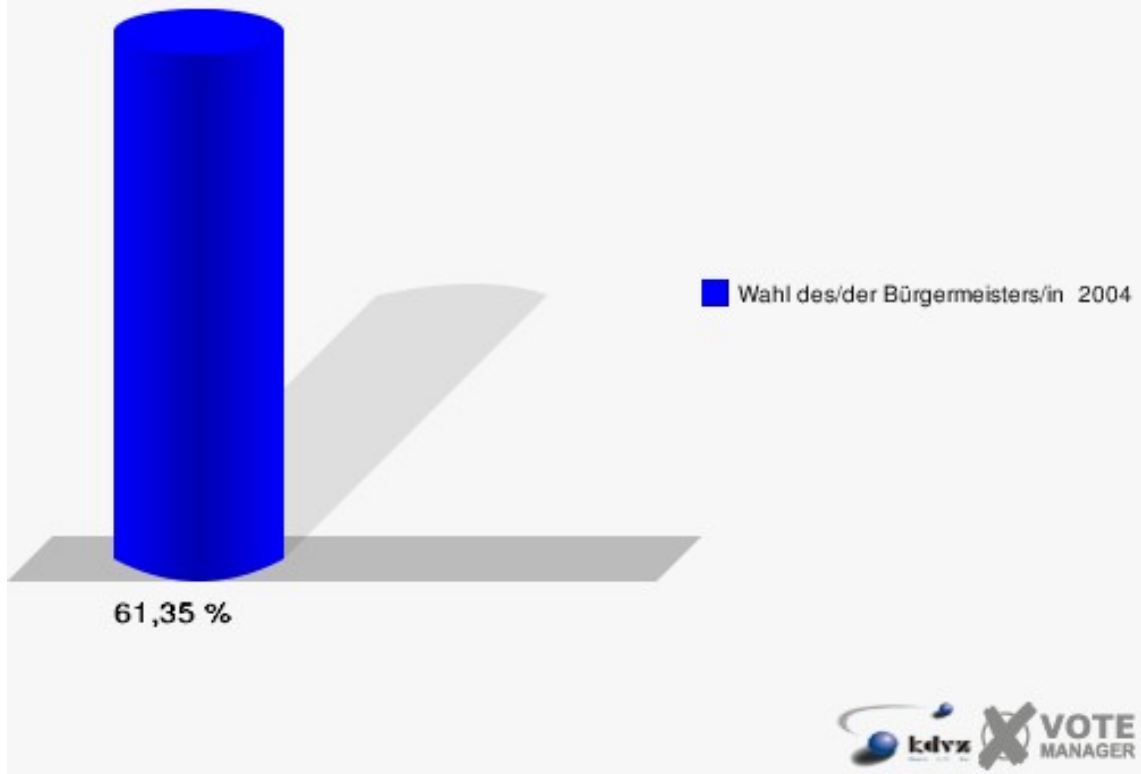


021

	Anzahl	Prozent
Wahlberechtigte	696	
Wähler/innen	427	61,35 %
ungültige Stimmen	4	0,94 %
gültige Stimmen	423	99,06 %
Hoffmann, SPD	89	21,04 %
Gehrmann, CDU	73	17,26 %
Hasenstab, Einzelbewerber	240	56,74 %
Franz, Einz Bewerber Parteilos	21	4,96 %

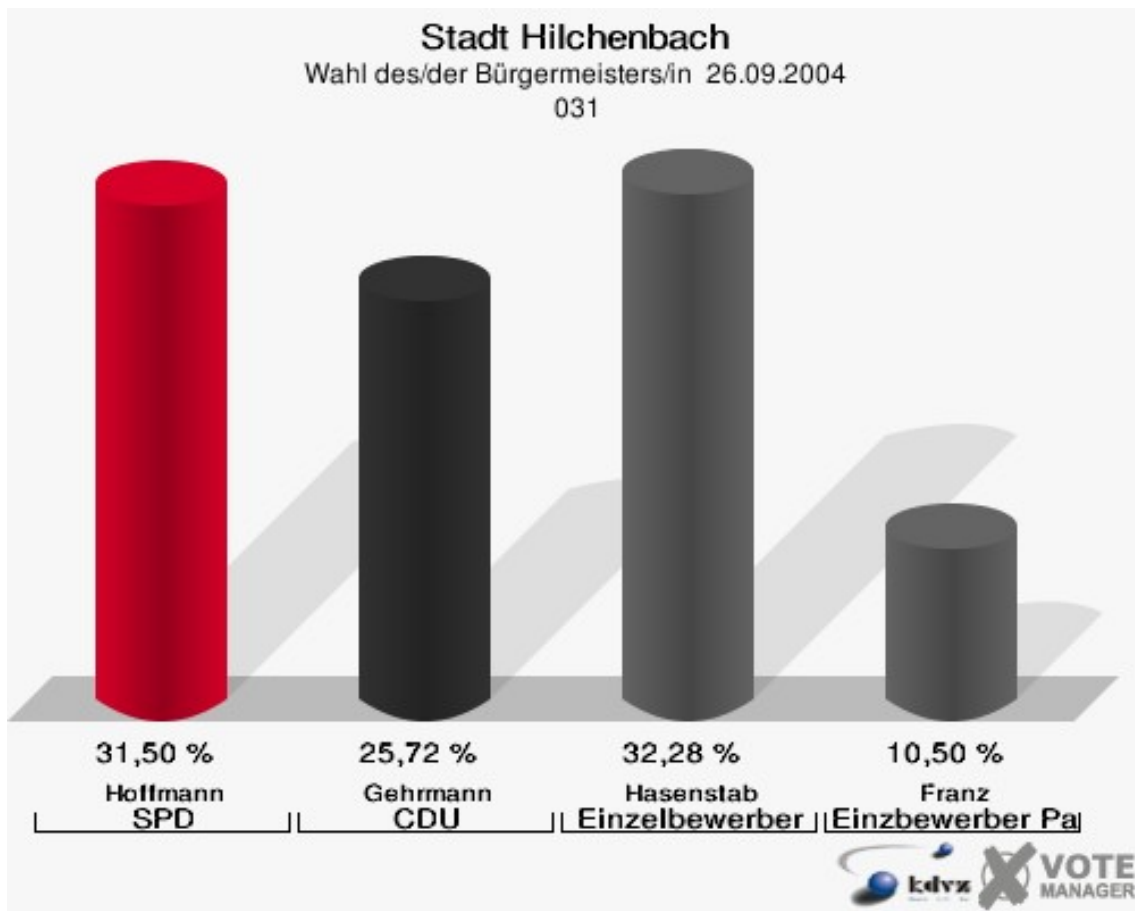


Stadt Hilchenbach
Wahl des/der Bürgermeisters/in 26.09.2004
Wahlbeteiligung 021

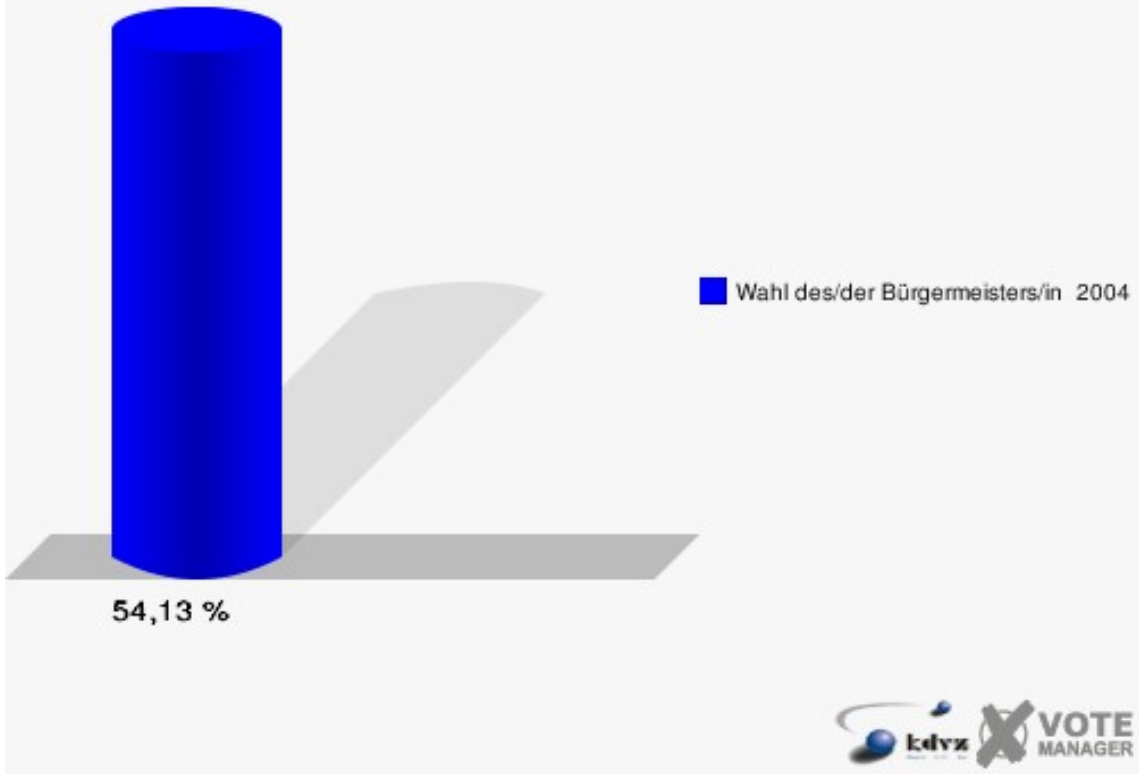


031

	Anzahl	Prozent
Wahlberechtigte	715	
Wähler/innen	387	54,13 %
ungültige Stimmen	6	1,55 %
gültige Stimmen	381	98,45 %
Hoffmann, SPD	120	31,50 %
Gehrmann, CDU	98	25,72 %
Hasenstab, Einzelbewerber	123	32,28 %
Franz, Einz Bewerber Parteilos	40	10,50 %

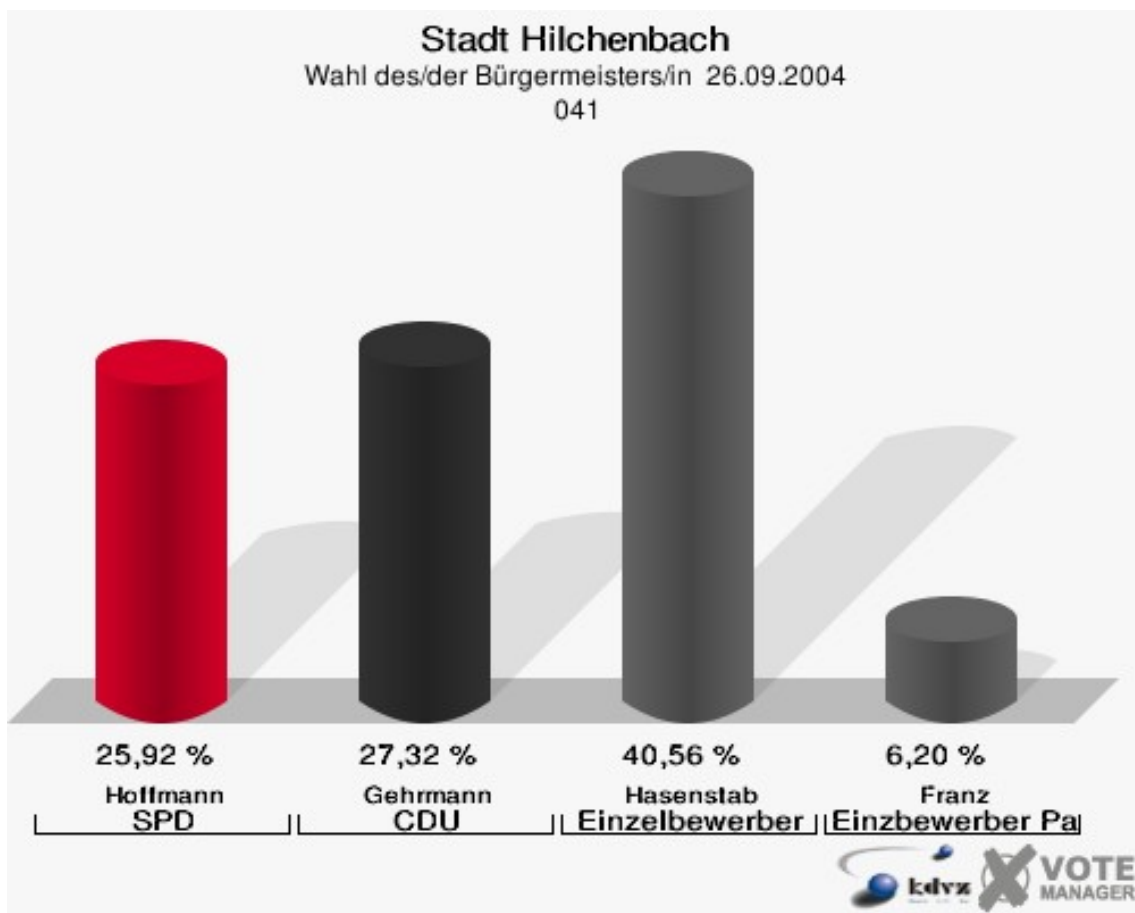


Stadt Hilchenbach
Wahl des/der Bürgermeisters/in 26.09.2004
Wahlbeteiligung 031

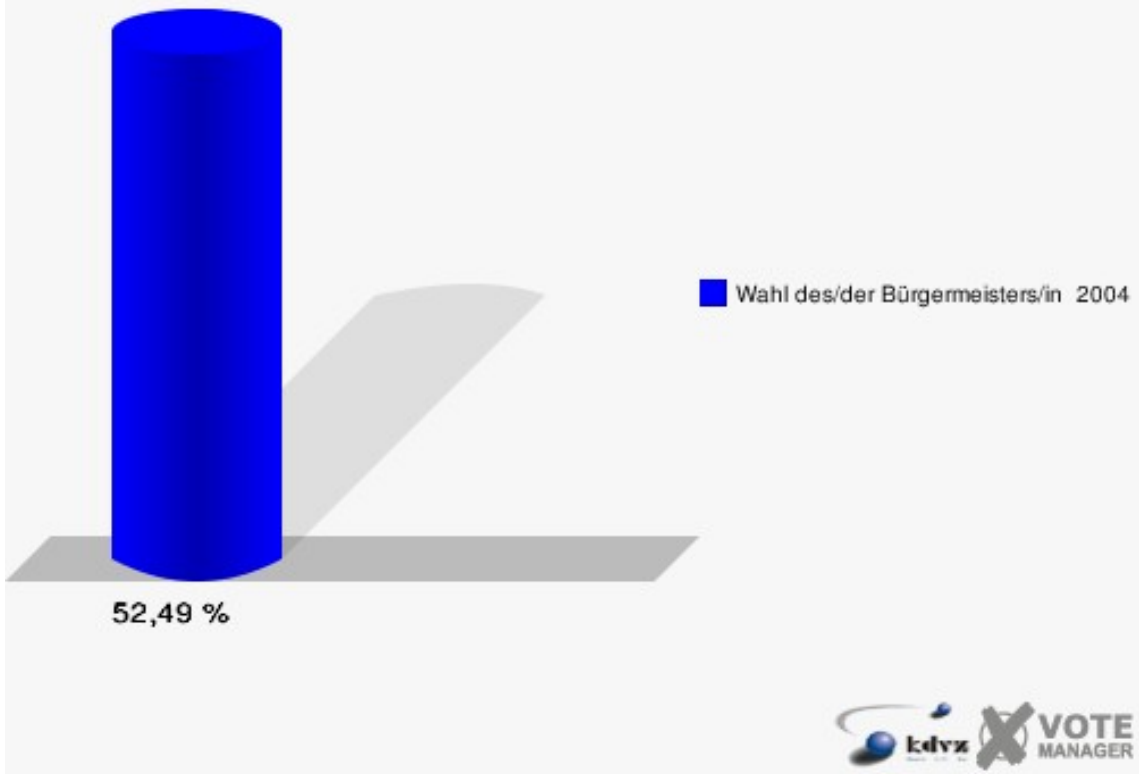


041

	Anzahl	Prozent
Wahlberechtigte	682	
Wähler/innen	358	52,49 %
ungültige Stimmen	3	0,84 %
gültige Stimmen	355	99,16 %
Hoffmann, SPD	92	25,92 %
Gehrmann, CDU	97	27,32 %
Hasenstab, Einzelbewerber	144	40,56 %
Franz, Einz Bewerber Parteilos	22	6,20 %

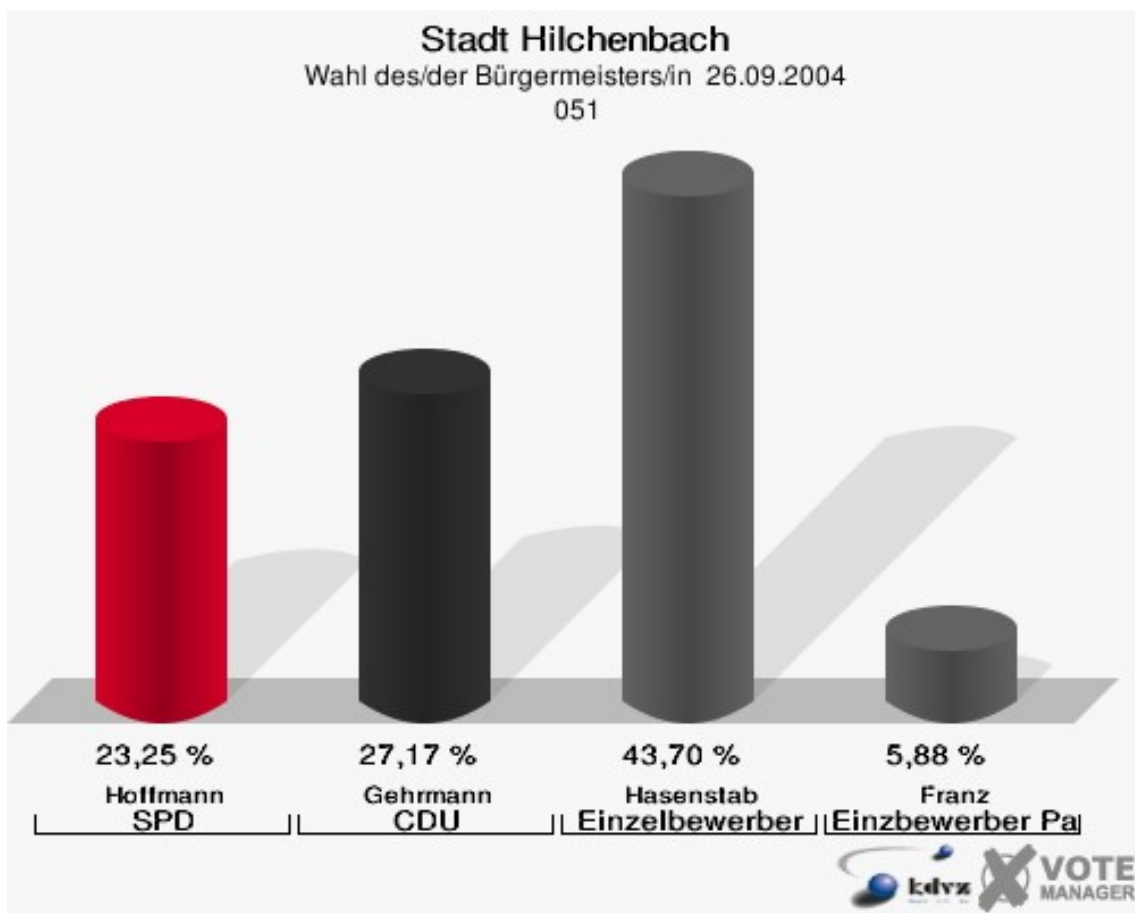


Stadt Hilchenbach
Wahl des/der Bürgermeisters/in 26.09.2004
Wahlbeteiligung 041

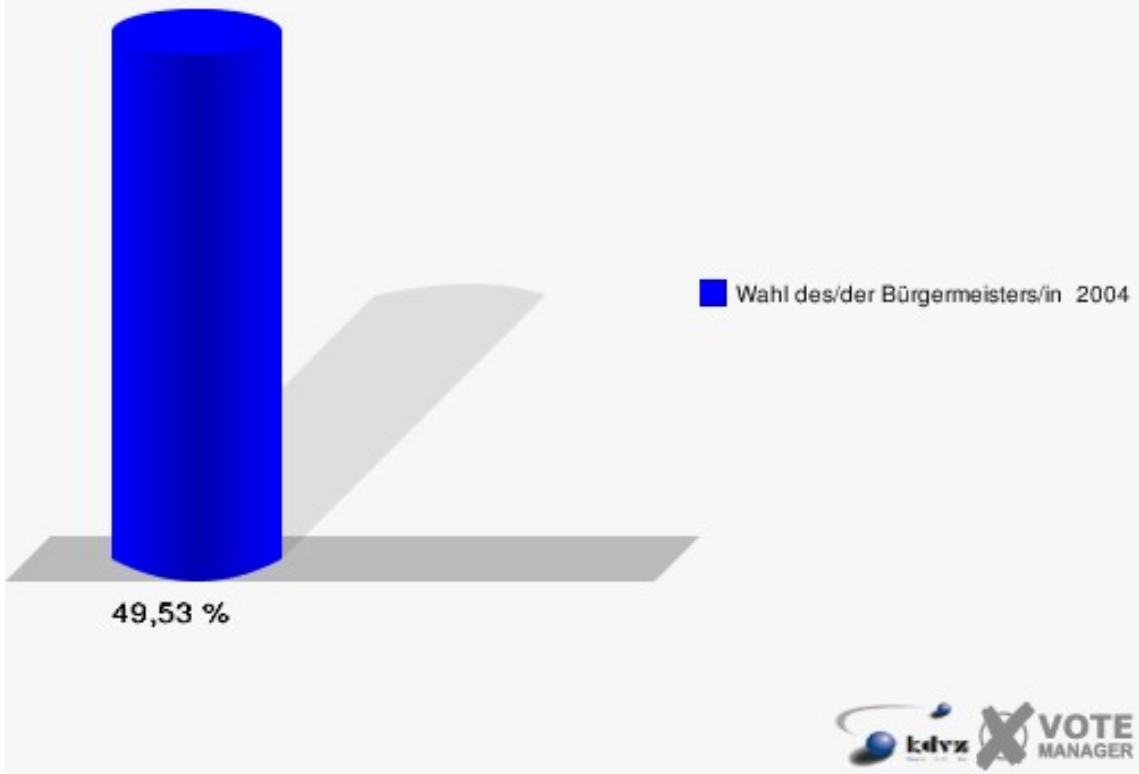


051

	Anzahl	Prozent
Wahlberechtigte	737	
Wähler/innen	365	49,53 %
ungültige Stimmen	8	2,19 %
gültige Stimmen	357	97,81 %
Hoffmann, SPD	83	23,25 %
Gehrmann, CDU	97	27,17 %
Hasenstab, Einzelbewerber	156	43,70 %
Franz, Einz Bewerber Parteilos	21	5,88 %

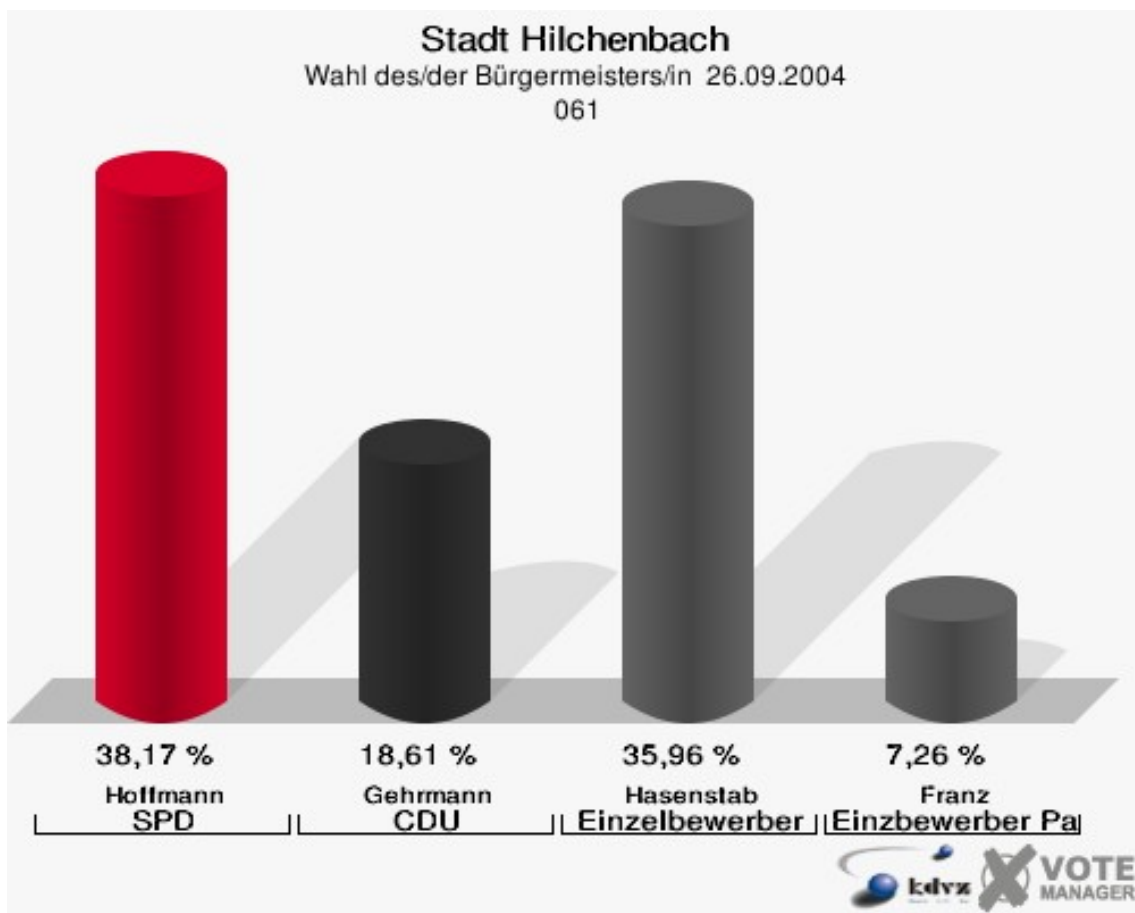


Stadt Hilchenbach
Wahl des/der Bürgermeisters/in 26.09.2004
Wahlbeteiligung 051

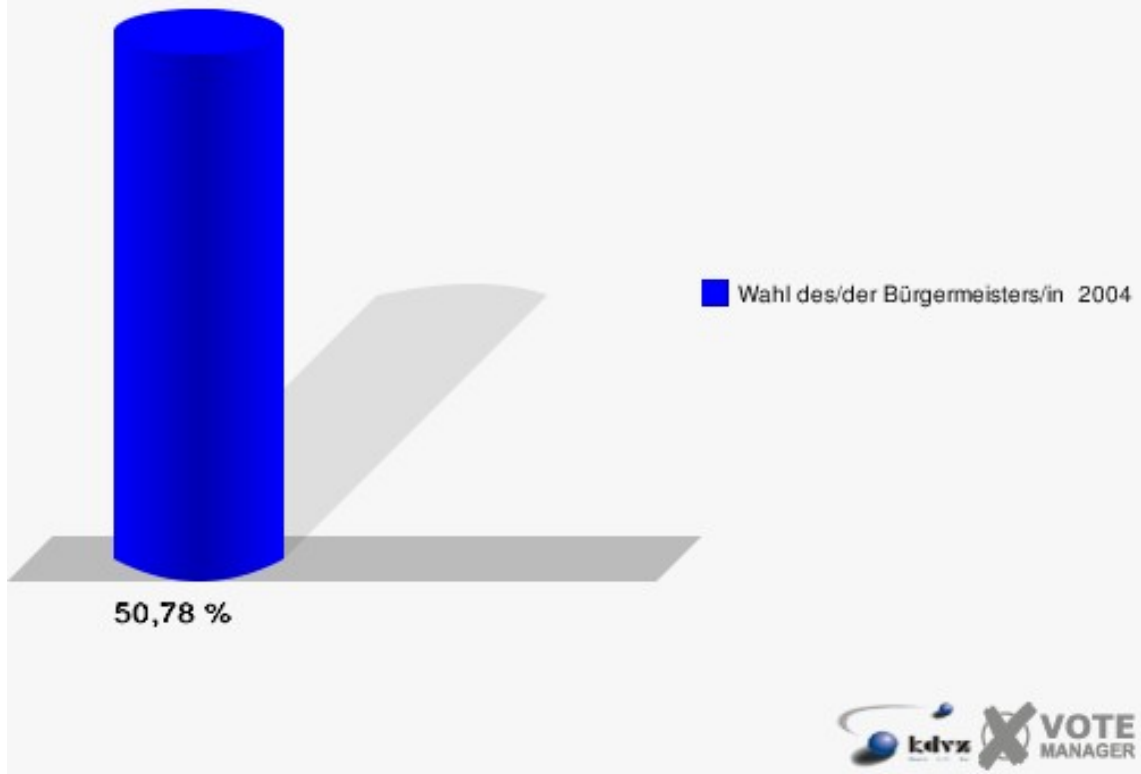


061

	Anzahl	Prozent
Wahlberechtigte	638	
Wähler/innen	324	50,78 %
ungültige Stimmen	7	2,16 %
gültige Stimmen	317	97,84 %
Hoffmann, SPD	121	38,17 %
Gehrmann, CDU	59	18,61 %
Hasenstab, Einzelbewerber	114	35,96 %
Franz, Einz Bewerber Parteilos	23	7,26 %

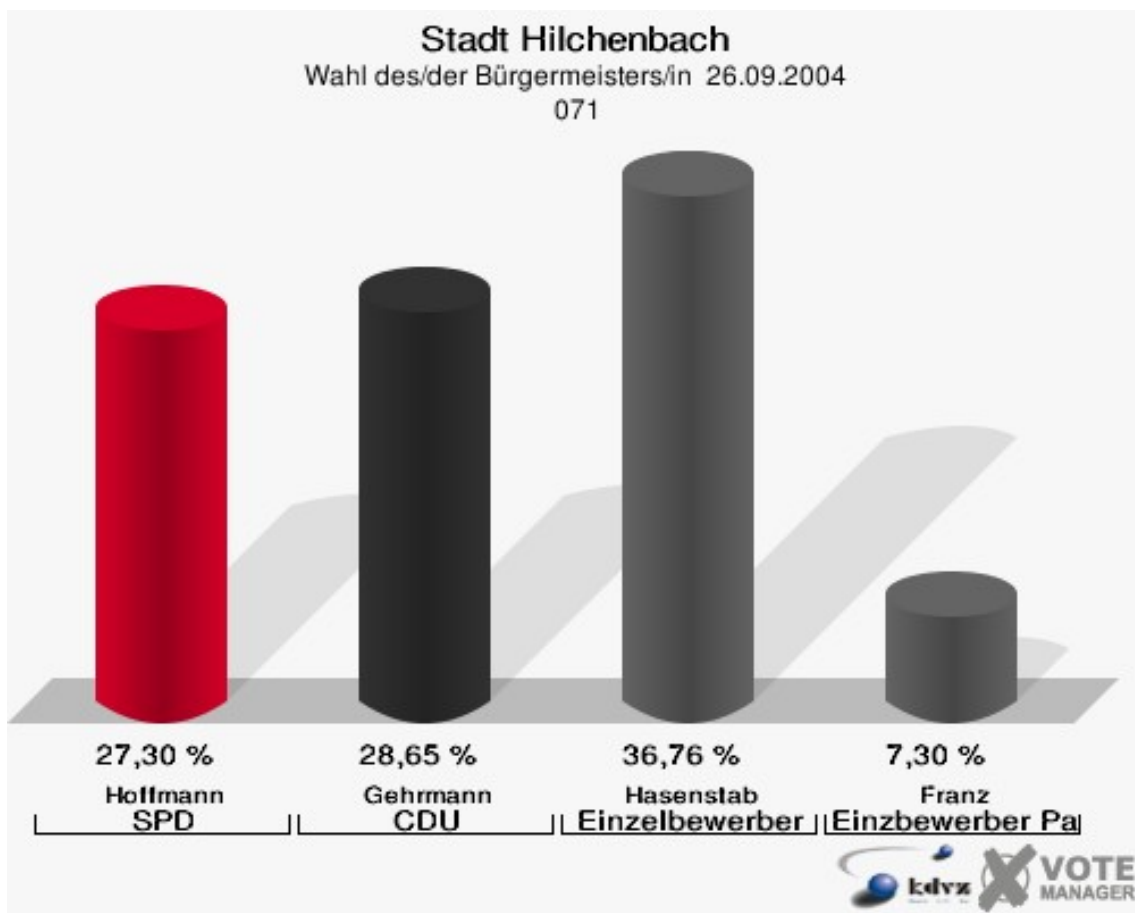


Stadt Hilchenbach
Wahl des/der Bürgermeisters/in 26.09.2004
Wahlbeteiligung 061



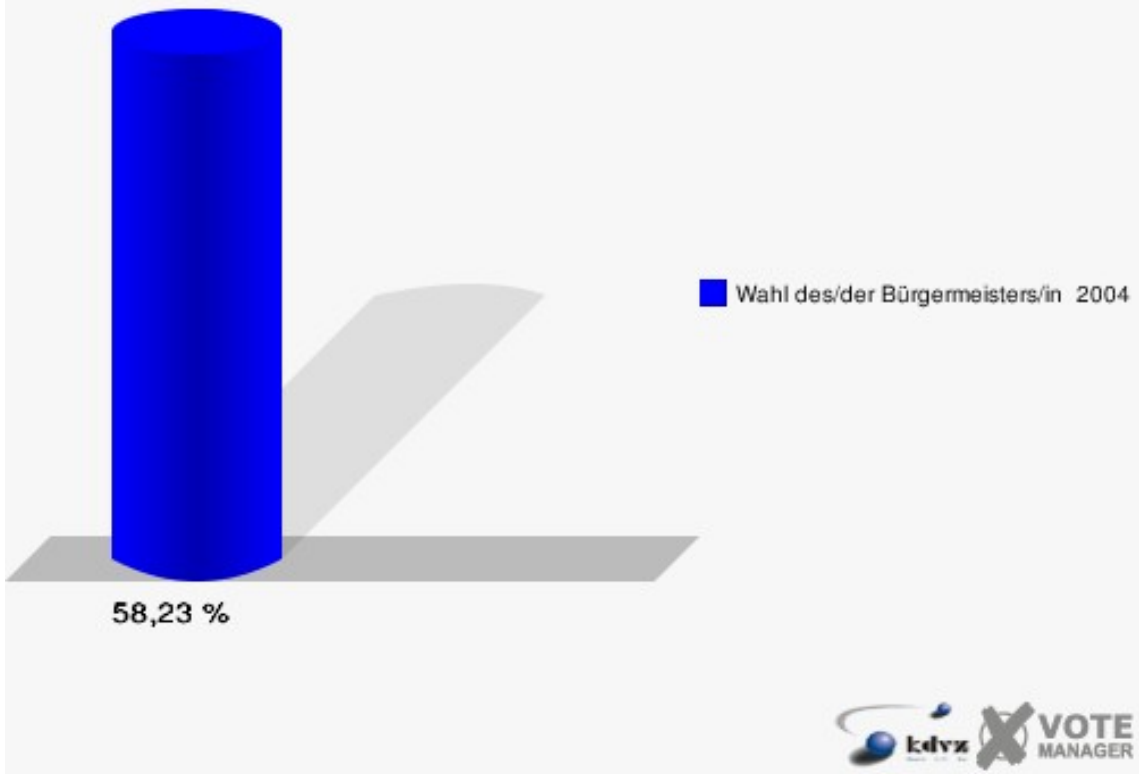
071

	Anzahl	Prozent
Wahlberechtigte	656	
Wähler/innen	382	58,23 %
ungültige Stimmen	12	3,14 %
gültige Stimmen	370	96,86 %
Hoffmann, SPD	101	27,30 %
Gehrmann, CDU	106	28,65 %
Hasenstab, Einzelbewerber	136	36,76 %
Franz, Einz Bewerber Parteilos	27	7,30 %



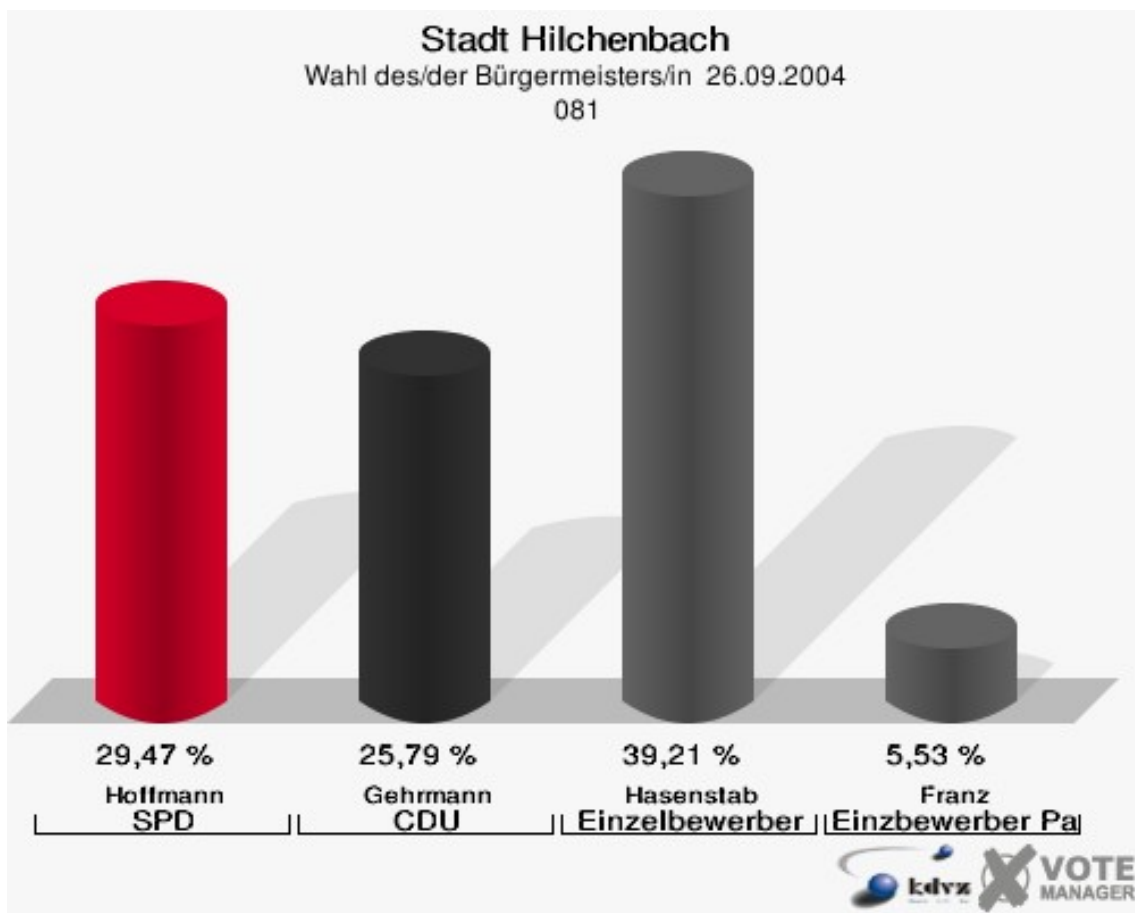
Stadt Hilchenbach

Wahl des/der Bürgermeisters/in 26.09.2004
Wahlbeteiligung 071

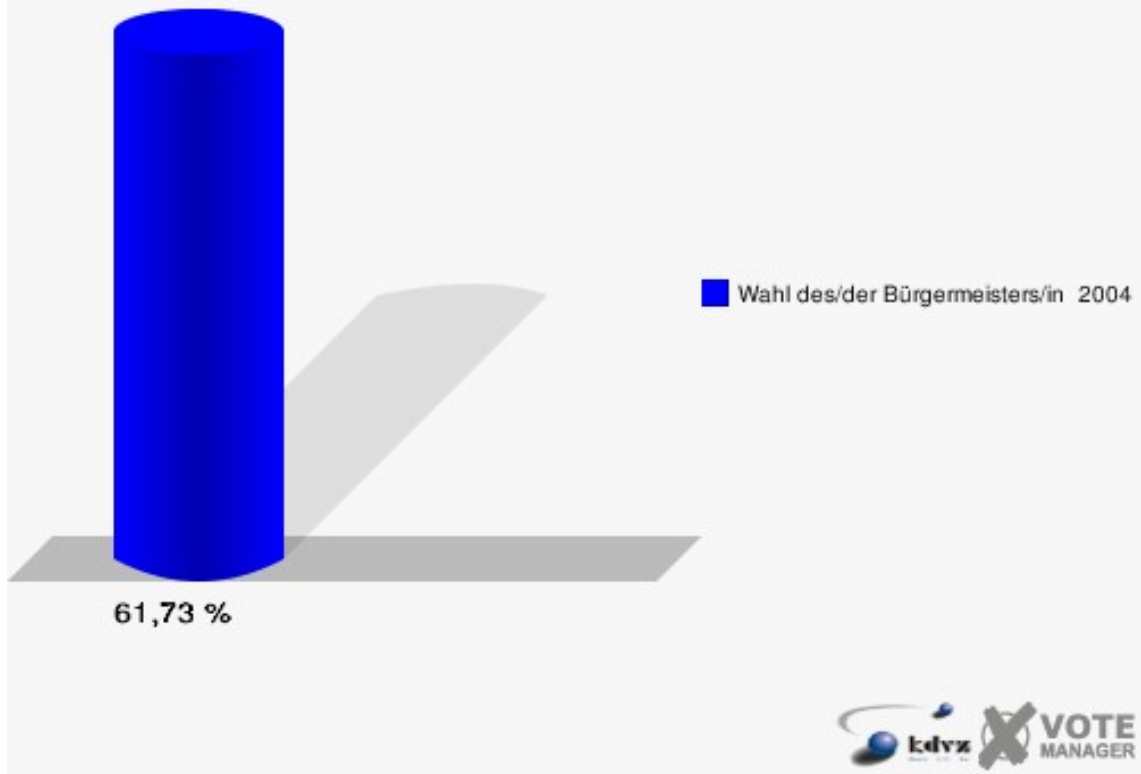


081

	Anzahl	Prozent
Wahlberechtigte	635	
Wähler/innen	392	61,73 %
ungültige Stimmen	12	3,06 %
gültige Stimmen	380	96,94 %
Hoffmann, SPD	112	29,47 %
Gehrmann, CDU	98	25,79 %
Hasenstab, Einzelbewerber	149	39,21 %
Franz, Einz Bewerber Parteilos	21	5,53 %

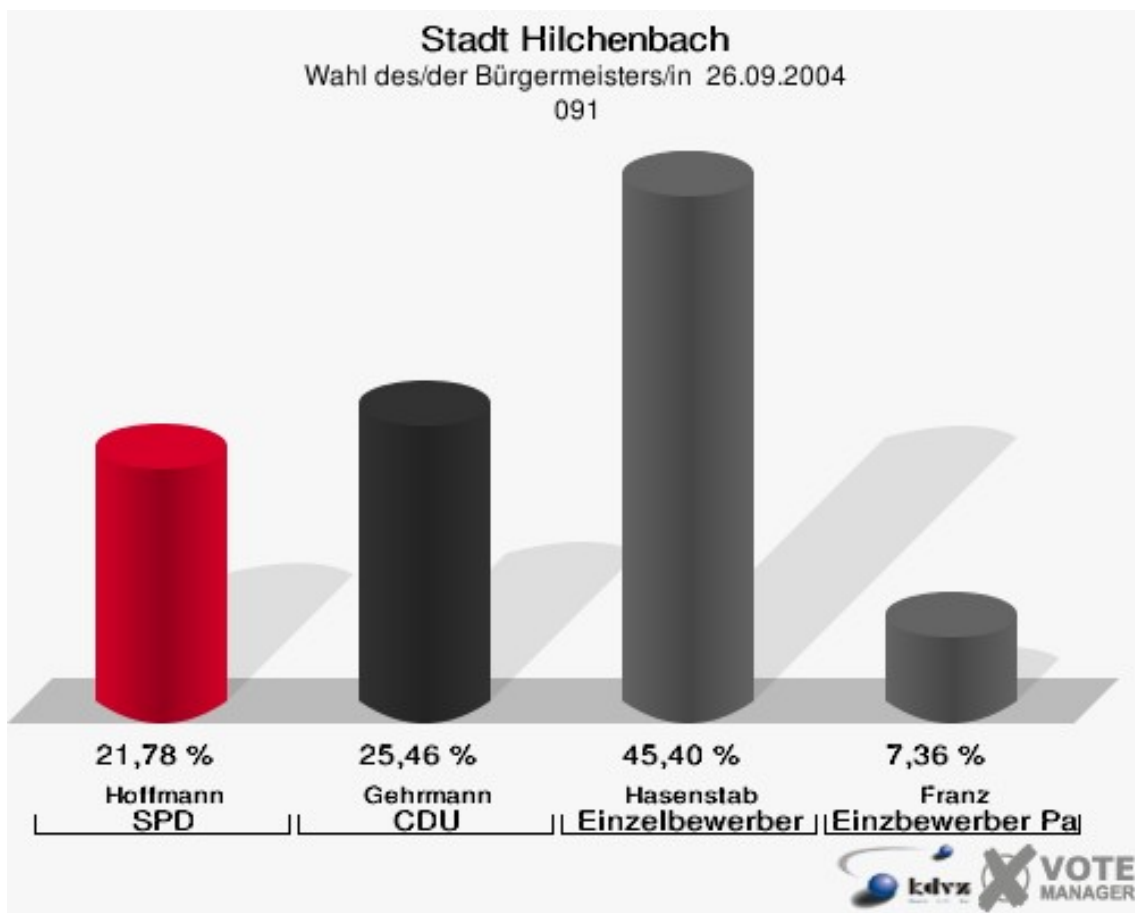


Stadt Hilchenbach
Wahl des/der Bürgermeisters/in 26.09.2004
Wahlbeteiligung 081

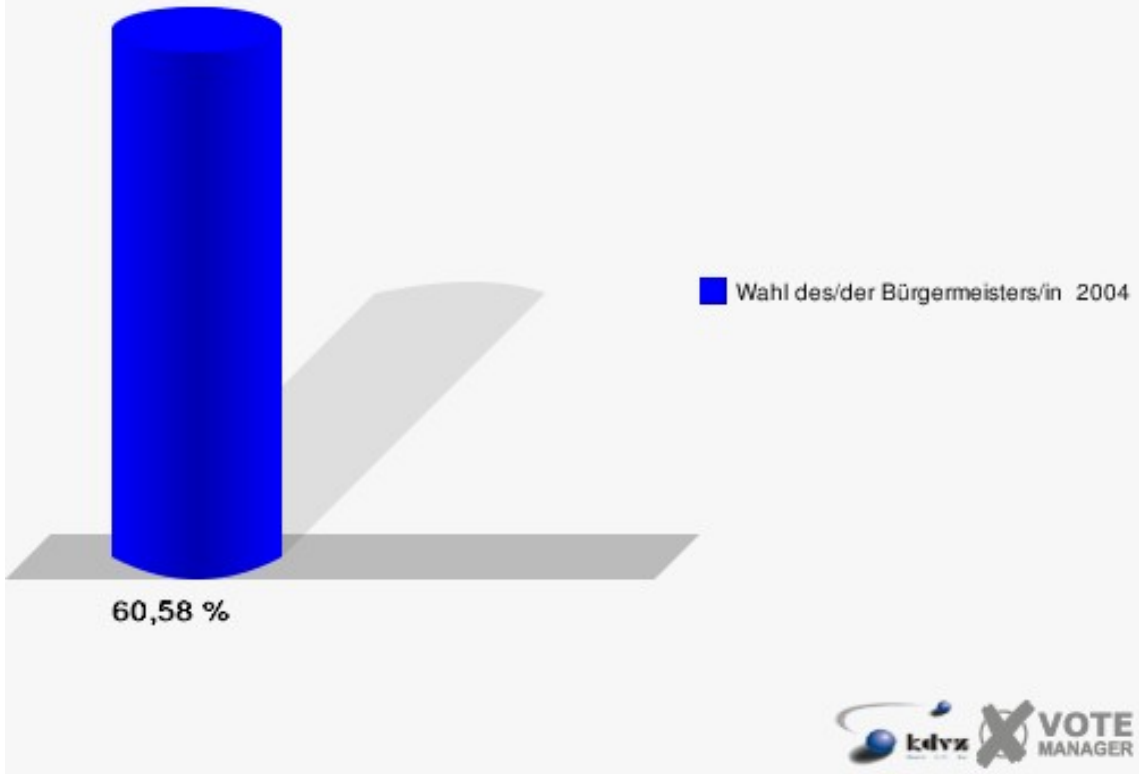


091

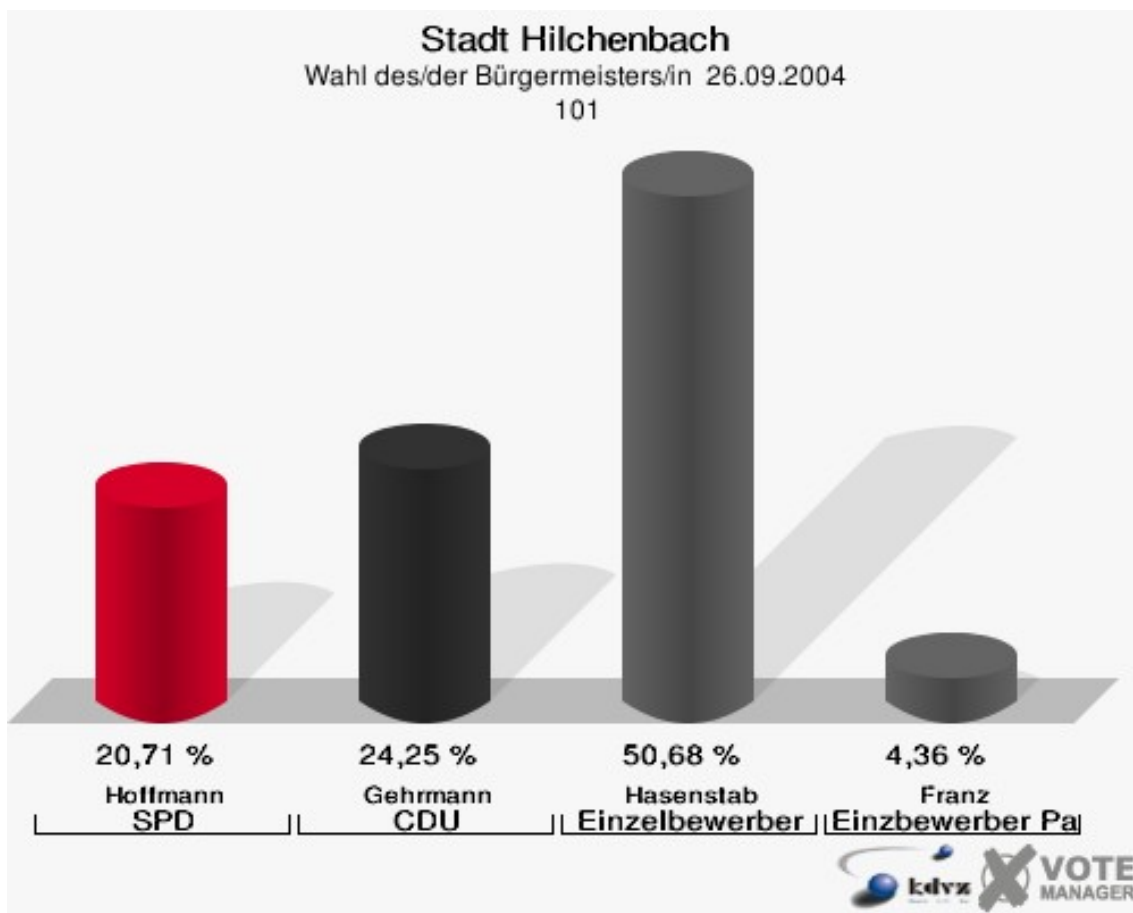
	Anzahl	Prozent
Wahlberechtigte	553	
Wähler/innen	335	60,58 %
ungültige Stimmen	9	2,69 %
gültige Stimmen	326	97,31 %
Hoffmann, SPD	71	21,78 %
Gehrmann, CDU	83	25,46 %
Hasenstab, Einzelbewerber	148	45,40 %
Franz, Einz Bewerber Parteilos	24	7,36 %



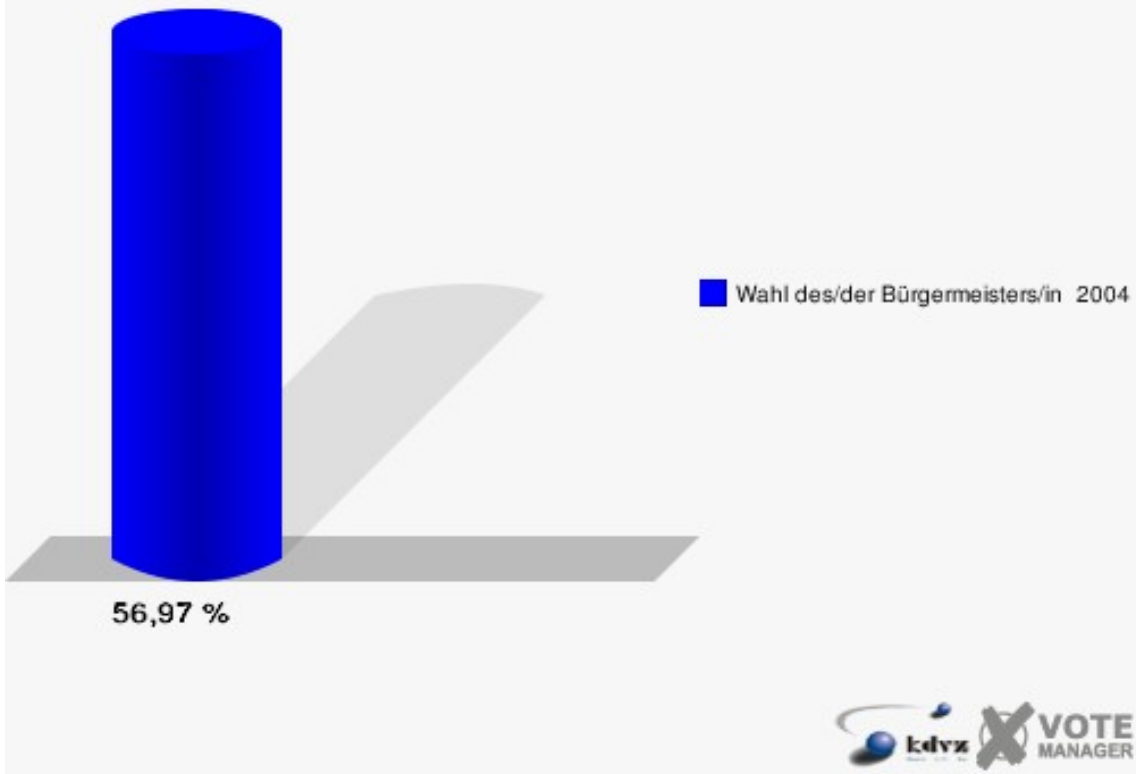
Stadt Hilchenbach
Wahl des/der Bürgermeisters/in 26.09.2004
Wahlbeteiligung 091



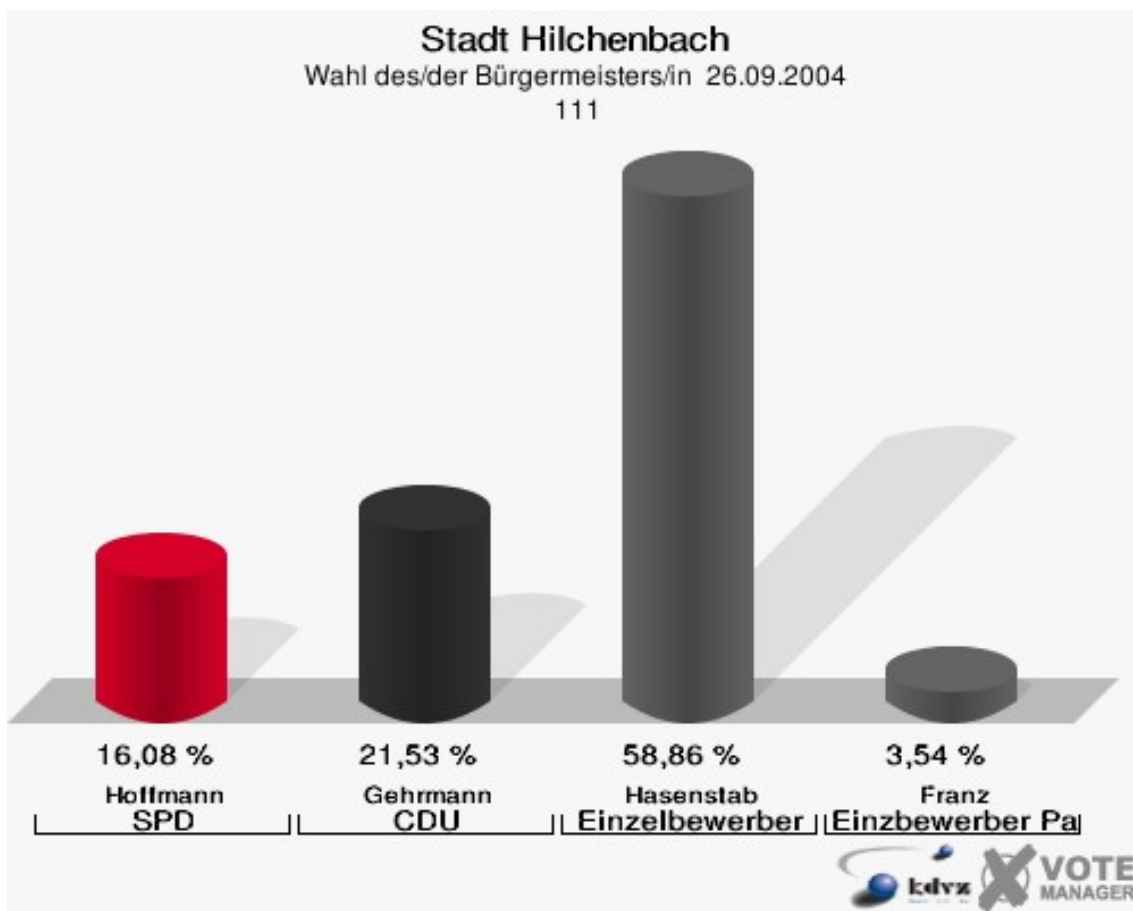
	Anzahl	Prozent
Wahlberechtigte	653	
Wähler/innen	372	56,97 %
ungültige Stimmen	5	1,34 %
gültige Stimmen	367	98,66 %
Hoffmann, SPD	76	20,71 %
Gehrmann, CDU	89	24,25 %
Hasenstab, Einzelbewerber	186	50,68 %
Franz, Einz Bewerber Parteilos	16	4,36 %



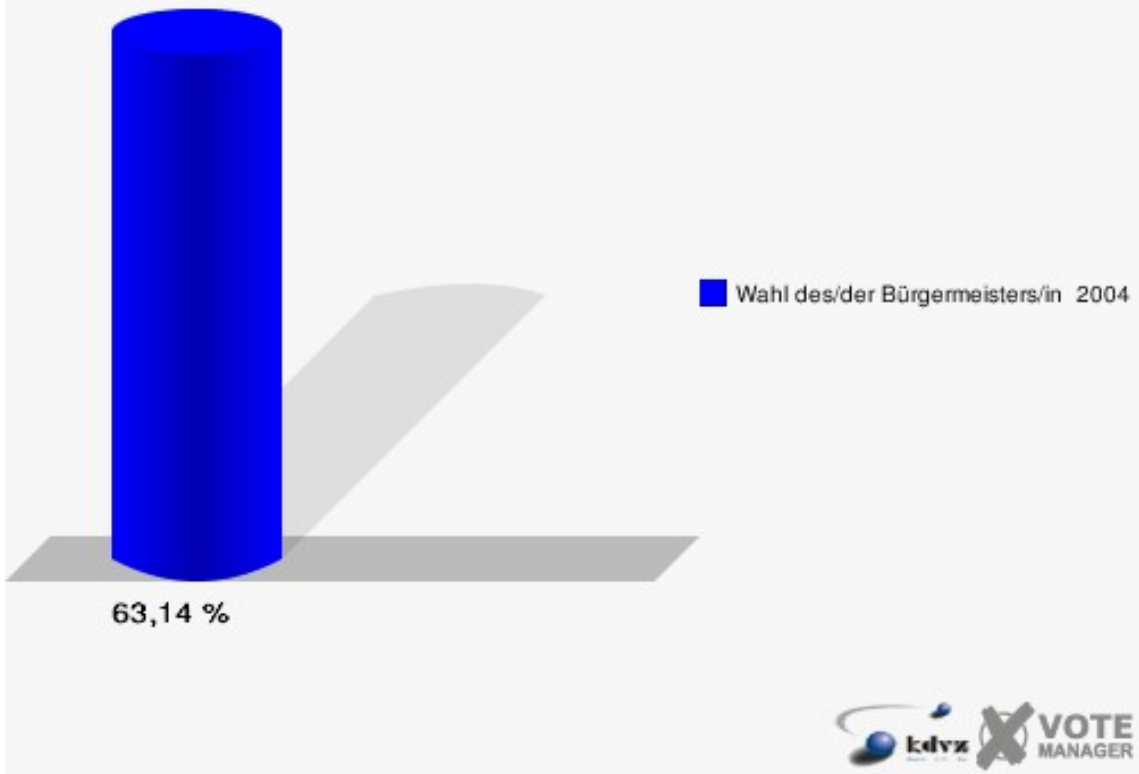
Stadt Hilchenbach
Wahl des/der Bürgermeisters/in 26.09.2004
Wahlbeteiligung 101



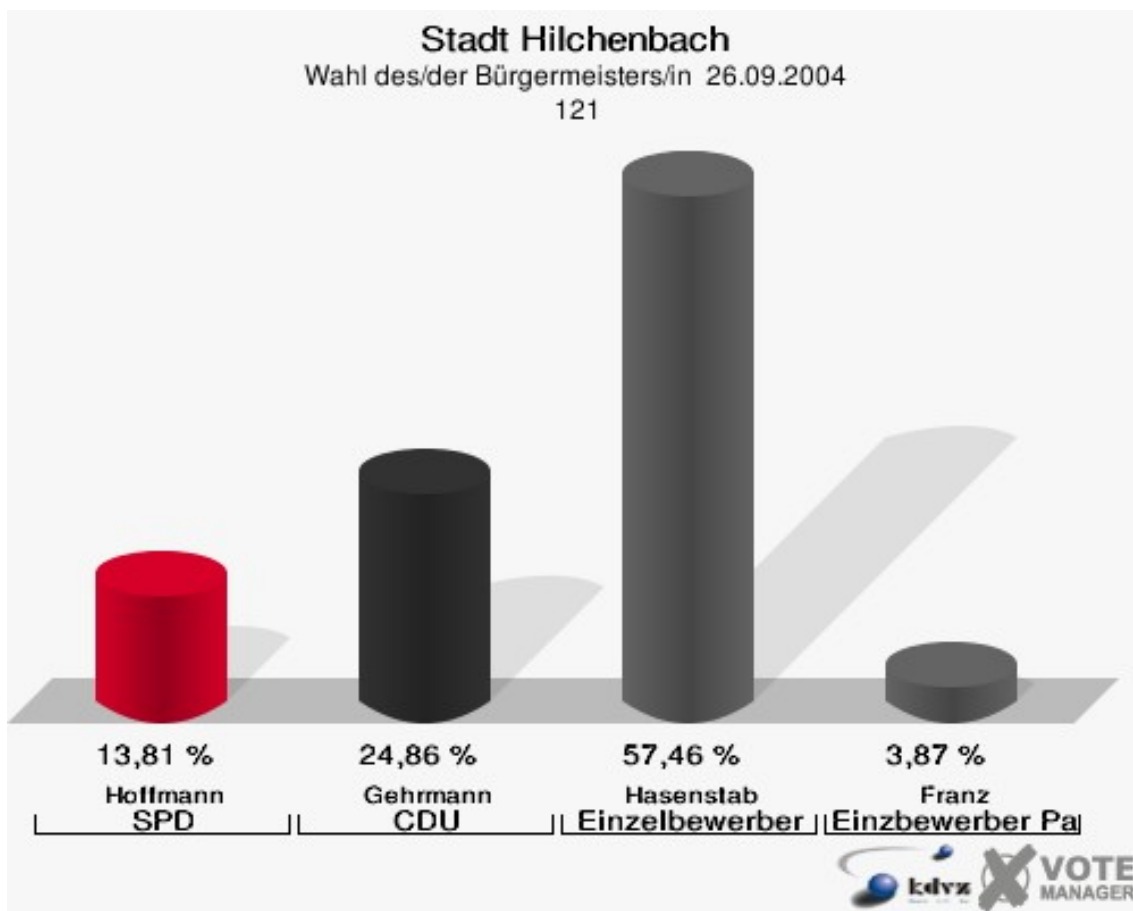
	Anzahl	Prozent
Wahlberechtigte	586	
Wähler/innen	370	63,14 %
ungültige Stimmen	3	0,81 %
gültige Stimmen	367	99,19 %
Hoffmann, SPD	59	16,08 %
Gehrmann, CDU	79	21,53 %
Hasenstab, Einzelbewerber	216	58,86 %
Franz, Einz Bewerber Parteilos	13	3,54 %



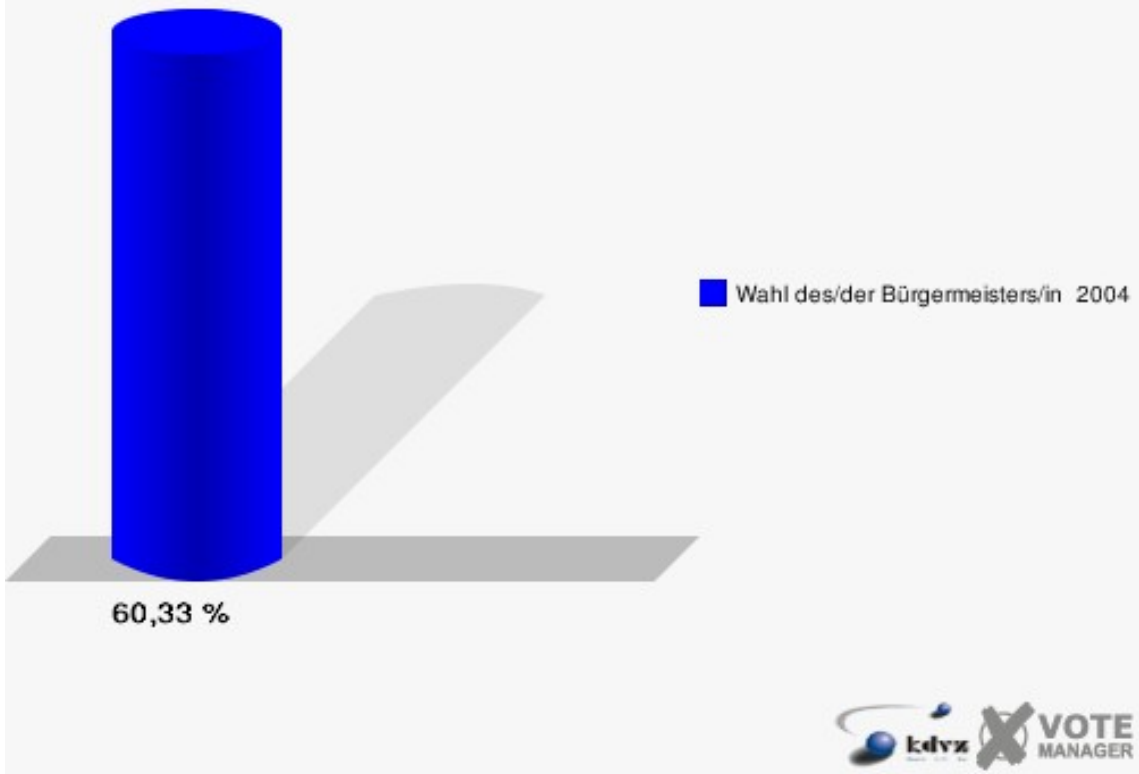
Stadt Hilchenbach
Wahl des/der Bürgermeisters/in 26.09.2004
Wahlbeteiligung 111



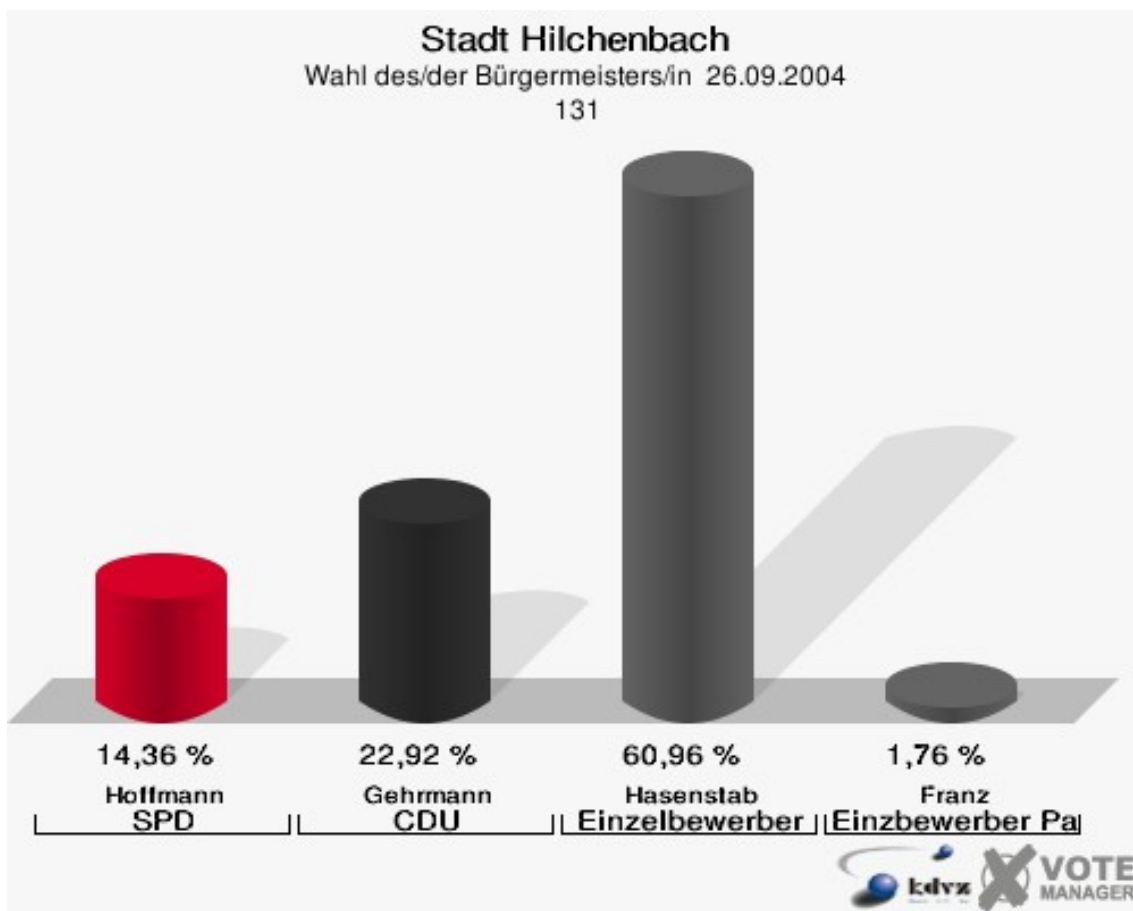
	Anzahl	Prozent
Wahlberechtigte	605	
Wähler/innen	365	60,33 %
ungültige Stimmen	3	0,82 %
gültige Stimmen	362	99,18 %
Hoffmann, SPD	50	13,81 %
Gehrmann, CDU	90	24,86 %
Hasenstab, Einzelbewerber	208	57,46 %
Franz, Einz Bewerber Parteilos	14	3,87 %



Stadt Hilchenbach
Wahl des/der Bürgermeisters/in 26.09.2004
Wahlbeteiligung 121

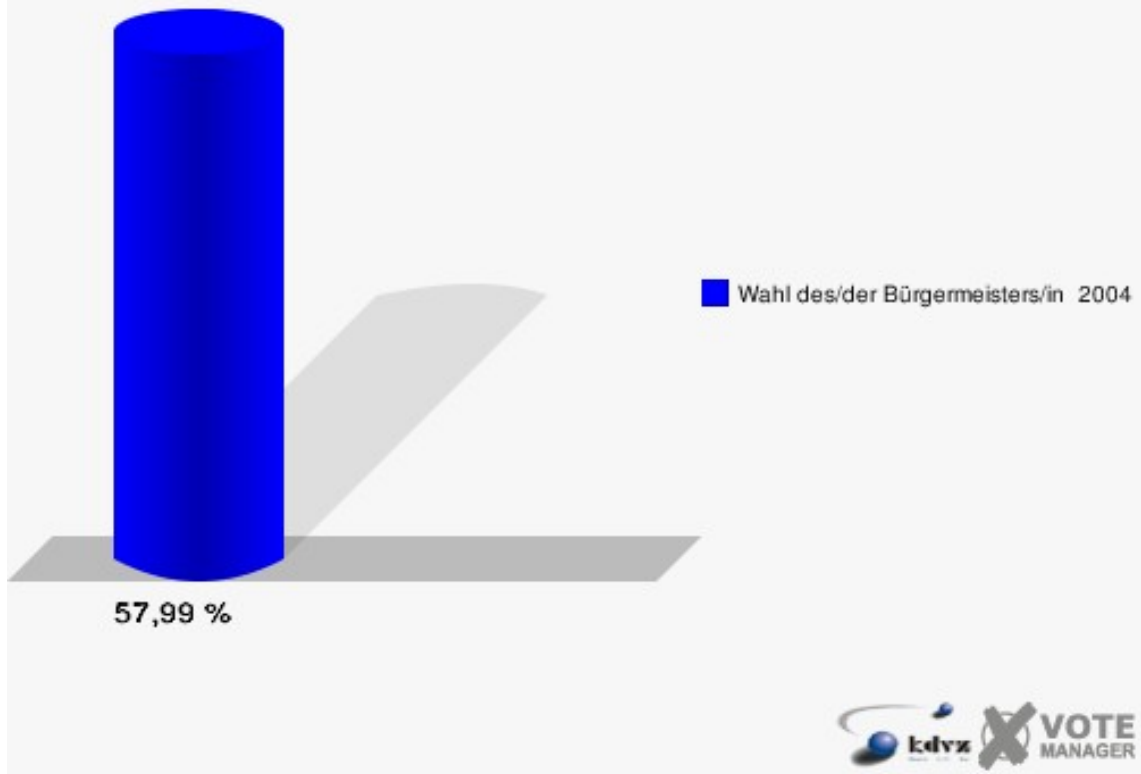


	Anzahl	Prozent
Wahlberechtigte	695	
Wähler/innen	403	57,99 %
ungültige Stimmen	6	1,49 %
gültige Stimmen	397	98,51 %
Hoffmann, SPD	57	14,36 %
Gehrmann, CDU	91	22,92 %
Hasenstab, Einzelbewerber	242	60,96 %
Franz, Einz Bewerber Parteilos	7	1,76 %

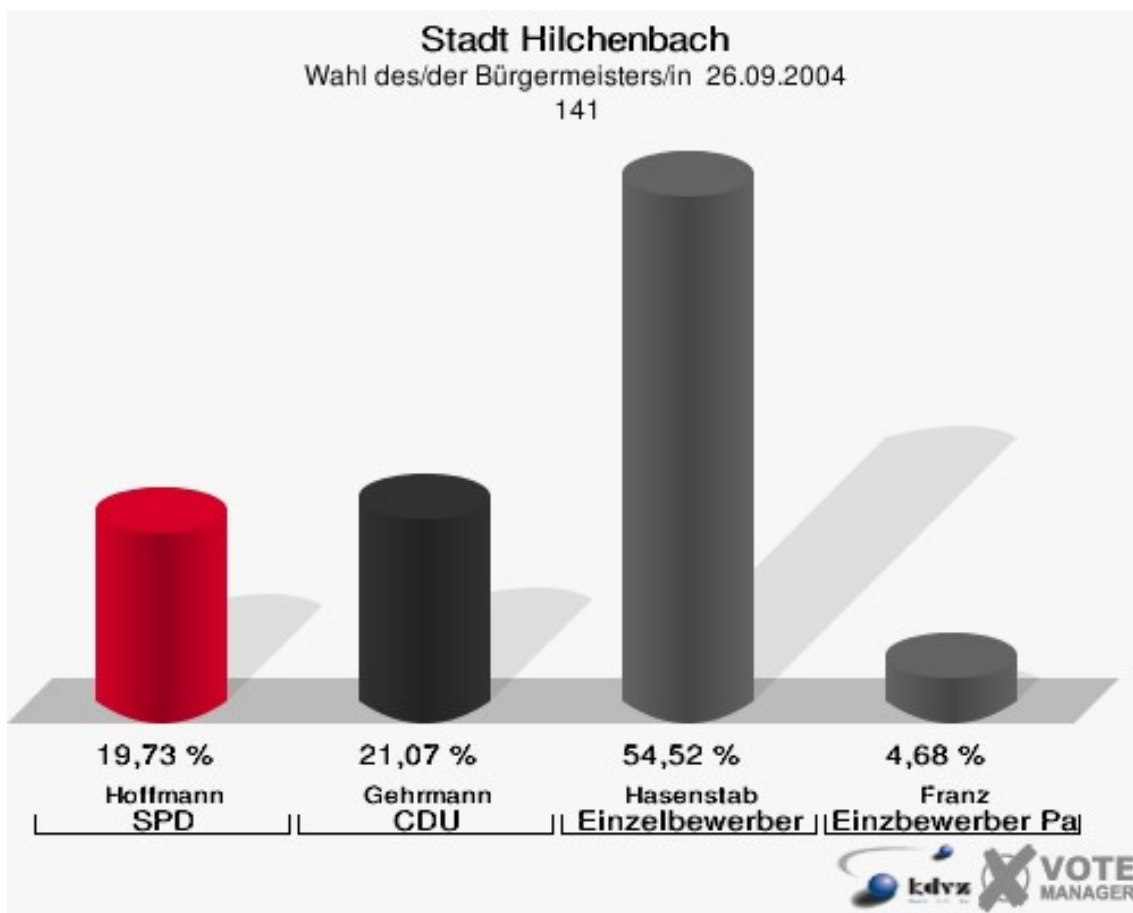


Stadt Hilchenbach

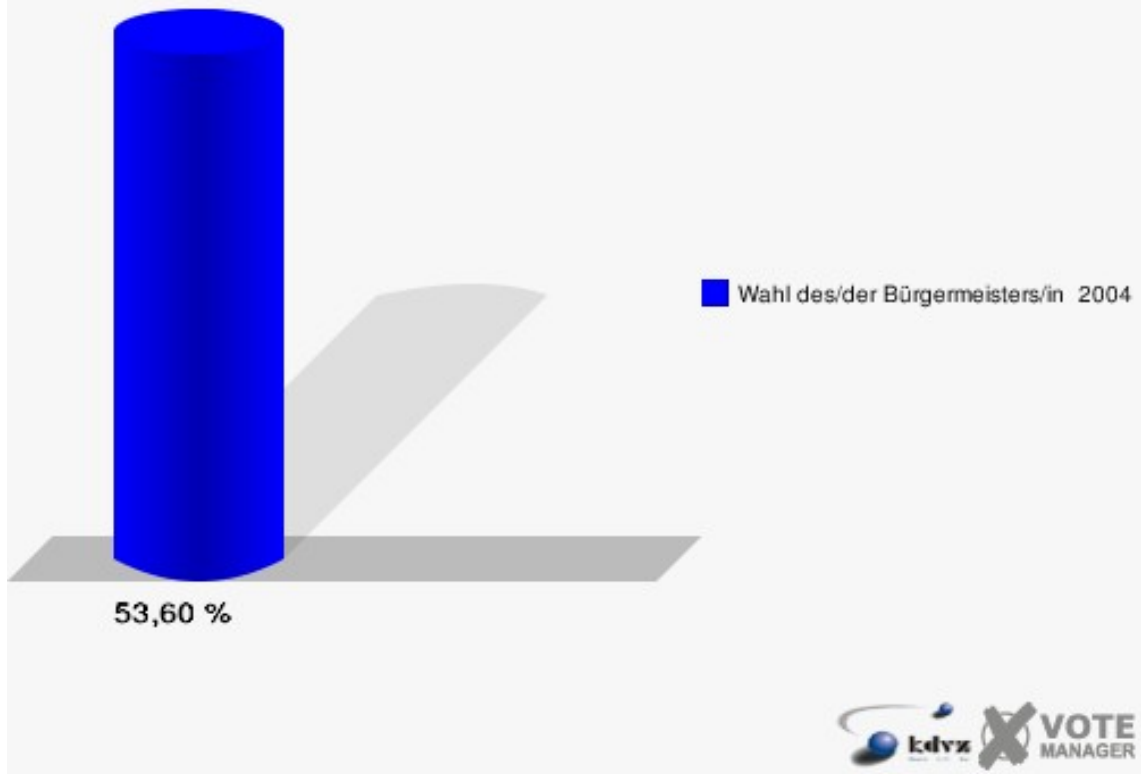
Wahl des/der Bürgermeisters/in 26.09.2004
Wahlbeteiligung 131



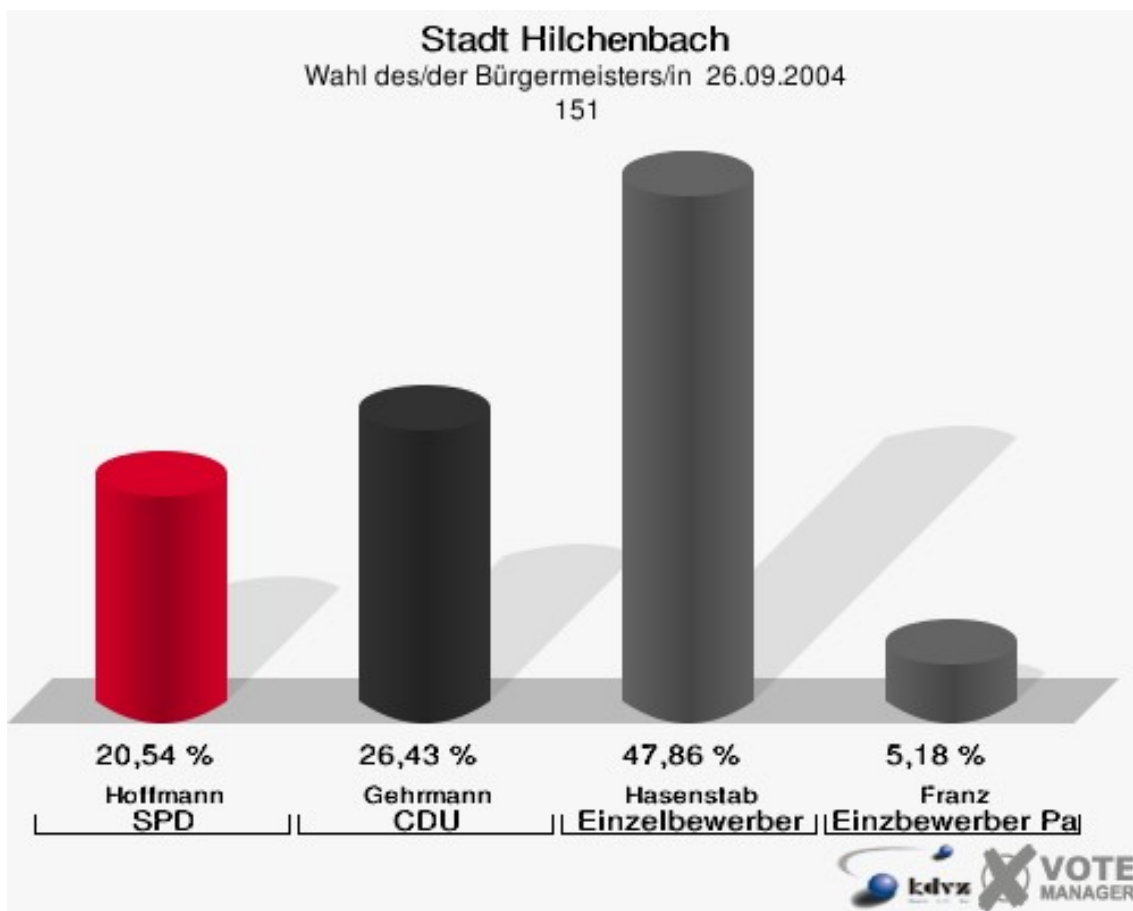
	Anzahl	Prozent
Wahlberechtigte	569	
Wähler/innen	305	53,60 %
ungültige Stimmen	6	1,97 %
gültige Stimmen	299	98,03 %
Hoffmann, SPD	59	19,73 %
Gehrmann, CDU	63	21,07 %
Hasenstab, Einzelbewerber	163	54,52 %
Franz, Einz Bewerber Parteilos	14	4,68 %



Stadt Hilchenbach
Wahl des/der Bürgermeisters/in 26.09.2004
Wahlbeteiligung 141

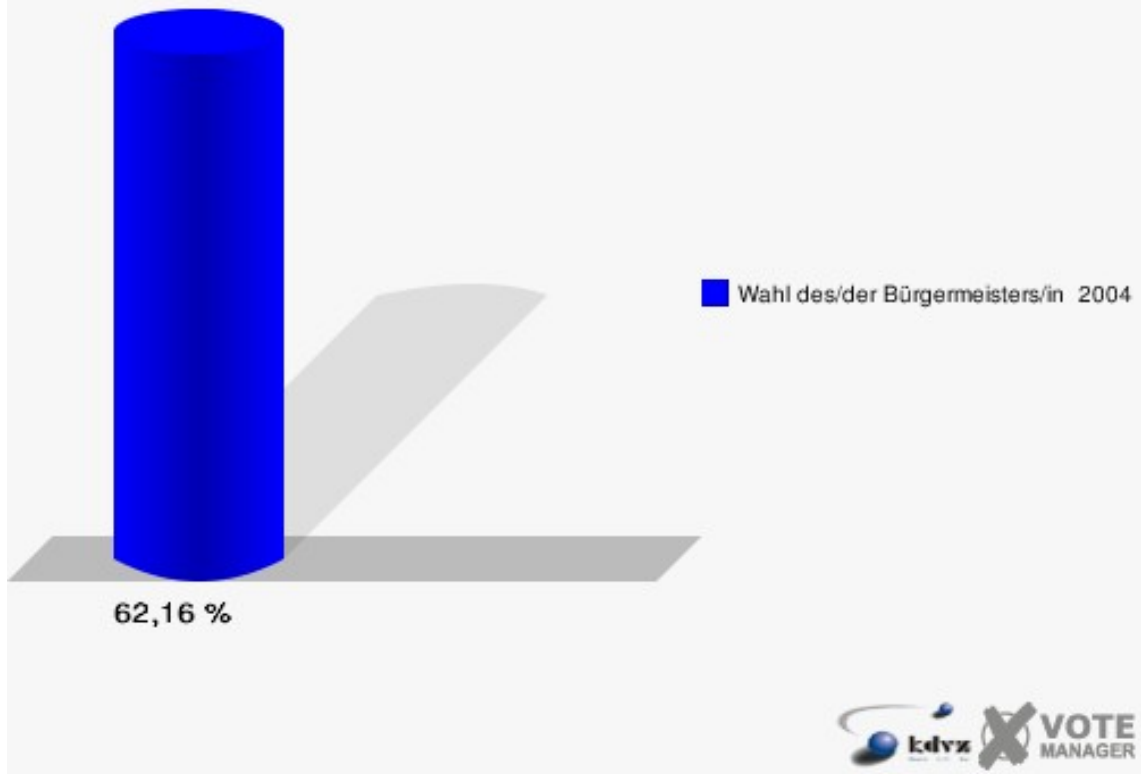


	Anzahl	Prozent
Wahlberechtigte	917	
Wähler/innen	570	62,16 %
ungültige Stimmen	10	1,75 %
gültige Stimmen	560	98,25 %
Hoffmann, SPD	115	20,54 %
Gehrmann, CDU	148	26,43 %
Hasenstab, Einzelbewerber	268	47,86 %
Franz, Einz Bewerber Parteilos	29	5,18 %

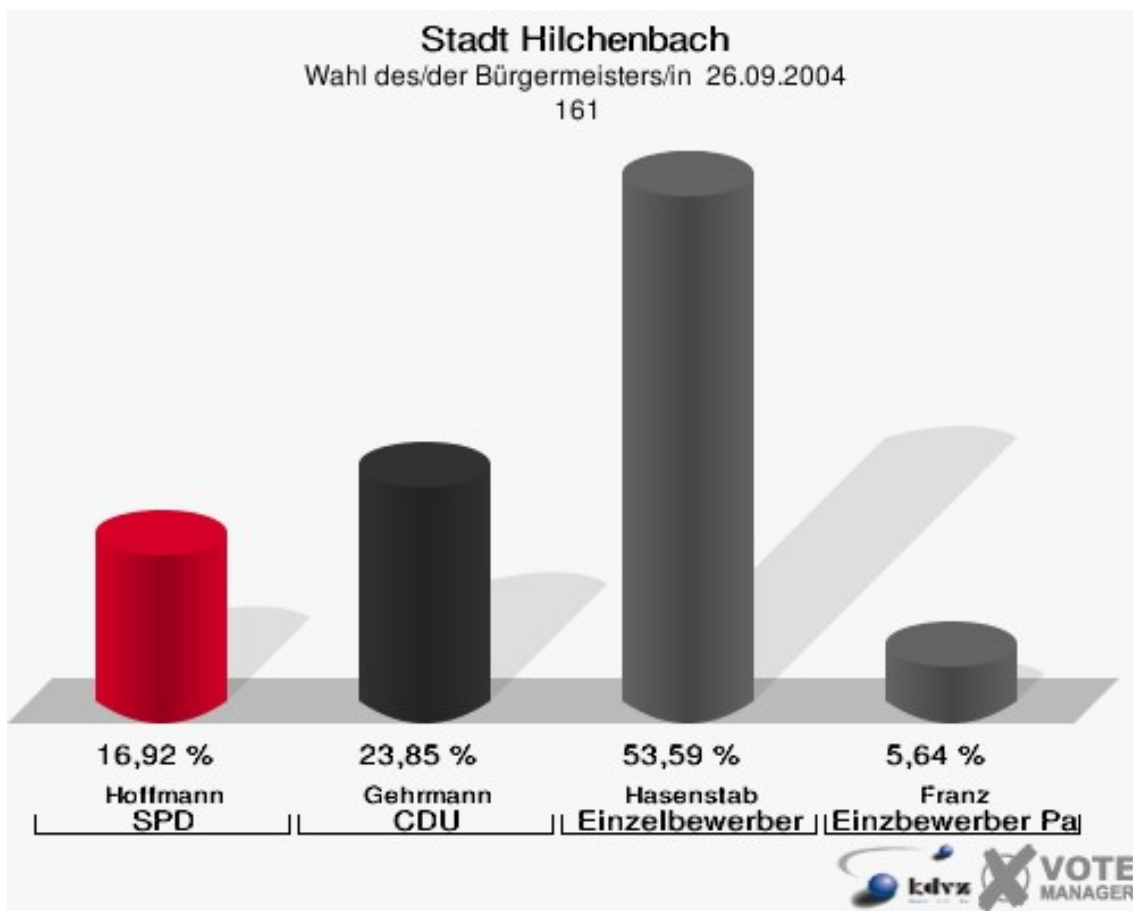


Stadt Hilchenbach

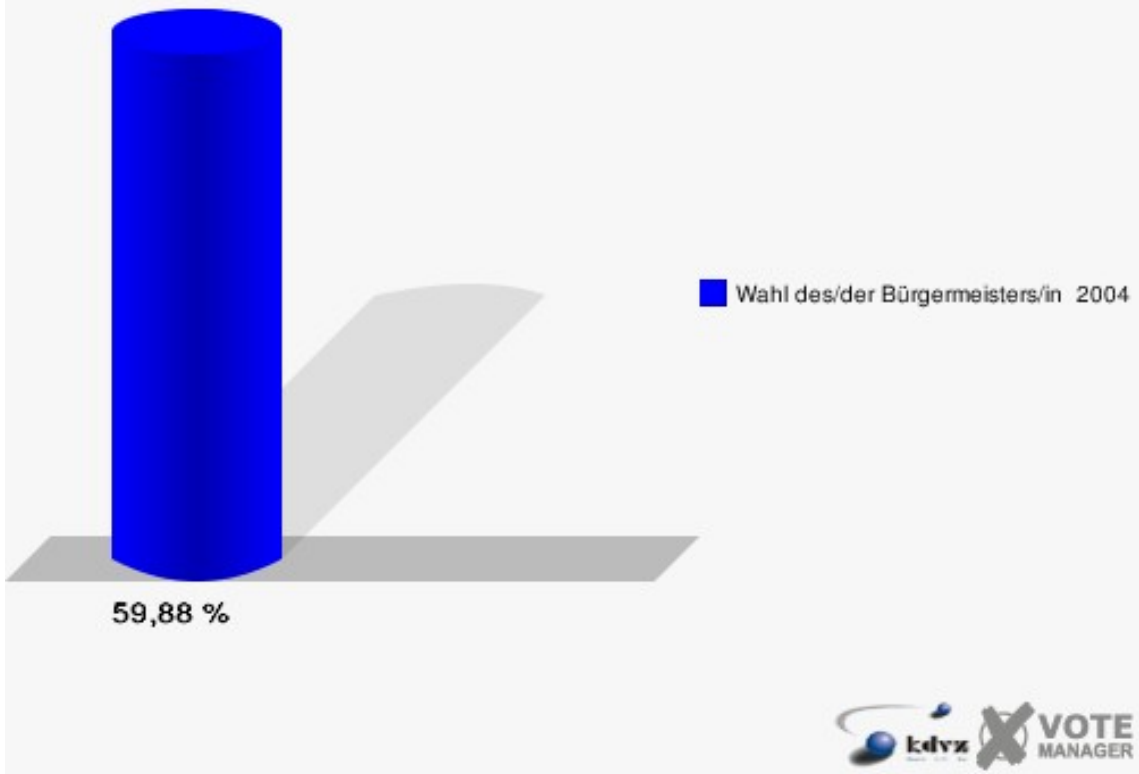
Wahl des/der Bürgermeisters/in 26.09.2004
Wahlbeteiligung 151



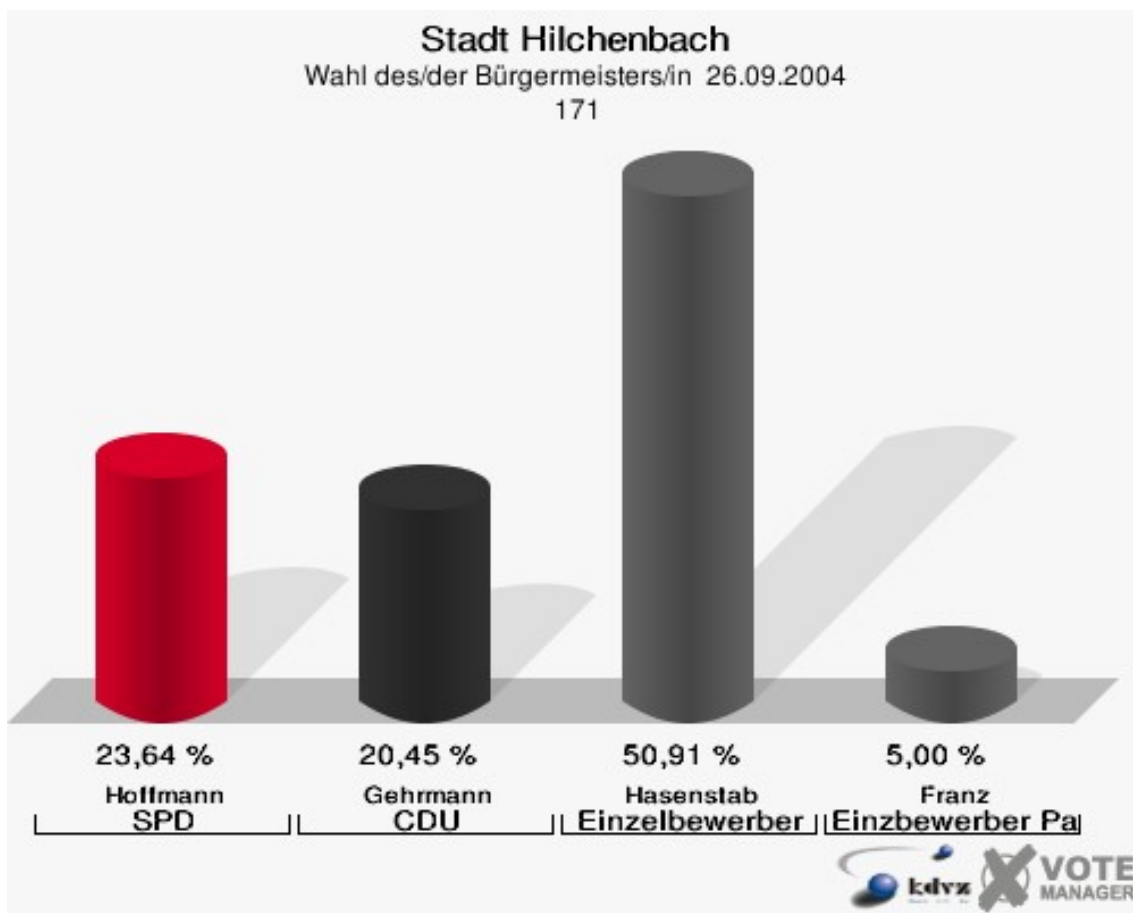
	Anzahl	Prozent
Wahlberechtigte	663	
Wähler/innen	397	59,88 %
ungültige Stimmen	7	1,76 %
gültige Stimmen	390	98,24 %
Hoffmann, SPD	66	16,92 %
Gehrmann, CDU	93	23,85 %
Hasenstab, Einzelbewerber	209	53,59 %
Franz, Einz Bewerber Parteilos	22	5,64 %



Stadt Hilchenbach
Wahl des/der Bürgermeisters/in 26.09.2004
Wahlbeteiligung 161

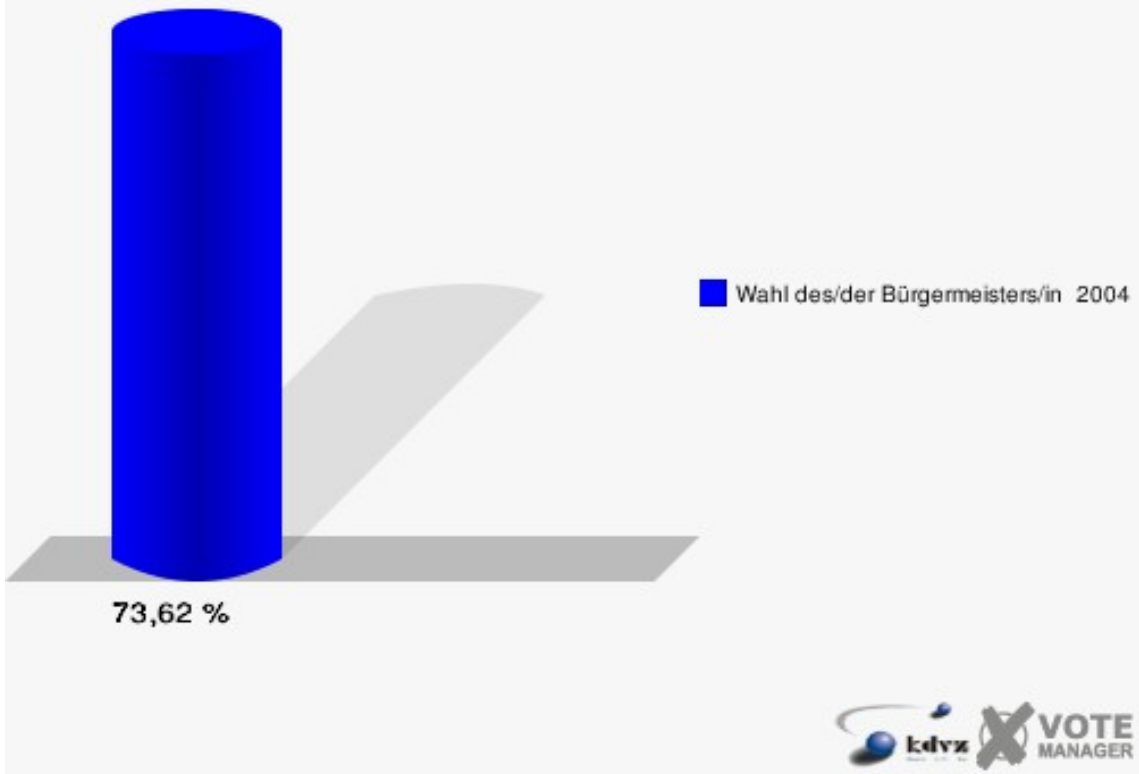


	Anzahl	Prozent
Wahlberechtigte	307	
Wähler/innen	226	73,62 %
ungültige Stimmen	6	2,65 %
gültige Stimmen	220	97,35 %
Hoffmann, SPD	52	23,64 %
Gehrmann, CDU	45	20,45 %
Hasenstab, Einzelbewerber	112	50,91 %
Franz, Einz Bewerber Parteilos	11	5,00 %

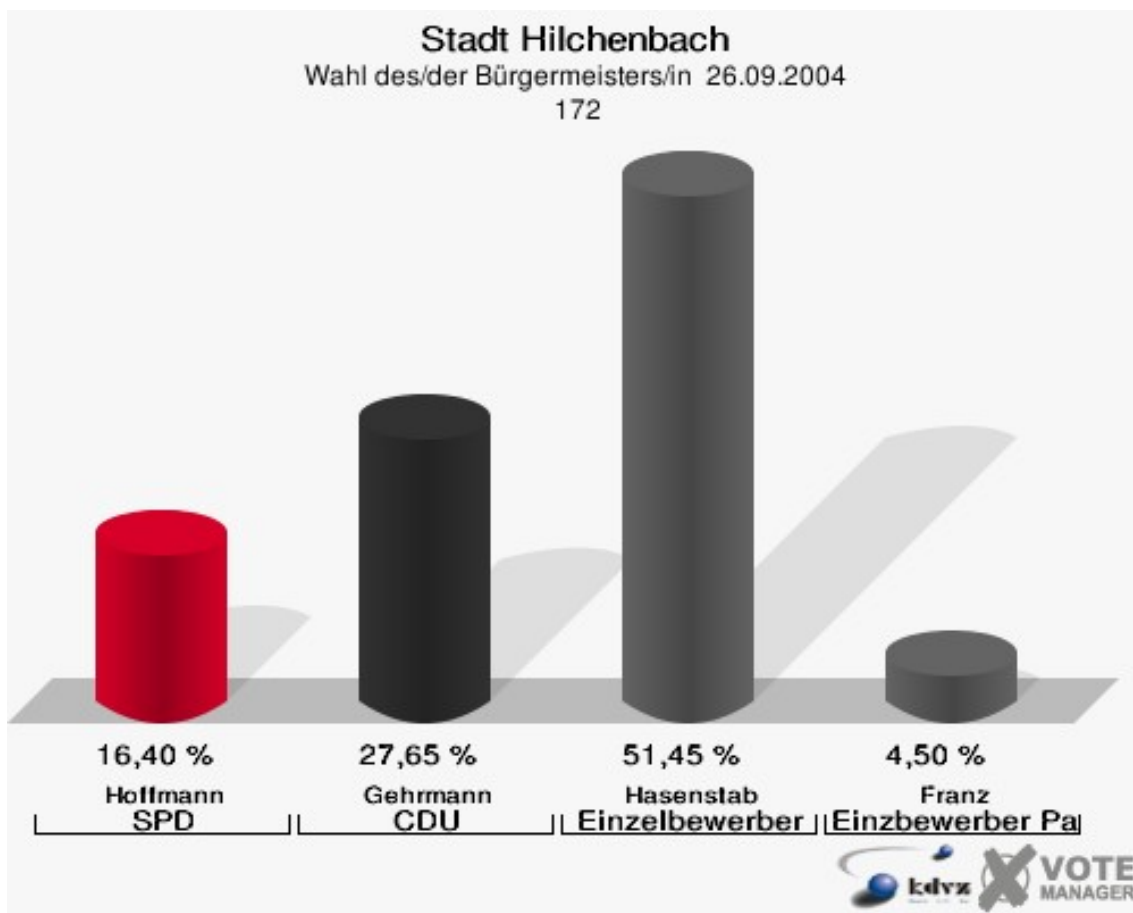


Stadt Hilchenbach

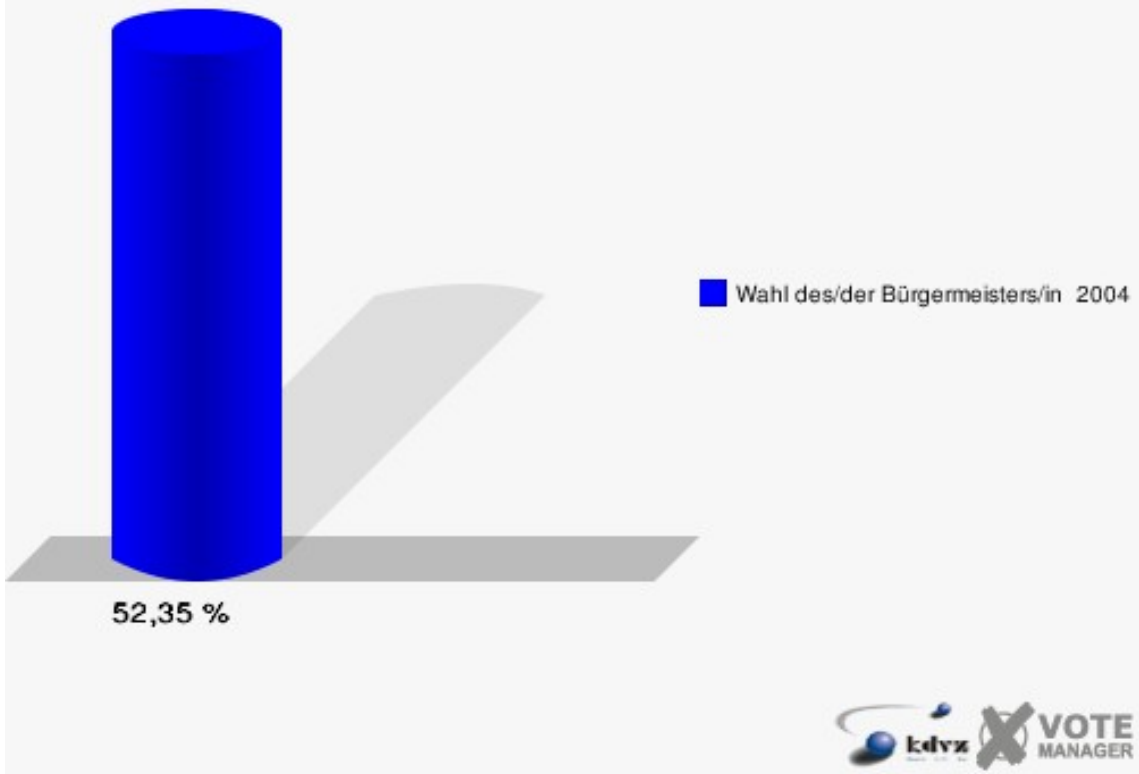
Wahl des/der Bürgermeisters/in 26.09.2004
Wahlbeteiligung 171



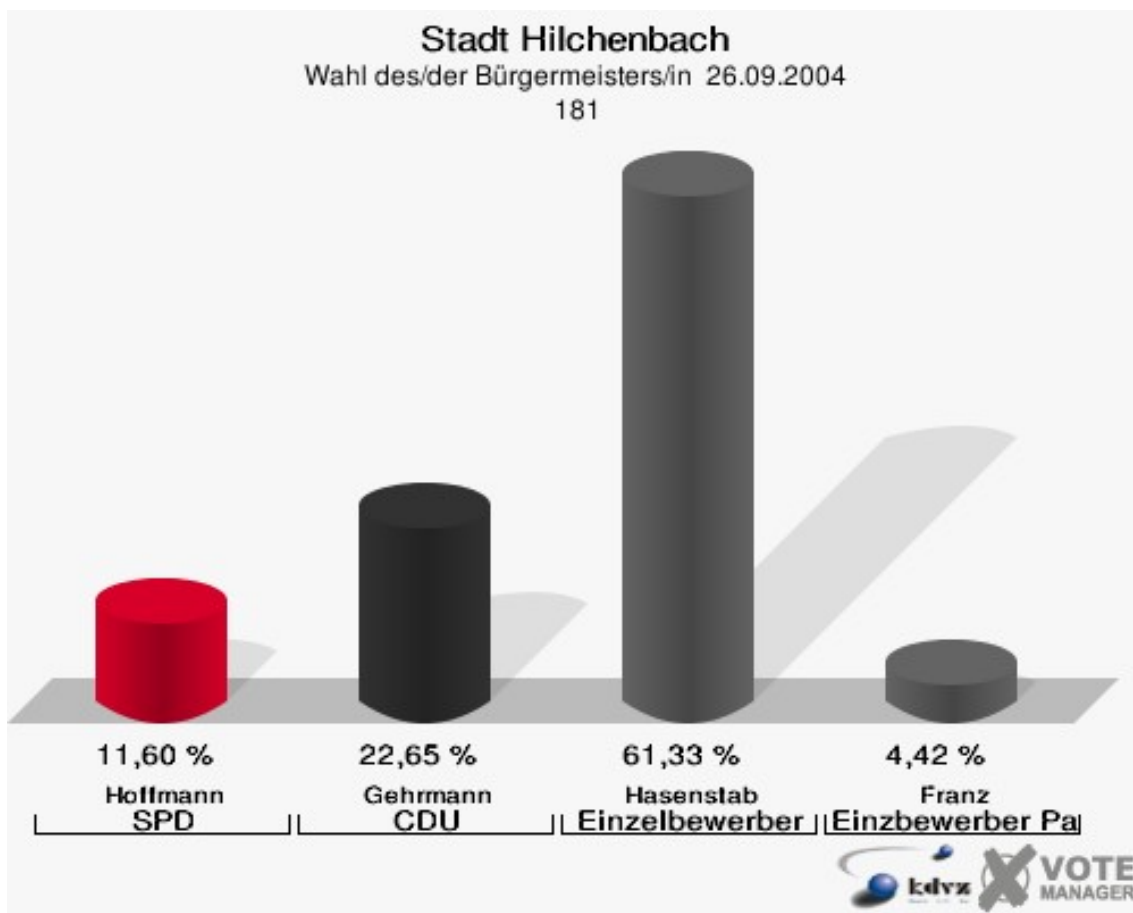
	Anzahl	Prozent
Wahlberechtigte	596	
Wähler/innen	312	52,35 %
ungültige Stimmen	1	0,32 %
gültige Stimmen	311	99,68 %
Hoffmann, SPD	51	16,40 %
Gehrmann, CDU	86	27,65 %
Hasenstab, Einzelbewerber	160	51,45 %
Franz, Einz Bewerber Parteilos	14	4,50 %



Stadt Hilchenbach
Wahl des/der Bürgermeisters/in 26.09.2004
Wahlbeteiligung 172

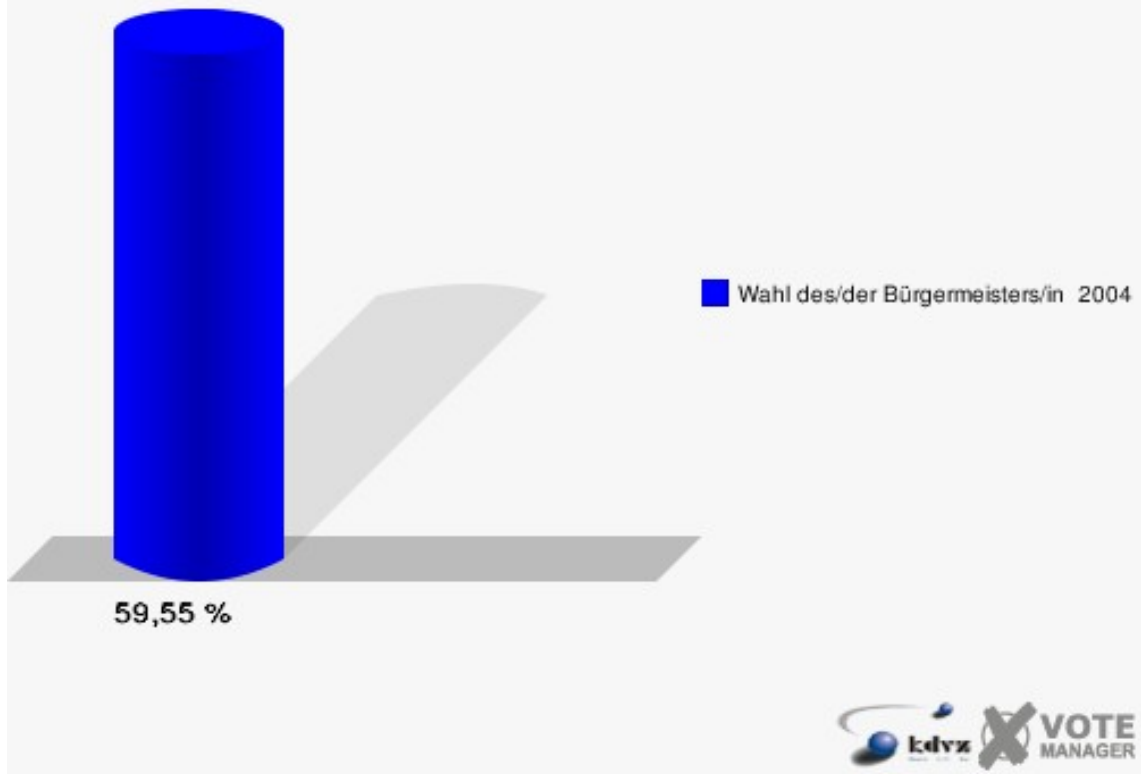


	Anzahl	Prozent
Wahlberechtigte	314	
Wähler/innen	187	59,55 %
ungültige Stimmen	6	3,21 %
gültige Stimmen	181	96,79 %
Hoffmann, SPD	21	11,60 %
Gehrmann, CDU	41	22,65 %
Hasenstab, Einzelbewerber	111	61,33 %
Franz, Einz Bewerber Parteilos	8	4,42 %

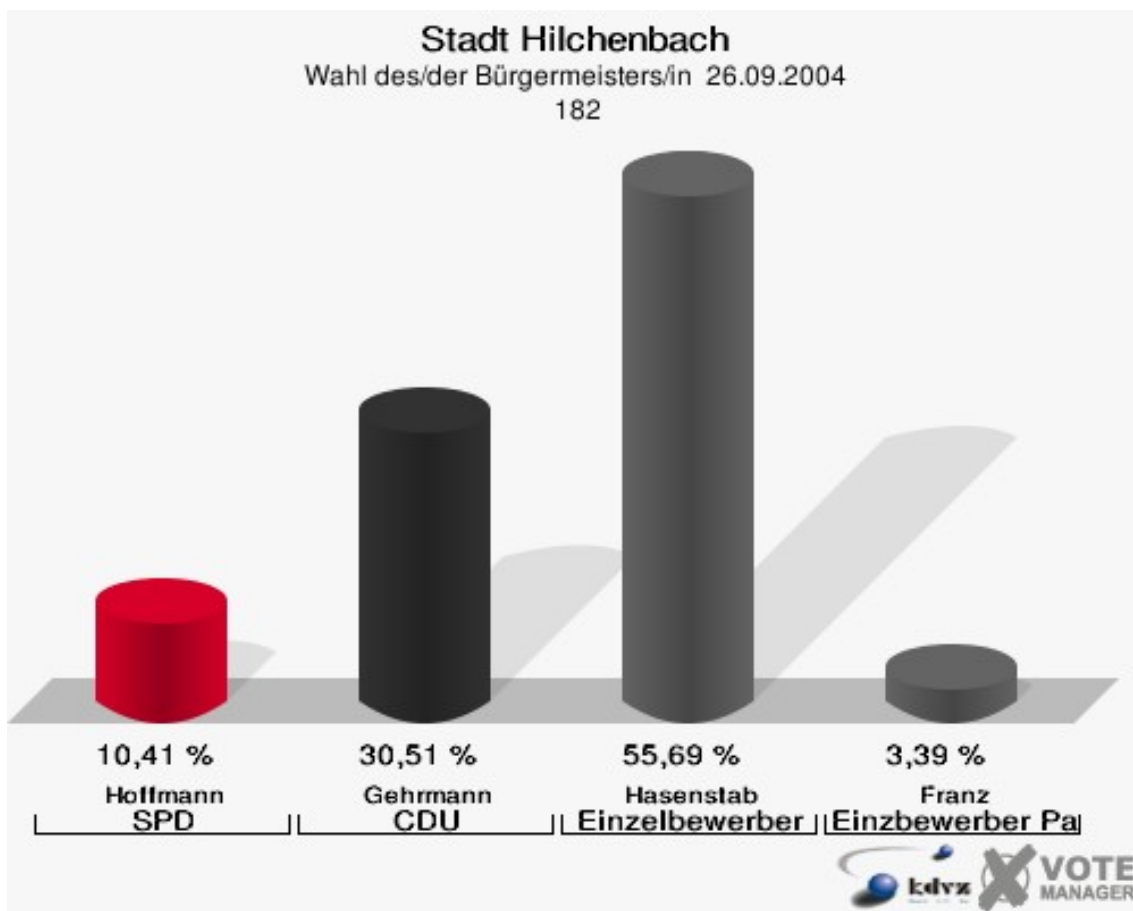


Stadt Hilchenbach

Wahl des/der Bürgermeisters/in 26.09.2004
Wahlbeteiligung 181



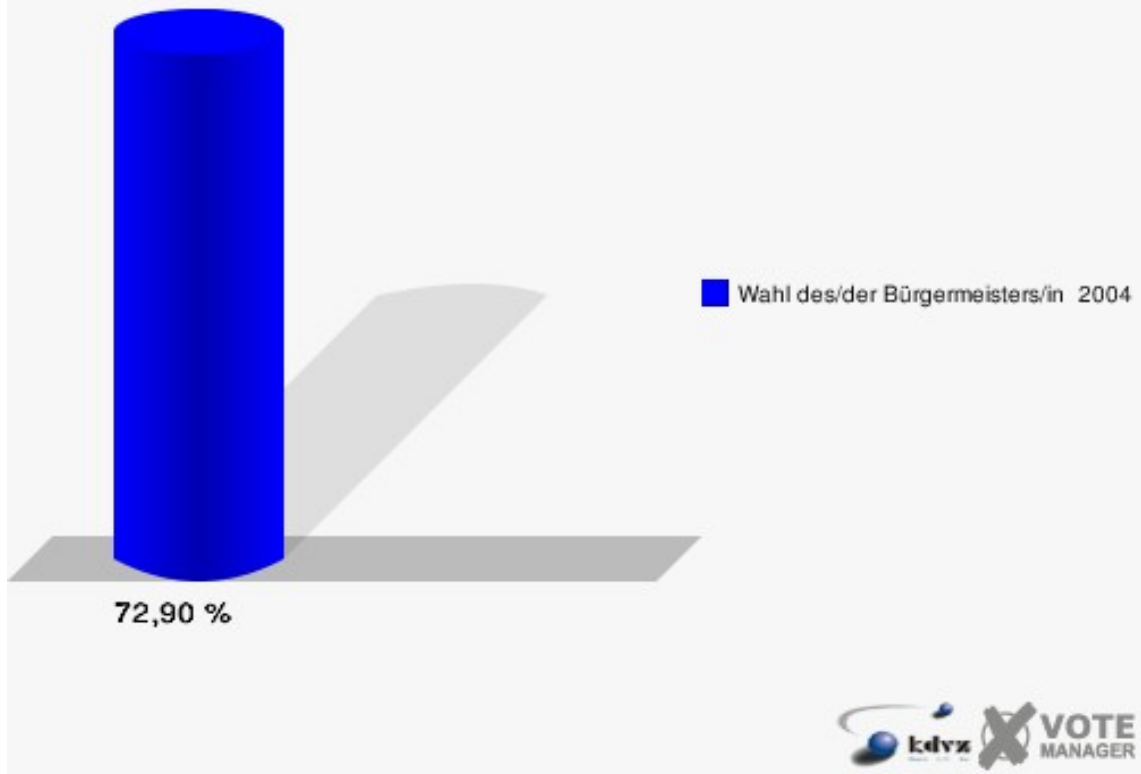
	Anzahl	Prozent
Wahlberechtigte	572	
Wähler/innen	417	72,90 %
ungültige Stimmen	4	0,96 %
gültige Stimmen	413	99,04 %
Hoffmann, SPD	43	10,41 %
Gehrmann, CDU	126	30,51 %
Hasenstab, Einzelbewerber	230	55,69 %
Franz, Einz Bewerber Parteilos	14	3,39 %



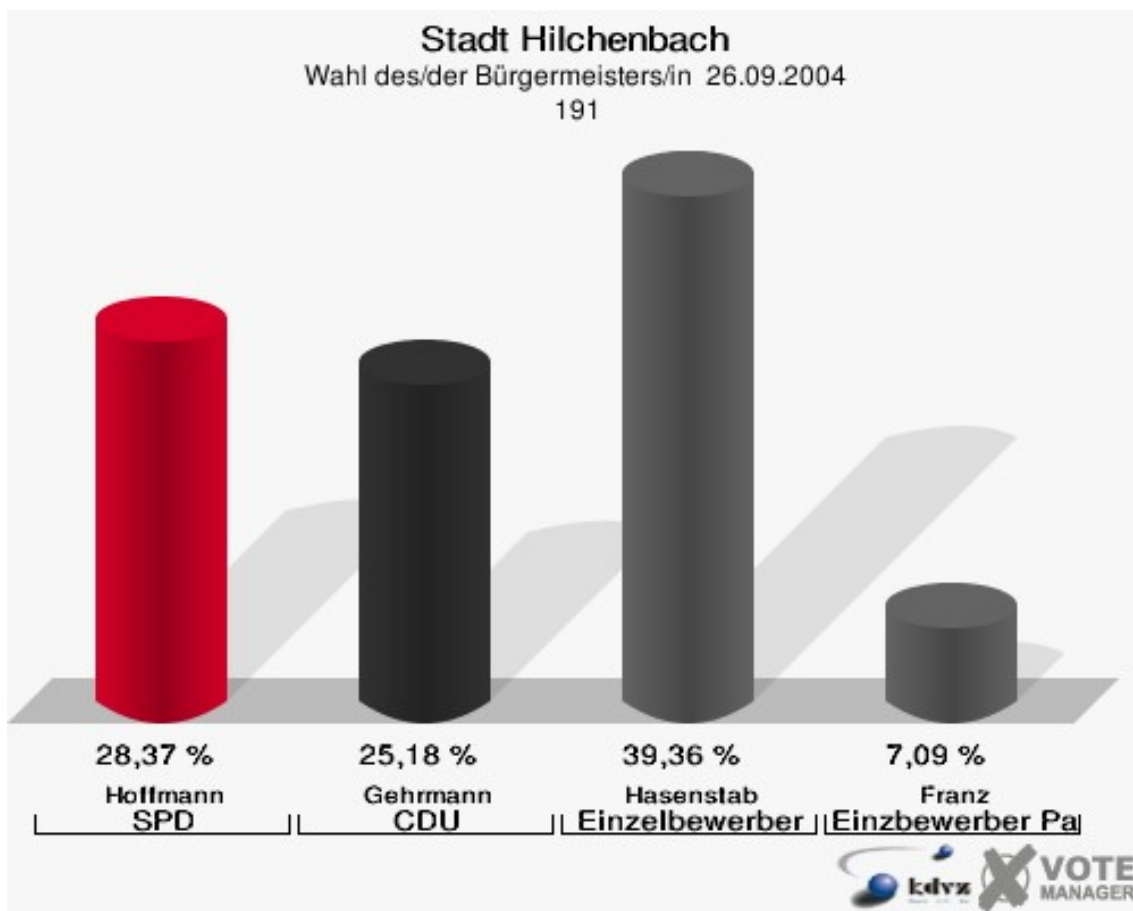
Stadt Hilchenbach

Wahl des/der Bürgermeisters/in 26.09.2004

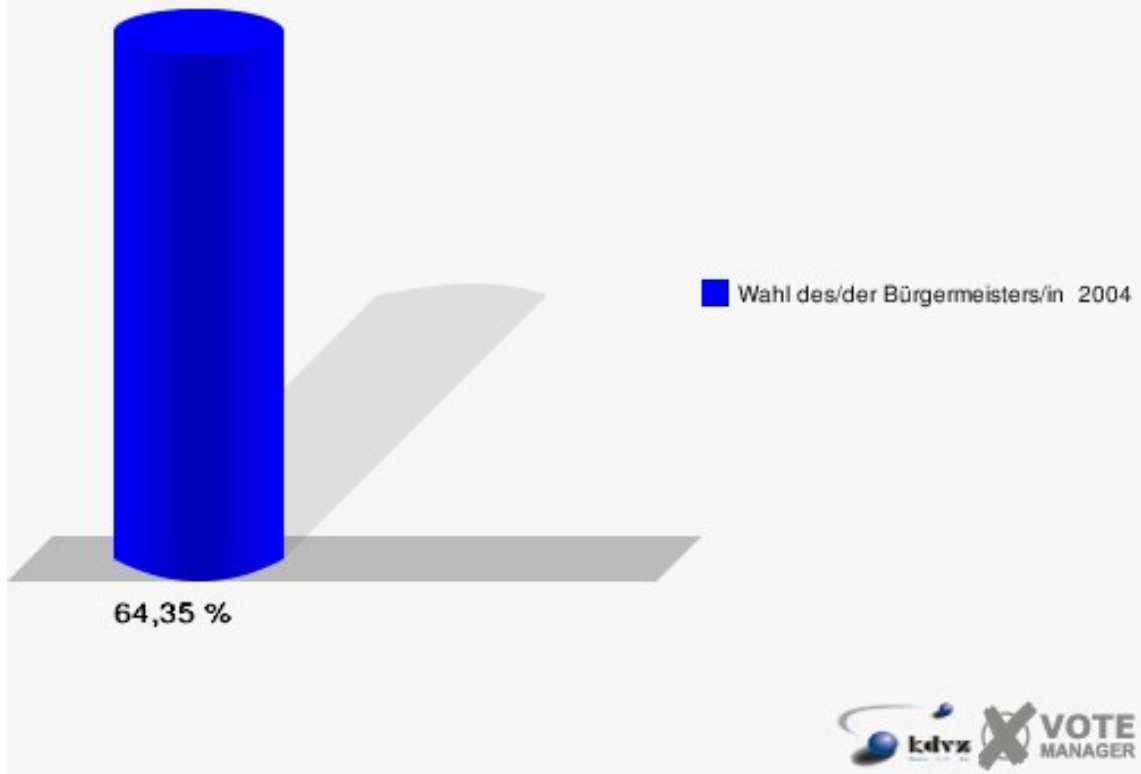
Wahlbeteiligung 182



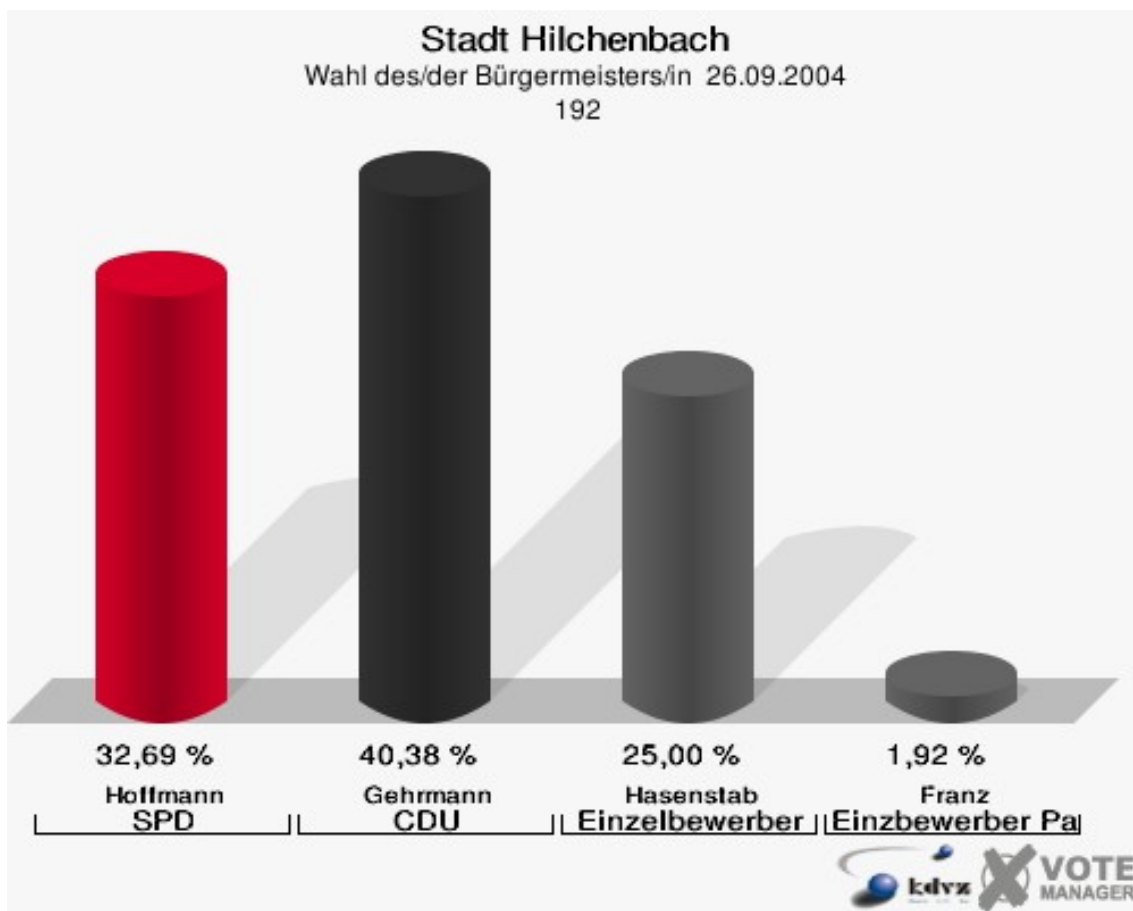
	Anzahl	Prozent
Wahlberechtigte	446	
Wähler/innen	287	64,35 %
ungültige Stimmen	5	1,74 %
gültige Stimmen	282	98,26 %
Hoffmann, SPD	80	28,37 %
Gehrmann, CDU	71	25,18 %
Hasenstab, Einzelbewerber	111	39,36 %
Franz, Einz Bewerber Parteilos	20	7,09 %



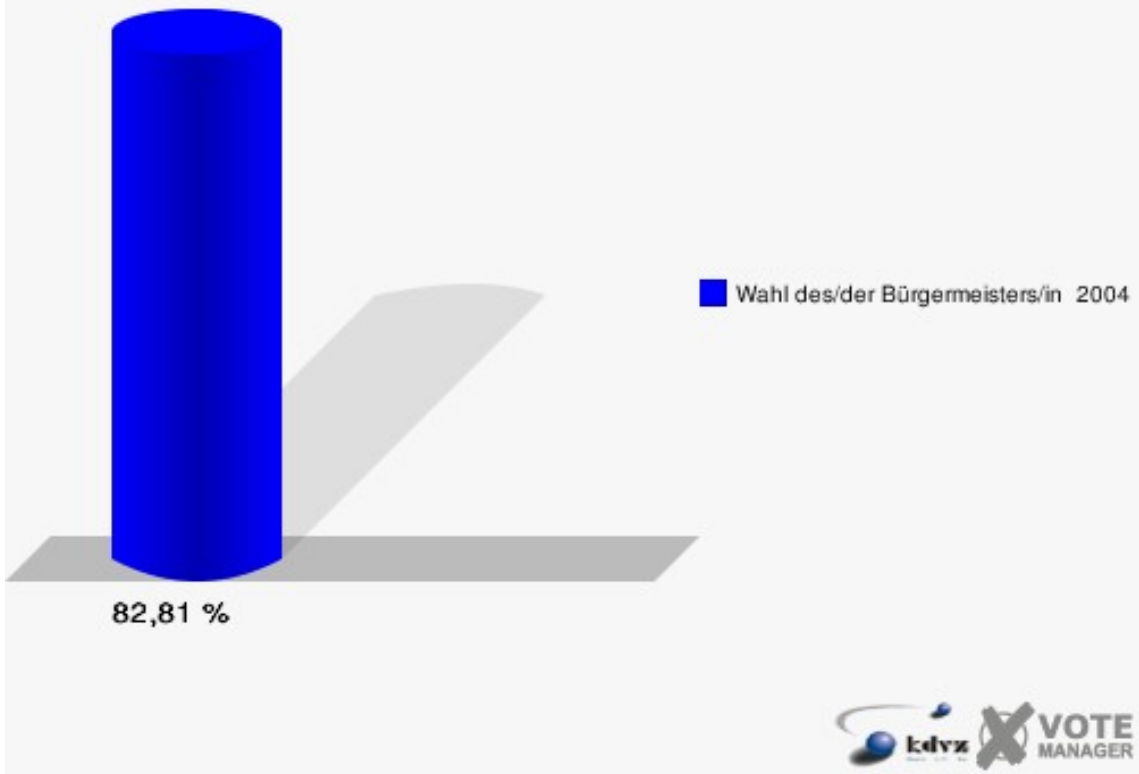
Stadt Hilchenbach
Wahl des/der Bürgermeisters/in 26.09.2004
Wahlbeteiligung 191



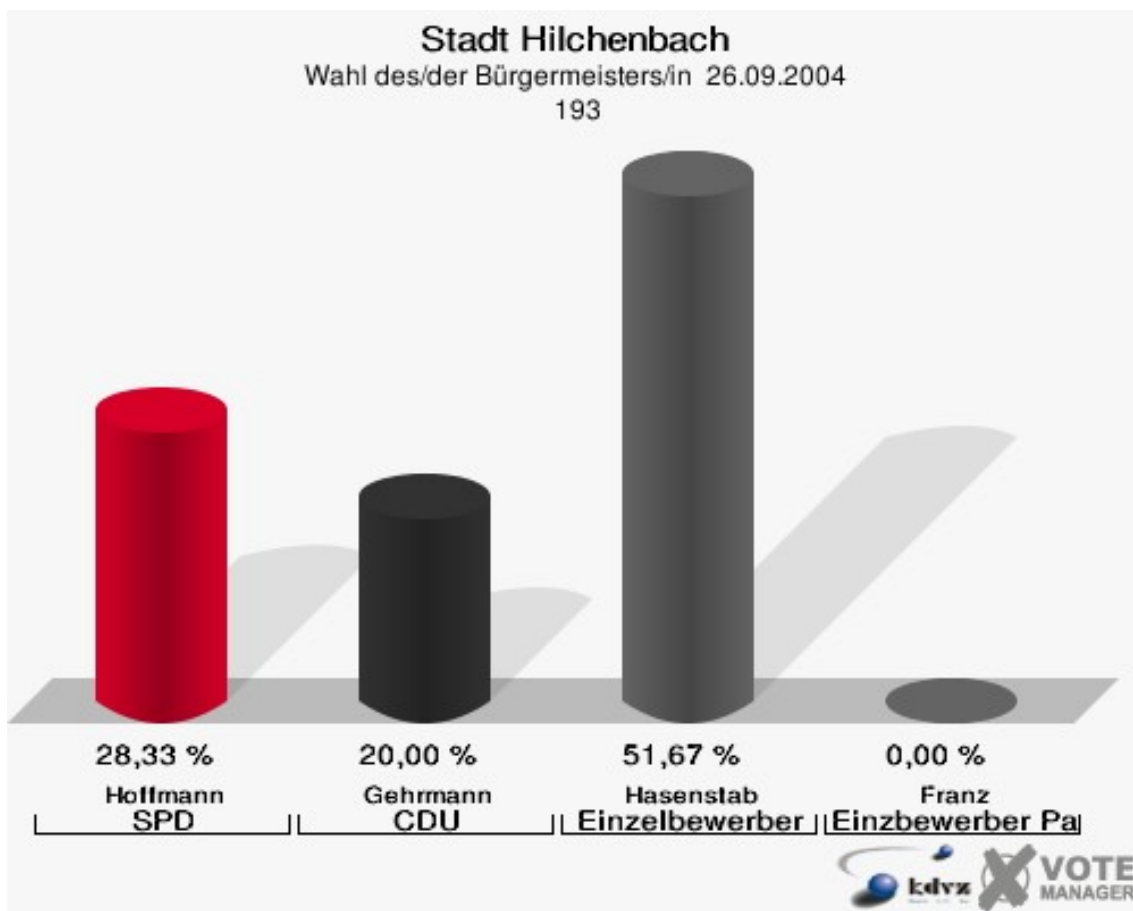
	Anzahl	Prozent
Wahlberechtigte	64	
Wähler/innen	53	82,81 %
ungültige Stimmen	1	1,89 %
gültige Stimmen	52	98,11 %
Hoffmann, SPD	17	32,69 %
Gehrmann, CDU	21	40,38 %
Hasenstab, Einzelbewerber	13	25,00 %
Franz, Einz Bewerber Parteilos	1	1,92 %



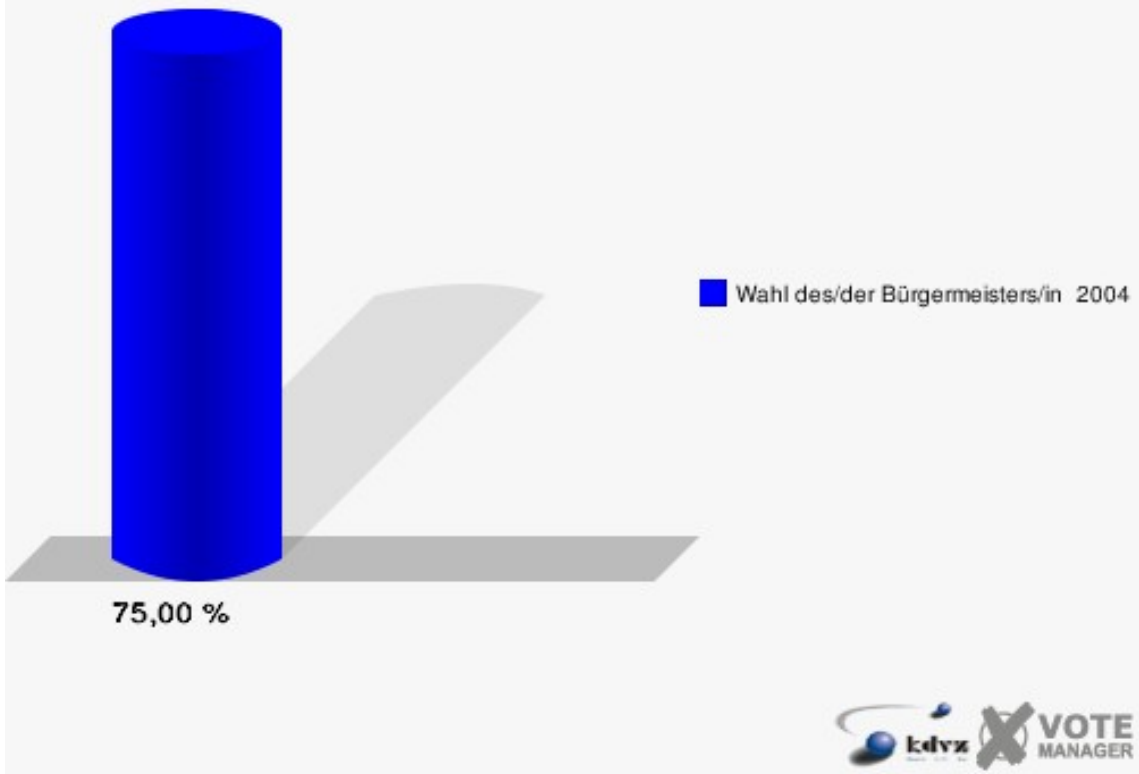
Stadt Hilchenbach
Wahl des/der Bürgermeisters/in 26.09.2004
Wahlbeteiligung 192



	Anzahl	Prozent
Wahlberechtigte	80	
Wähler/innen	60	75,00 %
ungültige Stimmen	0	0,00 %
gültige Stimmen	60	100,00 %
Hoffmann, SPD	17	28,33 %
Gehrmann, CDU	12	20,00 %
Hasenstab, Einzelbewerber	31	51,67 %
Franz, Einz Bewerber Parteilos	0	0,00 %



Stadt Hilchenbach
Wahl des/der Bürgermeisters/in 26.09.2004
Wahlbeteiligung 193



Übersicht Stimmbezirke
























Stadt Hilchenbach
Wahl des/der Bürgermeisters/in 26.09.2004
Zusammenstellung der Ergebnisse nach Stimmbezirken

Stimmbezirk	Wahlberechtigte	Wähler	gültig	Hoffmann SPD	Gehrmann CDU	Hasenstab Einzelbewerber	Franz Einzelbewerber Parteilos
011	704	436	428	101	83	196	48
		61,93 %	98,17 %	23,60 %	19,39 %	45,79 %	11,21 %
021	696	427	423	89	73	240	21
		61,35 %	99,06 %	21,04 %	17,26 %	56,74 %	4,96 %
031	715	387	381	120	98	123	40
		54,13 %	98,45 %	31,50 %	25,72 %	32,28 %	10,50 %
041	682	358	355	92	97	144	22
		52,49 %	99,16 %	25,92 %	27,32 %	40,56 %	6,20 %
051	737	365	357	83	97	156	21
		49,53 %	97,81 %	23,25 %	27,17 %	43,70 %	5,88 %
061	638	324	317	121	59	114	23
		50,78 %	97,84 %	38,17 %	18,61 %	35,96 %	7,26 %
071	656	382	370	101	106	136	27
		58,23 %	96,86 %	27,30 %	28,65 %	36,76 %	7,30 %
081	635	392	380	112	98	149	21
		61,73 %	96,94 %	29,47 %	25,79 %	39,21 %	5,53 %
091	553	335	326	71	83	148	24
		60,58 %	97,31 %	21,78 %	25,46 %	45,40 %	7,36 %
101	653	372	367	76	89	186	16
		56,97 %	98,66 %	20,71 %	24,25 %	50,68 %	4,36 %
111	586	370	367	59	79	216	13
		63,14 %	99,19 %	16,08 %	21,53 %	58,86 %	3,54 %

Stimmbezirk	Wahlberechtigte	Wähler	gültig	Hoffmann SPD	Gehrmann CDU	Hasenstab Einzelbewerber	Franz Einzelbewerber Parteilos
121	605	365	362	50	90	208	14
		60,33 %	99,18 %	13,81 %	24,86 %	57,46 %	3,87 %
131	695	403	397	57	91	242	7
		57,99 %	98,51 %	14,36 %	22,92 %	60,96 %	1,76 %
141	569	305	299	59	63	163	14
		53,60 %	98,03 %	19,73 %	21,07 %	54,52 %	4,68 %
151	917	570	560	115	148	268	29
		62,16 %	98,25 %	20,54 %	26,43 %	47,86 %	5,18 %
161	663	397	390	66	93	209	22
		59,88 %	98,24 %	16,92 %	23,85 %	53,59 %	5,64 %
171	307	226	220	52	45	112	11
		73,62 %	97,35 %	23,64 %	20,45 %	50,91 %	5,00 %
172	596	312	311	51	86	160	14
		52,35 %	99,68 %	16,40 %	27,65 %	51,45 %	4,50 %
181	314	187	181	21	41	111	8
		59,55 %	96,79 %	11,60 %	22,65 %	61,33 %	4,42 %
182	572	417	413	43	126	230	14
		72,90 %	99,04 %	10,41 %	30,51 %	55,69 %	3,39 %
191	446	287	282	80	71	111	20
		64,35 %	98,26 %	28,37 %	25,18 %	39,36 %	7,09 %
192	64	53	52	17	21	13	1
		82,81 %	98,11 %	32,69 %	40,38 %	25,00 %	1,92 %
193	80	60	60	17	12	31	0
		75,00 %	100,00 %	28,33 %	20,00 %	51,67 %	0,00 %
Stadt Hilchenbach	13.083	7.730	7.598	1.653	1.849	3.666	430

Stimmbezirk	Wahlbe- rechtigte	Wähler	gültig	Hoffmann SPD	Gehrmann CDU	Hasenstab Einzelbewerber	Franz Einzbewerber Parteilos
		59,08 %	98,29 %	21,76 %	24,34 %	48,25 %	5,66 %

Stadt Hilchenbach
Wahl des/der Bürgermeisters/in 26.09.2004
Hoffmann, SPD, Ergebnis
Stimmbezirk-Übersicht

061	38,17 %	
192	32,69 %	
031	31,50 %	
081	29,47 %	
191	28,37 %	
193	28,33 %	
071	27,30 %	
041	25,92 %	
171	23,64 %	
011	23,60 %	
051	23,25 %	
091	21,78 %	
021	21,04 %	
101	20,71 %	
151	20,54 %	
141	19,73 %	
161	16,92 %	
172	16,40 %	
111	16,08 %	
131	14,36 %	
121	13,81 %	
181	11,60 %	
182	10,41 %	

Stadt Hilchenbach
Wahl des/der Bürgermeisters/in 26.09.2004
Gehrmann, CDU, Ergebnis
Stimmbezirk-Übersicht

192	40,38 %	
182	30,51 %	
071	28,65 %	
172	27,65 %	
041	27,32 %	
051	27,17 %	
151	26,43 %	
081	25,79 %	
031	25,72 %	
091	25,46 %	
191	25,18 %	
121	24,86 %	
101	24,25 %	
161	23,85 %	
131	22,92 %	
181	22,65 %	
111	21,53 %	
141	21,07 %	
171	20,45 %	
193	20,00 %	
011	19,39 %	
061	18,61 %	
021	17,26 %	

Stadt Hilchenbach
Wahl des/der Bürgermeisters/in 26.09.2004
Hasenstab, Einzelbewerber, Ergebnis
Stimmbezirk-Übersicht

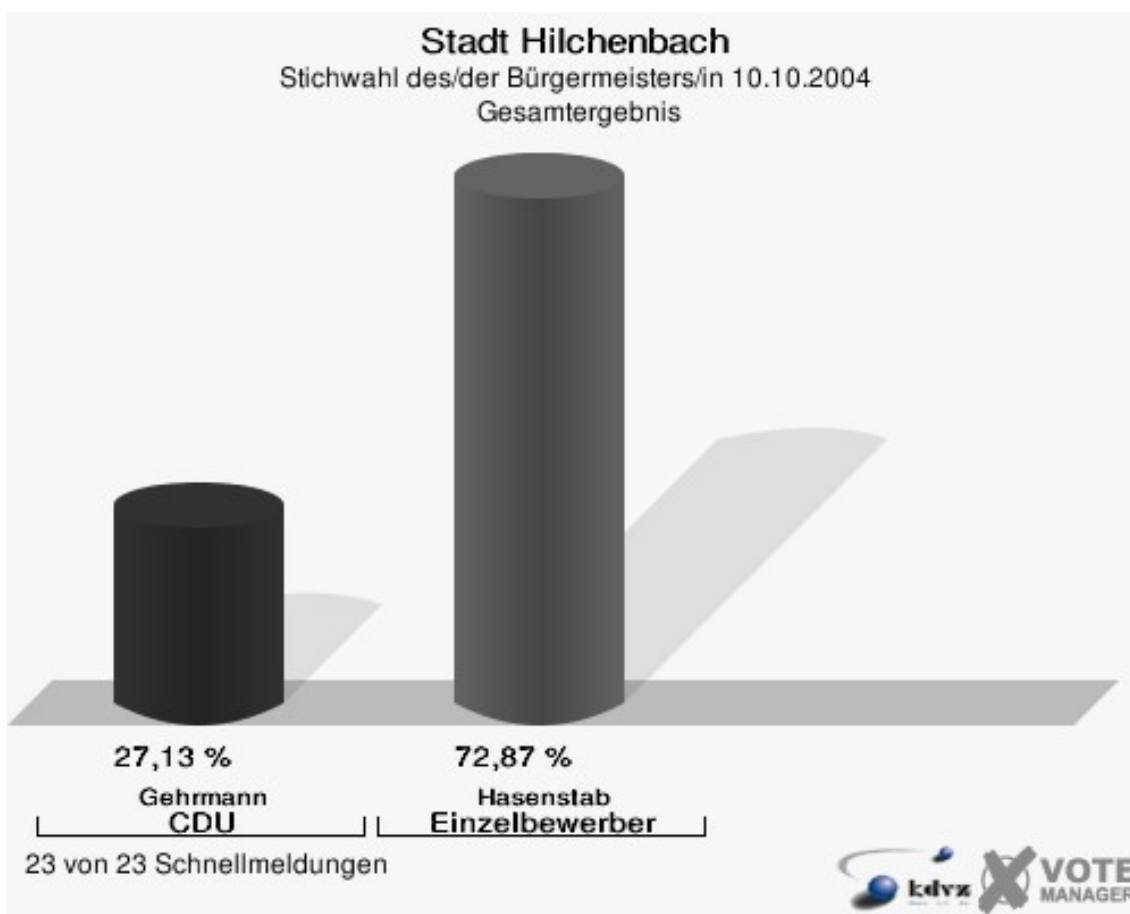
181	61,33 %	
131	60,96 %	
111	58,86 %	
121	57,46 %	
021	56,74 %	
182	55,69 %	
141	54,52 %	
161	53,59 %	
193	51,67 %	
172	51,45 %	
171	50,91 %	
101	50,68 %	
151	47,86 %	
011	45,79 %	
091	45,40 %	
051	43,70 %	
041	40,56 %	
191	39,36 %	
081	39,21 %	
071	36,76 %	
061	35,96 %	
031	32,28 %	
192	25,00 %	

Stadt Hilchenbach
Wahl des/der Bürgermeisters/in 26.09.2004
Franz, Einz Bewerber Parteilos, Ergebnis
Stimmbezirk-Übersicht

011	11,21 %	████████
031	10,50 %	██████
091	7,36 %	████
071	7,30 %	████
061	7,26 %	████
191	7,09 %	████
041	6,20 %	████
051	5,88 %	███
161	5,64 %	███
081	5,53 %	███
151	5,18 %	███
171	5,00 %	███
021	4,96 %	███
141	4,68 %	███
172	4,50 %	███
181	4,42 %	███
101	4,36 %	███
121	3,87 %	██
111	3,54 %	██
182	3,39 %	██
192	1,92 %	█
131	1,76 %	█
193	0,00 %	

Stichwahl des/der Bürgermeisters/in Stadt Hilchenbach

	Anzahl	Prozent
Wahlberechtigte	13.083	
Wähler/innen	6.132	46,87 %
ungültige Stimmen	35	0,57 %
gültige Stimmen	6.097	99,43 %
Gehrmann, CDU	1.654	27,13 %
Hasenstab, Einzelbewerber	4.443	72,87 %




Gewählt:

Hasenstab, Hans-Peter (Einzelbewerber)

Stadt Hilchenbach

Stichwahl des/der Bürgermeisters/in 10.10.2004
Wahlbeteiligung Gesamtergebnis

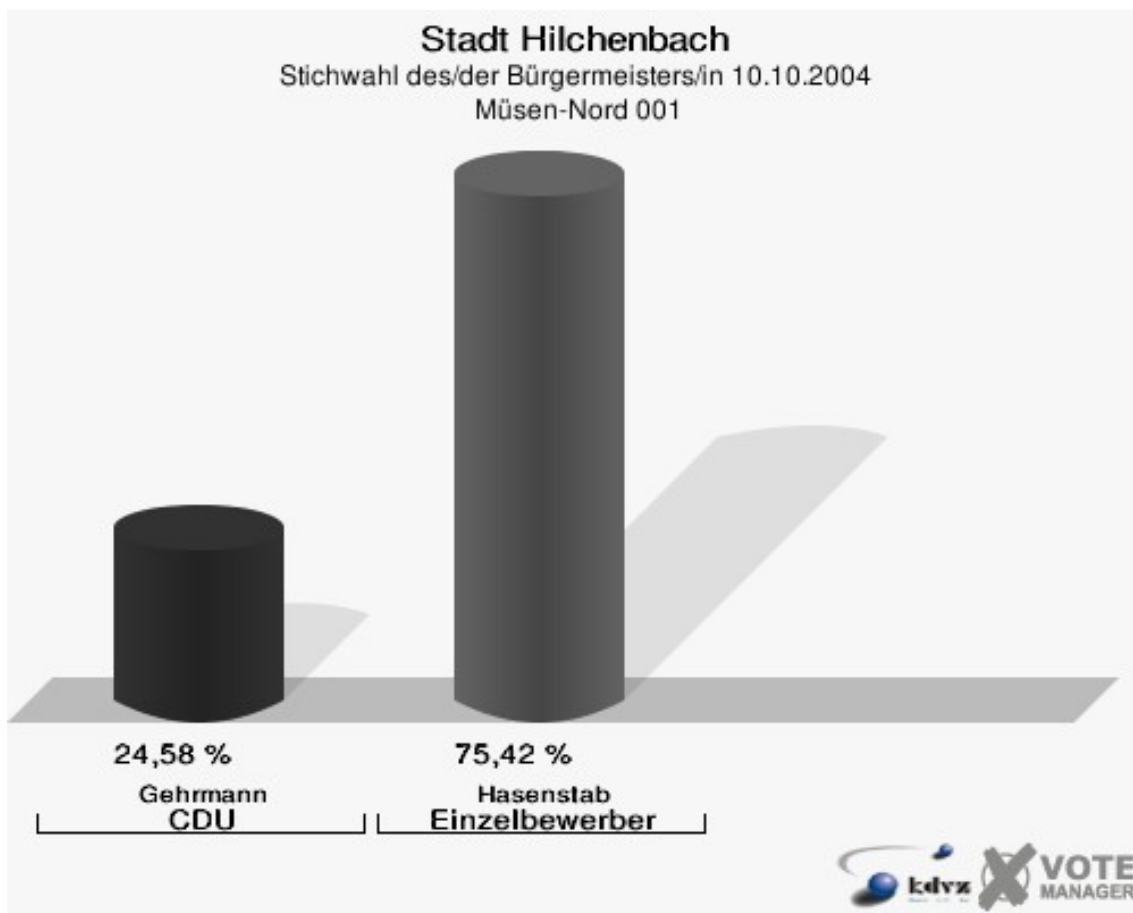


23 von 23 Schnellmeldungen



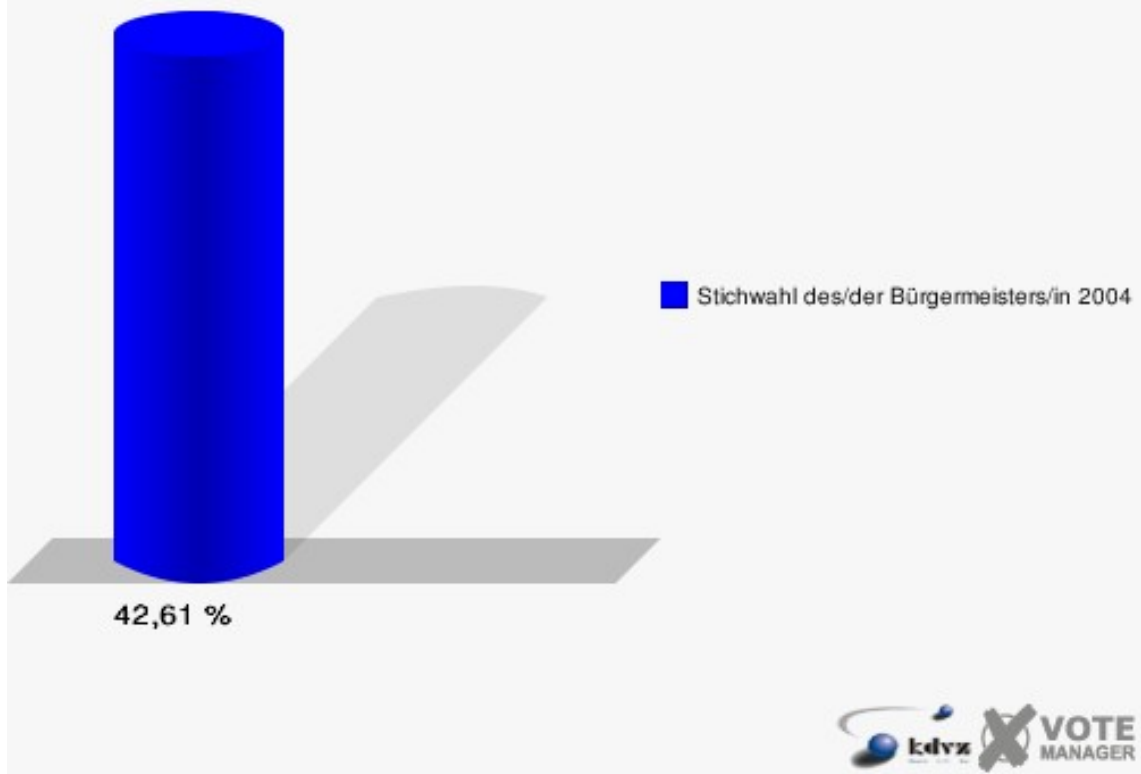
Wahlbezirke
Müsen-Nord 001

	Anzahl	Prozent
Wahlberechtigte	704	
Wähler/innen	300	42,61 %
ungültige Stimmen	3	1,00 %
gültige Stimmen	297	99,00 %
Gehrmann, CDU	73	24,58 %
Hasenstab, Einzelbewerber	224	75,42 %



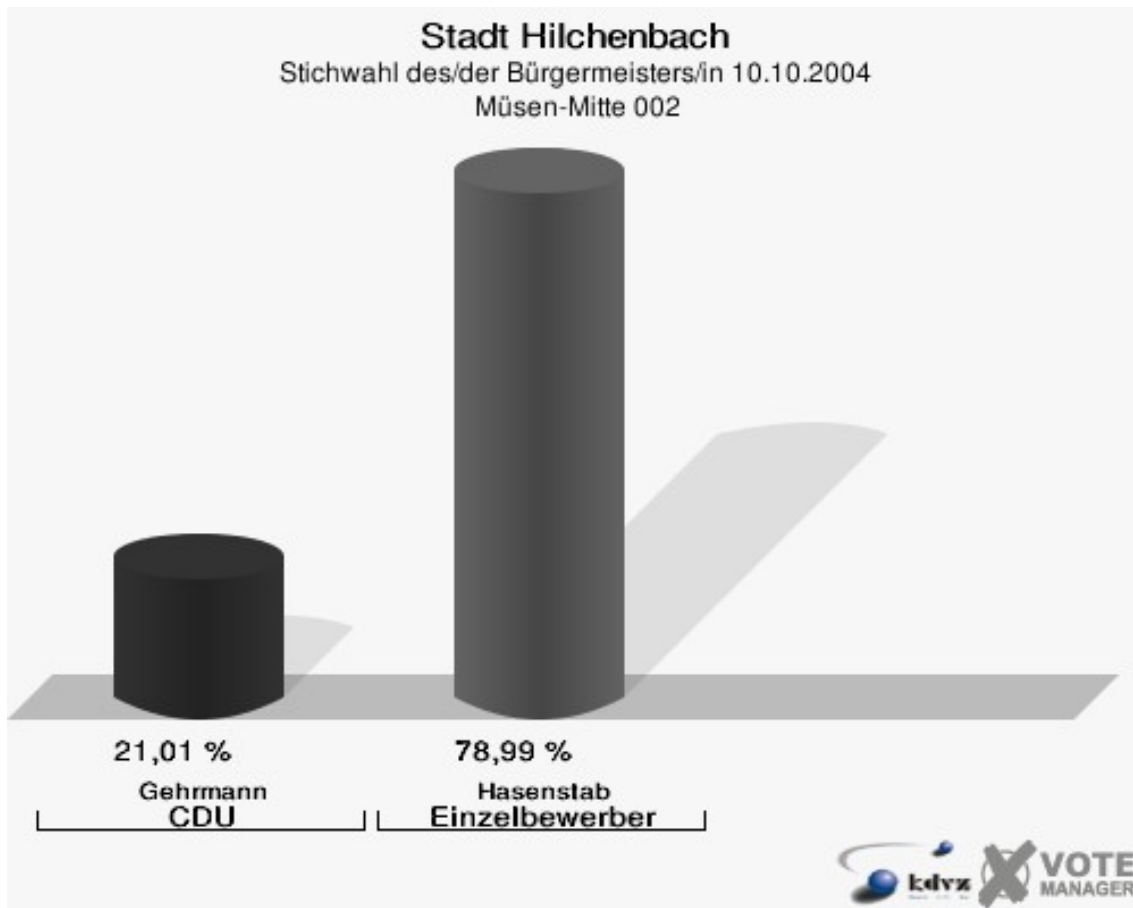
Stadt Hilchenbach

Stichwahl des/der Bürgermeisters/in 10.10.2004
Wahlbeteiligung Müsen-Nord 001

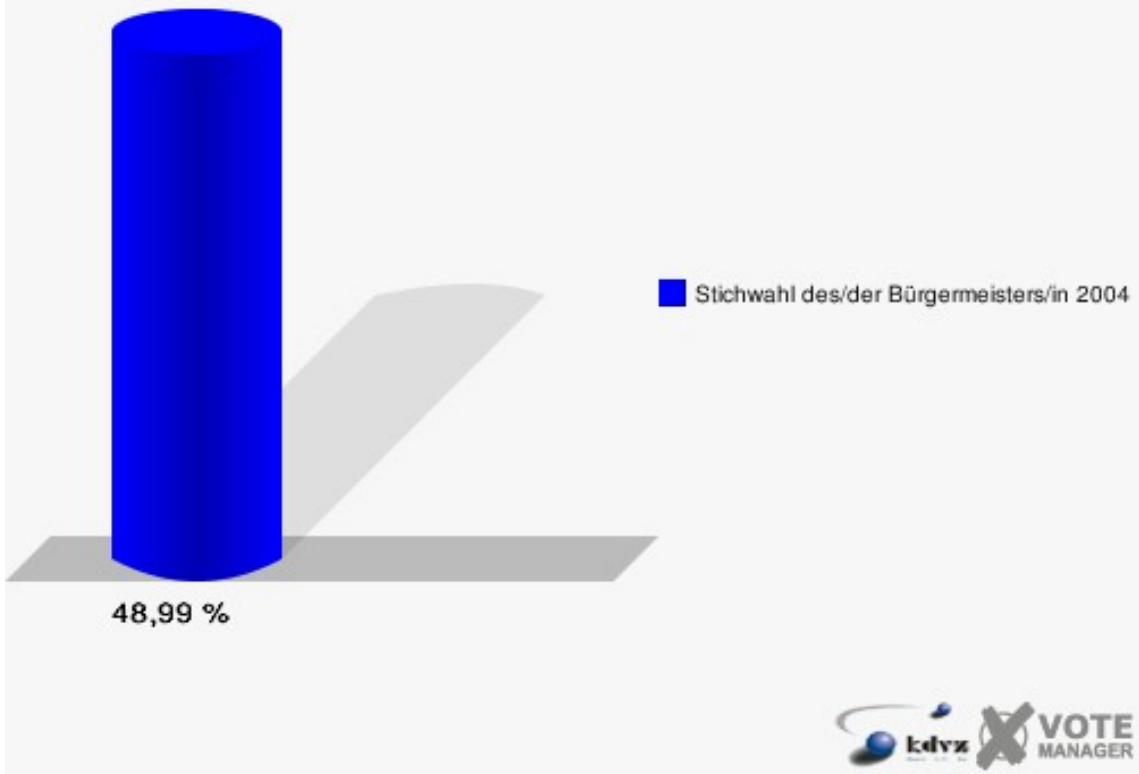


Müsen-Mitte 002

	Anzahl	Prozent
Wahlberechtigte	696	
Wähler/innen	341	48,99 %
ungültige Stimmen	3	0,88 %
gültige Stimmen	338	99,12 %
Gehrmann, CDU	71	21,01 %
Hasenstab, Einzelbewerber	267	78,99 %

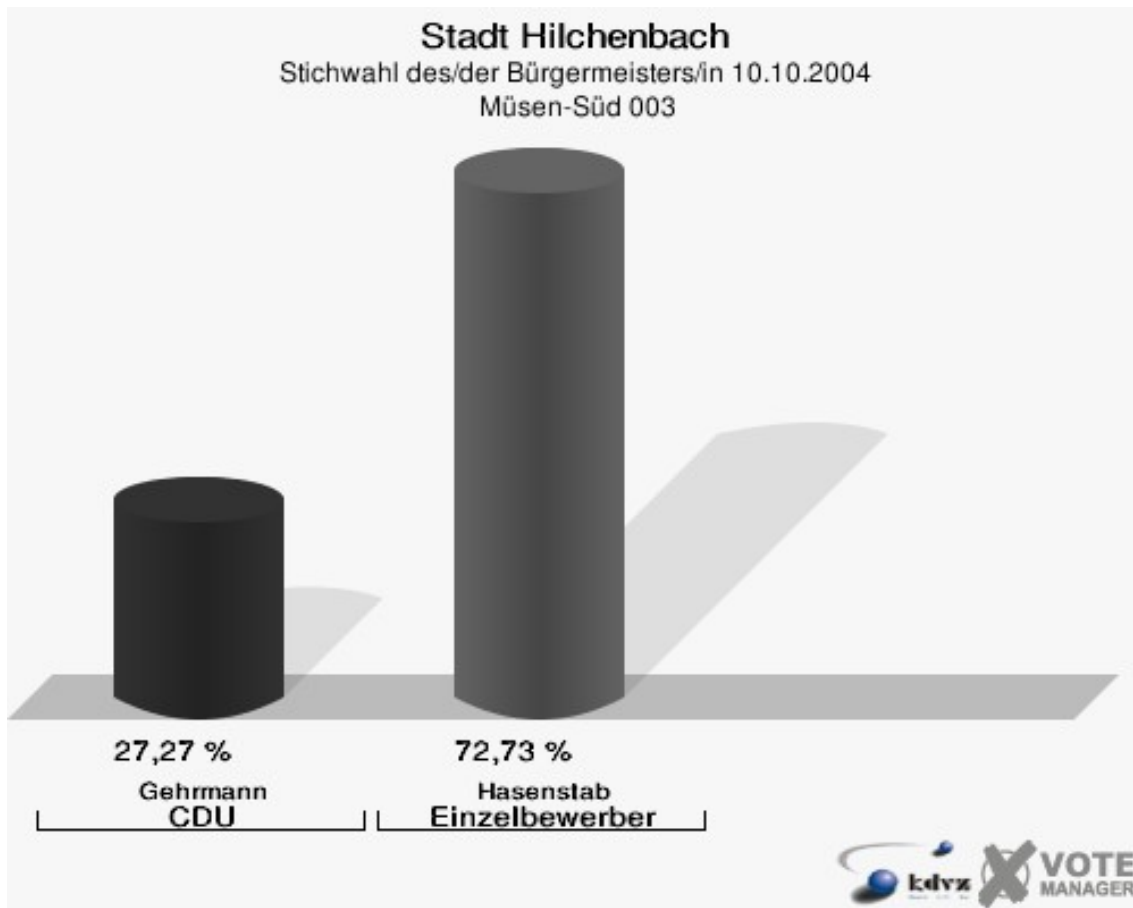


Stadt Hilchenbach
Stichwahl des/der Bürgermeisters/in 10.10.2004
Wahlbeteiligung Müsen-Mitte 002



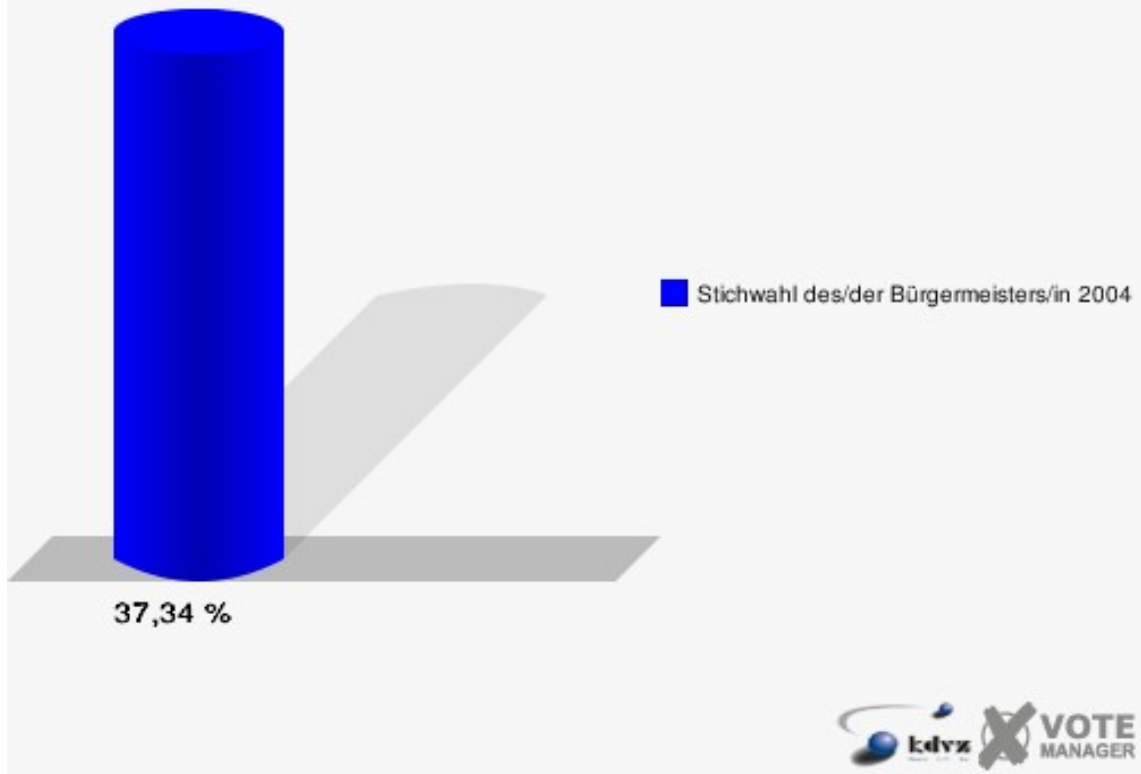
Müsen-Süd 003

	Anzahl	Prozent
Wahlberechtigte	715	
Wähler/innen	267	37,34 %
ungültige Stimmen	3	1,12 %
gültige Stimmen	264	98,88 %
Gehrmann, CDU	72	27,27 %
Hasenstab, Einzelbewerber	192	72,73 %



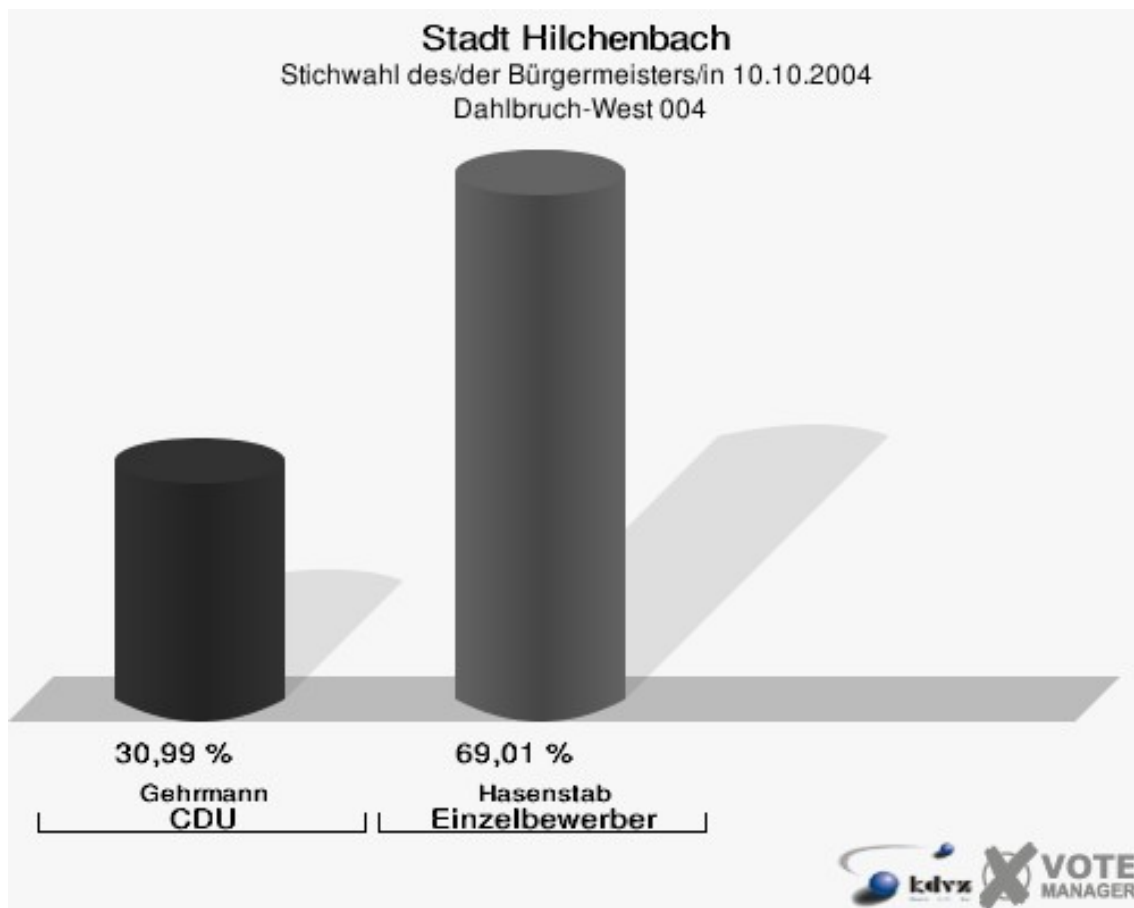
Stadt Hilchenbach

Stichwahl des/der Bürgermeisters/in 10.10.2004
Wahlbeteiligung Müsen-Süd 003



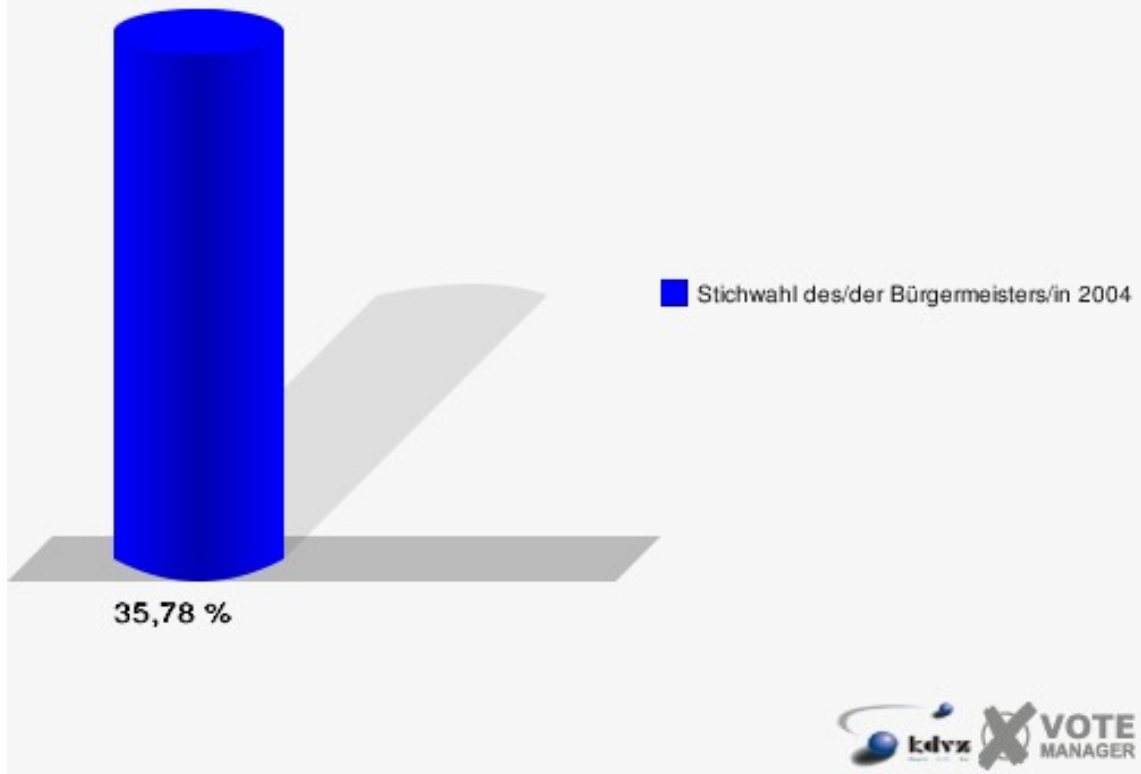
Dahlbruch-West 004

	Anzahl	Prozent
Wahlberechtigte	682	
Wähler/innen	244	35,78 %
ungültige Stimmen	2	0,82 %
gültige Stimmen	242	99,18 %
Gehrmann, CDU	75	30,99 %
Hasenstab, Einzelbewerber	167	69,01 %



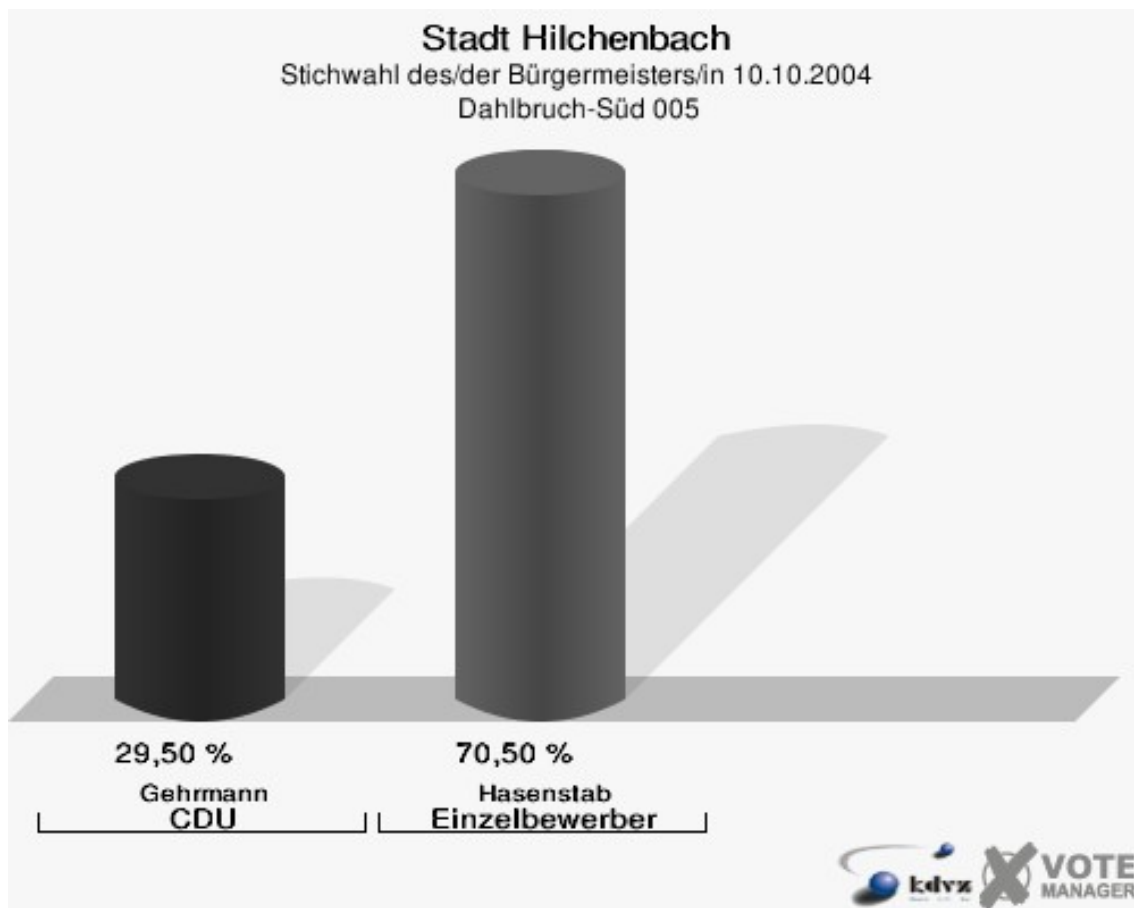
Stadt Hilchenbach

Stichwahl des/der Bürgermeisters/in 10.10.2004
Wahlbeteiligung Dahlbruch-West 004



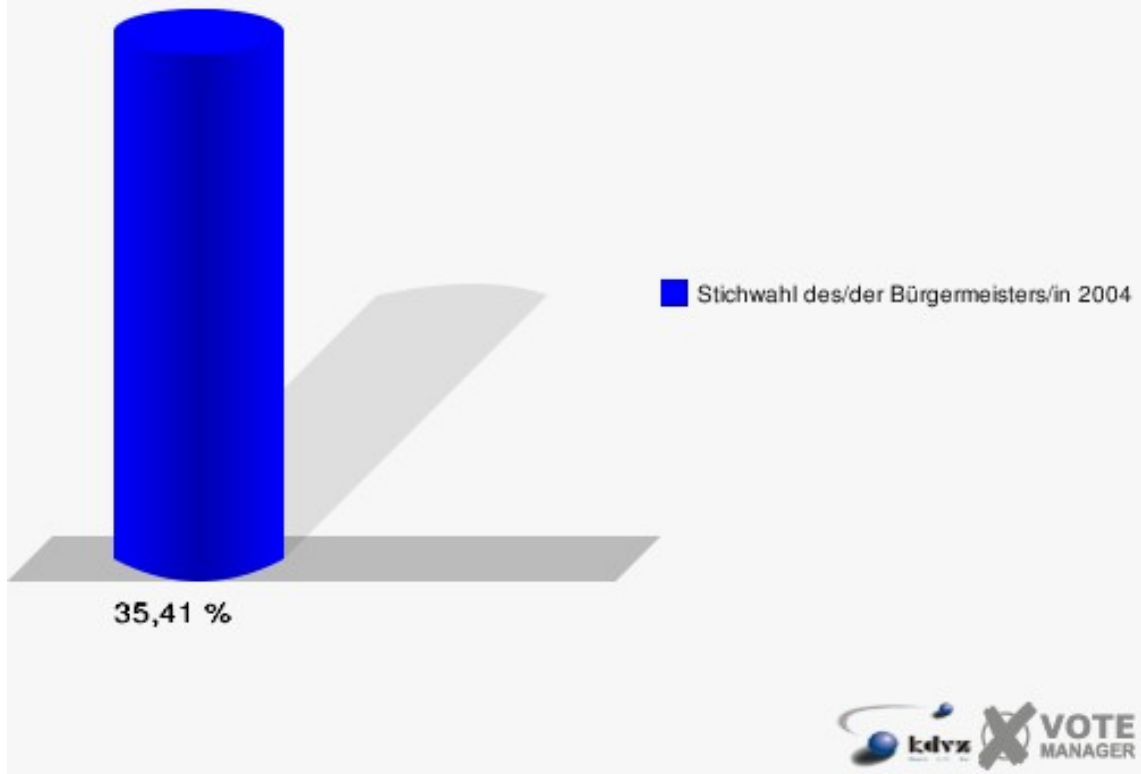
Dahlbruch-Süd 005

	Anzahl	Prozent
Wahlberechtigte	737	
Wähler/innen	261	35,41 %
ungültige Stimmen	0	0,00 %
gültige Stimmen	261	100,00 %
Gehrmann, CDU	77	29,50 %
Hasenstab, Einzelbewerber	184	70,50 %



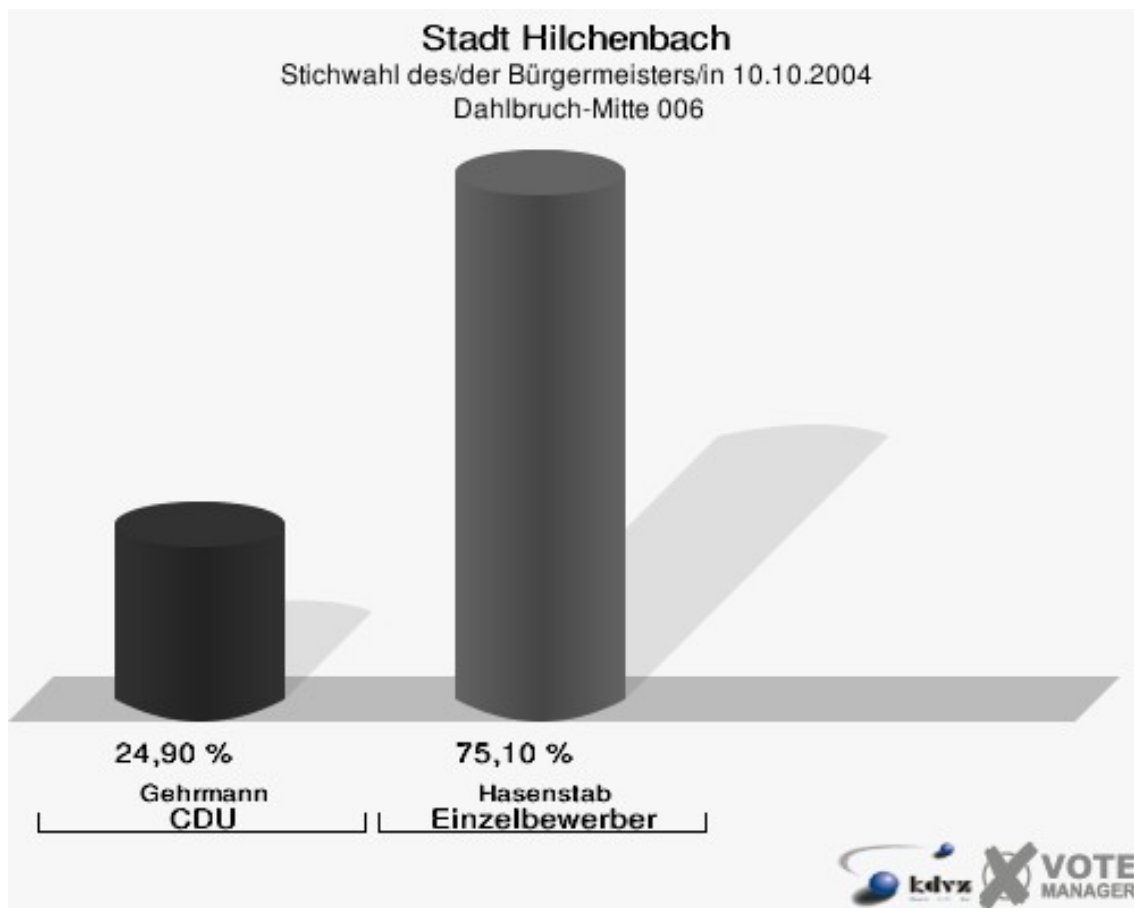
Stadt Hilchenbach

Stichwahl des/der Bürgermeisters/in 10.10.2004
Wahlbeteiligung Dahlbruch-Süd 005



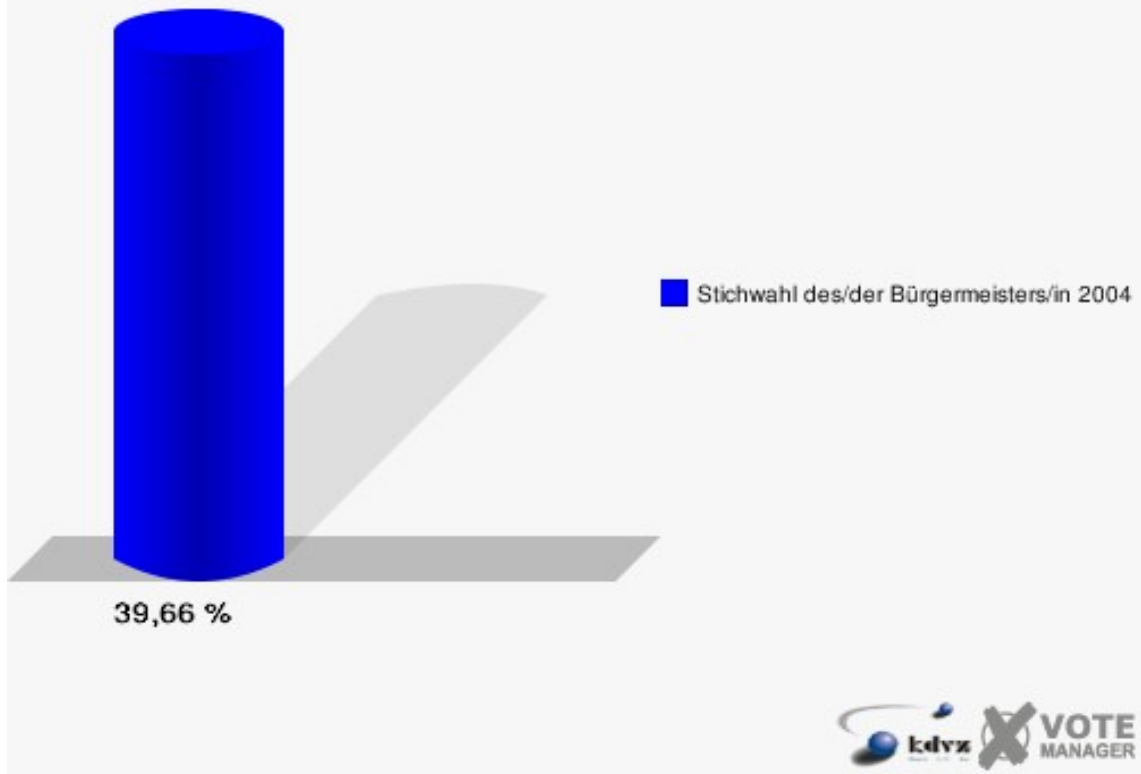
Dahlbruch-Mitte 006

	Anzahl	Prozent
Wahlberechtigte	638	
Wähler/innen	253	39,66 %
ungültige Stimmen	4	1,58 %
gültige Stimmen	249	98,42 %
Gehrmann, CDU	62	24,90 %
Hasenstab, Einzelbewerber	187	75,10 %



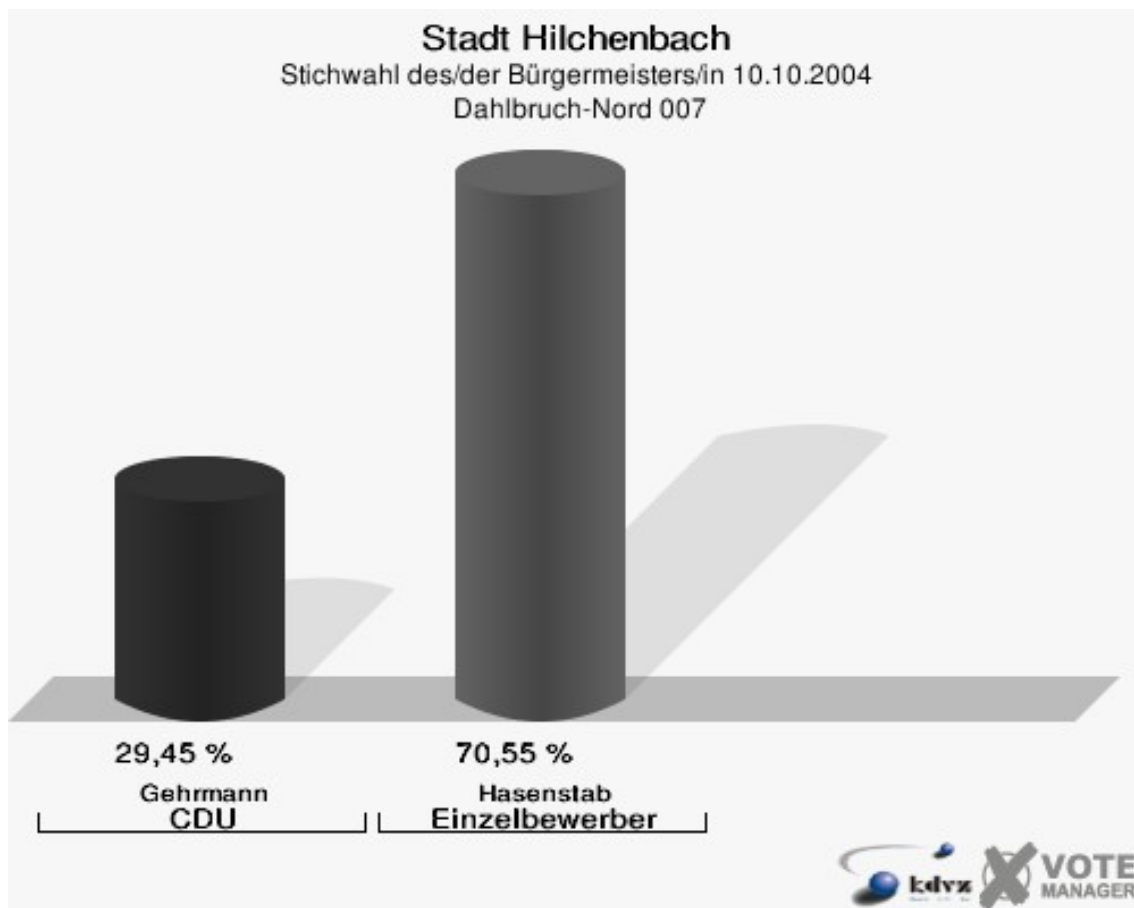
Stadt Hilchenbach

Stichwahl des/der Bürgermeisters/in 10.10.2004
Wahlbeteiligung Dahlbruch-Mitte 006



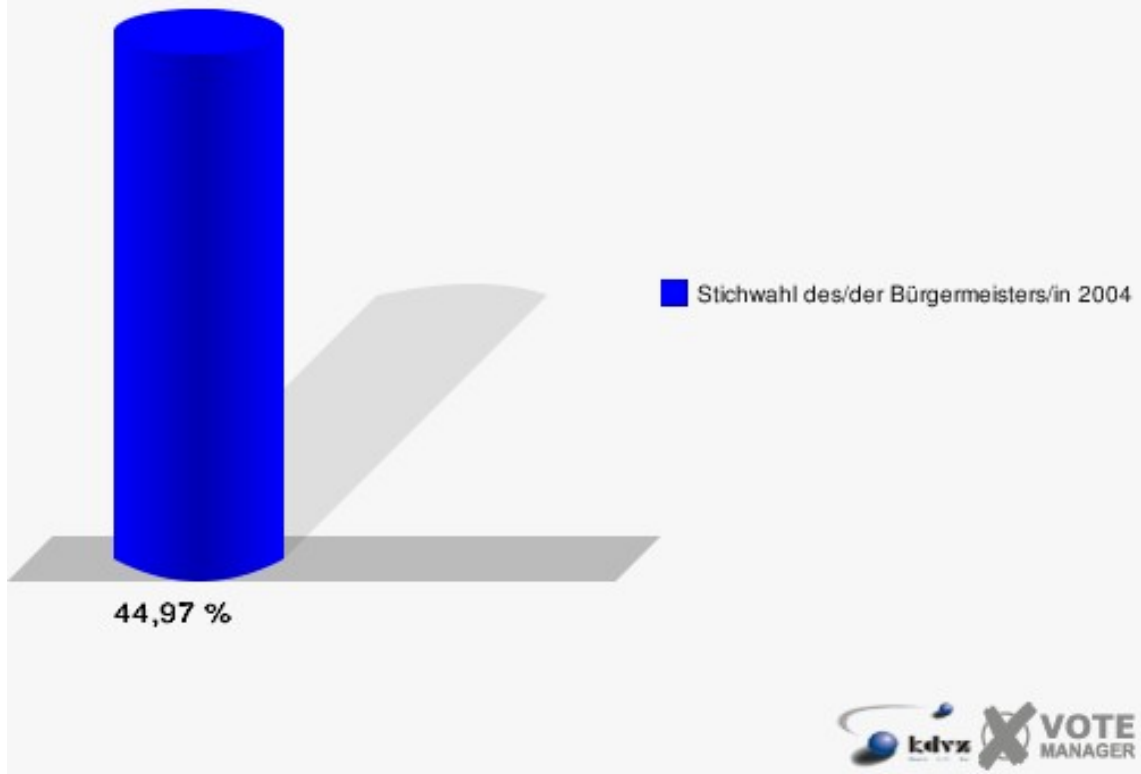
Dahlbruch-Nord 007

	Anzahl	Prozent
Wahlberechtigte	656	
Wähler/innen	295	44,97 %
ungültige Stimmen	3	1,02 %
gültige Stimmen	292	98,98 %
Gehrmann, CDU	86	29,45 %
Hasenstab, Einzelbewerber	206	70,55 %



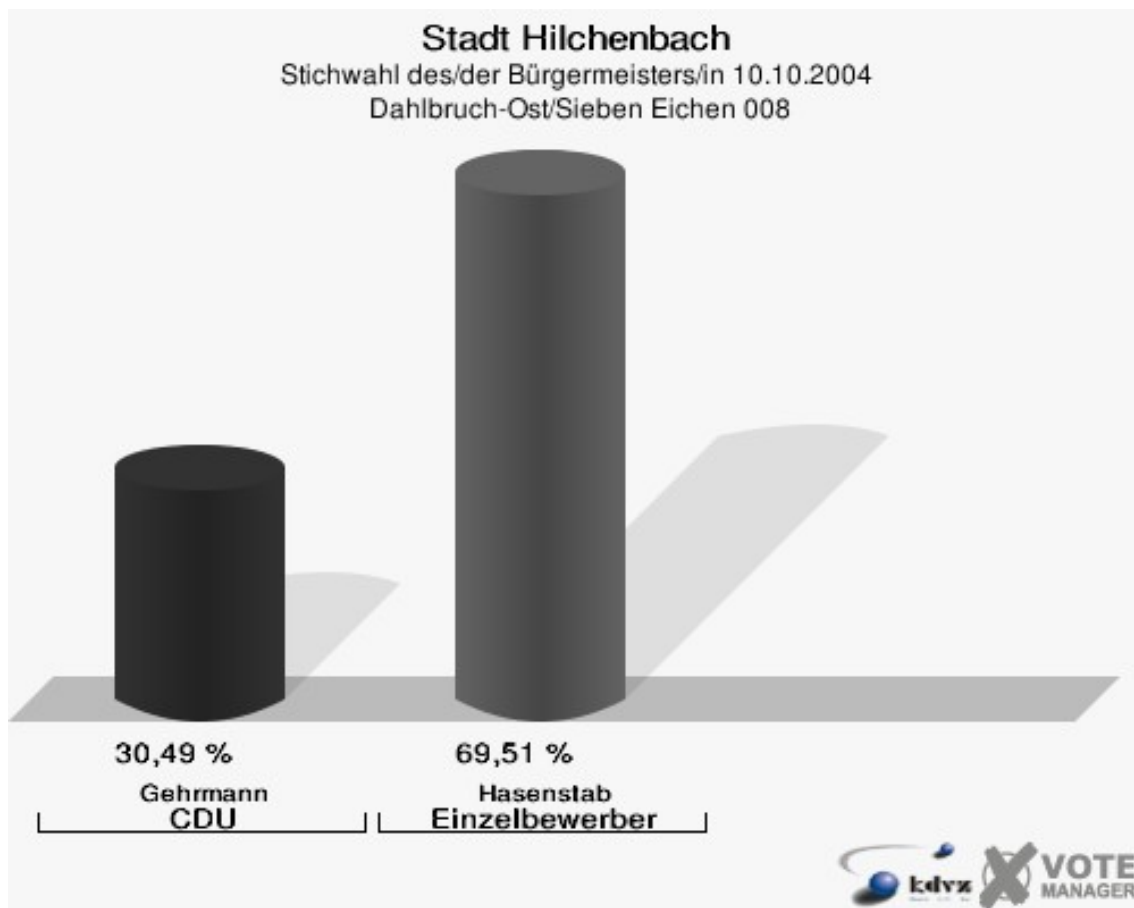
Stadt Hilchenbach

Stichwahl des/der Bürgermeisters/in 10.10.2004
Wahlbeteiligung Dahlbruch-Nord 007



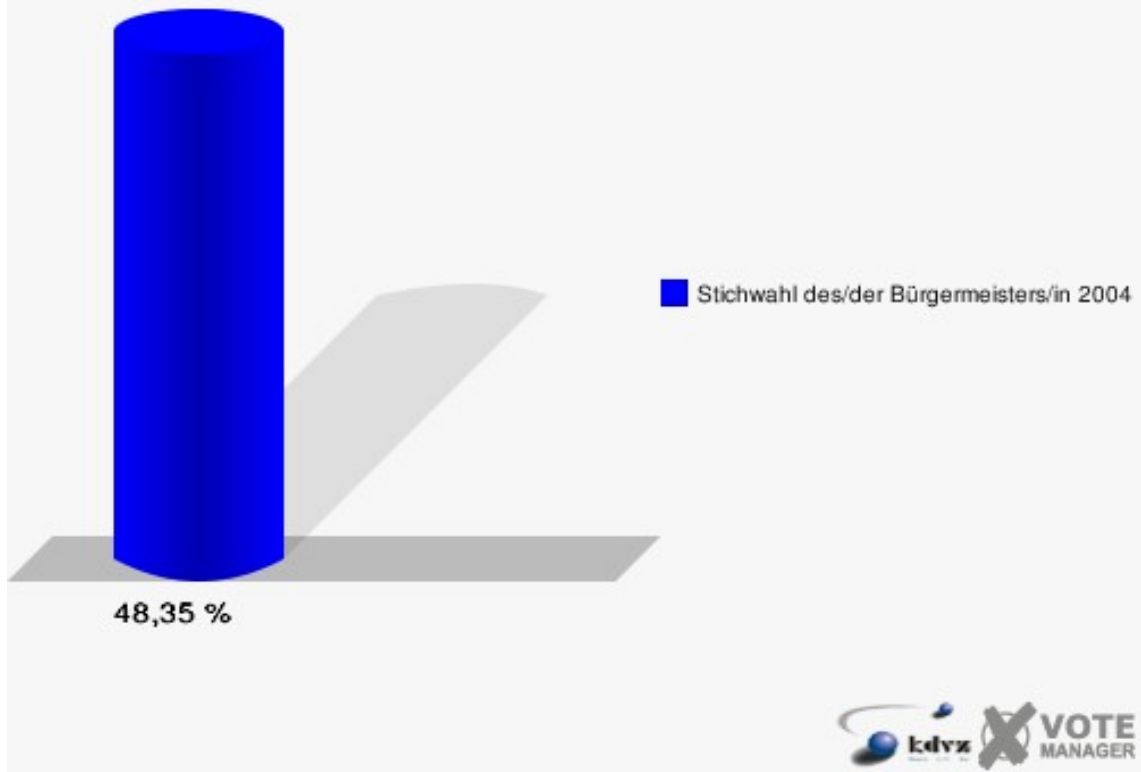
Dahlbruch-Ost/Sieben Eichen 008

	Anzahl	Prozent
Wahlberechtigte	635	
Wähler/innen	307	48,35 %
ungültige Stimmen	2	0,65 %
gültige Stimmen	305	99,35 %
Gehrmann, CDU	93	30,49 %
Hasenstab, Einzelbewerber	212	69,51 %



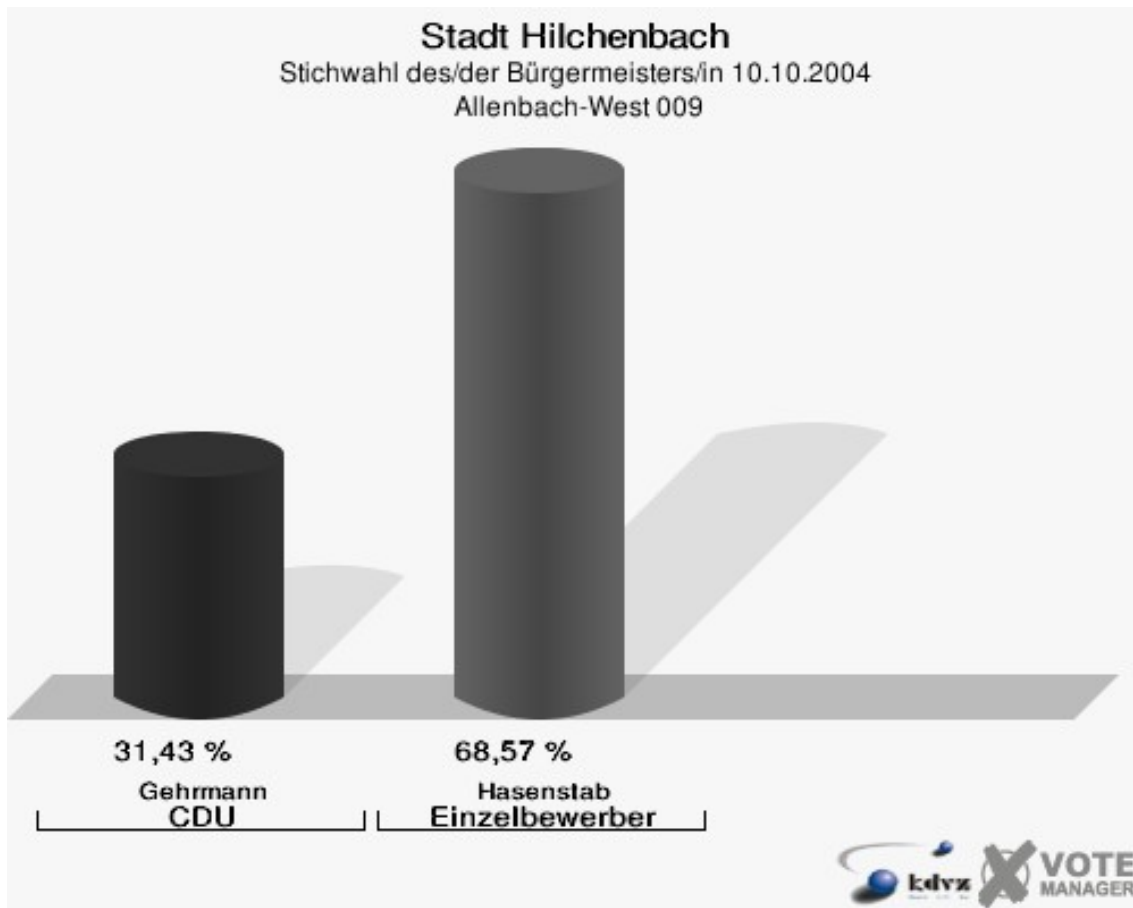
Stadt Hilchenbach

Stichwahl des/der Bürgermeisters/in 10.10.2004
Wahlbeteiligung Dahlbruch-Ost/Sieben Eichen 008



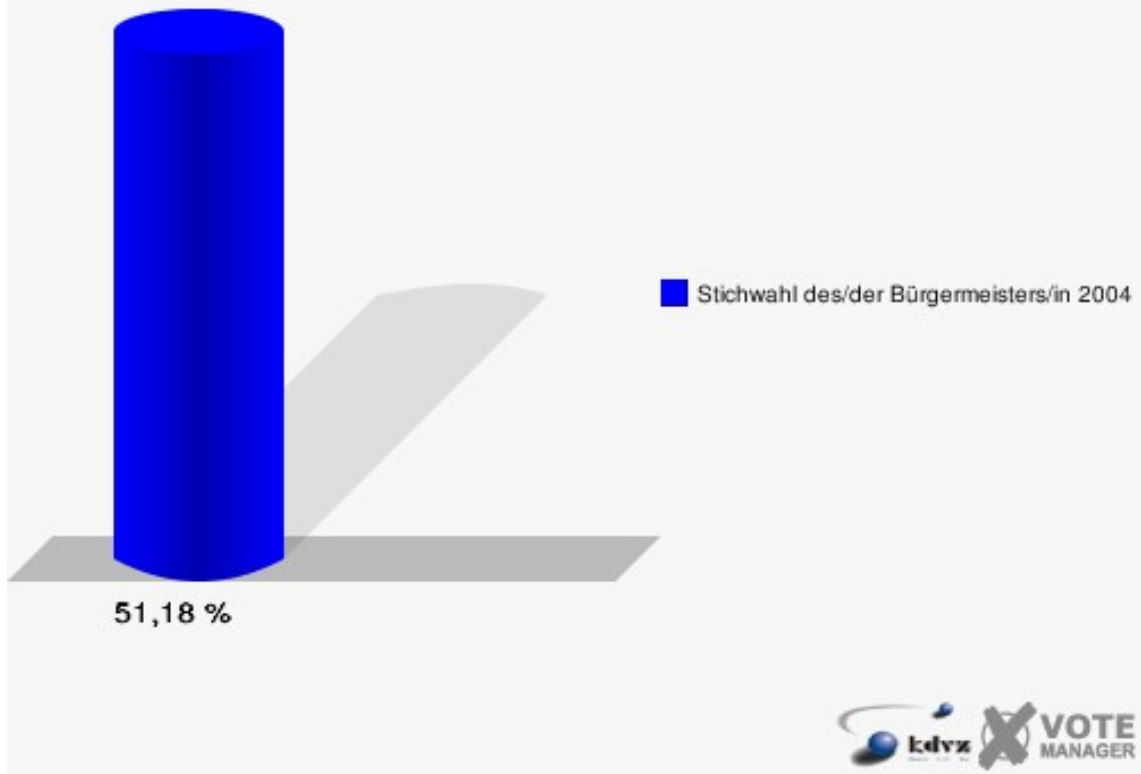
Allenbach-West 009

	Anzahl	Prozent
Wahlberechtigte	553	
Wähler/innen	283	51,18 %
ungültige Stimmen	3	1,06 %
gültige Stimmen	280	98,94 %
Gehrmann, CDU	88	31,43 %
Hasenstab, Einzelbewerber	192	68,57 %



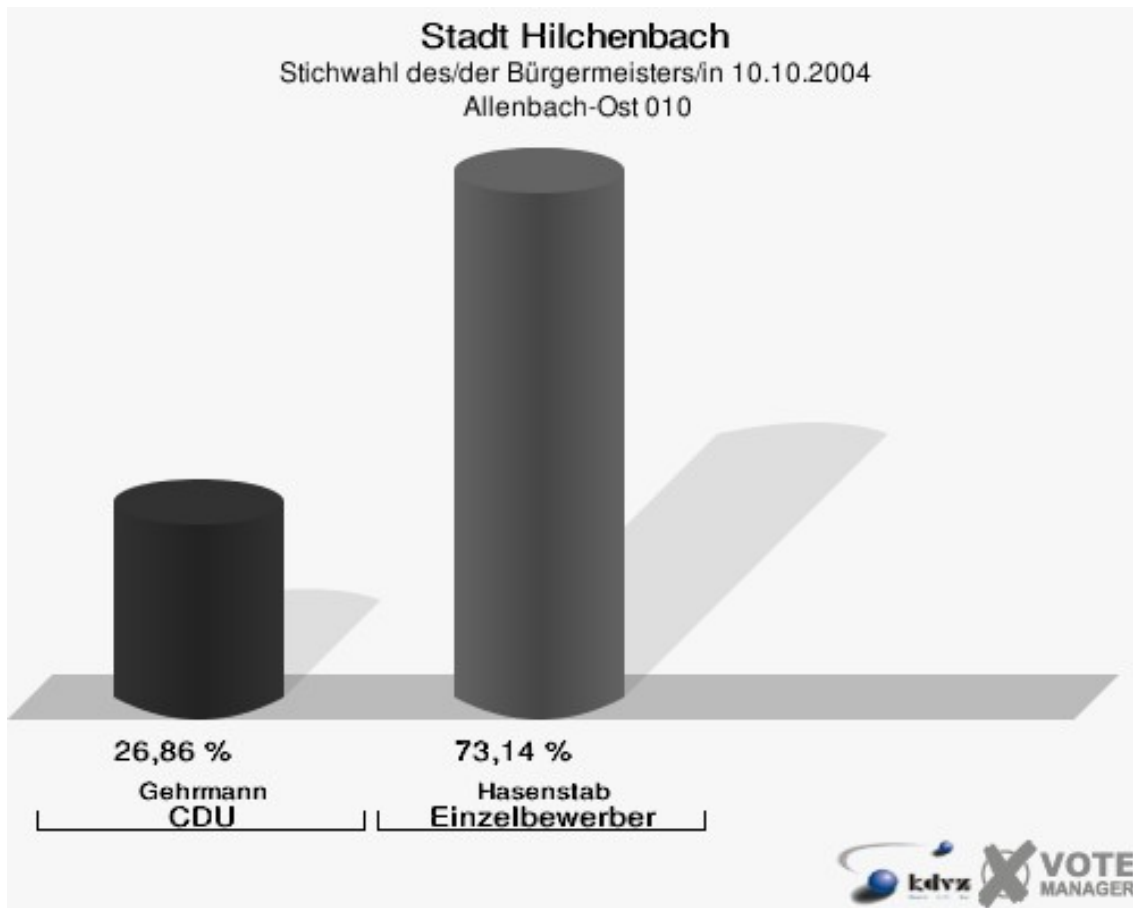
Stadt Hilchenbach

Stichwahl des/der Bürgermeisters/in 10.10.2004
Wahlbeteiligung Allenbach-West 009



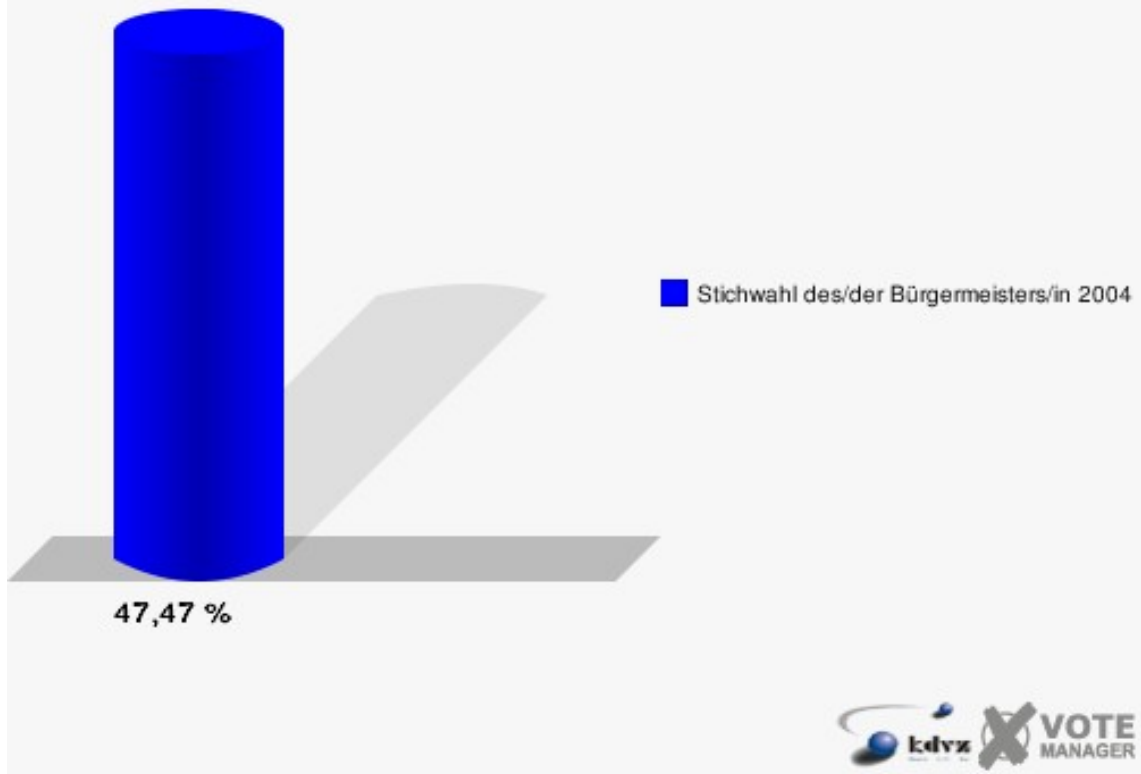
Allenbach-Ost 010

	Anzahl	Prozent
Wahlberechtigte	653	
Wähler/innen	310	47,47 %
ungültige Stimmen	1	0,32 %
gültige Stimmen	309	99,68 %
Gehrmann, CDU	83	26,86 %
Hasenstab, Einzelbewerber	226	73,14 %



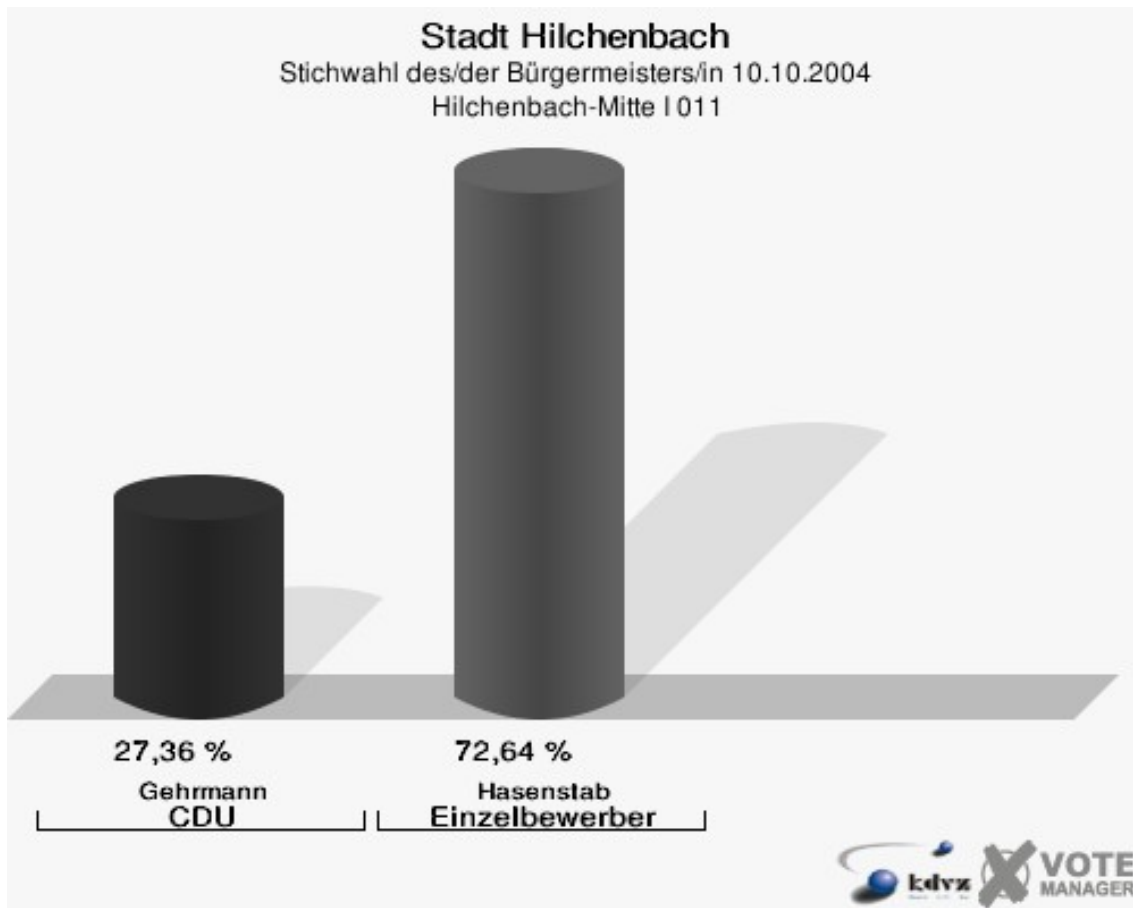
Stadt Hilchenbach

Stichwahl des/der Bürgermeisters/in 10.10.2004
Wahlbeteiligung Allenbach-Ost 010



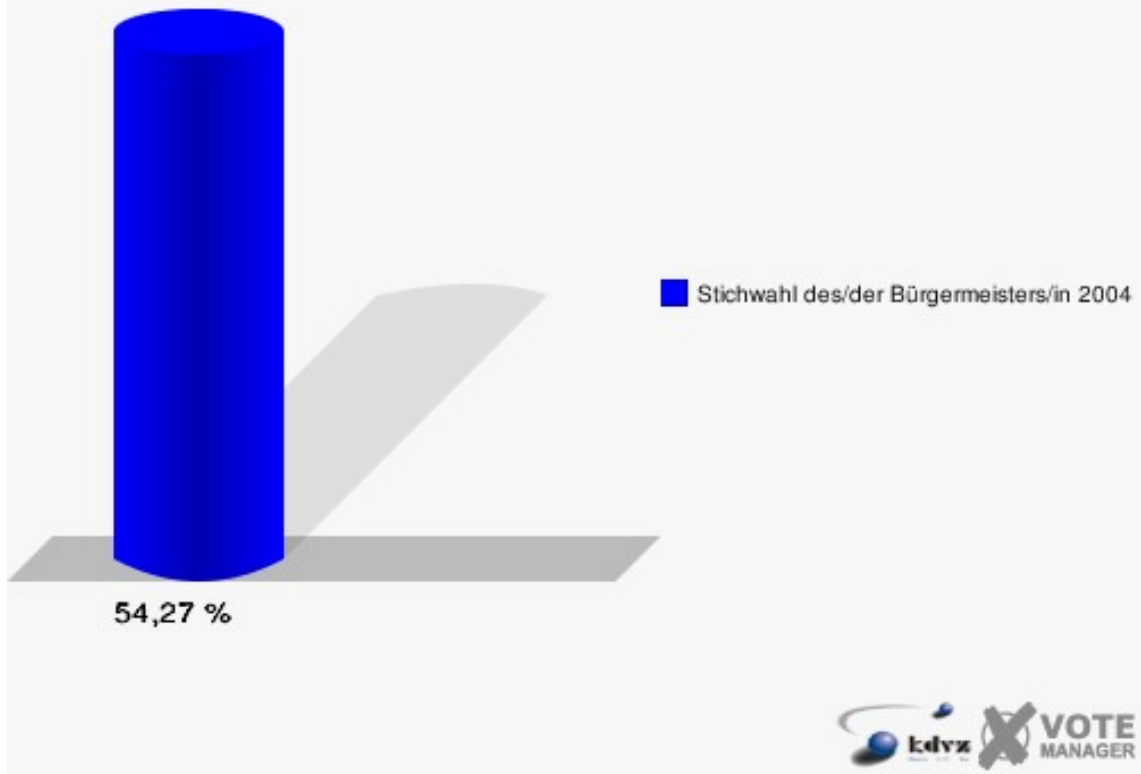
Hilchenbach-Mitte I 011

	Anzahl	Prozent
Wahlberechtigte	586	
Wähler/innen	318	54,27 %
ungültige Stimmen	0	0,00 %
gültige Stimmen	318	100,00 %
Gehrmann, CDU	87	27,36 %
Hasenstab, Einzelbewerber	231	72,64 %



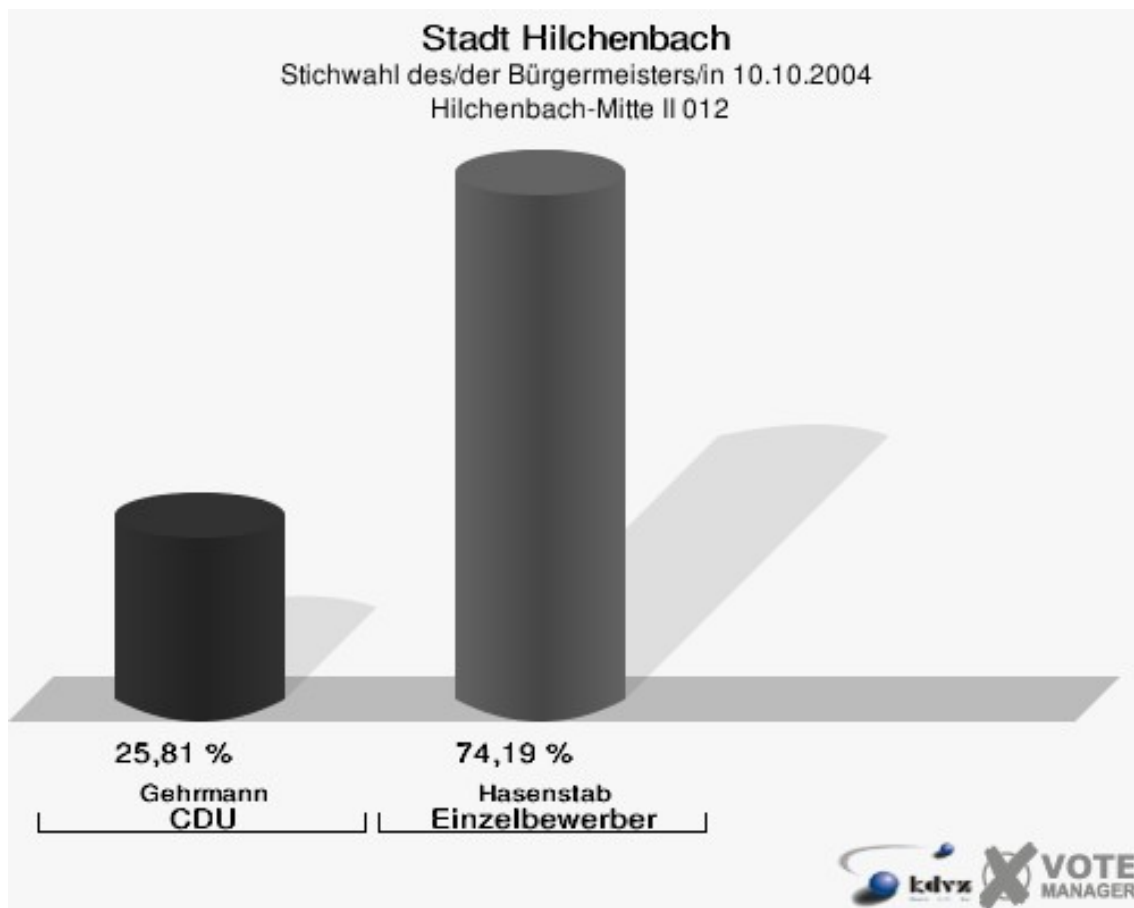
Stadt Hilchenbach

Stichwahl des/der Bürgermeisters/in 10.10.2004
Wahlbeteiligung Hilchenbach-Mitte I 011



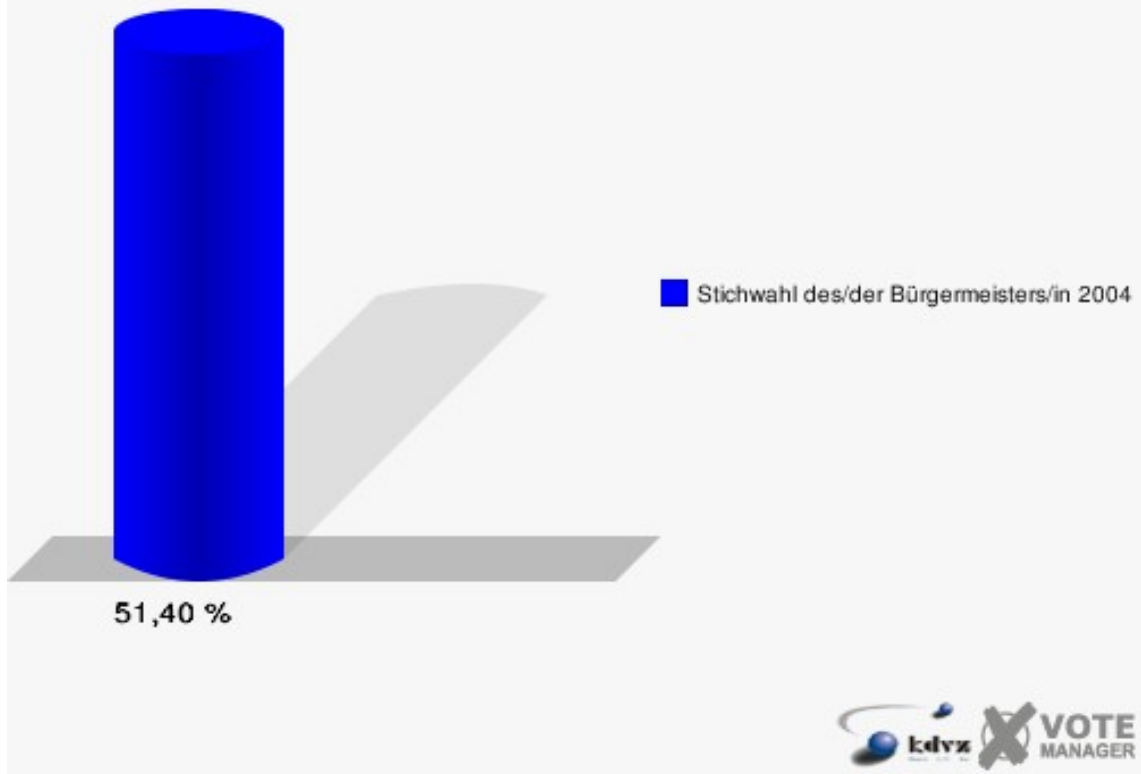
Hilchenbach-Mitte II 012

	Anzahl	Prozent
Wahlberechtigte	605	
Wähler/innen	311	51,40 %
ungültige Stimmen	1	0,32 %
gültige Stimmen	310	99,68 %
Gehrmann, CDU	80	25,81 %
Hasenstab, Einzelbewerber	230	74,19 %



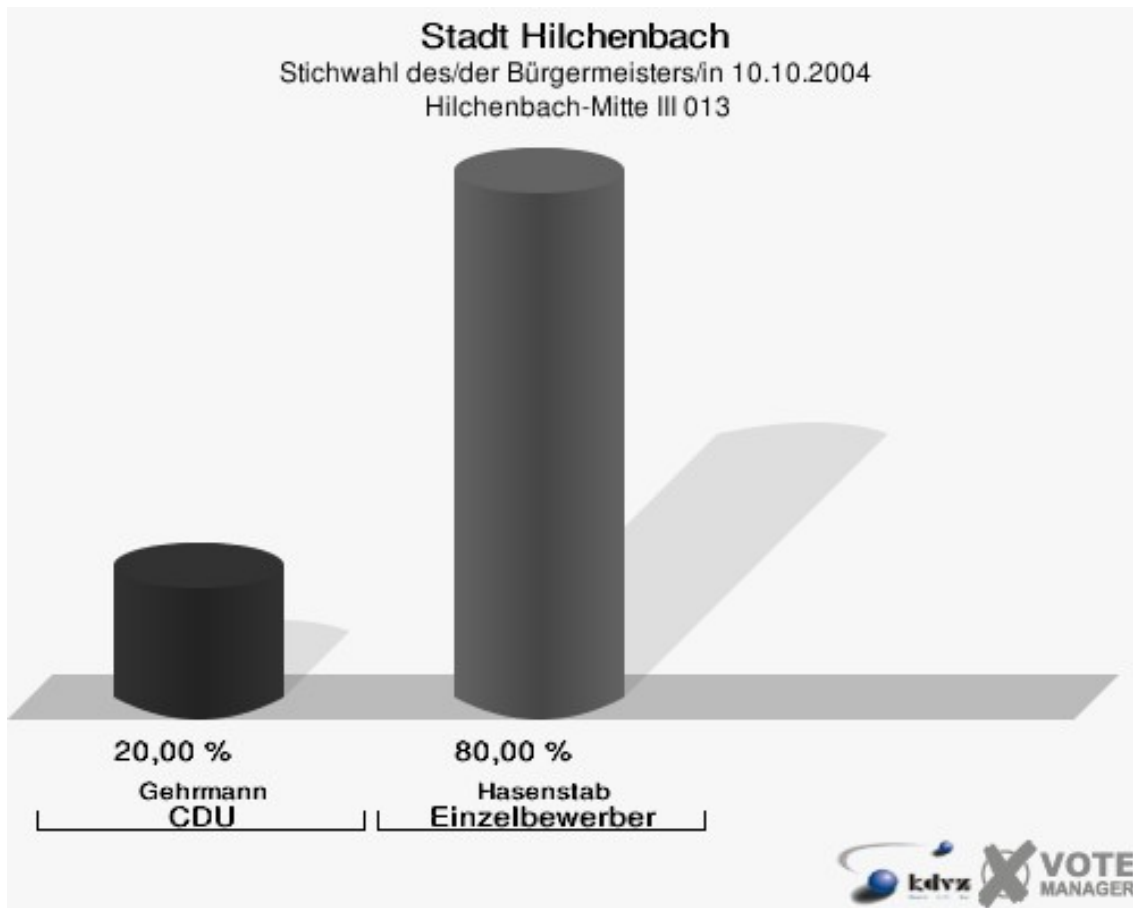
Stadt Hilchenbach

Stichwahl des/der Bürgermeisters/in 10.10.2004
Wahlbeteiligung Hilchenbach-Mitte II 012



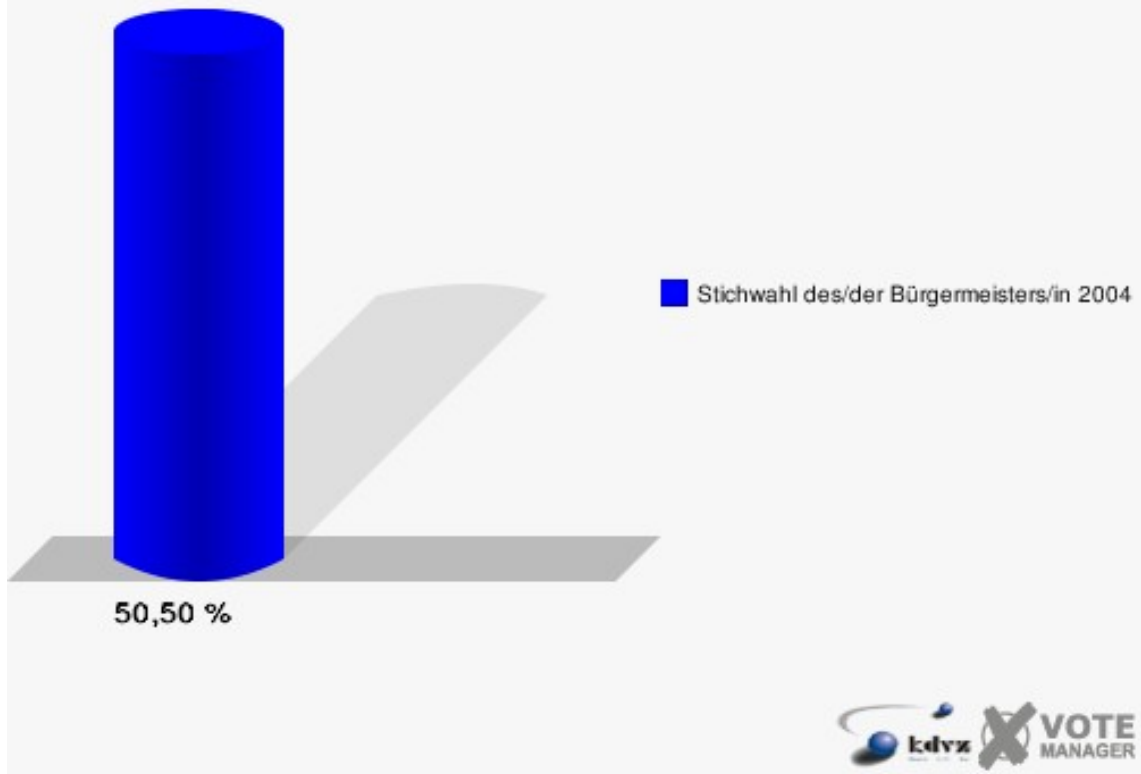
Hilchenbach-Mitte III 013

	Anzahl	Prozent
Wahlberechtigte	695	
Wähler/innen	351	50,50 %
ungültige Stimmen	1	0,28 %
gültige Stimmen	350	99,72 %
Gehrmann, CDU	70	20,00 %
Hasenstab, Einzelbewerber	280	80,00 %



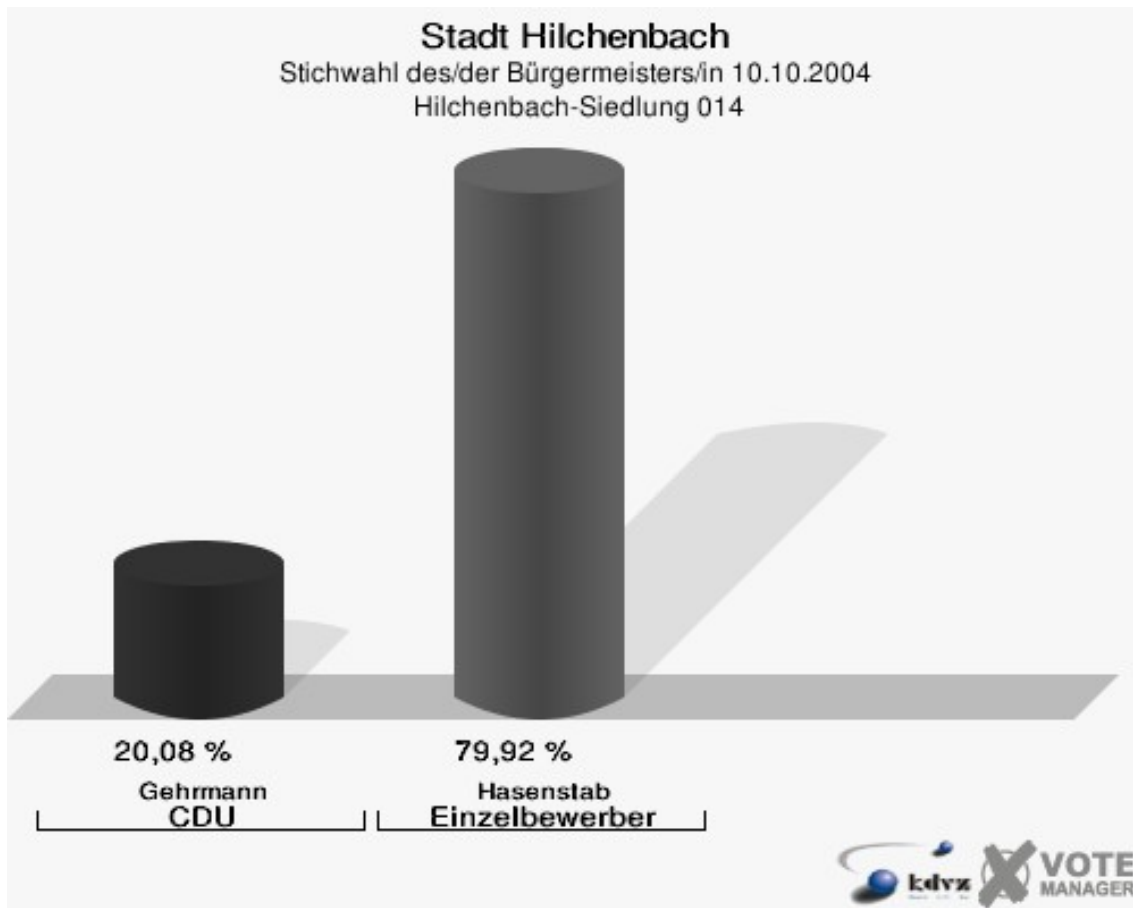
Stadt Hilchenbach

Stichwahl des/der Bürgermeisters/in 10.10.2004
Wahlbeteiligung Hilchenbach-Mitte III 013



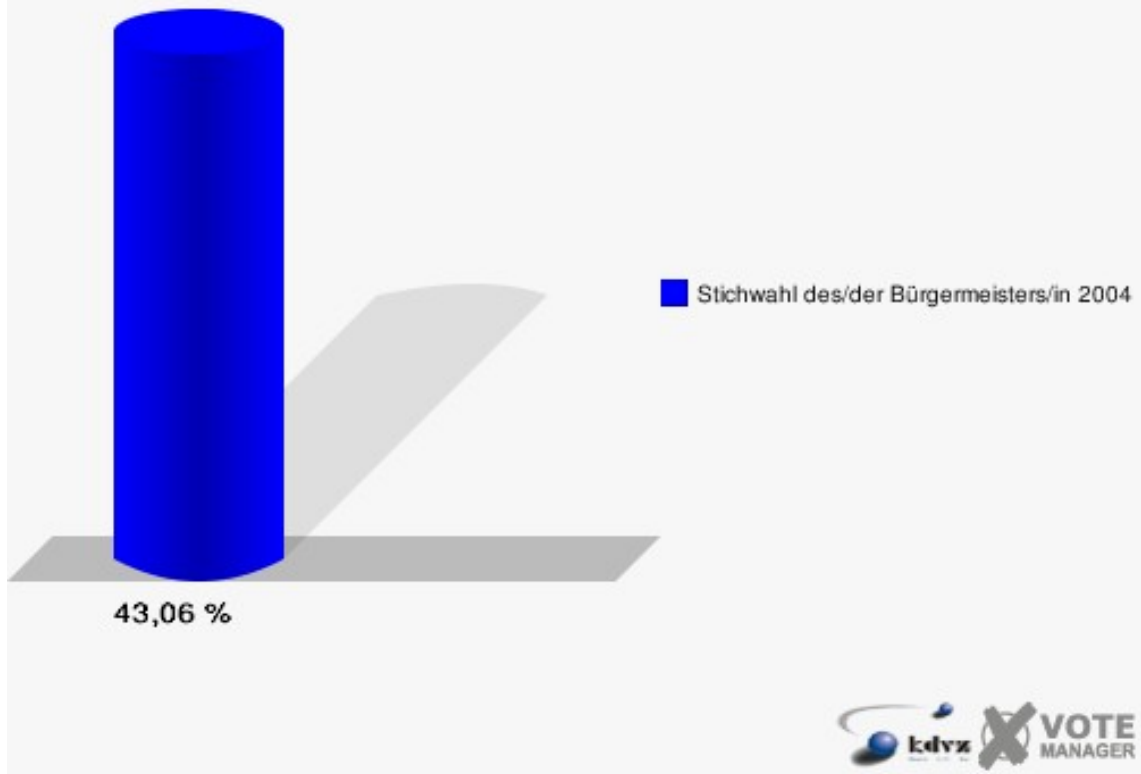
Hilchenbach-Siedlung 014

	Anzahl	Prozent
Wahlberechtigte	569	
Wähler/innen	245	43,06 %
ungültige Stimmen	1	0,41 %
gültige Stimmen	244	99,59 %
Gehrmann, CDU	49	20,08 %
Hasenstab, Einzelbewerber	195	79,92 %



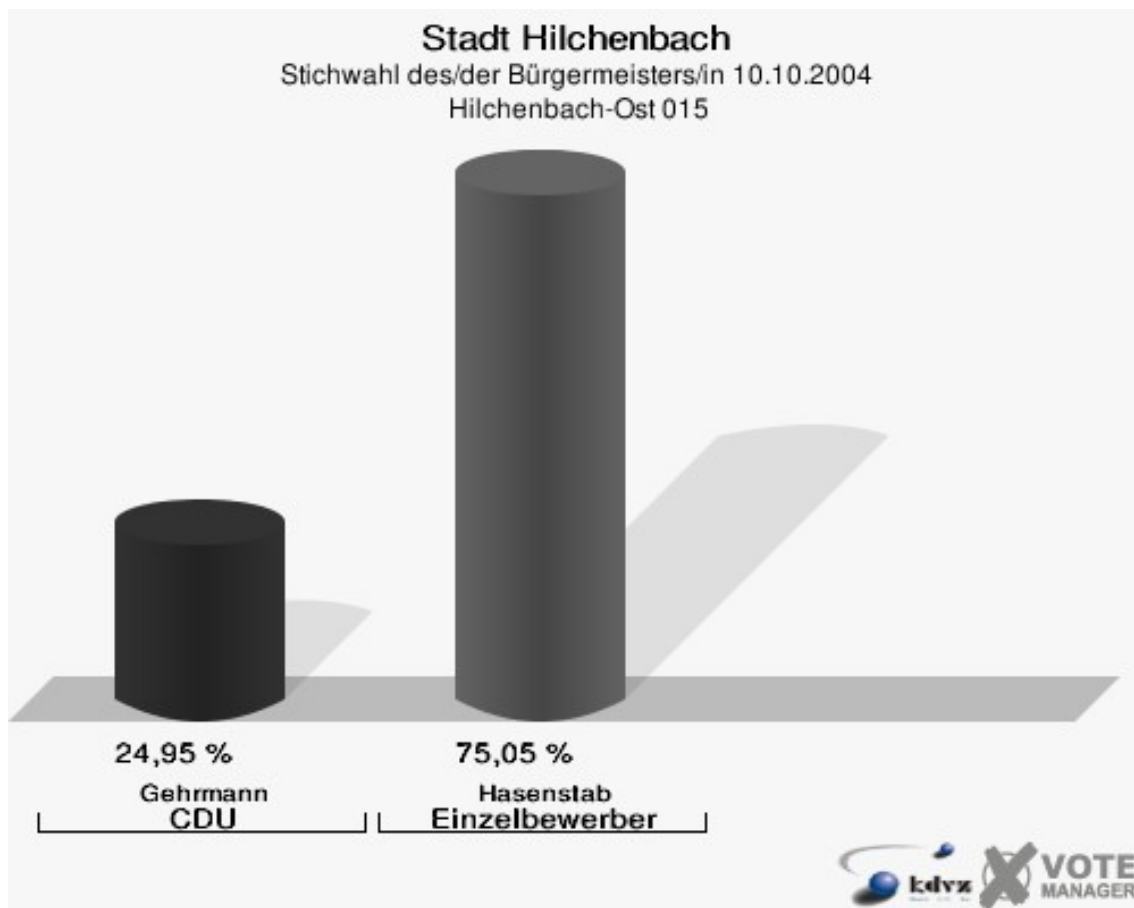
Stadt Hilchenbach

Stichwahl des/der Bürgermeisters/in 10.10.2004
Wahlbeteiligung Hilchenbach-Siedlung 014



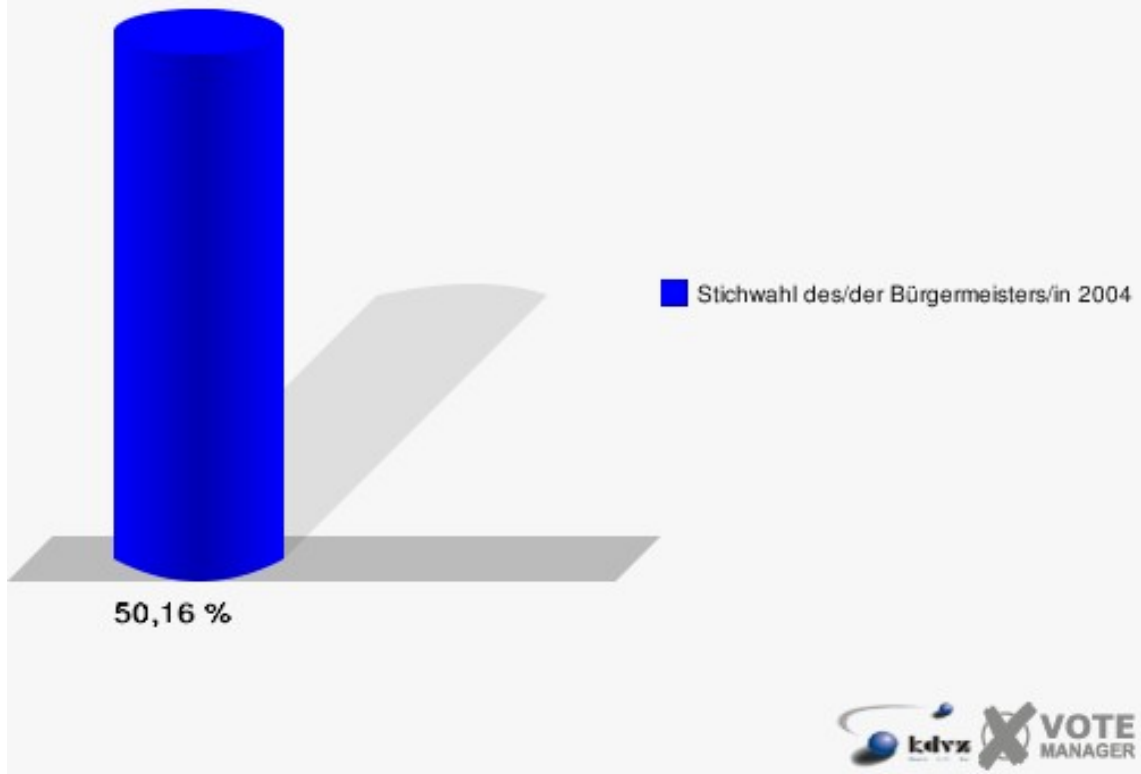
Hilchenbach-Ost 015

	Anzahl	Prozent
Wahlberechtigte	917	
Wähler/innen	460	50,16 %
ungültige Stimmen	3	0,65 %
gültige Stimmen	457	99,35 %
Gehrmann, CDU	114	24,95 %
Hasenstab, Einzelbewerber	343	75,05 %



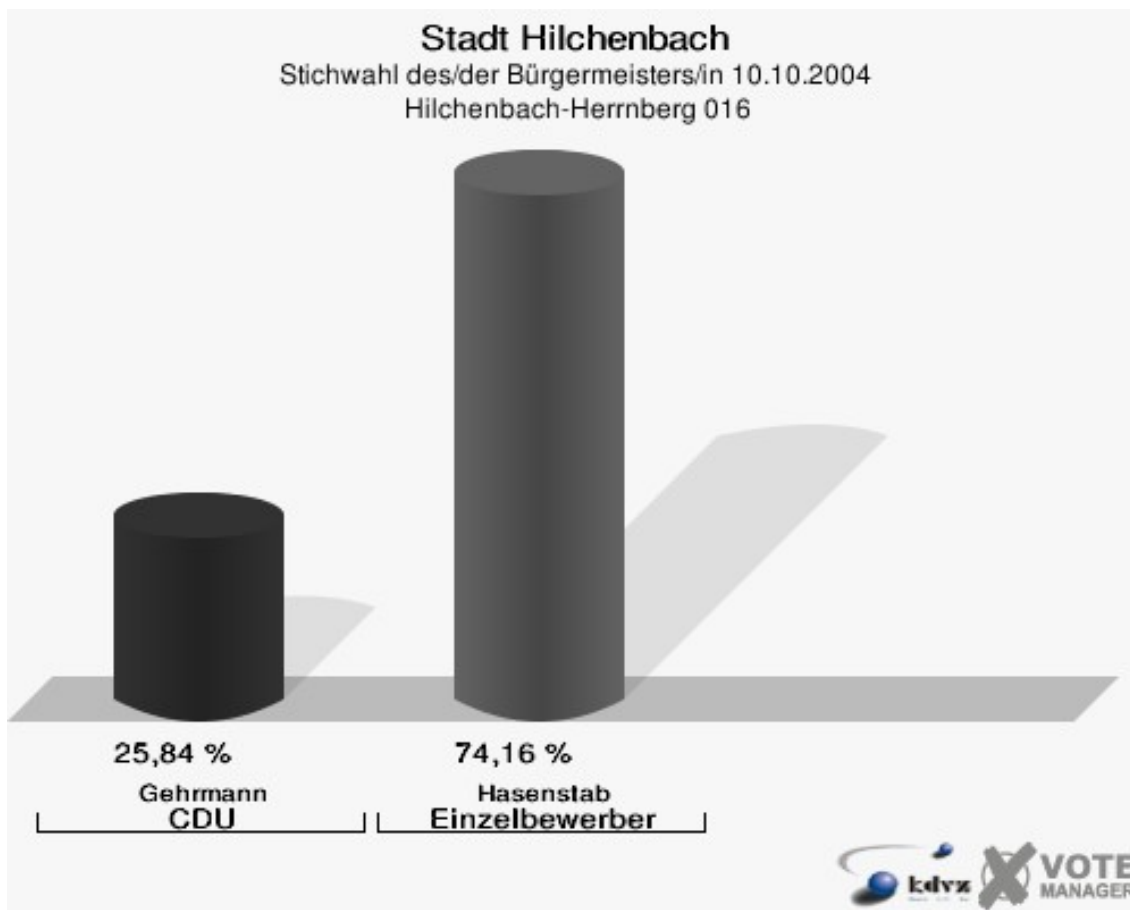
Stadt Hilchenbach

Stichwahl des/der Bürgermeisters/in 10.10.2004
Wahlbeteiligung Hilchenbach-Ost 015



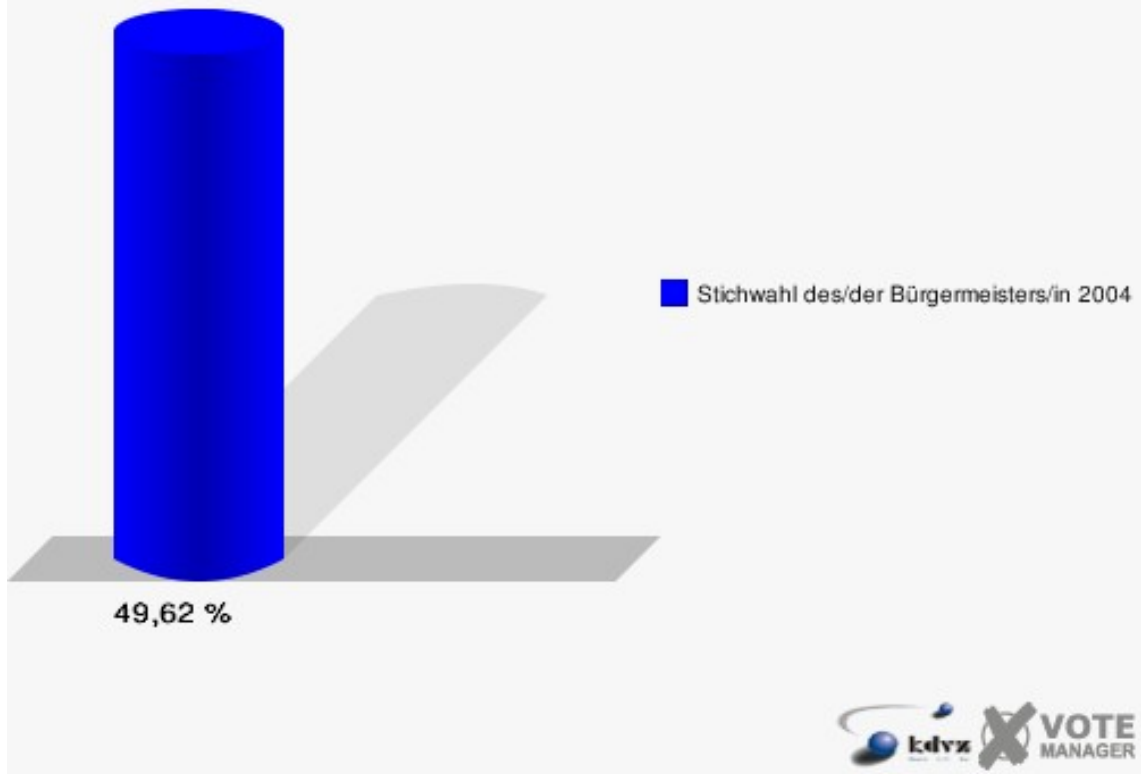
Hilchenbach-Herrnberg 016

	Anzahl	Prozent
Wahlberechtigte	663	
Wähler/innen	329	49,62 %
ungültige Stimmen	0	0,00 %
gültige Stimmen	329	100,00 %
Gehrmann, CDU	85	25,84 %
Hasenstab, Einzelbewerber	244	74,16 %



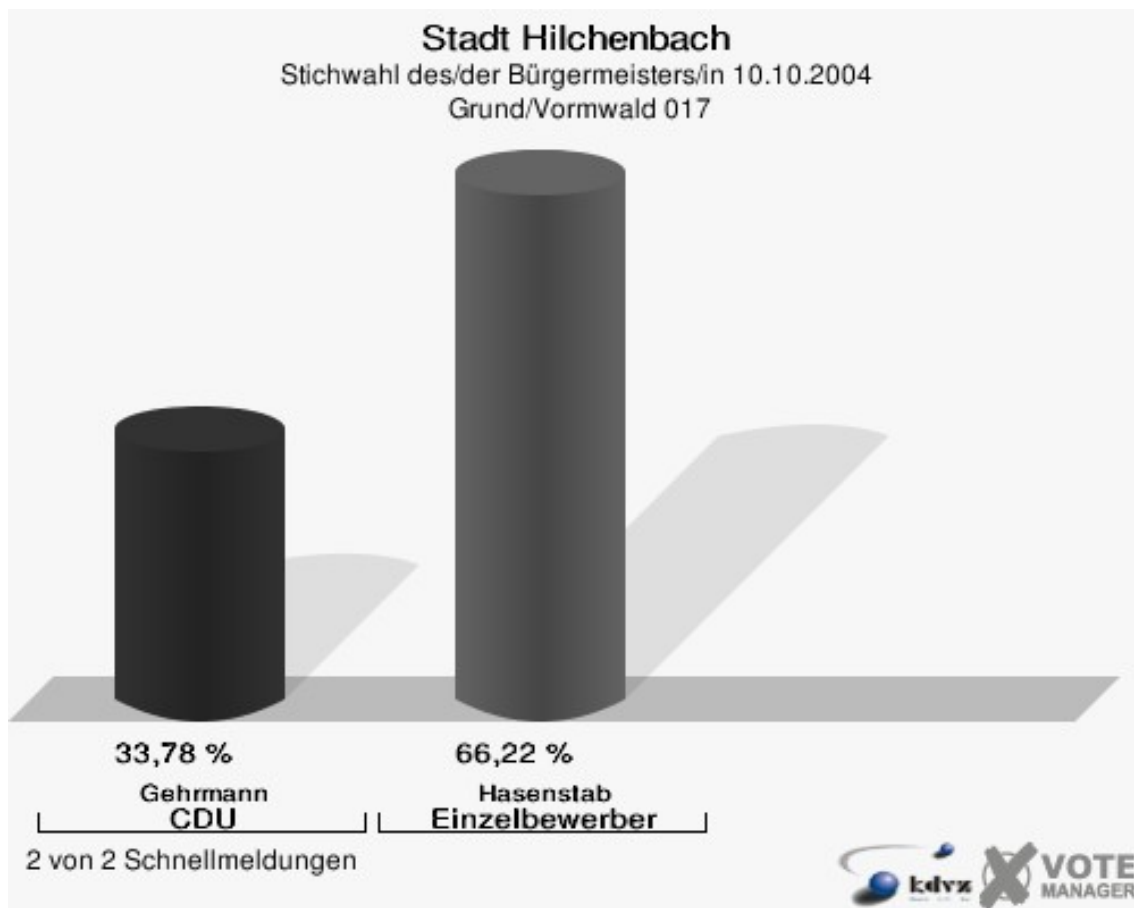
Stadt Hilchenbach

Stichwahl des/der Bürgermeisters/in 10.10.2004
Wahlbeteiligung Hilchenbach-Herrnberg 016




Grund/Vormwald 017

	Anzahl	Prozent
Wahlberechtigte	903	
Wähler/innen	454	50,28 %
ungültige Stimmen	4	0,88 %
gültige Stimmen	450	99,12 %
Gehrmann, CDU	152	33,78 %
Hasenstab, Einzelbewerber	298	66,22 %



Stadt Hilchenbach

Stichwahl des/der Bürgermeisters/in 10.10.2004
Wahlbeteiligung Grund/Vormwald 017

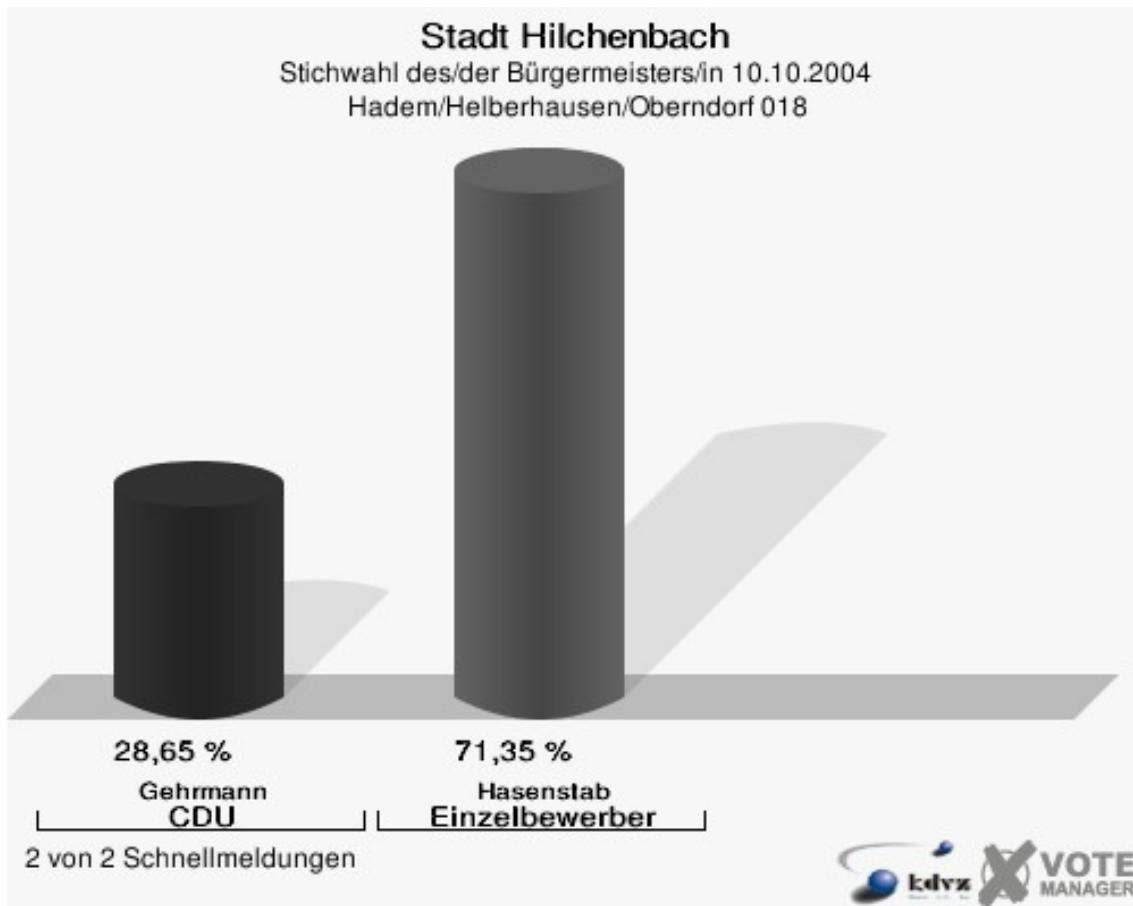


2 von 2 Schnellmeldungen




Hadem/Helberhausen/Oberndorf 018

	Anzahl	Prozent
Wahlberechtigte	886	
Wähler/innen	514	58,01 %
ungültige Stimmen	1	0,19 %
gültige Stimmen	513	99,81 %
Gehrmann, CDU	147	28,65 %
Hasenstab, Einzelbewerber	366	71,35 %



Stadt Hilchenbach

Stichwahl des/der Bürgermeisters/in 10.10.2004
Wahlbeteiligung Hadem/Helberhausen/Oberndorf 018

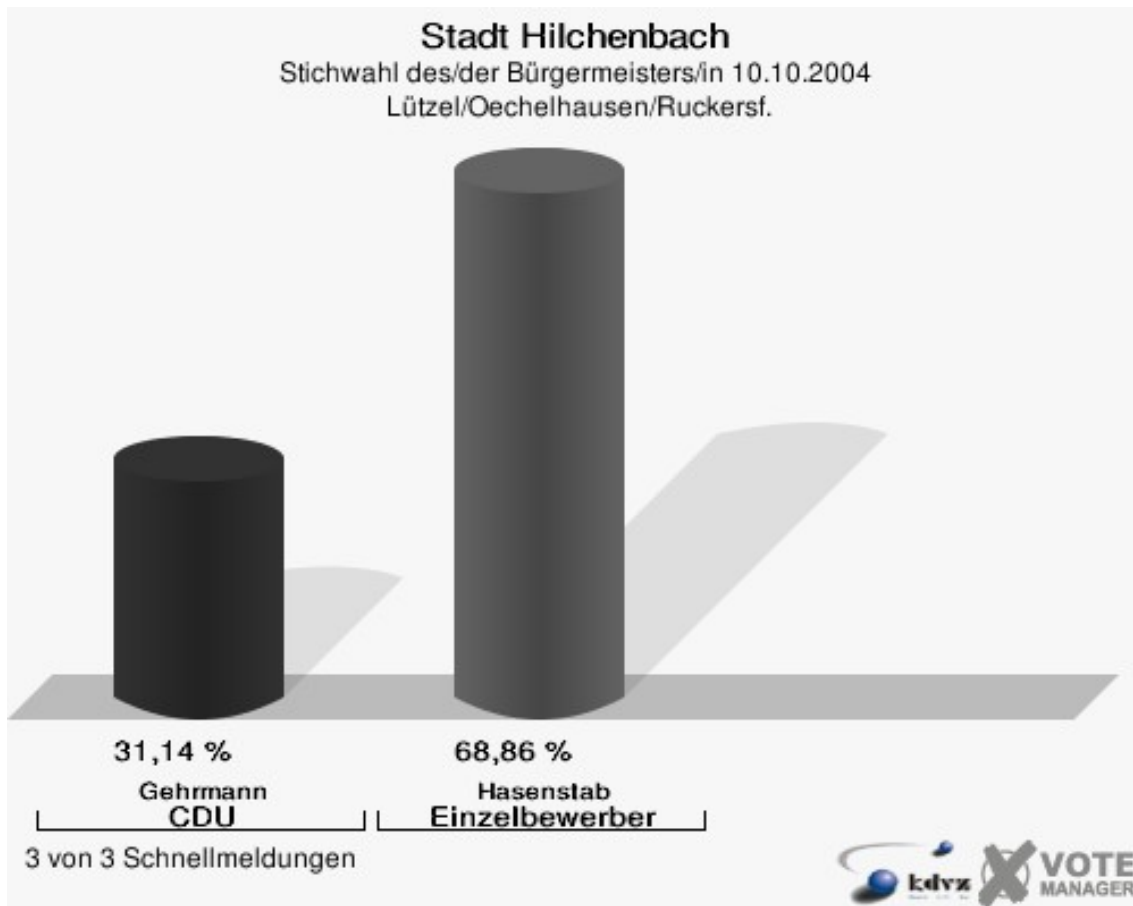


2 von 2 Schnellmeldungen




Lützel/Oechelhausen/Ruckersf.

	Anzahl	Prozent
Wahlberechtigte	590	
Wähler/innen	289	48,98 %
ungültige Stimmen	0	0,00 %
gültige Stimmen	289	100,00 %
Gehrmann, CDU	90	31,14 %
Hasenstab, Einzelbewerber	199	68,86 %



Stadt Hilchenbach

Stichwahl des/der Bürgermeisters/in 10.10.2004
Wahlbeteiligung Lützel/Oechelhausen/Ruckersf.



3 von 3 Schnellmeldungen



Übersicht Wahlbezirke

Stadt Hilchenbach
Stichwahl des/der Bürgermeisters/in 10.10.2004
Zusammenstellung der Ergebnisse nach Wahlbezirken

Wahlbezirk	Wahlbe- rechtigte	Wähler	gültig	Gehrmann CDU	Hasenstab Einzelbewerber
Müsen-Nord 001	704	300	297	73	224
		42,61 %	99,00 %	24,58 %	75,42 %
Müsen-Mitte 002	696	341	338	71	267
		48,99 %	99,12 %	21,01 %	78,99 %
Müsen-Süd 003	715	267	264	72	192
		37,34 %	98,88 %	27,27 %	72,73 %
Dahlbruch-West 004	682	244	242	75	167
		35,78 %	99,18 %	30,99 %	69,01 %
Dahlbruch-Süd 005	737	261	261	77	184
		35,41 %	100,00 %	29,50 %	70,50 %
Dahlbruch-Mitte 006	638	253	249	62	187
		39,66 %	98,42 %	24,90 %	75,10 %
Dahlbruch-Nord 007	656	295	292	86	206
		44,97 %	98,98 %	29,45 %	70,55 %
Dahlbruch-Ost/Sieben Eichen 008	635	307	305	93	212
		48,35 %	99,35 %	30,49 %	69,51 %
Allenbach-West 009	553	283	280	88	192
		51,18 %	98,94 %	31,43 %	68,57 %
Allenbach-Ost 010	653	310	309	83	226
		47,47 %	99,68 %	26,86 %	73,14 %
Hilchenbach-Mitte I 011	586	318	318	87	231
		54,27 %	100,00 %	27,36 %	72,64 %



Wahlbezirk	Wahlbe- rechtigte	Wähler	gültig	Gehrmann CDU	Hasenstab Einzelbewerber
Hilchenbach-Mitte II 012	605	311	310	80	230
		51,40 %	99,68 %	25,81 %	74,19 %
Hilchenbach-Mitte III 013	695	351	350	70	280
		50,50 %	99,72 %	20,00 %	80,00 %
Hilchenbach-Siedlung 014	569	245	244	49	195
		43,06 %	99,59 %	20,08 %	79,92 %
Hilchenbach-Ost 015	917	460	457	114	343
		50,16 %	99,35 %	24,95 %	75,05 %
Hilchenbach-Herrnberg 016	663	329	329	85	244
		49,62 %	100,00 %	25,84 %	74,16 %
Grund/Vormwald 017	903	454	450	152	298
		50,28 %	99,12 %	33,78 %	66,22 %
Hadem/Helberhausen/Oberndorf 018	886	514	513	147	366
		58,01 %	99,81 %	28,65 %	71,35 %
Lützel/Oechelhausen/Ruckersf.	590	289	289	90	199
		48,98 %	100,00 %	31,14 %	68,86 %
Stadt Hilchenbach	13.083	6.132	6.097	1.654	4.443
		46,87 %	99,43 %	27,13 %	72,87 %

Stadt Hilchenbach
Stichwahl des/der Bürgermeisters/in 10.10.2004
Gehrmann, CDU, Ergebnis
Wahlbezirk-Übersicht

Grund/Vormwald 017	33,78 %	
Allenbach-West 009	31,43 %	
Lützel/Oechelhausen/Ruckersf.	31,14 %	
Dahlbruch-West 004	30,99 %	
Dahlbruch-Ost/Sieben Eichen 008	30,49 %	
Dahlbruch-Süd 005	29,50 %	
Dahlbruch-Nord 007	29,45 %	
Hadem/Helberhausen/Oberndorf 018	28,65 %	
Hilchenbach-Mitte I 011	27,36 %	
Müsen-Süd 003	27,27 %	
Allenbach-Ost 010	26,86 %	
Hilchenbach-Herrnberg 016	25,84 %	
Hilchenbach-Mitte II 012	25,81 %	
Hilchenbach-Ost 015	24,95 %	
Dahlbruch-Mitte 006	24,90 %	
Müsen-Nord 001	24,58 %	
Müsen-Mitte 002	21,01 %	
Hilchenbach-Siedlung 014	20,08 %	
Hilchenbach-Mitte III 013	20,00 %	

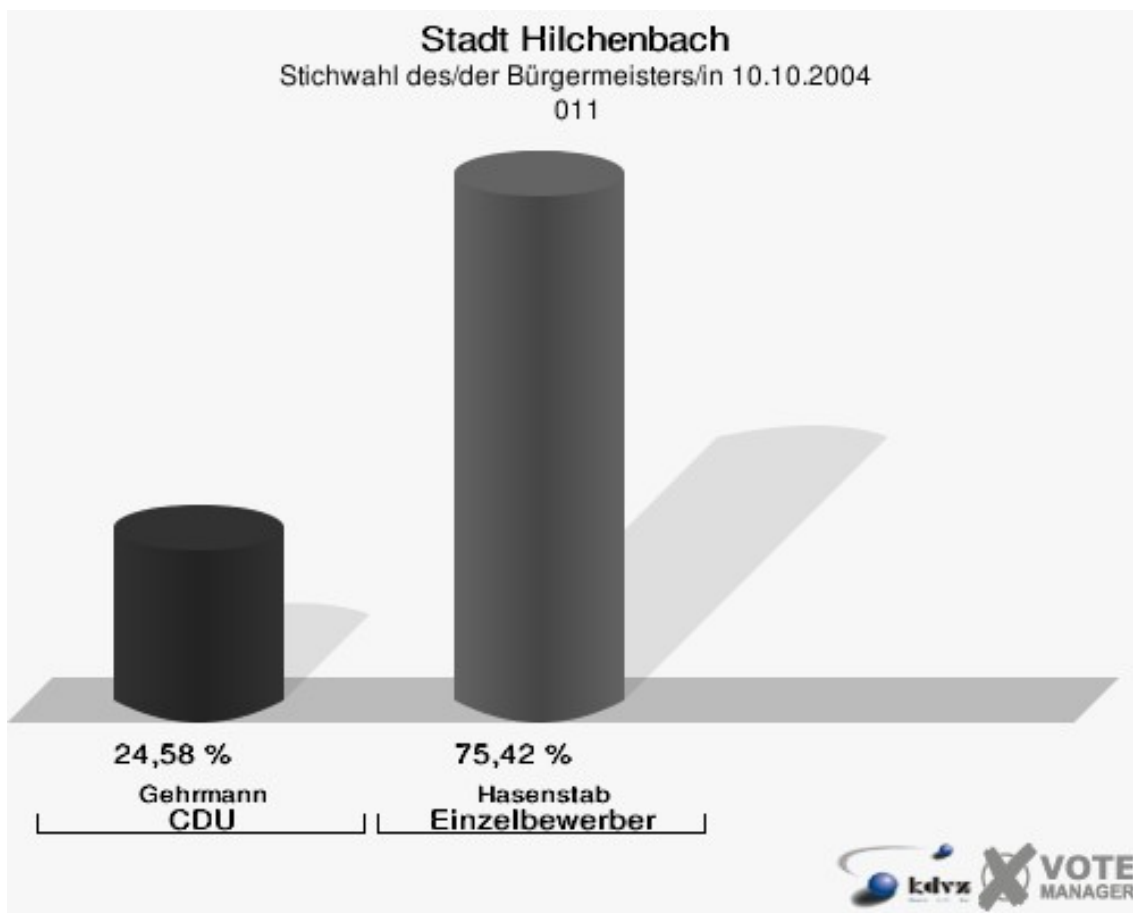
Stadt Hilchenbach
Stichwahl des/der Bürgermeisters/in 10.10.2004
Hasenstab, Einzelbewerber, Ergebnis
Wahlbezirk-Übersicht

Hilchenbach-Mitte III 013	80,00 %	
Hilchenbach-Siedlung 014	79,92 %	
Müsen-Mitte 002	78,99 %	
Müsen-Nord 001	75,42 %	
Dahlbruch-Mitte 006	75,10 %	
Hilchenbach-Ost 015	75,05 %	
Hilchenbach-Mitte II 012	74,19 %	
Hilchenbach-Herrnberg 016	74,16 %	
Allenbach-Ost 010	73,14 %	
Müsen-Süd 003	72,73 %	
Hilchenbach-Mitte I 011	72,64 %	
Hadem/Helberhausen/Oberndorf 018	71,35 %	
Dahlbruch-Nord 007	70,55 %	
Dahlbruch-Süd 005	70,50 %	
Dahlbruch-Ost/Sieben Eichen 008	69,51 %	
Dahlbruch-West 004	69,01 %	
Lützel/Oechelhausen/Ruckersf.	68,86 %	

Allenbach-West 009	68,57 %	
Grund/Vormwald 017	66,22 %	

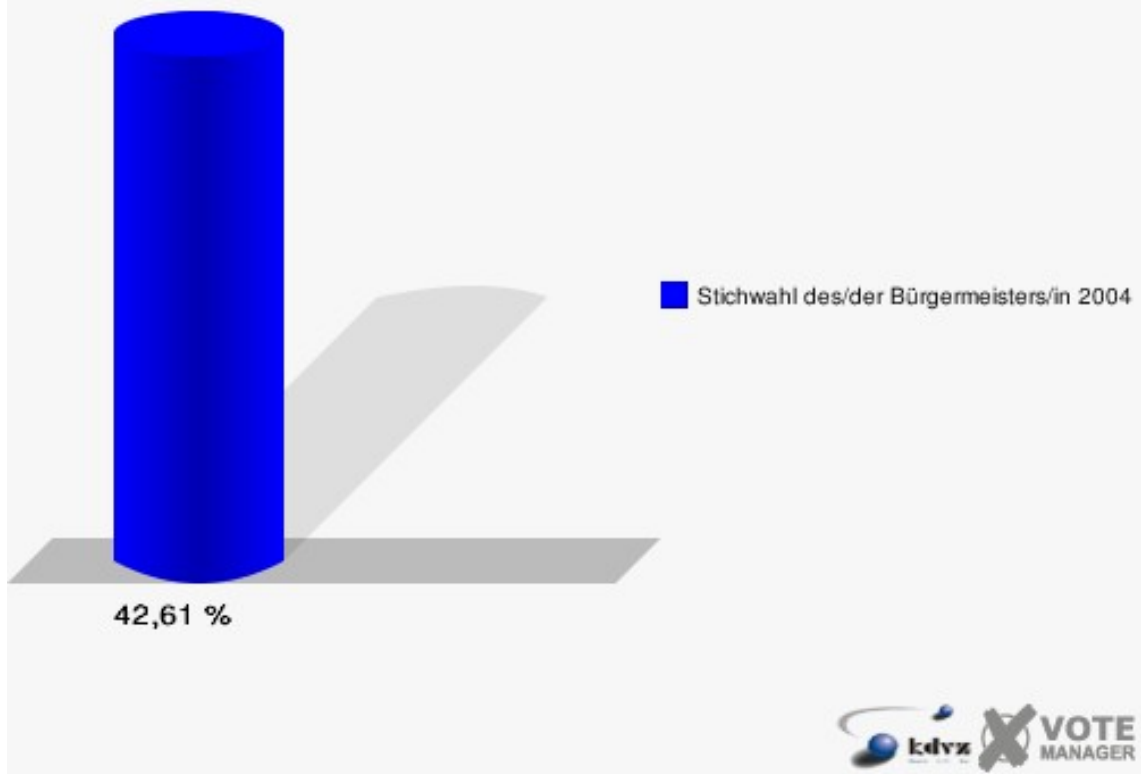
Stimmbezirke 011

	Anzahl	Prozent
Wahlberechtigte	704	
Wähler/innen	300	42,61 %
ungültige Stimmen	3	1,00 %
gültige Stimmen	297	99,00 %
Gehrmann, CDU	73	24,58 %
Hasenstab, Einzelbewerber	224	75,42 %



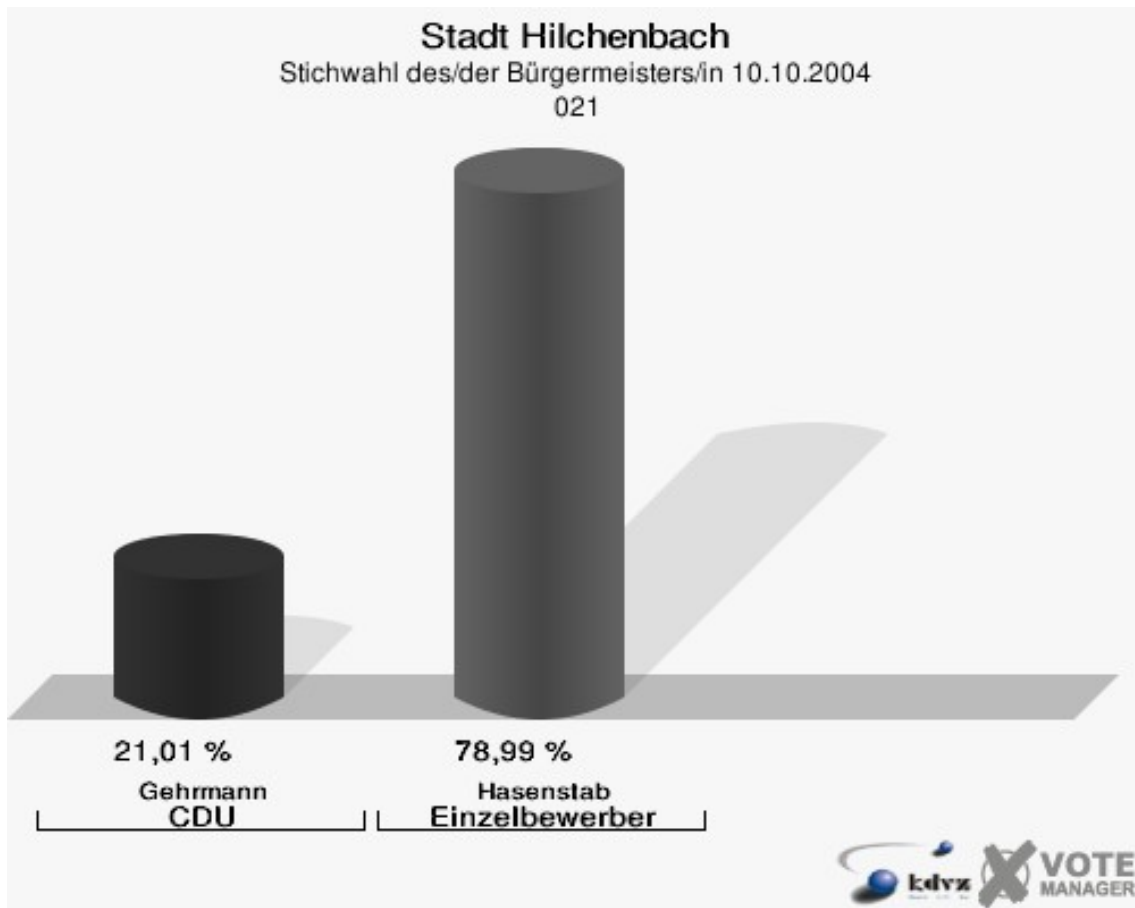
Stadt Hilchenbach

Stichwahl des/der Bürgermeisters/in 10.10.2004
Wahlbeteiligung 011



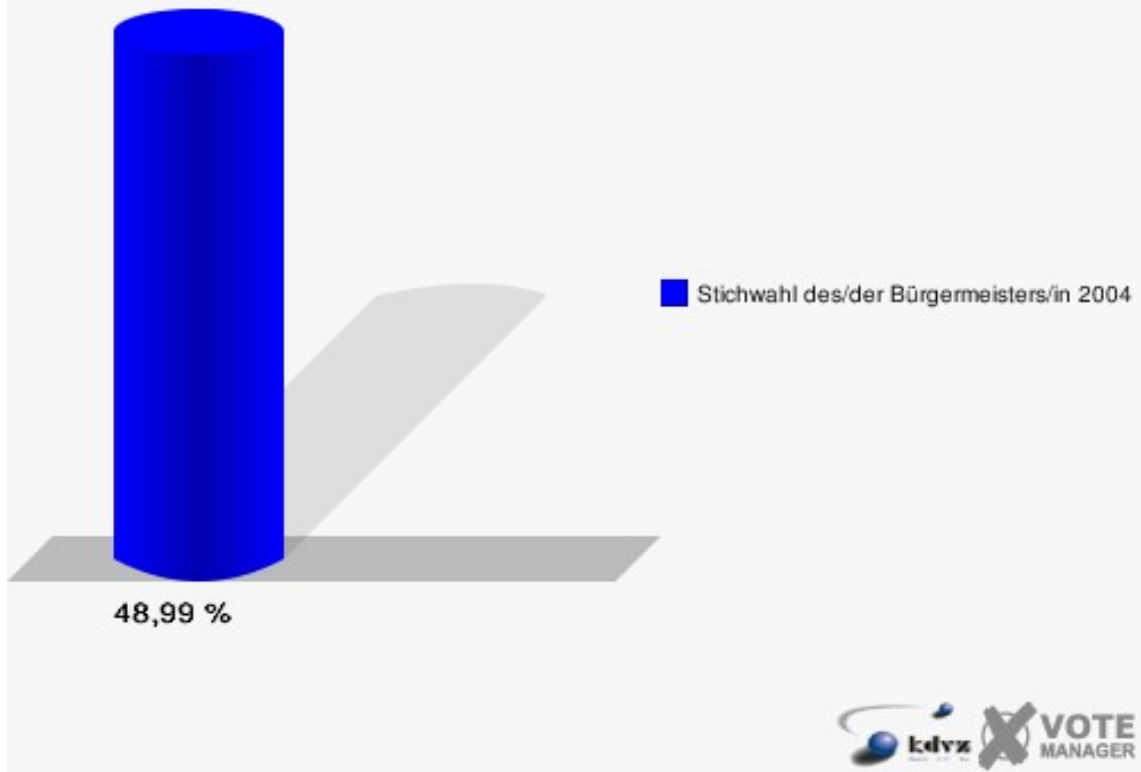
021

	Anzahl	Prozent
Wahlberechtigte	696	
Wähler/innen	341	48,99 %
ungültige Stimmen	3	0,88 %
gültige Stimmen	338	99,12 %
Gehrmann, CDU	71	21,01 %
Hasenstab, Einzelbewerber	267	78,99 %



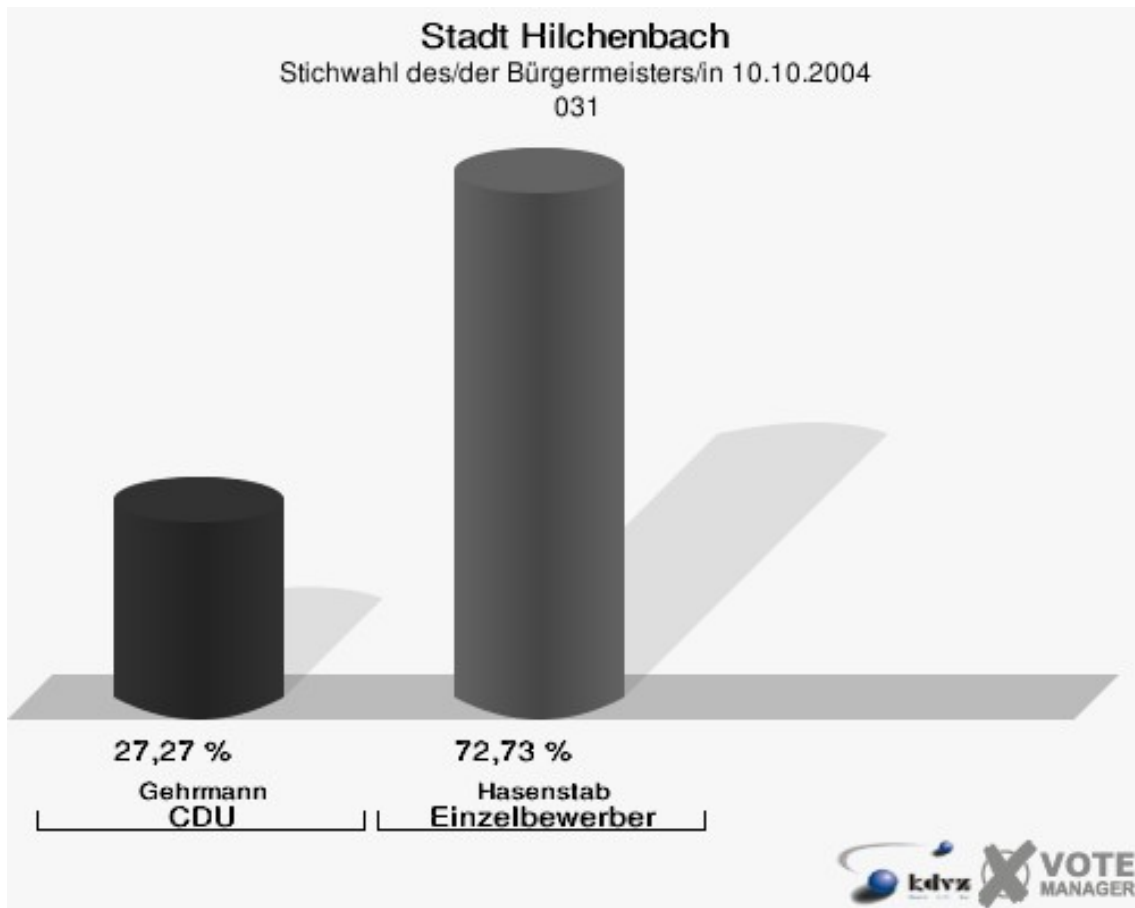
Stadt Hilchenbach

Stichwahl des/der Bürgermeisters/in 10.10.2004
Wahlbeteiligung 021



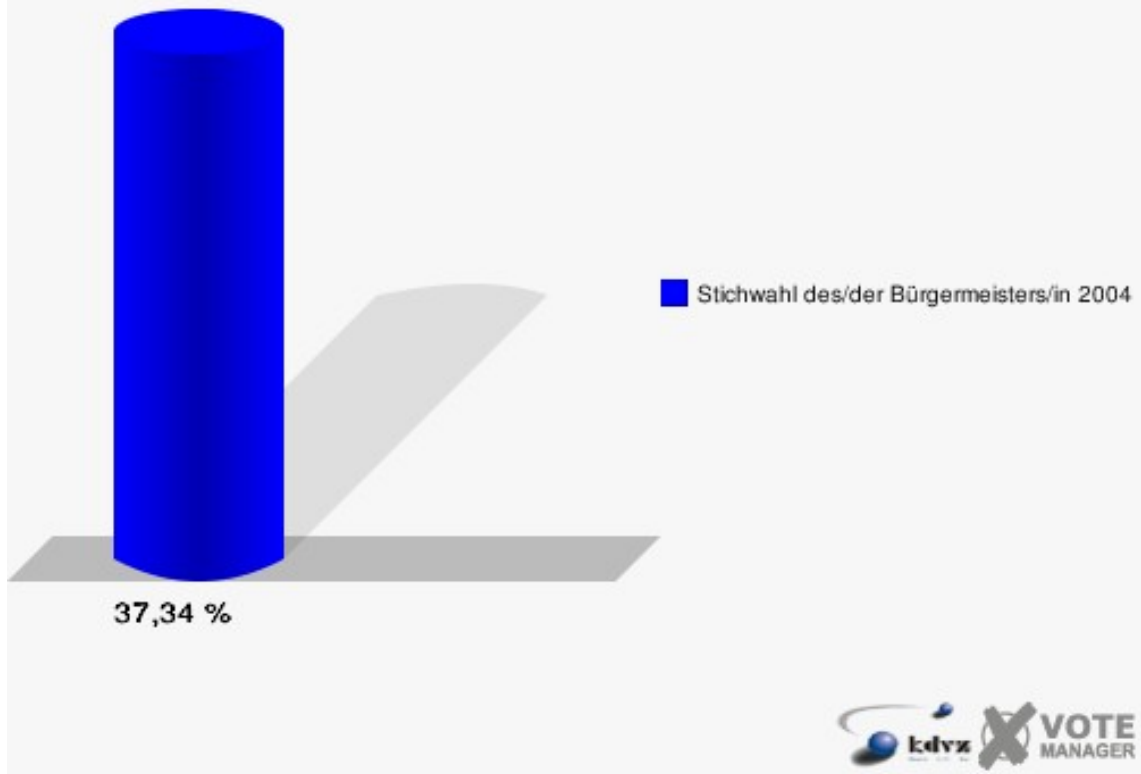
031

	Anzahl	Prozent
Wahlberechtigte	715	
Wähler/innen	267	37,34 %
ungültige Stimmen	3	1,12 %
gültige Stimmen	264	98,88 %
Gehrmann, CDU	72	27,27 %
Hasenstab, Einzelbewerber	192	72,73 %



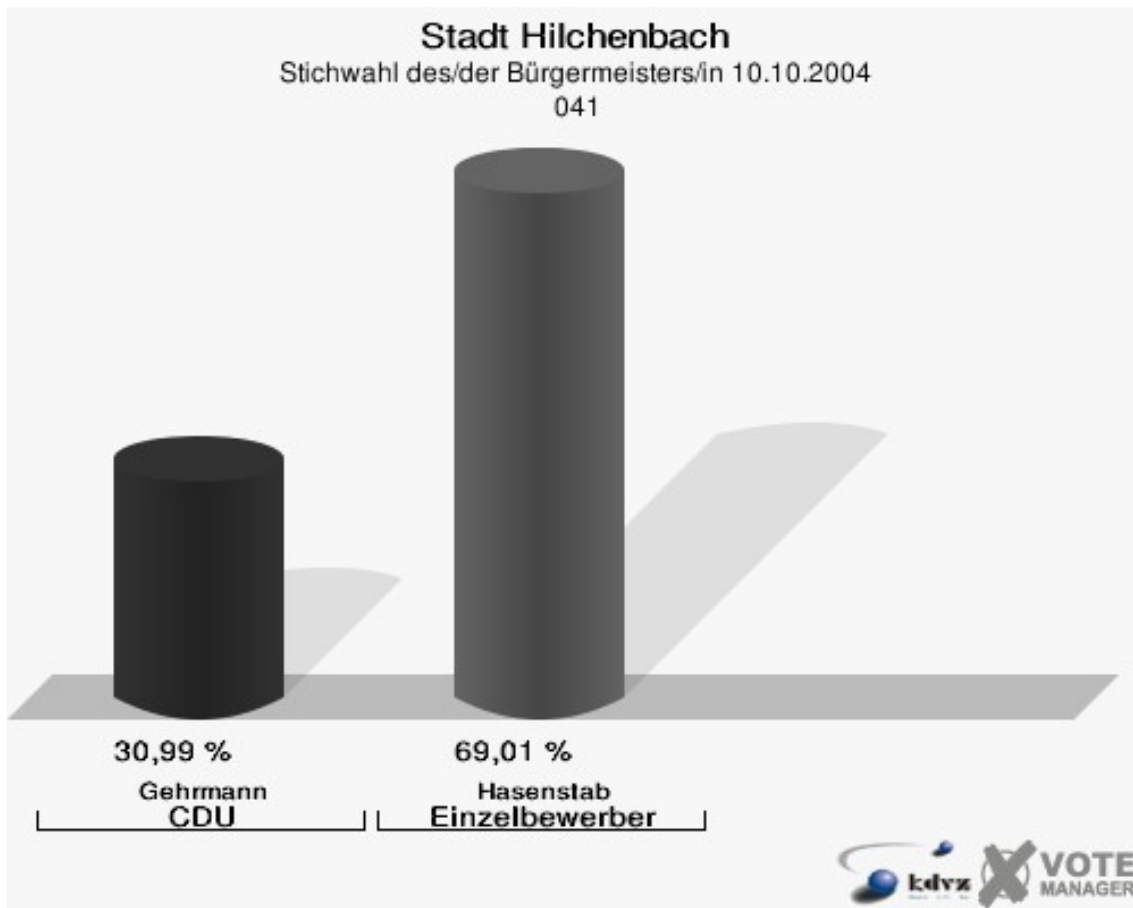
Stadt Hilchenbach

Stichwahl des/der Bürgermeisters/in 10.10.2004
Wahlbeteiligung 031



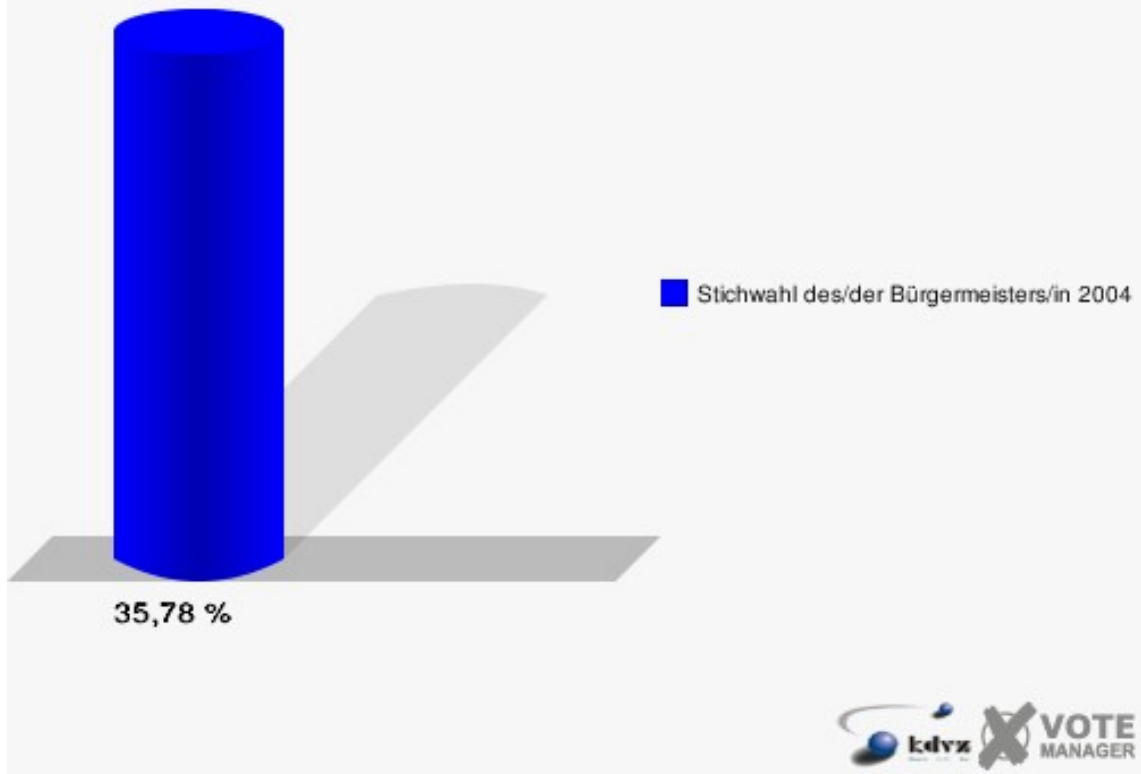
041

	Anzahl	Prozent
Wahlberechtigte	682	
Wähler/innen	244	35,78 %
ungültige Stimmen	2	0,82 %
gültige Stimmen	242	99,18 %
Gehrmann, CDU	75	30,99 %
Hasenstab, Einzelbewerber	167	69,01 %



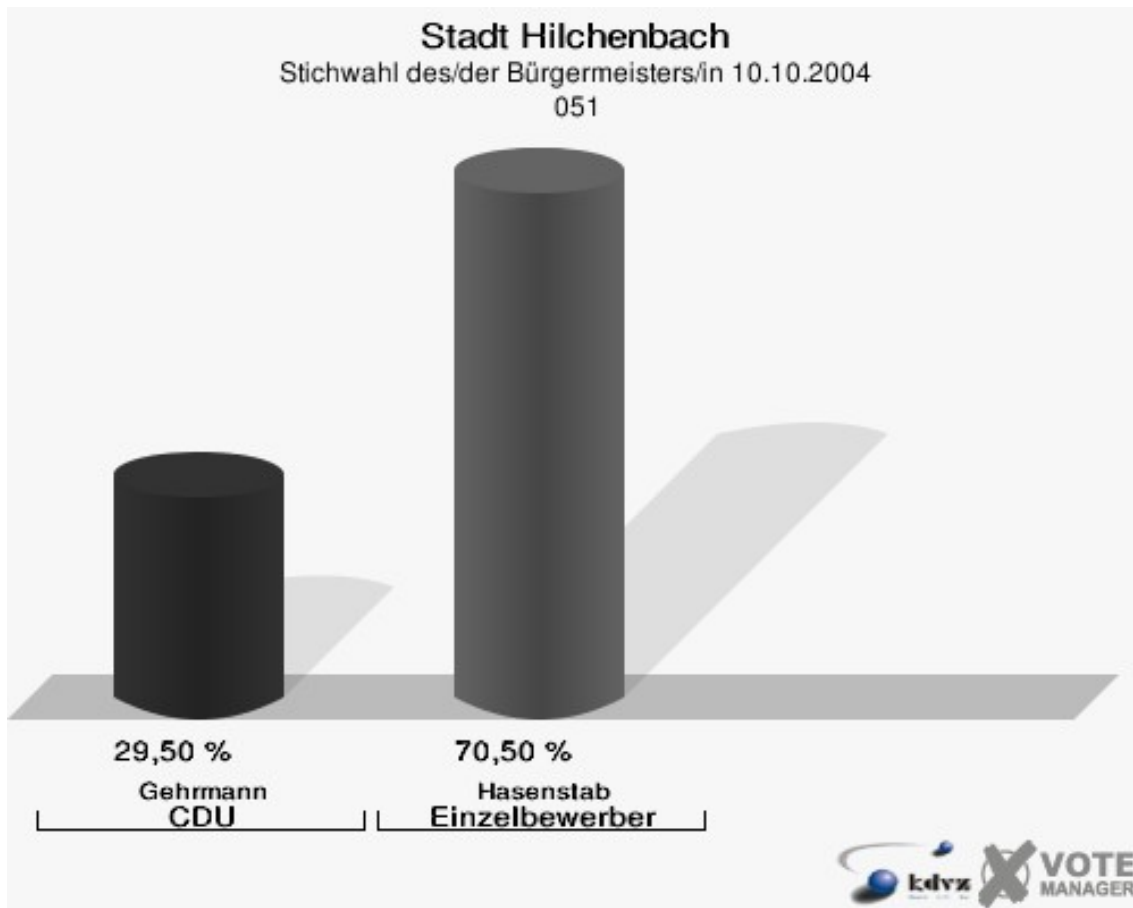
Stadt Hilchenbach

Stichwahl des/der Bürgermeisters/in 10.10.2004
Wahlbeteiligung 041



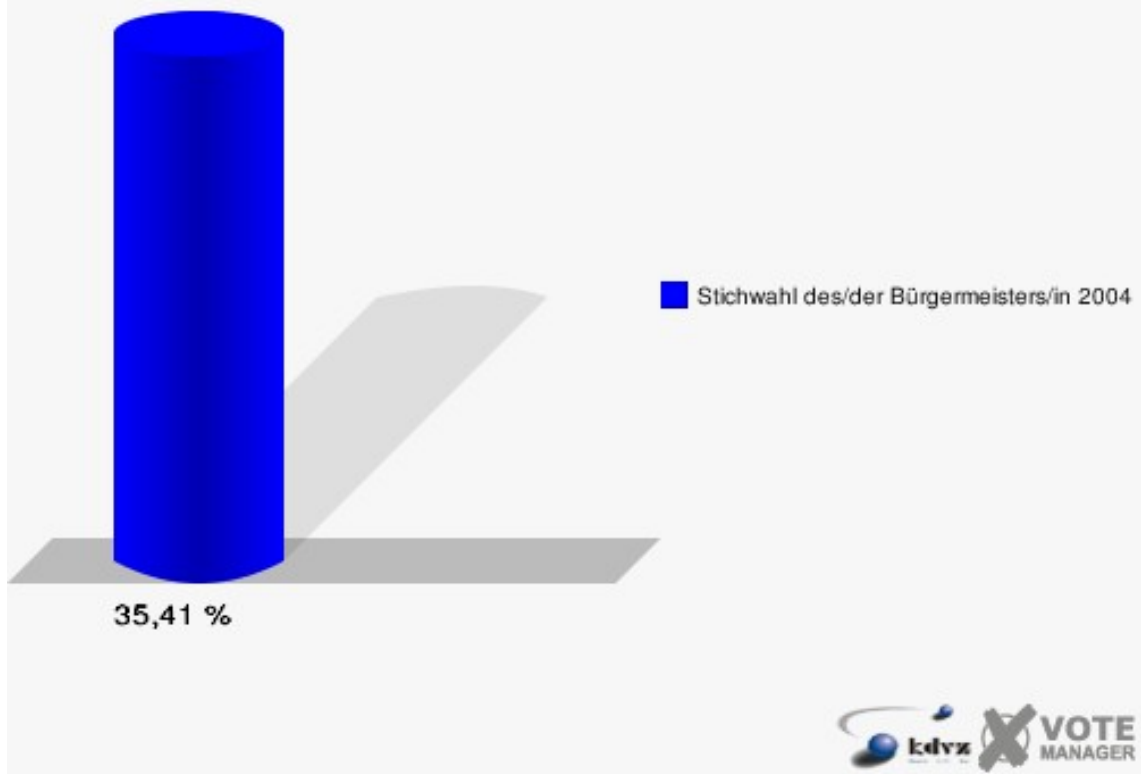
051

	Anzahl	Prozent
Wahlberechtigte	737	
Wähler/innen	261	35,41 %
ungültige Stimmen	0	0,00 %
gültige Stimmen	261	100,00 %
Gehrmann, CDU	77	29,50 %
Hasenstab, Einzelbewerber	184	70,50 %



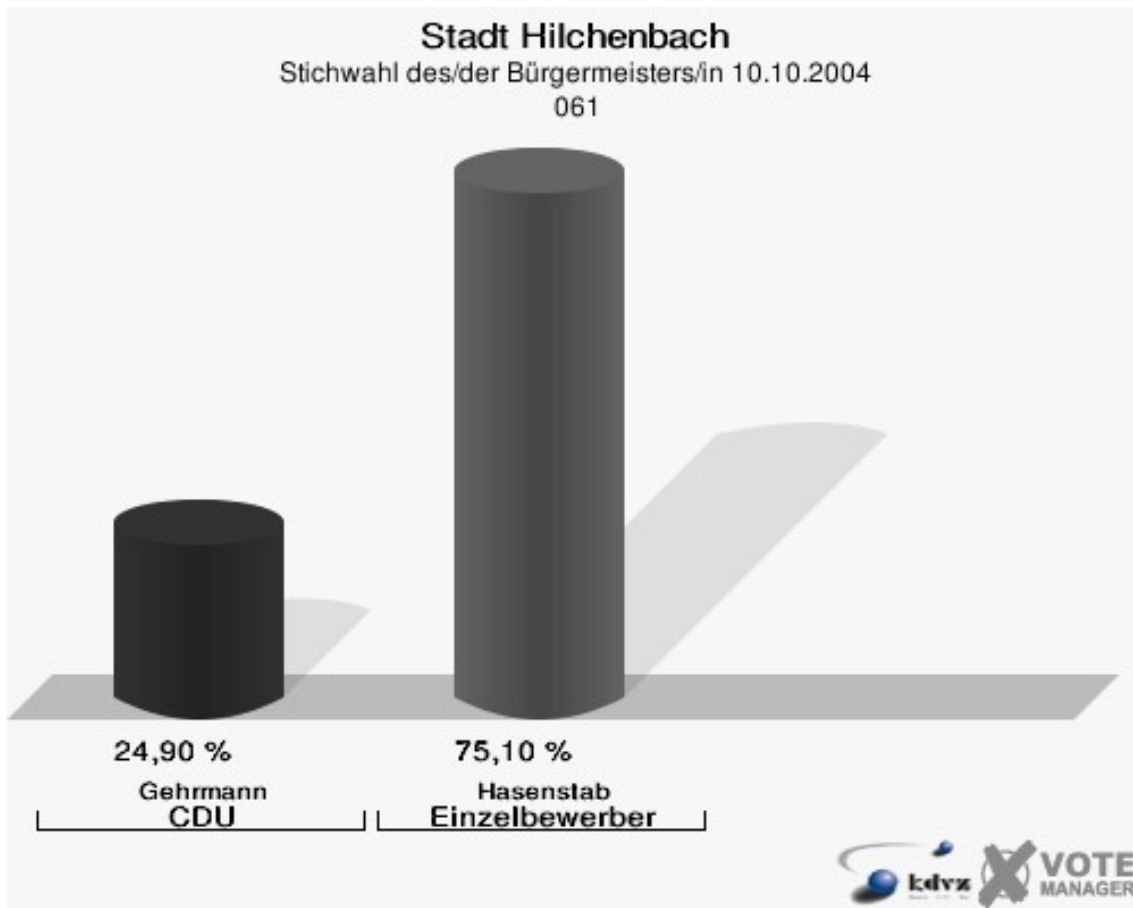
Stadt Hilchenbach

Stichwahl des/der Bürgermeisters/in 10.10.2004
Wahlbeteiligung 051



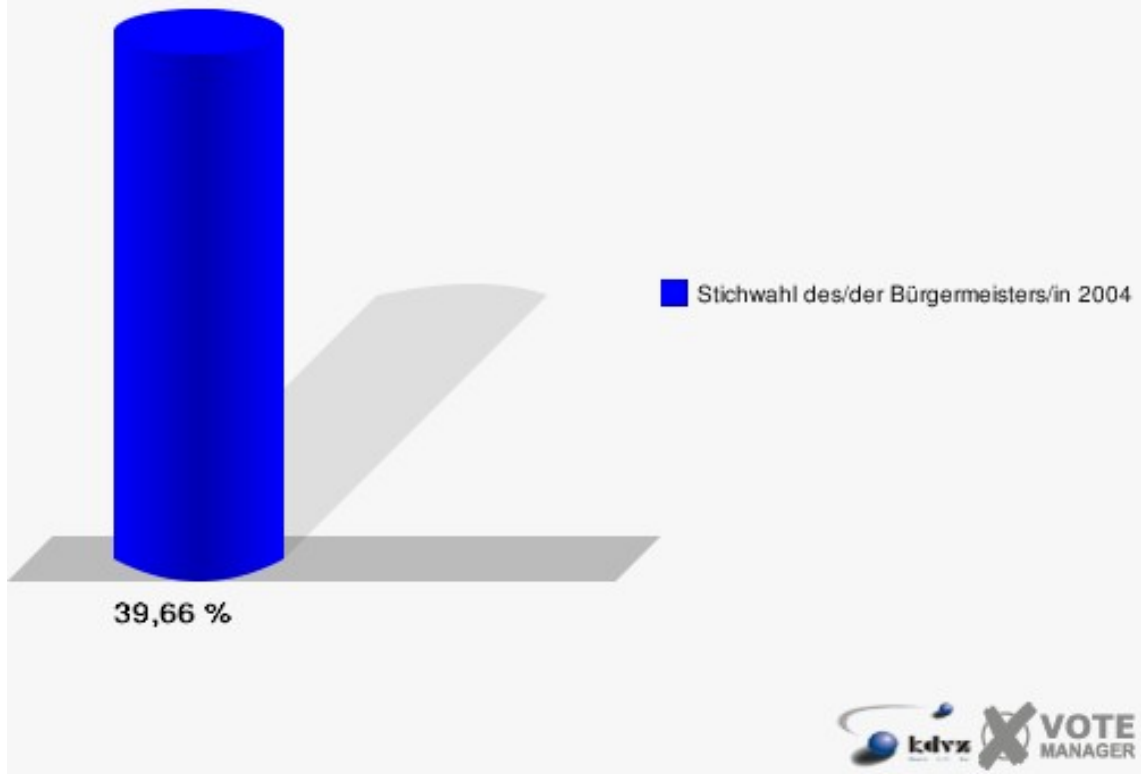
061

	Anzahl	Prozent
Wahlberechtigte	638	
Wähler/innen	253	39,66 %
ungültige Stimmen	4	1,58 %
gültige Stimmen	249	98,42 %
Gehrmann, CDU	62	24,90 %
Hasenstab, Einzelbewerber	187	75,10 %



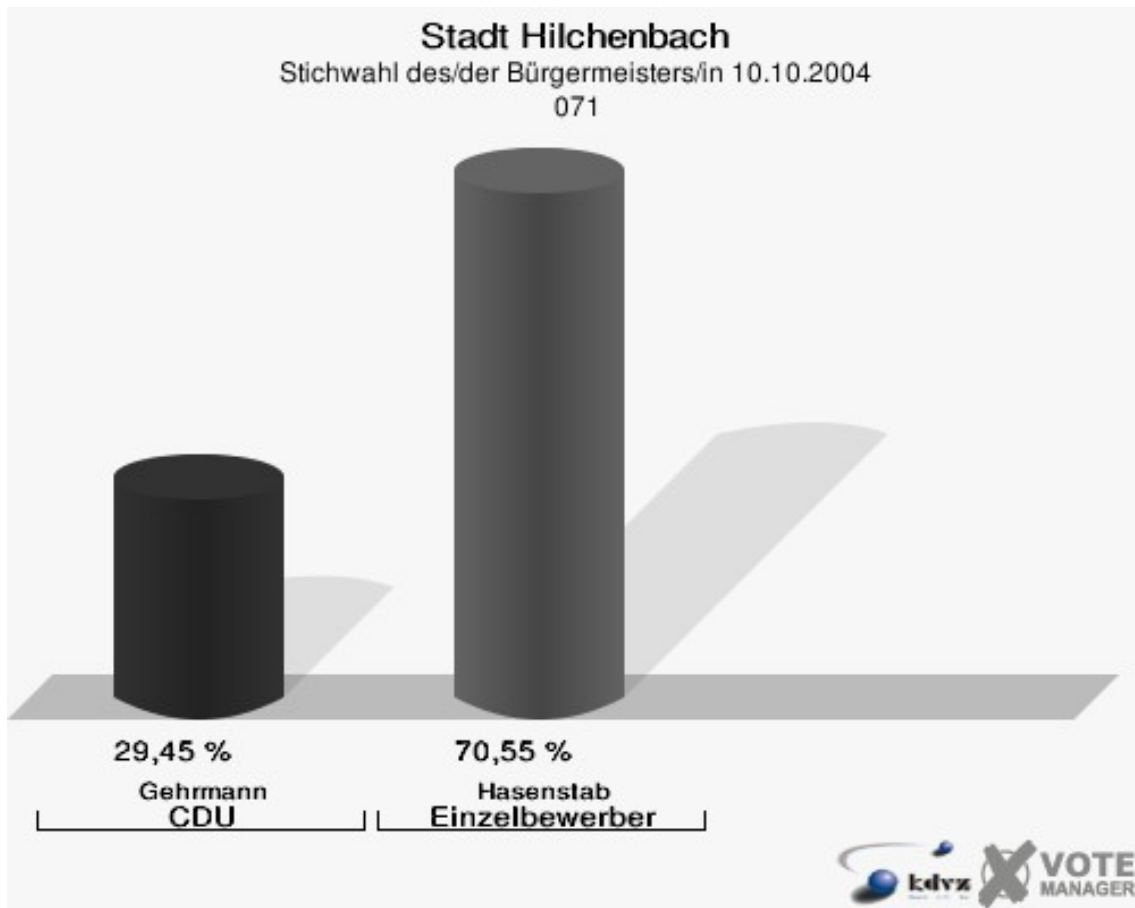
Stadt Hilchenbach

Stichwahl des/der Bürgermeisters/in 10.10.2004
Wahlbeteiligung 061



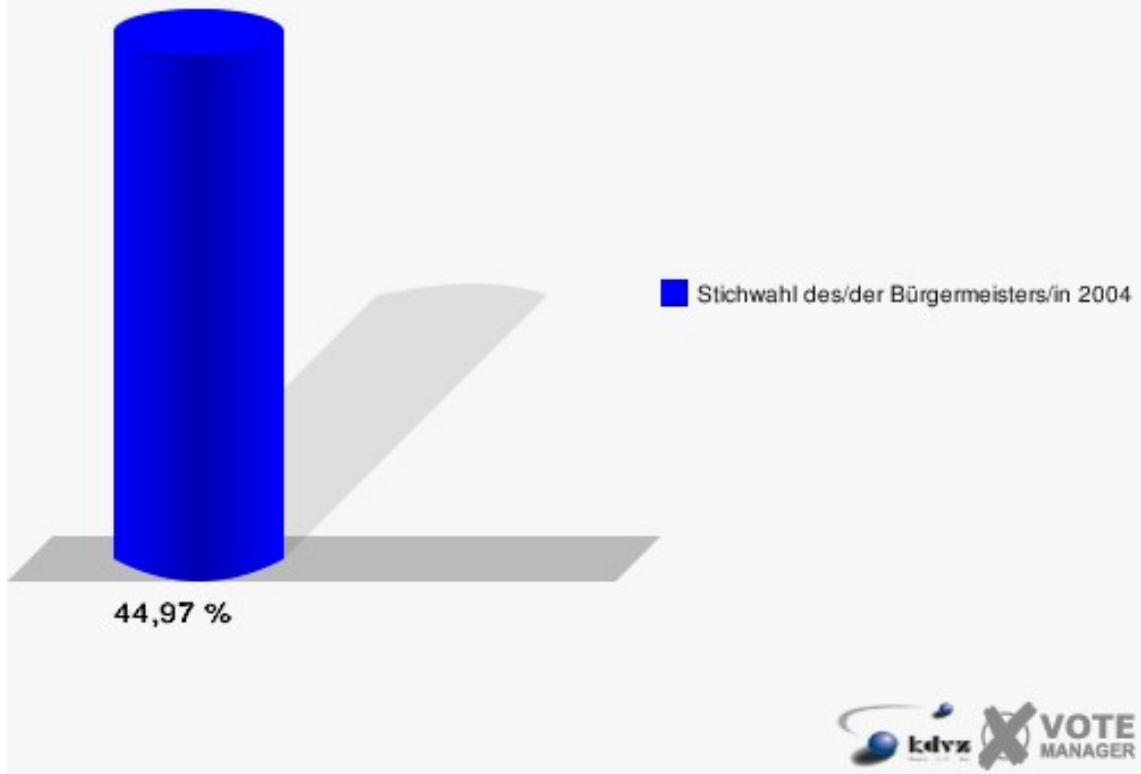
071

	Anzahl	Prozent
Wahlberechtigte	656	
Wähler/innen	295	44,97 %
ungültige Stimmen	3	1,02 %
gültige Stimmen	292	98,98 %
Gehrmann, CDU	86	29,45 %
Hasenstab, Einzelbewerber	206	70,55 %



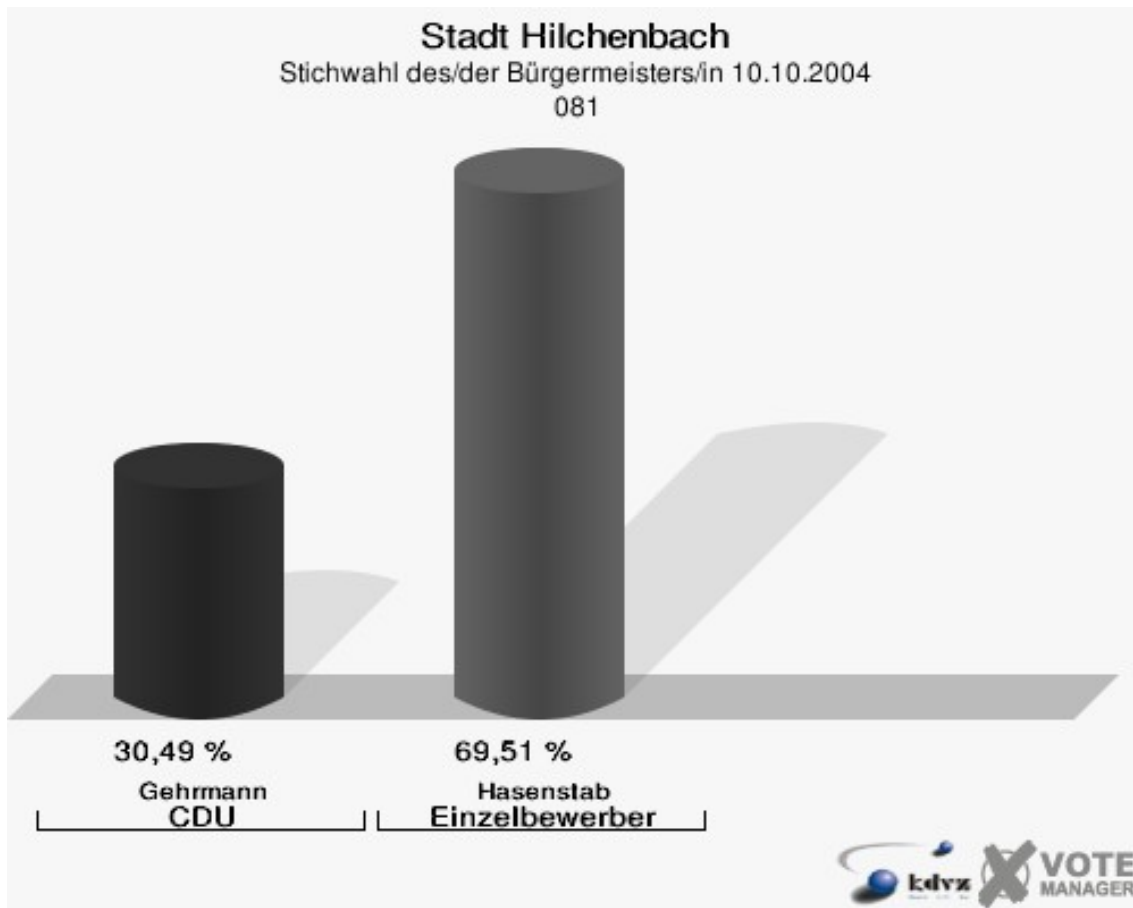
Stadt Hilchenbach

Stichwahl des/der Bürgermeisters/in 10.10.2004
Wahlbeteiligung 071



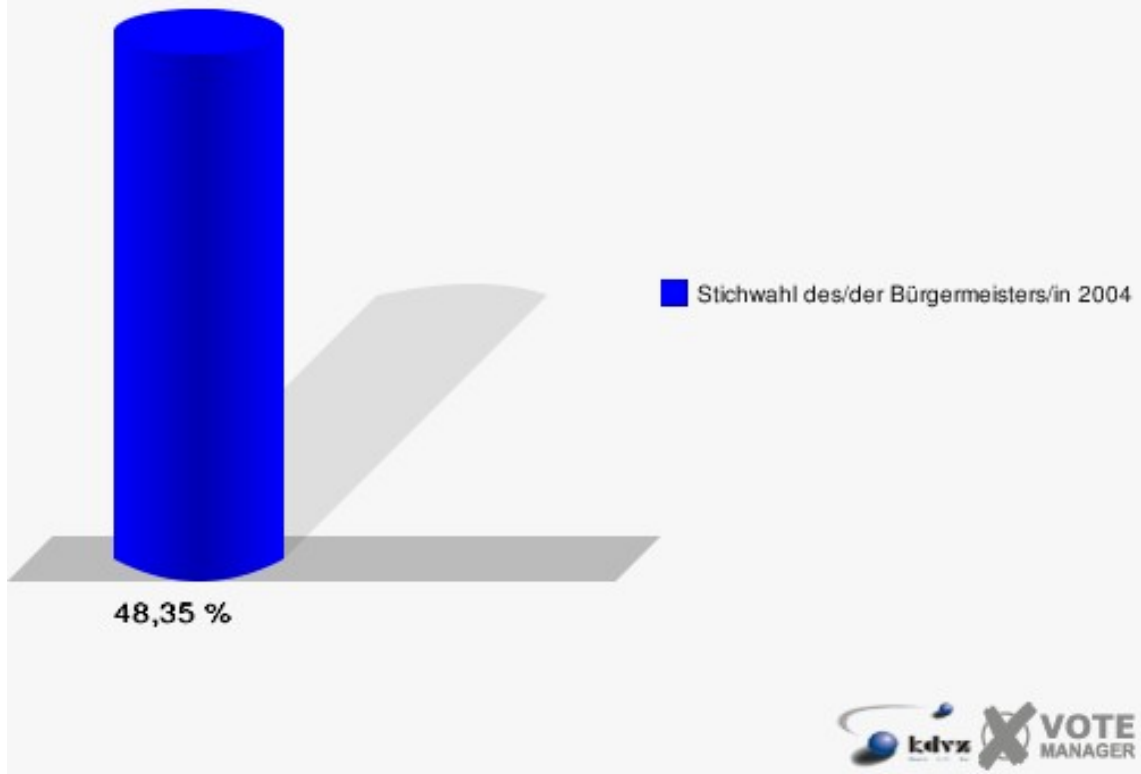
081

	Anzahl	Prozent
Wahlberechtigte	635	
Wähler/innen	307	48,35 %
ungültige Stimmen	2	0,65 %
gültige Stimmen	305	99,35 %
Gehrmann, CDU	93	30,49 %
Hasenstab, Einzelbewerber	212	69,51 %



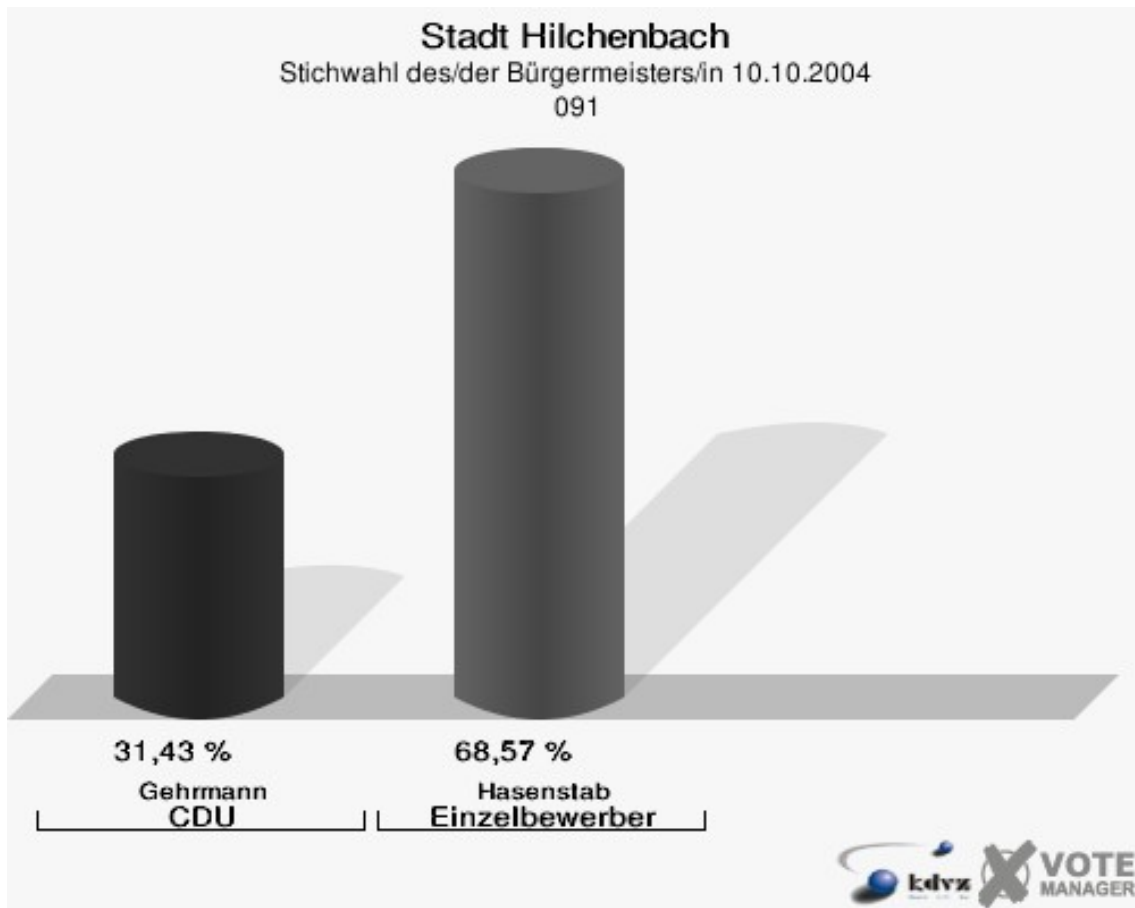
Stadt Hilchenbach

Stichwahl des/der Bürgermeisters/in 10.10.2004
Wahlbeteiligung 081



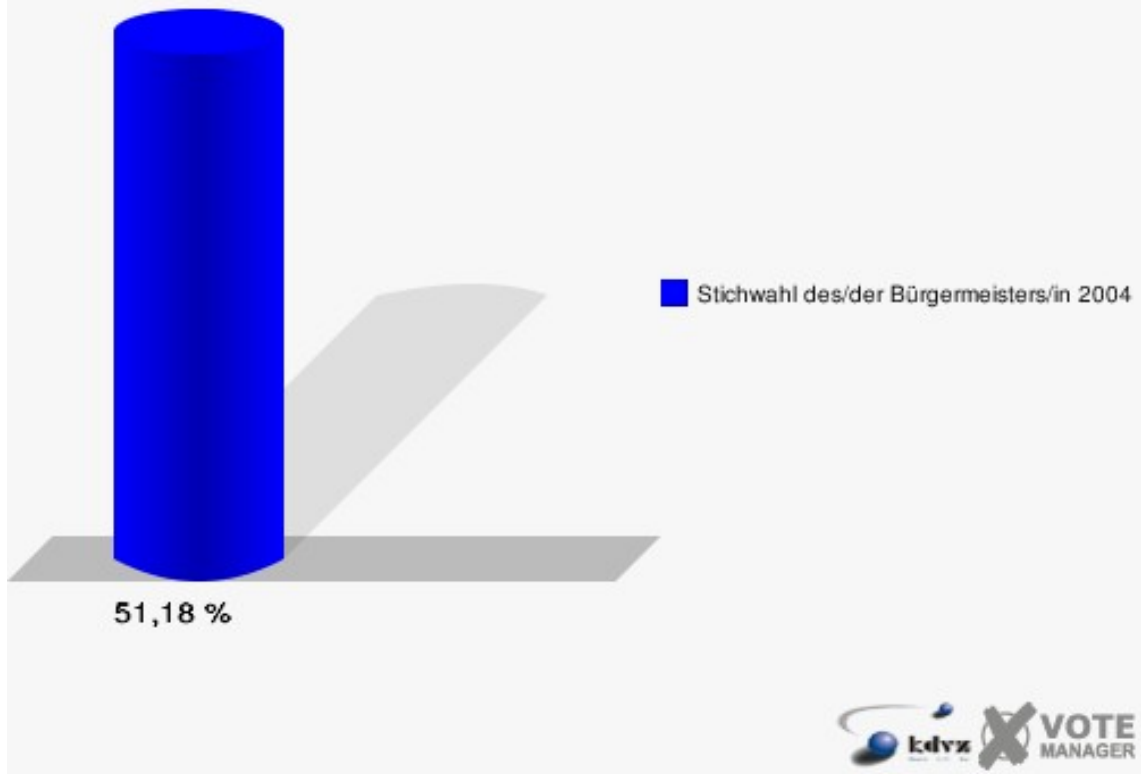
091

	Anzahl	Prozent
Wahlberechtigte	553	
Wähler/innen	283	51,18 %
ungültige Stimmen	3	1,06 %
gültige Stimmen	280	98,94 %
Gehrmann, CDU	88	31,43 %
Hasenstab, Einzelbewerber	192	68,57 %

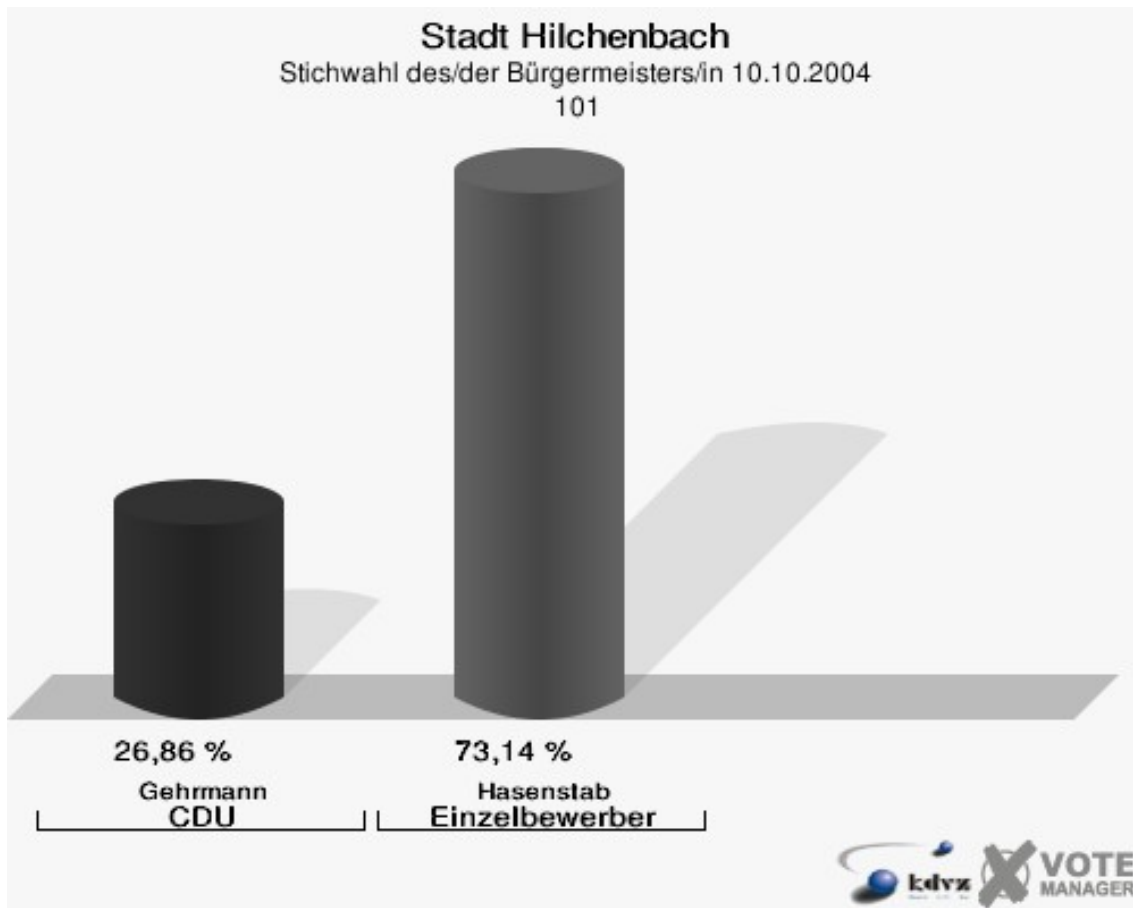


Stadt Hilchenbach

Stichwahl des/der Bürgermeisters/in 10.10.2004
Wahlbeteiligung 091

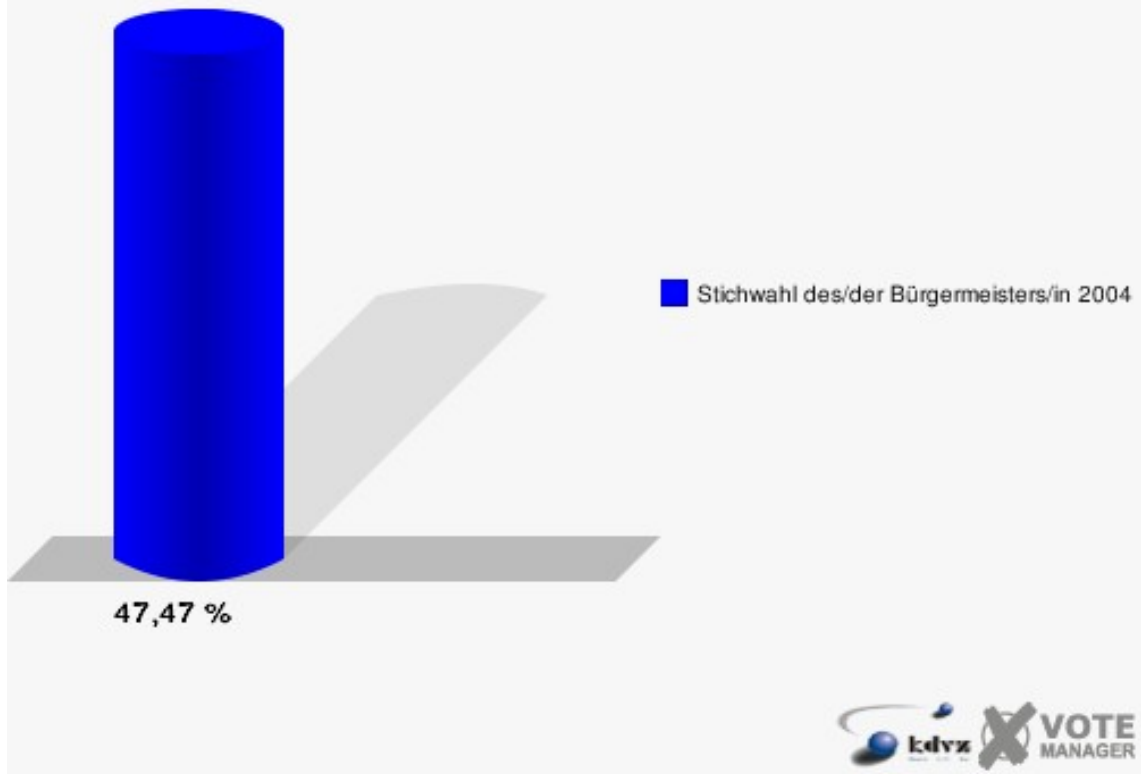


	Anzahl	Prozent
Wahlberechtigte	653	
Wähler/innen	310	47,47 %
ungültige Stimmen	1	0,32 %
gültige Stimmen	309	99,68 %
Gehrmann, CDU	83	26,86 %
Hasenstab, Einzelbewerber	226	73,14 %

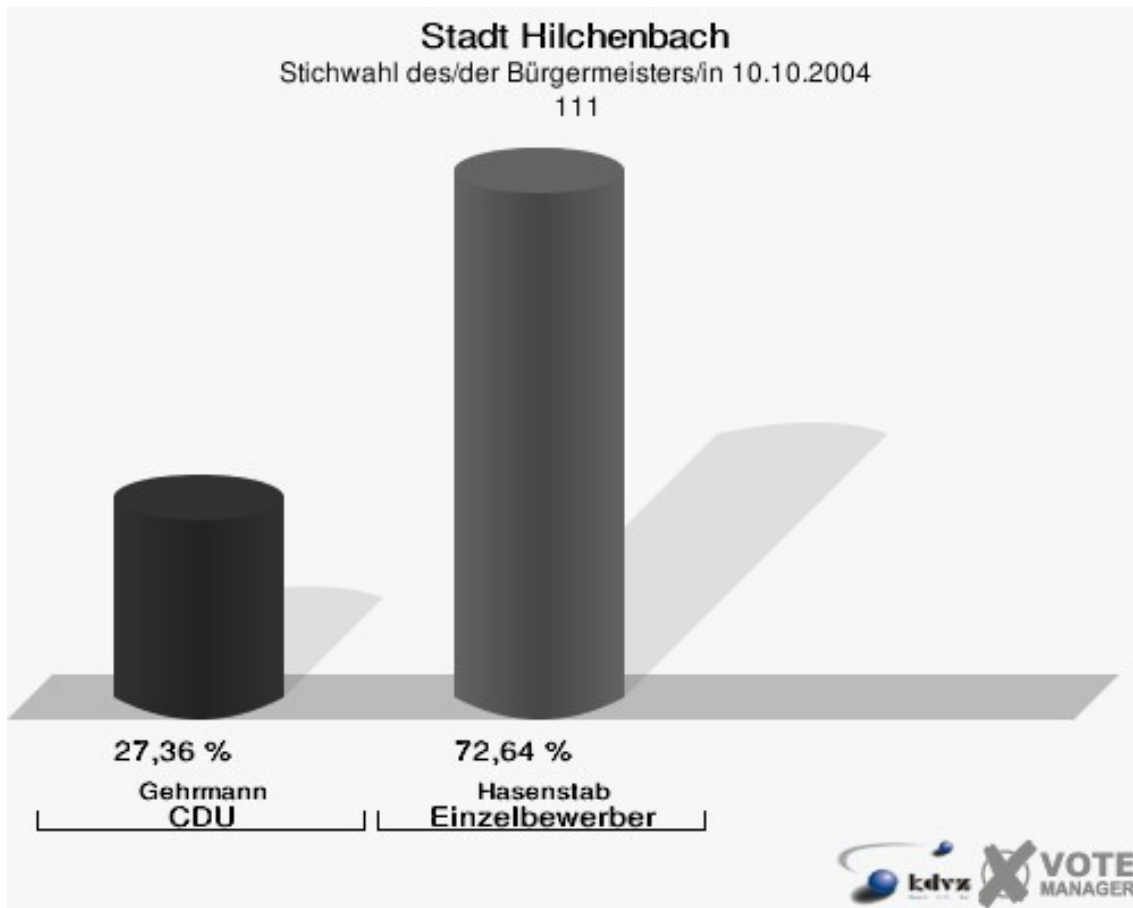


Stadt Hilchenbach

Stichwahl des/der Bürgermeisters/in 10.10.2004
Wahlbeteiligung 101

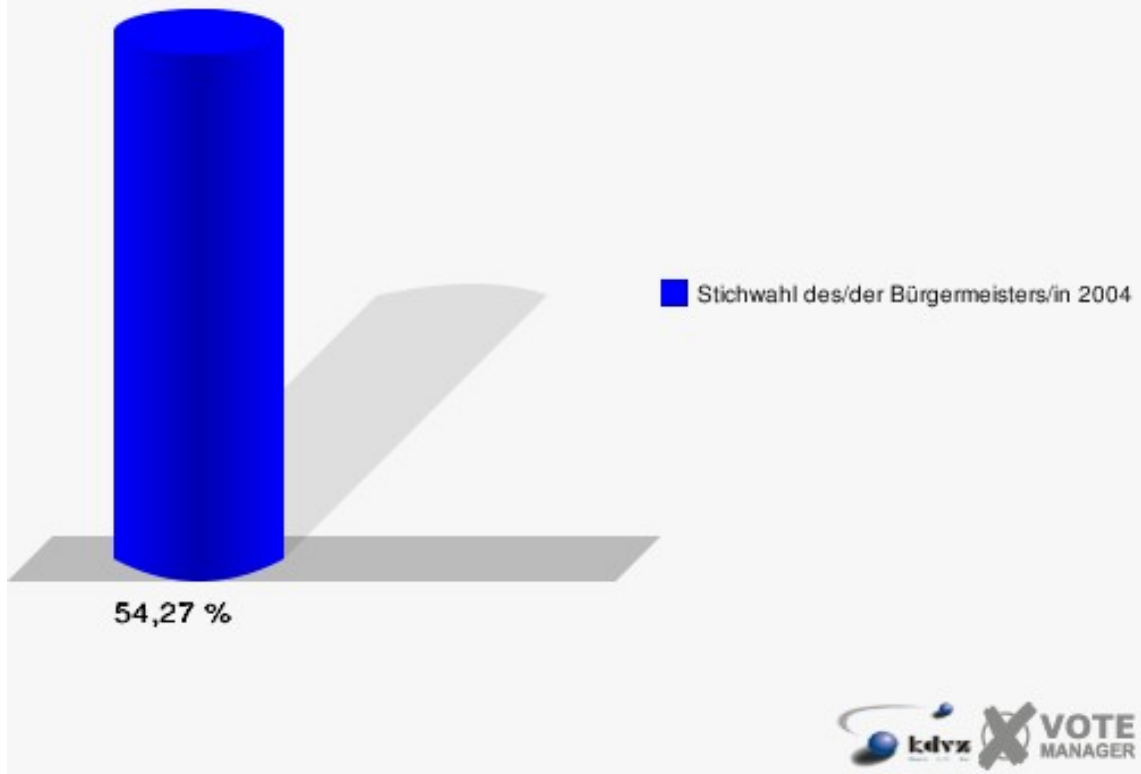


	Anzahl	Prozent
Wahlberechtigte	586	
Wähler/innen	318	54,27 %
ungültige Stimmen	0	0,00 %
gültige Stimmen	318	100,00 %
Gehrmann, CDU	87	27,36 %
Hasenstab, Einzelbewerber	231	72,64 %



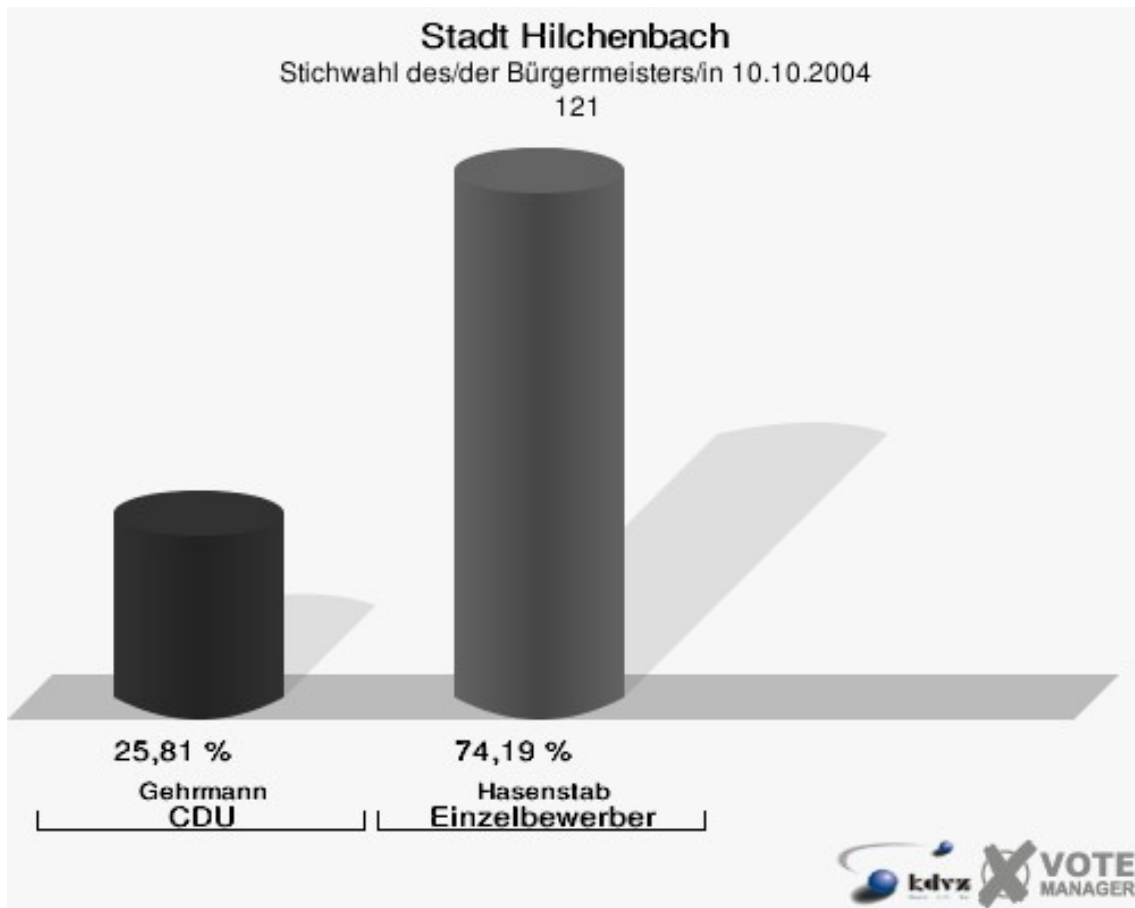
Stadt Hilchenbach

Stichwahl des/der Bürgermeisters/in 10.10.2004
Wahlbeteiligung 111



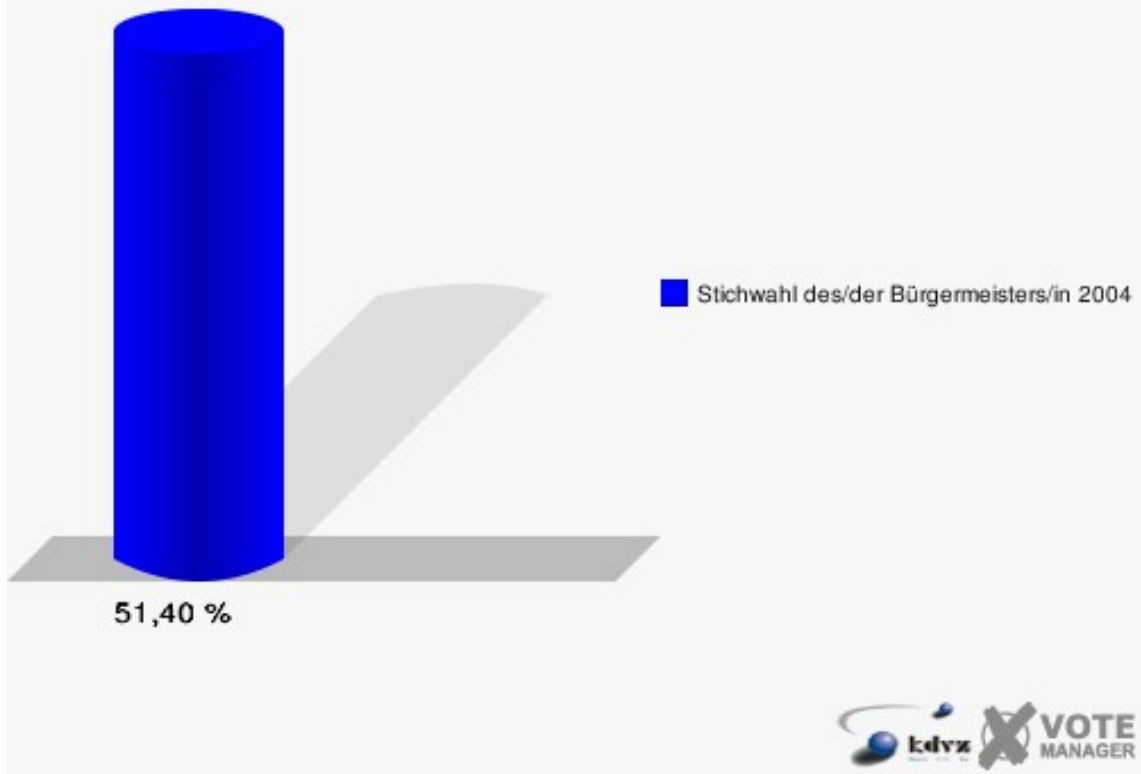
121

	Anzahl	Prozent
Wahlberechtigte	605	
Wähler/innen	311	51,40 %
ungültige Stimmen	1	0,32 %
gültige Stimmen	310	99,68 %
Gehrmann, CDU	80	25,81 %
Hasenstab, Einzelbewerber	230	74,19 %

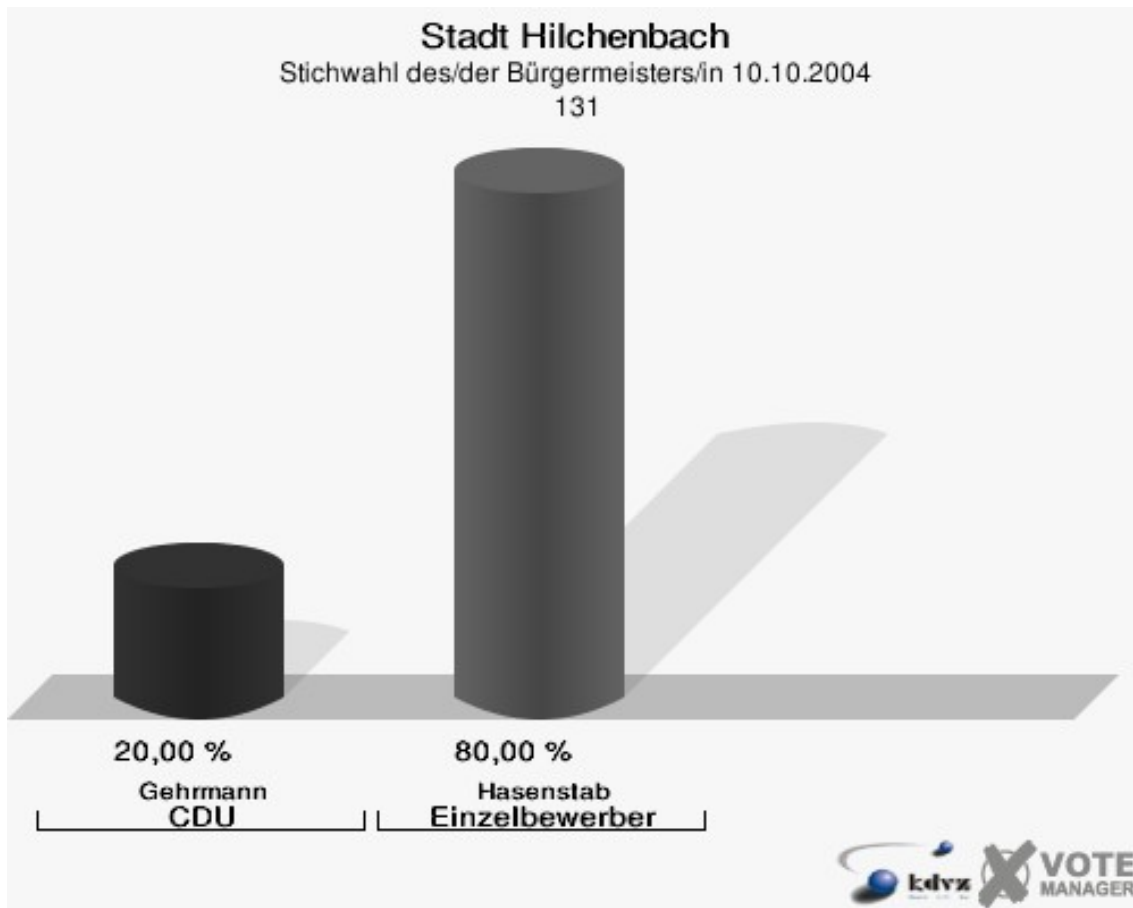


Stadt Hilchenbach

Stichwahl des/der Bürgermeisters/in 10.10.2004
Wahlbeteiligung 121

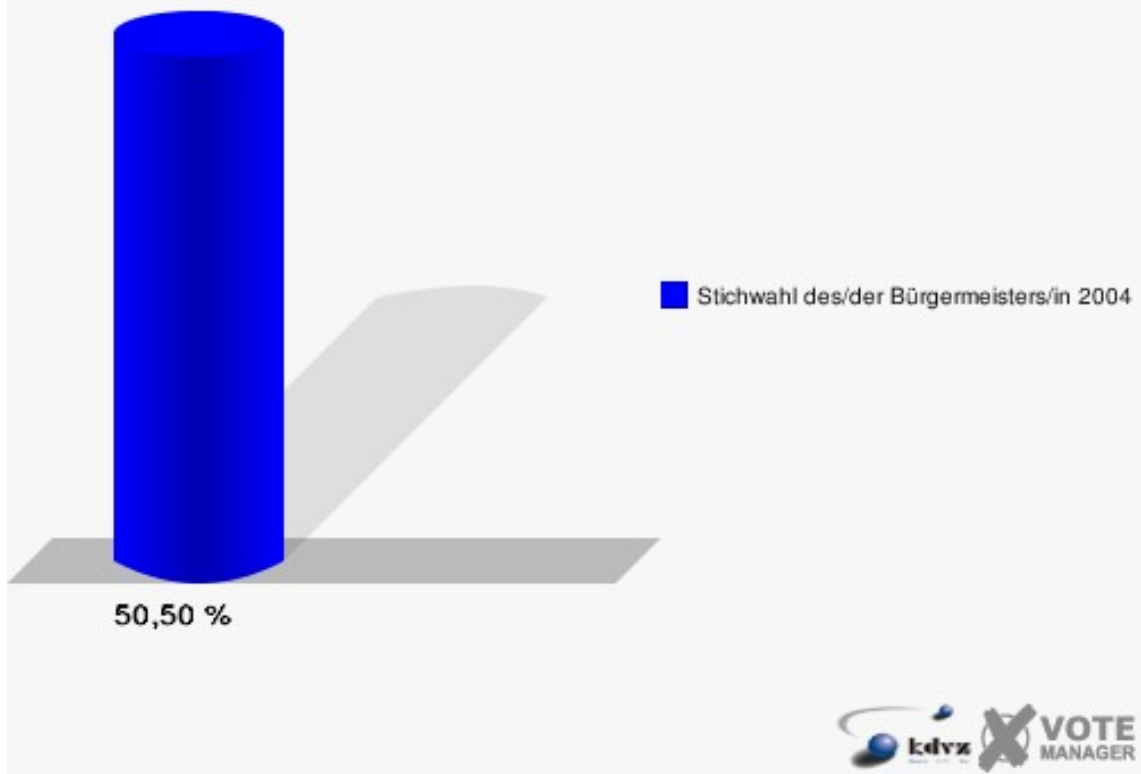


	Anzahl	Prozent
Wahlberechtigte	695	
Wähler/innen	351	50,50 %
ungültige Stimmen	1	0,28 %
gültige Stimmen	350	99,72 %
Gehrmann, CDU	70	20,00 %
Hasenstab, Einzelbewerber	280	80,00 %



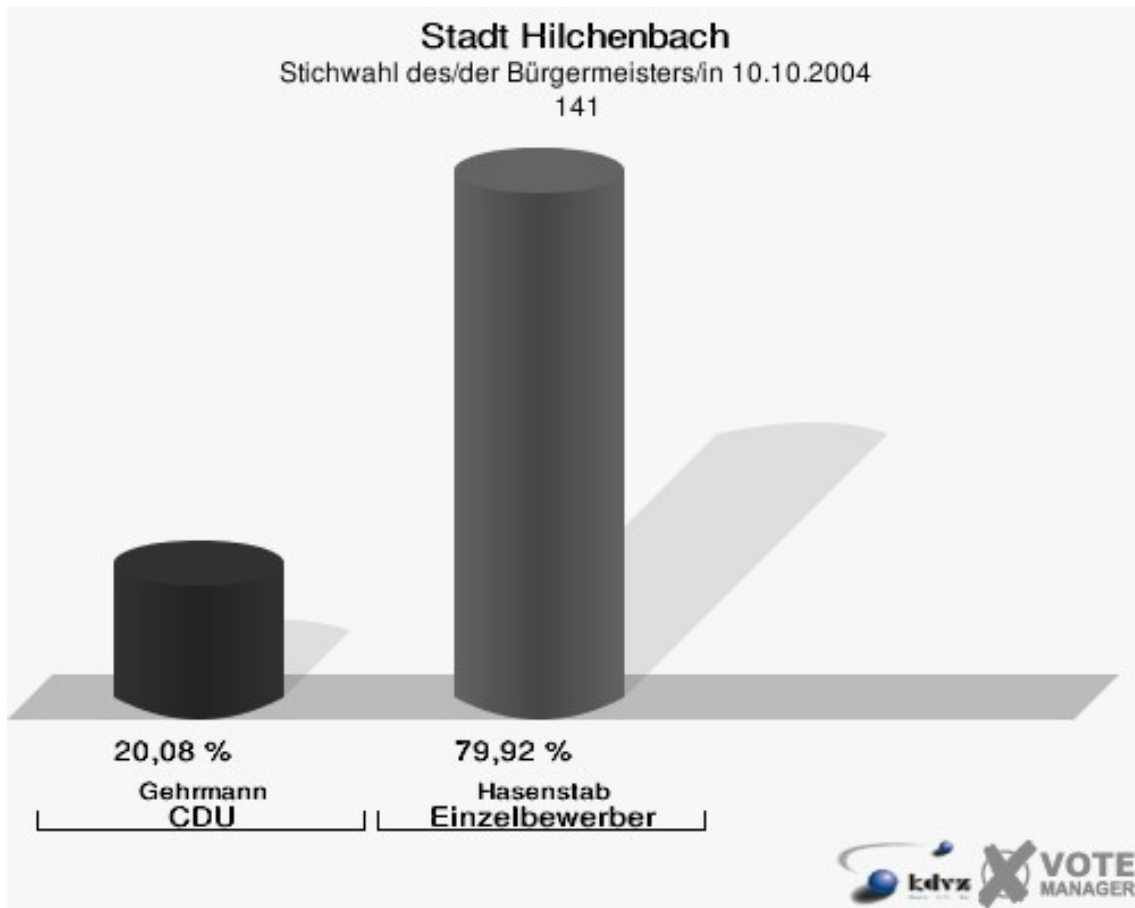
Stadt Hilchenbach

Stichwahl des/der Bürgermeisters/in 10.10.2004
Wahlbeteiligung 131



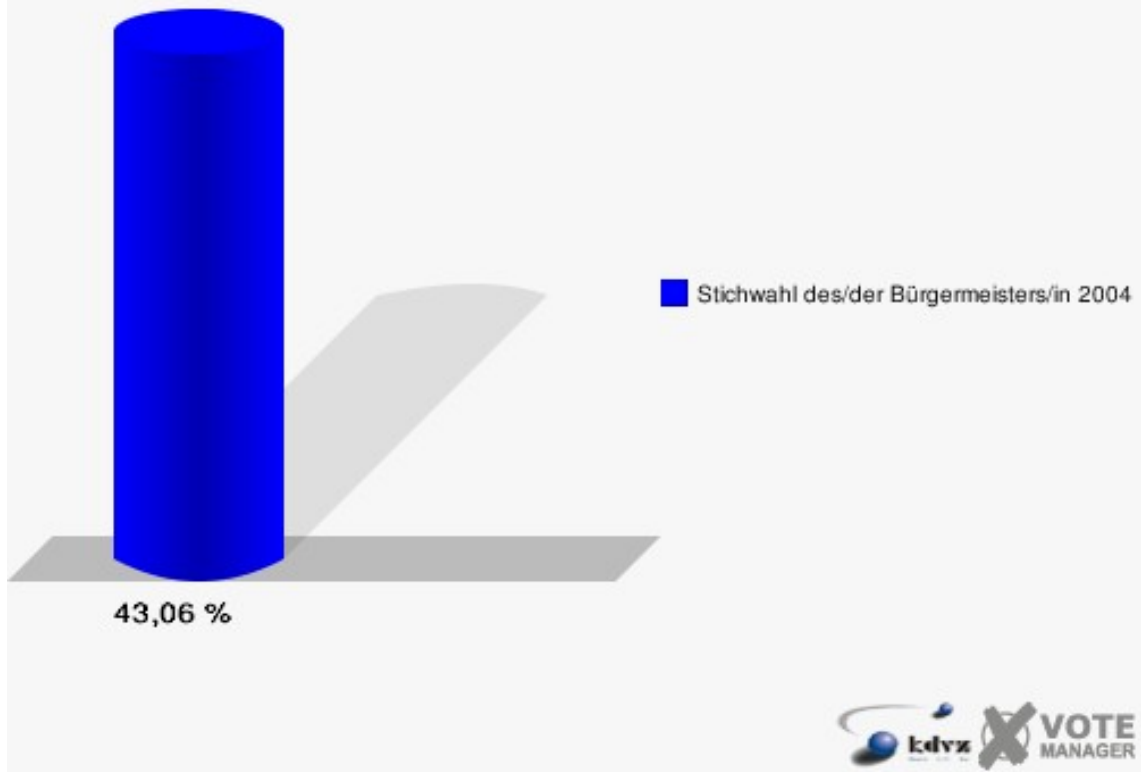
141

	Anzahl	Prozent
Wahlberechtigte	569	
Wähler/innen	245	43,06 %
ungültige Stimmen	1	0,41 %
gültige Stimmen	244	99,59 %
Gehrmann, CDU	49	20,08 %
Hasenstab, Einzelbewerber	195	79,92 %



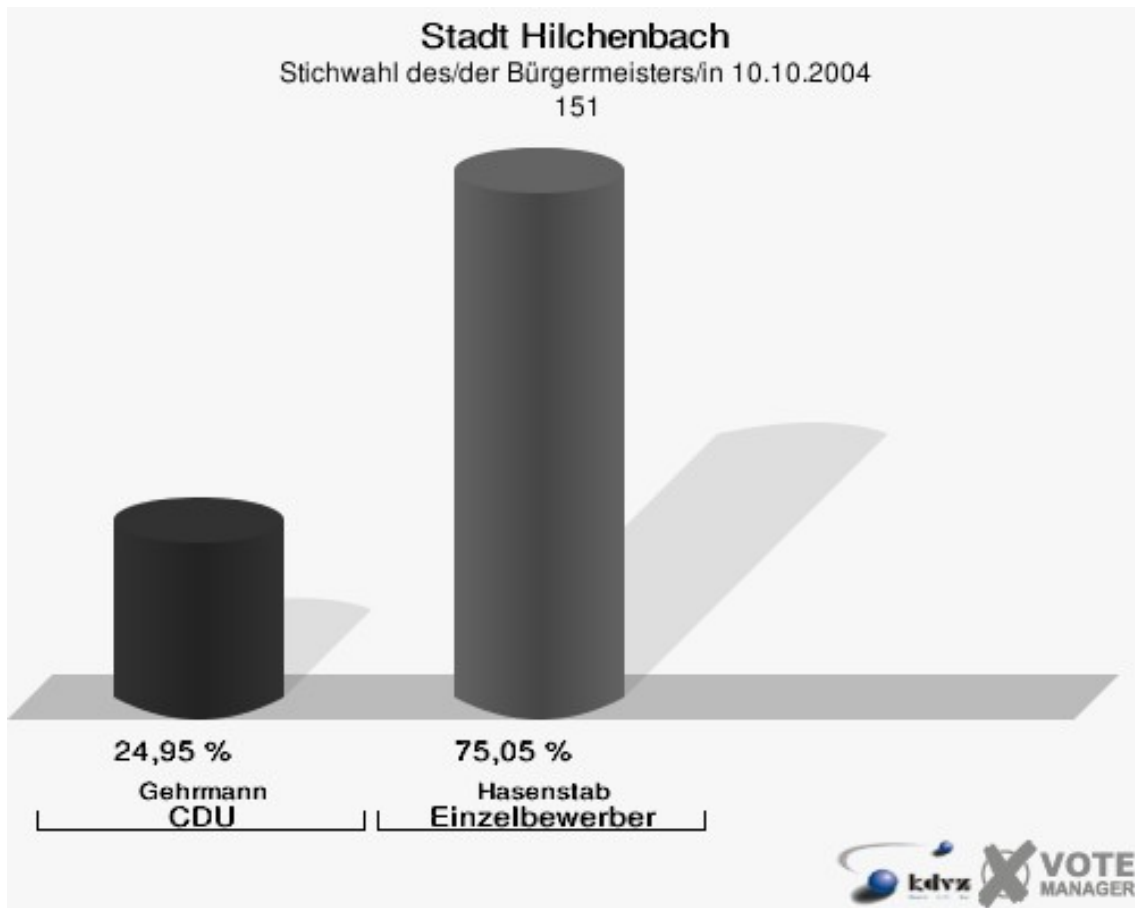
Stadt Hilchenbach

Stichwahl des/der Bürgermeisters/in 10.10.2004
Wahlbeteiligung 141



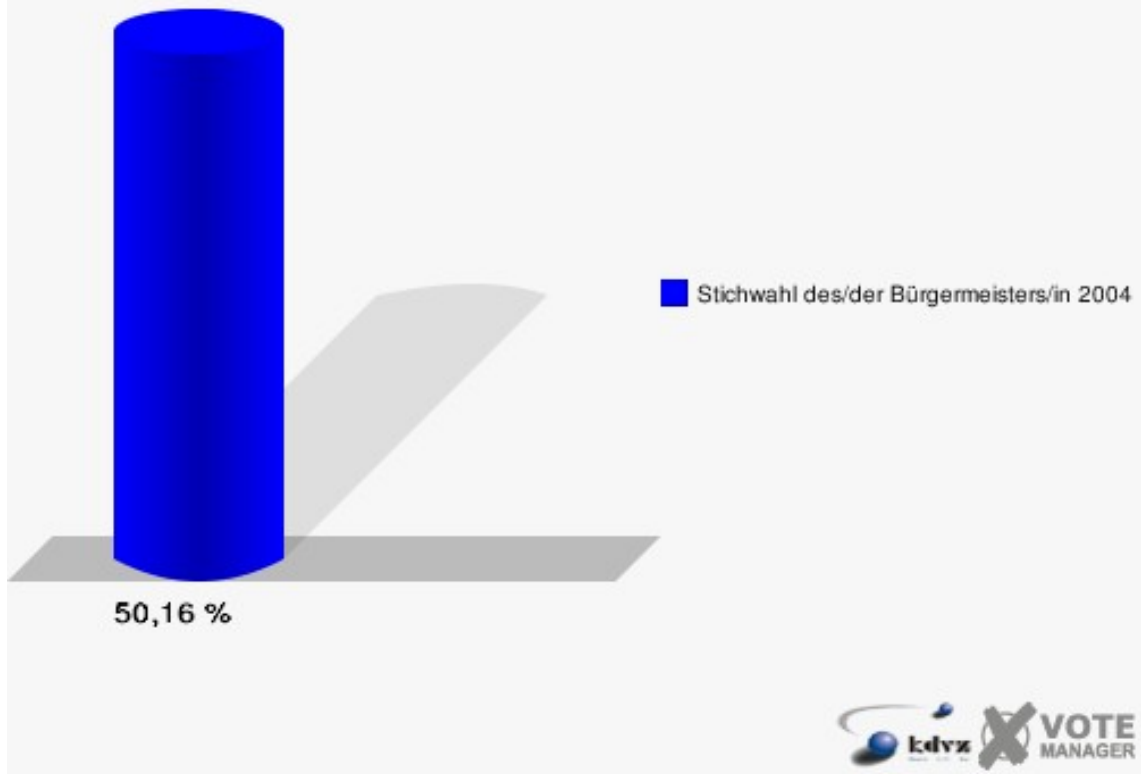
151

	Anzahl	Prozent
Wahlberechtigte	917	
Wähler/innen	460	50,16 %
ungültige Stimmen	3	0,65 %
gültige Stimmen	457	99,35 %
Gehrmann, CDU	114	24,95 %
Hasenstab, Einzelbewerber	343	75,05 %



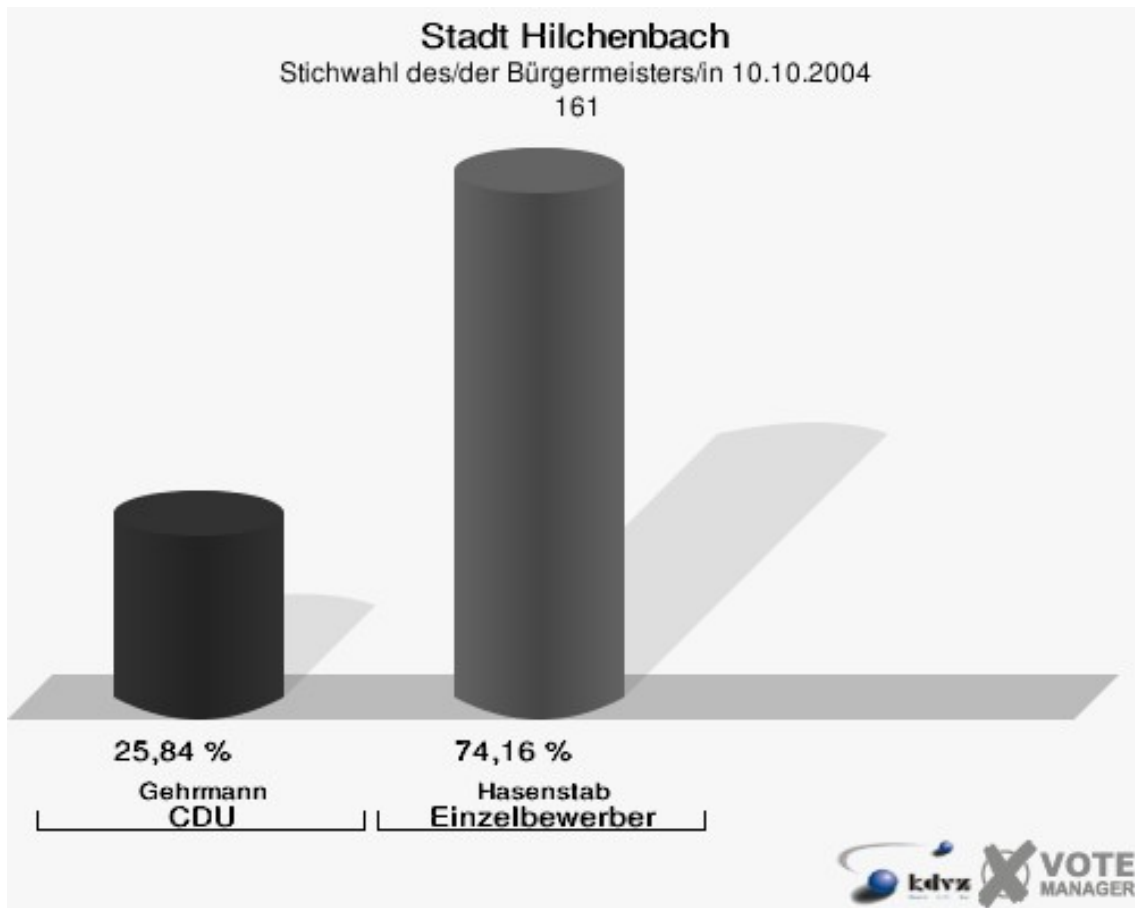
Stadt Hilchenbach

Stichwahl des/der Bürgermeisters/in 10.10.2004
Wahlbeteiligung 151



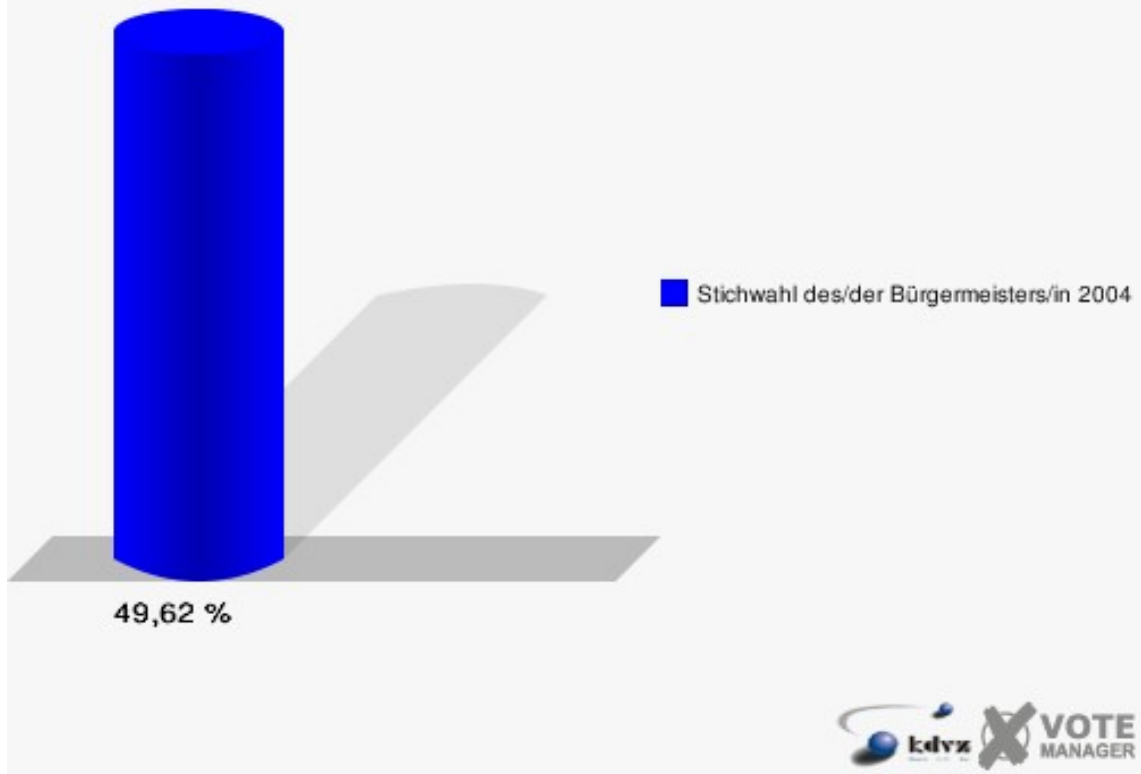
161

	Anzahl	Prozent
Wahlberechtigte	663	
Wähler/innen	329	49,62 %
ungültige Stimmen	0	0,00 %
gültige Stimmen	329	100,00 %
Gehrmann, CDU	85	25,84 %
Hasenstab, Einzelbewerber	244	74,16 %



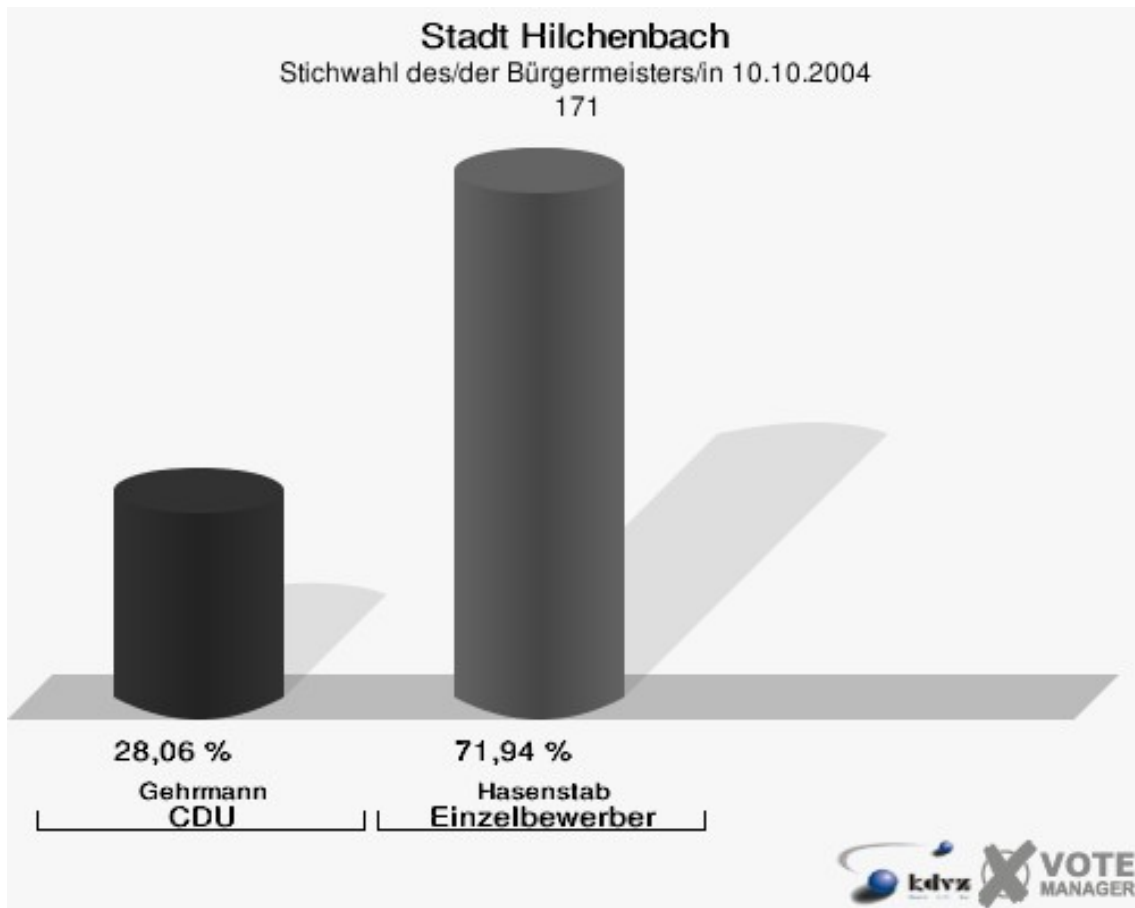
Stadt Hilchenbach

Stichwahl des/der Bürgermeisters/in 10.10.2004
Wahlbeteiligung 161



171

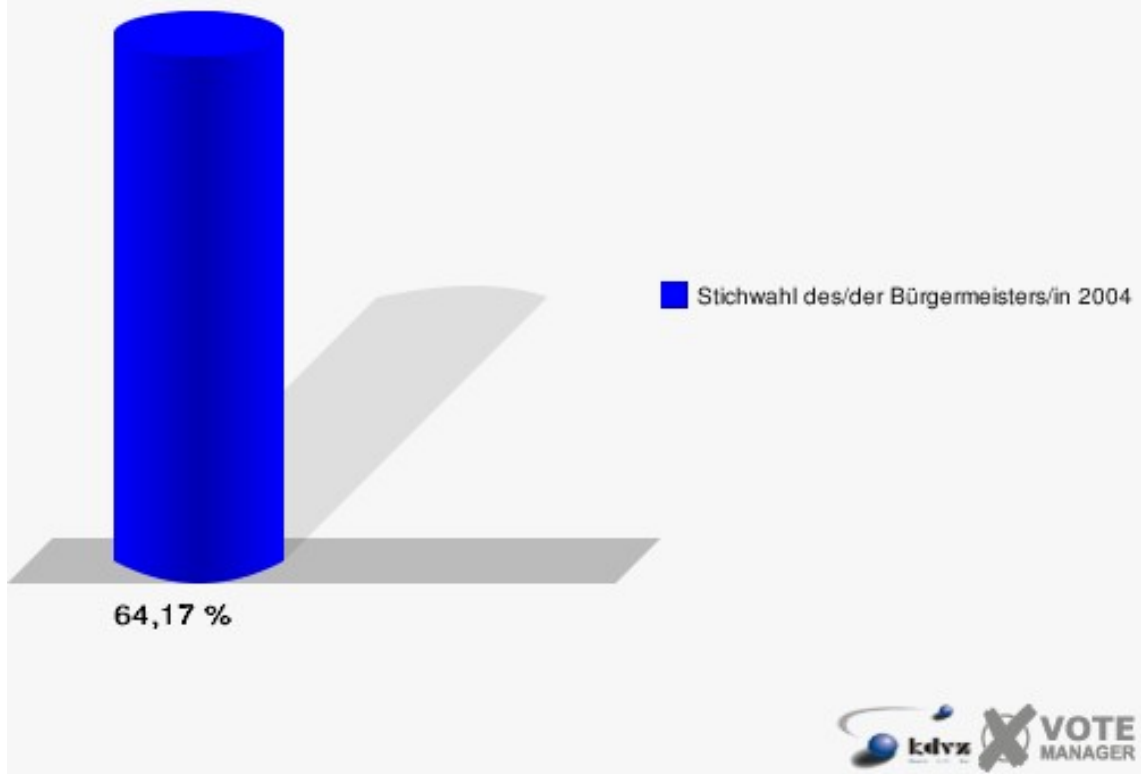
	Anzahl	Prozent
Wahlberechtigte	307	
Wähler/innen	197	64,17 %
ungültige Stimmen	1	0,51 %
gültige Stimmen	196	99,49 %
Gehrmann, CDU	55	28,06 %
Hasenstab, Einzelbewerber	141	71,94 %



Stadt Hilchenbach

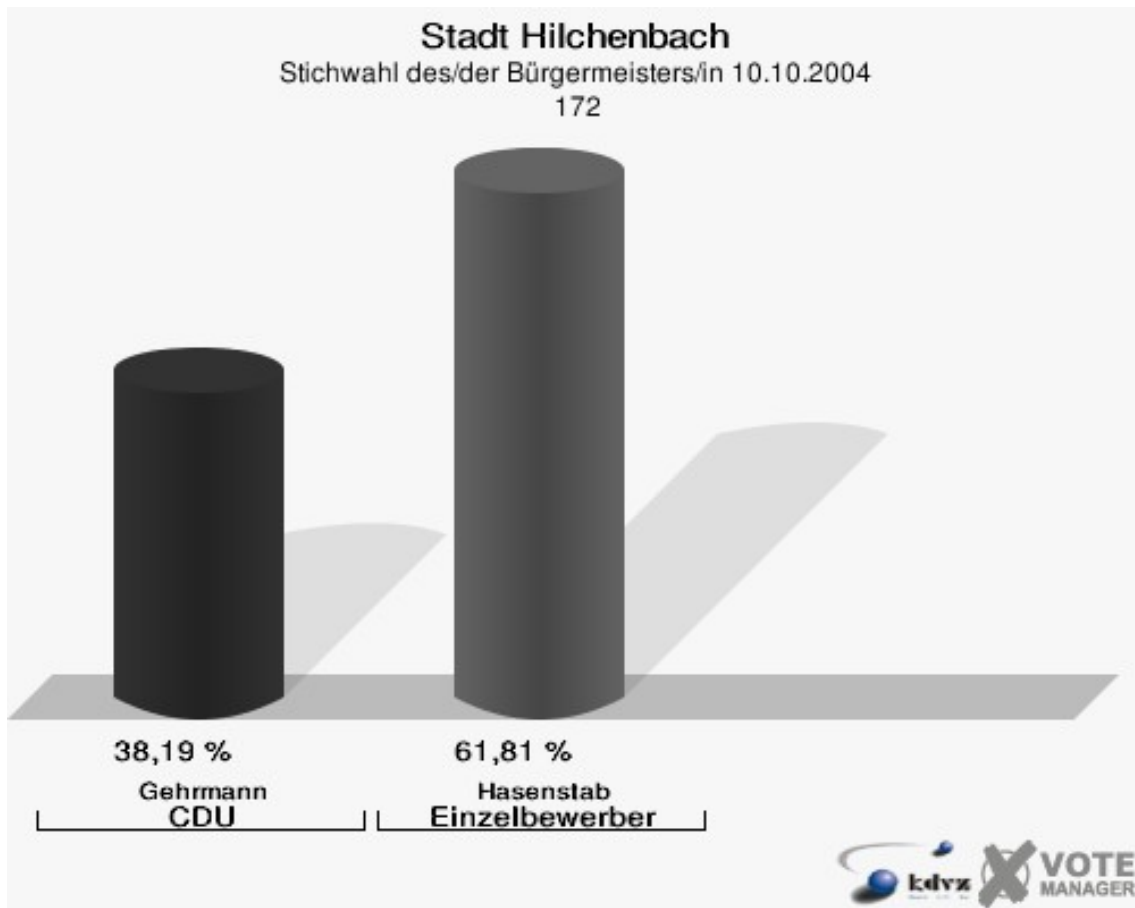
Stichwahl des/der Bürgermeisters/in 10.10.2004

Wahlbeteiligung 171



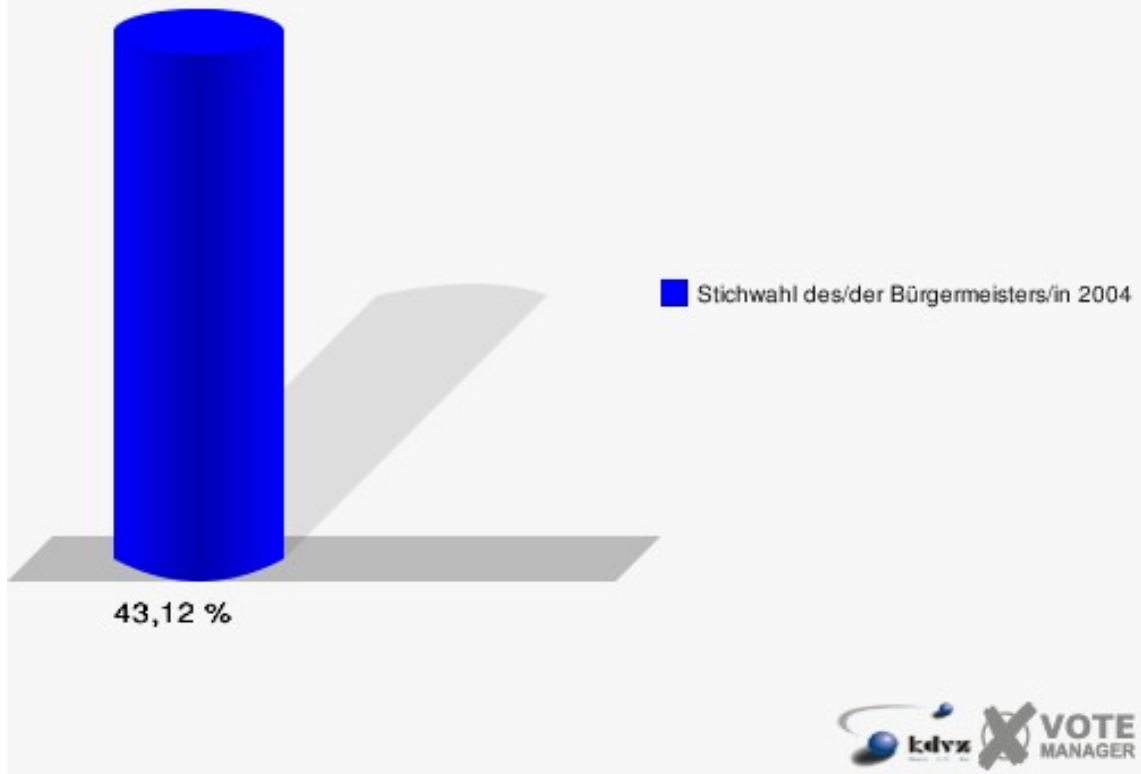
172

	Anzahl	Prozent
Wahlberechtigte	596	
Wähler/innen	257	43,12 %
ungültige Stimmen	3	1,17 %
gültige Stimmen	254	98,83 %
Gehrmann, CDU	97	38,19 %
Hasenstab, Einzelbewerber	157	61,81 %

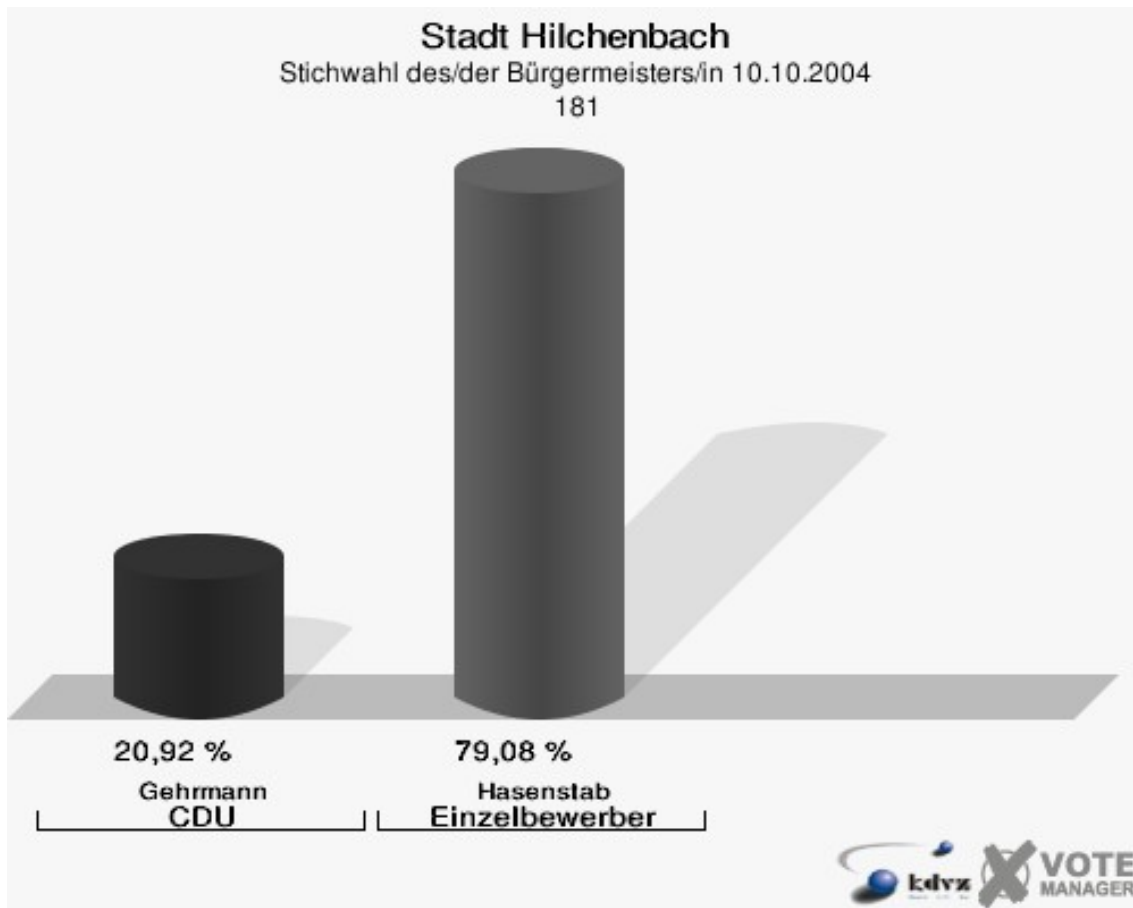


Stadt Hilchenbach

Stichwahl des/der Bürgermeisters/in 10.10.2004
Wahlbeteiligung 172



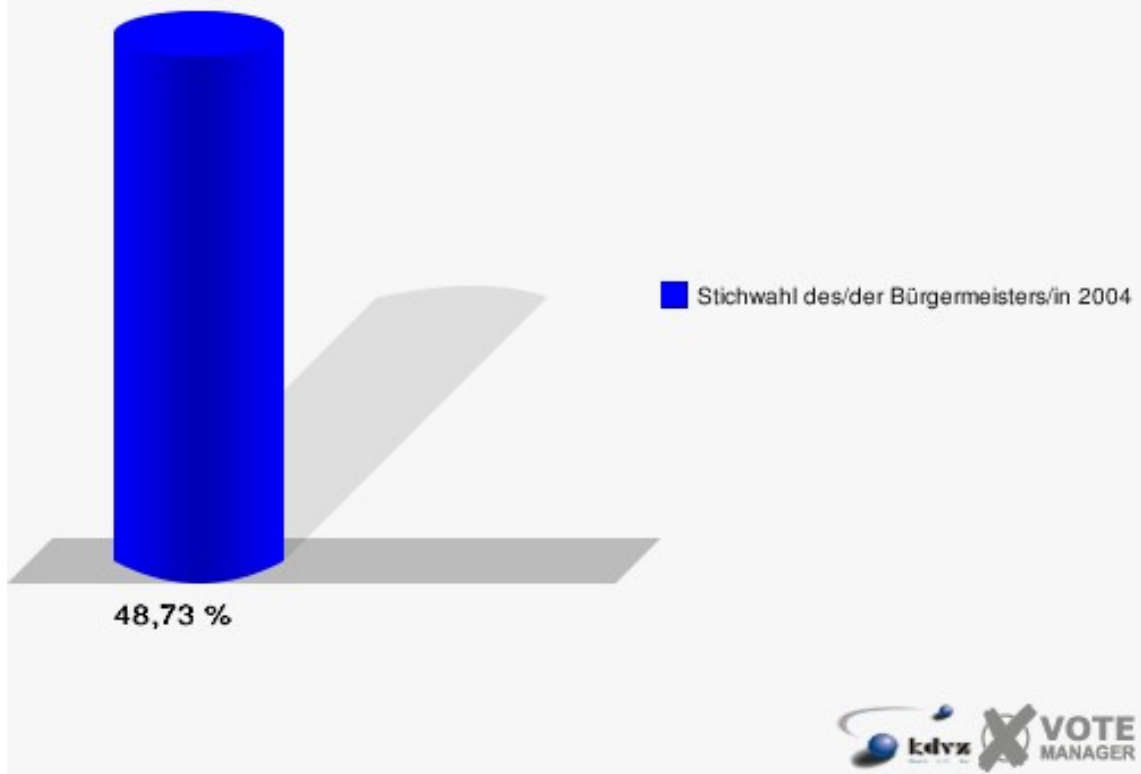
	Anzahl	Prozent
Wahlberechtigte	314	
Wähler/innen	153	48,73 %
ungültige Stimmen	0	0,00 %
gültige Stimmen	153	100,00 %
Gehrmann, CDU	32	20,92 %
Hasenstab, Einzelbewerber	121	79,08 %



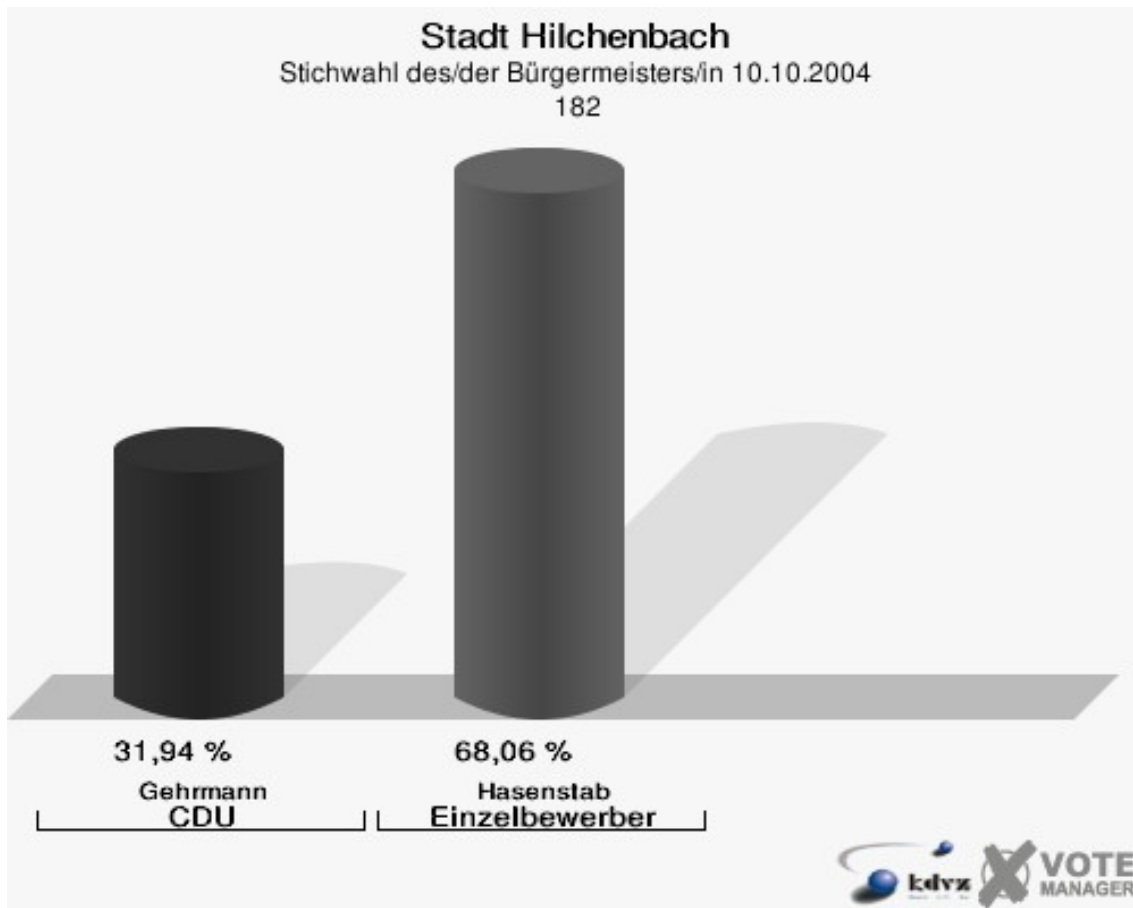
Stadt Hilchenbach

Stichwahl des/der Bürgermeisters/in 10.10.2004

Wahlbeteiligung 181

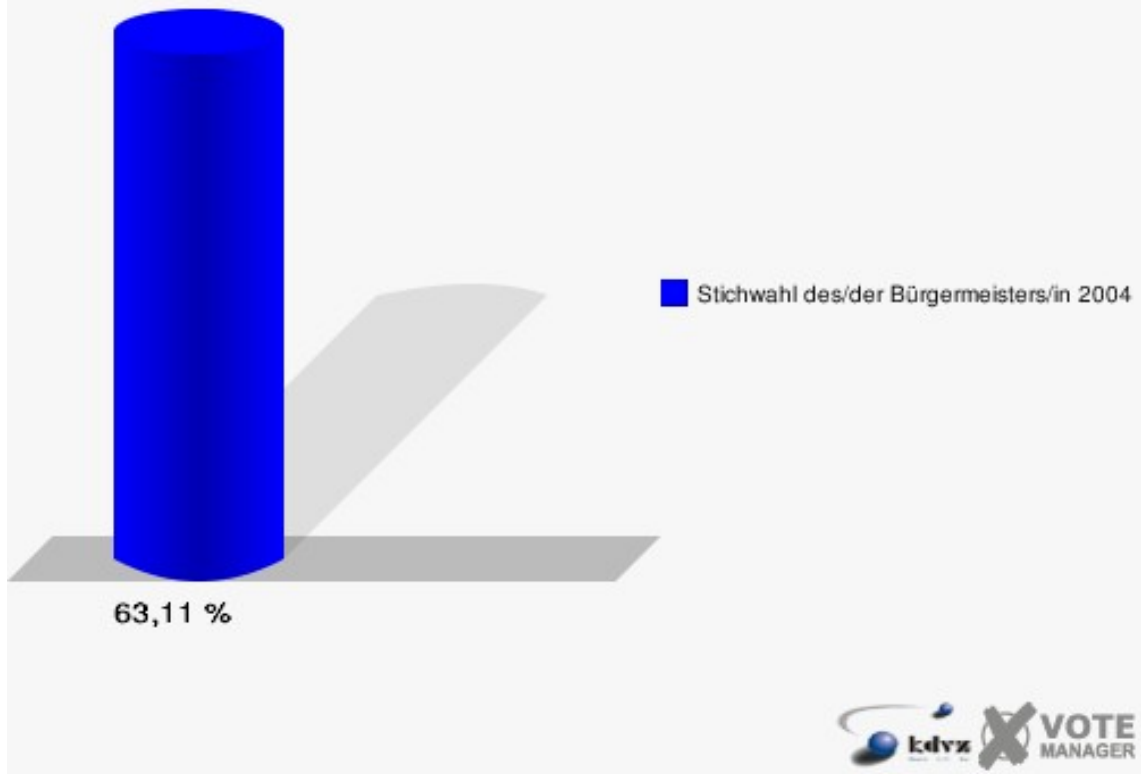


	Anzahl	Prozent
Wahlberechtigte	572	
Wähler/innen	361	63,11 %
ungültige Stimmen	1	0,28 %
gültige Stimmen	360	99,72 %
Gehrmann, CDU	115	31,94 %
Hasenstab, Einzelbewerber	245	68,06 %

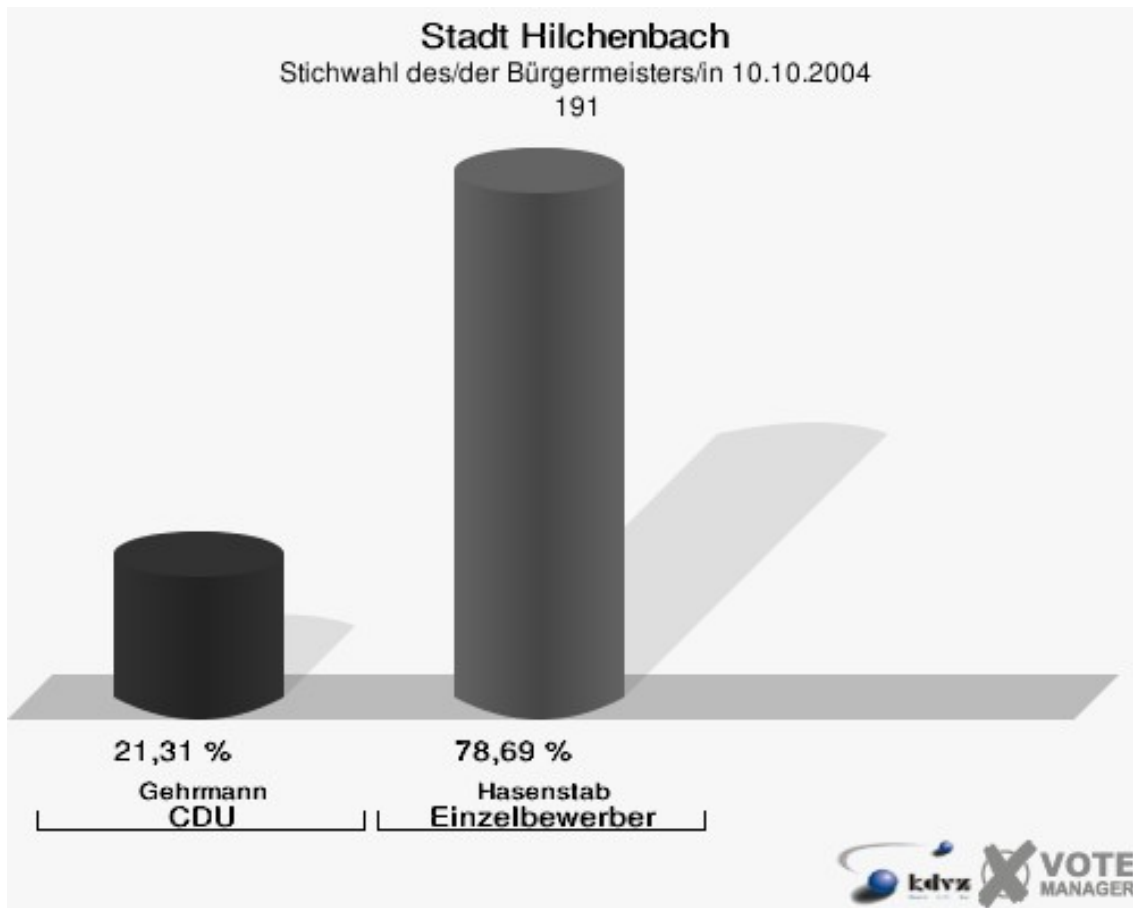


Stadt Hilchenbach

Stichwahl des/der Bürgermeisters/in 10.10.2004
Wahlbeteiligung 182

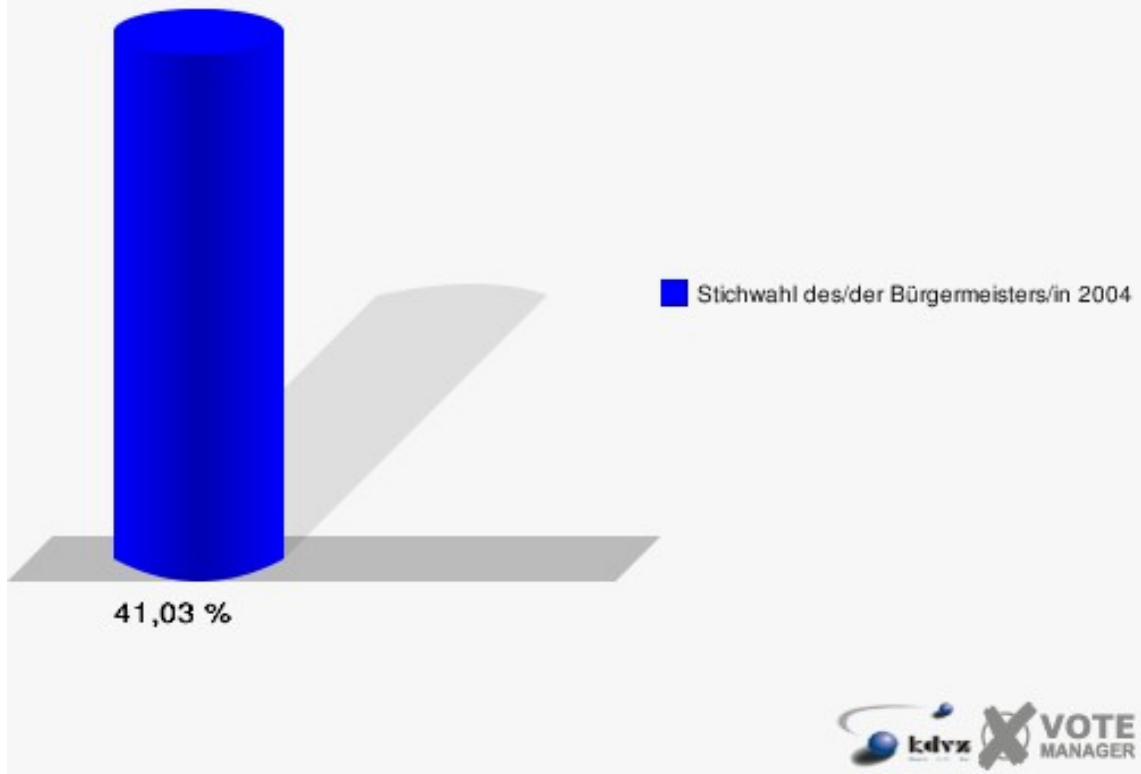


	Anzahl	Prozent
Wahlberechtigte	446	
Wähler/innen	183	41,03 %
ungültige Stimmen	0	0,00 %
gültige Stimmen	183	100,00 %
Gehrmann, CDU	39	21,31 %
Hasenstab, Einzelbewerber	144	78,69 %

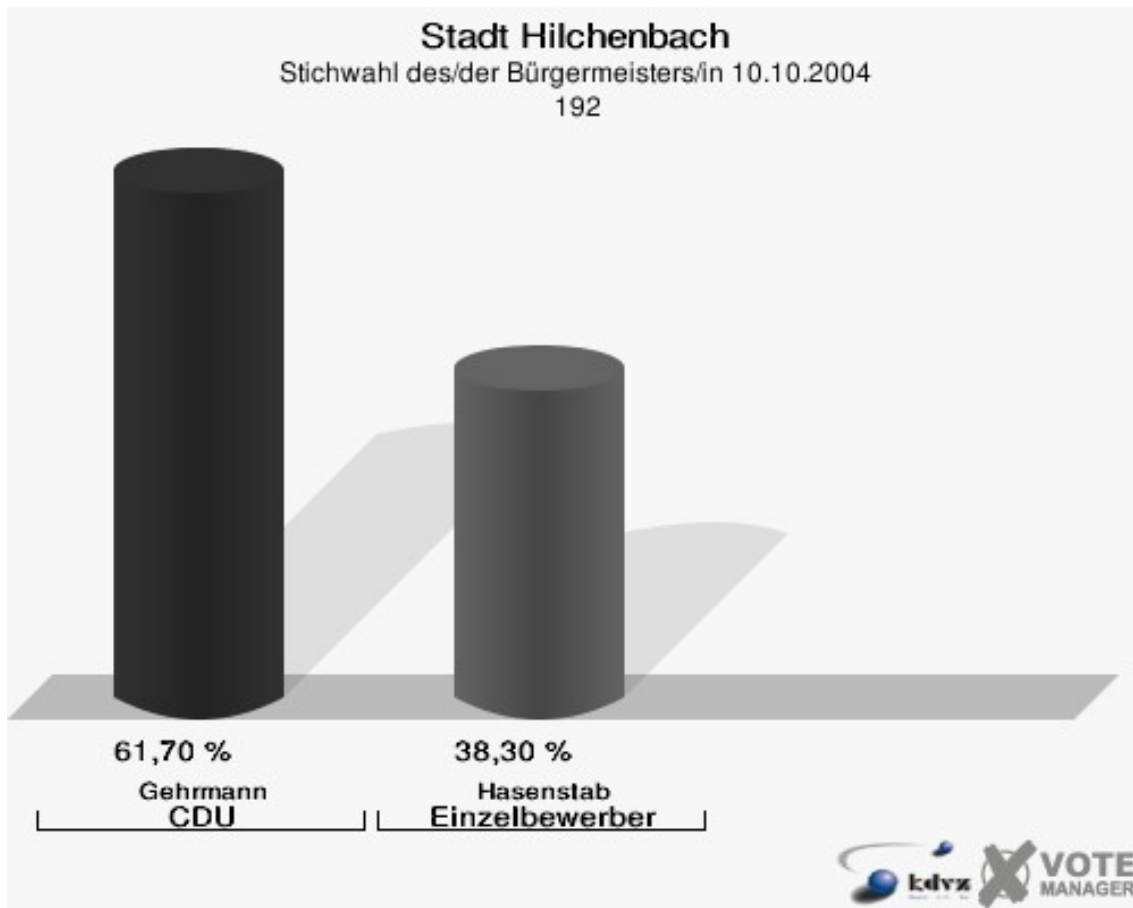


Stadt Hilchenbach

Stichwahl des/der Bürgermeisters/in 10.10.2004
Wahlbeteiligung 191



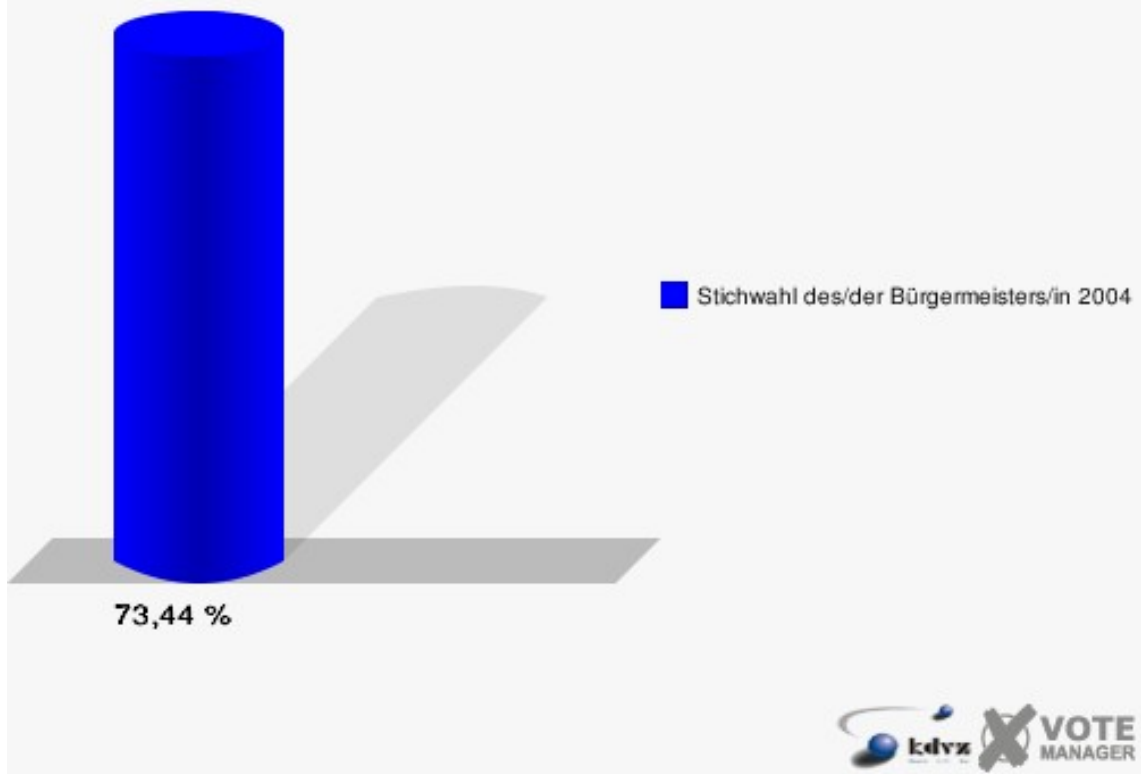
	Anzahl	Prozent
Wahlberechtigte	64	
Wähler/innen	47	73,44 %
ungültige Stimmen	0	0,00 %
gültige Stimmen	47	100,00 %
Gehrmann, CDU	29	61,70 %
Hasenstab, Einzelbewerber	18	38,30 %



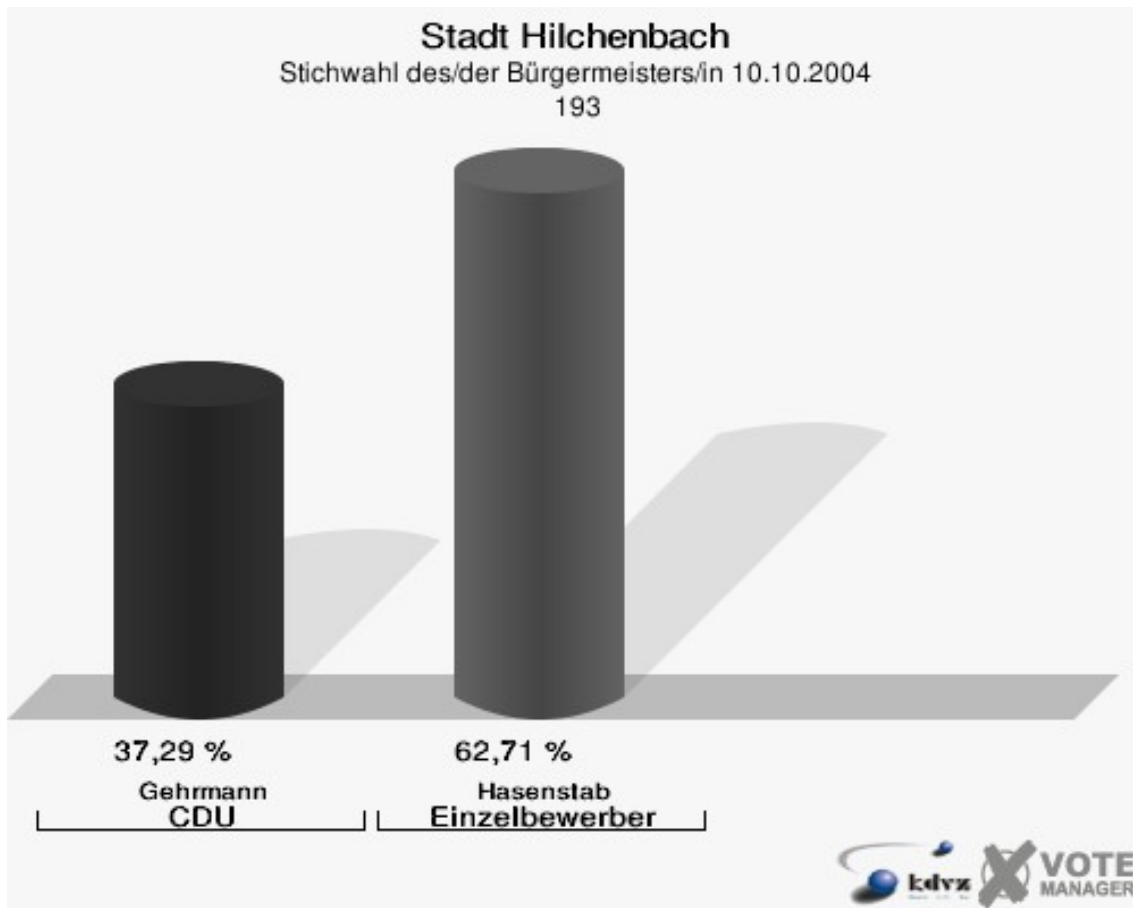
Stadt Hilchenbach

Stichwahl des/der Bürgermeisters/in 10.10.2004

Wahlbeteiligung 192



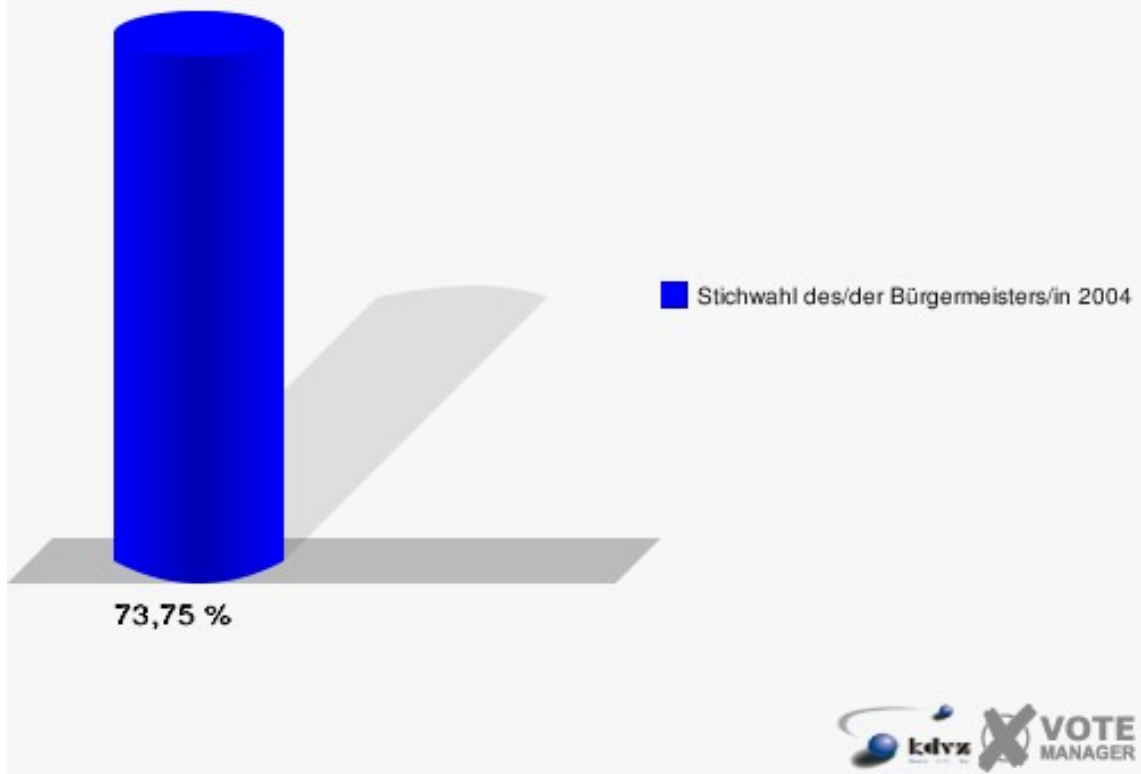
	Anzahl	Prozent
Wahlberechtigte	80	
Wähler/innen	59	73,75 %
ungültige Stimmen	0	0,00 %
gültige Stimmen	59	100,00 %
Gehrmann, CDU	22	37,29 %
Hasenstab, Einzelbewerber	37	62,71 %



Stadt Hilchenbach

Stichwahl des/der Bürgermeisters/in 10.10.2004

Wahlbeteiligung 193



Übersicht Stimmbezirke
























Stadt Hilchenbach
Stichwahl des/der Bürgermeisters/in 10.10.2004
Zusammenstellung der Ergebnisse nach Stimmbezirken

Stimmbezirk	Wahlbe- rechtigte	Wähler	gültig	Gehrmann CDU	Hasenstab Einzelbewerber
011	704	300	297	73	224
		42,61 %	99,00 %	24,58 %	75,42 %
021	696	341	338	71	267
		48,99 %	99,12 %	21,01 %	78,99 %
031	715	267	264	72	192
		37,34 %	98,88 %	27,27 %	72,73 %
041	682	244	242	75	167
		35,78 %	99,18 %	30,99 %	69,01 %
051	737	261	261	77	184
		35,41 %	100,00 %	29,50 %	70,50 %
061	638	253	249	62	187
		39,66 %	98,42 %	24,90 %	75,10 %
071	656	295	292	86	206
		44,97 %	98,98 %	29,45 %	70,55 %
081	635	307	305	93	212
		48,35 %	99,35 %	30,49 %	69,51 %
091	553	283	280	88	192
		51,18 %	98,94 %	31,43 %	68,57 %
101	653	310	309	83	226
		47,47 %	99,68 %	26,86 %	73,14 %
111	586	318	318	87	231
		54,27 %	100,00 %	27,36 %	72,64 %

Stimmbezirk	Wahlbe- rechtigte	Wähler	gültig	Gehrmann CDU	Hasenstab Einzelbewerber
121	605	311	310	80	230
		51,40 %	99,68 %	25,81 %	74,19 %
131	695	351	350	70	280
		50,50 %	99,72 %	20,00 %	80,00 %
141	569	245	244	49	195
		43,06 %	99,59 %	20,08 %	79,92 %
151	917	460	457	114	343
		50,16 %	99,35 %	24,95 %	75,05 %
161	663	329	329	85	244
		49,62 %	100,00 %	25,84 %	74,16 %
171	307	197	196	55	141
		64,17 %	99,49 %	28,06 %	71,94 %
172	596	257	254	97	157
		43,12 %	98,83 %	38,19 %	61,81 %
181	314	153	153	32	121
		48,73 %	100,00 %	20,92 %	79,08 %
182	572	361	360	115	245
		63,11 %	99,72 %	31,94 %	68,06 %
191	446	183	183	39	144
		41,03 %	100,00 %	21,31 %	78,69 %
192	64	47	47	29	18
		73,44 %	100,00 %	61,70 %	38,30 %
193	80	59	59	22	37
		73,75 %	100,00 %	37,29 %	62,71 %
Stadt Hilchenbach	13.083	6.132	6.097	1.654	4.443

Stimmbezirk	Wahlbe- rechtigte	Wähler	gültig	Gehrmann CDU	Hasenstab Einzelbewerber
		46,87 %	99,43 %	27,13 %	72,87 %

Stadt Hilchenbach
 Stichwahl des/der Bürgermeisters/in 10.10.2004
 Gehrmann, CDU, Ergebnis
 Stimmbezirk-Übersicht

192	61,70 %	
172	38,19 %	
193	37,29 %	
182	31,94 %	
091	31,43 %	
041	30,99 %	
081	30,49 %	
051	29,50 %	
071	29,45 %	
171	28,06 %	
111	27,36 %	
031	27,27 %	
101	26,86 %	
161	25,84 %	
121	25,81 %	
151	24,95 %	
061	24,90 %	
011	24,58 %	
191	21,31 %	
021	21,01 %	
181	20,92 %	
141	20,08 %	
131	20,00 %	

Stadt Hilchenbach
 Stichwahl des/der Bürgermeisters/in 10.10.2004
 Hasenstab, Einzelbewerber, Ergebnis
 Stimmbezirk-Übersicht

131	80,00 %	
141	79,92 %	
181	79,08 %	
021	78,99 %	
191	78,69 %	
011	75,42 %	
061	75,10 %	
151	75,05 %	
121	74,19 %	
161	74,16 %	
101	73,14 %	
031	72,73 %	
111	72,64 %	
171	71,94 %	
071	70,55 %	
051	70,50 %	
081	69,51 %	
041	69,01 %	
091	68,57 %	
182	68,06 %	
193	62,71 %	
172	61,81 %	
192	38,30 %	