

Wahlbuch
Kommunalwahlen
26.09.2004
Stadt Bad Laasphe
Herausgegeben am 06.09.2016

Inhaltsverzeichnis

| | |
|------------------------------------|----|
| Kreistagswahl | 1 |
| Stadt Bad Laasphe | 1 |
| Wahlbezirke | 3 |
| Laasphe 1/Puderbach 001 | 3 |
| Niederlaasphe 002 | 5 |
| Bad Laasphe 2 003 | 7 |
| Bad Laasphe 3 004 | 9 |
| Bad Laasphe 4 005 | 11 |
| Bad Laasphe 5 006 | 13 |
| Bad Laasphe 6 007 | 15 |
| Bad Laasphe 7 u. Kunst-Wittg. | 17 |
| Bad Laasphe-Banfe 1 009 | 19 |
| Banfe 2/Herbertsh./Laaspherh. | 21 |
| Hesselbach/Bernshausen 011 | 23 |
| Fischelbach 012 | 25 |
| Fdg 1/Bermersh./Holzh./Saßm. 013 | 27 |
| Feudingen 2 014 | 29 |
| Feudingen 3 015 | 31 |
| Steinb./Amtsh./Rüppersh./Obern 016 | 33 |
| Weide/Volkh./Großenb./Rückersh 017 | 35 |
| Übersicht Wahlbezirke | 37 |
| Stimmbezirke | 41 |
| 011 | 41 |
| 012 | 43 |
| 021 | 45 |
| 031 | 47 |
| 041 | 49 |
| 051 | 51 |
| 061 | 53 |
| 071 | 55 |
| 081 | 57 |
| 082 | 59 |
| 091 | 61 |
| 101 | 63 |
| 102 | 65 |
| 103 | 67 |
| 111 | 69 |
| 112 | 71 |
| 121 | 73 |
| 131 | 75 |
| 132 | 77 |

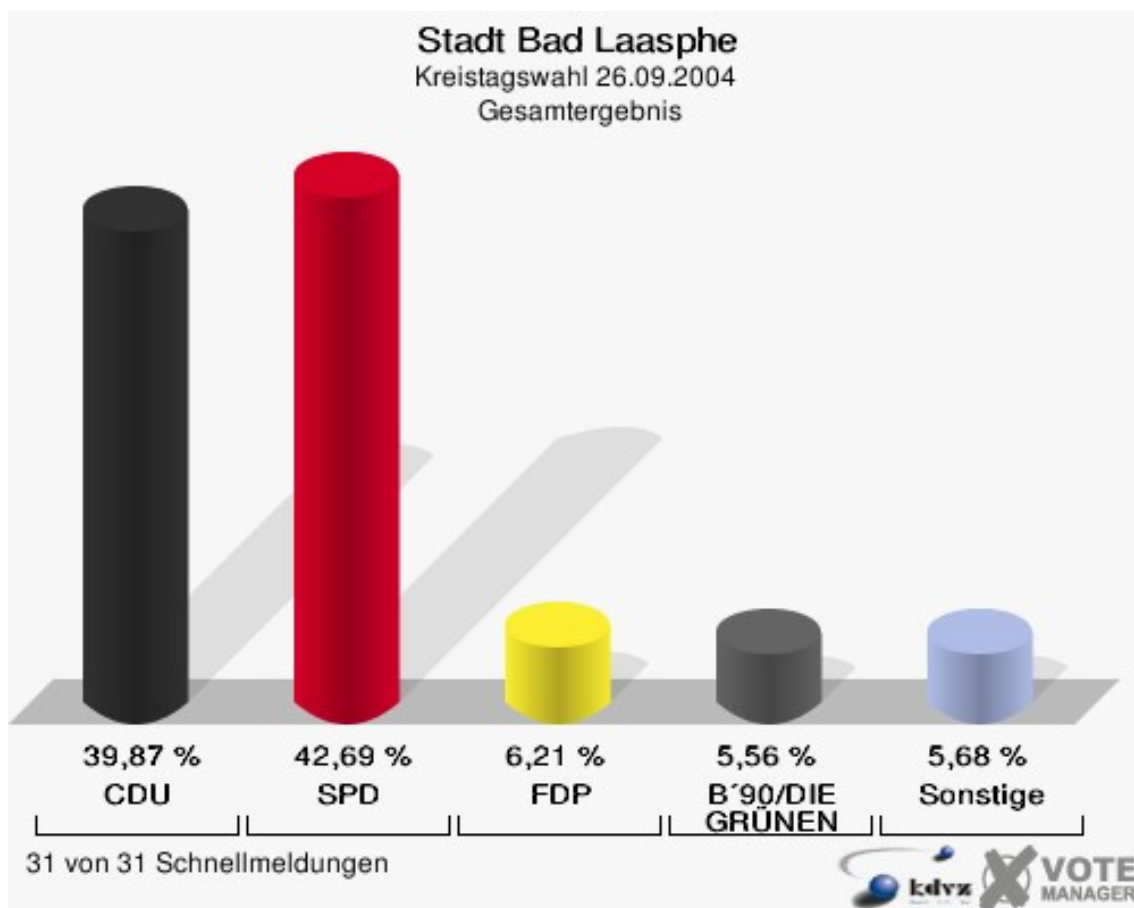
| | |
|------------------------------------|-----|
| 133 | 79 |
| 134 | 81 |
| 141 | 83 |
| 151 | 85 |
| 161 | 87 |
| 162 | 89 |
| 163 | 91 |
| 164 | 93 |
| 171 | 95 |
| 172 | 97 |
| 173 | 99 |
| 174 | 101 |
| Übersicht Stimmbezirke | 103 |
| Ratswahl | 110 |
| Stadt Bad Laasphe | 110 |
| Wahlbezirke | 114 |
| Laasphe 1/Puderbach 001 | 114 |
| Niederlaasphe 002 | 116 |
| Bad Laasphe 2 003 | 118 |
| Bad Laasphe 3 004 | 120 |
| Bad Laasphe 4 005 | 122 |
| Bad Laasphe 5 006 | 124 |
| Bad Laasphe 6 007 | 126 |
| Bad Laasphe 7 u. Kunst-Wittg. | 128 |
| Bad Laasphe-Banfe 1 009 | 130 |
| Banfe 2/Herbertsh./Laaspherh. | 132 |
| Hesselbach/Bernshausen 011 | 134 |
| Fischelbach 012 | 136 |
| Fdg 1/Bermersh./Holzh./Saßm. 013 | 138 |
| Feudingen 2 014 | 140 |
| Feudingen 3 015 | 142 |
| Steinb./Amtsh./Rüppersh./Obern 016 | 144 |
| Weide/Volkh./Großenb./Rückersh 017 | 146 |
| Übersicht Wahlbezirke | 148 |
| Stimmbezirke | 152 |
| 011 | 152 |
| 012 | 154 |
| 021 | 156 |
| 031 | 158 |
| 041 | 160 |
| 051 | 162 |
| 061 | 164 |

| | |
|----------------------------------|-----|
| 071 | 166 |
| 081 | 168 |
| 082 | 170 |
| 091 | 172 |
| 101 | 174 |
| 102 | 176 |
| 103 | 178 |
| 111 | 180 |
| 112 | 182 |
| 121 | 184 |
| 131 | 186 |
| 132 | 188 |
| 133 | 190 |
| 134 | 192 |
| 141 | 194 |
| 151 | 196 |
| 161 | 198 |
| 162 | 200 |
| 163 | 202 |
| 164 | 204 |
| 171 | 206 |
| 172 | 208 |
| 173 | 210 |
| 174 | 212 |
| Übersicht Stimmbezirke | 214 |
| Wahl des/der Bürgermeisters/in | 221 |
| Stadt Bad Laasphe | 221 |
| Wahlbezirke | 223 |
| Laasphe 1/Puderbach 001 | 223 |
| Niederlaasphe 002 | 225 |
| Bad Laasphe 2 003 | 227 |
| Bad Laasphe 3 004 | 229 |
| Bad Laasphe 4 005 | 231 |
| Bad Laasphe 5 006 | 233 |
| Bad Laasphe 6 007 | 235 |
| Bad Laasphe 7 u. Kunst-Wittg. | 237 |
| Bad Laasphe-Banfe 1 009 | 239 |
| Banfe 2/Herbertsh./Laaspherh. | 241 |
| Hesselbach/Bernshausen 011 | 243 |
| Fischelbach 012 | 245 |
| Fdg 1/Bermersh./Holzh./Saßm. 013 | 247 |
| Feudingen 2 014 | 249 |

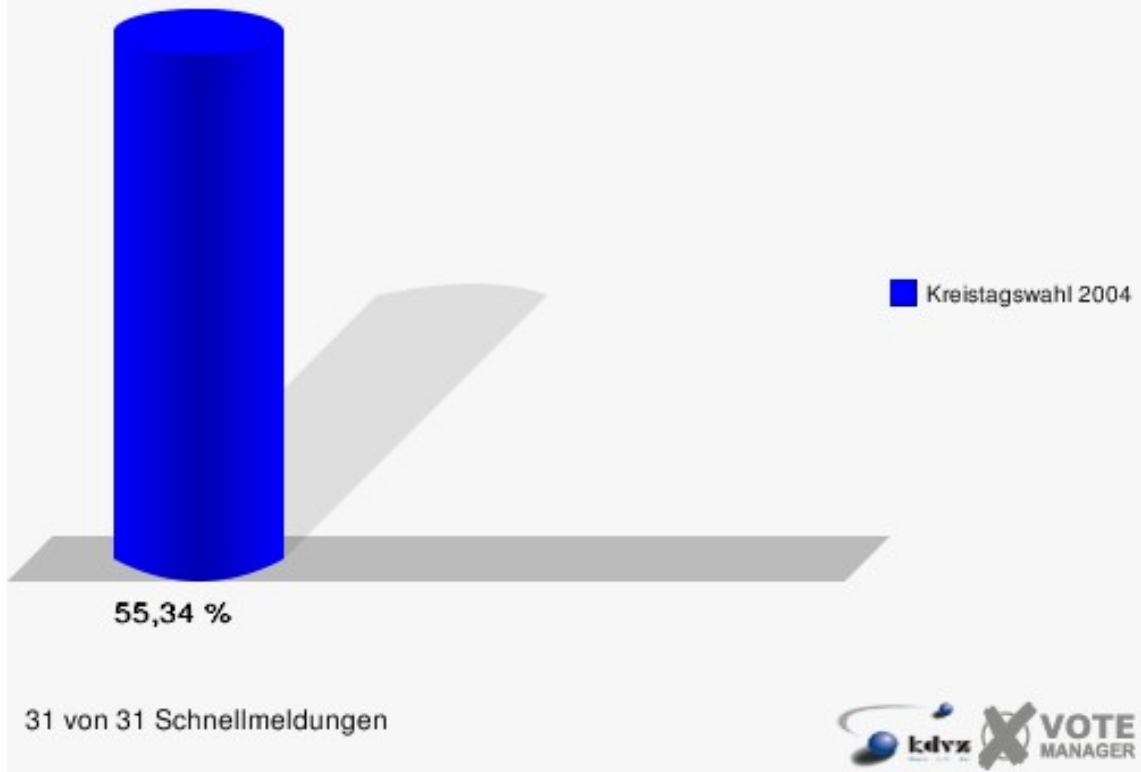
| | |
|------------------------------------|-----|
| Feudingen 3 015 | 251 |
| Steinb./Amtsh./Rüppersh./Obern 016 | 253 |
| Weide/Volkh./Großenb./Rückersh 017 | 255 |
| Übersicht Wahlbezirke | 257 |
| Stimmbezirke | 260 |
| 011 | 260 |
| 012 | 262 |
| 021 | 264 |
| 031 | 266 |
| 041 | 268 |
| 051 | 270 |
| 061 | 272 |
| 071 | 274 |
| 081 | 276 |
| 082 | 278 |
| 091 | 280 |
| 101 | 282 |
| 102 | 284 |
| 103 | 286 |
| 111 | 288 |
| 112 | 290 |
| 121 | 292 |
| 131 | 294 |
| 132 | 296 |
| 133 | 298 |
| 134 | 300 |
| 141 | 302 |
| 151 | 304 |
| 161 | 306 |
| 162 | 308 |
| 163 | 310 |
| 164 | 312 |
| 171 | 314 |
| 172 | 316 |
| 173 | 318 |
| 174 | 320 |
| Übersicht Stimmbezirke | 322 |

Kreistagswahl Stadt Bad Laasphe

| | Anzahl | Prozent |
|-------------------|--------|---------|
| Wahlberechtigte | 12.210 | |
| Wähler/innen | 6.757 | 55,34 % |
| ungültige Stimmen | 118 | 1,75 % |
| gültige Stimmen | 6.639 | 98,25 % |
| CDU | 2.647 | 39,87 % |
| SPD | 2.834 | 42,69 % |
| FDP | 412 | 6,21 % |
| UWG | 115 | 1,73 % |
| B'90/DIE GRÜNEN | 369 | 5,56 % |
| REP | 164 | 2,47 % |
| UWG | 0 | 0,00 % |
| FWU | 98 | 1,48 % |



Stadt Bad Laasphe
Kreistagswahl 26.09.2004
Wahlbeteiligung Gesamtergebnis

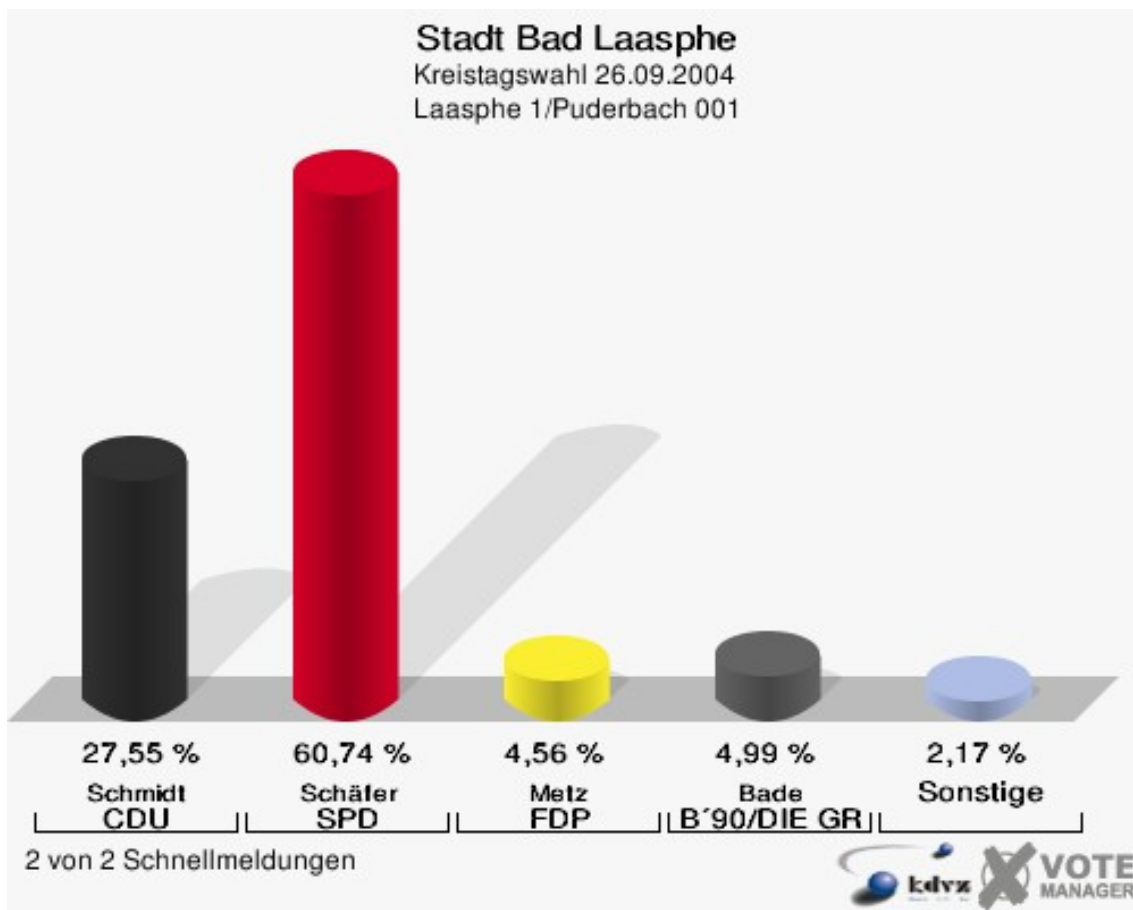


31 von 31 Schnellmeldungen




Wahlbezirke Laasphe 1/Puderbach 001

| | Anzahl | Prozent |
|-----------------------|--------|---------|
| Wahlberechtigte | 723 | |
| Wähler/innen | 466 | 64,45 % |
| ungültige Stimmen | 5 | 1,07 % |
| gültige Stimmen | 461 | 98,93 % |
| Schmidt, CDU | 127 | 27,55 % |
| Schäfer, SPD | 280 | 60,74 % |
| Metz, FDP | 21 | 4,56 % |
| Hempel, UWG | 4 | 0,87 % |
| Bade, B'90/DIE GRÜNEN | 23 | 4,99 % |
| Seyfer, REP | 4 | 0,87 % |
| UWG | 0 | 0,00 % |
| Höse, FWU | 2 | 0,43 % |



Stadt Bad Laasphe
Kreistagswahl 26.09.2004
Wahlbeteiligung Laasphe 1/Puderbach 001

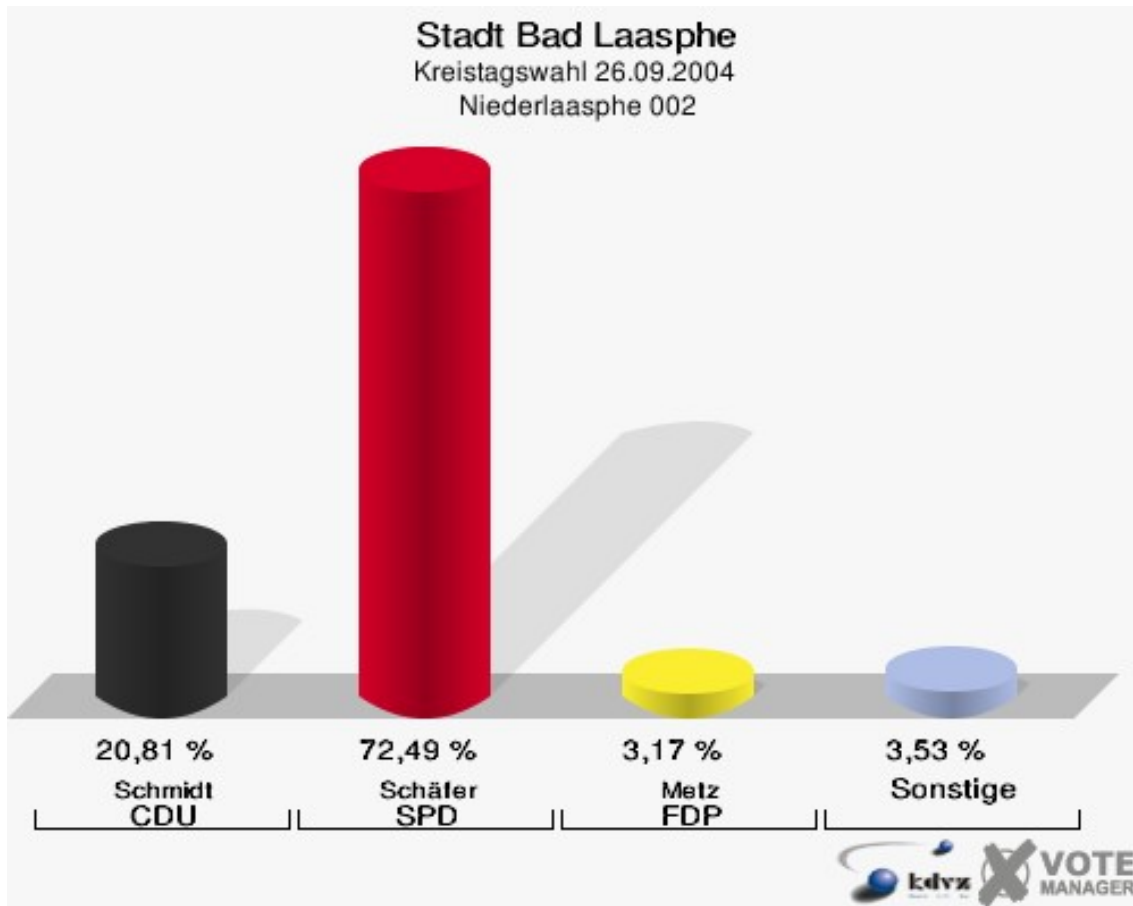


2 von 2 Schnellmeldungen

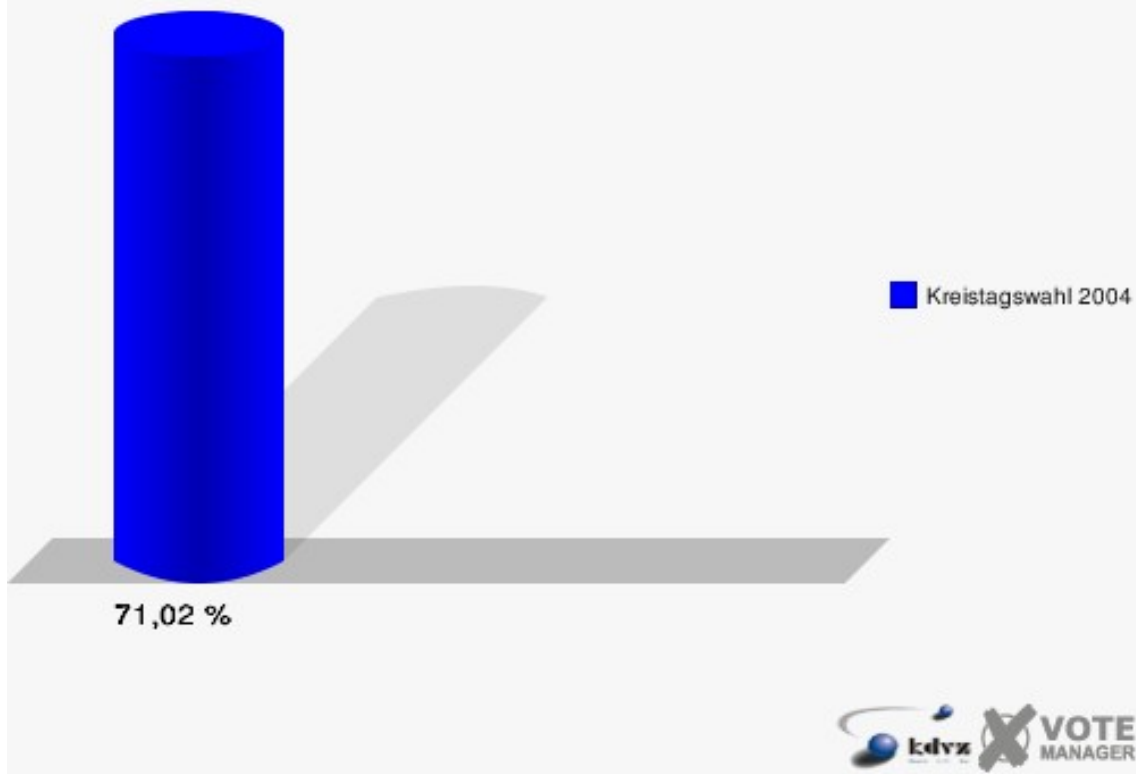


Niederlaasphe 002

| | Anzahl | Prozent |
|-----------------------|--------|---------|
| Wahlberechtigte | 804 | |
| Wähler/innen | 571 | 71,02 % |
| ungültige Stimmen | 4 | 0,70 % |
| gültige Stimmen | 567 | 99,30 % |
| Schmidt, CDU | 118 | 20,81 % |
| Schäfer, SPD | 411 | 72,49 % |
| Metz, FDP | 18 | 3,17 % |
| Hempel, UWG | 2 | 0,35 % |
| Bade, B'90/DIE GRÜNEN | 9 | 1,59 % |
| Seyfer, REP | 3 | 0,53 % |
| UWG | 0 | 0,00 % |
| Höse, FWU | 6 | 1,06 % |

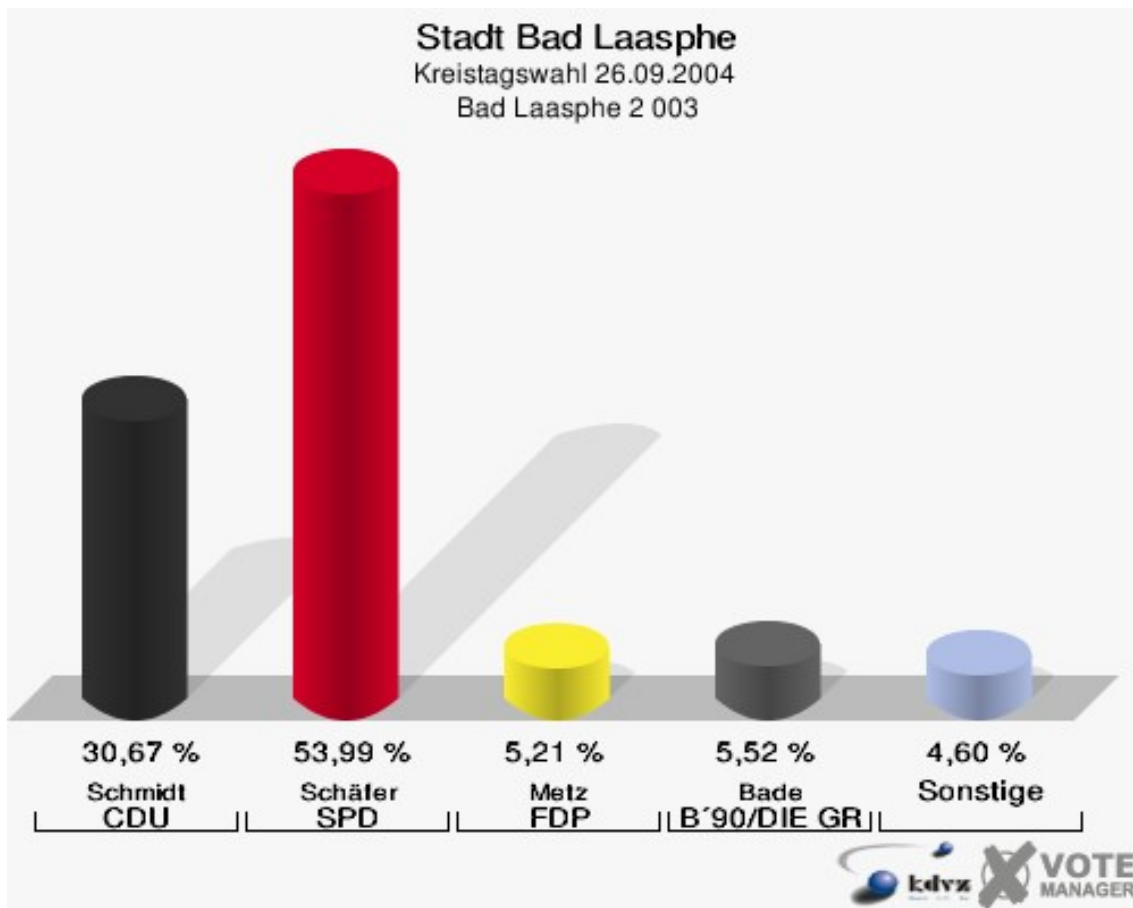


Stadt Bad Laasphe
Kreistagswahl 26.09.2004
Wahlbeteiligung Niederlaasphe 002

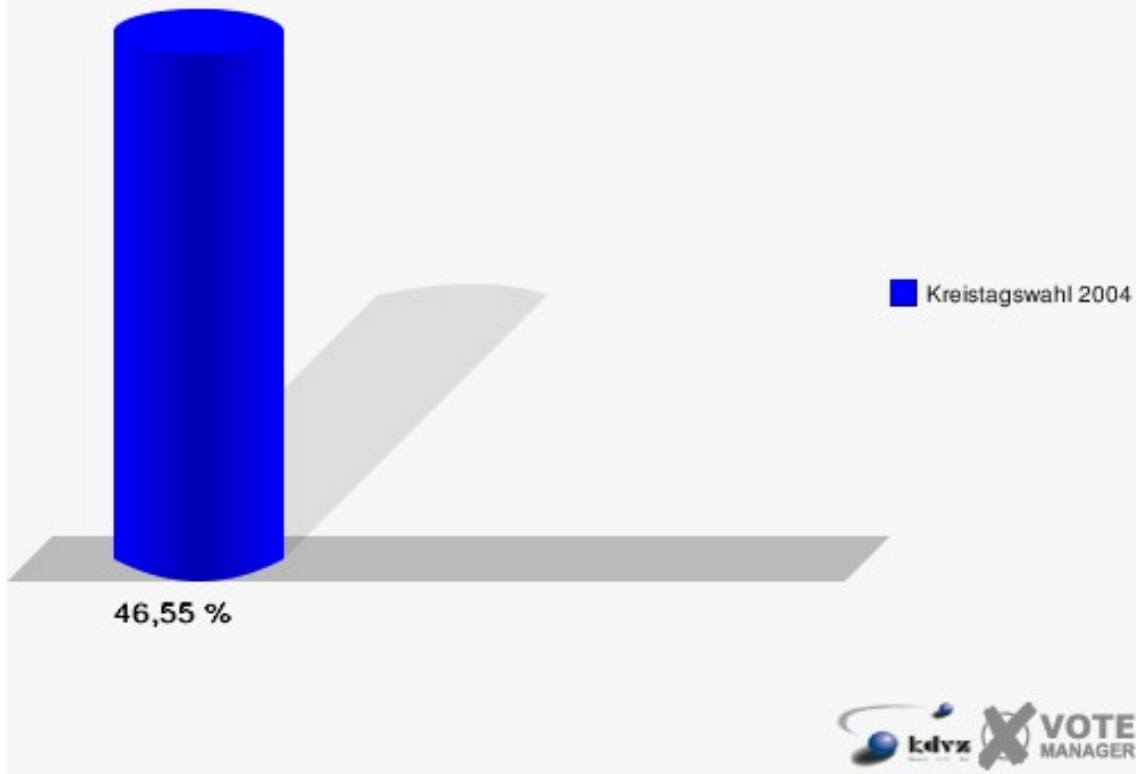


Bad Laasphe 2 003

| | Anzahl | Prozent |
|-----------------------|--------|---------|
| Wahlberechtigte | 724 | |
| Wähler/innen | 337 | 46,55 % |
| ungültige Stimmen | 11 | 3,26 % |
| gültige Stimmen | 326 | 96,74 % |
| Schmidt, CDU | 100 | 30,67 % |
| Schäfer, SPD | 176 | 53,99 % |
| Metz, FDP | 17 | 5,21 % |
| Hempel, UWG | 6 | 1,84 % |
| Bade, B'90/DIE GRÜNEN | 18 | 5,52 % |
| Seyfer, REP | 6 | 1,84 % |
| UWG | 0 | 0,00 % |
| Höse, FWU | 3 | 0,92 % |

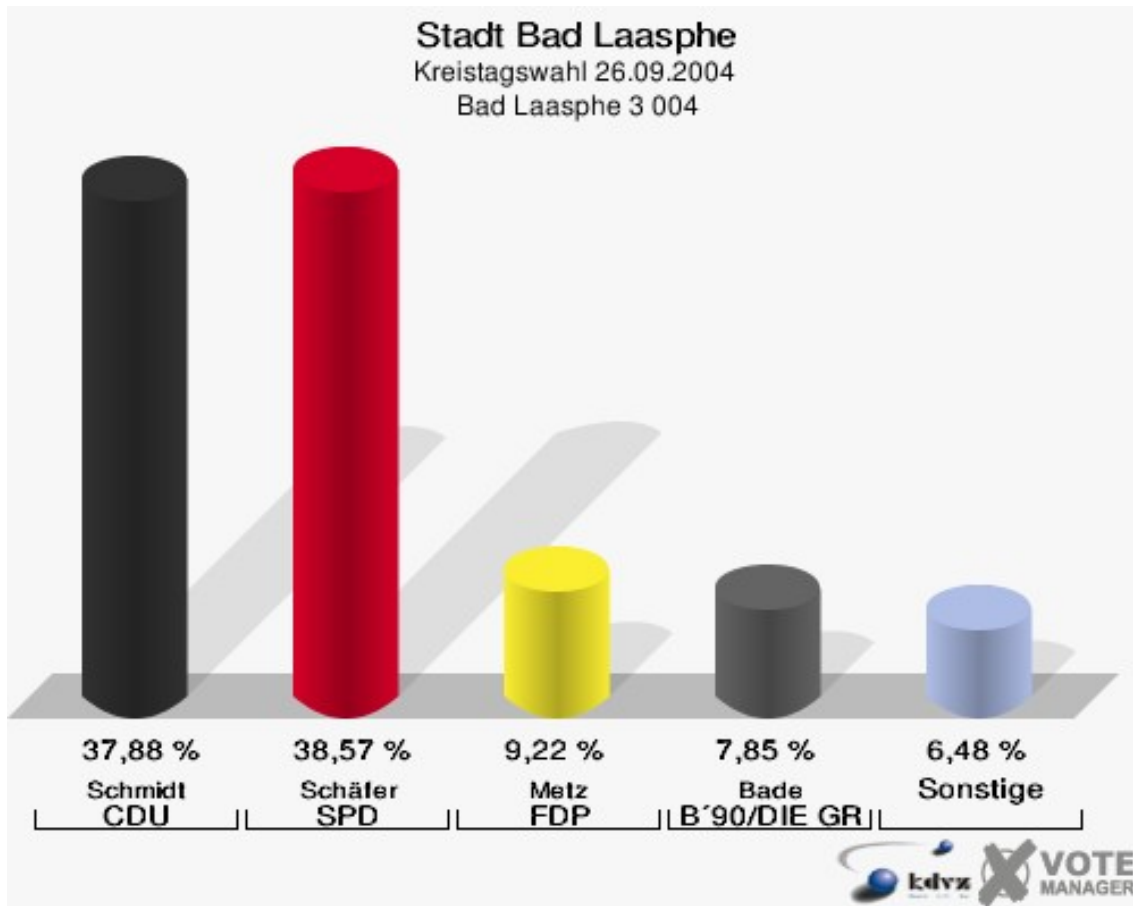


Stadt Bad Laasphe
Kreistagswahl 26.09.2004
Wahlbeteiligung Bad Laasphe 2 003

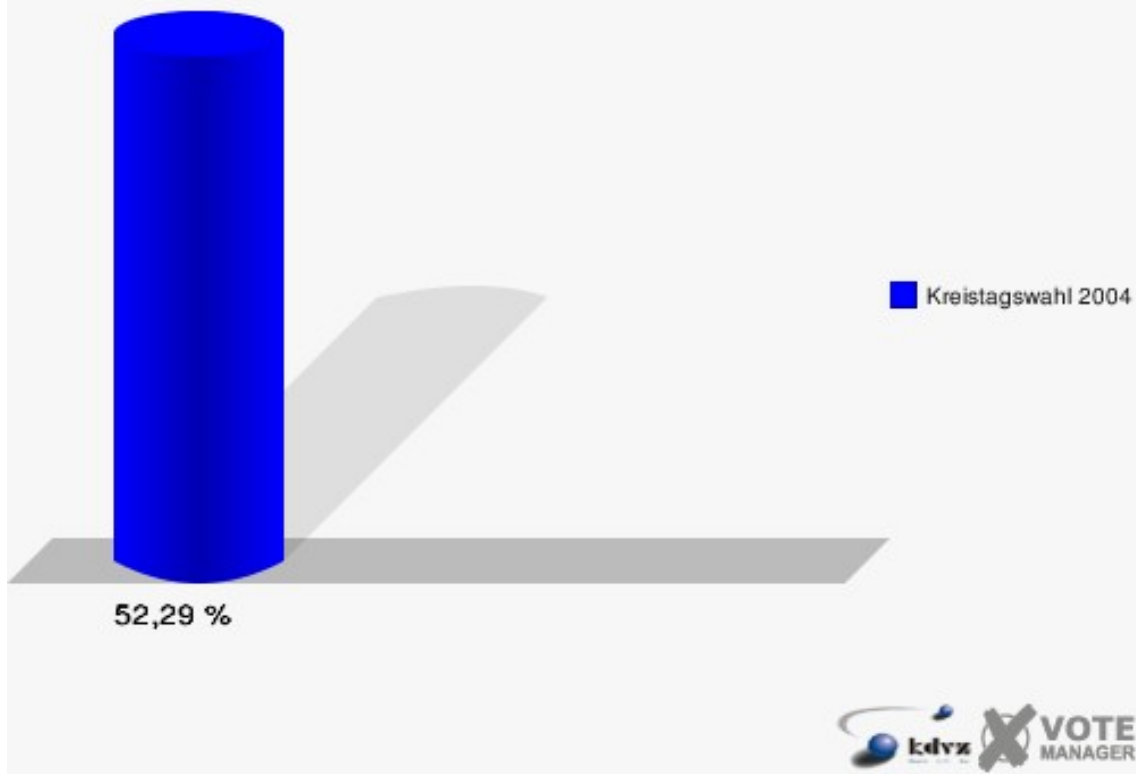


Bad Laasphe 3 004

| | Anzahl | Prozent |
|-----------------------|--------|---------|
| Wahlberechtigte | 568 | |
| Wähler/innen | 297 | 52,29 % |
| ungültige Stimmen | 4 | 1,35 % |
| gültige Stimmen | 293 | 98,65 % |
| Schmidt, CDU | 111 | 37,88 % |
| Schäfer, SPD | 113 | 38,57 % |
| Metz, FDP | 27 | 9,22 % |
| Hempel, UWG | 7 | 2,39 % |
| Bade, B'90/DIE GRÜNEN | 23 | 7,85 % |
| Seyfer, REP | 3 | 1,02 % |
| UWG | 0 | 0,00 % |
| Höse, FWU | 9 | 3,07 % |

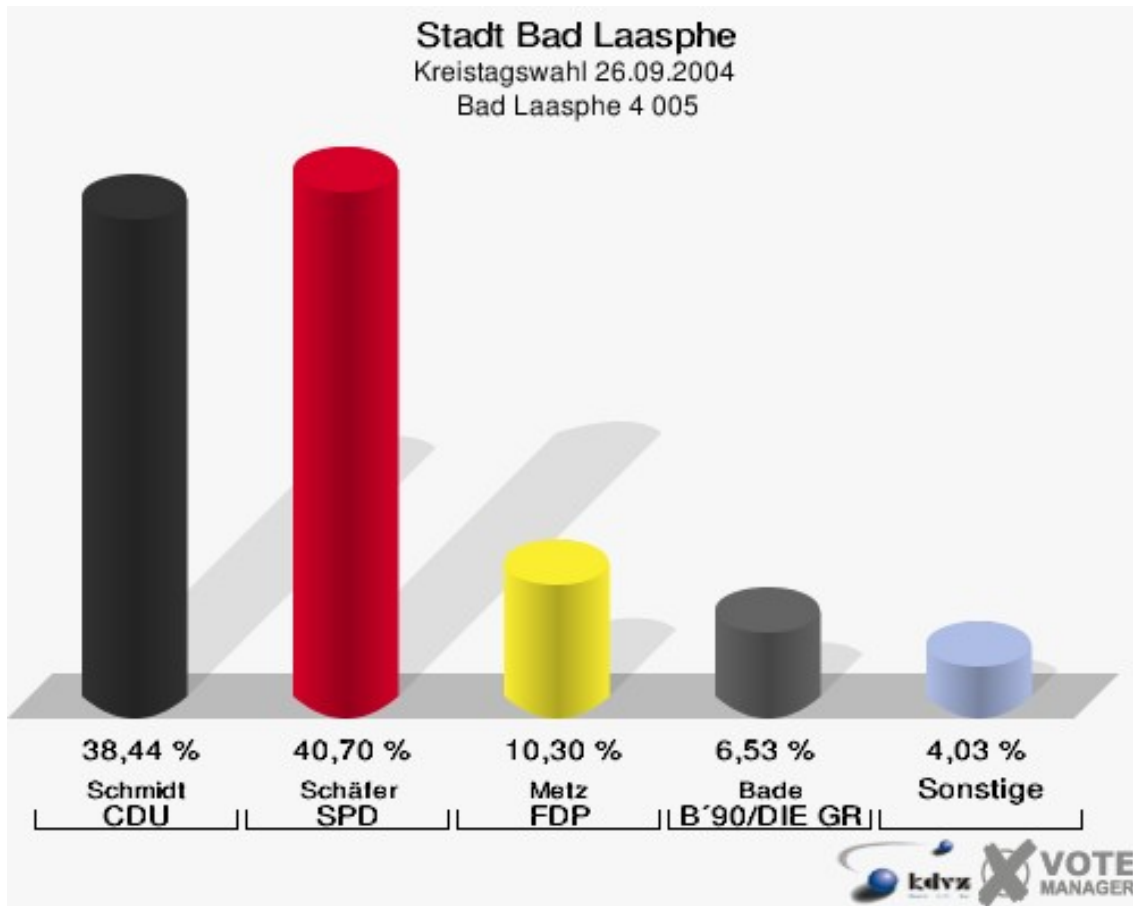


Stadt Bad Laasphe
Kreistagswahl 26.09.2004
Wahlbeteiligung Bad Laasphe 3 004

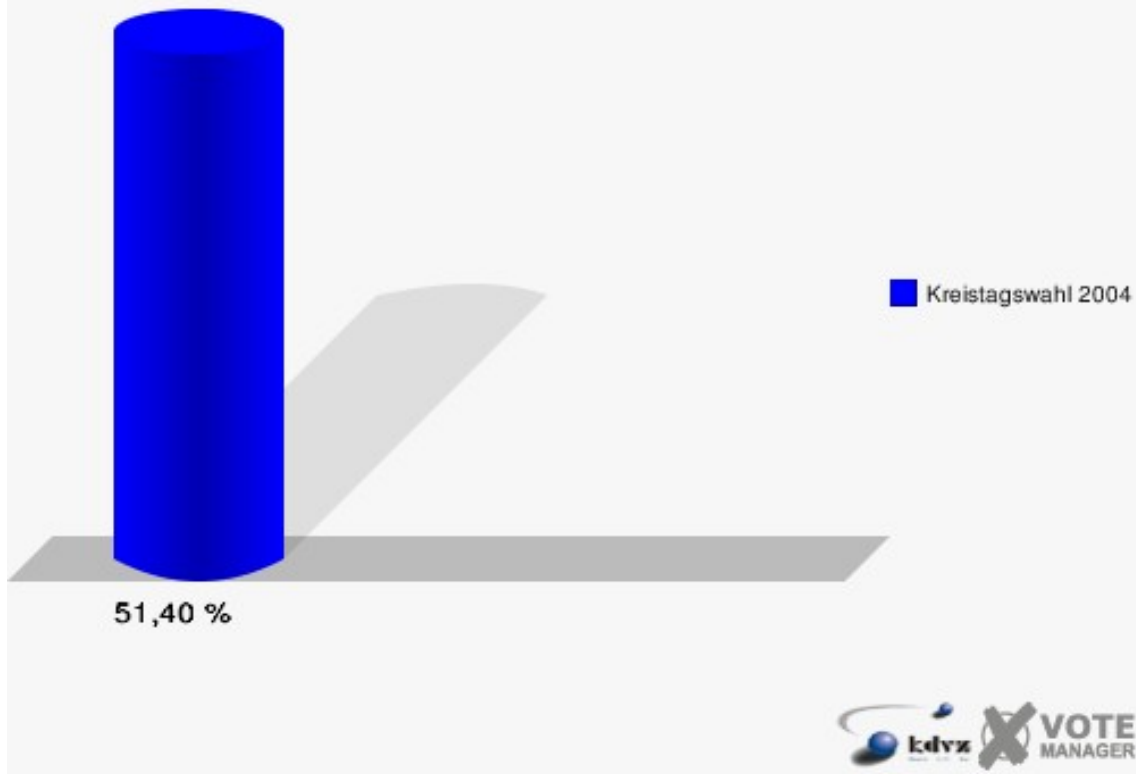


Bad Laasphe 4 005

| | Anzahl | Prozent |
|-----------------------|--------|---------|
| Wahlberechtigte | 788 | |
| Wähler/innen | 405 | 51,40 % |
| ungültige Stimmen | 7 | 1,73 % |
| gültige Stimmen | 398 | 98,27 % |
| Schmidt, CDU | 153 | 38,44 % |
| Schäfer, SPD | 162 | 40,70 % |
| Metz, FDP | 41 | 10,30 % |
| Hempel, UWG | 6 | 1,51 % |
| Bade, B'90/DIE GRÜNEN | 26 | 6,53 % |
| Seyfer, REP | 4 | 1,01 % |
| UWG | 0 | 0,00 % |
| Höse, FWU | 6 | 1,51 % |

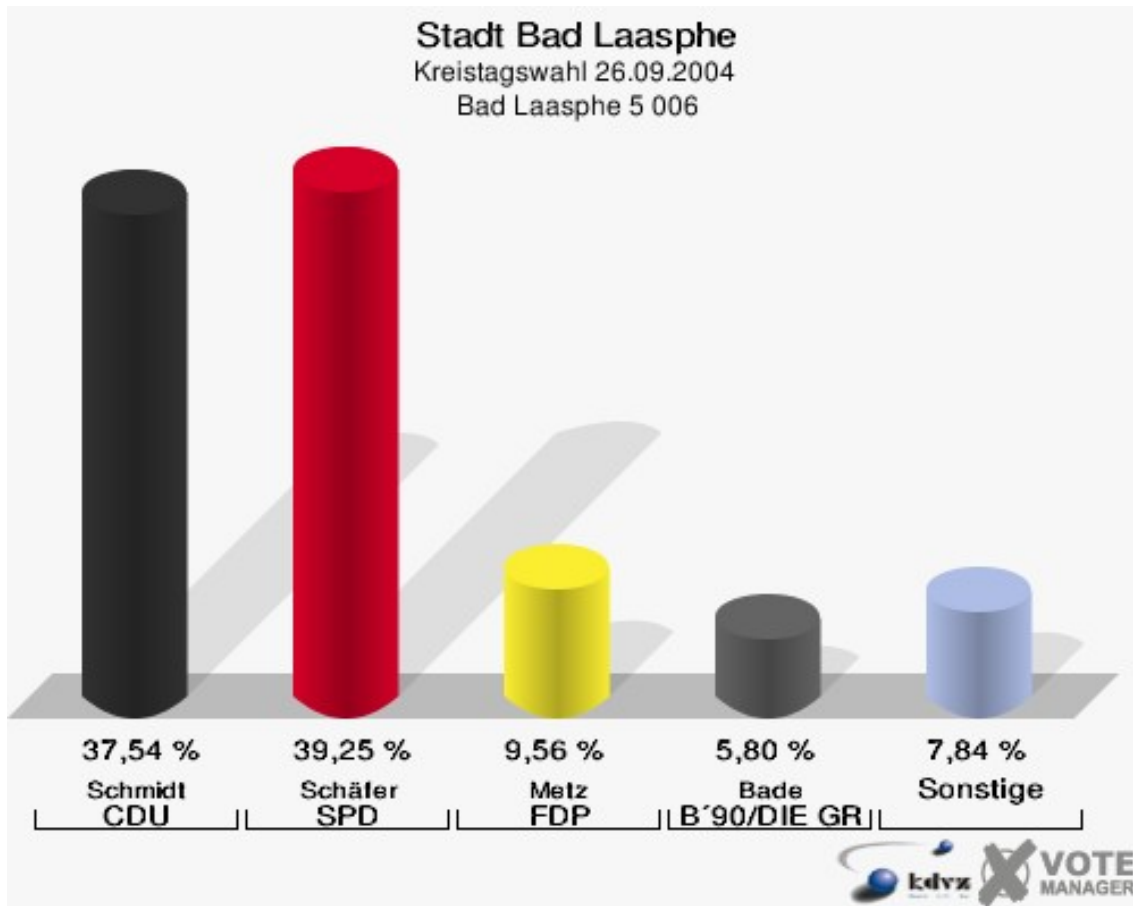


Stadt Bad Laasphe
Kreistagswahl 26.09.2004
Wahlbeteiligung Bad Laasphe 4 005

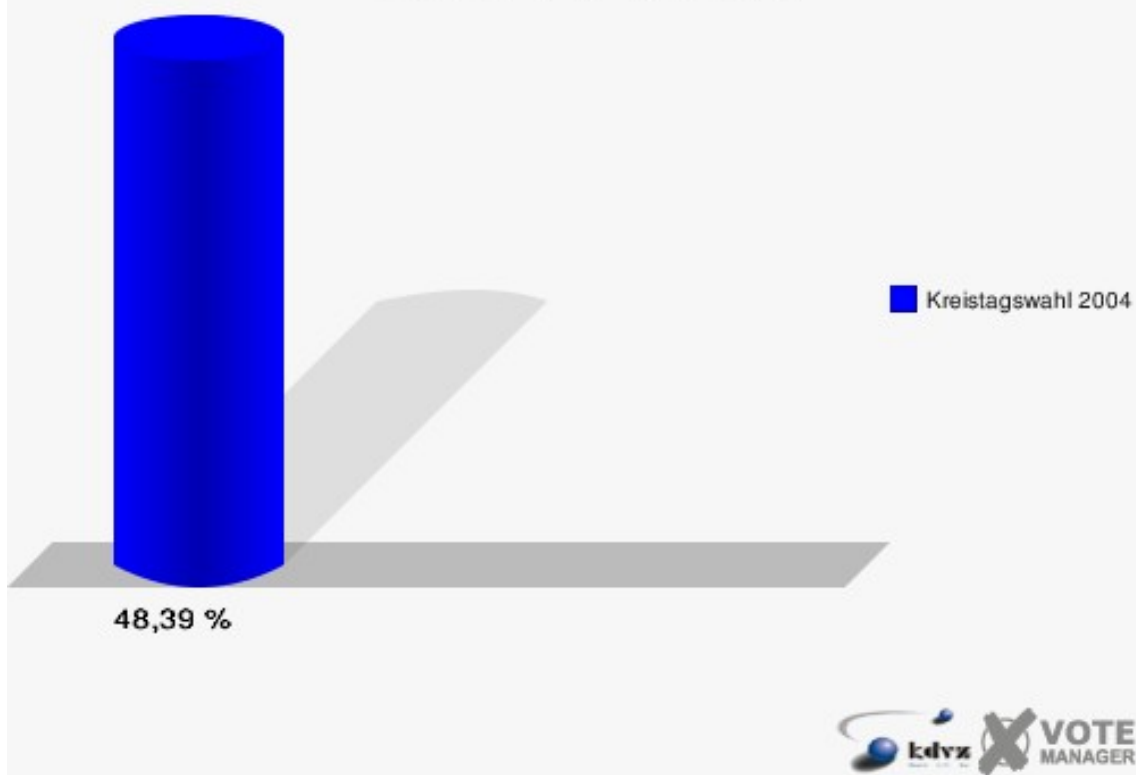


Bad Laasphe 5 006

| | Anzahl | Prozent |
|-----------------------|--------|---------|
| Wahlberechtigte | 620 | |
| Wähler/innen | 300 | 48,39 % |
| ungültige Stimmen | 7 | 2,33 % |
| gültige Stimmen | 293 | 97,67 % |
| Schmidt, CDU | 110 | 37,54 % |
| Schäfer, SPD | 115 | 39,25 % |
| Metz, FDP | 28 | 9,56 % |
| Hempel, UWG | 3 | 1,02 % |
| Bade, B'90/DIE GRÜNEN | 17 | 5,80 % |
| Seyfer, REP | 11 | 3,75 % |
| UWG | 0 | 0,00 % |
| Höse, FWU | 9 | 3,07 % |

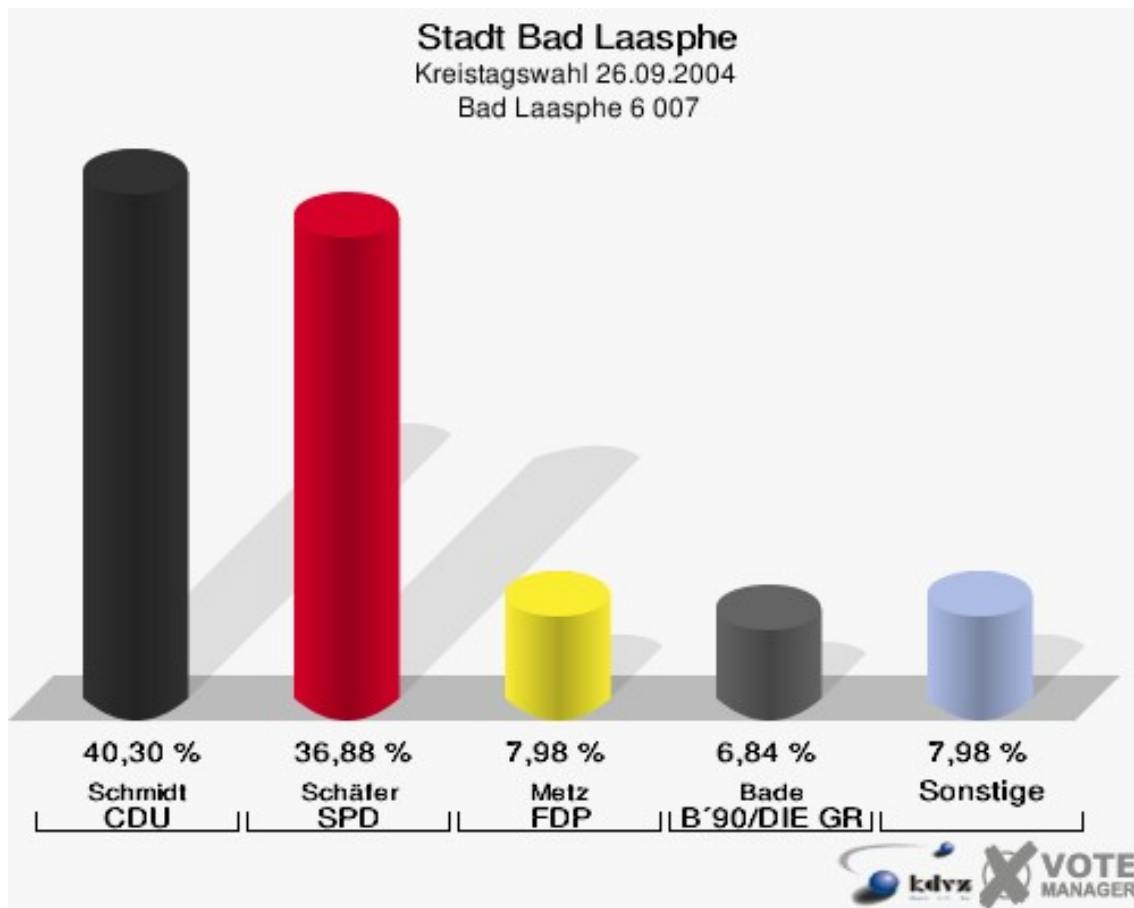


Stadt Bad Laasphe
Kreistagswahl 26.09.2004
Wahlbeteiligung Bad Laasphe 5 006

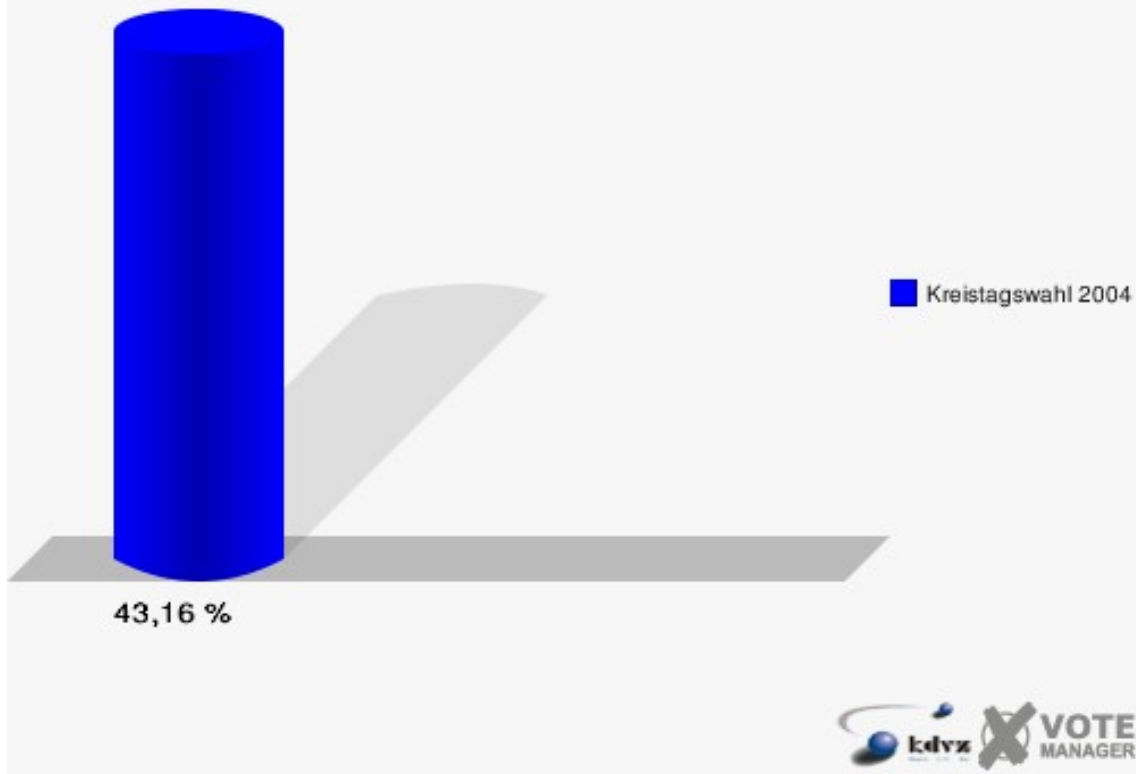


Bad Laasphe 6 007

| | Anzahl | Prozent |
|-----------------------|--------|---------|
| Wahlberechtigte | 614 | |
| Wähler/innen | 265 | 43,16 % |
| ungültige Stimmen | 2 | 0,75 % |
| gültige Stimmen | 263 | 99,25 % |
| Schmidt, CDU | 106 | 40,30 % |
| Schäfer, SPD | 97 | 36,88 % |
| Metz, FDP | 21 | 7,98 % |
| Hempel, UWG | 4 | 1,52 % |
| Bade, B'90/DIE GRÜNEN | 18 | 6,84 % |
| Seyfer, REP | 7 | 2,66 % |
| UWG | 0 | 0,00 % |
| Höse, FWU | 10 | 3,80 % |

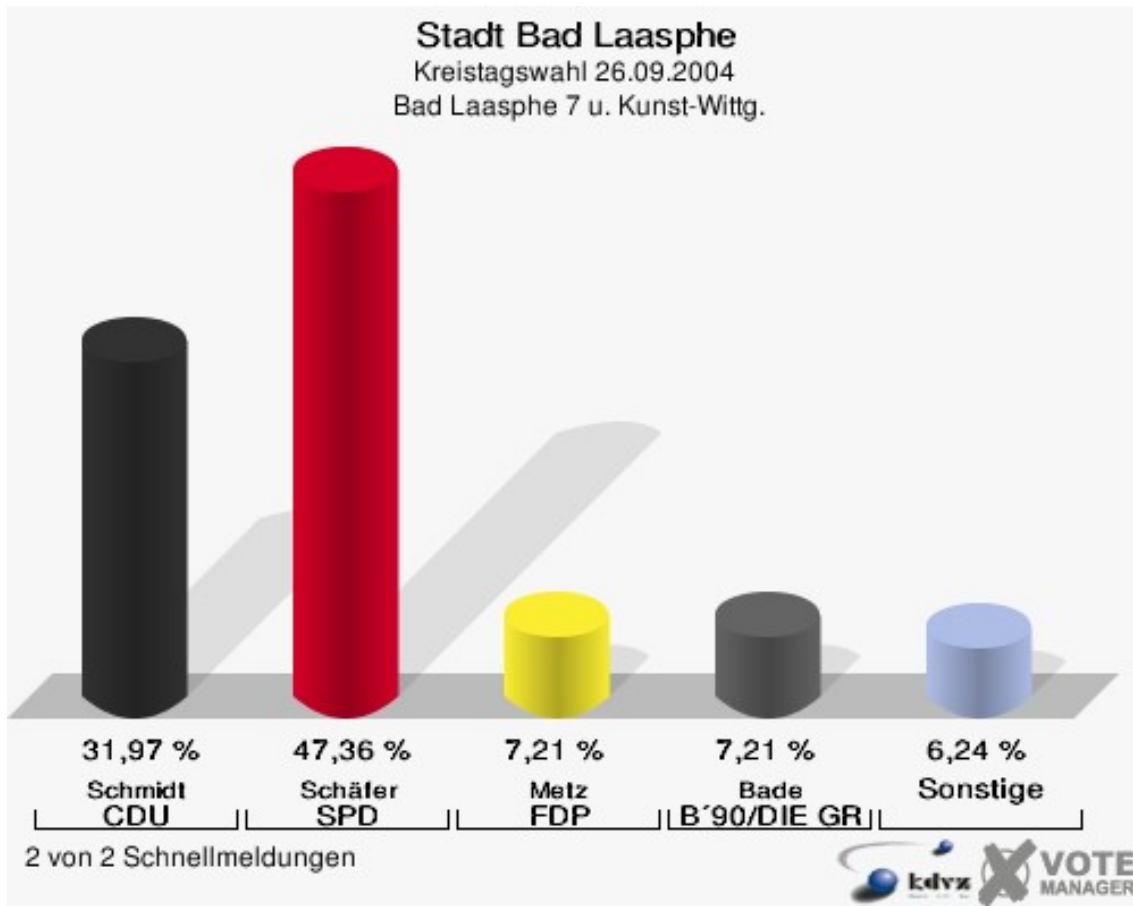


Stadt Bad Laasphe
Kreistagswahl 26.09.2004
Wahlbeteiligung Bad Laasphe 6 007




Bad Laasphe 7 u. Kunst-Wittg.

| | Anzahl | Prozent |
|-----------------------|--------|---------|
| Wahlberechtigte | 820 | |
| Wähler/innen | 421 | 51,34 % |
| ungültige Stimmen | 5 | 1,19 % |
| gültige Stimmen | 416 | 98,81 % |
| Schmidt, CDU | 133 | 31,97 % |
| Schäfer, SPD | 197 | 47,36 % |
| Metz, FDP | 30 | 7,21 % |
| Hempel, UWG | 10 | 2,40 % |
| Bade, B'90/DIE GRÜNEN | 30 | 7,21 % |
| Seyfer, REP | 11 | 2,64 % |
| UWG | 0 | 0,00 % |
| Höse, FWU | 5 | 1,20 % |



Stadt Bad Laasphe
Kreistagswahl 26.09.2004
Wahlbeteiligung Bad Laasphe 7 u. Kunst-Wittg.

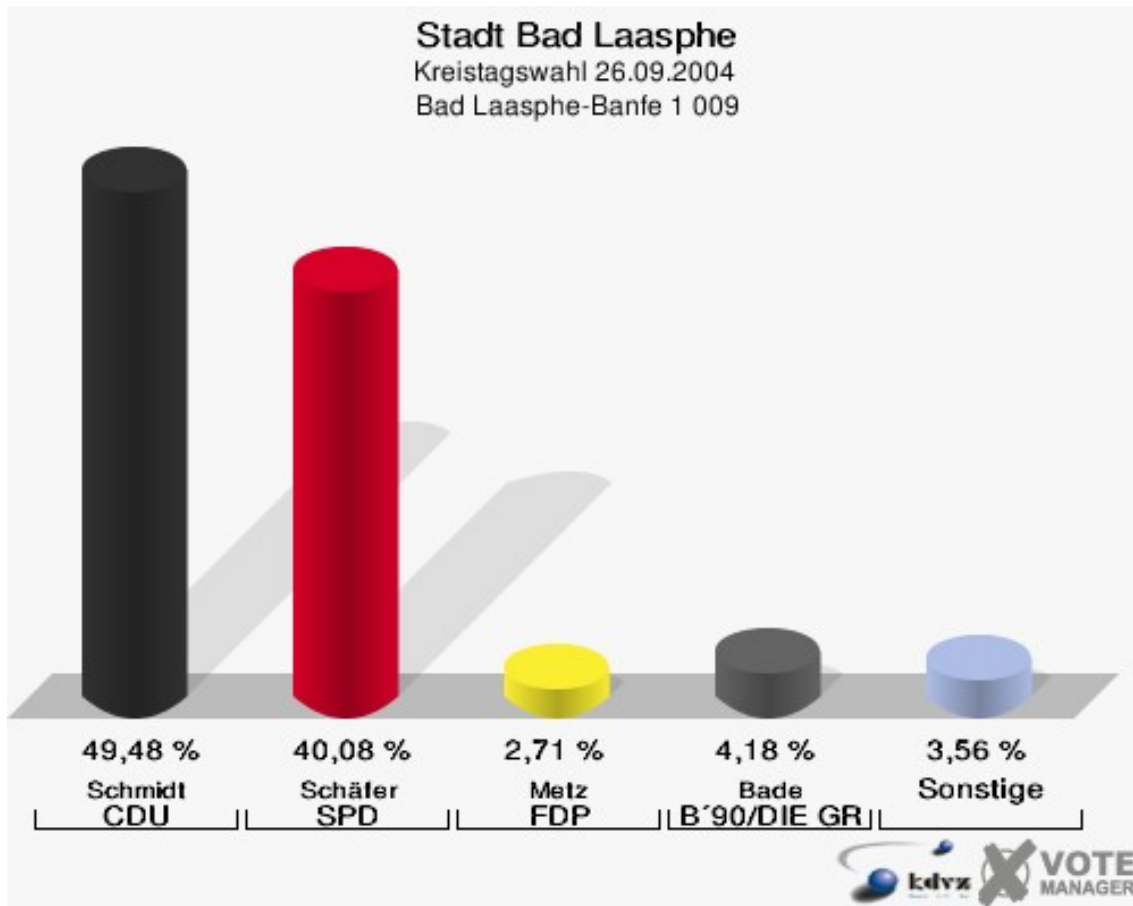


2 von 2 Schnellmeldungen

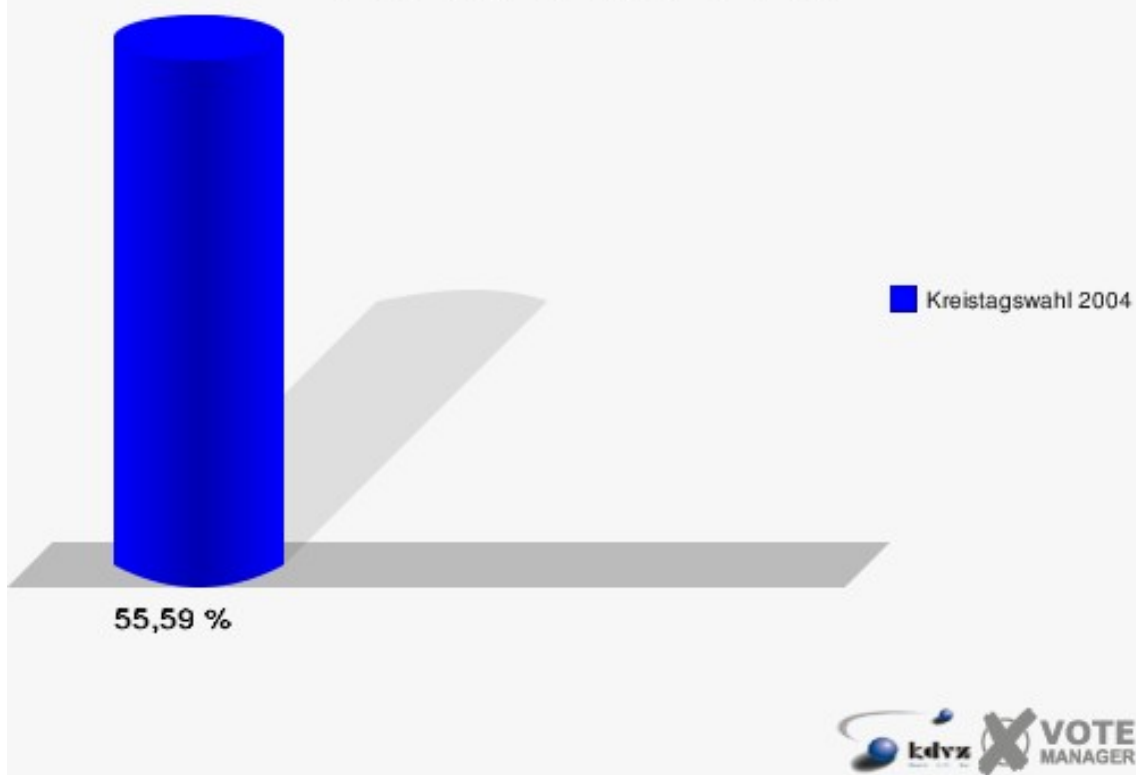


Bad Laasphe-Banfe 1 009

| | Anzahl | Prozent |
|-----------------------|--------|---------|
| Wahlberechtigte | 867 | |
| Wähler/innen | 482 | 55,59 % |
| ungültige Stimmen | 3 | 0,62 % |
| gültige Stimmen | 479 | 99,38 % |
| Schmidt, CDU | 237 | 49,48 % |
| Schäfer, SPD | 192 | 40,08 % |
| Metz, FDP | 13 | 2,71 % |
| Hempel, UWG | 4 | 0,84 % |
| Bade, B'90/DIE GRÜNEN | 20 | 4,18 % |
| Seyfer, REP | 10 | 2,09 % |
| UWG | 0 | 0,00 % |
| Höse, FWU | 3 | 0,63 % |

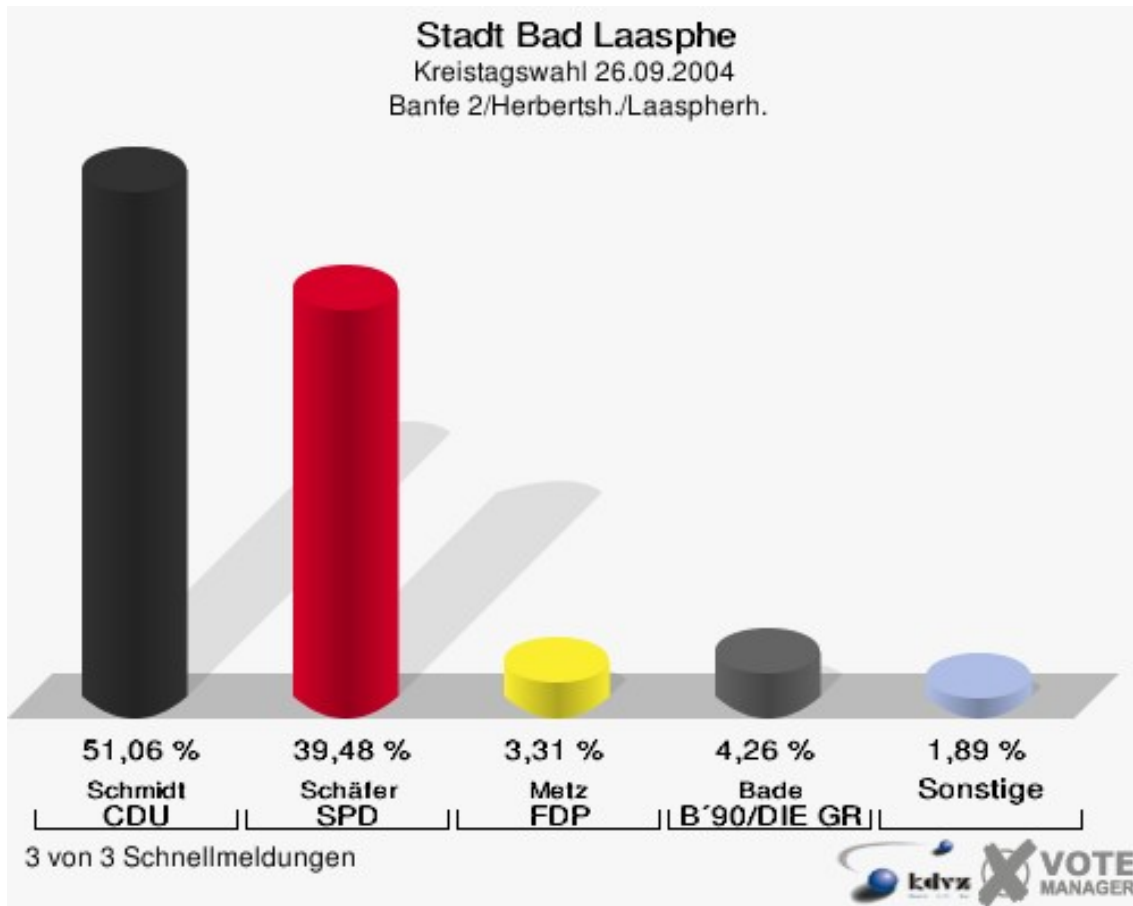


Stadt Bad Laasphe
Kreistagswahl 26.09.2004
Wahlbeteiligung Bad Laasphe-Banfe 1 009




Banfe 2/Herbertsh./Laaspherh.

| | Anzahl | Prozent |
|-----------------------|--------|---------|
| Wahlberechtigte | 686 | |
| Wähler/innen | 424 | 61,81 % |
| ungültige Stimmen | 1 | 0,24 % |
| gültige Stimmen | 423 | 99,76 % |
| Schmidt, CDU | 216 | 51,06 % |
| Schäfer, SPD | 167 | 39,48 % |
| Metz, FDP | 14 | 3,31 % |
| Hempel, UWG | 1 | 0,24 % |
| Bade, B'90/DIE GRÜNEN | 18 | 4,26 % |
| Seyfer, REP | 5 | 1,18 % |
| UWG | 0 | 0,00 % |
| Höse, FWU | 2 | 0,47 % |



Stadt Bad Laasphe
Kreistagswahl 26.09.2004
Wahlbeteiligung Banfe 2/Herbertsh./Laaspherh.

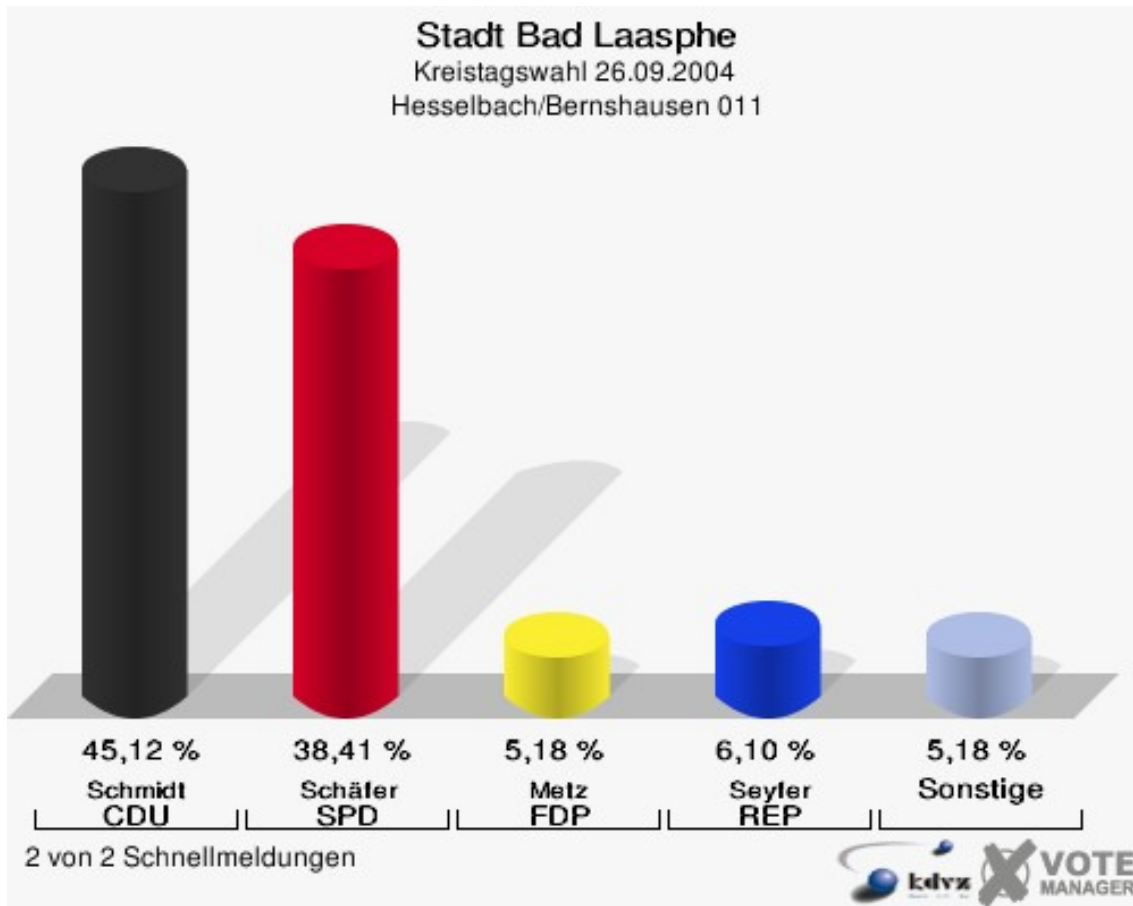


3 von 3 Schnellmeldungen




Hesselbach/Bernshausen 011

| | Anzahl | Prozent |
|-----------------------|--------|---------|
| Wahlberechtigte | 537 | |
| Wähler/innen | 335 | 62,38 % |
| ungültige Stimmen | 7 | 2,09 % |
| gültige Stimmen | 328 | 97,91 % |
| Schmidt, CDU | 148 | 45,12 % |
| Schäfer, SPD | 126 | 38,41 % |
| Metz, FDP | 17 | 5,18 % |
| Hempel, UWG | 0 | 0,00 % |
| Bade, B'90/DIE GRÜNEN | 12 | 3,66 % |
| Seyfer, REP | 20 | 6,10 % |
| UWG | 0 | 0,00 % |
| Höse, FWU | 5 | 1,52 % |



Stadt Bad Laasphe
Kreistagswahl 26.09.2004
Wahlbeteiligung Hesselbach/Bernshausen 011

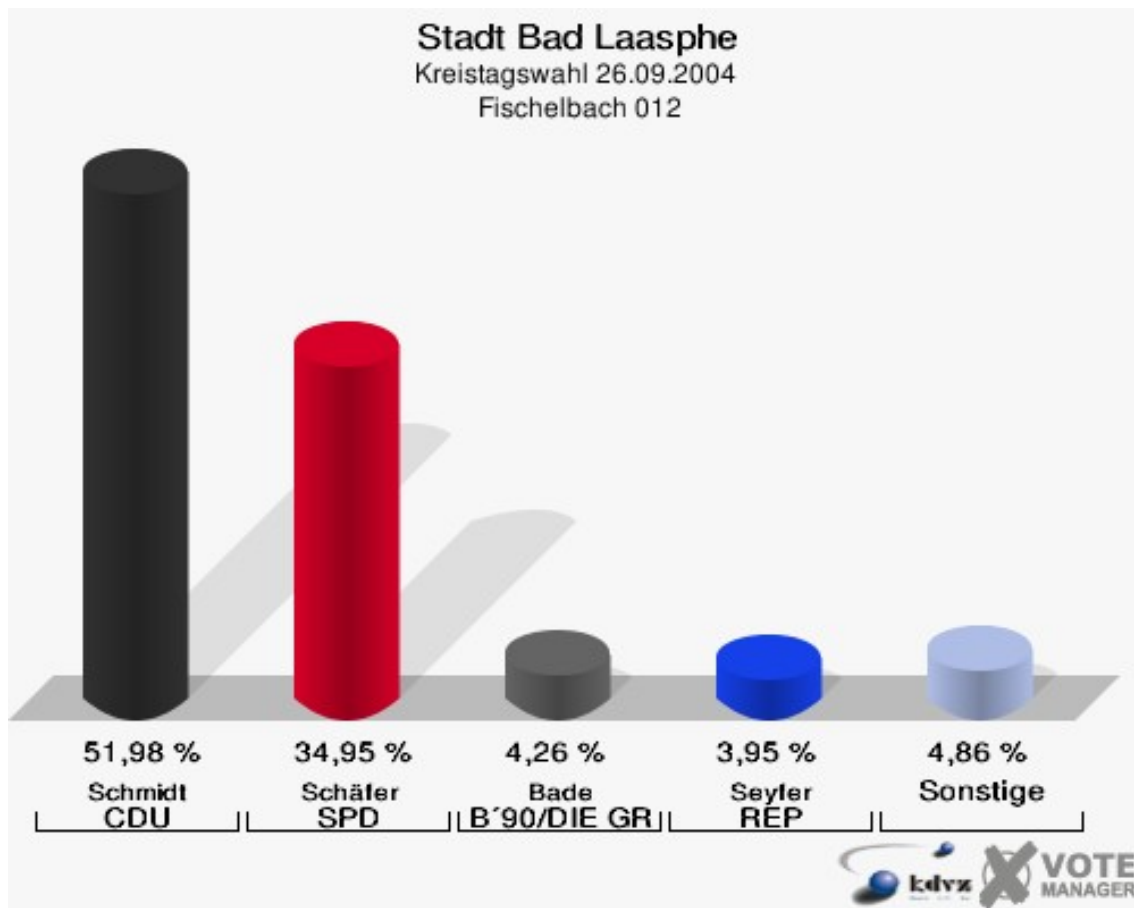


2 von 2 Schnellmeldungen

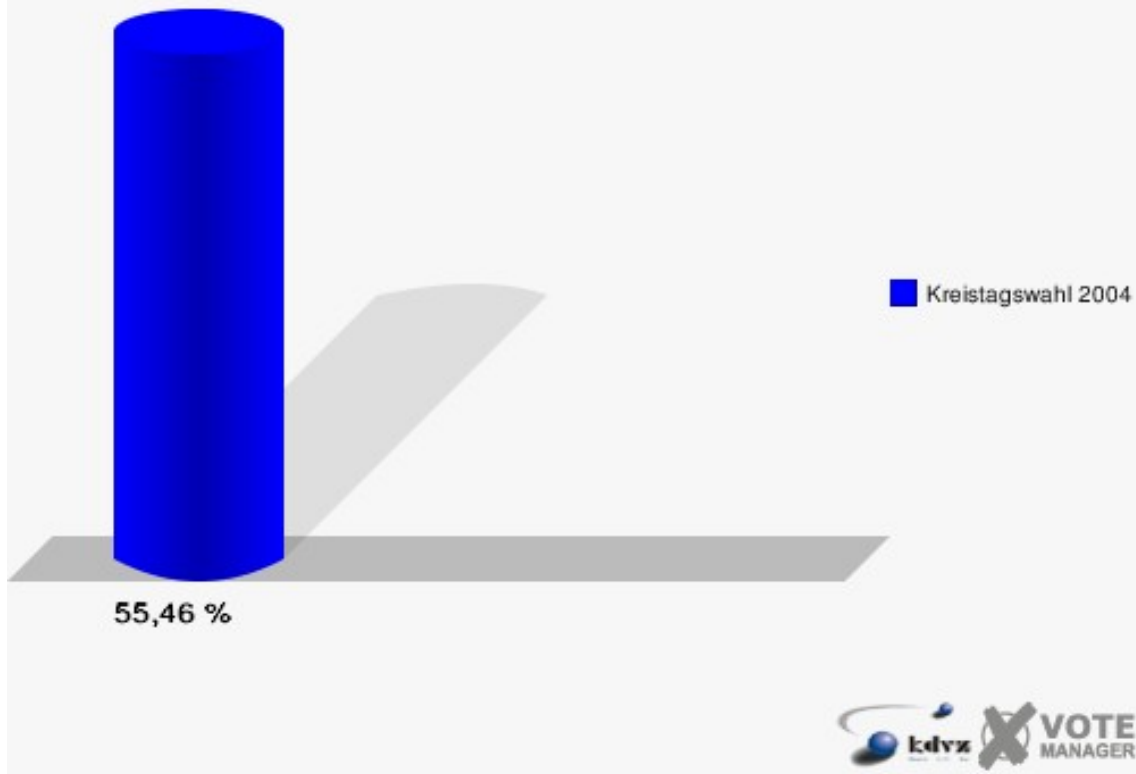


Fischelbach 012

| | Anzahl | Prozent |
|-----------------------|--------|---------|
| Wahlberechtigte | 595 | |
| Wähler/innen | 330 | 55,46 % |
| ungültige Stimmen | 1 | 0,30 % |
| gültige Stimmen | 329 | 99,70 % |
| Schmidt, CDU | 171 | 51,98 % |
| Schäfer, SPD | 115 | 34,95 % |
| Metz, FDP | 7 | 2,13 % |
| Hempel, UWG | 3 | 0,91 % |
| Bade, B'90/DIE GRÜNEN | 14 | 4,26 % |
| Seyfer, REP | 13 | 3,95 % |
| UWG | 0 | 0,00 % |
| Höse, FWU | 6 | 1,82 % |

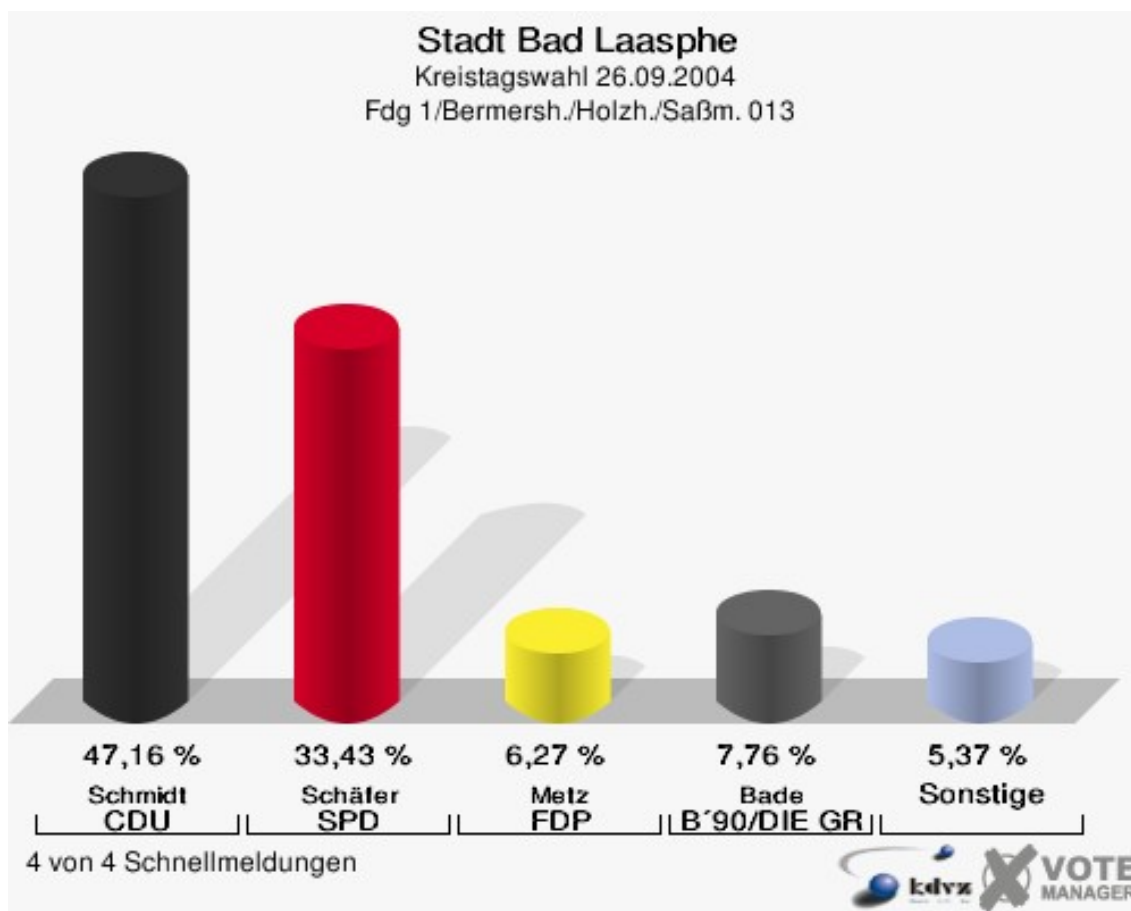


Stadt Bad Laasphe
Kreistagswahl 26.09.2004
Wahlbeteiligung Fischelbach 012

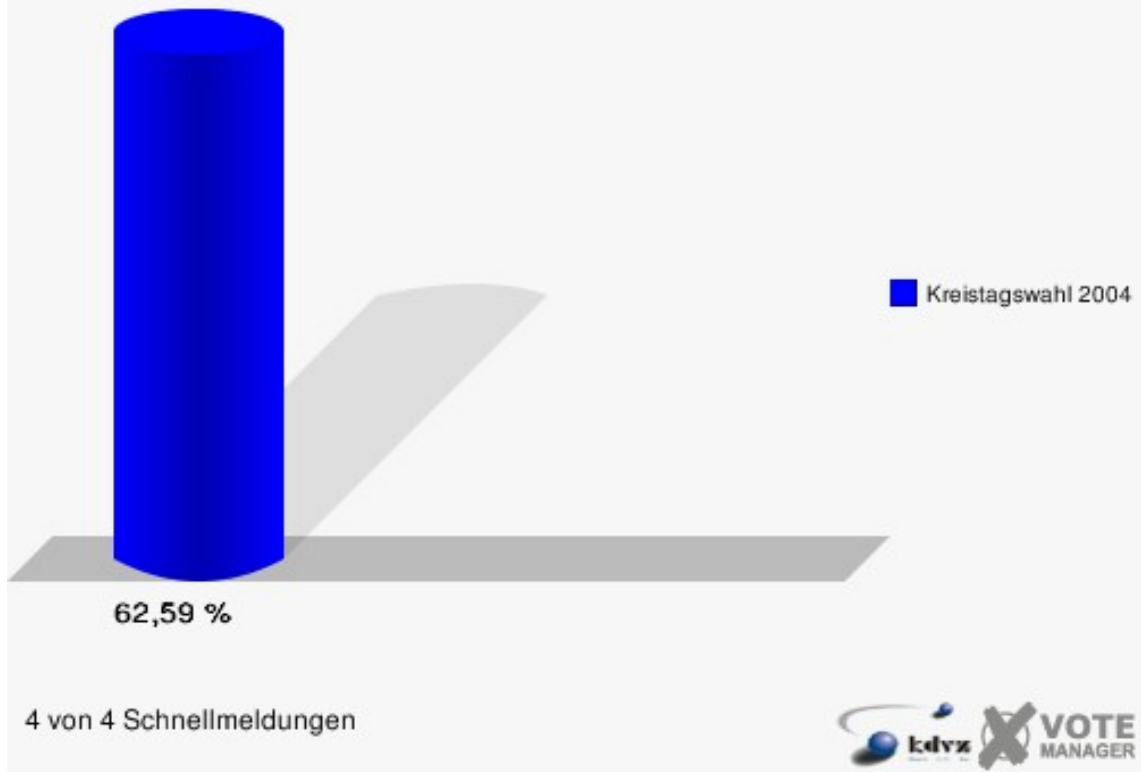


Fdg 1/Bermersh./Holzh./Saßm. 013

| | Anzahl | Prozent |
|-----------------------|--------|---------|
| Wahlberechtigte | 556 | |
| Wähler/innen | 348 | 62,59 % |
| ungültige Stimmen | 13 | 3,74 % |
| gültige Stimmen | 335 | 96,26 % |
| Schmidt, CDU | 158 | 47,16 % |
| Schäfer, SPD | 112 | 33,43 % |
| Metz, FDP | 21 | 6,27 % |
| Hempel, UWG | 6 | 1,79 % |
| Bade, B'90/DIE GRÜNEN | 26 | 7,76 % |
| Seyfer, REP | 6 | 1,79 % |
| UWG | 0 | 0,00 % |
| Höse, FWU | 6 | 1,79 % |

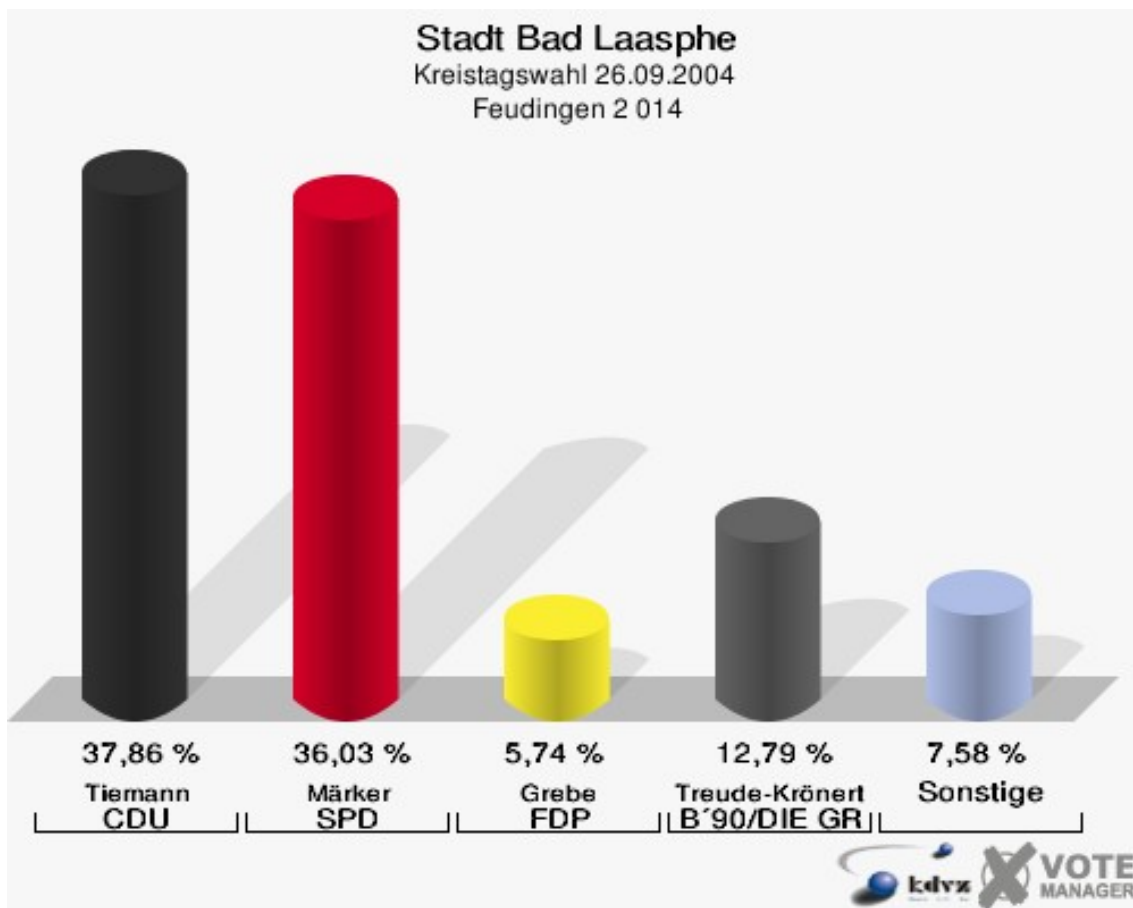


Stadt Bad Laasphe
Kreistagswahl 26.09.2004
Wahlbeteiligung Fdg 1/Bermersh./Holzh./Saßm. 013

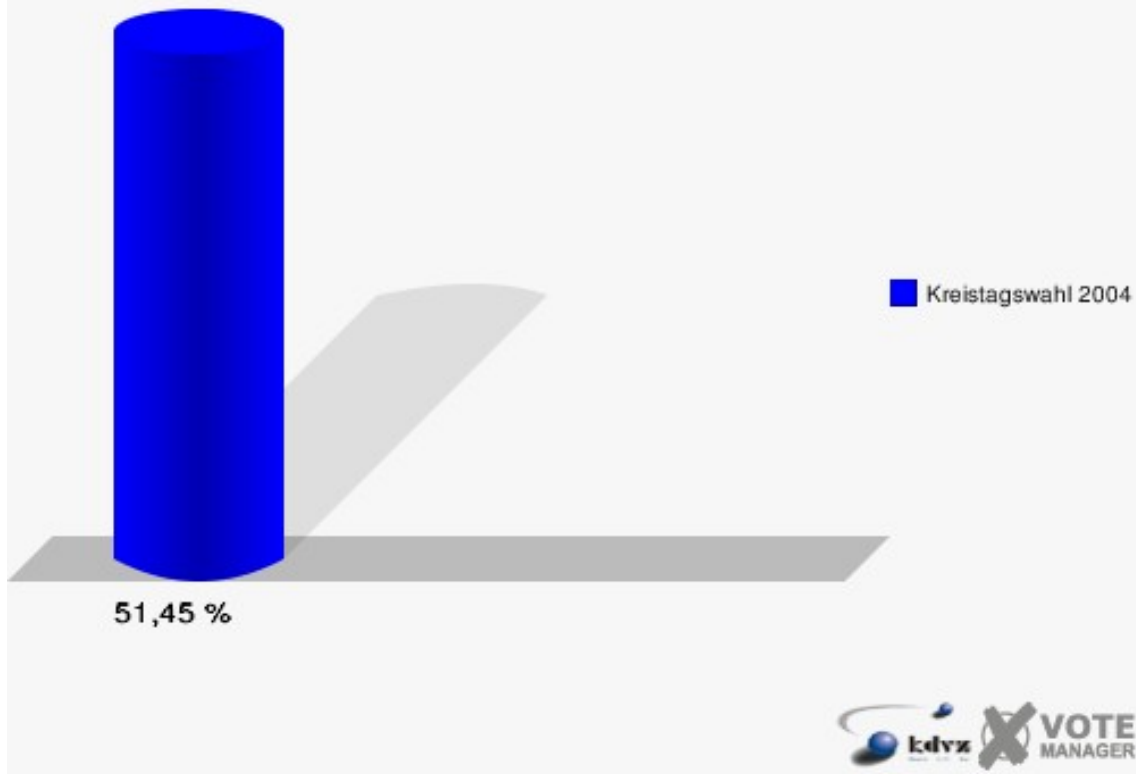


Feudingen 2 014

| | Anzahl | Prozent |
|---------------------------------|--------|---------|
| Wahlberechtigte | 760 | |
| Wähler/innen | 391 | 51,45 % |
| ungültige Stimmen | 8 | 2,05 % |
| gültige Stimmen | 383 | 97,95 % |
| Tiemann, CDU | 145 | 37,86 % |
| Märker, SPD | 138 | 36,03 % |
| Grebe, FDP | 22 | 5,74 % |
| Dietrich, UWG | 14 | 3,66 % |
| Treude-Krönert, B'90/DIE GRÜNEN | 49 | 12,79 % |
| Kretschmer, REP | 10 | 2,61 % |
| UWG | 0 | 0,00 % |
| Völkel, FWU | 5 | 1,31 % |

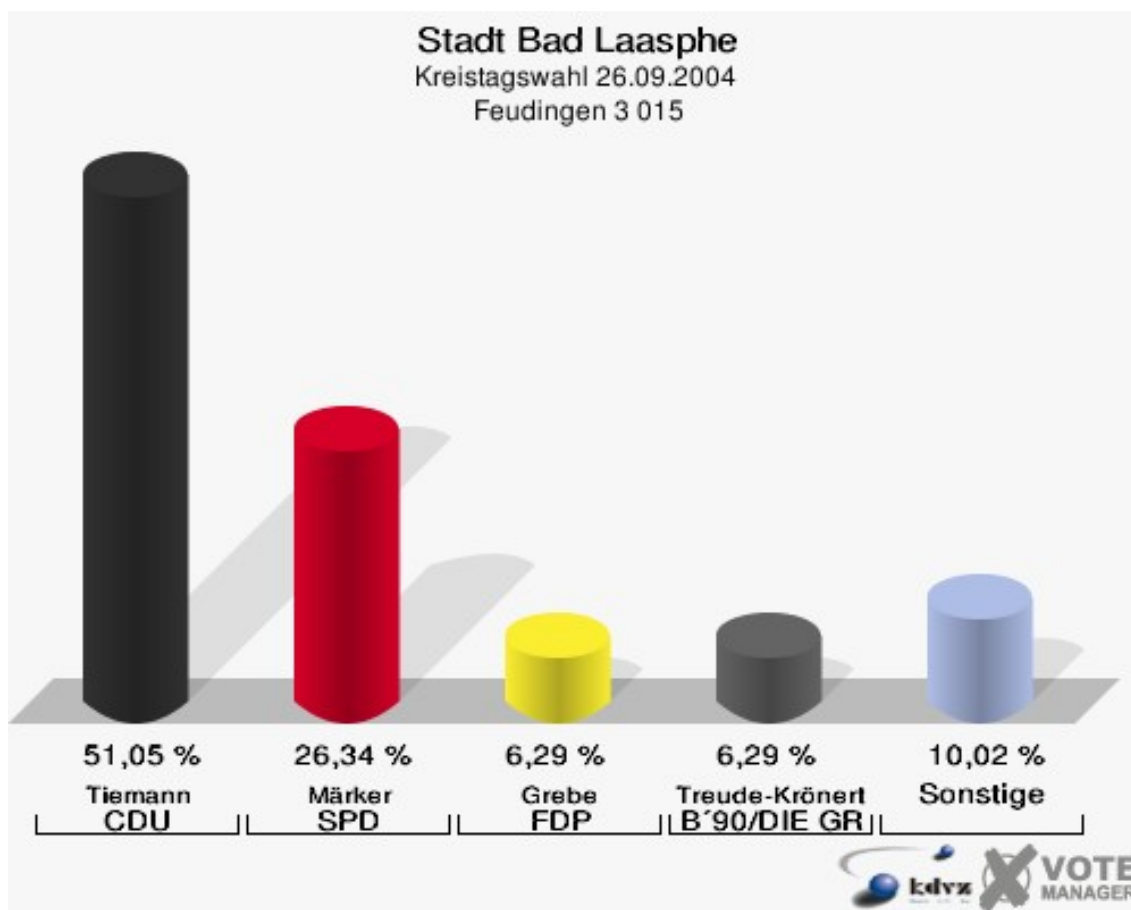


Stadt Bad Laasphe
Kreistagswahl 26.09.2004
Wahlbeteiligung Feudingen 2 014

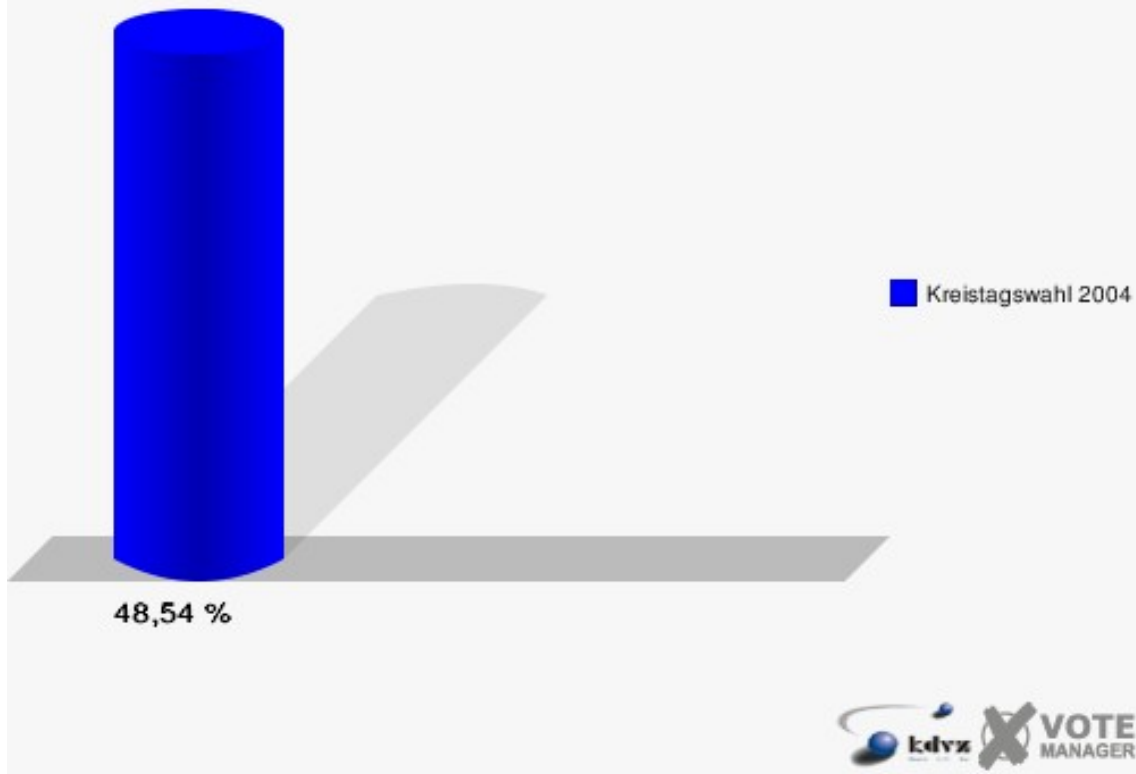


Feudingen 3 015

| | Anzahl | Prozent |
|---------------------------------|--------|---------|
| Wahlberechtigte | 923 | |
| Wähler/innen | 448 | 48,54 % |
| ungültige Stimmen | 19 | 4,24 % |
| gültige Stimmen | 429 | 95,76 % |
| Tiemann, CDU | 219 | 51,05 % |
| Märker, SPD | 113 | 26,34 % |
| Grebe, FDP | 27 | 6,29 % |
| Dietrich, UWG | 19 | 4,43 % |
| Treude-Krönert, B'90/DIE GRÜNEN | 27 | 6,29 % |
| Kretschmer, REP | 14 | 3,26 % |
| UWG | 0 | 0,00 % |
| Völkel, FWU | 10 | 2,33 % |

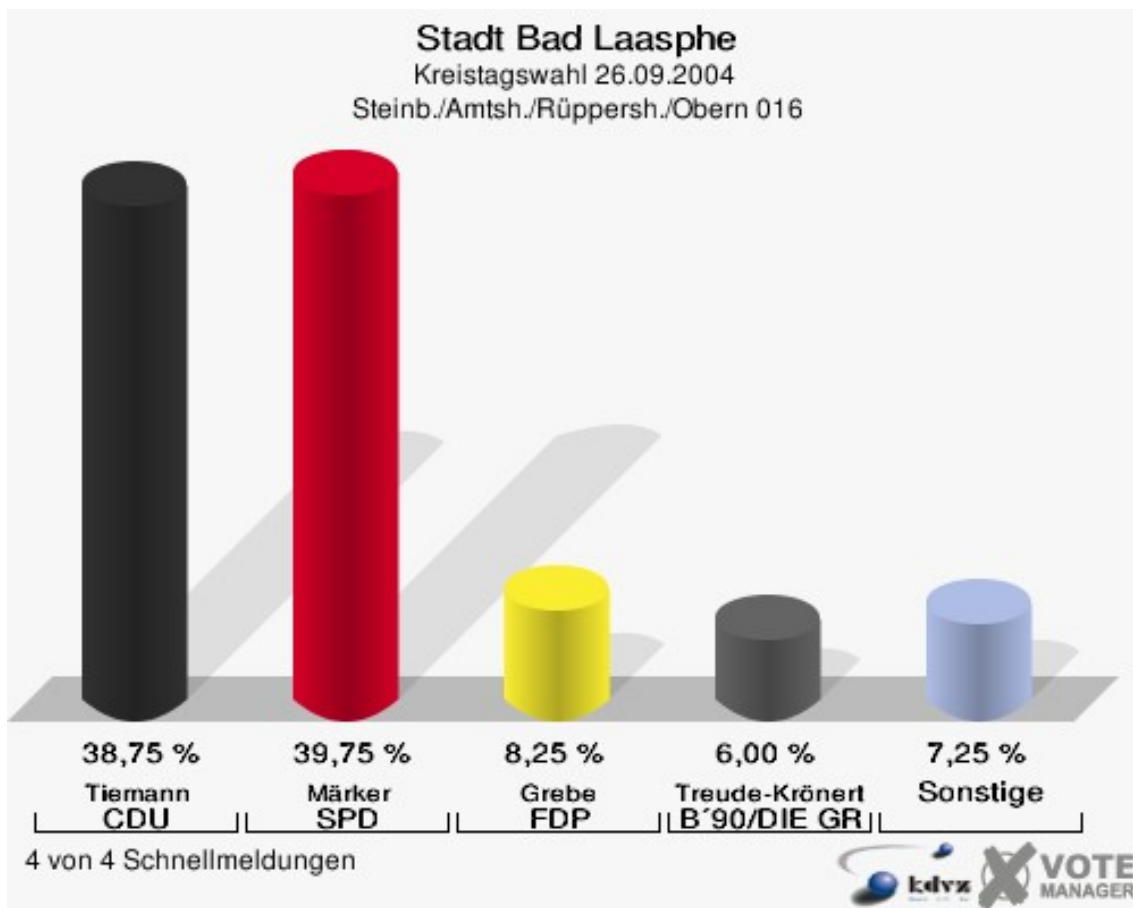


Stadt Bad Laasphe
Kreistagswahl 26.09.2004
Wahlbeteiligung Feudingen 3 015



Steinb./Amtsh./Rüppersh./Obern 016

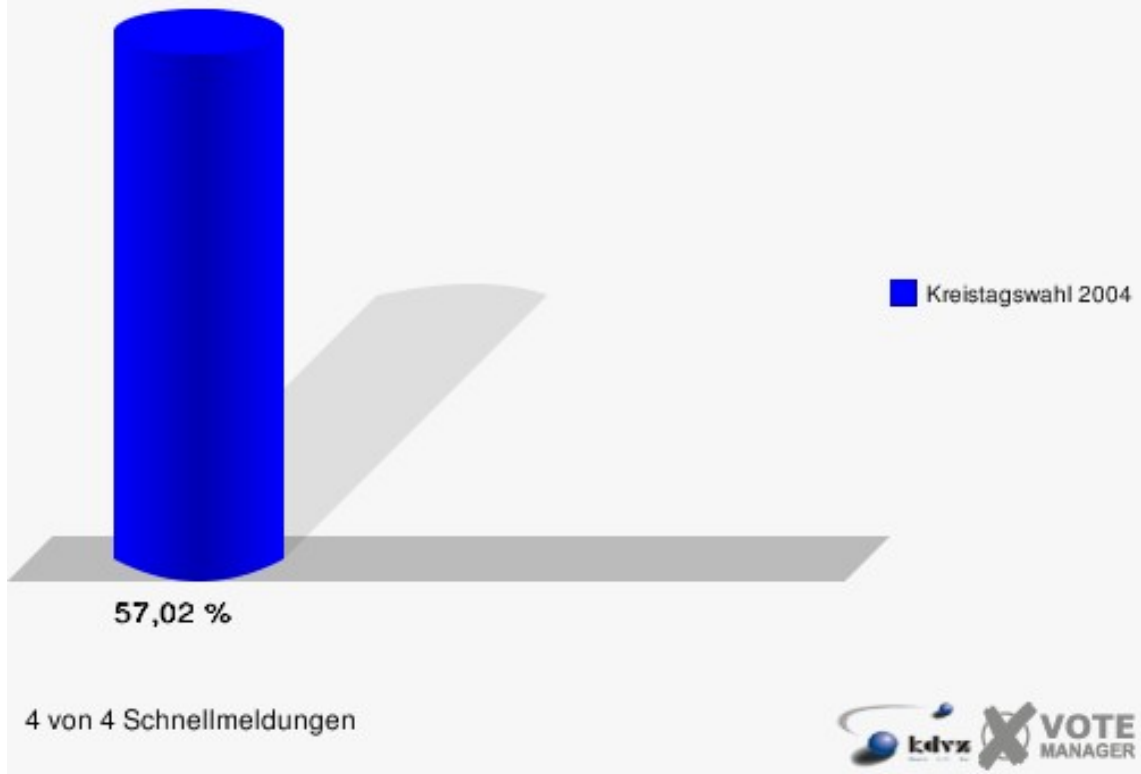
| | Anzahl | Prozent |
|---------------------------------|--------|---------|
| Wahlberechtigte | 719 | |
| Wähler/innen | 410 | 57,02 % |
| ungültige Stimmen | 10 | 2,44 % |
| gültige Stimmen | 400 | 97,56 % |
| Tiemann, CDU | 155 | 38,75 % |
| Märker, SPD | 159 | 39,75 % |
| Grebe, FDP | 33 | 8,25 % |
| Dietrich, UWG | 11 | 2,75 % |
| Treude-Krönert, B'90/DIE GRÜNEN | 24 | 6,00 % |
| Kretschmer, REP | 14 | 3,50 % |
| UWG | 0 | 0,00 % |
| Völkel, FWU | 4 | 1,00 % |



Stadt Bad Laasphe

Kreistagswahl 26.09.2004

Wahlbeteiligung Steinb./Amtsh./Rüppersh./Obern 016

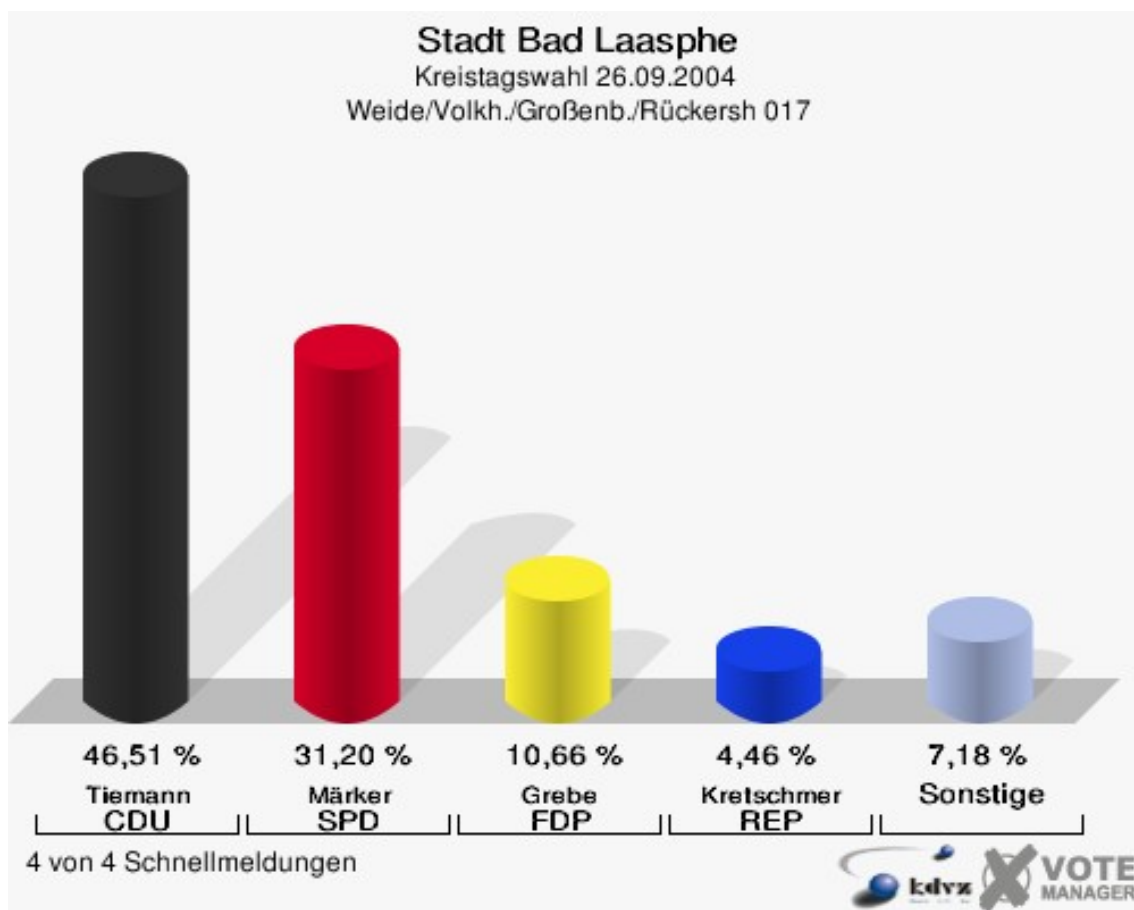


4 von 4 Schnellmeldungen



Weide/Volkh./Großenb./Rückersh 017

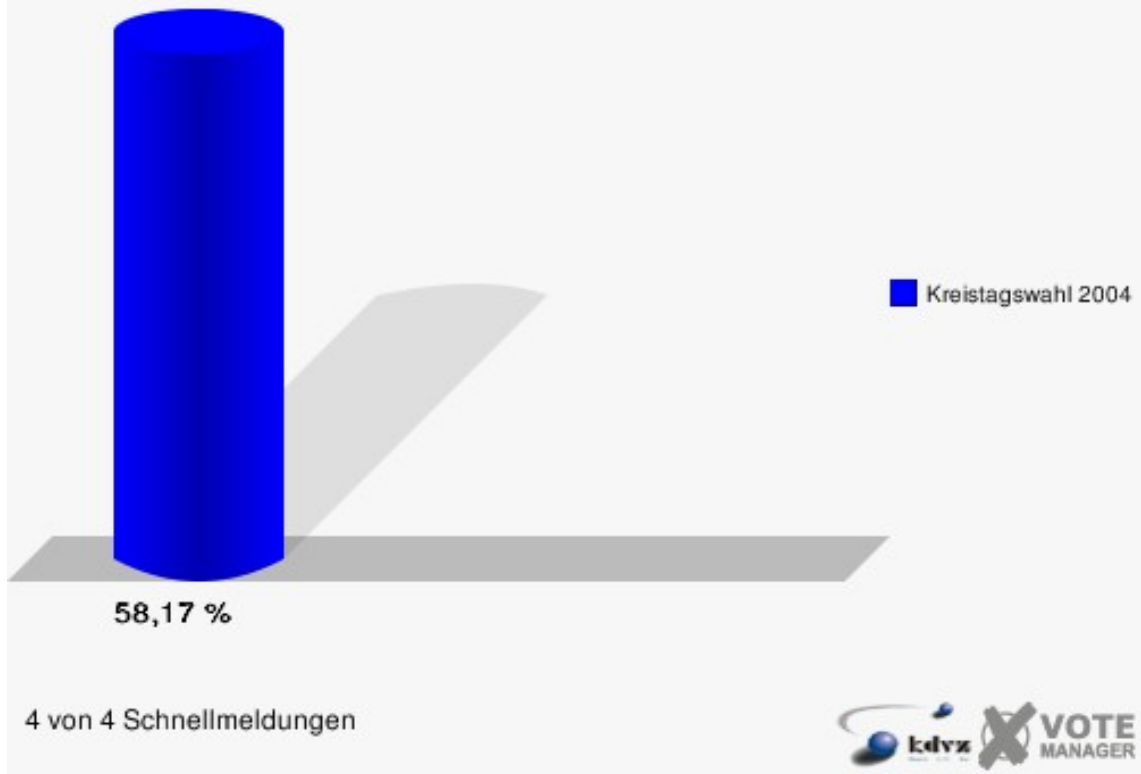
| | Anzahl | Prozent |
|---------------------------------|--------|---------|
| Wahlberechtigte | 906 | |
| Wähler/innen | 527 | 58,17 % |
| ungültige Stimmen | 11 | 2,09 % |
| gültige Stimmen | 516 | 97,91 % |
| Tiemann, CDU | 240 | 46,51 % |
| Märker, SPD | 161 | 31,20 % |
| Grebe, FDP | 55 | 10,66 % |
| Dietrich, UWG | 15 | 2,91 % |
| Treude-Krönert, B'90/DIE GRÜNEN | 15 | 2,91 % |
| Kretschmer, REP | 23 | 4,46 % |
| UWG | 0 | 0,00 % |
| Völkel, FWU | 7 | 1,36 % |



Stadt Bad Laasphe

Kreistagswahl 26.09.2004

Wahlbeteiligung Weide/Volkh./Großenb./Rückersh 017



4 von 4 Schnellmeldungen




















Übersicht Wahlbezirke

Stadt Bad Laasphe
 Kreistagswahl 26.09.2004
 Zusammenstellung der Ergebnisse nach Wahlbezirken


















| Wahlbezirk | Wahlbe- rechtigte | Wähler | gültig | CDU | SPD | FDP | UWG | B'90/DIE GRÜNEN | REP | UWG | FWU |
|--|----------------------|---------|---------|----------------|----------------|---------|--------|--------------------|--------|--------|--------|
| Laasphe 1/ Puderbach 001 | 723 | 466 | 461 | 127 | 280 | 21 | 4 | 23 | 4 | 0 | 2 |
| | | 64,45 % | 98,93 % | 27,55 % | 60,74 % | 4,56 % | 0,87 % | 4,99 % | 0,87 % | 0,00 % | 0,43 % |
| Niederlaasphe 002 | 804 | 571 | 567 | 118 | 411 | 18 | 2 | 9 | 3 | 0 | 6 |
| | | 71,02 % | 99,30 % | 20,81 % | 72,49 % | 3,17 % | 0,35 % | 1,59 % | 0,53 % | 0,00 % | 1,06 % |
| Bad Laasphe 2 003 | 724 | 337 | 326 | 100 | 176 | 17 | 6 | 18 | 6 | 0 | 3 |
| | | 46,55 % | 96,74 % | 30,67 % | 53,99 % | 5,21 % | 1,84 % | 5,52 % | 1,84 % | 0,00 % | 0,92 % |
| Bad Laasphe 3 004 | 568 | 297 | 293 | 111 | 113 | 27 | 7 | 23 | 3 | 0 | 9 |
| | | 52,29 % | 98,65 % | 37,88 % | 38,57 % | 9,22 % | 2,39 % | 7,85 % | 1,02 % | 0,00 % | 3,07 % |
| Bad Laasphe 4 005 | 788 | 405 | 398 | 153 | 162 | 41 | 6 | 26 | 4 | 0 | 6 |
| | | 51,40 % | 98,27 % | 38,44 % | 40,70 % | 10,30 % | 1,51 % | 6,53 % | 1,01 % | 0,00 % | 1,51 % |
| Bad Laasphe 5 006 | 620 | 300 | 293 | 110 | 115 | 28 | 3 | 17 | 11 | 0 | 9 |
| | | 48,39 % | 97,67 % | 37,54 % | 39,25 % | 9,56 % | 1,02 % | 5,80 % | 3,75 % | 0,00 % | 3,07 % |
| Bad Laasphe 6 007 | 614 | 265 | 263 | 106 | 97 | 21 | 4 | 18 | 7 | 0 | 10 |
| | | 43,16 % | 99,25 % | 40,30 % | 36,88 % | 7,98 % | 1,52 % | 6,84 % | 2,66 % | 0,00 % | 3,80 % |
| Bad Laasphe 7 u. Kunst-Wittg. | 820 | 421 | 416 | 133 | 197 | 30 | 10 | 30 | 11 | 0 | 5 |
| | | 51,34 % | 98,81 % | 31,97 % | 47,36 % | 7,21 % | 2,40 % | 7,21 % | 2,64 % | 0,00 % | 1,20 % |
| Bad Laas- phe-Banfe 1 009 | 867 | 482 | 479 | 237 | 192 | 13 | 4 | 20 | 10 | 0 | 3 |
| | | 55,59 % | 99,38 % | 49,48 % | 40,08 % | 2,71 % | 0,84 % | 4,18 % | 2,09 % | 0,00 % | 0,63 % |
| Banfe 2/Her- bertsh./Laas- pherh. | 686 | 424 | 423 | 216 | 167 | 14 | 1 | 18 | 5 | 0 | 2 |
| | | 61,81 % | 99,76 % | 51,06 % | 39,48 % | 3,31 % | 0,24 % | 4,26 % | 1,18 % | 0,00 % | 0,47 % |
| Hessel- bach/Bernshau- sen 011 | 537 | 335 | 328 | 148 | 126 | 17 | 0 | 12 | 20 | 0 | 5 |
| | | 62,38 % | 97,91 % | 45,12 % | 38,41 % | 5,18 % | 0,00 % | 3,66 % | 6,10 % | 0,00 % | 1,52 % |

| Wahlbezirk | Wahlberechtigte | Wähler | gültig | CDU | SPD | FDP | UWG | B'90/DIE GRÜNEN | REP | UWG | FWU |
|--|-----------------|---------|---------|----------------|----------------|---------|--------|-----------------|--------|--------|--------|
| Fischelbach 012 | 595 | 330 | 329 | 171 | 115 | 7 | 3 | 14 | 13 | 0 | 6 |
| | | 55,46 % | 99,70 % | 51,98 % | 34,95 % | 2,13 % | 0,91 % | 4,26 % | 3,95 % | 0,00 % | 1,82 % |
| Fdg 1/Bermersh./Holzh./Saßm. 013 | 556 | 348 | 335 | 158 | 112 | 21 | 6 | 26 | 6 | 0 | 6 |
| | | 62,59 % | 96,26 % | 47,16 % | 33,43 % | 6,27 % | 1,79 % | 7,76 % | 1,79 % | 0,00 % | 1,79 % |
| Feudingen 2 014 | 760 | 391 | 383 | 145 | 138 | 22 | 14 | 49 | 10 | 0 | 5 |
| | | 51,45 % | 97,95 % | 37,86 % | 36,03 % | 5,74 % | 3,66 % | 12,79 % | 2,61 % | 0,00 % | 1,31 % |
| Feudingen 3 015 | 923 | 448 | 429 | 219 | 113 | 27 | 19 | 27 | 14 | 0 | 10 |
| | | 48,54 % | 95,76 % | 51,05 % | 26,34 % | 6,29 % | 4,43 % | 6,29 % | 3,26 % | 0,00 % | 2,33 % |
| Steinb./Amtsh./Rüppersh./Oberrn 016 | 719 | 410 | 400 | 155 | 159 | 33 | 11 | 24 | 14 | 0 | 4 |
| | | 57,02 % | 97,56 % | 38,75 % | 39,75 % | 8,25 % | 2,75 % | 6,00 % | 3,50 % | 0,00 % | 1,00 % |
| Weide/Volkh./Großenb./Rückersh 017 | 906 | 527 | 516 | 240 | 161 | 55 | 15 | 15 | 23 | 0 | 7 |
| | | 58,17 % | 97,91 % | 46,51 % | 31,20 % | 10,66 % | 2,91 % | 2,91 % | 4,46 % | 0,00 % | 1,36 % |
| Stadt Bad Laasphe | 12.210 | 6.757 | 6.639 | 2.647 | 2.834 | 412 | 115 | 369 | 164 | 0 | 98 |
| | | 55,34 % | 98,25 % | 39,87 % | 42,69 % | 6,21 % | 1,73 % | 5,56 % | 2,47 % | 0,00 % | 1,48 % |


















Stadt Bad Laasphe
 Kreistagswahl 26.09.2004
 CDU, Ergebnis
 Wahlbezirk-Übersicht

| | | |
|------------------------------------|---------|---|
| Fischelbach 012 | 51,98 % |  |
| Banfe 2/Herbertsh./Laaspherh. | 51,06 % |  |
| Feudingen 3 015 | 51,05 % |  |
| Bad Laasphe-Banfe 1 009 | 49,48 % |  |
| Fdg 1/Bermersh./Holzh./Saßm. 013 | 47,16 % |  |
| Weide/Volkh./Großenb./Rückersh 017 | 46,51 % |  |
| Hesselbach/Bernshausen 011 | 45,12 % |  |
| Bad Laasphe 6 007 | 40,30 % |  |
| Steinb./Amtsh./Rüppersh./Obern 016 | 38,75 % |  |
| Bad Laasphe 4 005 | 38,44 % |  |
| Bad Laasphe 3 004 | 37,88 % |  |
| Feudingen 2 014 | 37,86 % |  |
| Bad Laasphe 5 006 | 37,54 % |  |
| Bad Laasphe 7 u. Kunst-Wittg. | 31,97 % |  |
| Bad Laasphe 2 003 | 30,67 % |  |
| Laasphe 1/Puderbach 001 | 27,55 % |  |
| Niederlaasphe 002 | 20,81 % |  |


















Stadt Bad Laasphe
 Kreistagswahl 26.09.2004
 SPD, Ergebnis
 Wahlbezirk-Übersicht

| | | |
|------------------------------------|---------|--|
| Niederlaasphe 002 | 72,49 % |  |
| Laasphe 1/Puderbach 001 | 60,74 % |  |
| Bad Laasphe 2 003 | 53,99 % |  |
| Bad Laasphe 7 u. Kunst-Wittg. | 47,36 % |  |
| Bad Laasphe 4 005 | 40,70 % |  |
| Bad Laasphe-Banfe 1 009 | 40,08 % |  |
| Steinb./Amtsh./Rüppersh./Obern 016 | 39,75 % |  |
| Banfe 2/Herbertsh./Laaspherh. | 39,48 % |  |
| Bad Laasphe 5 006 | 39,25 % |  |
| Bad Laasphe 3 004 | 38,57 % |  |
| Hesselbach/Bernshausen 011 | 38,41 % |  |
| Bad Laasphe 6 007 | 36,88 % |  |
| Feudingen 2 014 | 36,03 % |  |
| Fischelbach 012 | 34,95 % |  |
| Fdg 1/Bermersh./Holzh./Saßm. 013 | 33,43 % |  |
| Weide/Volkh./Großenb./Rückersh 017 | 31,20 % |  |
| Feudingen 3 015 | 26,34 % |  |

Stadt Bad Laasphe
 Kreistagswahl 26.09.2004
 FDP, Ergebnis
 Wahlbezirk-Übersicht

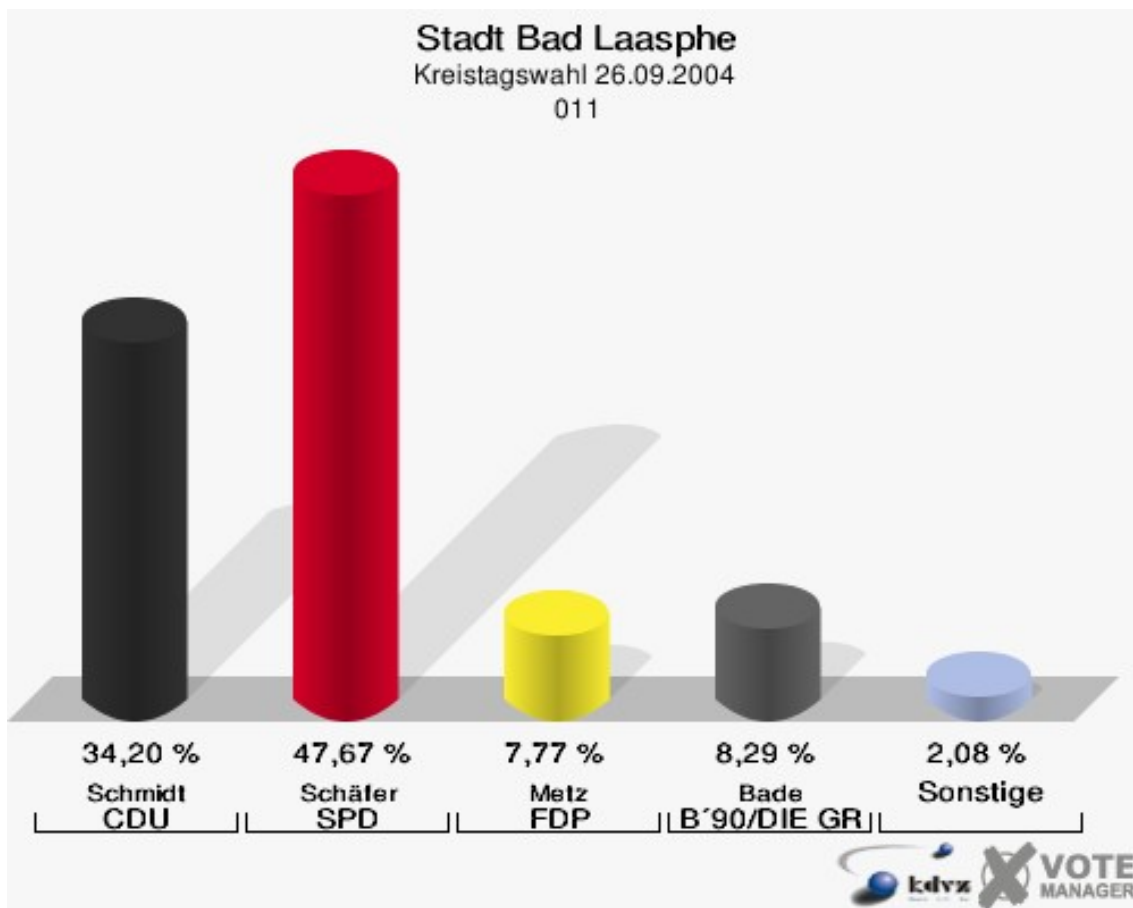
| | | |
|------------------------------------|---------|---|
| Weide/Volkh./Großenb./Rückersh 017 | 10,66 % |  |
| Bad Laasphe 4 005 | 10,30 % |  |
| Bad Laasphe 5 006 | 9,56 % |  |
| Bad Laasphe 3 004 | 9,22 % |  |
| Steinb./Amtsh./Rüppersh./Obern 016 | 8,25 % |  |
| Bad Laasphe 6 007 | 7,98 % |  |
| Bad Laasphe 7 u. Kunst-Wittg. | 7,21 % |  |
| Feudingen 3 015 | 6,29 % |  |
| Fdg 1/Bermersh./Holzh./Saßm. 013 | 6,27 % |  |
| Feudingen 2 014 | 5,74 % |  |
| Bad Laasphe 2 003 | 5,21 % |  |
| Hesselbach/Bernshausen 011 | 5,18 % |  |
| Laasphe 1/Puderbach 001 | 4,56 % |  |
| Banfe 2/Herbertsh./Laaspherh. | 3,31 % |  |
| Niederlaasphe 002 | 3,17 % |  |
| Bad Laasphe-Banfe 1 009 | 2,71 % |  |
| Fischelbach 012 | 2,13 % |  |

Stadt Bad Laasphe
 Kreistagswahl 26.09.2004
 B'90/DIE GRÜNEN, Ergebnis
 Wahlbezirk-Übersicht

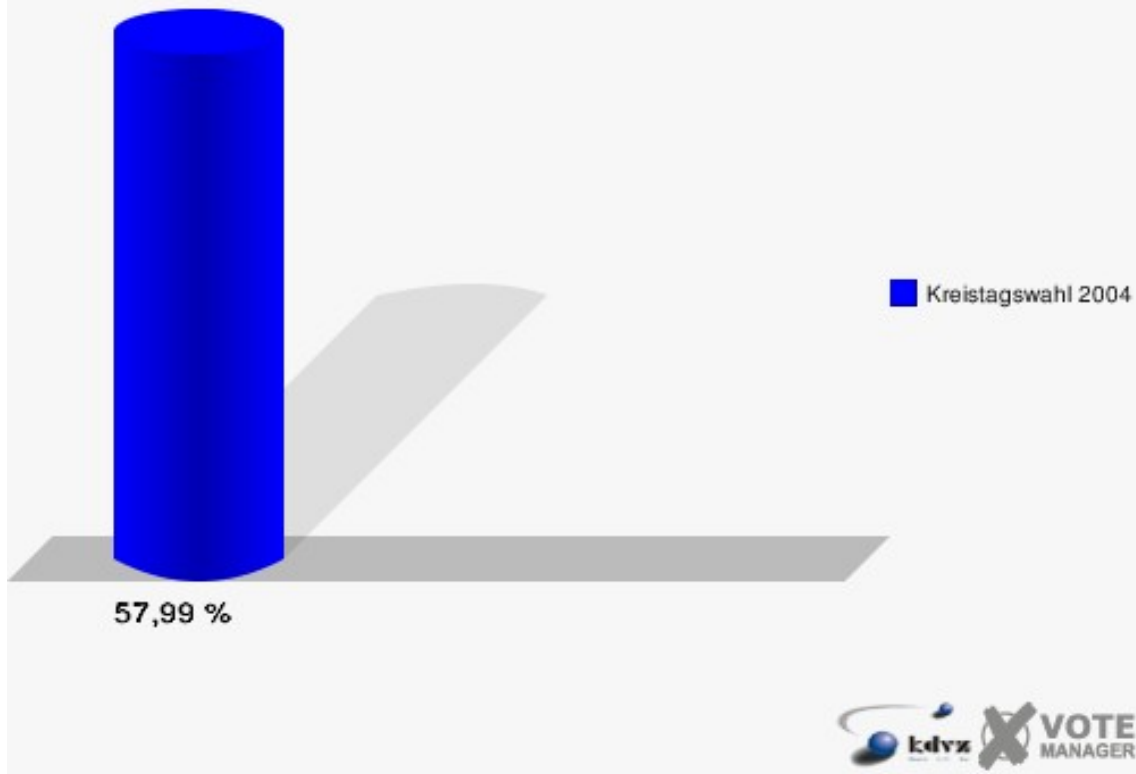
| | | |
|------------------------------------|---------|---|
| Feudingen 2 014 | 12,79 % |  |
| Bad Laasphe 3 004 | 7,85 % |  |
| Fdg 1/Bermersh./Holzh./Saßm. 013 | 7,76 % |  |
| Bad Laasphe 7 u. Kunst-Wittg. | 7,21 % |  |
| Bad Laasphe 6 007 | 6,84 % |  |
| Bad Laasphe 4 005 | 6,53 % |  |
| Feudingen 3 015 | 6,29 % |  |
| Steinb./Amtsh./Rüppersh./Obern 016 | 6,00 % |  |
| Bad Laasphe 5 006 | 5,80 % |  |
| Bad Laasphe 2 003 | 5,52 % |  |
| Laasphe 1/Puderbach 001 | 4,99 % |  |
| Banfe 2/Herbertsh./Laaspherh. | 4,26 % |  |
| Fischelbach 012 | 4,26 % |  |
| Bad Laasphe-Banfe 1 009 | 4,18 % |  |
| Hesselbach/Bernshausen 011 | 3,66 % |  |
| Weide/Volkh./Großenb./Rückersh 017 | 2,91 % |  |
| Niederlaasphe 002 | 1,59 % |  |

Stimmbezirke 011

| | Anzahl | Prozent |
|-----------------------|--------|---------|
| Wahlberechtigte | 338 | |
| Wähler/innen | 196 | 57,99 % |
| ungültige Stimmen | 3 | 1,53 % |
| gültige Stimmen | 193 | 98,47 % |
| Schmidt, CDU | 66 | 34,20 % |
| Schäfer, SPD | 92 | 47,67 % |
| Metz, FDP | 15 | 7,77 % |
| Hempel, UWG | 2 | 1,04 % |
| Bade, B'90/DIE GRÜNEN | 16 | 8,29 % |
| Seyfer, REP | 0 | 0,00 % |
| UWG | 0 | 0,00 % |
| Höse, FWU | 2 | 1,04 % |

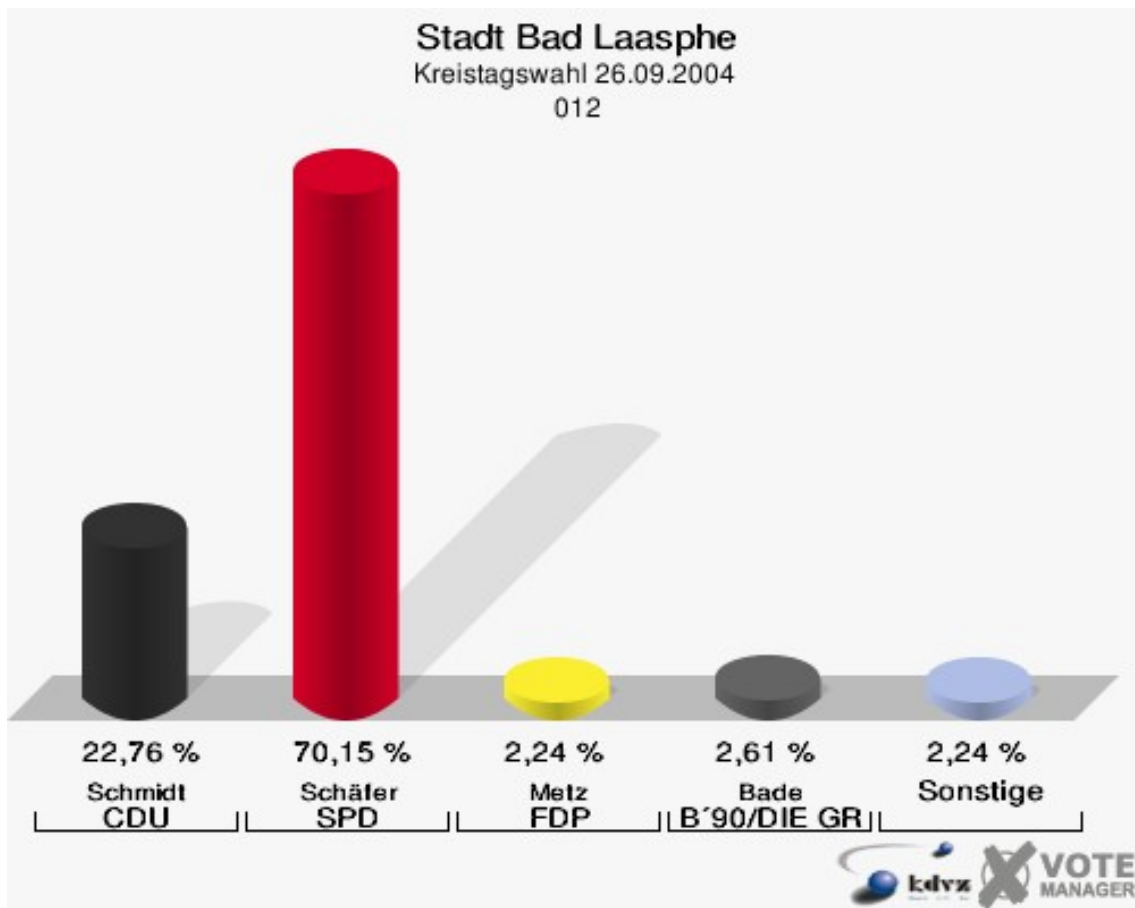


Stadt Bad Laasphe
Kreistagswahl 26.09.2004
Wahlbeteiligung 011

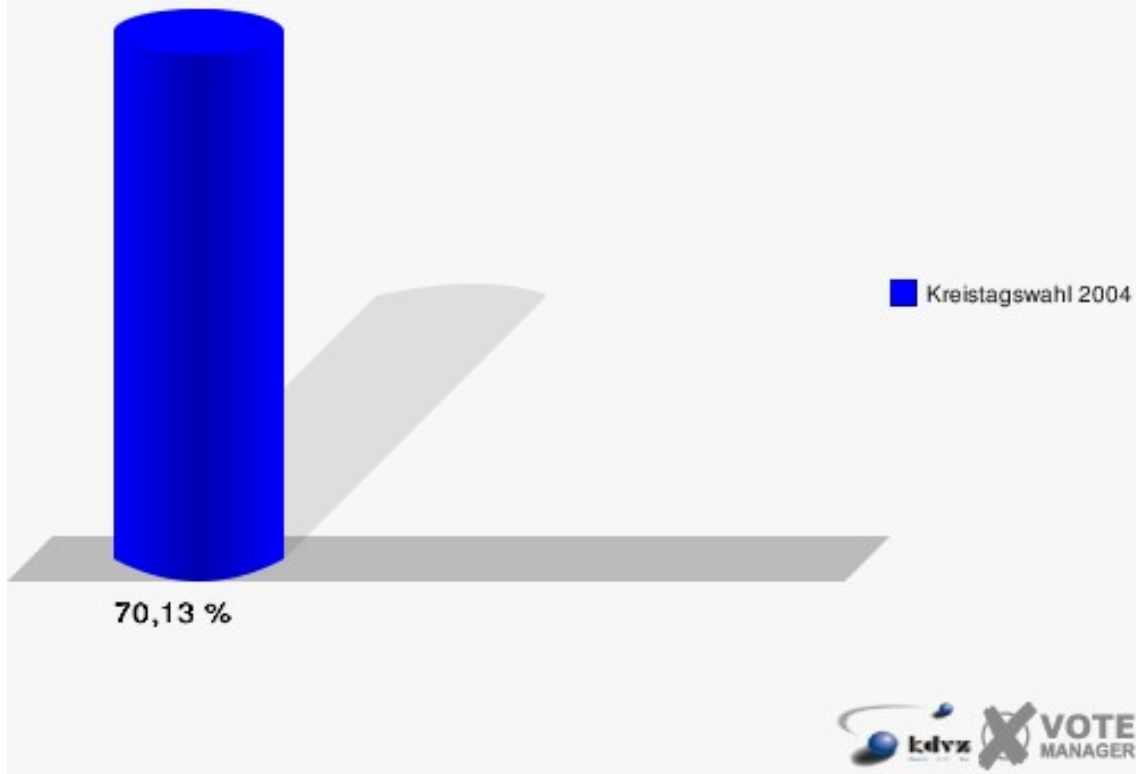


012

| | Anzahl | Prozent |
|-----------------------|--------|---------|
| Wahlberechtigte | 385 | |
| Wähler/innen | 270 | 70,13 % |
| ungültige Stimmen | 2 | 0,74 % |
| gültige Stimmen | 268 | 99,26 % |
| Schmidt, CDU | 61 | 22,76 % |
| Schäfer, SPD | 188 | 70,15 % |
| Metz, FDP | 6 | 2,24 % |
| Hempel, UWG | 2 | 0,75 % |
| Bade, B'90/DIE GRÜNEN | 7 | 2,61 % |
| Seyfer, REP | 4 | 1,49 % |
| UWG | 0 | 0,00 % |
| Höse, FWU | 0 | 0,00 % |

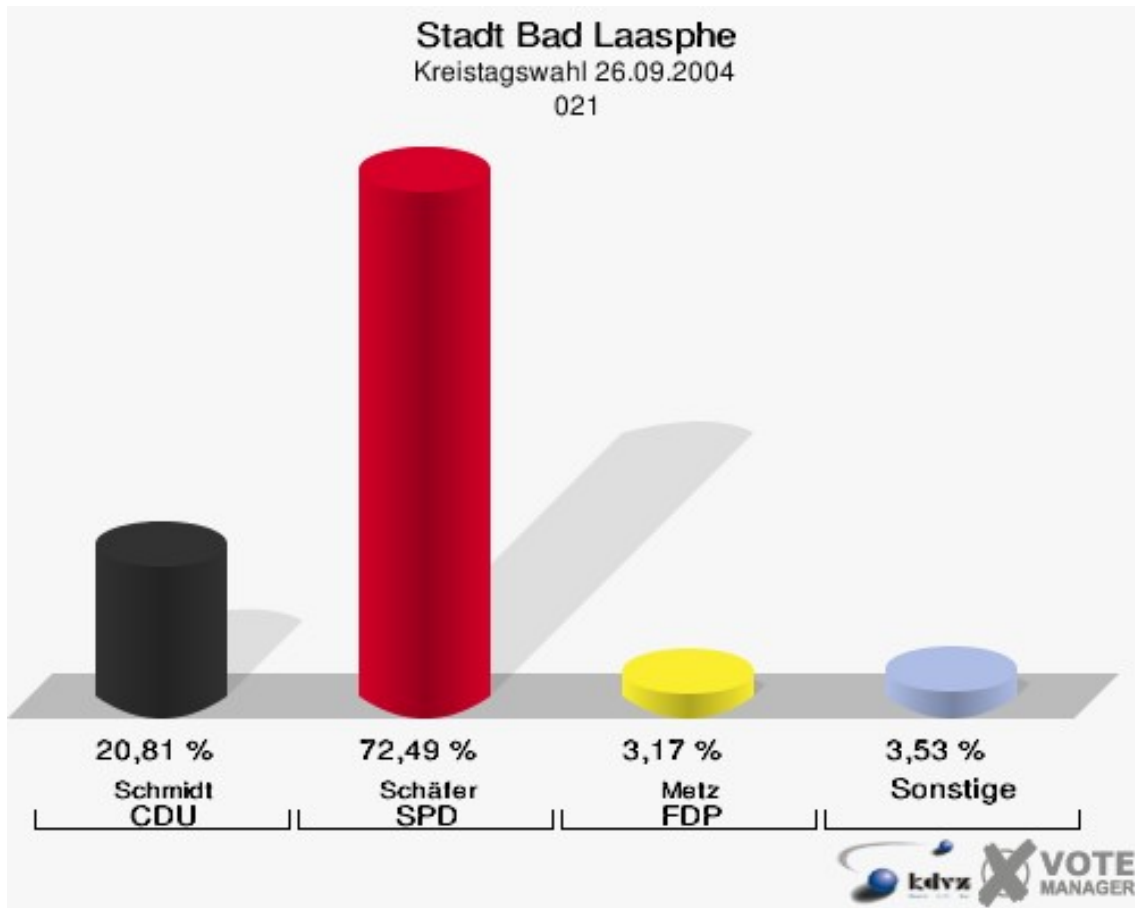


Stadt Bad Laasphe
Kreistagswahl 26.09.2004
Wahlbeteiligung 012

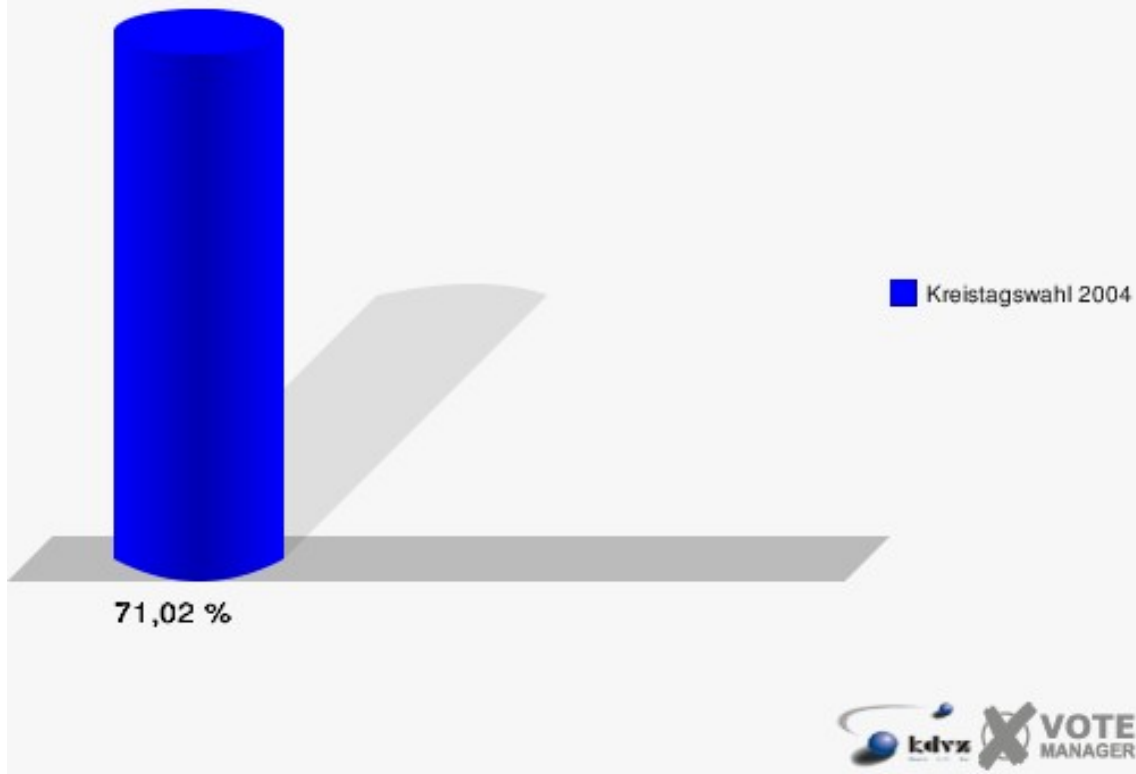


021

| | Anzahl | Prozent |
|-----------------------|--------|---------|
| Wahlberechtigte | 804 | |
| Wähler/innen | 571 | 71,02 % |
| ungültige Stimmen | 4 | 0,70 % |
| gültige Stimmen | 567 | 99,30 % |
| Schmidt, CDU | 118 | 20,81 % |
| Schäfer, SPD | 411 | 72,49 % |
| Metz, FDP | 18 | 3,17 % |
| Hempel, UWG | 2 | 0,35 % |
| Bade, B'90/DIE GRÜNEN | 9 | 1,59 % |
| Seyfer, REP | 3 | 0,53 % |
| UWG | 0 | 0,00 % |
| Höse, FWU | 6 | 1,06 % |

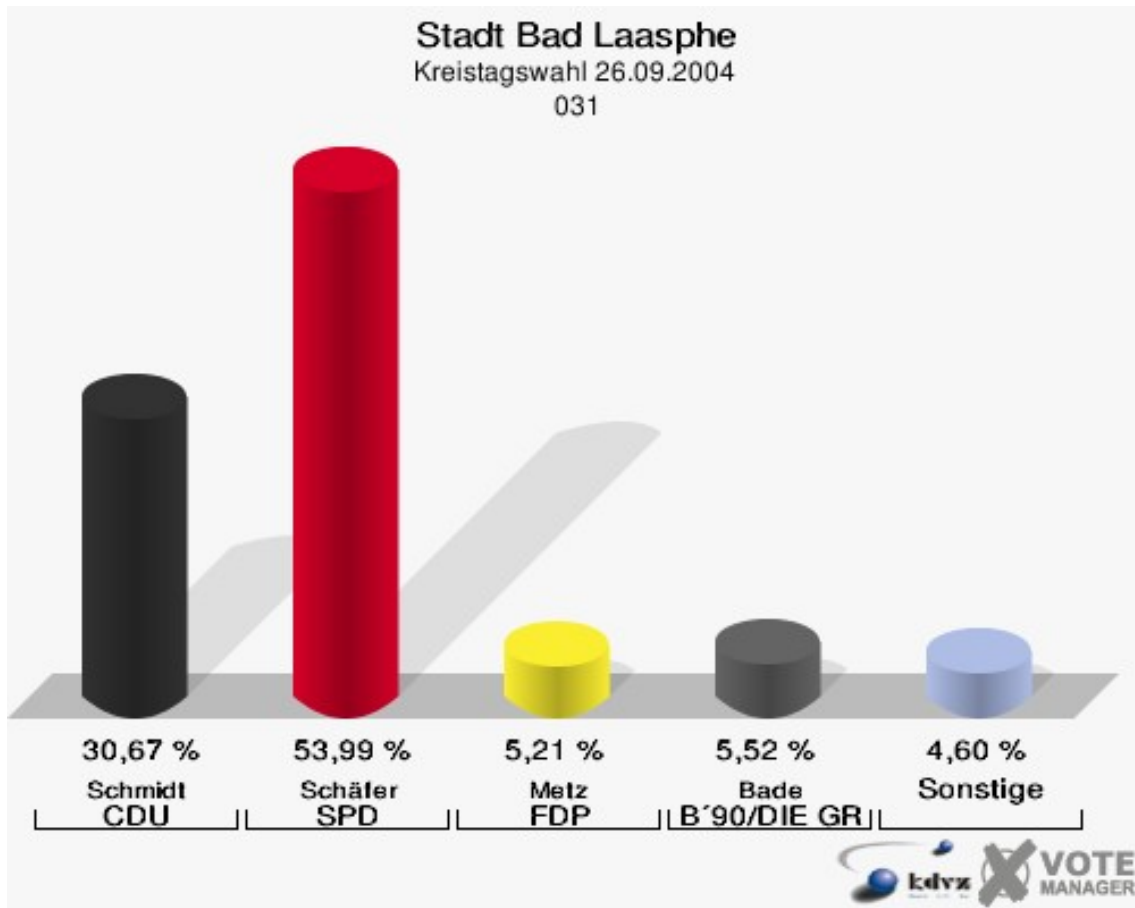


Stadt Bad Laasphe
Kreistagswahl 26.09.2004
Wahlbeteiligung 021

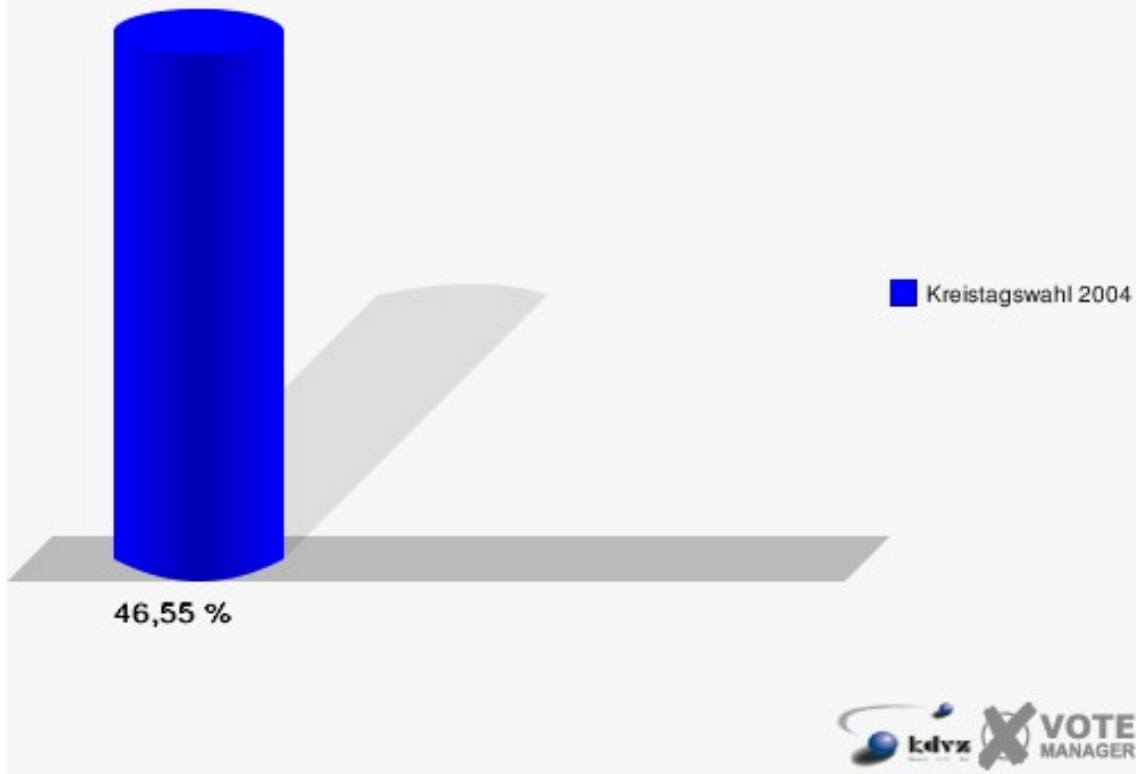


031

| | Anzahl | Prozent |
|-----------------------|--------|---------|
| Wahlberechtigte | 724 | |
| Wähler/innen | 337 | 46,55 % |
| ungültige Stimmen | 11 | 3,26 % |
| gültige Stimmen | 326 | 96,74 % |
| Schmidt, CDU | 100 | 30,67 % |
| Schäfer, SPD | 176 | 53,99 % |
| Metz, FDP | 17 | 5,21 % |
| Hempel, UWG | 6 | 1,84 % |
| Bade, B'90/DIE GRÜNEN | 18 | 5,52 % |
| Seyfer, REP | 6 | 1,84 % |
| UWG | 0 | 0,00 % |
| Höse, FWU | 3 | 0,92 % |

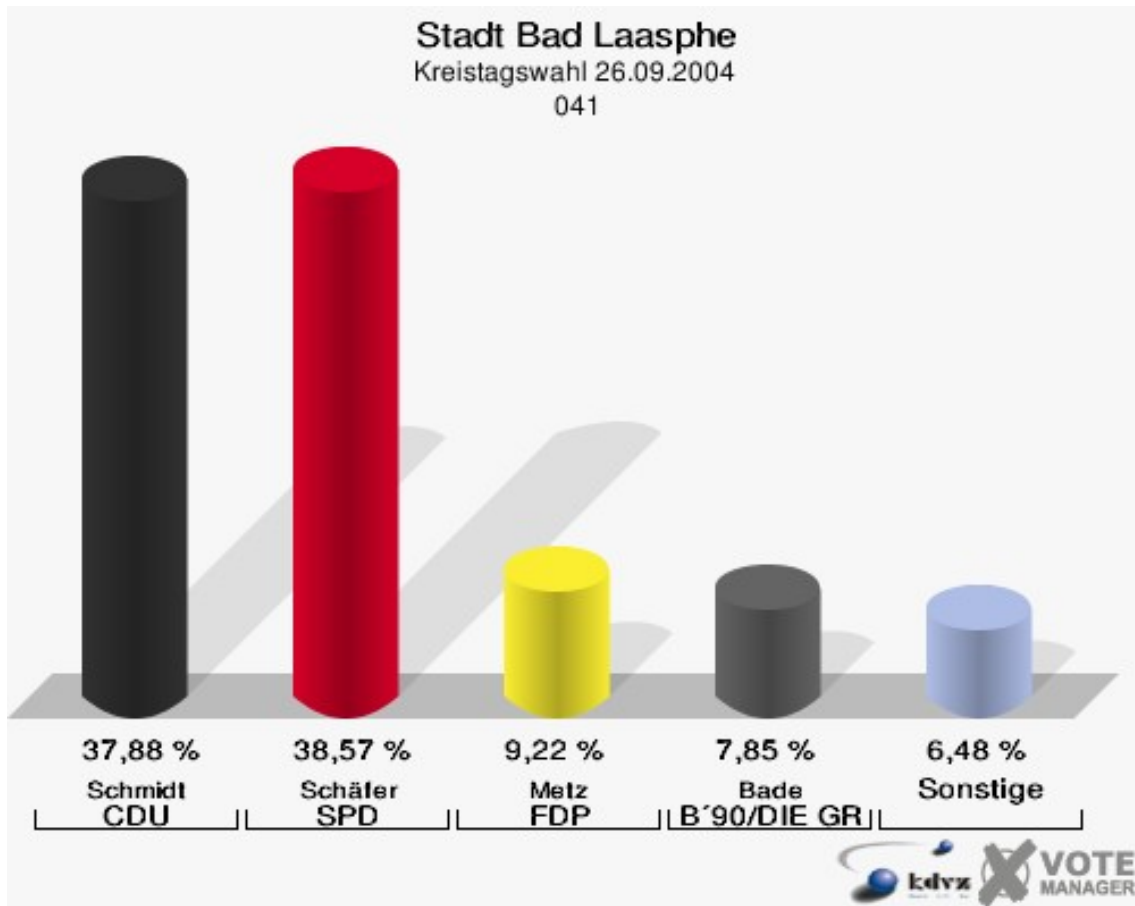


Stadt Bad Laasphe
Kreistagswahl 26.09.2004
Wahlbeteiligung 031

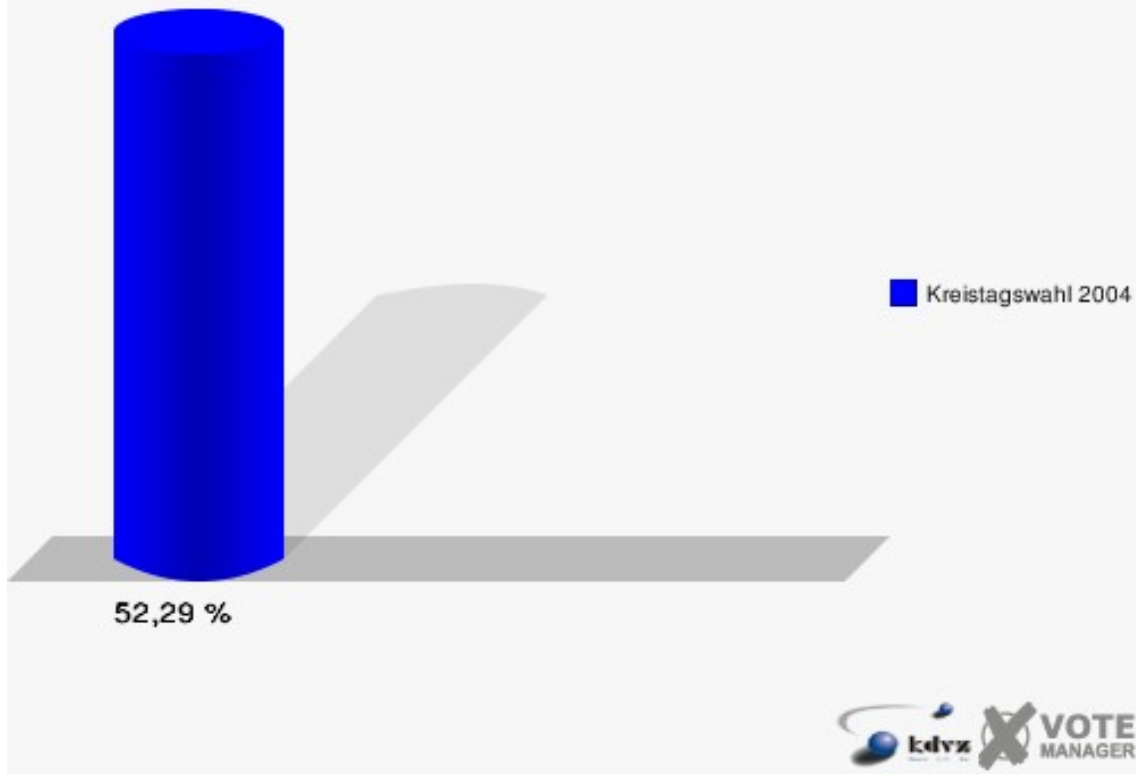


041

| | Anzahl | Prozent |
|-----------------------|--------|---------|
| Wahlberechtigte | 568 | |
| Wähler/innen | 297 | 52,29 % |
| ungültige Stimmen | 4 | 1,35 % |
| gültige Stimmen | 293 | 98,65 % |
| Schmidt, CDU | 111 | 37,88 % |
| Schäfer, SPD | 113 | 38,57 % |
| Metz, FDP | 27 | 9,22 % |
| Hempel, UWG | 7 | 2,39 % |
| Bade, B'90/DIE GRÜNEN | 23 | 7,85 % |
| Seyfer, REP | 3 | 1,02 % |
| UWG | 0 | 0,00 % |
| Höse, FWU | 9 | 3,07 % |

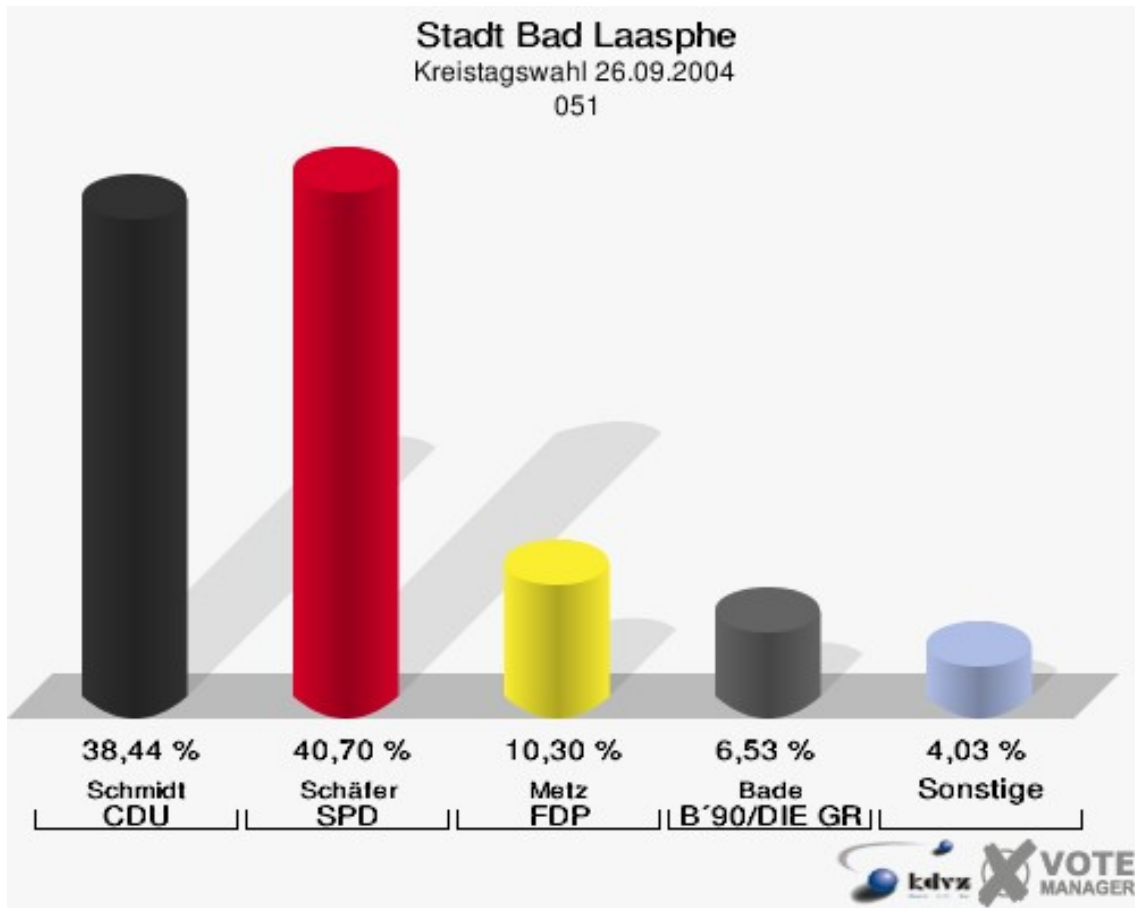


Stadt Bad Laasphe
Kreistagswahl 26.09.2004
Wahlbeteiligung 041

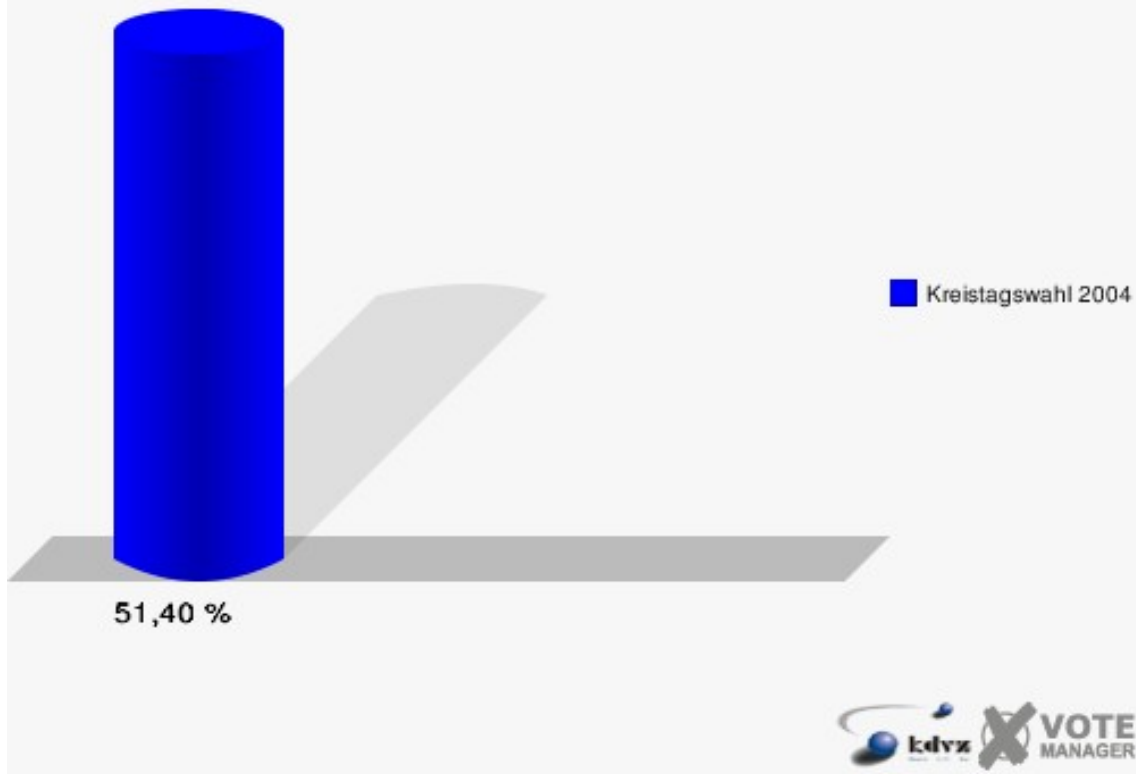


051

| | Anzahl | Prozent |
|-----------------------|--------|---------|
| Wahlberechtigte | 788 | |
| Wähler/innen | 405 | 51,40 % |
| ungültige Stimmen | 7 | 1,73 % |
| gültige Stimmen | 398 | 98,27 % |
| Schmidt, CDU | 153 | 38,44 % |
| Schäfer, SPD | 162 | 40,70 % |
| Metz, FDP | 41 | 10,30 % |
| Hempel, UWG | 6 | 1,51 % |
| Bade, B'90/DIE GRÜNEN | 26 | 6,53 % |
| Seyfer, REP | 4 | 1,01 % |
| UWG | 0 | 0,00 % |
| Höse, FWU | 6 | 1,51 % |

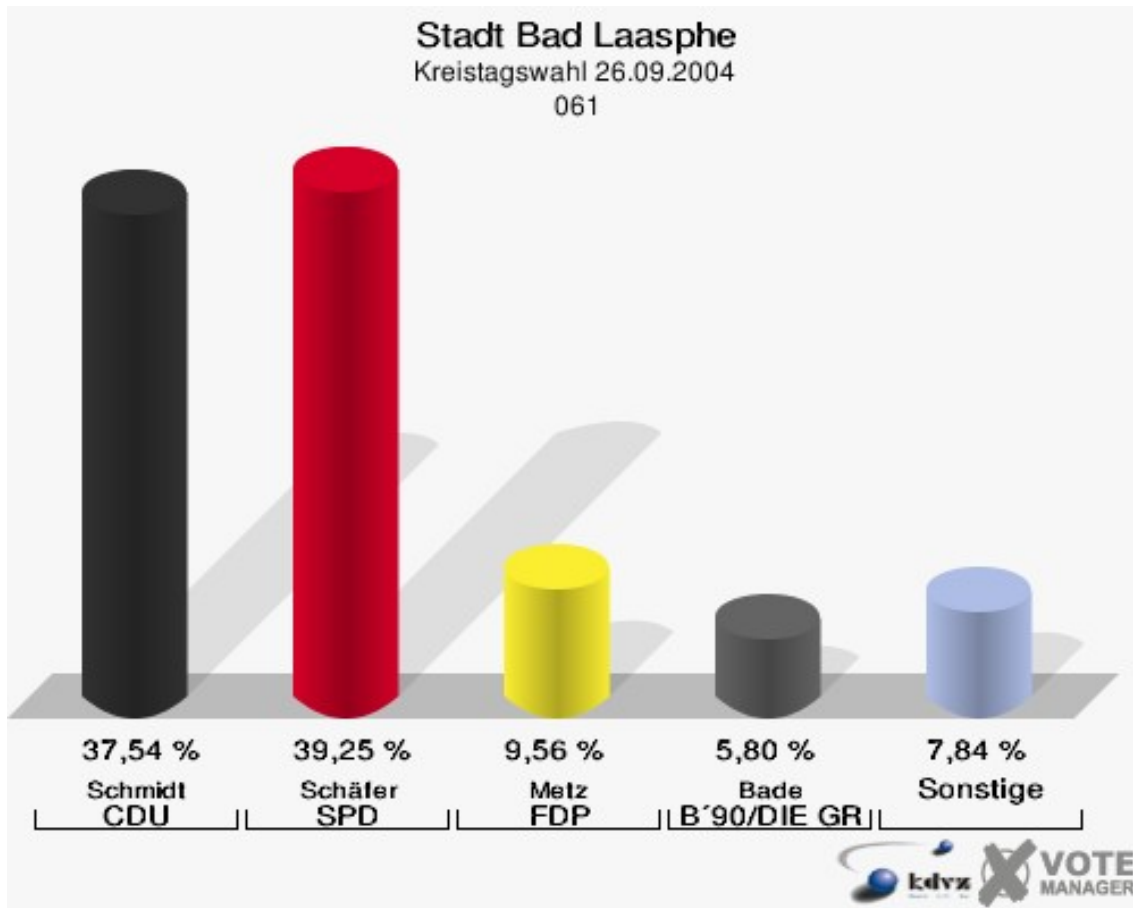


Stadt Bad Laasphe
Kreistagswahl 26.09.2004
Wahlbeteiligung 051

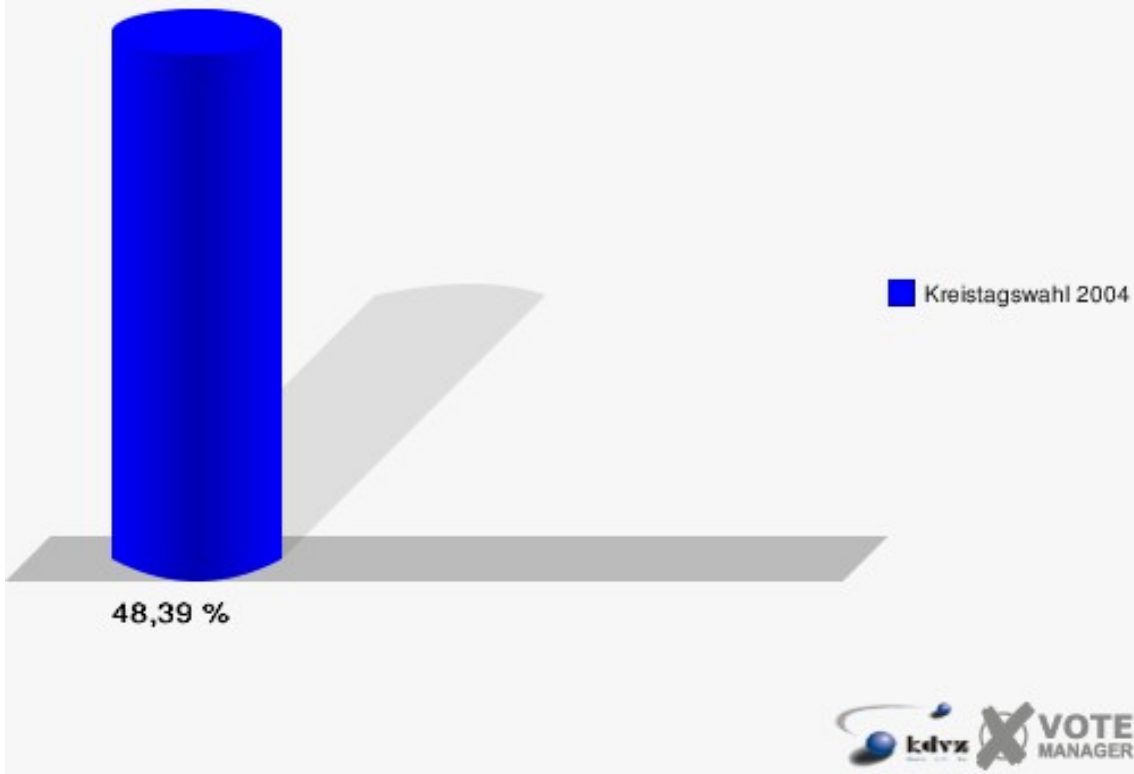


061

| | Anzahl | Prozent |
|-----------------------|--------|---------|
| Wahlberechtigte | 620 | |
| Wähler/innen | 300 | 48,39 % |
| ungültige Stimmen | 7 | 2,33 % |
| gültige Stimmen | 293 | 97,67 % |
| Schmidt, CDU | 110 | 37,54 % |
| Schäfer, SPD | 115 | 39,25 % |
| Metz, FDP | 28 | 9,56 % |
| Hempel, UWG | 3 | 1,02 % |
| Bade, B'90/DIE GRÜNEN | 17 | 5,80 % |
| Seyfer, REP | 11 | 3,75 % |
| UWG | 0 | 0,00 % |
| Höse, FWU | 9 | 3,07 % |

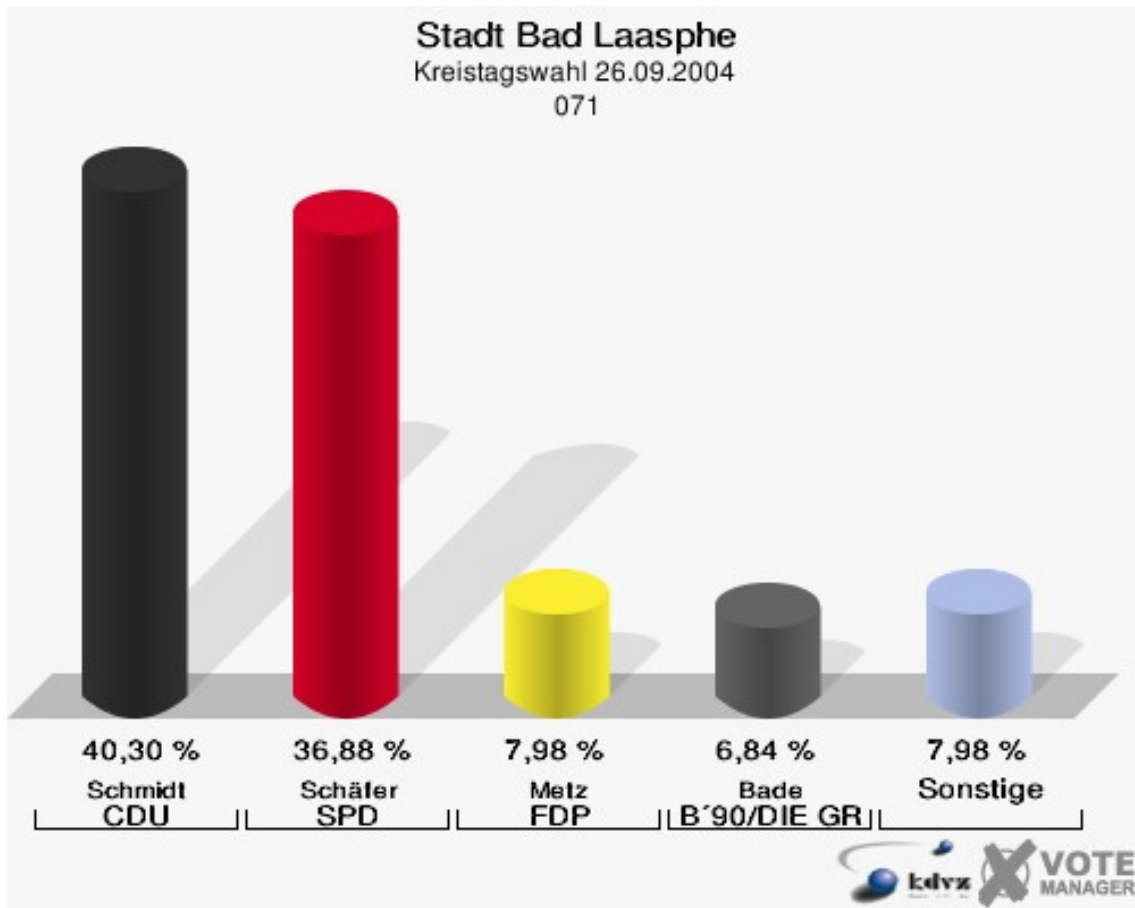


Stadt Bad Laasphe
Kreistagswahl 26.09.2004
Wahlbeteiligung 061

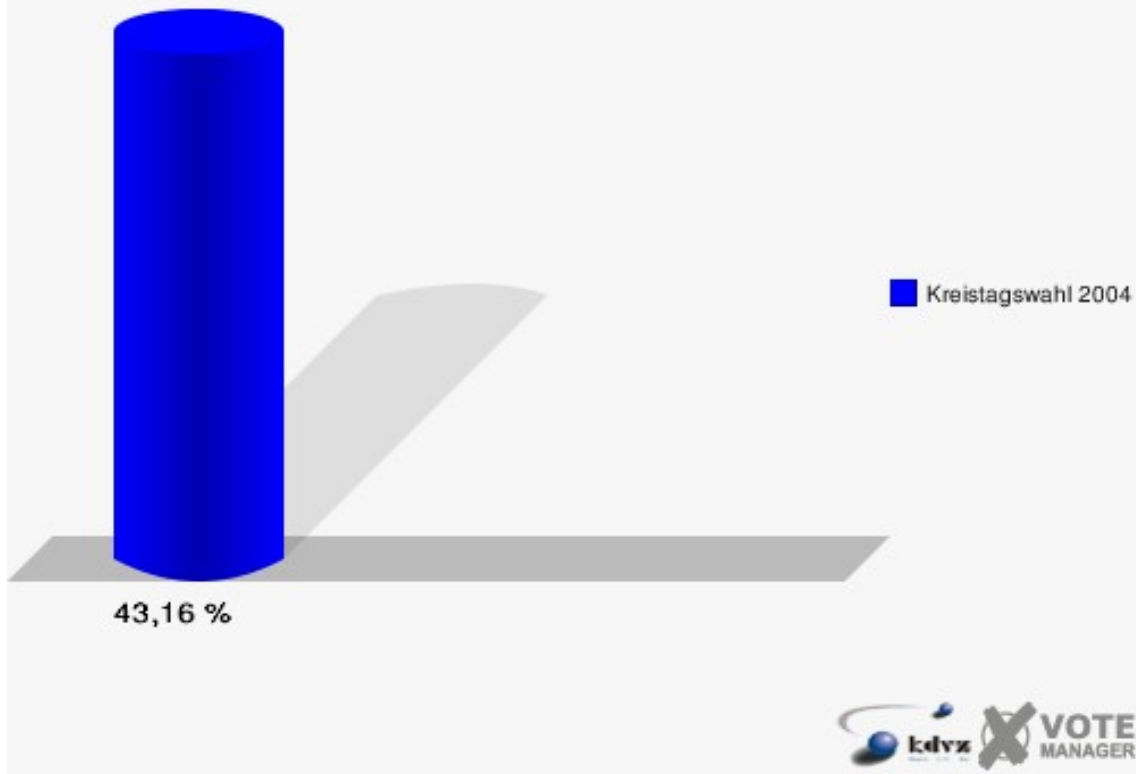


071

| | Anzahl | Prozent |
|-----------------------|--------|---------|
| Wahlberechtigte | 614 | |
| Wähler/innen | 265 | 43,16 % |
| ungültige Stimmen | 2 | 0,75 % |
| gültige Stimmen | 263 | 99,25 % |
| Schmidt, CDU | 106 | 40,30 % |
| Schäfer, SPD | 97 | 36,88 % |
| Metz, FDP | 21 | 7,98 % |
| Hempel, UWG | 4 | 1,52 % |
| Bade, B'90/DIE GRÜNEN | 18 | 6,84 % |
| Seyfer, REP | 7 | 2,66 % |
| UWG | 0 | 0,00 % |
| Höse, FWU | 10 | 3,80 % |

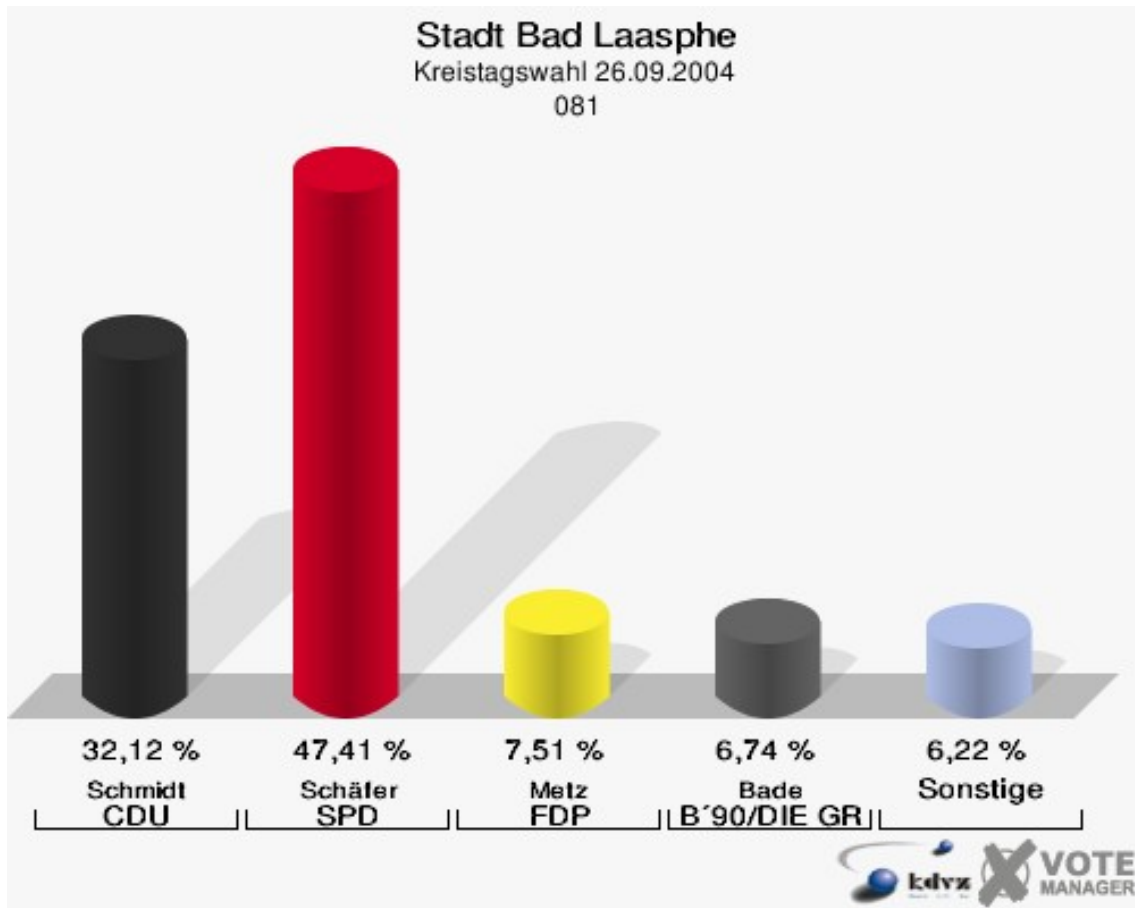


Stadt Bad Laasphe
Kreistagswahl 26.09.2004
Wahlbeteiligung 071

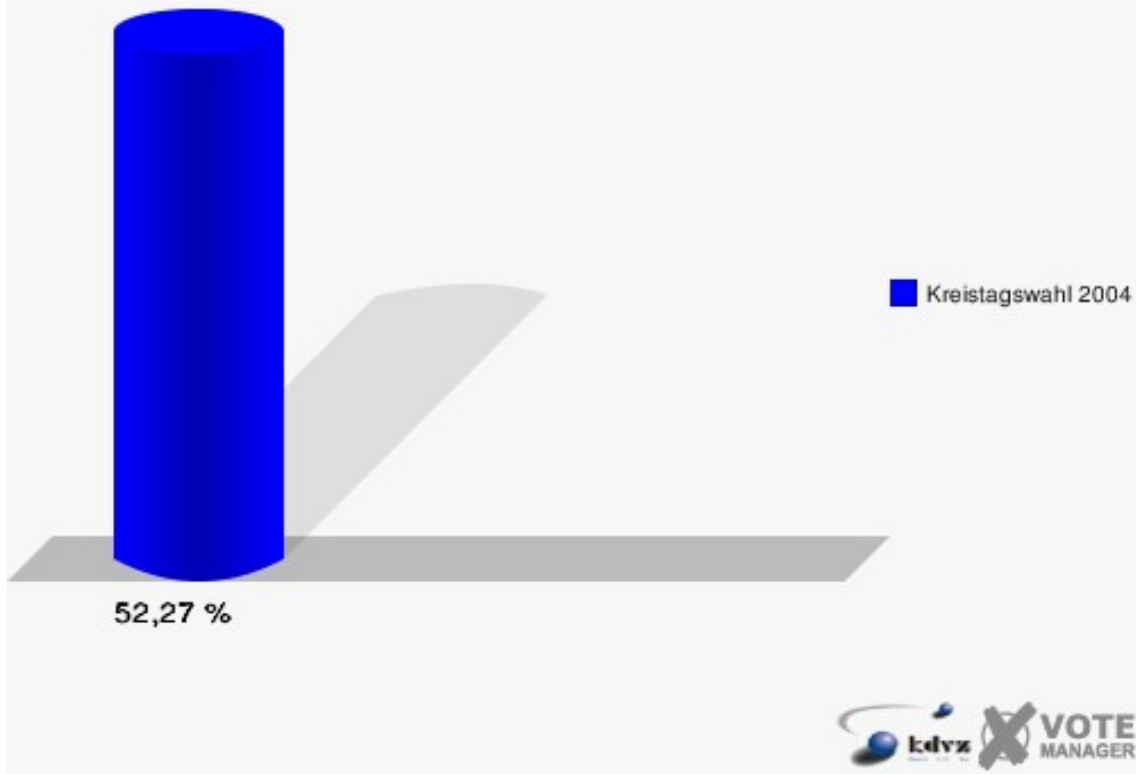


081

| | Anzahl | Prozent |
|-----------------------|--------|---------|
| Wahlberechtigte | 748 | |
| Wähler/innen | 391 | 52,27 % |
| ungültige Stimmen | 5 | 1,28 % |
| gültige Stimmen | 386 | 98,72 % |
| Schmidt, CDU | 124 | 32,12 % |
| Schäfer, SPD | 183 | 47,41 % |
| Metz, FDP | 29 | 7,51 % |
| Hempel, UWG | 10 | 2,59 % |
| Bade, B'90/DIE GRÜNEN | 26 | 6,74 % |
| Seyfer, REP | 9 | 2,33 % |
| UWG | 0 | 0,00 % |
| Höse, FWU | 5 | 1,30 % |

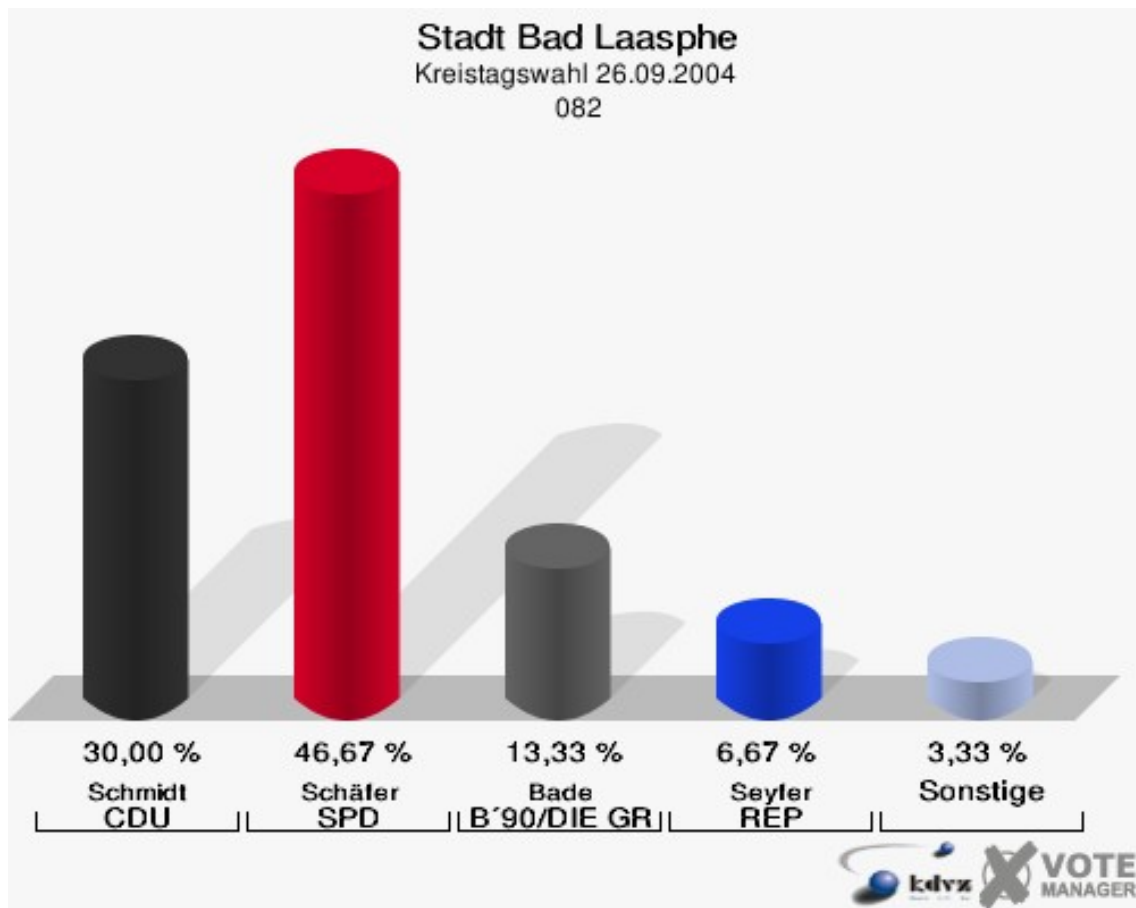


Stadt Bad Laasphe
Kreistagswahl 26.09.2004
Wahlbeteiligung 081

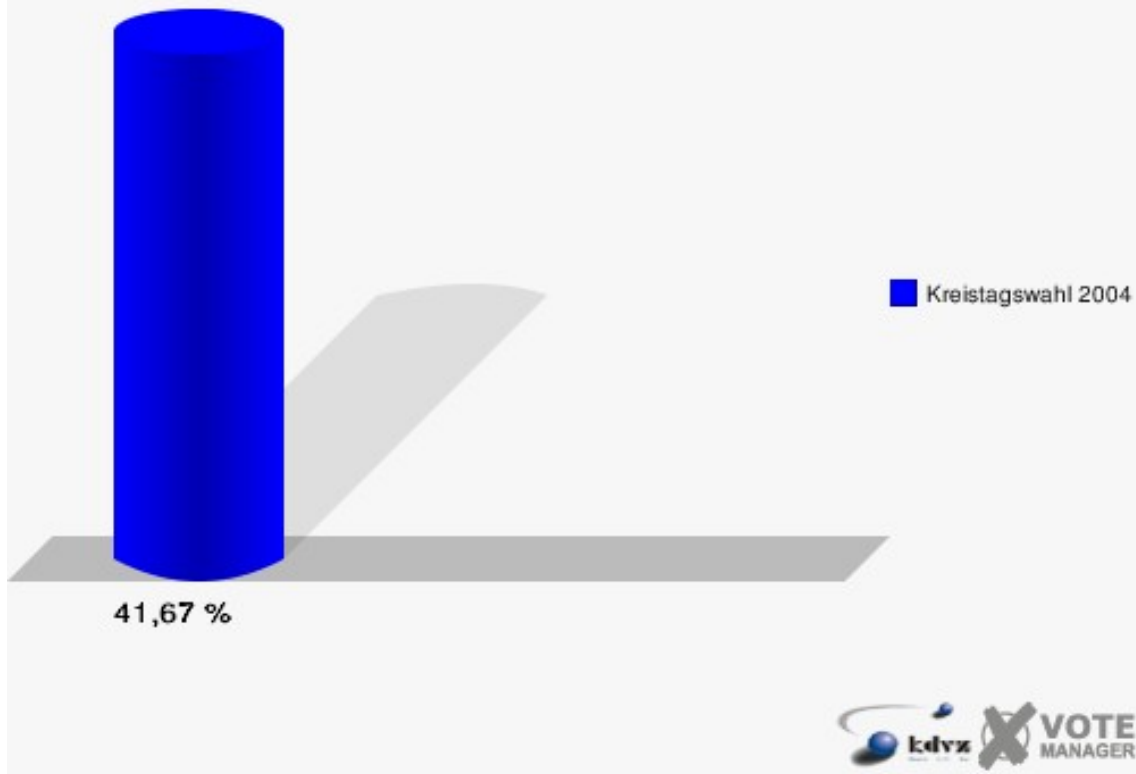


082

| | Anzahl | Prozent |
|-----------------------|--------|----------|
| Wahlberechtigte | 72 | |
| Wähler/innen | 30 | 41,67 % |
| ungültige Stimmen | 0 | 0,00 % |
| gültige Stimmen | 30 | 100,00 % |
| Schmidt, CDU | 9 | 30,00 % |
| Schäfer, SPD | 14 | 46,67 % |
| Metz, FDP | 1 | 3,33 % |
| Hempel, UWG | 0 | 0,00 % |
| Bade, B'90/DIE GRÜNEN | 4 | 13,33 % |
| Seyfer, REP | 2 | 6,67 % |
| UWG | 0 | 0,00 % |
| Höse, FWU | 0 | 0,00 % |

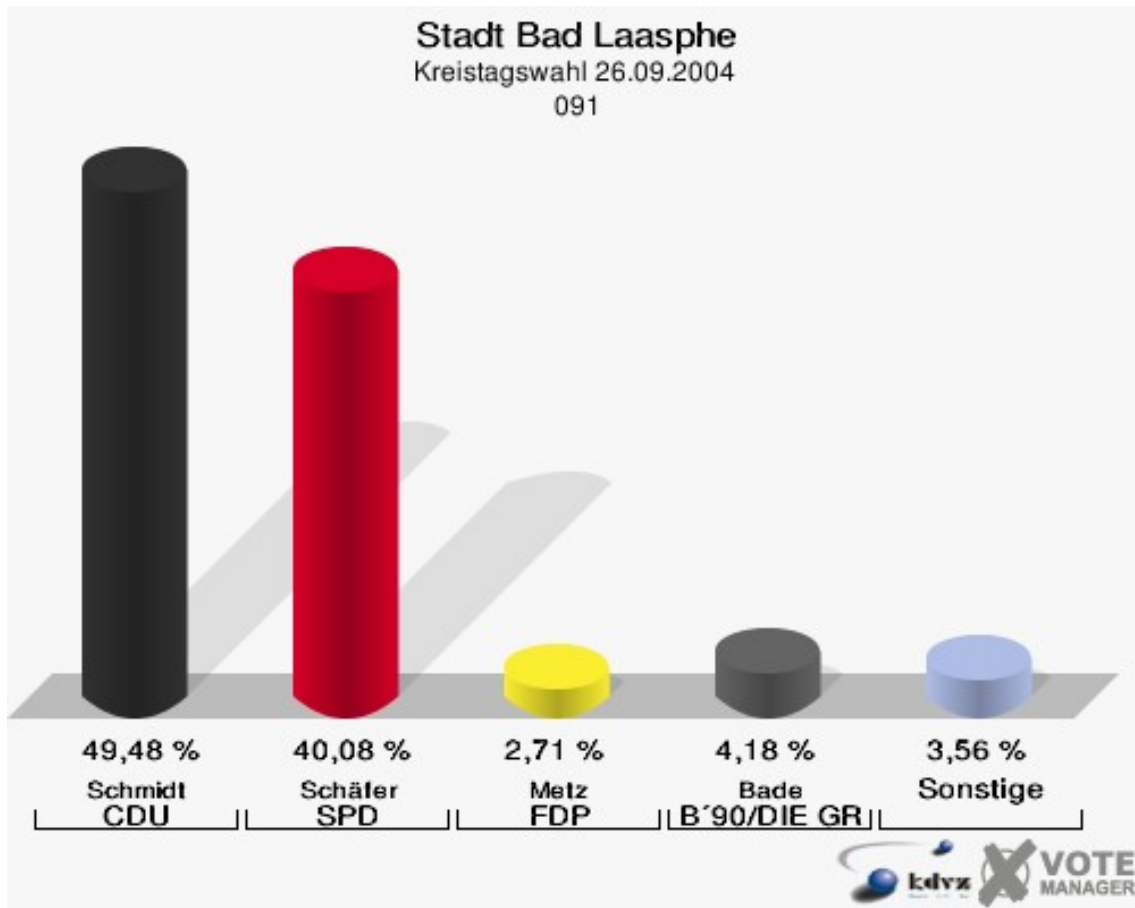


Stadt Bad Laasphe
Kreistagswahl 26.09.2004
Wahlbeteiligung 082

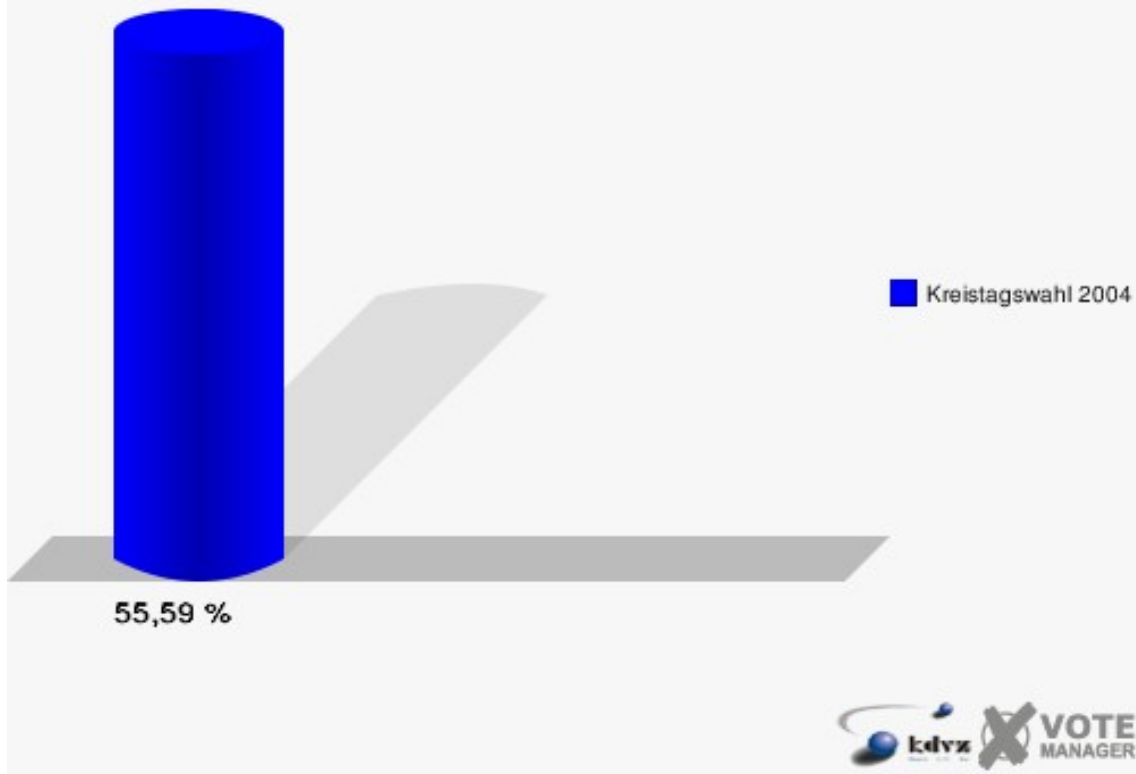


091

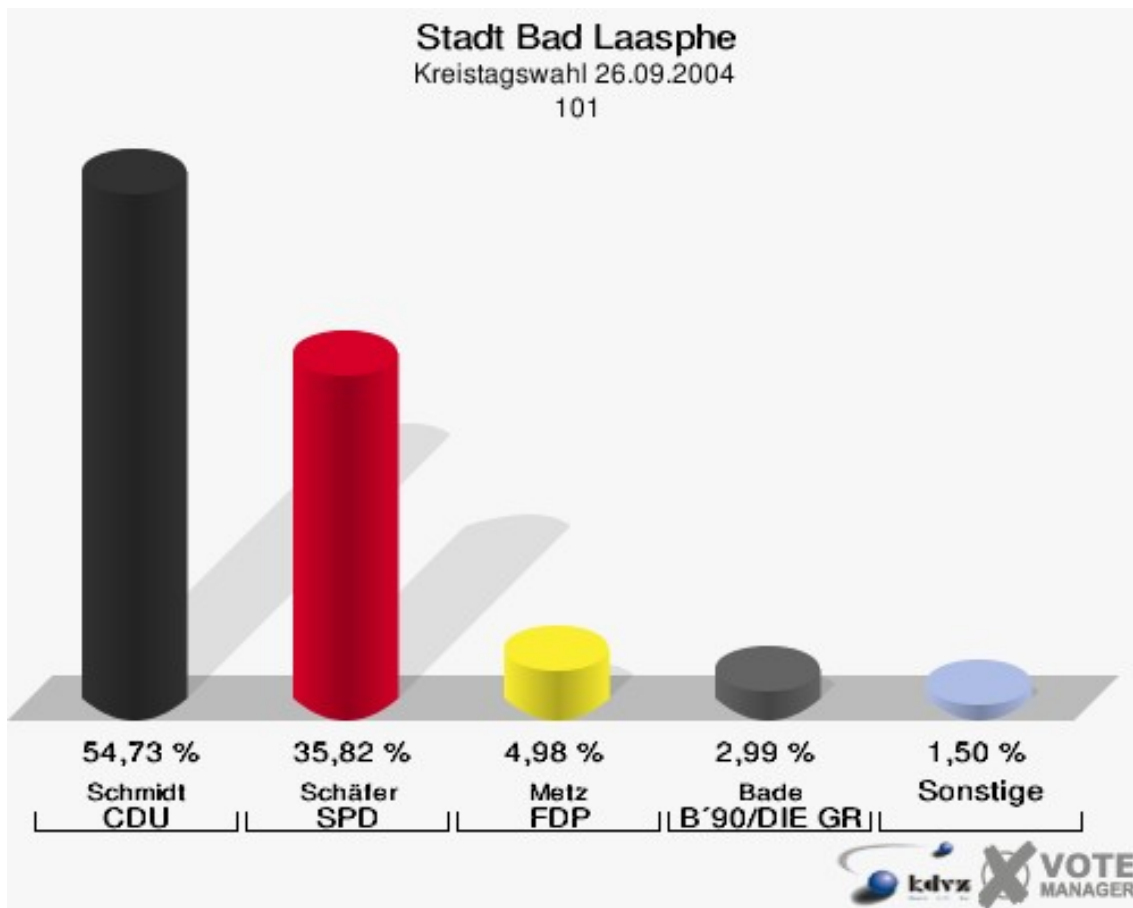
| | Anzahl | Prozent |
|-----------------------|--------|---------|
| Wahlberechtigte | 867 | |
| Wähler/innen | 482 | 55,59 % |
| ungültige Stimmen | 3 | 0,62 % |
| gültige Stimmen | 479 | 99,38 % |
| Schmidt, CDU | 237 | 49,48 % |
| Schäfer, SPD | 192 | 40,08 % |
| Metz, FDP | 13 | 2,71 % |
| Hempel, UWG | 4 | 0,84 % |
| Bade, B'90/DIE GRÜNEN | 20 | 4,18 % |
| Seyfer, REP | 10 | 2,09 % |
| UWG | 0 | 0,00 % |
| Höse, FWU | 3 | 0,63 % |



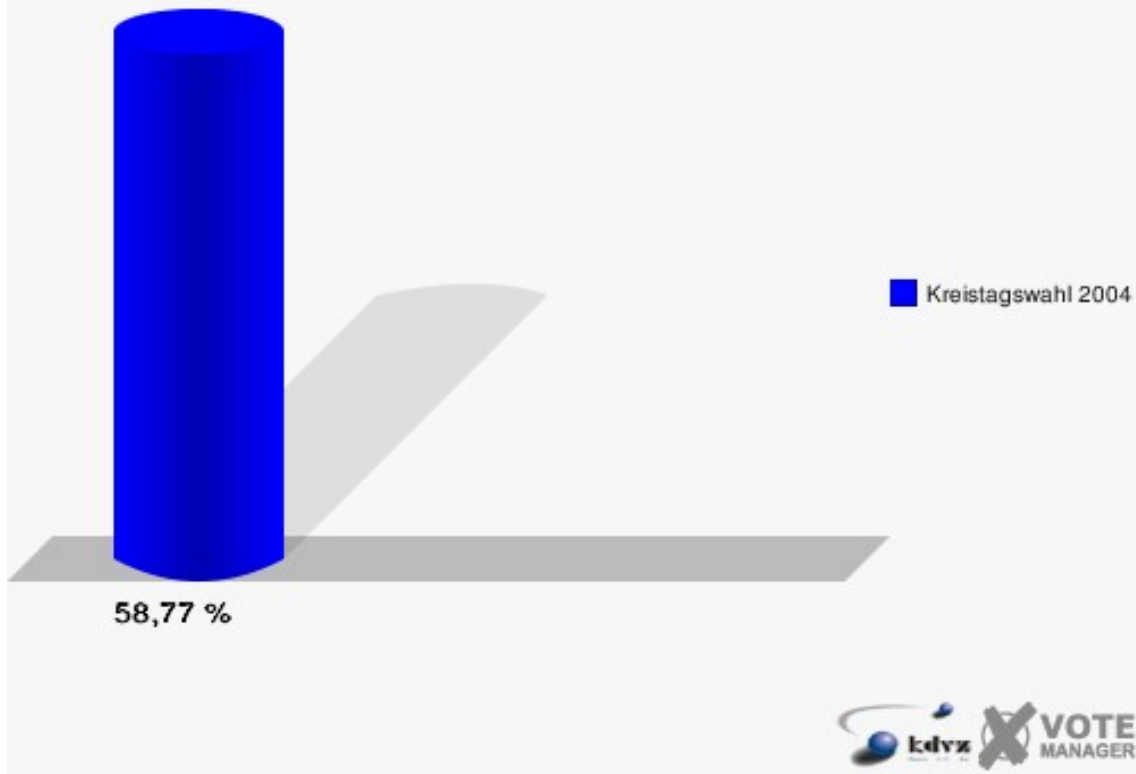
Stadt Bad Laasphe
Kreistagswahl 26.09.2004
Wahlbeteiligung 091



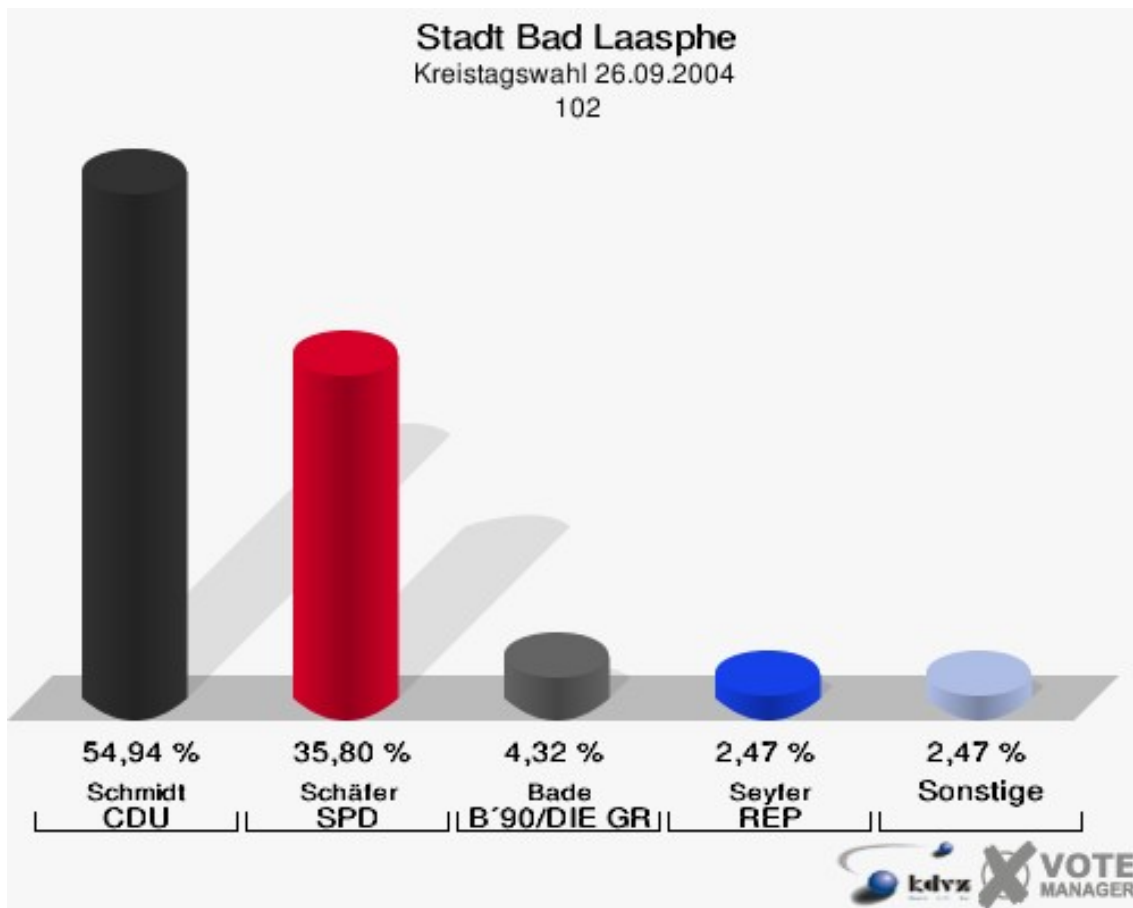
| | Anzahl | Prozent |
|-----------------------|--------|----------|
| Wahlberechtigte | 342 | |
| Wähler/innen | 201 | 58,77 % |
| ungültige Stimmen | 0 | 0,00 % |
| gültige Stimmen | 201 | 100,00 % |
| Schmidt, CDU | 110 | 54,73 % |
| Schäfer, SPD | 72 | 35,82 % |
| Metz, FDP | 10 | 4,98 % |
| Hempel, UWG | 0 | 0,00 % |
| Bade, B'90/DIE GRÜNEN | 6 | 2,99 % |
| Seyfer, REP | 1 | 0,50 % |
| UWG | 0 | 0,00 % |
| Höse, FWU | 2 | 1,00 % |



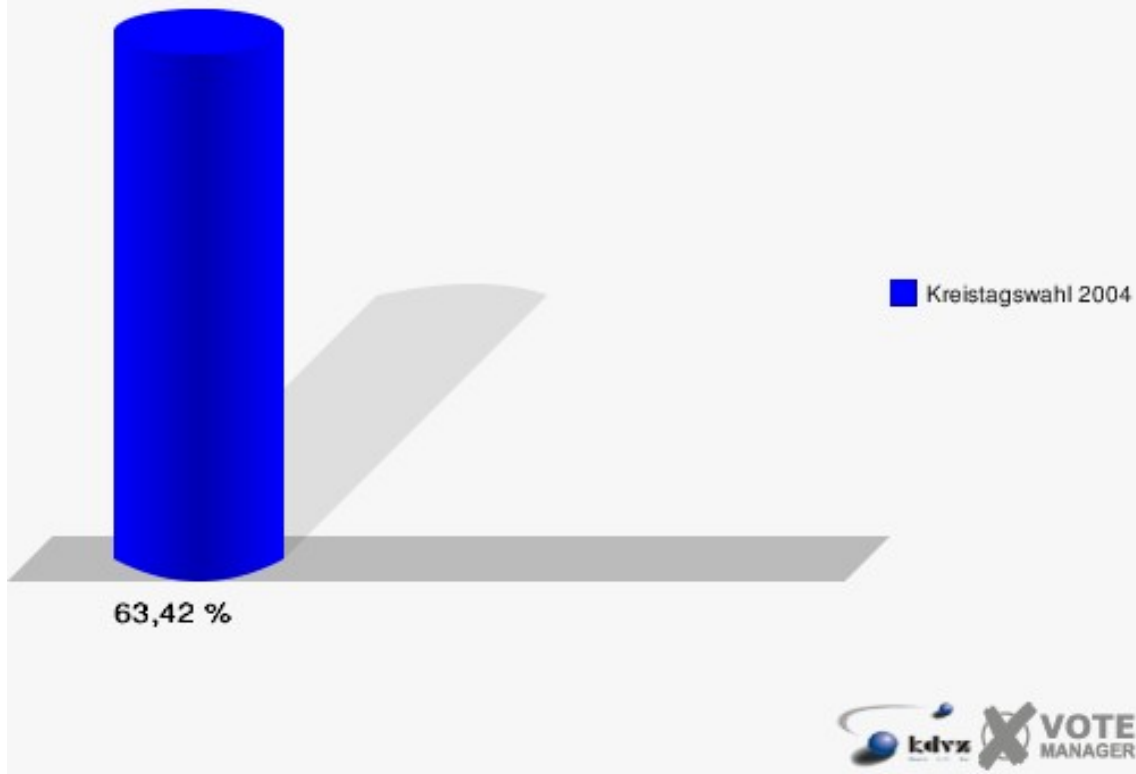
Stadt Bad Laasphe
Kreistagswahl 26.09.2004
Wahlbeteiligung 101



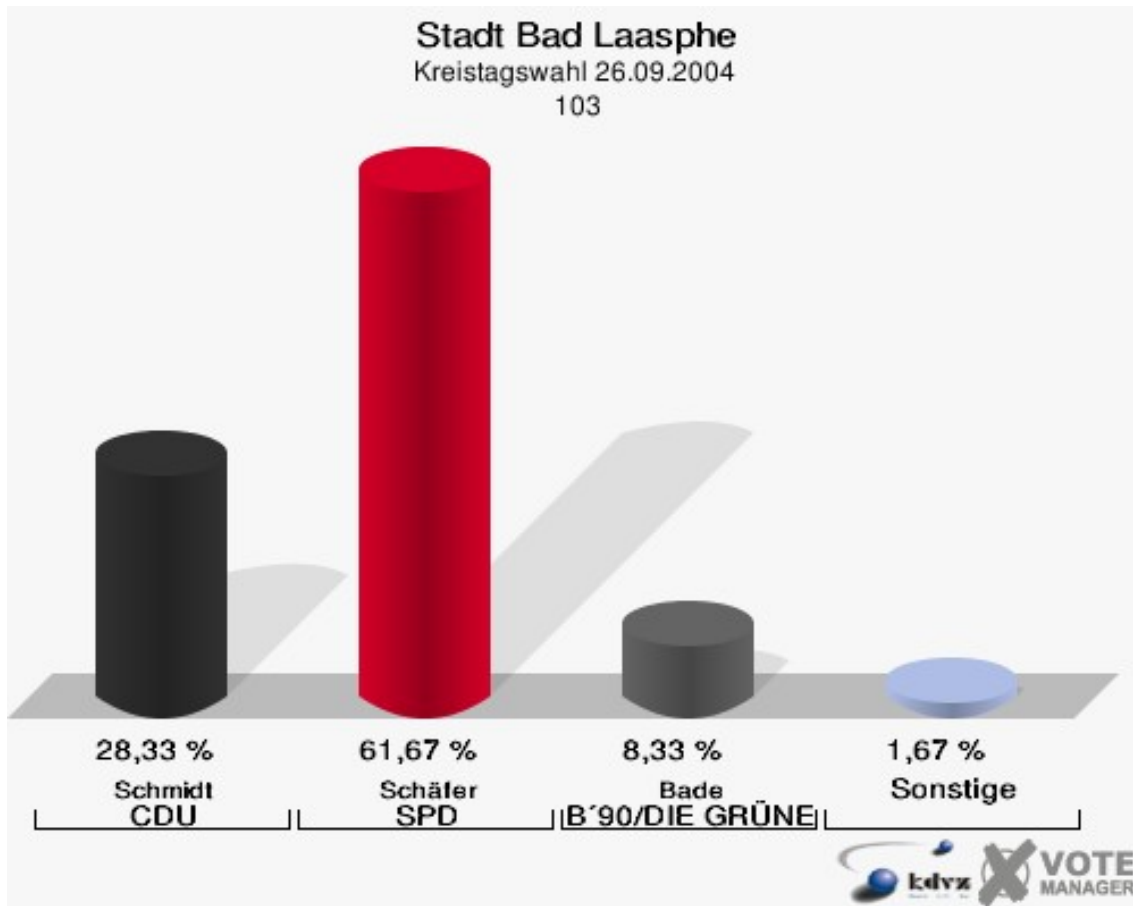
| | Anzahl | Prozent |
|-----------------------|--------|---------|
| Wahlberechtigte | 257 | |
| Wähler/innen | 163 | 63,42 % |
| ungültige Stimmen | 1 | 0,61 % |
| gültige Stimmen | 162 | 99,39 % |
| Schmidt, CDU | 89 | 54,94 % |
| Schäfer, SPD | 58 | 35,80 % |
| Metz, FDP | 3 | 1,85 % |
| Hempel, UWG | 1 | 0,62 % |
| Bade, B'90/DIE GRÜNEN | 7 | 4,32 % |
| Seyfer, REP | 4 | 2,47 % |
| UWG | 0 | 0,00 % |
| Höse, FWU | 0 | 0,00 % |



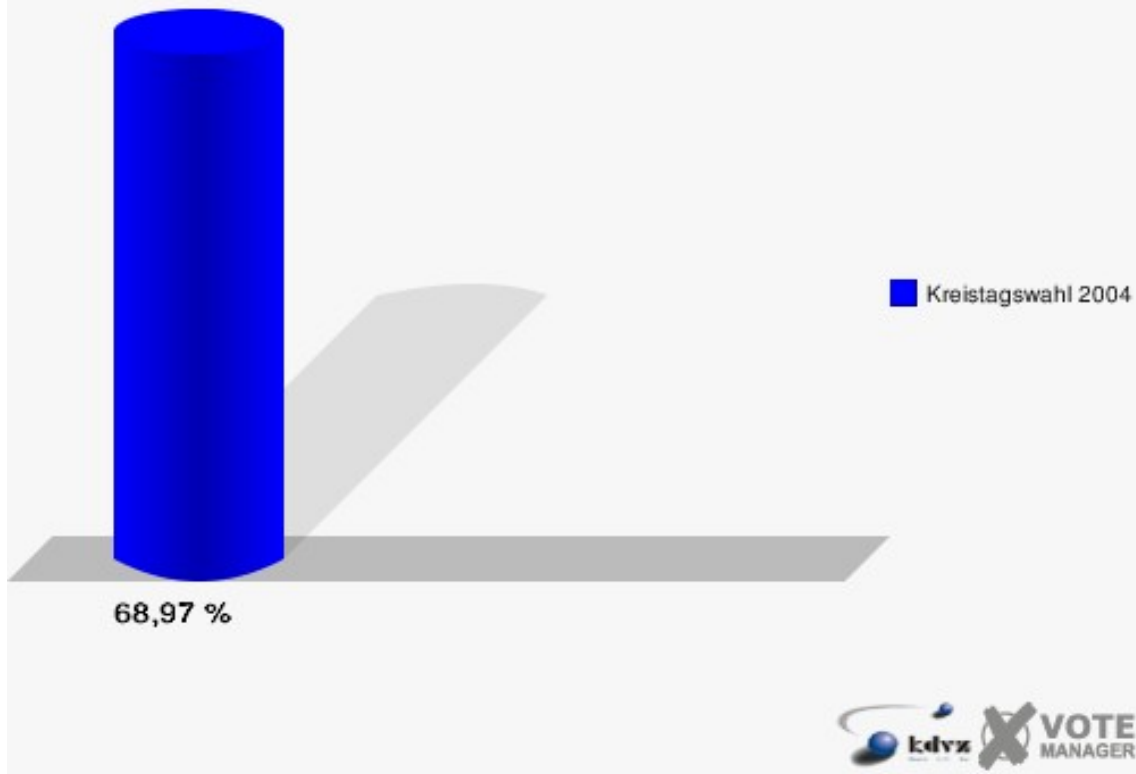
Stadt Bad Laasphe
Kreistagswahl 26.09.2004
Wahlbeteiligung 102



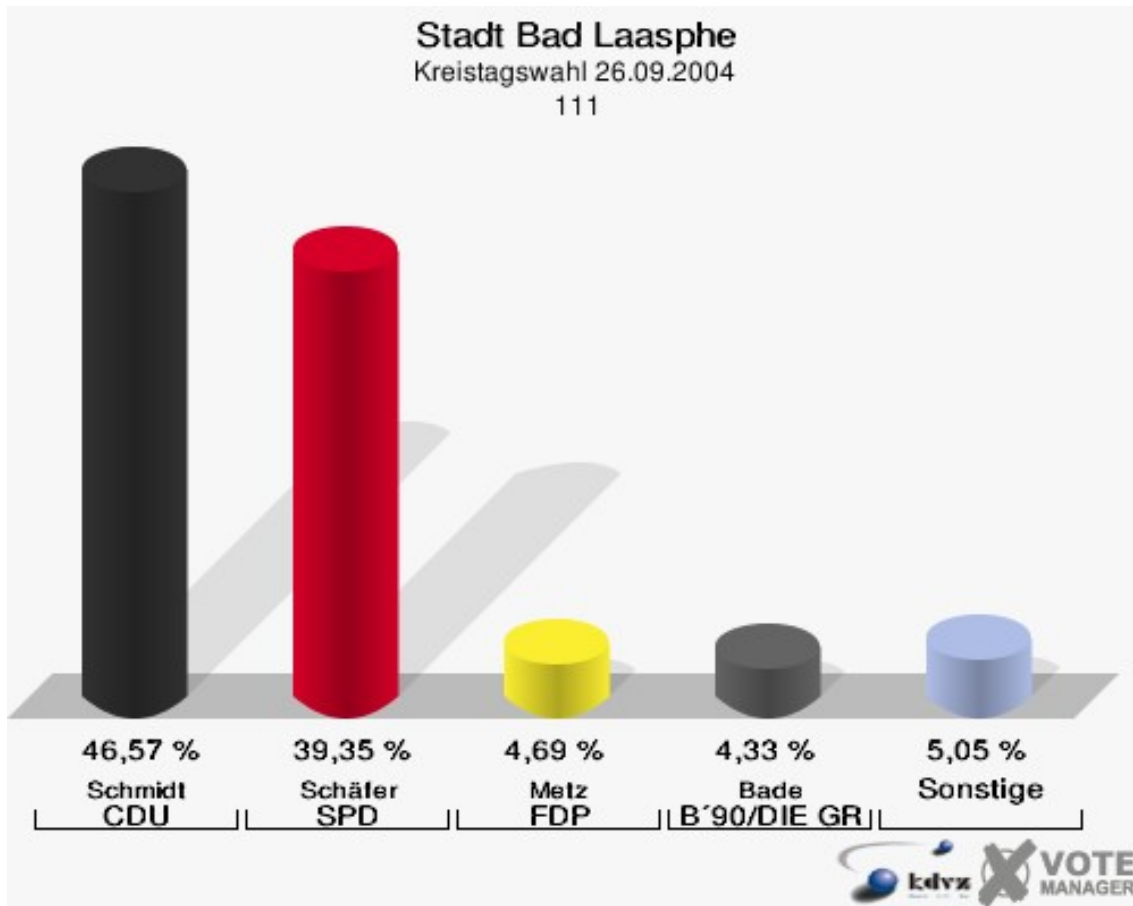
| | Anzahl | Prozent |
|-----------------------|--------|----------|
| Wahlberechtigte | 87 | |
| Wähler/innen | 60 | 68,97 % |
| ungültige Stimmen | 0 | 0,00 % |
| gültige Stimmen | 60 | 100,00 % |
| Schmidt, CDU | 17 | 28,33 % |
| Schäfer, SPD | 37 | 61,67 % |
| Metz, FDP | 1 | 1,67 % |
| Hempel, UWG | 0 | 0,00 % |
| Bade, B'90/DIE GRÜNEN | 5 | 8,33 % |
| Seyfer, REP | 0 | 0,00 % |
| UWG | 0 | 0,00 % |
| Höse, FWU | 0 | 0,00 % |



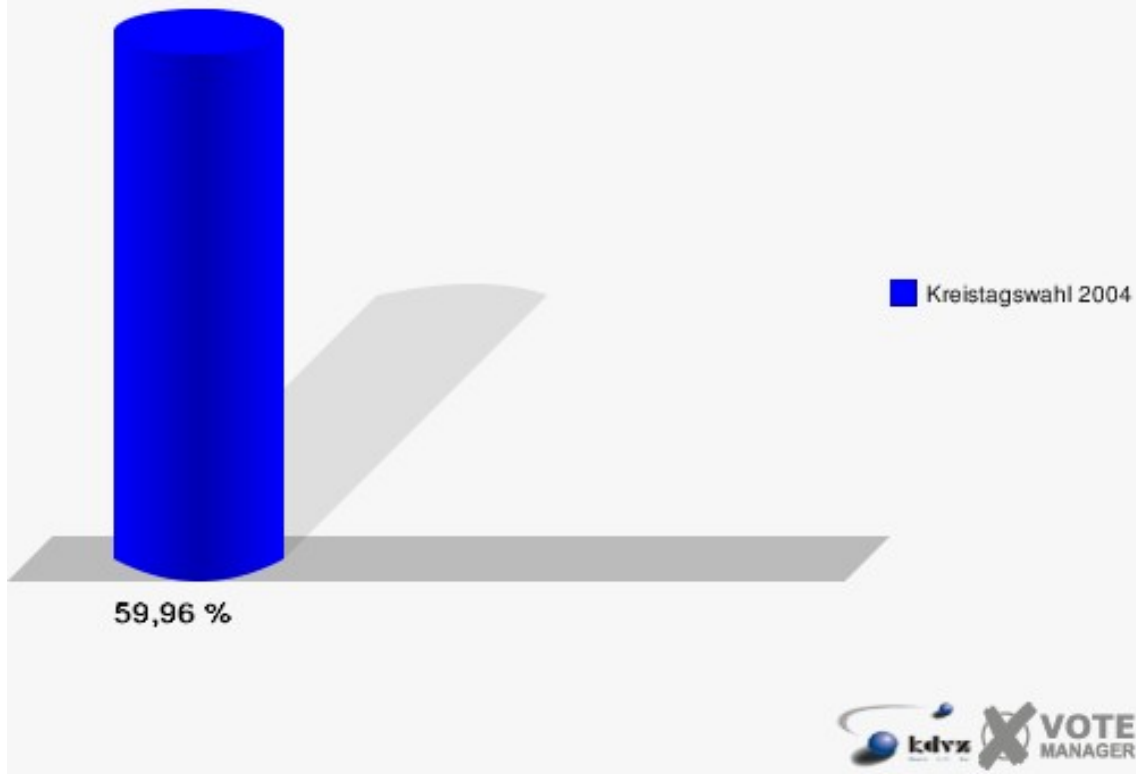
Stadt Bad Laasphe
Kreistagswahl 26.09.2004
Wahlbeteiligung 103



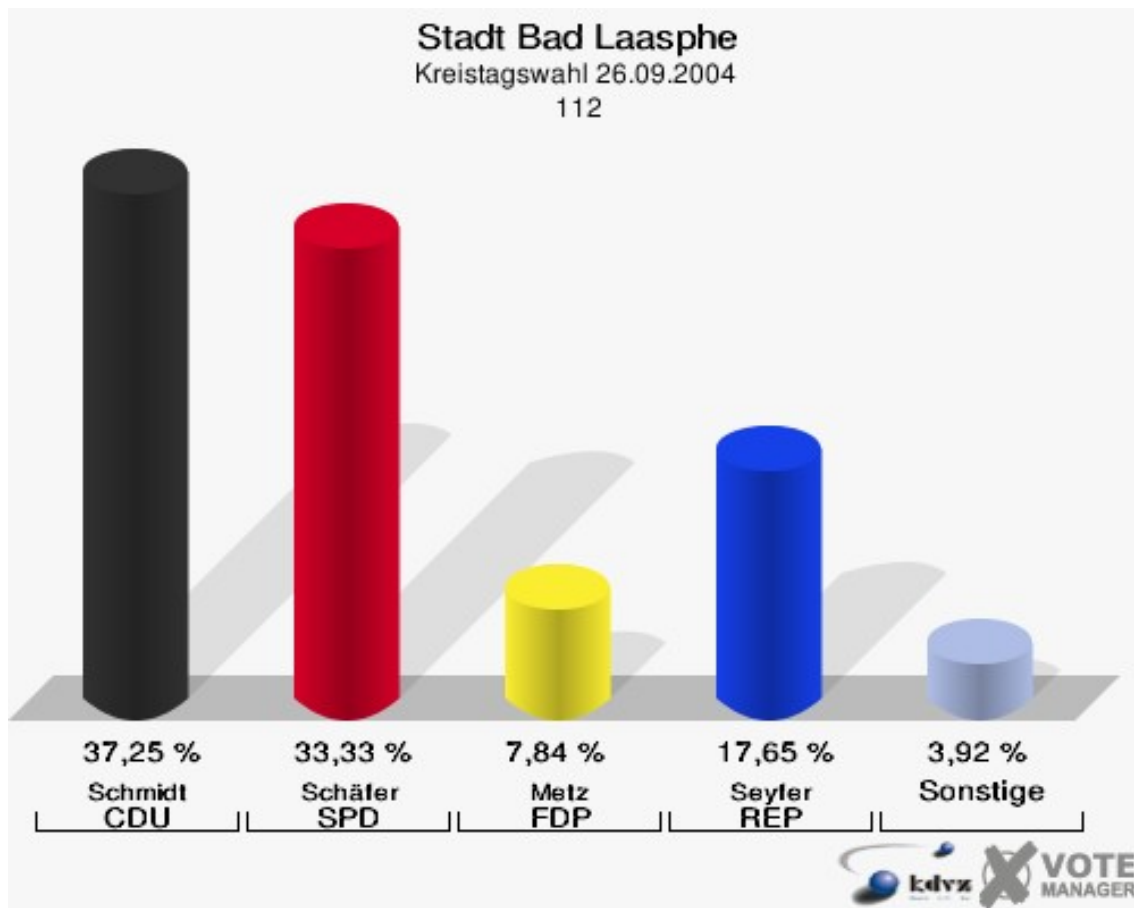
| | Anzahl | Prozent |
|-----------------------|--------|---------|
| Wahlberechtigte | 467 | |
| Wähler/innen | 280 | 59,96 % |
| ungültige Stimmen | 3 | 1,07 % |
| gültige Stimmen | 277 | 98,93 % |
| Schmidt, CDU | 129 | 46,57 % |
| Schäfer, SPD | 109 | 39,35 % |
| Metz, FDP | 13 | 4,69 % |
| Hempel, UWG | 0 | 0,00 % |
| Bade, B'90/DIE GRÜNEN | 12 | 4,33 % |
| Seyfer, REP | 11 | 3,97 % |
| UWG | 0 | 0,00 % |
| Höse, FWU | 3 | 1,08 % |



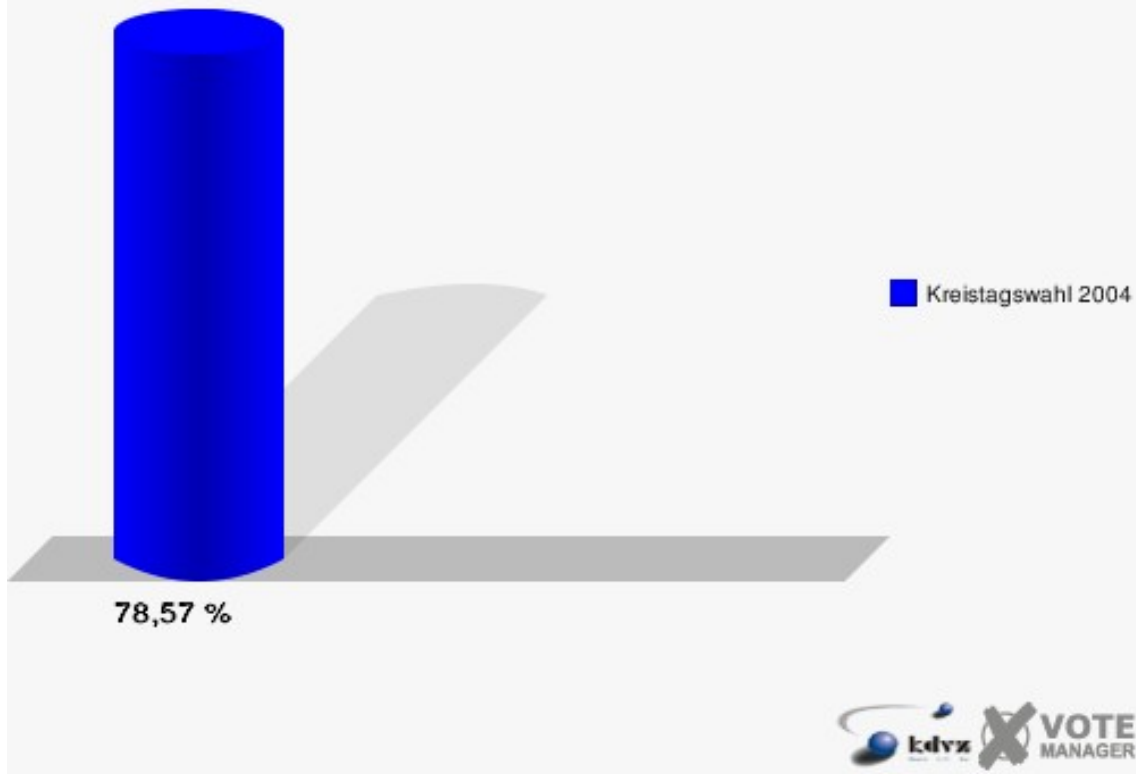
Stadt Bad Laasphe
Kreistagswahl 26.09.2004
Wahlbeteiligung 111



| | Anzahl | Prozent |
|-----------------------|--------|---------|
| Wahlberechtigte | 70 | |
| Wähler/innen | 55 | 78,57 % |
| ungültige Stimmen | 4 | 7,27 % |
| gültige Stimmen | 51 | 92,73 % |
| Schmidt, CDU | 19 | 37,25 % |
| Schäfer, SPD | 17 | 33,33 % |
| Metz, FDP | 4 | 7,84 % |
| Hempel, UWG | 0 | 0,00 % |
| Bade, B'90/DIE GRÜNEN | 0 | 0,00 % |
| Seyfer, REP | 9 | 17,65 % |
| UWG | 0 | 0,00 % |
| Höse, FWU | 2 | 3,92 % |

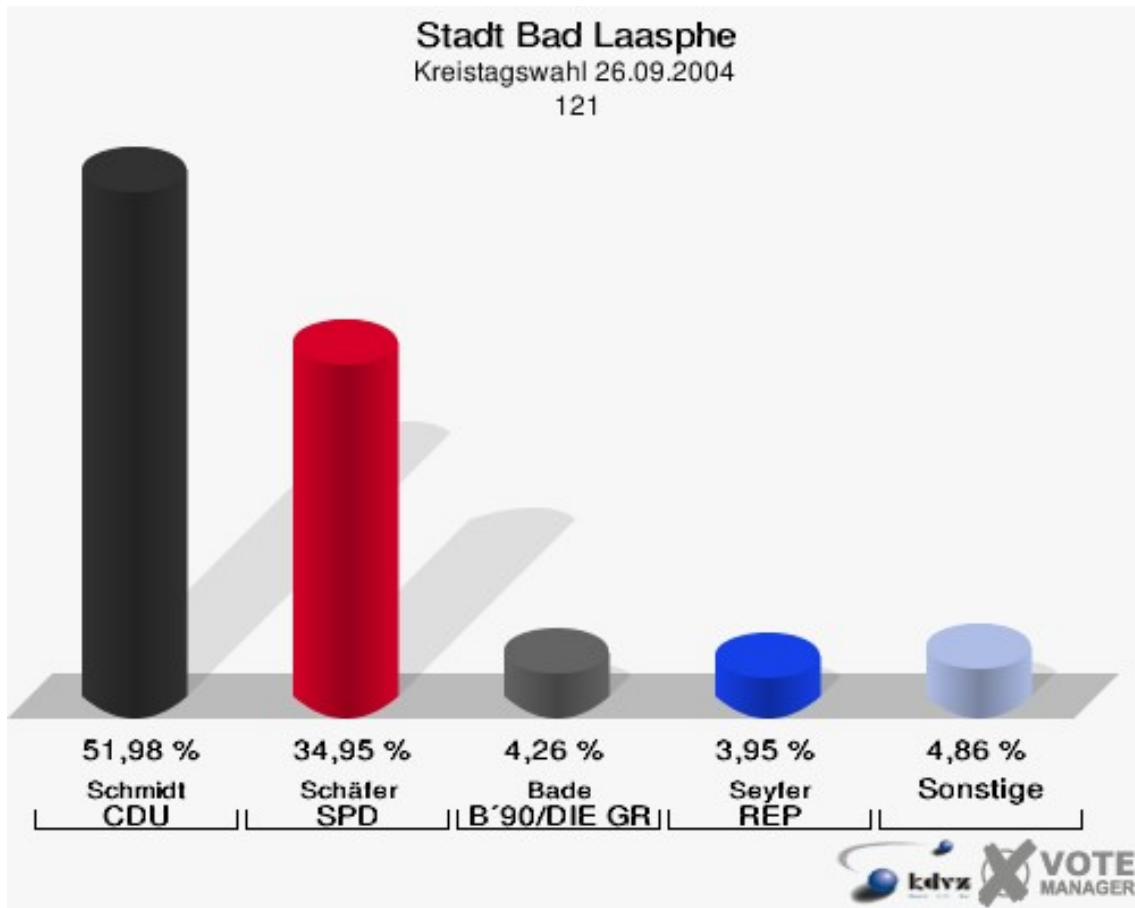


Stadt Bad Laasphe
Kreistagswahl 26.09.2004
Wahlbeteiligung 112

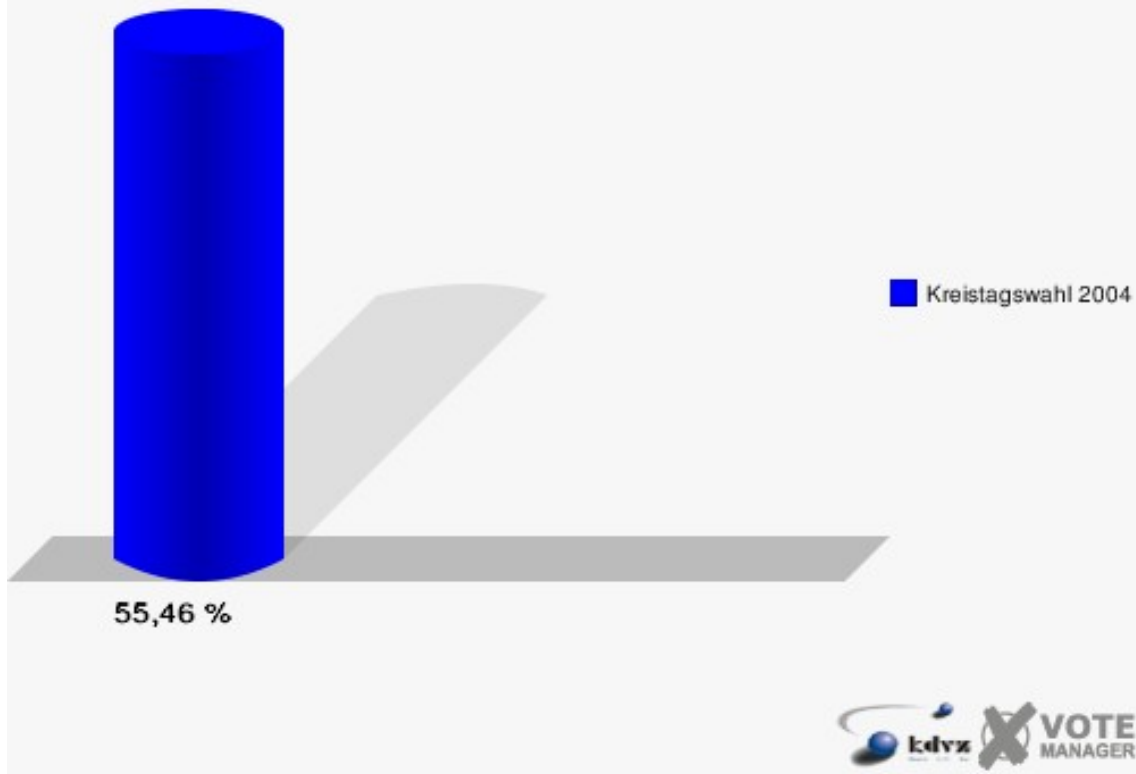


121

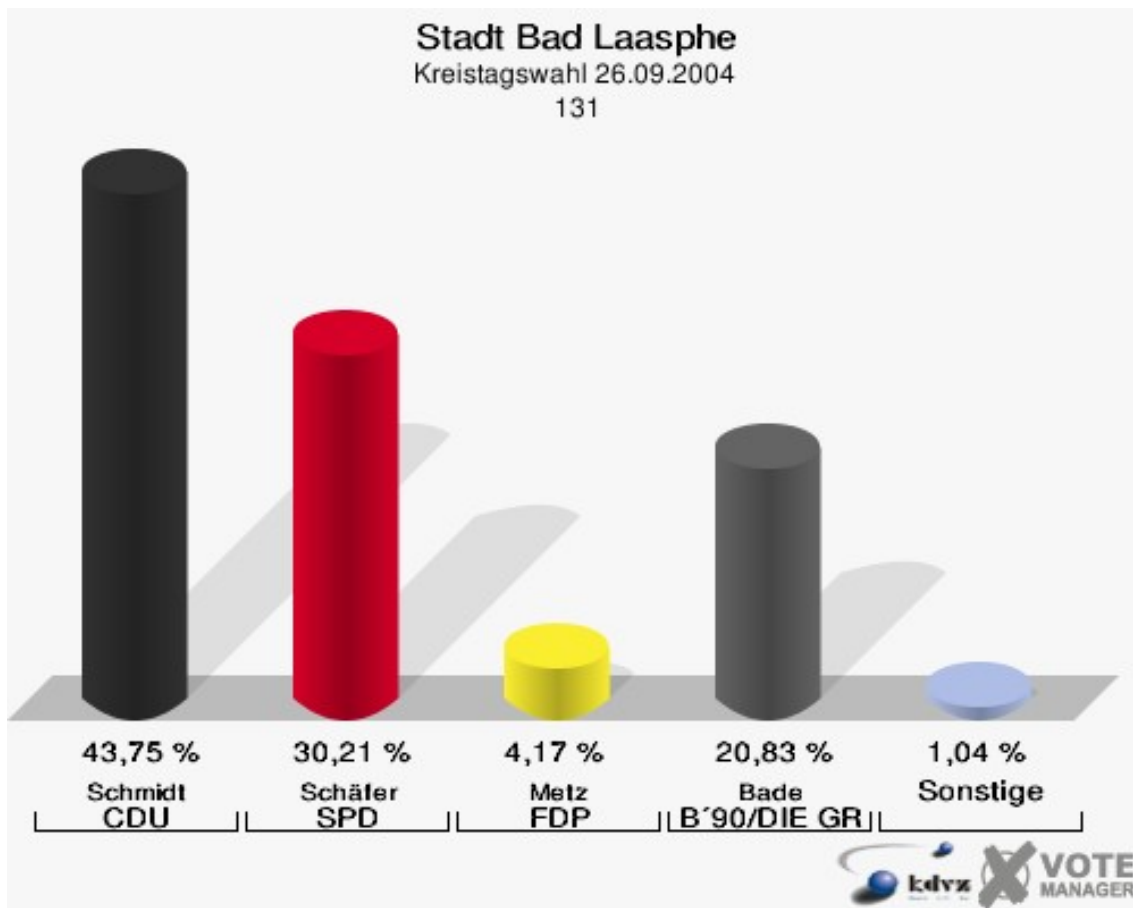
| | Anzahl | Prozent |
|-----------------------|--------|---------|
| Wahlberechtigte | 595 | |
| Wähler/innen | 330 | 55,46 % |
| ungültige Stimmen | 1 | 0,30 % |
| gültige Stimmen | 329 | 99,70 % |
| Schmidt, CDU | 171 | 51,98 % |
| Schäfer, SPD | 115 | 34,95 % |
| Metz, FDP | 7 | 2,13 % |
| Hempel, UWG | 3 | 0,91 % |
| Bade, B'90/DIE GRÜNEN | 14 | 4,26 % |
| Seyfer, REP | 13 | 3,95 % |
| UWG | 0 | 0,00 % |
| Höse, FWU | 6 | 1,82 % |



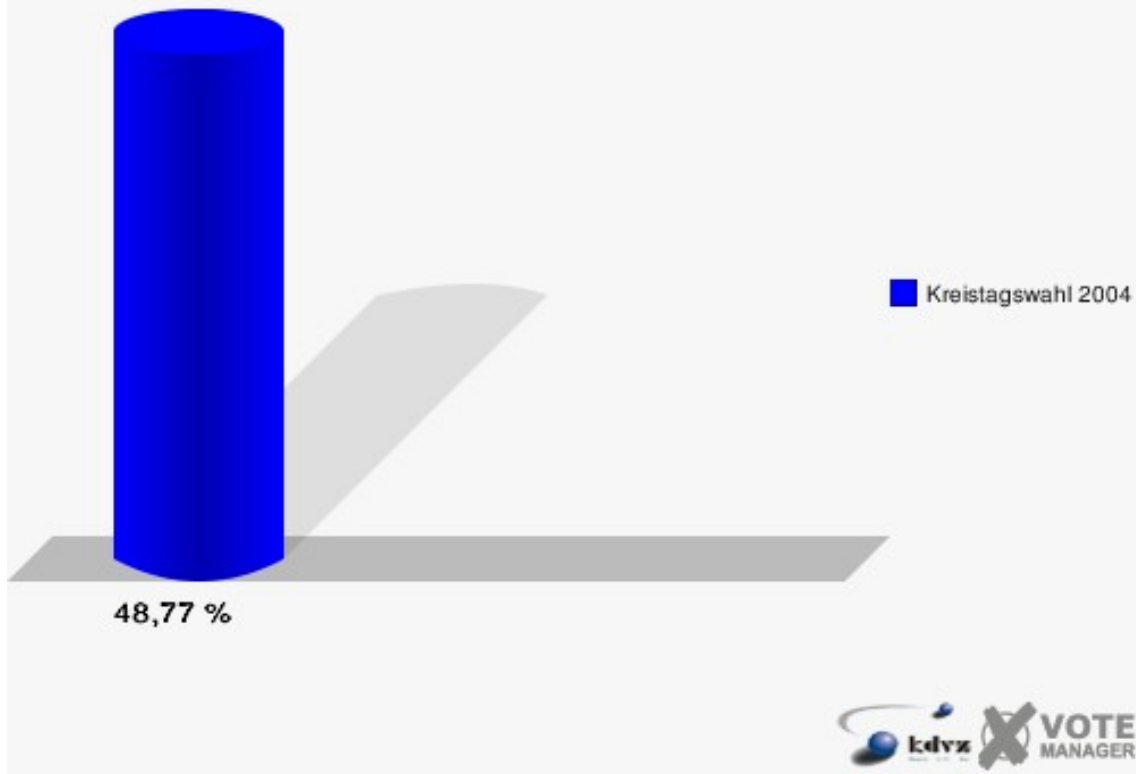
Stadt Bad Laasphe
Kreistagswahl 26.09.2004
Wahlbeteiligung 121



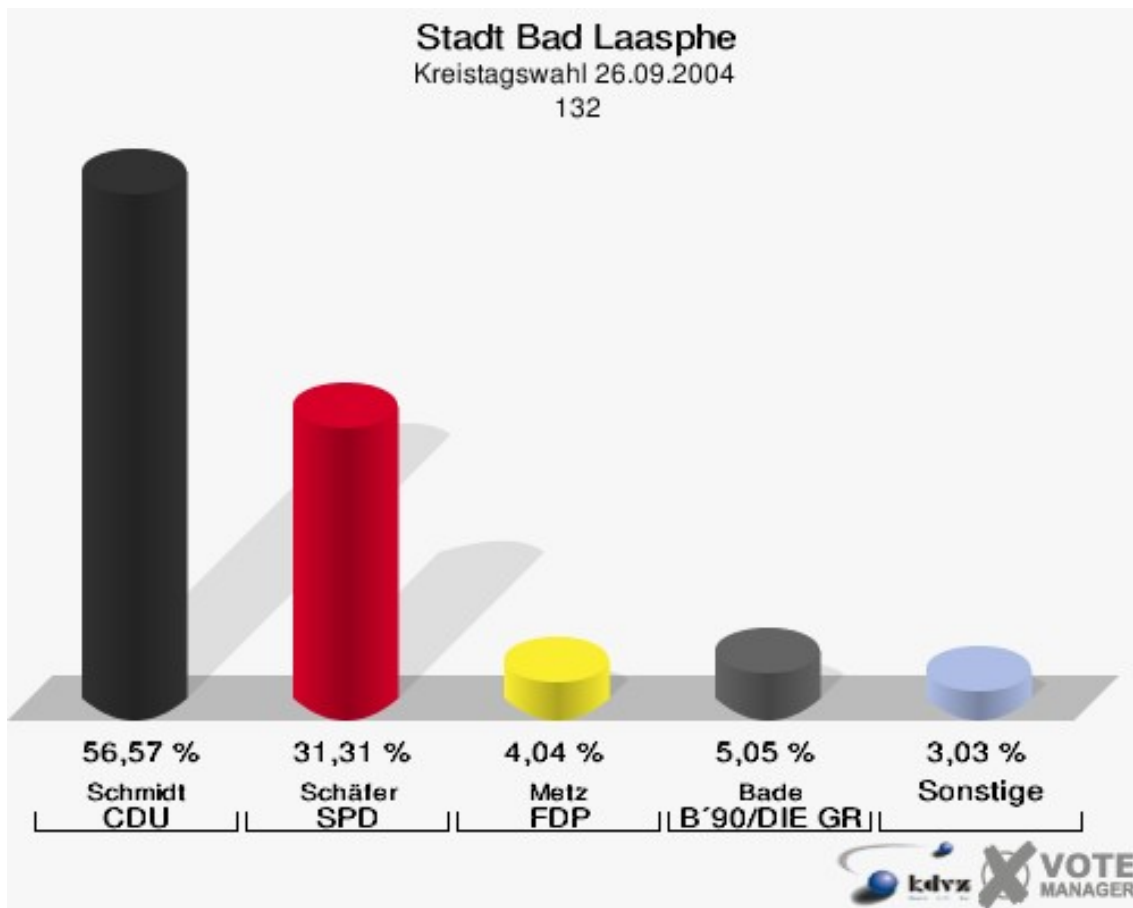
| | Anzahl | Prozent |
|-----------------------|--------|---------|
| Wahlberechtigte | 203 | |
| Wähler/innen | 99 | 48,77 % |
| ungültige Stimmen | 3 | 3,03 % |
| gültige Stimmen | 96 | 96,97 % |
| Schmidt, CDU | 42 | 43,75 % |
| Schäfer, SPD | 29 | 30,21 % |
| Metz, FDP | 4 | 4,17 % |
| Hempel, UWG | 0 | 0,00 % |
| Bade, B'90/DIE GRÜNEN | 20 | 20,83 % |
| Seyfer, REP | 1 | 1,04 % |
| UWG | 0 | 0,00 % |
| Höse, FWU | 0 | 0,00 % |



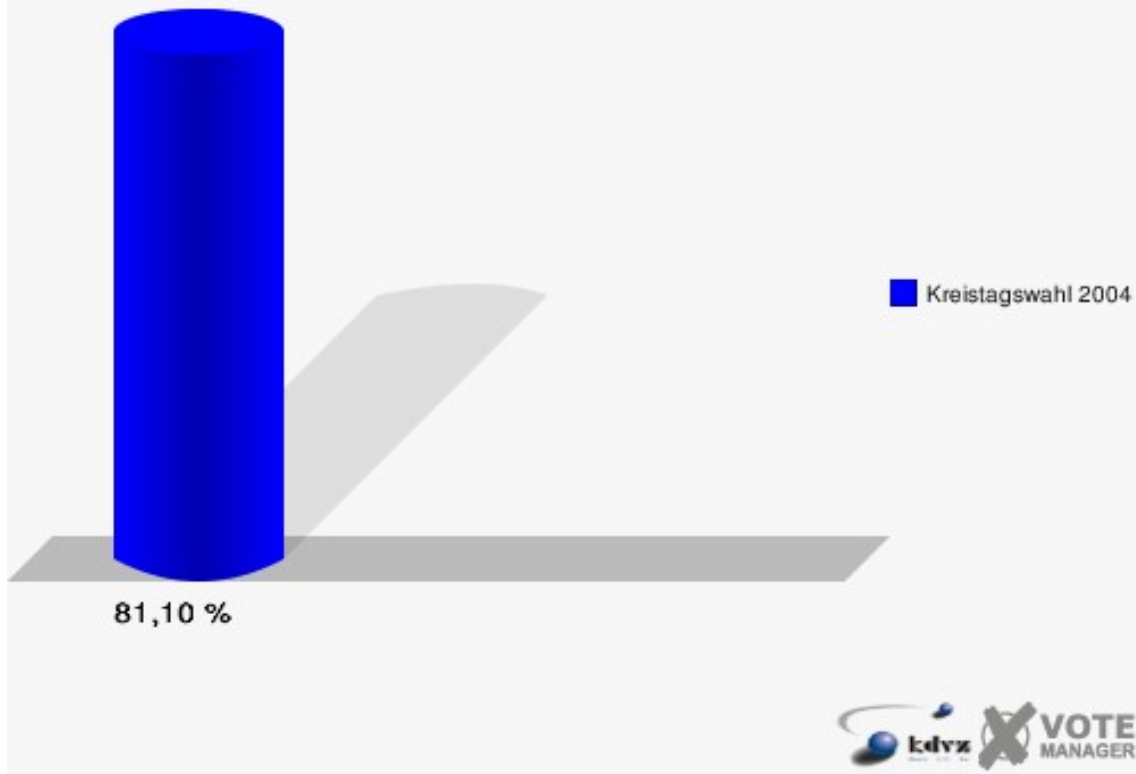
Stadt Bad Laasphe
Kreistagswahl 26.09.2004
Wahlbeteiligung 131



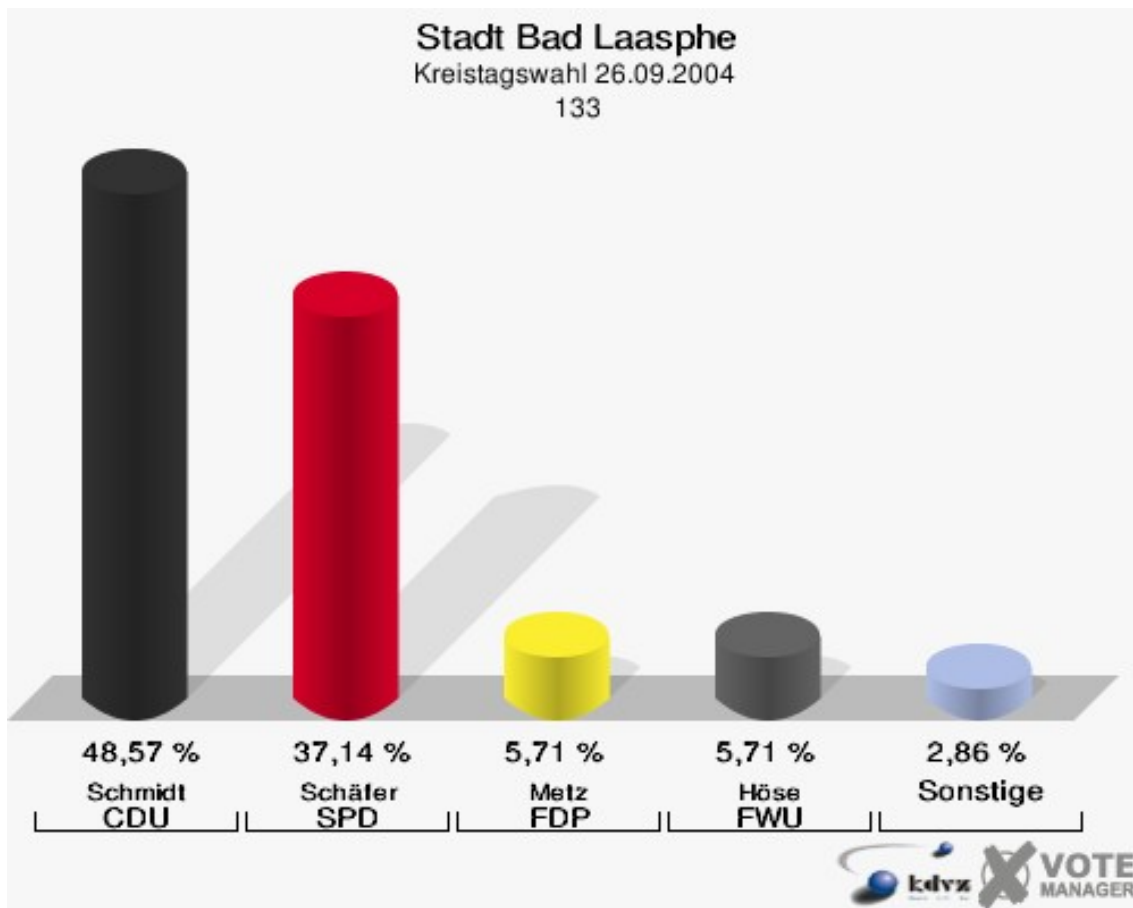
| | Anzahl | Prozent |
|-----------------------|--------|---------|
| Wahlberechtigte | 127 | |
| Wähler/innen | 103 | 81,10 % |
| ungültige Stimmen | 4 | 3,88 % |
| gültige Stimmen | 99 | 96,12 % |
| Schmidt, CDU | 56 | 56,57 % |
| Schäfer, SPD | 31 | 31,31 % |
| Metz, FDP | 4 | 4,04 % |
| Hempel, UWG | 0 | 0,00 % |
| Bade, B'90/DIE GRÜNEN | 5 | 5,05 % |
| Seyfer, REP | 3 | 3,03 % |
| UWG | 0 | 0,00 % |
| Höse, FWU | 0 | 0,00 % |



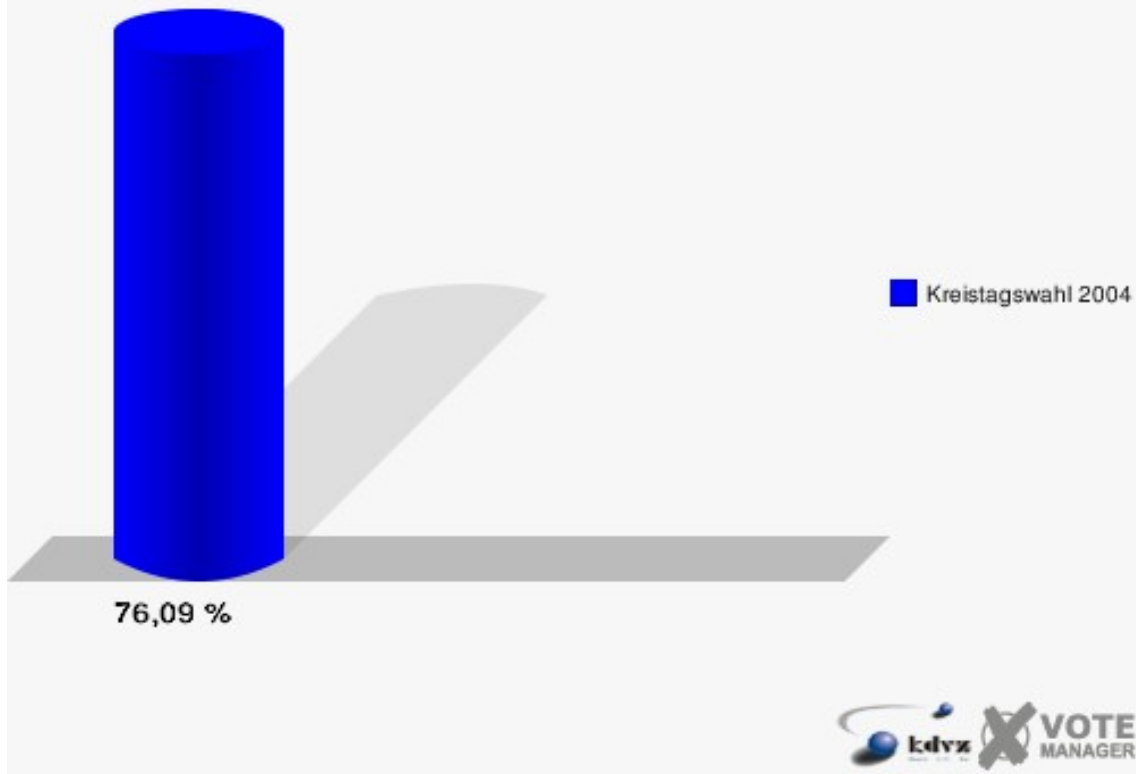
Stadt Bad Laasphe
Kreistagswahl 26.09.2004
Wahlbeteiligung 132



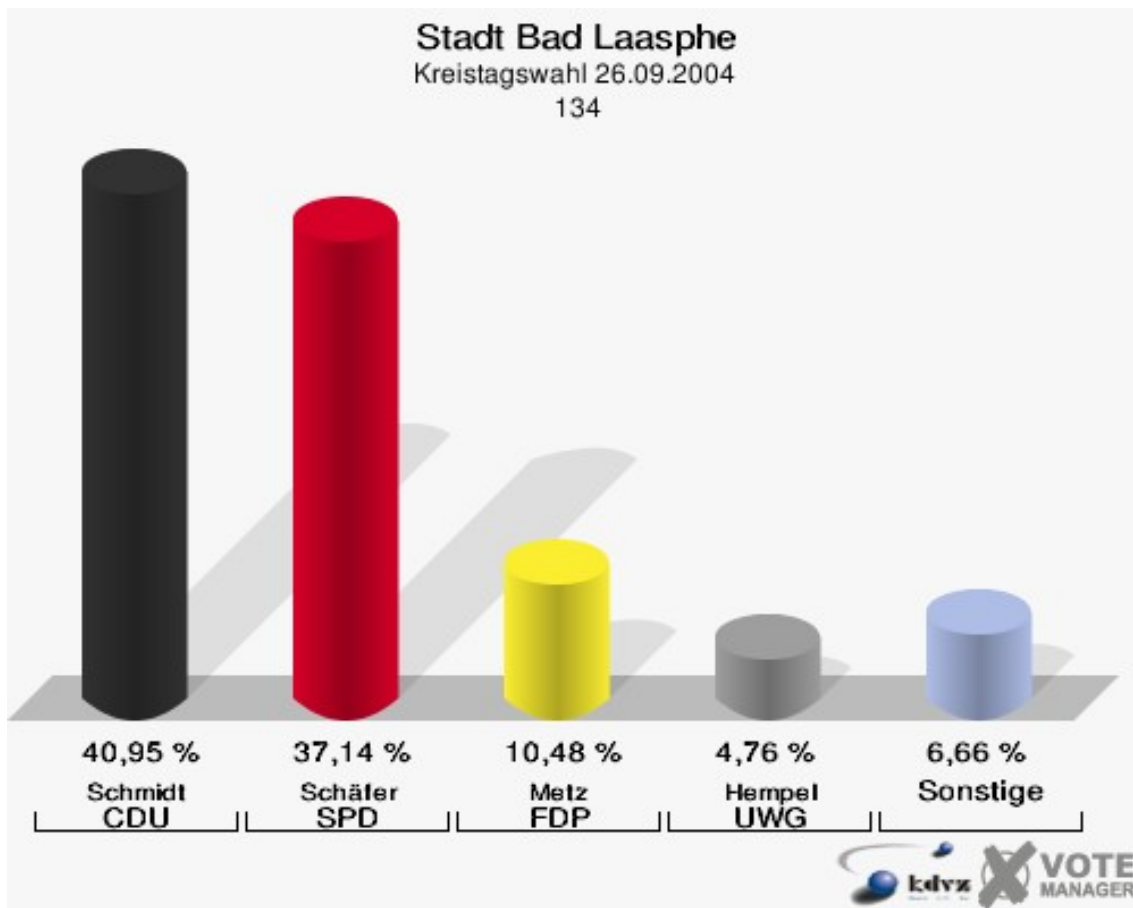
| | Anzahl | Prozent |
|-----------------------|--------|----------|
| Wahlberechtigte | 46 | |
| Wähler/innen | 35 | 76,09 % |
| ungültige Stimmen | 0 | 0,00 % |
| gültige Stimmen | 35 | 100,00 % |
| Schmidt, CDU | 17 | 48,57 % |
| Schäfer, SPD | 13 | 37,14 % |
| Metz, FDP | 2 | 5,71 % |
| Hempel, UWG | 1 | 2,86 % |
| Bade, B'90/DIE GRÜNEN | 0 | 0,00 % |
| Seyfer, REP | 0 | 0,00 % |
| UWG | 0 | 0,00 % |
| Höse, FWU | 2 | 5,71 % |



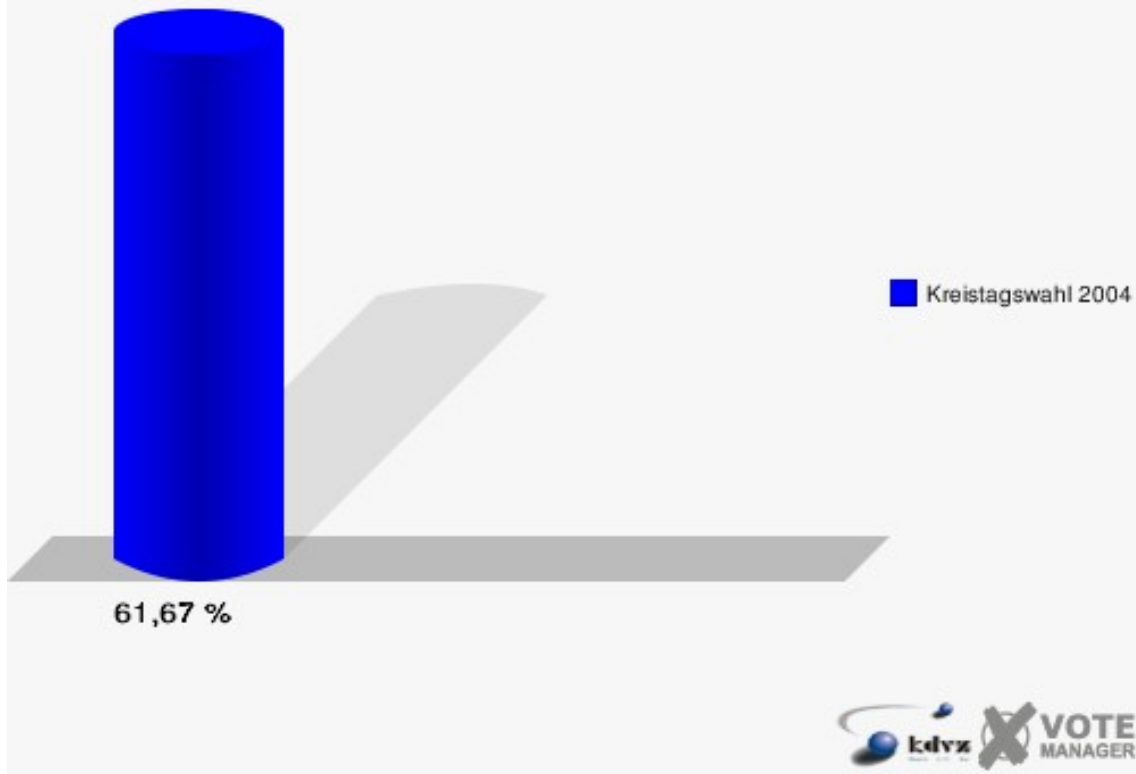
Stadt Bad Laasphe
Kreistagswahl 26.09.2004
Wahlbeteiligung 133



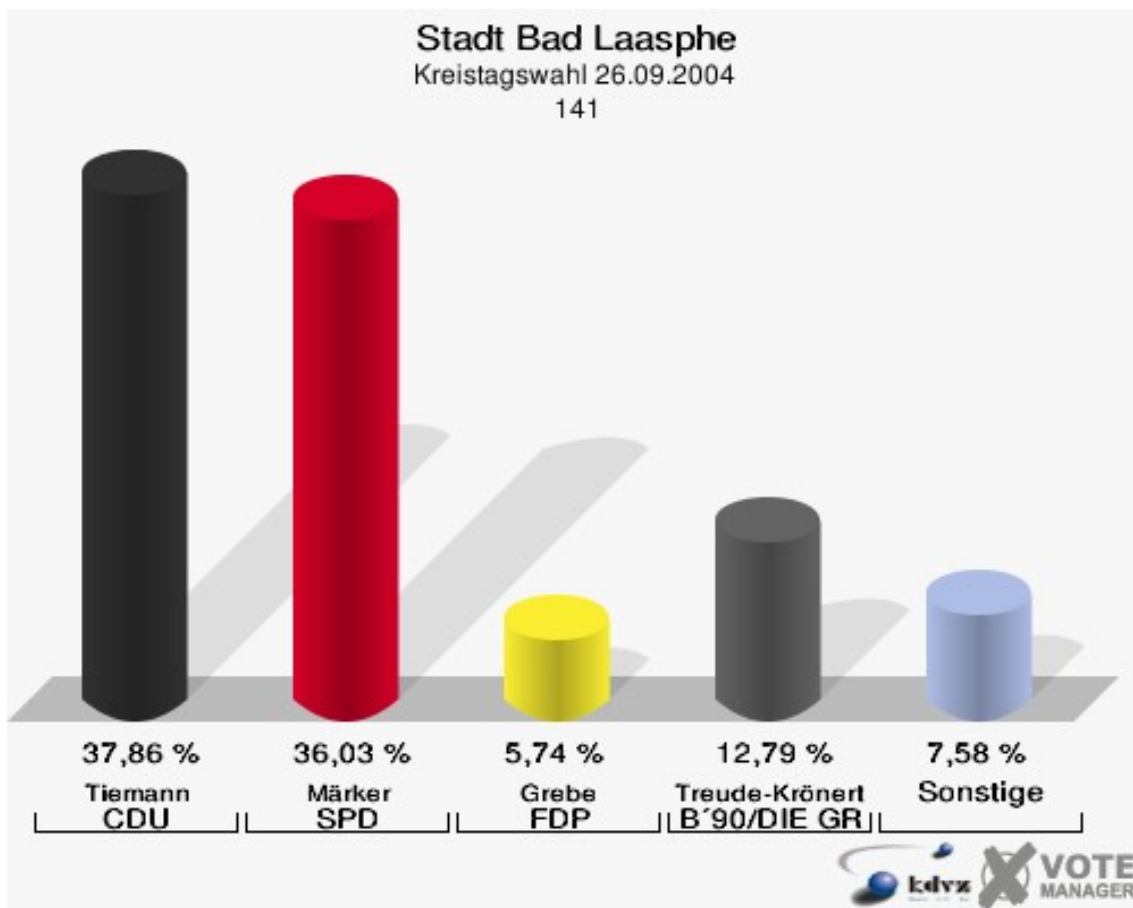
| | Anzahl | Prozent |
|-----------------------|--------|---------|
| Wahlberechtigte | 180 | |
| Wähler/innen | 111 | 61,67 % |
| ungültige Stimmen | 6 | 5,41 % |
| gültige Stimmen | 105 | 94,59 % |
| Schmidt, CDU | 43 | 40,95 % |
| Schäfer, SPD | 39 | 37,14 % |
| Metz, FDP | 11 | 10,48 % |
| Hempel, UWG | 5 | 4,76 % |
| Bade, B'90/DIE GRÜNEN | 1 | 0,95 % |
| Seyfer, REP | 2 | 1,90 % |
| UWG | 0 | 0,00 % |
| Höse, FWU | 4 | 3,81 % |



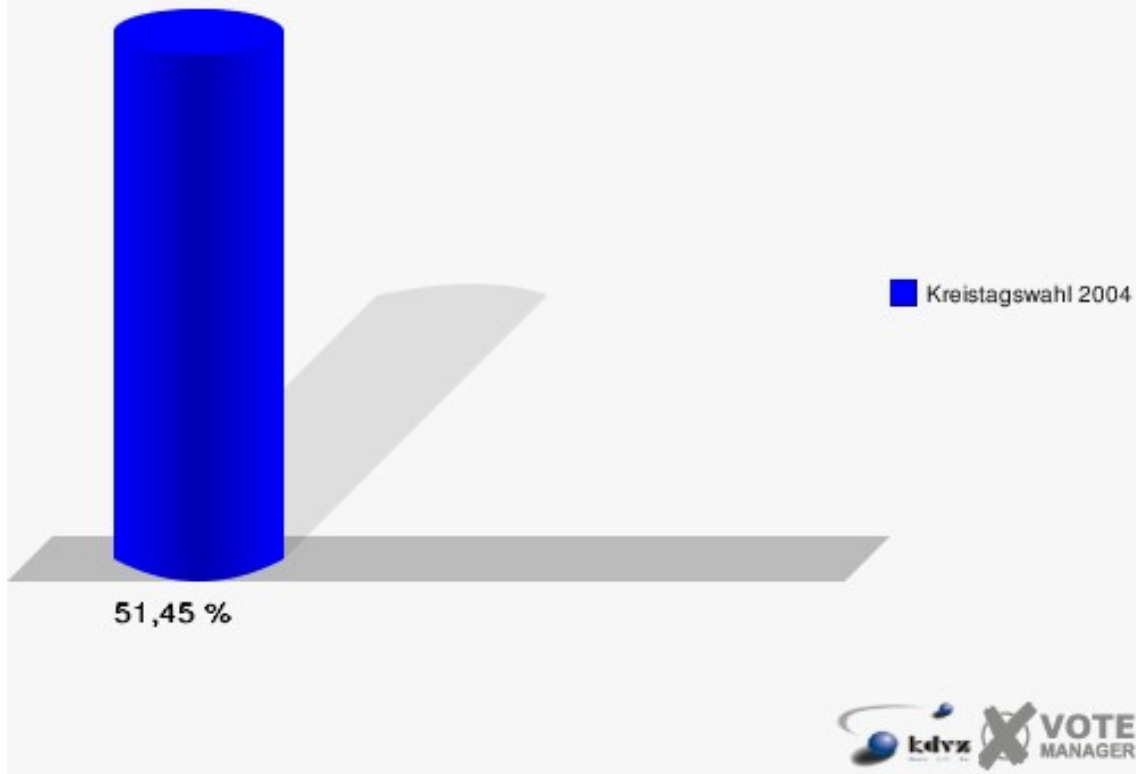
Stadt Bad Laasphe
Kreistagswahl 26.09.2004
Wahlbeteiligung 134



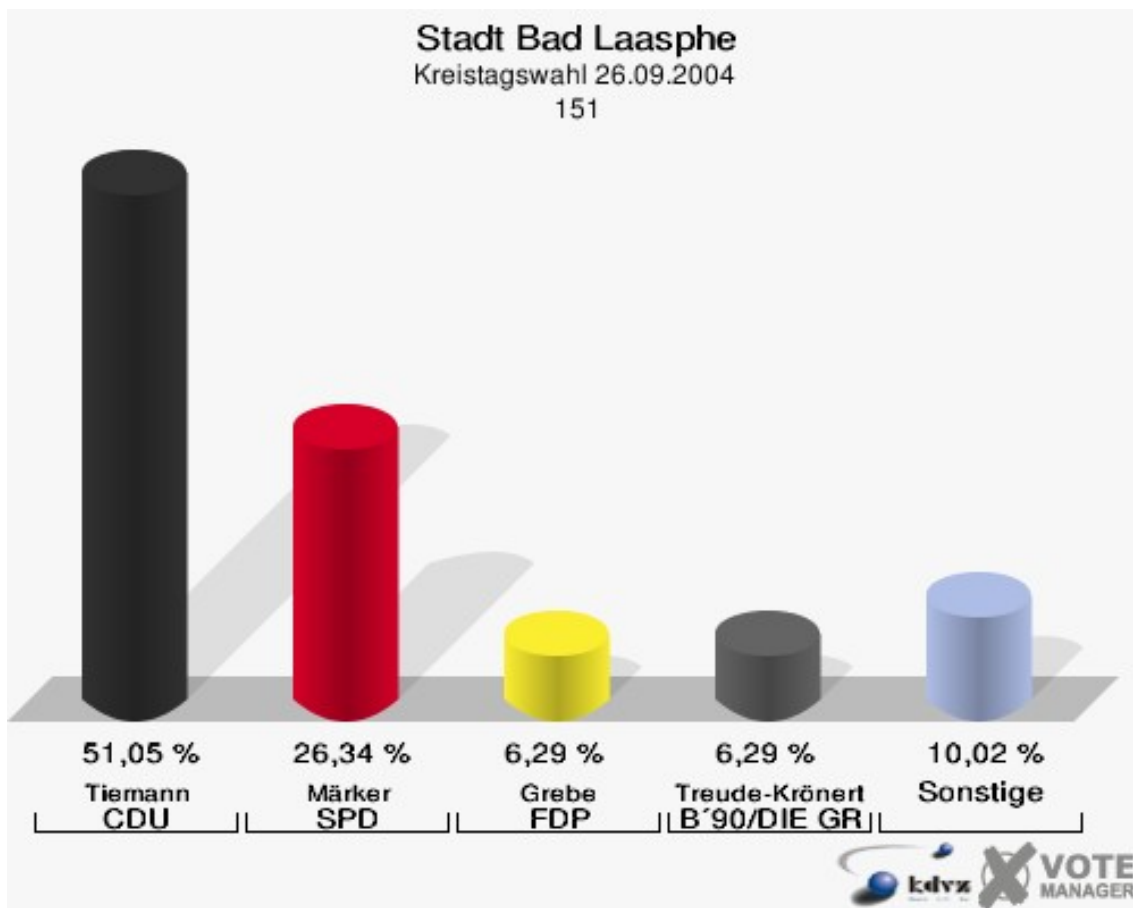
| | Anzahl | Prozent |
|---------------------------------|--------|---------|
| Wahlberechtigte | 760 | |
| Wähler/innen | 391 | 51,45 % |
| ungültige Stimmen | 8 | 2,05 % |
| gültige Stimmen | 383 | 97,95 % |
| Tiemann, CDU | 145 | 37,86 % |
| Märker, SPD | 138 | 36,03 % |
| Grebe, FDP | 22 | 5,74 % |
| Dietrich, UWG | 14 | 3,66 % |
| Treude-Krönert, B'90/DIE GRÜNEN | 49 | 12,79 % |
| Kretschmer, REP | 10 | 2,61 % |
| UWG | 0 | 0,00 % |
| Völkel, FWU | 5 | 1,31 % |



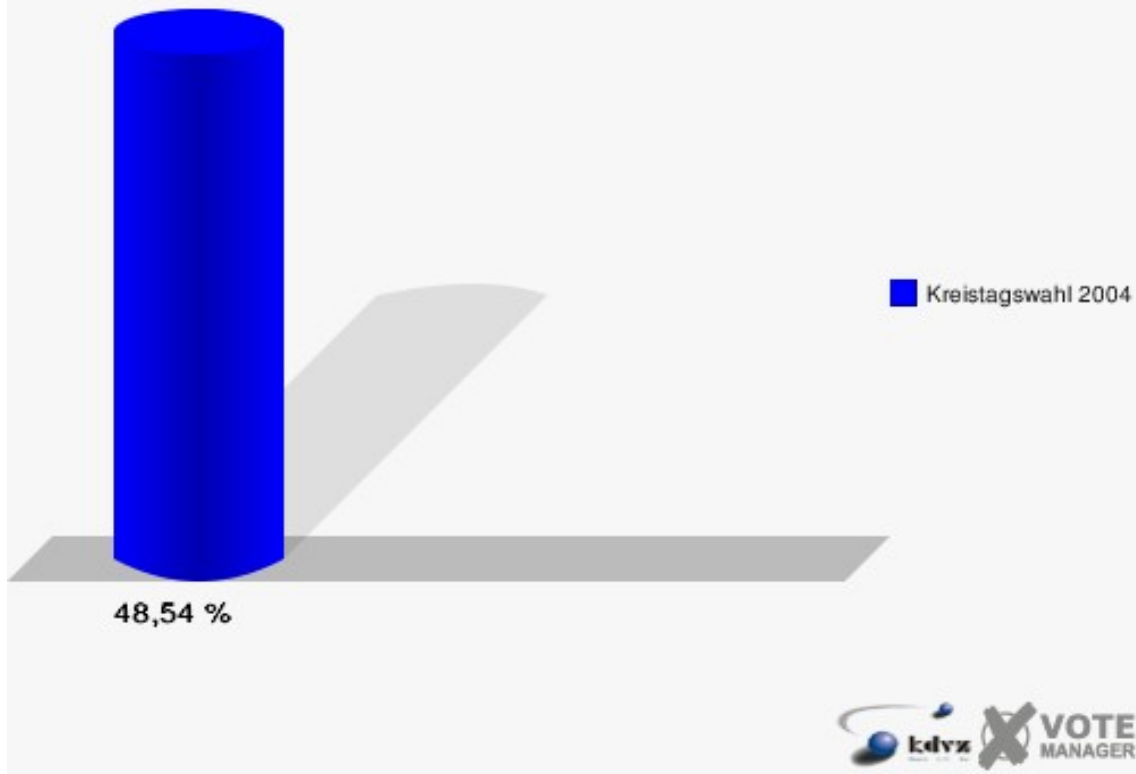
Stadt Bad Laasphe
Kreistagswahl 26.09.2004
Wahlbeteiligung 141



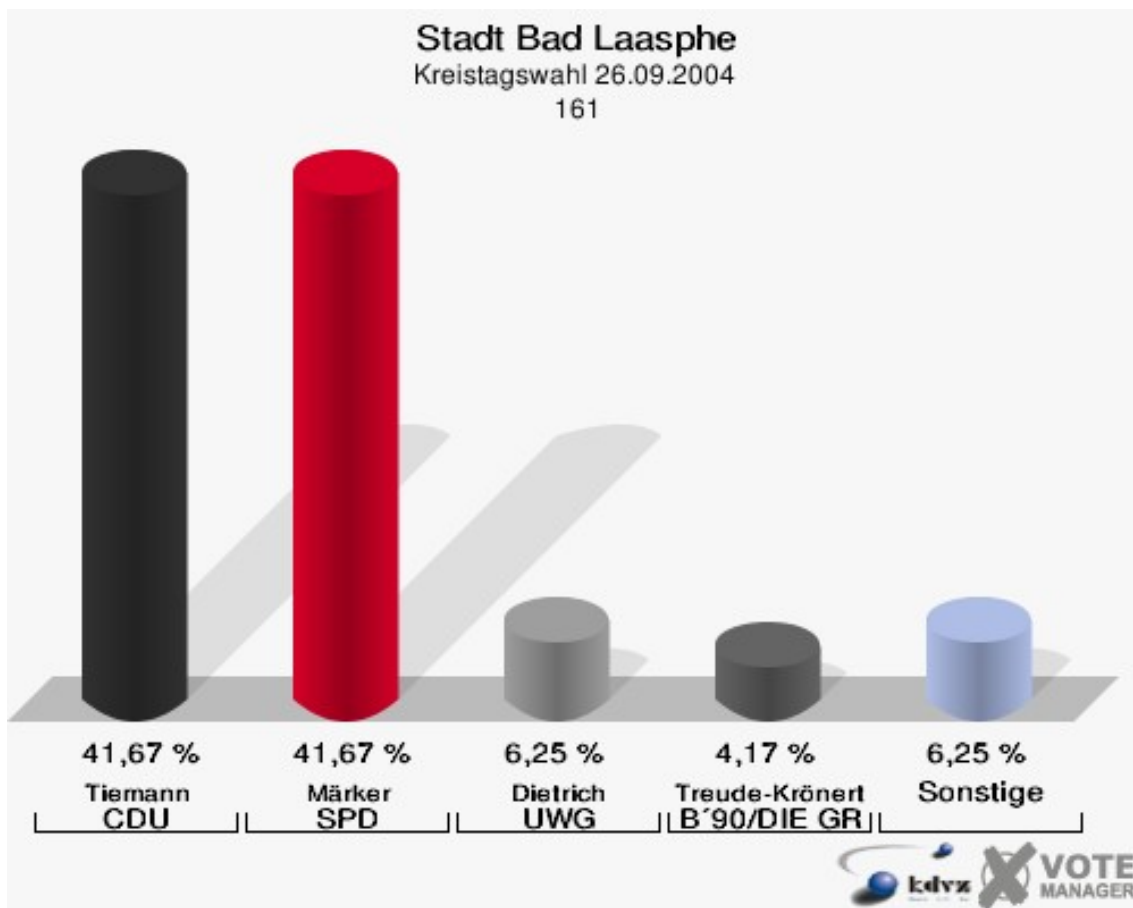
| | Anzahl | Prozent |
|---------------------------------|--------|---------|
| Wahlberechtigte | 923 | |
| Wähler/innen | 448 | 48,54 % |
| ungültige Stimmen | 19 | 4,24 % |
| gültige Stimmen | 429 | 95,76 % |
| Tiemann, CDU | 219 | 51,05 % |
| Märker, SPD | 113 | 26,34 % |
| Grebe, FDP | 27 | 6,29 % |
| Dietrich, UWG | 19 | 4,43 % |
| Treude-Krönert, B'90/DIE GRÜNEN | 27 | 6,29 % |
| Kretschmer, REP | 14 | 3,26 % |
| UWG | 0 | 0,00 % |
| Völkel, FWU | 10 | 2,33 % |



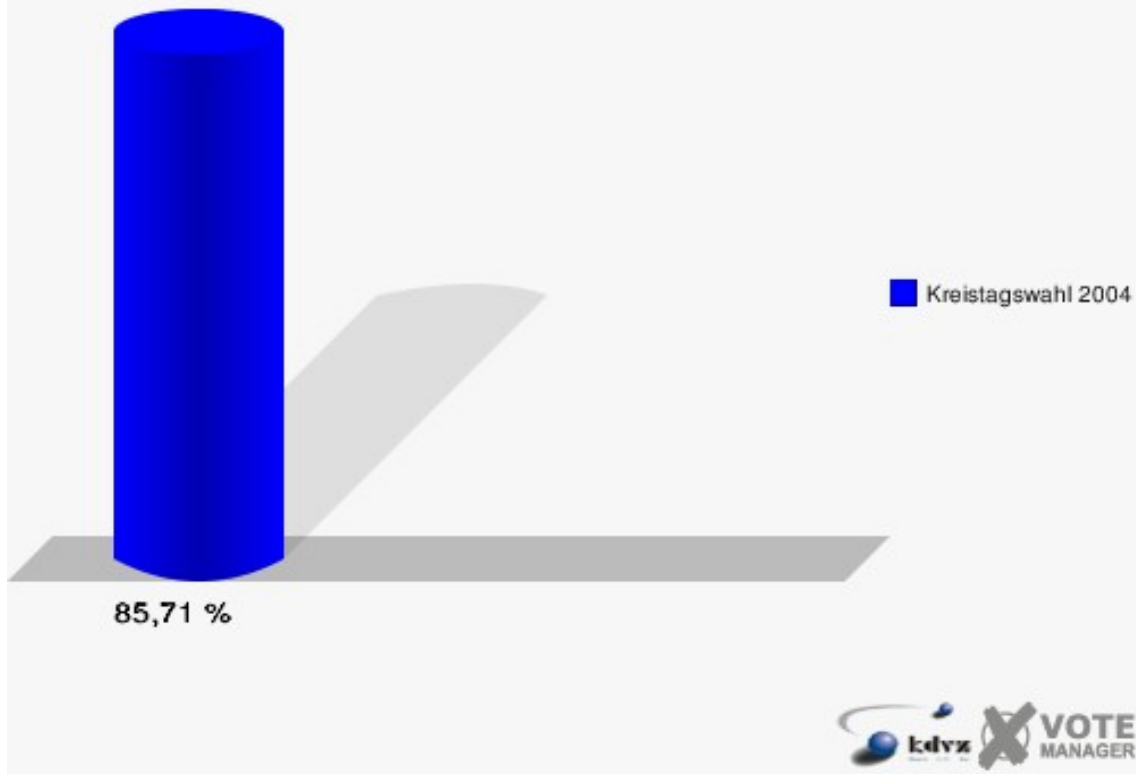
Stadt Bad Laasphe
Kreistagswahl 26.09.2004
Wahlbeteiligung 151



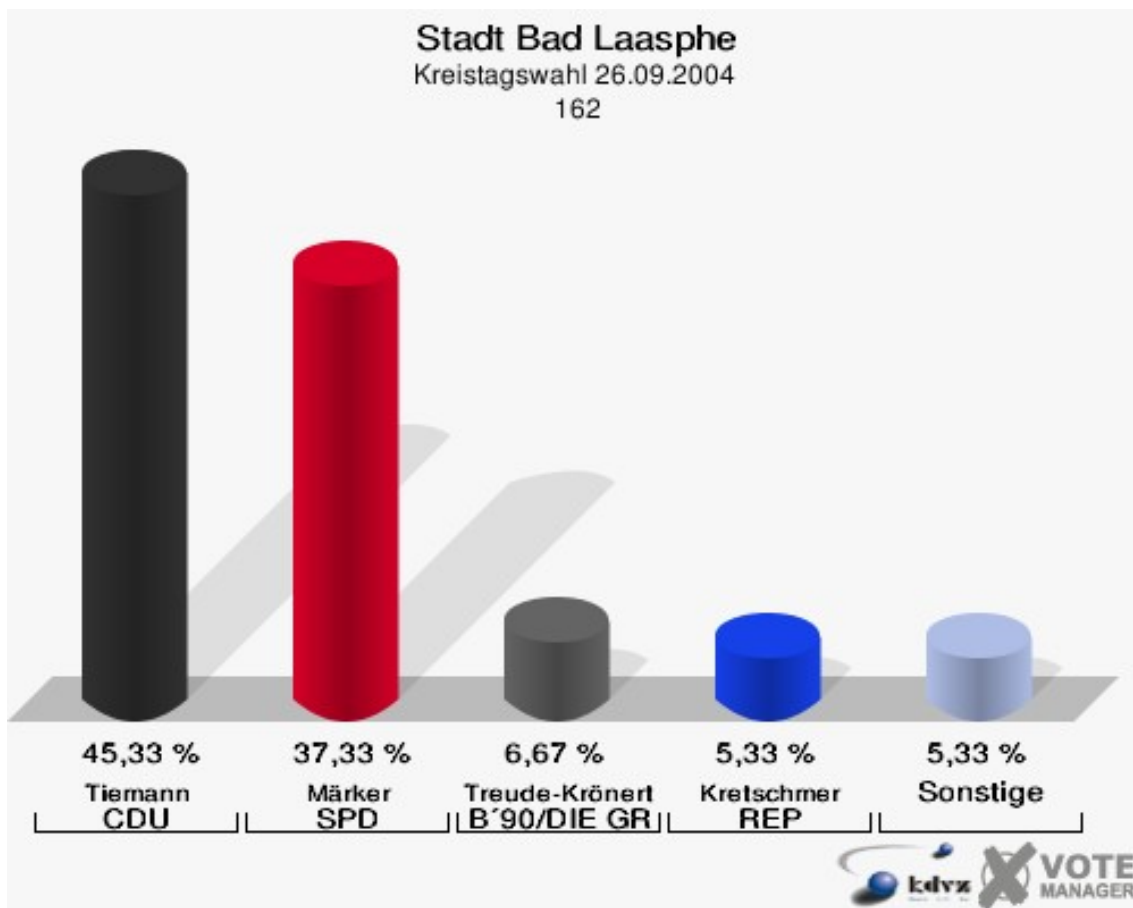
| | Anzahl | Prozent |
|---------------------------------|--------|----------|
| Wahlberechtigte | 56 | |
| Wähler/innen | 48 | 85,71 % |
| ungültige Stimmen | 0 | 0,00 % |
| gültige Stimmen | 48 | 100,00 % |
| Tiemann, CDU | 20 | 41,67 % |
| Märker, SPD | 20 | 41,67 % |
| Grebe, FDP | 0 | 0,00 % |
| Dietrich, UWG | 3 | 6,25 % |
| Treude-Krönert, B'90/DIE GRÜNEN | 2 | 4,17 % |
| Kretschmer, REP | 1 | 2,08 % |
| UWG | 0 | 0,00 % |
| Völkel, FWU | 2 | 4,17 % |



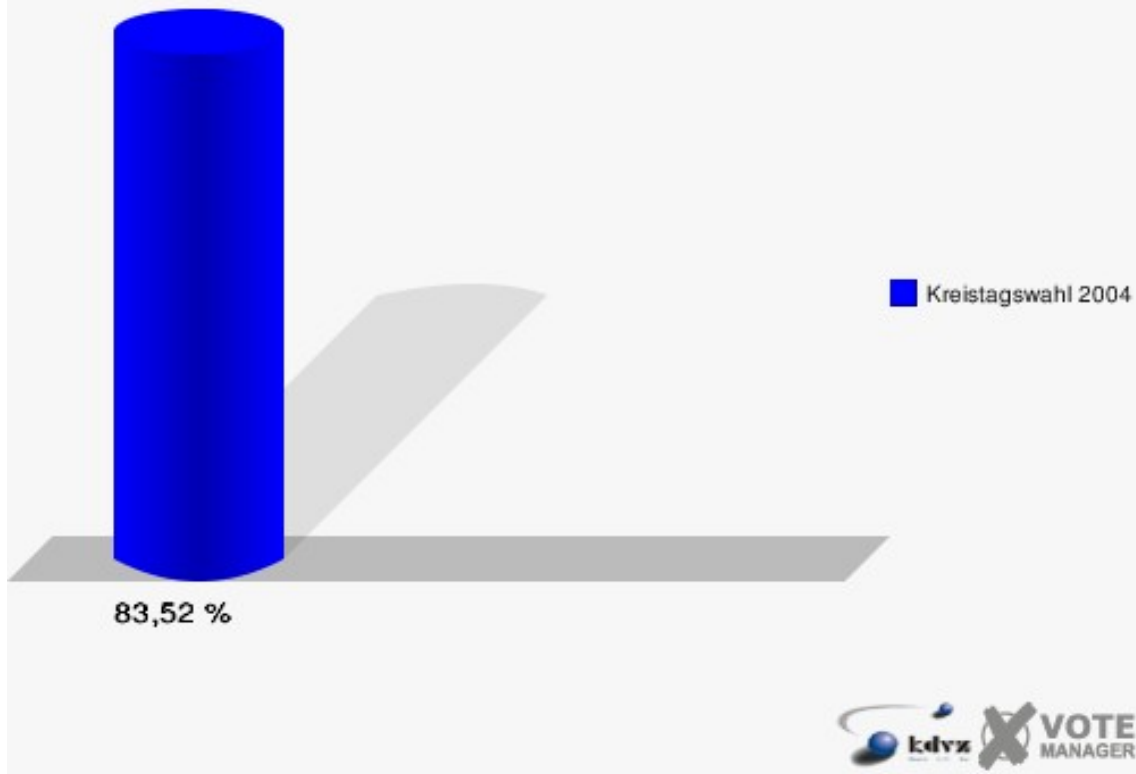
Stadt Bad Laasphe
Kreistagswahl 26.09.2004
Wahlbeteiligung 161



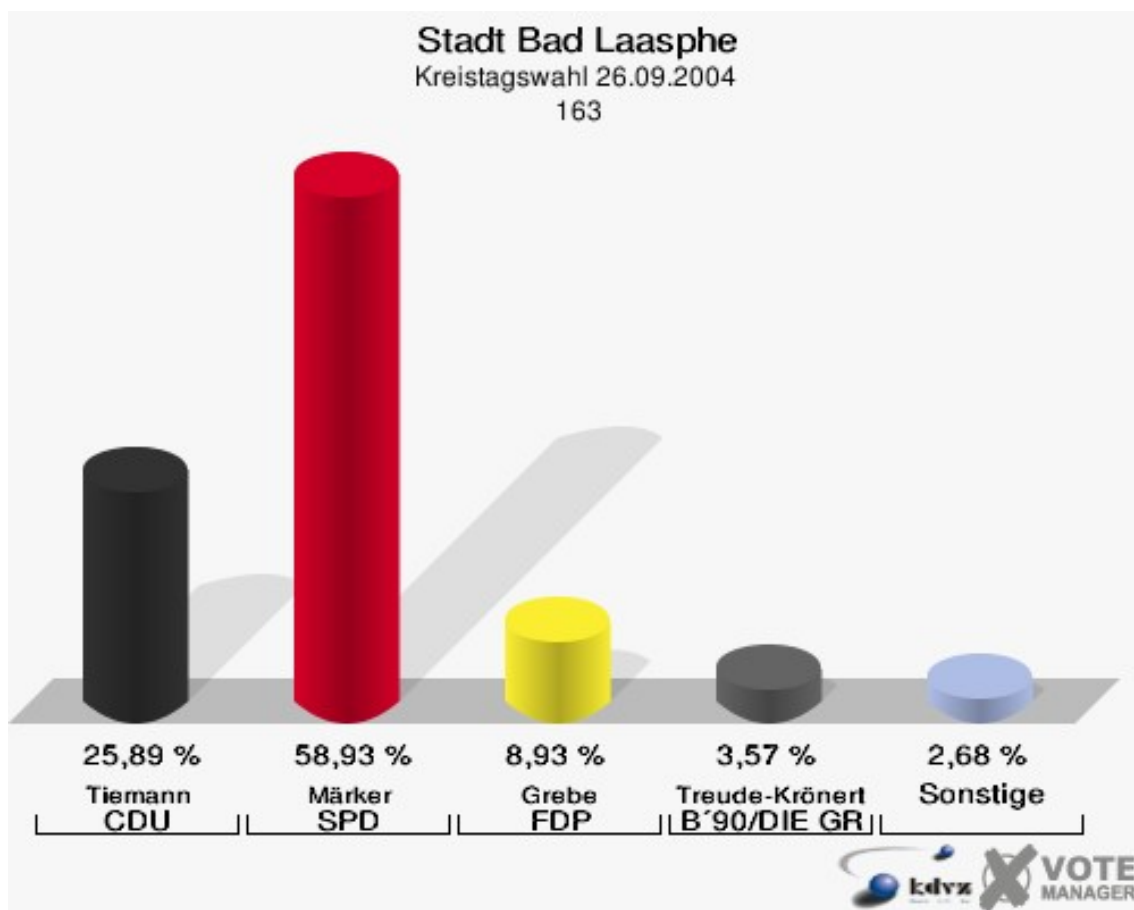
| | Anzahl | Prozent |
|---------------------------------|--------|---------|
| Wahlberechtigte | 91 | |
| Wähler/innen | 76 | 83,52 % |
| ungültige Stimmen | 1 | 1,32 % |
| gültige Stimmen | 75 | 98,68 % |
| Tiemann, CDU | 34 | 45,33 % |
| Märker, SPD | 28 | 37,33 % |
| Grebe, FDP | 3 | 4,00 % |
| Dietrich, UWG | 1 | 1,33 % |
| Treude-Krönert, B'90/DIE GRÜNEN | 5 | 6,67 % |
| Kretschmer, REP | 4 | 5,33 % |
| UWG | 0 | 0,00 % |
| Völkel, FWU | 0 | 0,00 % |



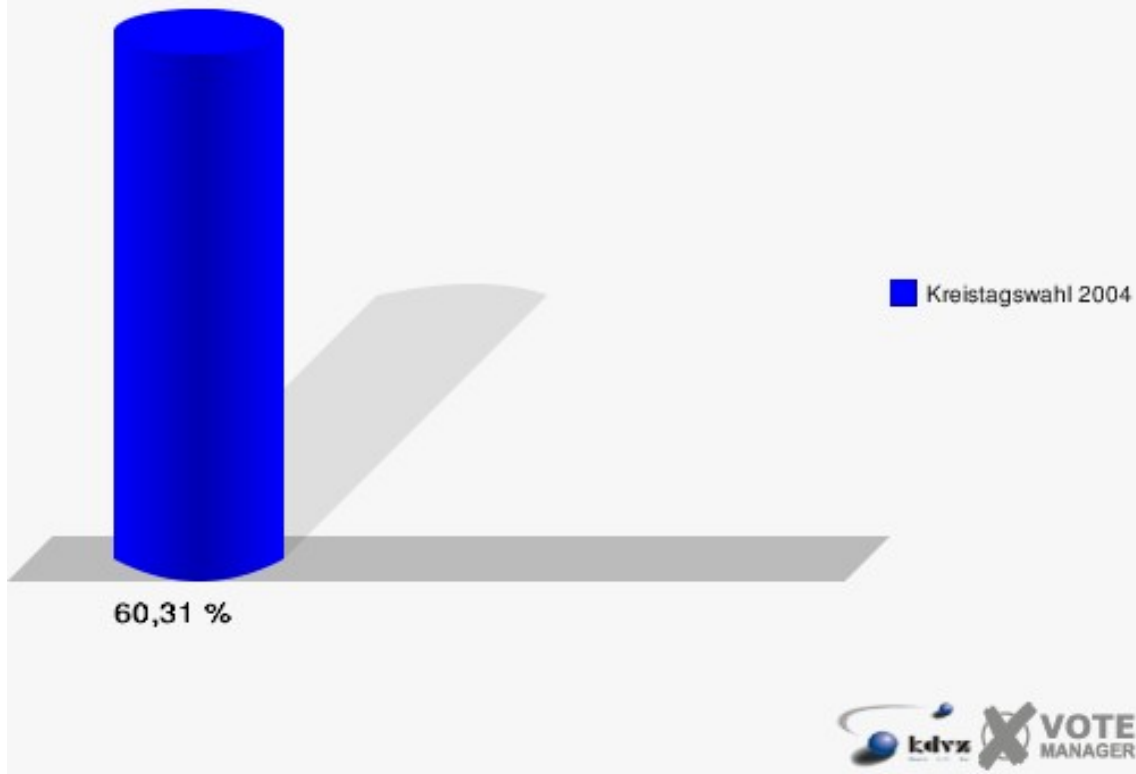
Stadt Bad Laasphe
Kreistagswahl 26.09.2004
Wahlbeteiligung 162



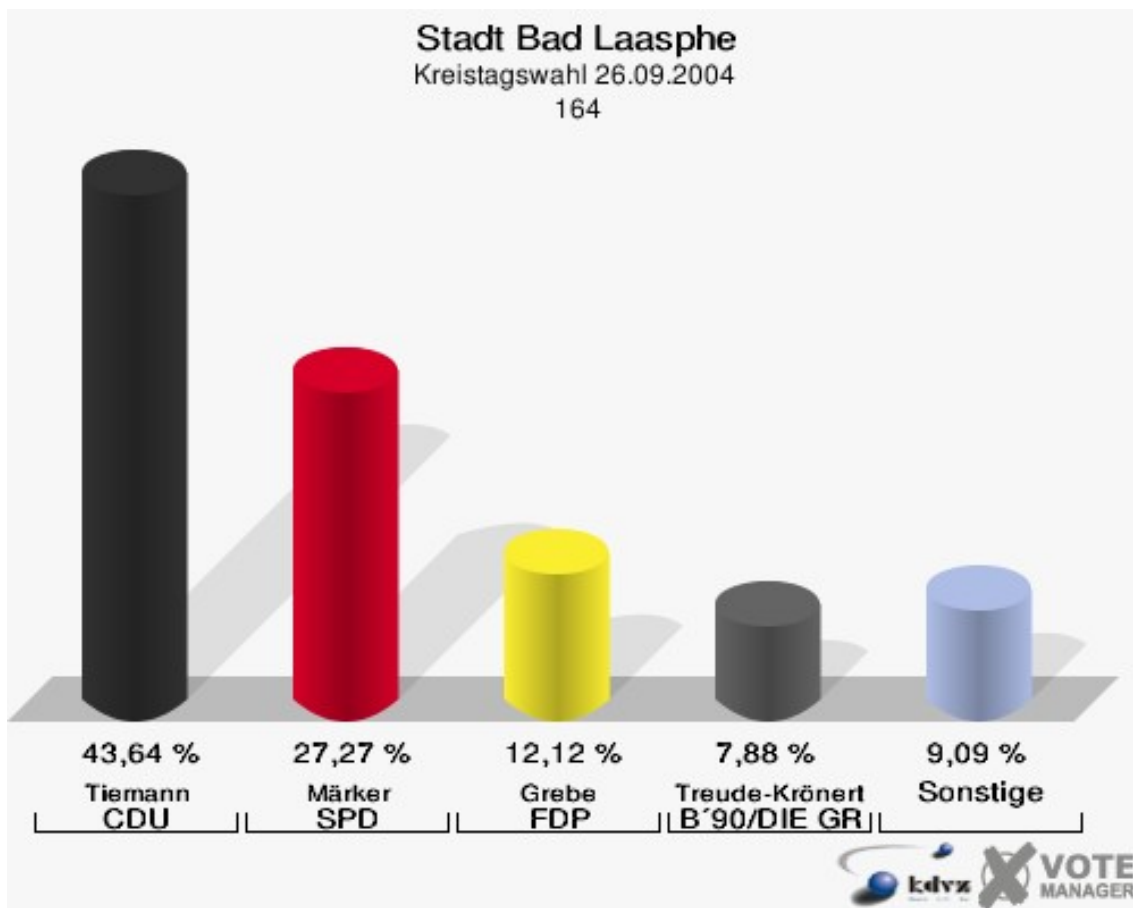
| | Anzahl | Prozent |
|---------------------------------|--------|---------|
| Wahlberechtigte | 194 | |
| Wähler/innen | 117 | 60,31 % |
| ungültige Stimmen | 5 | 4,27 % |
| gültige Stimmen | 112 | 95,73 % |
| Tiemann, CDU | 29 | 25,89 % |
| Märker, SPD | 66 | 58,93 % |
| Grebe, FDP | 10 | 8,93 % |
| Dietrich, UWG | 1 | 0,89 % |
| Treude-Krönert, B'90/DIE GRÜNEN | 4 | 3,57 % |
| Kretschmer, REP | 2 | 1,79 % |
| UWG | 0 | 0,00 % |
| Völkel, FWU | 0 | 0,00 % |



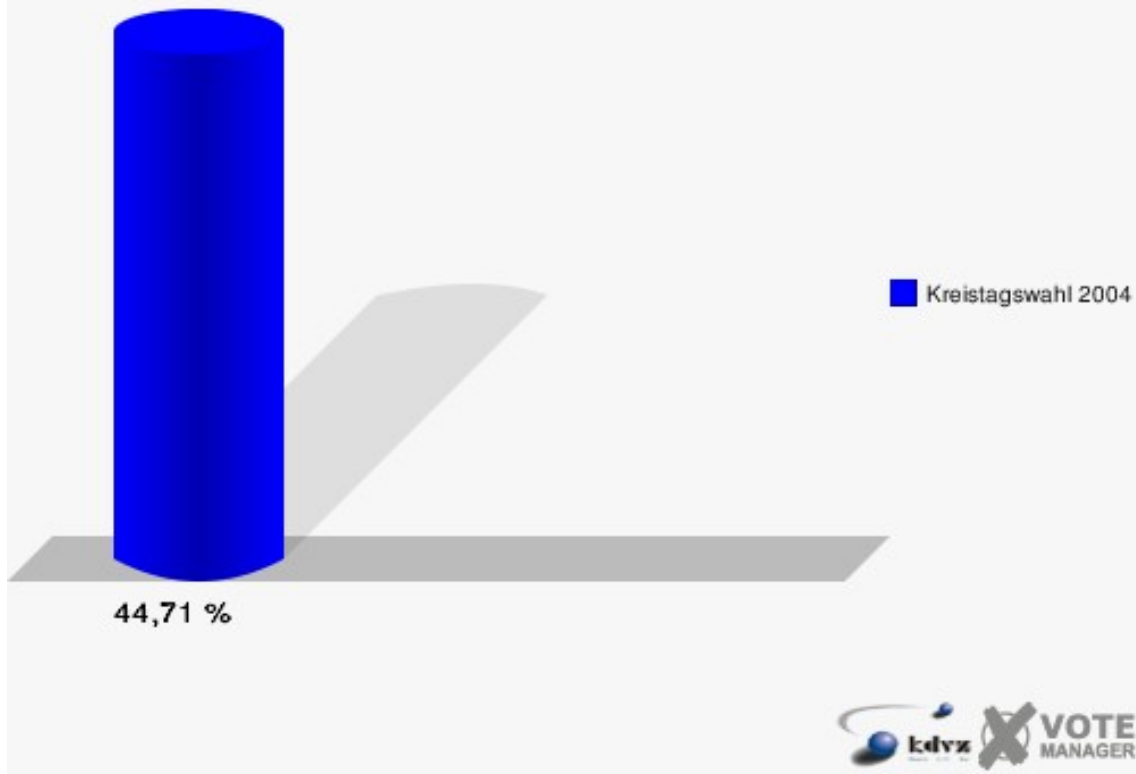
Stadt Bad Laasphe
Kreistagswahl 26.09.2004
Wahlbeteiligung 163



| | Anzahl | Prozent |
|---------------------------------|--------|---------|
| Wahlberechtigte | 378 | |
| Wähler/innen | 169 | 44,71 % |
| ungültige Stimmen | 4 | 2,37 % |
| gültige Stimmen | 165 | 97,63 % |
| Tiemann, CDU | 72 | 43,64 % |
| Märker, SPD | 45 | 27,27 % |
| Grebe, FDP | 20 | 12,12 % |
| Dietrich, UWG | 6 | 3,64 % |
| Treude-Krönert, B'90/DIE GRÜNEN | 13 | 7,88 % |
| Kretschmer, REP | 7 | 4,24 % |
| UWG | 0 | 0,00 % |
| Völkel, FWU | 2 | 1,21 % |

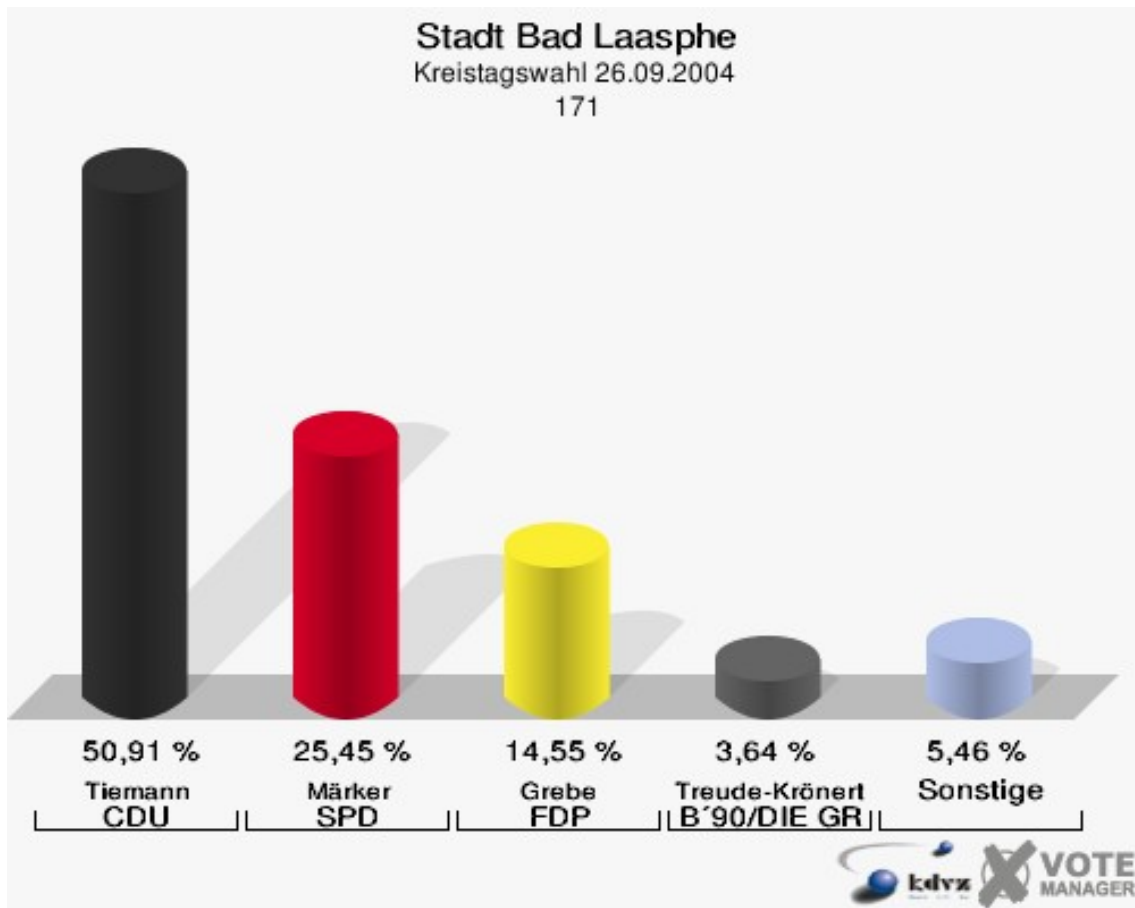


Stadt Bad Laasphe
Kreistagswahl 26.09.2004
Wahlbeteiligung 164

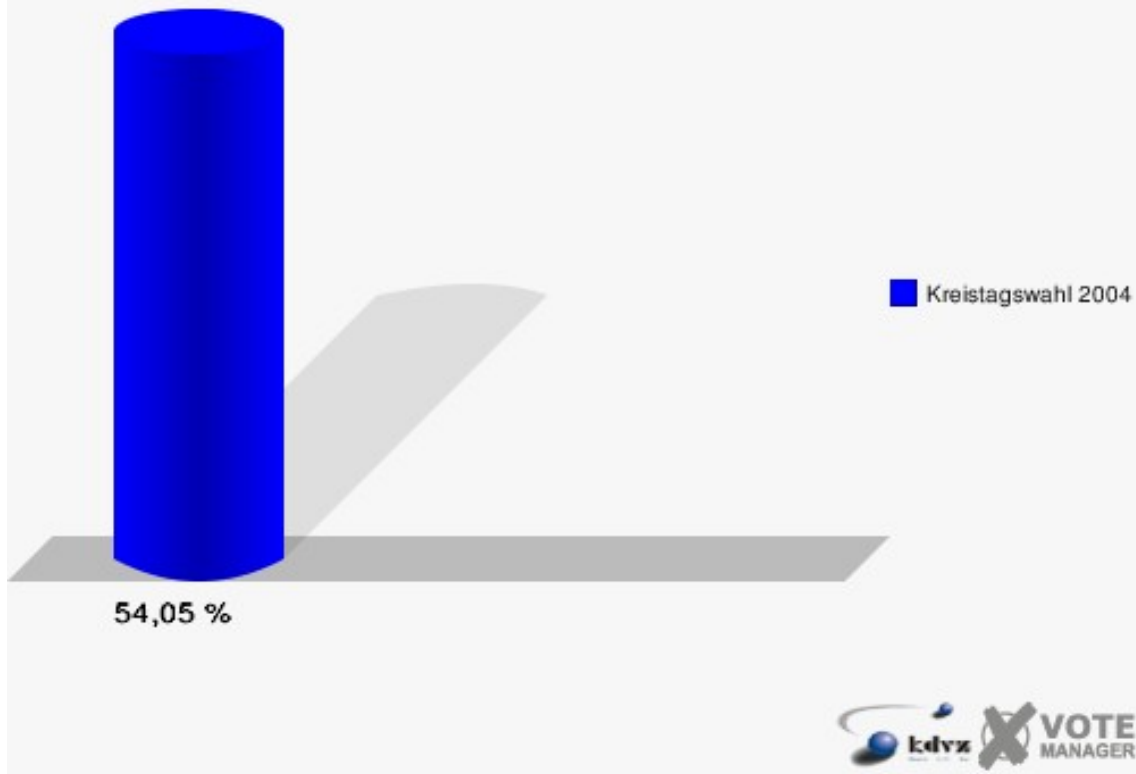


171

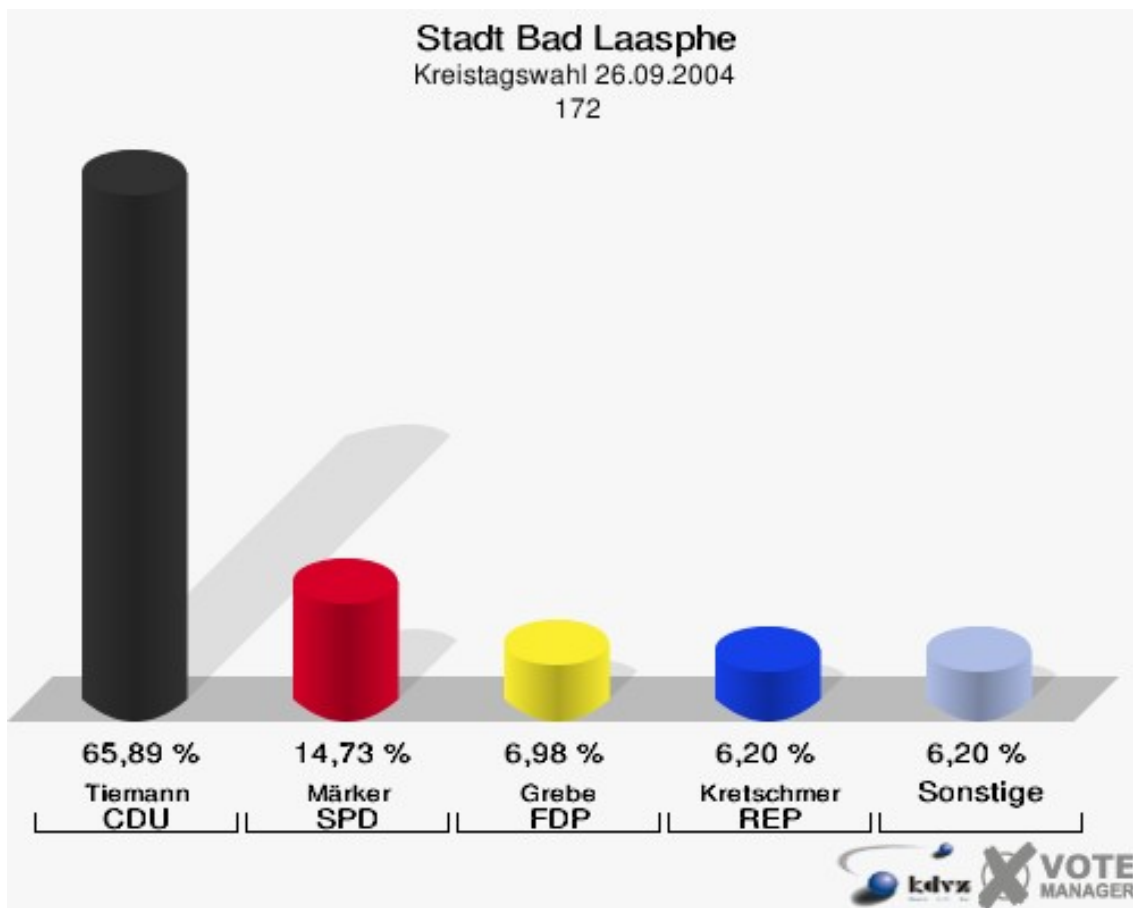
| | Anzahl | Prozent |
|---------------------------------|--------|---------|
| Wahlberechtigte | 111 | |
| Wähler/innen | 60 | 54,05 % |
| ungültige Stimmen | 5 | 8,33 % |
| gültige Stimmen | 55 | 91,67 % |
| Tiemann, CDU | 28 | 50,91 % |
| Märker, SPD | 14 | 25,45 % |
| Grebe, FDP | 8 | 14,55 % |
| Dietrich, UWG | 0 | 0,00 % |
| Treude-Krönert, B'90/DIE GRÜNEN | 2 | 3,64 % |
| Kretschmer, REP | 1 | 1,82 % |
| UWG | 0 | 0,00 % |
| Völkel, FWU | 2 | 3,64 % |



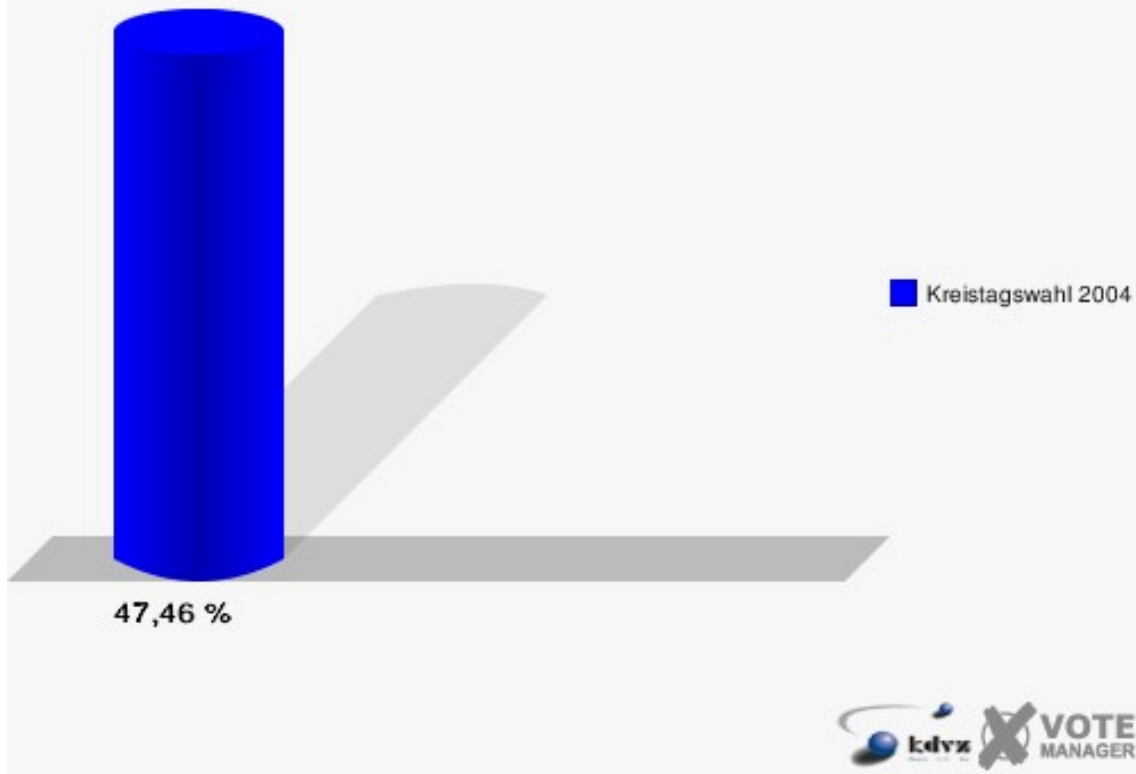
Stadt Bad Laasphe
Kreistagswahl 26.09.2004
Wahlbeteiligung 171



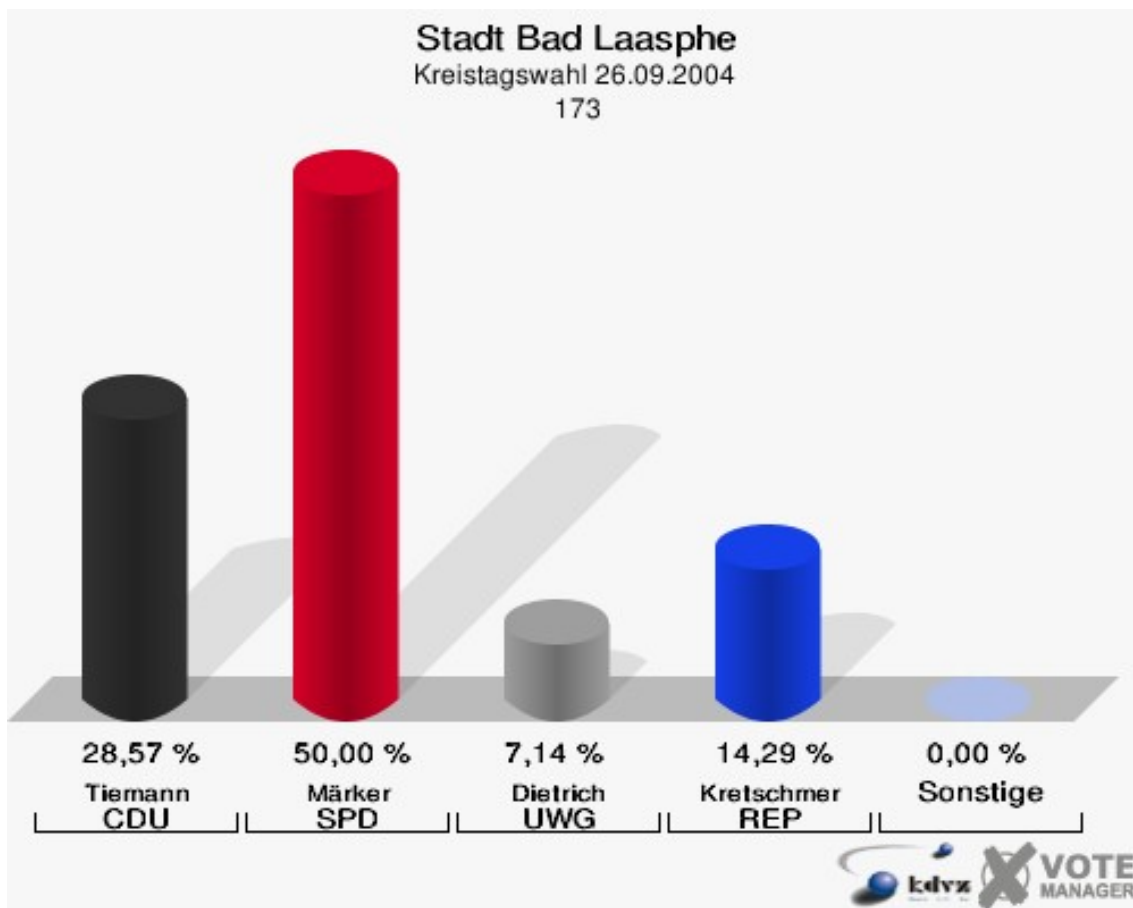
| | Anzahl | Prozent |
|---------------------------------|--------|---------|
| Wahlberechtigte | 276 | |
| Wähler/innen | 131 | 47,46 % |
| ungültige Stimmen | 2 | 1,53 % |
| gültige Stimmen | 129 | 98,47 % |
| Tiemann, CDU | 85 | 65,89 % |
| Märker, SPD | 19 | 14,73 % |
| Grebe, FDP | 9 | 6,98 % |
| Dietrich, UWG | 4 | 3,10 % |
| Treude-Krönert, B'90/DIE GRÜNEN | 2 | 1,55 % |
| Kretschmer, REP | 8 | 6,20 % |
| UWG | 0 | 0,00 % |
| Völkel, FWU | 2 | 1,55 % |



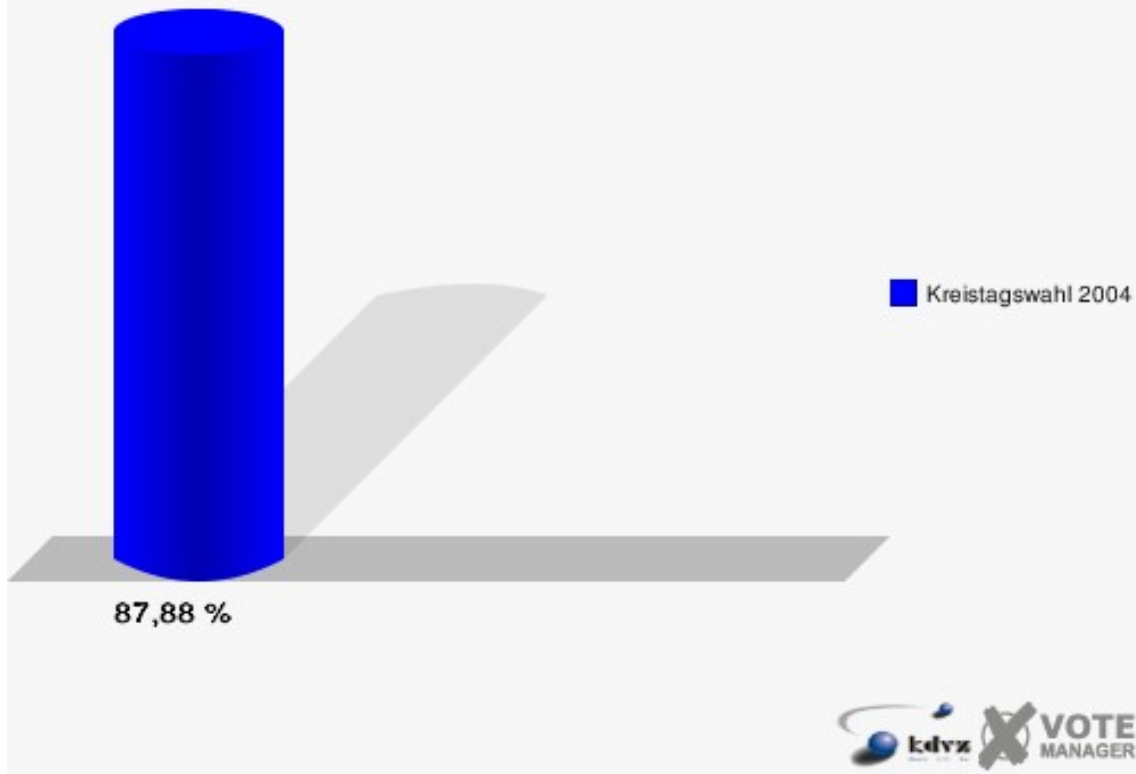
Stadt Bad Laasphe
Kreistagswahl 26.09.2004
Wahlbeteiligung 172



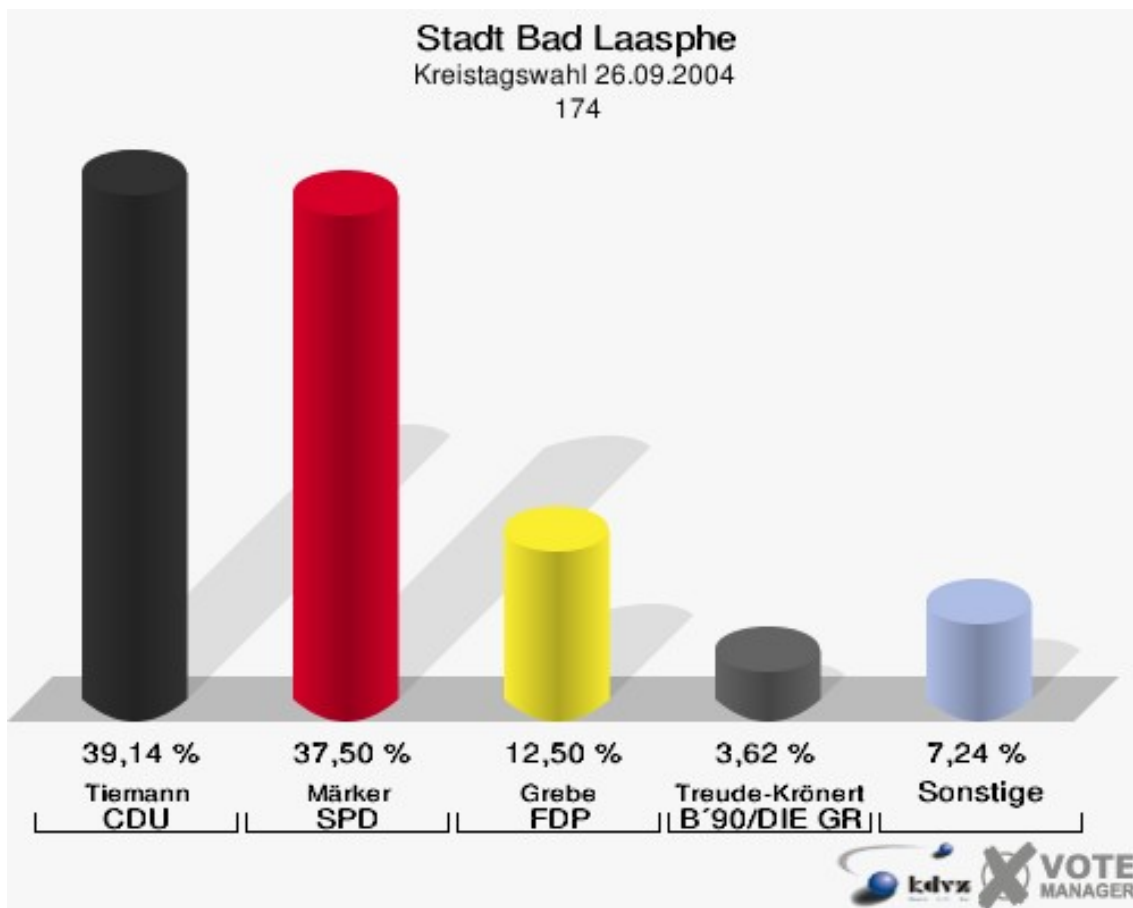
| | Anzahl | Prozent |
|---------------------------------|--------|---------|
| Wahlberechtigte | 33 | |
| Wähler/innen | 29 | 87,88 % |
| ungültige Stimmen | 1 | 3,45 % |
| gültige Stimmen | 28 | 96,55 % |
| Tiemann, CDU | 8 | 28,57 % |
| Märker, SPD | 14 | 50,00 % |
| Grebe, FDP | 0 | 0,00 % |
| Dietrich, UWG | 2 | 7,14 % |
| Treude-Krönert, B'90/DIE GRÜNEN | 0 | 0,00 % |
| Kretschmer, REP | 4 | 14,29 % |
| UWG | 0 | 0,00 % |
| Völkel, FWU | 0 | 0,00 % |



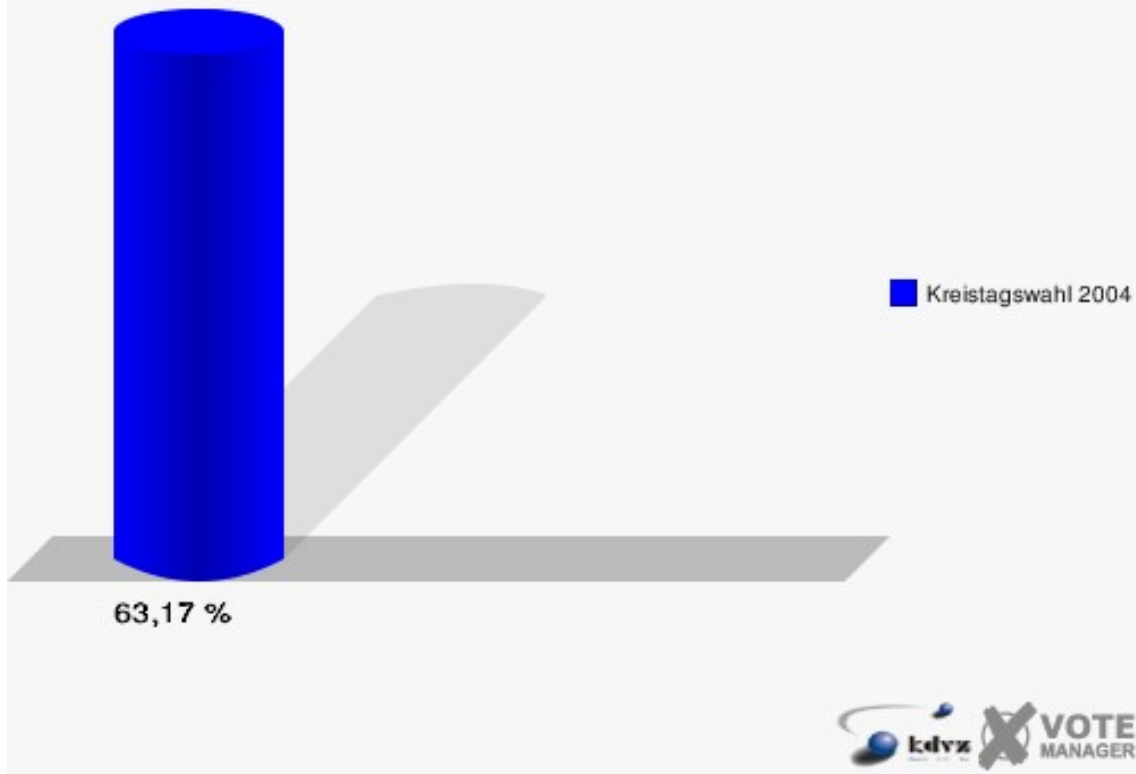
Stadt Bad Laasphe
Kreistagswahl 26.09.2004
Wahlbeteiligung 173



| | Anzahl | Prozent |
|---------------------------------|--------|---------|
| Wahlberechtigte | 486 | |
| Wähler/innen | 307 | 63,17 % |
| ungültige Stimmen | 3 | 0,98 % |
| gültige Stimmen | 304 | 99,02 % |
| Tiemann, CDU | 119 | 39,14 % |
| Märker, SPD | 114 | 37,50 % |
| Grebe, FDP | 38 | 12,50 % |
| Dietrich, UWG | 9 | 2,96 % |
| Treude-Krönert, B'90/DIE GRÜNEN | 11 | 3,62 % |
| Kretschmer, REP | 10 | 3,29 % |
| UWG | 0 | 0,00 % |
| Völkel, FWU | 3 | 0,99 % |



Stadt Bad Laasphe
Kreistagswahl 26.09.2004
Wahlbeteiligung 174



Übersicht Stimmbezirke

Stadt Bad Laasphe
 Kreistagswahl 26.09.2004
 Zusammenstellung der Ergebnisse nach Stimmbezirken

| Stimmbezirk | Wahlbe- rechtigte | Wähler | gültig | CDU | SPD | FDP | UWG | B'90/DIE GRÜNEN | REP | UWG | FWU |
|-------------|----------------------|---------|----------|----------------|----------------|---------|--------|--------------------|--------|--------|--------|
| 011 | 338 | 196 | 193 | 66 | 92 | 15 | 2 | 16 | 0 | 0 | 2 |
| | | 57,99 % | 98,47 % | 34,20 % | 47,67 % | 7,77 % | 1,04 % | 8,29 % | 0,00 % | 0,00 % | 1,04 % |
| 012 | 385 | 270 | 268 | 61 | 188 | 6 | 2 | 7 | 4 | 0 | 0 |
| | | 70,13 % | 99,26 % | 22,76 % | 70,15 % | 2,24 % | 0,75 % | 2,61 % | 1,49 % | 0,00 % | 0,00 % |
| 021 | 804 | 571 | 567 | 118 | 411 | 18 | 2 | 9 | 3 | 0 | 6 |
| | | 71,02 % | 99,30 % | 20,81 % | 72,49 % | 3,17 % | 0,35 % | 1,59 % | 0,53 % | 0,00 % | 1,06 % |
| 031 | 724 | 337 | 326 | 100 | 176 | 17 | 6 | 18 | 6 | 0 | 3 |
| | | 46,55 % | 96,74 % | 30,67 % | 53,99 % | 5,21 % | 1,84 % | 5,52 % | 1,84 % | 0,00 % | 0,92 % |
| 041 | 568 | 297 | 293 | 111 | 113 | 27 | 7 | 23 | 3 | 0 | 9 |
| | | 52,29 % | 98,65 % | 37,88 % | 38,57 % | 9,22 % | 2,39 % | 7,85 % | 1,02 % | 0,00 % | 3,07 % |
| 051 | 788 | 405 | 398 | 153 | 162 | 41 | 6 | 26 | 4 | 0 | 6 |
| | | 51,40 % | 98,27 % | 38,44 % | 40,70 % | 10,30 % | 1,51 % | 6,53 % | 1,01 % | 0,00 % | 1,51 % |
| 061 | 620 | 300 | 293 | 110 | 115 | 28 | 3 | 17 | 11 | 0 | 9 |
| | | 48,39 % | 97,67 % | 37,54 % | 39,25 % | 9,56 % | 1,02 % | 5,80 % | 3,75 % | 0,00 % | 3,07 % |
| 071 | 614 | 265 | 263 | 106 | 97 | 21 | 4 | 18 | 7 | 0 | 10 |
| | | 43,16 % | 99,25 % | 40,30 % | 36,88 % | 7,98 % | 1,52 % | 6,84 % | 2,66 % | 0,00 % | 3,80 % |
| 081 | 748 | 391 | 386 | 124 | 183 | 29 | 10 | 26 | 9 | 0 | 5 |
| | | 52,27 % | 98,72 % | 32,12 % | 47,41 % | 7,51 % | 2,59 % | 6,74 % | 2,33 % | 0,00 % | 1,30 % |
| 082 | 72 | 30 | 30 | 9 | 14 | 1 | 0 | 4 | 2 | 0 | 0 |
| | | 41,67 % | 100,00 % | 30,00 % | 46,67 % | 3,33 % | 0,00 % | 13,33 % | 6,67 % | 0,00 % | 0,00 % |
| 091 | 867 | 482 | 479 | 237 | 192 | 13 | 4 | 20 | 10 | 0 | 3 |
| | | 55,59 % | 99,38 % | 49,48 % | 40,08 % | 2,71 % | 0,84 % | 4,18 % | 2,09 % | 0,00 % | 0,63 % |
































| Stimmbezirk | Wahlberechtigte | Wähler | gültig | CDU | SPD | FDP | UWG | B'90/DIE GRÜNEN | REP | UWG | FWU |
|-------------|-----------------|---------|----------|----------------|----------------|---------|--------|-----------------|---------|--------|--------|
| 101 | 342 | 201 | 201 | 110 | 72 | 10 | 0 | 6 | 1 | 0 | 2 |
| | | 58,77 % | 100,00 % | 54,73 % | 35,82 % | 4,98 % | 0,00 % | 2,99 % | 0,50 % | 0,00 % | 1,00 % |
| 102 | 257 | 163 | 162 | 89 | 58 | 3 | 1 | 7 | 4 | 0 | 0 |
| | | 63,42 % | 99,39 % | 54,94 % | 35,80 % | 1,85 % | 0,62 % | 4,32 % | 2,47 % | 0,00 % | 0,00 % |
| 103 | 87 | 60 | 60 | 17 | 37 | 1 | 0 | 5 | 0 | 0 | 0 |
| | | 68,97 % | 100,00 % | 28,33 % | 61,67 % | 1,67 % | 0,00 % | 8,33 % | 0,00 % | 0,00 % | 0,00 % |
| 111 | 467 | 280 | 277 | 129 | 109 | 13 | 0 | 12 | 11 | 0 | 3 |
| | | 59,96 % | 98,93 % | 46,57 % | 39,35 % | 4,69 % | 0,00 % | 4,33 % | 3,97 % | 0,00 % | 1,08 % |
| 112 | 70 | 55 | 51 | 19 | 17 | 4 | 0 | 0 | 9 | 0 | 2 |
| | | 78,57 % | 92,73 % | 37,25 % | 33,33 % | 7,84 % | 0,00 % | 0,00 % | 17,65 % | 0,00 % | 3,92 % |
| 121 | 595 | 330 | 329 | 171 | 115 | 7 | 3 | 14 | 13 | 0 | 6 |
| | | 55,46 % | 99,70 % | 51,98 % | 34,95 % | 2,13 % | 0,91 % | 4,26 % | 3,95 % | 0,00 % | 1,82 % |
| 131 | 203 | 99 | 96 | 42 | 29 | 4 | 0 | 20 | 1 | 0 | 0 |
| | | 48,77 % | 96,97 % | 43,75 % | 30,21 % | 4,17 % | 0,00 % | 20,83 % | 1,04 % | 0,00 % | 0,00 % |
| 132 | 127 | 103 | 99 | 56 | 31 | 4 | 0 | 5 | 3 | 0 | 0 |
| | | 81,10 % | 96,12 % | 56,57 % | 31,31 % | 4,04 % | 0,00 % | 5,05 % | 3,03 % | 0,00 % | 0,00 % |
| 133 | 46 | 35 | 35 | 17 | 13 | 2 | 1 | 0 | 0 | 0 | 2 |
| | | 76,09 % | 100,00 % | 48,57 % | 37,14 % | 5,71 % | 2,86 % | 0,00 % | 0,00 % | 0,00 % | 5,71 % |
| 134 | 180 | 111 | 105 | 43 | 39 | 11 | 5 | 1 | 2 | 0 | 4 |
| | | 61,67 % | 94,59 % | 40,95 % | 37,14 % | 10,48 % | 4,76 % | 0,95 % | 1,90 % | 0,00 % | 3,81 % |
| 141 | 760 | 391 | 383 | 145 | 138 | 22 | 14 | 49 | 10 | 0 | 5 |
| | | 51,45 % | 97,95 % | 37,86 % | 36,03 % | 5,74 % | 3,66 % | 12,79 % | 2,61 % | 0,00 % | 1,31 % |
| 151 | 923 | 448 | 429 | 219 | 113 | 27 | 19 | 27 | 14 | 0 | 10 |
| | | 48,54 % | 95,76 % | 51,05 % | 26,34 % | 6,29 % | 4,43 % | 6,29 % | 3,26 % | 0,00 % | 2,33 % |
| 161 | 56 | 48 | 48 | 20 | 20 | 0 | 3 | 2 | 1 | 0 | 2 |

| Stimmbezirk | Wahlberechtigte | Wähler | gültig | CDU | SPD | FDP | UWG | B'90/DIE GRÜNEN | REP | UWG | FWU |
|--------------------------|-----------------|---------|----------|----------------|----------------|---------|--------|-----------------|---------|--------|--------|
| | | 85,71 % | 100,00 % | 41,67 % | 41,67 % | 0,00 % | 6,25 % | 4,17 % | 2,08 % | 0,00 % | 4,17 % |
| 162 | 91 | 76 | 75 | 34 | 28 | 3 | 1 | 5 | 4 | 0 | 0 |
| | | 83,52 % | 98,68 % | 45,33 % | 37,33 % | 4,00 % | 1,33 % | 6,67 % | 5,33 % | 0,00 % | 0,00 % |
| 163 | 194 | 117 | 112 | 29 | 66 | 10 | 1 | 4 | 2 | 0 | 0 |
| | | 60,31 % | 95,73 % | 25,89 % | 58,93 % | 8,93 % | 0,89 % | 3,57 % | 1,79 % | 0,00 % | 0,00 % |
| 164 | 378 | 169 | 165 | 72 | 45 | 20 | 6 | 13 | 7 | 0 | 2 |
| | | 44,71 % | 97,63 % | 43,64 % | 27,27 % | 12,12 % | 3,64 % | 7,88 % | 4,24 % | 0,00 % | 1,21 % |
| 171 | 111 | 60 | 55 | 28 | 14 | 8 | 0 | 2 | 1 | 0 | 2 |
| | | 54,05 % | 91,67 % | 50,91 % | 25,45 % | 14,55 % | 0,00 % | 3,64 % | 1,82 % | 0,00 % | 3,64 % |
| 172 | 276 | 131 | 129 | 85 | 19 | 9 | 4 | 2 | 8 | 0 | 2 |
| | | 47,46 % | 98,47 % | 65,89 % | 14,73 % | 6,98 % | 3,10 % | 1,55 % | 6,20 % | 0,00 % | 1,55 % |
| 173 | 33 | 29 | 28 | 8 | 14 | 0 | 2 | 0 | 4 | 0 | 0 |
| | | 87,88 % | 96,55 % | 28,57 % | 50,00 % | 0,00 % | 7,14 % | 0,00 % | 14,29 % | 0,00 % | 0,00 % |
| 174 | 486 | 307 | 304 | 119 | 114 | 38 | 9 | 11 | 10 | 0 | 3 |
| | | 63,17 % | 99,02 % | 39,14 % | 37,50 % | 12,50 % | 2,96 % | 3,62 % | 3,29 % | 0,00 % | 0,99 % |
| Stadt Bad Laasphe | 12.210 | 6.757 | 6.639 | 2.647 | 2.834 | 412 | 115 | 369 | 164 | 0 | 98 |
| | | 55,34 % | 98,25 % | 39,87 % | 42,69 % | 6,21 % | 1,73 % | 5,56 % | 2,47 % | 0,00 % | 1,48 % |






























Stadt Bad Laasphe
 Kreistagswahl 26.09.2004
 CDU, Ergebnis
 Stimmbezirk-Übersicht

| | | |
|-----|---------|--|
| 172 | 65,89 % | |
| 132 | 56,57 % | |
| 102 | 54,94 % | |
| 101 | 54,73 % | |
| 121 | 51,98 % | |
| 151 | 51,05 % | |
| 171 | 50,91 % | |
| 091 | 49,48 % | |
| 133 | 48,57 % | |
| 111 | 46,57 % | |
| 162 | 45,33 % | |
| 131 | 43,75 % | |
| 164 | 43,64 % | |
| 161 | 41,67 % | |
| 134 | 40,95 % | |
| 071 | 40,30 % | |
| 174 | 39,14 % | |
| 051 | 38,44 % | |
| 041 | 37,88 % | |
| 141 | 37,86 % | |
| 061 | 37,54 % | |
| 112 | 37,25 % | |
| 011 | 34,20 % | |
| 081 | 32,12 % | |
| 031 | 30,67 % | |
| 082 | 30,00 % | |
| 173 | 28,57 % | |
| 103 | 28,33 % | |
| 163 | 25,89 % | |
| 012 | 22,76 % | |
| 021 | 20,81 % | |

Stadt Bad Laasphe
 Kreistagswahl 26.09.2004
 SPD, Ergebnis
 Stimmbezirk-Übersicht

| | | |
|-----|---------|--|
| 021 | 72,49 % |  |
| 012 | 70,15 % |  |
| 103 | 61,67 % |  |
| 163 | 58,93 % |  |
| 031 | 53,99 % |  |
| 173 | 50,00 % |  |
| 011 | 47,67 % |  |
| 081 | 47,41 % |  |
| 082 | 46,67 % |  |
| 161 | 41,67 % |  |
| 051 | 40,70 % |  |
| 091 | 40,08 % |  |
| 111 | 39,35 % |  |
| 061 | 39,25 % |  |
| 041 | 38,57 % |  |
| 174 | 37,50 % |  |
| 162 | 37,33 % |  |
| 133 | 37,14 % |  |
| 134 | 37,14 % |  |
| 071 | 36,88 % |  |
| 141 | 36,03 % |  |
| 101 | 35,82 % |  |
| 102 | 35,80 % |  |
| 121 | 34,95 % |  |
| 112 | 33,33 % |  |
| 132 | 31,31 % |  |
| 131 | 30,21 % |  |
| 164 | 27,27 % |  |
| 151 | 26,34 % |  |
| 171 | 25,45 % |  |
| 172 | 14,73 % |  |

Stadt Bad Laasphe
 Kreistagswahl 26.09.2004
 FDP, Ergebnis
 Stimmbezirk-Übersicht

| | | |
|-----|---------|---|
| 171 | 14,55 % |  |
| 174 | 12,50 % |  |
| 164 | 12,12 % |  |
| 134 | 10,48 % |  |
| 051 | 10,30 % |  |
| 061 | 9,56 % |  |
| 041 | 9,22 % |  |
| 163 | 8,93 % |  |
| 071 | 7,98 % |  |
| 112 | 7,84 % |  |
| 011 | 7,77 % |  |
| 081 | 7,51 % |  |
| 172 | 6,98 % |  |
| 151 | 6,29 % |  |
| 141 | 5,74 % |  |
| 133 | 5,71 % |  |
| 031 | 5,21 % |  |
| 101 | 4,98 % |  |
| 111 | 4,69 % |  |
| 131 | 4,17 % |  |
| 132 | 4,04 % |  |
| 162 | 4,00 % |  |
| 082 | 3,33 % |  |
| 021 | 3,17 % |  |
| 091 | 2,71 % |  |
| 012 | 2,24 % |  |
| 121 | 2,13 % |  |
| 102 | 1,85 % |  |
| 103 | 1,67 % |  |
| 161 | 0,00 % | |
| 173 | 0,00 % | |

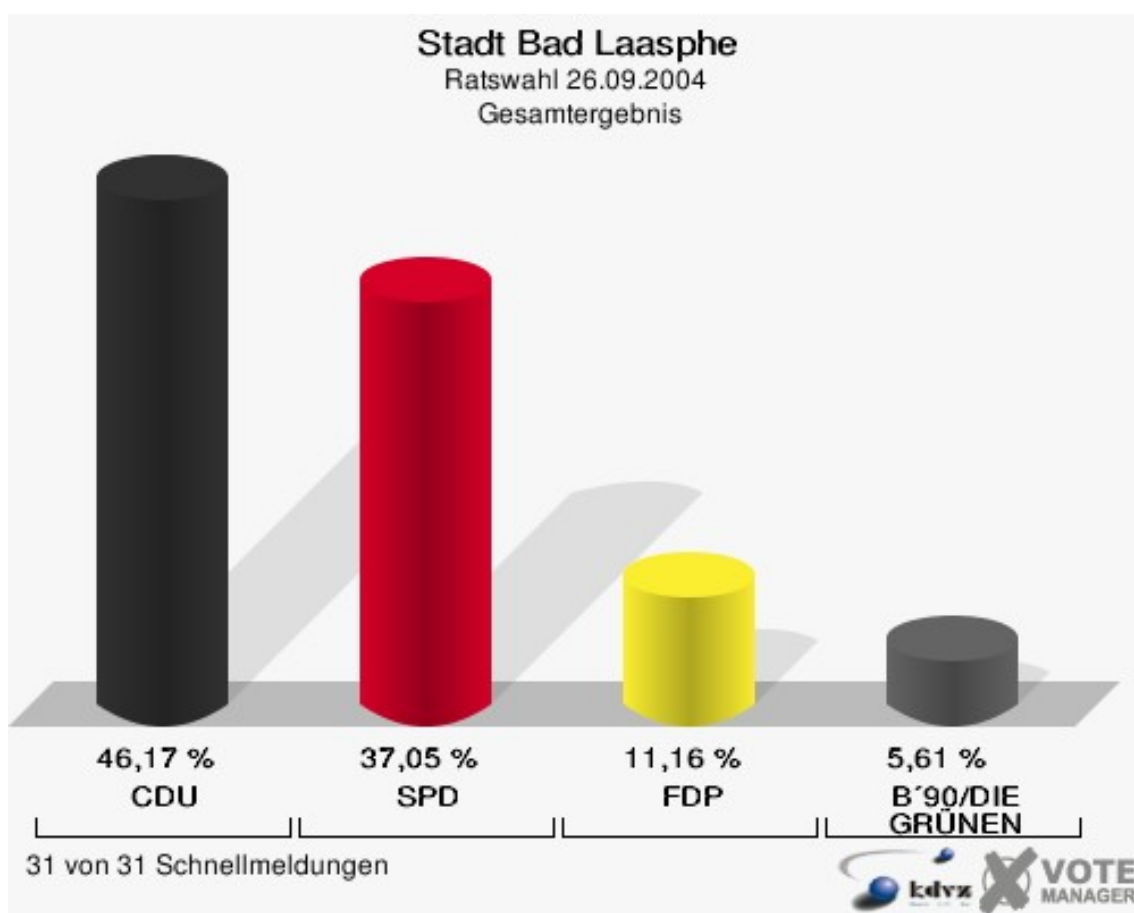
Stadt Bad Laasphe
 Kreistagswahl 26.09.2004
 B'90/DIE GRÜNEN, Ergebnis
 Stimmbezirk-Übersicht

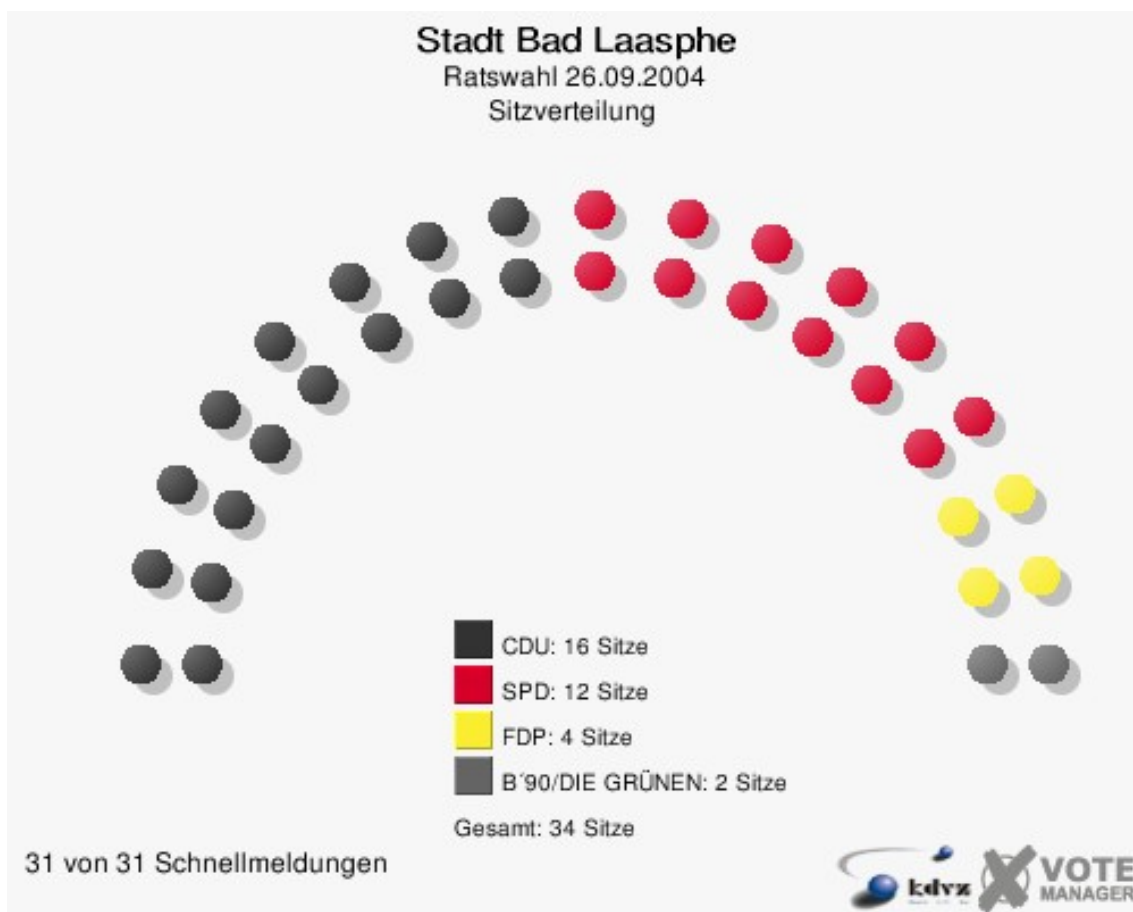
| | | |
|-----|---------|------------|
| 131 | 20,83 % | ██████████ |
| 082 | 13,33 % | ██████ |
| 141 | 12,79 % | ██████ |
| 103 | 8,33 % | ████ |
| 011 | 8,29 % | ████ |
| 164 | 7,88 % | ████ |
| 041 | 7,85 % | ████ |
| 071 | 6,84 % | ████ |
| 081 | 6,74 % | ████ |
| 162 | 6,67 % | ████ |
| 051 | 6,53 % | ████ |
| 151 | 6,29 % | ████ |
| 061 | 5,80 % | ████ |
| 031 | 5,52 % | ████ |
| 132 | 5,05 % | ████ |
| 111 | 4,33 % | ███ |
| 102 | 4,32 % | ███ |
| 121 | 4,26 % | ███ |
| 091 | 4,18 % | ███ |
| 161 | 4,17 % | ███ |
| 171 | 3,64 % | ██ |
| 174 | 3,62 % | ██ |
| 163 | 3,57 % | ██ |
| 101 | 2,99 % | █ |
| 012 | 2,61 % | █ |
| 021 | 1,59 % | █ |
| 172 | 1,55 % | █ |
| 134 | 0,95 % | █ |
| 112 | 0,00 % | |
| 133 | 0,00 % | |
| 173 | 0,00 % | |

Ratswahl

Stadt Bad Laasphe

| | Anzahl | Prozent |
|-------------------|--------|---------|
| Wahlberechtigte | 12.186 | |
| Wähler/innen | 6.756 | 55,44 % |
| ungültige Stimmen | 155 | 2,29 % |
| gültige Stimmen | 6.601 | 97,71 % |
| CDU | 3.048 | 46,17 % |
| SPD | 2.446 | 37,05 % |
| FDP | 737 | 11,16 % |
| B'90/DIE GRÜNEN | 370 | 5,61 % |






Folgende Kandidaten wurden gewählt:

| Partei | Kandidat | Mandat |
|--------|-------------------------------|--------------------------------|
| CDU | Conrad, Christian Paul Walter | Direktmandat im Wahlbezirk 001 |
| CDU | Hengst, Claudia | Direktmandat im Wahlbezirk 004 |
| CDU | Borchert, Jürgen | Direktmandat im Wahlbezirk 005 |
| CDU | Achatzi, Klaus-Martin | Direktmandat im Wahlbezirk 006 |
| CDU | Gautsch, Volker | Direktmandat im Wahlbezirk 007 |
| CDU | Haßler, Wilfried | Direktmandat im Wahlbezirk 009 |
| CDU | Jäger, Wolfgang | Direktmandat im Wahlbezirk 010 |
| CDU | Tang, Jürgen | Direktmandat im Wahlbezirk 011 |
| CDU | Lehmann, Karl Heinz | Direktmandat im Wahlbezirk 012 |
| CDU | Schmeltzer, Christa | Direktmandat im Wahlbezirk 013 |
| CDU | Treude, Werner | Direktmandat im Wahlbezirk 014 |
| CDU | Hofius, Werner | Direktmandat im Wahlbezirk 015 |

| | | |
|-----------------|--------------------------|--------------------------------|
| CDU | Becker, Birgit | Direktmandat im Wahlbezirk 016 |
| CDU | Kuhn, Hannelore | Reservelistenplatz 4 |
| CDU | Giermeier, Michael | Reservelistenplatz 7 |
| CDU | Hofmann, Rolf | Reservelistenplatz 16 |
| SPD | Schäfer, Waltraud | Direktmandat im Wahlbezirk 002 |
| SPD | Rother, Christel | Direktmandat im Wahlbezirk 003 |
| SPD | Dr. Müller, Frank | Direktmandat im Wahlbezirk 008 |
| SPD | Reisen, Klaus | Reservelistenplatz 1 |
| SPD | Benfer, Heinrich | Reservelistenplatz 2 |
| SPD | Thee, Christoph | Reservelistenplatz 3 |
| SPD | Fey, Siegfried | Reservelistenplatz 4 |
| SPD | Anspach, Gerhard | Reservelistenplatz 5 |
| SPD | Wiesel, Erika | Reservelistenplatz 6 |
| SPD | Grebe, Michael | Reservelistenplatz 7 |
| SPD | Strackbein, Tino | Reservelistenplatz 8 |
| SPD | Düsberg, Friedrich | Reservelistenplatz 9 |
| FDP | Preis, Klaus-Werner | Direktmandat im Wahlbezirk 017 |
| FDP | Dr. Metz, Paul Friedrich | Reservelistenplatz 2 |
| FDP | Roth, Heinrich-Adolf | Reservelistenplatz 3 |
| FDP | Weber, Wolfgang | Reservelistenplatz 4 |
| B'90/DIE GRÜNEN | Bade, Karl Ludwig | Reservelistenplatz 1 |
| B'90/DIE GRÜNEN | Mellmann, Matthias | Reservelistenplatz 2 |

Stadt Bad Laasphe
Ratswahl 26.09.2004
Wahlbeteiligung Gesamtergebnis

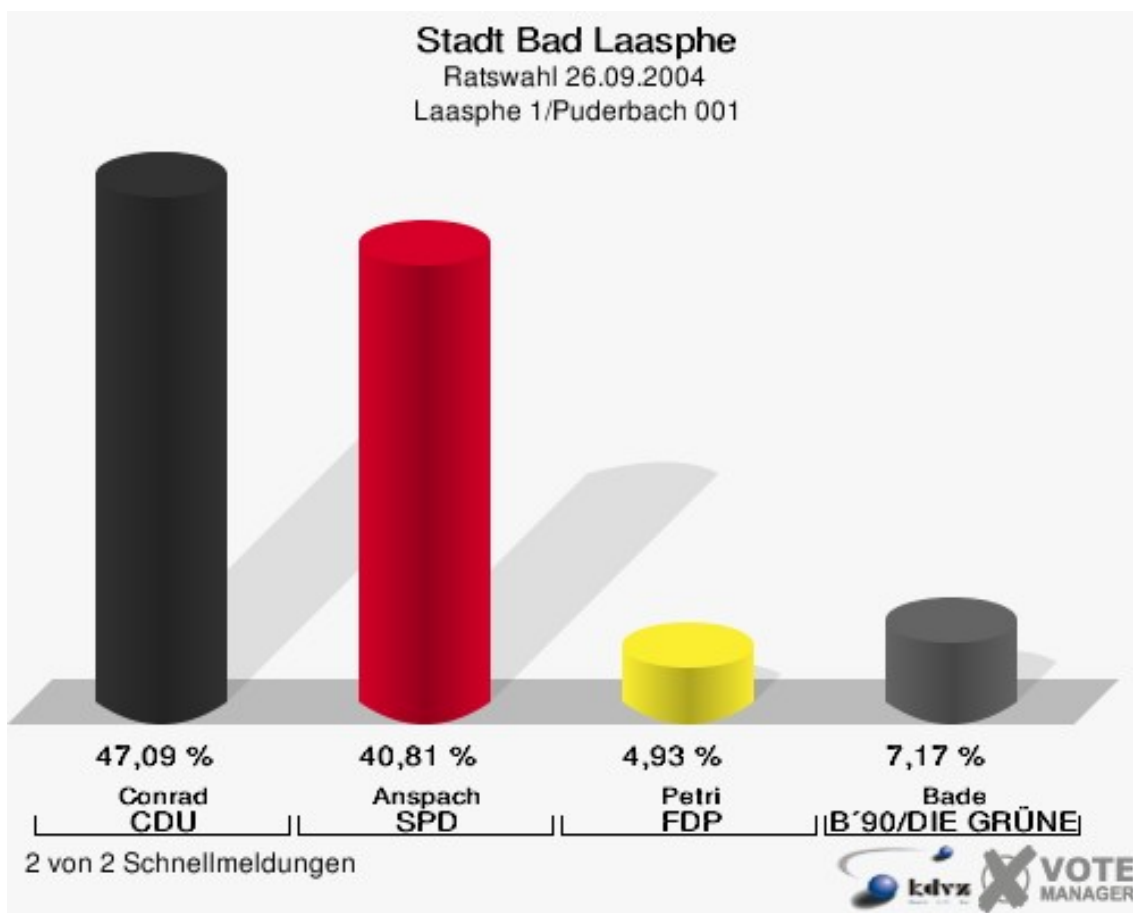


31 von 31 Schnellmeldungen



Wahlbezirke Laasphe 1/Puderbach 001


| | Anzahl | Prozent |
|-----------------------|--------|---------|
| Wahlberechtigte | 723 | |
| Wähler/innen | 466 | 64,45 % |
| ungültige Stimmen | 20 | 4,29 % |
| gültige Stimmen | 446 | 95,71 % |
| Conrad, CDU | 210 | 47,09 % |
| Anspach, SPD | 182 | 40,81 % |
| Petri, FDP | 22 | 4,93 % |
| Bade, B'90/DIE GRÜNEN | 32 | 7,17 % |



Gewählt:

Conrad, Christian Paul Walter (CDU)

Stadt Bad Laasphe
Ratswahl 26.09.2004
Wahlbeteiligung Laasphe 1/Puderbach 001

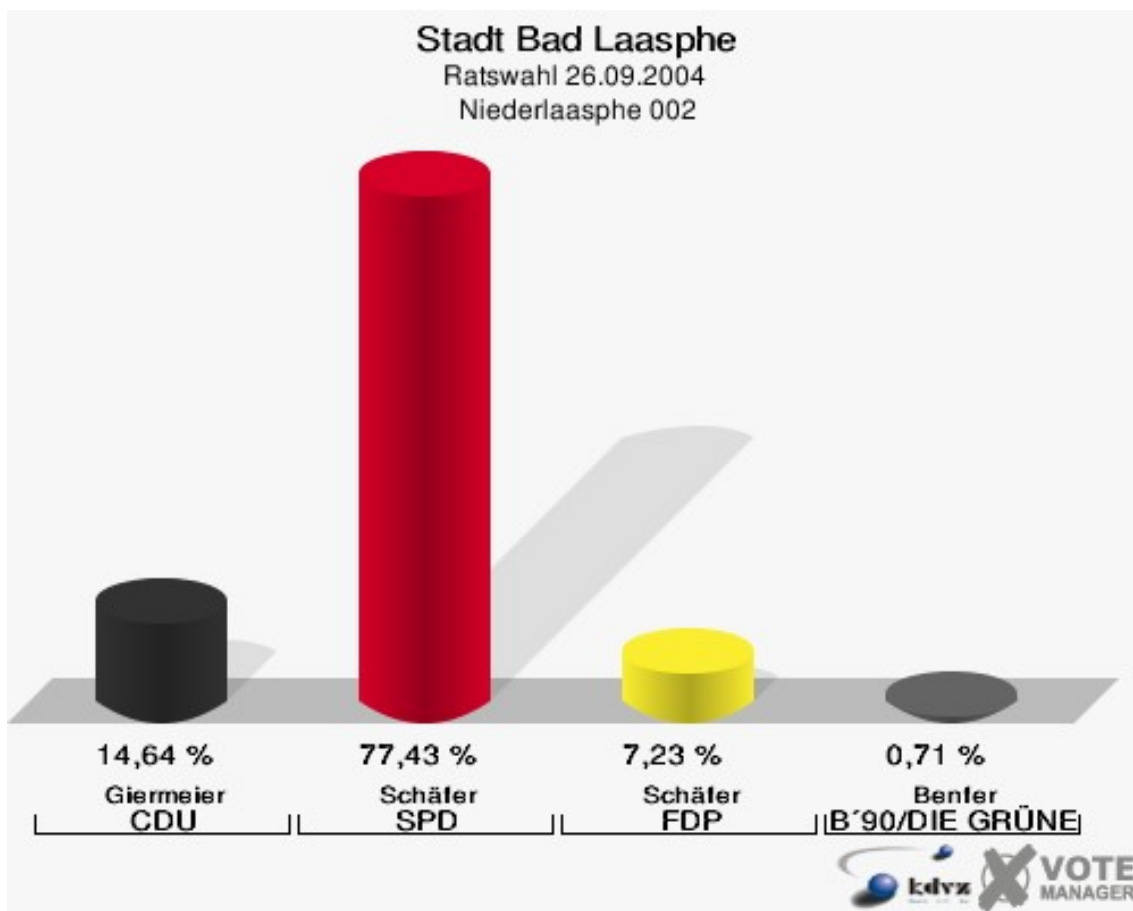


2 von 2 Schnellmeldungen



Niederlaasphe 002

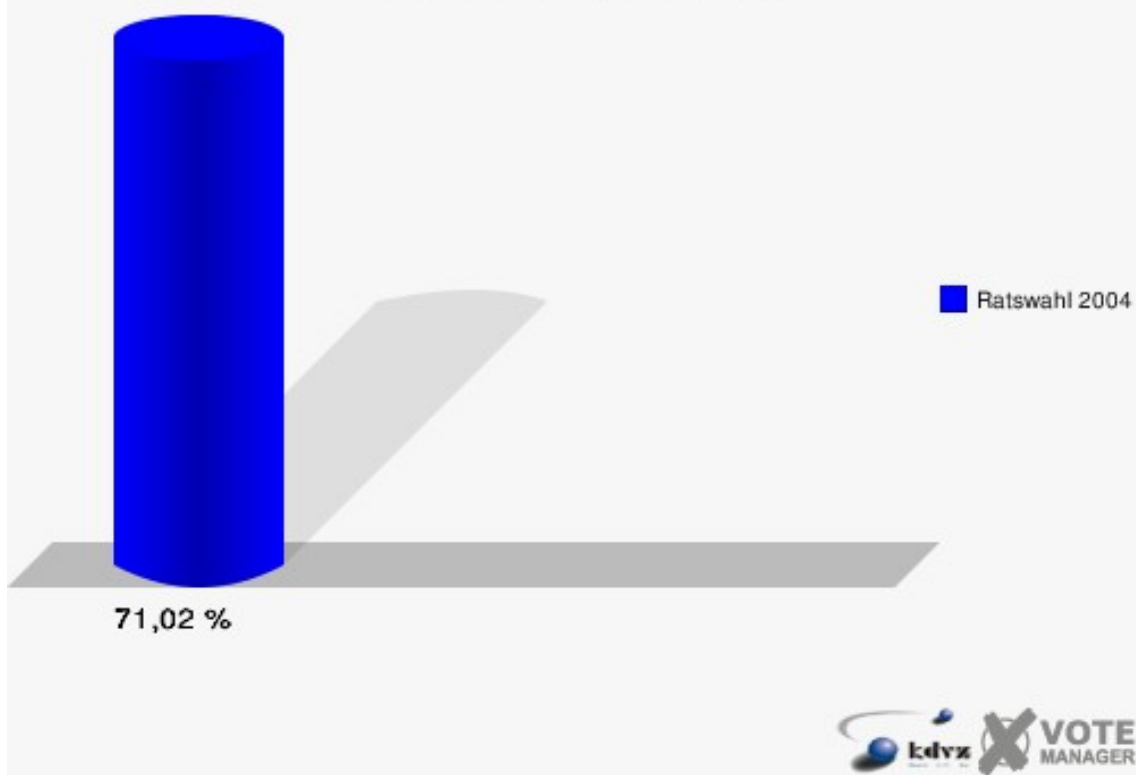
| | Anzahl | Prozent |
|-------------------------|--------|---------|
| Wahlberechtigte | 804 | |
| Wähler/innen | 571 | 71,02 % |
| ungültige Stimmen | 4 | 0,70 % |
| gültige Stimmen | 567 | 99,30 % |
| Giermeier, CDU | 83 | 14,64 % |
| Schäfer, SPD | 439 | 77,43 % |
| Schäfer, FDP | 41 | 7,23 % |
| Benfer, B'90/DIE GRÜNEN | 4 | 0,71 % |



Gewählt:

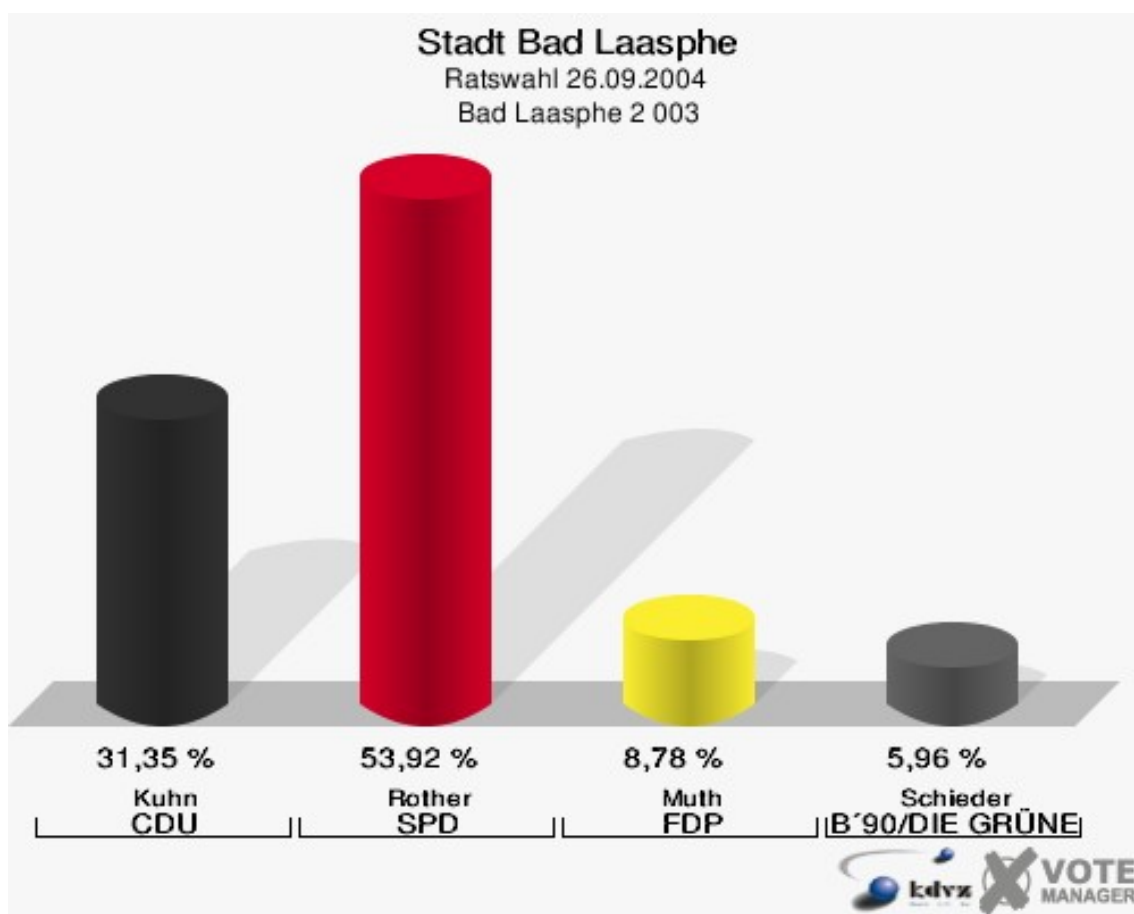
Schäfer, Waltraud (SPD)

Stadt Bad Laasphe
Ratswahl 26.09.2004
Wahlbeteiligung Niederlaasphe 002



Bad Laasphe 2 003

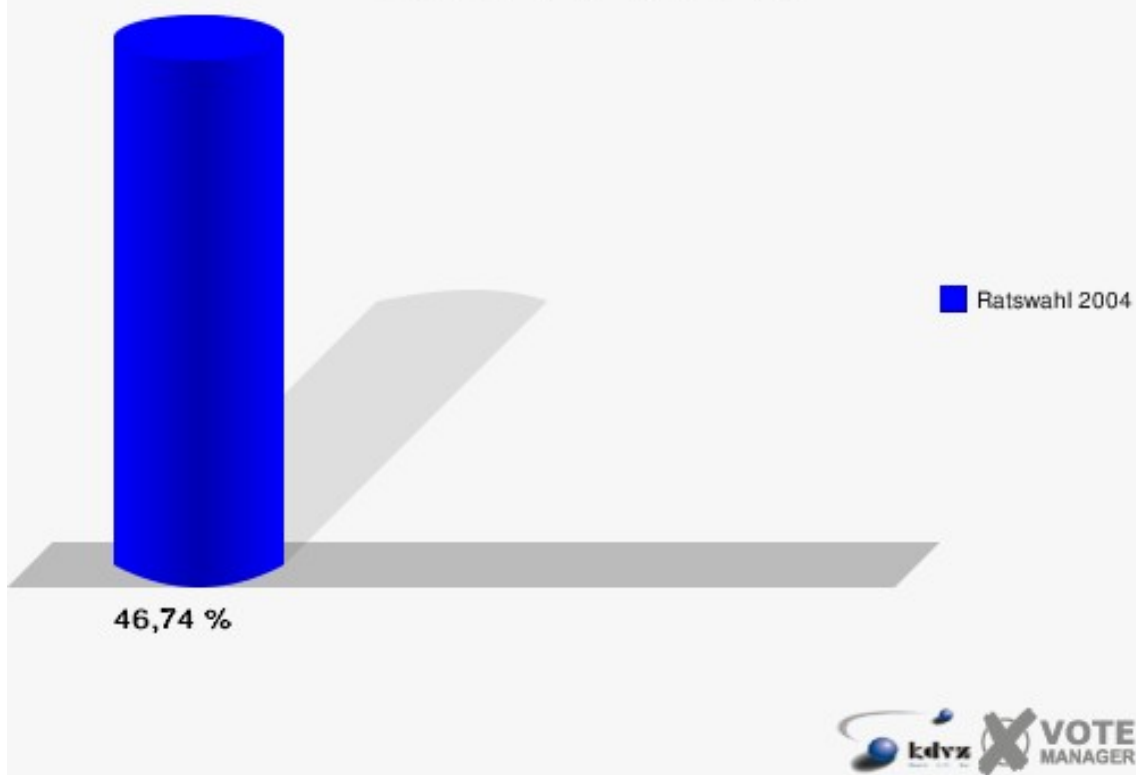
| | Anzahl | Prozent |
|---------------------------|--------|---------|
| Wahlberechtigte | 721 | |
| Wähler/innen | 337 | 46,74 % |
| ungültige Stimmen | 18 | 5,34 % |
| gültige Stimmen | 319 | 94,66 % |
| Kuhn, CDU | 100 | 31,35 % |
| Rother, SPD | 172 | 53,92 % |
| Muth, FDP | 28 | 8,78 % |
| Schieder, B'90/DIE GRÜNEN | 19 | 5,96 % |



Gewählt:

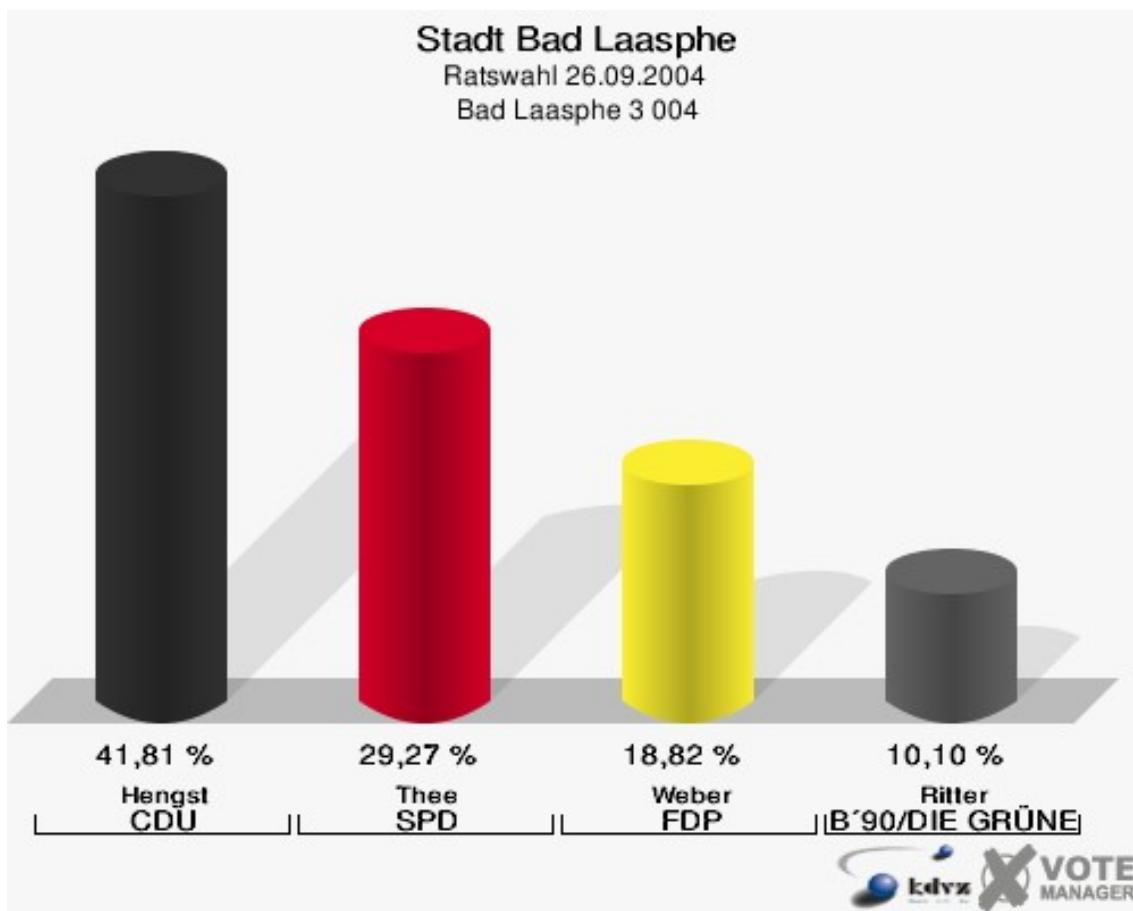
Rother, Christel (SPD)

Stadt Bad Laasphe
Ratswahl 26.09.2004
Wahlbeteiligung Bad Laasphe 2 003



Bad Laasphe 3 004

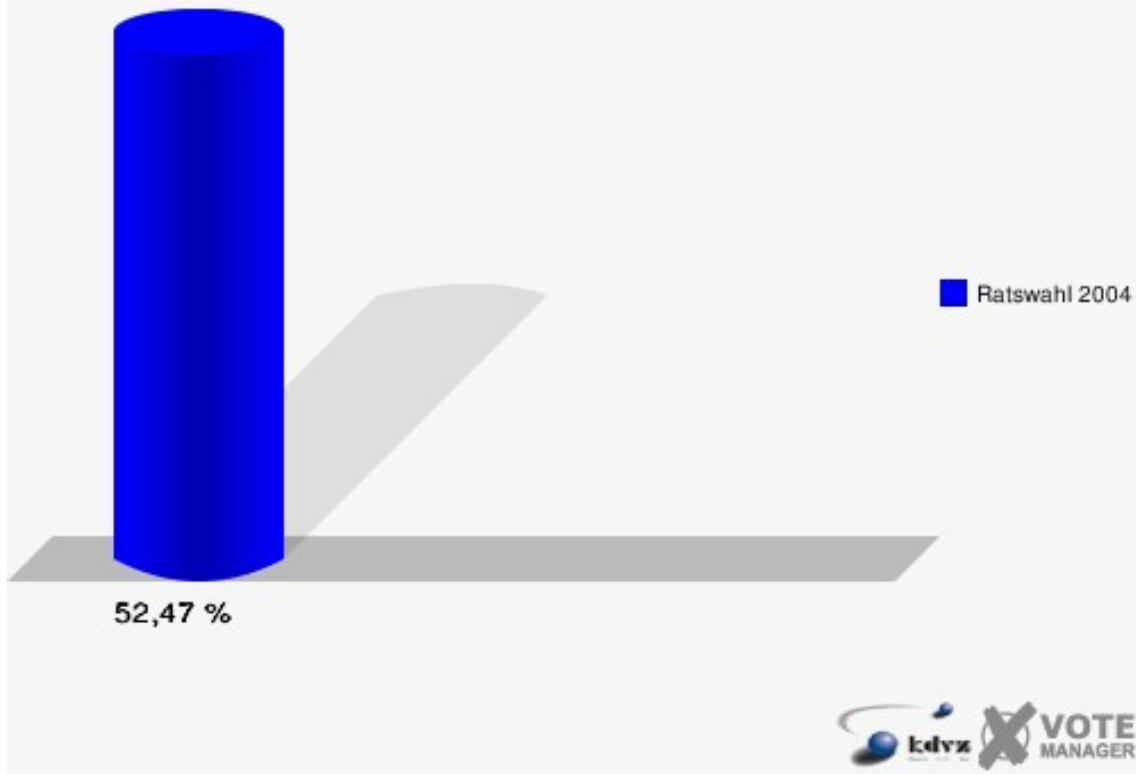
| | Anzahl | Prozent |
|-------------------------|--------|---------|
| Wahlberechtigte | 566 | |
| Wähler/innen | 297 | 52,47 % |
| ungültige Stimmen | 10 | 3,37 % |
| gültige Stimmen | 287 | 96,63 % |
| Hengst, CDU | 120 | 41,81 % |
| Thee, SPD | 84 | 29,27 % |
| Weber, FDP | 54 | 18,82 % |
| Ritter, B'90/DIE GRÜNEN | 29 | 10,10 % |



Gewählt:

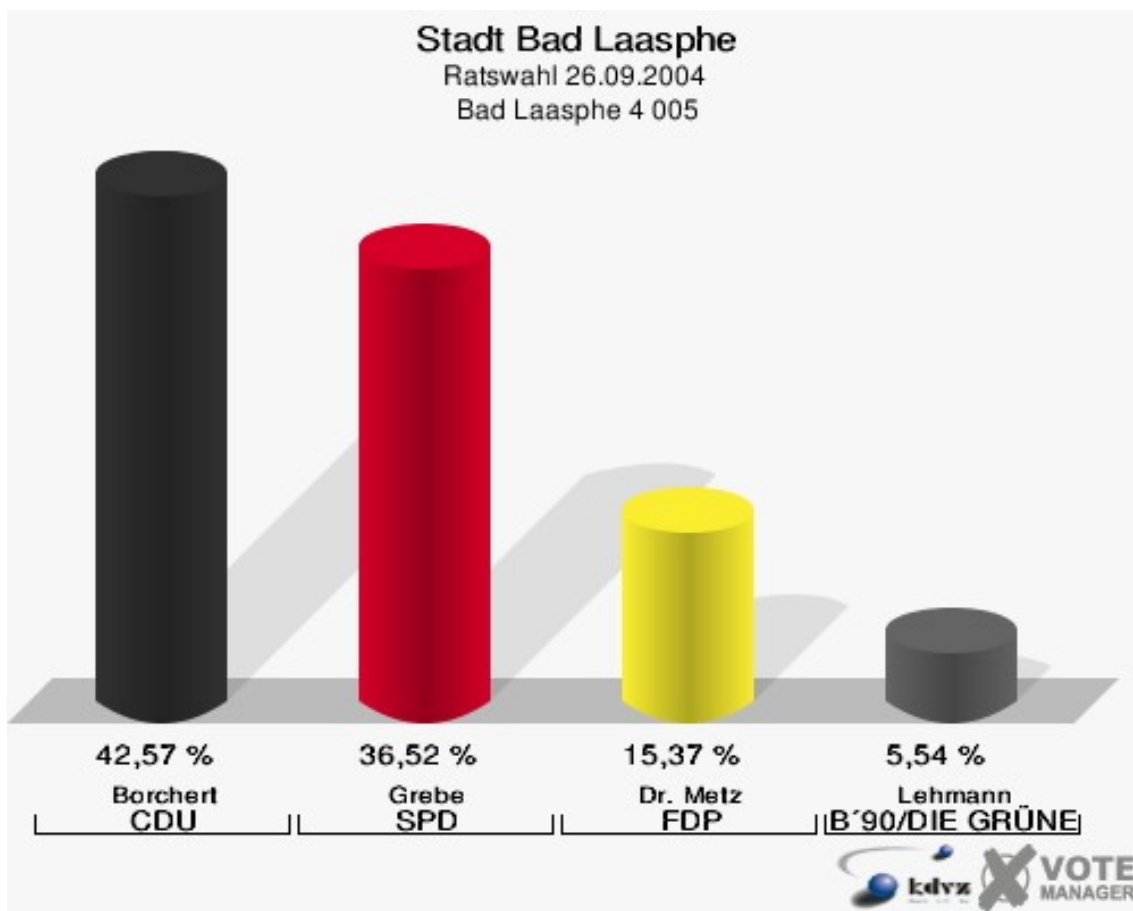
Hengst, Claudia (CDU)

Stadt Bad Laasphe
Ratswahl 26.09.2004
Wahlbeteiligung Bad Laasphe 3 004



Bad Laasphe 4 005

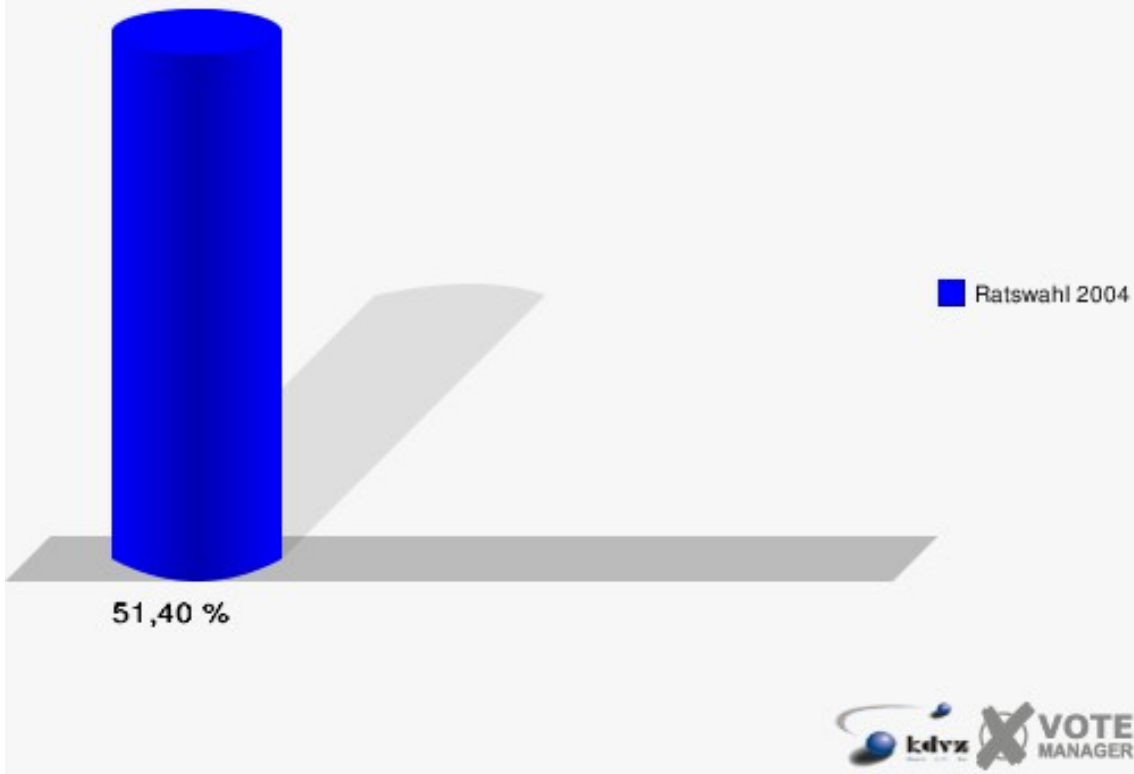
| | Anzahl | Prozent |
|--------------------------|--------|---------|
| Wahlberechtigte | 788 | |
| Wähler/innen | 405 | 51,40 % |
| ungültige Stimmen | 8 | 1,98 % |
| gültige Stimmen | 397 | 98,02 % |
| Borchert, CDU | 169 | 42,57 % |
| Grebe, SPD | 145 | 36,52 % |
| Dr. Metz, FDP | 61 | 15,37 % |
| Lehmann, B'90/DIE GRÜNEN | 22 | 5,54 % |



Gewählt:

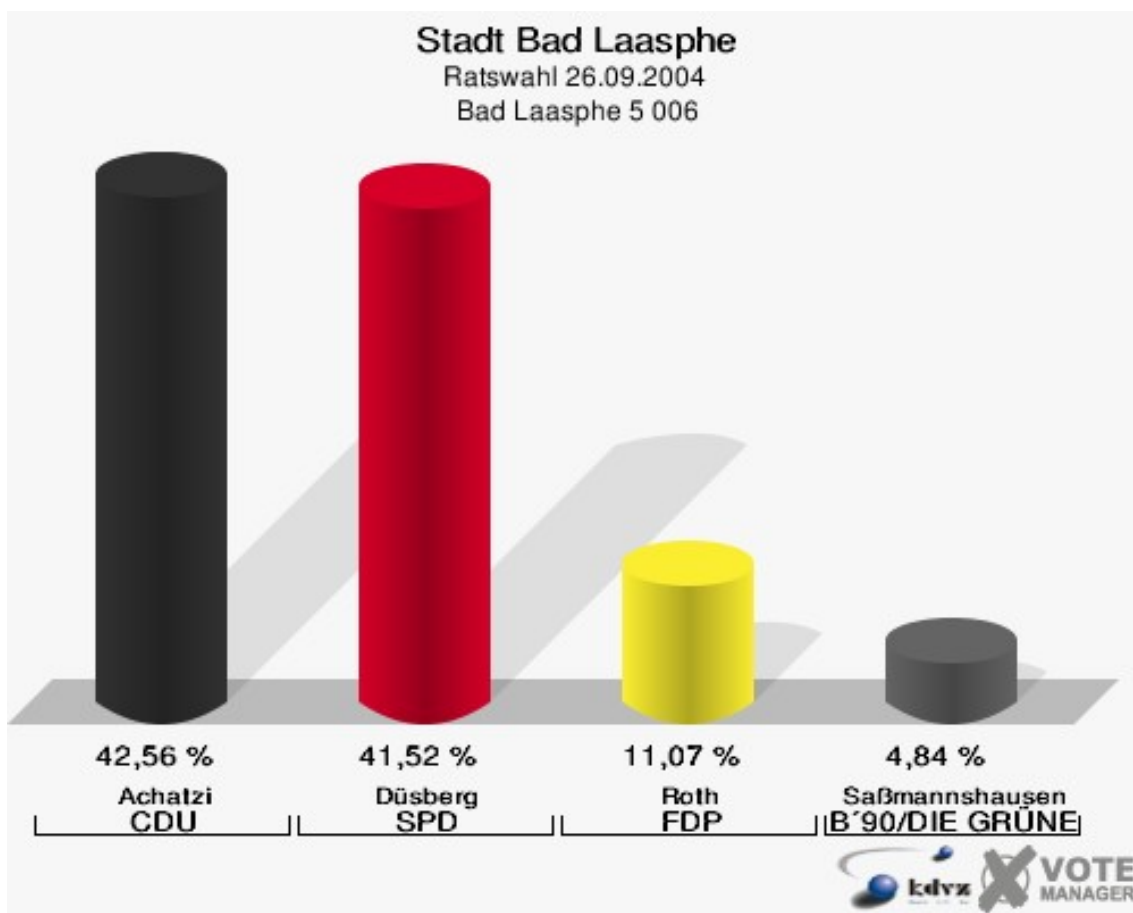
Borchert, Jürgen (CDU)

Stadt Bad Laasphe
Ratswahl 26.09.2004
Wahlbeteiligung Bad Laasphe 4 005



Bad Laasphe 5 006

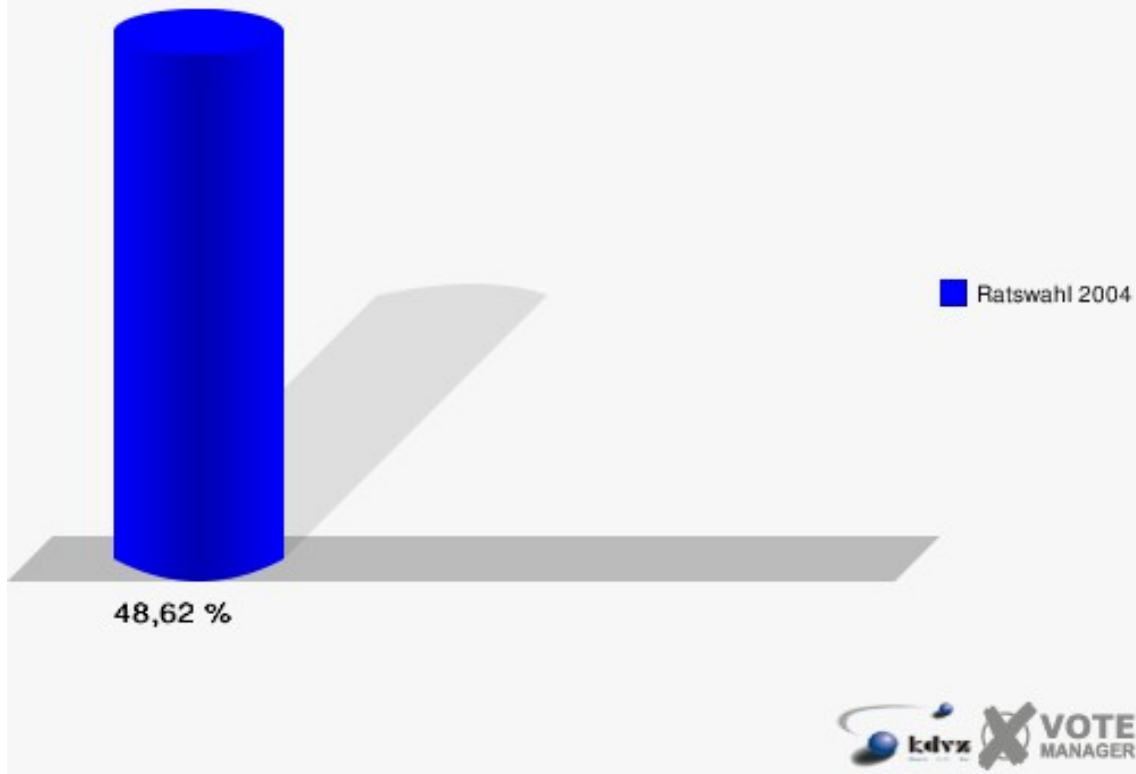
| | Anzahl | Prozent |
|---------------------------------|--------|---------|
| Wahlberechtigte | 617 | |
| Wähler/innen | 300 | 48,62 % |
| ungültige Stimmen | 11 | 3,67 % |
| gültige Stimmen | 289 | 96,33 % |
| Achatzi, CDU | 123 | 42,56 % |
| Düsberg, SPD | 120 | 41,52 % |
| Roth, FDP | 32 | 11,07 % |
| Saßmannshausen, B'90/DIE GRÜNEN | 14 | 4,84 % |



Gewählt:

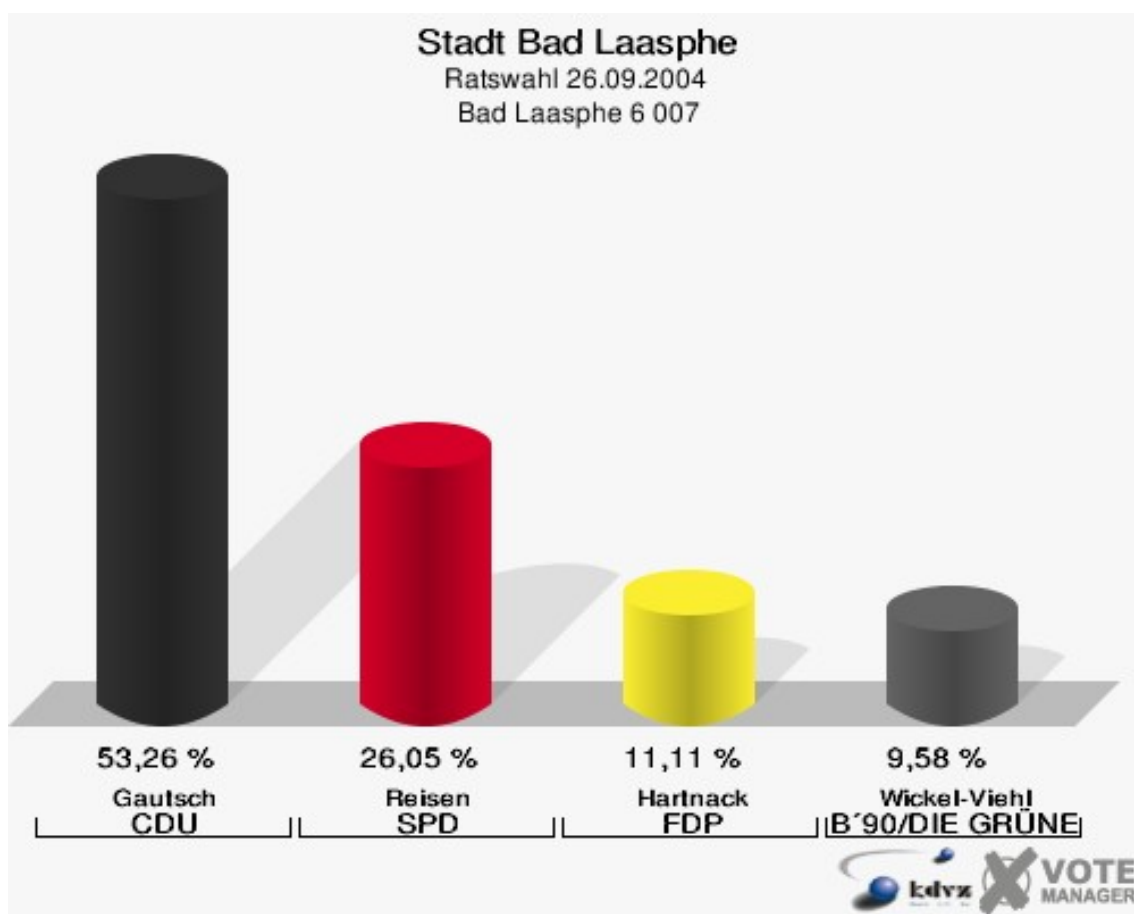
Achatzi, Klaus-Martin (CDU)

Stadt Bad Laasphe
Ratswahl 26.09.2004
Wahlbeteiligung Bad Laasphe 5 006



Bad Laasphe 6 007

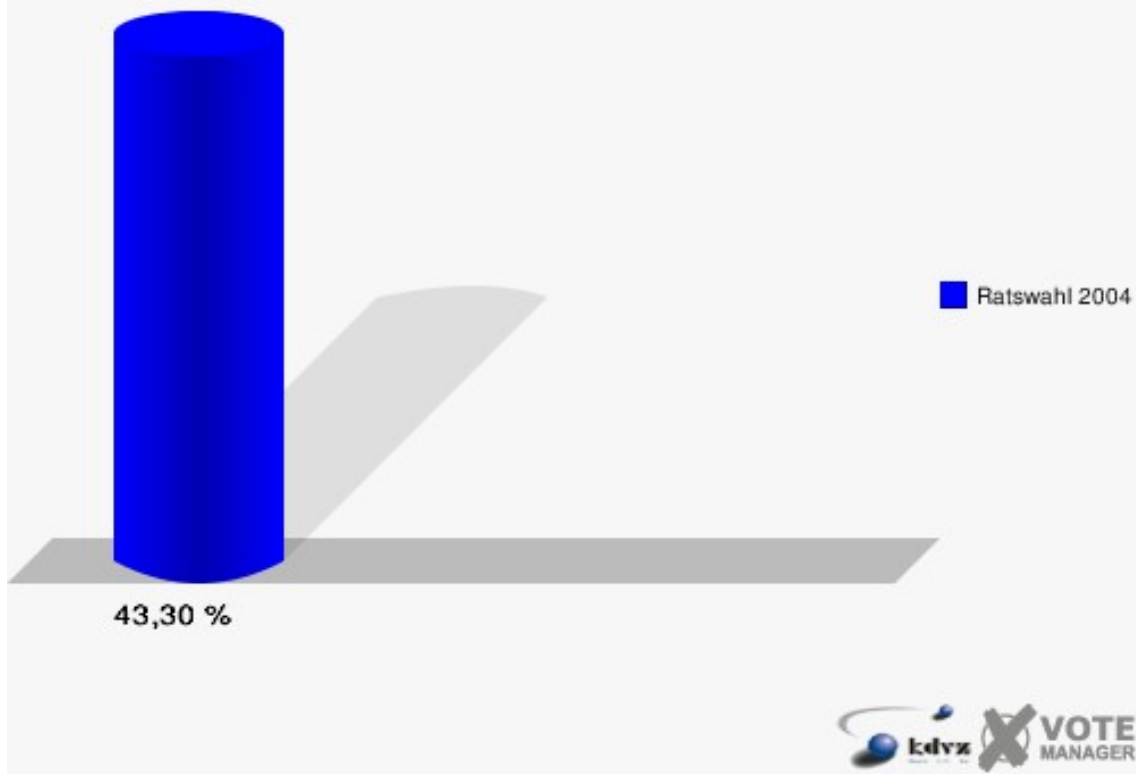
| | Anzahl | Prozent |
|-------------------------------|--------|---------|
| Wahlberechtigte | 612 | |
| Wähler/innen | 265 | 43,30 % |
| ungültige Stimmen | 4 | 1,51 % |
| gültige Stimmen | 261 | 98,49 % |
| Gautsch, CDU | 139 | 53,26 % |
| Reisen, SPD | 68 | 26,05 % |
| Hartnack, FDP | 29 | 11,11 % |
| Wickel-Viehl, B'90/DIE GRÜNEN | 25 | 9,58 % |



Gewählt:

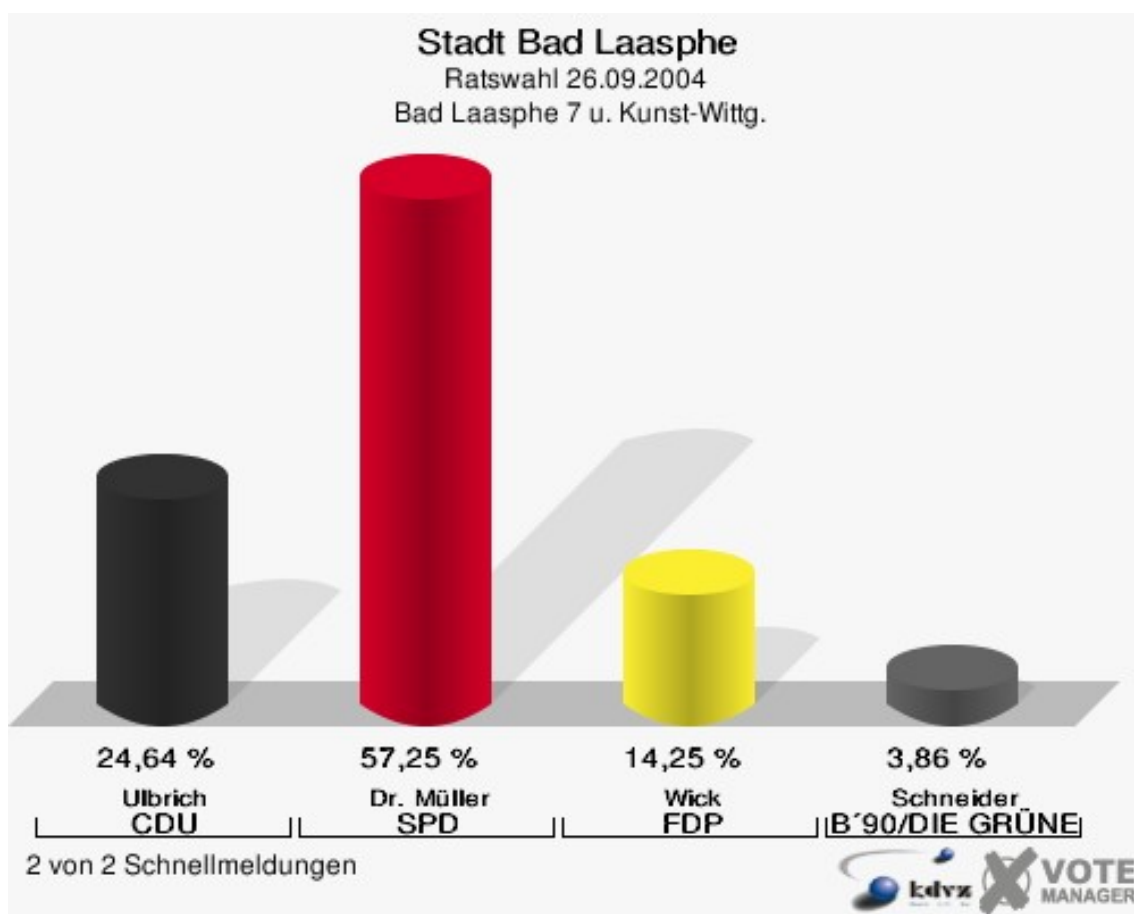
Gautsch, Volker (CDU)

Stadt Bad Laasphe
Ratswahl 26.09.2004
Wahlbeteiligung Bad Laasphe 6 007



Bad Laasphe 7 u. Kunst-Wittg.

| | Anzahl | Prozent |
|----------------------------|--------|---------|
| Wahlberechtigte | 817 | |
| Wähler/innen | 421 | 51,53 % |
| ungültige Stimmen | 7 | 1,66 % |
| gültige Stimmen | 414 | 98,34 % |
| Ulbrich, CDU | 102 | 24,64 % |
| Dr. Müller, SPD | 237 | 57,25 % |
| Wick, FDP | 59 | 14,25 % |
| Schneider, B'90/DIE GRÜNEN | 16 | 3,86 % |



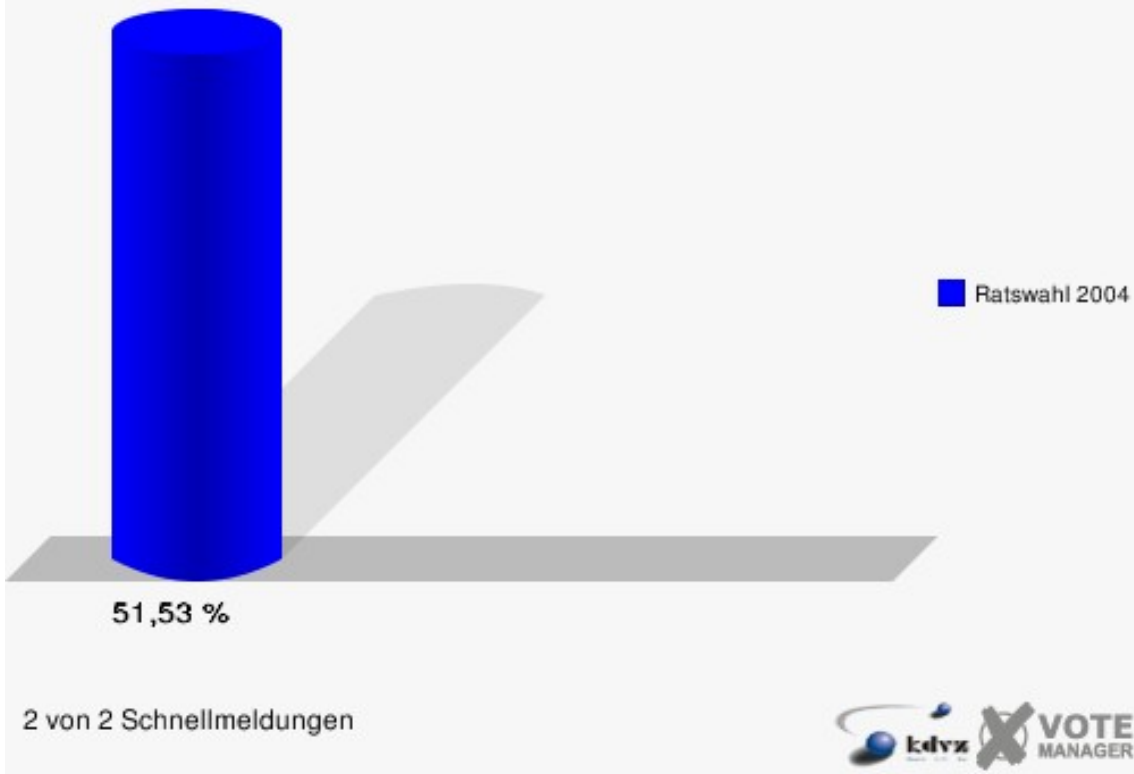
Gewählt:

Dr. Müller, Frank (SPD)

Stadt Bad Laasphe

Ratswahl 26.09.2004

Wahlbeteiligung Bad Laasphe 7 u. Kunst-Wittg.

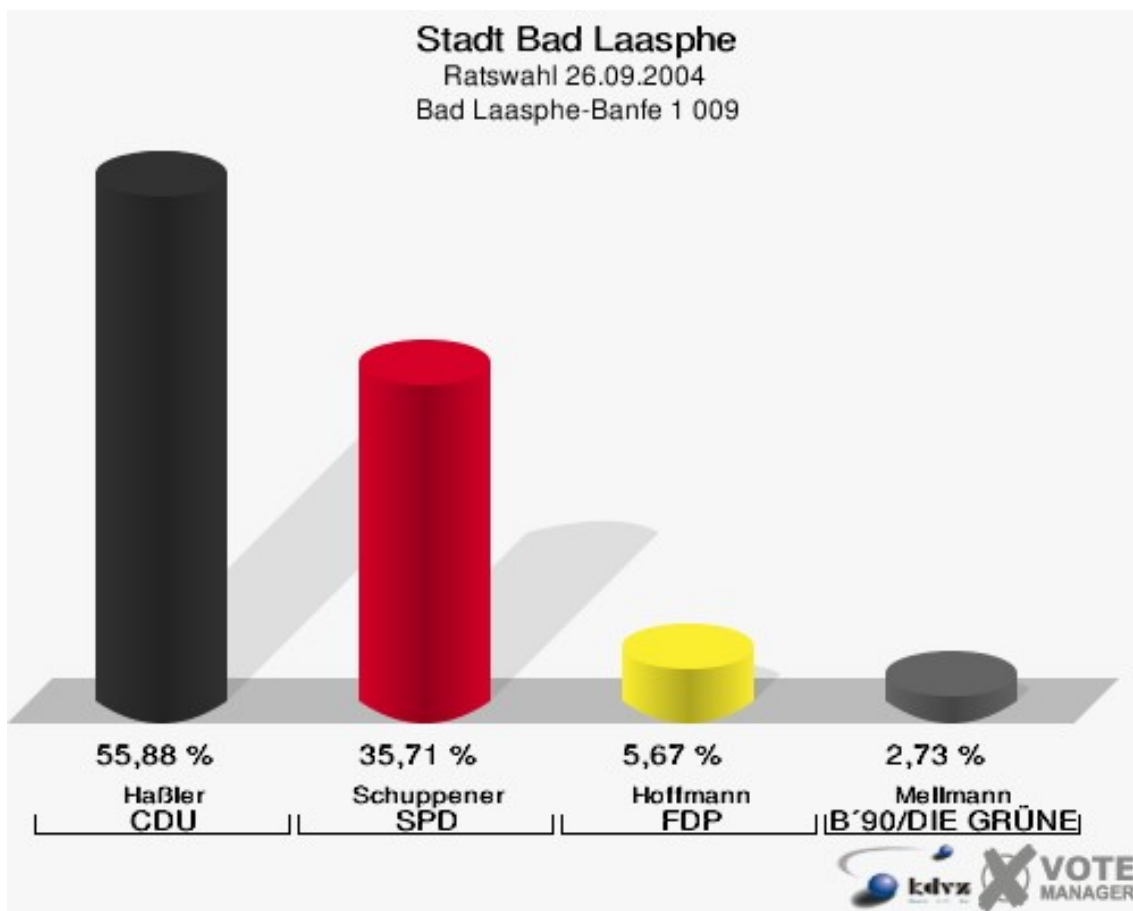


2 von 2 Schnellmeldungen



Bad Laasphe-Banfe 1 009

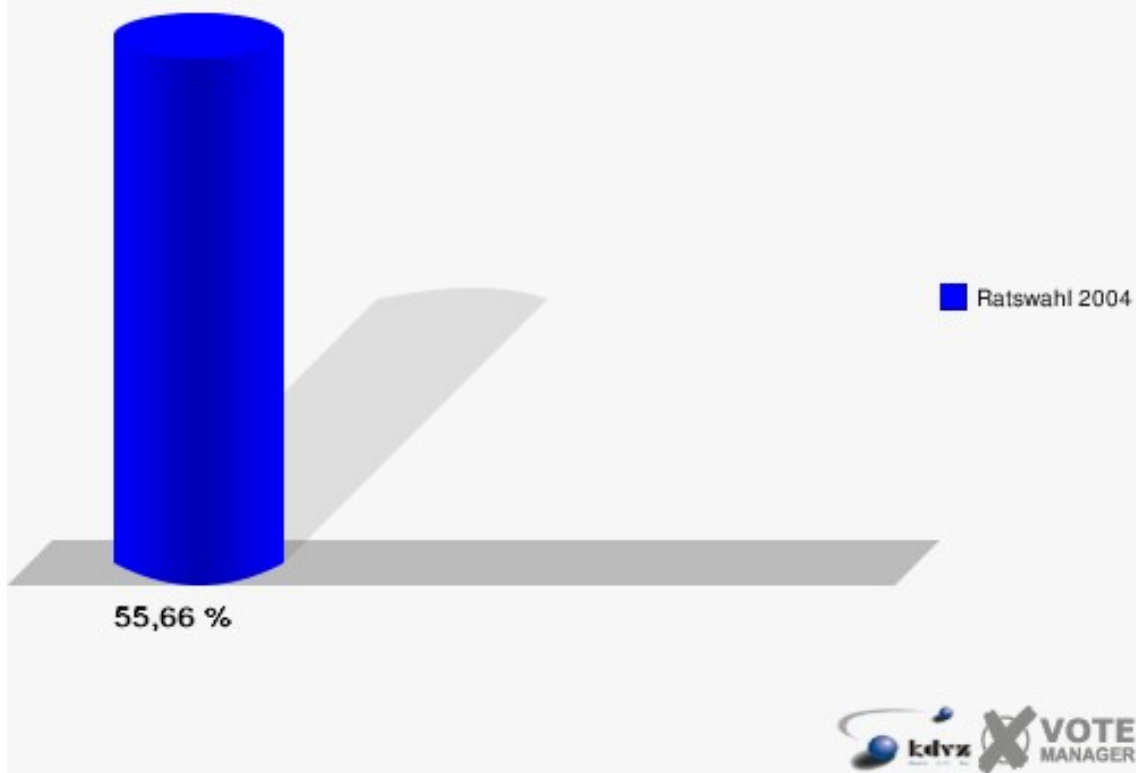
| | Anzahl | Prozent |
|---------------------------|--------|---------|
| Wahlberechtigte | 866 | |
| Wähler/innen | 482 | 55,66 % |
| ungültige Stimmen | 6 | 1,24 % |
| gültige Stimmen | 476 | 98,76 % |
| Haßler, CDU | 266 | 55,88 % |
| Schuppener, SPD | 170 | 35,71 % |
| Hoffmann, FDP | 27 | 5,67 % |
| Mellmann, B'90/DIE GRÜNEN | 13 | 2,73 % |



Gewählt:

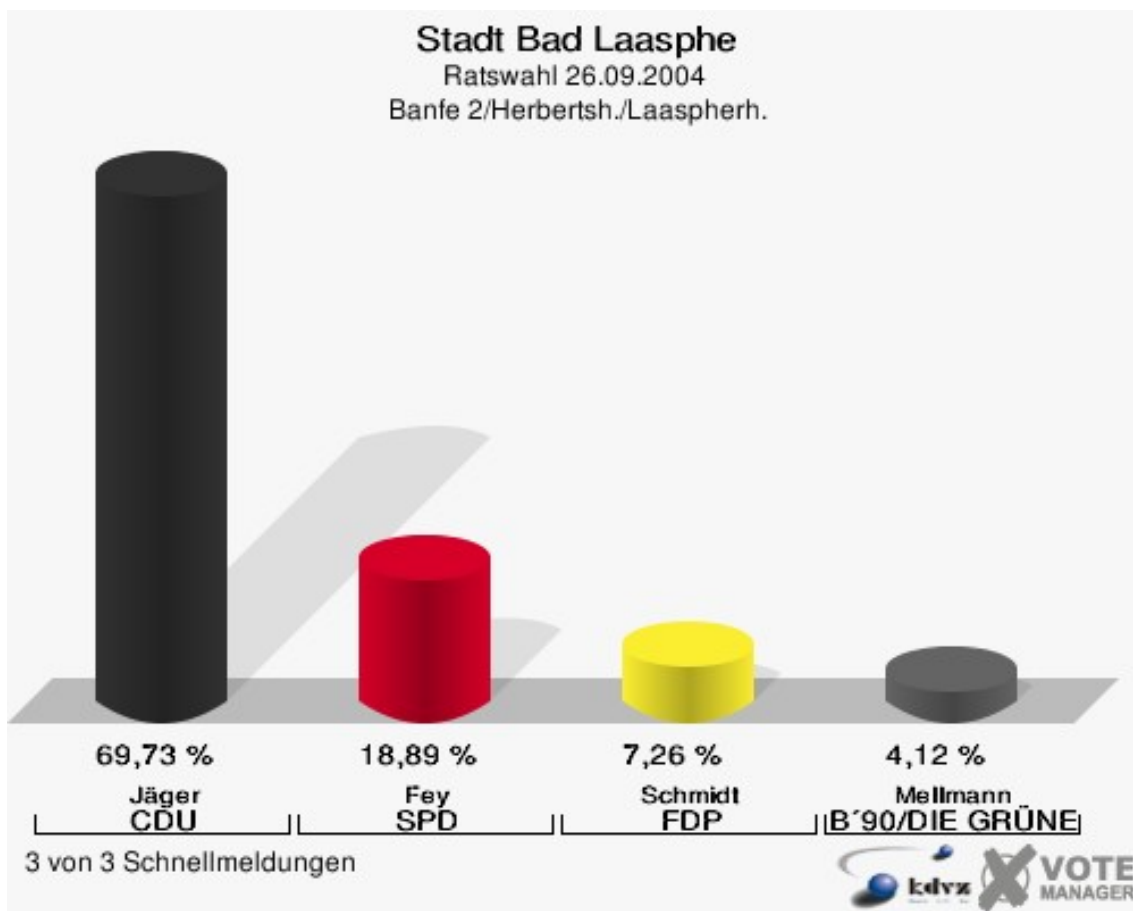
Haßler, Wilfried (CDU)

Stadt Bad Laasphe
Ratswahl 26.09.2004
Wahlbeteiligung Bad Laasphe-Banfe 1 009



Banfe 2/Herbertsh./Laaspheh.

| | Anzahl | Prozent |
|---------------------------|--------|---------|
| Wahlberechtigte | 685 | |
| Wähler/innen | 424 | 61,90 % |
| ungültige Stimmen | 11 | 2,59 % |
| gültige Stimmen | 413 | 97,41 % |
| Jäger, CDU | 288 | 69,73 % |
| Fey, SPD | 78 | 18,89 % |
| Schmidt, FDP | 30 | 7,26 % |
| Mellmann, B'90/DIE GRÜNEN | 17 | 4,12 % |



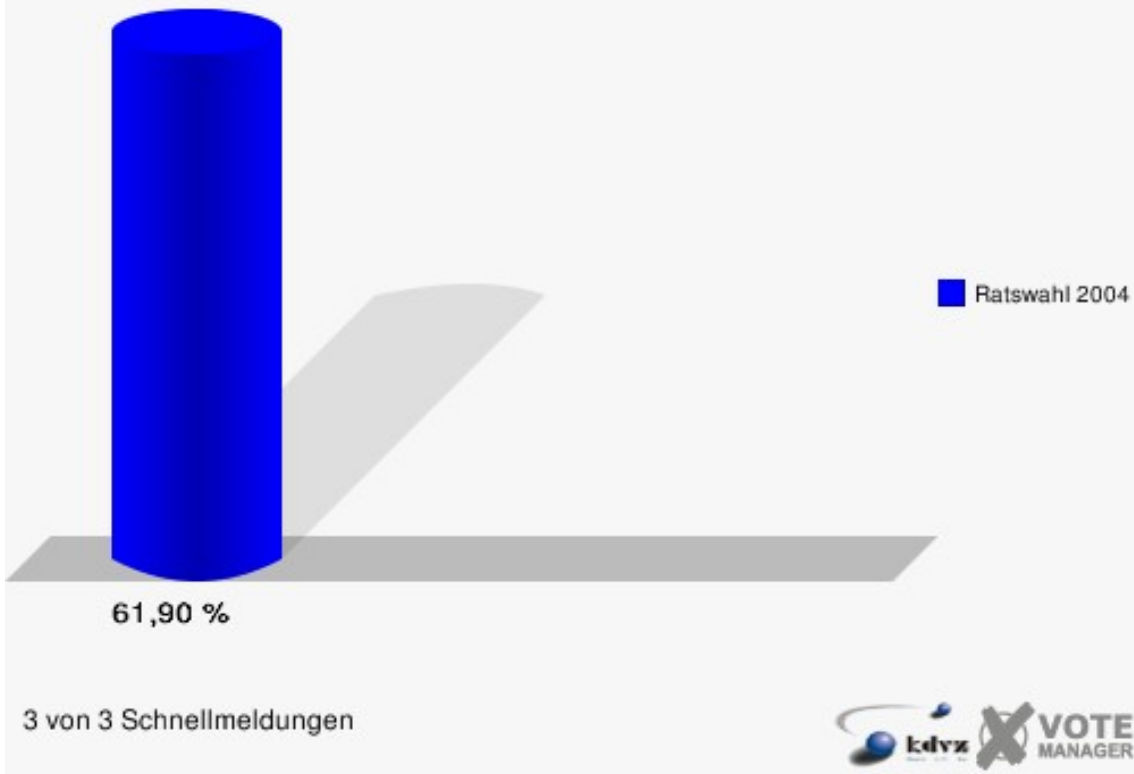
Gewählt:

Jäger, Wolfgang (CDU)

Stadt Bad Laasphe

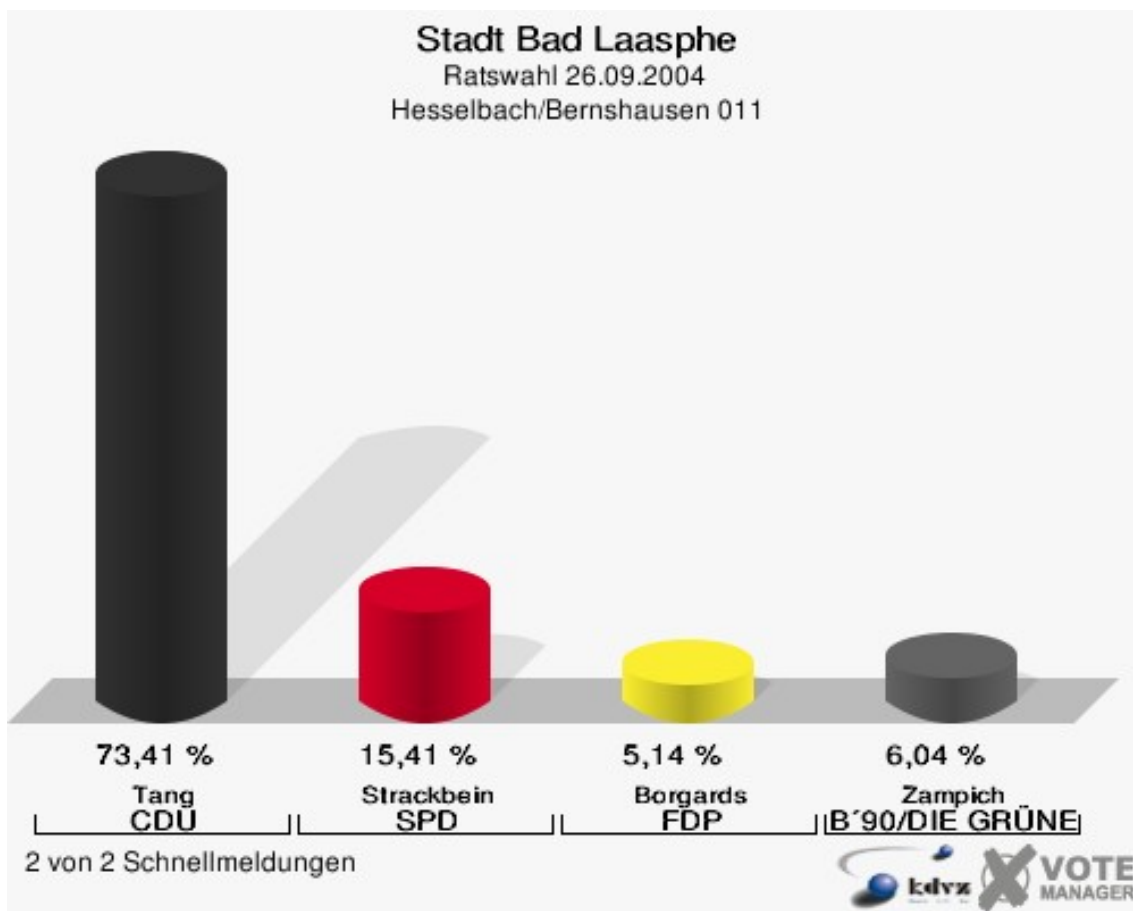
Ratswahl 26.09.2004

Wahlbeteiligung Banfe 2/Herbertsh./Laaspherh.



Hesselbach/Bernshausen 011

| | Anzahl | Prozent |
|--------------------------|--------|---------|
| Wahlberechtigte | 537 | |
| Wähler/innen | 335 | 62,38 % |
| ungültige Stimmen | 4 | 1,19 % |
| gültige Stimmen | 331 | 98,81 % |
| Tang, CDU | 243 | 73,41 % |
| Strackbein, SPD | 51 | 15,41 % |
| Borgards, FDP | 17 | 5,14 % |
| Zampich, B'90/DIE GRÜNEN | 20 | 6,04 % |



Gewählt:

Tang, Jürgen (CDU)

Stadt Bad Laasphe

Ratswahl 26.09.2004

Wahlbeteiligung Hesselbach/Bernshausen 011

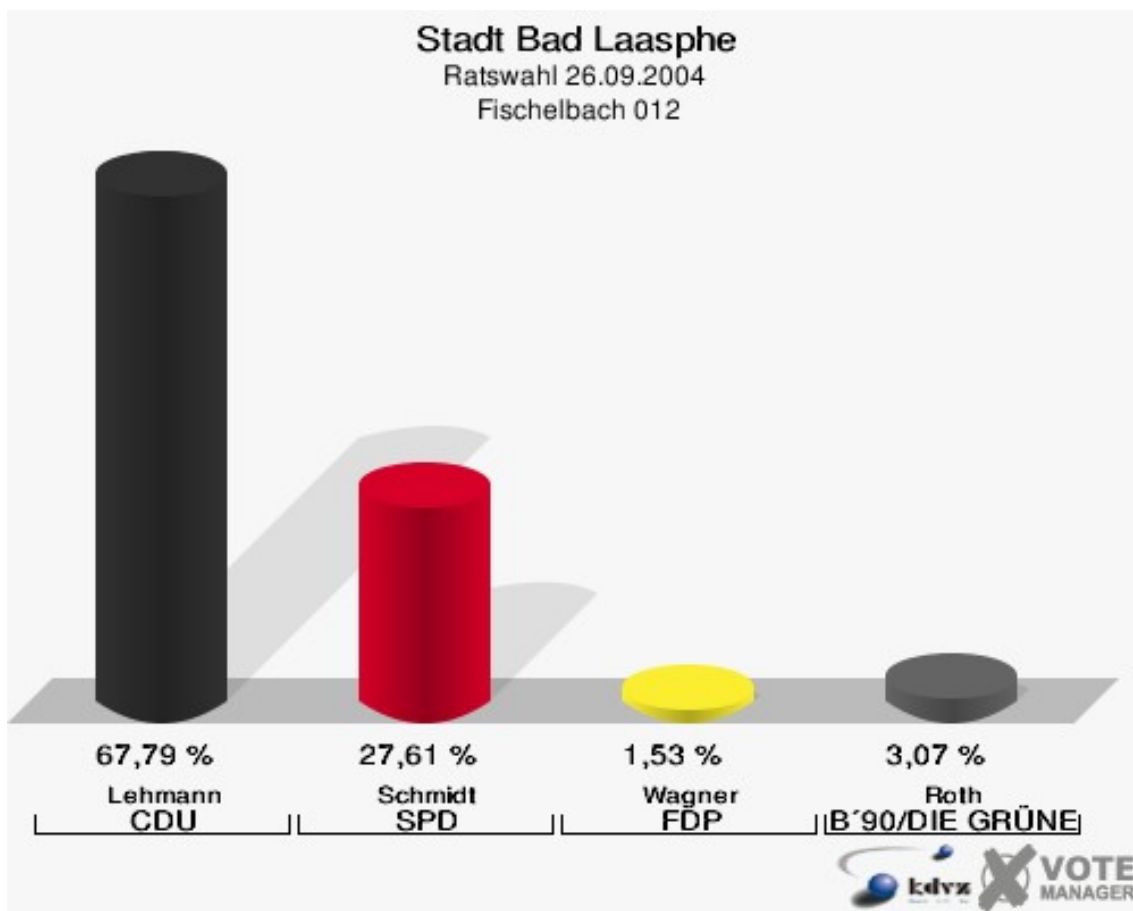


2 von 2 Schnellmeldungen



Fischelbach 012

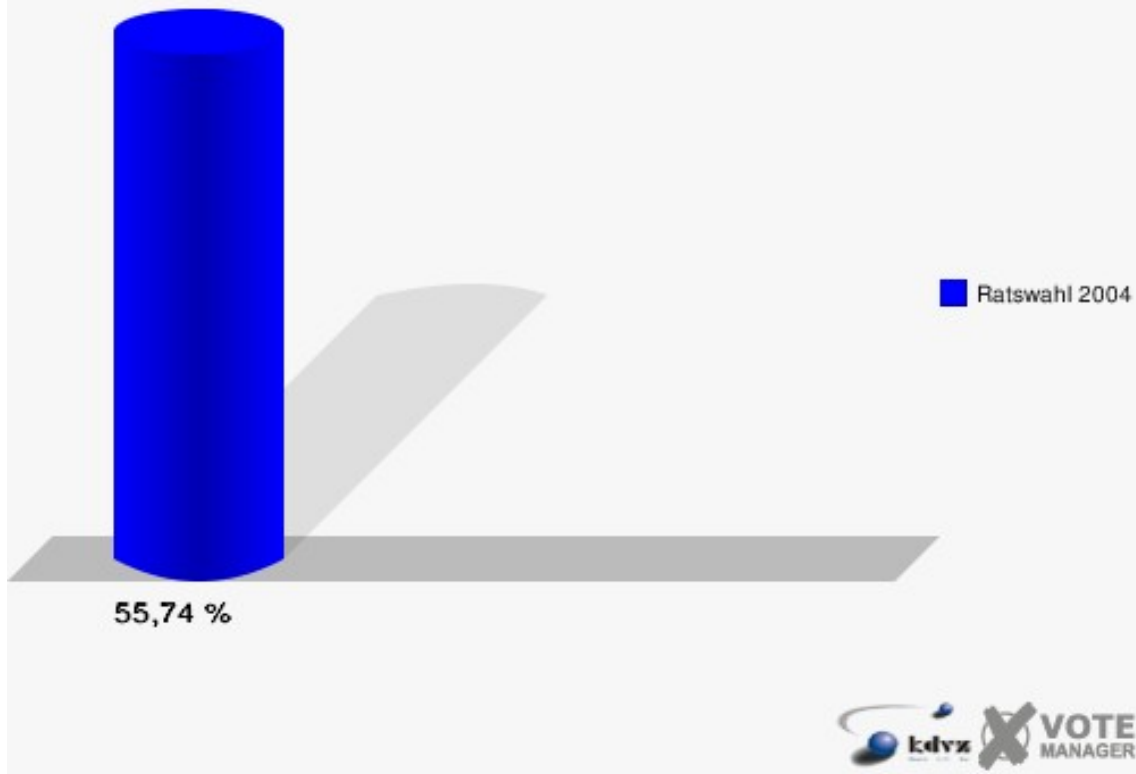
| | Anzahl | Prozent |
|-----------------------|--------|---------|
| Wahlberechtigte | 592 | |
| Wähler/innen | 330 | 55,74 % |
| ungültige Stimmen | 4 | 1,21 % |
| gültige Stimmen | 326 | 98,79 % |
| Lehmann, CDU | 221 | 67,79 % |
| Schmidt, SPD | 90 | 27,61 % |
| Wagner, FDP | 5 | 1,53 % |
| Roth, B'90/DIE GRÜNEN | 10 | 3,07 % |



Gewählt:

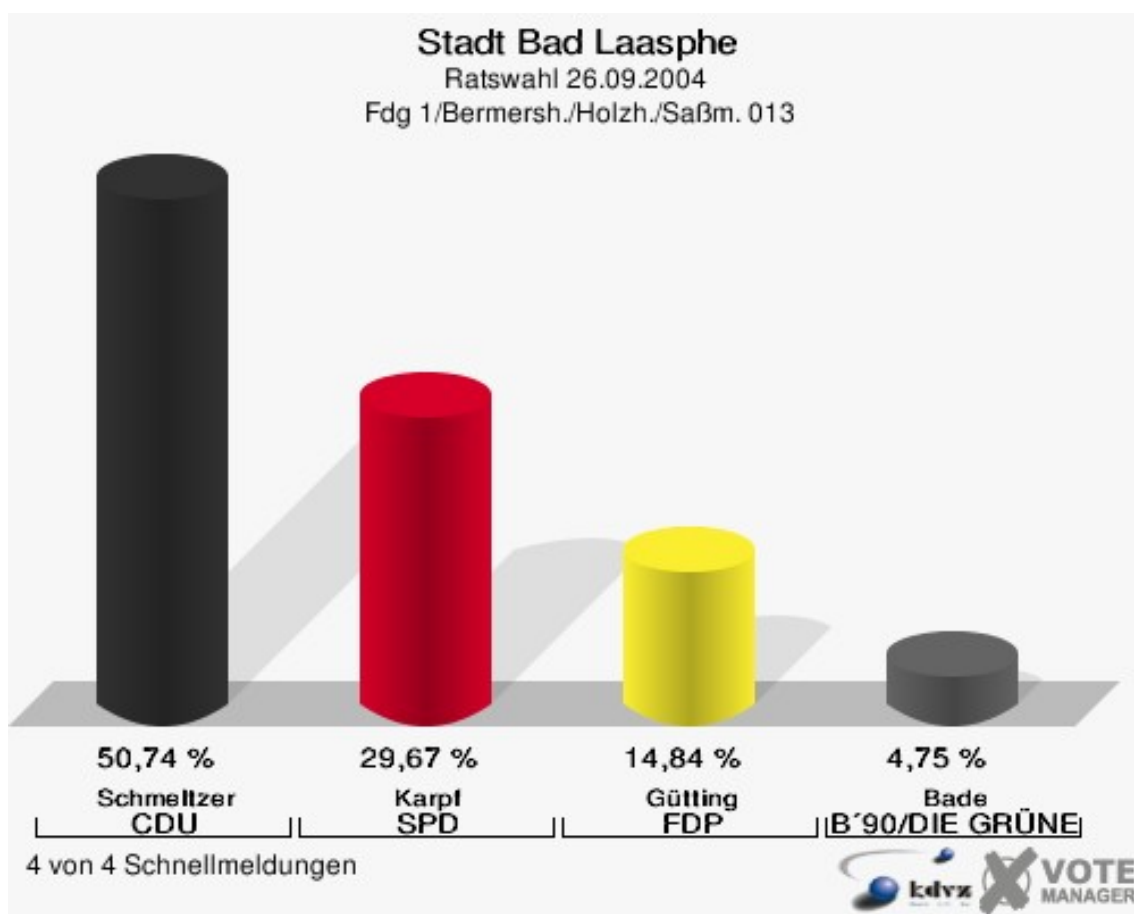
Lehmann, Karl Heinz (CDU)

Stadt Bad Laasphe
Ratswahl 26.09.2004
Wahlbeteiligung Fischelbach 012



Fdg 1/Bermersh./Holzh./Saßm. 013

| | Anzahl | Prozent |
|-----------------------|--------|---------|
| Wahlberechtigte | 555 | |
| Wähler/innen | 348 | 62,70 % |
| ungültige Stimmen | 11 | 3,16 % |
| gültige Stimmen | 337 | 96,84 % |
| Schmeltzer, CDU | 171 | 50,74 % |
| Karpf, SPD | 100 | 29,67 % |
| Gütting, FDP | 50 | 14,84 % |
| Bade, B'90/DIE GRÜNEN | 16 | 4,75 % |




Gewählt:

Schmeltzer, Christa (CDU)

Stadt Bad Laasphe

Ratswahl 26.09.2004

Wahlbeteiligung Fdg 1/Bermersh./Holzh./Saßm. 013

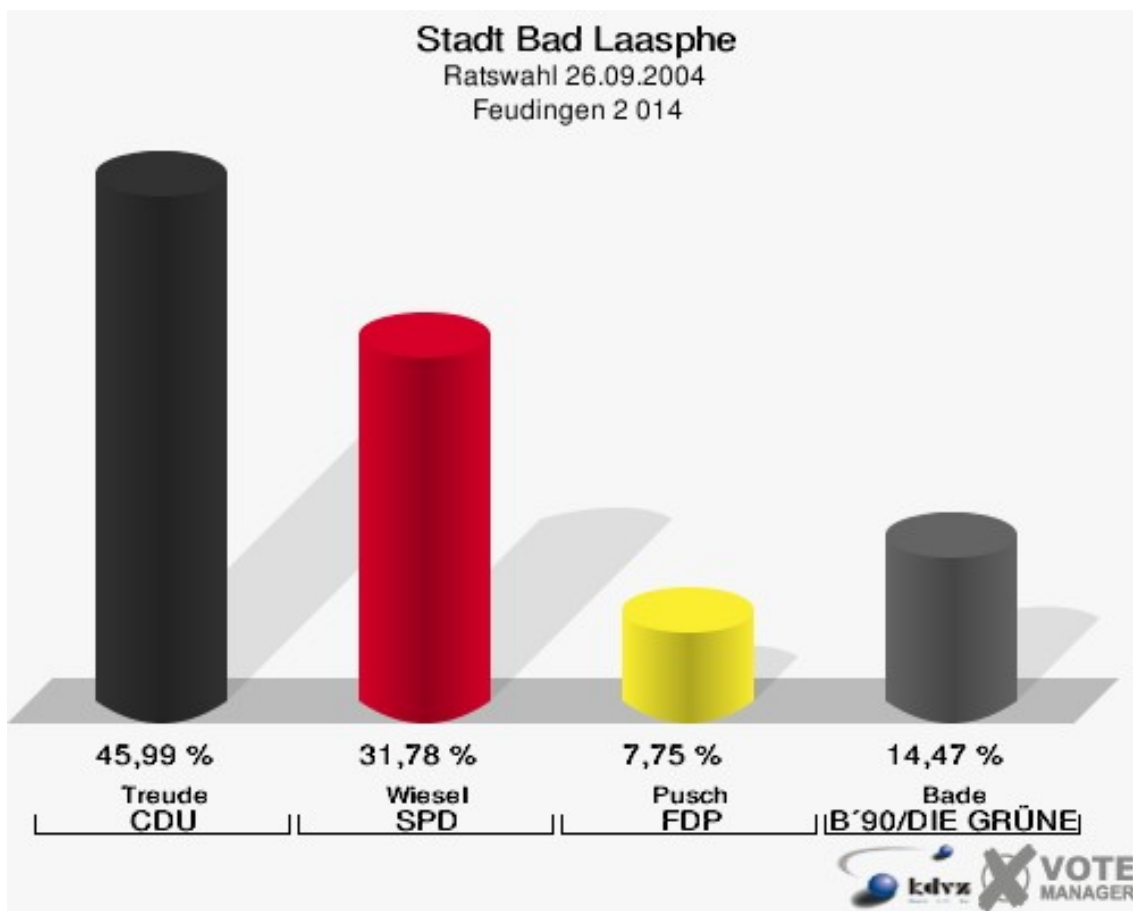


4 von 4 Schnellmeldungen



Feudingen 2 014

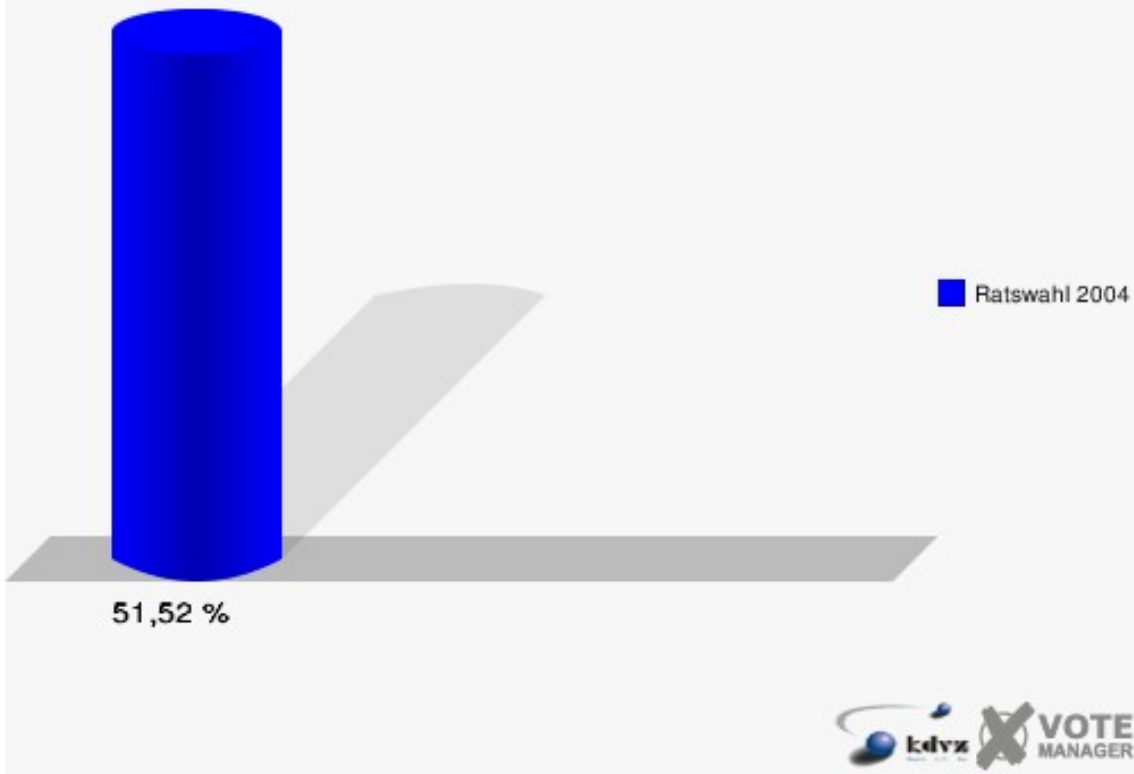
| | Anzahl | Prozent |
|-----------------------|--------|---------|
| Wahlberechtigte | 759 | |
| Wähler/innen | 391 | 51,52 % |
| ungültige Stimmen | 4 | 1,02 % |
| gültige Stimmen | 387 | 98,98 % |
| Treude, CDU | 178 | 45,99 % |
| Wiesel, SPD | 123 | 31,78 % |
| Pusch, FDP | 30 | 7,75 % |
| Bade, B'90/DIE GRÜNEN | 56 | 14,47 % |



Gewählt:

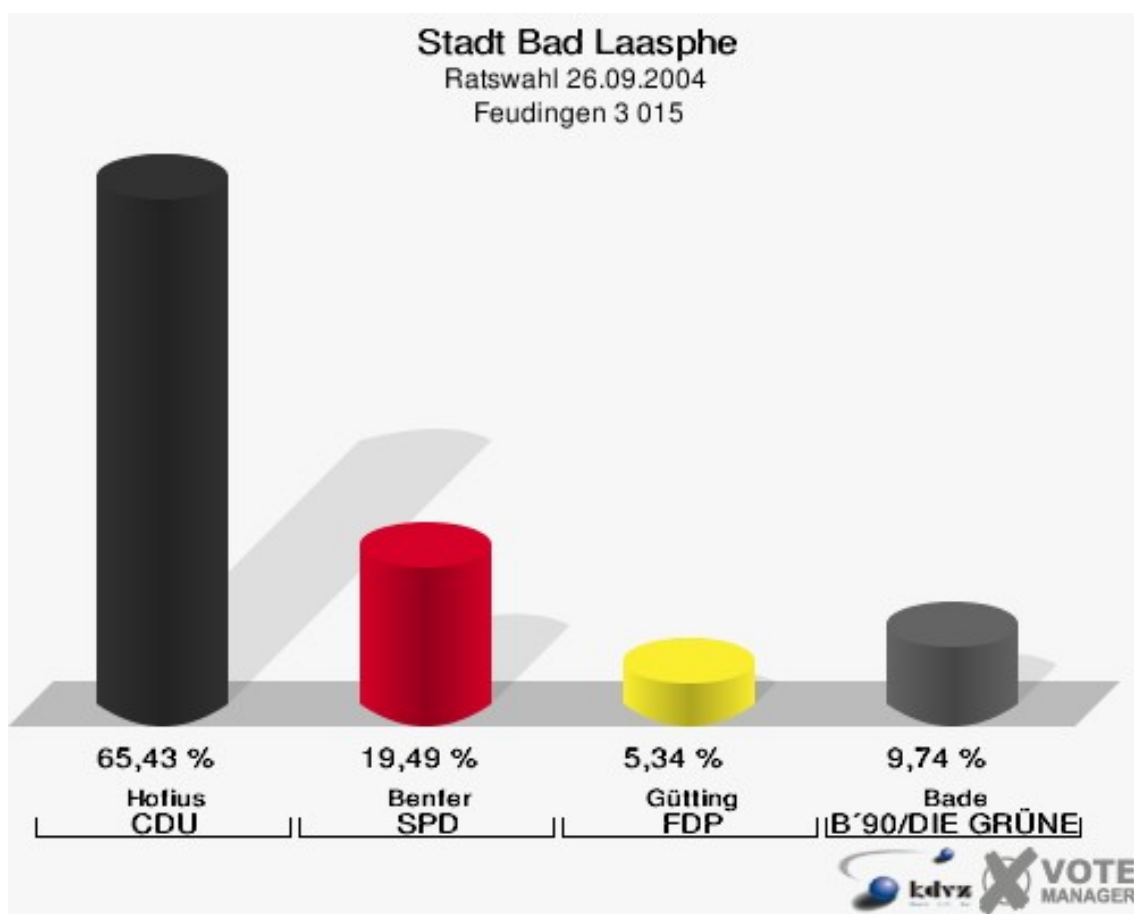
Treude, Werner (CDU)

Stadt Bad Laasphe
Ratswahl 26.09.2004
Wahlbeteiligung Feudingen 2 014



Feudingen 3 015

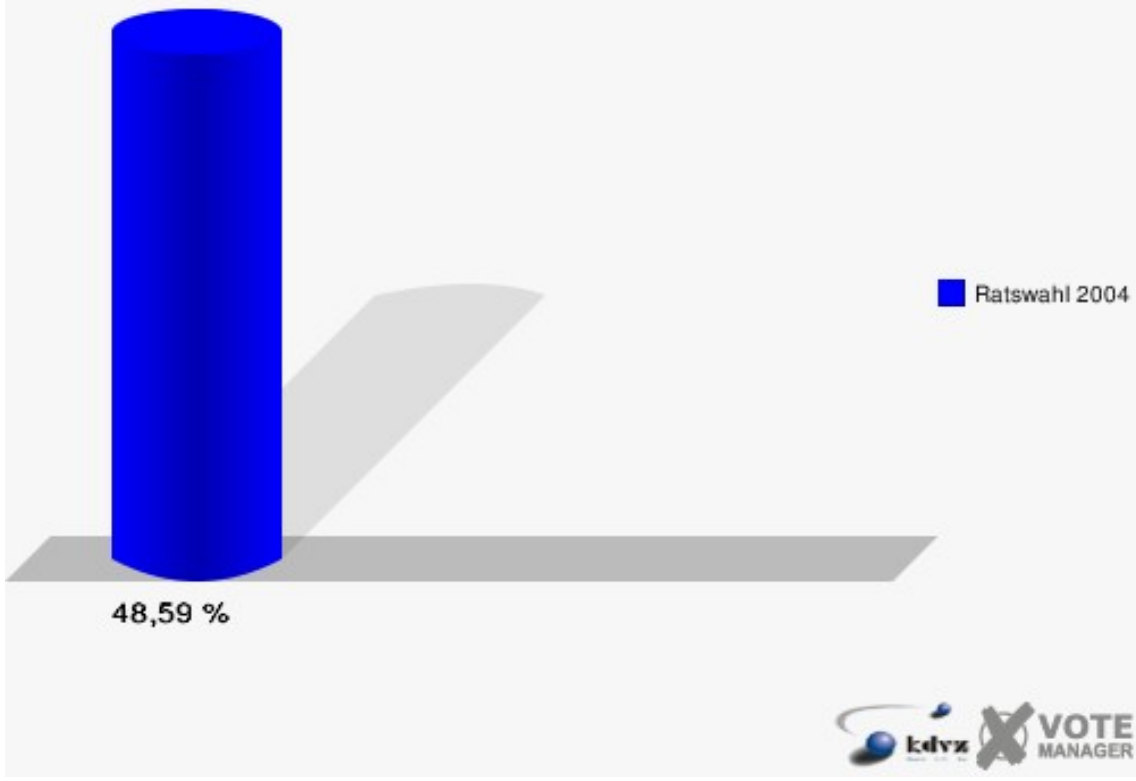
| | Anzahl | Prozent |
|-----------------------|--------|---------|
| Wahlberechtigte | 922 | |
| Wähler/innen | 448 | 48,59 % |
| ungültige Stimmen | 17 | 3,79 % |
| gültige Stimmen | 431 | 96,21 % |
| Hofius, CDU | 282 | 65,43 % |
| Benfer, SPD | 84 | 19,49 % |
| Gütting, FDP | 23 | 5,34 % |
| Bade, B'90/DIE GRÜNEN | 42 | 9,74 % |



Gewählt:

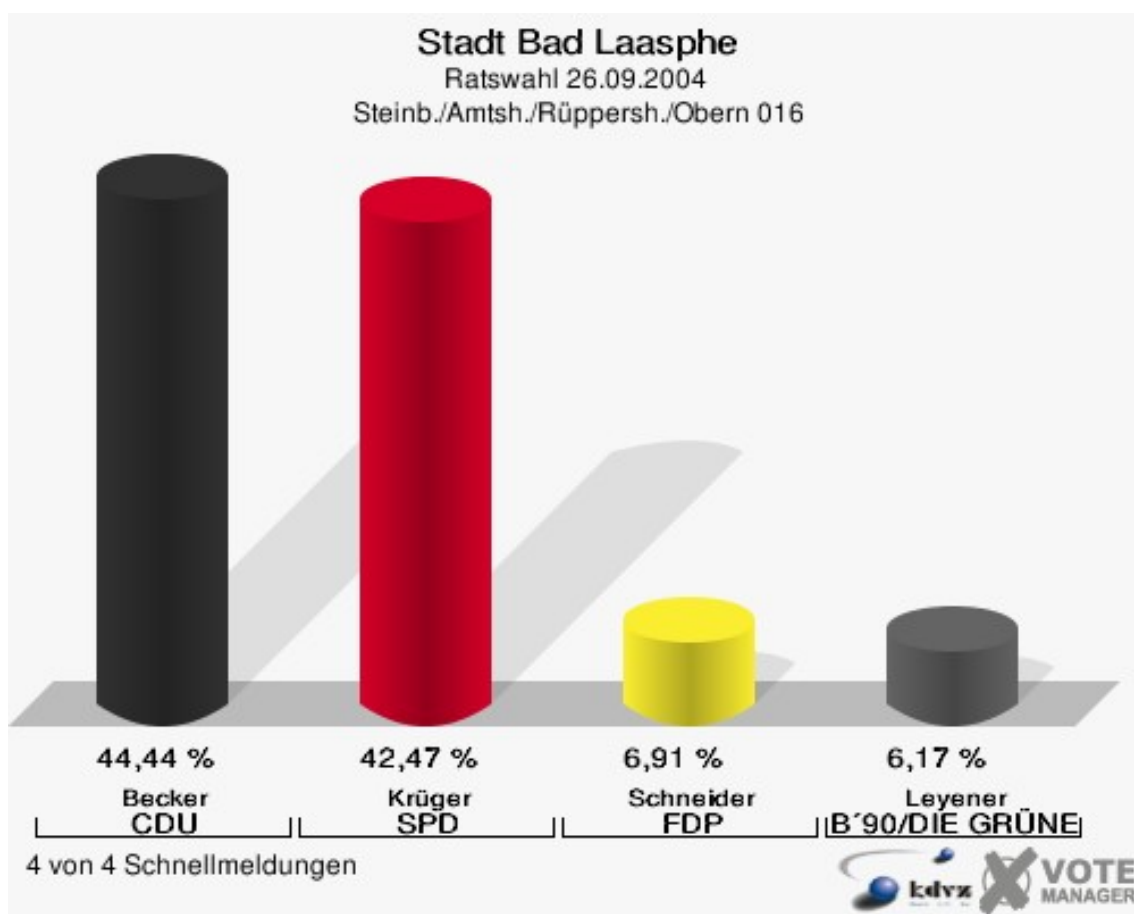
Hofius, Werner (CDU)

Stadt Bad Laasphe
Ratswahl 26.09.2004
Wahlbeteiligung Feudingen 3 015



Steinb./Amtsh./Rüppersh./Oberrn 016

| | Anzahl | Prozent |
|--------------------------|--------|---------|
| Wahlberechtigte | 718 | |
| Wähler/innen | 411 | 57,24 % |
| ungültige Stimmen | 6 | 1,46 % |
| gültige Stimmen | 405 | 98,54 % |
| Becker, CDU | 180 | 44,44 % |
| Krüger, SPD | 172 | 42,47 % |
| Schneider, FDP | 28 | 6,91 % |
| Leyener, B'90/DIE GRÜNEN | 25 | 6,17 % |




Gewählt:

Becker, Birgit (CDU)

Stadt Bad Laasphe

Ratswahl 26.09.2004

Wahlbeteiligung Steinb./Amtsh./Rüppersh./Obern 016

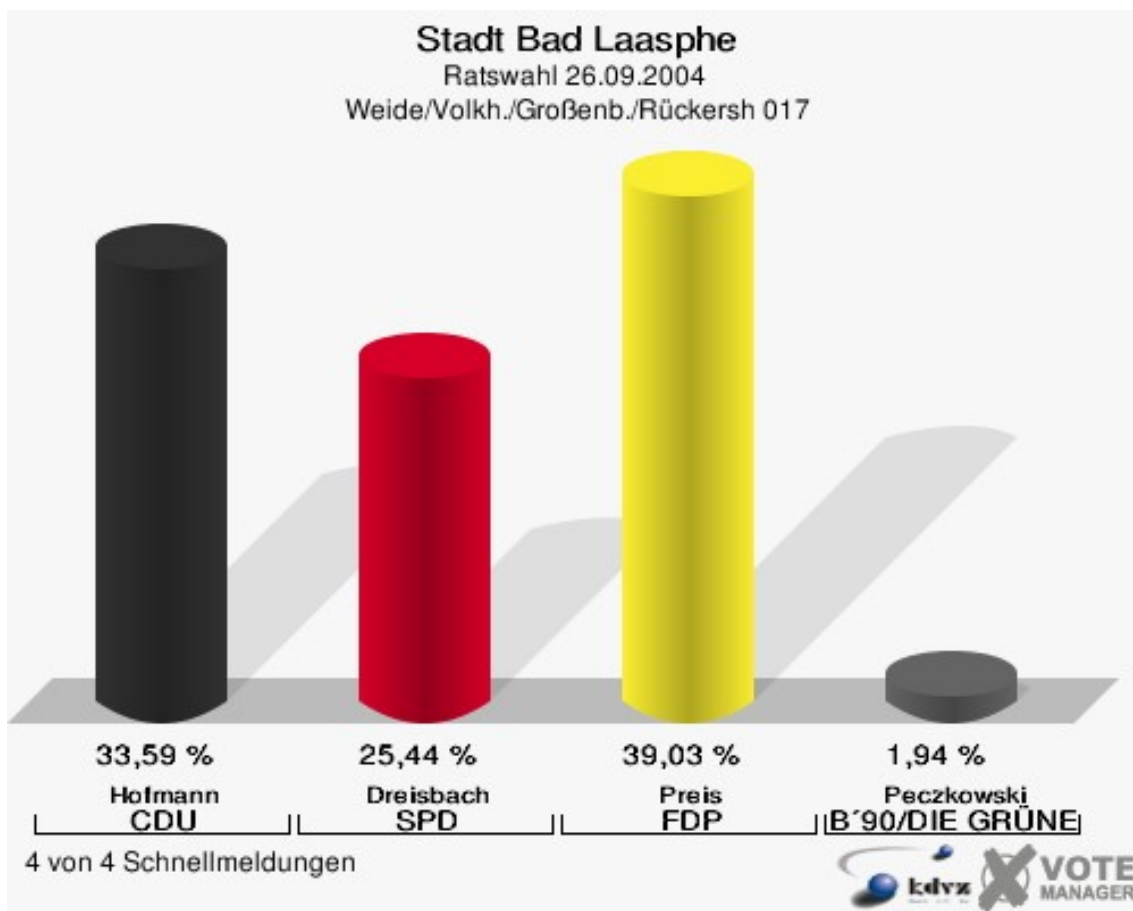


4 von 4 Schnellmeldungen



Weide/Volkh./Großenb./Rückersh 017

| | Anzahl | Prozent |
|-----------------------------|--------|---------|
| Wahlberechtigte | 904 | |
| Wähler/innen | 525 | 58,08 % |
| ungültige Stimmen | 10 | 1,90 % |
| gültige Stimmen | 515 | 98,10 % |
| Hofmann, CDU | 173 | 33,59 % |
| Dreisbach, SPD | 131 | 25,44 % |
| Preis, FDP | 201 | 39,03 % |
| Peczkowski, B'90/DIE GRÜNEN | 10 | 1,94 % |



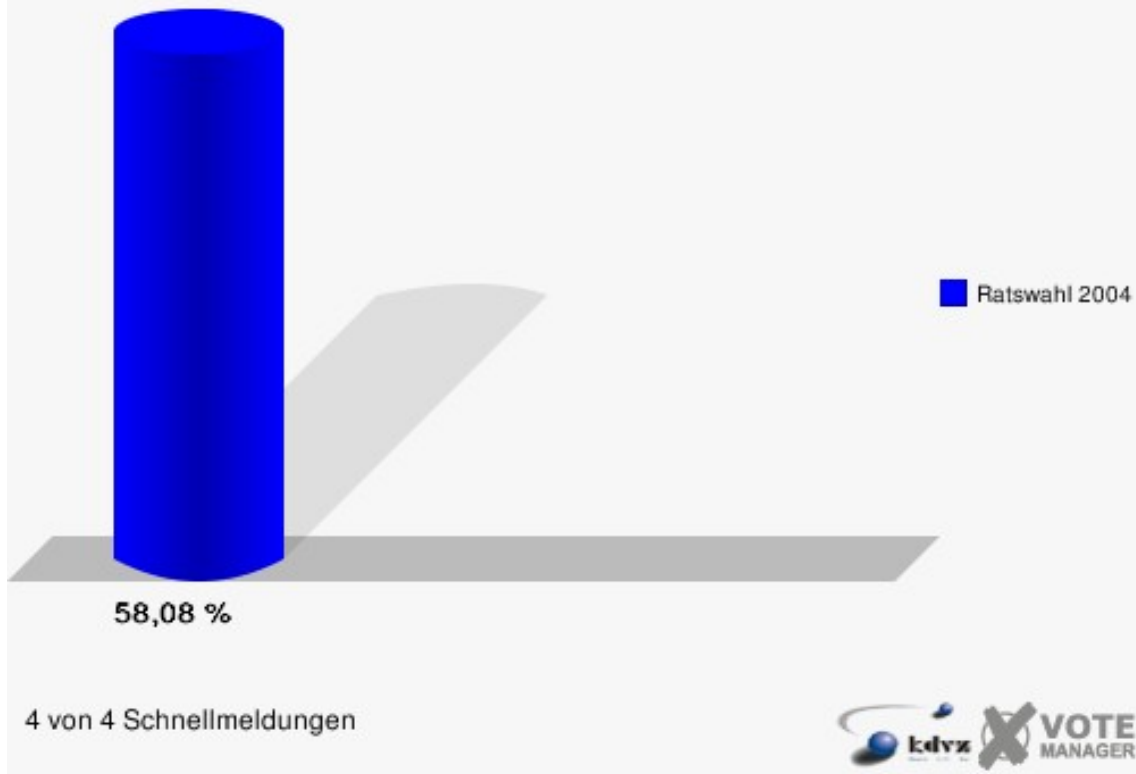
Gewählt:

Preis, Klaus-Werner (FDP)

Stadt Bad Laasphe

Ratswahl 26.09.2004

Wahlbeteiligung Weide/Volkh./Großenb./Rückersh 017



4 von 4 Schnellmeldungen



Übersicht Wahlbezirke

Stadt Bad Laasphe
Ratswahl 26.09.2004
Zusammenstellung der Ergebnisse nach Wahlbezirken

| Wahlbezirk | Wahlberechtigte | Wähler | gültig | CDU | SPD | FDP | B'90/DIE GRÜNEN |
|--------------------------------------|-----------------|---------|---------|----------------|----------------|---------|-----------------|
| Laasphe 1/Puderbach 001 | 723 | 466 | 446 | 210 | 182 | 22 | 32 |
| | | 64,45 % | 95,71 % | 47,09 % | 40,81 % | 4,93 % | 7,17 % |
| Niederlaasphe 002 | 804 | 571 | 567 | 83 | 439 | 41 | 4 |
| | | 71,02 % | 99,30 % | 14,64 % | 77,43 % | 7,23 % | 0,71 % |
| Bad Laasphe 2 003 | 721 | 337 | 319 | 100 | 172 | 28 | 19 |
| | | 46,74 % | 94,66 % | 31,35 % | 53,92 % | 8,78 % | 5,96 % |
| Bad Laasphe 3 004 | 566 | 297 | 287 | 120 | 84 | 54 | 29 |
| | | 52,47 % | 96,63 % | 41,81 % | 29,27 % | 18,82 % | 10,10 % |
| Bad Laasphe 4 005 | 788 | 405 | 397 | 169 | 145 | 61 | 22 |
| | | 51,40 % | 98,02 % | 42,57 % | 36,52 % | 15,37 % | 5,54 % |
| Bad Laasphe 5 006 | 617 | 300 | 289 | 123 | 120 | 32 | 14 |
| | | 48,62 % | 96,33 % | 42,56 % | 41,52 % | 11,07 % | 4,84 % |
| Bad Laasphe 6 007 | 612 | 265 | 261 | 139 | 68 | 29 | 25 |
| | | 43,30 % | 98,49 % | 53,26 % | 26,05 % | 11,11 % | 9,58 % |
| Bad Laasphe 7 u. Kunst-Wittg. | 817 | 421 | 414 | 102 | 237 | 59 | 16 |
| | | 51,53 % | 98,34 % | 24,64 % | 57,25 % | 14,25 % | 3,86 % |
| Bad Laasphe-Banfe 1 009 | 866 | 482 | 476 | 266 | 170 | 27 | 13 |
| | | 55,66 % | 98,76 % | 55,88 % | 35,71 % | 5,67 % | 2,73 % |
| Banfe 2/Herbertsh./Laaspheh. | 685 | 424 | 413 | 288 | 78 | 30 | 17 |
| | | 61,90 % | 97,41 % | 69,73 % | 18,89 % | 7,26 % | 4,12 % |
| Hesselbach/Bernshausen 011 | 537 | 335 | 331 | 243 | 51 | 17 | 20 |
| | | 62,38 % | 98,81 % | 73,41 % | 15,41 % | 5,14 % | 6,04 % |

| Wahlbezirk | Wahlbe- rechtigte | Wähler | gültig | CDU | SPD | FDP | B'90/DIE GRÜ- NEN |
|---|----------------------|---------|---------|----------------|---------|----------------|----------------------|
| Fischelbach 012 | 592 | 330 | 326 | 221 | 90 | 5 | 10 |
| | | 55,74 % | 98,79 % | 67,79 % | 27,61 % | 1,53 % | 3,07 % |
| Fdg 1/Bermersh./Holzh./ Saßm. 013 | 555 | 348 | 337 | 171 | 100 | 50 | 16 |
| | | 62,70 % | 96,84 % | 50,74 % | 29,67 % | 14,84 % | 4,75 % |
| Feudingen 2 014 | 759 | 391 | 387 | 178 | 123 | 30 | 56 |
| | | 51,52 % | 98,98 % | 45,99 % | 31,78 % | 7,75 % | 14,47 % |
| Feudingen 3 015 | 922 | 448 | 431 | 282 | 84 | 23 | 42 |
| | | 48,59 % | 96,21 % | 65,43 % | 19,49 % | 5,34 % | 9,74 % |
| Steinb./Amtsh./Rüp- persh./Obern 016 | 718 | 411 | 405 | 180 | 172 | 28 | 25 |
| | | 57,24 % | 98,54 % | 44,44 % | 42,47 % | 6,91 % | 6,17 % |
| Weide/Volkh./Gro- ßenb./Rückersh 017 | 904 | 525 | 515 | 173 | 131 | 201 | 10 |
| | | 58,08 % | 98,10 % | 33,59 % | 25,44 % | 39,03 % | 1,94 % |
| Stadt Bad Laasphe | 12.186 | 6.756 | 6.601 | 3.048 | 2.446 | 737 | 370 |
| | | 55,44 % | 97,71 % | 46,17 % | 37,05 % | 11,16 % | 5,61 % |


















Stadt Bad Laasphe
Ratswahl 26.09.2004
CDU, Ergebnis
Wahlbezirk-Übersicht

| | | |
|------------------------------------|---------|--|
| Hesselbach/Bernshausen 011 | 73,41 % | |
| Banfe 2/Herbertsh./Laaspherh. | 69,73 % | |
| Fischelbach 012 | 67,79 % | |
| Feudingen 3 015 | 65,43 % | |
| Bad Laasphe-Banfe 1 009 | 55,88 % | |
| Bad Laasphe 6 007 | 53,26 % | |
| Fdg 1/Bermersh./Holzh./Saßm. 013 | 50,74 % | |
| Laasphe 1/Puderbach 001 | 47,09 % | |
| Feudingen 2 014 | 45,99 % | |
| Steinb./Amtsh./Rüppersh./Obern 016 | 44,44 % | |
| Bad Laasphe 4 005 | 42,57 % | |
| Bad Laasphe 5 006 | 42,56 % | |
| Bad Laasphe 3 004 | 41,81 % | |
| Weide/Volkh./Großenb./Rückersh 017 | 33,59 % | |
| Bad Laasphe 2 003 | 31,35 % | |
| Bad Laasphe 7 u. Kunst-Wittg. | 24,64 % | |
| Niederlaasphe 002 | 14,64 % | |


















Stadt Bad Laasphe
Ratswahl 26.09.2004
SPD, Ergebnis
Wahlbezirk-Übersicht

| | | |
|------------------------------------|---------|--|
| Niederlaasphe 002 | 77,43 % | |
| Bad Laasphe 7 u. Kunst-Wittg. | 57,25 % | |
| Bad Laasphe 2 003 | 53,92 % | |
| Steinb./Amtsh./Rüppersh./Obern 016 | 42,47 % | |
| Bad Laasphe 5 006 | 41,52 % | |
| Laasphe 1/Puderbach 001 | 40,81 % | |
| Bad Laasphe 4 005 | 36,52 % | |
| Bad Laasphe-Banfe 1 009 | 35,71 % | |
| Feudingen 2 014 | 31,78 % | |
| Fdg 1/Bermersh./Holzh./Saßm. 013 | 29,67 % | |
| Bad Laasphe 3 004 | 29,27 % | |
| Fischelbach 012 | 27,61 % | |
| Bad Laasphe 6 007 | 26,05 % | |
| Weide/Volkh./Großenb./Rückersh 017 | 25,44 % | |
| Feudingen 3 015 | 19,49 % | |
| Banfe 2/Herbertsh./Laaspherh. | 18,89 % | |
| Hesselbach/Bernshausen 011 | 15,41 % | |

Stadt Bad Laasphe
Ratswahl 26.09.2004
FDP, Ergebnis
Wahlbezirk-Übersicht

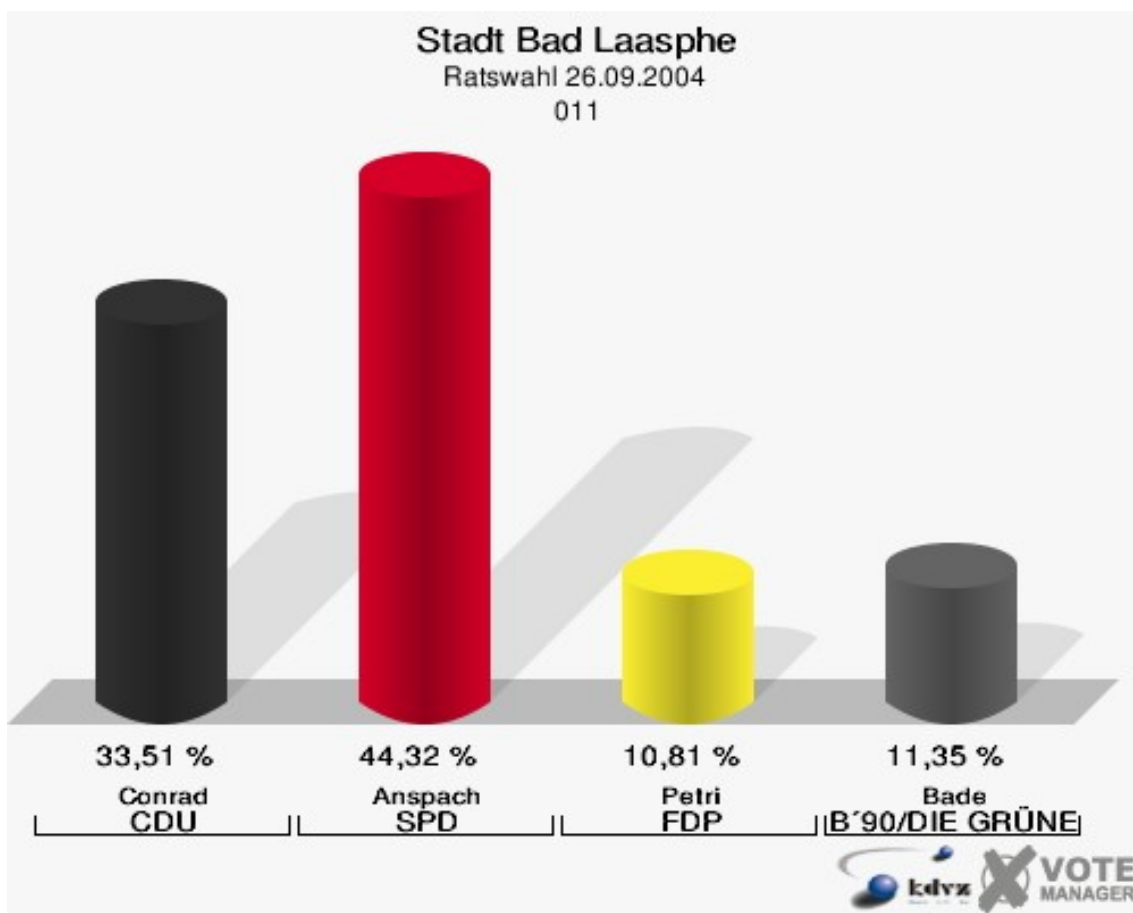
| | | |
|------------------------------------|---------|---|
| Weide/Volkh./Großenb./Rückersh 017 | 39,03 % |  |
| Bad Laasphe 3 004 | 18,82 % |  |
| Bad Laasphe 4 005 | 15,37 % |  |
| Fdg 1/Bermersh./Holzh./Saßm. 013 | 14,84 % |  |
| Bad Laasphe 7 u. Kunst-Wittg. | 14,25 % |  |
| Bad Laasphe 6 007 | 11,11 % |  |
| Bad Laasphe 5 006 | 11,07 % |  |
| Bad Laasphe 2 003 | 8,78 % |  |
| Feudingen 2 014 | 7,75 % |  |
| Banfe 2/Herbertsh./Laaspherh. | 7,26 % |  |
| Niederlaasphe 002 | 7,23 % |  |
| Steinb./Amtsh./Rüppersh./Obern 016 | 6,91 % |  |
| Bad Laasphe-Banfe 1 009 | 5,67 % |  |
| Feudingen 3 015 | 5,34 % |  |
| Hesselbach/Bernshausen 011 | 5,14 % |  |
| Laasphe 1/Puderbach 001 | 4,93 % |  |
| Fischelbach 012 | 1,53 % |  |

Stadt Bad Laasphe
Ratswahl 26.09.2004
B'90/DIE GRÜNEN, Ergebnis
Wahlbezirk-Übersicht

| | | |
|------------------------------------|---------|---|
| Feudingen 2 014 | 14,47 % |  |
| Bad Laasphe 3 004 | 10,10 % |  |
| Feudingen 3 015 | 9,74 % |  |
| Bad Laasphe 6 007 | 9,58 % |  |
| Laasphe 1/Puderbach 001 | 7,17 % |  |
| Steinb./Amtsh./Rüppersh./Obern 016 | 6,17 % |  |
| Hesselbach/Bernshausen 011 | 6,04 % |  |
| Bad Laasphe 2 003 | 5,96 % |  |
| Bad Laasphe 4 005 | 5,54 % |  |
| Bad Laasphe 5 006 | 4,84 % |  |
| Fdg 1/Bermersh./Holzh./Saßm. 013 | 4,75 % |  |
| Banfe 2/Herbertsh./Laaspherh. | 4,12 % |  |
| Bad Laasphe 7 u. Kunst-Wittg. | 3,86 % |  |
| Fischelbach 012 | 3,07 % |  |
| Bad Laasphe-Banfe 1 009 | 2,73 % |  |
| Weide/Volkh./Großenb./Rückersh 017 | 1,94 % |  |
| Niederlaasphe 002 | 0,71 % |  |

Stimmbezirke 011

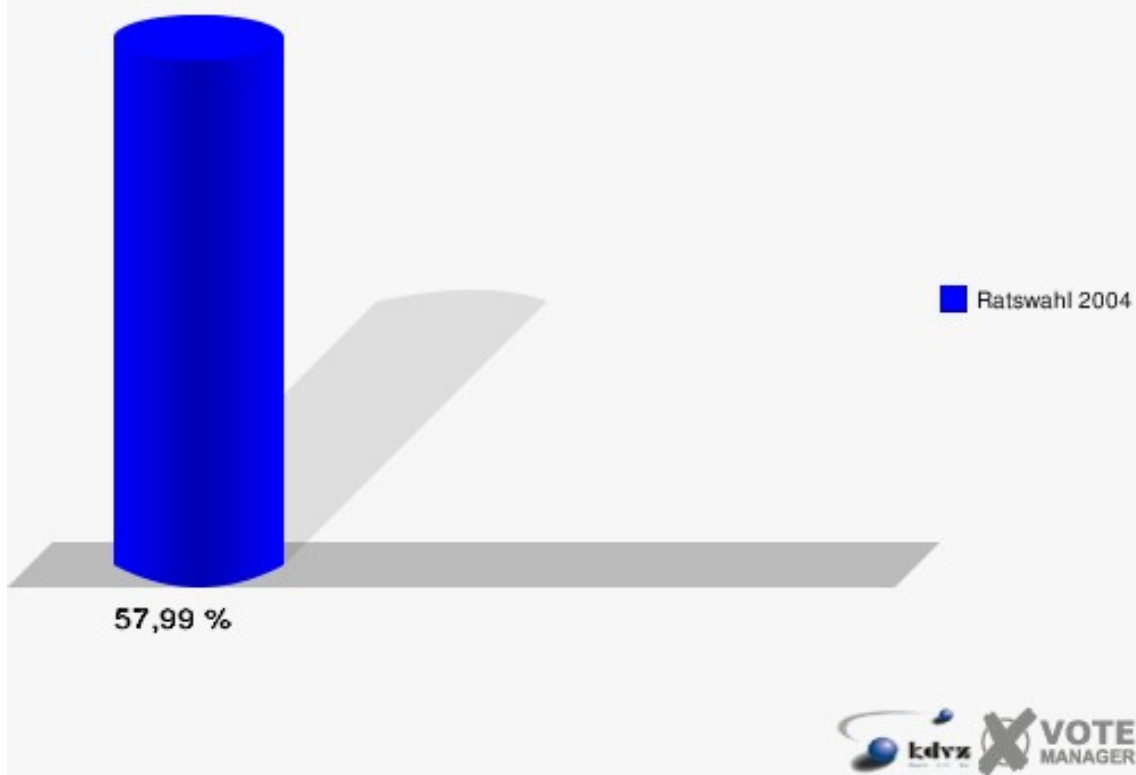
| | Anzahl | Prozent |
|-----------------------|--------|---------|
| Wahlberechtigte | 338 | |
| Wähler/innen | 196 | 57,99 % |
| ungültige Stimmen | 11 | 5,61 % |
| gültige Stimmen | 185 | 94,39 % |
| Conrad, CDU | 62 | 33,51 % |
| Anspach, SPD | 82 | 44,32 % |
| Petri, FDP | 20 | 10,81 % |
| Bade, B'90/DIE GRÜNEN | 21 | 11,35 % |



Stadt Bad Laasphe

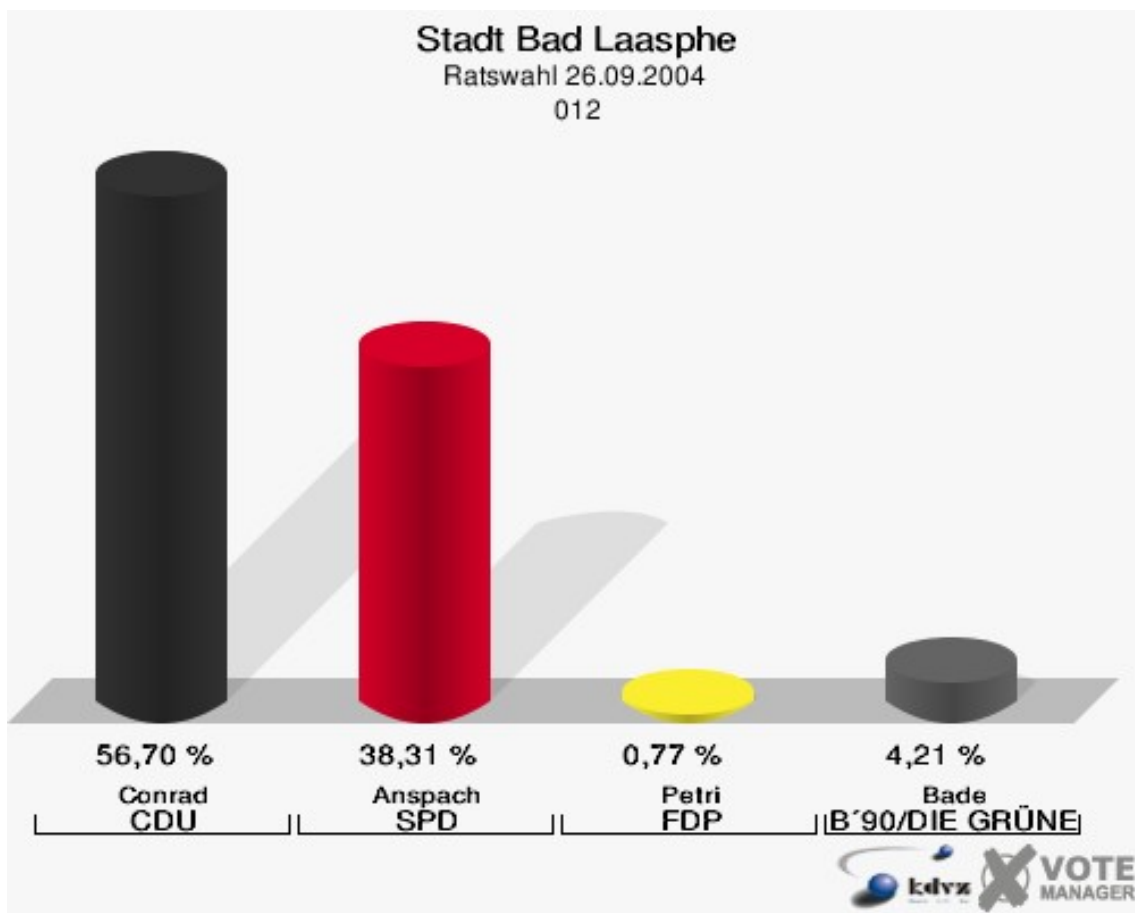
Ratswahl 26.09.2004

Wahlbeteiligung 011



012

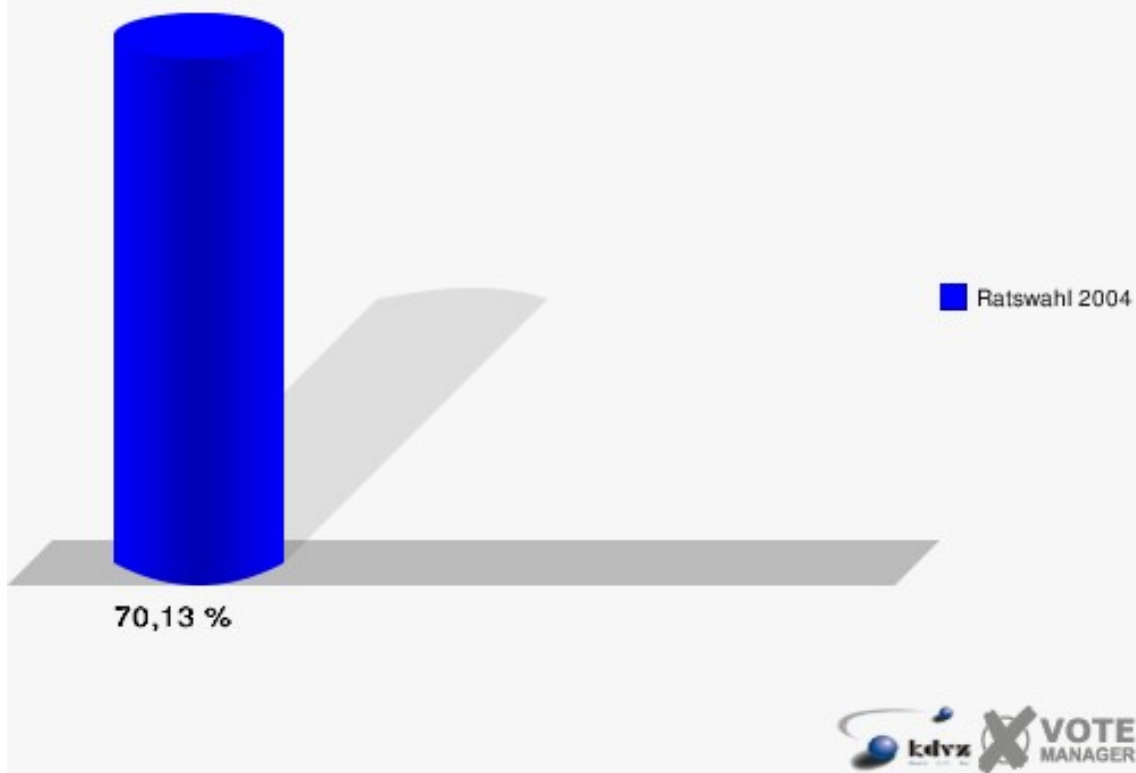
| | Anzahl | Prozent |
|-----------------------|--------|---------|
| Wahlberechtigte | 385 | |
| Wähler/innen | 270 | 70,13 % |
| ungültige Stimmen | 9 | 3,33 % |
| gültige Stimmen | 261 | 96,67 % |
| Conrad, CDU | 148 | 56,70 % |
| Anspach, SPD | 100 | 38,31 % |
| Petri, FDP | 2 | 0,77 % |
| Bade, B'90/DIE GRÜNEN | 11 | 4,21 % |



Stadt Bad Laasphe

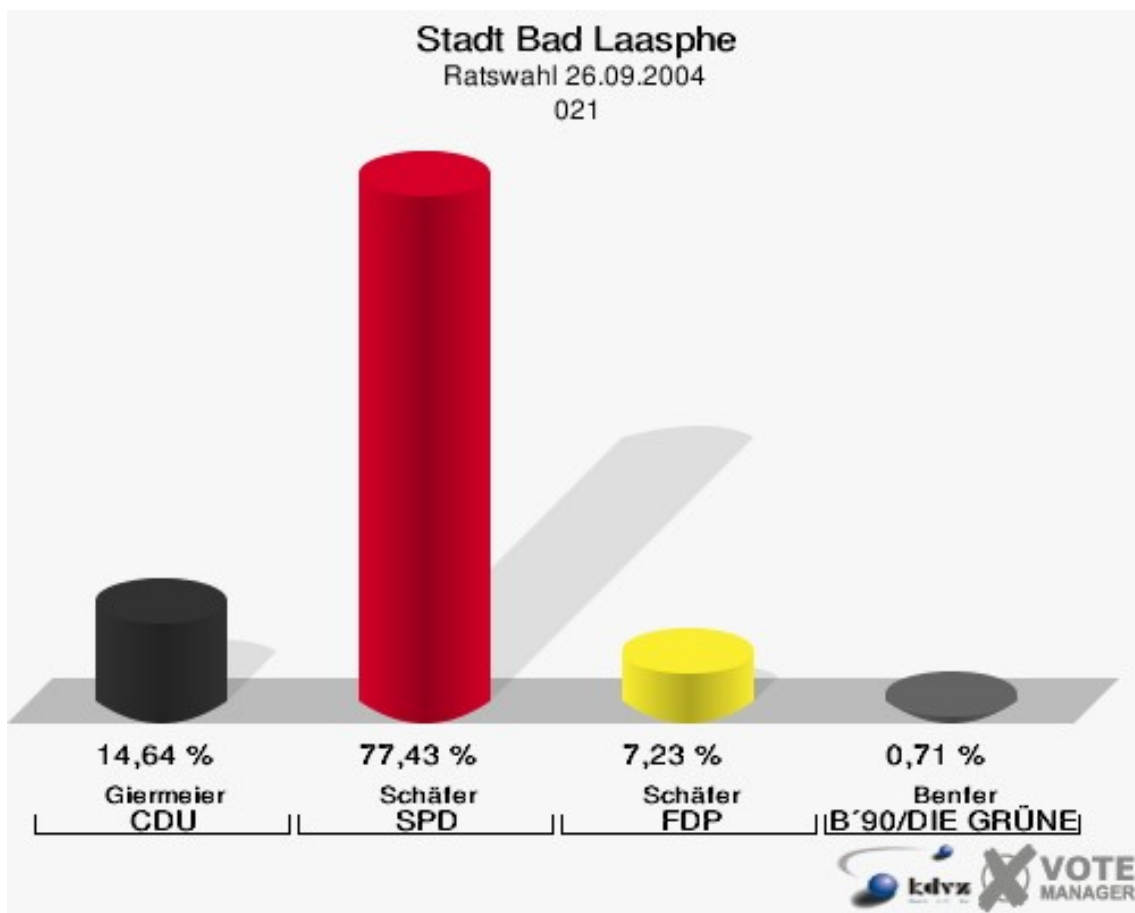
Ratswahl 26.09.2004

Wahlbeteiligung 012



021

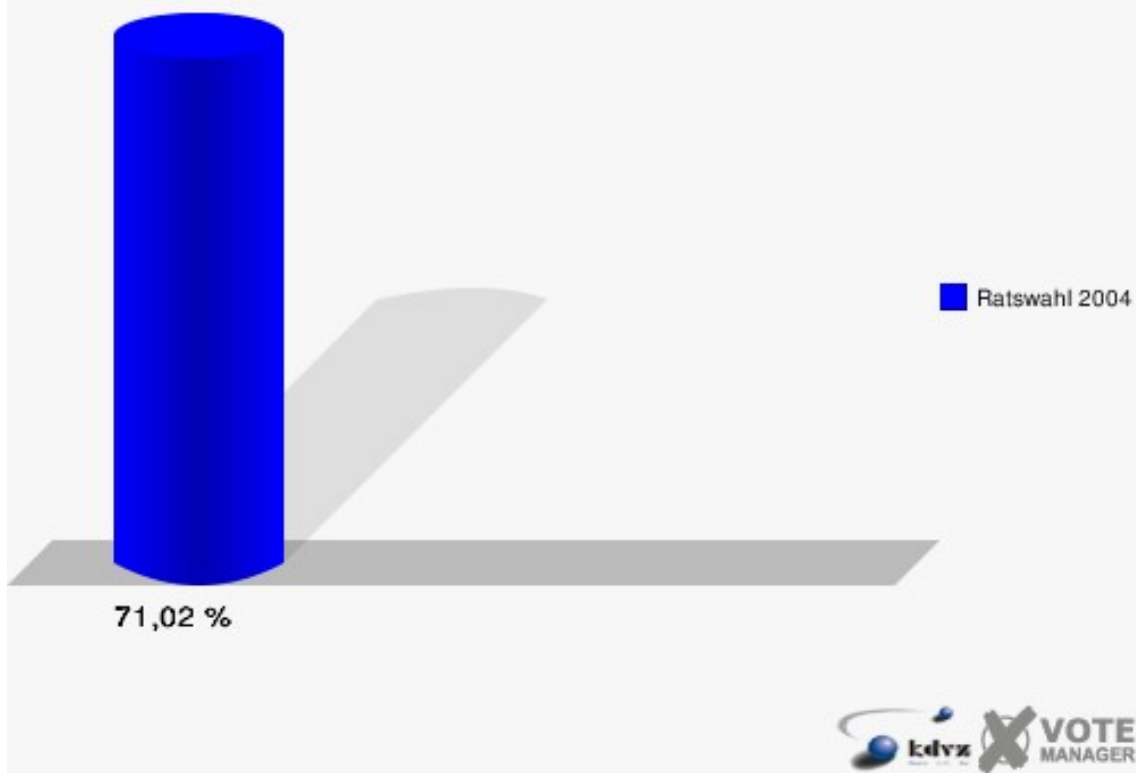
| | Anzahl | Prozent |
|-------------------------|--------|---------|
| Wahlberechtigte | 804 | |
| Wähler/innen | 571 | 71,02 % |
| ungültige Stimmen | 4 | 0,70 % |
| gültige Stimmen | 567 | 99,30 % |
| Giermeier, CDU | 83 | 14,64 % |
| Schäfer, SPD | 439 | 77,43 % |
| Schäfer, FDP | 41 | 7,23 % |
| Benfer, B'90/DIE GRÜNEN | 4 | 0,71 % |



Stadt Bad Laasphe

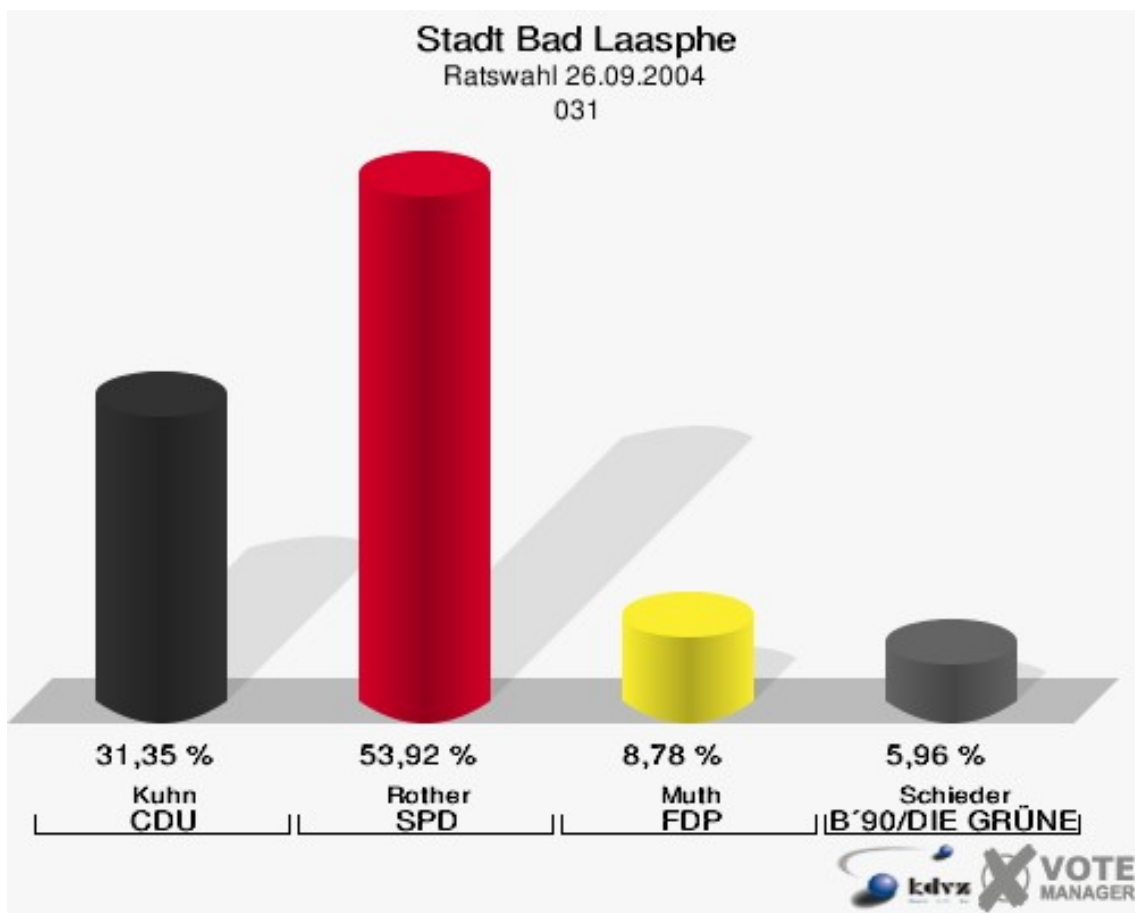
Ratswahl 26.09.2004

Wahlbeteiligung 021



031

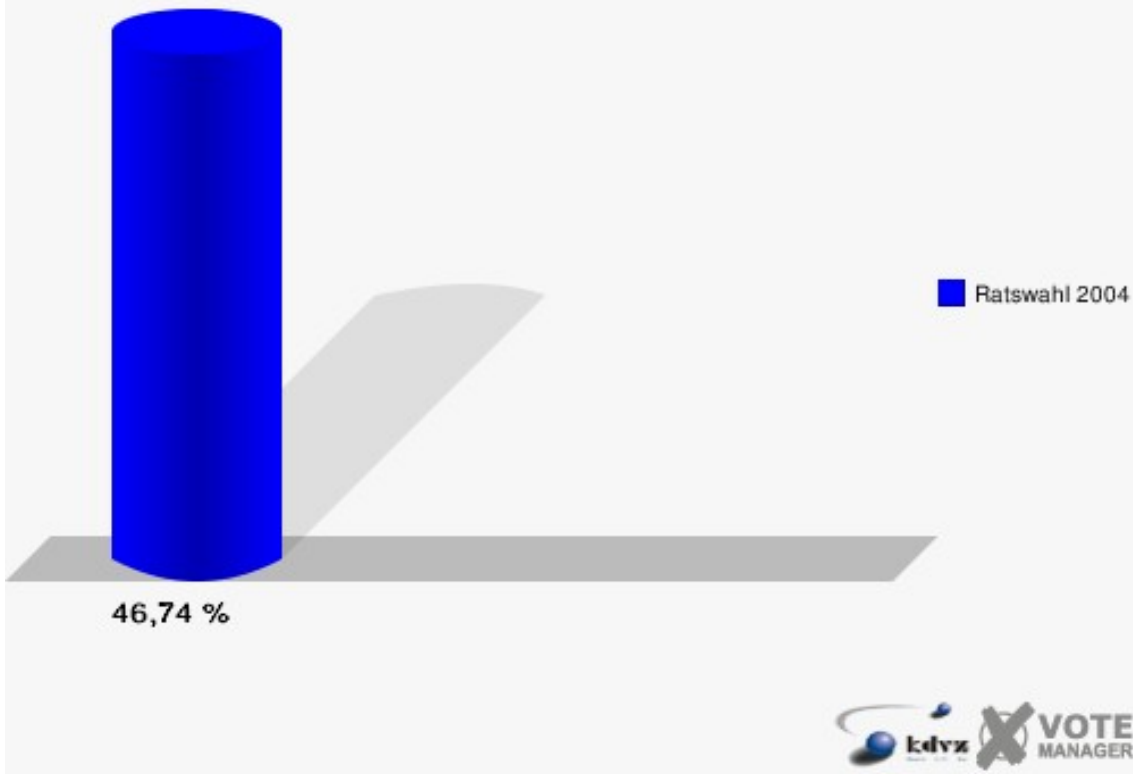
| | Anzahl | Prozent |
|---------------------------|--------|---------|
| Wahlberechtigte | 721 | |
| Wähler/innen | 337 | 46,74 % |
| ungültige Stimmen | 18 | 5,34 % |
| gültige Stimmen | 319 | 94,66 % |
| Kuhn, CDU | 100 | 31,35 % |
| Rother, SPD | 172 | 53,92 % |
| Muth, FDP | 28 | 8,78 % |
| Schieder, B'90/DIE GRÜNEN | 19 | 5,96 % |



Stadt Bad Laasphe

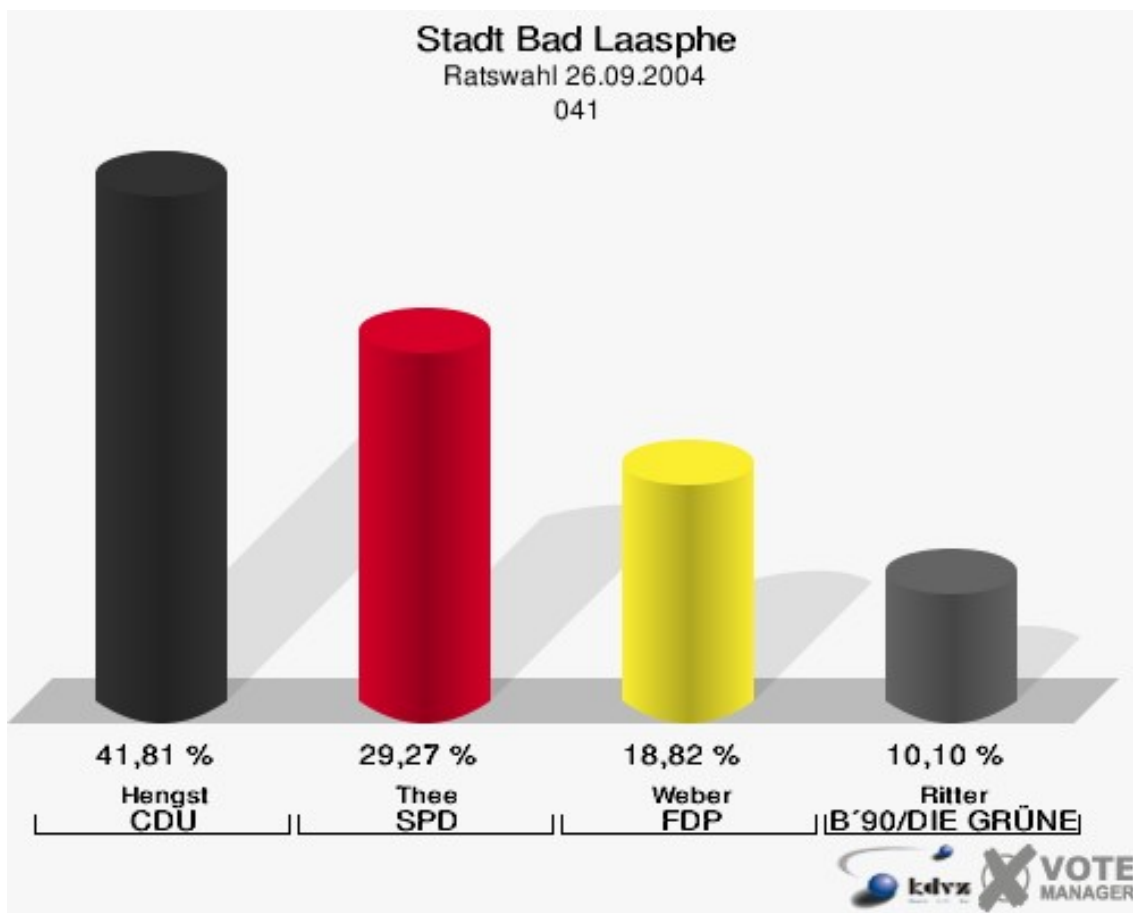
Ratswahl 26.09.2004

Wahlbeteiligung 031



041

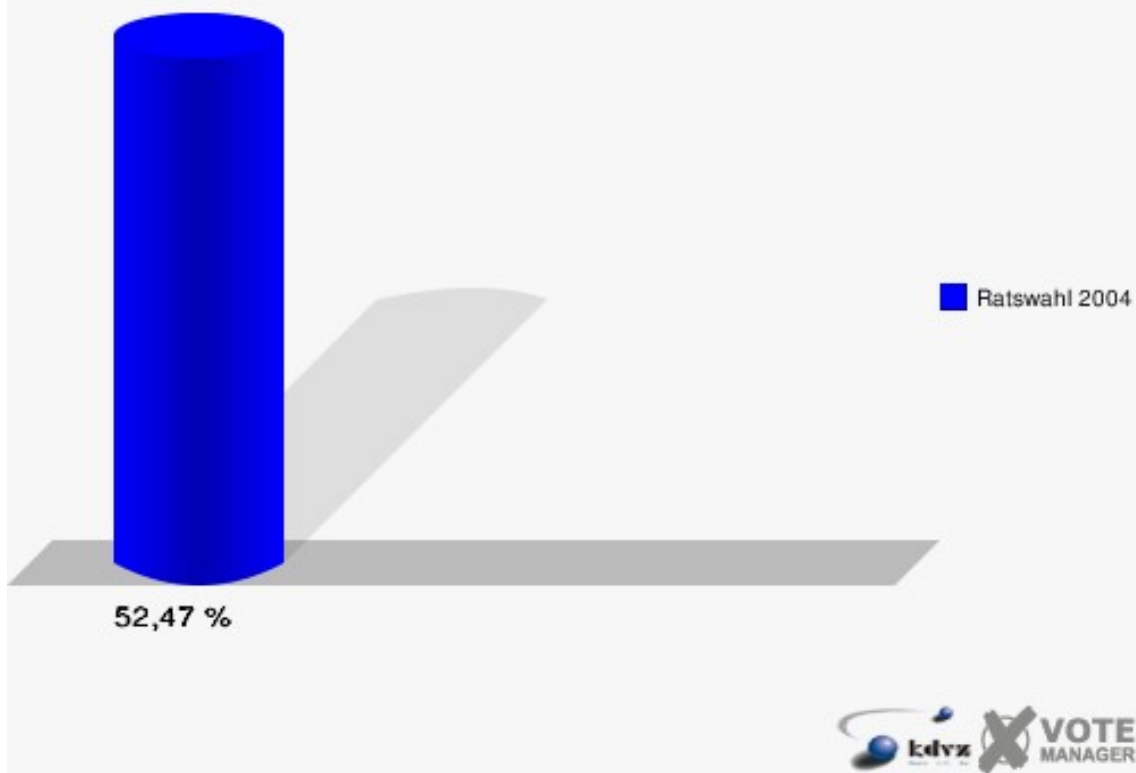
| | Anzahl | Prozent |
|-------------------------|--------|---------|
| Wahlberechtigte | 566 | |
| Wähler/innen | 297 | 52,47 % |
| ungültige Stimmen | 10 | 3,37 % |
| gültige Stimmen | 287 | 96,63 % |
| Hengst, CDU | 120 | 41,81 % |
| Thee, SPD | 84 | 29,27 % |
| Weber, FDP | 54 | 18,82 % |
| Ritter, B'90/DIE GRÜNEN | 29 | 10,10 % |



Stadt Bad Laasphe

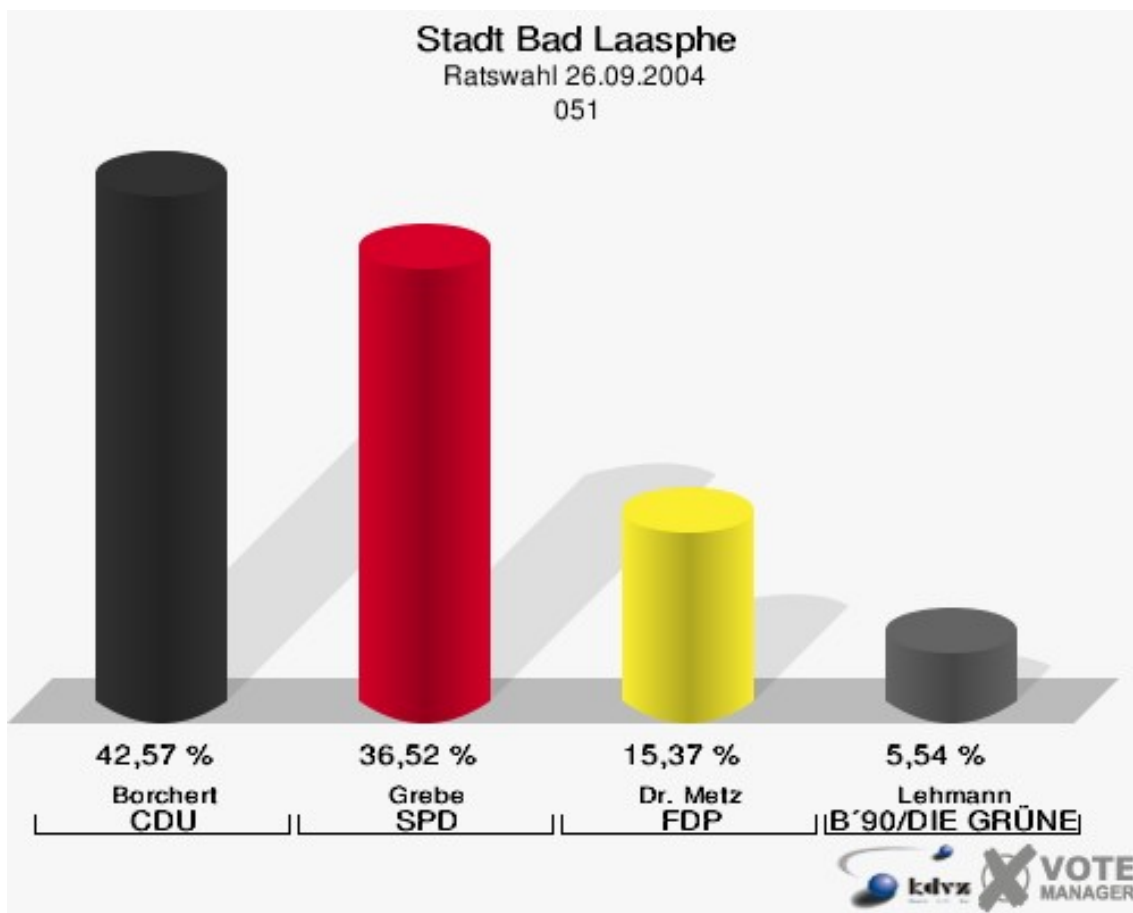
Ratswahl 26.09.2004

Wahlbeteiligung 041



051

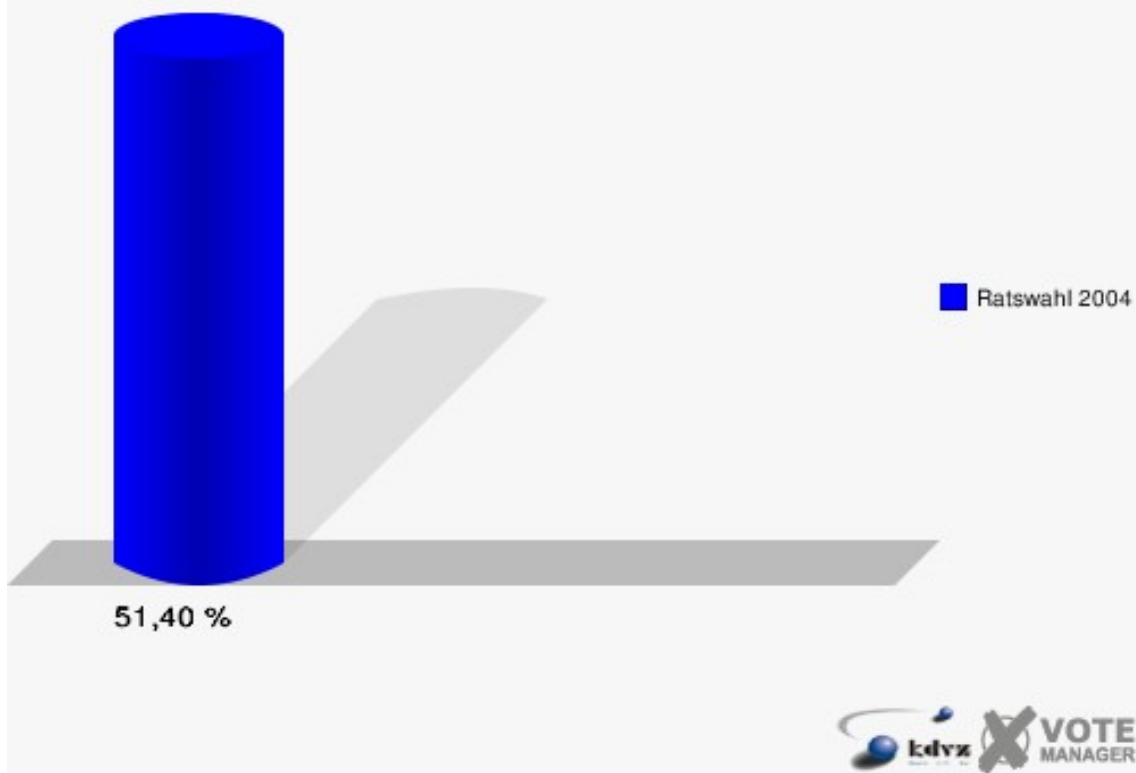
| | Anzahl | Prozent |
|--------------------------|--------|---------|
| Wahlberechtigte | 788 | |
| Wähler/innen | 405 | 51,40 % |
| ungültige Stimmen | 8 | 1,98 % |
| gültige Stimmen | 397 | 98,02 % |
| Borchert, CDU | 169 | 42,57 % |
| Grebe, SPD | 145 | 36,52 % |
| Dr. Metz, FDP | 61 | 15,37 % |
| Lehmann, B'90/DIE GRÜNEN | 22 | 5,54 % |



Stadt Bad Laasphe

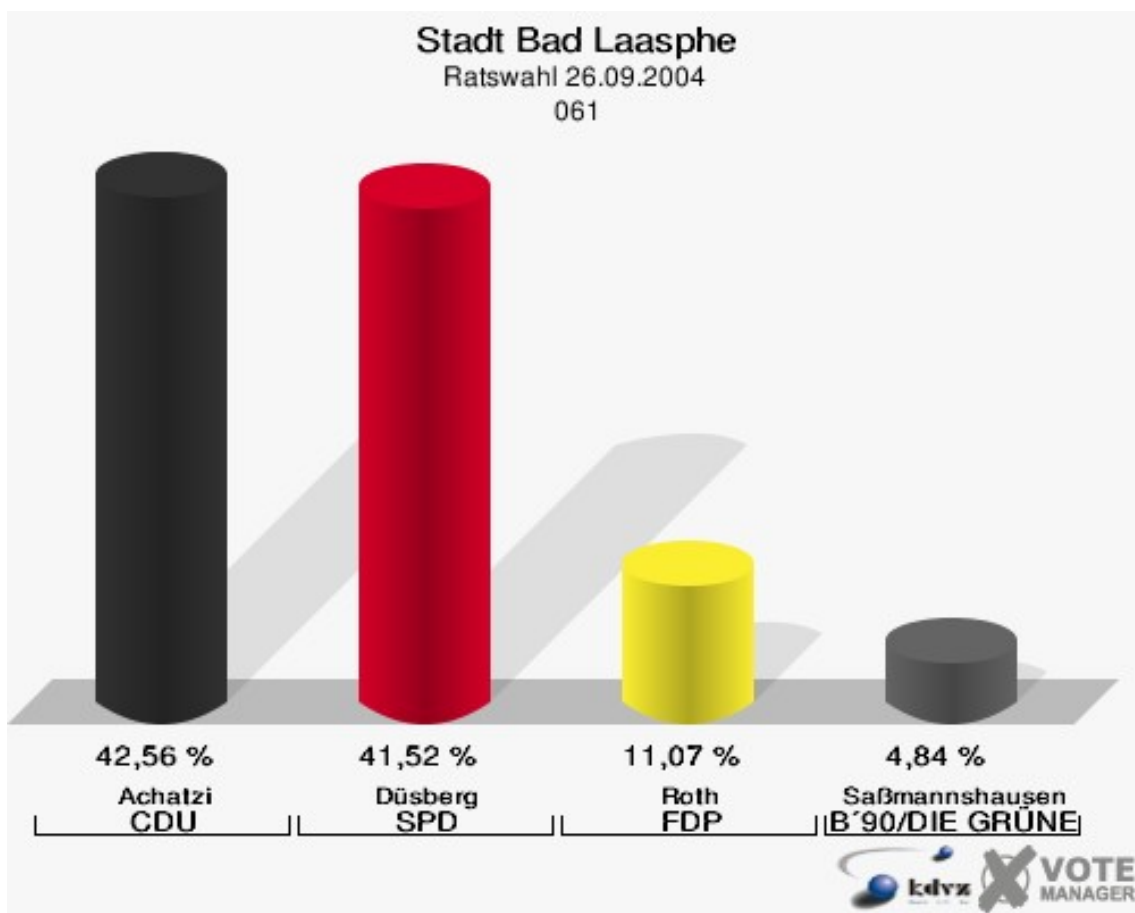
Ratswahl 26.09.2004

Wahlbeteiligung 051



061

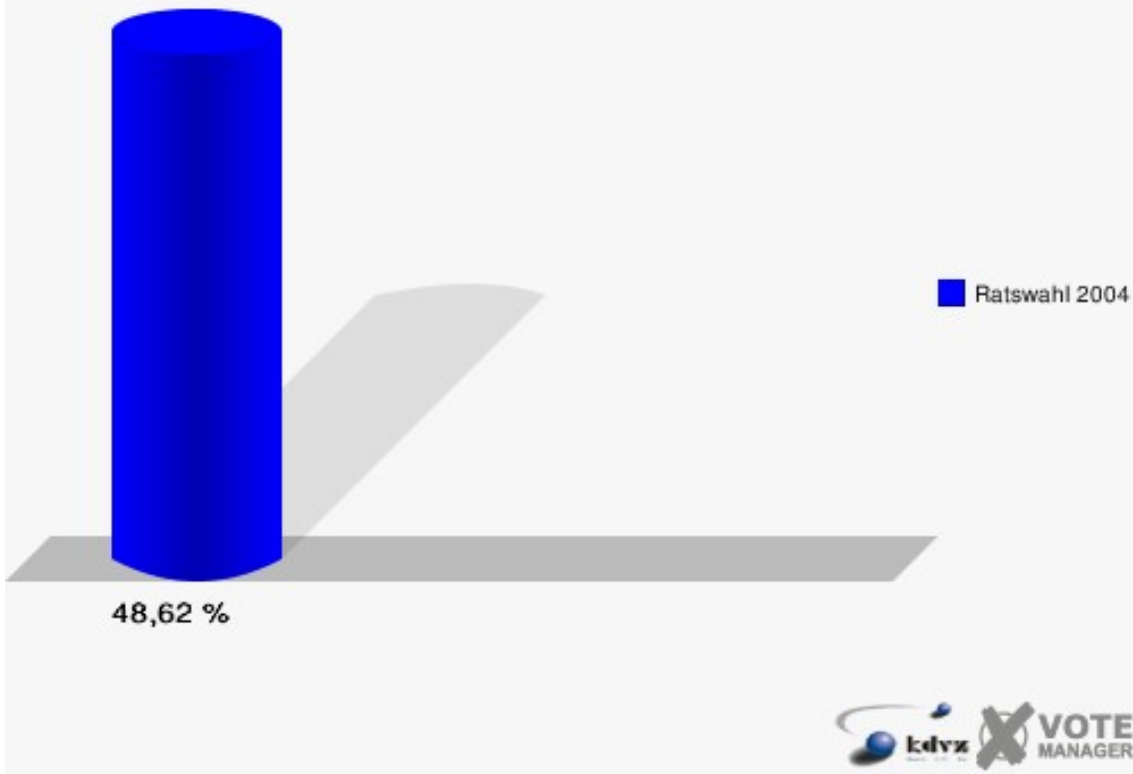
| | Anzahl | Prozent |
|---------------------------------|--------|---------|
| Wahlberechtigte | 617 | |
| Wähler/innen | 300 | 48,62 % |
| ungültige Stimmen | 11 | 3,67 % |
| gültige Stimmen | 289 | 96,33 % |
| Achatzi, CDU | 123 | 42,56 % |
| Düsberg, SPD | 120 | 41,52 % |
| Roth, FDP | 32 | 11,07 % |
| Saßmannshausen, B'90/DIE GRÜNEN | 14 | 4,84 % |



Stadt Bad Laasphe

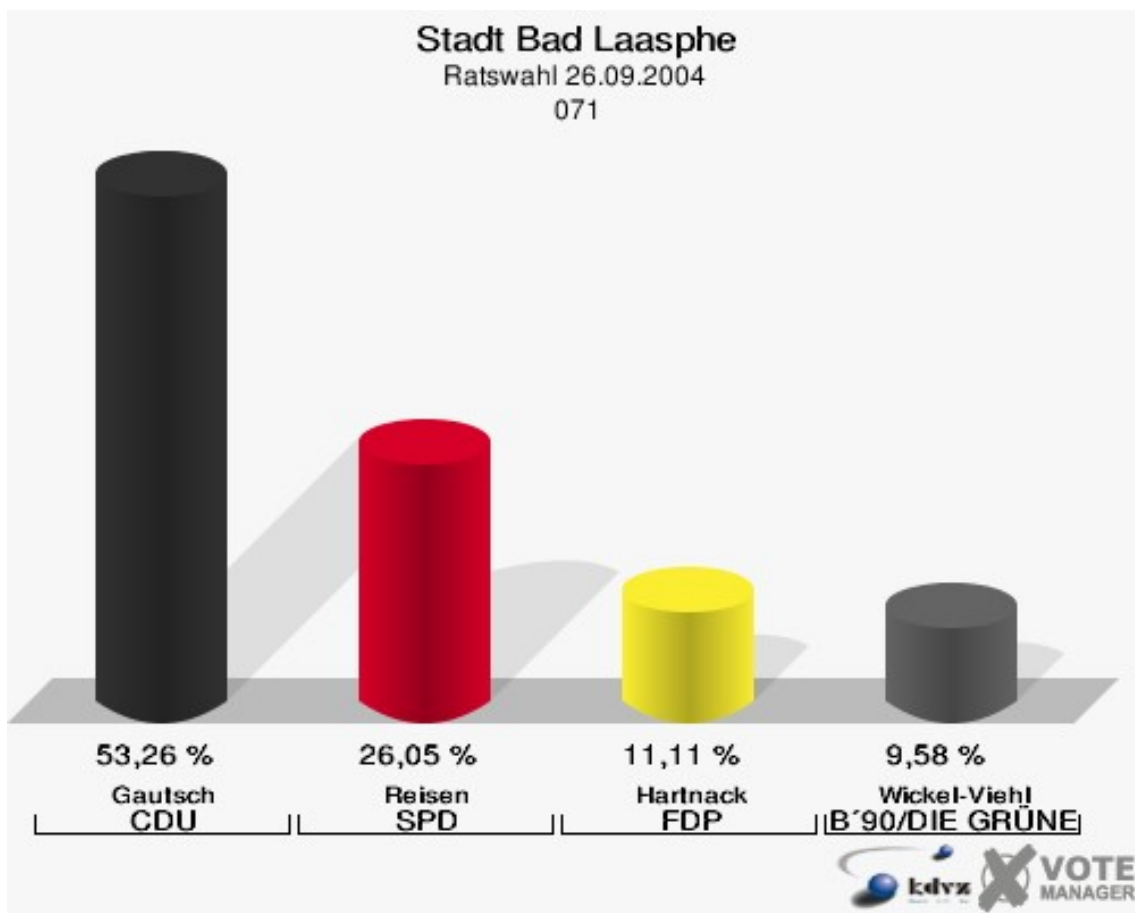
Ratswahl 26.09.2004

Wahlbeteiligung 061



071

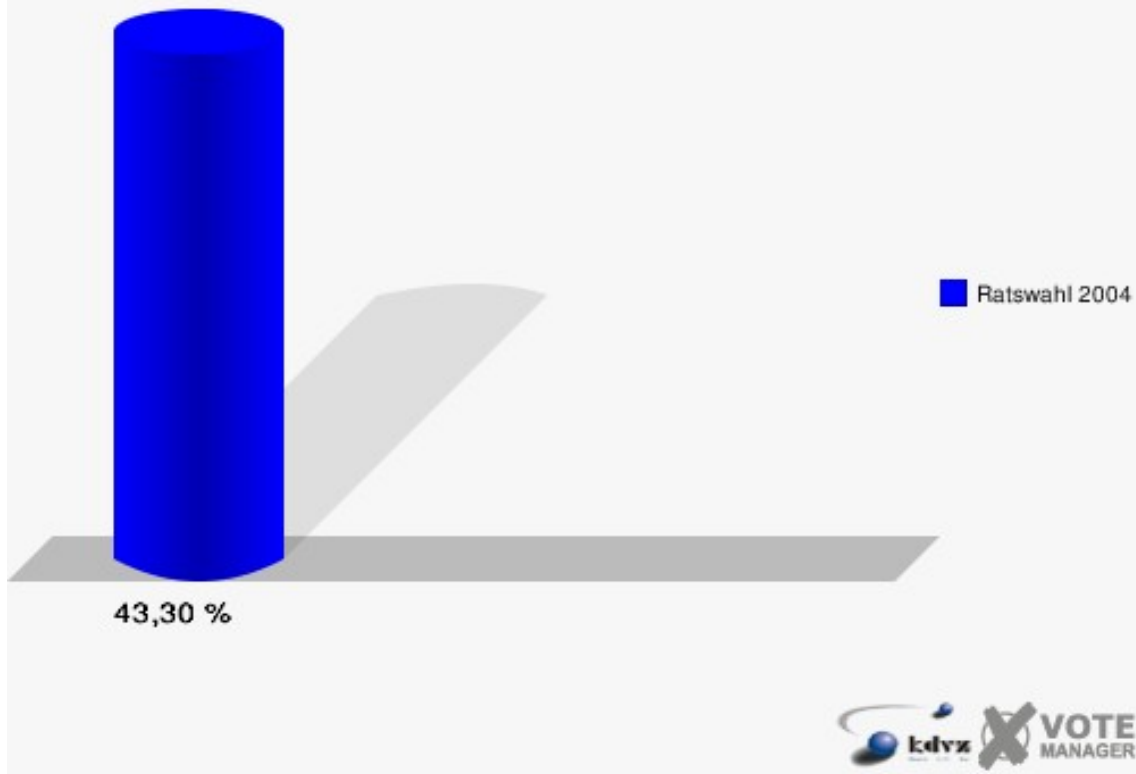
| | Anzahl | Prozent |
|-------------------------------|--------|---------|
| Wahlberechtigte | 612 | |
| Wähler/innen | 265 | 43,30 % |
| ungültige Stimmen | 4 | 1,51 % |
| gültige Stimmen | 261 | 98,49 % |
| Gautsch, CDU | 139 | 53,26 % |
| Reisen, SPD | 68 | 26,05 % |
| Hartnack, FDP | 29 | 11,11 % |
| Wickel-Viehl, B´90/DIE GRÜNEN | 25 | 9,58 % |



Stadt Bad Laasphe

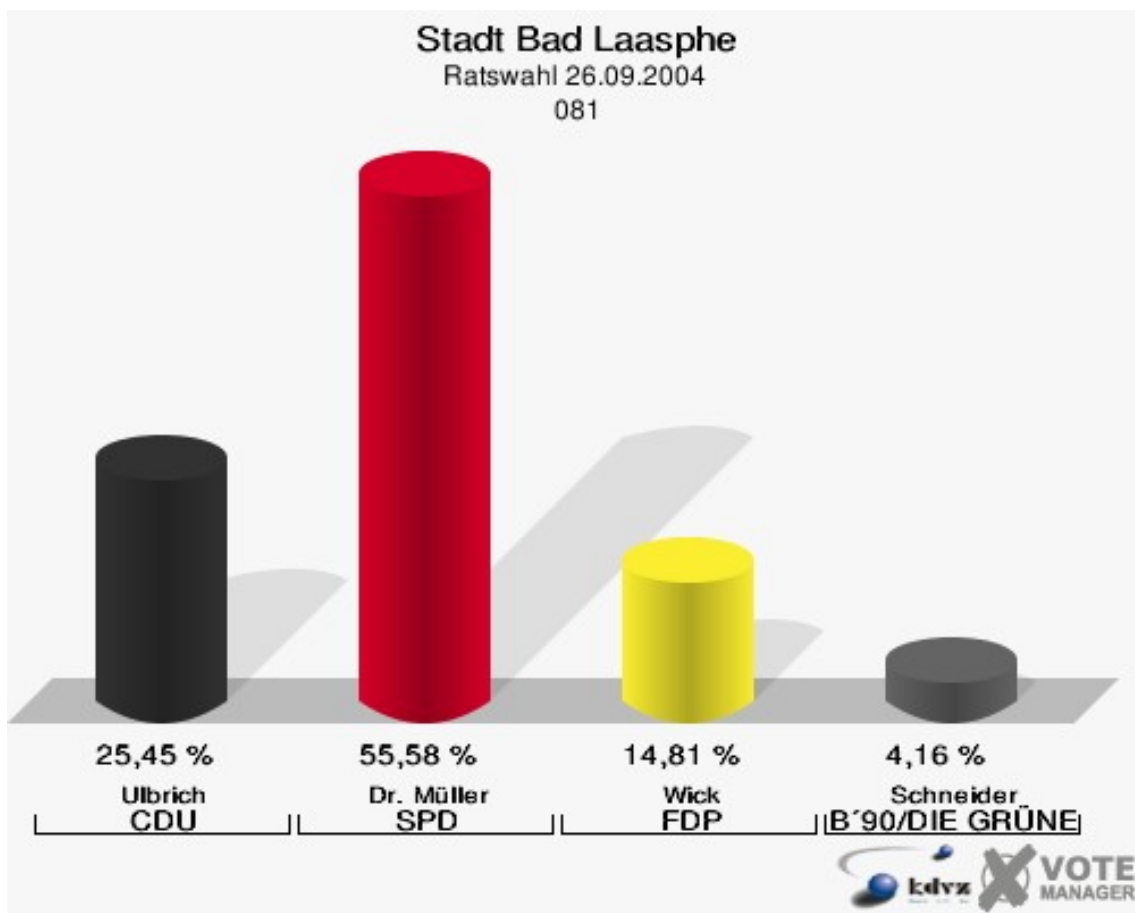
Ratswahl 26.09.2004

Wahlbeteiligung 071



081

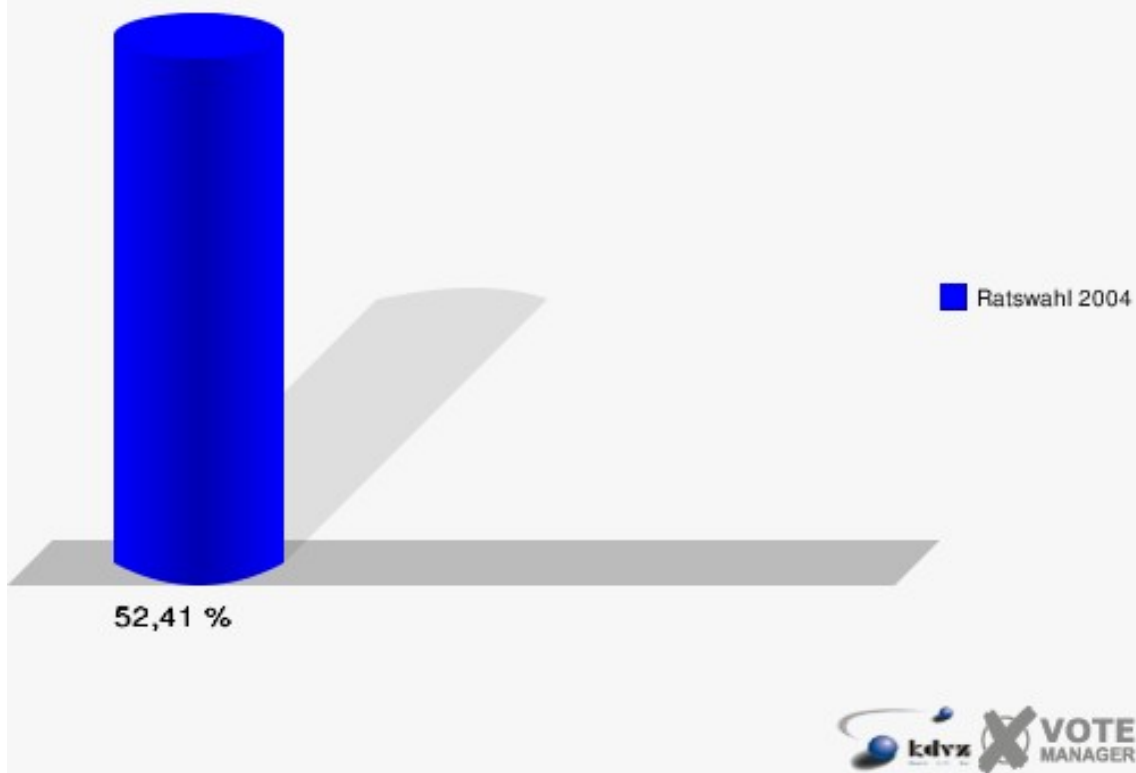
| | Anzahl | Prozent |
|----------------------------|--------|---------|
| Wahlberechtigte | 746 | |
| Wähler/innen | 391 | 52,41 % |
| ungültige Stimmen | 6 | 1,53 % |
| gültige Stimmen | 385 | 98,47 % |
| Ulbrich, CDU | 98 | 25,45 % |
| Dr. Müller, SPD | 214 | 55,58 % |
| Wick, FDP | 57 | 14,81 % |
| Schneider, B'90/DIE GRÜNEN | 16 | 4,16 % |



Stadt Bad Laasphe

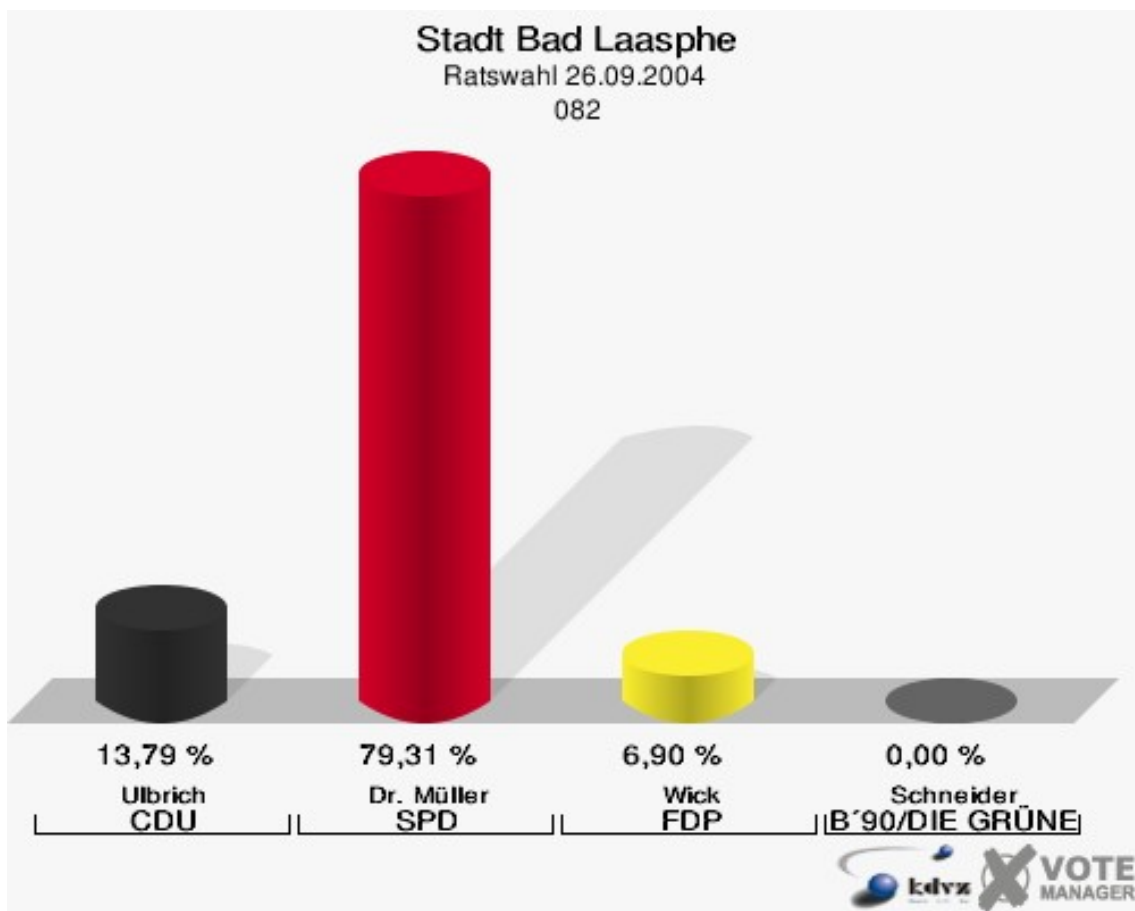
Ratswahl 26.09.2004

Wahlbeteiligung 081



082

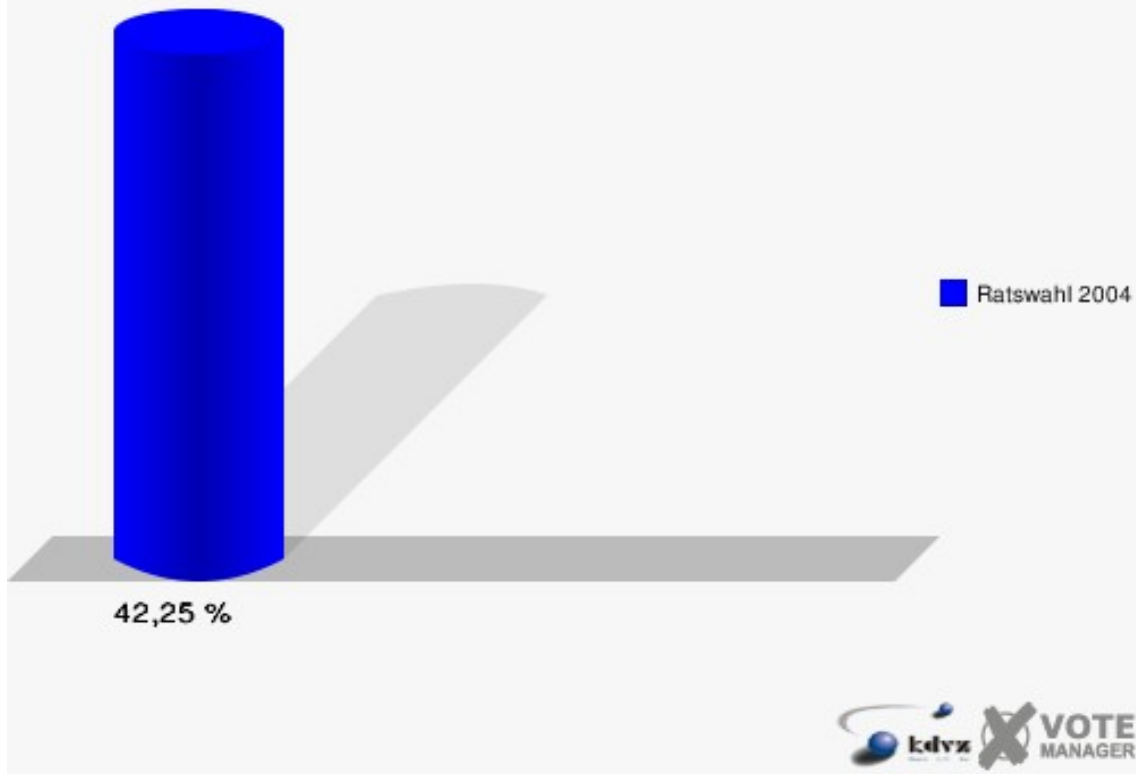
| | Anzahl | Prozent |
|----------------------------|--------|---------|
| Wahlberechtigte | 71 | |
| Wähler/innen | 30 | 42,25 % |
| ungültige Stimmen | 1 | 3,33 % |
| gültige Stimmen | 29 | 96,67 % |
| Ulbrich, CDU | 4 | 13,79 % |
| Dr. Müller, SPD | 23 | 79,31 % |
| Wick, FDP | 2 | 6,90 % |
| Schneider, B'90/DIE GRÜNEN | 0 | 0,00 % |



Stadt Bad Laasphe

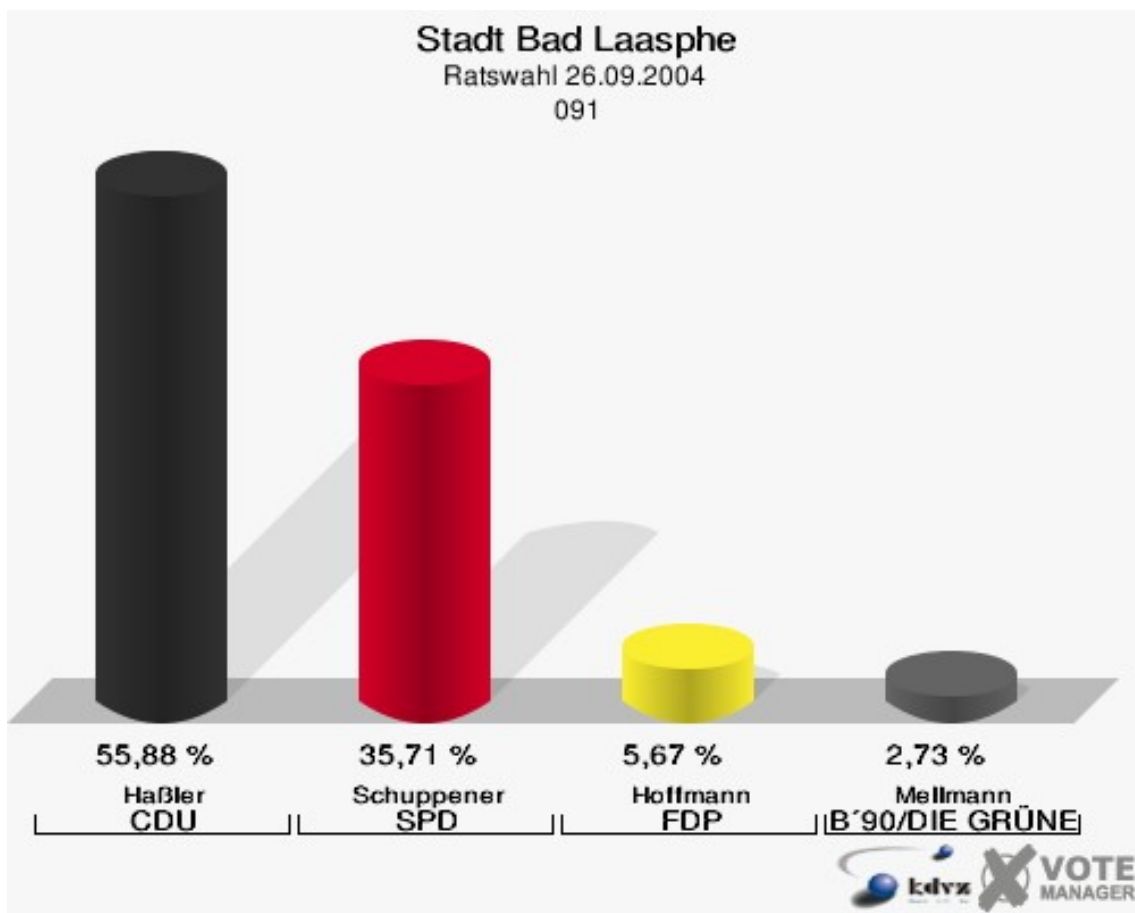
Ratswahl 26.09.2004

Wahlbeteiligung 082



091

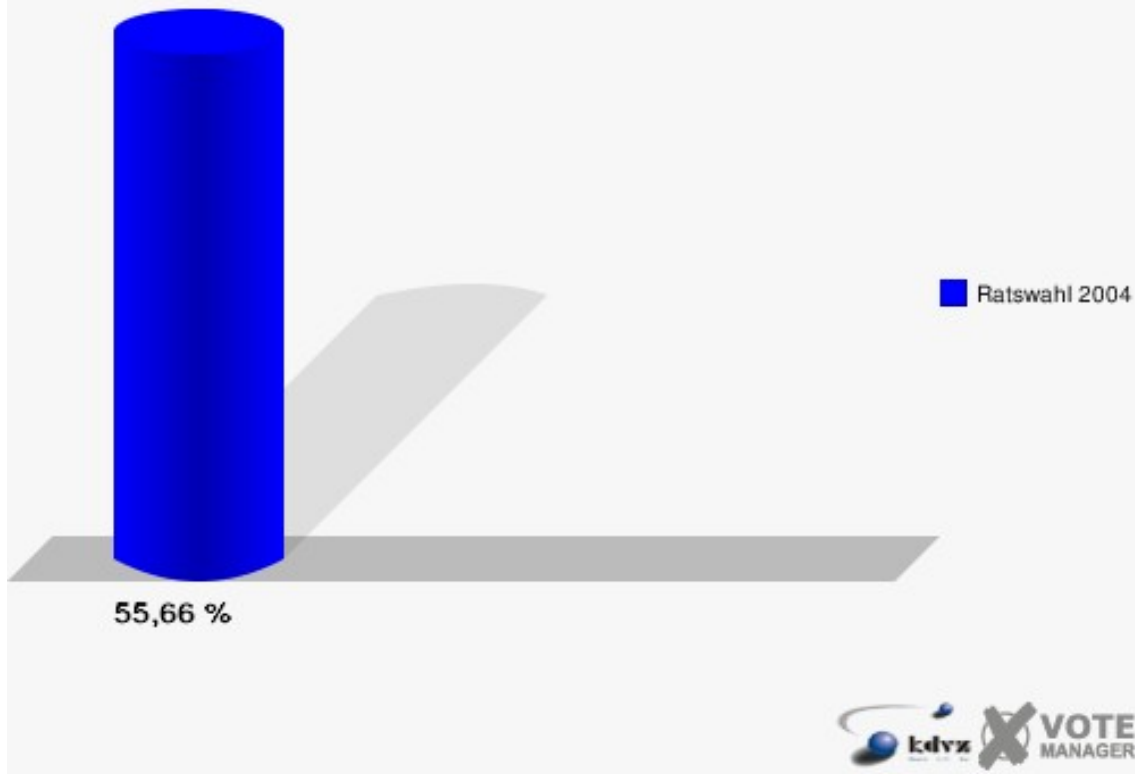
| | Anzahl | Prozent |
|---------------------------|--------|---------|
| Wahlberechtigte | 866 | |
| Wähler/innen | 482 | 55,66 % |
| ungültige Stimmen | 6 | 1,24 % |
| gültige Stimmen | 476 | 98,76 % |
| Haßler, CDU | 266 | 55,88 % |
| Schuppener, SPD | 170 | 35,71 % |
| Hoffmann, FDP | 27 | 5,67 % |
| Mellmann, B'90/DIE GRÜNEN | 13 | 2,73 % |



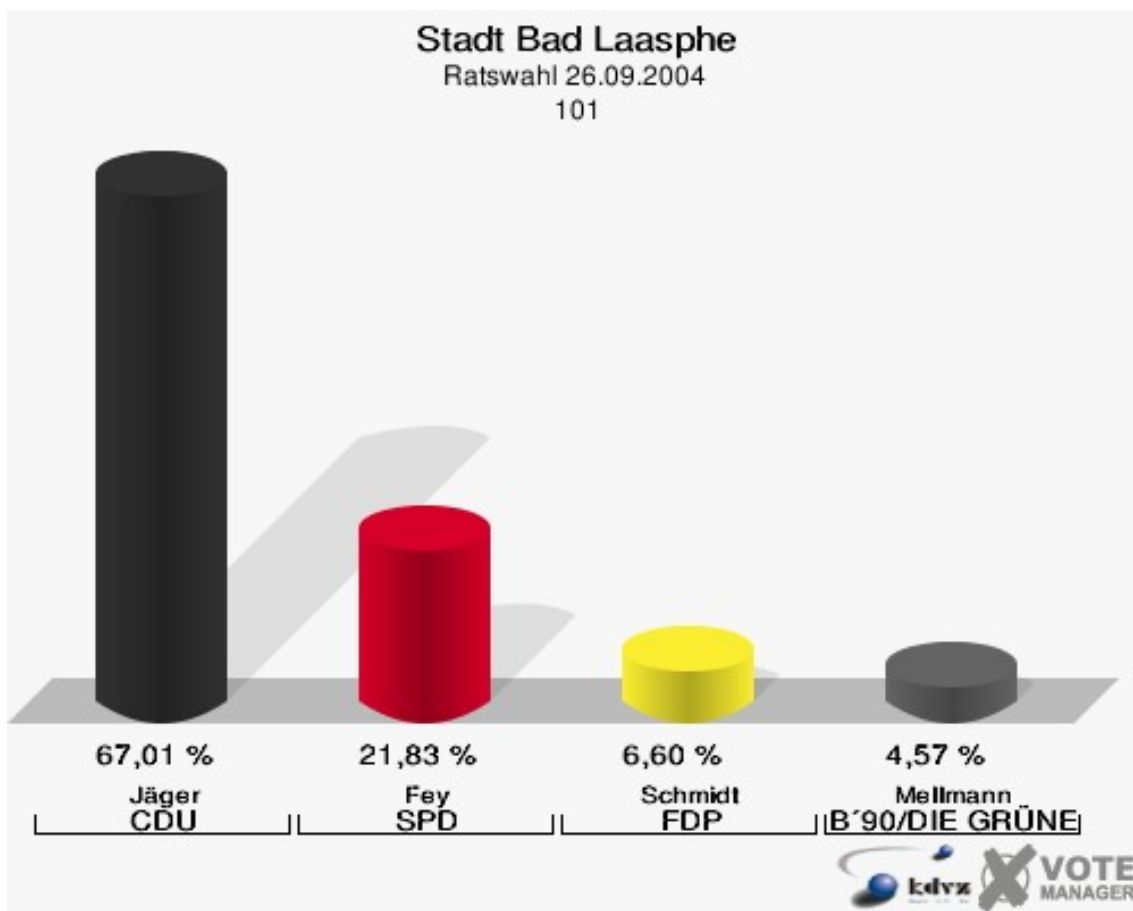
Stadt Bad Laasphe

Ratswahl 26.09.2004

Wahlbeteiligung 091



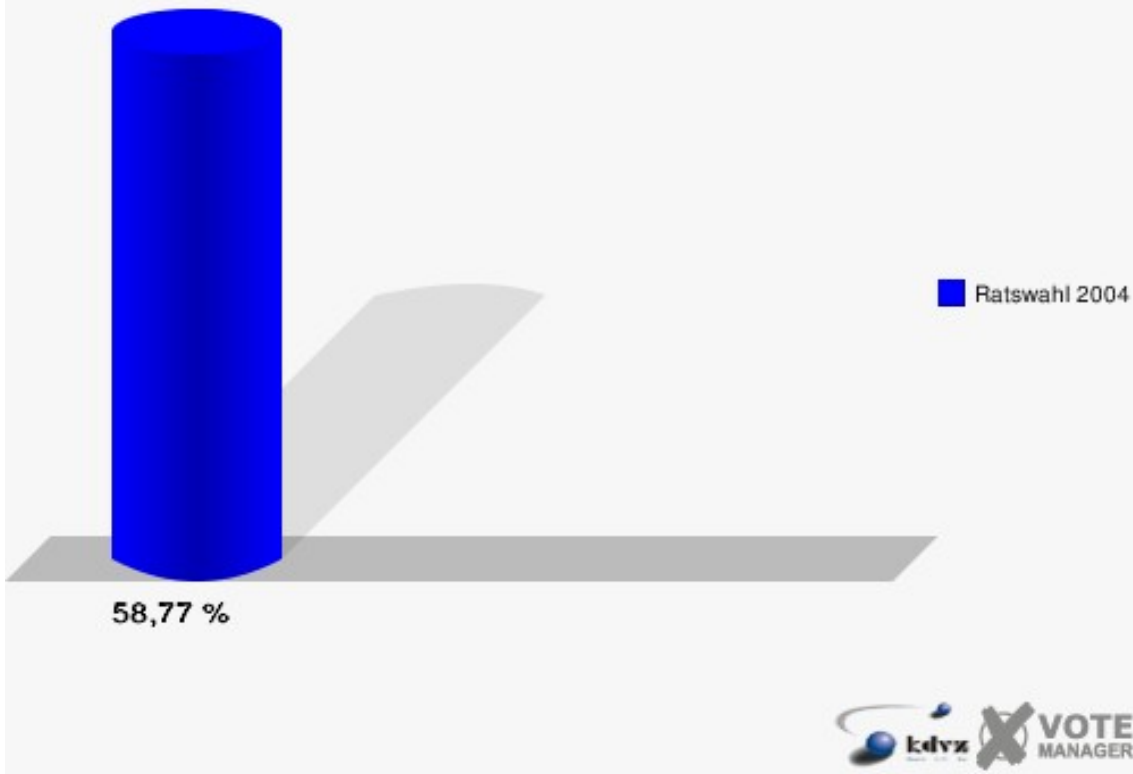
| | Anzahl | Prozent |
|---------------------------|--------|---------|
| Wahlberechtigte | 342 | |
| Wähler/innen | 201 | 58,77 % |
| ungültige Stimmen | 4 | 1,99 % |
| gültige Stimmen | 197 | 98,01 % |
| Jäger, CDU | 132 | 67,01 % |
| Fey, SPD | 43 | 21,83 % |
| Schmidt, FDP | 13 | 6,60 % |
| Mellmann, B'90/DIE GRÜNEN | 9 | 4,57 % |



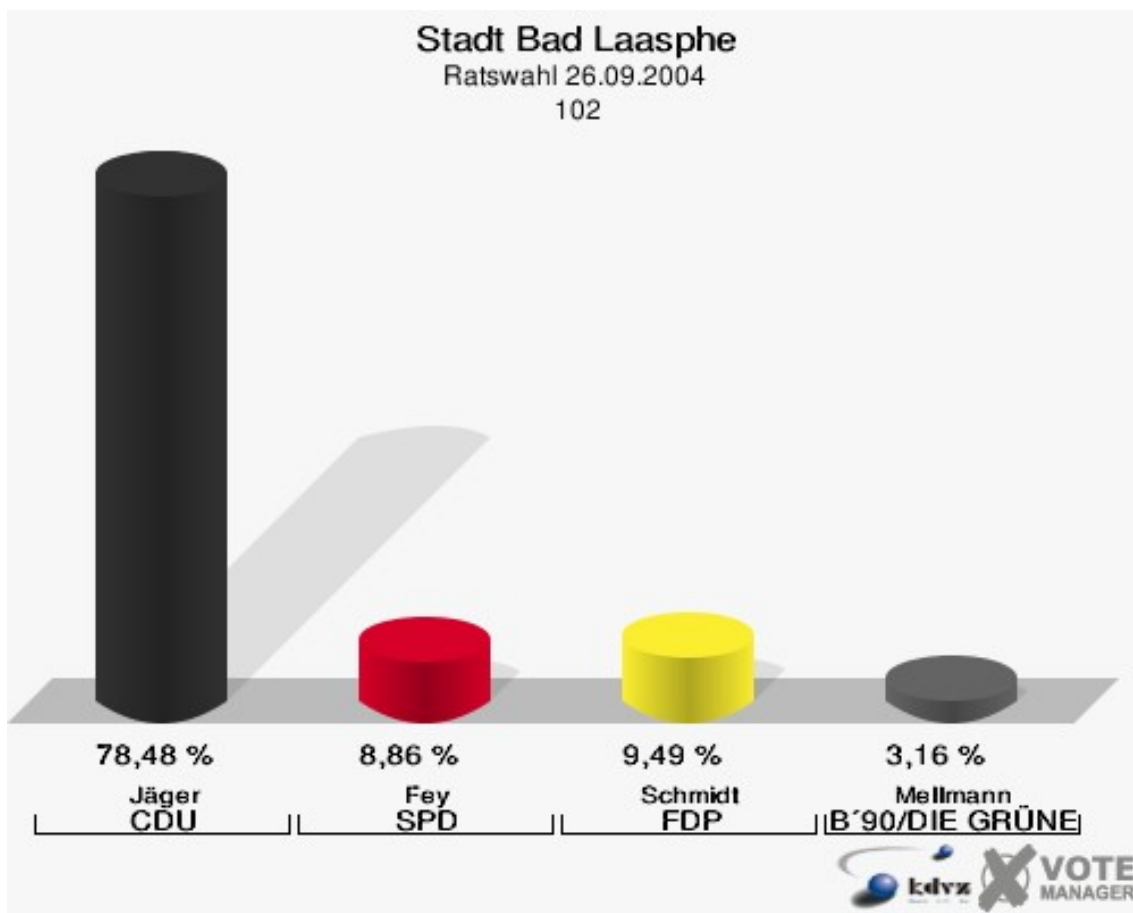
Stadt Bad Laasphe

Ratswahl 26.09.2004

Wahlbeteiligung 101



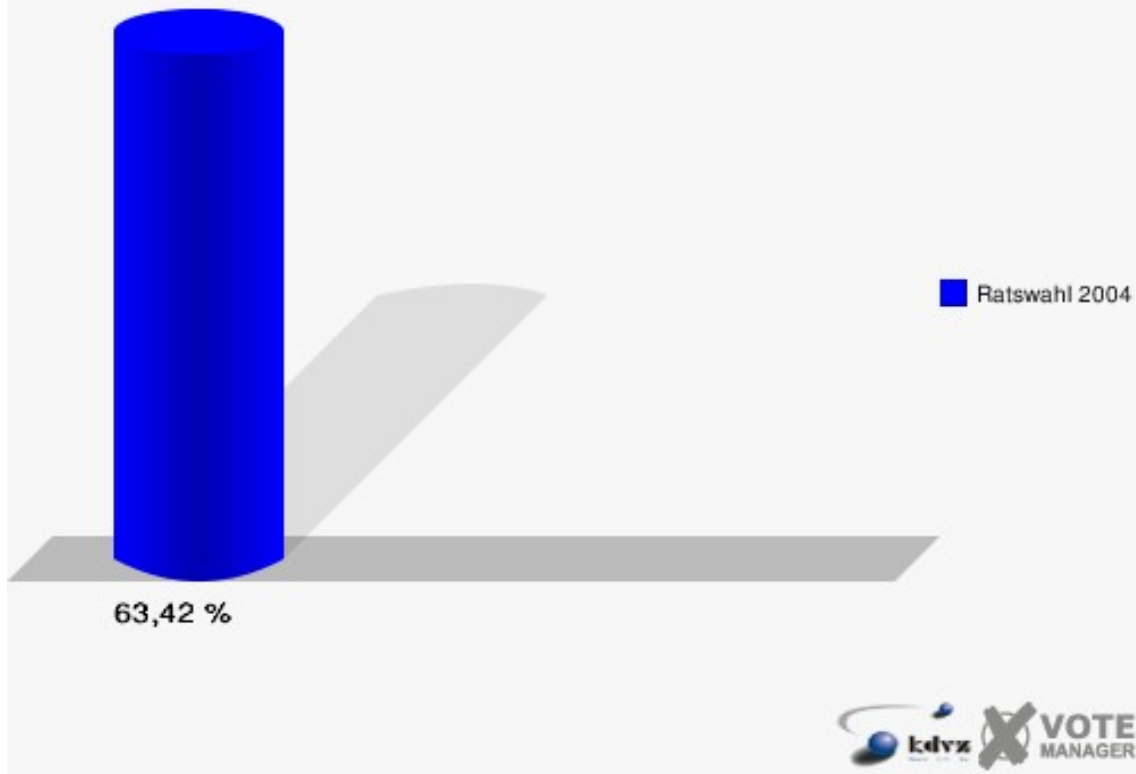
| | Anzahl | Prozent |
|---------------------------|--------|---------|
| Wahlberechtigte | 257 | |
| Wähler/innen | 163 | 63,42 % |
| ungültige Stimmen | 5 | 3,07 % |
| gültige Stimmen | 158 | 96,93 % |
| Jäger, CDU | 124 | 78,48 % |
| Fey, SPD | 14 | 8,86 % |
| Schmidt, FDP | 15 | 9,49 % |
| Mellmann, B'90/DIE GRÜNEN | 5 | 3,16 % |



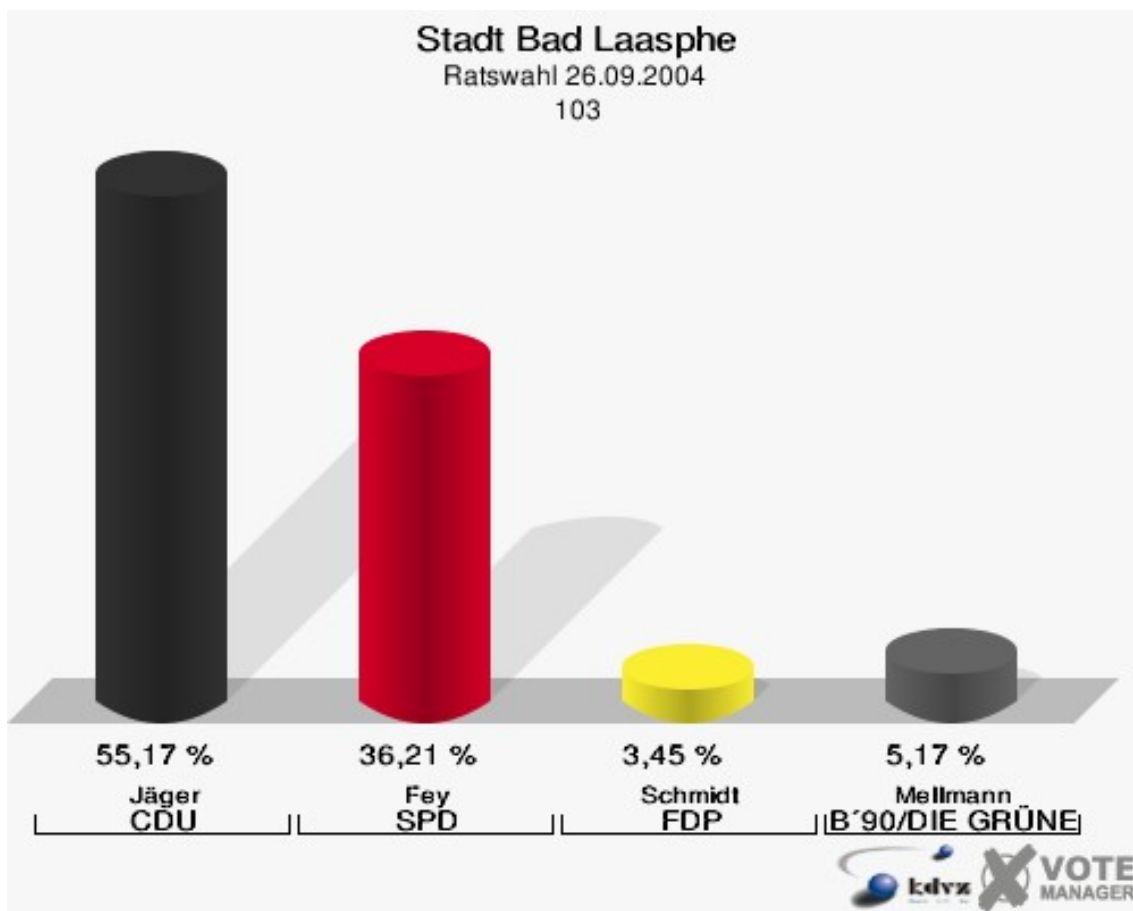
Stadt Bad Laasphe

Ratswahl 26.09.2004

Wahlbeteiligung 102



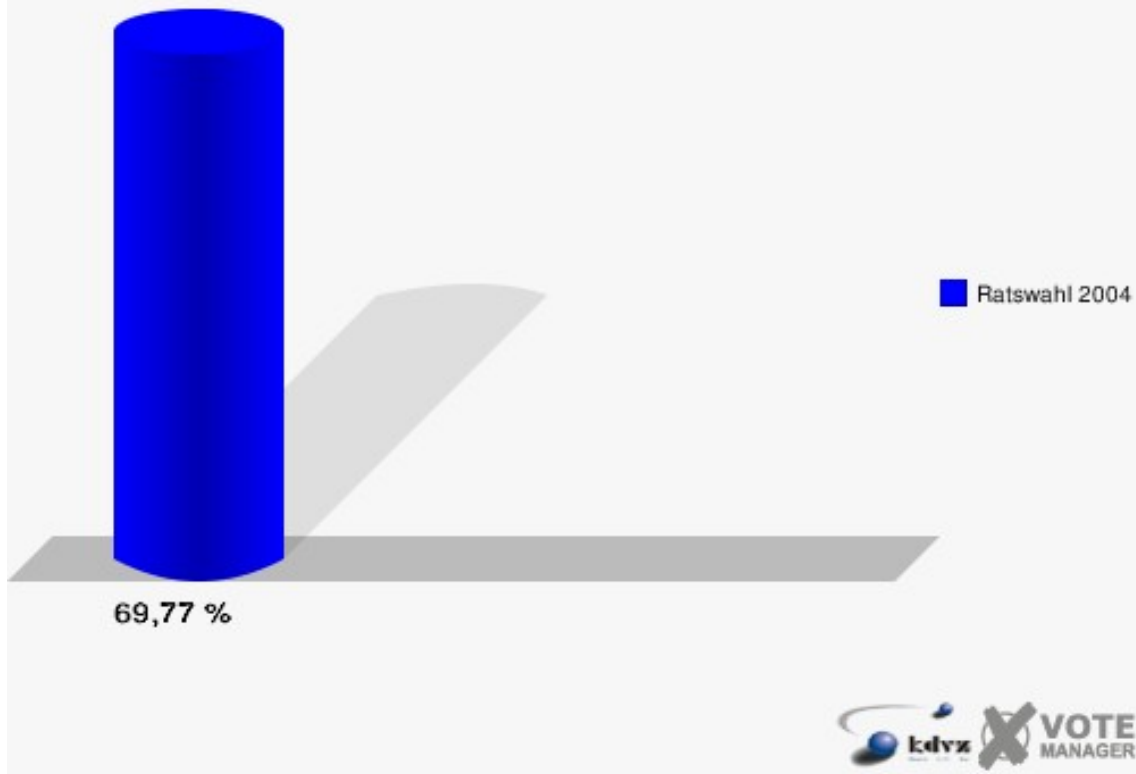
| | Anzahl | Prozent |
|---------------------------|--------|---------|
| Wahlberechtigte | 86 | |
| Wähler/innen | 60 | 69,77 % |
| ungültige Stimmen | 2 | 3,33 % |
| gültige Stimmen | 58 | 96,67 % |
| Jäger, CDU | 32 | 55,17 % |
| Fey, SPD | 21 | 36,21 % |
| Schmidt, FDP | 2 | 3,45 % |
| Mellmann, B'90/DIE GRÜNEN | 3 | 5,17 % |



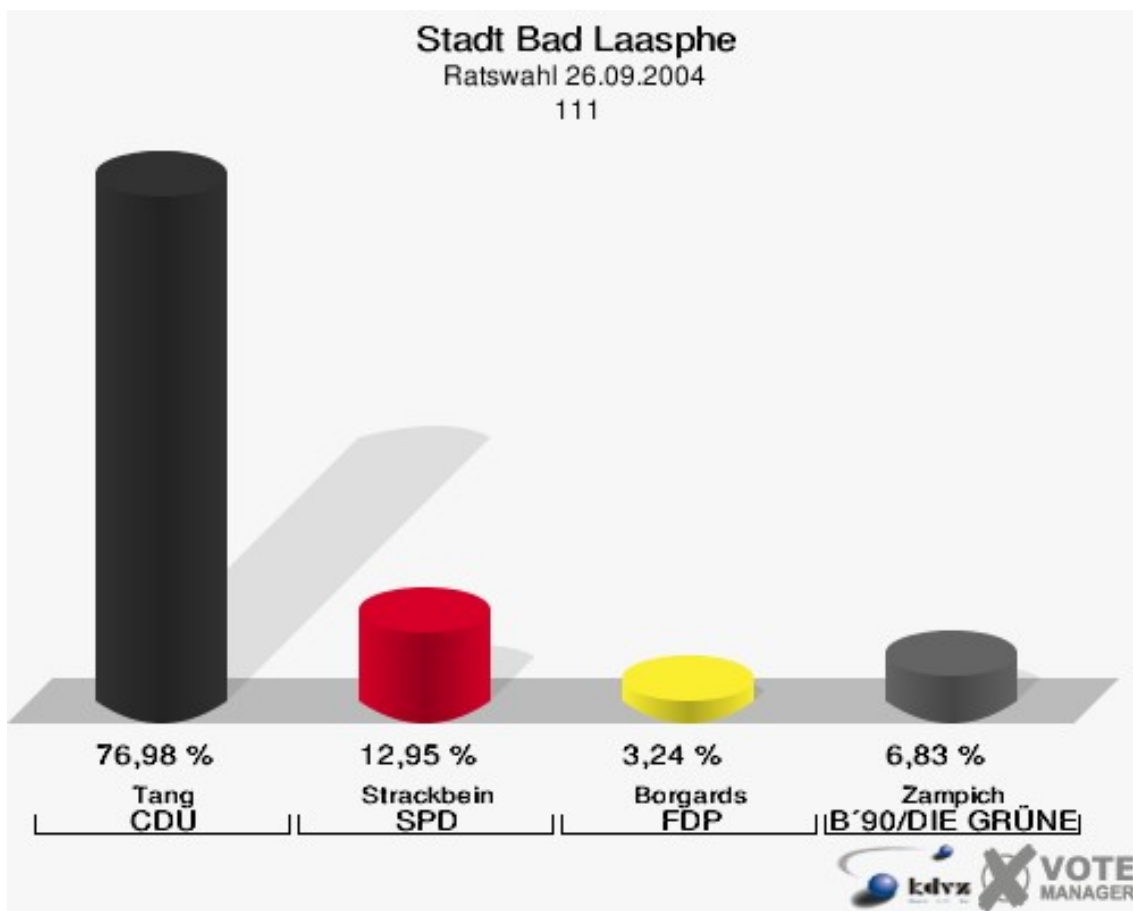
Stadt Bad Laasphe

Ratswahl 26.09.2004

Wahlbeteiligung 103



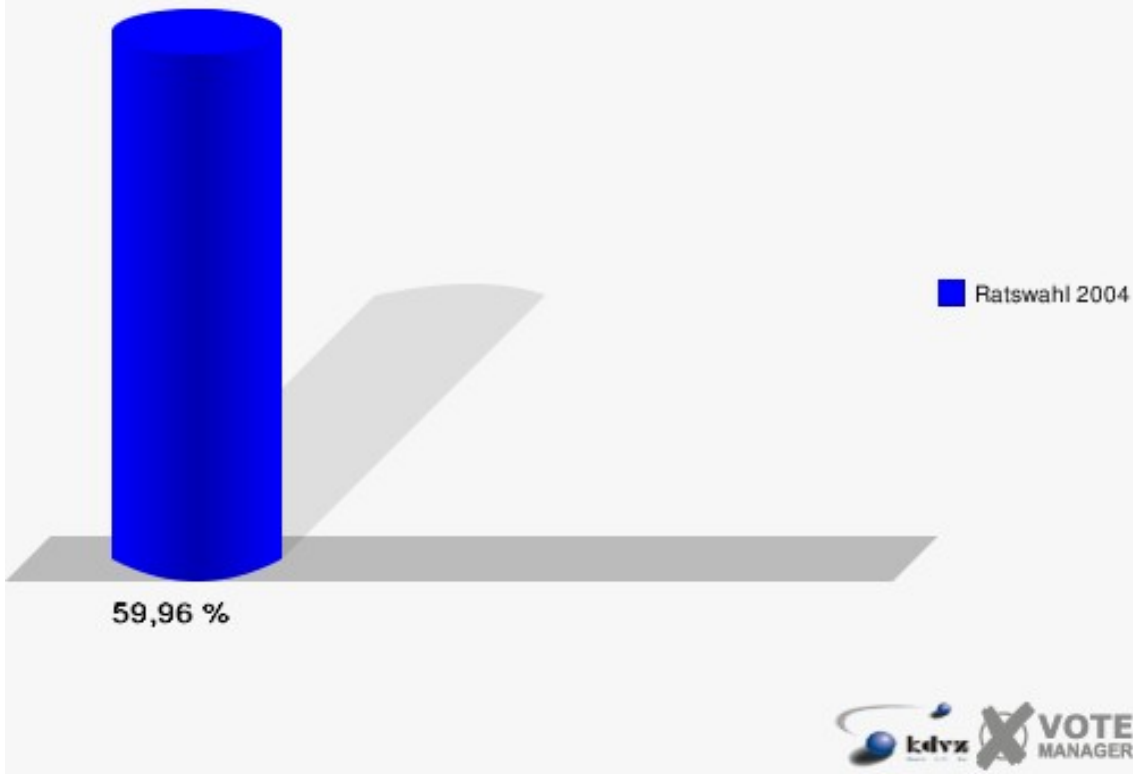
| | Anzahl | Prozent |
|--------------------------|--------|---------|
| Wahlberechtigte | 467 | |
| Wähler/innen | 280 | 59,96 % |
| ungültige Stimmen | 2 | 0,71 % |
| gültige Stimmen | 278 | 99,29 % |
| Tang, CDU | 214 | 76,98 % |
| Strackbein, SPD | 36 | 12,95 % |
| Borgards, FDP | 9 | 3,24 % |
| Zampich, B'90/DIE GRÜNEN | 19 | 6,83 % |



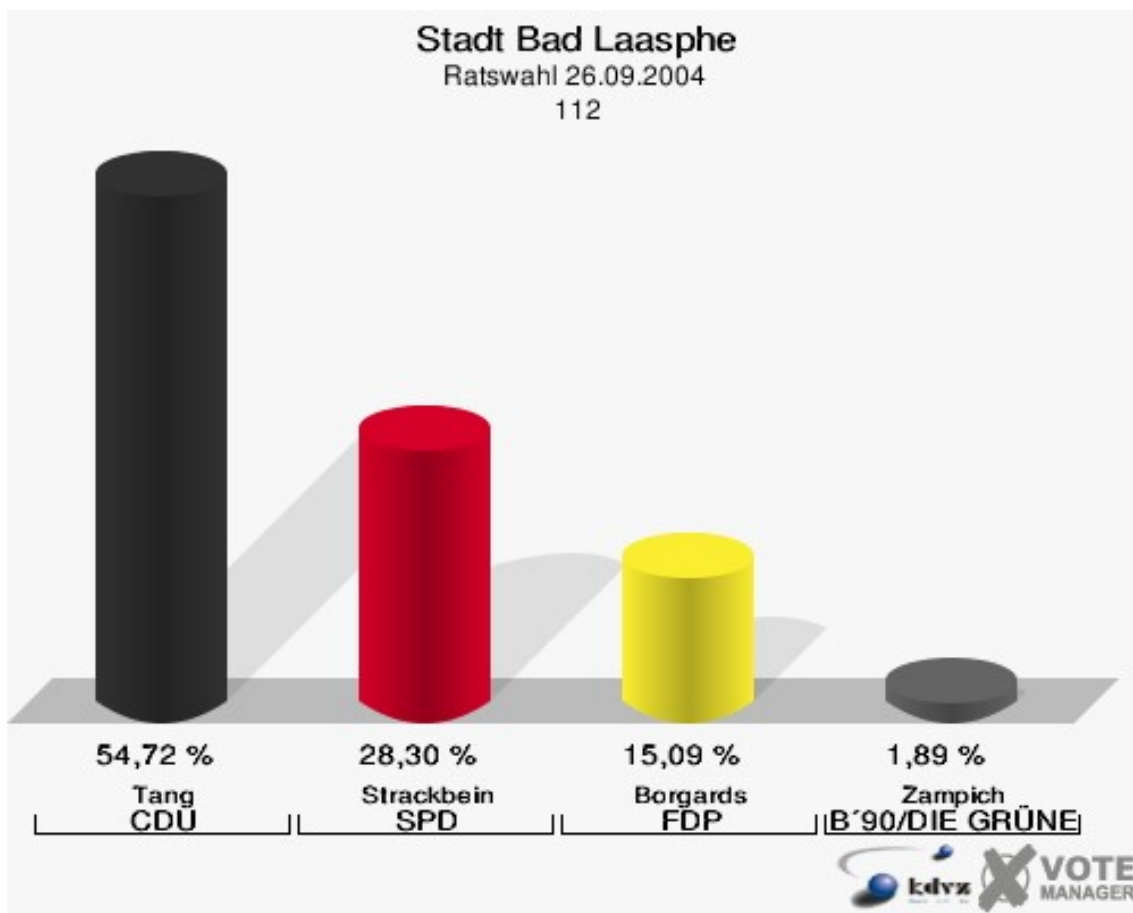
Stadt Bad Laasphe

Ratswahl 26.09.2004

Wahlbeteiligung 111



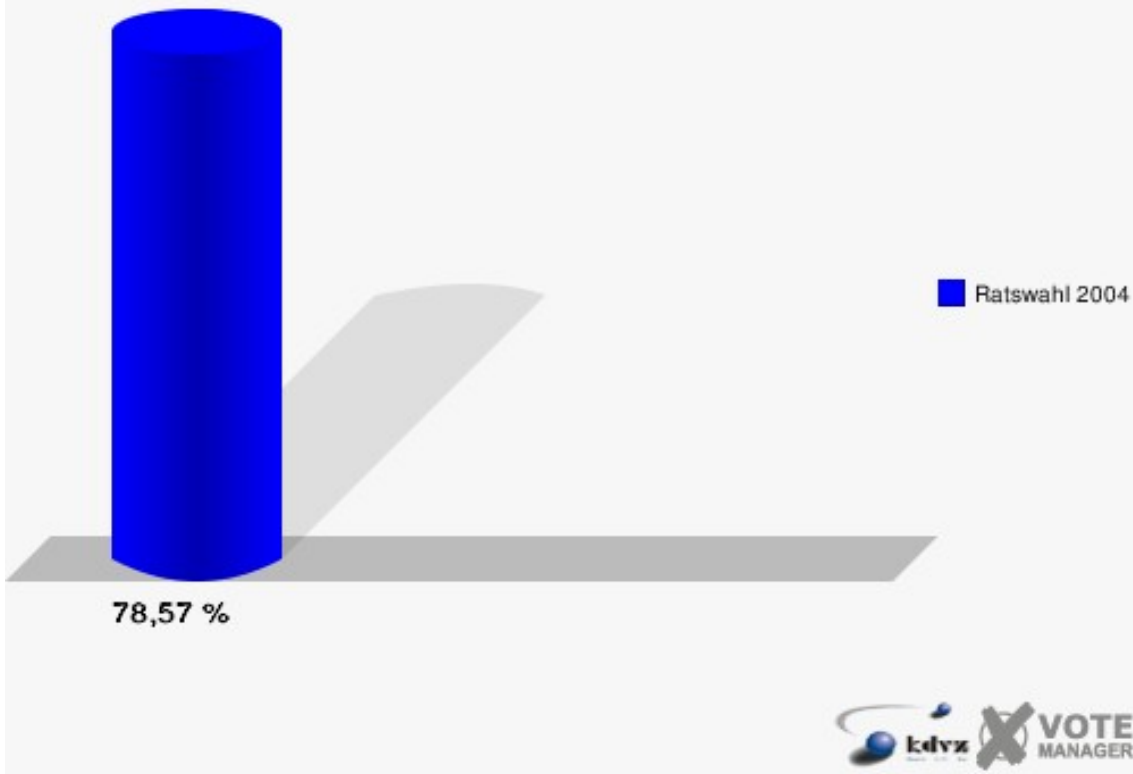
| | Anzahl | Prozent |
|--------------------------|--------|---------|
| Wahlberechtigte | 70 | |
| Wähler/innen | 55 | 78,57 % |
| ungültige Stimmen | 2 | 3,64 % |
| gültige Stimmen | 53 | 96,36 % |
| Tang, CDU | 29 | 54,72 % |
| Strackbein, SPD | 15 | 28,30 % |
| Borgards, FDP | 8 | 15,09 % |
| Zampich, B'90/DIE GRÜNEN | 1 | 1,89 % |



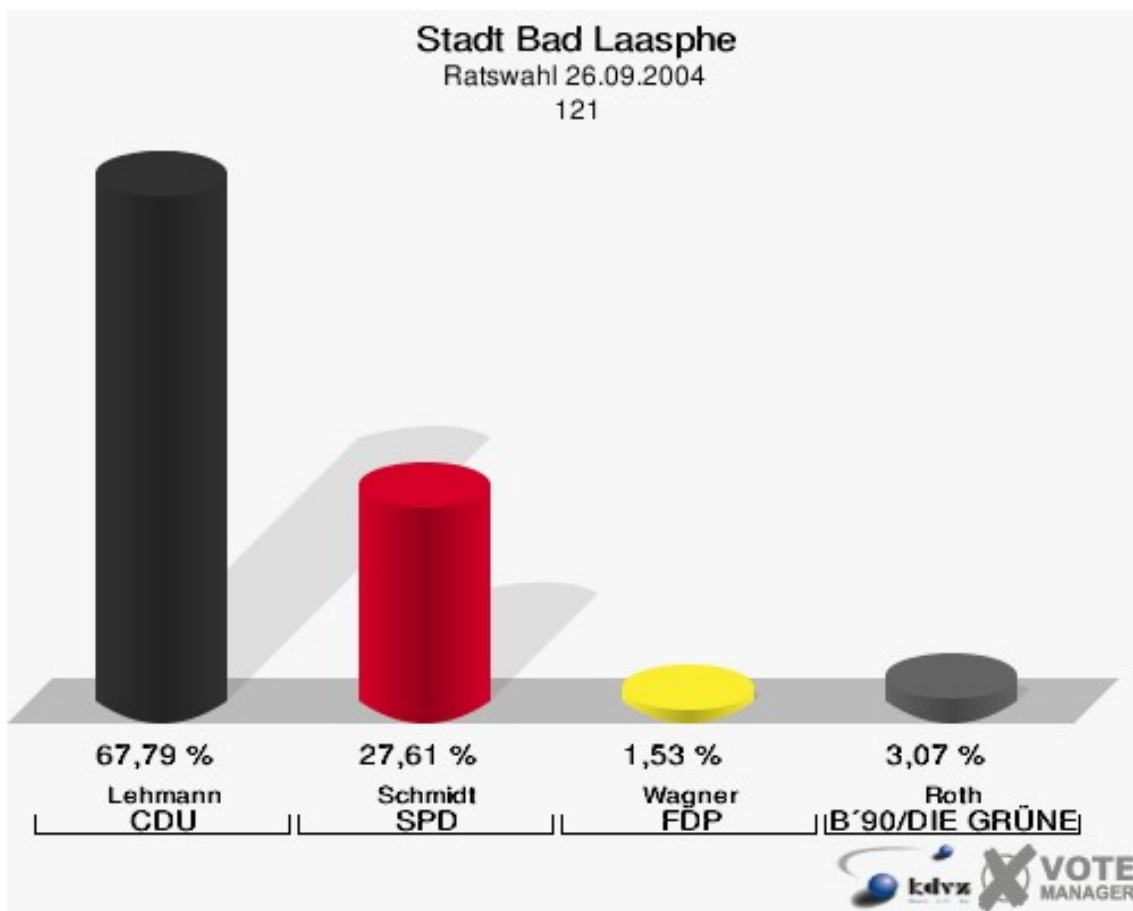
Stadt Bad Laasphe

Ratswahl 26.09.2004

Wahlbeteiligung 112



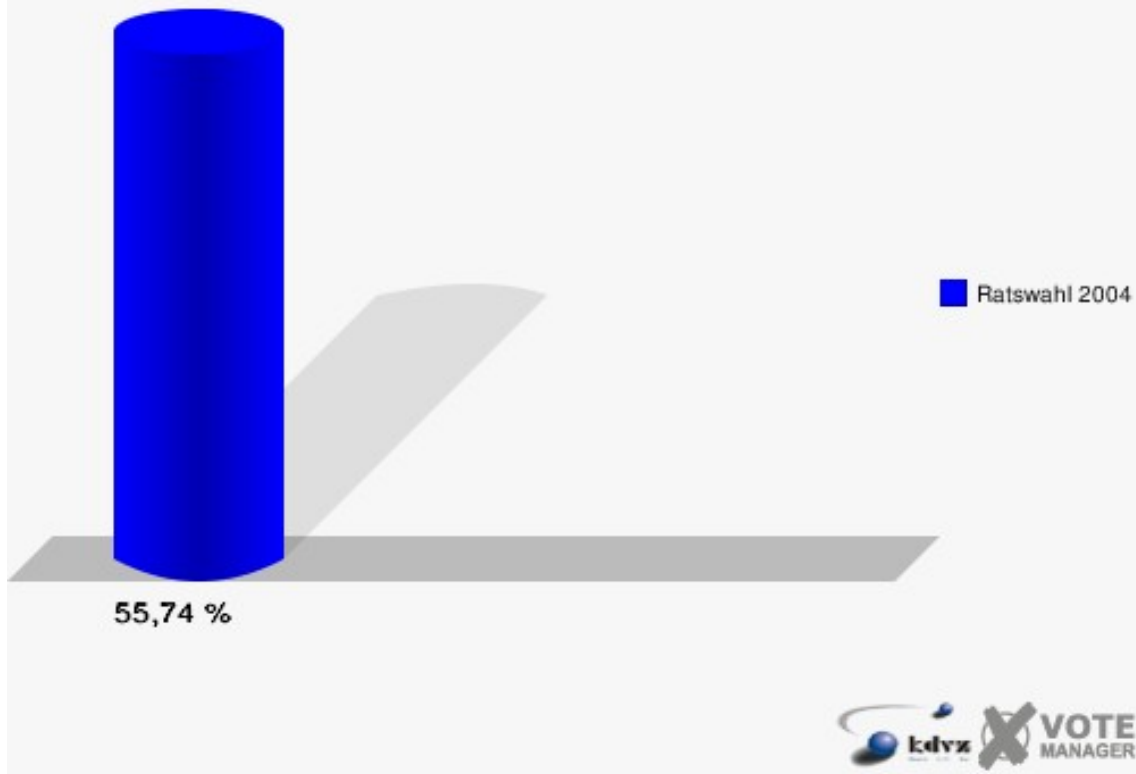
| | Anzahl | Prozent |
|-----------------------|--------|---------|
| Wahlberechtigte | 592 | |
| Wähler/innen | 330 | 55,74 % |
| ungültige Stimmen | 4 | 1,21 % |
| gültige Stimmen | 326 | 98,79 % |
| Lehmann, CDU | 221 | 67,79 % |
| Schmidt, SPD | 90 | 27,61 % |
| Wagner, FDP | 5 | 1,53 % |
| Roth, B'90/DIE GRÜNEN | 10 | 3,07 % |



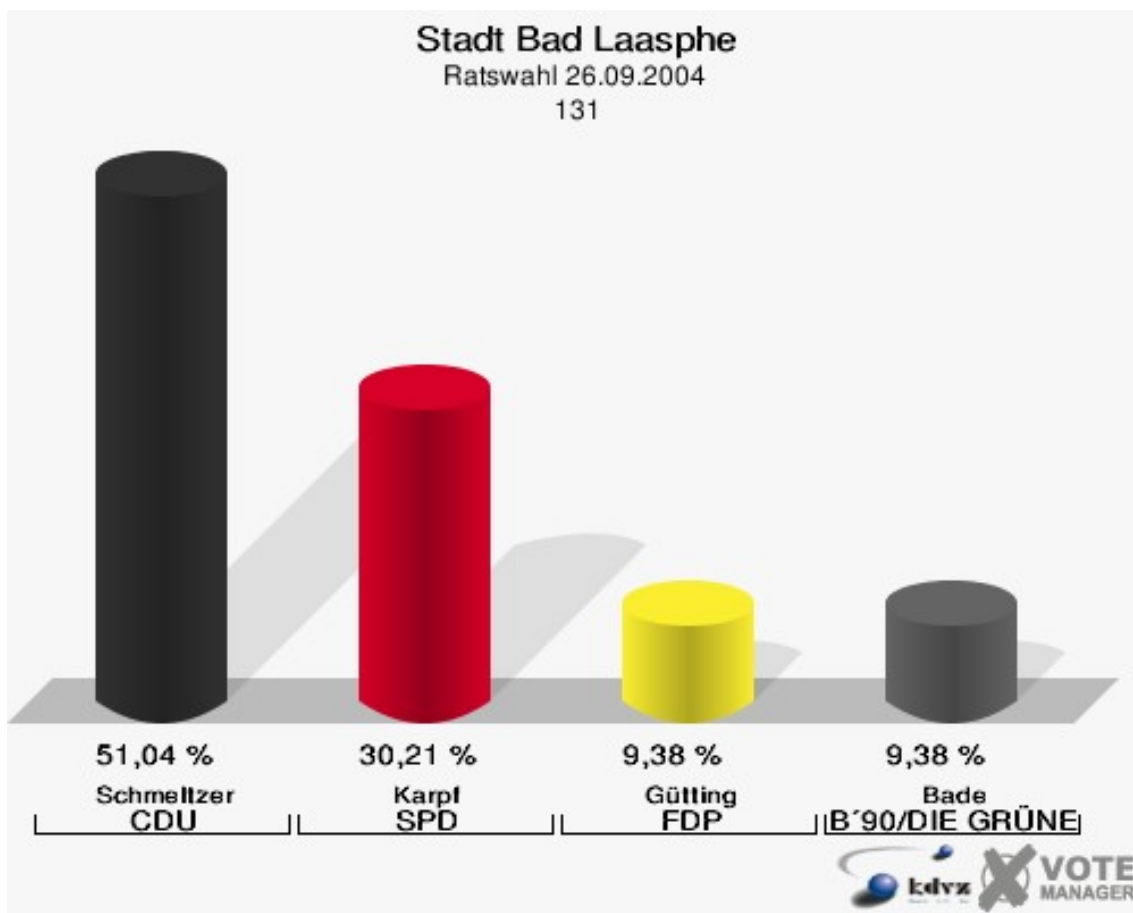
Stadt Bad Laasphe

Ratswahl 26.09.2004

Wahlbeteiligung 121



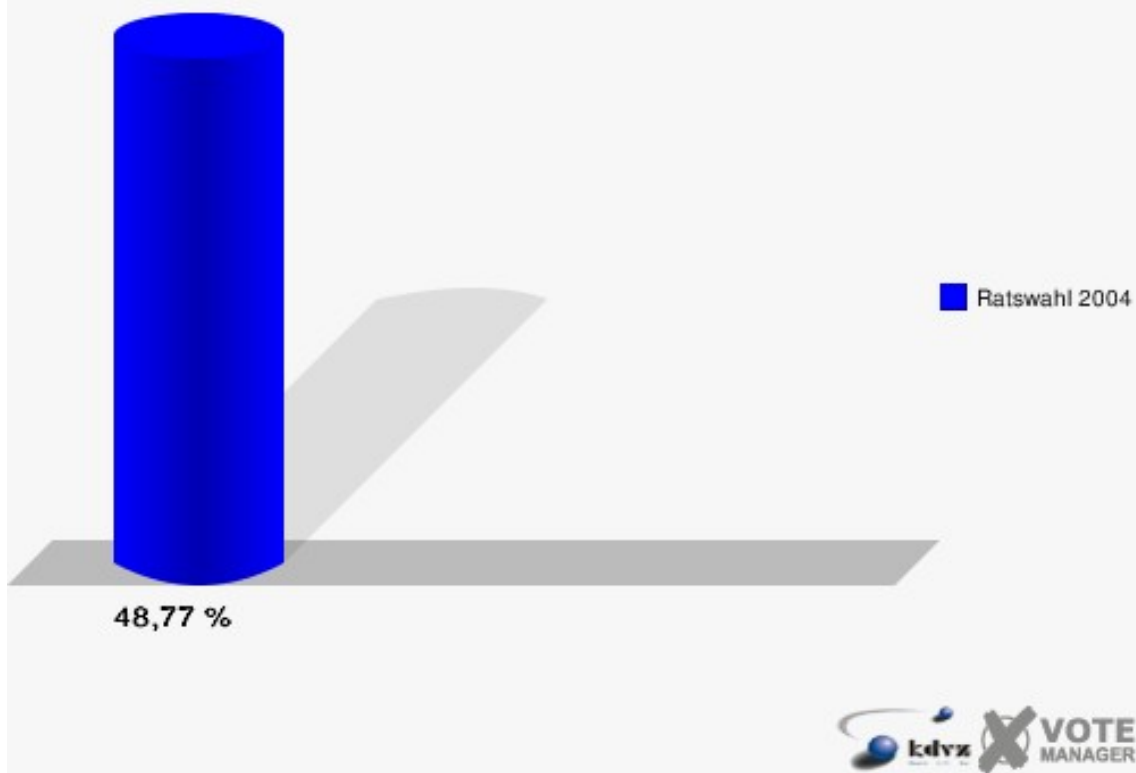
| | Anzahl | Prozent |
|-----------------------|--------|---------|
| Wahlberechtigte | 203 | |
| Wähler/innen | 99 | 48,77 % |
| ungültige Stimmen | 3 | 3,03 % |
| gültige Stimmen | 96 | 96,97 % |
| Schmeltzer, CDU | 49 | 51,04 % |
| Karpf, SPD | 29 | 30,21 % |
| Gütting, FDP | 9 | 9,38 % |
| Bade, B'90/DIE GRÜNEN | 9 | 9,38 % |



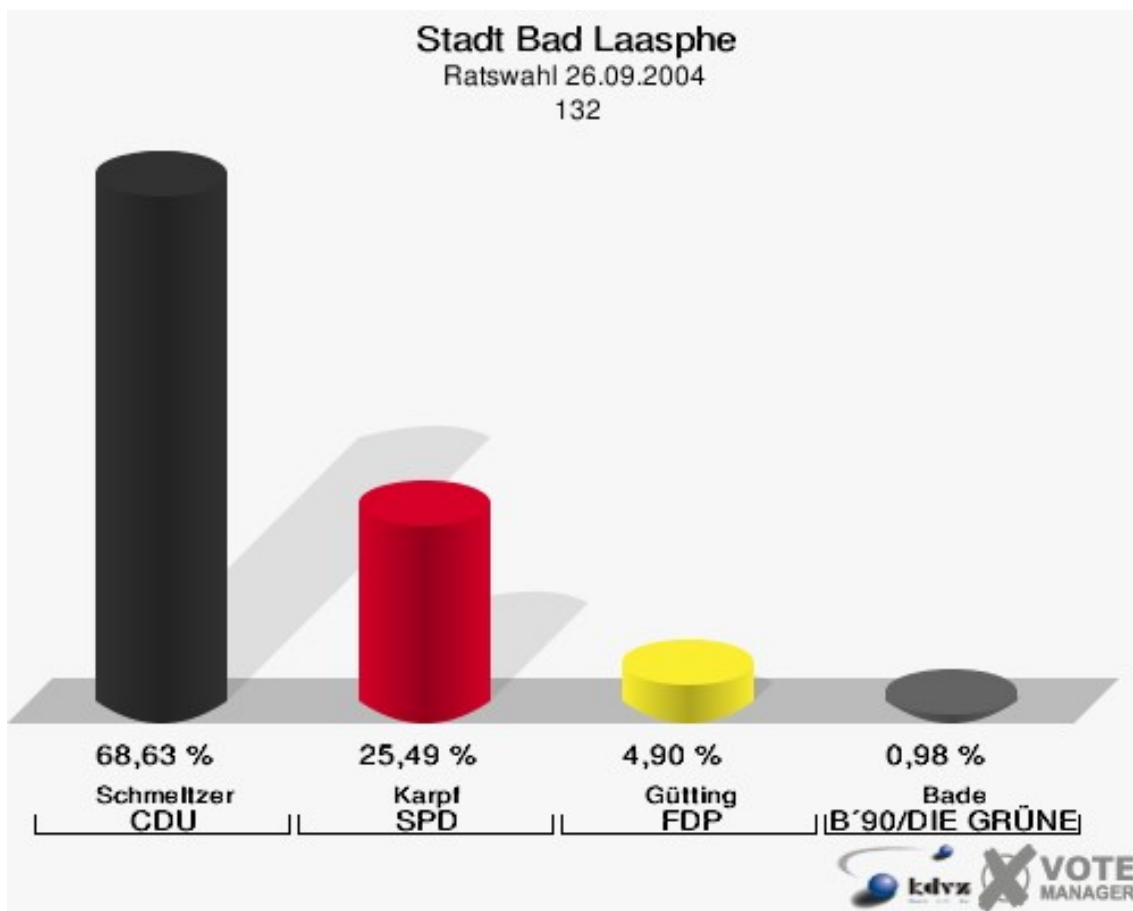
Stadt Bad Laasphe

Ratswahl 26.09.2004

Wahlbeteiligung 131



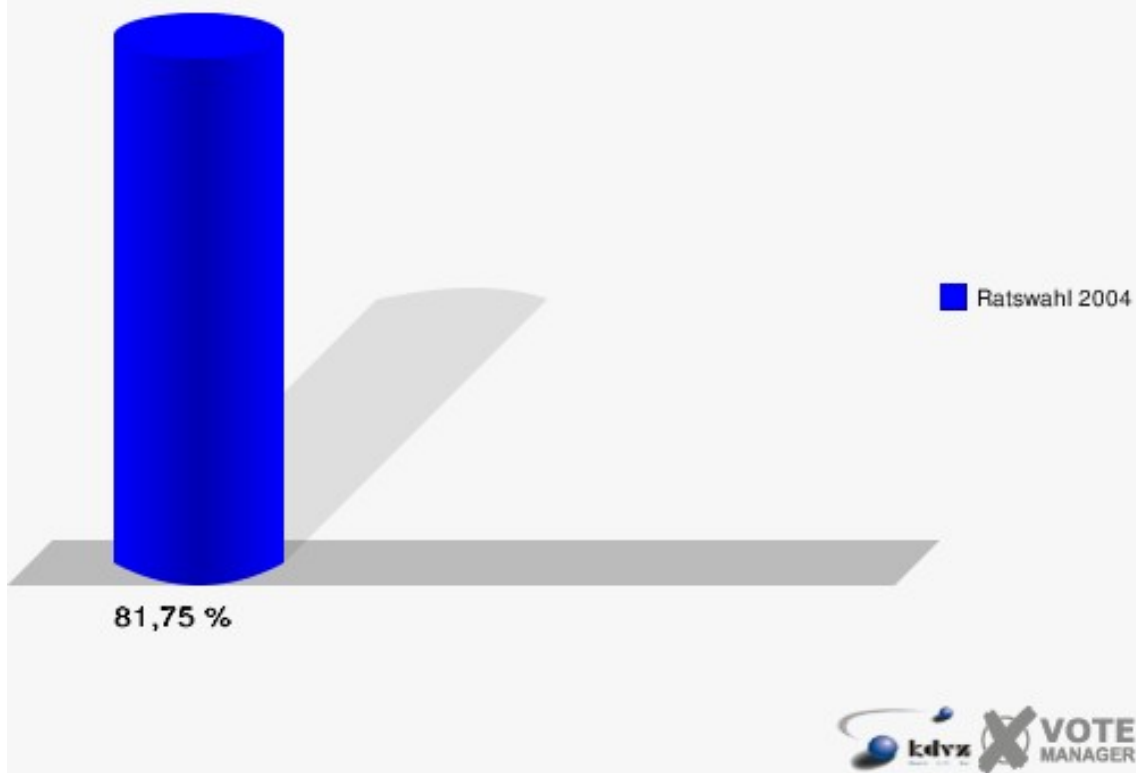
| | Anzahl | Prozent |
|-----------------------|--------|---------|
| Wahlberechtigte | 126 | |
| Wähler/innen | 103 | 81,75 % |
| ungültige Stimmen | 1 | 0,97 % |
| gültige Stimmen | 102 | 99,03 % |
| Schmeltzer, CDU | 70 | 68,63 % |
| Karpf, SPD | 26 | 25,49 % |
| Gütting, FDP | 5 | 4,90 % |
| Bade, B'90/DIE GRÜNEN | 1 | 0,98 % |



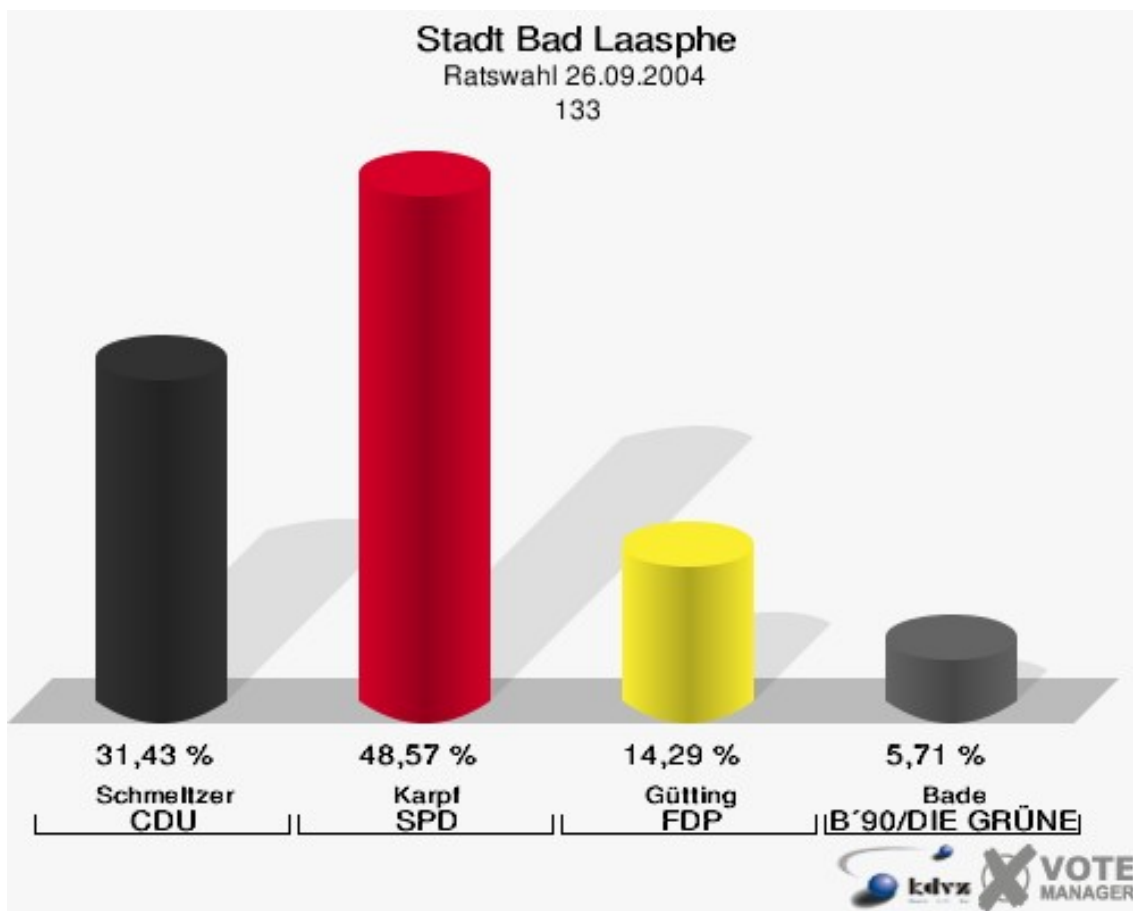
Stadt Bad Laasphe

Ratswahl 26.09.2004

Wahlbeteiligung 132



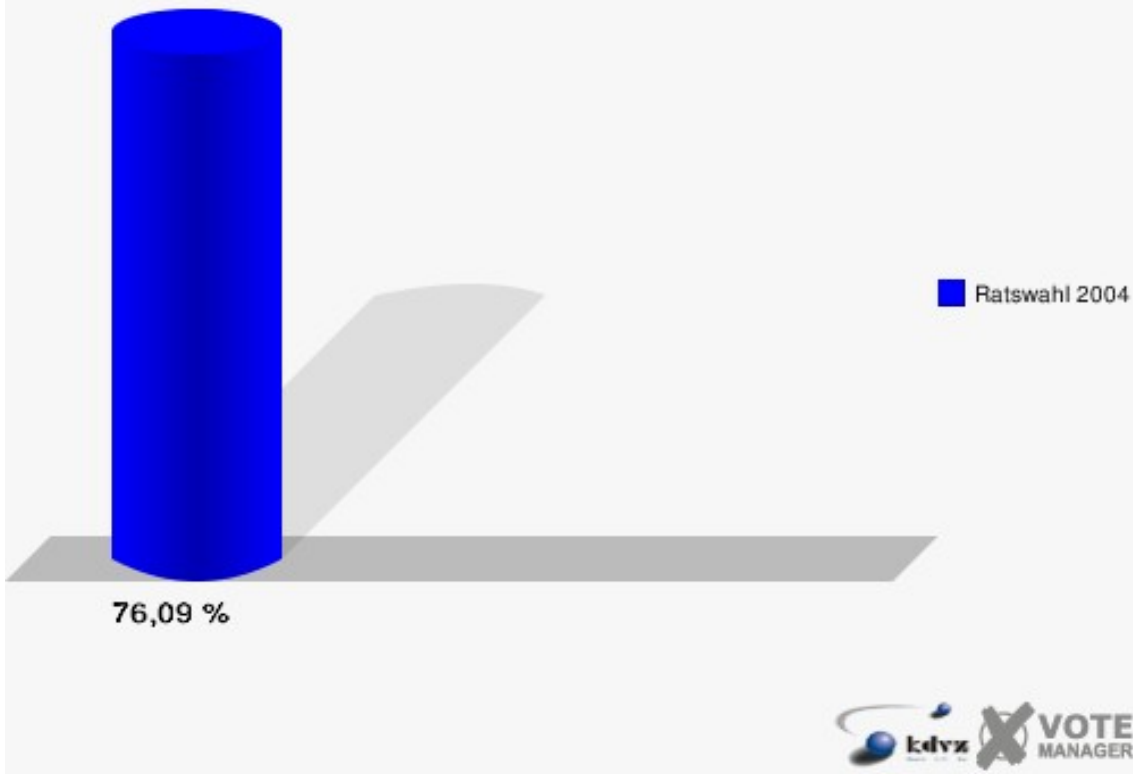
| | Anzahl | Prozent |
|-----------------------|--------|----------|
| Wahlberechtigte | 46 | |
| Wähler/innen | 35 | 76,09 % |
| ungültige Stimmen | 0 | 0,00 % |
| gültige Stimmen | 35 | 100,00 % |
| Schmeltzer, CDU | 11 | 31,43 % |
| Karpf, SPD | 17 | 48,57 % |
| Gütting, FDP | 5 | 14,29 % |
| Bade, B'90/DIE GRÜNEN | 2 | 5,71 % |



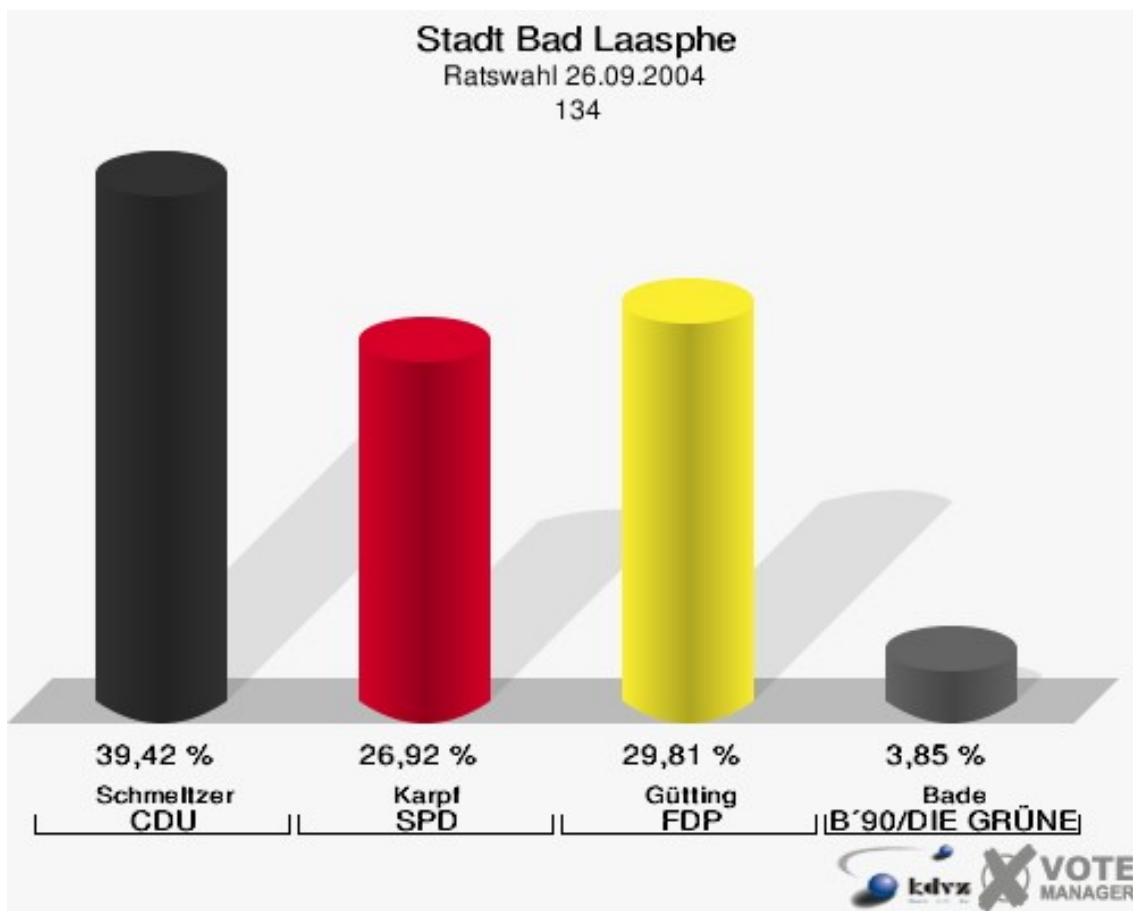
Stadt Bad Laasphe

Ratswahl 26.09.2004

Wahlbeteiligung 133



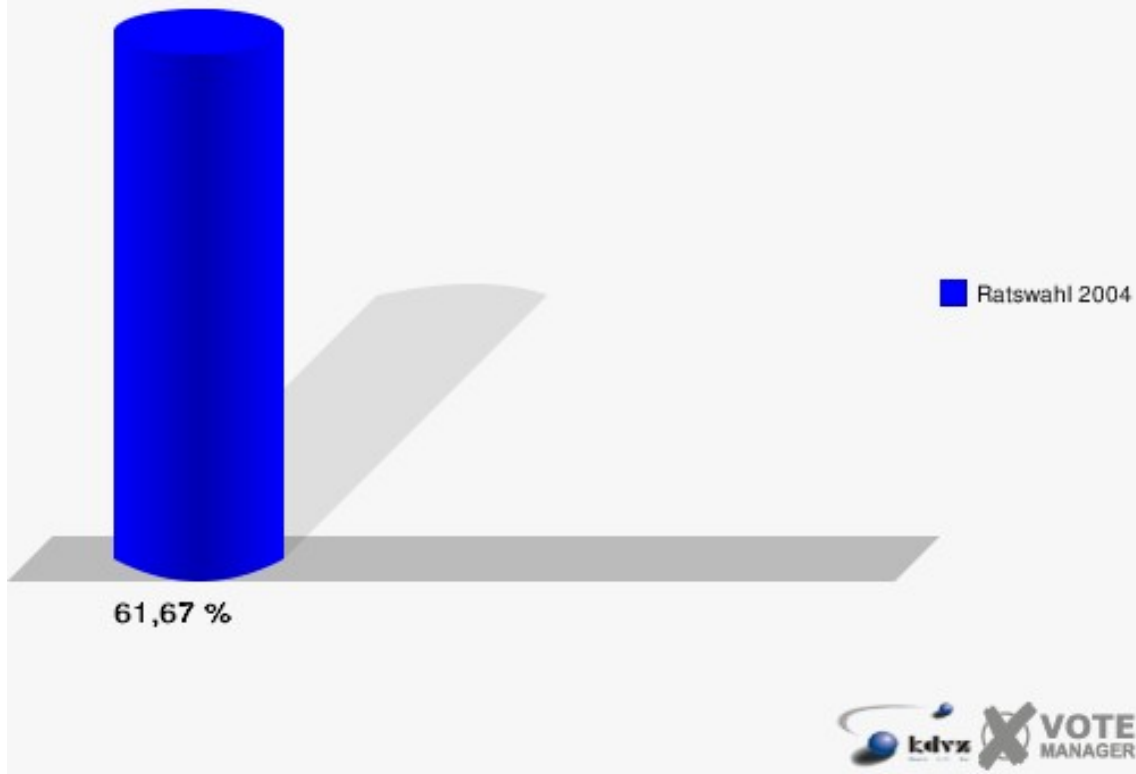
| | Anzahl | Prozent |
|-----------------------|--------|---------|
| Wahlberechtigte | 180 | |
| Wähler/innen | 111 | 61,67 % |
| ungültige Stimmen | 7 | 6,31 % |
| gültige Stimmen | 104 | 93,69 % |
| Schmeltzer, CDU | 41 | 39,42 % |
| Karpf, SPD | 28 | 26,92 % |
| Gütting, FDP | 31 | 29,81 % |
| Bade, B'90/DIE GRÜNEN | 4 | 3,85 % |



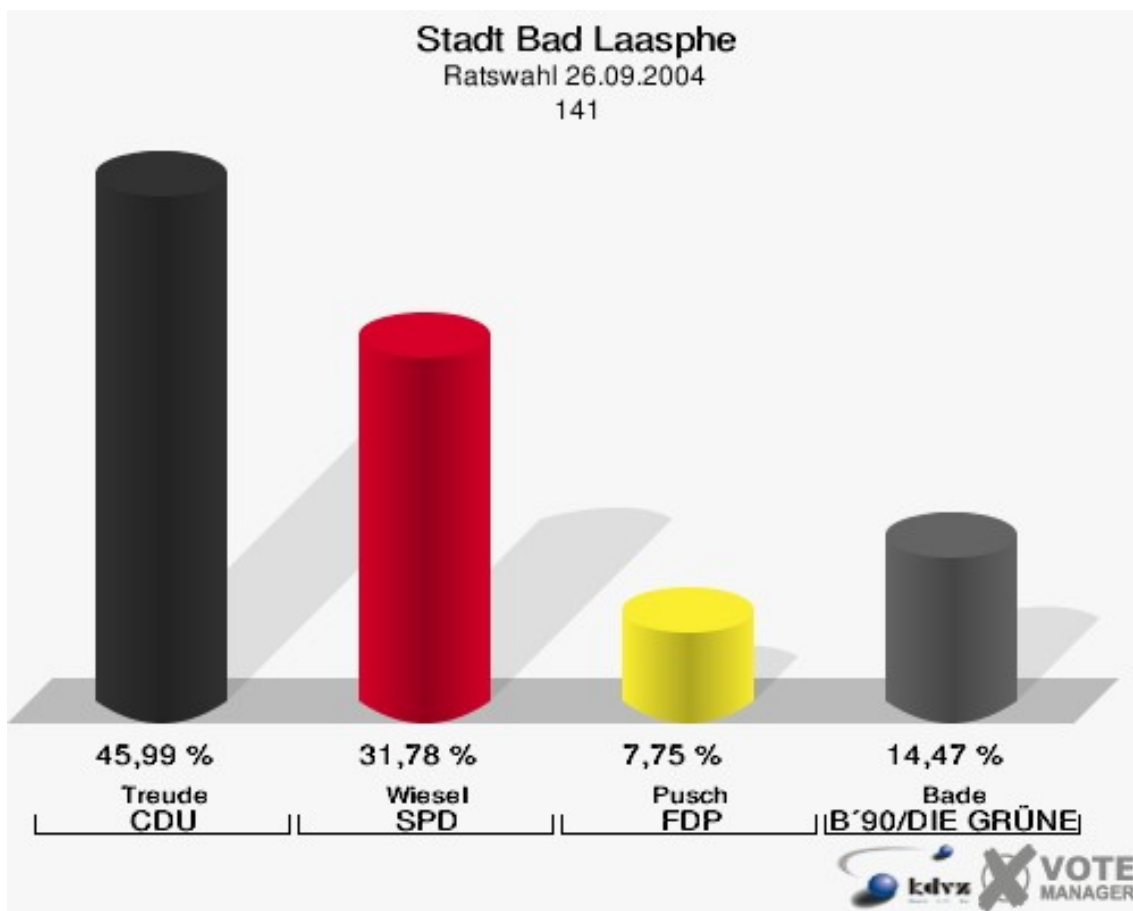
Stadt Bad Laasphe

Ratswahl 26.09.2004

Wahlbeteiligung 134



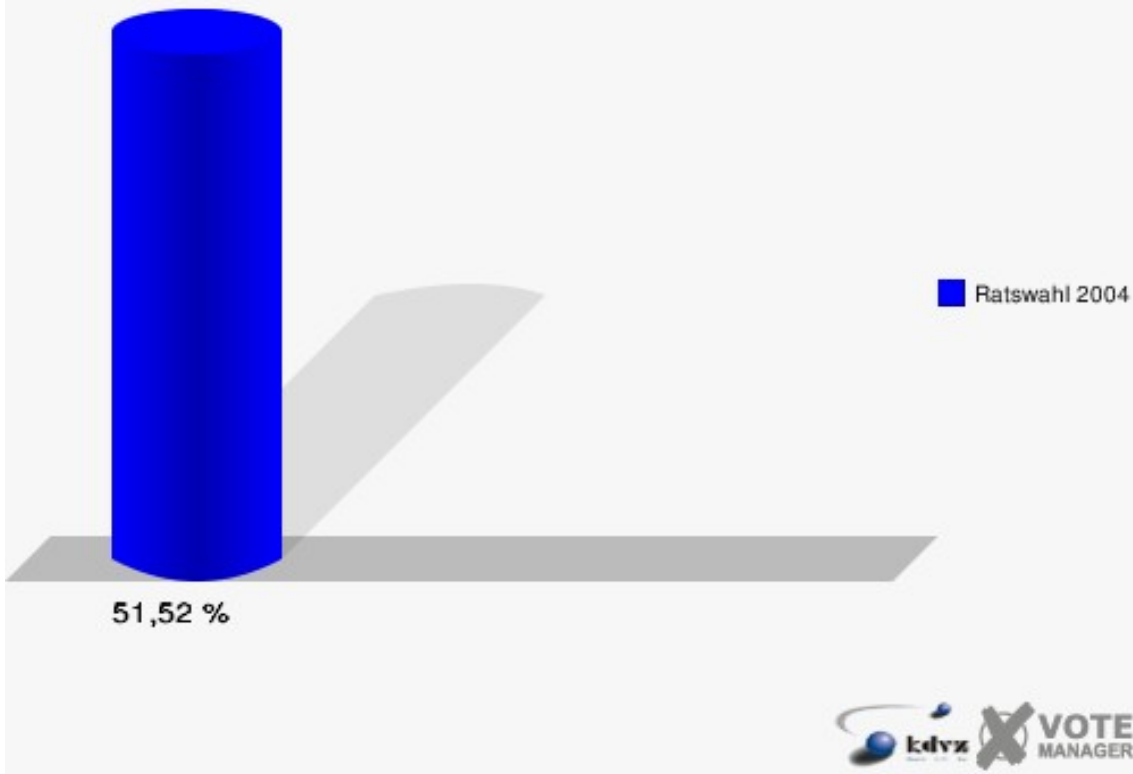
| | Anzahl | Prozent |
|-----------------------|--------|---------|
| Wahlberechtigte | 759 | |
| Wähler/innen | 391 | 51,52 % |
| ungültige Stimmen | 4 | 1,02 % |
| gültige Stimmen | 387 | 98,98 % |
| Treude, CDU | 178 | 45,99 % |
| Wiesel, SPD | 123 | 31,78 % |
| Pusch, FDP | 30 | 7,75 % |
| Bade, B'90/DIE GRÜNEN | 56 | 14,47 % |



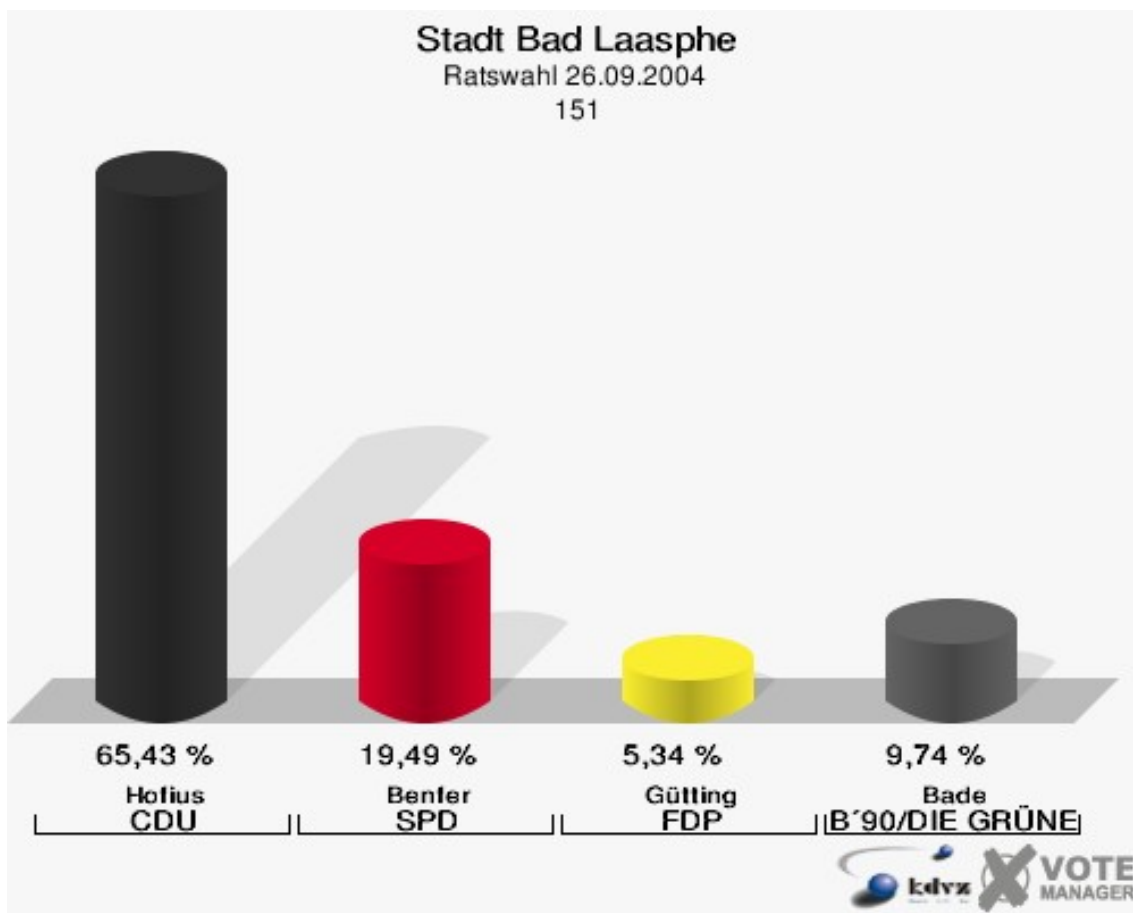
Stadt Bad Laasphe

Ratswahl 26.09.2004

Wahlbeteiligung 141



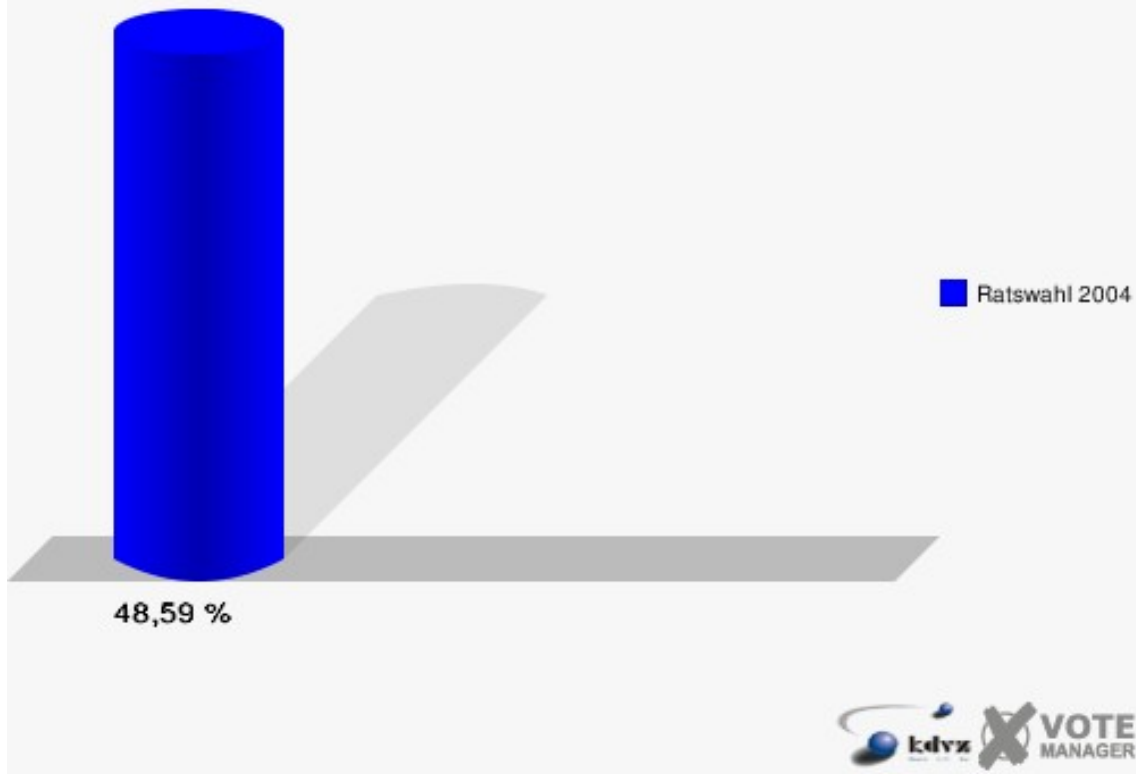
| | Anzahl | Prozent |
|-----------------------|--------|---------|
| Wahlberechtigte | 922 | |
| Wähler/innen | 448 | 48,59 % |
| ungültige Stimmen | 17 | 3,79 % |
| gültige Stimmen | 431 | 96,21 % |
| Hofius, CDU | 282 | 65,43 % |
| Benfer, SPD | 84 | 19,49 % |
| Gütting, FDP | 23 | 5,34 % |
| Bade, B'90/DIE GRÜNEN | 42 | 9,74 % |



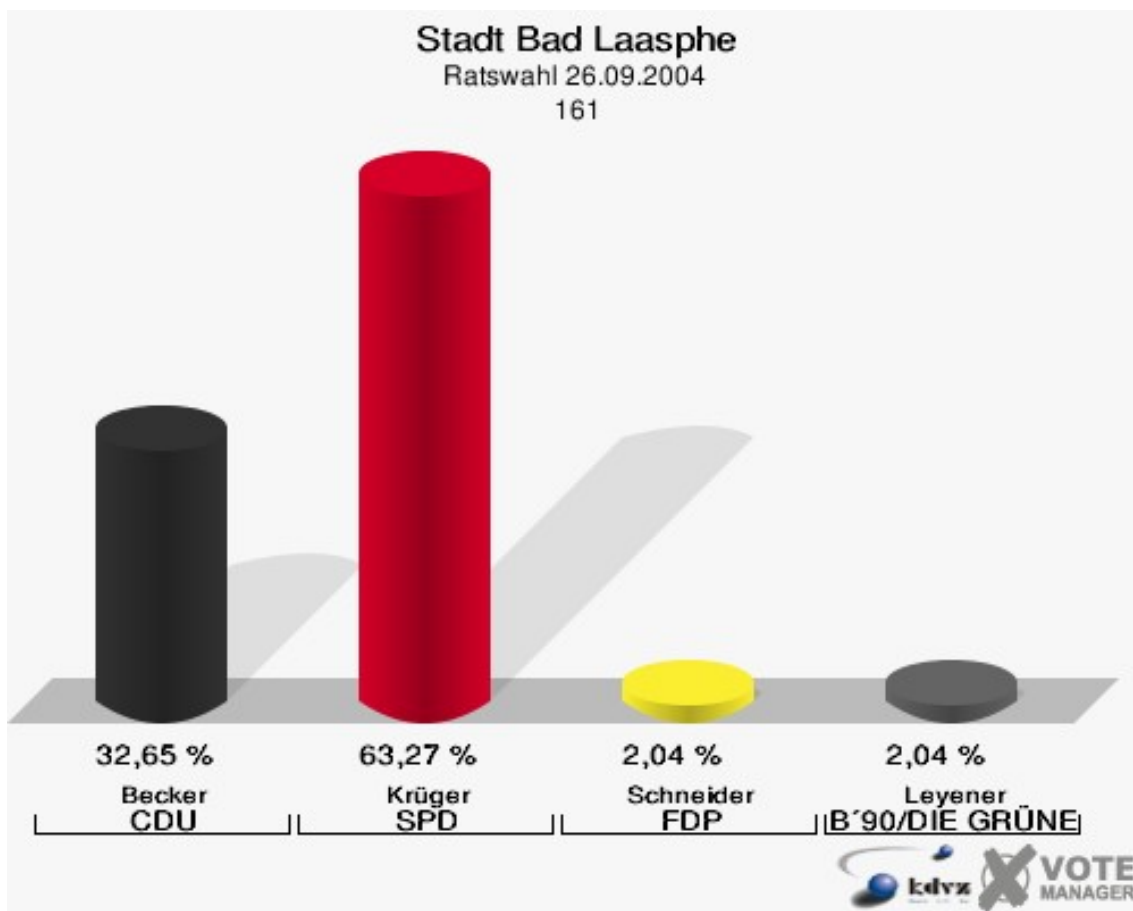
Stadt Bad Laasphe

Ratswahl 26.09.2004

Wahlbeteiligung 151



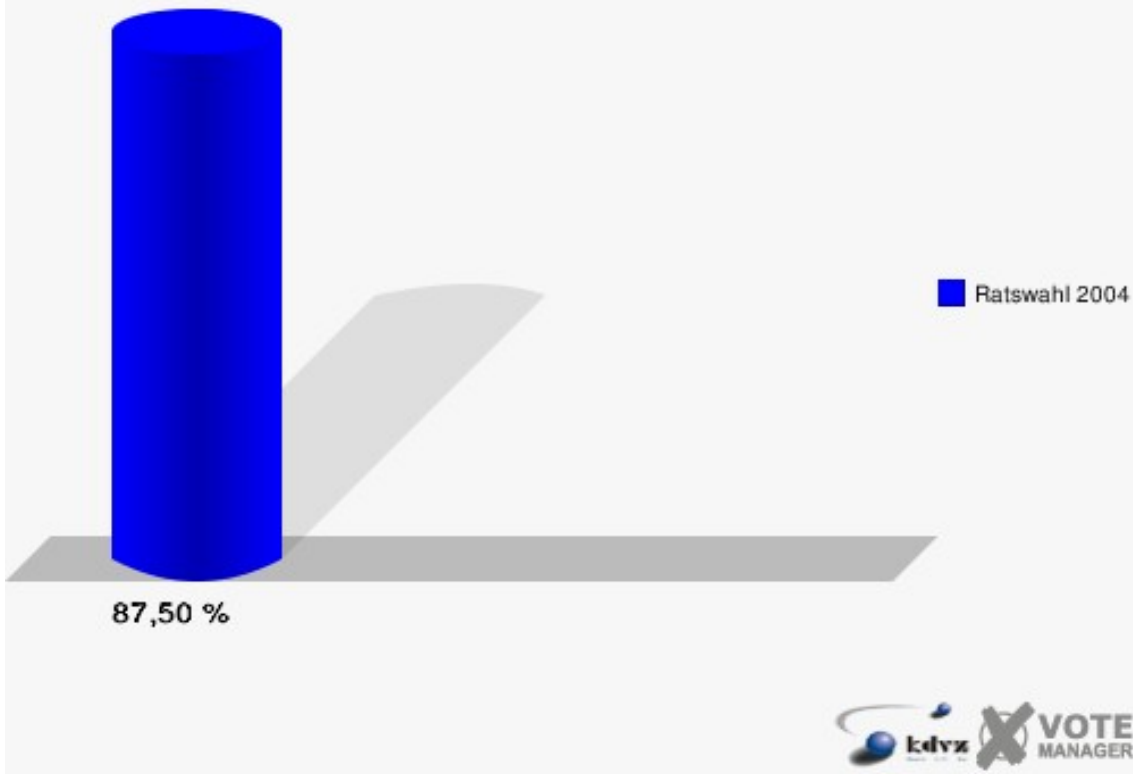
| | Anzahl | Prozent |
|--------------------------|--------|----------|
| Wahlberechtigte | 56 | |
| Wähler/innen | 49 | 87,50 % |
| ungültige Stimmen | 0 | 0,00 % |
| gültige Stimmen | 49 | 100,00 % |
| Becker, CDU | 16 | 32,65 % |
| Krüger, SPD | 31 | 63,27 % |
| Schneider, FDP | 1 | 2,04 % |
| Leyener, B'90/DIE GRÜNEN | 1 | 2,04 % |



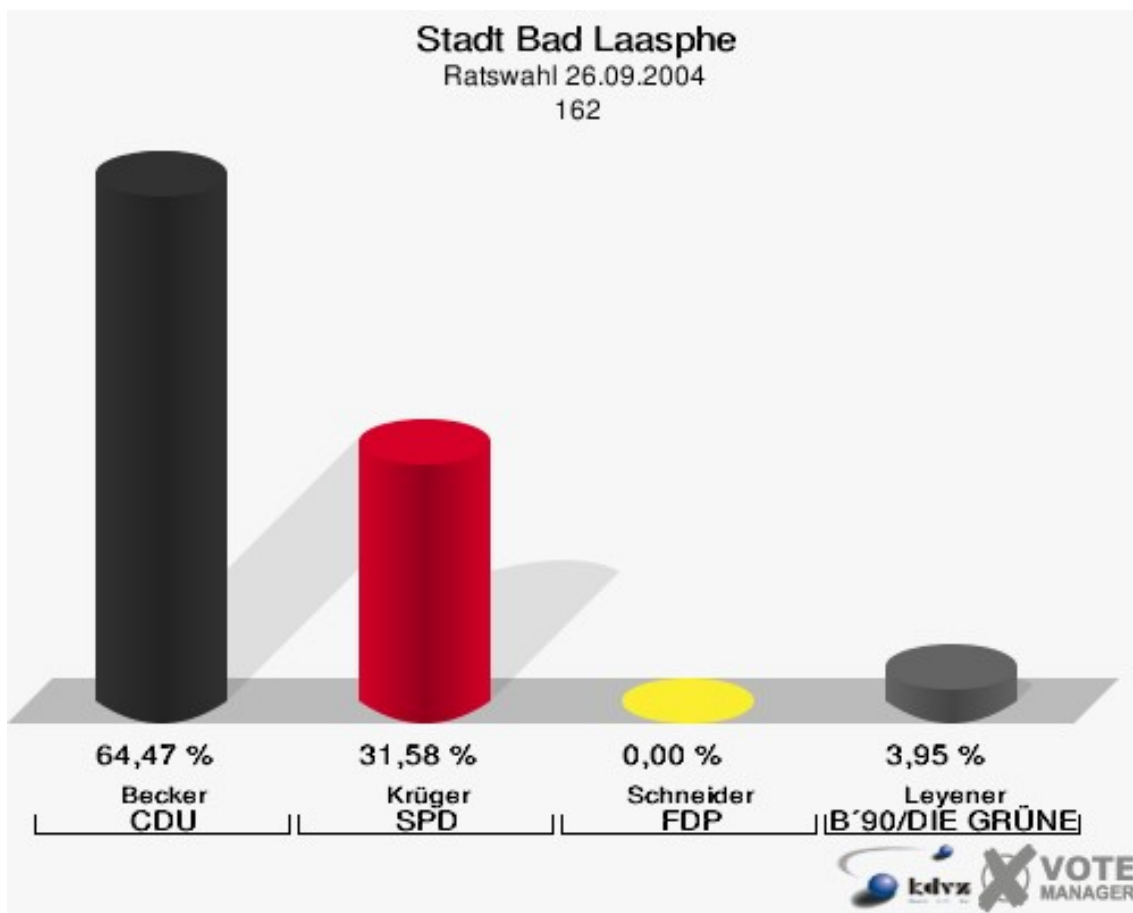
Stadt Bad Laasphe

Ratswahl 26.09.2004

Wahlbeteiligung 161



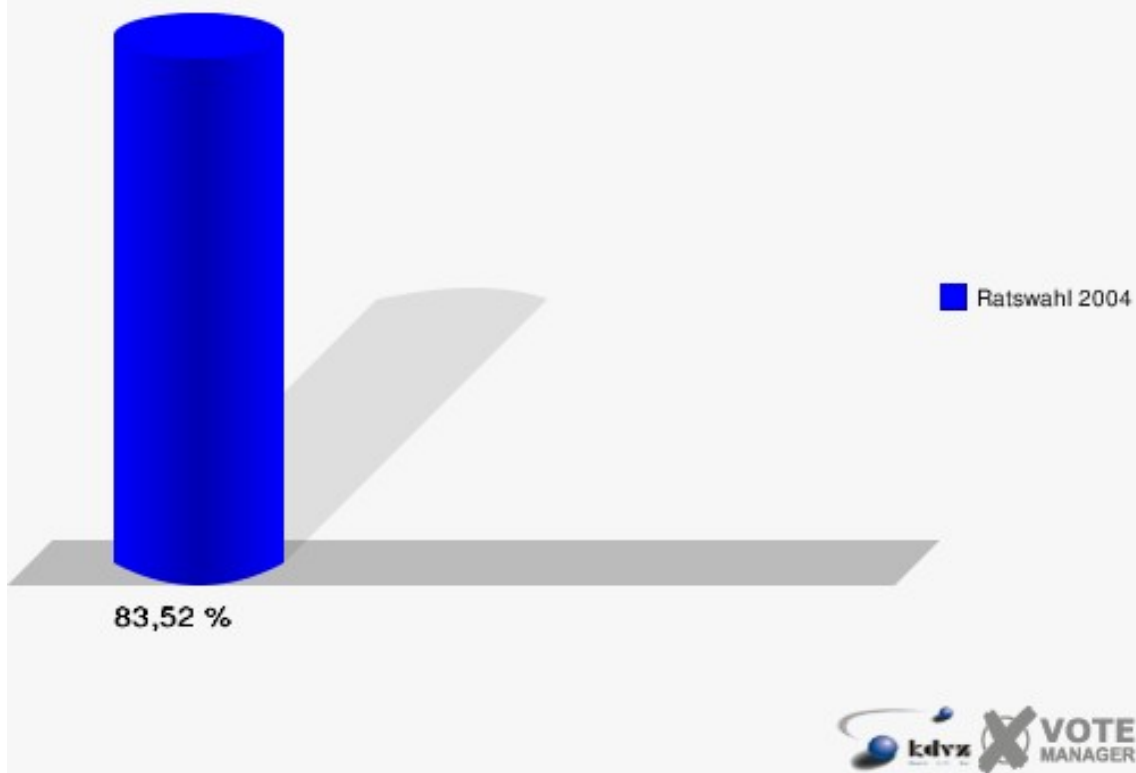
| | Anzahl | Prozent |
|--------------------------|--------|----------|
| Wahlberechtigte | 91 | |
| Wähler/innen | 76 | 83,52 % |
| ungültige Stimmen | 0 | 0,00 % |
| gültige Stimmen | 76 | 100,00 % |
| Becker, CDU | 49 | 64,47 % |
| Krüger, SPD | 24 | 31,58 % |
| Schneider, FDP | 0 | 0,00 % |
| Leyener, B'90/DIE GRÜNEN | 3 | 3,95 % |



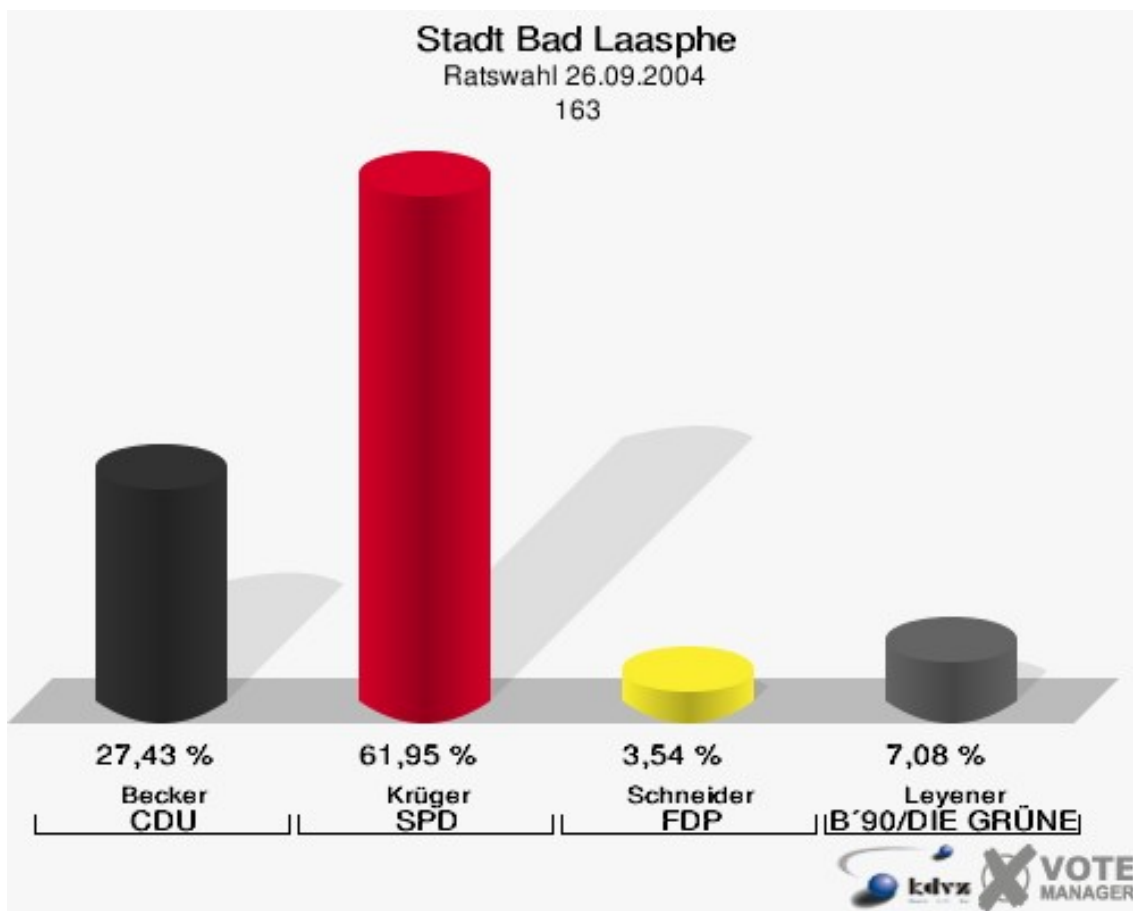
Stadt Bad Laasphe

Ratswahl 26.09.2004

Wahlbeteiligung 162



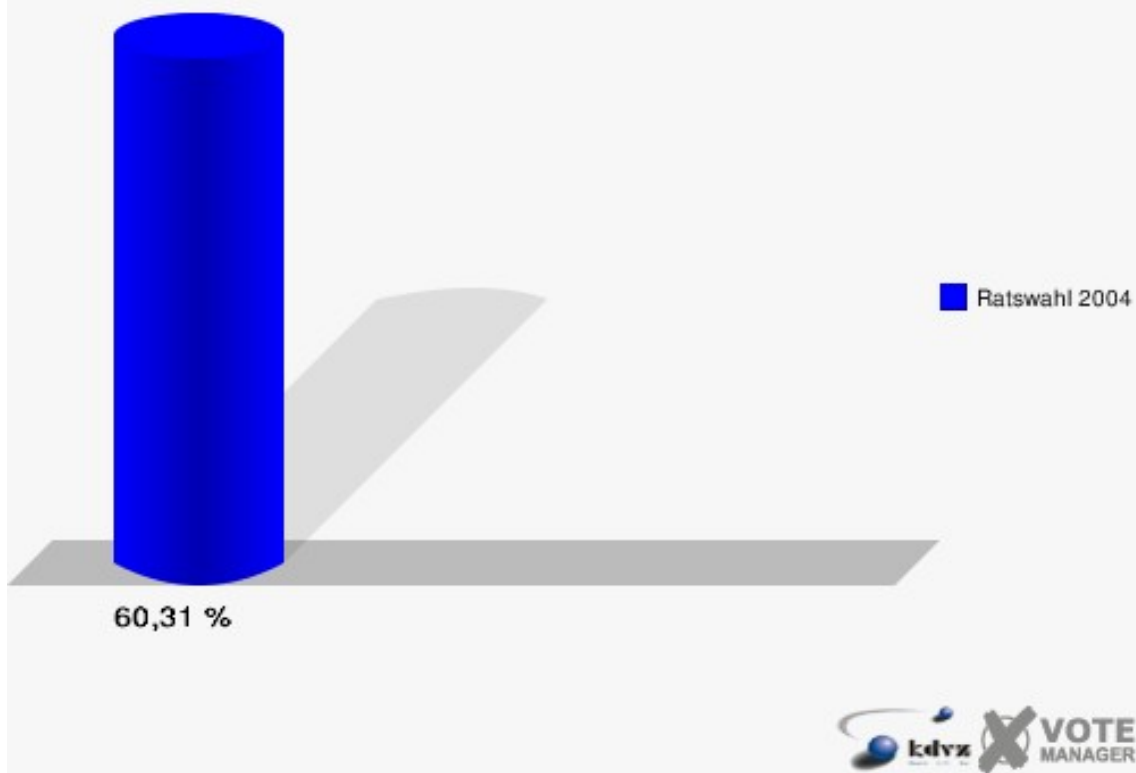
| | Anzahl | Prozent |
|--------------------------|--------|---------|
| Wahlberechtigte | 194 | |
| Wähler/innen | 117 | 60,31 % |
| ungültige Stimmen | 4 | 3,42 % |
| gültige Stimmen | 113 | 96,58 % |
| Becker, CDU | 31 | 27,43 % |
| Krüger, SPD | 70 | 61,95 % |
| Schneider, FDP | 4 | 3,54 % |
| Leyener, B'90/DIE GRÜNEN | 8 | 7,08 % |



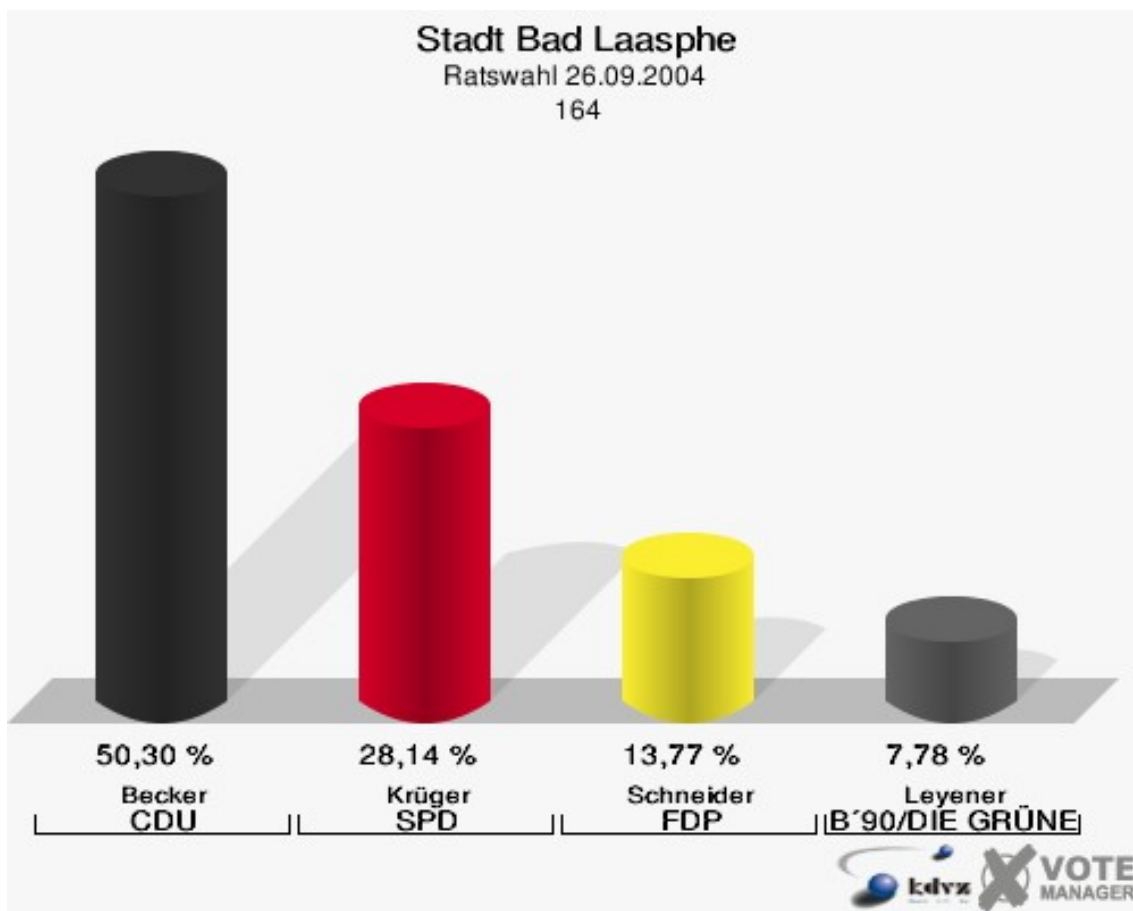
Stadt Bad Laasphe

Ratswahl 26.09.2004

Wahlbeteiligung 163



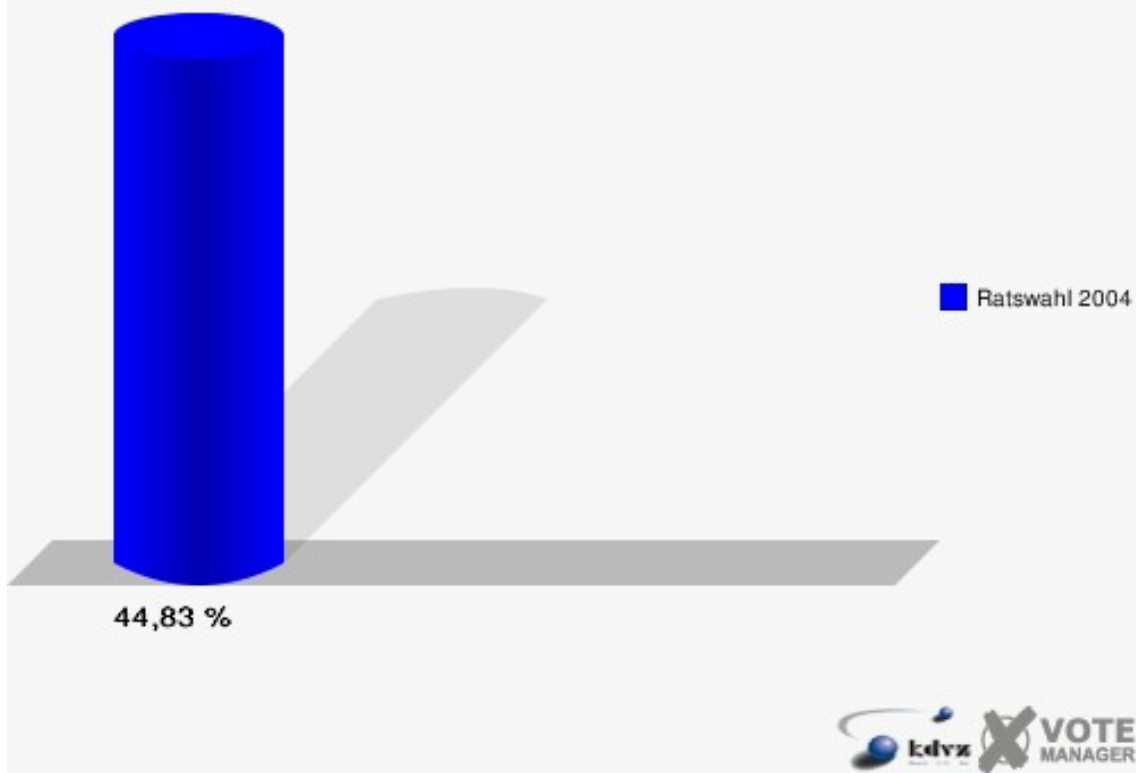
| | Anzahl | Prozent |
|--------------------------|--------|---------|
| Wahlberechtigte | 377 | |
| Wähler/innen | 169 | 44,83 % |
| ungültige Stimmen | 2 | 1,18 % |
| gültige Stimmen | 167 | 98,82 % |
| Becker, CDU | 84 | 50,30 % |
| Krüger, SPD | 47 | 28,14 % |
| Schneider, FDP | 23 | 13,77 % |
| Leyener, B'90/DIE GRÜNEN | 13 | 7,78 % |



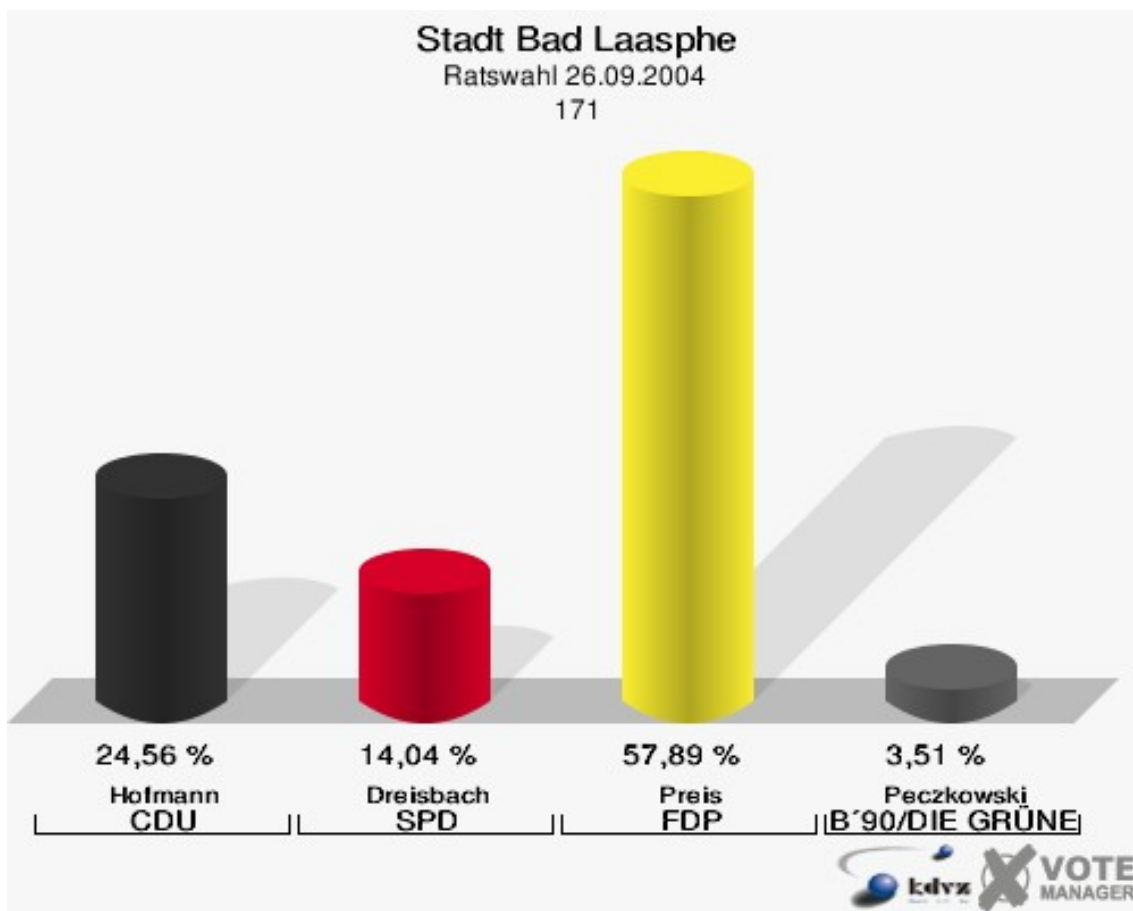
Stadt Bad Laasphe

Ratswahl 26.09.2004

Wahlbeteiligung 164



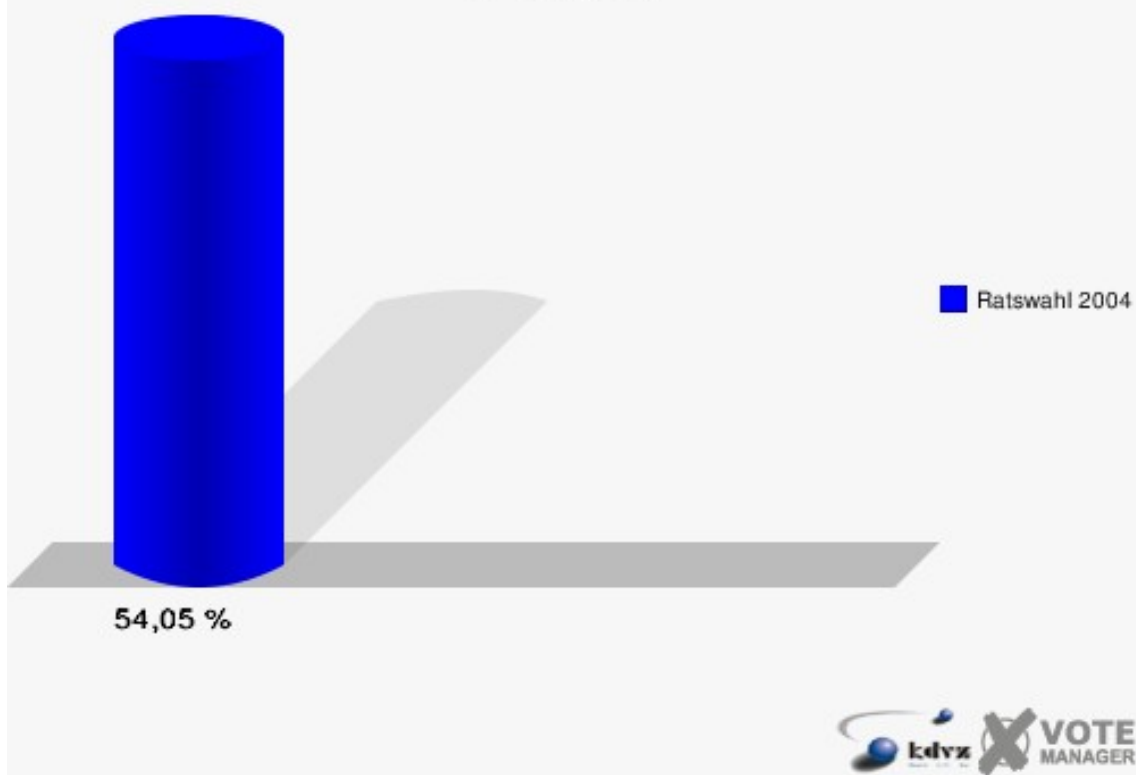
| | Anzahl | Prozent |
|----------------------------|--------|---------|
| Wahlberechtigte | 111 | |
| Wähler/innen | 60 | 54,05 % |
| ungültige Stimmen | 3 | 5,00 % |
| gültige Stimmen | 57 | 95,00 % |
| Hofmann, CDU | 14 | 24,56 % |
| Dreisbach, SPD | 8 | 14,04 % |
| Preis, FDP | 33 | 57,89 % |
| Peczowski, B'90/DIE GRÜNEN | 2 | 3,51 % |



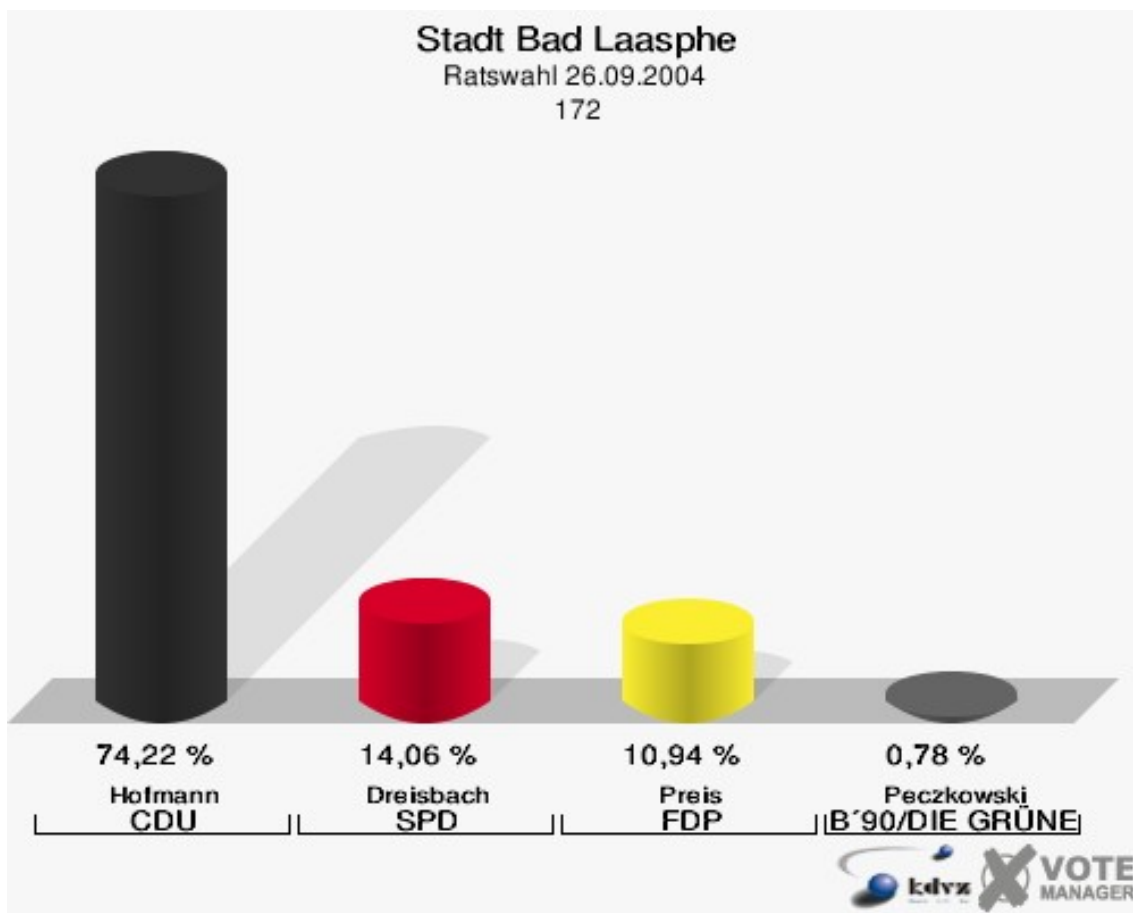
Stadt Bad Laasphe

Ratswahl 26.09.2004

Wahlbeteiligung 171



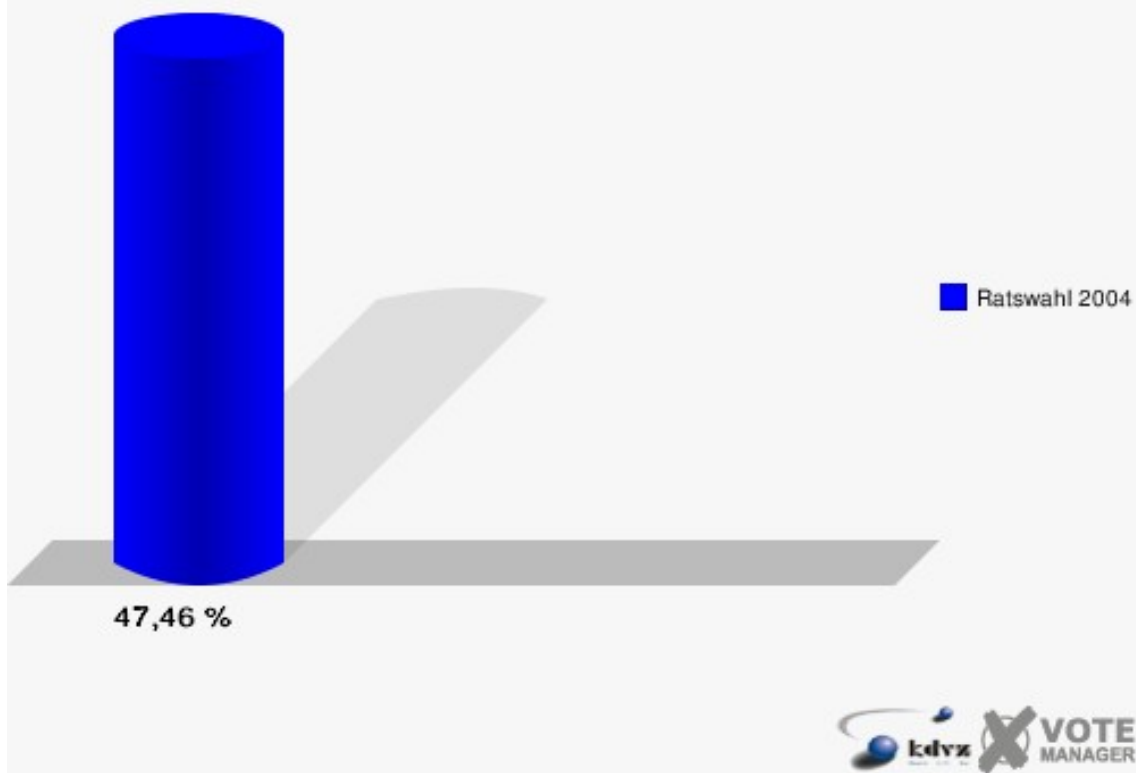
| | Anzahl | Prozent |
|----------------------------|--------|---------|
| Wahlberechtigte | 276 | |
| Wähler/innen | 131 | 47,46 % |
| ungültige Stimmen | 3 | 2,29 % |
| gültige Stimmen | 128 | 97,71 % |
| Hofmann, CDU | 95 | 74,22 % |
| Dreisbach, SPD | 18 | 14,06 % |
| Preis, FDP | 14 | 10,94 % |
| Peczowski, B'90/DIE GRÜNEN | 1 | 0,78 % |



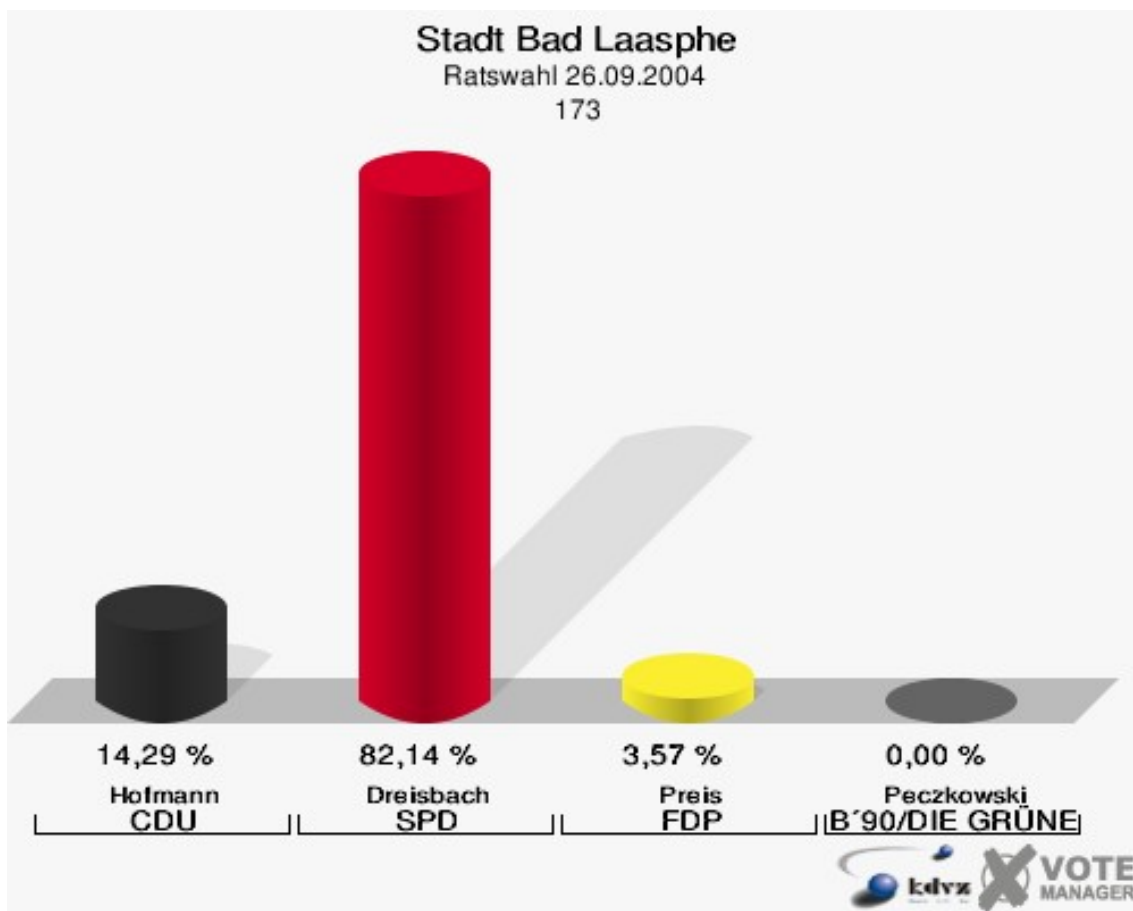
Stadt Bad Laasphe

Ratswahl 26.09.2004

Wahlbeteiligung 172



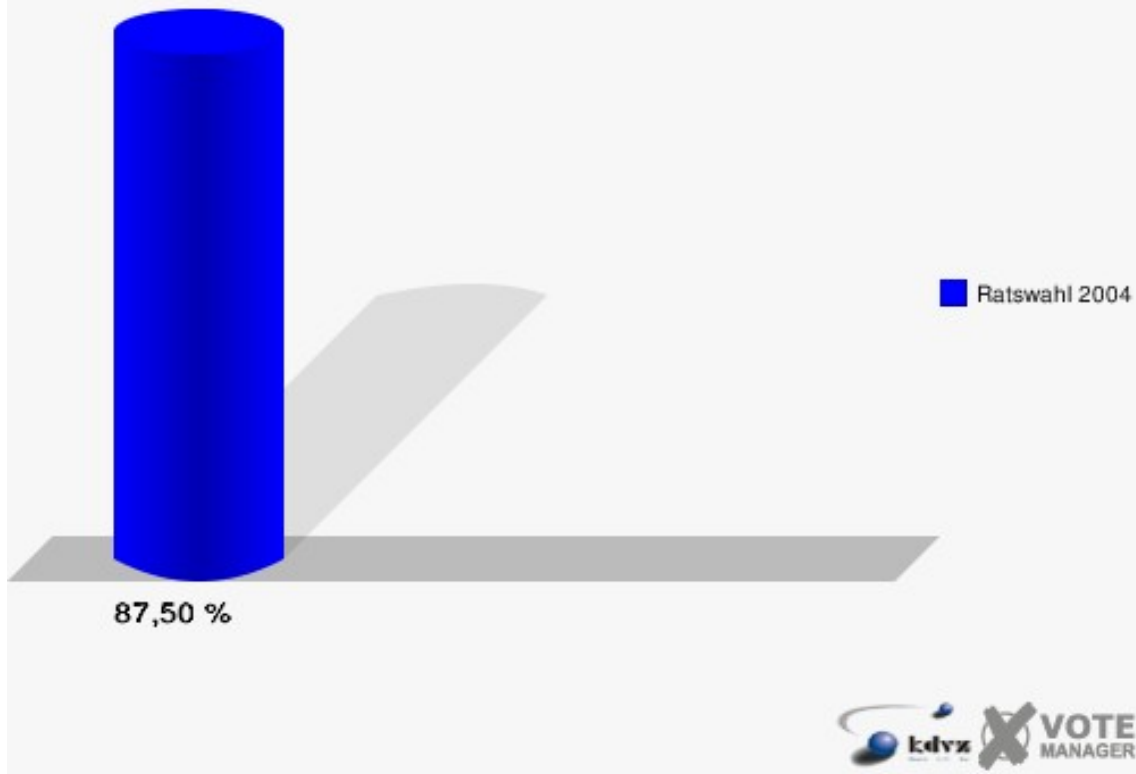
| | Anzahl | Prozent |
|----------------------------|--------|----------|
| Wahlberechtigte | 32 | |
| Wähler/innen | 28 | 87,50 % |
| ungültige Stimmen | 0 | 0,00 % |
| gültige Stimmen | 28 | 100,00 % |
| Hofmann, CDU | 4 | 14,29 % |
| Dreisbach, SPD | 23 | 82,14 % |
| Preis, FDP | 1 | 3,57 % |
| Peczowski, B'90/DIE GRÜNEN | 0 | 0,00 % |



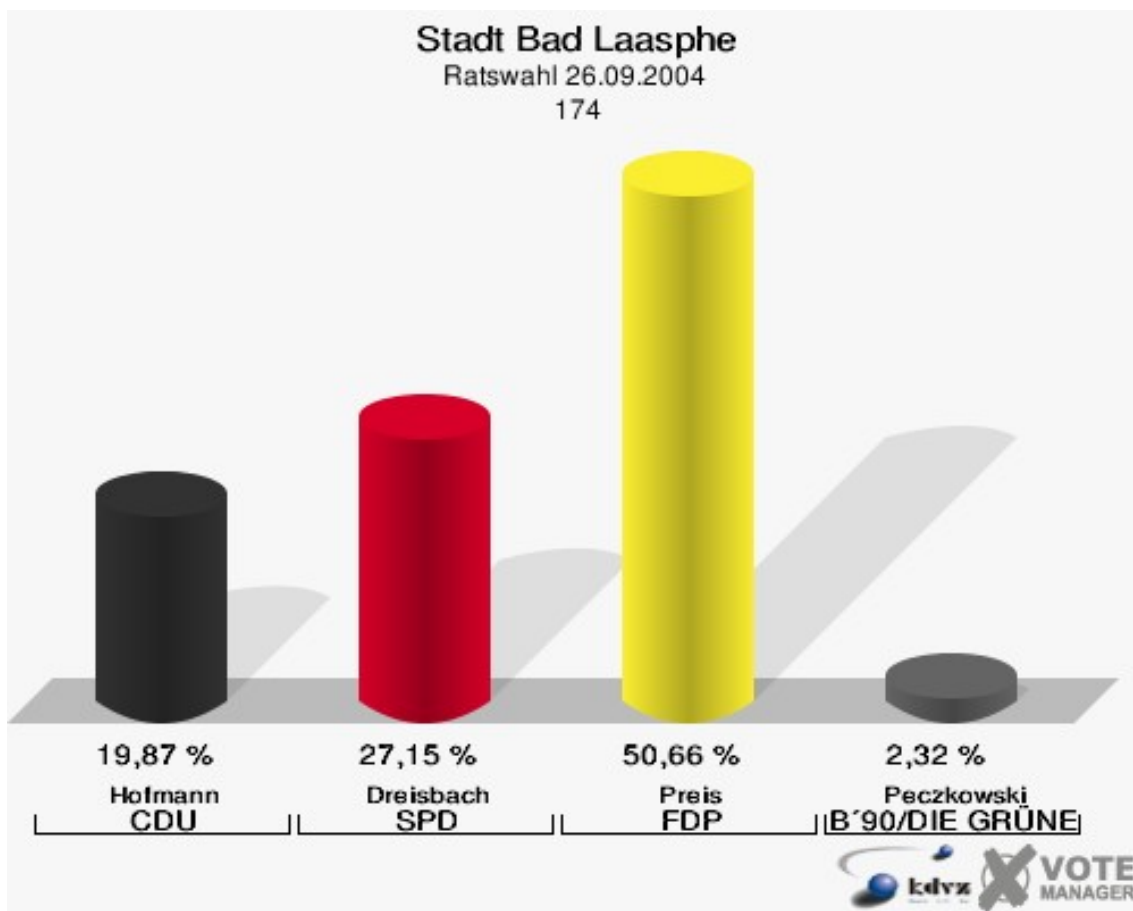
Stadt Bad Laasphe

Ratswahl 26.09.2004

Wahlbeteiligung 173



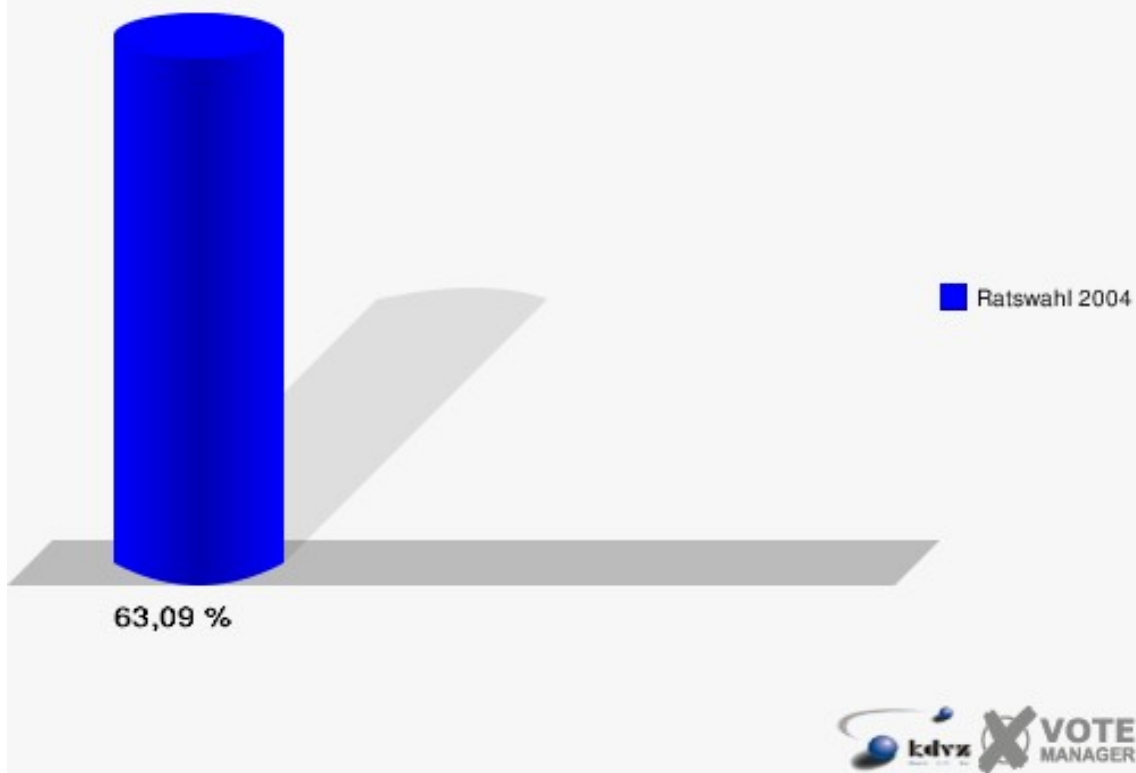
| | Anzahl | Prozent |
|-----------------------------|--------|---------|
| Wahlberechtigte | 485 | |
| Wähler/innen | 306 | 63,09 % |
| ungültige Stimmen | 4 | 1,31 % |
| gültige Stimmen | 302 | 98,69 % |
| Hofmann, CDU | 60 | 19,87 % |
| Dreisbach, SPD | 82 | 27,15 % |
| Preis, FDP | 153 | 50,66 % |
| Peczkowski, B'90/DIE GRÜNEN | 7 | 2,32 % |



Stadt Bad Laasphe

Ratswahl 26.09.2004

Wahlbeteiligung 174



Übersicht Stimmbezirke

Stadt Bad Laasphe
Ratswahl 26.09.2004
Zusammenstellung der Ergebnisse nach Stimmbezirken

| Stimmbezirk | Wahlberechtigte | Wähler | gültig | CDU | SPD | FDP | B'90/DIE GRÜNEN |
|-------------|-----------------|---------|---------|----------------|----------------|---------|-----------------|
| 011 | 338 | 196 | 185 | 62 | 82 | 20 | 21 |
| | | 57,99 % | 94,39 % | 33,51 % | 44,32 % | 10,81 % | 11,35 % |
| 012 | 385 | 270 | 261 | 148 | 100 | 2 | 11 |
| | | 70,13 % | 96,67 % | 56,70 % | 38,31 % | 0,77 % | 4,21 % |
| 021 | 804 | 571 | 567 | 83 | 439 | 41 | 4 |
| | | 71,02 % | 99,30 % | 14,64 % | 77,43 % | 7,23 % | 0,71 % |
| 031 | 721 | 337 | 319 | 100 | 172 | 28 | 19 |
| | | 46,74 % | 94,66 % | 31,35 % | 53,92 % | 8,78 % | 5,96 % |
| 041 | 566 | 297 | 287 | 120 | 84 | 54 | 29 |
| | | 52,47 % | 96,63 % | 41,81 % | 29,27 % | 18,82 % | 10,10 % |
| 051 | 788 | 405 | 397 | 169 | 145 | 61 | 22 |
| | | 51,40 % | 98,02 % | 42,57 % | 36,52 % | 15,37 % | 5,54 % |
| 061 | 617 | 300 | 289 | 123 | 120 | 32 | 14 |
| | | 48,62 % | 96,33 % | 42,56 % | 41,52 % | 11,07 % | 4,84 % |
| 071 | 612 | 265 | 261 | 139 | 68 | 29 | 25 |
| | | 43,30 % | 98,49 % | 53,26 % | 26,05 % | 11,11 % | 9,58 % |
| 081 | 746 | 391 | 385 | 98 | 214 | 57 | 16 |
| | | 52,41 % | 98,47 % | 25,45 % | 55,58 % | 14,81 % | 4,16 % |
| 082 | 71 | 30 | 29 | 4 | 23 | 2 | 0 |
| | | 42,25 % | 96,67 % | 13,79 % | 79,31 % | 6,90 % | 0,00 % |
| 091 | 866 | 482 | 476 | 266 | 170 | 27 | 13 |
| | | 55,66 % | 98,76 % | 55,88 % | 35,71 % | 5,67 % | 2,73 % |
































| Stimmbezirk | Wahlberechtigte | Wähler | gültig | CDU | SPD | FDP | B'90/DIE GRÜNEN |
|-------------|-----------------|---------|----------|----------------|----------------|---------|-----------------|
| 101 | 342 | 201 | 197 | 132 | 43 | 13 | 9 |
| | | 58,77 % | 98,01 % | 67,01 % | 21,83 % | 6,60 % | 4,57 % |
| 102 | 257 | 163 | 158 | 124 | 14 | 15 | 5 |
| | | 63,42 % | 96,93 % | 78,48 % | 8,86 % | 9,49 % | 3,16 % |
| 103 | 86 | 60 | 58 | 32 | 21 | 2 | 3 |
| | | 69,77 % | 96,67 % | 55,17 % | 36,21 % | 3,45 % | 5,17 % |
| 111 | 467 | 280 | 278 | 214 | 36 | 9 | 19 |
| | | 59,96 % | 99,29 % | 76,98 % | 12,95 % | 3,24 % | 6,83 % |
| 112 | 70 | 55 | 53 | 29 | 15 | 8 | 1 |
| | | 78,57 % | 96,36 % | 54,72 % | 28,30 % | 15,09 % | 1,89 % |
| 121 | 592 | 330 | 326 | 221 | 90 | 5 | 10 |
| | | 55,74 % | 98,79 % | 67,79 % | 27,61 % | 1,53 % | 3,07 % |
| 131 | 203 | 99 | 96 | 49 | 29 | 9 | 9 |
| | | 48,77 % | 96,97 % | 51,04 % | 30,21 % | 9,38 % | 9,38 % |
| 132 | 126 | 103 | 102 | 70 | 26 | 5 | 1 |
| | | 81,75 % | 99,03 % | 68,63 % | 25,49 % | 4,90 % | 0,98 % |
| 133 | 46 | 35 | 35 | 11 | 17 | 5 | 2 |
| | | 76,09 % | 100,00 % | 31,43 % | 48,57 % | 14,29 % | 5,71 % |
| 134 | 180 | 111 | 104 | 41 | 28 | 31 | 4 |
| | | 61,67 % | 93,69 % | 39,42 % | 26,92 % | 29,81 % | 3,85 % |
| 141 | 759 | 391 | 387 | 178 | 123 | 30 | 56 |
| | | 51,52 % | 98,98 % | 45,99 % | 31,78 % | 7,75 % | 14,47 % |
| 151 | 922 | 448 | 431 | 282 | 84 | 23 | 42 |
| | | 48,59 % | 96,21 % | 65,43 % | 19,49 % | 5,34 % | 9,74 % |
| 161 | 56 | 49 | 49 | 16 | 31 | 1 | 1 |

| Stimmbezirk | Wahlbe- rechtigte | Wähler | gültig | CDU | SPD | FDP | B'90/DIE GRÜ- NEN |
|--------------------------|----------------------|---------|----------|----------------|----------------|----------------|----------------------|
| | | 87,50 % | 100,00 % | 32,65 % | 63,27 % | 2,04 % | 2,04 % |
| 162 | 91 | 76 | 76 | 49 | 24 | 0 | 3 |
| | | 83,52 % | 100,00 % | 64,47 % | 31,58 % | 0,00 % | 3,95 % |
| 163 | 194 | 117 | 113 | 31 | 70 | 4 | 8 |
| | | 60,31 % | 96,58 % | 27,43 % | 61,95 % | 3,54 % | 7,08 % |
| 164 | 377 | 169 | 167 | 84 | 47 | 23 | 13 |
| | | 44,83 % | 98,82 % | 50,30 % | 28,14 % | 13,77 % | 7,78 % |
| 171 | 111 | 60 | 57 | 14 | 8 | 33 | 2 |
| | | 54,05 % | 95,00 % | 24,56 % | 14,04 % | 57,89 % | 3,51 % |
| 172 | 276 | 131 | 128 | 95 | 18 | 14 | 1 |
| | | 47,46 % | 97,71 % | 74,22 % | 14,06 % | 10,94 % | 0,78 % |
| 173 | 32 | 28 | 28 | 4 | 23 | 1 | 0 |
| | | 87,50 % | 100,00 % | 14,29 % | 82,14 % | 3,57 % | 0,00 % |
| 174 | 485 | 306 | 302 | 60 | 82 | 153 | 7 |
| | | 63,09 % | 98,69 % | 19,87 % | 27,15 % | 50,66 % | 2,32 % |
| Stadt Bad Laasphe | 12.186 | 6.756 | 6.601 | 3.048 | 2.446 | 737 | 370 |
| | | 55,44 % | 97,71 % | 46,17 % | 37,05 % | 11,16 % | 5,61 % |































Stadt Bad Laasphe
Ratswahl 26.09.2004
CDU, Ergebnis
Stimmbezirk-Übersicht

| | | |
|-----|---------|--|
| 102 | 78,48 % | |
| 111 | 76,98 % | |
| 172 | 74,22 % | |
| 132 | 68,63 % | |
| 121 | 67,79 % | |
| 101 | 67,01 % | |
| 151 | 65,43 % | |
| 162 | 64,47 % | |
| 012 | 56,70 % | |
| 091 | 55,88 % | |
| 103 | 55,17 % | |
| 112 | 54,72 % | |
| 071 | 53,26 % | |
| 131 | 51,04 % | |
| 164 | 50,30 % | |
| 141 | 45,99 % | |
| 051 | 42,57 % | |
| 061 | 42,56 % | |
| 041 | 41,81 % | |
| 134 | 39,42 % | |
| 011 | 33,51 % | |
| 161 | 32,65 % | |
| 133 | 31,43 % | |
| 031 | 31,35 % | |
| 163 | 27,43 % | |
| 081 | 25,45 % | |
| 171 | 24,56 % | |
| 174 | 19,87 % | |
| 021 | 14,64 % | |
| 173 | 14,29 % | |
| 082 | 13,79 % | |

Stadt Bad Laasphe
Ratswahl 26.09.2004
SPD, Ergebnis
Stimmbezirk-Übersicht

| | | |
|-----|---------|---|
| 173 | 82,14 % |  |
| 082 | 79,31 % |  |
| 021 | 77,43 % |  |
| 161 | 63,27 % |  |
| 163 | 61,95 % |  |
| 081 | 55,58 % |  |
| 031 | 53,92 % |  |
| 133 | 48,57 % |  |
| 011 | 44,32 % |  |
| 061 | 41,52 % |  |
| 012 | 38,31 % |  |
| 051 | 36,52 % |  |
| 103 | 36,21 % |  |
| 091 | 35,71 % |  |
| 141 | 31,78 % |  |
| 162 | 31,58 % |  |
| 131 | 30,21 % |  |
| 041 | 29,27 % |  |
| 112 | 28,30 % |  |
| 164 | 28,14 % |  |
| 121 | 27,61 % |  |
| 174 | 27,15 % |  |
| 134 | 26,92 % |  |
| 071 | 26,05 % |  |
| 132 | 25,49 % |  |
| 101 | 21,83 % |  |
| 151 | 19,49 % |  |
| 172 | 14,06 % |  |
| 171 | 14,04 % |  |
| 111 | 12,95 % |  |
| 102 | 8,86 % |  |

Stadt Bad Laasphe
Ratswahl 26.09.2004
FDP, Ergebnis
Stimmbezirk-Übersicht

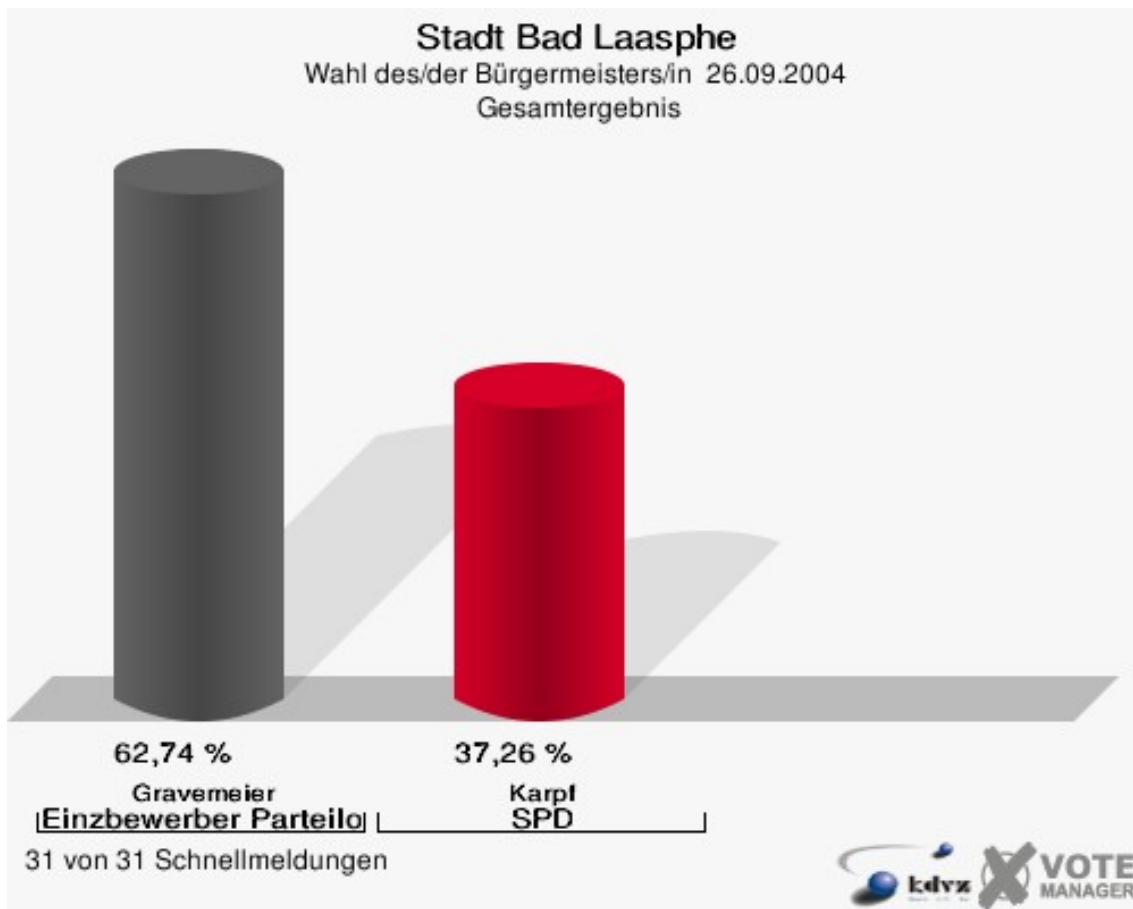
| | | |
|-----|---------|---|
| 171 | 57,89 % |  |
| 174 | 50,66 % |  |
| 134 | 29,81 % |  |
| 041 | 18,82 % |  |
| 051 | 15,37 % |  |
| 112 | 15,09 % |  |
| 081 | 14,81 % |  |
| 133 | 14,29 % |  |
| 164 | 13,77 % |  |
| 071 | 11,11 % |  |
| 061 | 11,07 % |  |
| 172 | 10,94 % |  |
| 011 | 10,81 % |  |
| 102 | 9,49 % |  |
| 131 | 9,38 % |  |
| 031 | 8,78 % |  |
| 141 | 7,75 % |  |
| 021 | 7,23 % |  |
| 082 | 6,90 % |  |
| 101 | 6,60 % |  |
| 091 | 5,67 % |  |
| 151 | 5,34 % |  |
| 132 | 4,90 % |  |
| 173 | 3,57 % |  |
| 163 | 3,54 % |  |
| 103 | 3,45 % |  |
| 111 | 3,24 % |  |
| 161 | 2,04 % |  |
| 121 | 1,53 % |  |
| 012 | 0,77 % |  |
| 162 | 0,00 % | |

Stadt Bad Laasphe
Ratswahl 26.09.2004
B'90/DIE GRÜNEN, Ergebnis
Stimmbezirk-Übersicht

| | | |
|-----|---------|----------|
| 141 | 14,47 % | ████████ |
| 011 | 11,35 % | ██████ |
| 041 | 10,10 % | ██████ |
| 151 | 9,74 % | ██████ |
| 071 | 9,58 % | ██████ |
| 131 | 9,38 % | ██████ |
| 164 | 7,78 % | ████ |
| 163 | 7,08 % | ████ |
| 111 | 6,83 % | ████ |
| 031 | 5,96 % | ███ |
| 133 | 5,71 % | ███ |
| 051 | 5,54 % | ███ |
| 103 | 5,17 % | ███ |
| 061 | 4,84 % | ███ |
| 101 | 4,57 % | ███ |
| 012 | 4,21 % | ███ |
| 081 | 4,16 % | ███ |
| 162 | 3,95 % | ██ |
| 134 | 3,85 % | ██ |
| 171 | 3,51 % | ██ |
| 102 | 3,16 % | ██ |
| 121 | 3,07 % | ██ |
| 091 | 2,73 % | █ |
| 174 | 2,32 % | █ |
| 161 | 2,04 % | █ |
| 112 | 1,89 % | █ |
| 132 | 0,98 % | █ |
| 172 | 0,78 % | █ |
| 021 | 0,71 % | █ |
| 082 | 0,00 % | |
| 173 | 0,00 % | |

Wahl des/der Bürgermeisters/in Stadt Bad Laasphe

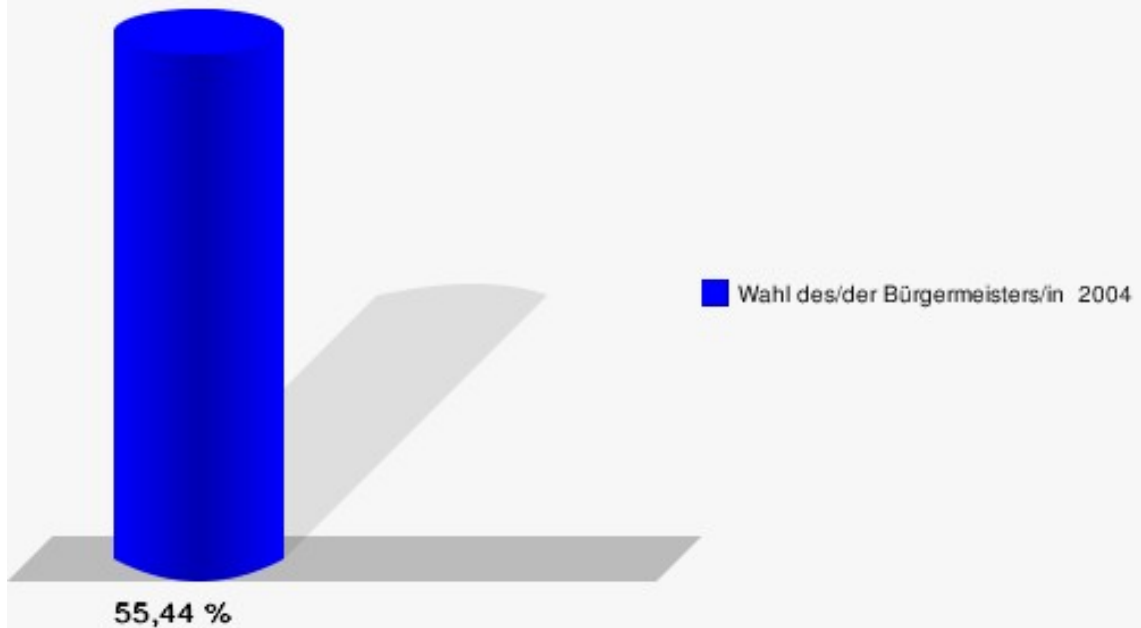
| | Anzahl | Prozent |
|--|--------|---------|
| Wahlberechtigte | 12.186 | |
| Wähler/innen | 6.756 | 55,44 % |
| ungültige Stimmen | 250 | 3,70 % |
| gültige Stimmen | 6.506 | 96,30 % |
| Gravemeier, Einz Bewerber Partei- los | 4.082 | 62,74 % |
| Karpf, SPD | 2.424 | 37,26 % |



Gewählt:

Gravemeier, Robert (Einz Bewerber Partei los)

Stadt Bad Laasphe
Wahl des/der Bürgermeisters/in 26.09.2004
Wahlbeteiligung Gesamtergebnis

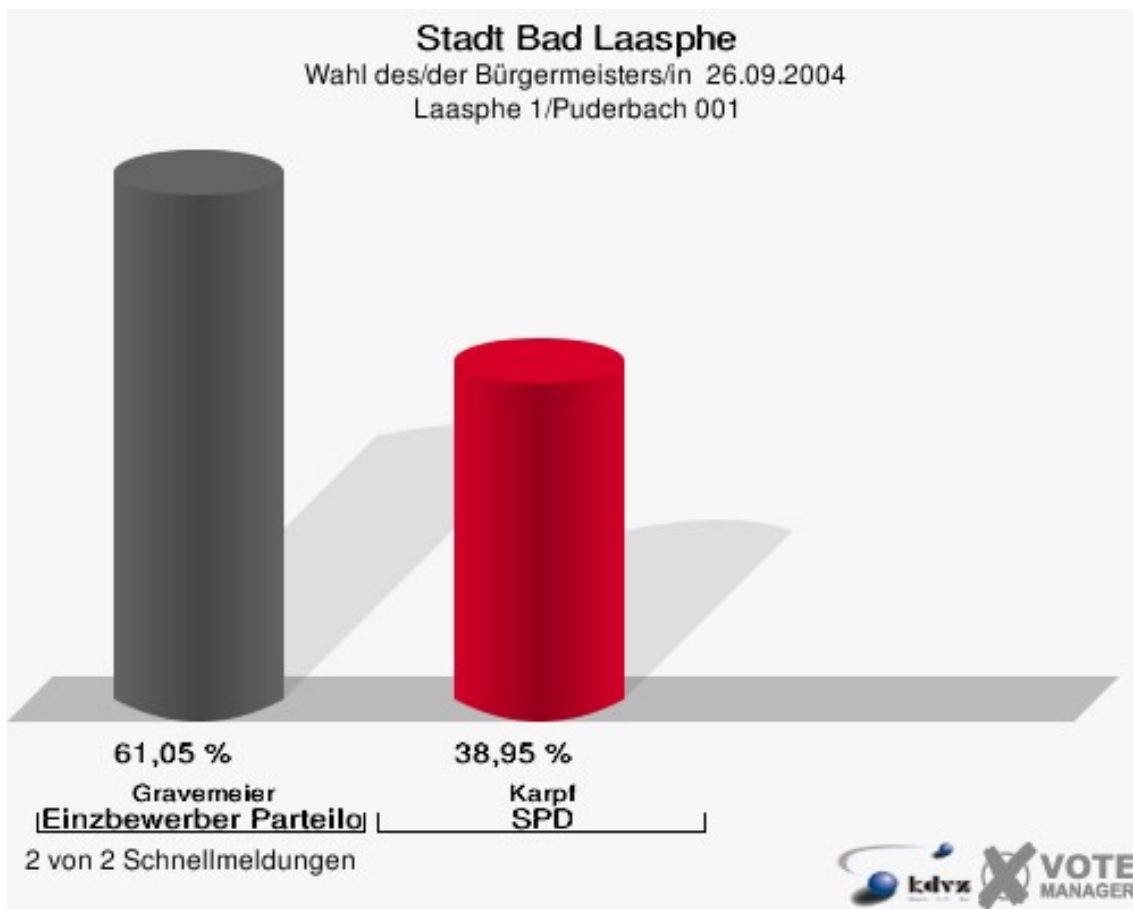


31 von 31 Schnellmeldungen



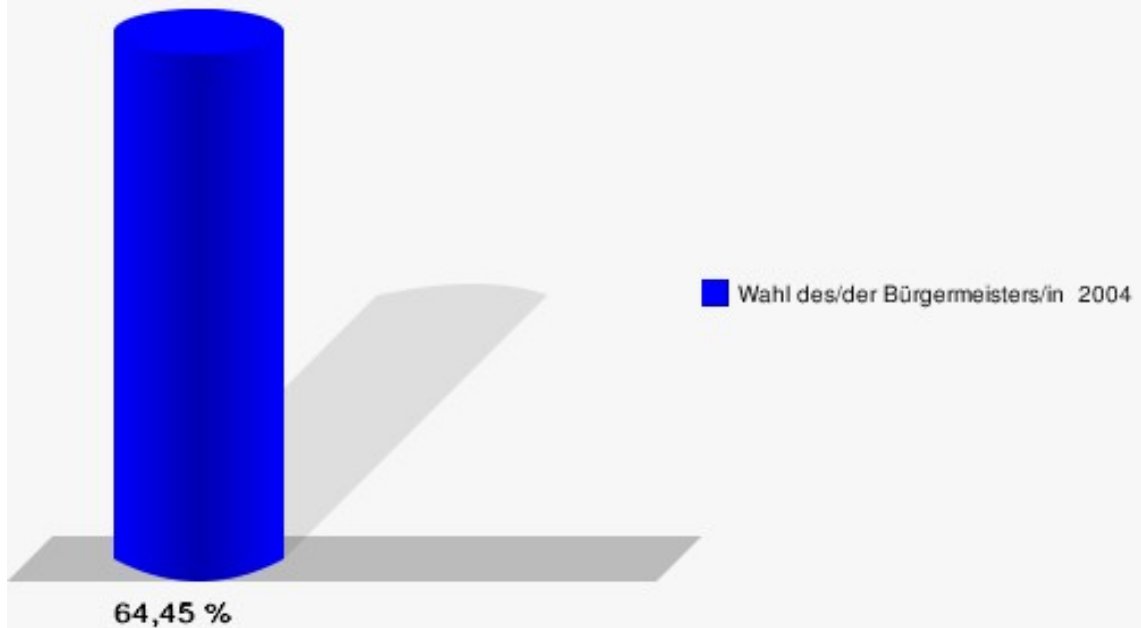
Wahlbezirke
Laasphe 1/Puderbach 001

| | Anzahl | Prozent |
|--|--------|---------|
| Wahlberechtigte | 723 | |
| Wähler/innen | 466 | 64,45 % |
| ungültige Stimmen | 9 | 1,93 % |
| gültige Stimmen | 457 | 98,07 % |
| Gravemeier, Einz Bewerber Partei- los | 279 | 61,05 % |
| Karpf, SPD | 178 | 38,95 % |



Stadt Bad Laasphe

Wahl des/der Bürgermeisters/in 26.09.2004
Wahlbeteiligung Laasphe 1/Puderbach 001

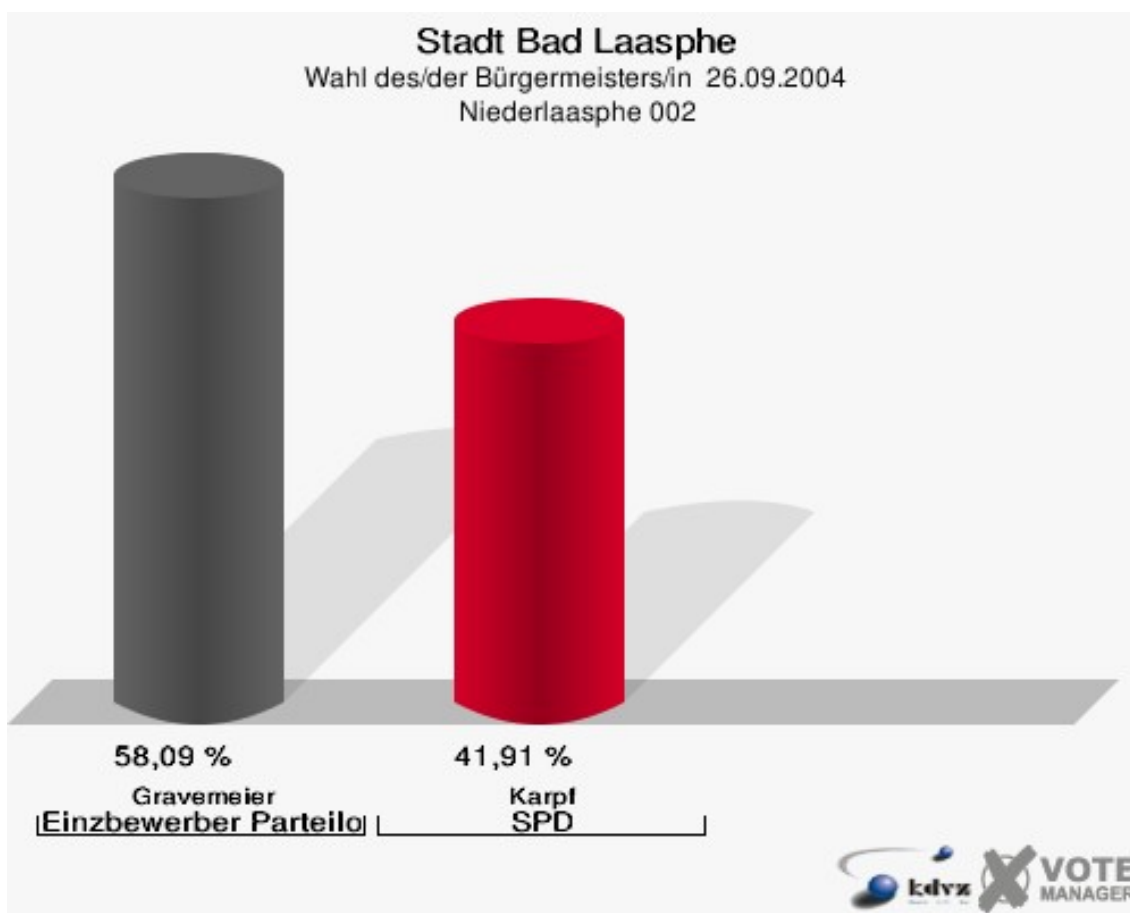


2 von 2 Schnellmeldungen

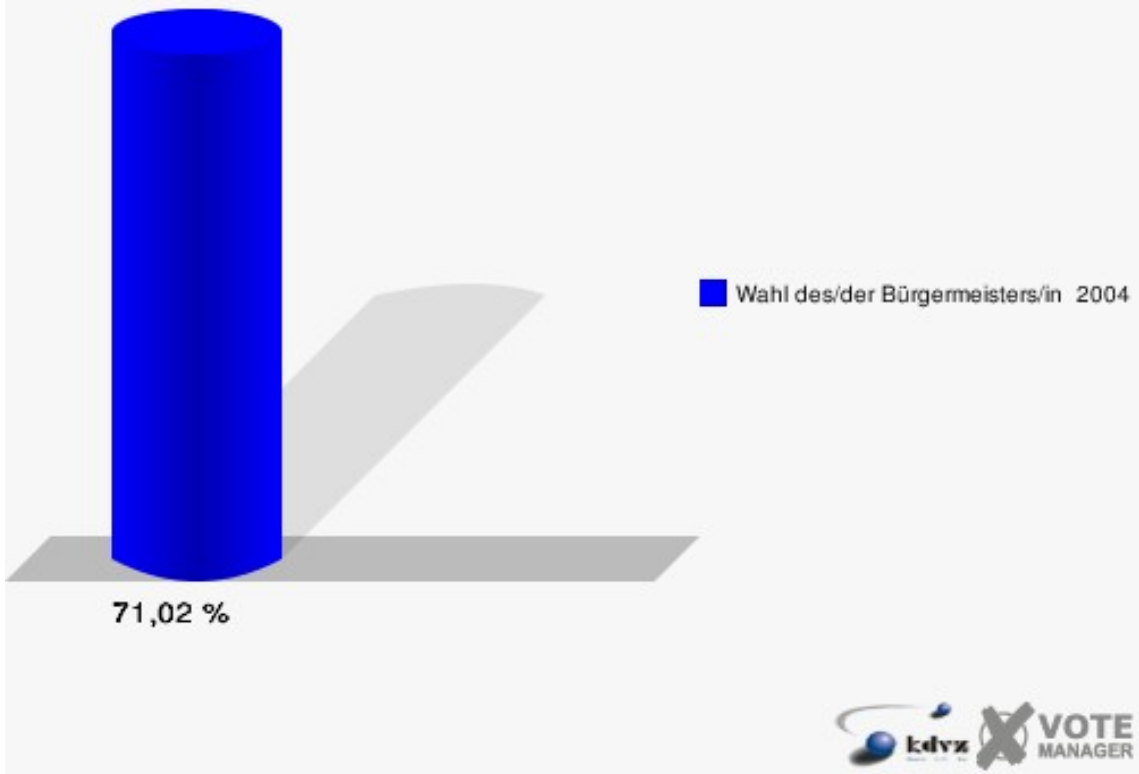


Niederlaasphe 002

| | Anzahl | Prozent |
|--|--------|---------|
| Wahlberechtigte | 804 | |
| Wähler/innen | 571 | 71,02 % |
| ungültige Stimmen | 27 | 4,73 % |
| gültige Stimmen | 544 | 95,27 % |
| Gravemeier, Einz Bewerber Partei- los | 316 | 58,09 % |
| Karpf, SPD | 228 | 41,91 % |

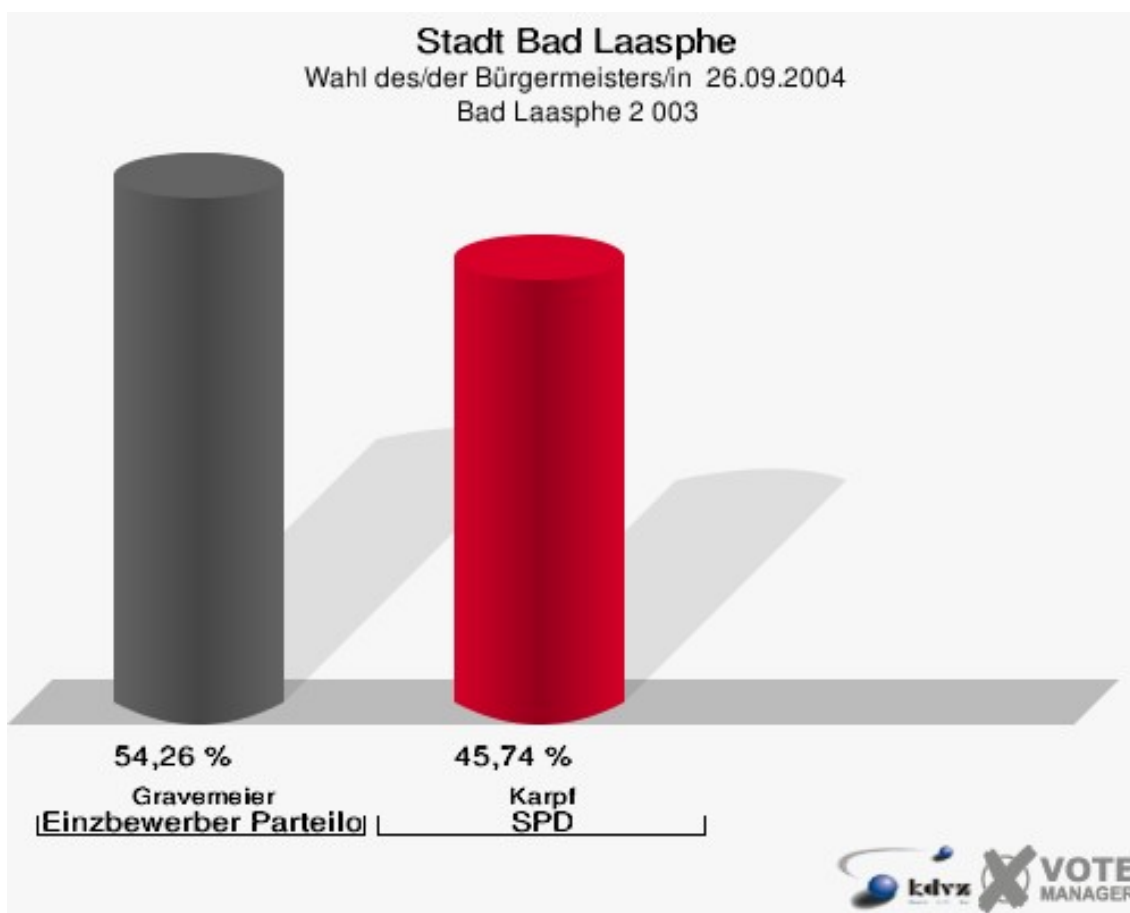


Stadt Bad Laasphe
Wahl des/der Bürgermeisters/in 26.09.2004
Wahlbeteiligung Niederlaasphe 002

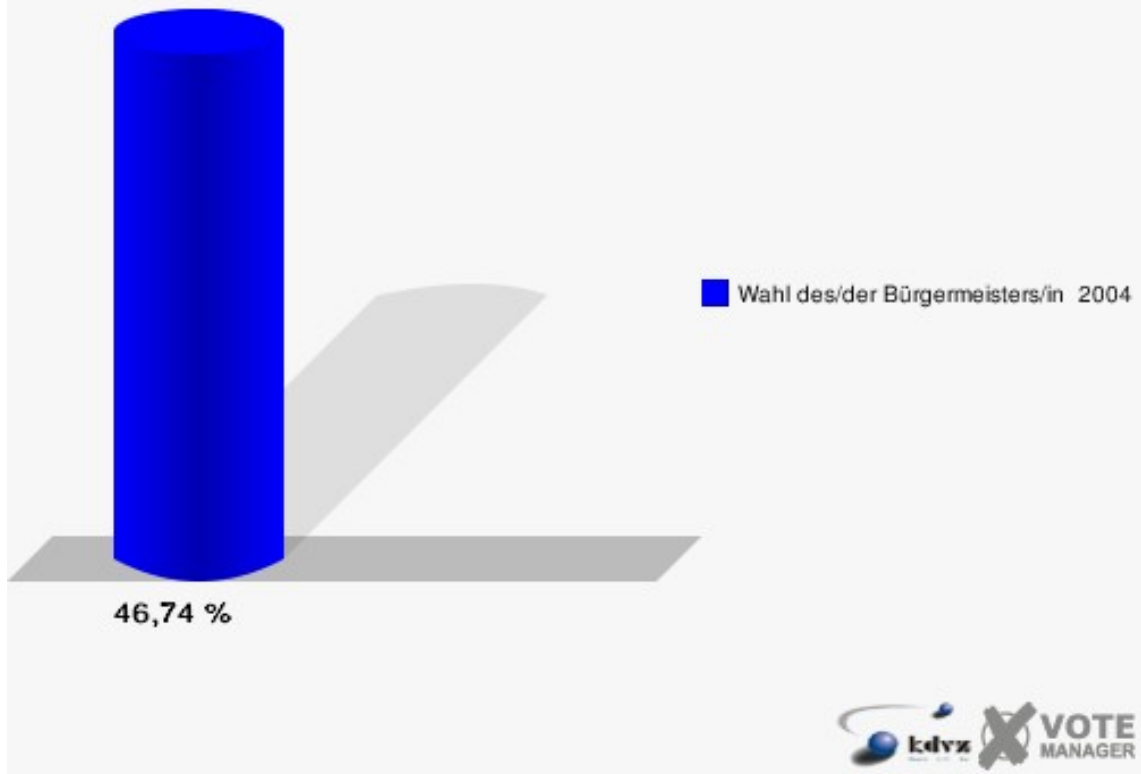


Bad Laasphe 2 003

| | Anzahl | Prozent |
|--|--------|---------|
| Wahlberechtigte | 721 | |
| Wähler/innen | 337 | 46,74 % |
| ungültige Stimmen | 20 | 5,93 % |
| gültige Stimmen | 317 | 94,07 % |
| Gravemeier, Einz Bewerber Partei- los | 172 | 54,26 % |
| Karpf, SPD | 145 | 45,74 % |

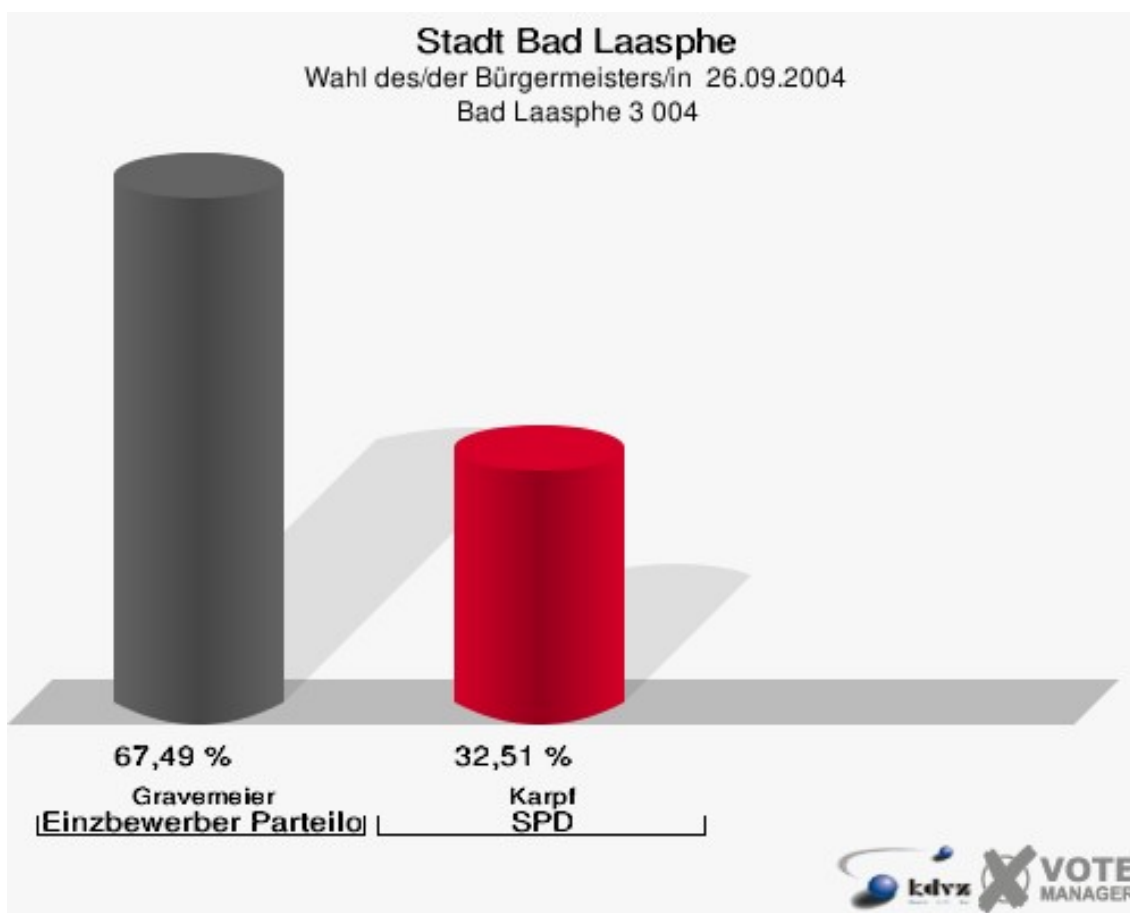


Stadt Bad Laasphe
Wahl des/der Bürgermeisters/in 26.09.2004
Wahlbeteiligung Bad Laasphe 2 003

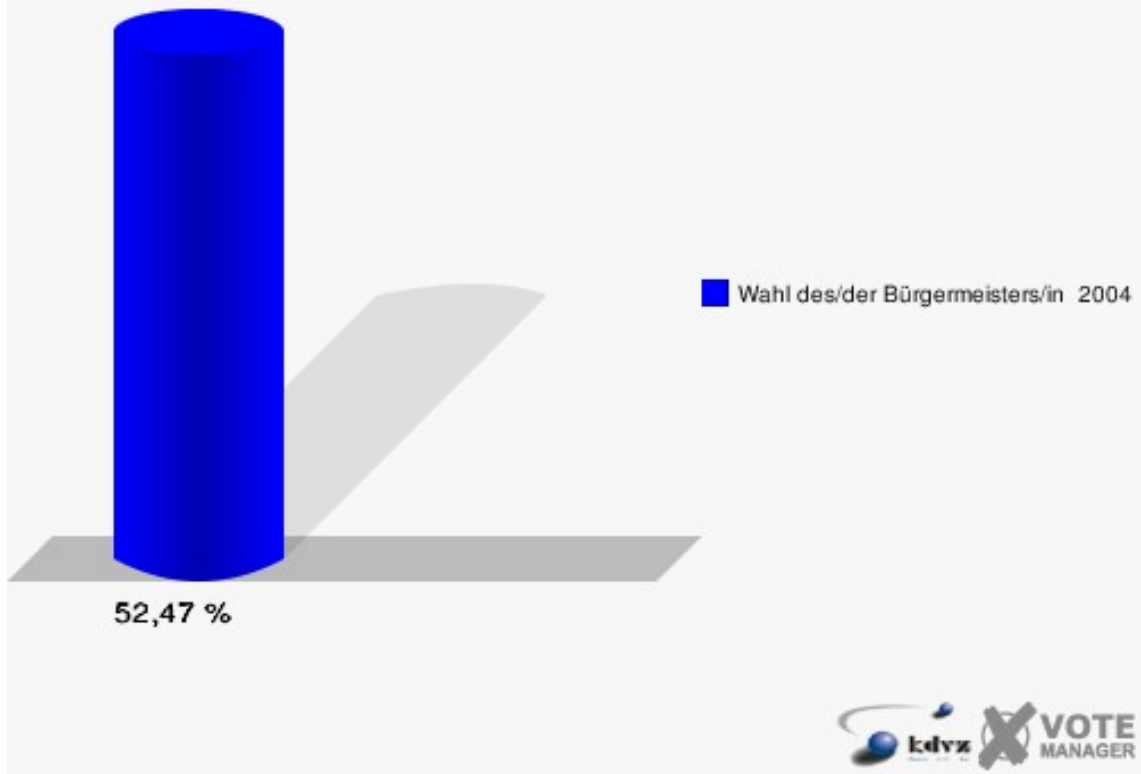


Bad Laasphe 3 004

| | Anzahl | Prozent |
|--|--------|---------|
| Wahlberechtigte | 566 | |
| Wähler/innen | 297 | 52,47 % |
| ungültige Stimmen | 14 | 4,71 % |
| gültige Stimmen | 283 | 95,29 % |
| Gravemeier, Einz Bewerber Partei- los | 191 | 67,49 % |
| Karpf, SPD | 92 | 32,51 % |

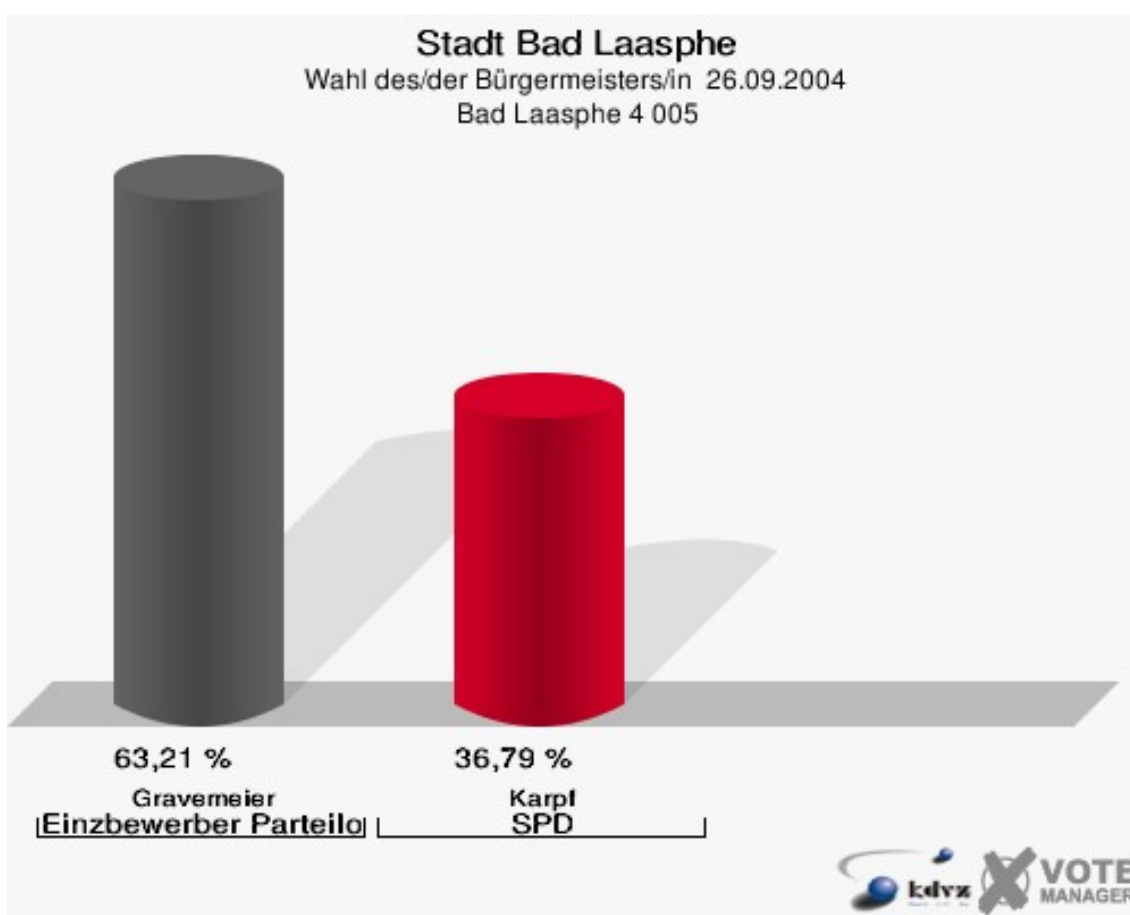


Stadt Bad Laasphe
Wahl des/der Bürgermeisters/in 26.09.2004
Wahlbeteiligung Bad Laasphe 3 004

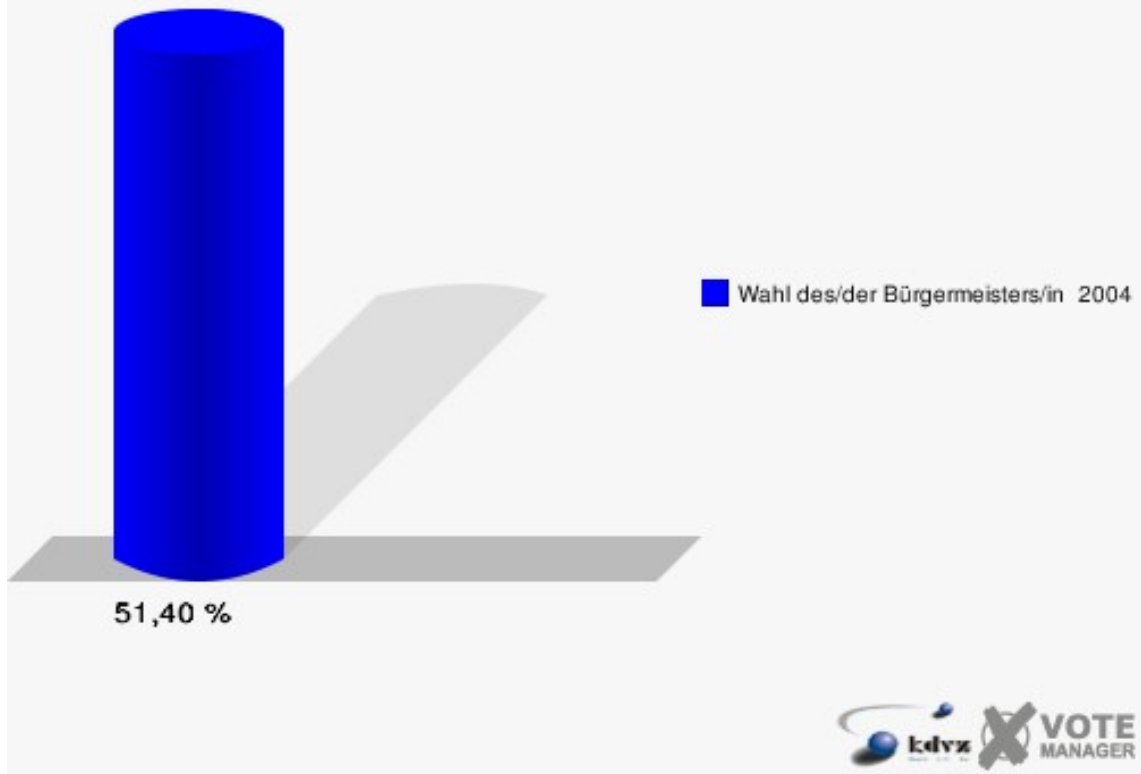


Bad Laasphe 4 005

| | Anzahl | Prozent |
|--|--------|---------|
| Wahlberechtigte | 788 | |
| Wähler/innen | 405 | 51,40 % |
| ungültige Stimmen | 19 | 4,69 % |
| gültige Stimmen | 386 | 95,31 % |
| Gravemeier, Einz Bewerber Partei- los | 244 | 63,21 % |
| Karpf, SPD | 142 | 36,79 % |

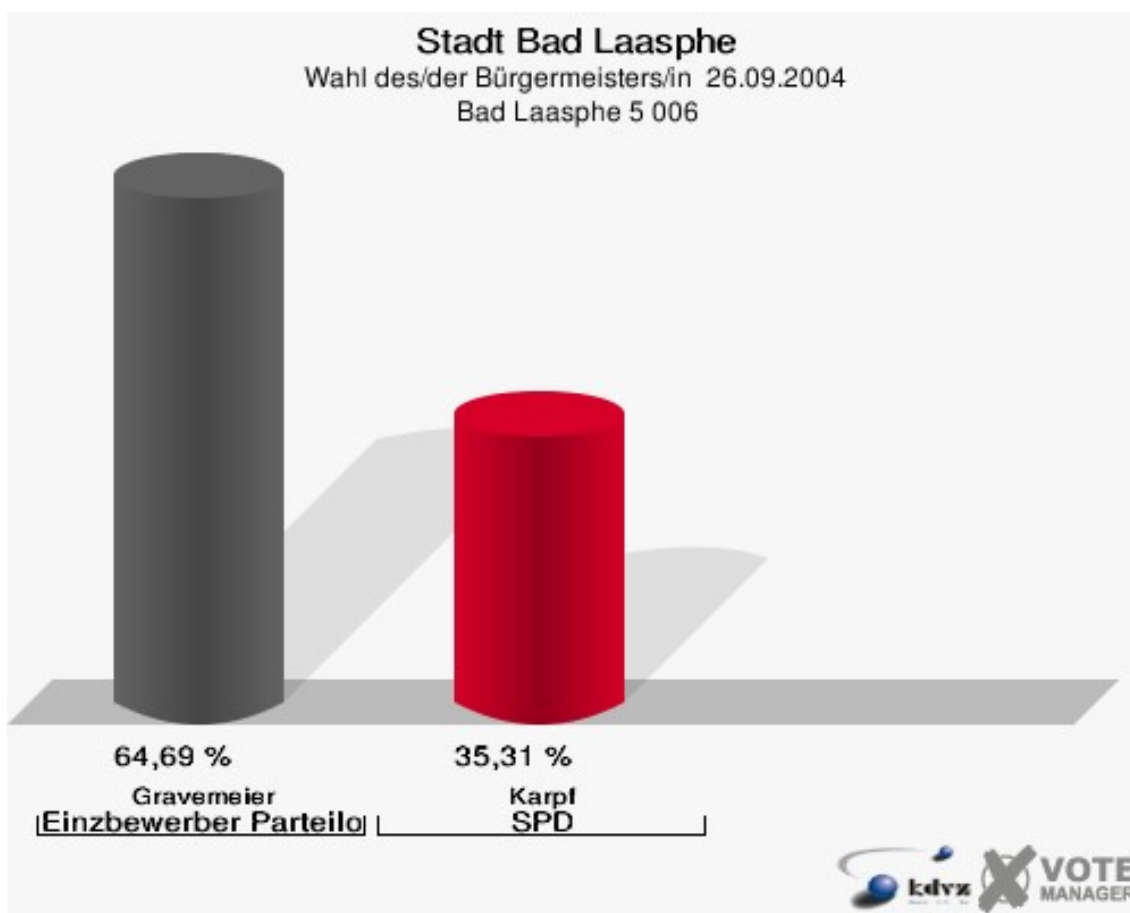


Stadt Bad Laasphe
Wahl des/der Bürgermeisters/in 26.09.2004
Wahlbeteiligung Bad Laasphe 4 005

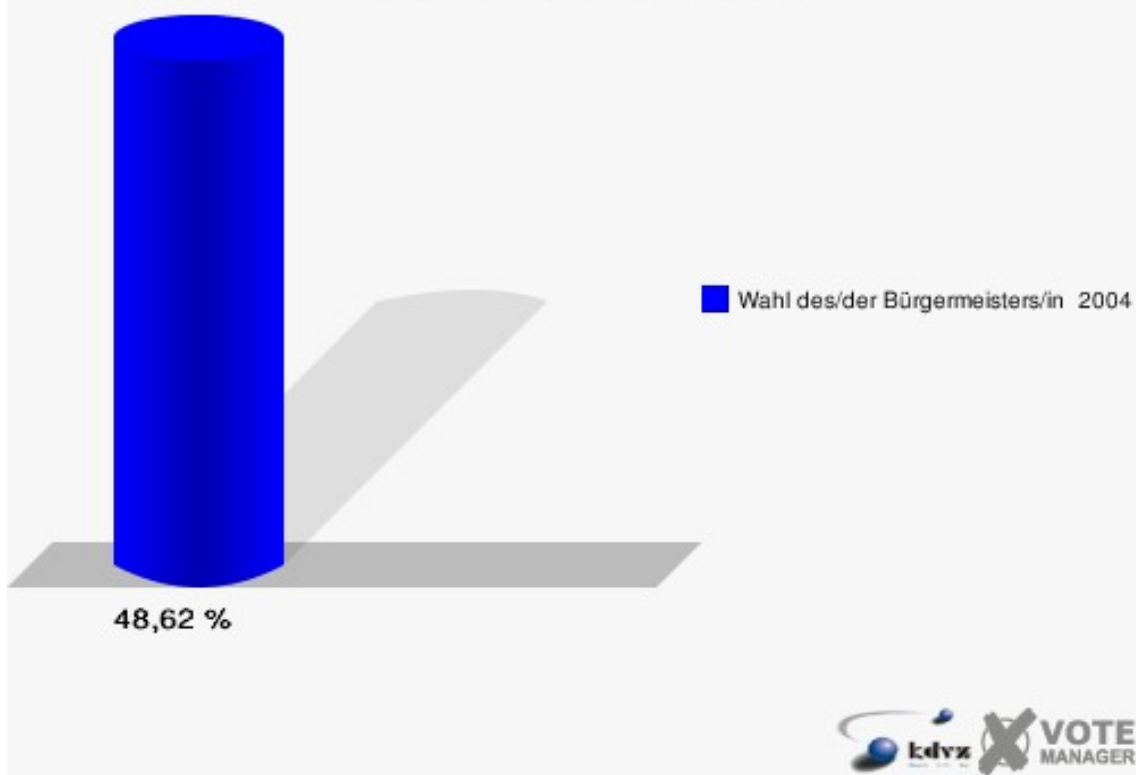


Bad Laasphe 5 006

| | Anzahl | Prozent |
|--|--------|---------|
| Wahlberechtigte | 617 | |
| Wähler/innen | 300 | 48,62 % |
| ungültige Stimmen | 14 | 4,67 % |
| gültige Stimmen | 286 | 95,33 % |
| Gravemeier, Einz Bewerber Partei- los | 185 | 64,69 % |
| Karpf, SPD | 101 | 35,31 % |

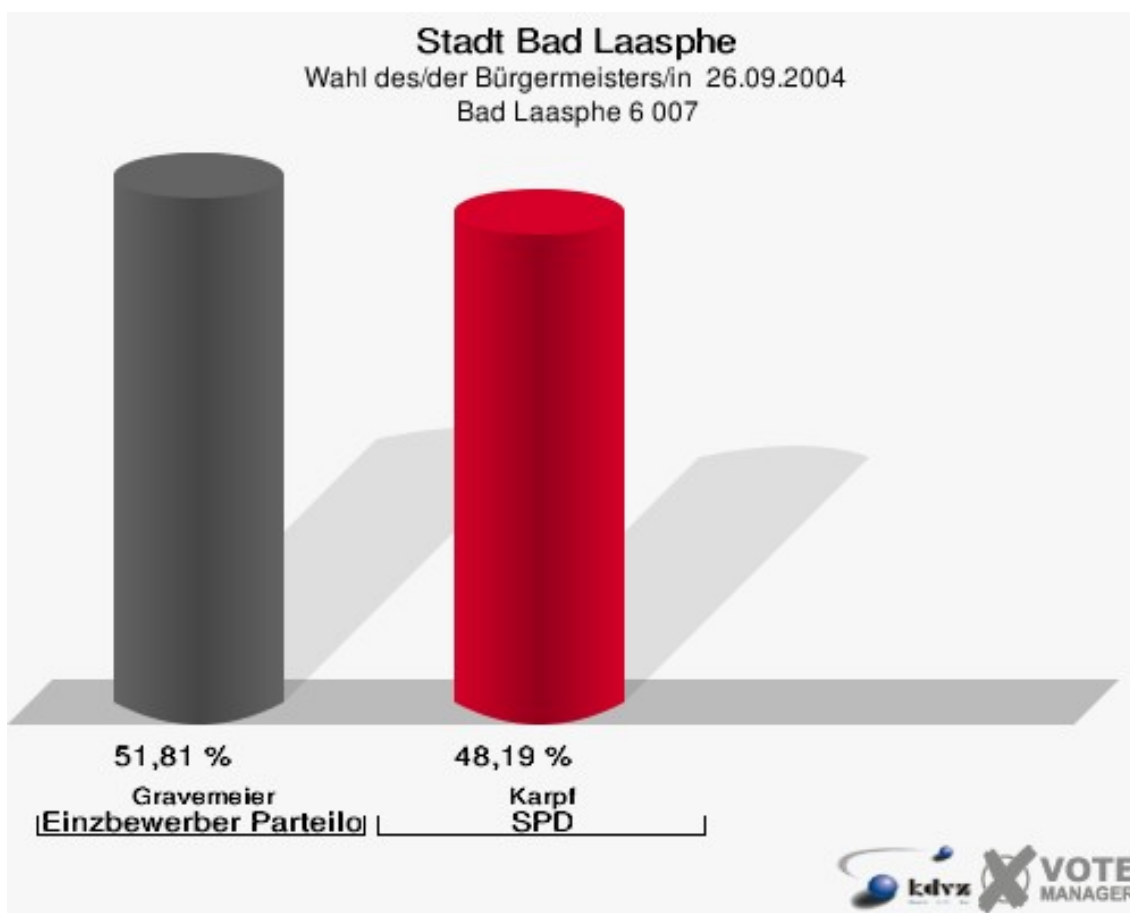


Stadt Bad Laasphe
Wahl des/der Bürgermeisters/in 26.09.2004
Wahlbeteiligung Bad Laasphe 5 006

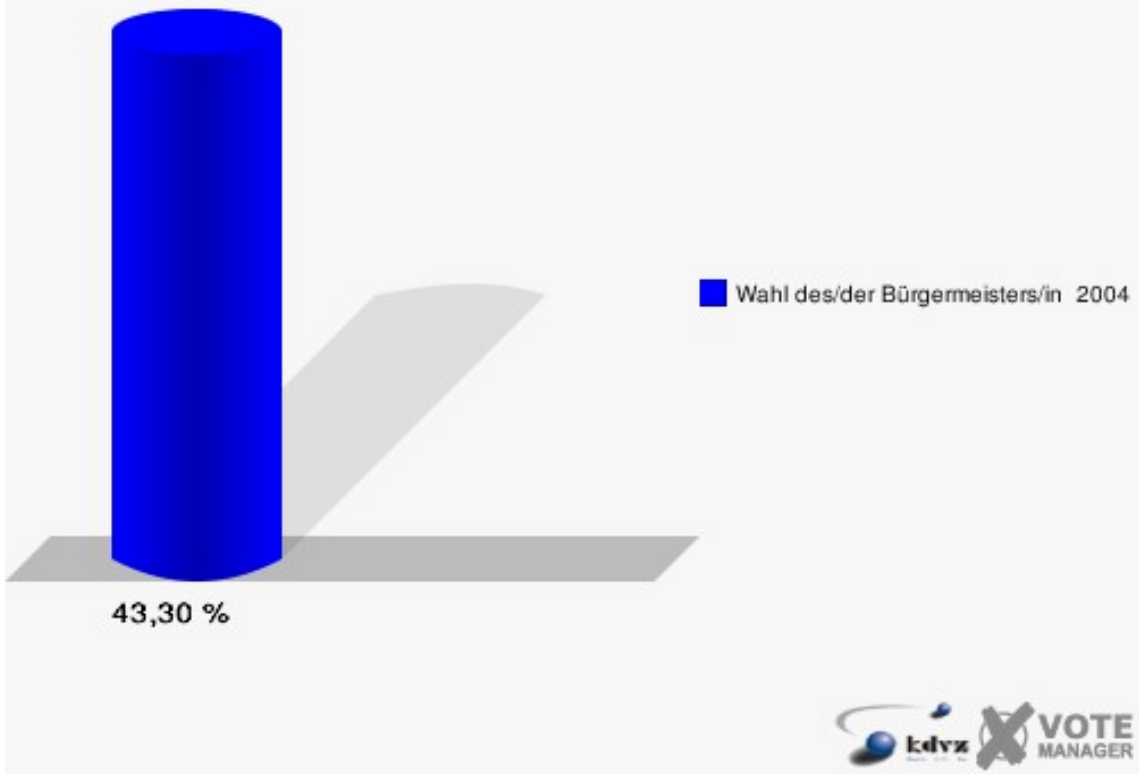


Bad Laasphe 6 007

| | Anzahl | Prozent |
|--|--------|---------|
| Wahlberechtigte | 612 | |
| Wähler/innen | 265 | 43,30 % |
| ungültige Stimmen | 16 | 6,04 % |
| gültige Stimmen | 249 | 93,96 % |
| Gravemeier, Einz Bewerber Partei- los | 129 | 51,81 % |
| Karpf, SPD | 120 | 48,19 % |

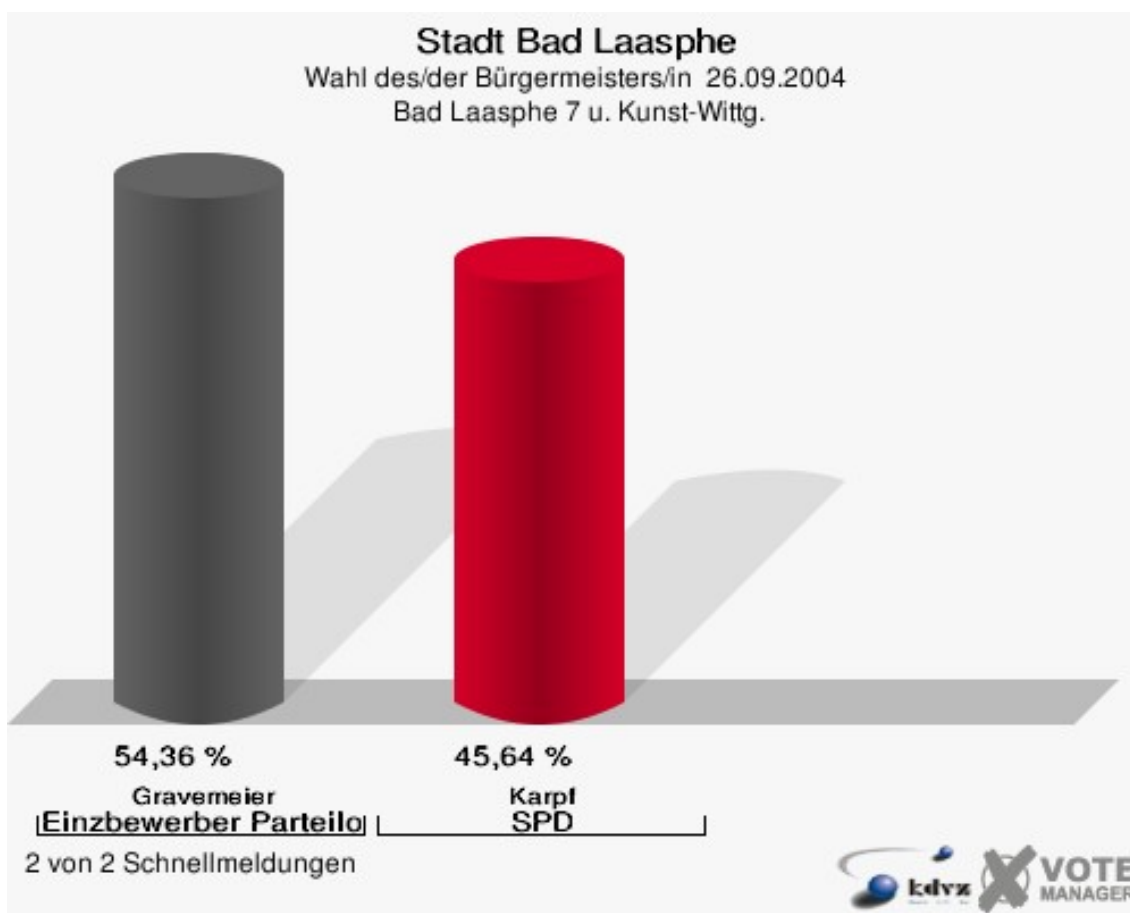


Stadt Bad Laasphe
Wahl des/der Bürgermeisters/in 26.09.2004
Wahlbeteiligung Bad Laasphe 6 007



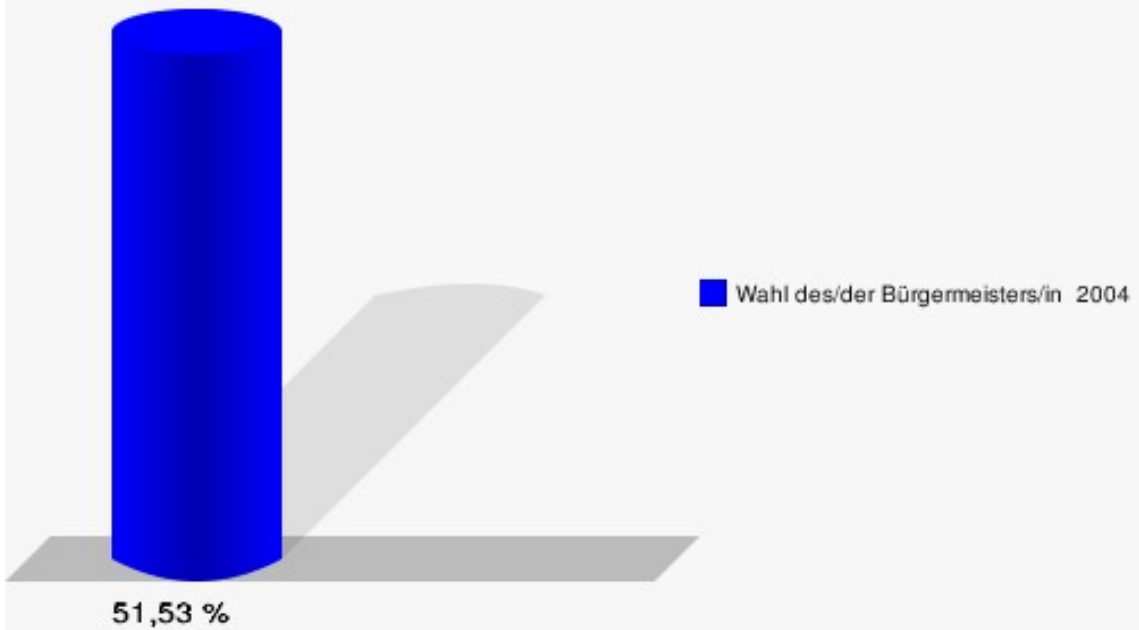
Bad Laasphe 7 u. Kunst-Wittg.

| | Anzahl | Prozent |
|--|--------|---------|
| Wahlberechtigte | 817 | |
| Wähler/innen | 421 | 51,53 % |
| ungültige Stimmen | 20 | 4,75 % |
| gültige Stimmen | 401 | 95,25 % |
| Gravemeier, Einz Bewerber Partei- los | 218 | 54,36 % |
| Karpf, SPD | 183 | 45,64 % |



Stadt Bad Laasphe

Wahl des/der Bürgermeisters/in 26.09.2004
Wahlbeteiligung Bad Laasphe 7 u. Kunst-Wittg.

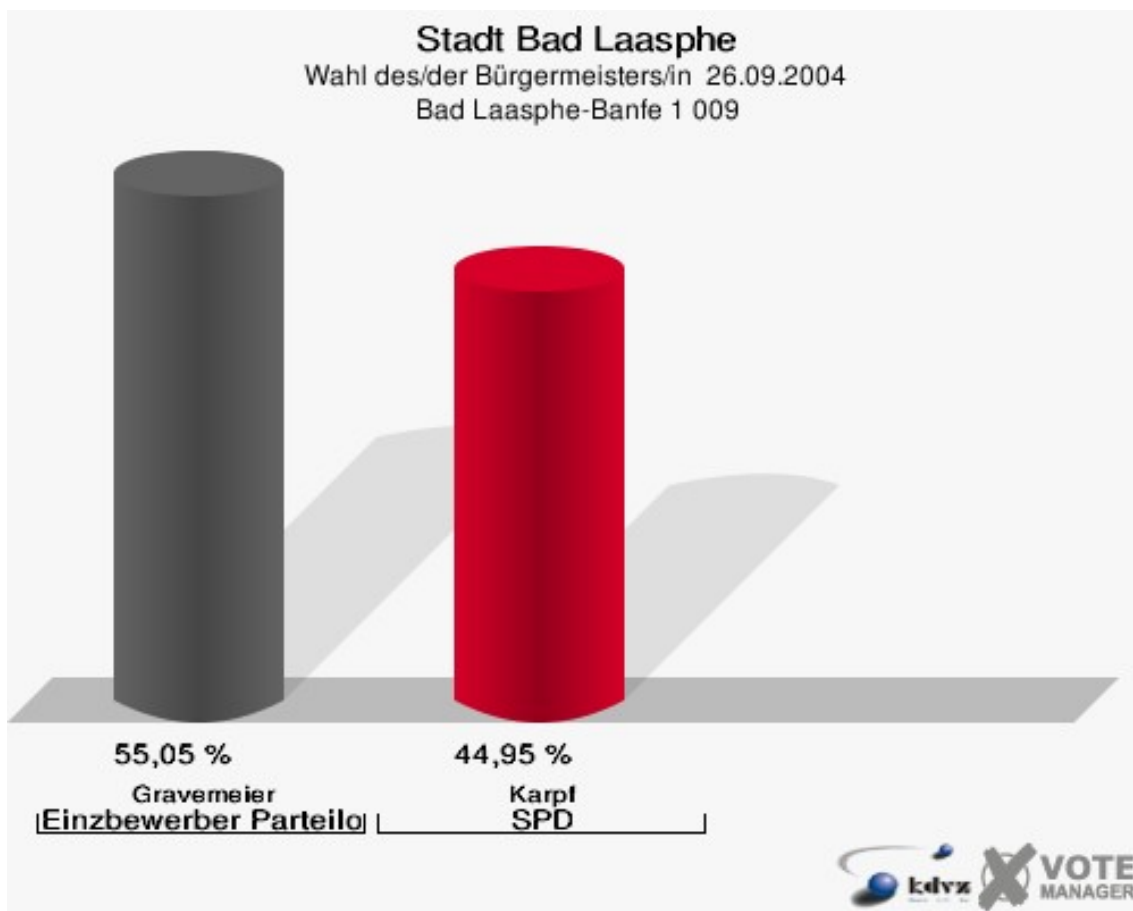


2 von 2 Schnellmeldungen



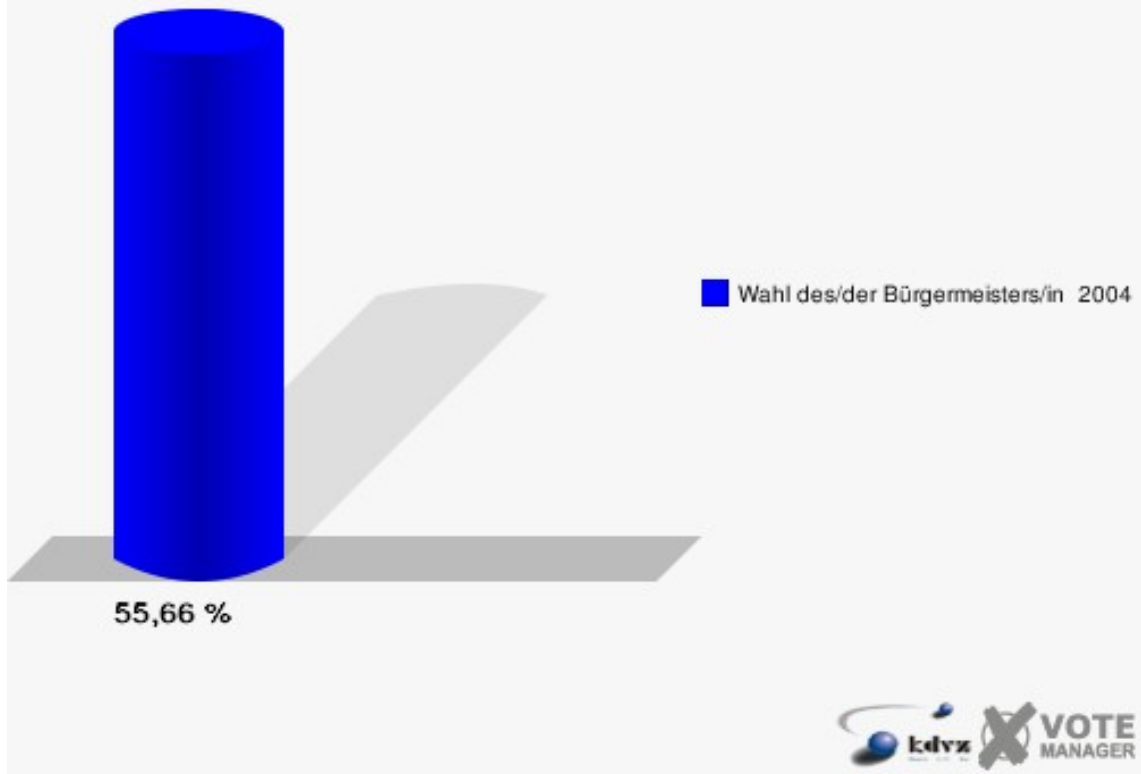
Bad Laasphe-Banfe 1 009

| | Anzahl | Prozent |
|--|--------|---------|
| Wahlberechtigte | 866 | |
| Wähler/innen | 482 | 55,66 % |
| ungültige Stimmen | 17 | 3,53 % |
| gültige Stimmen | 465 | 96,47 % |
| Gravemeier, Einz Bewerber Partei- los | 256 | 55,05 % |
| Karpf, SPD | 209 | 44,95 % |



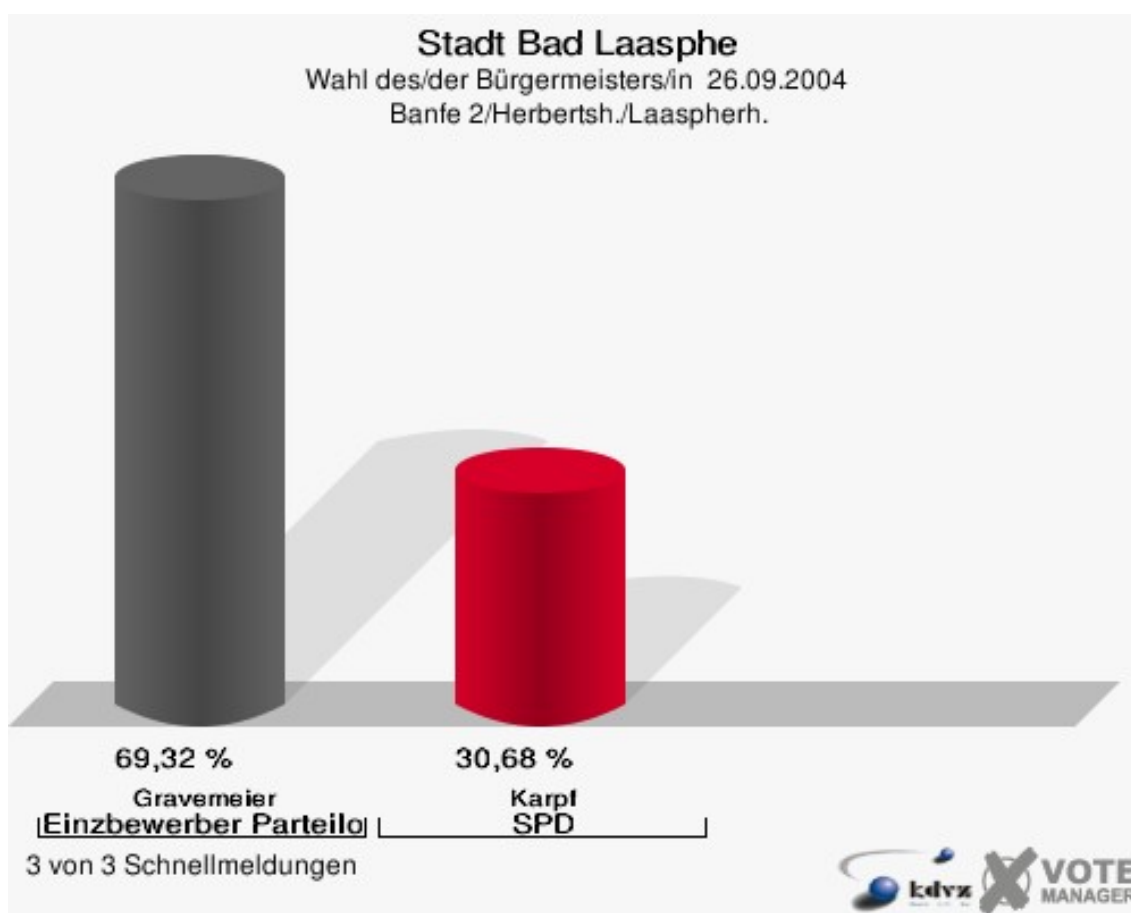
Stadt Bad Laasphe

Wahl des/der Bürgermeisters/in 26.09.2004
Wahlbeteiligung Bad Laasphe-Banfe 1 009



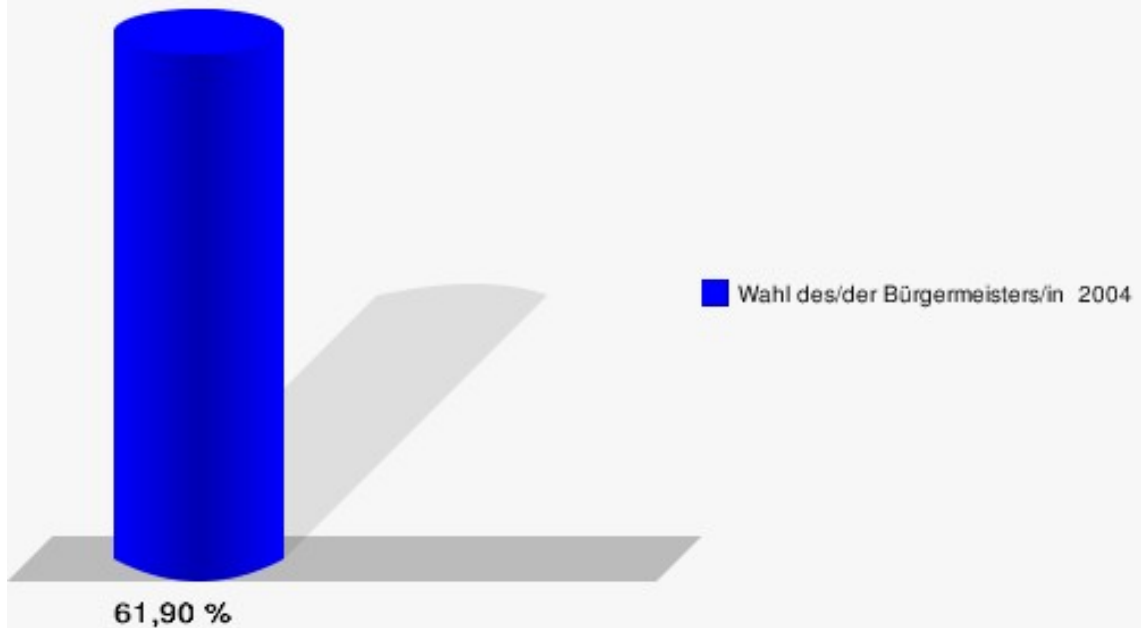
Banfe 2/Herbertsh./Laaspherh.

| | Anzahl | Prozent |
|--|--------|---------|
| Wahlberechtigte | 685 | |
| Wähler/innen | 424 | 61,90 % |
| ungültige Stimmen | 10 | 2,36 % |
| gültige Stimmen | 414 | 97,64 % |
| Gravemeier, Einz Bewerber Partei- los | 287 | 69,32 % |
| Karpf, SPD | 127 | 30,68 % |



Stadt Bad Laasphe

Wahl des/der Bürgermeisters/in 26.09.2004
Wahlbeteiligung Banfe 2/Herbertsh./Laaspherh.

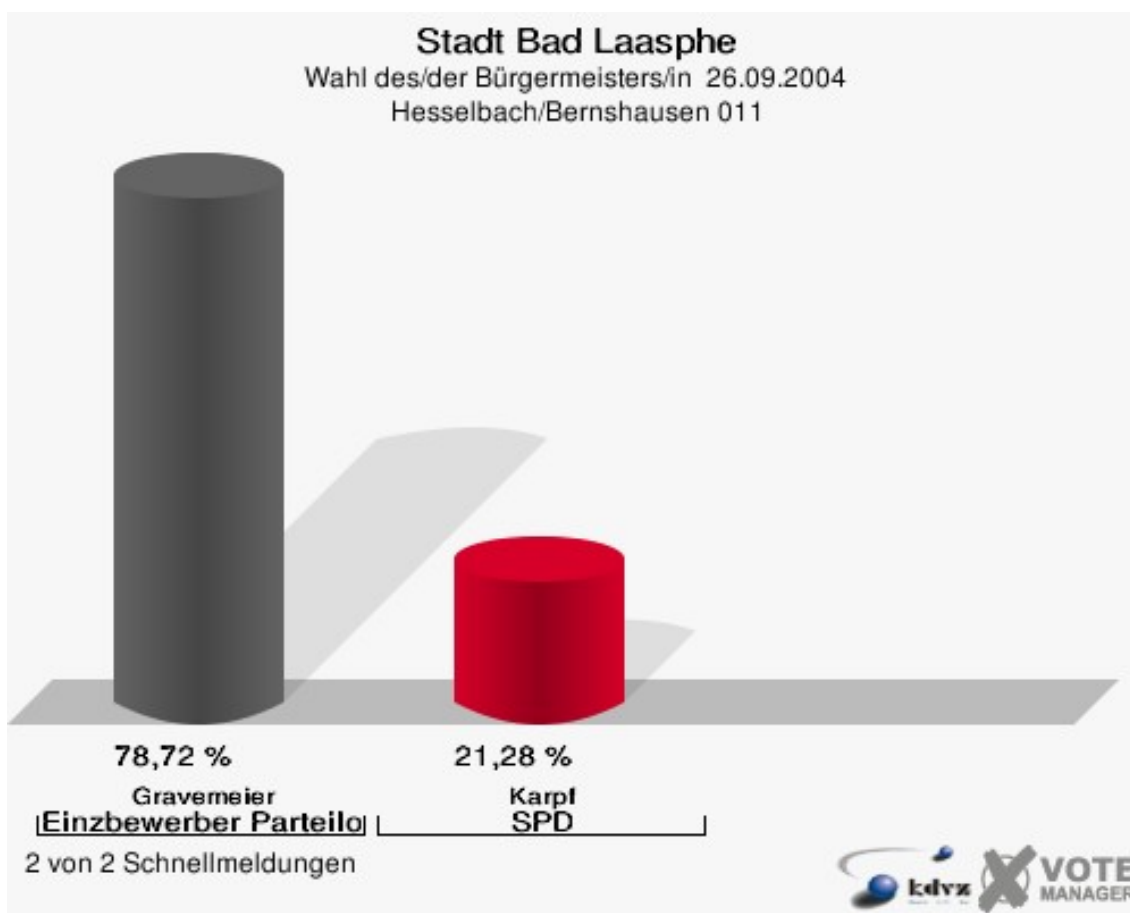


3 von 3 Schnellmeldungen



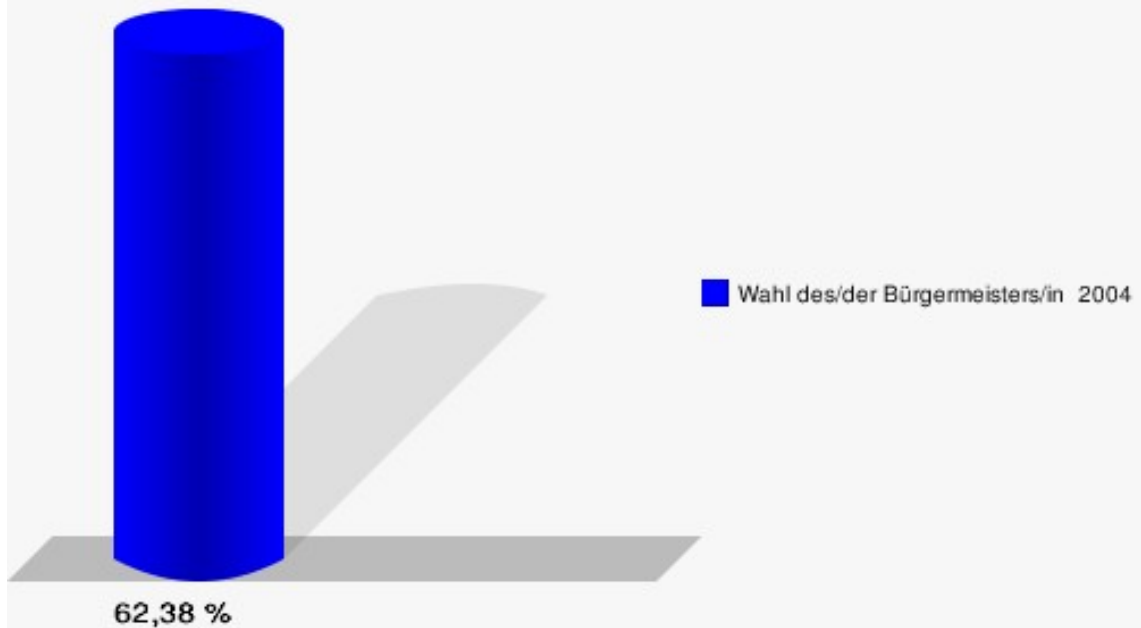
Hesselbach/Bernshausen 011

| | Anzahl | Prozent |
|-------------------------------------|--------|---------|
| Wahlberechtigte | 537 | |
| Wähler/innen | 335 | 62,38 % |
| ungültige Stimmen | 6 | 1,79 % |
| gültige Stimmen | 329 | 98,21 % |
| Gravemeier, Einz Bewerber Parteilos | 259 | 78,72 % |
| Karpf, SPD | 70 | 21,28 % |



Stadt Bad Laasphe

Wahl des/der Bürgermeisters/in 26.09.2004
Wahlbeteiligung Hesselbach/Bernshausen 011

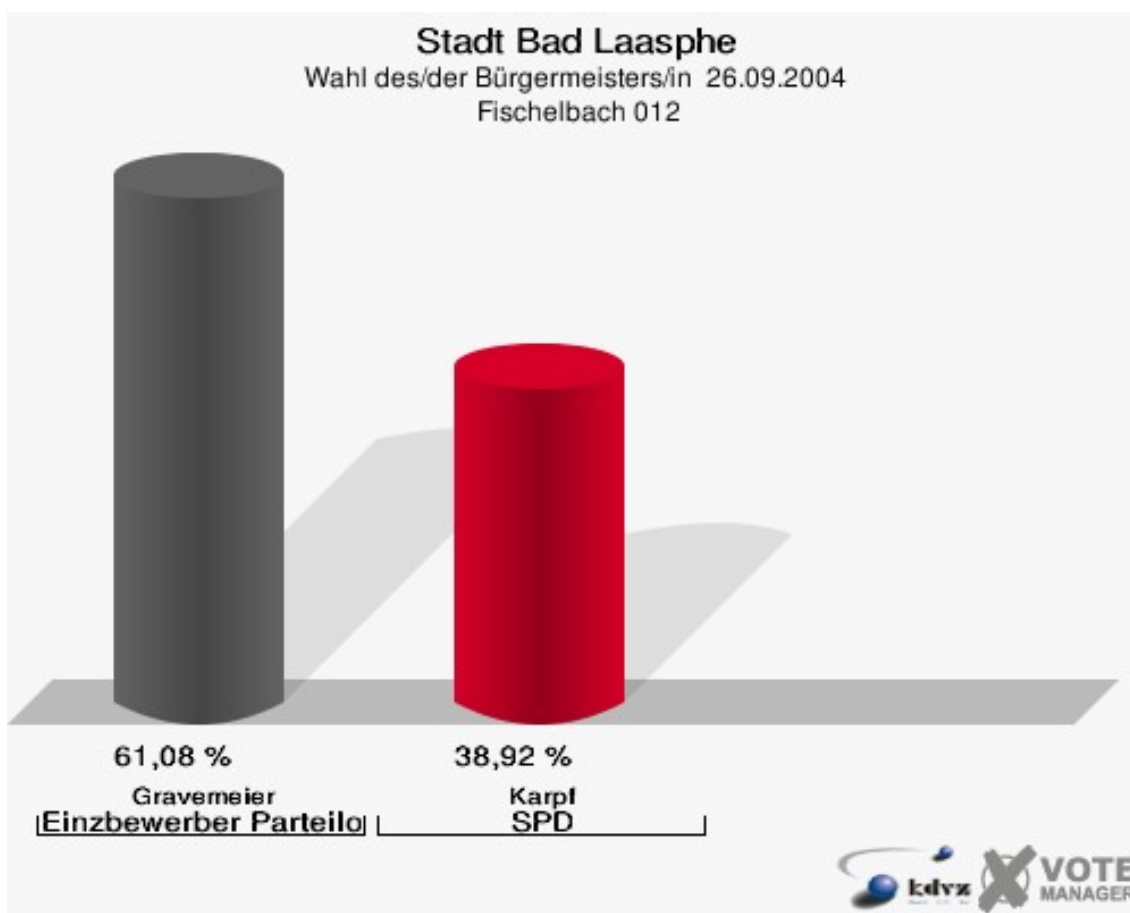


2 von 2 Schnellmeldungen

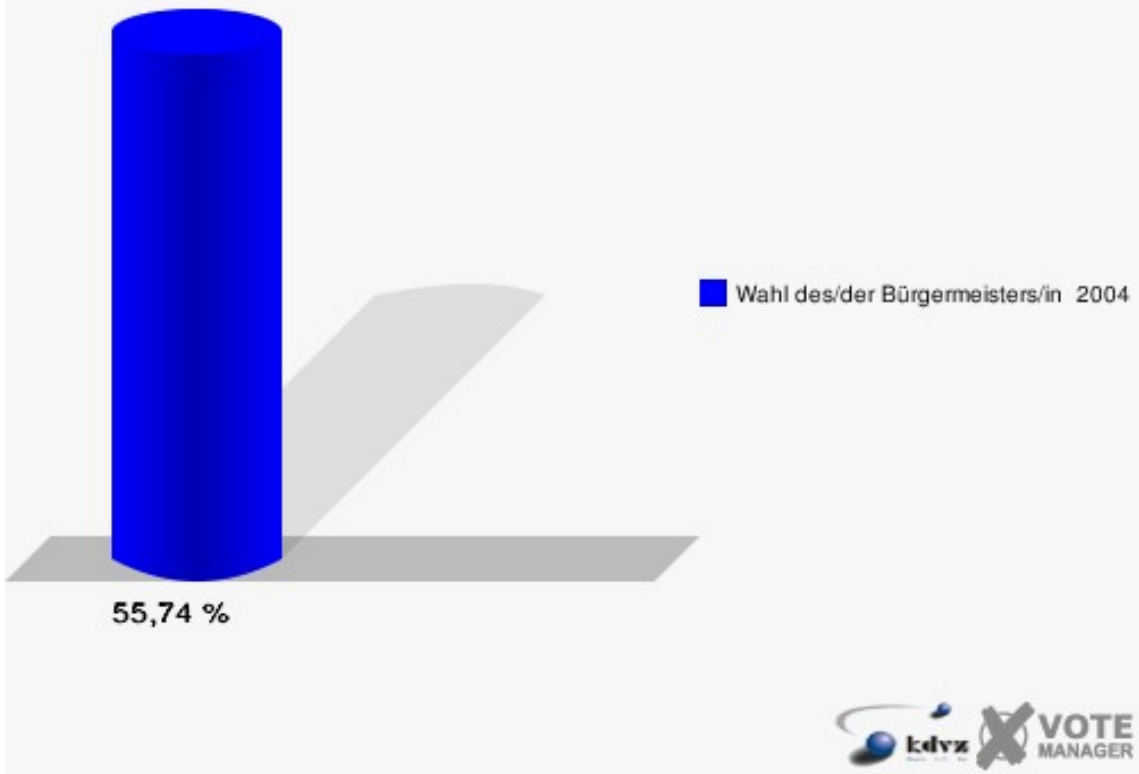


Fischelbach 012

| | Anzahl | Prozent |
|--|--------|---------|
| Wahlberechtigte | 592 | |
| Wähler/innen | 330 | 55,74 % |
| ungültige Stimmen | 14 | 4,24 % |
| gültige Stimmen | 316 | 95,76 % |
| Gravemeier, Einz Bewerber Partei- los | 193 | 61,08 % |
| Karpf, SPD | 123 | 38,92 % |

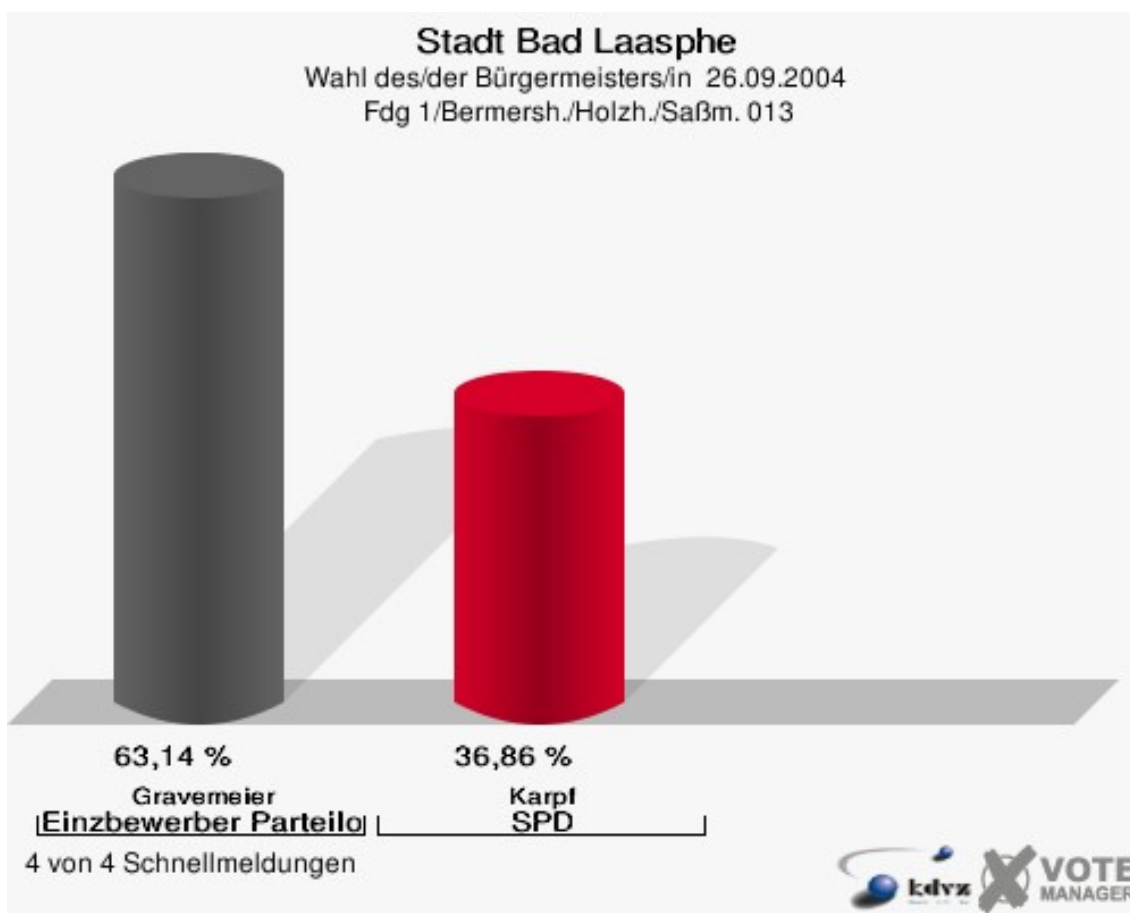


Stadt Bad Laasphe
Wahl des/der Bürgermeisters/in 26.09.2004
Wahlbeteiligung Fischelbach 012



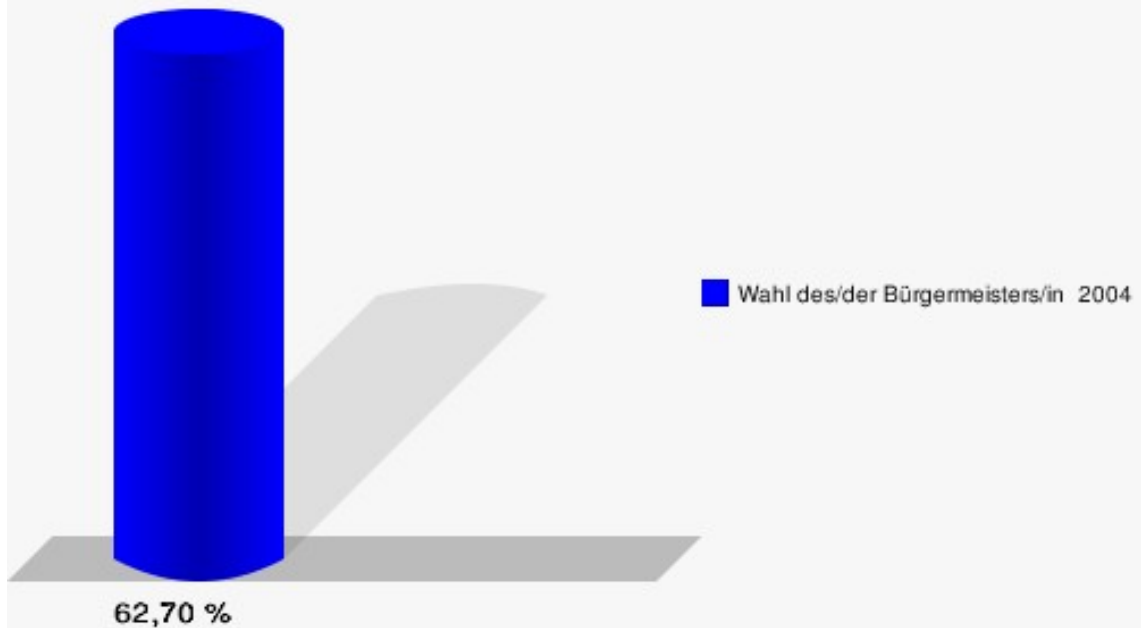
Fdg 1/Bermersh./Holzh./Saßm. 013

| | Anzahl | Prozent |
|--|--------|---------|
| Wahlberechtigte | 555 | |
| Wähler/innen | 348 | 62,70 % |
| ungültige Stimmen | 17 | 4,89 % |
| gültige Stimmen | 331 | 95,11 % |
| Gravemeier, Einz Bewerber Partei- los | 209 | 63,14 % |
| Karpf, SPD | 122 | 36,86 % |



Stadt Bad Laasphe

Wahl des/der Bürgermeisters/in 26.09.2004
Wahlbeteiligung Fdg 1/Bermersh./Holzh./Saßm. 013

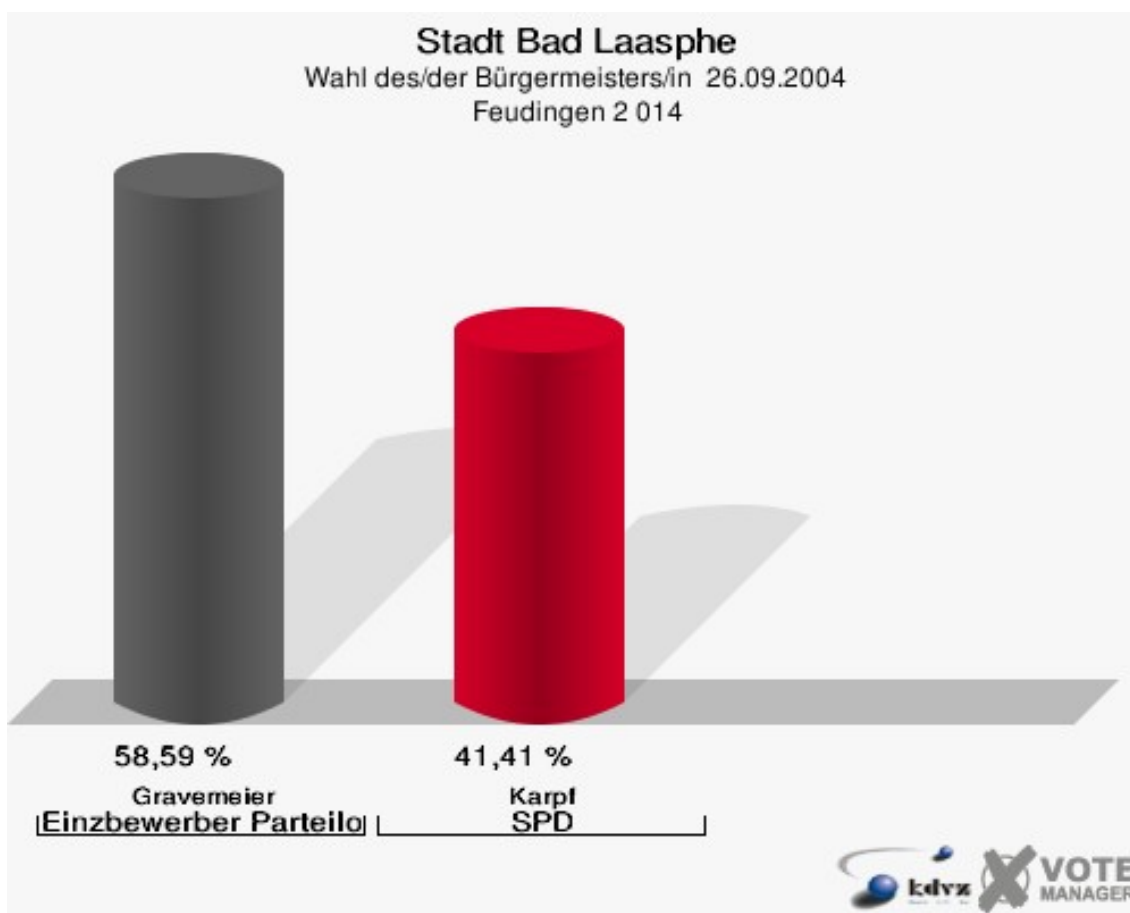


4 von 4 Schnellmeldungen

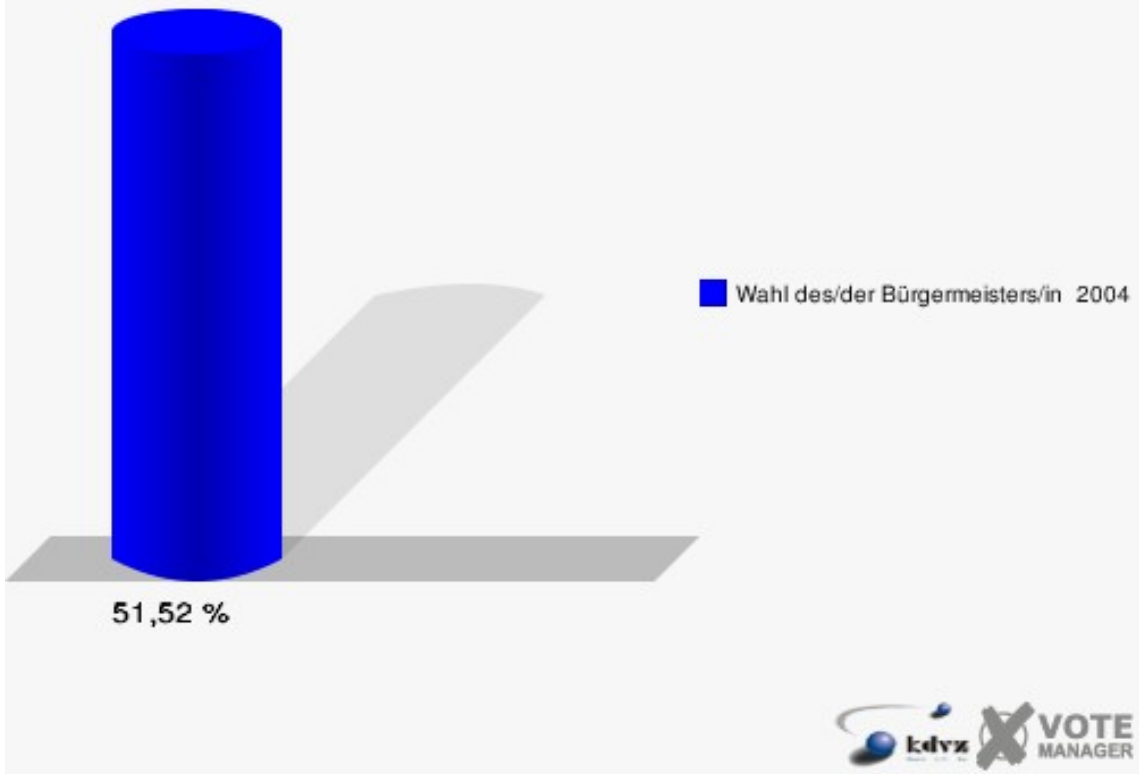


Feudingen 2 014

| | Anzahl | Prozent |
|--|--------|---------|
| Wahlberechtigte | 759 | |
| Wähler/innen | 391 | 51,52 % |
| ungültige Stimmen | 7 | 1,79 % |
| gültige Stimmen | 384 | 98,21 % |
| Gravemeier, Einz Bewerber Partei- los | 225 | 58,59 % |
| Karpf, SPD | 159 | 41,41 % |

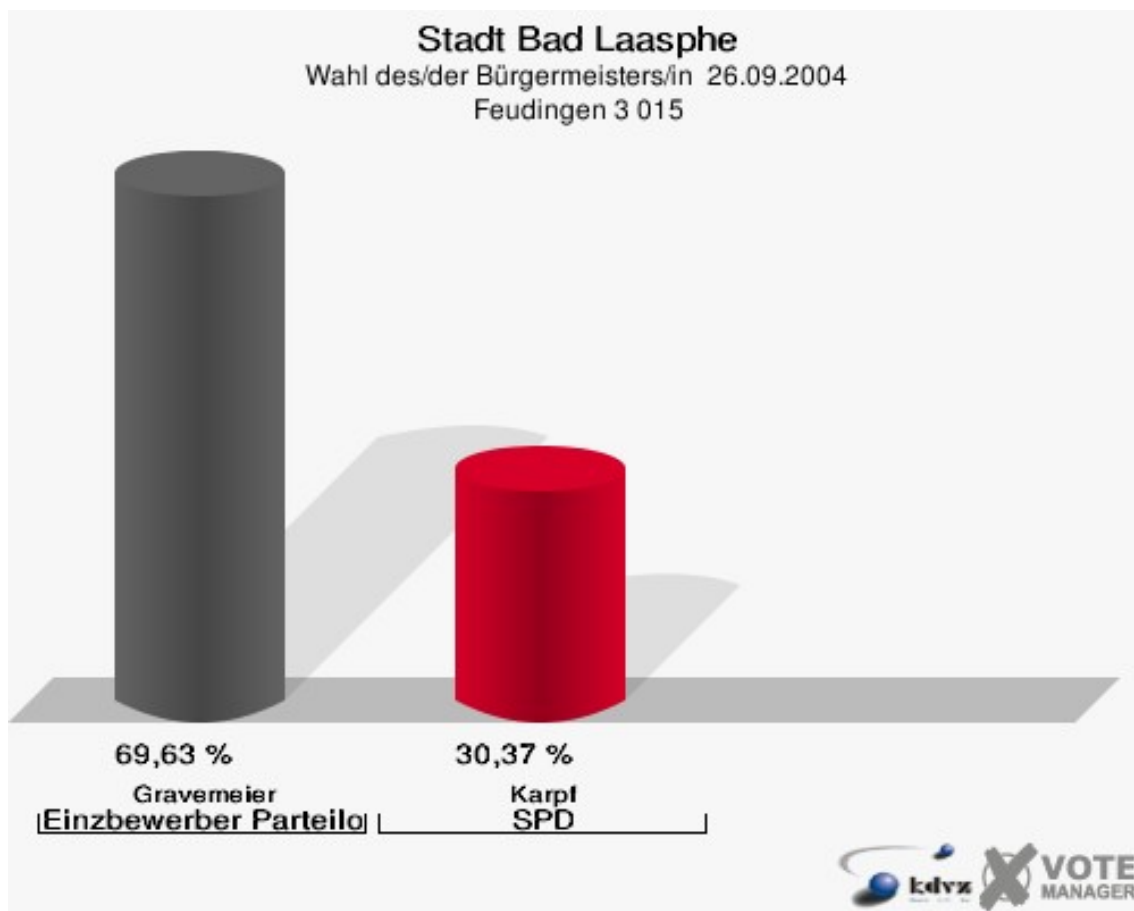


Stadt Bad Laasphe
Wahl des/der Bürgermeisters/in 26.09.2004
Wahlbeteiligung Feudingen 2 014

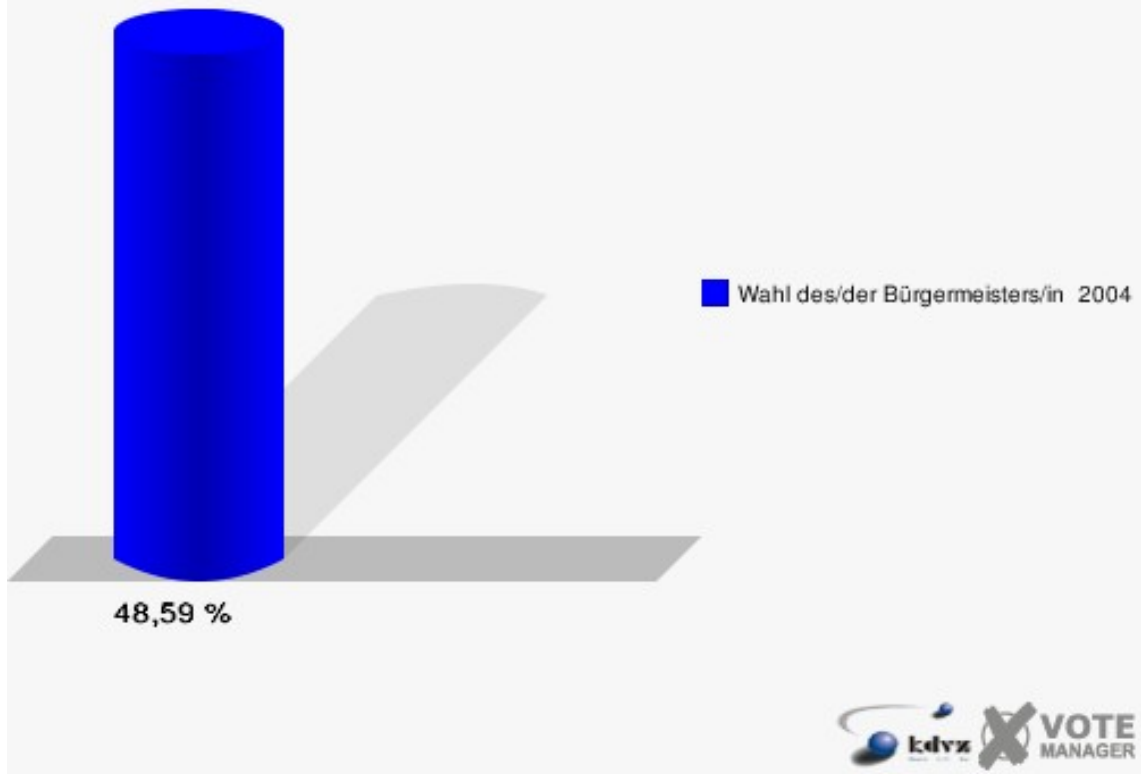


Feudingen 3 015

| | Anzahl | Prozent |
|--|--------|---------|
| Wahlberechtigte | 922 | |
| Wähler/innen | 448 | 48,59 % |
| ungültige Stimmen | 20 | 4,46 % |
| gültige Stimmen | 428 | 95,54 % |
| Gravemeier, Einz Bewerber Partei- los | 298 | 69,63 % |
| Karpf, SPD | 130 | 30,37 % |

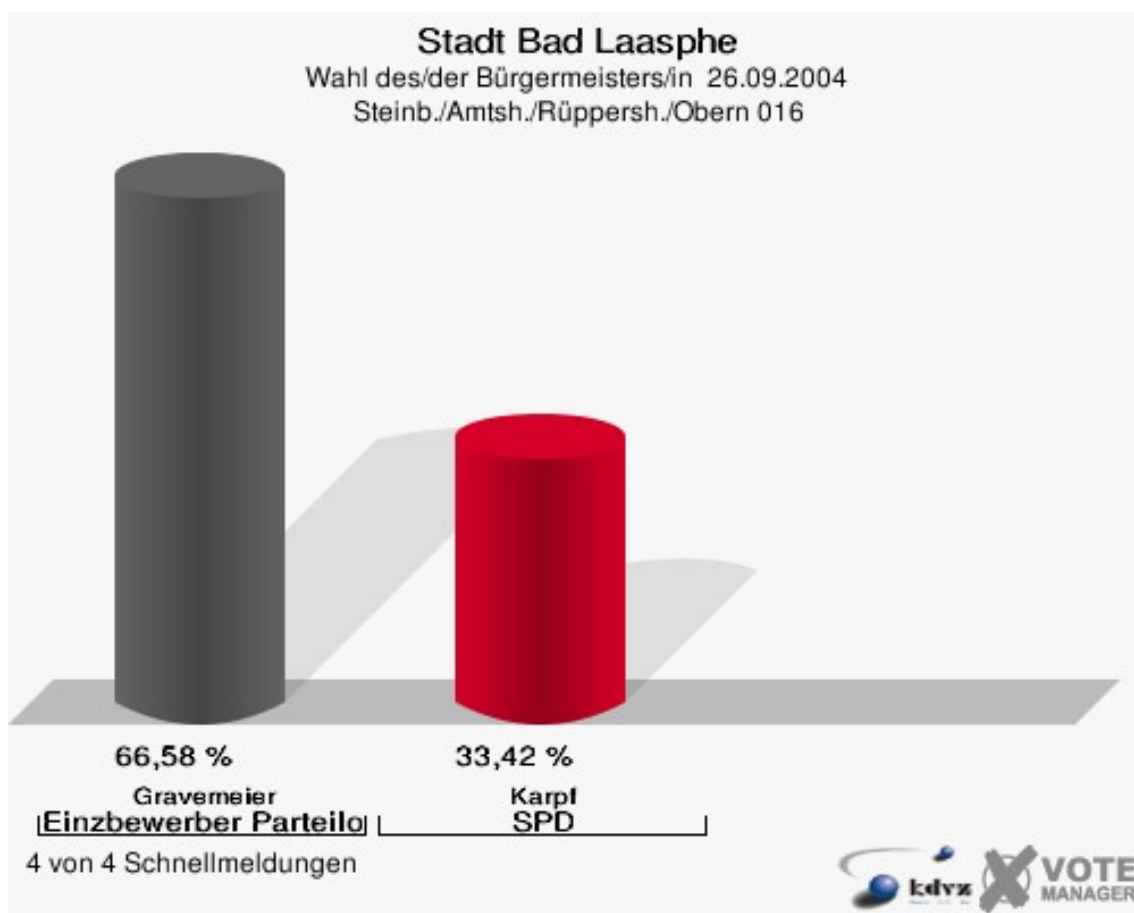


Stadt Bad Laasphe
Wahl des/der Bürgermeisters/in 26.09.2004
Wahlbeteiligung Feudingen 3 015



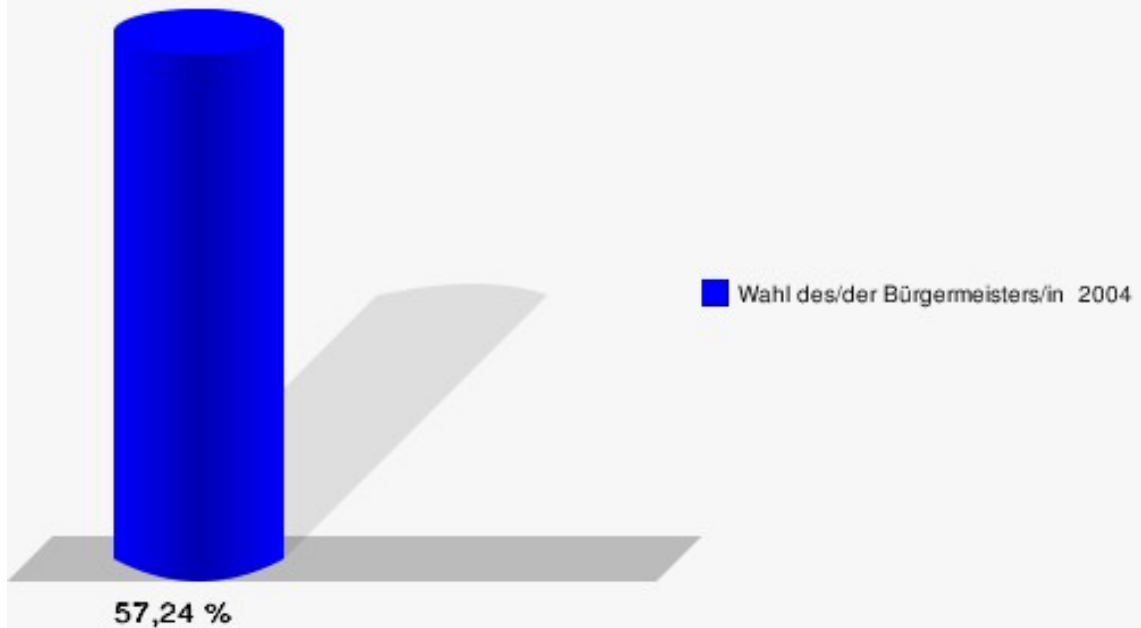
Steinb./Amtsh./Rüppersh./Oberrn 016

| | Anzahl | Prozent |
|---|--------|---------|
| Wahlberechtigte | 718 | |
| Wähler/innen | 411 | 57,24 % |
| ungültige Stimmen | 10 | 2,43 % |
| gültige Stimmen | 401 | 97,57 % |
| Gravemeier, Einzbewerber Partei- los | 267 | 66,58 % |
| Karpf, SPD | 134 | 33,42 % |



Stadt Bad Laasphe

Wahl des/der Bürgermeisters/in 26.09.2004
Wahlbeteiligung Steinb./Amtsh./Rüppersh./Obern 016

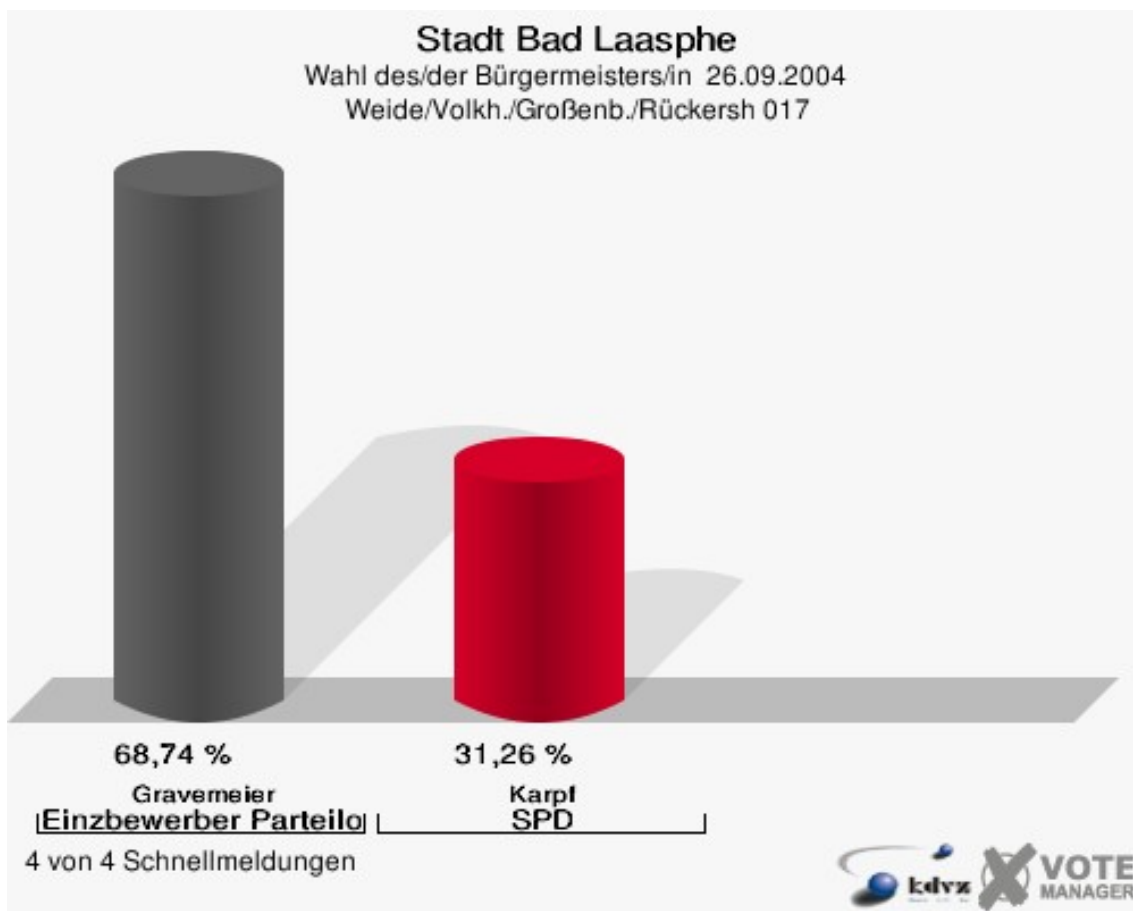


4 von 4 Schnellmeldungen



Weide/Volkh./Großenb./Rückersh 017

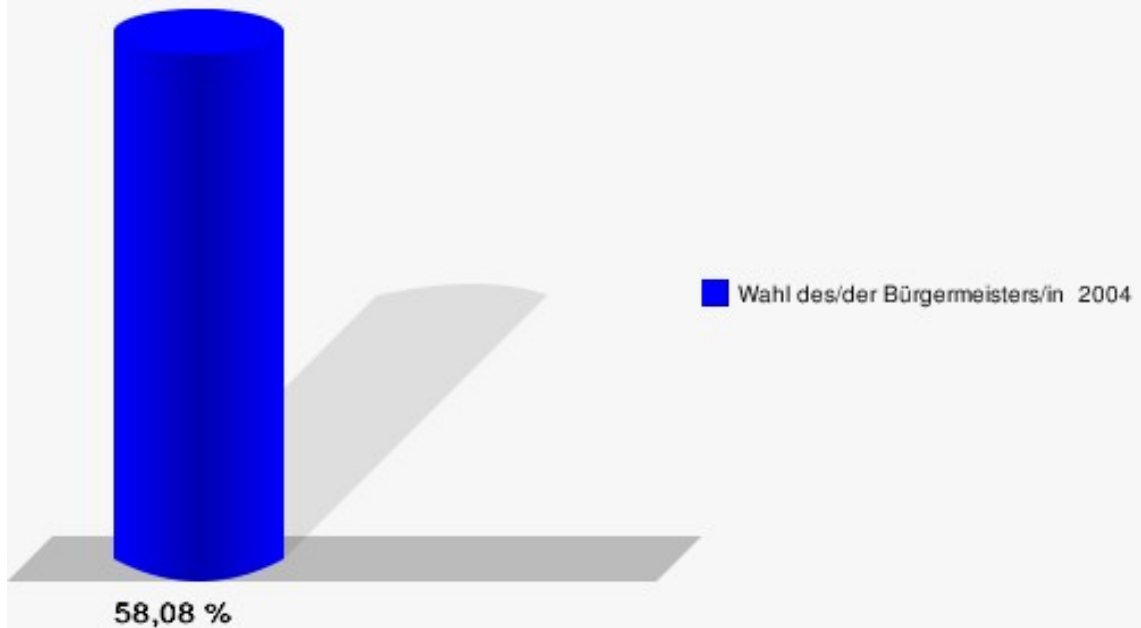
| | Anzahl | Prozent |
|--|--------|---------|
| Wahlberechtigte | 904 | |
| Wähler/innen | 525 | 58,08 % |
| ungültige Stimmen | 10 | 1,90 % |
| gültige Stimmen | 515 | 98,10 % |
| Gravemeier, Einz Bewerber Partei- los | 354 | 68,74 % |
| Karpf, SPD | 161 | 31,26 % |



Stadt Bad Laasphe

Wahl des/der Bürgermeisters/in 26.09.2004

Wahlbeteiligung Weide/Volkh./Großenb./Rückersh 017



4 von 4 Schnellmeldungen



Übersicht Wahlbezirke

Stadt Bad Laasphe
Wahl des/der Bürgermeisters/in 26.09.2004
Zusammenstellung der Ergebnisse nach Wahlbezirken

| Wahlbezirk | Wahlbe- rechtigte | Wähler | gültig | Gravemeier Einzbewerber Parteilos | Karpf SPD |
|--------------------------------------|----------------------|---------|---------|---|--------------|
| Laasphe 1/Puderbach 001 | 723 | 466 | 457 | 279 | 178 |
| | | 64,45 % | 98,07 % | 61,05 % | 38,95 % |
| Niederlaasphe 002 | 804 | 571 | 544 | 316 | 228 |
| | | 71,02 % | 95,27 % | 58,09 % | 41,91 % |
| Bad Laasphe 2 003 | 721 | 337 | 317 | 172 | 145 |
| | | 46,74 % | 94,07 % | 54,26 % | 45,74 % |
| Bad Laasphe 3 004 | 566 | 297 | 283 | 191 | 92 |
| | | 52,47 % | 95,29 % | 67,49 % | 32,51 % |
| Bad Laasphe 4 005 | 788 | 405 | 386 | 244 | 142 |
| | | 51,40 % | 95,31 % | 63,21 % | 36,79 % |
| Bad Laasphe 5 006 | 617 | 300 | 286 | 185 | 101 |
| | | 48,62 % | 95,33 % | 64,69 % | 35,31 % |
| Bad Laasphe 6 007 | 612 | 265 | 249 | 129 | 120 |
| | | 43,30 % | 93,96 % | 51,81 % | 48,19 % |
| Bad Laasphe 7 u. Kunst-Wittg. | 817 | 421 | 401 | 218 | 183 |
| | | 51,53 % | 95,25 % | 54,36 % | 45,64 % |
| Bad Laasphe-Banfe 1 009 | 866 | 482 | 465 | 256 | 209 |
| | | 55,66 % | 96,47 % | 55,05 % | 44,95 % |
| Banfe 2/Herbertsh./Laaspherh. | 685 | 424 | 414 | 287 | 127 |
| | | 61,90 % | 97,64 % | 69,32 % | 30,68 % |
| Hesselbach/Bernshausen 011 | 537 | 335 | 329 | 259 | 70 |
| | | 62,38 % | 98,21 % | 78,72 % | 21,28 % |

| Wahlbezirk | Wahlbe- rechtigte | Wähler | gültig | Gravemeier Einzbewerber Parteilos | Karpf SPD |
|---|----------------------|---------|---------|---|--------------|
| Fischelbach 012 | 592 | 330 | 316 | 193 | 123 |
| | | 55,74 % | 95,76 % | 61,08 % | 38,92 % |
| Fdg 1/Bermersh./Holzh./Saßm. 013 | 555 | 348 | 331 | 209 | 122 |
| | | 62,70 % | 95,11 % | 63,14 % | 36,86 % |
| Feudingen 2 014 | 759 | 391 | 384 | 225 | 159 |
| | | 51,52 % | 98,21 % | 58,59 % | 41,41 % |
| Feudingen 3 015 | 922 | 448 | 428 | 298 | 130 |
| | | 48,59 % | 95,54 % | 69,63 % | 30,37 % |
| Steinb./Amtsh./Rüppersh./Obern 016 | 718 | 411 | 401 | 267 | 134 |
| | | 57,24 % | 97,57 % | 66,58 % | 33,42 % |
| Weide/Volkh./Großenb./Rückersh 017 | 904 | 525 | 515 | 354 | 161 |
| | | 58,08 % | 98,10 % | 68,74 % | 31,26 % |
| Stadt Bad Laasphe | 12.186 | 6.756 | 6.506 | 4.082 | 2.424 |
| | | 55,44 % | 96,30 % | 62,74 % | 37,26 % |

Stadt Bad Laasphe
Wahl des/der Bürgermeisters/in 26.09.2004
Gravemeier, Einz Bewerber Parteilos, Ergebnis
Wahlbezirk-Übersicht

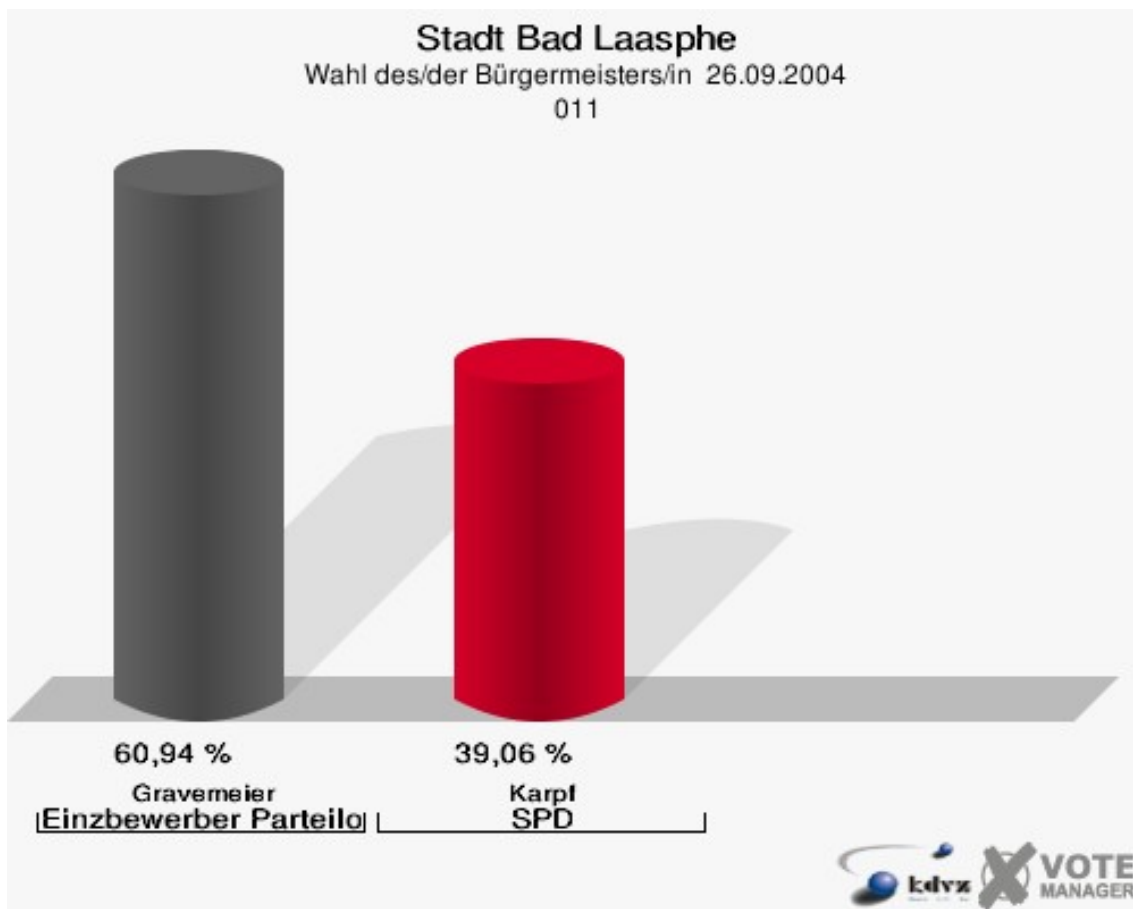
| | | |
|------------------------------------|---------|--|
| Hesselbach/Bernshausen 011 | 78,72 % | |
| Feudingen 3 015 | 69,63 % | |
| Banfe 2/Herbertsh./Laaspherh. | 69,32 % | |
| Weide/Volkh./Großenb./Rückersh 017 | 68,74 % | |
| Bad Laasphe 3 004 | 67,49 % | |
| Steinb./Amtsh./Rüppersh./Obern 016 | 66,58 % | |
| Bad Laasphe 5 006 | 64,69 % | |
| Bad Laasphe 4 005 | 63,21 % | |
| Fdg 1/Bermersh./Holzh./Saßm. 013 | 63,14 % | |
| Fischelbach 012 | 61,08 % | |
| Laasphe 1/Puderbach 001 | 61,05 % | |
| Feudingen 2 014 | 58,59 % | |
| Niederlaasphe 002 | 58,09 % | |
| Bad Laasphe-Banfe 1 009 | 55,05 % | |
| Bad Laasphe 7 u. Kunst-Wittg. | 54,36 % | |
| Bad Laasphe 2 003 | 54,26 % | |
| Bad Laasphe 6 007 | 51,81 % | |

Stadt Bad Laasphe
Wahl des/der Bürgermeisters/in 26.09.2004
Karpf, SPD, Ergebnis
Wahlbezirk-Übersicht

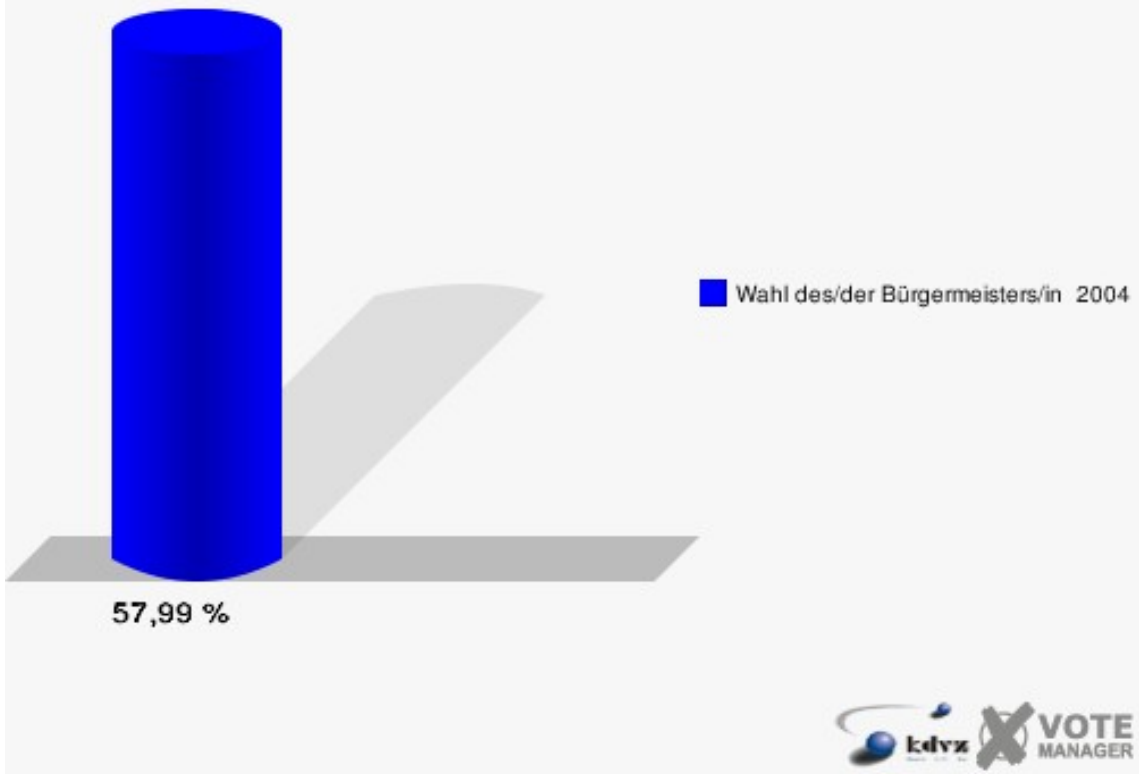
| | | |
|------------------------------------|---------|--|
| Bad Laasphe 6 007 | 48,19 % | |
| Bad Laasphe 2 003 | 45,74 % | |
| Bad Laasphe 7 u. Kunst-Wittg. | 45,64 % | |
| Bad Laasphe-Banfe 1 009 | 44,95 % | |
| Niederlaasphe 002 | 41,91 % | |
| Feudingen 2 014 | 41,41 % | |
| Laasphe 1/Puderbach 001 | 38,95 % | |
| Fischelbach 012 | 38,92 % | |
| Fdg 1/Bermersh./Holzh./Saßm. 013 | 36,86 % | |
| Bad Laasphe 4 005 | 36,79 % | |
| Bad Laasphe 5 006 | 35,31 % | |
| Steinb./Amtsh./Rüppersh./Obern 016 | 33,42 % | |
| Bad Laasphe 3 004 | 32,51 % | |
| Weide/Volkh./Großenb./Rückersh 017 | 31,26 % | |
| Banfe 2/Herbertsh./Laaspherh. | 30,68 % | |
| Feudingen 3 015 | 30,37 % | |
| Hesselbach/Bernshausen 011 | 21,28 % | |

Stimmbezirke 011

| | Anzahl | Prozent |
|--|--------|---------|
| Wahlberechtigte | 338 | |
| Wähler/innen | 196 | 57,99 % |
| ungültige Stimmen | 4 | 2,04 % |
| gültige Stimmen | 192 | 97,96 % |
| Gravemeier, Einz Bewerber Partei- los | 117 | 60,94 % |
| Karpf, SPD | 75 | 39,06 % |

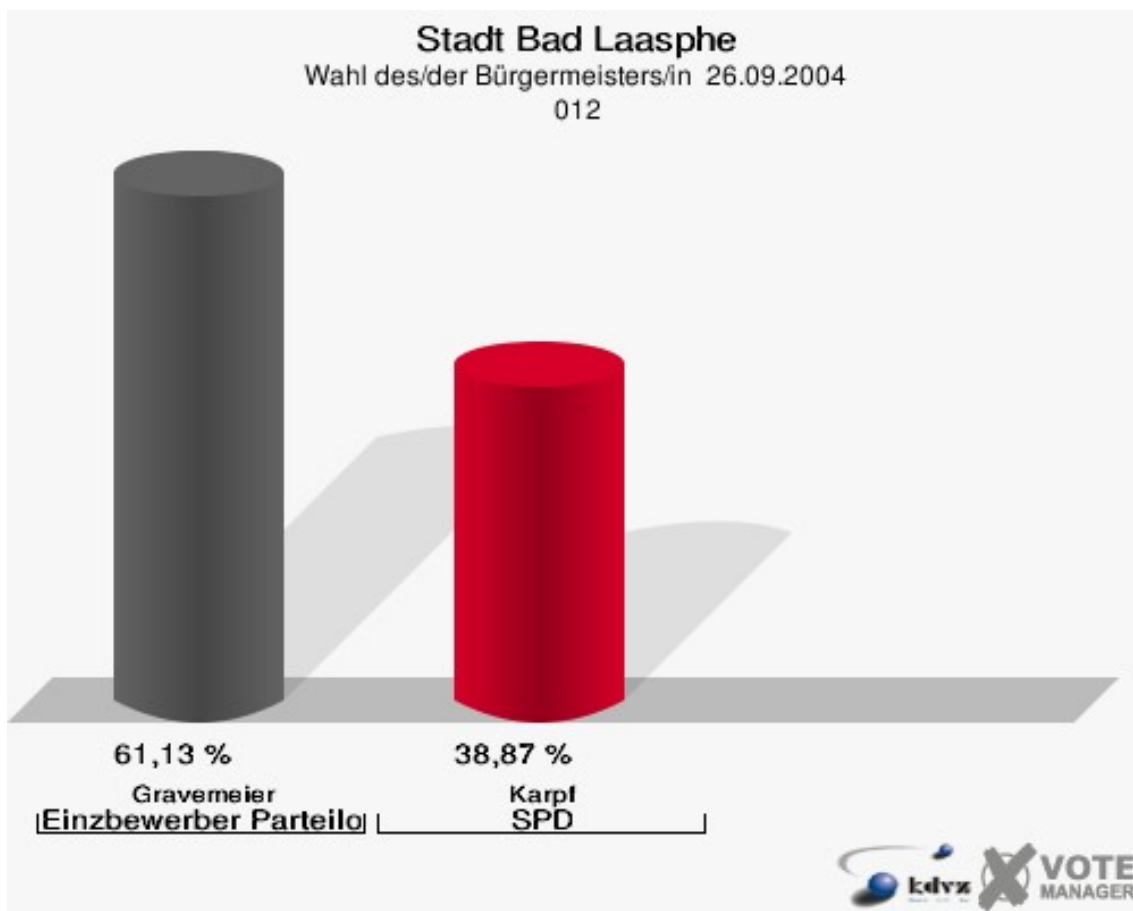


Stadt Bad Laasphe
Wahl des/der Bürgermeisters/in 26.09.2004
Wahlbeteiligung 011

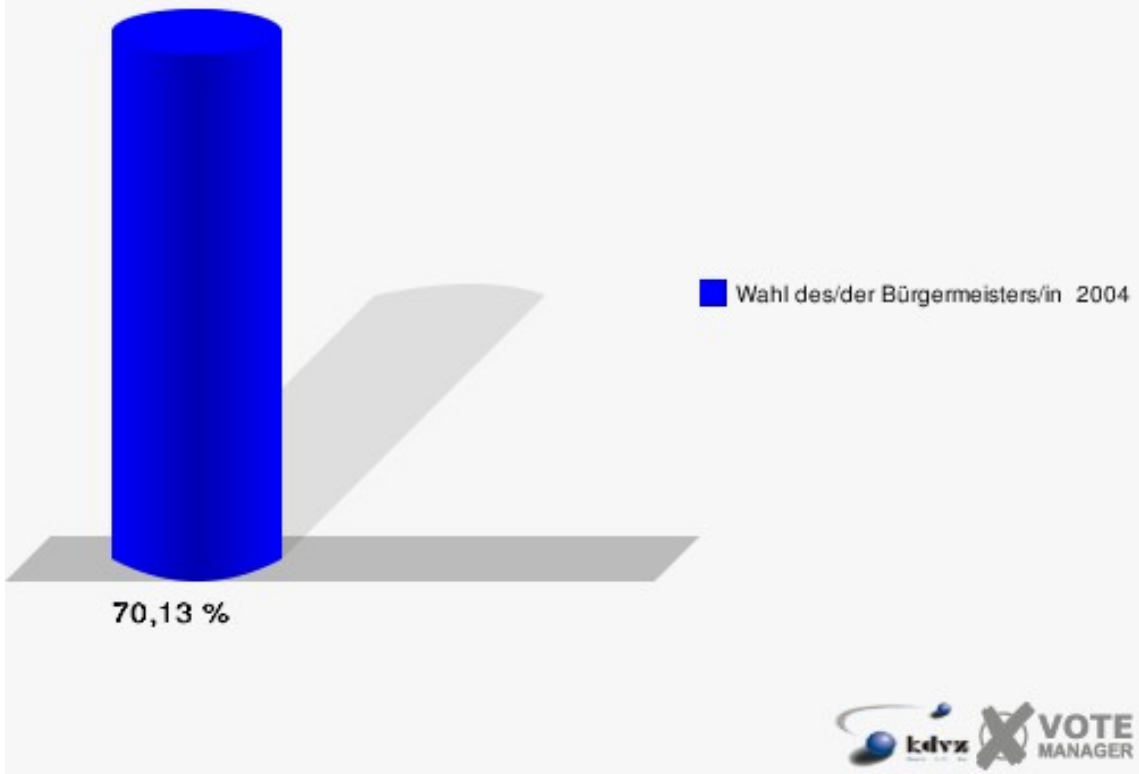


012

| | Anzahl | Prozent |
|--|--------|---------|
| Wahlberechtigte | 385 | |
| Wähler/innen | 270 | 70,13 % |
| ungültige Stimmen | 5 | 1,85 % |
| gültige Stimmen | 265 | 98,15 % |
| Gravemeier, Einz Bewerber Partei- los | 162 | 61,13 % |
| Karpf, SPD | 103 | 38,87 % |

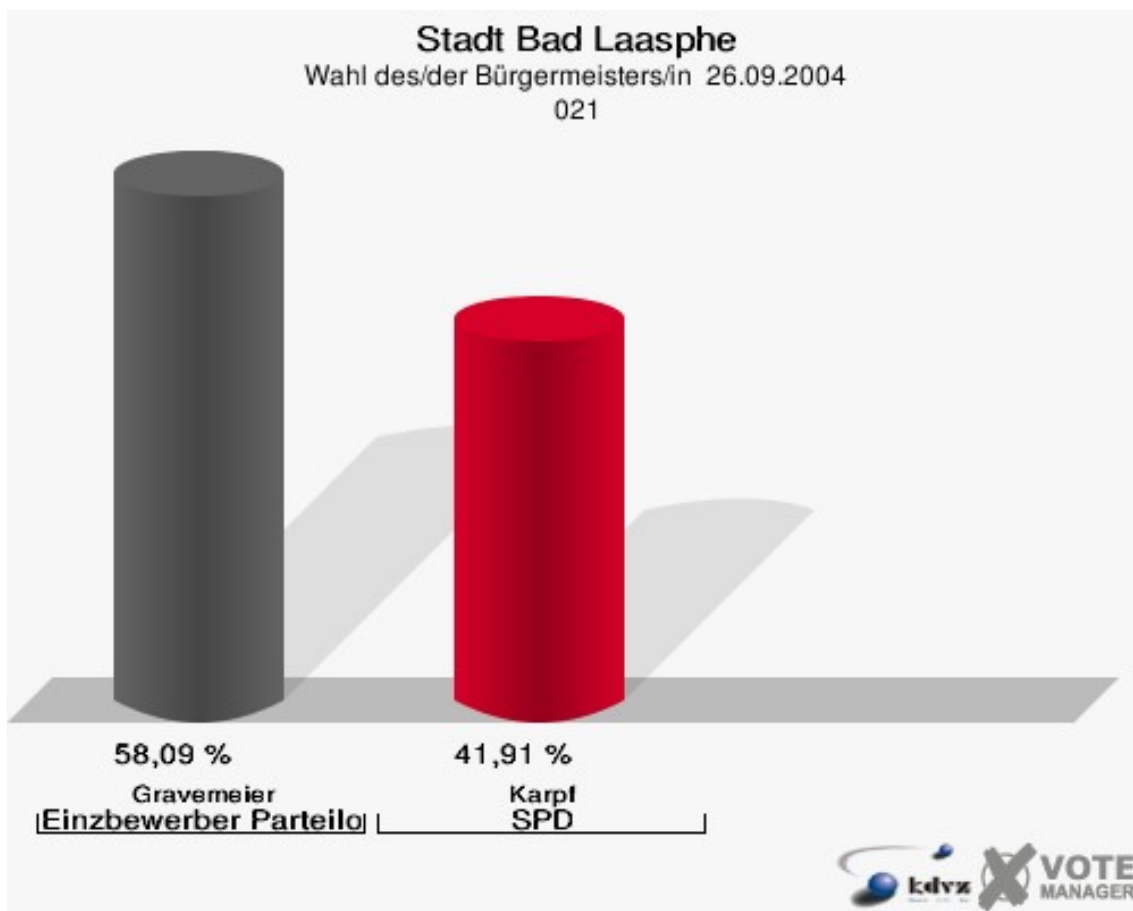


Stadt Bad Laasphe
Wahl des/der Bürgermeisters/in 26.09.2004
Wahlbeteiligung 012

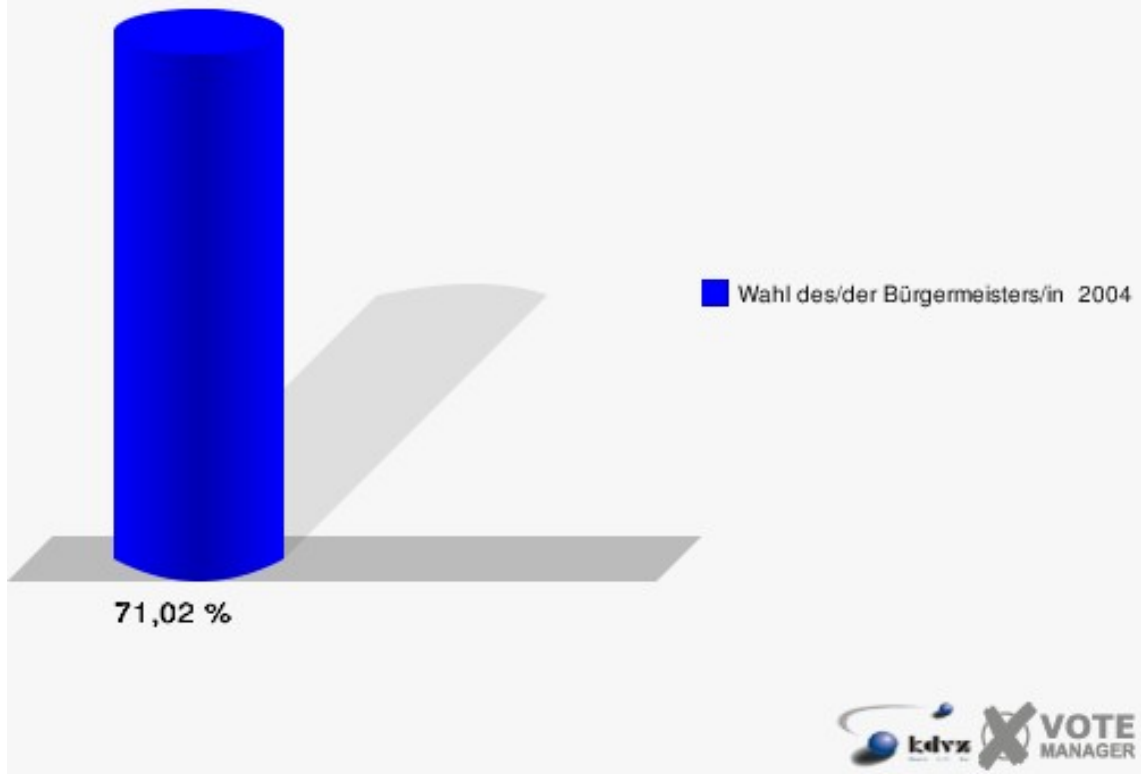


021

| | Anzahl | Prozent |
|--|--------|---------|
| Wahlberechtigte | 804 | |
| Wähler/innen | 571 | 71,02 % |
| ungültige Stimmen | 27 | 4,73 % |
| gültige Stimmen | 544 | 95,27 % |
| Gravemeier, Einz Bewerber Partei- los | 316 | 58,09 % |
| Karpf, SPD | 228 | 41,91 % |

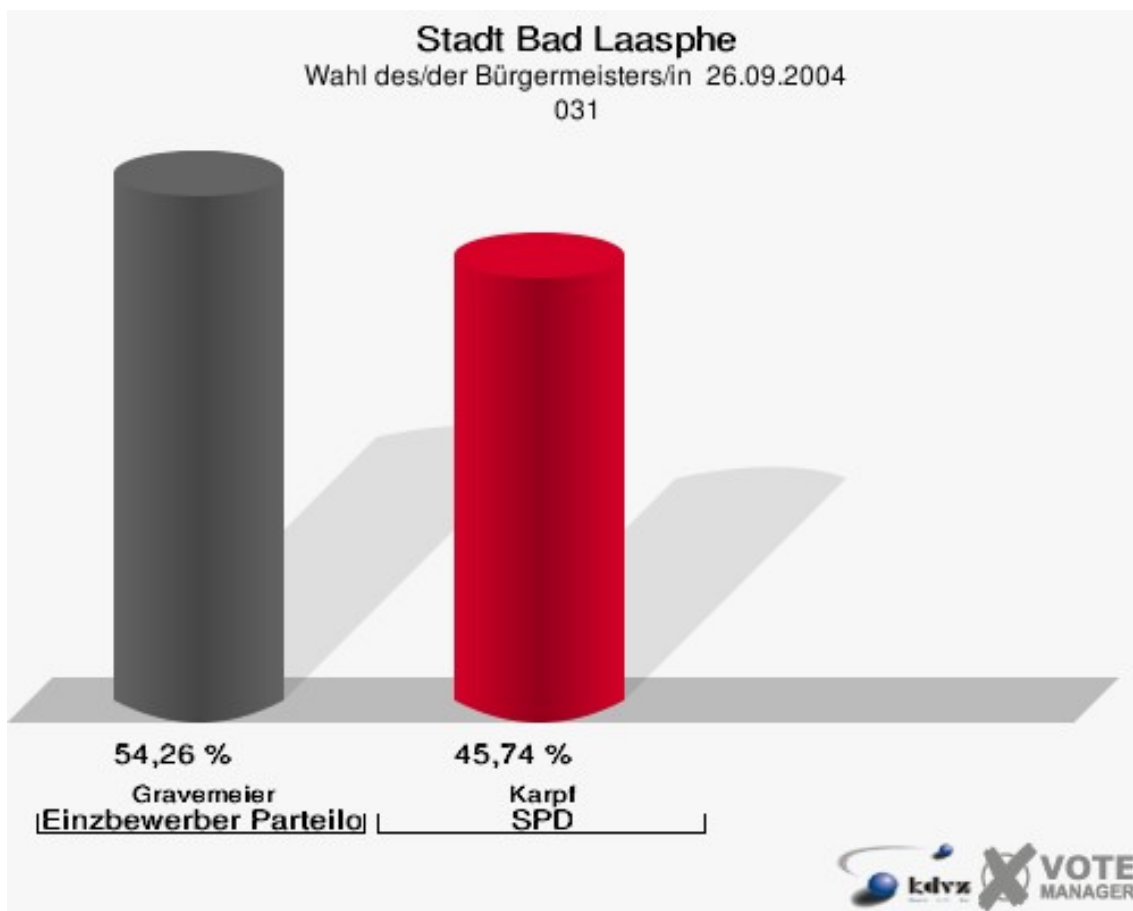


Stadt Bad Laasphe
Wahl des/der Bürgermeisters/in 26.09.2004
Wahlbeteiligung 021

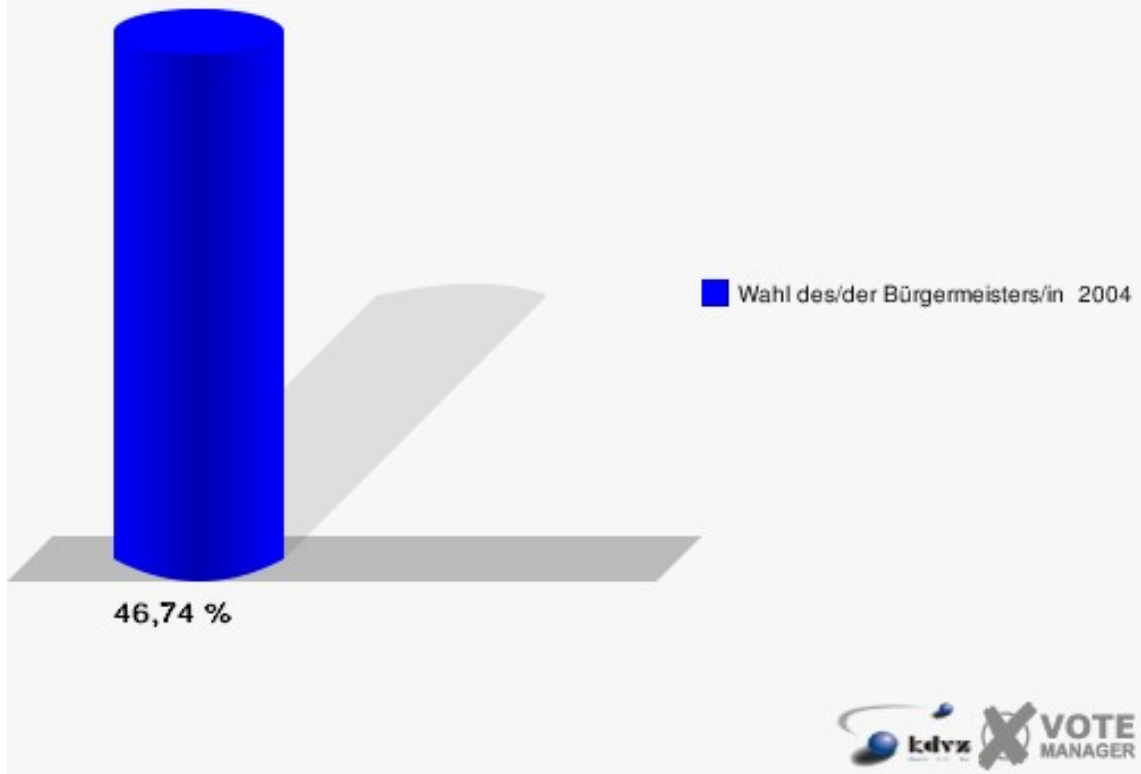


031

| | Anzahl | Prozent |
|--|--------|---------|
| Wahlberechtigte | 721 | |
| Wähler/innen | 337 | 46,74 % |
| ungültige Stimmen | 20 | 5,93 % |
| gültige Stimmen | 317 | 94,07 % |
| Gravemeier, Einz Bewerber Partei- los | 172 | 54,26 % |
| Karpl, SPD | 145 | 45,74 % |

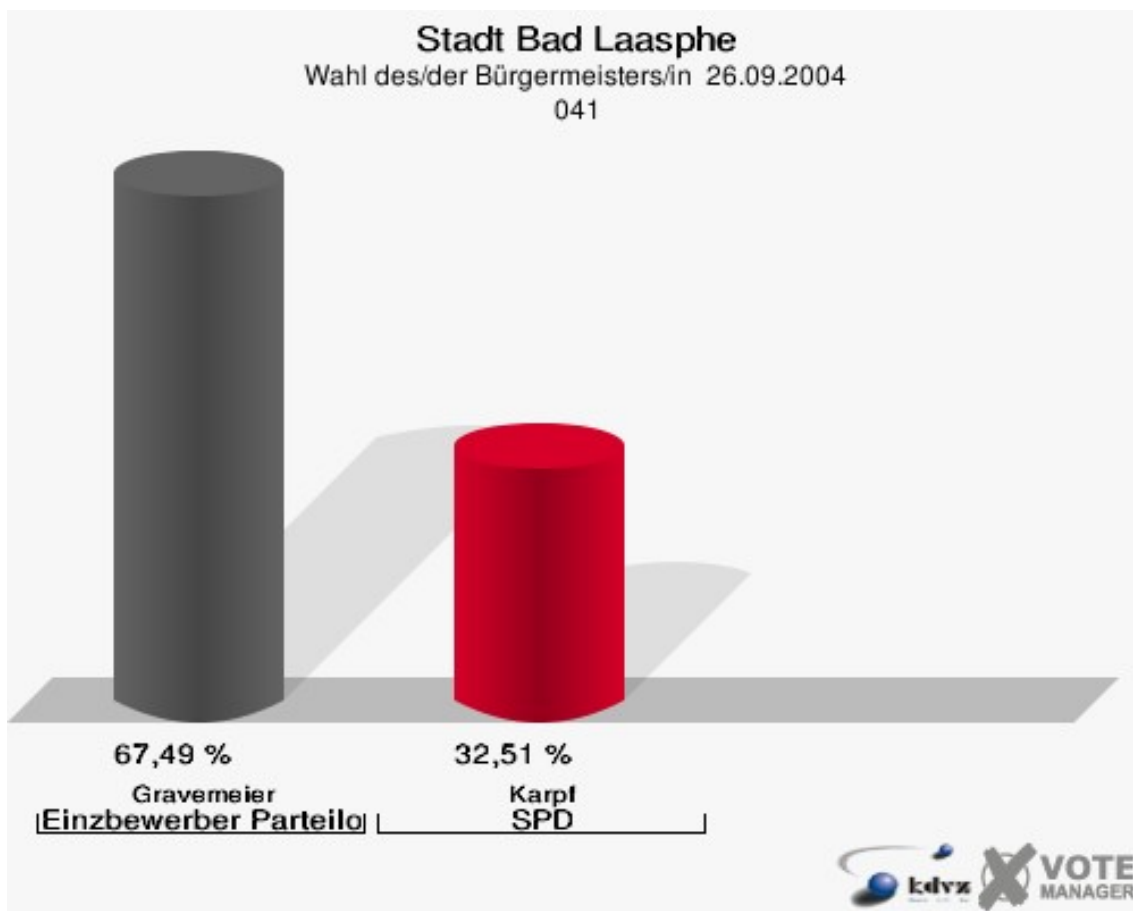


Stadt Bad Laasphe
Wahl des/der Bürgermeisters/in 26.09.2004
Wahlbeteiligung 031

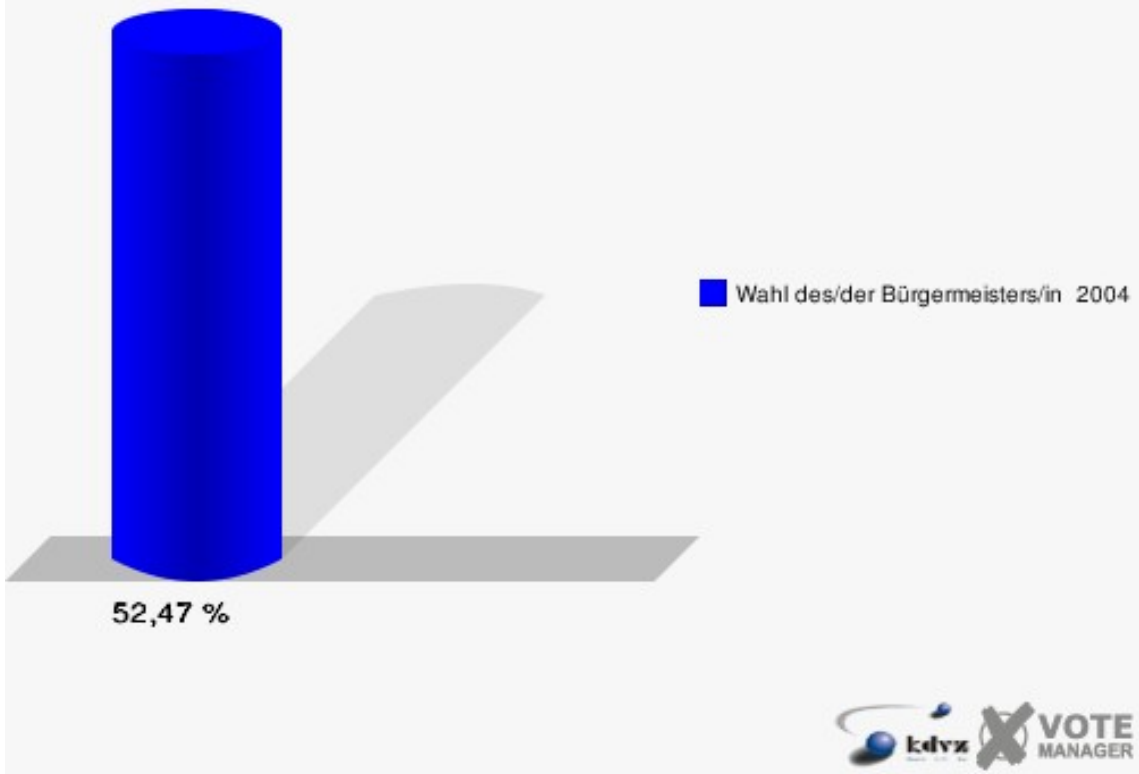


041

| | Anzahl | Prozent |
|--|--------|---------|
| Wahlberechtigte | 566 | |
| Wähler/innen | 297 | 52,47 % |
| ungültige Stimmen | 14 | 4,71 % |
| gültige Stimmen | 283 | 95,29 % |
| Gravemeier, Einz Bewerber Partei- los | 191 | 67,49 % |
| Karpf, SPD | 92 | 32,51 % |

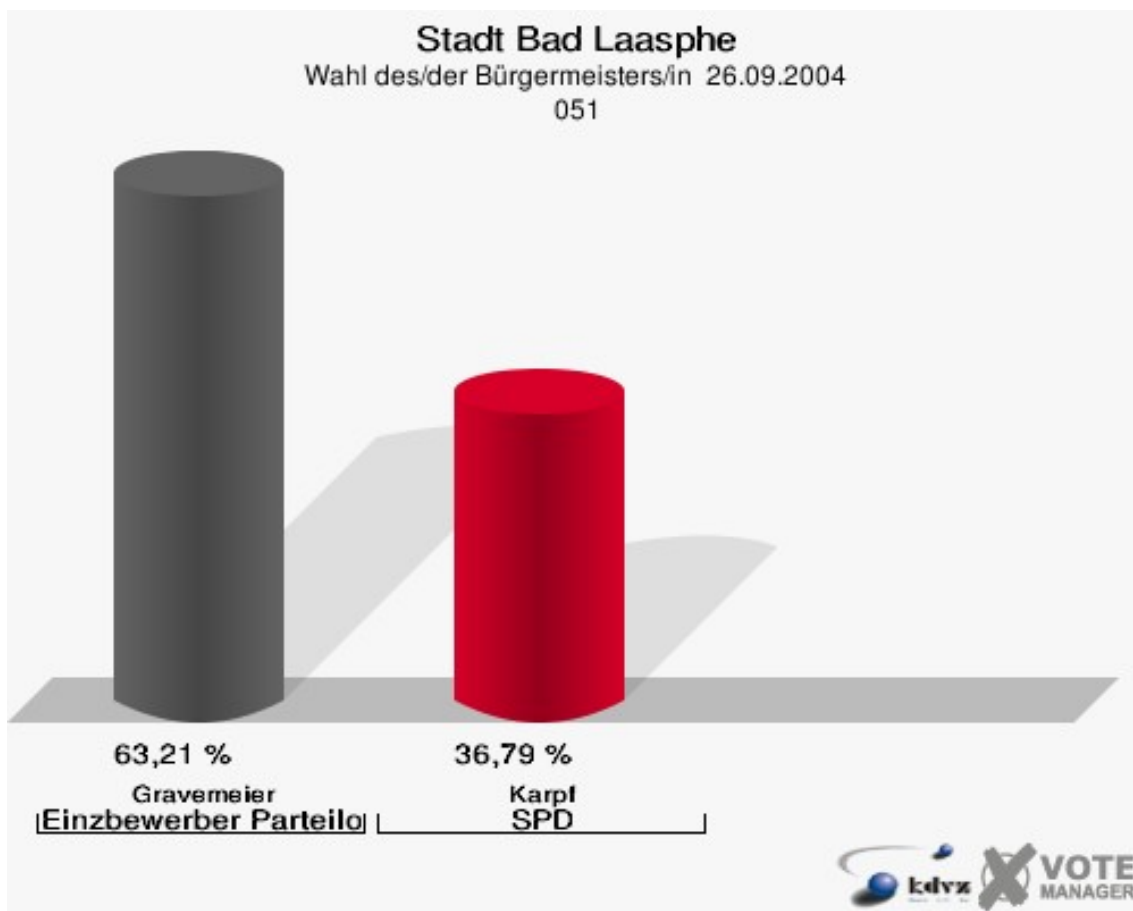


Stadt Bad Laasphe
Wahl des/der Bürgermeisters/in 26.09.2004
Wahlbeteiligung 041

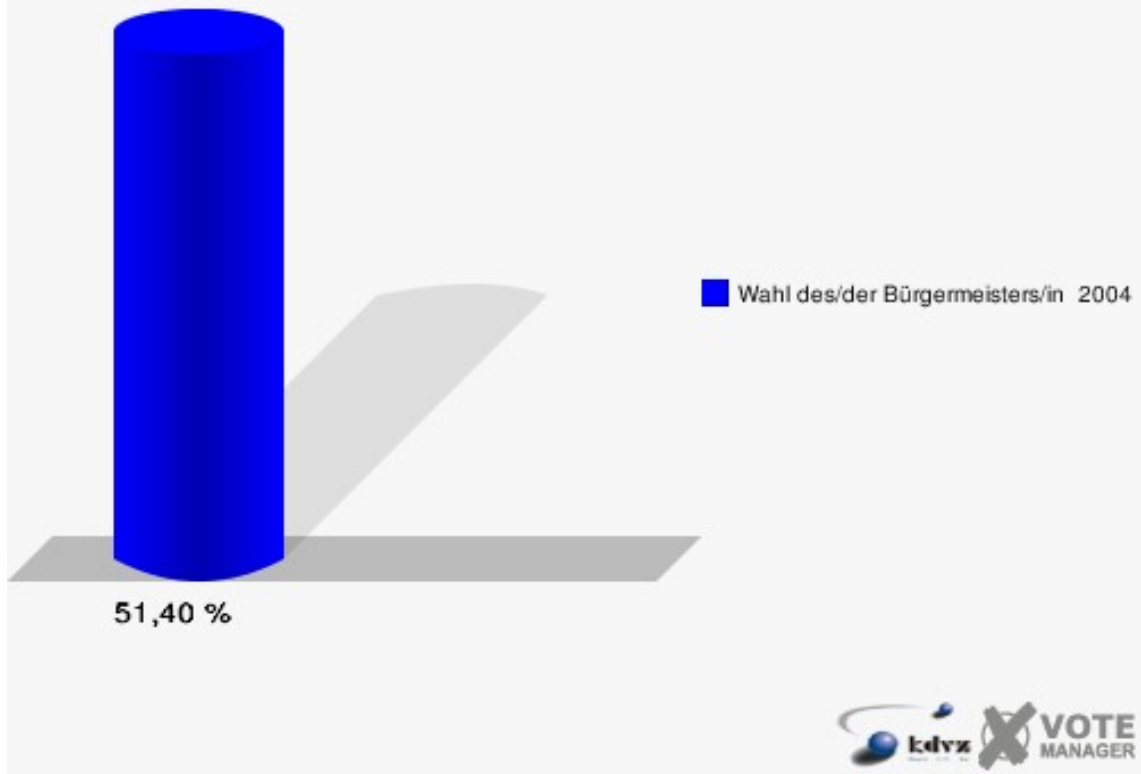


051

| | Anzahl | Prozent |
|-------------------------------------|--------|---------|
| Wahlberechtigte | 788 | |
| Wähler/innen | 405 | 51,40 % |
| ungültige Stimmen | 19 | 4,69 % |
| gültige Stimmen | 386 | 95,31 % |
| Gravemeier, Einz Bewerber Parteilos | 244 | 63,21 % |
| Karpf, SPD | 142 | 36,79 % |

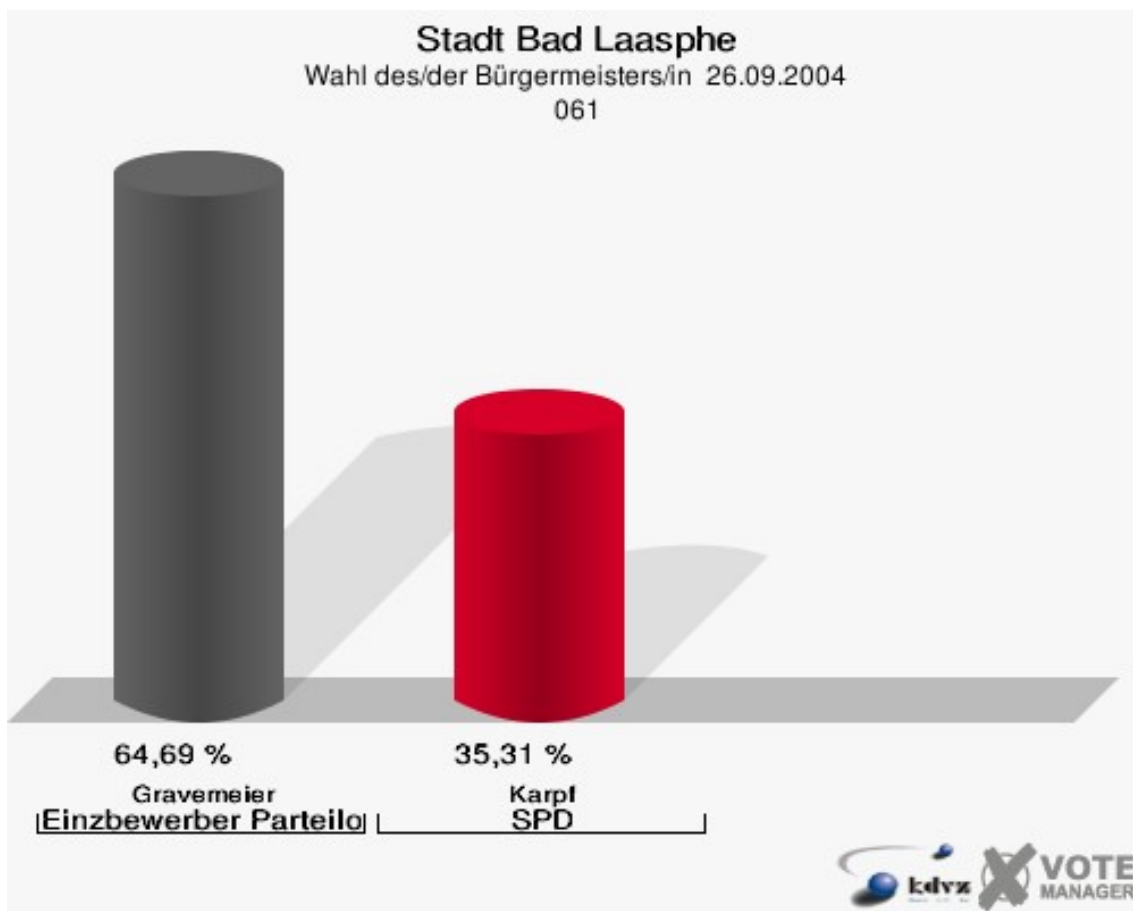


Stadt Bad Laasphe
Wahl des/der Bürgermeisters/in 26.09.2004
Wahlbeteiligung 051

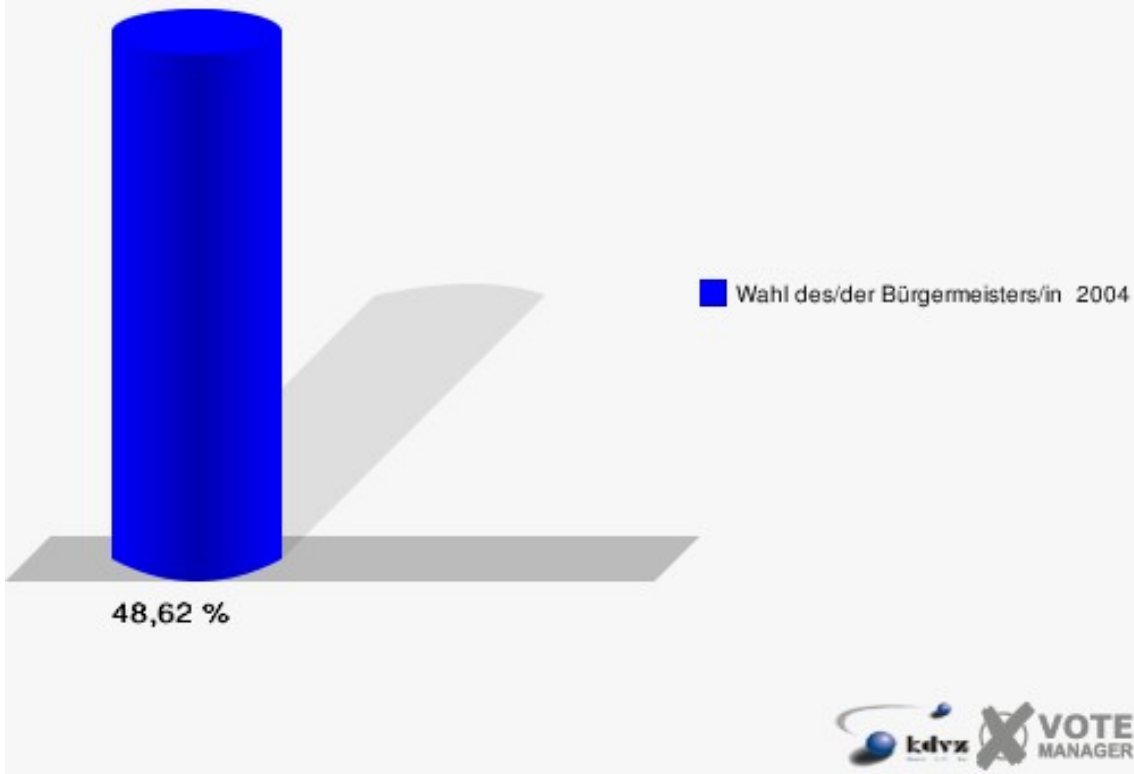


061

| | Anzahl | Prozent |
|--|--------|---------|
| Wahlberechtigte | 617 | |
| Wähler/innen | 300 | 48,62 % |
| ungültige Stimmen | 14 | 4,67 % |
| gültige Stimmen | 286 | 95,33 % |
| Gravemeier, Einz Bewerber Partei- los | 185 | 64,69 % |
| Karpf, SPD | 101 | 35,31 % |

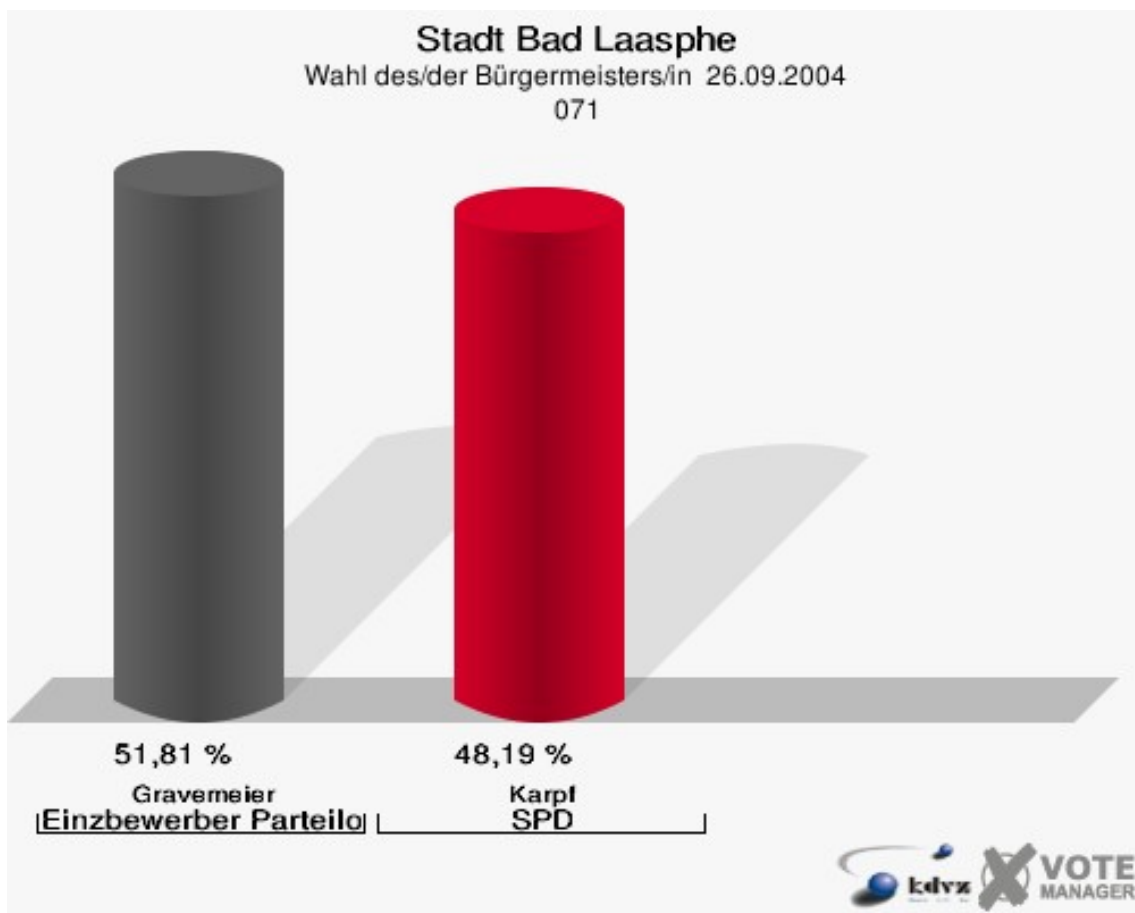


Stadt Bad Laasphe
Wahl des/der Bürgermeisters/in 26.09.2004
Wahlbeteiligung 061

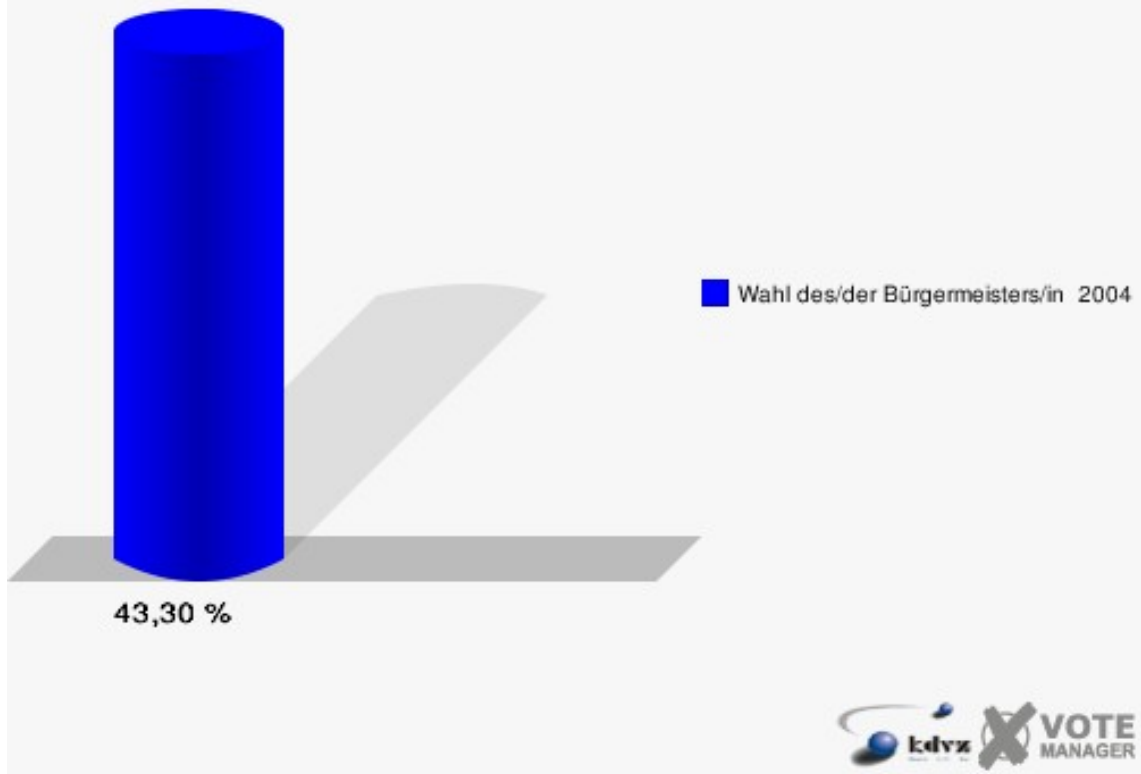


071

| | Anzahl | Prozent |
|--|--------|---------|
| Wahlberechtigte | 612 | |
| Wähler/innen | 265 | 43,30 % |
| ungültige Stimmen | 16 | 6,04 % |
| gültige Stimmen | 249 | 93,96 % |
| Gravemeier, Einz Bewerber Partei- los | 129 | 51,81 % |
| Karpf, SPD | 120 | 48,19 % |

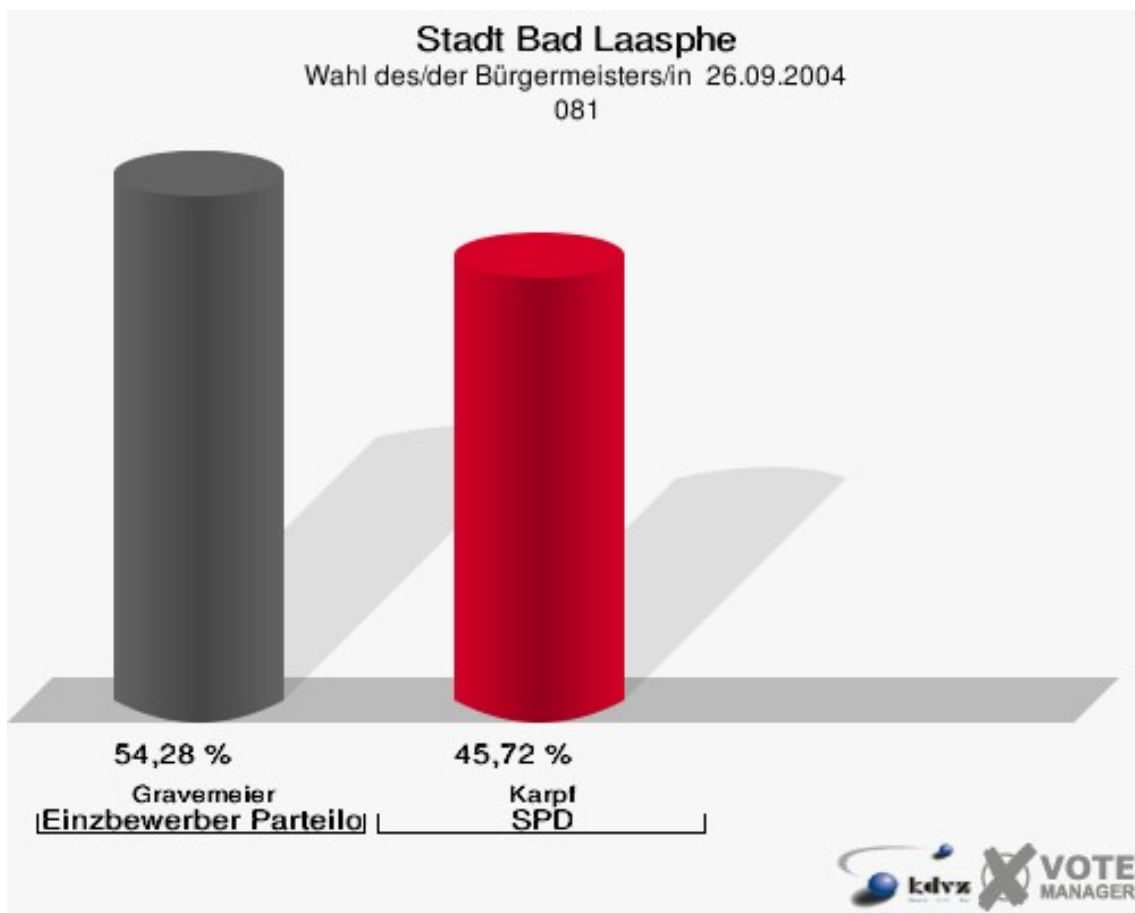


Stadt Bad Laasphe
Wahl des/der Bürgermeisters/in 26.09.2004
Wahlbeteiligung 071

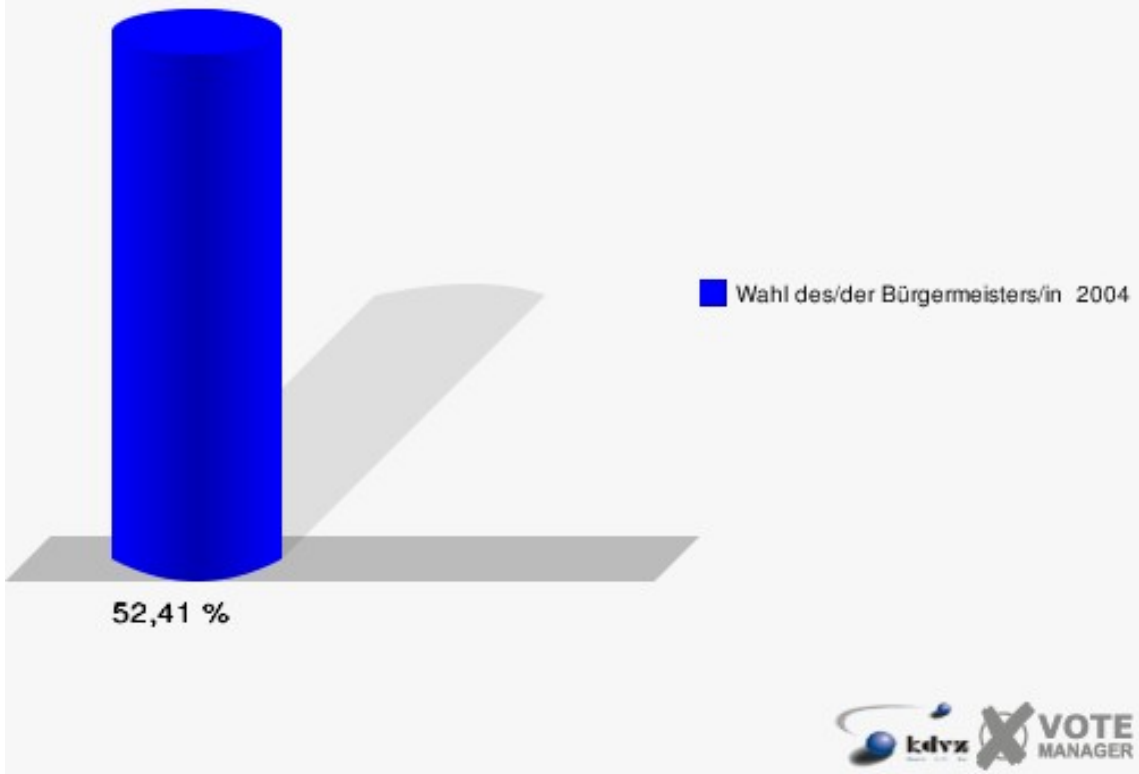


081

| | Anzahl | Prozent |
|--|--------|---------|
| Wahlberechtigte | 746 | |
| Wähler/innen | 391 | 52,41 % |
| ungültige Stimmen | 17 | 4,35 % |
| gültige Stimmen | 374 | 95,65 % |
| Gravemeier, Einz Bewerber Partei- los | 203 | 54,28 % |
| Karpl, SPD | 171 | 45,72 % |

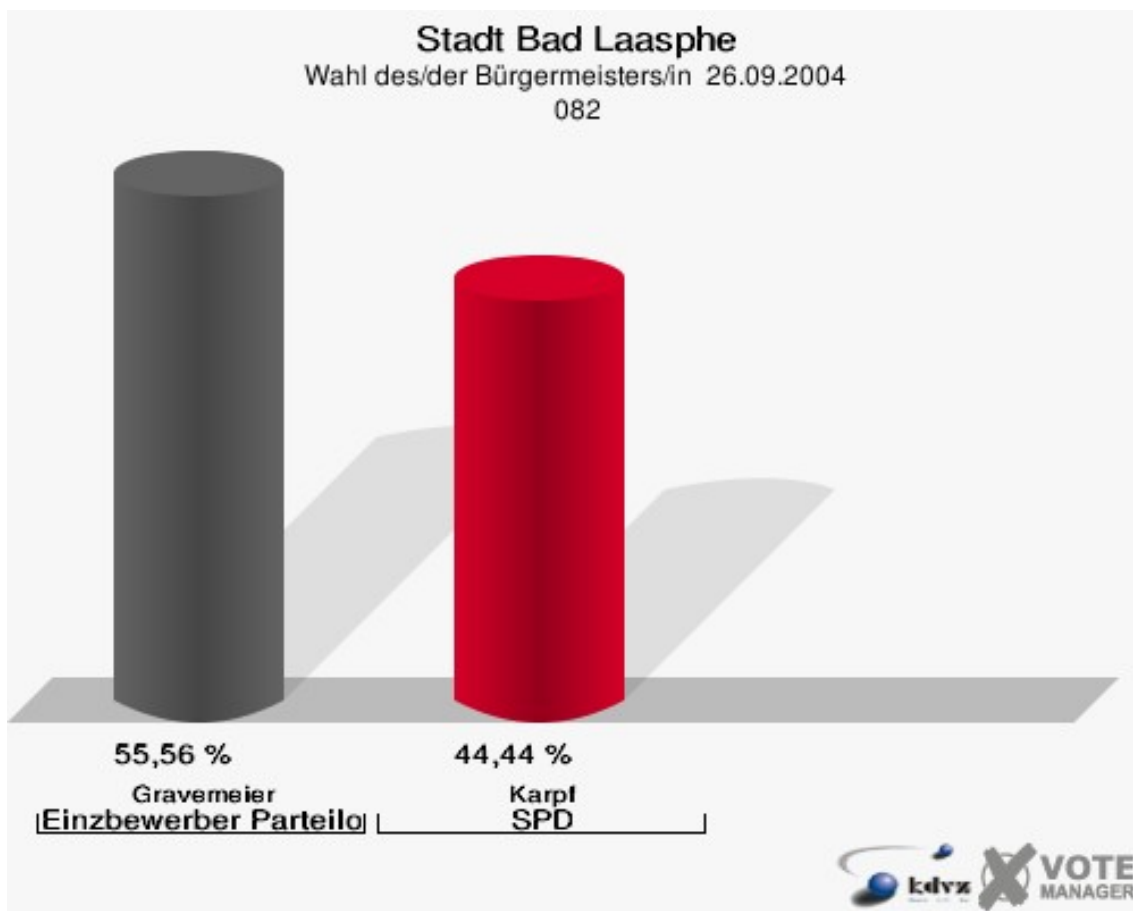


Stadt Bad Laasphe
Wahl des/der Bürgermeisters/in 26.09.2004
Wahlbeteiligung 081

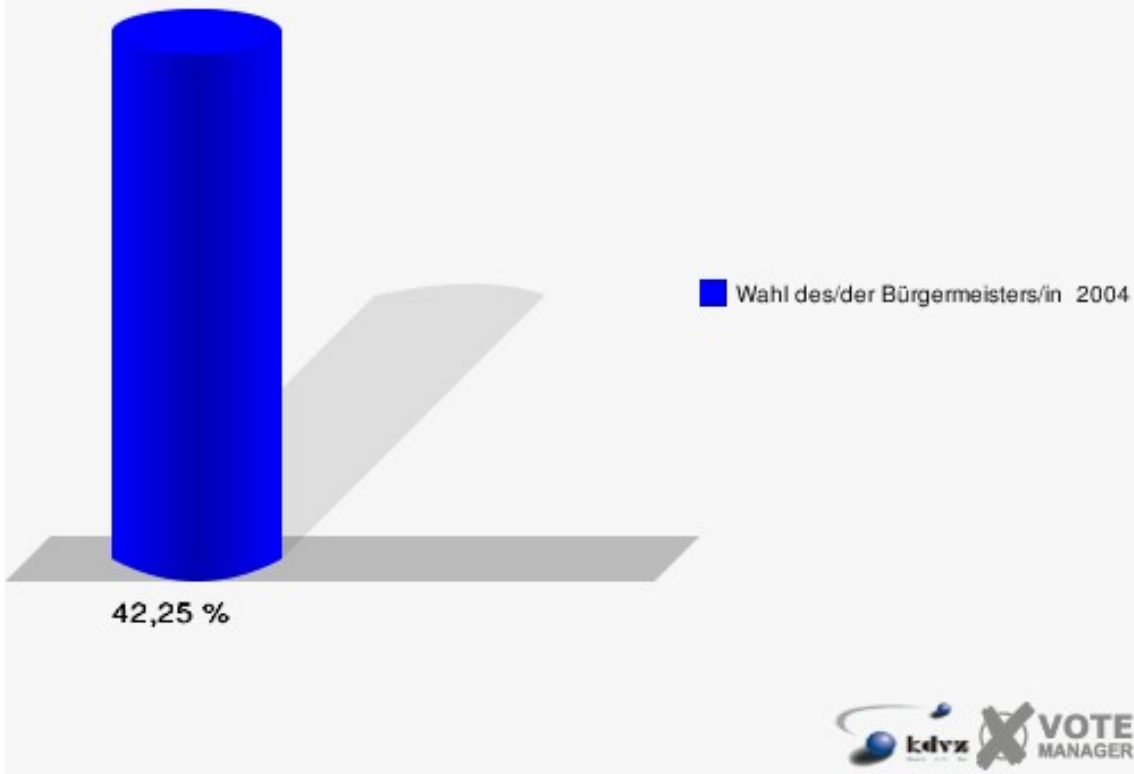


082

| | Anzahl | Prozent |
|--|--------|---------|
| Wahlberechtigte | 71 | |
| Wähler/innen | 30 | 42,25 % |
| ungültige Stimmen | 3 | 10,00 % |
| gültige Stimmen | 27 | 90,00 % |
| Gravemeier, Einz Bewerber Partei- los | 15 | 55,56 % |
| Karpl, SPD | 12 | 44,44 % |

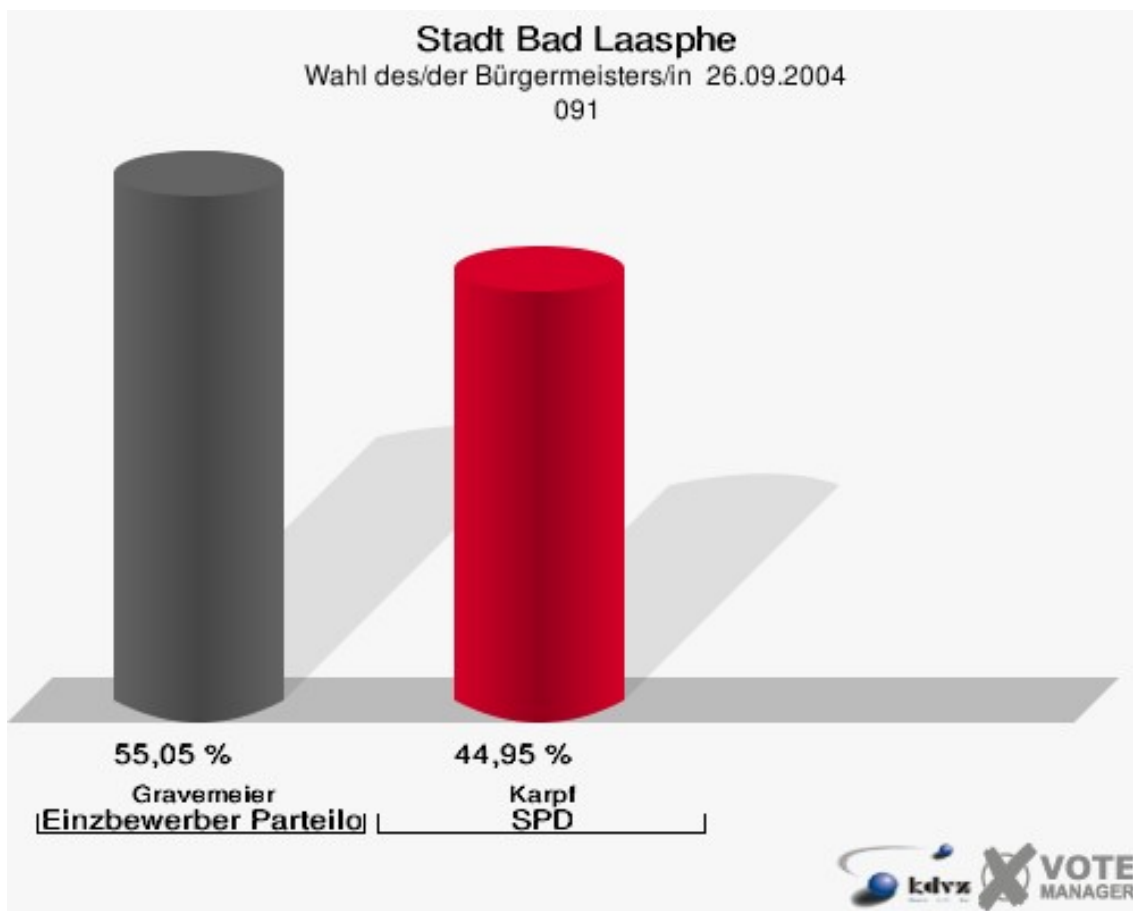


Stadt Bad Laasphe
Wahl des/der Bürgermeisters/in 26.09.2004
Wahlbeteiligung 082

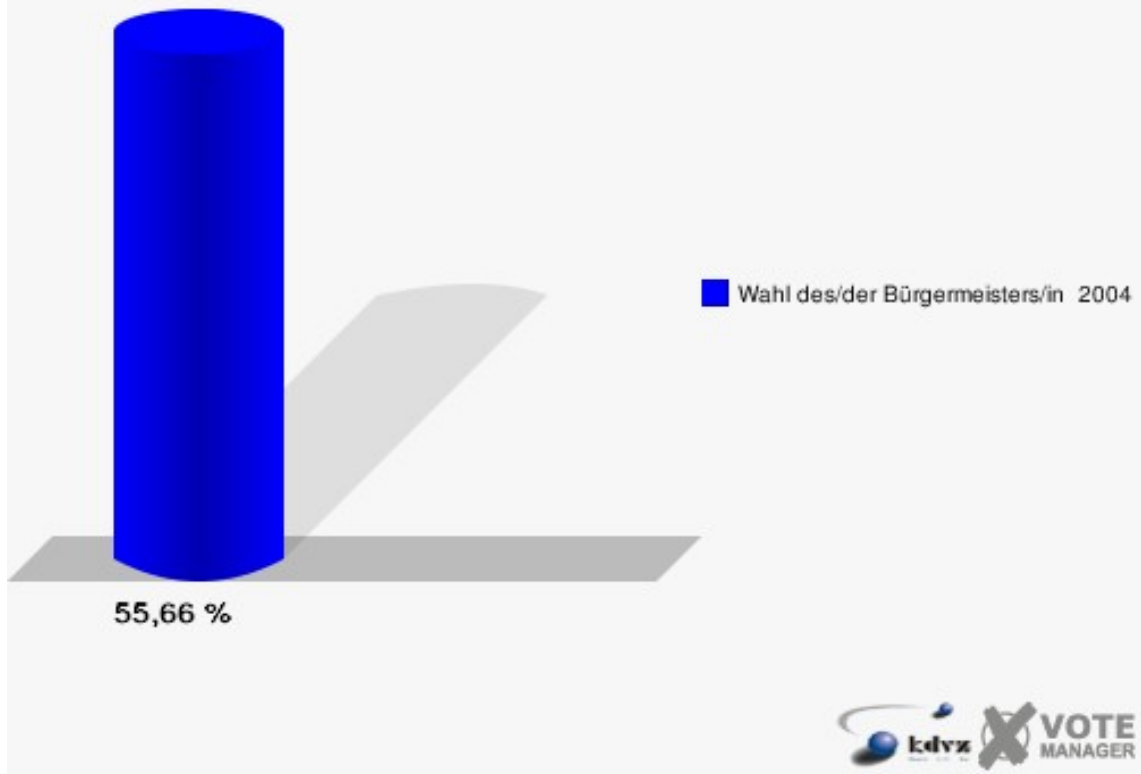


091

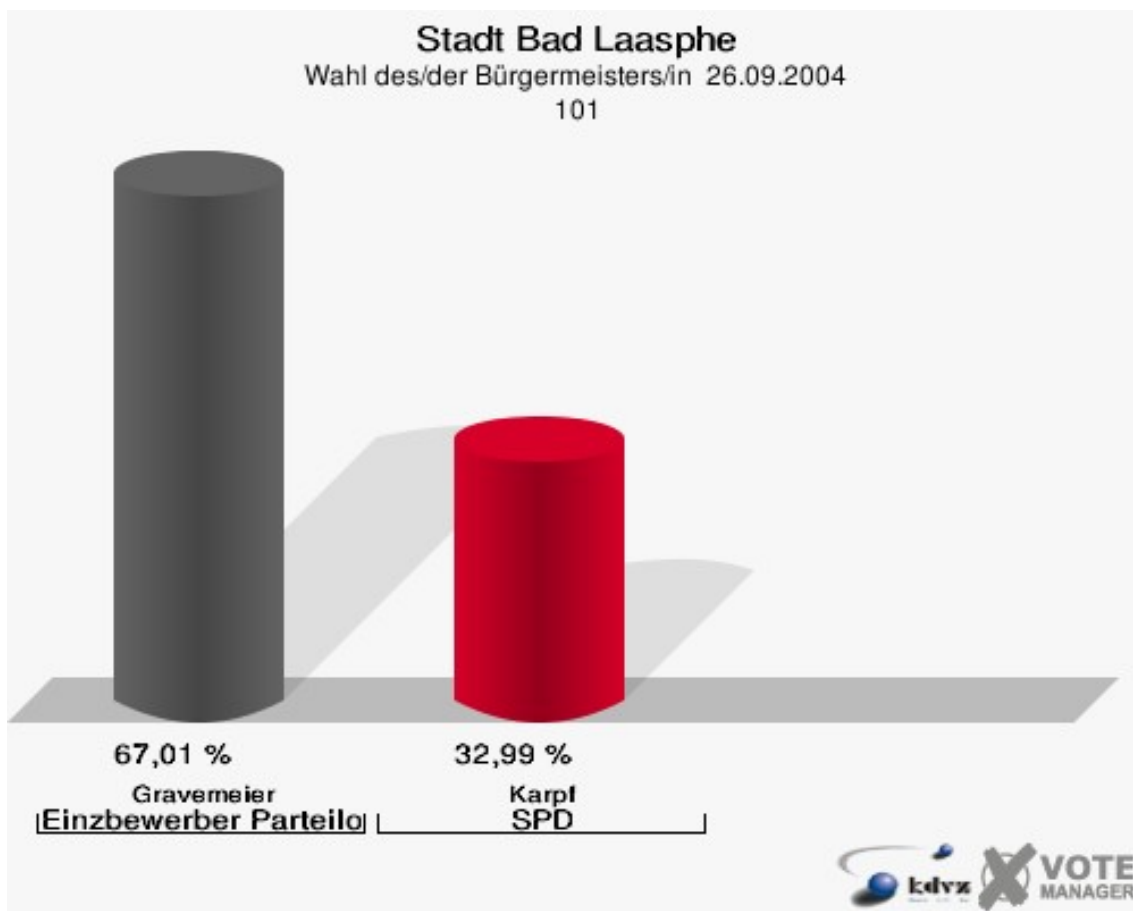
| | Anzahl | Prozent |
|--|--------|---------|
| Wahlberechtigte | 866 | |
| Wähler/innen | 482 | 55,66 % |
| ungültige Stimmen | 17 | 3,53 % |
| gültige Stimmen | 465 | 96,47 % |
| Gravemeier, Einz Bewerber Partei- los | 256 | 55,05 % |
| Karpl, SPD | 209 | 44,95 % |



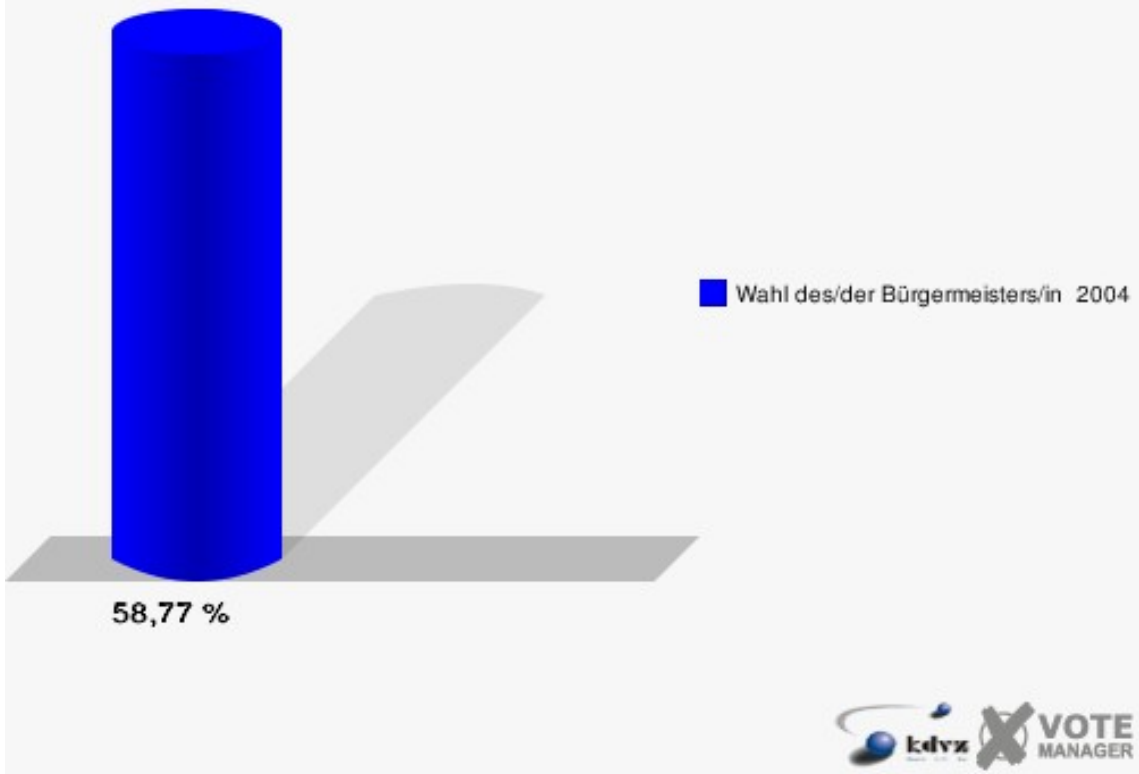
Stadt Bad Laasphe
Wahl des/der Bürgermeisters/in 26.09.2004
Wahlbeteiligung 091



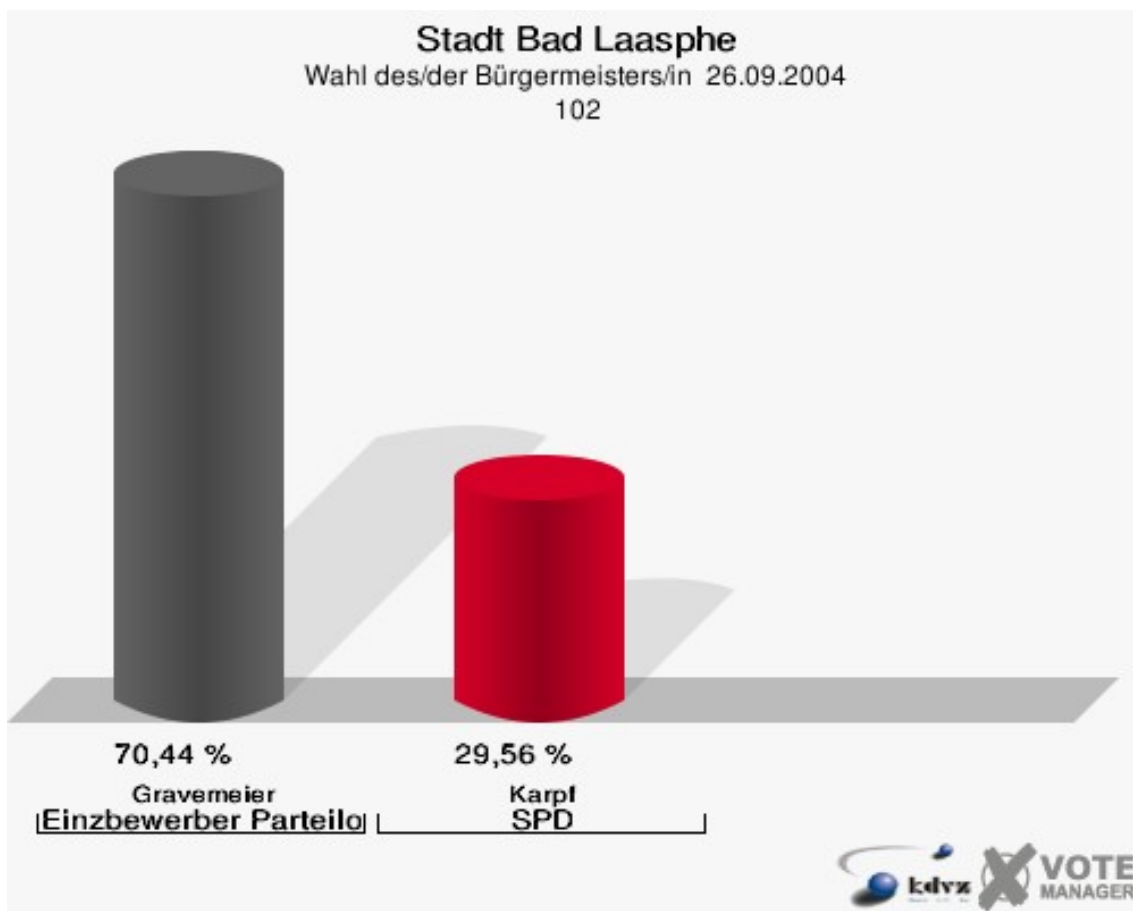
| | Anzahl | Prozent |
|--|--------|---------|
| Wahlberechtigte | 342 | |
| Wähler/innen | 201 | 58,77 % |
| ungültige Stimmen | 4 | 1,99 % |
| gültige Stimmen | 197 | 98,01 % |
| Gravemeier, Einz Bewerber Partei- los | 132 | 67,01 % |
| Karpf, SPD | 65 | 32,99 % |



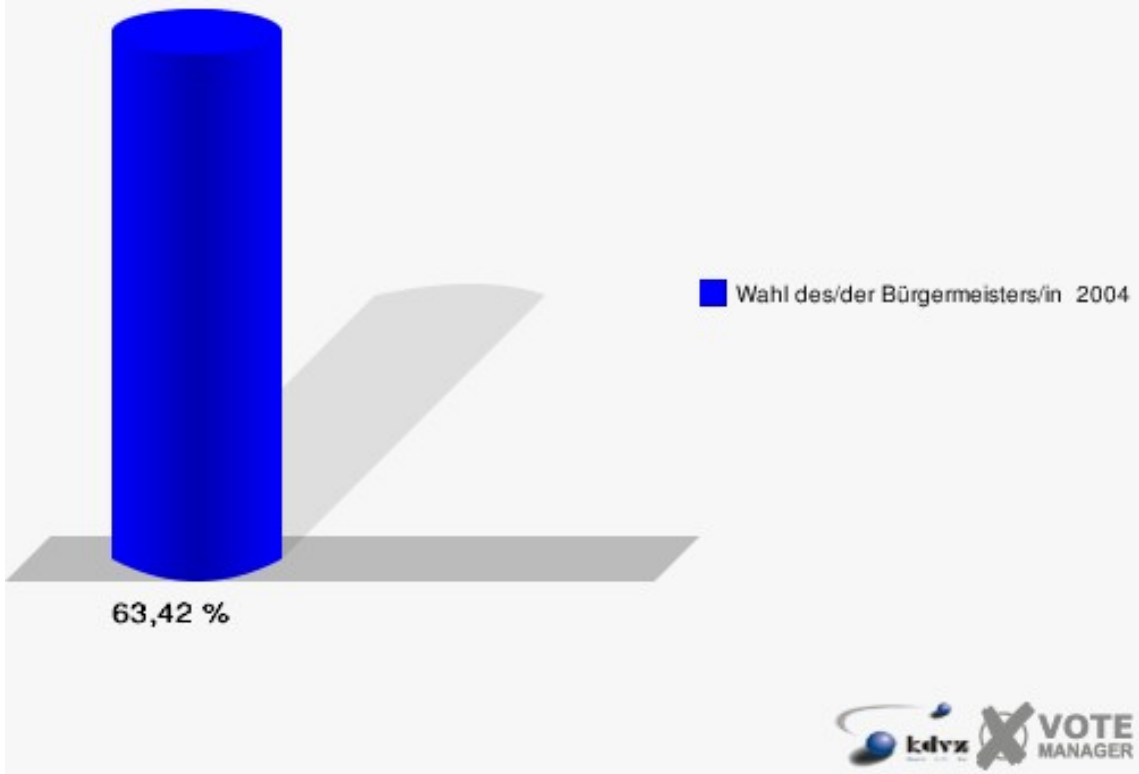
Stadt Bad Laasphe
Wahl des/der Bürgermeisters/in 26.09.2004
Wahlbeteiligung 101



| | Anzahl | Prozent |
|--|--------|---------|
| Wahlberechtigte | 257 | |
| Wähler/innen | 163 | 63,42 % |
| ungültige Stimmen | 4 | 2,45 % |
| gültige Stimmen | 159 | 97,55 % |
| Gravemeier, Einz Bewerber Partei- los | 112 | 70,44 % |
| Karpf, SPD | 47 | 29,56 % |

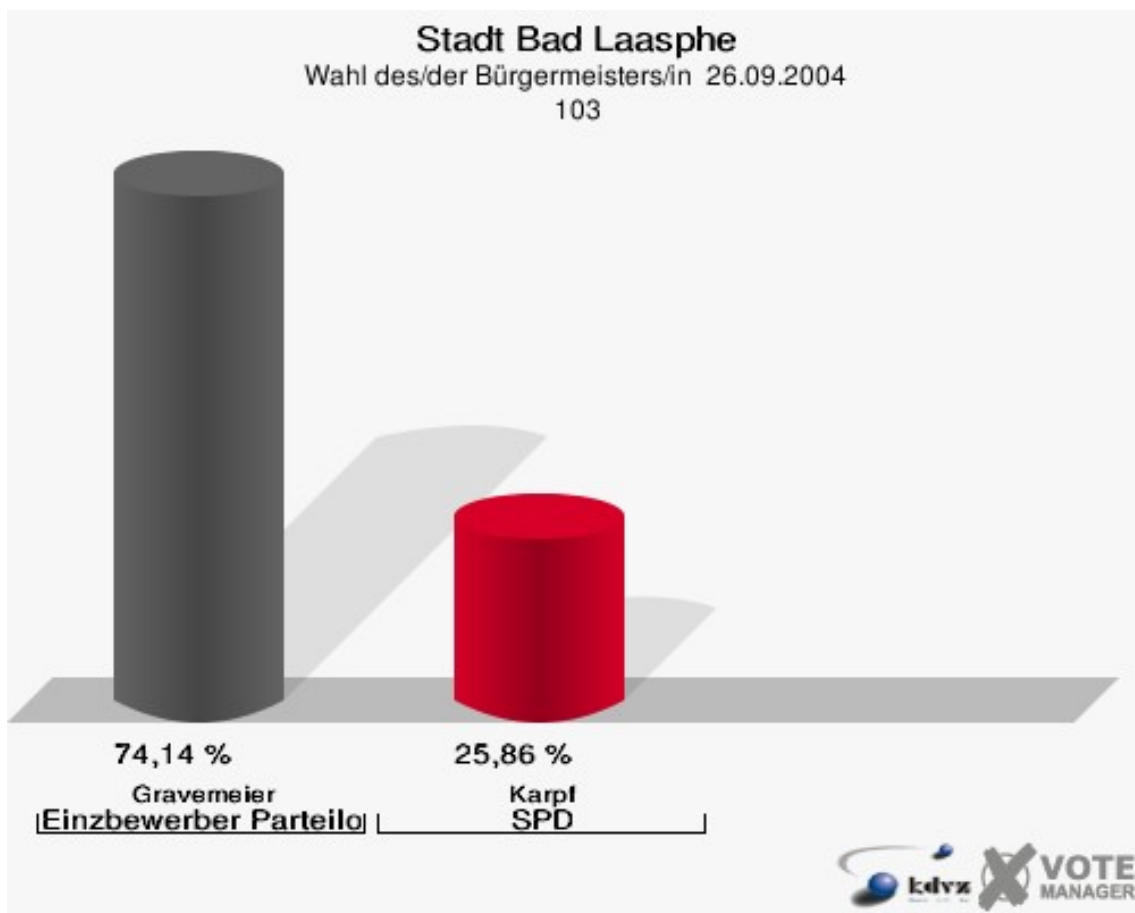


Stadt Bad Laasphe
Wahl des/der Bürgermeisters/in 26.09.2004
Wahlbeteiligung 102

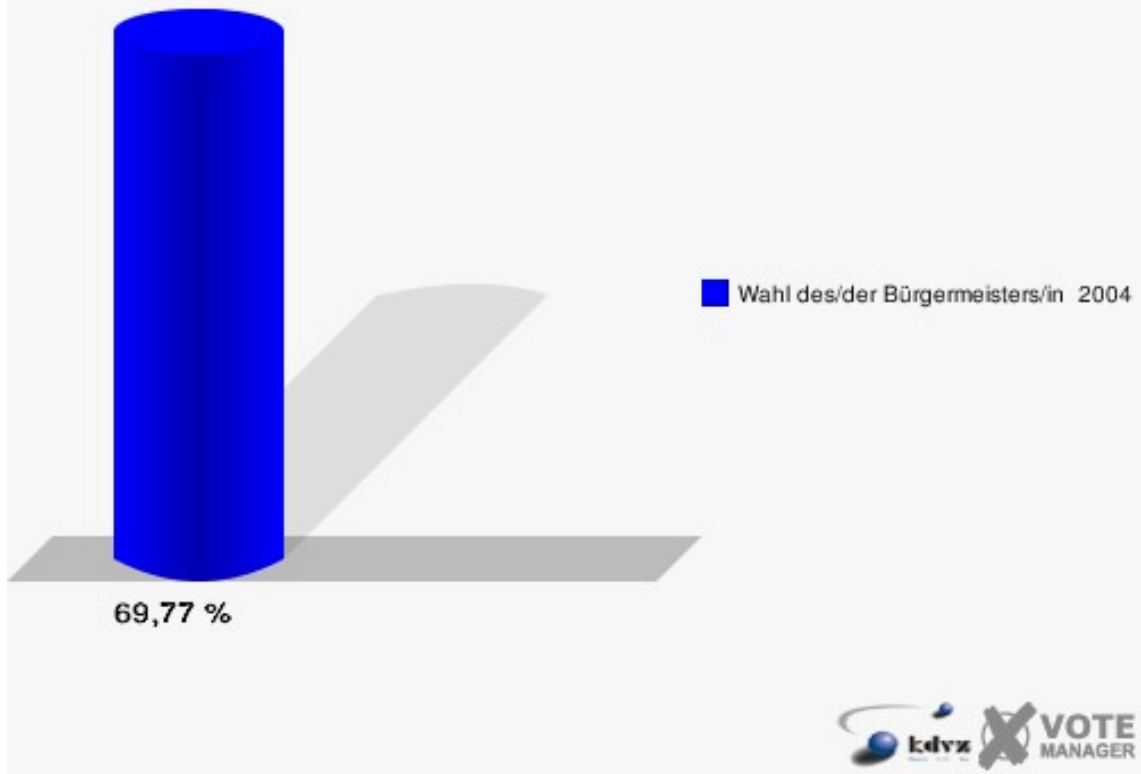


103

| | Anzahl | Prozent |
|--|--------|---------|
| Wahlberechtigte | 86 | |
| Wähler/innen | 60 | 69,77 % |
| ungültige Stimmen | 2 | 3,33 % |
| gültige Stimmen | 58 | 96,67 % |
| Gravemeier, Einz Bewerber Partei- los | 43 | 74,14 % |
| Karpf, SPD | 15 | 25,86 % |

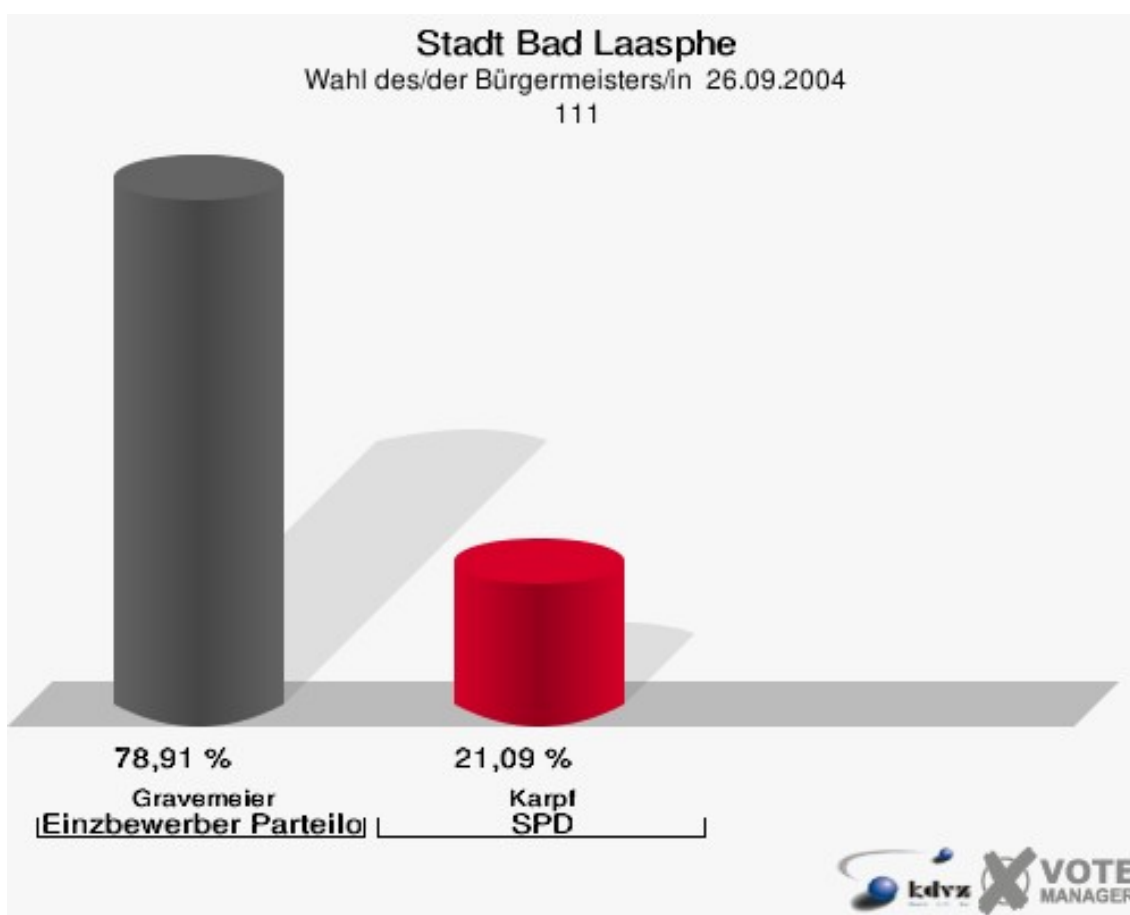


Stadt Bad Laasphe
Wahl des/der Bürgermeisters/in 26.09.2004
Wahlbeteiligung 103

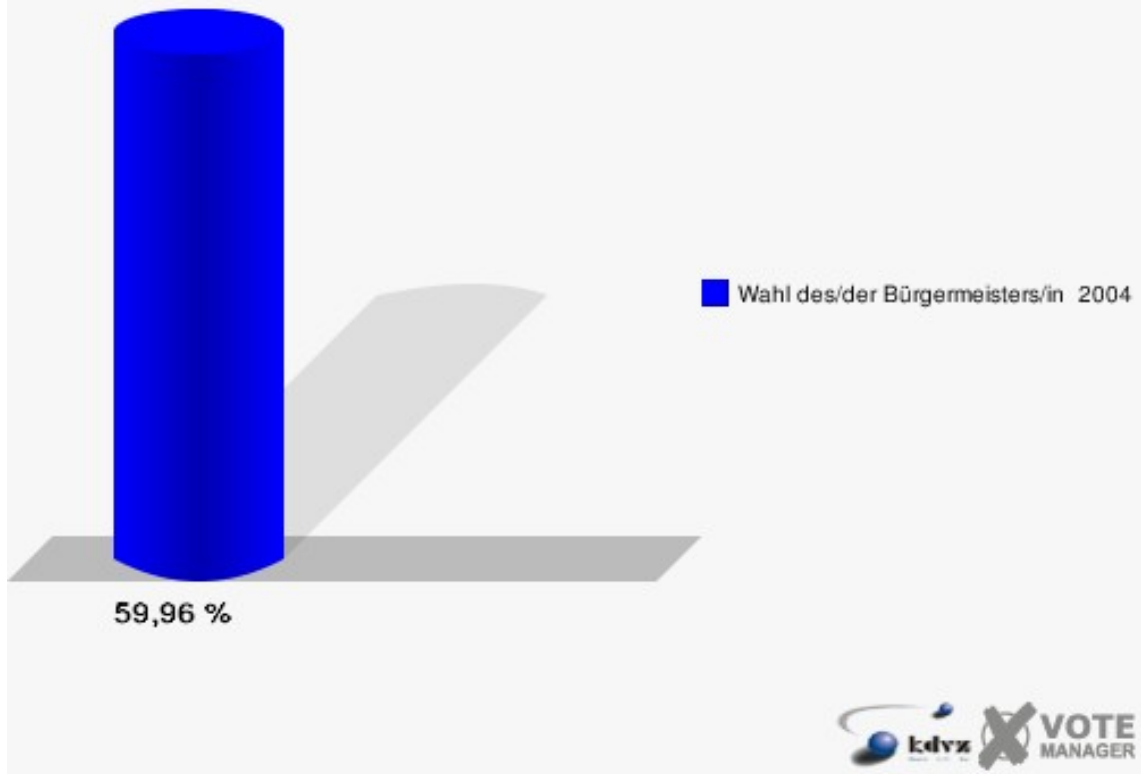


111

| | Anzahl | Prozent |
|--|--------|---------|
| Wahlberechtigte | 467 | |
| Wähler/innen | 280 | 59,96 % |
| ungültige Stimmen | 5 | 1,79 % |
| gültige Stimmen | 275 | 98,21 % |
| Gravemeier, Einz Bewerber Partei- los | 217 | 78,91 % |
| Karpf, SPD | 58 | 21,09 % |

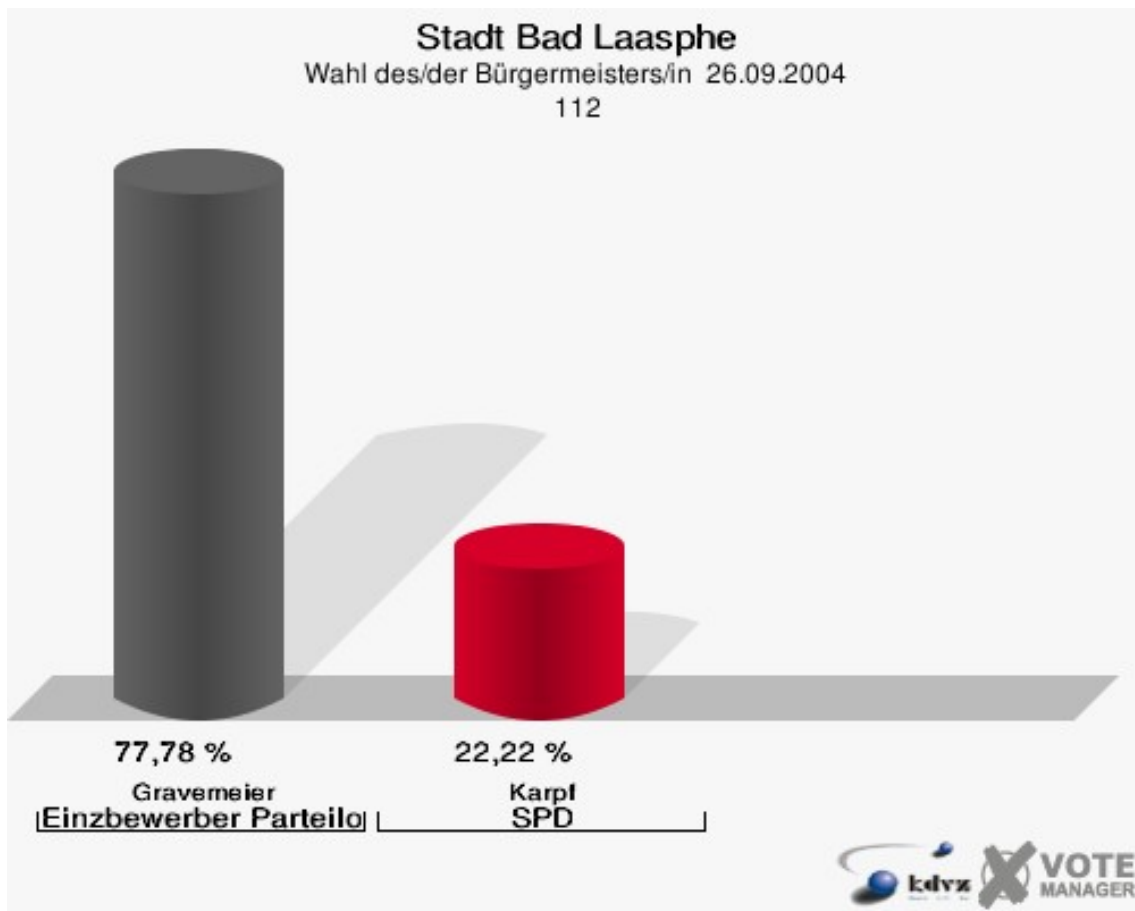


Stadt Bad Laasphe
Wahl des/der Bürgermeisters/in 26.09.2004
Wahlbeteiligung 111

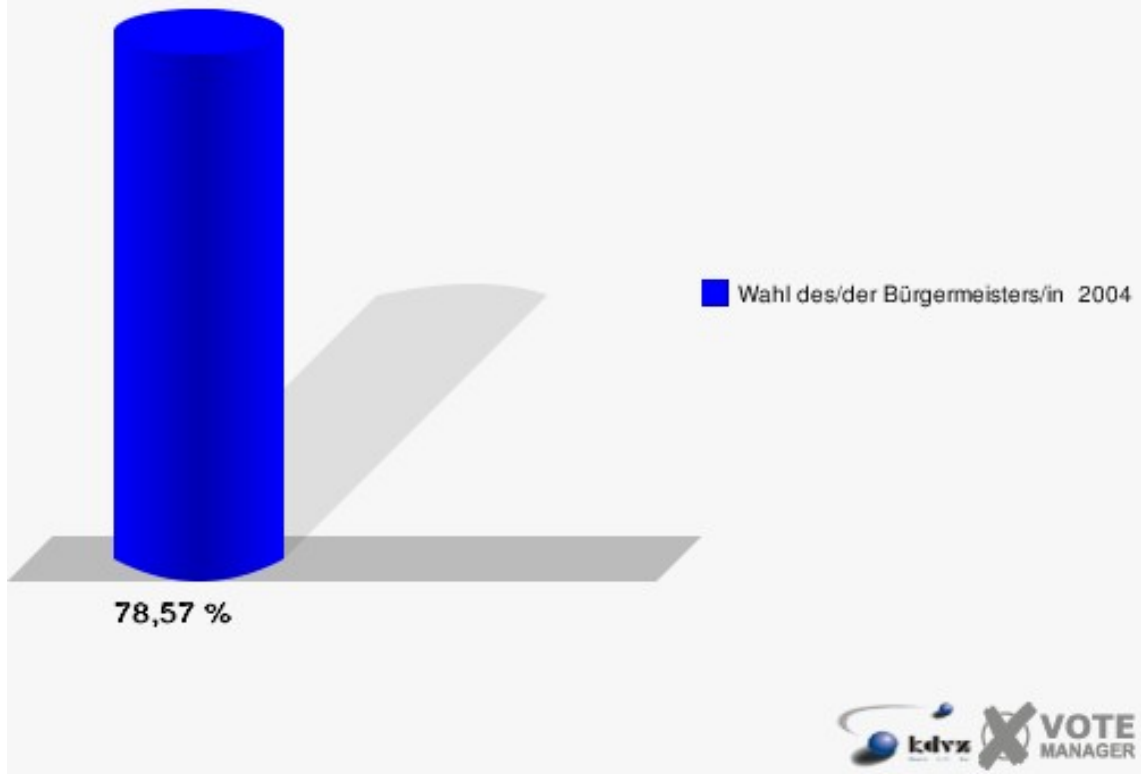


112

| | Anzahl | Prozent |
|-------------------------------------|--------|---------|
| Wahlberechtigte | 70 | |
| Wähler/innen | 55 | 78,57 % |
| ungültige Stimmen | 1 | 1,82 % |
| gültige Stimmen | 54 | 98,18 % |
| Gravemeier, Einz Bewerber Parteilos | 42 | 77,78 % |
| Karpf, SPD | 12 | 22,22 % |

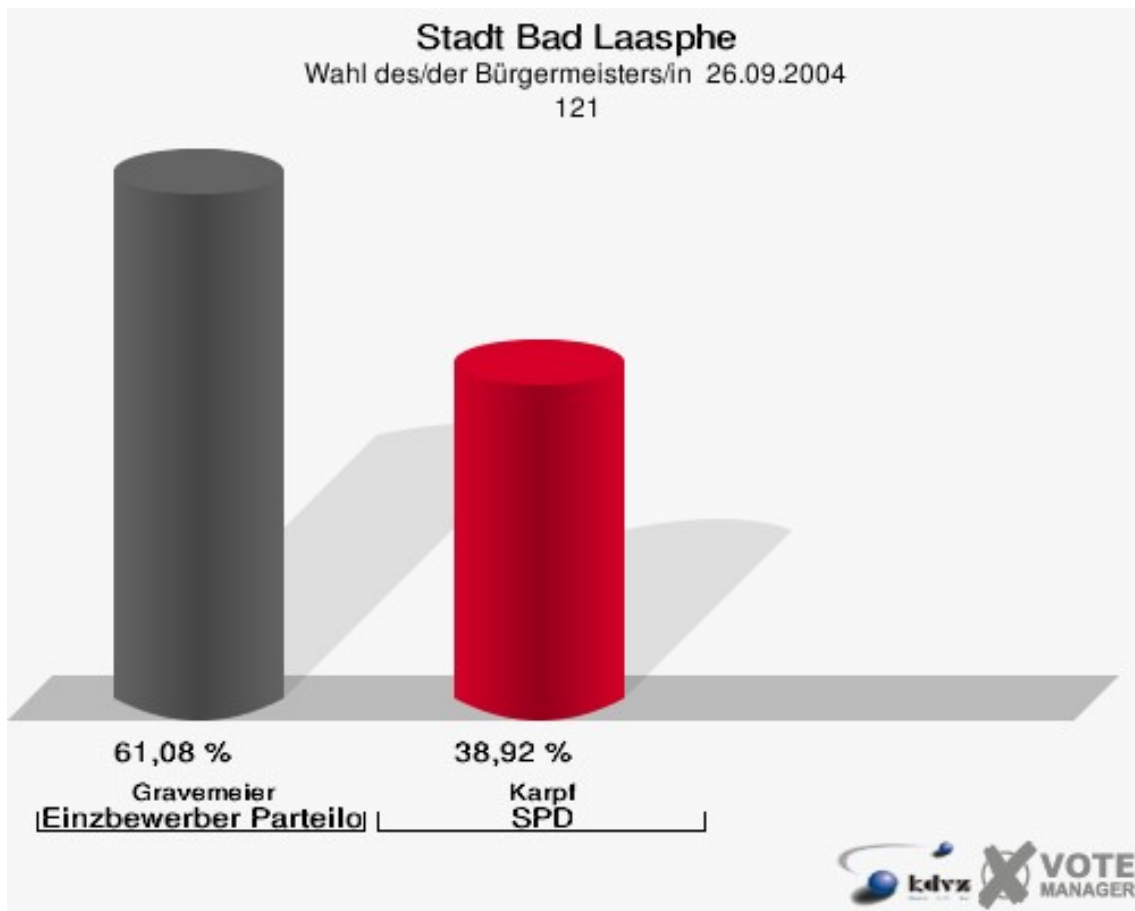


Stadt Bad Laasphe
Wahl des/der Bürgermeisters/in 26.09.2004
Wahlbeteiligung 112

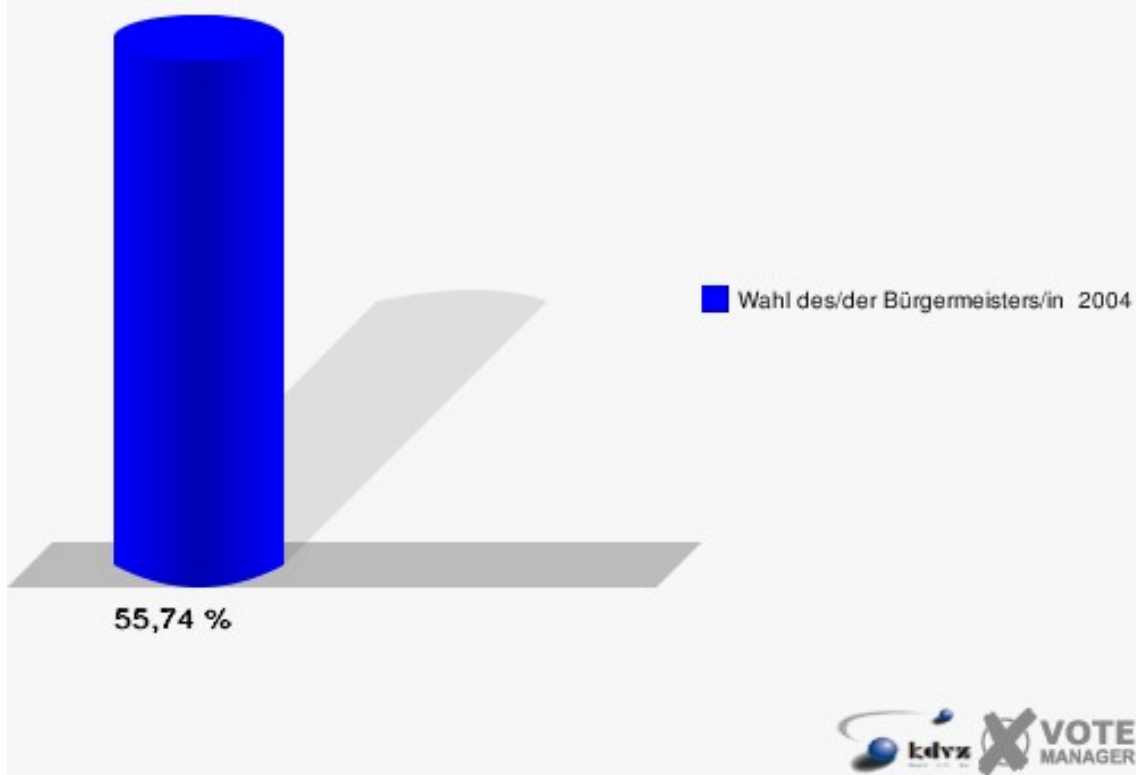


121

| | Anzahl | Prozent |
|-------------------------------------|--------|---------|
| Wahlberechtigte | 592 | |
| Wähler/innen | 330 | 55,74 % |
| ungültige Stimmen | 14 | 4,24 % |
| gültige Stimmen | 316 | 95,76 % |
| Gravemeier, Einz Bewerber Parteilos | 193 | 61,08 % |
| Karpf, SPD | 123 | 38,92 % |

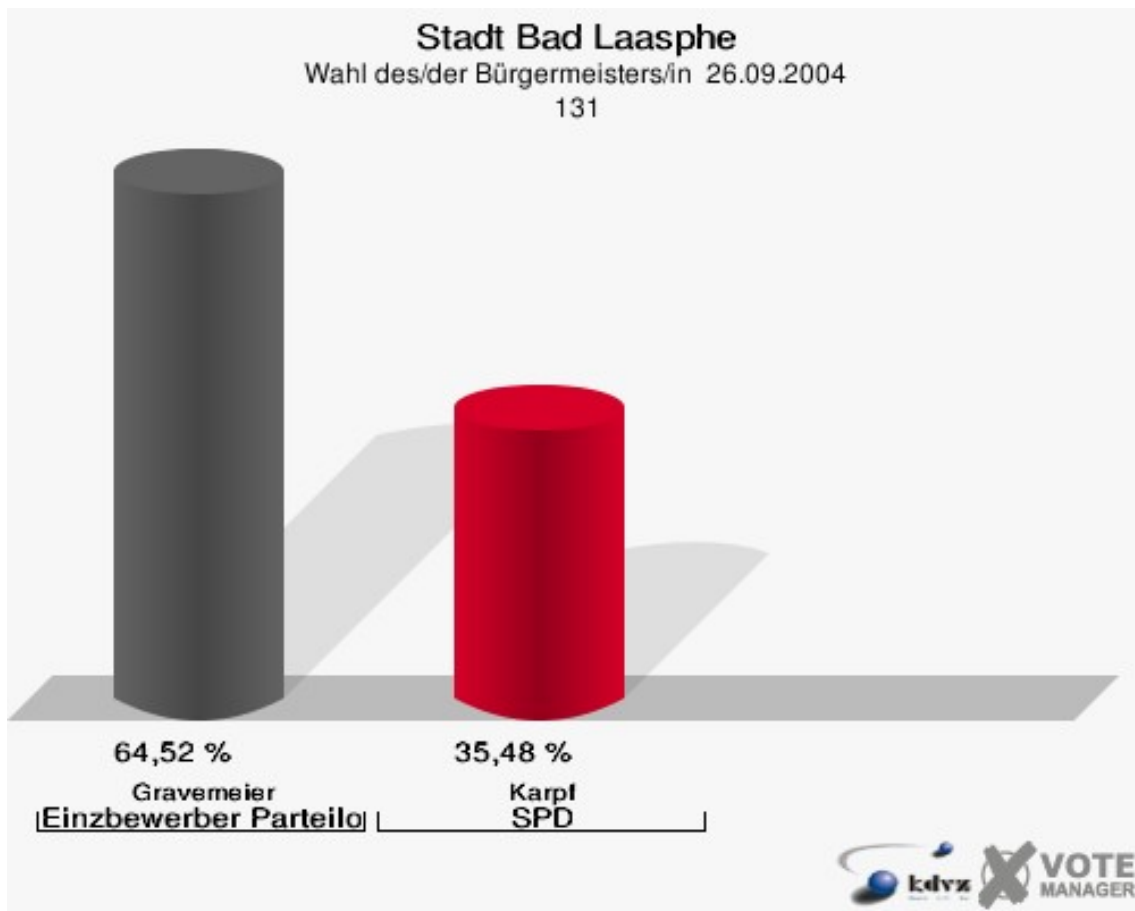


Stadt Bad Laasphe
Wahl des/der Bürgermeisters/in 26.09.2004
Wahlbeteiligung 121

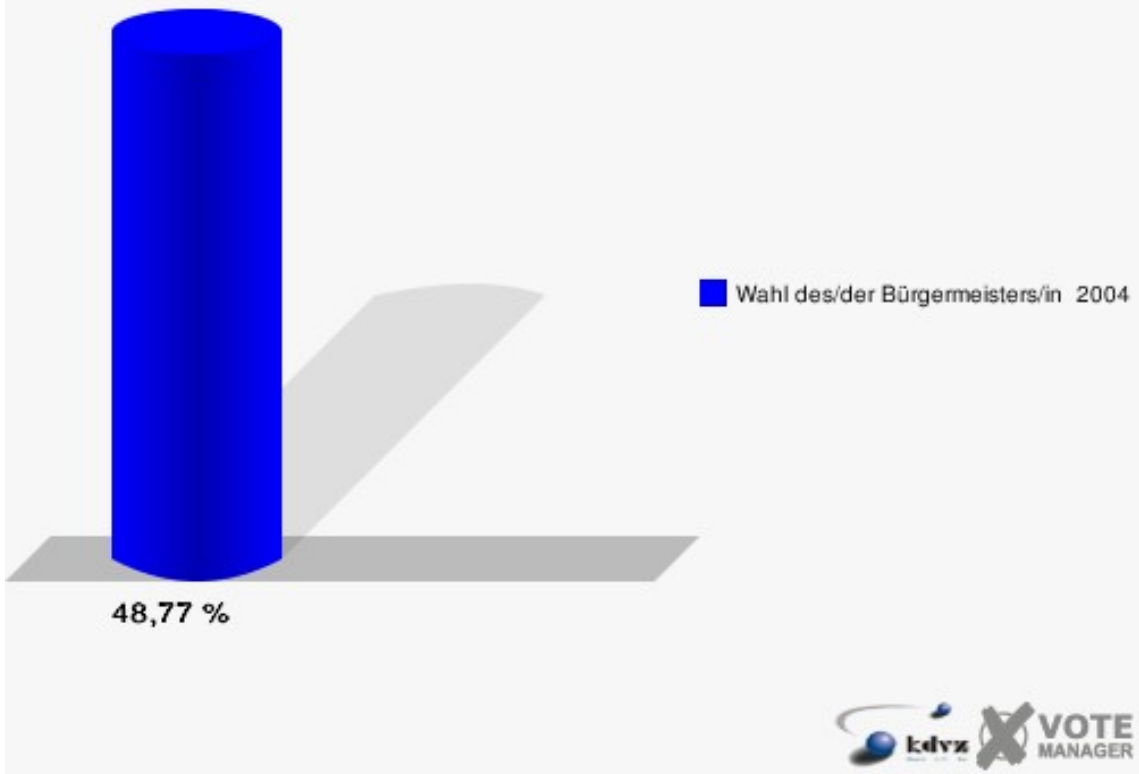


131

| | Anzahl | Prozent |
|--|--------|---------|
| Wahlberechtigte | 203 | |
| Wähler/innen | 99 | 48,77 % |
| ungültige Stimmen | 6 | 6,06 % |
| gültige Stimmen | 93 | 93,94 % |
| Gravemeier, Einz Bewerber Partei- los | 60 | 64,52 % |
| Karpf, SPD | 33 | 35,48 % |

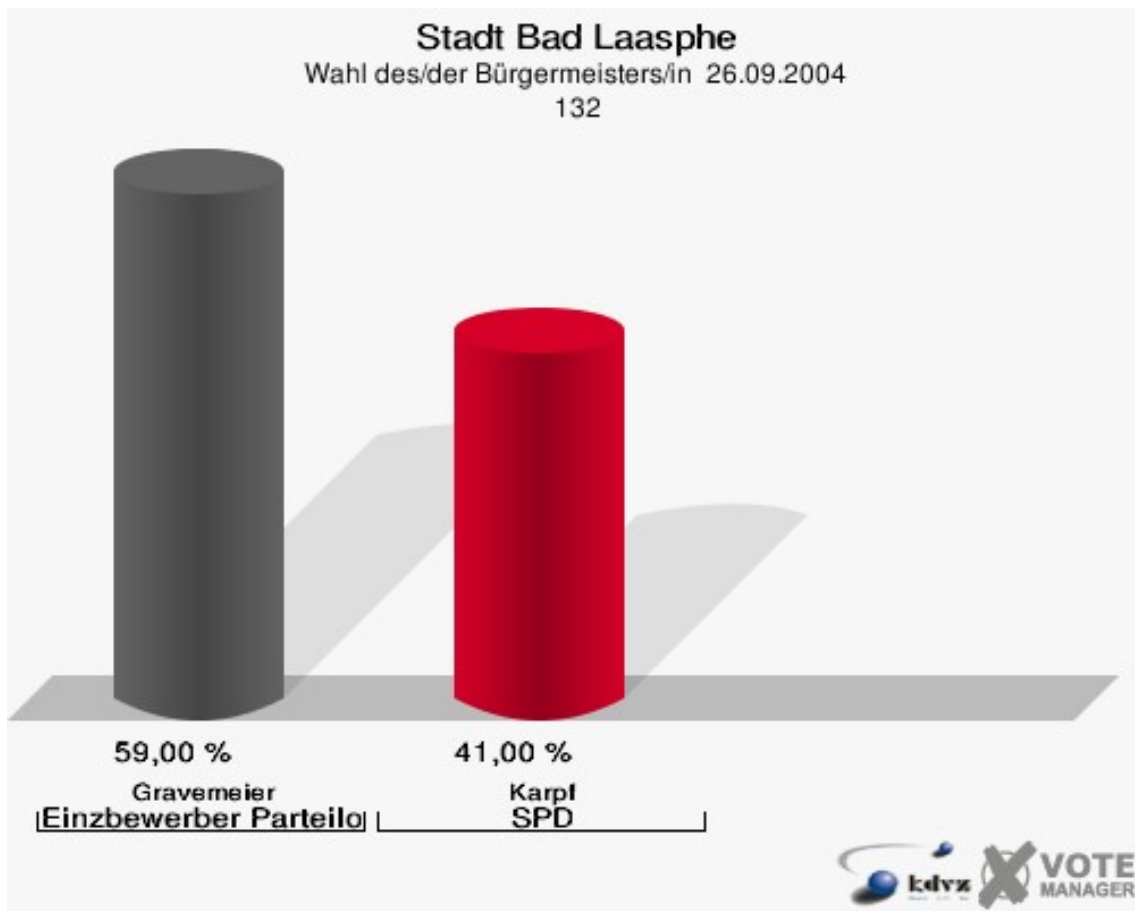


Stadt Bad Laasphe
Wahl des/der Bürgermeisters/in 26.09.2004
Wahlbeteiligung 131

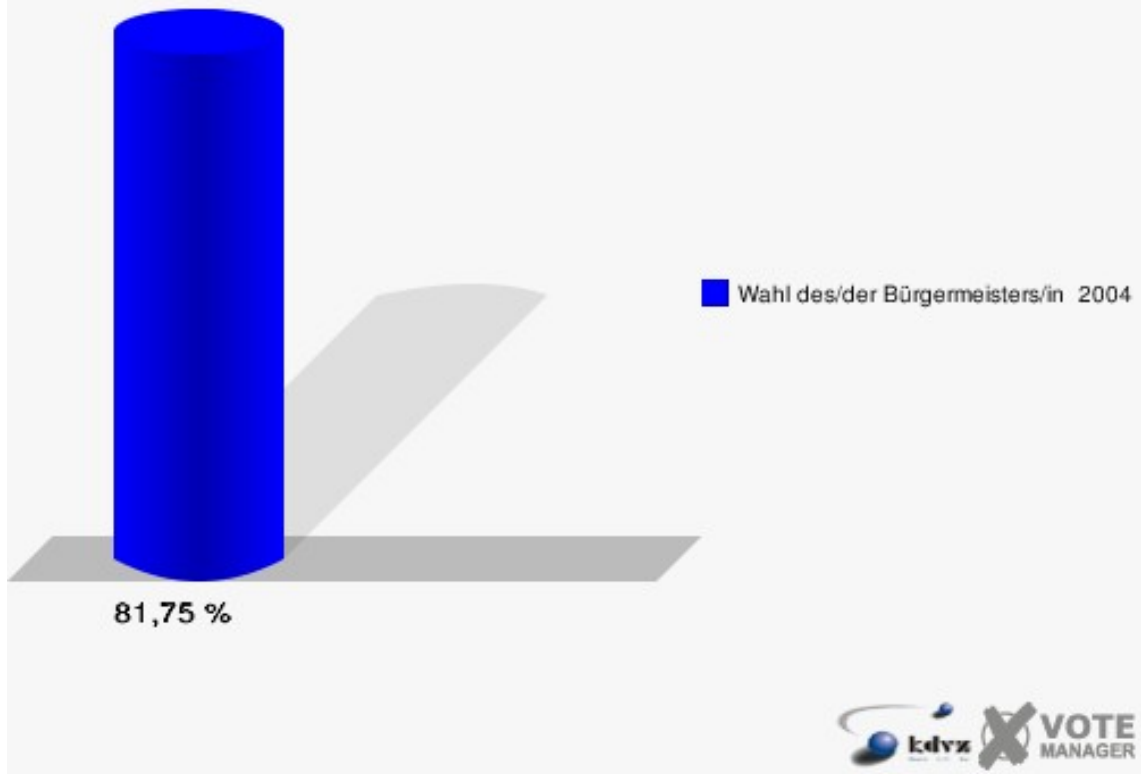


132

| | Anzahl | Prozent |
|--|--------|---------|
| Wahlberechtigte | 126 | |
| Wähler/innen | 103 | 81,75 % |
| ungültige Stimmen | 3 | 2,91 % |
| gültige Stimmen | 100 | 97,09 % |
| Gravemeier, Einz Bewerber Partei- los | 59 | 59,00 % |
| Karpf, SPD | 41 | 41,00 % |

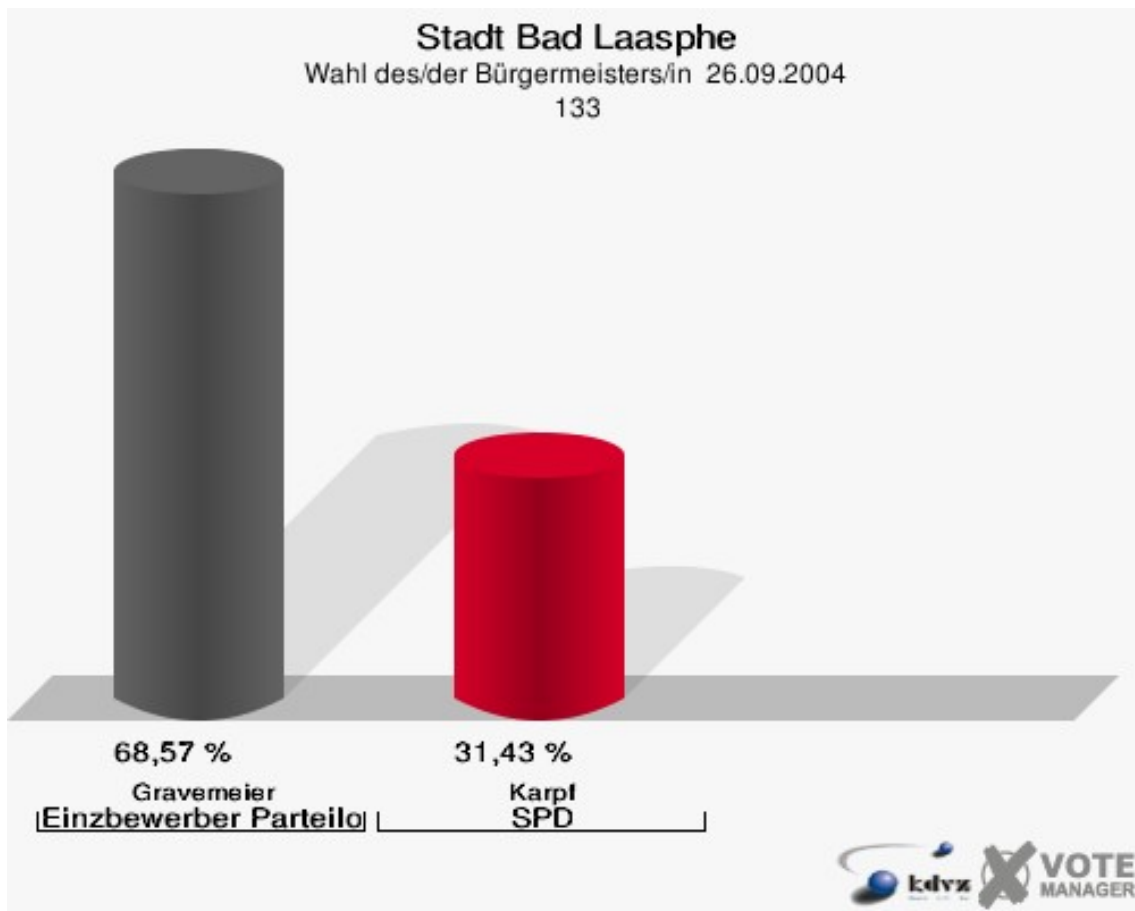


Stadt Bad Laasphe
Wahl des/der Bürgermeisters/in 26.09.2004
Wahlbeteiligung 132

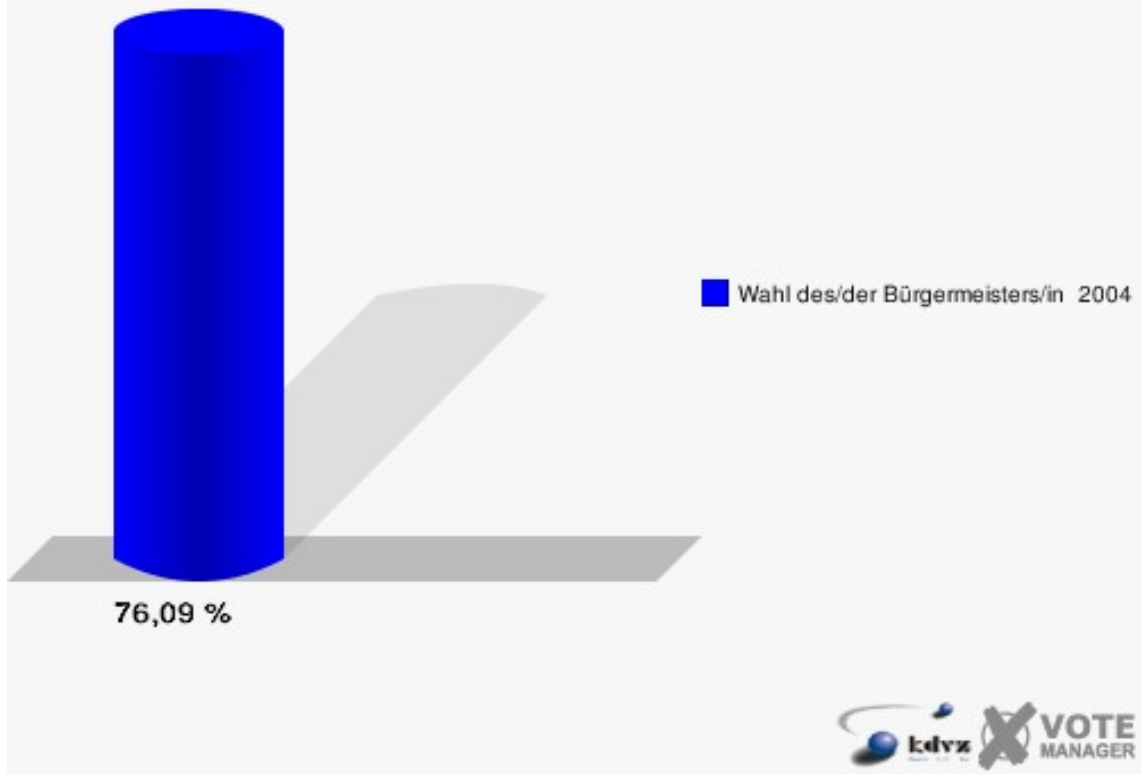


133

| | Anzahl | Prozent |
|--|--------|----------|
| Wahlberechtigte | 46 | |
| Wähler/innen | 35 | 76,09 % |
| ungültige Stimmen | 0 | 0,00 % |
| gültige Stimmen | 35 | 100,00 % |
| Gravemeier, Einz Bewerber Partei- los | 24 | 68,57 % |
| Karpf, SPD | 11 | 31,43 % |

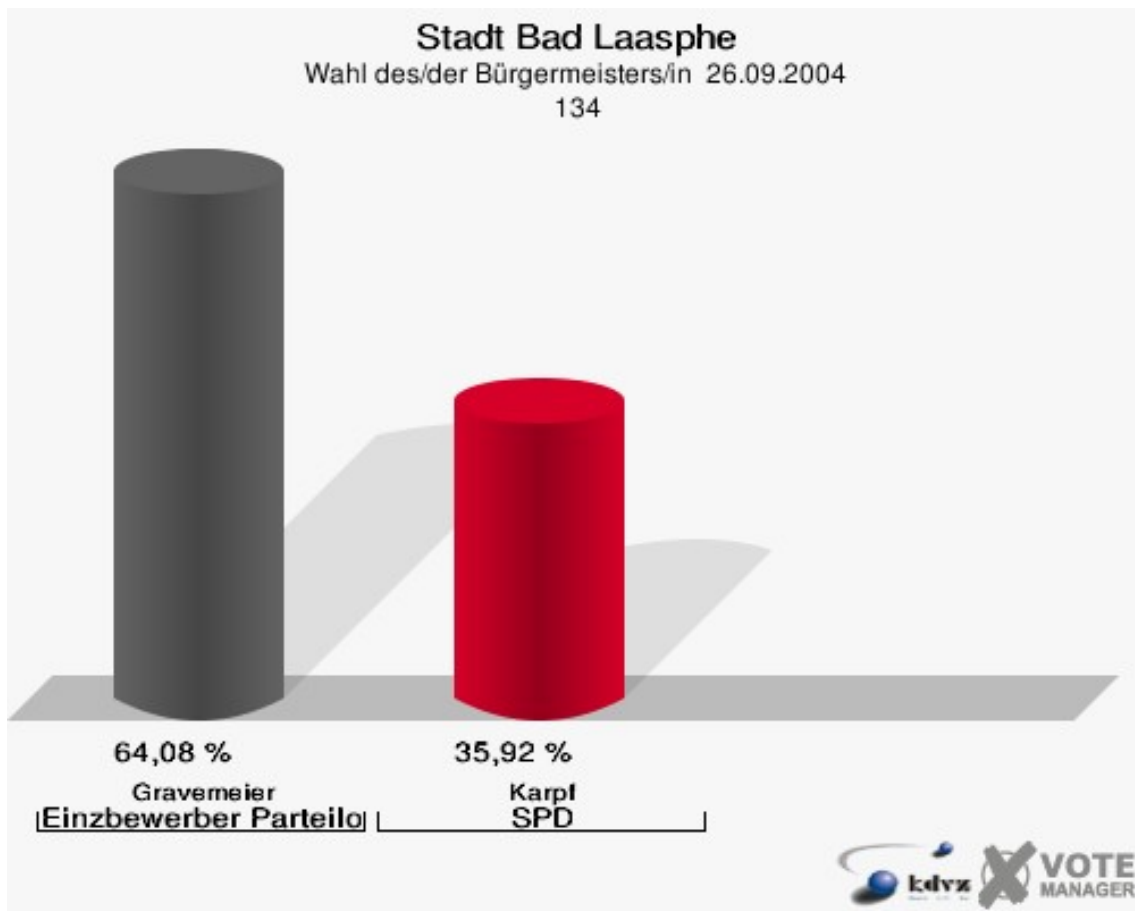


Stadt Bad Laasphe
Wahl des/der Bürgermeisters/in 26.09.2004
Wahlbeteiligung 133

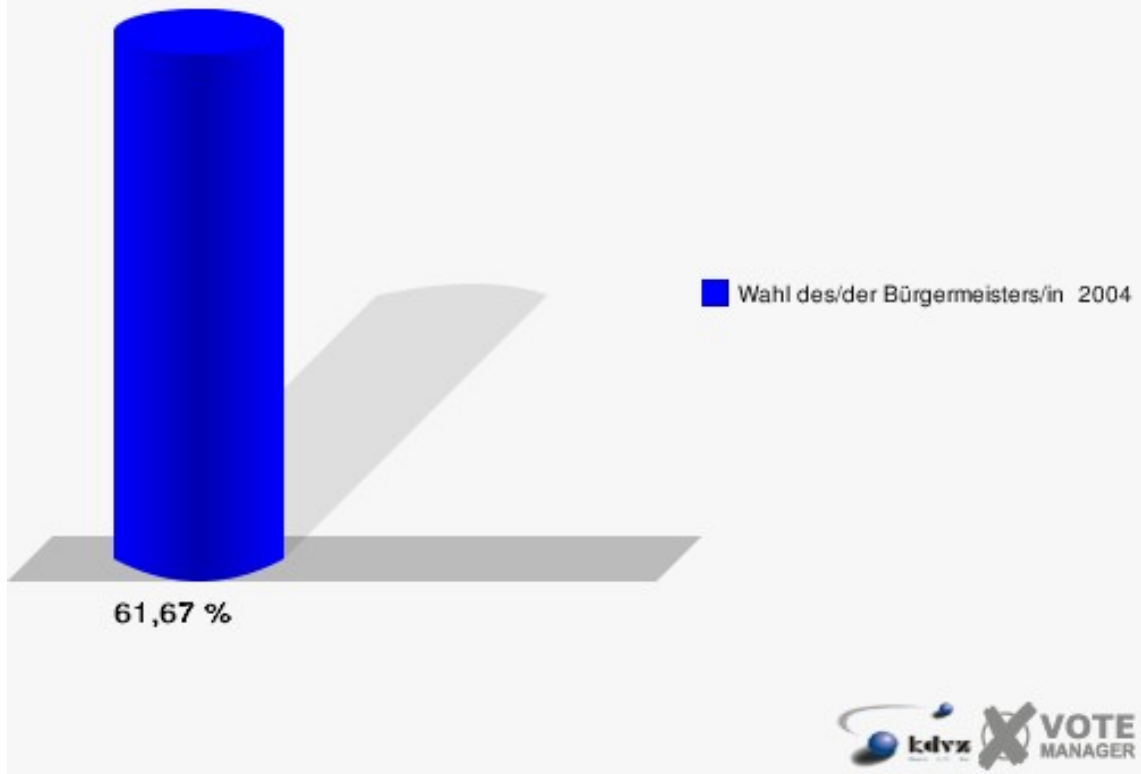


134

| | Anzahl | Prozent |
|--|--------|---------|
| Wahlberechtigte | 180 | |
| Wähler/innen | 111 | 61,67 % |
| ungültige Stimmen | 8 | 7,21 % |
| gültige Stimmen | 103 | 92,79 % |
| Gravemeier, Einz Bewerber Partei- los | 66 | 64,08 % |
| Karpf, SPD | 37 | 35,92 % |

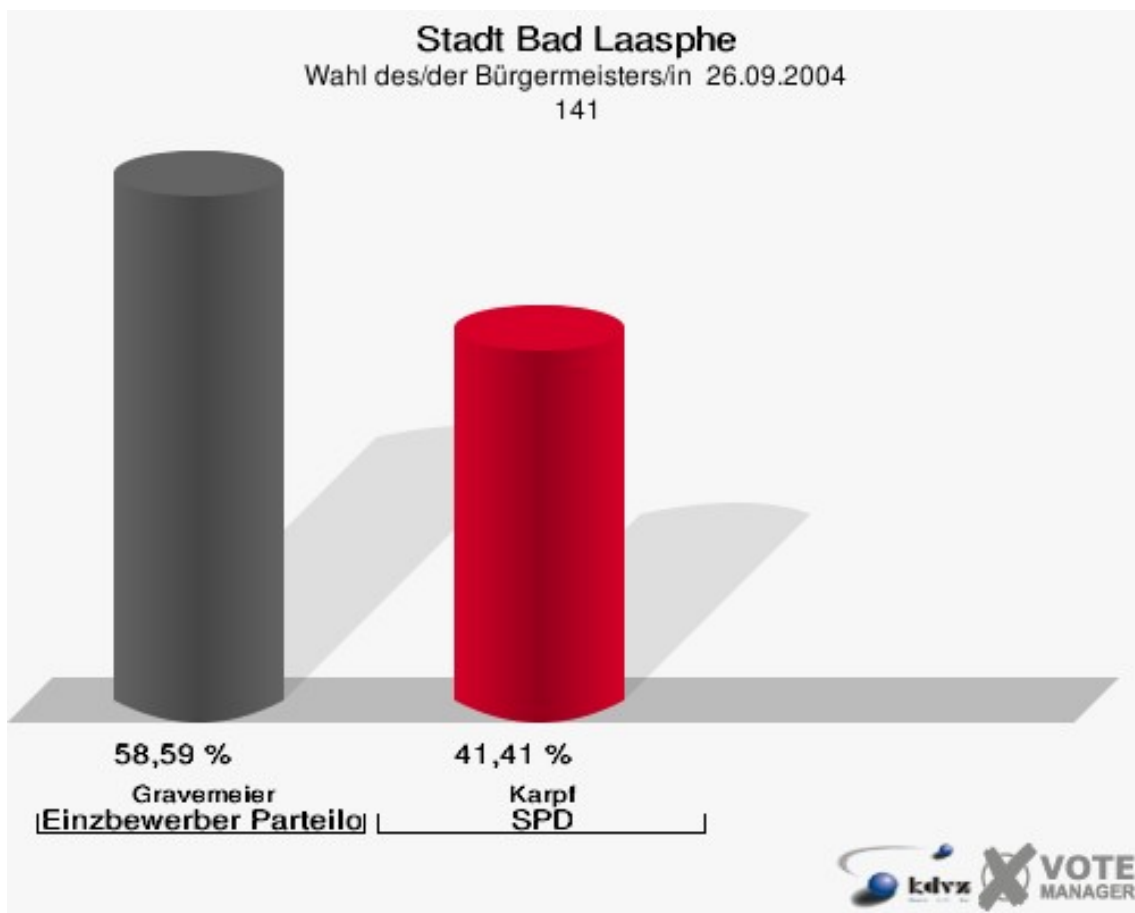


Stadt Bad Laasphe
Wahl des/der Bürgermeisters/in 26.09.2004
Wahlbeteiligung 134

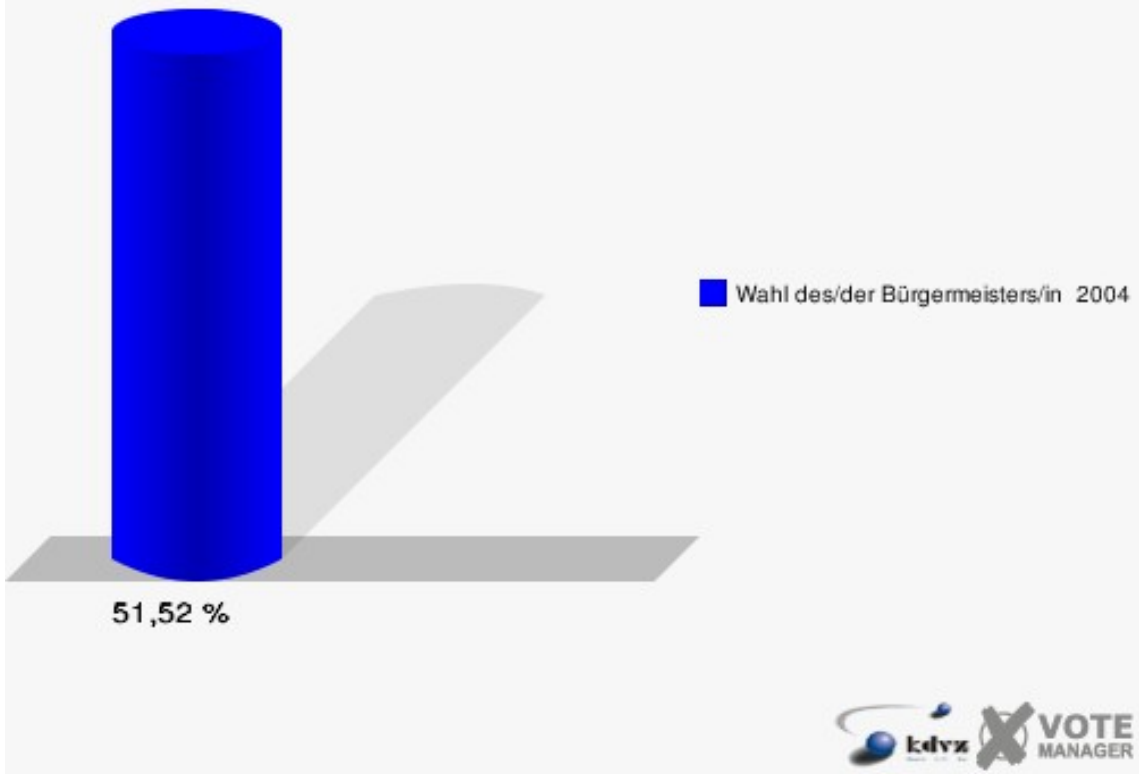


141

| | Anzahl | Prozent |
|--|--------|---------|
| Wahlberechtigte | 759 | |
| Wähler/innen | 391 | 51,52 % |
| ungültige Stimmen | 7 | 1,79 % |
| gültige Stimmen | 384 | 98,21 % |
| Gravemeier, Einz Bewerber Partei- los | 225 | 58,59 % |
| Karpf, SPD | 159 | 41,41 % |

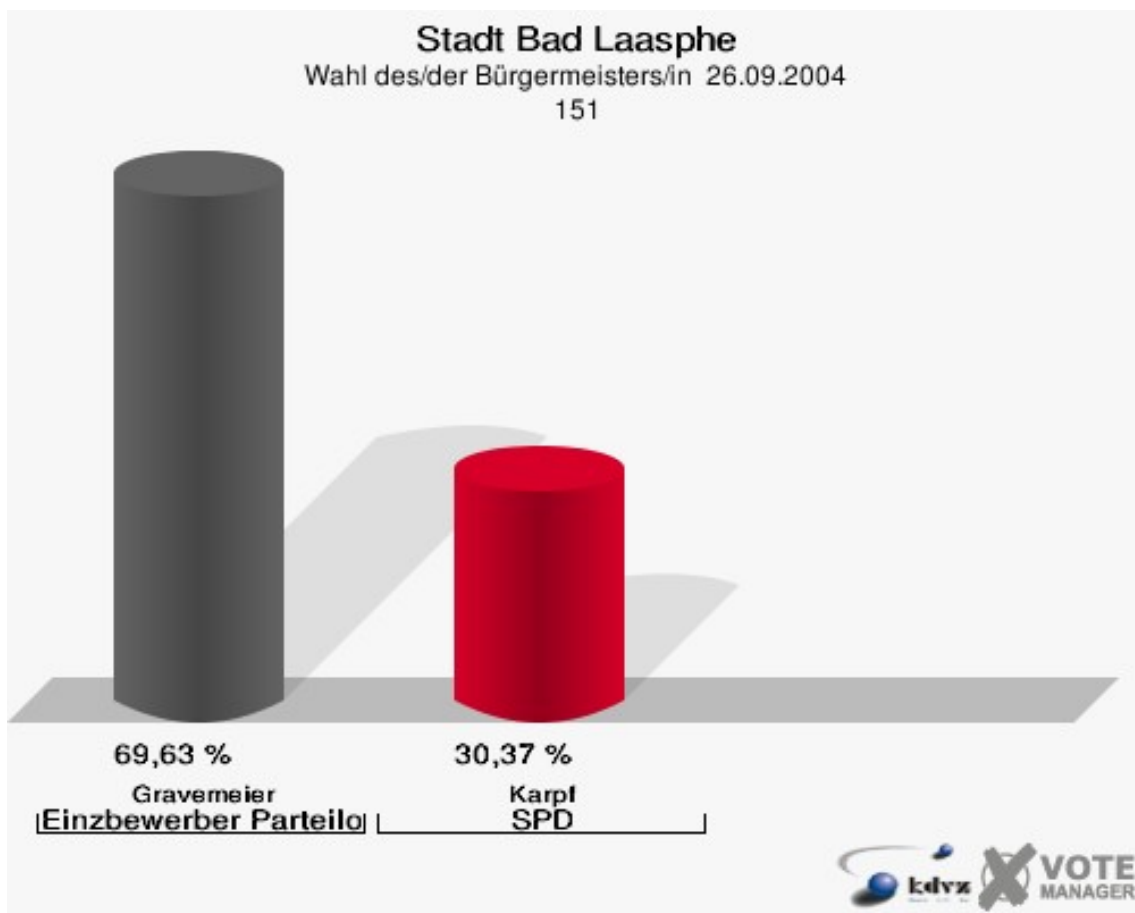


Stadt Bad Laasphe
Wahl des/der Bürgermeisters/in 26.09.2004
Wahlbeteiligung 141

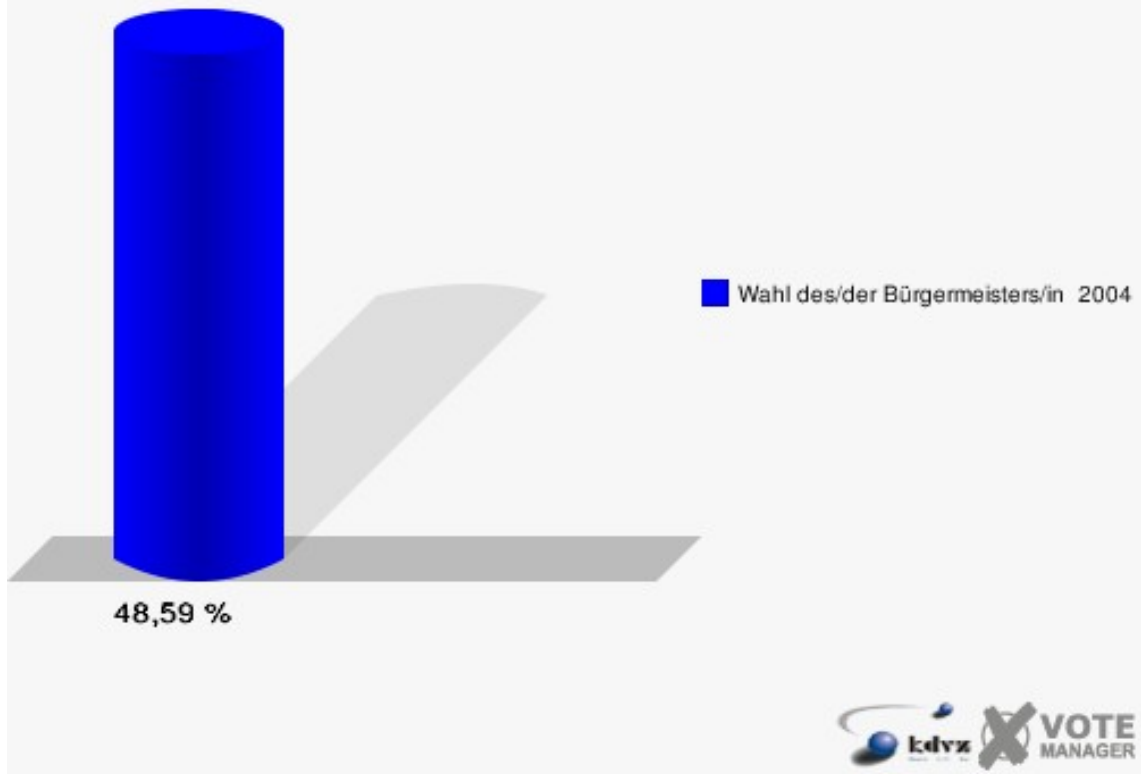


151

| | Anzahl | Prozent |
|--|--------|---------|
| Wahlberechtigte | 922 | |
| Wähler/innen | 448 | 48,59 % |
| ungültige Stimmen | 20 | 4,46 % |
| gültige Stimmen | 428 | 95,54 % |
| Gravemeier, Einz Bewerber Partei- los | 298 | 69,63 % |
| Karpl, SPD | 130 | 30,37 % |

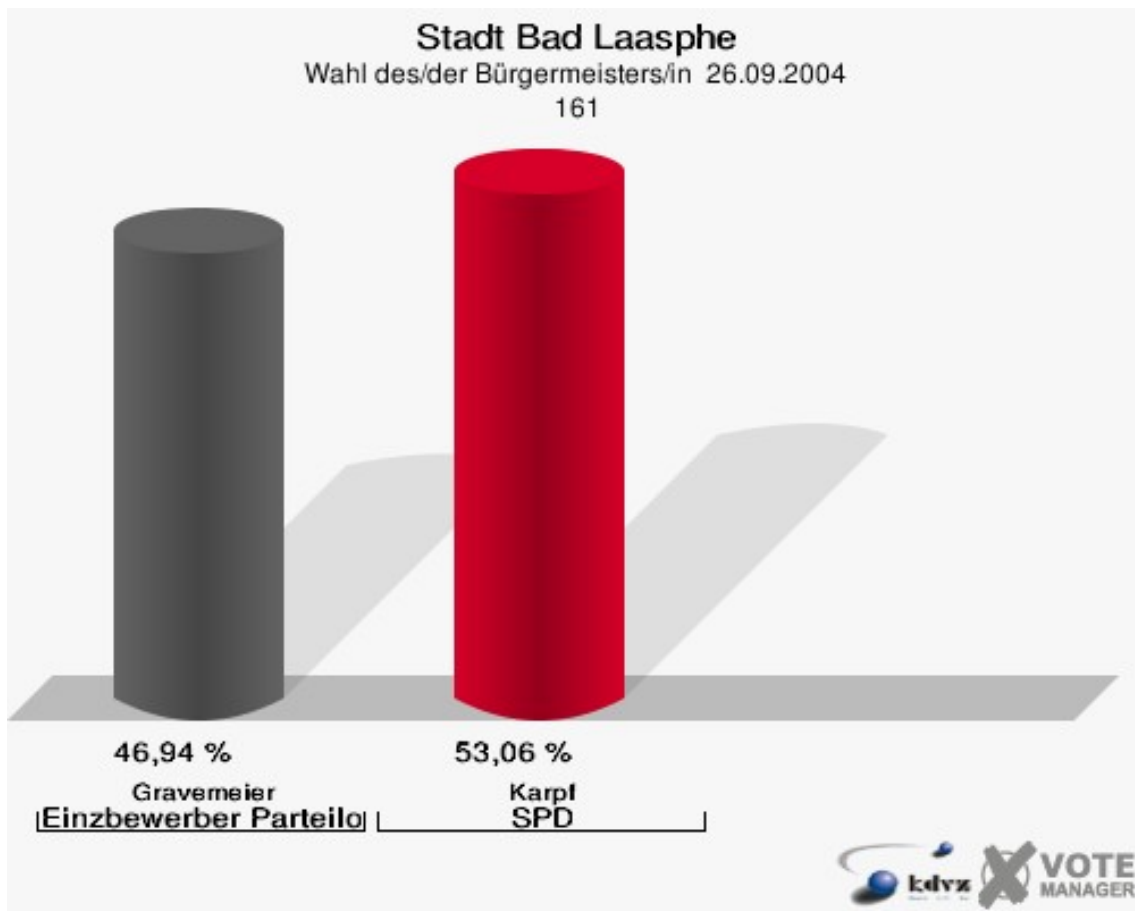


Stadt Bad Laasphe
Wahl des/der Bürgermeisters/in 26.09.2004
Wahlbeteiligung 151

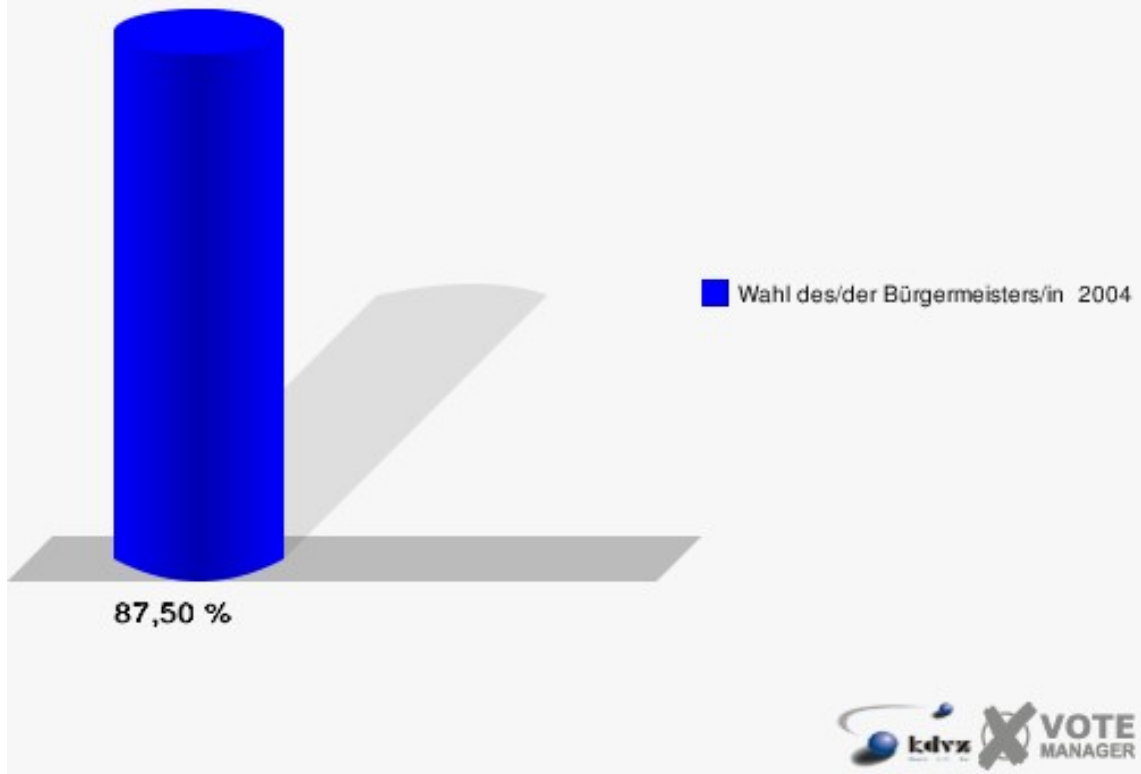


161

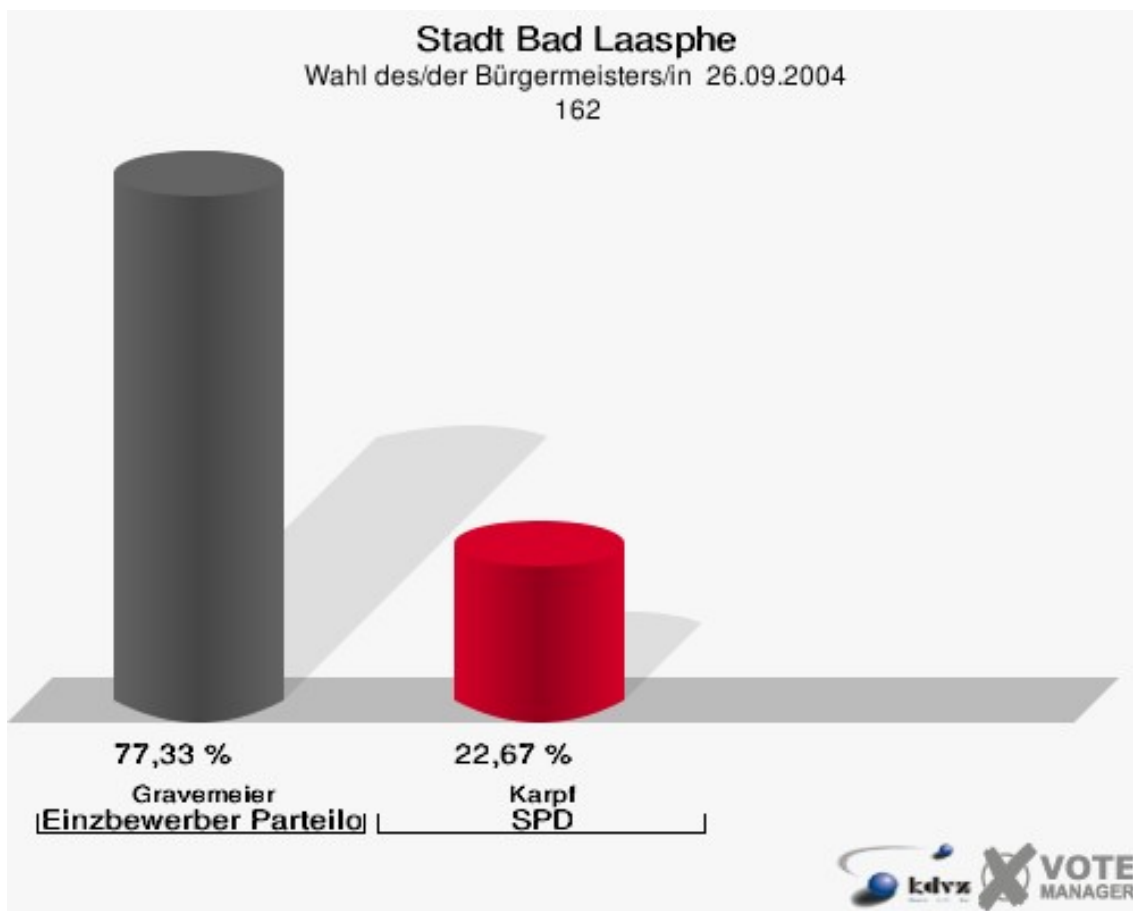
| | Anzahl | Prozent |
|-------------------------------------|--------|----------|
| Wahlberechtigte | 56 | |
| Wähler/innen | 49 | 87,50 % |
| ungültige Stimmen | 0 | 0,00 % |
| gültige Stimmen | 49 | 100,00 % |
| Gravemeier, Einz Bewerber Parteilos | 23 | 46,94 % |
| Karpf, SPD | 26 | 53,06 % |



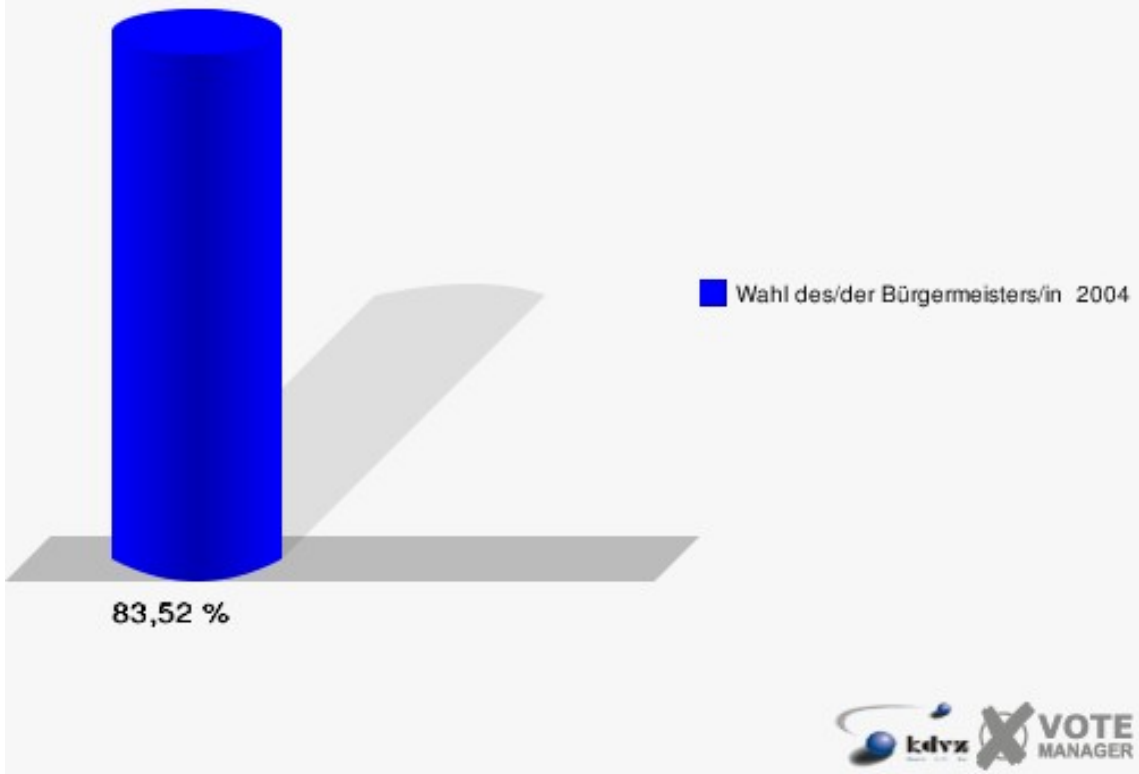
Stadt Bad Laasphe
Wahl des/der Bürgermeisters/in 26.09.2004
Wahlbeteiligung 161



| | Anzahl | Prozent |
|--|--------|---------|
| Wahlberechtigte | 91 | |
| Wähler/innen | 76 | 83,52 % |
| ungültige Stimmen | 1 | 1,32 % |
| gültige Stimmen | 75 | 98,68 % |
| Gravemeier, Einz Bewerber Partei- los | 58 | 77,33 % |
| Karpf, SPD | 17 | 22,67 % |

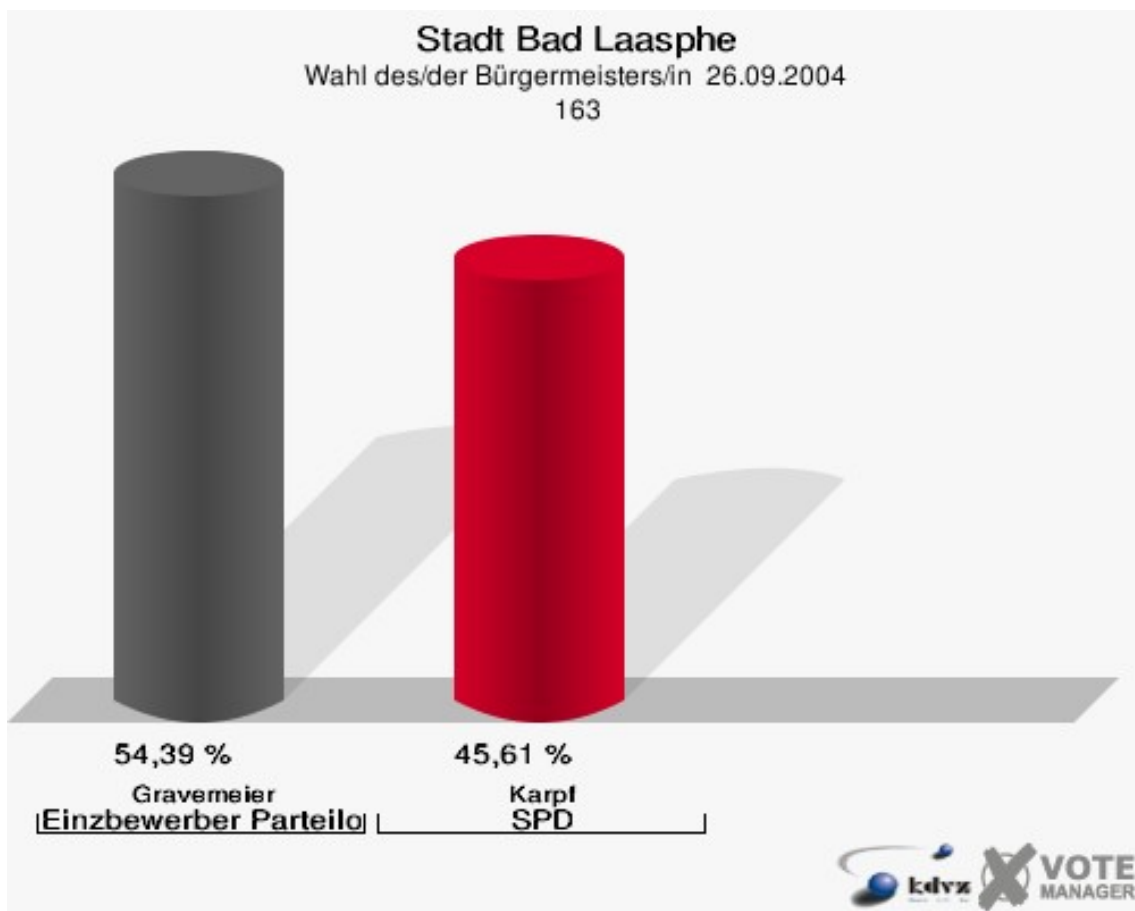


Stadt Bad Laasphe
Wahl des/der Bürgermeisters/in 26.09.2004
Wahlbeteiligung 162

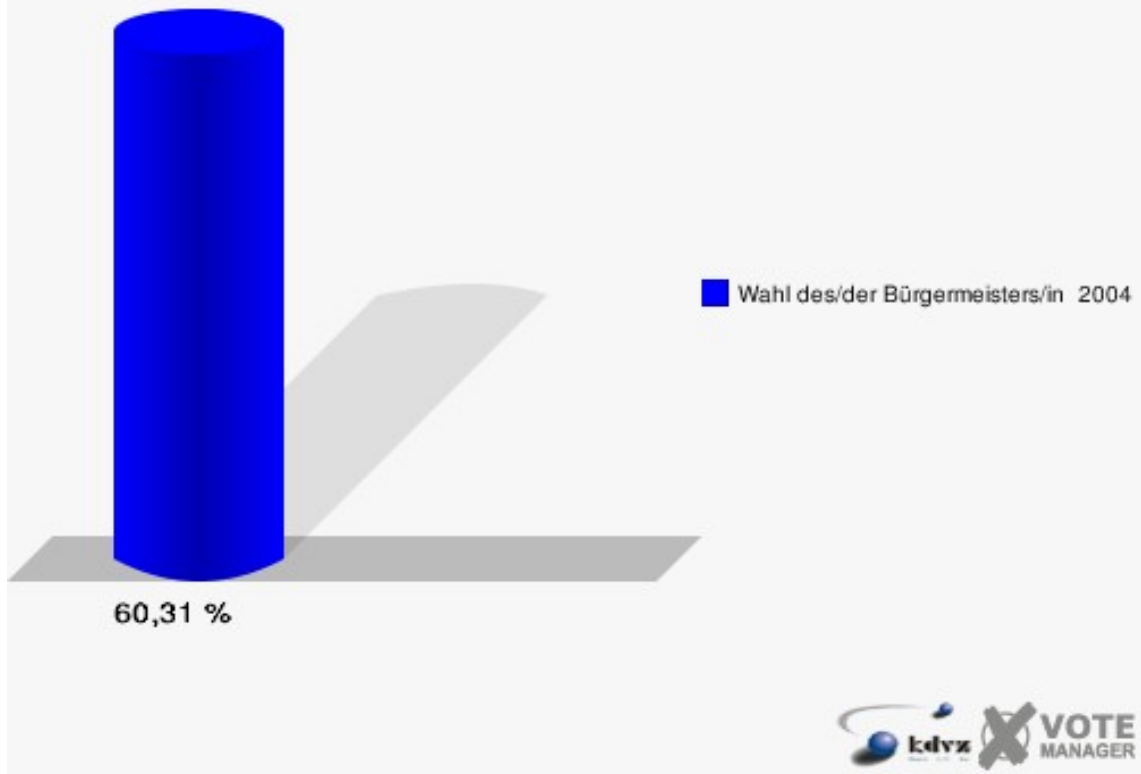


163

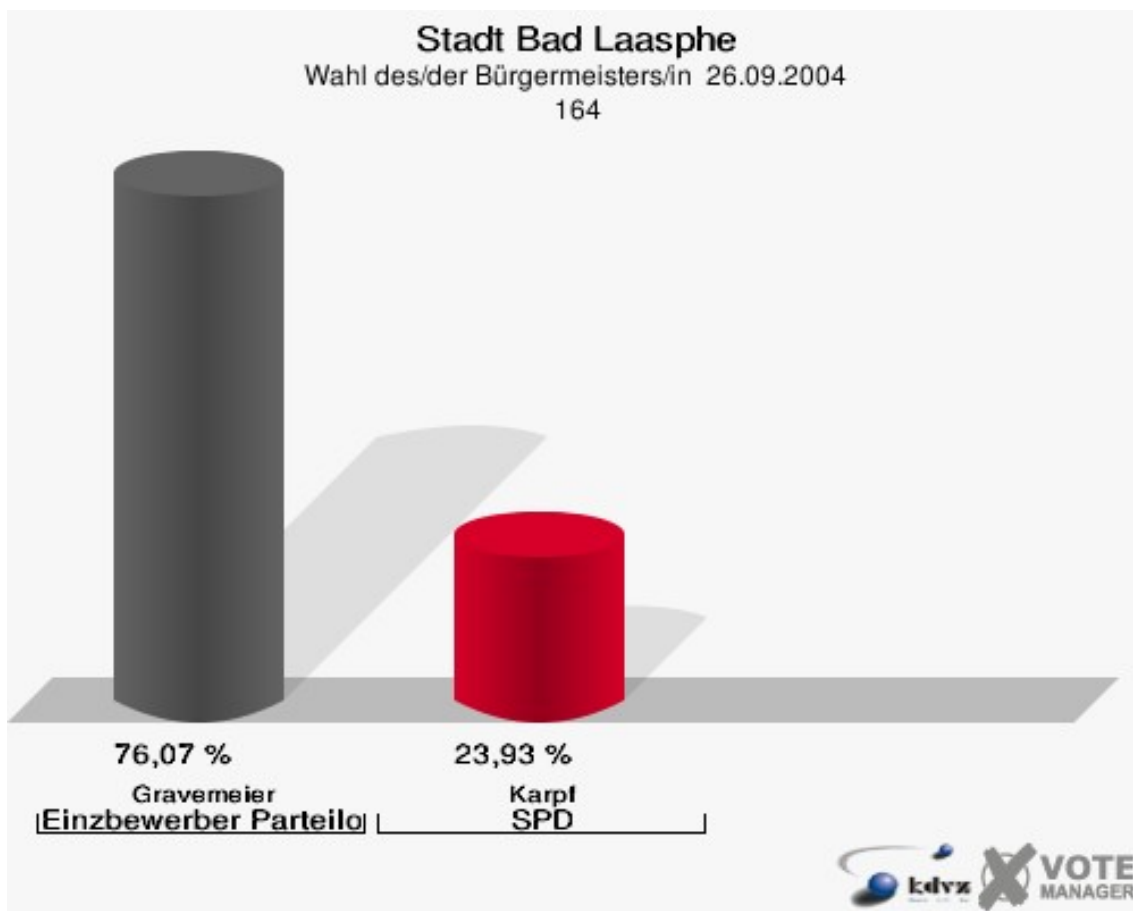
| | Anzahl | Prozent |
|--|--------|---------|
| Wahlberechtigte | 194 | |
| Wähler/innen | 117 | 60,31 % |
| ungültige Stimmen | 3 | 2,56 % |
| gültige Stimmen | 114 | 97,44 % |
| Gravemeier, Einz Bewerber Partei- los | 62 | 54,39 % |
| Karpl, SPD | 52 | 45,61 % |



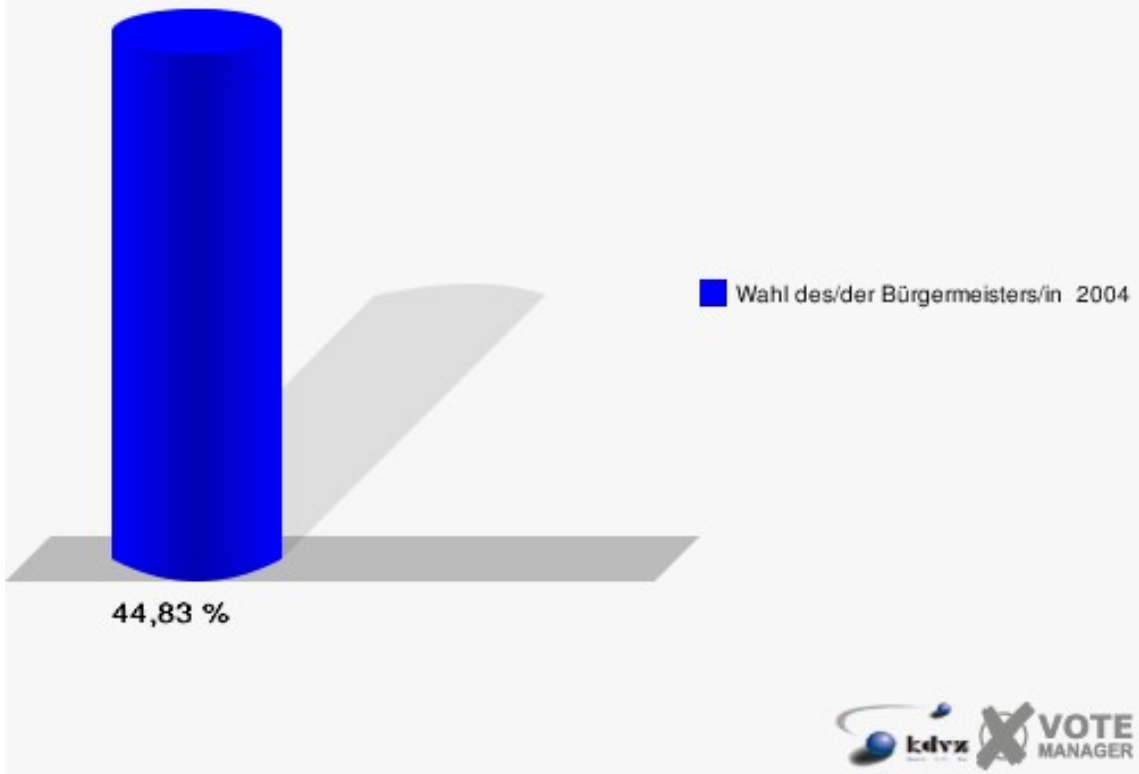
Stadt Bad Laasphe
Wahl des/der Bürgermeisters/in 26.09.2004
Wahlbeteiligung 163



| | Anzahl | Prozent |
|-------------------------------------|--------|---------|
| Wahlberechtigte | 377 | |
| Wähler/innen | 169 | 44,83 % |
| ungültige Stimmen | 6 | 3,55 % |
| gültige Stimmen | 163 | 96,45 % |
| Gravemeier, Einz Bewerber Parteilos | 124 | 76,07 % |
| Karpf, SPD | 39 | 23,93 % |

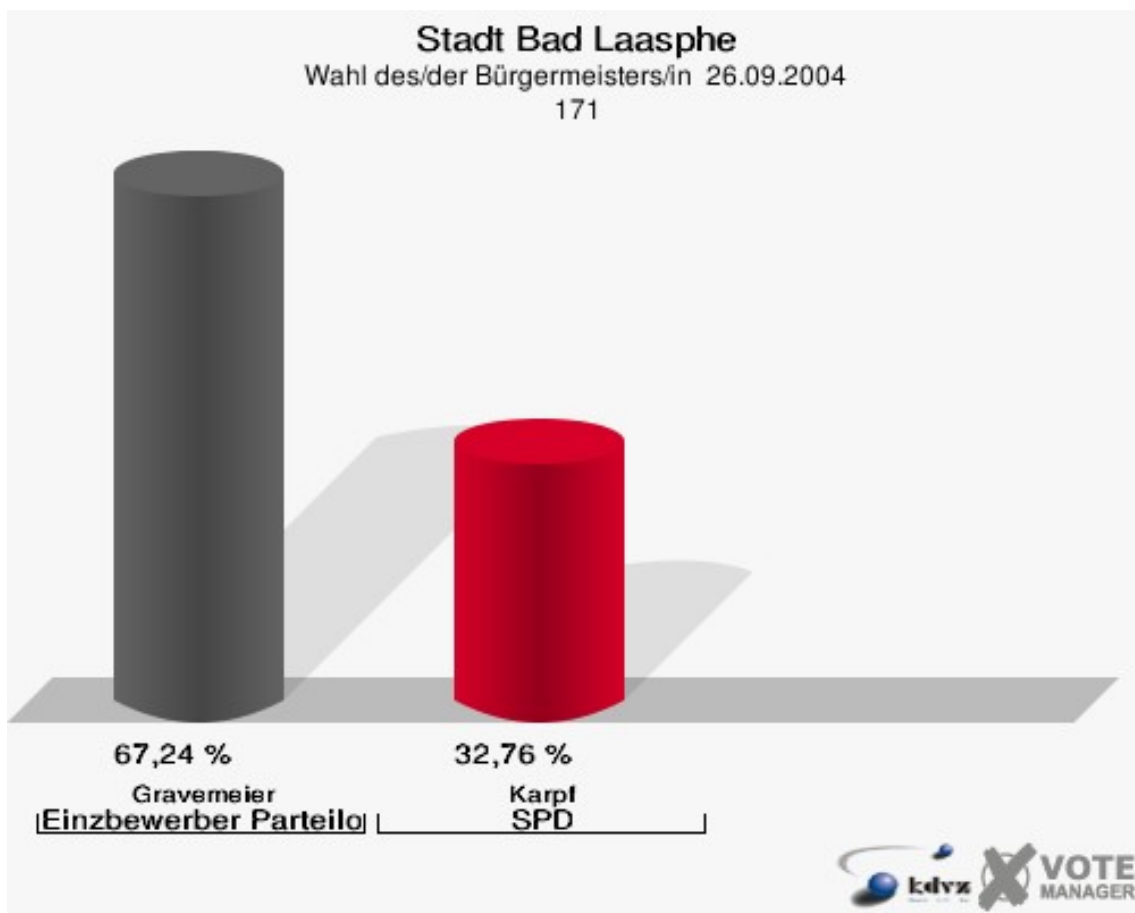


Stadt Bad Laasphe
Wahl des/der Bürgermeisters/in 26.09.2004
Wahlbeteiligung 164

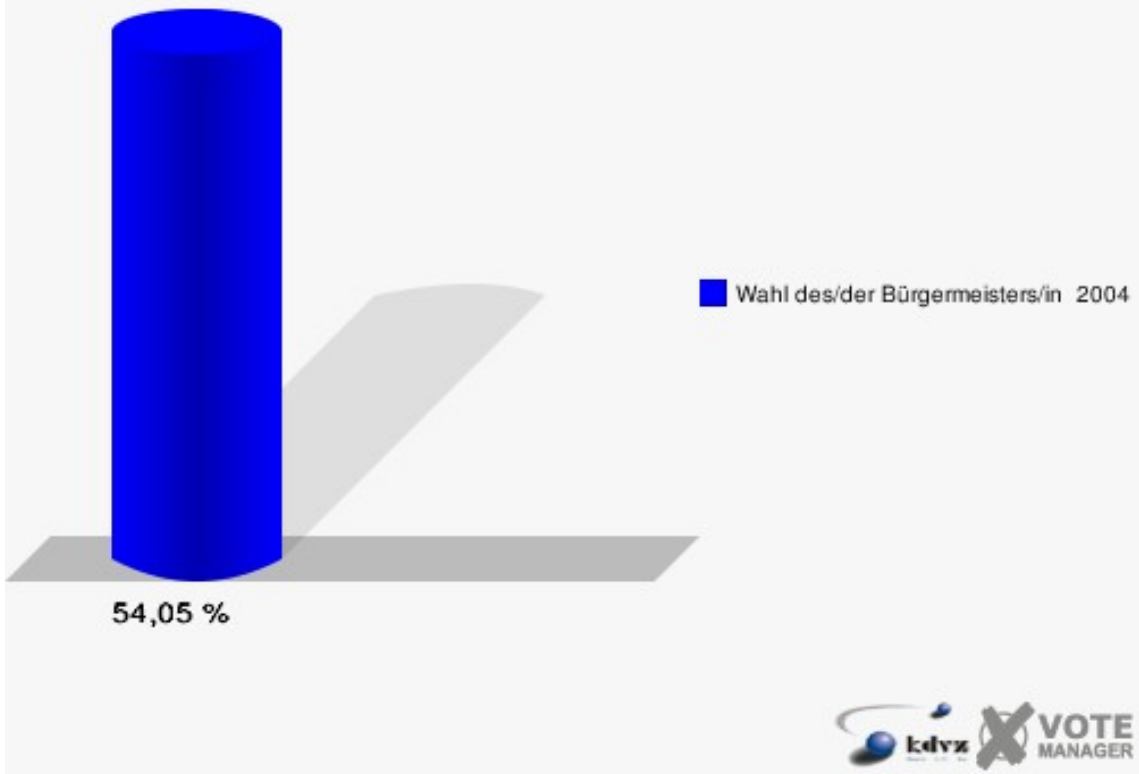


171

| | Anzahl | Prozent |
|-------------------------------------|--------|---------|
| Wahlberechtigte | 111 | |
| Wähler/innen | 60 | 54,05 % |
| ungültige Stimmen | 2 | 3,33 % |
| gültige Stimmen | 58 | 96,67 % |
| Gravemeier, Einz Bewerber Parteilos | 39 | 67,24 % |
| Karpf, SPD | 19 | 32,76 % |

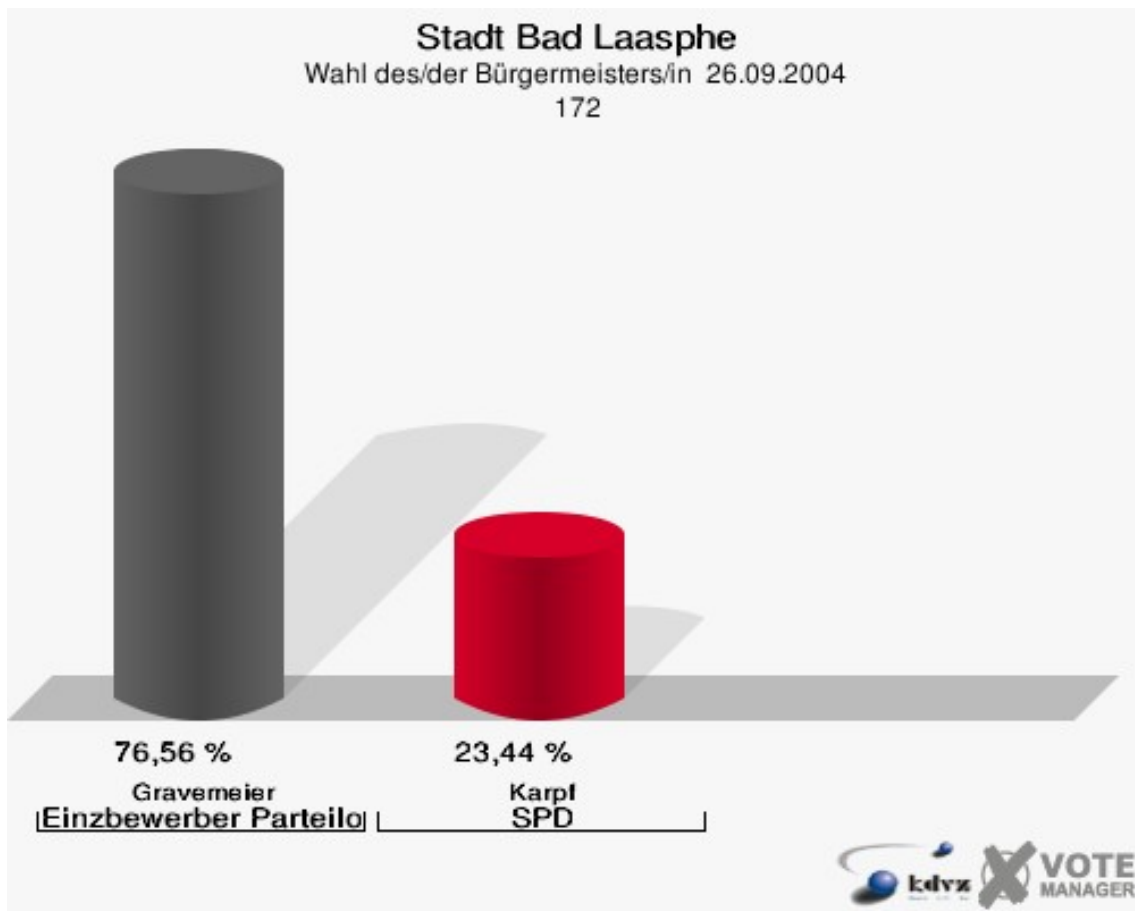


Stadt Bad Laasphe
Wahl des/der Bürgermeisters/in 26.09.2004
Wahlbeteiligung 171

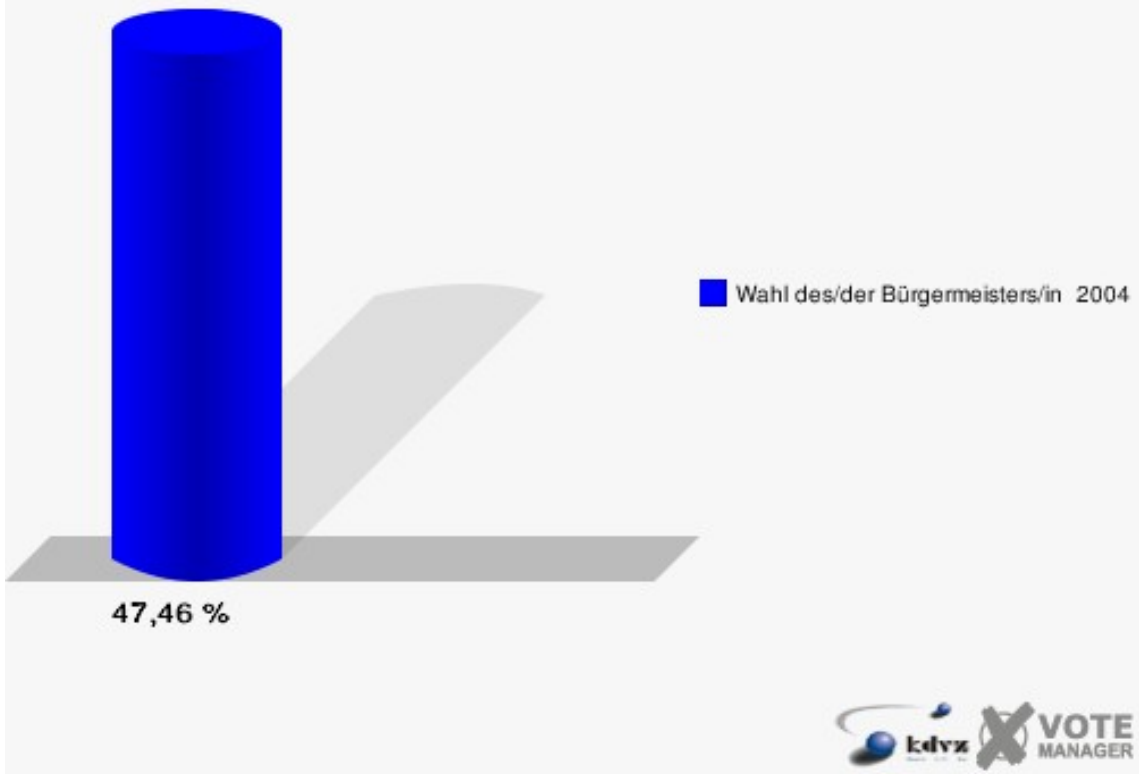


172

| | Anzahl | Prozent |
|--|--------|---------|
| Wahlberechtigte | 276 | |
| Wähler/innen | 131 | 47,46 % |
| ungültige Stimmen | 3 | 2,29 % |
| gültige Stimmen | 128 | 97,71 % |
| Gravemeier, Einz Bewerber Partei- los | 98 | 76,56 % |
| Karpl, SPD | 30 | 23,44 % |

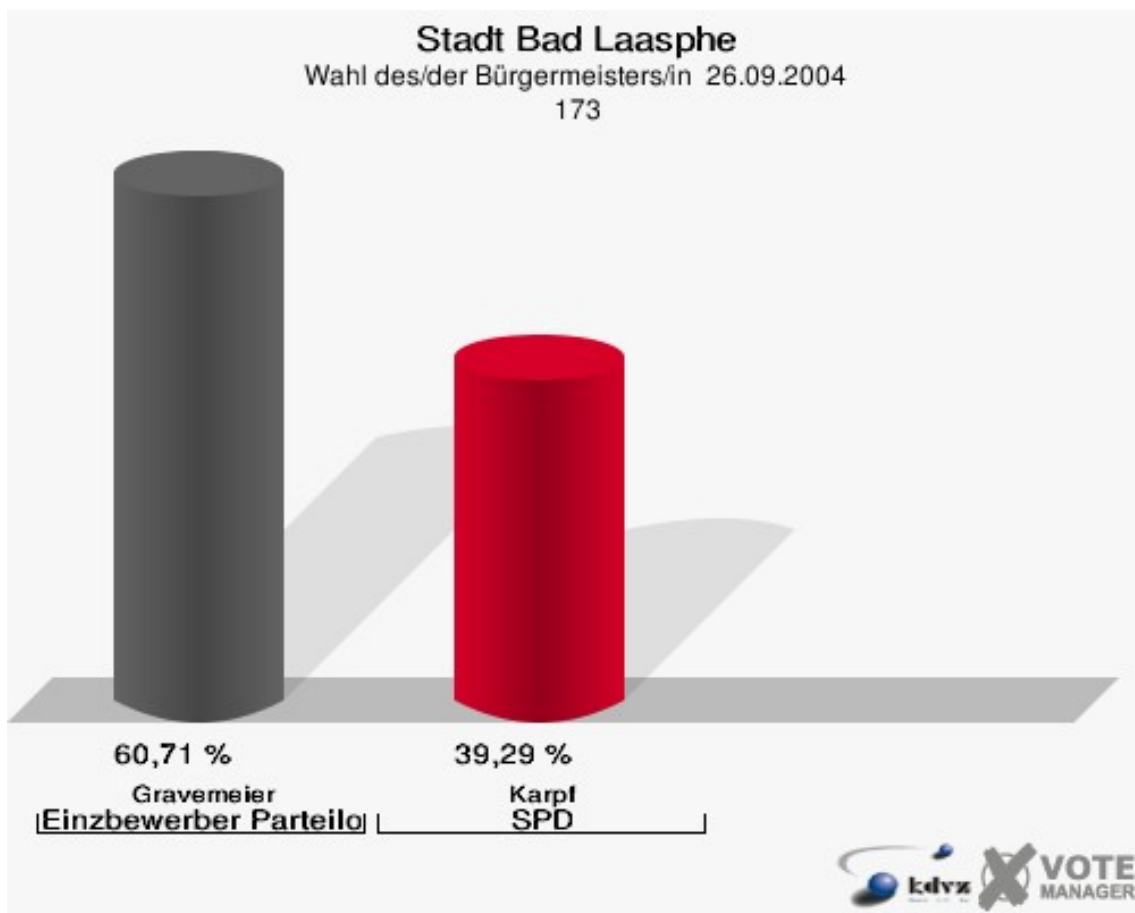


Stadt Bad Laasphe
Wahl des/der Bürgermeisters/in 26.09.2004
Wahlbeteiligung 172

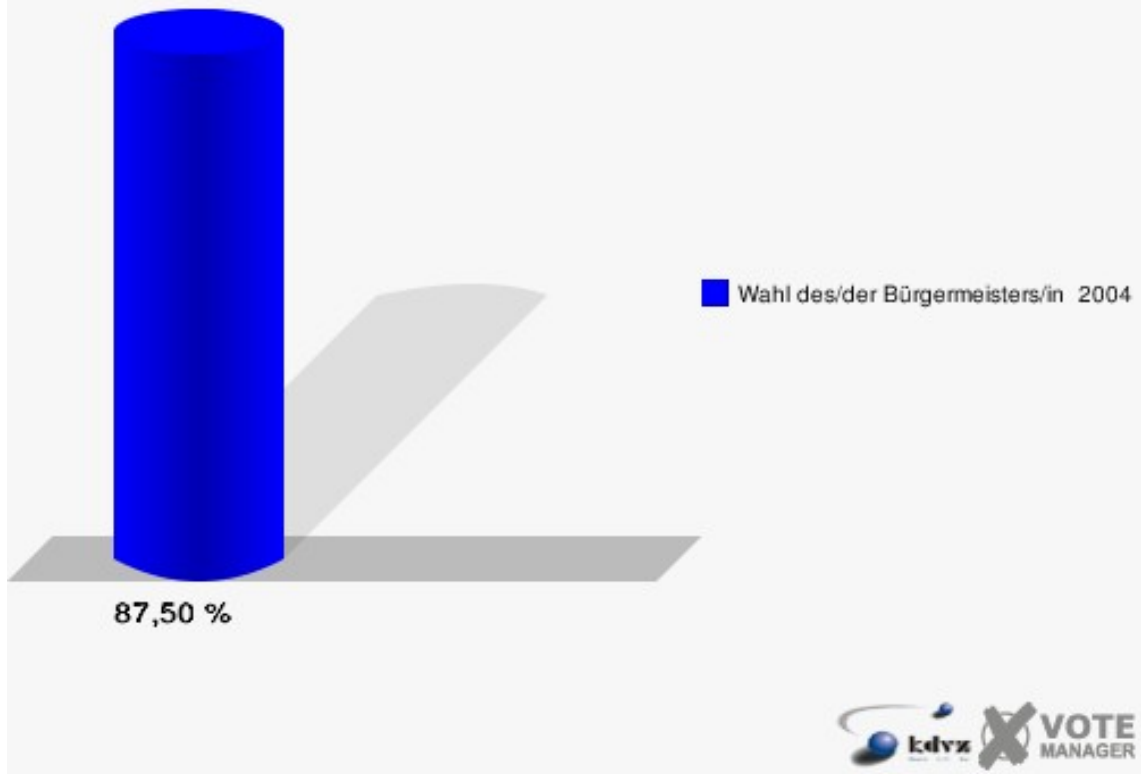


173

| | Anzahl | Prozent |
|-------------------------------------|--------|----------|
| Wahlberechtigte | 32 | |
| Wähler/innen | 28 | 87,50 % |
| ungültige Stimmen | 0 | 0,00 % |
| gültige Stimmen | 28 | 100,00 % |
| Gravemeier, Einz Bewerber Parteilos | 17 | 60,71 % |
| Karpf, SPD | 11 | 39,29 % |

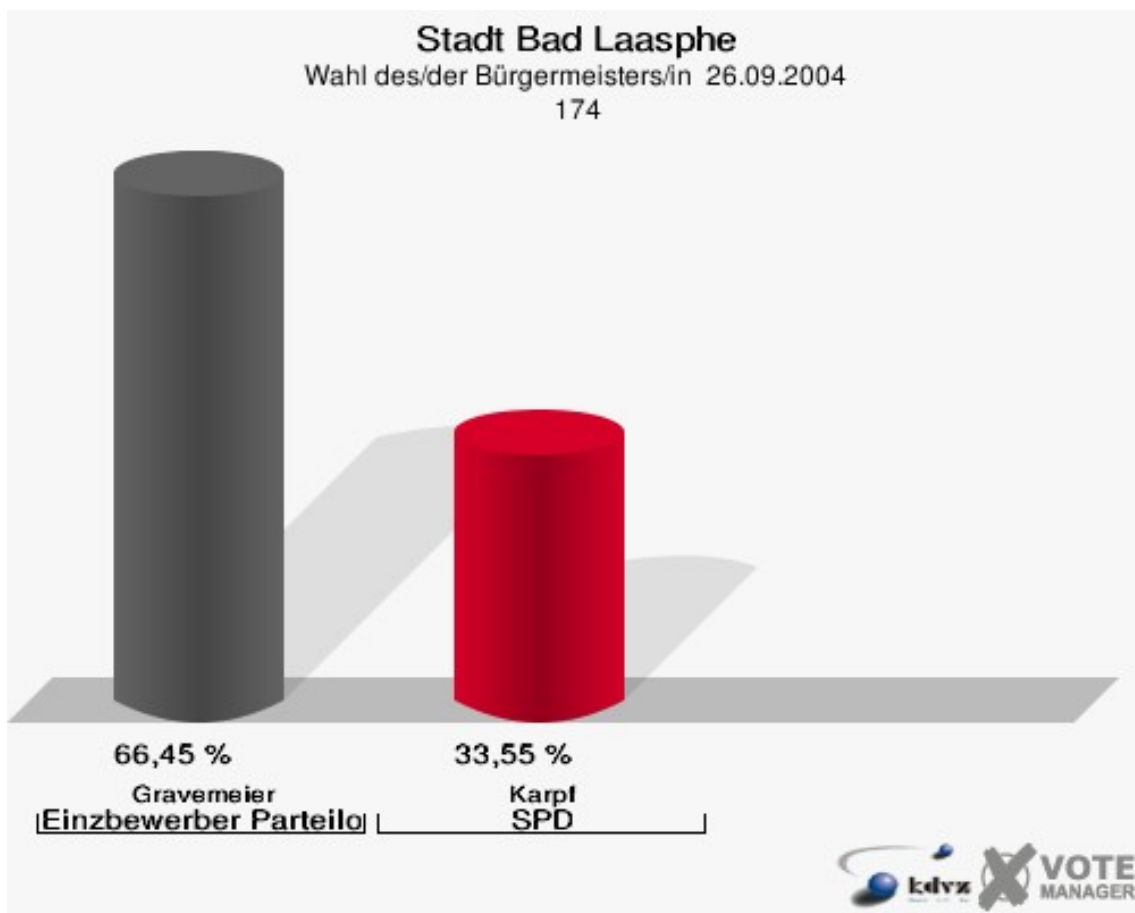


Stadt Bad Laasphe
Wahl des/der Bürgermeisters/in 26.09.2004
Wahlbeteiligung 173

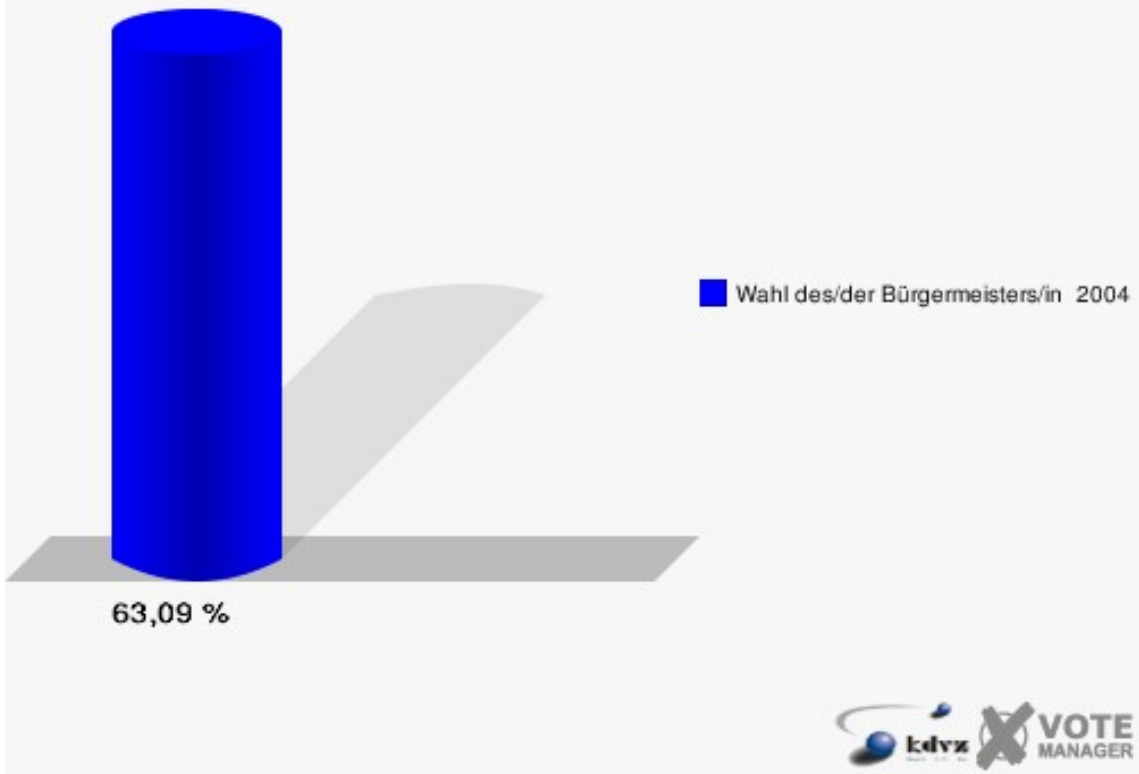


174

| | Anzahl | Prozent |
|--|--------|---------|
| Wahlberechtigte | 485 | |
| Wähler/innen | 306 | 63,09 % |
| ungültige Stimmen | 5 | 1,63 % |
| gültige Stimmen | 301 | 98,37 % |
| Gravemeier, Einz Bewerber Partei- los | 200 | 66,45 % |
| Karpf, SPD | 101 | 33,55 % |



Stadt Bad Laasphe
Wahl des/der Bürgermeisters/in 26.09.2004
Wahlbeteiligung 174



Übersicht Stimmbezirke

Stadt Bad Laasphe
Wahl des/der Bürgermeisters/in 26.09.2004
Zusammenstellung der Ergebnisse nach Stimmbezirken

| Stimmbezirk | Wahlbe- rechtigte | Wähler | gültig | Gravemeier Einzbewerber Parteilos | Karpf SPD |
|-------------|----------------------|---------|---------|--------------------------------------|--------------|
| 011 | 338 | 196 | 192 | 117 | 75 |
| | | 57,99 % | 97,96 % | 60,94 % | 39,06 % |
| 012 | 385 | 270 | 265 | 162 | 103 |
| | | 70,13 % | 98,15 % | 61,13 % | 38,87 % |
| 021 | 804 | 571 | 544 | 316 | 228 |
| | | 71,02 % | 95,27 % | 58,09 % | 41,91 % |
| 031 | 721 | 337 | 317 | 172 | 145 |
| | | 46,74 % | 94,07 % | 54,26 % | 45,74 % |
| 041 | 566 | 297 | 283 | 191 | 92 |
| | | 52,47 % | 95,29 % | 67,49 % | 32,51 % |
| 051 | 788 | 405 | 386 | 244 | 142 |
| | | 51,40 % | 95,31 % | 63,21 % | 36,79 % |
| 061 | 617 | 300 | 286 | 185 | 101 |
| | | 48,62 % | 95,33 % | 64,69 % | 35,31 % |
| 071 | 612 | 265 | 249 | 129 | 120 |
| | | 43,30 % | 93,96 % | 51,81 % | 48,19 % |
| 081 | 746 | 391 | 374 | 203 | 171 |
| | | 52,41 % | 95,65 % | 54,28 % | 45,72 % |
| 082 | 71 | 30 | 27 | 15 | 12 |
| | | 42,25 % | 90,00 % | 55,56 % | 44,44 % |
| 091 | 866 | 482 | 465 | 256 | 209 |
| | | 55,66 % | 96,47 % | 55,05 % | 44,95 % |
































| Stimmbezirk | Wahlbe- rechtigte | Wähler | gültig | Gravemeier Einzbewerber Parteilos | Karpf SPD |
|-------------|----------------------|---------|----------|---|--------------|
| 101 | 342 | 201 | 197 | 132 | 65 |
| | | 58,77 % | 98,01 % | 67,01 % | 32,99 % |
| 102 | 257 | 163 | 159 | 112 | 47 |
| | | 63,42 % | 97,55 % | 70,44 % | 29,56 % |
| 103 | 86 | 60 | 58 | 43 | 15 |
| | | 69,77 % | 96,67 % | 74,14 % | 25,86 % |
| 111 | 467 | 280 | 275 | 217 | 58 |
| | | 59,96 % | 98,21 % | 78,91 % | 21,09 % |
| 112 | 70 | 55 | 54 | 42 | 12 |
| | | 78,57 % | 98,18 % | 77,78 % | 22,22 % |
| 121 | 592 | 330 | 316 | 193 | 123 |
| | | 55,74 % | 95,76 % | 61,08 % | 38,92 % |
| 131 | 203 | 99 | 93 | 60 | 33 |
| | | 48,77 % | 93,94 % | 64,52 % | 35,48 % |
| 132 | 126 | 103 | 100 | 59 | 41 |
| | | 81,75 % | 97,09 % | 59,00 % | 41,00 % |
| 133 | 46 | 35 | 35 | 24 | 11 |
| | | 76,09 % | 100,00 % | 68,57 % | 31,43 % |
| 134 | 180 | 111 | 103 | 66 | 37 |
| | | 61,67 % | 92,79 % | 64,08 % | 35,92 % |
| 141 | 759 | 391 | 384 | 225 | 159 |
| | | 51,52 % | 98,21 % | 58,59 % | 41,41 % |
| 151 | 922 | 448 | 428 | 298 | 130 |
| | | 48,59 % | 95,54 % | 69,63 % | 30,37 % |
| 161 | 56 | 49 | 49 | 23 | 26 |

| Stimmbezirk | Wahlbe- rechtigte | Wähler | gültig | Gravemeier Einzbewerber Parteilos | Karpf SPD |
|--------------------------|----------------------|---------|----------|---|----------------|
| | | 87,50 % | 100,00 % | 46,94 % | 53,06 % |
| 162 | 91 | 76 | 75 | 58 | 17 |
| | | 83,52 % | 98,68 % | 77,33 % | 22,67 % |
| 163 | 194 | 117 | 114 | 62 | 52 |
| | | 60,31 % | 97,44 % | 54,39 % | 45,61 % |
| 164 | 377 | 169 | 163 | 124 | 39 |
| | | 44,83 % | 96,45 % | 76,07 % | 23,93 % |
| 171 | 111 | 60 | 58 | 39 | 19 |
| | | 54,05 % | 96,67 % | 67,24 % | 32,76 % |
| 172 | 276 | 131 | 128 | 98 | 30 |
| | | 47,46 % | 97,71 % | 76,56 % | 23,44 % |
| 173 | 32 | 28 | 28 | 17 | 11 |
| | | 87,50 % | 100,00 % | 60,71 % | 39,29 % |
| 174 | 485 | 306 | 301 | 200 | 101 |
| | | 63,09 % | 98,37 % | 66,45 % | 33,55 % |
| Stadt Bad Laasphe | 12.186 | 6.756 | 6.506 | 4.082 | 2.424 |
| | | 55,44 % | 96,30 % | 62,74 % | 37,26 % |

Stadt Bad Laasphe
Wahl des/der Bürgermeisters/in 26.09.2004
Gravemeier, Einzubewerber Parteilos, Ergebnis
Stimmbezirk-Übersicht

| | | |
|-----|---------|--|
| 111 | 78,91 % | |
| 112 | 77,78 % | |
| 162 | 77,33 % | |
| 172 | 76,56 % | |
| 164 | 76,07 % | |
| 103 | 74,14 % | |
| 102 | 70,44 % | |
| 151 | 69,63 % | |
| 133 | 68,57 % | |
| 041 | 67,49 % | |
| 171 | 67,24 % | |
| 101 | 67,01 % | |
| 174 | 66,45 % | |
| 061 | 64,69 % | |
| 131 | 64,52 % | |
| 134 | 64,08 % | |
| 051 | 63,21 % | |
| 012 | 61,13 % | |
| 121 | 61,08 % | |
| 011 | 60,94 % | |
| 173 | 60,71 % | |
| 132 | 59,00 % | |
| 141 | 58,59 % | |
| 021 | 58,09 % | |
| 082 | 55,56 % | |
| 091 | 55,05 % | |
| 163 | 54,39 % | |
| 081 | 54,28 % | |
| 031 | 54,26 % | |
| 071 | 51,81 % | |
| 161 | 46,94 % | |

Stadt Bad Laasphe
Wahl des/der Bürgermeisters/in 26.09.2004
Karpf, SPD, Ergebnis
Stimmbezirk-Übersicht

| | | |
|-----|---------|--|
| 161 | 53,06 % |  |
| 071 | 48,19 % |  |
| 031 | 45,74 % |  |
| 081 | 45,72 % |  |
| 163 | 45,61 % |  |
| 091 | 44,95 % |  |
| 082 | 44,44 % |  |
| 021 | 41,91 % |  |
| 141 | 41,41 % |  |
| 132 | 41,00 % |  |
| 173 | 39,29 % |  |
| 011 | 39,06 % |  |
| 121 | 38,92 % |  |
| 012 | 38,87 % |  |
| 051 | 36,79 % |  |
| 134 | 35,92 % |  |
| 131 | 35,48 % |  |
| 061 | 35,31 % |  |
| 174 | 33,55 % |  |
| 101 | 32,99 % |  |
| 171 | 32,76 % |  |
| 041 | 32,51 % |  |
| 133 | 31,43 % |  |
| 151 | 30,37 % |  |
| 102 | 29,56 % |  |
| 103 | 25,86 % |  |
| 164 | 23,93 % |  |
| 172 | 23,44 % |  |
| 162 | 22,67 % |  |
| 112 | 22,22 % |  |
| 111 | 21,09 % |  |