

Wahlbuch
Kommunalwahlen
30.08.2009
Gemeinde Inden
Herausgegeben am 13.07.2016

Inhaltsverzeichnis

Kreistagswahl	1
Gemeinde Inden	1
Ortsteile	5
Frenz	5
Inden/Altdorf	7
Lamersdorf	9
Lucherberg	11
Pier - Schophoven	13
Schophoven	15
Übersicht Ortsteile	17
Wahlbezirke	20
01.0 Frenz	20
02.0 Lamersdorf 1	22
03.0 Lamersdorf 2	24
04.0 Lucherberg Tal	26
05.0 Lucherberg Berg	28
06.0 Pier - Schophoven	30
07.0 Schophoven	32
08.0 Inden/Altdorf 1	34
09.0 Inden/Altdorf 2	36
10.0 Inden/Altdorf 3	38
11.0 Inden/Altdorf 4	40
12.0 Inden/Altdorf 5	42
13.0 Inden/Altdorf 6	44
Übersicht Wahlbezirke	46
Stimmbezirke	50
01.0 Frenz	50
02.0 Lamersdorf 1	52
03.0 Lamersdorf 2	54
04.0 Lucherberg Tal	56
05.0 Lucherberg Berg	58
06.1 Pier	60
06.2 Schophoven	62
07.0 Schophoven	64
08.0 Inden/Altdorf 1	66
09.0 Inden/Altdorf 2	68
10.0 Inden/Altdorf 3	70
11.0 Inden/Altdorf 4	72
12.0 Inden/Altdorf 5	74
13.0 Inden/Altdorf 6	76
Übersicht Stimmbezirke	78

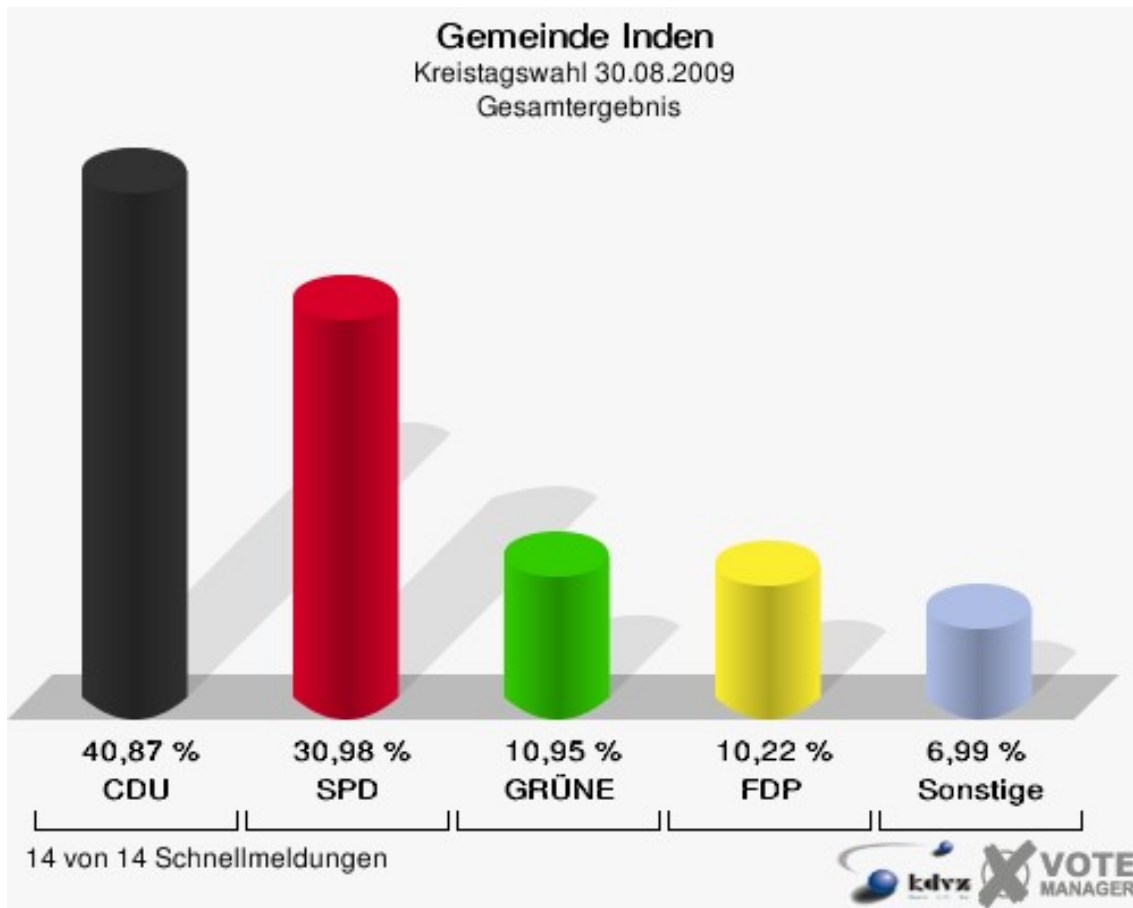
Ratswahl	82
Gemeinde Inden	82
Ortsteile	87
Frenz	87
Inden/Altdorf	89
Lamersdorf	91
Lucherberg	93
Pier - Schophoven	95
Schophoven	97
Übersicht Ortsteile	99
Wahlbezirke	102
01.0 Frenz	102
02.0 Lamersdorf 1	104
03.0 Lamersdorf 2	106
04.0 Lucherberg Tal	108
05.0 Lucherberg Berg	110
06.0 Pier - Schophoven	112
07.0 Schophoven	114
08.0 Inden/Altdorf 1	116
09.0 Inden/Altdorf 2	118
10.0 Inden/Altdorf 3	120
11.0 Inden/Altdorf 4	122
12.0 Inden/Altdorf 5	124
13.0 Inden/Altdorf 6	126
Übersicht Wahlbezirke	128
Stimmbezirke	132
01.0 Frenz	132
02.0 Lamersdorf 1	134
03.0 Lamersdorf 2	136
04.0 Lucherberg Tal	138
05.0 Lucherberg Berg	140
06.1 Pier	142
06.2 Schophoven	144
07.0 Schophoven	146
08.0 Inden/Altdorf 1	148
09.0 Inden/Altdorf 2	150
10.0 Inden/Altdorf 3	152
11.0 Inden/Altdorf 4	154
12.0 Inden/Altdorf 5	156
13.0 Inden/Altdorf 6	158
Übersicht Stimmbezirke	160
Wahl des/der Landrats/Landrätin	164

Gemeinde Inden	164
Ortsteile	167
Frenz	167
Inden/Altdorf	169
Lamersdorf	171
Lucherberg	173
Pier - Schophoven	175
Schophoven	177
Übersicht Ortsteile	179
Wahlbezirke	181
01.0 Frenz	181
02.0 Lamersdorf 1	183
03.0 Lamersdorf 2	185
04.0 Lucherberg Tal	187
05.0 Lucherberg Berg	189
06.0 Pier - Schophoven	191
07.0 Schophoven	193
08.0 Inden/Altdorf 1	195
09.0 Inden/Altdorf 2	197
10.0 Inden/Altdorf 3	199
11.0 Inden/Altdorf 4	201
12.0 Inden/Altdorf 5	203
13.0 Inden/Altdorf 6	205
Übersicht Wahlbezirke	207
Stimmbezirke	211
01.0 Frenz	211
02.0 Lamersdorf 1	213
03.0 Lamersdorf 2	215
04.0 Lucherberg Tal	217
05.0 Lucherberg Berg	219
06.1 Pier	221
06.2 Schophoven	223
07.0 Schophoven	225
08.0 Inden/Altdorf 1	227
09.0 Inden/Altdorf 2	229
10.0 Inden/Altdorf 3	231
11.0 Inden/Altdorf 4	233
12.0 Inden/Altdorf 5	235
13.0 Inden/Altdorf 6	237
Übersicht Stimmbezirke	239
Wahl des/der Bürgermeisters/in	243
Gemeinde Inden	243

Ortsteile	246
Frenz	246
Inden/Altdorf	248
Lamersdorf	250
Lucherberg	252
Pier - Schophoven	254
Schophoven	256
Übersicht Ortsteile	258
Wahlbezirke	260
01.0 Frenz	260
02.0 Lamersdorf 1	262
03.0 Lamersdorf 2	264
04.0 Lucherberg Tal	266
05.0 Lucherberg Berg	268
06.0 Pier - Schophoven	270
07.0 Schophoven	272
08.0 Inden/Altdorf 1	274
09.0 Inden/Altdorf 2	276
10.0 Inden/Altdorf 3	278
11.0 Inden/Altdorf 4	280
12.0 Inden/Altdorf 5	282
13.0 Inden/Altdorf 6	284
Übersicht Wahlbezirke	286
Stimmbezirke	289
01.0 Frenz	289
02.0 Lamersdorf 1	291
03.0 Lamersdorf 2	293
04.0 Lucherberg Tal	295
05.0 Lucherberg Berg	297
06.1 Pier	299
06.2 Schophoven	301
07.0 Schophoven	303
08.0 Inden/Altdorf 1	305
09.0 Inden/Altdorf 2	307
10.0 Inden/Altdorf 3	309
11.0 Inden/Altdorf 4	311
12.0 Inden/Altdorf 5	313
13.0 Inden/Altdorf 6	315
Übersicht Stimmbezirke	317

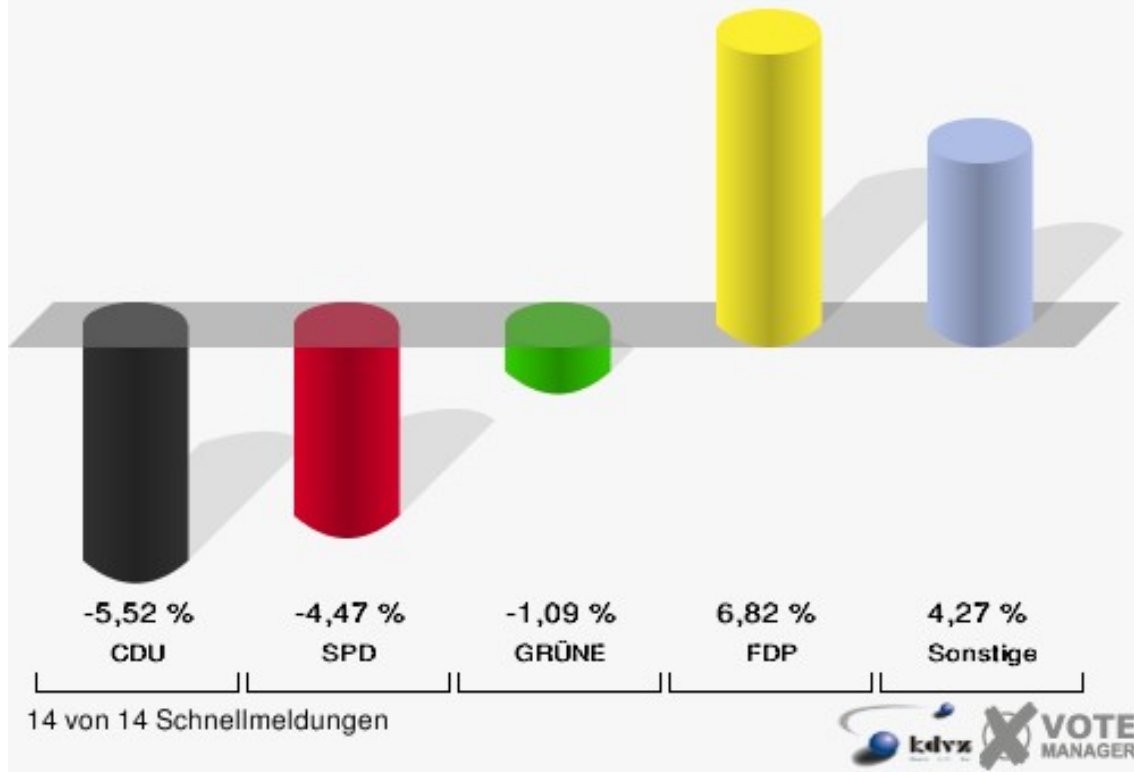
Kreistagswahl Gemeinde Inden

	Anzahl	Prozent
Wahlberechtigte	5.787	
Wähler/innen	3.795	65,58 %
ungültige Stimmen	105	2,77 %
gültige Stimmen	3.690	97,23 %
CDU	1.508	40,87 %
SPD	1.143	30,98 %
GRÜNE	404	10,95 %
FDP	377	10,22 %
DIE LINKE	106	2,87 %
UWG	91	2,47 %
NPD	61	1,65 %



Gemeinde Inden

Kreistagswahl 2009 - Kreistagswahl 2004
Gewinne und Verluste Gesamtergebnis

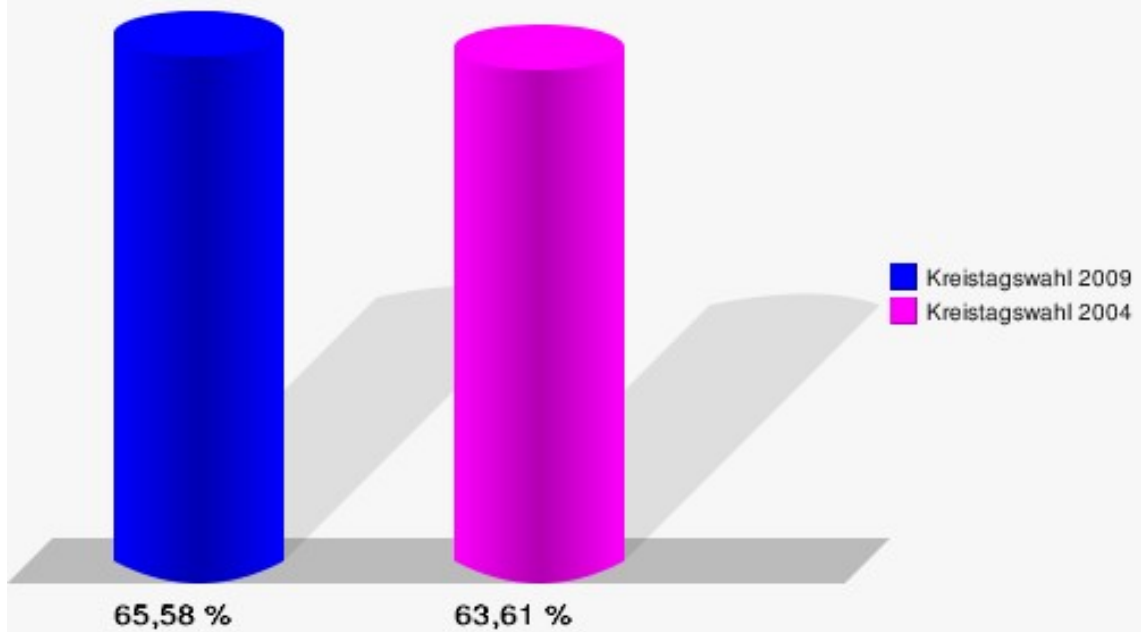


Gemeinde Inden
 Kreistagswahl 30.08.2009
 Gewinne und Verluste Gesamtergebnis

	Kreistagswahl 30.08.2009	Kreistagswahl 26.09.2004	
		Ergebnis	Gewinne und Verluste
Wahlberechtigte	5.787	6.230	-443
Wähler	3.795	3.963	-168
	65,58 %	63,61 %	+1,97 %
gültige Stimmen	3.690	3.822	-132
	97,23 %	96,44 %	+0,79 %
CDU	1.508	1.773	-265
	40,87 %	46,39 %	-5,52 %
SPD	1.143	1.355	-212
	30,98 %	35,45 %	-4,47 %
GRÜNE	404	460	-56
	10,95 %	12,04 %	-1,09 %
FDP	377	130	+247
	10,22 %	3,40 %	+6,82 %
DIE LINKE	106	104	+2
	2,87 %	2,72 %	+0,15 %
UWG	91	0	+91
	2,47 %	0,00 %	+2,47 %
NPD	61	0	+61
	1,65 %	0,00 %	+1,65 %
Sonstige	0	0	+0
	0,00 %	0,00 %	+0,00 %

Kreistagswahl 26.09.2004: Sonstige = JÜL

Gemeinde Inden
Kreistagswahl 30.08.2009
Wahlbeteiligung Gesamtergebnis

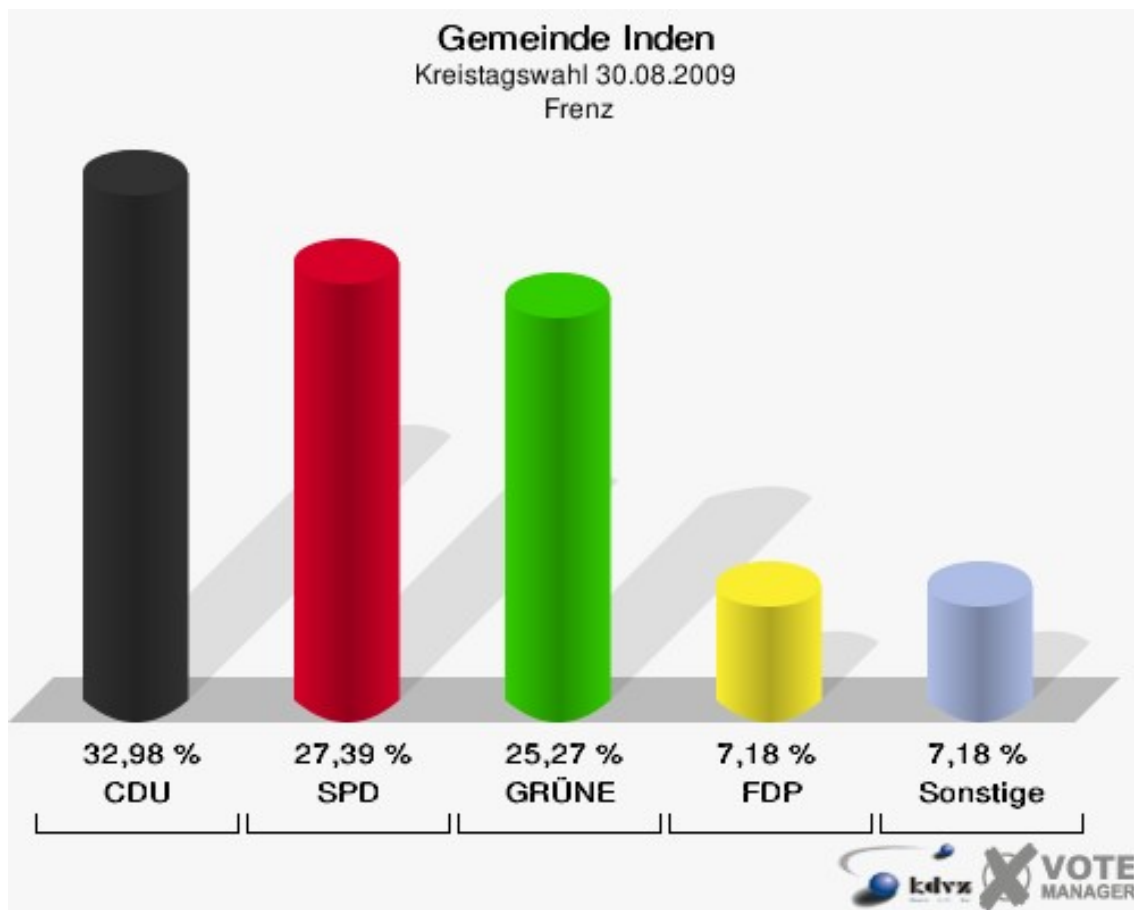


14 von 14 Schnellmeldungen

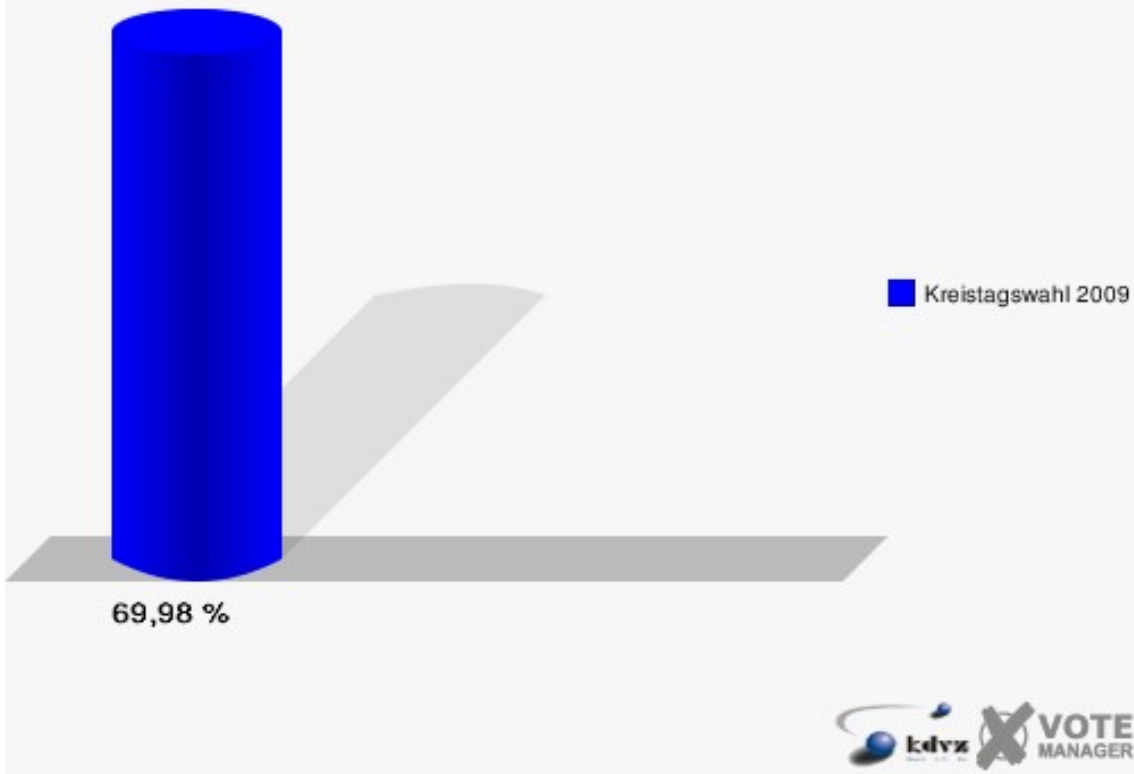


Ortsteile Frenz

	Anzahl	Prozent
Wahlberechtigte	553	
Wähler/innen	387	69,98 %
ungültige Stimmen	11	2,84 %
gültige Stimmen	376	97,16 %
CDU	124	32,98 %
SPD	103	27,39 %
GRÜNE	95	25,27 %
FDP	27	7,18 %
DIE LINKE	8	2,13 %
UWG	15	3,99 %
NPD	4	1,06 %

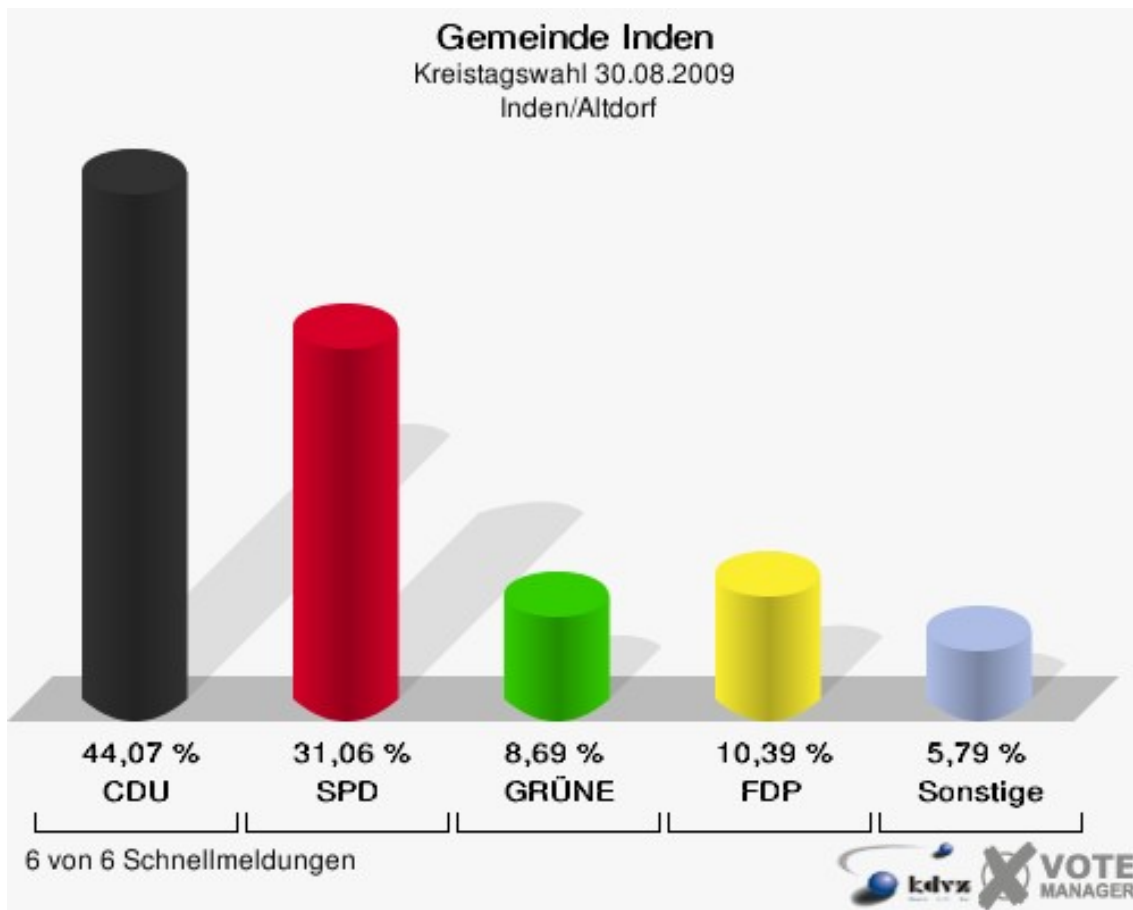


Gemeinde Inden
Kreistagswahl 30.08.2009
Wahlbeteiligung Frenz

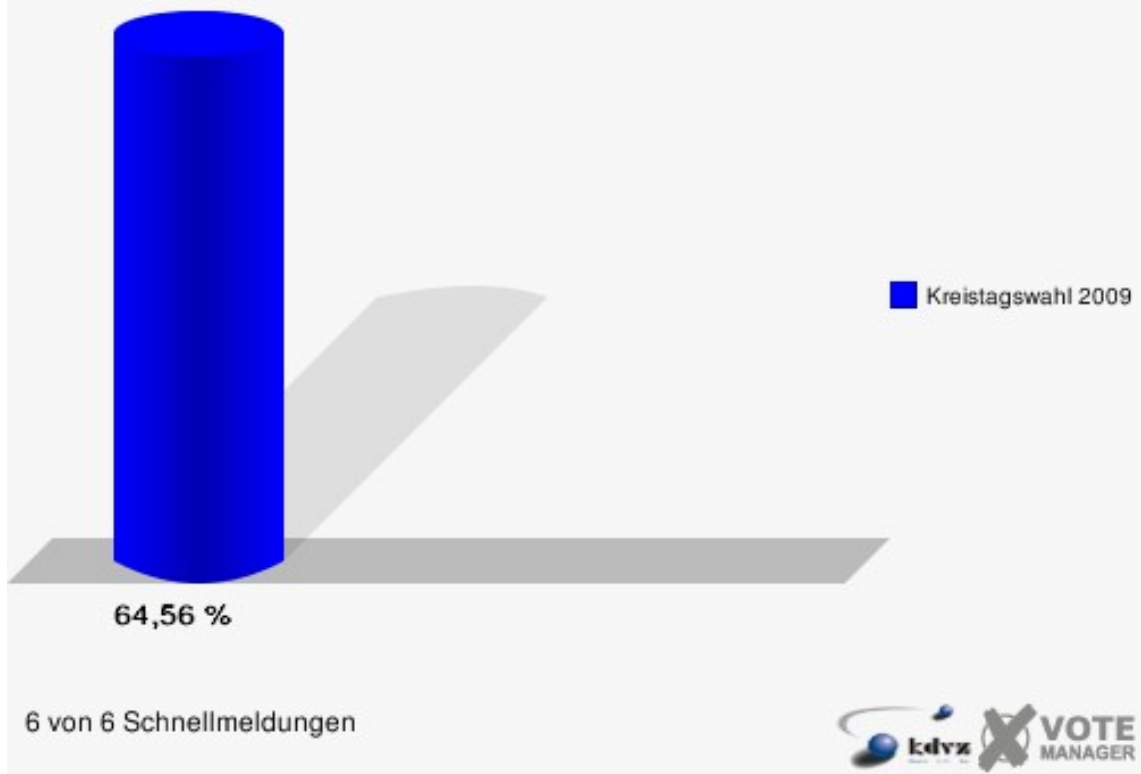


Inden/Altdorf

	Anzahl	Prozent
Wahlberechtigte	2.788	
Wähler/innen	1.800	64,56 %
ungültige Stimmen	39	2,17 %
gültige Stimmen	1.761	97,83 %
CDU	776	44,07 %
SPD	547	31,06 %
GRÜNE	153	8,69 %
FDP	183	10,39 %
DIE LINKE	40	2,27 %
UWG	36	2,04 %
NPD	26	1,48 %

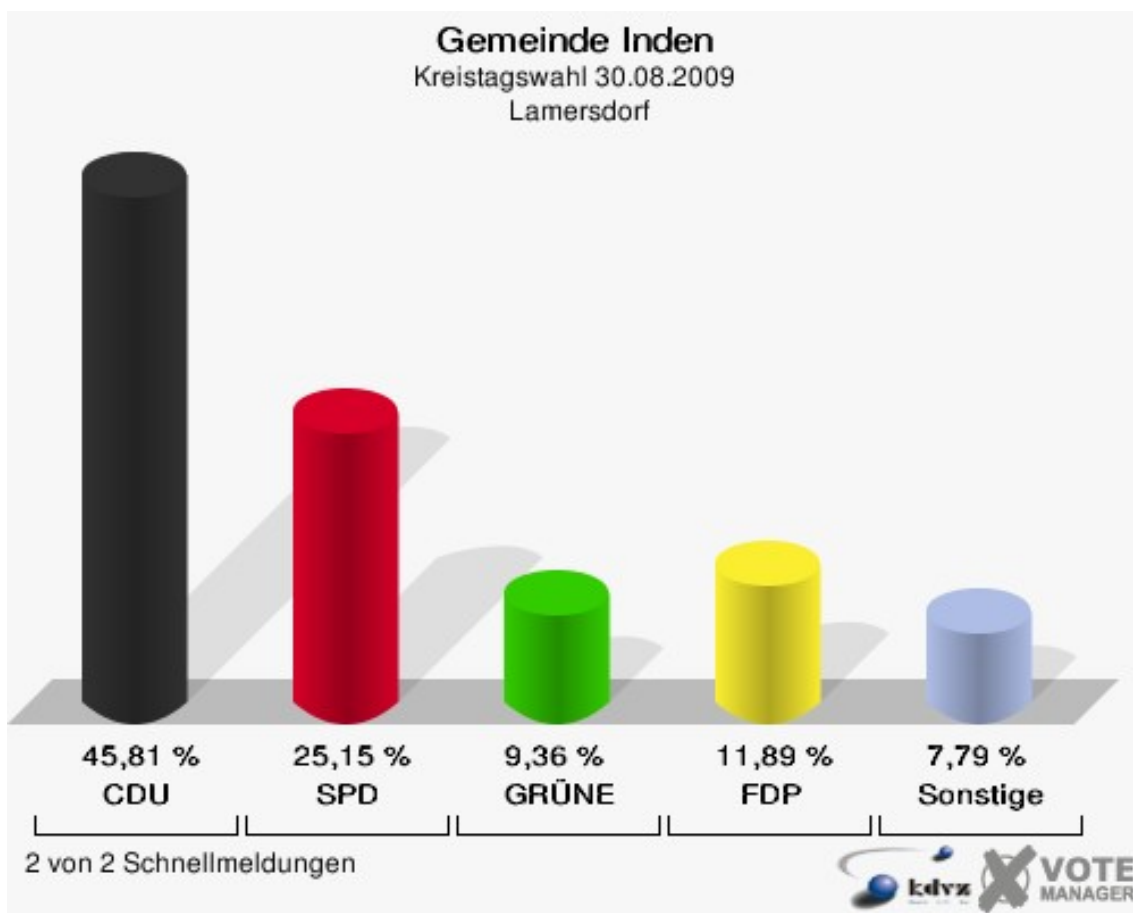


Gemeinde Inden
Kreistagswahl 30.08.2009
Wahlbeteiligung Inden/Aldorf




Lamersdorf

	Anzahl	Prozent
Wahlberechtigte	801	
Wähler/innen	530	66,17 %
ungültige Stimmen	17	3,21 %
gültige Stimmen	513	96,79 %
CDU	235	45,81 %
SPD	129	25,15 %
GRÜNE	48	9,36 %
FDP	61	11,89 %
DIE LINKE	17	3,31 %
UWG	17	3,31 %
NPD	6	1,17 %



Gemeinde Inden
Kreistagswahl 30.08.2009
Wahlbeteiligung Lamersdorf

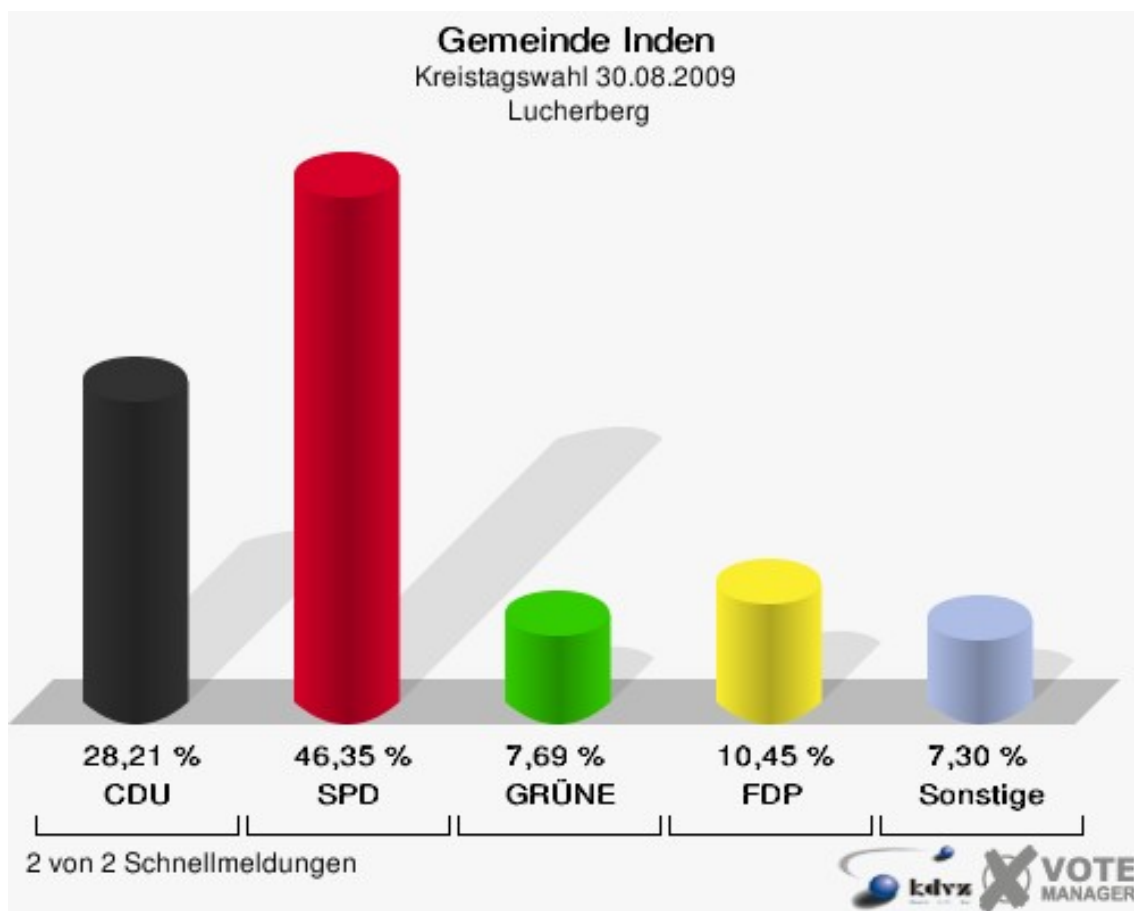


2 von 2 Schnellmeldungen




Lucherberg

	Anzahl	Prozent
Wahlberechtigte	848	
Wähler/innen	529	62,38 %
ungültige Stimmen	22	4,16 %
gültige Stimmen	507	95,84 %
CDU	143	28,21 %
SPD	235	46,35 %
GRÜNE	39	7,69 %
FDP	53	10,45 %
DIE LINKE	13	2,56 %
UWG	8	1,58 %
NPD	16	3,16 %



Gemeinde Inden
Kreistagswahl 30.08.2009
Wahlbeteiligung Lucherberg

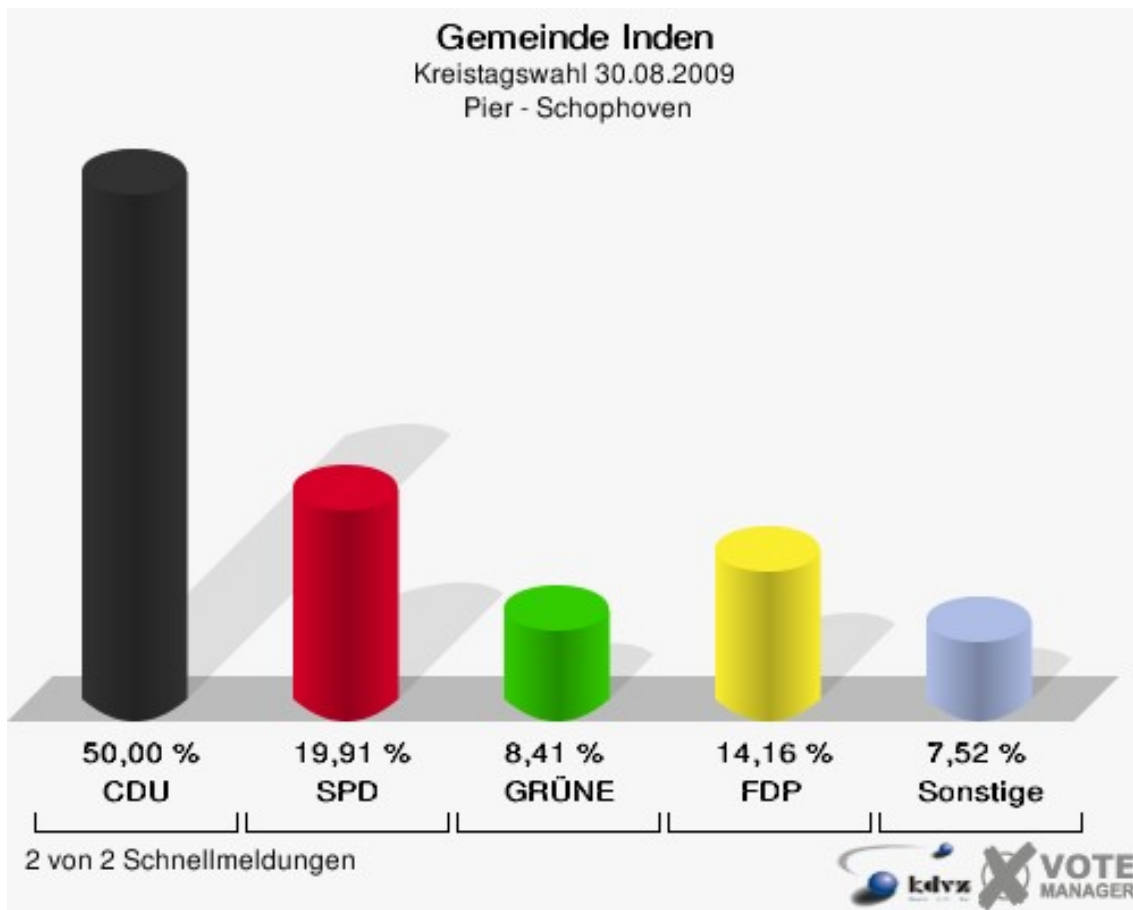


2 von 2 Schnellmeldungen




Pier - Schophoven

	Anzahl	Prozent
Wahlberechtigte	335	
Wähler/innen	228	68,06 %
ungültige Stimmen	2	0,88 %
gültige Stimmen	226	99,12 %
CDU	113	50,00 %
SPD	45	19,91 %
GRÜNE	19	8,41 %
FDP	32	14,16 %
DIE LINKE	8	3,54 %
UWG	4	1,77 %
NPD	5	2,21 %



Gemeinde Inden
Kreistagswahl 30.08.2009
Wahlbeteiligung Pier - Schophoven

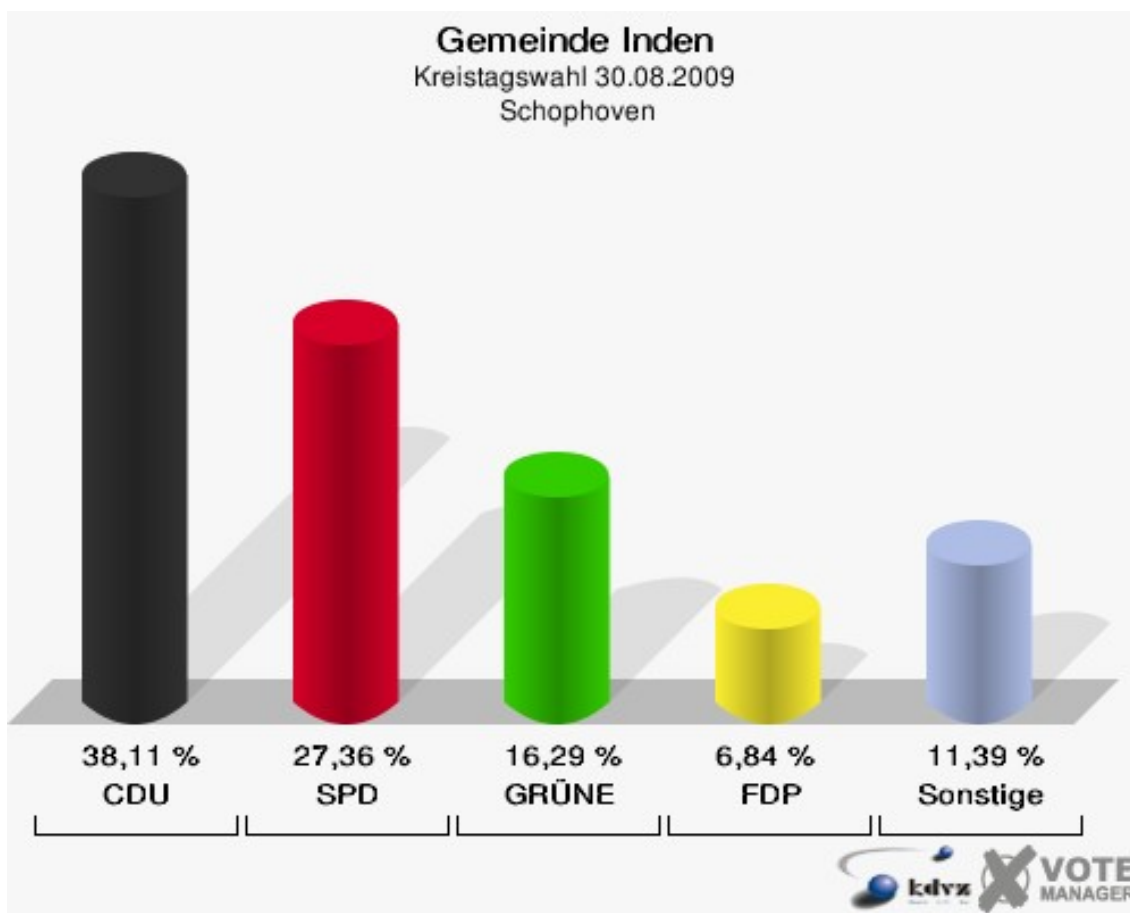


2 von 2 Schnellmeldungen

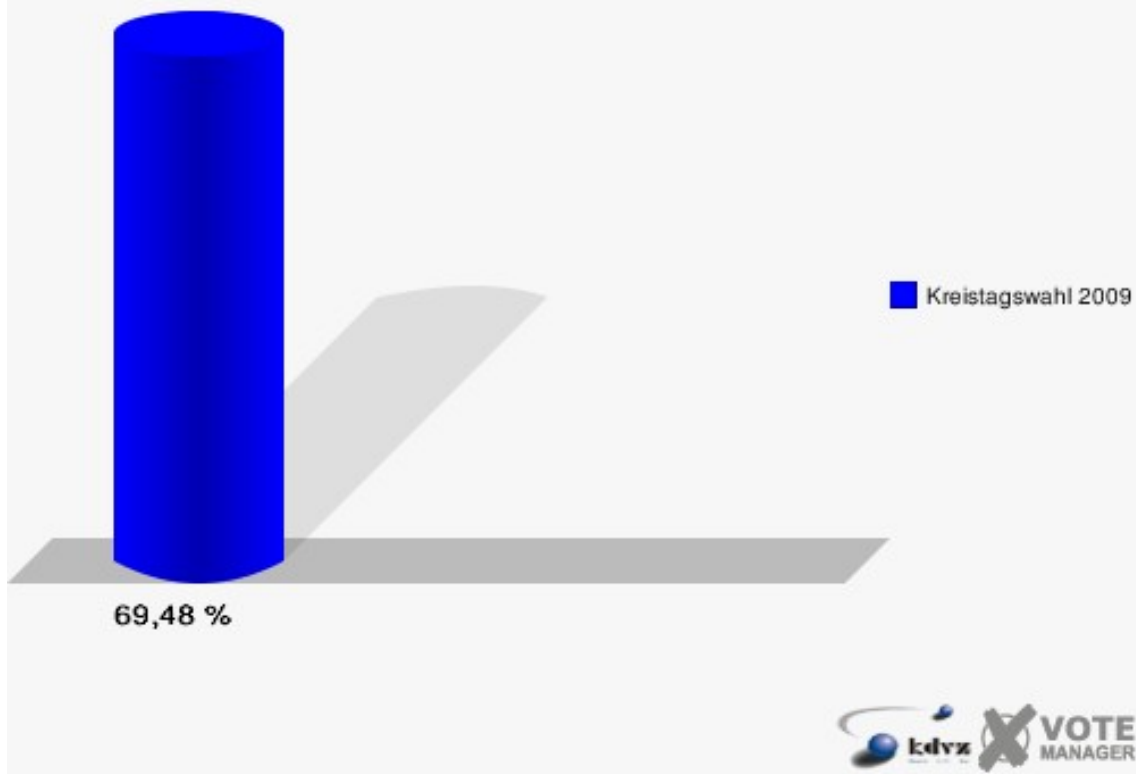


Schophoven

	Anzahl	Prozent
Wahlberechtigte	462	
Wähler/innen	321	69,48 %
ungültige Stimmen	14	4,36 %
gültige Stimmen	307	95,64 %
CDU	117	38,11 %
SPD	84	27,36 %
GRÜNE	50	16,29 %
FDP	21	6,84 %
DIE LINKE	20	6,51 %
UWG	11	3,58 %
NPD	4	1,30 %



Gemeinde Inden
Kreistagswahl 30.08.2009
Wahlbeteiligung Schophoven









Übersicht Ortsteile







Gemeinde Inden
 Kreistagswahl 30.08.2009
 Zusammenstellung der Ergebnisse nach Ortsteilen

Ortsteil	Wahlberechtigte	Wähler	gültig	CDU	SPD	GRÜNE	FDP	DIE LINKE	UWG	NPD
Frenz	553	387	376	124	103	95	27	8	15	4
		69,98 %	97,16 %	32,98 %	27,39 %	25,27 %	7,18 %	2,13 %	3,99 %	1,06 %
Inden/Altdorf	2.788	1.800	1.761	776	547	153	183	40	36	26
		64,56 %	97,83 %	44,07 %	31,06 %	8,69 %	10,39 %	2,27 %	2,04 %	1,48 %
Lamersdorf	801	530	513	235	129	48	61	17	17	6
		66,17 %	96,79 %	45,81 %	25,15 %	9,36 %	11,89 %	3,31 %	3,31 %	1,17 %
Lucherberg	848	529	507	143	235	39	53	13	8	16
		62,38 %	95,84 %	28,21 %	46,35 %	7,69 %	10,45 %	2,56 %	1,58 %	3,16 %
Pier - Schophoven	335	228	226	113	45	19	32	8	4	5
		68,06 %	99,12 %	50,00 %	19,91 %	8,41 %	14,16 %	3,54 %	1,77 %	2,21 %
Schophoven	462	321	307	117	84	50	21	20	11	4
		69,48 %	95,64 %	38,11 %	27,36 %	16,29 %	6,84 %	6,51 %	3,58 %	1,30 %
Gemeinde Inden	5.787	3.795	3.690	1.508	1.143	404	377	106	91	61
		65,58 %	97,23 %	40,87 %	30,98 %	10,95 %	10,22 %	2,87 %	2,47 %	1,65 %







Gemeinde Inden
 Kreistagswahl 30.08.2009
 CDU, Ergebnis
 Ortsteil-Übersicht

Pier - Schophoven	50,00 %	
Lamersdorf	45,81 %	
Inden/Altdorf	44,07 %	
Schophoven	38,11 %	
Frenz	32,98 %	
Lucherberg	28,21 %	







Gemeinde Inden
 Kreistagswahl 30.08.2009
 SPD, Ergebnis
 Ortsteil-Übersicht

Lucherberg	46,35 %	
Inden/Altdorf	31,06 %	
Frenz	27,39 %	
Schophoven	27,36 %	
Lamersdorf	25,15 %	
Pier - Schophoven	19,91 %	

Gemeinde Inden
 Kreistagswahl 30.08.2009
 GRÜNE, Ergebnis
 Ortsteil-Übersicht

Frenz	25,27 %	
Schophoven	16,29 %	
Lamersdorf	9,36 %	
Inden/Altdorf	8,69 %	
Pier - Schophoven	8,41 %	
Lucherberg	7,69 %	

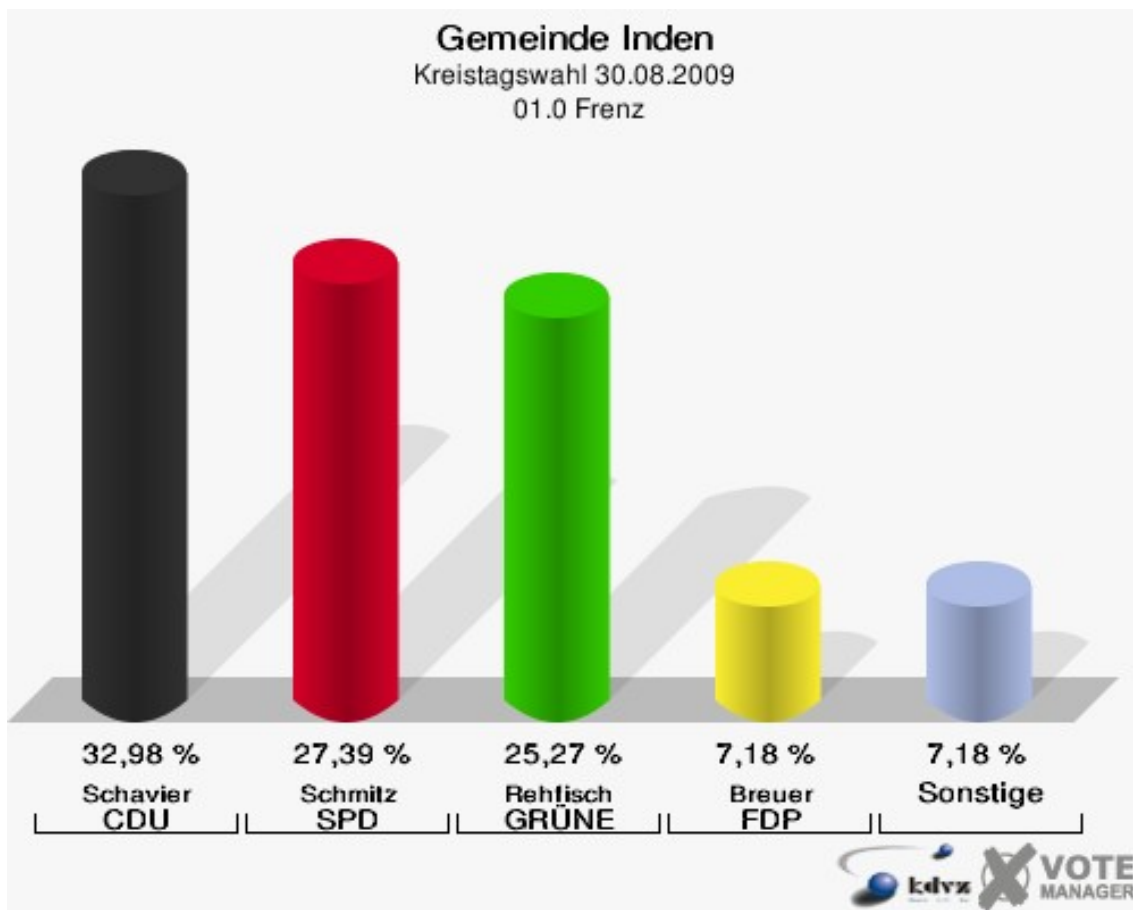
Gemeinde Inden
Kreistagswahl 30.08.2009
FDP, Ergebnis
Ortsteil-Übersicht

Pier - Schophoven	14,16 %	
Lamersdorf	11,89 %	
Lucherberg	10,45 %	
Inden/Altdorf	10,39 %	
Frenz	7,18 %	
Schophoven	6,84 %	

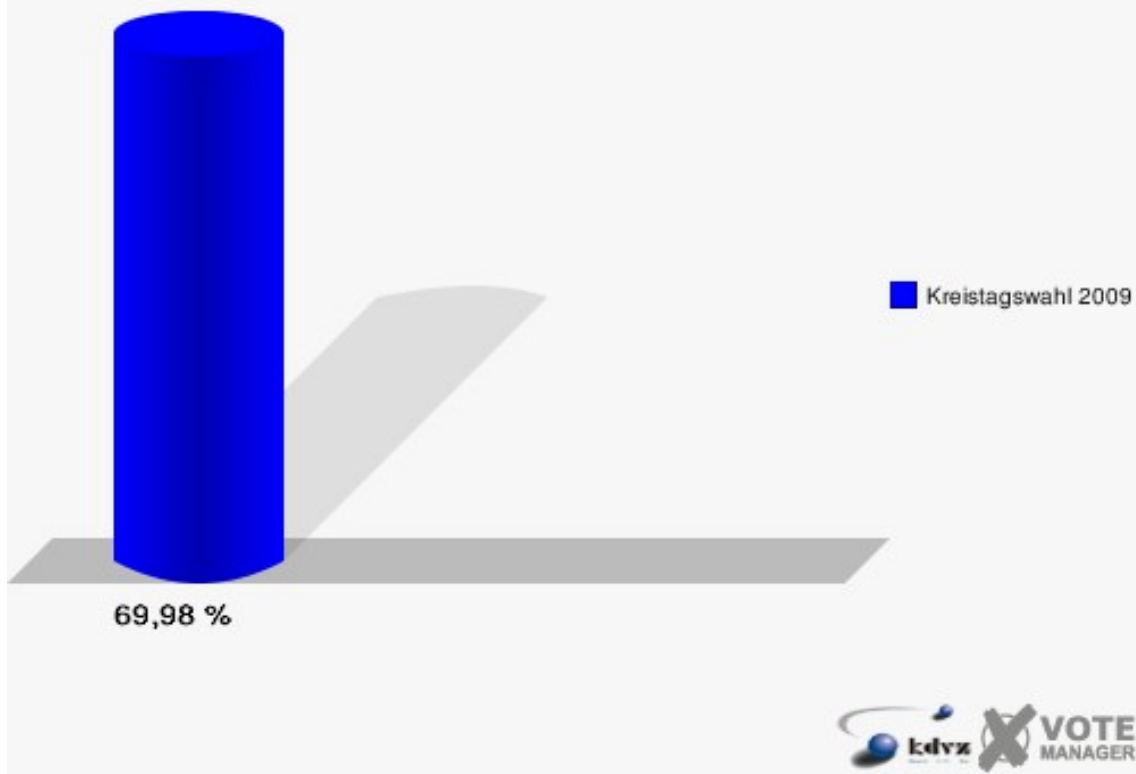
Wahlbezirke

01.0 Frenz

	Anzahl	Prozent
Wahlberechtigte	553	
Wähler/innen	387	69,98 %
ungültige Stimmen	11	2,84 %
gültige Stimmen	376	97,16 %
Schavier, CDU	124	32,98 %
Schmitz, SPD	103	27,39 %
Rehfisch, GRÜNE	95	25,27 %
Breuer, FDP	27	7,18 %
Veithen, DIE LINKE	8	2,13 %
Weisweiler, UWG	15	3,99 %
Haller, NPD	4	1,06 %

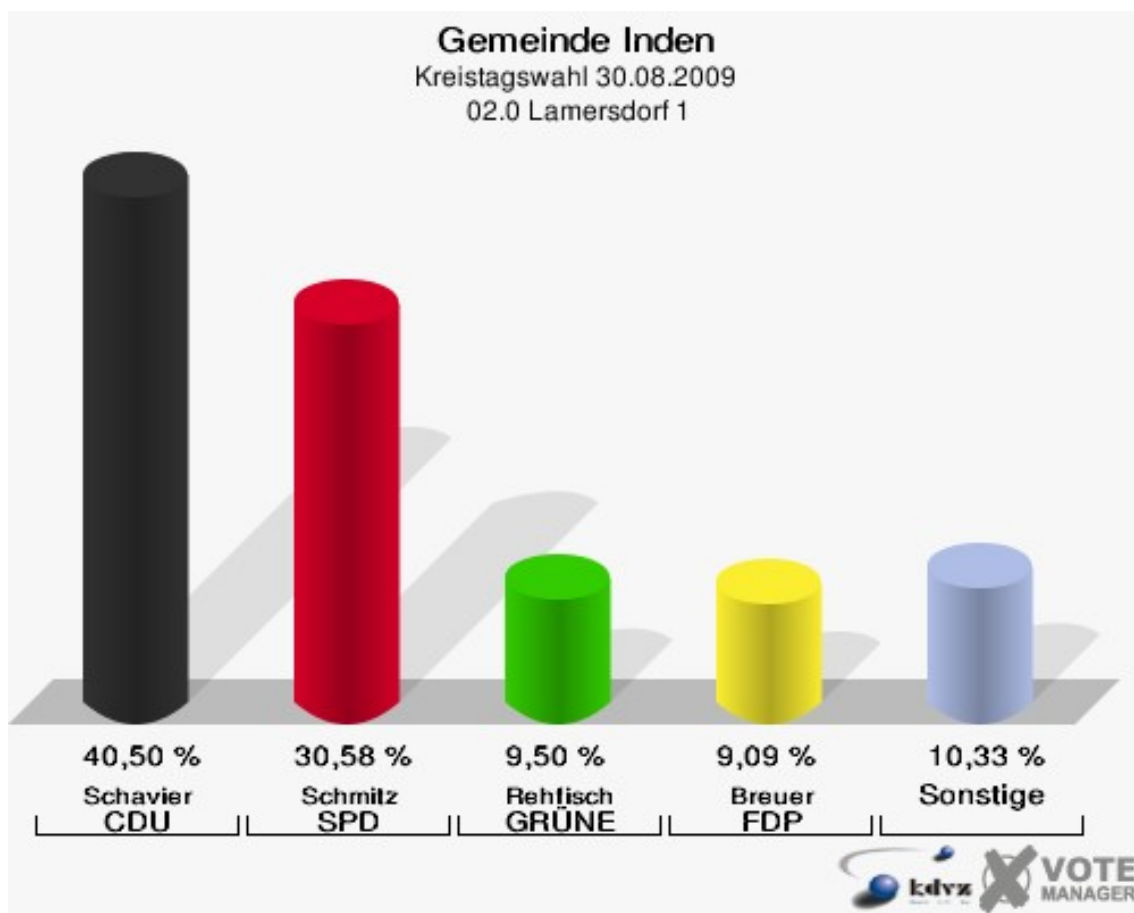


Gemeinde Inden
Kreistagswahl 30.08.2009
Wahlbeteiligung 01.0 Frenz

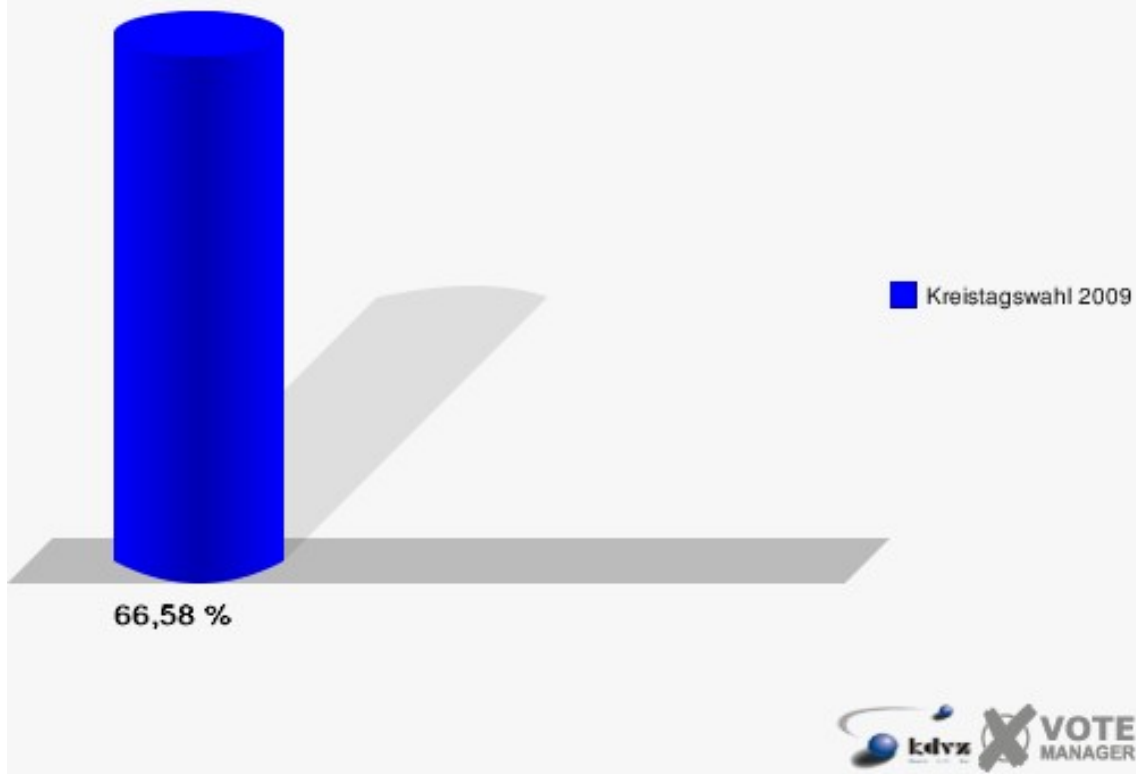


02.0 Lamersdorf 1

	Anzahl	Prozent
Wahlberechtigte	383	
Wähler/innen	255	66,58 %
ungültige Stimmen	13	5,10 %
gültige Stimmen	242	94,90 %
Schavier, CDU	98	40,50 %
Schmitz, SPD	74	30,58 %
Rehfisch, GRÜNE	23	9,50 %
Breuer, FDP	22	9,09 %
Veithen, DIE LINKE	9	3,72 %
Weisweiler, UWG	12	4,96 %
Haller, NPD	4	1,65 %

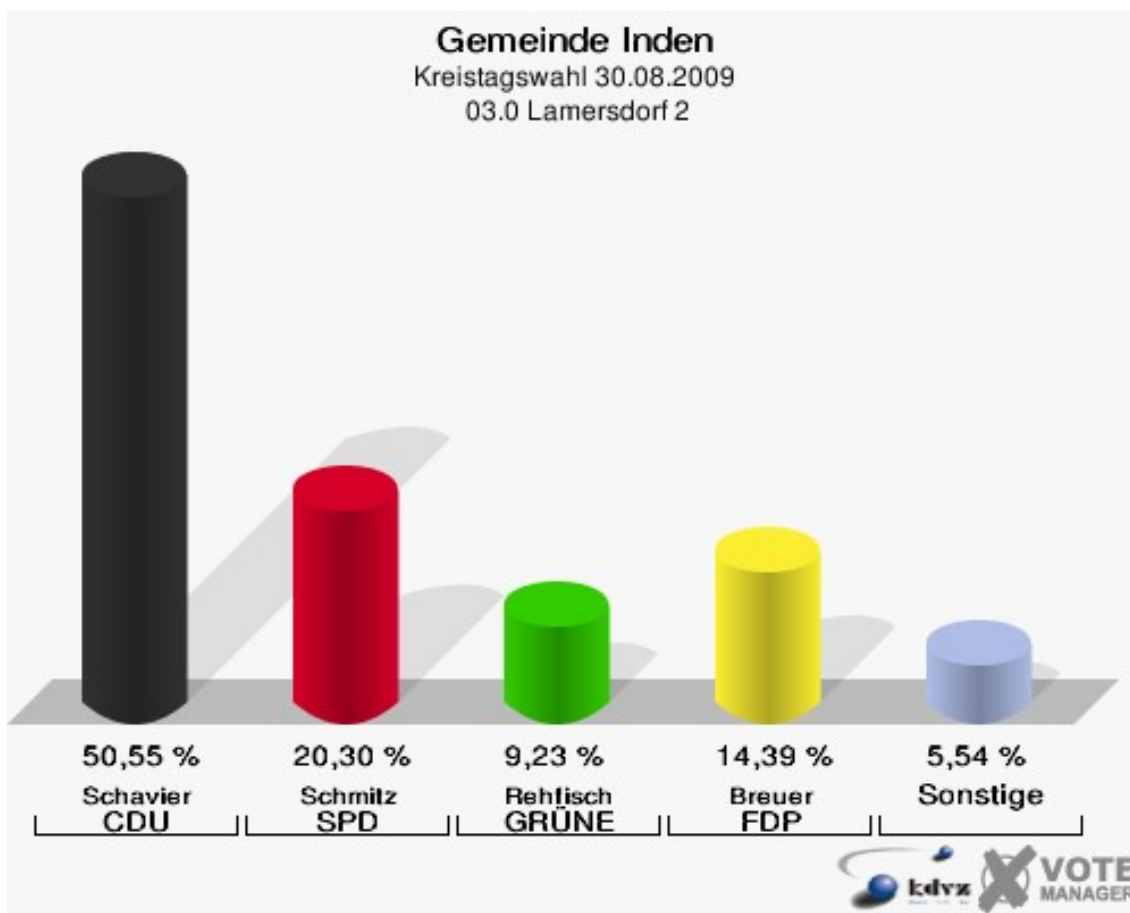


Gemeinde Inden
Kreistagswahl 30.08.2009
Wahlbeteiligung 02.0 Lamersdorf 1

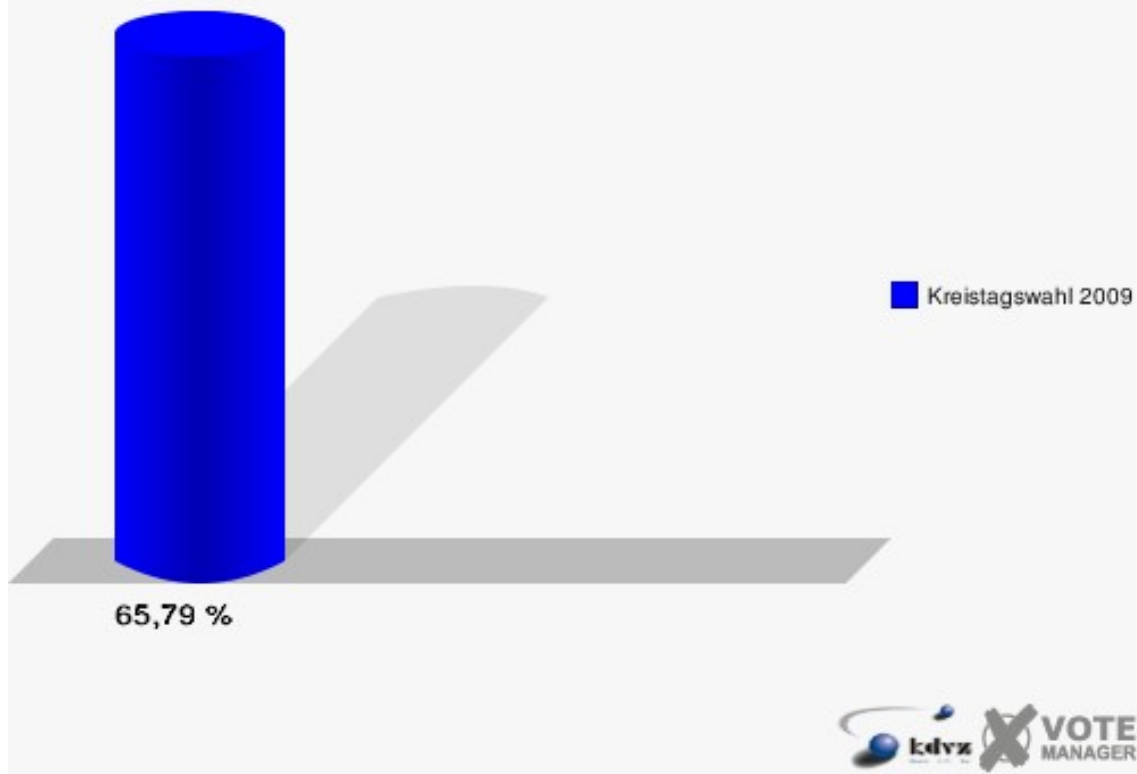


03.0 Lamersdorf 2

	Anzahl	Prozent
Wahlberechtigte	418	
Wähler/innen	275	65,79 %
ungültige Stimmen	4	1,45 %
gültige Stimmen	271	98,55 %
Schavier, CDU	137	50,55 %
Schmitz, SPD	55	20,30 %
Rehfisch, GRÜNE	25	9,23 %
Breuer, FDP	39	14,39 %
Veithen, DIE LINKE	8	2,95 %
Weisweiler, UWG	5	1,85 %
Haller, NPD	2	0,74 %

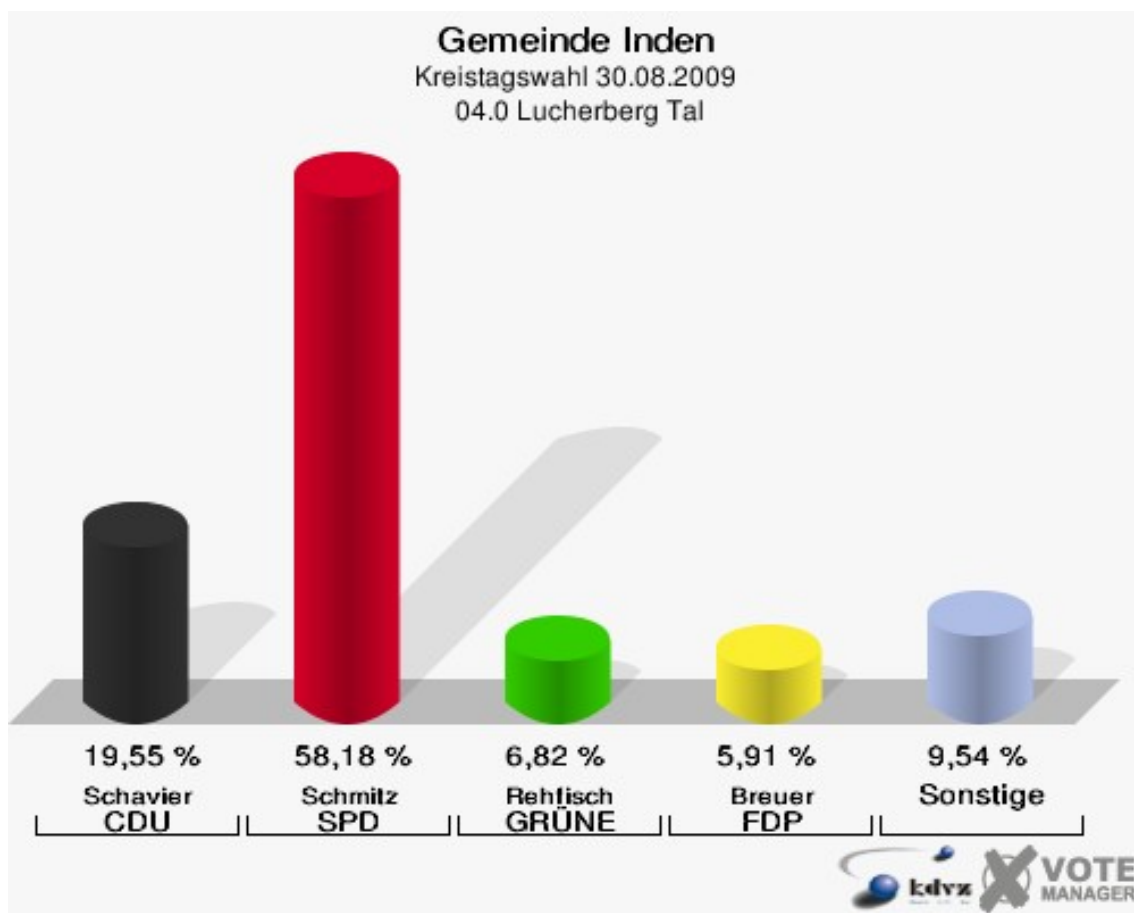


Gemeinde Inden
Kreistagswahl 30.08.2009
Wahlbeteiligung 03.0 Lamersdorf 2

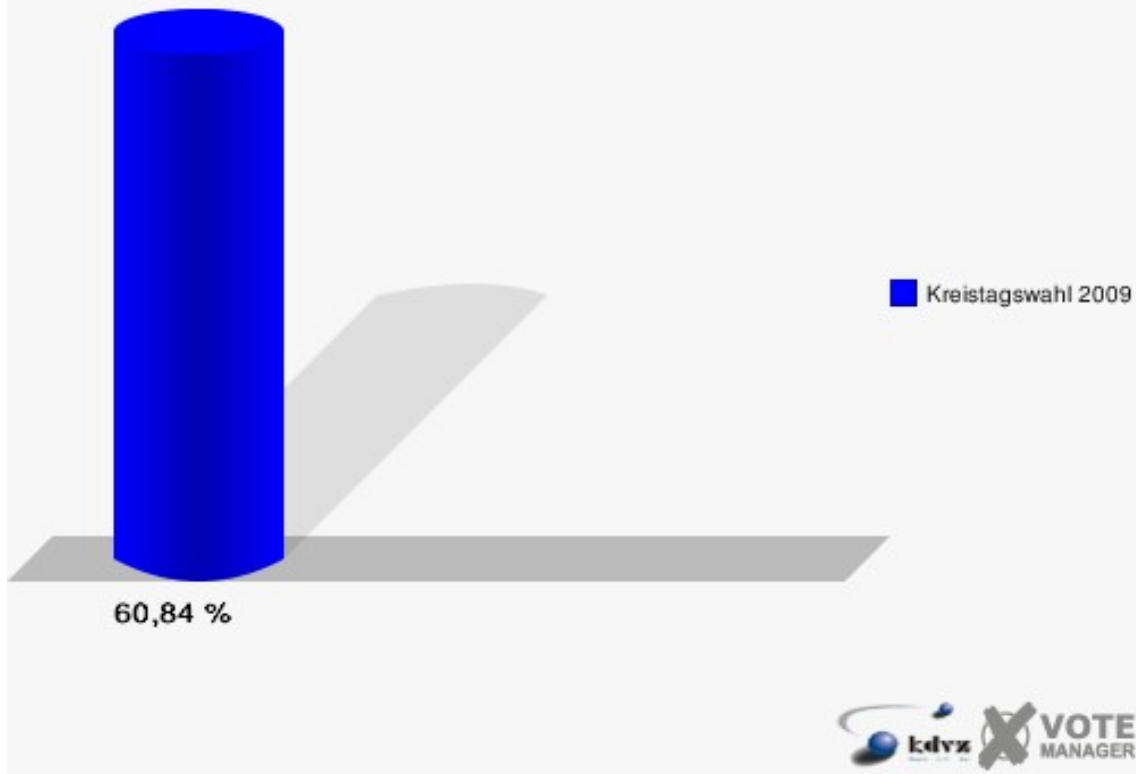


04.0 Lucherberg Tal

	Anzahl	Prozent
Wahlberechtigte	383	
Wähler/innen	233	60,84 %
ungültige Stimmen	13	5,58 %
gültige Stimmen	220	94,42 %
Schavier, CDU	43	19,55 %
Schmitz, SPD	128	58,18 %
Rehfish, GRÜNE	15	6,82 %
Breuer, FDP	13	5,91 %
Veithen, DIE LINKE	6	2,73 %
Weisweiler, UWG	3	1,36 %
Haller, NPD	12	5,45 %

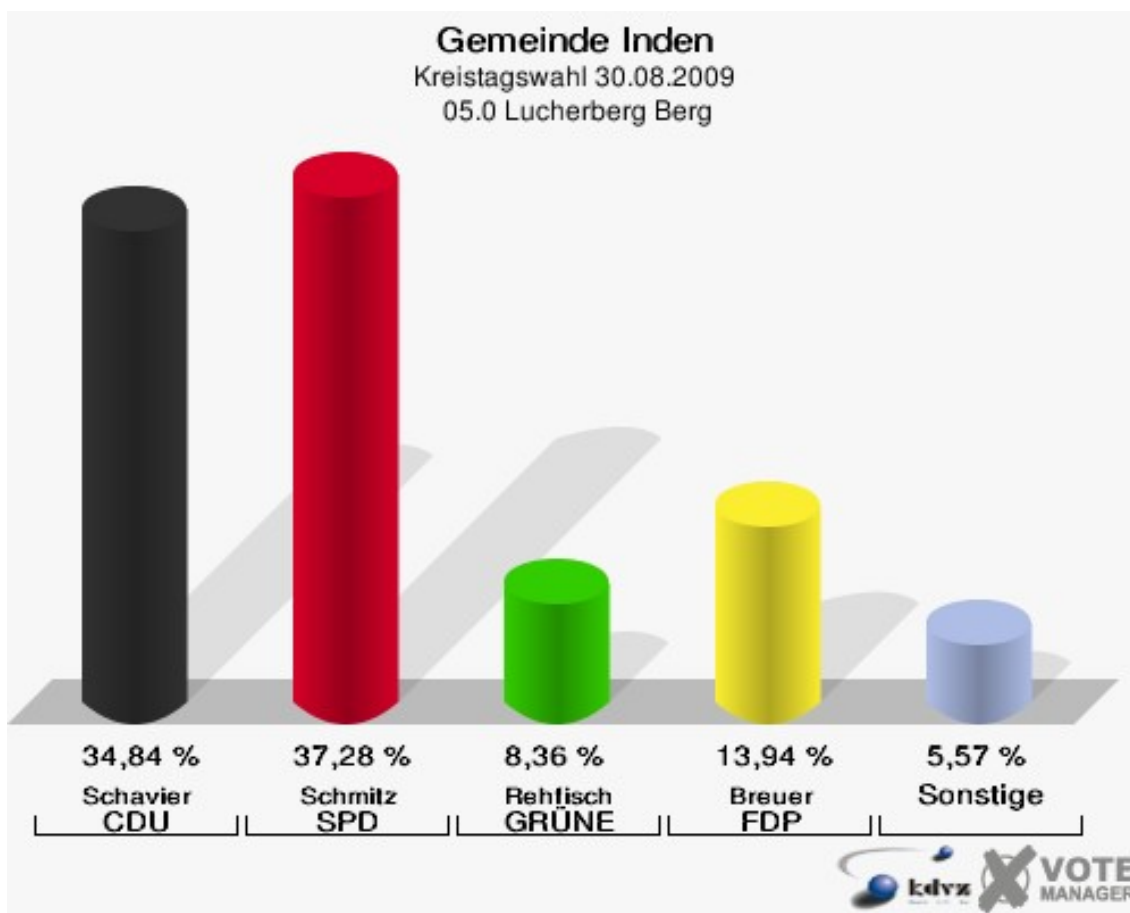


Gemeinde Inden
Kreistagswahl 30.08.2009
Wahlbeteiligung 04.0 Lucherberg Tal

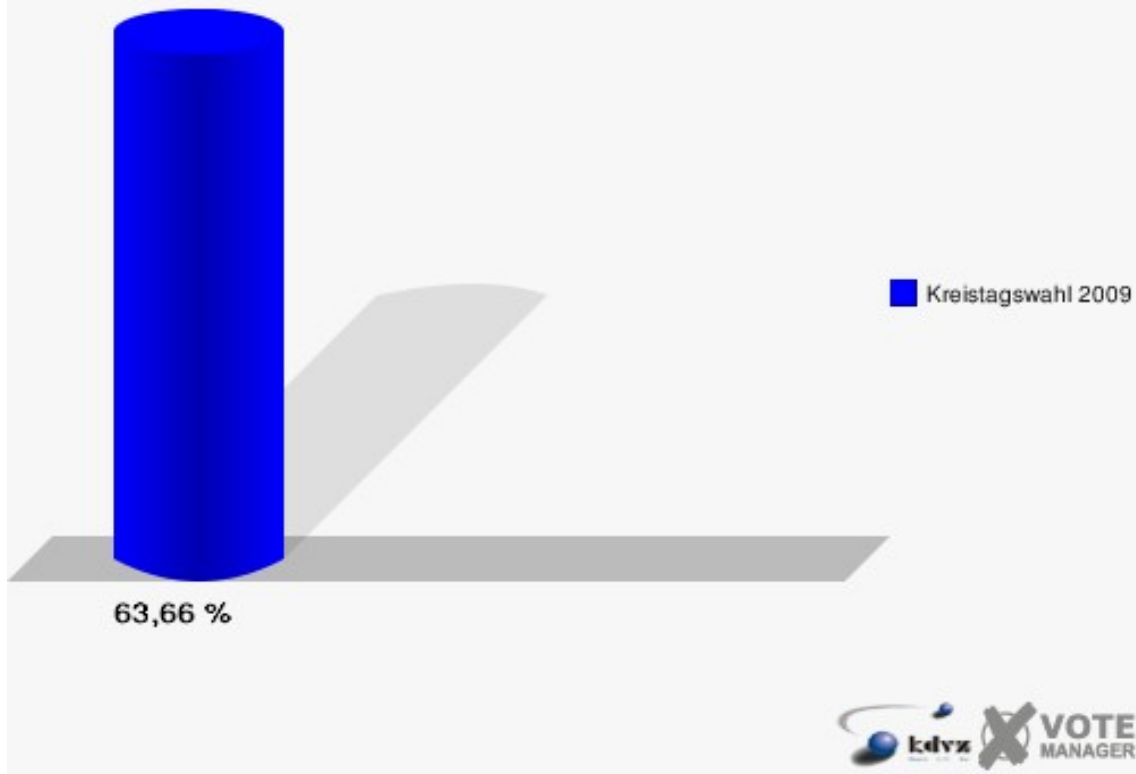


05.0 Lucherberg Berg

	Anzahl	Prozent
Wahlberechtigte	465	
Wähler/innen	296	63,66 %
ungültige Stimmen	9	3,04 %
gültige Stimmen	287	96,96 %
Schavier, CDU	100	34,84 %
Schmitz, SPD	107	37,28 %
Rehfisch, GRÜNE	24	8,36 %
Breuer, FDP	40	13,94 %
Veithen, DIE LINKE	7	2,44 %
Weisweiler, UWG	5	1,74 %
Haller, NPD	4	1,39 %

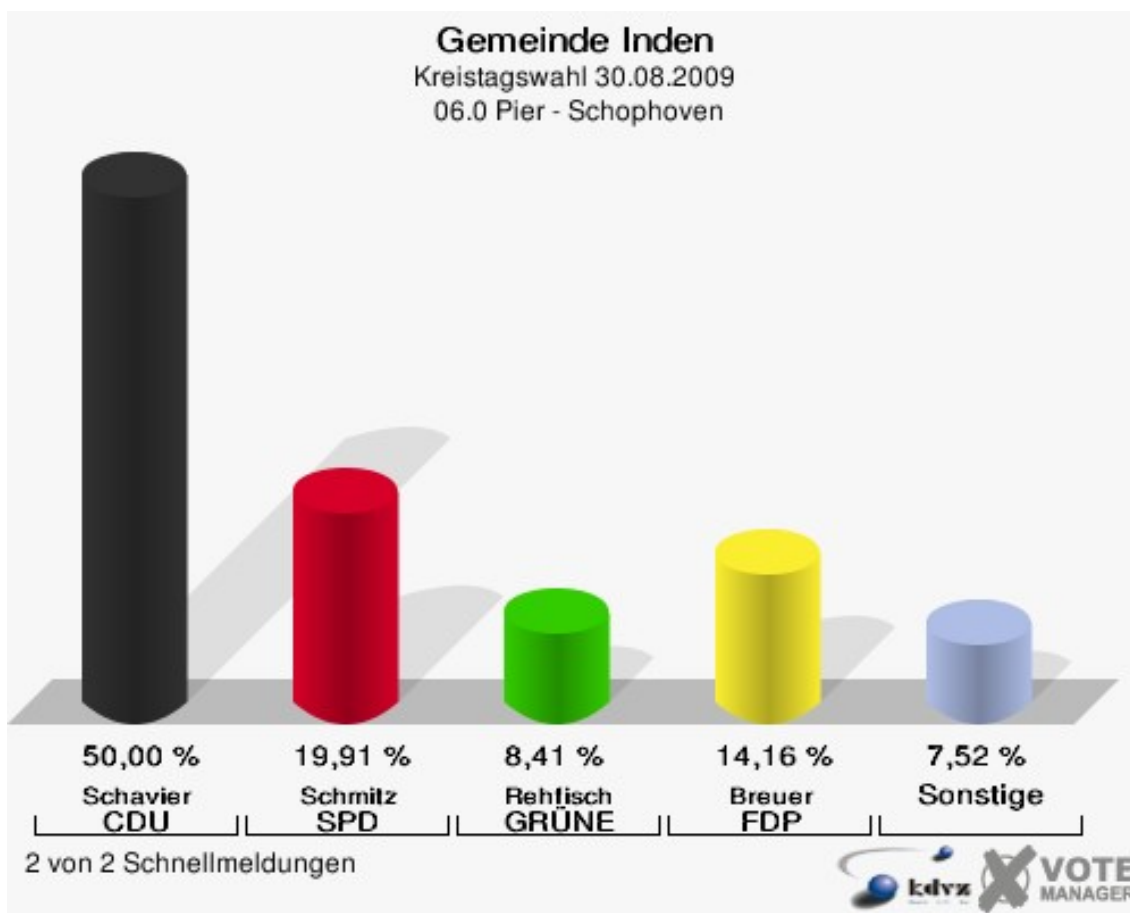


Gemeinde Inden
Kreistagswahl 30.08.2009
Wahlbeteiligung 05.0 Lucherberg Berg




06.0 Pier - Schophoven

	Anzahl	Prozent
Wahlberechtigte	335	
Wähler/innen	228	68,06 %
ungültige Stimmen	2	0,88 %
gültige Stimmen	226	99,12 %
Schavier, CDU	113	50,00 %
Schmitz, SPD	45	19,91 %
Rehfish, GRÜNE	19	8,41 %
Breuer, FDP	32	14,16 %
Veithen, DIE LINKE	8	3,54 %
Weisweiler, UWG	4	1,77 %
Haller, NPD	5	2,21 %



Gemeinde Inden
Kreistagswahl 30.08.2009
Wahlbeteiligung 06.0 Pier - Schophoven

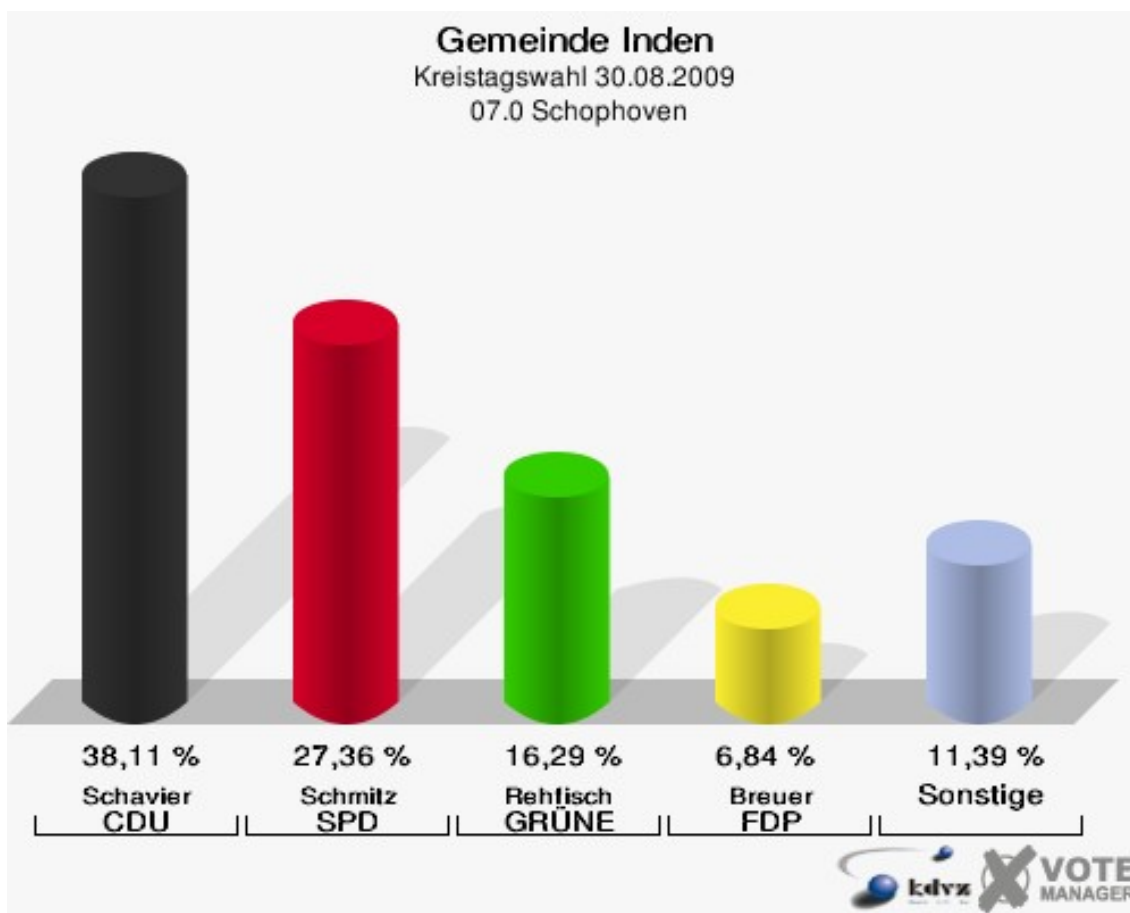


2 von 2 Schnellmeldungen

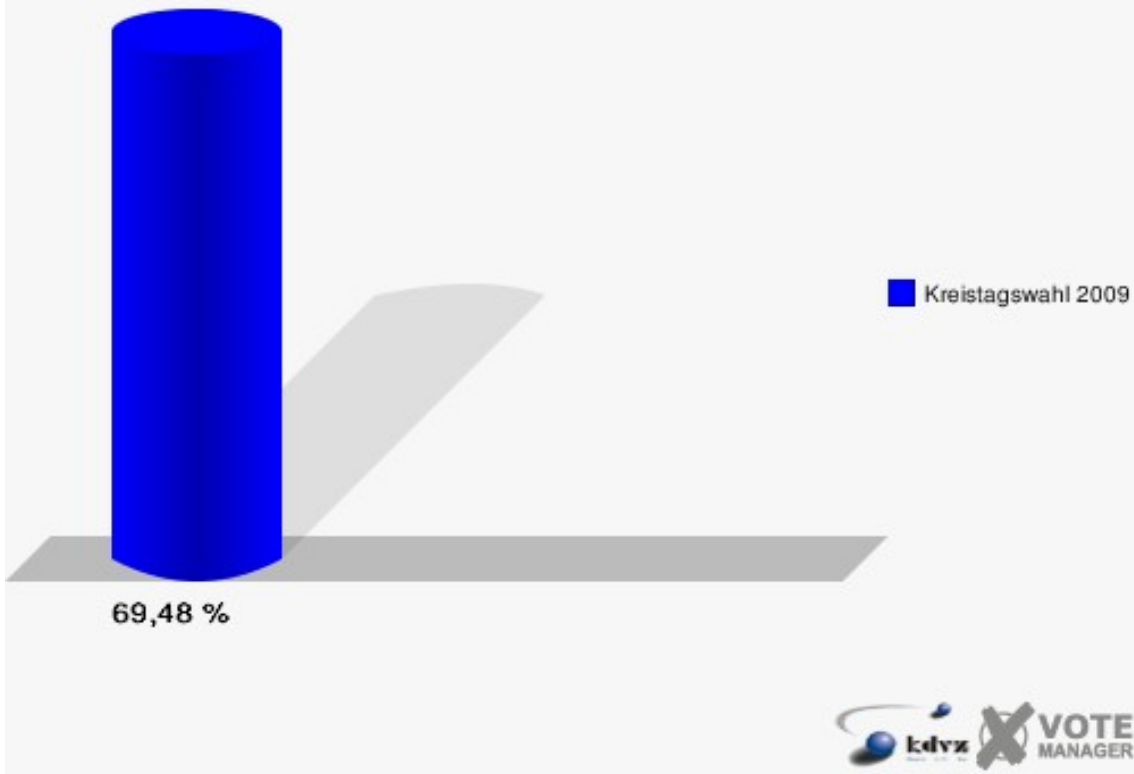


07.0 Schophoven

	Anzahl	Prozent
Wahlberechtigte	462	
Wähler/innen	321	69,48 %
ungültige Stimmen	14	4,36 %
gültige Stimmen	307	95,64 %
Schavier, CDU	117	38,11 %
Schmitz, SPD	84	27,36 %
Rehfisch, GRÜNE	50	16,29 %
Breuer, FDP	21	6,84 %
Veithen, DIE LINKE	20	6,51 %
Weisweiler, UWG	11	3,58 %
Haller, NPD	4	1,30 %

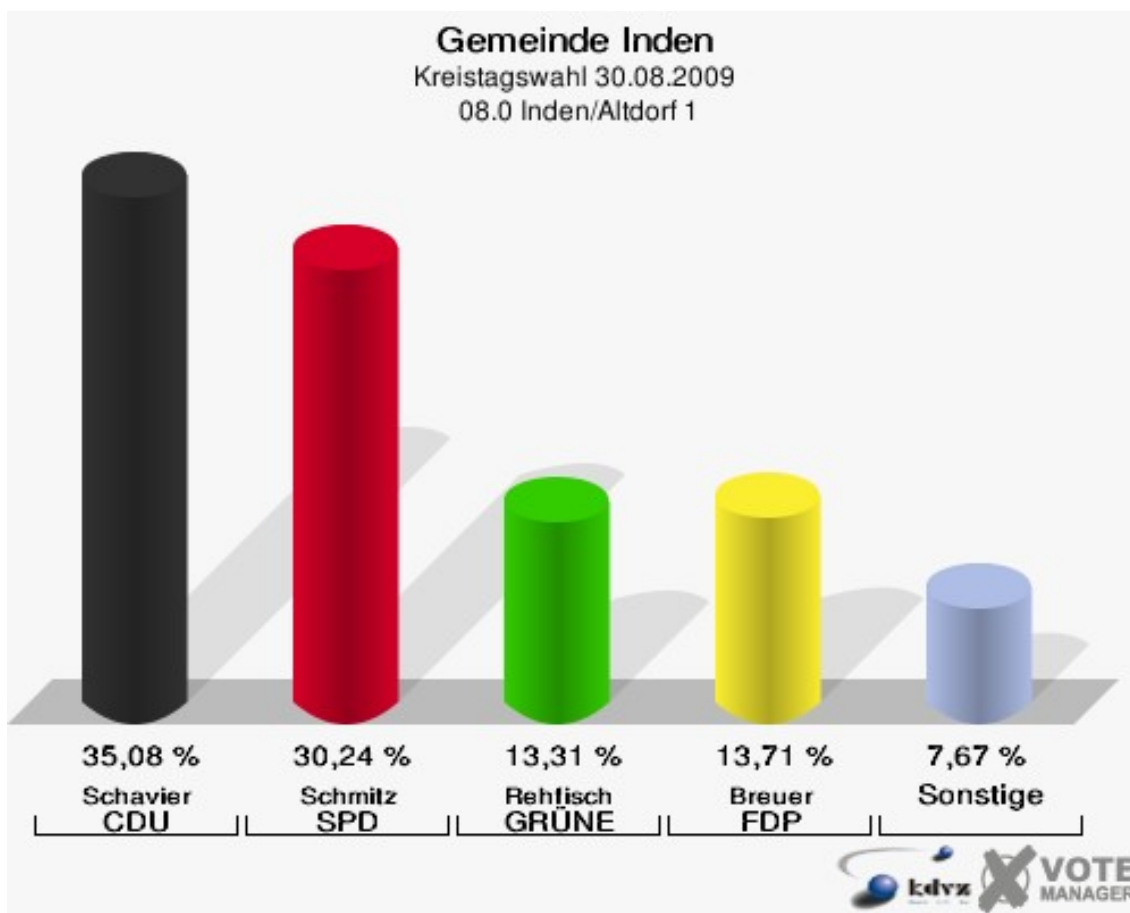


Gemeinde Inden
Kreistagswahl 30.08.2009
Wahlbeteiligung 07.0 Schophoven

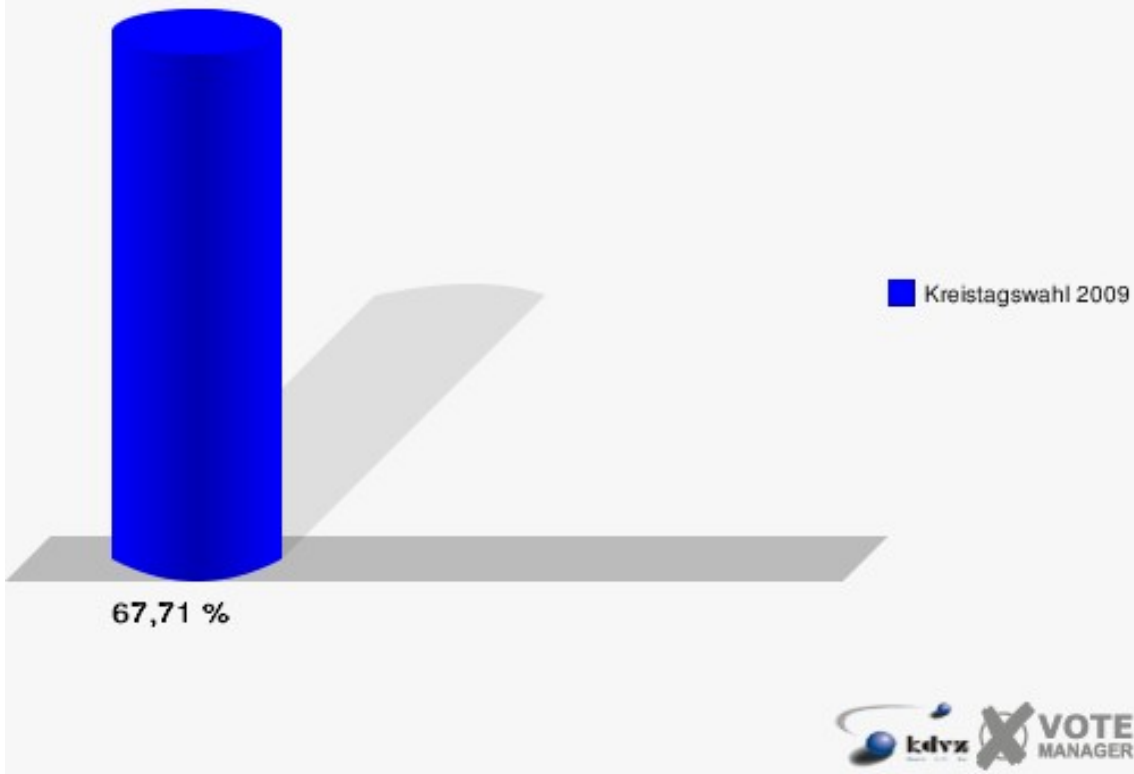


08.0 Inden/Altdorf 1

	Anzahl	Prozent
Wahlberechtigte	384	
Wähler/innen	260	67,71 %
ungültige Stimmen	12	4,62 %
gültige Stimmen	248	95,38 %
Schavier, CDU	87	35,08 %
Schmitz, SPD	75	30,24 %
Rehfish, GRÜNE	33	13,31 %
Breuer, FDP	34	13,71 %
Veithen, DIE LINKE	9	3,63 %
Weisweiler, UWG	8	3,23 %
Haller, NPD	2	0,81 %

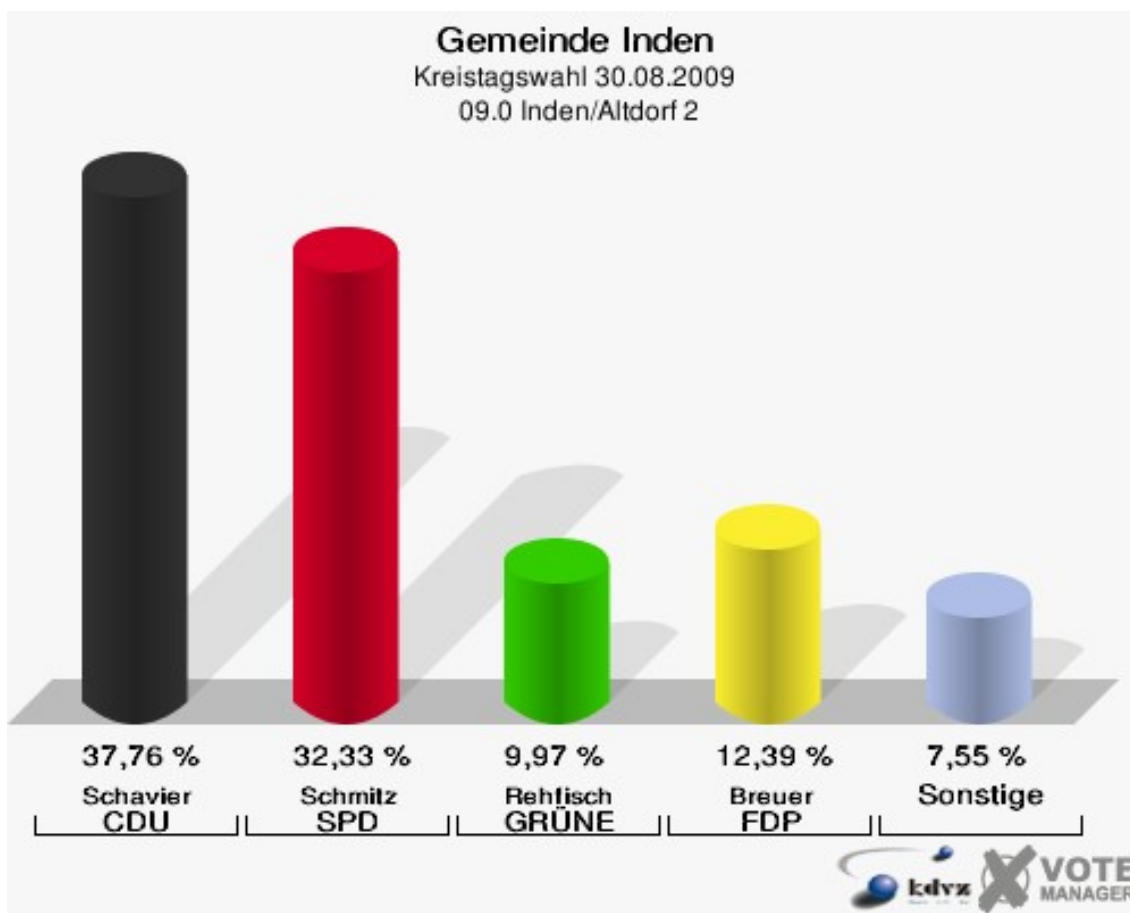


Gemeinde Inden
Kreistagswahl 30.08.2009
Wahlbeteiligung 08.0 Inden/Altdorf 1

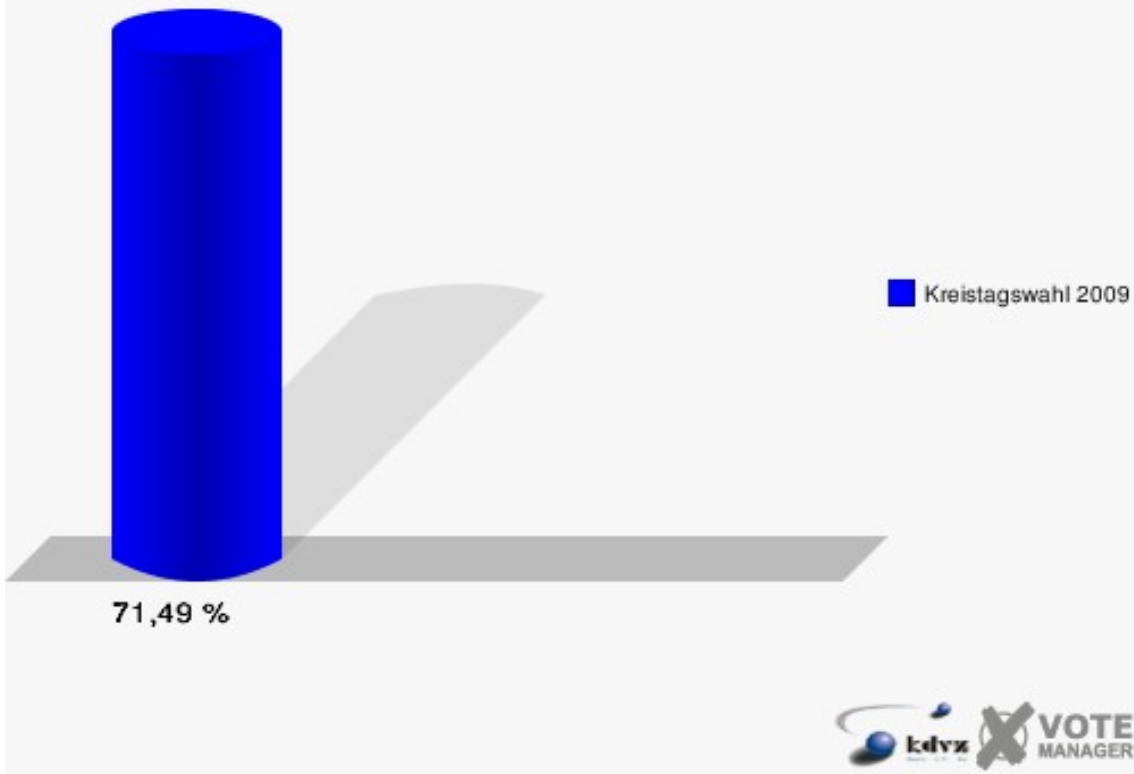


09.0 Inden/Altdorf 2

	Anzahl	Prozent
Wahlberechtigte	470	
Wähler/innen	336	71,49 %
ungültige Stimmen	5	1,49 %
gültige Stimmen	331	98,51 %
Schavier, CDU	125	37,76 %
Schmitz, SPD	107	32,33 %
Rehfisch, GRÜNE	33	9,97 %
Breuer, FDP	41	12,39 %
Veithen, DIE LINKE	9	2,72 %
Weisweiler, UWG	11	3,32 %
Haller, NPD	5	1,51 %

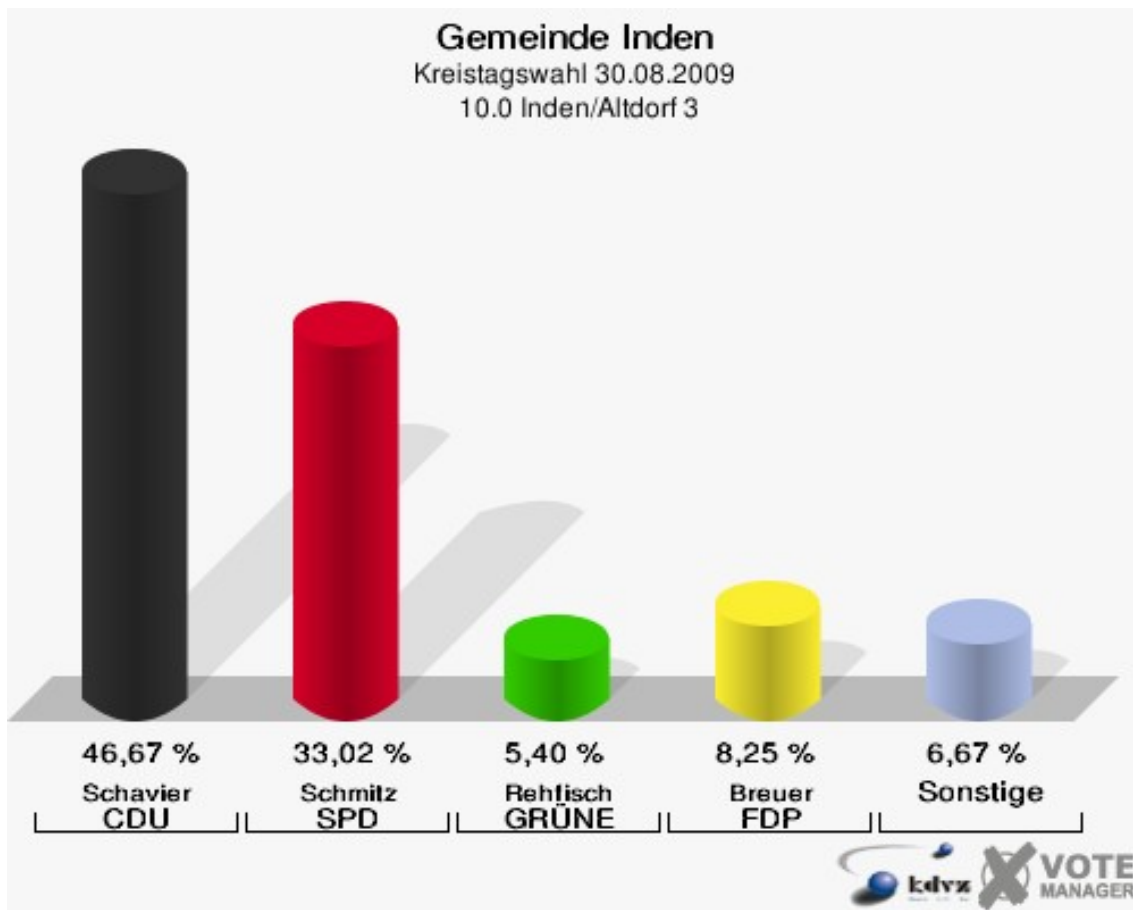


Gemeinde Inden
Kreistagswahl 30.08.2009
Wahlbeteiligung 09.0 Inden/Altdorf 2

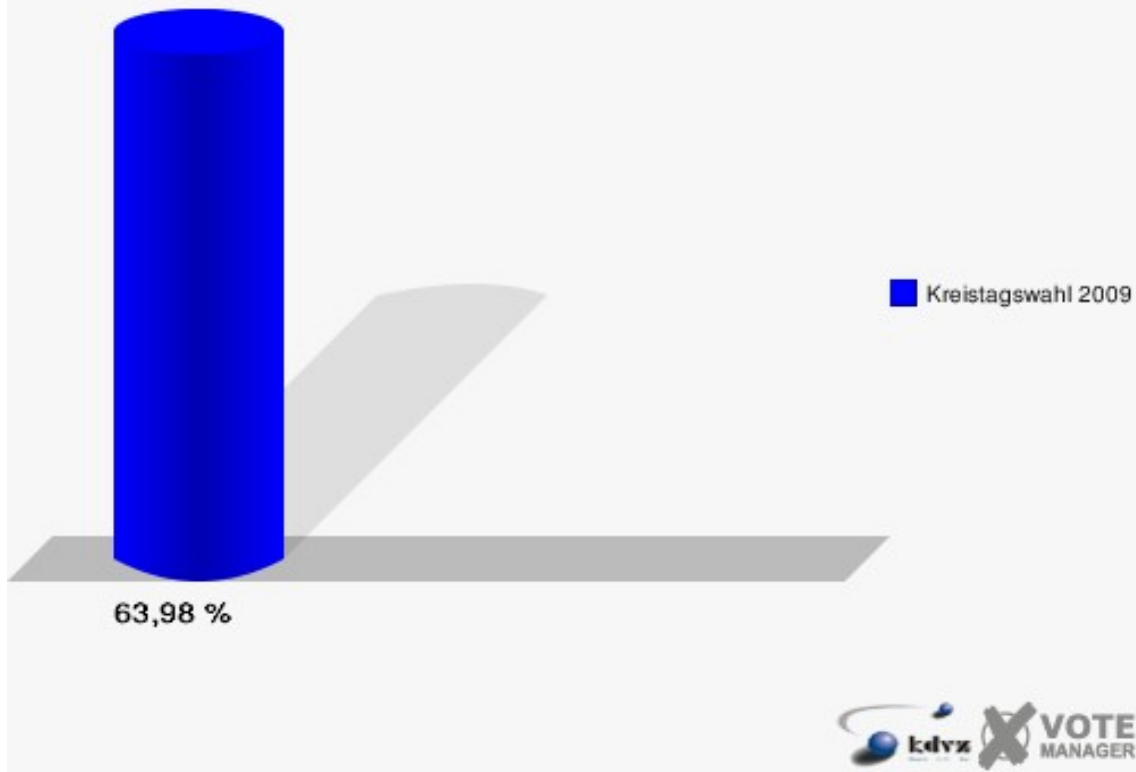


10.0 Inden/Altdorf 3

	Anzahl	Prozent
Wahlberechtigte	508	
Wähler/innen	325	63,98 %
ungültige Stimmen	10	3,08 %
gültige Stimmen	315	96,92 %
Schavier, CDU	147	46,67 %
Schmitz, SPD	104	33,02 %
Rehfisch, GRÜNE	17	5,40 %
Breuer, FDP	26	8,25 %
Veithen, DIE LINKE	8	2,54 %
Weisweiler, UWG	8	2,54 %
Haller, NPD	5	1,59 %

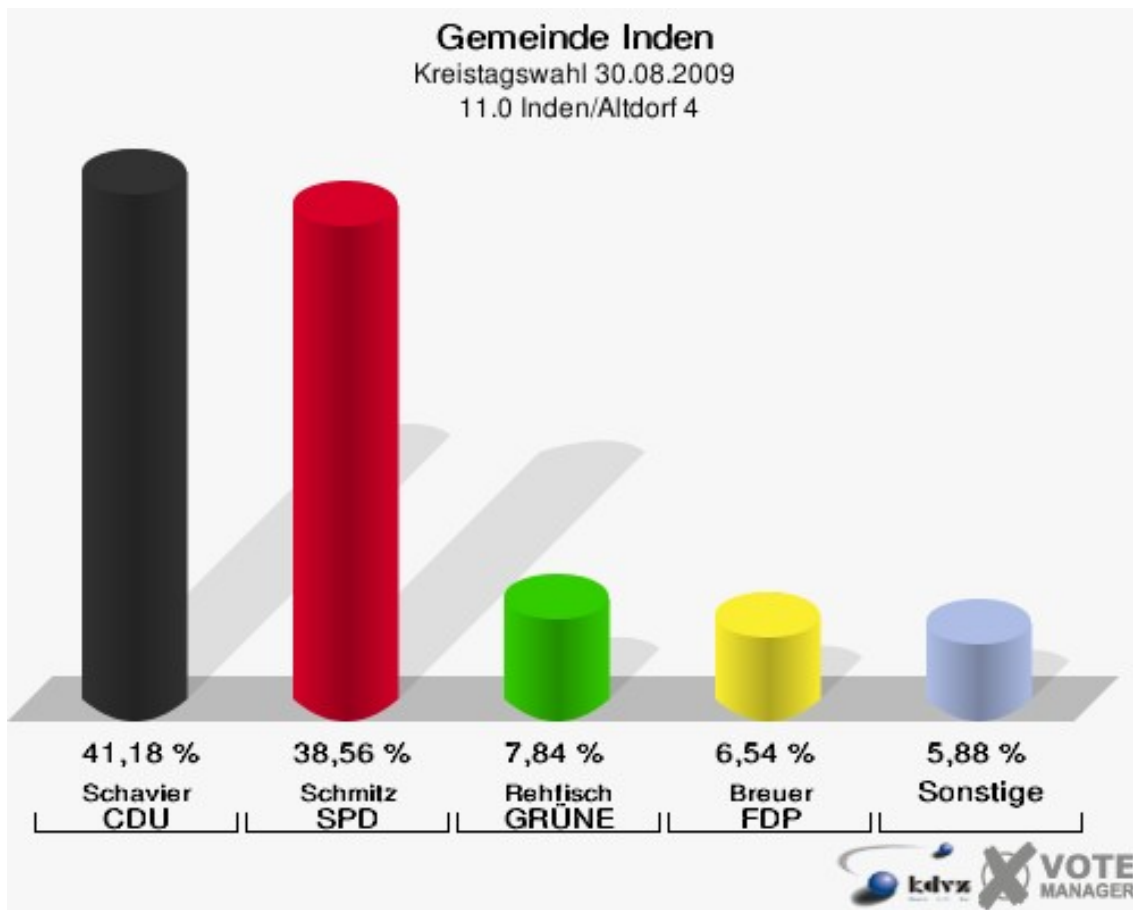


Gemeinde Inden
Kreistagswahl 30.08.2009
Wahlbeteiligung 10.0 Inden/Altdorf 3

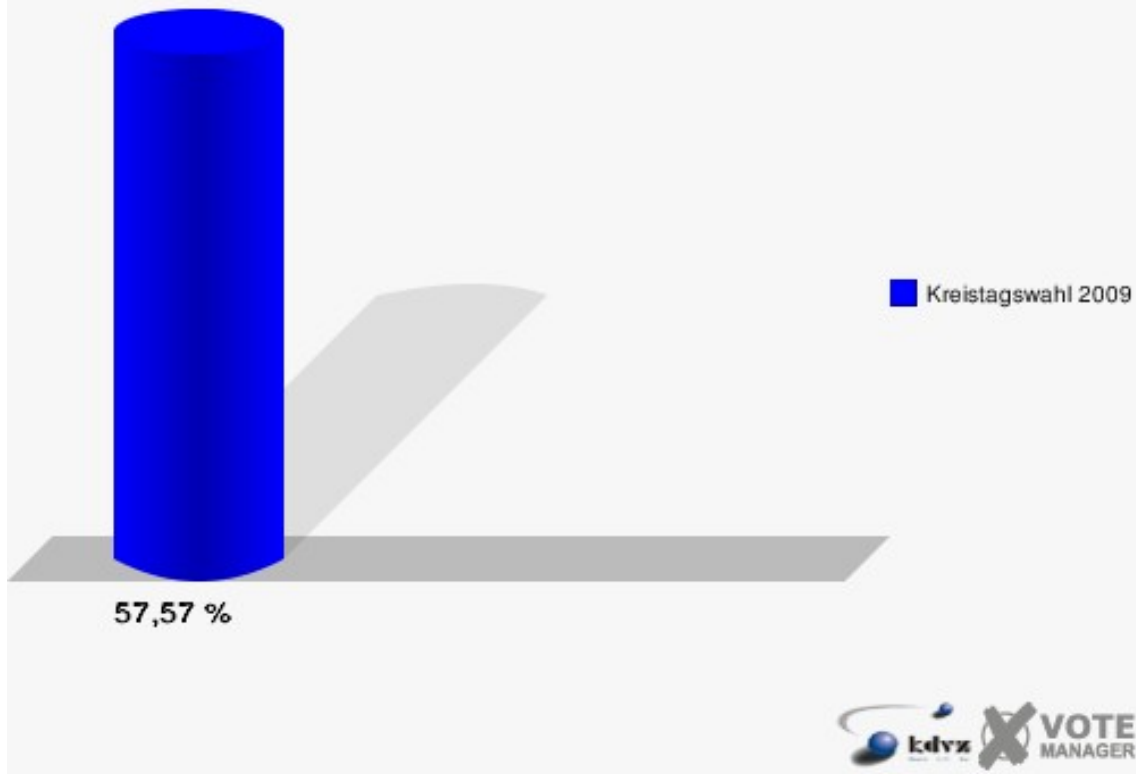


11.0 Inden/Altdorf 4

	Anzahl	Prozent
Wahlberechtigte	535	
Wähler/innen	308	57,57 %
ungültige Stimmen	2	0,65 %
gültige Stimmen	306	99,35 %
Schavier, CDU	126	41,18 %
Schmitz, SPD	118	38,56 %
Rehfisch, GRÜNE	24	7,84 %
Breuer, FDP	20	6,54 %
Veithen, DIE LINKE	6	1,96 %
Weisweiler, UWG	2	0,65 %
Haller, NPD	10	3,27 %

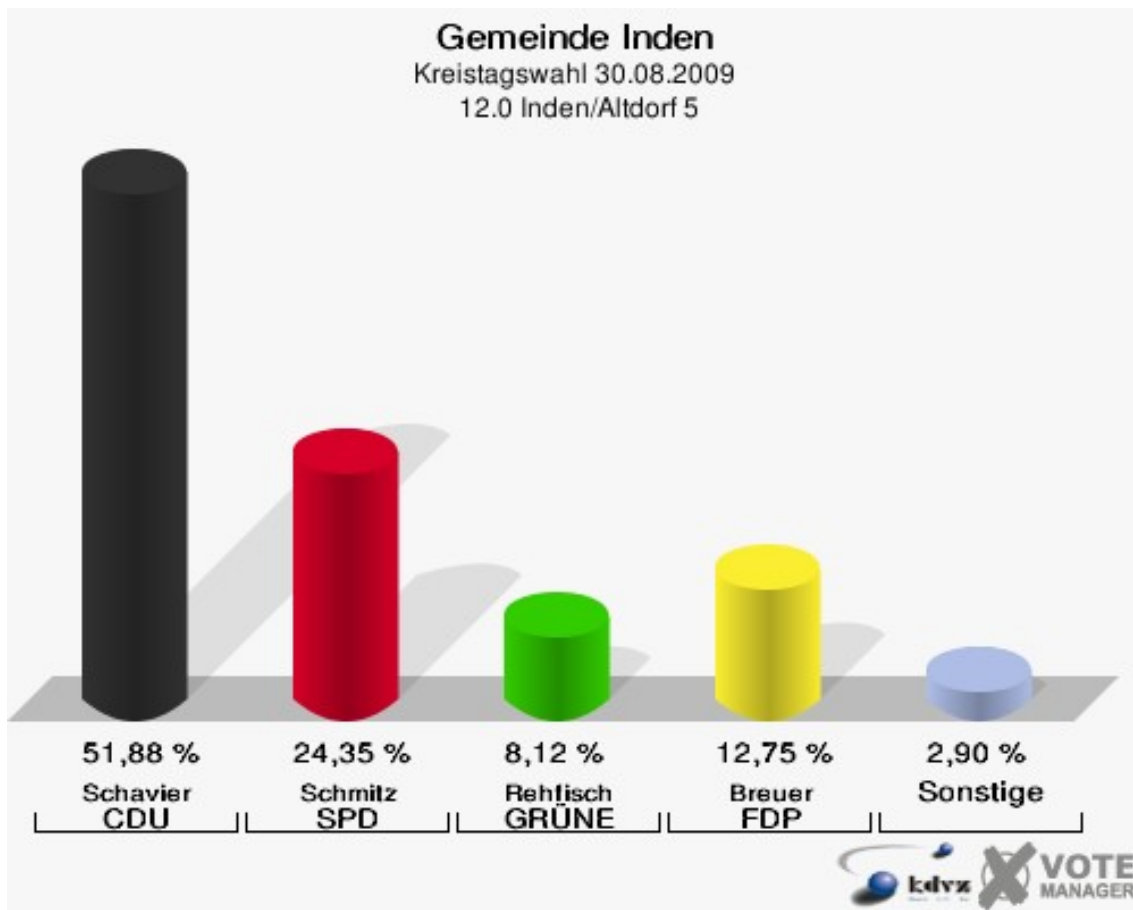


Gemeinde Inden
Kreistagswahl 30.08.2009
Wahlbeteiligung 11.0 Inden/Altdorf 4

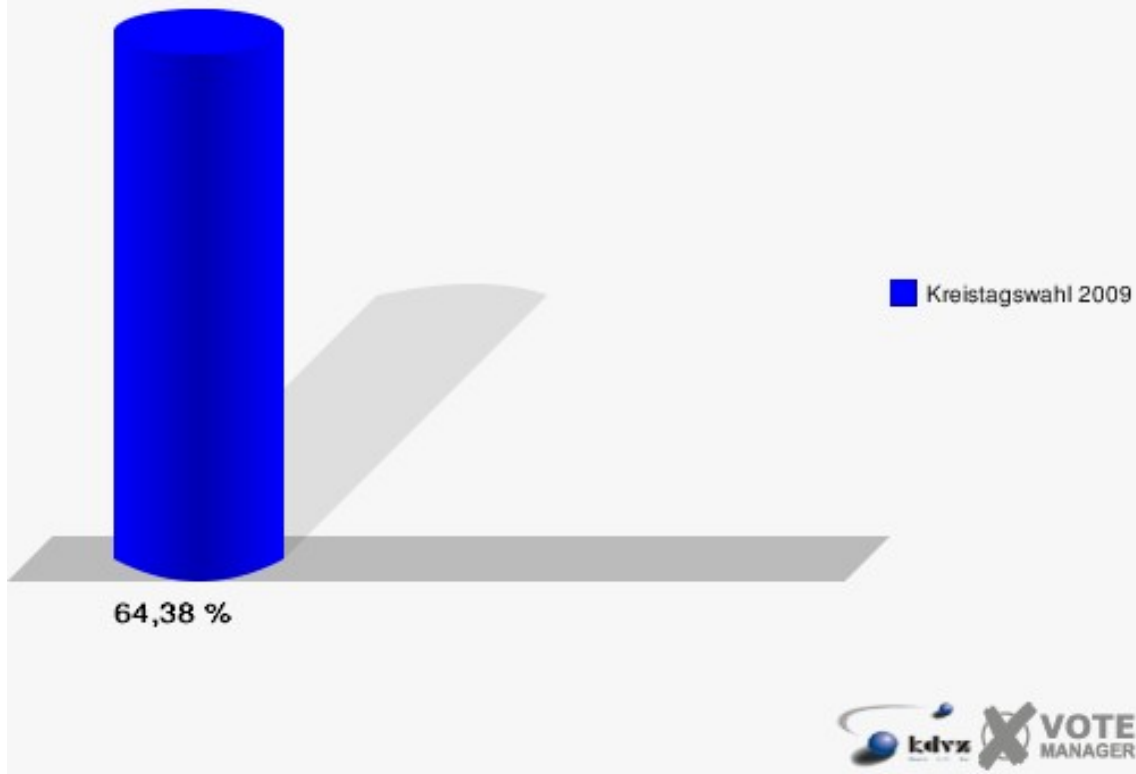


12.0 Inden/Altdorf 5

	Anzahl	Prozent
Wahlberechtigte	539	
Wähler/innen	347	64,38 %
ungültige Stimmen	2	0,58 %
gültige Stimmen	345	99,42 %
Schavier, CDU	179	51,88 %
Schmitz, SPD	84	24,35 %
Rehfish, GRÜNE	28	8,12 %
Breuer, FDP	44	12,75 %
Veithen, DIE LINKE	4	1,16 %
Weisweiler, UWG	5	1,45 %
Haller, NPD	1	0,29 %

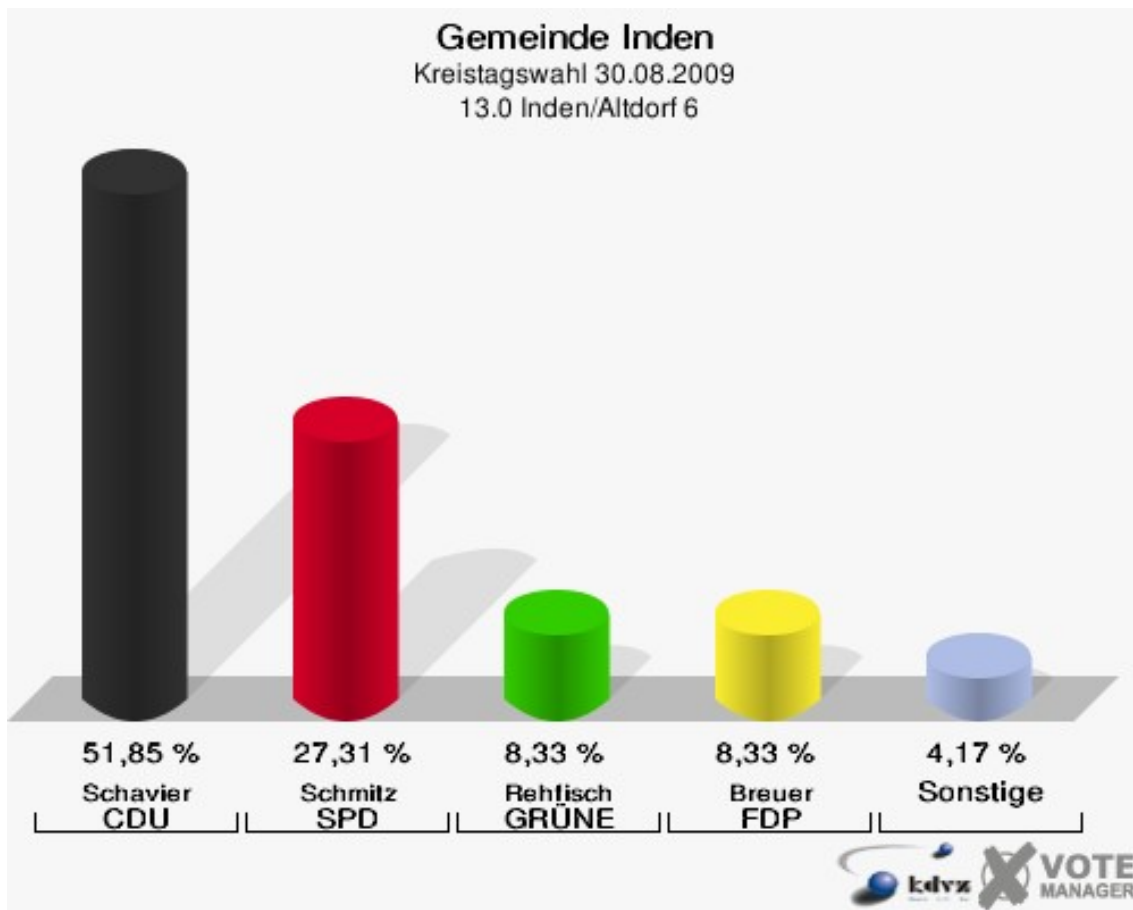


Gemeinde Inden
Kreistagswahl 30.08.2009
Wahlbeteiligung 12.0 Inden/Altdorf 5

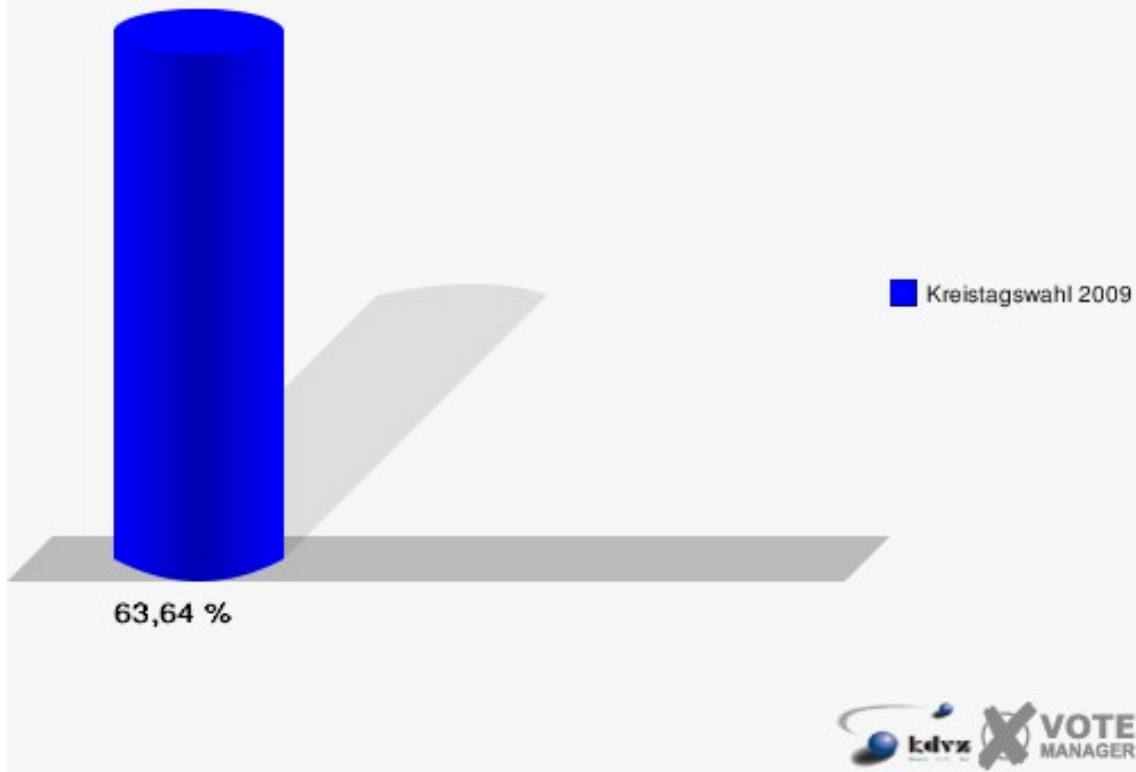


13.0 Inden/Altdorf 6

	Anzahl	Prozent
Wahlberechtigte	352	
Wähler/innen	224	63,64 %
ungültige Stimmen	8	3,57 %
gültige Stimmen	216	96,43 %
Schavier, CDU	112	51,85 %
Schmitz, SPD	59	27,31 %
Rehfish, GRÜNE	18	8,33 %
Breuer, FDP	18	8,33 %
Veithen, DIE LINKE	4	1,85 %
Weisweiler, UWG	2	0,93 %
Haller, NPD	3	1,39 %



Gemeinde Inden
Kreistagswahl 30.08.2009
Wahlbeteiligung 13.0 Inden/Altdorf 6
















Übersicht Wahlbezirke

Gemeinde Inden
 Kreistagswahl 30.08.2009
 Zusammenstellung der Ergebnisse nach Wahlbezirken














Wahlbezirk	Wahlberechtigte	Wähler	gültig	CDU	SPD	GRÜNE	FDP	DIE LINKE	UWG	NPD
01.0 Frenz	553	387	376	124	103	95	27	8	15	4
		69,98 %	97,16 %	32,98 %	27,39 %	25,27 %	7,18 %	2,13 %	3,99 %	1,06 %
02.0 Lamersdorf 1	383	255	242	98	74	23	22	9	12	4
		66,58 %	94,90 %	40,50 %	30,58 %	9,50 %	9,09 %	3,72 %	4,96 %	1,65 %
03.0 Lamersdorf 2	418	275	271	137	55	25	39	8	5	2
		65,79 %	98,55 %	50,55 %	20,30 %	9,23 %	14,39 %	2,95 %	1,85 %	0,74 %
04.0 Lucherberg Tal	383	233	220	43	128	15	13	6	3	12
		60,84 %	94,42 %	19,55 %	58,18 %	6,82 %	5,91 %	2,73 %	1,36 %	5,45 %
05.0 Lucherberg Berg	465	296	287	100	107	24	40	7	5	4
		63,66 %	96,96 %	34,84 %	37,28 %	8,36 %	13,94 %	2,44 %	1,74 %	1,39 %
06.0 Pier - Schophoven	335	228	226	113	45	19	32	8	4	5
		68,06 %	99,12 %	50,00 %	19,91 %	8,41 %	14,16 %	3,54 %	1,77 %	2,21 %
07.0 Schophoven	462	321	307	117	84	50	21	20	11	4
		69,48 %	95,64 %	38,11 %	27,36 %	16,29 %	6,84 %	6,51 %	3,58 %	1,30 %
08.0 Inden/Altdorf 1	384	260	248	87	75	33	34	9	8	2
		67,71 %	95,38 %	35,08 %	30,24 %	13,31 %	13,71 %	3,63 %	3,23 %	0,81 %
09.0 Inden/Altdorf 2	470	336	331	125	107	33	41	9	11	5
		71,49 %	98,51 %	37,76 %	32,33 %	9,97 %	12,39 %	2,72 %	3,32 %	1,51 %
10.0 Inden/Altdorf 3	508	325	315	147	104	17	26	8	8	5
		63,98 %	96,92 %	46,67 %	33,02 %	5,40 %	8,25 %	2,54 %	2,54 %	1,59 %
11.0 Inden/Altdorf 4	535	308	306	126	118	24	20	6	2	10
		57,57 %	99,35 %	41,18 %	38,56 %	7,84 %	6,54 %	1,96 %	0,65 %	3,27 %

Wahlbezirk	Wahlberechtigte	Wähler	gültig	CDU	SPD	GRÜNE	FDP	DIE LINKE	UWG	NPD
12.0 Inden/Altdorf 5	539	347	345	179	84	28	44	4	5	1
		64,38 %	99,42 %	51,88 %	24,35 %	8,12 %	12,75 %	1,16 %	1,45 %	0,29 %
13.0 Inden/Altdorf 6	352	224	216	112	59	18	18	4	2	3
		63,64 %	96,43 %	51,85 %	27,31 %	8,33 %	8,33 %	1,85 %	0,93 %	1,39 %
Gemeinde Inden	5.787	3.795	3.690	1.508	1.143	404	377	106	91	61
		65,58 %	97,23 %	40,87 %	30,98 %	10,95 %	10,22 %	2,87 %	2,47 %	1,65 %














Gemeinde Inden
 Kreistagswahl 30.08.2009
 CDU, Ergebnis
 Wahlbezirk-Übersicht

12.0 Inden/Altdorf 5	51,88 %	
13.0 Inden/Altdorf 6	51,85 %	
03.0 Lamersdorf 2	50,55 %	
06.0 Pier - Schophoven	50,00 %	
10.0 Inden/Altdorf 3	46,67 %	
11.0 Inden/Altdorf 4	41,18 %	
02.0 Lamersdorf 1	40,50 %	
07.0 Schophoven	38,11 %	
09.0 Inden/Altdorf 2	37,76 %	
08.0 Inden/Altdorf 1	35,08 %	
05.0 Lucherberg Berg	34,84 %	
01.0 Frenz	32,98 %	
04.0 Lucherberg Tal	19,55 %	














Gemeinde Inden
 Kreistagswahl 30.08.2009
 SPD, Ergebnis
 Wahlbezirk-Übersicht

04.0 Lucherberg Tal	58,18 %	
11.0 Inden/Altdorf 4	38,56 %	
05.0 Lucherberg Berg	37,28 %	
10.0 Inden/Altdorf 3	33,02 %	
09.0 Inden/Altdorf 2	32,33 %	
02.0 Lamersdorf 1	30,58 %	
08.0 Inden/Altdorf 1	30,24 %	
01.0 Frenz	27,39 %	
07.0 Schophoven	27,36 %	
13.0 Inden/Altdorf 6	27,31 %	
12.0 Inden/Altdorf 5	24,35 %	
03.0 Lamersdorf 2	20,30 %	
06.0 Pier - Schophoven	19,91 %	

Gemeinde Inden
 Kreistagswahl 30.08.2009
 GRÜNE, Ergebnis
 Wahlbezirk-Übersicht

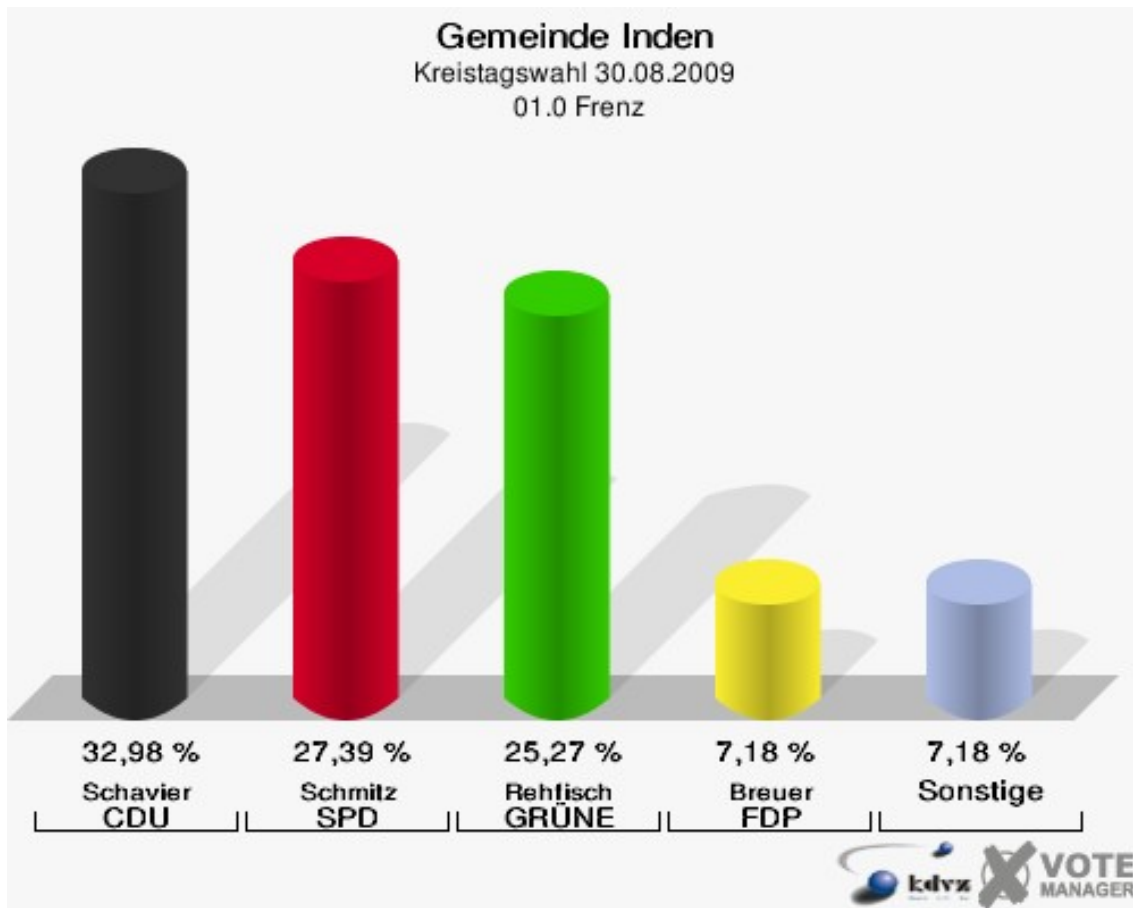
01.0 Frenz	25,27 %	
07.0 Schophoven	16,29 %	
08.0 Inden/Altdorf 1	13,31 %	
09.0 Inden/Altdorf 2	9,97 %	
02.0 Lamersdorf 1	9,50 %	
03.0 Lamersdorf 2	9,23 %	
06.0 Pier - Schophoven	8,41 %	
05.0 Lucherberg Berg	8,36 %	
13.0 Inden/Altdorf 6	8,33 %	
12.0 Inden/Altdorf 5	8,12 %	
11.0 Inden/Altdorf 4	7,84 %	
04.0 Lucherberg Tal	6,82 %	
10.0 Inden/Altdorf 3	5,40 %	

Gemeinde Inden
 Kreistagswahl 30.08.2009
 FDP, Ergebnis
 Wahlbezirk-Übersicht

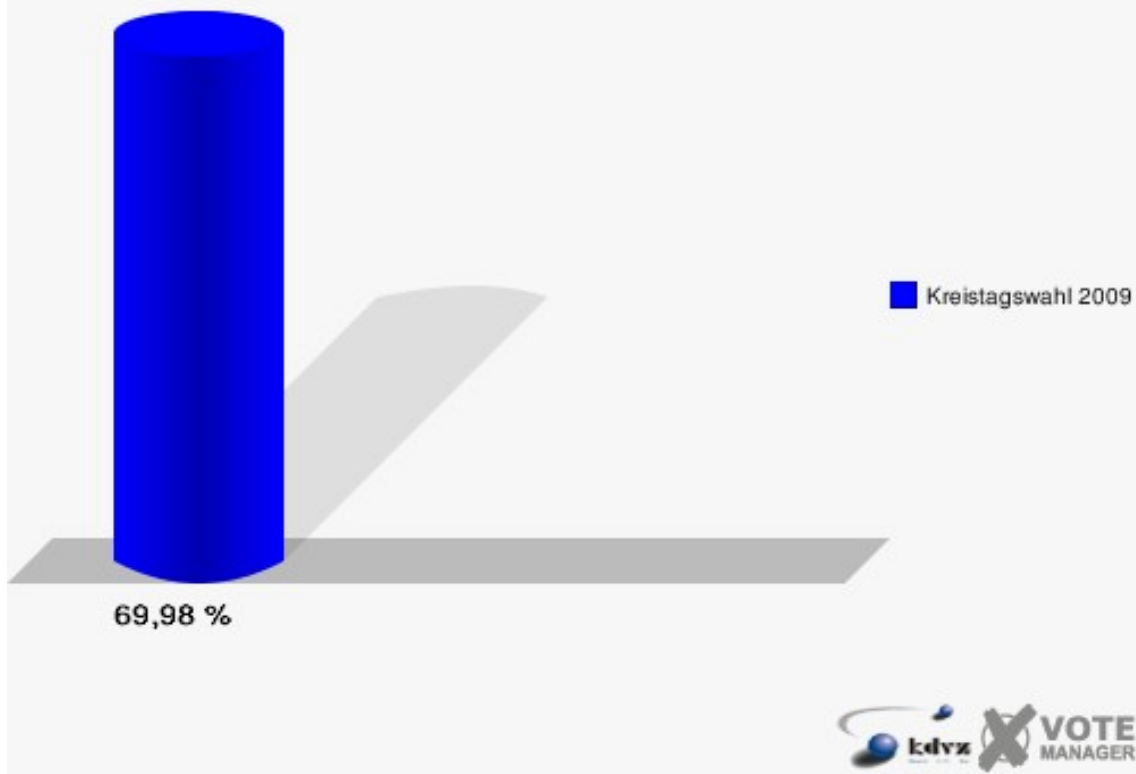
03.0 Lamersdorf 2	14,39 %	
06.0 Pier - Schophoven	14,16 %	
05.0 Lucherberg Berg	13,94 %	
08.0 Inden/Altdorf 1	13,71 %	
12.0 Inden/Altdorf 5	12,75 %	
09.0 Inden/Altdorf 2	12,39 %	
02.0 Lamersdorf 1	9,09 %	
13.0 Inden/Altdorf 6	8,33 %	
10.0 Inden/Altdorf 3	8,25 %	
01.0 Frenz	7,18 %	
07.0 Schophoven	6,84 %	
11.0 Inden/Altdorf 4	6,54 %	
04.0 Lucherberg Tal	5,91 %	

Stimmbezirke 01.0 Frenz

	Anzahl	Prozent
Wahlberechtigte	553	
Wähler/innen	387	69,98 %
ungültige Stimmen	11	2,84 %
gültige Stimmen	376	97,16 %
Schavier, CDU	124	32,98 %
Schmitz, SPD	103	27,39 %
Rehfisch, GRÜNE	95	25,27 %
Breuer, FDP	27	7,18 %
Veithen, DIE LINKE	8	2,13 %
Weisweiler, UWG	15	3,99 %
Haller, NPD	4	1,06 %

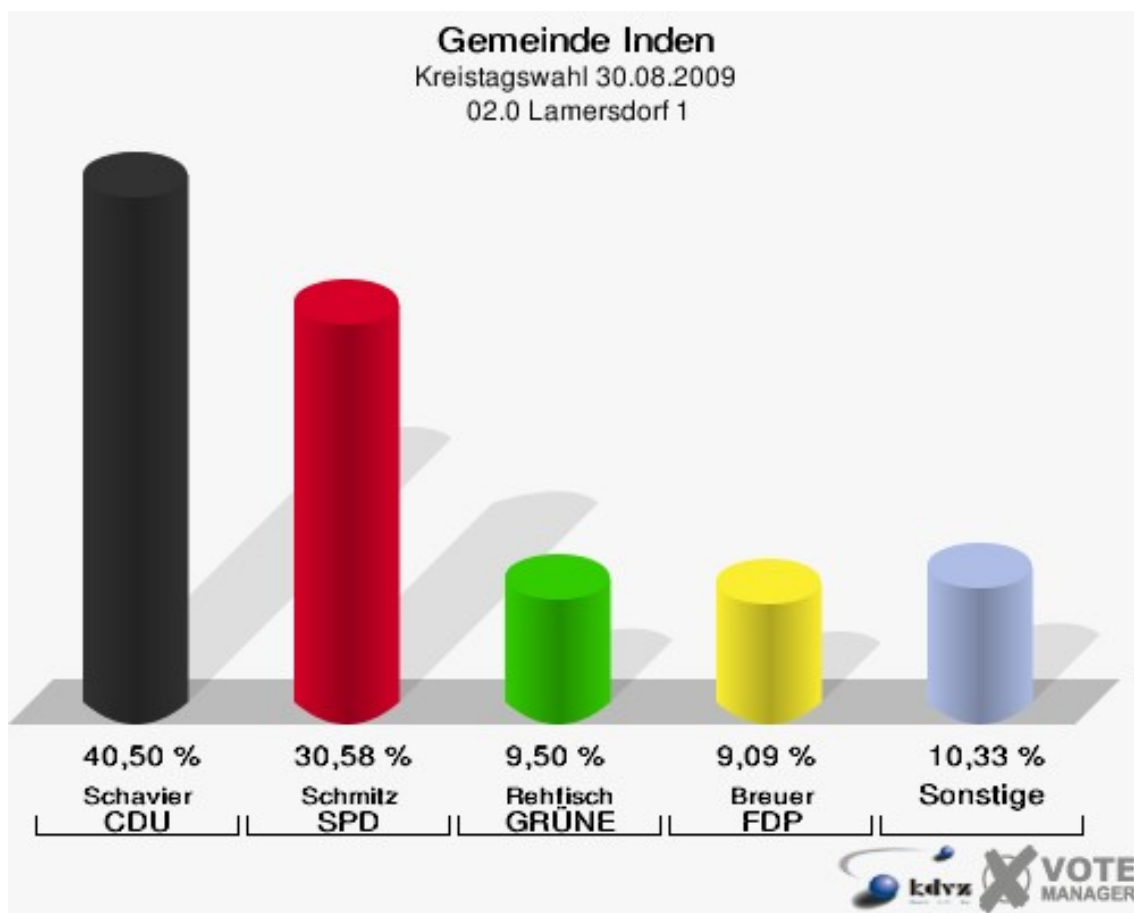


Gemeinde Inden
Kreistagswahl 30.08.2009
Wahlbeteiligung 01.0 Frenz

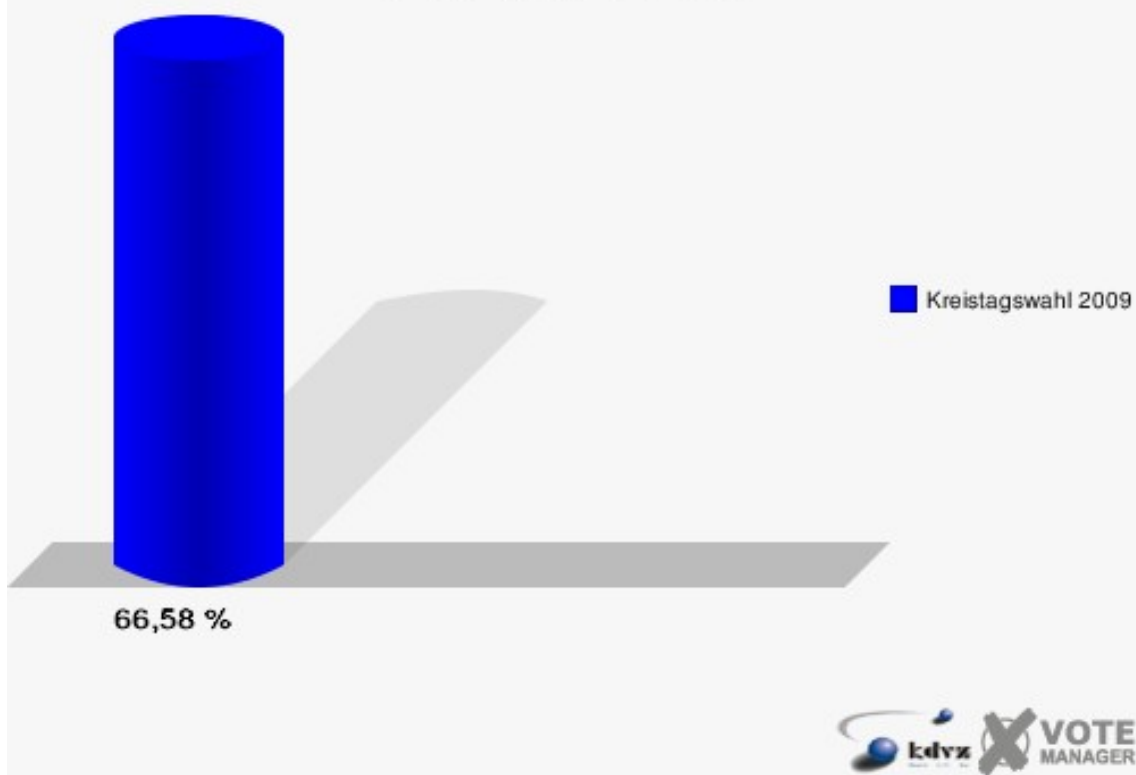


02.0 Lamersdorf 1

	Anzahl	Prozent
Wahlberechtigte	383	
Wähler/innen	255	66,58 %
ungültige Stimmen	13	5,10 %
gültige Stimmen	242	94,90 %
Schavier, CDU	98	40,50 %
Schmitz, SPD	74	30,58 %
Rehfish, GRÜNE	23	9,50 %
Breuer, FDP	22	9,09 %
Veithen, DIE LINKE	9	3,72 %
Weisweiler, UWG	12	4,96 %
Haller, NPD	4	1,65 %

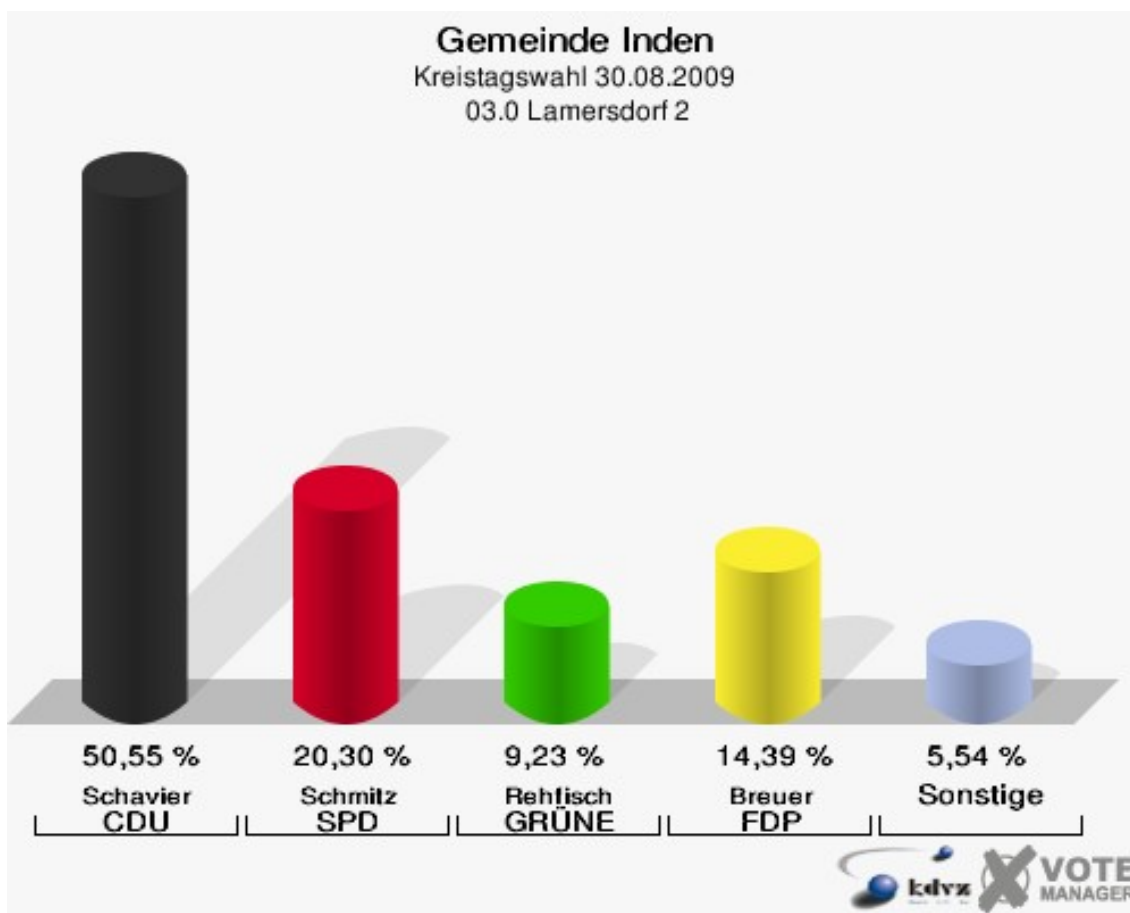


Gemeinde Inden
Kreistagswahl 30.08.2009
Wahlbeteiligung 02.0 Lamersdorf 1

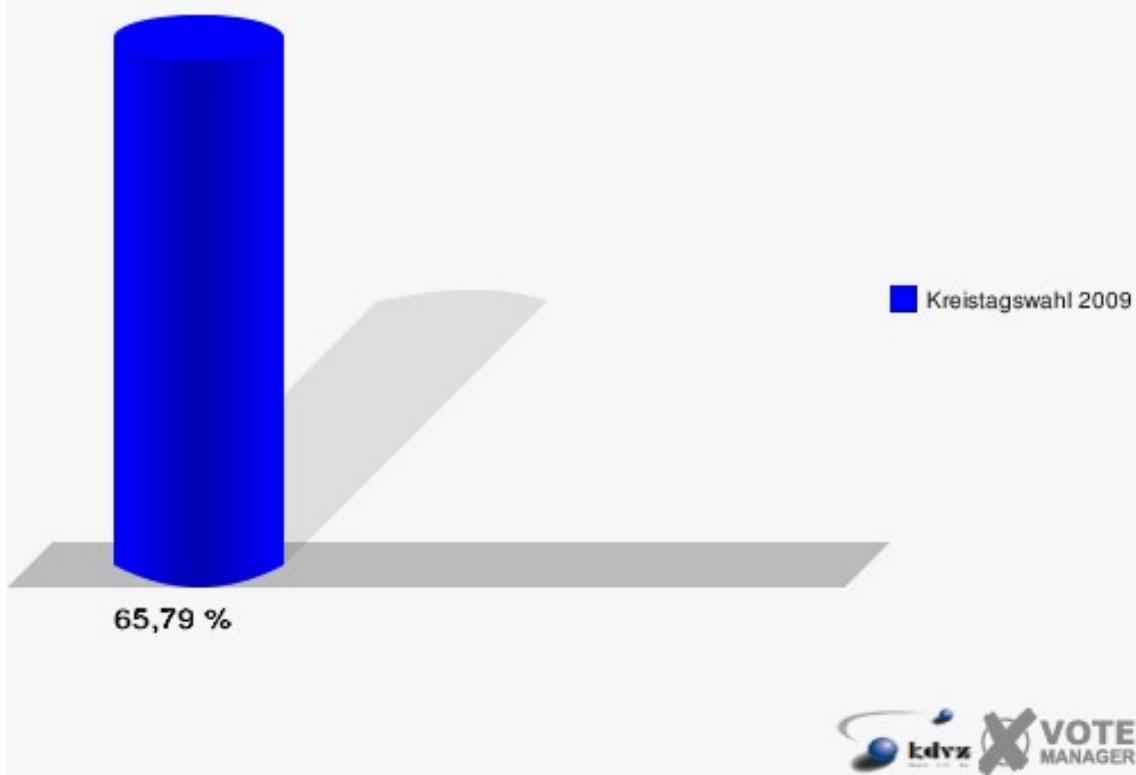


03.0 Lamersdorf 2

	Anzahl	Prozent
Wahlberechtigte	418	
Wähler/innen	275	65,79 %
ungültige Stimmen	4	1,45 %
gültige Stimmen	271	98,55 %
Schavier, CDU	137	50,55 %
Schmitz, SPD	55	20,30 %
Rehfisch, GRÜNE	25	9,23 %
Breuer, FDP	39	14,39 %
Veithen, DIE LINKE	8	2,95 %
Weisweiler, UWG	5	1,85 %
Haller, NPD	2	0,74 %

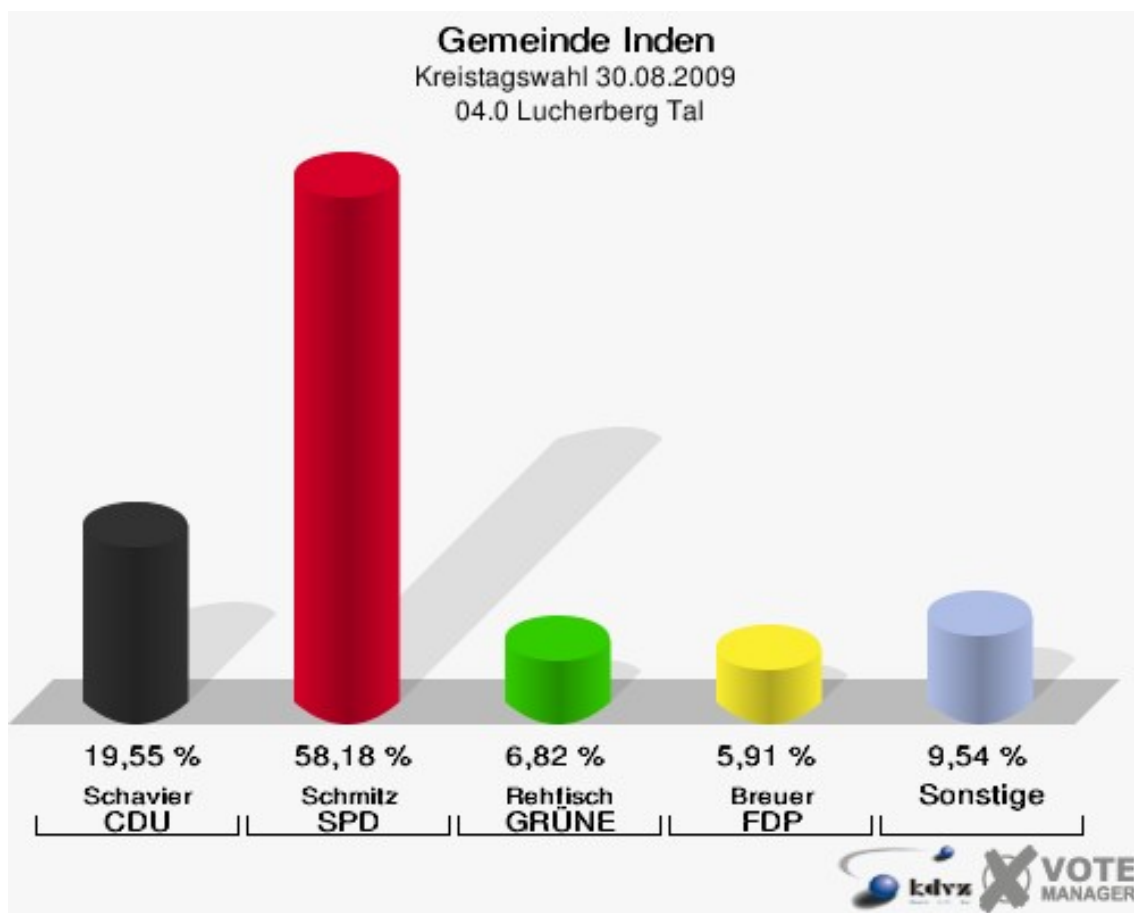


Gemeinde Inden
Kreistagswahl 30.08.2009
Wahlbeteiligung 03.0 Lamersdorf 2

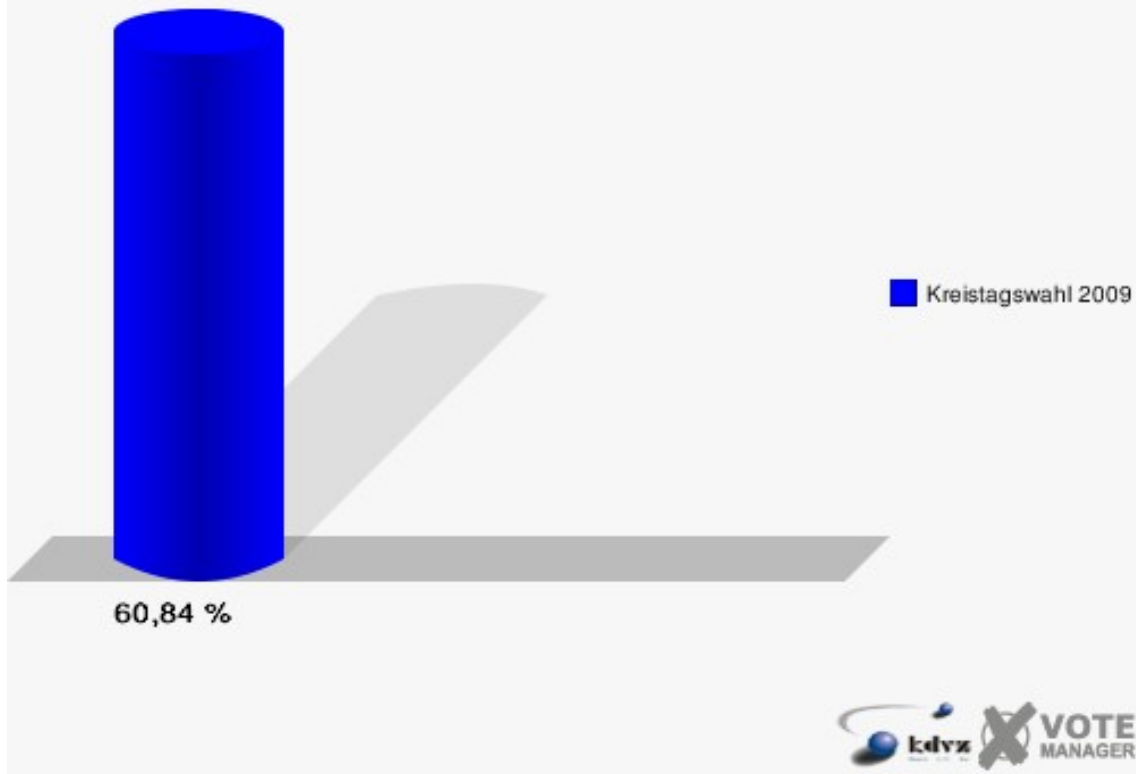


04.0 Lucherberg Tal

	Anzahl	Prozent
Wahlberechtigte	383	
Wähler/innen	233	60,84 %
ungültige Stimmen	13	5,58 %
gültige Stimmen	220	94,42 %
Schavier, CDU	43	19,55 %
Schmitz, SPD	128	58,18 %
Rehfish, GRÜNE	15	6,82 %
Breuer, FDP	13	5,91 %
Veithen, DIE LINKE	6	2,73 %
Weisweiler, UWG	3	1,36 %
Haller, NPD	12	5,45 %

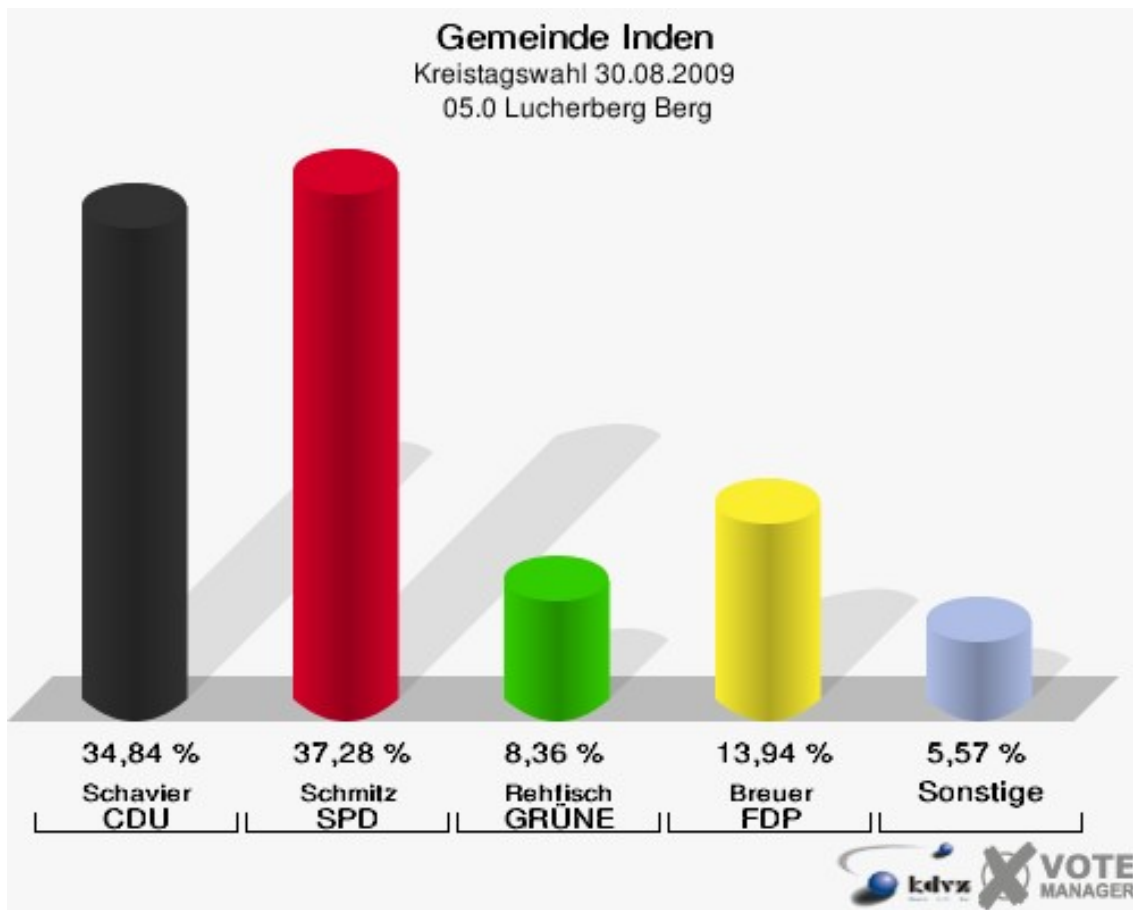


Gemeinde Inden
Kreistagswahl 30.08.2009
Wahlbeteiligung 04.0 Lucherberg Tal

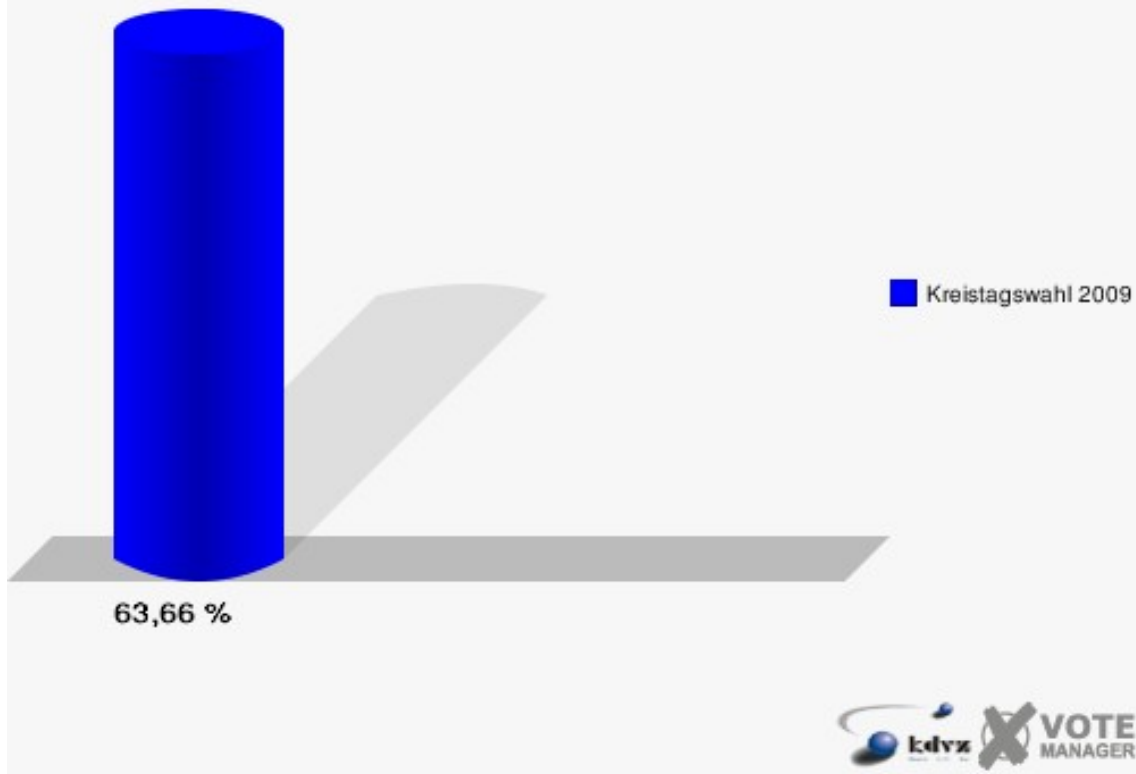


05.0 Lucherberg Berg

	Anzahl	Prozent
Wahlberechtigte	465	
Wähler/innen	296	63,66 %
ungültige Stimmen	9	3,04 %
gültige Stimmen	287	96,96 %
Schavier, CDU	100	34,84 %
Schmitz, SPD	107	37,28 %
Rehfisch, GRÜNE	24	8,36 %
Breuer, FDP	40	13,94 %
Veithen, DIE LINKE	7	2,44 %
Weisweiler, UWG	5	1,74 %
Haller, NPD	4	1,39 %

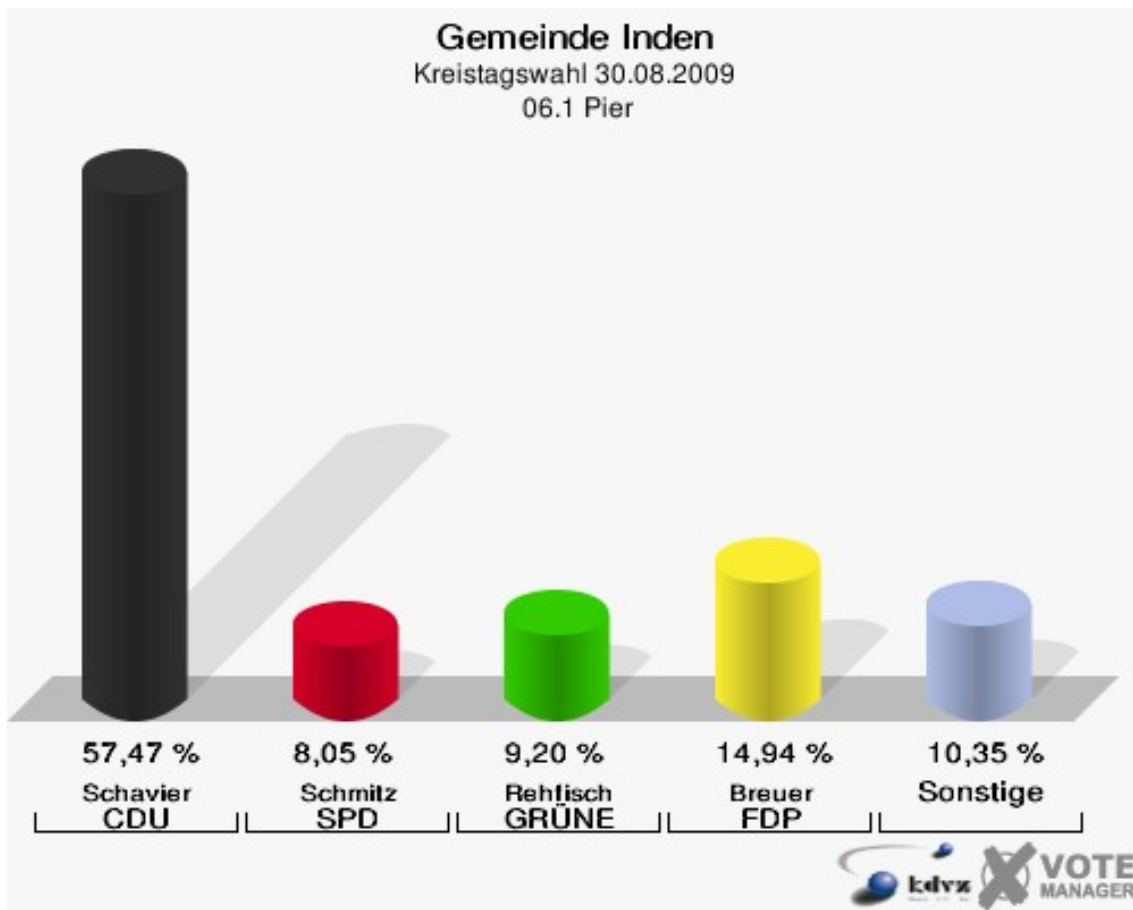


Gemeinde Inden
Kreistagswahl 30.08.2009
Wahlbeteiligung 05.0 Lucherberg Berg

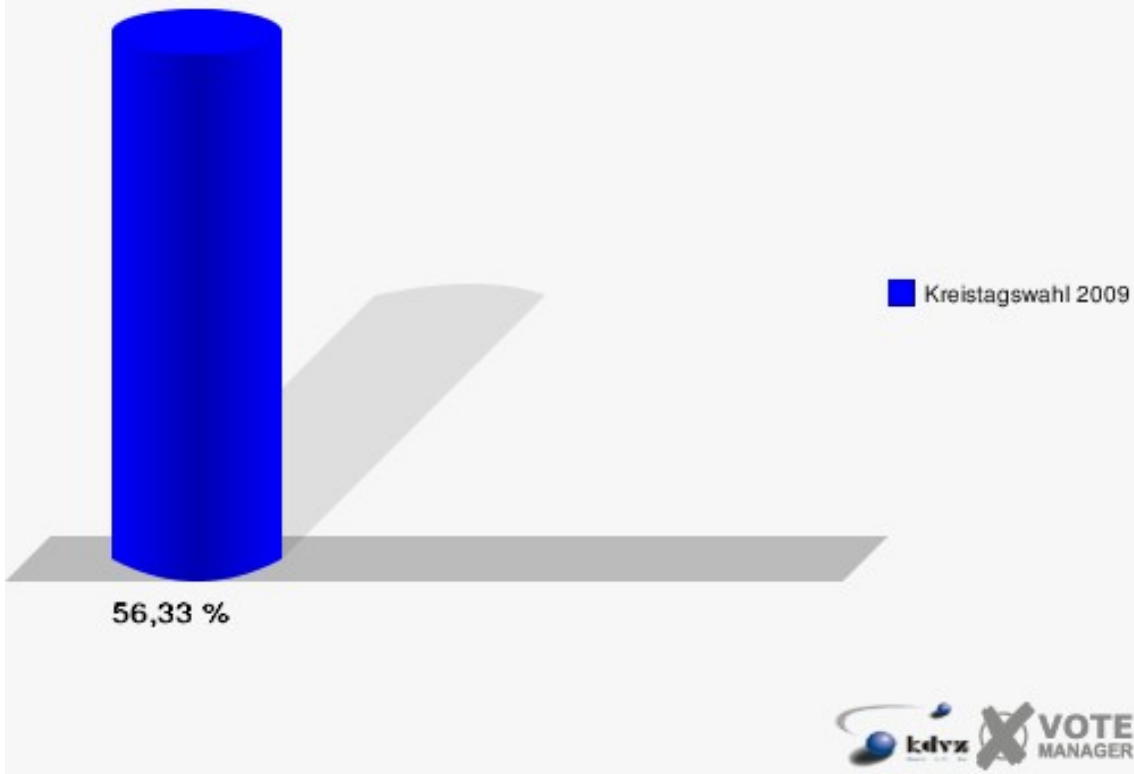


06.1 Pier

	Anzahl	Prozent
Wahlberechtigte	158	
Wähler/innen	89	56,33 %
ungültige Stimmen	2	2,25 %
gültige Stimmen	87	97,75 %
Schavier, CDU	50	57,47 %
Schmitz, SPD	7	8,05 %
Rehfish, GRÜNE	8	9,20 %
Breuer, FDP	13	14,94 %
Veithen, DIE LINKE	3	3,45 %
Weisweiler, UWG	2	2,30 %
Haller, NPD	4	4,60 %

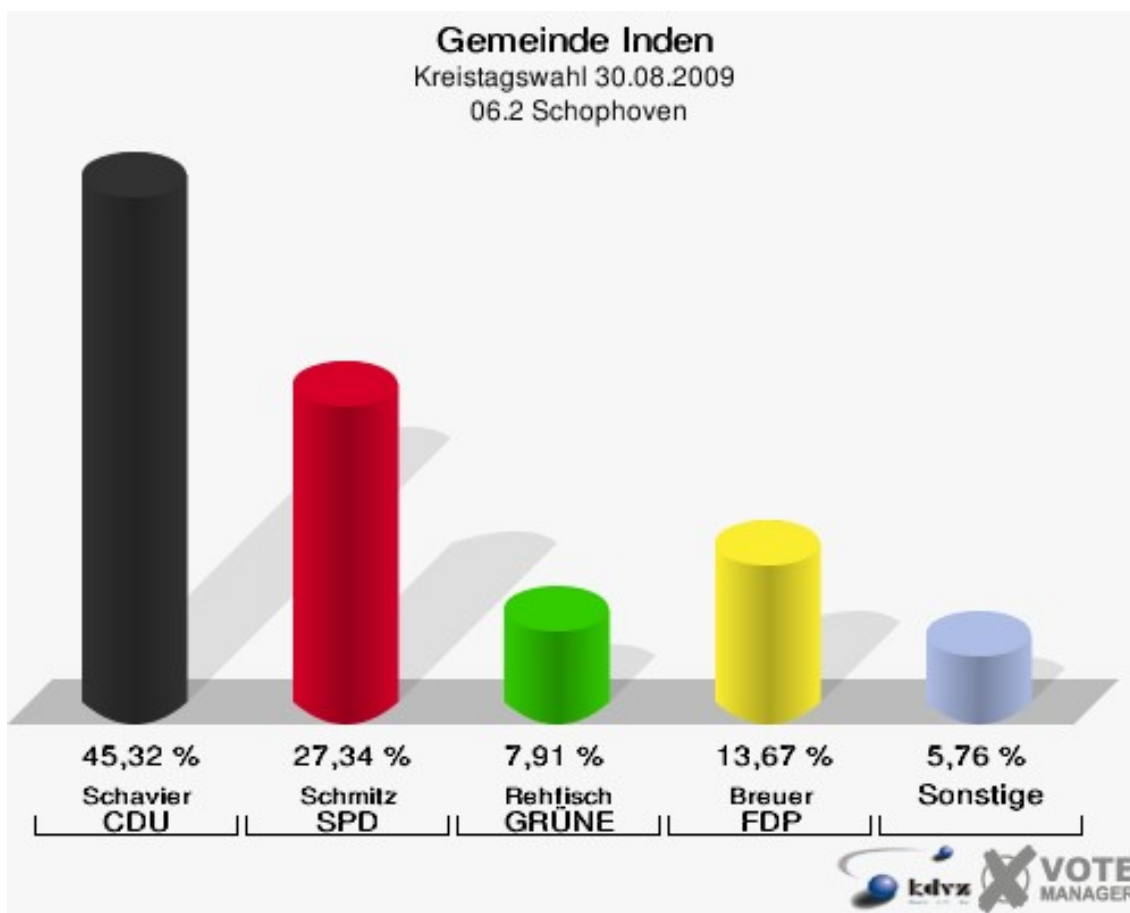


Gemeinde Inden
Kreistagswahl 30.08.2009
Wahlbeteiligung 06.1 Pier

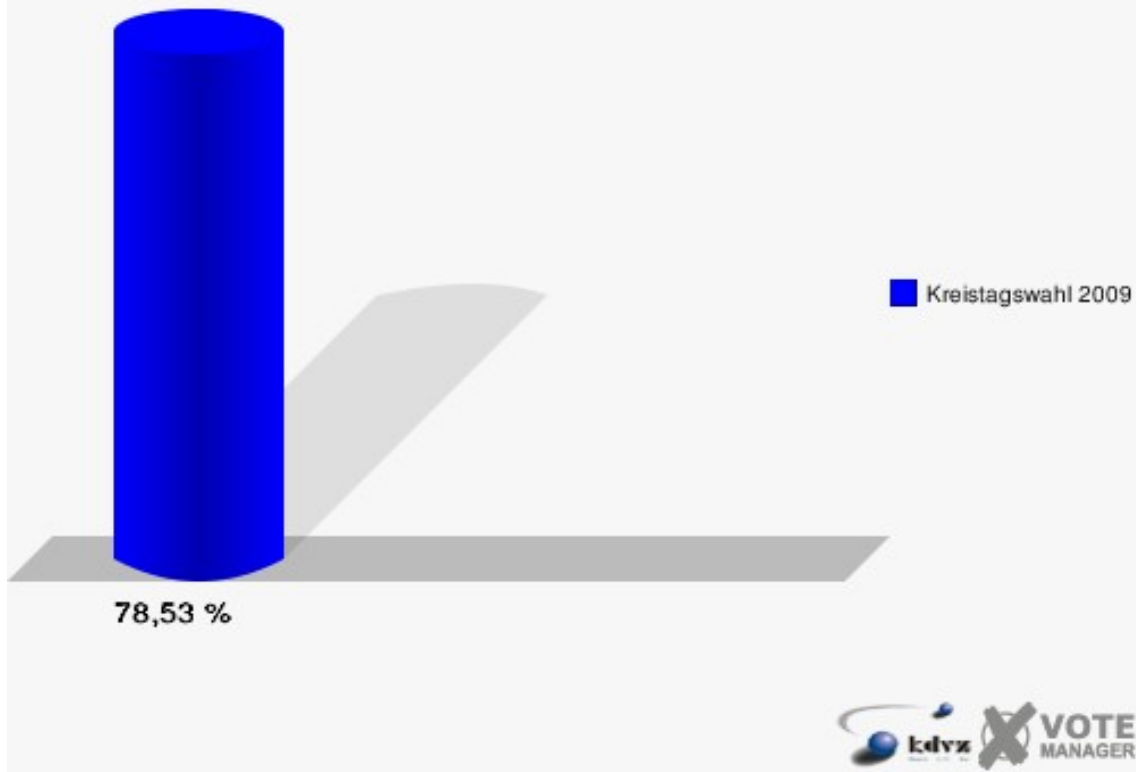


06.2 Schophoven

	Anzahl	Prozent
Wahlberechtigte	177	
Wähler/innen	139	78,53 %
ungültige Stimmen	0	0,00 %
gültige Stimmen	139	100,00 %
Schavier, CDU	63	45,32 %
Schmitz, SPD	38	27,34 %
Rehfisch, GRÜNE	11	7,91 %
Breuer, FDP	19	13,67 %
Veithen, DIE LINKE	5	3,60 %
Weisweiler, UWG	2	1,44 %
Haller, NPD	1	0,72 %

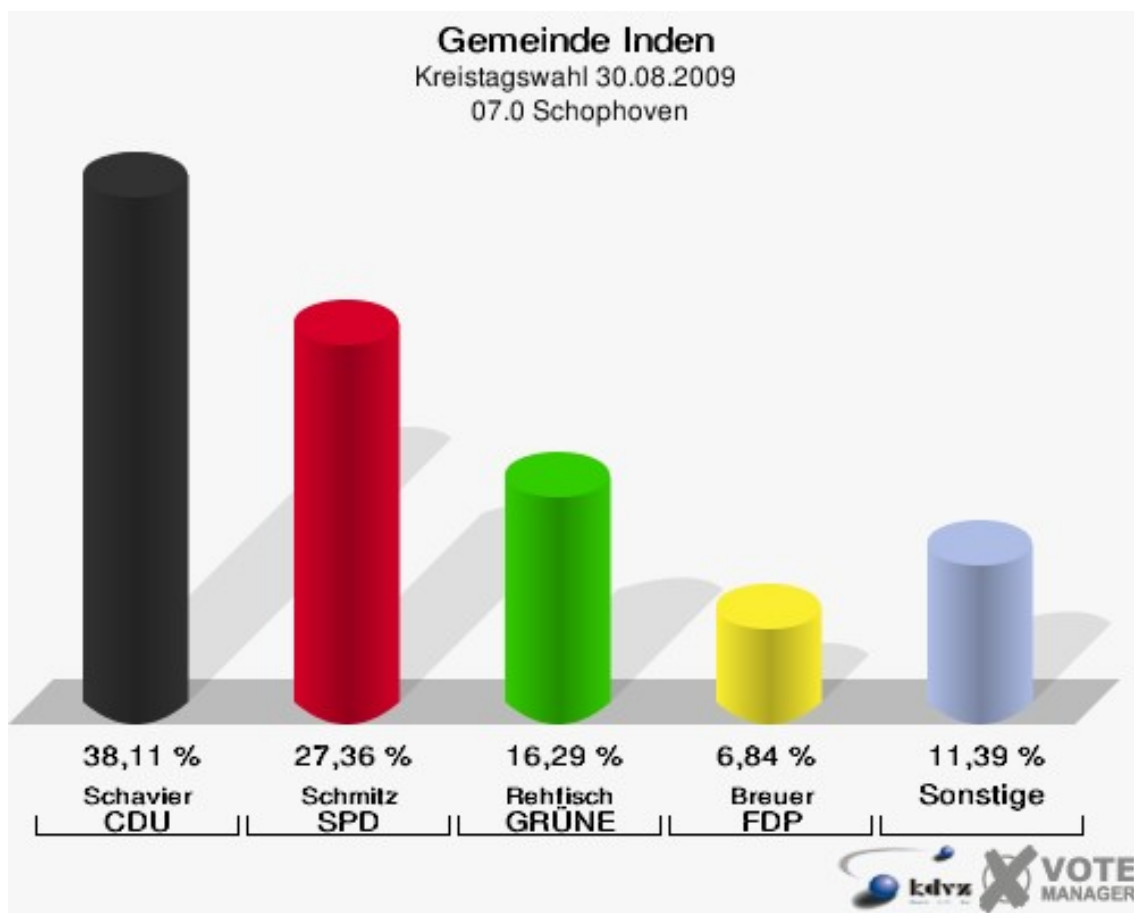


Gemeinde Inden
Kreistagswahl 30.08.2009
Wahlbeteiligung 06.2 Schophoven

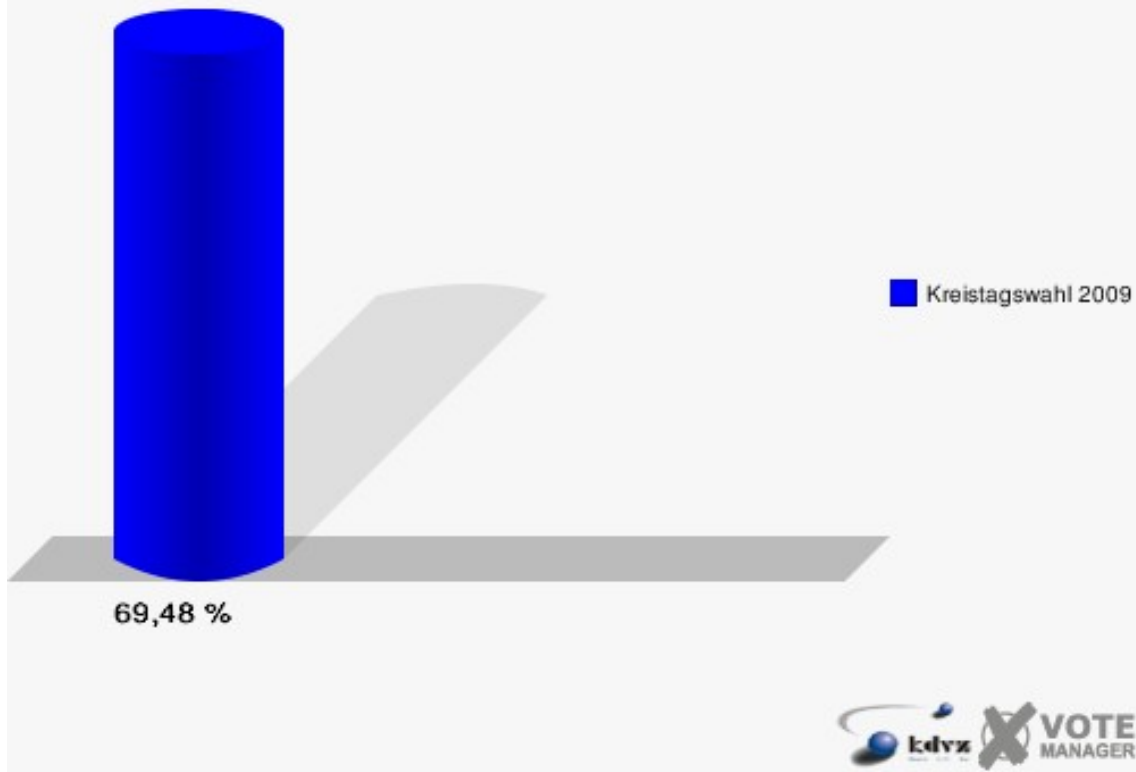


07.0 Schophoven

	Anzahl	Prozent
Wahlberechtigte	462	
Wähler/innen	321	69,48 %
ungültige Stimmen	14	4,36 %
gültige Stimmen	307	95,64 %
Schavier, CDU	117	38,11 %
Schmitz, SPD	84	27,36 %
Rehfish, GRÜNE	50	16,29 %
Breuer, FDP	21	6,84 %
Veithen, DIE LINKE	20	6,51 %
Weisweiler, UWG	11	3,58 %
Haller, NPD	4	1,30 %

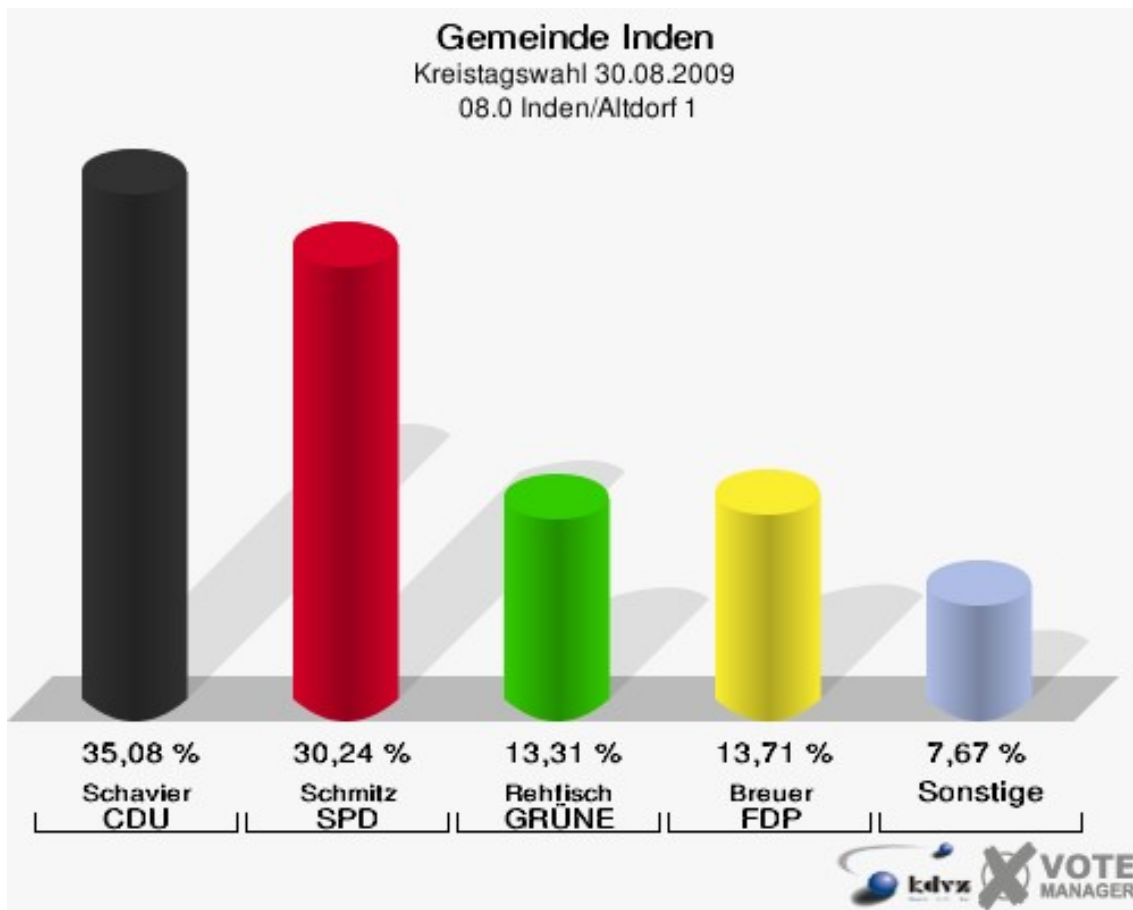


Gemeinde Inden
Kreistagswahl 30.08.2009
Wahlbeteiligung 07.0 Schophoven

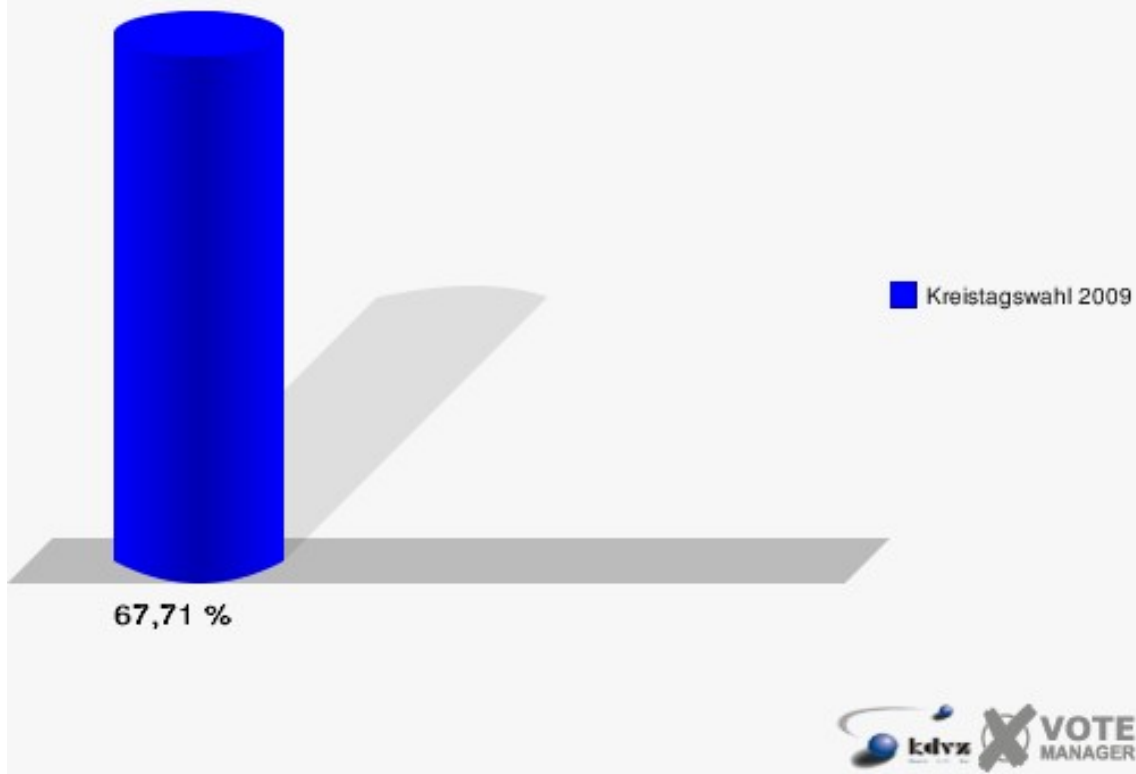


08.0 Inden/Altdorf 1

	Anzahl	Prozent
Wahlberechtigte	384	
Wähler/innen	260	67,71 %
ungültige Stimmen	12	4,62 %
gültige Stimmen	248	95,38 %
Schavier, CDU	87	35,08 %
Schmitz, SPD	75	30,24 %
Rehfish, GRÜNE	33	13,31 %
Breuer, FDP	34	13,71 %
Veithen, DIE LINKE	9	3,63 %
Weisweiler, UWG	8	3,23 %
Haller, NPD	2	0,81 %

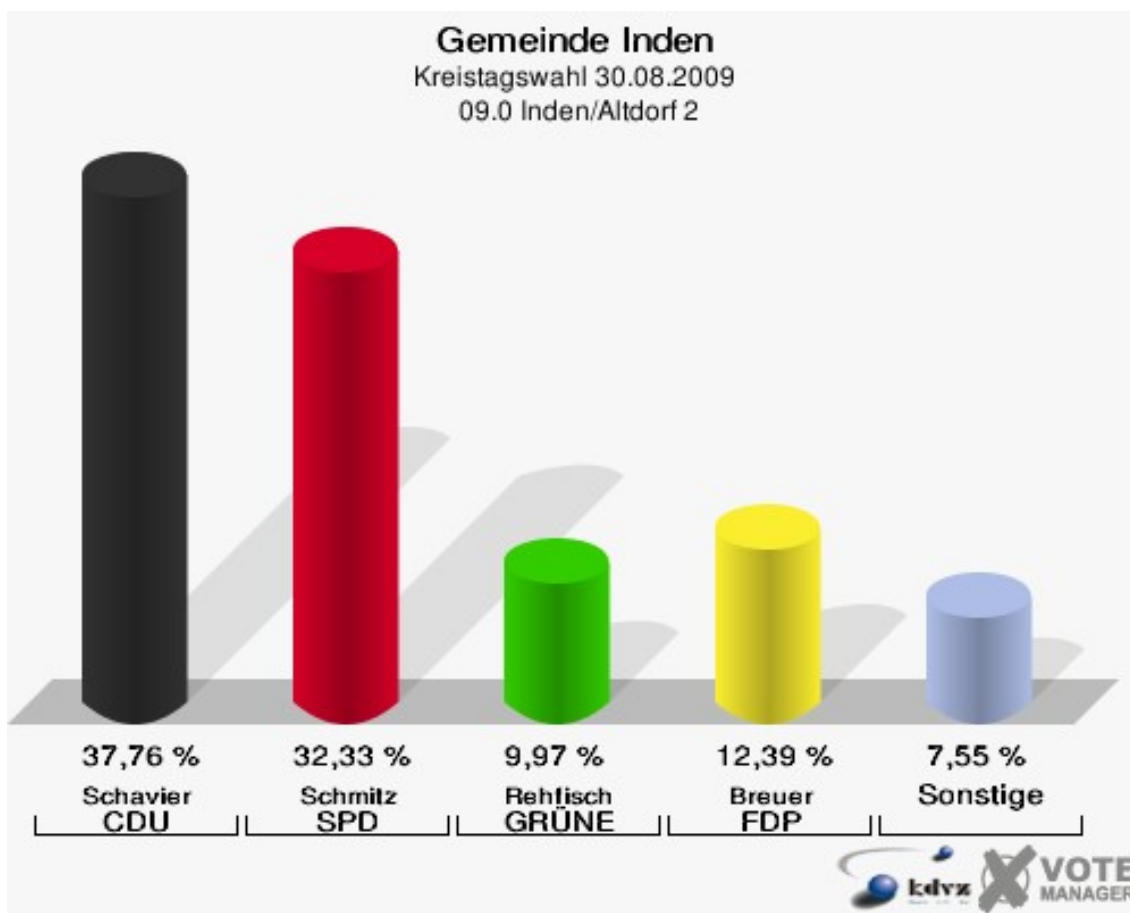


Gemeinde Inden
Kreistagswahl 30.08.2009
Wahlbeteiligung 08.0 Inden/Altdorf 1

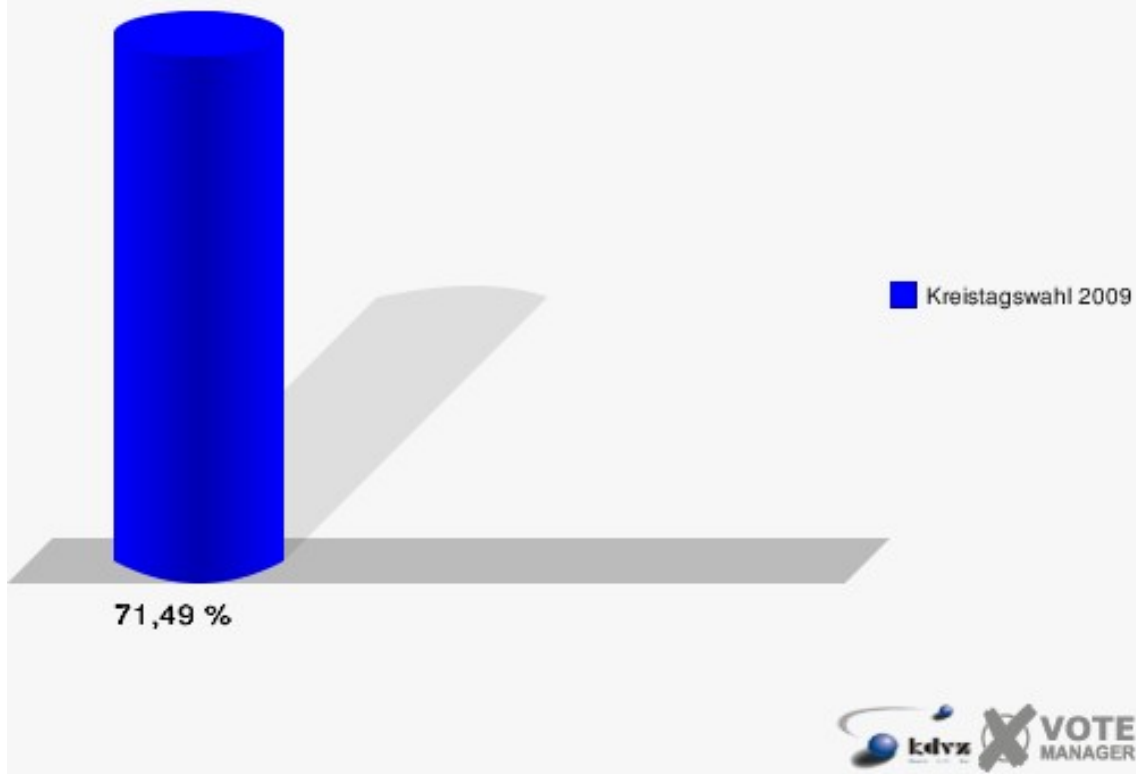


09.0 Inden/Altdorf 2

	Anzahl	Prozent
Wahlberechtigte	470	
Wähler/innen	336	71,49 %
ungültige Stimmen	5	1,49 %
gültige Stimmen	331	98,51 %
Schavier, CDU	125	37,76 %
Schmitz, SPD	107	32,33 %
Rehfish, GRÜNE	33	9,97 %
Breuer, FDP	41	12,39 %
Veithen, DIE LINKE	9	2,72 %
Weisweiler, UWG	11	3,32 %
Haller, NPD	5	1,51 %

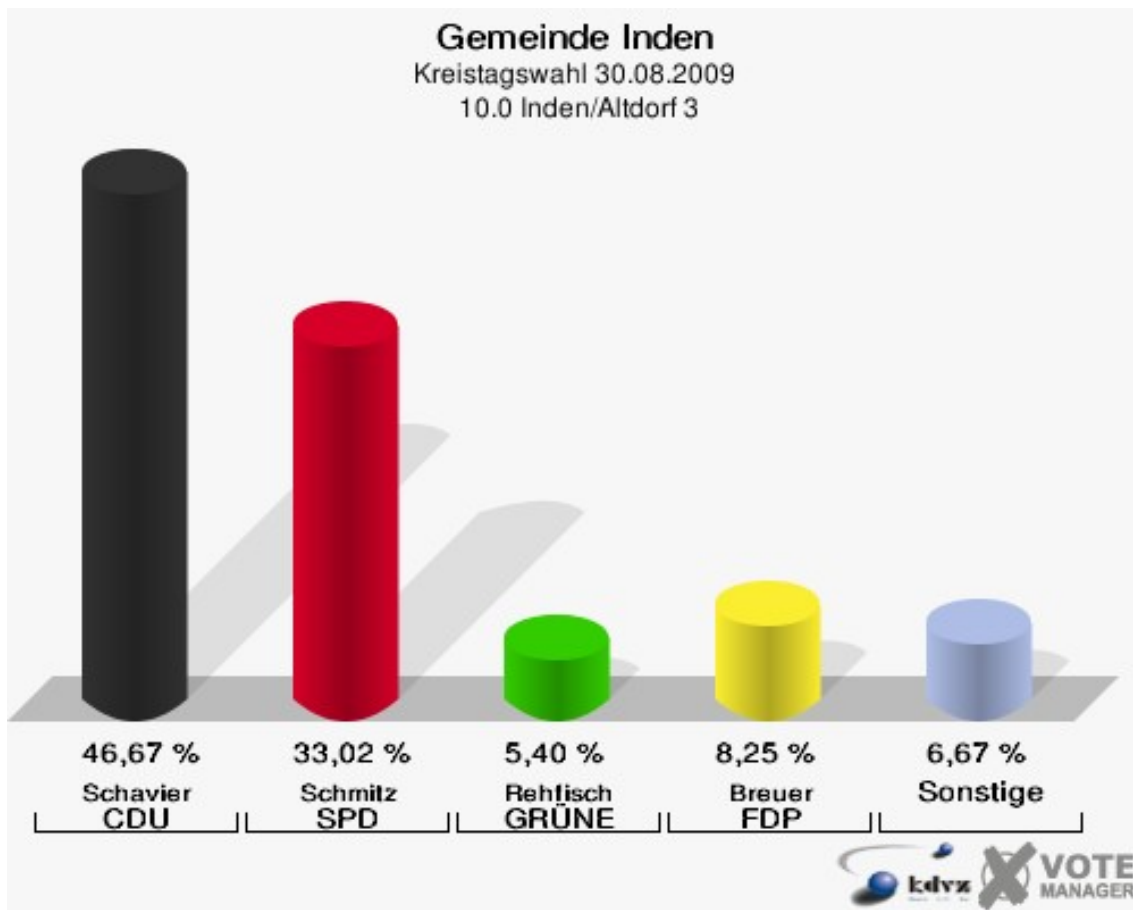


Gemeinde Inden
Kreistagswahl 30.08.2009
Wahlbeteiligung 09.0 Inden/Altdorf 2

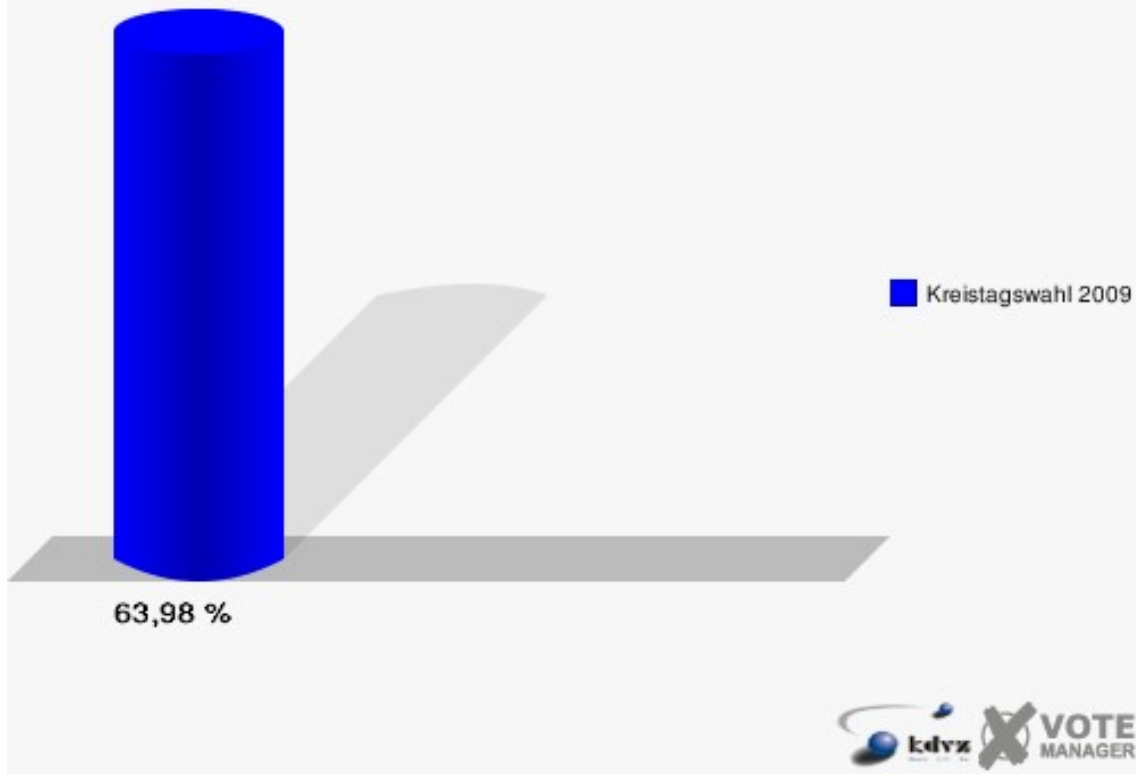


10.0 Inden/Altdorf 3

	Anzahl	Prozent
Wahlberechtigte	508	
Wähler/innen	325	63,98 %
ungültige Stimmen	10	3,08 %
gültige Stimmen	315	96,92 %
Schavier, CDU	147	46,67 %
Schmitz, SPD	104	33,02 %
Rehfish, GRÜNE	17	5,40 %
Breuer, FDP	26	8,25 %
Veithen, DIE LINKE	8	2,54 %
Weisweiler, UWG	8	2,54 %
Haller, NPD	5	1,59 %

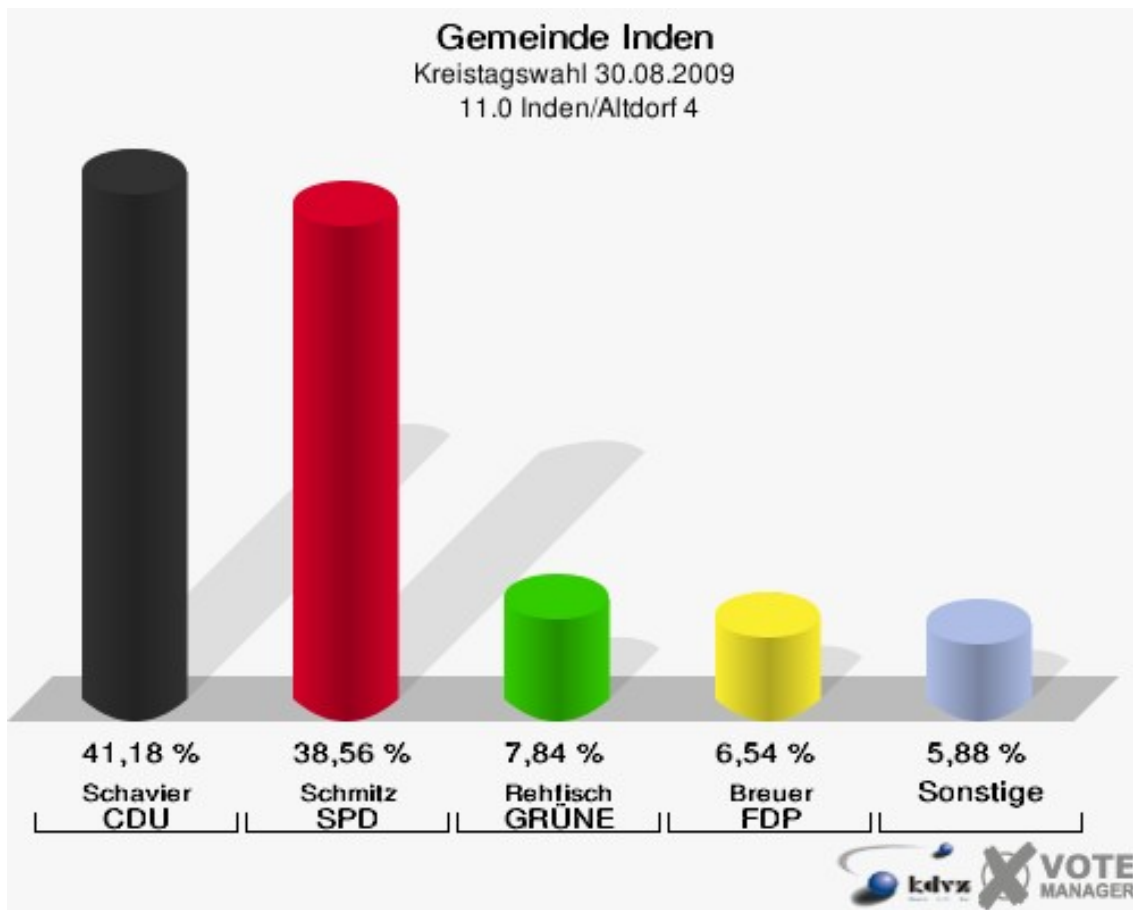


Gemeinde Inden
Kreistagswahl 30.08.2009
Wahlbeteiligung 10.0 Inden/Altdorf 3

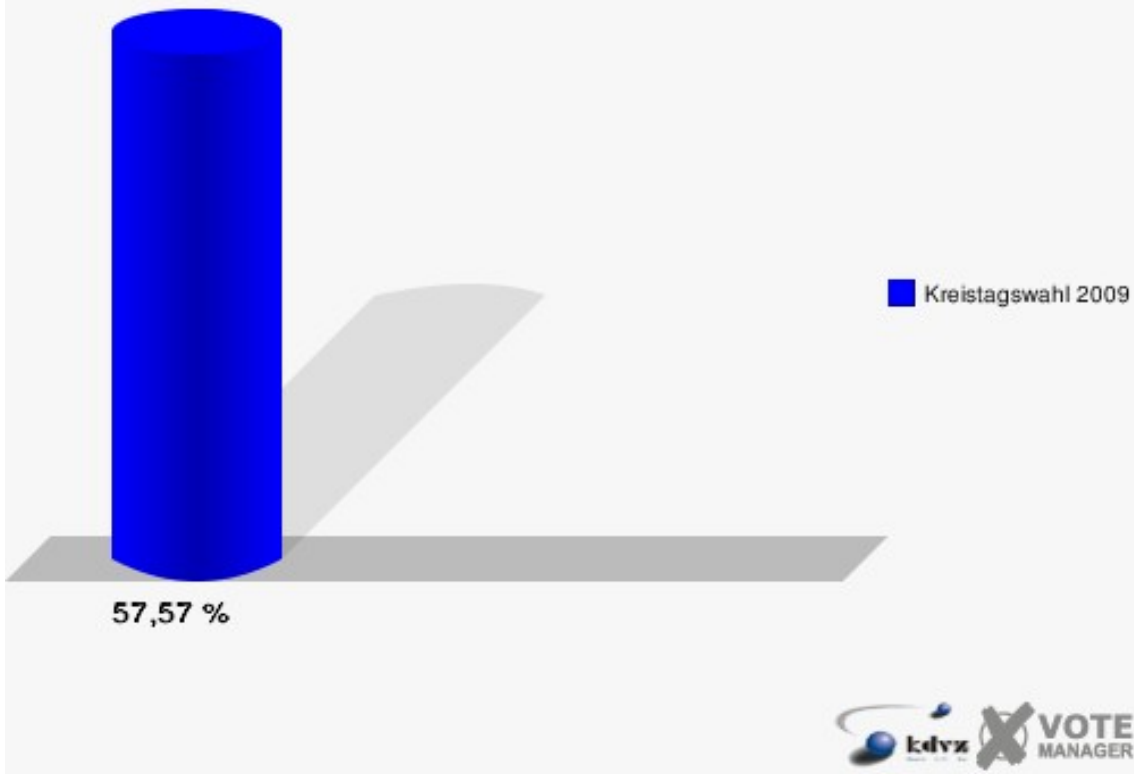


11.0 Inden/Altdorf 4

	Anzahl	Prozent
Wahlberechtigte	535	
Wähler/innen	308	57,57 %
ungültige Stimmen	2	0,65 %
gültige Stimmen	306	99,35 %
Schavier, CDU	126	41,18 %
Schmitz, SPD	118	38,56 %
Rehfish, GRÜNE	24	7,84 %
Breuer, FDP	20	6,54 %
Veithen, DIE LINKE	6	1,96 %
Weisweiler, UWG	2	0,65 %
Haller, NPD	10	3,27 %

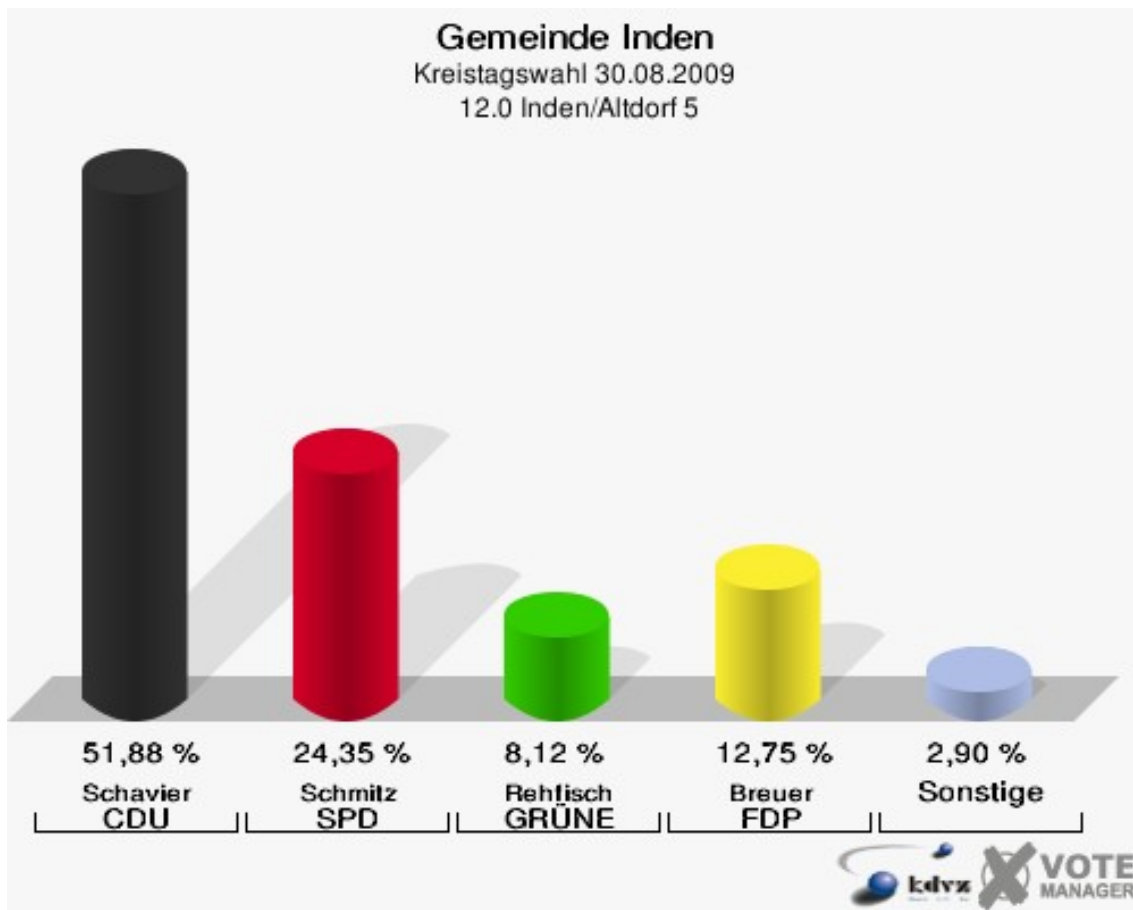


Gemeinde Inden
Kreistagswahl 30.08.2009
Wahlbeteiligung 11.0 Inden/Altdorf 4

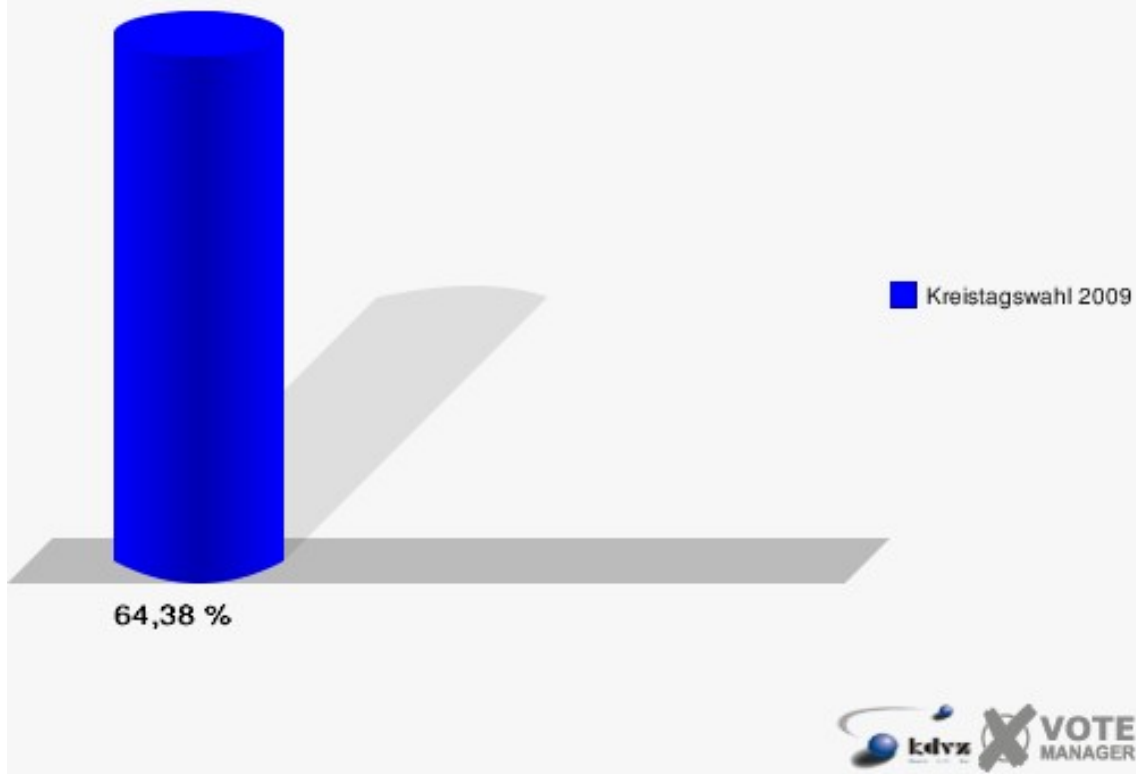


12.0 Inden/Altdorf 5

	Anzahl	Prozent
Wahlberechtigte	539	
Wähler/innen	347	64,38 %
ungültige Stimmen	2	0,58 %
gültige Stimmen	345	99,42 %
Schavier, CDU	179	51,88 %
Schmitz, SPD	84	24,35 %
Rehfisch, GRÜNE	28	8,12 %
Breuer, FDP	44	12,75 %
Veithen, DIE LINKE	4	1,16 %
Weisweiler, UWG	5	1,45 %
Haller, NPD	1	0,29 %

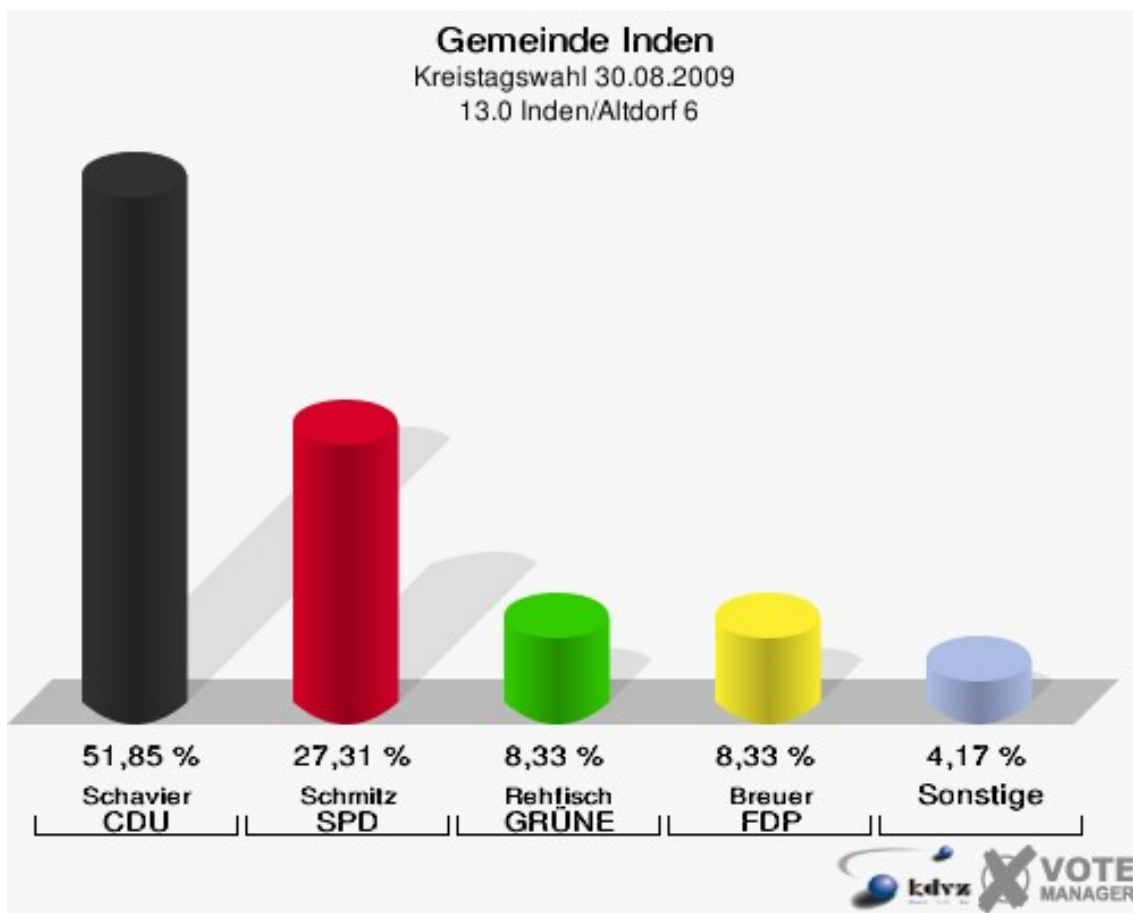


Gemeinde Inden
Kreistagswahl 30.08.2009
Wahlbeteiligung 12.0 Inden/Altdorf 5

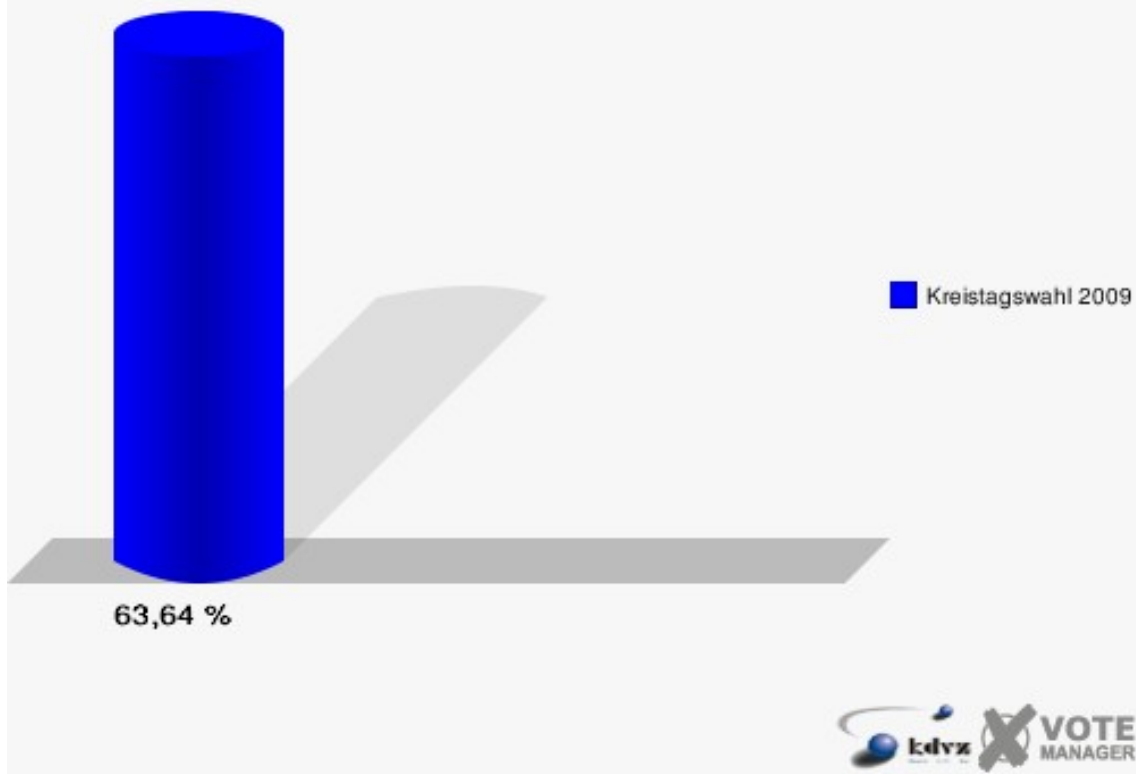


13.0 Inden/Altdorf 6

	Anzahl	Prozent
Wahlberechtigte	352	
Wähler/innen	224	63,64 %
ungültige Stimmen	8	3,57 %
gültige Stimmen	216	96,43 %
Schavier, CDU	112	51,85 %
Schmitz, SPD	59	27,31 %
Rehfish, GRÜNE	18	8,33 %
Breuer, FDP	18	8,33 %
Veithen, DIE LINKE	4	1,85 %
Weisweiler, UWG	2	0,93 %
Haller, NPD	3	1,39 %



Gemeinde Inden
Kreistagswahl 30.08.2009
Wahlbeteiligung 13.0 Inden/Altdorf 6

















Übersicht Stimmbezirke

Gemeinde Inden
 Kreistagswahl 30.08.2009
 Zusammenstellung der Ergebnisse nach Stimmbezirken















Stimmbezirk	Wahlberechtigte	Wähler	gültig	CDU	SPD	GRÜNE	FDP	DIE LINKE	UWG	NPD
01.0 Frenz	553	387	376	124	103	95	27	8	15	4
		69,98 %	97,16 %	32,98 %	27,39 %	25,27 %	7,18 %	2,13 %	3,99 %	1,06 %
02.0 Lamersdorf 1	383	255	242	98	74	23	22	9	12	4
		66,58 %	94,90 %	40,50 %	30,58 %	9,50 %	9,09 %	3,72 %	4,96 %	1,65 %
03.0 Lamersdorf 2	418	275	271	137	55	25	39	8	5	2
		65,79 %	98,55 %	50,55 %	20,30 %	9,23 %	14,39 %	2,95 %	1,85 %	0,74 %
04.0 Lucherberg Tal	383	233	220	43	128	15	13	6	3	12
		60,84 %	94,42 %	19,55 %	58,18 %	6,82 %	5,91 %	2,73 %	1,36 %	5,45 %
05.0 Lucherberg Berg	465	296	287	100	107	24	40	7	5	4
		63,66 %	96,96 %	34,84 %	37,28 %	8,36 %	13,94 %	2,44 %	1,74 %	1,39 %
06.1 Pier	158	89	87	50	7	8	13	3	2	4
		56,33 %	97,75 %	57,47 %	8,05 %	9,20 %	14,94 %	3,45 %	2,30 %	4,60 %
06.2 Schophoven	177	139	139	63	38	11	19	5	2	1
		78,53 %	100,00 %	45,32 %	27,34 %	7,91 %	13,67 %	3,60 %	1,44 %	0,72 %
07.0 Schophoven	462	321	307	117	84	50	21	20	11	4
		69,48 %	95,64 %	38,11 %	27,36 %	16,29 %	6,84 %	6,51 %	3,58 %	1,30 %
08.0 Inden/Altdorf 1	384	260	248	87	75	33	34	9	8	2
		67,71 %	95,38 %	35,08 %	30,24 %	13,31 %	13,71 %	3,63 %	3,23 %	0,81 %
09.0 Inden/Altdorf 2	470	336	331	125	107	33	41	9	11	5
		71,49 %	98,51 %	37,76 %	32,33 %	9,97 %	12,39 %	2,72 %	3,32 %	1,51 %
10.0 Inden/Altdorf 3	508	325	315	147	104	17	26	8	8	5
		63,98 %	96,92 %	46,67 %	33,02 %	5,40 %	8,25 %	2,54 %	2,54 %	1,59 %

Stimmbezirk	Wahlberechtigte	Wähler	gültig	CDU	SPD	GRÜNE	FDP	DIE LINKE	UWG	NPD
11.0 Inden/Altdorf 4	535	308	306	126	118	24	20	6	2	10
		57,57 %	99,35 %	41,18 %	38,56 %	7,84 %	6,54 %	1,96 %	0,65 %	3,27 %
12.0 Inden/Altdorf 5	539	347	345	179	84	28	44	4	5	1
		64,38 %	99,42 %	51,88 %	24,35 %	8,12 %	12,75 %	1,16 %	1,45 %	0,29 %
13.0 Inden/Altdorf 6	352	224	216	112	59	18	18	4	2	3
		63,64 %	96,43 %	51,85 %	27,31 %	8,33 %	8,33 %	1,85 %	0,93 %	1,39 %
Gemeinde Inden	5.787	3.795	3.690	1.508	1.143	404	377	106	91	61
		65,58 %	97,23 %	40,87 %	30,98 %	10,95 %	10,22 %	2,87 %	2,47 %	1,65 %















Gemeinde Inden
 Kreistagswahl 30.08.2009
 CDU, Ergebnis
 Stimmbezirk-Übersicht

06.1 Pier	57,47 %	
12.0 Inden/Altdorf 5	51,88 %	
13.0 Inden/Altdorf 6	51,85 %	
03.0 Lamersdorf 2	50,55 %	
10.0 Inden/Altdorf 3	46,67 %	
06.2 Schophoven	45,32 %	
11.0 Inden/Altdorf 4	41,18 %	
02.0 Lamersdorf 1	40,50 %	
07.0 Schophoven	38,11 %	
09.0 Inden/Altdorf 2	37,76 %	
08.0 Inden/Altdorf 1	35,08 %	
05.0 Lucherberg Berg	34,84 %	
01.0 Frenz	32,98 %	
04.0 Lucherberg Tal	19,55 %	















Gemeinde Inden
 Kreistagswahl 30.08.2009
 SPD, Ergebnis
 Stimmbezirk-Übersicht

04.0 Lucherberg Tal	58,18 %	
11.0 Inden/Altdorf 4	38,56 %	
05.0 Lucherberg Berg	37,28 %	
10.0 Inden/Altdorf 3	33,02 %	
09.0 Inden/Altdorf 2	32,33 %	
02.0 Lamersdorf 1	30,58 %	
08.0 Inden/Altdorf 1	30,24 %	
01.0 Frenz	27,39 %	
07.0 Schophoven	27,36 %	
06.2 Schophoven	27,34 %	
13.0 Inden/Altdorf 6	27,31 %	
12.0 Inden/Altdorf 5	24,35 %	
03.0 Lamersdorf 2	20,30 %	
06.1 Pier	8,05 %	

Gemeinde Inden
 Kreistagswahl 30.08.2009
 GRÜNE, Ergebnis
 Stimmbezirk-Übersicht

01.0 Frenz	25,27 %	
07.0 Schophoven	16,29 %	
08.0 Inden/Altdorf 1	13,31 %	
09.0 Inden/Altdorf 2	9,97 %	
02.0 Lamersdorf 1	9,50 %	
03.0 Lamersdorf 2	9,23 %	
06.1 Pier	9,20 %	
05.0 Lucherberg Berg	8,36 %	
13.0 Inden/Altdorf 6	8,33 %	
12.0 Inden/Altdorf 5	8,12 %	
06.2 Schophoven	7,91 %	
11.0 Inden/Altdorf 4	7,84 %	
04.0 Lucherberg Tal	6,82 %	
10.0 Inden/Altdorf 3	5,40 %	

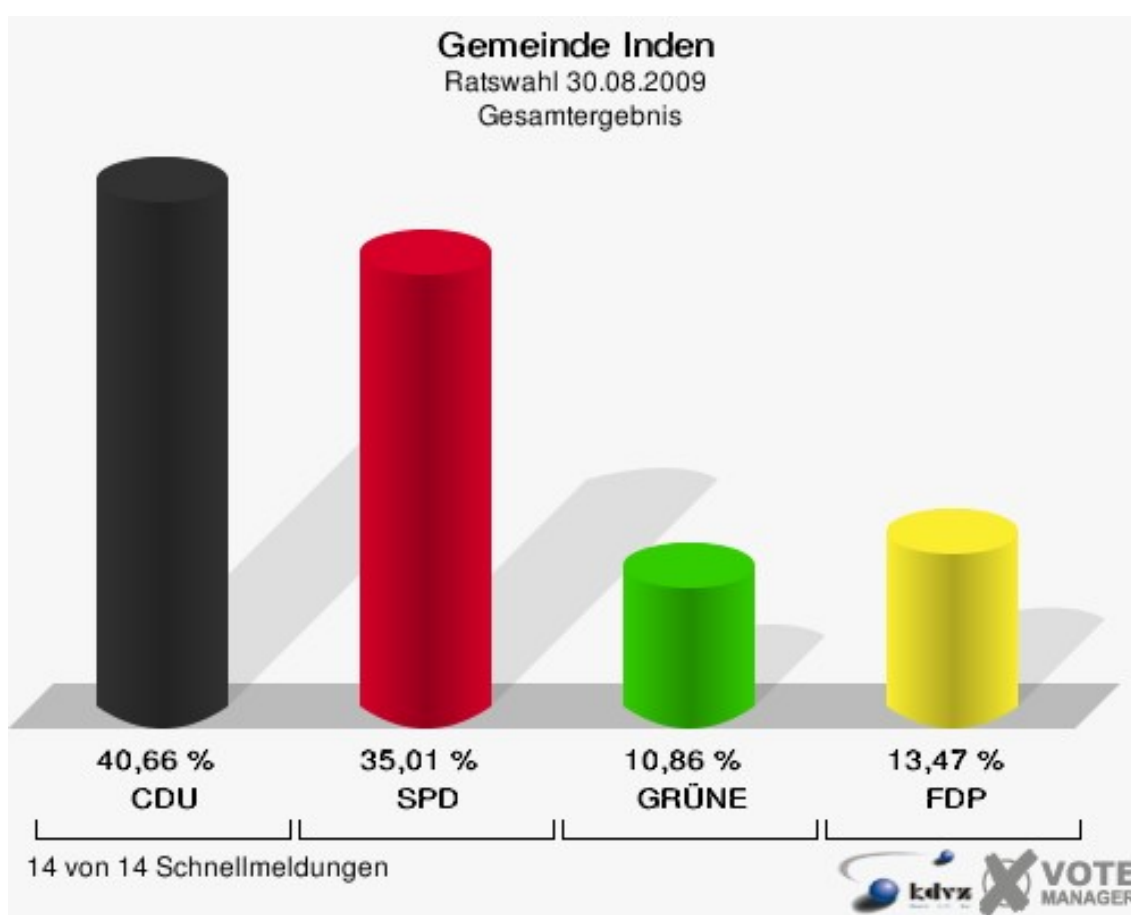
Gemeinde Inden
 Kreistagswahl 30.08.2009
 FDP, Ergebnis
 Stimmbezirk-Übersicht

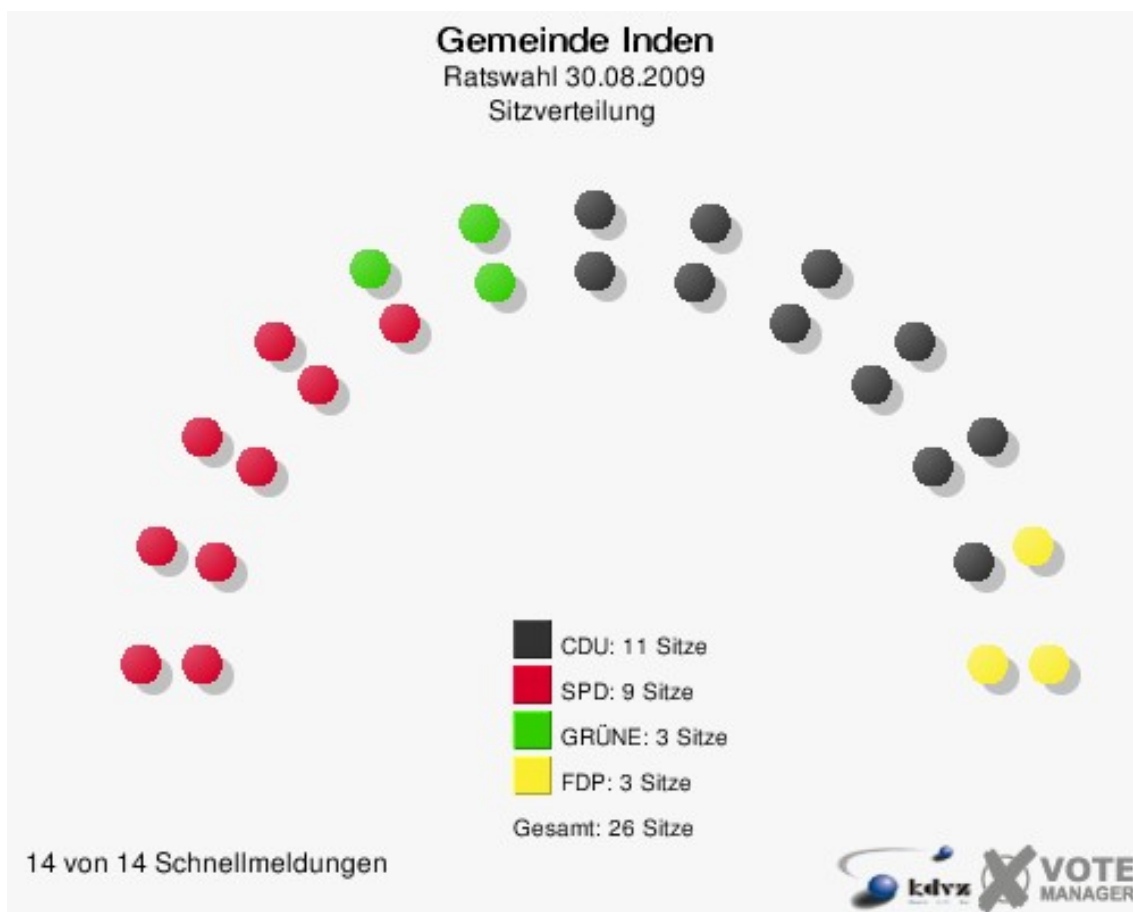
06.1 Pier	14,94 %	
03.0 Lamersdorf 2	14,39 %	
05.0 Lucherberg Berg	13,94 %	
08.0 Inden/Altdorf 1	13,71 %	
06.2 Schophoven	13,67 %	
12.0 Inden/Altdorf 5	12,75 %	
09.0 Inden/Altdorf 2	12,39 %	
02.0 Lamersdorf 1	9,09 %	
13.0 Inden/Altdorf 6	8,33 %	
10.0 Inden/Altdorf 3	8,25 %	
01.0 Frenz	7,18 %	
07.0 Schophoven	6,84 %	
11.0 Inden/Altdorf 4	6,54 %	
04.0 Lucherberg Tal	5,91 %	

Ratswahl

Gemeinde Inden

	Anzahl	Prozent
Wahlberechtigte	5.784	
Wähler/innen	3.792	65,56 %
ungültige Stimmen	110	2,90 %
gültige Stimmen	3.682	97,10 %
CDU	1.497	40,66 %
SPD	1.289	35,01 %
GRÜNE	400	10,86 %
FDP	496	13,47 %



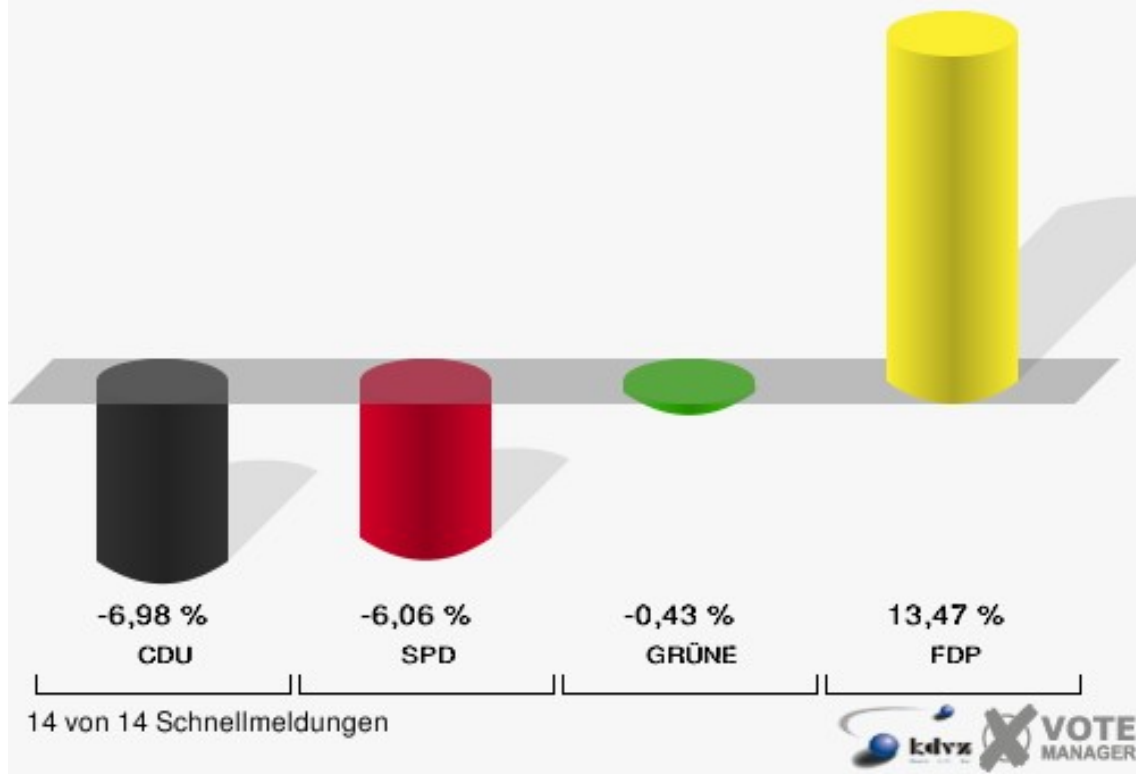


Folgende Kandidaten wurden gewählt:

Partei	Kandidat	Mandat
CDU	Breuer, Werner	Direktmandat im Wahlbezirk 01.0
CDU	Marx, Reinhard	Direktmandat im Wahlbezirk 02.0
CDU	Mürkens, Udo	Direktmandat im Wahlbezirk 03.0
CDU	Pötter, Hans	Direktmandat im Wahlbezirk 06.0
CDU	Olbrich, Jürgen	Direktmandat im Wahlbezirk 09.0
CDU	Schmitz, Hermann-Josef	Direktmandat im Wahlbezirk 10.0
CDU	Gasper, Elmar	Direktmandat im Wahlbezirk 11.0
CDU	Krings, Karin	Direktmandat im Wahlbezirk 12.0
CDU	Schlächter, Herbert	Direktmandat im Wahlbezirk 13.0
CDU	Wirtz, Josef	Reservelistenplatz 1
CDU	Hahn, Brigitte	Reservelistenplatz 6
SPD	Jungbluth, Willi	Direktmandat im Wahlbezirk 04.0

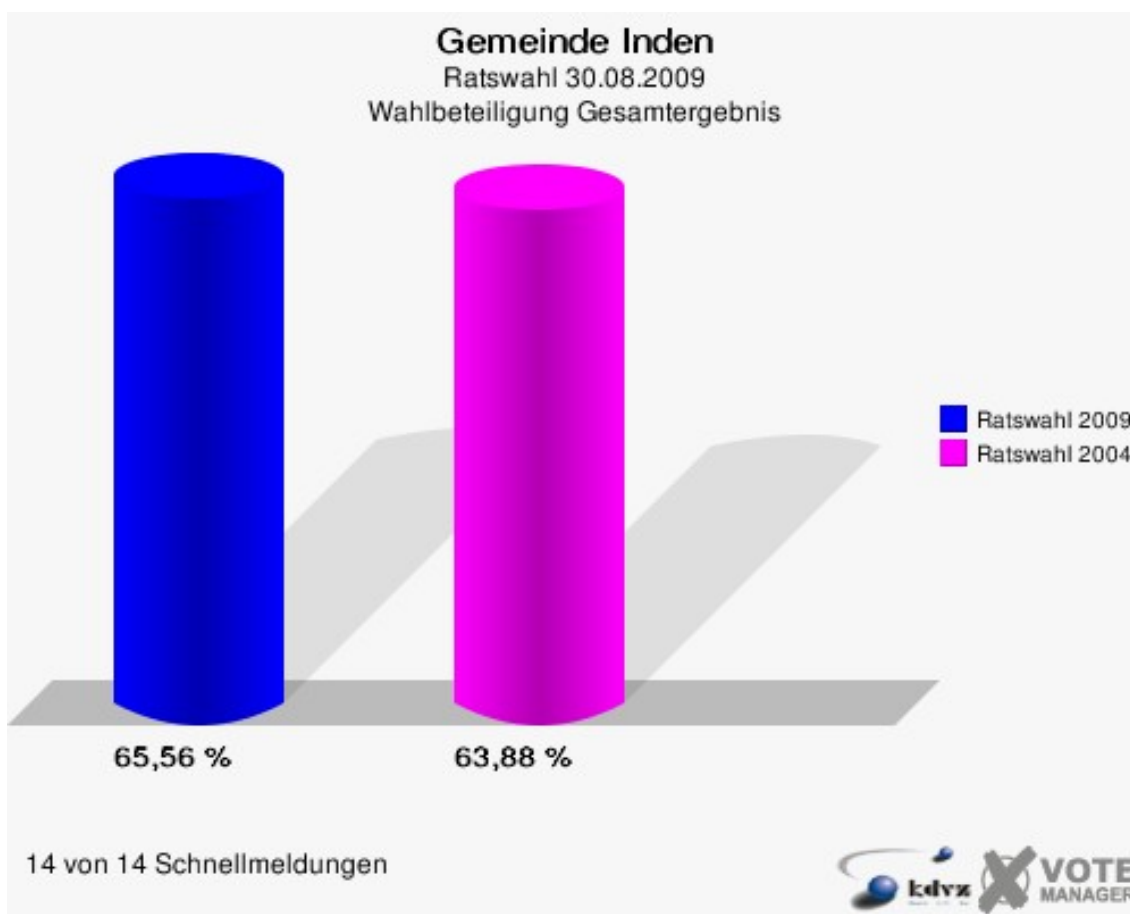
SPD	Görke, Rudi	Direktmandat im Wahlbezirk 05.0
SPD	Prost, Peter	Direktmandat im Wahlbezirk 07.0
SPD	Müller, Jörg	Direktmandat im Wahlbezirk 08.0
SPD	Schmitz, Josef Johann	Reservelistenplatz 2
SPD	Klößner, Mario	Reservelistenplatz 4
SPD	Schulten, Hans-Josef	Reservelistenplatz 5
SPD	Combach, Roul	Reservelistenplatz 7
SPD	Müller, Dieter	Reservelistenplatz 8
GRÜNE	Rehfish, Hella	Reservelistenplatz 1
GRÜNE	Goncz, Siegfried	Reservelistenplatz 2
GRÜNE	Wergen, Karl Josef	Reservelistenplatz 3
FDP	Langefeld, Jörn	Reservelistenplatz 1
FDP	Erz, Patrick	Reservelistenplatz 2
FDP	Schnock, Robert	Reservelistenplatz 3

Gemeinde Inden
Ratswahl 2009 - Ratswahl 2004
Gewinne und Verluste Gesamtergebnis



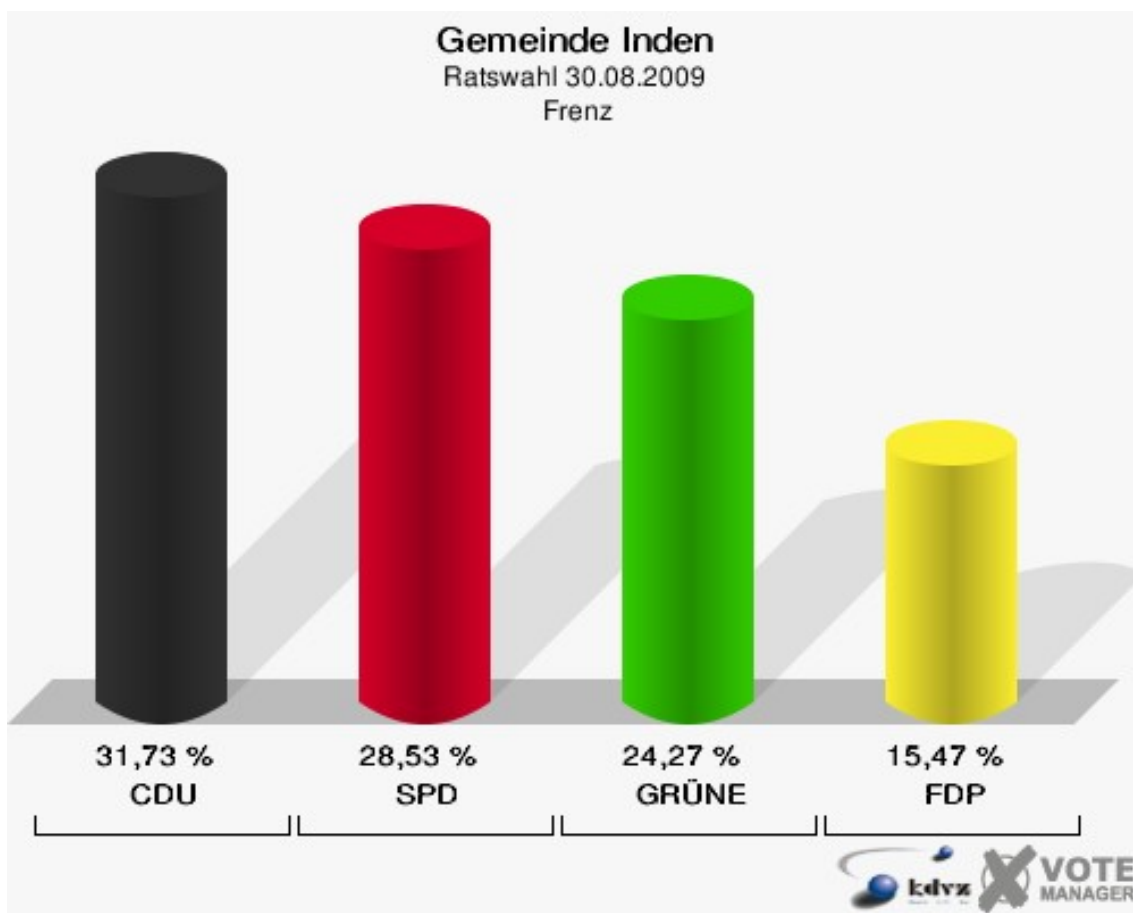
Gemeinde Inden
Ratswahl 30.08.2009
Gewinne und Verluste Gesamtergebnis

	Ratswahl 30.08.2009	Ratswahl 26.09.2004	
		Ergebnis	Gewinne und Verluste
Wahlberechtigte	5.784	6.198	-414
Wähler	3.792	3.959	-167
	65,56 %	63,88 %	+1,68 %
gültige Stimmen	3.682	3.835	-153
	97,10 %	96,87 %	+0,23 %
CDU	1.497	1.827	-330
	40,66 %	47,64 %	-6,98 %
SPD	1.289	1.575	-286
	35,01 %	41,07 %	-6,06 %
GRÜNE	400	433	-33
	10,86 %	11,29 %	-0,43 %
FDP	496	0	+496
	13,47 %	0,00 %	+13,47 %

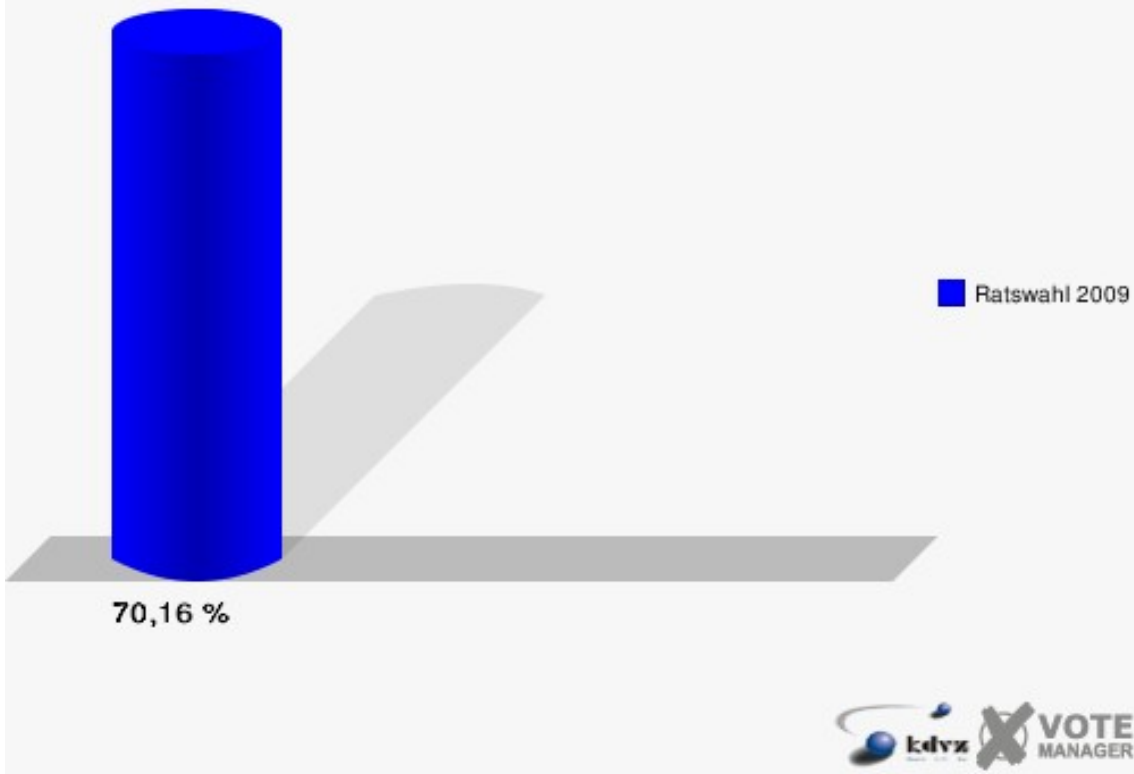


Ortsteile Frenz

	Anzahl	Prozent
Wahlberechtigte	553	
Wähler/innen	388	70,16 %
ungültige Stimmen	13	3,35 %
gültige Stimmen	375	96,65 %
CDU	119	31,73 %
SPD	107	28,53 %
GRÜNE	91	24,27 %
FDP	58	15,47 %

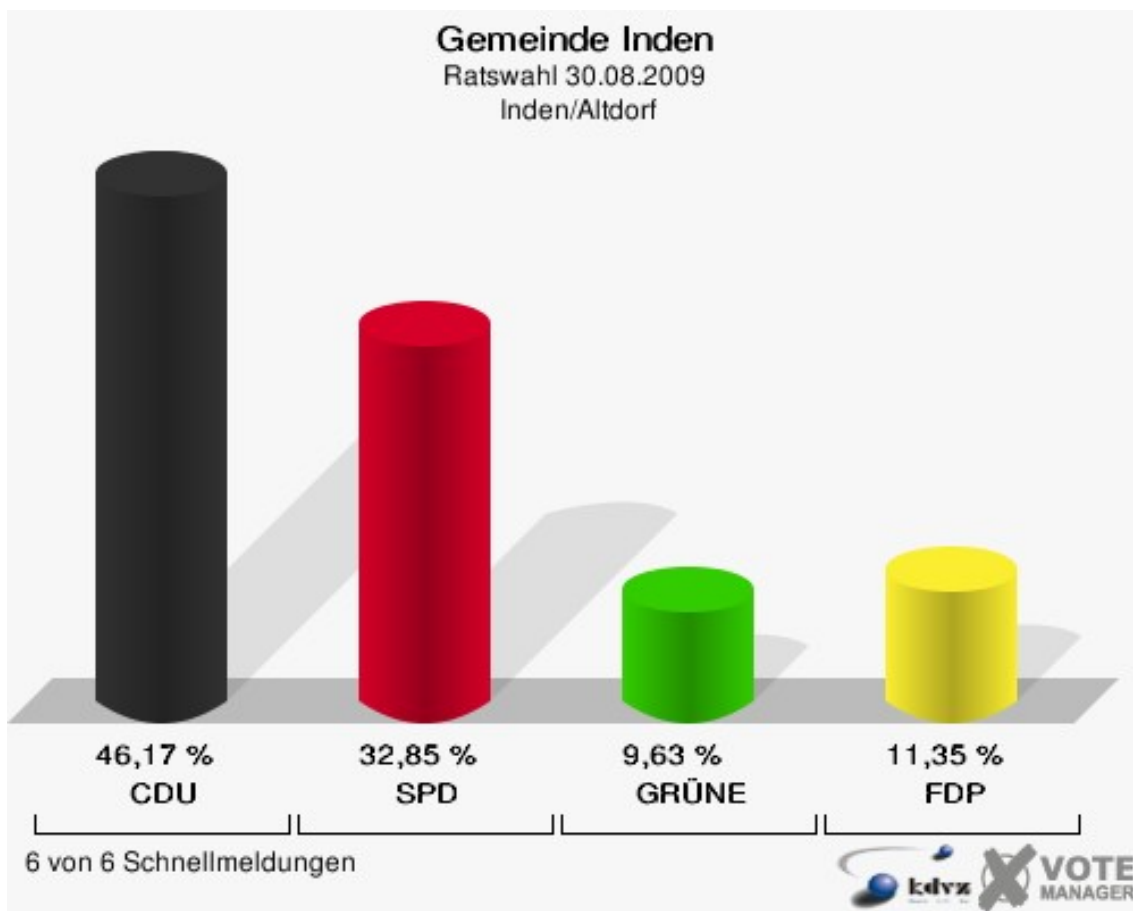


Gemeinde Inden
Ratswahl 30.08.2009
Wahlbeteiligung Frenz

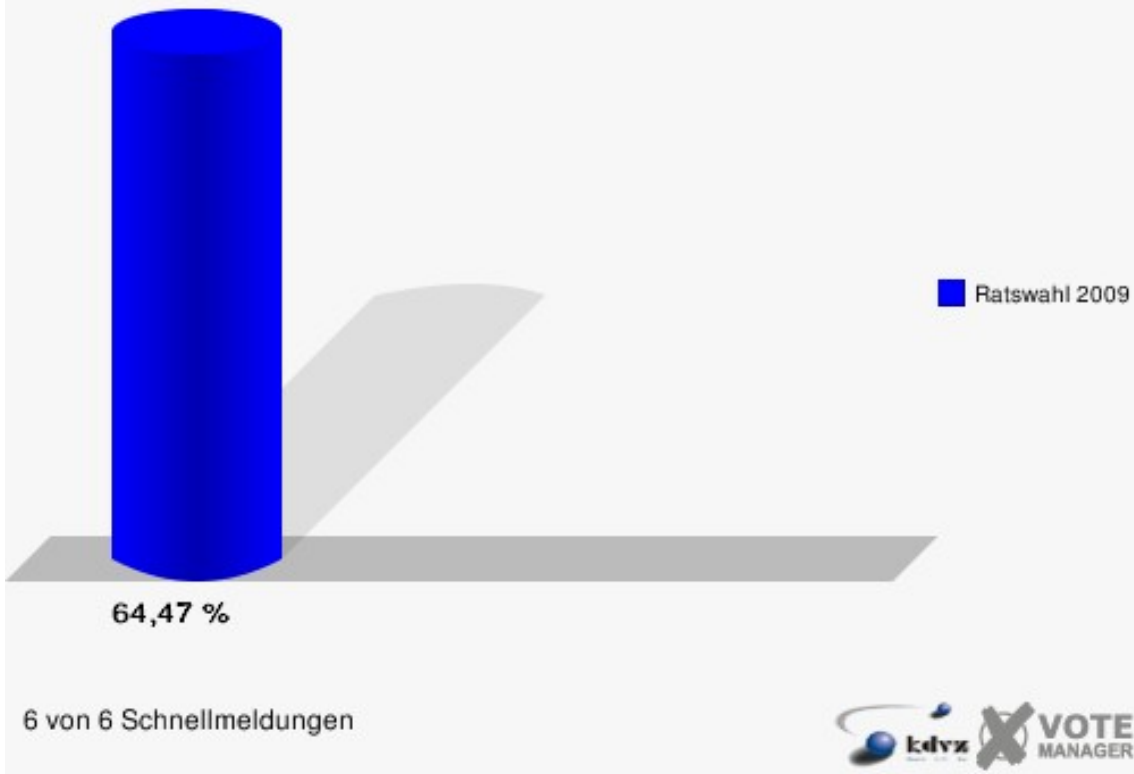


Inden/Altdorf

	Anzahl	Prozent
Wahlberechtigte	2.786	
Wähler/innen	1.796	64,47 %
ungültige Stimmen	61	3,40 %
gültige Stimmen	1.735	96,60 %
CDU	801	46,17 %
SPD	570	32,85 %
GRÜNE	167	9,63 %
FDP	197	11,35 %

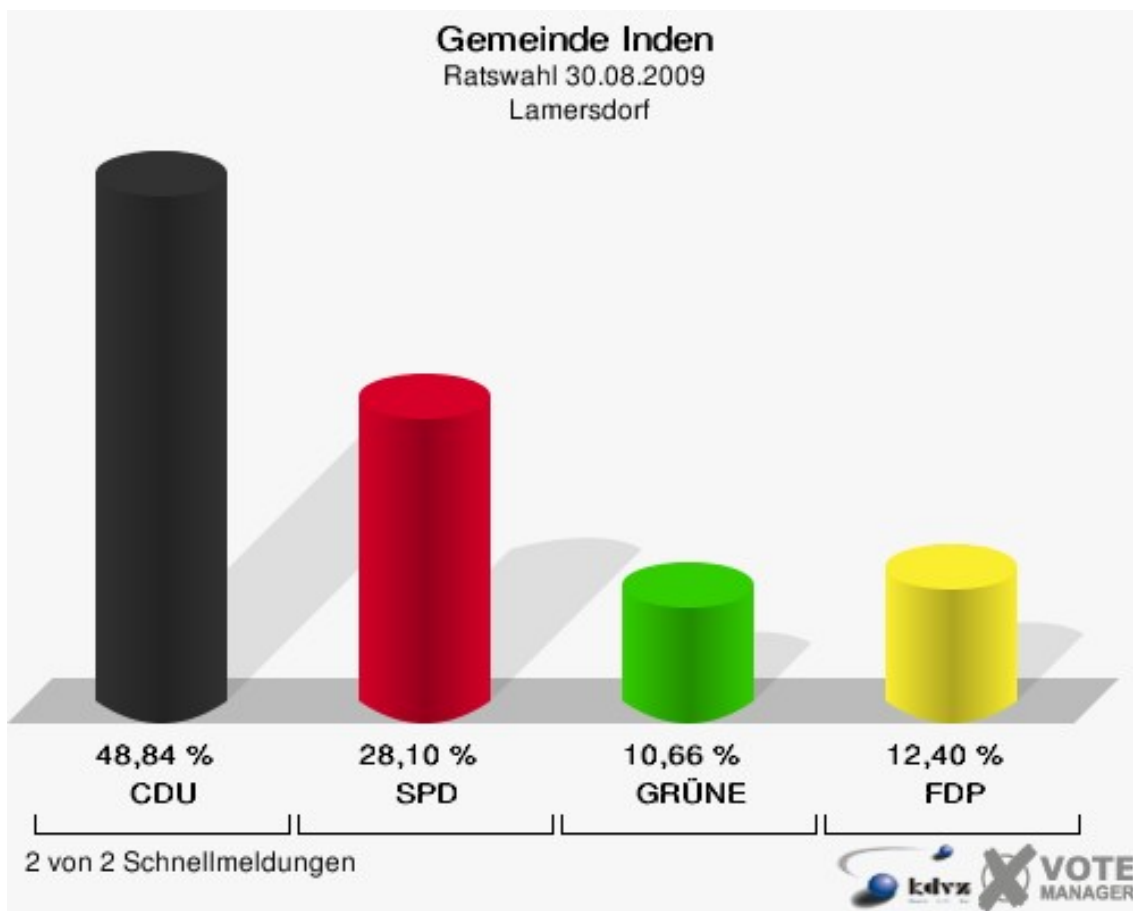


Gemeinde Inden
Ratswahl 30.08.2009
Wahlbeteiligung Inden/Altdorf




Lamersdorf

	Anzahl	Prozent
Wahlberechtigte	801	
Wähler/innen	530	66,17 %
ungültige Stimmen	14	2,64 %
gültige Stimmen	516	97,36 %
CDU	252	48,84 %
SPD	145	28,10 %
GRÜNE	55	10,66 %
FDP	64	12,40 %



Gemeinde Inden
Ratswahl 30.08.2009
Wahlbeteiligung Lamersdorf

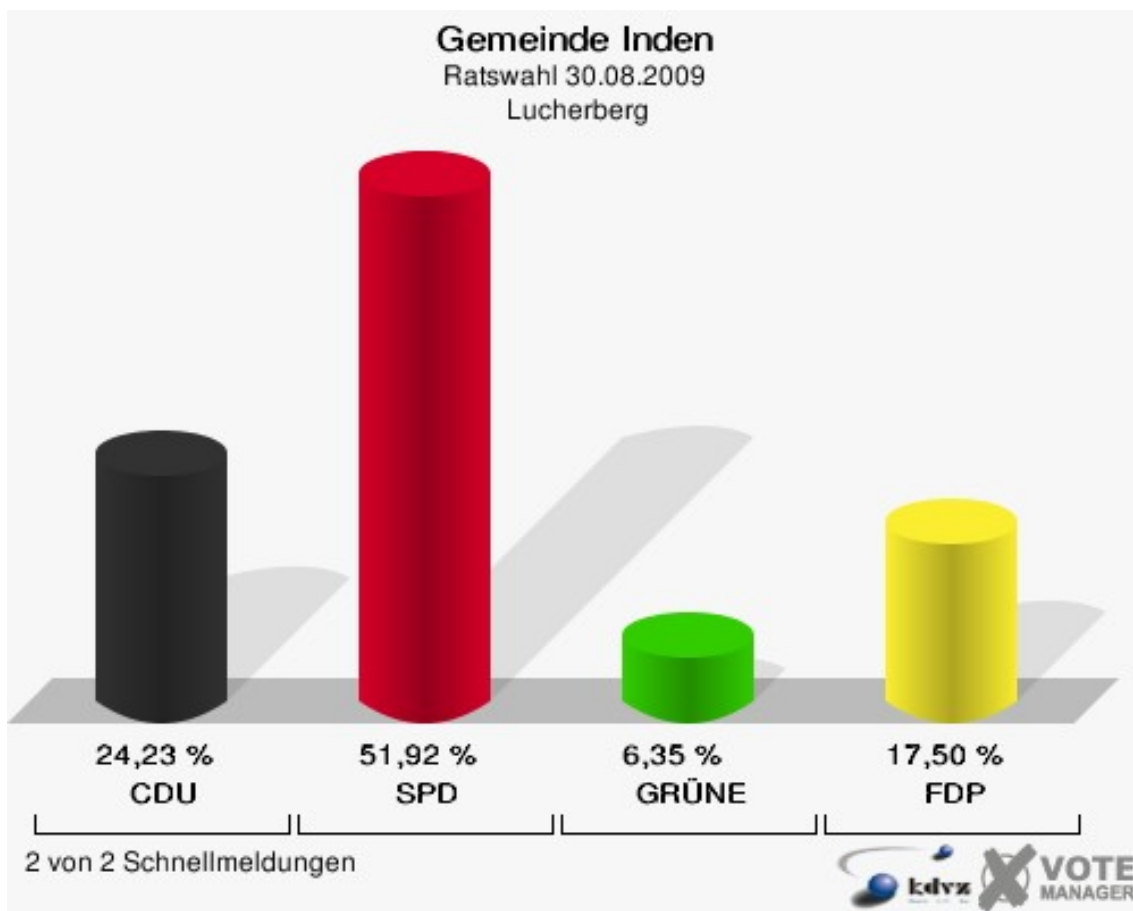


2 von 2 Schnellmeldungen

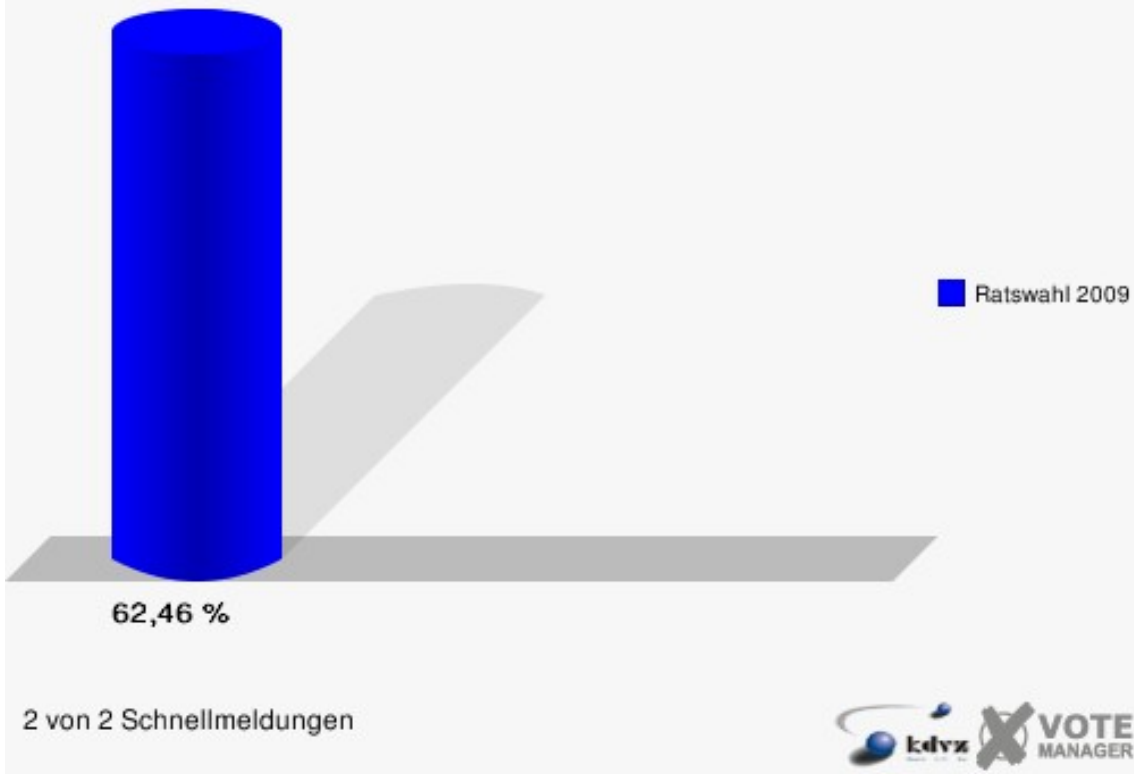


Lucherberg

	Anzahl	Prozent
Wahlberechtigte	847	
Wähler/innen	529	62,46 %
ungültige Stimmen	9	1,70 %
gültige Stimmen	520	98,30 %
CDU	126	24,23 %
SPD	270	51,92 %
GRÜNE	33	6,35 %
FDP	91	17,50 %



Gemeinde Inden
Ratswahl 30.08.2009
Wahlbeteiligung Lucherberg

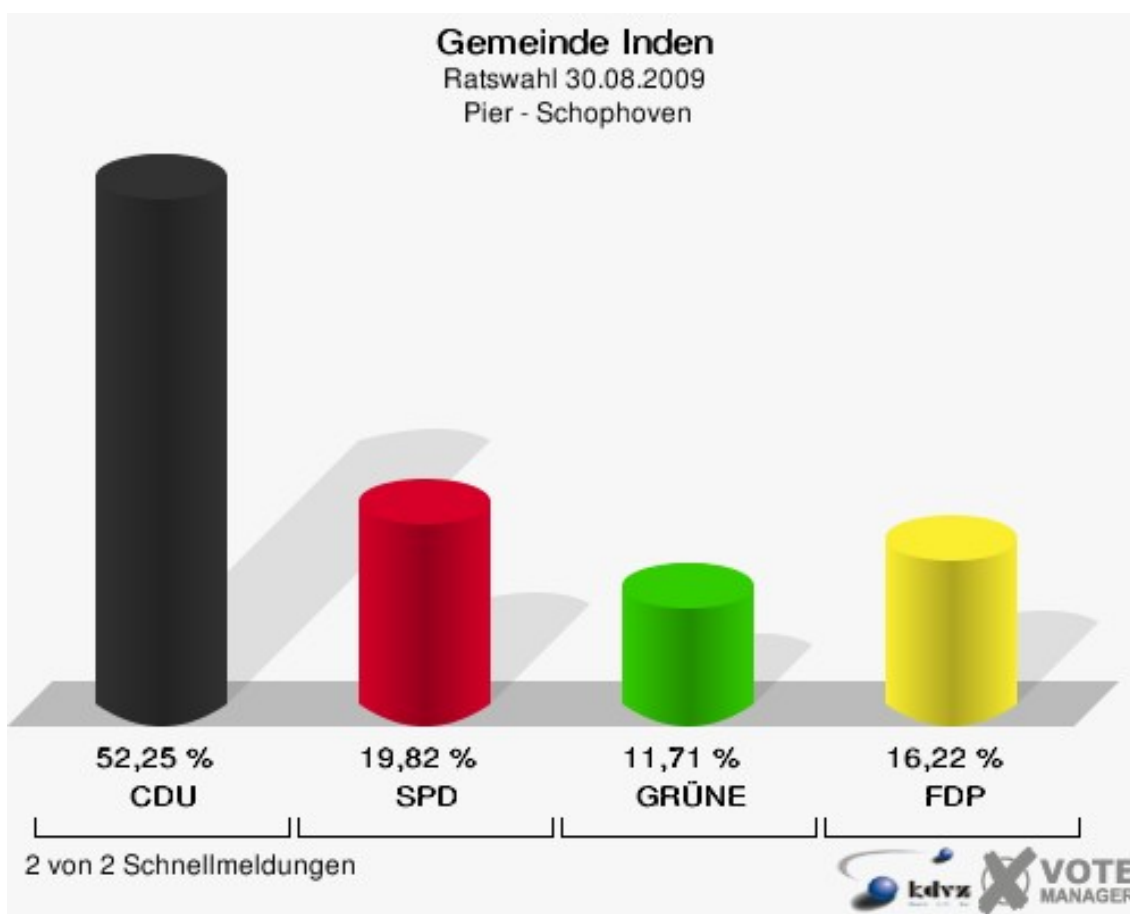


2 von 2 Schnellmeldungen




Pier - Schophoven

	Anzahl	Prozent
Wahlberechtigte	335	
Wähler/innen	228	68,06 %
ungültige Stimmen	6	2,63 %
gültige Stimmen	222	97,37 %
CDU	116	52,25 %
SPD	44	19,82 %
GRÜNE	26	11,71 %
FDP	36	16,22 %



Gemeinde Inden
Ratswahl 30.08.2009
Wahlbeteiligung Pier - Schophoven

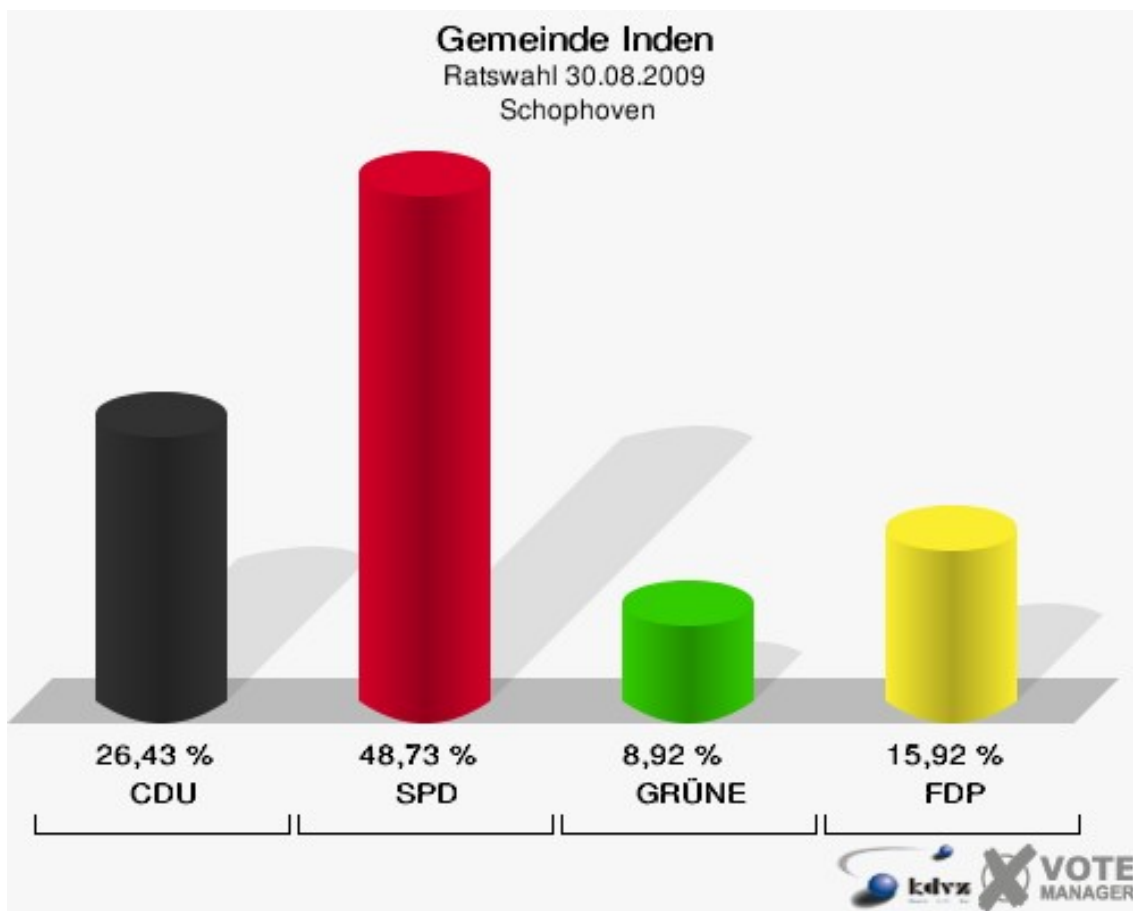


2 von 2 Schnellmeldungen

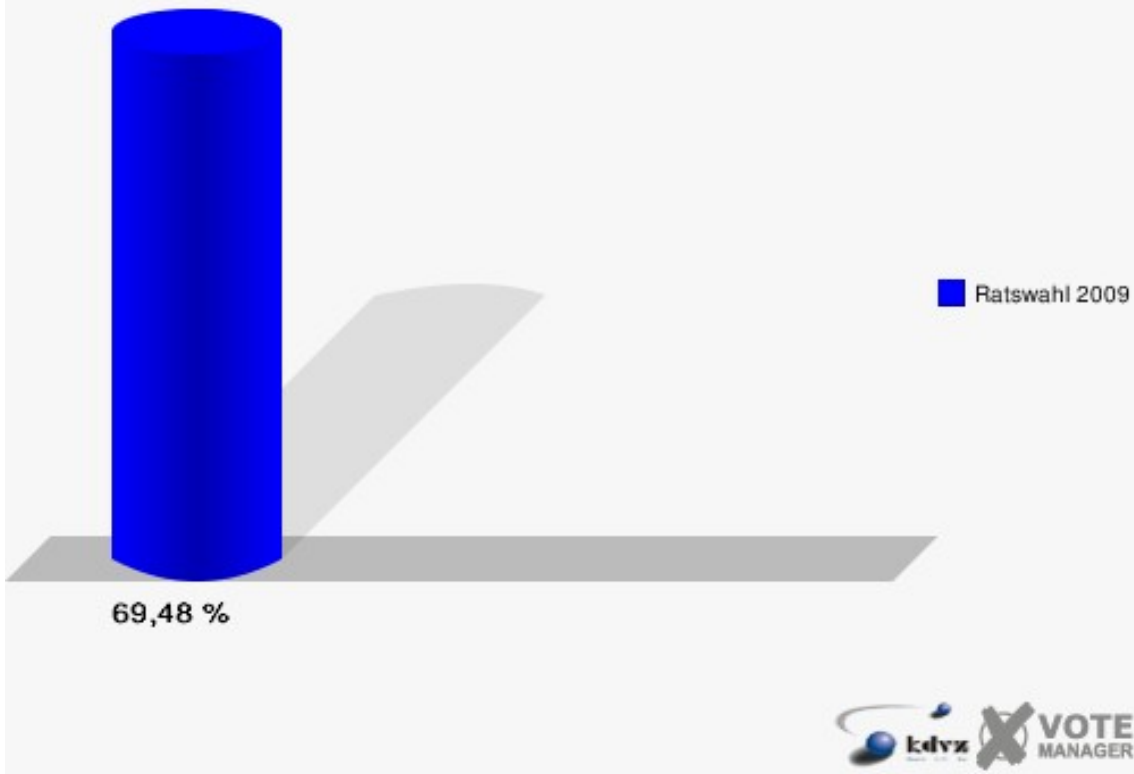


Schophoven

	Anzahl	Prozent
Wahlberechtigte	462	
Wähler/innen	321	69,48 %
ungültige Stimmen	7	2,18 %
gültige Stimmen	314	97,82 %
CDU	83	26,43 %
SPD	153	48,73 %
GRÜNE	28	8,92 %
FDP	50	15,92 %



Gemeinde Inden
Ratswahl 30.08.2009
Wahlbeteiligung Schophoven









Übersicht Ortsteile







Gemeinde Inden
Ratswahl 30.08.2009
Zusammenstellung der Ergebnisse nach Ortsteilen

Ortsteil	Wahlberechtigte	Wähler	gültig	CDU	SPD	GRÜNE	FDP
Frenz	553	388	375	119	107	91	58
		70,16 %	96,65 %	31,73 %	28,53 %	24,27 %	15,47 %
Inden/Altdorf	2.786	1.796	1.735	801	570	167	197
		64,47 %	96,60 %	46,17 %	32,85 %	9,63 %	11,35 %
Lamersdorf	801	530	516	252	145	55	64
		66,17 %	97,36 %	48,84 %	28,10 %	10,66 %	12,40 %
Lucherberg	847	529	520	126	270	33	91
		62,46 %	98,30 %	24,23 %	51,92 %	6,35 %	17,50 %
Pier - Schophoven	335	228	222	116	44	26	36
		68,06 %	97,37 %	52,25 %	19,82 %	11,71 %	16,22 %
Schophoven	462	321	314	83	153	28	50
		69,48 %	97,82 %	26,43 %	48,73 %	8,92 %	15,92 %
Gemeinde Inden	5.784	3.792	3.682	1.497	1.289	400	496
		65,56 %	97,10 %	40,66 %	35,01 %	10,86 %	13,47 %







Gemeinde Inden
Ratswahl 30.08.2009
CDU, Ergebnis
Ortsteil-Übersicht

Pier - Schophoven	52,25 %	
Lamersdorf	48,84 %	
Inden/Altdorf	46,17 %	
Frenz	31,73 %	
Schophoven	26,43 %	
Lucherberg	24,23 %	







Gemeinde Inden
Ratswahl 30.08.2009
SPD, Ergebnis
Ortsteil-Übersicht

Lucherberg	51,92 %	
Schophoven	48,73 %	
Inden/Altdorf	32,85 %	
Frenz	28,53 %	
Lamersdorf	28,10 %	
Pier - Schophoven	19,82 %	

Gemeinde Inden
Ratswahl 30.08.2009
GRÜNE, Ergebnis
Ortsteil-Übersicht

Frenz	24,27 %	
Pier - Schophoven	11,71 %	
Lamersdorf	10,66 %	
Inden/Altdorf	9,63 %	
Schophoven	8,92 %	
Lucherberg	6,35 %	

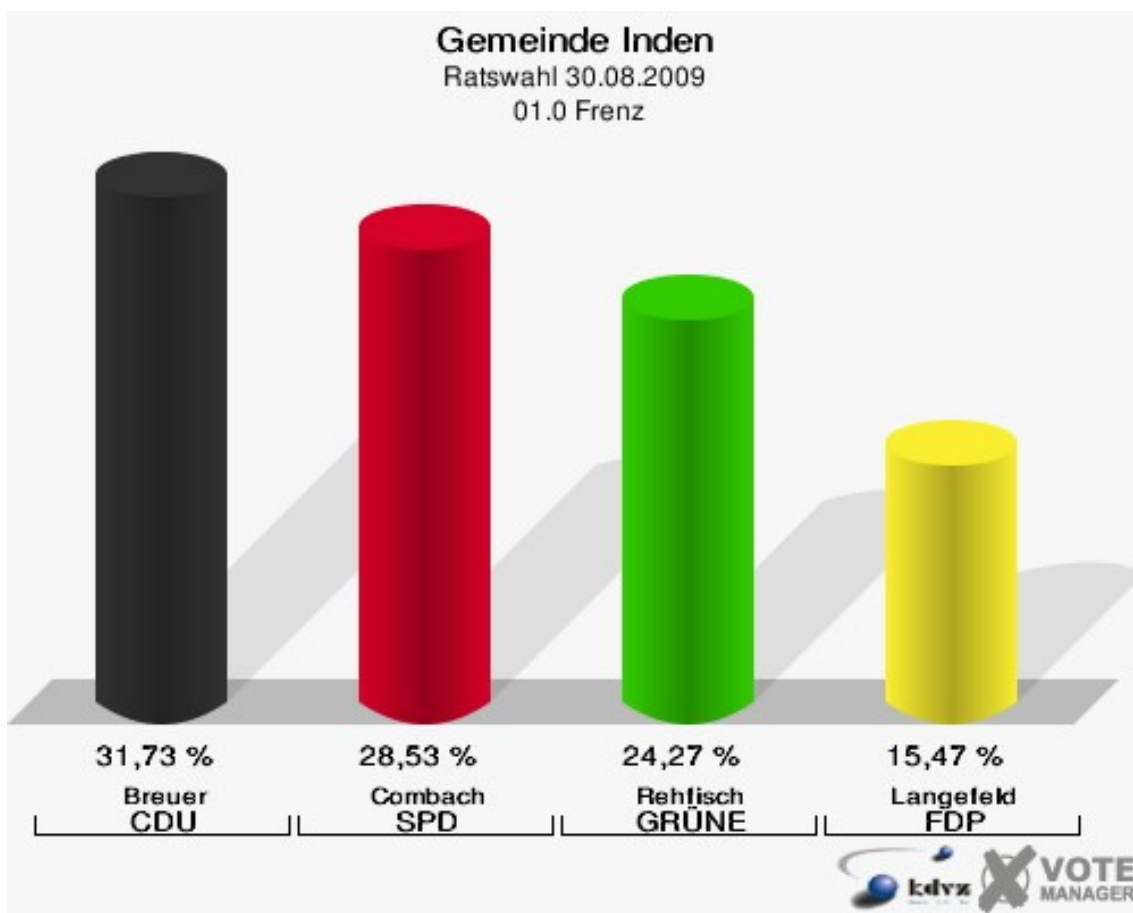
Gemeinde Inden
Ratswahl 30.08.2009
FDP, Ergebnis
Ortsteil-Übersicht

Lucherberg	17,50 %	
Pier - Schophoven	16,22 %	
Schophoven	15,92 %	
Frenz	15,47 %	
Lamersdorf	12,40 %	
Inden/Altdorf	11,35 %	

Wahlbezirke

01.0 Frenz

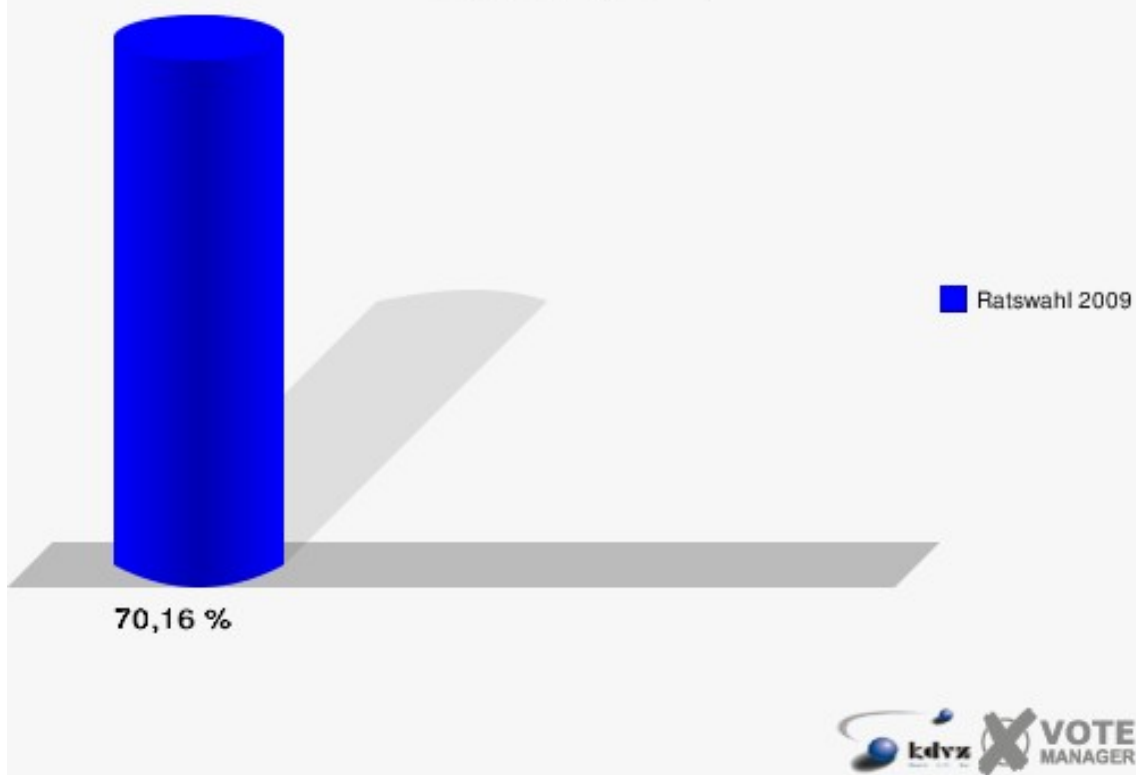
	Anzahl	Prozent
Wahlberechtigte	553	
Wähler/innen	388	70,16 %
ungültige Stimmen	13	3,35 %
gültige Stimmen	375	96,65 %
Breuer, CDU	119	31,73 %
Combach, SPD	107	28,53 %
Rehfish, GRÜNE	91	24,27 %
Langefeld, FDP	58	15,47 %



Gewählt:

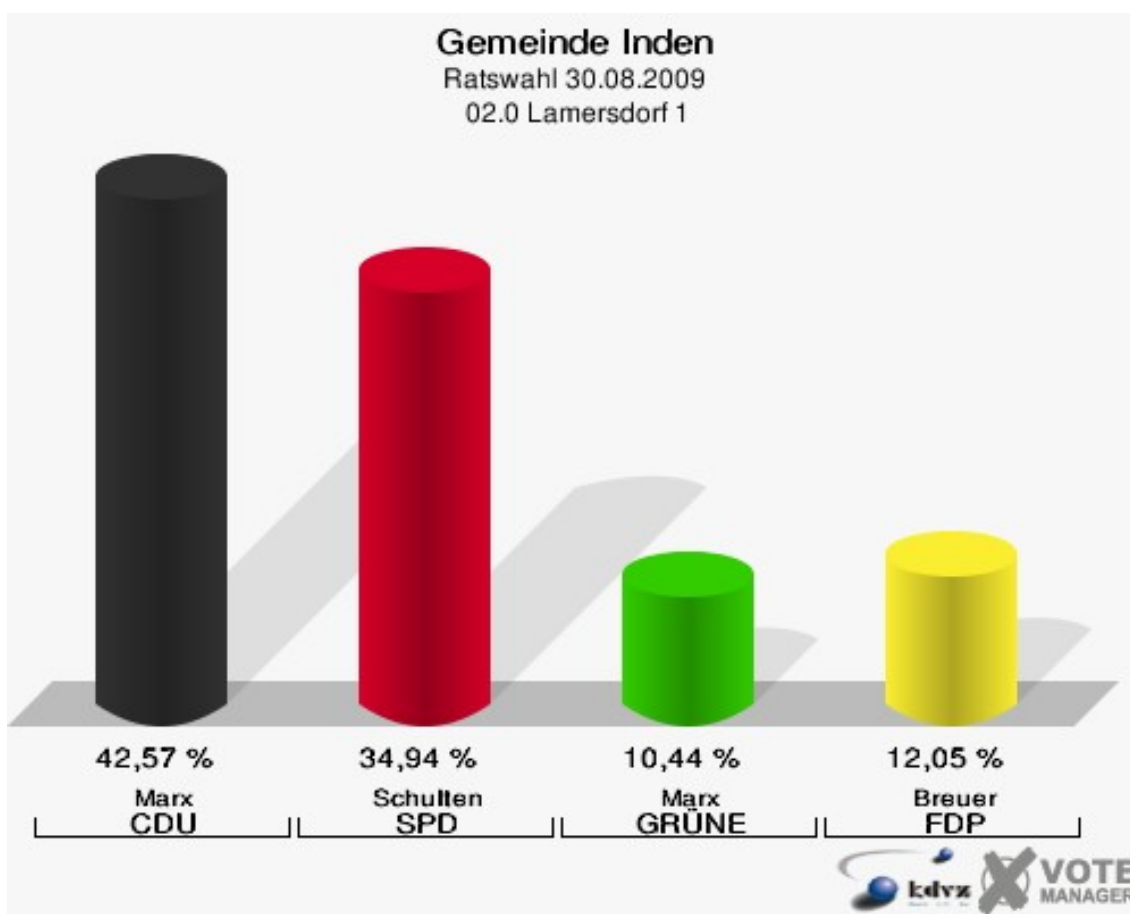
Breuer, Werner (CDU)

Gemeinde Inden
Ratswahl 30.08.2009
Wahlbeteiligung 01.0 Frenz



02.0 Lamersdorf 1

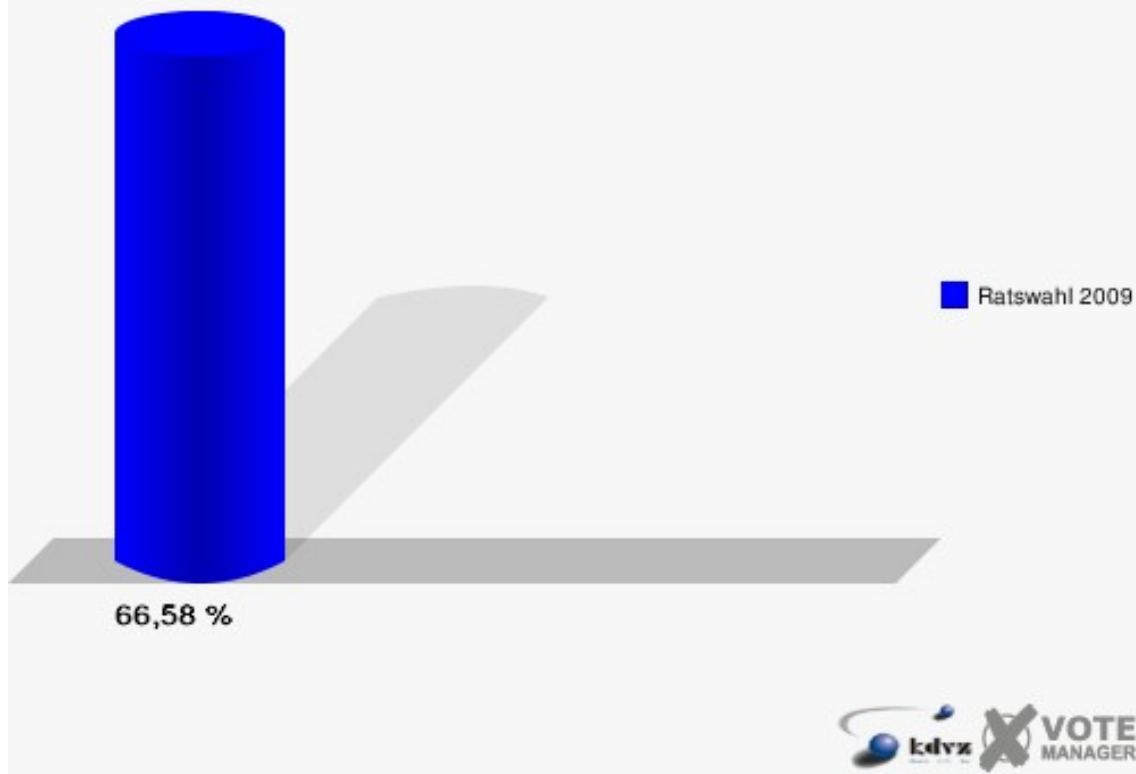
	Anzahl	Prozent
Wahlberechtigte	383	
Wähler/innen	255	66,58 %
ungültige Stimmen	6	2,35 %
gültige Stimmen	249	97,65 %
Marx, CDU	106	42,57 %
Schulten, SPD	87	34,94 %
Marx, GRÜNE	26	10,44 %
Breuer, FDP	30	12,05 %



Gewählt:

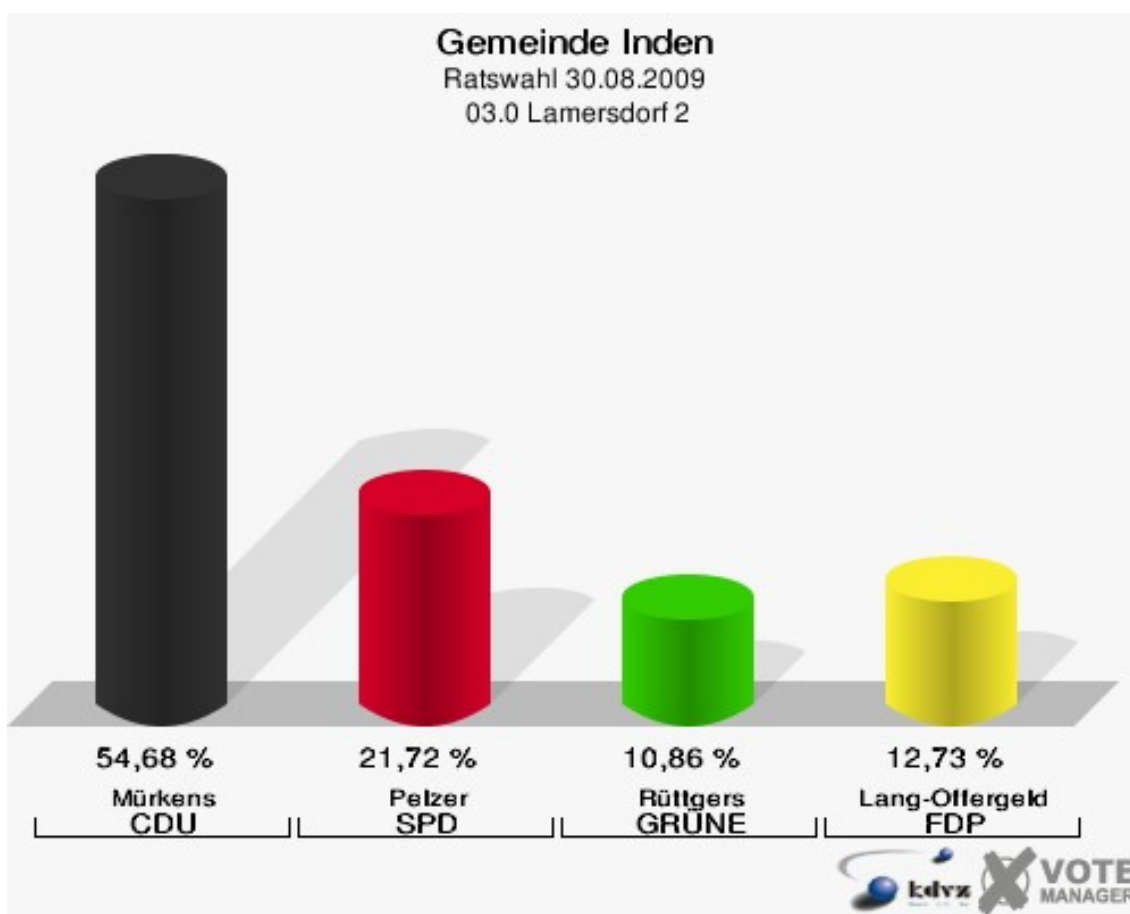
Marx, Reinhard (CDU)

Gemeinde Inden
Ratswahl 30.08.2009
Wahlbeteiligung 02.0 Lamersdorf 1



03.0 Lamersdorf 2

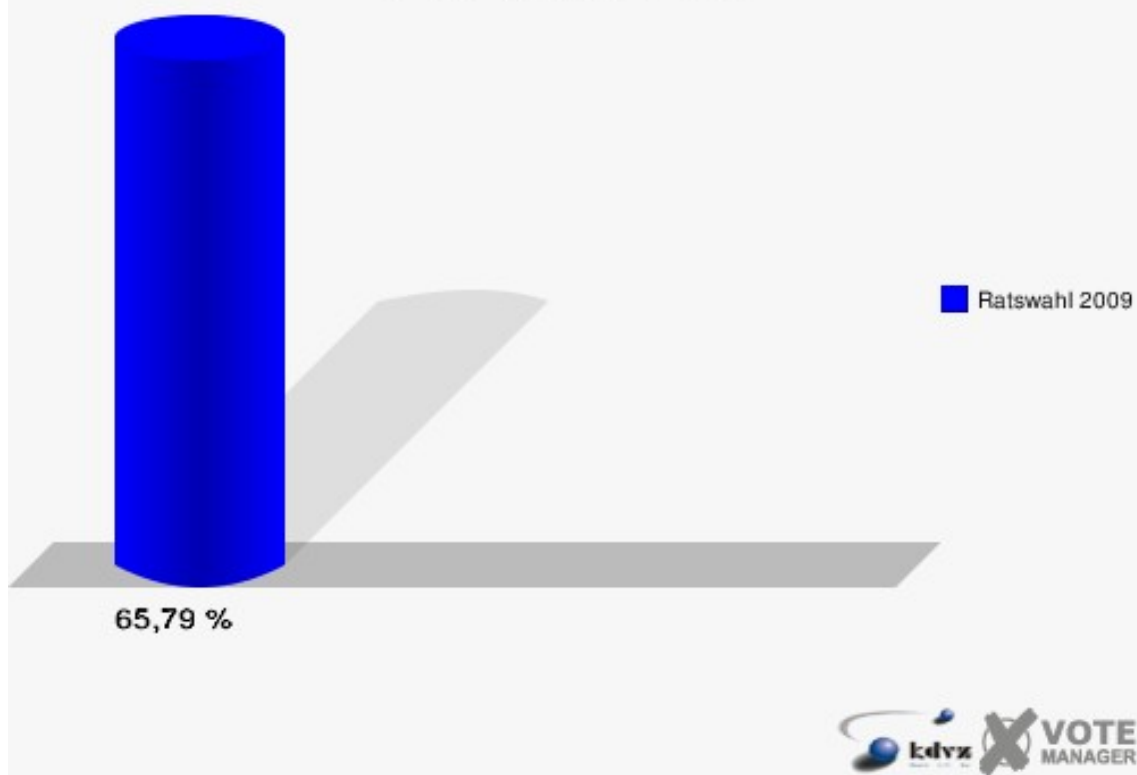
	Anzahl	Prozent
Wahlberechtigte	418	
Wähler/innen	275	65,79 %
ungültige Stimmen	8	2,91 %
gültige Stimmen	267	97,09 %
Mürkens, CDU	146	54,68 %
Pelzer, SPD	58	21,72 %
Rüttgers, GRÜNE	29	10,86 %
Lang-Offergeld, FDP	34	12,73 %



Gewählt:

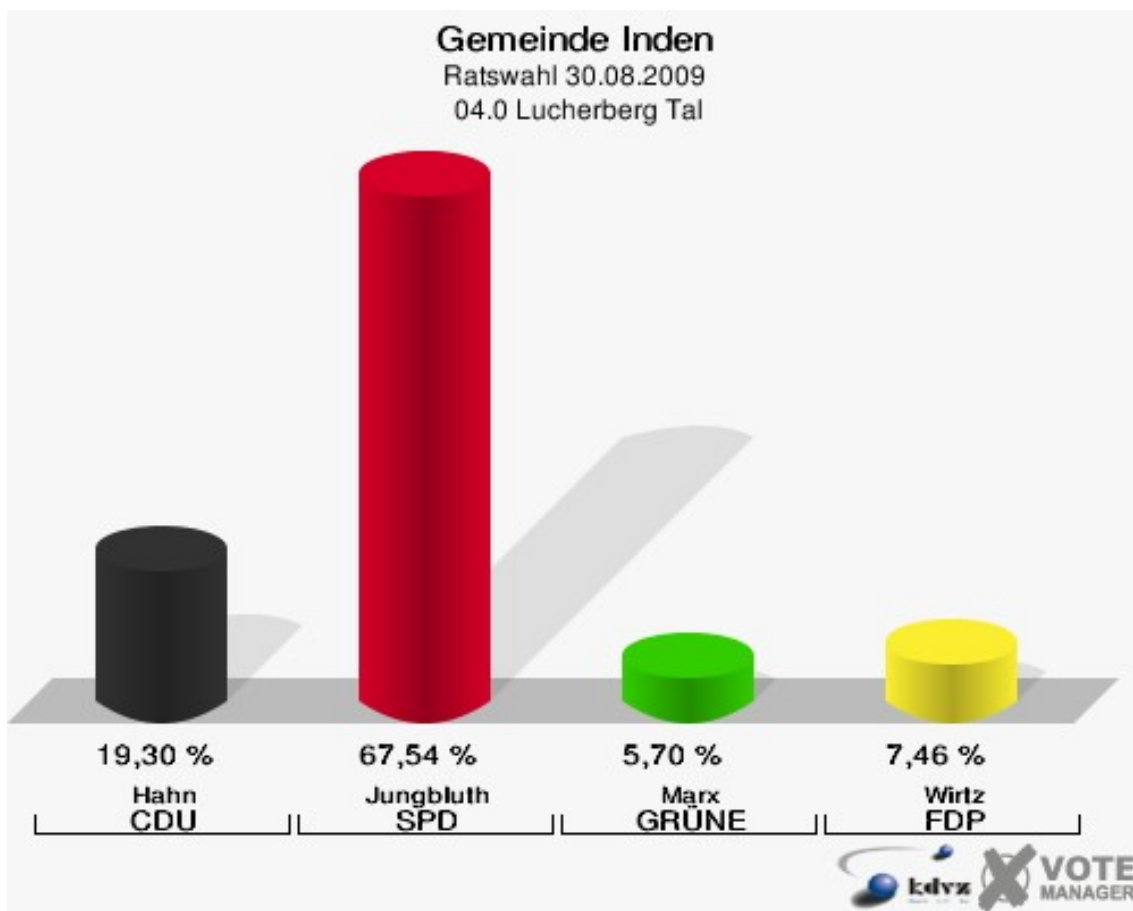
Mürkens, Udo (CDU)

Gemeinde Inden
Ratswahl 30.08.2009
Wahlbeteiligung 03.0 Lamersdorf 2



04.0 Lucherberg Tal

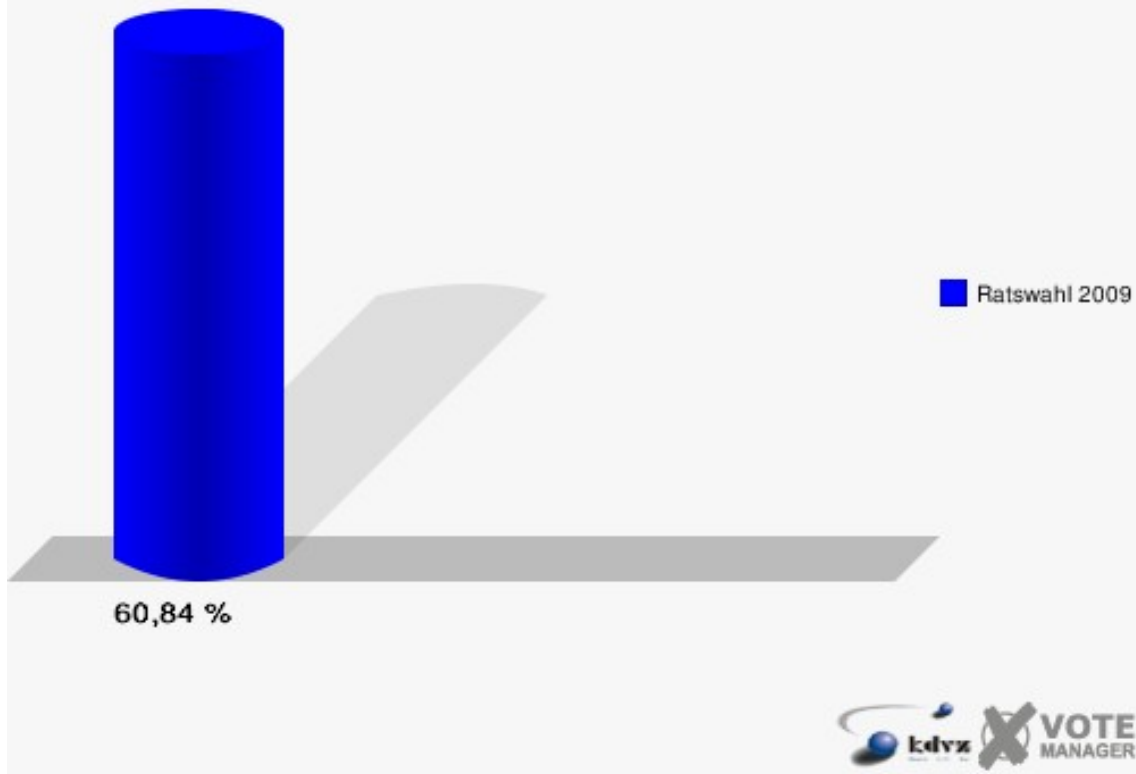
	Anzahl	Prozent
Wahlberechtigte	383	
Wähler/innen	233	60,84 %
ungültige Stimmen	5	2,15 %
gültige Stimmen	228	97,85 %
Hahn, CDU	44	19,30 %
Jungbluth, SPD	154	67,54 %
Marx, GRÜNE	13	5,70 %
Wirtz, FDP	17	7,46 %



Gewählt:

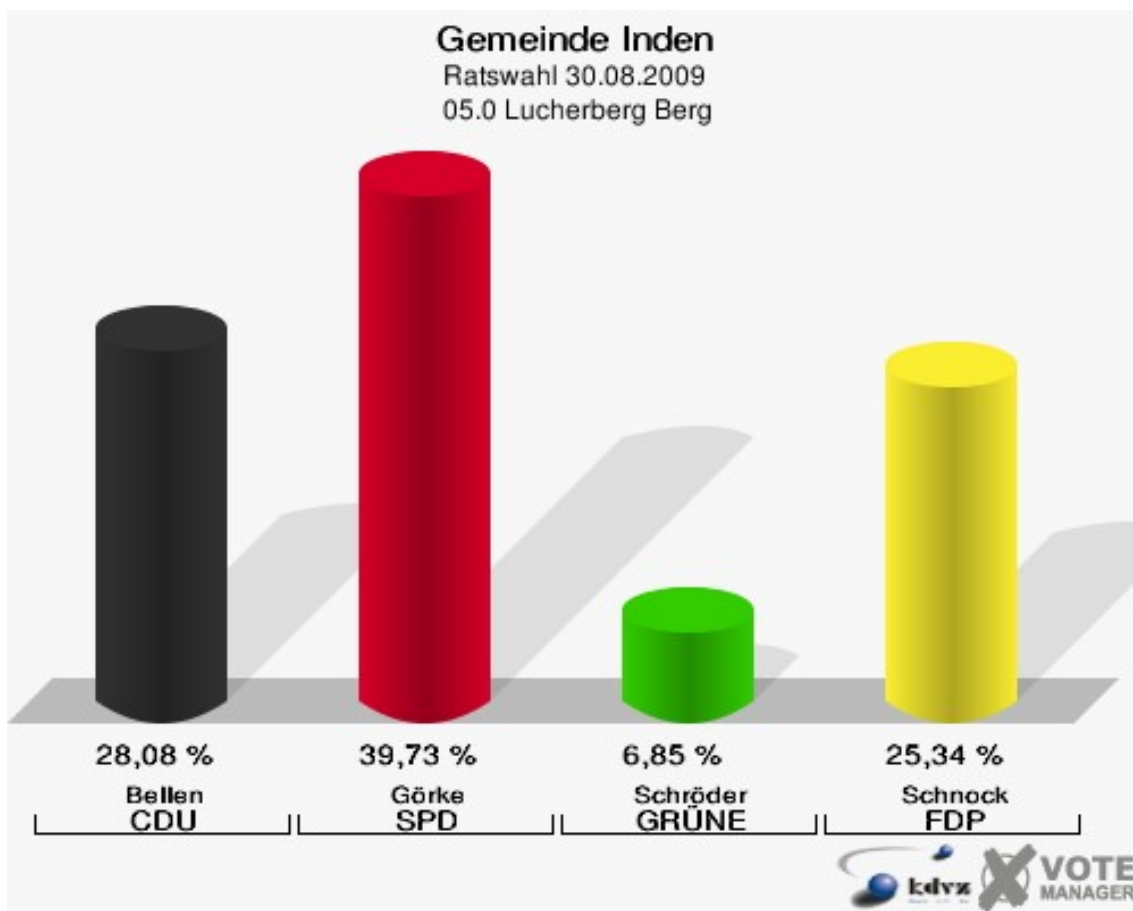
Jungbluth, Willi (SPD)

Gemeinde Inden
Ratswahl 30.08.2009
Wahlbeteiligung 04.0 Lucherberg Tal



05.0 Lucherberg Berg

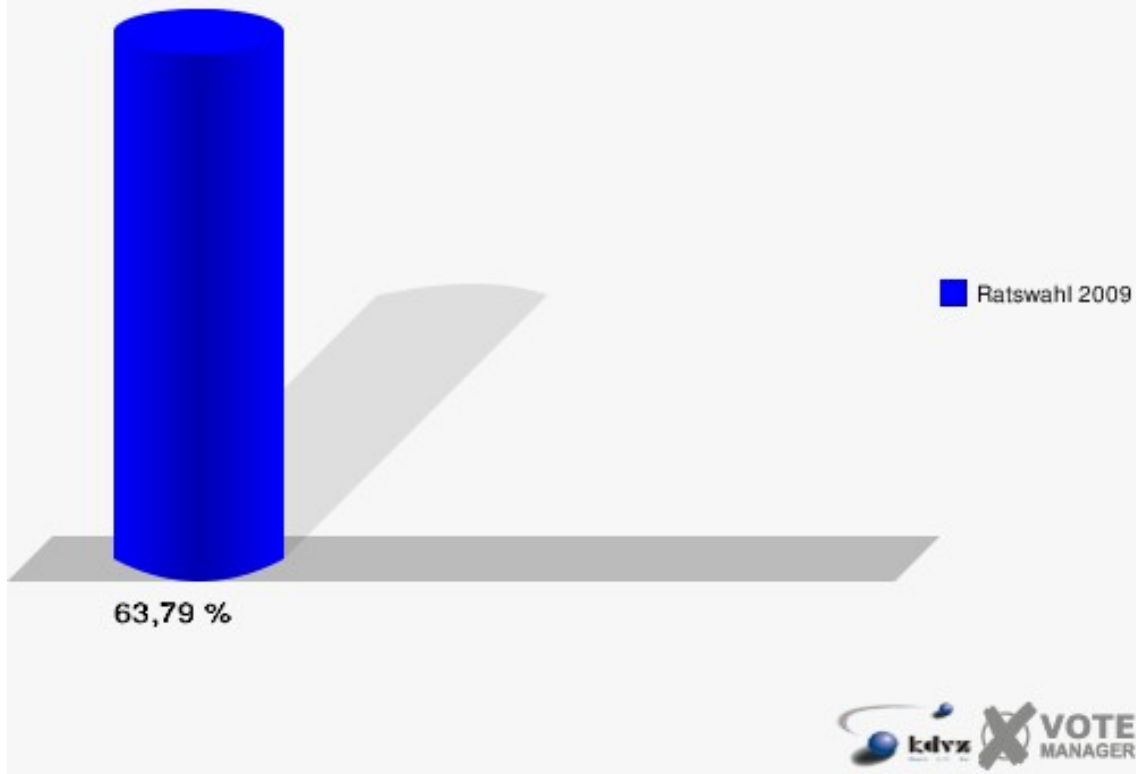
	Anzahl	Prozent
Wahlberechtigte	464	
Wähler/innen	296	63,79 %
ungültige Stimmen	4	1,35 %
gültige Stimmen	292	98,65 %
Bellen, CDU	82	28,08 %
Görke, SPD	116	39,73 %
Schröder, GRÜNE	20	6,85 %
Schnock, FDP	74	25,34 %



Gewählt:

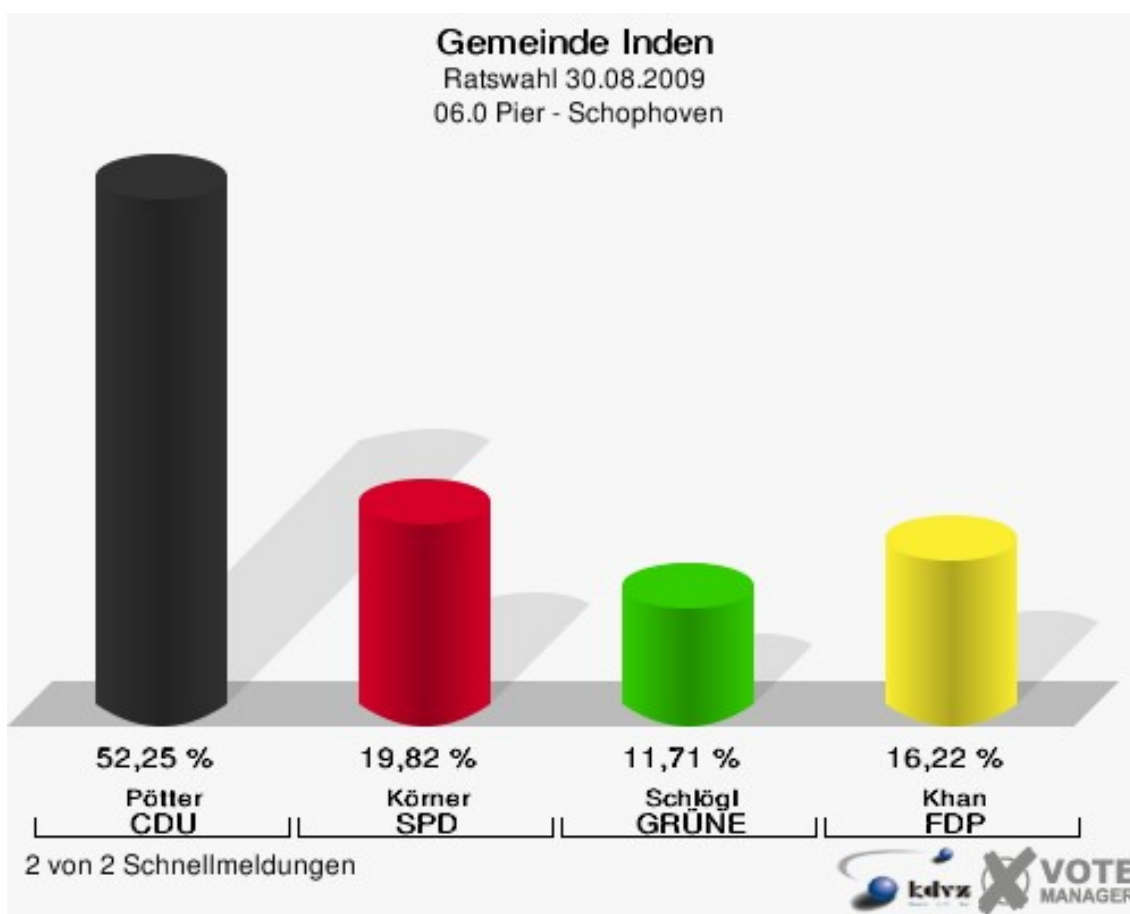
Görke, Rudi (SPD)

Gemeinde Inden
Ratswahl 30.08.2009
Wahlbeteiligung 05.0 Lucherberg Berg



06.0 Pier - Schophoven


	Anzahl	Prozent
Wahlberechtigte	335	
Wähler/innen	228	68,06 %
ungültige Stimmen	6	2,63 %
gültige Stimmen	222	97,37 %
Pötter, CDU	116	52,25 %
Körner, SPD	44	19,82 %
Schlögl, GRÜNE	26	11,71 %
Khan, FDP	36	16,22 %



Gewählt:

Pötter, Hans (CDU)

Gemeinde Inden
Ratswahl 30.08.2009
Wahlbeteiligung 06.0 Pier - Schophoven

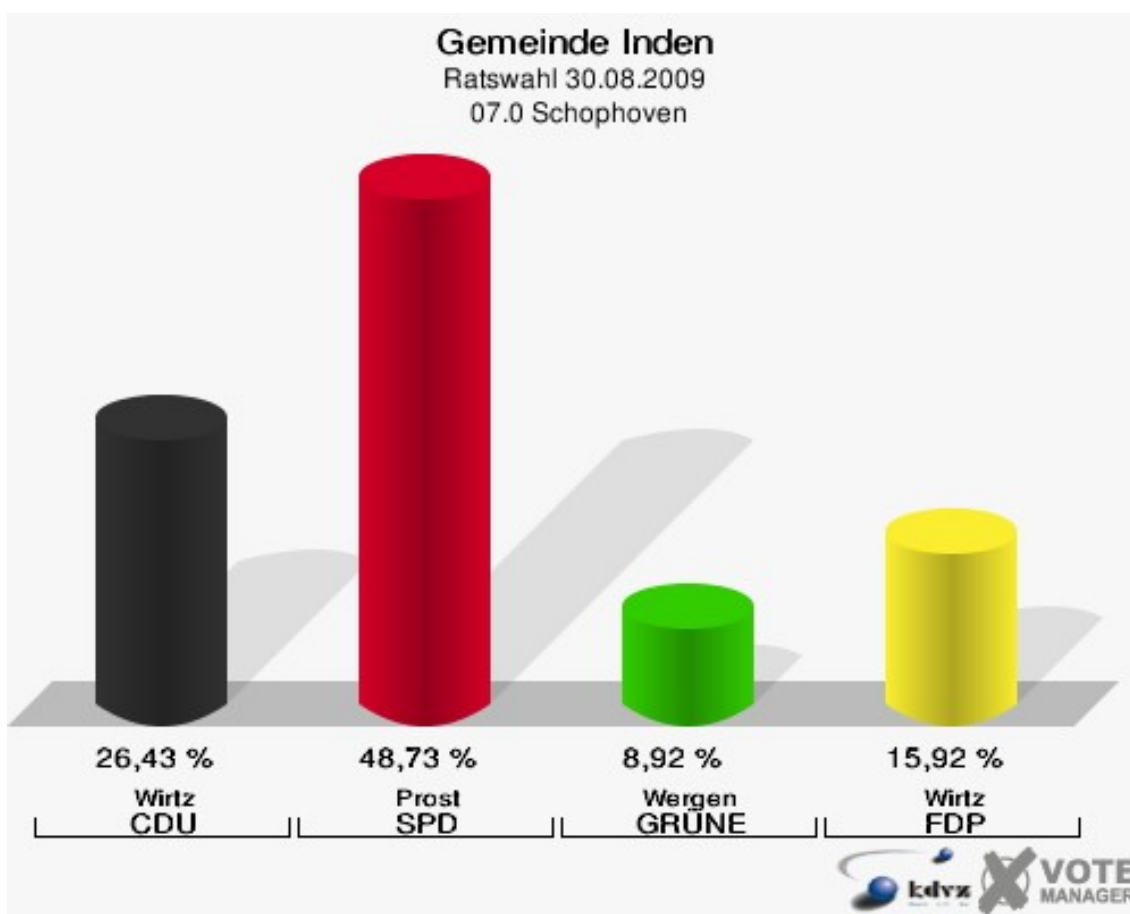


2 von 2 Schnellmeldungen



07.0 Schophoven

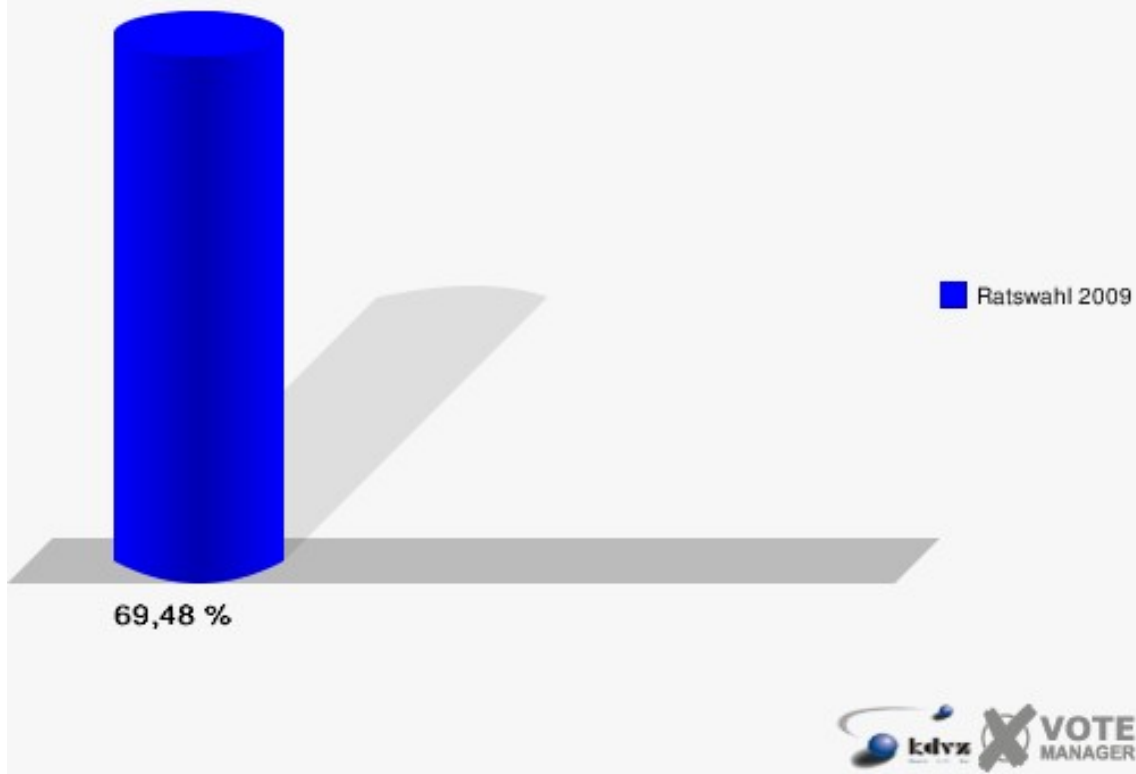
	Anzahl	Prozent
Wahlberechtigte	462	
Wähler/innen	321	69,48 %
ungültige Stimmen	7	2,18 %
gültige Stimmen	314	97,82 %
Wirtz, CDU	83	26,43 %
Prost, SPD	153	48,73 %
Wergen, GRÜNE	28	8,92 %
Wirtz, FDP	50	15,92 %



Gewählt:

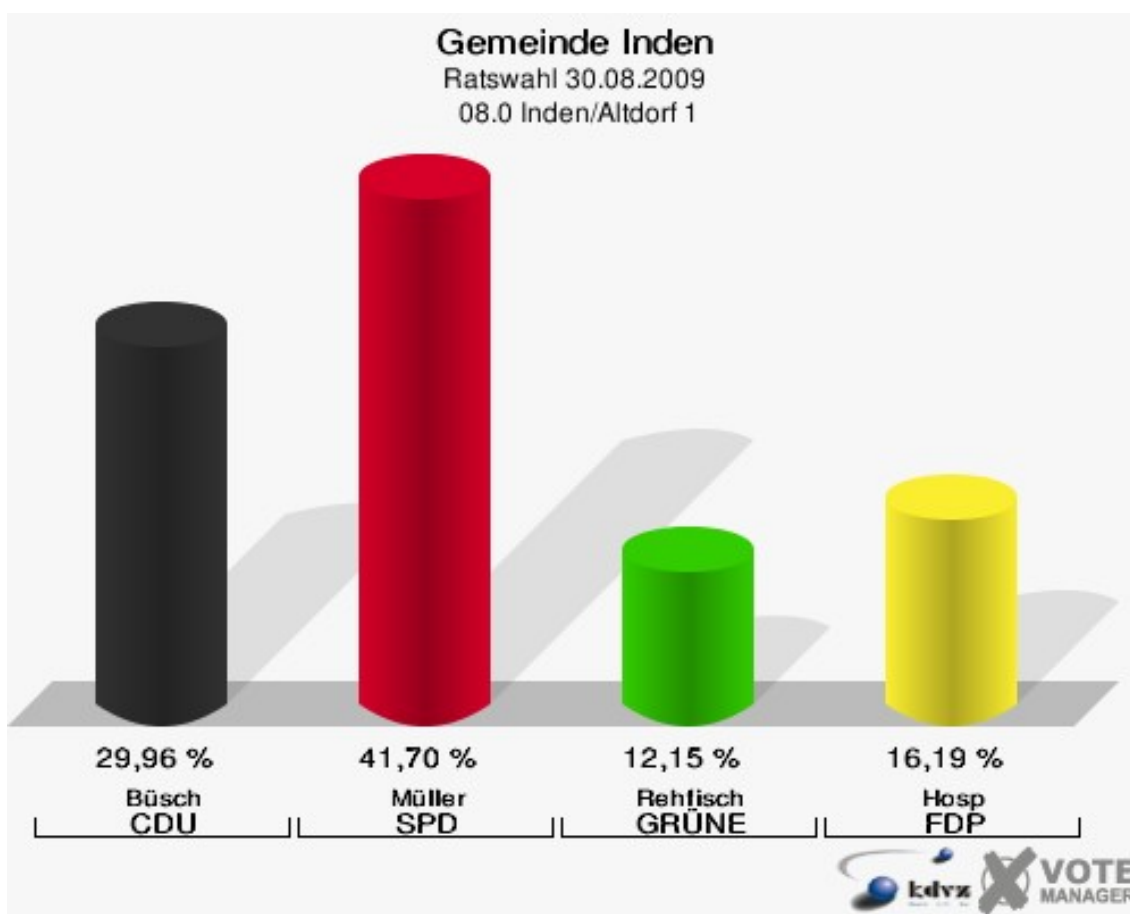
Prost, Peter (SPD)

Gemeinde Inden
Ratswahl 30.08.2009
Wahlbeteiligung 07.0 Schophoven



08.0 Inden/Altdorf 1

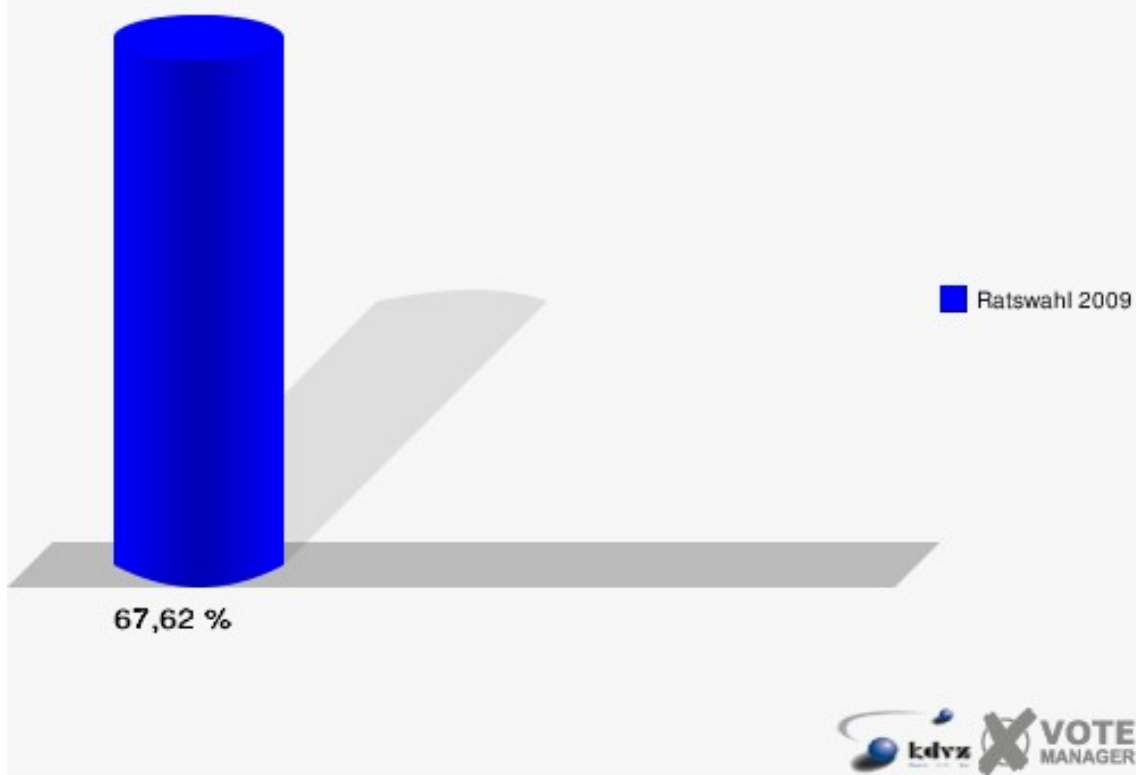
	Anzahl	Prozent
Wahlberechtigte	383	
Wähler/innen	259	67,62 %
ungültige Stimmen	12	4,63 %
gültige Stimmen	247	95,37 %
Büsch, CDU	74	29,96 %
Müller, SPD	103	41,70 %
Rehfish, GRÜNE	30	12,15 %
Hosp, FDP	40	16,19 %



Gewählt:

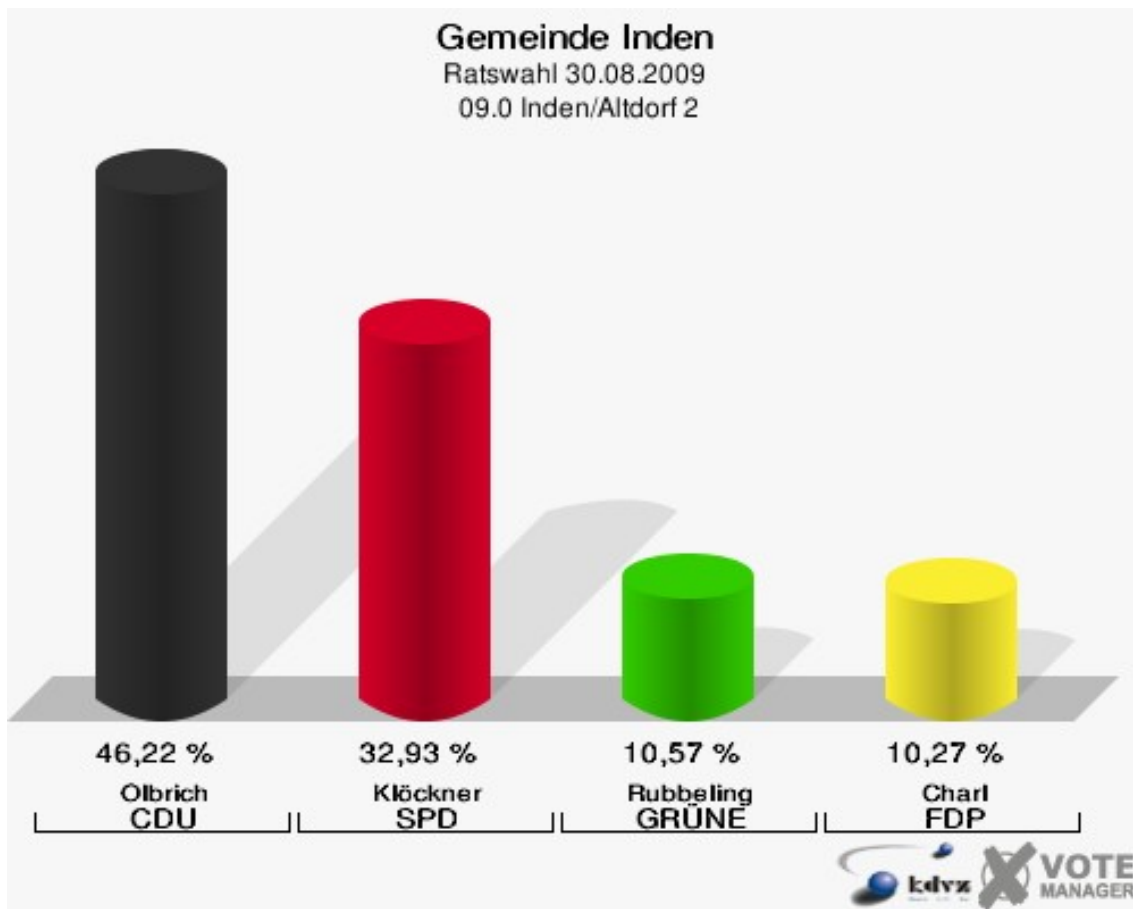
Müller, Jörg (SPD)

Gemeinde Inden
Ratswahl 30.08.2009
Wahlbeteiligung 08.0 Inden/Altdorf 1



09.0 Inden/Altdorf 2

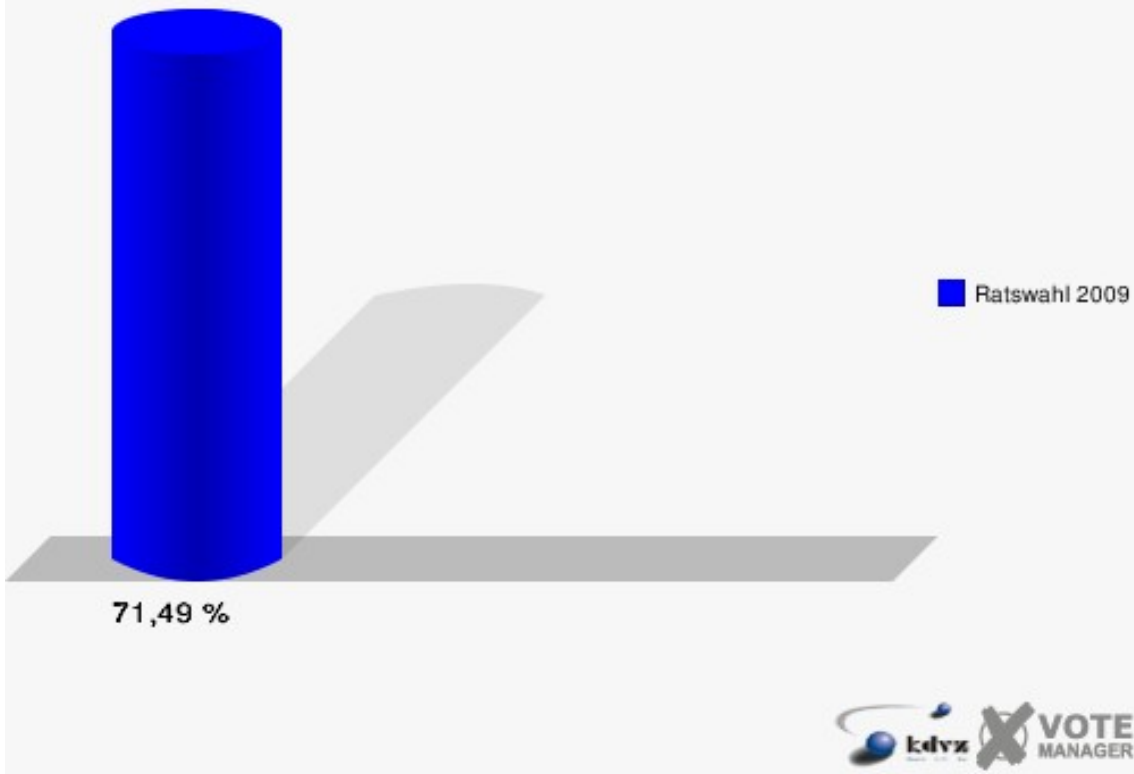
	Anzahl	Prozent
Wahlberechtigte	470	
Wähler/innen	336	71,49 %
ungültige Stimmen	5	1,49 %
gültige Stimmen	331	98,51 %
Olbrich, CDU	153	46,22 %
Klöckner, SPD	109	32,93 %
Rubbeling, GRÜNE	35	10,57 %
Charl, FDP	34	10,27 %



Gewählt:

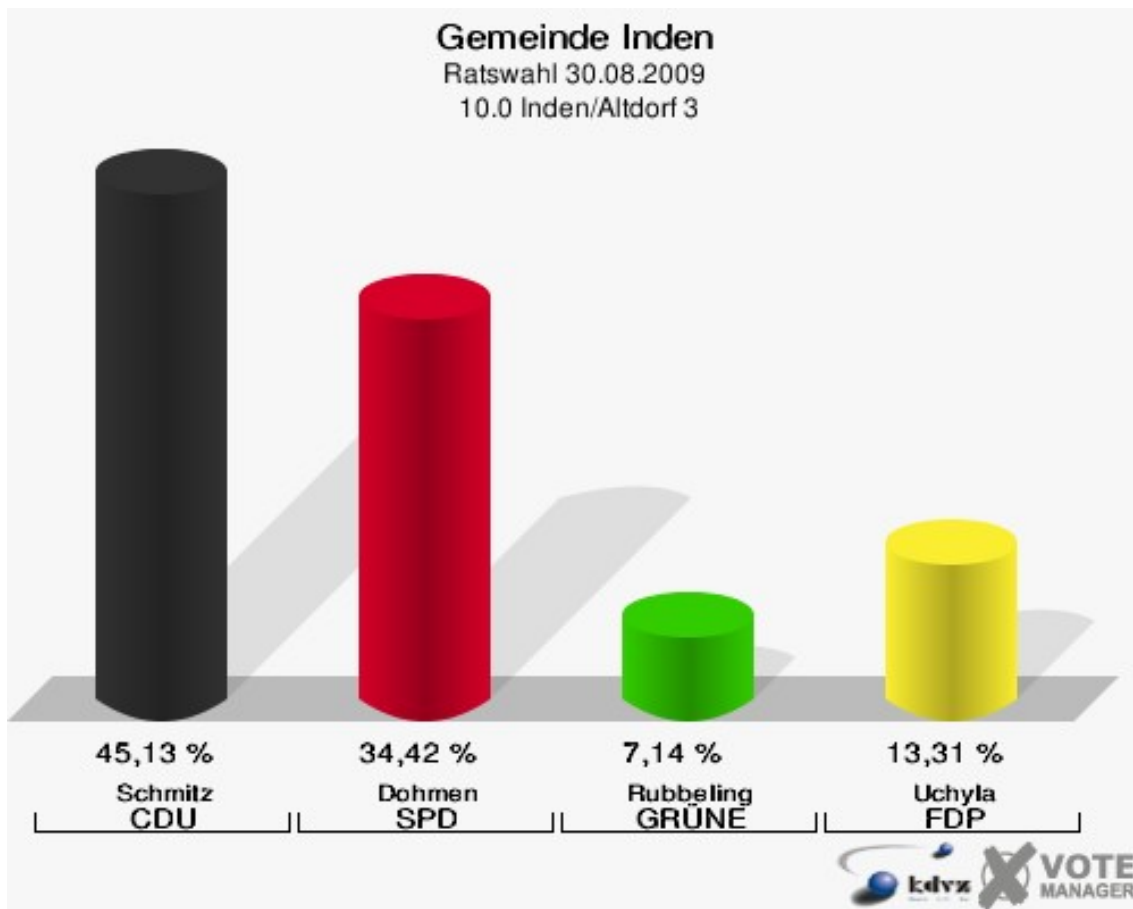
Olbrich, Jürgen (CDU)

Gemeinde Inden
Ratswahl 30.08.2009
Wahlbeteiligung 09.0 Inden/Altdorf 2



10.0 Inden/Altdorf 3

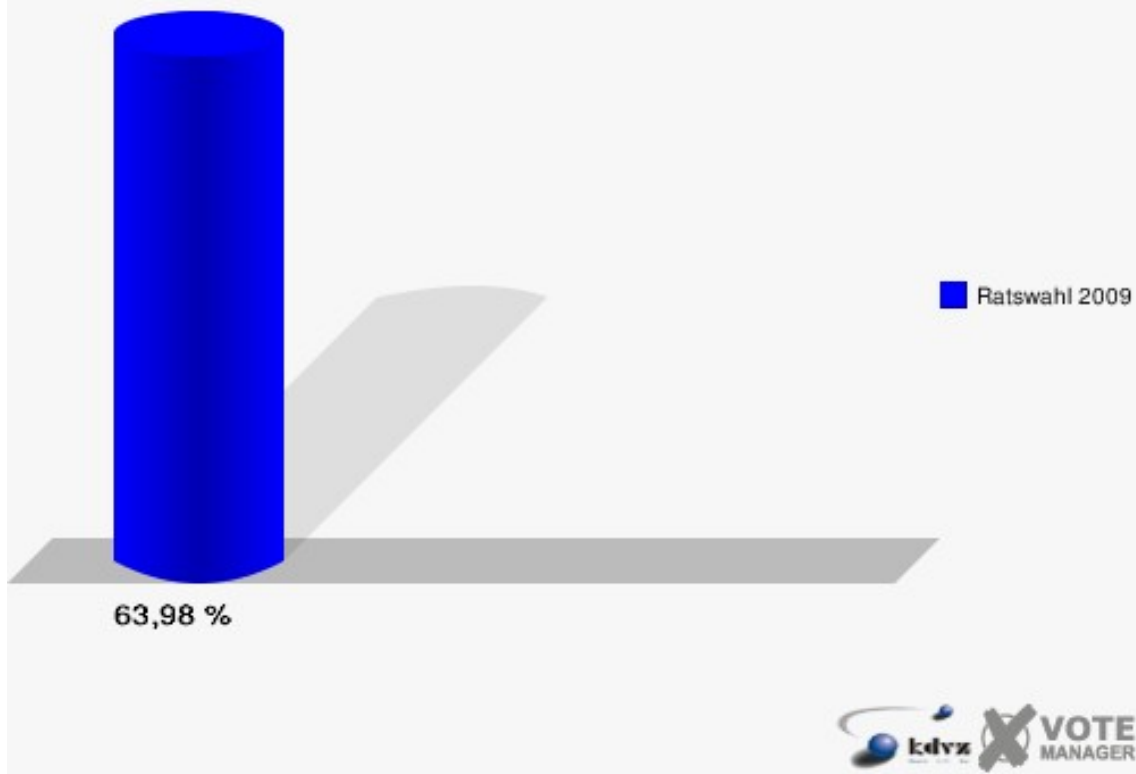
	Anzahl	Prozent
Wahlberechtigte	508	
Wähler/innen	325	63,98 %
ungültige Stimmen	17	5,23 %
gültige Stimmen	308	94,77 %
Schmitz, CDU	139	45,13 %
Dohmen, SPD	106	34,42 %
Rubbeling, GRÜNE	22	7,14 %
Uchyla, FDP	41	13,31 %



Gewählt:

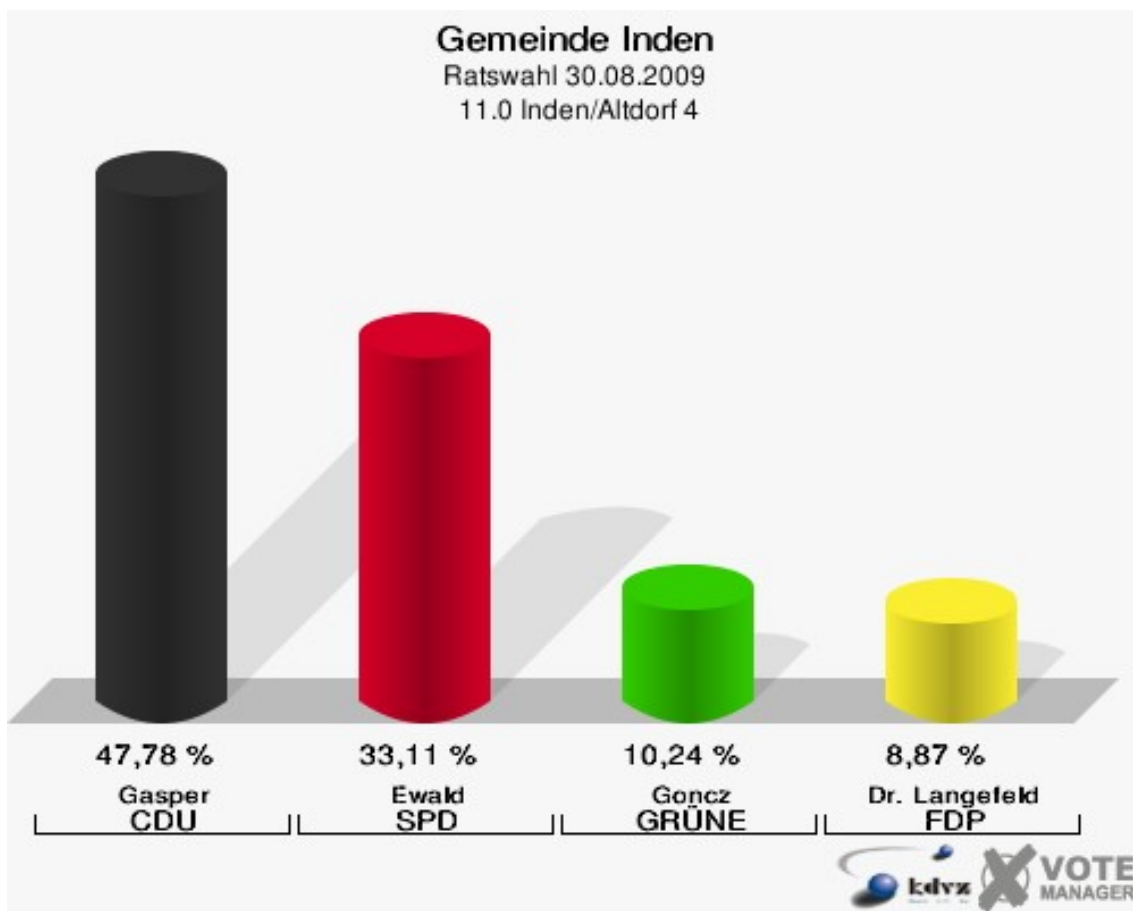
Schmitz, Hermann-Josef (CDU)

Gemeinde Inden
Ratswahl 30.08.2009
Wahlbeteiligung 10.0 Inden/Altdorf 3



11.0 Inden/Altdorf 4

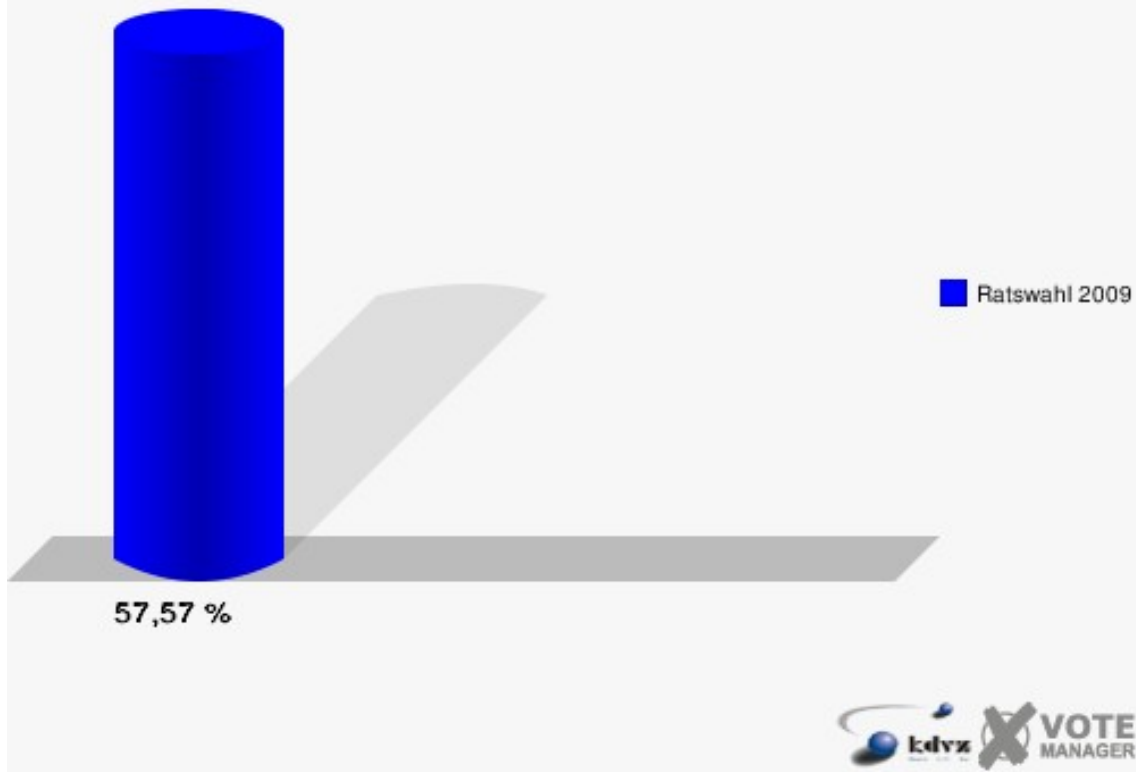
	Anzahl	Prozent
Wahlberechtigte	535	
Wähler/innen	308	57,57 %
ungültige Stimmen	15	4,87 %
gültige Stimmen	293	95,13 %
Gasper, CDU	140	47,78 %
Ewald, SPD	97	33,11 %
Goncz, GRÜNE	30	10,24 %
Dr. Langefeld, FDP	26	8,87 %



Gewählt:

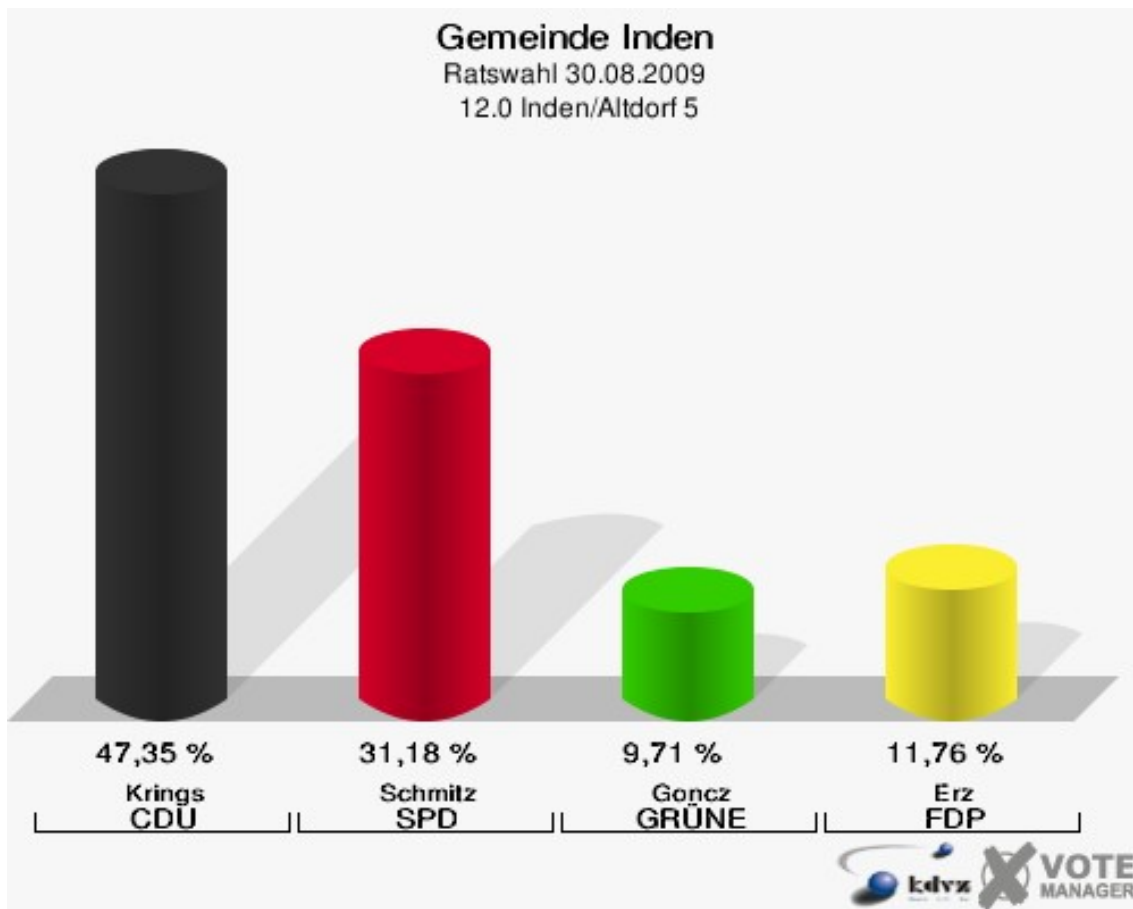
Gasper, Elmar (CDU)

Gemeinde Inden
Ratswahl 30.08.2009
Wahlbeteiligung 11.0 Inden/Altdorf 4



12.0 Inden/Altdorf 5

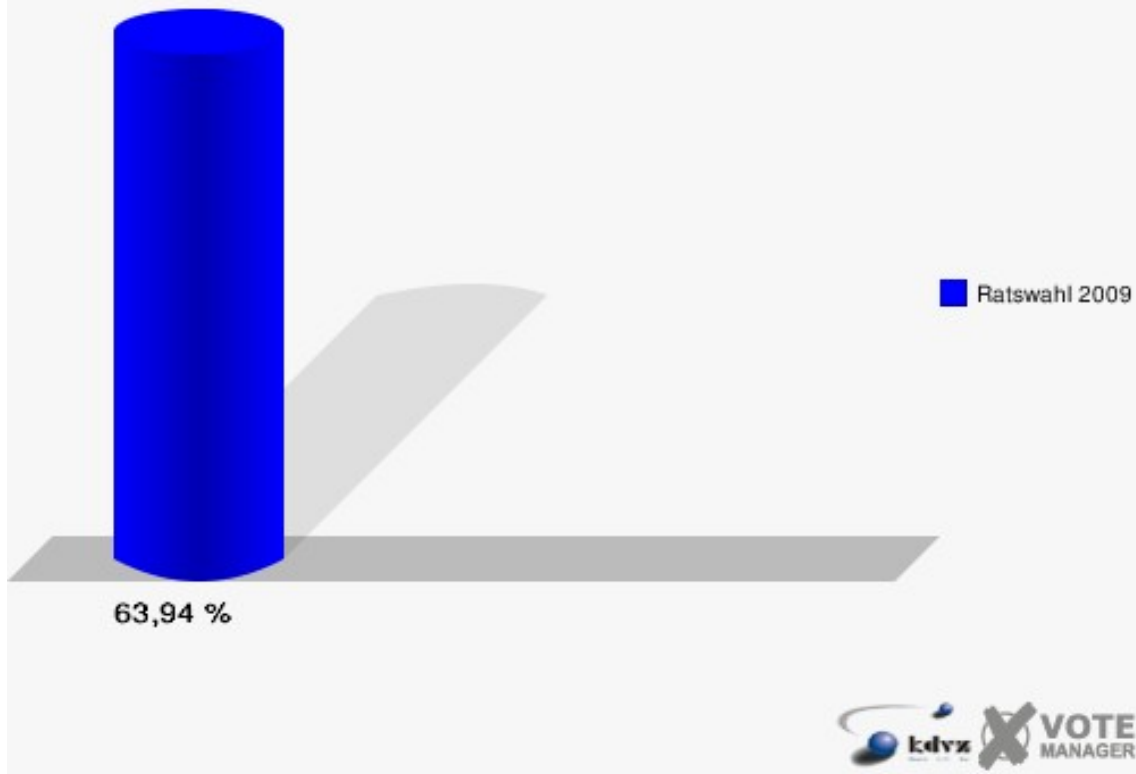
	Anzahl	Prozent
Wahlberechtigte	538	
Wähler/innen	344	63,94 %
ungültige Stimmen	4	1,16 %
gültige Stimmen	340	98,84 %
Krings, CDU	161	47,35 %
Schmitz, SPD	106	31,18 %
Goncz, GRÜNE	33	9,71 %
Erz, FDP	40	11,76 %



Gewählt:

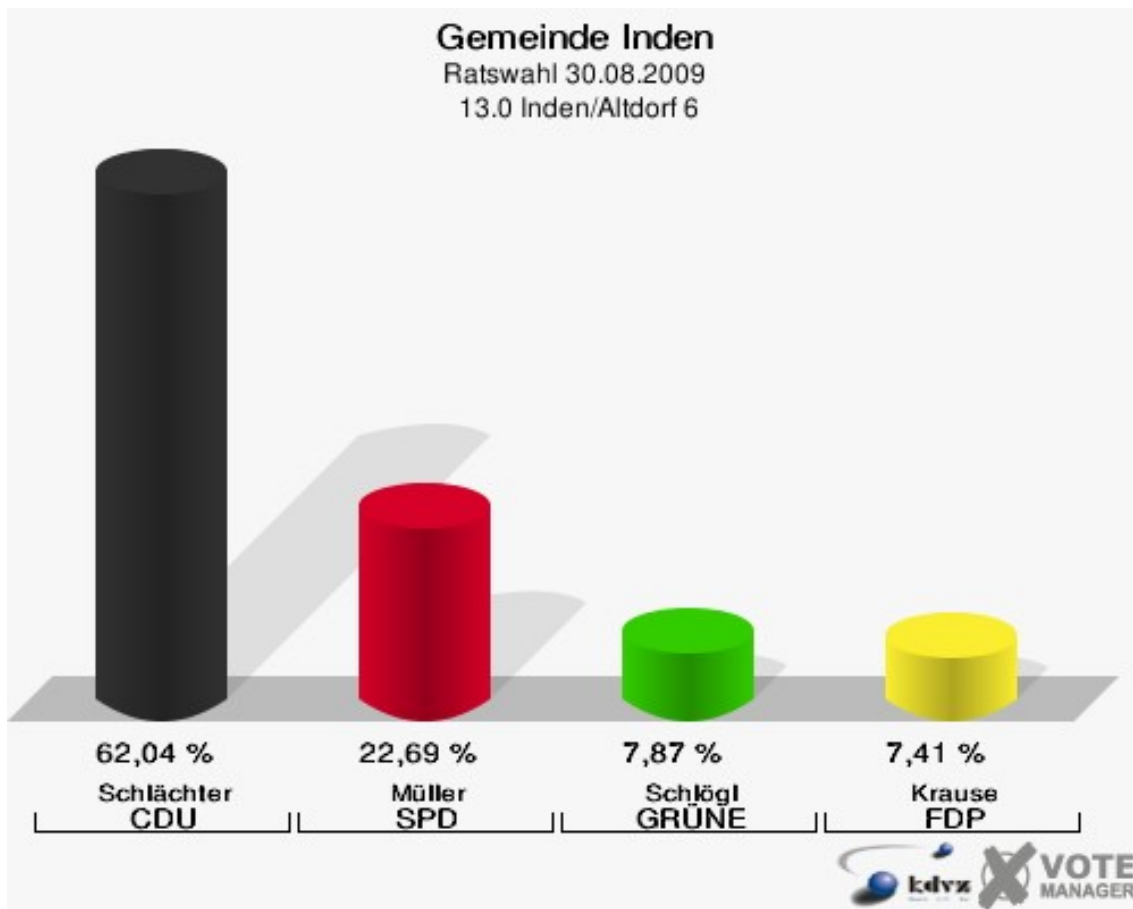
Krings, Karin (CDU)

Gemeinde Inden
Ratswahl 30.08.2009
Wahlbeteiligung 12.0 Inden/Altdorf 5



13.0 Inden/Altdorf 6

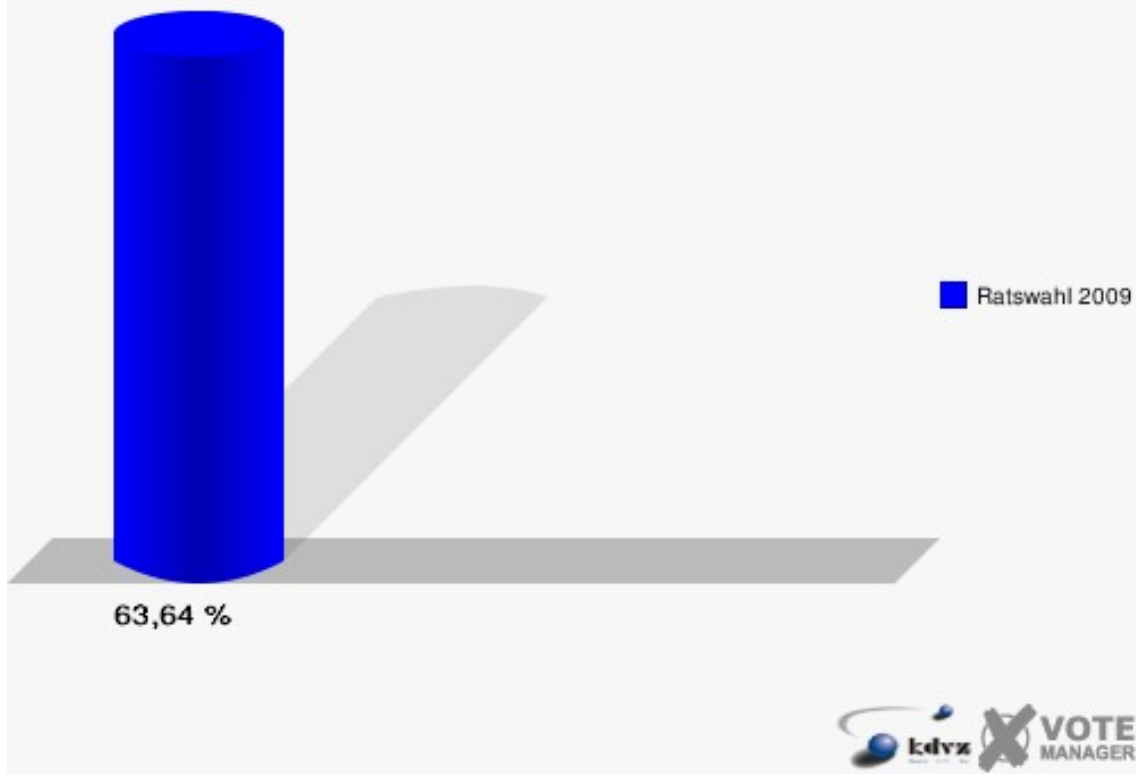
	Anzahl	Prozent
Wahlberechtigte	352	
Wähler/innen	224	63,64 %
ungültige Stimmen	8	3,57 %
gültige Stimmen	216	96,43 %
Schlächter, CDU	134	62,04 %
Müller, SPD	49	22,69 %
Schlögl, GRÜNE	17	7,87 %
Krause, FDP	16	7,41 %



Gewählt:

Schlächter, Herbert (CDU)

Gemeinde Inden
Ratswahl 30.08.2009
Wahlbeteiligung 13.0 Inden/Altdorf 6



Übersicht Wahlbezirke

Gemeinde Inden
Ratswahl 30.08.2009
Zusammenstellung der Ergebnisse nach Wahlbezirken

Wahlbezirk	Wahlbe- rechtigte	Wähler	gültig	CDU	SPD	GRÜNE	FDP
01.0 Frenz	553	388	375	119	107	91	58
		70,16 %	96,65 %	31,73 %	28,53 %	24,27 %	15,47 %
02.0 Lamersdorf 1	383	255	249	106	87	26	30
		66,58 %	97,65 %	42,57 %	34,94 %	10,44 %	12,05 %
03.0 Lamersdorf 2	418	275	267	146	58	29	34
		65,79 %	97,09 %	54,68 %	21,72 %	10,86 %	12,73 %
04.0 Lucherberg Tal	383	233	228	44	154	13	17
		60,84 %	97,85 %	19,30 %	67,54 %	5,70 %	7,46 %
05.0 Lucherberg Berg	464	296	292	82	116	20	74
		63,79 %	98,65 %	28,08 %	39,73 %	6,85 %	25,34 %
06.0 Pier - Schophoven	335	228	222	116	44	26	36
		68,06 %	97,37 %	52,25 %	19,82 %	11,71 %	16,22 %
07.0 Schophoven	462	321	314	83	153	28	50
		69,48 %	97,82 %	26,43 %	48,73 %	8,92 %	15,92 %
08.0 Inden/Altdorf 1	383	259	247	74	103	30	40
		67,62 %	95,37 %	29,96 %	41,70 %	12,15 %	16,19 %
09.0 Inden/Altdorf 2	470	336	331	153	109	35	34
		71,49 %	98,51 %	46,22 %	32,93 %	10,57 %	10,27 %
10.0 Inden/Altdorf 3	508	325	308	139	106	22	41
		63,98 %	94,77 %	45,13 %	34,42 %	7,14 %	13,31 %
11.0 Inden/Altdorf 4	535	308	293	140	97	30	26
		57,57 %	95,13 %	47,78 %	33,11 %	10,24 %	8,87 %

Wahlbezirk	Wahlbe- rechtigte	Wähler	gültig	CDU	SPD	GRÜNE	FDP
12.0 Inden/Altdorf 5	538	344	340	161	106	33	40
		63,94 %	98,84 %	47,35 %	31,18 %	9,71 %	11,76 %
13.0 Inden/Altdorf 6	352	224	216	134	49	17	16
		63,64 %	96,43 %	62,04 %	22,69 %	7,87 %	7,41 %
Gemeinde Inden	5.784	3.792	3.682	1.497	1.289	400	496
		65,56 %	97,10 %	40,66 %	35,01 %	10,86 %	13,47 %














Gemeinde Inden
Ratswahl 30.08.2009
CDU, Ergebnis
Wahlbezirk-Übersicht

13.0 Inden/Altdorf 6	62,04 %	
03.0 Lamersdorf 2	54,68 %	
06.0 Pier - Schophoven	52,25 %	
11.0 Inden/Altdorf 4	47,78 %	
12.0 Inden/Altdorf 5	47,35 %	
09.0 Inden/Altdorf 2	46,22 %	
10.0 Inden/Altdorf 3	45,13 %	
02.0 Lamersdorf 1	42,57 %	
01.0 Frenz	31,73 %	
08.0 Inden/Altdorf 1	29,96 %	
05.0 Lucherberg Berg	28,08 %	
07.0 Schophoven	26,43 %	
04.0 Lucherberg Tal	19,30 %	














Gemeinde Inden
Ratswahl 30.08.2009
SPD, Ergebnis
Wahlbezirk-Übersicht

04.0 Lucherberg Tal	67,54 %	
07.0 Schophoven	48,73 %	
08.0 Inden/Altdorf 1	41,70 %	
05.0 Lucherberg Berg	39,73 %	
02.0 Lamersdorf 1	34,94 %	
10.0 Inden/Altdorf 3	34,42 %	
11.0 Inden/Altdorf 4	33,11 %	
09.0 Inden/Altdorf 2	32,93 %	
12.0 Inden/Altdorf 5	31,18 %	
01.0 Frenz	28,53 %	
13.0 Inden/Altdorf 6	22,69 %	
03.0 Lamersdorf 2	21,72 %	
06.0 Pier - Schophoven	19,82 %	

Gemeinde Inden
Ratswahl 30.08.2009
GRÜNE, Ergebnis
Wahlbezirk-Übersicht

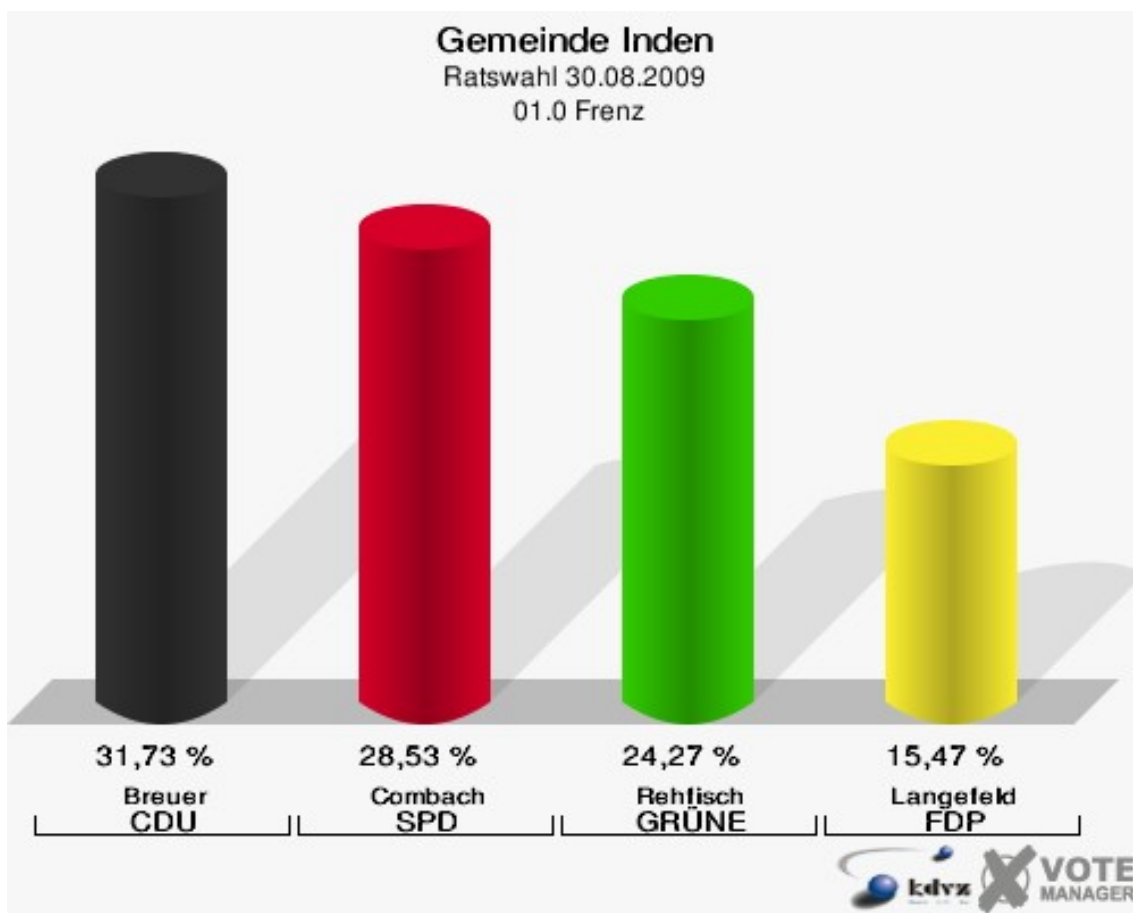
01.0 Frenz	24,27 %	
08.0 Inden/Altdorf 1	12,15 %	
06.0 Pier - Schophoven	11,71 %	
03.0 Lamersdorf 2	10,86 %	
09.0 Inden/Altdorf 2	10,57 %	
02.0 Lamersdorf 1	10,44 %	
11.0 Inden/Altdorf 4	10,24 %	
12.0 Inden/Altdorf 5	9,71 %	
07.0 Schophoven	8,92 %	
13.0 Inden/Altdorf 6	7,87 %	
10.0 Inden/Altdorf 3	7,14 %	
05.0 Lucherberg Berg	6,85 %	
04.0 Lucherberg Tal	5,70 %	

Gemeinde Inden
Ratswahl 30.08.2009
FDP, Ergebnis
Wahlbezirk-Übersicht

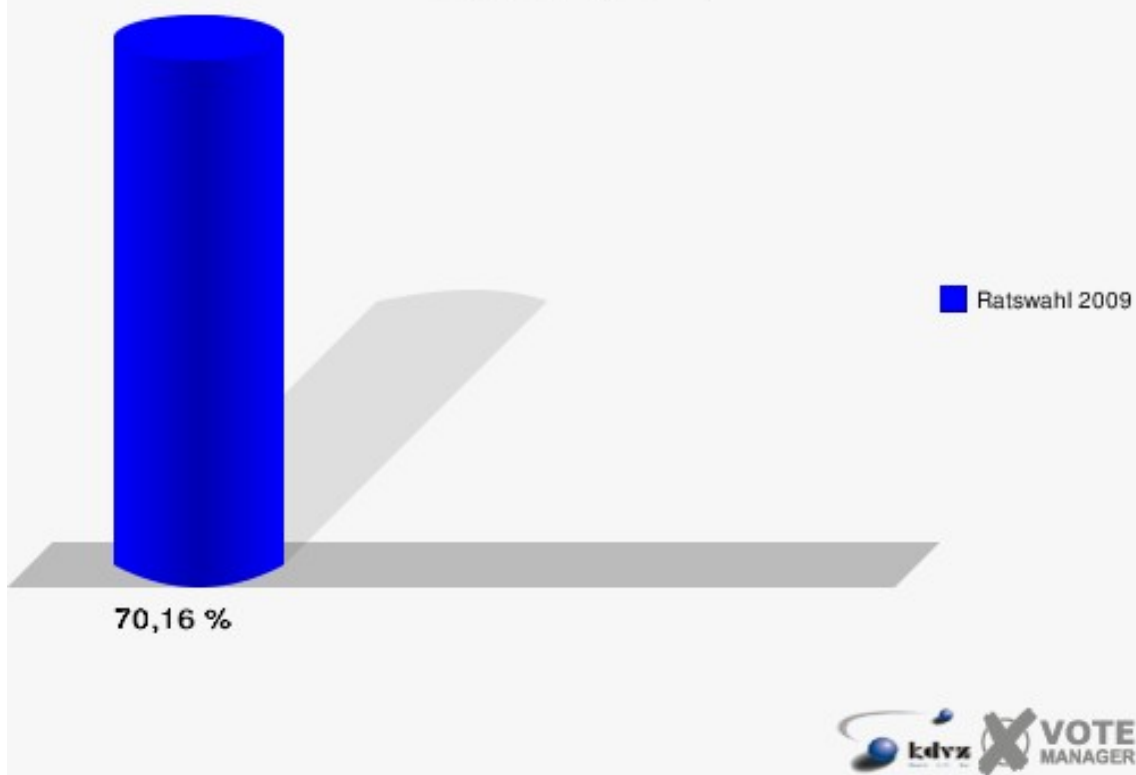
05.0 Lucherberg Berg	25,34 %	
06.0 Pier - Schophoven	16,22 %	
08.0 Inden/Altdorf 1	16,19 %	
07.0 Schophoven	15,92 %	
01.0 Frenz	15,47 %	
10.0 Inden/Altdorf 3	13,31 %	
03.0 Lamersdorf 2	12,73 %	
02.0 Lamersdorf 1	12,05 %	
12.0 Inden/Altdorf 5	11,76 %	
09.0 Inden/Altdorf 2	10,27 %	
11.0 Inden/Altdorf 4	8,87 %	
04.0 Lucherberg Tal	7,46 %	
13.0 Inden/Altdorf 6	7,41 %	

Stimmbezirke 01.0 Frenz

	Anzahl	Prozent
Wahlberechtigte	553	
Wähler/innen	388	70,16 %
ungültige Stimmen	13	3,35 %
gültige Stimmen	375	96,65 %
Breuer, CDU	119	31,73 %
Combach, SPD	107	28,53 %
Rehfish, GRÜNE	91	24,27 %
Langefeld, FDP	58	15,47 %

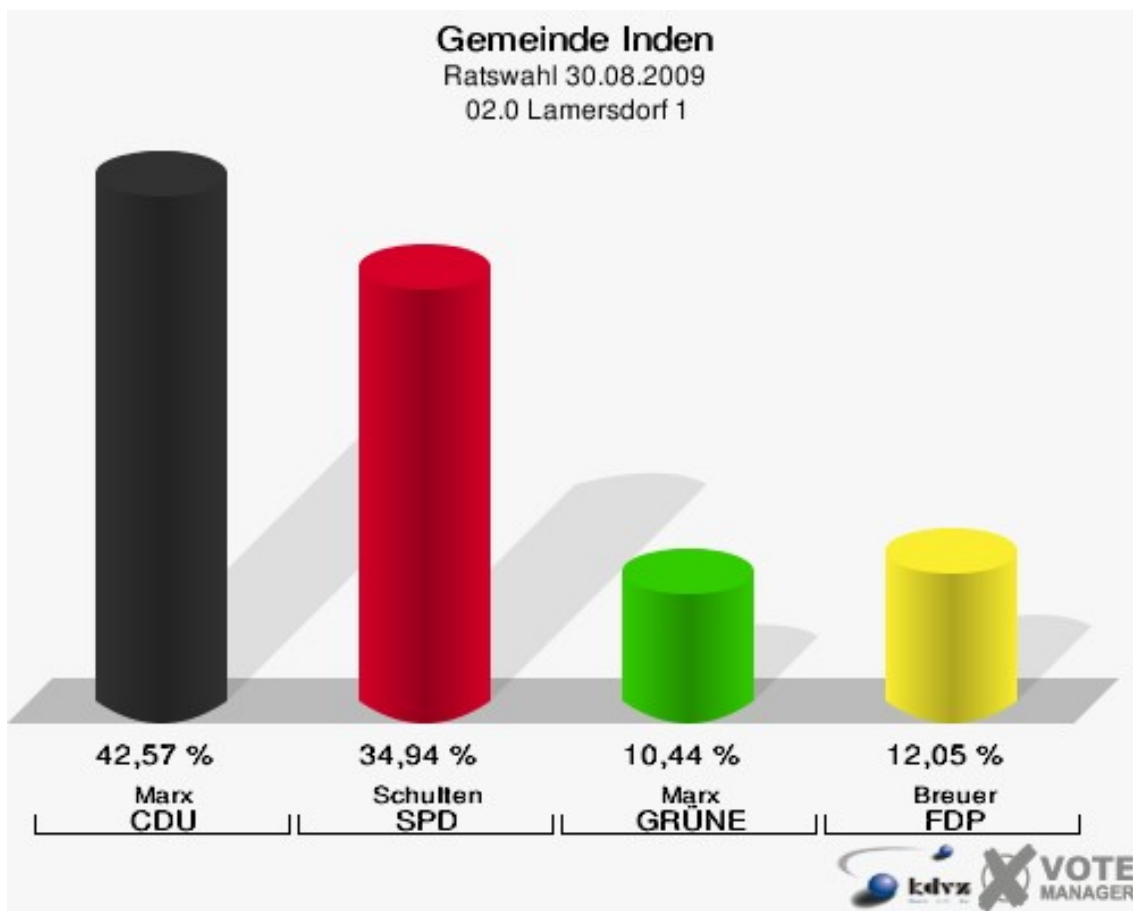


Gemeinde Inden
Ratswahl 30.08.2009
Wahlbeteiligung 01.0 Frenz

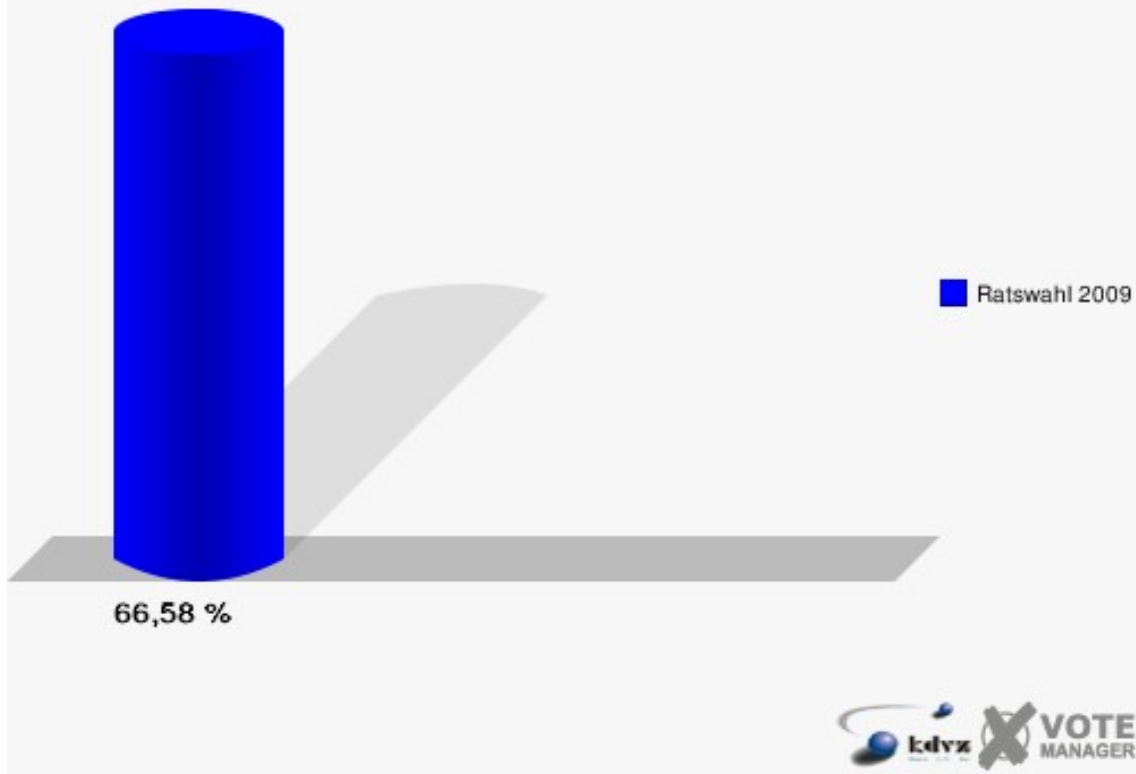


02.0 Lamersdorf 1

	Anzahl	Prozent
Wahlberechtigte	383	
Wähler/innen	255	66,58 %
ungültige Stimmen	6	2,35 %
gültige Stimmen	249	97,65 %
Marx, CDU	106	42,57 %
Schulten, SPD	87	34,94 %
Marx, GRÜNE	26	10,44 %
Breuer, FDP	30	12,05 %

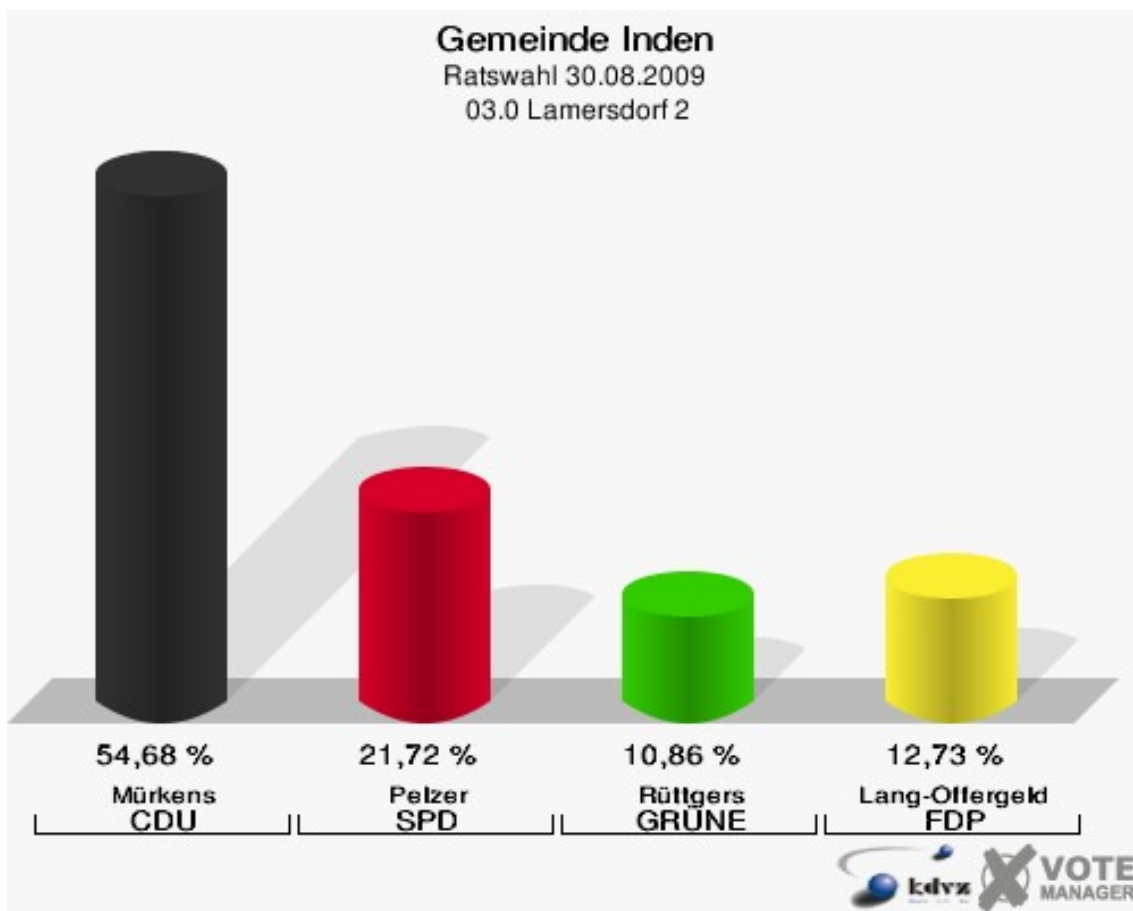


Gemeinde Inden
Ratswahl 30.08.2009
Wahlbeteiligung 02.0 Lamersdorf 1

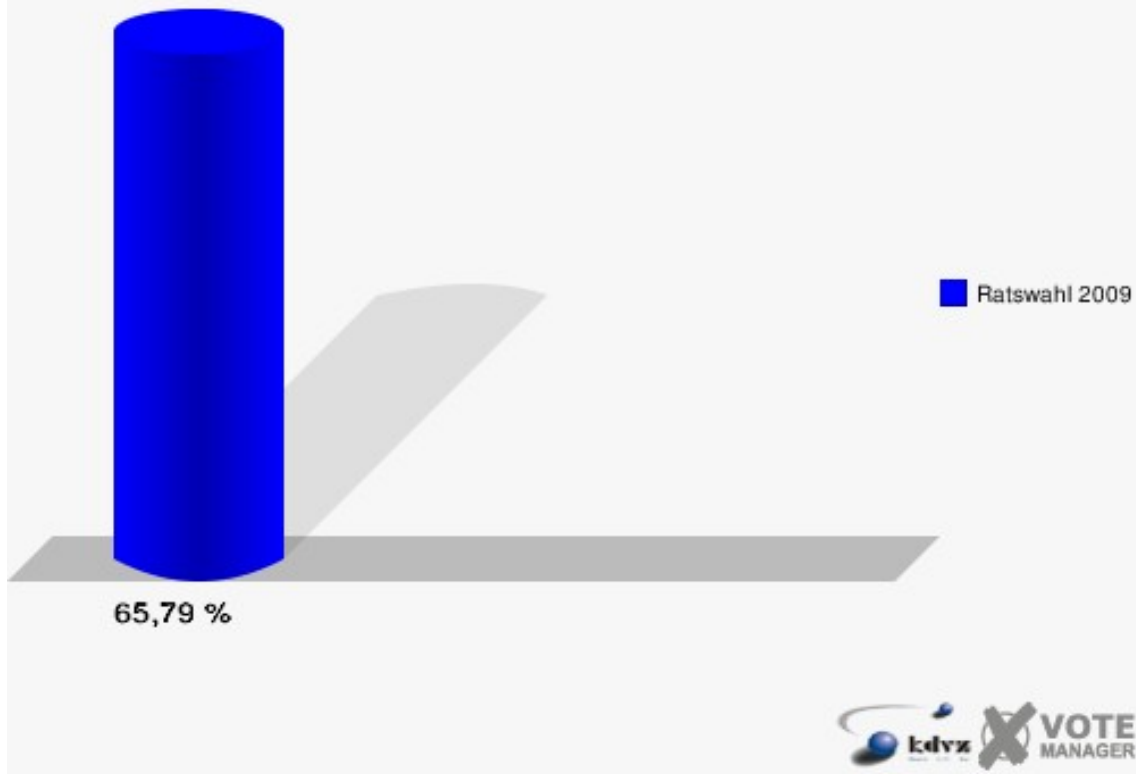


03.0 Lamersdorf 2

	Anzahl	Prozent
Wahlberechtigte	418	
Wähler/innen	275	65,79 %
ungültige Stimmen	8	2,91 %
gültige Stimmen	267	97,09 %
Mürkens, CDU	146	54,68 %
Pelzer, SPD	58	21,72 %
Rüttgers, GRÜNE	29	10,86 %
Lang-Offergeld, FDP	34	12,73 %

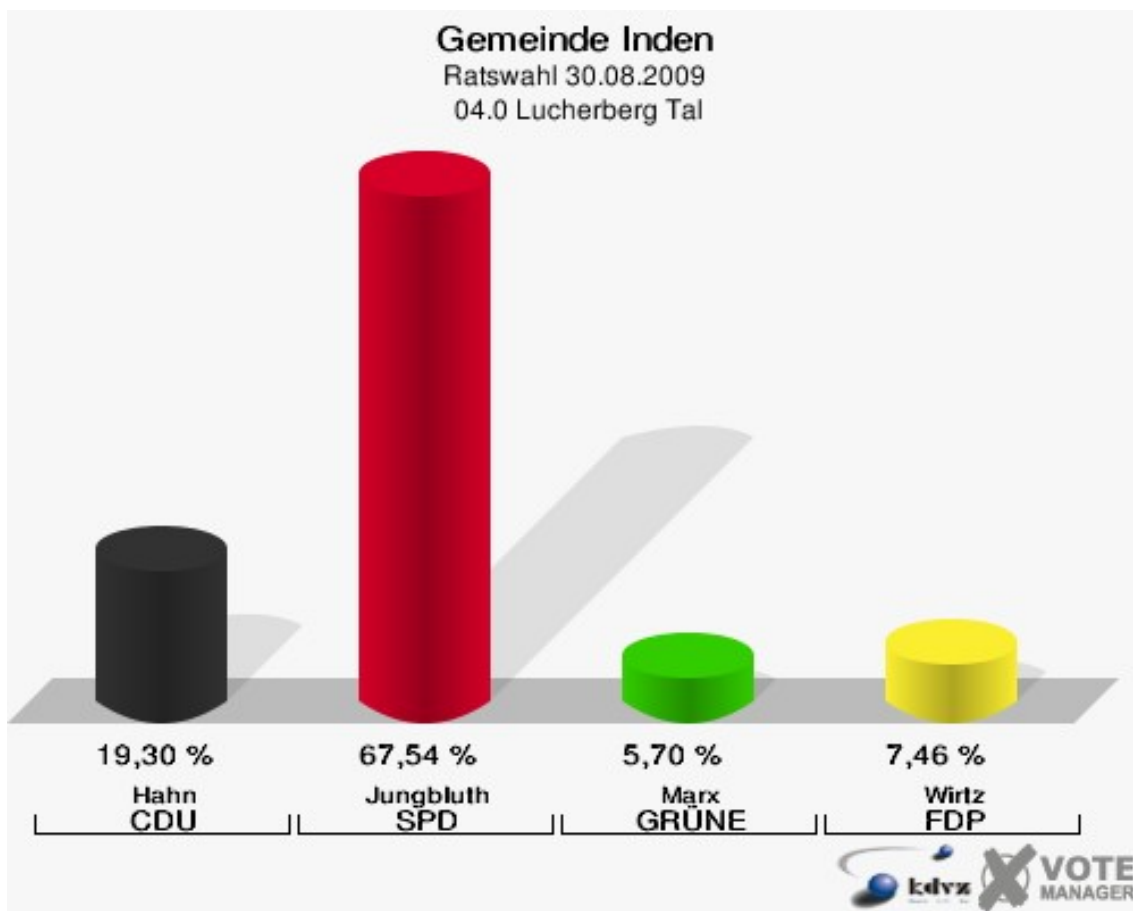


Gemeinde Inden
Ratswahl 30.08.2009
Wahlbeteiligung 03.0 Lamersdorf 2

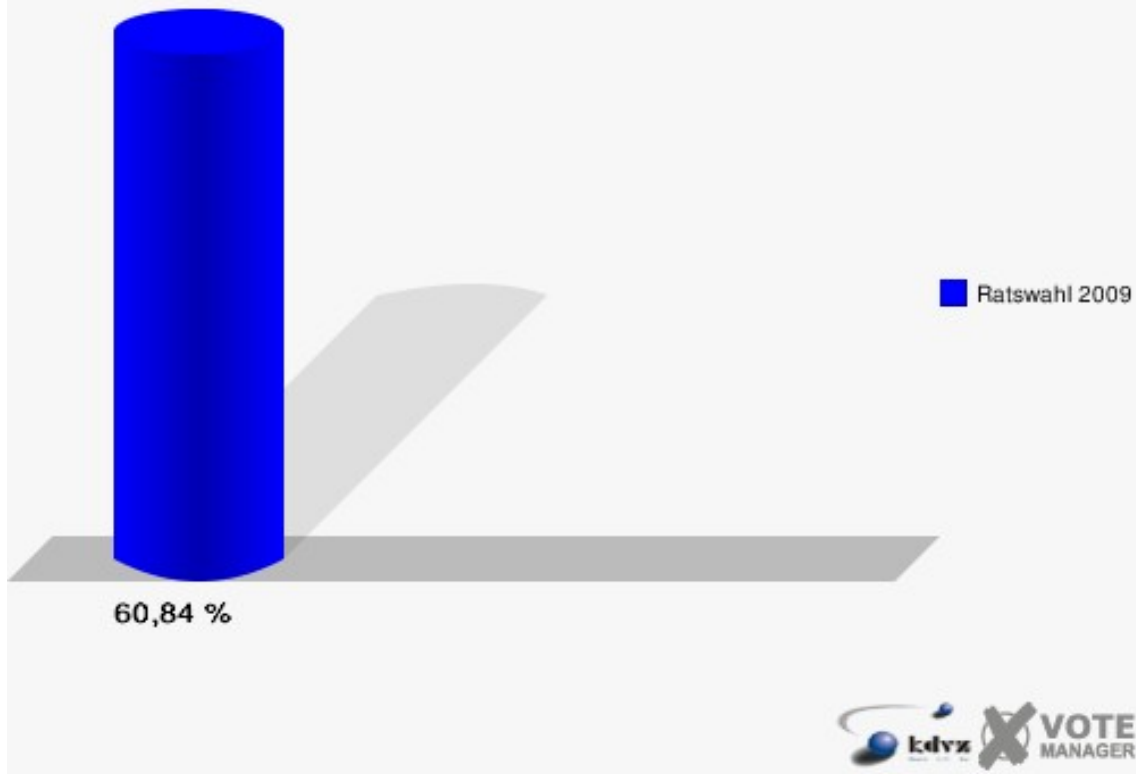


04.0 Lucherberg Tal

	Anzahl	Prozent
Wahlberechtigte	383	
Wähler/innen	233	60,84 %
ungültige Stimmen	5	2,15 %
gültige Stimmen	228	97,85 %
Hahn, CDU	44	19,30 %
Jungbluth, SPD	154	67,54 %
Marx, GRÜNE	13	5,70 %
Wirtz, FDP	17	7,46 %

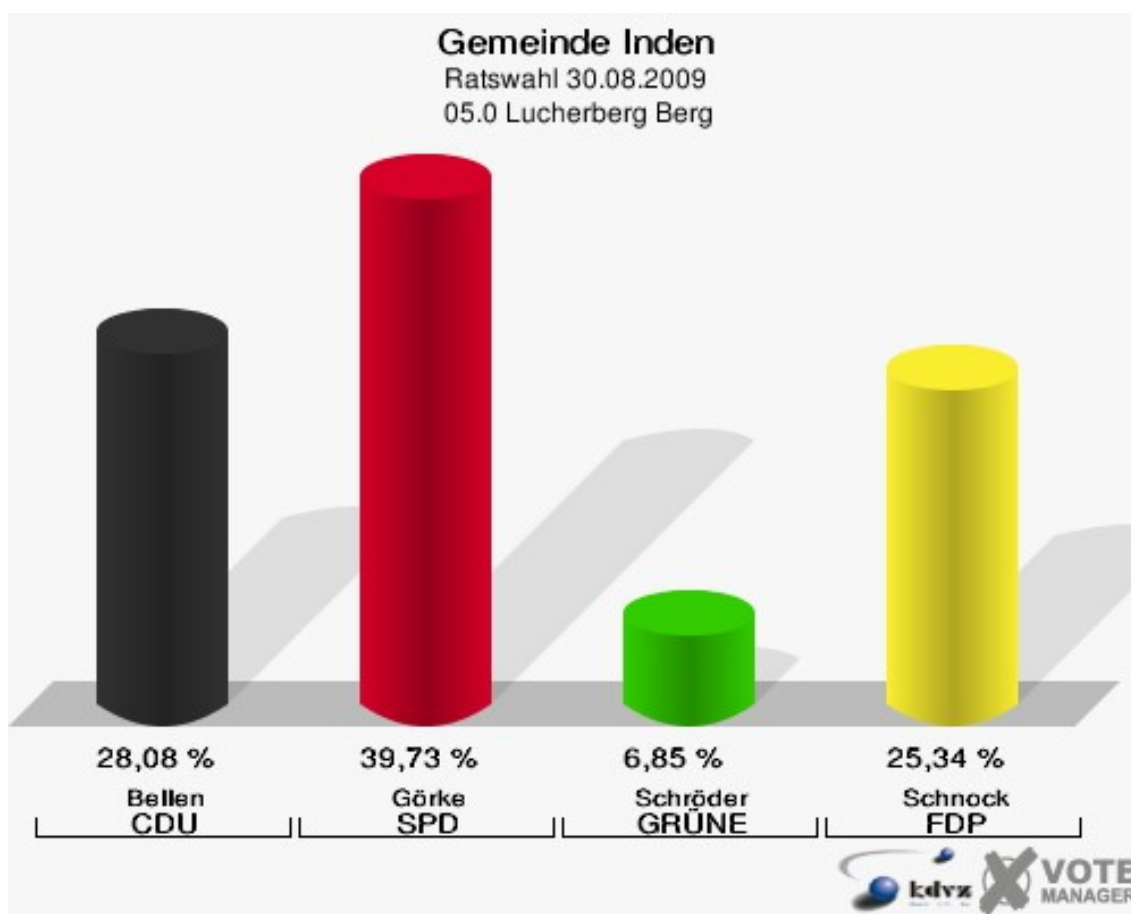


Gemeinde Inden
Ratswahl 30.08.2009
Wahlbeteiligung 04.0 Lucherberg Tal

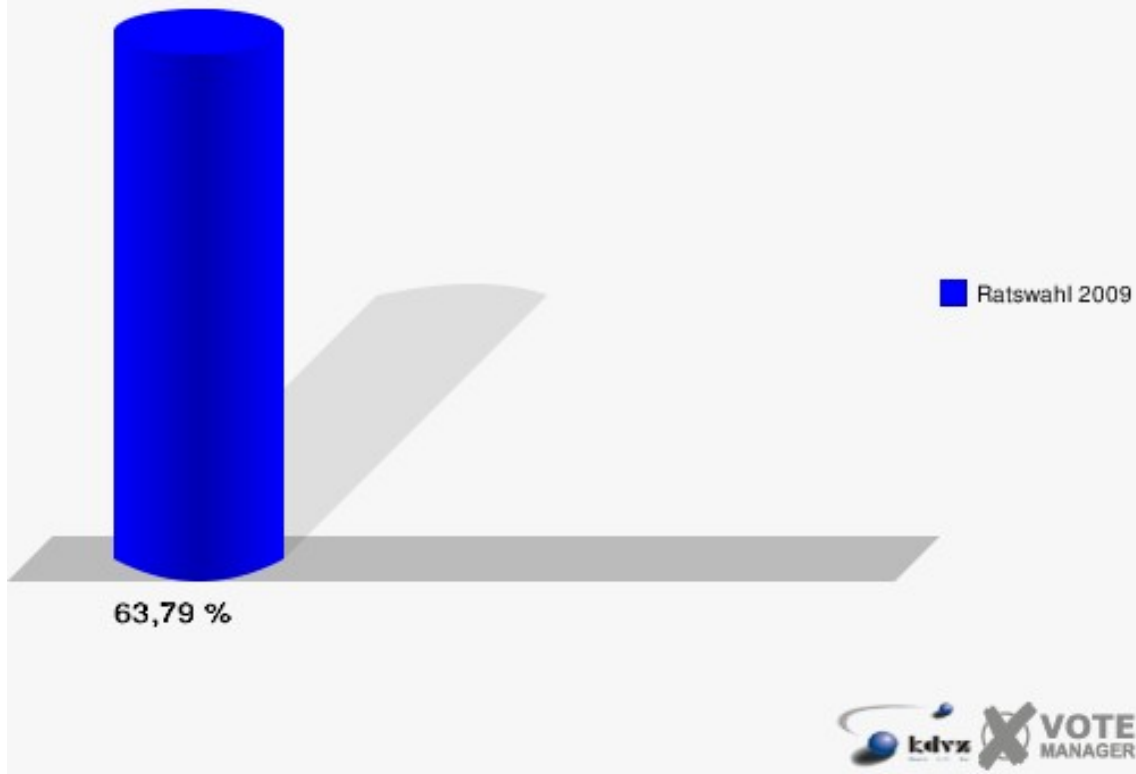


05.0 Lucherberg Berg

	Anzahl	Prozent
Wahlberechtigte	464	
Wähler/innen	296	63,79 %
ungültige Stimmen	4	1,35 %
gültige Stimmen	292	98,65 %
Bellen, CDU	82	28,08 %
Görke, SPD	116	39,73 %
Schröder, GRÜNE	20	6,85 %
Schnock, FDP	74	25,34 %

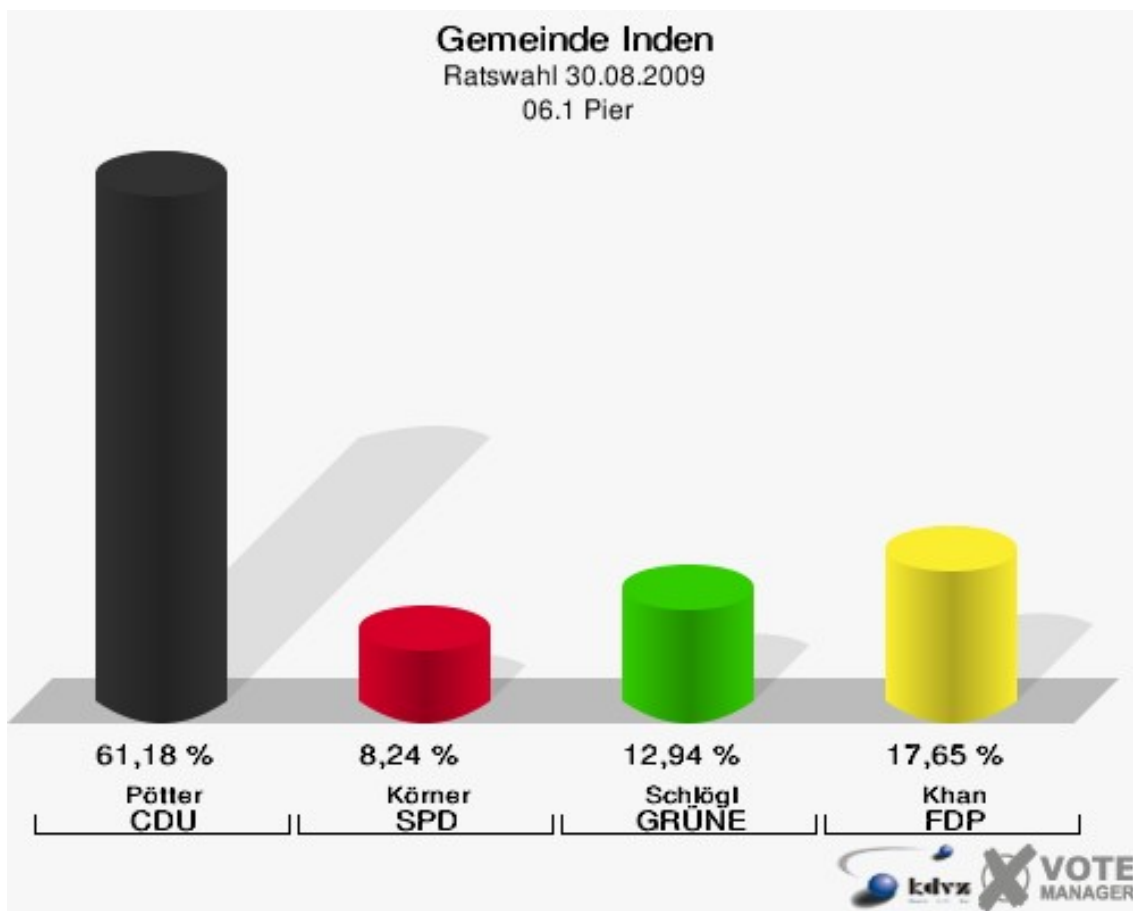


Gemeinde Inden
Ratswahl 30.08.2009
Wahlbeteiligung 05.0 Lucherberg Berg

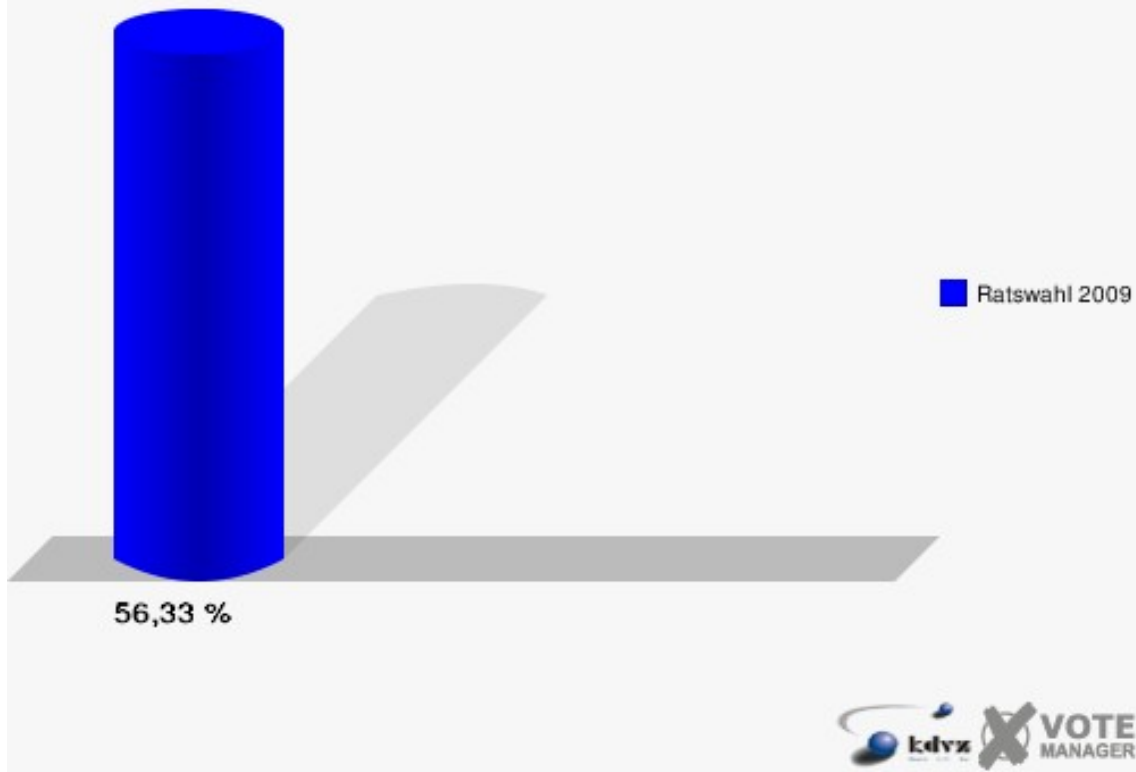


06.1 Pier

	Anzahl	Prozent
Wahlberechtigte	158	
Wähler/innen	89	56,33 %
ungültige Stimmen	4	4,49 %
gültige Stimmen	85	95,51 %
Pötter, CDU	52	61,18 %
Körner, SPD	7	8,24 %
Schlögl, GRÜNE	11	12,94 %
Khan, FDP	15	17,65 %

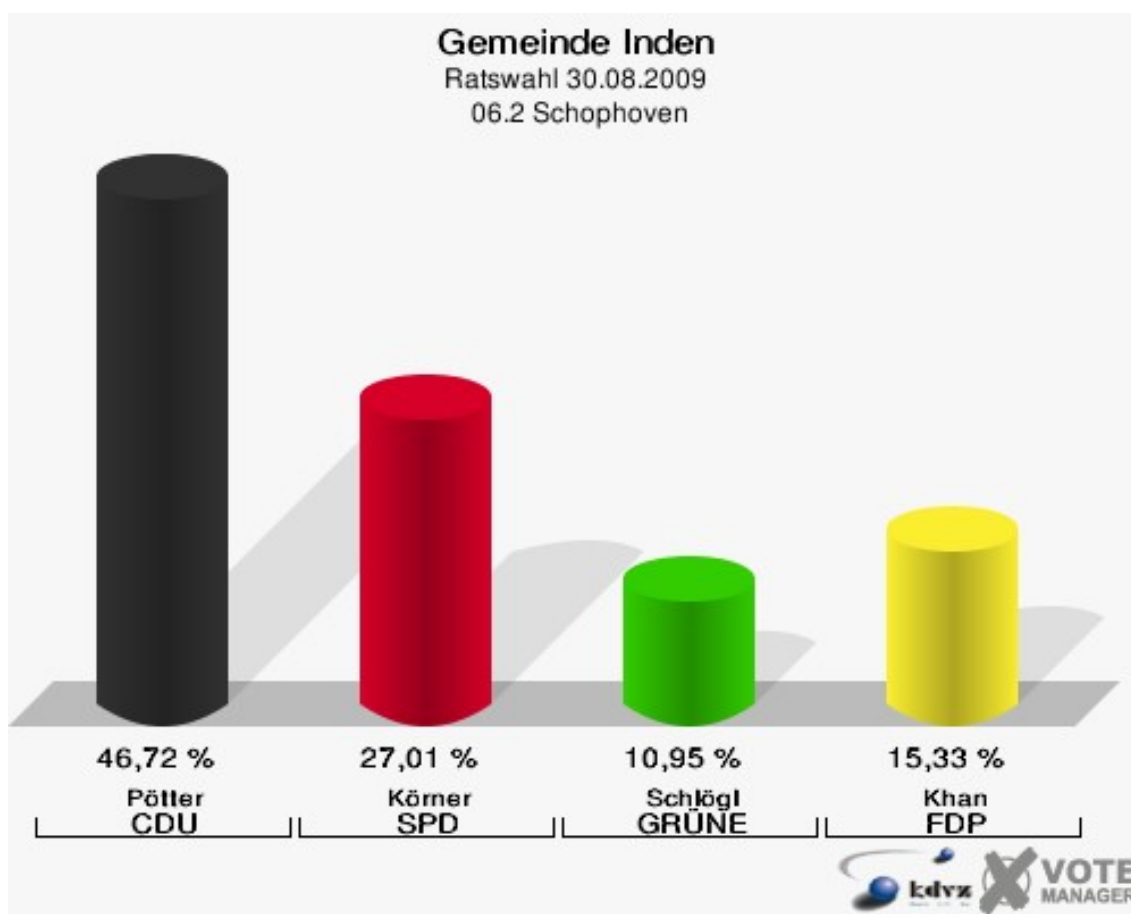


Gemeinde Inden
Ratswahl 30.08.2009
Wahlbeteiligung 06.1 Pier

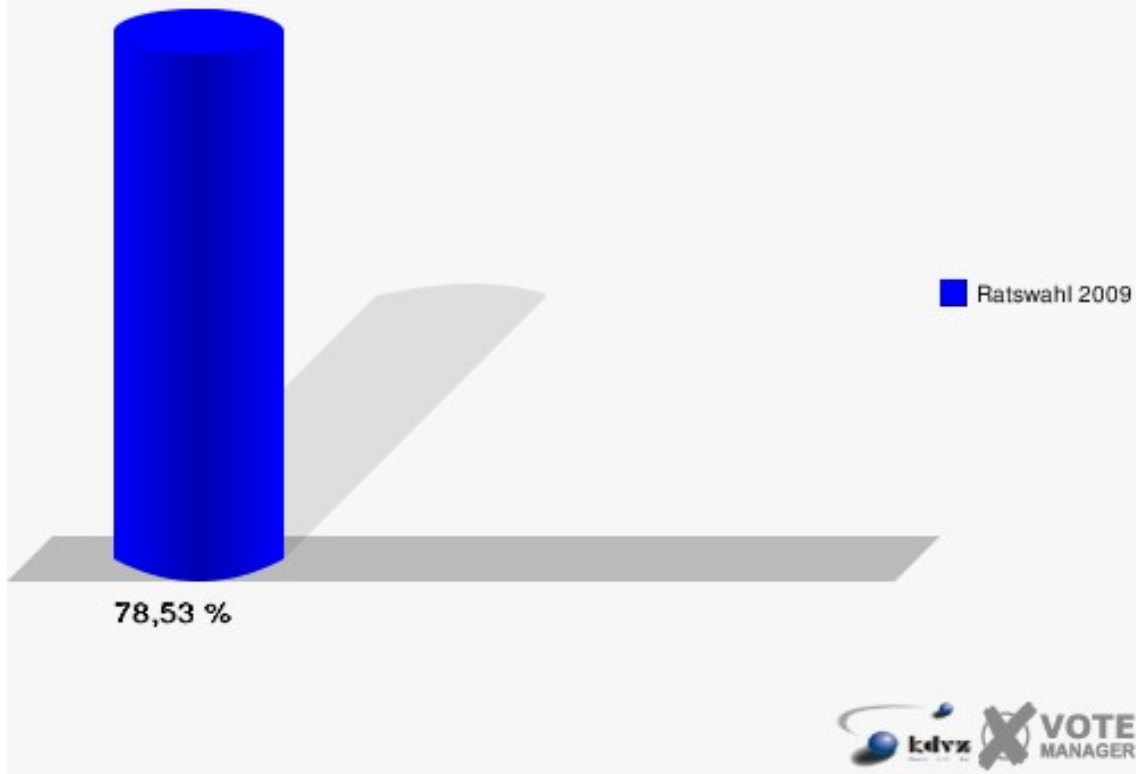


06.2 Schophoven

	Anzahl	Prozent
Wahlberechtigte	177	
Wähler/innen	139	78,53 %
ungültige Stimmen	2	1,44 %
gültige Stimmen	137	98,56 %
Pötter, CDU	64	46,72 %
Körner, SPD	37	27,01 %
Schlögl, GRÜNE	15	10,95 %
Khan, FDP	21	15,33 %

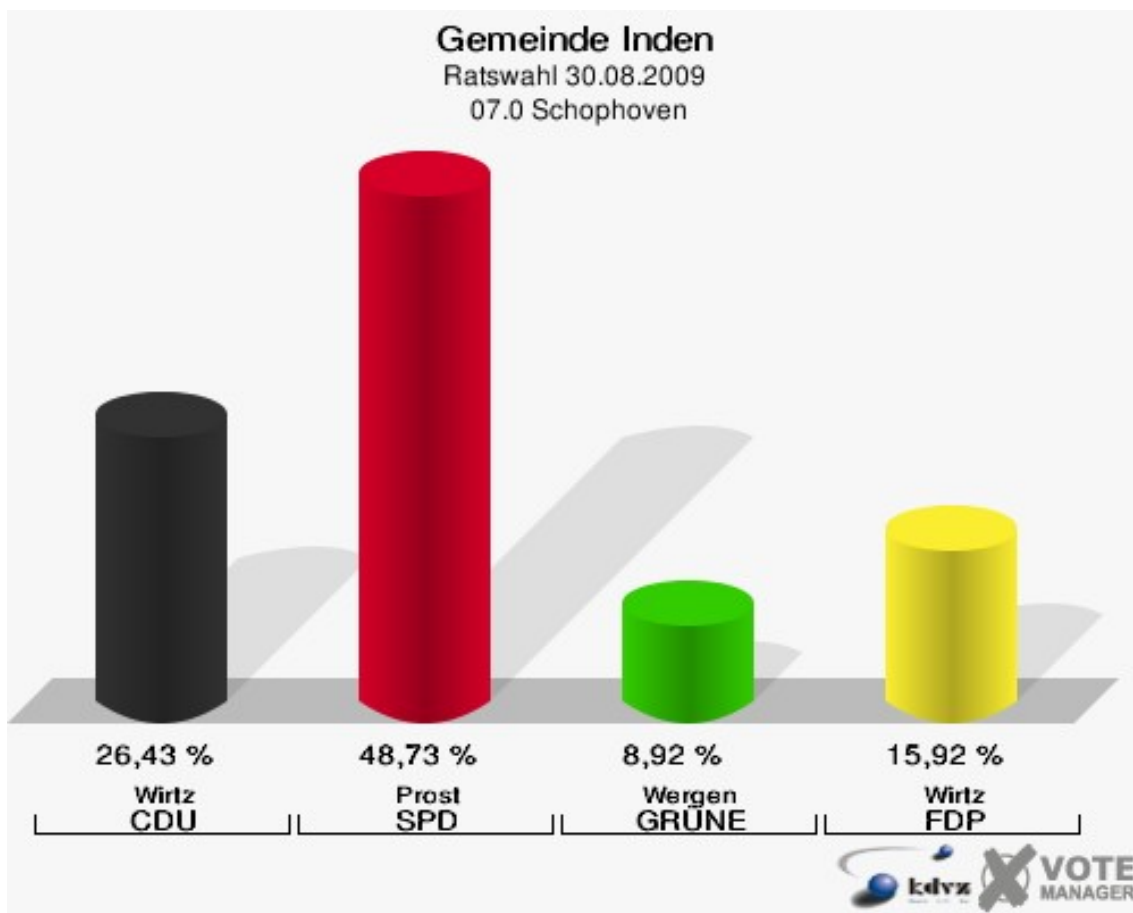


Gemeinde Inden
Ratswahl 30.08.2009
Wahlbeteiligung 06.2 Schophoven

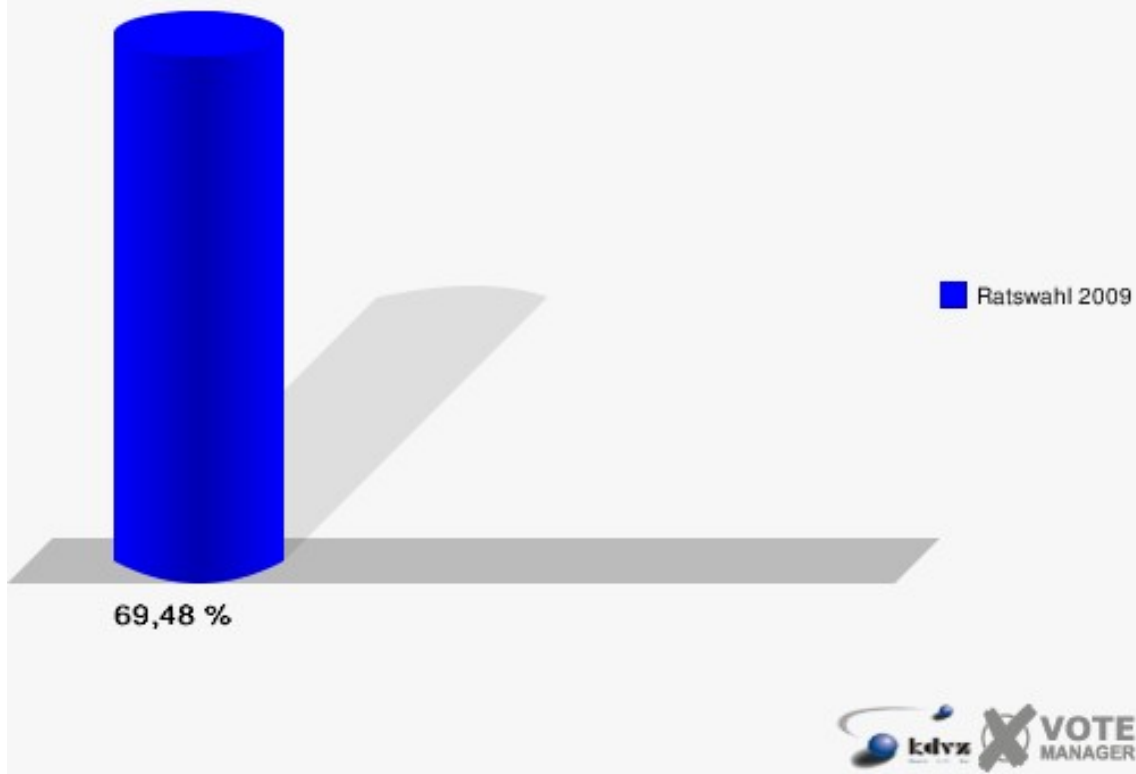


07.0 Schophoven

	Anzahl	Prozent
Wahlberechtigte	462	
Wähler/innen	321	69,48 %
ungültige Stimmen	7	2,18 %
gültige Stimmen	314	97,82 %
Wirtz, CDU	83	26,43 %
Prost, SPD	153	48,73 %
Wergen, GRÜNE	28	8,92 %
Wirtz, FDP	50	15,92 %

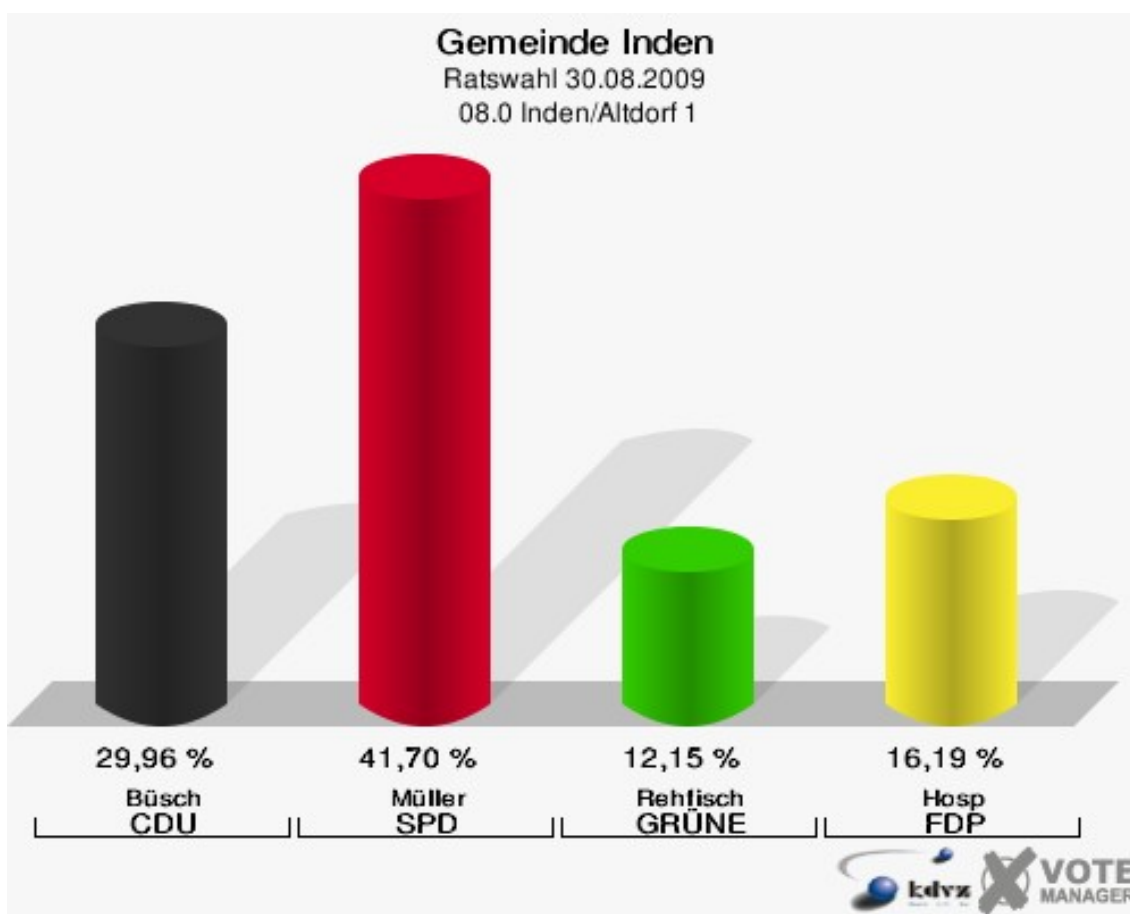


Gemeinde Inden
Ratswahl 30.08.2009
Wahlbeteiligung 07.0 Schophoven

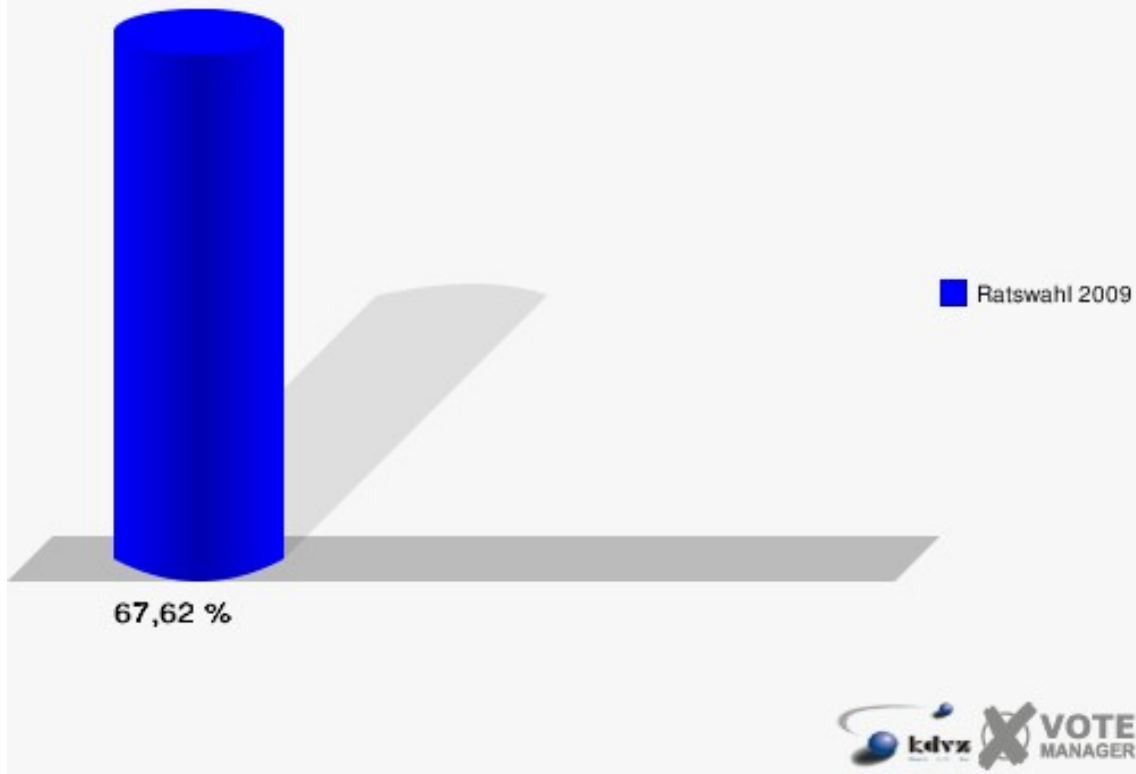


08.0 Inden/Altdorf 1

	Anzahl	Prozent
Wahlberechtigte	383	
Wähler/innen	259	67,62 %
ungültige Stimmen	12	4,63 %
gültige Stimmen	247	95,37 %
Büsch, CDU	74	29,96 %
Müller, SPD	103	41,70 %
Rehfish, GRÜNE	30	12,15 %
Hosp, FDP	40	16,19 %

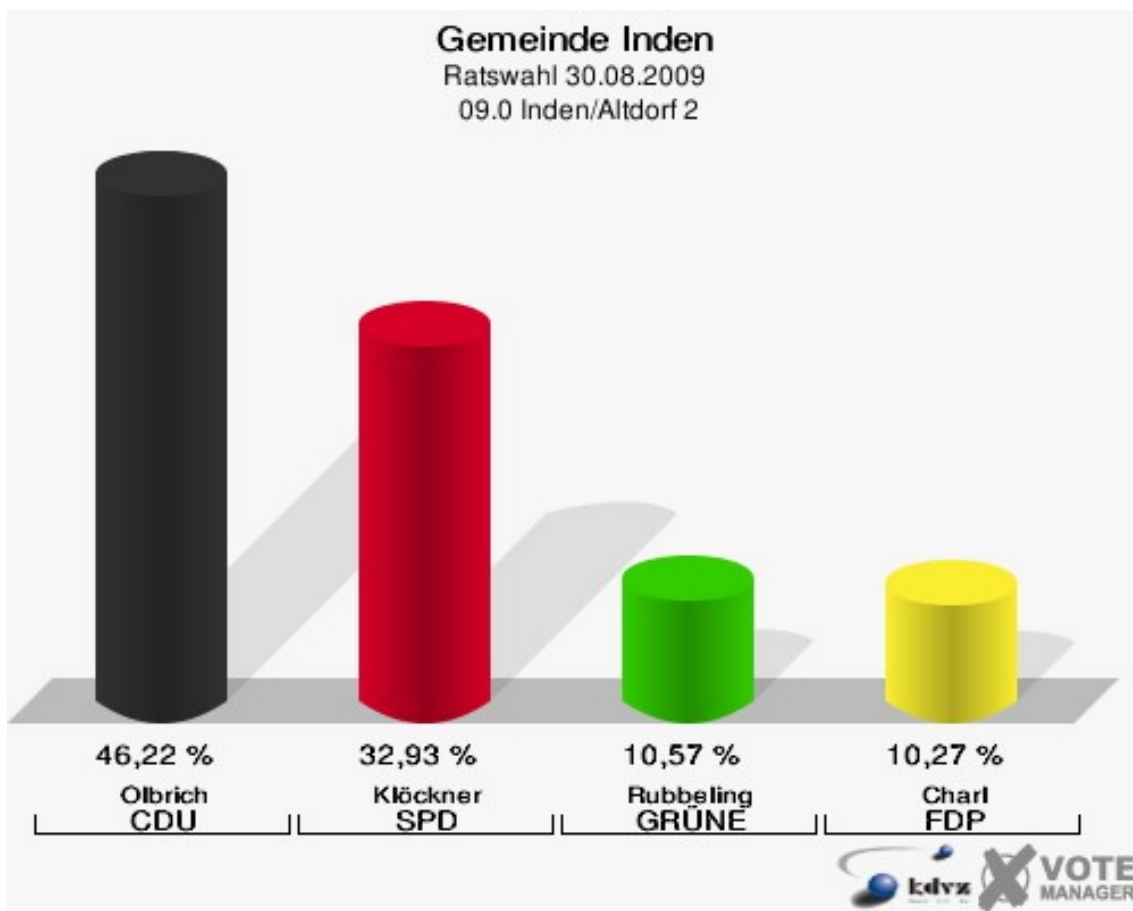


Gemeinde Inden
Ratswahl 30.08.2009
Wahlbeteiligung 08.0 Inden/Altdorf 1

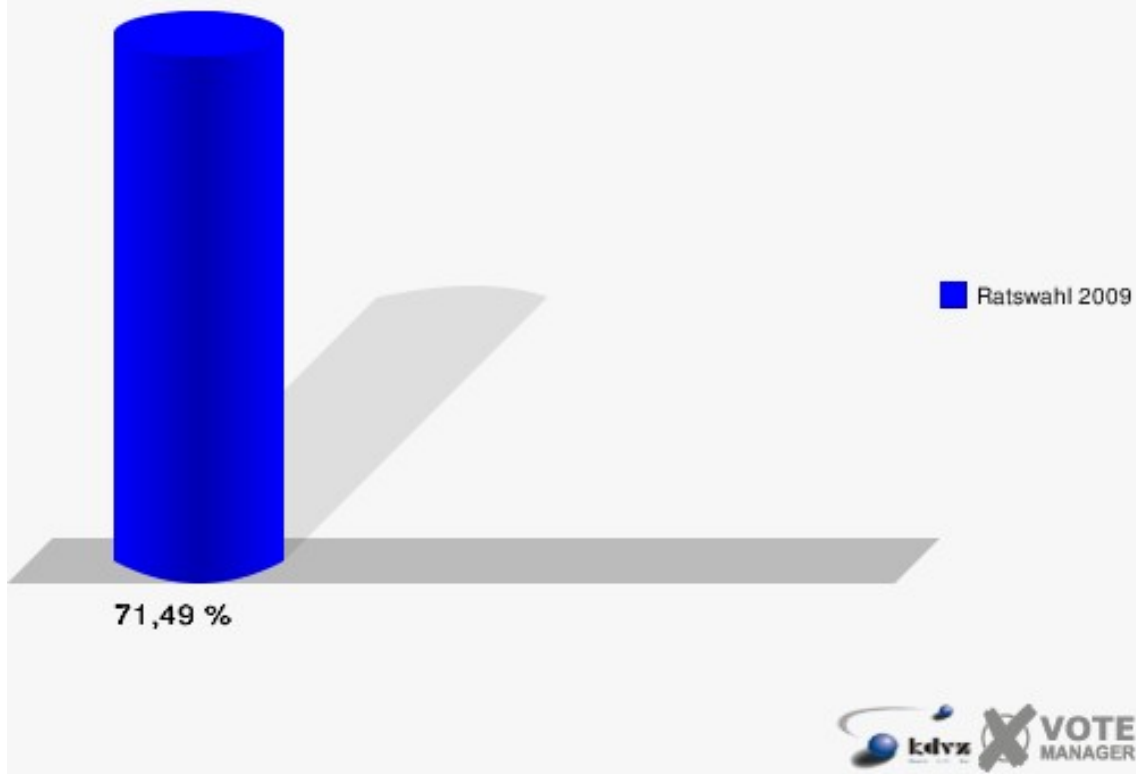


09.0 Inden/Altdorf 2

	Anzahl	Prozent
Wahlberechtigte	470	
Wähler/innen	336	71,49 %
ungültige Stimmen	5	1,49 %
gültige Stimmen	331	98,51 %
Olbrich, CDU	153	46,22 %
Klöckner, SPD	109	32,93 %
Rubbeling, GRÜNE	35	10,57 %
Charl, FDP	34	10,27 %

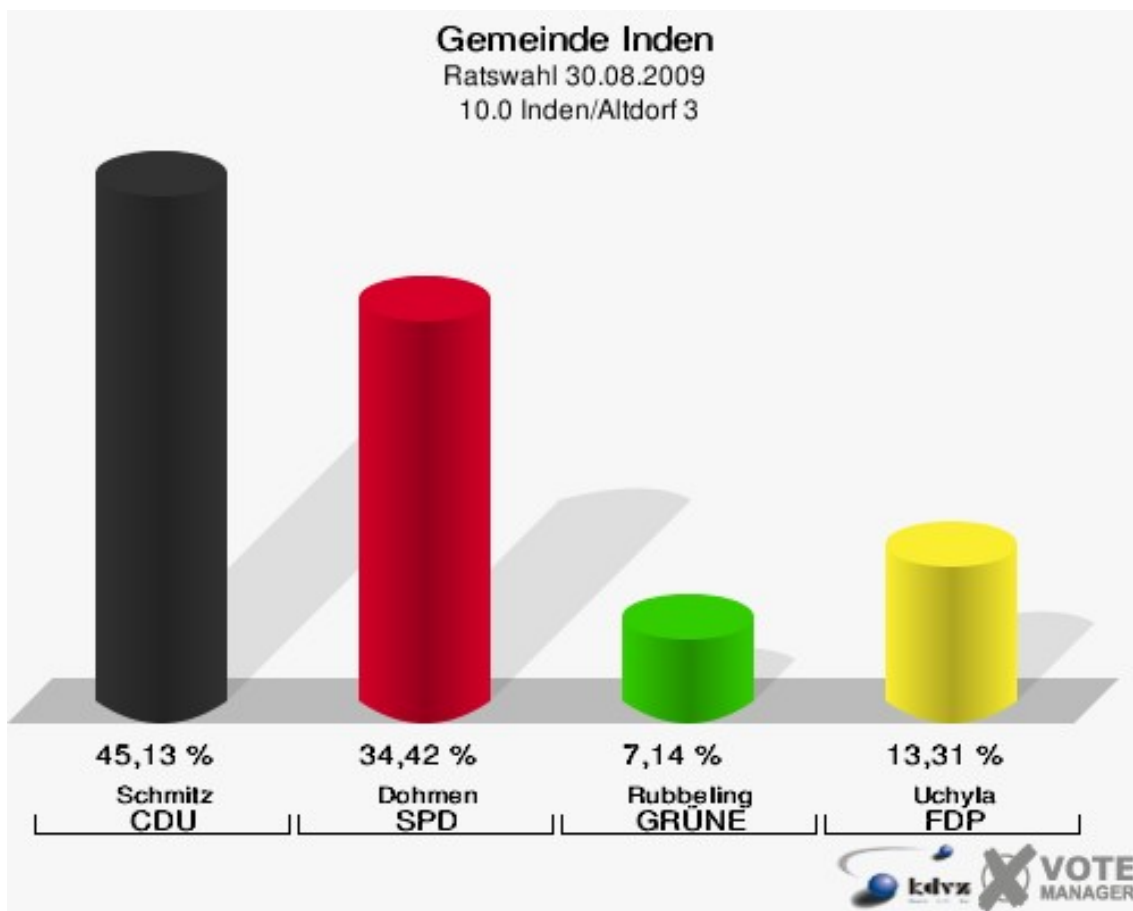


Gemeinde Inden
Ratswahl 30.08.2009
Wahlbeteiligung 09.0 Inden/Altdorf 2

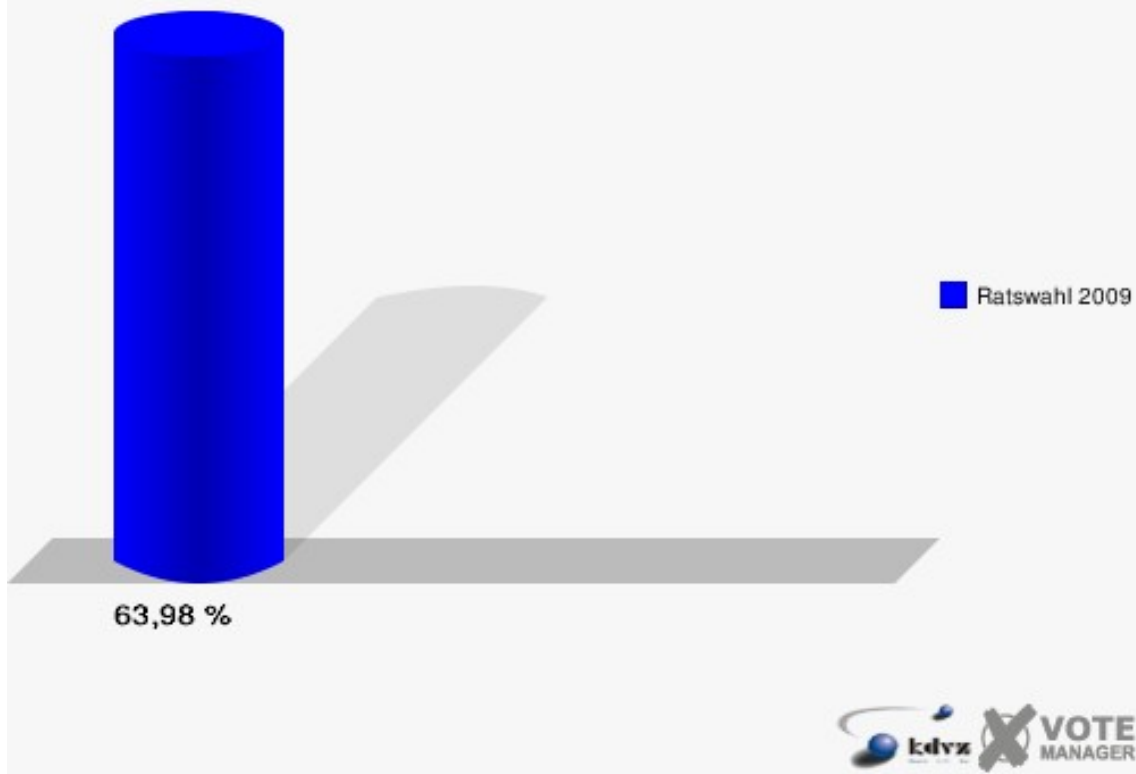


10.0 Inden/Altdorf 3

	Anzahl	Prozent
Wahlberechtigte	508	
Wähler/innen	325	63,98 %
ungültige Stimmen	17	5,23 %
gültige Stimmen	308	94,77 %
Schmitz, CDU	139	45,13 %
Dohmen, SPD	106	34,42 %
Rubbeling, GRÜNE	22	7,14 %
Uchyla, FDP	41	13,31 %

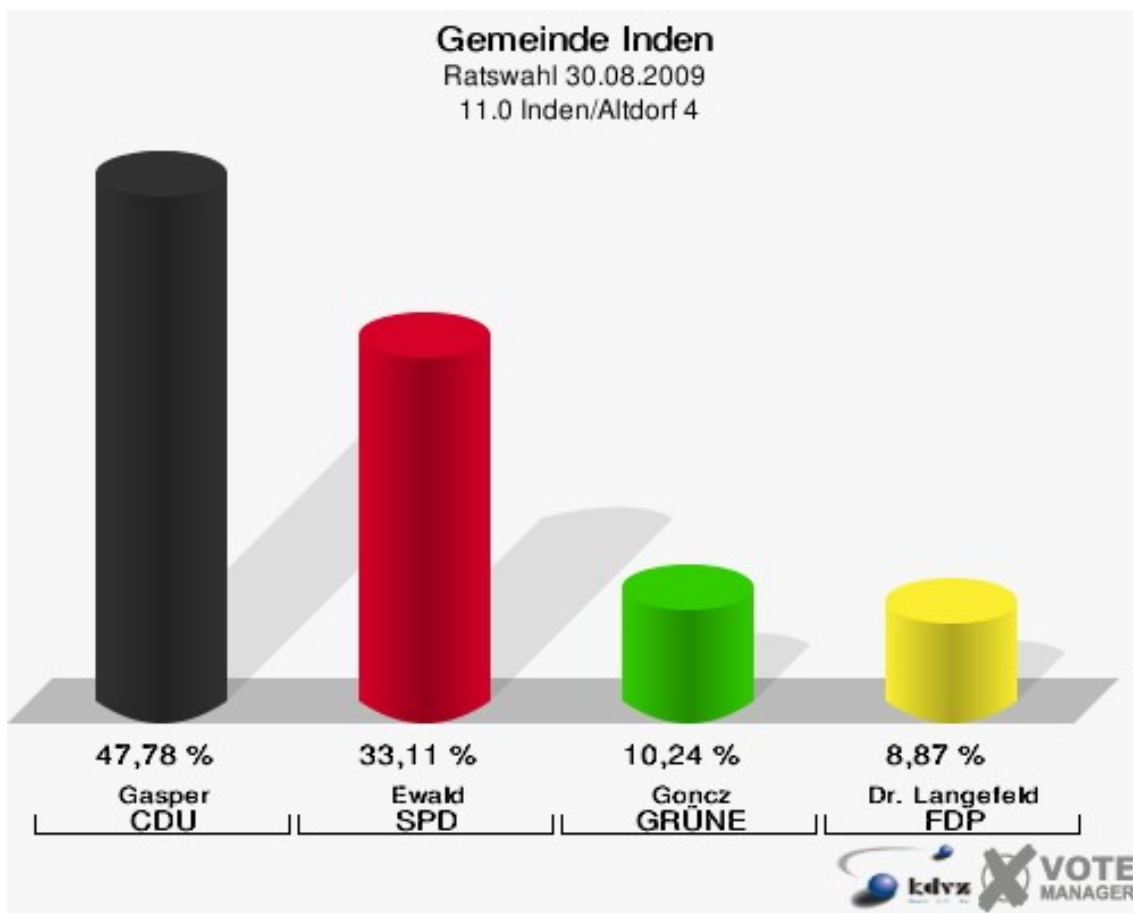


Gemeinde Inden
Ratswahl 30.08.2009
Wahlbeteiligung 10.0 Inden/Altdorf 3

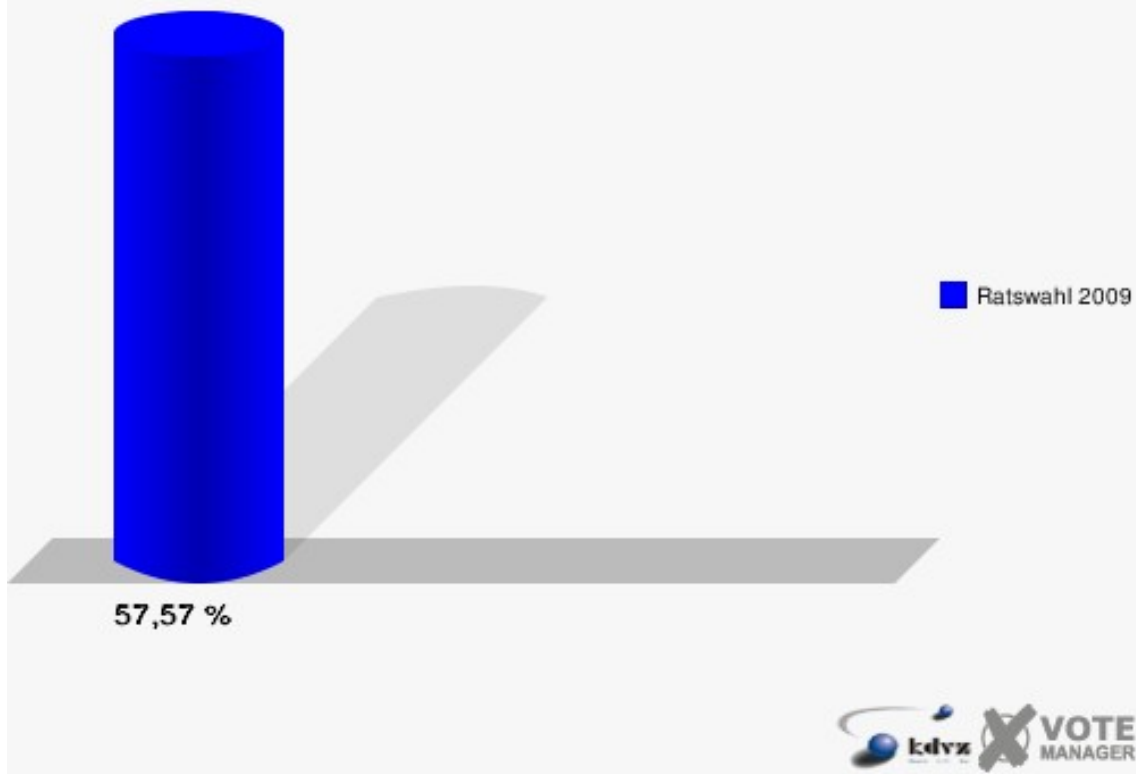


11.0 Inden/Altdorf 4

	Anzahl	Prozent
Wahlberechtigte	535	
Wähler/innen	308	57,57 %
ungültige Stimmen	15	4,87 %
gültige Stimmen	293	95,13 %
Gasper, CDU	140	47,78 %
Ewald, SPD	97	33,11 %
Goncz, GRÜNE	30	10,24 %
Dr. Langefeld, FDP	26	8,87 %

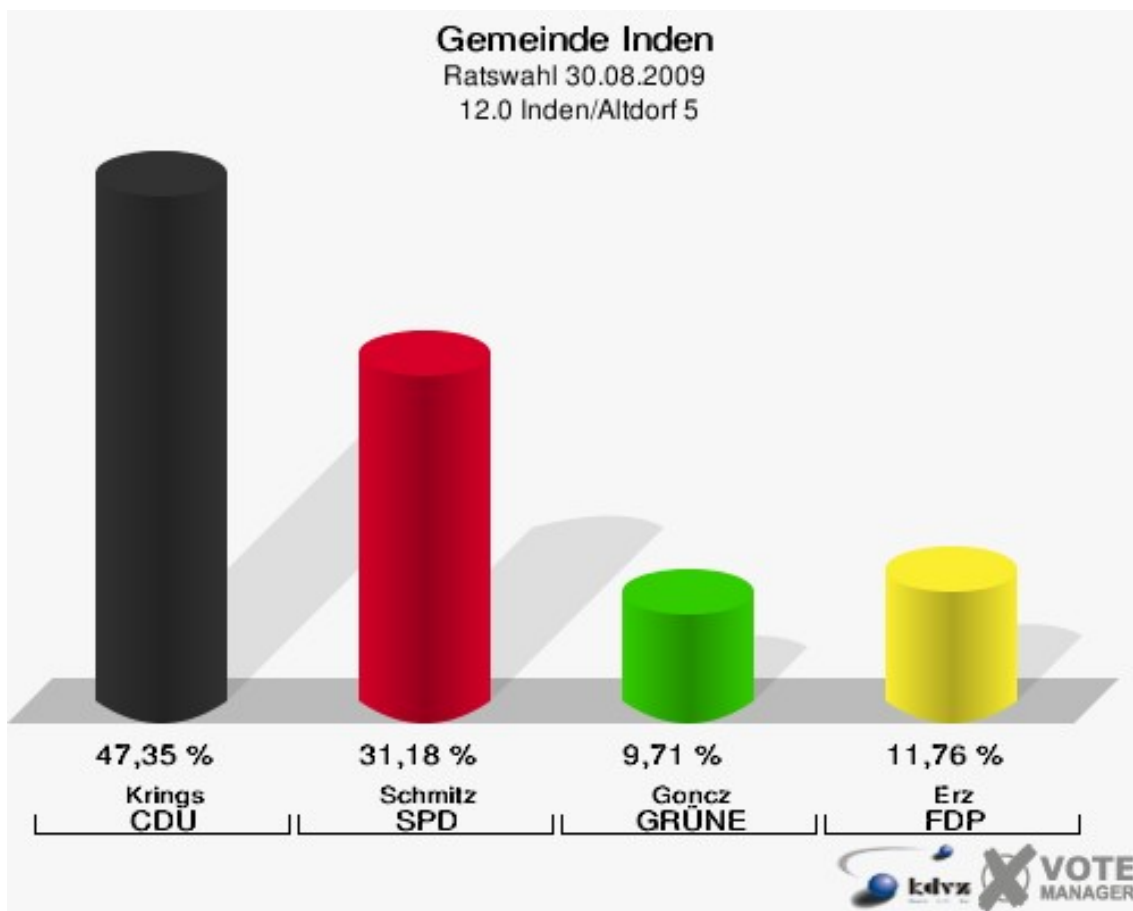


Gemeinde Inden
Ratswahl 30.08.2009
Wahlbeteiligung 11.0 Inden/Altdorf 4

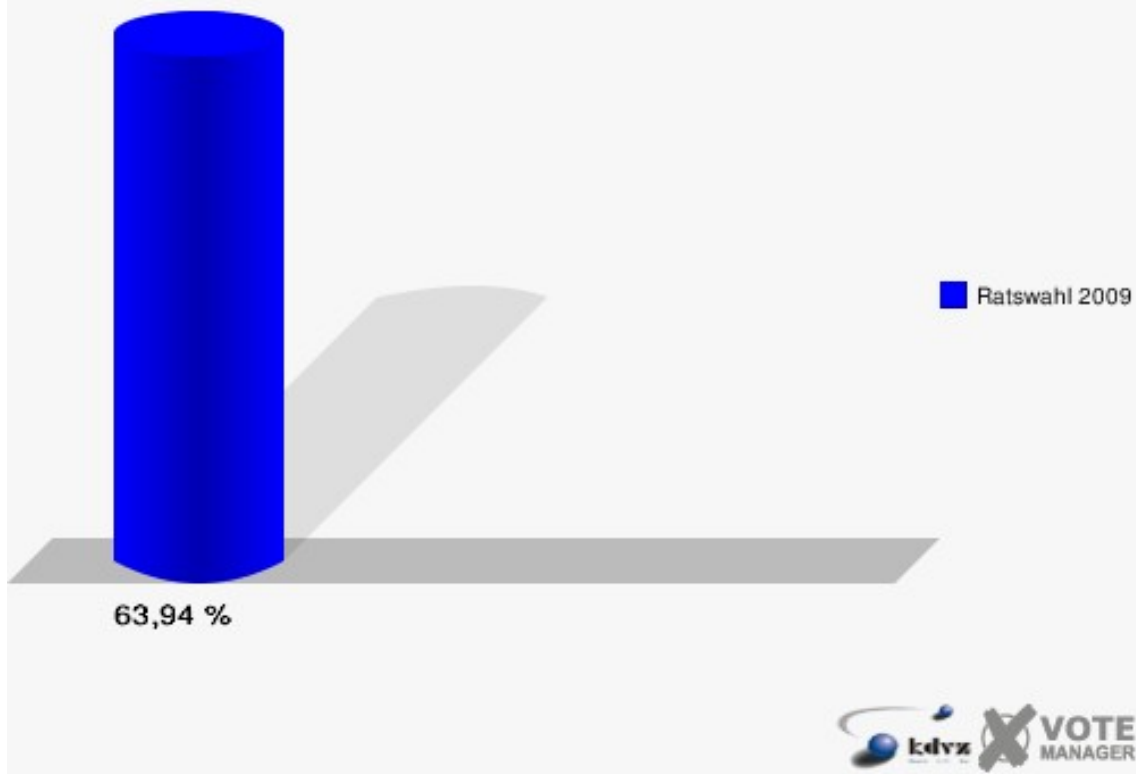


12.0 Inden/Altdorf 5

	Anzahl	Prozent
Wahlberechtigte	538	
Wähler/innen	344	63,94 %
ungültige Stimmen	4	1,16 %
gültige Stimmen	340	98,84 %
Krings, CDU	161	47,35 %
Schmitz, SPD	106	31,18 %
Goncz, GRÜNE	33	9,71 %
Erz, FDP	40	11,76 %

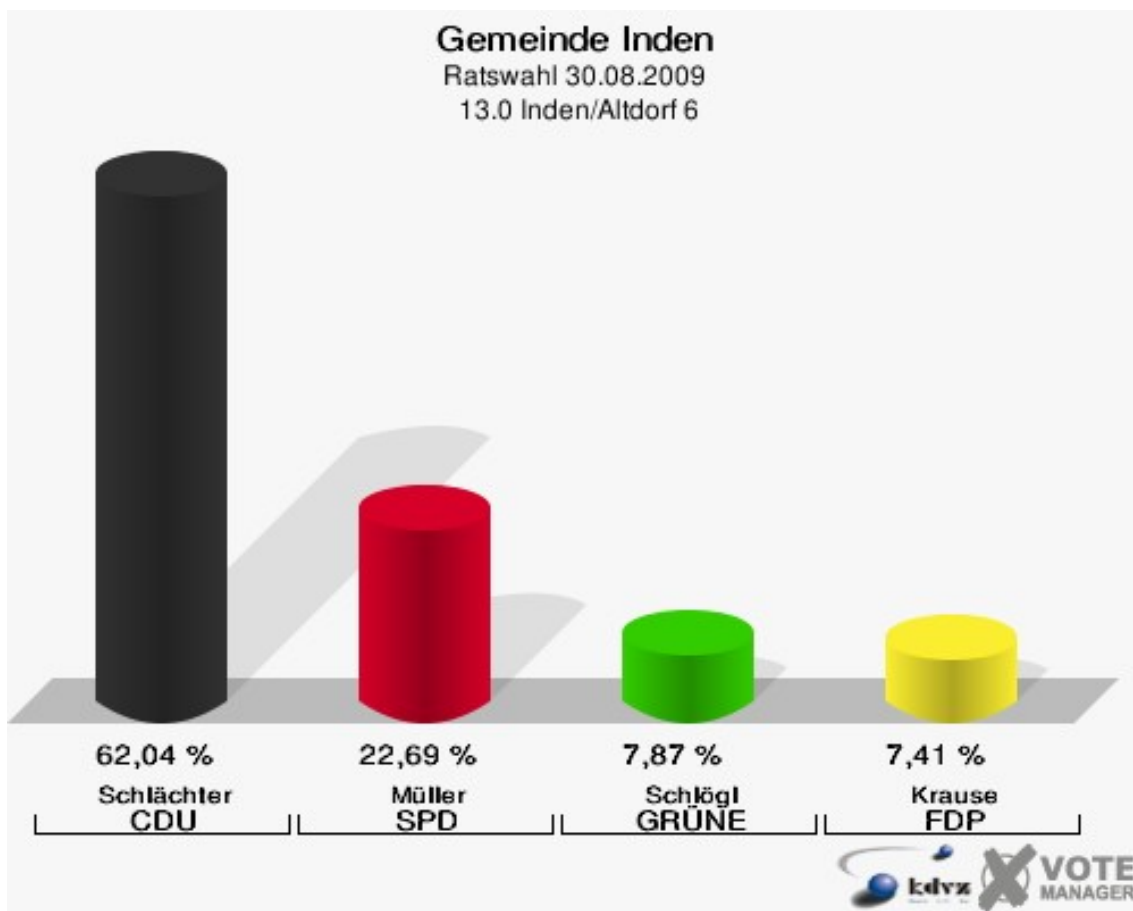


Gemeinde Inden
Ratswahl 30.08.2009
Wahlbeteiligung 12.0 Inden/Altdorf 5

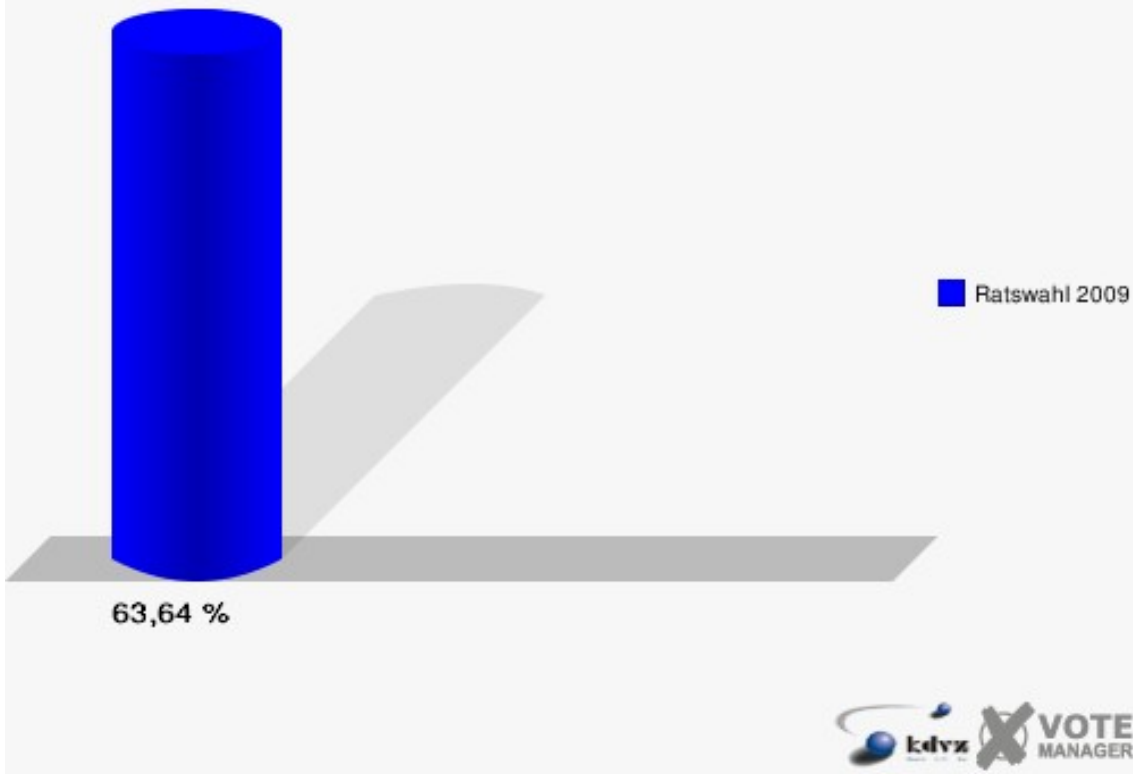


13.0 Inden/Altdorf 6

	Anzahl	Prozent
Wahlberechtigte	352	
Wähler/innen	224	63,64 %
ungültige Stimmen	8	3,57 %
gültige Stimmen	216	96,43 %
Schlächter, CDU	134	62,04 %
Müller, SPD	49	22,69 %
Schlögl, GRÜNE	17	7,87 %
Krause, FDP	16	7,41 %



Gemeinde Inden
Ratswahl 30.08.2009
Wahlbeteiligung 13.0 Inden/Altdorf 6

















Übersicht Stimmbezirke

Gemeinde Inden
Ratswahl 30.08.2009
Zusammenstellung der Ergebnisse nach Stimmbezirken















Stimmbezirk	Wahlberechtigte	Wähler	gültig	CDU	SPD	GRÜNE	FDP
01.0 Frenz	553	388	375	119	107	91	58
		70,16 %	96,65 %	31,73 %	28,53 %	24,27 %	15,47 %
02.0 Lamersdorf 1	383	255	249	106	87	26	30
		66,58 %	97,65 %	42,57 %	34,94 %	10,44 %	12,05 %
03.0 Lamersdorf 2	418	275	267	146	58	29	34
		65,79 %	97,09 %	54,68 %	21,72 %	10,86 %	12,73 %
04.0 Lucherberg Tal	383	233	228	44	154	13	17
		60,84 %	97,85 %	19,30 %	67,54 %	5,70 %	7,46 %
05.0 Lucherberg Berg	464	296	292	82	116	20	74
		63,79 %	98,65 %	28,08 %	39,73 %	6,85 %	25,34 %
06.1 Pier	158	89	85	52	7	11	15
		56,33 %	95,51 %	61,18 %	8,24 %	12,94 %	17,65 %
06.2 Schophoven	177	139	137	64	37	15	21
		78,53 %	98,56 %	46,72 %	27,01 %	10,95 %	15,33 %
07.0 Schophoven	462	321	314	83	153	28	50
		69,48 %	97,82 %	26,43 %	48,73 %	8,92 %	15,92 %
08.0 Inden/Altdorf 1	383	259	247	74	103	30	40
		67,62 %	95,37 %	29,96 %	41,70 %	12,15 %	16,19 %
09.0 Inden/Altdorf 2	470	336	331	153	109	35	34
		71,49 %	98,51 %	46,22 %	32,93 %	10,57 %	10,27 %
10.0 Inden/Altdorf 3	508	325	308	139	106	22	41
		63,98 %	94,77 %	45,13 %	34,42 %	7,14 %	13,31 %

Stimmbezirk	Wahlbe- rechtigte	Wähler	gültig	CDU	SPD	GRÜNE	FDP
11.0 Inden/Altdorf 4	535	308	293	140	97	30	26
		57,57 %	95,13 %	47,78 %	33,11 %	10,24 %	8,87 %
12.0 Inden/Altdorf 5	538	344	340	161	106	33	40
		63,94 %	98,84 %	47,35 %	31,18 %	9,71 %	11,76 %
13.0 Inden/Altdorf 6	352	224	216	134	49	17	16
		63,64 %	96,43 %	62,04 %	22,69 %	7,87 %	7,41 %
Gemeinde Inden	5.784	3.792	3.682	1.497	1.289	400	496
		65,56 %	97,10 %	40,66 %	35,01 %	10,86 %	13,47 %















Gemeinde Inden
Ratswahl 30.08.2009
CDU, Ergebnis
Stimmbezirk-Übersicht

13.0 Inden/Altdorf 6	62,04 %	
06.1 Pier	61,18 %	
03.0 Lamersdorf 2	54,68 %	
11.0 Inden/Altdorf 4	47,78 %	
12.0 Inden/Altdorf 5	47,35 %	
06.2 Schophoven	46,72 %	
09.0 Inden/Altdorf 2	46,22 %	
10.0 Inden/Altdorf 3	45,13 %	
02.0 Lamersdorf 1	42,57 %	
01.0 Frenz	31,73 %	
08.0 Inden/Altdorf 1	29,96 %	
05.0 Lucherberg Berg	28,08 %	
07.0 Schophoven	26,43 %	
04.0 Lucherberg Tal	19,30 %	















Gemeinde Inden
Ratswahl 30.08.2009
SPD, Ergebnis
Stimmbezirk-Übersicht

04.0 Lucherberg Tal	67,54 %	
07.0 Schophoven	48,73 %	
08.0 Inden/Altdorf 1	41,70 %	
05.0 Lucherberg Berg	39,73 %	
02.0 Lamersdorf 1	34,94 %	
10.0 Inden/Altdorf 3	34,42 %	
11.0 Inden/Altdorf 4	33,11 %	
09.0 Inden/Altdorf 2	32,93 %	
12.0 Inden/Altdorf 5	31,18 %	
01.0 Frenz	28,53 %	
06.2 Schophoven	27,01 %	
13.0 Inden/Altdorf 6	22,69 %	
03.0 Lamersdorf 2	21,72 %	
06.1 Pier	8,24 %	

Gemeinde Inden
Ratswahl 30.08.2009
GRÜNE, Ergebnis
Stimmbezirk-Übersicht

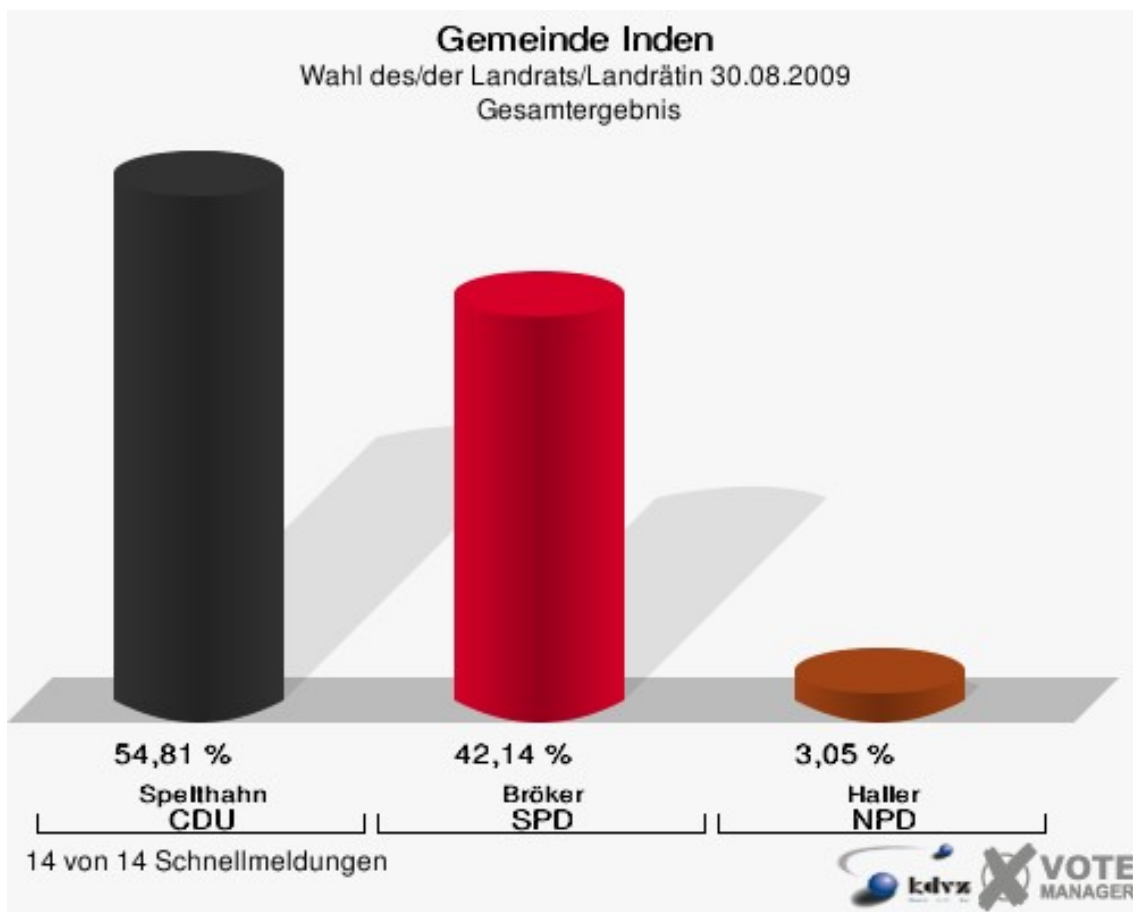
01.0 Frenz	24,27 %	
06.1 Pier	12,94 %	
08.0 Inden/Altdorf 1	12,15 %	
06.2 Schophoven	10,95 %	
03.0 Lamersdorf 2	10,86 %	
09.0 Inden/Altdorf 2	10,57 %	
02.0 Lamersdorf 1	10,44 %	
11.0 Inden/Altdorf 4	10,24 %	
12.0 Inden/Altdorf 5	9,71 %	
07.0 Schophoven	8,92 %	
13.0 Inden/Altdorf 6	7,87 %	
10.0 Inden/Altdorf 3	7,14 %	
05.0 Lucherberg Berg	6,85 %	
04.0 Lucherberg Tal	5,70 %	

Gemeinde Inden
Ratswahl 30.08.2009
FDP, Ergebnis
Stimmbezirk-Übersicht

05.0 Lucherberg Berg	25,34 %	
06.1 Pier	17,65 %	
08.0 Inden/Altdorf 1	16,19 %	
07.0 Schophoven	15,92 %	
01.0 Frenz	15,47 %	
06.2 Schophoven	15,33 %	
10.0 Inden/Altdorf 3	13,31 %	
03.0 Lamersdorf 2	12,73 %	
02.0 Lamersdorf 1	12,05 %	
12.0 Inden/Altdorf 5	11,76 %	
09.0 Inden/Altdorf 2	10,27 %	
11.0 Inden/Altdorf 4	8,87 %	
04.0 Lucherberg Tal	7,46 %	
13.0 Inden/Altdorf 6	7,41 %	

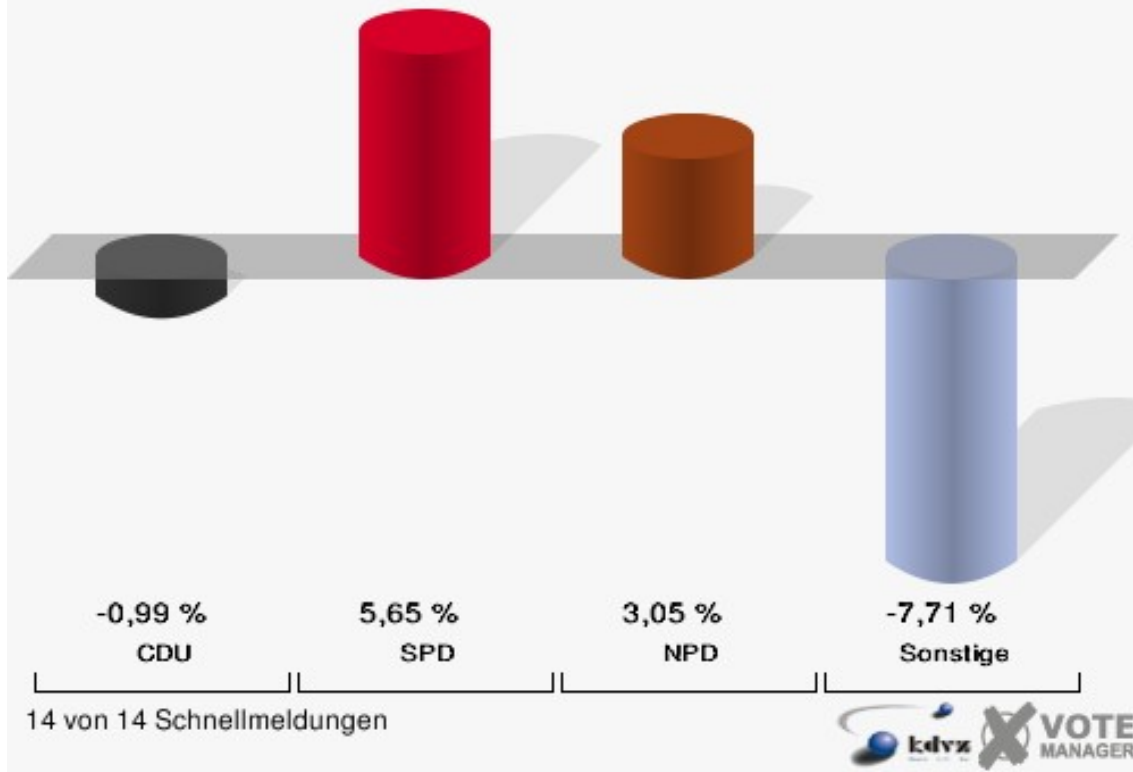
Wahl des/der Landrats/Landrätin Gemeinde Inden

	Anzahl	Prozent
Wahlberechtigte	5.787	
Wähler/innen	3.796	65,60 %
ungültige Stimmen	156	4,11 %
gültige Stimmen	3.640	95,89 %
Spelthahn, CDU	1.995	54,81 %
Bröker, SPD	1.534	42,14 %
Haller, NPD	111	3,05 %



Gemeinde Inden

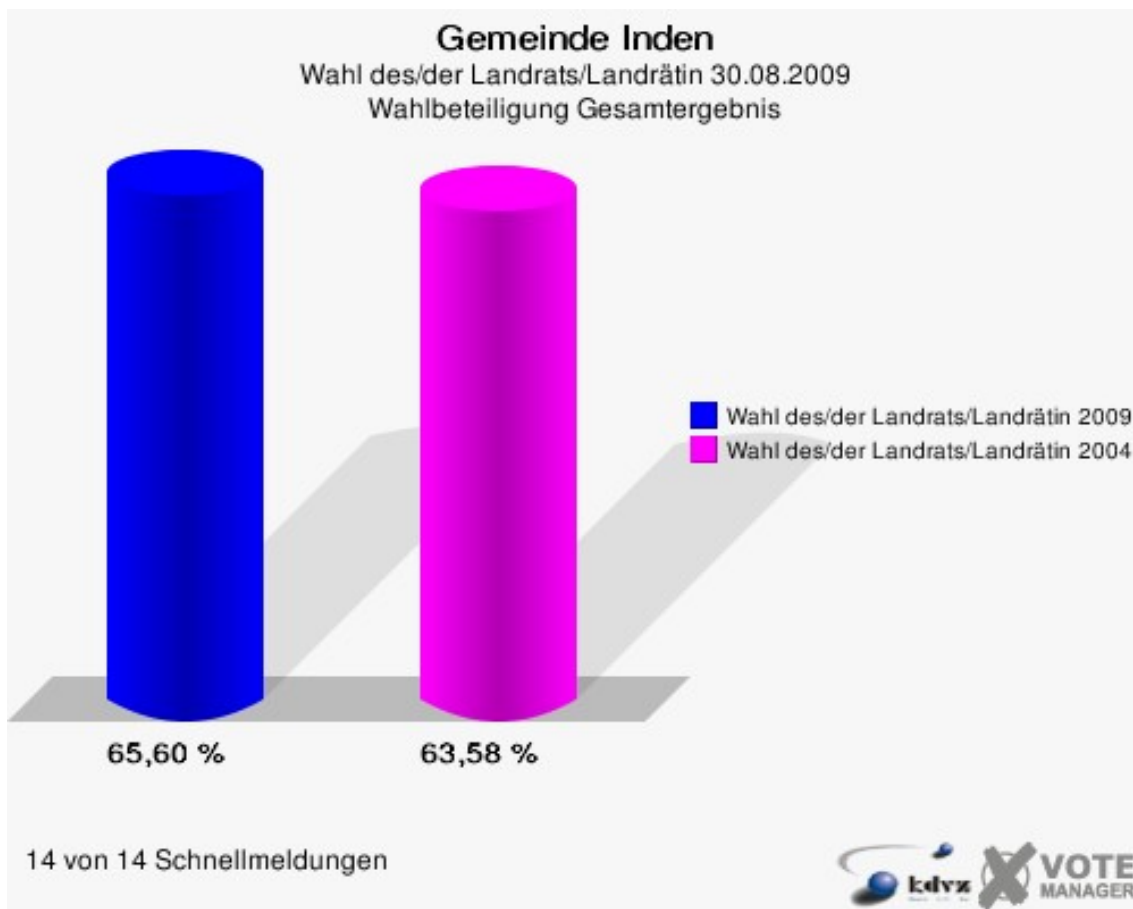
Wahl des/der Landrats/Landrätin 2009 - Wahl des/der Landrats/Landrätin 2004
Gewinne und Verluste Gesamtergebnis



Gemeinde Inden
Wahl des/der Landrats/Landrätin 30.08.2009
Gewinne und Verluste Gesamtergebnis

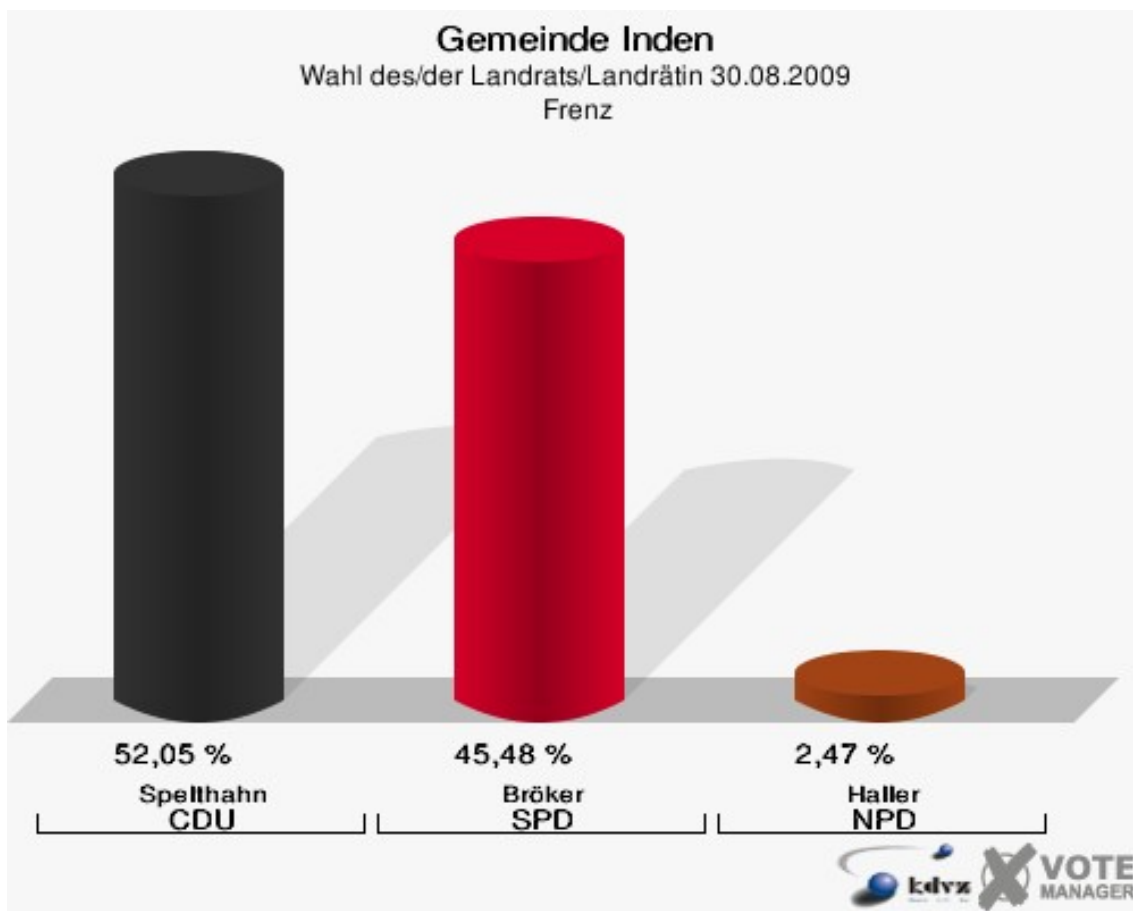
	Wahl des/der Landrats/Landrätin 30.08.2009	Wahl des/der Landrats/Landrätin 26.09.2004	
		Ergebnis	Gewinne und Verluste
Wahlberechtigte	5.787	6.230	-443
Wähler	3.796	3.961	-165
	65,60 %	63,58 %	+2,02 %
gültige Stimmen	3.640	3.708	-68
	95,89 %	93,61 %	+2,28 %
CDU	1.995	2.069	-74
	54,81 %	55,80 %	-0,99 %
SPD	1.534	1.353	+181
	42,14 %	36,49 %	+5,65 %
NPD	111	0	+111
	3,05 %	0,00 %	+3,05 %
Sonstige	0	286	-286
	0,00 %	7,71 %	-7,71 %

Wahl des/der Landrats/Landrätin 26.09.2004: Sonstige = GRÜNE



Ortsteile Frenz

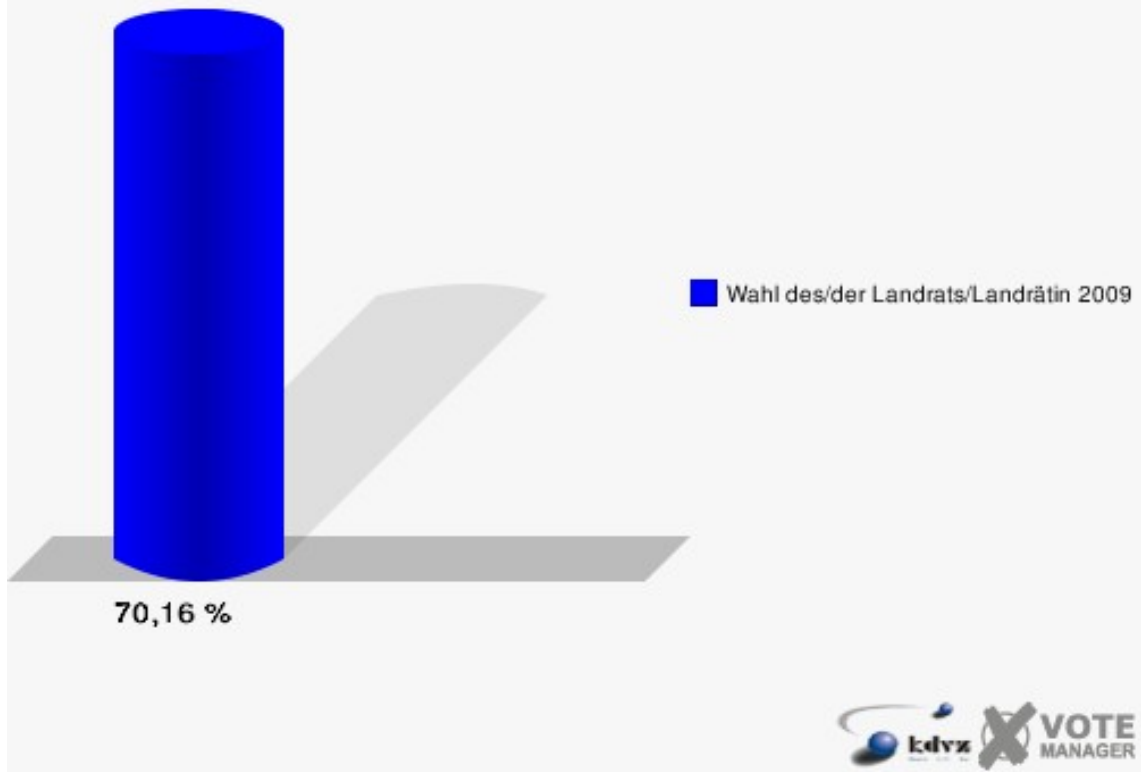
	Anzahl	Prozent
Wahlberechtigte	553	
Wähler/innen	388	70,16 %
ungültige Stimmen	23	5,93 %
gültige Stimmen	365	94,07 %
Spelthahn, CDU	190	52,05 %
Bröker, SPD	166	45,48 %
Haller, NPD	9	2,47 %



Gemeinde Inden

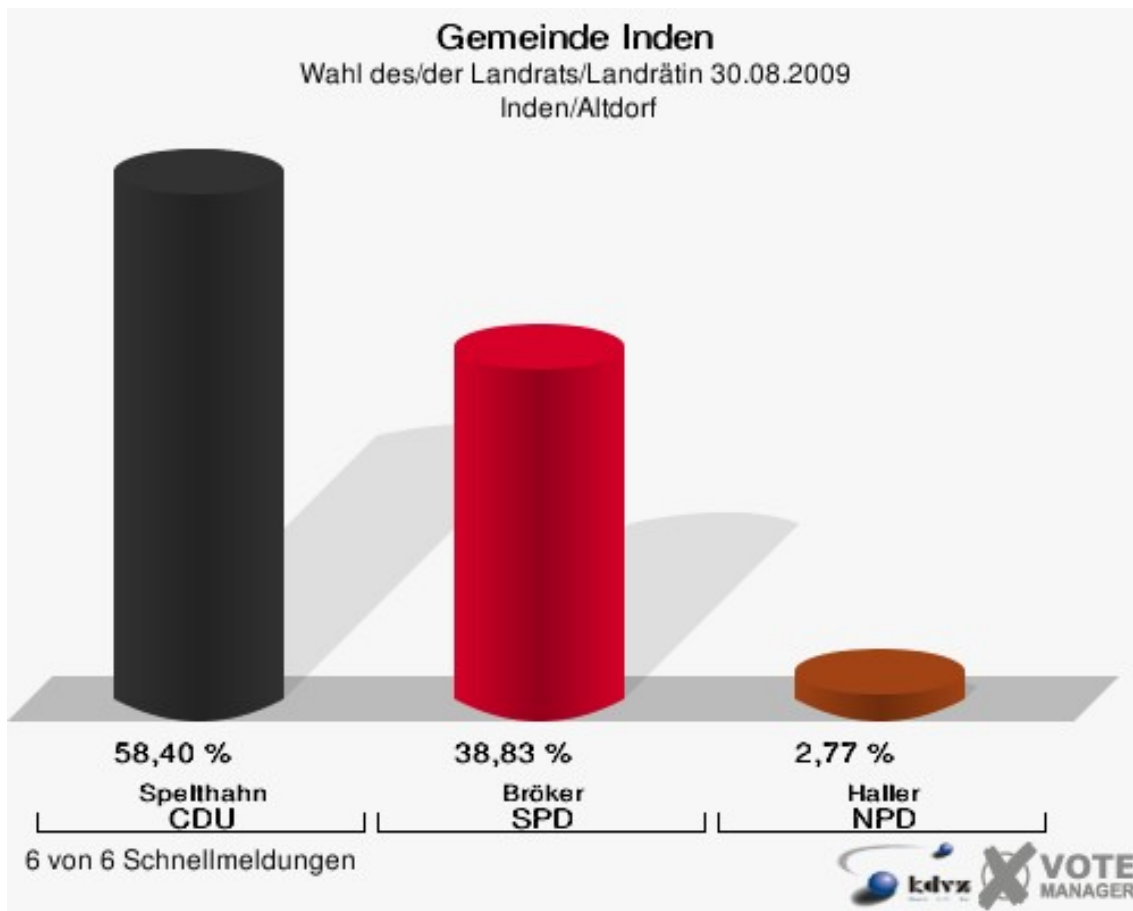
Wahl des/der Landrats/Landrätin 30.08.2009

Wahlbeteiligung Frenz



Inden/Altdorf

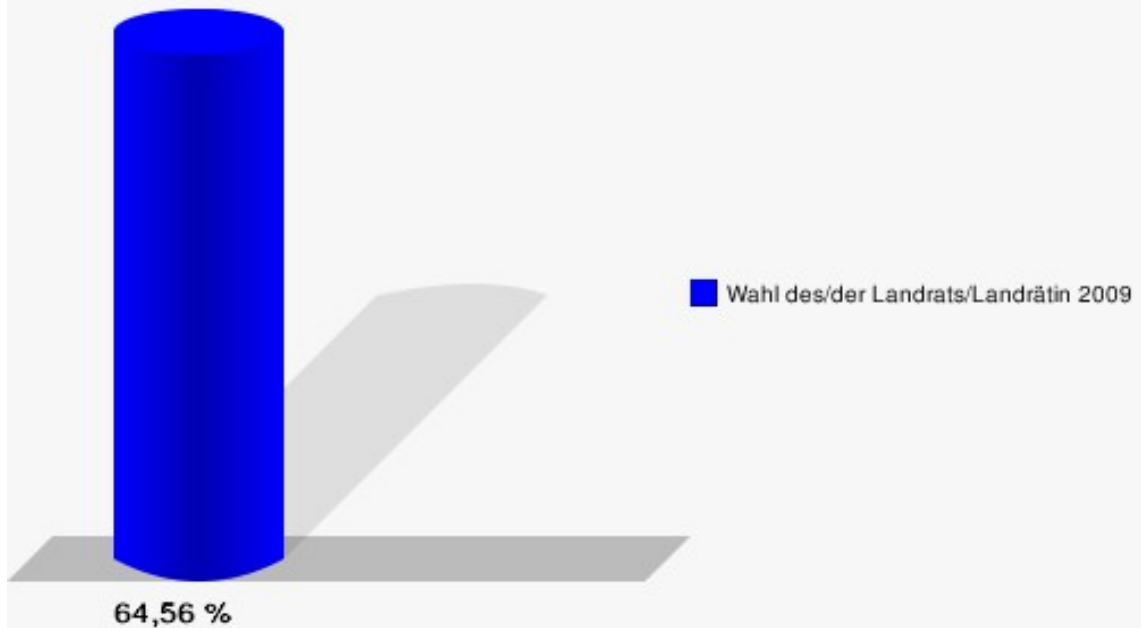
	Anzahl	Prozent
Wahlberechtigte	2.788	
Wähler/innen	1.800	64,56 %
ungültige Stimmen	67	3,72 %
gültige Stimmen	1.733	96,28 %
Spelthahn, CDU	1.012	58,40 %
Bröker, SPD	673	38,83 %
Haller, NPD	48	2,77 %



Gemeinde Inden

Wahl des/der Landrats/Landrätin 30.08.2009

Wahlbeteiligung Inden/Altdorf

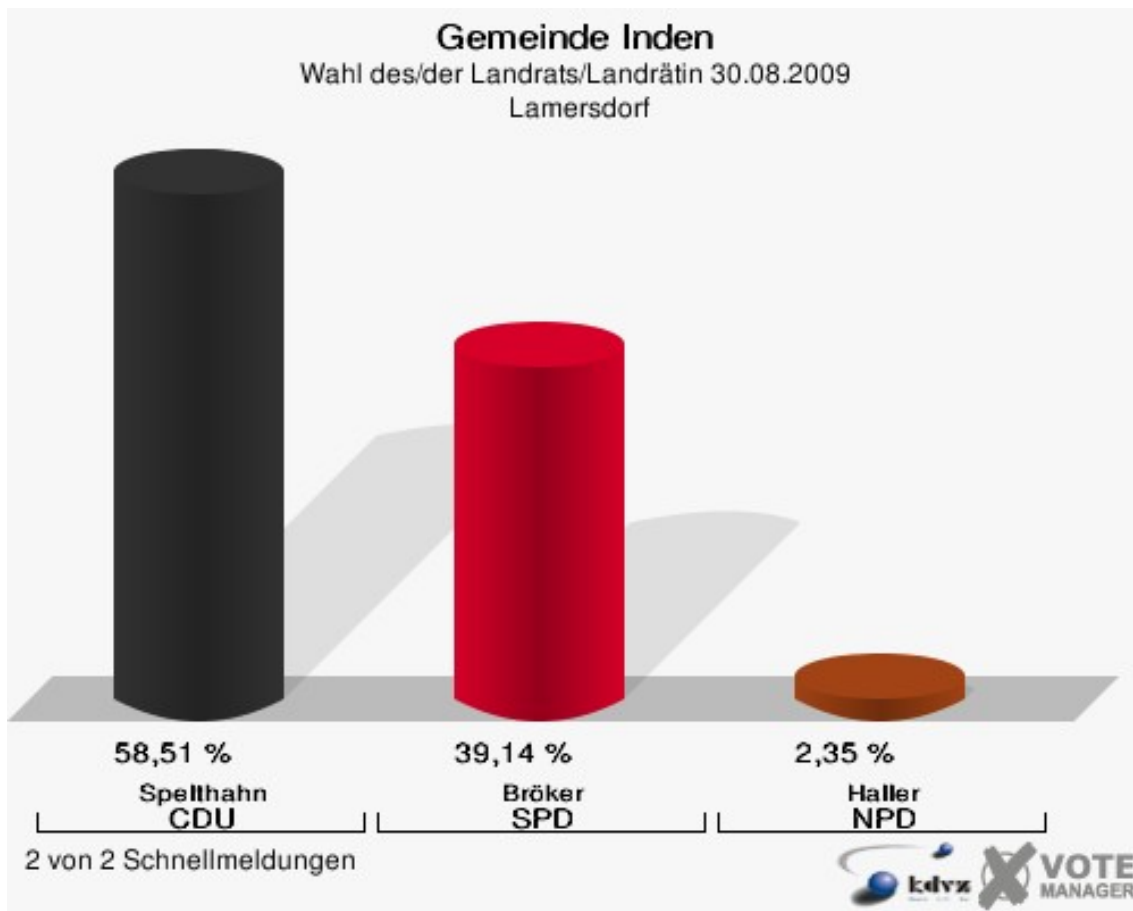


6 von 6 Schnellmeldungen

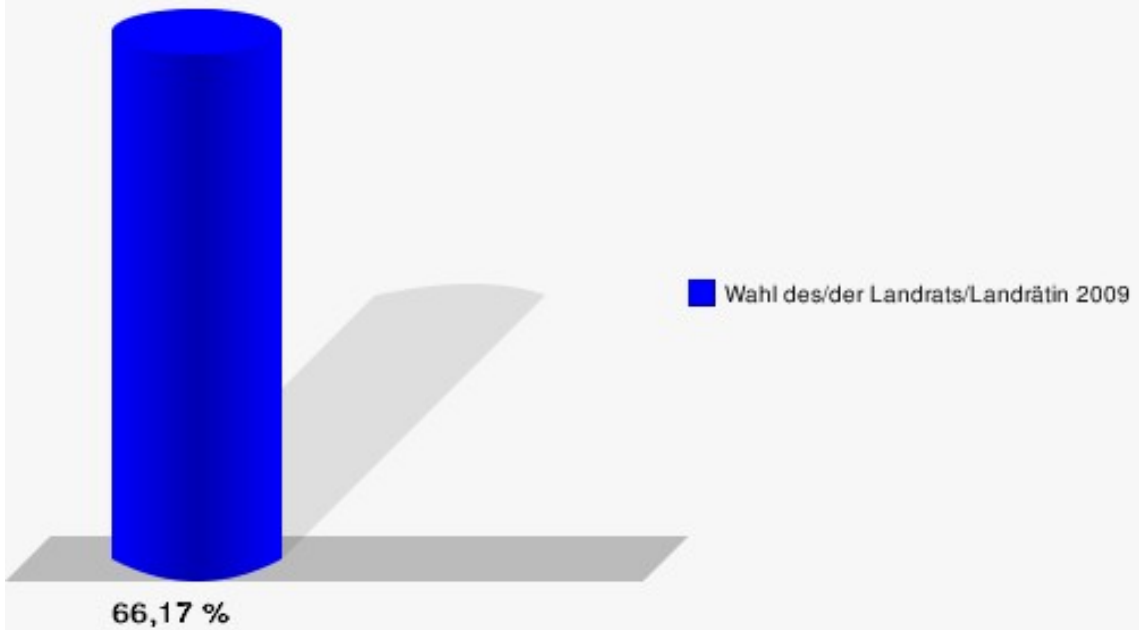


Lamersdorf

	Anzahl	Prozent
Wahlberechtigte	801	
Wähler/innen	530	66,17 %
ungültige Stimmen	19	3,58 %
gültige Stimmen	511	96,42 %
Spelthahn, CDU	299	58,51 %
Bröker, SPD	200	39,14 %
Haller, NPD	12	2,35 %



Gemeinde Inden
Wahl des/der Landrats/Landrätin 30.08.2009
Wahlbeteiligung Lamersdorf

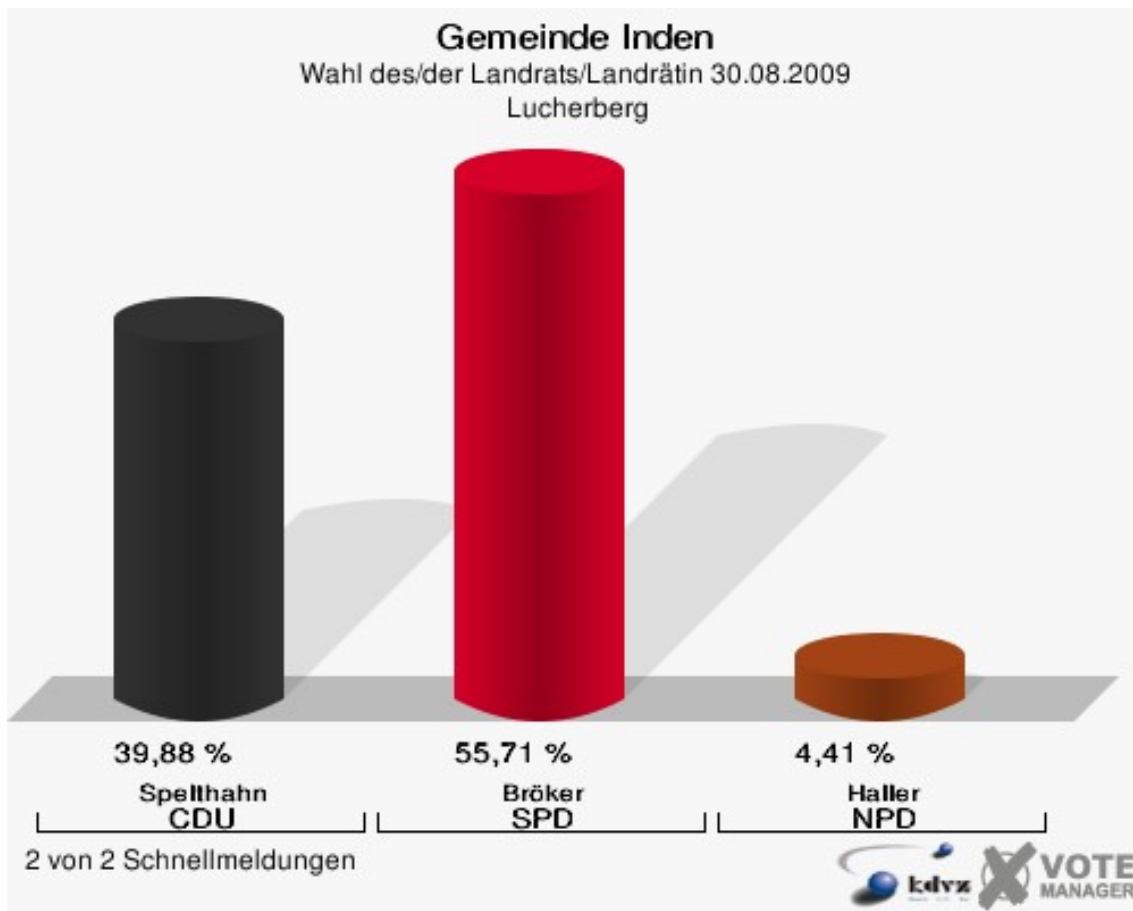


2 von 2 Schnellmeldungen



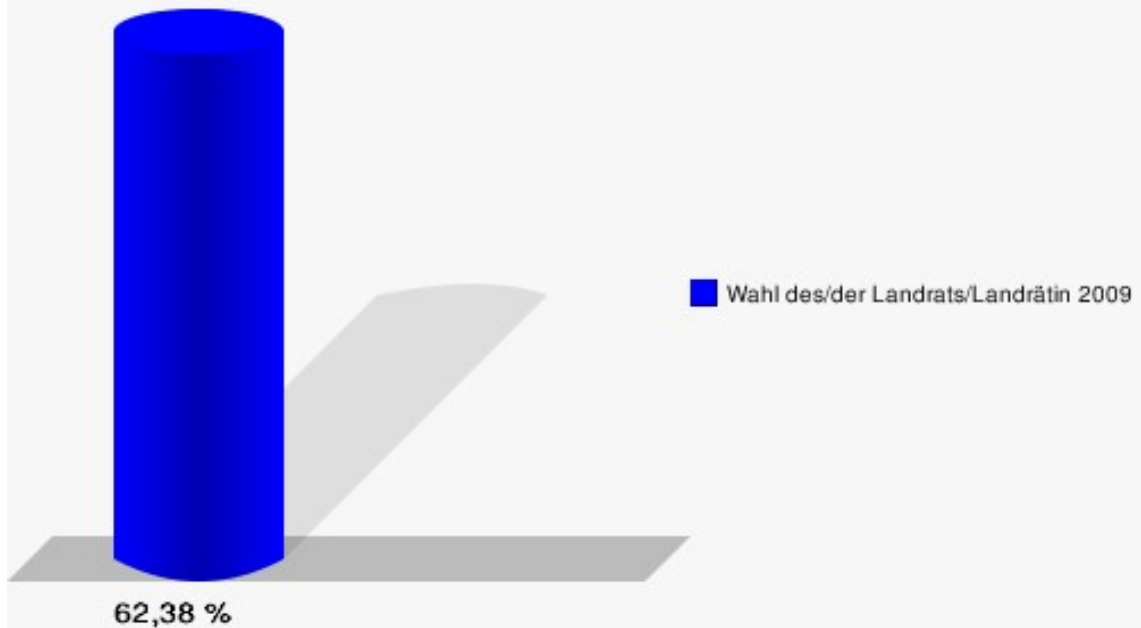
Lucherberg

	Anzahl	Prozent
Wahlberechtigte	848	
Wähler/innen	529	62,38 %
ungültige Stimmen	30	5,67 %
gültige Stimmen	499	94,33 %
Spelthahn, CDU	199	39,88 %
Bröker, SPD	278	55,71 %
Haller, NPD	22	4,41 %



Gemeinde Inden

Wahl des/der Landrats/Landrätin 30.08.2009
Wahlbeteiligung Lucherberg

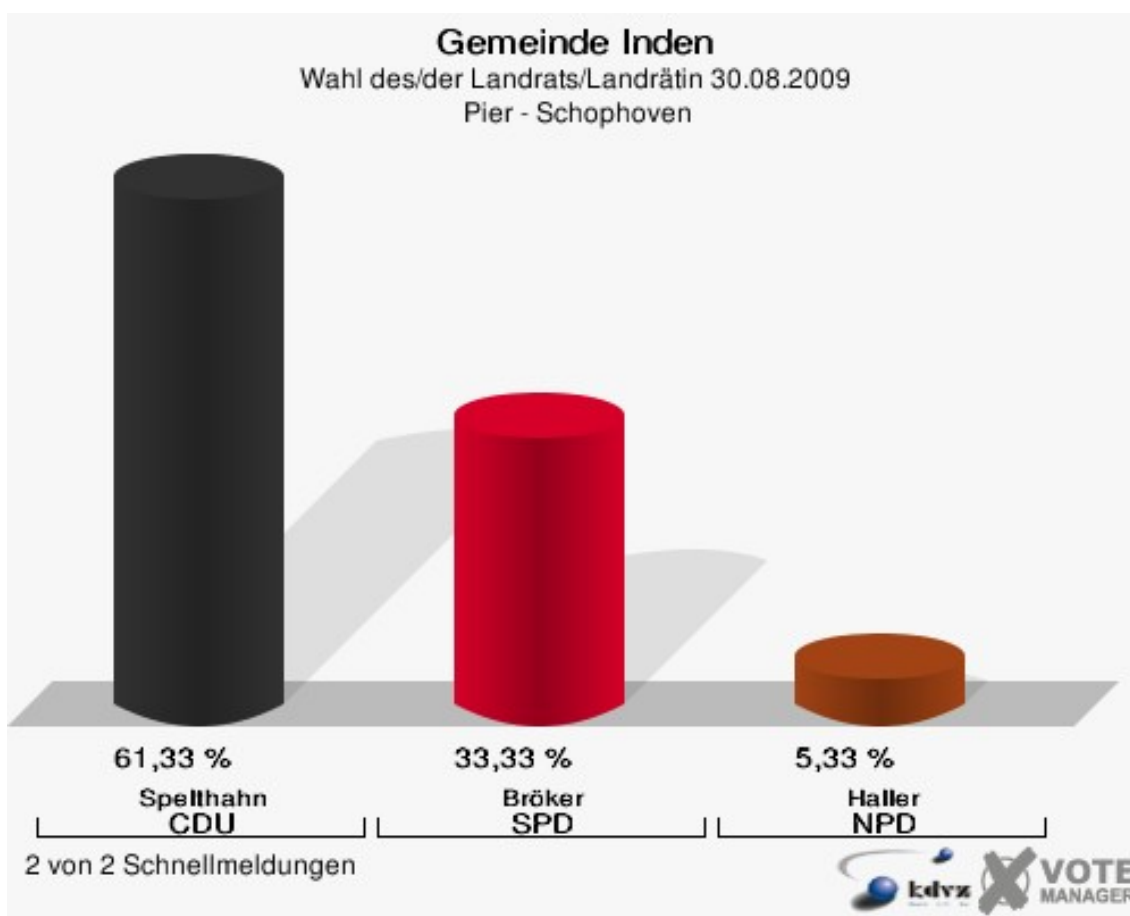


2 von 2 Schnellmeldungen



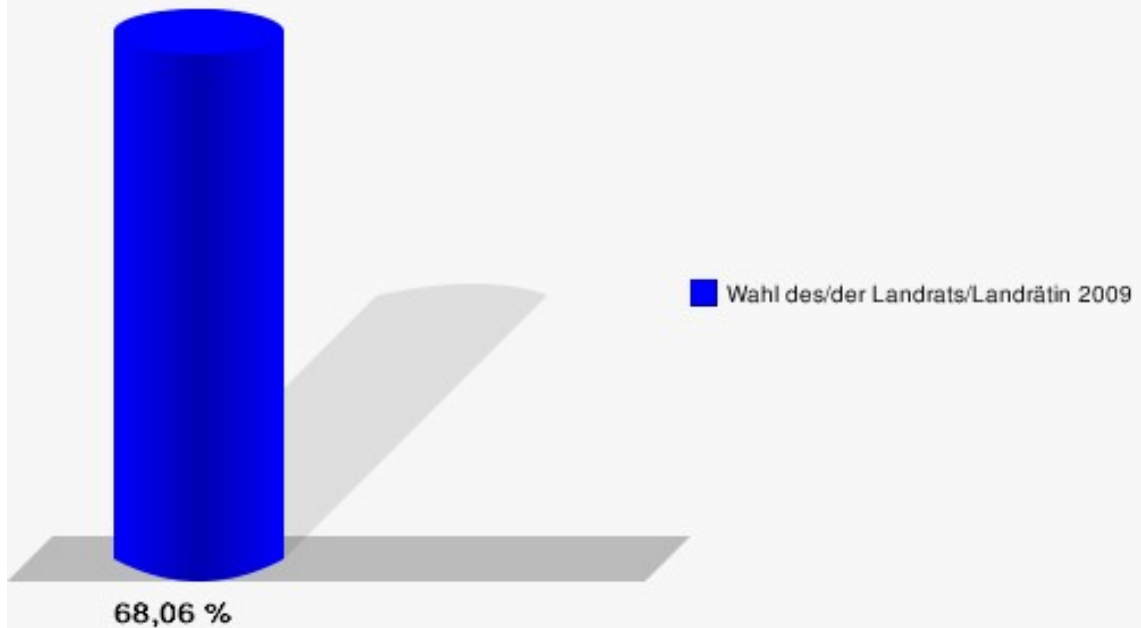
Pier - Schophoven

	Anzahl	Prozent
Wahlberechtigte	335	
Wähler/innen	228	68,06 %
ungültige Stimmen	3	1,32 %
gültige Stimmen	225	98,68 %
Spelthahn, CDU	138	61,33 %
Bröker, SPD	75	33,33 %
Haller, NPD	12	5,33 %



Gemeinde Inden

Wahl des/der Landrats/Landrätin 30.08.2009
Wahlbeteiligung Pier - Schophoven

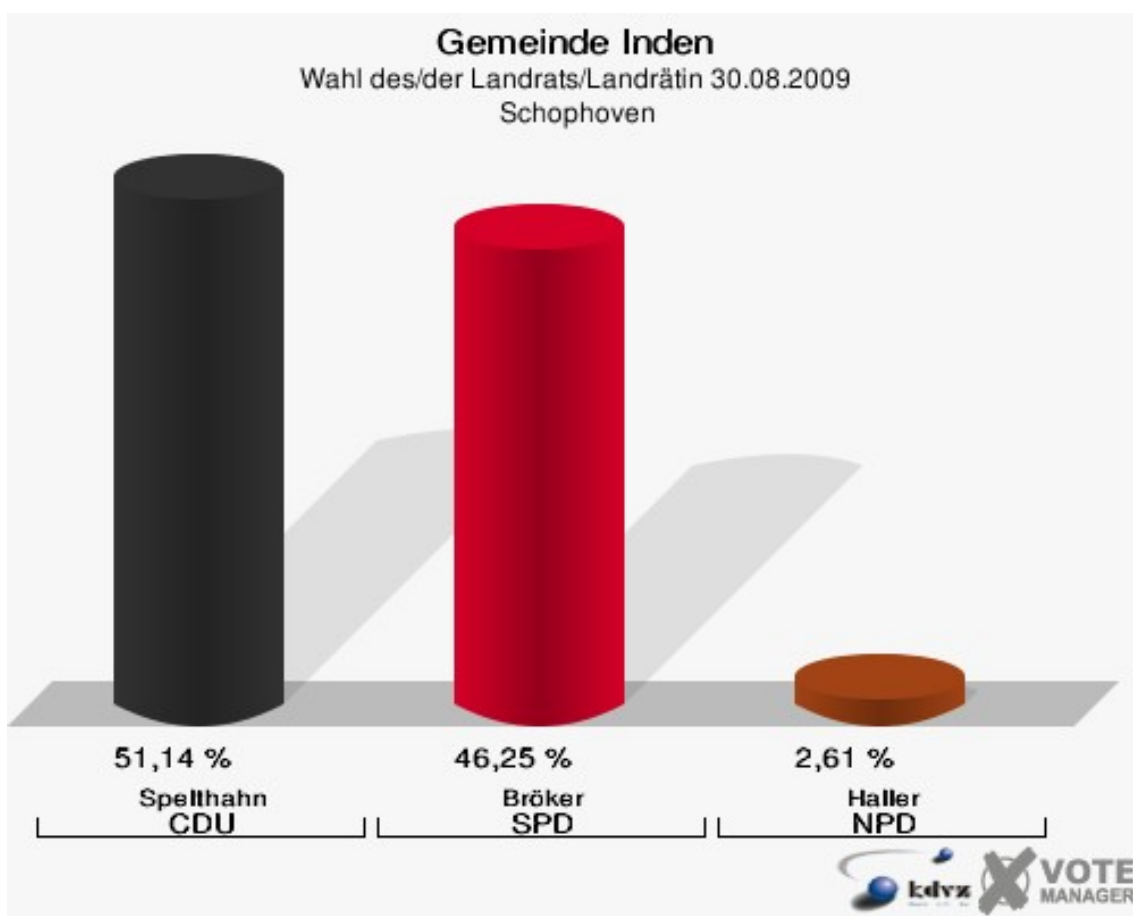


2 von 2 Schnellmeldungen



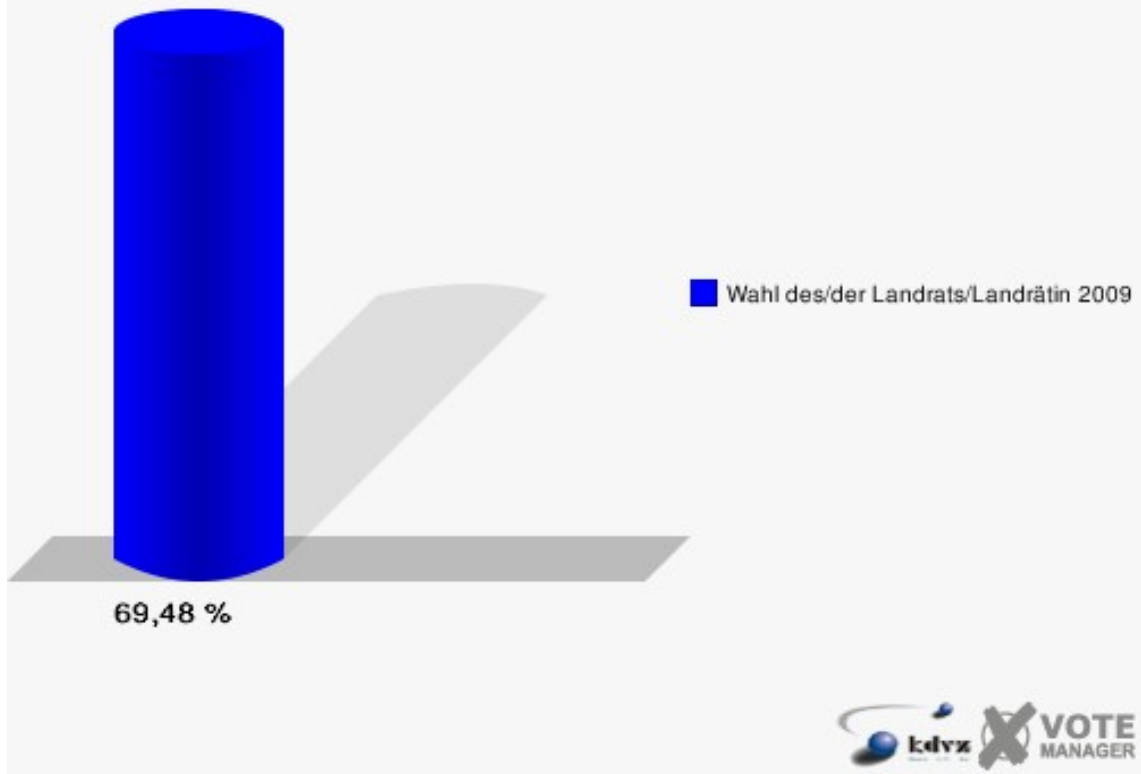
Schophoven

	Anzahl	Prozent
Wahlberechtigte	462	
Wähler/innen	321	69,48 %
ungültige Stimmen	14	4,36 %
gültige Stimmen	307	95,64 %
Spelthahn, CDU	157	51,14 %
Bröker, SPD	142	46,25 %
Haller, NPD	8	2,61 %



Gemeinde Inden

Wahl des/der Landrats/Landrätin 30.08.2009
Wahlbeteiligung Schophoven









Übersicht Ortsteile







Gemeinde Inden
Wahl des/der Landrats/Landrätin 30.08.2009
Zusammenstellung der Ergebnisse nach Ortsteilen

Ortsteil	Wahlberechtigte	Wähler	gültig	Spelthahn CDU	Bröker SPD	Haller NPD
Frenz	553	388	365	190	166	9
		70,16 %	94,07 %	52,05 %	45,48 %	2,47 %
Inden/Altdorf	2.788	1.800	1.733	1.012	673	48
		64,56 %	96,28 %	58,40 %	38,83 %	2,77 %
Lamersdorf	801	530	511	299	200	12
		66,17 %	96,42 %	58,51 %	39,14 %	2,35 %
Lucherberg	848	529	499	199	278	22
		62,38 %	94,33 %	39,88 %	55,71 %	4,41 %
Pier - Schophoven	335	228	225	138	75	12
		68,06 %	98,68 %	61,33 %	33,33 %	5,33 %
Schophoven	462	321	307	157	142	8
		69,48 %	95,64 %	51,14 %	46,25 %	2,61 %
Gemeinde Inden	5.787	3.796	3.640	1.995	1.534	111
		65,60 %	95,89 %	54,81 %	42,14 %	3,05 %







Gemeinde Inden
Wahl des/der Landrats/Landrätin 30.08.2009
Spelthahn, CDU, Ergebnis
Ortsteil-Übersicht

Pier - Schophoven	61,33 %	
Lamersdorf	58,51 %	
Inden/Altdorf	58,40 %	
Frenz	52,05 %	
Schophoven	51,14 %	
Lucherberg	39,88 %	

Gemeinde Inden
Wahl des/der Landrats/Landrätin 30.08.2009
Bröker, SPD, Ergebnis
Ortsteil-Übersicht

Lucherberg	55,71 %	
Schophoven	46,25 %	
Frenz	45,48 %	
Lamersdorf	39,14 %	
Inden/Altdorf	38,83 %	
Pier - Schophoven	33,33 %	

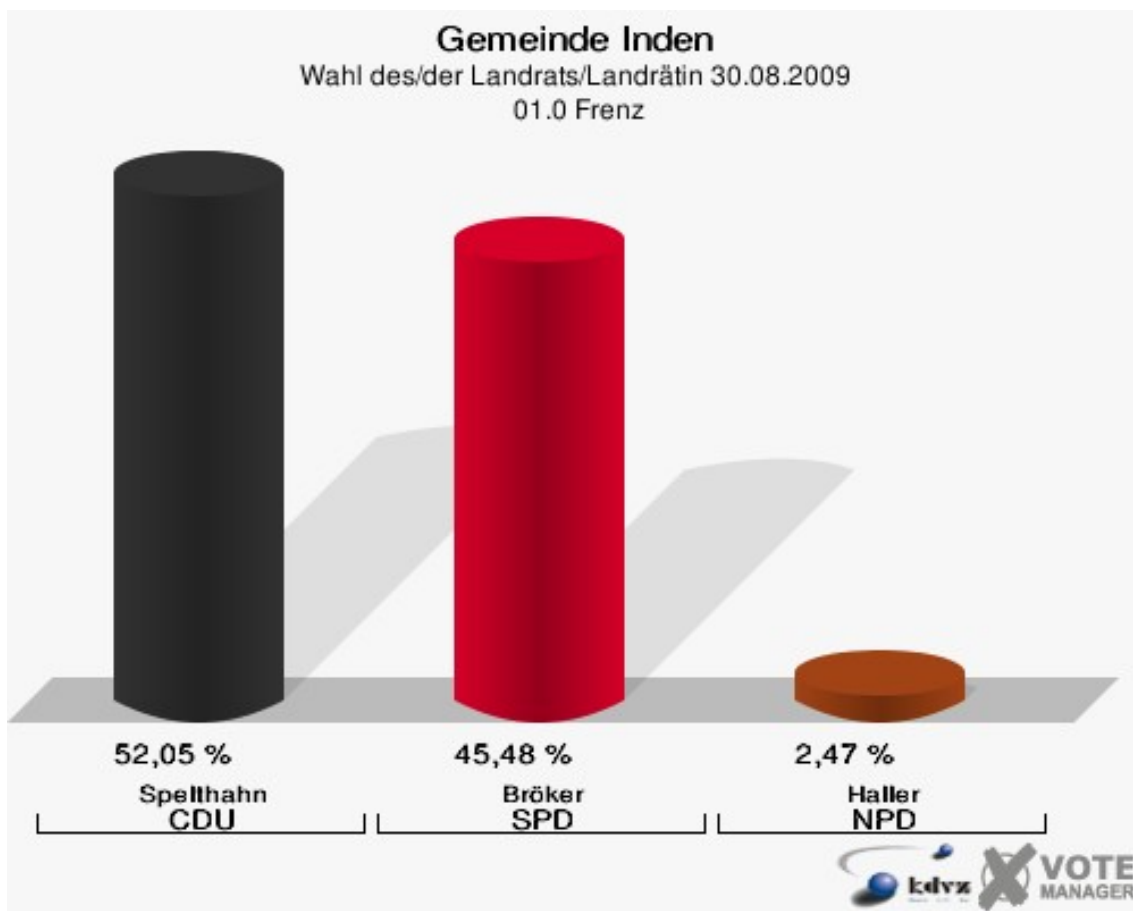
Gemeinde Inden
Wahl des/der Landrats/Landrätin 30.08.2009
Haller, NPD, Ergebnis
Ortsteil-Übersicht

Pier - Schophoven	5,33 %	
Lucherberg	4,41 %	
Inden/Altdorf	2,77 %	
Schophoven	2,61 %	
Frenz	2,47 %	
Lamersdorf	2,35 %	

Wahlbezirke

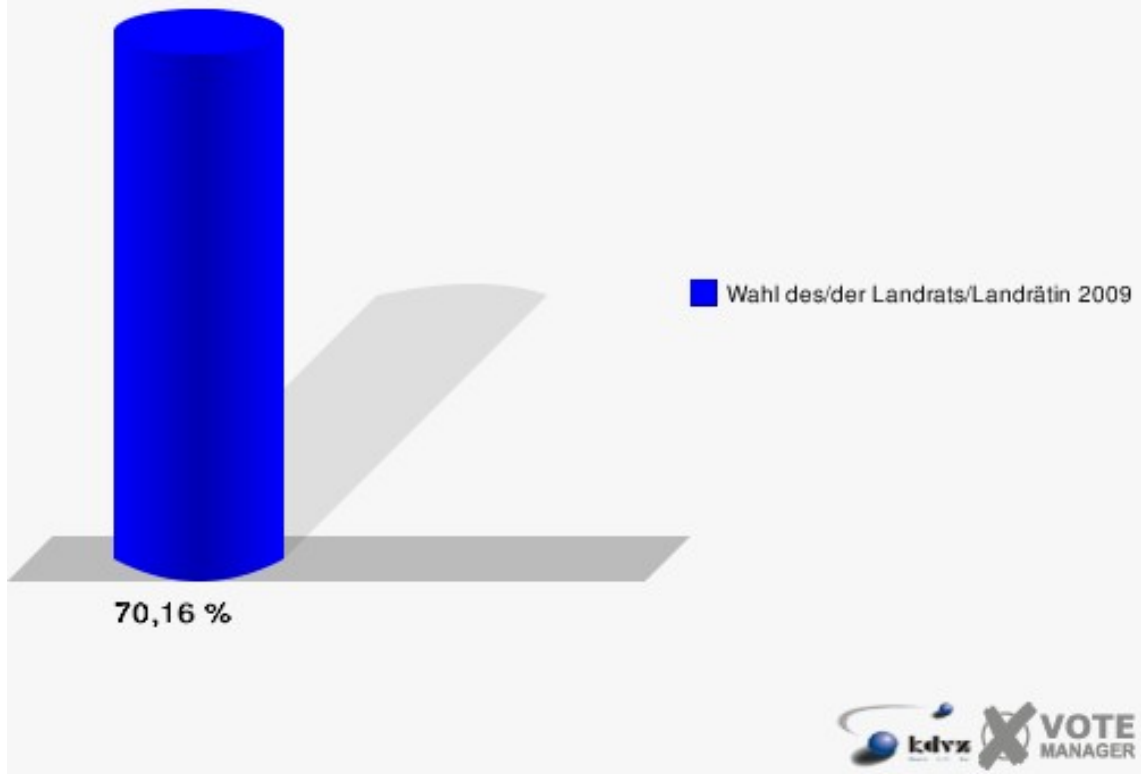
01.0 Frenz

	Anzahl	Prozent
Wahlberechtigte	553	
Wähler/innen	388	70,16 %
ungültige Stimmen	23	5,93 %
gültige Stimmen	365	94,07 %
Spelthahn, CDU	190	52,05 %
Bröker, SPD	166	45,48 %
Haller, NPD	9	2,47 %



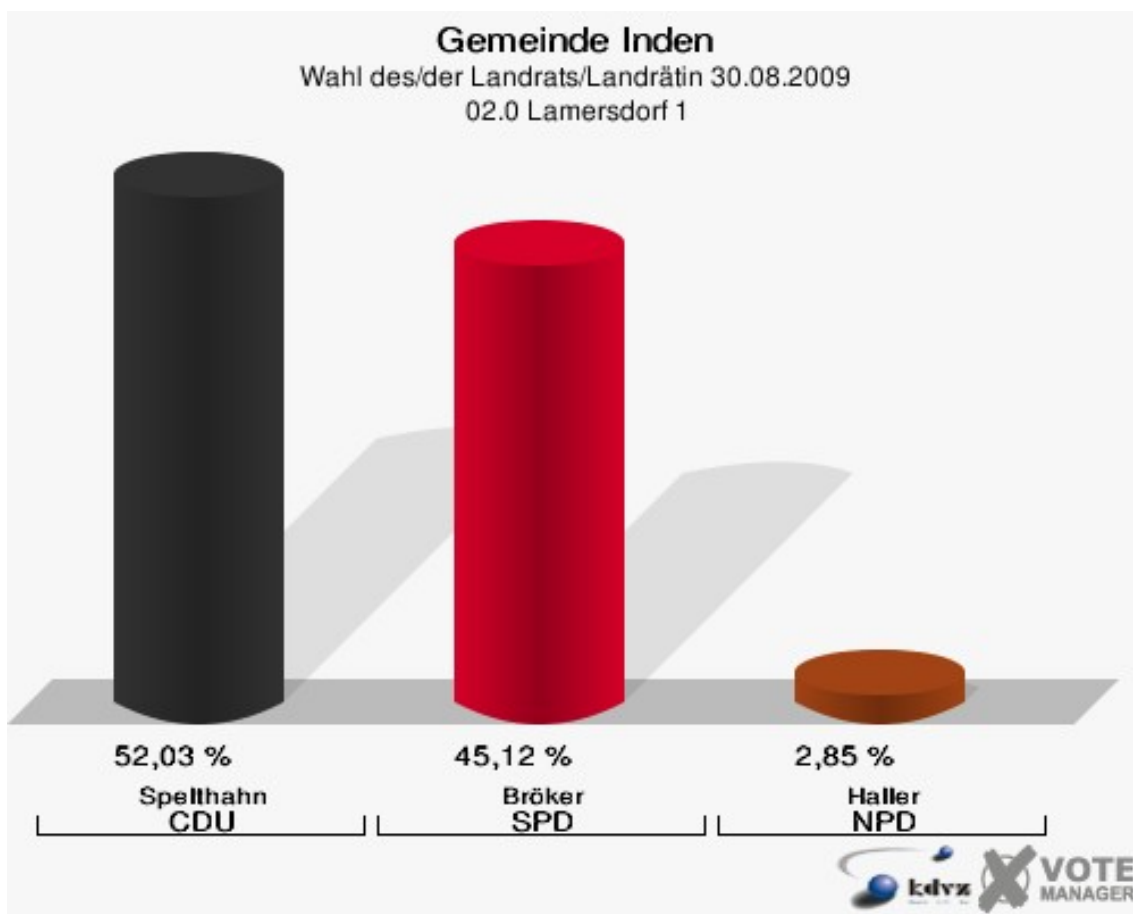
Gemeinde Inden

Wahl des/der Landrats/Landrätin 30.08.2009
Wahlbeteiligung 01.0 Frenz



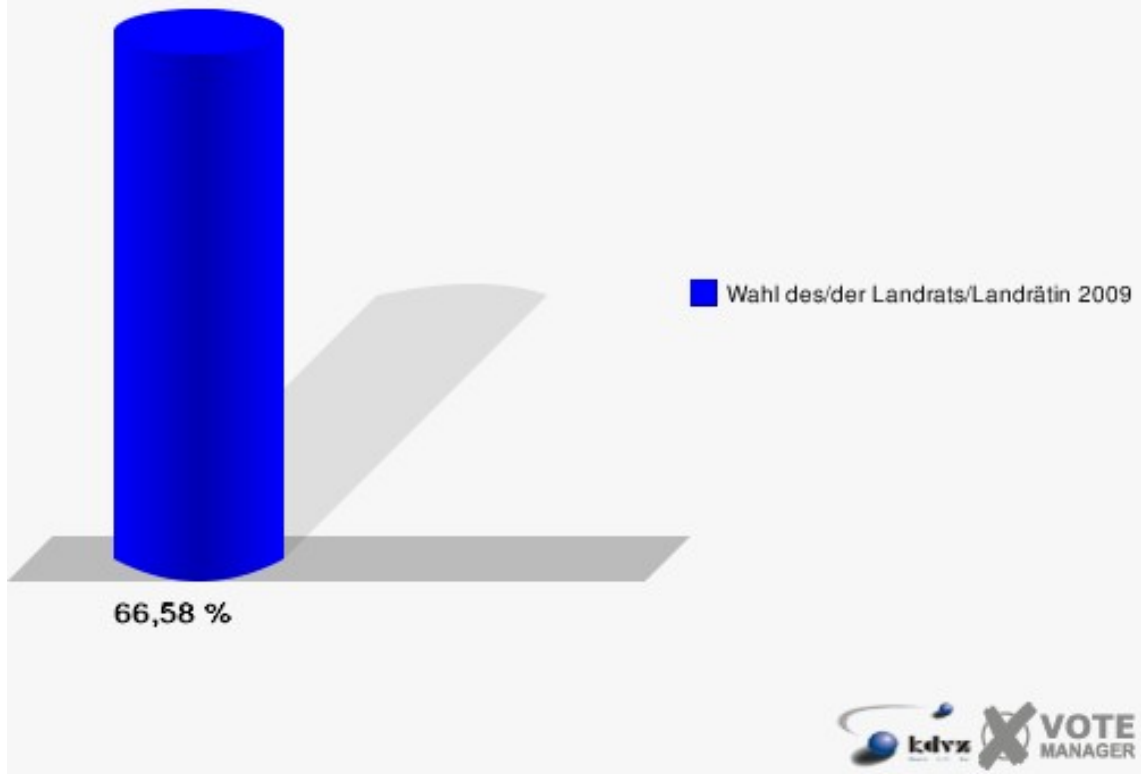
02.0 Lamersdorf 1

	Anzahl	Prozent
Wahlberechtigte	383	
Wähler/innen	255	66,58 %
ungültige Stimmen	9	3,53 %
gültige Stimmen	246	96,47 %
Spelthahn, CDU	128	52,03 %
Bröker, SPD	111	45,12 %
Haller, NPD	7	2,85 %



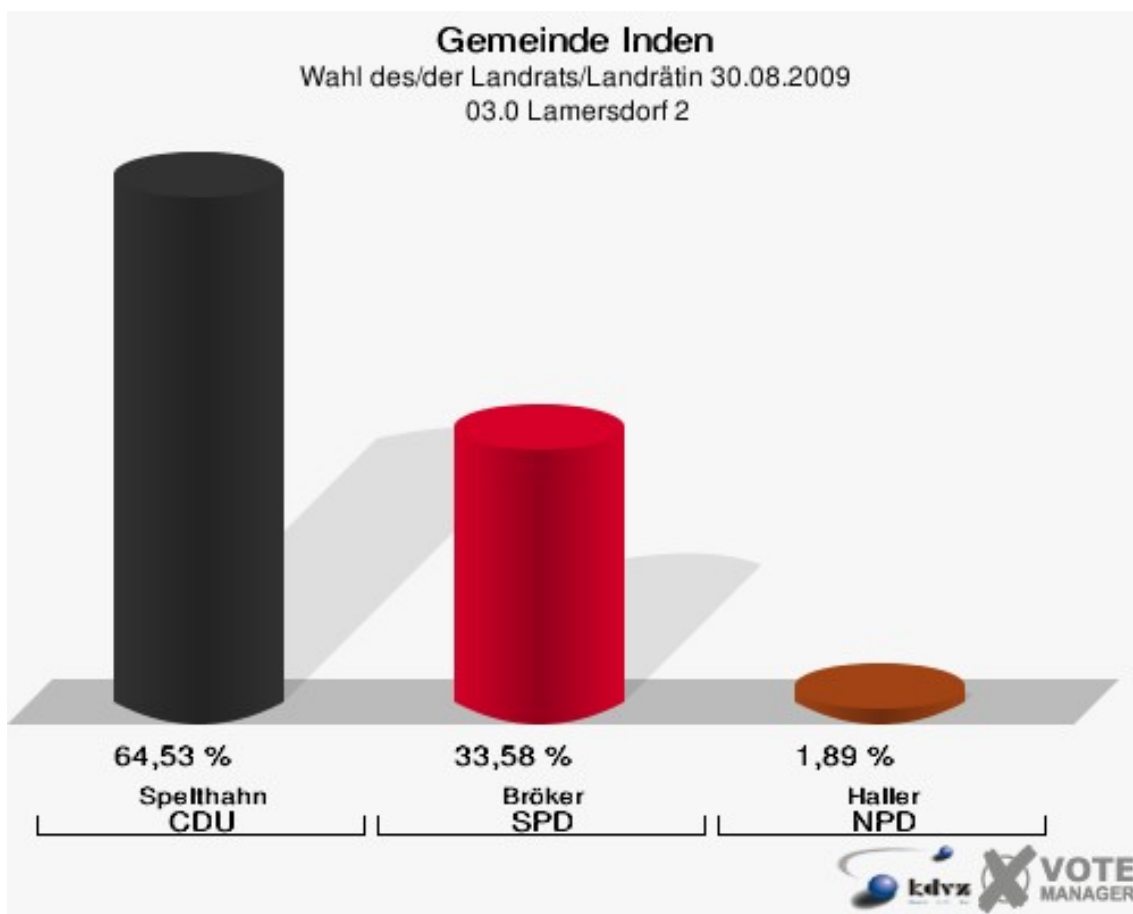
Gemeinde Inden

Wahl des/der Landrats/Landrätin 30.08.2009
Wahlbeteiligung 02.0 Lamersdorf 1



03.0 Lamersdorf 2

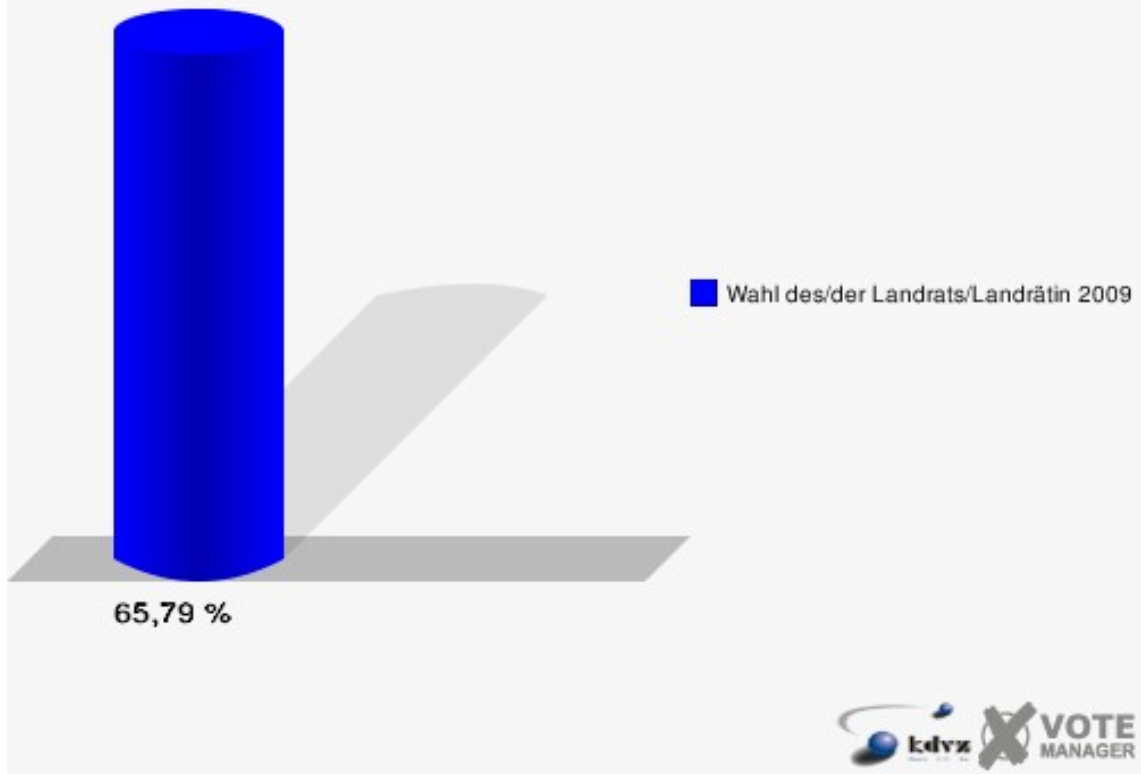
	Anzahl	Prozent
Wahlberechtigte	418	
Wähler/innen	275	65,79 %
ungültige Stimmen	10	3,64 %
gültige Stimmen	265	96,36 %
Spelthahn, CDU	171	64,53 %
Bröker, SPD	89	33,58 %
Haller, NPD	5	1,89 %



Gemeinde Inden

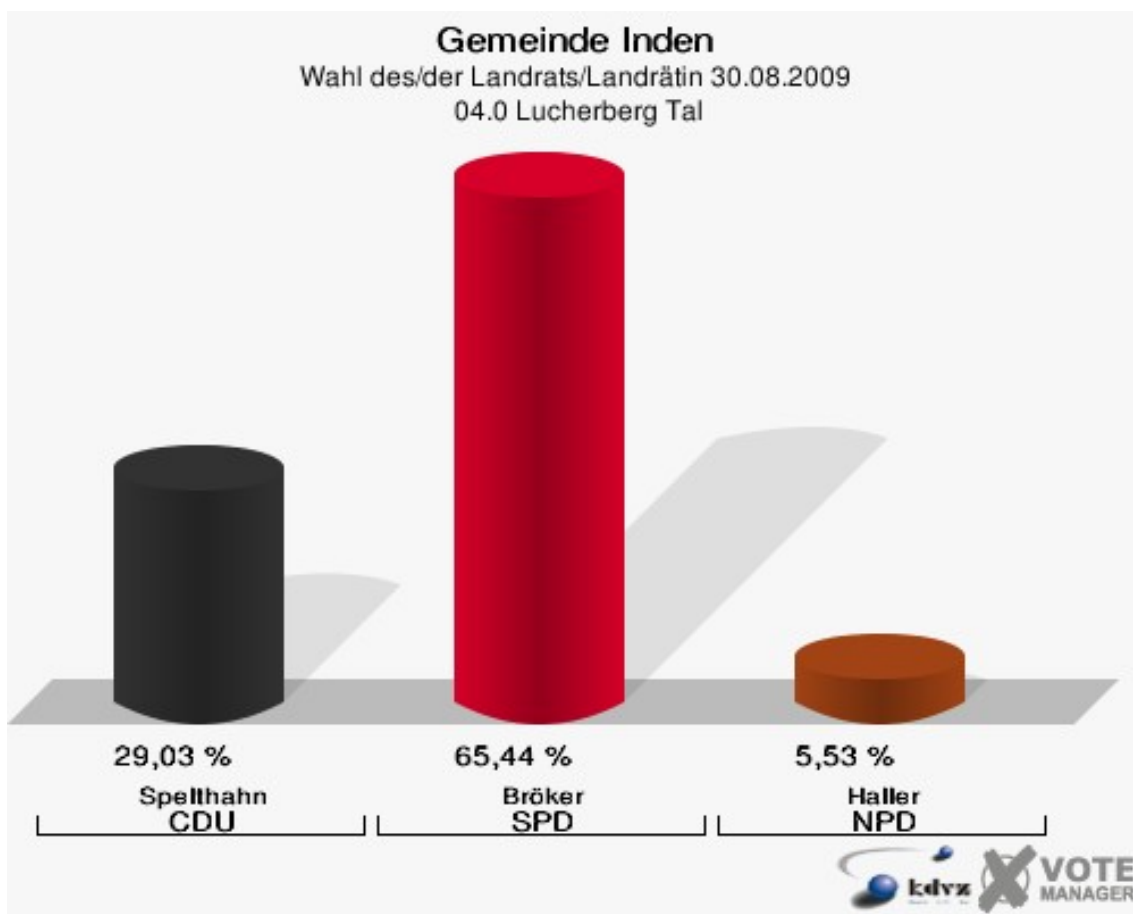
Wahl des/der Landrats/Landrätin 30.08.2009

Wahlbeteiligung 03.0 Lamersdorf 2



04.0 Lucherberg Tal

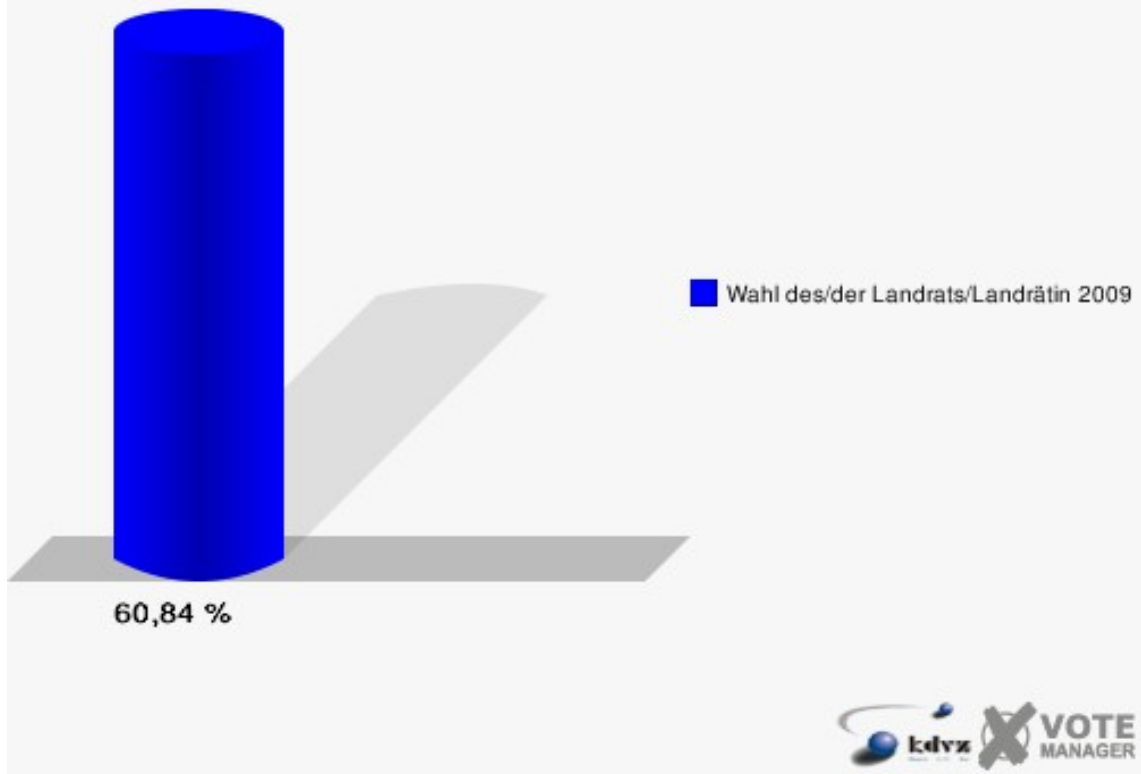
	Anzahl	Prozent
Wahlberechtigte	383	
Wähler/innen	233	60,84 %
ungültige Stimmen	16	6,87 %
gültige Stimmen	217	93,13 %
Spelthahn, CDU	63	29,03 %
Bröker, SPD	142	65,44 %
Haller, NPD	12	5,53 %



Gemeinde Inden

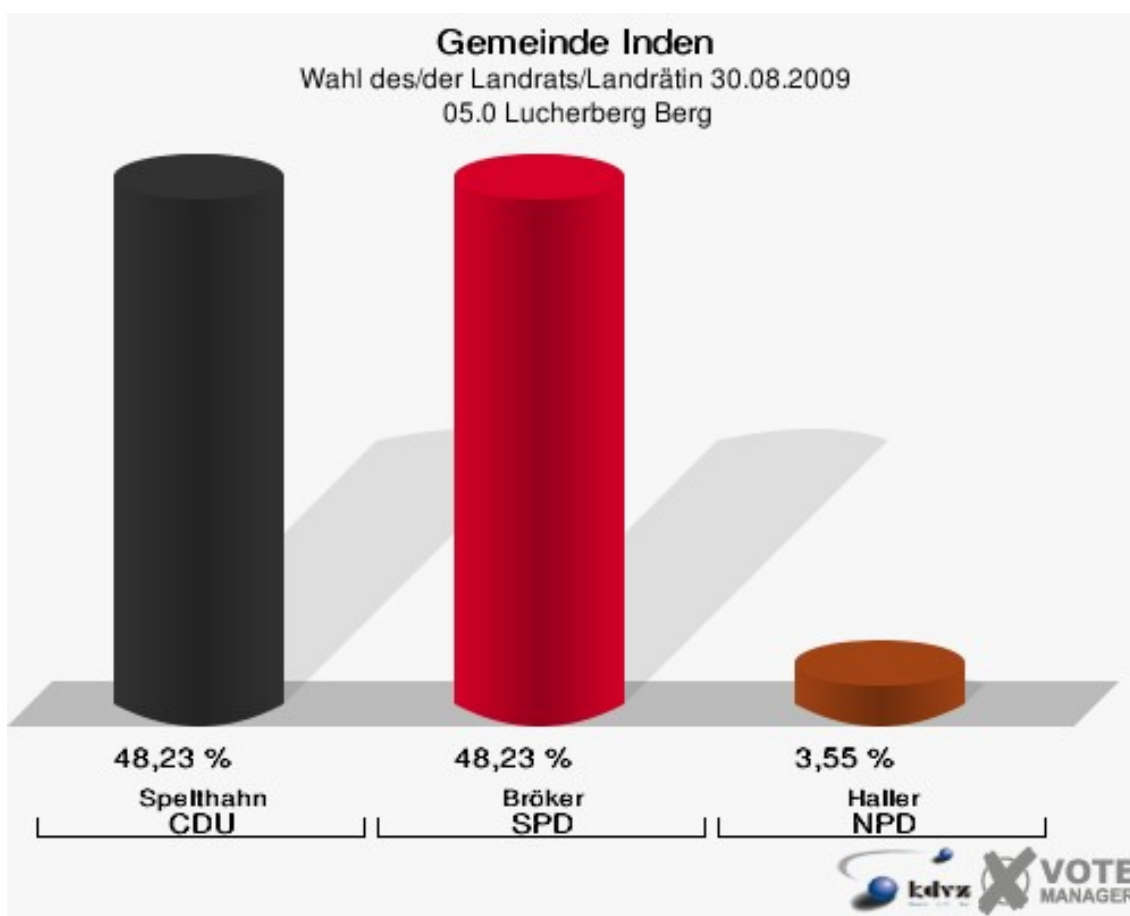
Wahl des/der Landrats/Landrätin 30.08.2009

Wahlbeteiligung 04.0 Lucherberg Tal



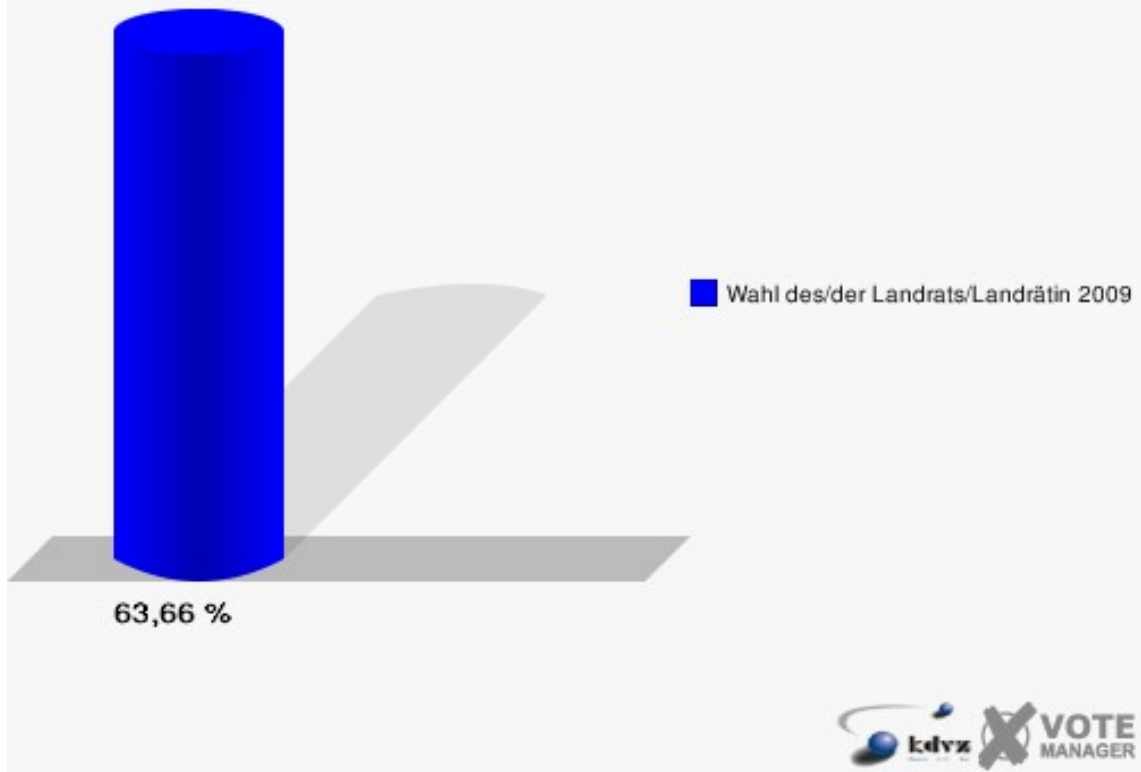
05.0 Lucherberg Berg

	Anzahl	Prozent
Wahlberechtigte	465	
Wähler/innen	296	63,66 %
ungültige Stimmen	14	4,73 %
gültige Stimmen	282	95,27 %
Spelthahn, CDU	136	48,23 %
Bröker, SPD	136	48,23 %
Haller, NPD	10	3,55 %



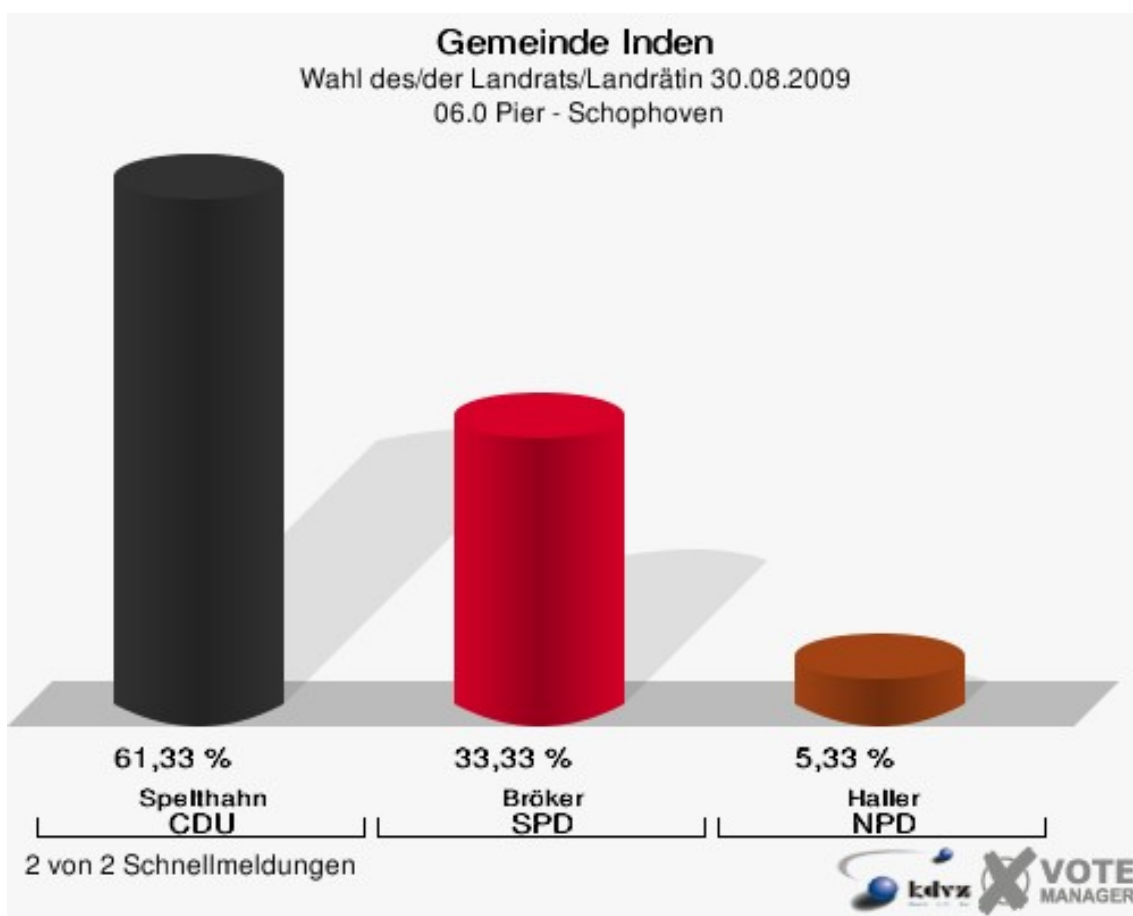
Gemeinde Inden

Wahl des/der Landrats/Landrätin 30.08.2009
Wahlbeteiligung 05.0 Lucherberg Berg



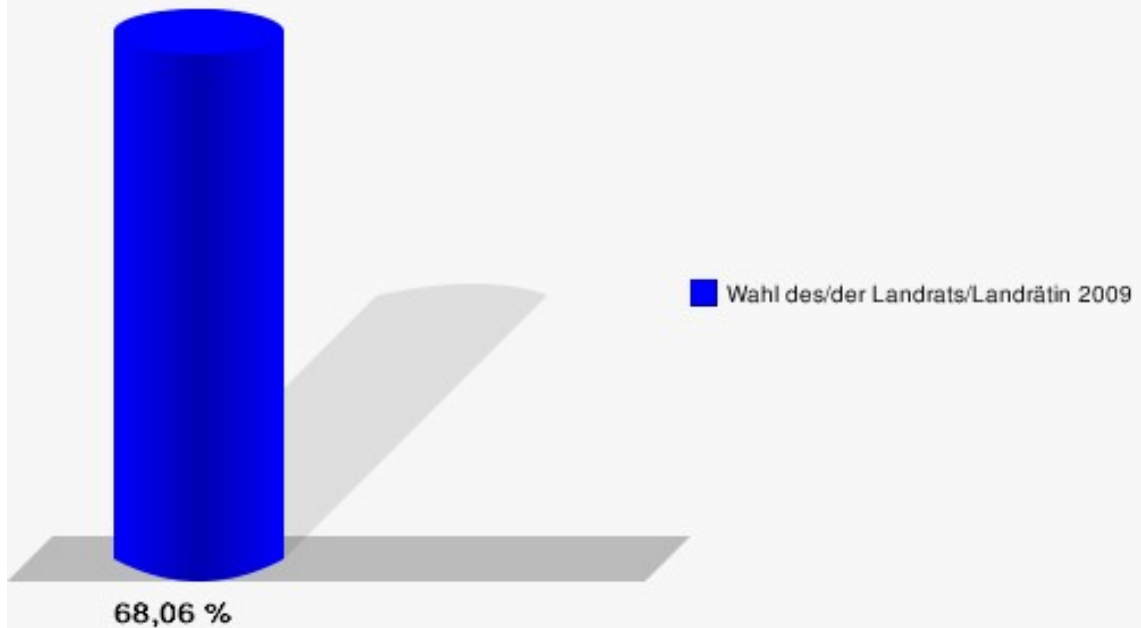
06.0 Pier - Schophoven

	Anzahl	Prozent
Wahlberechtigte	335	
Wähler/innen	228	68,06 %
ungültige Stimmen	3	1,32 %
gültige Stimmen	225	98,68 %
Spelthahn, CDU	138	61,33 %
Bröker, SPD	75	33,33 %
Haller, NPD	12	5,33 %



Gemeinde Inden

Wahl des/der Landrats/Landrätin 30.08.2009
Wahlbeteiligung 06.0 Pier - Schophoven

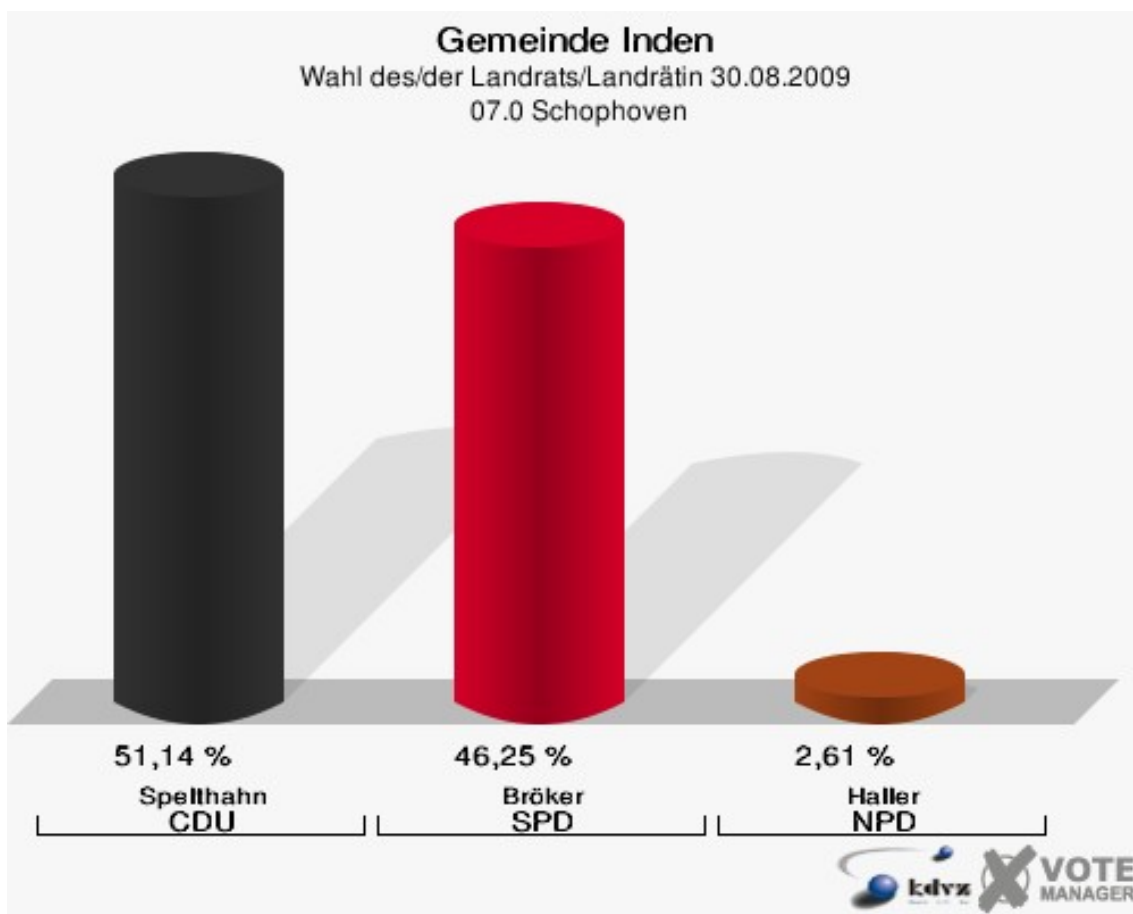


2 von 2 Schnellmeldungen



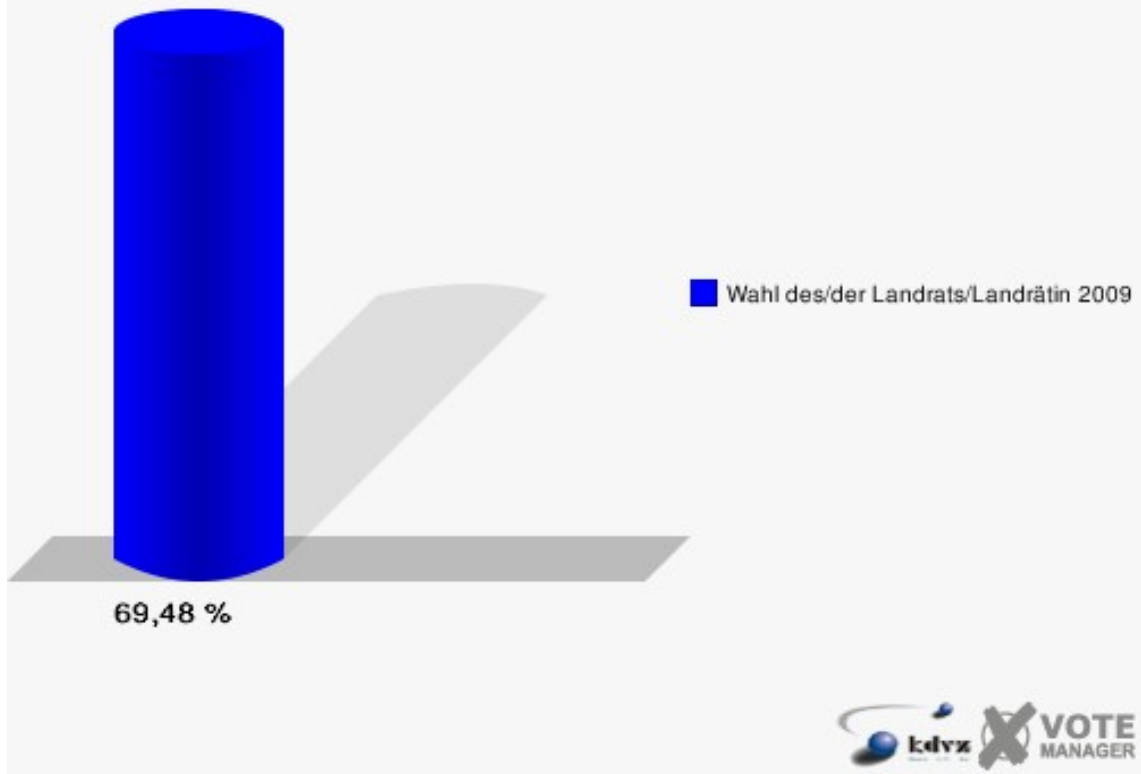
07.0 Schophoven

	Anzahl	Prozent
Wahlberechtigte	462	
Wähler/innen	321	69,48 %
ungültige Stimmen	14	4,36 %
gültige Stimmen	307	95,64 %
Spelthahn, CDU	157	51,14 %
Bröker, SPD	142	46,25 %
Haller, NPD	8	2,61 %



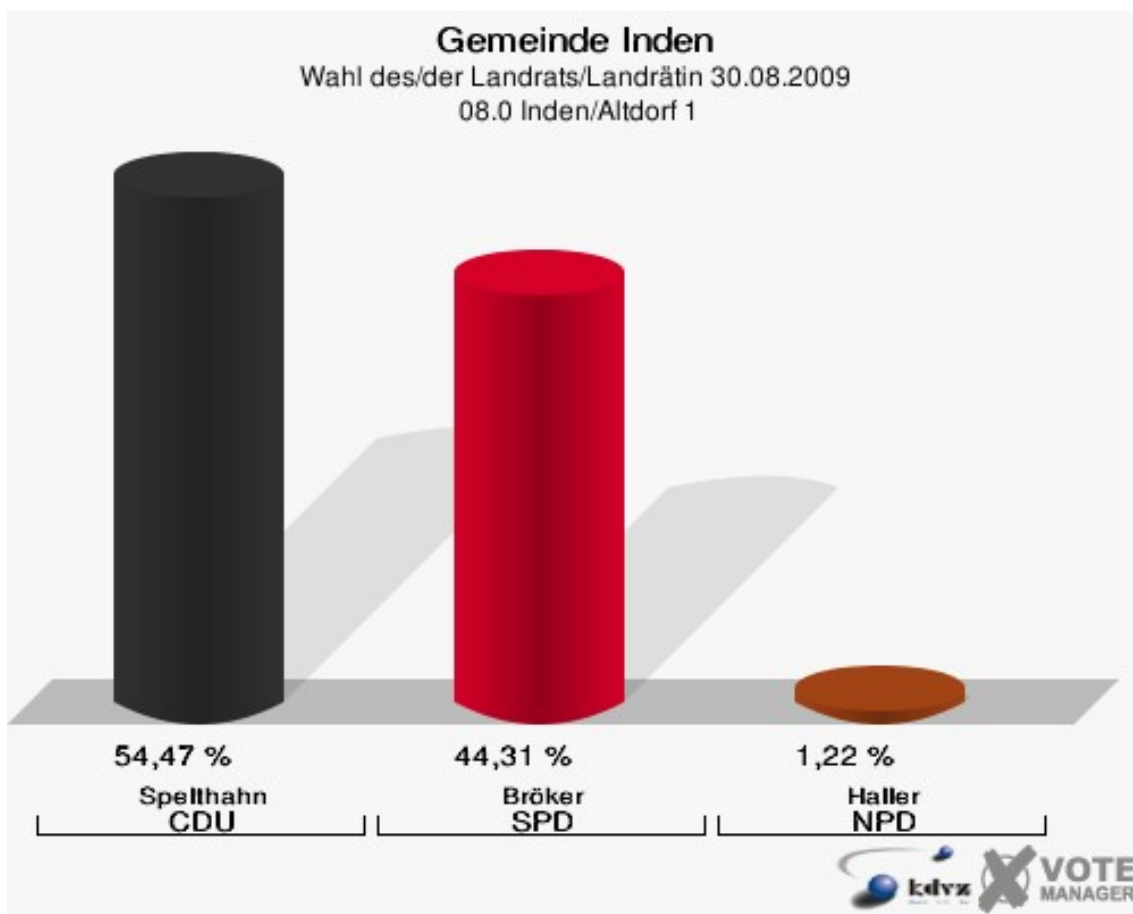
Gemeinde Inden

Wahl des/der Landrats/Landrätin 30.08.2009
Wahlbeteiligung 07.0 Schophoven



08.0 Inden/Altdorf 1

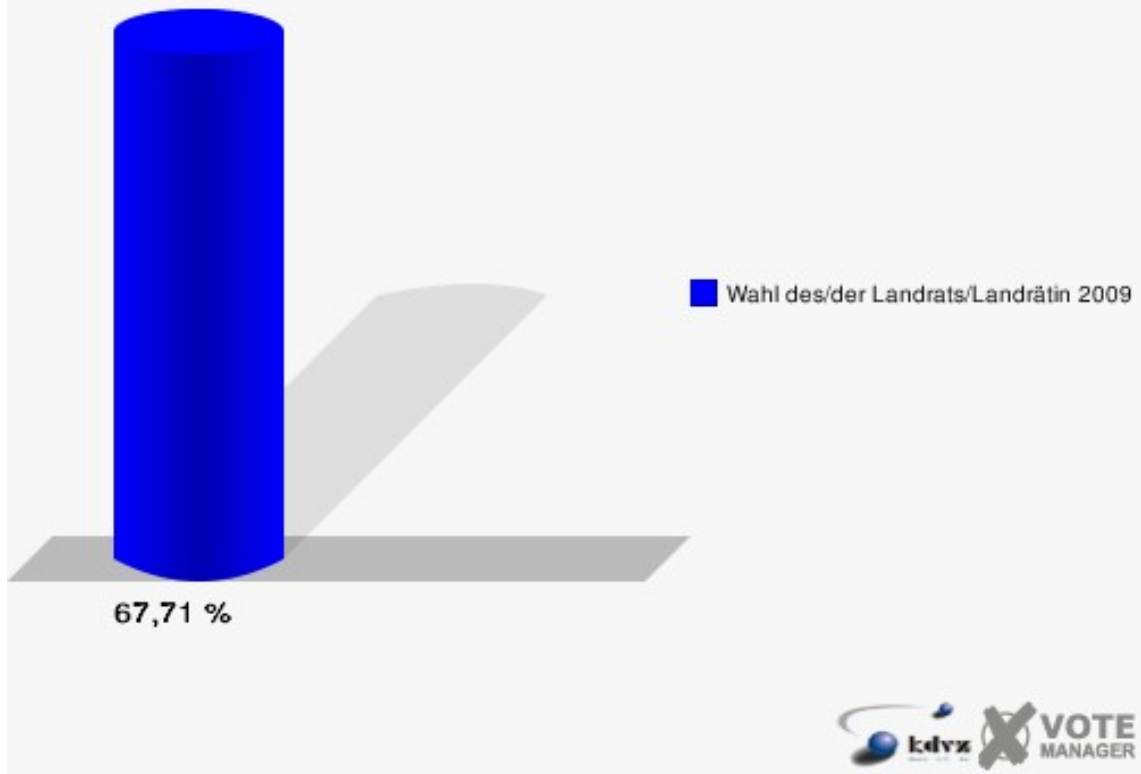
	Anzahl	Prozent
Wahlberechtigte	384	
Wähler/innen	260	67,71 %
ungültige Stimmen	14	5,38 %
gültige Stimmen	246	94,62 %
Spelthahn, CDU	134	54,47 %
Bröker, SPD	109	44,31 %
Haller, NPD	3	1,22 %



Gemeinde Inden

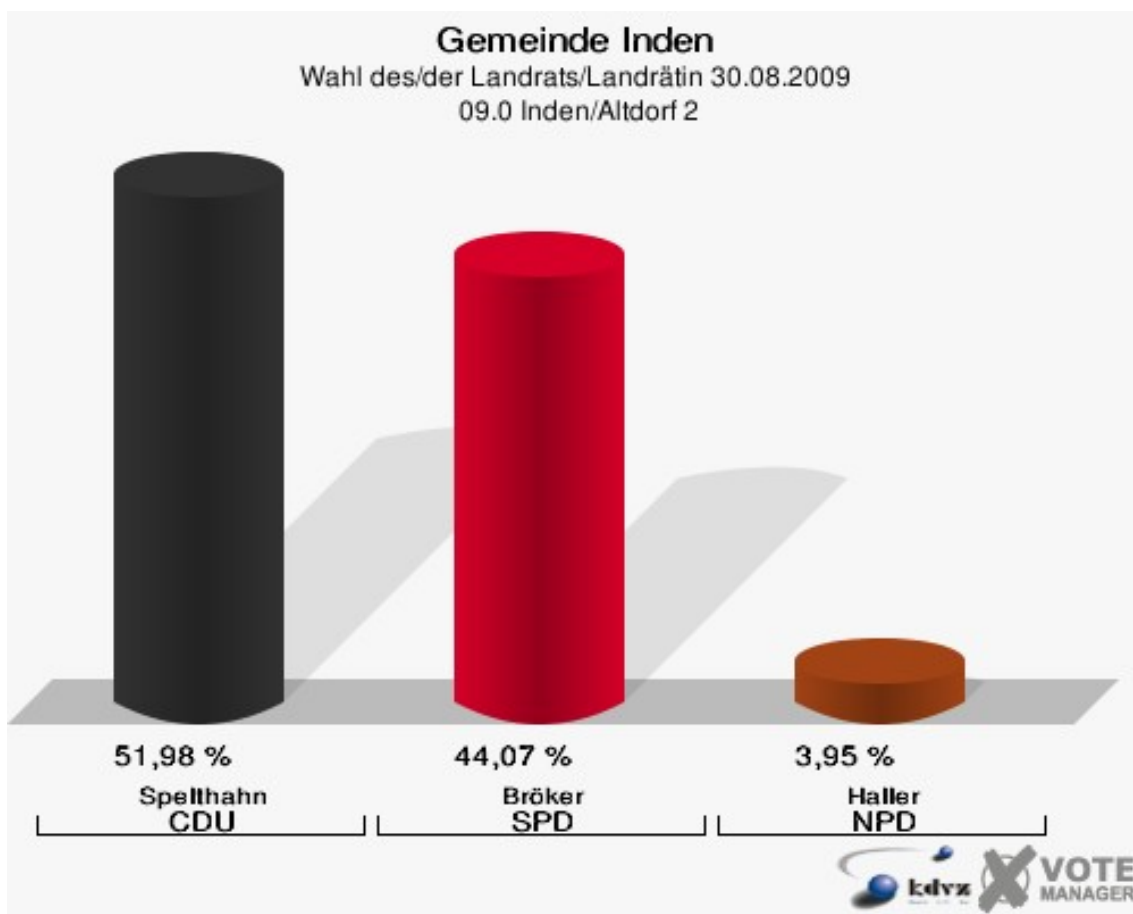
Wahl des/der Landrats/Landrätin 30.08.2009

Wahlbeteiligung 08.0 Inden/Altdorf 1



09.0 Inden/Altdorf 2

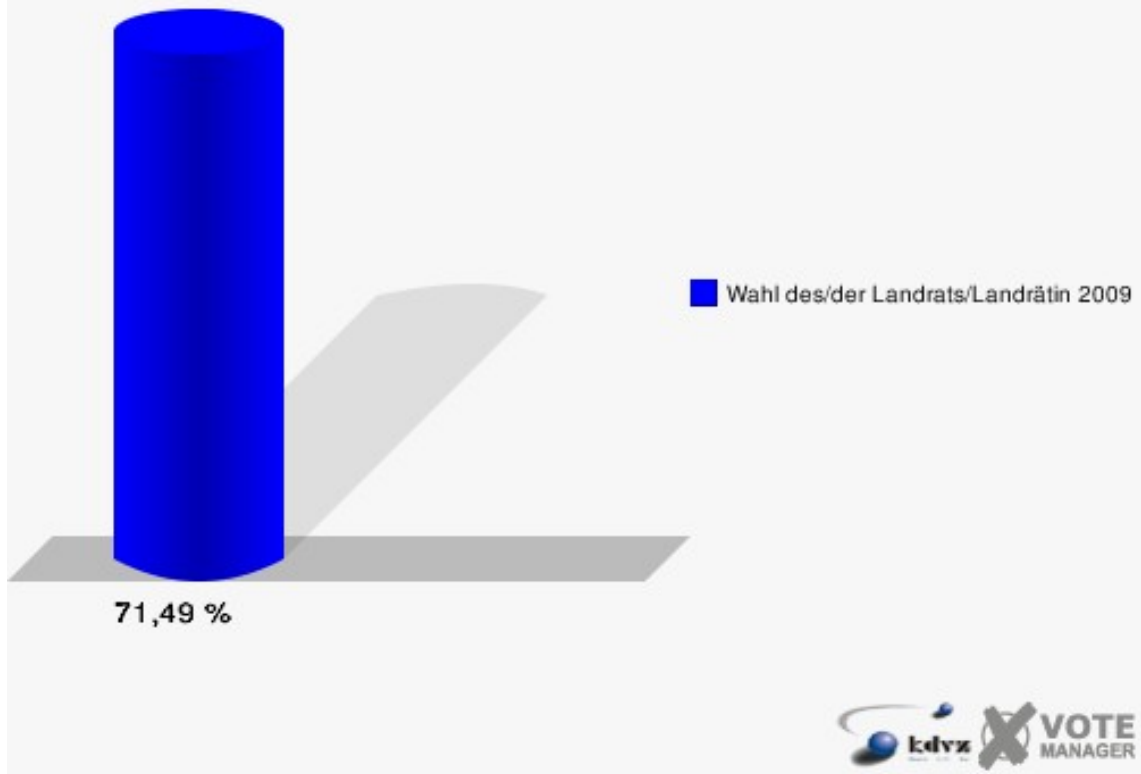
	Anzahl	Prozent
Wahlberechtigte	470	
Wähler/innen	336	71,49 %
ungültige Stimmen	7	2,08 %
gültige Stimmen	329	97,92 %
Spelthahn, CDU	171	51,98 %
Bröker, SPD	145	44,07 %
Haller, NPD	13	3,95 %



Gemeinde Inden

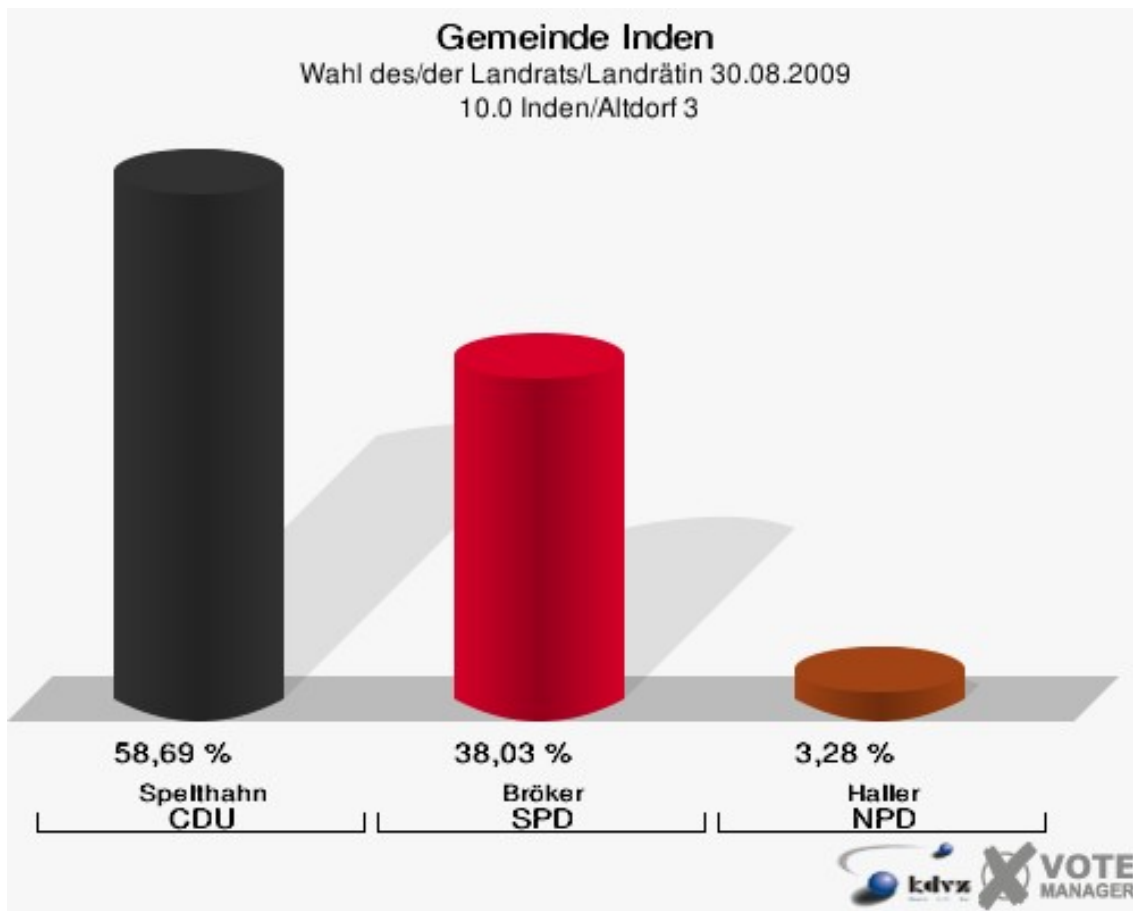
Wahl des/der Landrats/Landrätin 30.08.2009

Wahlbeteiligung 09.0 Inden/Altdorf 2



10.0 Inden/Altdorf 3

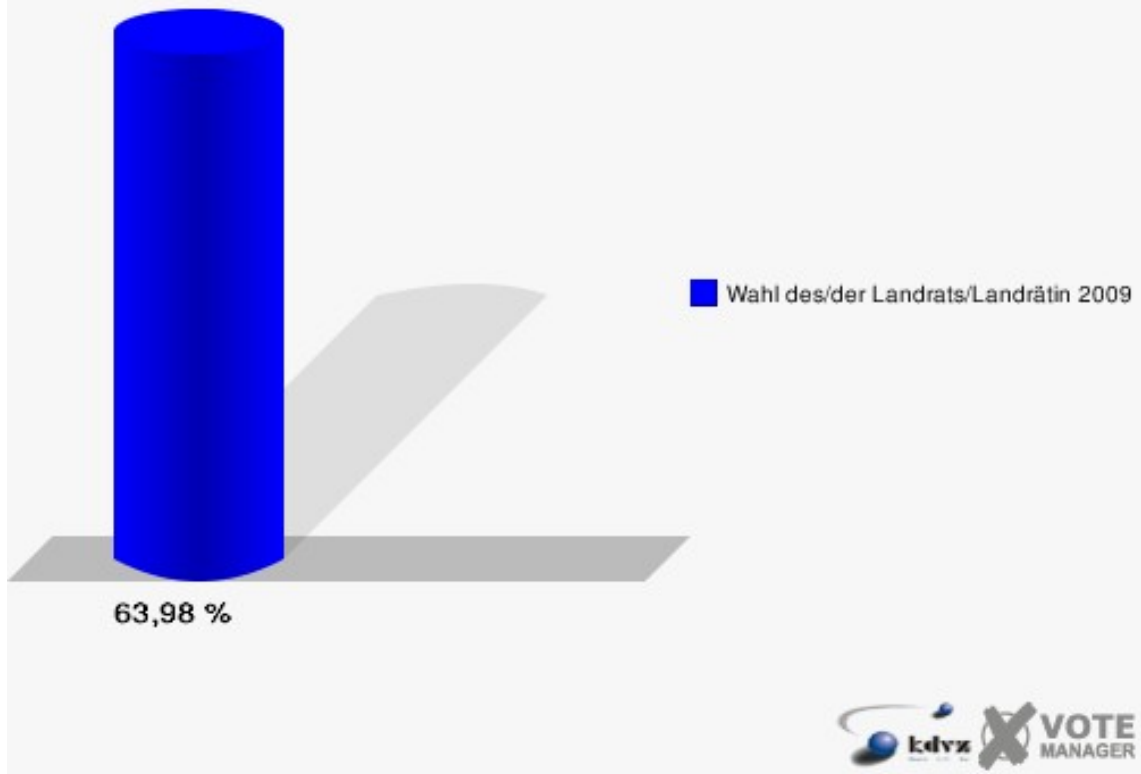
	Anzahl	Prozent
Wahlberechtigte	508	
Wähler/innen	325	63,98 %
ungültige Stimmen	20	6,15 %
gültige Stimmen	305	93,85 %
Spelthahn, CDU	179	58,69 %
Bröker, SPD	116	38,03 %
Haller, NPD	10	3,28 %



Gemeinde Inden

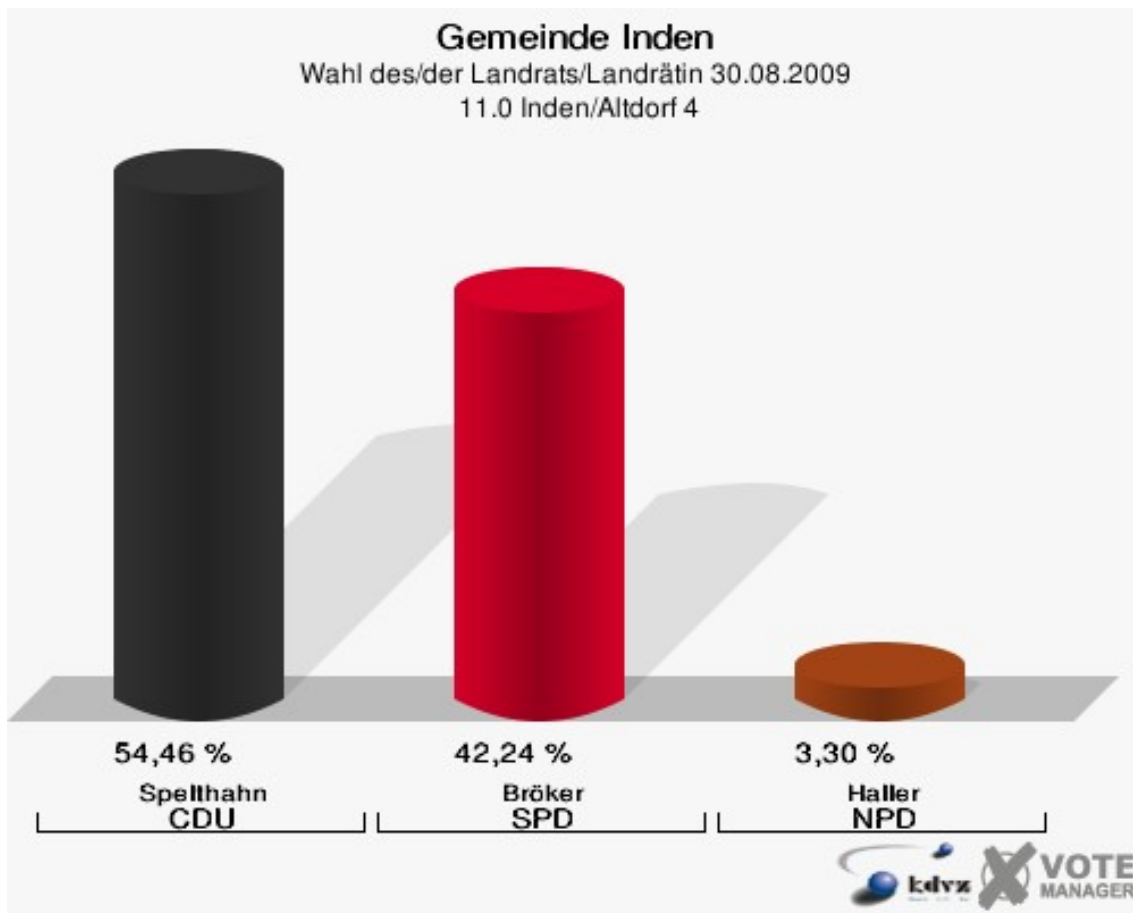
Wahl des/der Landrats/Landrätin 30.08.2009

Wahlbeteiligung 10.0 Inden/Altdorf 3



11.0 Inden/Altdorf 4

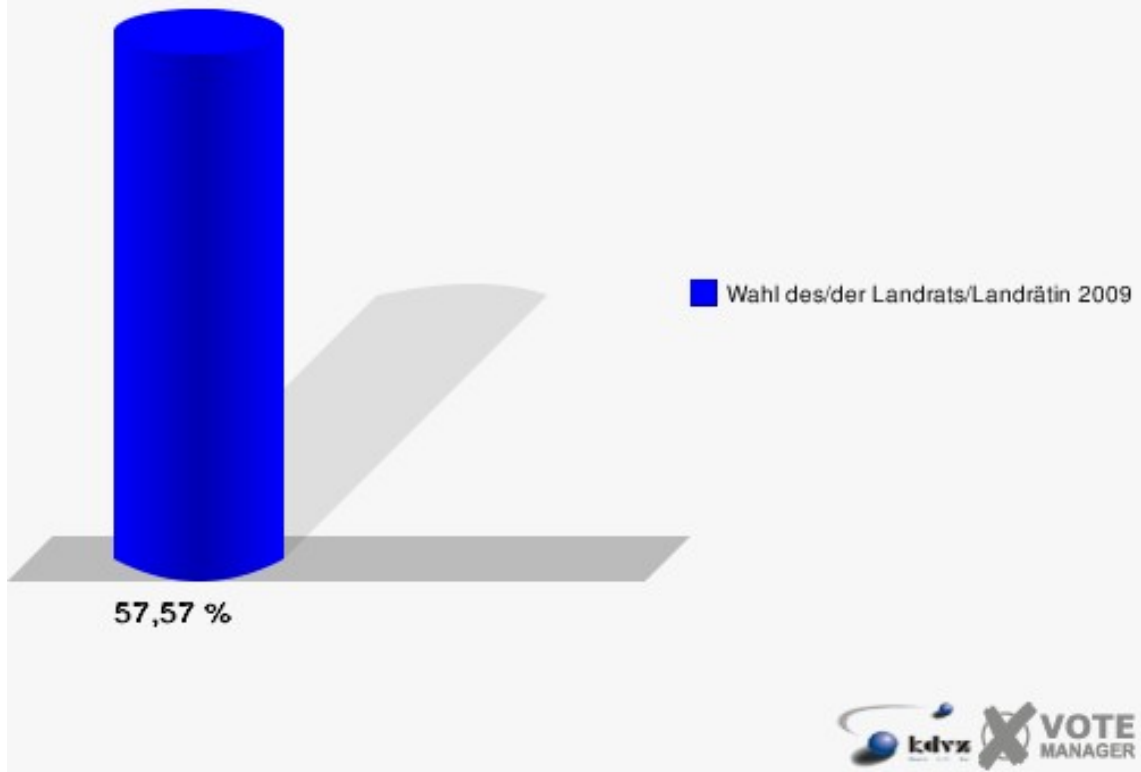
	Anzahl	Prozent
Wahlberechtigte	535	
Wähler/innen	308	57,57 %
ungültige Stimmen	5	1,62 %
gültige Stimmen	303	98,38 %
Spelthahn, CDU	165	54,46 %
Bröker, SPD	128	42,24 %
Haller, NPD	10	3,30 %



Gemeinde Inden

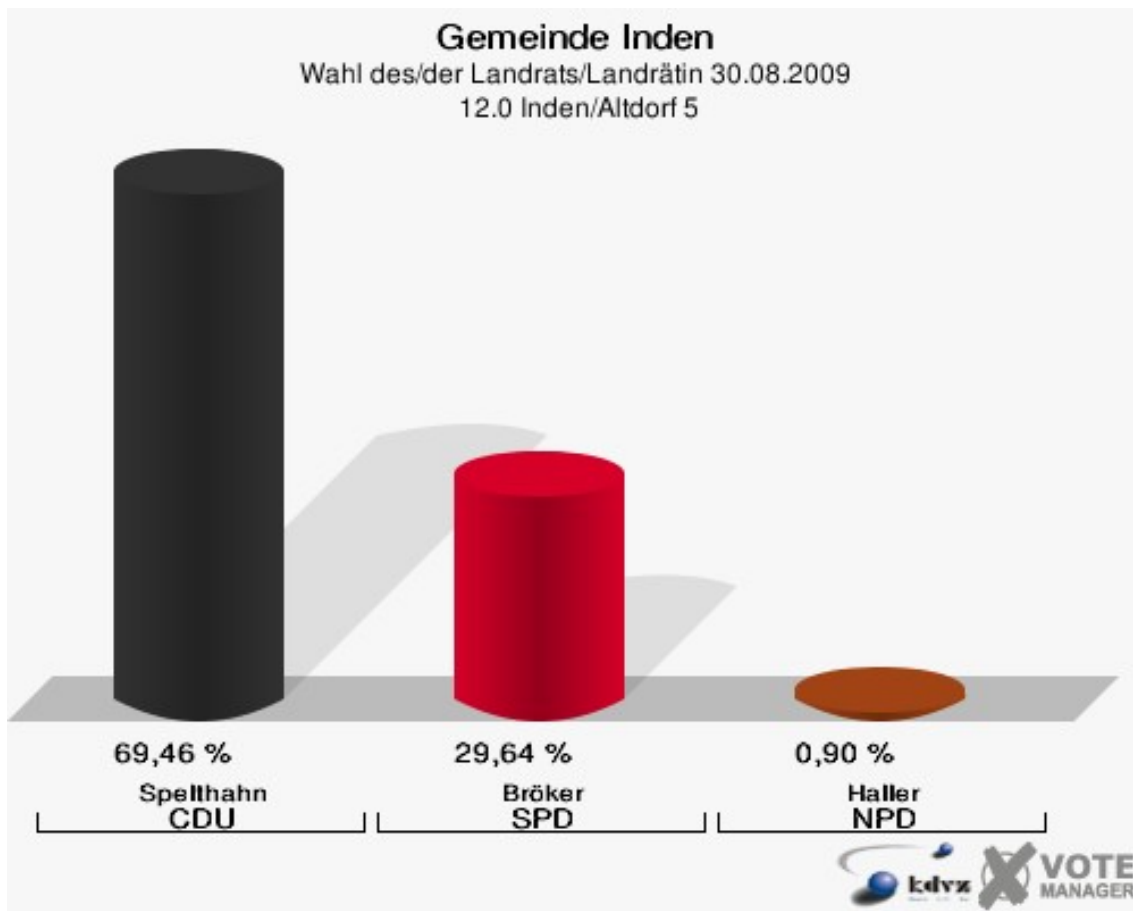
Wahl des/der Landrats/Landrätin 30.08.2009

Wahlbeteiligung 11.0 Inden/Altdorf 4



12.0 Inden/Altdorf 5

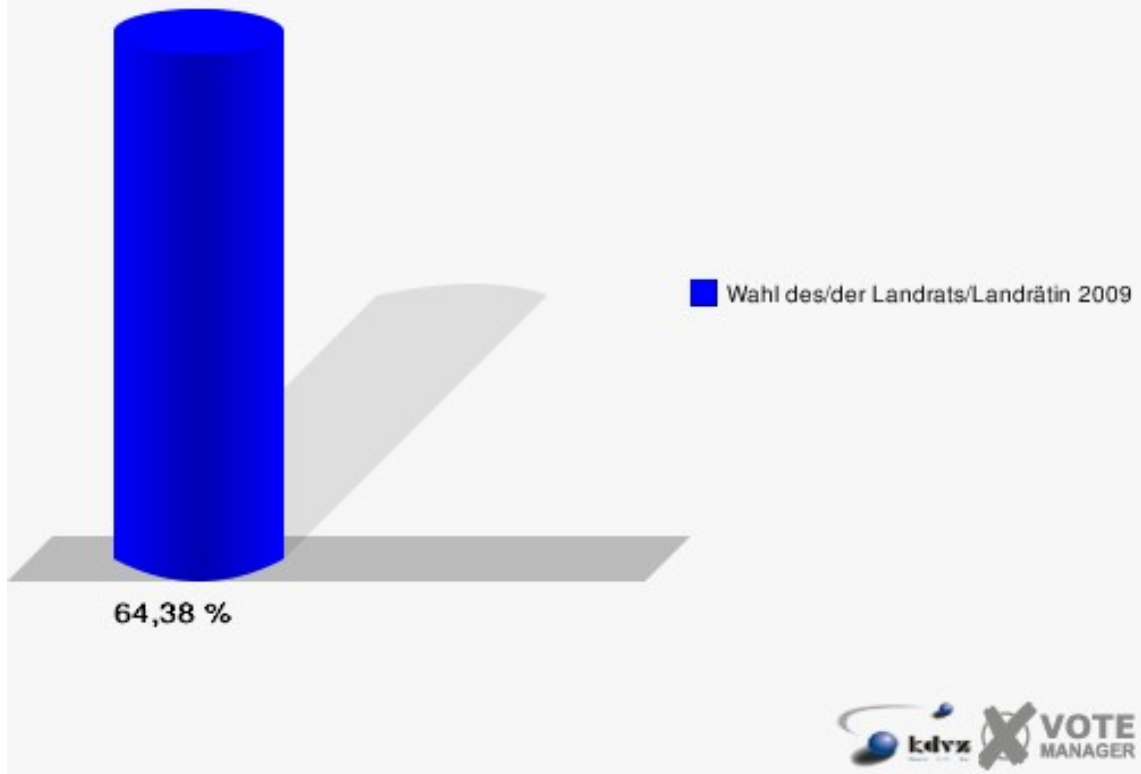
	Anzahl	Prozent
Wahlberechtigte	539	
Wähler/innen	347	64,38 %
ungültige Stimmen	13	3,75 %
gültige Stimmen	334	96,25 %
Spelthahn, CDU	232	69,46 %
Bröker, SPD	99	29,64 %
Haller, NPD	3	0,90 %



Gemeinde Inden

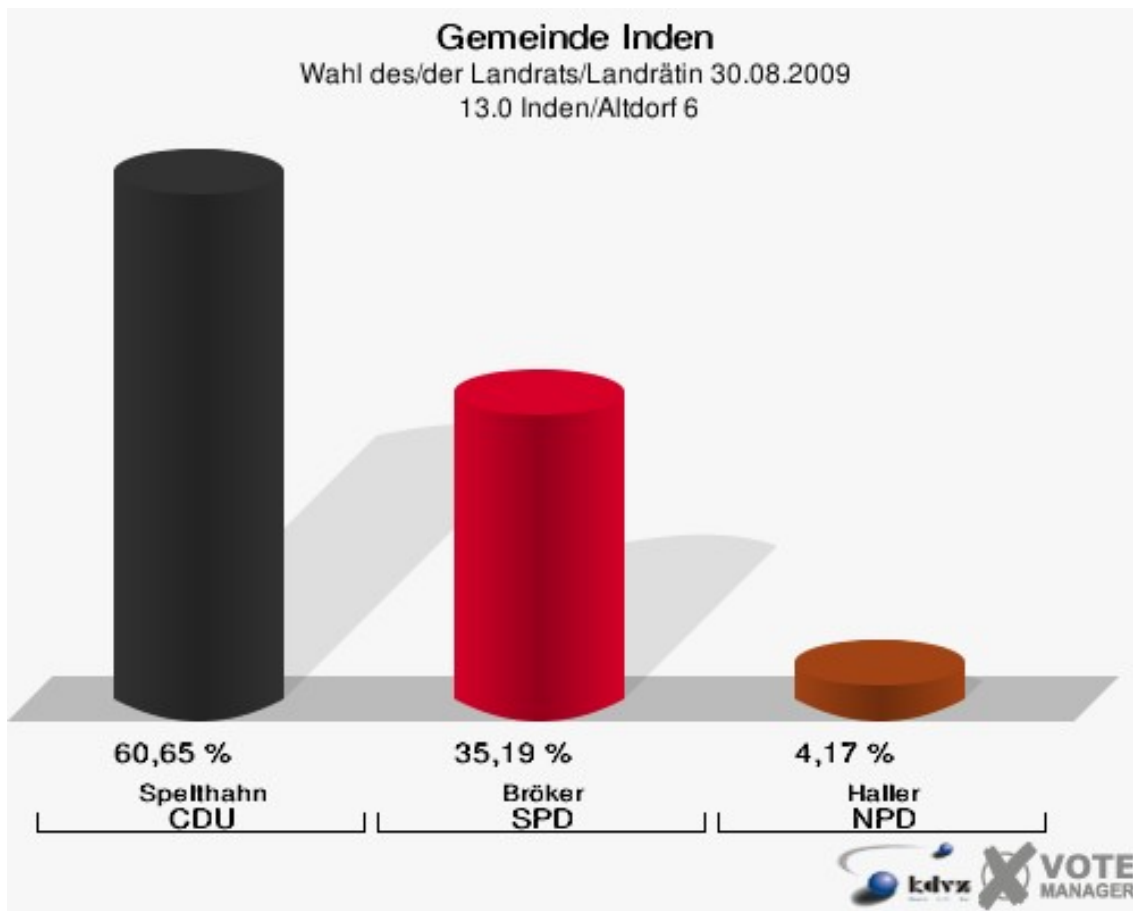
Wahl des/der Landrats/Landrätin 30.08.2009

Wahlbeteiligung 12.0 Inden/Altdorf 5



13.0 Inden/Altdorf 6

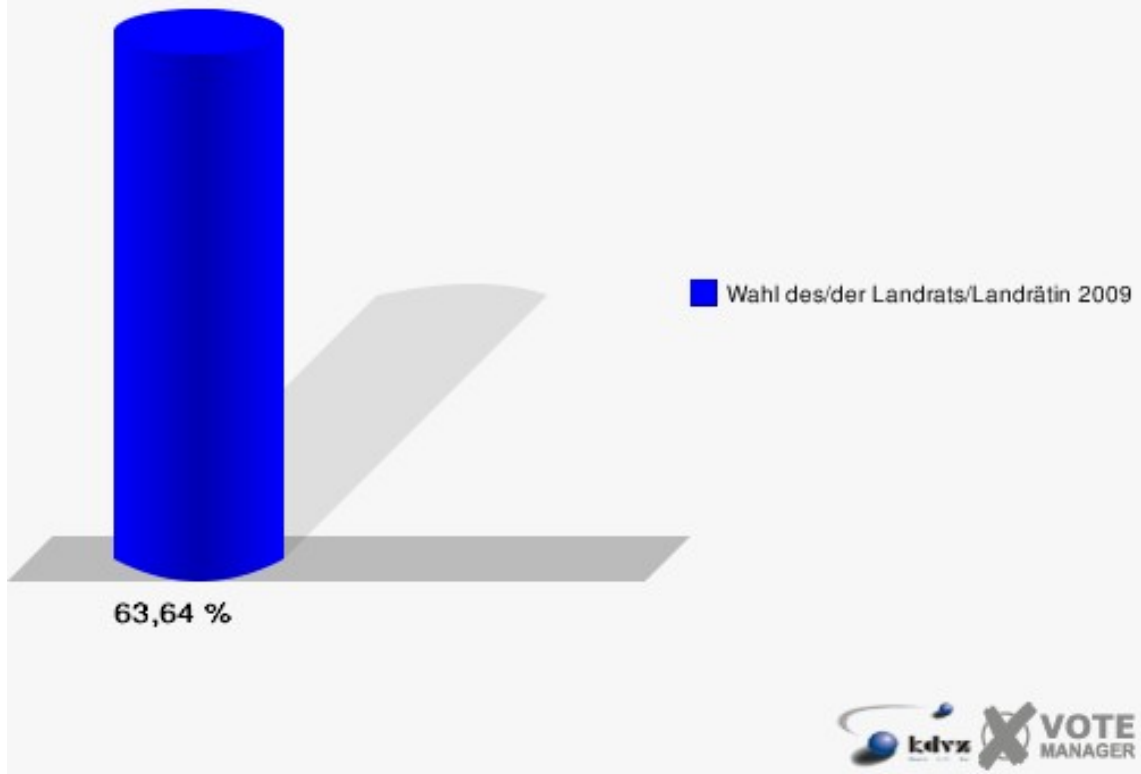
	Anzahl	Prozent
Wahlberechtigte	352	
Wähler/innen	224	63,64 %
ungültige Stimmen	8	3,57 %
gültige Stimmen	216	96,43 %
Spelthahn, CDU	131	60,65 %
Bröker, SPD	76	35,19 %
Haller, NPD	9	4,17 %



Gemeinde Inden

Wahl des/der Landrats/Landrätin 30.08.2009

Wahlbeteiligung 13.0 Inden/Altdorf 6
















Übersicht Wahlbezirke

Gemeinde Inden
Wahl des/der Landrats/Landrätin 30.08.2009
Zusammenstellung der Ergebnisse nach Wahlbezirken














Wahlbezirk	Wahlbe- rechtigte	Wähler	gültig	Spelthahn CDU	Bröker SPD	Haller NPD
01.0 Frenz	553	388	365	190	166	9
		70,16 %	94,07 %	52,05 %	45,48 %	2,47 %
02.0 Lamersdorf 1	383	255	246	128	111	7
		66,58 %	96,47 %	52,03 %	45,12 %	2,85 %
03.0 Lamersdorf 2	418	275	265	171	89	5
		65,79 %	96,36 %	64,53 %	33,58 %	1,89 %
04.0 Lucherberg Tal	383	233	217	63	142	12
		60,84 %	93,13 %	29,03 %	65,44 %	5,53 %
05.0 Lucherberg Berg	465	296	282	136	136	10
		63,66 %	95,27 %	48,23 %	48,23 %	3,55 %
06.0 Pier - Schophoven	335	228	225	138	75	12
		68,06 %	98,68 %	61,33 %	33,33 %	5,33 %
07.0 Schophoven	462	321	307	157	142	8
		69,48 %	95,64 %	51,14 %	46,25 %	2,61 %
08.0 Inden/Altdorf 1	384	260	246	134	109	3
		67,71 %	94,62 %	54,47 %	44,31 %	1,22 %
09.0 Inden/Altdorf 2	470	336	329	171	145	13
		71,49 %	97,92 %	51,98 %	44,07 %	3,95 %
10.0 Inden/Altdorf 3	508	325	305	179	116	10
		63,98 %	93,85 %	58,69 %	38,03 %	3,28 %
11.0 Inden/Altdorf 4	535	308	303	165	128	10
		57,57 %	98,38 %	54,46 %	42,24 %	3,30 %

Wahlbezirk	Wahlbe- rechtigte	Wähler	gültig	Spelthahn CDU	Bröker SPD	Haller NPD
12.0 Inden/Altdorf 5	539	347	334	232	99	3
		64,38 %	96,25 %	69,46 %	29,64 %	0,90 %
13.0 Inden/Altdorf 6	352	224	216	131	76	9
		63,64 %	96,43 %	60,65 %	35,19 %	4,17 %
Gemeinde Inden	5.787	3.796	3.640	1.995	1.534	111
		65,60 %	95,89 %	54,81 %	42,14 %	3,05 %

Gemeinde Inden
Wahl des/der Landrats/Landrätin 30.08.2009
Spelthahn, CDU, Ergebnis
Wahlbezirk-Übersicht

12.0 Inden/Altdorf 5	69,46 %	
03.0 Lamersdorf 2	64,53 %	
06.0 Pier - Schophoven	61,33 %	
13.0 Inden/Altdorf 6	60,65 %	
10.0 Inden/Altdorf 3	58,69 %	
08.0 Inden/Altdorf 1	54,47 %	
11.0 Inden/Altdorf 4	54,46 %	
01.0 Frenz	52,05 %	
02.0 Lamersdorf 1	52,03 %	
09.0 Inden/Altdorf 2	51,98 %	
07.0 Schophoven	51,14 %	
05.0 Lucherberg Berg	48,23 %	
04.0 Lucherberg Tal	29,03 %	

Gemeinde Inden
Wahl des/der Landrats/Landrätin 30.08.2009
Bröker, SPD, Ergebnis
Wahlbezirk-Übersicht

04.0 Lucherberg Tal	65,44 %	
05.0 Lucherberg Berg	48,23 %	
07.0 Schophoven	46,25 %	
01.0 Frenz	45,48 %	
02.0 Lamersdorf 1	45,12 %	
08.0 Inden/Altdorf 1	44,31 %	
09.0 Inden/Altdorf 2	44,07 %	
11.0 Inden/Altdorf 4	42,24 %	
10.0 Inden/Altdorf 3	38,03 %	
13.0 Inden/Altdorf 6	35,19 %	
03.0 Lamersdorf 2	33,58 %	
06.0 Pier - Schophoven	33,33 %	
12.0 Inden/Altdorf 5	29,64 %	

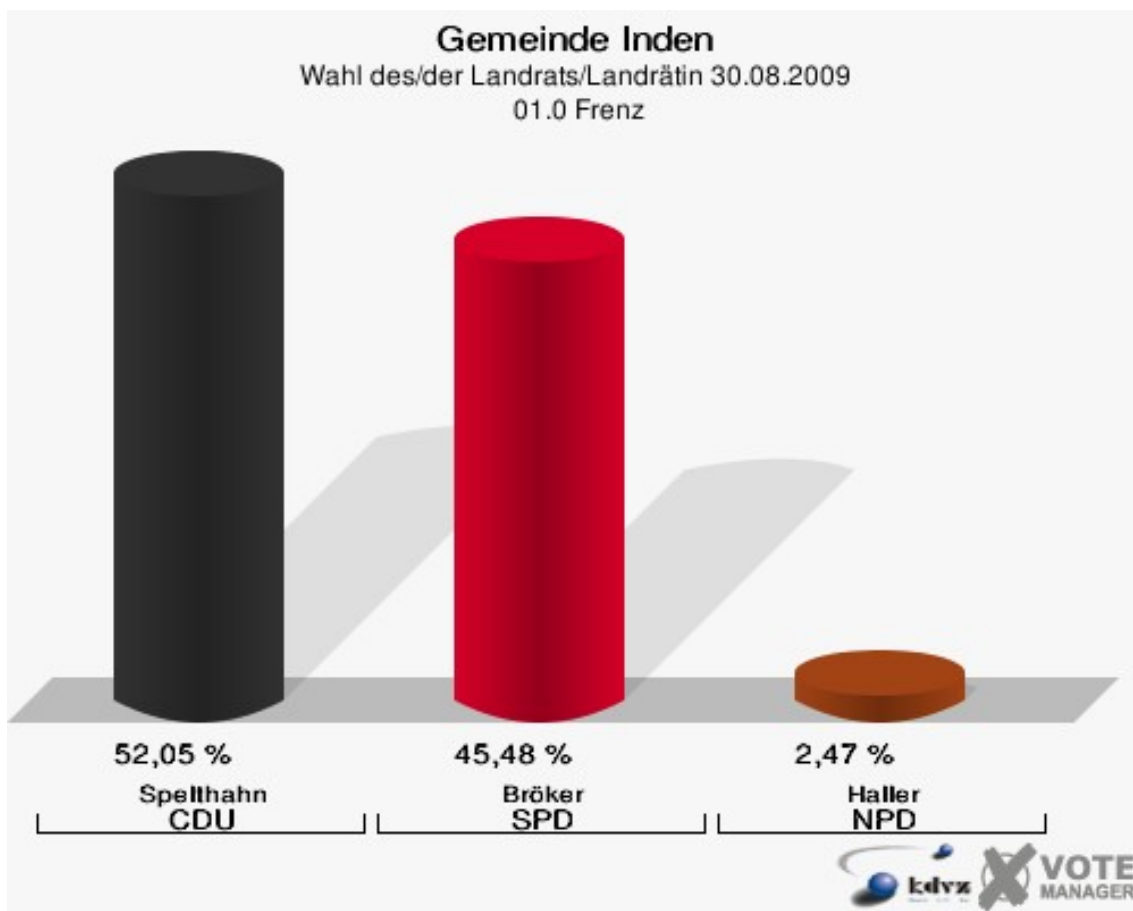
Gemeinde Inden
Wahl des/der Landrats/Landrätin 30.08.2009
Haller, NPD, Ergebnis
Wahlbezirk-Übersicht

04.0 Lucherberg Tal	5,53 %	■
06.0 Pier - Schophoven	5,33 %	■
13.0 Inden/Altdorf 6	4,17 %	■
09.0 Inden/Altdorf 2	3,95 %	■
05.0 Lucherberg Berg	3,55 %	■
11.0 Inden/Altdorf 4	3,30 %	■
10.0 Inden/Altdorf 3	3,28 %	■
02.0 Lamersdorf 1	2,85 %	■
07.0 Schophoven	2,61 %	■
01.0 Frenz	2,47 %	■
03.0 Lamersdorf 2	1,89 %	■
08.0 Inden/Altdorf 1	1,22 %	■
12.0 Inden/Altdorf 5	0,90 %	■

Stimmbezirke

01.0 Frenz

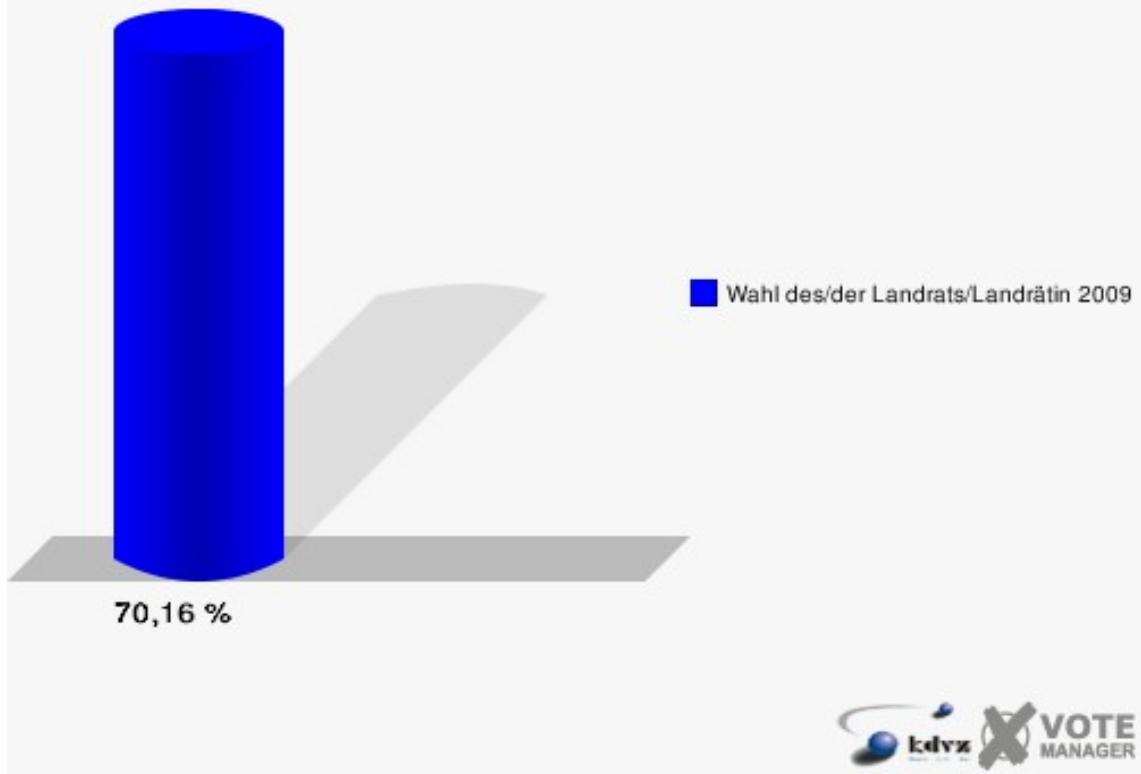
	Anzahl	Prozent
Wahlberechtigte	553	
Wähler/innen	388	70,16 %
ungültige Stimmen	23	5,93 %
gültige Stimmen	365	94,07 %
Spelthahn, CDU	190	52,05 %
Bröker, SPD	166	45,48 %
Haller, NPD	9	2,47 %



Gemeinde Inden

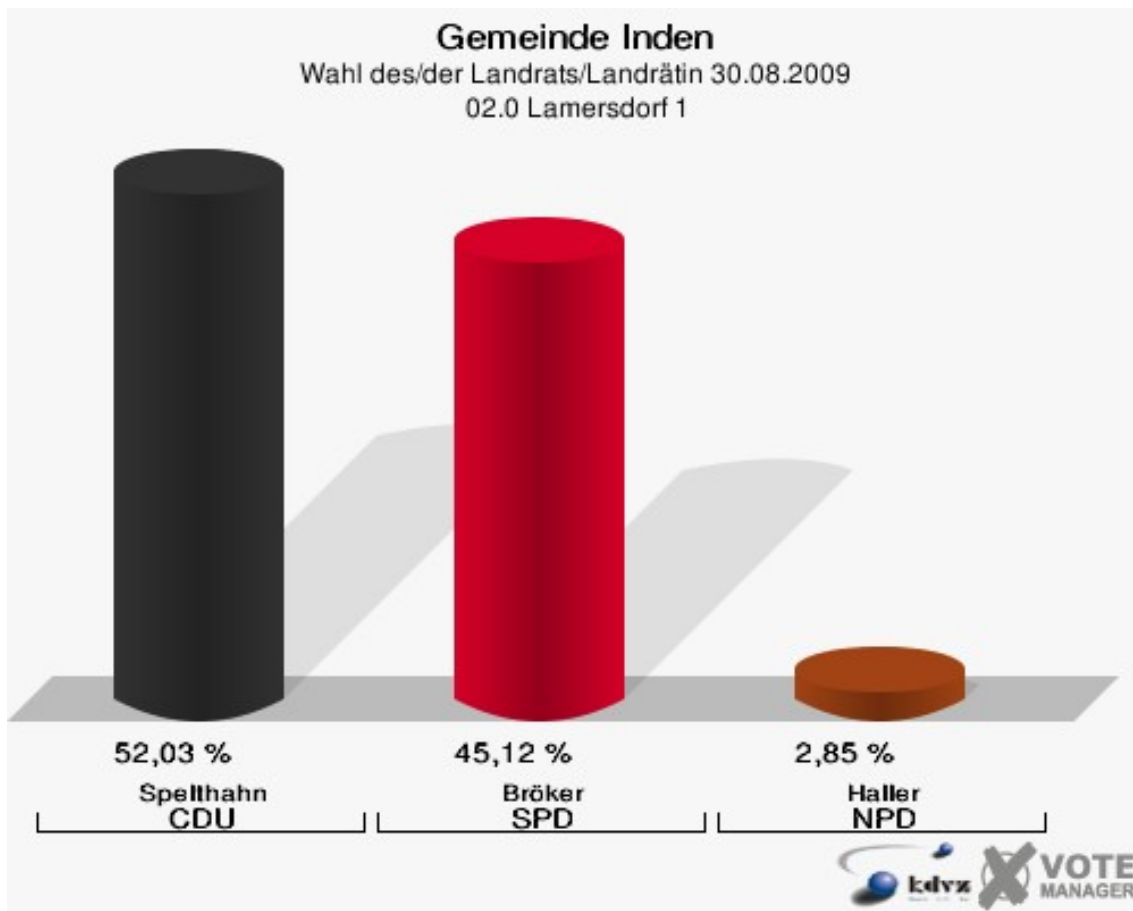
Wahl des/der Landrats/Landrätin 30.08.2009

Wahlbeteiligung 01.0 Frenz



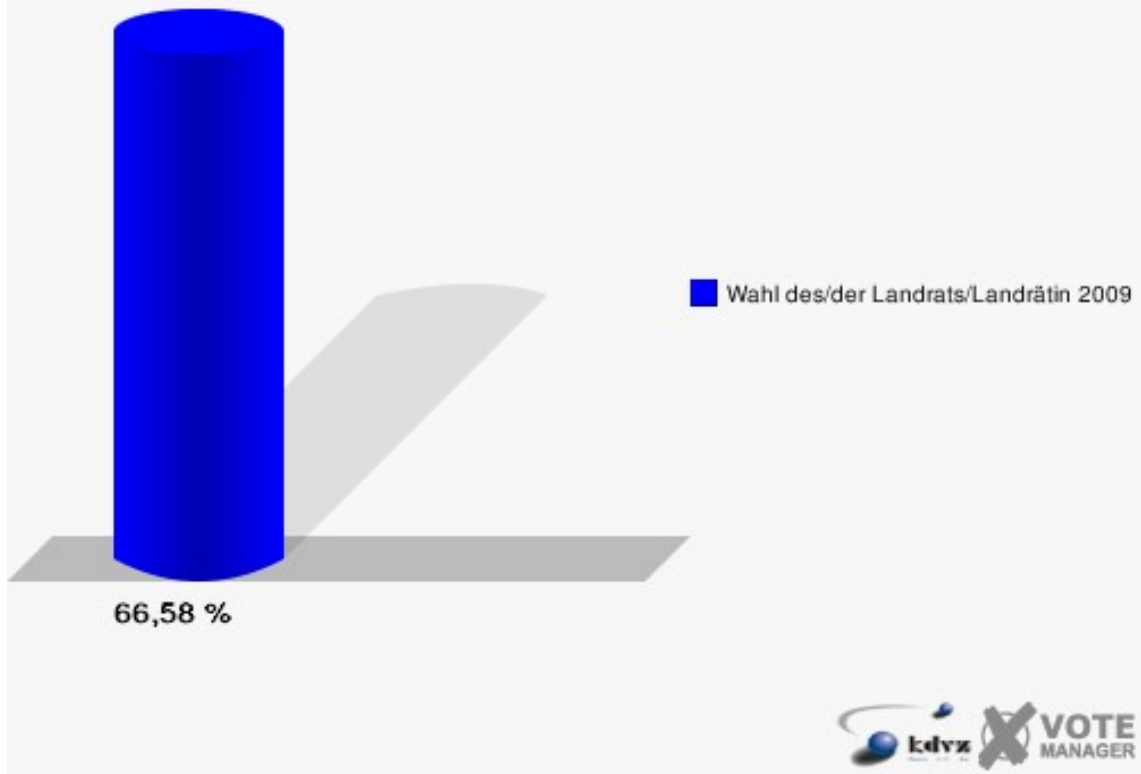
02.0 Lamersdorf 1

	Anzahl	Prozent
Wahlberechtigte	383	
Wähler/innen	255	66,58 %
ungültige Stimmen	9	3,53 %
gültige Stimmen	246	96,47 %
Spelthahn, CDU	128	52,03 %
Bröker, SPD	111	45,12 %
Haller, NPD	7	2,85 %



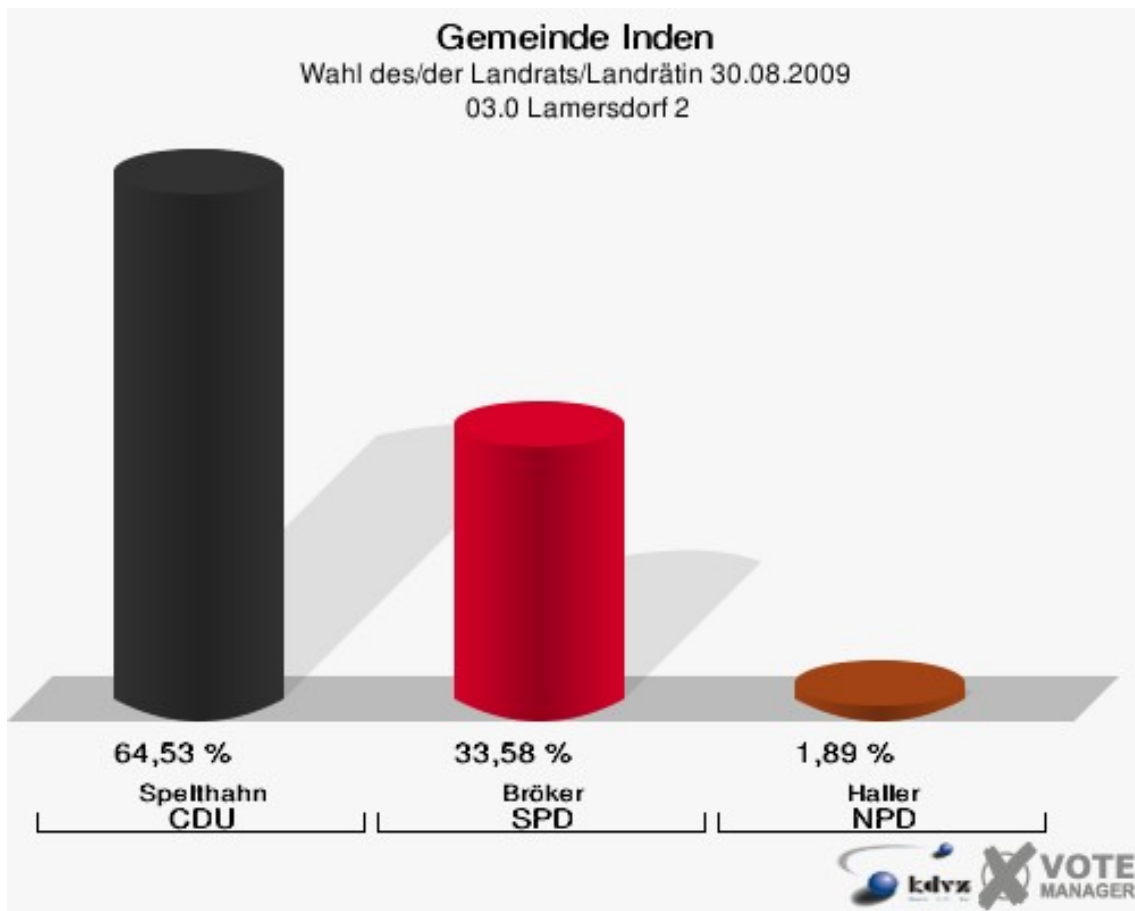
Gemeinde Inden

Wahl des/der Landrats/Landrätin 30.08.2009
Wahlbeteiligung 02.0 Lamersdorf 1



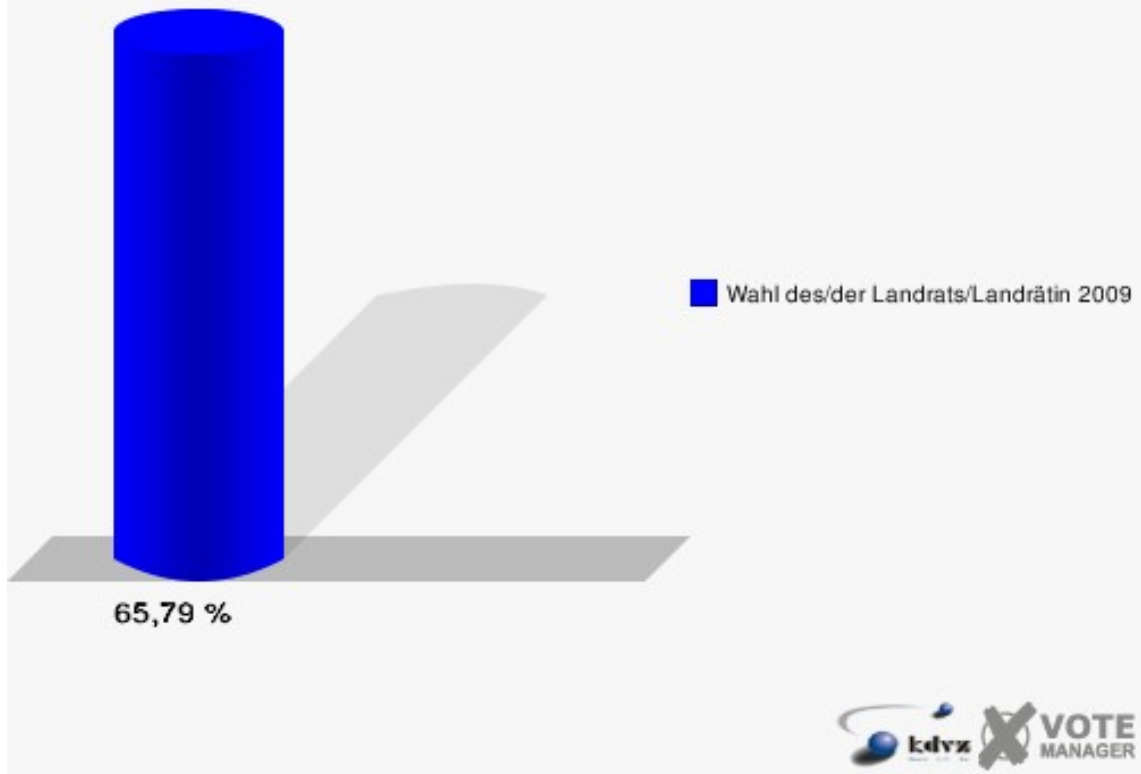
03.0 Lamersdorf 2

	Anzahl	Prozent
Wahlberechtigte	418	
Wähler/innen	275	65,79 %
ungültige Stimmen	10	3,64 %
gültige Stimmen	265	96,36 %
Spelthahn, CDU	171	64,53 %
Bröker, SPD	89	33,58 %
Haller, NPD	5	1,89 %



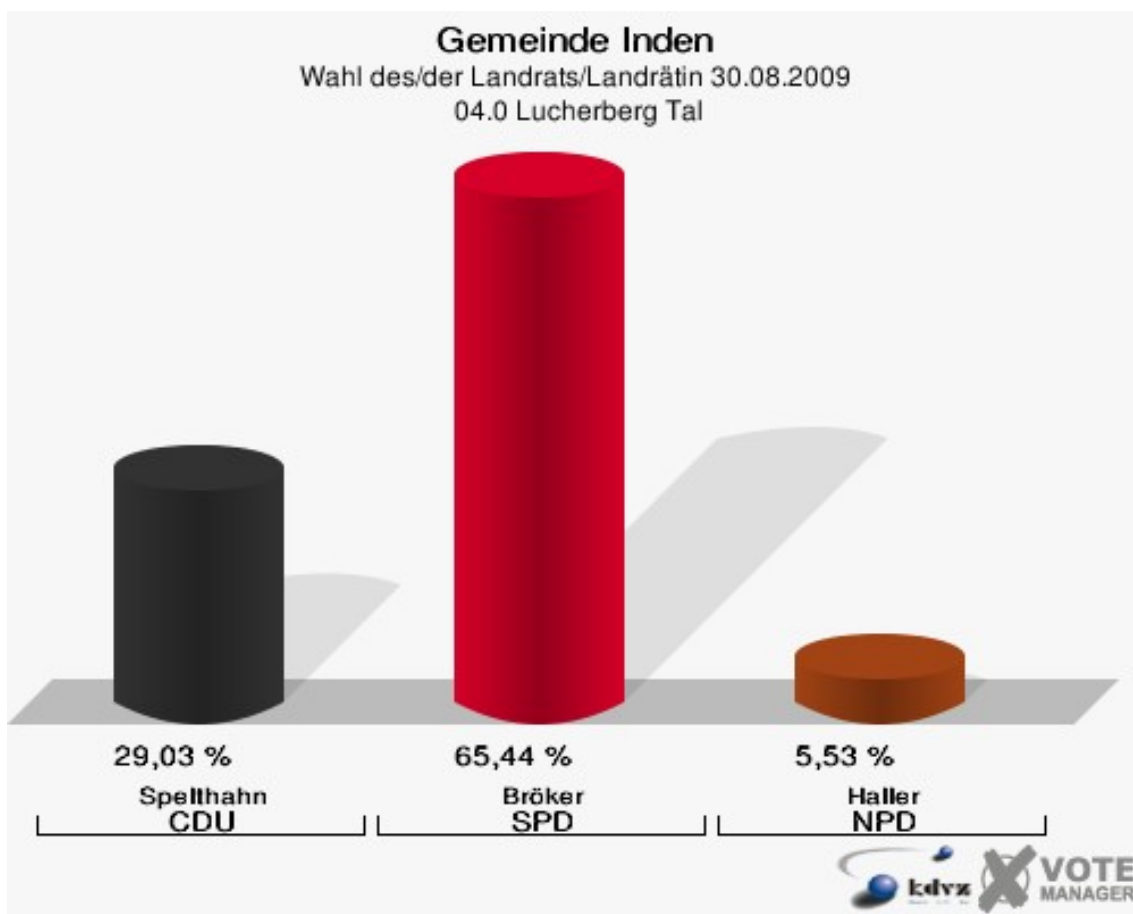
Gemeinde Inden

Wahl des/der Landrats/Landrätin 30.08.2009
Wahlbeteiligung 03.0 Lamersdorf 2



04.0 Lucherberg Tal

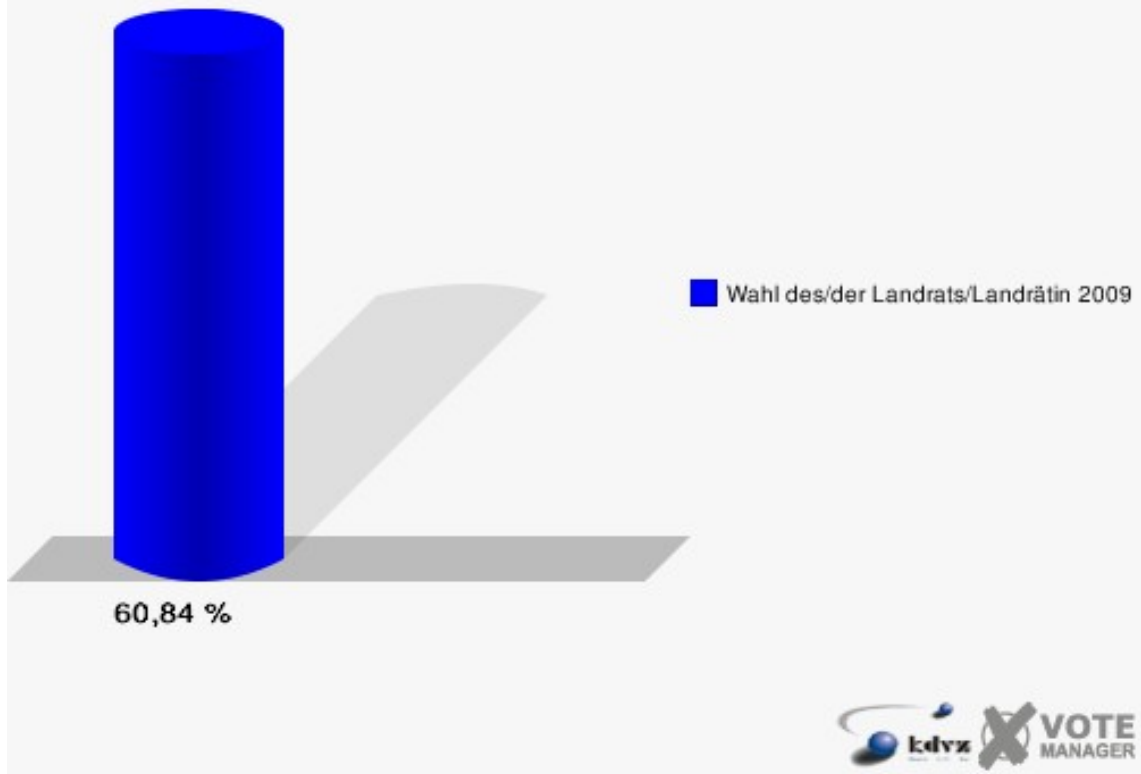
	Anzahl	Prozent
Wahlberechtigte	383	
Wähler/innen	233	60,84 %
ungültige Stimmen	16	6,87 %
gültige Stimmen	217	93,13 %
Spelthahn, CDU	63	29,03 %
Bröker, SPD	142	65,44 %
Haller, NPD	12	5,53 %



Gemeinde Inden

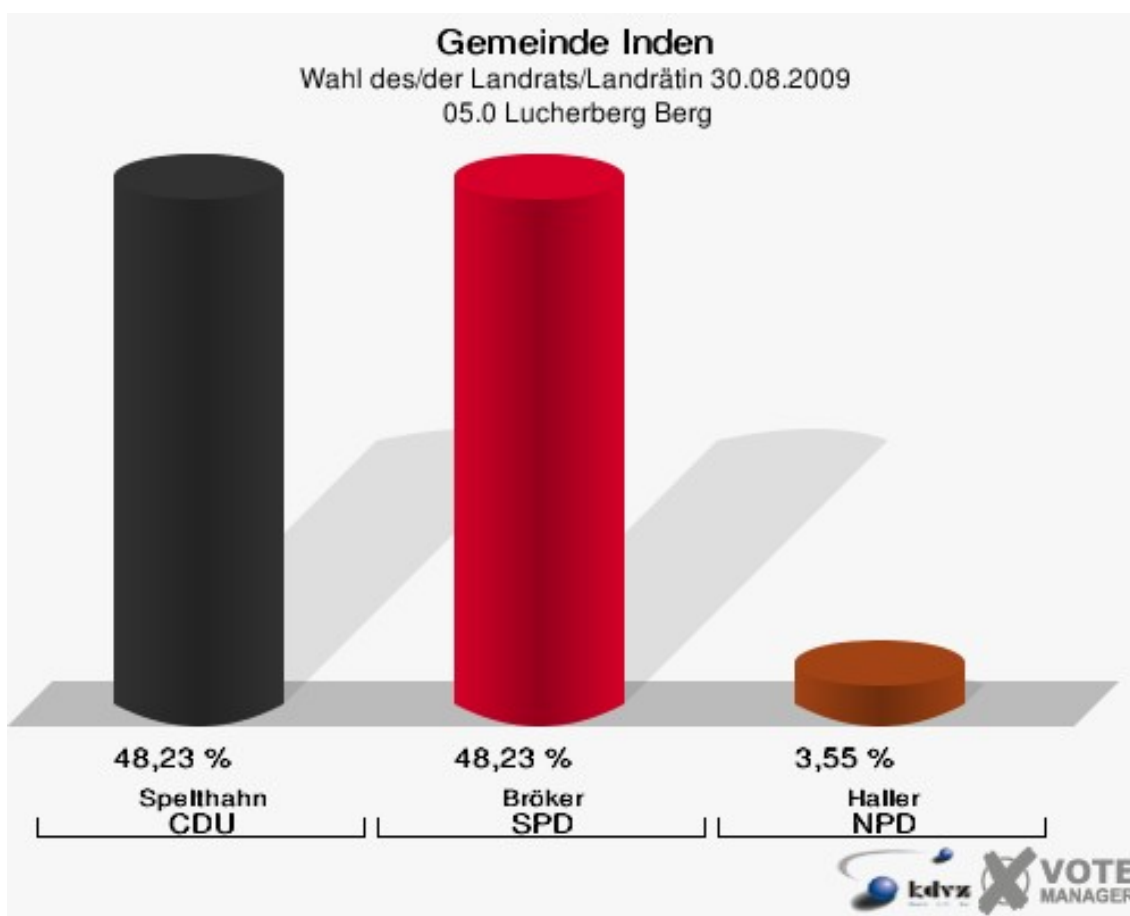
Wahl des/der Landrats/Landrätin 30.08.2009

Wahlbeteiligung 04.0 Lucherberg Tal



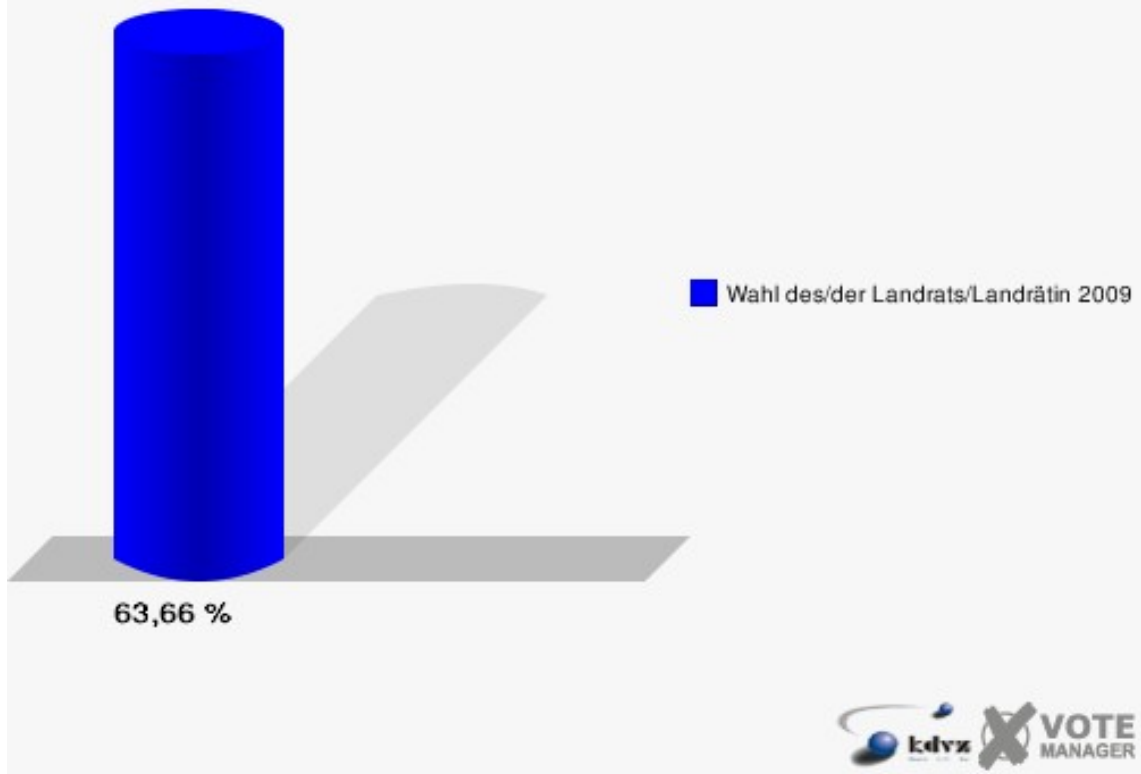
05.0 Lucherberg Berg

	Anzahl	Prozent
Wahlberechtigte	465	
Wähler/innen	296	63,66 %
ungültige Stimmen	14	4,73 %
gültige Stimmen	282	95,27 %
Spelthahn, CDU	136	48,23 %
Bröker, SPD	136	48,23 %
Haller, NPD	10	3,55 %



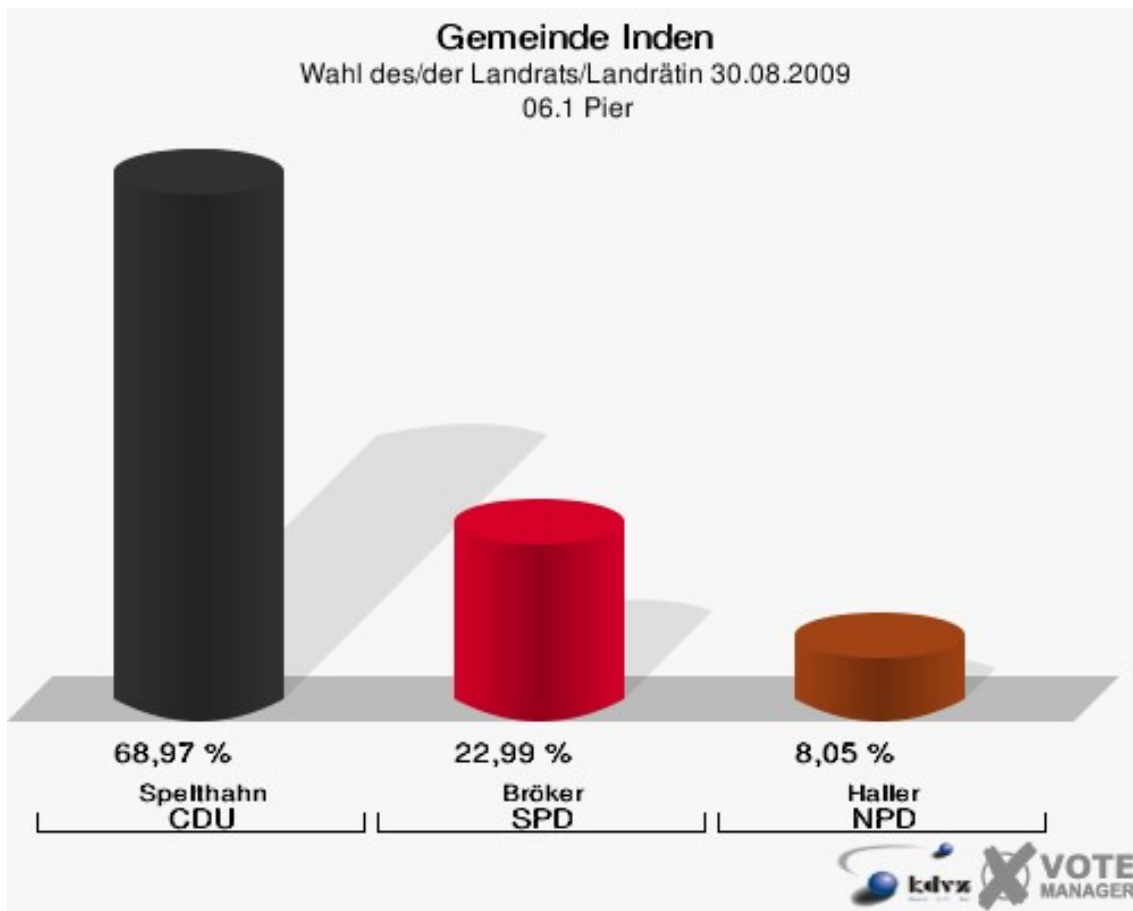
Gemeinde Inden

Wahl des/der Landrats/Landrätin 30.08.2009
Wahlbeteiligung 05.0 Lucherberg Berg



06.1 Pier

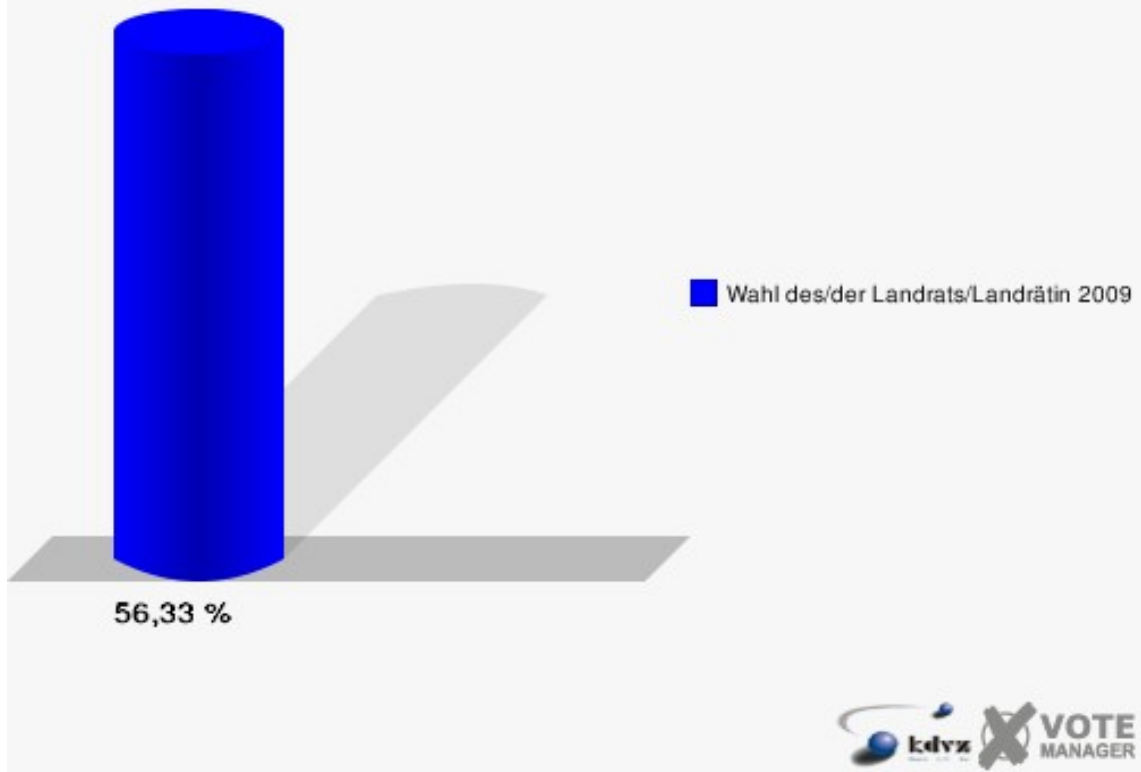
	Anzahl	Prozent
Wahlberechtigte	158	
Wähler/innen	89	56,33 %
ungültige Stimmen	2	2,25 %
gültige Stimmen	87	97,75 %
Spelthahn, CDU	60	68,97 %
Bröker, SPD	20	22,99 %
Haller, NPD	7	8,05 %



Gemeinde Inden

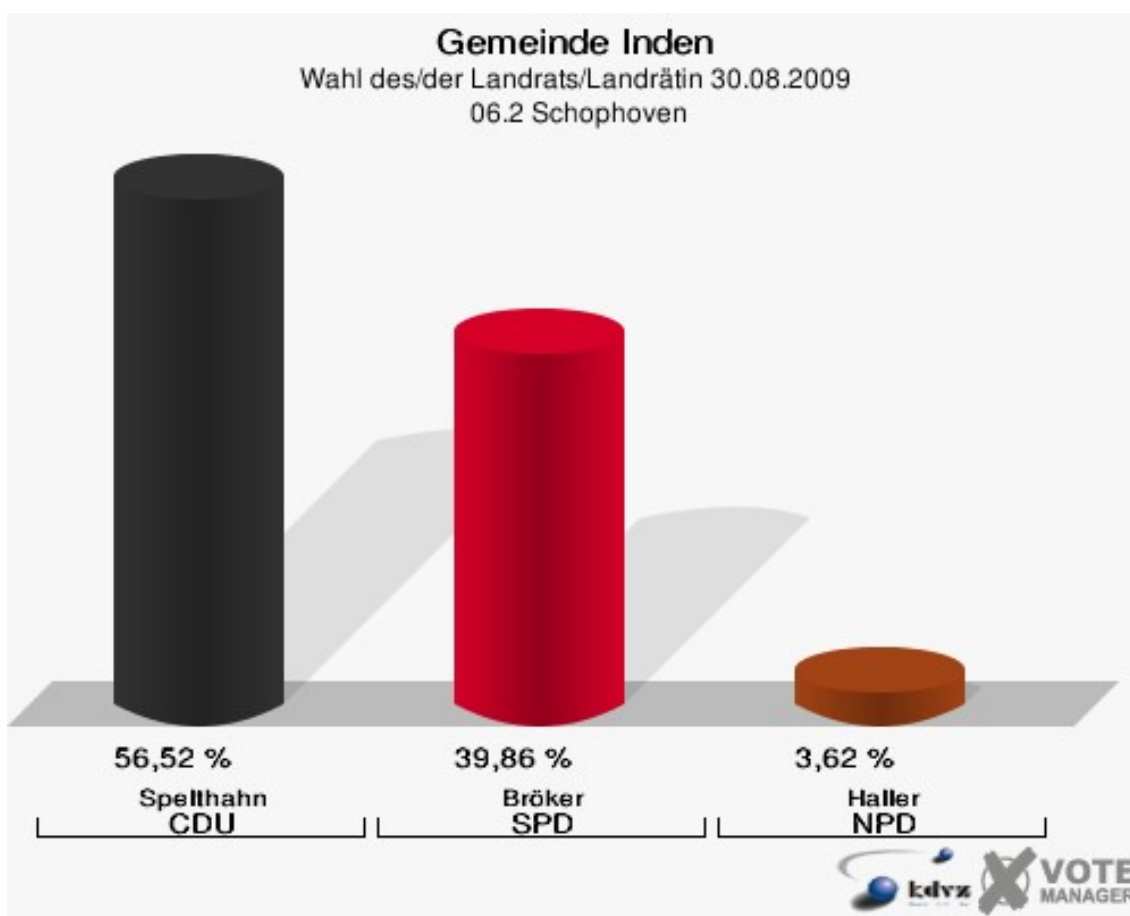
Wahl des/der Landrats/Landrätin 30.08.2009

Wahlbeteiligung 06.1 Pier



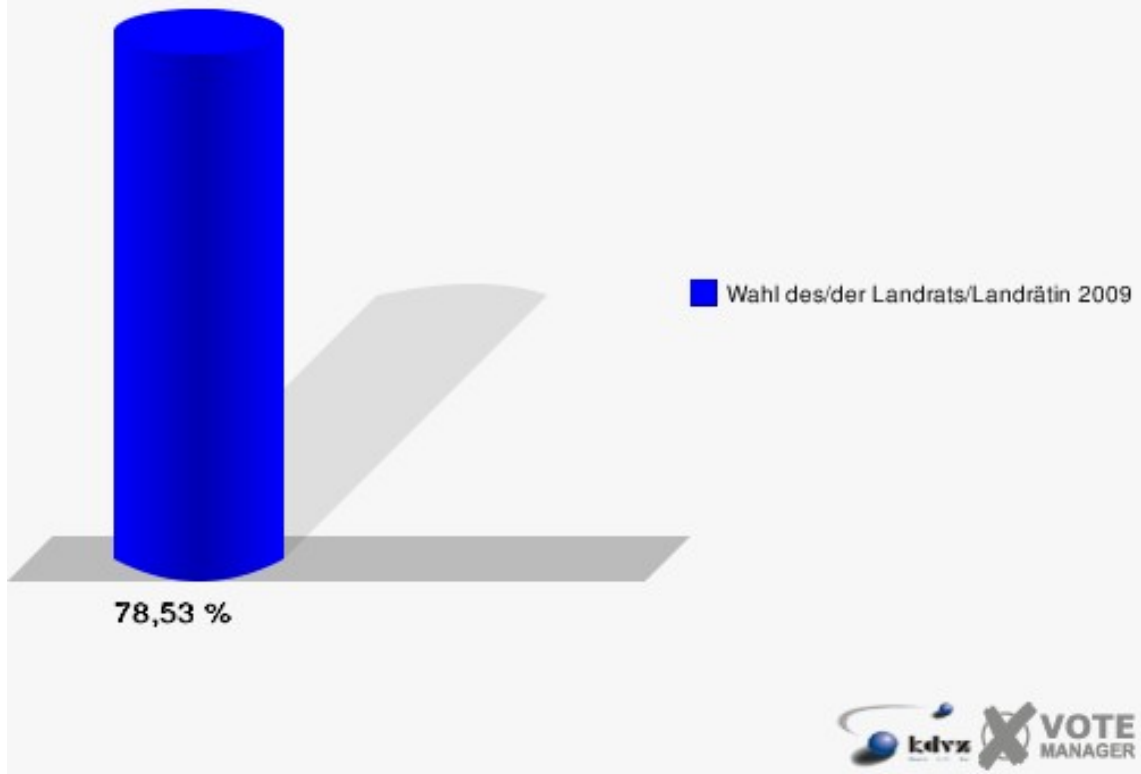
06.2 Schophoven

	Anzahl	Prozent
Wahlberechtigte	177	
Wähler/innen	139	78,53 %
ungültige Stimmen	1	0,72 %
gültige Stimmen	138	99,28 %
Spelthahn, CDU	78	56,52 %
Bröker, SPD	55	39,86 %
Haller, NPD	5	3,62 %



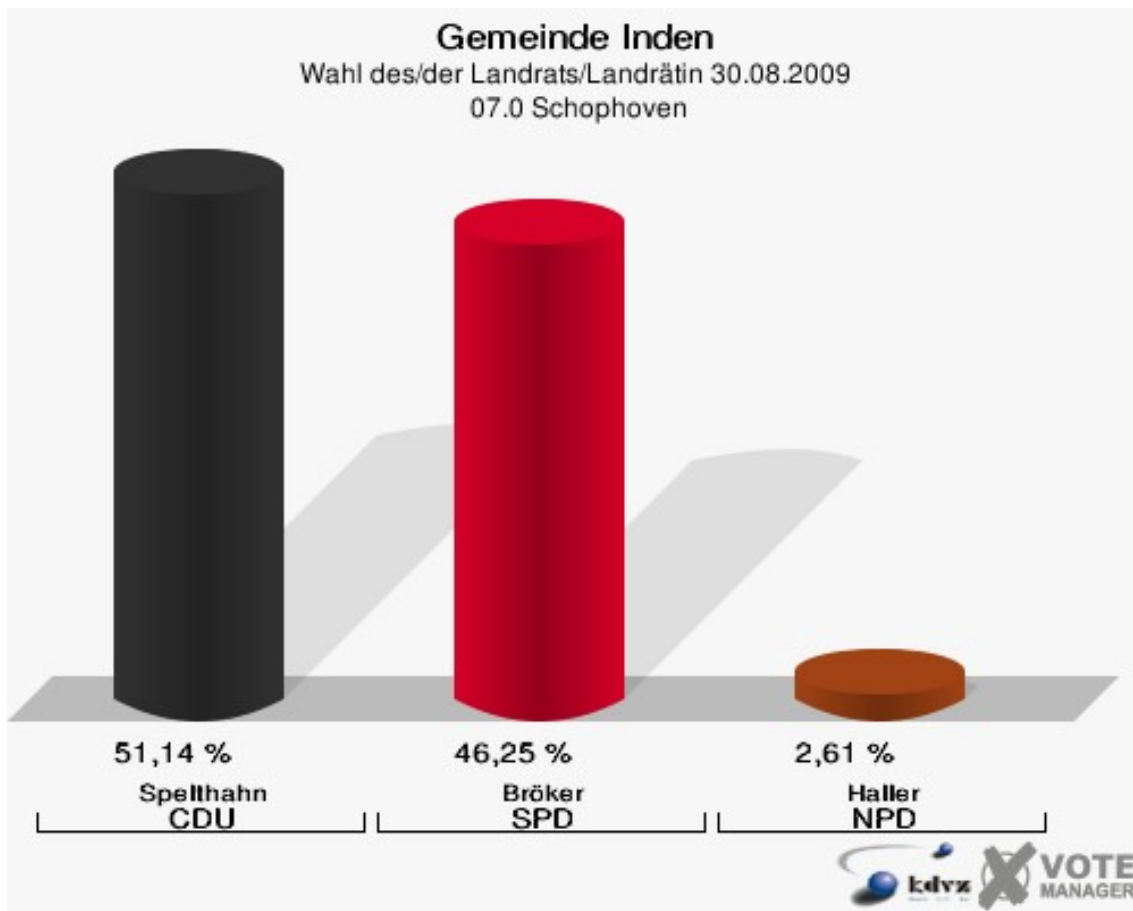
Gemeinde Inden

Wahl des/der Landrats/Landrätin 30.08.2009
Wahlbeteiligung 06.2 Schophoven



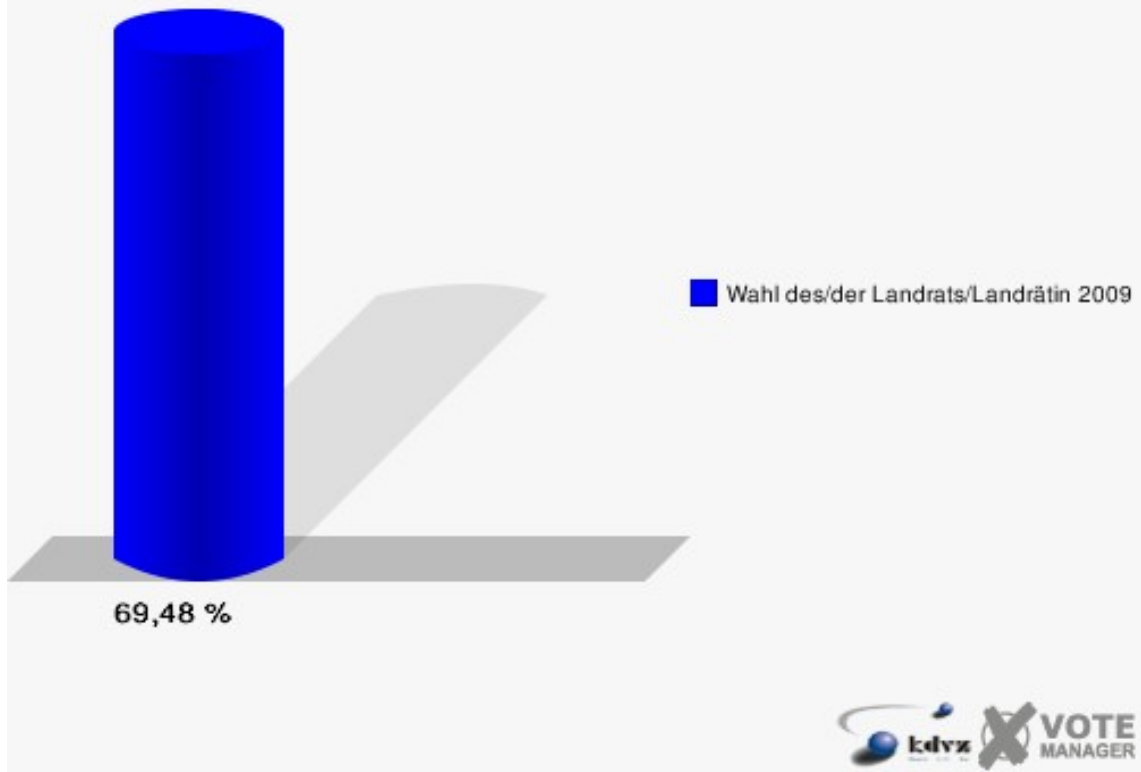
07.0 Schophoven

	Anzahl	Prozent
Wahlberechtigte	462	
Wähler/innen	321	69,48 %
ungültige Stimmen	14	4,36 %
gültige Stimmen	307	95,64 %
Spelthahn, CDU	157	51,14 %
Bröker, SPD	142	46,25 %
Haller, NPD	8	2,61 %



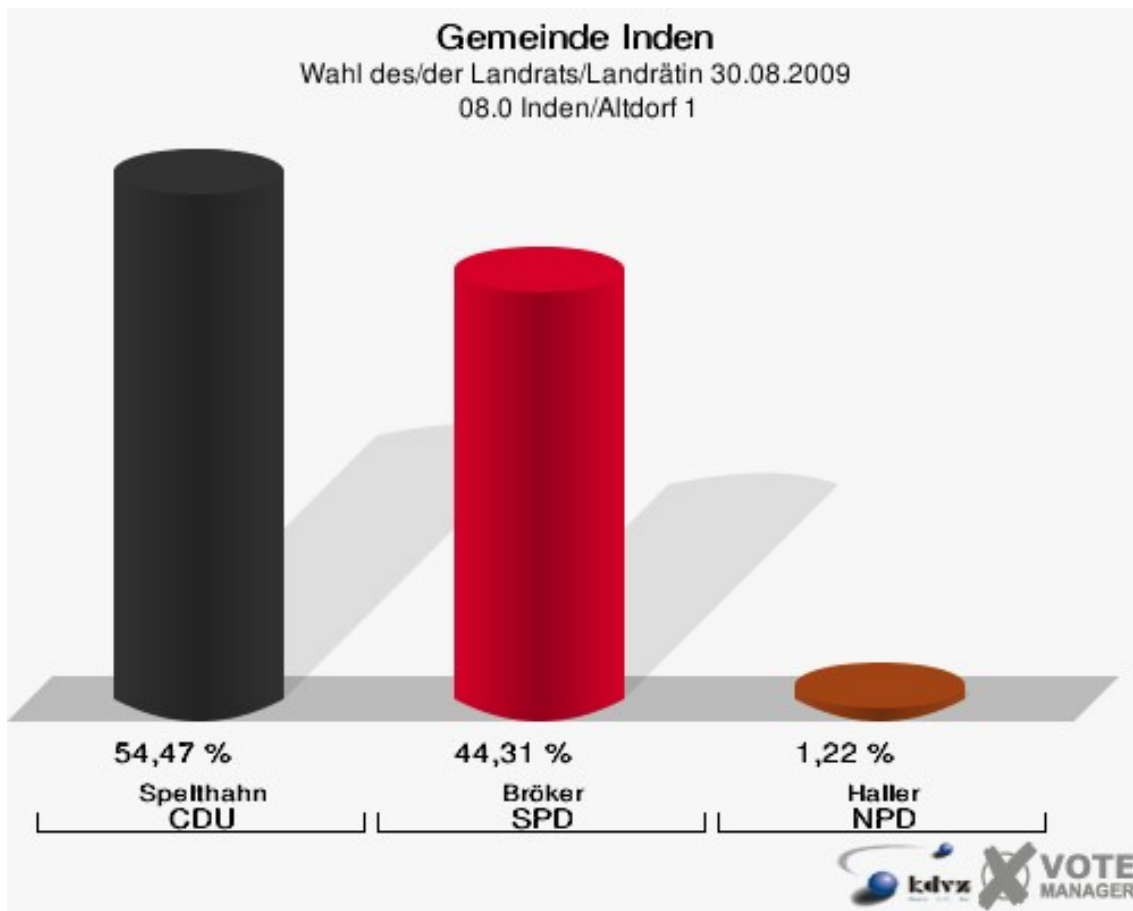
Gemeinde Inden

Wahl des/der Landrats/Landrätin 30.08.2009
Wahlbeteiligung 07.0 Schophoven



08.0 Inden/Altdorf 1

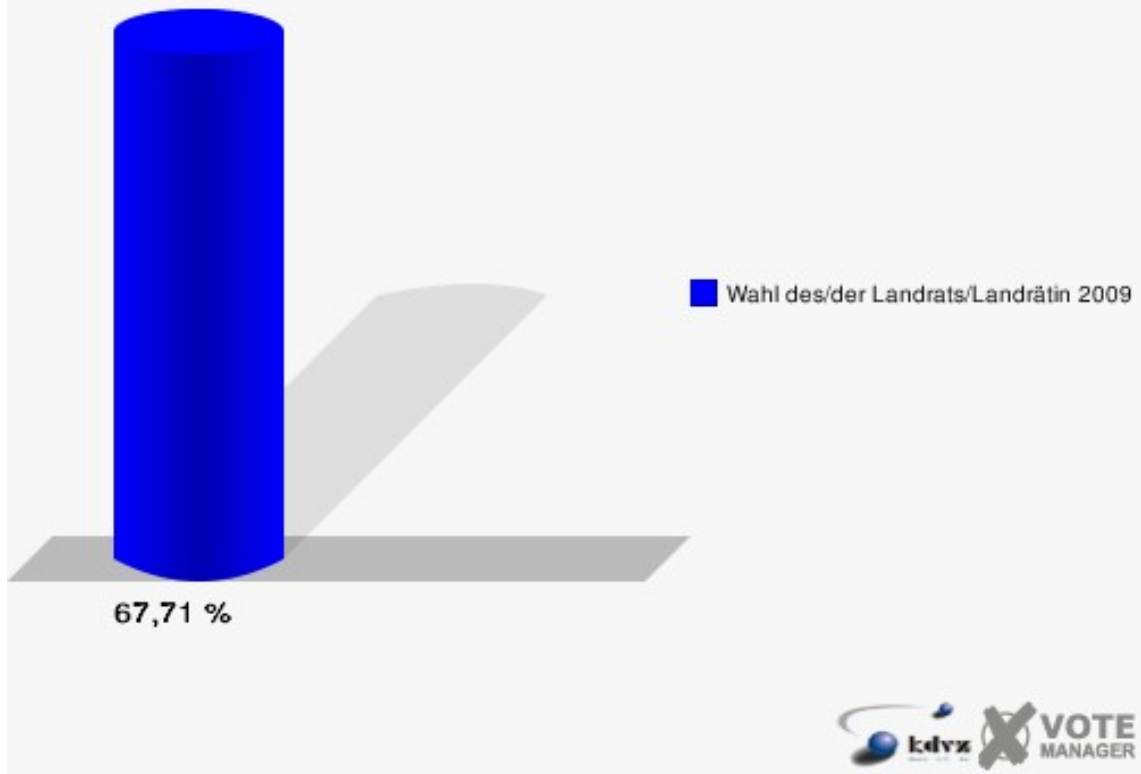
	Anzahl	Prozent
Wahlberechtigte	384	
Wähler/innen	260	67,71 %
ungültige Stimmen	14	5,38 %
gültige Stimmen	246	94,62 %
Spelthahn, CDU	134	54,47 %
Bröker, SPD	109	44,31 %
Haller, NPD	3	1,22 %



Gemeinde Inden

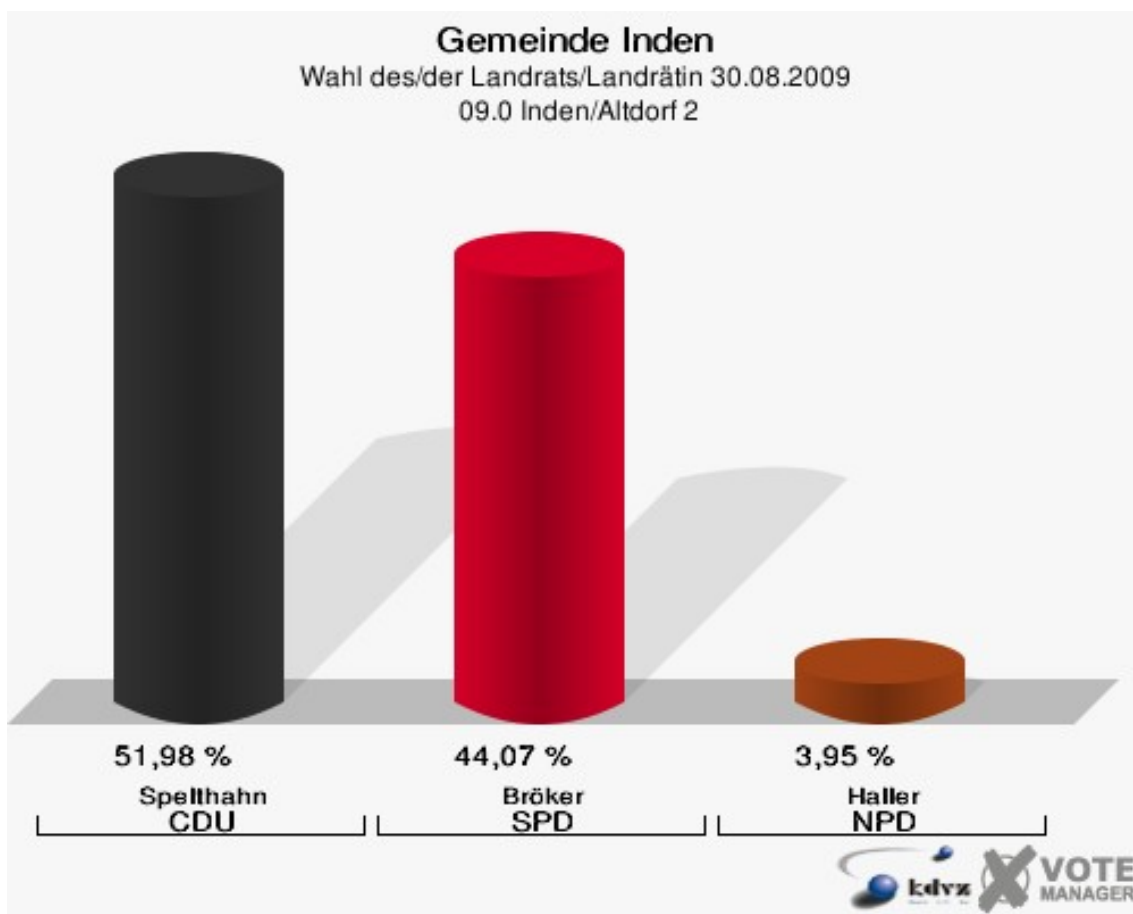
Wahl des/der Landrats/Landrätin 30.08.2009

Wahlbeteiligung 08.0 Inden/Altdorf 1



09.0 Inden/Altdorf 2

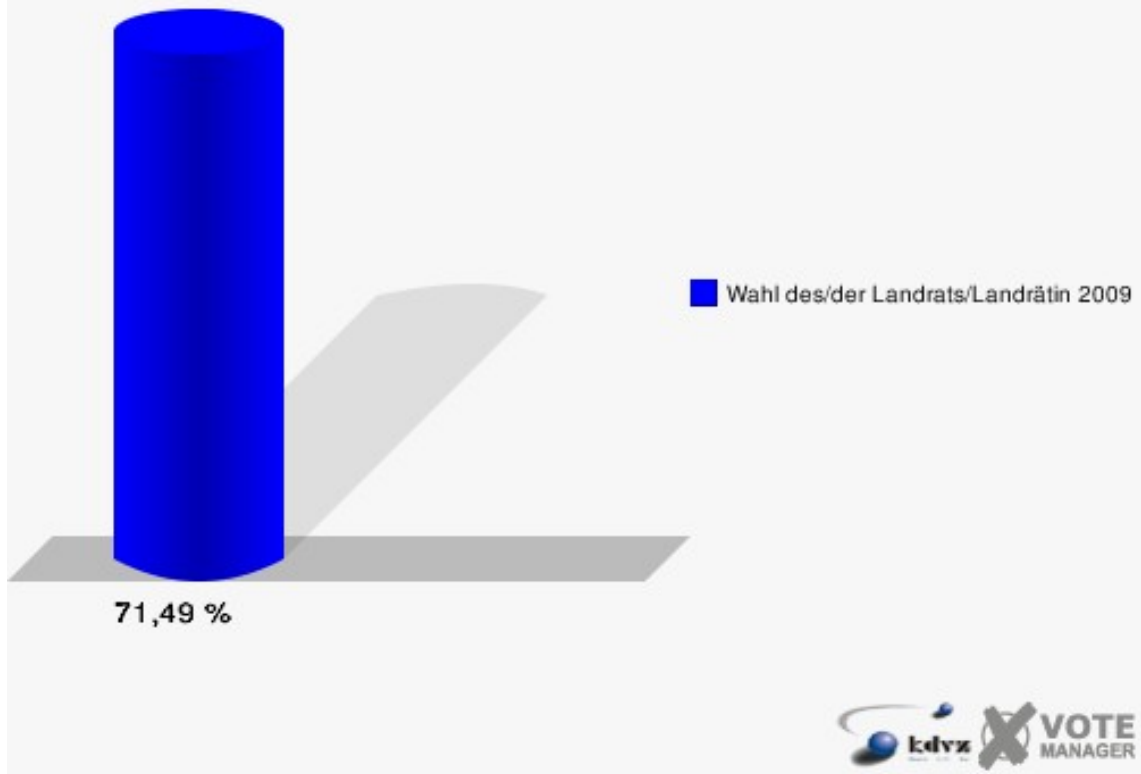
	Anzahl	Prozent
Wahlberechtigte	470	
Wähler/innen	336	71,49 %
ungültige Stimmen	7	2,08 %
gültige Stimmen	329	97,92 %
Spelthahn, CDU	171	51,98 %
Bröker, SPD	145	44,07 %
Haller, NPD	13	3,95 %



Gemeinde Inden

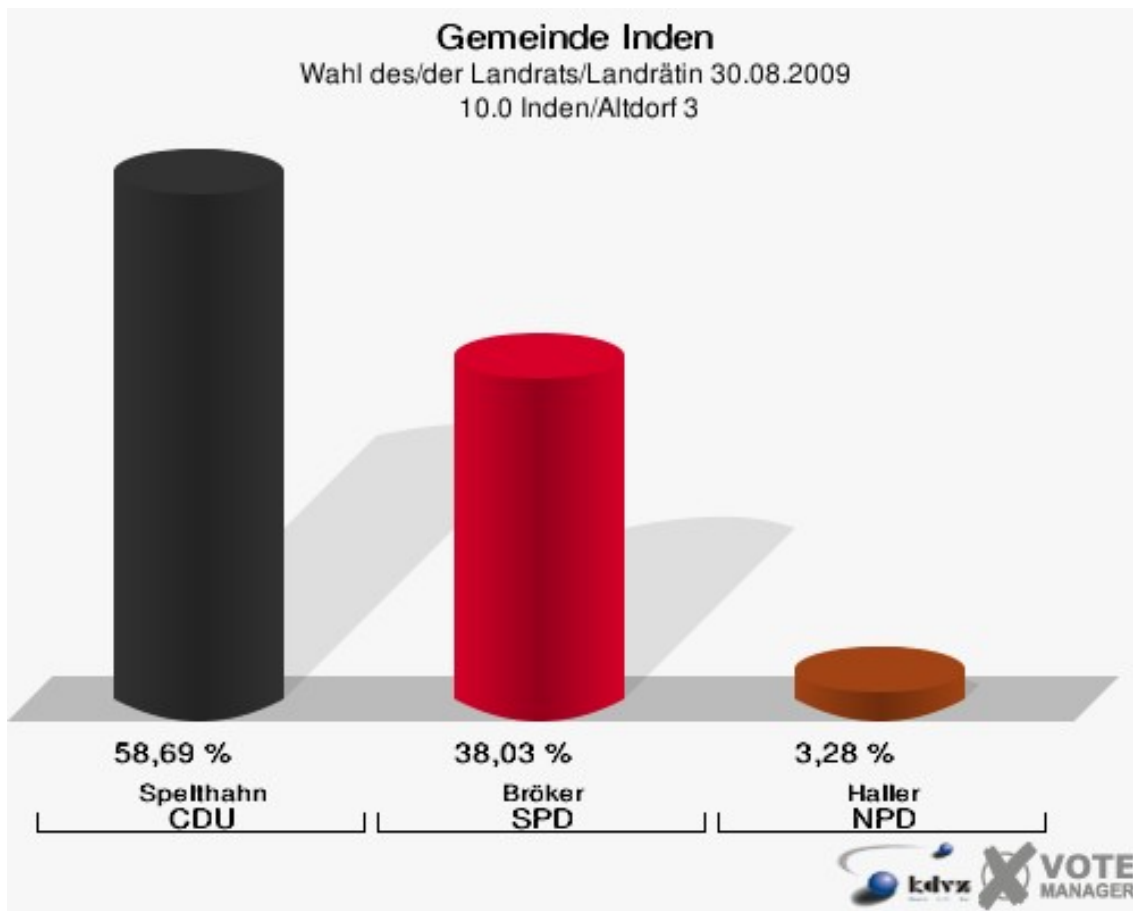
Wahl des/der Landrats/Landrätin 30.08.2009

Wahlbeteiligung 09.0 Inden/Altdorf 2



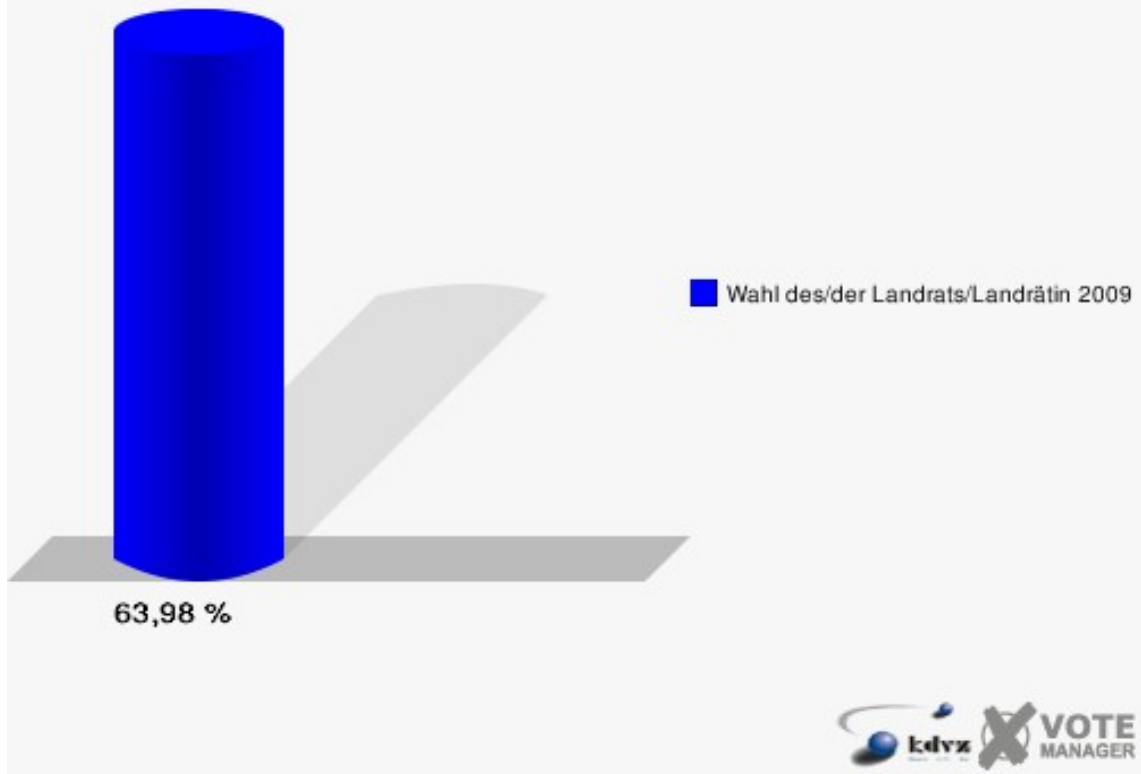
10.0 Inden/Altdorf 3

	Anzahl	Prozent
Wahlberechtigte	508	
Wähler/innen	325	63,98 %
ungültige Stimmen	20	6,15 %
gültige Stimmen	305	93,85 %
Spelthahn, CDU	179	58,69 %
Bröker, SPD	116	38,03 %
Haller, NPD	10	3,28 %



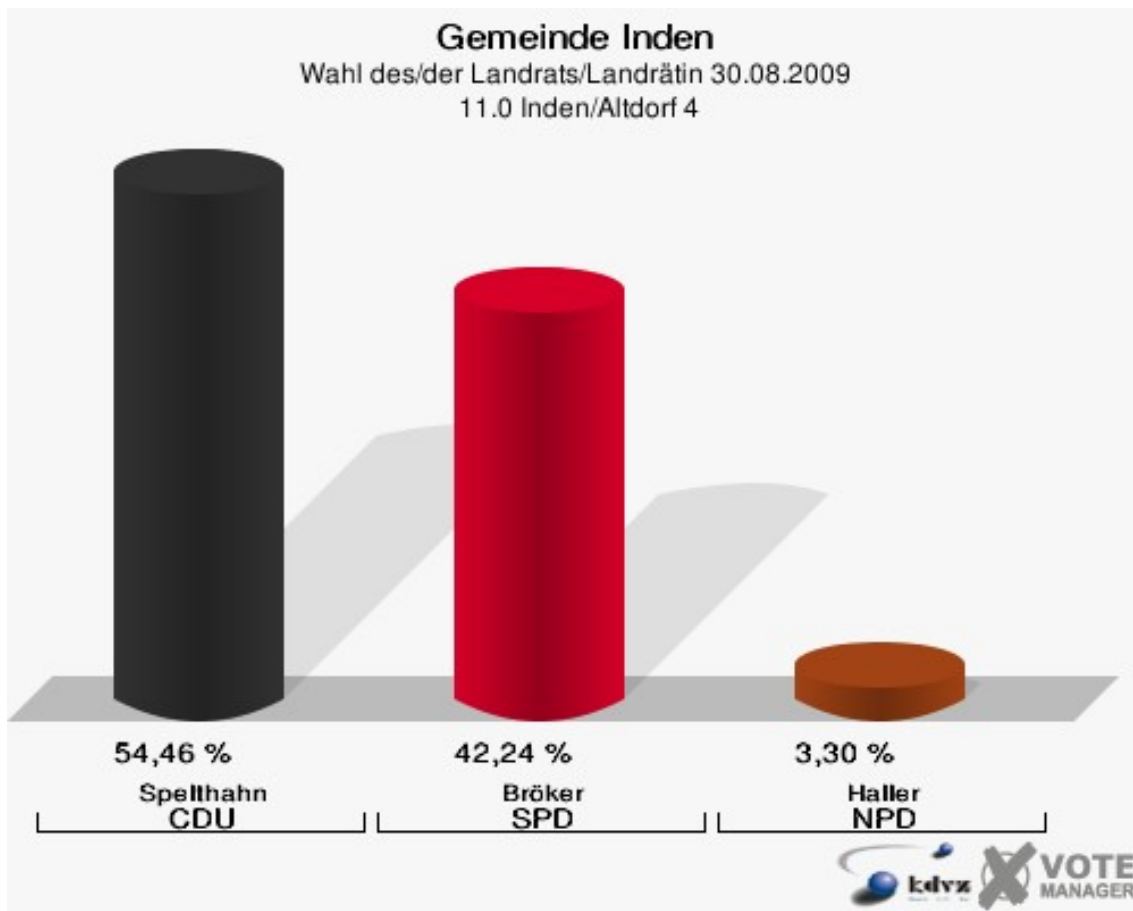
Gemeinde Inden

Wahl des/der Landrats/Landrätin 30.08.2009
Wahlbeteiligung 10.0 Inden/Altdorf 3



11.0 Inden/Altdorf 4

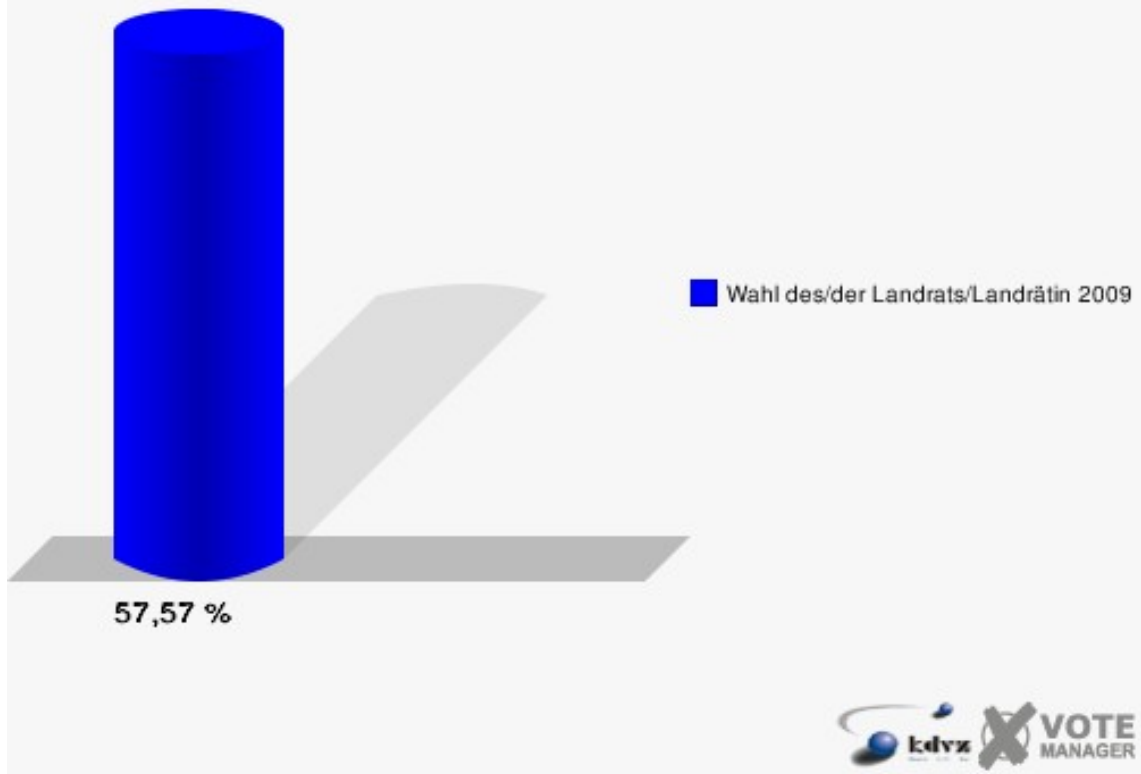
	Anzahl	Prozent
Wahlberechtigte	535	
Wähler/innen	308	57,57 %
ungültige Stimmen	5	1,62 %
gültige Stimmen	303	98,38 %
Spelthahn, CDU	165	54,46 %
Bröker, SPD	128	42,24 %
Haller, NPD	10	3,30 %



Gemeinde Inden

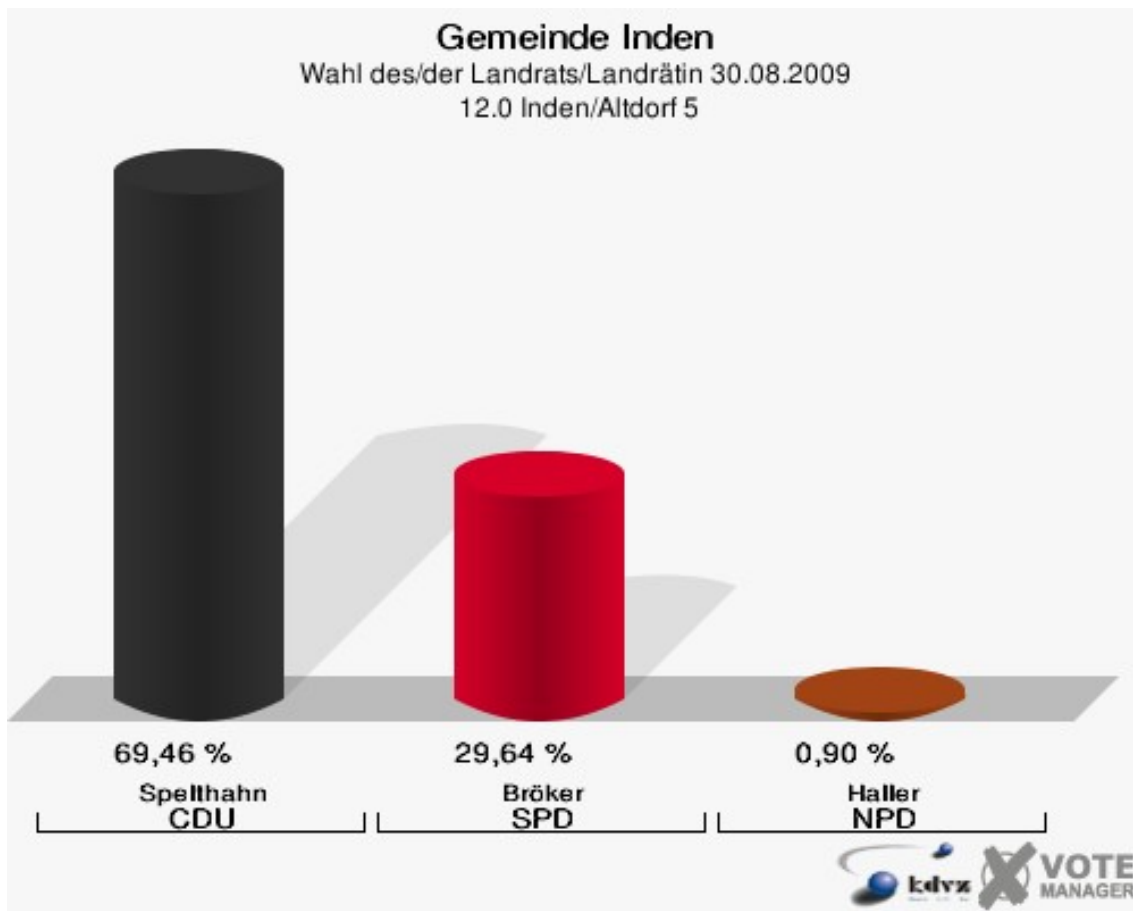
Wahl des/der Landrats/Landrätin 30.08.2009

Wahlbeteiligung 11.0 Inden/Altdorf 4



12.0 Inden/Altdorf 5

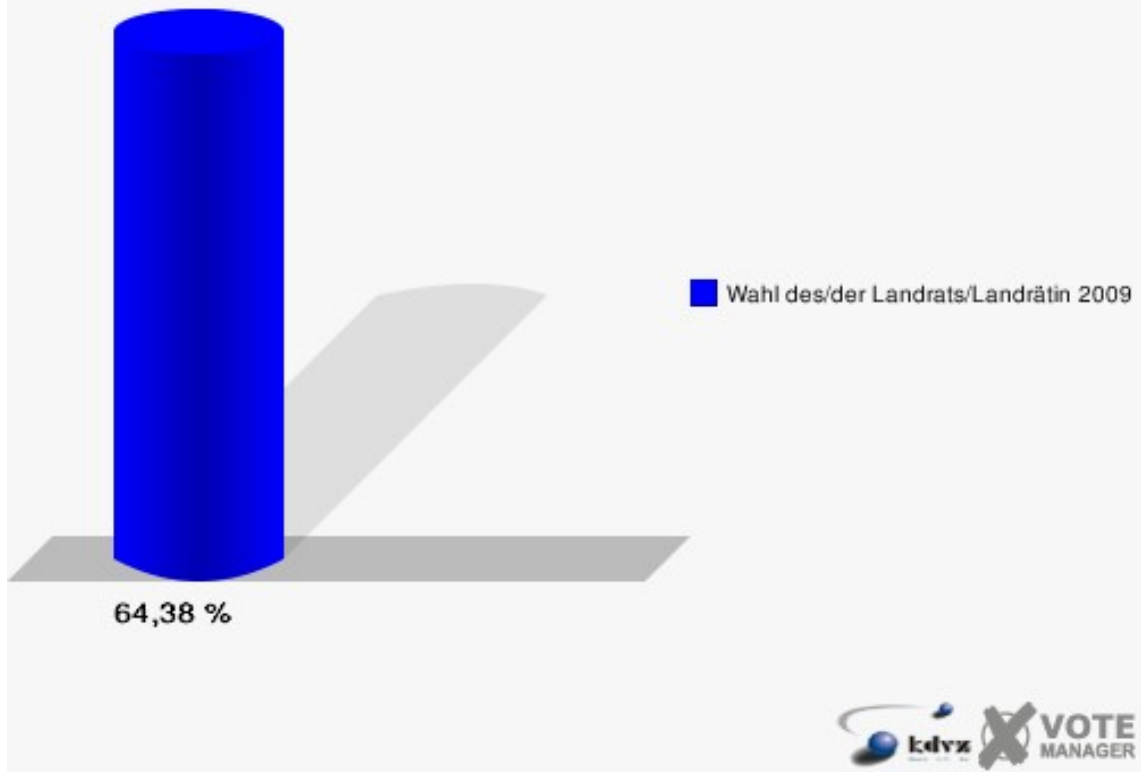
	Anzahl	Prozent
Wahlberechtigte	539	
Wähler/innen	347	64,38 %
ungültige Stimmen	13	3,75 %
gültige Stimmen	334	96,25 %
Spelthahn, CDU	232	69,46 %
Bröker, SPD	99	29,64 %
Haller, NPD	3	0,90 %



Gemeinde Inden

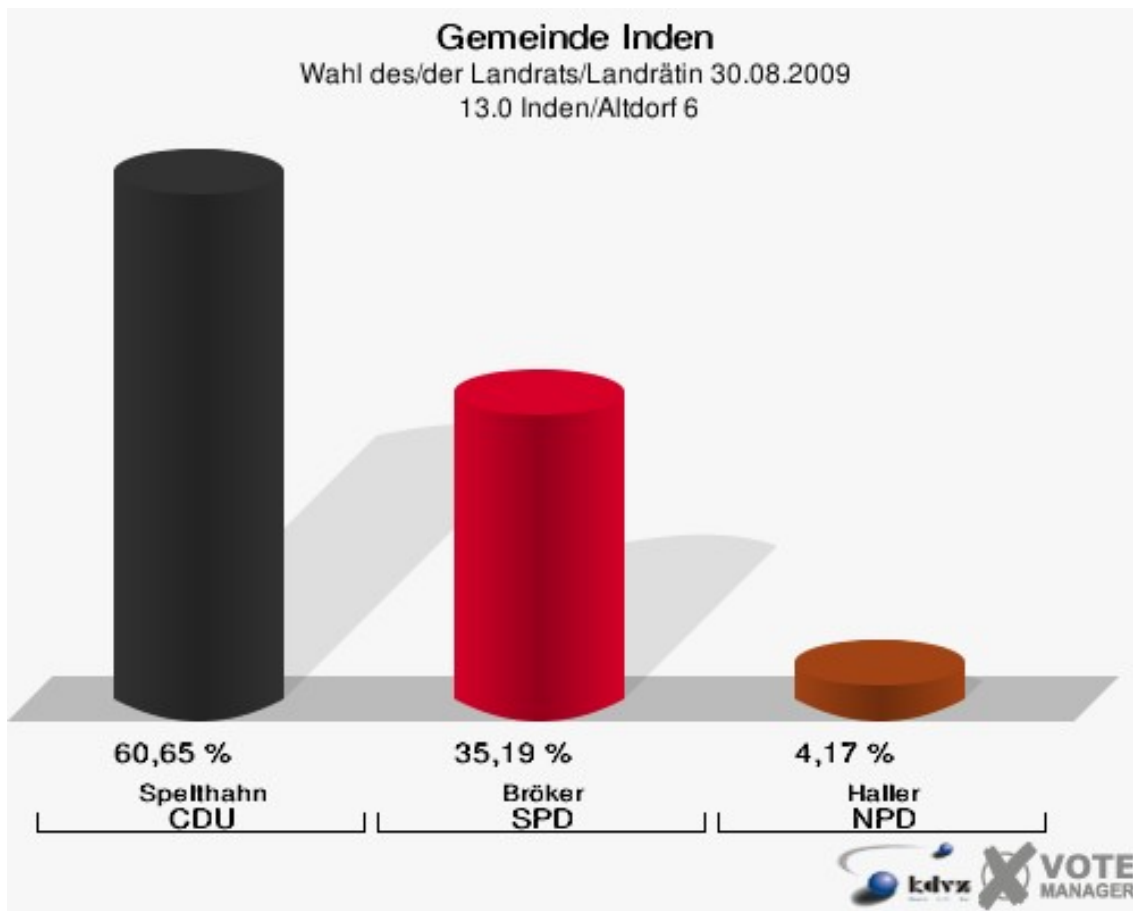
Wahl des/der Landrats/Landrätin 30.08.2009

Wahlbeteiligung 12.0 Inden/Altdorf 5



13.0 Inden/Altdorf 6

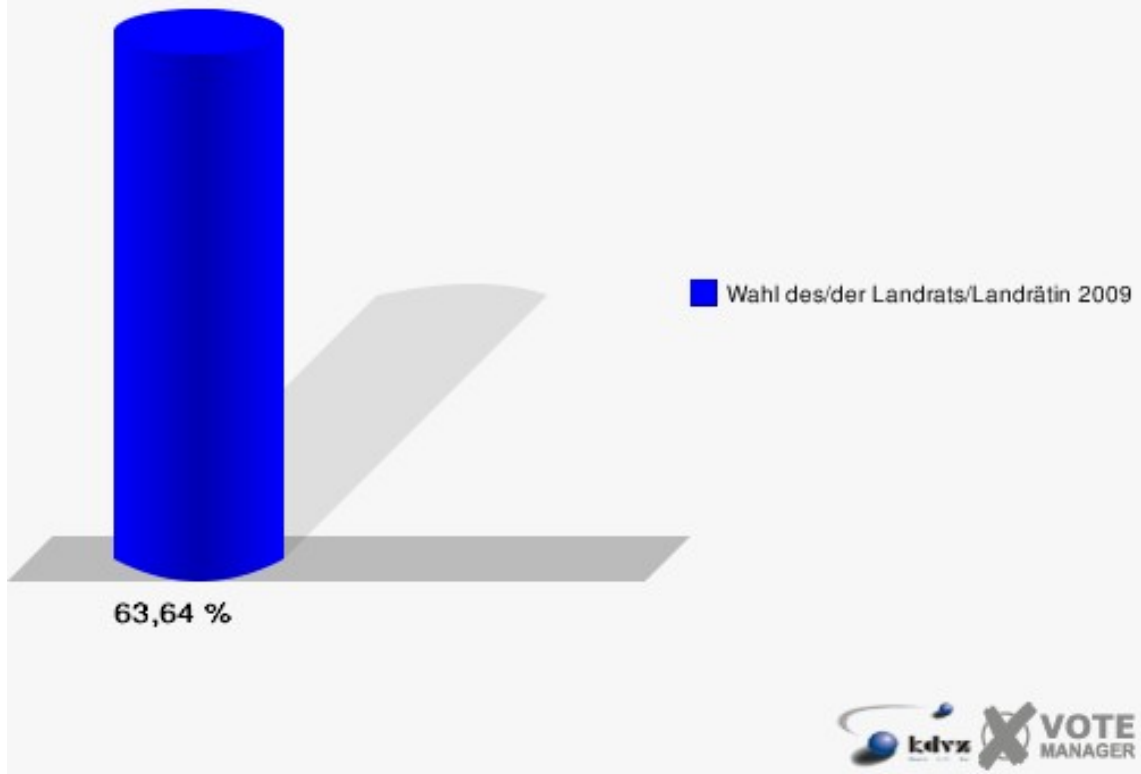
	Anzahl	Prozent
Wahlberechtigte	352	
Wähler/innen	224	63,64 %
ungültige Stimmen	8	3,57 %
gültige Stimmen	216	96,43 %
Spelthahn, CDU	131	60,65 %
Bröker, SPD	76	35,19 %
Haller, NPD	9	4,17 %



Gemeinde Inden

Wahl des/der Landrats/Landrätin 30.08.2009

Wahlbeteiligung 13.0 Inden/Altdorf 6



Übersicht Stimmbezirke

Gemeinde Inden
Wahl des/der Landrats/Landrätin 30.08.2009
Zusammenstellung der Ergebnisse nach Stimmbezirken

Stimmbezirk	Wahlberechtigte	Wähler	gültig	Spelthahn CDU	Bröker SPD	Haller NPD
01.0 Frenz	553	388	365	190	166	9
		70,16 %	94,07 %	52,05 %	45,48 %	2,47 %
02.0 Lamersdorf 1	383	255	246	128	111	7
		66,58 %	96,47 %	52,03 %	45,12 %	2,85 %
03.0 Lamersdorf 2	418	275	265	171	89	5
		65,79 %	96,36 %	64,53 %	33,58 %	1,89 %
04.0 Lucherberg Tal	383	233	217	63	142	12
		60,84 %	93,13 %	29,03 %	65,44 %	5,53 %
05.0 Lucherberg Berg	465	296	282	136	136	10
		63,66 %	95,27 %	48,23 %	48,23 %	3,55 %
06.1 Pier	158	89	87	60	20	7
		56,33 %	97,75 %	68,97 %	22,99 %	8,05 %
06.2 Schophoven	177	139	138	78	55	5
		78,53 %	99,28 %	56,52 %	39,86 %	3,62 %
07.0 Schophoven	462	321	307	157	142	8
		69,48 %	95,64 %	51,14 %	46,25 %	2,61 %
08.0 Inden/Altdorf 1	384	260	246	134	109	3
		67,71 %	94,62 %	54,47 %	44,31 %	1,22 %
09.0 Inden/Altdorf 2	470	336	329	171	145	13
		71,49 %	97,92 %	51,98 %	44,07 %	3,95 %
10.0 Inden/Altdorf 3	508	325	305	179	116	10
		63,98 %	93,85 %	58,69 %	38,03 %	3,28 %

Stimmbezirk	Wahlbe- rechtigte	Wähler	gültig	Spelthahn CDU	Bröker SPD	Haller NPD
11.0 Inden/Altdorf 4	535	308	303	165	128	10
		57,57 %	98,38 %	54,46 %	42,24 %	3,30 %
12.0 Inden/Altdorf 5	539	347	334	232	99	3
		64,38 %	96,25 %	69,46 %	29,64 %	0,90 %
13.0 Inden/Altdorf 6	352	224	216	131	76	9
		63,64 %	96,43 %	60,65 %	35,19 %	4,17 %
Gemeinde Inden	5.787	3.796	3.640	1.995	1.534	111
		65,60 %	95,89 %	54,81 %	42,14 %	3,05 %















Gemeinde Inden
Wahl des/der Landrats/Landrätin 30.08.2009
Spelthahn, CDU, Ergebnis
Stimmbezirk-Übersicht

12.0 Inden/Altdorf 5	69,46 %	
06.1 Pier	68,97 %	
03.0 Lamersdorf 2	64,53 %	
13.0 Inden/Altdorf 6	60,65 %	
10.0 Inden/Altdorf 3	58,69 %	
06.2 Schophoven	56,52 %	
08.0 Inden/Altdorf 1	54,47 %	
11.0 Inden/Altdorf 4	54,46 %	
01.0 Frenz	52,05 %	
02.0 Lamersdorf 1	52,03 %	
09.0 Inden/Altdorf 2	51,98 %	
07.0 Schophoven	51,14 %	
05.0 Lucherberg Berg	48,23 %	
04.0 Lucherberg Tal	29,03 %	

Gemeinde Inden
Wahl des/der Landrats/Landrätin 30.08.2009
Bröker, SPD, Ergebnis
Stimmbezirk-Übersicht

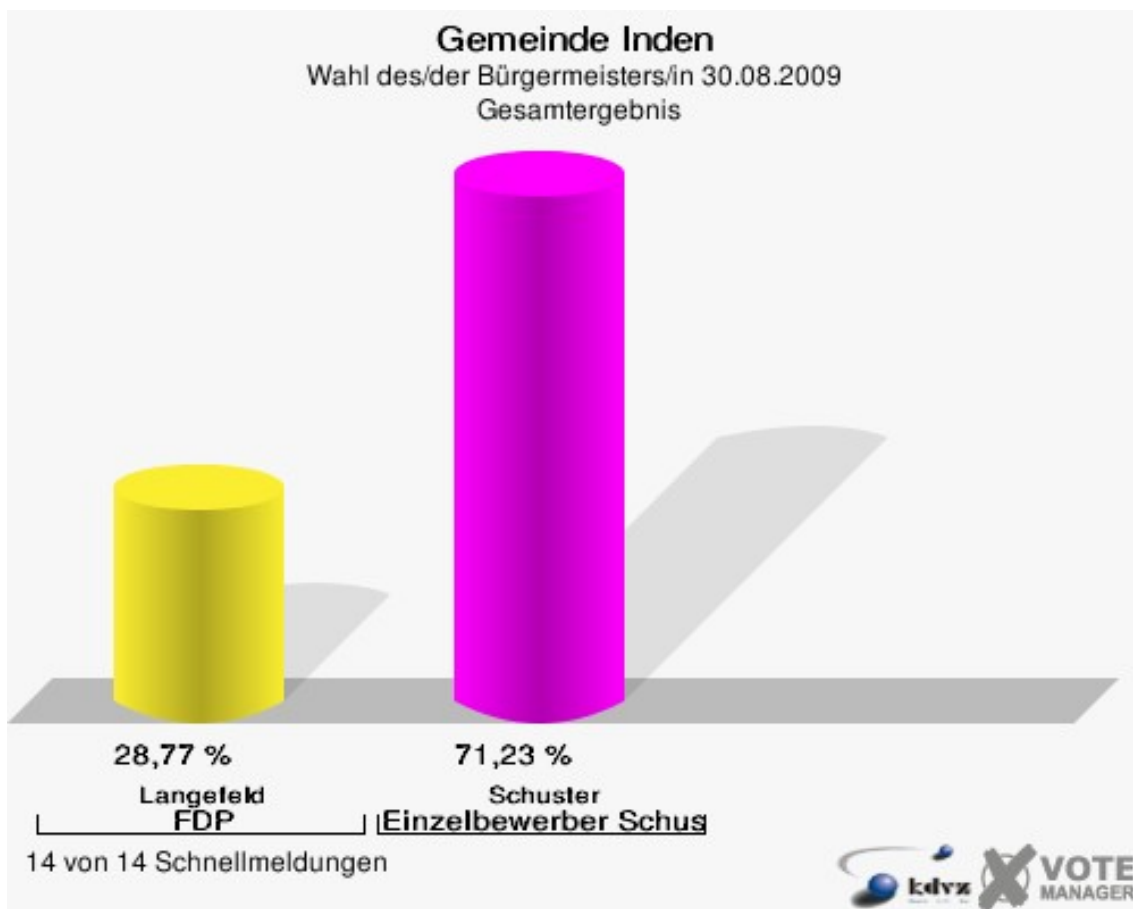
04.0 Lucherberg Tal	65,44 %	
05.0 Lucherberg Berg	48,23 %	
07.0 Schophoven	46,25 %	
01.0 Frenz	45,48 %	
02.0 Lamersdorf 1	45,12 %	
08.0 Inden/Altdorf 1	44,31 %	
09.0 Inden/Altdorf 2	44,07 %	
11.0 Inden/Altdorf 4	42,24 %	
06.2 Schophoven	39,86 %	
10.0 Inden/Altdorf 3	38,03 %	
13.0 Inden/Altdorf 6	35,19 %	
03.0 Lamersdorf 2	33,58 %	
12.0 Inden/Altdorf 5	29,64 %	
06.1 Pier	22,99 %	

Gemeinde Inden
Wahl des/der Landrats/Landrätin 30.08.2009
Haller, NPD, Ergebnis
Stimmbezirk-Übersicht

06.1 Pier	8,05 %	
04.0 Lucherberg Tal	5,53 %	
13.0 Inden/Altdorf 6	4,17 %	
09.0 Inden/Altdorf 2	3,95 %	
06.2 Schophoven	3,62 %	
05.0 Lucherberg Berg	3,55 %	
11.0 Inden/Altdorf 4	3,30 %	
10.0 Inden/Altdorf 3	3,28 %	
02.0 Lamersdorf 1	2,85 %	
07.0 Schophoven	2,61 %	
01.0 Frenz	2,47 %	
03.0 Lamersdorf 2	1,89 %	
08.0 Inden/Altdorf 1	1,22 %	
12.0 Inden/Altdorf 5	0,90 %	

Wahl des/der Bürgermeisters/in Gemeinde Inden

	Anzahl	Prozent
Wahlberechtigte	5.784	
Wähler/innen	3.793	65,58 %
ungültige Stimmen	241	6,35 %
gültige Stimmen	3.552	93,65 %
Langefeld, FDP	1.022	28,77 %
Schuster, Einzelbewerber	2.530	71,23 %

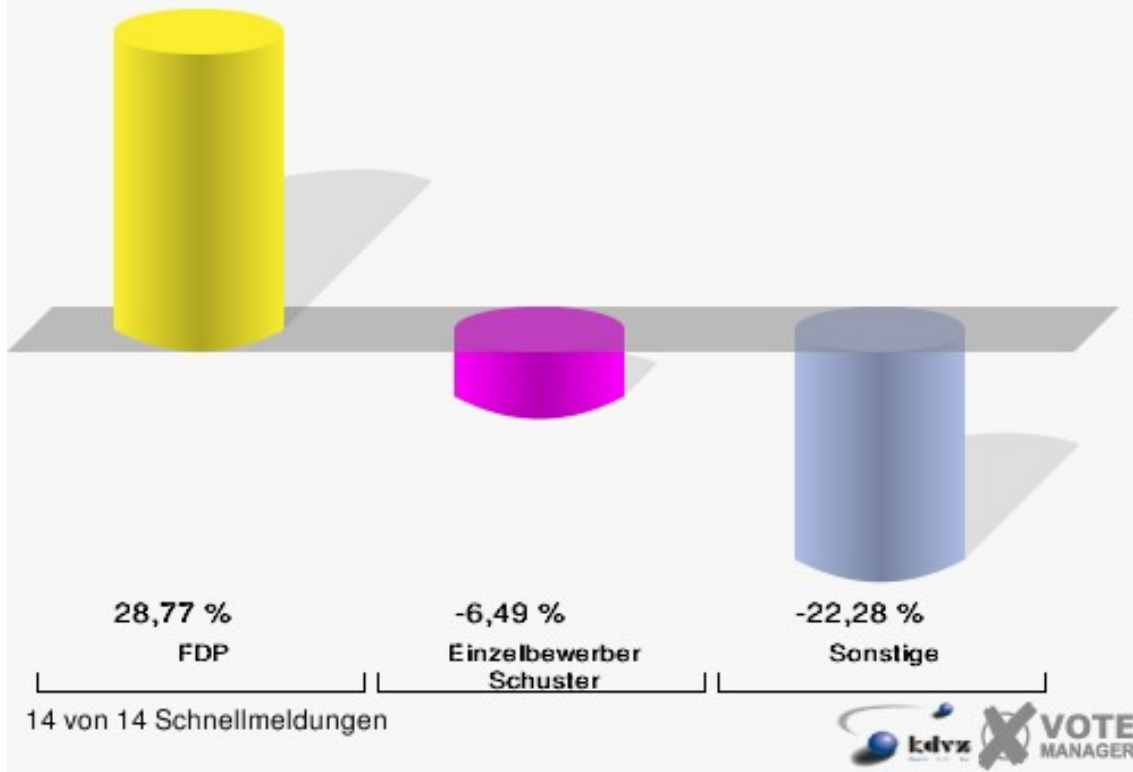


Gewählt:

Schuster, Ulrich (Einzelbewerber Schuster)

Gemeinde Inden

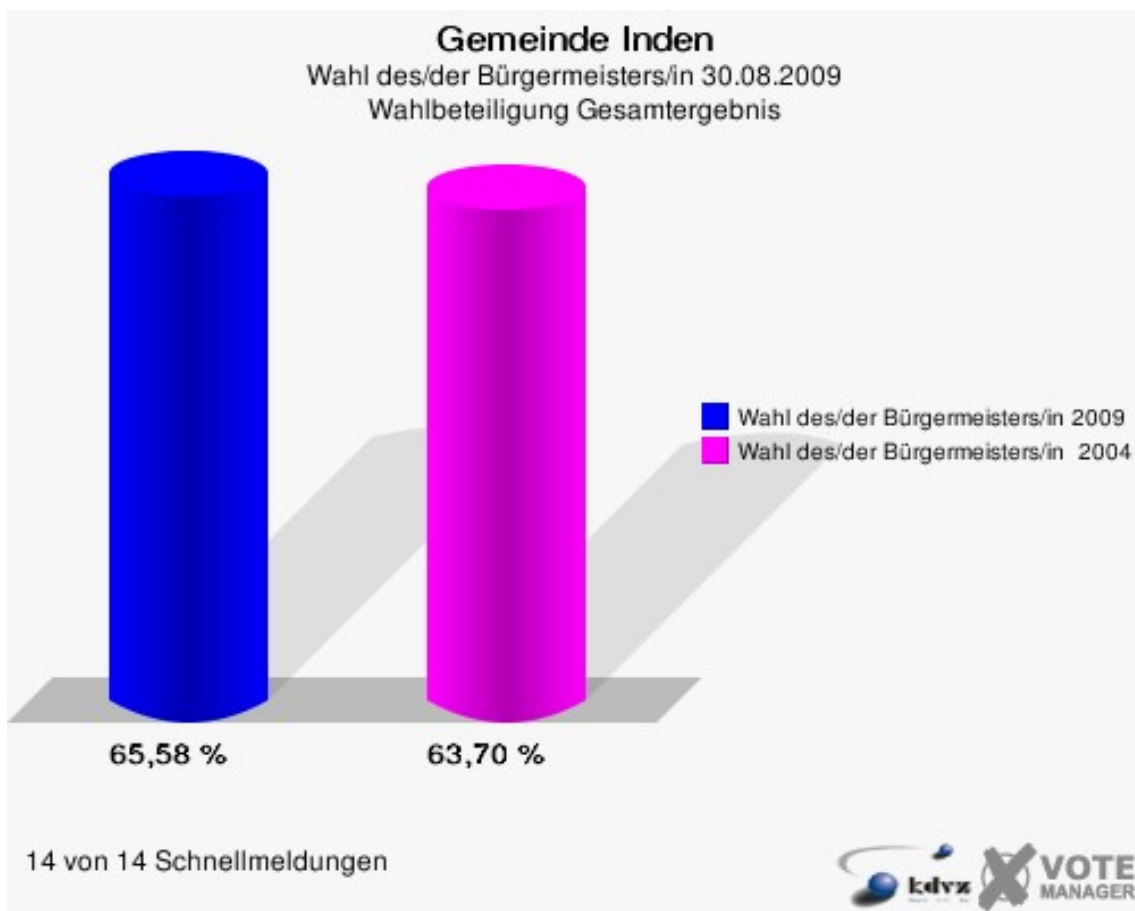
Wahl des/der Bürgermeisters/in 2009 - Wahl des/der Bürgermeisters/in 2004
Gewinne und Verluste Gesamtergebnis



Gemeinde Inden
Wahl des/der Bürgermeisters/in 30.08.2009
Gewinne und Verluste Gesamtergebnis

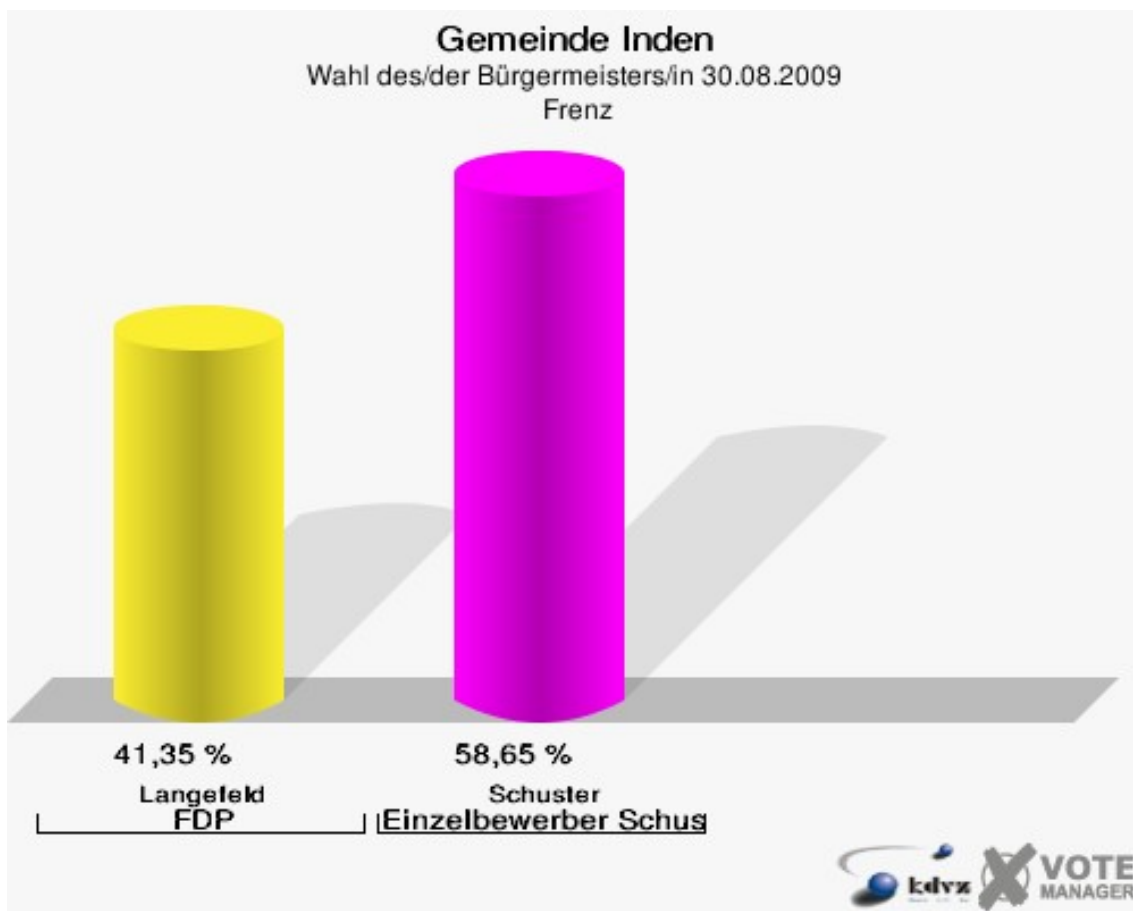
	Wahl des/der Bürgermeisters/in 30.08.2009	Wahl des/der Bürgermeisters/in 26.09.2004	
		Ergebnis	Gewinne und Verluste
Wahlberechtigte	5.784	6.198	-414
Wähler	3.793	3.948	-155
	65,58 %	63,70 %	+1,88 %
gültige Stimmen	3.552	3.708	-156
	93,65 %	93,92 %	-0,27 %
FDP	1.022	0	+1.022
	28,77 %	0,00 %	+28,77 %
Einzelbewerber Schuster	2.530	2.882	-352
	71,23 %	77,72 %	-6,49 %
Sonstige	0	826	-826
	0,00 %	22,28 %	-22,28 %

Wahl des/der Bürgermeisters/in 26.09.2004: Sonstige = Nein-Stimmen



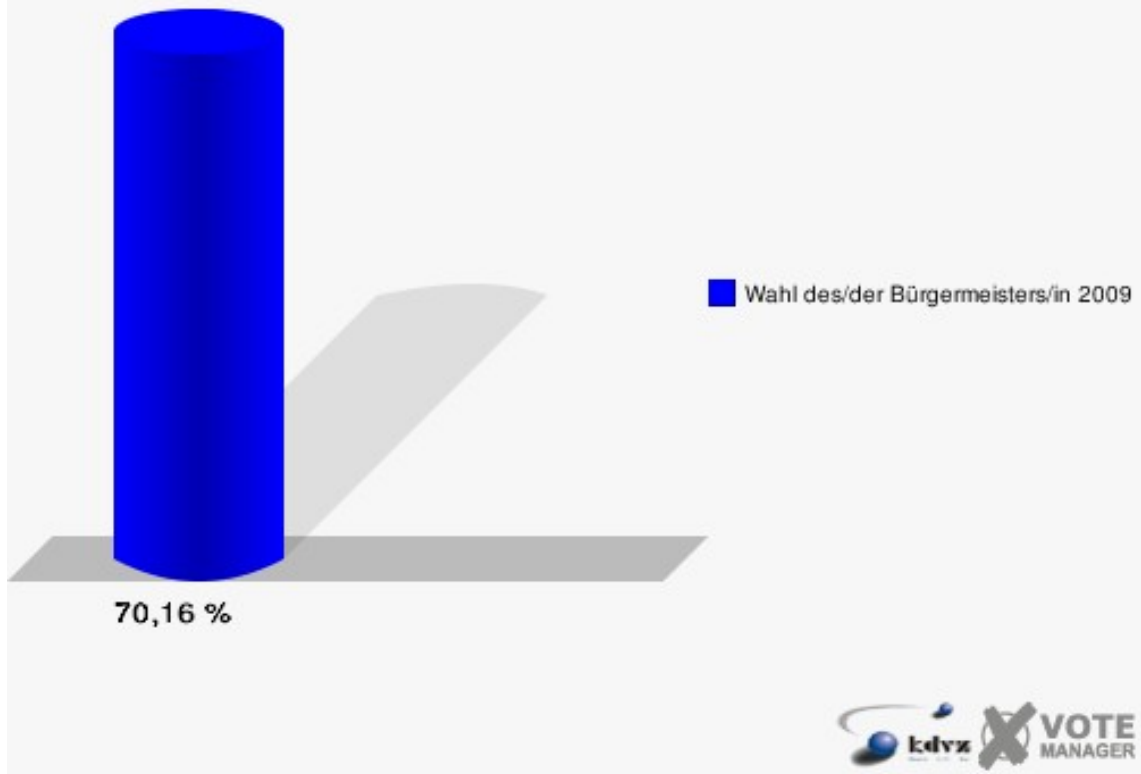
Ortsteile Frenz

	Anzahl	Prozent
Wahlberechtigte	553	
Wähler/innen	388	70,16 %
ungültige Stimmen	18	4,64 %
gültige Stimmen	370	95,36 %
Langefeld, FDP	153	41,35 %
Schuster, Einzelbewerber	217	58,65 %



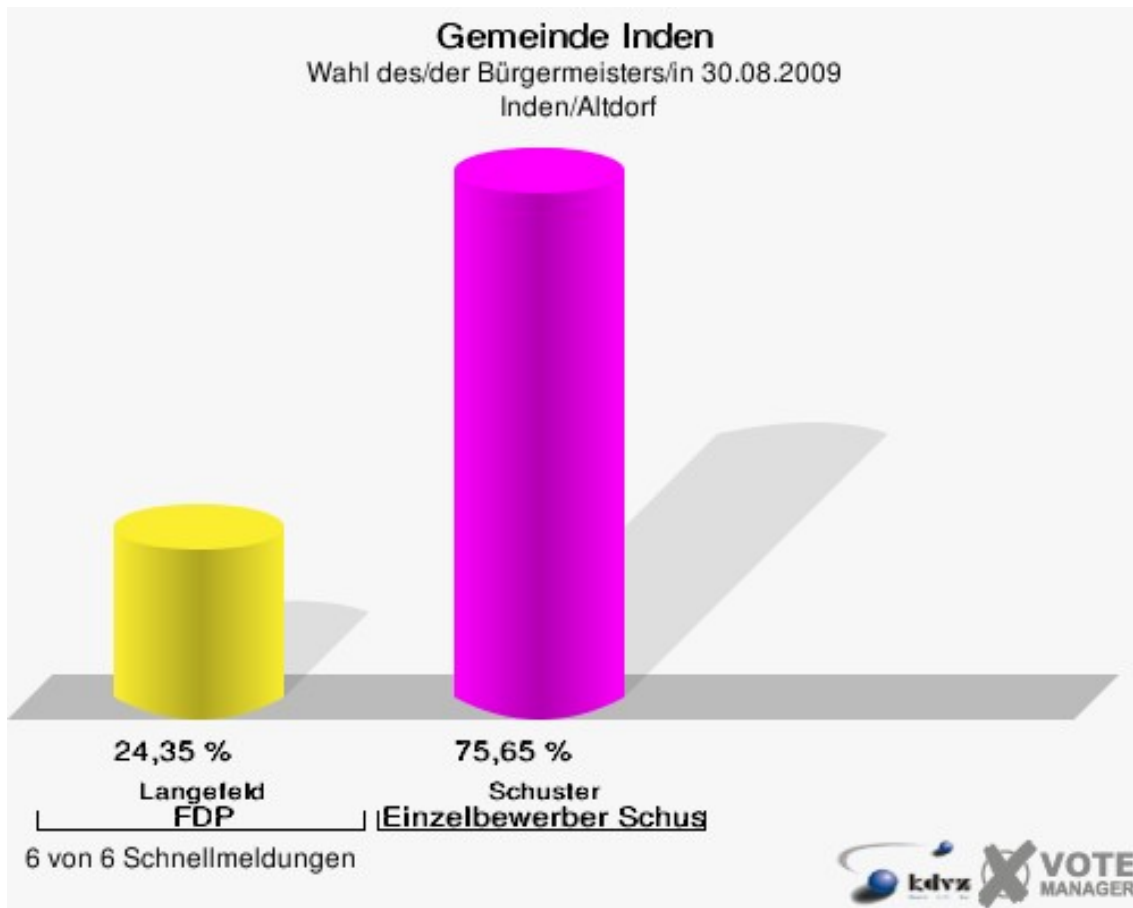
Gemeinde Inden

Wahl des/der Bürgermeisters/in 30.08.2009
Wahlbeteiligung Frenz

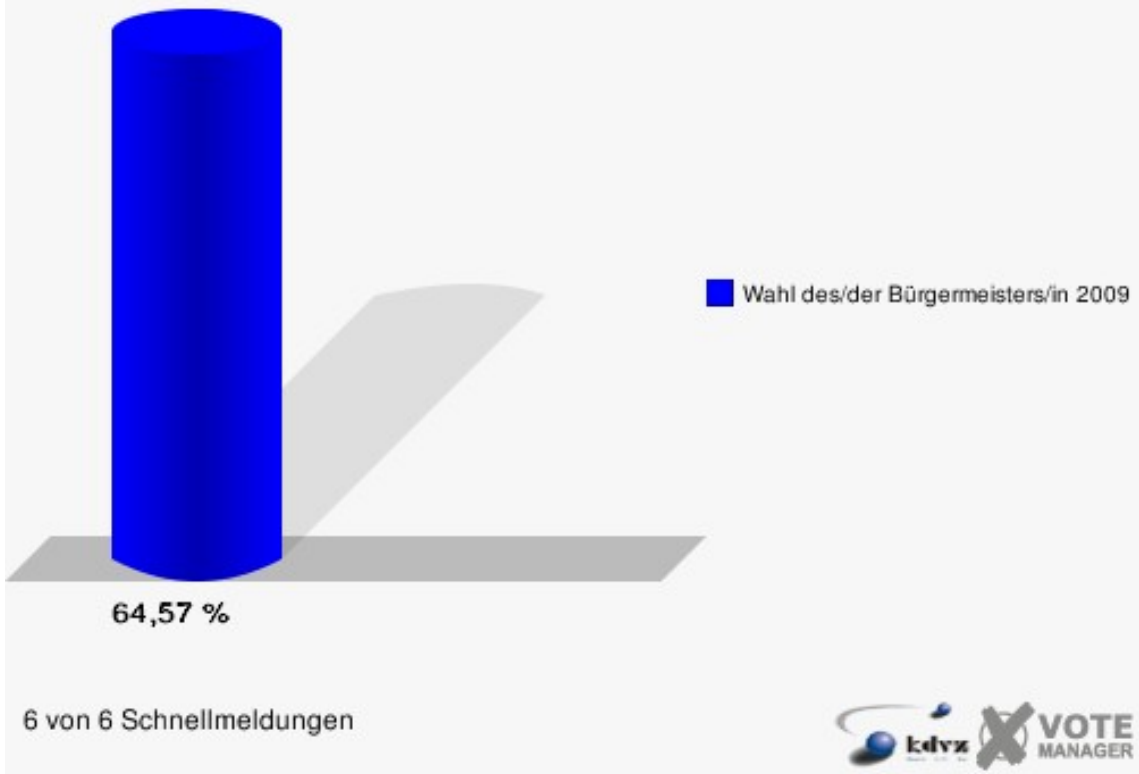


Inden/Altdorf

	Anzahl	Prozent
Wahlberechtigte	2.786	
Wähler/innen	1.799	64,57 %
ungültige Stimmen	107	5,95 %
gültige Stimmen	1.692	94,05 %
Langefeld, FDP	412	24,35 %
Schuster, Einzelbewerber	1.280	75,65 %

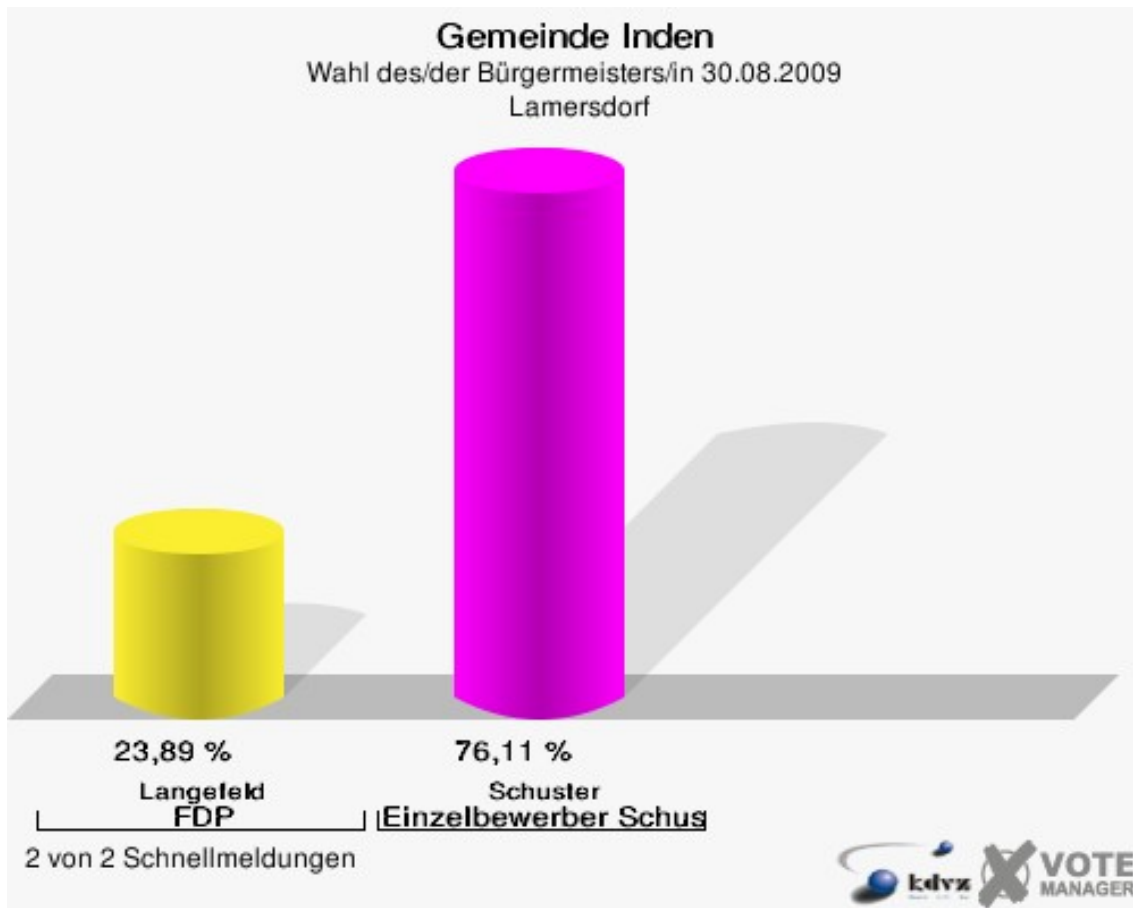


Gemeinde Inden
Wahl des/der Bürgermeisters/in 30.08.2009
Wahlbeteiligung Inden/Altdorf

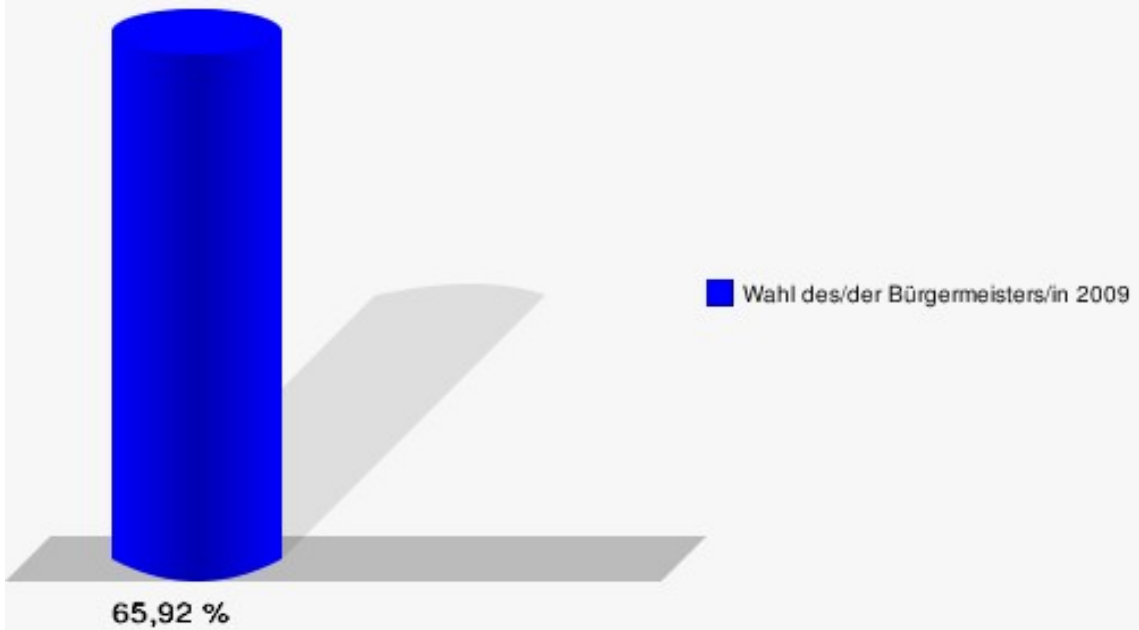


Lamersdorf

	Anzahl	Prozent
Wahlberechtigte	801	
Wähler/innen	528	65,92 %
ungültige Stimmen	34	6,44 %
gültige Stimmen	494	93,56 %
Langefeld, FDP	118	23,89 %
Schuster, Einzelbewerber	376	76,11 %



Gemeinde Inden
Wahl des/der Bürgermeisters/in 30.08.2009
Wahlbeteiligung Lamersdorf

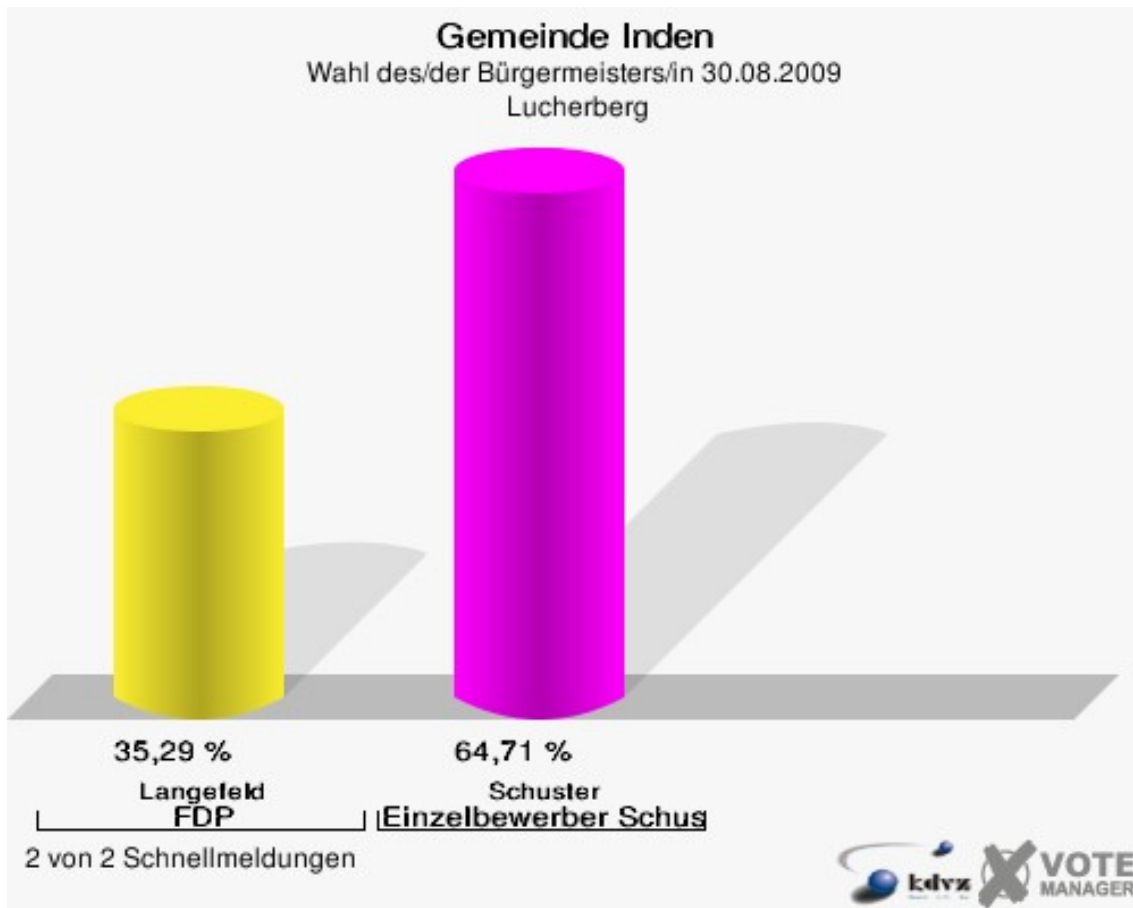


2 von 2 Schnellmeldungen

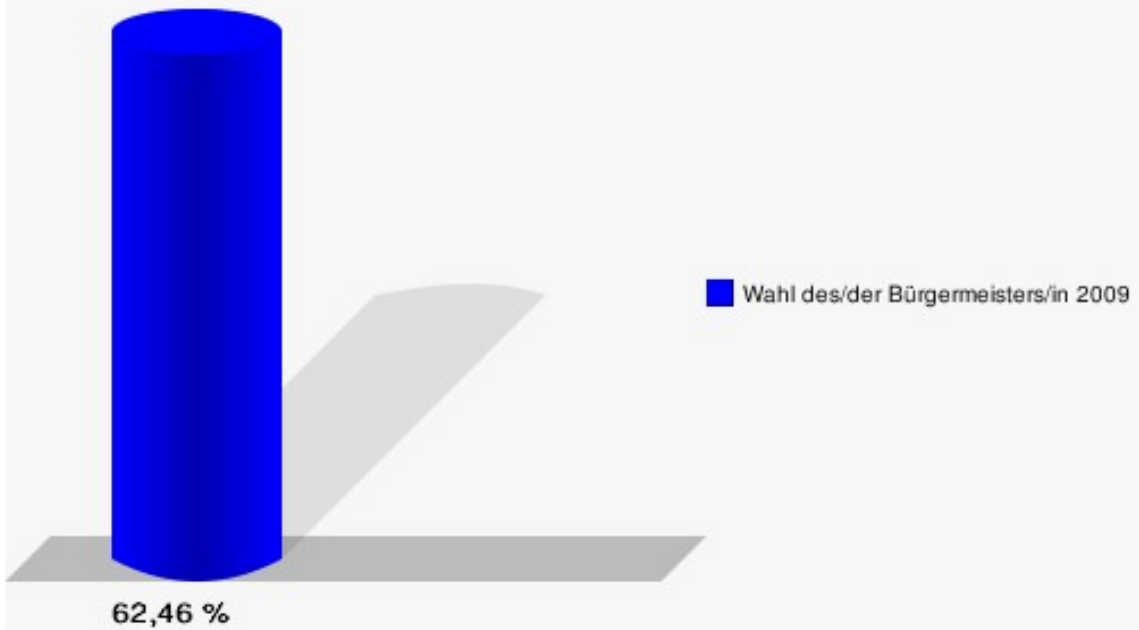


Lucherberg

	Anzahl	Prozent
Wahlberechtigte	847	
Wähler/innen	529	62,46 %
ungültige Stimmen	53	10,02 %
gültige Stimmen	476	89,98 %
Langefeld, FDP	168	35,29 %
Schuster, Einzelbewerber	308	64,71 %



Gemeinde Inden
Wahl des/der Bürgermeisters/in 30.08.2009
Wahlbeteiligung Lucherberg

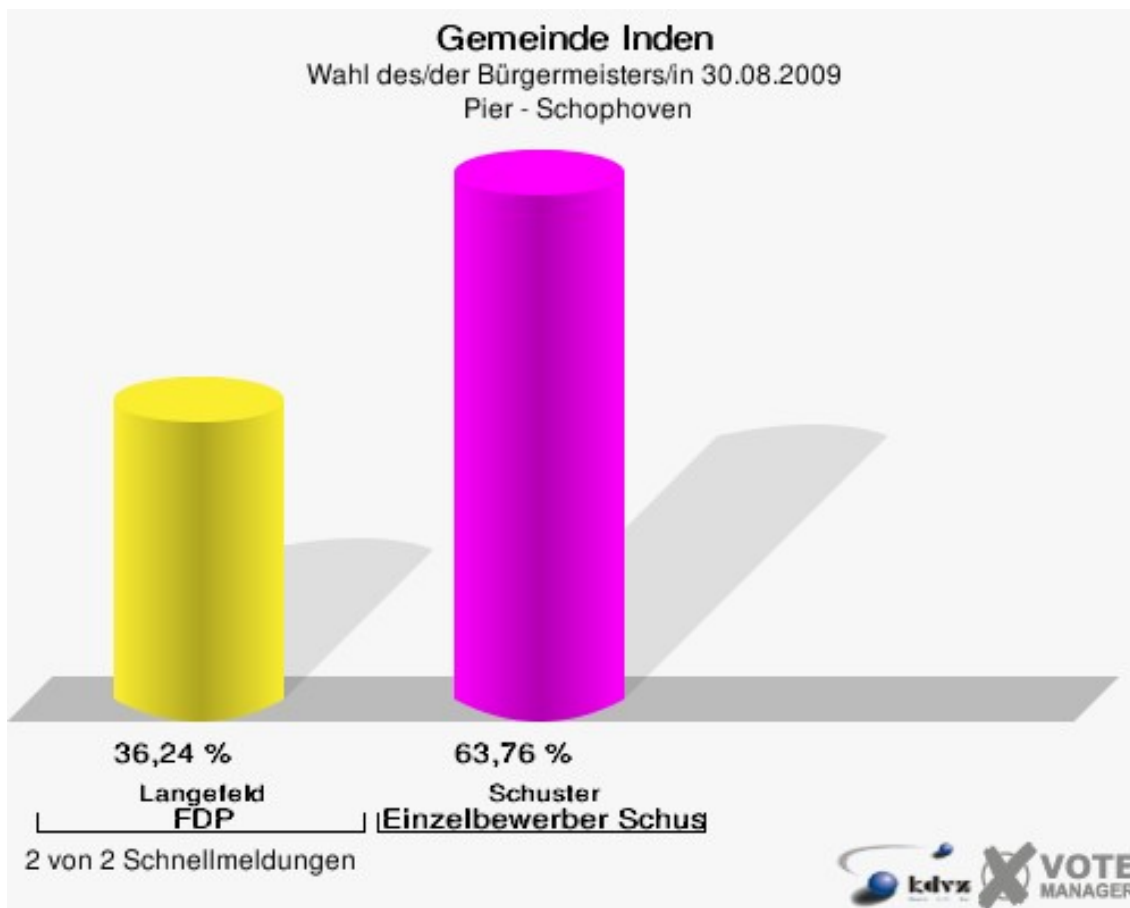


2 von 2 Schnellmeldungen



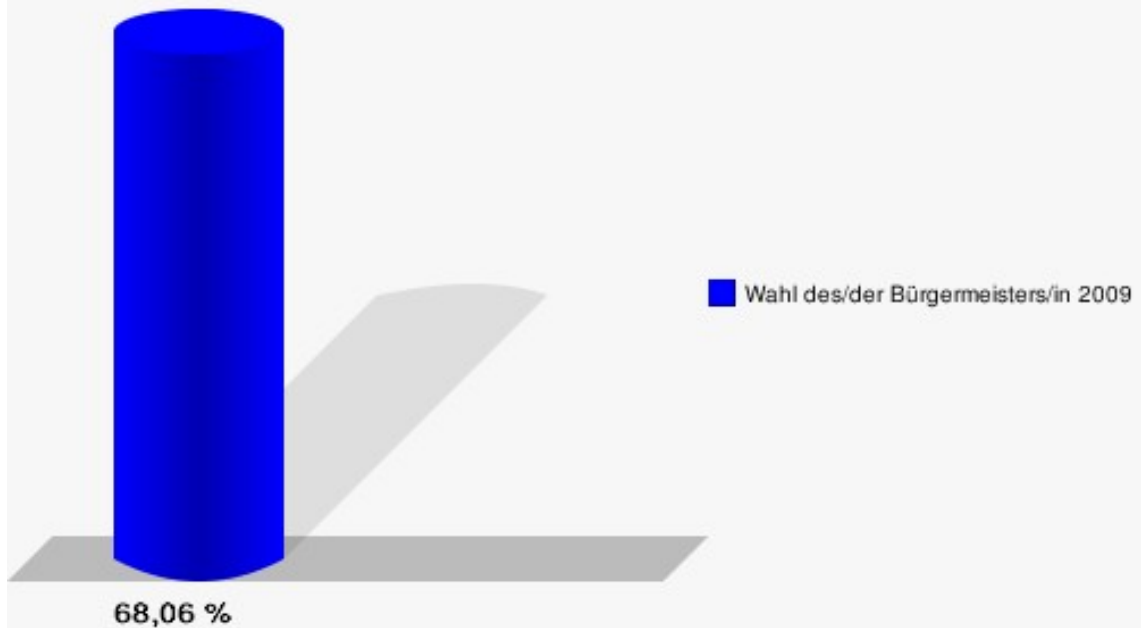
Pier - Schophoven

	Anzahl	Prozent
Wahlberechtigte	335	
Wähler/innen	228	68,06 %
ungültige Stimmen	10	4,39 %
gültige Stimmen	218	95,61 %
Langefeld, FDP	79	36,24 %
Schuster, Einzelbewerber	139	63,76 %



Gemeinde Inden

Wahl des/der Bürgermeisters/in 30.08.2009
Wahlbeteiligung Pier - Schophoven

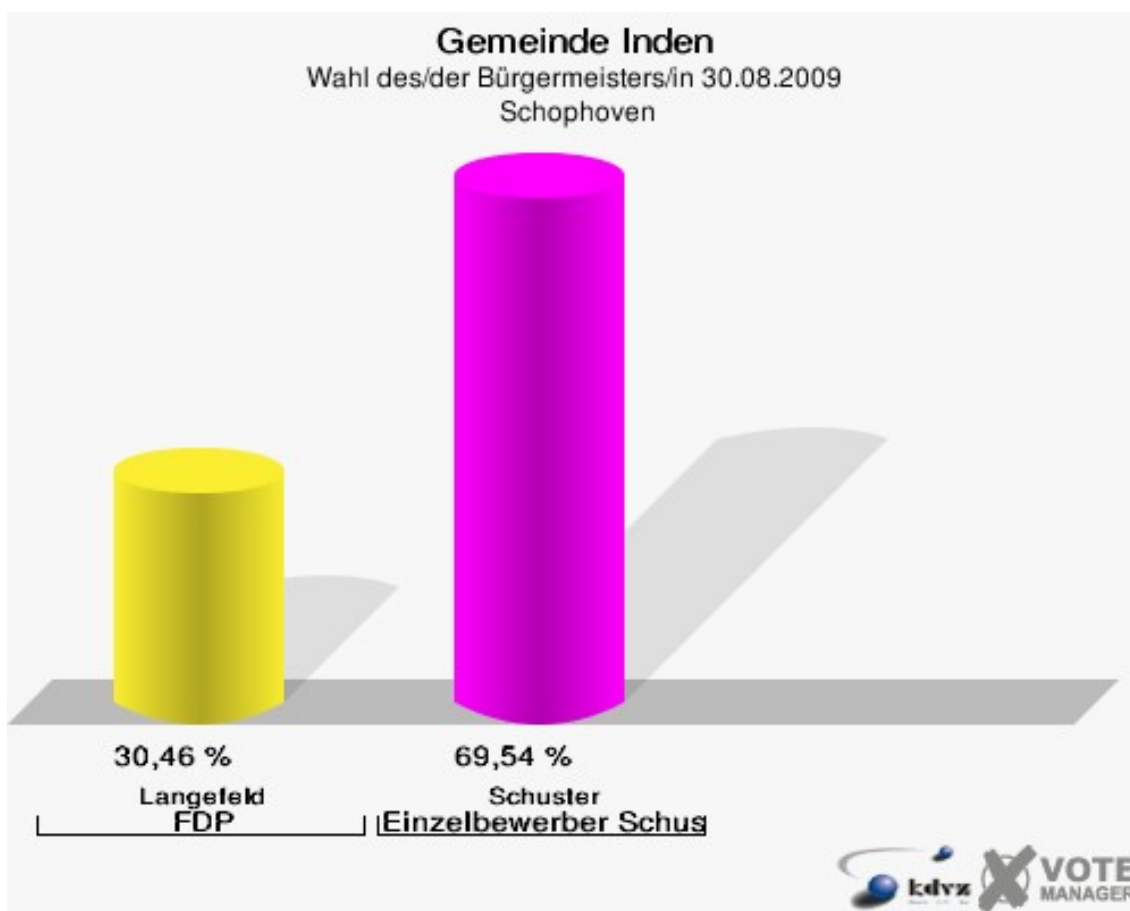


2 von 2 Schnellmeldungen

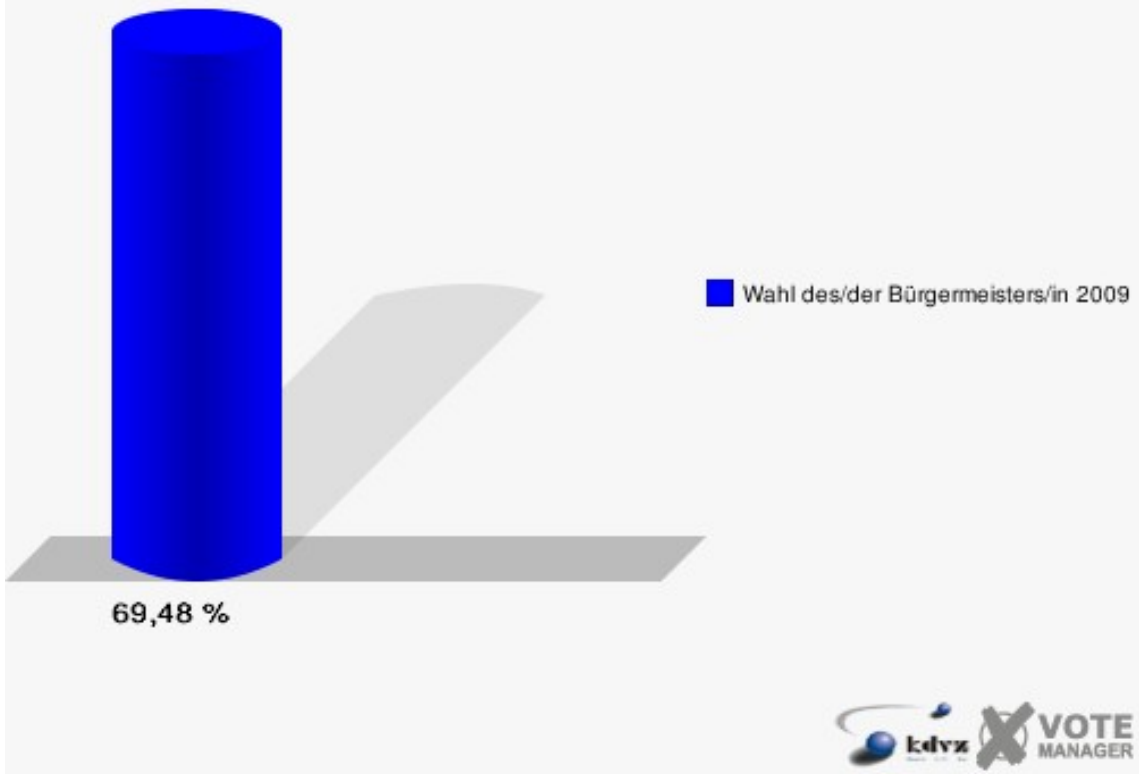


Schophoven

	Anzahl	Prozent
Wahlberechtigte	462	
Wähler/innen	321	69,48 %
ungültige Stimmen	19	5,92 %
gültige Stimmen	302	94,08 %
Langefeld, FDP	92	30,46 %
Schuster, Einzelbewerber	210	69,54 %



Gemeinde Inden
Wahl des/der Bürgermeisters/in 30.08.2009
Wahlbeteiligung Schophoven









Übersicht Ortsteile







Gemeinde Inden
Wahl des/der Bürgermeisters/in 30.08.2009
Zusammenstellung der Ergebnisse nach Ortsteilen

Ortsteil	Wahlbe- rechtigte	Wähler	gültig	Langefeld FDP	Schuster Einzelbewerber
Frenz	553	388	370	153	217
		70,16 %	95,36 %	41,35 %	58,65 %
Inden/Altdorf	2.786	1.799	1.692	412	1.280
		64,57 %	94,05 %	24,35 %	75,65 %
Lamersdorf	801	528	494	118	376
		65,92 %	93,56 %	23,89 %	76,11 %
Lucherberg	847	529	476	168	308
		62,46 %	89,98 %	35,29 %	64,71 %
Pier - Schophoven	335	228	218	79	139
		68,06 %	95,61 %	36,24 %	63,76 %
Schophoven	462	321	302	92	210
		69,48 %	94,08 %	30,46 %	69,54 %
Gemeinde Inden	5.784	3.793	3.552	1.022	2.530
		65,58 %	93,65 %	28,77 %	71,23 %

Gemeinde Inden
Wahl des/der Bürgermeisters/in 30.08.2009
Langefeld, FDP, Ergebnis
Ortsteil-Übersicht

Frenz	41,35 %	
Pier - Schophoven	36,24 %	
Lucherberg	35,29 %	
Schophoven	30,46 %	
Inden/Altdorf	24,35 %	
Lamersdorf	23,89 %	

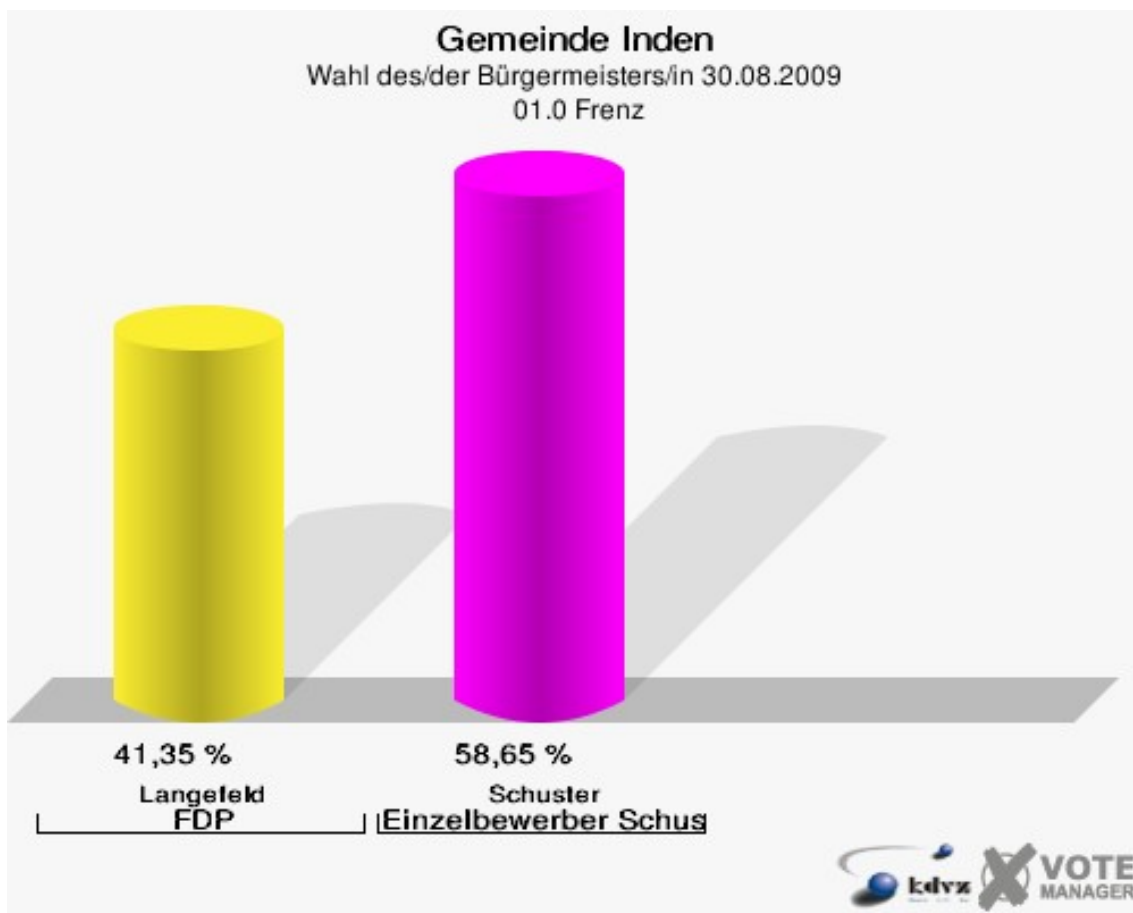
Gemeinde Inden
Wahl des/der Bürgermeisters/in 30.08.2009
Schuster, Einzelbewerber, Ergebnis
Ortsteil-Übersicht

Lamersdorf	76,11 %	
Inden/Altdorf	75,65 %	
Schophoven	69,54 %	
Lucherberg	64,71 %	
Pier - Schophoven	63,76 %	
Frenz	58,65 %	

Wahlbezirke

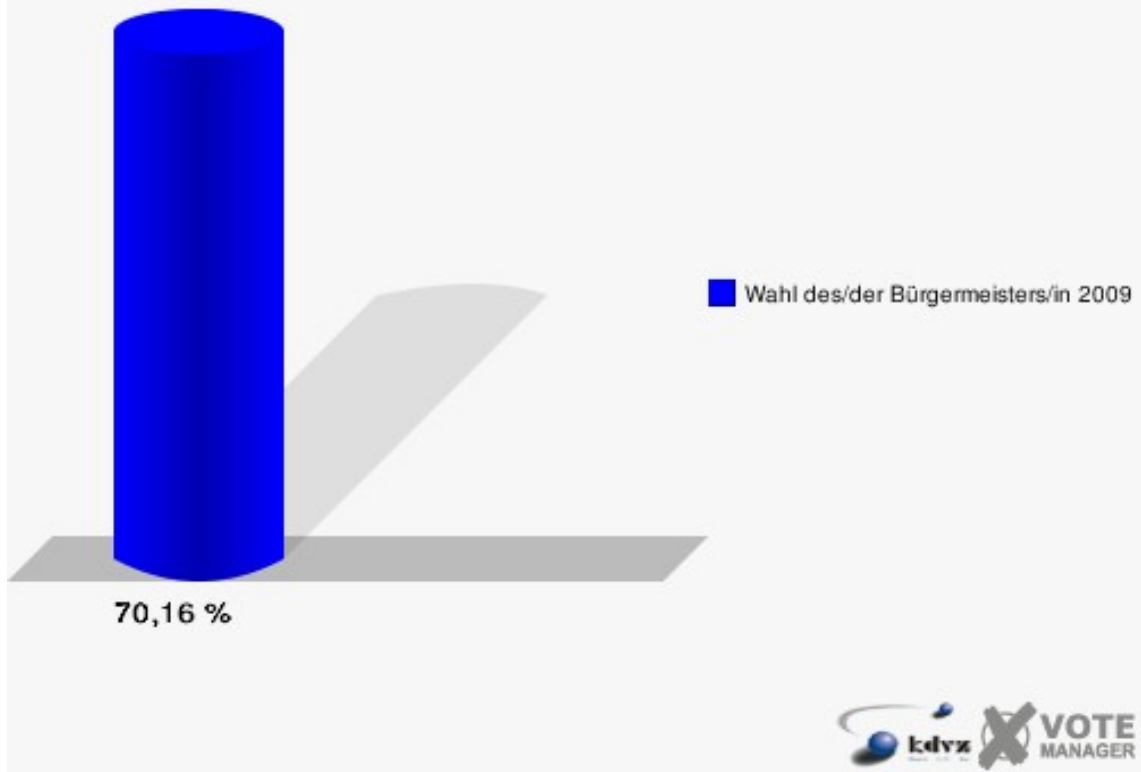
01.0 Frenz

	Anzahl	Prozent
Wahlberechtigte	553	
Wähler/innen	388	70,16 %
ungültige Stimmen	18	4,64 %
gültige Stimmen	370	95,36 %
Langefeld, FDP	153	41,35 %
Schuster, Einzelbewerber	217	58,65 %



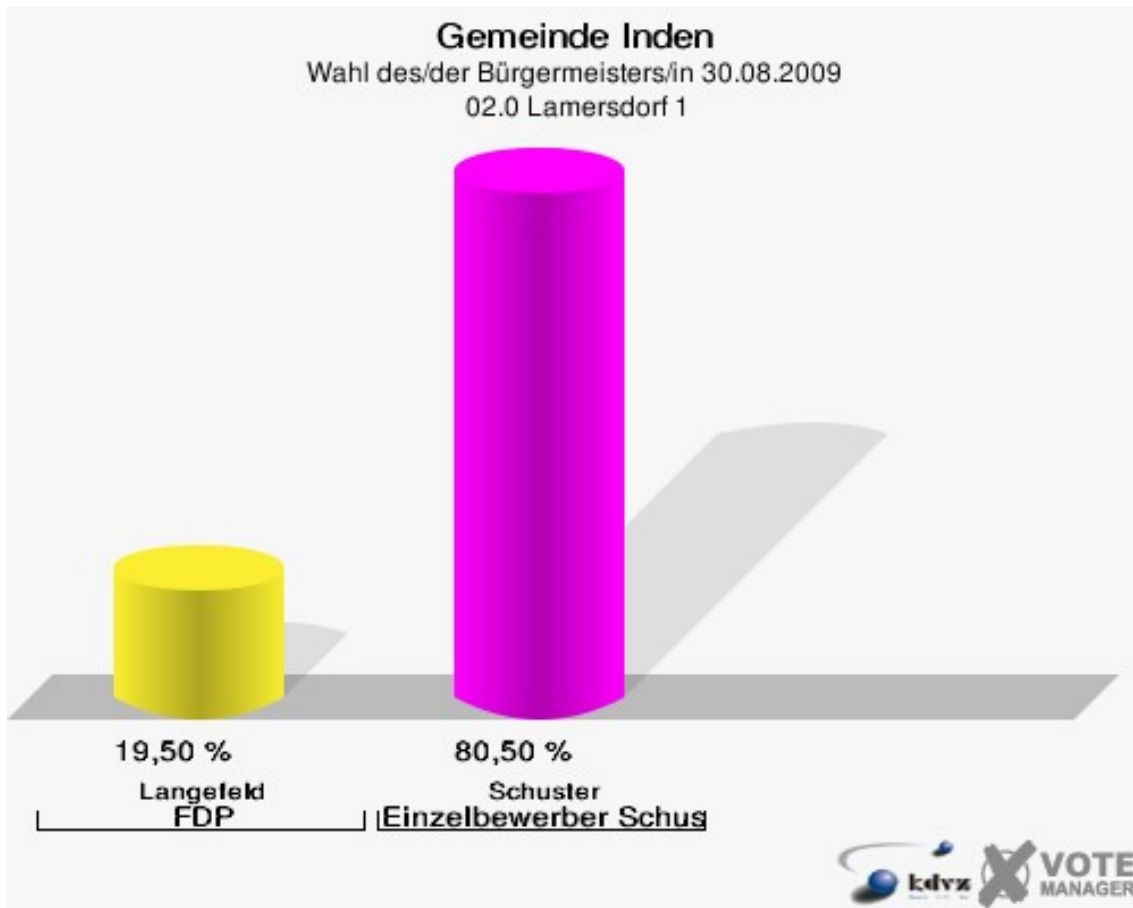
Gemeinde Inden

Wahl des/der Bürgermeisters/in 30.08.2009
Wahlbeteiligung 01.0 Frenz



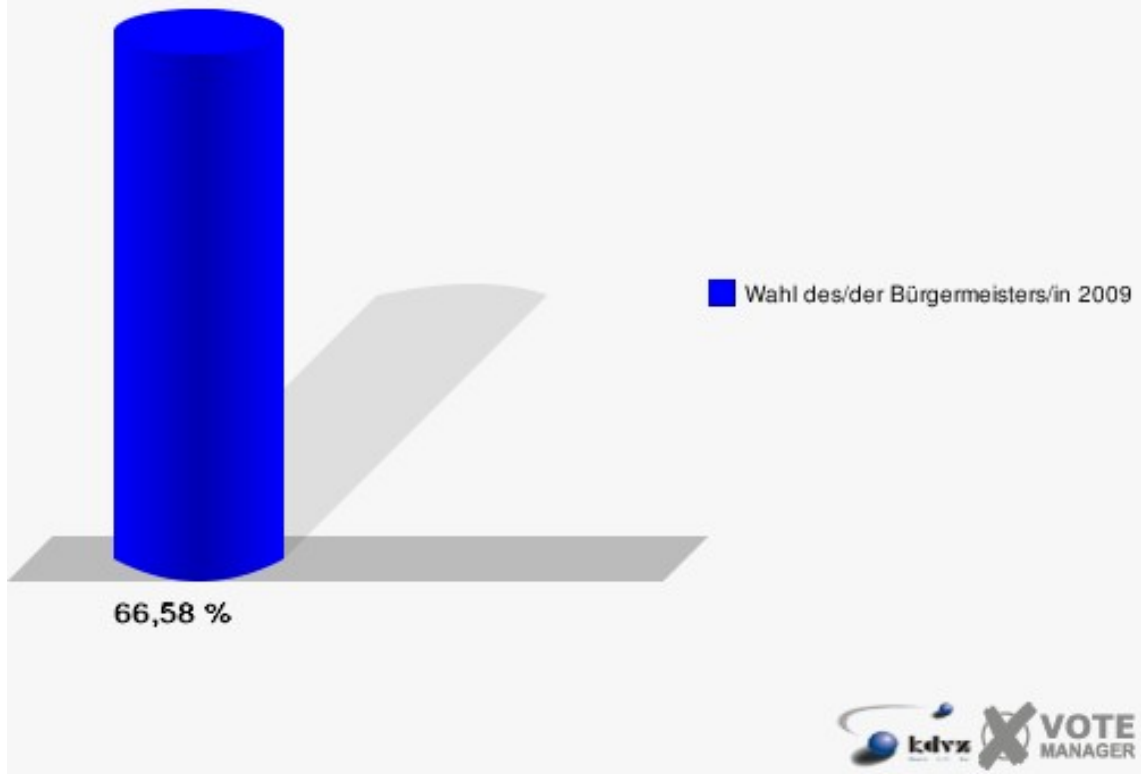
02.0 Lamersdorf 1

	Anzahl	Prozent
Wahlberechtigte	383	
Wähler/innen	255	66,58 %
ungültige Stimmen	14	5,49 %
gültige Stimmen	241	94,51 %
Langefeld, FDP	47	19,50 %
Schuster, Einzelbewerber	194	80,50 %



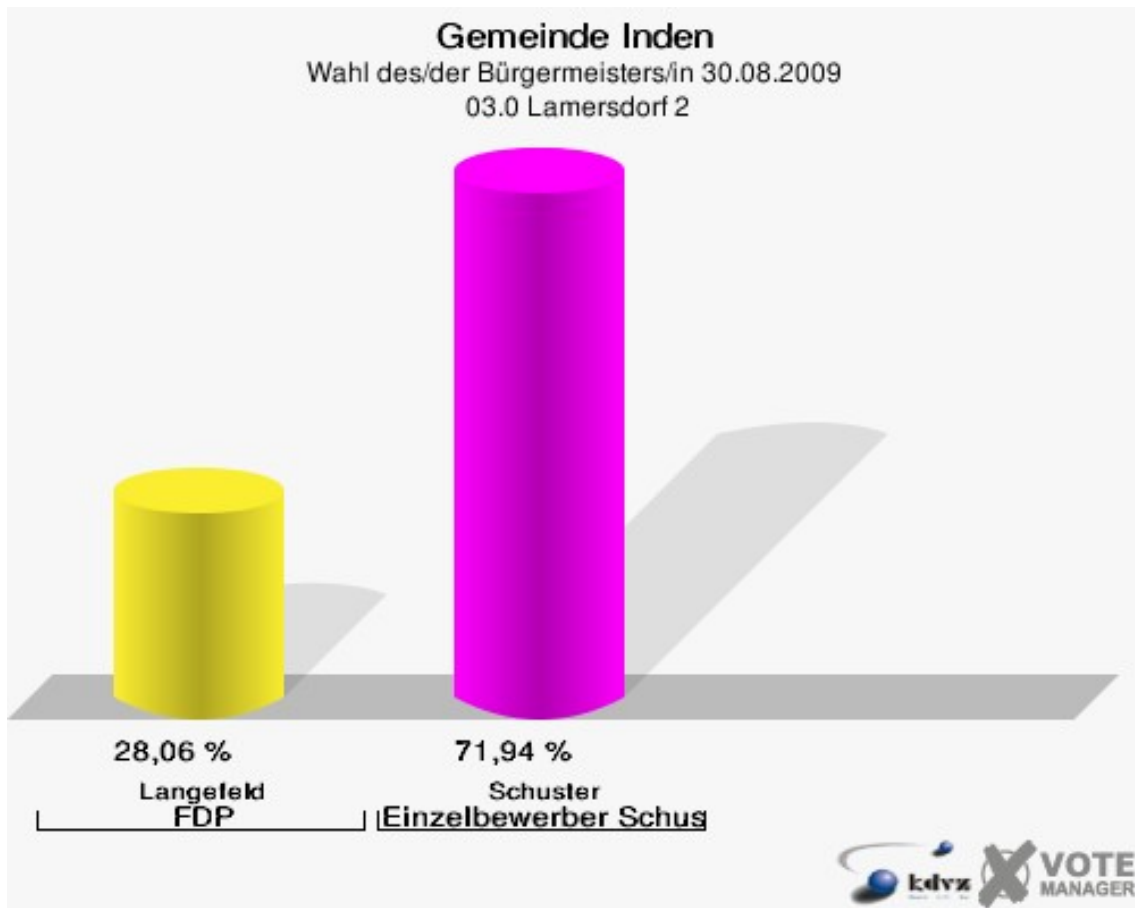
Gemeinde Inden

Wahl des/der Bürgermeisters/in 30.08.2009
Wahlbeteiligung 02.0 Lamersdorf 1



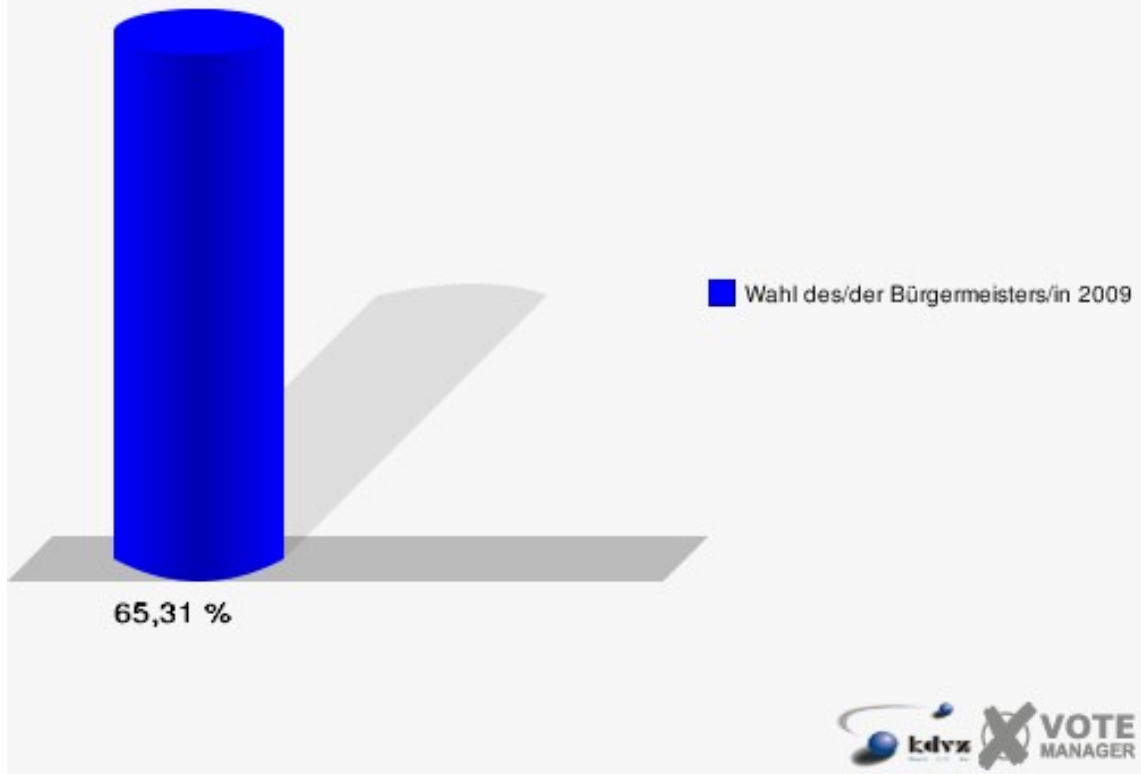
03.0 Lamersdorf 2

	Anzahl	Prozent
Wahlberechtigte	418	
Wähler/innen	273	65,31 %
ungültige Stimmen	20	7,33 %
gültige Stimmen	253	92,67 %
Langefeld, FDP	71	28,06 %
Schuster, Einzelbewerber	182	71,94 %



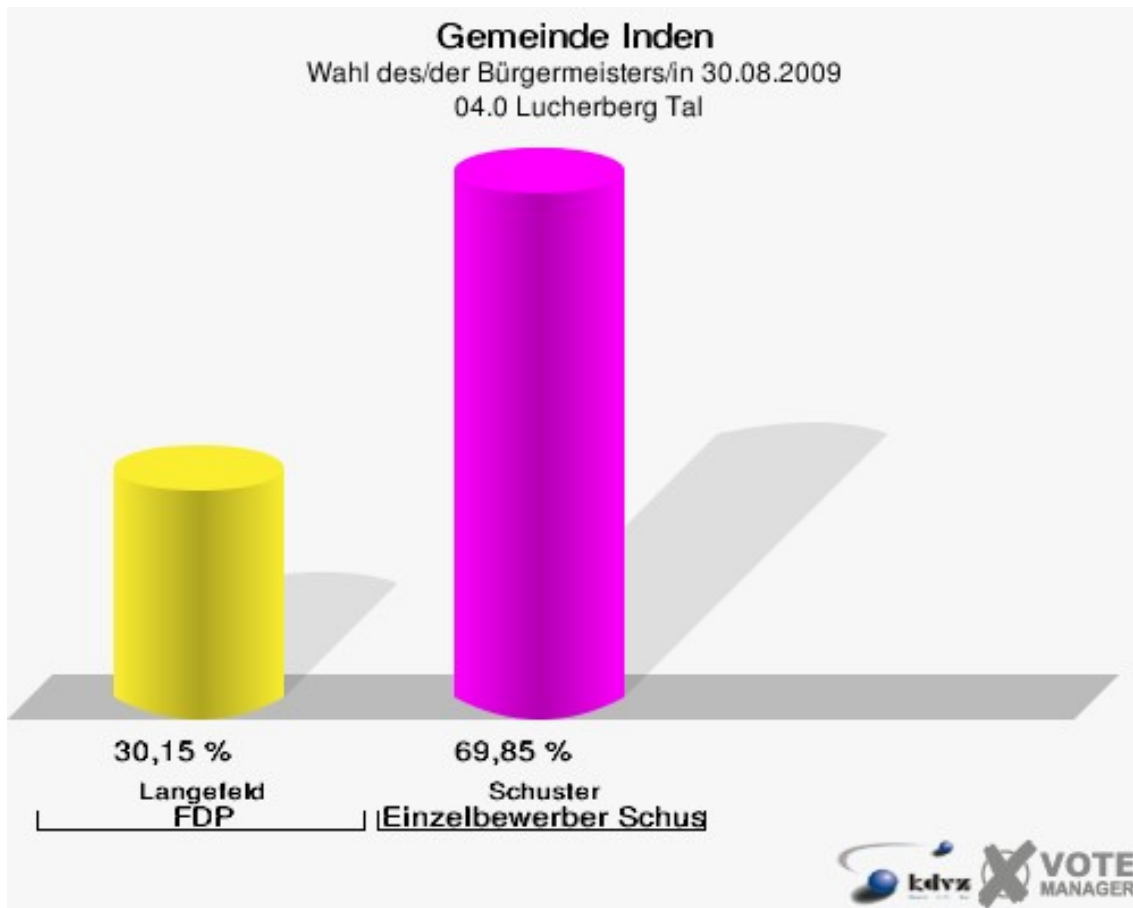
Gemeinde Inden

Wahl des/der Bürgermeisters/in 30.08.2009
Wahlbeteiligung 03.0 Lamersdorf 2



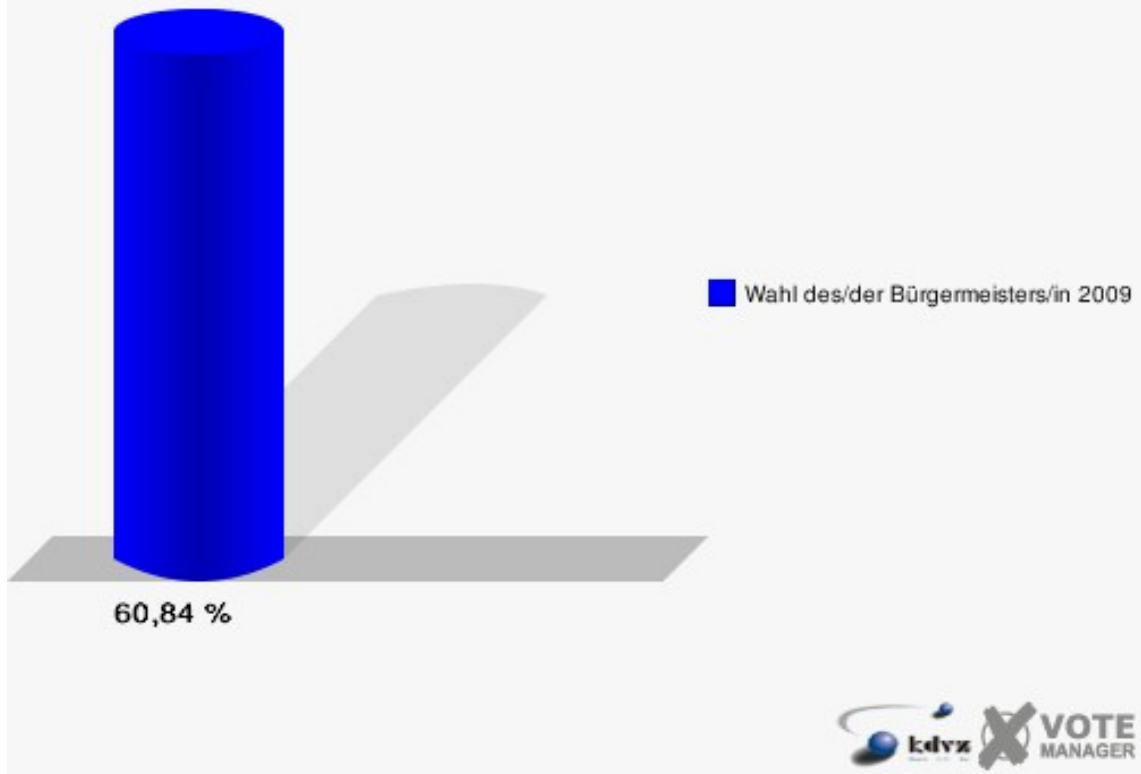
04.0 Lucherberg Tal

	Anzahl	Prozent
Wahlberechtigte	383	
Wähler/innen	233	60,84 %
ungültige Stimmen	34	14,59 %
gültige Stimmen	199	85,41 %
Langefeld, FDP	60	30,15 %
Schuster, Einzelbewerber	139	69,85 %



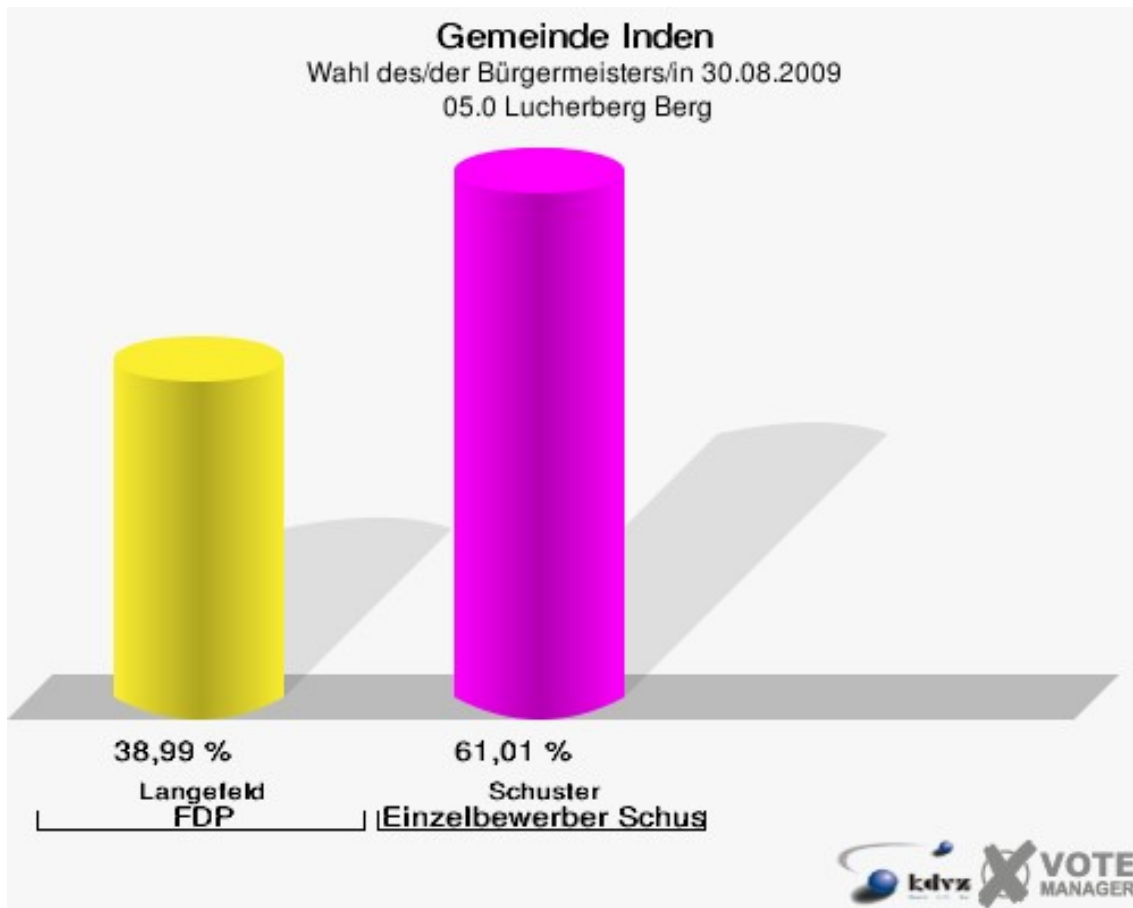
Gemeinde Inden

Wahl des/der Bürgermeisters/in 30.08.2009
Wahlbeteiligung 04.0 Lucherberg Tal



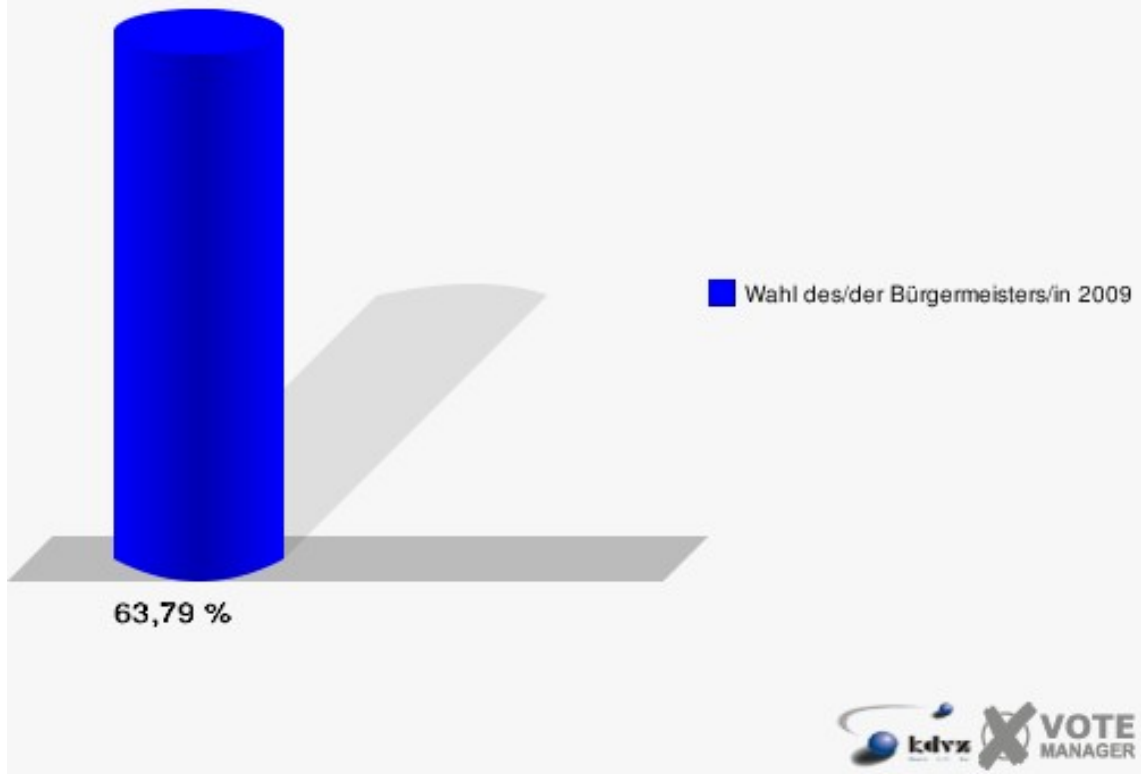
05.0 Lucherberg Berg

	Anzahl	Prozent
Wahlberechtigte	464	
Wähler/innen	296	63,79 %
ungültige Stimmen	19	6,42 %
gültige Stimmen	277	93,58 %
Langefeld, FDP	108	38,99 %
Schuster, Einzelbewerber	169	61,01 %



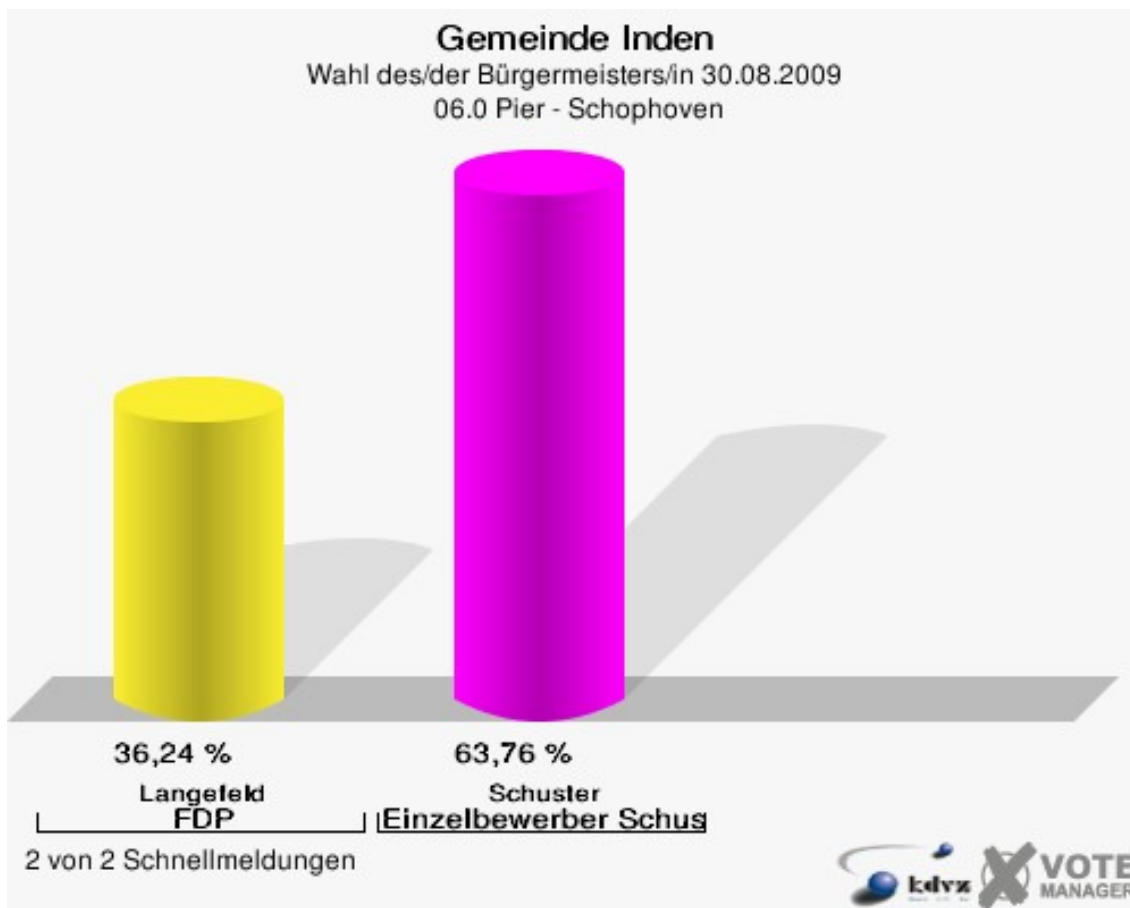
Gemeinde Inden

Wahl des/der Bürgermeisters/in 30.08.2009
Wahlbeteiligung 05.0 Lucherberg Berg



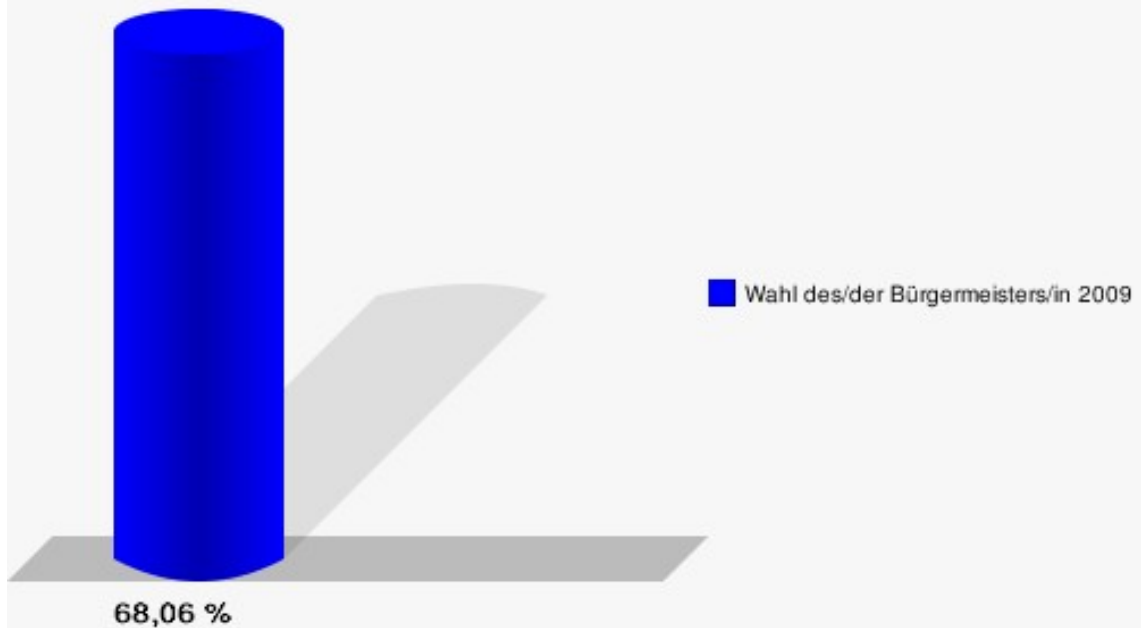
06.0 Pier - Schophoven

	Anzahl	Prozent
Wahlberechtigte	335	
Wähler/innen	228	68,06 %
ungültige Stimmen	10	4,39 %
gültige Stimmen	218	95,61 %
Langefeld, FDP	79	36,24 %
Schuster, Einzelbewerber	139	63,76 %



Gemeinde Inden

Wahl des/der Bürgermeisters/in 30.08.2009
Wahlbeteiligung 06.0 Pier - Schophoven

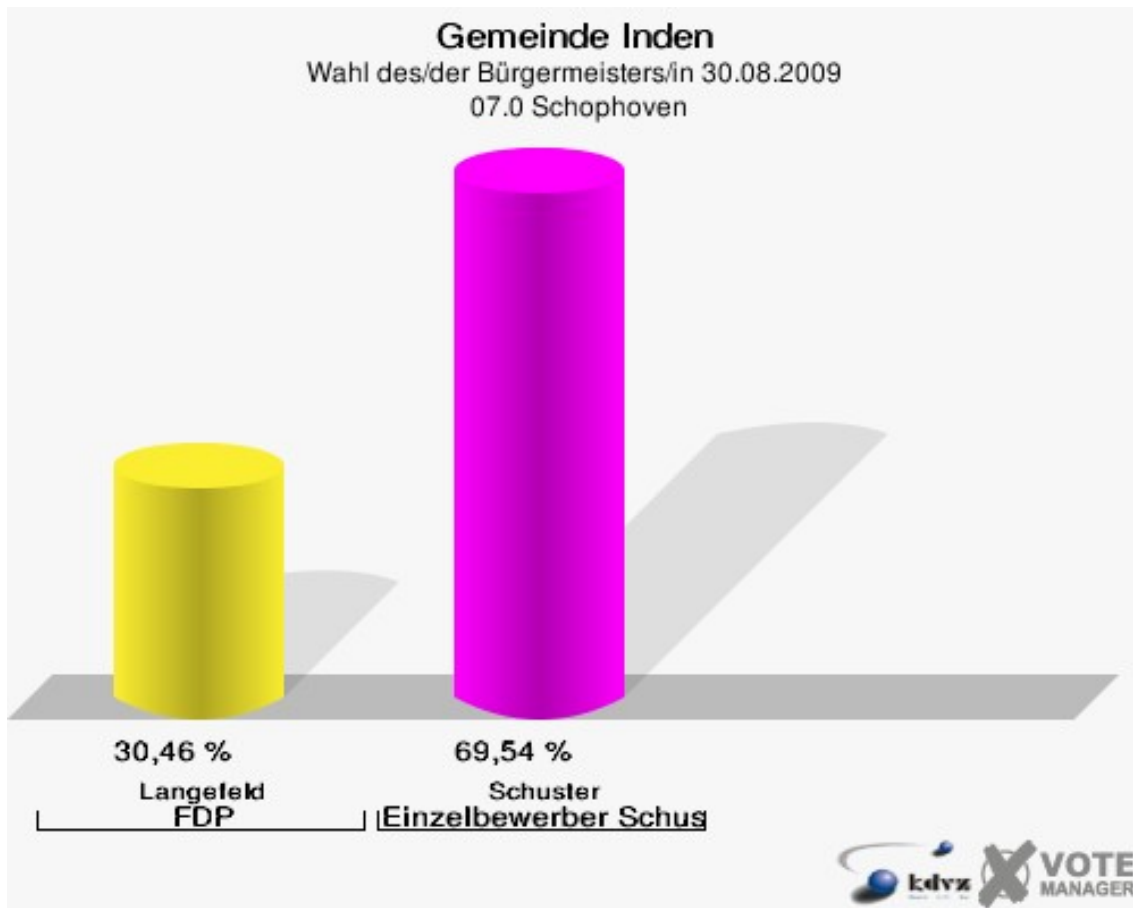


2 von 2 Schnellmeldungen



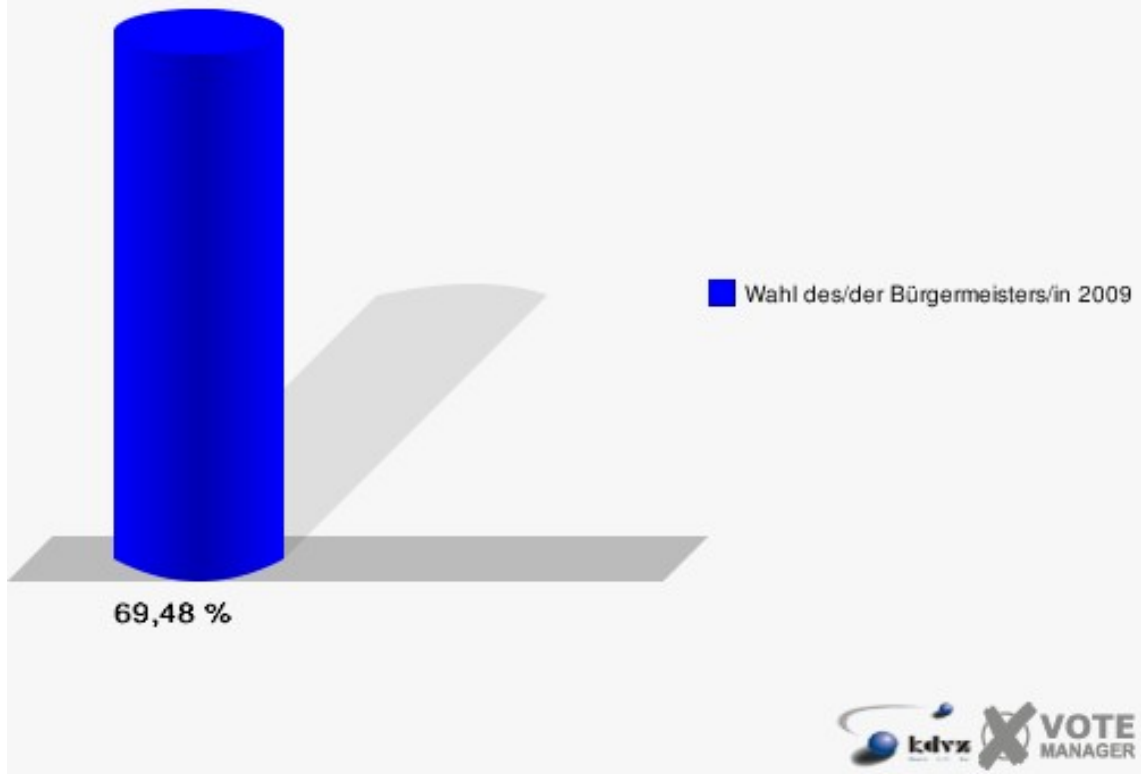
07.0 Schophoven

	Anzahl	Prozent
Wahlberechtigte	462	
Wähler/innen	321	69,48 %
ungültige Stimmen	19	5,92 %
gültige Stimmen	302	94,08 %
Langefeld, FDP	92	30,46 %
Schuster, Einzelbewerber	210	69,54 %



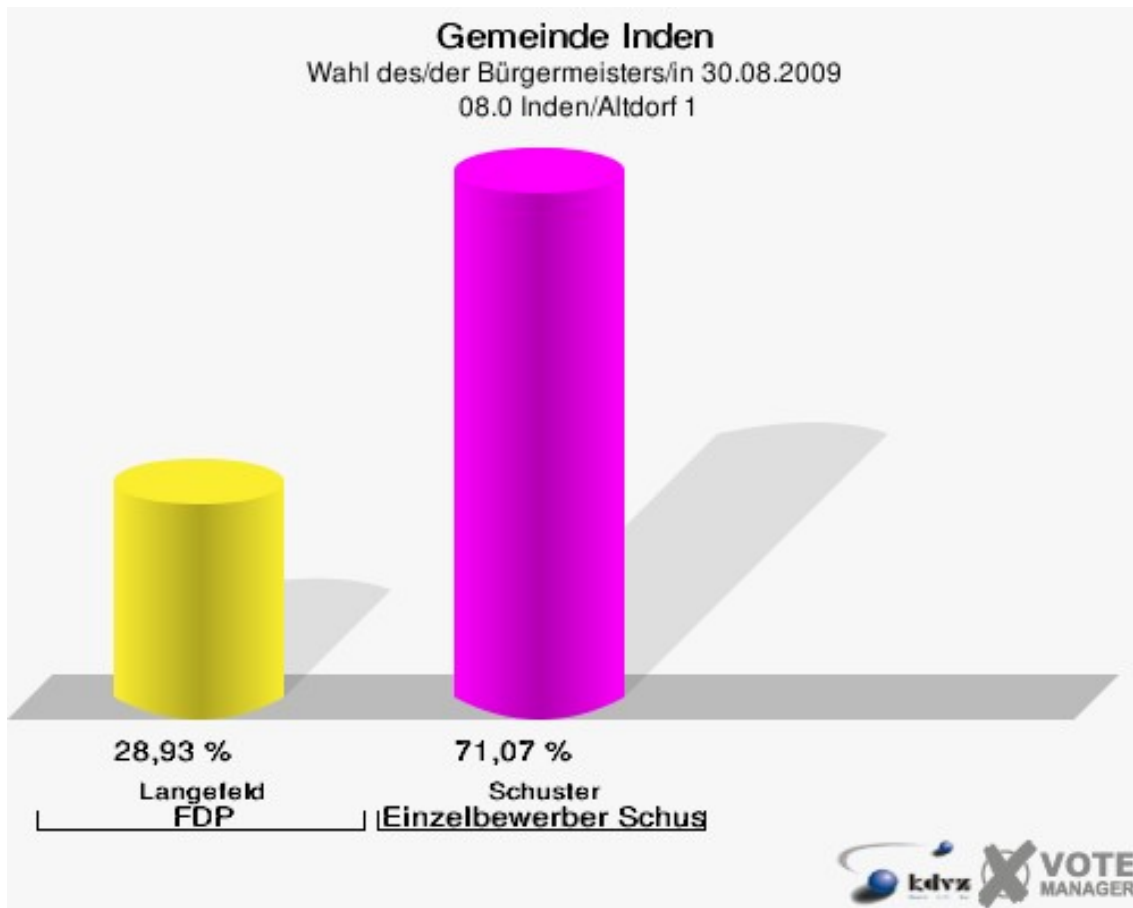
Gemeinde Inden

Wahl des/der Bürgermeisters/in 30.08.2009
Wahlbeteiligung 07.0 Schophoven



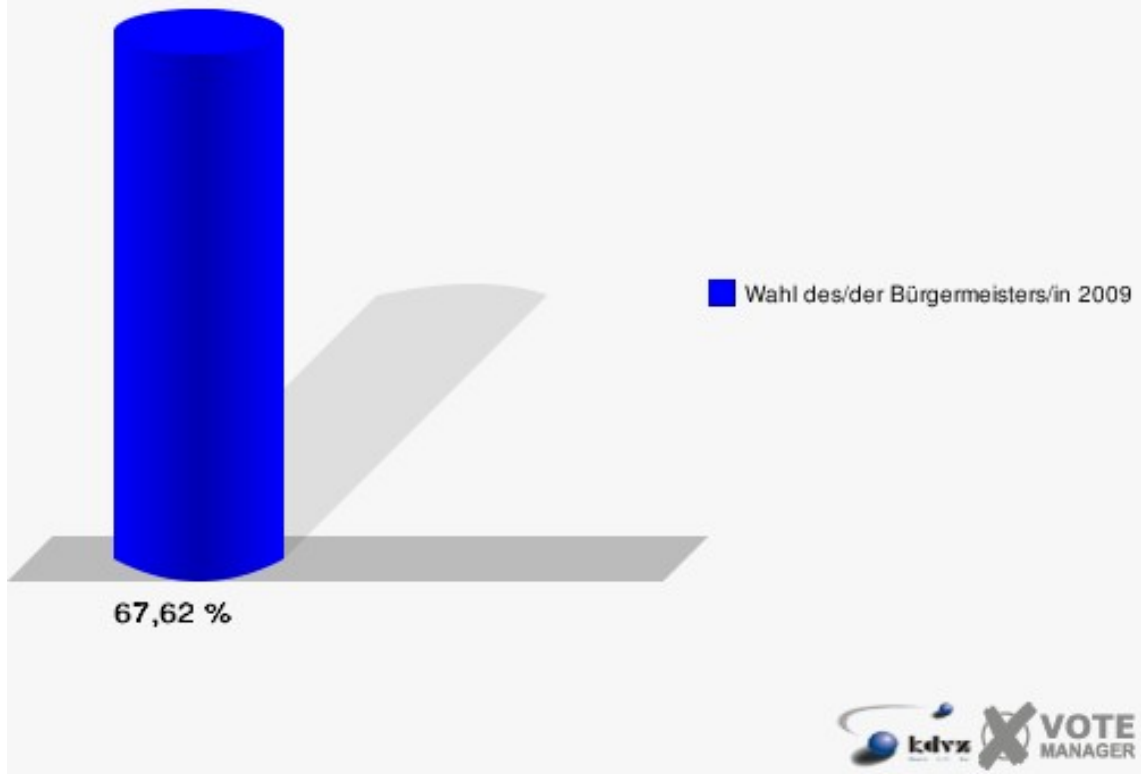
08.0 Inden/Altdorf 1

	Anzahl	Prozent
Wahlberechtigte	383	
Wähler/innen	259	67,62 %
ungültige Stimmen	17	6,56 %
gültige Stimmen	242	93,44 %
Langefeld, FDP	70	28,93 %
Schuster, Einzelbewerber	172	71,07 %



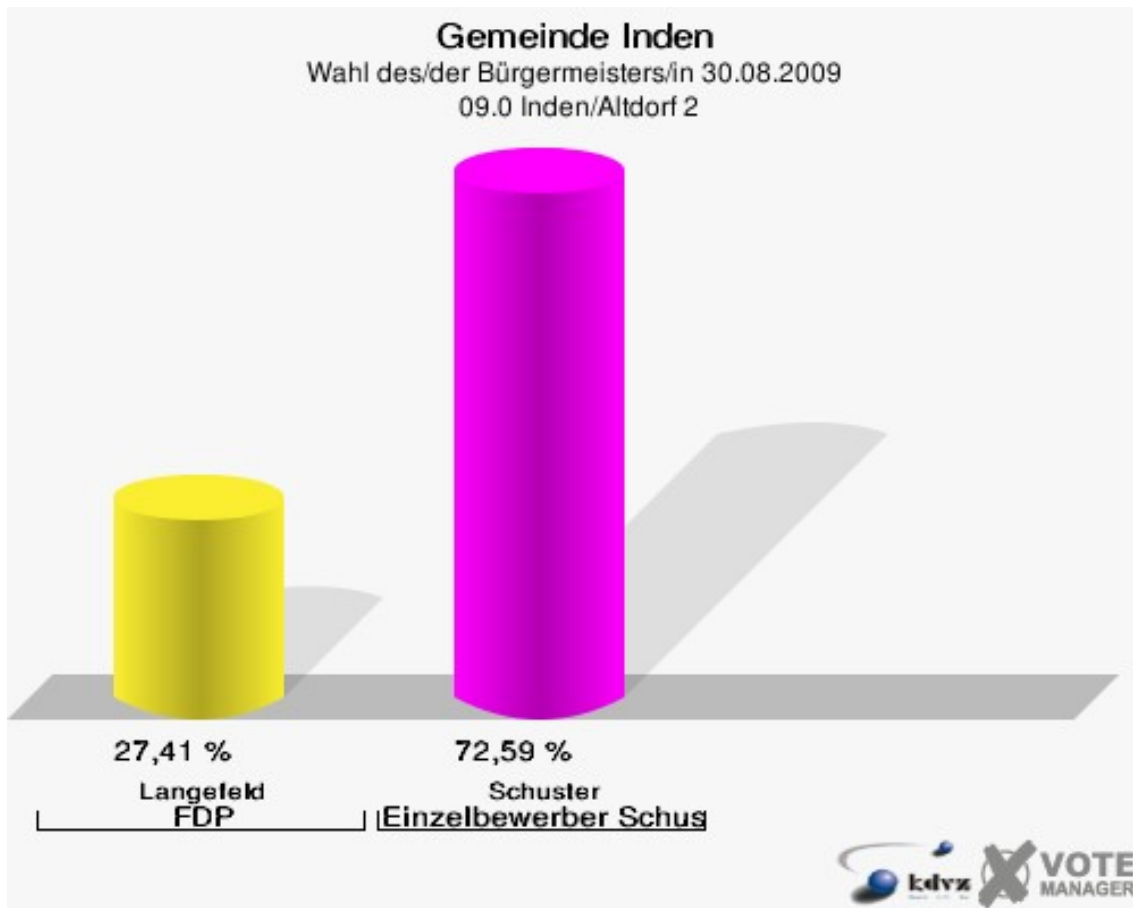
Gemeinde Inden

Wahl des/der Bürgermeisters/in 30.08.2009
Wahlbeteiligung 08.0 Inden/Altdorf 1



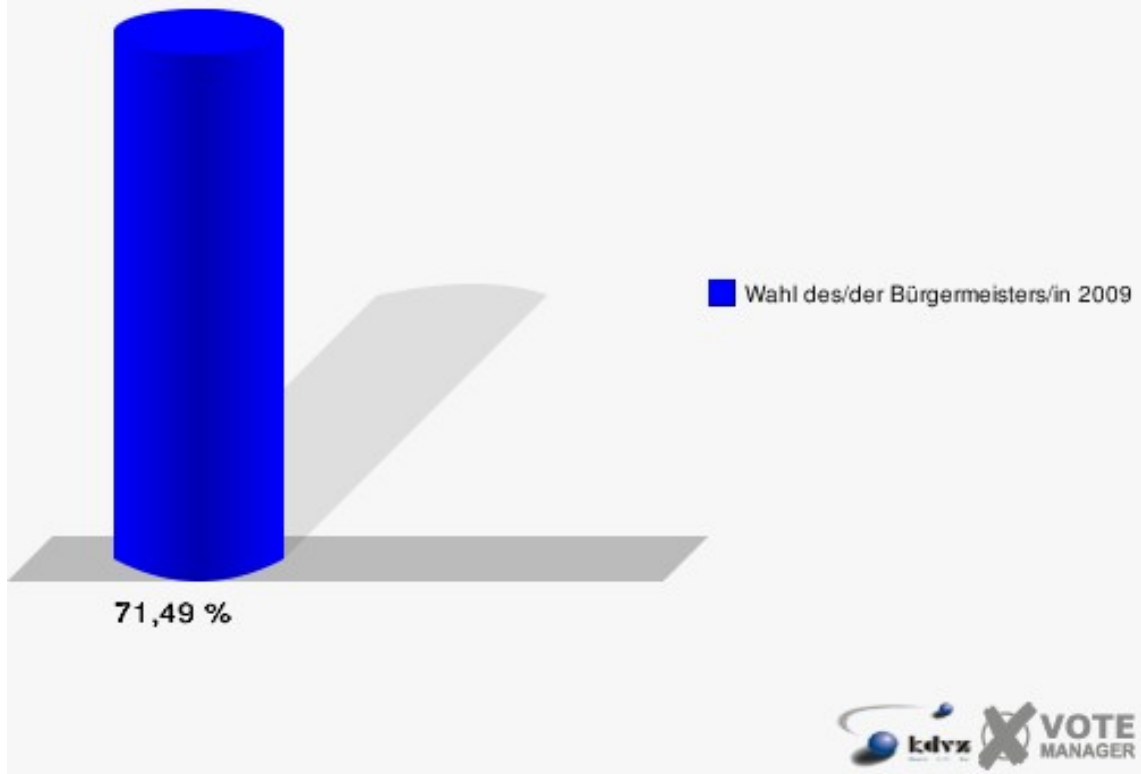
09.0 Inden/Altdorf 2

	Anzahl	Prozent
Wahlberechtigte	470	
Wähler/innen	336	71,49 %
ungültige Stimmen	15	4,46 %
gültige Stimmen	321	95,54 %
Langefeld, FDP	88	27,41 %
Schuster, Einzelbewerber	233	72,59 %



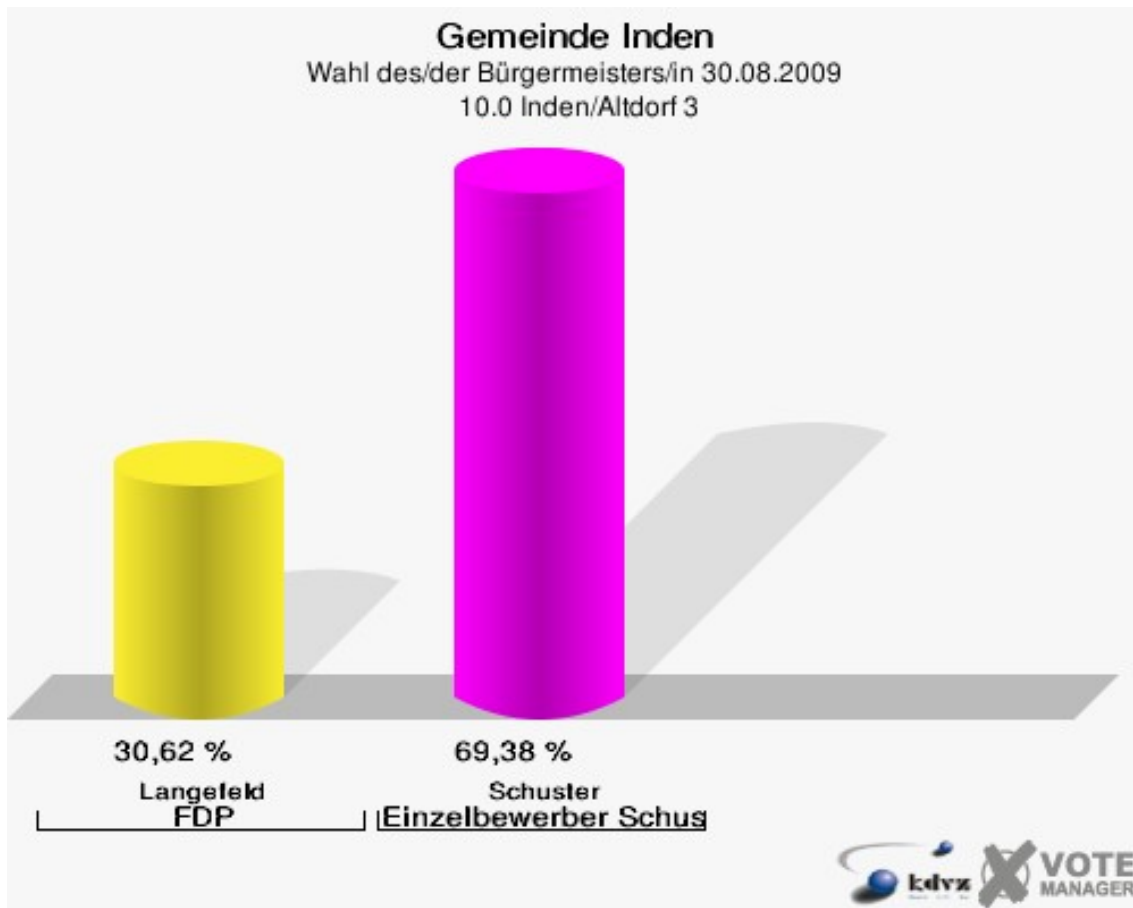
Gemeinde Inden

Wahl des/der Bürgermeisters/in 30.08.2009
Wahlbeteiligung 09.0 Inden/Altdorf 2



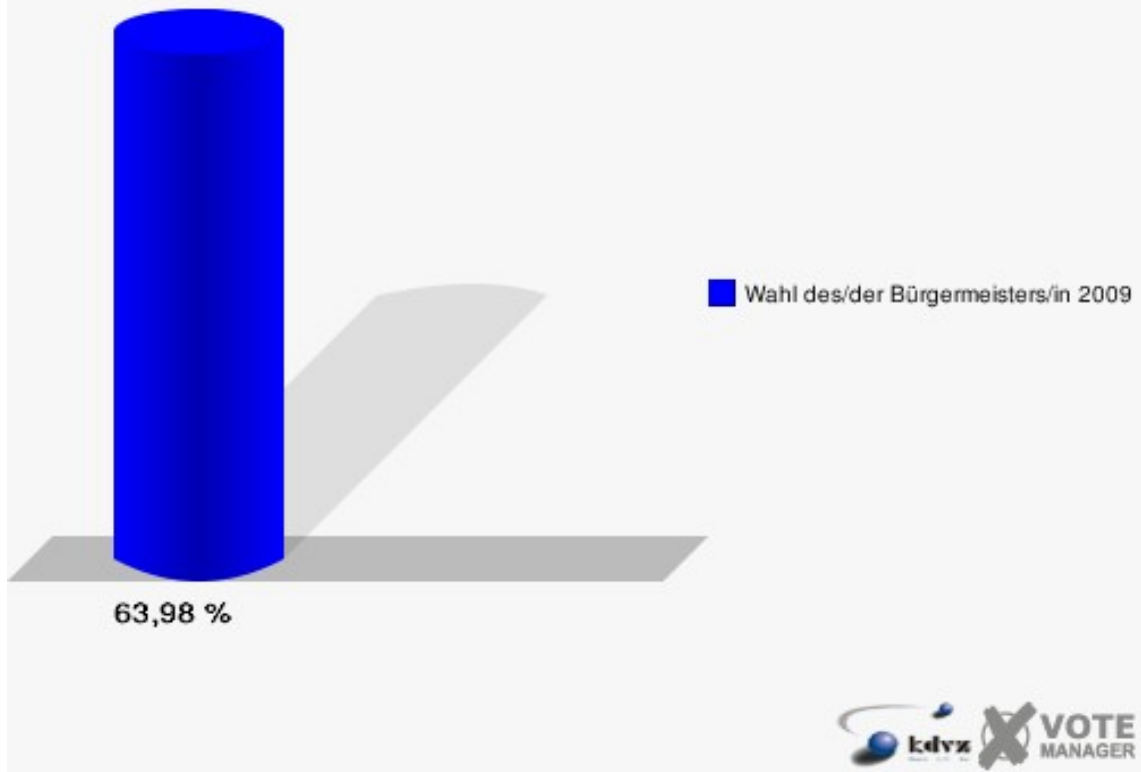
10.0 Inden/Altdorf 3

	Anzahl	Prozent
Wahlberechtigte	508	
Wähler/innen	325	63,98 %
ungültige Stimmen	18	5,54 %
gültige Stimmen	307	94,46 %
Langefeld, FDP	94	30,62 %
Schuster, Einzelbewerber	213	69,38 %



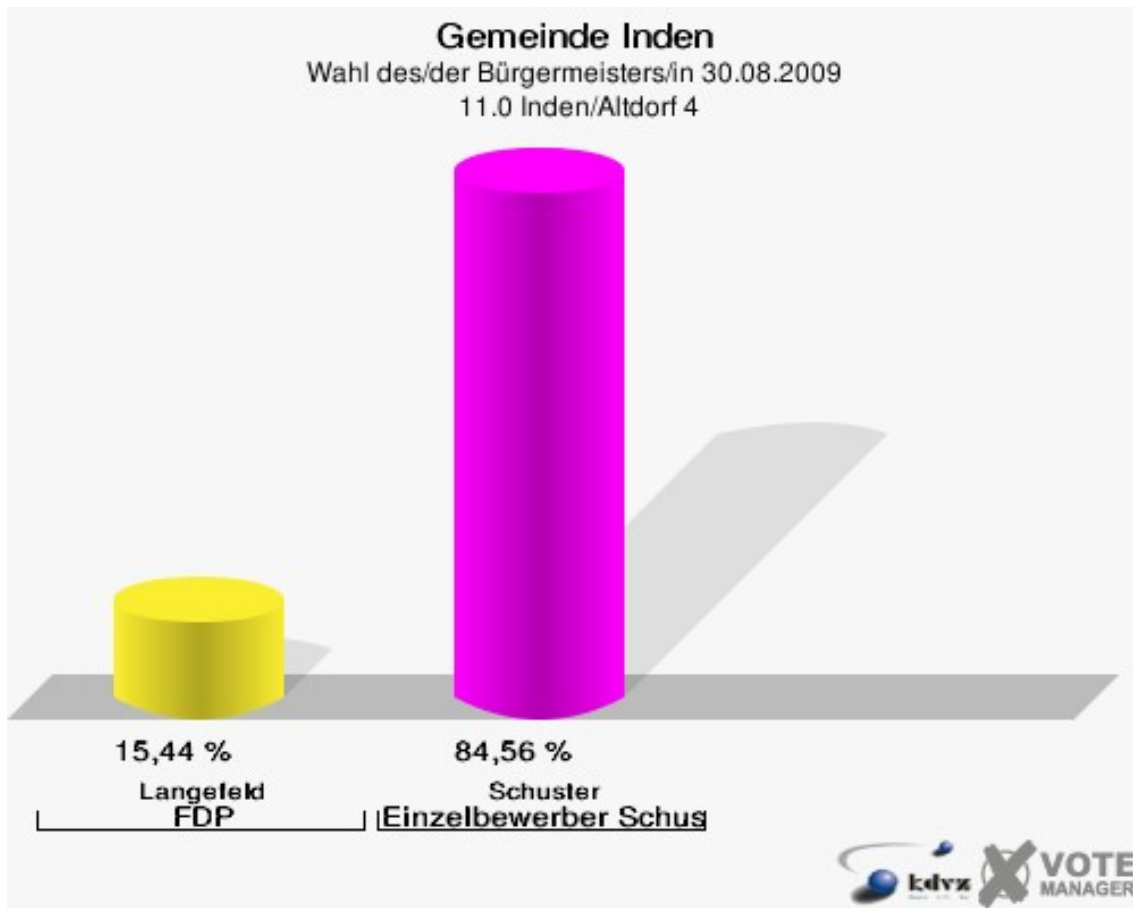
Gemeinde Inden

Wahl des/der Bürgermeisters/in 30.08.2009
Wahlbeteiligung 10.0 Inden/Altdorf 3



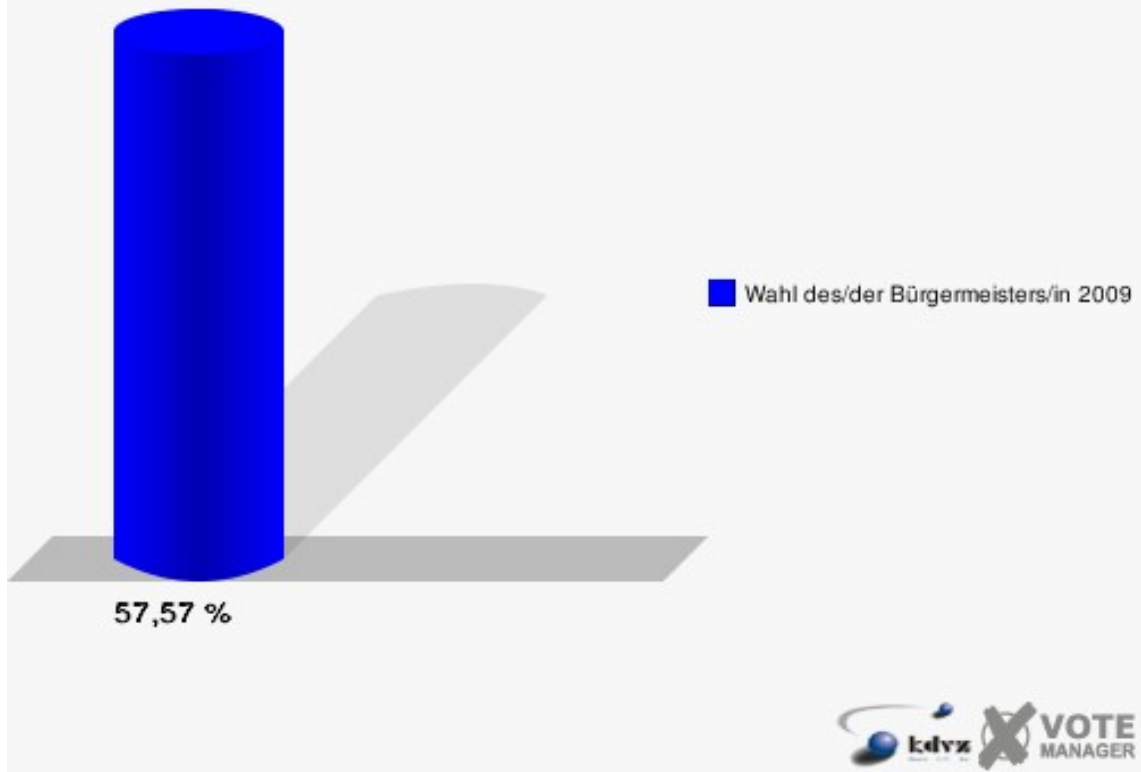
11.0 Inden/Altdorf 4

	Anzahl	Prozent
Wahlberechtigte	535	
Wähler/innen	308	57,57 %
ungültige Stimmen	23	7,47 %
gültige Stimmen	285	92,53 %
Langefeld, FDP	44	15,44 %
Schuster, Einzelbewerber	241	84,56 %



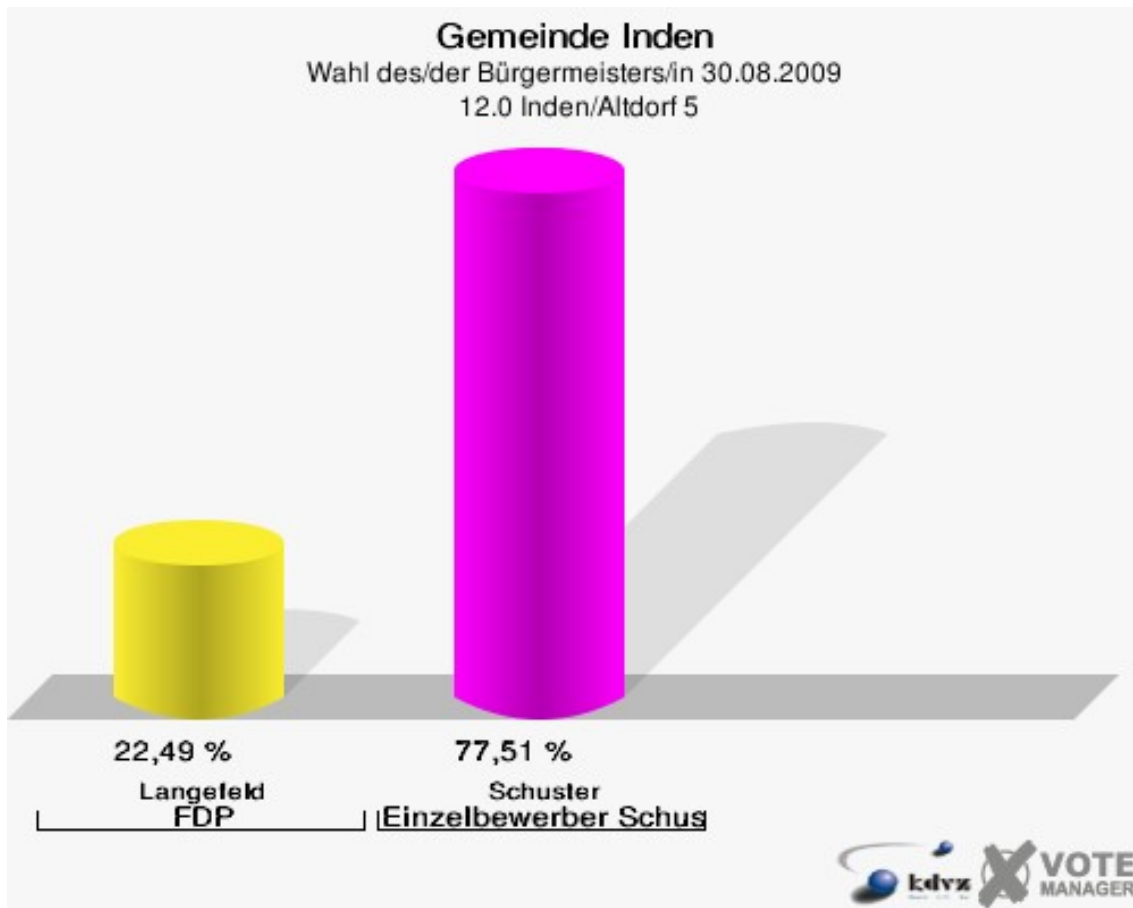
Gemeinde Inden

Wahl des/der Bürgermeisters/in 30.08.2009
Wahlbeteiligung 11.0 Inden/Altdorf 4



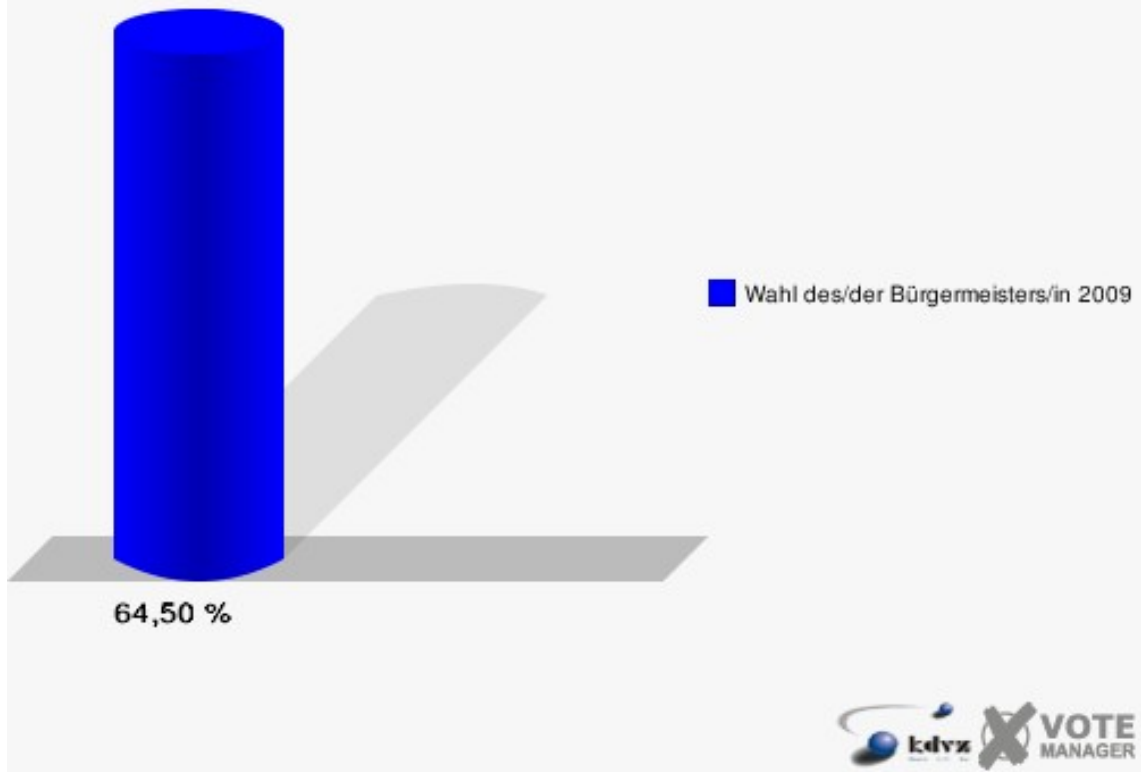
12.0 Inden/Altdorf 5

	Anzahl	Prozent
Wahlberechtigte	538	
Wähler/innen	347	64,50 %
ungültige Stimmen	18	5,19 %
gültige Stimmen	329	94,81 %
Langefeld, FDP	74	22,49 %
Schuster, Einzelbewerber	255	77,51 %



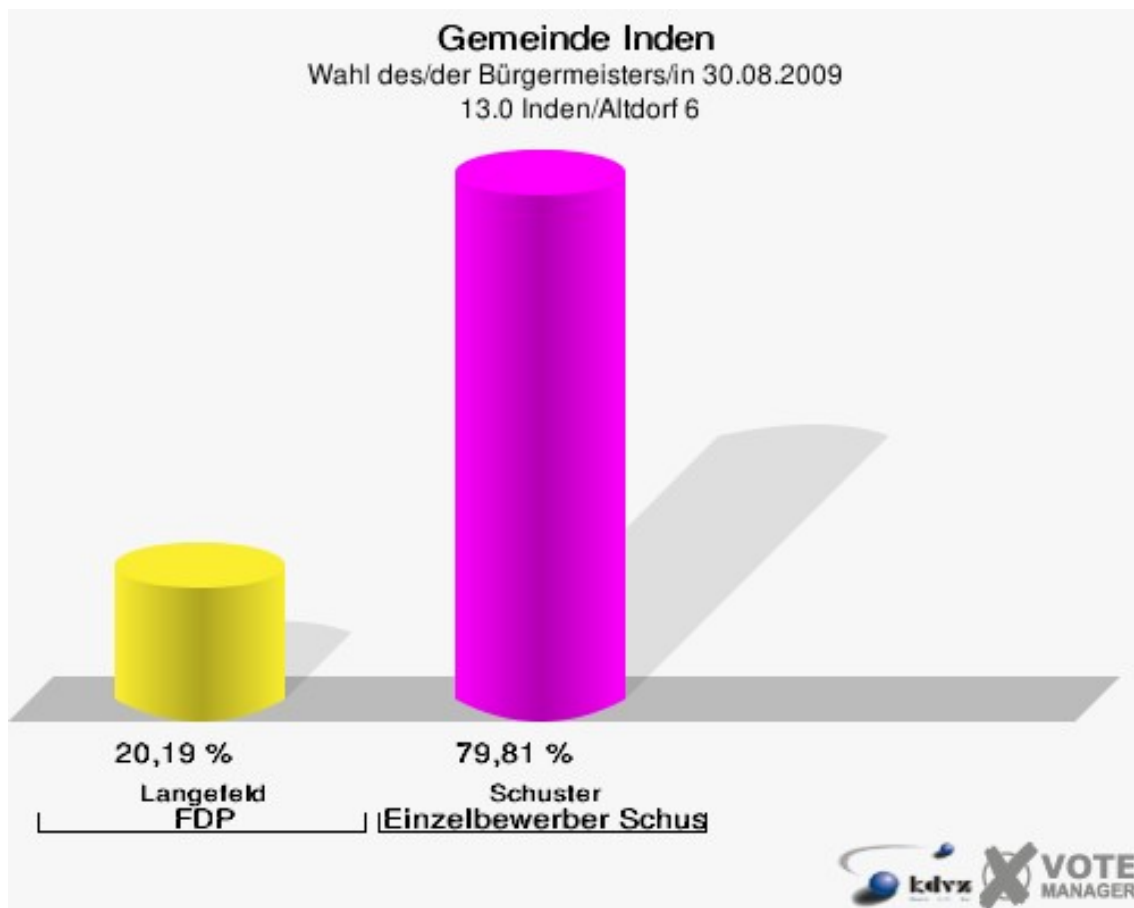
Gemeinde Inden

Wahl des/der Bürgermeisters/in 30.08.2009
Wahlbeteiligung 12.0 Inden/Altdorf 5



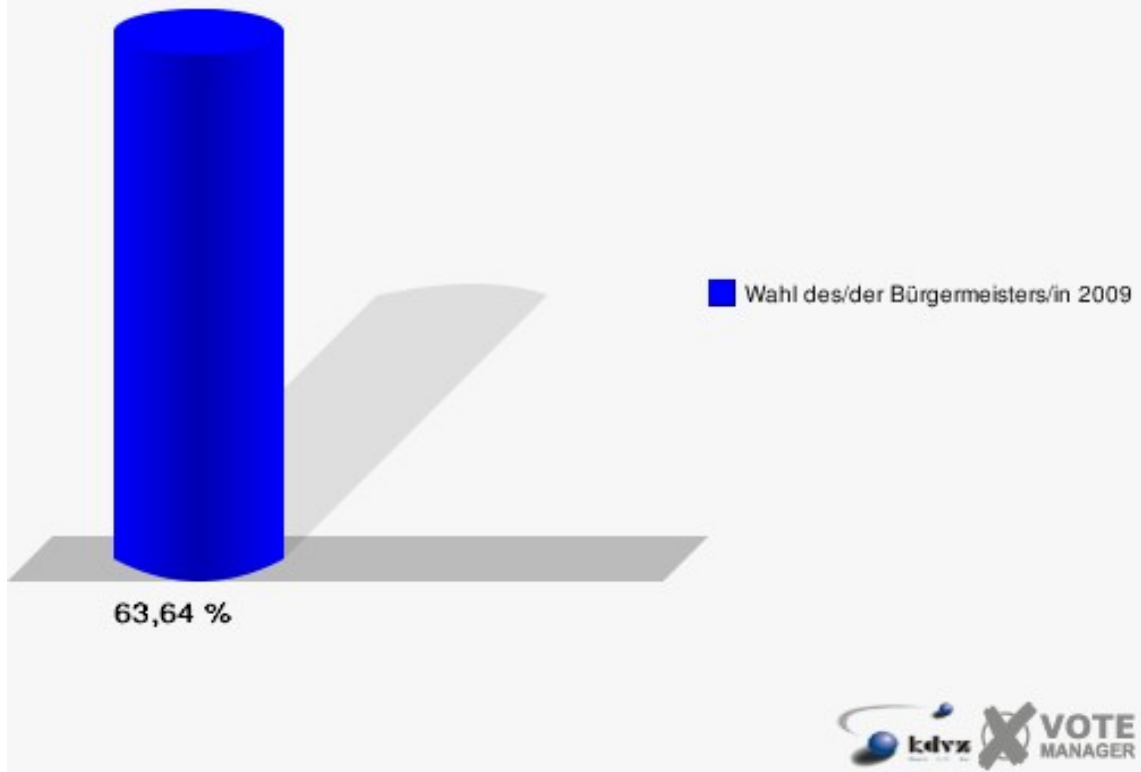
13.0 Inden/Altdorf 6

	Anzahl	Prozent
Wahlberechtigte	352	
Wähler/innen	224	63,64 %
ungültige Stimmen	16	7,14 %
gültige Stimmen	208	92,86 %
Langefeld, FDP	42	20,19 %
Schuster, Einzelbewerber	166	79,81 %



Gemeinde Inden

Wahl des/der Bürgermeisters/in 30.08.2009
Wahlbeteiligung 13.0 Inden/Altdorf 6
















Übersicht Wahlbezirke

Gemeinde Inden
Wahl des/der Bürgermeisters/in 30.08.2009
Zusammenstellung der Ergebnisse nach Wahlbezirken














Wahlbezirk	Wahlbe- rechtigte	Wähler	gültig	Langefeld FDP	Schuster Einzelbewerber
01.0 Frenz	553	388	370	153	217
		70,16 %	95,36 %	41,35 %	58,65 %
02.0 Lamersdorf 1	383	255	241	47	194
		66,58 %	94,51 %	19,50 %	80,50 %
03.0 Lamersdorf 2	418	273	253	71	182
		65,31 %	92,67 %	28,06 %	71,94 %
04.0 Lucherberg Tal	383	233	199	60	139
		60,84 %	85,41 %	30,15 %	69,85 %
05.0 Lucherberg Berg	464	296	277	108	169
		63,79 %	93,58 %	38,99 %	61,01 %
06.0 Pier - Schophoven	335	228	218	79	139
		68,06 %	95,61 %	36,24 %	63,76 %
07.0 Schophoven	462	321	302	92	210
		69,48 %	94,08 %	30,46 %	69,54 %
08.0 Inden/Altdorf 1	383	259	242	70	172
		67,62 %	93,44 %	28,93 %	71,07 %
09.0 Inden/Altdorf 2	470	336	321	88	233
		71,49 %	95,54 %	27,41 %	72,59 %
10.0 Inden/Altdorf 3	508	325	307	94	213
		63,98 %	94,46 %	30,62 %	69,38 %
11.0 Inden/Altdorf 4	535	308	285	44	241
		57,57 %	92,53 %	15,44 %	84,56 %

Wahlbezirk	Wahlbe- rechtigte	Wähler	gültig	Langefeld FDP	Schuster Einzelbewerber
12.0 Inden/Altdorf 5	538	347	329	74	255
		64,50 %	94,81 %	22,49 %	77,51 %
13.0 Inden/Altdorf 6	352	224	208	42	166
		63,64 %	92,86 %	20,19 %	79,81 %
Gemeinde Inden	5.784	3.793	3.552	1.022	2.530
		65,58 %	93,65 %	28,77 %	71,23 %

Gemeinde Inden
Wahl des/der Bürgermeisters/in 30.08.2009
Langefeld, FDP, Ergebnis
Wahlbezirk-Übersicht

01.0 Frenz	41,35 %	
05.0 Lucherberg Berg	38,99 %	
06.0 Pier - Schophoven	36,24 %	
10.0 Inden/Altdorf 3	30,62 %	
07.0 Schophoven	30,46 %	
04.0 Lucherberg Tal	30,15 %	
08.0 Inden/Altdorf 1	28,93 %	
03.0 Lamersdorf 2	28,06 %	
09.0 Inden/Altdorf 2	27,41 %	
12.0 Inden/Altdorf 5	22,49 %	
13.0 Inden/Altdorf 6	20,19 %	
02.0 Lamersdorf 1	19,50 %	
11.0 Inden/Altdorf 4	15,44 %	

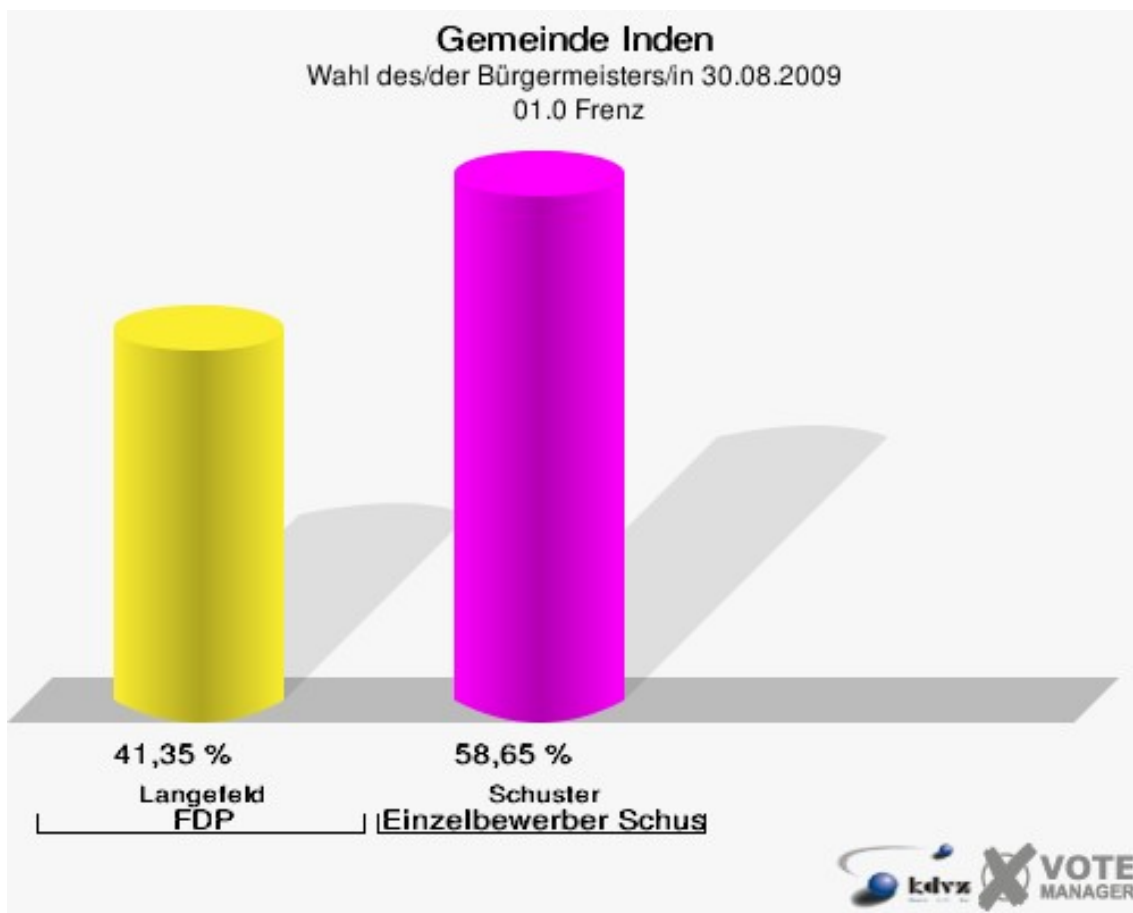
Gemeinde Inden
Wahl des/der Bürgermeisters/in 30.08.2009
Schuster, Einzelbewerber, Ergebnis
Wahlbezirk-Übersicht

11.0 Inden/Altdorf 4	84,56 %	
02.0 Lamersdorf 1	80,50 %	
13.0 Inden/Altdorf 6	79,81 %	
12.0 Inden/Altdorf 5	77,51 %	
09.0 Inden/Altdorf 2	72,59 %	
03.0 Lamersdorf 2	71,94 %	
08.0 Inden/Altdorf 1	71,07 %	
04.0 Lucherberg Tal	69,85 %	
07.0 Schophoven	69,54 %	
10.0 Inden/Altdorf 3	69,38 %	
06.0 Pier - Schophoven	63,76 %	
05.0 Lucherberg Berg	61,01 %	
01.0 Frenz	58,65 %	

Stimmbezirke

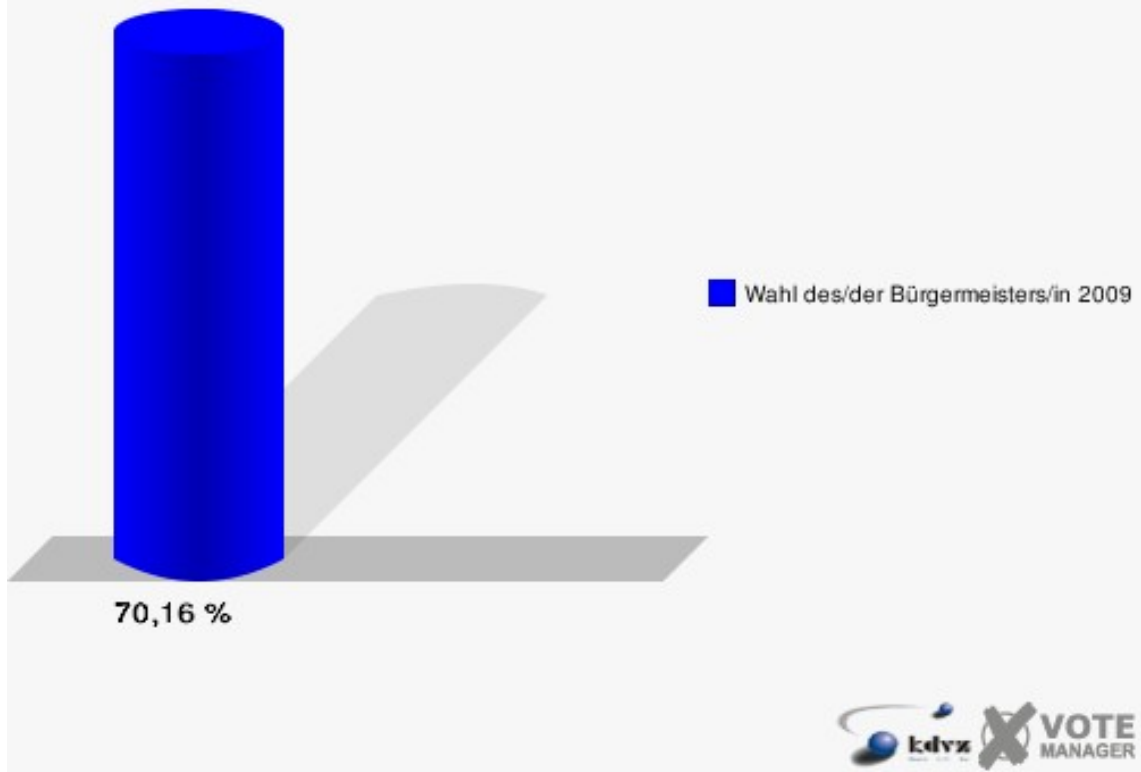
01.0 Frenz

	Anzahl	Prozent
Wahlberechtigte	553	
Wähler/innen	388	70,16 %
ungültige Stimmen	18	4,64 %
gültige Stimmen	370	95,36 %
Langefeld, FDP	153	41,35 %
Schuster, Einzelbewerber	217	58,65 %



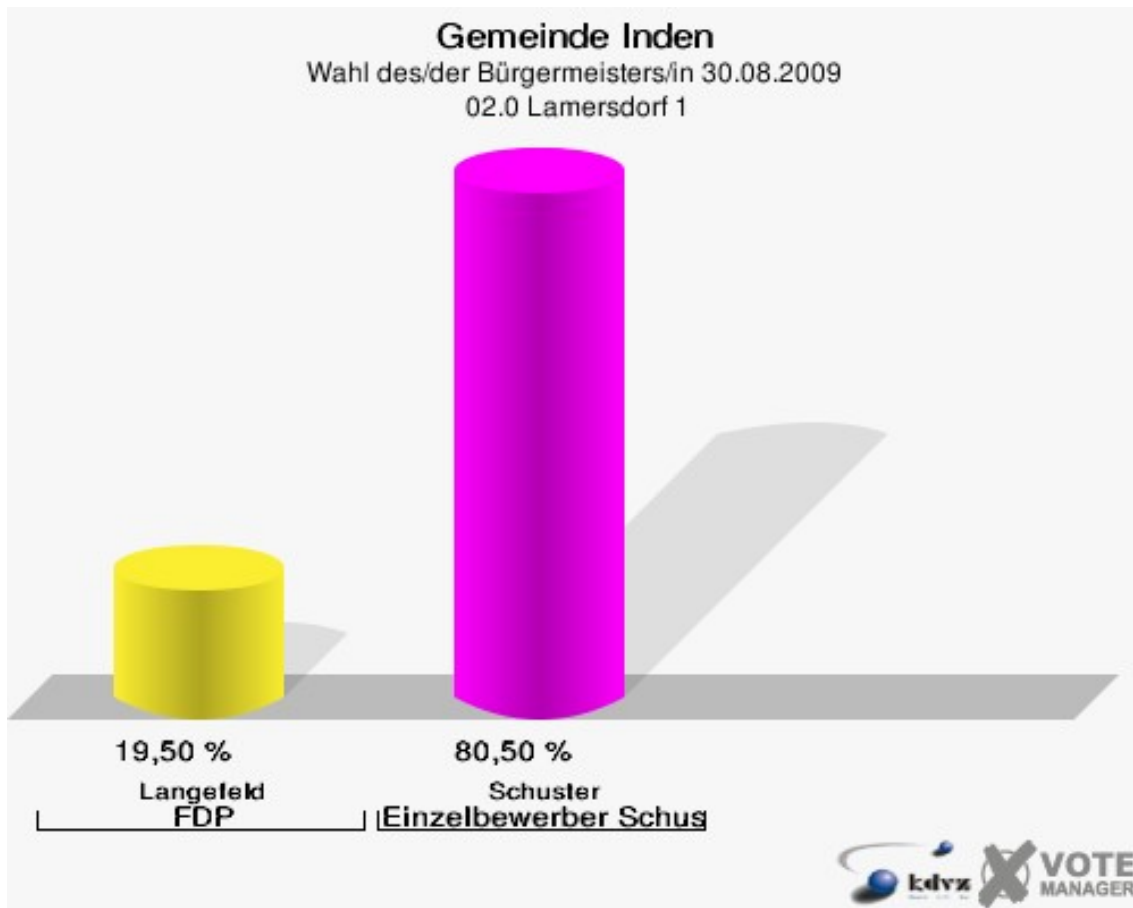
Gemeinde Inden

Wahl des/der Bürgermeisters/in 30.08.2009
Wahlbeteiligung 01.0 Frenz



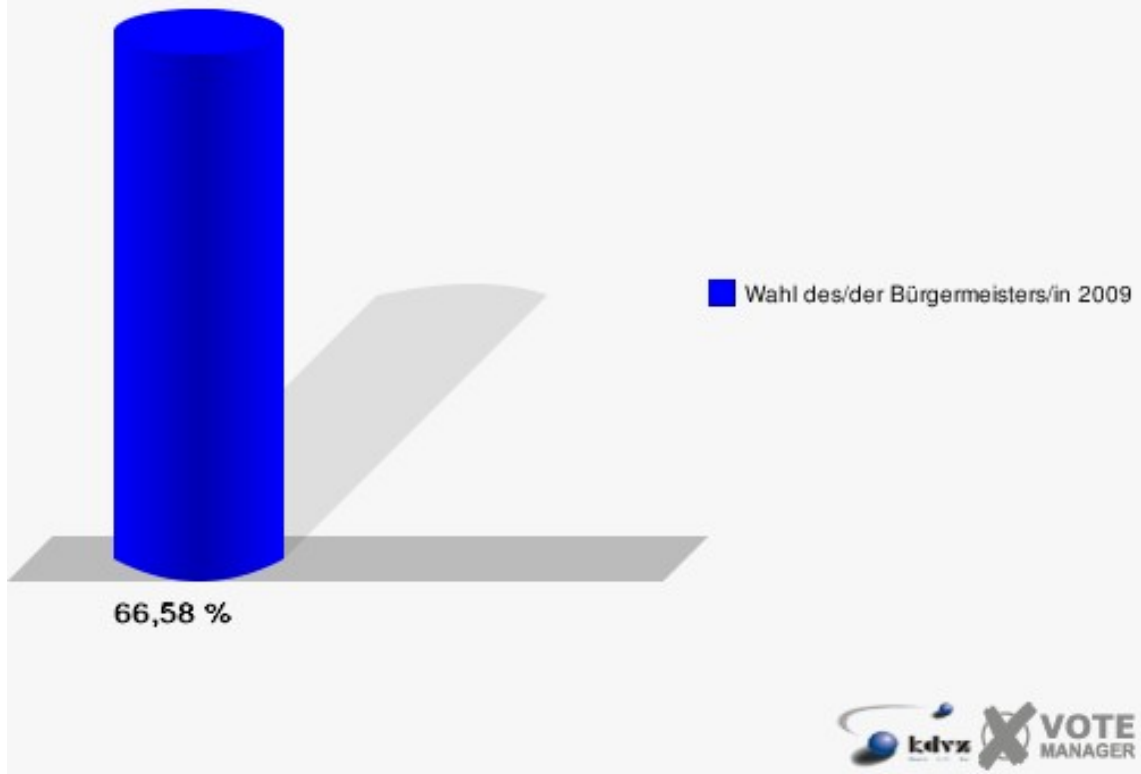
02.0 Lamersdorf 1

	Anzahl	Prozent
Wahlberechtigte	383	
Wähler/innen	255	66,58 %
ungültige Stimmen	14	5,49 %
gültige Stimmen	241	94,51 %
Langefeld, FDP	47	19,50 %
Schuster, Einzelbewerber	194	80,50 %



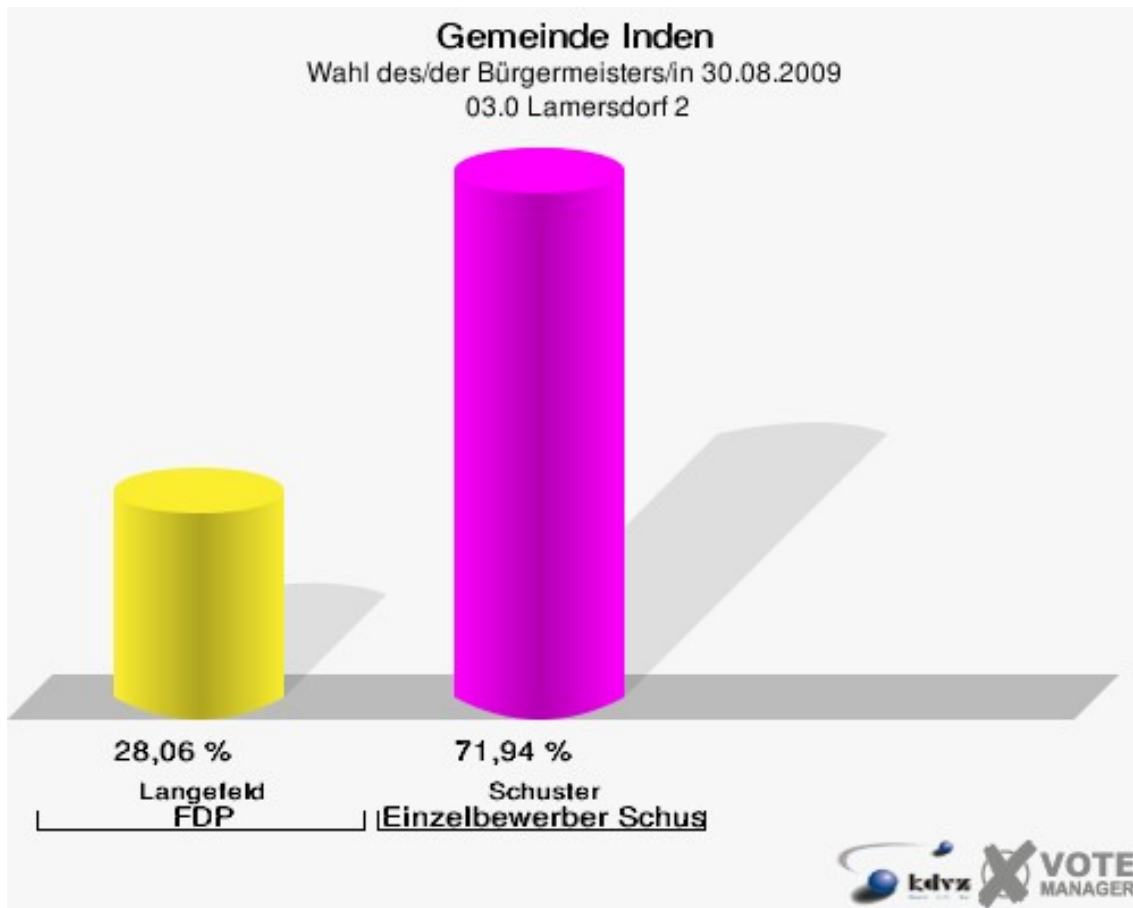
Gemeinde Inden

Wahl des/der Bürgermeisters/in 30.08.2009
Wahlbeteiligung 02.0 Lamersdorf 1



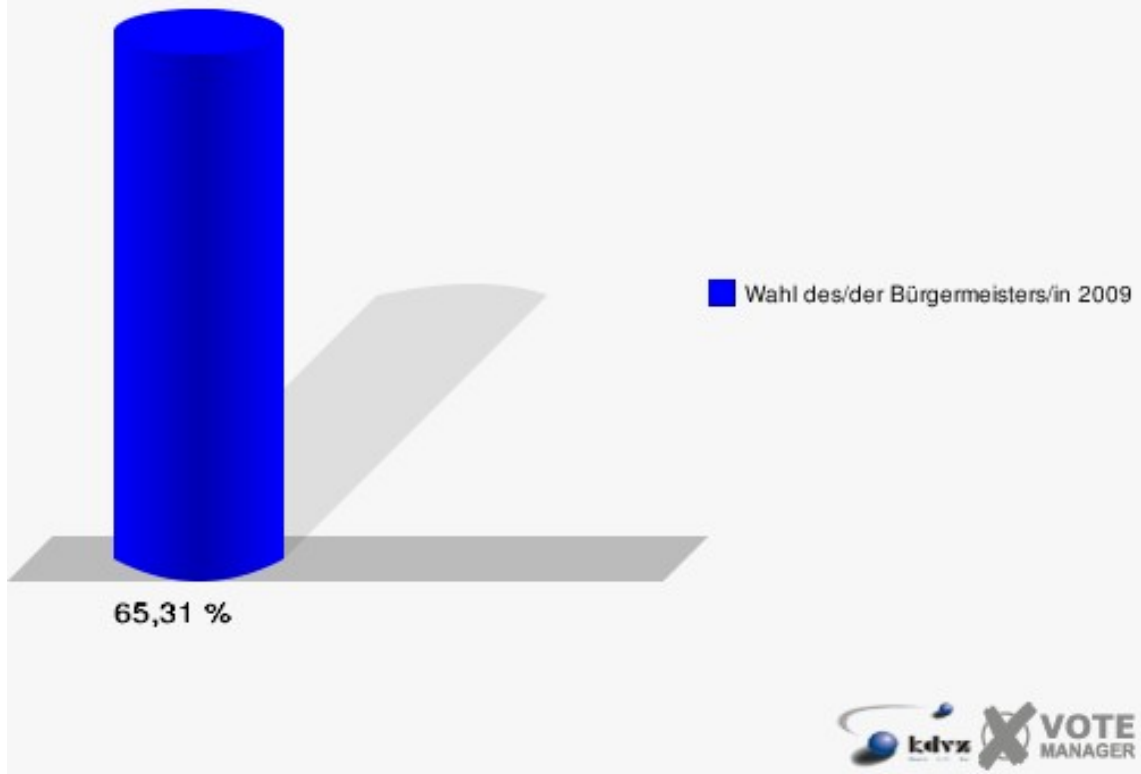
03.0 Lamersdorf 2

	Anzahl	Prozent
Wahlberechtigte	418	
Wähler/innen	273	65,31 %
ungültige Stimmen	20	7,33 %
gültige Stimmen	253	92,67 %
Langefeld, FDP	71	28,06 %
Schuster, Einzelbewerber	182	71,94 %



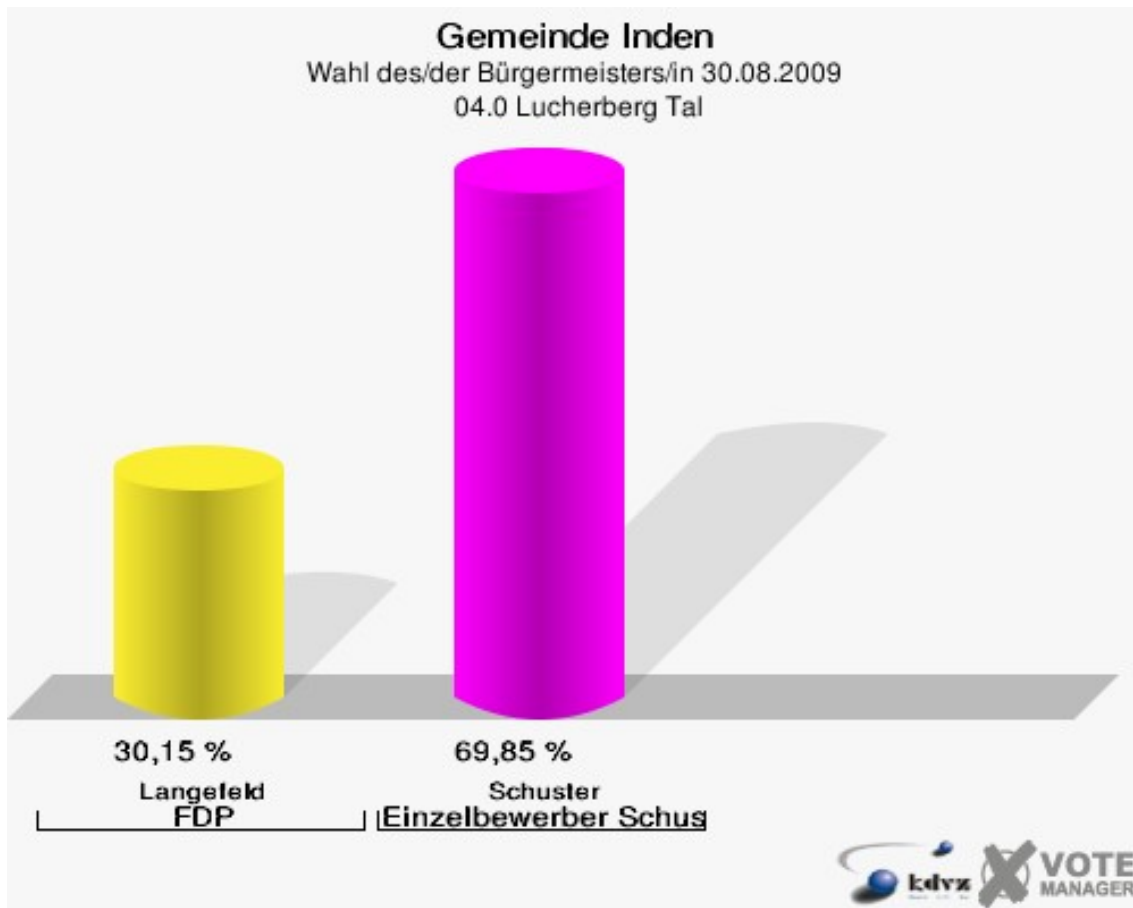
Gemeinde Inden

Wahl des/der Bürgermeisters/in 30.08.2009
Wahlbeteiligung 03.0 Lamersdorf 2



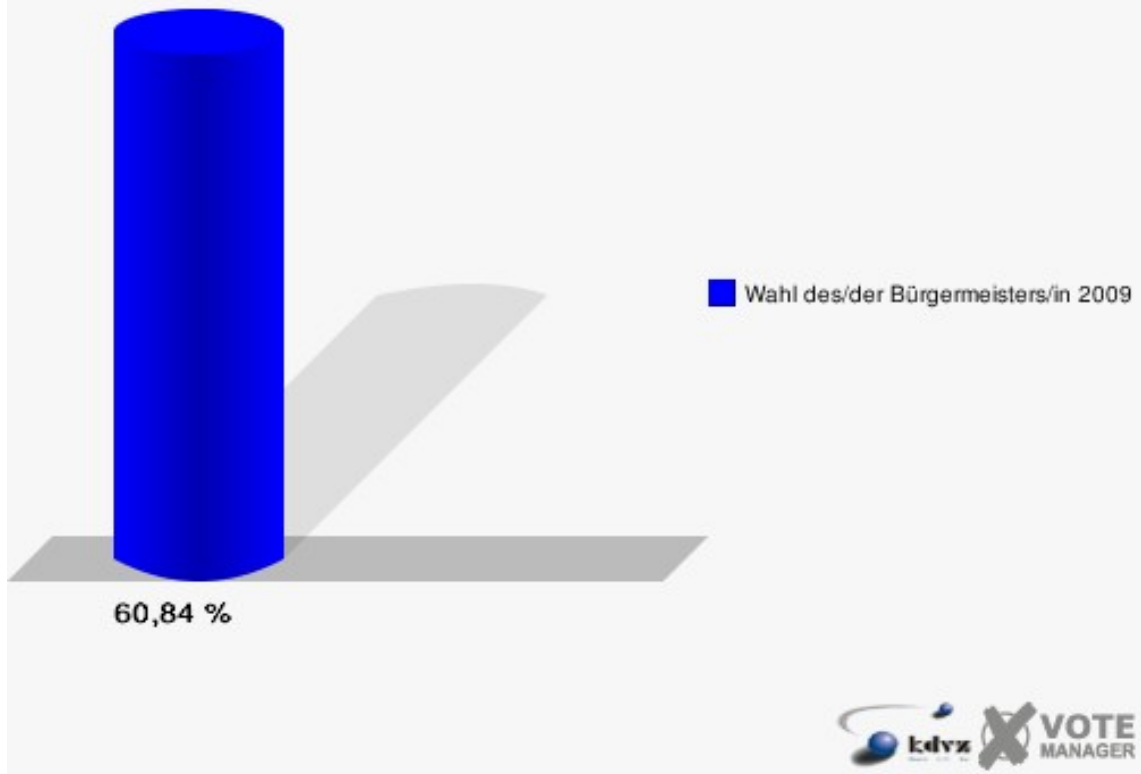
04.0 Lucherberg Tal

	Anzahl	Prozent
Wahlberechtigte	383	
Wähler/innen	233	60,84 %
ungültige Stimmen	34	14,59 %
gültige Stimmen	199	85,41 %
Langefeld, FDP	60	30,15 %
Schuster, Einzelbewerber	139	69,85 %



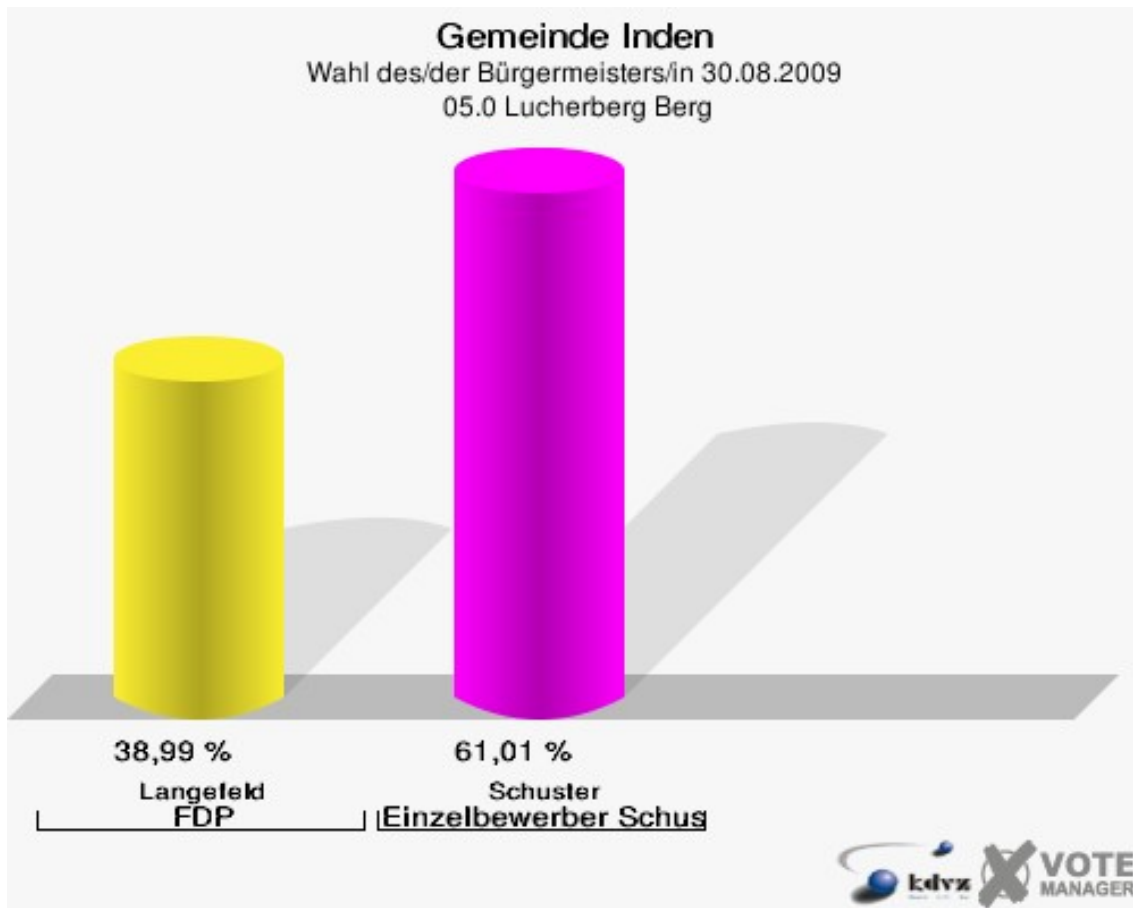
Gemeinde Inden

Wahl des/der Bürgermeisters/in 30.08.2009
Wahlbeteiligung 04.0 Lucherberg Tal



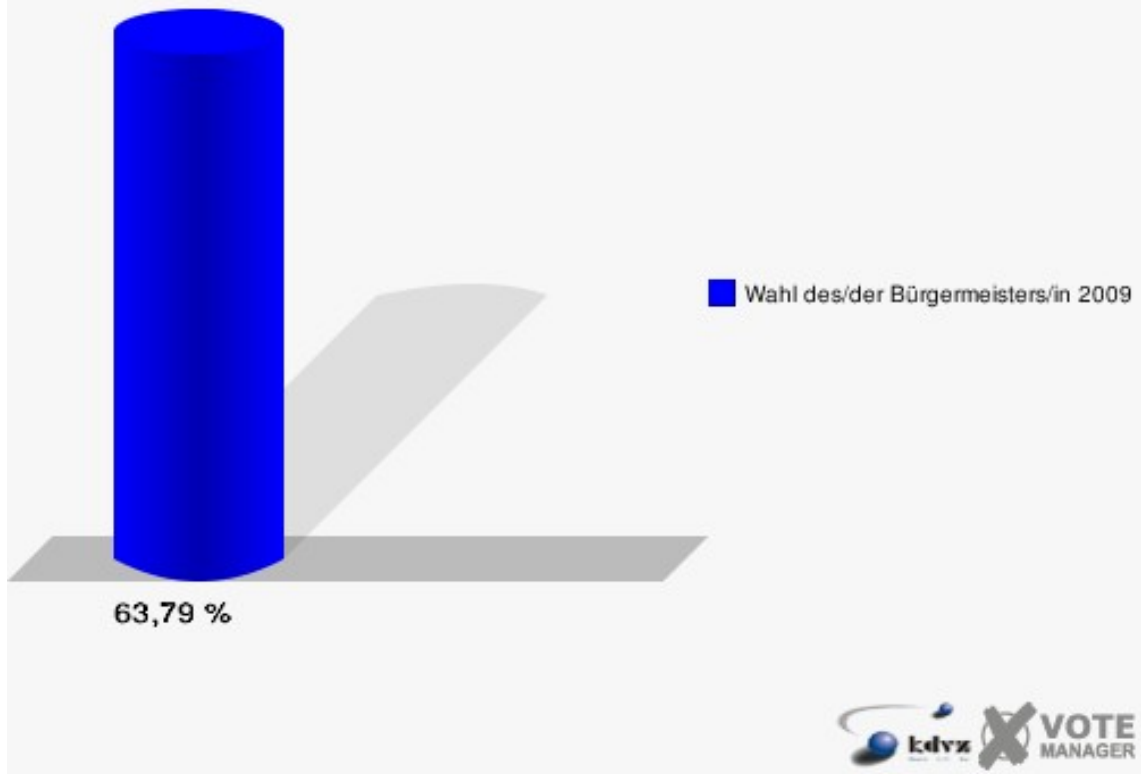
05.0 Lucherberg Berg

	Anzahl	Prozent
Wahlberechtigte	464	
Wähler/innen	296	63,79 %
ungültige Stimmen	19	6,42 %
gültige Stimmen	277	93,58 %
Langefeld, FDP	108	38,99 %
Schuster, Einzelbewerber	169	61,01 %



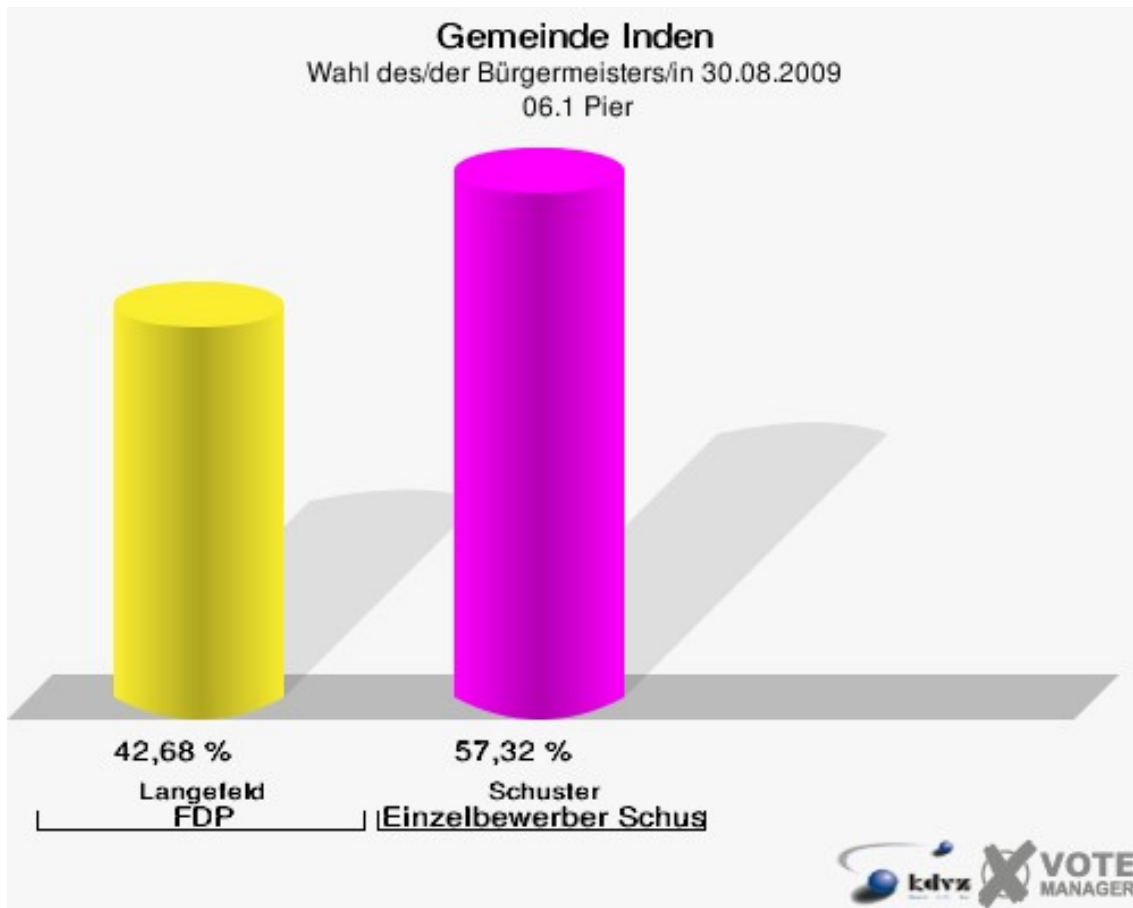
Gemeinde Inden

Wahl des/der Bürgermeisters/in 30.08.2009
Wahlbeteiligung 05.0 Lucherberg Berg



06.1 Pier

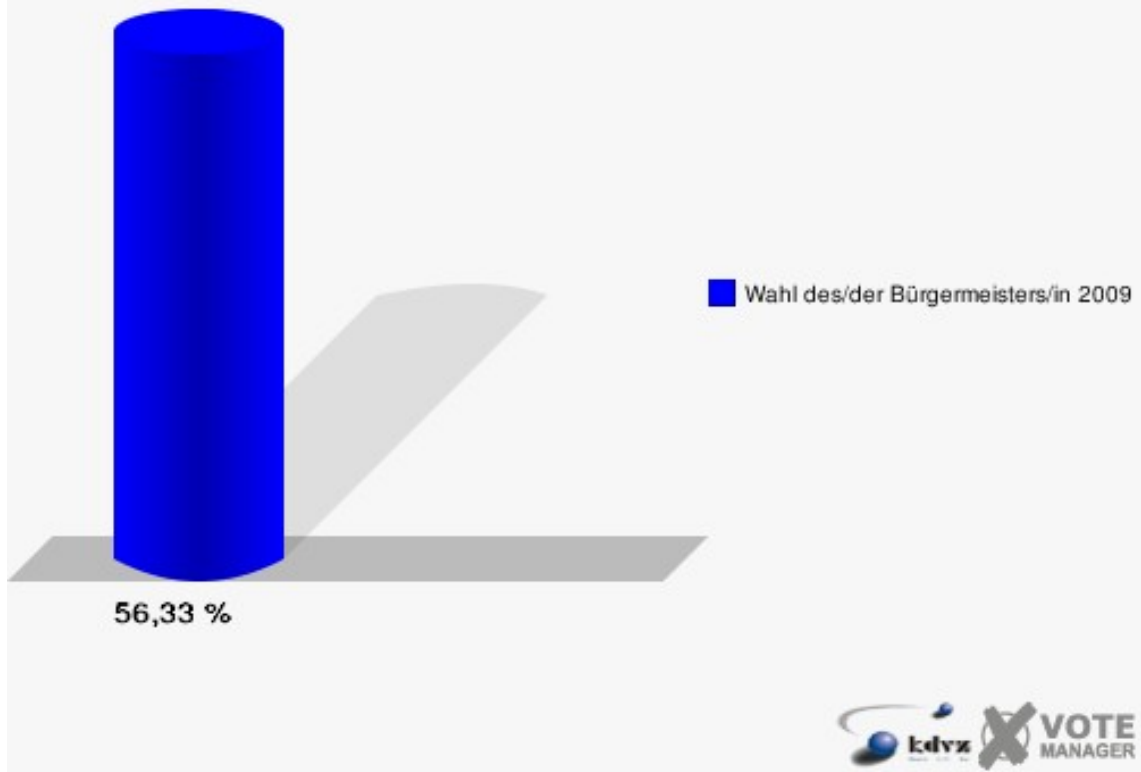
	Anzahl	Prozent
Wahlberechtigte	158	
Wähler/innen	89	56,33 %
ungültige Stimmen	7	7,87 %
gültige Stimmen	82	92,13 %
Langefeld, FDP	35	42,68 %
Schuster, Einzelbewerber	47	57,32 %



Gemeinde Inden

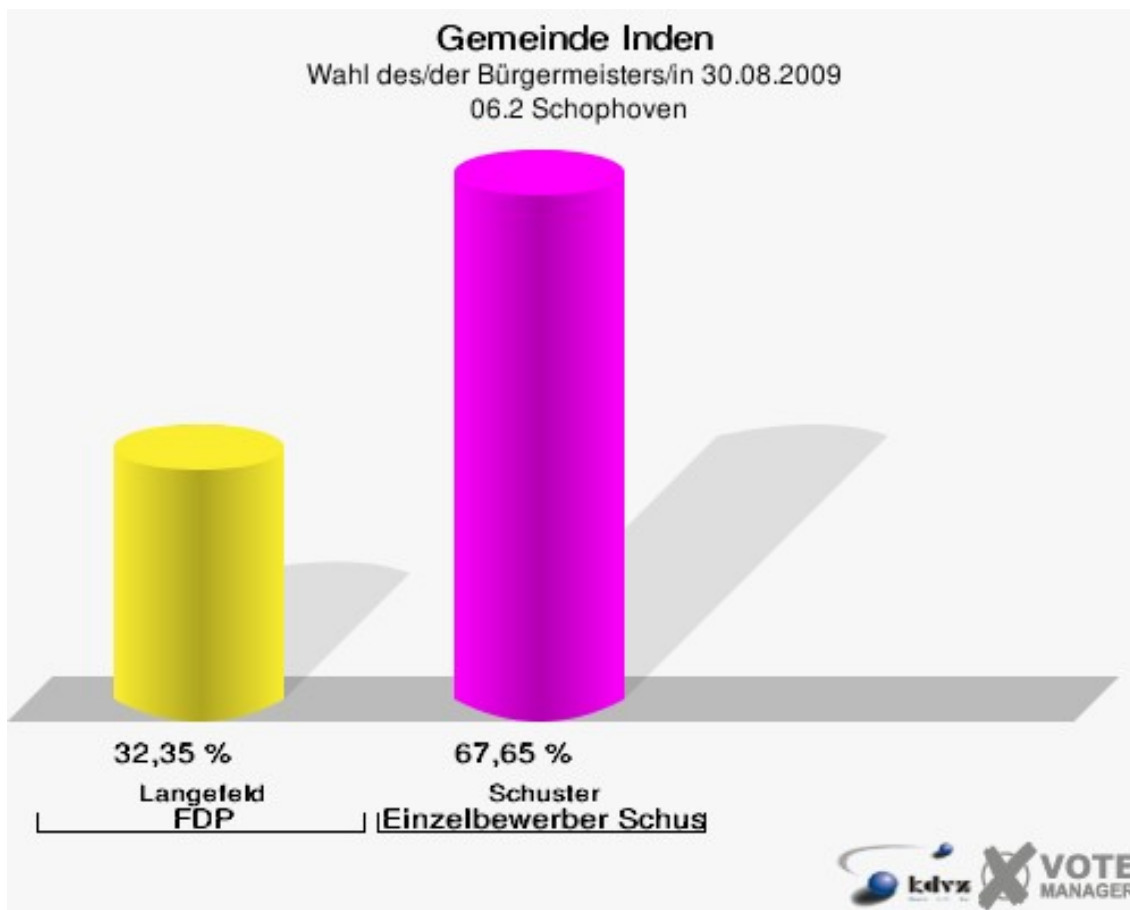
Wahl des/der Bürgermeisters/in 30.08.2009

Wahlbeteiligung 06.1 Pier



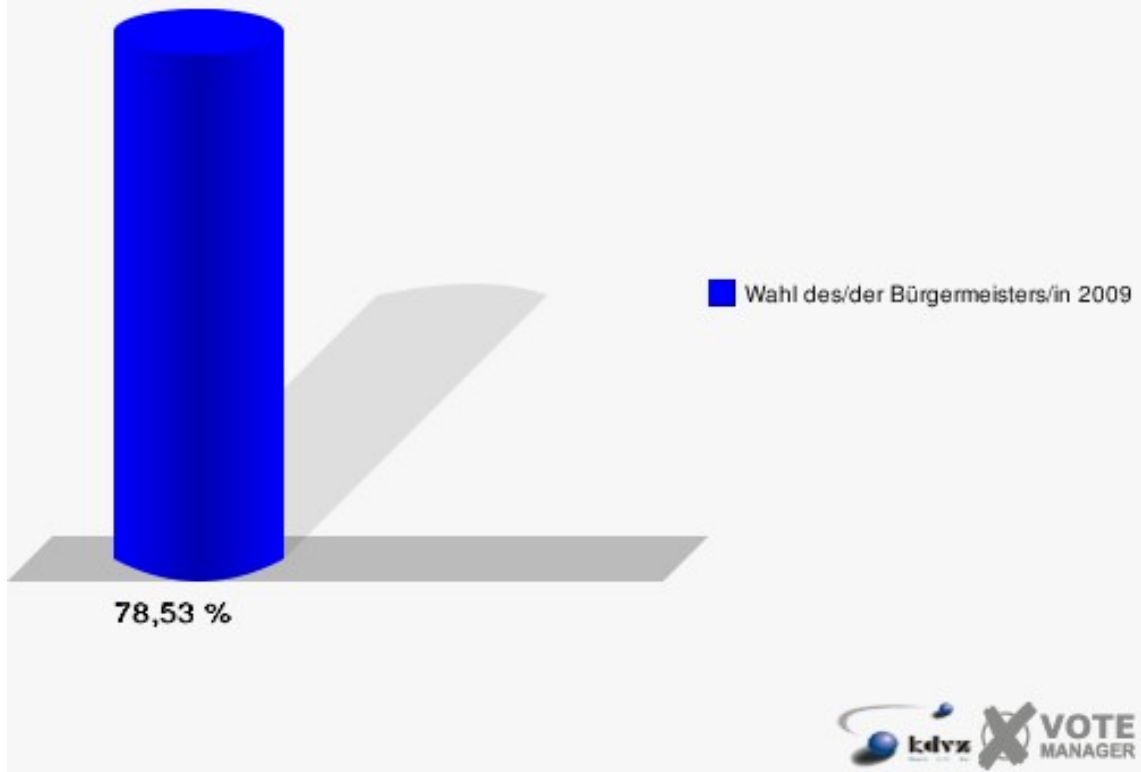
06.2 Schophoven

	Anzahl	Prozent
Wahlberechtigte	177	
Wähler/innen	139	78,53 %
ungültige Stimmen	3	2,16 %
gültige Stimmen	136	97,84 %
Langefeld, FDP	44	32,35 %
Schuster, Einzelbewerber	92	67,65 %



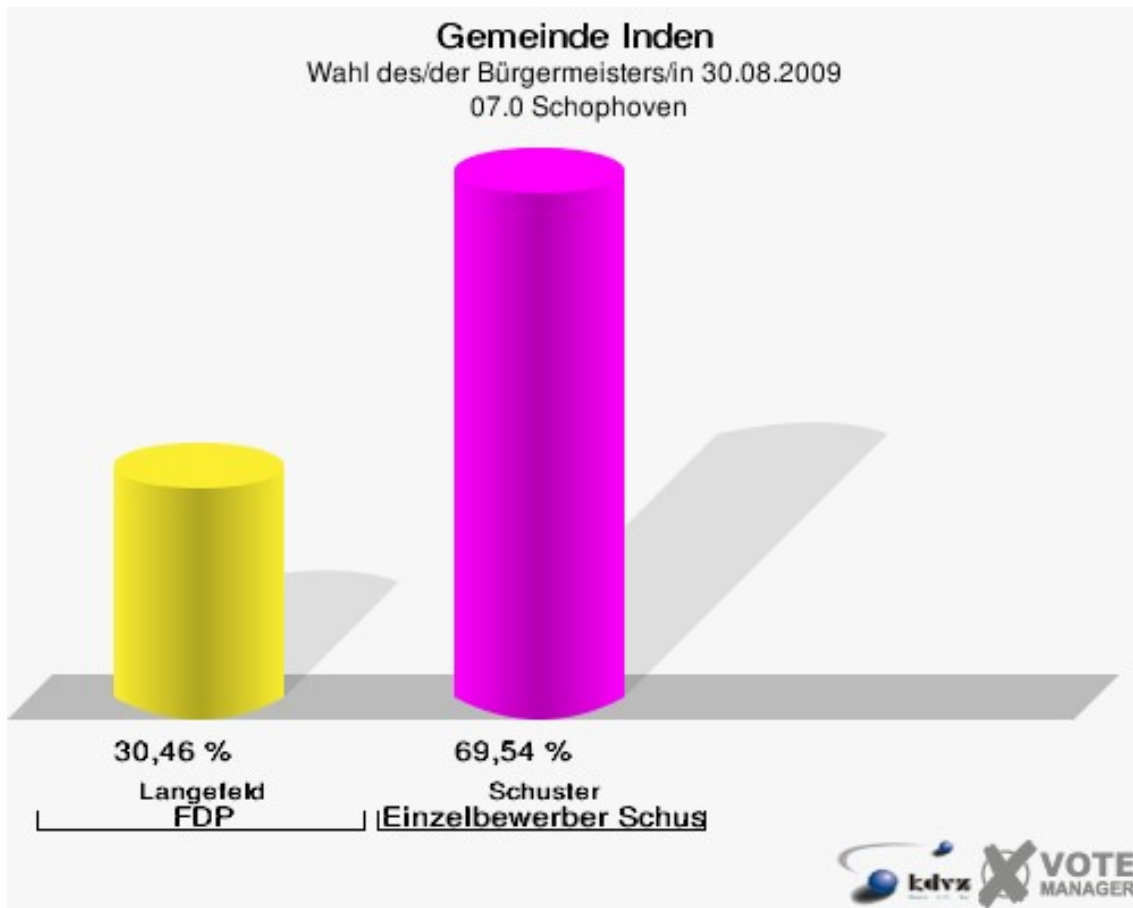
Gemeinde Inden

Wahl des/der Bürgermeisters/in 30.08.2009
Wahlbeteiligung 06.2 Schophoven



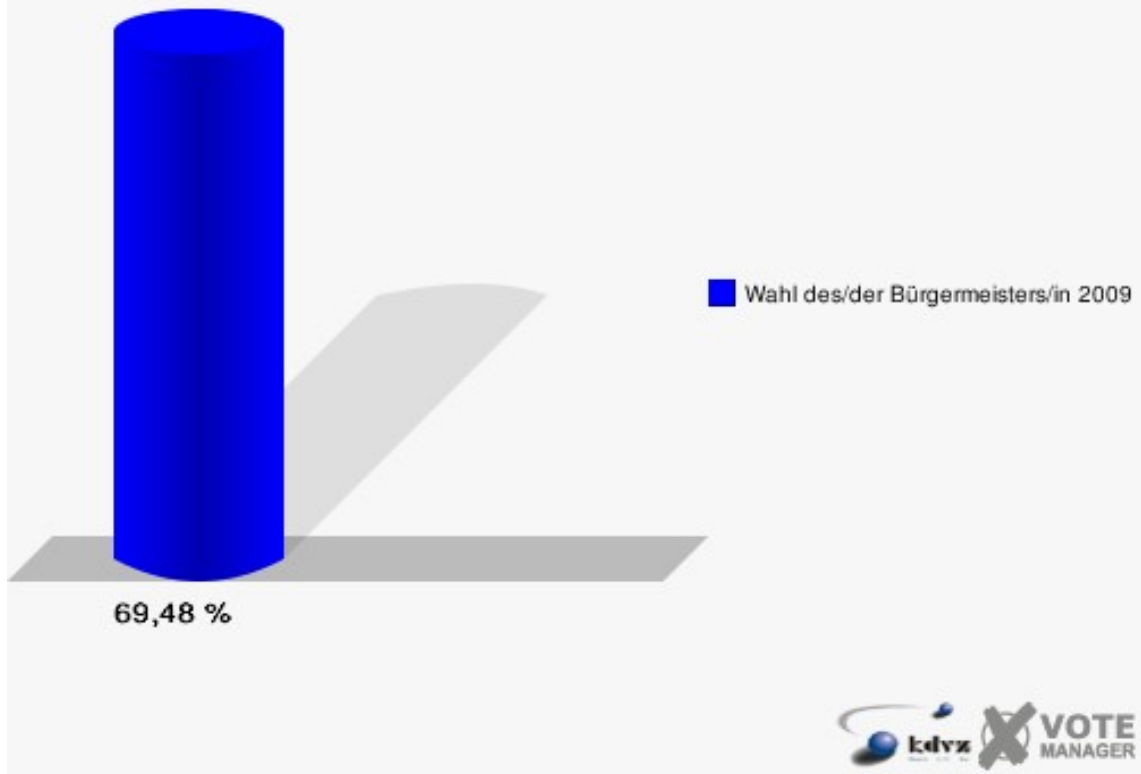
07.0 Schophoven

	Anzahl	Prozent
Wahlberechtigte	462	
Wähler/innen	321	69,48 %
ungültige Stimmen	19	5,92 %
gültige Stimmen	302	94,08 %
Langefeld, FDP	92	30,46 %
Schuster, Einzelbewerber	210	69,54 %



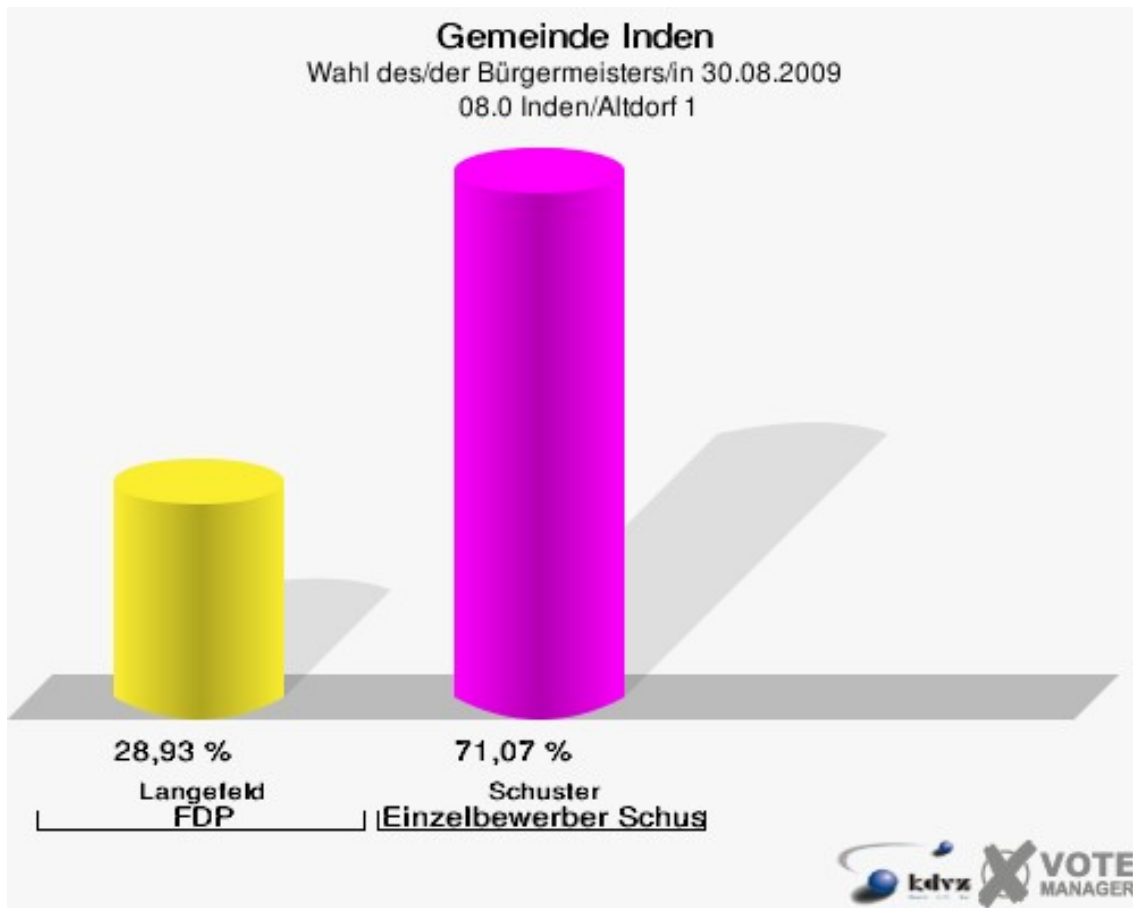
Gemeinde Inden

Wahl des/der Bürgermeisters/in 30.08.2009
Wahlbeteiligung 07.0 Schophoven



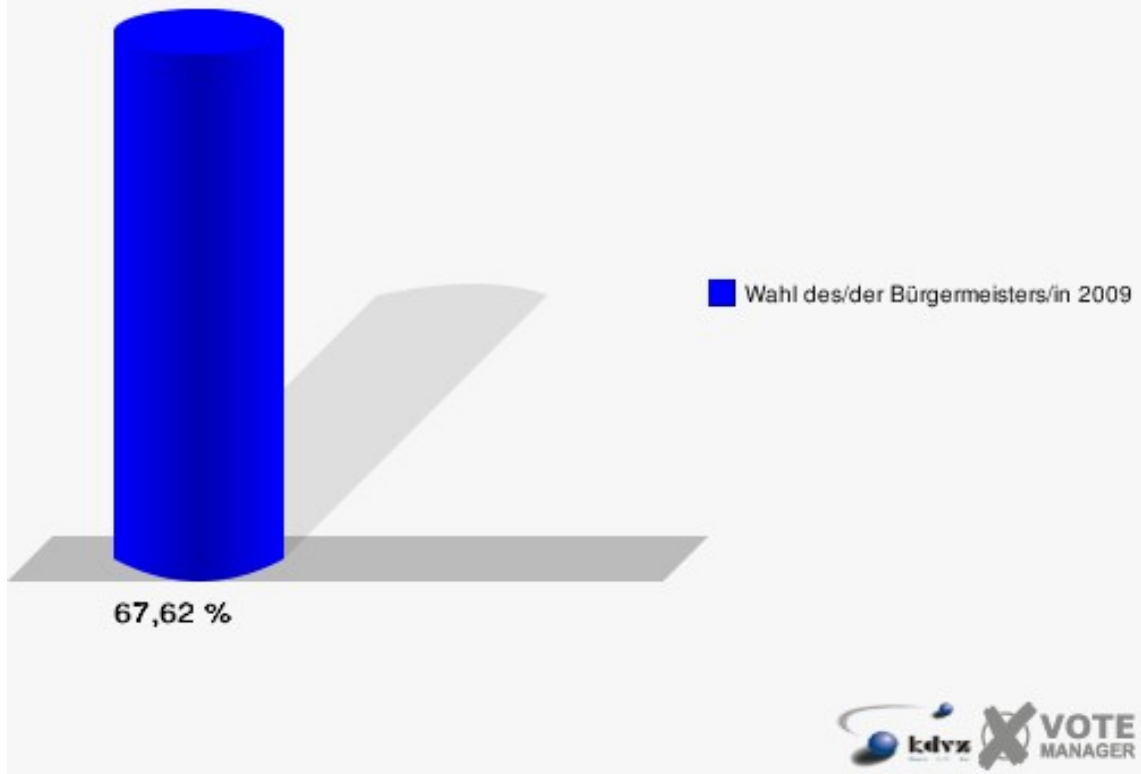
08.0 Inden/Altdorf 1

	Anzahl	Prozent
Wahlberechtigte	383	
Wähler/innen	259	67,62 %
ungültige Stimmen	17	6,56 %
gültige Stimmen	242	93,44 %
Langefeld, FDP	70	28,93 %
Schuster, Einzelbewerber	172	71,07 %



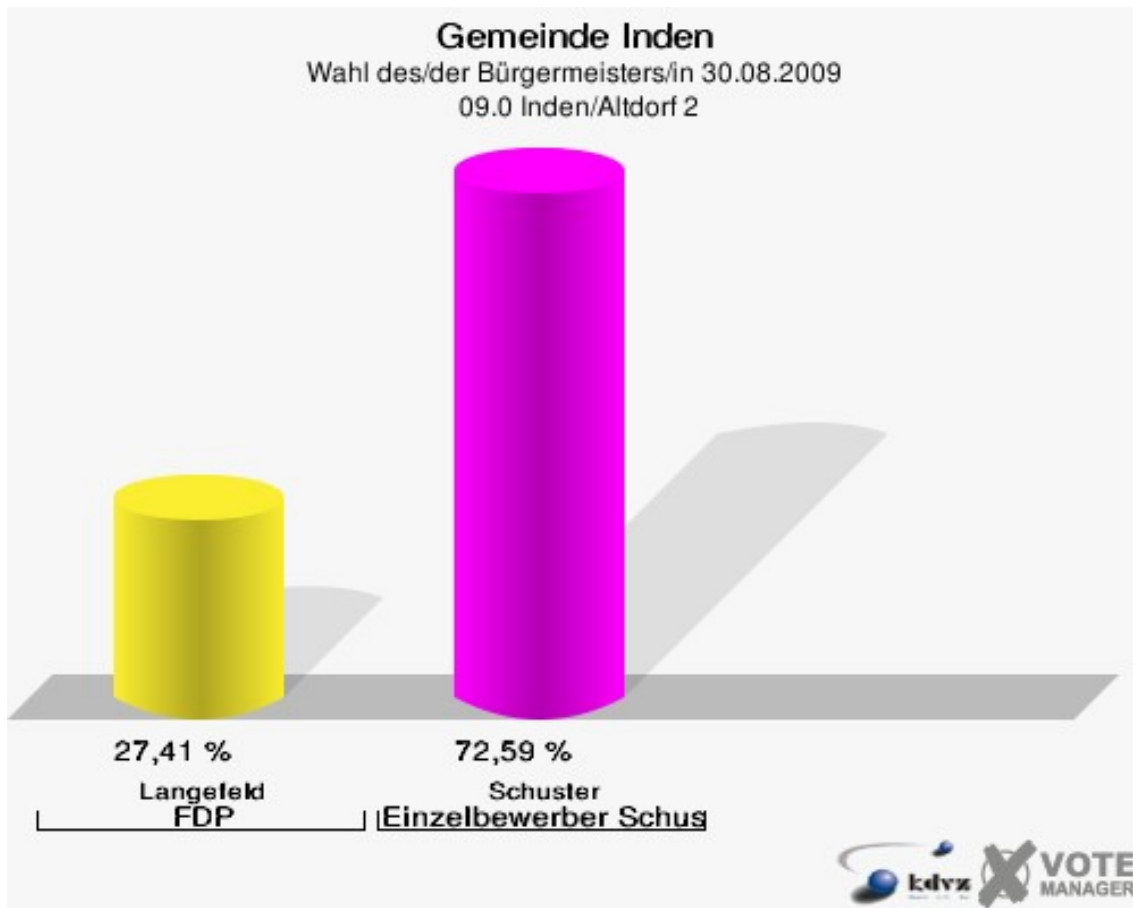
Gemeinde Inden

Wahl des/der Bürgermeisters/in 30.08.2009
Wahlbeteiligung 08.0 Inden/Altdorf 1



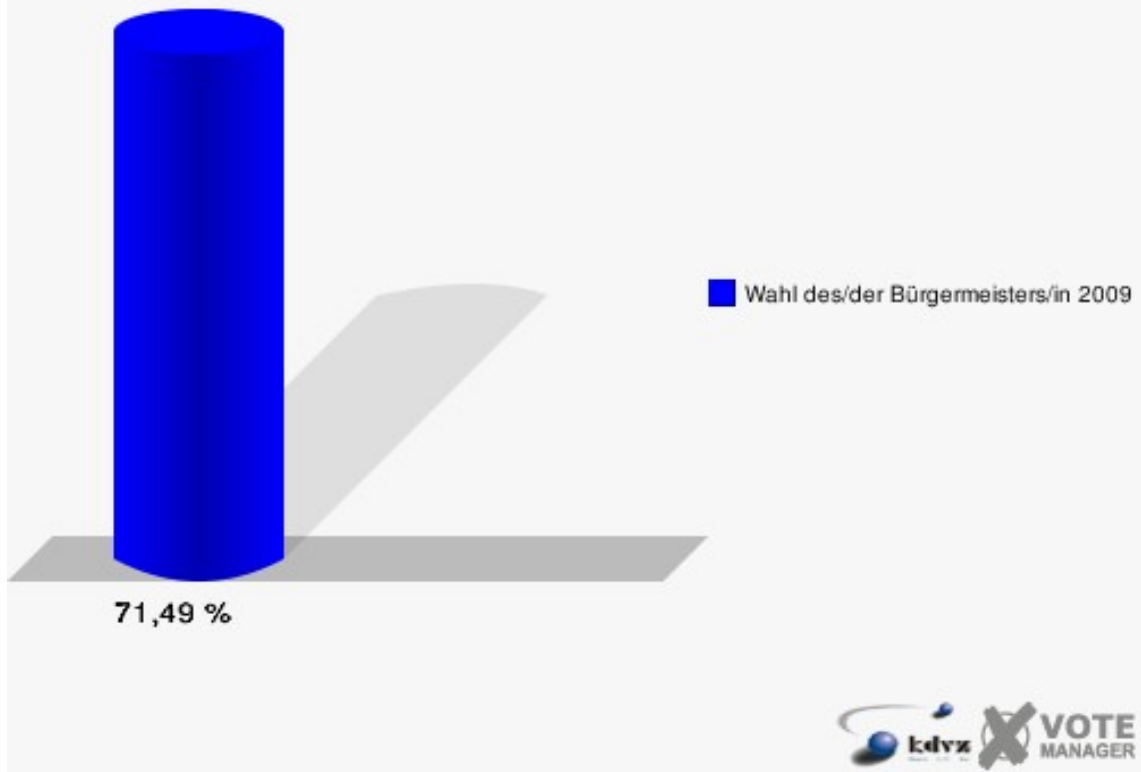
09.0 Inden/Altdorf 2

	Anzahl	Prozent
Wahlberechtigte	470	
Wähler/innen	336	71,49 %
ungültige Stimmen	15	4,46 %
gültige Stimmen	321	95,54 %
Langefeld, FDP	88	27,41 %
Schuster, Einzelbewerber	233	72,59 %



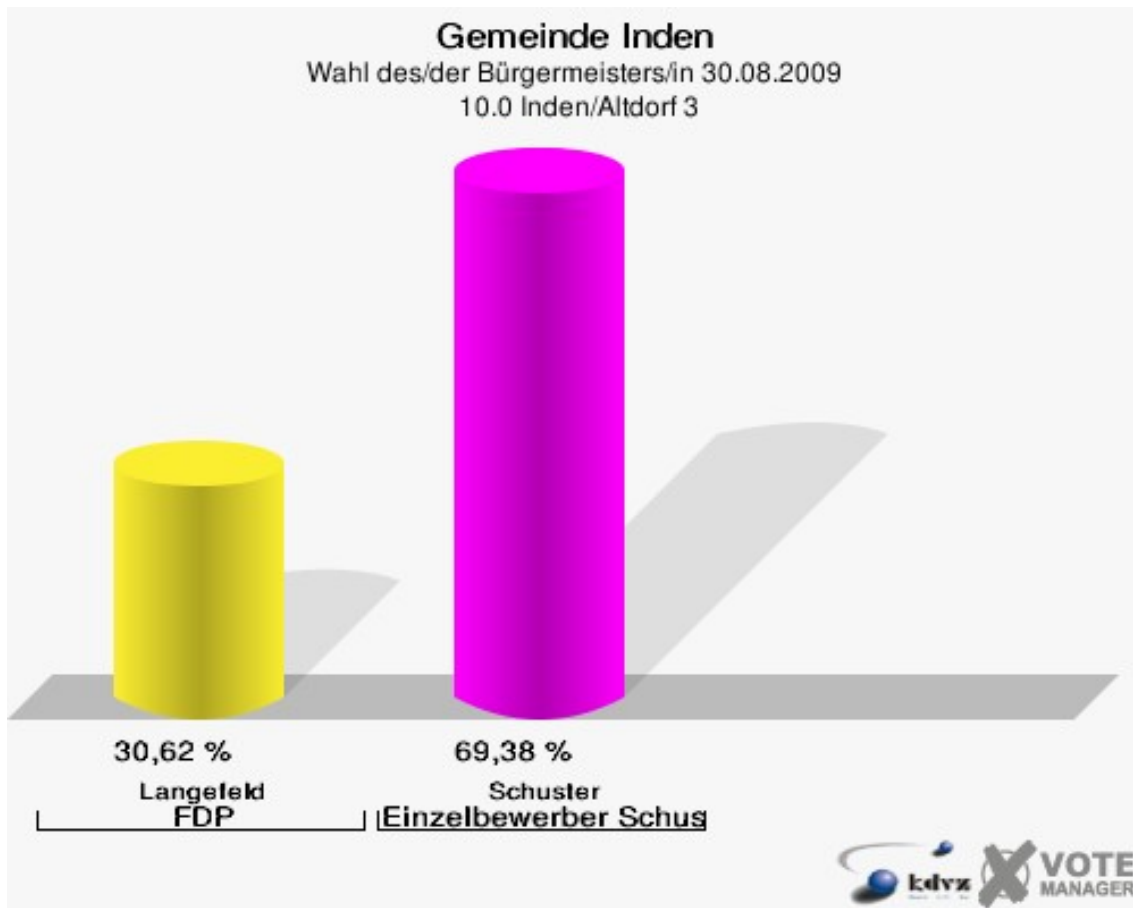
Gemeinde Inden

Wahl des/der Bürgermeisters/in 30.08.2009
Wahlbeteiligung 09.0 Inden/Altdorf 2



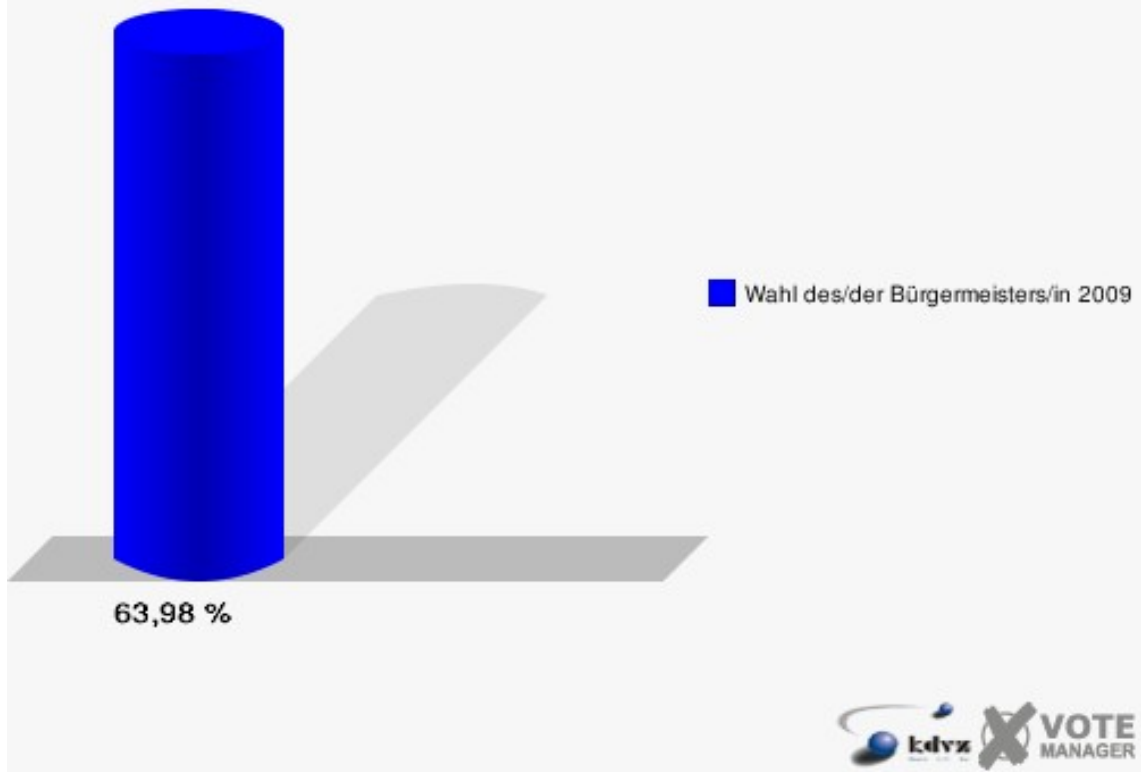
10.0 Inden/Altdorf 3

	Anzahl	Prozent
Wahlberechtigte	508	
Wähler/innen	325	63,98 %
ungültige Stimmen	18	5,54 %
gültige Stimmen	307	94,46 %
Langefeld, FDP	94	30,62 %
Schuster, Einzelbewerber	213	69,38 %



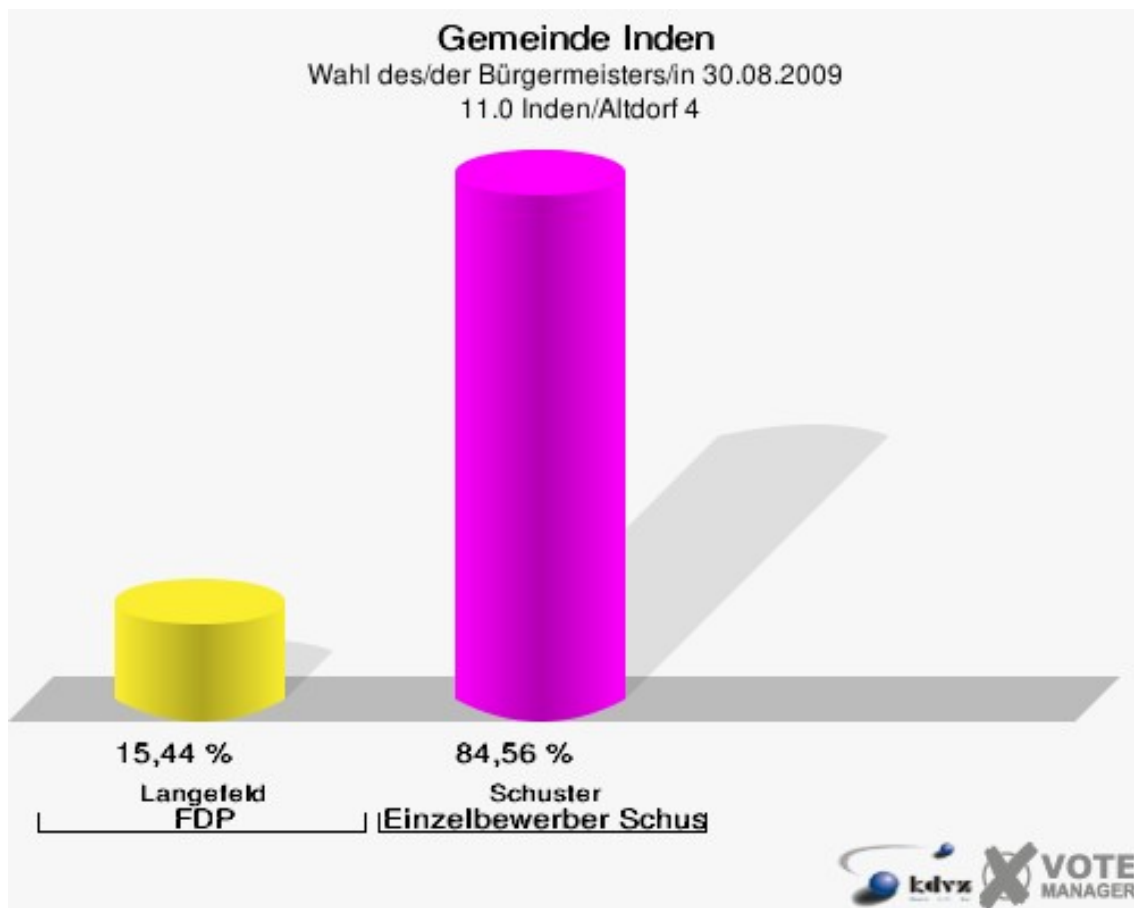
Gemeinde Inden

Wahl des/der Bürgermeisters/in 30.08.2009
Wahlbeteiligung 10.0 Inden/Altdorf 3



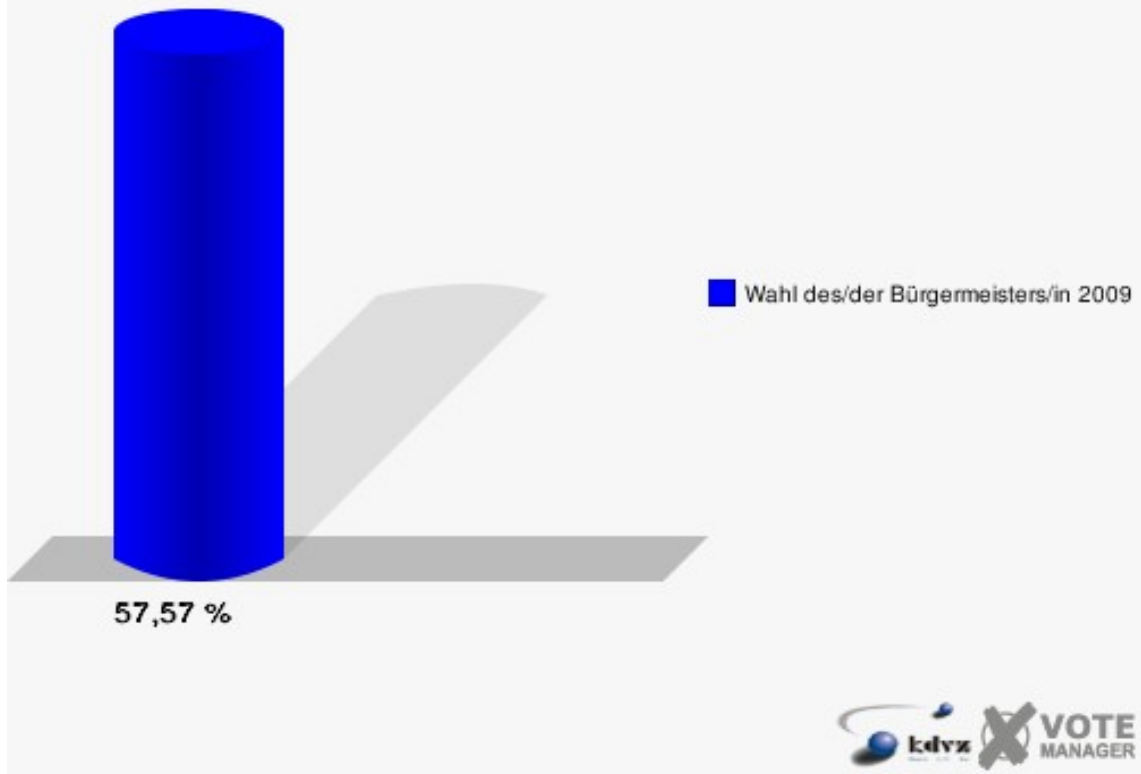
11.0 Inden/Altdorf 4

	Anzahl	Prozent
Wahlberechtigte	535	
Wähler/innen	308	57,57 %
ungültige Stimmen	23	7,47 %
gültige Stimmen	285	92,53 %
Langefeld, FDP	44	15,44 %
Schuster, Einzelbewerber	241	84,56 %



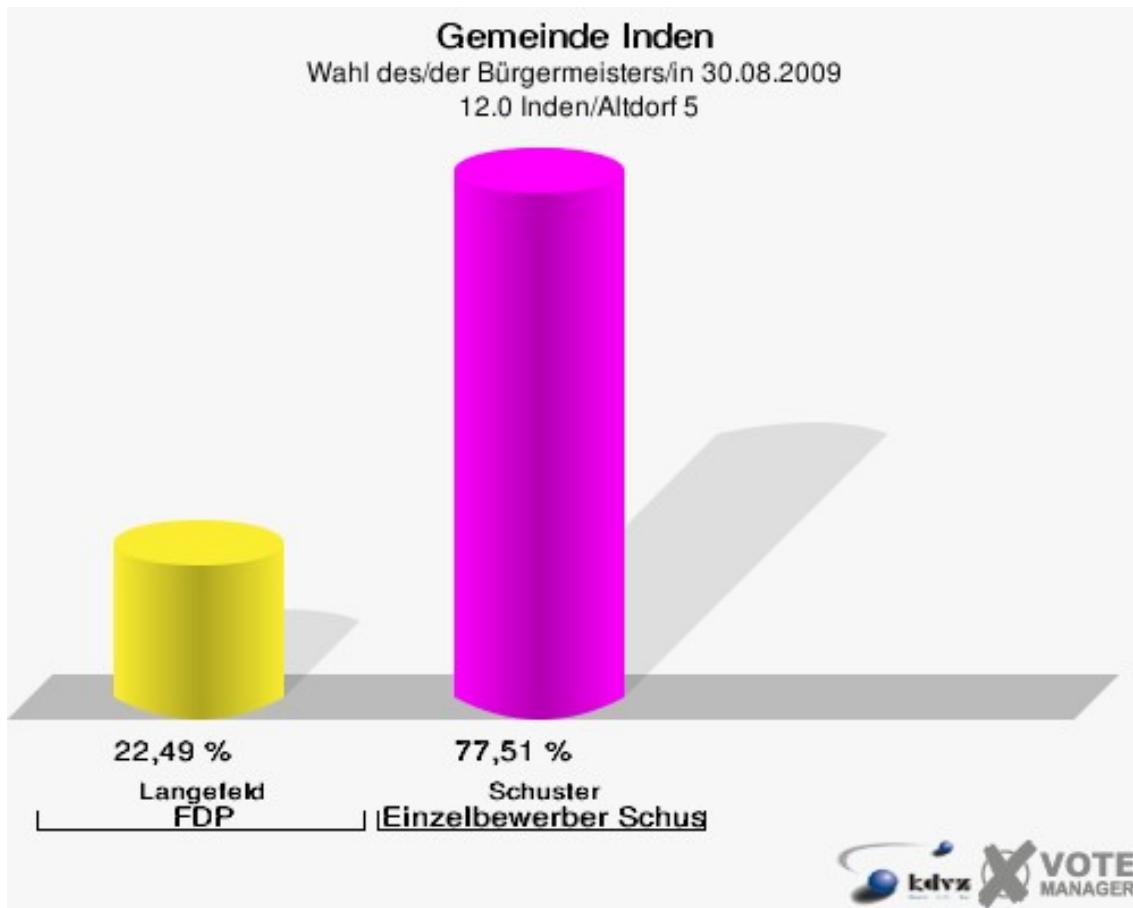
Gemeinde Inden

Wahl des/der Bürgermeisters/in 30.08.2009
Wahlbeteiligung 11.0 Inden/Altdorf 4



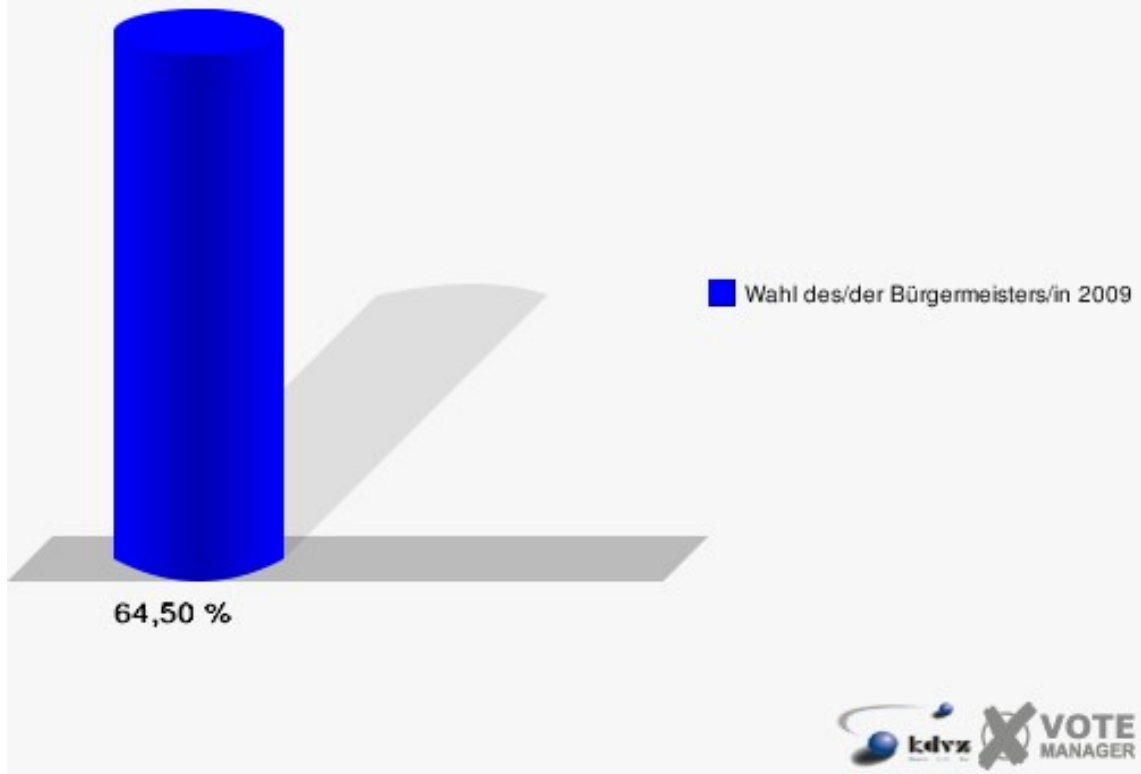
12.0 Inden/Altdorf 5

	Anzahl	Prozent
Wahlberechtigte	538	
Wähler/innen	347	64,50 %
ungültige Stimmen	18	5,19 %
gültige Stimmen	329	94,81 %
Langefeld, FDP	74	22,49 %
Schuster, Einzelbewerber	255	77,51 %



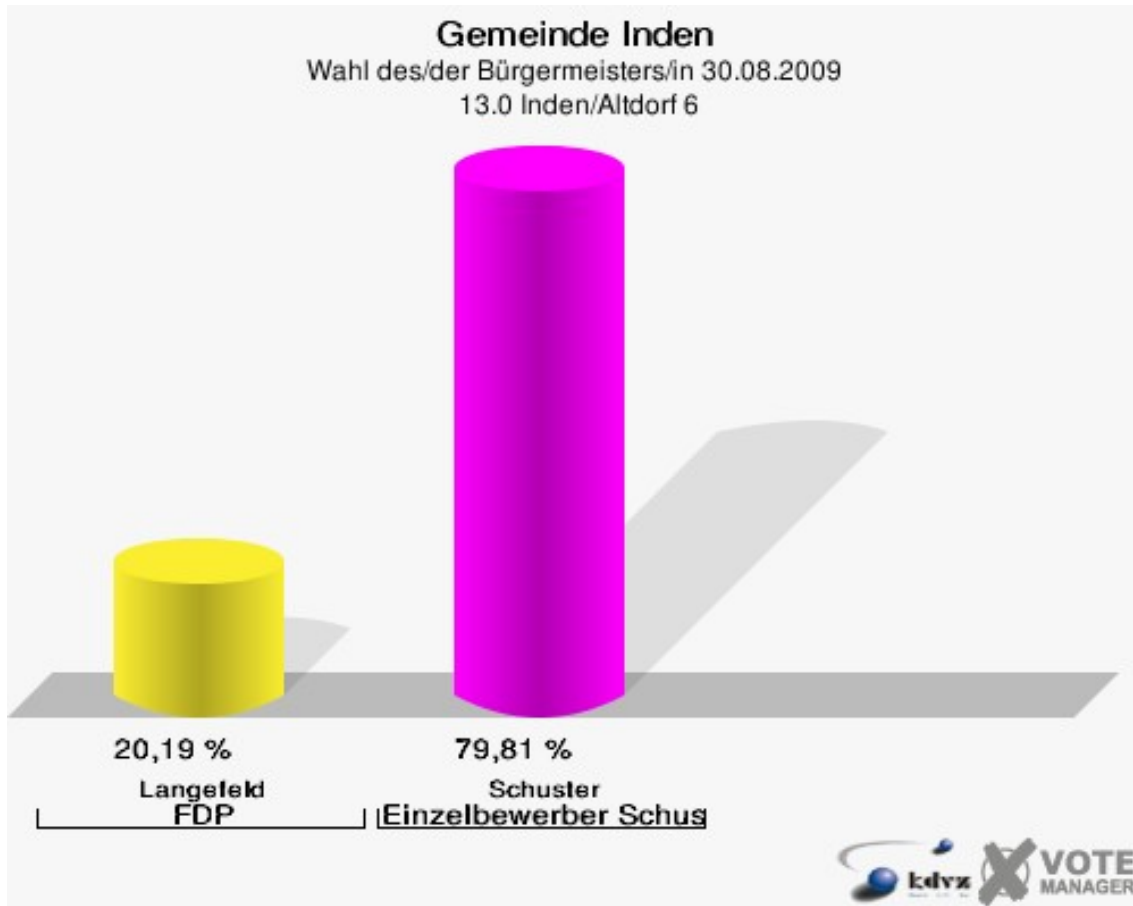
Gemeinde Inden

Wahl des/der Bürgermeisters/in 30.08.2009
Wahlbeteiligung 12.0 Inden/Altdorf 5



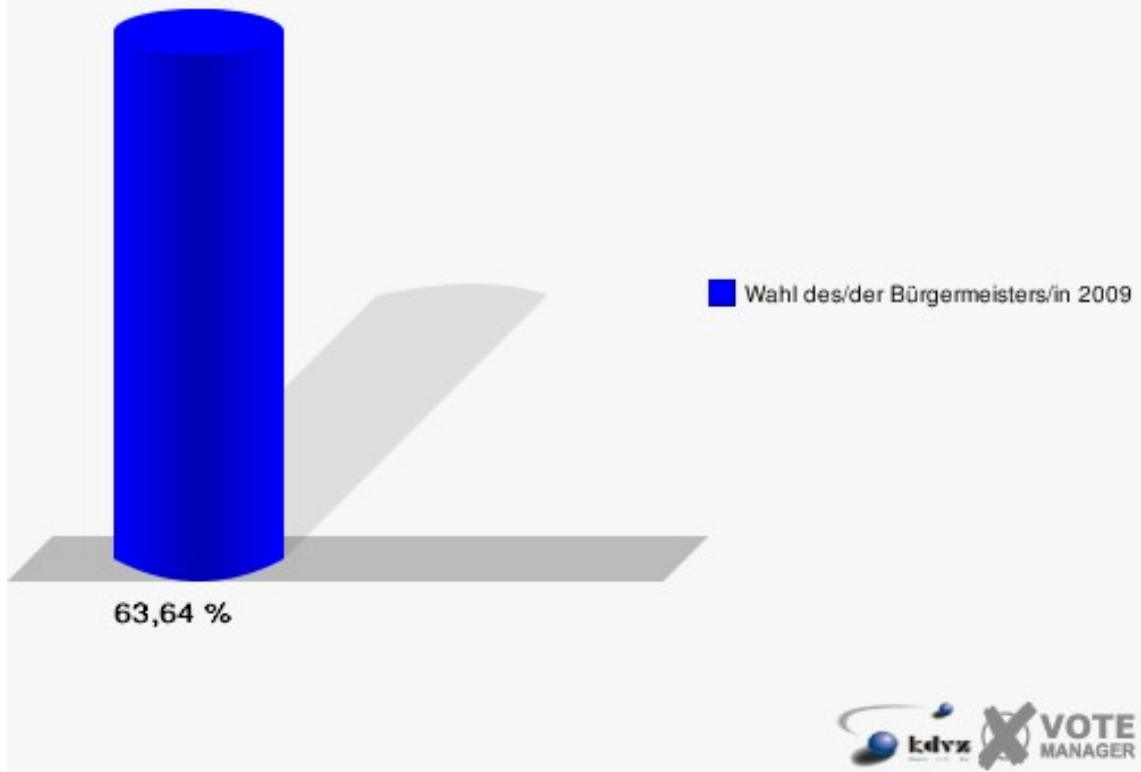
13.0 Inden/Altdorf 6

	Anzahl	Prozent
Wahlberechtigte	352	
Wähler/innen	224	63,64 %
ungültige Stimmen	16	7,14 %
gültige Stimmen	208	92,86 %
Langefeld, FDP	42	20,19 %
Schuster, Einzelbewerber	166	79,81 %



Gemeinde Inden

Wahl des/der Bürgermeisters/in 30.08.2009
Wahlbeteiligung 13.0 Inden/Altdorf 6

















Übersicht Stimmbezirke

Gemeinde Inden
Wahl des/der Bürgermeisters/in 30.08.2009
Zusammenstellung der Ergebnisse nach Stimmbezirken














Stimmbezirk	Wahlbe- rechtigte	Wähler	gültig	Langefeld FDP	Schuster Einzelbewerber
01.0 Frenz	553	388	370	153	217
		70,16 %	95,36 %	41,35 %	58,65 %
02.0 Lamersdorf 1	383	255	241	47	194
		66,58 %	94,51 %	19,50 %	80,50 %
03.0 Lamersdorf 2	418	273	253	71	182
		65,31 %	92,67 %	28,06 %	71,94 %
04.0 Lucherberg Tal	383	233	199	60	139
		60,84 %	85,41 %	30,15 %	69,85 %
05.0 Lucherberg Berg	464	296	277	108	169
		63,79 %	93,58 %	38,99 %	61,01 %
06.1 Pier	158	89	82	35	47
		56,33 %	92,13 %	42,68 %	57,32 %
06.2 Schophoven	177	139	136	44	92
		78,53 %	97,84 %	32,35 %	67,65 %
07.0 Schophoven	462	321	302	92	210
		69,48 %	94,08 %	30,46 %	69,54 %
08.0 Inden/Altdorf 1	383	259	242	70	172
		67,62 %	93,44 %	28,93 %	71,07 %
09.0 Inden/Altdorf 2	470	336	321	88	233
		71,49 %	95,54 %	27,41 %	72,59 %
10.0 Inden/Altdorf 3	508	325	307	94	213
		63,98 %	94,46 %	30,62 %	69,38 %

Stimmbezirk	Wahlbe- rechtigte	Wähler	gültig	Langefeld FDP	Schuster Einzelbewerber
11.0 Inden/Altdorf 4	535	308	285	44	241
		57,57 %	92,53 %	15,44 %	84,56 %
12.0 Inden/Altdorf 5	538	347	329	74	255
		64,50 %	94,81 %	22,49 %	77,51 %
13.0 Inden/Altdorf 6	352	224	208	42	166
		63,64 %	92,86 %	20,19 %	79,81 %
Gemeinde Inden	5.784	3.793	3.552	1.022	2.530
		65,58 %	93,65 %	28,77 %	71,23 %

Gemeinde Inden
Wahl des/der Bürgermeisters/in 30.08.2009
Langefeld, FDP, Ergebnis
Stimmbezirk-Übersicht

06.1 Pier	42,68 %	
01.0 Frenz	41,35 %	
05.0 Lucherberg Berg	38,99 %	
06.2 Schophoven	32,35 %	
10.0 Inden/Altdorf 3	30,62 %	
07.0 Schophoven	30,46 %	
04.0 Lucherberg Tal	30,15 %	
08.0 Inden/Altdorf 1	28,93 %	
03.0 Lamersdorf 2	28,06 %	
09.0 Inden/Altdorf 2	27,41 %	
12.0 Inden/Altdorf 5	22,49 %	
13.0 Inden/Altdorf 6	20,19 %	
02.0 Lamersdorf 1	19,50 %	
11.0 Inden/Altdorf 4	15,44 %	

Gemeinde Inden
Wahl des/der Bürgermeisters/in 30.08.2009
Schuster, Einzelbewerber, Ergebnis
Stimmbezirk-Übersicht

11.0 Inden/Altdorf 4	84,56 %	
02.0 Lamersdorf 1	80,50 %	
13.0 Inden/Altdorf 6	79,81 %	
12.0 Inden/Altdorf 5	77,51 %	
09.0 Inden/Altdorf 2	72,59 %	
03.0 Lamersdorf 2	71,94 %	
08.0 Inden/Altdorf 1	71,07 %	
04.0 Lucherberg Tal	69,85 %	
07.0 Schophoven	69,54 %	
10.0 Inden/Altdorf 3	69,38 %	
06.2 Schophoven	67,65 %	
05.0 Lucherberg Berg	61,01 %	
01.0 Frenz	58,65 %	
06.1 Pier	57,32 %	