

Wahlbuch
Kommunalwahlen
30.08.2009
Oberbergischer Kreis
Herausgegeben am 04.10.2016

Inhaltsverzeichnis

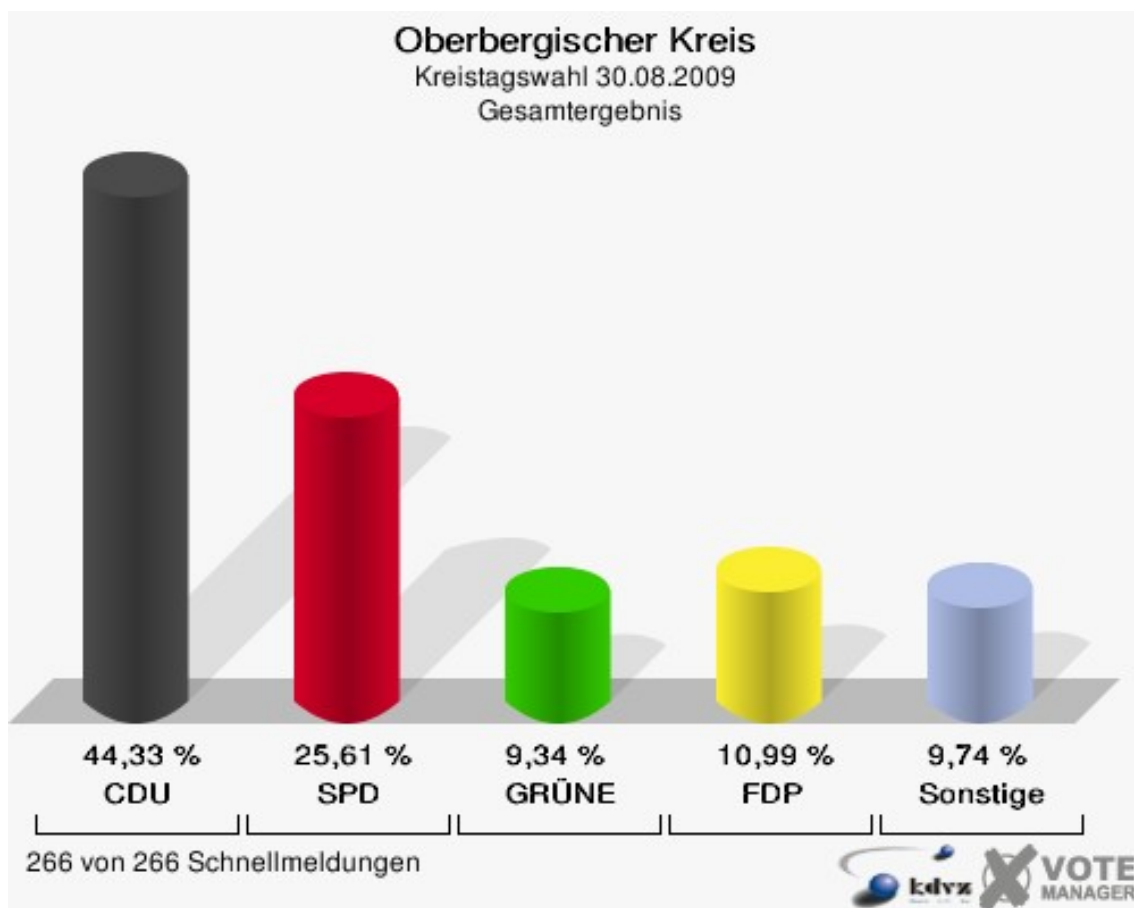
Kreistagswahl	1
Oberbergischer Kreis	1
Gemeinden	6
Stadt Bergneustadt	6
Gemeinde Engelskirchen	8
Stadt Gummersbach	10
Schloss-Stadt Hückeswagen	12
Gemeinde Lindlar	14
Gemeinde Marienheide	16
Gemeinde Morsbach	18
Gemeinde Nümbrecht	20
Stadt Radevormwald	22
Gemeinde Reichshof	24
Stadt Waldbröl	26
Stadt Wiehl	28
Hansestadt Wipperfürth	30
Übersicht Gemeinden	32
Kreiswahlbezirke	35
01 - Bergneustadt 1	35
02 - Bergneustadt 2	37
03 - Engelskirchen 1	39
04 - Engelskirchen 2	41
05 - Gummersbach 1	43
06 - Gummersbach 2	45
07 - Gummersbach 3	47
08 - Gummersbach 4	49
09 - Gummersbach 5	51
10 - Hückeswagen 1	53
11 - Hückeswagen 2	55
12 - Lindlar 1	57
13 - Lindlar 2	59
14 - Marienheide	61
15 - Morsbach	63
16 - Nümbrecht 1	65
17 - Nümbrecht 2	67
18 - Radevormwald 1	69
19 - Radevormwald 2	71
20 - Reichshof 1	73
21 - Reichshof 2	75
22 - Waldbröl 1	77
23 - Waldbröl 2	79

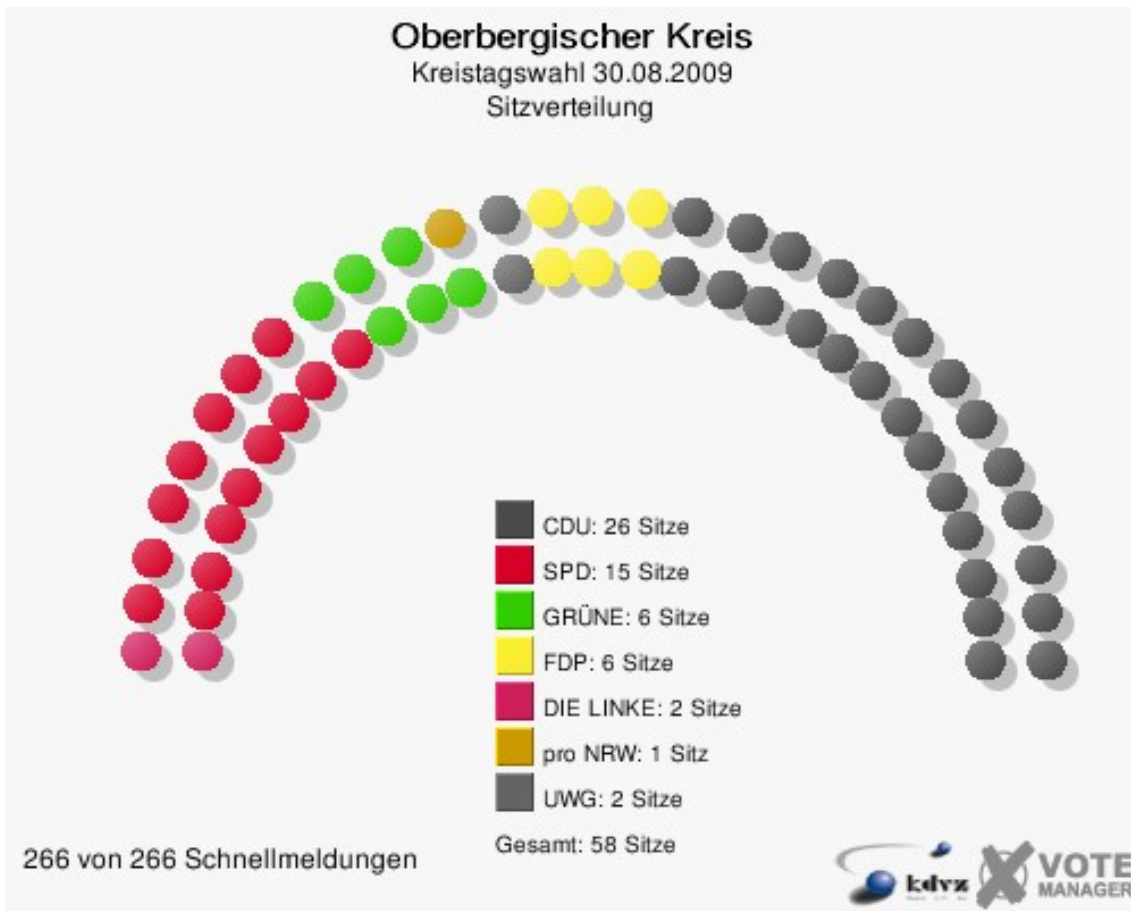
24 - Wiehl 1	81
25 - Wiehl 2	83
26 - Wipperfürth 1	85
27 - Wipperfürth 2	87
Übersicht Kreiswahlbezirke	89
Wahl des/der Landrats/Landrätin	95
Oberbergischer Kreis	95
Gemeinden	97
Stadt Bergneustadt	97
Gemeinde Engelskirchen	99
Stadt Gummersbach	101
Schloss-Stadt Hückeswagen	103
Gemeinde Lindlar	105
Gemeinde Marienheide	107
Gemeinde Morsbach	109
Gemeinde Nümbrecht	111
Stadt Radevormwald	113
Gemeinde Reichshof	115
Stadt Waldbröl	117
Stadt Wiehl	119
Hansestadt Wipperfürth	121
Übersicht Gemeinden	123
Kreiswahlbezirke	128
01 - Bergneustadt 1	128
02 - Bergneustadt 2	130
03 - Engelskirchen 1	132
04 - Engelskirchen 2	134
05 - Gummersbach 1	136
06 - Gummersbach 2	138
07 - Gummersbach 3	140
08 - Gummersbach 4	142
09 - Gummersbach 5	144
10 - Hückeswagen 1	146
11 - Hückeswagen 2	148
12 - Lindlar 1	150
13 - Lindlar 2	152
14 - Marienheide	154
15 - Morsbach	156
16 - Nümbrecht 1	158
17 - Nümbrecht 2	160
18 - Radevormwald 1	162
19 - Radevormwald 2	164

20 - Reichshof 1	166
21 - Reichshof 2	168
22 - Waldbröl 1	170
23 - Waldbröl 2	172
24 - Wiehl 1	174
25 - Wiehl 2	176
26 - Wipperfürth 1	178
27 - Wipperfürth 2	180
Übersicht Kreiswahlbezirke	182

Kreistagswahl Oberbergischer Kreis

	Anzahl	Prozent
Wahlberechtigte	225.045	
Wähler/innen	120.981	53,76 %
ungültige Stimmen	1.781	1,47 %
gültige Stimmen	119.200	98,53 %
CDU	52.846	44,33 %
SPD	30.528	25,61 %
GRÜNE	11.132	9,34 %
FDP	13.096	10,99 %
DIE LINKE	3.802	3,19 %
ödp	214	0,18 %
pro NRW	2.167	1,82 %
UWG	4.513	3,79 %
FWO	902	0,76 %





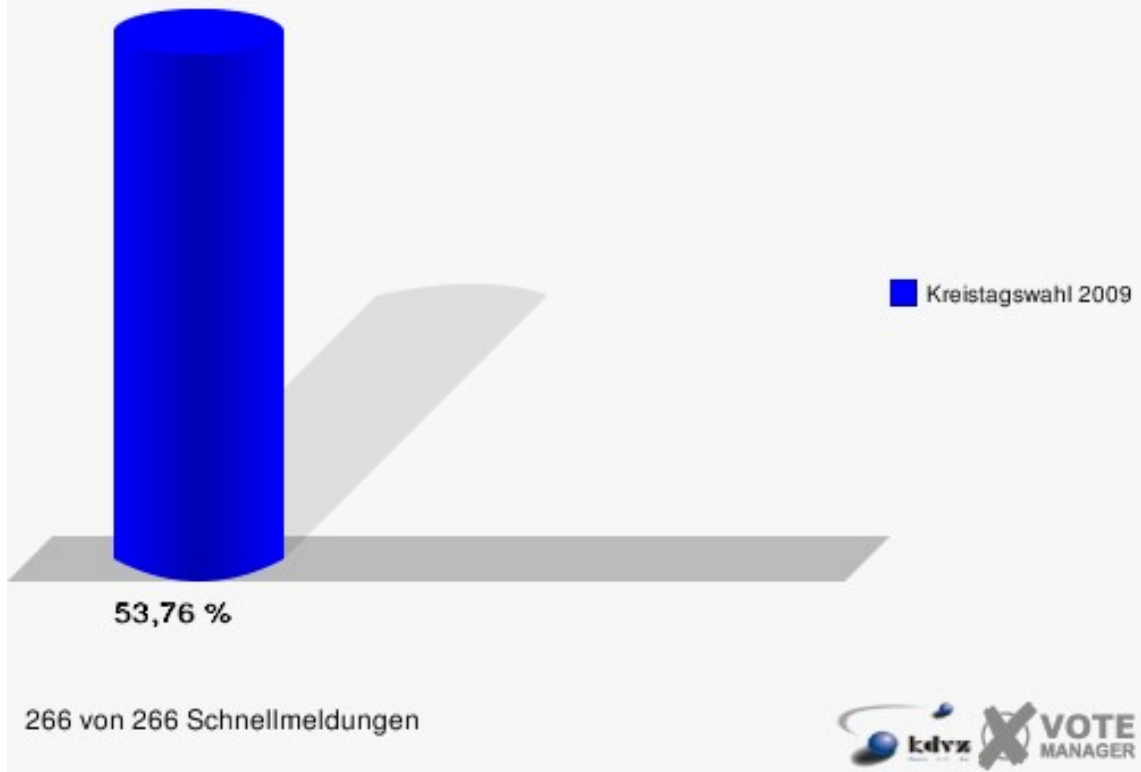
Folgende Kandidaten wurden gewählt:

Partei	Kandidat	Mandat
CDU	Hünermund, Bruno	Direktmandat im Wahlbezirk 01
CDU	Mertens, Hans Helmut	Direktmandat im Wahlbezirk 02
CDU	Heß, Norbert	Direktmandat im Wahlbezirk 04
CDU	Frackenpohl-Hunscher, Bärbel	Direktmandat im Wahlbezirk 05
CDU	Langusch, Harald	Direktmandat im Wahlbezirk 06
CDU	Bubenzler, Tim	Direktmandat im Wahlbezirk 07
CDU	Kleine, Jürgen	Direktmandat im Wahlbezirk 08
CDU	Marquardt, Jürgen	Direktmandat im Wahlbezirk 09
CDU	Hücker, Manfred	Direktmandat im Wahlbezirk 10
CDU	Biesenbach, Peter	Direktmandat im Wahlbezirk 11
CDU	Schmitz, Wilhelm	Direktmandat im Wahlbezirk 12
CDU	Werner, Gerd	Direktmandat im Wahlbezirk 13

CDU	Hüttenmeister, Monika	Direktmandat im Wahlbezirk 14
CDU	Stricker, Günter	Direktmandat im Wahlbezirk 15
CDU	Holländer-Pracejus, Elke	Direktmandat im Wahlbezirk 16
CDU	Löttgen, Bodo	Direktmandat im Wahlbezirk 17
CDU	Viebach, David Christian	Direktmandat im Wahlbezirk 18
CDU	Schäfer, Rolf	Direktmandat im Wahlbezirk 19
CDU	Osterberg, Axel	Direktmandat im Wahlbezirk 20
CDU	Gries, Hans-Otto	Direktmandat im Wahlbezirk 21
CDU	Flosbach, Klaus-Peter	Direktmandat im Wahlbezirk 22
CDU	Höfer, Monika	Direktmandat im Wahlbezirk 23
CDU	Bödecker, Larissa	Direktmandat im Wahlbezirk 24
CDU	Bauer, Corinna	Direktmandat im Wahlbezirk 25
CDU	Ahus, Margarete	Direktmandat im Wahlbezirk 26
CDU	Stefer, Michael	Direktmandat im Wahlbezirk 27
SPD	Schuchardt-Kaganietz, Doris	Direktmandat im Wahlbezirk 03
SPD	Wurth, Ralf Michael	Reservelistenplatz 1
SPD	Mahler, Ursula	Reservelistenplatz 2
SPD	Konzelmann, Thorsten	Reservelistenplatz 3
SPD	Rogowski, Jürgen Paul	Reservelistenplatz 5
SPD	Engelmeier-Heite, Michaela Barbara	Reservelistenplatz 6
SPD	Beucher, Friedhelm Julius	Reservelistenplatz 7
SPD	Hastenrath, Christoph Malte	Reservelistenplatz 8
SPD	Dreiner-Wirz, Manfred Jürgen	Reservelistenplatz 9
SPD	Theuer, Annelie	Reservelistenplatz 10

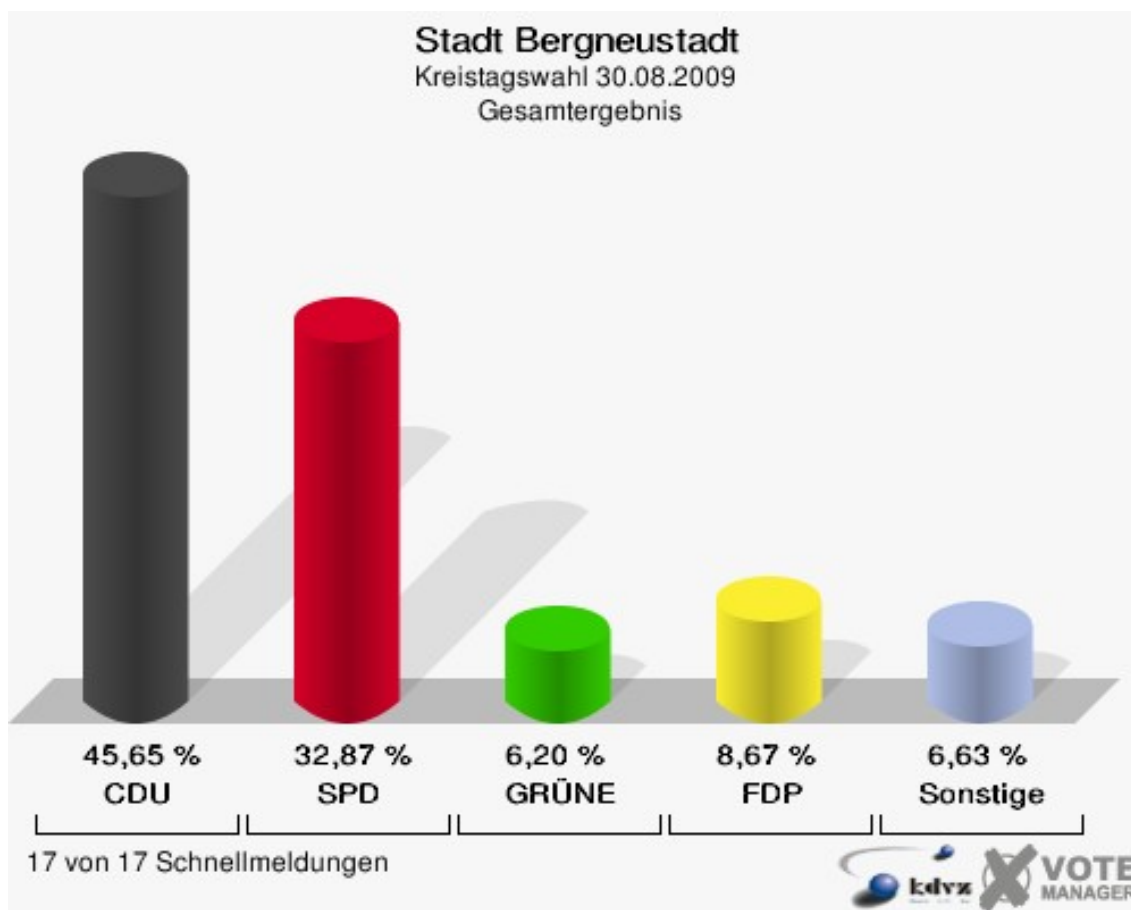
SPD	Jung, Udo Jakob	Reservelistenplatz 11
SPD	Borner, Kurt Hugo	Reservelistenplatz 12
SPD	Stahl, Wilhelm	Reservelistenplatz 13
SPD	Schramm, Karl-Heinz	Reservelistenplatz 14
SPD	Mederlet, Frank Eugen	Reservelistenplatz 15
GRÜNE	Hein, Claudia	Reservelistenplatz 1
GRÜNE	Schäfer, Helmut	Reservelistenplatz 2
GRÜNE	Klein, Jan-Hendrik	Reservelistenplatz 3
GRÜNE	Vogel, Angelika	Reservelistenplatz 4
GRÜNE	Grafflage, Jürgen	Reservelistenplatz 5
GRÜNE	Prößler, Heike Anne	Reservelistenplatz 6
FDP	Müller, Reinhold	Reservelistenplatz 1
FDP	Dr. Wilke, Friedrich	Reservelistenplatz 2
FDP	Hähn, Birgit	Reservelistenplatz 3
FDP	Hoster, Jan Kristian	Reservelistenplatz 4
FDP	Albowitz-Freytag, Ina	Reservelistenplatz 5
FDP	vonPolheim, Jörg	Reservelistenplatz 6
DIE LINKE	Simeth, Jürgen	Reservelistenplatz 1
DIE LINKE	Lang, Michael	Reservelistenplatz 2
pro NRW	Schäfer, Udo	Reservelistenplatz 1
UWG	Vach, Karl Heinz	Reservelistenplatz 1
UWG	Giebeler, Paul Werner	Reservelistenplatz 2

Oberbergischer Kreis
Kreistagswahl 30.08.2009
Wahlbeteiligung Gesamtergebnis

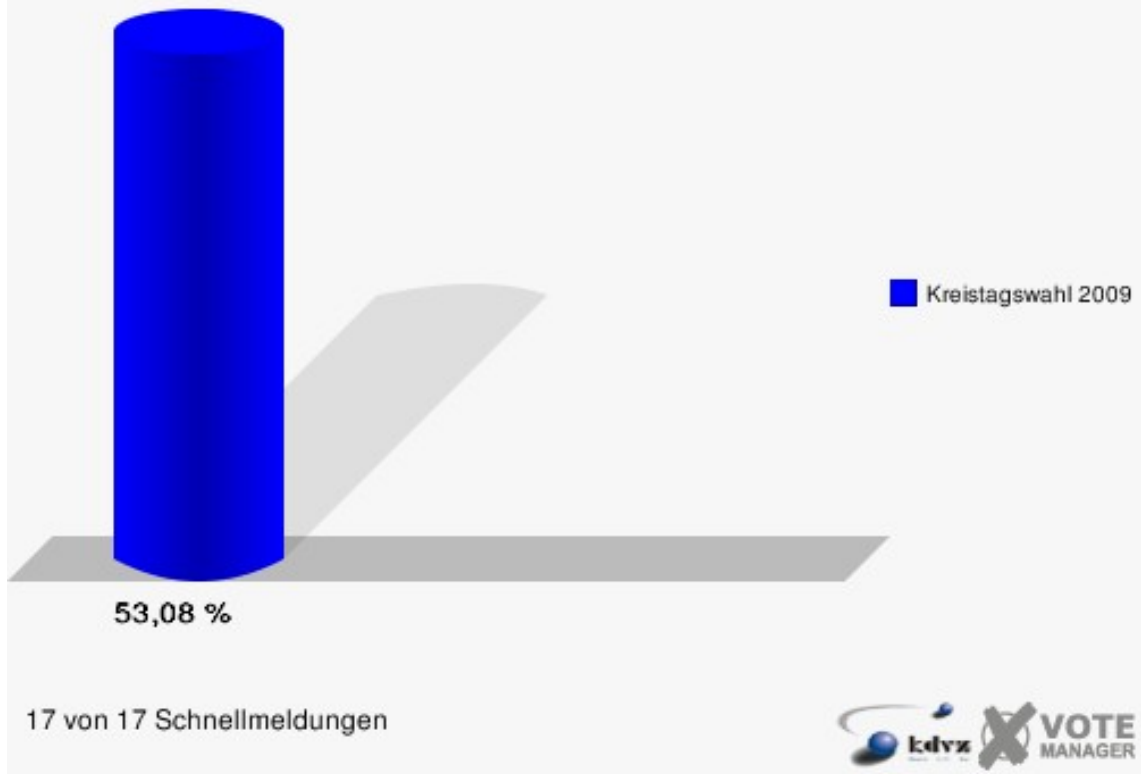


Gemeinden Stadt Bergneustadt

	Anzahl	Prozent
Wahlberechtigte	14.440	
Wähler/innen	7.665	53,08 %
ungültige Stimmen	98	1,28 %
gültige Stimmen	7.567	98,72 %
CDU	3.454	45,65 %
SPD	2.487	32,87 %
GRÜNE	469	6,20 %
FDP	656	8,67 %
DIE LINKE	178	2,35 %
ödp	0	0,00 %
pro NRW	98	1,30 %
UWG	164	2,17 %
FWO	61	0,81 %



Stadt Bergneustadt
Kreistagswahl 30.08.2009
Wahlbeteiligung Gesamtergebnis

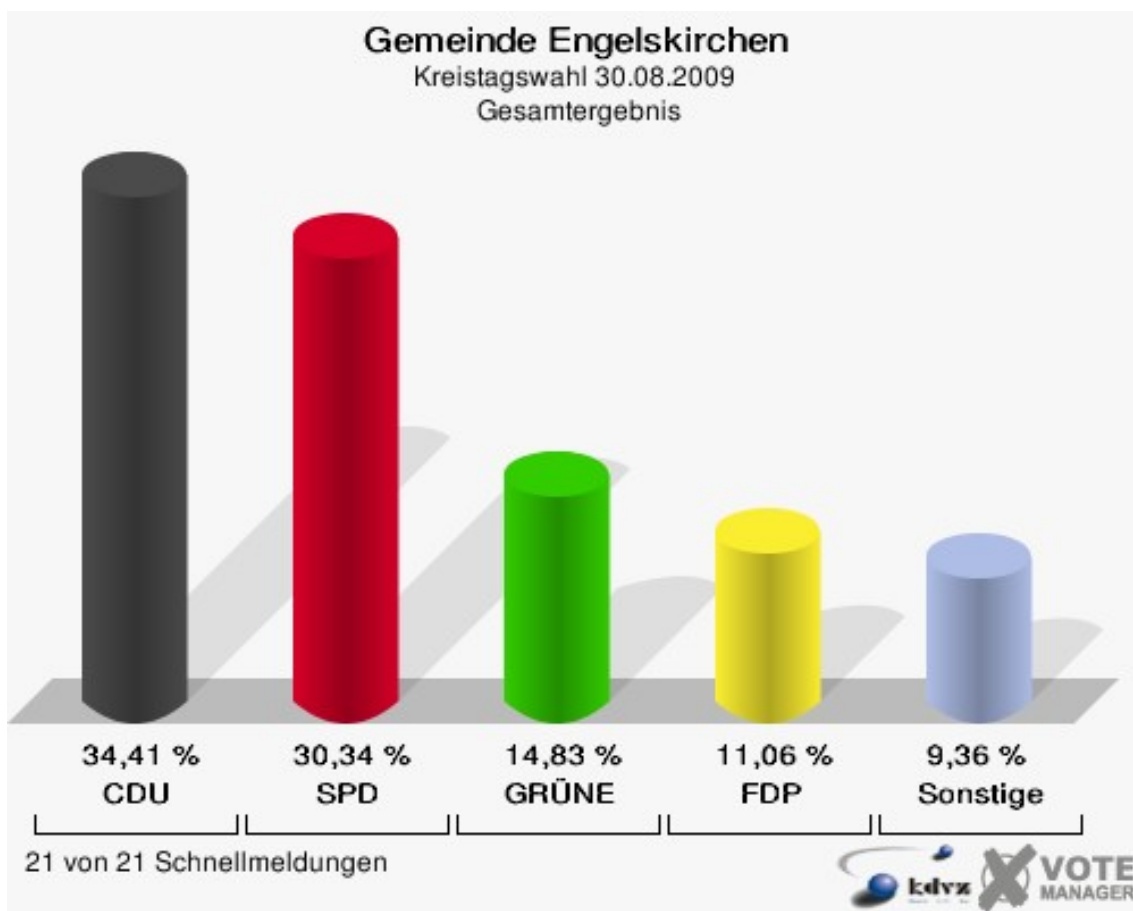


17 von 17 Schnellmeldungen




Gemeinde Engelskirchen

	Anzahl	Prozent
Wahlberechtigte	16.186	
Wähler/innen	9.913	61,24 %
ungültige Stimmen	131	1,32 %
gültige Stimmen	9.782	98,68 %
CDU	3.366	34,41 %
SPD	2.968	30,34 %
GRÜNE	1.451	14,83 %
FDP	1.082	11,06 %
DIE LINKE	337	3,45 %
ödp	0	0,00 %
pro NRW	99	1,01 %
UWG	454	4,64 %
FWO	25	0,26 %



Gemeinde Engelskirchen
Kreistagswahl 30.08.2009
Wahlbeteiligung Gesamtergebnis

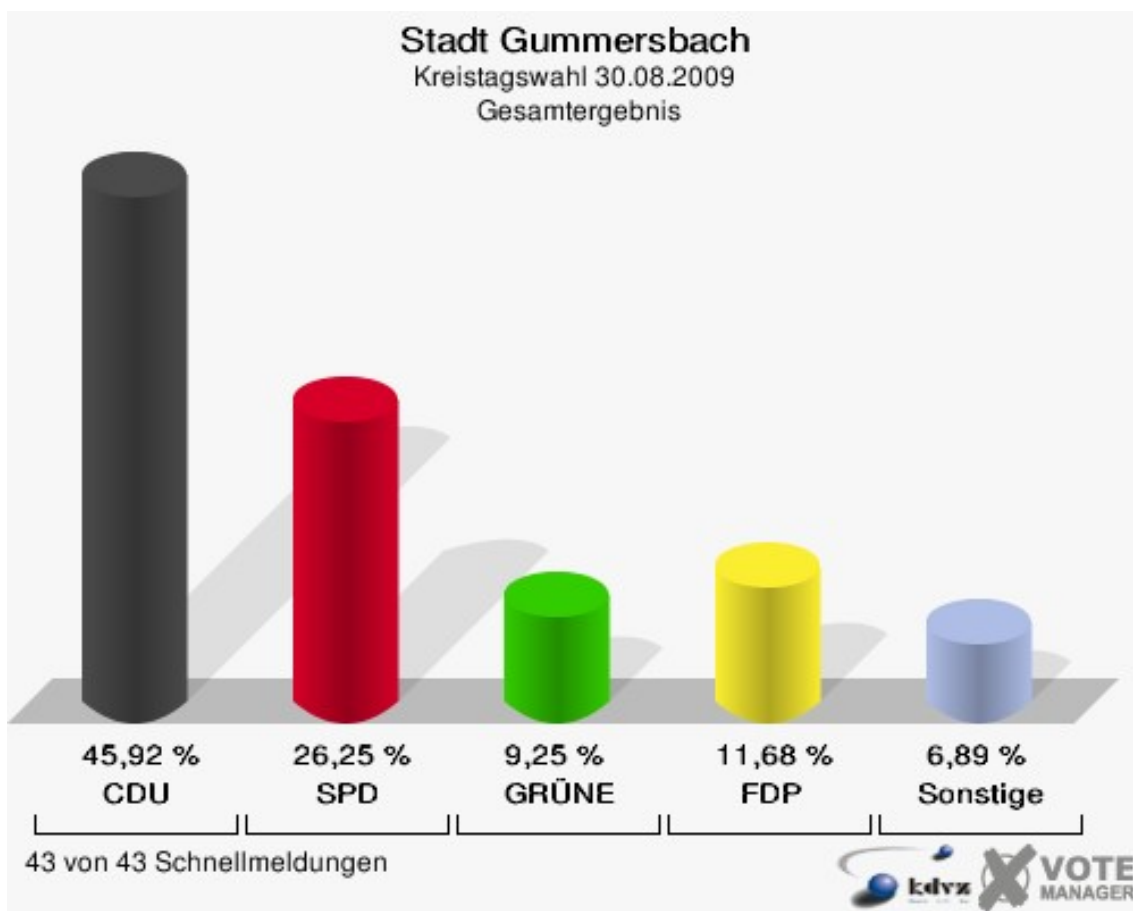


21 von 21 Schnellmeldungen

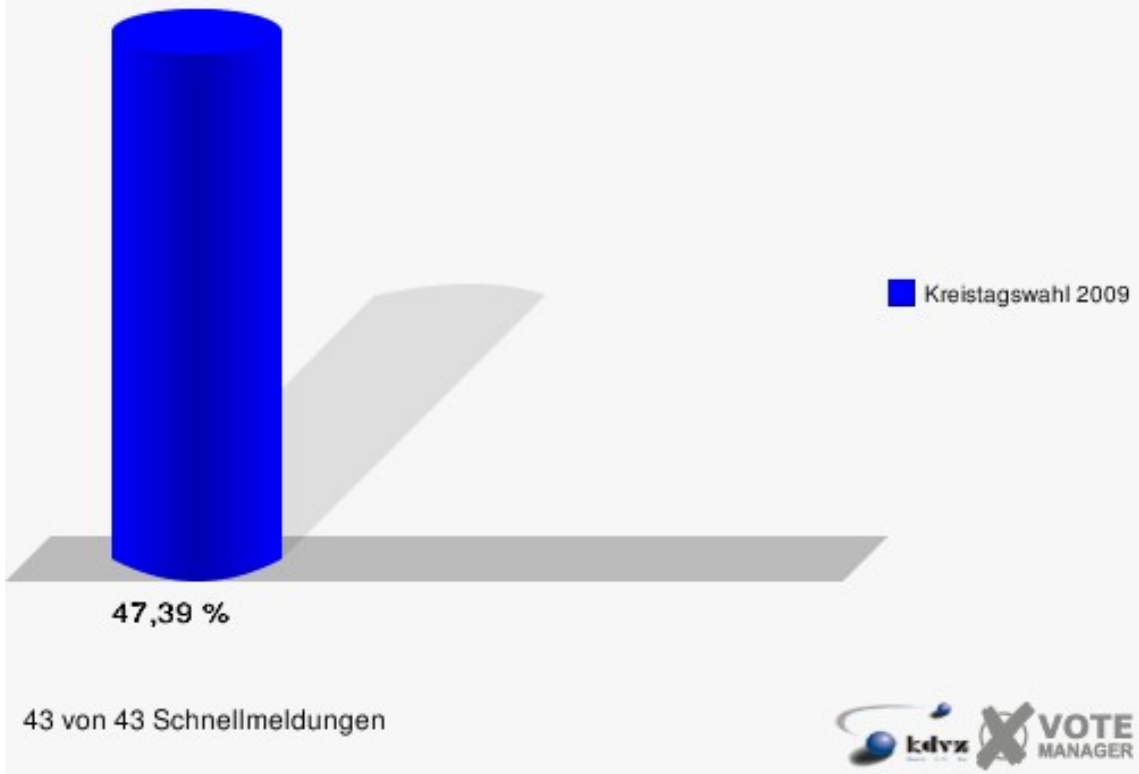


Stadt Gummersbach

	Anzahl	Prozent
Wahlberechtigte	41.382	
Wähler/innen	19.612	47,39 %
ungültige Stimmen	263	1,34 %
gültige Stimmen	19.349	98,66 %
CDU	8.886	45,92 %
SPD	5.080	26,25 %
GRÜNE	1.789	9,25 %
FDP	2.260	11,68 %
DIE LINKE	794	4,10 %
ödp	0	0,00 %
pro NRW	319	1,65 %
UWG	141	0,73 %
FWO	80	0,41 %



Stadt Gummersbach
Kreistagswahl 30.08.2009
Wahlbeteiligung Gesamtergebnis

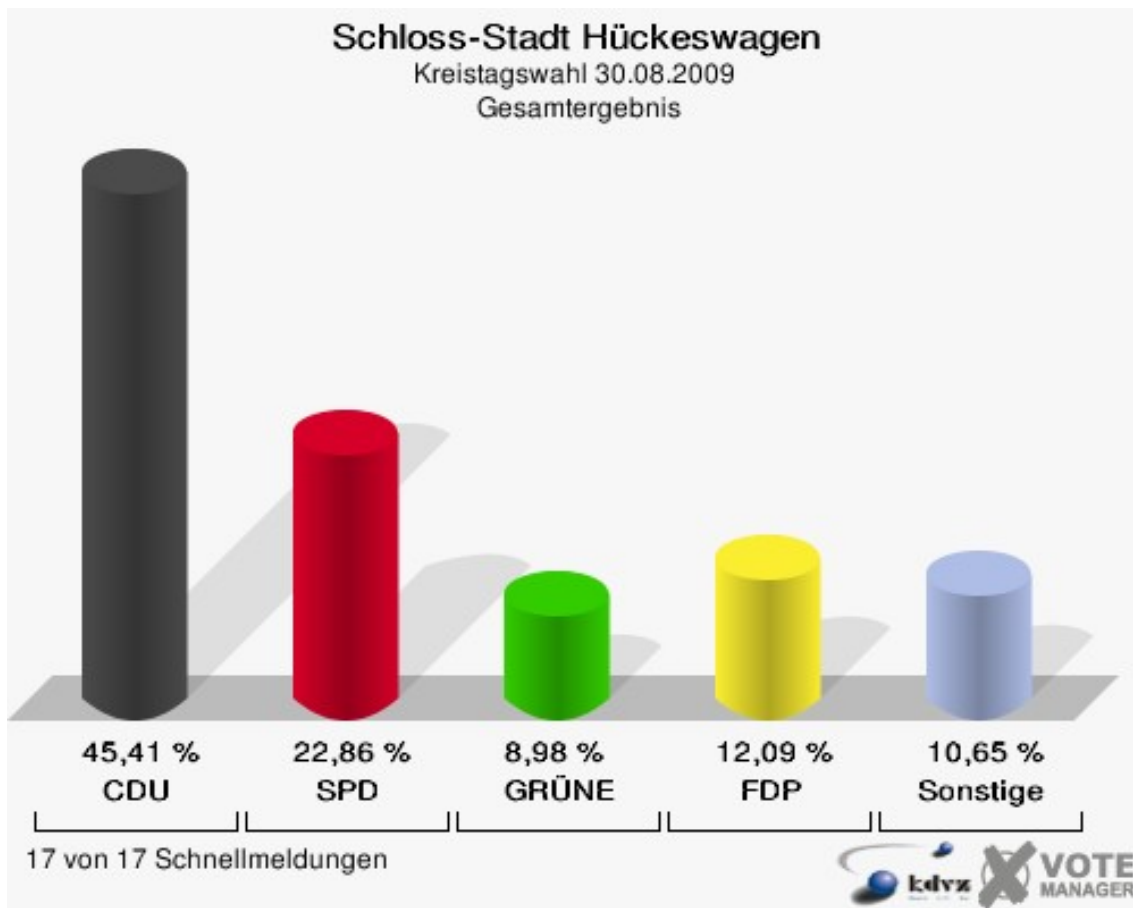


43 von 43 Schnellmeldungen



Schloss-Stadt Hückeswagen

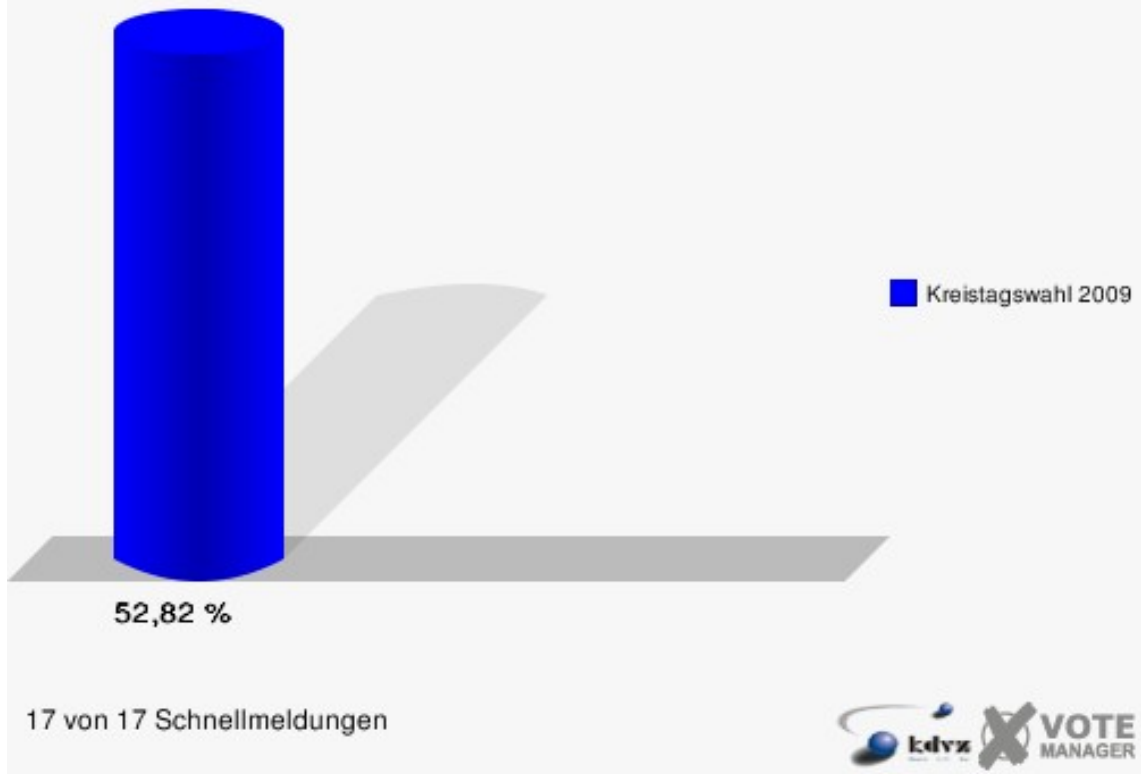
	Anzahl	Prozent
Wahlberechtigte	12.979	
Wähler/innen	6.855	52,82 %
ungültige Stimmen	106	1,55 %
gültige Stimmen	6.749	98,45 %
CDU	3.065	45,41 %
SPD	1.543	22,86 %
GRÜNE	606	8,98 %
FDP	816	12,09 %
DIE LINKE	192	2,84 %
ödp	0	0,00 %
pro NRW	156	2,31 %
UWG	357	5,29 %
FWO	14	0,21 %



Schloss-Stadt Hückeswagen

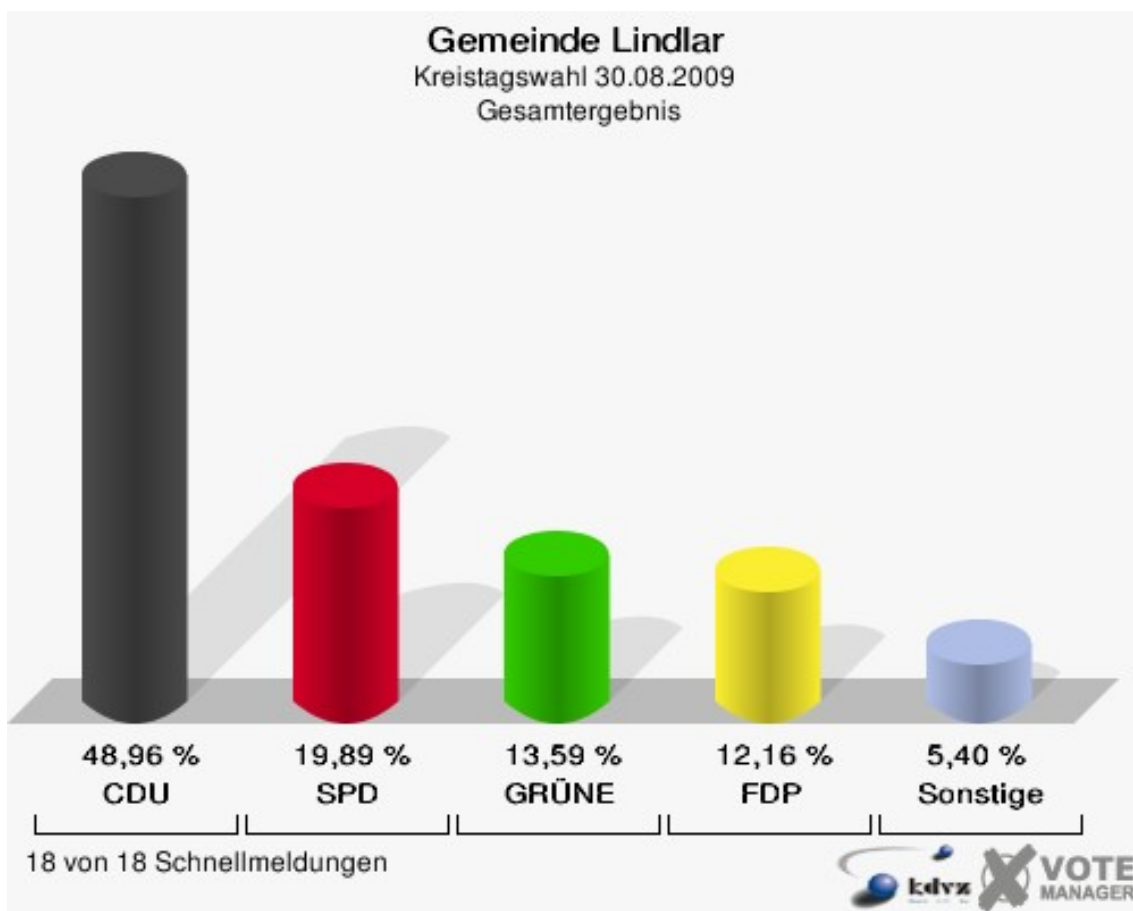
Kreistagswahl 30.08.2009

Wahlbeteiligung Gesamtergebnis

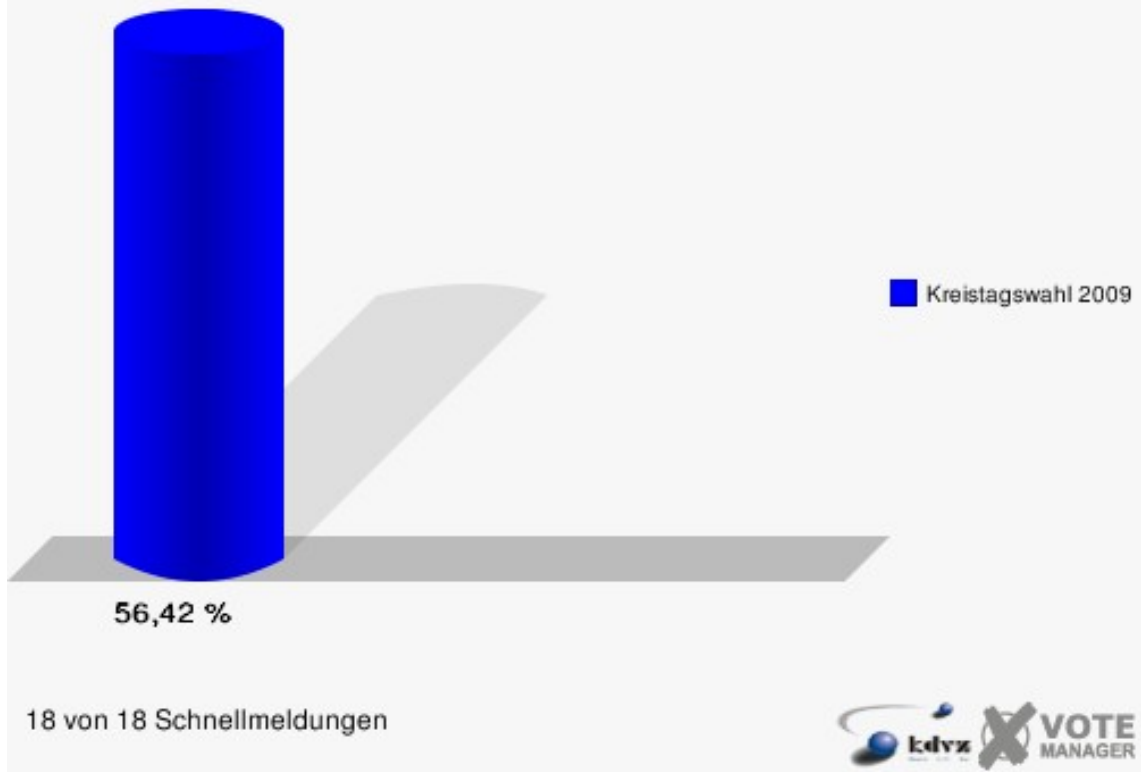


Gemeinde Lindlar

	Anzahl	Prozent
Wahlberechtigte	17.321	
Wähler/innen	9.773	56,42 %
ungültige Stimmen	78	0,80 %
gültige Stimmen	9.695	99,20 %
CDU	4.747	48,96 %
SPD	1.928	19,89 %
GRÜNE	1.318	13,59 %
FDP	1.179	12,16 %
DIE LINKE	259	2,67 %
ödp	0	0,00 %
pro NRW	177	1,83 %
UWG	57	0,59 %
FWO	30	0,31 %



Gemeinde Lindlar
Kreistagswahl 30.08.2009
Wahlbeteiligung Gesamtergebnis

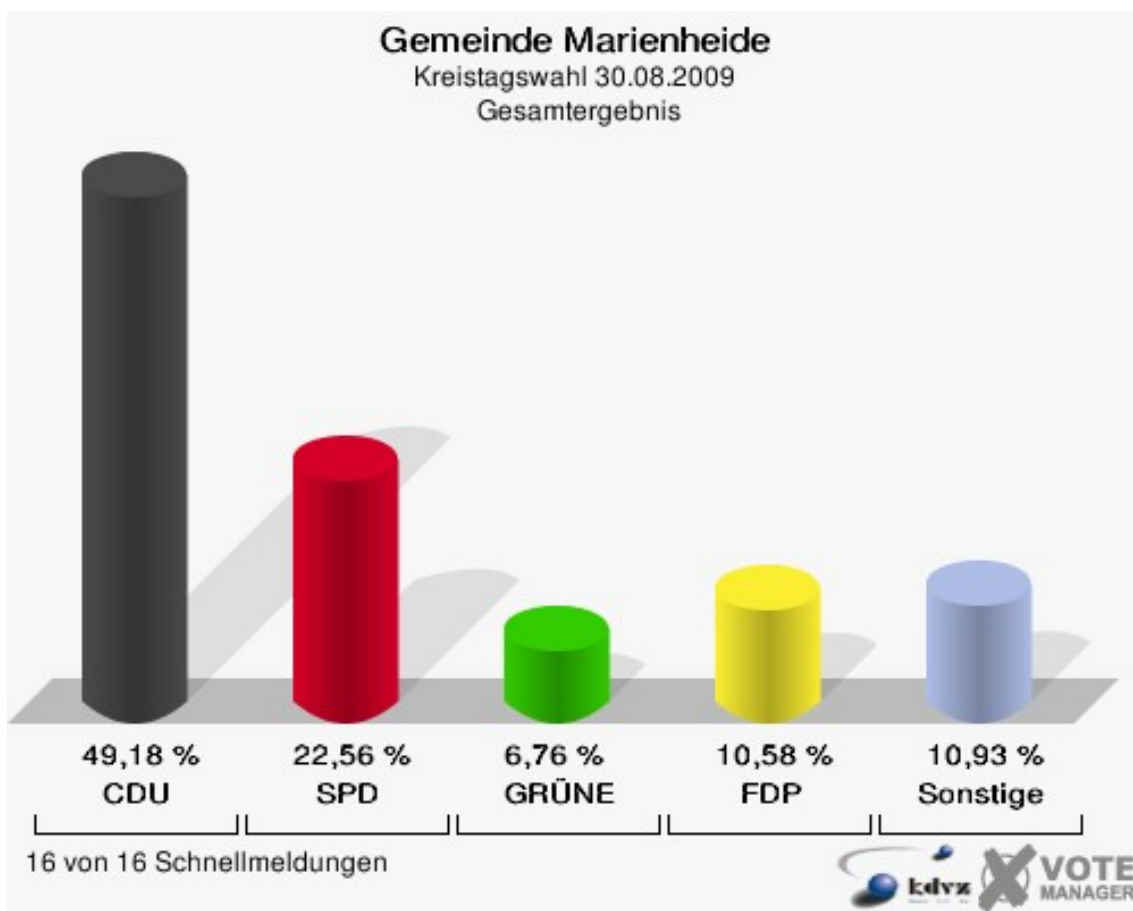


18 von 18 Schnellmeldungen

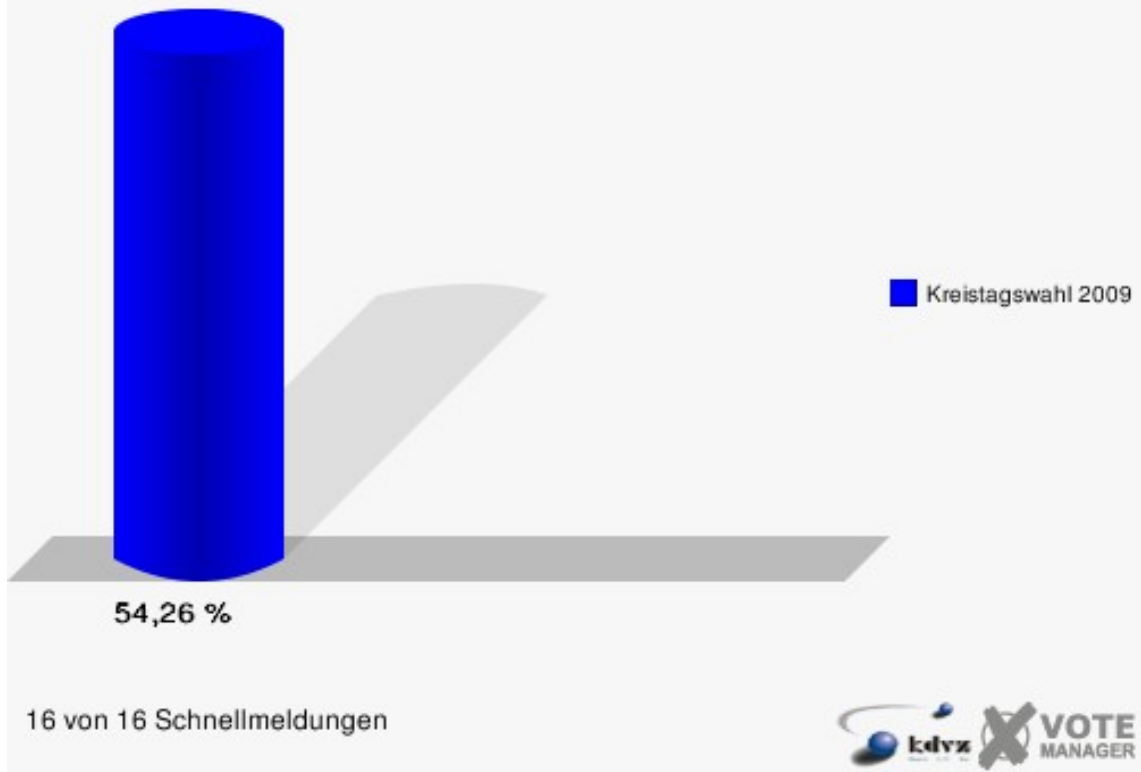


Gemeinde Marienheide

	Anzahl	Prozent
Wahlberechtigte	10.963	
Wähler/innen	5.948	54,26 %
ungültige Stimmen	78	1,31 %
gültige Stimmen	5.870	98,69 %
CDU	2.887	49,18 %
SPD	1.324	22,56 %
GRÜNE	397	6,76 %
FDP	621	10,58 %
DIE LINKE	170	2,90 %
ödp	0	0,00 %
pro NRW	94	1,60 %
UWG	352	6,00 %
FWO	25	0,43 %



Gemeinde Marienheide
Kreistagswahl 30.08.2009
Wahlbeteiligung Gesamtergebnis

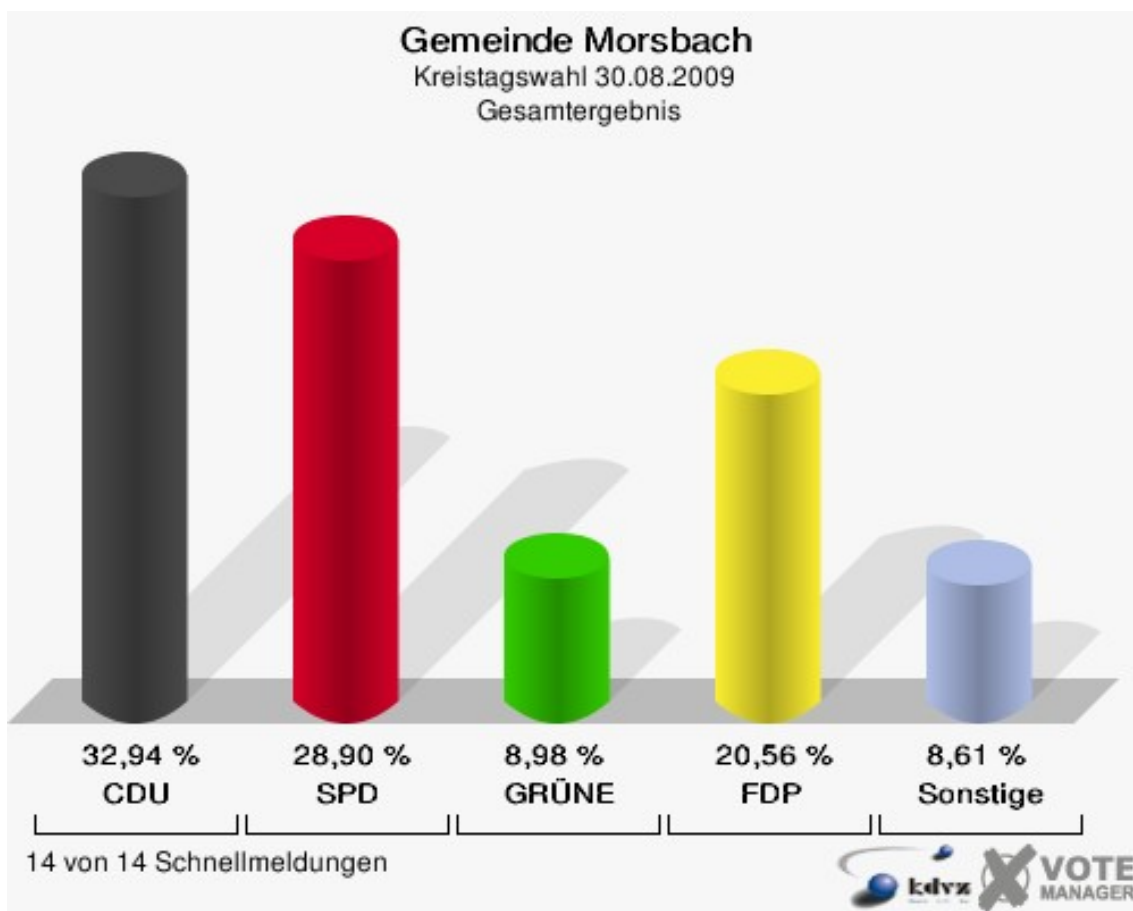


16 von 16 Schnellmeldungen

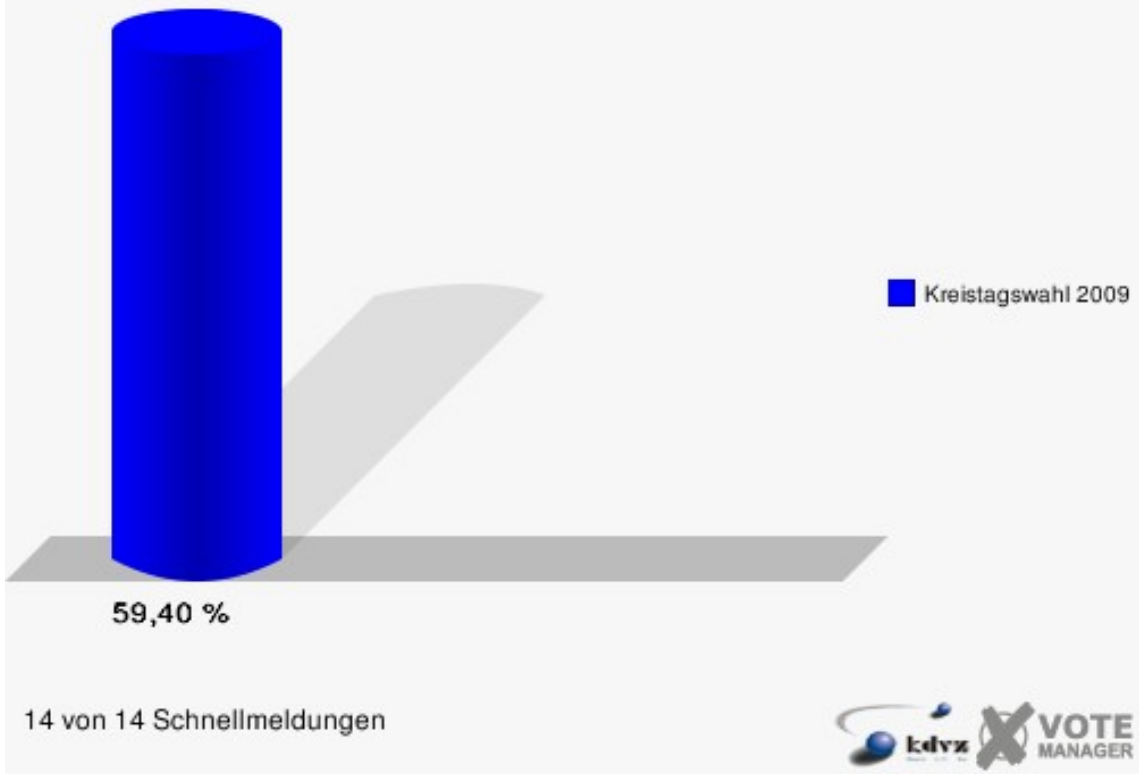


Gemeinde Morsbach

	Anzahl	Prozent
Wahlberechtigte	8.802	
Wähler/innen	5.228	59,40 %
ungültige Stimmen	107	2,05 %
gültige Stimmen	5.121	97,95 %
CDU	1.687	32,94 %
SPD	1.480	28,90 %
GRÜNE	460	8,98 %
FDP	1.053	20,56 %
DIE LINKE	150	2,93 %
ödp	0	0,00 %
pro NRW	102	1,99 %
UWG	168	3,28 %
FWO	21	0,41 %



Gemeinde Morsbach
Kreistagswahl 30.08.2009
Wahlbeteiligung Gesamtergebnis

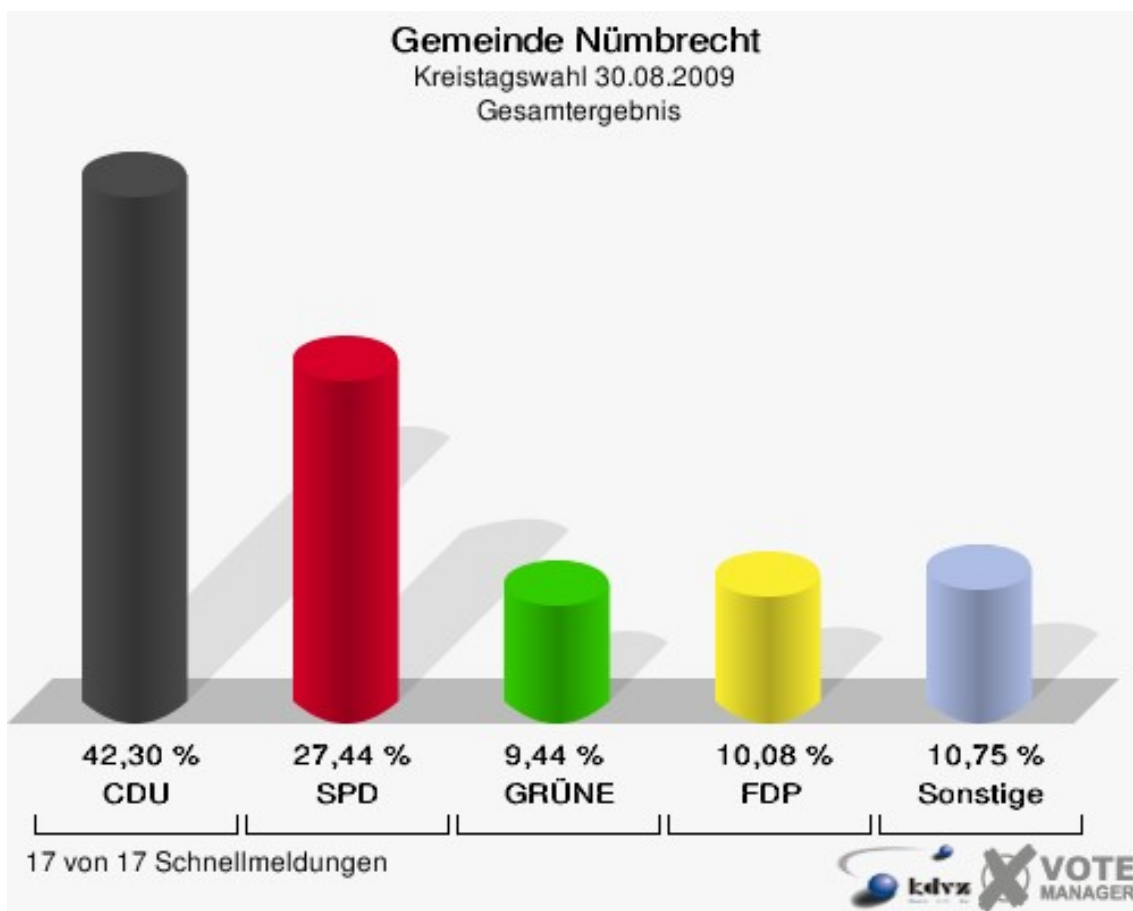


14 von 14 Schnellmeldungen

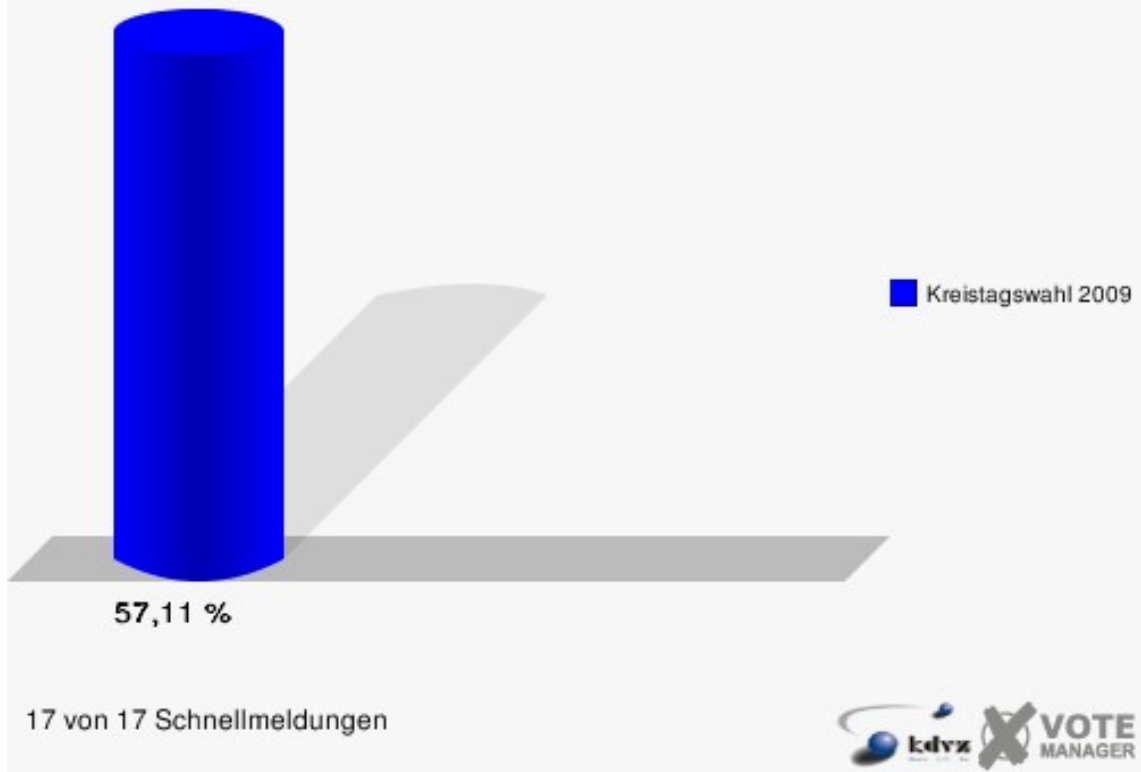


Gemeinde Nümbrecht

	Anzahl	Prozent
Wahlberechtigte	13.897	
Wähler/innen	7.937	57,11 %
ungültige Stimmen	148	1,86 %
gültige Stimmen	7.789	98,14 %
CDU	3.295	42,30 %
SPD	2.137	27,44 %
GRÜNE	735	9,44 %
FDP	785	10,08 %
DIE LINKE	217	2,79 %
ödp	0	0,00 %
pro NRW	117	1,50 %
UWG	464	5,96 %
FWO	39	0,50 %

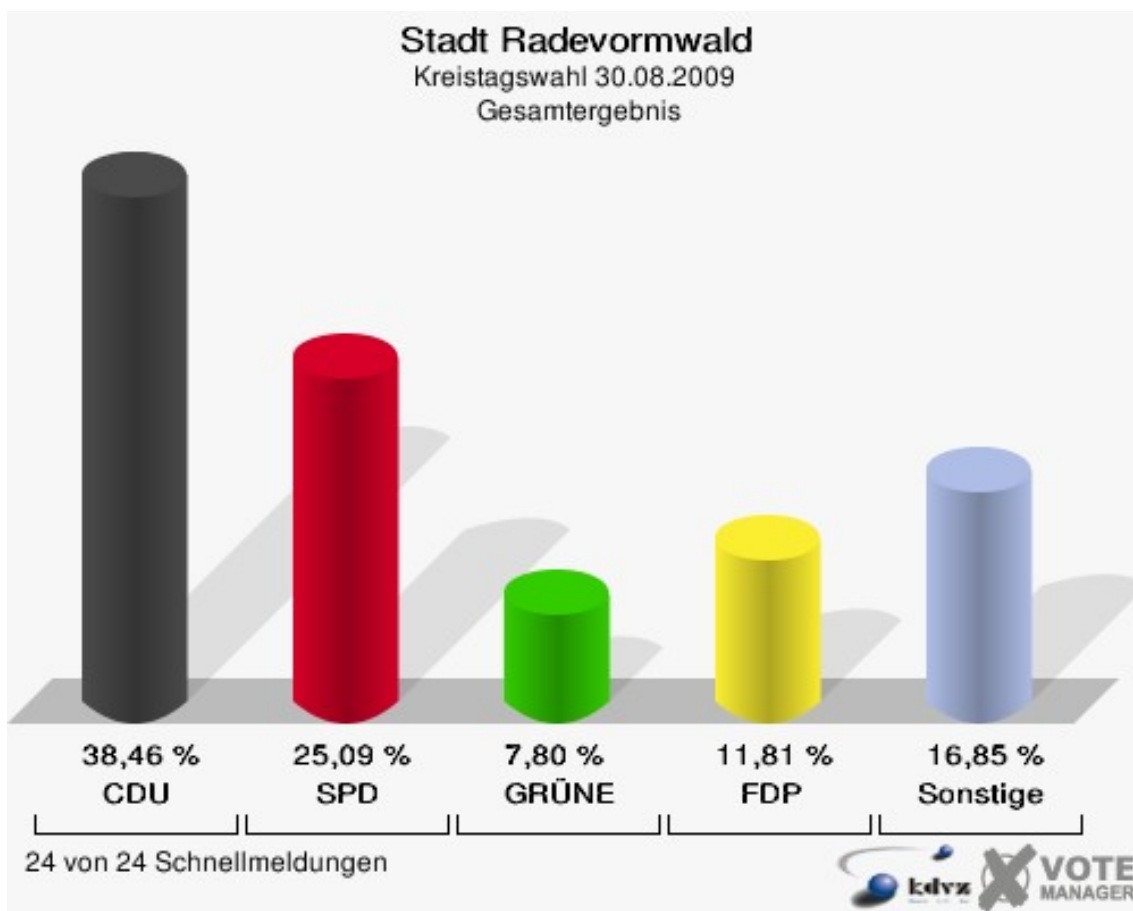


Gemeinde Nümbrecht
Kreistagswahl 30.08.2009
Wahlbeteiligung Gesamtergebnis




Stadt Radevormwald

	Anzahl	Prozent
Wahlberechtigte	18.550	
Wähler/innen	10.163	54,79 %
ungültige Stimmen	222	2,18 %
gültige Stimmen	9.941	97,82 %
CDU	3.823	38,46 %
SPD	2.494	25,09 %
GRÜNE	775	7,80 %
FDP	1.174	11,81 %
DIE LINKE	312	3,14 %
ödp	214	2,15 %
pro NRW	506	5,09 %
UWG	625	6,29 %
FWO	18	0,18 %



Stadt Radevormwald
Kreistagswahl 30.08.2009
Wahlbeteiligung Gesamtergebnis

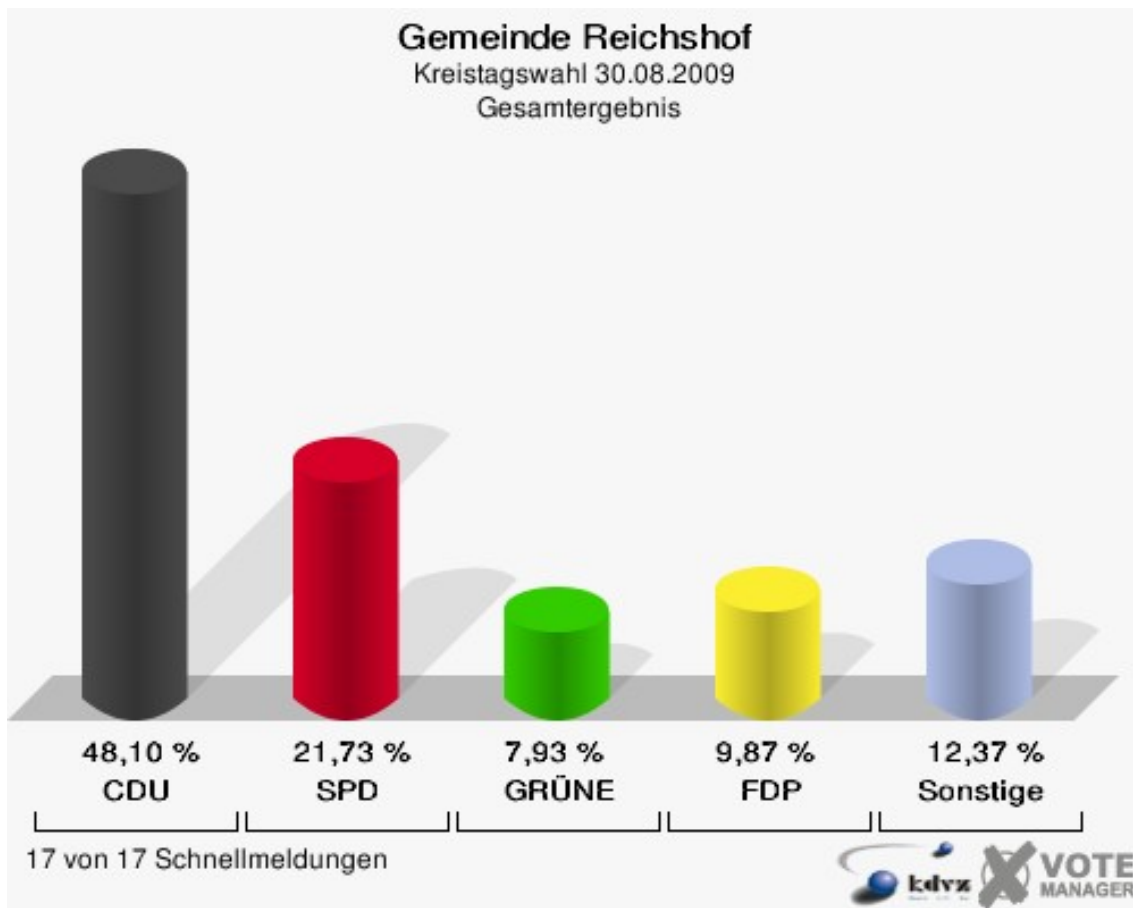


24 von 24 Schnellmeldungen

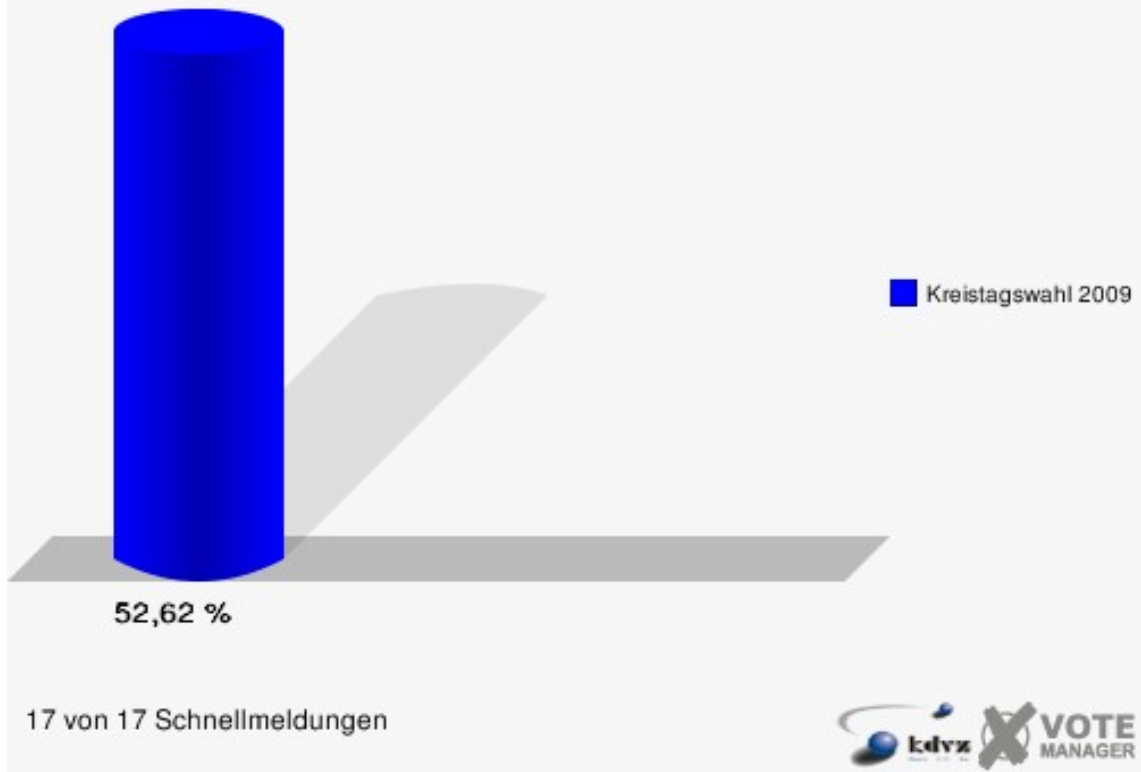


Gemeinde Reichshof

	Anzahl	Prozent
Wahlberechtigte	15.879	
Wähler/innen	8.356	52,62 %
ungültige Stimmen	207	2,48 %
gültige Stimmen	8.149	97,52 %
CDU	3.920	48,10 %
SPD	1.771	21,73 %
GRÜNE	646	7,93 %
FDP	804	9,87 %
DIE LINKE	296	3,63 %
ödp	0	0,00 %
pro NRW	119	1,46 %
UWG	113	1,39 %
FWO	480	5,89 %



Gemeinde Reichshof
Kreistagswahl 30.08.2009
Wahlbeteiligung Gesamtergebnis

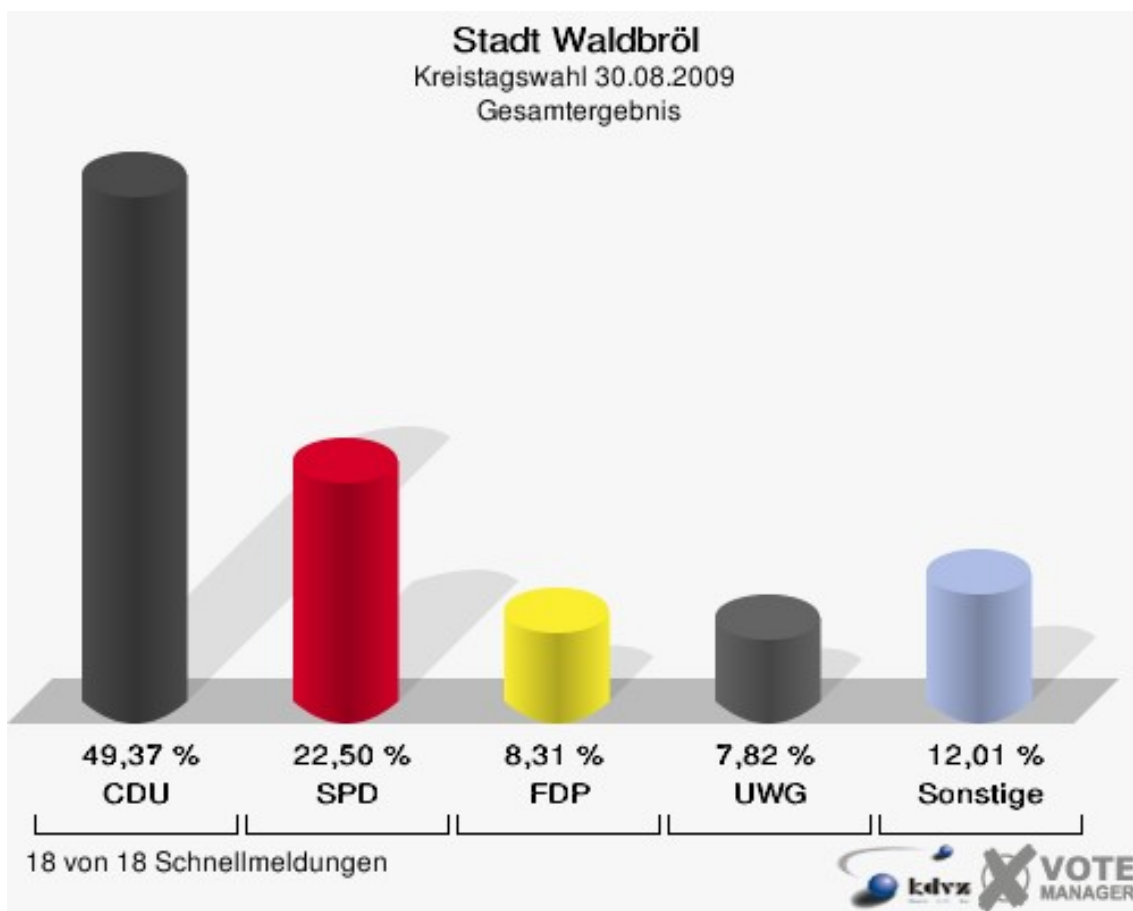


17 von 17 Schnellmeldungen

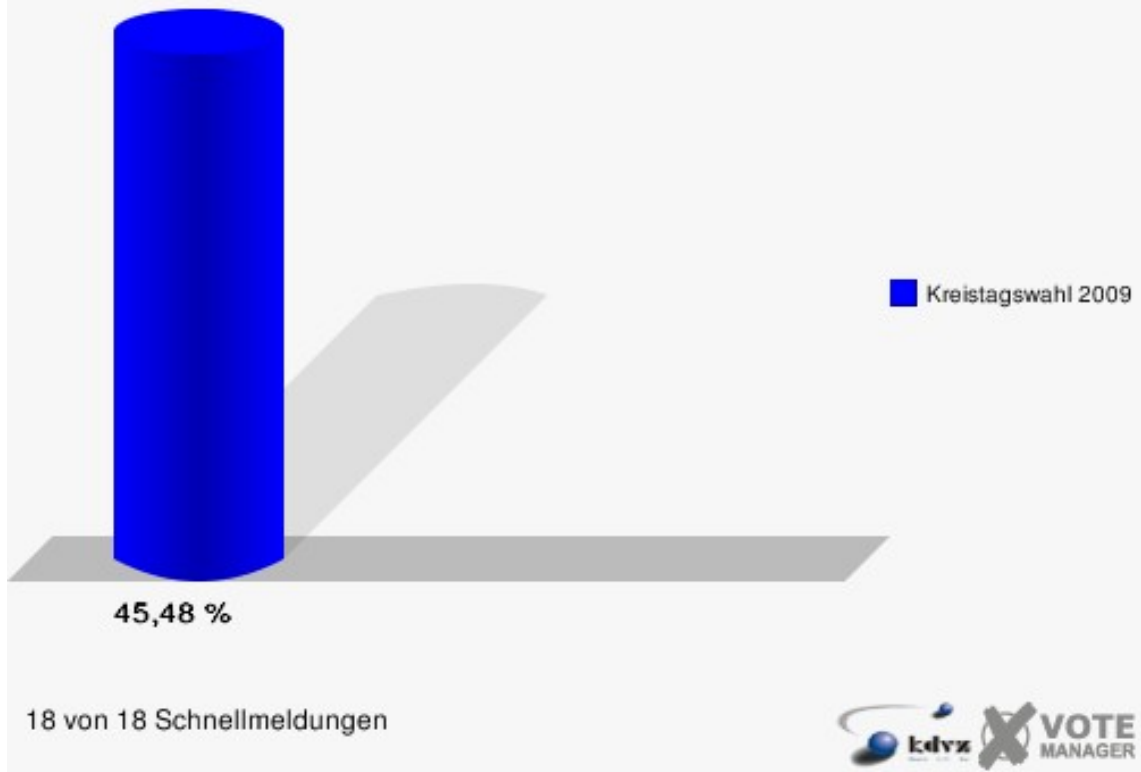


Stadt Waldbröl

	Anzahl	Prozent
Wahlberechtigte	15.157	
Wähler/innen	6.893	45,48 %
ungültige Stimmen	93	1,35 %
gültige Stimmen	6.800	98,65 %
CDU	3.357	49,37 %
SPD	1.530	22,50 %
GRÜNE	474	6,97 %
FDP	565	8,31 %
DIE LINKE	225	3,31 %
ödp	0	0,00 %
pro NRW	84	1,24 %
UWG	532	7,82 %
FWO	33	0,49 %



Stadt Waldbröl
Kreistagswahl 30.08.2009
Wahlbeteiligung Gesamtergebnis

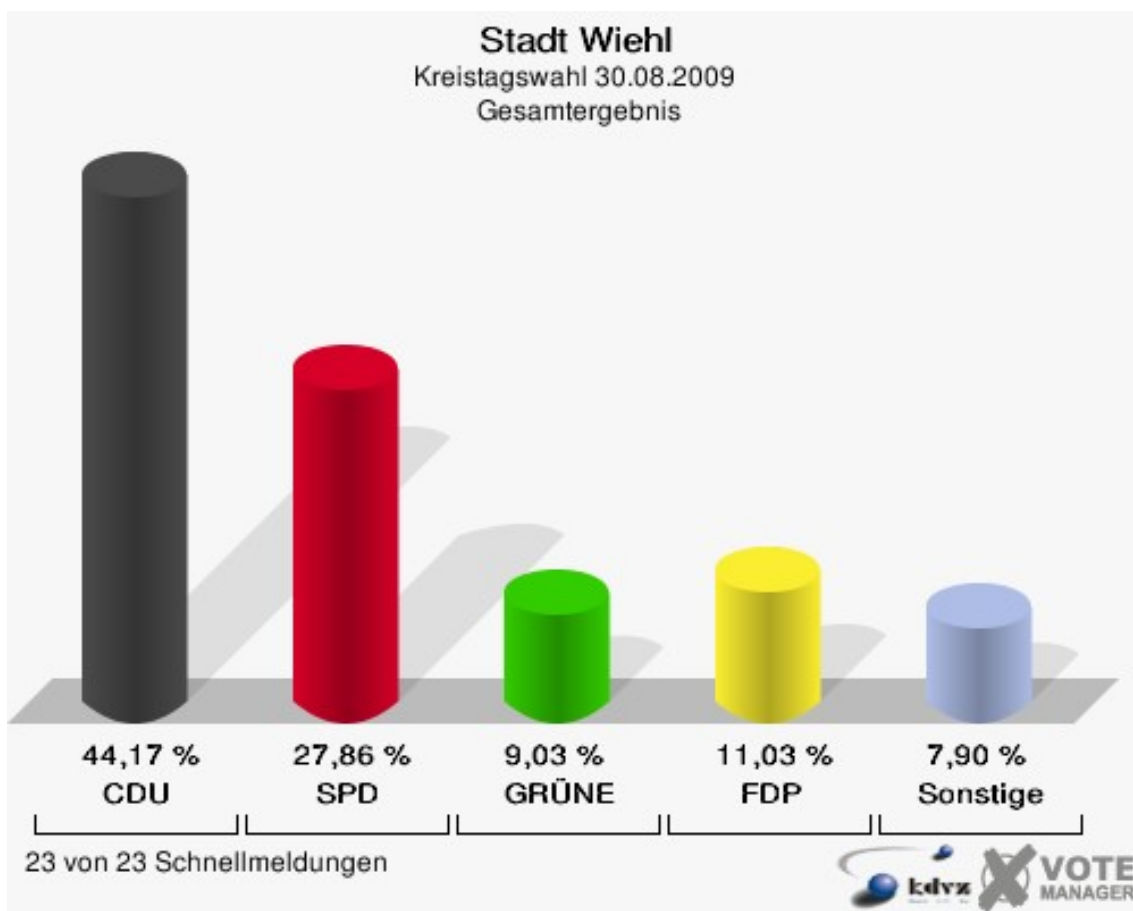


18 von 18 Schnellmeldungen

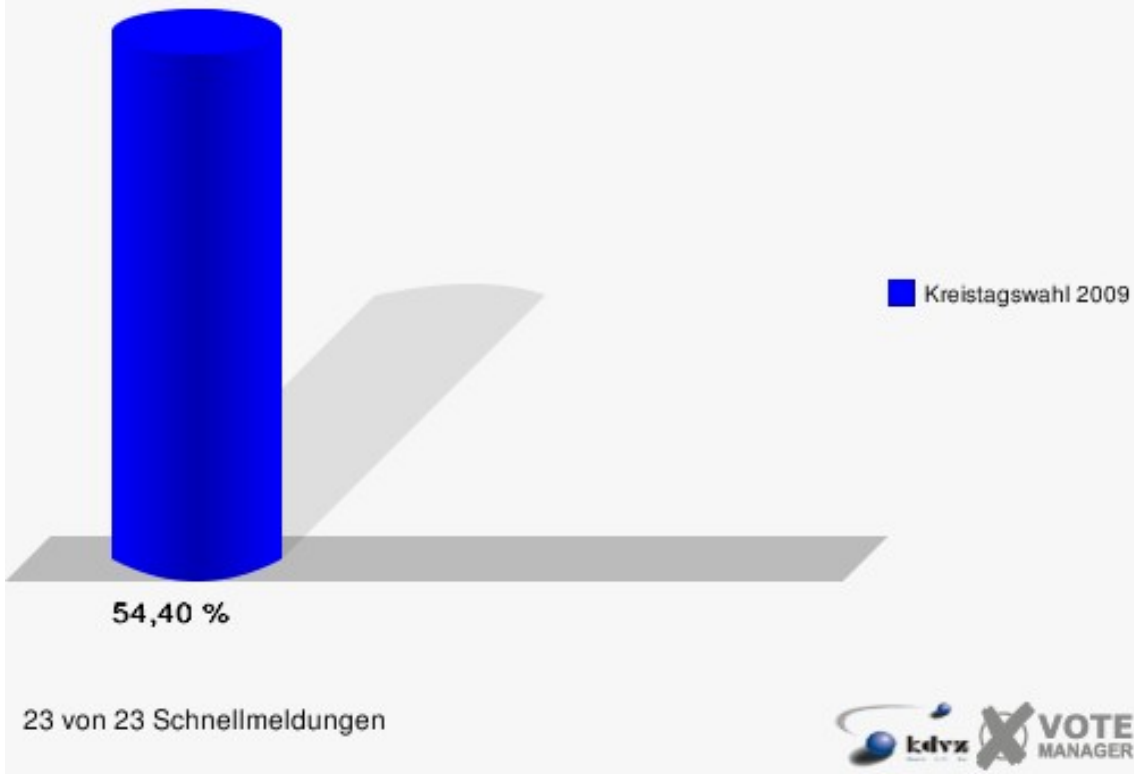


Stadt Wiehl

	Anzahl	Prozent
Wahlberechtigte	21.399	
Wähler/innen	11.641	54,40 %
ungültige Stimmen	128	1,10 %
gültige Stimmen	11.513	98,90 %
CDU	5.085	44,17 %
SPD	3.207	27,86 %
GRÜNE	1.040	9,03 %
FDP	1.270	11,03 %
DIE LINKE	430	3,73 %
ödp	0	0,00 %
pro NRW	111	0,96 %
UWG	312	2,71 %
FWO	58	0,50 %



Stadt Wiehl
Kreistagswahl 30.08.2009
Wahlbeteiligung Gesamtergebnis

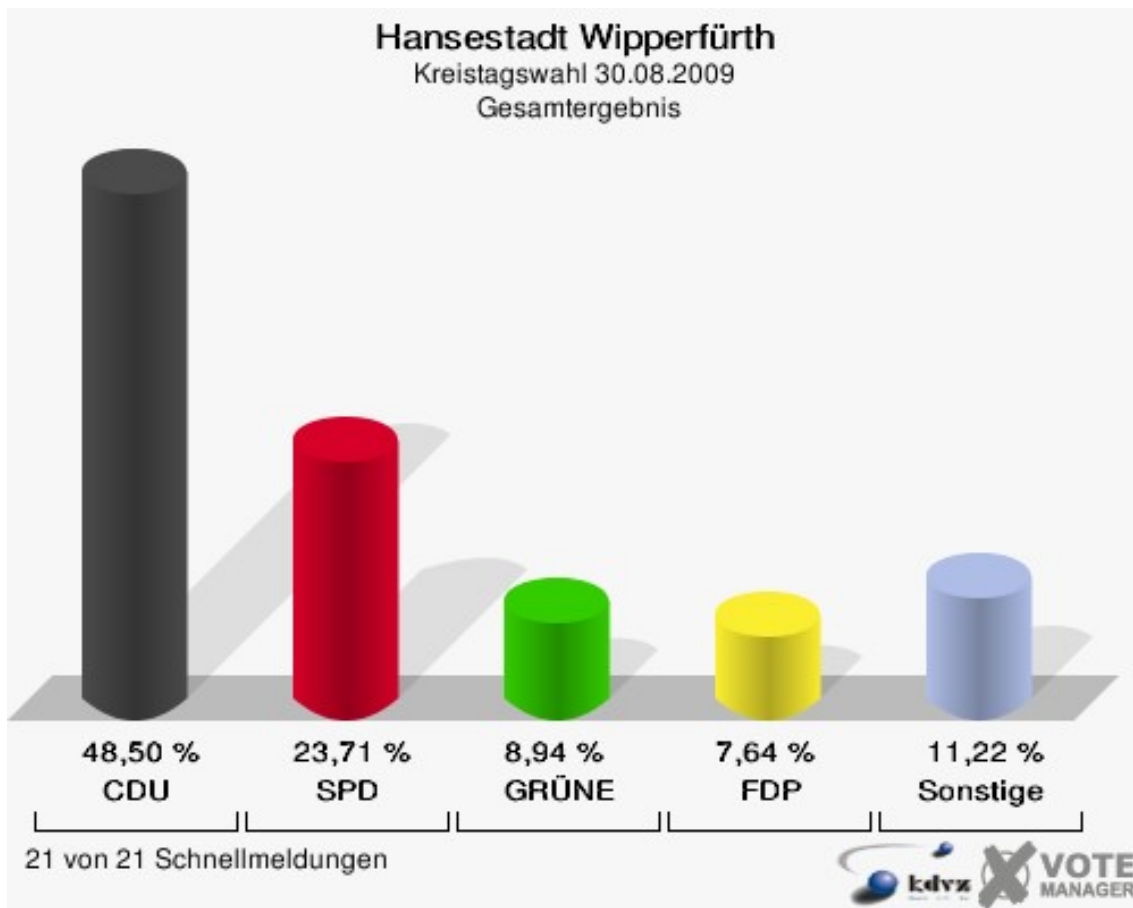


23 von 23 Schnellmeldungen

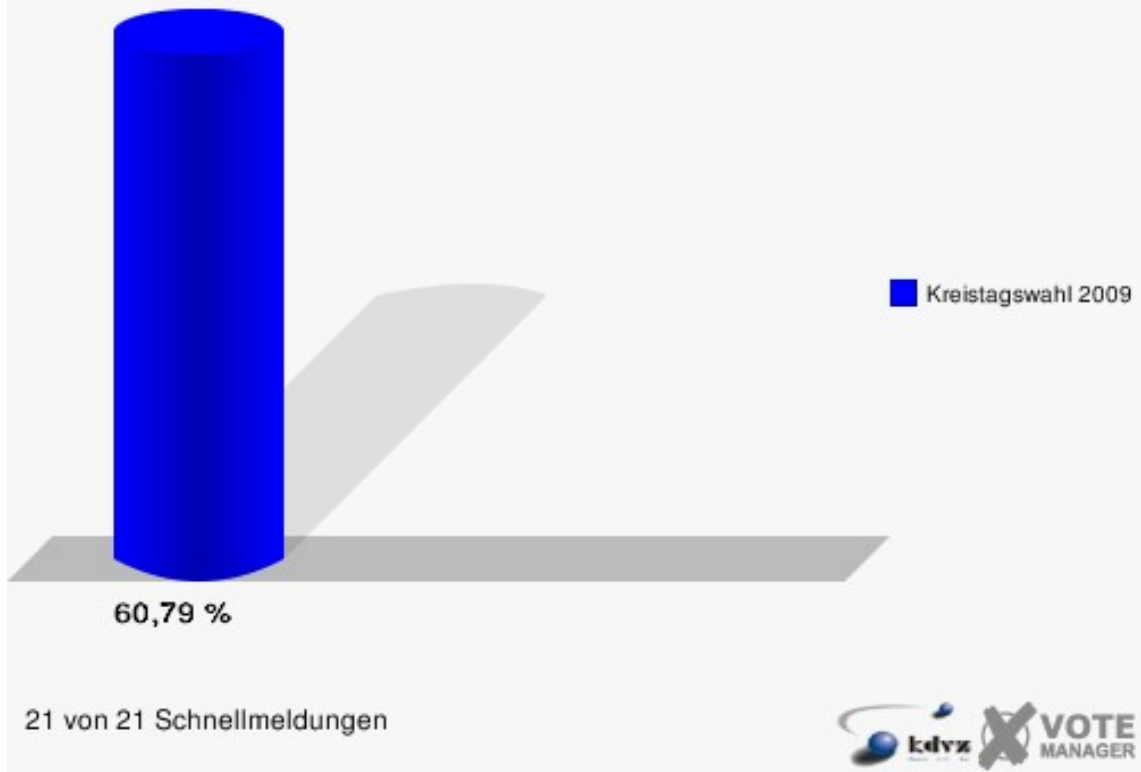


Hansestadt Wipperfürth

	Anzahl	Prozent
Wahlberechtigte	18.090	
Wähler/innen	10.997	60,79 %
ungültige Stimmen	122	1,11 %
gültige Stimmen	10.875	98,89 %
CDU	5.274	48,50 %
SPD	2.579	23,71 %
GRÜNE	972	8,94 %
FDP	831	7,64 %
DIE LINKE	242	2,23 %
ödp	0	0,00 %
pro NRW	185	1,70 %
UWG	774	7,12 %
FWO	18	0,17 %



Hansestadt Wipperfürth
Kreistagswahl 30.08.2009
Wahlbeteiligung Gesamtergebnis
















Übersicht Gemeinden














Oberbergischer Kreis
 Kreistagswahl 30.08.2009
 Zusammenstellung der Ergebnisse nach Gemeinden

Gemeinde	Wahlberechtigte	Wähler	gültig	CDU	SPD	GRÜNE	FDP	DIE LINKE	ödp	pro NRW	UWG	FWO
Stadt Bergneustadt	14.440	7.665	7.567	3.454	2.487	469	656	178	0	98	164	61
		53,08 %	98,72 %	45,65 %	32,87 %	6,20 %	8,67 %	2,35 %	0,00 %	1,30 %	2,17 %	0,81 %
Gemeinde Engelskirchen	16.186	9.913	9.782	3.366	2.968	1.451	1.082	337	0	99	454	25
		61,24 %	98,68 %	34,41 %	30,34 %	14,83 %	11,06 %	3,45 %	0,00 %	1,01 %	4,64 %	0,26 %
Stadt Gummersbach	41.382	19.612	19.349	8.886	5.080	1.789	2.260	794	0	319	141	80
		47,39 %	98,66 %	45,92 %	26,25 %	9,25 %	11,68 %	4,10 %	0,00 %	1,65 %	0,73 %	0,41 %
Schloss-Stadt Hückeswagen	12.979	6.855	6.749	3.065	1.543	606	816	192	0	156	357	14
		52,82 %	98,45 %	45,41 %	22,86 %	8,98 %	12,09 %	2,84 %	0,00 %	2,31 %	5,29 %	0,21 %
Gemeinde Lindlar	17.321	9.773	9.695	4.747	1.928	1.318	1.179	259	0	177	57	30
		56,42 %	99,20 %	48,96 %	19,89 %	13,59 %	12,16 %	2,67 %	0,00 %	1,83 %	0,59 %	0,31 %
Gemeinde Marienheide	10.963	5.948	5.870	2.887	1.324	397	621	170	0	94	352	25
		54,26 %	98,69 %	49,18 %	22,56 %	6,76 %	10,58 %	2,90 %	0,00 %	1,60 %	6,00 %	0,43 %
Gemeinde Morsbach	8.802	5.228	5.121	1.687	1.480	460	1.053	150	0	102	168	21
		59,40 %	97,95 %	32,94 %	28,90 %	8,98 %	20,56 %	2,93 %	0,00 %	1,99 %	3,28 %	0,41 %
Gemeinde Nümbrecht	13.897	7.937	7.789	3.295	2.137	735	785	217	0	117	464	39
		57,11 %	98,14 %	42,30 %	27,44 %	9,44 %	10,08 %	2,79 %	0,00 %	1,50 %	5,96 %	0,50 %
Stadt Radevormwald	18.550	10.163	9.941	3.823	2.494	775	1.174	312	214	506	625	18
		54,79 %	97,82 %	38,46 %	25,09 %	7,80 %	11,81 %	3,14 %	2,15 %	5,09 %	6,29 %	0,18 %
Gemeinde Reichshof	15.879	8.356	8.149	3.920	1.771	646	804	296	0	119	113	480
		52,62 %	97,52 %	48,10 %	21,73 %	7,93 %	9,87 %	3,63 %	0,00 %	1,46 %	1,39 %	5,89 %
Stadt Waldbröl	15.157	6.893	6.800	3.357	1.530	474	565	225	0	84	532	33
		45,48 %	98,65 %	49,37 %	22,50 %	6,97 %	8,31 %	3,31 %	0,00 %	1,24 %	7,82 %	0,49 %
Stadt Wiehl	21.399	11.641	11.513	5.085	3.207	1.040	1.270	430	0	111	312	58
		54,40 %	98,90 %	44,17 %	27,86 %	9,03 %	11,03 %	3,73 %	0,00 %	0,96 %	2,71 %	0,50 %
Hansestadt Wipperfürth	18.090	10.997	10.875	5.274	2.579	972	831	242	0	185	774	18
		60,79 %	98,89 %	48,50 %	23,71 %	8,94 %	7,64 %	2,23 %	0,00 %	1,70 %	7,12 %	0,17 %
Oberbergischer Kreis	225.045	120.981	119.200	52.846	30.528	11.132	13.096	3.802	214	2.167	4.513	902
		53,76 %	98,53 %	44,33 %	25,61 %	9,34 %	10,99 %	3,19 %	0,18 %	1,82 %	3,79 %	0,76 %














Oberbergischer Kreis
 Kreistagswahl 30.08.2009
 CDU, Ergebnis
 Gemeinde-Übersicht

Stadt Waldbröl	49,37 %	
Gemeinde Marienheide	49,18 %	
Gemeinde Lindlar	48,96 %	
Hansestadt Wipperfürth	48,50 %	
Gemeinde Reichshof	48,10 %	
Stadt Gummersbach	45,92 %	
Stadt Bergneustadt	45,65 %	
Schloss-Stadt Hückeswagen	45,41 %	
Stadt Wiehl	44,17 %	
Gemeinde Nümbrecht	42,30 %	
Stadt Radevormwald	38,46 %	
Gemeinde Engelskirchen	34,41 %	
Gemeinde Morsbach	32,94 %	














Oberbergischer Kreis
 Kreistagswahl 30.08.2009
 SPD, Ergebnis
 Gemeinde-Übersicht

Stadt Bergneustadt	32,87 %	
Gemeinde Engelskirchen	30,34 %	
Gemeinde Morsbach	28,90 %	
Stadt Wiehl	27,86 %	
Gemeinde Nümbrecht	27,44 %	
Stadt Gummersbach	26,25 %	
Stadt Radevormwald	25,09 %	
Hansestadt Wipperfürth	23,71 %	
Schloss-Stadt Hückeswagen	22,86 %	
Gemeinde Marienheide	22,56 %	
Stadt Waldbröl	22,50 %	
Gemeinde Reichshof	21,73 %	
Gemeinde Lindlar	19,89 %	

Oberbergischer Kreis
 Kreistagswahl 30.08.2009
 GRÜNE, Ergebnis
 Gemeinde-Übersicht

Gemeinde Engelskirchen	14,83 %	
Gemeinde Lindlar	13,59 %	
Gemeinde Nümbrecht	9,44 %	
Stadt Gummersbach	9,25 %	
Stadt Wiehl	9,03 %	
Gemeinde Morsbach	8,98 %	
Schloss-Stadt Hückeswagen	8,98 %	
Hansestadt Wipperfürth	8,94 %	
Gemeinde Reichshof	7,93 %	
Stadt Radevormwald	7,80 %	
Stadt Waldbröl	6,97 %	
Gemeinde Marienheide	6,76 %	
Stadt Bergneustadt	6,20 %	

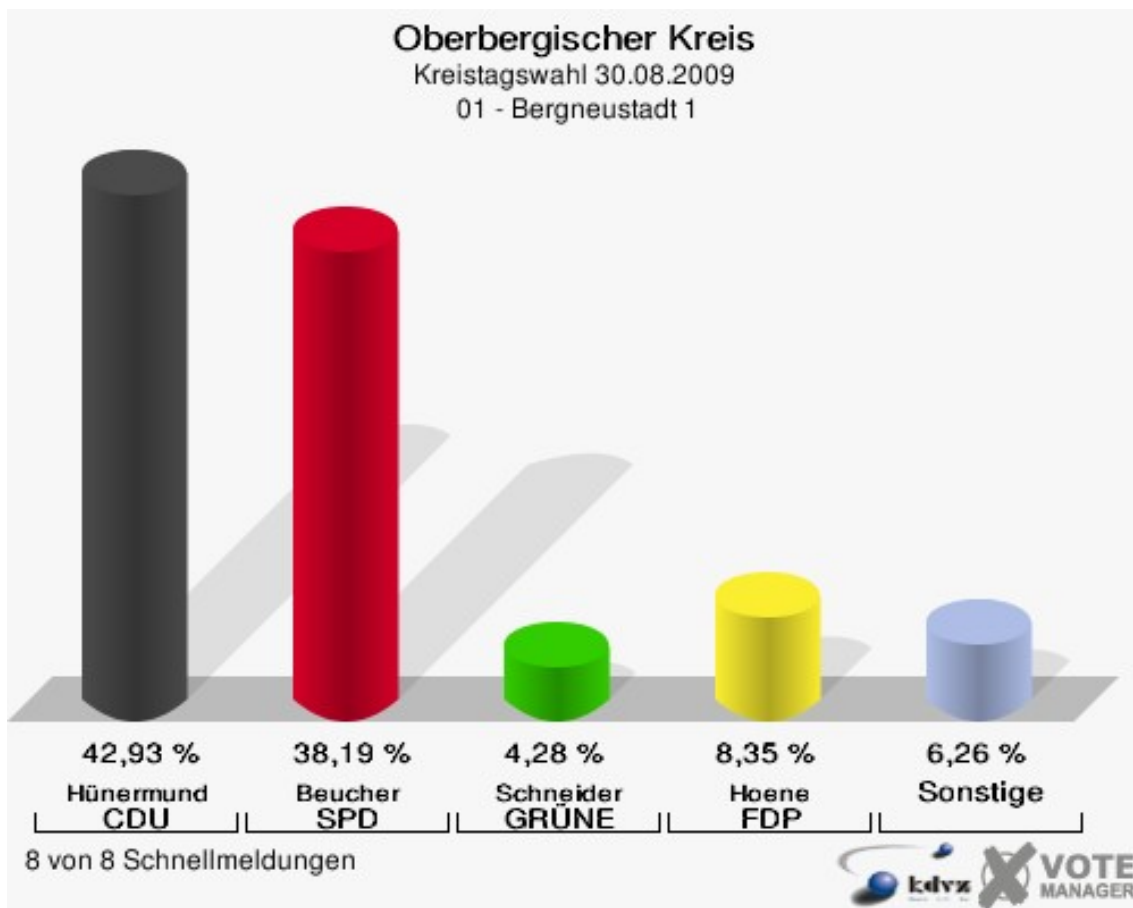
Oberbergischer Kreis
 Kreistagswahl 30.08.2009
 FDP, Ergebnis
 Gemeinde-Übersicht

Gemeinde Morsbach	20,56 %	
Gemeinde Lindlar	12,16 %	
Schloss-Stadt Hückeswagen	12,09 %	
Stadt Radevormwald	11,81 %	
Stadt Gummersbach	11,68 %	
Gemeinde Engelskirchen	11,06 %	
Stadt Wiehl	11,03 %	
Gemeinde Marienheide	10,58 %	
Gemeinde Nümbrecht	10,08 %	
Gemeinde Reichshof	9,87 %	
Stadt Bergneustadt	8,67 %	
Stadt Waldbröl	8,31 %	
Hansestadt Wipperfürth	7,64 %	

Kreiswahlbezirke

01 - Bergneustadt 1

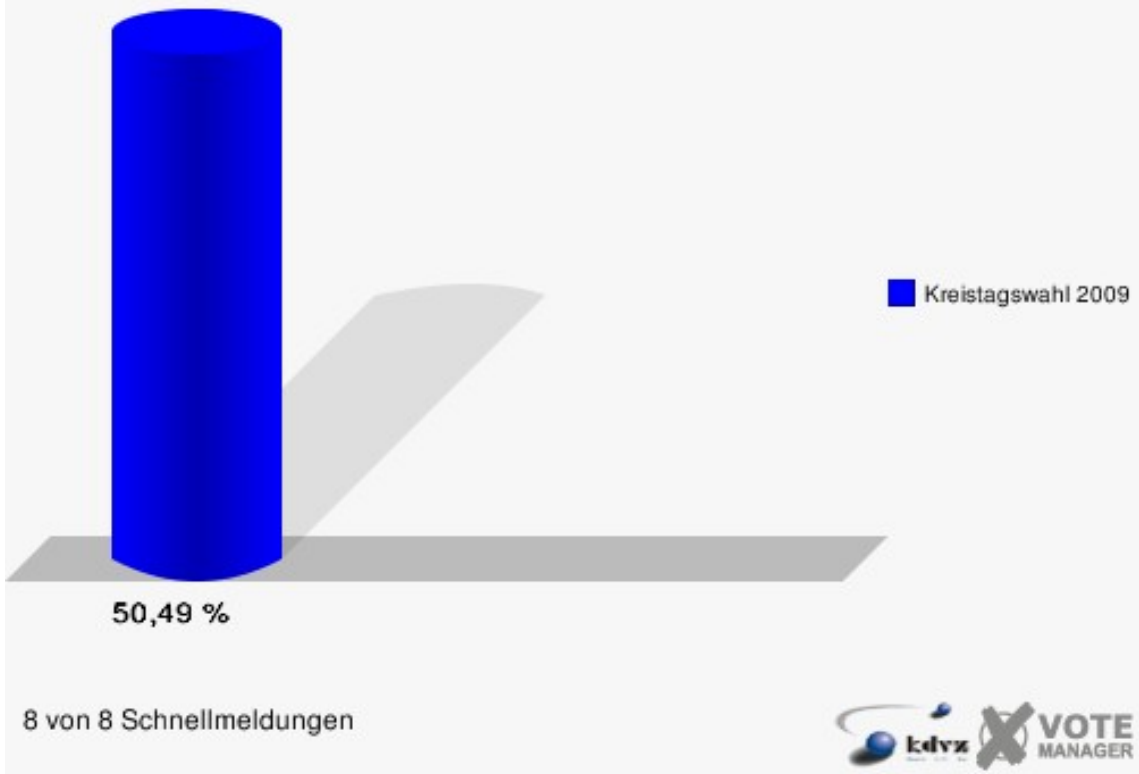
	Anzahl	Prozent
Wahlberechtigte	7.017	
Wähler/innen	3.543	50,49 %
ungültige Stimmen	58	1,64 %
gültige Stimmen	3.485	98,36 %
Hünermund, CDU	1.496	42,93 %
Beucher, SPD	1.331	38,19 %
Schneider, GRÜNE	149	4,28 %
Hoene, FDP	291	8,35 %
Prohl, DIE LINKE	85	2,44 %
ödp	0	0,00 %
Minter, pro NRW	49	1,41 %
Strick, UWG	71	2,04 %
Wagner, FWO	13	0,37 %



Gewählt:

Hünermund, Bruno (CDU)

Oberbergischer Kreis
Kreistagswahl 30.08.2009
Wahlbeteiligung 01 - Bergneustadt 1

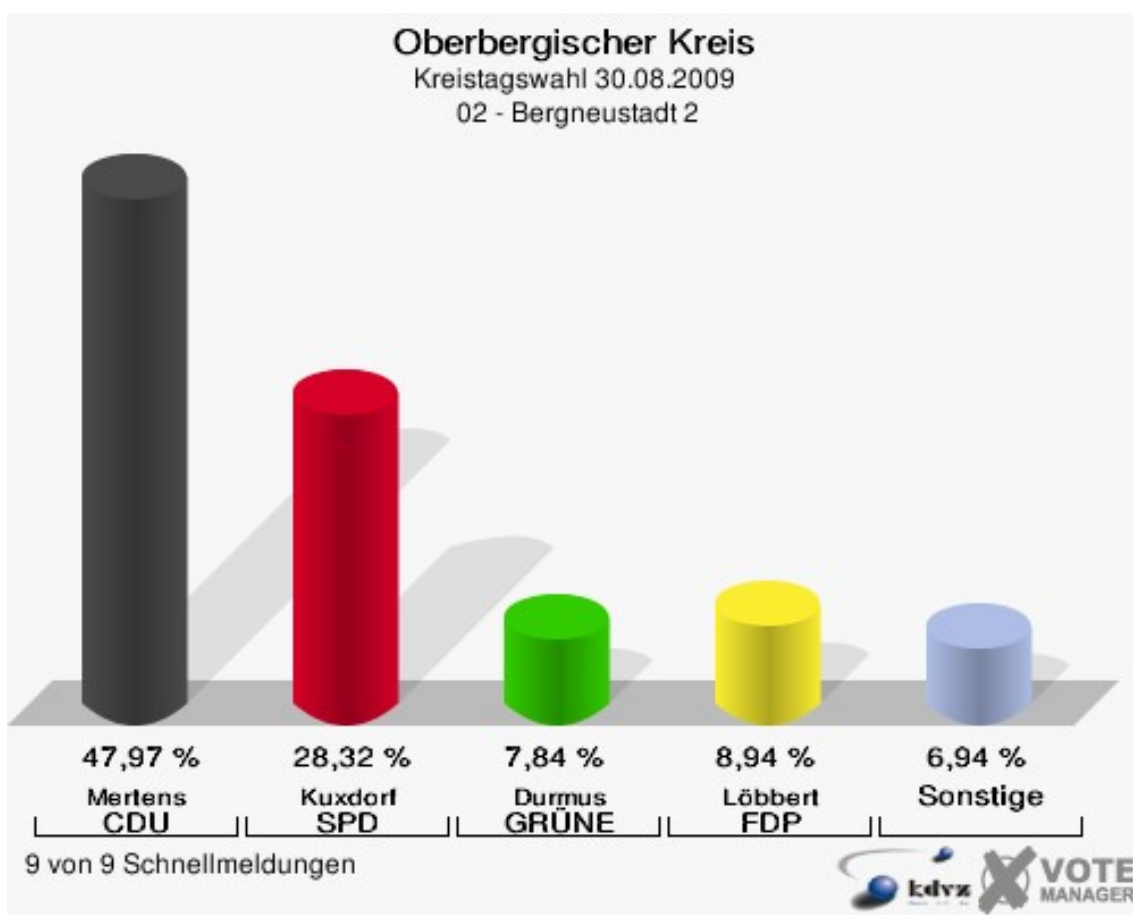


8 von 8 Schnellmeldungen



02 - Bergneustadt 2

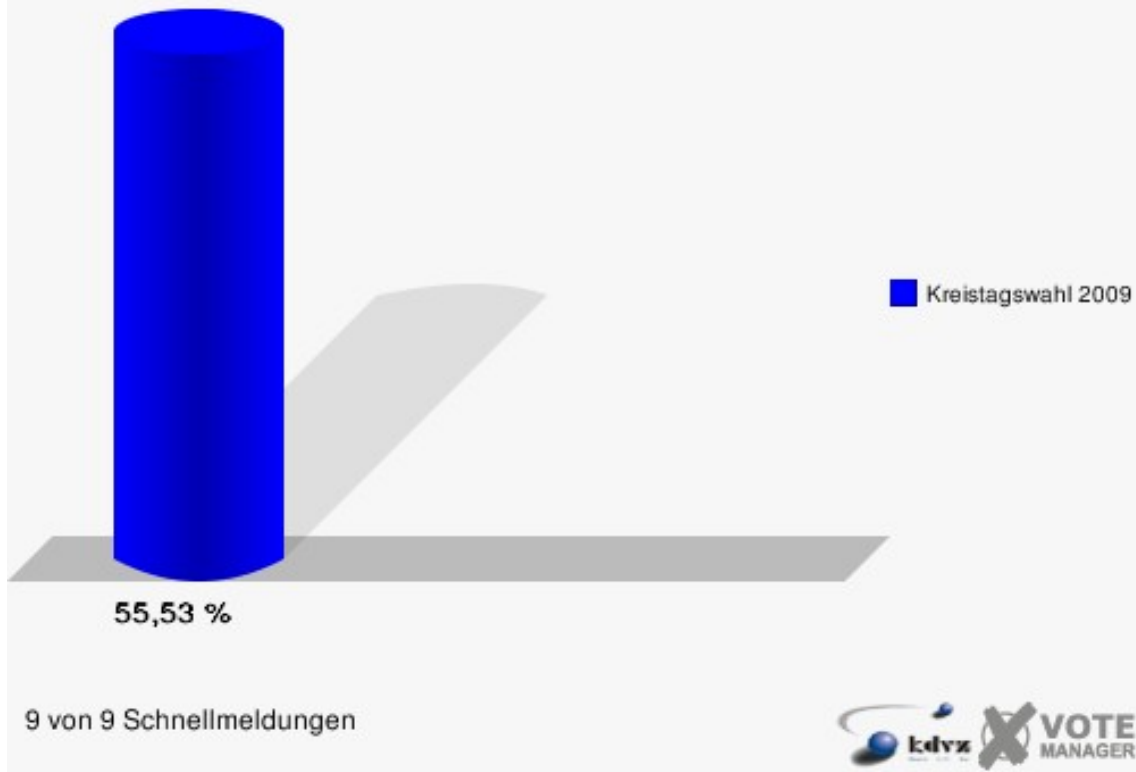
	Anzahl	Prozent
Wahlberechtigte	7.423	
Wähler/innen	4.122	55,53 %
ungültige Stimmen	40	0,97 %
gültige Stimmen	4.082	99,03 %
Mertens, CDU	1.958	47,97 %
Kuxdorf, SPD	1.156	28,32 %
Durmus, GRÜNE	320	7,84 %
Löbbert, FDP	365	8,94 %
vomLehn, DIE LINKE	93	2,28 %
ödp	0	0,00 %
Humburg, pro NRW	49	1,20 %
Pütz, UWG	93	2,28 %
Sternickel, FWO	48	1,18 %



Gewählt:

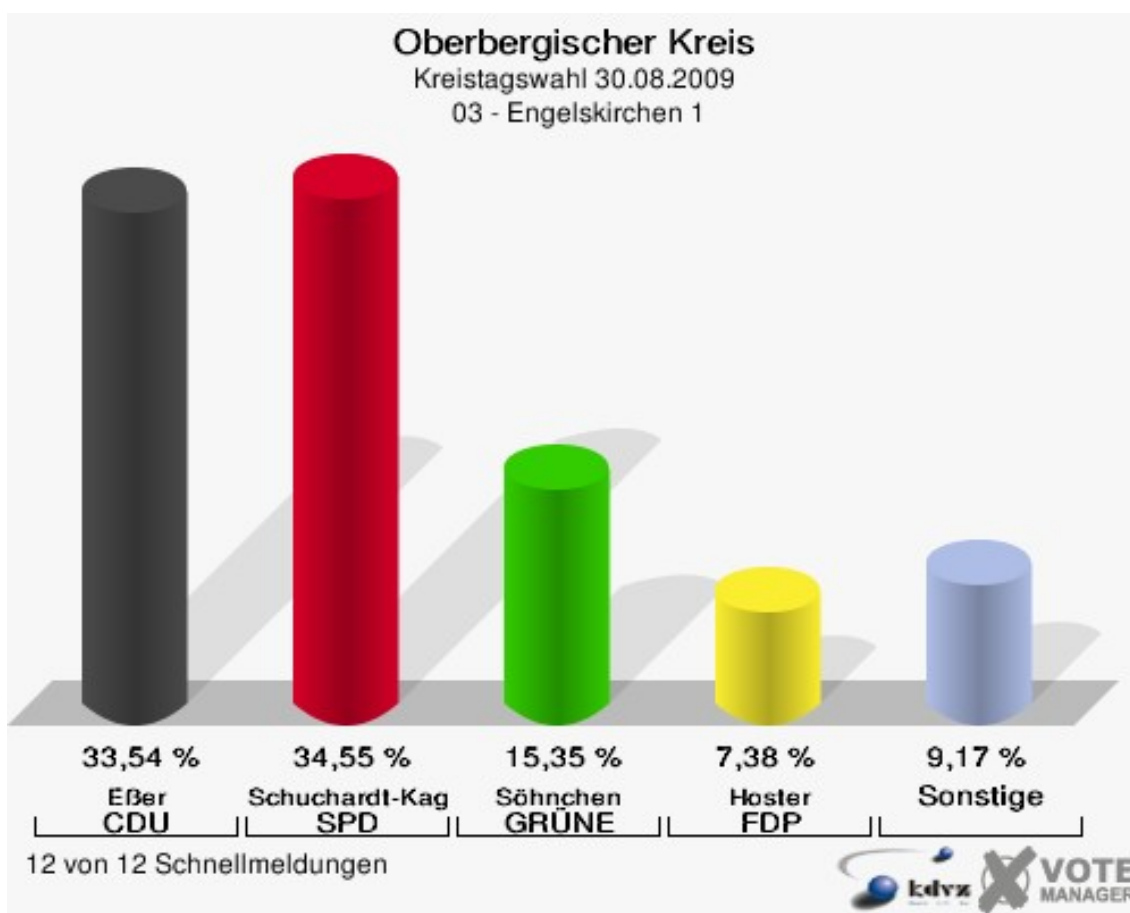
Mertens, Hans Helmut (CDU)

Oberbergischer Kreis
Kreistagswahl 30.08.2009
Wahlbeteiligung 02 - Bergneustadt 2




03 - Engelskirchen 1

	Anzahl	Prozent
Wahlberechtigte	8.363	
Wähler/innen	5.157	61,66 %
ungültige Stimmen	77	1,49 %
gültige Stimmen	5.080	98,51 %
Eßer, CDU	1.704	33,54 %
Schuchardt-Kaganietz, SPD	1.755	34,55 %
Söhnchen, GRÜNE	780	15,35 %
Hoster, FDP	375	7,38 %
Simeth, DIE LINKE	213	4,19 %
ödp	0	0,00 %
Herschel, pro NRW	56	1,10 %
Jockel, UWG	184	3,62 %
Claus, FWO	13	0,26 %



Gewählt:
Schuchardt-Kaganietz, Doris (SPD)

Oberbergischer Kreis
Kreistagswahl 30.08.2009
Wahlbeteiligung 03 - Engelskirchen 1

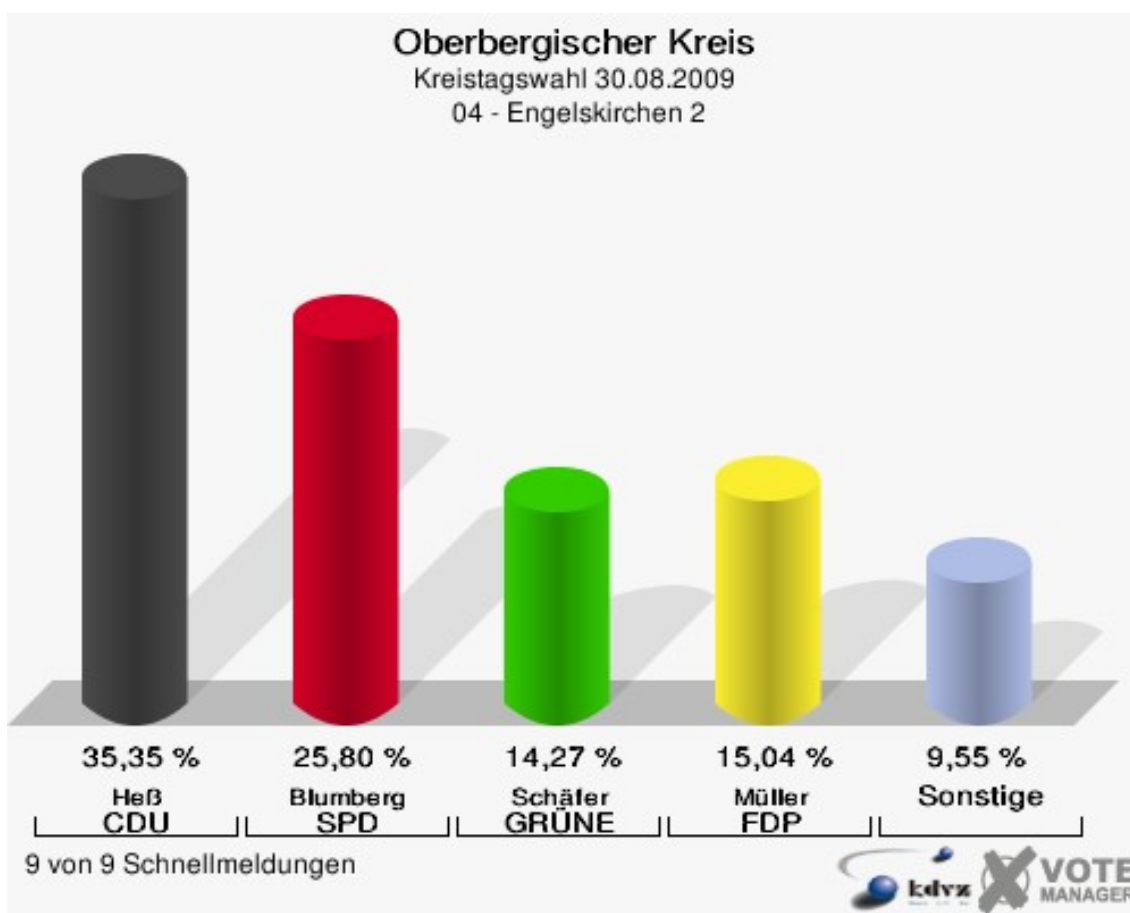


12 von 12 Schnellmeldungen



04 - Engelskirchen 2

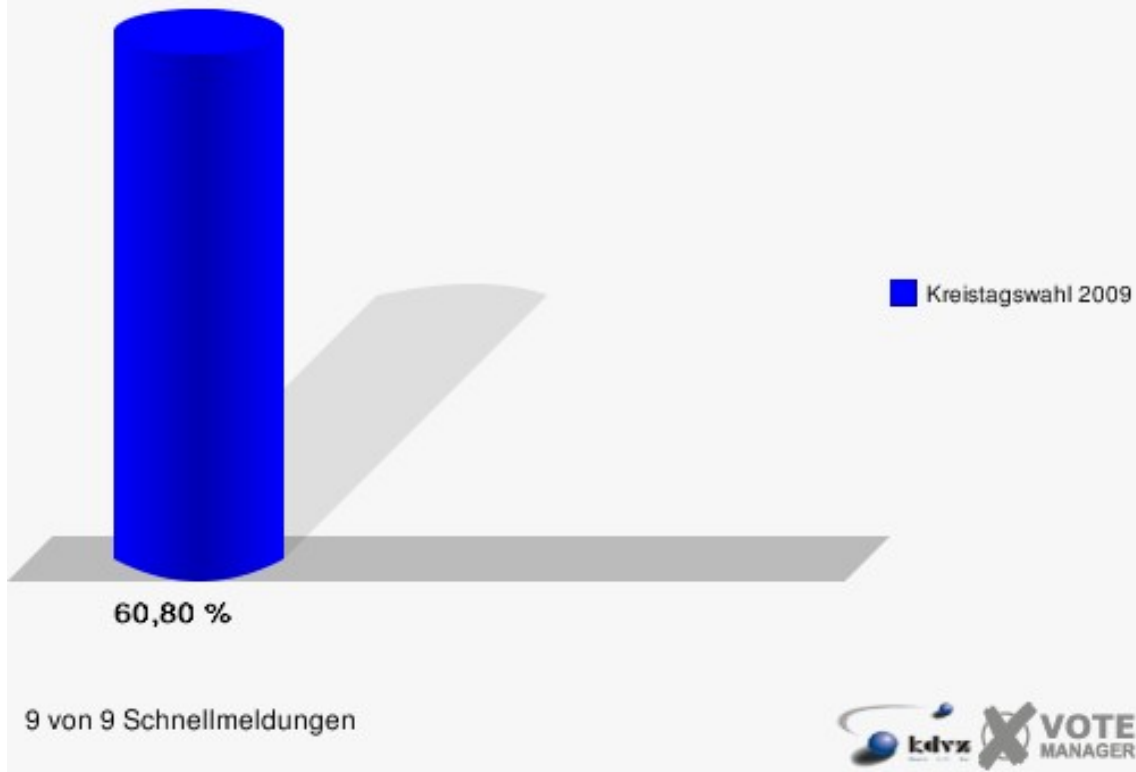
	Anzahl	Prozent
Wahlberechtigte	7.823	
Wähler/innen	4.756	60,80 %
ungültige Stimmen	54	1,14 %
gültige Stimmen	4.702	98,86 %
Heß, CDU	1.662	35,35 %
Blumberg, SPD	1.213	25,80 %
Schäfer, GRÜNE	671	14,27 %
Müller, FDP	707	15,04 %
Perkun, DIE LINKE	124	2,64 %
ödp	0	0,00 %
Homberg, pro NRW	43	0,91 %
Haake, UWG	270	5,74 %
Möschter, FWO	12	0,26 %



Gewählt:

Heß, Norbert (CDU)

Oberbergischer Kreis
Kreistagswahl 30.08.2009
Wahlbeteiligung 04 - Engelskirchen 2

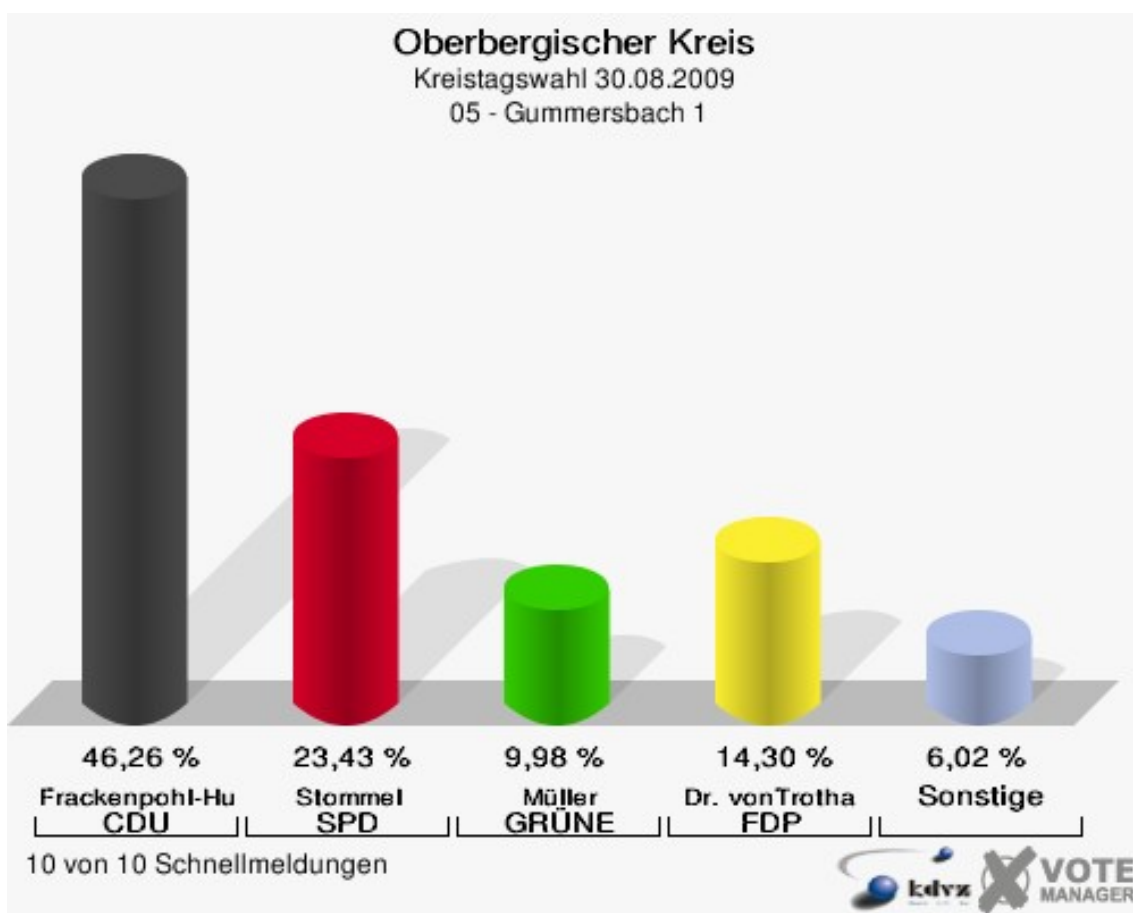


9 von 9 Schnellmeldungen



05 - Gummersbach 1

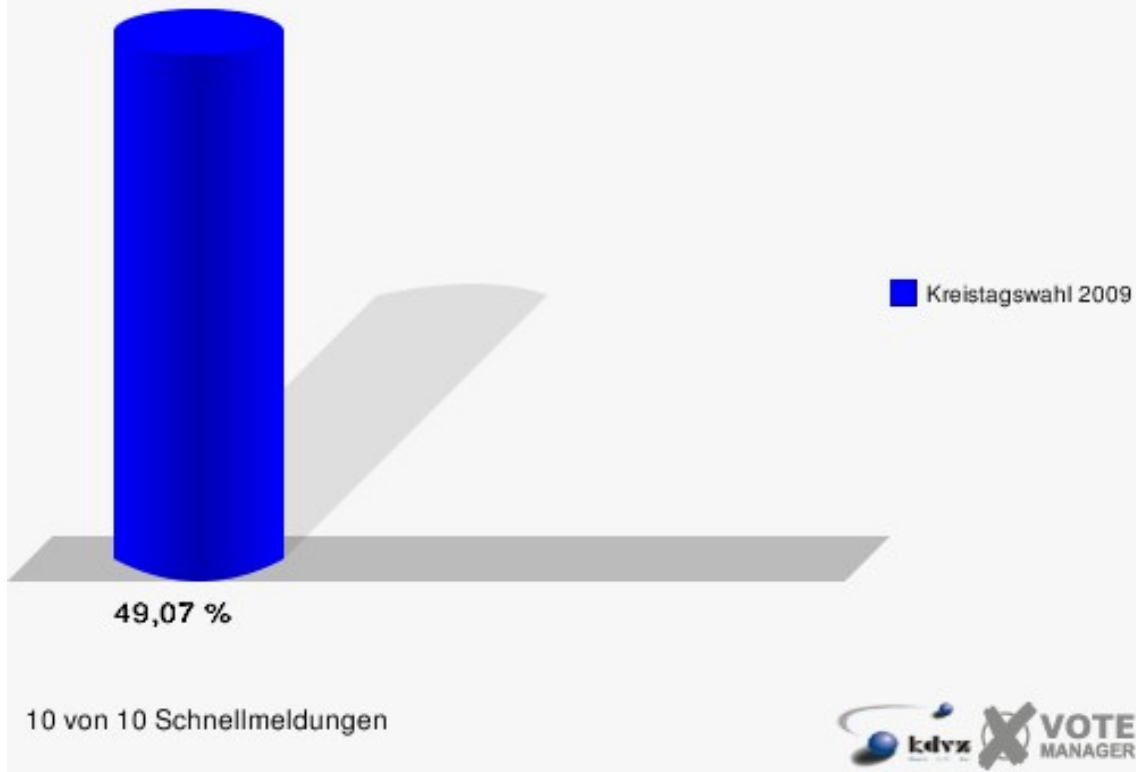
	Anzahl	Prozent
Wahlberechtigte	10.198	
Wähler/innen	5.004	49,07 %
ungültige Stimmen	54	1,08 %
gültige Stimmen	4.950	98,92 %
Frackenpohl-Hunscher, CDU	2.290	46,26 %
Stommel, SPD	1.160	23,43 %
Müller, GRÜNE	494	9,98 %
Dr. vonTrotha, FDP	708	14,30 %
Spisla, DIE LINKE	162	3,27 %
ödp	0	0,00 %
Tölle, pro NRW	70	1,41 %
Schön, UWG	41	0,83 %
Smigaj, FWO	25	0,51 %



Gewählt:

Frackenpohl-Hunscher, Bärbel (CDU)

Oberbergischer Kreis
Kreistagswahl 30.08.2009
Wahlbeteiligung 05 - Gummersbach 1

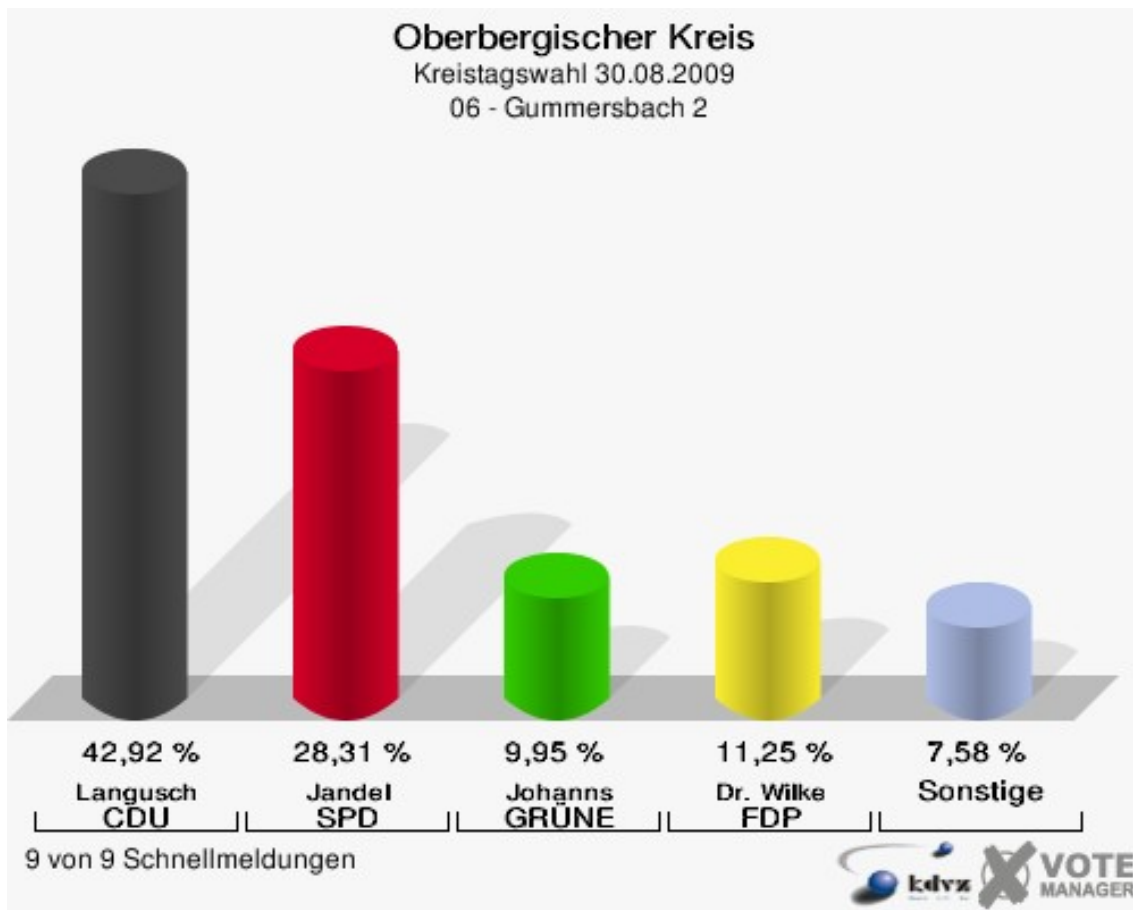


10 von 10 Schnellmeldungen



06 - Gummersbach 2

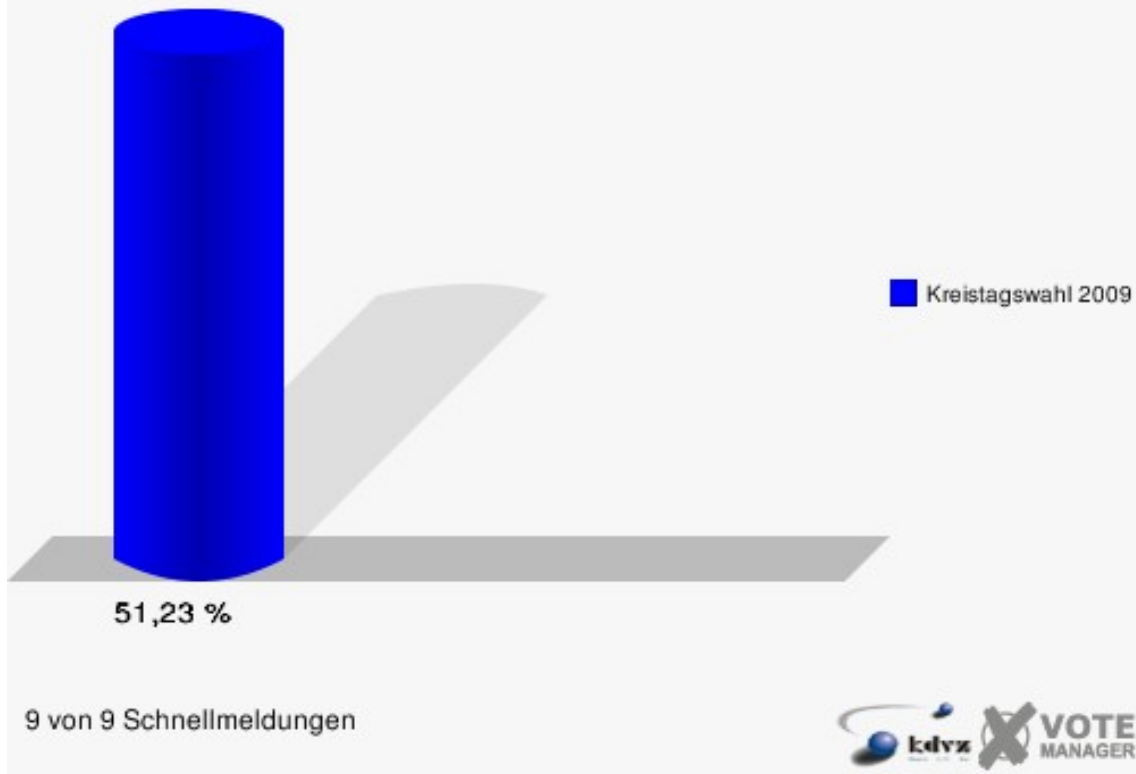
	Anzahl	Prozent
Wahlberechtigte	8.409	
Wähler/innen	4.308	51,23 %
ungültige Stimmen	58	1,35 %
gültige Stimmen	4.250	98,65 %
Langusch, CDU	1.824	42,92 %
Jandel, SPD	1.203	28,31 %
Johanns, GRÜNE	423	9,95 %
Dr. Wilke, FDP	478	11,25 %
Nottenkämper, DIE LINKE	173	4,07 %
ödp	0	0,00 %
Rübeling, pro NRW	81	1,91 %
Ranke, UWG	56	1,32 %
Grimm, FWO	12	0,28 %



Gewählt:

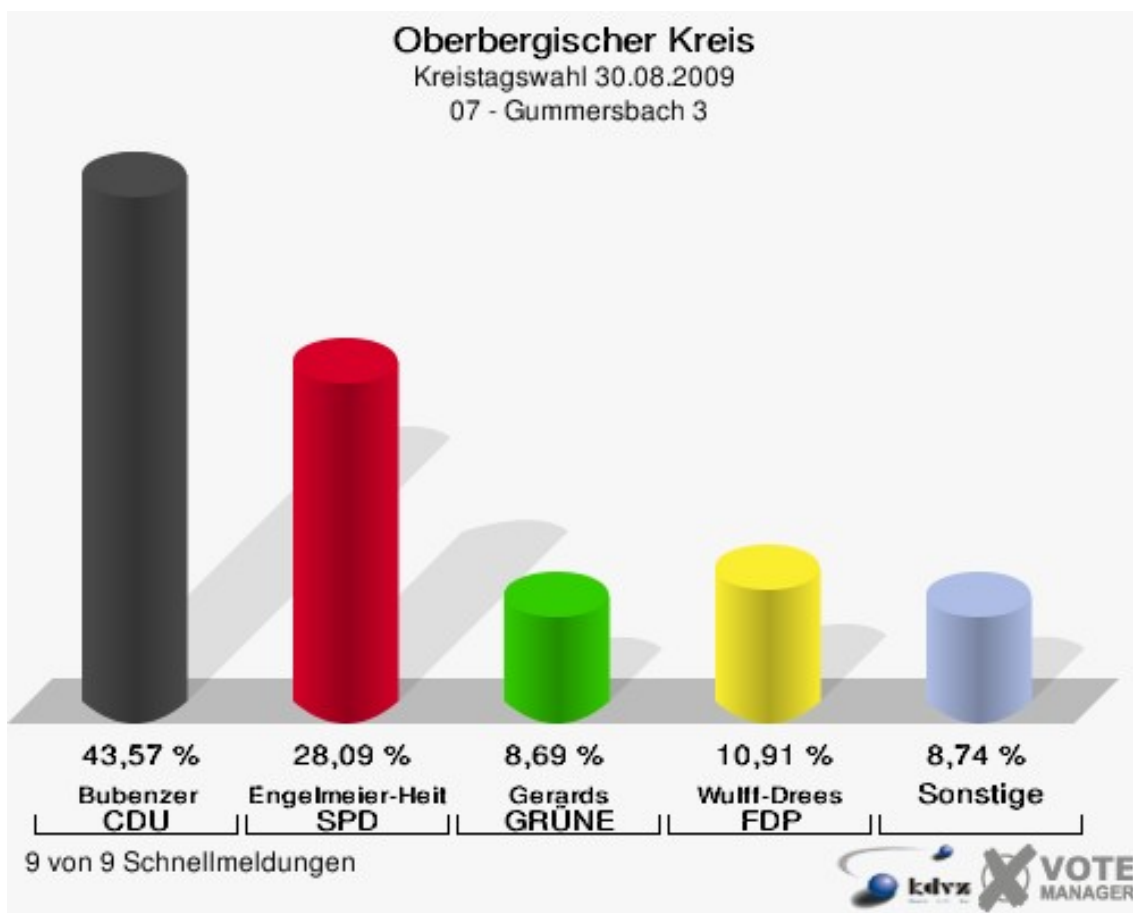
Langusch, Harald (CDU)

Oberbergischer Kreis
Kreistagswahl 30.08.2009
Wahlbeteiligung 06 - Gummersbach 2



07 - Gummersbach 3

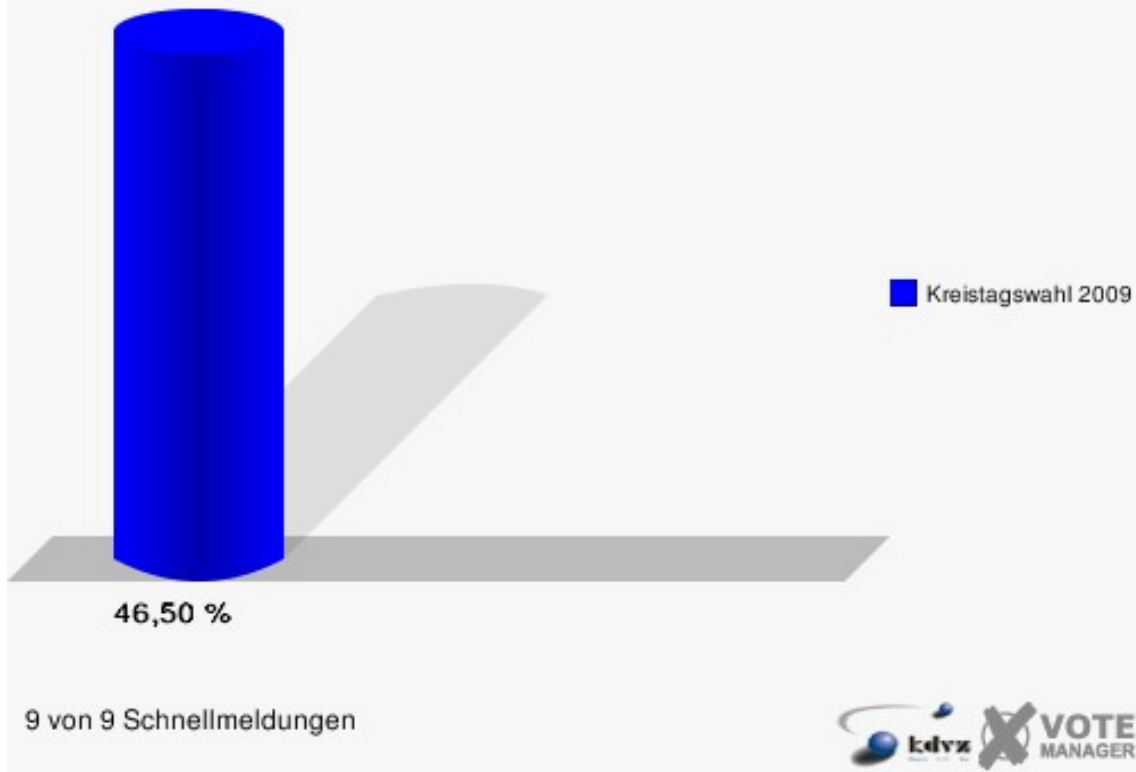
	Anzahl	Prozent
Wahlberechtigte	7.780	
Wähler/innen	3.618	46,50 %
ungültige Stimmen	51	1,41 %
gültige Stimmen	3.567	98,59 %
Bubenzer, CDU	1.554	43,57 %
Engelmeier-Heite, SPD	1.002	28,09 %
Gerards, GRÜNE	310	8,69 %
Wulff-Drees, FDP	389	10,91 %
Grunert, DIE LINKE	186	5,21 %
ödp	0	0,00 %
Schmidt, pro NRW	84	2,35 %
Elster-Goebel, UWG	27	0,76 %
Dozenko, FWO	15	0,42 %



Gewählt:

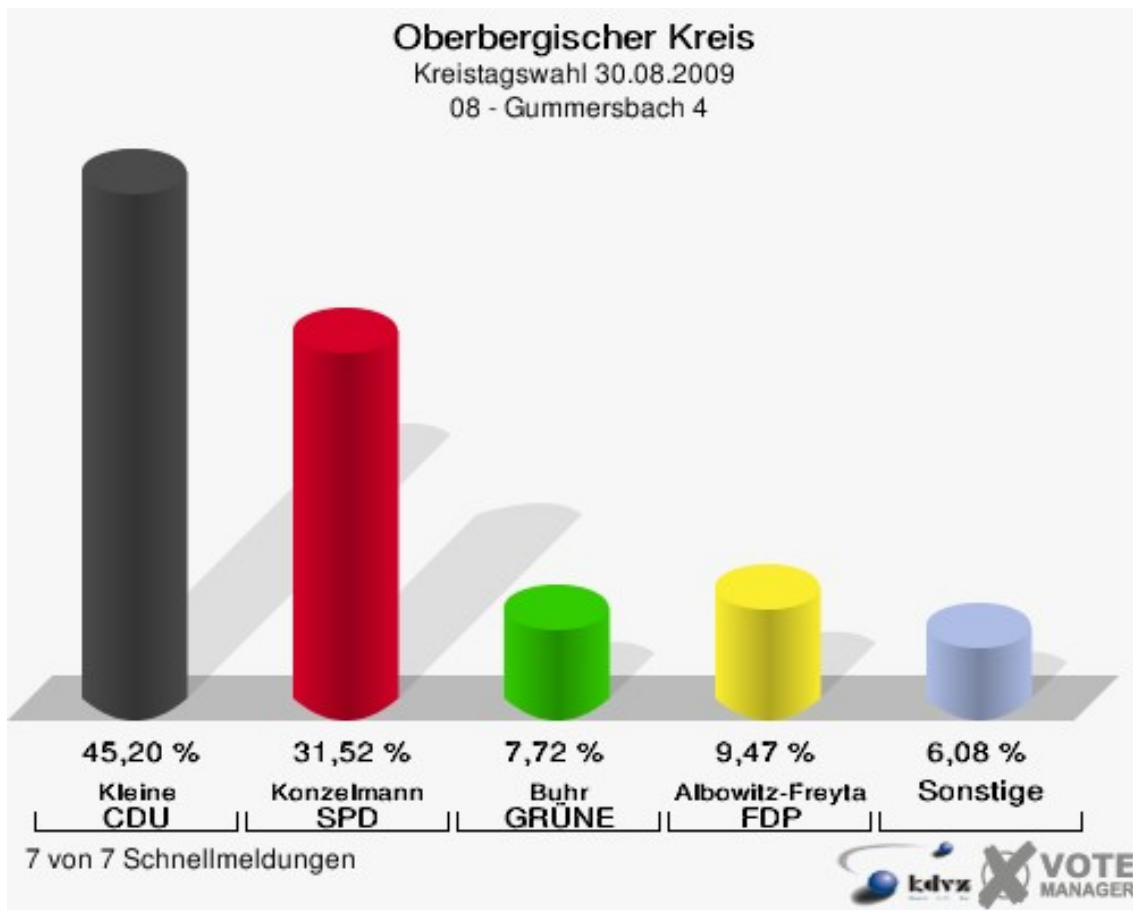
Bubenzer, Tim (CDU)

Oberbergischer Kreis
Kreistagswahl 30.08.2009
Wahlbeteiligung 07 - Gummersbach 3



08 - Gummersbach 4


	Anzahl	Prozent
Wahlberechtigte	8.229	
Wähler/innen	3.716	45,16 %
ungültige Stimmen	52	1,40 %
gültige Stimmen	3.664	98,60 %
Kleine, CDU	1.656	45,20 %
Konzelmann, SPD	1.155	31,52 %
Buhr, GRÜNE	283	7,72 %
Albowitz-Freytag, FDP	347	9,47 %
Heinen, DIE LINKE	147	4,01 %
ödp	0	0,00 %
Rohde-Müller, pro NRW	46	1,26 %
Peisker, UWG	13	0,35 %
Heise, FWO	17	0,46 %



Gewählt:

Kleine, Jürgen (CDU)

Oberbergischer Kreis
Kreistagswahl 30.08.2009
Wahlbeteiligung 08 - Gummersbach 4

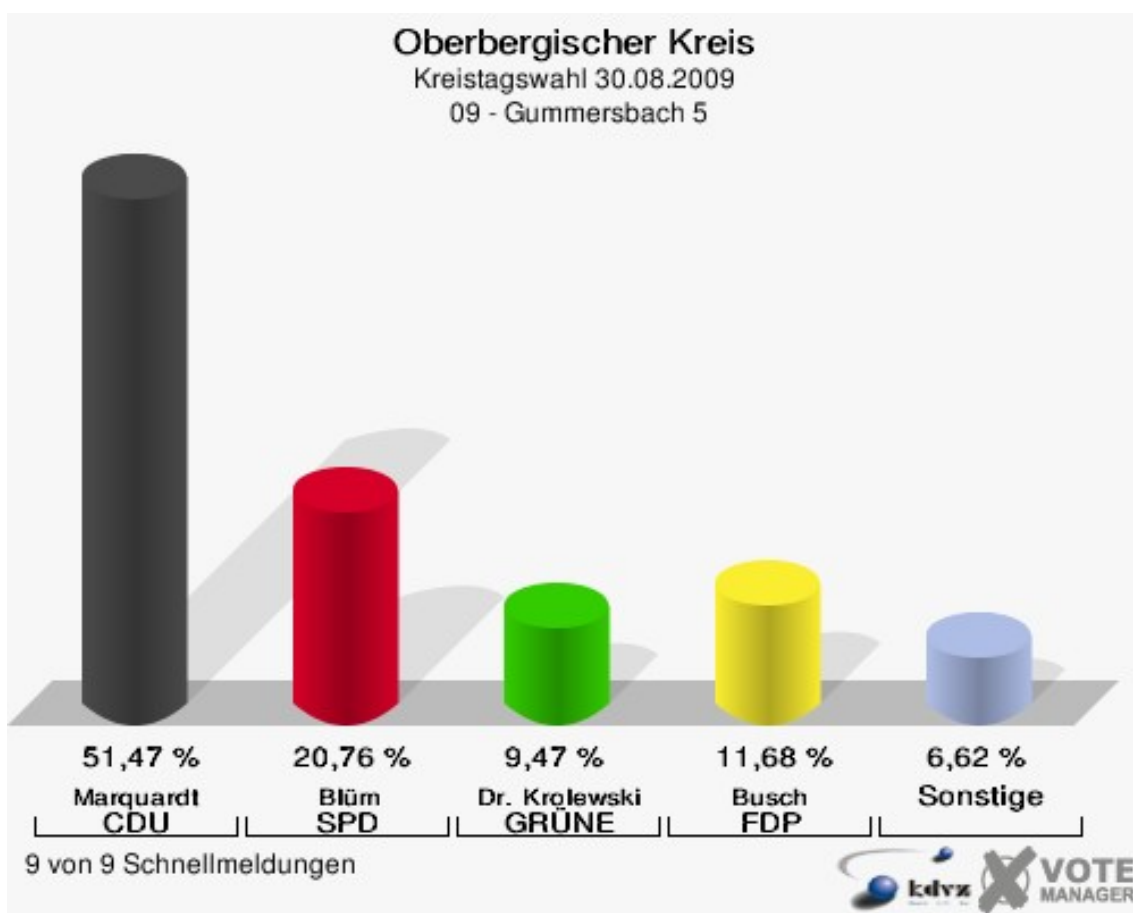


7 von 7 Schnellmeldungen



09 - Gummersbach 5

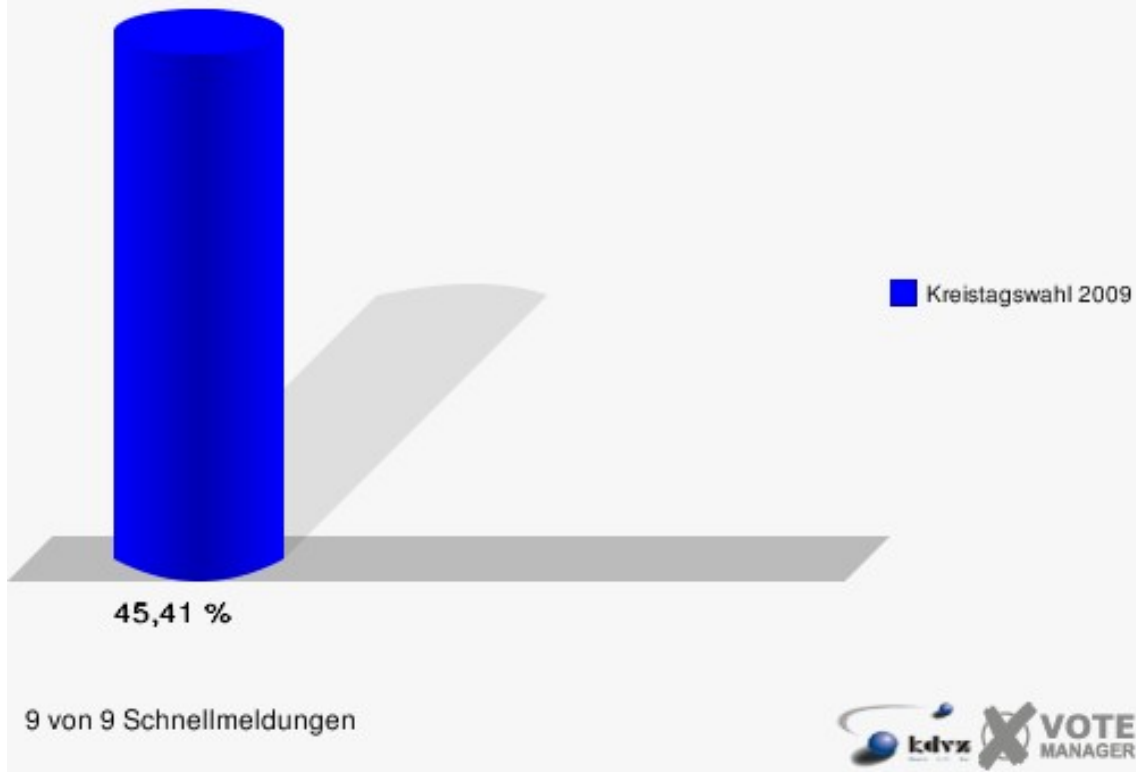
	Anzahl	Prozent
Wahlberechtigte	7.518	
Wähler/innen	3.414	45,41 %
ungültige Stimmen	57	1,67 %
gültige Stimmen	3.357	98,33 %
Marquardt, CDU	1.728	51,47 %
Blüm, SPD	697	20,76 %
Dr. Krolewski, GRÜNE	318	9,47 %
Busch, FDP	392	11,68 %
Belo, DIE LINKE	142	4,23 %
ödp	0	0,00 %
Zirkel, pro NRW	48	1,43 %
Kreßner, UWG	20	0,60 %
Fuchs, FWO	12	0,36 %



Gewählt:

Marquardt, Jürgen (CDU)

Oberbergischer Kreis
Kreistagswahl 30.08.2009
Wahlbeteiligung 09 - Gummersbach 5

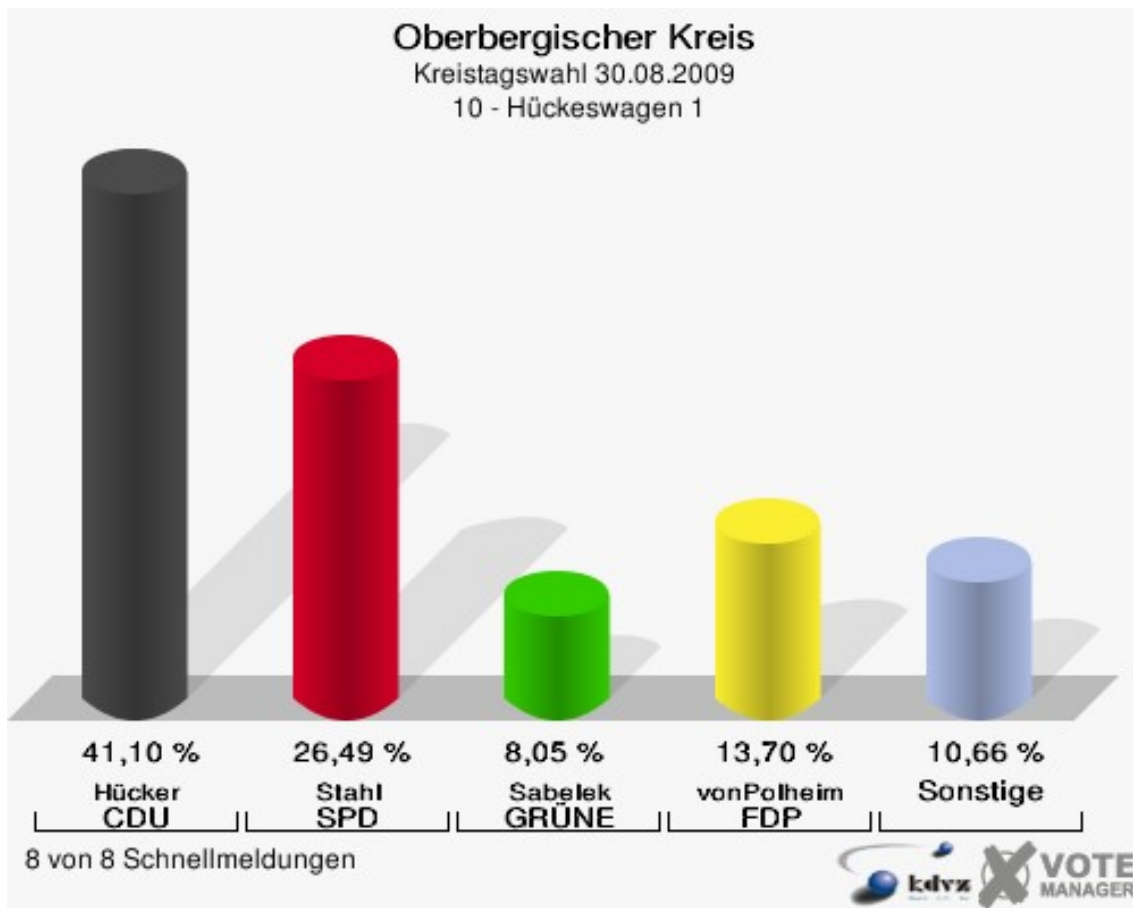


9 von 9 Schnellmeldungen



10 - Hückeswagen 1

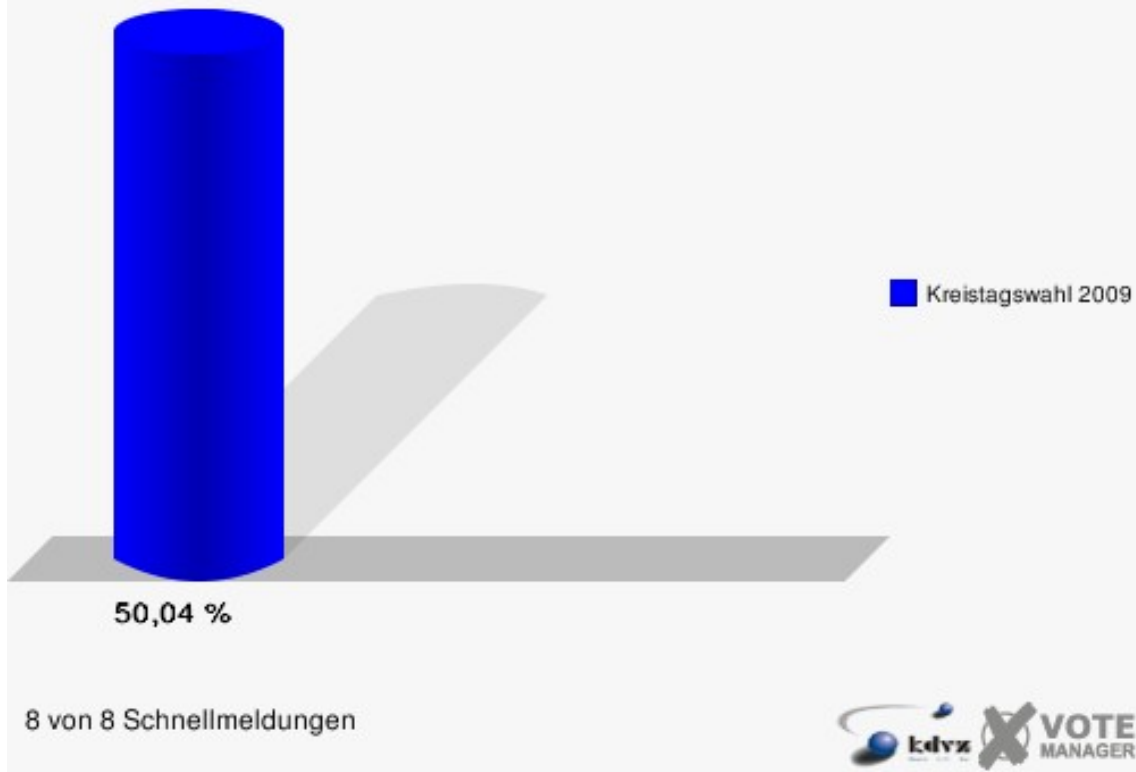
	Anzahl	Prozent
Wahlberechtigte	6.293	
Wähler/innen	3.149	50,04 %
ungültige Stimmen	54	1,71 %
gültige Stimmen	3.095	98,29 %
Hücker, CDU	1.272	41,10 %
Stahl, SPD	820	26,49 %
Sabelek, GRÜNE	249	8,05 %
vonPolheim, FDP	424	13,70 %
Pawlowski, DIE LINKE	84	2,71 %
ödp	0	0,00 %
Mielke, pro NRW	82	2,65 %
Klewinghaus, UWG	160	5,17 %
Krumm, FWO	4	0,13 %



Gewählt:

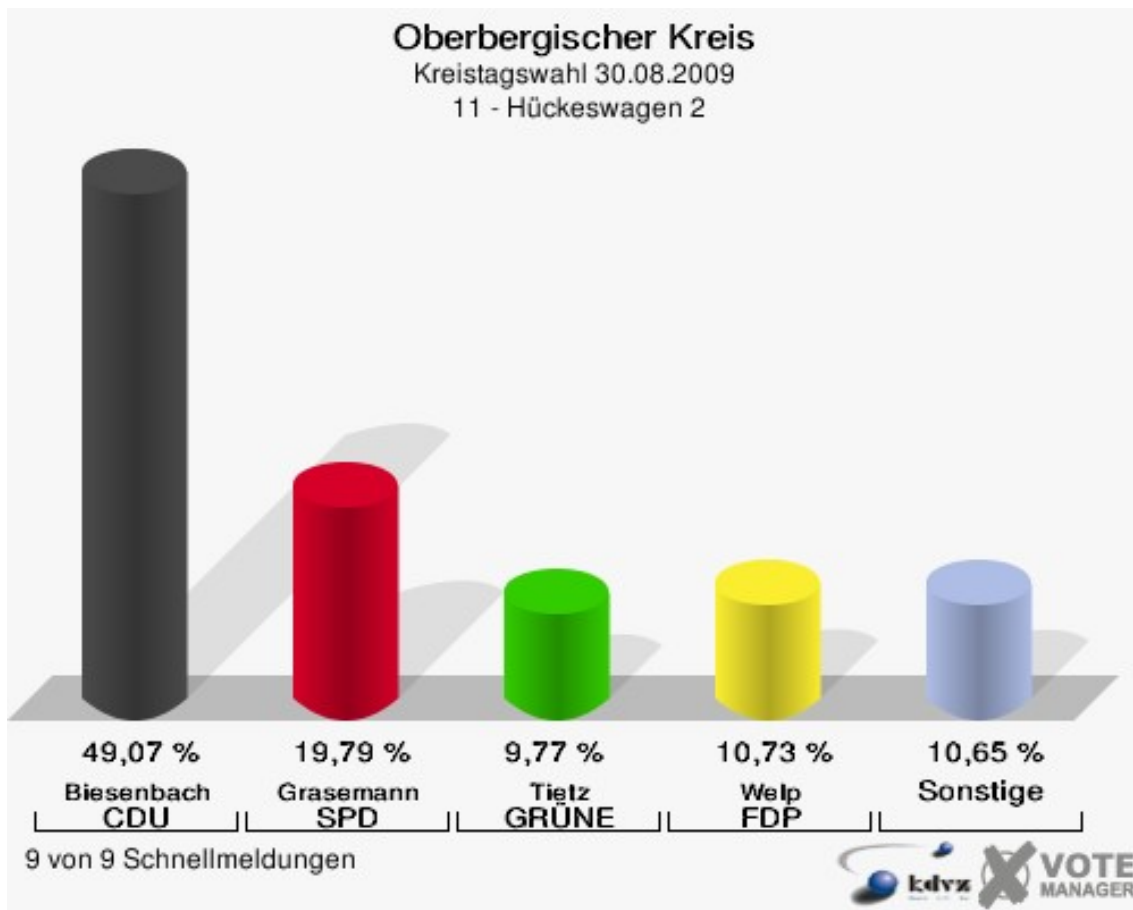
Hücker, Manfred (CDU)

Oberbergischer Kreis
Kreistagswahl 30.08.2009
Wahlbeteiligung 10 - Hückeswagen 1



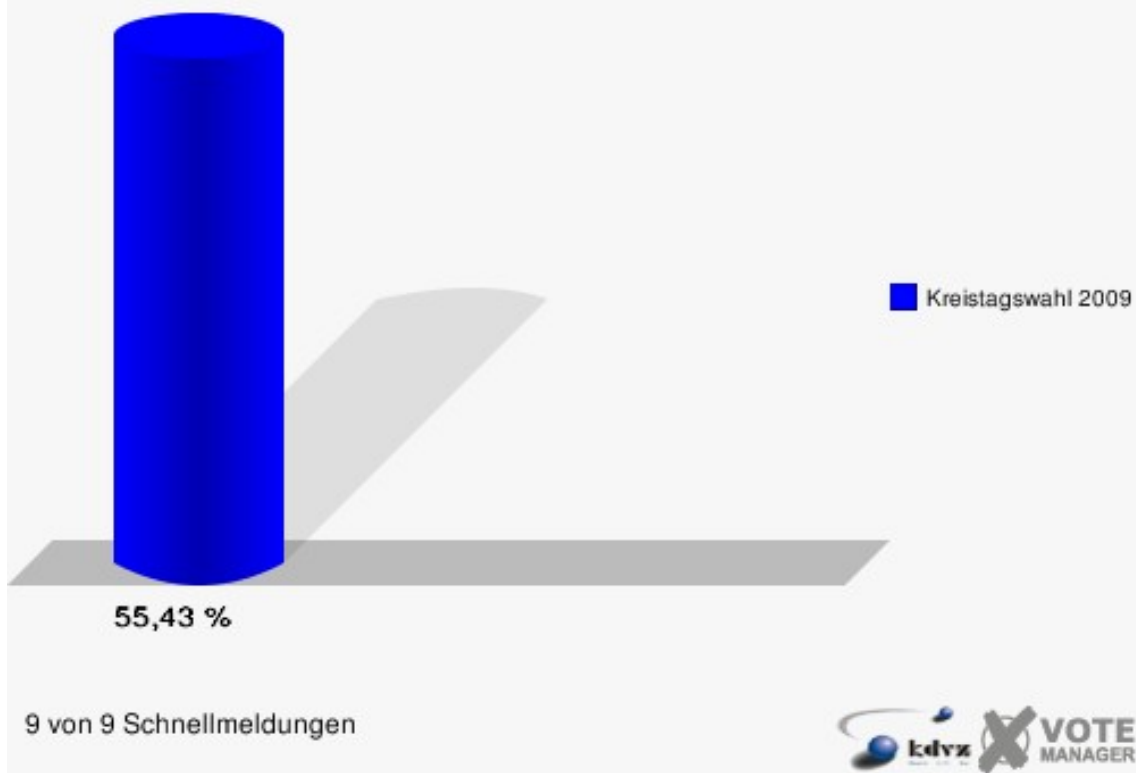
11 - Hückeswagen 2

	Anzahl	Prozent
Wahlberechtigte	6.686	
Wähler/innen	3.706	55,43 %
ungültige Stimmen	52	1,40 %
gültige Stimmen	3.654	98,60 %
Biesenbach, CDU	1.793	49,07 %
Grasemann, SPD	723	19,79 %
Tietz, GRÜNE	357	9,77 %
Welp, FDP	392	10,73 %
Birker, DIE LINKE	108	2,96 %
ödp	0	0,00 %
Schäfer, pro NRW	74	2,03 %
Lambeck, UWG	197	5,39 %
Leienbach, FWO	10	0,27 %



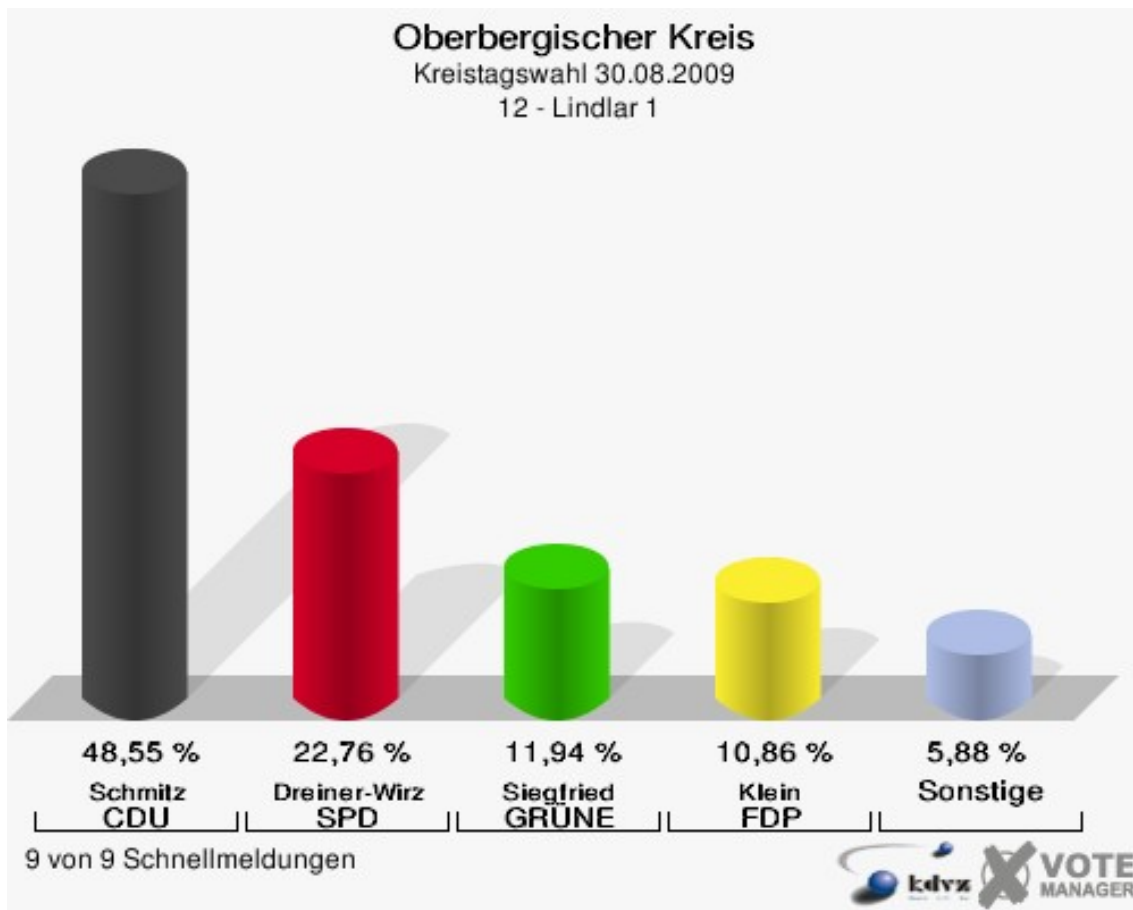
Gewählt:
Biesenbach, Peter (CDU)

Oberbergischer Kreis
Kreistagswahl 30.08.2009
Wahlbeteiligung 11 - Hückeswagen 2



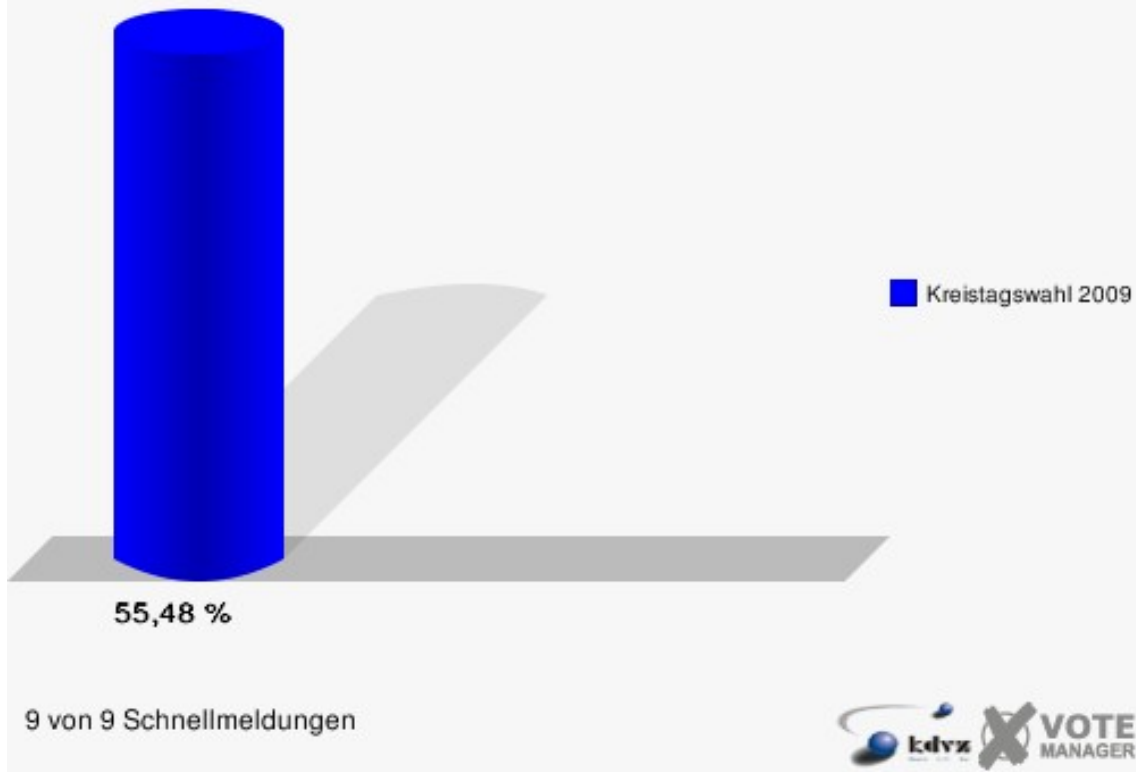
12 - Lindlar 1

	Anzahl	Prozent
Wahlberechtigte	8.590	
Wähler/innen	4.766	55,48 %
ungültige Stimmen	35	0,73 %
gültige Stimmen	4.731	99,27 %
Schmitz, CDU	2.297	48,55 %
Dreiner-Wirz, SPD	1.077	22,76 %
Siegfried, GRÜNE	565	11,94 %
Klein, FDP	514	10,86 %
Hofmann, DIE LINKE	134	2,83 %
ödp	0	0,00 %
Kreuter, pro NRW	95	2,01 %
Linz, UWG	34	0,72 %
Quast-Leienbach, FWO	15	0,32 %



Gewählt:
Schmitz, Wilhelm (CDU)

Oberbergischer Kreis
Kreistagswahl 30.08.2009
Wahlbeteiligung 12 - Lindlar 1

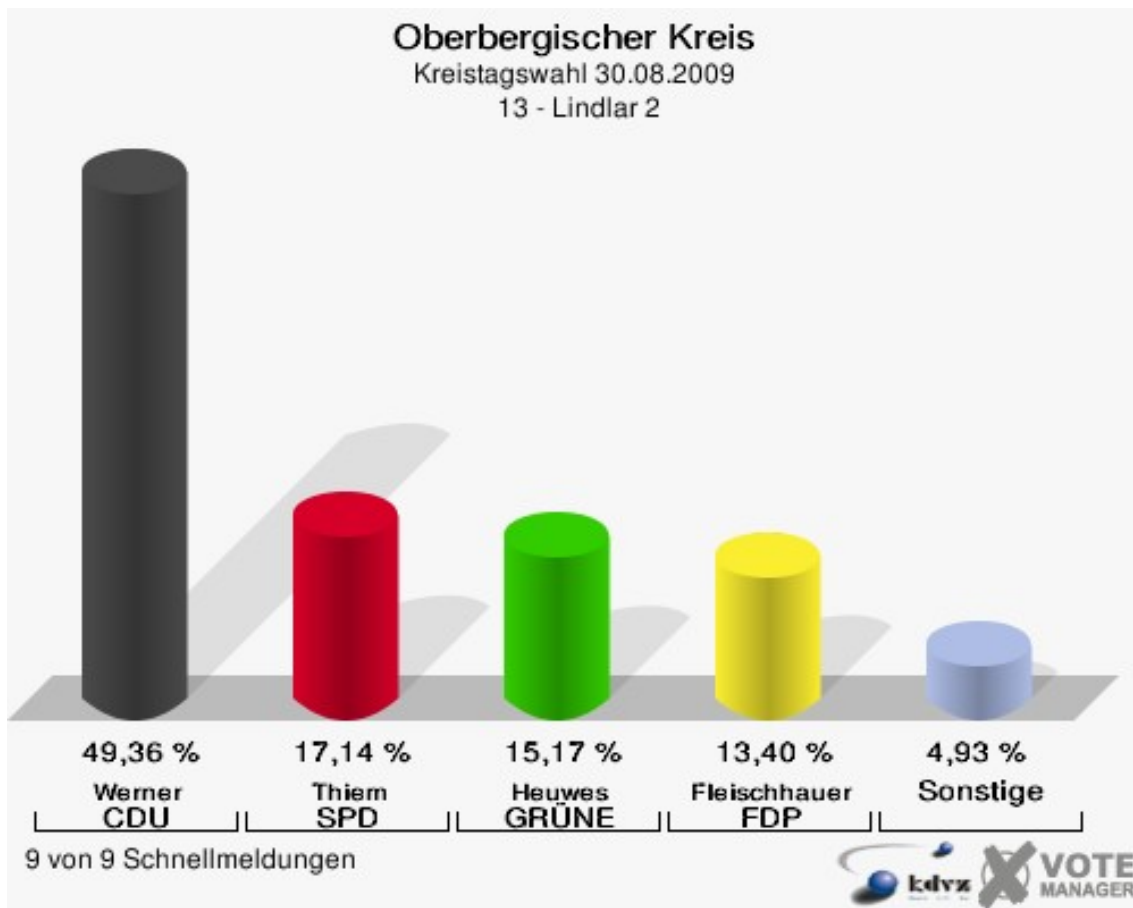


9 von 9 Schnellmeldungen



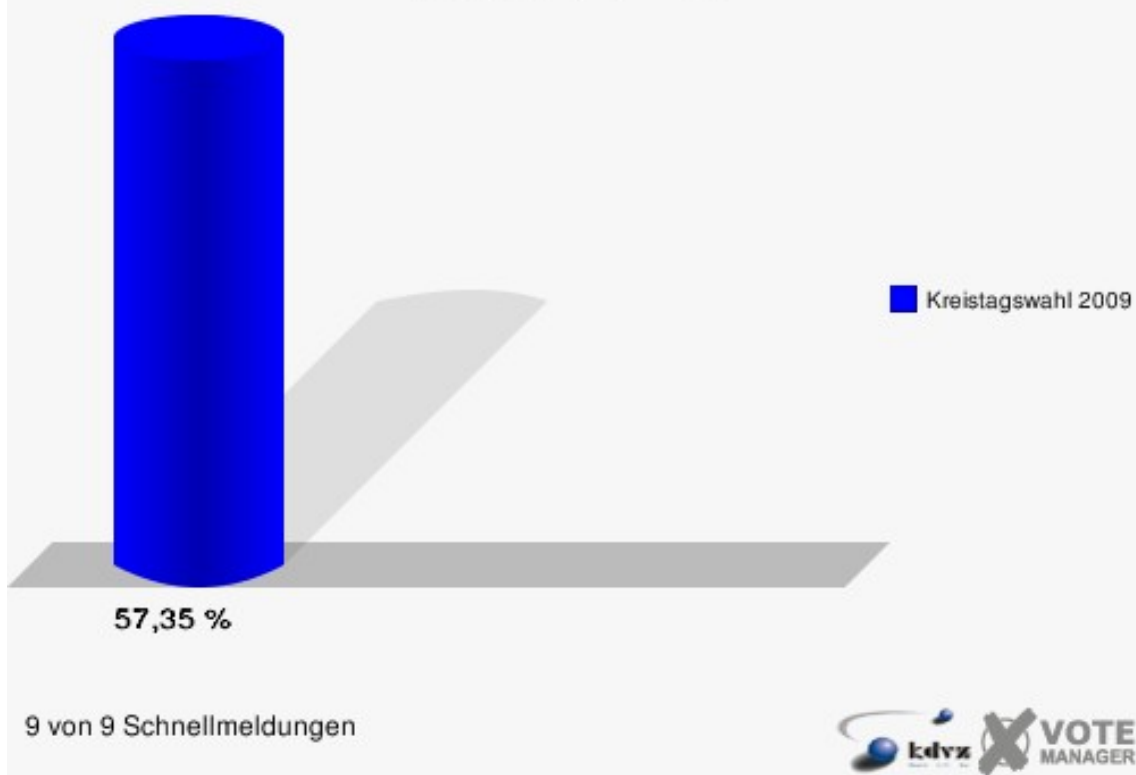
13 - Lindlar 2

	Anzahl	Prozent
Wahlberechtigte	8.731	
Wähler/innen	5.007	57,35 %
ungültige Stimmen	43	0,86 %
gültige Stimmen	4.964	99,14 %
Werner, CDU	2.450	49,36 %
Thiem, SPD	851	17,14 %
Heuwes, GRÜNE	753	15,17 %
Fleischhauer, FDP	665	13,40 %
Grunert, DIE LINKE	125	2,52 %
ödp	0	0,00 %
Schlickowey, pro NRW	82	1,65 %
Gilles, UWG	23	0,46 %
Krämer, FWO	15	0,30 %



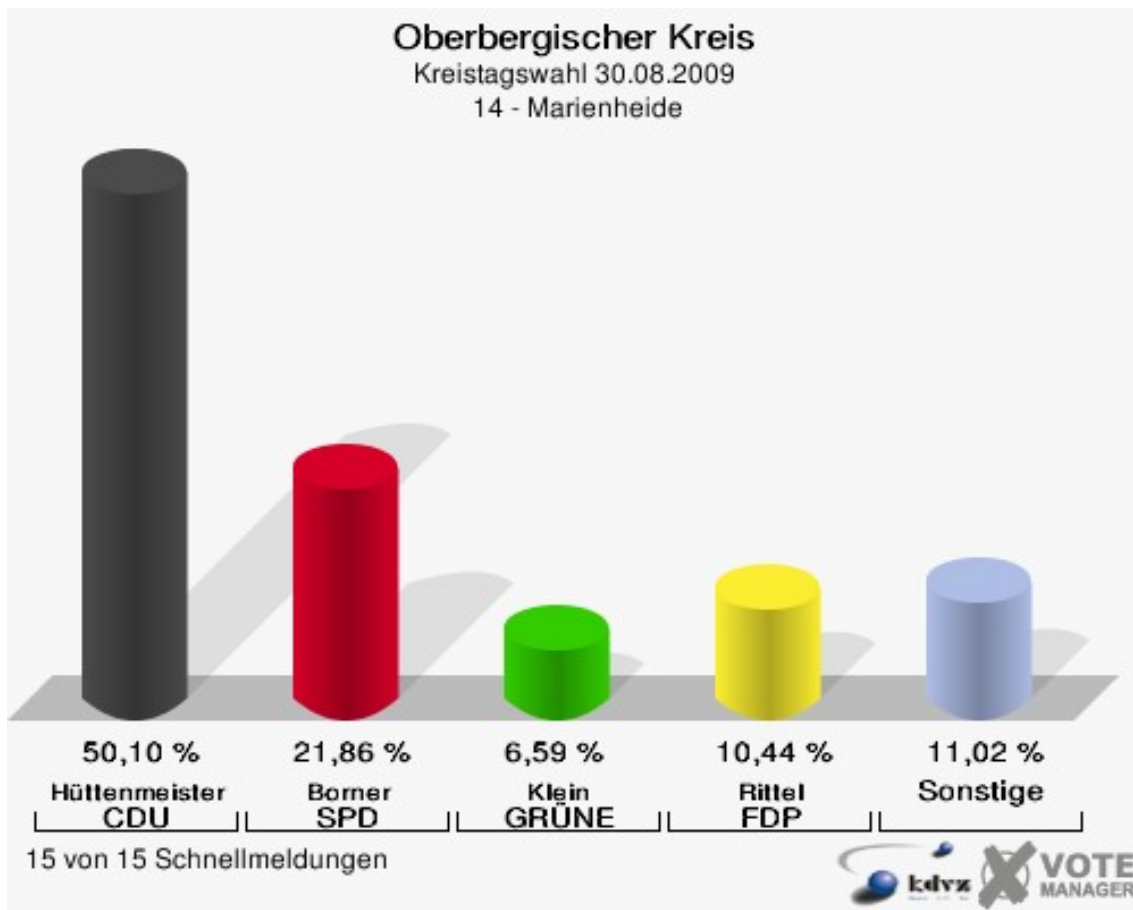
Gewählt:
Werner, Gerd (CDU)

Oberbergischer Kreis
Kreistagswahl 30.08.2009
Wahlbeteiligung 13 - Lindlar 2



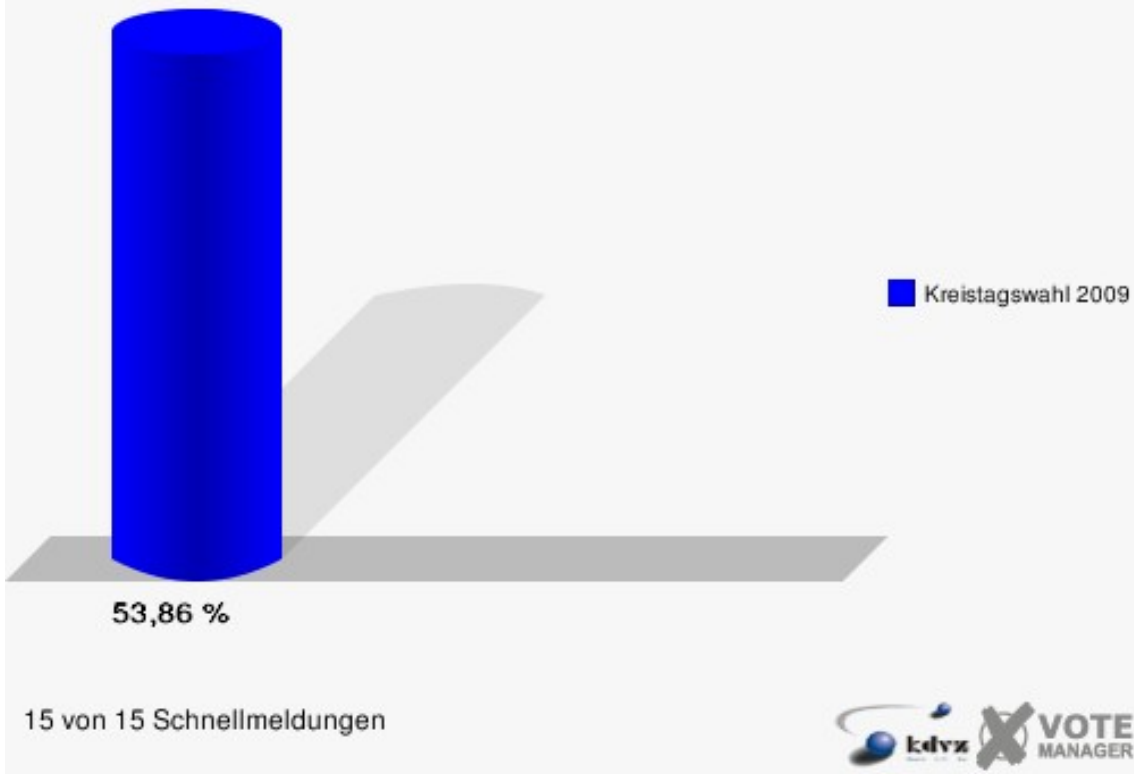
14 - Marienheide

	Anzahl	Prozent
Wahlberechtigte	10.211	
Wähler/innen	5.500	53,86 %
ungültige Stimmen	69	1,25 %
gültige Stimmen	5.431	98,75 %
Hüttenmeister, CDU	2.721	50,10 %
Borner, SPD	1.187	21,86 %
Klein, GRÜNE	358	6,59 %
Rittel, FDP	567	10,44 %
Lang, DIE LINKE	154	2,84 %
ödp	0	0,00 %
Lichte, pro NRW	84	1,55 %
Vach, UWG	336	6,19 %
Leienbach, FWO	24	0,44 %



Gewählt:
Hüttenmeister, Monika (CDU)

Oberbergischer Kreis
Kreistagswahl 30.08.2009
Wahlbeteiligung 14 - Marienheide

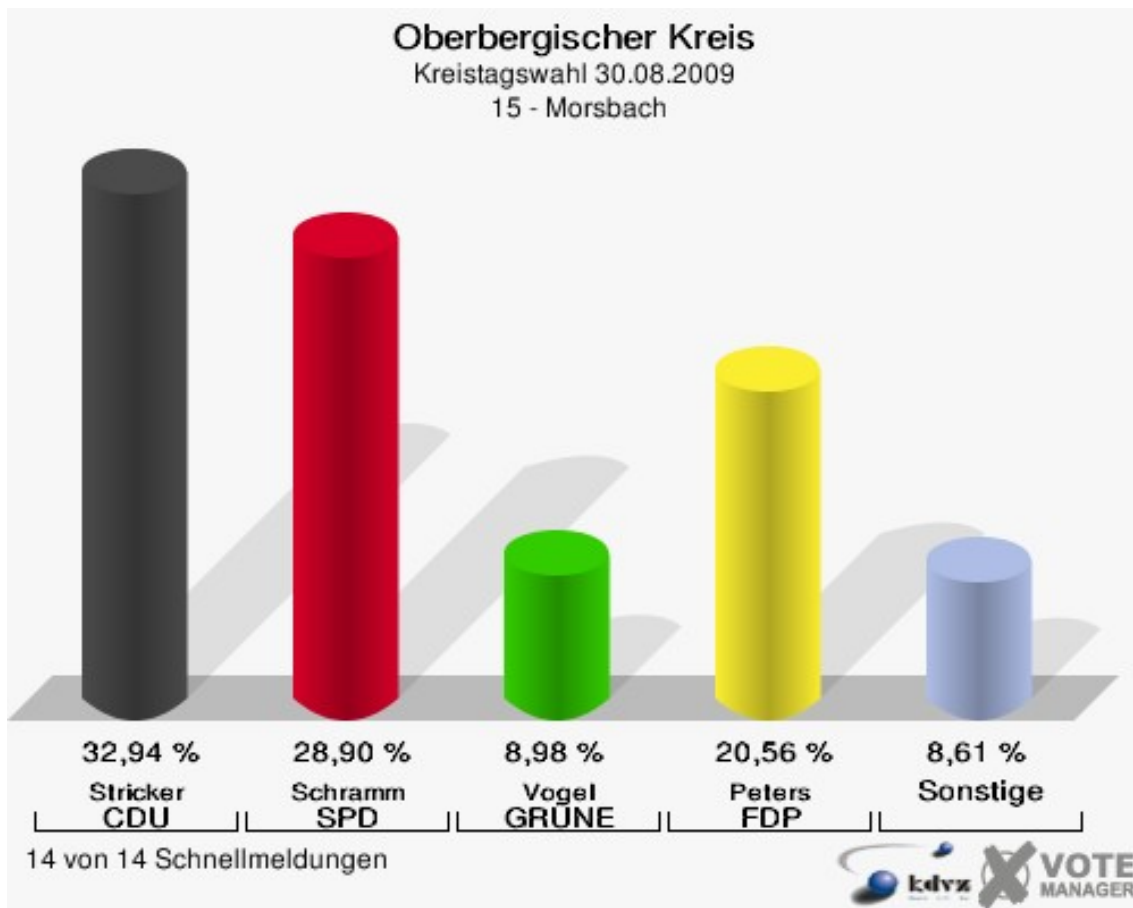


15 von 15 Schnellmeldungen



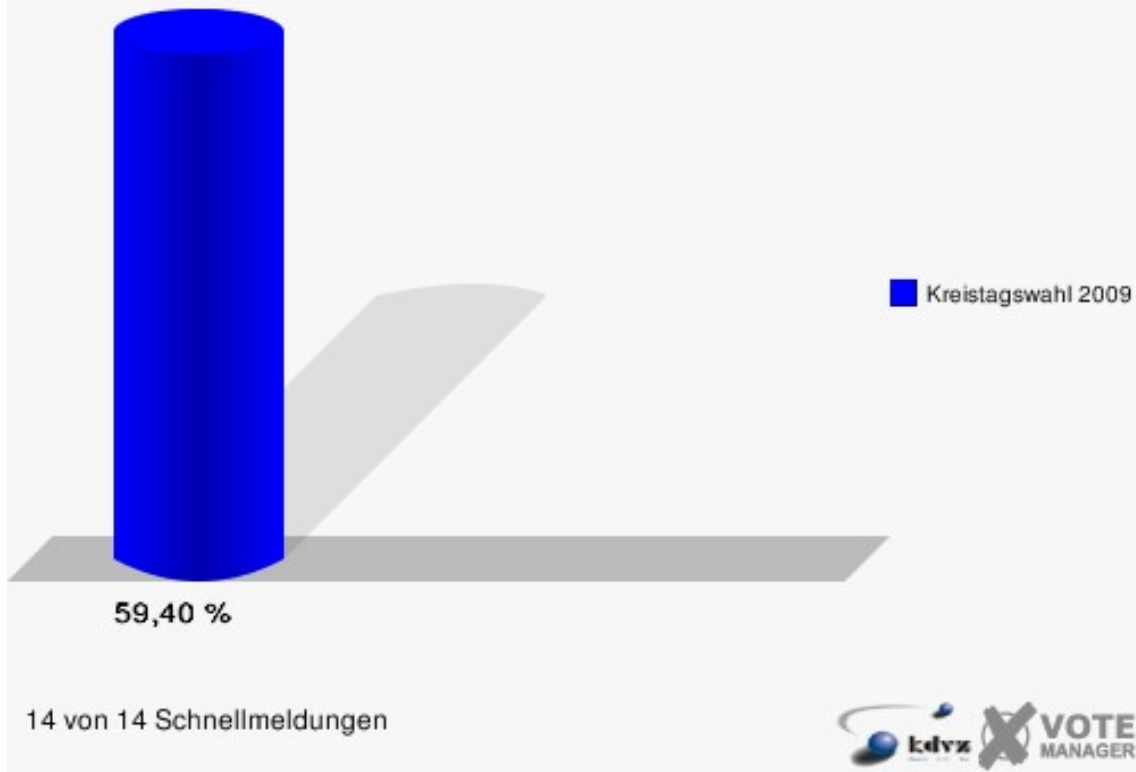
15 - Morsbach

	Anzahl	Prozent
Wahlberechtigte	8.802	
Wähler/innen	5.228	59,40 %
ungültige Stimmen	107	2,05 %
gültige Stimmen	5.121	97,95 %
Stricker, CDU	1.687	32,94 %
Schramm, SPD	1.480	28,90 %
Vogel, GRÜNE	460	8,98 %
Peters, FDP	1.053	20,56 %
Zimmermann, DIE LINKE	150	2,93 %
ödp	0	0,00 %
Beckers, pro NRW	102	1,99 %
Großer, UWG	168	3,28 %
Dr. Stinnes, FWO	21	0,41 %



Gewählt:
Stricker, Günter (CDU)

Oberbergischer Kreis
Kreistagswahl 30.08.2009
Wahlbeteiligung 15 - Morsbach

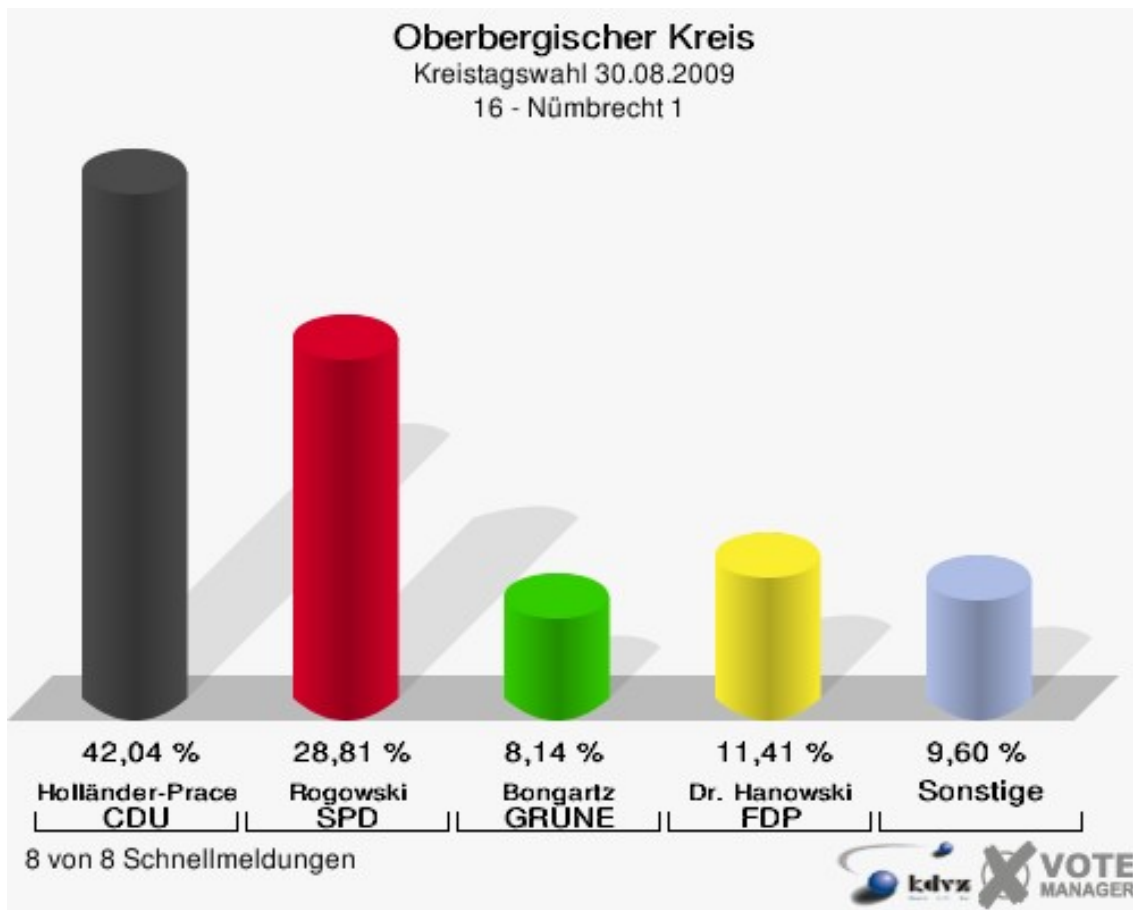


14 von 14 Schnellmeldungen



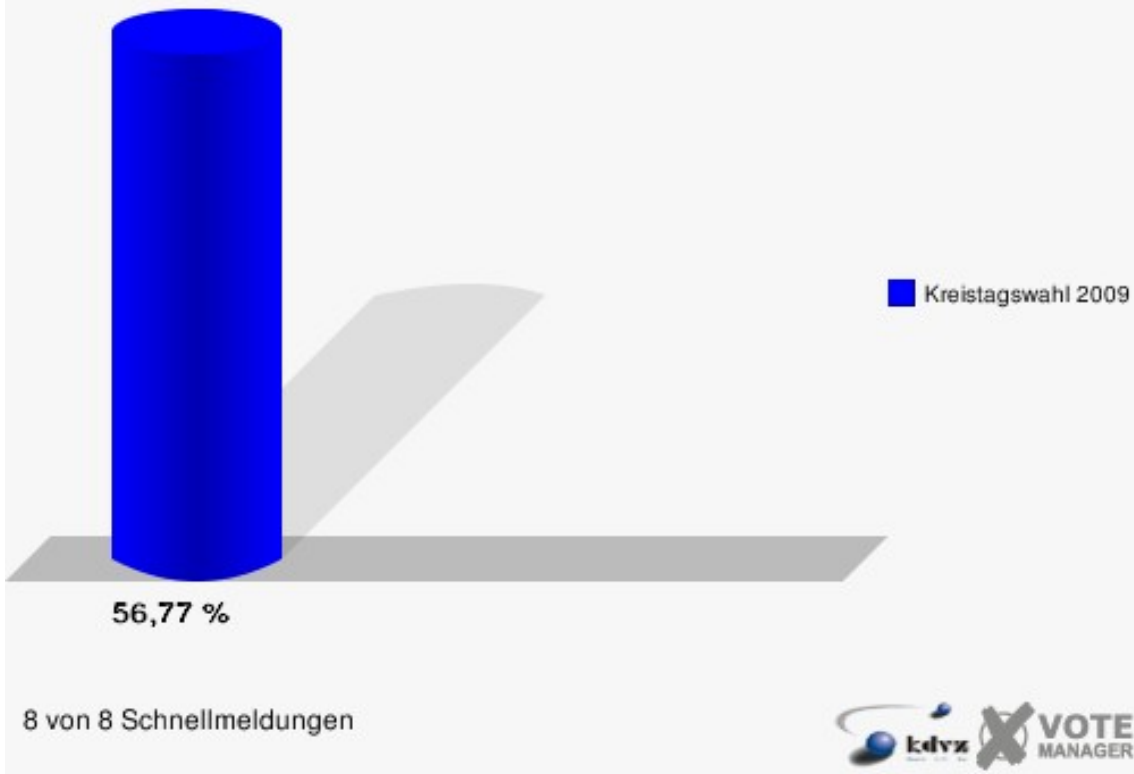
16 - Nümbrecht 1

	Anzahl	Prozent
Wahlberechtigte	6.963	
Wähler/innen	3.953	56,77 %
ungültige Stimmen	69	1,75 %
gültige Stimmen	3.884	98,25 %
Holländer-Pracejus, CDU	1.633	42,04 %
Rogowski, SPD	1.119	28,81 %
Bongartz, GRÜNE	316	8,14 %
Dr. Hanowski, FDP	443	11,41 %
Bliedung, DIE LINKE	103	2,65 %
ödp	0	0,00 %
Vesper, pro NRW	68	1,75 %
Blum, UWG	184	4,74 %
Selbach, FWO	18	0,46 %



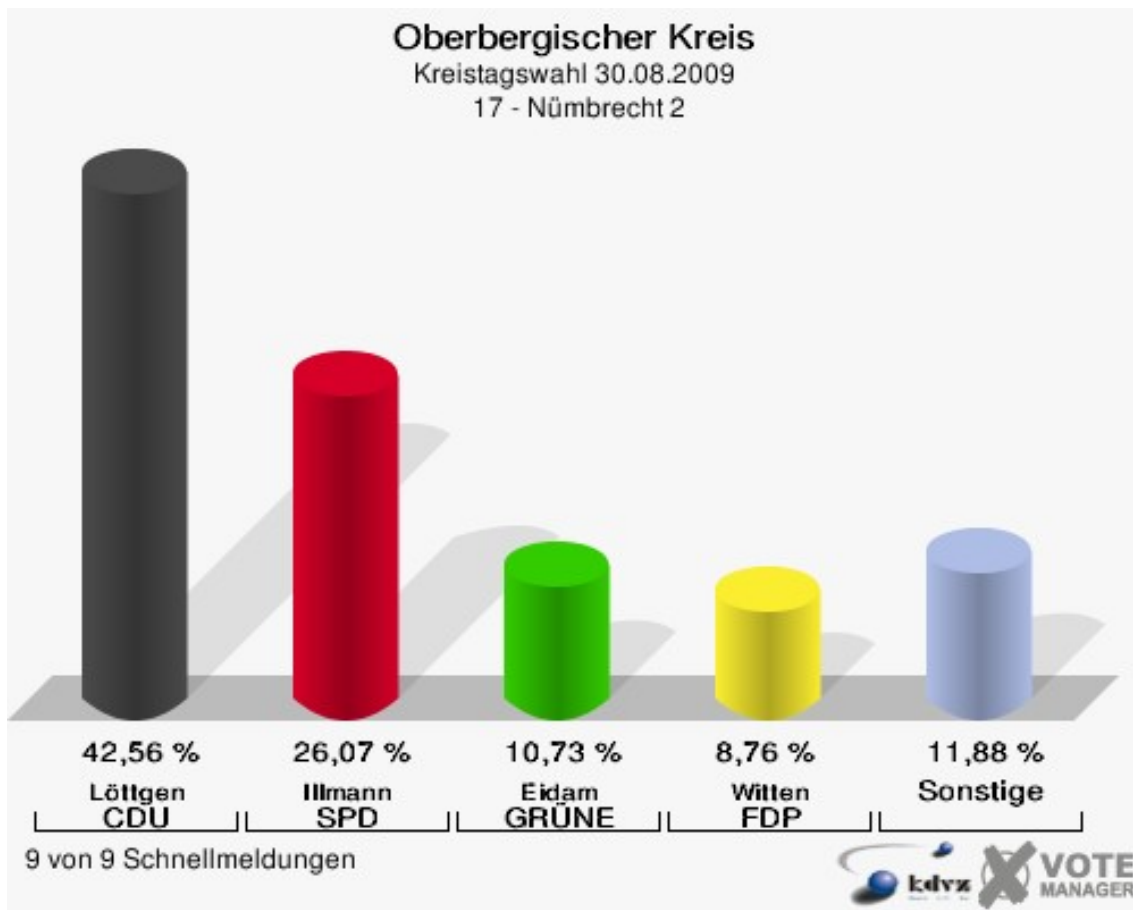
Gewählt:
Holländer-Pracejus, Elke (CDU)

Oberbergischer Kreis
Kreistagswahl 30.08.2009
Wahlbeteiligung 16 - Nümbrecht 1



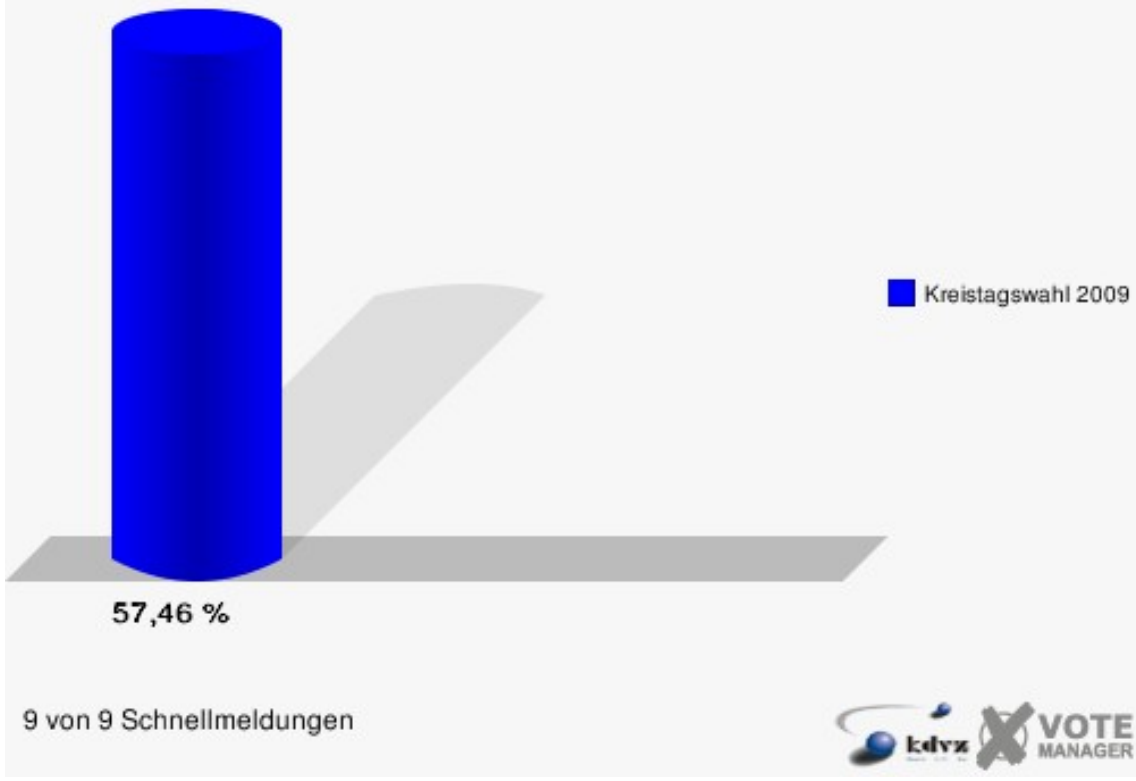
17 - Nümbrecht 2

	Anzahl	Prozent
Wahlberechtigte	6.934	
Wähler/innen	3.984	57,46 %
ungültige Stimmen	79	1,98 %
gültige Stimmen	3.905	98,02 %
Löttgen, CDU	1.662	42,56 %
Illmann, SPD	1.018	26,07 %
Eidam, GRÜNE	419	10,73 %
Witten, FDP	342	8,76 %
Simeth, DIE LINKE	114	2,92 %
ödp	0	0,00 %
Wolf, pro NRW	49	1,25 %
Marienhagen, UWG	280	7,17 %
Lutz, FWO	21	0,54 %



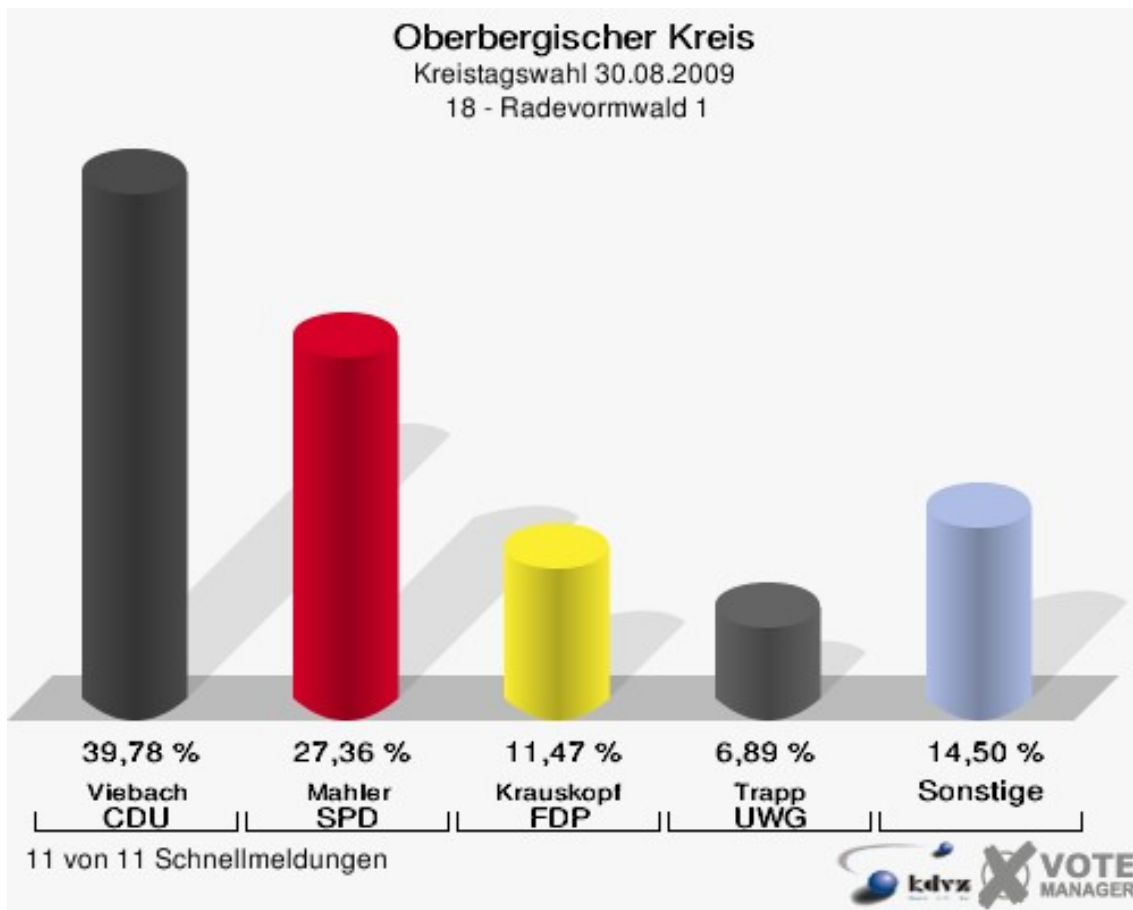
Gewählt:
Löttgen, Bodo (CDU)

Oberbergischer Kreis
Kreistagswahl 30.08.2009
Wahlbeteiligung 17 - Nümbrecht 2



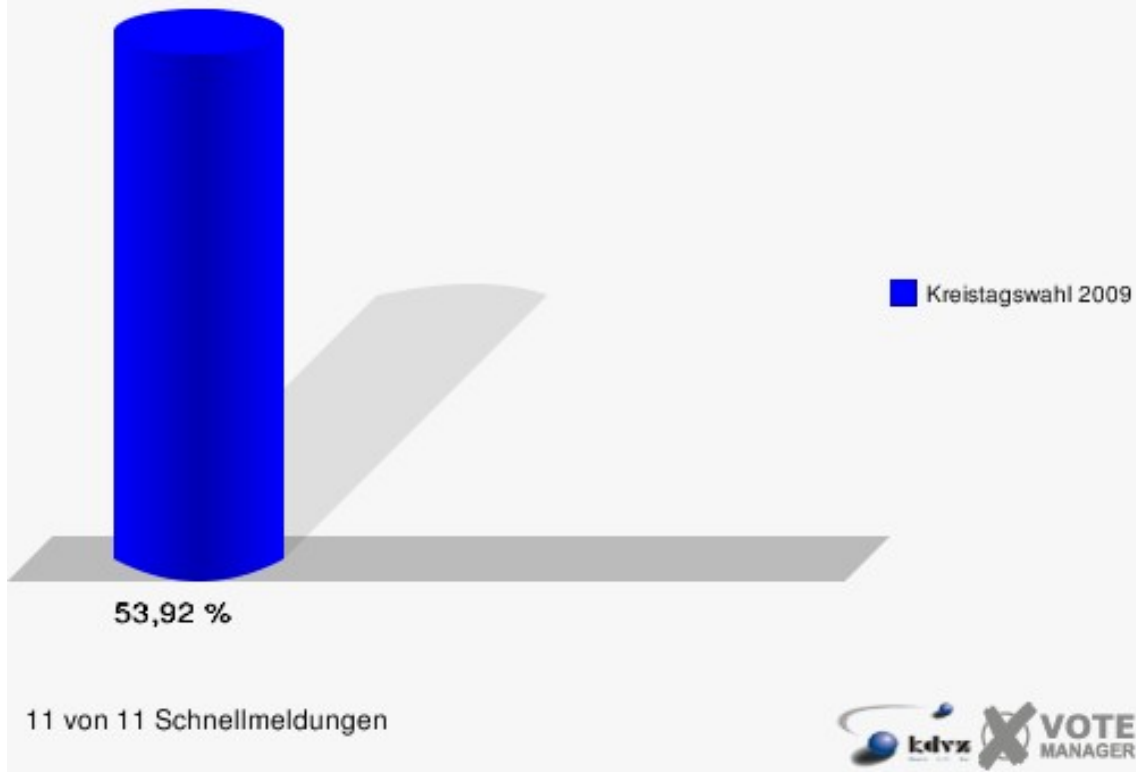
18 - Radevormwald 1

	Anzahl	Prozent
Wahlberechtigte	10.166	
Wähler/innen	5.482	53,92 %
ungültige Stimmen	138	2,52 %
gültige Stimmen	5.344	97,48 %
Viebach, CDU	2.126	39,78 %
Mahler, SPD	1.462	27,36 %
Rommel, GRÜNE	297	5,56 %
Krauskopf, FDP	613	11,47 %
Stoffel, DIE LINKE	137	2,56 %
Maas, ödp	71	1,33 %
Ronsdorf, pro NRW	258	4,83 %
Trapp, UWG	368	6,89 %
Stinnes, FWO	12	0,22 %



Gewählt:
Viebach, David Christian (CDU)

Oberbergischer Kreis
Kreistagswahl 30.08.2009
Wahlbeteiligung 18 - Radevormwald 1

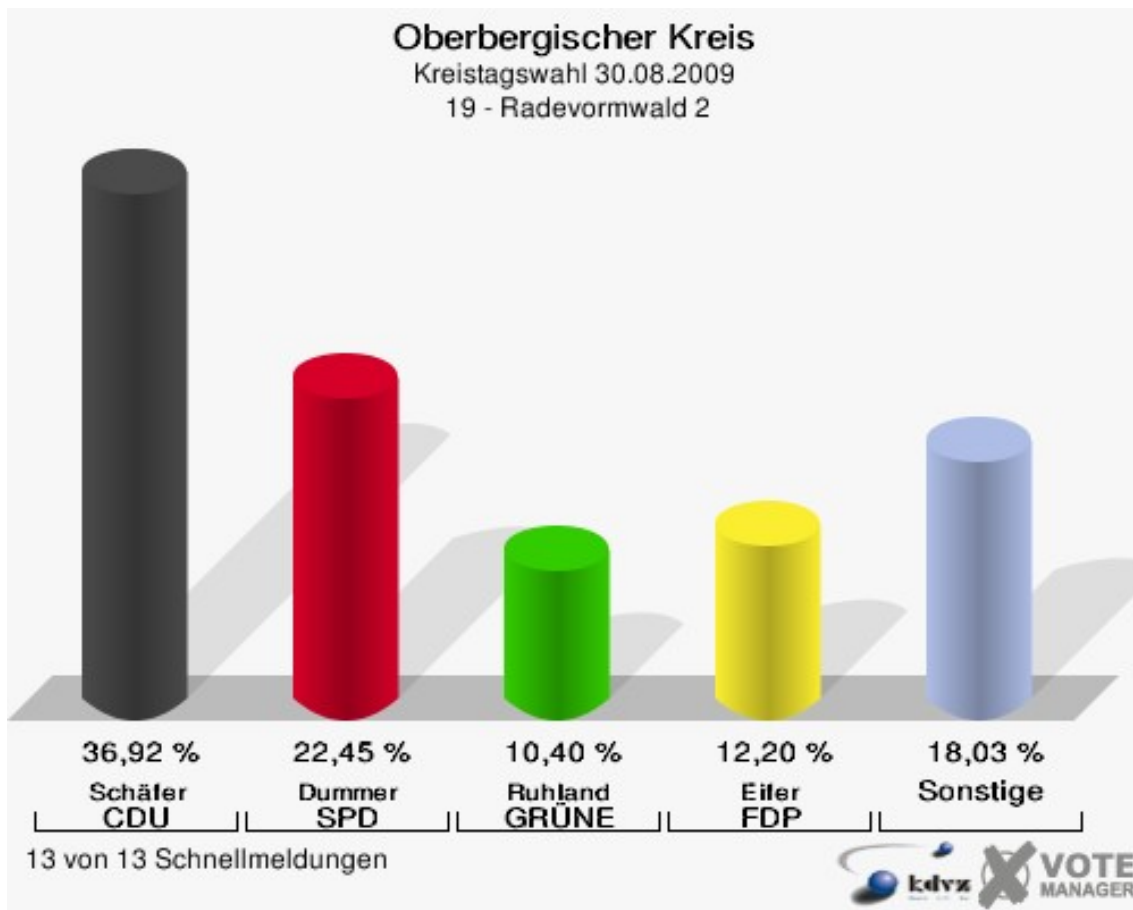


11 von 11 Schnellmeldungen



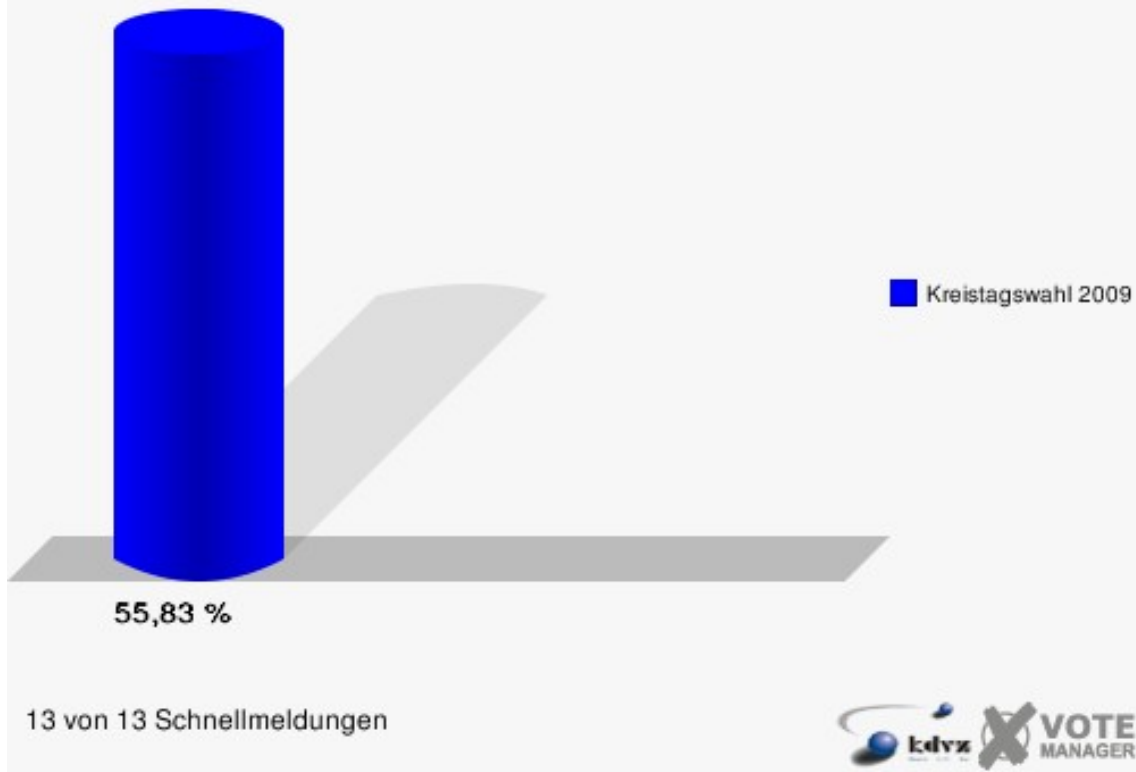
19 - Radevormwald 2

	Anzahl	Prozent
Wahlberechtigte	8.384	
Wähler/innen	4.681	55,83 %
ungültige Stimmen	84	1,79 %
gültige Stimmen	4.597	98,21 %
Schäfer, CDU	1.697	36,92 %
Dummer, SPD	1.032	22,45 %
Ruhland, GRÜNE	478	10,40 %
Eifer, FDP	561	12,20 %
Ullmann, DIE LINKE	175	3,81 %
Staratschek, ödp	143	3,11 %
Vogt, pro NRW	248	5,39 %
Schön, UWG	257	5,59 %
Haas, FWO	6	0,13 %



Gewählt:
Schäfer, Rolf (CDU)

Oberbergischer Kreis
Kreistagswahl 30.08.2009
Wahlbeteiligung 19 - Radevormwald 2

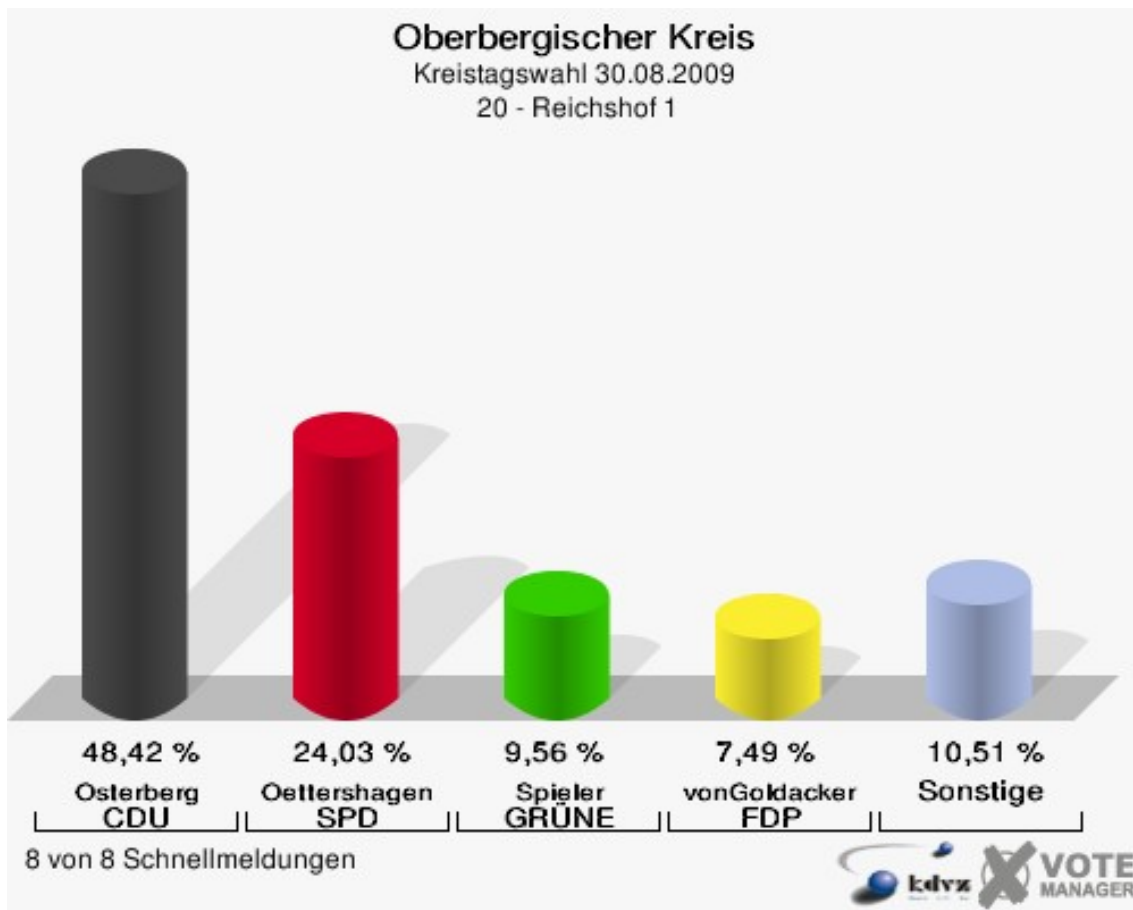


13 von 13 Schnellmeldungen



20 - Reichshof 1

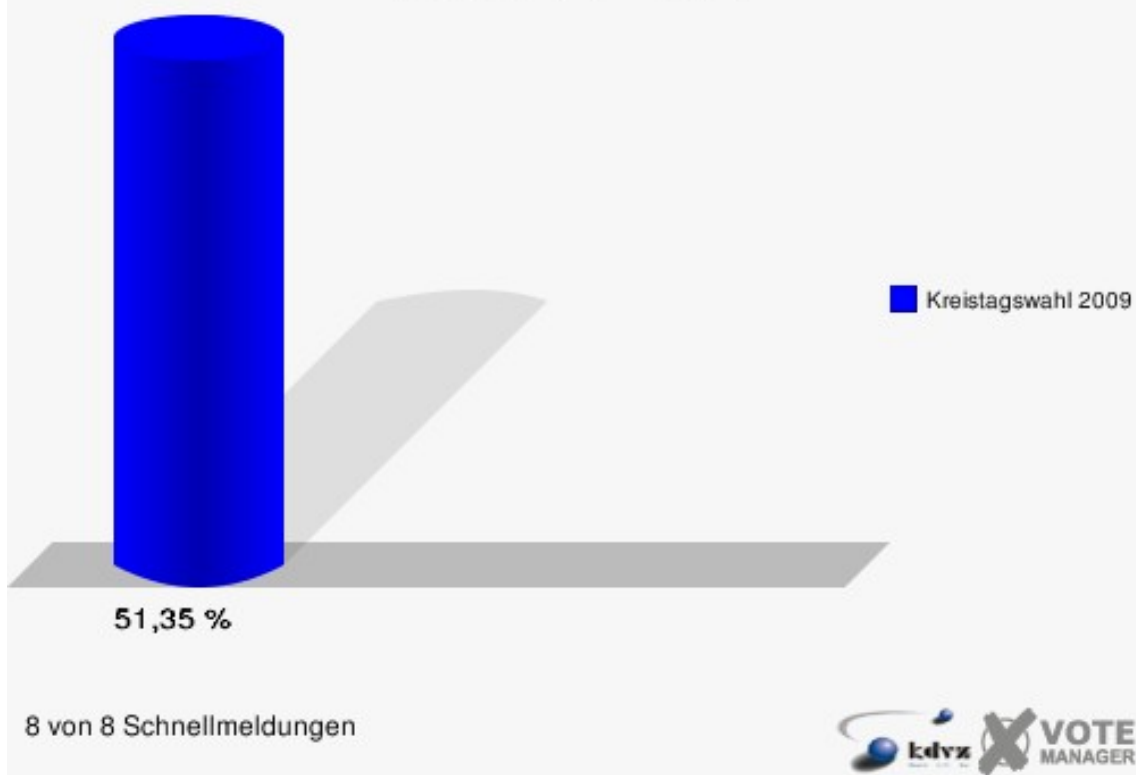
	Anzahl	Prozent
Wahlberechtigte	8.349	
Wähler/innen	4.287	51,35 %
ungültige Stimmen	134	3,13 %
gültige Stimmen	4.153	96,87 %
Osterberg, CDU	2.011	48,42 %
Oettershagen, SPD	998	24,03 %
Spieler, GRÜNE	397	9,56 %
vonGoldacker, FDP	311	7,49 %
Teschke, DIE LINKE	173	4,17 %
ödp	0	0,00 %
Lichte, pro NRW	73	1,76 %
Althoff, UWG	78	1,88 %
Heinrich, FWO	112	2,70 %



Gewählt:

Osterberg, Axel (CDU)

Oberbergischer Kreis
Kreistagswahl 30.08.2009
Wahlbeteiligung 20 - Reichshof 1

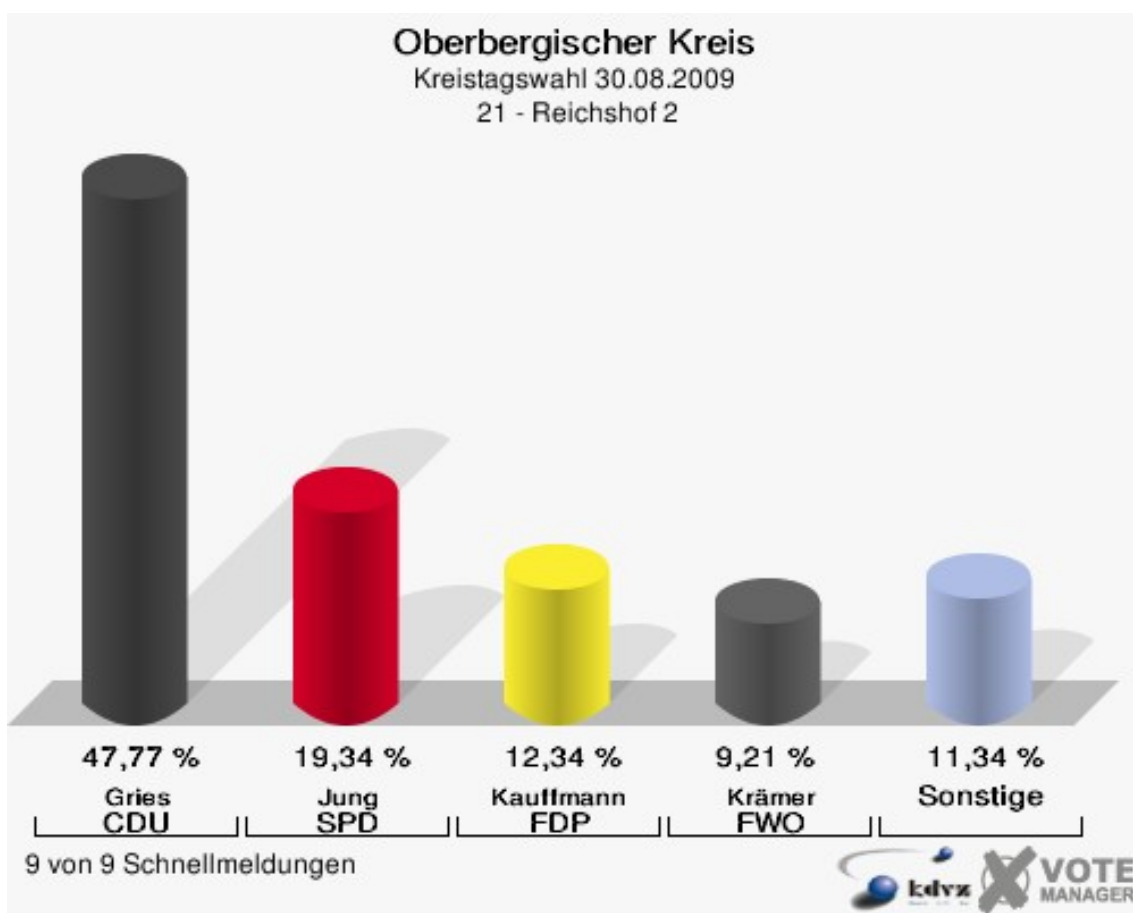


8 von 8 Schnellmeldungen



21 - Reichshof 2

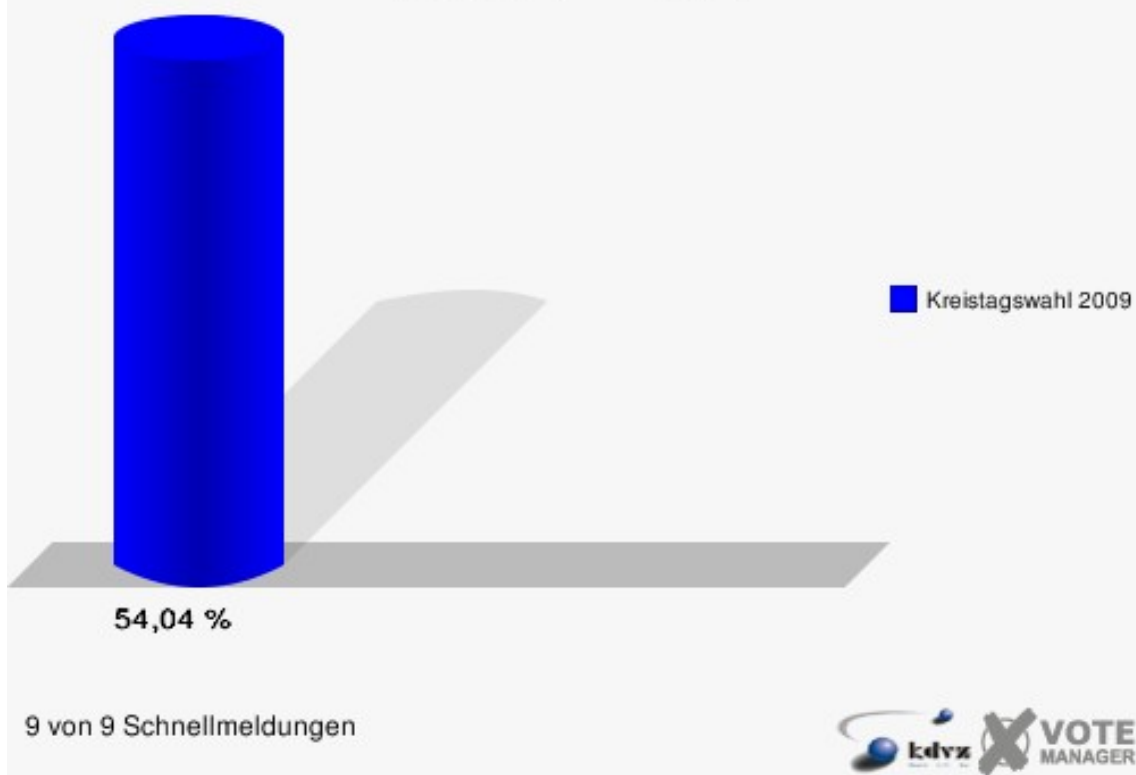
	Anzahl	Prozent
Wahlberechtigte	7.530	
Wähler/innen	4.069	54,04 %
ungültige Stimmen	73	1,79 %
gültige Stimmen	3.996	98,21 %
Gries, CDU	1.909	47,77 %
Jung, SPD	773	19,34 %
Prößler, GRÜNE	249	6,23 %
Kauffmann, FDP	493	12,34 %
André, DIE LINKE	123	3,08 %
ödp	0	0,00 %
Lichte, pro NRW	46	1,15 %
Kaufmann-Stausberg, UWG	35	0,88 %
Krämer, FWO	368	9,21 %



Gewählt:

Gries, Hans-Otto (CDU)

Oberbergischer Kreis
Kreistagswahl 30.08.2009
Wahlbeteiligung 21 - Reichshof 2

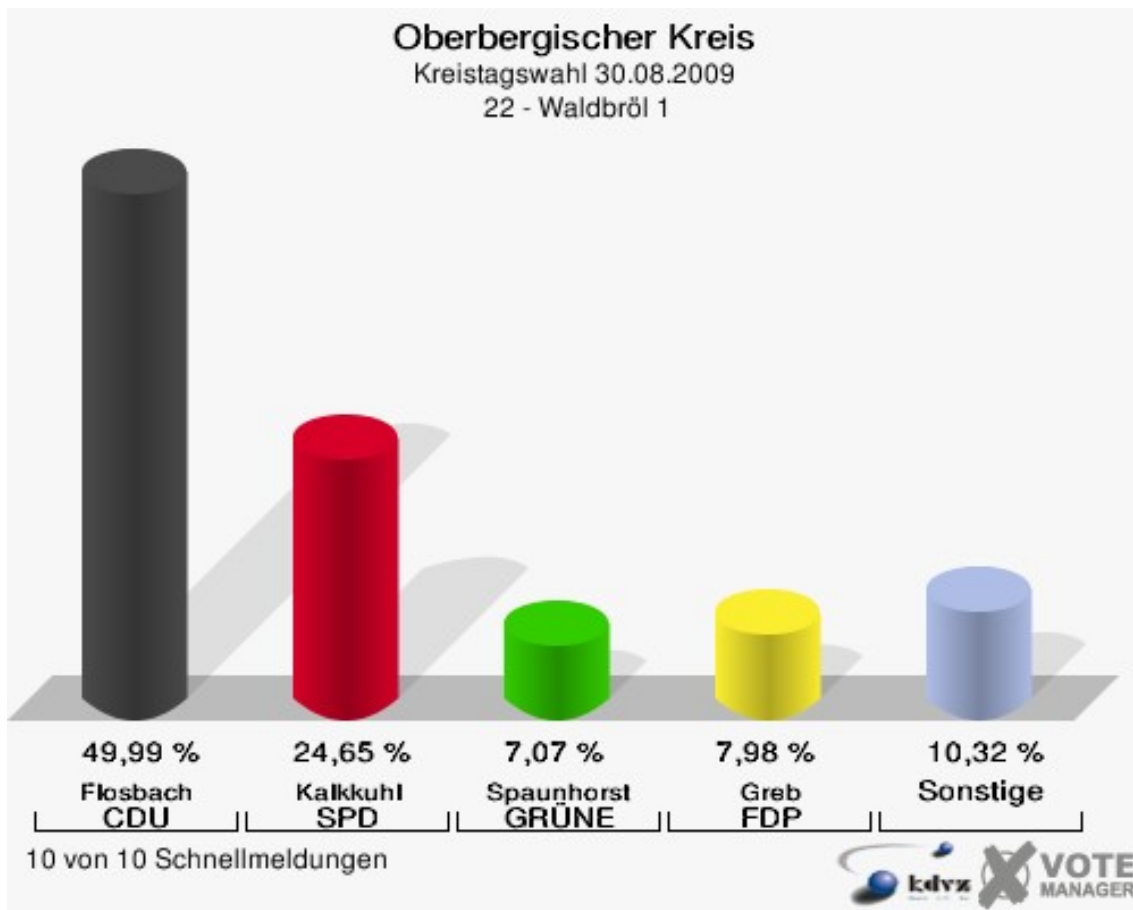


9 von 9 Schnellmeldungen



22 - Waldbröl 1

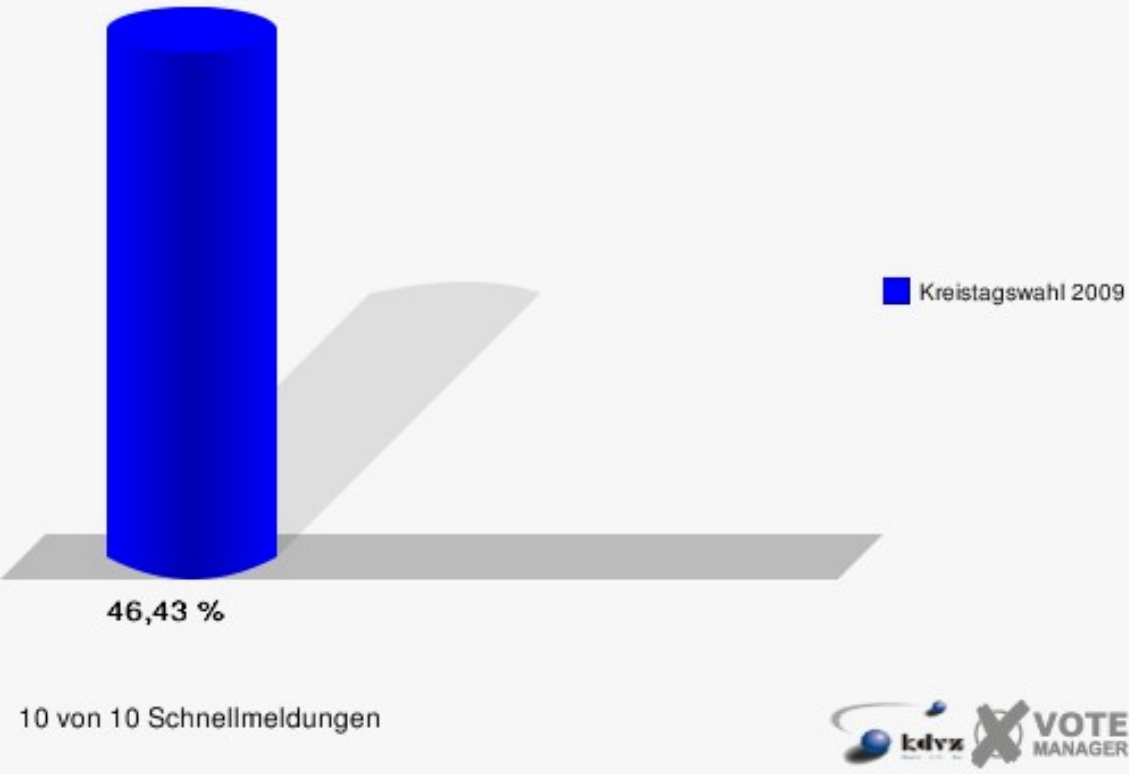
	Anzahl	Prozent
Wahlberechtigte	7.890	
Wähler/innen	3.663	46,43 %
ungültige Stimmen	56	1,53 %
gültige Stimmen	3.607	98,47 %
Flosbach, CDU	1.803	49,99 %
Kalkkuhl, SPD	889	24,65 %
Spaunhorst, GRÜNE	255	7,07 %
Greb, FDP	288	7,98 %
Heinze, DIE LINKE	125	3,47 %
ödp	0	0,00 %
Zirkel, pro NRW	45	1,25 %
Giebeler, UWG	184	5,10 %
Krause, FWO	18	0,50 %



Gewählt:

Flosbach, Klaus-Peter (CDU)

Oberbergischer Kreis
Kreistagswahl 30.08.2009
Wahlbeteiligung 22 - Waldbröl 1

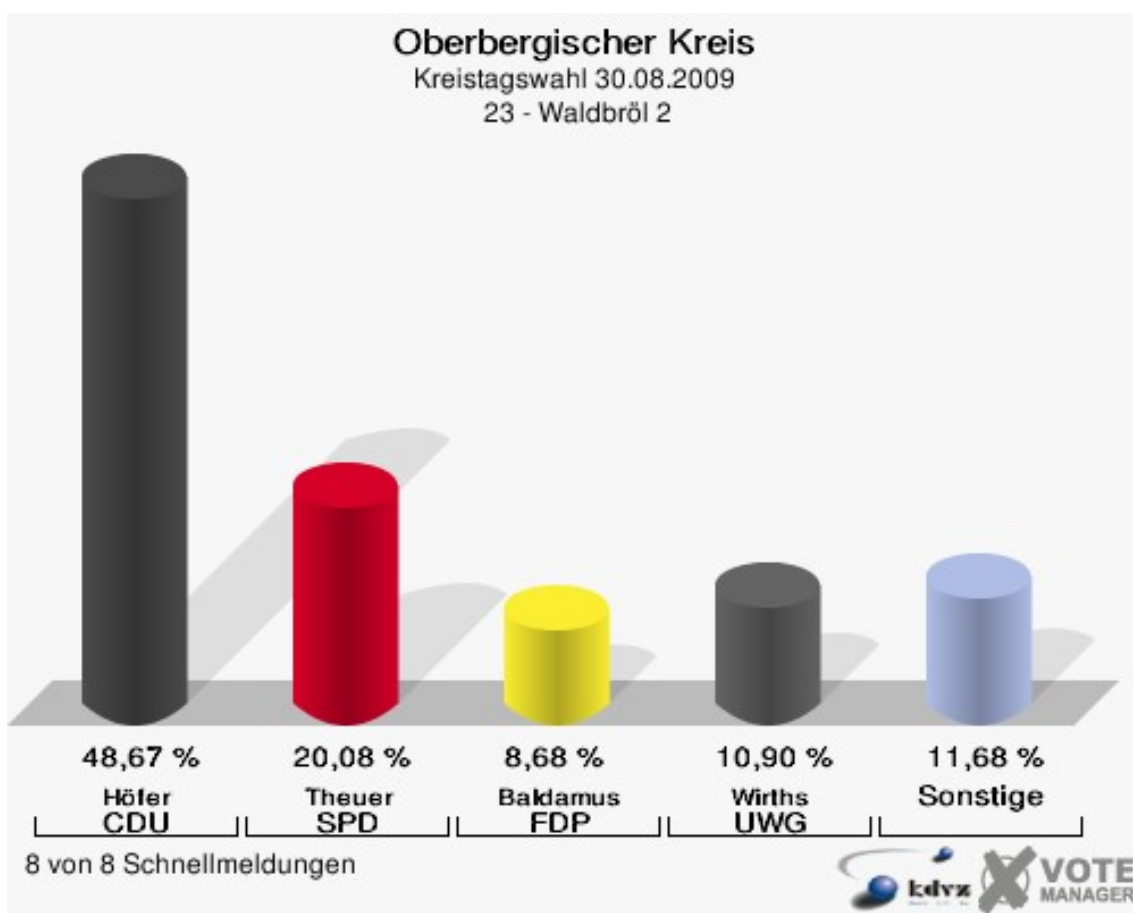


10 von 10 Schnellmeldungen



23 - Waldbröl 2

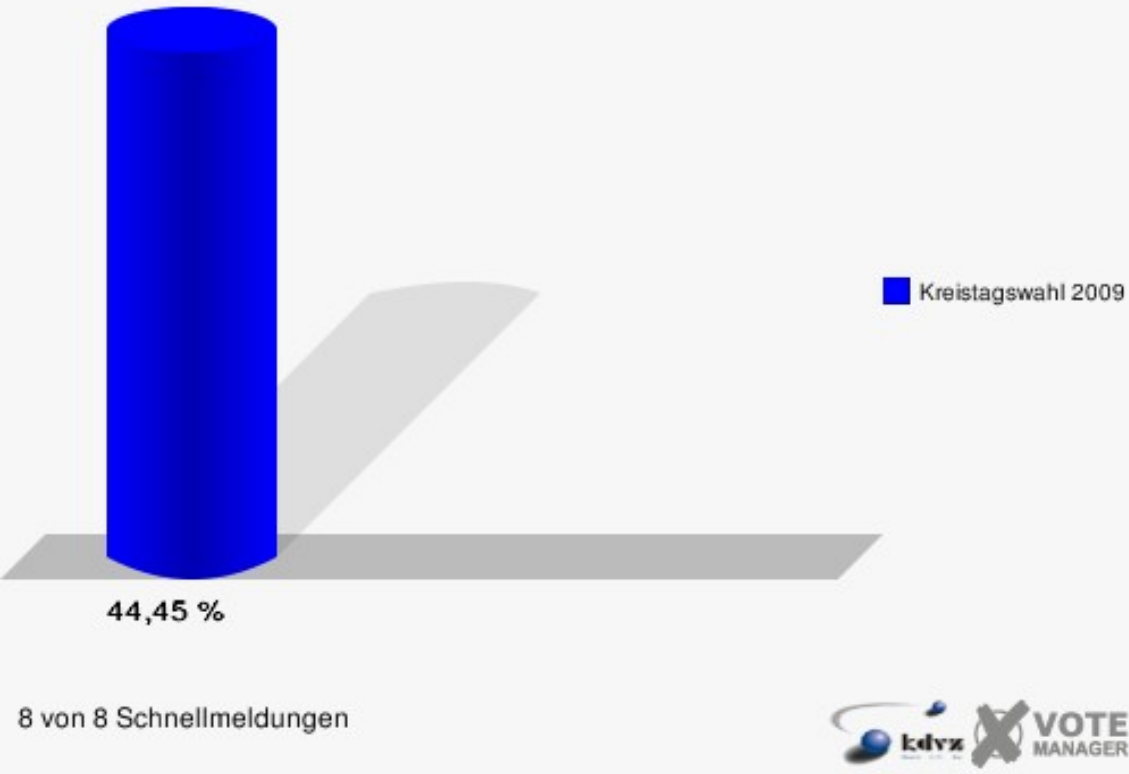
	Anzahl	Prozent
Wahlberechtigte	7.267	
Wähler/innen	3.230	44,45 %
ungültige Stimmen	37	1,15 %
gültige Stimmen	3.193	98,85 %
Höfer, CDU	1.554	48,67 %
Theuer, SPD	641	20,08 %
Hein, GRÜNE	219	6,86 %
Baldamus, FDP	277	8,68 %
Mohr-Simeonidis, DIE LINKE	100	3,13 %
ödp	0	0,00 %
Claus, pro NRW	39	1,22 %
Wirths, UWG	348	10,90 %
Jantzen, FWO	15	0,47 %



Gewählt:

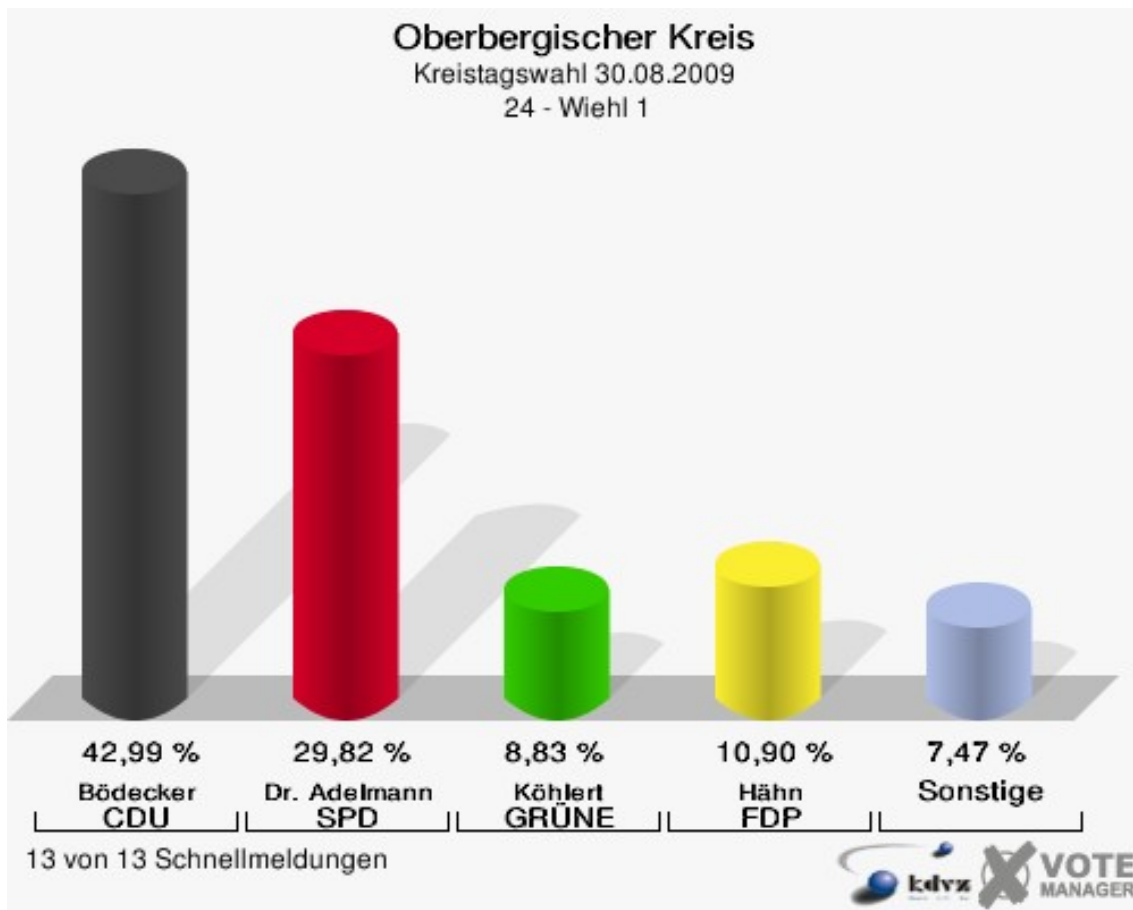
Höfer, Monika (CDU)

Oberbergischer Kreis
Kreistagswahl 30.08.2009
Wahlbeteiligung 23 - Waldbröl 2



24 - Wiehl 1

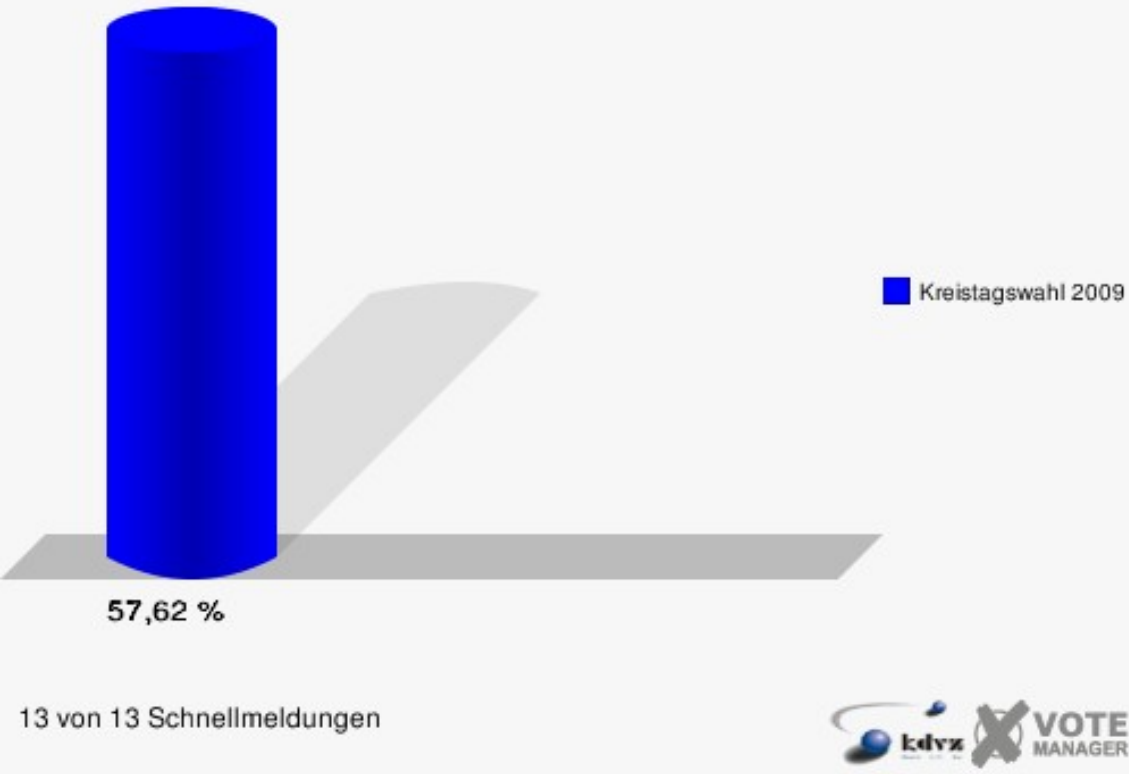
	Anzahl	Prozent
Wahlberechtigte	10.796	
Wähler/innen	6.221	57,62 %
ungültige Stimmen	47	0,76 %
gültige Stimmen	6.174	99,24 %
Bödecker, CDU	2.654	42,99 %
Dr. Adelman, SPD	1.841	29,82 %
Köhler, GRÜNE	545	8,83 %
Hähn, FDP	673	10,90 %
Lammerich, DIE LINKE	216	3,50 %
ödp	0	0,00 %
Bitjuzki, pro NRW	51	0,83 %
Stinner, UWG	163	2,64 %
Zackel, FWO	31	0,50 %



Gewählt:

Bödecker, Larissa (CDU)

Oberbergischer Kreis
Kreistagswahl 30.08.2009
Wahlbeteiligung 24 - Wahl 1

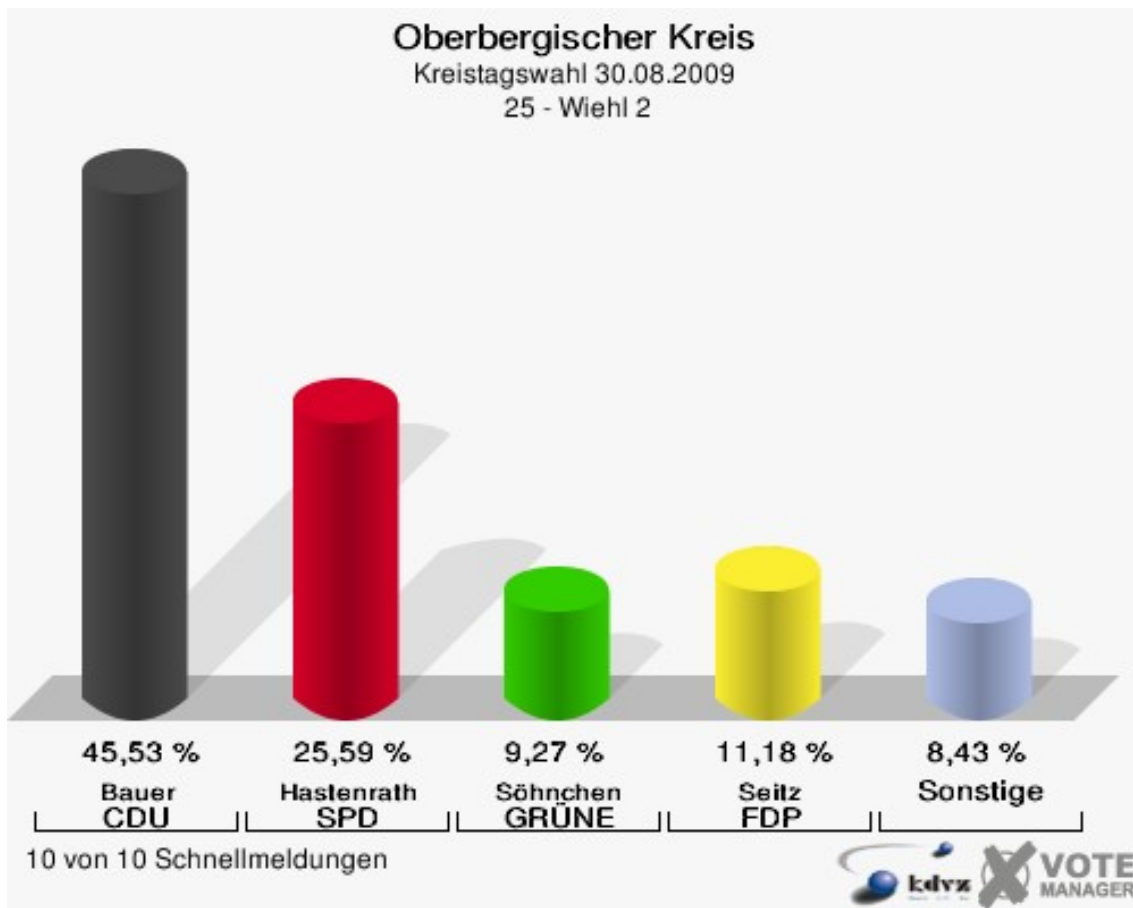


13 von 13 Schnellmeldungen



25 - Wiehl 2

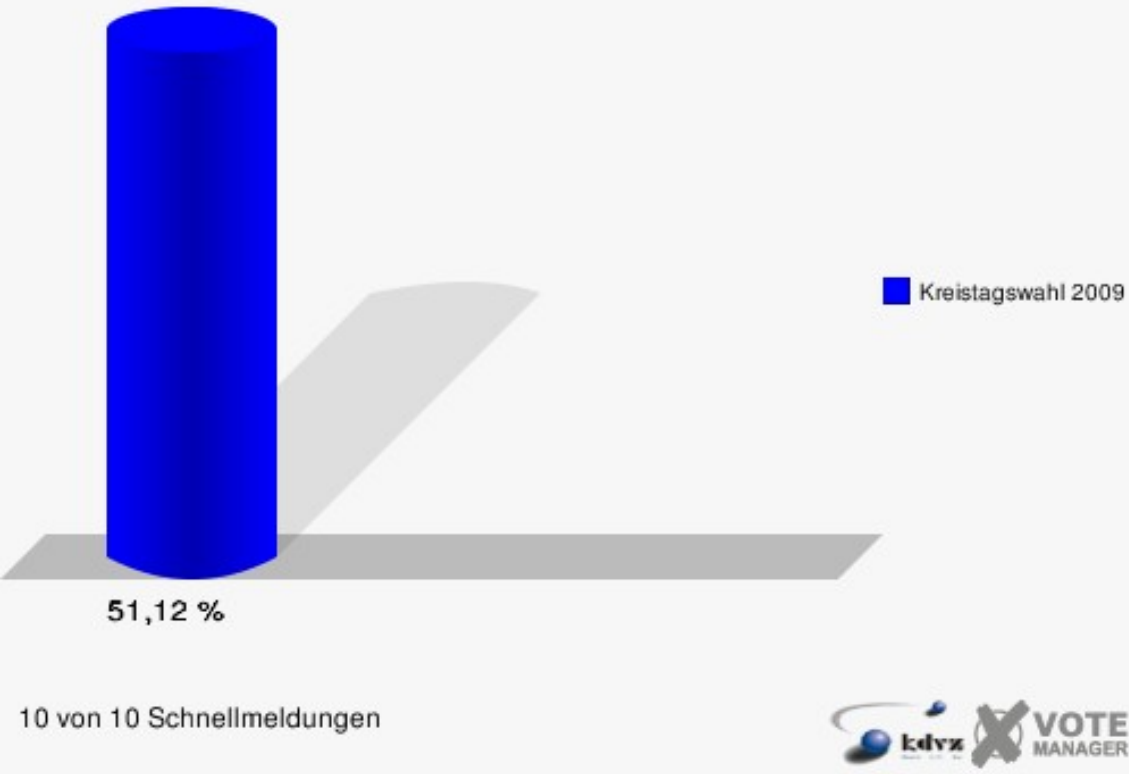
	Anzahl	Prozent
Wahlberechtigte	10.603	
Wähler/innen	5.420	51,12 %
ungültige Stimmen	81	1,49 %
gültige Stimmen	5.339	98,51 %
Bauer, CDU	2.431	45,53 %
Hastenrath, SPD	1.366	25,59 %
Söhnchen, GRÜNE	495	9,27 %
Seitz, FDP	597	11,18 %
Teschke, DIE LINKE	214	4,01 %
ödp	0	0,00 %
Susanj, pro NRW	60	1,12 %
Hube, UWG	149	2,79 %
Fischbach, FWO	27	0,51 %



Gewählt:

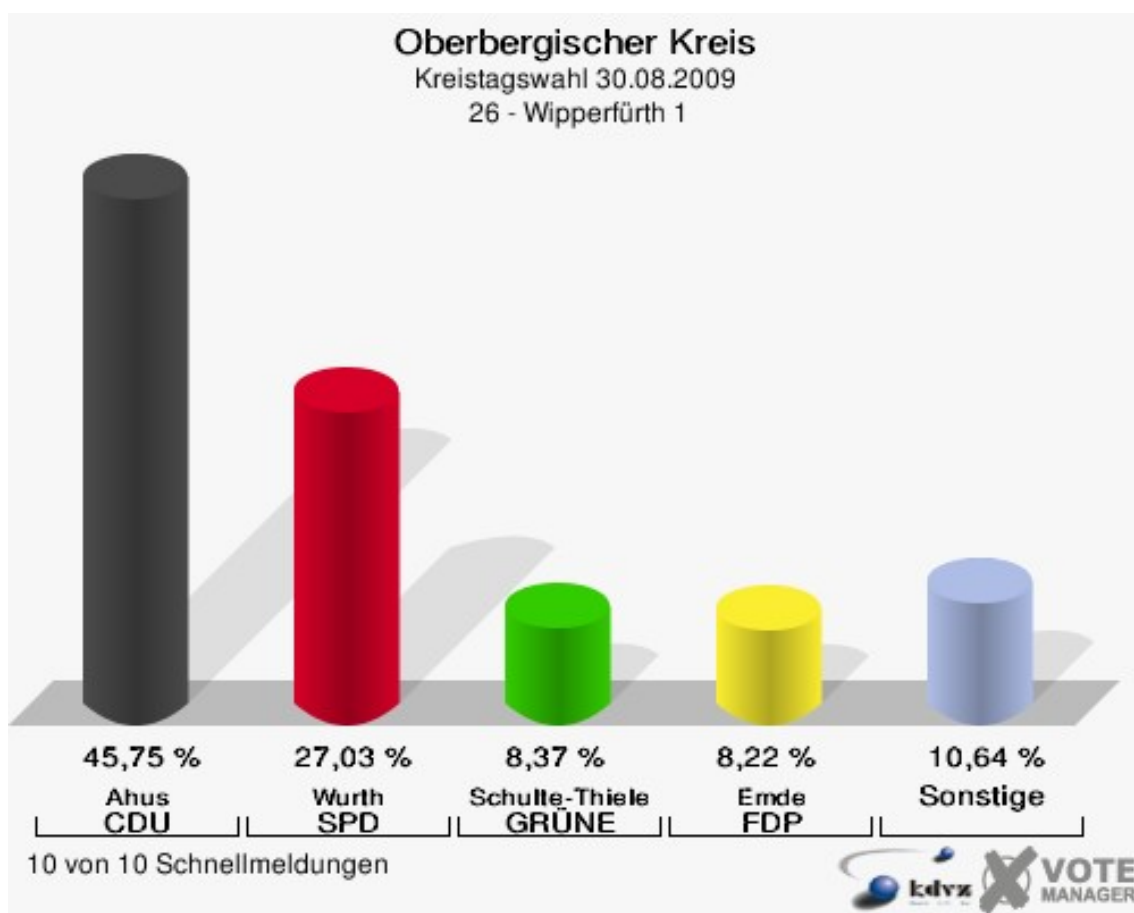
Bauer, Corinna (CDU)

Oberbergischer Kreis
Kreistagswahl 30.08.2009
Wahlbeteiligung 25 - Wahl 2



26 - Wipperfürth 1

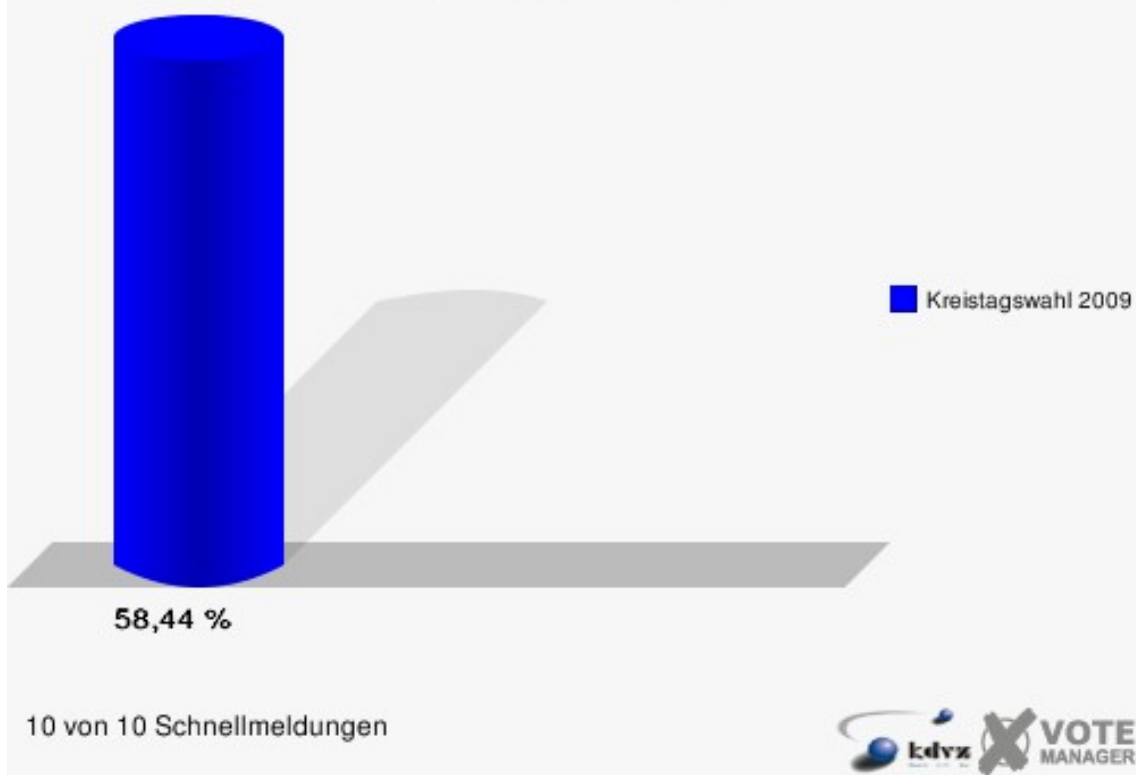
	Anzahl	Prozent
Wahlberechtigte	9.018	
Wähler/innen	5.270	58,44 %
ungültige Stimmen	61	1,16 %
gültige Stimmen	5.209	98,84 %
Ahus, CDU	2.383	45,75 %
Wurth, SPD	1.408	27,03 %
Schulte-Thiele, GRÜNE	436	8,37 %
Emde, FDP	428	8,22 %
Hewald, DIE LINKE	133	2,55 %
ödp	0	0,00 %
Schröder, pro NRW	105	2,02 %
Virchow, UWG	303	5,82 %
Lück, FWO	13	0,25 %



Gewählt:

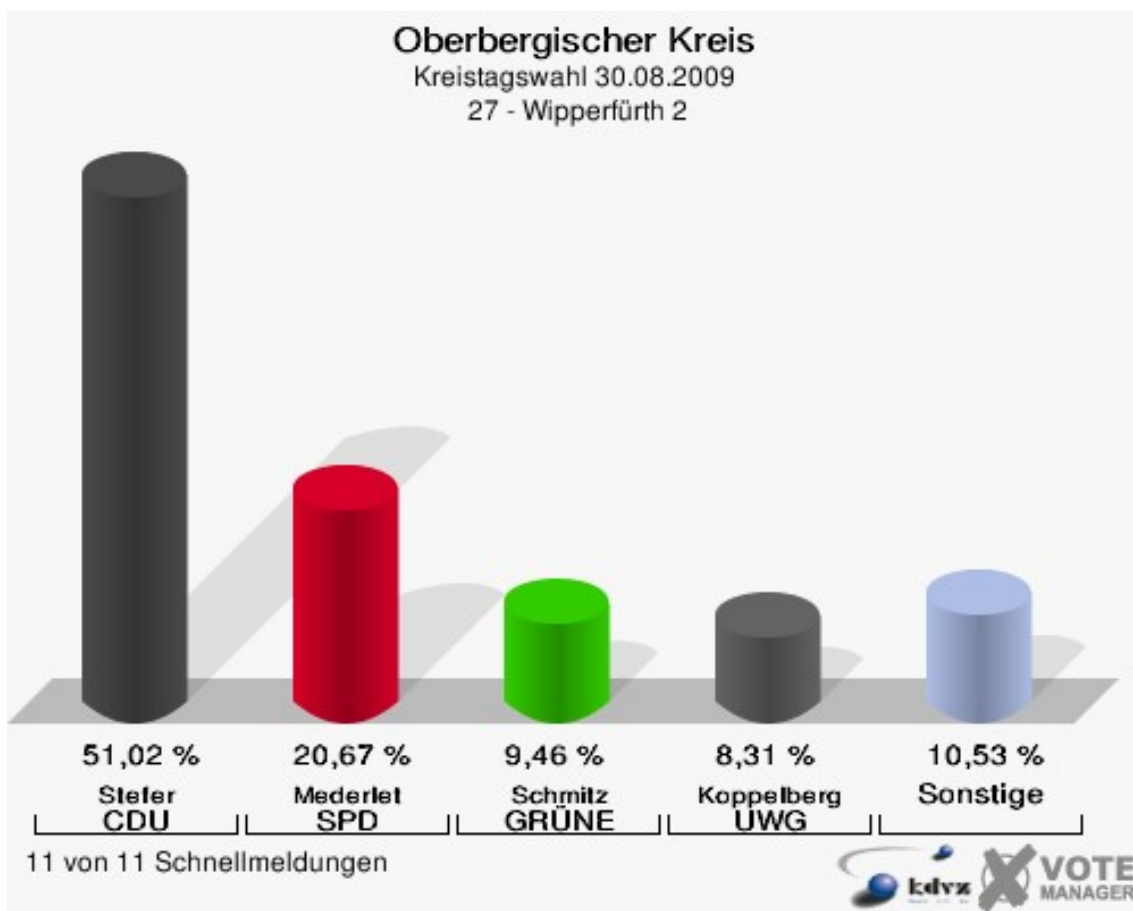
Ahus, Margarete (CDU)

Oberbergischer Kreis
Kreistagswahl 30.08.2009
Wahlbeteiligung 26 - Wipperfürth 1



27 - Wipperfürth 2

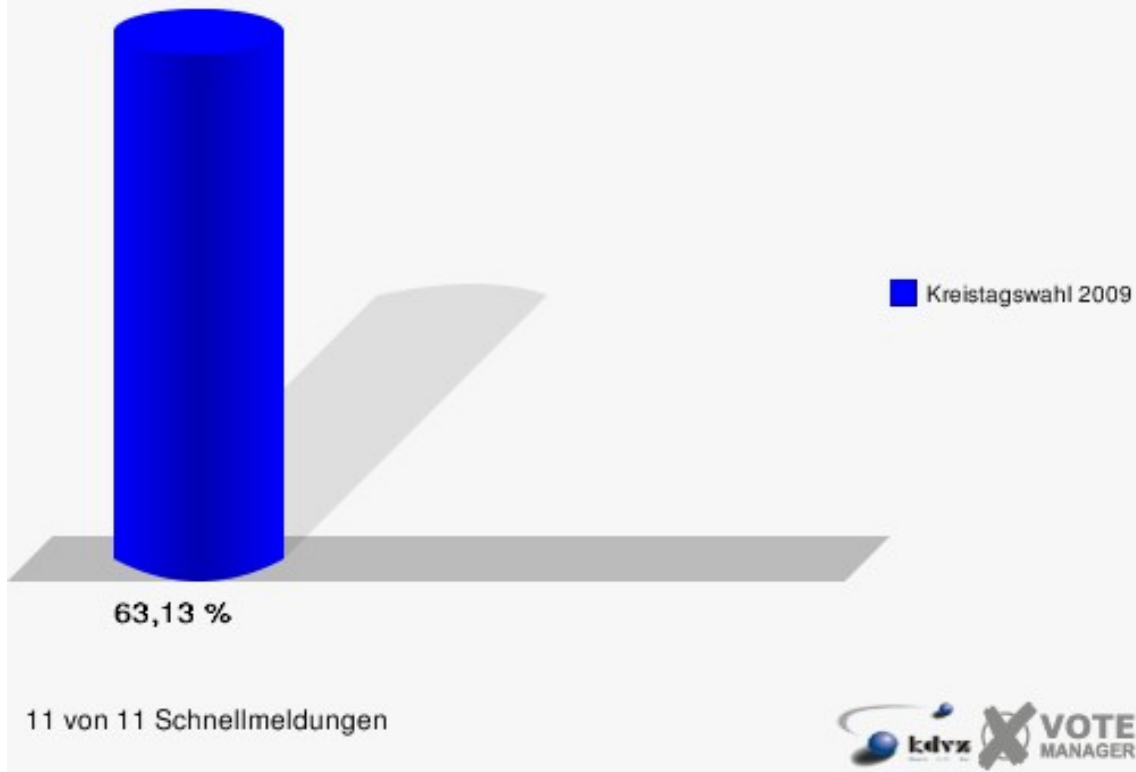
	Anzahl	Prozent
Wahlberechtigte	9.072	
Wähler/innen	5.727	63,13 %
ungültige Stimmen	61	1,07 %
gültige Stimmen	5.666	98,93 %
Stefer, CDU	2.891	51,02 %
Mederlet, SPD	1.171	20,67 %
Schmitz, GRÜNE	536	9,46 %
Schnepper, FDP	403	7,11 %
Steffen, DIE LINKE	109	1,92 %
ödp	0	0,00 %
Haß, pro NRW	80	1,41 %
Koppelberg, UWG	471	8,31 %
deNoni, FWO	5	0,09 %



Gewählt:

Stefer, Michael (CDU)

Oberbergischer Kreis
Kreistagswahl 30.08.2009
Wahlbeteiligung 27 - Wipperfürth 2






























Übersicht Kreiswahlbezirke

Oberbergischer Kreis Kreistagswahl 30.08.2009 Zusammenstellung der Ergebnisse nach Kreiswahlbezirken




























Kreiswahlbezirk	Wahlberechtigte	Wähler	gültig	CDU	SPD	GRÜNE	FDP	DIE LINKE	ödp	pro NRW	UWG	FWO
01 - Bergneustadt 1	7.017	3.543	3.485	1.496	1.331	149	291	85	0	49	71	13
		50,49 %	98,36 %	42,93 %	38,19 %	4,28 %	8,35 %	2,44 %	0,00 %	1,41 %	2,04 %	0,37 %
02 - Bergneustadt 2	7.423	4.122	4.082	1.958	1.156	320	365	93	0	49	93	48
		55,53 %	99,03 %	47,97 %	28,32 %	7,84 %	8,94 %	2,28 %	0,00 %	1,20 %	2,28 %	1,18 %
03 - Engelskirchen 1	8.363	5.157	5.080	1.704	1.755	780	375	213	0	56	184	13
		61,66 %	98,51 %	33,54 %	34,55 %	15,35 %	7,38 %	4,19 %	0,00 %	1,10 %	3,62 %	0,26 %
04 - Engelskirchen 2	7.823	4.756	4.702	1.662	1.213	671	707	124	0	43	270	12
		60,80 %	98,86 %	35,35 %	25,80 %	14,27 %	15,04 %	2,64 %	0,00 %	0,91 %	5,74 %	0,26 %
05 - Gummersbach 1	10.198	5.004	4.950	2.290	1.160	494	708	162	0	70	41	25
		49,07 %	98,92 %	46,26 %	23,43 %	9,98 %	14,30 %	3,27 %	0,00 %	1,41 %	0,83 %	0,51 %
06 - Gummersbach 2	8.409	4.308	4.250	1.824	1.203	423	478	173	0	81	56	12
		51,23 %	98,65 %	42,92 %	28,31 %	9,95 %	11,25 %	4,07 %	0,00 %	1,91 %	1,32 %	0,28 %
07 - Gummersbach 3	7.780	3.618	3.567	1.554	1.002	310	389	186	0	84	27	15
		46,50 %	98,59 %	43,57 %	28,09 %	8,69 %	10,91 %	5,21 %	0,00 %	2,35 %	0,76 %	0,42 %
08 - Gummersbach 4	8.229	3.716	3.664	1.656	1.155	283	347	147	0	46	13	17
		45,16 %	98,60 %	45,20 %	31,52 %	7,72 %	9,47 %	4,01 %	0,00 %	1,26 %	0,35 %	0,46 %
09 - Gummersbach 5	7.518	3.414	3.357	1.728	697	318	392	142	0	48	20	12
		45,41 %	98,33 %	51,47 %	20,76 %	9,47 %	11,68 %	4,23 %	0,00 %	1,43 %	0,60 %	0,36 %
10 - Hückeswagen 1	6.293	3.149	3.095	1.272	820	249	424	84	0	82	160	4
		50,04 %	98,29 %	41,10 %	26,49 %	8,05 %	13,70 %	2,71 %	0,00 %	2,65 %	5,17 %	0,13 %
11 - Hückeswagen 2	6.686	3.706	3.654	1.793	723	357	392	108	0	74	197	10
		55,43 %	98,60 %	49,07 %	19,79 %	9,77 %	10,73 %	2,96 %	0,00 %	2,03 %	5,39 %	0,27 %
12 - Lindlar 1	8.590	4.766	4.731	2.297	1.077	565	514	134	0	95	34	15
		55,48 %	99,27 %	48,55 %	22,76 %	11,94 %	10,86 %	2,83 %	0,00 %	2,01 %	0,72 %	0,32 %
13 - Lindlar 2	8.731	5.007	4.964	2.450	851	753	665	125	0	82	23	15
		57,35 %	99,14 %	49,36 %	17,14 %	15,17 %	13,40 %	2,52 %	0,00 %	1,65 %	0,46 %	0,30 %
14 - Marienheide	10.211	5.500	5.431	2.721	1.187	358	567	154	0	84	336	24
		53,86 %	98,75 %	50,10 %	21,86 %	6,59 %	10,44 %	2,84 %	0,00 %	1,55 %	6,19 %	0,44 %
15 - Morsbach	8.802	5.228	5.121	1.687	1.480	460	1.053	150	0	102	168	21
		59,40 %	97,95 %	32,94 %	28,90 %	8,98 %	20,56 %	2,93 %	0,00 %	1,99 %	3,28 %	0,41 %
16 - Nümbrecht 1	6.963	3.953	3.884	1.633	1.119	316	443	103	0	68	184	18
		56,77 %	98,25 %	42,04 %	28,81 %	8,14 %	11,41 %	2,65 %	0,00 %	1,75 %	4,74 %	0,46 %
17 - Nümbrecht 2	6.934	3.984	3.905	1.662	1.018	419	342	114	0	49	280	21
		57,46 %	98,02 %	42,56 %	26,07 %	10,73 %	8,76 %	2,92 %	0,00 %	1,25 %	7,17 %	0,54 %
18 - Radevormwald 1	10.166	5.482	5.344	2.126	1.462	297	613	137	71	258	368	12

Kreiswahlbezirk	Wahlberechtigte	Wähler	gültig	CDU	SPD	GRÜNE	FDP	DIE LINKE	ödp	pro NRW	UWG	FWO
		53,92 %	97,48 %	39,78 %	27,36 %	5,56 %	11,47 %	2,56 %	1,33 %	4,83 %	6,89 %	0,22 %
19 - Radevormwald 2	8.384	4.681	4.597	1.697	1.032	478	561	175	143	248	257	6
		55,83 %	98,21 %	36,92 %	22,45 %	10,40 %	12,20 %	3,81 %	3,11 %	5,39 %	5,59 %	0,13 %
20 - Reichshof 1	8.349	4.287	4.153	2.011	998	397	311	173	0	73	78	112
		51,35 %	96,87 %	48,42 %	24,03 %	9,56 %	7,49 %	4,17 %	0,00 %	1,76 %	1,88 %	2,70 %
21 - Reichshof 2	7.530	4.069	3.996	1.909	773	249	493	123	0	46	35	368
		54,04 %	98,21 %	47,77 %	19,34 %	6,23 %	12,34 %	3,08 %	0,00 %	1,15 %	0,88 %	9,21 %
22 - Waldbröl 1	7.890	3.663	3.607	1.803	889	255	288	125	0	45	184	18
		46,43 %	98,47 %	49,99 %	24,65 %	7,07 %	7,98 %	3,47 %	0,00 %	1,25 %	5,10 %	0,50 %
23 - Waldbröl 2	7.267	3.230	3.193	1.554	641	219	277	100	0	39	348	15
		44,45 %	98,85 %	48,67 %	20,08 %	6,86 %	8,68 %	3,13 %	0,00 %	1,22 %	10,90 %	0,47 %
24 - Wiehl 1	10.796	6.221	6.174	2.654	1.841	545	673	216	0	51	163	31
		57,62 %	99,24 %	42,99 %	29,82 %	8,83 %	10,90 %	3,50 %	0,00 %	0,83 %	2,64 %	0,50 %
25 - Wiehl 2	10.603	5.420	5.339	2.431	1.366	495	597	214	0	60	149	27
		51,12 %	98,51 %	45,53 %	25,59 %	9,27 %	11,18 %	4,01 %	0,00 %	1,12 %	2,79 %	0,51 %
26 - Wipperfürth 1	9.018	5.270	5.209	2.383	1.408	436	428	133	0	105	303	13
		58,44 %	98,84 %	45,75 %	27,03 %	8,37 %	8,22 %	2,55 %	0,00 %	2,02 %	5,82 %	0,25 %
27 - Wipperfürth 2	9.072	5.727	5.666	2.891	1.171	536	403	109	0	80	471	5
		63,13 %	98,93 %	51,02 %	20,67 %	9,46 %	7,11 %	1,92 %	0,00 %	1,41 %	8,31 %	0,09 %
Oberbergischer Kreis	225.045	120.981	119.200	52.846	30.528	11.132	13.096	3.802	214	2.167	4.513	902
		53,76 %	98,53 %	44,33 %	25,61 %	9,34 %	10,99 %	3,19 %	0,18 %	1,82 %	3,79 %	0,76 %




























Oberbergischer Kreis
 Kreistagswahl 30.08.2009
 CDU, Ergebnis
 Kreiswahlbezirk-Übersicht

09 - Gummersbach 5	51,47 %	
27 - Wipperfürth 2	51,02 %	
14 - Marienheide	50,10 %	
22 - Waldbröl 1	49,99 %	
13 - Lindlar 2	49,36 %	
11 - Hückeswagen 2	49,07 %	
23 - Waldbröl 2	48,67 %	
12 - Lindlar 1	48,55 %	
20 - Reichshof 1	48,42 %	
02 - Bergneustadt 2	47,97 %	
21 - Reichshof 2	47,77 %	
05 - Gummersbach 1	46,26 %	
26 - Wipperfürth 1	45,75 %	
25 - Wiehl 2	45,53 %	
08 - Gummersbach 4	45,20 %	
07 - Gummersbach 3	43,57 %	
24 - Wiehl 1	42,99 %	
01 - Bergneustadt 1	42,93 %	
06 - Gummersbach 2	42,92 %	
17 - Nümbrecht 2	42,56 %	
16 - Nümbrecht 1	42,04 %	
10 - Hückeswagen 1	41,10 %	
18 - Radevormwald 1	39,78 %	
19 - Radevormwald 2	36,92 %	
04 - Engelskirchen 2	35,35 %	
03 - Engelskirchen 1	33,54 %	
15 - Morsbach	32,94 %	




























Oberbergischer Kreis
 Kreistagswahl 30.08.2009
 SPD, Ergebnis
 Kreiswahlbezirk-Übersicht

01 - Bergneustadt 1	38,19 %	
03 - Engelskirchen 1	34,55 %	
08 - Gummersbach 4	31,52 %	
24 - Wiehl 1	29,82 %	
15 - Morsbach	28,90 %	
16 - Nümbrecht 1	28,81 %	
02 - Bergneustadt 2	28,32 %	
06 - Gummersbach 2	28,31 %	
07 - Gummersbach 3	28,09 %	
18 - Radevormwald 1	27,36 %	
26 - Wipperfürth 1	27,03 %	
10 - Hückeswagen 1	26,49 %	
17 - Nümbrecht 2	26,07 %	
04 - Engelskirchen 2	25,80 %	
25 - Wiehl 2	25,59 %	
22 - Waldbröl 1	24,65 %	
20 - Reichshof 1	24,03 %	
05 - Gummersbach 1	23,43 %	
12 - Lindlar 1	22,76 %	
19 - Radevormwald 2	22,45 %	
14 - Marienheide	21,86 %	
09 - Gummersbach 5	20,76 %	
27 - Wipperfürth 2	20,67 %	
23 - Waldbröl 2	20,08 %	
11 - Hückeswagen 2	19,79 %	
21 - Reichshof 2	19,34 %	
13 - Lindlar 2	17,14 %	

Oberbergischer Kreis
 Kreistagswahl 30.08.2009
 GRÜNE, Ergebnis
 Kreiswahlbezirk-Übersicht

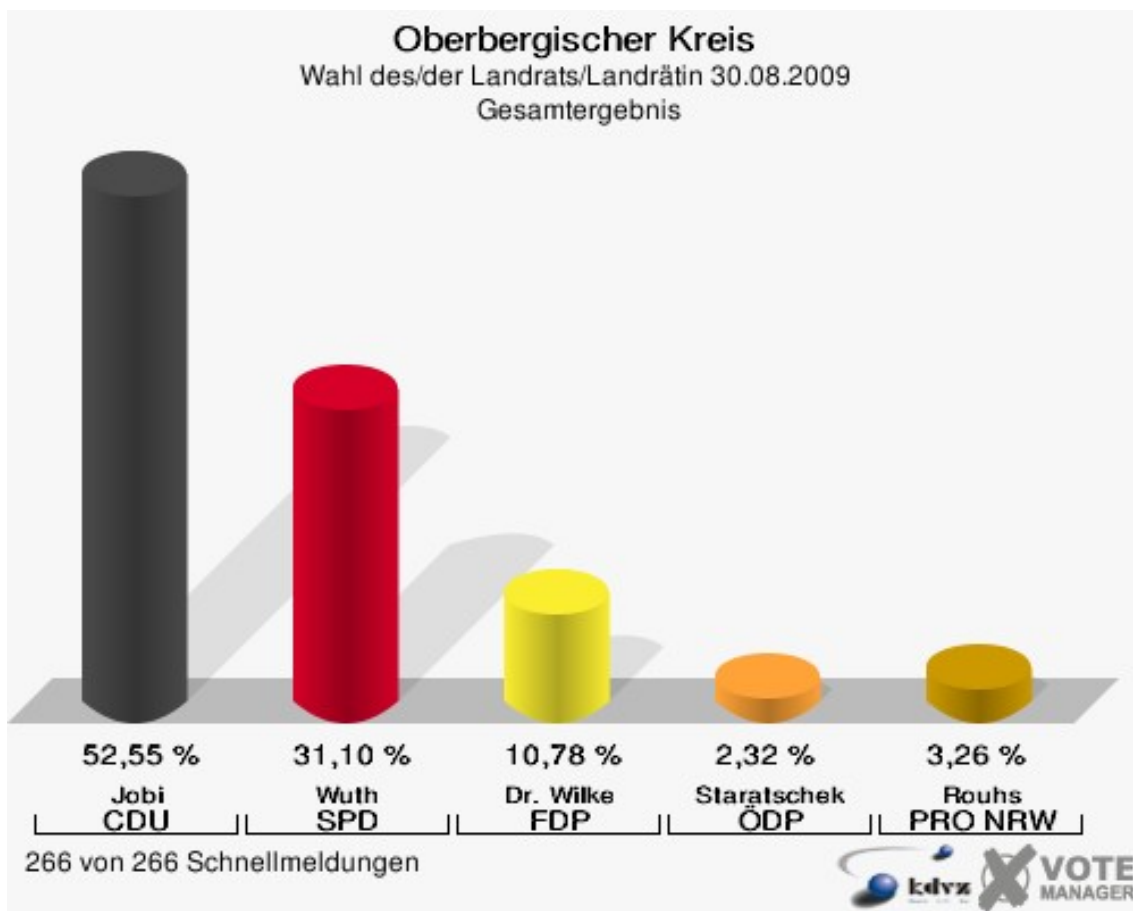
03 - Engelskirchen 1	15,35 %	
13 - Lindlar 2	15,17 %	
04 - Engelskirchen 2	14,27 %	
12 - Lindlar 1	11,94 %	
17 - Nümbrecht 2	10,73 %	
19 - Radevormwald 2	10,40 %	
05 - Gummersbach 1	9,98 %	
06 - Gummersbach 2	9,95 %	
11 - Hückeswagen 2	9,77 %	
20 - Reichshof 1	9,56 %	
09 - Gummersbach 5	9,47 %	
27 - Wipperfürth 2	9,46 %	
25 - Wiehl 2	9,27 %	
15 - Morsbach	8,98 %	
24 - Wiehl 1	8,83 %	
07 - Gummersbach 3	8,69 %	
26 - Wipperfürth 1	8,37 %	
16 - Nümbrecht 1	8,14 %	
10 - Hückeswagen 1	8,05 %	
02 - Bergneustadt 2	7,84 %	
08 - Gummersbach 4	7,72 %	
22 - Waldbröl 1	7,07 %	
23 - Waldbröl 2	6,86 %	
14 - Marienheide	6,59 %	
21 - Reichshof 2	6,23 %	
18 - Radevormwald 1	5,56 %	
01 - Bergneustadt 1	4,28 %	

Oberbergischer Kreis
 Kreistagswahl 30.08.2009
 FDP, Ergebnis
 Kreiswahlbezirk-Übersicht

15 - Morsbach	20,56 %	
04 - Engelskirchen 2	15,04 %	
05 - Gummersbach 1	14,30 %	
10 - Hückeswagen 1	13,70 %	
13 - Lindlar 2	13,40 %	
21 - Reichshof 2	12,34 %	
19 - Radevormwald 2	12,20 %	
09 - Gummersbach 5	11,68 %	
18 - Radevormwald 1	11,47 %	
16 - Nümbrecht 1	11,41 %	
06 - Gummersbach 2	11,25 %	
25 - Wiehl 2	11,18 %	
07 - Gummersbach 3	10,91 %	
24 - Wiehl 1	10,90 %	
12 - Lindlar 1	10,86 %	
11 - Hückeswagen 2	10,73 %	
14 - Marienheide	10,44 %	
08 - Gummersbach 4	9,47 %	
02 - Bergneustadt 2	8,94 %	
17 - Nümbrecht 2	8,76 %	
23 - Waldbröl 2	8,68 %	
01 - Bergneustadt 1	8,35 %	
26 - Wipperfürth 1	8,22 %	
22 - Waldbröl 1	7,98 %	
20 - Reichshof 1	7,49 %	
03 - Engelskirchen 1	7,38 %	
27 - Wipperfürth 2	7,11 %	

Wahl des/der Landrats/Landrätin Oberbergischer Kreis

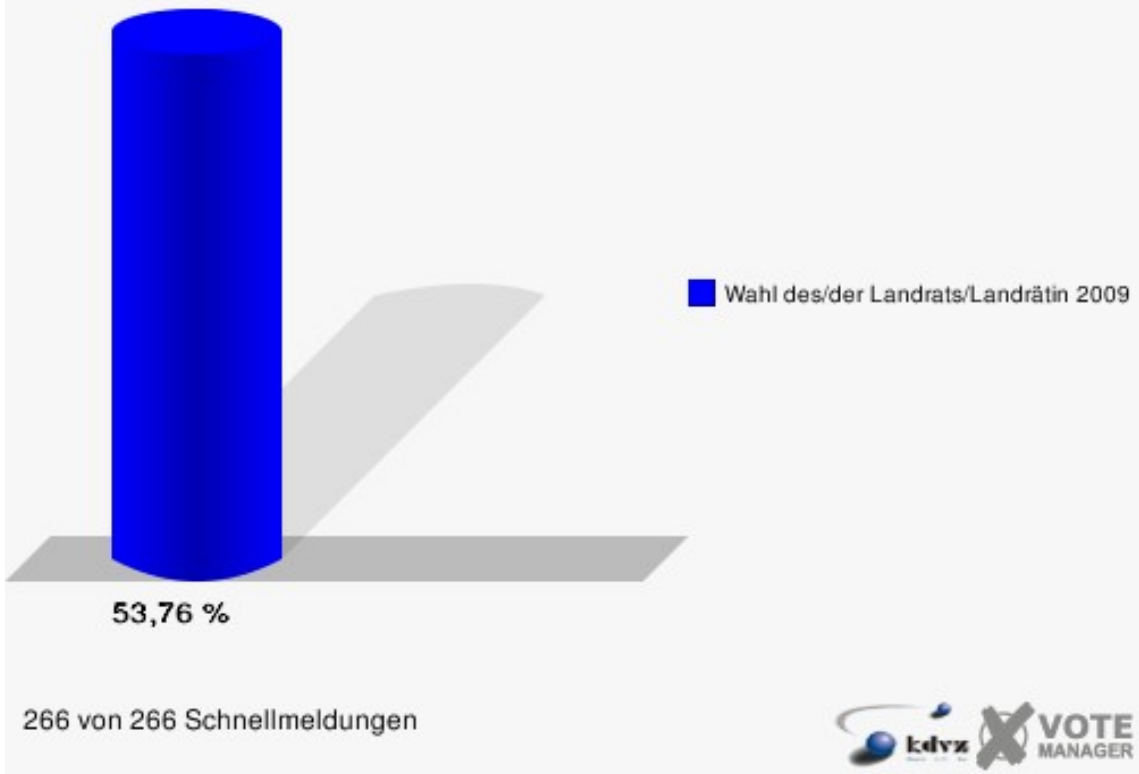
	Anzahl	Prozent
Wahlberechtigte	225.039	
Wähler/innen	120.989	53,76 %
ungültige Stimmen	2.748	2,27 %
gültige Stimmen	118.241	97,73 %
Jobi, CDU	62.135	52,55 %
Wuth, SPD	36.771	31,10 %
Dr. Wilke, FDP	12.744	10,78 %
Staratschek, ÖDP	2.740	2,32 %
Rouhs, PRO NRW	3.851	3,26 %



Gewählt:

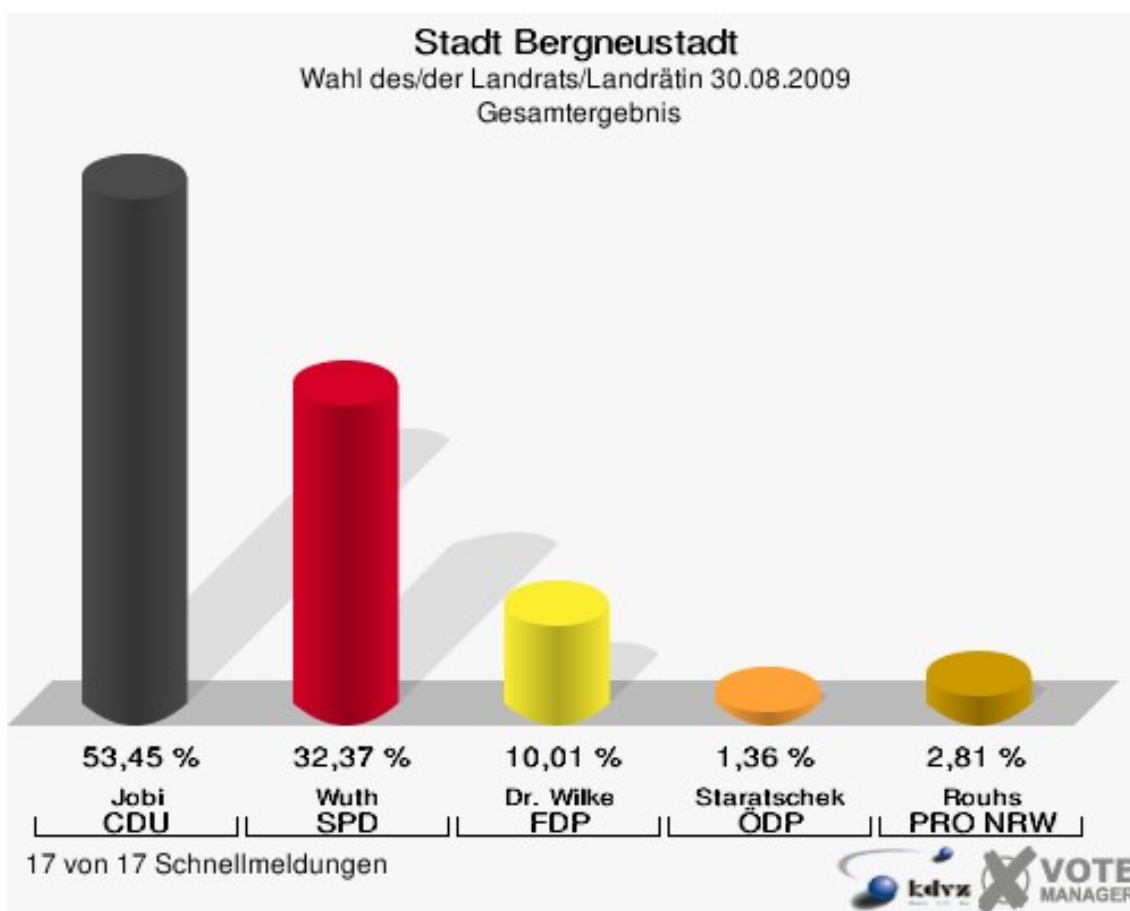
Jobi, Hagen (CDU)

Oberbergischer Kreis
Wahl des/der Landrats/Landrätin 30.08.2009
Wahlbeteiligung Gesamtergebnis

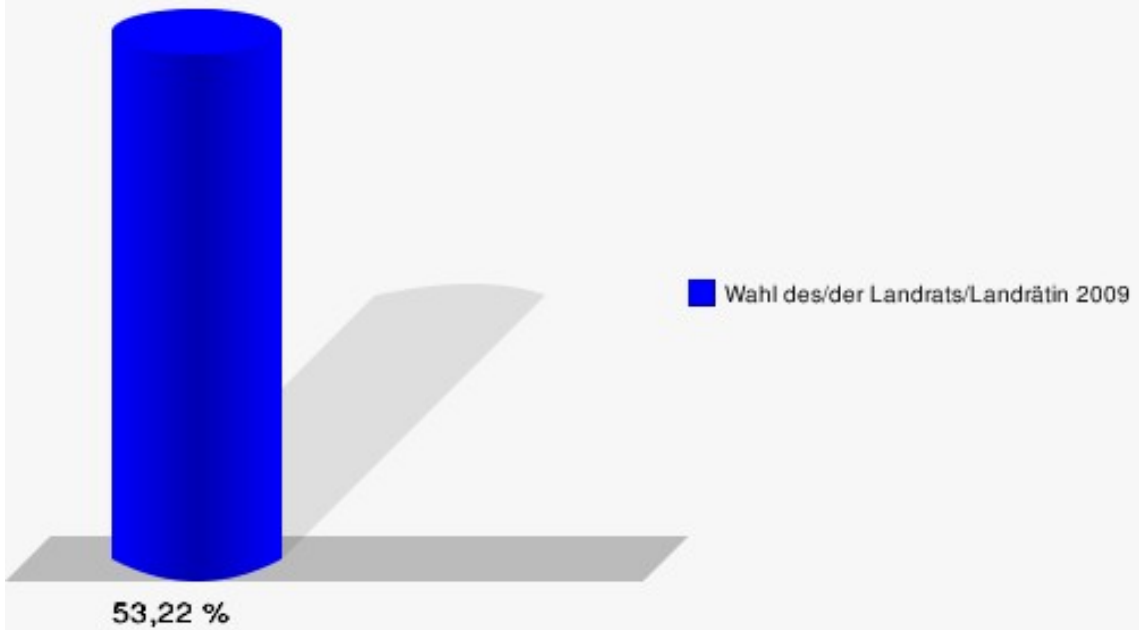


Gemeinden Stadt Bergneustadt

	Anzahl	Prozent
Wahlberechtigte	14.440	
Wähler/innen	7.685	53,22 %
ungültige Stimmen	179	2,33 %
gültige Stimmen	7.506	97,67 %
Jobi, CDU	4.012	53,45 %
Wuth, SPD	2.430	32,37 %
Dr. Wilke, FDP	751	10,01 %
Staratschek, ÖDP	102	1,36 %
Rouhs, PRO NRW	211	2,81 %



Stadt Bergneustadt
Wahl des/der Landrats/Landrätin 30.08.2009
Wahlbeteiligung Gesamtergebnis

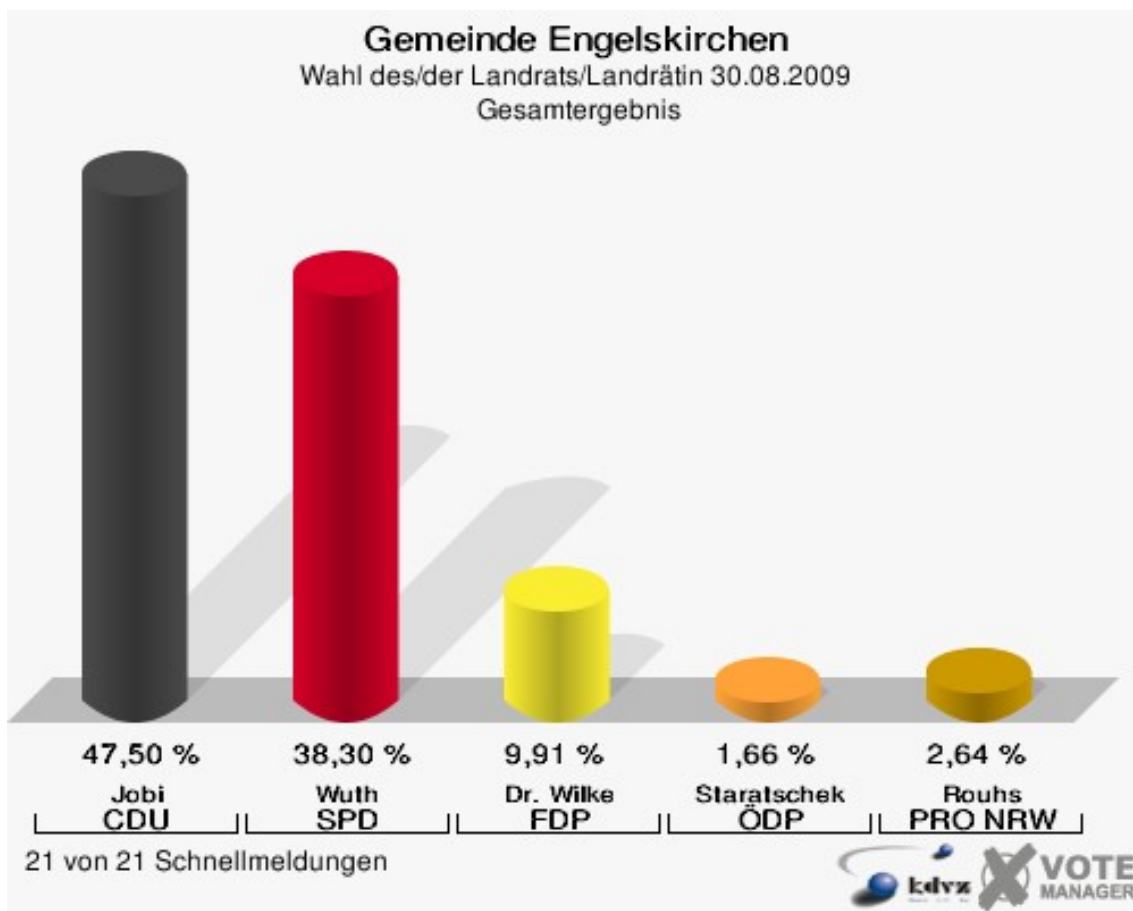


17 von 17 Schnellmeldungen

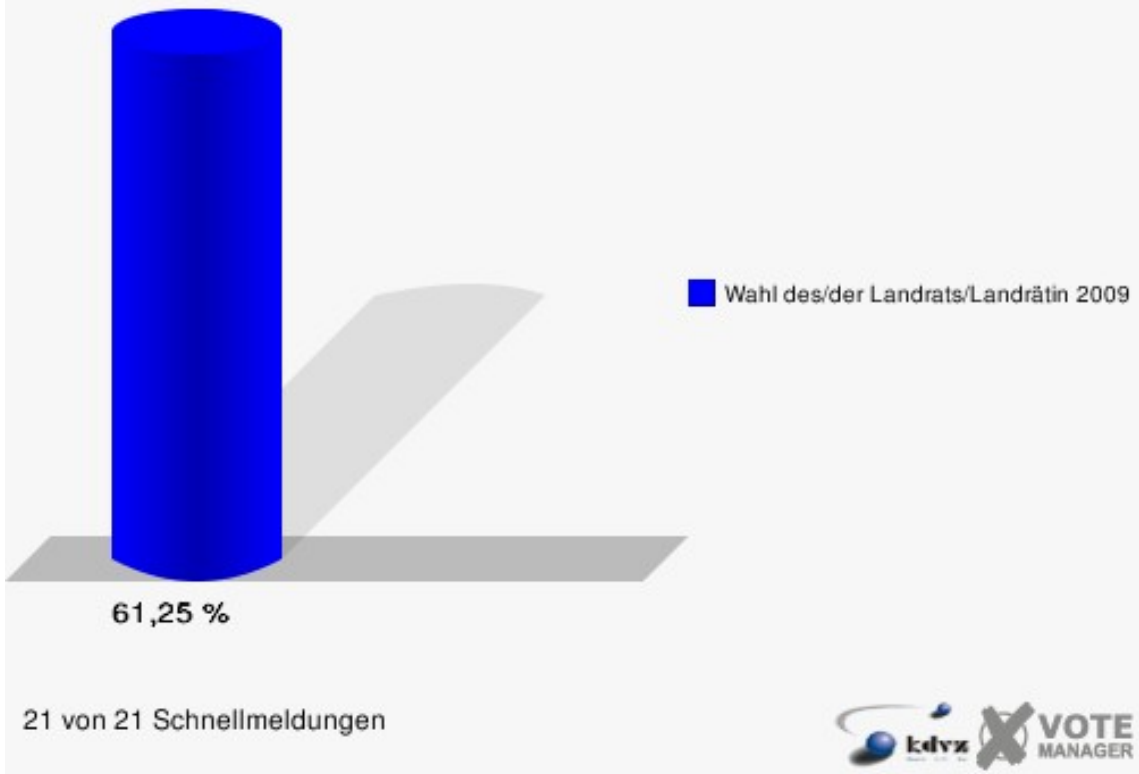


Gemeinde Engelskirchen

	Anzahl	Prozent
Wahlberechtigte	16.186	
Wähler/innen	9.914	61,25 %
ungültige Stimmen	247	2,49 %
gültige Stimmen	9.667	97,51 %
Jobi, CDU	4.592	47,50 %
Wuth, SPD	3.702	38,30 %
Dr. Wilke, FDP	958	9,91 %
Staratschek, ÖDP	160	1,66 %
Rouhs, PRO NRW	255	2,64 %

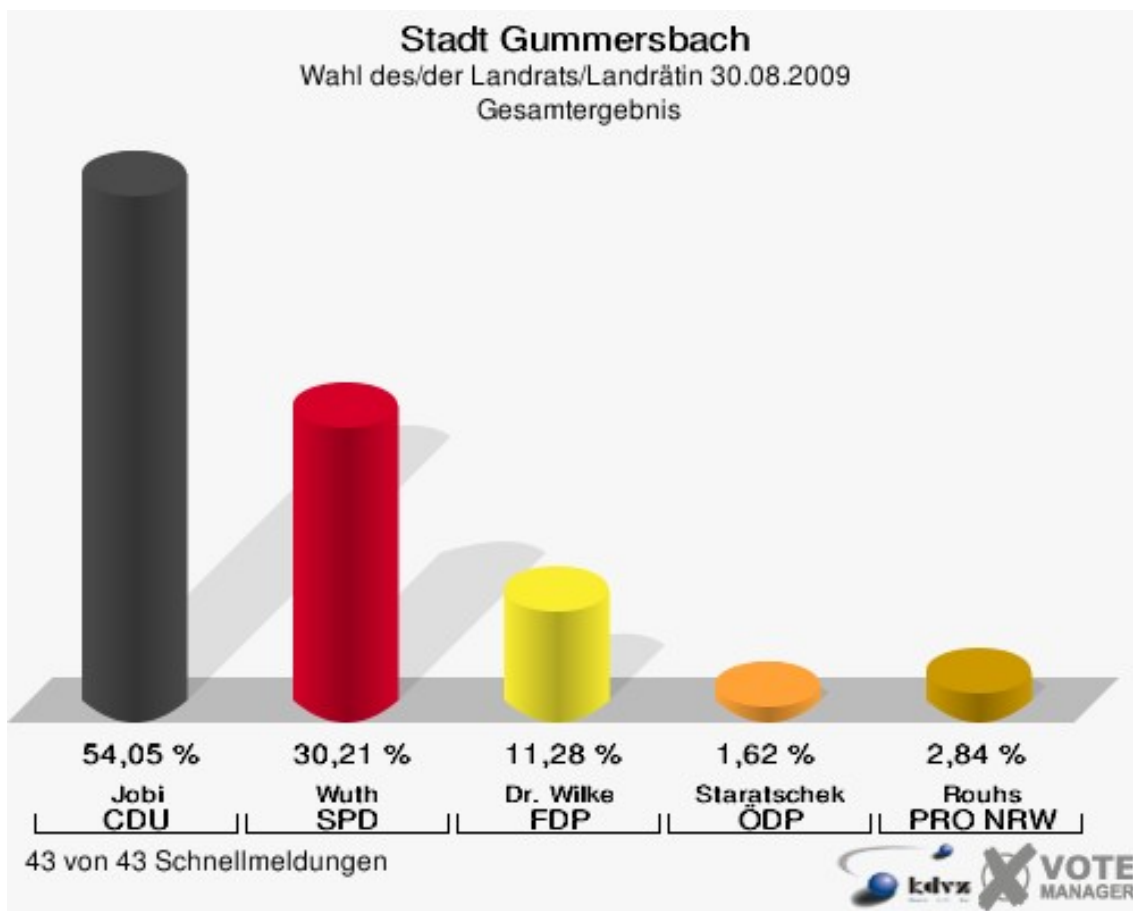


Gemeinde Engelskirchen
Wahl des/der Landrats/Landrätin 30.08.2009
Wahlbeteiligung Gesamtergebnis

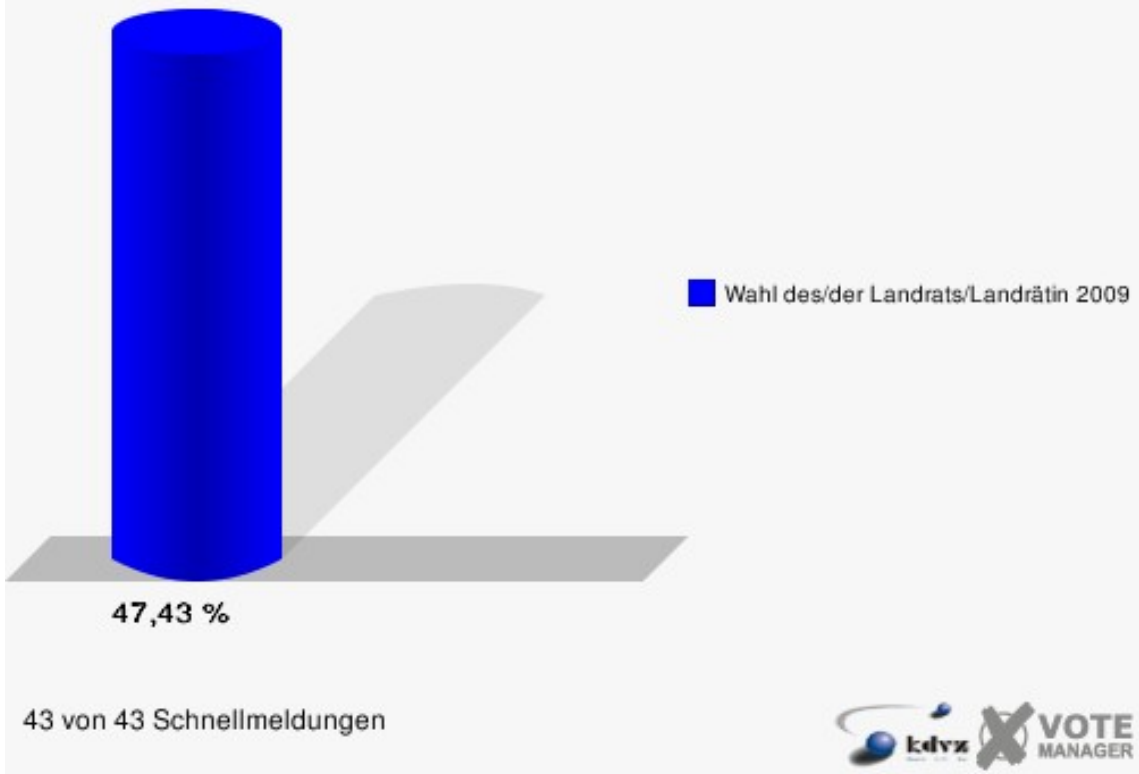


Stadt Gummersbach

	Anzahl	Prozent
Wahlberechtigte	41.382	
Wähler/innen	19.629	47,43 %
ungültige Stimmen	413	2,10 %
gültige Stimmen	19.216	97,90 %
Jobi, CDU	10.387	54,05 %
Wuth, SPD	5.805	30,21 %
Dr. Wilke, FDP	2.168	11,28 %
Staratschek, ÖDP	311	1,62 %
Rouhs, PRO NRW	545	2,84 %

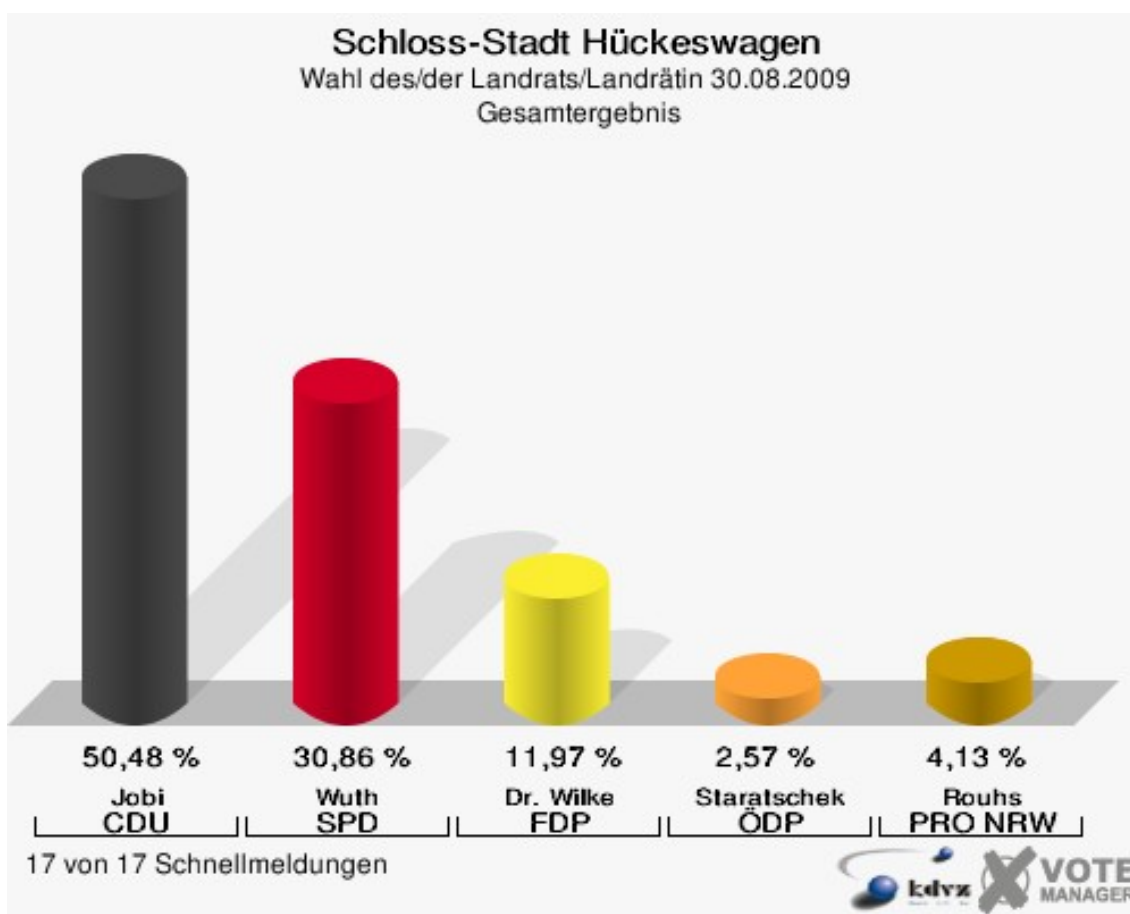


Stadt Gummersbach
Wahl des/der Landrats/Landrätin 30.08.2009
Wahlbeteiligung Gesamtergebnis

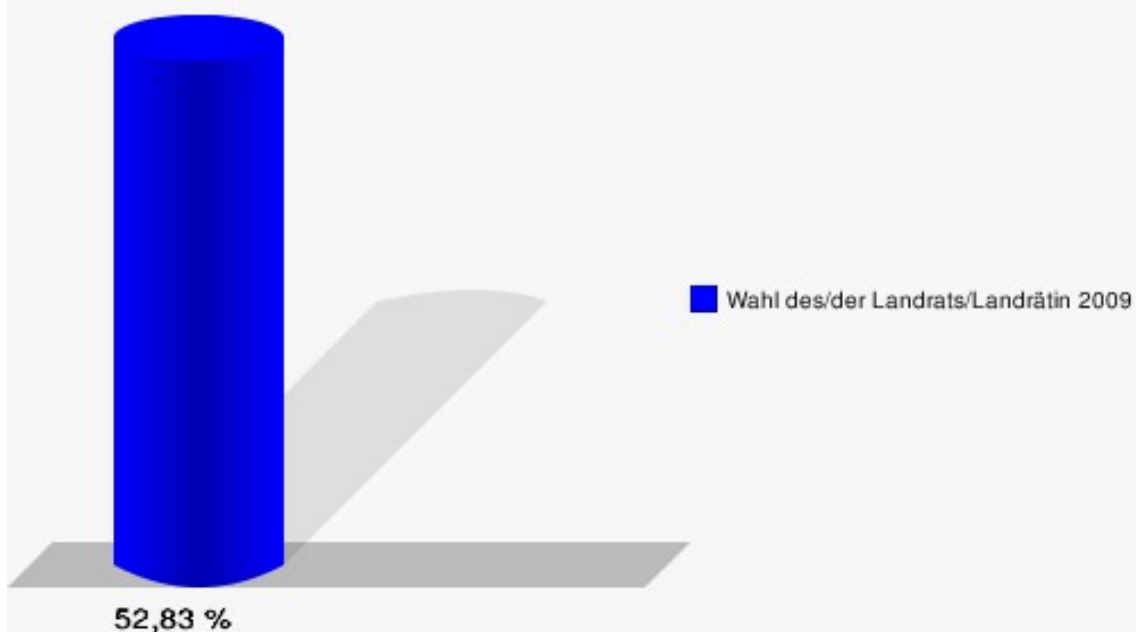


Schloss-Stadt Hückeswagen

	Anzahl	Prozent
Wahlberechtigte	12.979	
Wähler/innen	6.857	52,83 %
ungültige Stimmen	230	3,35 %
gültige Stimmen	6.627	96,65 %
Jobi, CDU	3.345	50,48 %
Wuth, SPD	2.045	30,86 %
Dr. Wilke, FDP	793	11,97 %
Staratschek, ÖDP	170	2,57 %
Rouhs, PRO NRW	274	4,13 %



Schloss-Stadt Hückeswagen
Wahl des/der Landrats/Landrätin 30.08.2009
Wahlbeteiligung Gesamtergebnis

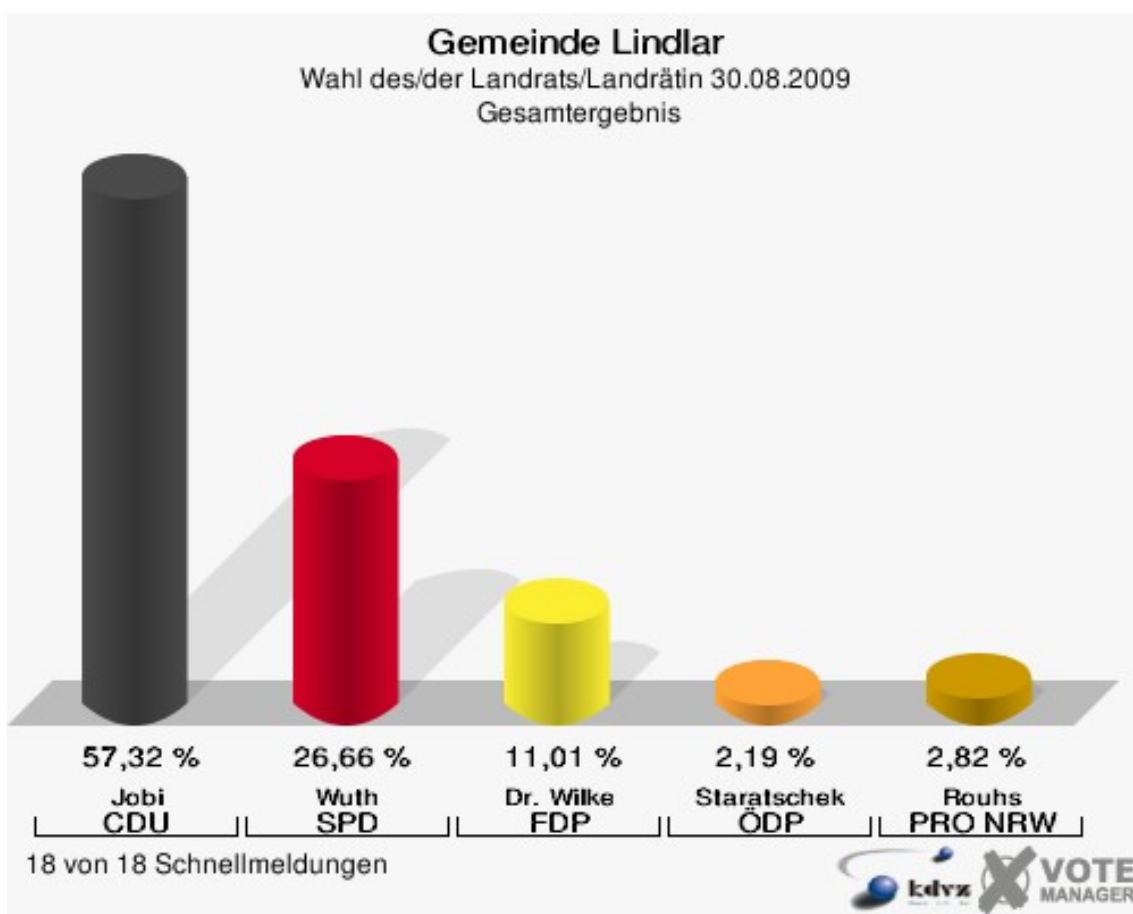


17 von 17 Schnellmeldungen

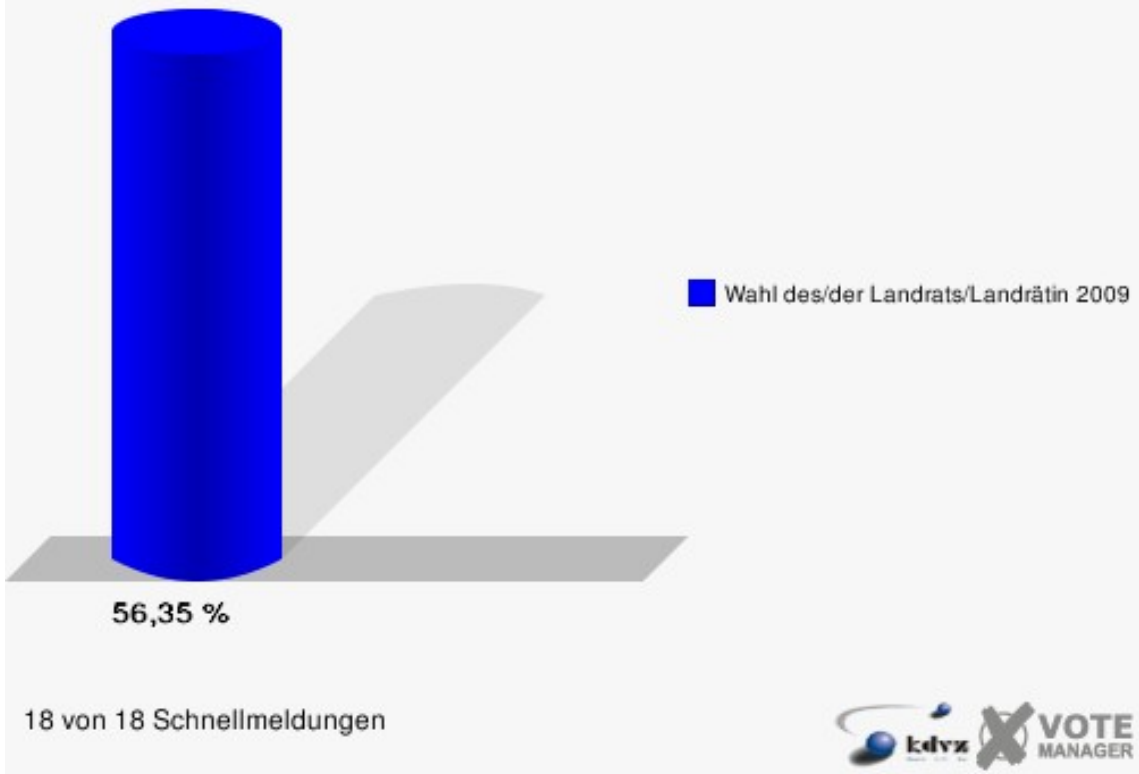


Gemeinde Lindlar

	Anzahl	Prozent
Wahlberechtigte	17.321	
Wähler/innen	9.760	56,35 %
ungültige Stimmen	180	1,84 %
gültige Stimmen	9.580	98,16 %
Jobi, CDU	5.491	57,32 %
Wuth, SPD	2.554	26,66 %
Dr. Wilke, FDP	1.055	11,01 %
Staratschek, ÖDP	210	2,19 %
Rouhs, PRO NRW	270	2,82 %

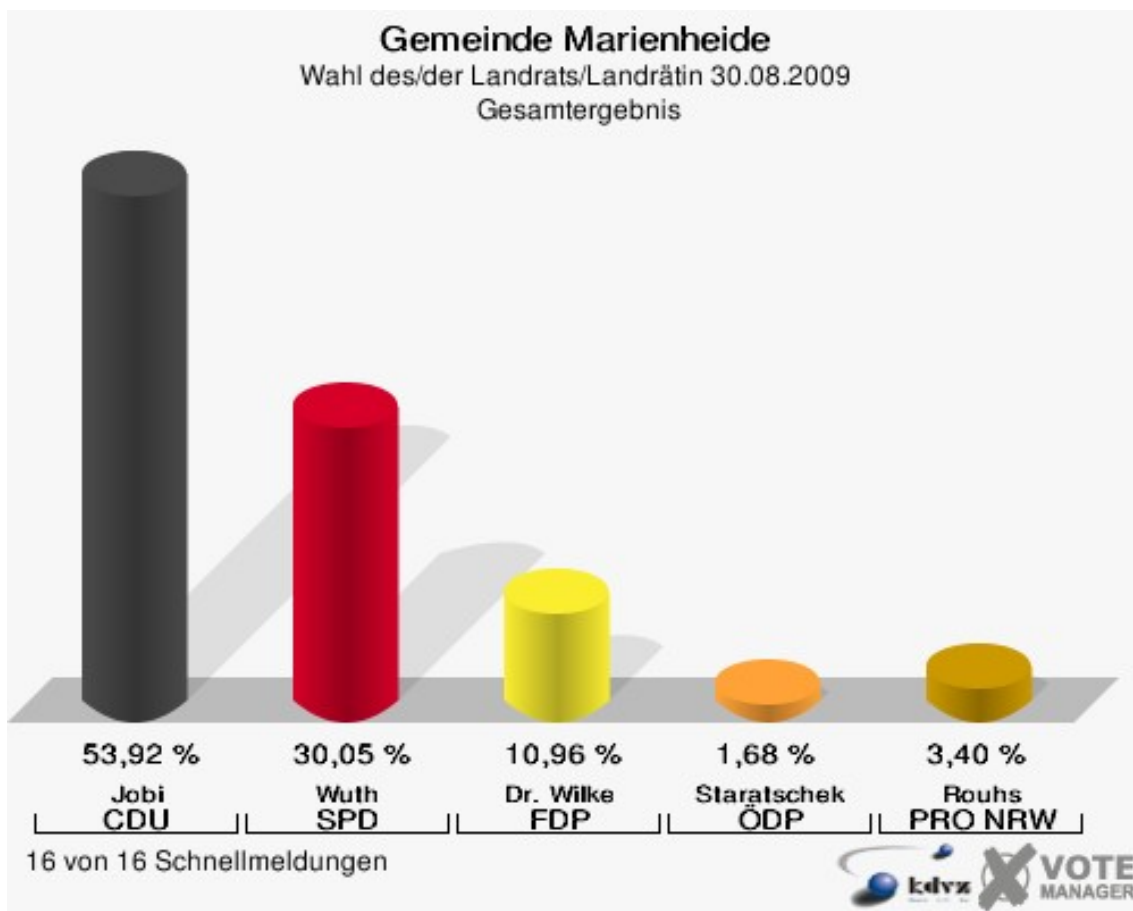


Gemeinde Lindlar
Wahl des/der Landrats/Landrätin 30.08.2009
Wahlbeteiligung Gesamtergebnis

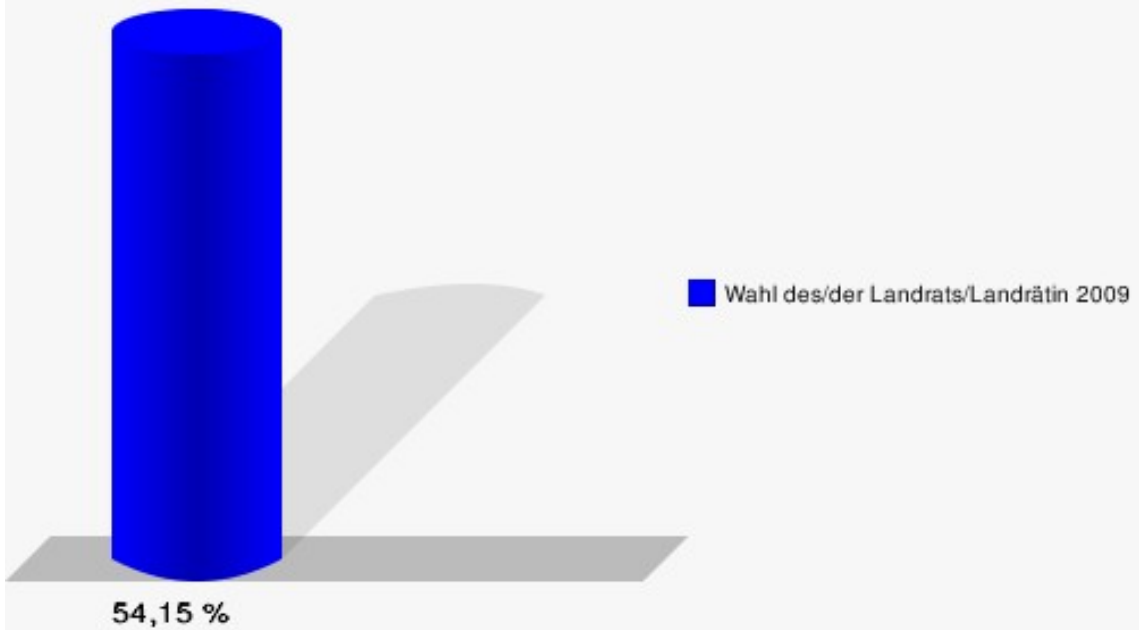


Gemeinde Marienheide

	Anzahl	Prozent
Wahlberechtigte	10.963	
Wähler/innen	5.936	54,15 %
ungültige Stimmen	168	2,83 %
gültige Stimmen	5.768	97,17 %
Jobi, CDU	3.110	53,92 %
Wuth, SPD	1.733	30,05 %
Dr. Wilke, FDP	632	10,96 %
Staratschek, ÖDP	97	1,68 %
Rouhs, PRO NRW	196	3,40 %



Gemeinde Marienheide
Wahl des/der Landrats/Landrätin 30.08.2009
Wahlbeteiligung Gesamtergebnis

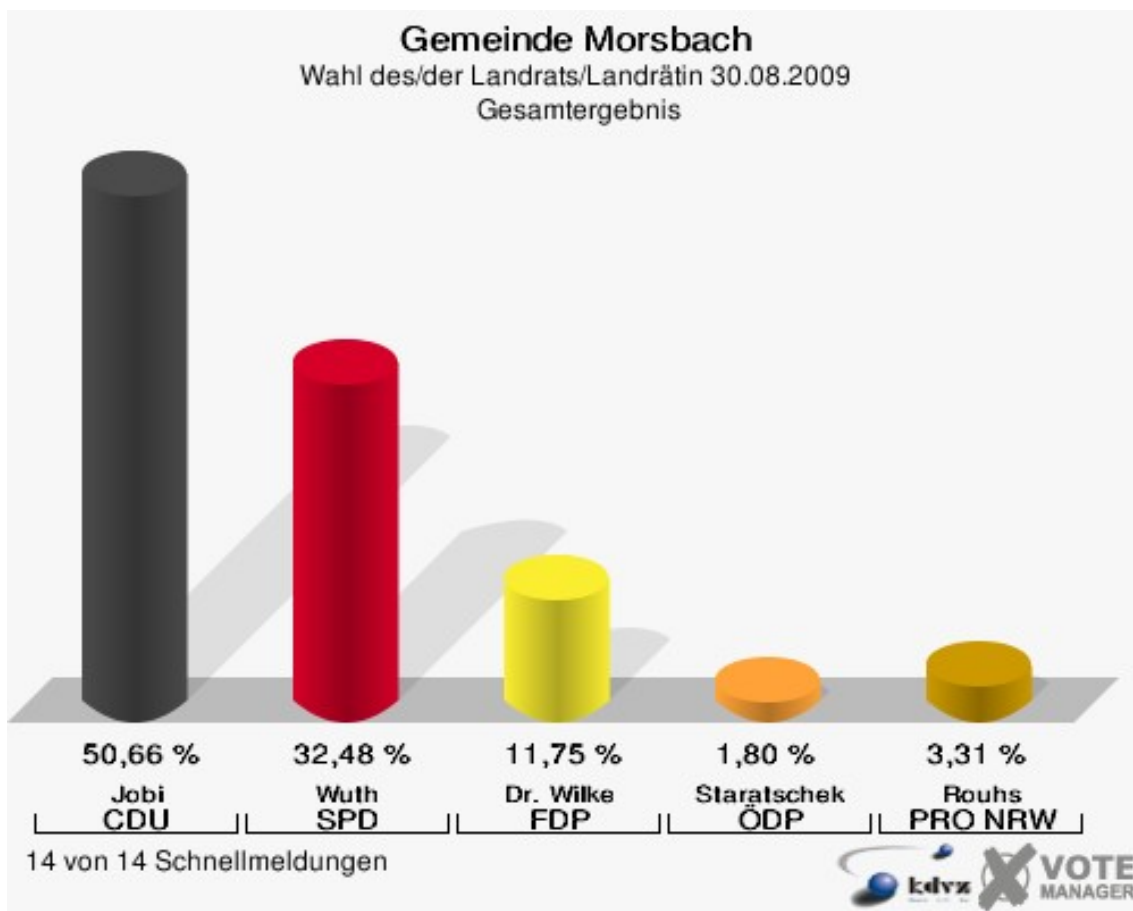


16 von 16 Schnellmeldungen

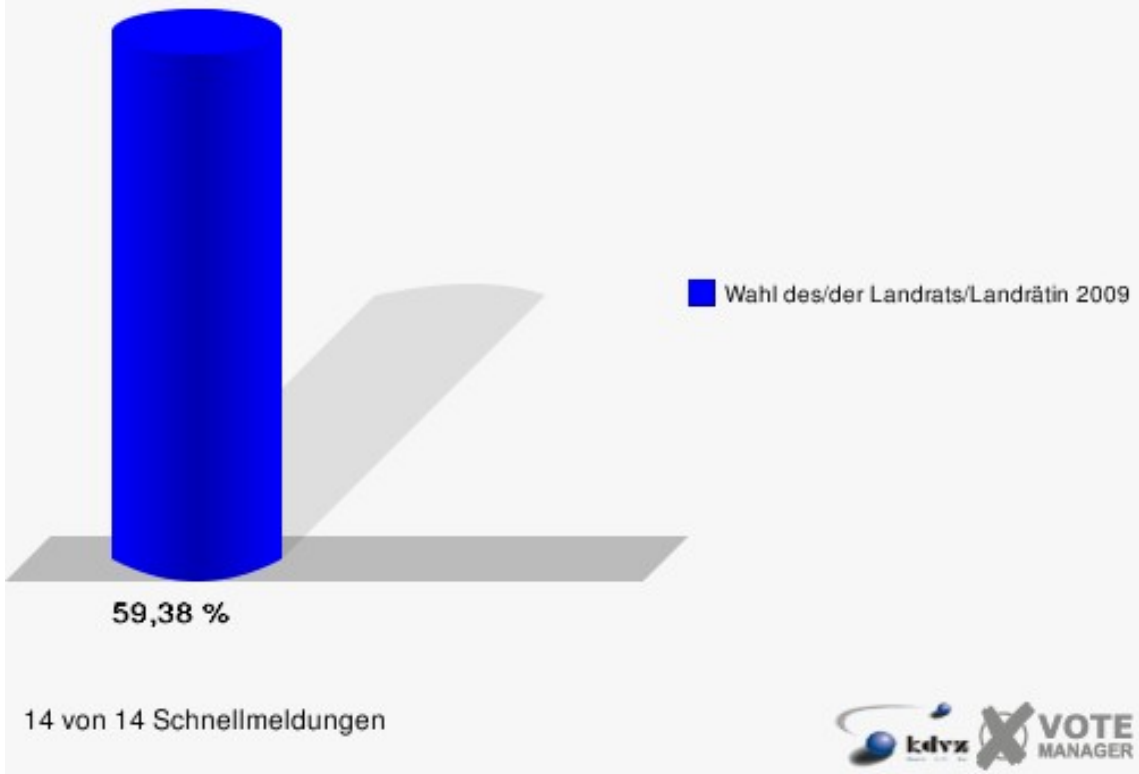


Gemeinde Morsbach

	Anzahl	Prozent
Wahlberechtigte	8.802	
Wähler/innen	5.227	59,38 %
ungültige Stimmen	128	2,45 %
gültige Stimmen	5.099	97,55 %
Jobi, CDU	2.583	50,66 %
Wuth, SPD	1.656	32,48 %
Dr. Wilke, FDP	599	11,75 %
Staratschek, ÖDP	92	1,80 %
Rouhs, PRO NRW	169	3,31 %

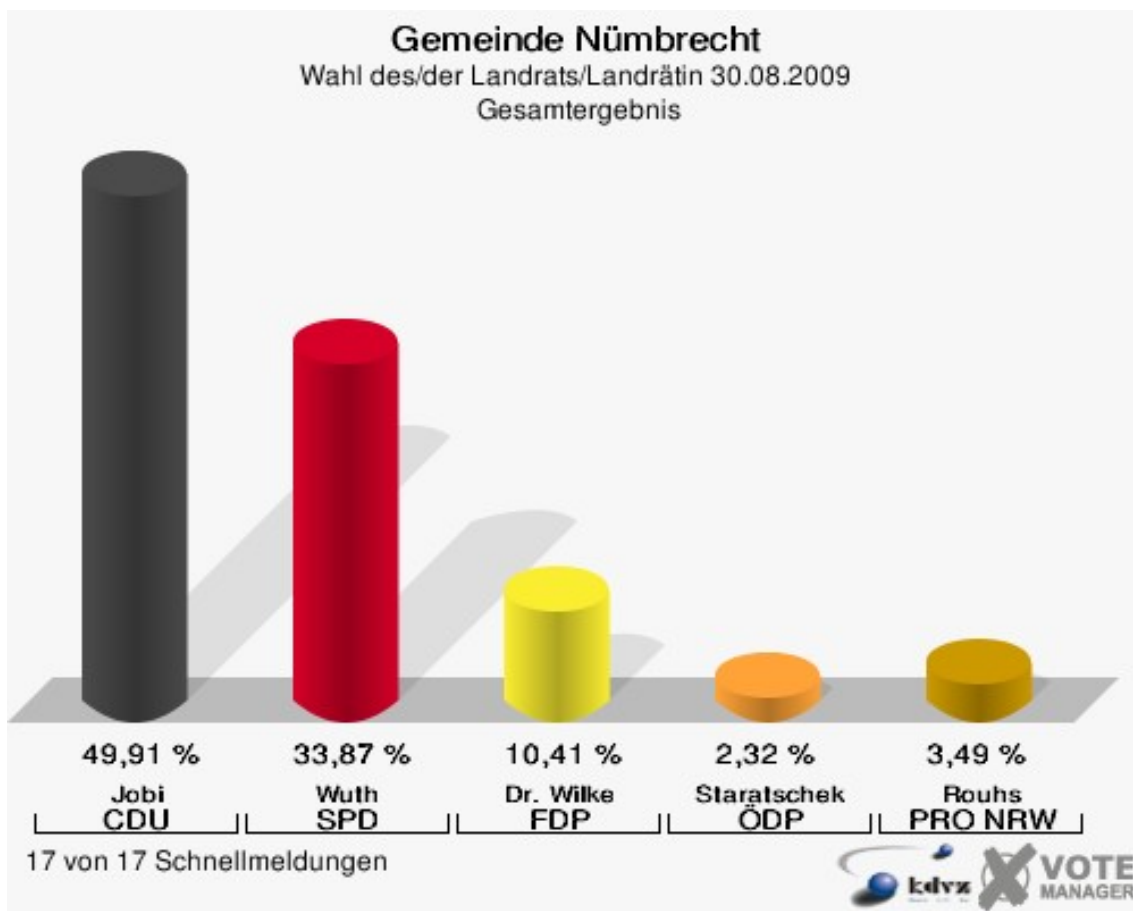


Gemeinde Morsbach
Wahl des/der Landrats/Landrätin 30.08.2009
Wahlbeteiligung Gesamtergebnis

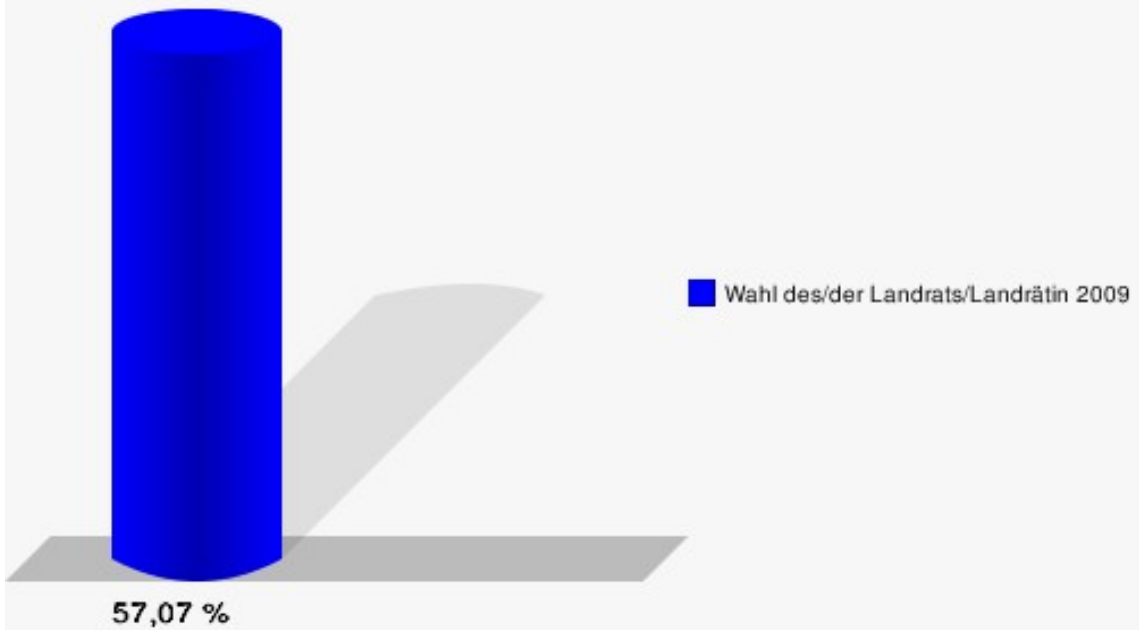


Gemeinde Nümbrecht

	Anzahl	Prozent
Wahlberechtigte	13.894	
Wähler/innen	7.930	57,07 %
ungültige Stimmen	216	2,72 %
gültige Stimmen	7.714	97,28 %
Jobi, CDU	3.850	49,91 %
Wuth, SPD	2.613	33,87 %
Dr. Wilke, FDP	803	10,41 %
Staratschek, ÖDP	179	2,32 %
Rouhs, PRO NRW	269	3,49 %



Gemeinde Nümbrecht
Wahl des/der Landrats/Landrätin 30.08.2009
Wahlbeteiligung Gesamtergebnis

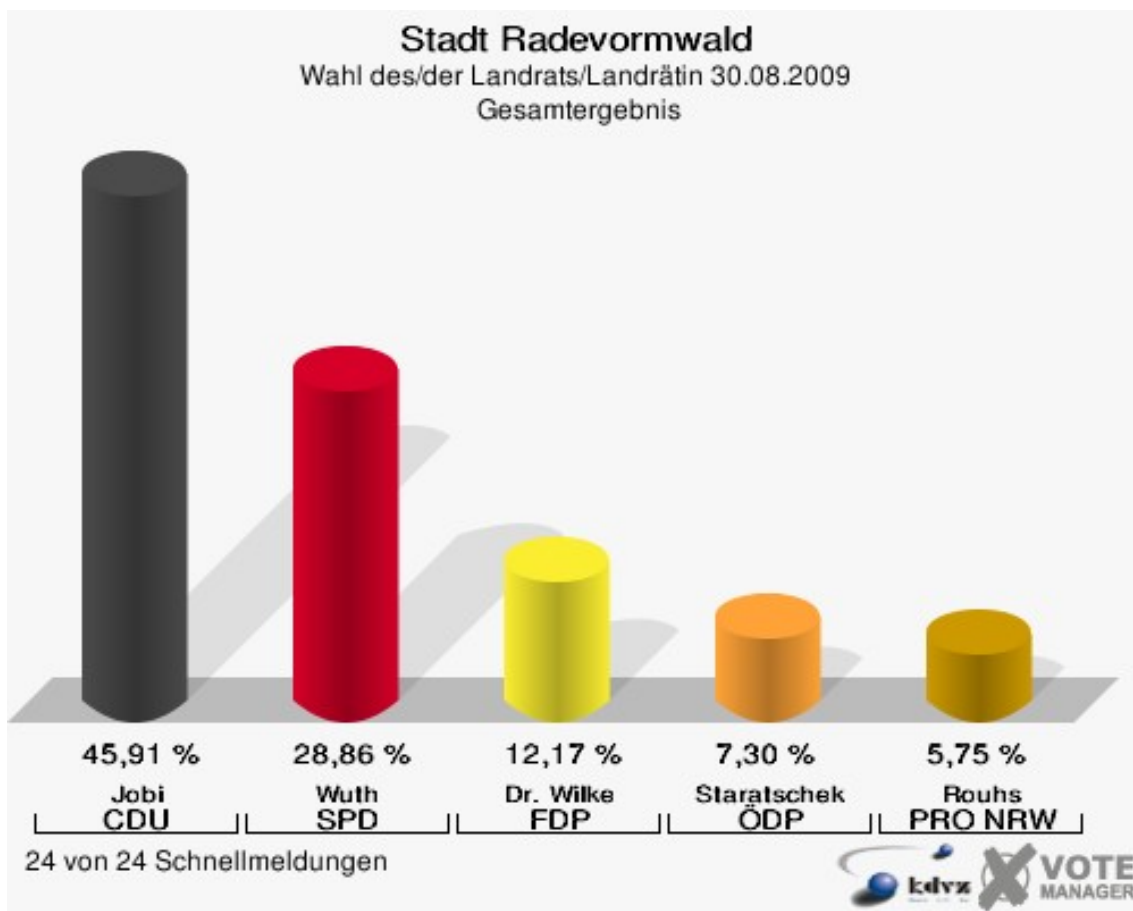


17 von 17 Schnellmeldungen

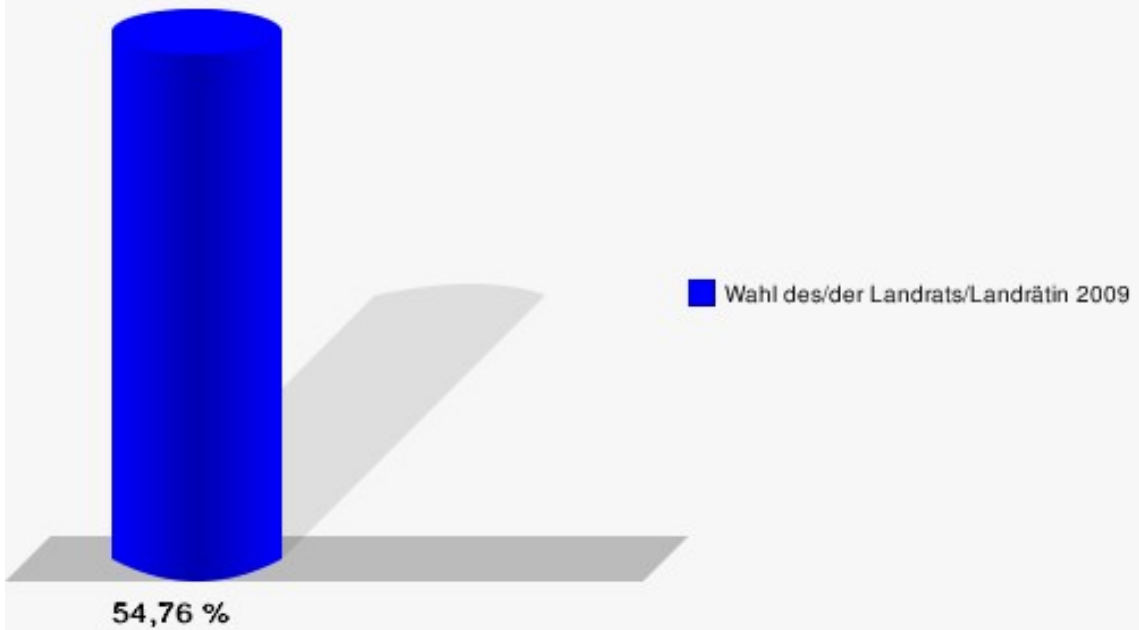


Stadt Radevormwald

	Anzahl	Prozent
Wahlberechtigte	18.550	
Wähler/innen	10.158	54,76 %
ungültige Stimmen	200	1,97 %
gültige Stimmen	9.958	98,03 %
Jobi, CDU	4.572	45,91 %
Wuth, SPD	2.874	28,86 %
Dr. Wilke, FDP	1.212	12,17 %
Staratschek, ÖDP	727	7,30 %
Rouhs, PRO NRW	573	5,75 %



Stadt Radevormwald
Wahl des/der Landrats/Landrätin 30.08.2009
Wahlbeteiligung Gesamtergebnis

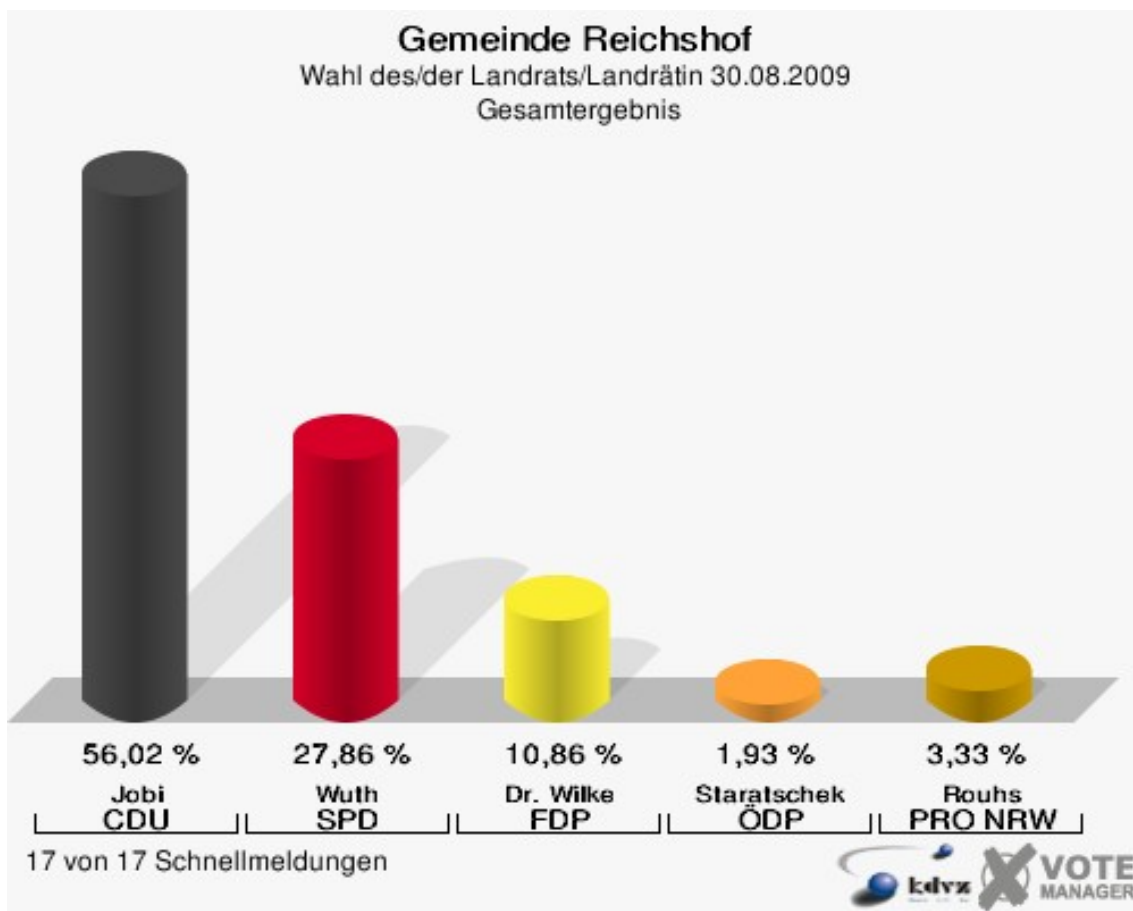


24 von 24 Schnellmeldungen

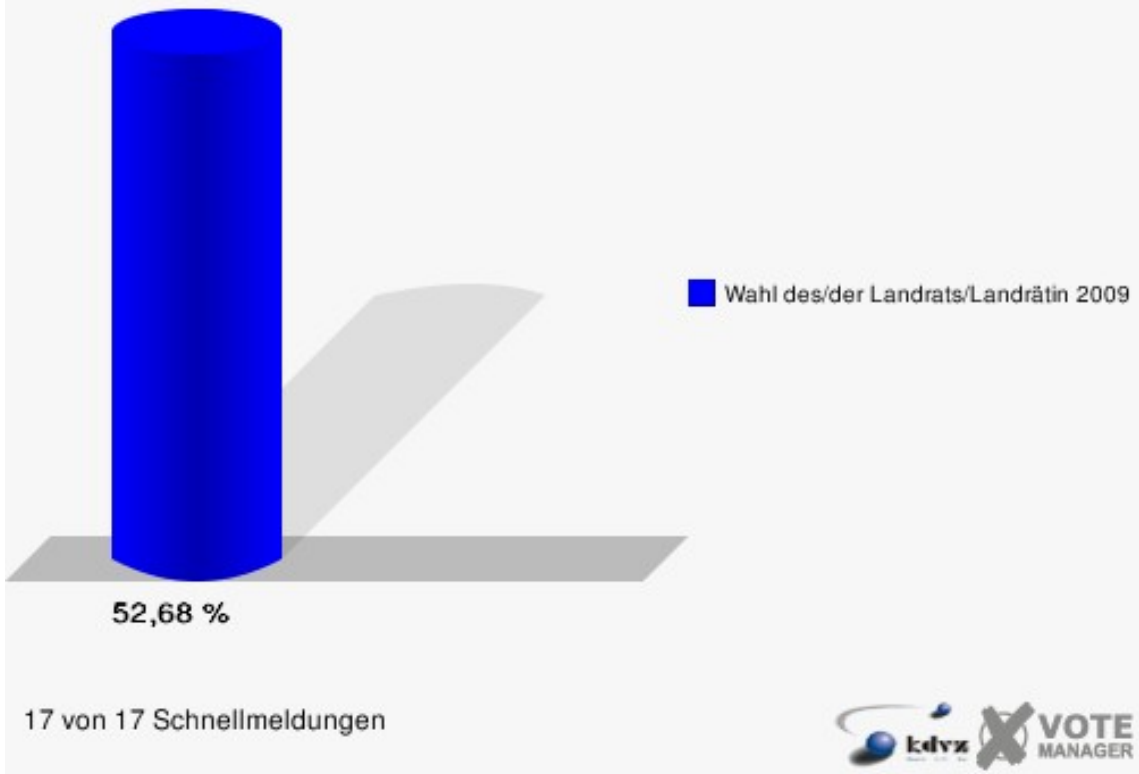


Gemeinde Reichshof

	Anzahl	Prozent
Wahlberechtigte	15.876	
Wähler/innen	8.363	52,68 %
ungültige Stimmen	194	2,32 %
gültige Stimmen	8.169	97,68 %
Jobi, CDU	4.576	56,02 %
Wuth, SPD	2.276	27,86 %
Dr. Wilke, FDP	887	10,86 %
Staratschek, ÖDP	158	1,93 %
Rouhs, PRO NRW	272	3,33 %

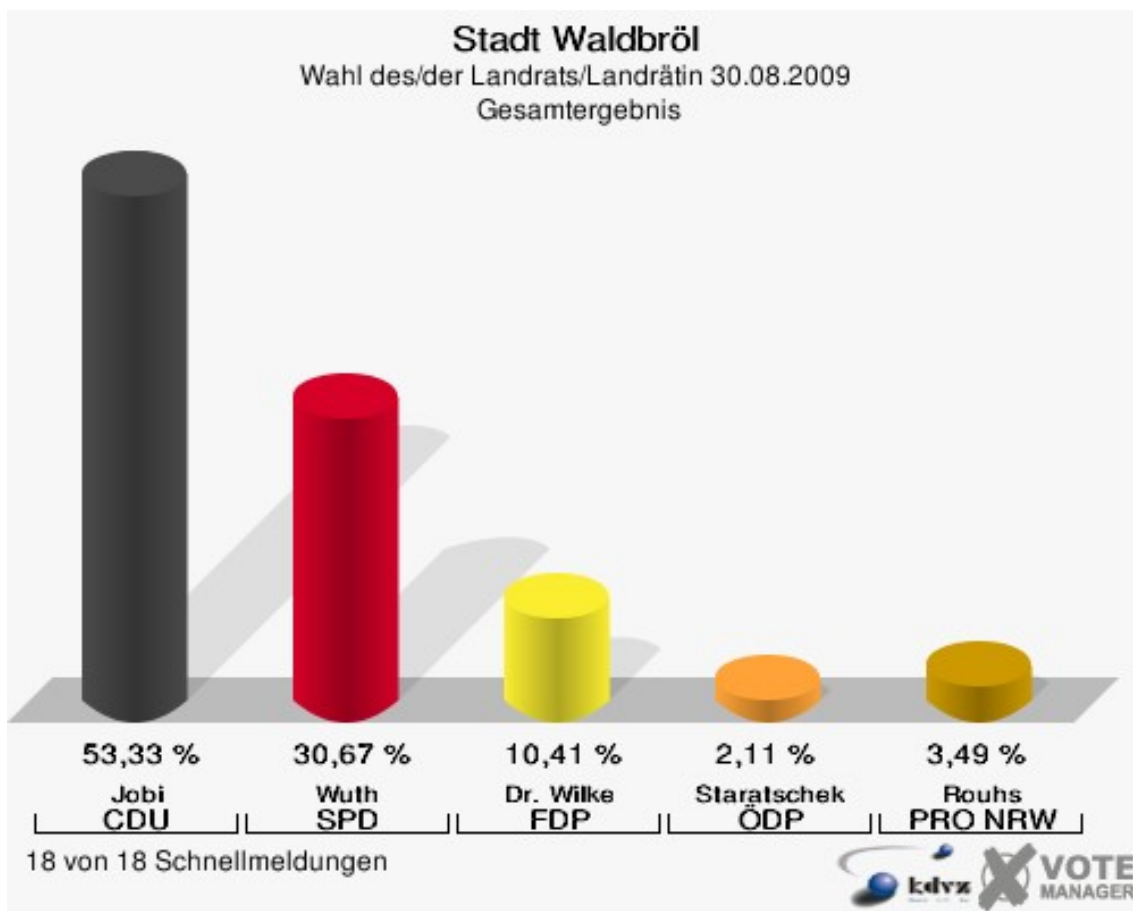


Gemeinde Reichshof
Wahl des/der Landrats/Landrätin 30.08.2009
Wahlbeteiligung Gesamtergebnis

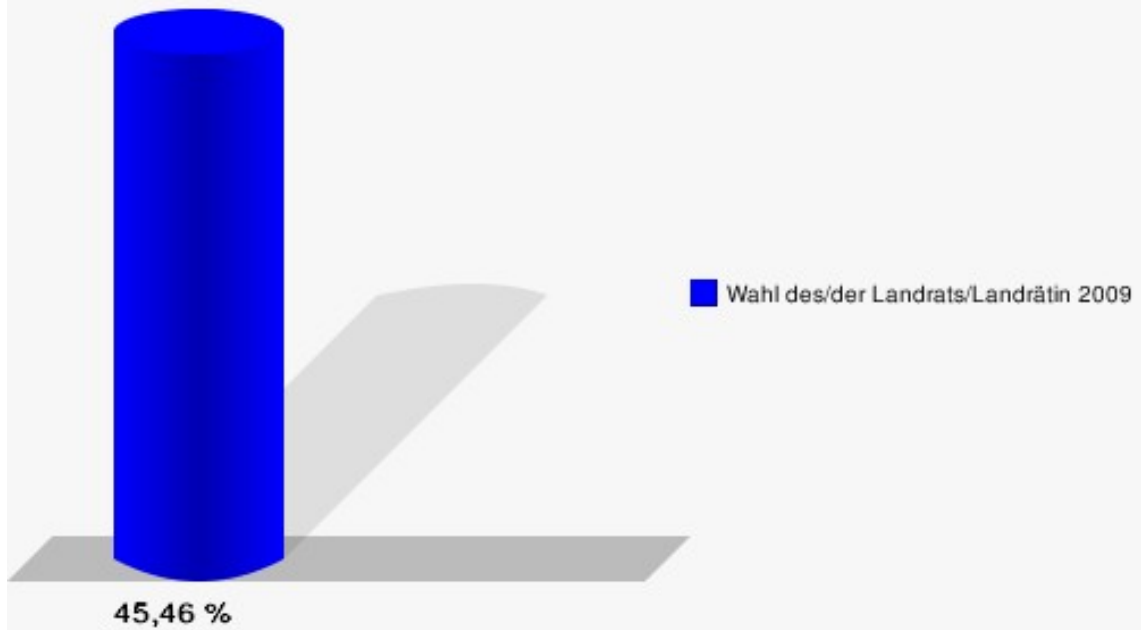


Stadt Waldbröl

	Anzahl	Prozent
Wahlberechtigte	15.157	
Wähler/innen	6.891	45,46 %
ungültige Stimmen	154	2,23 %
gültige Stimmen	6.737	97,77 %
Jobi, CDU	3.593	53,33 %
Wuth, SPD	2.066	30,67 %
Dr. Wilke, FDP	701	10,41 %
Staratschek, ÖDP	142	2,11 %
Rouhs, PRO NRW	235	3,49 %



Stadt Waldbröl
Wahl des/der Landrats/Landrätin 30.08.2009
Wahlbeteiligung Gesamtergebnis

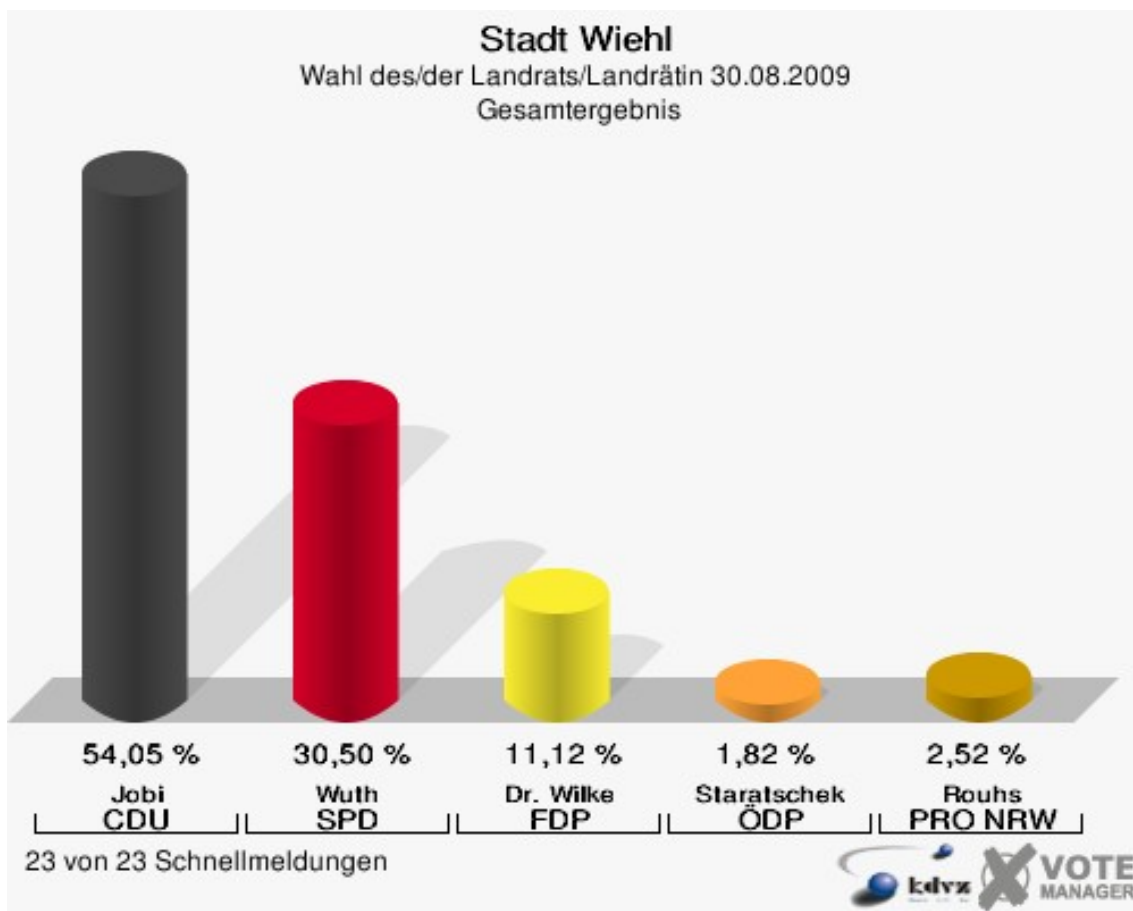


18 von 18 Schnellmeldungen



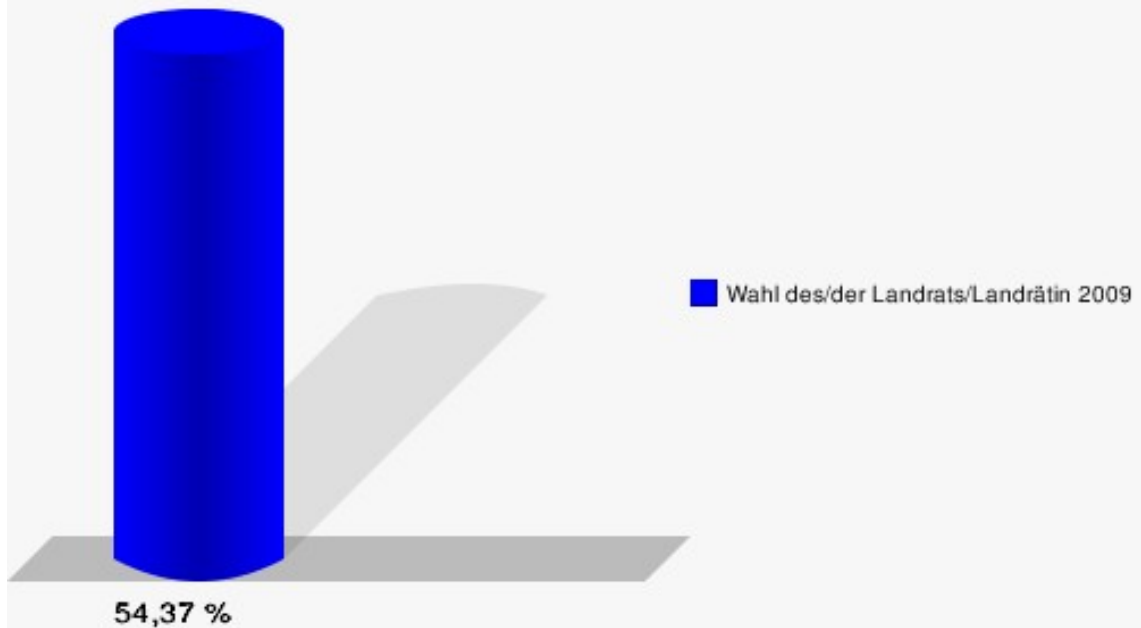
Stadt Wiehl

	Anzahl	Prozent
Wahlberechtigte	21.399	
Wähler/innen	11.635	54,37 %
ungültige Stimmen	267	2,29 %
gültige Stimmen	11.368	97,71 %
Jobi, CDU	6.144	54,05 %
Wuth, SPD	3.467	30,50 %
Dr. Wilke, FDP	1.264	11,12 %
Staratschek, ÖDP	207	1,82 %
Rouhs, PRO NRW	286	2,52 %



Stadt Wiehl

Wahl des/der Landrats/Landrätin 30.08.2009
Wahlbeteiligung Gesamtergebnis

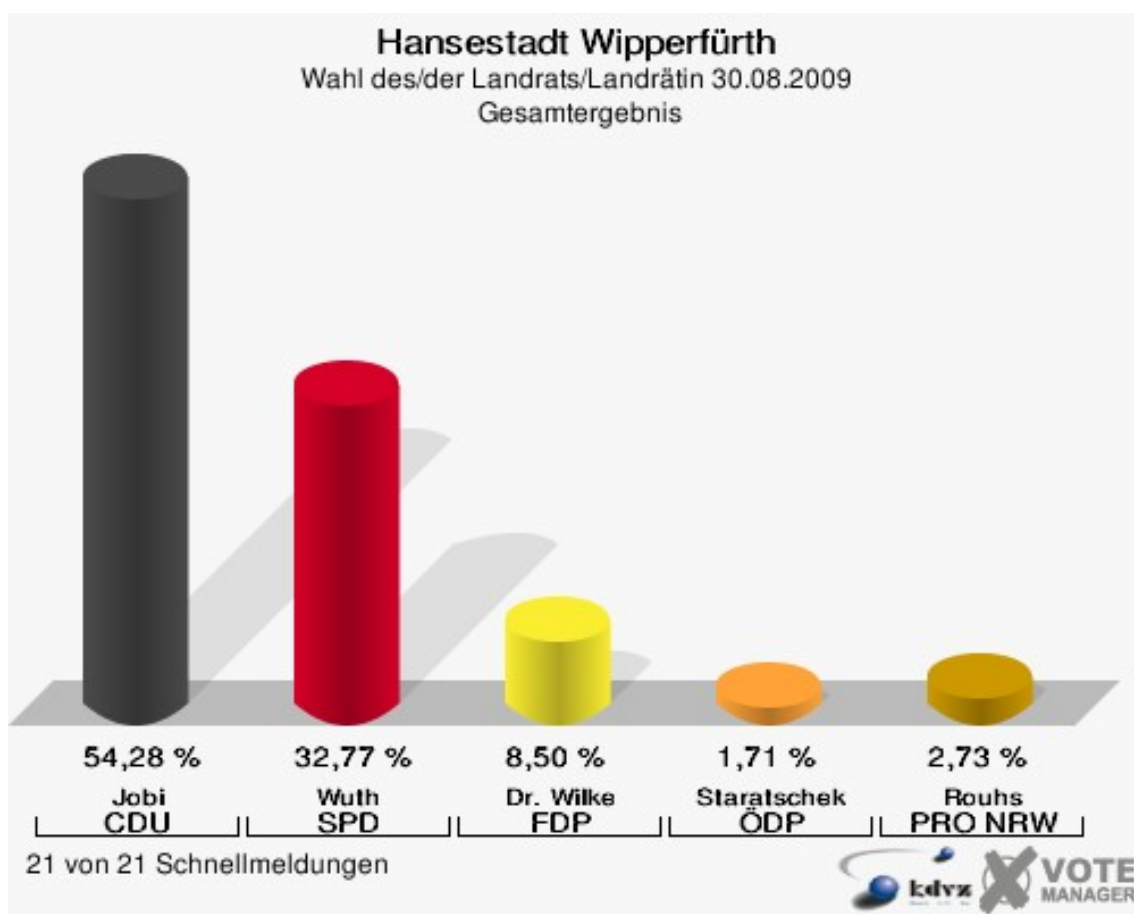


23 von 23 Schnellmeldungen

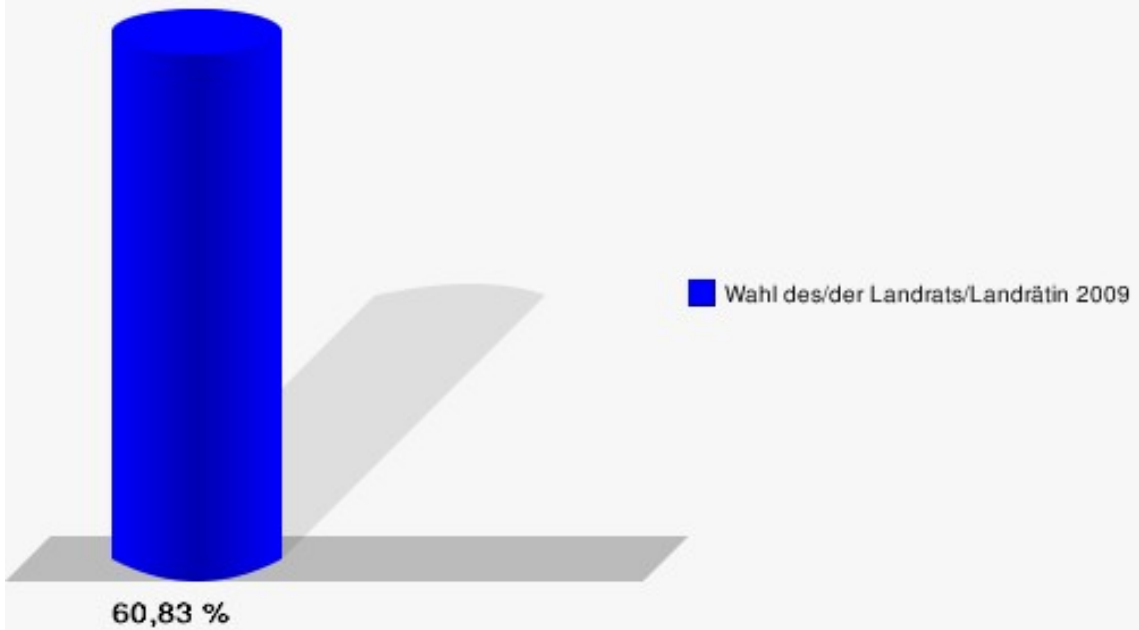


Hansestadt Wipperfürth

	Anzahl	Prozent
Wahlberechtigte	18.090	
Wähler/innen	11.004	60,83 %
ungültige Stimmen	172	1,56 %
gültige Stimmen	10.832	98,44 %
Jobi, CDU	5.880	54,28 %
Wuth, SPD	3.550	32,77 %
Dr. Wilke, FDP	921	8,50 %
Staratschek, ÖDP	185	1,71 %
Rouhs, PRO NRW	296	2,73 %



Hansestadt Wipperfürth
Wahl des/der Landrats/Landrätin 30.08.2009
Wahlbeteiligung Gesamtergebnis



21 von 21 Schnellmeldungen
















Übersicht Gemeinden

Oberbergischer Kreis
Wahl des/der Landrats/Landrätin 30.08.2009
Zusammenstellung der Ergebnisse nach Gemeinden














Gemeinde	Wahlbe- rechtigte	Wähler	gültig	Jobi CDU	Wuth SPD	Dr. Wilke FDP	Staratschek ÖDP	Rouhs PRO NRW
Stadt Bergneustadt	14.440	7.685	7.506	4.012	2.430	751	102	211
		53,22 %	97,67 %	53,45 %	32,37 %	10,01 %	1,36 %	2,81 %
Gemeinde Engelskir- chen	16.186	9.914	9.667	4.592	3.702	958	160	255
		61,25 %	97,51 %	47,50 %	38,30 %	9,91 %	1,66 %	2,64 %
Stadt Gummersbach	41.382	19.629	19.216	10.387	5.805	2.168	311	545
		47,43 %	97,90 %	54,05 %	30,21 %	11,28 %	1,62 %	2,84 %
Schloss-Stadt Hückes- wagen	12.979	6.857	6.627	3.345	2.045	793	170	274
		52,83 %	96,65 %	50,48 %	30,86 %	11,97 %	2,57 %	4,13 %
Gemeinde Lindlar	17.321	9.760	9.580	5.491	2.554	1.055	210	270
		56,35 %	98,16 %	57,32 %	26,66 %	11,01 %	2,19 %	2,82 %
Gemeinde Marien- heide	10.963	5.936	5.768	3.110	1.733	632	97	196
		54,15 %	97,17 %	53,92 %	30,05 %	10,96 %	1,68 %	3,40 %
Gemeinde Morsbach	8.802	5.227	5.099	2.583	1.656	599	92	169
		59,38 %	97,55 %	50,66 %	32,48 %	11,75 %	1,80 %	3,31 %
Gemeinde Nümbrecht	13.894	7.930	7.714	3.850	2.613	803	179	269
		57,07 %	97,28 %	49,91 %	33,87 %	10,41 %	2,32 %	3,49 %
Stadt Radevormwald	18.550	10.158	9.958	4.572	2.874	1.212	727	573
		54,76 %	98,03 %	45,91 %	28,86 %	12,17 %	7,30 %	5,75 %
Gemeinde Reichshof	15.876	8.363	8.169	4.576	2.276	887	158	272
		52,68 %	97,68 %	56,02 %	27,86 %	10,86 %	1,93 %	3,33 %
Stadt Waldbröl	15.157	6.891	6.737	3.593	2.066	701	142	235
		45,46 %	97,77 %	53,33 %	30,67 %	10,41 %	2,11 %	3,49 %

Gemeinde	Wahlbe- rechtigte	Wähler	gültig	Jobi CDU	Wuth SPD	Dr. Wilke FDP	Staratschek ÖDP	Rouhs PRO NRW
Stadt Wiehl	21.399	11.635	11.368	6.144	3.467	1.264	207	286
		54,37 %	97,71 %	54,05 %	30,50 %	11,12 %	1,82 %	2,52 %
Hansestadt Wipper- fürth	18.090	11.004	10.832	5.880	3.550	921	185	296
		60,83 %	98,44 %	54,28 %	32,77 %	8,50 %	1,71 %	2,73 %
Oberbergischer Kreis	225.039	120.989	118.241	62.135	36.771	12.744	2.740	3.851
		53,76 %	97,73 %	52,55 %	31,10 %	10,78 %	2,32 %	3,26 %














Oberbergischer Kreis
Wahl des/der Landrats/Landrätin 30.08.2009
Jobi, CDU, Ergebnis
Gemeinde-Übersicht

Gemeinde Lindlar	57,32 %	
Gemeinde Reichshof	56,02 %	
Hansestadt Wipperfürth	54,28 %	
Stadt Gummersbach	54,05 %	
Stadt Wiehl	54,05 %	
Gemeinde Marienheide	53,92 %	
Stadt Bergneustadt	53,45 %	
Stadt Waldbröl	53,33 %	
Gemeinde Morsbach	50,66 %	
Schloss-Stadt Hückeswagen	50,48 %	
Gemeinde Nümbrecht	49,91 %	
Gemeinde Engelskirchen	47,50 %	
Stadt Radevormwald	45,91 %	














Oberbergischer Kreis
Wahl des/der Landrats/Landrätin 30.08.2009
Wuth, SPD, Ergebnis
Gemeinde-Übersicht

Gemeinde Engelskirchen	38,30 %	
Gemeinde Nümbrecht	33,87 %	
Hansestadt Wipperfürth	32,77 %	
Gemeinde Morsbach	32,48 %	
Stadt Bergneustadt	32,37 %	
Schloss-Stadt Hückeswagen	30,86 %	
Stadt Waldbröl	30,67 %	
Stadt Wiehl	30,50 %	
Stadt Gummersbach	30,21 %	
Gemeinde Marienheide	30,05 %	
Stadt Radevormwald	28,86 %	
Gemeinde Reichshof	27,86 %	
Gemeinde Lindlar	26,66 %	

Oberbergischer Kreis
Wahl des/der Landrats/Landrätin 30.08.2009
Dr. Wilke, FDP, Ergebnis
Gemeinde-Übersicht

Stadt Radevormwald	12,17 %	
Schloss-Stadt Hückeswagen	11,97 %	
Gemeinde Morsbach	11,75 %	
Stadt Gummersbach	11,28 %	
Stadt Wiehl	11,12 %	
Gemeinde Lindlar	11,01 %	
Gemeinde Marienheide	10,96 %	
Gemeinde Reichshof	10,86 %	
Gemeinde Nümbrecht	10,41 %	
Stadt Waldbröl	10,41 %	
Stadt Bergneustadt	10,01 %	
Gemeinde Engelskirchen	9,91 %	
Hansestadt Wipperfürth	8,50 %	

Oberbergischer Kreis
Wahl des/der Landrats/Landrätin 30.08.2009
Staratschek, ÖDP, Ergebnis
Gemeinde-Übersicht

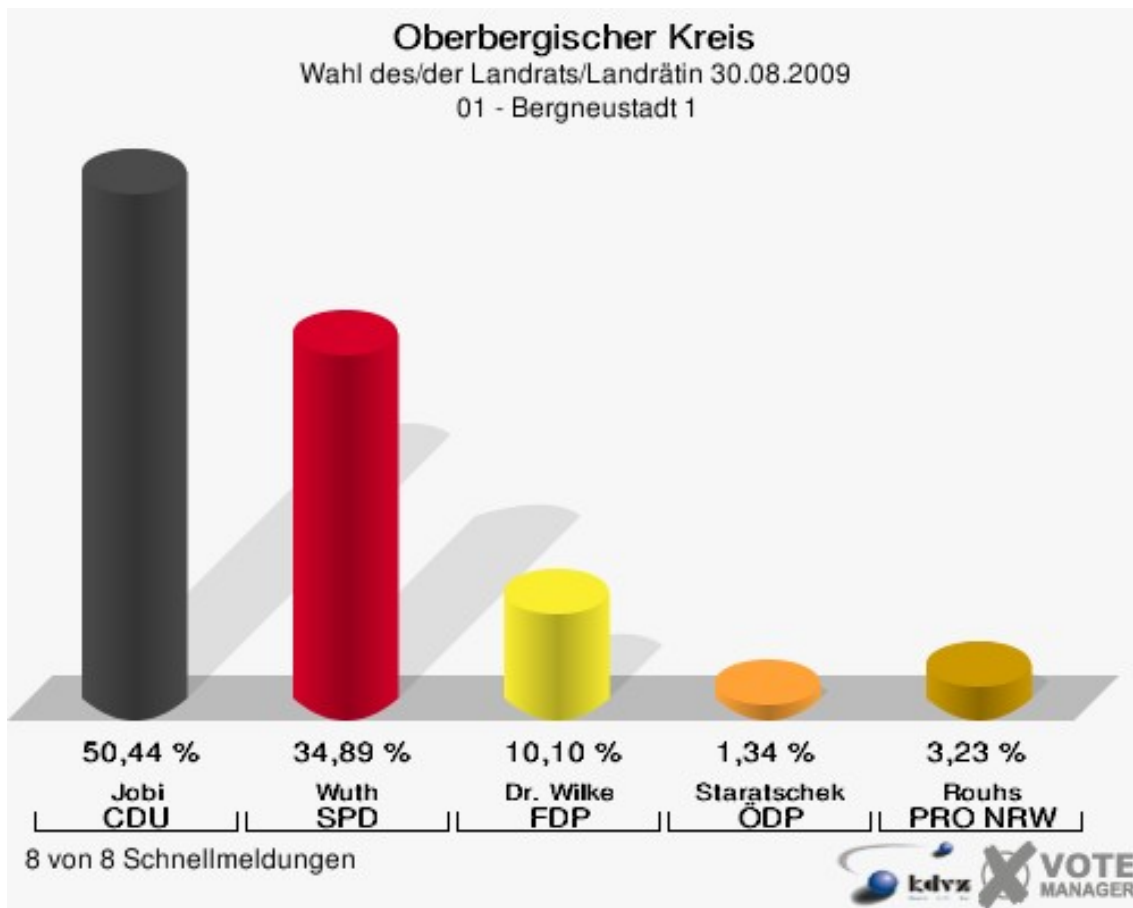
Stadt Radevormwald	7,30 %	
Schloss-Stadt Hückeswagen	2,57 %	
Gemeinde Nümbrecht	2,32 %	
Gemeinde Lindlar	2,19 %	
Stadt Waldbröl	2,11 %	
Gemeinde Reichshof	1,93 %	
Stadt Wiehl	1,82 %	
Gemeinde Morsbach	1,80 %	
Hansestadt Wipperfürth	1,71 %	
Gemeinde Marienheide	1,68 %	
Gemeinde Engelskirchen	1,66 %	
Stadt Gummersbach	1,62 %	
Stadt Bergneustadt	1,36 %	

Oberbergischer Kreis
Wahl des/der Landrats/Landrätin 30.08.2009
Rouhs, PRO NRW, Ergebnis
Gemeinde-Übersicht

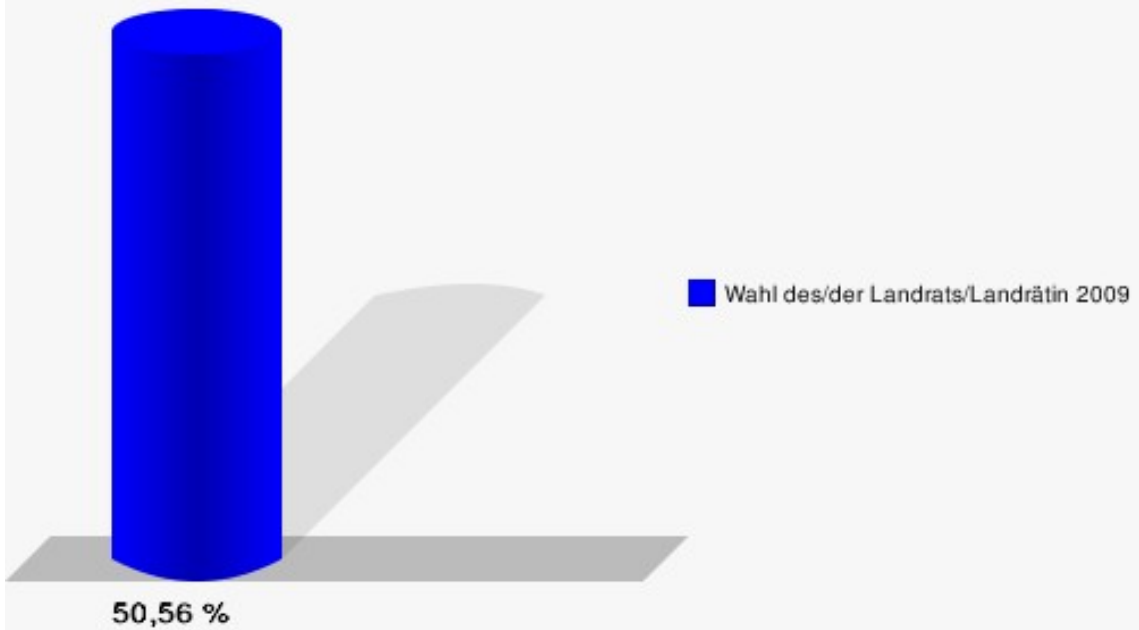
Stadt Radevormwald	5,75 %	■
Schloss-Stadt Hückeswagen	4,13 %	■
Stadt Waldbröl	3,49 %	■
Gemeinde Nümbrecht	3,49 %	■
Gemeinde Marienheide	3,40 %	■
Gemeinde Reichshof	3,33 %	■
Gemeinde Morsbach	3,31 %	■
Stadt Gummersbach	2,84 %	■
Gemeinde Lindlar	2,82 %	■
Stadt Bergneustadt	2,81 %	■
Hansestadt Wipperfürth	2,73 %	■
Gemeinde Engelskirchen	2,64 %	■
Stadt Wiehl	2,52 %	■

Kreiswahlbezirke 01 - Bergneustadt 1

	Anzahl	Prozent
Wahlberechtigte	7.017	
Wähler/innen	3.548	50,56 %
ungültige Stimmen	114	3,21 %
gültige Stimmen	3.434	96,79 %
Jobi, CDU	1.732	50,44 %
Wuth, SPD	1.198	34,89 %
Dr. Wilke, FDP	347	10,10 %
Staratschek, ÖDP	46	1,34 %
Rouhs, PRO NRW	111	3,23 %



Oberbergischer Kreis
Wahl des/der Landrats/Landrätin 30.08.2009
Wahlbeteiligung 01 - Bergneustadt 1

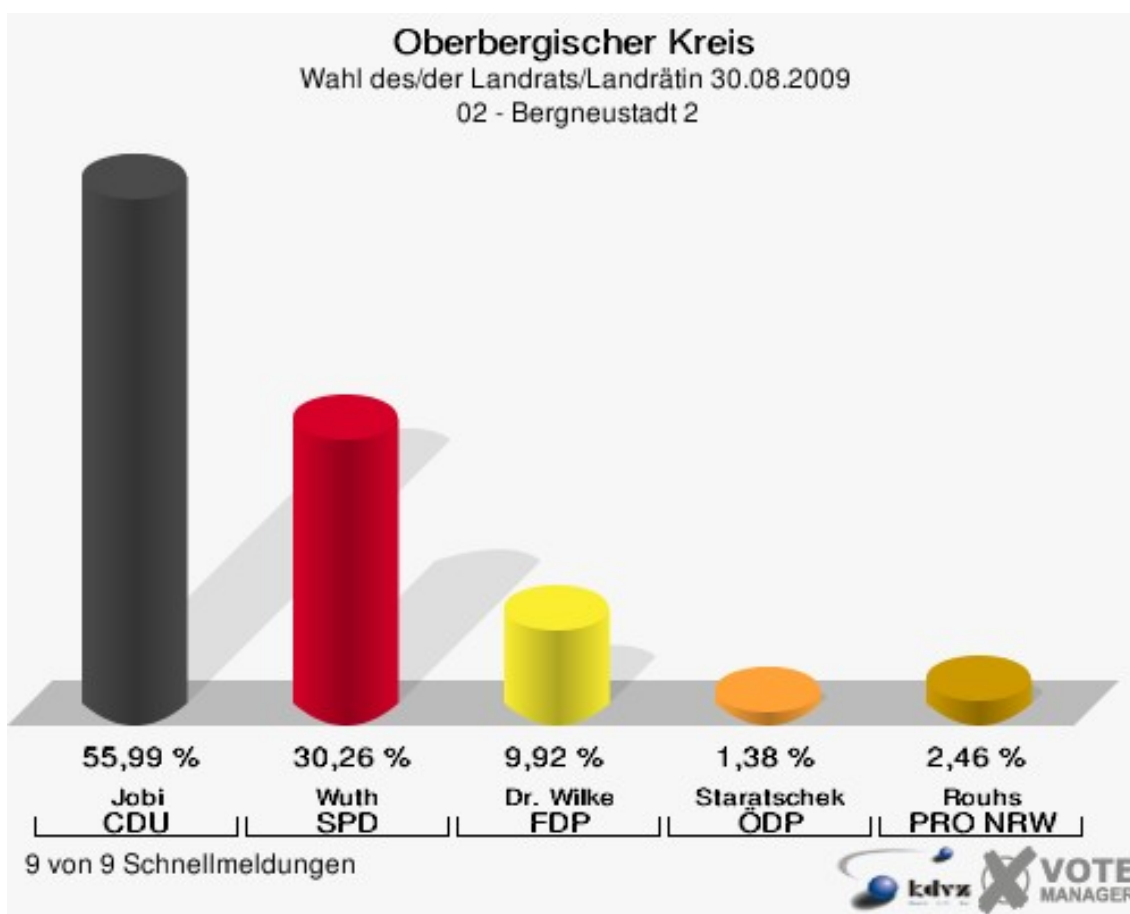


8 von 8 Schnellmeldungen

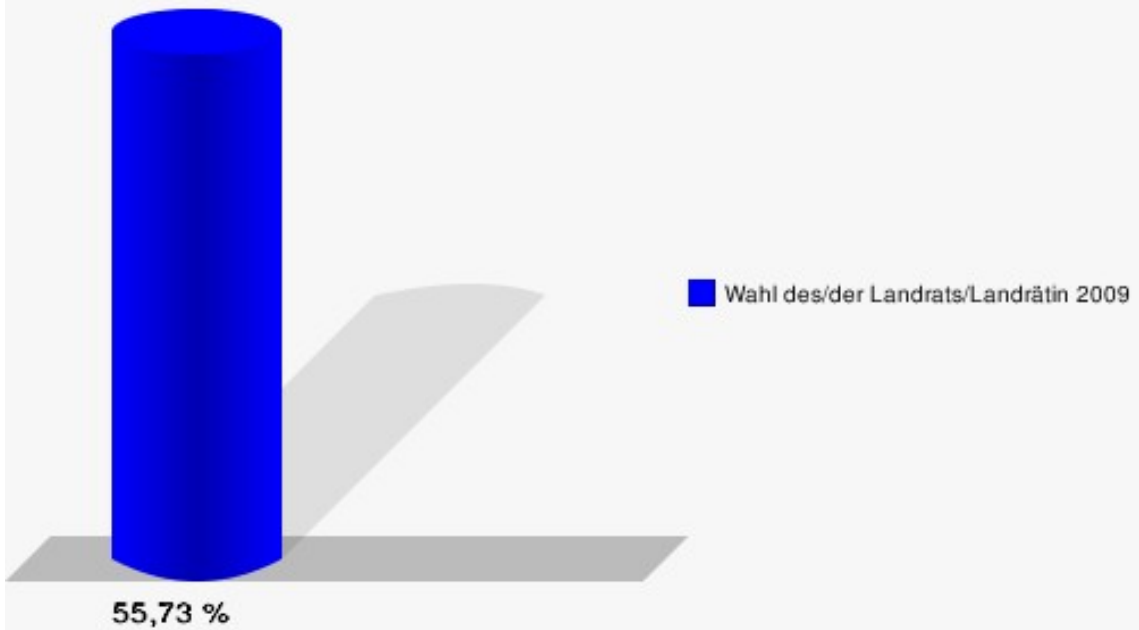


02 - Bergneustadt 2

	Anzahl	Prozent
Wahlberechtigte	7.423	
Wähler/innen	4.137	55,73 %
ungültige Stimmen	65	1,57 %
gültige Stimmen	4.072	98,43 %
Jobi, CDU	2.280	55,99 %
Wuth, SPD	1.232	30,26 %
Dr. Wilke, FDP	404	9,92 %
Staratschek, ÖDP	56	1,38 %
Rouhs, PRO NRW	100	2,46 %



Oberbergischer Kreis
Wahl des/der Landrats/Landrätin 30.08.2009
Wahlbeteiligung 02 - Bergneustadt 2

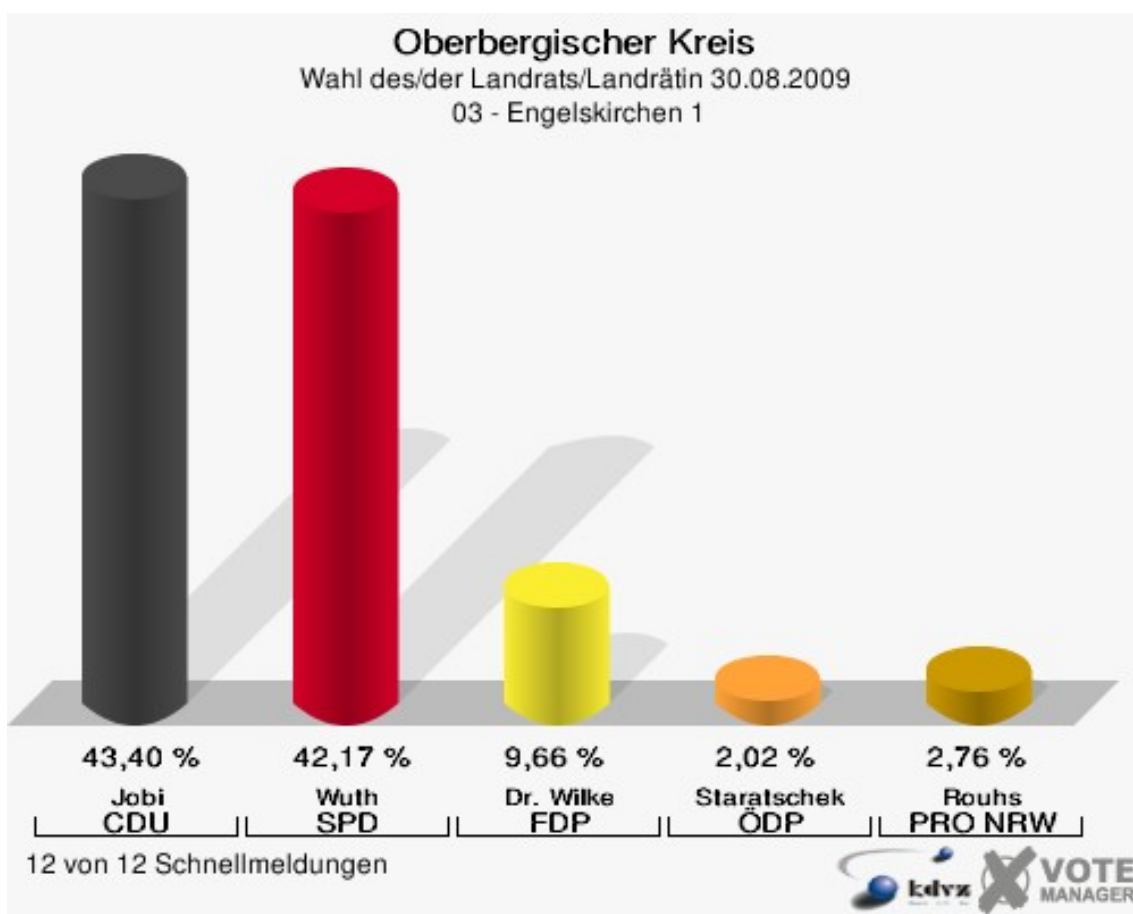


9 von 9 Schnellmeldungen

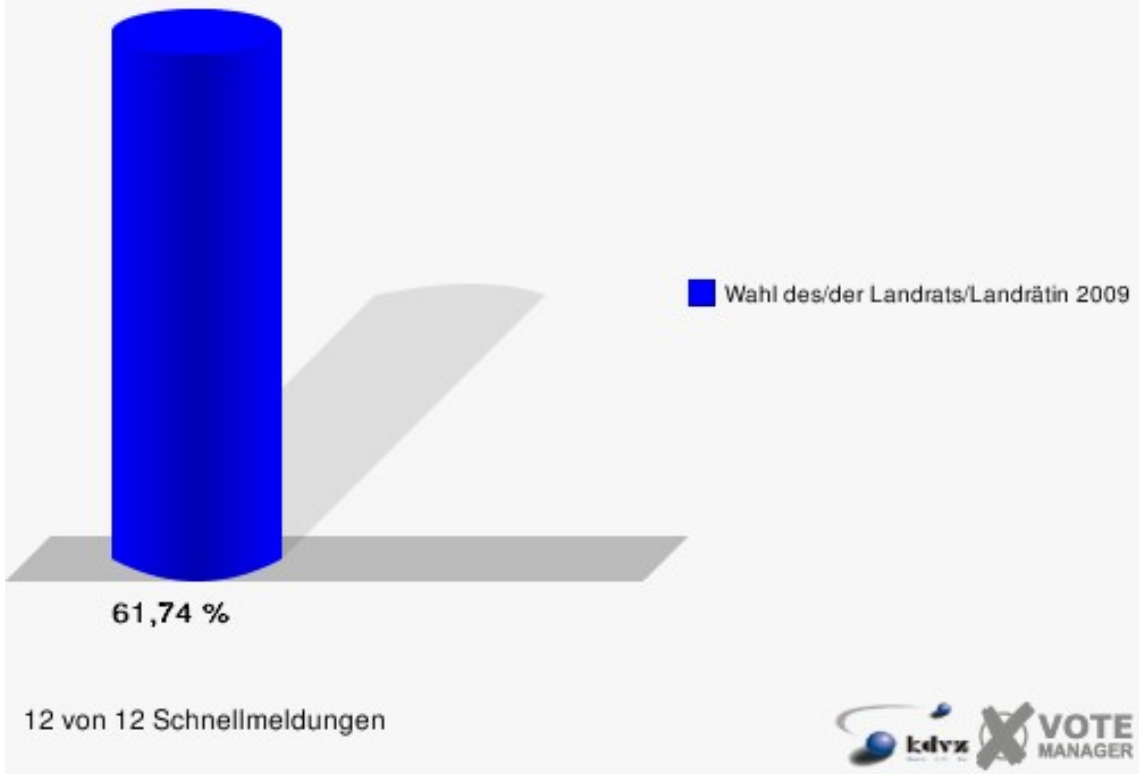


03 - Engelskirchen 1

	Anzahl	Prozent
Wahlberechtigte	8.363	
Wähler/innen	5.163	61,74 %
ungültige Stimmen	121	2,34 %
gültige Stimmen	5.042	97,66 %
Jobi, CDU	2.188	43,40 %
Wuth, SPD	2.126	42,17 %
Dr. Wilke, FDP	487	9,66 %
Staratschek, ÖDP	102	2,02 %
Rouhs, PRO NRW	139	2,76 %

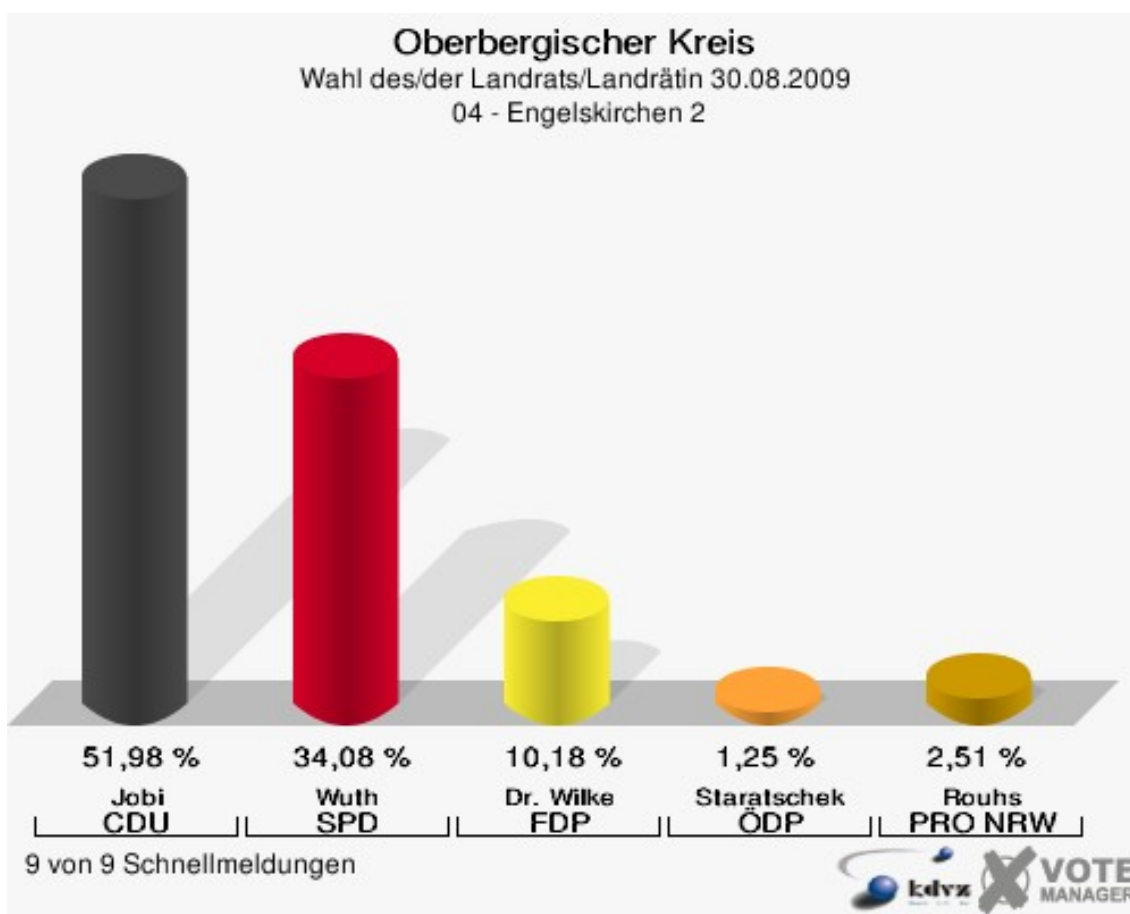


Oberbergischer Kreis
Wahl des/der Landrats/Landrätin 30.08.2009
Wahlbeteiligung 03 - Engelskirchen 1

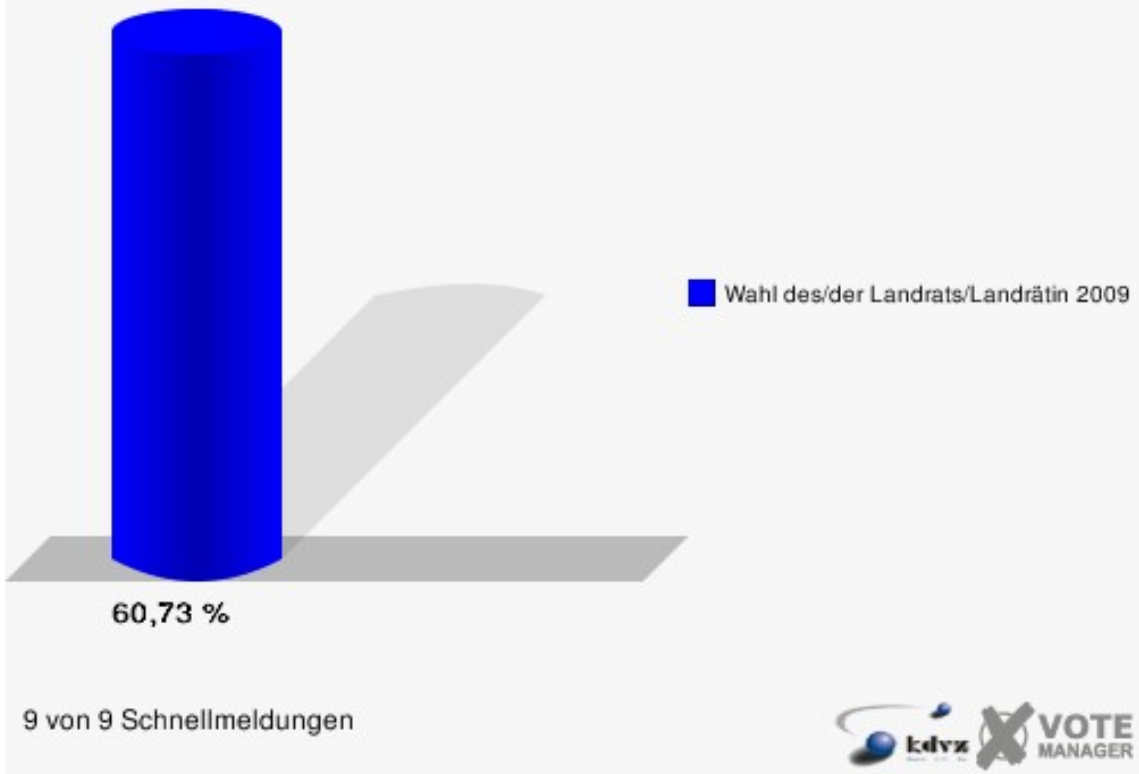


04 - Engelskirchen 2

	Anzahl	Prozent
Wahlberechtigte	7.823	
Wähler/innen	4.751	60,73 %
ungültige Stimmen	126	2,65 %
gültige Stimmen	4.625	97,35 %
Jobi, CDU	2.404	51,98 %
Wuth, SPD	1.576	34,08 %
Dr. Wilke, FDP	471	10,18 %
Staratschek, ÖDP	58	1,25 %
Rouhs, PRO NRW	116	2,51 %

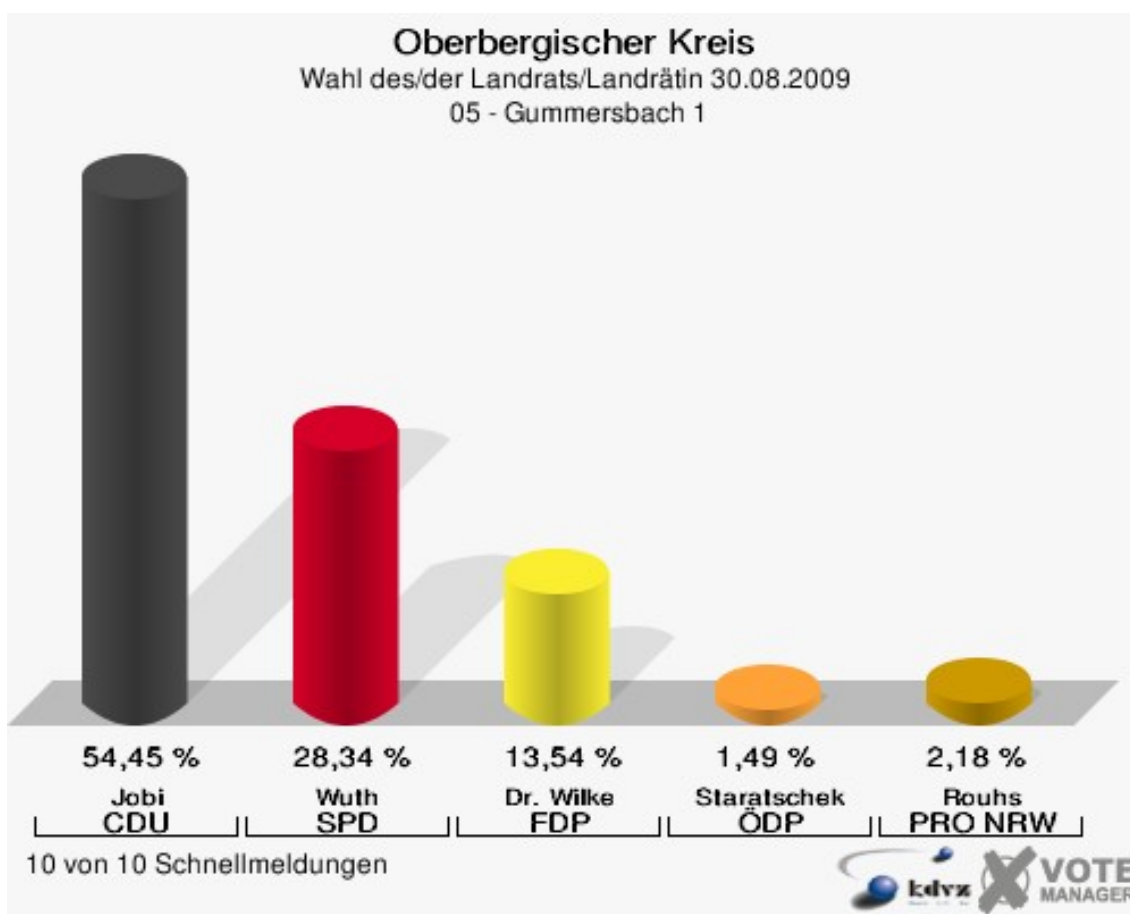


Oberbergischer Kreis
Wahl des/der Landrats/Landrätin 30.08.2009
Wahlbeteiligung 04 - Engelskirchen 2

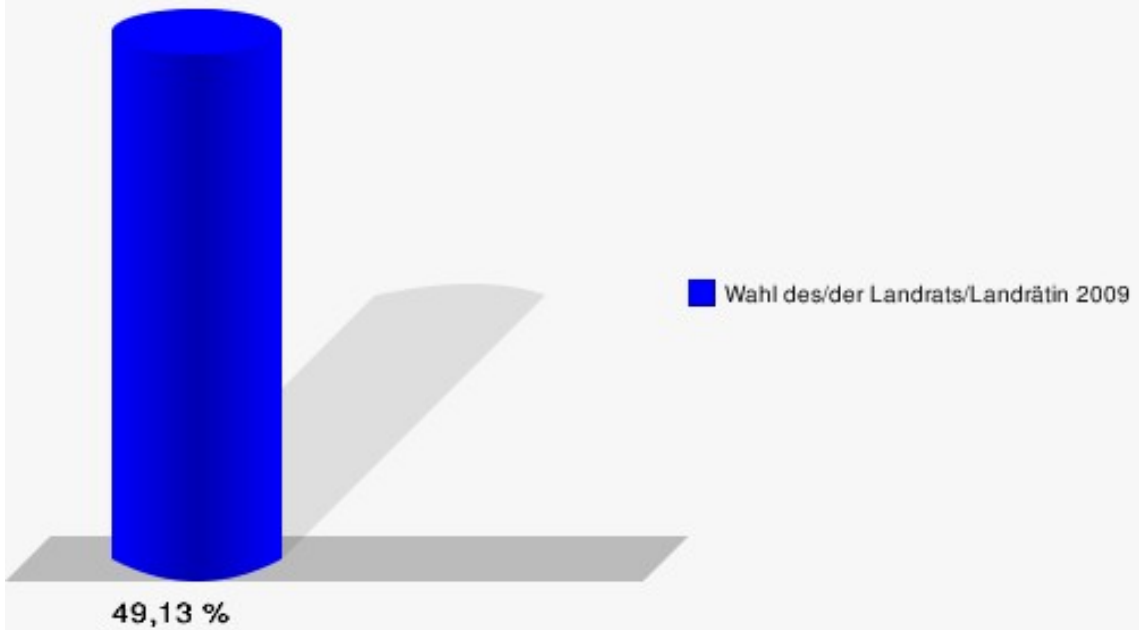


05 - Gummersbach 1

	Anzahl	Prozent
Wahlberechtigte	10.198	
Wähler/innen	5.010	49,13 %
ungültige Stimmen	105	2,10 %
gültige Stimmen	4.905	97,90 %
Jobi, CDU	2.671	54,45 %
Wuth, SPD	1.390	28,34 %
Dr. Wilke, FDP	664	13,54 %
Staratschek, ÖDP	73	1,49 %
Rouhs, PRO NRW	107	2,18 %



Oberbergischer Kreis
Wahl des/der Landrats/Landrätin 30.08.2009
Wahlbeteiligung 05 - Gummersbach 1

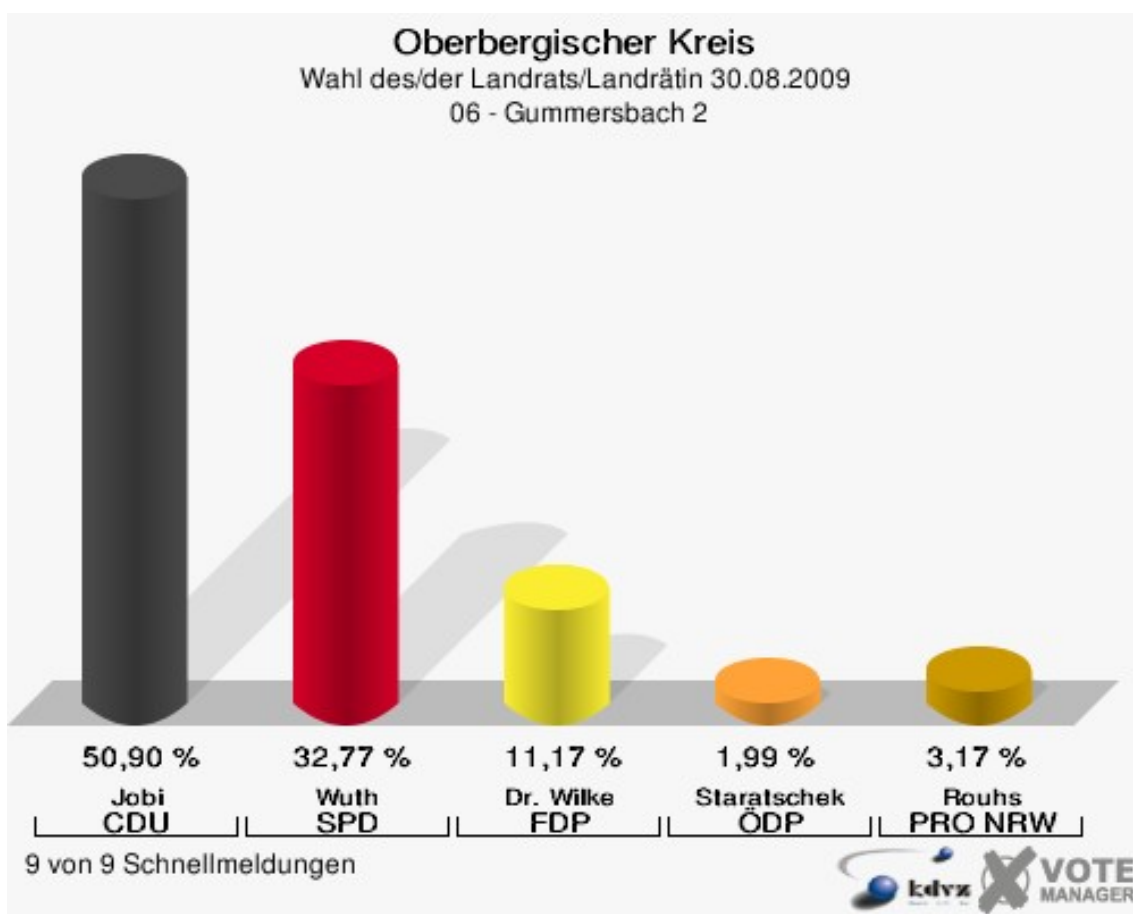


10 von 10 Schnellmeldungen

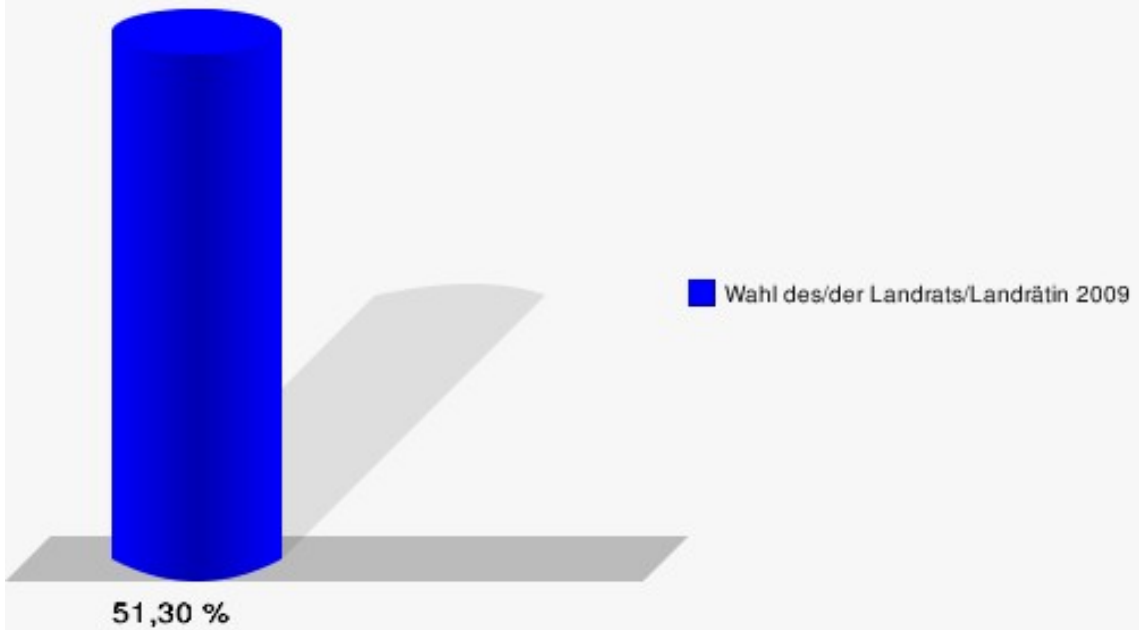


06 - Gummersbach 2

	Anzahl	Prozent
Wahlberechtigte	8.409	
Wähler/innen	4.314	51,30 %
ungültige Stimmen	88	2,04 %
gültige Stimmen	4.226	97,96 %
Jobi, CDU	2.151	50,90 %
Wuth, SPD	1.385	32,77 %
Dr. Wilke, FDP	472	11,17 %
Staratschek, ÖDP	84	1,99 %
Rouhs, PRO NRW	134	3,17 %



Oberbergischer Kreis
Wahl des/der Landrats/Landrätin 30.08.2009
Wahlbeteiligung 06 - Gummersbach 2

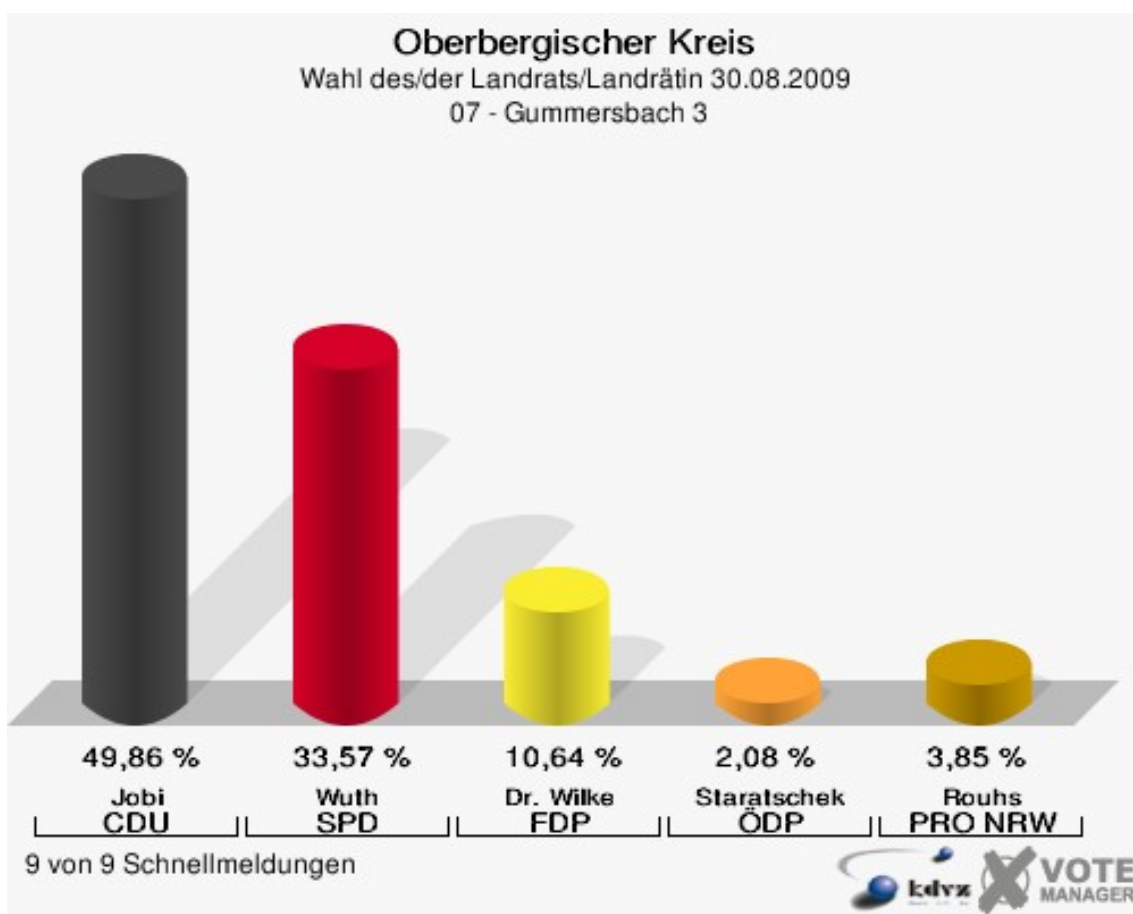


9 von 9 Schnellmeldungen

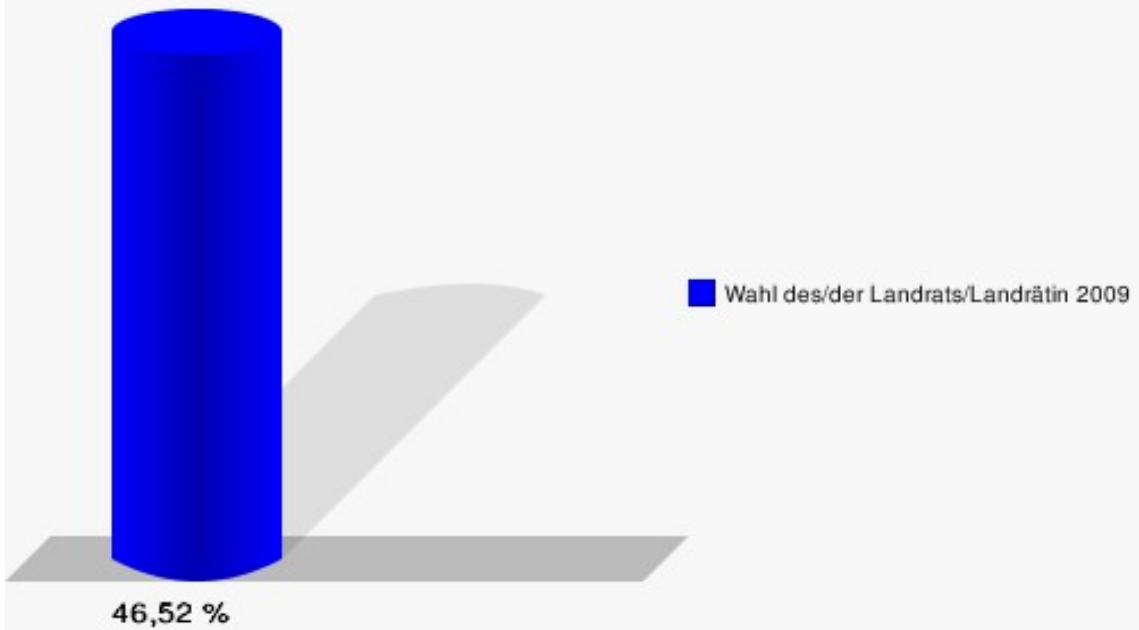


07 - Gummersbach 3

	Anzahl	Prozent
Wahlberechtigte	7.780	
Wähler/innen	3.619	46,52 %
ungültige Stimmen	65	1,80 %
gültige Stimmen	3.554	98,20 %
Jobi, CDU	1.772	49,86 %
Wuth, SPD	1.193	33,57 %
Dr. Wilke, FDP	378	10,64 %
Staratschek, ÖDP	74	2,08 %
Rouhs, PRO NRW	137	3,85 %



Oberbergischer Kreis
Wahl des/der Landrats/Landrätin 30.08.2009
Wahlbeteiligung 07 - Gummersbach 3

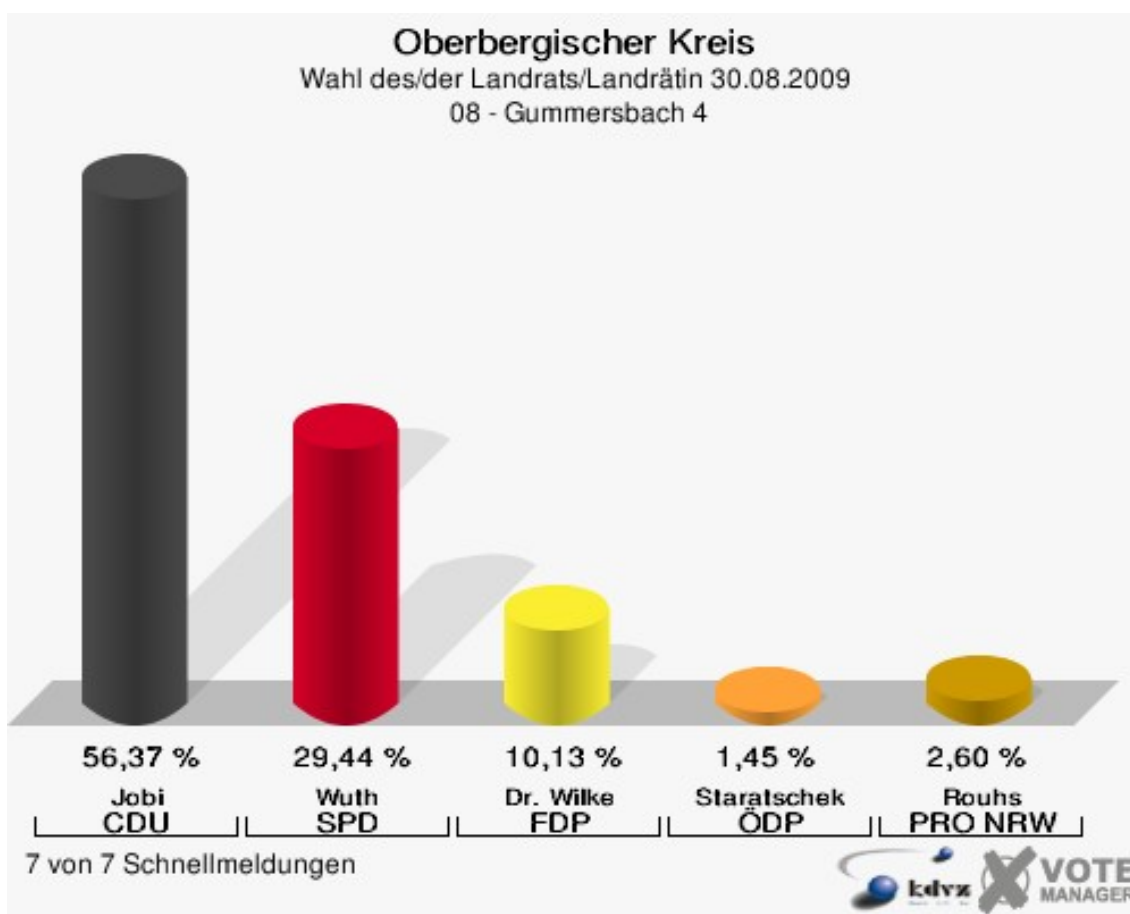


9 von 9 Schnellmeldungen

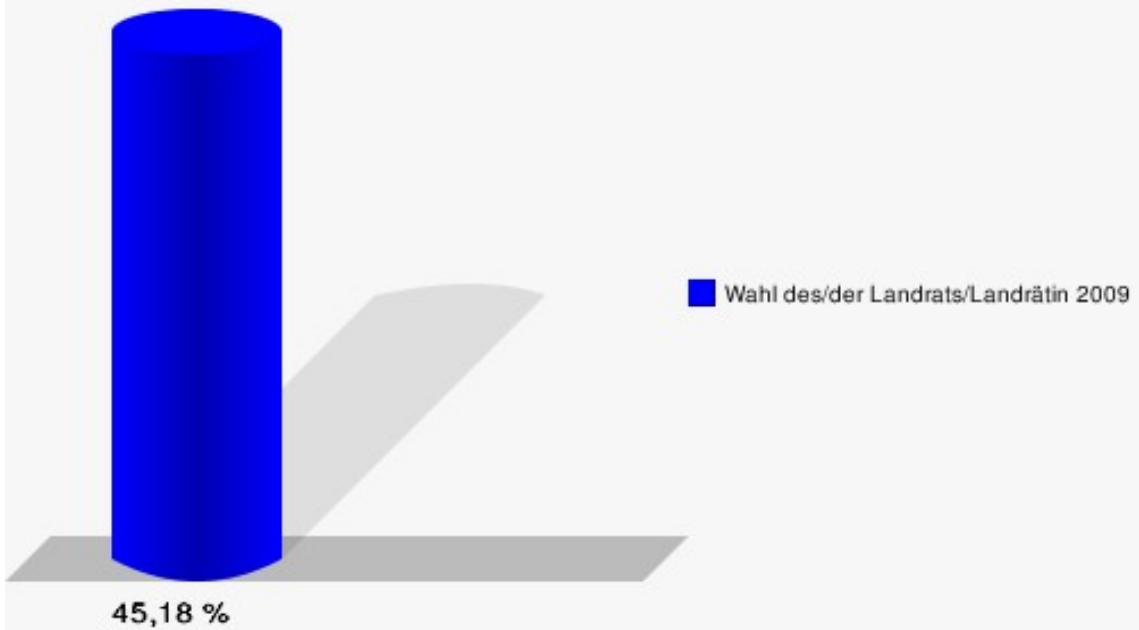


08 - Gummersbach 4

	Anzahl	Prozent
Wahlberechtigte	8.229	
Wähler/innen	3.718	45,18 %
ungültige Stimmen	67	1,80 %
gültige Stimmen	3.651	98,20 %
Jobi, CDU	2.058	56,37 %
Wuth, SPD	1.075	29,44 %
Dr. Wilke, FDP	370	10,13 %
Staratschek, ÖDP	53	1,45 %
Rouhs, PRO NRW	95	2,60 %



Oberbergischer Kreis
Wahl des/der Landrats/Landrätin 30.08.2009
Wahlbeteiligung 08 - Gummersbach 4

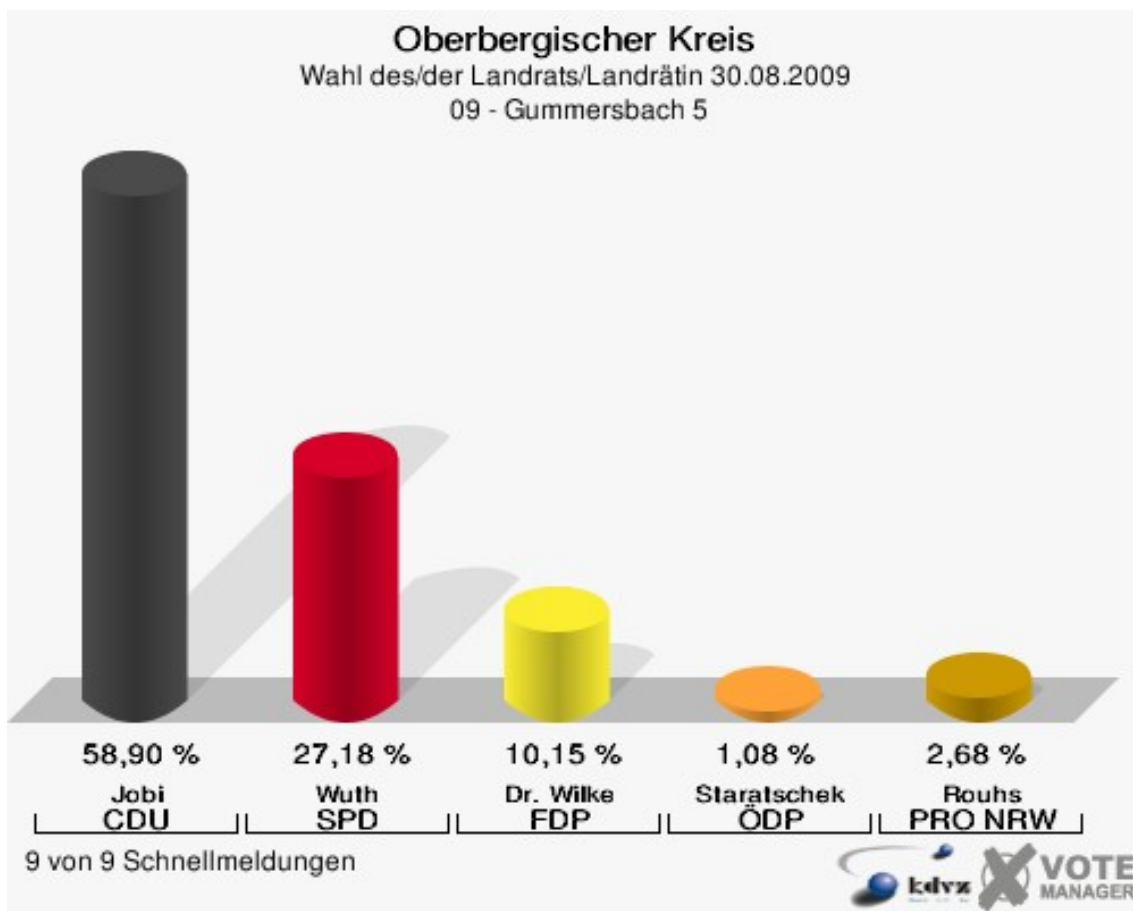


7 von 7 Schnellmeldungen

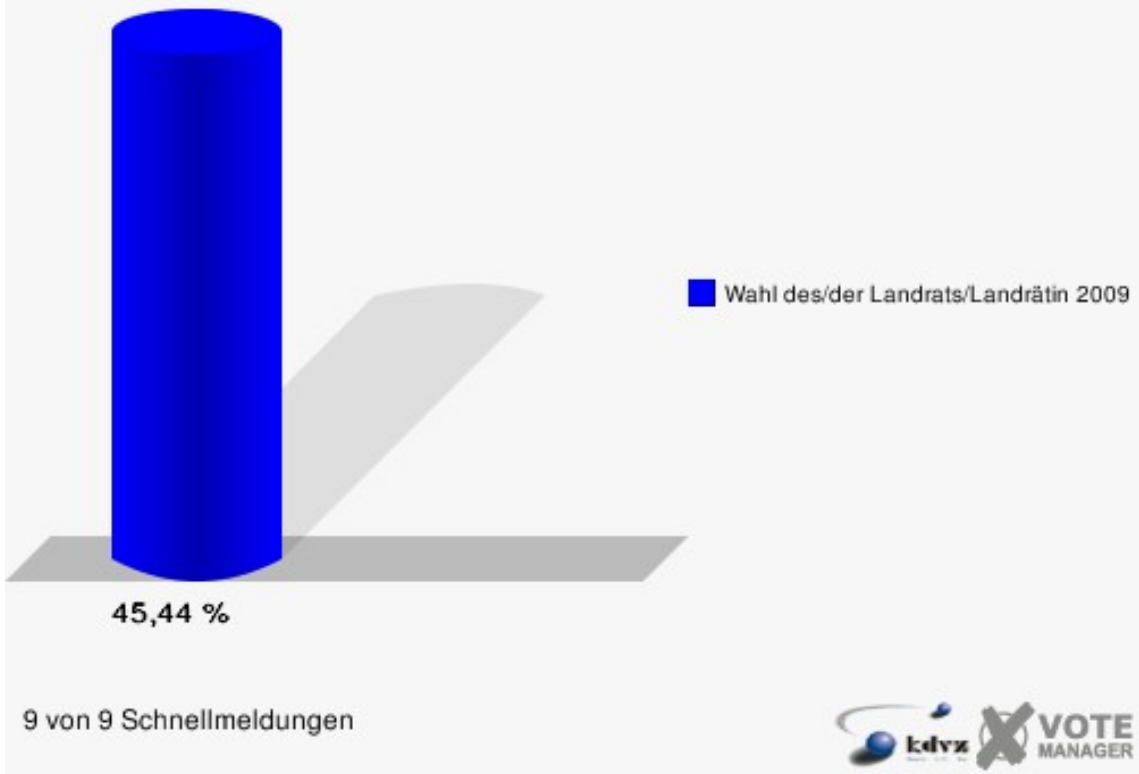


09 - Gummersbach 5

	Anzahl	Prozent
Wahlberechtigte	7.518	
Wähler/innen	3.416	45,44 %
ungültige Stimmen	97	2,84 %
gültige Stimmen	3.319	97,16 %
Jobi, CDU	1.955	58,90 %
Wuth, SPD	902	27,18 %
Dr. Wilke, FDP	337	10,15 %
Staratschek, ÖDP	36	1,08 %
Rouhs, PRO NRW	89	2,68 %

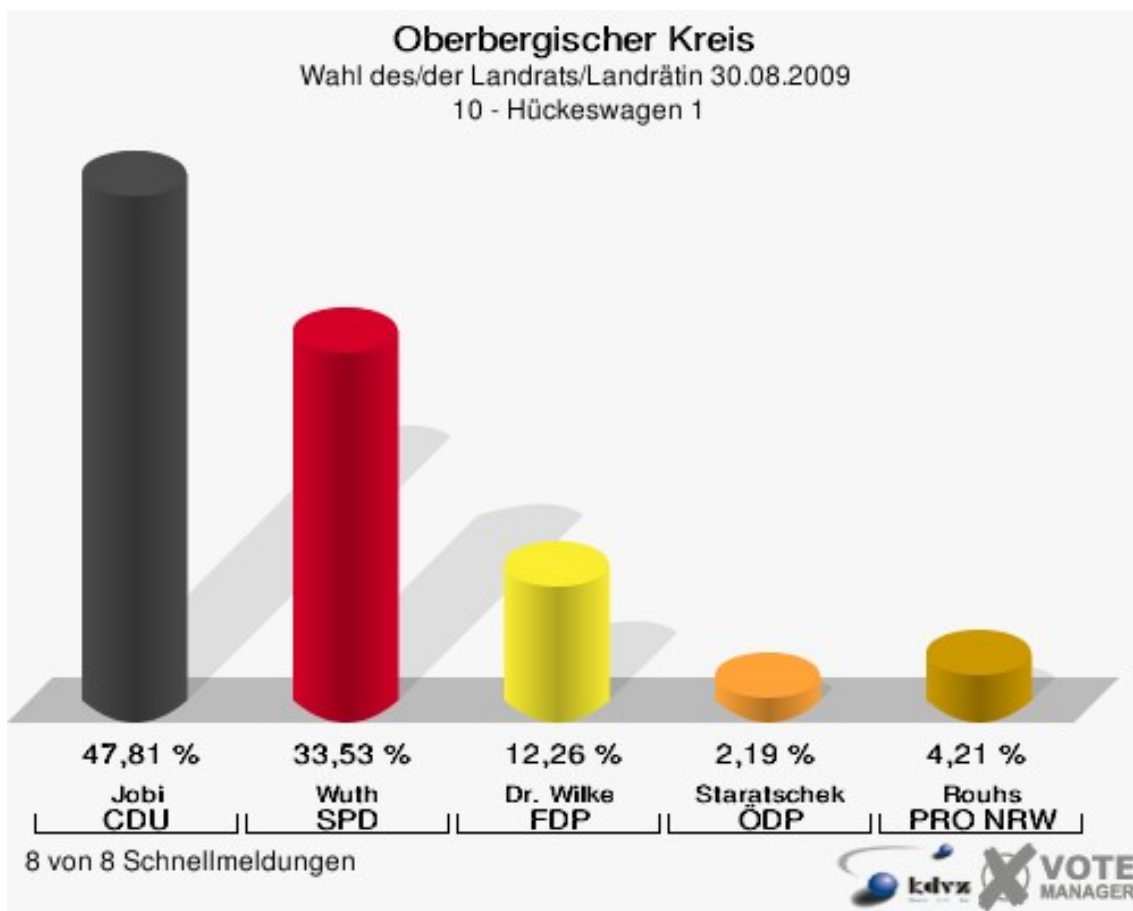


Oberbergischer Kreis
Wahl des/der Landrats/Landrätin 30.08.2009
Wahlbeteiligung 09 - Gummersbach 5

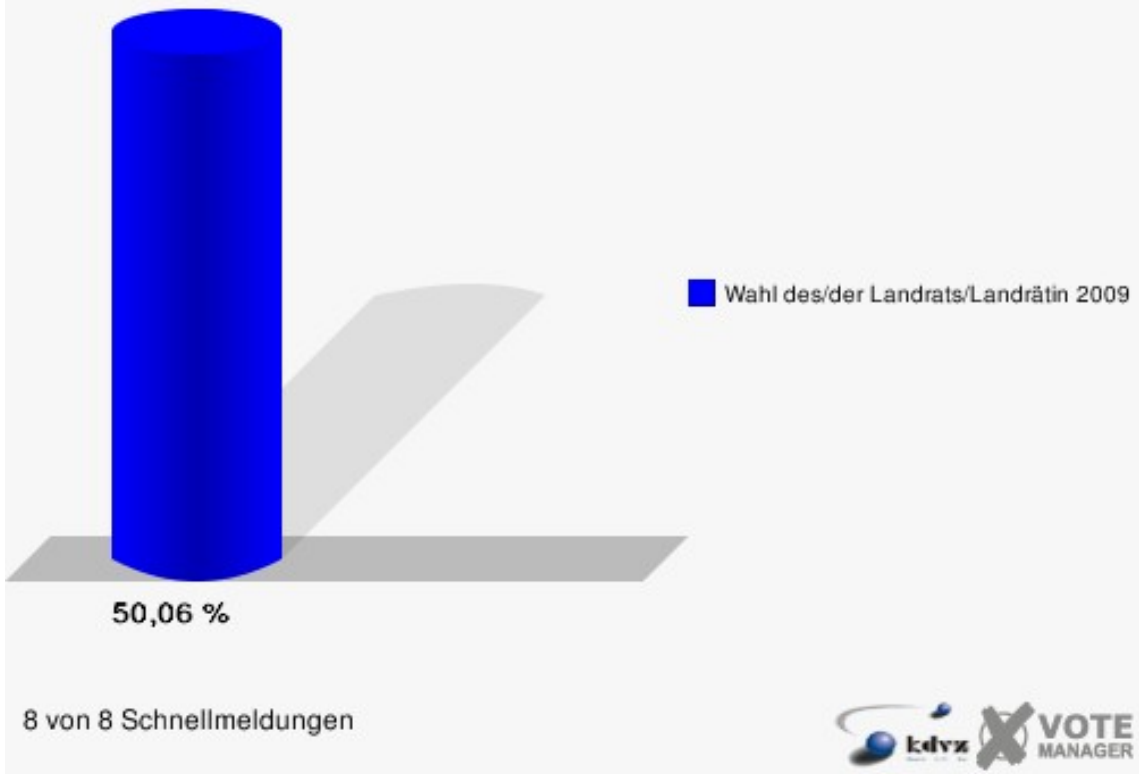


10 - Hückeswagen 1

	Anzahl	Prozent
Wahlberechtigte	6.293	
Wähler/innen	3.150	50,06 %
ungültige Stimmen	132	4,19 %
gültige Stimmen	3.018	95,81 %
Jobi, CDU	1.443	47,81 %
Wuth, SPD	1.012	33,53 %
Dr. Wilke, FDP	370	12,26 %
Staratschek, ÖDP	66	2,19 %
Rouhs, PRO NRW	127	4,21 %



Oberbergischer Kreis
Wahl des/der Landrats/Landrätin 30.08.2009
Wahlbeteiligung 10 - Hückeswagen 1

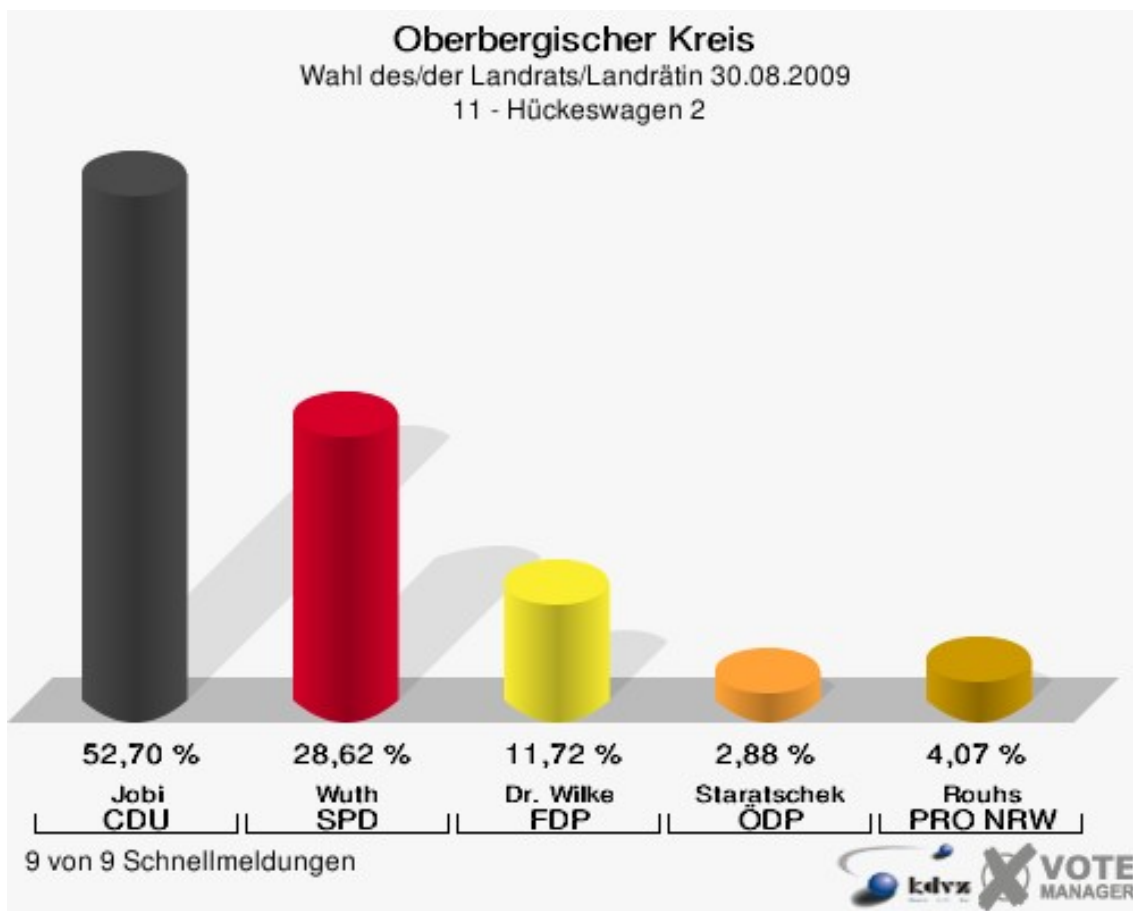


8 von 8 Schnellmeldungen

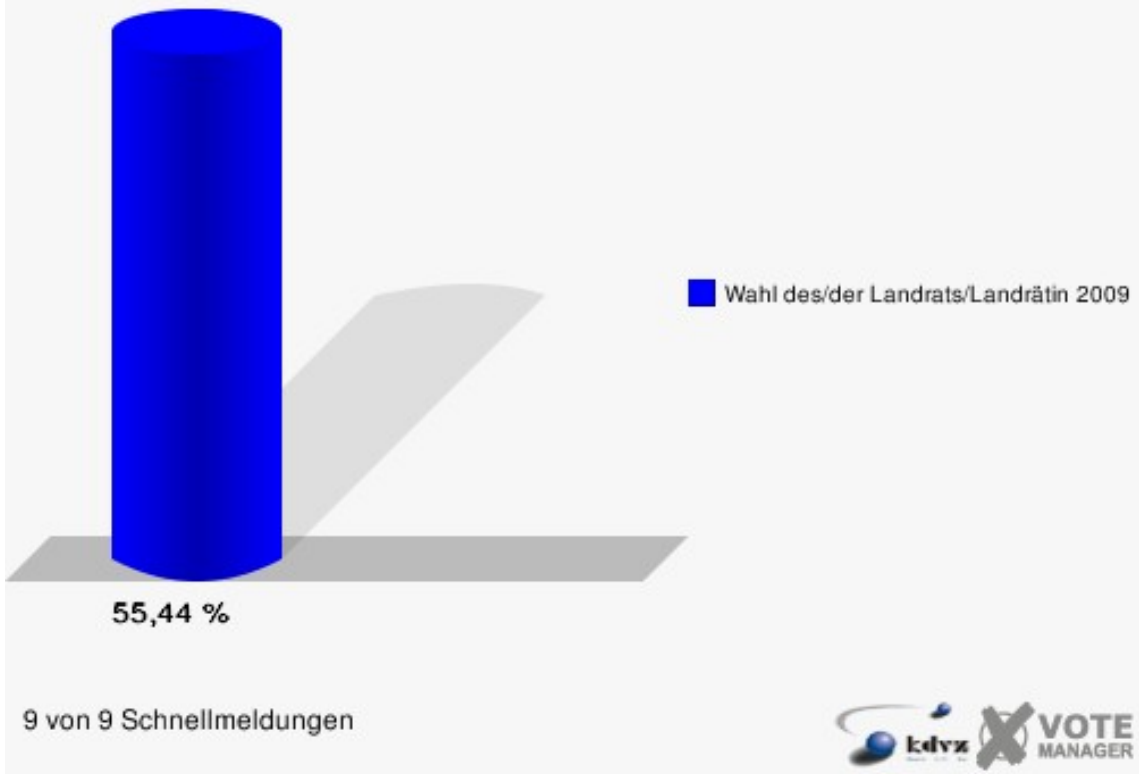


11 - Hückeswagen 2

	Anzahl	Prozent
Wahlberechtigte	6.686	
Wähler/innen	3.707	55,44 %
ungültige Stimmen	98	2,64 %
gültige Stimmen	3.609	97,36 %
Jobi, CDU	1.902	52,70 %
Wuth, SPD	1.033	28,62 %
Dr. Wilke, FDP	423	11,72 %
Staratschek, ÖDP	104	2,88 %
Rouhs, PRO NRW	147	4,07 %



Oberbergischer Kreis
Wahl des/der Landrats/Landrätin 30.08.2009
Wahlbeteiligung 11 - Hückeswagen 2

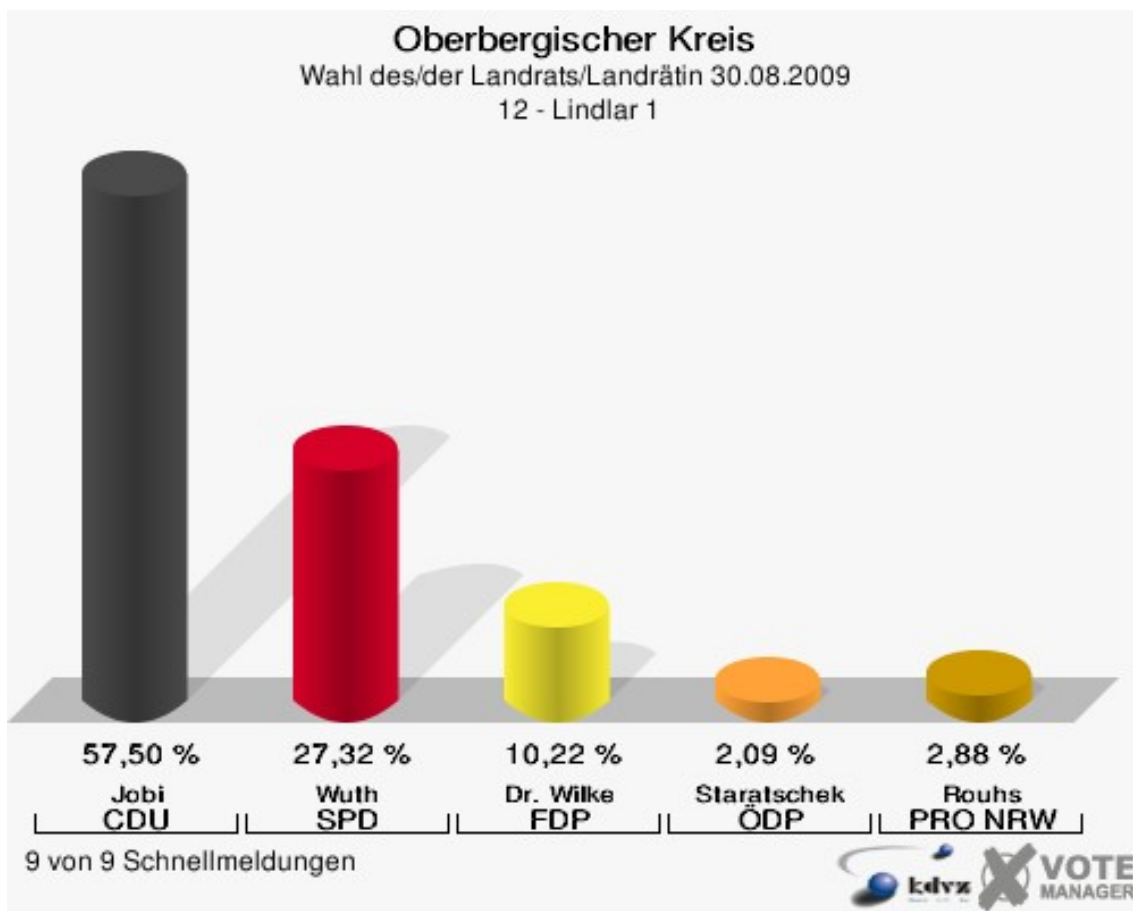


9 von 9 Schnellmeldungen

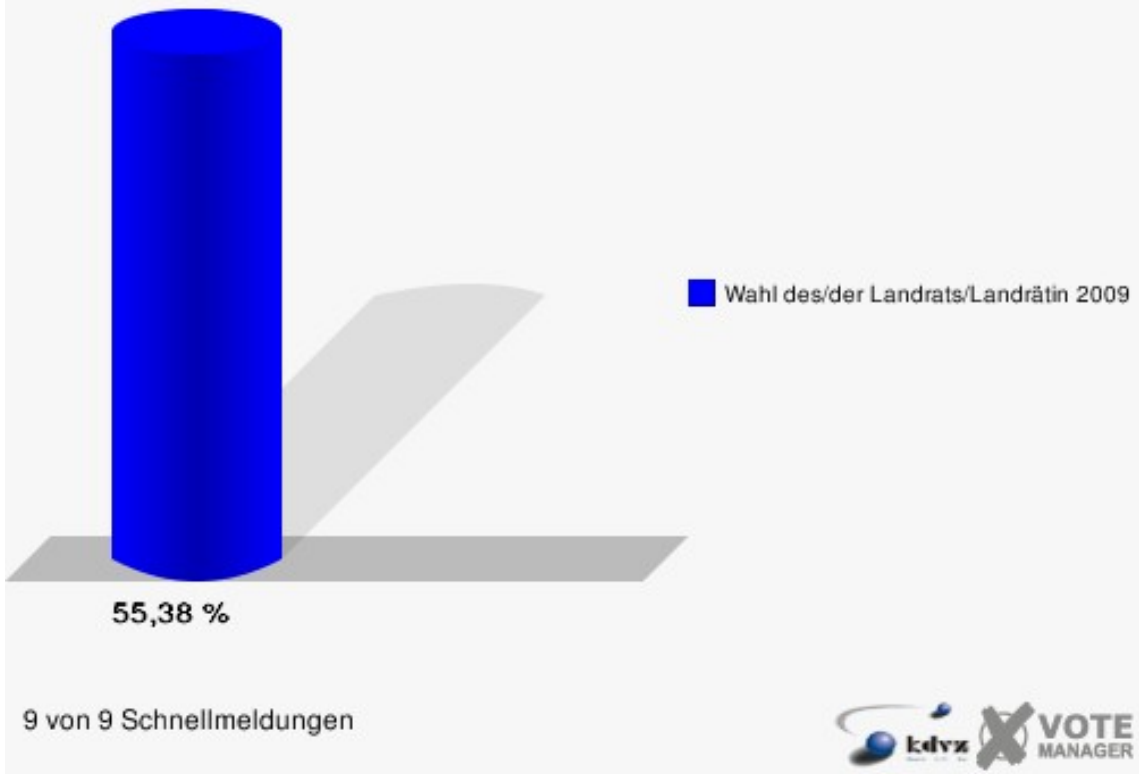


12 - Lindlar 1

	Anzahl	Prozent
Wahlberechtigte	8.590	
Wähler/innen	4.757	55,38 %
ungültige Stimmen	68	1,43 %
gültige Stimmen	4.689	98,57 %
Jobi, CDU	2.696	57,50 %
Wuth, SPD	1.281	27,32 %
Dr. Wilke, FDP	479	10,22 %
Staratschek, ÖDP	98	2,09 %
Rouhs, PRO NRW	135	2,88 %

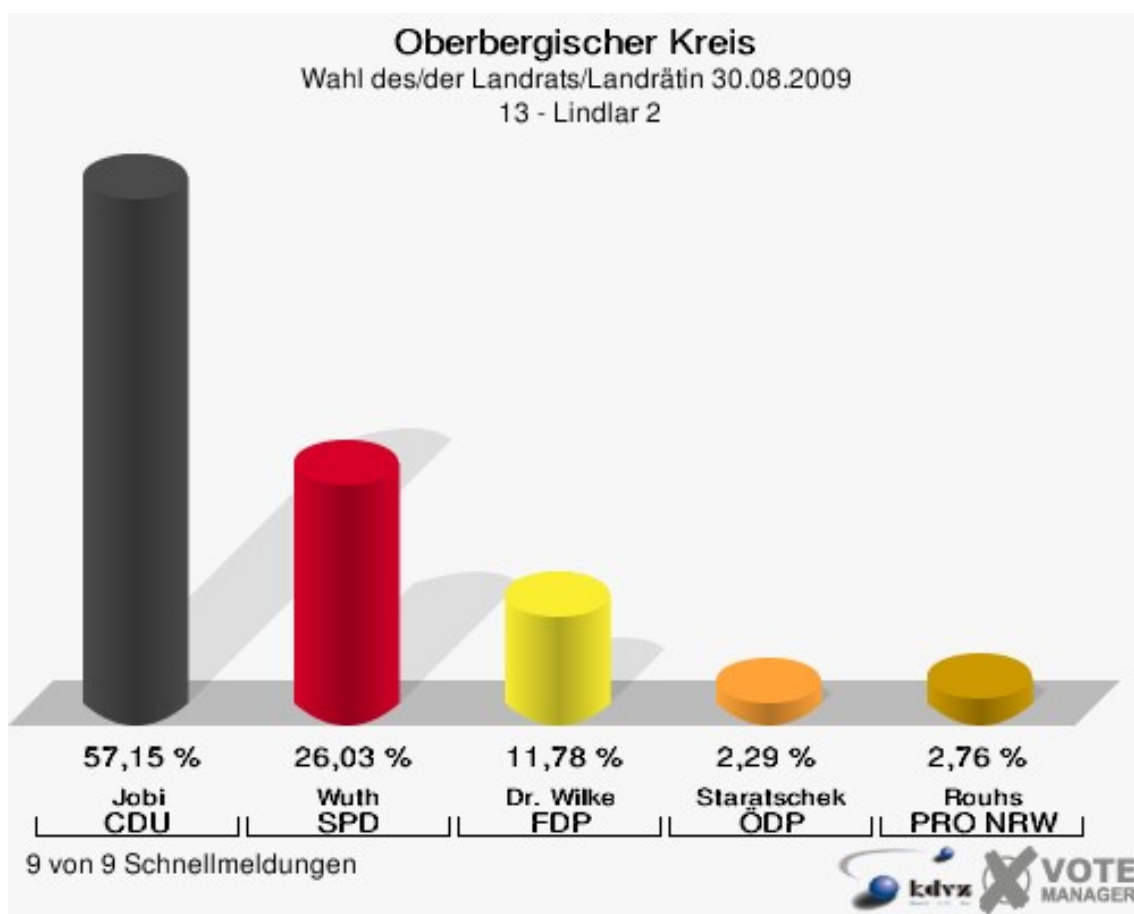


Oberbergischer Kreis
Wahl des/der Landrats/Landrätin 30.08.2009
Wahlbeteiligung 12 - Lindlar 1

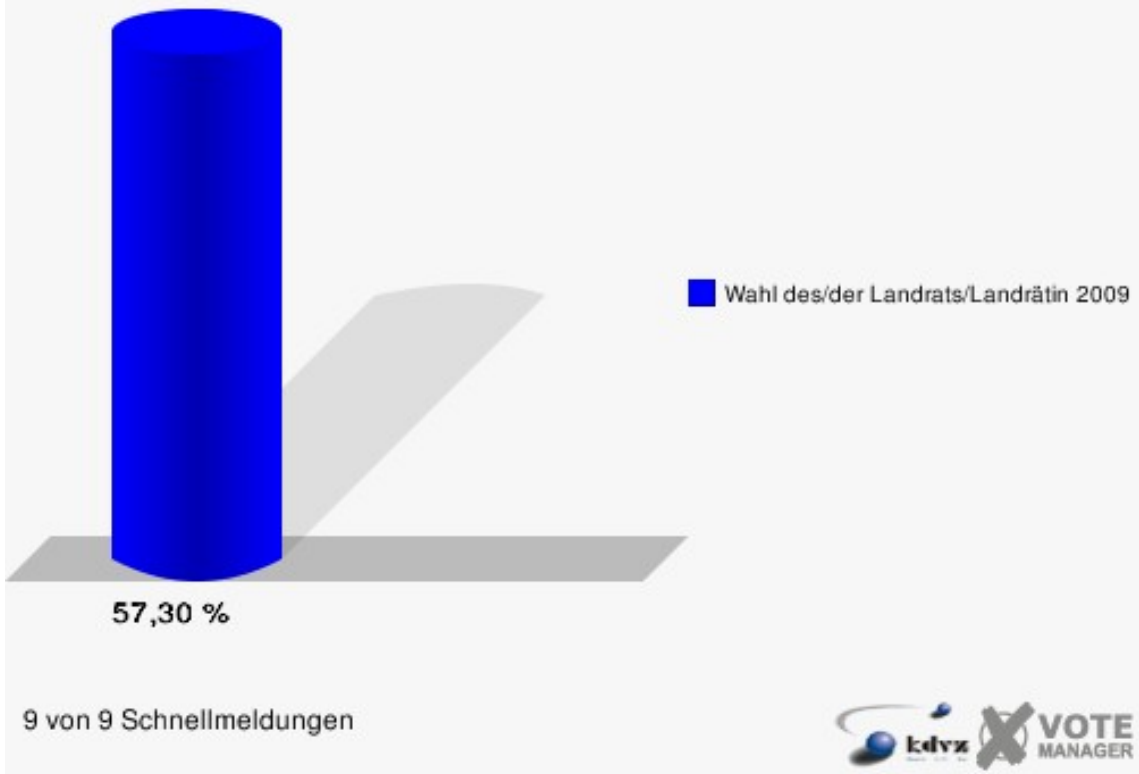


13 - Lindlar 2

	Anzahl	Prozent
Wahlberechtigte	8.731	
Wähler/innen	5.003	57,30 %
ungültige Stimmen	112	2,24 %
gültige Stimmen	4.891	97,76 %
Jobi, CDU	2.795	57,15 %
Wuth, SPD	1.273	26,03 %
Dr. Wilke, FDP	576	11,78 %
Staratschek, ÖDP	112	2,29 %
Rouhs, PRO NRW	135	2,76 %

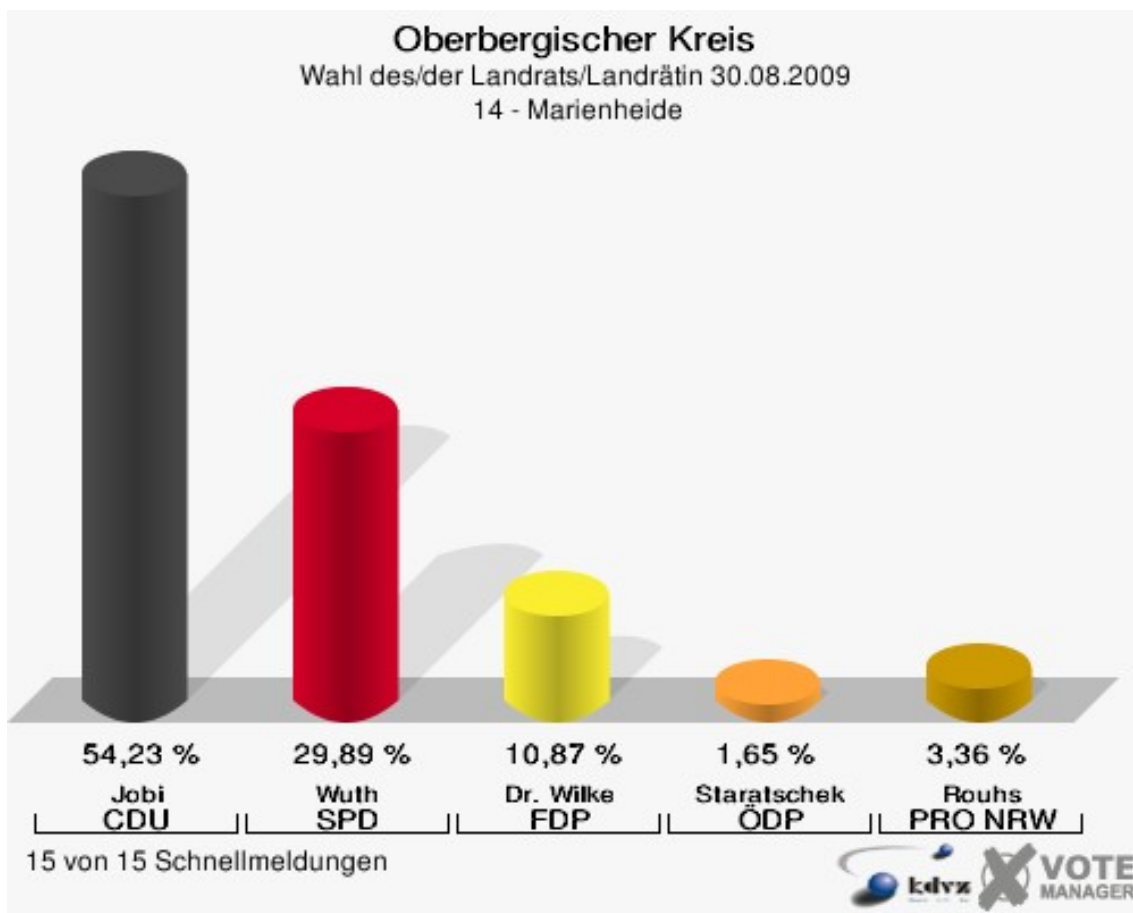


Oberbergischer Kreis
Wahl des/der Landrats/Landrätin 30.08.2009
Wahlbeteiligung 13 - Lindlar 2

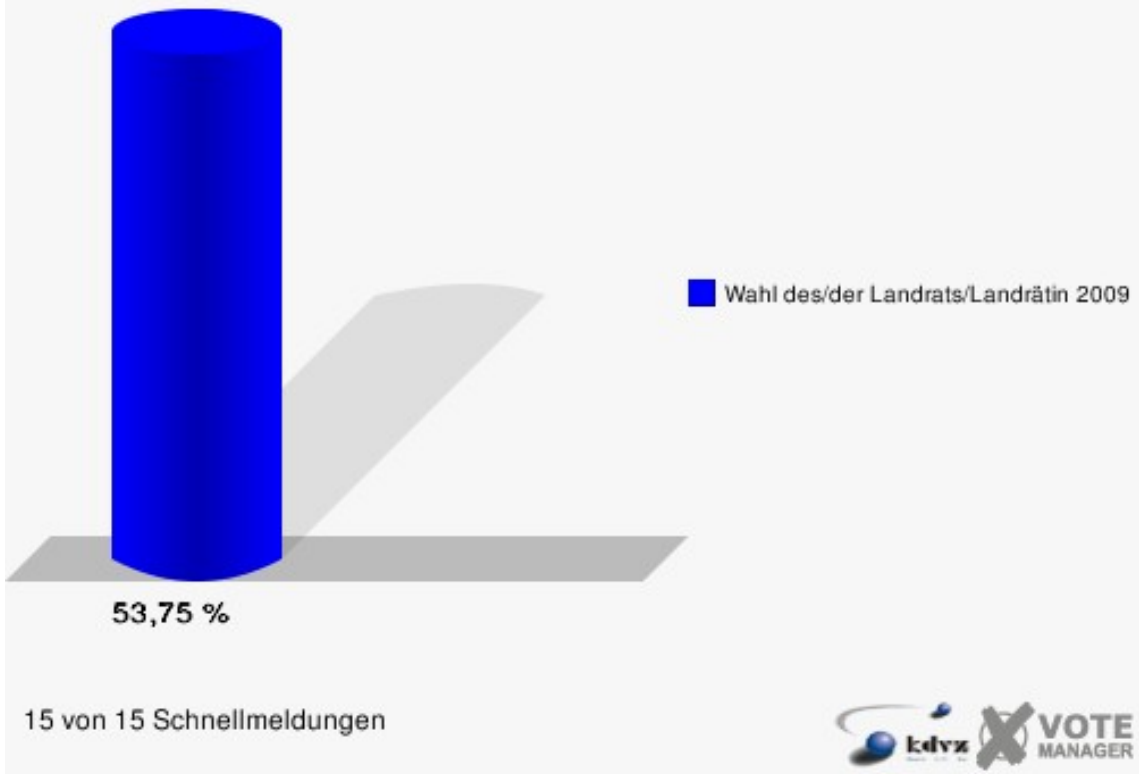


14 - Marienheide

	Anzahl	Prozent
Wahlberechtigte	10.211	
Wähler/innen	5.488	53,75 %
ungültige Stimmen	159	2,90 %
gültige Stimmen	5.329	97,10 %
Jobi, CDU	2.890	54,23 %
Wuth, SPD	1.593	29,89 %
Dr. Wilke, FDP	579	10,87 %
Staratschek, ÖDP	88	1,65 %
Rouhs, PRO NRW	179	3,36 %

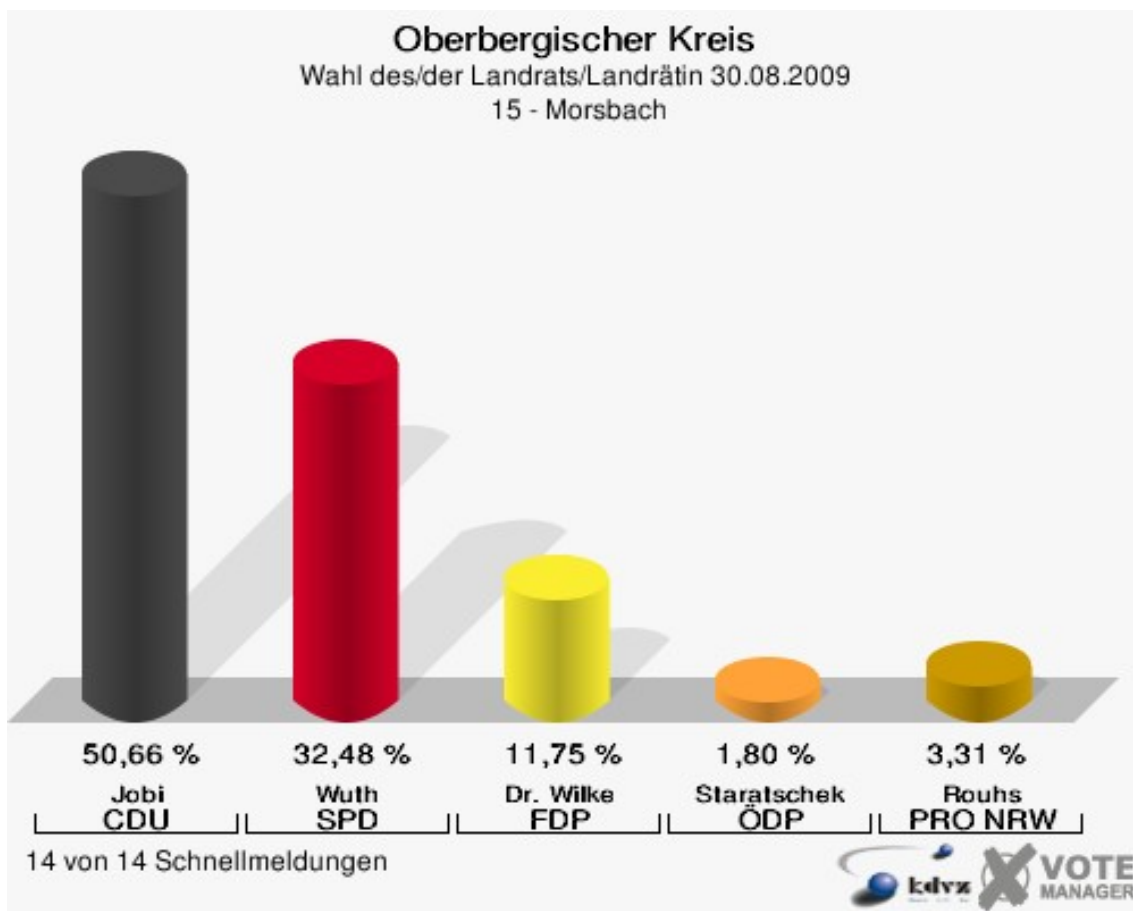


Oberbergischer Kreis
Wahl des/der Landrats/Landrätin 30.08.2009
Wahlbeteiligung 14 - Marienheide

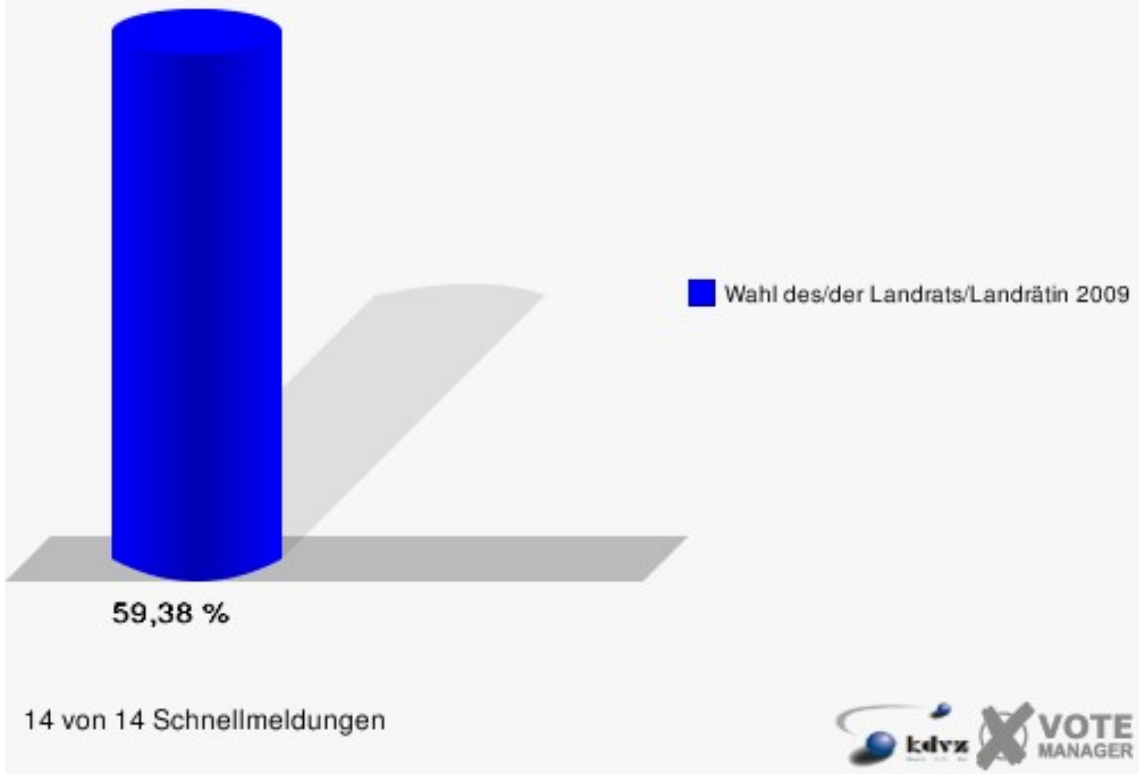


15 - Morsbach

	Anzahl	Prozent
Wahlberechtigte	8.802	
Wähler/innen	5.227	59,38 %
ungültige Stimmen	128	2,45 %
gültige Stimmen	5.099	97,55 %
Jobi, CDU	2.583	50,66 %
Wuth, SPD	1.656	32,48 %
Dr. Wilke, FDP	599	11,75 %
Staratschek, ÖDP	92	1,80 %
Rouhs, PRO NRW	169	3,31 %

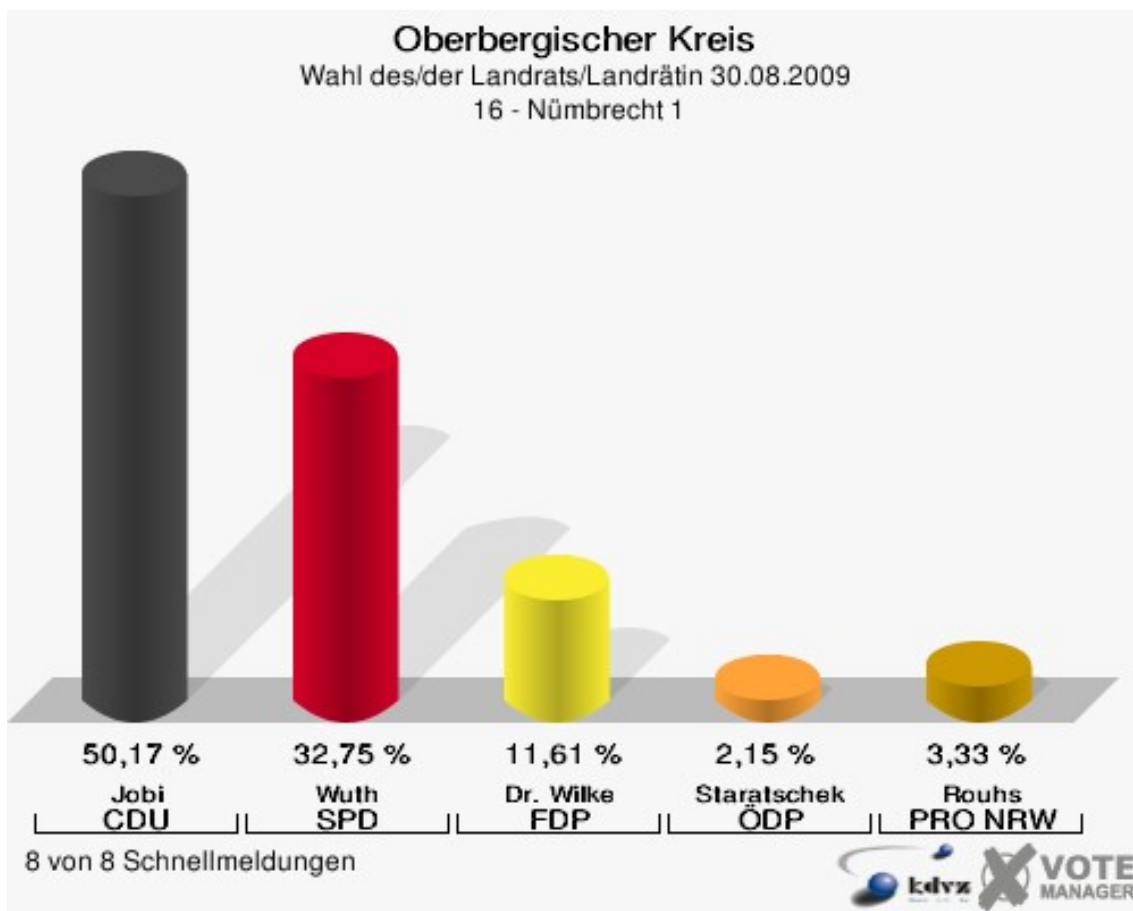


Oberbergischer Kreis
Wahl des/der Landrats/Landrätin 30.08.2009
Wahlbeteiligung 15 - Morsbach

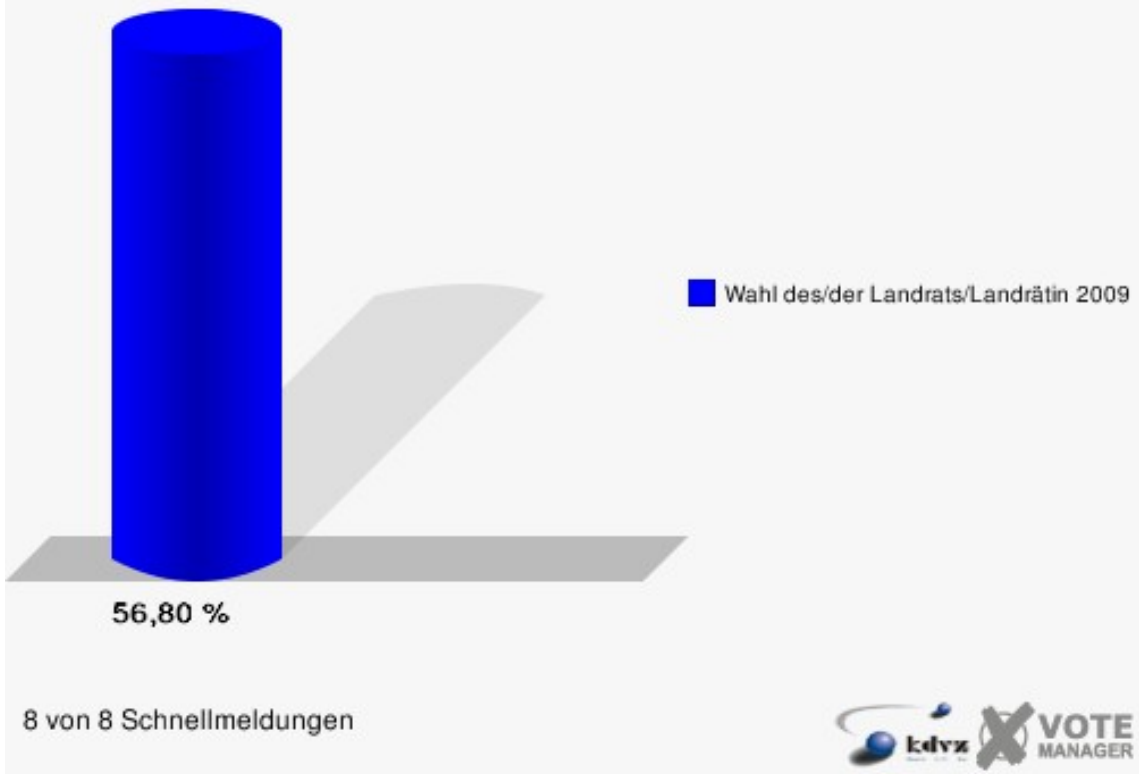


16 - Nümbrecht 1

	Anzahl	Prozent
Wahlberechtigte	6.960	
Wähler/innen	3.953	56,80 %
ungültige Stimmen	84	2,12 %
gültige Stimmen	3.869	97,88 %
Jobi, CDU	1.941	50,17 %
Wuth, SPD	1.267	32,75 %
Dr. Wilke, FDP	449	11,61 %
Staratschek, ÖDP	83	2,15 %
Rouhs, PRO NRW	129	3,33 %

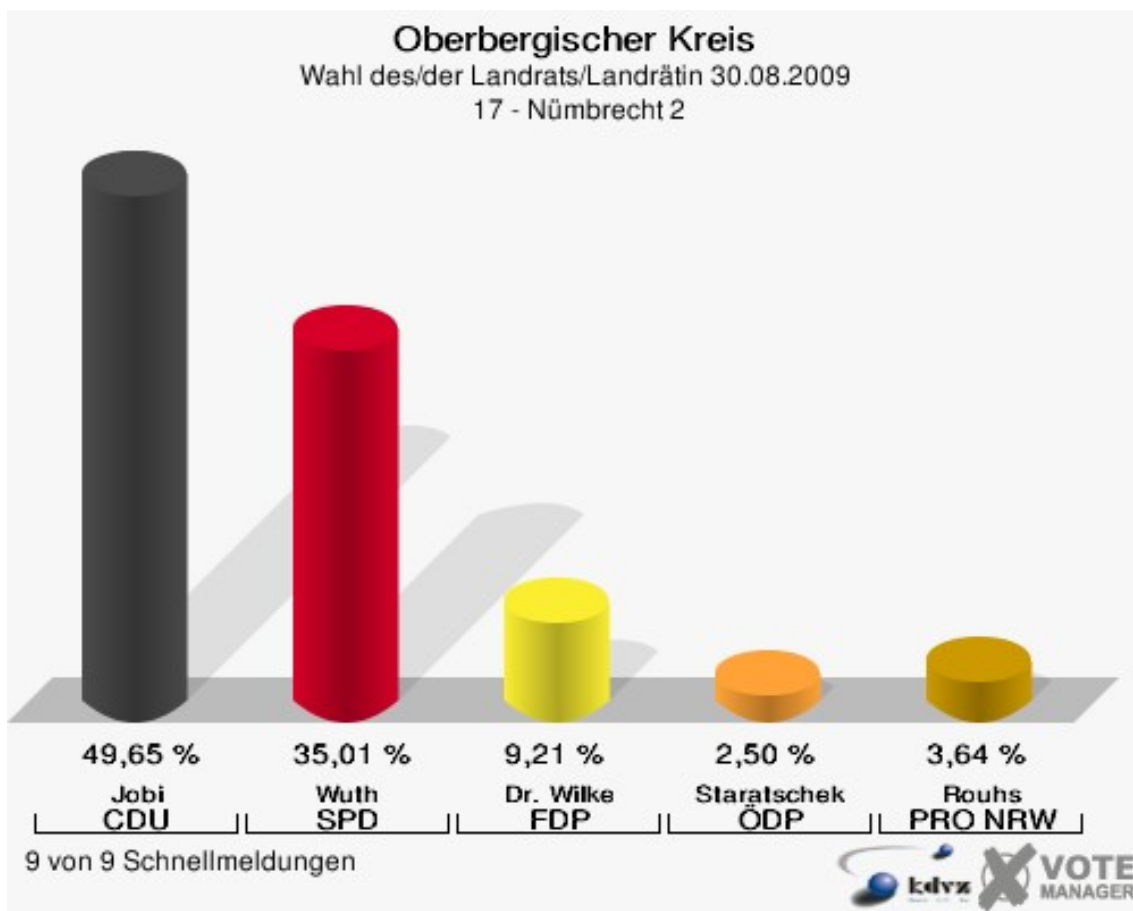


Oberbergischer Kreis
Wahl des/der Landrats/Landrätin 30.08.2009
Wahlbeteiligung 16 - Nümbrecht 1

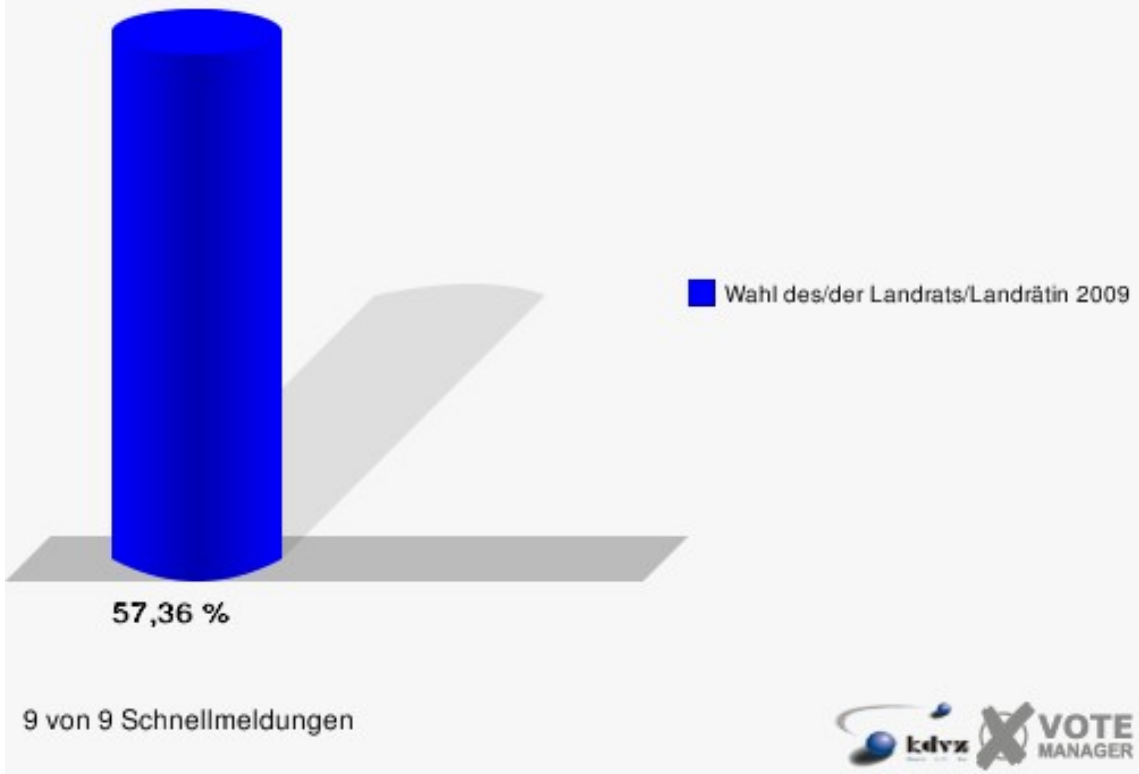


17 - Nümbrecht 2

	Anzahl	Prozent
Wahlberechtigte	6.934	
Wähler/innen	3.977	57,36 %
ungültige Stimmen	132	3,32 %
gültige Stimmen	3.845	96,68 %
Jobi, CDU	1.909	49,65 %
Wuth, SPD	1.346	35,01 %
Dr. Wilke, FDP	354	9,21 %
Staratschek, ÖDP	96	2,50 %
Rouhs, PRO NRW	140	3,64 %

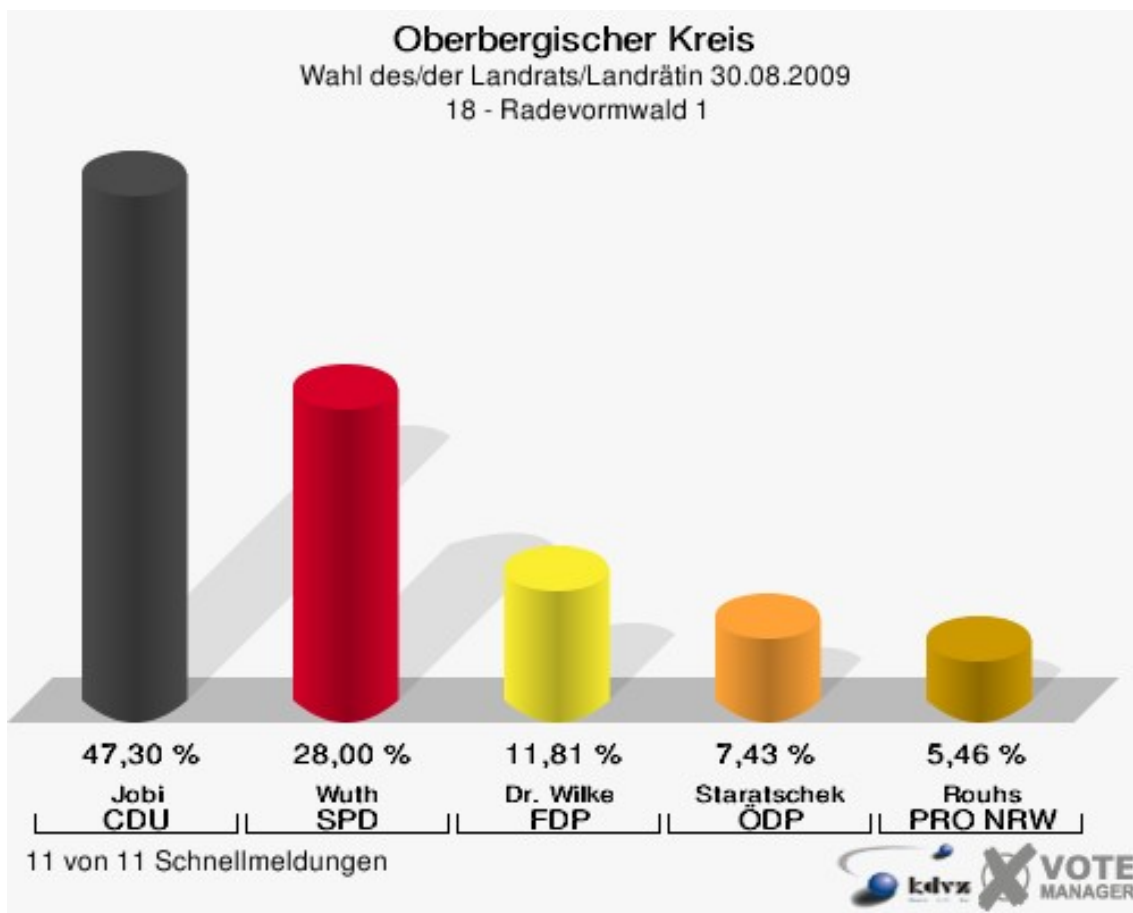


Oberbergischer Kreis
Wahl des/der Landrats/Landrätin 30.08.2009
Wahlbeteiligung 17 - Nümbrecht 2

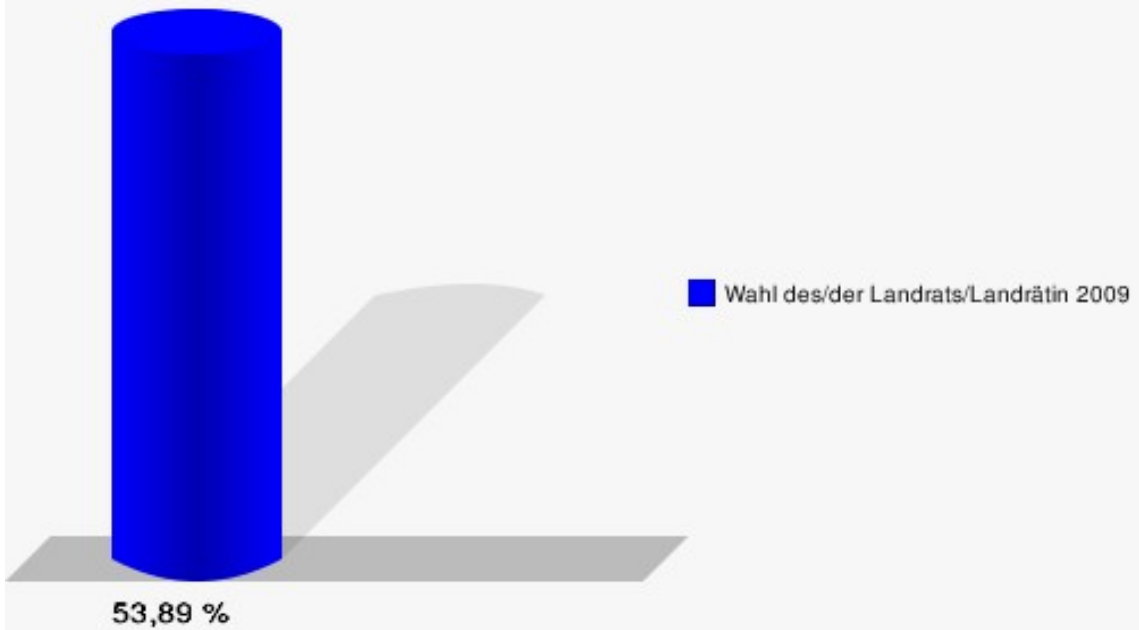


18 - Radevormwald 1

	Anzahl	Prozent
Wahlberechtigte	10.166	
Wähler/innen	5.478	53,89 %
ungültige Stimmen	110	2,01 %
gültige Stimmen	5.368	97,99 %
Jobi, CDU	2.539	47,30 %
Wuth, SPD	1.503	28,00 %
Dr. Wilke, FDP	634	11,81 %
Staratschek, ÖDP	399	7,43 %
Rouhs, PRO NRW	293	5,46 %



Oberbergischer Kreis
Wahl des/der Landrats/Landrätin 30.08.2009
Wahlbeteiligung 18 - Radevormwald 1

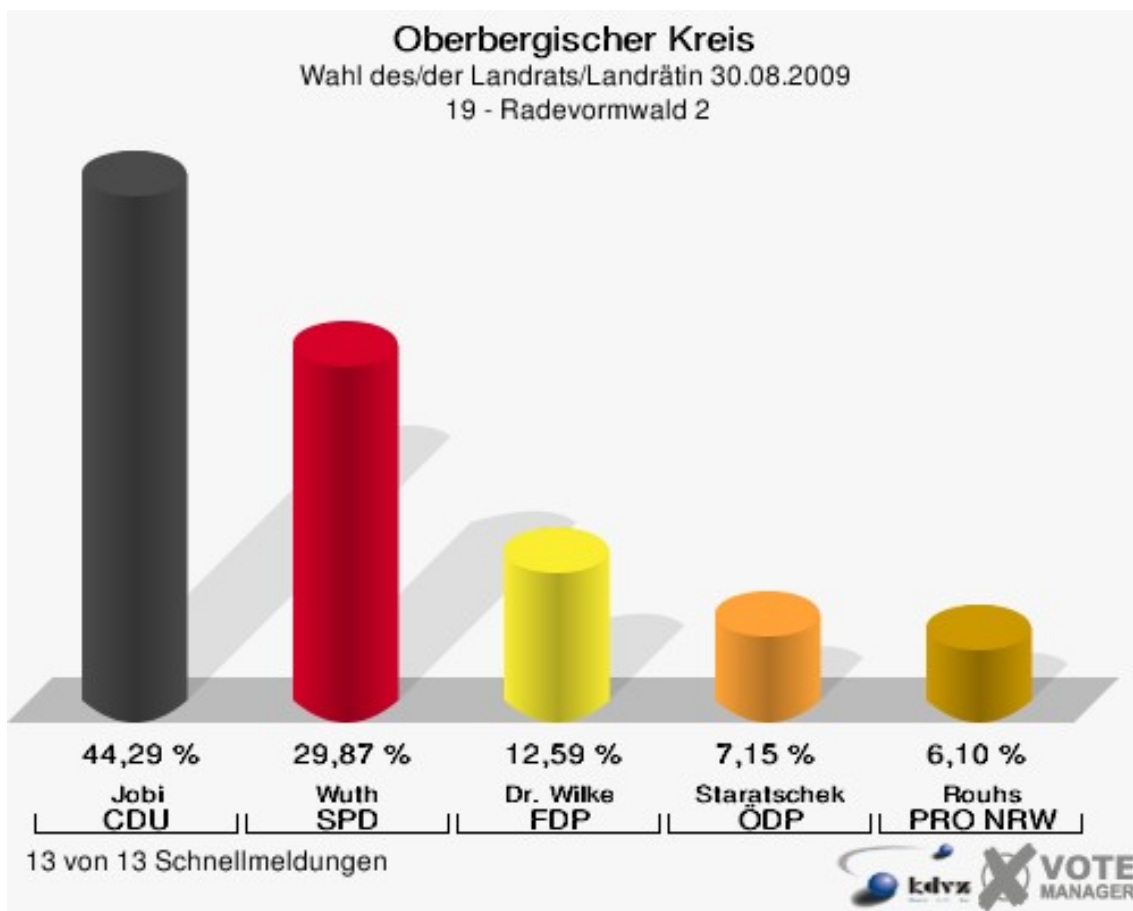


11 von 11 Schnellmeldungen

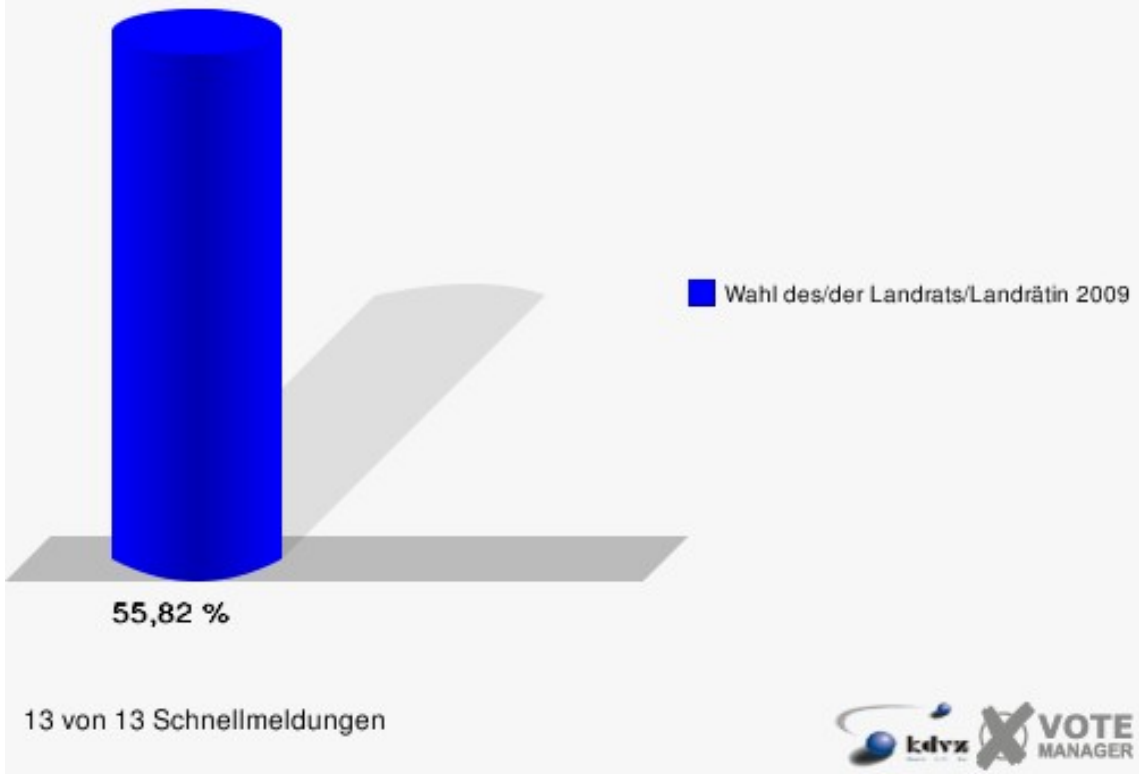


19 - Radevormwald 2

	Anzahl	Prozent
Wahlberechtigte	8.384	
Wähler/innen	4.680	55,82 %
ungültige Stimmen	90	1,92 %
gültige Stimmen	4.590	98,08 %
Jobi, CDU	2.033	44,29 %
Wuth, SPD	1.371	29,87 %
Dr. Wilke, FDP	578	12,59 %
Staratschek, ÖDP	328	7,15 %
Rouhs, PRO NRW	280	6,10 %

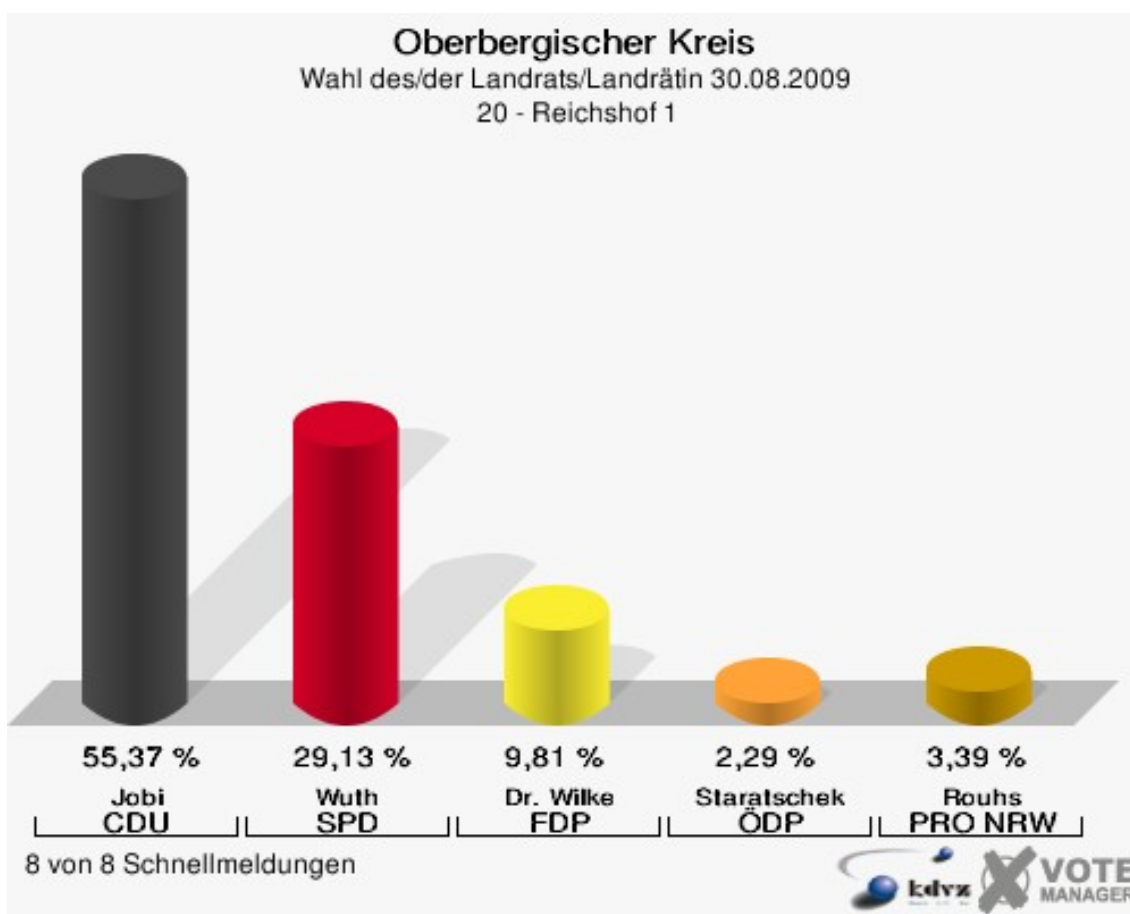


Oberbergischer Kreis
Wahl des/der Landrats/Landrätin 30.08.2009
Wahlbeteiligung 19 - Radevormwald 2

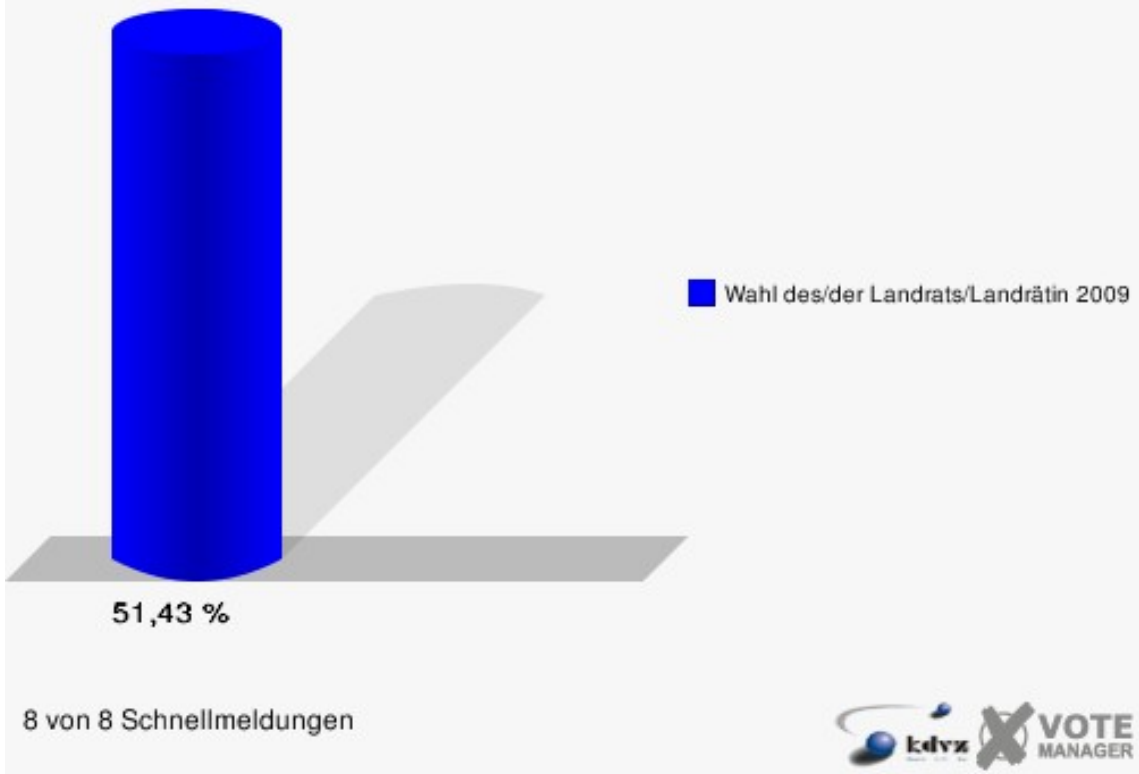


20 - Reichshof 1

	Anzahl	Prozent
Wahlberechtigte	8.349	
Wähler/innen	4.294	51,43 %
ungültige Stimmen	106	2,47 %
gültige Stimmen	4.188	97,53 %
Jobi, CDU	2.319	55,37 %
Wuth, SPD	1.220	29,13 %
Dr. Wilke, FDP	411	9,81 %
Staratschek, ÖDP	96	2,29 %
Rouhs, PRO NRW	142	3,39 %



Oberbergischer Kreis
Wahl des/der Landrats/Landrätin 30.08.2009
Wahlbeteiligung 20 - Reichshof 1

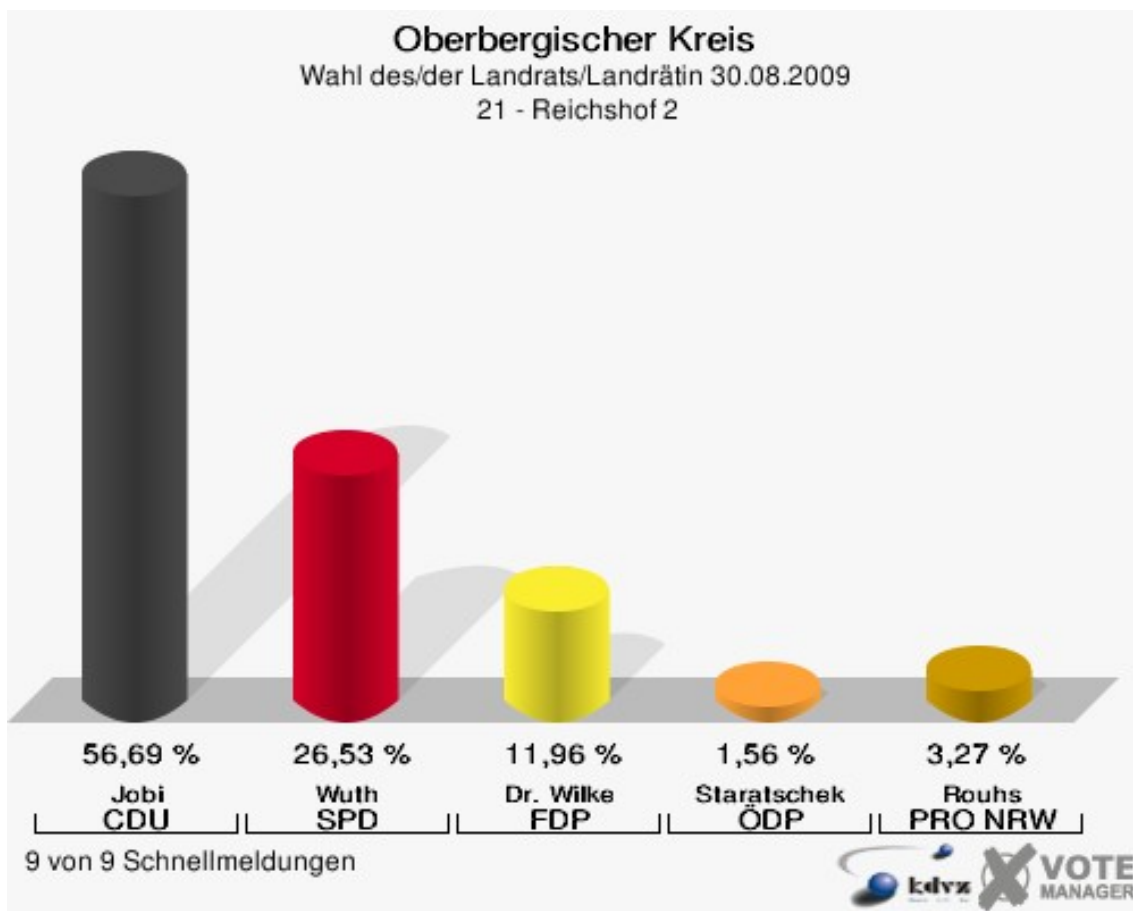


8 von 8 Schnellmeldungen

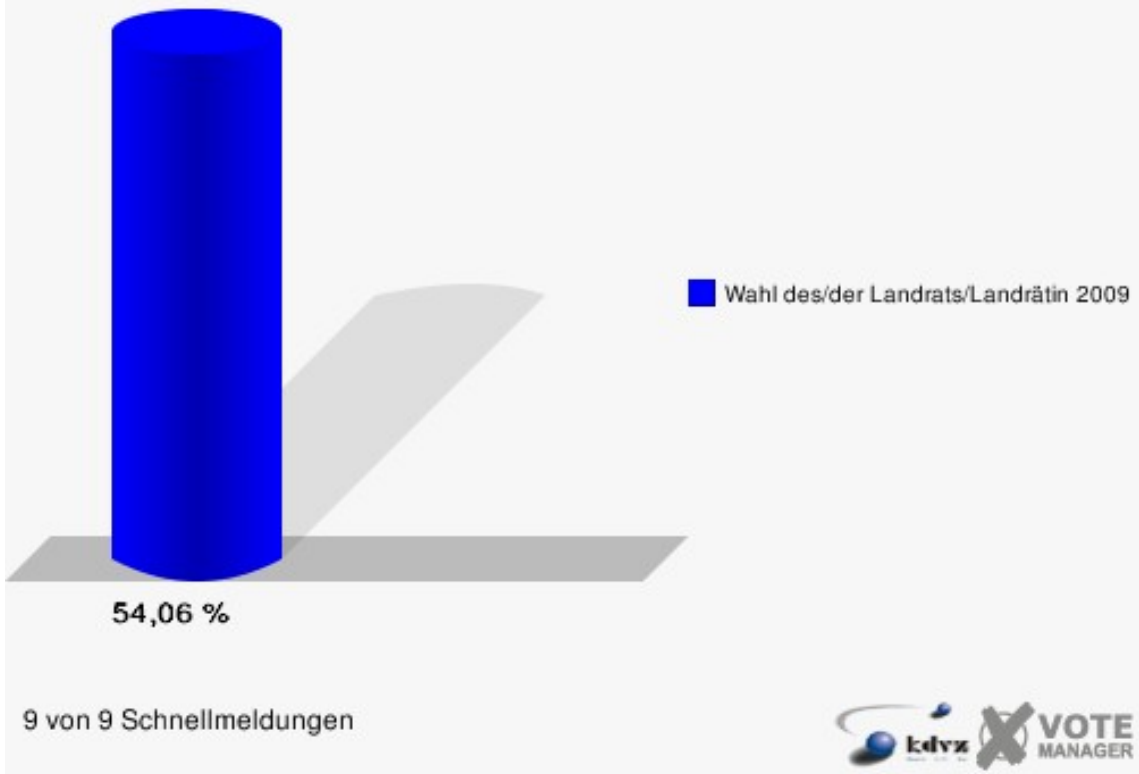


21 - Reichshof 2

	Anzahl	Prozent
Wahlberechtigte	7.527	
Wähler/innen	4.069	54,06 %
ungültige Stimmen	88	2,16 %
gültige Stimmen	3.981	97,84 %
Jobi, CDU	2.257	56,69 %
Wuth, SPD	1.056	26,53 %
Dr. Wilke, FDP	476	11,96 %
Staratschek, ÖDP	62	1,56 %
Rouhs, PRO NRW	130	3,27 %

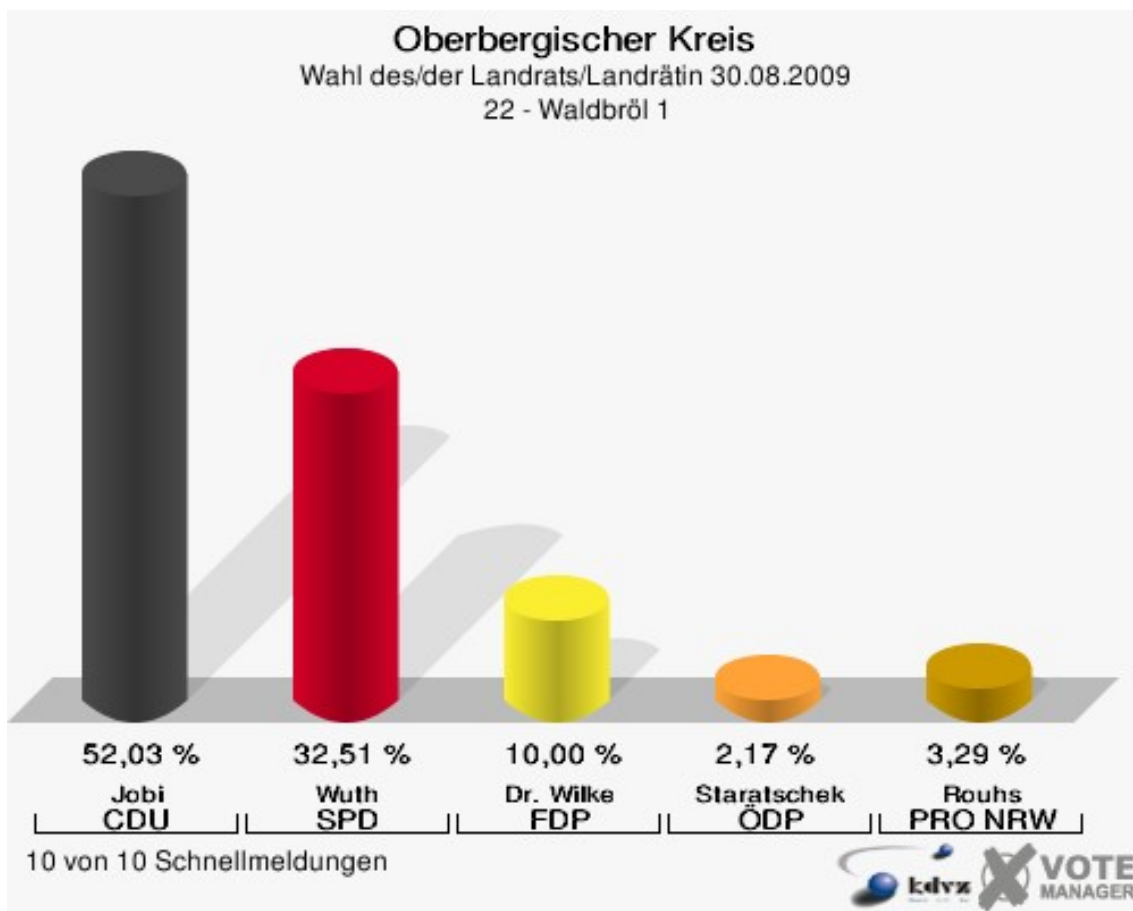


Oberbergischer Kreis
Wahl des/der Landrats/Landrätin 30.08.2009
Wahlbeteiligung 21 - Reichshof 2

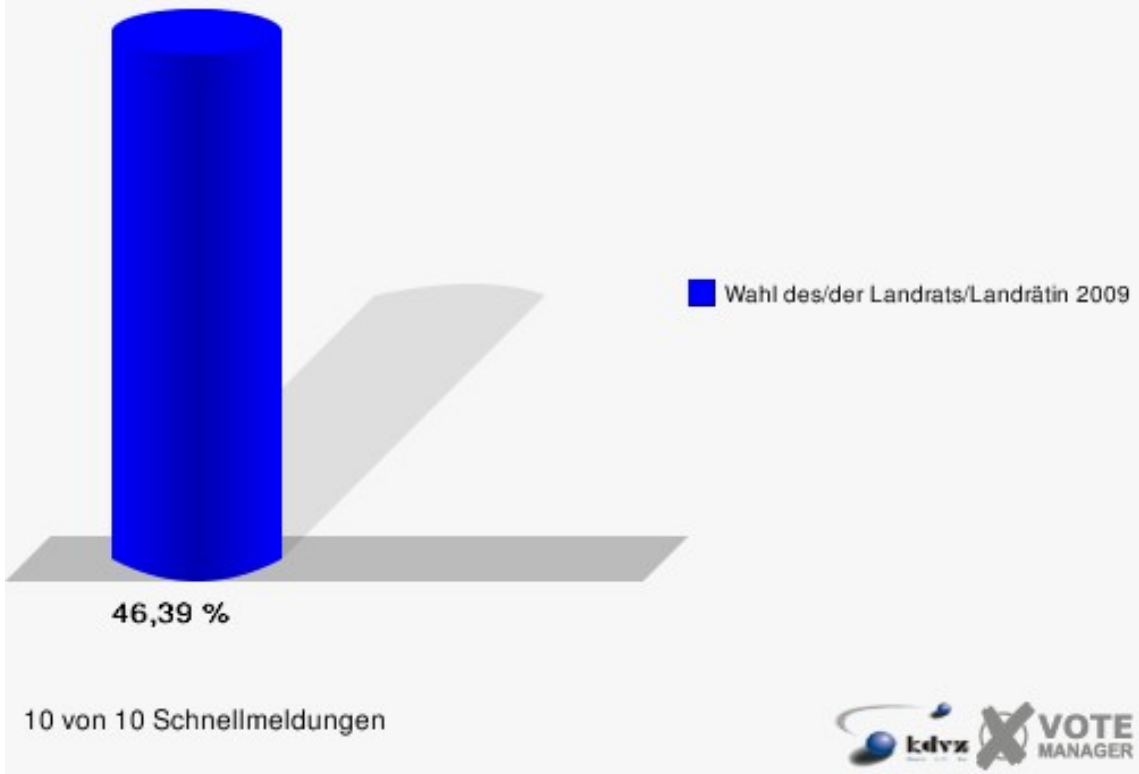


22 - Waldbröl 1

	Anzahl	Prozent
Wahlberechtigte	7.890	
Wähler/innen	3.660	46,39 %
ungültige Stimmen	70	1,91 %
gültige Stimmen	3.590	98,09 %
Jobi, CDU	1.868	52,03 %
Wuth, SPD	1.167	32,51 %
Dr. Wilke, FDP	359	10,00 %
Staratschek, ÖDP	78	2,17 %
Rouhs, PRO NRW	118	3,29 %

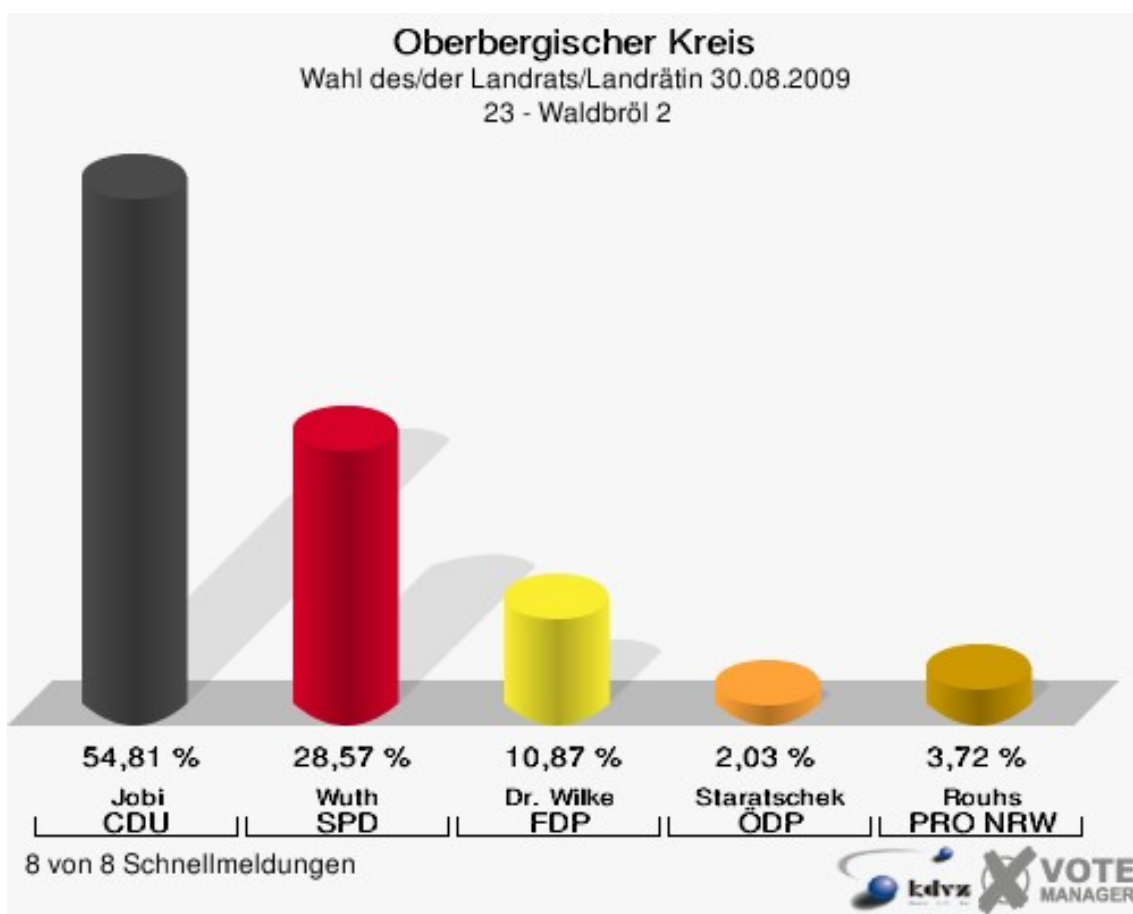


Oberbergischer Kreis
Wahl des/der Landrats/Landrätin 30.08.2009
Wahlbeteiligung 22 - Waldbröl 1

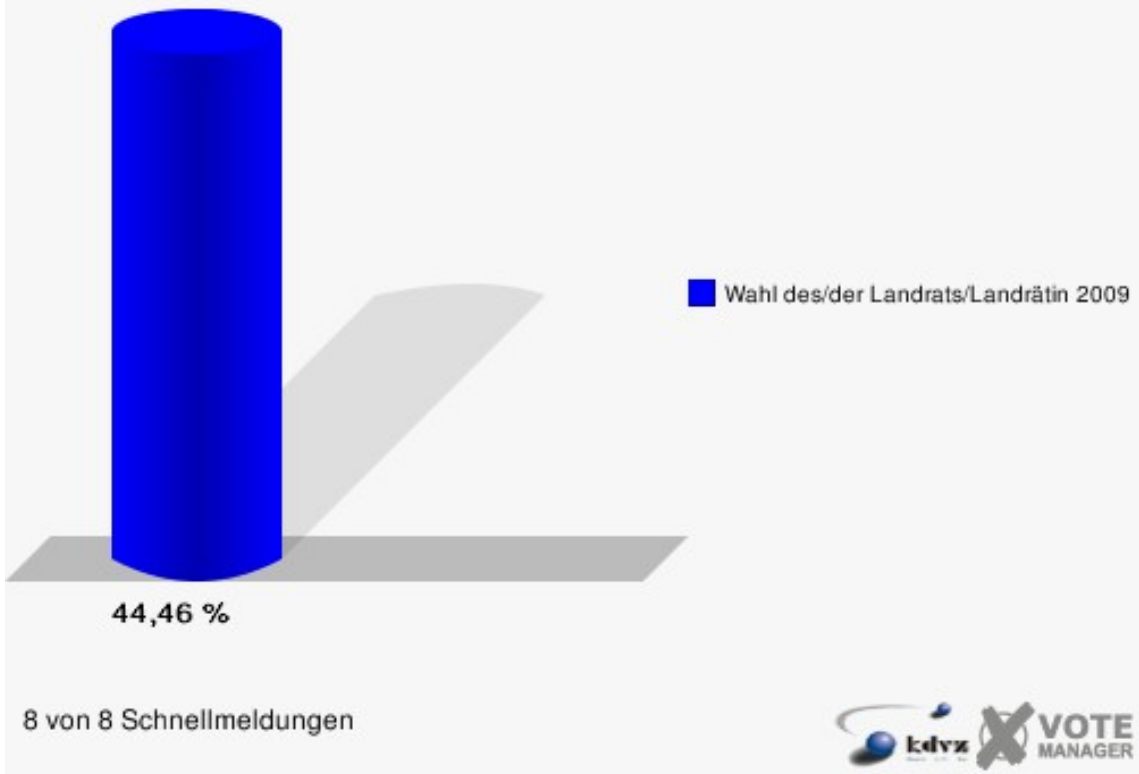


23 - Waldbröl 2

	Anzahl	Prozent
Wahlberechtigte	7.267	
Wähler/innen	3.231	44,46 %
ungültige Stimmen	84	2,60 %
gültige Stimmen	3.147	97,40 %
Jobi, CDU	1.725	54,81 %
Wuth, SPD	899	28,57 %
Dr. Wilke, FDP	342	10,87 %
Staratschek, ÖDP	64	2,03 %
Rouhs, PRO NRW	117	3,72 %

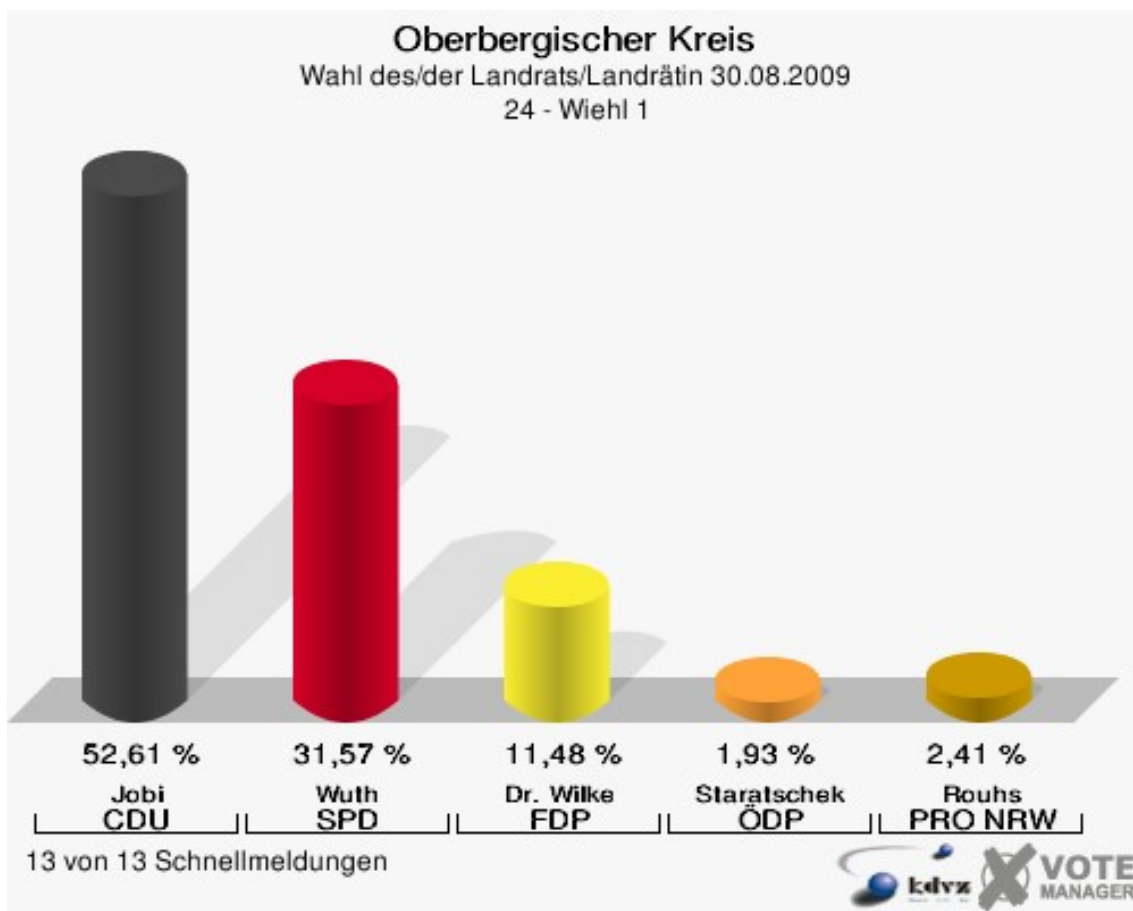


Oberbergischer Kreis
Wahl des/der Landrats/Landrätin 30.08.2009
Wahlbeteiligung 23 - Waldbröl 2

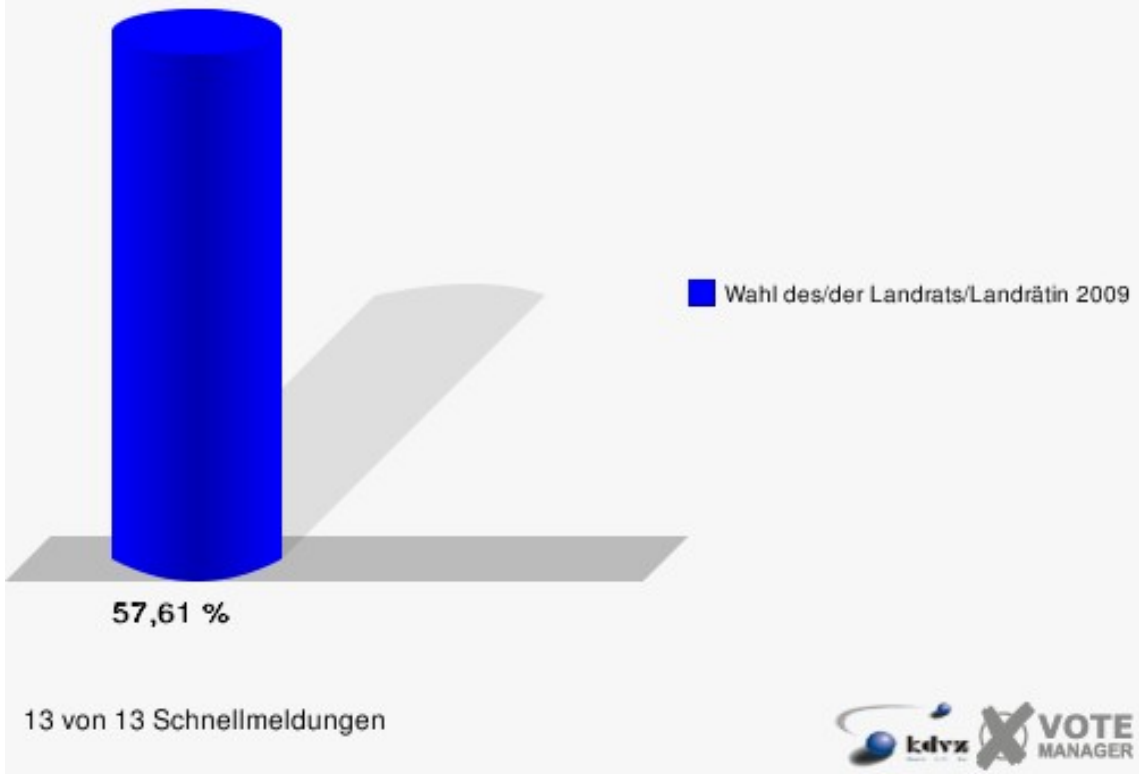


24 - Wiehl 1

	Anzahl	Prozent
Wahlberechtigte	10.796	
Wähler/innen	6.220	57,61 %
ungültige Stimmen	151	2,43 %
gültige Stimmen	6.069	97,57 %
Jobi, CDU	3.193	52,61 %
Wuth, SPD	1.916	31,57 %
Dr. Wilke, FDP	697	11,48 %
Staratschek, ÖDP	117	1,93 %
Rouhs, PRO NRW	146	2,41 %

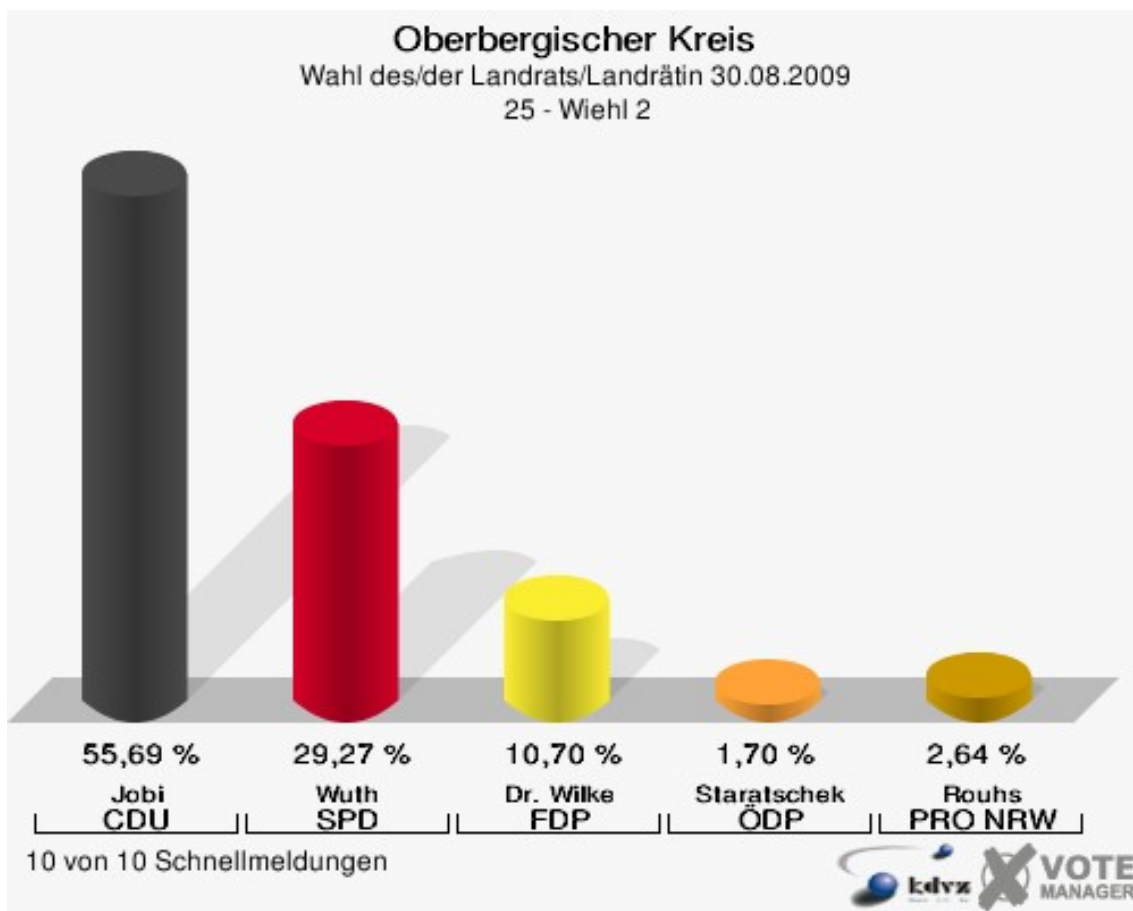


Oberbergischer Kreis
Wahl des/der Landrats/Landrätin 30.08.2009
Wahlbeteiligung 24 - Wiehl 1

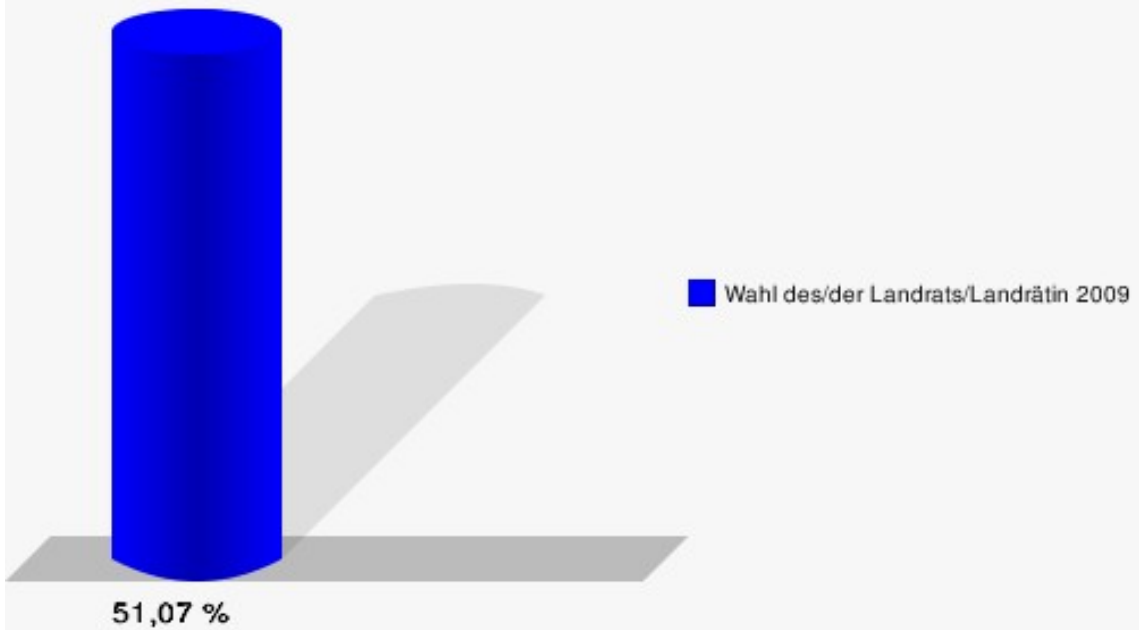


25 - Wiehl 2

	Anzahl	Prozent
Wahlberechtigte	10.603	
Wähler/innen	5.415	51,07 %
ungültige Stimmen	116	2,14 %
gültige Stimmen	5.299	97,86 %
Jobi, CDU	2.951	55,69 %
Wuth, SPD	1.551	29,27 %
Dr. Wilke, FDP	567	10,70 %
Staratschek, ÖDP	90	1,70 %
Rouhs, PRO NRW	140	2,64 %



Oberbergischer Kreis
Wahl des/der Landrats/Landrätin 30.08.2009
Wahlbeteiligung 25 - Wiehl 2

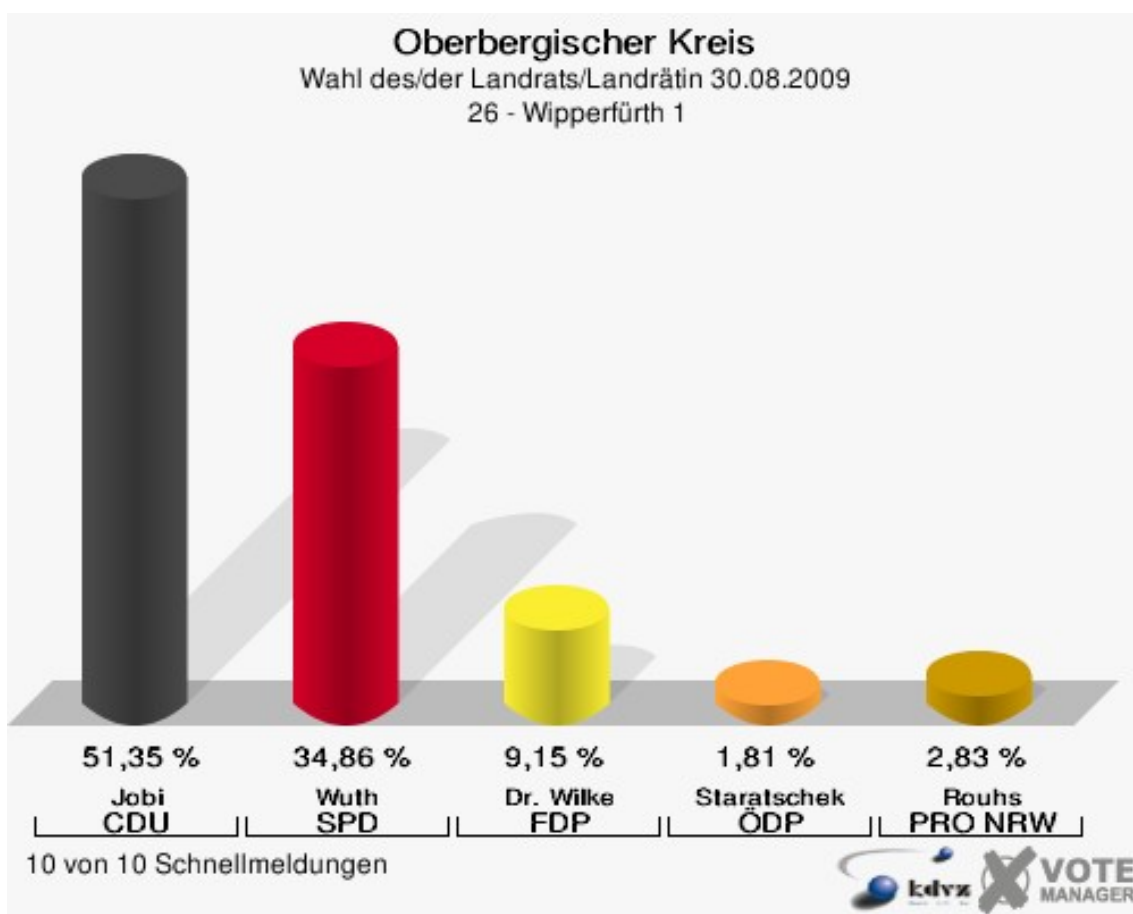


10 von 10 Schnellmeldungen

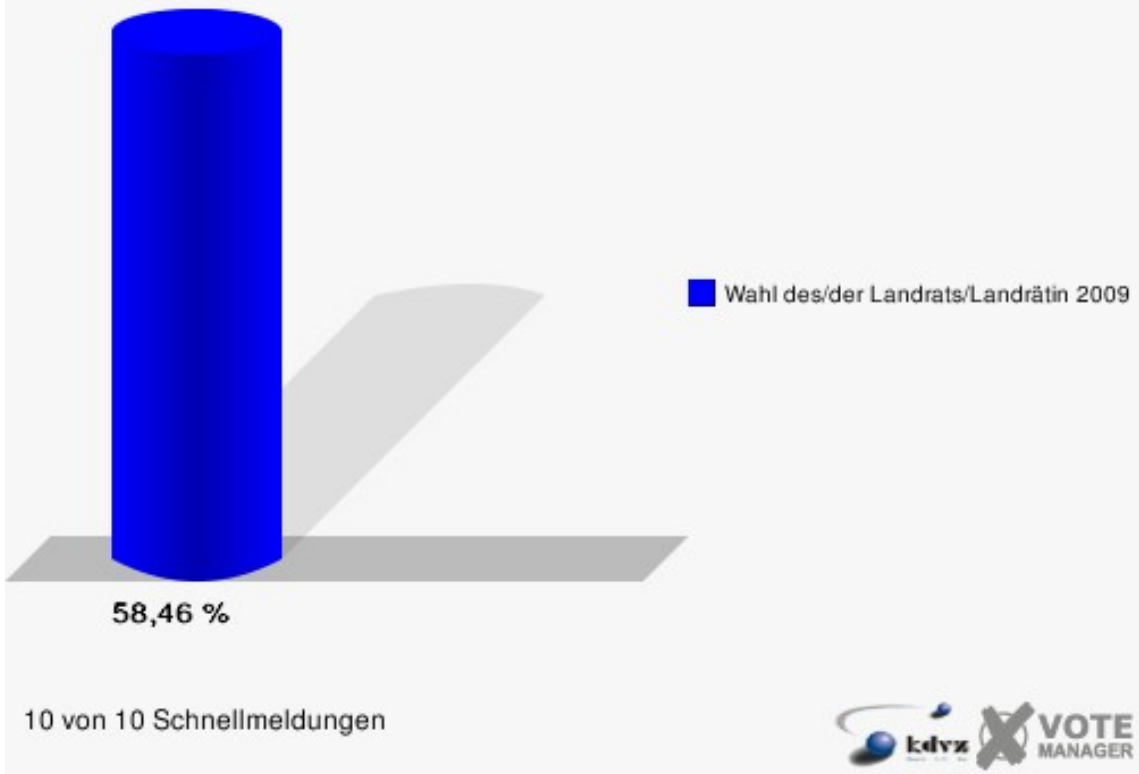


26 - Wipperfürth 1

	Anzahl	Prozent
Wahlberechtigte	9.018	
Wähler/innen	5.272	58,46 %
ungültige Stimmen	80	1,52 %
gültige Stimmen	5.192	98,48 %
Jobi, CDU	2.666	51,35 %
Wuth, SPD	1.810	34,86 %
Dr. Wilke, FDP	475	9,15 %
Staratschek, ÖDP	94	1,81 %
Rouhs, PRO NRW	147	2,83 %

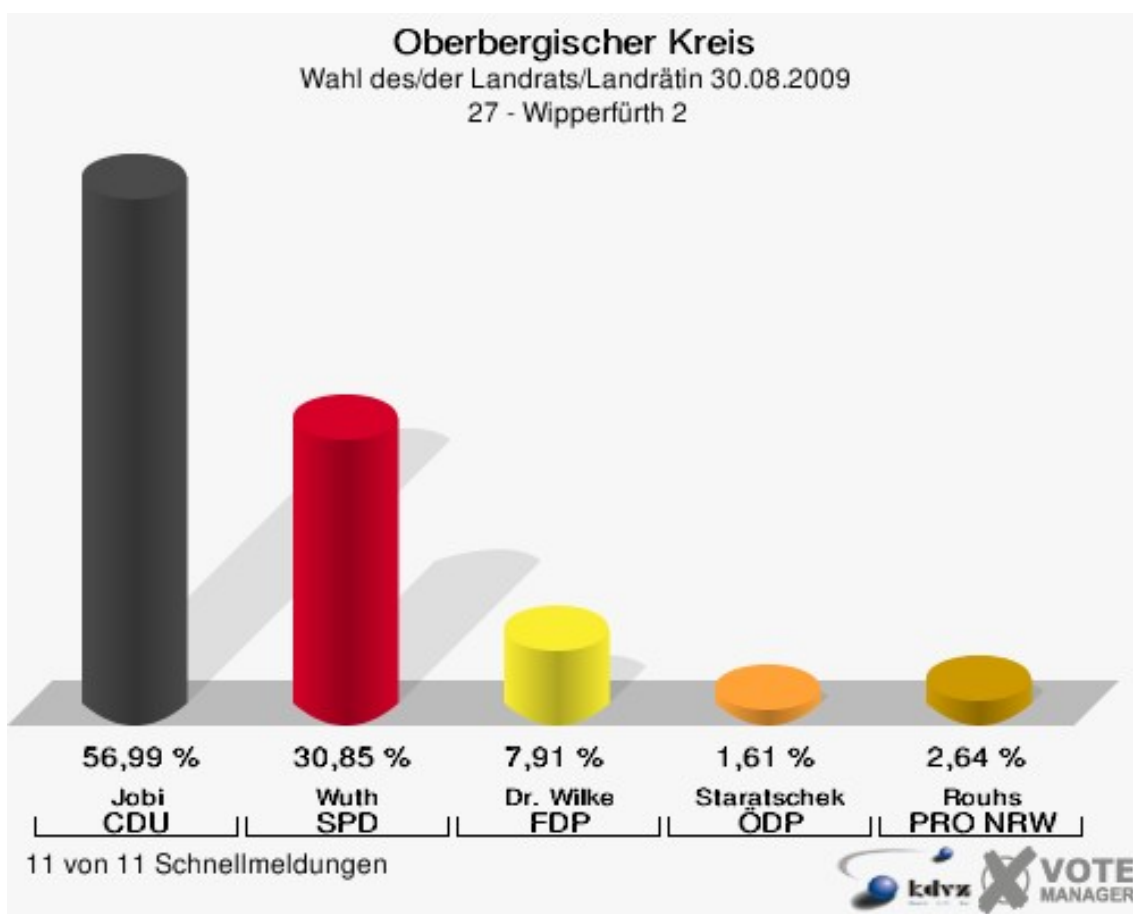


Oberbergischer Kreis
Wahl des/der Landrats/Landrätin 30.08.2009
Wahlbeteiligung 26 - Wipperfürth 1

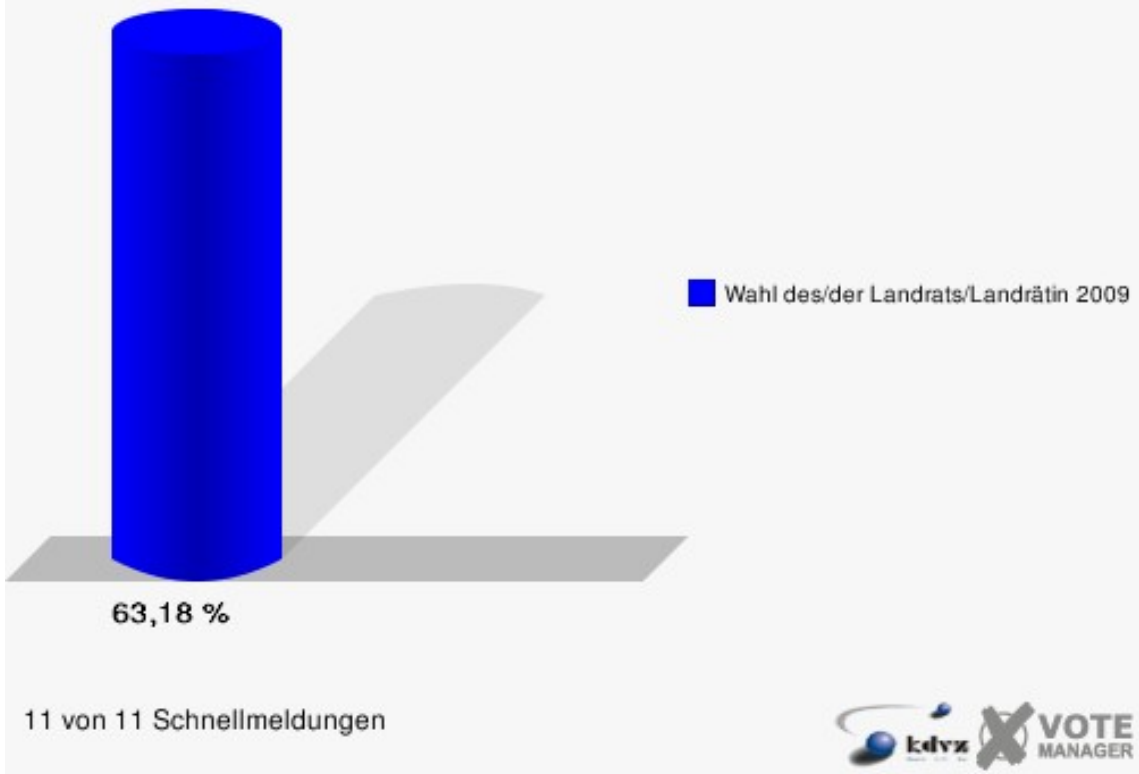


27 - Wipperfürth 2

	Anzahl	Prozent
Wahlberechtigte	9.072	
Wähler/innen	5.732	63,18 %
ungültige Stimmen	92	1,61 %
gültige Stimmen	5.640	98,39 %
Jobi, CDU	3.214	56,99 %
Wuth, SPD	1.740	30,85 %
Dr. Wilke, FDP	446	7,91 %
Staratschek, ÖDP	91	1,61 %
Rouhs, PRO NRW	149	2,64 %



Oberbergischer Kreis
Wahl des/der Landrats/Landrätin 30.08.2009
Wahlbeteiligung 27 - Wipperfürth 2



11 von 11 Schnellmeldungen



Übersicht Kreiswahlbezirke

Oberbergischer Kreis
Wahl des/der Landrats/Landrätin 30.08.2009
Zusammenstellung der Ergebnisse nach Kreiswahlbezirken

Kreiswahlbezirk	Wahlbe- rechtigte	Wähler	gültig	Jobi CDU	Wuth SPD	Dr. Wilke FDP	Staratschek ÖDP	Rouhs PRO NRW
01 - Bergneustadt 1	7.017	3.548	3.434	1.732	1.198	347	46	111
		50,56 %	96,79 %	50,44 %	34,89 %	10,10 %	1,34 %	3,23 %
02 - Bergneustadt 2	7.423	4.137	4.072	2.280	1.232	404	56	100
		55,73 %	98,43 %	55,99 %	30,26 %	9,92 %	1,38 %	2,46 %
03 - Engelskirchen 1	8.363	5.163	5.042	2.188	2.126	487	102	139
		61,74 %	97,66 %	43,40 %	42,17 %	9,66 %	2,02 %	2,76 %
04 - Engelskirchen 2	7.823	4.751	4.625	2.404	1.576	471	58	116
		60,73 %	97,35 %	51,98 %	34,08 %	10,18 %	1,25 %	2,51 %
05 - Gummersbach 1	10.198	5.010	4.905	2.671	1.390	664	73	107
		49,13 %	97,90 %	54,45 %	28,34 %	13,54 %	1,49 %	2,18 %
06 - Gummersbach 2	8.409	4.314	4.226	2.151	1.385	472	84	134
		51,30 %	97,96 %	50,90 %	32,77 %	11,17 %	1,99 %	3,17 %
07 - Gummersbach 3	7.780	3.619	3.554	1.772	1.193	378	74	137
		46,52 %	98,20 %	49,86 %	33,57 %	10,64 %	2,08 %	3,85 %
08 - Gummersbach 4	8.229	3.718	3.651	2.058	1.075	370	53	95
		45,18 %	98,20 %	56,37 %	29,44 %	10,13 %	1,45 %	2,60 %
09 - Gummersbach 5	7.518	3.416	3.319	1.955	902	337	36	89
		45,44 %	97,16 %	58,90 %	27,18 %	10,15 %	1,08 %	2,68 %
10 - Hückeswagen 1	6.293	3.150	3.018	1.443	1.012	370	66	127
		50,06 %	95,81 %	47,81 %	33,53 %	12,26 %	2,19 %	4,21 %
11 - Hückeswagen 2	6.686	3.707	3.609	1.902	1.033	423	104	147
		55,44 %	97,36 %	52,70 %	28,62 %	11,72 %	2,88 %	4,07 %




























Kreiswahlbezirk	Wahlbe- rechtigte	Wähler	gültig	Jobi CDU	Wuth SPD	Dr. Wilke FDP	Staratschek ÖDP	Rouhs PRO NRW
12 - Lindlar 1	8.590	4.757	4.689	2.696	1.281	479	98	135
		55,38 %	98,57 %	57,50 %	27,32 %	10,22 %	2,09 %	2,88 %
13 - Lindlar 2	8.731	5.003	4.891	2.795	1.273	576	112	135
		57,30 %	97,76 %	57,15 %	26,03 %	11,78 %	2,29 %	2,76 %
14 - Marienheide	10.211	5.488	5.329	2.890	1.593	579	88	179
		53,75 %	97,10 %	54,23 %	29,89 %	10,87 %	1,65 %	3,36 %
15 - Morsbach	8.802	5.227	5.099	2.583	1.656	599	92	169
		59,38 %	97,55 %	50,66 %	32,48 %	11,75 %	1,80 %	3,31 %
16 - Nümbrecht 1	6.960	3.953	3.869	1.941	1.267	449	83	129
		56,80 %	97,88 %	50,17 %	32,75 %	11,61 %	2,15 %	3,33 %
17 - Nümbrecht 2	6.934	3.977	3.845	1.909	1.346	354	96	140
		57,36 %	96,68 %	49,65 %	35,01 %	9,21 %	2,50 %	3,64 %
18 - Radevormwald 1	10.166	5.478	5.368	2.539	1.503	634	399	293
		53,89 %	97,99 %	47,30 %	28,00 %	11,81 %	7,43 %	5,46 %
19 - Radevormwald 2	8.384	4.680	4.590	2.033	1.371	578	328	280
		55,82 %	98,08 %	44,29 %	29,87 %	12,59 %	7,15 %	6,10 %
20 - Reichshof 1	8.349	4.294	4.188	2.319	1.220	411	96	142
		51,43 %	97,53 %	55,37 %	29,13 %	9,81 %	2,29 %	3,39 %
21 - Reichshof 2	7.527	4.069	3.981	2.257	1.056	476	62	130
		54,06 %	97,84 %	56,69 %	26,53 %	11,96 %	1,56 %	3,27 %
22 - Waldbröl 1	7.890	3.660	3.590	1.868	1.167	359	78	118
		46,39 %	98,09 %	52,03 %	32,51 %	10,00 %	2,17 %	3,29 %
23 - Waldbröl 2	7.267	3.231	3.147	1.725	899	342	64	117
		44,46 %	97,40 %	54,81 %	28,57 %	10,87 %	2,03 %	3,72 %
24 - Wiehl 1	10.796	6.220	6.069	3.193	1.916	697	117	146

Kreiswahlbezirk	Wahlbe- rechtigte	Wähler	gültig	Jobi CDU	Wuth SPD	Dr. Wilke FDP	Staratschek ÖDP	Rouhs PRO NRW
		57,61 %	97,57 %	52,61 %	31,57 %	11,48 %	1,93 %	2,41 %
25 - Wiehl 2	10.603	5.415	5.299	2.951	1.551	567	90	140
		51,07 %	97,86 %	55,69 %	29,27 %	10,70 %	1,70 %	2,64 %
26 - Wipperfürth 1	9.018	5.272	5.192	2.666	1.810	475	94	147
		58,46 %	98,48 %	51,35 %	34,86 %	9,15 %	1,81 %	2,83 %
27 - Wipperfürth 2	9.072	5.732	5.640	3.214	1.740	446	91	149
		63,18 %	98,39 %	56,99 %	30,85 %	7,91 %	1,61 %	2,64 %
Oberbergischer Kreis	225.039	120.989	118.241	62.135	36.771	12.744	2.740	3.851
		53,76 %	97,73 %	52,55 %	31,10 %	10,78 %	2,32 %	3,26 %




























Oberbergischer Kreis
Wahl des/der Landrats/Landrätin 30.08.2009
Jobi, CDU, Ergebnis
Kreiswahlbezirk-Übersicht

09 - Gummersbach 5	58,90 %	
12 - Lindlar 1	57,50 %	
13 - Lindlar 2	57,15 %	
27 - Wipperfürth 2	56,99 %	
21 - Reichshof 2	56,69 %	
08 - Gummersbach 4	56,37 %	
02 - Bergneustadt 2	55,99 %	
25 - Wiehl 2	55,69 %	
20 - Reichshof 1	55,37 %	
23 - Waldbröl 2	54,81 %	
05 - Gummersbach 1	54,45 %	
14 - Marienheide	54,23 %	
11 - Hückeswagen 2	52,70 %	
24 - Wiehl 1	52,61 %	
22 - Waldbröl 1	52,03 %	
04 - Engelskirchen 2	51,98 %	
26 - Wipperfürth 1	51,35 %	
06 - Gummersbach 2	50,90 %	
15 - Morsbach	50,66 %	
01 - Bergneustadt 1	50,44 %	
16 - Nümbrecht 1	50,17 %	
07 - Gummersbach 3	49,86 %	
17 - Nümbrecht 2	49,65 %	
10 - Hückeswagen 1	47,81 %	
18 - Radevormwald 1	47,30 %	
19 - Radevormwald 2	44,29 %	
03 - Engelskirchen 1	43,40 %	




























Oberbergischer Kreis
Wahl des/der Landrats/Landrätin 30.08.2009
Wuth, SPD, Ergebnis
Kreiswahlbezirk-Übersicht

03 - Engelskirchen 1	42,17 %	
17 - Nümbrecht 2	35,01 %	
01 - Bergneustadt 1	34,89 %	
26 - Wipperfürth 1	34,86 %	
04 - Engelskirchen 2	34,08 %	
07 - Gummersbach 3	33,57 %	
10 - Hückeswagen 1	33,53 %	
06 - Gummersbach 2	32,77 %	
16 - Nümbrecht 1	32,75 %	
22 - Waldbröl 1	32,51 %	
15 - Morsbach	32,48 %	
24 - Wiehl 1	31,57 %	
27 - Wipperfürth 2	30,85 %	
02 - Bergneustadt 2	30,26 %	
14 - Marienheide	29,89 %	
19 - Radevormwald 2	29,87 %	
08 - Gummersbach 4	29,44 %	
25 - Wiehl 2	29,27 %	
20 - Reichshof 1	29,13 %	
11 - Hückeswagen 2	28,62 %	
23 - Waldbröl 2	28,57 %	
05 - Gummersbach 1	28,34 %	
18 - Radevormwald 1	28,00 %	
12 - Lindlar 1	27,32 %	
09 - Gummersbach 5	27,18 %	
21 - Reichshof 2	26,53 %	
13 - Lindlar 2	26,03 %	

Oberbergischer Kreis
Wahl des/der Landrats/Landrätin 30.08.2009
Dr. Wilke, FDP, Ergebnis
Kreiswahlbezirk-Übersicht

05 - Gummersbach 1	13,54 %	
19 - Radevormwald 2	12,59 %	
10 - Hückeswagen 1	12,26 %	
21 - Reichshof 2	11,96 %	
18 - Radevormwald 1	11,81 %	
13 - Lindlar 2	11,78 %	
15 - Morsbach	11,75 %	
11 - Hückeswagen 2	11,72 %	
16 - Nümbrecht 1	11,61 %	
24 - Wiehl 1	11,48 %	
06 - Gummersbach 2	11,17 %	
23 - Waldbröl 2	10,87 %	
14 - Marienheide	10,87 %	
25 - Wiehl 2	10,70 %	
07 - Gummersbach 3	10,64 %	
12 - Lindlar 1	10,22 %	
04 - Engelskirchen 2	10,18 %	
09 - Gummersbach 5	10,15 %	
08 - Gummersbach 4	10,13 %	
01 - Bergneustadt 1	10,10 %	
22 - Waldbröl 1	10,00 %	
02 - Bergneustadt 2	9,92 %	
20 - Reichshof 1	9,81 %	
03 - Engelskirchen 1	9,66 %	
17 - Nümbrecht 2	9,21 %	
26 - Wipperfürth 1	9,15 %	
27 - Wipperfürth 2	7,91 %	

Oberbergischer Kreis
Wahl des/der Landrats/Landrätin 30.08.2009
Staratschek, ÖDP, Ergebnis
Kreiswahlbezirk-Übersicht

18 - Radevormwald 1	7,43 %	
19 - Radevormwald 2	7,15 %	
11 - Hückeswagen 2	2,88 %	
17 - Nümbrecht 2	2,50 %	
20 - Reichshof 1	2,29 %	
13 - Lindlar 2	2,29 %	
10 - Hückeswagen 1	2,19 %	
22 - Waldbröl 1	2,17 %	
16 - Nümbrecht 1	2,15 %	
12 - Lindlar 1	2,09 %	
07 - Gummersbach 3	2,08 %	
23 - Waldbröl 2	2,03 %	
03 - Engelskirchen 1	2,02 %	
06 - Gummersbach 2	1,99 %	
24 - Wiehl 1	1,93 %	
26 - Wipperfürth 1	1,81 %	
15 - Morsbach	1,80 %	
25 - Wiehl 2	1,70 %	
14 - Marienheide	1,65 %	
27 - Wipperfürth 2	1,61 %	
21 - Reichshof 2	1,56 %	
05 - Gummersbach 1	1,49 %	
08 - Gummersbach 4	1,45 %	
02 - Bergneustadt 2	1,38 %	
01 - Bergneustadt 1	1,34 %	
04 - Engelskirchen 2	1,25 %	
09 - Gummersbach 5	1,08 %	

Oberbergischer Kreis
Wahl des/der Landrats/Landrätin 30.08.2009
Rouhs, PRO NRW, Ergebnis
Kreiswahlbezirk-Übersicht

19 - Radevormwald 2	6,10 %	■
18 - Radevormwald 1	5,46 %	■
10 - Hückeswagen 1	4,21 %	■
11 - Hückeswagen 2	4,07 %	■
07 - Gummersbach 3	3,85 %	■
23 - Waldbröl 2	3,72 %	■
17 - Nümbrecht 2	3,64 %	■
20 - Reichshof 1	3,39 %	■
14 - Marienheide	3,36 %	■
16 - Nümbrecht 1	3,33 %	■
15 - Morsbach	3,31 %	■
22 - Waldbröl 1	3,29 %	■
21 - Reichshof 2	3,27 %	■
01 - Bergneustadt 1	3,23 %	■
06 - Gummersbach 2	3,17 %	■
12 - Lindlar 1	2,88 %	■
26 - Wipperfürth 1	2,83 %	■
13 - Lindlar 2	2,76 %	■
03 - Engelskirchen 1	2,76 %	■
09 - Gummersbach 5	2,68 %	■
25 - Wiehl 2	2,64 %	■
27 - Wipperfürth 2	2,64 %	■
08 - Gummersbach 4	2,60 %	■
04 - Engelskirchen 2	2,51 %	■
02 - Bergneustadt 2	2,46 %	■
24 - Wiehl 1	2,41 %	■
05 - Gummersbach 1	2,18 %	■