

Wahlbuch
Kommunalwahlen
30.08.2009
Gemeinde Engelskirchen
Herausgegeben am 04.10.2016

Inhaltsverzeichnis

Kreistagswahl	1
Gemeinde Engelskirchen	1
Wahlbezirke	3
Wahlbezirk-010	3
Wahlbezirk-020	5
Wahlbezirk-030	7
Wahlbezirk-040	9
Wahlbezirk-050	11
Wahlbezirk-060	13
Wahlbezirk-070	15
Wahlbezirk-080	17
Wahlbezirk-090	19
Wahlbezirk-100	21
Wahlbezirk-110	23
Wahlbezirk-120	25
Wahlbezirk-130	27
Wahlbezirk-140	29
Wahlbezirk-150	31
Wahlbezirk-160	33
Übersicht Wahlbezirke	35
Stimmbezirke	38
010-Turnhallengast.Osberghausen	38
020-Dorfgem.haus Wiehlmünden	40
031-Gaststätte Lusa	42
032-Ev. Gemeindezentrum	44
041-Otto-Jeschkeit-Altenzentrum	46
042-Gemeinschaftsgrundschule	48
051-Schützenhalle	50
052-Sporthaus Ohl	52
061-Dorfgem.haus Wallefeld	54
062-Dorfgem.haus Wahlscheid	56
070-Gemeinschaftsgrundschule	58
080-Hotel Engelskirchen	60
090-Kath.Montessori Kindergarten	62
100-Ev. Gemeindezentrum	64
111-Landgasthof Alt. Rommersberg	66
112-Auxilium e.V.	68
120-Gemeinschaftsgrundschule	70
130-KindergartenVilla Kunterbunt	72
140-Paul-Gerhardt-Haus (ev.Jug.)	74
150-Kath. Jugendheim	76

160-Kath. Grundschule	78
Übersicht Stimmbezirke	80
Ratswahl	85
Gemeinde Engelskirchen	85
Wahlbezirke	89
Wahlbezirk-010	89
Wahlbezirk-020	91
Wahlbezirk-030	93
Wahlbezirk-040	95
Wahlbezirk-050	97
Wahlbezirk-060	99
Wahlbezirk-070	101
Wahlbezirk-080	103
Wahlbezirk-090	105
Wahlbezirk-100	107
Wahlbezirk-110	109
Wahlbezirk-120	111
Wahlbezirk-130	113
Wahlbezirk-140	115
Wahlbezirk-150	117
Wahlbezirk-160	119
Übersicht Wahlbezirke	121
Stimmbezirke	125
010-Turnhallengast.Osberghausen	125
020-Dorfgem.haus Wiehlmünden	127
031-Gaststätte Lusa	129
032-Ev. Gemeindezentrum	131
041-Otto-Jeschkeit-Altenzentrum	133
042-Gemeinschaftsgrundschule	135
051-Schützenhalle	137
052-Sporthaus Ohl	139
061-Dorfgem.haus Wallefeld	141
062-Dorfgem.haus Wahlscheid	143
070-Gemeinschaftsgrundschule	145
080-Hotel Engelskirchen	147
090-Kath.Montessori Kindergarten	149
100-Ev. Gemeindezentrum	151
111-Landgasthof Alt. Rommersberg	153
112-Auxilium e.V.	155
120-Gemeinschaftsgrundschule	157
130-KindergartenVilla Kunterbunt	159
140-Paul-Gerhardt-Haus (ev.Jug.)	161

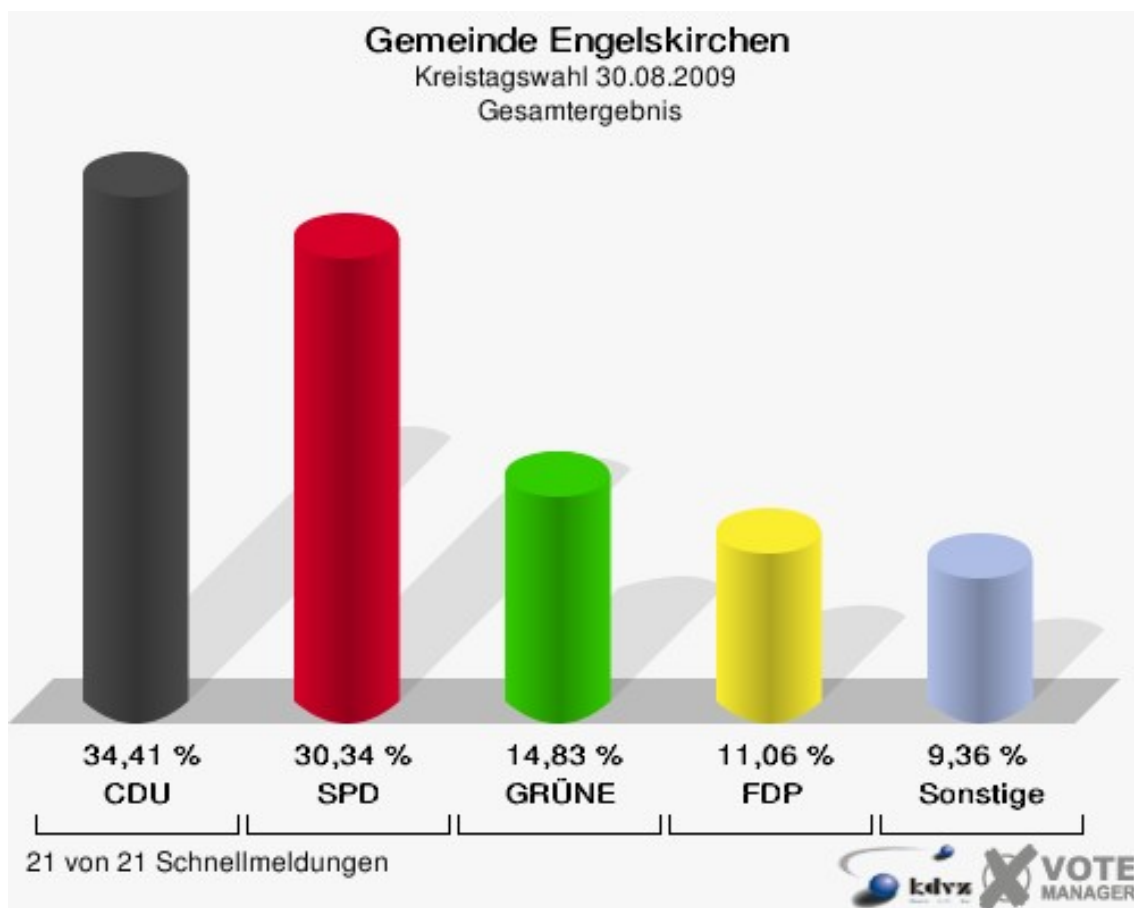
150-Kath. Jugendheim	163
160-Kath. Grundschule	165
Übersicht Stimmbezirke	167
Wahl des/der Landrats/Landrätin	172
Gemeinde Engelskirchen	172
Wahlbezirke	174
Wahlbezirk-010	174
Wahlbezirk-020	176
Wahlbezirk-030	178
Wahlbezirk-040	180
Wahlbezirk-050	182
Wahlbezirk-060	184
Wahlbezirk-070	186
Wahlbezirk-080	188
Wahlbezirk-090	190
Wahlbezirk-100	192
Wahlbezirk-110	194
Wahlbezirk-120	196
Wahlbezirk-130	198
Wahlbezirk-140	200
Wahlbezirk-150	202
Wahlbezirk-160	204
Übersicht Wahlbezirke	206
Stimmbezirke	211
010-Turnhallengast.Osberghausen	211
020-Dorfgem.haus Wiehlmünden	213
031-Gaststätte Lusa	215
032-Ev. Gemeindezentrum	217
041-Otto-Jeschkeit-Altenzentrum	219
042-Gemeinschaftsgrundschule	221
051-Schützenhalle	223
052-Sporthaus Ohl	225
061-Dorfgem.haus Wallefeld	227
062-Dorfgem.haus Wahlscheid	229
070-Gemeinschaftsgrundschule	231
080-Hotel Engelskirchen	233
090-Kath.Montessori Kindergarten	235
100-Ev. Gemeindezentrum	237
111-Landgasthof Alt. Rommersberg	239
112-Auxilium e.V.	241
120-Gemeinschaftsgrundschule	243
130-KindergartenVilla Kunterbunt	245

140-Paul-Gerhardt-Haus (ev.Jug.)	247
150-Kath. Jugendheim	249
160-Kath. Grundschule	251
Übersicht Stimmbezirke	253
Wahl des/der Bürgermeisters/in	259
Gemeinde Engelskirchen	259
Wahlbezirke	261
Wahlbezirk-010	261
Wahlbezirk-020	263
Wahlbezirk-030	265
Wahlbezirk-040	267
Wahlbezirk-050	269
Wahlbezirk-060	271
Wahlbezirk-070	273
Wahlbezirk-080	275
Wahlbezirk-090	277
Wahlbezirk-100	279
Wahlbezirk-110	281
Wahlbezirk-120	283
Wahlbezirk-130	285
Wahlbezirk-140	287
Wahlbezirk-150	289
Wahlbezirk-160	291
Übersicht Wahlbezirke	293
Stimmbezirke	296
010-Turnhallengast.Osberghausen	296
020-Dorfgem.haus Wiehlmünden	298
031-Gaststätte Lusa	300
032-Ev. Gemeindezentrum	302
041-Otto-Jeschkeit-Altenzentrum	304
042-Gemeinschaftsgrundschule	306
051-Schützenhalle	308
052-Sporthaus Ohl	310
061-Dorfgem.haus Wallefeld	312
062-Dorfgem.haus Wahlscheid	314
070-Gemeinschaftsgrundschule	316
080-Hotel Engelskirchen	318
090-Kath.Montessori Kindergarten	320
100-Ev. Gemeindezentrum	322
111-Landgasthof Alt. Rommersberg	324
112-Auxilium e.V.	326
120-Gemeinschaftsgrundschule	328


130-KindergartenVilla Kunterbunt	330
140-Paul-Gerhardt-Haus (ev.Jug.)	332
150-Kath. Jugendheim	334
160-Kath. Grundschule	336
Übersicht Stimmbezirke	338

Kreistagswahl Gemeinde Engelskirchen

	Anzahl	Prozent
Wahlberechtigte	16.186	
Wähler/innen	9.913	61,24 %
ungültige Stimmen	131	1,32 %
gültige Stimmen	9.782	98,68 %
CDU	3.366	34,41 %
SPD	2.968	30,34 %
GRÜNE	1.451	14,83 %
FDP	1.082	11,06 %
DIE LINKE	337	3,45 %
ödp	0	0,00 %
pro NRW	99	1,01 %
UWG	454	4,64 %
FWO	25	0,26 %



Gemeinde Engelskirchen
Kreistagswahl 30.08.2009
Wahlbeteiligung Gesamtergebnis



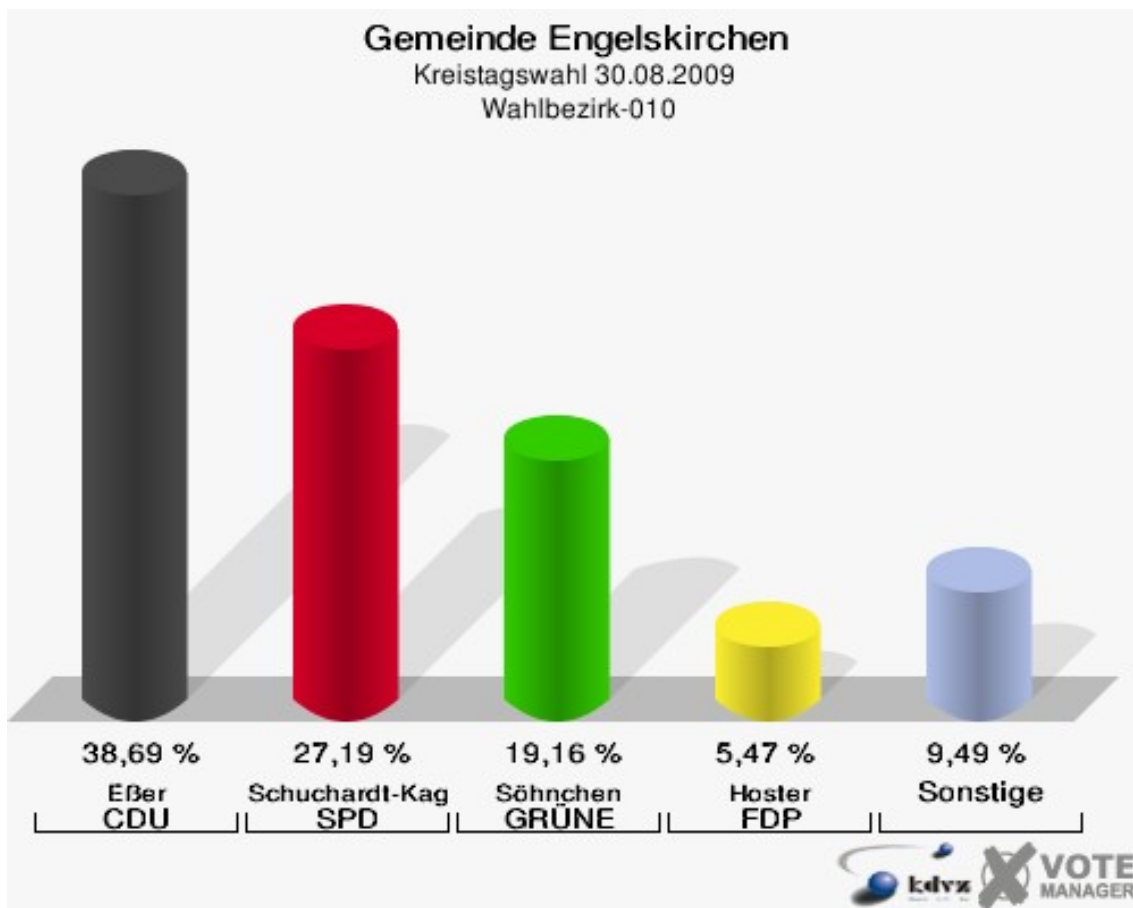
21 von 21 Schnellmeldungen



Wahlbezirke

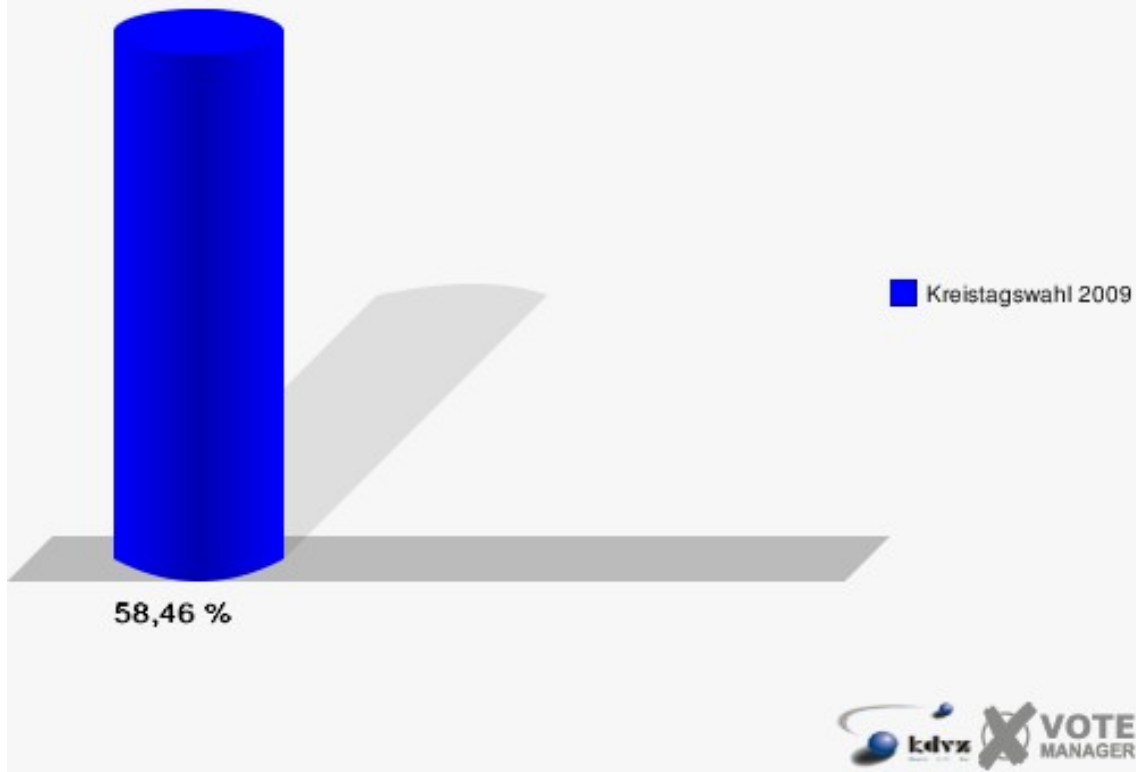
Wahlbezirk-010

	Anzahl	Prozent
Wahlberechtigte	951	
Wähler/innen	556	58,46 %
ungültige Stimmen	8	1,44 %
gültige Stimmen	548	98,56 %
Eßer, CDU	212	38,69 %
Schuchardt-Kaganietz, SPD	149	27,19 %
Söhnchen, GRÜNE	105	19,16 %
Hoster, FDP	30	5,47 %
Simeth, DIE LINKE	25	4,56 %
ödp	0	0,00 %
Herschel, pro NRW	5	0,91 %
Jockel, UWG	19	3,47 %
Claus, FWO	3	0,55 %



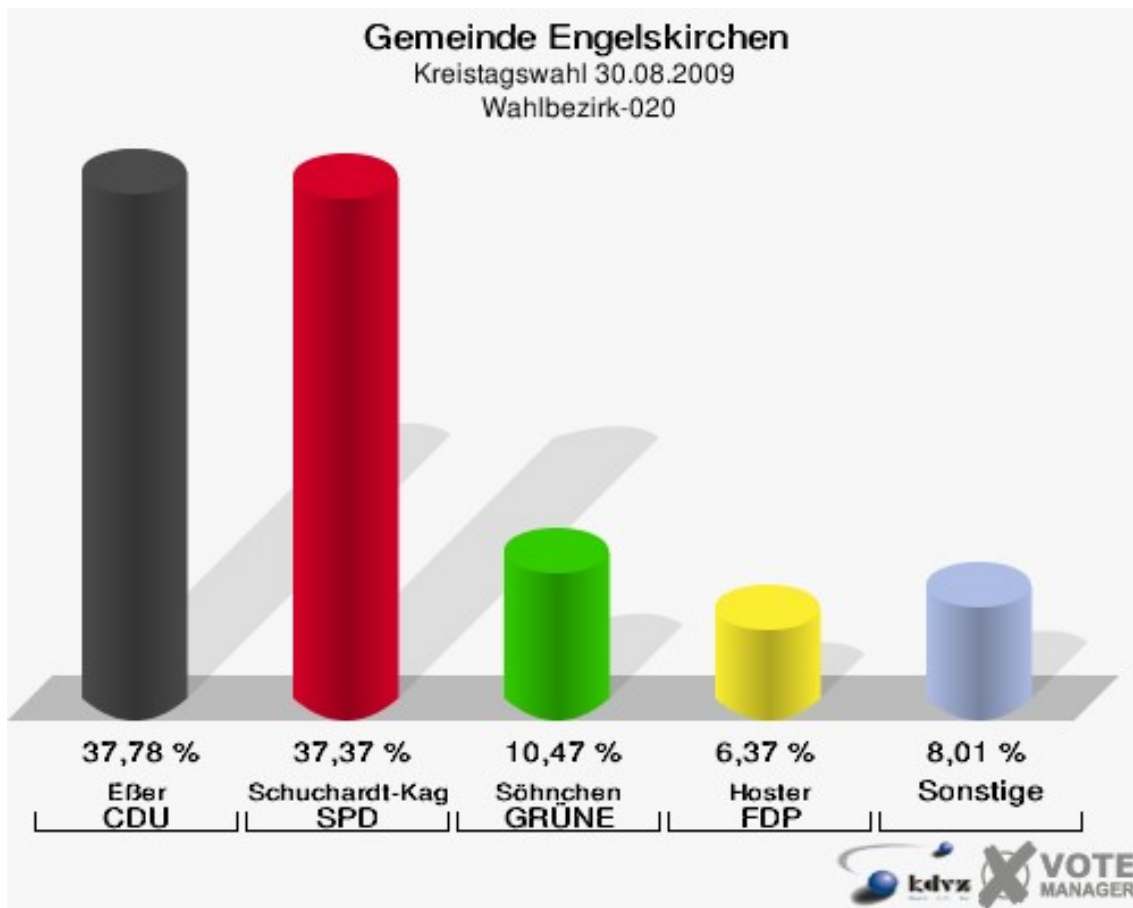
Gemeinde Engelskirchen

Kreistagswahl 30.08.2009
Wahlbeteiligung Wahlbezirk-010



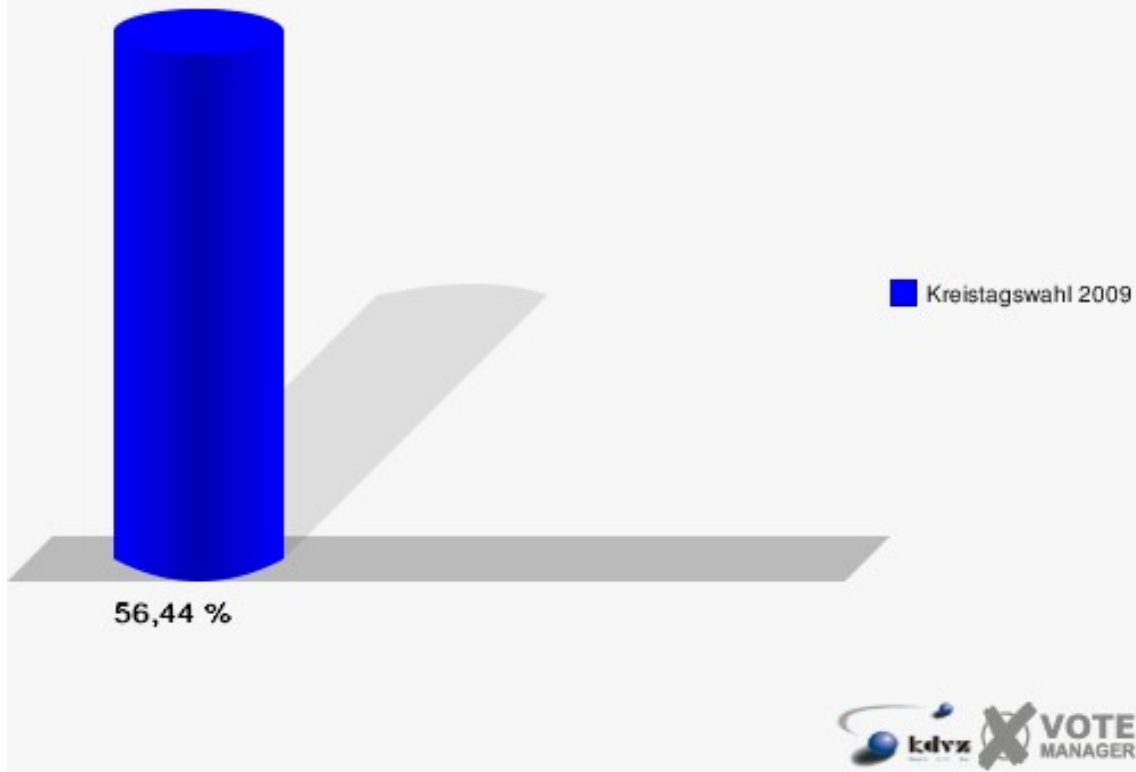
Wahlbezirk-020

	Anzahl	Prozent
Wahlberechtigte	877	
Wähler/innen	495	56,44 %
ungültige Stimmen	8	1,62 %
gültige Stimmen	487	98,38 %
Eßer, CDU	184	37,78 %
Schuchardt-Kaganietz, SPD	182	37,37 %
Söhnchen, GRÜNE	51	10,47 %
Hoster, FDP	31	6,37 %
Simeth, DIE LINKE	19	3,90 %
ödp	0	0,00 %
Herschel, pro NRW	5	1,03 %
Jockel, UWG	15	3,08 %
Claus, FWO	0	0,00 %



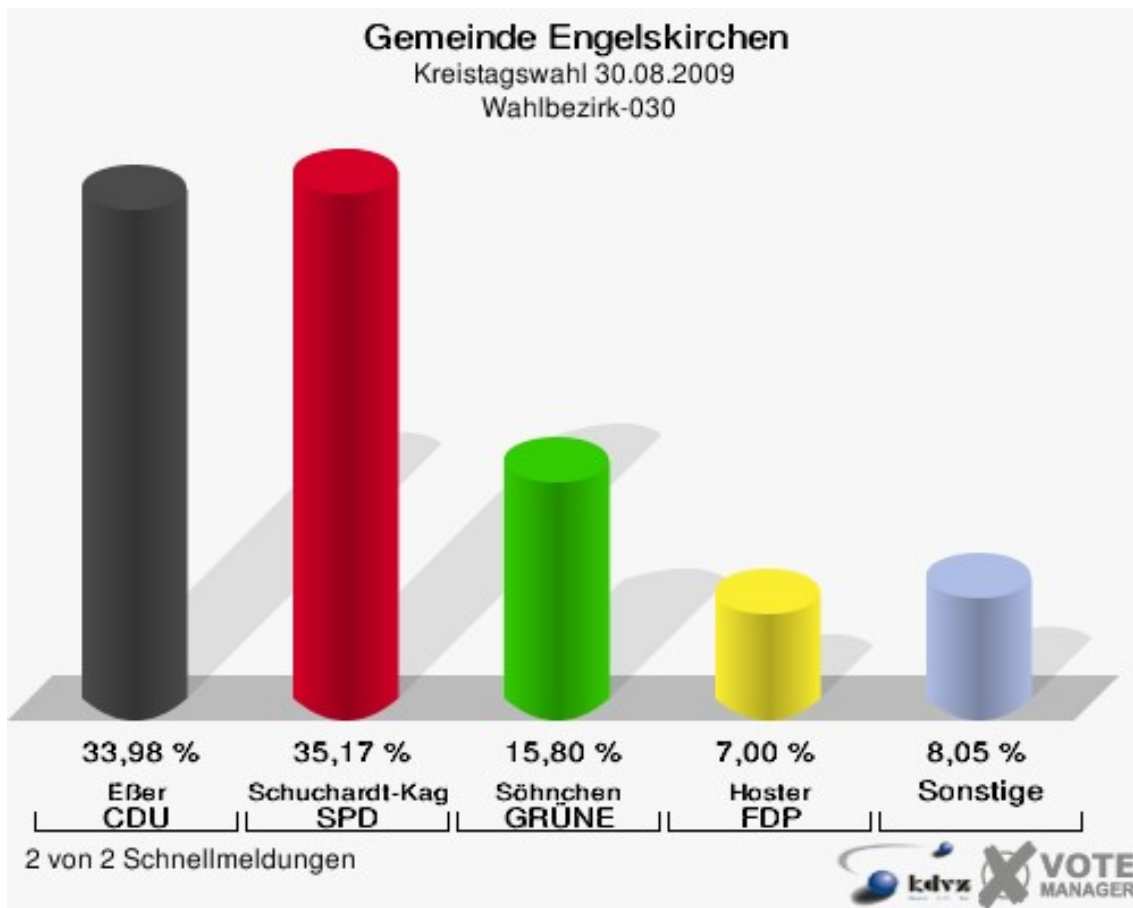
Gemeinde Engelskirchen

Kreistagswahl 30.08.2009
Wahlbeteiligung Wahlbezirk-020




Wahlbezirk-030

	Anzahl	Prozent
Wahlberechtigte	1.063	
Wähler/innen	683	64,25 %
ungültige Stimmen	12	1,76 %
gültige Stimmen	671	98,24 %
Eßer, CDU	228	33,98 %
Schuchardt-Kaganietz, SPD	236	35,17 %
Söhnchen, GRÜNE	106	15,80 %
Hoster, FDP	47	7,00 %
Simeth, DIE LINKE	24	3,58 %
ödp	0	0,00 %
Herschel, pro NRW	8	1,19 %
Jockel, UWG	21	3,13 %
Claus, FWO	1	0,15 %



Gemeinde Engelskirchen

Kreistagswahl 30.08.2009
Wahlbeteiligung Wahlbezirk-030

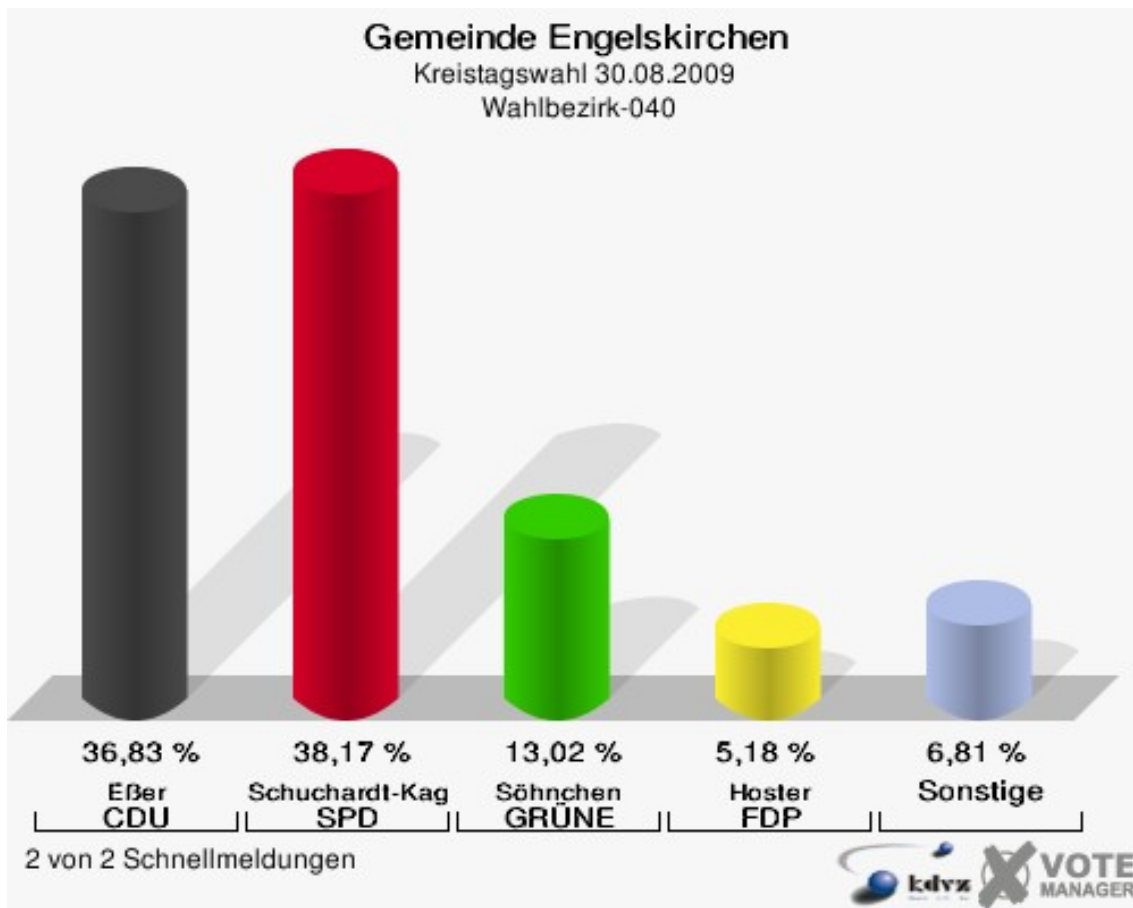


2 von 2 Schnellmeldungen




Wahlbezirk-040

	Anzahl	Prozent
Wahlberechtigte	1.061	
Wähler/innen	689	64,94 %
ungültige Stimmen	13	1,89 %
gültige Stimmen	676	98,11 %
Eßer, CDU	249	36,83 %
Schuchardt-Kaganietz, SPD	258	38,17 %
Söhnchen, GRÜNE	88	13,02 %
Hoster, FDP	35	5,18 %
Simeth, DIE LINKE	21	3,11 %
ödp	0	0,00 %
Herschel, pro NRW	6	0,89 %
Jockel, UWG	15	2,22 %
Claus, FWO	4	0,59 %



Gemeinde Engelskirchen

Kreistagswahl 30.08.2009
Wahlbeteiligung Wahlbezirk-040

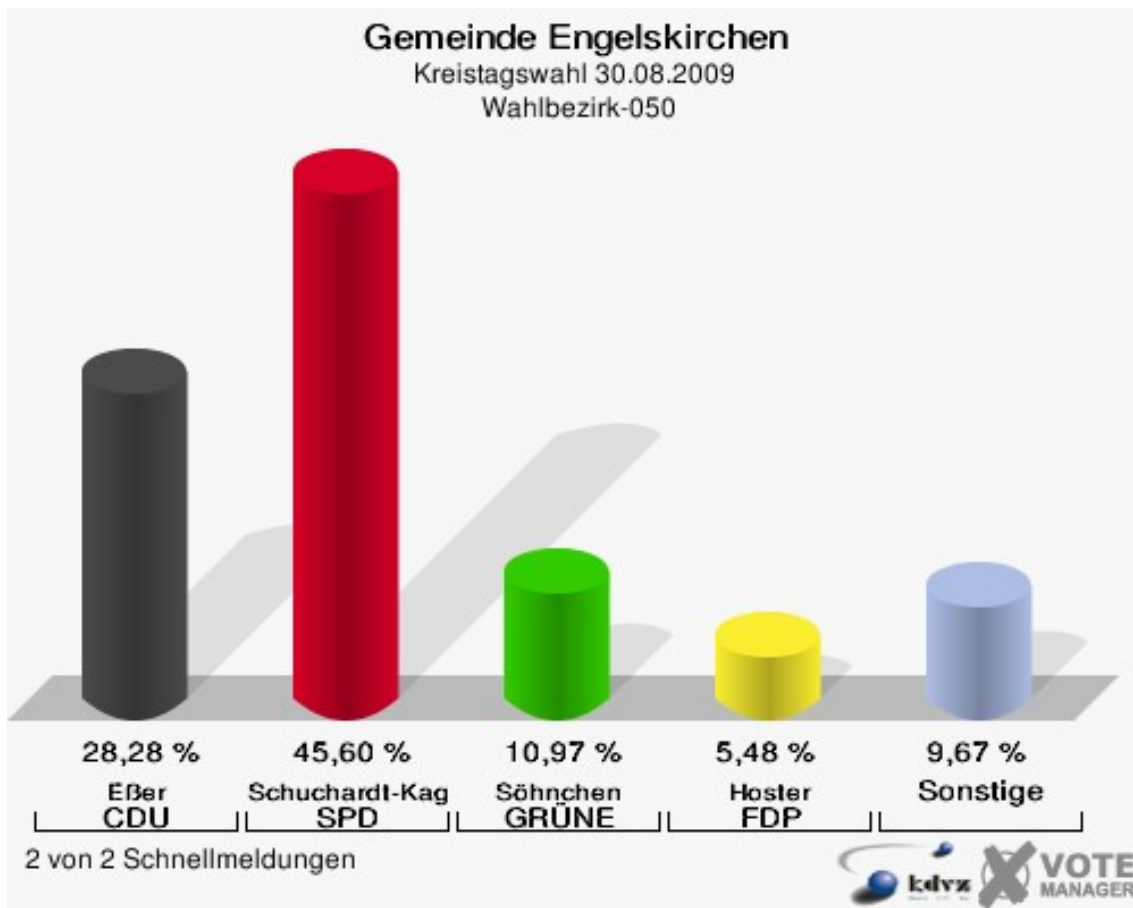


2 von 2 Schnellmeldungen




Wahlbezirk-050

	Anzahl	Prozent
Wahlberechtigte	1.010	
Wähler/innen	699	69,21 %
ungültige Stimmen	6	0,86 %
gültige Stimmen	693	99,14 %
Eßer, CDU	196	28,28 %
Schuchardt-Kaganietz, SPD	316	45,60 %
Söhnchen, GRÜNE	76	10,97 %
Hoster, FDP	38	5,48 %
Simeth, DIE LINKE	37	5,34 %
ödp	0	0,00 %
Herschel, pro NRW	4	0,58 %
Jockel, UWG	25	3,61 %
Claus, FWO	1	0,14 %



Gemeinde Engelskirchen

Kreistagswahl 30.08.2009
Wahlbeteiligung Wahlbezirk-050

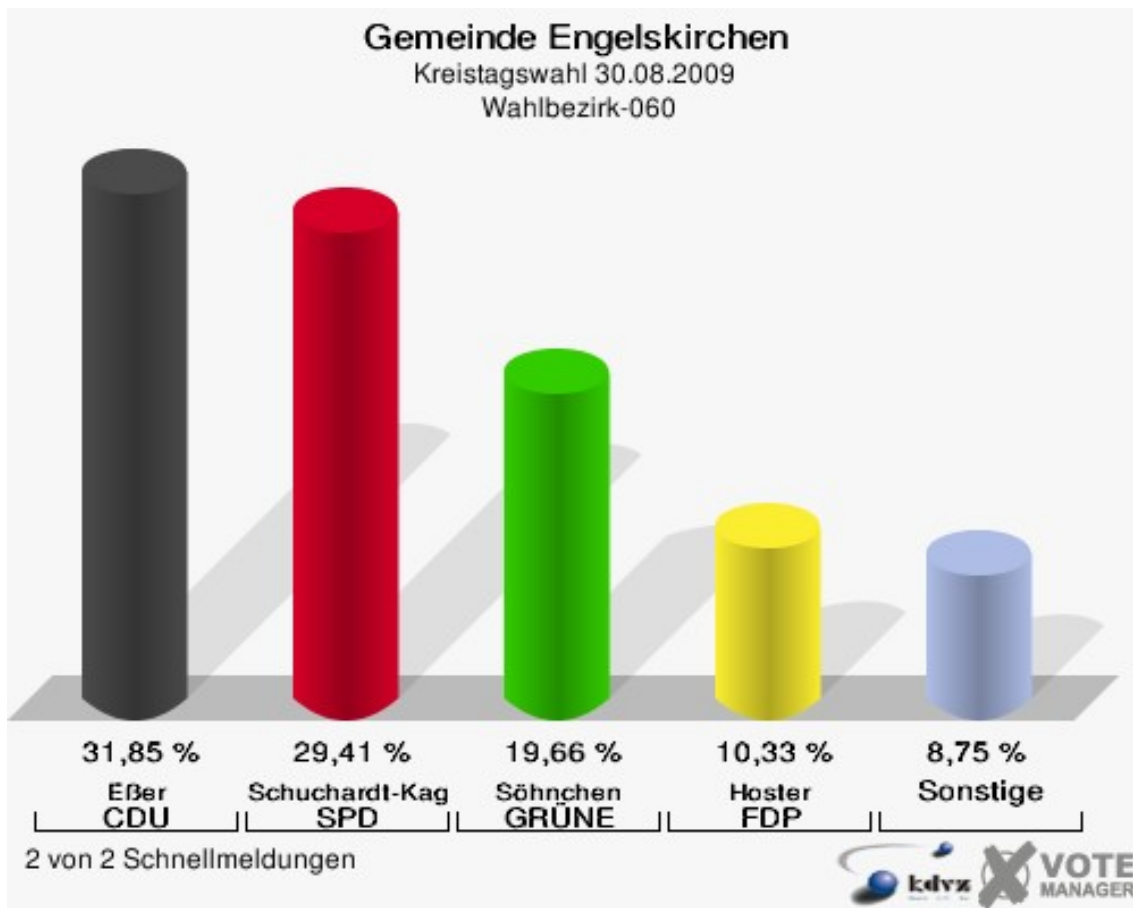


2 von 2 Schnellmeldungen




Wahlbezirk-060

	Anzahl	Prozent
Wahlberechtigte	1.131	
Wähler/innen	712	62,95 %
ungültige Stimmen	15	2,11 %
gültige Stimmen	697	97,89 %
Eßer, CDU	222	31,85 %
Schuchardt-Kaganietz, SPD	205	29,41 %
Söhnchen, GRÜNE	137	19,66 %
Hoster, FDP	72	10,33 %
Simeth, DIE LINKE	25	3,59 %
ödp	0	0,00 %
Herschel, pro NRW	10	1,43 %
Jockel, UWG	26	3,73 %
Claus, FWO	0	0,00 %



Gemeinde Engelskirchen

Kreistagswahl 30.08.2009
Wahlbeteiligung Wahlbezirk-060

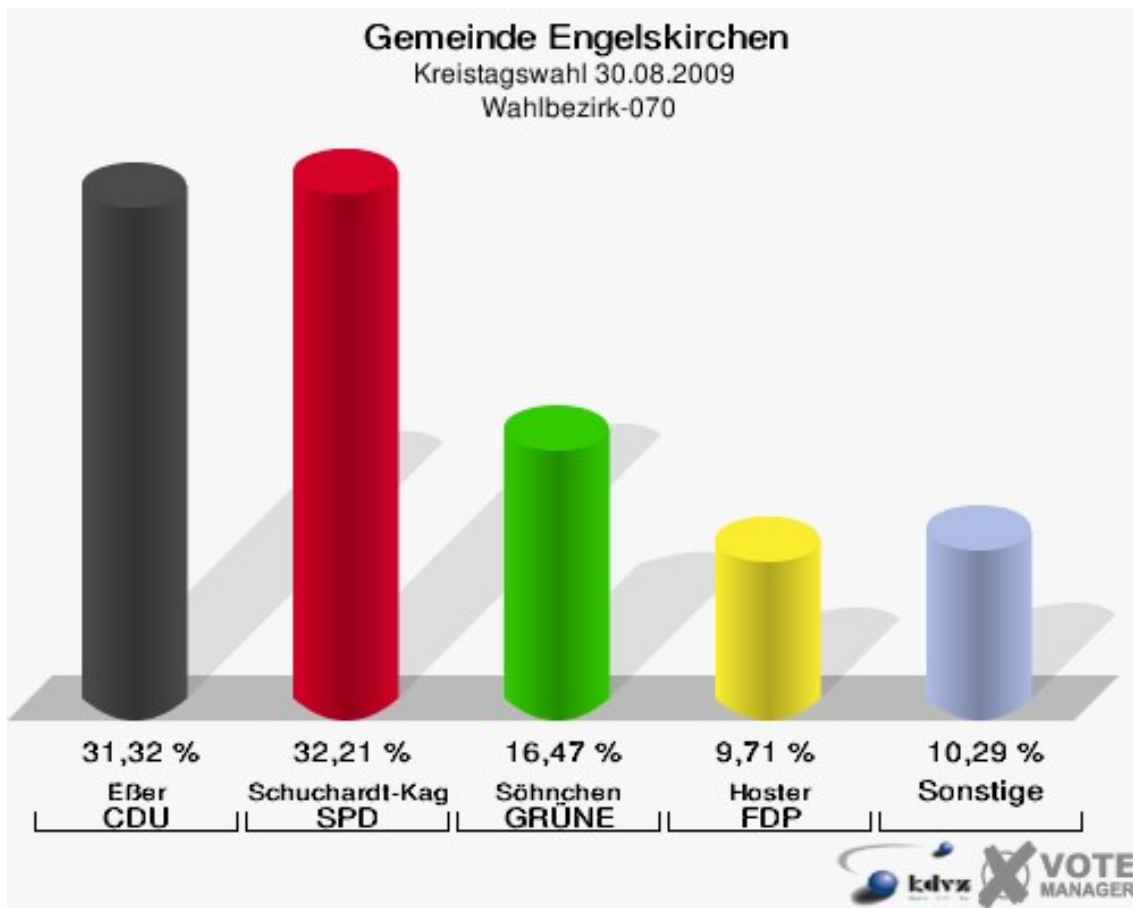


2 von 2 Schnellmeldungen



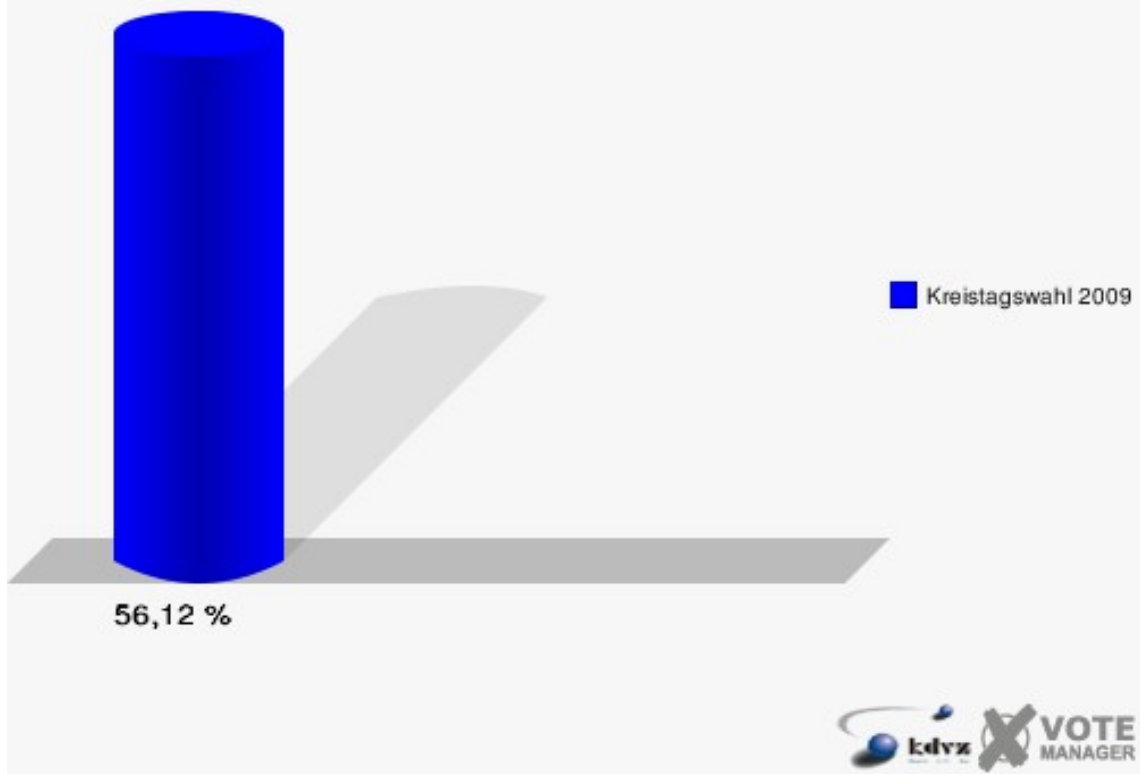
Wahlbezirk-070

	Anzahl	Prozent
Wahlberechtigte	1.217	
Wähler/innen	683	56,12 %
ungültige Stimmen	3	0,44 %
gültige Stimmen	680	99,56 %
Eßer, CDU	213	31,32 %
Schuchardt-Kaganietz, SPD	219	32,21 %
Söhnchen, GRÜNE	112	16,47 %
Hoster, FDP	66	9,71 %
Simeth, DIE LINKE	36	5,29 %
ödp	0	0,00 %
Herschel, pro NRW	13	1,91 %
Jockel, UWG	18	2,65 %
Claus, FWO	3	0,44 %



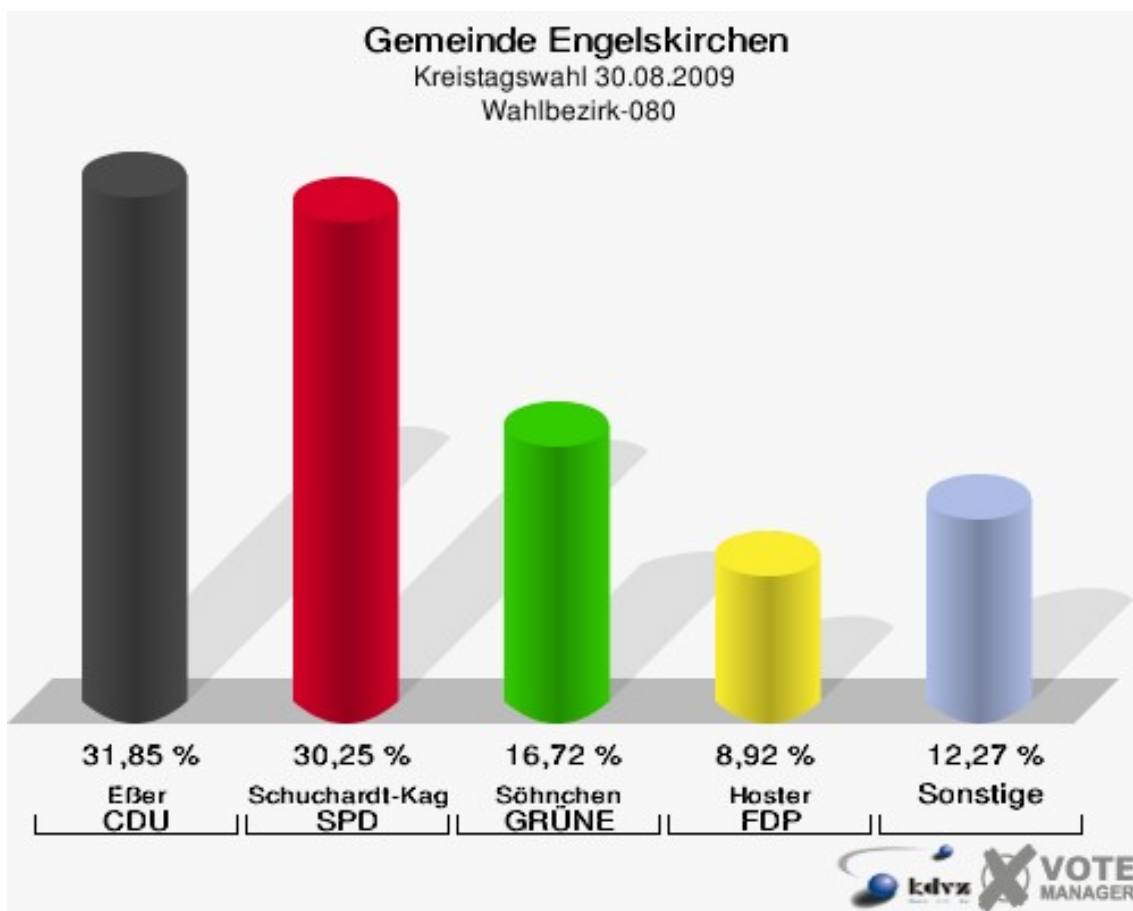
Gemeinde Engelskirchen

Kreistagswahl 30.08.2009
Wahlbeteiligung Wahlbezirk-070



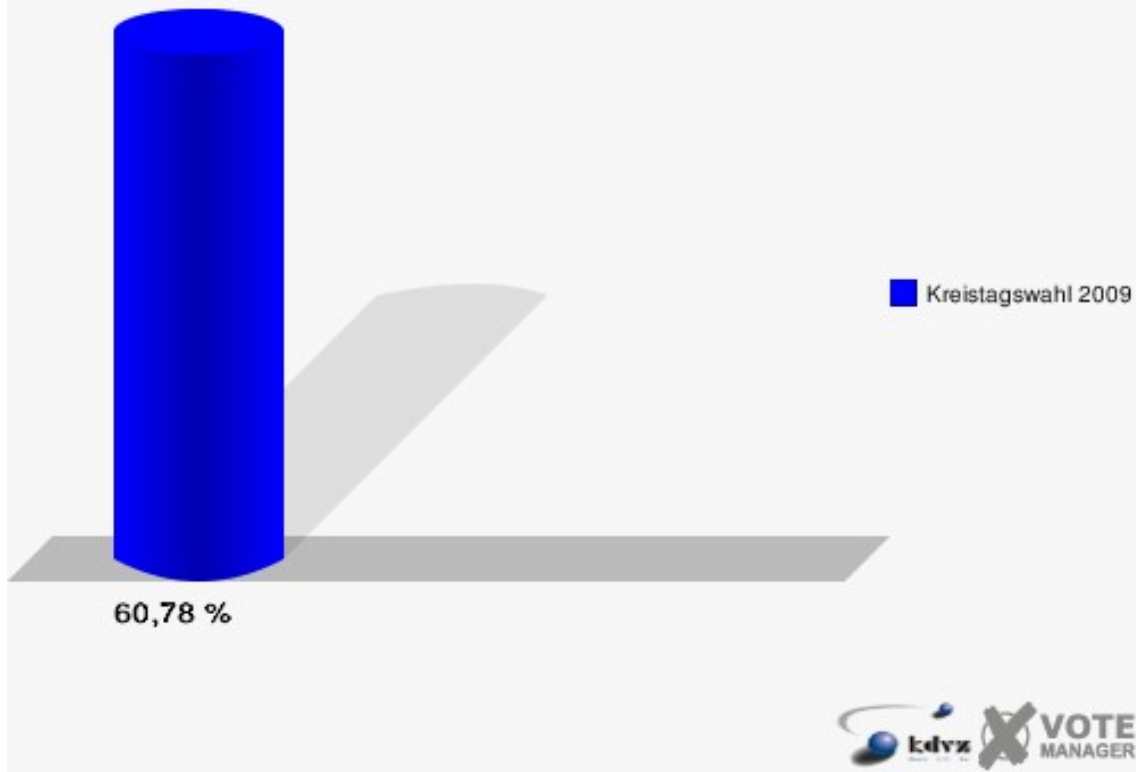
Wahlbezirk-080

	Anzahl	Prozent
Wahlberechtigte	1.053	
Wähler/innen	640	60,78 %
ungültige Stimmen	12	1,88 %
gültige Stimmen	628	98,12 %
Eßer, CDU	200	31,85 %
Schuchardt-Kaganietz, SPD	190	30,25 %
Söhnchen, GRÜNE	105	16,72 %
Hoster, FDP	56	8,92 %
Simeth, DIE LINKE	26	4,14 %
ödp	0	0,00 %
Herschel, pro NRW	5	0,80 %
Jockel, UWG	45	7,17 %
Claus, FWO	1	0,16 %



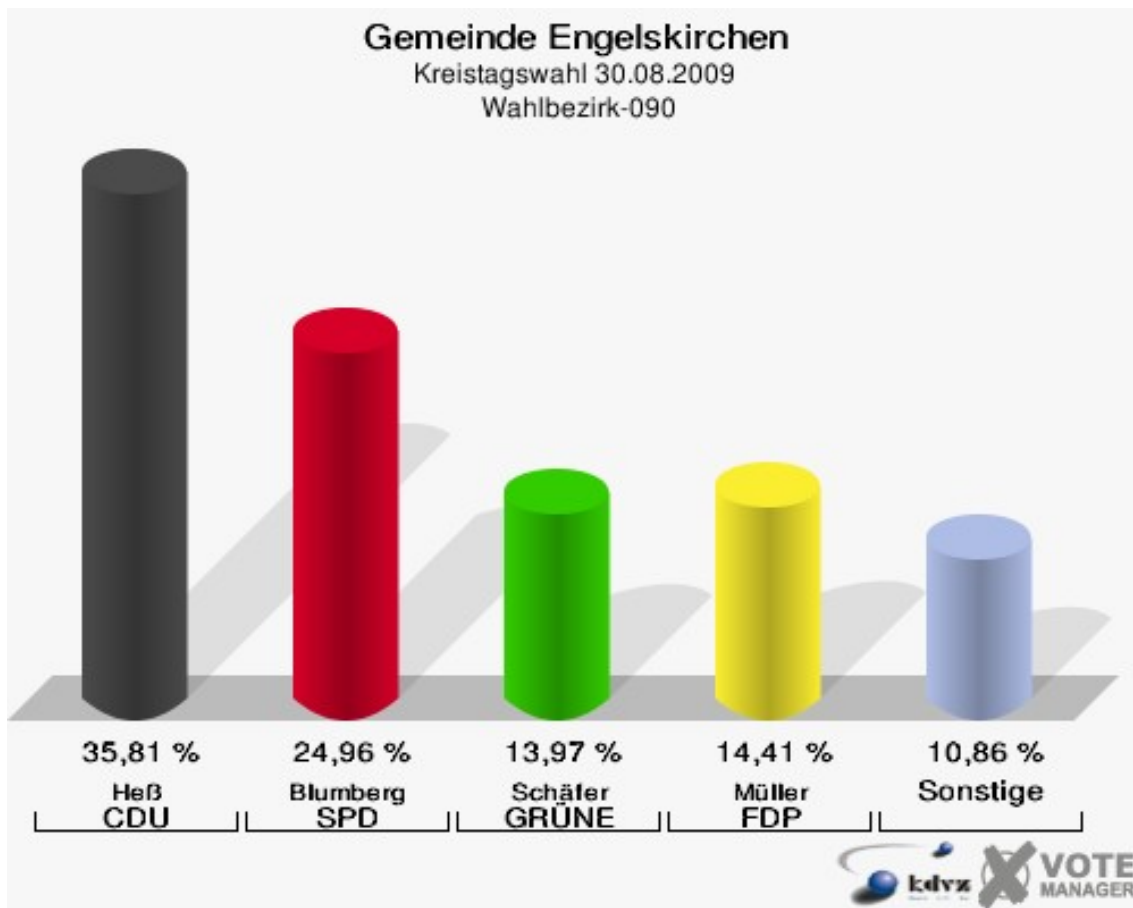
Gemeinde Engelskirchen

Kreistagswahl 30.08.2009
Wahlbeteiligung Wahlbezirk-080



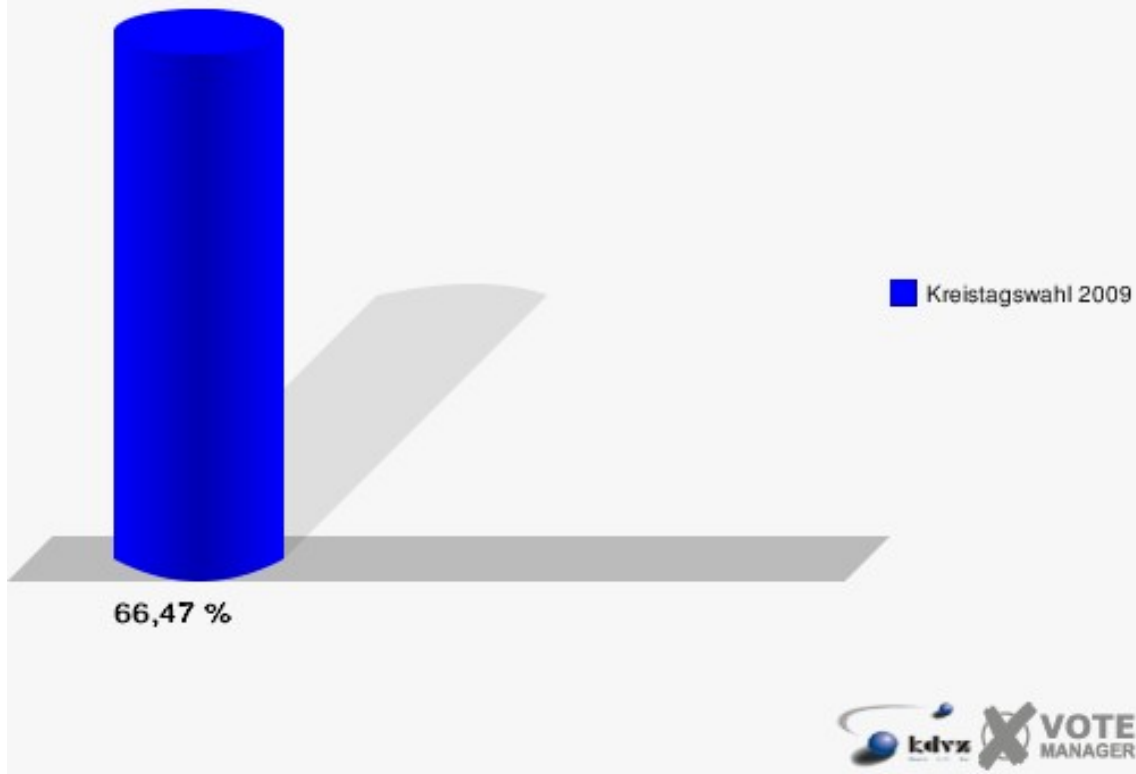
Wahlbezirk-090

	Anzahl	Prozent
Wahlberechtigte	1.023	
Wähler/innen	680	66,47 %
ungültige Stimmen	7	1,03 %
gültige Stimmen	673	98,97 %
Heß, CDU	241	35,81 %
Blumberg, SPD	168	24,96 %
Schäfer, GRÜNE	94	13,97 %
Müller, FDP	97	14,41 %
Perkun, DIE LINKE	17	2,53 %
ödp	0	0,00 %
Homberg, pro NRW	3	0,45 %
Haake, UWG	51	7,58 %
Möschter, FWO	2	0,30 %



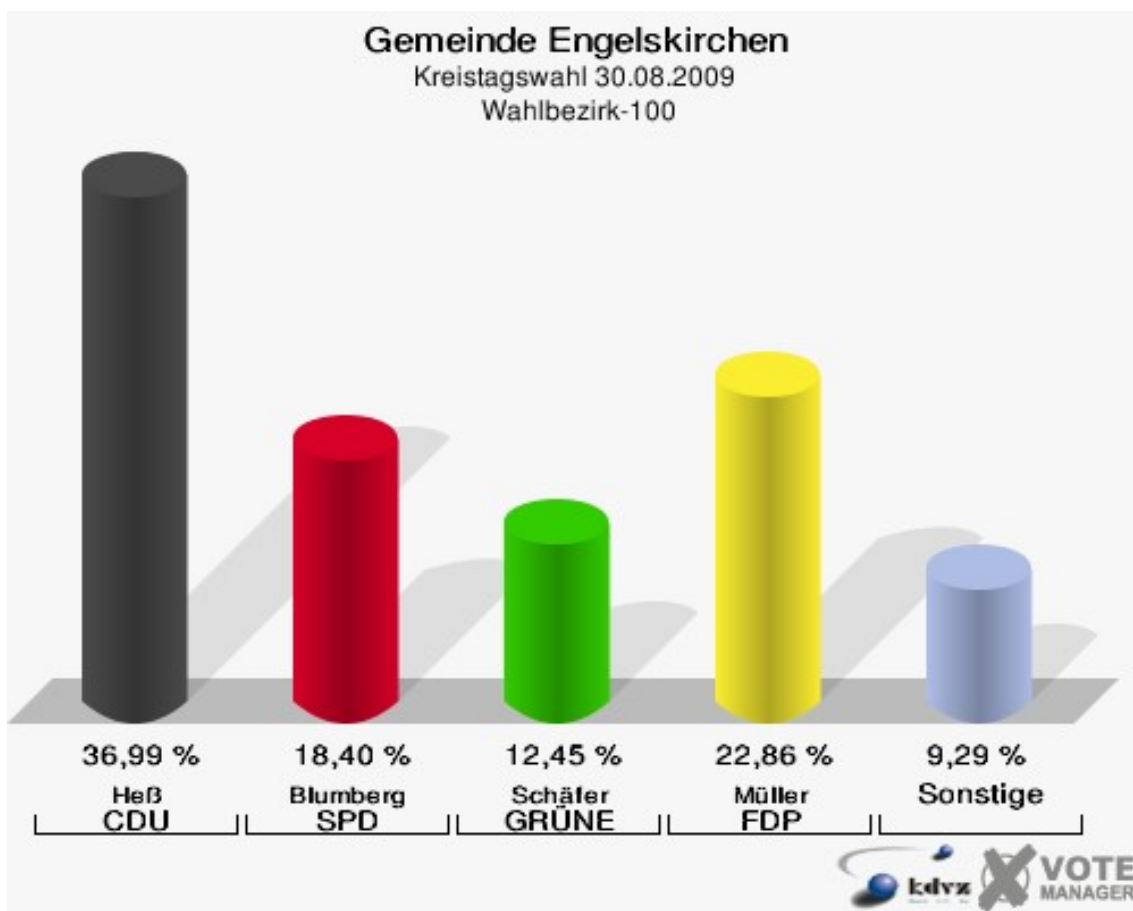
Gemeinde Engelskirchen

Kreistagswahl 30.08.2009
Wahlbeteiligung Wahlbezirk-090



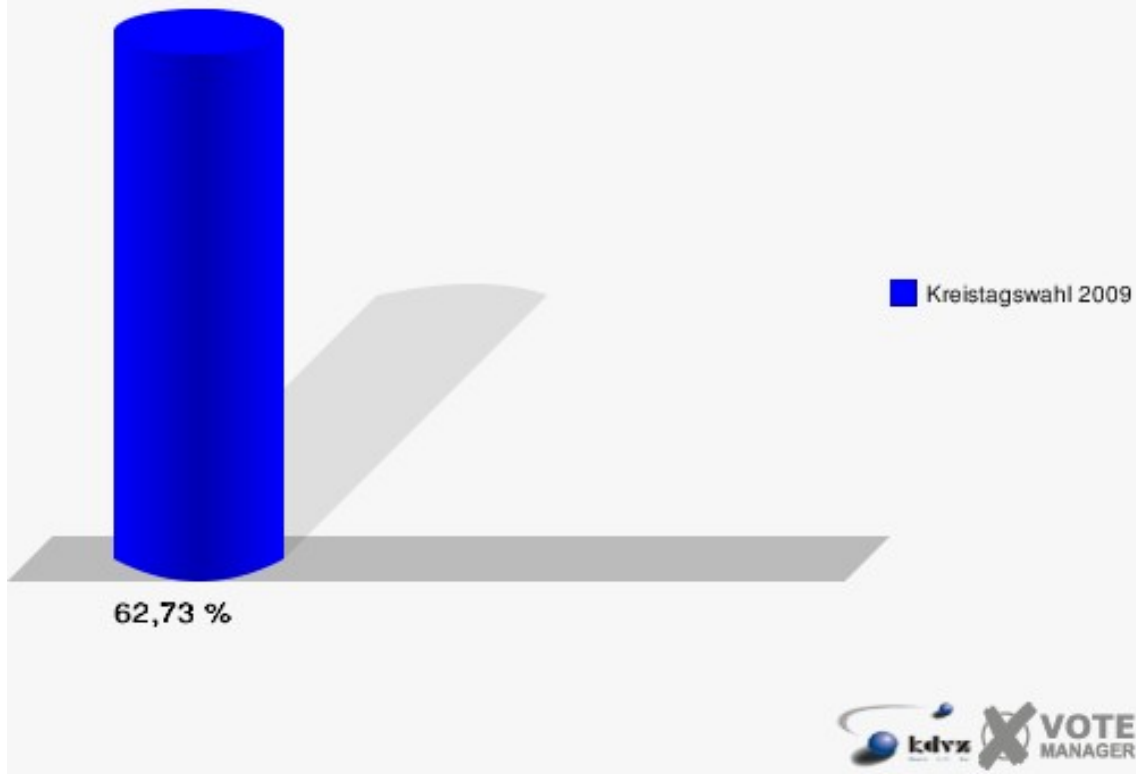
Wahlbezirk-100

	Anzahl	Prozent
Wahlberechtigte	872	
Wähler/innen	547	62,73 %
ungültige Stimmen	9	1,65 %
gültige Stimmen	538	98,35 %
Heß, CDU	199	36,99 %
Blumberg, SPD	99	18,40 %
Schäfer, GRÜNE	67	12,45 %
Müller, FDP	123	22,86 %
Perkun, DIE LINKE	15	2,79 %
ödp	0	0,00 %
Homberg, pro NRW	4	0,74 %
Haake, UWG	31	5,76 %
Möschter, FWO	0	0,00 %



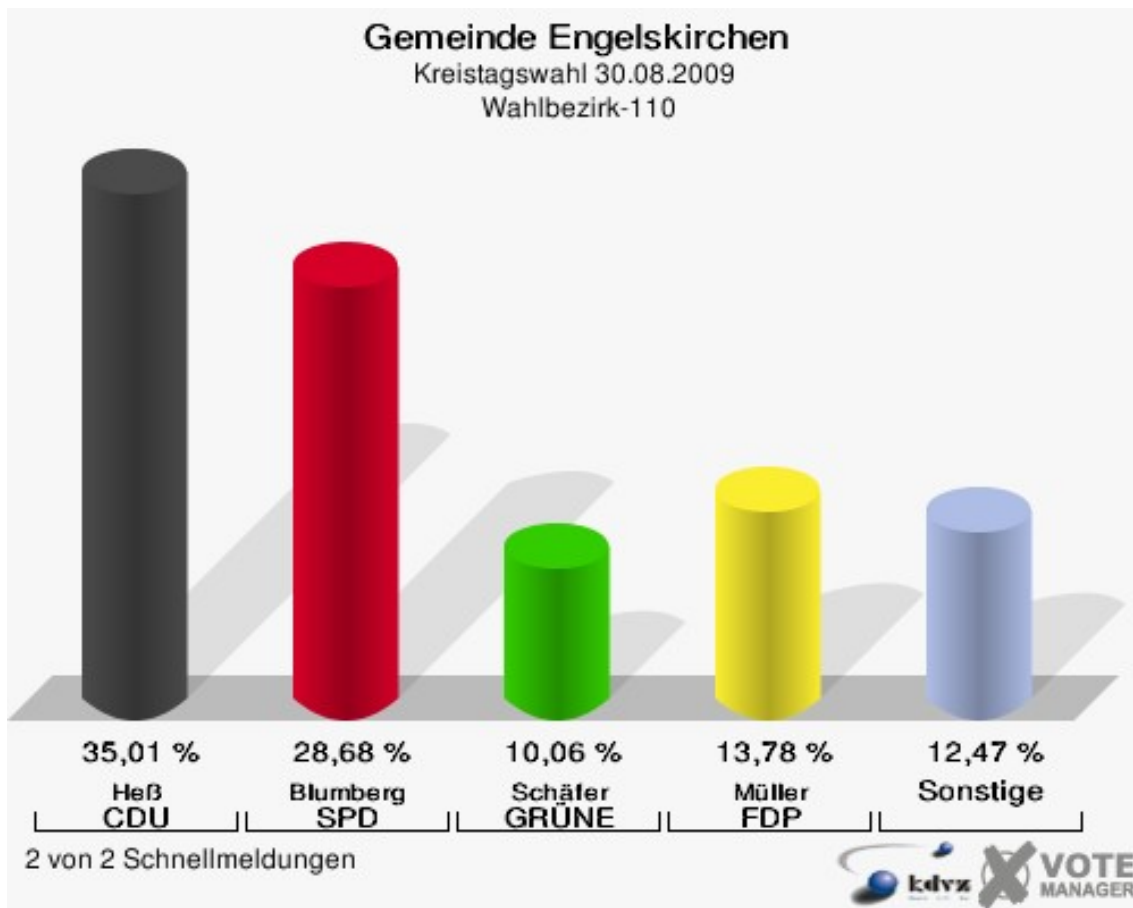
Gemeinde Engelskirchen

Kreistagswahl 30.08.2009
Wahlbeteiligung Wahlbezirk-100




Wahlbezirk-110

	Anzahl	Prozent
Wahlberechtigte	933	
Wähler/innen	544	58,31 %
ungültige Stimmen	7	1,29 %
gültige Stimmen	537	98,71 %
Heß, CDU	188	35,01 %
Blumberg, SPD	154	28,68 %
Schäfer, GRÜNE	54	10,06 %
Müller, FDP	74	13,78 %
Perkun, DIE LINKE	26	4,84 %
ödp	0	0,00 %
Homberg, pro NRW	10	1,86 %
Haake, UWG	29	5,40 %
Möschter, FWO	2	0,37 %



Gemeinde Engelskirchen

Kreistagswahl 30.08.2009
Wahlbeteiligung Wahlbezirk-110

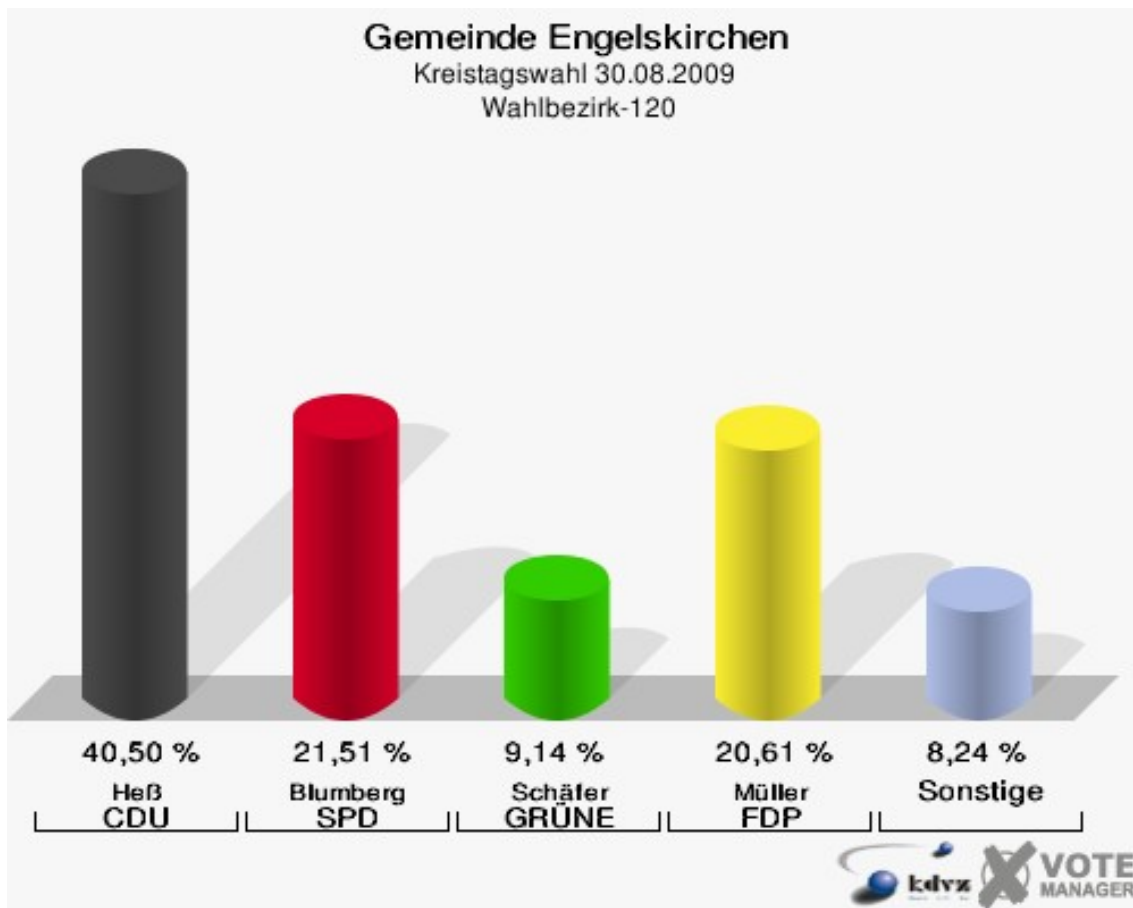


2 von 2 Schnellmeldungen



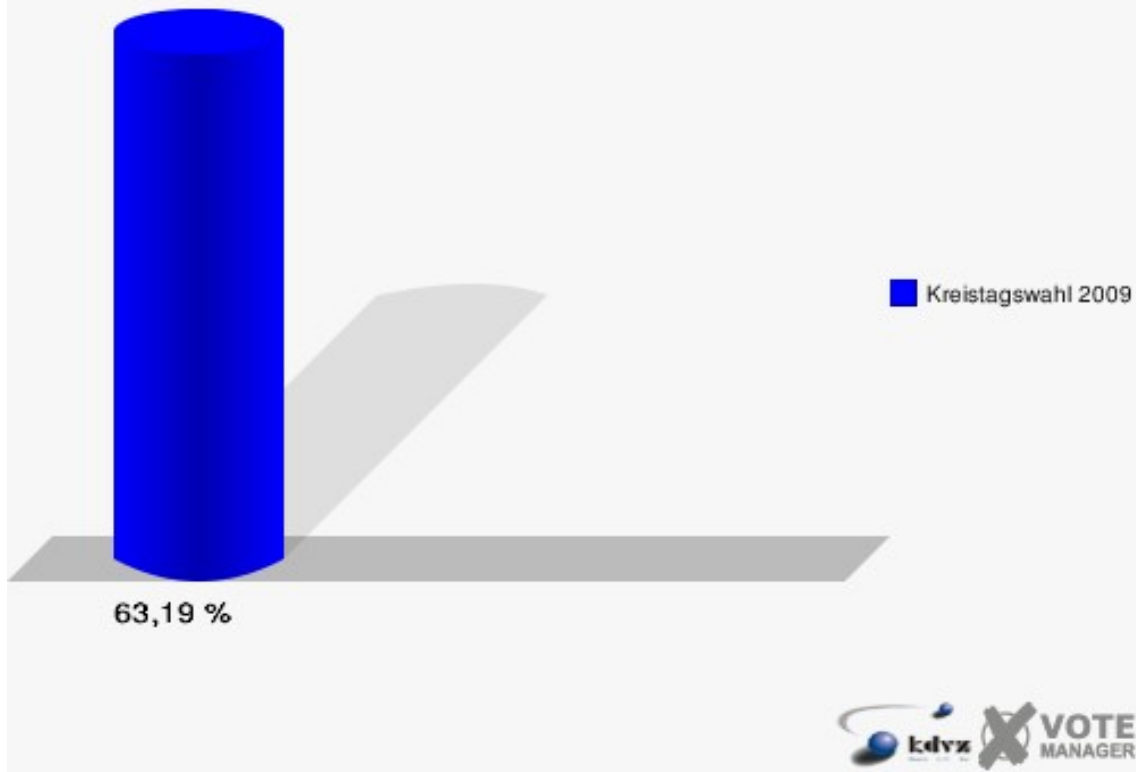
Wahlbezirk-120

	Anzahl	Prozent
Wahlberechtigte	891	
Wähler/innen	563	63,19 %
ungültige Stimmen	5	0,89 %
gültige Stimmen	558	99,11 %
Heß, CDU	226	40,50 %
Blumberg, SPD	120	21,51 %
Schäfer, GRÜNE	51	9,14 %
Müller, FDP	115	20,61 %
Perkun, DIE LINKE	13	2,33 %
ödp	0	0,00 %
Homberg, pro NRW	12	2,15 %
Haake, UWG	20	3,58 %
Möschter, FWO	1	0,18 %



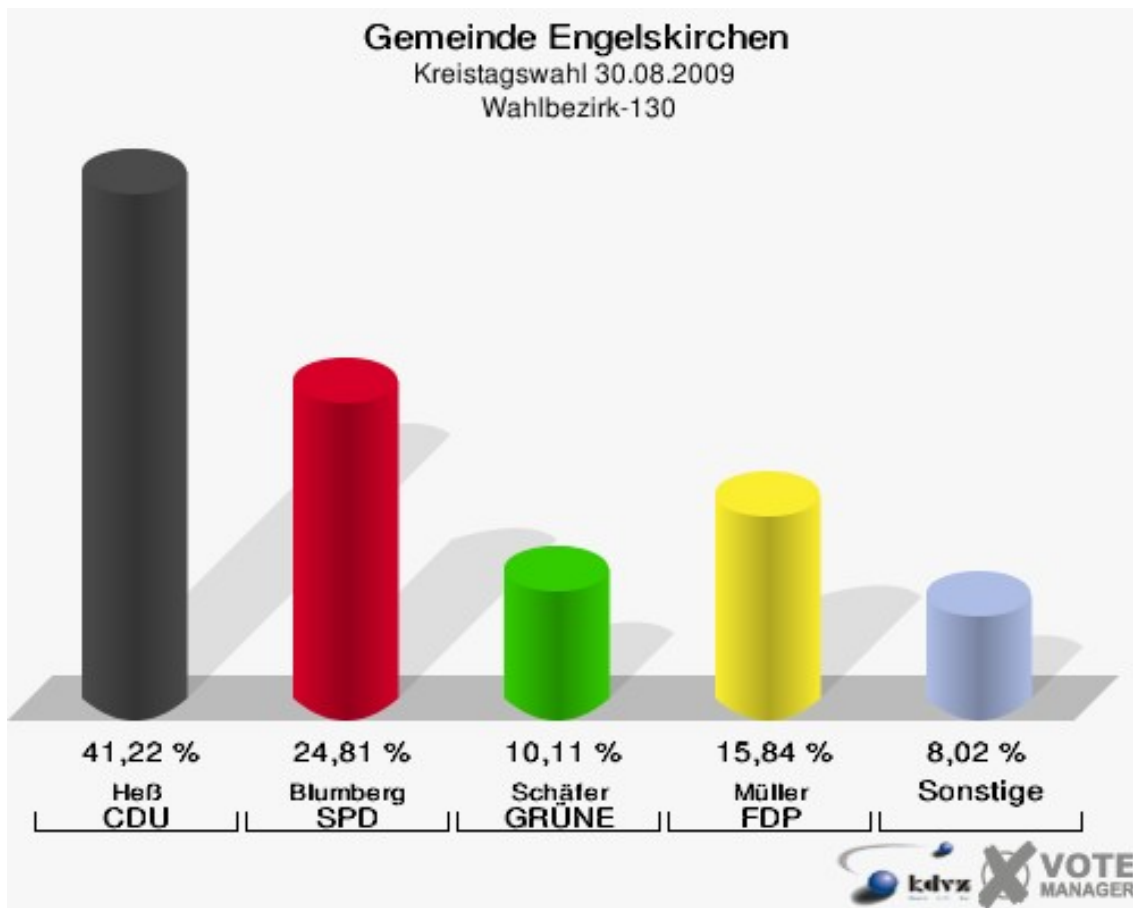
Gemeinde Engelskirchen

Kreistagswahl 30.08.2009
Wahlbeteiligung Wahlbezirk-120



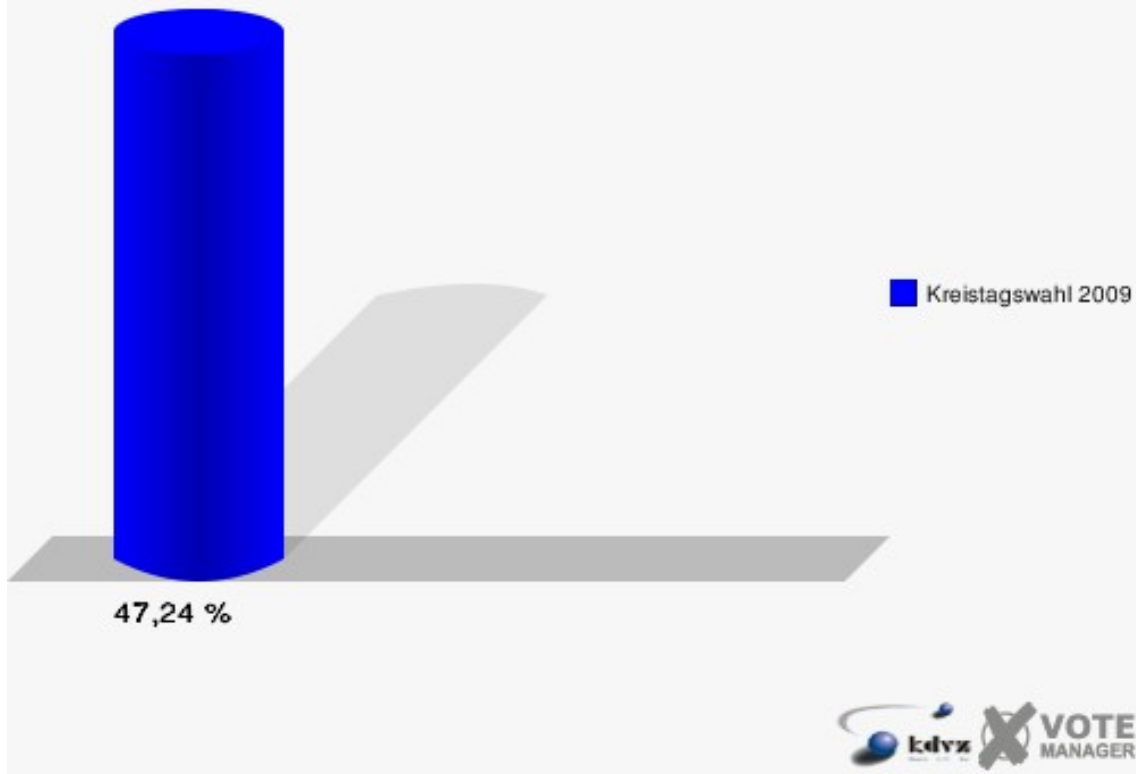
Wahlbezirk-130

	Anzahl	Prozent
Wahlberechtigte	1.122	
Wähler/innen	530	47,24 %
ungültige Stimmen	6	1,13 %
gültige Stimmen	524	98,87 %
Heß, CDU	216	41,22 %
Blumberg, SPD	130	24,81 %
Schäfer, GRÜNE	53	10,11 %
Müller, FDP	83	15,84 %
Perkun, DIE LINKE	8	1,53 %
ödp	0	0,00 %
Homberg, pro NRW	1	0,19 %
Haake, UWG	32	6,11 %
Möschter, FWO	1	0,19 %



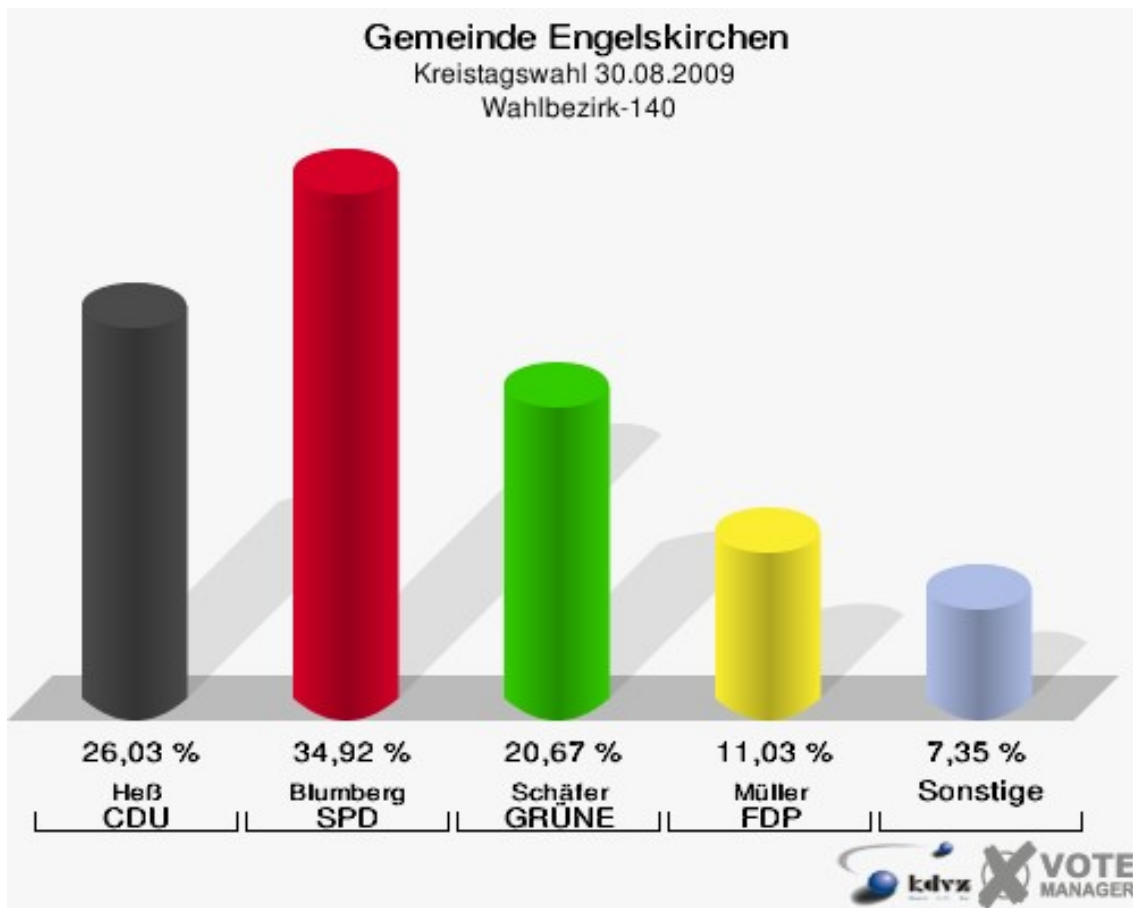
Gemeinde Engelskirchen

Kreistagswahl 30.08.2009
Wahlbeteiligung Wahlbezirk-130



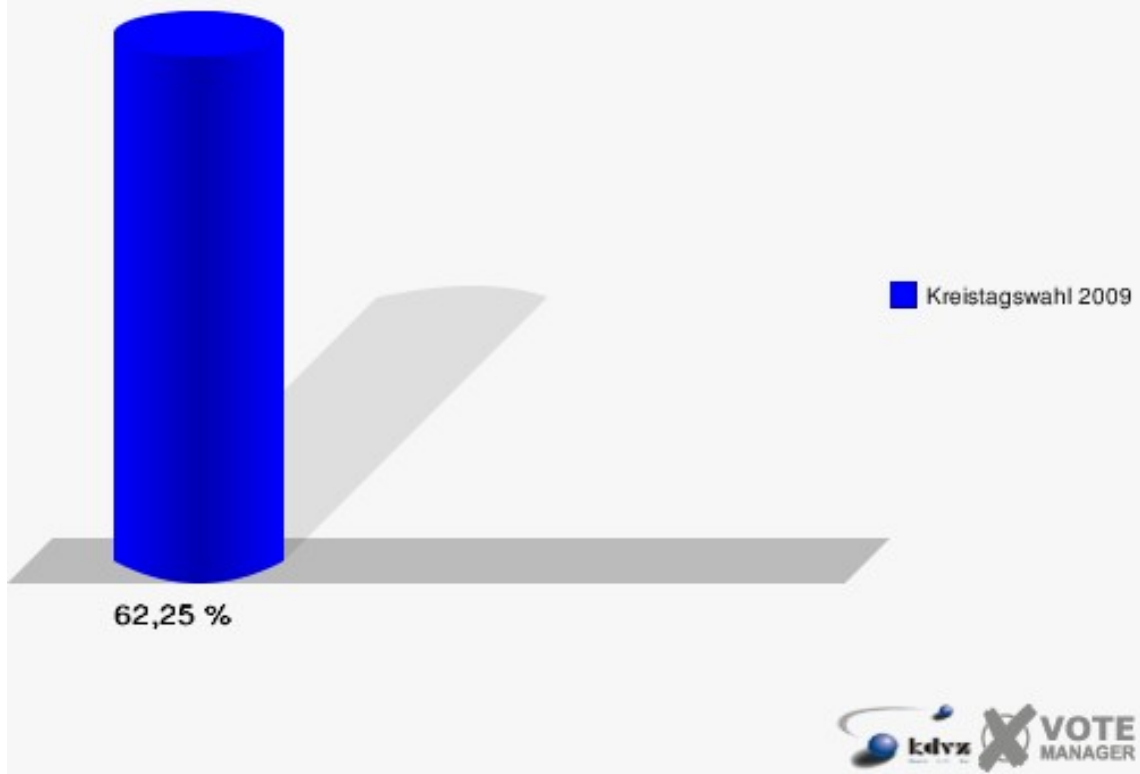
Wahlbezirk-140

	Anzahl	Prozent
Wahlberechtigte	1.057	
Wähler/innen	658	62,25 %
ungültige Stimmen	5	0,76 %
gültige Stimmen	653	99,24 %
Heß, CDU	170	26,03 %
Blumberg, SPD	228	34,92 %
Schäfer, GRÜNE	135	20,67 %
Müller, FDP	72	11,03 %
Perkun, DIE LINKE	21	3,22 %
ödp	0	0,00 %
Homberg, pro NRW	4	0,61 %
Haake, UWG	23	3,52 %
Möschter, FWO	0	0,00 %



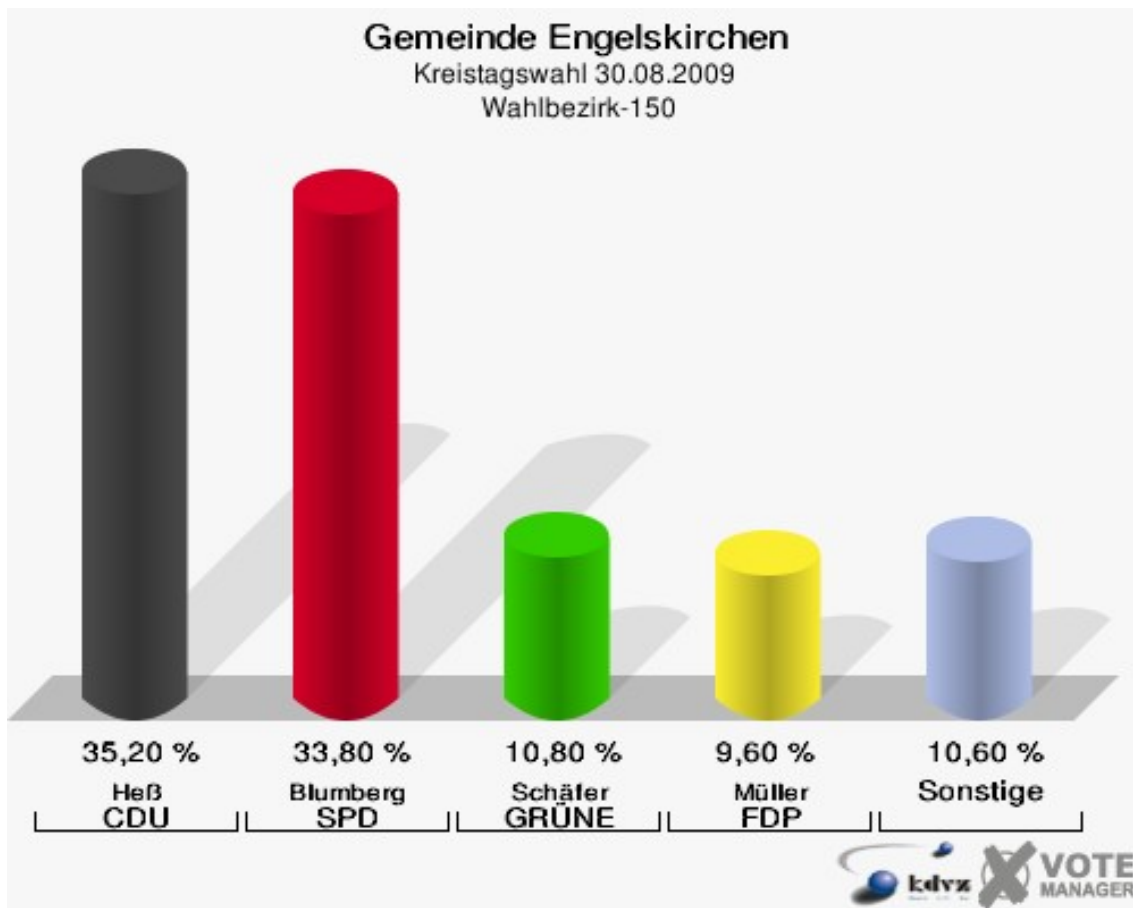
Gemeinde Engelskirchen

Kreistagswahl 30.08.2009
Wahlbeteiligung Wahlbezirk-140



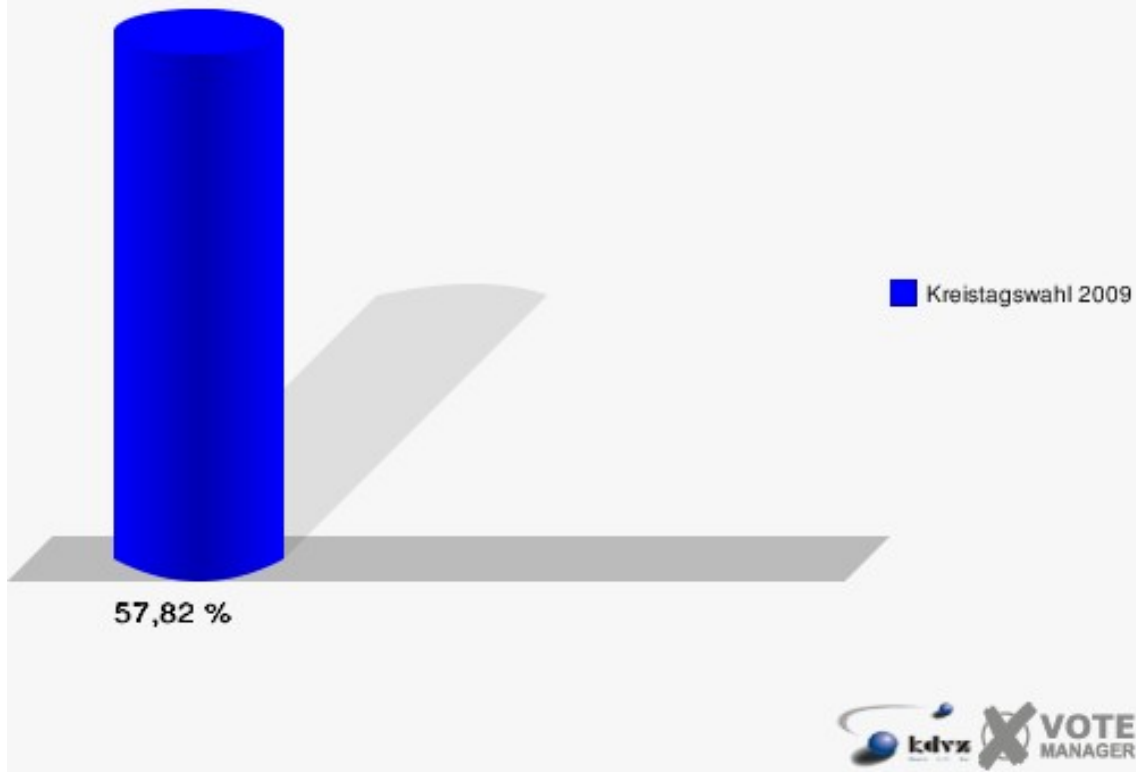
Wahlbezirk-150

	Anzahl	Prozent
Wahlberechtigte	870	
Wähler/innen	503	57,82 %
ungültige Stimmen	3	0,60 %
gültige Stimmen	500	99,40 %
Heß, CDU	176	35,20 %
Blumberg, SPD	169	33,80 %
Schäfer, GRÜNE	54	10,80 %
Müller, FDP	48	9,60 %
Perkun, DIE LINKE	11	2,20 %
ödp	0	0,00 %
Homberg, pro NRW	6	1,20 %
Haake, UWG	32	6,40 %
Möschter, FWO	4	0,80 %



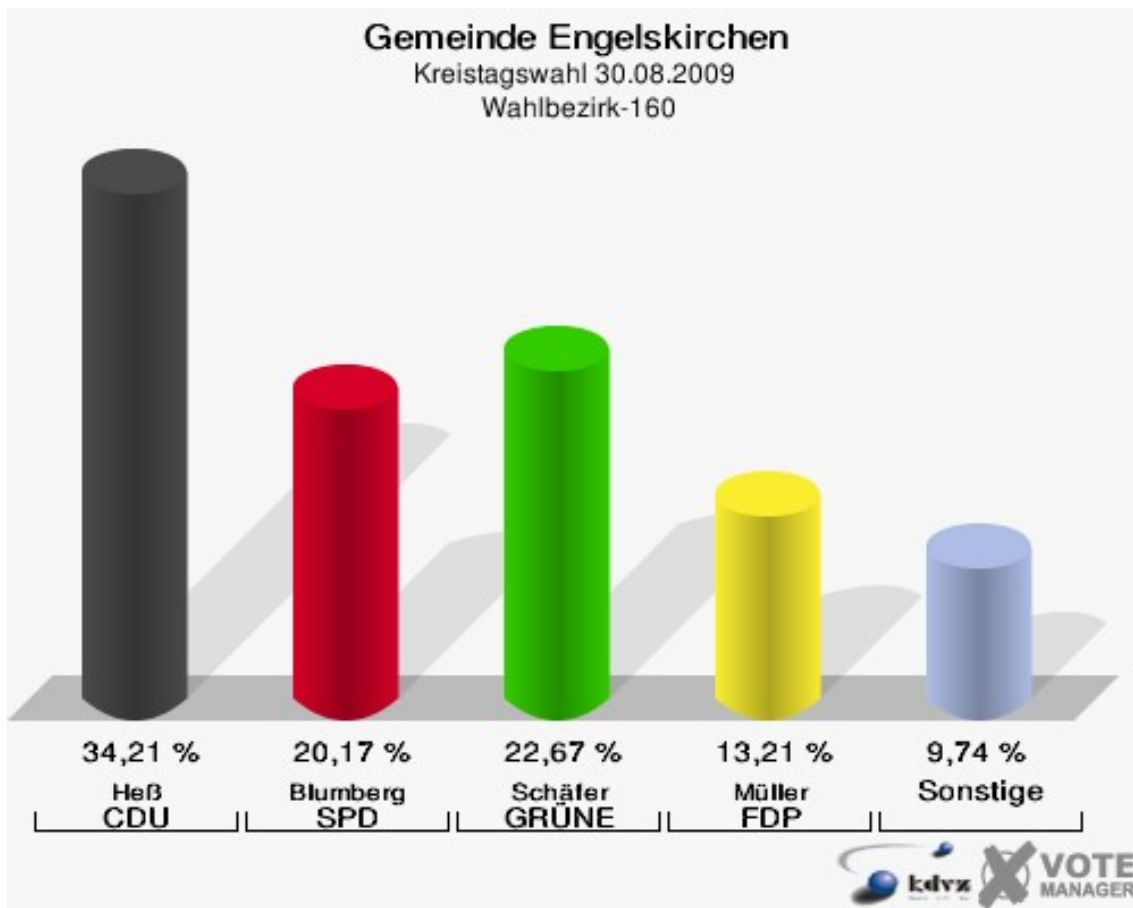
Gemeinde Engelskirchen

Kreistagswahl 30.08.2009
Wahlbeteiligung Wahlbezirk-150



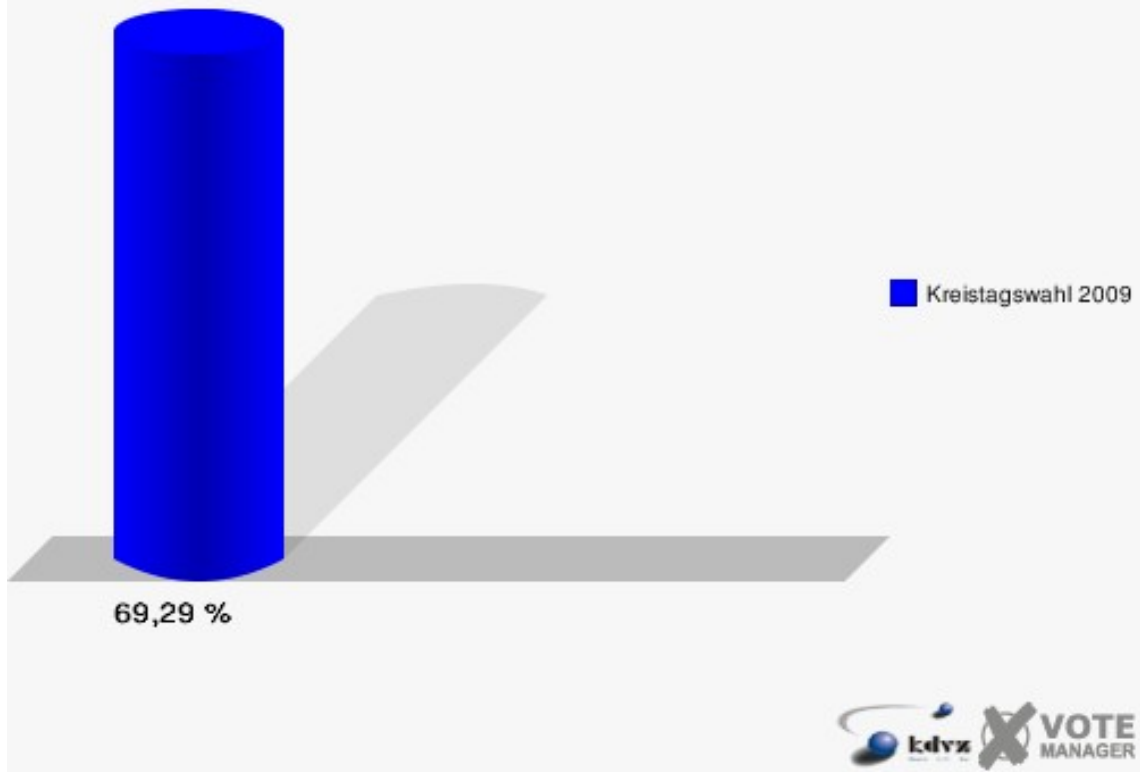
Wahlbezirk-160

	Anzahl	Prozent
Wahlberechtigte	1.055	
Wähler/innen	731	69,29 %
ungültige Stimmen	12	1,64 %
gültige Stimmen	719	98,36 %
Heß, CDU	246	34,21 %
Blumberg, SPD	145	20,17 %
Schäfer, GRÜNE	163	22,67 %
Müller, FDP	95	13,21 %
Perkun, DIE LINKE	13	1,81 %
ödp	0	0,00 %
Homberg, pro NRW	3	0,42 %
Haake, UWG	52	7,23 %
Möschter, FWO	2	0,28 %



Gemeinde Engelskirchen

Kreistagswahl 30.08.2009
Wahlbeteiligung Wahlbezirk-160



Übersicht Wahlbezirke

Gemeinde Engelskirchen Kreistagswahl 30.08.2009 Zusammenstellung der Ergebnisse nach Wahlbezirken

Wahlbezirk	Wahlberechtigte	Wähler	gültig	CDU	SPD	GRÜNE	FDP	DIE LINKE	ödp	pro NRW	UWG	FWO
Wahlbezirk-010	951	556	548	212	149	105	30	25	0	5	19	3
		58,46 %	98,56 %	38,69 %	27,19 %	19,16 %	5,47 %	4,56 %	0,00 %	0,91 %	3,47 %	0,55 %
Wahlbezirk-020	877	495	487	184	182	51	31	19	0	5	15	0
		56,44 %	98,38 %	37,78 %	37,37 %	10,47 %	6,37 %	3,90 %	0,00 %	1,03 %	3,08 %	0,00 %
Wahlbezirk-030	1.063	683	671	228	236	106	47	24	0	8	21	1
		64,25 %	98,24 %	33,98 %	35,17 %	15,80 %	7,00 %	3,58 %	0,00 %	1,19 %	3,13 %	0,15 %
Wahlbezirk-040	1.061	689	676	249	258	88	35	21	0	6	15	4
		64,94 %	98,11 %	36,83 %	38,17 %	13,02 %	5,18 %	3,11 %	0,00 %	0,89 %	2,22 %	0,59 %
Wahlbezirk-050	1.010	699	693	196	316	76	38	37	0	4	25	1
		69,21 %	99,14 %	28,28 %	45,60 %	10,97 %	5,48 %	5,34 %	0,00 %	0,58 %	3,61 %	0,14 %
Wahlbezirk-060	1.131	712	697	222	205	137	72	25	0	10	26	0
		62,95 %	97,89 %	31,85 %	29,41 %	19,66 %	10,33 %	3,59 %	0,00 %	1,43 %	3,73 %	0,00 %
Wahlbezirk-070	1.217	683	680	213	219	112	66	36	0	13	18	3
		56,12 %	99,56 %	31,32 %	32,21 %	16,47 %	9,71 %	5,29 %	0,00 %	1,91 %	2,65 %	0,44 %
Wahlbezirk-080	1.053	640	628	200	190	105	56	26	0	5	45	1
		60,78 %	98,12 %	31,85 %	30,25 %	16,72 %	8,92 %	4,14 %	0,00 %	0,80 %	7,17 %	0,16 %
Wahlbezirk-090	1.023	680	673	241	168	94	97	17	0	3	51	2
		66,47 %	98,97 %	35,81 %	24,96 %	13,97 %	14,41 %	2,53 %	0,00 %	0,45 %	7,58 %	0,30 %
Wahlbezirk-100	872	547	538	199	99	67	123	15	0	4	31	0
		62,73 %	98,35 %	36,99 %	18,40 %	12,45 %	22,86 %	2,79 %	0,00 %	0,74 %	5,76 %	0,00 %
Wahlbezirk-110	933	544	537	188	154	54	74	26	0	10	29	2
		58,31 %	98,71 %	35,01 %	28,68 %	10,06 %	13,78 %	4,84 %	0,00 %	1,86 %	5,40 %	0,37 %
Wahlbezirk-120	891	563	558	226	120	51	115	13	0	12	20	1
		63,19 %	99,11 %	40,50 %	21,51 %	9,14 %	20,61 %	2,33 %	0,00 %	2,15 %	3,58 %	0,18 %
Wahlbezirk-130	1.122	530	524	216	130	53	83	8	0	1	32	1
		47,24 %	98,87 %	41,22 %	24,81 %	10,11 %	15,84 %	1,53 %	0,00 %	0,19 %	6,11 %	0,19 %
Wahlbezirk-140	1.057	658	653	170	228	135	72	21	0	4	23	0
		62,25 %	99,24 %	26,03 %	34,92 %	20,67 %	11,03 %	3,22 %	0,00 %	0,61 %	3,52 %	0,00 %
Wahlbezirk-150	870	503	500	176	169	54	48	11	0	6	32	4
		57,82 %	99,40 %	35,20 %	33,80 %	10,80 %	9,60 %	2,20 %	0,00 %	1,20 %	6,40 %	0,80 %
Wahlbezirk-160	1.055	731	719	246	145	163	95	13	0	3	52	2
		69,29 %	98,36 %	34,21 %	20,17 %	22,67 %	13,21 %	1,81 %	0,00 %	0,42 %	7,23 %	0,28 %
Gemeinde Engelskirchen	16.186	9.913	9.782	3.366	2.968	1.451	1.082	337	0	99	454	25
		61,24 %	98,68 %	34,41 %	30,34 %	14,83 %	11,06 %	3,45 %	0,00 %	1,01 %	4,64 %	0,26 %

















Gemeinde Engelskirchen
 Kreistagswahl 30.08.2009
 CDU, Ergebnis
 Wahlbezirk-Übersicht

Wahlbezirk-130	41,22 %	
Wahlbezirk-120	40,50 %	
Wahlbezirk-010	38,69 %	
Wahlbezirk-020	37,78 %	
Wahlbezirk-100	36,99 %	
Wahlbezirk-040	36,83 %	
Wahlbezirk-090	35,81 %	
Wahlbezirk-150	35,20 %	
Wahlbezirk-110	35,01 %	
Wahlbezirk-160	34,21 %	
Wahlbezirk-030	33,98 %	
Wahlbezirk-060	31,85 %	
Wahlbezirk-080	31,85 %	
Wahlbezirk-070	31,32 %	
Wahlbezirk-050	28,28 %	
Wahlbezirk-140	26,03 %	

















Gemeinde Engelskirchen
 Kreistagswahl 30.08.2009
 SPD, Ergebnis
 Wahlbezirk-Übersicht

Wahlbezirk-050	45,60 %	
Wahlbezirk-040	38,17 %	
Wahlbezirk-020	37,37 %	
Wahlbezirk-030	35,17 %	
Wahlbezirk-140	34,92 %	
Wahlbezirk-150	33,80 %	
Wahlbezirk-070	32,21 %	
Wahlbezirk-080	30,25 %	
Wahlbezirk-060	29,41 %	
Wahlbezirk-110	28,68 %	
Wahlbezirk-010	27,19 %	
Wahlbezirk-090	24,96 %	
Wahlbezirk-130	24,81 %	
Wahlbezirk-120	21,51 %	
Wahlbezirk-160	20,17 %	
Wahlbezirk-100	18,40 %	

Gemeinde Engelskirchen
 Kreistagswahl 30.08.2009
 GRÜNE, Ergebnis
 Wahlbezirk-Übersicht

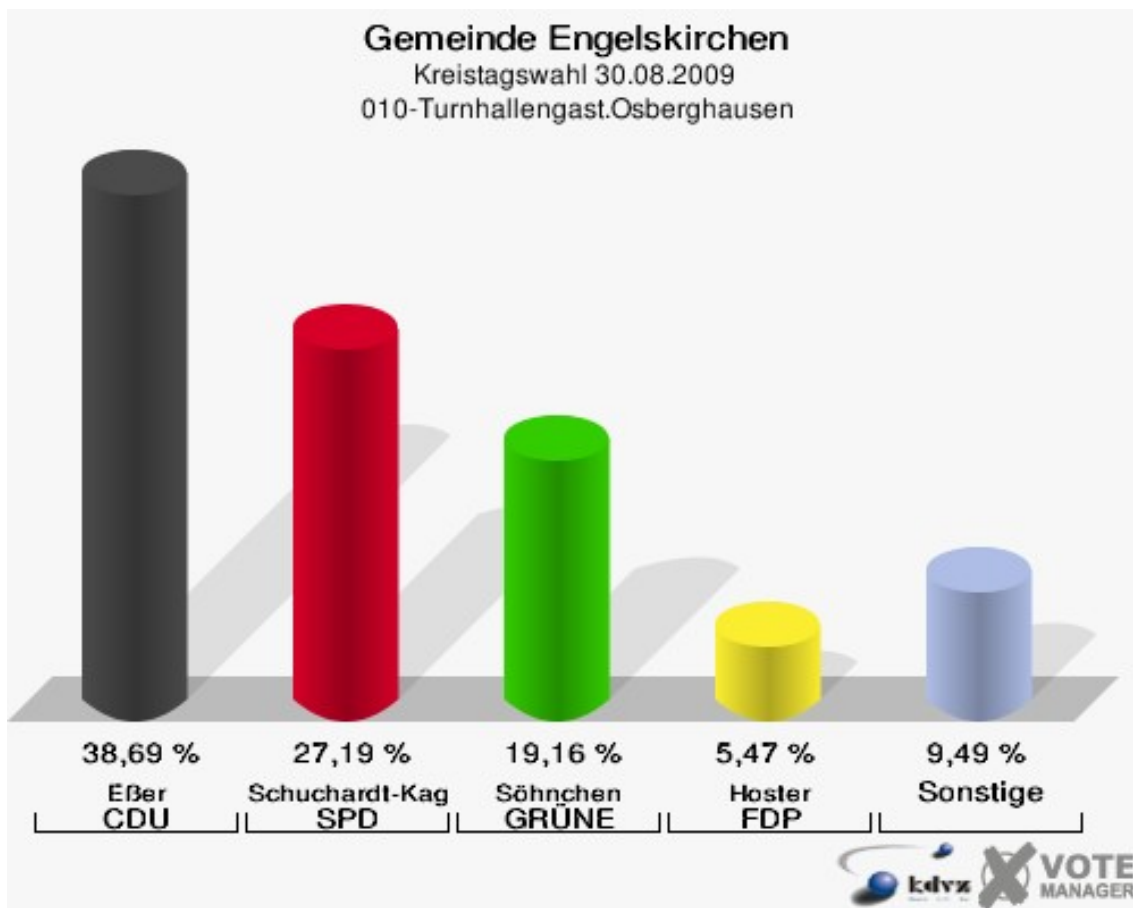
Wahlbezirk-160	22,67 %	
Wahlbezirk-140	20,67 %	
Wahlbezirk-060	19,66 %	
Wahlbezirk-010	19,16 %	
Wahlbezirk-080	16,72 %	
Wahlbezirk-070	16,47 %	
Wahlbezirk-030	15,80 %	
Wahlbezirk-090	13,97 %	
Wahlbezirk-040	13,02 %	
Wahlbezirk-100	12,45 %	
Wahlbezirk-050	10,97 %	
Wahlbezirk-150	10,80 %	
Wahlbezirk-020	10,47 %	
Wahlbezirk-130	10,11 %	
Wahlbezirk-110	10,06 %	
Wahlbezirk-120	9,14 %	

Gemeinde Engelskirchen
 Kreistagswahl 30.08.2009
 FDP, Ergebnis
 Wahlbezirk-Übersicht

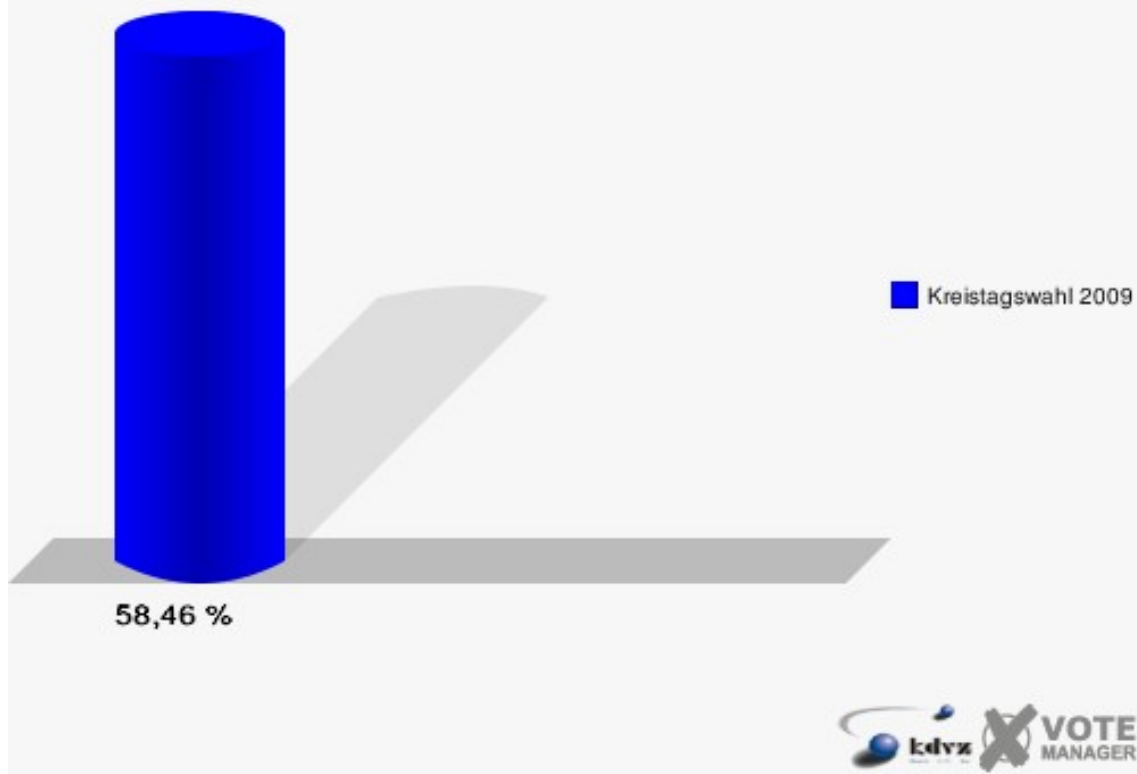
Wahlbezirk-100	22,86 %	
Wahlbezirk-120	20,61 %	
Wahlbezirk-130	15,84 %	
Wahlbezirk-090	14,41 %	
Wahlbezirk-110	13,78 %	
Wahlbezirk-160	13,21 %	
Wahlbezirk-140	11,03 %	
Wahlbezirk-060	10,33 %	
Wahlbezirk-070	9,71 %	
Wahlbezirk-150	9,60 %	
Wahlbezirk-080	8,92 %	
Wahlbezirk-030	7,00 %	
Wahlbezirk-020	6,37 %	
Wahlbezirk-050	5,48 %	
Wahlbezirk-010	5,47 %	
Wahlbezirk-040	5,18 %	

Stimmbezirke
010-Turnhallengast.Osberghausen

	Anzahl	Prozent
Wahlberechtigte	951	
Wähler/innen	556	58,46 %
ungültige Stimmen	8	1,44 %
gültige Stimmen	548	98,56 %
Eßer, CDU	212	38,69 %
Schuchardt-Kaganietz, SPD	149	27,19 %
Söhnchen, GRÜNE	105	19,16 %
Hoster, FDP	30	5,47 %
Simeth, DIE LINKE	25	4,56 %
ödp	0	0,00 %
Herschel, pro NRW	5	0,91 %
Jockel, UWG	19	3,47 %
Claus, FWO	3	0,55 %

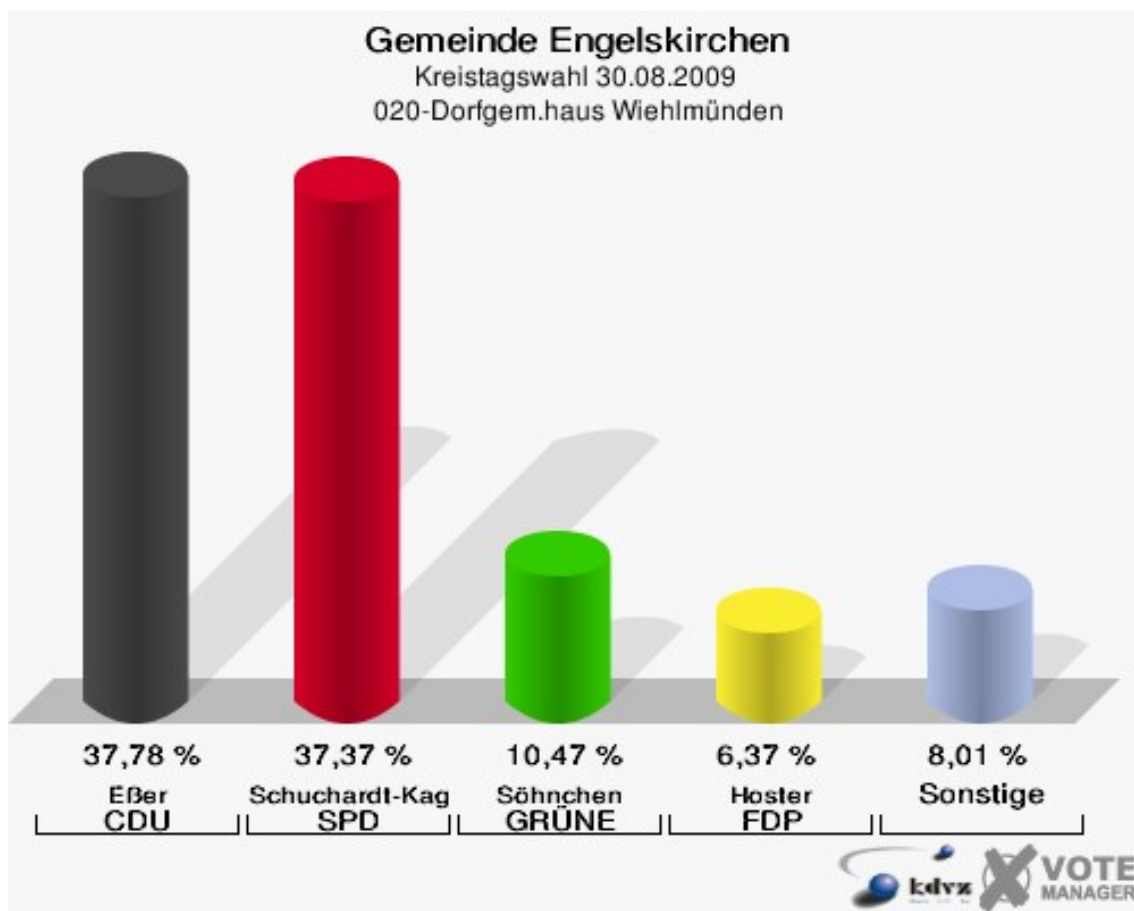


Gemeinde Engelskirchen
Kreistagswahl 30.08.2009
Wahlbeteiligung 010-Turnhallengast.Osberghausen



020-Dorfgem.haus Wiehlmünden

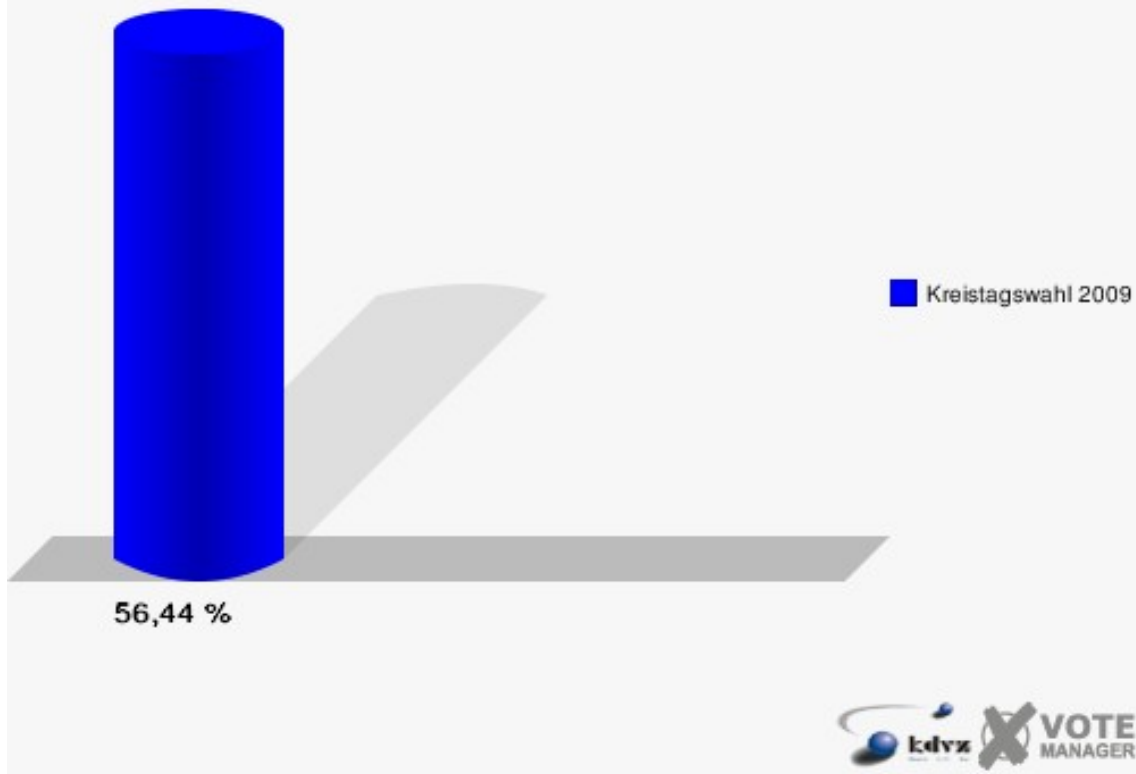
	Anzahl	Prozent
Wahlberechtigte	877	
Wähler/innen	495	56,44 %
ungültige Stimmen	8	1,62 %
gültige Stimmen	487	98,38 %
Eßer, CDU	184	37,78 %
Schuchardt-Kaganietz, SPD	182	37,37 %
Söhnchen, GRÜNE	51	10,47 %
Hoster, FDP	31	6,37 %
Simeth, DIE LINKE	19	3,90 %
ödp	0	0,00 %
Herschel, pro NRW	5	1,03 %
Jockel, UWG	15	3,08 %
Claus, FWO	0	0,00 %



Gemeinde Engelskirchen

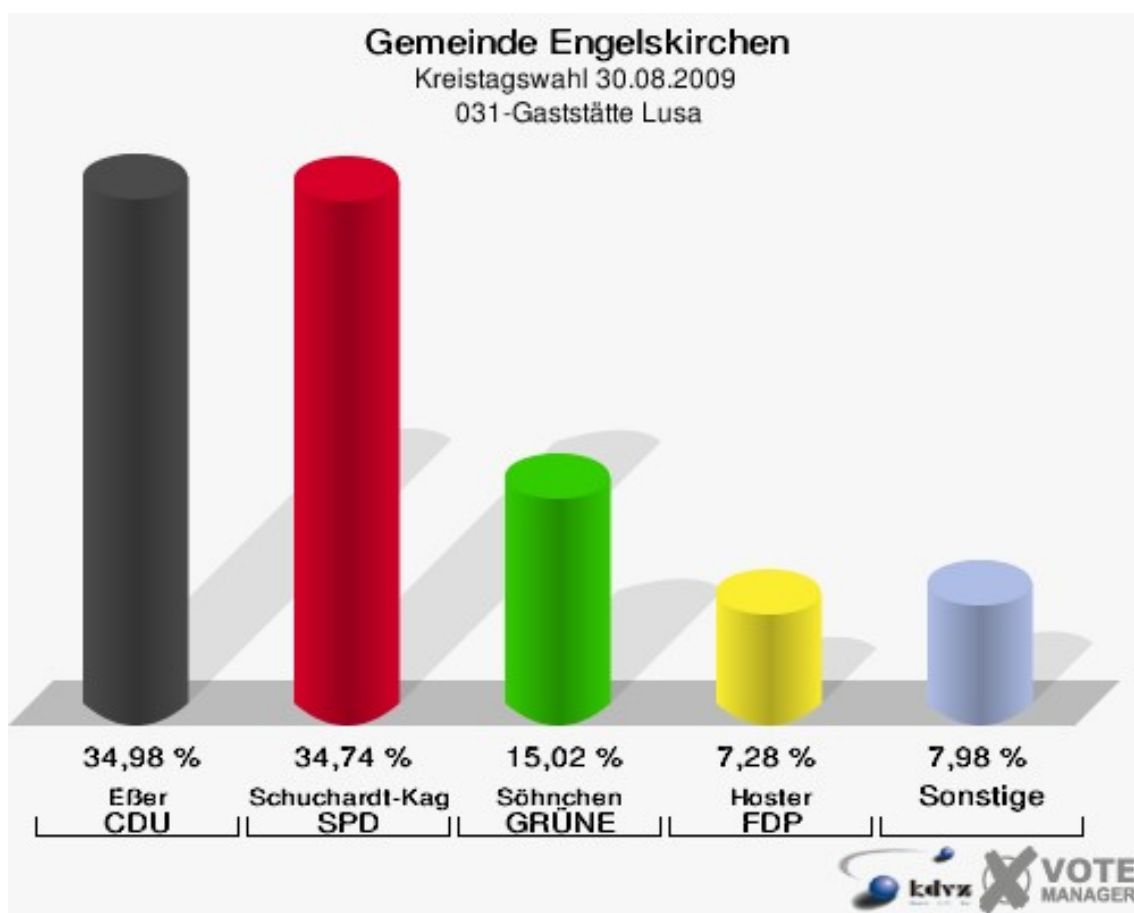
Kreistagswahl 30.08.2009

Wahlbeteiligung 020-Dorfgem.haus Wiehlmünden

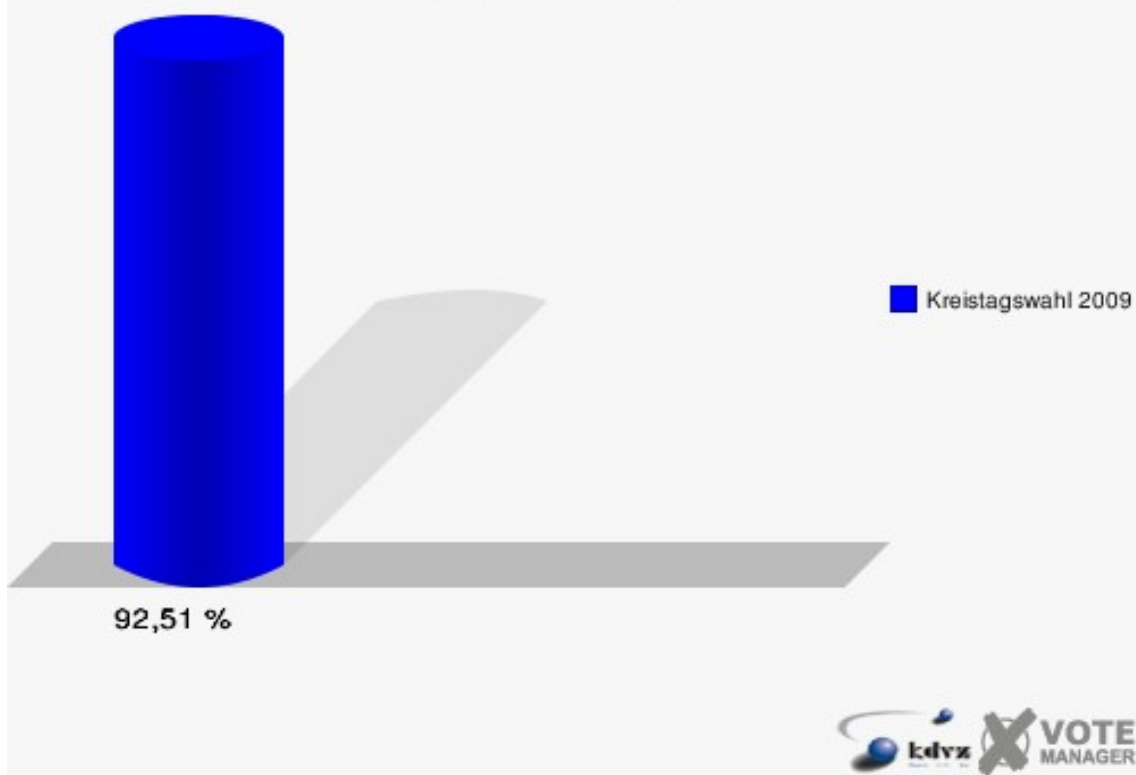


031-Gaststätte Lusa

	Anzahl	Prozent
Wahlberechtigte	467	
Wähler/innen	432	92,51 %
ungültige Stimmen	6	1,39 %
gültige Stimmen	426	98,61 %
Eßer, CDU	149	34,98 %
Schuchardt-Kaganietz, SPD	148	34,74 %
Söhnchen, GRÜNE	64	15,02 %
Hoster, FDP	31	7,28 %
Simeth, DIE LINKE	17	3,99 %
ödp	0	0,00 %
Herschel, pro NRW	6	1,41 %
Jockel, UWG	10	2,35 %
Claus, FWO	1	0,23 %

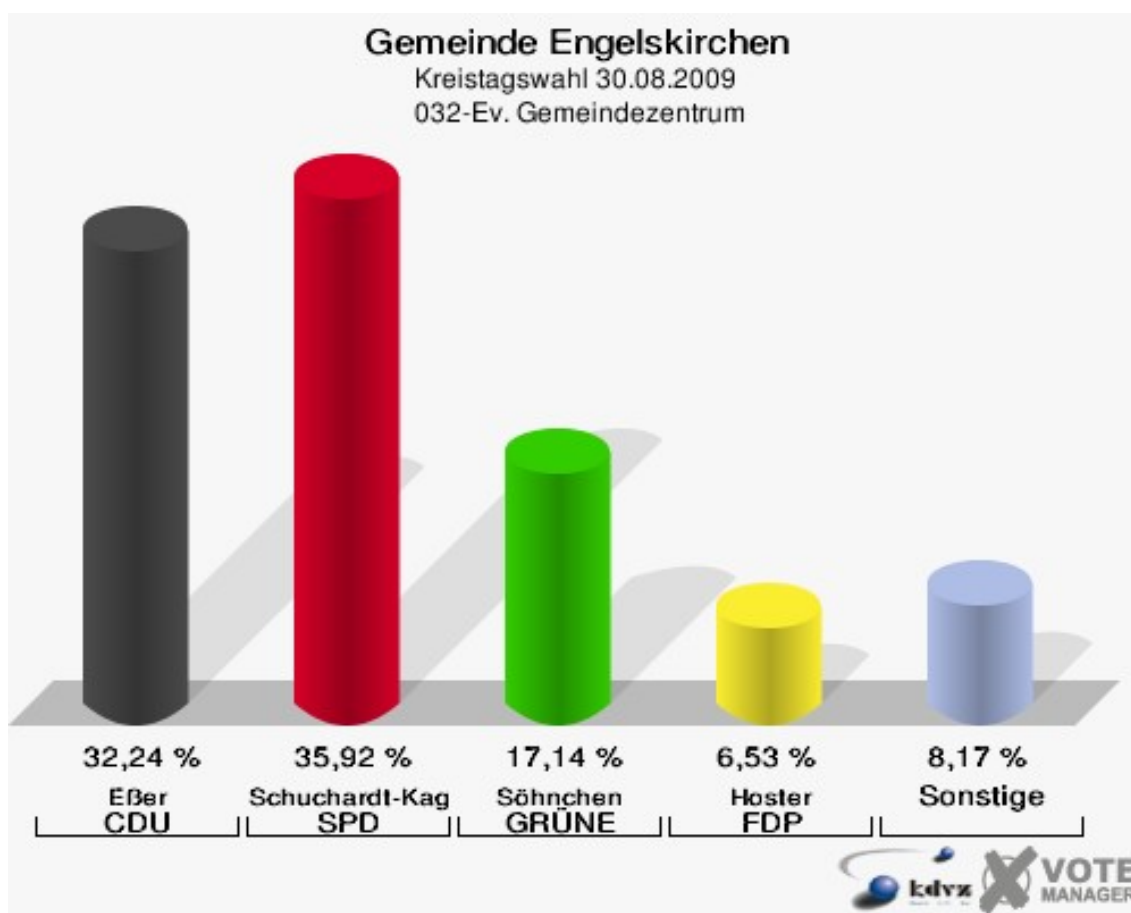


Gemeinde Engelskirchen
Kreistagswahl 30.08.2009
Wahlbeteiligung 031-Gaststätte Lusa

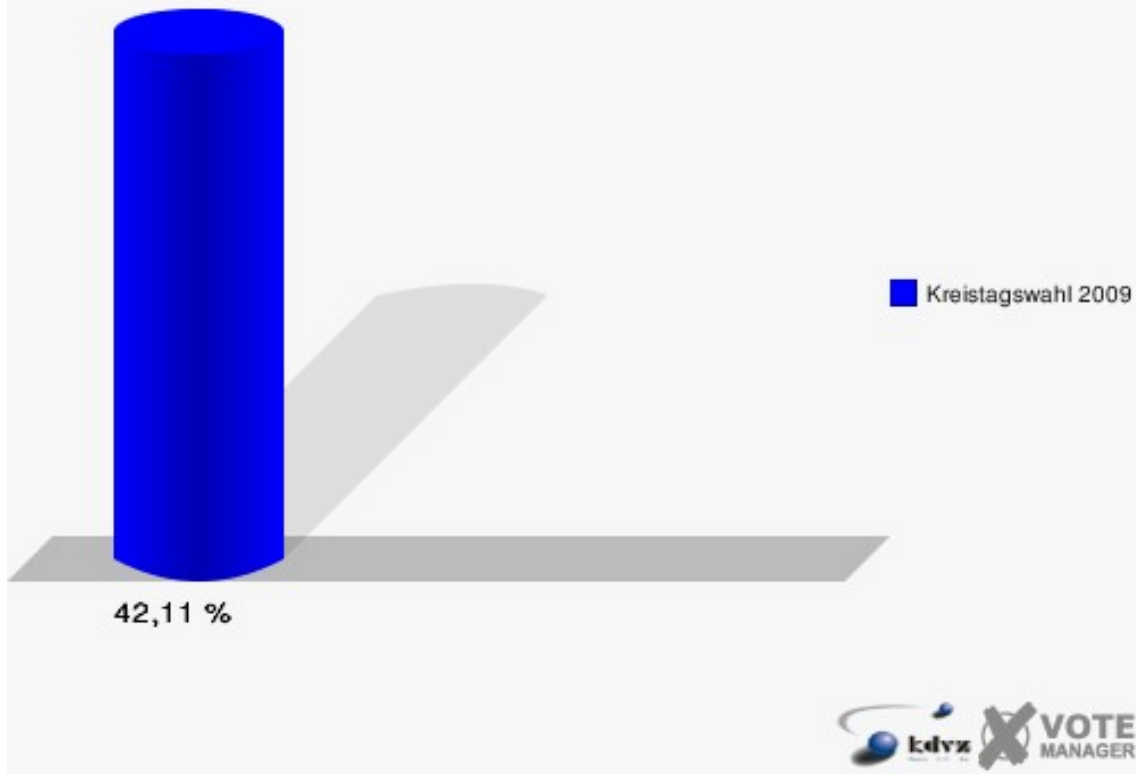


032-Ev. Gemeindezentrum

	Anzahl	Prozent
Wahlberechtigte	596	
Wähler/innen	251	42,11 %
ungültige Stimmen	6	2,39 %
gültige Stimmen	245	97,61 %
Eßer, CDU	79	32,24 %
Schuchardt-Kaganietz, SPD	88	35,92 %
Söhnchen, GRÜNE	42	17,14 %
Hoster, FDP	16	6,53 %
Simeth, DIE LINKE	7	2,86 %
ödp	0	0,00 %
Herschel, pro NRW	2	0,82 %
Jockel, UWG	11	4,49 %
Claus, FWO	0	0,00 %

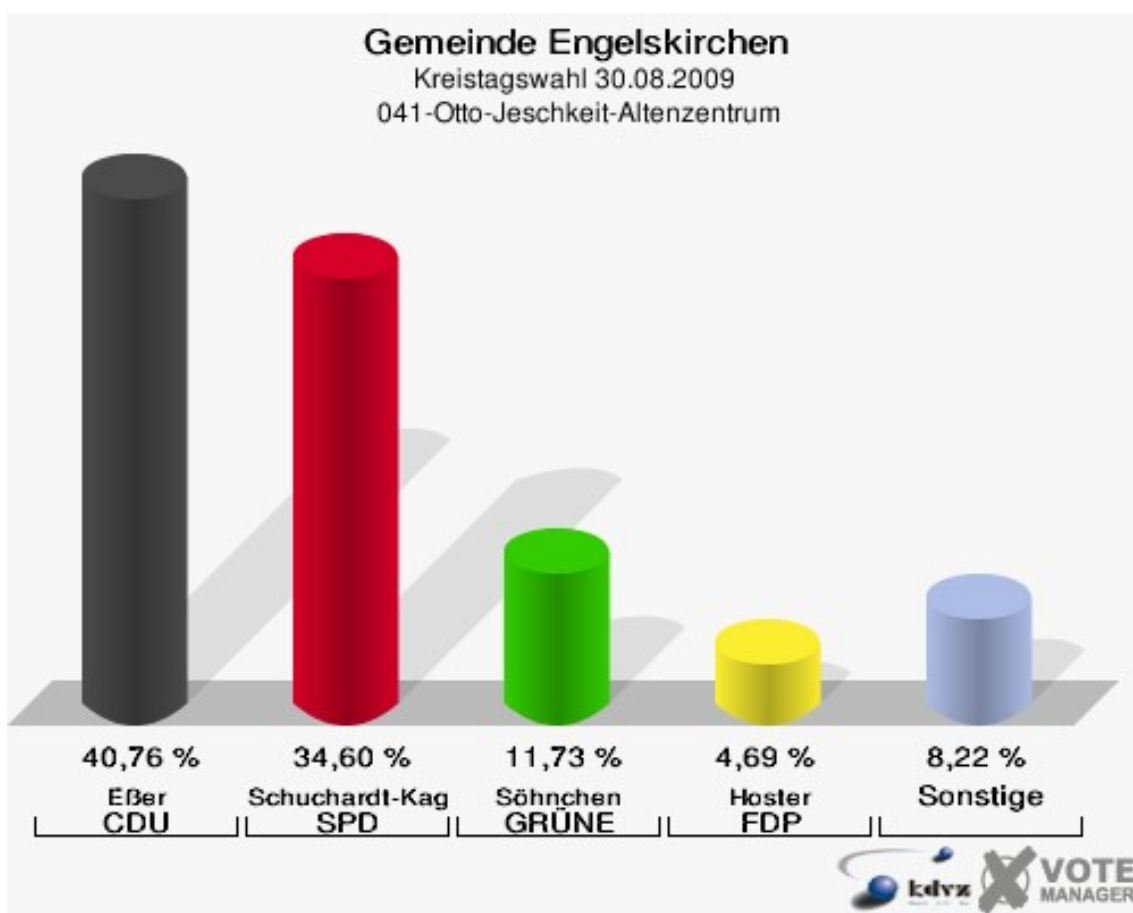


Gemeinde Engelskirchen
Kreistagswahl 30.08.2009
Wahlbeteiligung 032-Ev. Gemeindezentrum

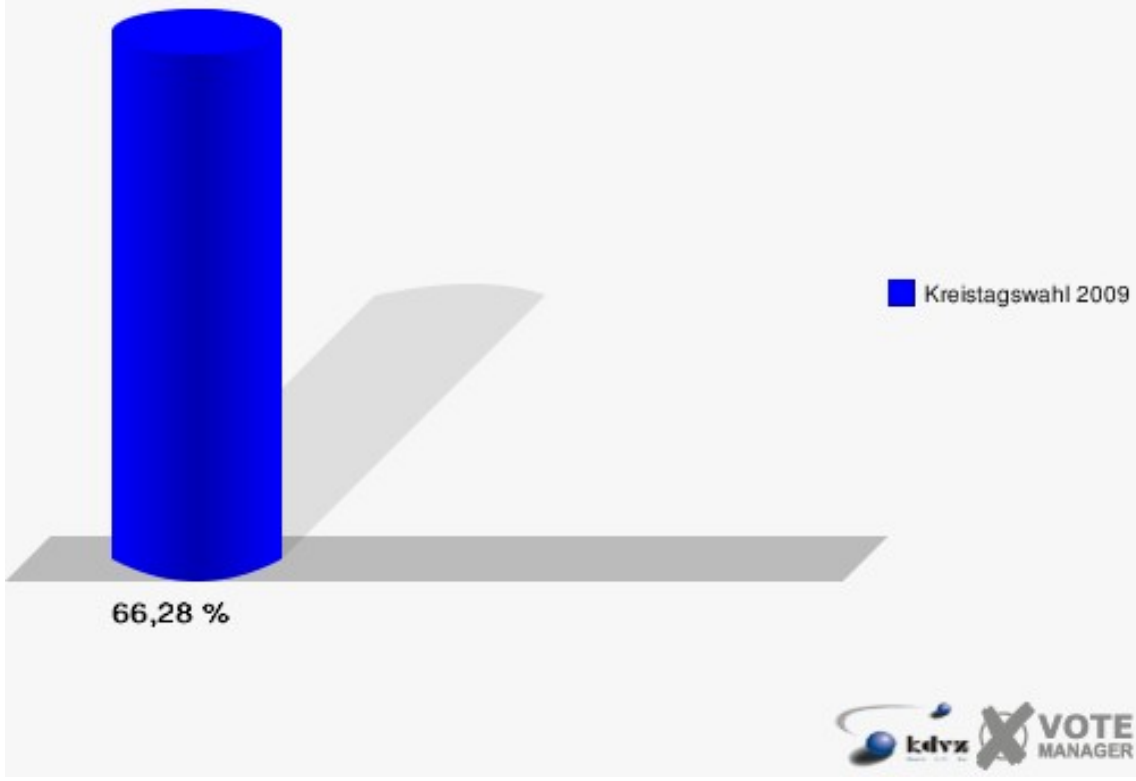


041-Otto-Jeschkeit-Altenzentrum

	Anzahl	Prozent
Wahlberechtigte	522	
Wähler/innen	346	66,28 %
ungültige Stimmen	5	1,45 %
gültige Stimmen	341	98,55 %
Eßer, CDU	139	40,76 %
Schuchardt-Kaganietz, SPD	118	34,60 %
Söhnchen, GRÜNE	40	11,73 %
Hoster, FDP	16	4,69 %
Simeth, DIE LINKE	12	3,52 %
ödp	0	0,00 %
Herschel, pro NRW	2	0,59 %
Jockel, UWG	11	3,23 %
Claus, FWO	3	0,88 %

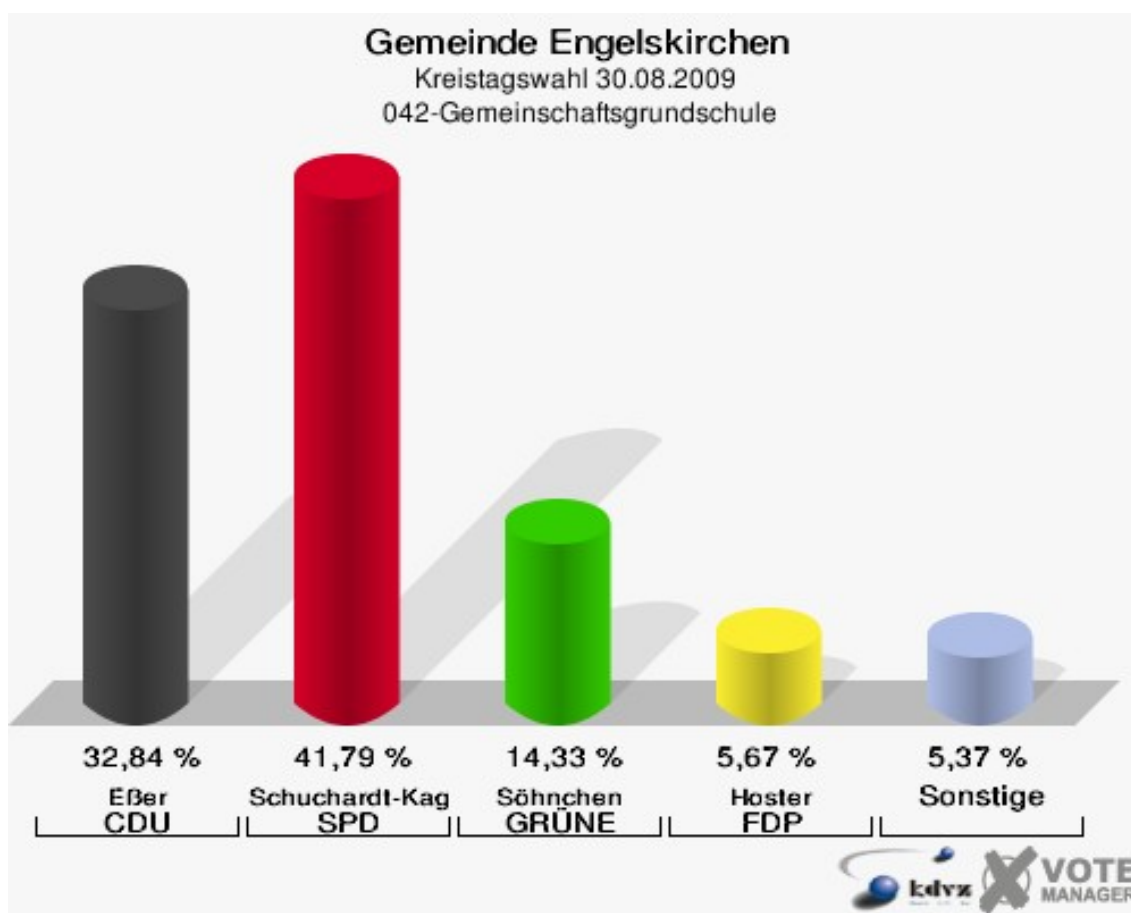


Gemeinde Engelskirchen
Kreistagswahl 30.08.2009
Wahlbeteiligung 041-Otto-Jeschkeit-Altenzentrum

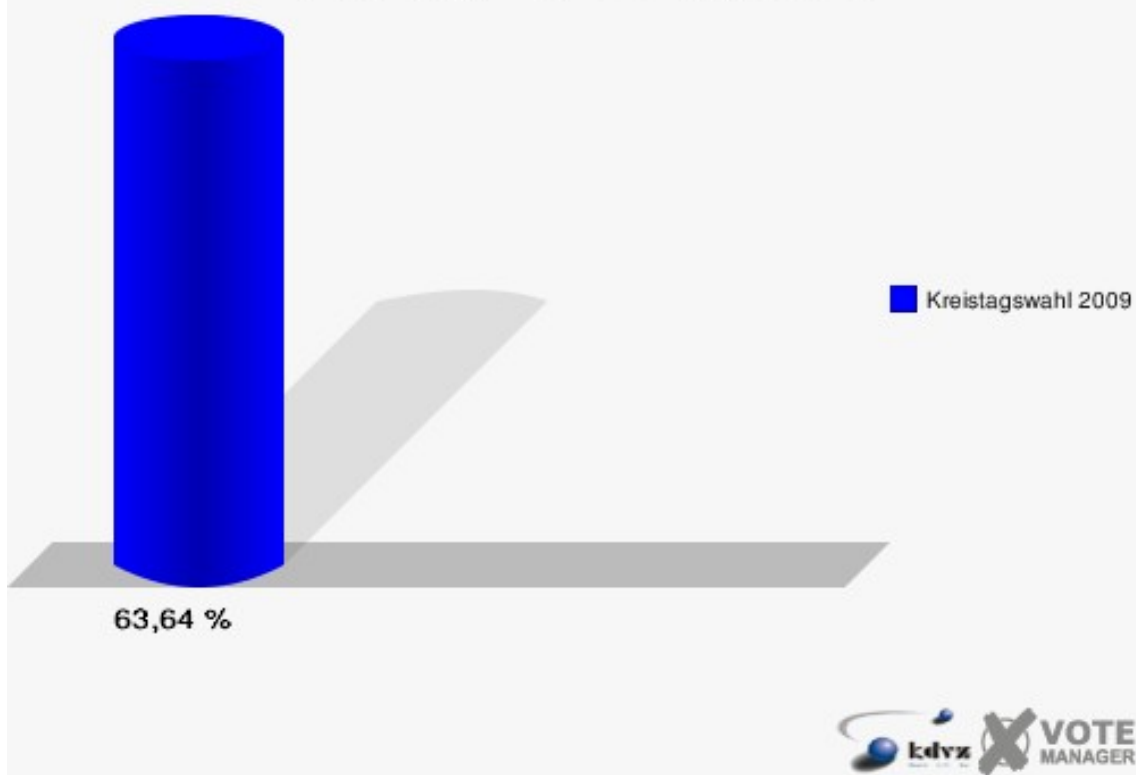


042-Gemeinschaftsgrundschule

	Anzahl	Prozent
Wahlberechtigte	539	
Wähler/innen	343	63,64 %
ungültige Stimmen	8	2,33 %
gültige Stimmen	335	97,67 %
Eßer, CDU	110	32,84 %
Schuchardt-Kaganietz, SPD	140	41,79 %
Söhnchen, GRÜNE	48	14,33 %
Hoster, FDP	19	5,67 %
Simeth, DIE LINKE	9	2,69 %
ödp	0	0,00 %
Herschel, pro NRW	4	1,19 %
Jockel, UWG	4	1,19 %
Claus, FWO	1	0,30 %

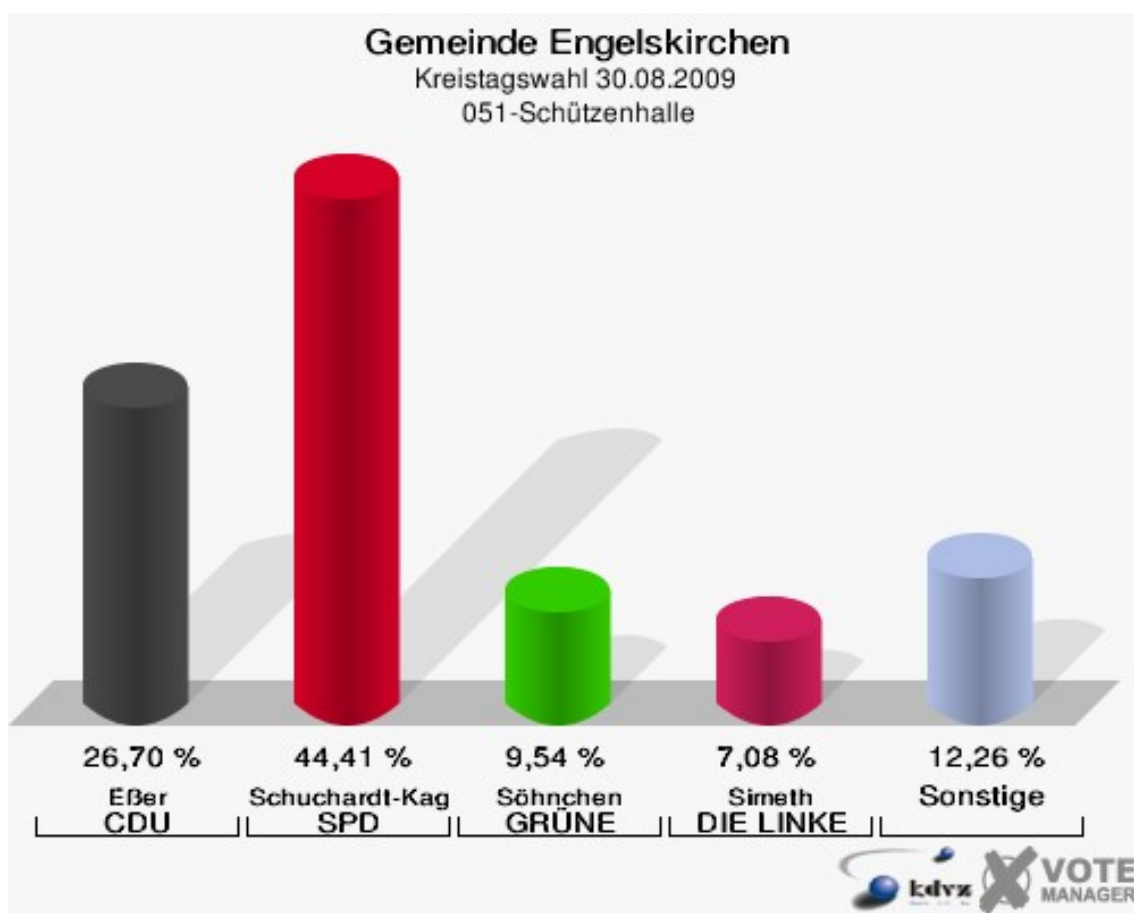


Gemeinde Engelskirchen
Kreistagswahl 30.08.2009
Wahlbeteiligung 042-Gemeinschaftsgrundschule

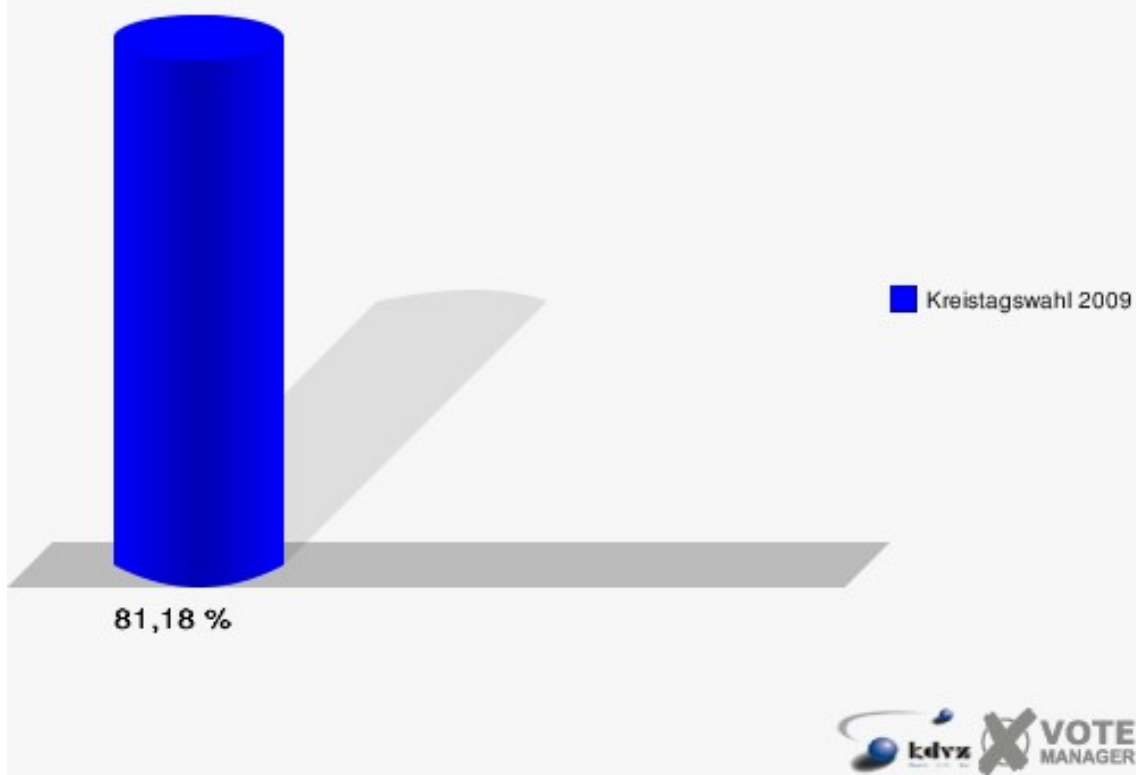


051-Schützenhalle

	Anzahl	Prozent
Wahlberechtigte	457	
Wähler/innen	371	81,18 %
ungültige Stimmen	4	1,08 %
gültige Stimmen	367	98,92 %
Eßer, CDU	98	26,70 %
Schuchardt-Kaganietz, SPD	163	44,41 %
Söhnchen, GRÜNE	35	9,54 %
Hoster, FDP	25	6,81 %
Simeth, DIE LINKE	26	7,08 %
ödp	0	0,00 %
Herschel, pro NRW	3	0,82 %
Jockel, UWG	16	4,36 %
Claus, FWO	1	0,27 %

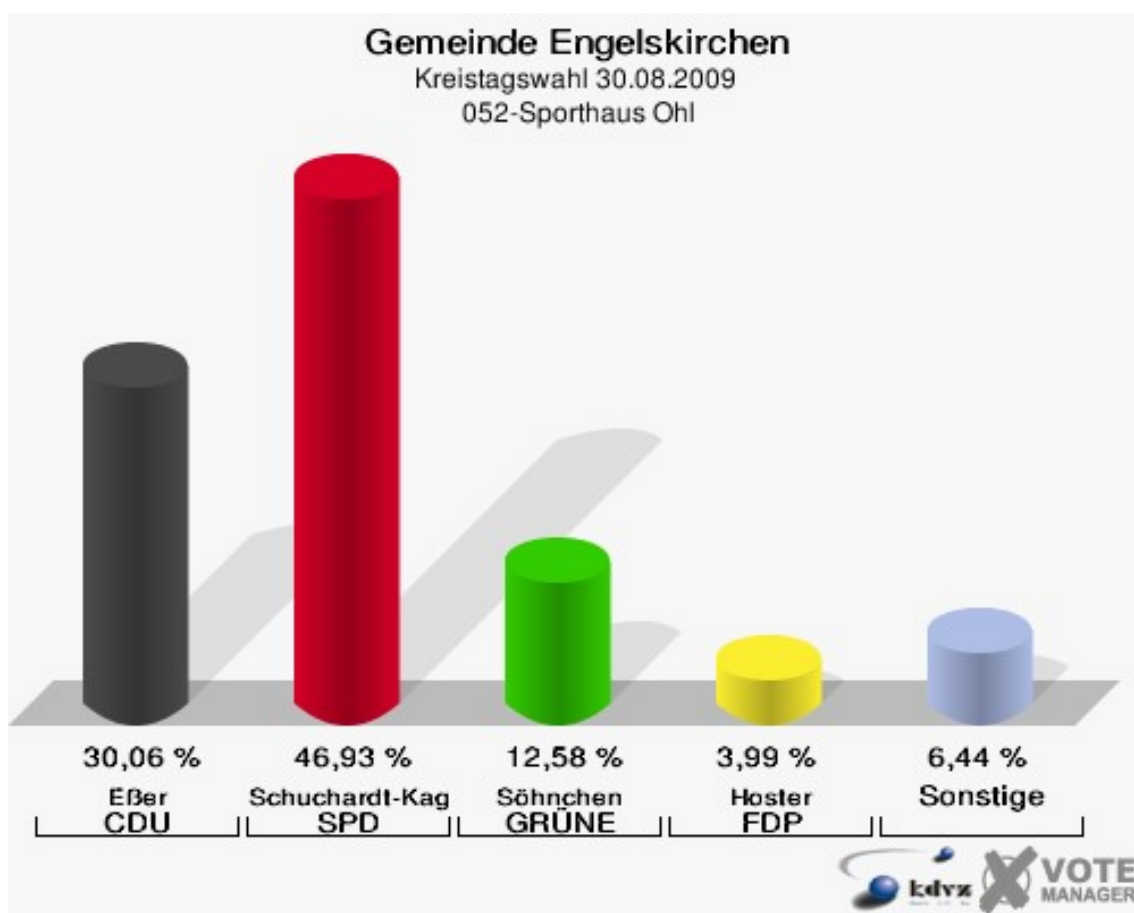


Gemeinde Engelskirchen
Kreistagswahl 30.08.2009
Wahlbeteiligung 051-Schützenhalle

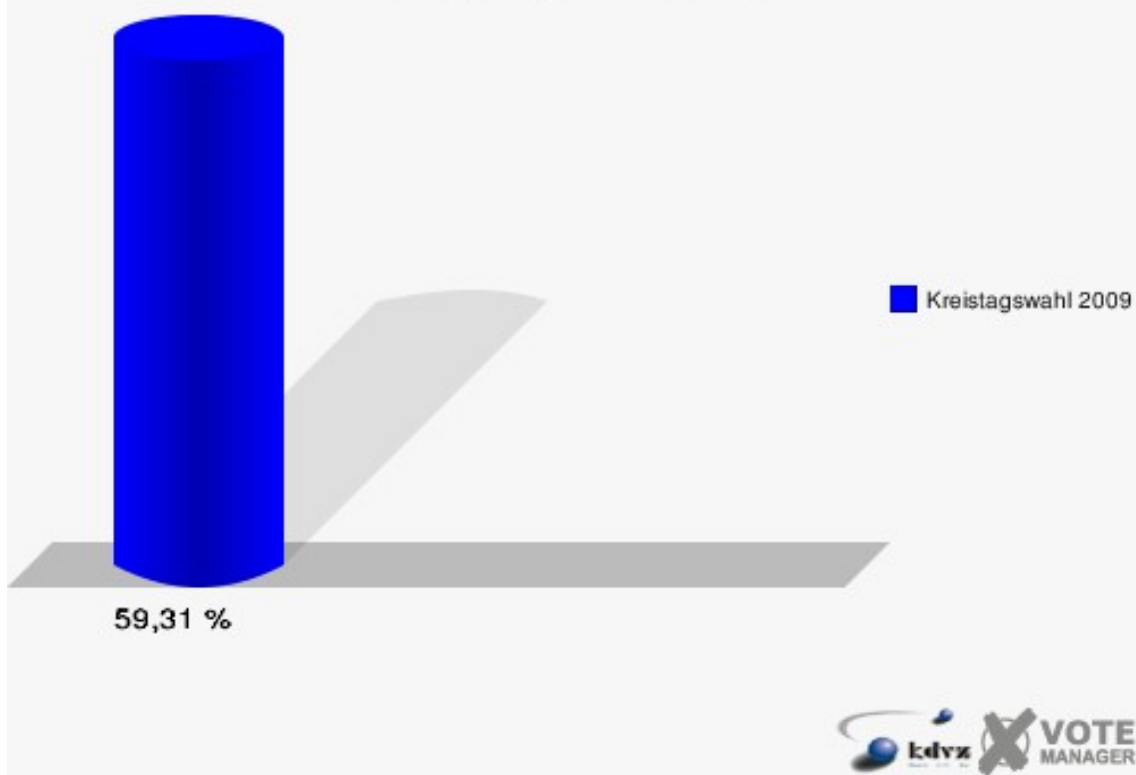


052-Sporthaus Ohl

	Anzahl	Prozent
Wahlberechtigte	553	
Wähler/innen	328	59,31 %
ungültige Stimmen	2	0,61 %
gültige Stimmen	326	99,39 %
Eßer, CDU	98	30,06 %
Schuchardt-Kaganietz, SPD	153	46,93 %
Söhnchen, GRÜNE	41	12,58 %
Hoster, FDP	13	3,99 %
Simeth, DIE LINKE	11	3,37 %
ödp	0	0,00 %
Herschel, pro NRW	1	0,31 %
Jockel, UWG	9	2,76 %
Claus, FWO	0	0,00 %

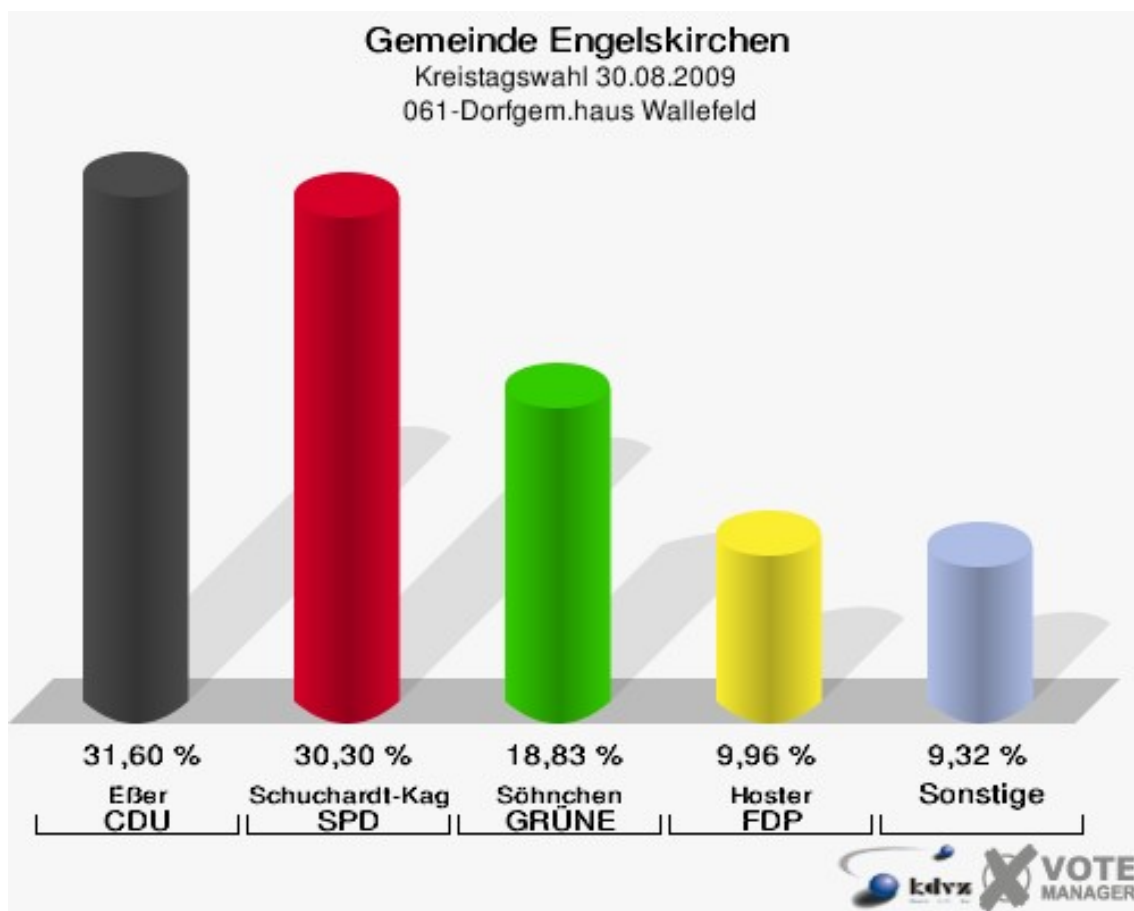


Gemeinde Engelskirchen
Kreistagswahl 30.08.2009
Wahlbeteiligung 052-Sporthaus Ohl

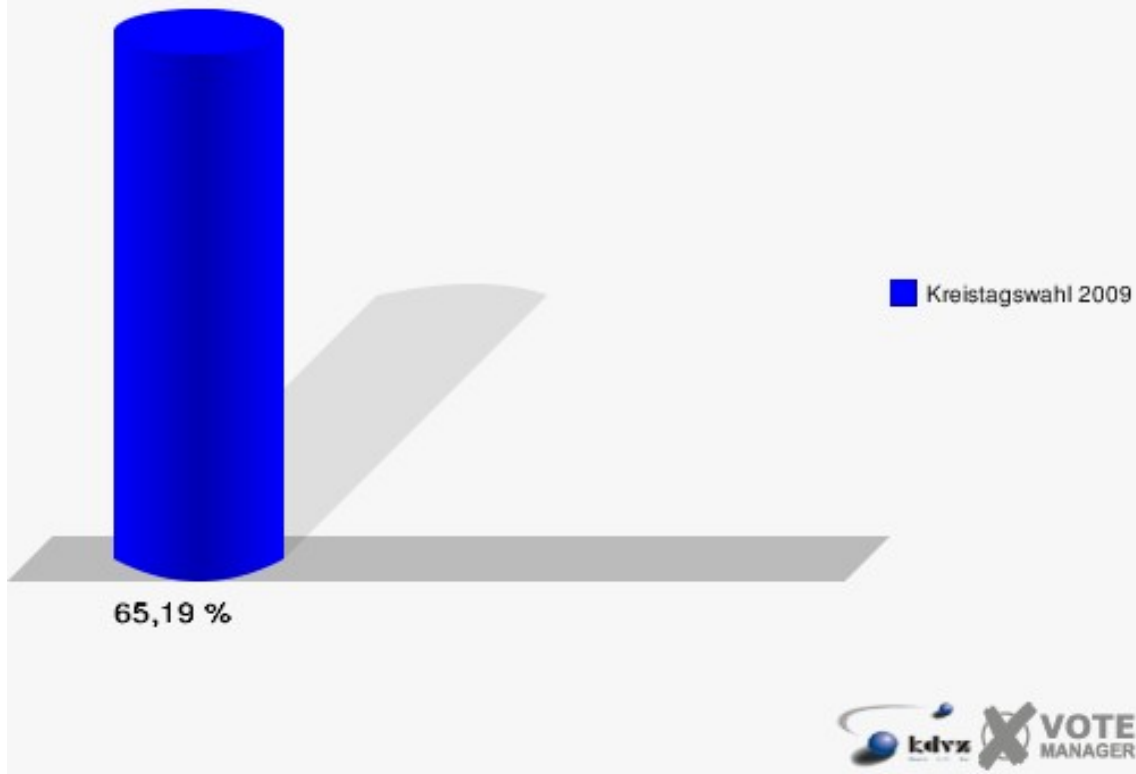


061-Dorfgem.haus Wallefeld

	Anzahl	Prozent
Wahlberechtigte	724	
Wähler/innen	472	65,19 %
ungültige Stimmen	10	2,12 %
gültige Stimmen	462	97,88 %
Eßer, CDU	146	31,60 %
Schuchardt-Kaganietz, SPD	140	30,30 %
Söhnchen, GRÜNE	87	18,83 %
Hoster, FDP	46	9,96 %
Simeth, DIE LINKE	15	3,25 %
ödp	0	0,00 %
Herschel, pro NRW	7	1,52 %
Jockel, UWG	21	4,55 %
Claus, FWO	0	0,00 %

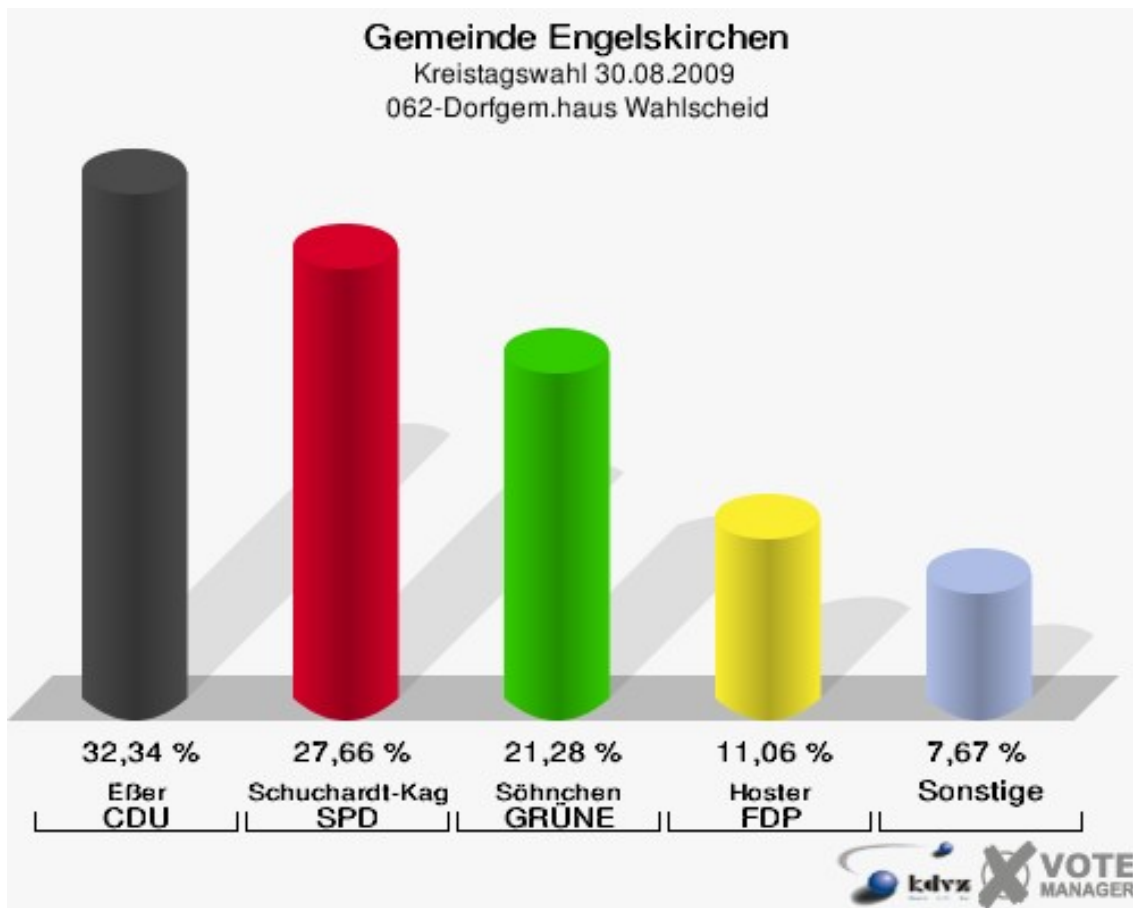


Gemeinde Engelskirchen
Kreistagswahl 30.08.2009
Wahlbeteiligung 061-Dorfgem.haus Wallefeld

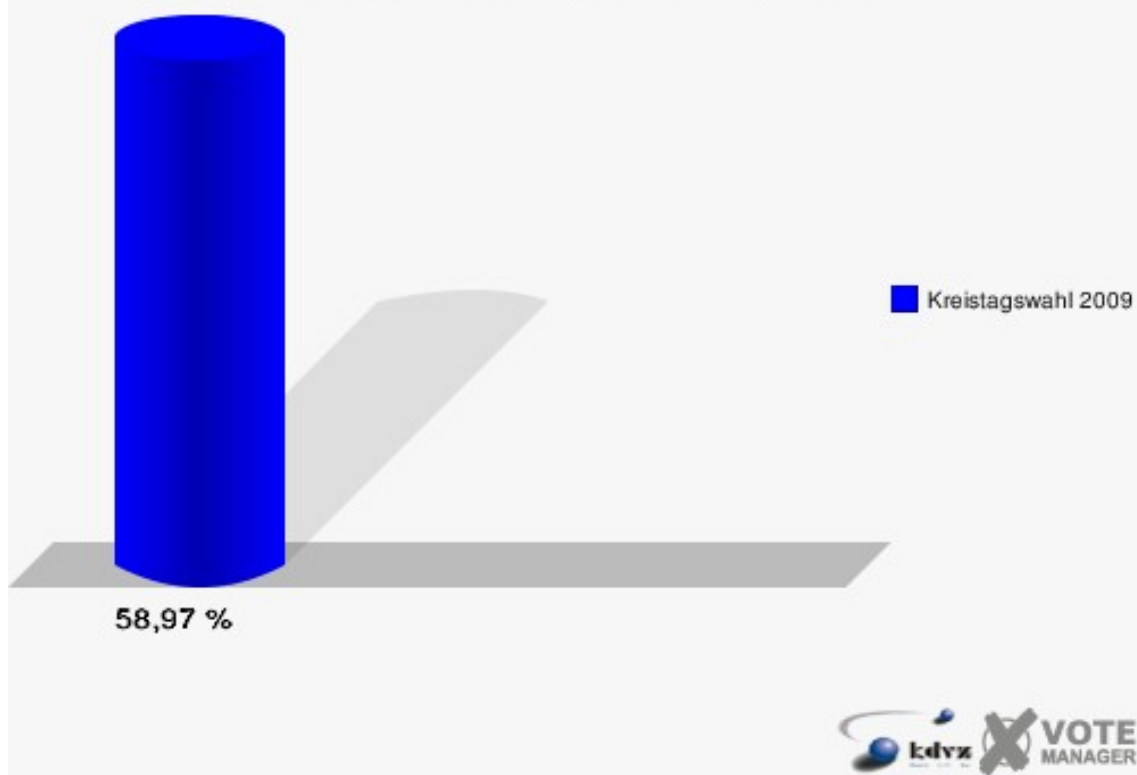


062-Dorfgem.haus Wahlscheid

	Anzahl	Prozent
Wahlberechtigte	407	
Wähler/innen	240	58,97 %
ungültige Stimmen	5	2,08 %
gültige Stimmen	235	97,92 %
Eßer, CDU	76	32,34 %
Schuchardt-Kaganietz, SPD	65	27,66 %
Söhnchen, GRÜNE	50	21,28 %
Hoster, FDP	26	11,06 %
Simeth, DIE LINKE	10	4,26 %
ödp	0	0,00 %
Herschel, pro NRW	3	1,28 %
Jockel, UWG	5	2,13 %
Claus, FWO	0	0,00 %

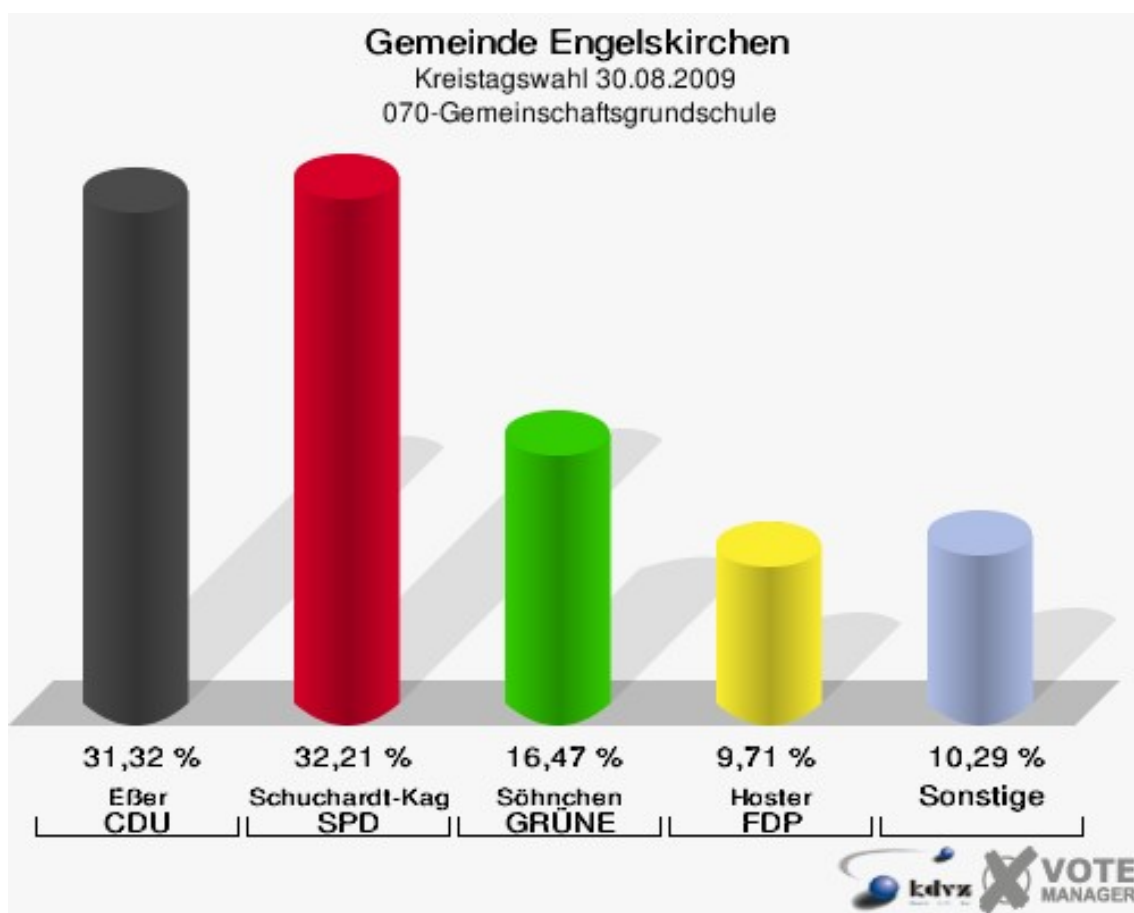


Gemeinde Engelskirchen
Kreistagswahl 30.08.2009
Wahlbeteiligung 062-Dorfgem.haus Wahlscheid

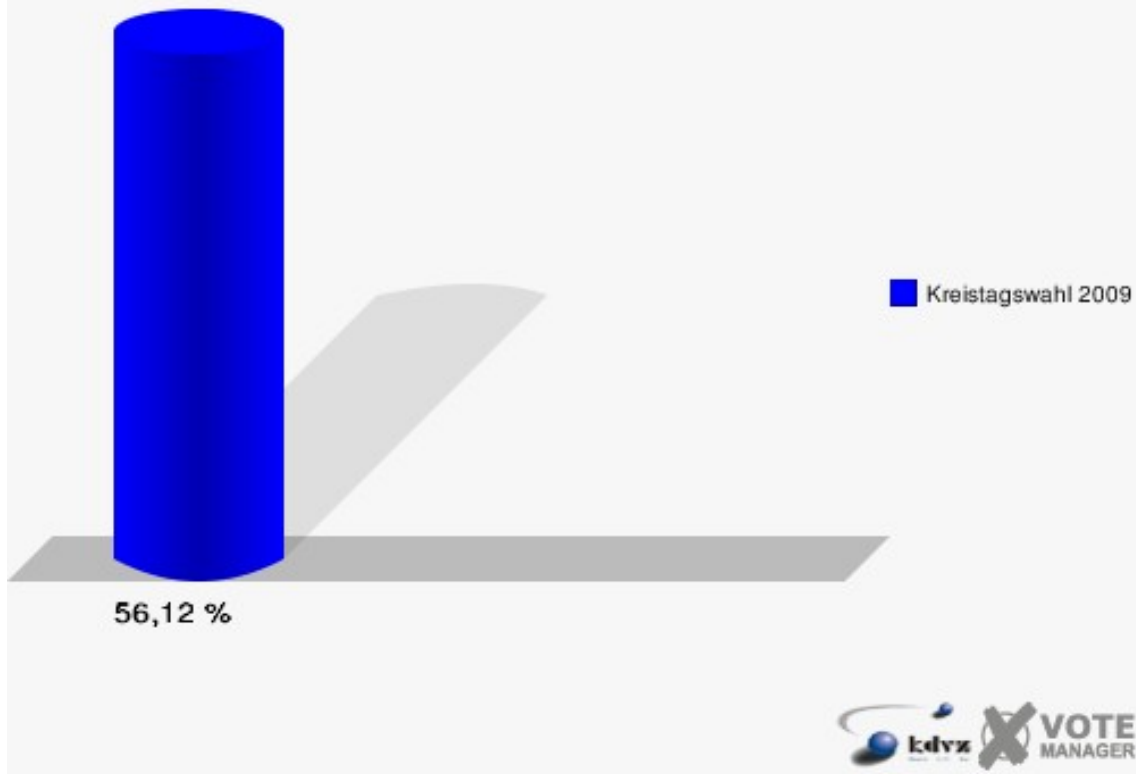


070-Gemeinschaftsgrundschule

	Anzahl	Prozent
Wahlberechtigte	1.217	
Wähler/innen	683	56,12 %
ungültige Stimmen	3	0,44 %
gültige Stimmen	680	99,56 %
Eßer, CDU	213	31,32 %
Schuchardt-Kaganietz, SPD	219	32,21 %
Söhnchen, GRÜNE	112	16,47 %
Hoster, FDP	66	9,71 %
Simeth, DIE LINKE	36	5,29 %
ödp	0	0,00 %
Herschel, pro NRW	13	1,91 %
Jockel, UWG	18	2,65 %
Claus, FWO	3	0,44 %

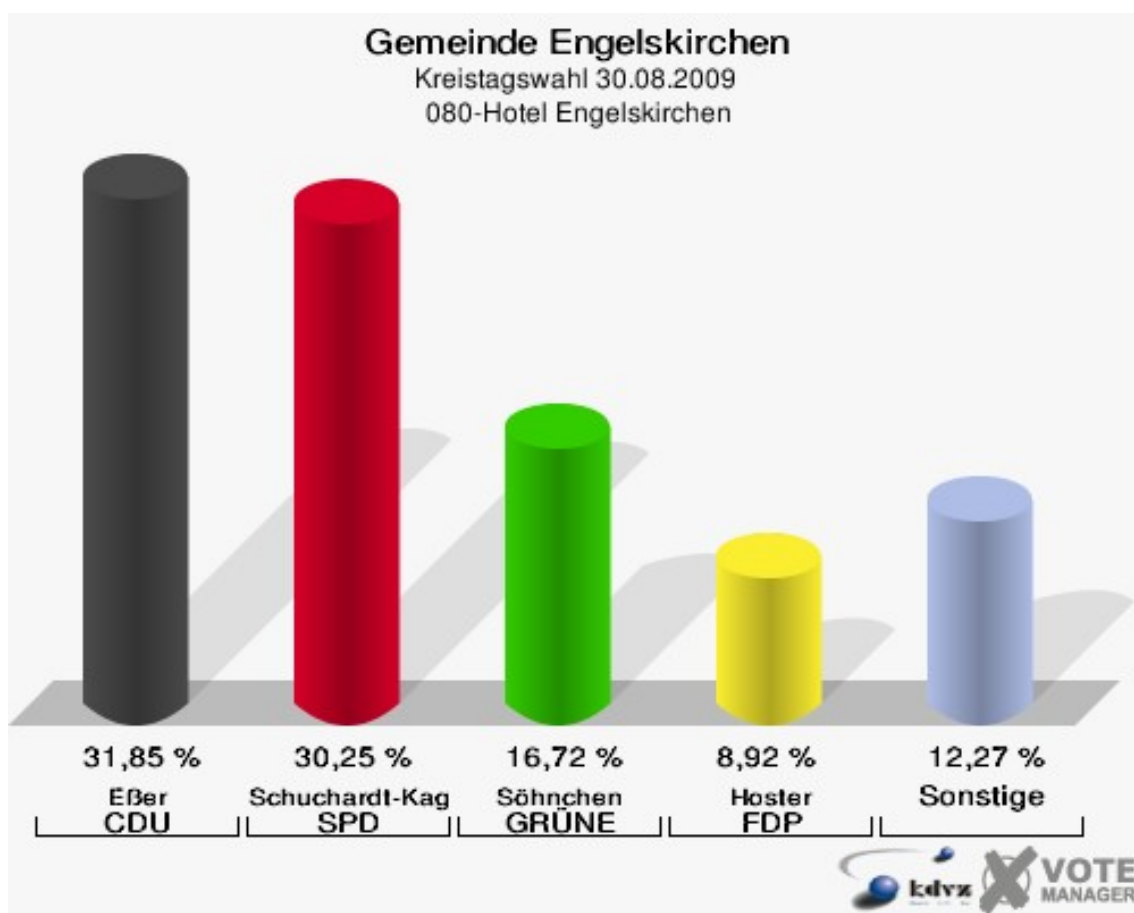


Gemeinde Engelskirchen
Kreistagswahl 30.08.2009
Wahlbeteiligung 070-Gemeinschaftsgrundschule

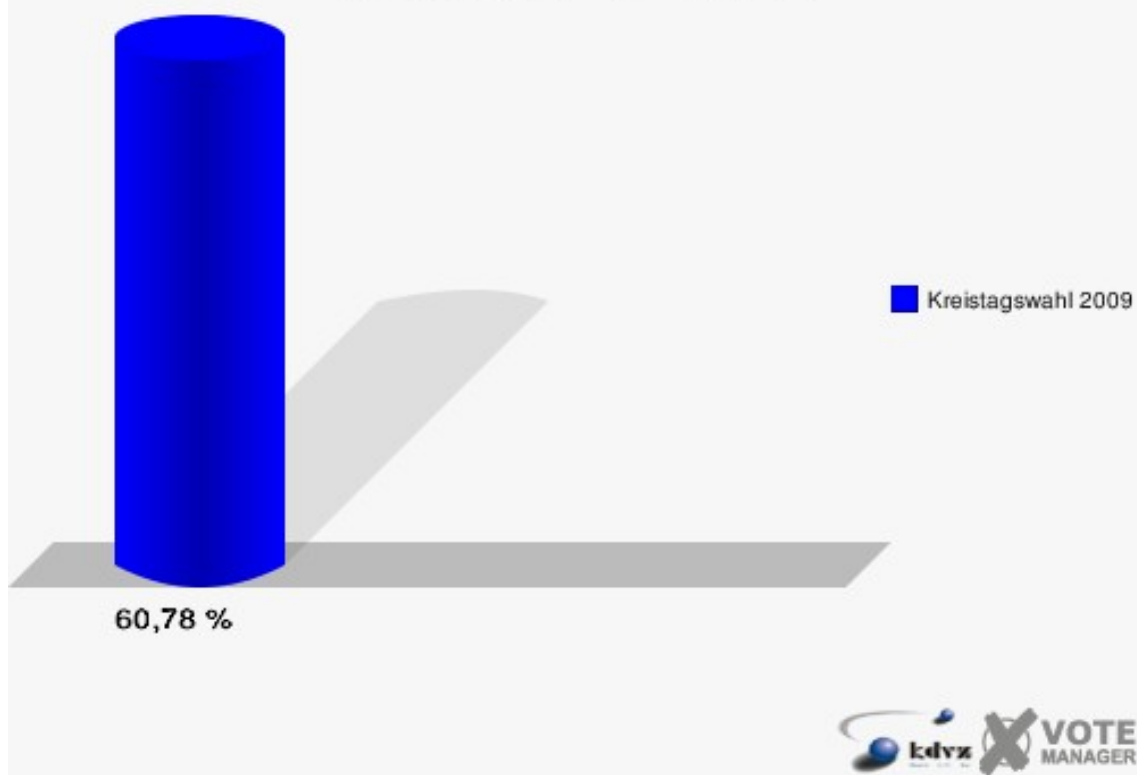


080-Hotel Engelskirchen

	Anzahl	Prozent
Wahlberechtigte	1.053	
Wähler/innen	640	60,78 %
ungültige Stimmen	12	1,88 %
gültige Stimmen	628	98,12 %
Eßer, CDU	200	31,85 %
Schuchardt-Kaganietz, SPD	190	30,25 %
Söhnchen, GRÜNE	105	16,72 %
Hoster, FDP	56	8,92 %
Simeth, DIE LINKE	26	4,14 %
ödp	0	0,00 %
Herschel, pro NRW	5	0,80 %
Jockel, UWG	45	7,17 %
Claus, FWO	1	0,16 %

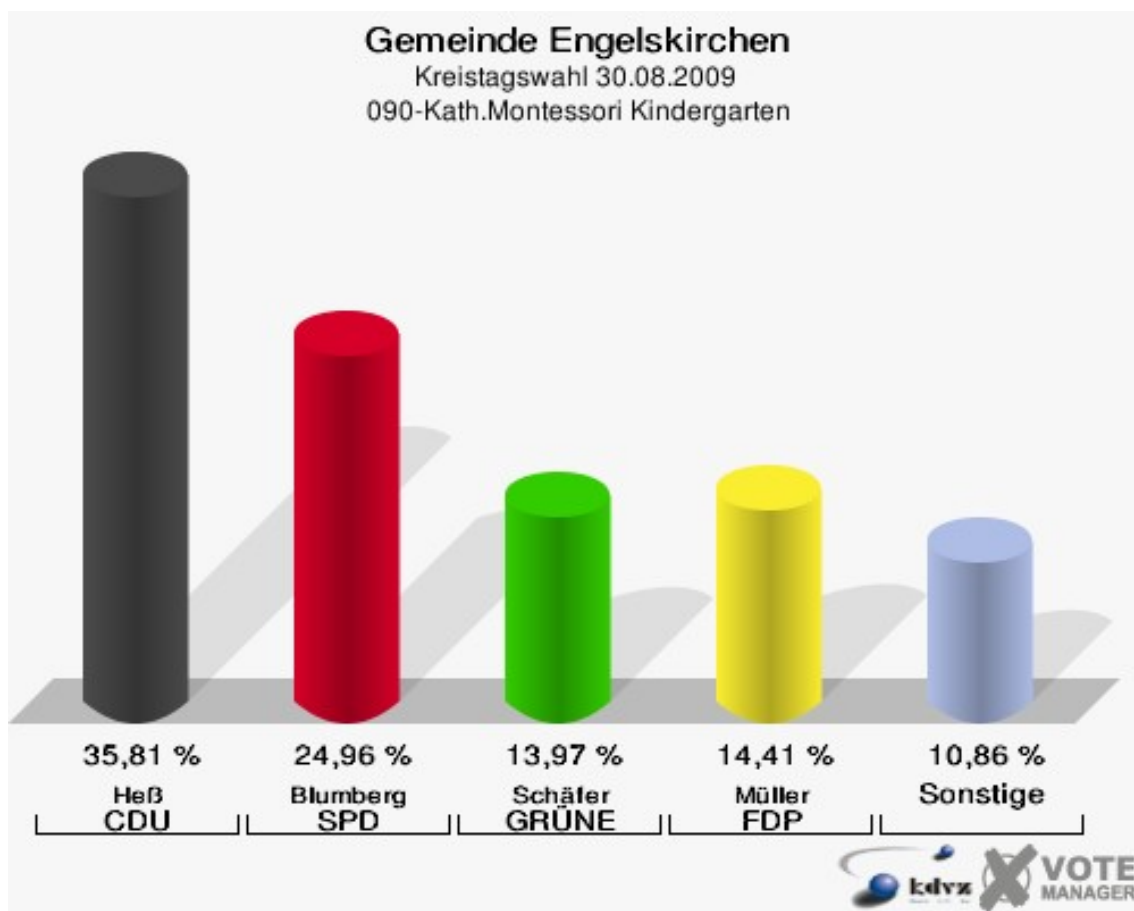


Gemeinde Engelskirchen
Kreistagswahl 30.08.2009
Wahlbeteiligung 080-Hotel Engelskirchen

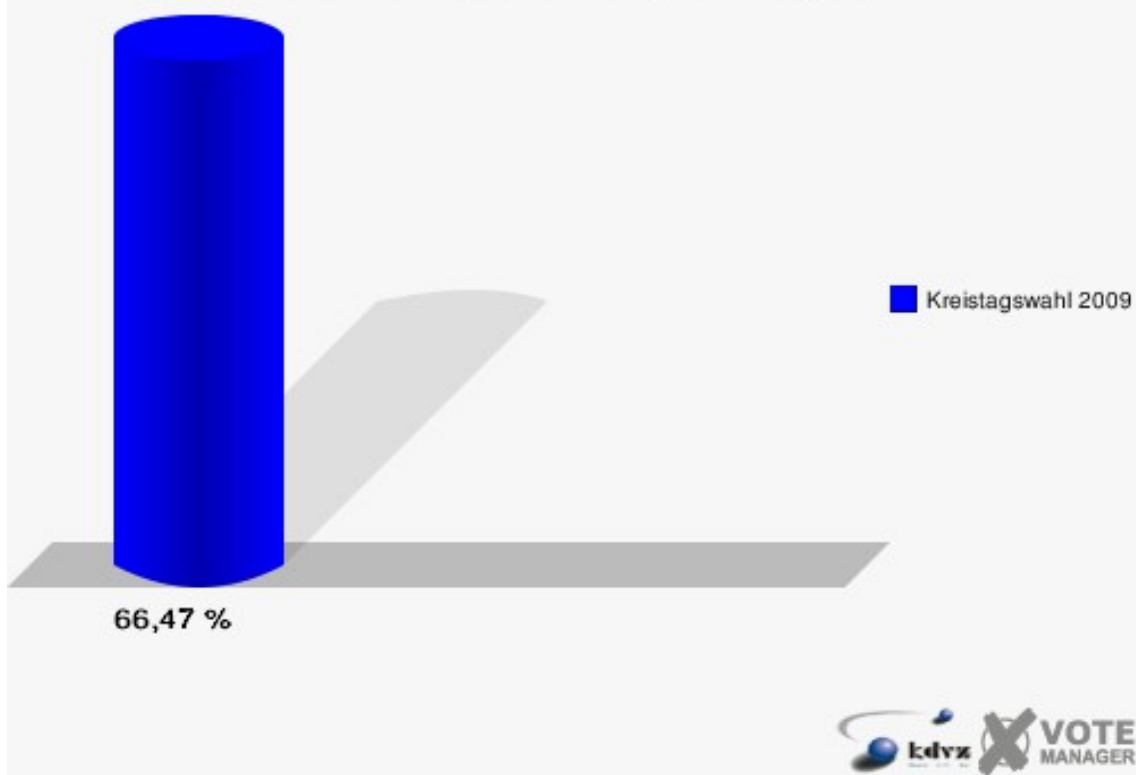


090-Kath.Montessori Kindergarten

	Anzahl	Prozent
Wahlberechtigte	1.023	
Wähler/innen	680	66,47 %
ungültige Stimmen	7	1,03 %
gültige Stimmen	673	98,97 %
Heß, CDU	241	35,81 %
Blumberg, SPD	168	24,96 %
Schäfer, GRÜNE	94	13,97 %
Müller, FDP	97	14,41 %
Perkun, DIE LINKE	17	2,53 %
ödp	0	0,00 %
Homberg, pro NRW	3	0,45 %
Haake, UWG	51	7,58 %
Möschter, FWO	2	0,30 %

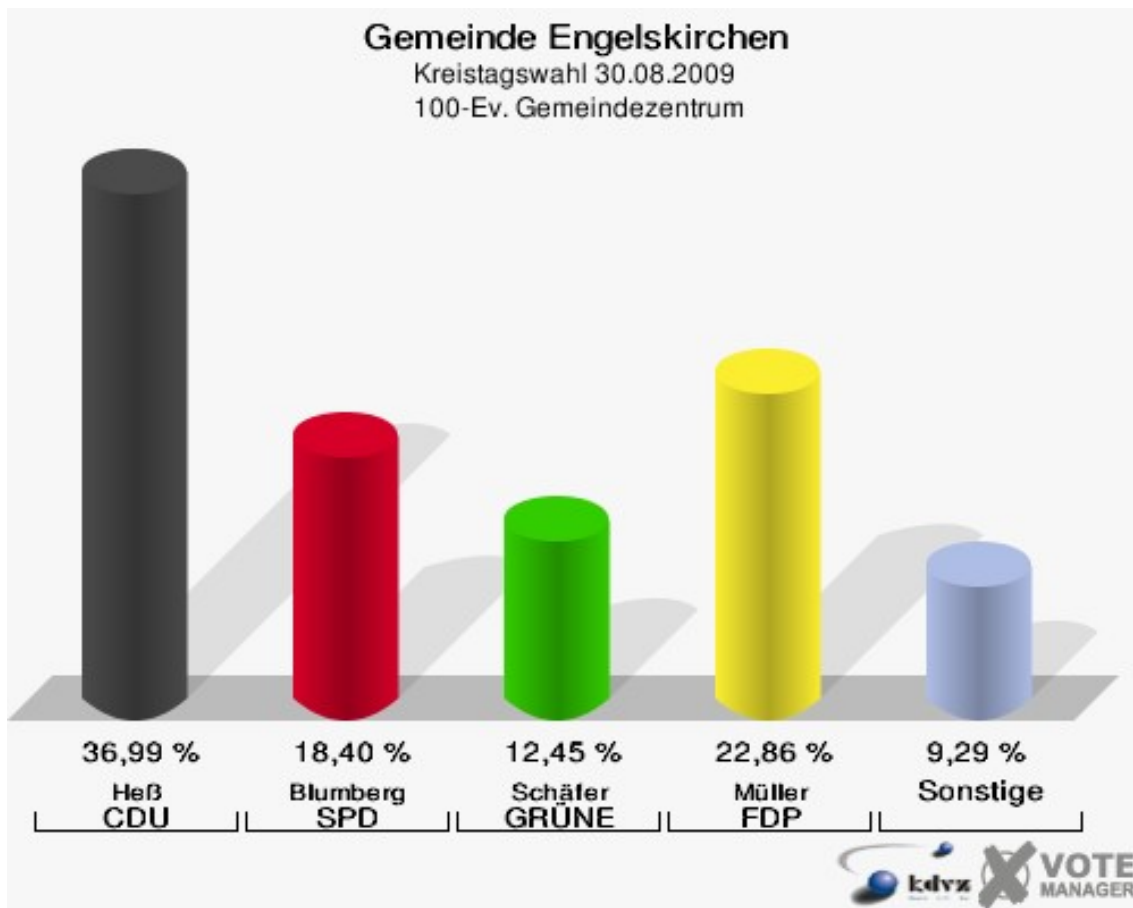


Gemeinde Engelskirchen
Kreistagswahl 30.08.2009
Wahlbeteiligung 090-Kath.Montessori Kindergarten

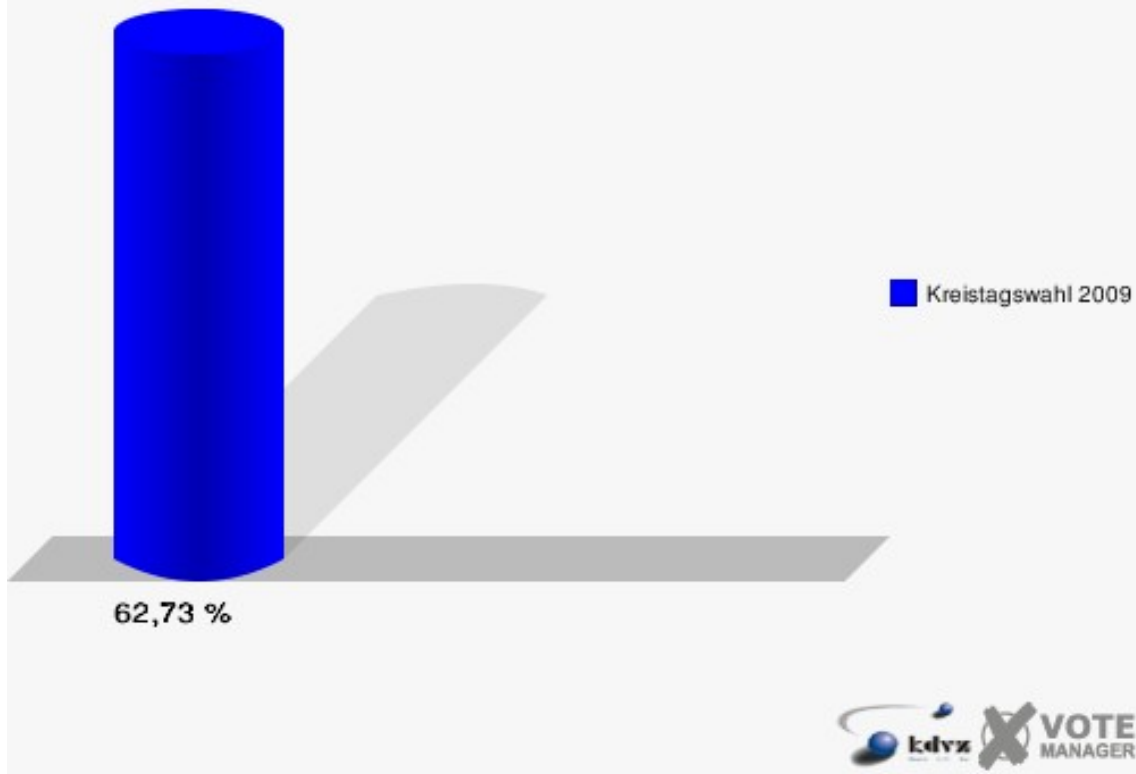


100-Ev. Gemeindezentrum

	Anzahl	Prozent
Wahlberechtigte	872	
Wähler/innen	547	62,73 %
ungültige Stimmen	9	1,65 %
gültige Stimmen	538	98,35 %
Heß, CDU	199	36,99 %
Blumberg, SPD	99	18,40 %
Schäfer, GRÜNE	67	12,45 %
Müller, FDP	123	22,86 %
Perkun, DIE LINKE	15	2,79 %
ödp	0	0,00 %
Homberg, pro NRW	4	0,74 %
Haake, UWG	31	5,76 %
Möschter, FWO	0	0,00 %

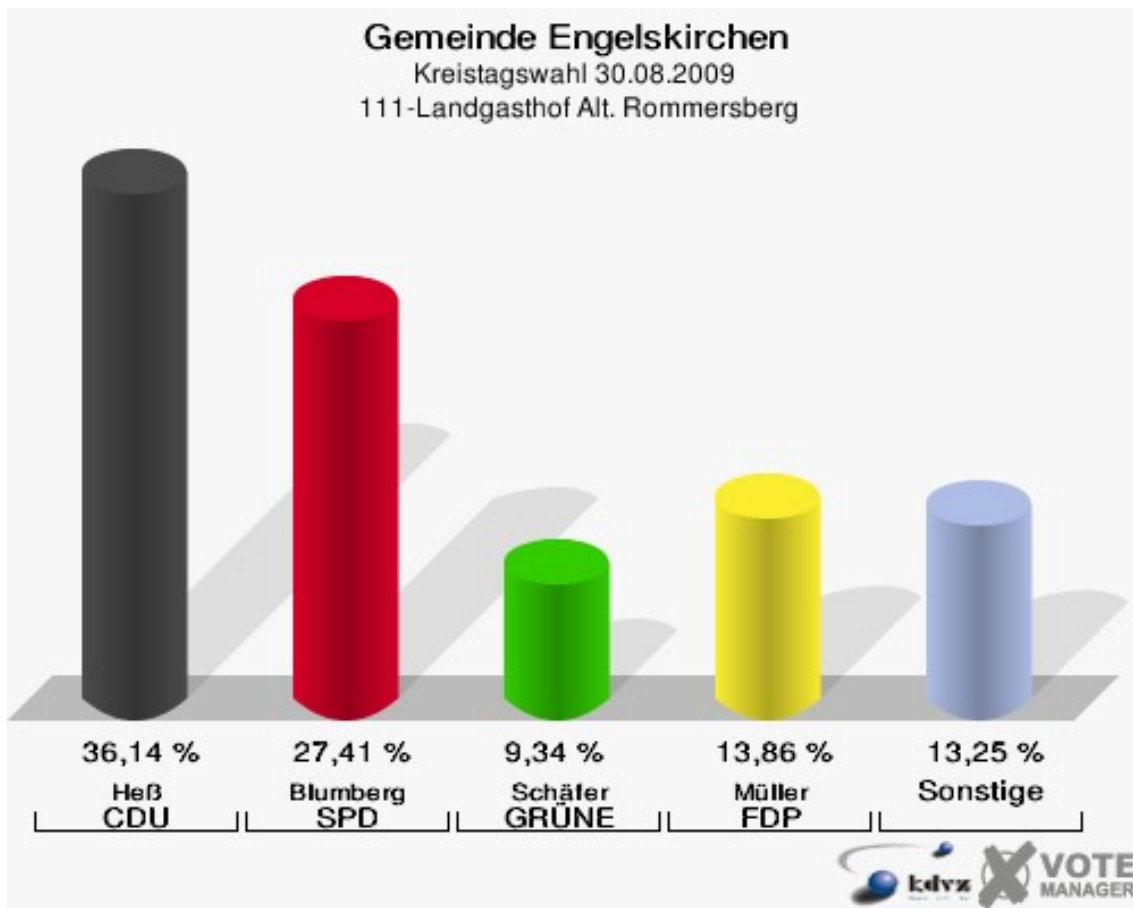


Gemeinde Engelskirchen
Kreistagswahl 30.08.2009
Wahlbeteiligung 100-Ev. Gemeindezentrum



111-Landgasthof Alt. Rommersberg

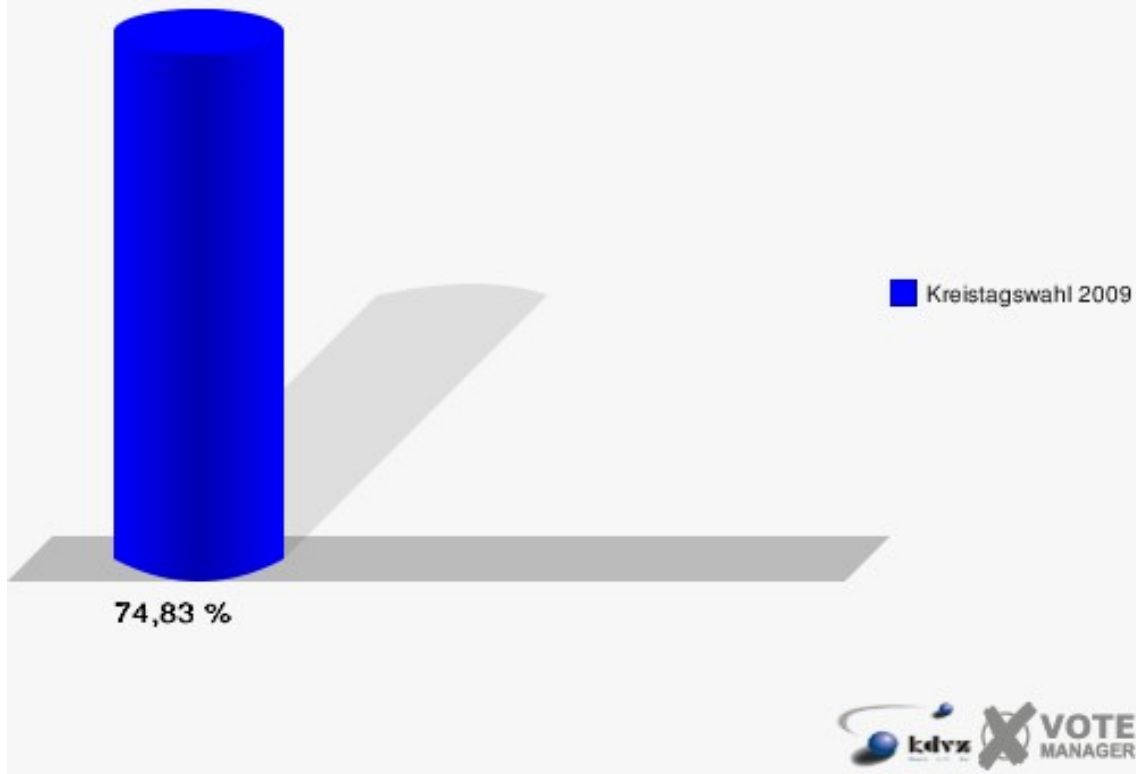
	Anzahl	Prozent
Wahlberechtigte	449	
Wähler/innen	336	74,83 %
ungültige Stimmen	4	1,19 %
gültige Stimmen	332	98,81 %
Heß, CDU	120	36,14 %
Blumberg, SPD	91	27,41 %
Schäfer, GRÜNE	31	9,34 %
Müller, FDP	46	13,86 %
Perkun, DIE LINKE	20	6,02 %
ödp	0	0,00 %
Homberg, pro NRW	5	1,51 %
Haake, UWG	18	5,42 %
Möschter, FWO	1	0,30 %



Gemeinde Engelskirchen

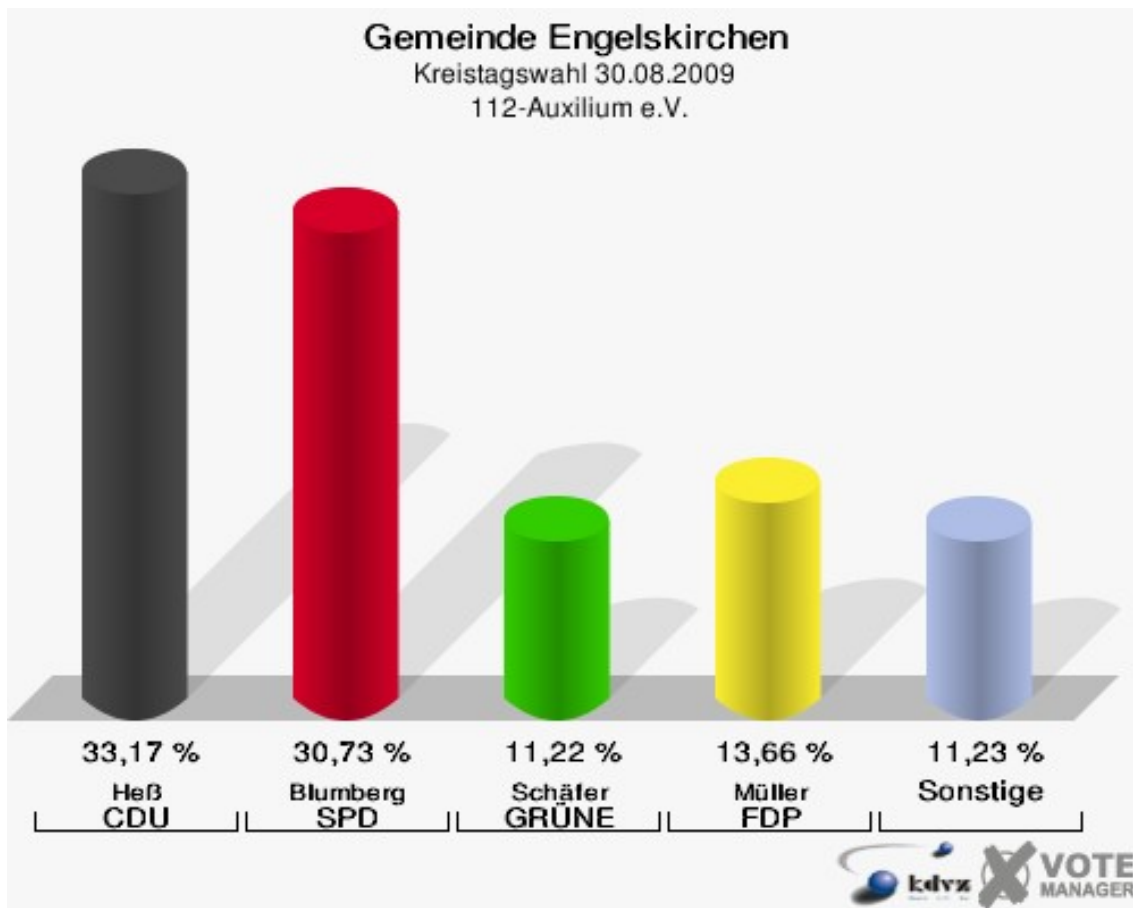
Kreistagswahl 30.08.2009

Wahlbeteiligung 111-Landgasthof Alt. Rommersberg



112-Auxilium e.V.

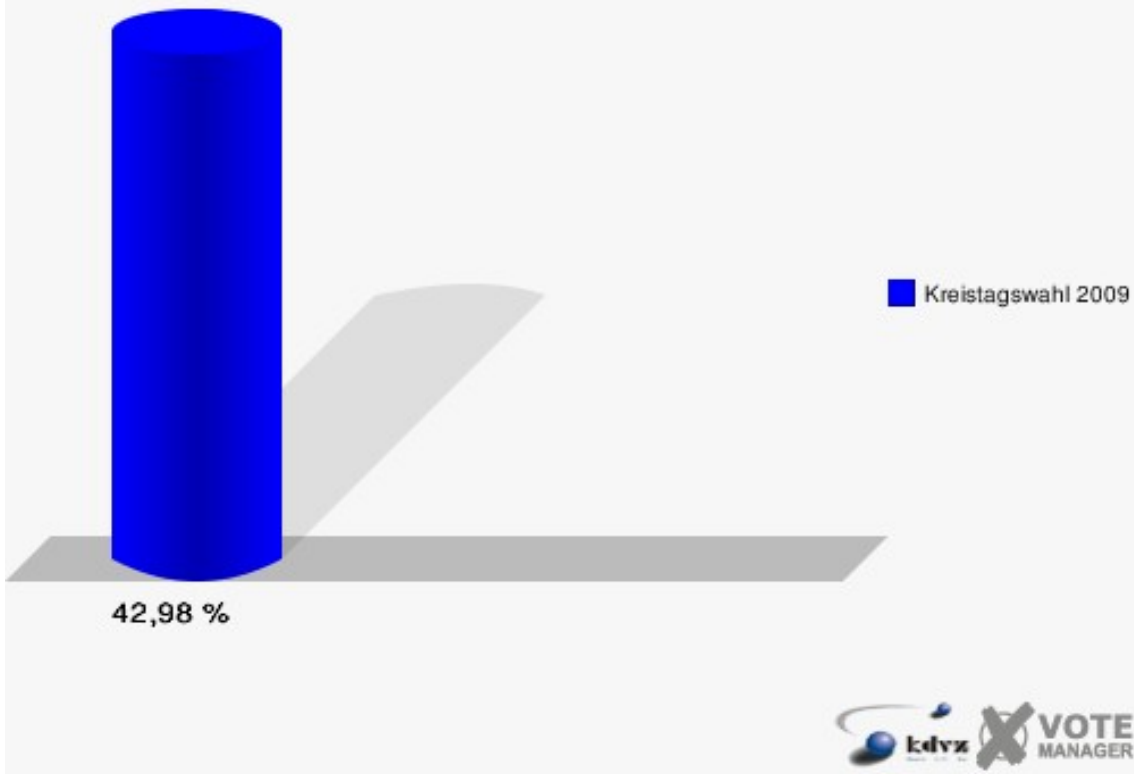
	Anzahl	Prozent
Wahlberechtigte	484	
Wähler/innen	208	42,98 %
ungültige Stimmen	3	1,44 %
gültige Stimmen	205	98,56 %
Heß, CDU	68	33,17 %
Blumberg, SPD	63	30,73 %
Schäfer, GRÜNE	23	11,22 %
Müller, FDP	28	13,66 %
Perkun, DIE LINKE	6	2,93 %
ödp	0	0,00 %
Homberg, pro NRW	5	2,44 %
Haake, UWG	11	5,37 %
Möschter, FWO	1	0,49 %



Gemeinde Engelskirchen

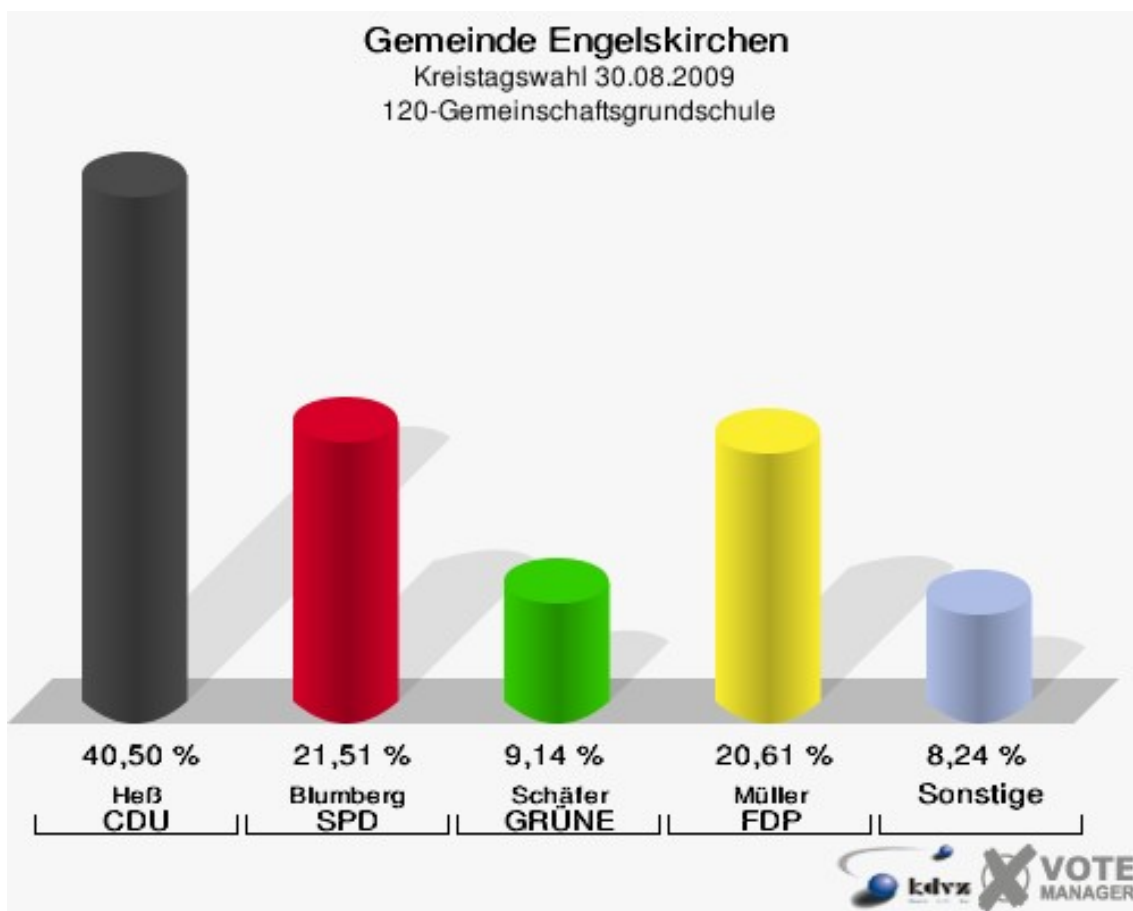
Kreistagswahl 30.08.2009

Wahlbeteiligung 112-Auxilium e.V.

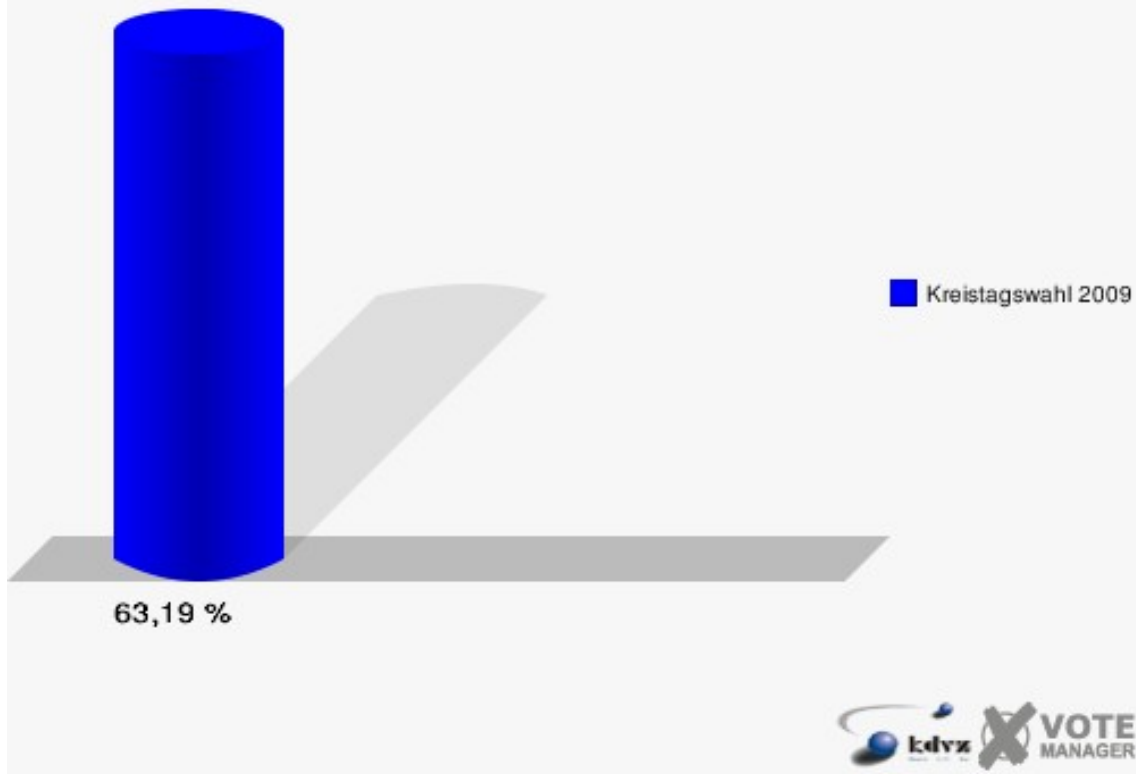


120-Gemeinschaftsgrundschule

	Anzahl	Prozent
Wahlberechtigte	891	
Wähler/innen	563	63,19 %
ungültige Stimmen	5	0,89 %
gültige Stimmen	558	99,11 %
Heß, CDU	226	40,50 %
Blumberg, SPD	120	21,51 %
Schäfer, GRÜNE	51	9,14 %
Müller, FDP	115	20,61 %
Perkun, DIE LINKE	13	2,33 %
ödp	0	0,00 %
Homberg, pro NRW	12	2,15 %
Haake, UWG	20	3,58 %
Möschter, FWO	1	0,18 %

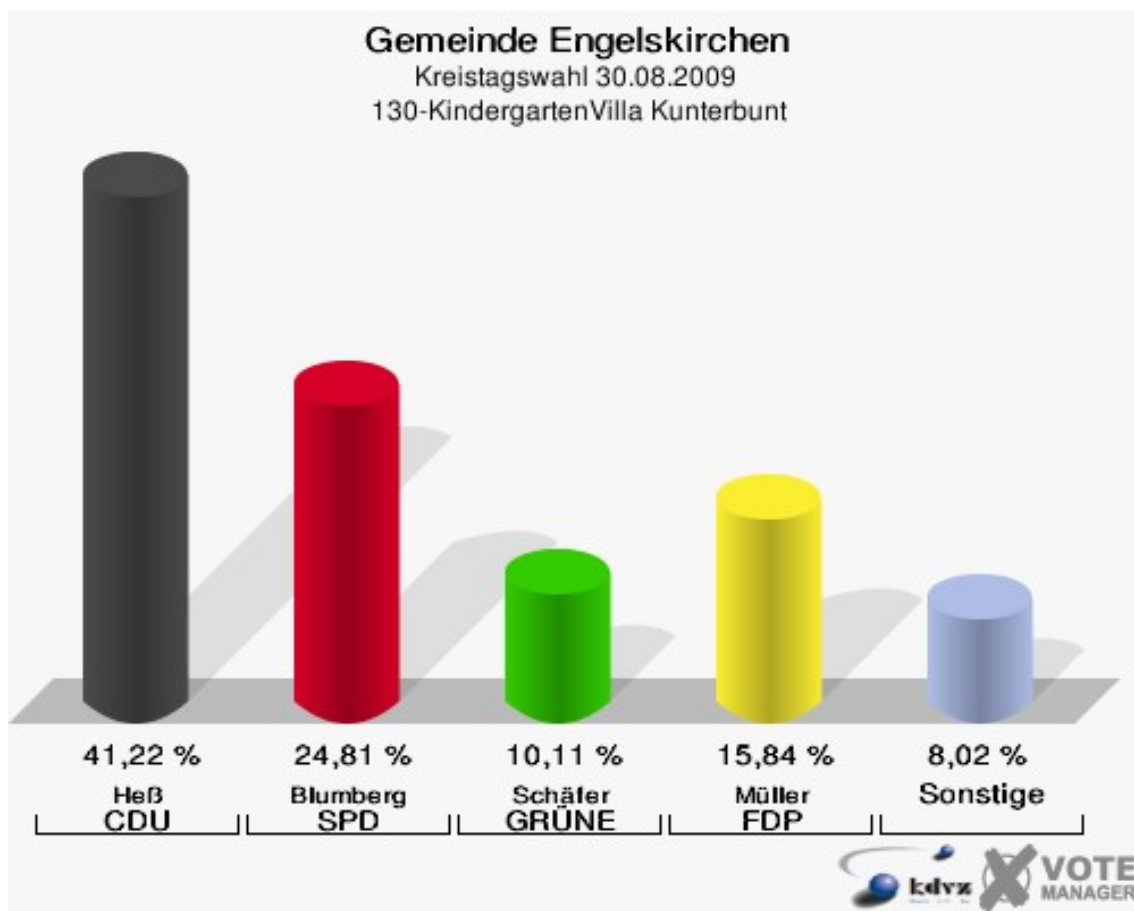


Gemeinde Engelskirchen
Kreistagswahl 30.08.2009
Wahlbeteiligung 120-Gemeinschaftsgrundschule



130-KindergartenVilla Kunterbunt

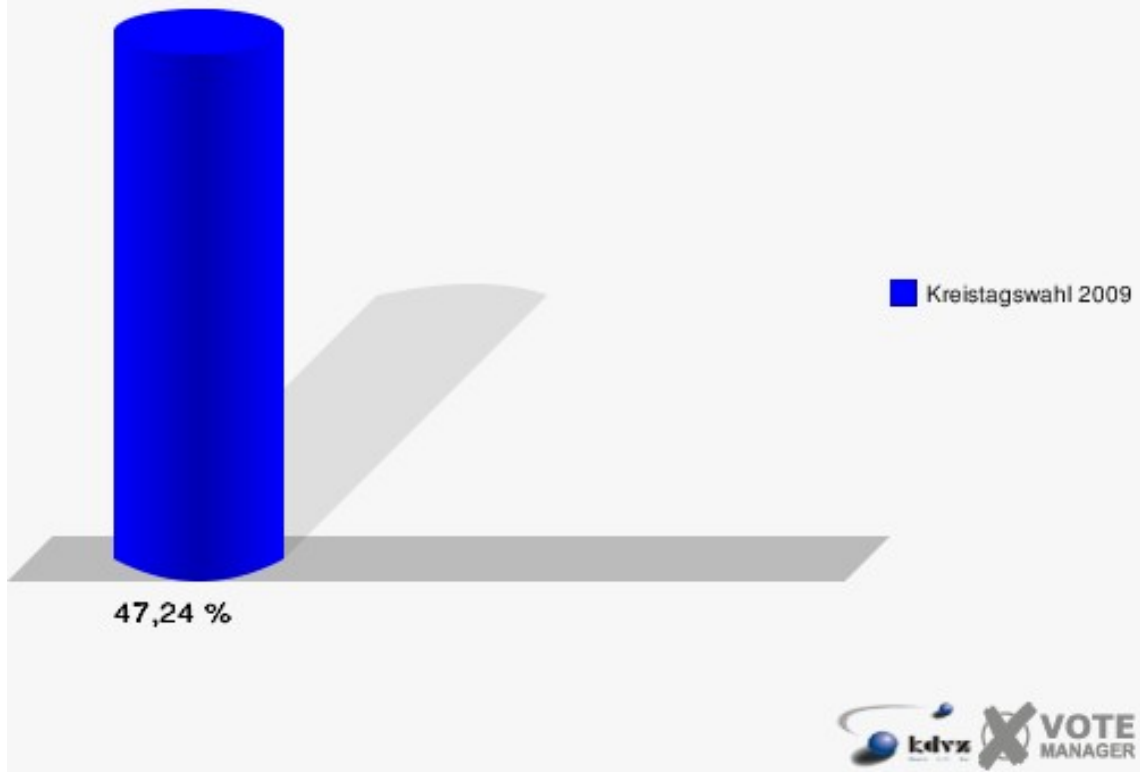
	Anzahl	Prozent
Wahlberechtigte	1.122	
Wähler/innen	530	47,24 %
ungültige Stimmen	6	1,13 %
gültige Stimmen	524	98,87 %
Heß, CDU	216	41,22 %
Blumberg, SPD	130	24,81 %
Schäfer, GRÜNE	53	10,11 %
Müller, FDP	83	15,84 %
Perkun, DIE LINKE	8	1,53 %
ödp	0	0,00 %
Homberg, pro NRW	1	0,19 %
Haake, UWG	32	6,11 %
Möschter, FWO	1	0,19 %



Gemeinde Engelskirchen

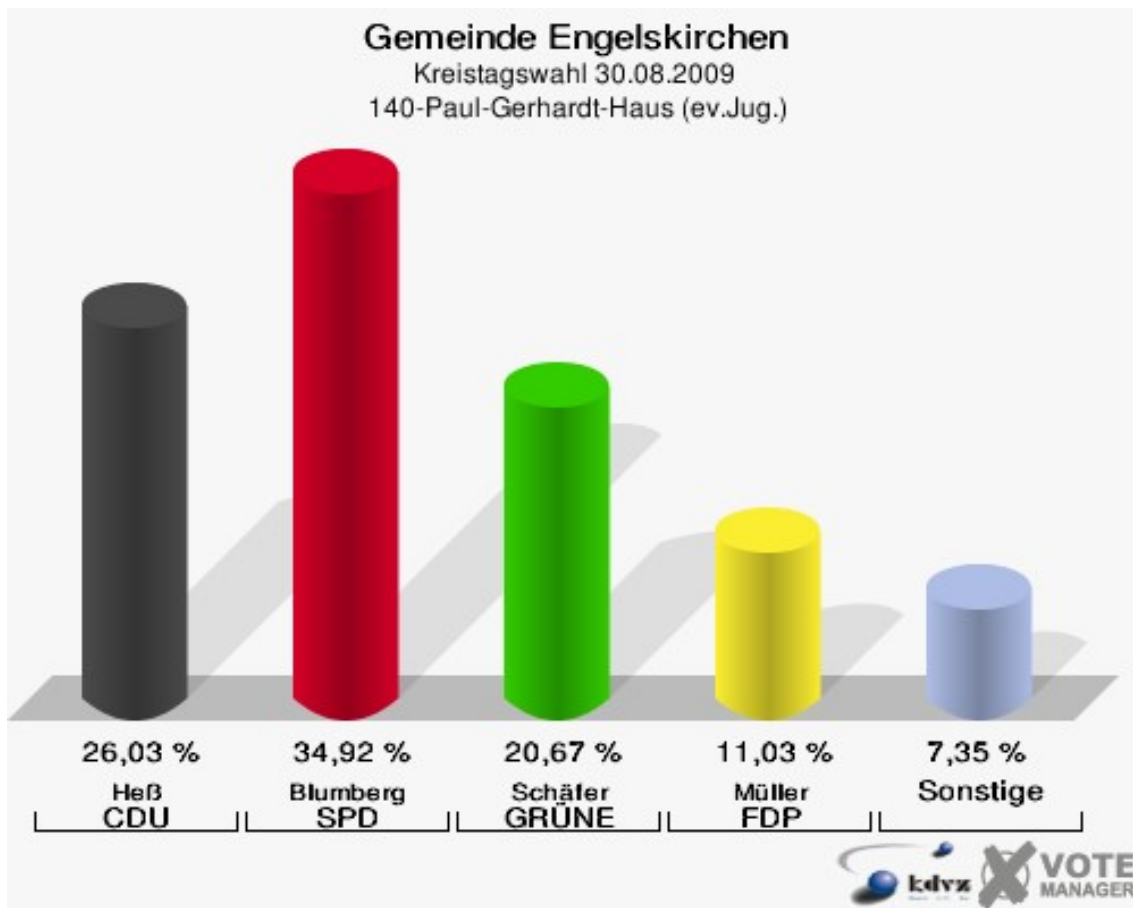
Kreistagswahl 30.08.2009

Wahlbeteiligung 130-KindergartenVilla Kunterbunt



140-Paul-Gerhardt-Haus (ev.Jug.)

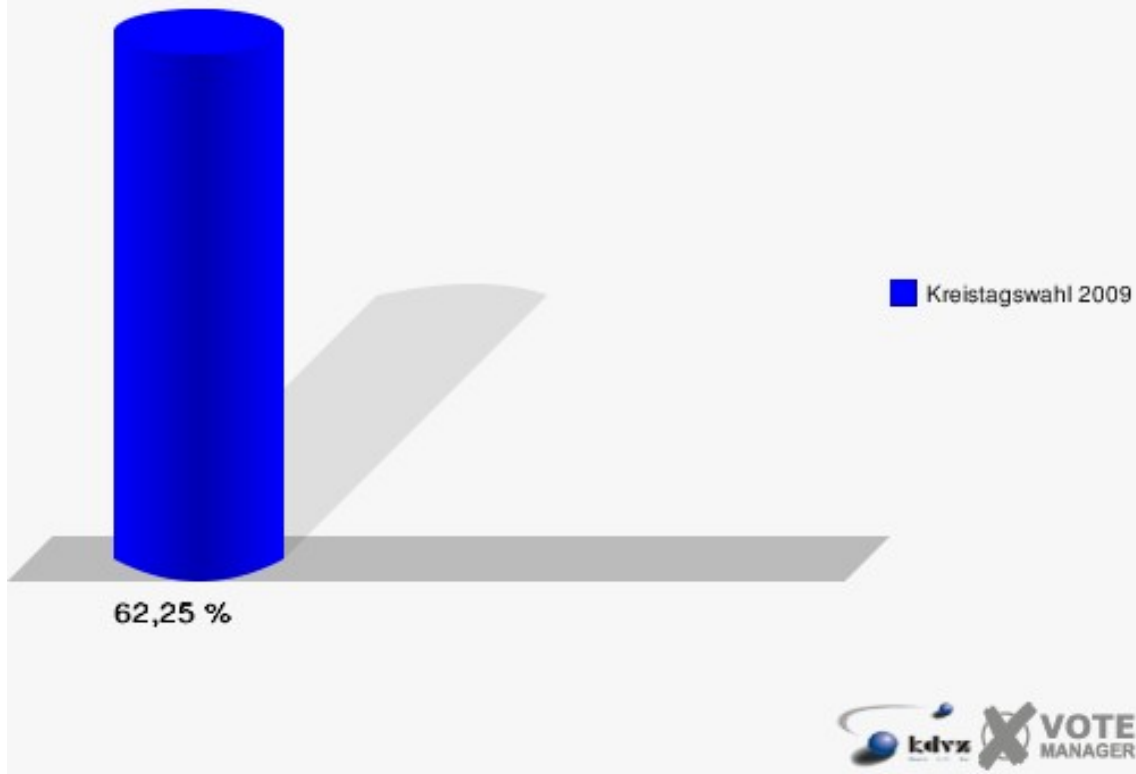
	Anzahl	Prozent
Wahlberechtigte	1.057	
Wähler/innen	658	62,25 %
ungültige Stimmen	5	0,76 %
gültige Stimmen	653	99,24 %
Heß, CDU	170	26,03 %
Blumberg, SPD	228	34,92 %
Schäfer, GRÜNE	135	20,67 %
Müller, FDP	72	11,03 %
Perkun, DIE LINKE	21	3,22 %
ödp	0	0,00 %
Homberg, pro NRW	4	0,61 %
Haake, UWG	23	3,52 %
Möschter, FWO	0	0,00 %



Gemeinde Engelskirchen

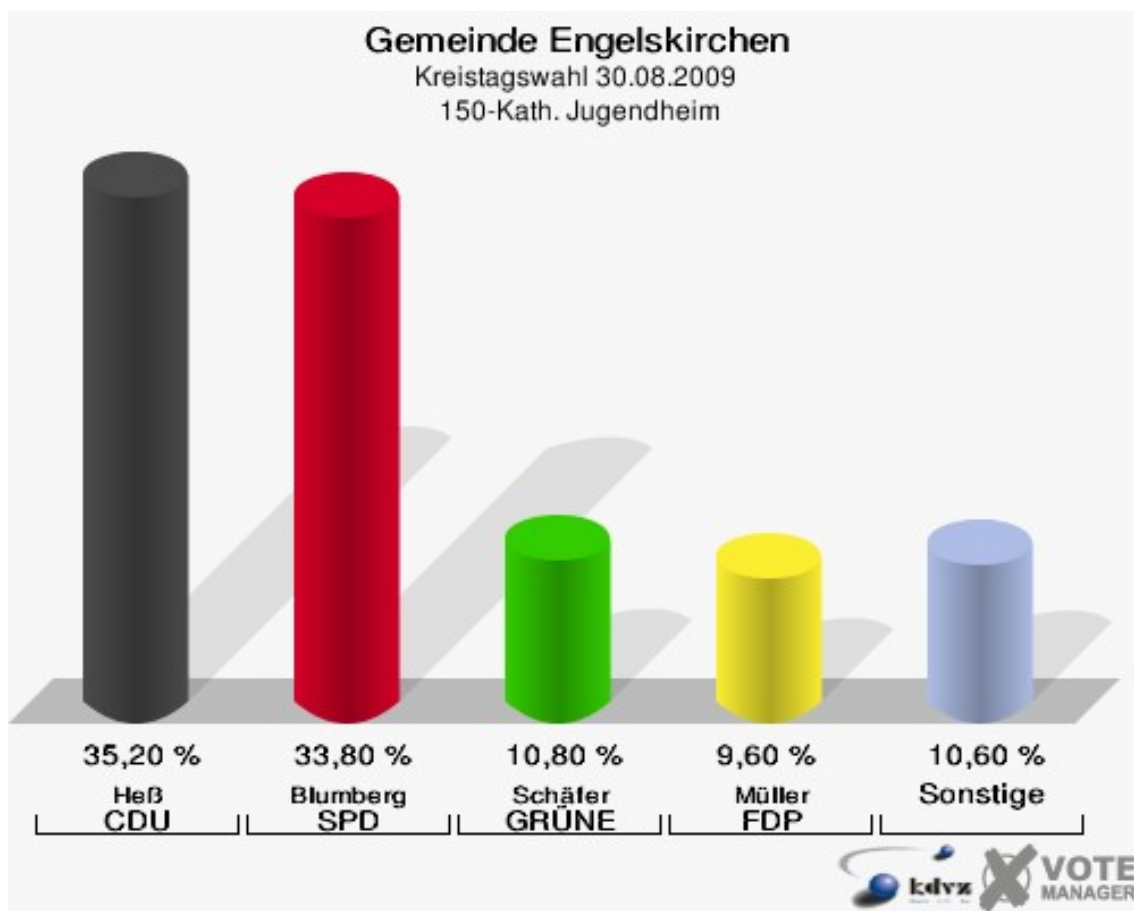
Kreistagswahl 30.08.2009

Wahlbeteiligung 140-Paul-Gerhardt-Haus (ev.Jug.)

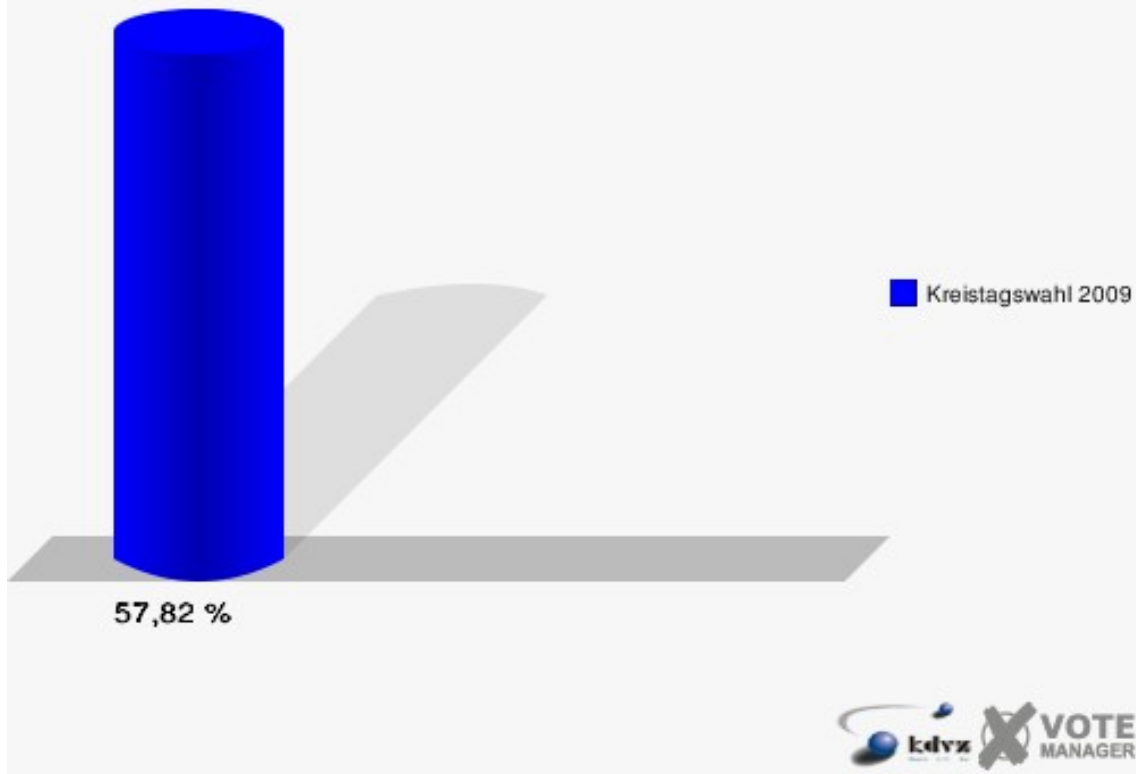


150-Kath. Jugendheim

	Anzahl	Prozent
Wahlberechtigte	870	
Wähler/innen	503	57,82 %
ungültige Stimmen	3	0,60 %
gültige Stimmen	500	99,40 %
Heß, CDU	176	35,20 %
Blumberg, SPD	169	33,80 %
Schäfer, GRÜNE	54	10,80 %
Müller, FDP	48	9,60 %
Perkun, DIE LINKE	11	2,20 %
ödp	0	0,00 %
Homberg, pro NRW	6	1,20 %
Haake, UWG	32	6,40 %
Möschter, FWO	4	0,80 %

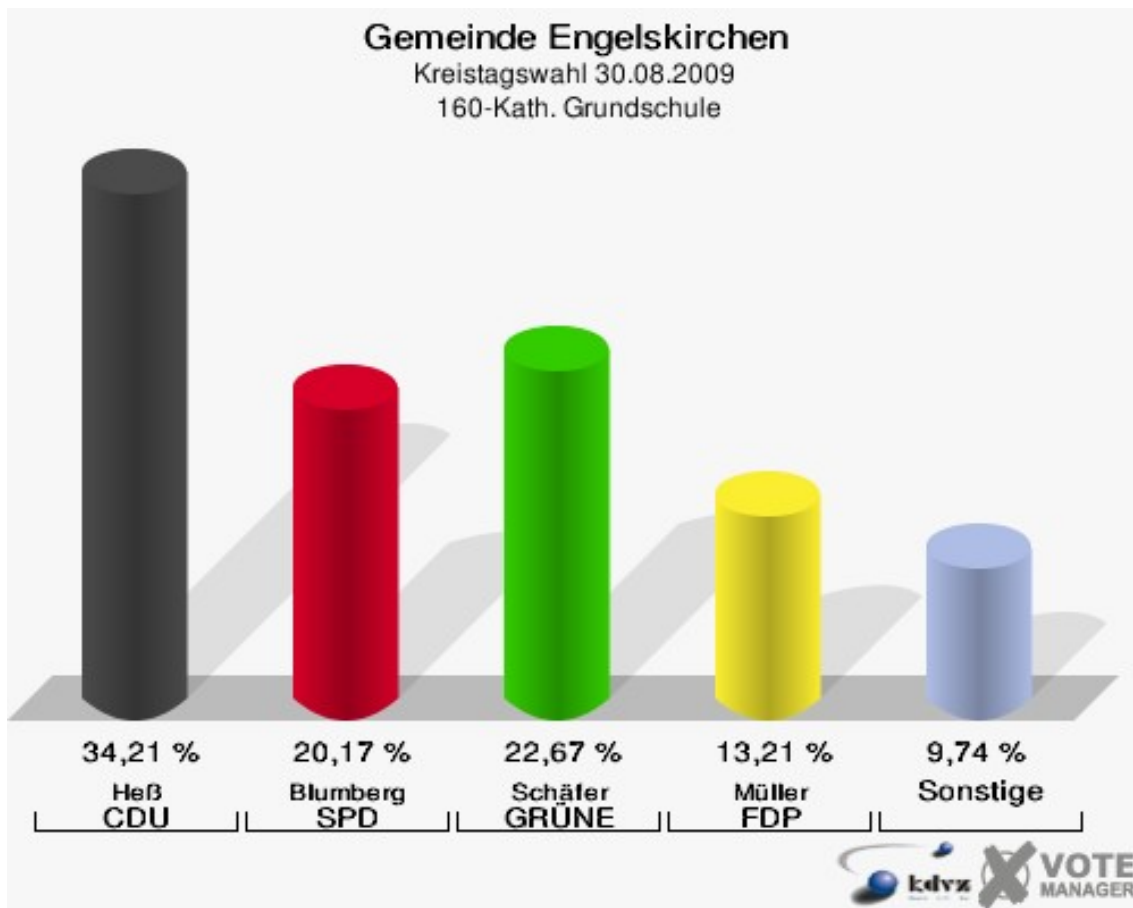


Gemeinde Engelskirchen
Kreistagswahl 30.08.2009
Wahlbeteiligung 150-Kath. Jugendheim

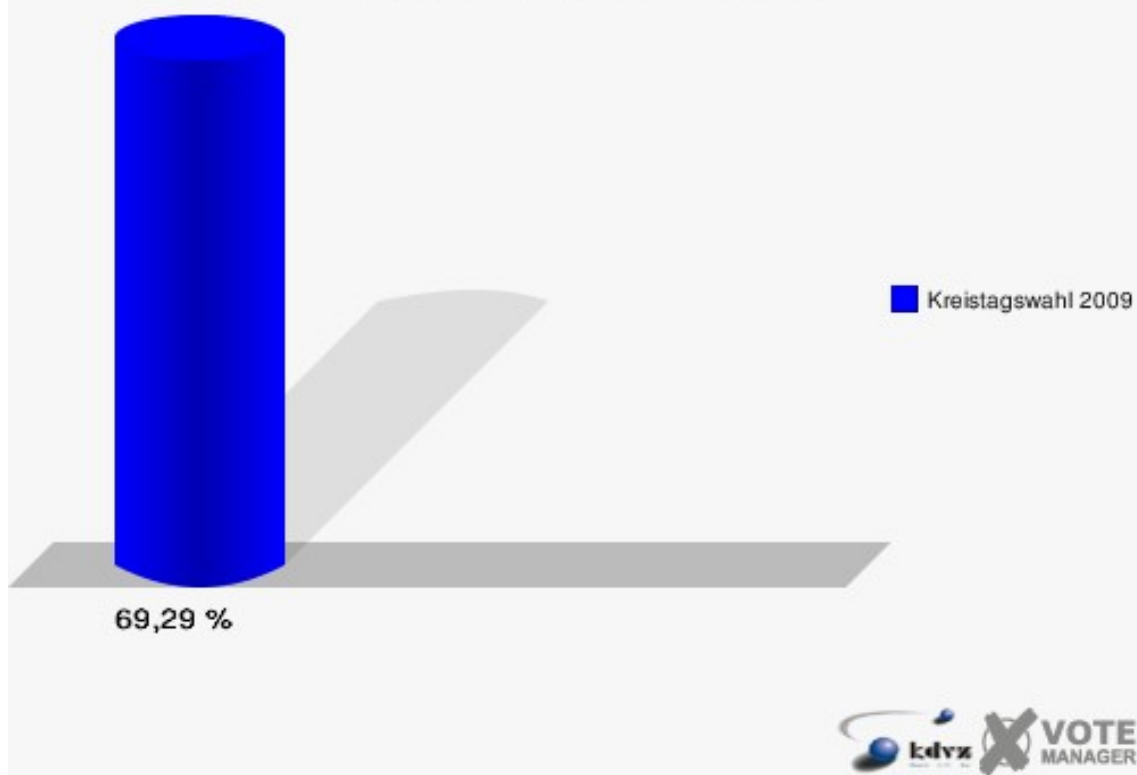


160-Kath. Grundschule

	Anzahl	Prozent
Wahlberechtigte	1.055	
Wähler/innen	731	69,29 %
ungültige Stimmen	12	1,64 %
gültige Stimmen	719	98,36 %
Heß, CDU	246	34,21 %
Blumberg, SPD	145	20,17 %
Schäfer, GRÜNE	163	22,67 %
Müller, FDP	95	13,21 %
Perkun, DIE LINKE	13	1,81 %
ödp	0	0,00 %
Homberg, pro NRW	3	0,42 %
Haake, UWG	52	7,23 %
Möschter, FWO	2	0,28 %



Gemeinde Engelskirchen
Kreistagswahl 30.08.2009
Wahlbeteiligung 160-Kath. Grundschule
























Übersicht Stimmbezirke

Gemeinde Engelskirchen Kreistagswahl 30.08.2009 Zusammenstellung der Ergebnisse nach Stimmbezirken
















Stimmbezirk	Wahlberechtigte	Wähler	gültig	CDU	SPD	GRÜNE	FDP	DIE LINKE	ödp	pro NRW	UWG	FWO
010-Turnhallengast.Osberghausen	951	556	548	212	149	105	30	25	0	5	19	3
		58,46 %	98,56 %	38,69 %	27,19 %	19,16 %	5,47 %	4,56 %	0,00 %	0,91 %	3,47 %	0,55 %
020-Dorfgem.haus Wiehlmünden	877	495	487	184	182	51	31	19	0	5	15	0
		56,44 %	98,38 %	37,78 %	37,37 %	10,47 %	6,37 %	3,90 %	0,00 %	1,03 %	3,08 %	0,00 %
031-Gaststätte Lusa	467	432	426	149	148	64	31	17	0	6	10	1
		92,51 %	98,61 %	34,98 %	34,74 %	15,02 %	7,28 %	3,99 %	0,00 %	1,41 %	2,35 %	0,23 %
032-Ev. Gemeindezentrum	596	251	245	79	88	42	16	7	0	2	11	0
		42,11 %	97,61 %	32,24 %	35,92 %	17,14 %	6,53 %	2,86 %	0,00 %	0,82 %	4,49 %	0,00 %
041-Otto-Jeschkeit-Altenzentrum	522	346	341	139	118	40	16	12	0	2	11	3
		66,28 %	98,55 %	40,76 %	34,60 %	11,73 %	4,69 %	3,52 %	0,00 %	0,59 %	3,23 %	0,88 %
042-Gemeinschaftsgrundschule	539	343	335	110	140	48	19	9	0	4	4	1
		63,64 %	97,67 %	32,84 %	41,79 %	14,33 %	5,67 %	2,69 %	0,00 %	1,19 %	1,19 %	0,30 %
051-Schützenhalle	457	371	367	98	163	35	25	26	0	3	16	1
		81,18 %	98,92 %	26,70 %	44,41 %	9,54 %	6,81 %	7,08 %	0,00 %	0,82 %	4,36 %	0,27 %
052-Sporthaus Ohl	553	328	326	98	153	41	13	11	0	1	9	0
		59,31 %	99,39 %	30,06 %	46,93 %	12,58 %	3,99 %	3,37 %	0,00 %	0,31 %	2,76 %	0,00 %
061-Dorfgem.haus Wallefeld	724	472	462	146	140	87	46	15	0	7	21	0
		65,19 %	97,88 %	31,60 %	30,30 %	18,83 %	9,96 %	3,25 %	0,00 %	1,52 %	4,55 %	0,00 %
062-Dorfgem.haus Wahlscheid	407	240	235	76	65	50	26	10	0	3	5	0
		58,97 %	97,92 %	32,34 %	27,66 %	21,28 %	11,06 %	4,26 %	0,00 %	1,28 %	2,13 %	0,00 %
070-Gemeinschaftsgrundschule	1.217	683	680	213	219	112	66	36	0	13	18	3
		56,12 %	99,56 %	31,32 %	32,21 %	16,47 %	9,71 %	5,29 %	0,00 %	1,91 %	2,65 %	0,44 %
080-Hotel Engelskirchen	1.053	640	628	200	190	105	56	26	0	5	45	1
		60,78 %	98,12 %	31,85 %	30,25 %	16,72 %	8,92 %	4,14 %	0,00 %	0,80 %	7,17 %	0,16 %
090-Kath.Montessori Kindergarten	1.023	680	673	241	168	94	97	17	0	3	51	2
		66,47 %	98,97 %	35,81 %	24,96 %	13,97 %	14,41 %	2,53 %	0,00 %	0,45 %	7,58 %	0,30 %
100-Ev. Gemeindezentrum	872	547	538	199	99	67	123	15	0	4	31	0
		62,73 %	98,35 %	36,99 %	18,40 %	12,45 %	22,86 %	2,79 %	0,00 %	0,74 %	5,76 %	0,00 %
111-Landgasthof Alt. Rommersberg	449	336	332	120	91	31	46	20	0	5	18	1
		74,83 %	98,81 %	36,14 %	27,41 %	9,34 %	13,86 %	6,02 %	0,00 %	1,51 %	5,42 %	0,30 %
112-Auxilium e.V.	484	208	205	68	63	23	28	6	0	5	11	1
		42,98 %	98,56 %	33,17 %	30,73 %	11,22 %	13,66 %	2,93 %	0,00 %	2,44 %	5,37 %	0,49 %
120-Gemeinschaftsgrundschule	891	563	558	226	120	51	115	13	0	12	20	1
		63,19 %	99,11 %	40,50 %	21,51 %	9,14 %	20,61 %	2,33 %	0,00 %	2,15 %	3,58 %	0,18 %







Stimmbezirk	Wahlberechtigte	Wähler	gültig	CDU	SPD	GRÜNE	FDP	DIE LINKE	ödp	pro NRW	UWG	FWO
130-KindergartenVilla Kunterbunt	1.122	530	524	216	130	53	83	8	0	1	32	1
		47,24 %	98,87 %	41,22 %	24,81 %	10,11 %	15,84 %	1,53 %	0,00 %	0,19 %	6,11 %	0,19 %
140-Paul-Gerhardt-Haus (ev.Jug.)	1.057	658	653	170	228	135	72	21	0	4	23	0
		62,25 %	99,24 %	26,03 %	34,92 %	20,67 %	11,03 %	3,22 %	0,00 %	0,61 %	3,52 %	0,00 %
150-Kath. Jugendheim	870	503	500	176	169	54	48	11	0	6	32	4
		57,82 %	99,40 %	35,20 %	33,80 %	10,80 %	9,60 %	2,20 %	0,00 %	1,20 %	6,40 %	0,80 %
160-Kath. Grundschule	1.055	731	719	246	145	163	95	13	0	3	52	2
		69,29 %	98,36 %	34,21 %	20,17 %	22,67 %	13,21 %	1,81 %	0,00 %	0,42 %	7,23 %	0,28 %
Gemeinde Engelskirchen	16.186	9.913	9.782	3.366	2.968	1.451	1.082	337	0	99	454	25
		61,24 %	98,68 %	34,41 %	30,34 %	14,83 %	11,06 %	3,45 %	0,00 %	1,01 %	4,64 %	0,26 %

Gemeinde Engelskirchen
 Kreistagswahl 30.08.2009
 CDU, Ergebnis
 Stimmbezirk-Übersicht






















130-Kindergarten Villa Kunterbunt	41,22 %	
041-Otto-Jeschkeit-Altenzentrum	40,76 %	
120-Gemeinschaftsgrundschule	40,50 %	
010-Turnhallengast.Osberghausen	38,69 %	
020-Dorfgem.haus Wiehlmünden	37,78 %	
100-Ev. Gemeindezentrum	36,99 %	
111-Landgasthof Alt. Rommersberg	36,14 %	
090-Kath.Montessori Kindergarten	35,81 %	
150-Kath. Jugendheim	35,20 %	
031-Gaststätte Lusa	34,98 %	
160-Kath. Grundschule	34,21 %	
112-Auxilium e.V.	33,17 %	
042-Gemeinschaftsgrundschule	32,84 %	
062-Dorfgem.haus Wahlscheid	32,34 %	
032-Ev. Gemeindezentrum	32,24 %	
080-Hotel Engelskirchen	31,85 %	
061-Dorfgem.haus Wallefeld	31,60 %	
070-Gemeinschaftsgrundschule	31,32 %	
052-Sporthaus Ohl	30,06 %	
051-Schützenhalle	26,70 %	
140-Paul-Gerhardt-Haus (ev.Jug.)	26,03 %	

Gemeinde Engelskirchen
 Kreistagswahl 30.08.2009
 SPD, Ergebnis
 Stimmbezirk-Übersicht






















052-Sporthaus Ohl	46,93 %	
051-Schützenhalle	44,41 %	
042-Gemeinschaftsgrundschule	41,79 %	
020-Dorfgem.haus Wiehlmünden	37,37 %	
032-Ev. Gemeindezentrum	35,92 %	
140-Paul-Gerhardt-Haus (ev.Jug.)	34,92 %	
031-Gaststätte Lusa	34,74 %	
041-Otto-Jeschkeit-Altenzentrum	34,60 %	
150-Kath. Jugendheim	33,80 %	
070-Gemeinschaftsgrundschule	32,21 %	
112-Auxilium e.V.	30,73 %	
061-Dorfgem.haus Wallefeld	30,30 %	
080-Hotel Engelskirchen	30,25 %	
062-Dorfgem.haus Wahlscheid	27,66 %	
111-Landgasthof Alt. Rommersberg	27,41 %	

010-Turnhallengast.Osberghausen	27,19 %	
090-Kath.Montessori Kindergarten	24,96 %	
130-KindergartenVilla Kunterbunt	24,81 %	
120-Gemeinschaftsgrundschule	21,51 %	
160-Kath. Grundschule	20,17 %	
100-Ev. Gemeindezentrum	18,40 %	

Gemeinde Engelskirchen
 Kreistagswahl 30.08.2009
 GRÜNE, Ergebnis
 Stimmbezirk-Übersicht

160-Kath. Grundschule	22,67 %	
062-Dorfgem.haus Wahlscheid	21,28 %	
140-Paul-Gerhardt-Haus (ev.Jug.)	20,67 %	
010-Turnhallengast.Osberghausen	19,16 %	
061-Dorfgem.haus Wallefeld	18,83 %	
032-Ev. Gemeindezentrum	17,14 %	
080-Hotel Engelskirchen	16,72 %	
070-Gemeinschaftsgrundschule	16,47 %	
031-Gaststätte Lusa	15,02 %	
042-Gemeinschaftsgrundschule	14,33 %	
090-Kath.Montessori Kindergarten	13,97 %	
052-Sporthaus Ohl	12,58 %	
100-Ev. Gemeindezentrum	12,45 %	
041-Otto-Jeschkeit-Altzentrum	11,73 %	
112-Auxilium e.V.	11,22 %	
150-Kath. Jugendheim	10,80 %	
020-Dorfgem.haus Wiehlmünden	10,47 %	
130-KindergartenVilla Kunterbunt	10,11 %	
051-Schützenhalle	9,54 %	
111-Landgasthof Alt. Rommersberg	9,34 %	
120-Gemeinschaftsgrundschule	9,14 %	

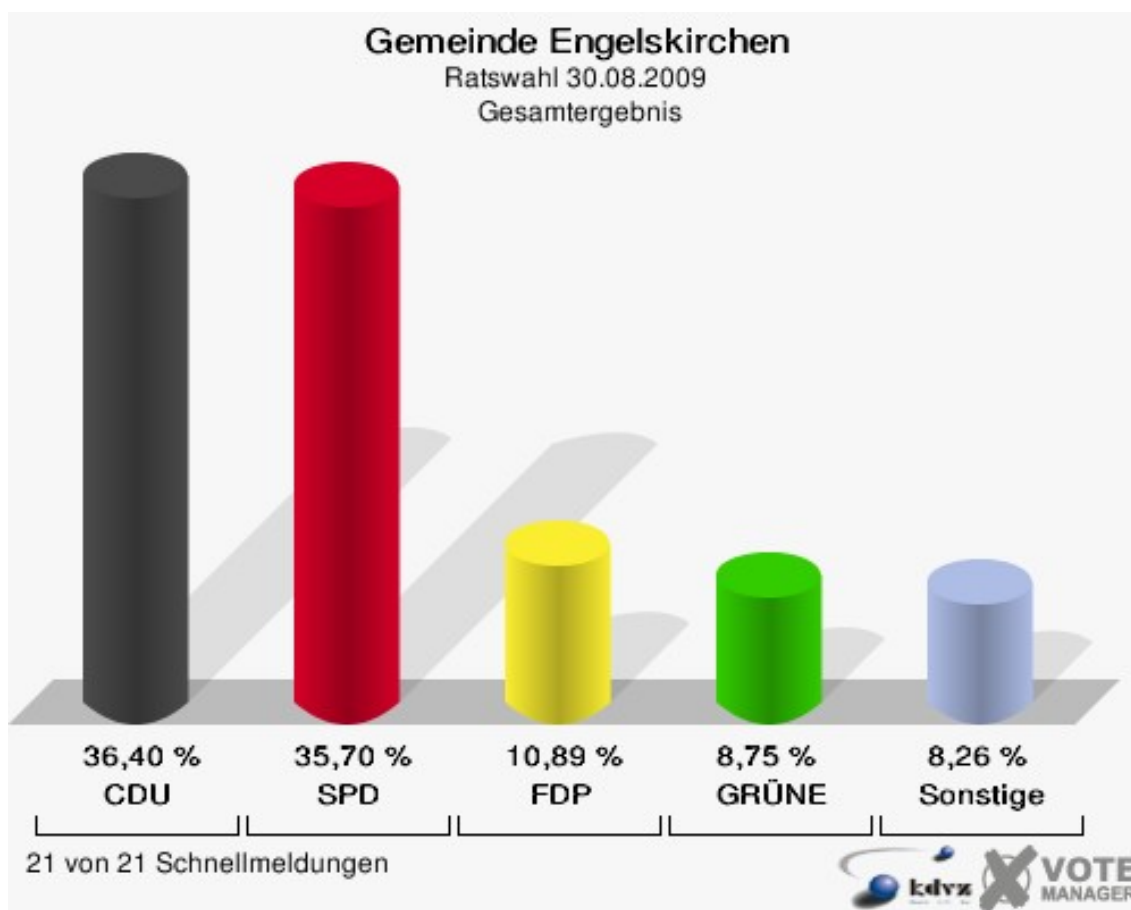
Gemeinde Engelskirchen
 Kreistagswahl 30.08.2009
 FDP, Ergebnis
 Stimmbezirk-Übersicht

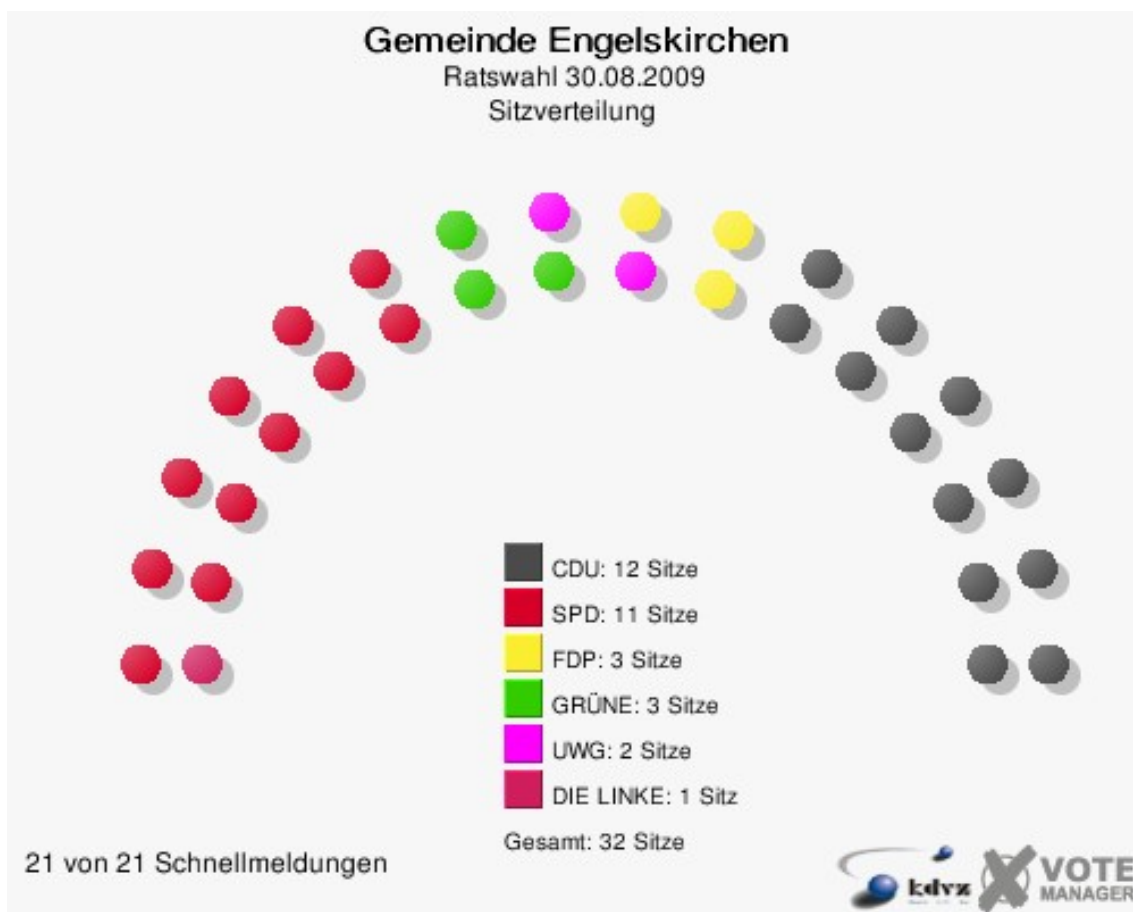
100-Ev. Gemeindezentrum	22,86 %	
120-Gemeinschaftsgrundschule	20,61 %	
130-KindergartenVilla Kunterbunt	15,84 %	
090-Kath.Montessori Kindergarten	14,41 %	
111-Landgasthof Alt. Rommersberg	13,86 %	
112-Auxilium e.V.	13,66 %	
160-Kath. Grundschule	13,21 %	
062-Dorfgem.haus Wahlscheid	11,06 %	
140-Paul-Gerhardt-Haus (ev.Jug.)	11,03 %	
061-Dorfgem.haus Wallefeld	9,96 %	
070-Gemeinschaftsgrundschule	9,71 %	
150-Kath. Jugendheim	9,60 %	
080-Hotel Engelskirchen	8,92 %	
031-Gaststätte Lusa	7,28 %	
051-Schützenhalle	6,81 %	
032-Ev. Gemeindezentrum	6,53 %	
020-Dorfgem.haus Wiehlmünden	6,37 %	
042-Gemeinschaftsgrundschule	5,67 %	
010-Turnhallengast.Osberghausen	5,47 %	
041-Otto-Jeschkeit-Altenzentrum	4,69 %	
052-Sporthaus Ohl	3,99 %	

Ratswahl

Gemeinde Engelskirchen

	Anzahl	Prozent
Wahlberechtigte	16.174	
Wähler/innen	9.918	61,32 %
ungültige Stimmen	132	1,33 %
gültige Stimmen	9.786	98,67 %
CDU	3.562	36,40 %
SPD	3.494	35,70 %
FDP	1.066	10,89 %
GRÜNE	856	8,75 %
UWG	596	6,09 %
DIE LINKE	212	2,17 %






Folgende Kandidaten wurden gewählt:

Partei	Kandidat	Mandat
CDU	Marx, Albert	Direktmandat im Wahlbezirk 010
CDU	Grünwald, Steve	Direktmandat im Wahlbezirk 090
CDU	Kenntemich, Peter	Direktmandat im Wahlbezirk 100
CDU	Frank, Barbara	Direktmandat im Wahlbezirk 110
CDU	Heuser, Dominik	Direktmandat im Wahlbezirk 120
CDU	Dr. Odenthal, Hermann-Josef	Direktmandat im Wahlbezirk 130
CDU	Reiter, Thomas	Direktmandat im Wahlbezirk 160
CDU	Eßer, Paul	Reservelistenplatz 1
CDU	Dräger, Marcus	Reservelistenplatz 2
CDU	Schmitz, Maria	Reservelistenplatz 3
CDU	Bürstinghaus, Jochen	Reservelistenplatz 4
CDU	Reuter, Frank	Reservelistenplatz 5

SPD	Gelbert-Knorr, Ursula	Direktmandat im Wahlbezirk 020
SPD	Scherer, Heinz	Direktmandat im Wahlbezirk 030
SPD	Dr. Karthaus, Gero	Direktmandat im Wahlbezirk 040
SPD	Schuchardt-Kaganietz, Doris	Direktmandat im Wahlbezirk 050
SPD	Pilz, Valentin	Direktmandat im Wahlbezirk 060
SPD	Blumberg, Tobias	Direktmandat im Wahlbezirk 070
SPD	Blumberg, Bettina	Direktmandat im Wahlbezirk 080
SPD	Müller, Günter	Direktmandat im Wahlbezirk 140
SPD	Brelöhr, Wolfgang	Direktmandat im Wahlbezirk 150
SPD	Stiefelhagen, Dawn	Reservelistenplatz 4
SPD	Ruland, Peter	Reservelistenplatz 5
FDP	Dr. Rackow, Thomas	Reservelistenplatz 1
FDP	Skerka, Christopher Robin	Reservelistenplatz 2
FDP	Prinz, Peter Josef	Reservelistenplatz 3
GRÜNE	Schäfer, Helmut	Reservelistenplatz 1
GRÜNE	Klein, Jan-Hendrik	Reservelistenplatz 2
GRÜNE	Cremer, Harald	Reservelistenplatz 3
UWG	Haake, Markus	Reservelistenplatz 1
UWG	Freis, Gertrud	Reservelistenplatz 2
DIE LINKE	Orbach, Maria	Reservelistenplatz 1

Gemeinde Engelskirchen
Ratswahl 30.08.2009
Wahlbeteiligung Gesamtergebnis

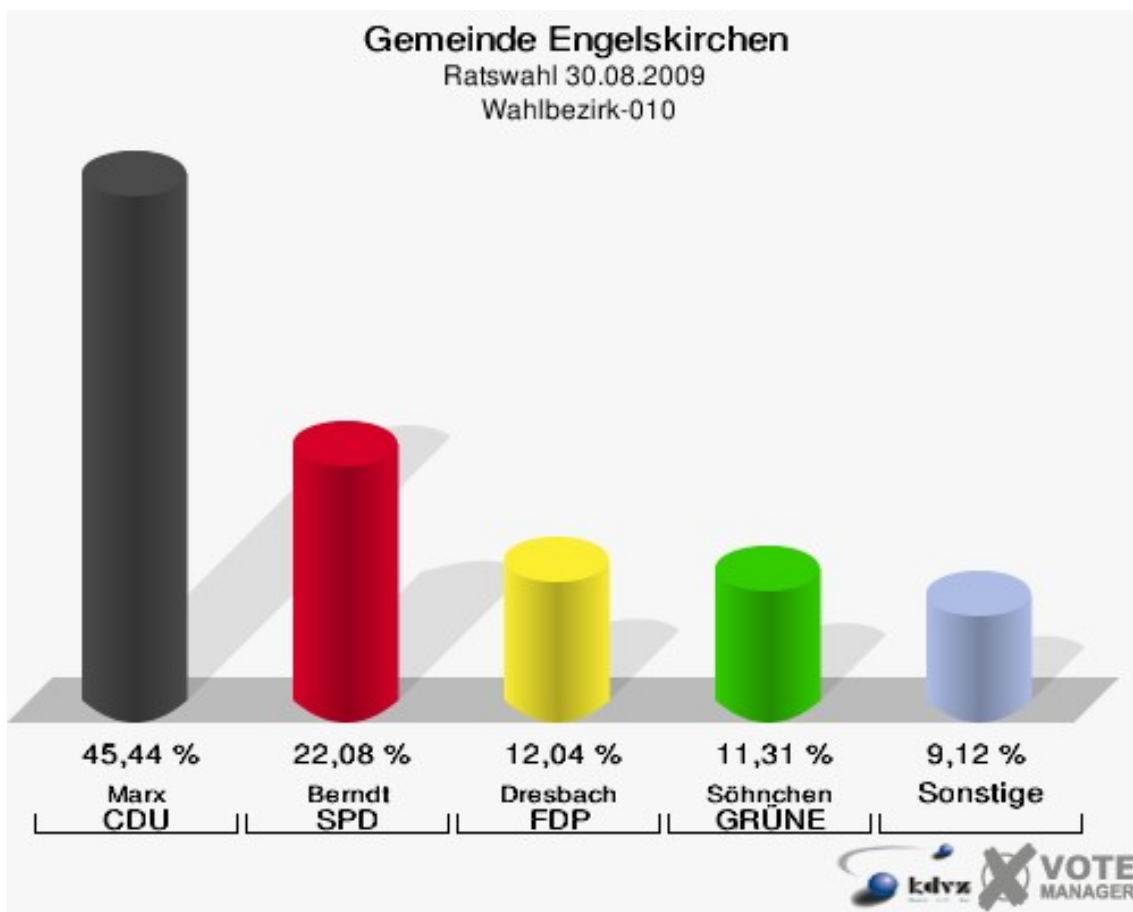


21 von 21 Schnellmeldungen



Wahlbezirke Wahlbezirk-010

	Anzahl	Prozent
Wahlberechtigte	951	
Wähler/innen	556	58,46 %
ungültige Stimmen	8	1,44 %
gültige Stimmen	548	98,56 %
Marx, CDU	249	45,44 %
Berndt, SPD	121	22,08 %
Dresbach, FDP	66	12,04 %
Söhnchen, GRÜNE	62	11,31 %
Lang, UWG	26	4,74 %
Mink, DIE LINKE	24	4,38 %



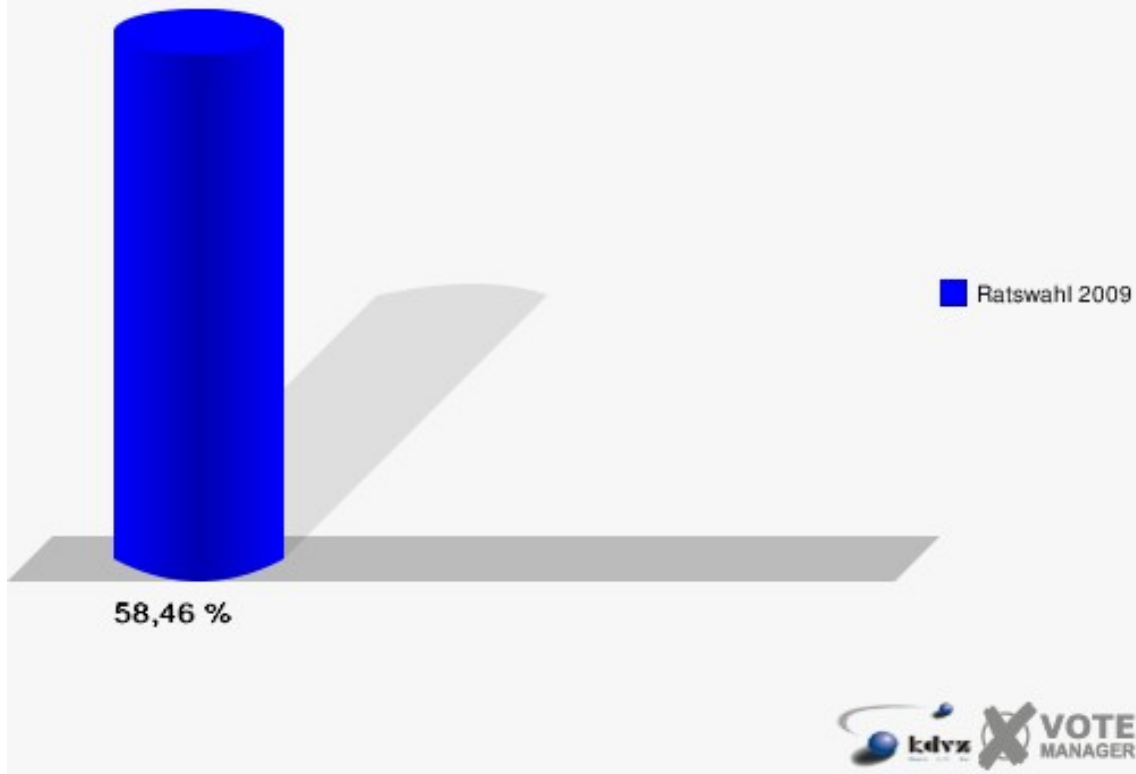
Gewählt:

Marx, Albert (CDU)

Gemeinde Engelskirchen

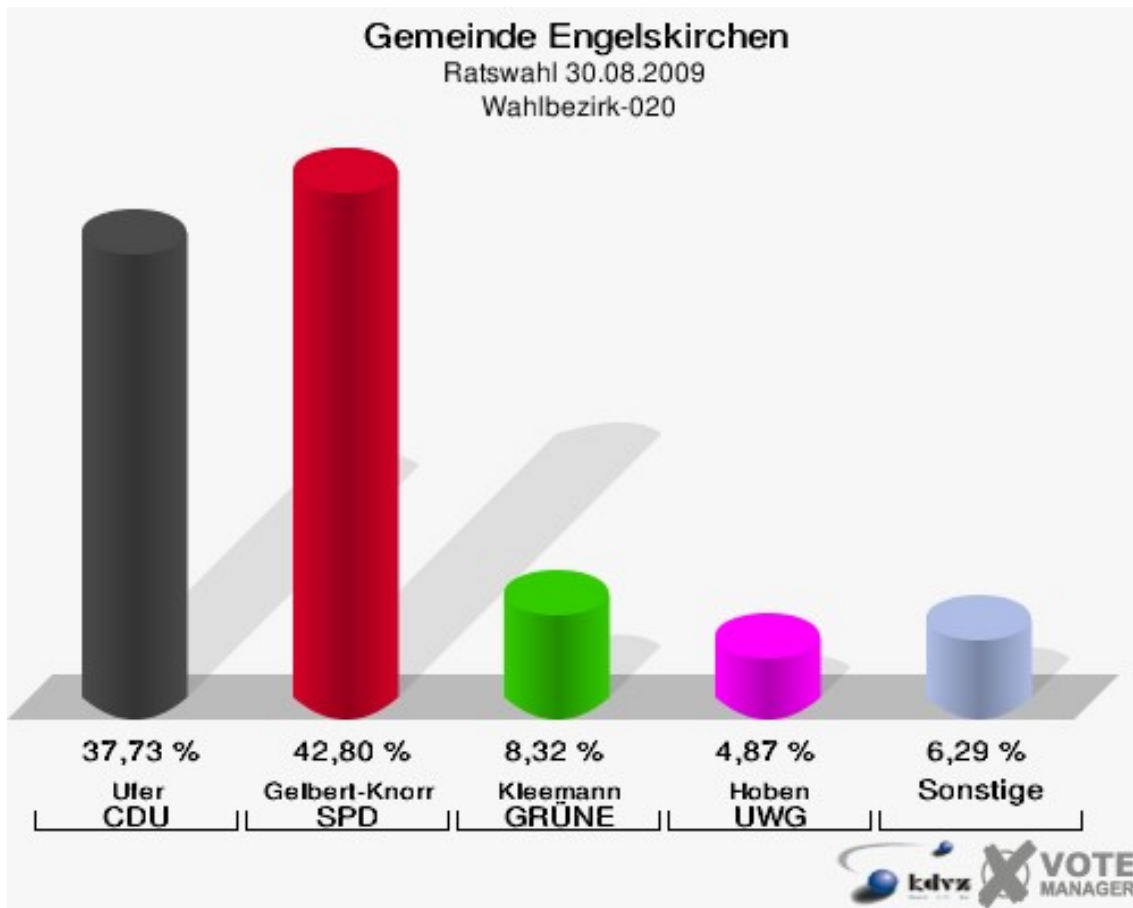
Ratswahl 30.08.2009

Wahlbeteiligung Wahlbezirk-010



Wahlbezirk-020

	Anzahl	Prozent
Wahlberechtigte	876	
Wähler/innen	496	56,62 %
ungültige Stimmen	3	0,60 %
gültige Stimmen	493	99,40 %
Ufer, CDU	186	37,73 %
Gelbert-Knorr, SPD	211	42,80 %
Skerka, FDP	21	4,26 %
Kleemann, GRÜNE	41	8,32 %
Hoben, UWG	24	4,87 %
Bliedung, DIE LINKE	10	2,03 %



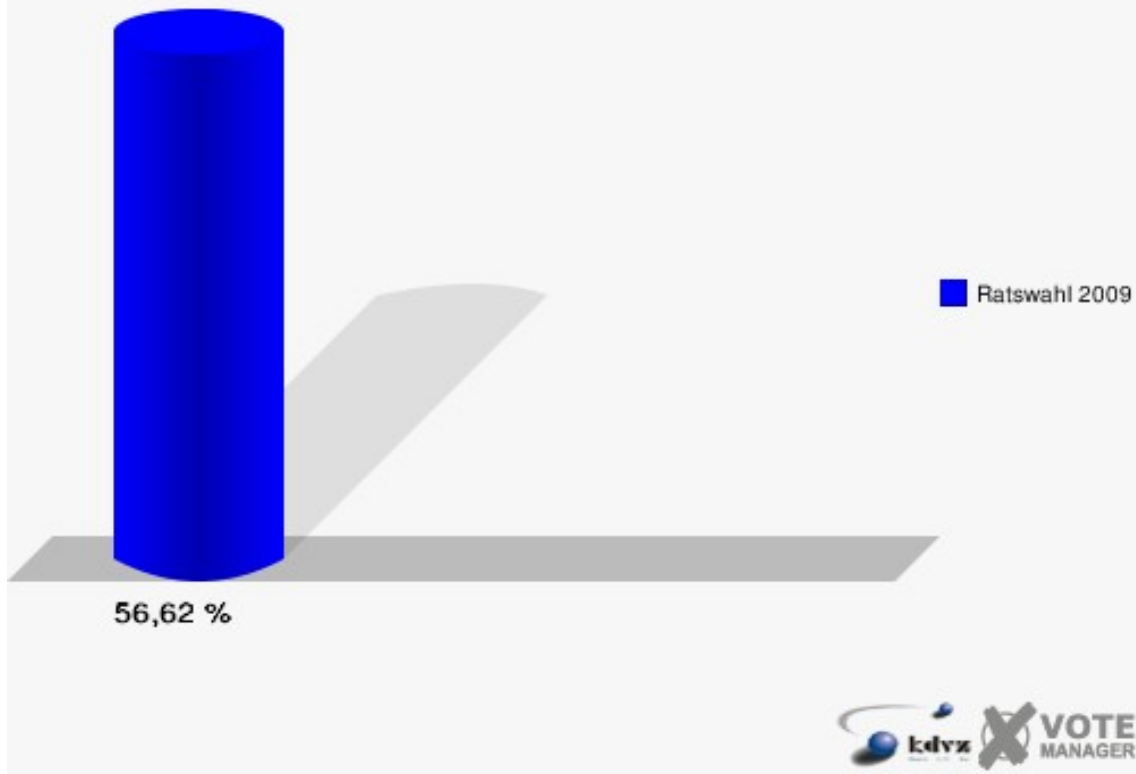
Gewählt:

Gelbert-Knorr, Ursula (SPD)

Gemeinde Engelskirchen

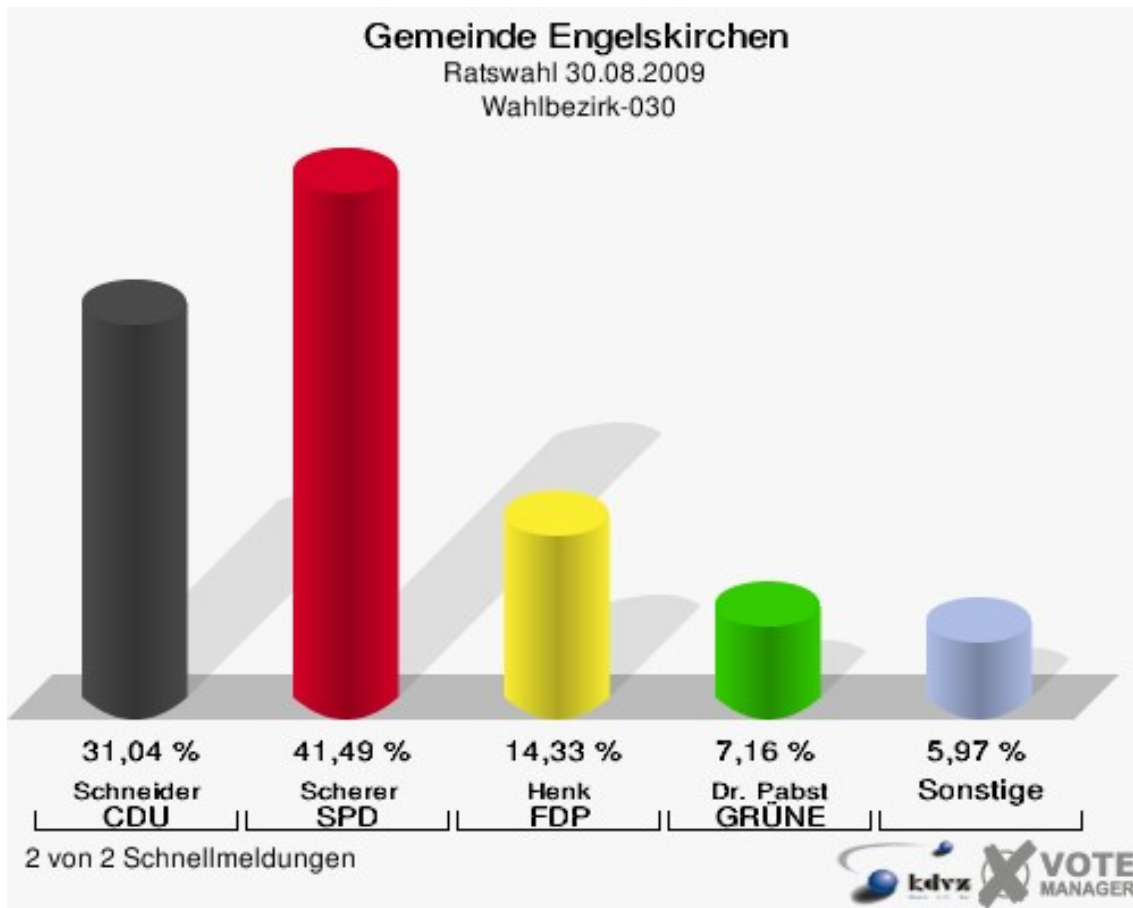
Ratswahl 30.08.2009

Wahlbeteiligung Wahlbezirk-020



Wahlbezirk-030

	Anzahl	Prozent
Wahlberechtigte	1.063	
Wähler/innen	683	64,25 %
ungültige Stimmen	13	1,90 %
gültige Stimmen	670	98,10 %
Schneider, CDU	208	31,04 %
Scherer, SPD	278	41,49 %
Henk, FDP	96	14,33 %
Dr. Pabst, GRÜNE	48	7,16 %
Finke, UWG	24	3,58 %
Pospich, DIE LINKE	16	2,39 %




Gewählt:

Scherer, Heinz (SPD)

Gemeinde Engelskirchen

Ratswahl 30.08.2009

Wahlbeteiligung Wahlbezirk-030

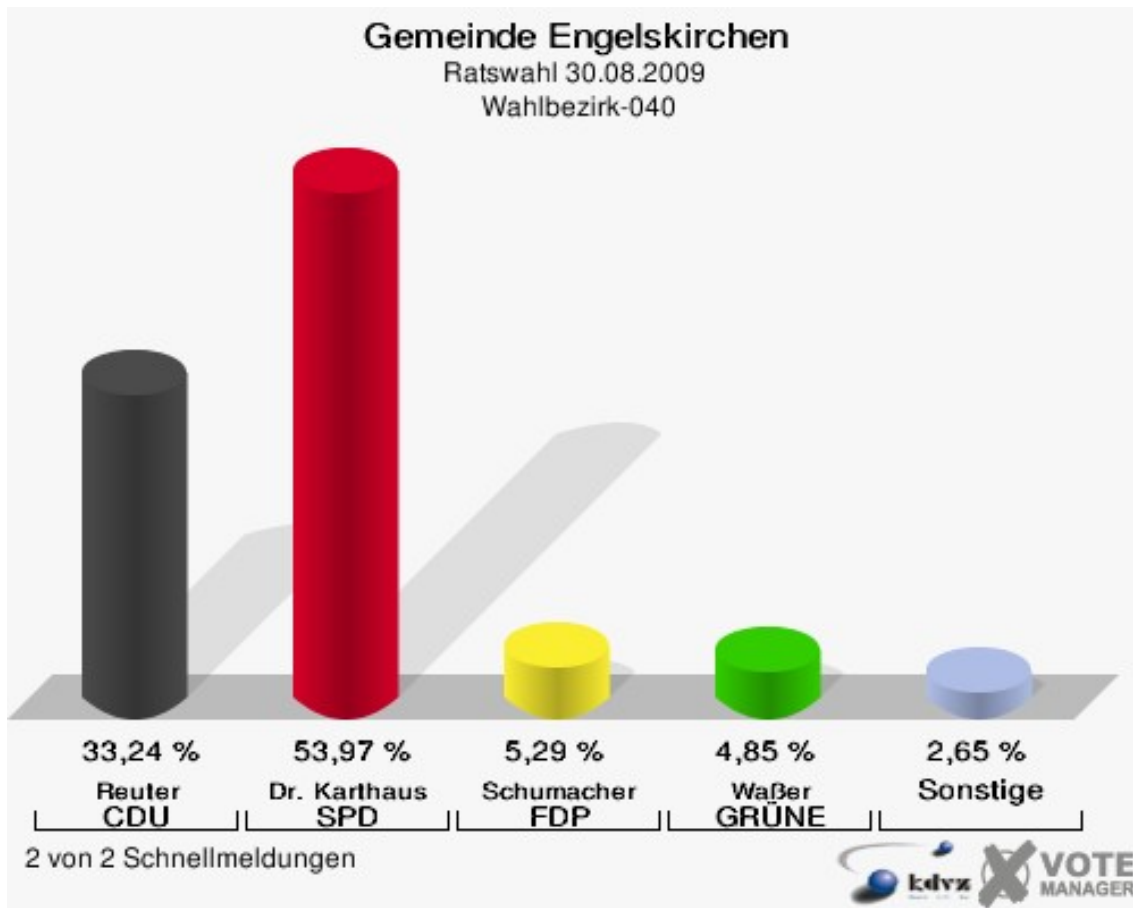


2 von 2 Schnellmeldungen



Wahlbezirk-040

	Anzahl	Prozent
Wahlberechtigte	1.060	
Wähler/innen	690	65,09 %
ungültige Stimmen	10	1,45 %
gültige Stimmen	680	98,55 %
Reuter, CDU	226	33,24 %
Dr. Karthaus, SPD	367	53,97 %
Schumacher, FDP	36	5,29 %
Waßer, GRÜNE	33	4,85 %
Krämer, UWG	10	1,47 %
Link-Rasten, DIE LINKE	8	1,18 %




Gewählt:

Dr. Karthaus, Gero (SPD)

Gemeinde Engelskirchen

Ratswahl 30.08.2009

Wahlbeteiligung Wahlbezirk-040

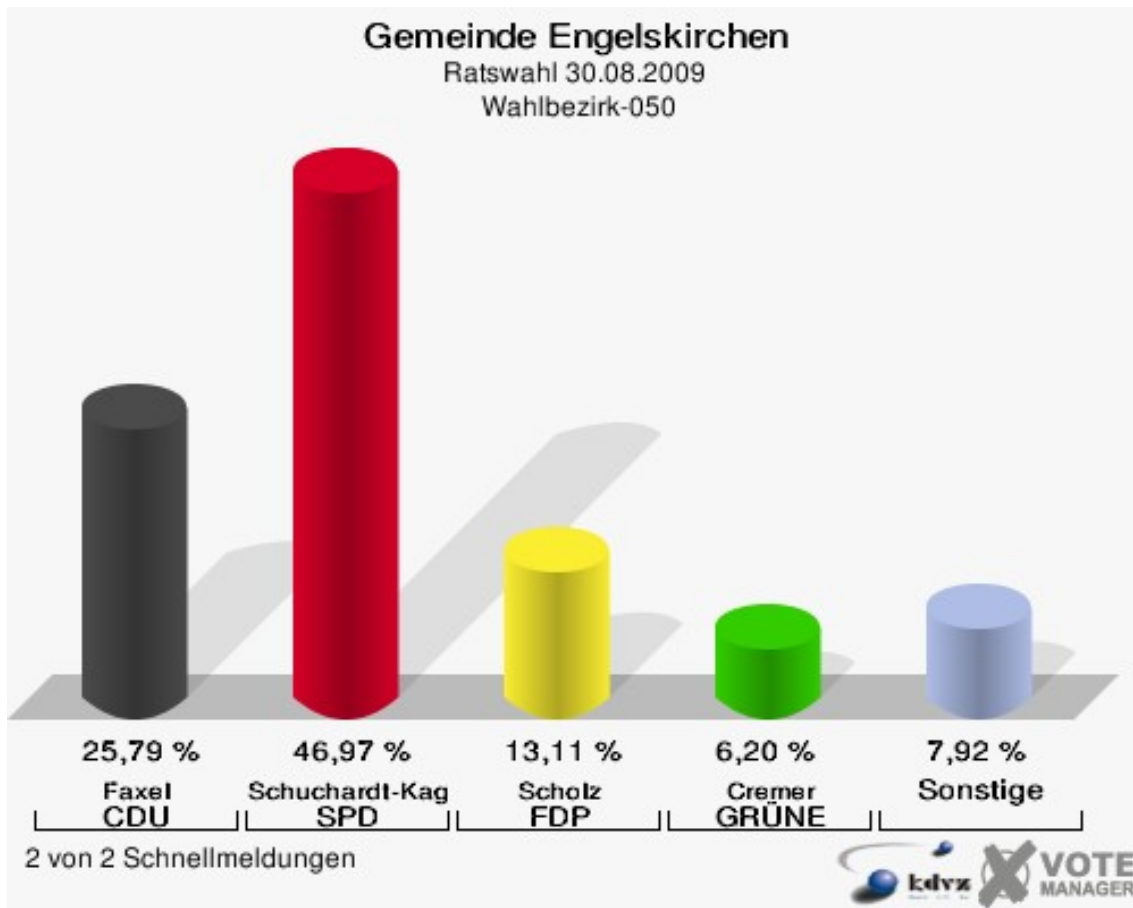


2 von 2 Schnellmeldungen



Wahlbezirk-050

	Anzahl	Prozent
Wahlberechtigte	1.009	
Wähler/innen	700	69,38 %
ungültige Stimmen	6	0,86 %
gültige Stimmen	694	99,14 %
Faxel, CDU	179	25,79 %
Schuchardt-Kaganietz, SPD	326	46,97 %
Scholz, FDP	91	13,11 %
Cremer, GRÜNE	43	6,20 %
Karwath, UWG	27	3,89 %
Simeth, DIE LINKE	28	4,03 %




Gewählt:

Schuchardt-Kaganietz, Doris (SPD)

Gemeinde Engelskirchen

Ratswahl 30.08.2009

Wahlbeteiligung Wahlbezirk-050

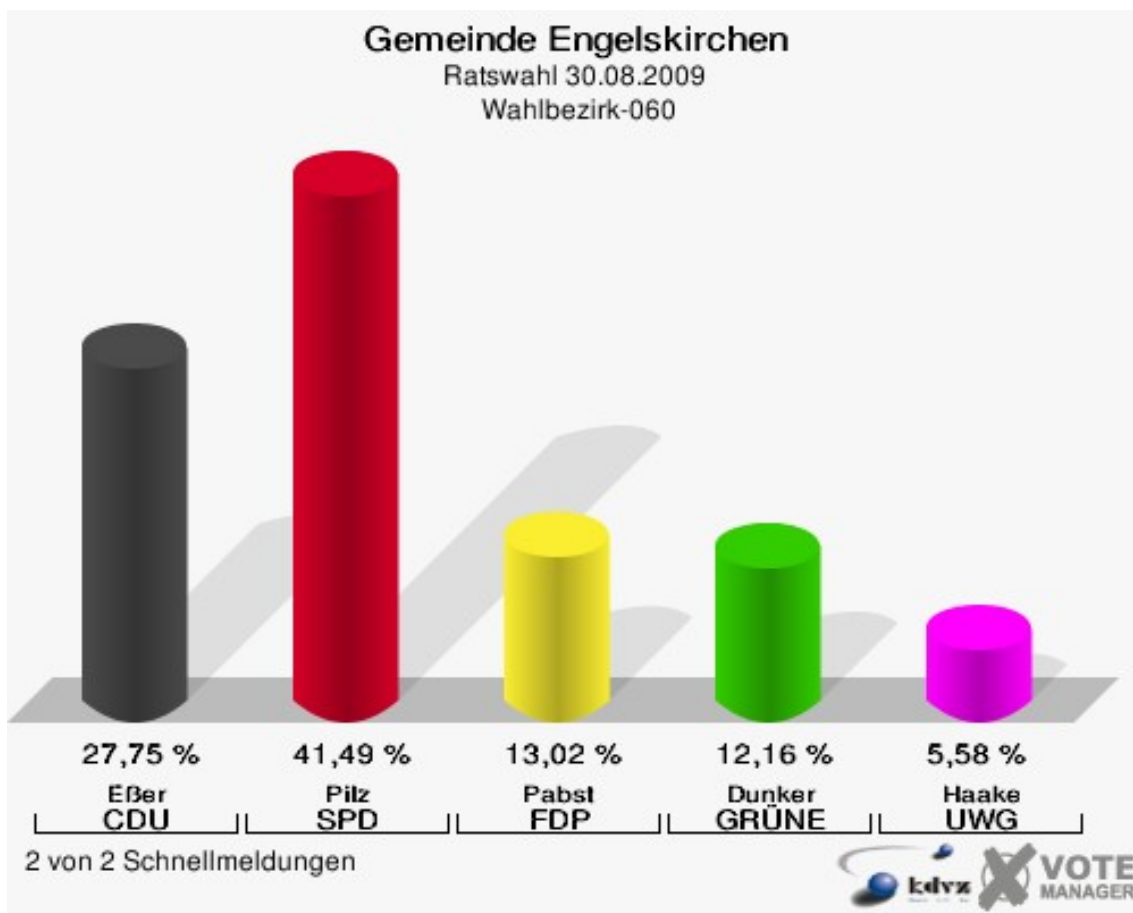


2 von 2 Schnellmeldungen



Wahlbezirk-060

	Anzahl	Prozent
Wahlberechtigte	1.129	
Wähler/innen	712	63,06 %
ungültige Stimmen	13	1,83 %
gültige Stimmen	699	98,17 %
Eßer, CDU	194	27,75 %
Pilz, SPD	290	41,49 %
Pabst, FDP	91	13,02 %
Dunker, GRÜNE	85	12,16 %
Haake, UWG	39	5,58 %




Gewählt:

Pilz, Valentin (SPD)

Gemeinde Engelskirchen

Ratswahl 30.08.2009

Wahlbeteiligung Wahlbezirk-060

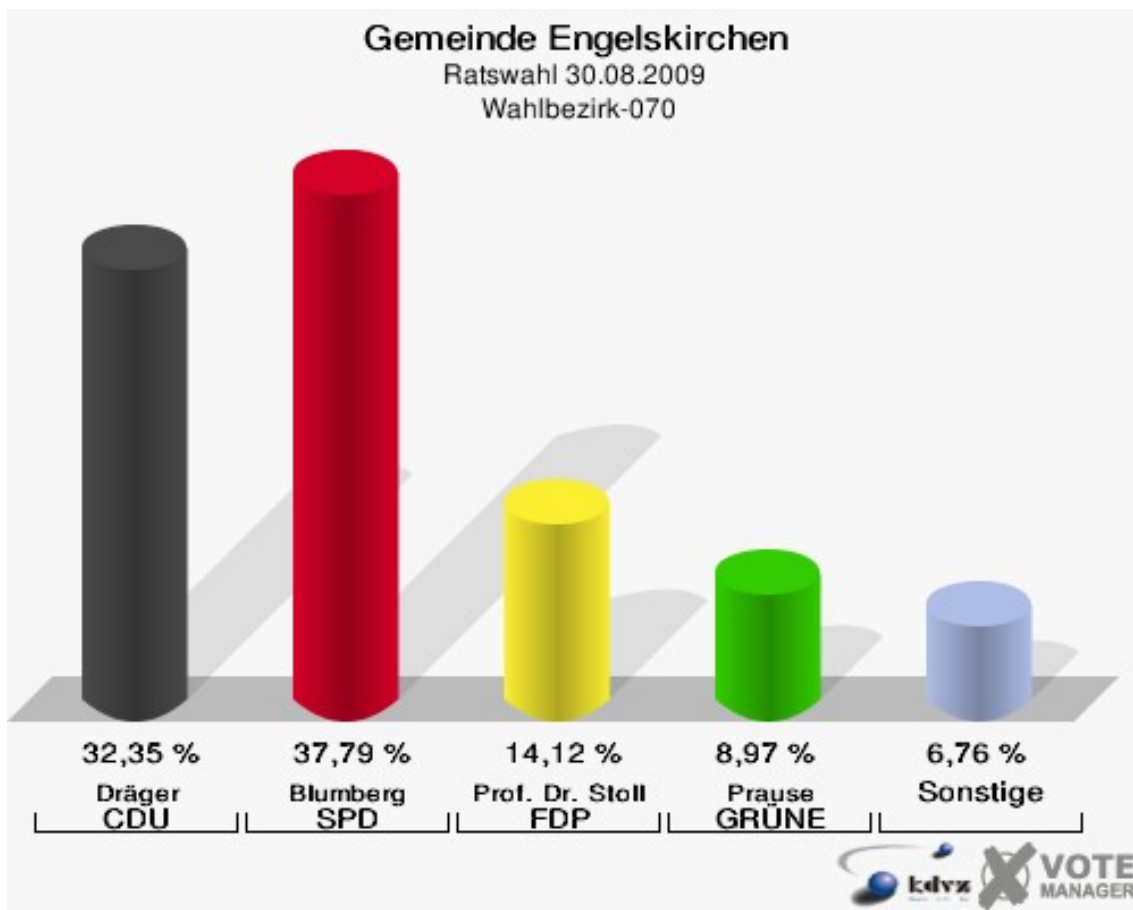


2 von 2 Schnellmeldungen



Wahlbezirk-070

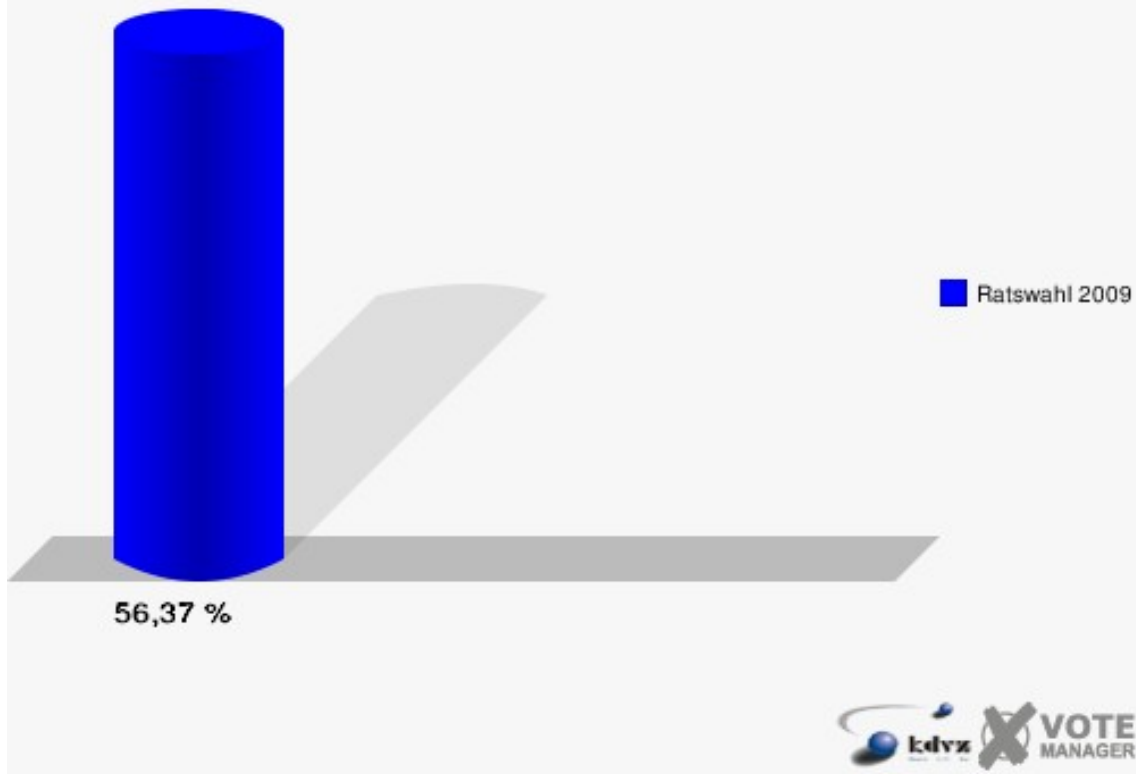
	Anzahl	Prozent
Wahlberechtigte	1.217	
Wähler/innen	686	56,37 %
ungültige Stimmen	6	0,87 %
gültige Stimmen	680	99,13 %
Dräger, CDU	220	32,35 %
Blumberg, SPD	257	37,79 %
Prof. Dr. Stoll, FDP	96	14,12 %
Prause, GRÜNE	61	8,97 %
Krüger, UWG	20	2,94 %
Perkun, DIE LINKE	26	3,82 %



Gewählt:

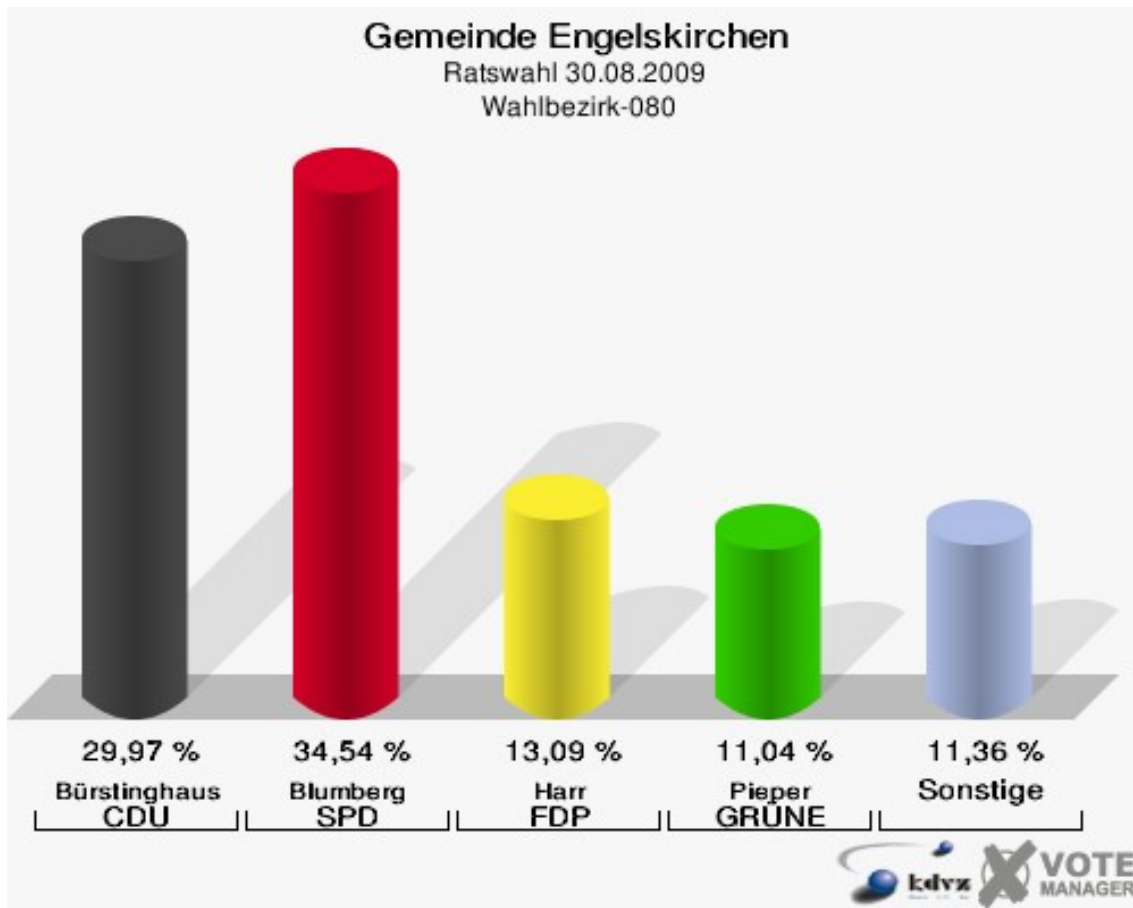
Blumberg, Tobias (SPD)

Gemeinde Engelskirchen
Ratswahl 30.08.2009
Wahlbeteiligung Wahlbezirk-070



Wahlbezirk-080

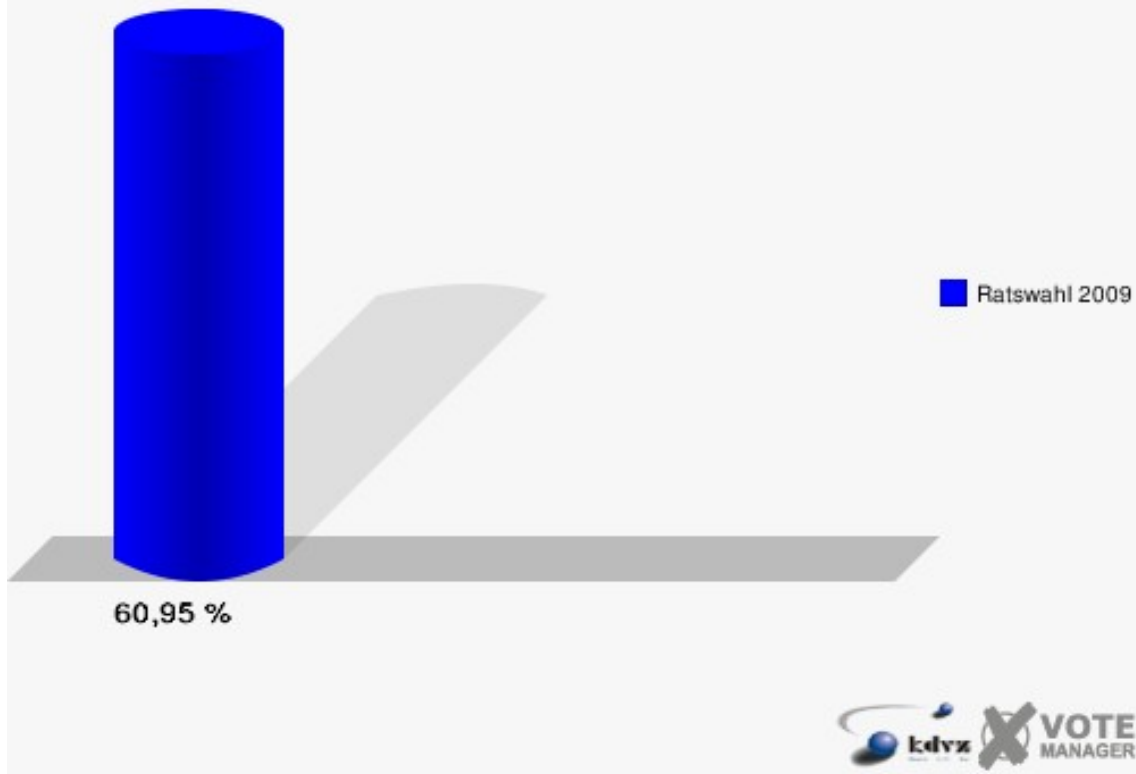
	Anzahl	Prozent
Wahlberechtigte	1.050	
Wähler/innen	640	60,95 %
ungültige Stimmen	6	0,94 %
gültige Stimmen	634	99,06 %
Bürstinghaus, CDU	190	29,97 %
Blumberg, SPD	219	34,54 %
Harr, FDP	83	13,09 %
Pieper, GRÜNE	70	11,04 %
Freis, UWG	50	7,89 %
Dolstra, DIE LINKE	22	3,47 %



Gewählt:

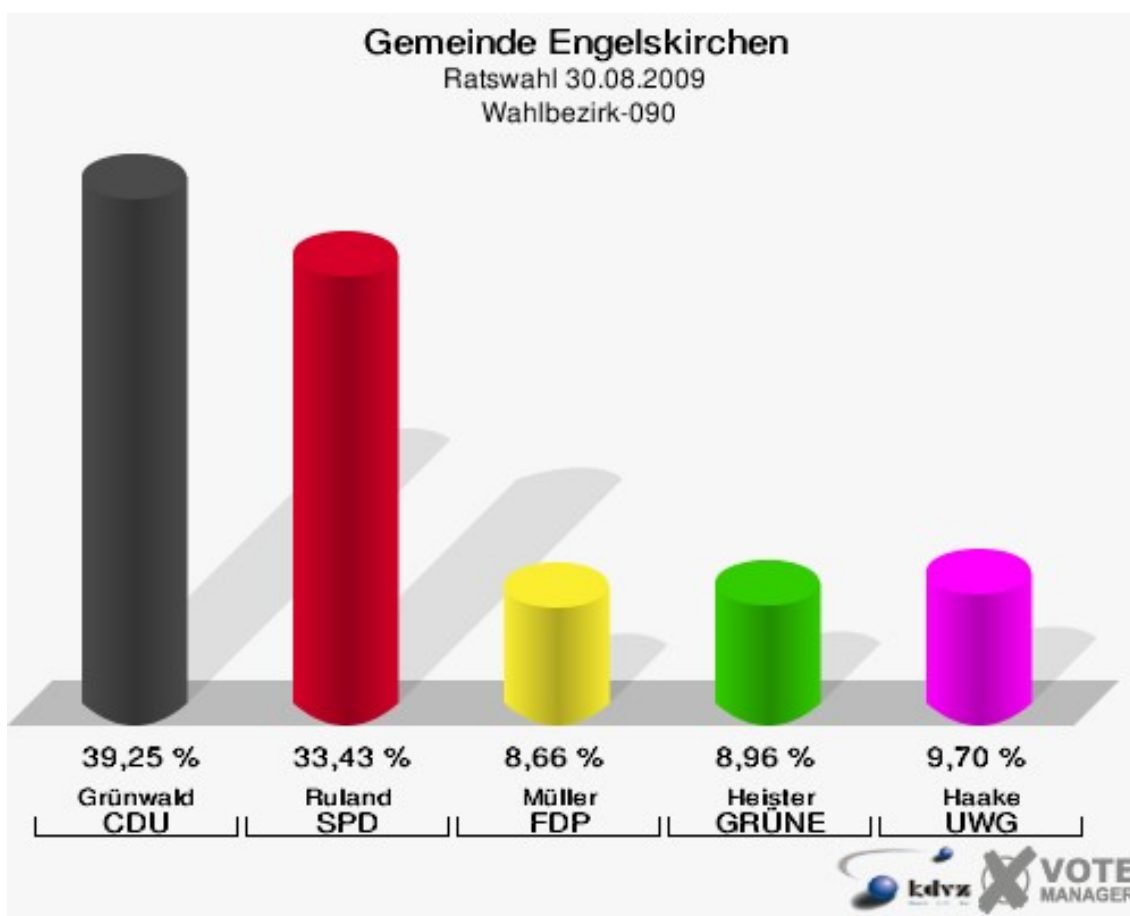
Blumberg, Bettina (SPD)

Gemeinde Engelskirchen
Ratswahl 30.08.2009
Wahlbeteiligung Wahlbezirk-080



Wahlbezirk-090

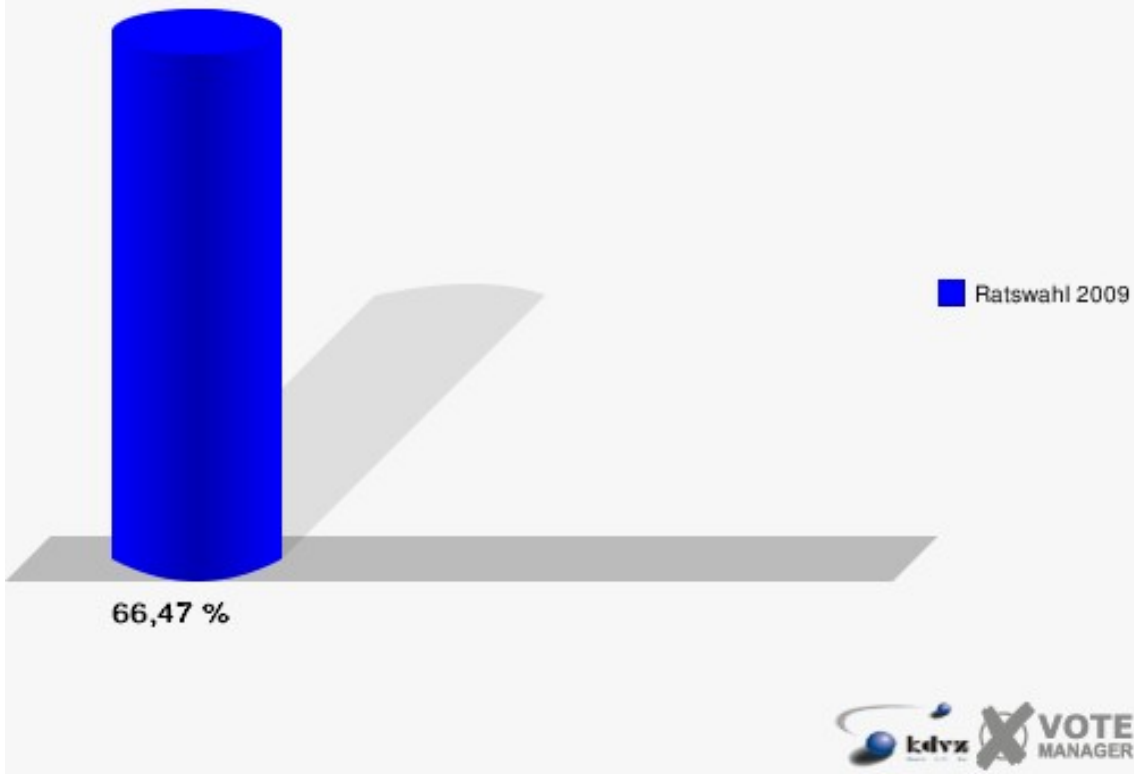
	Anzahl	Prozent
Wahlberechtigte	1.023	
Wähler/innen	680	66,47 %
ungültige Stimmen	10	1,47 %
gültige Stimmen	670	98,53 %
Grünwald, CDU	263	39,25 %
Ruland, SPD	224	33,43 %
Müller, FDP	58	8,66 %
Heister, GRÜNE	60	8,96 %
Haake, UWG	65	9,70 %



Gewählt:

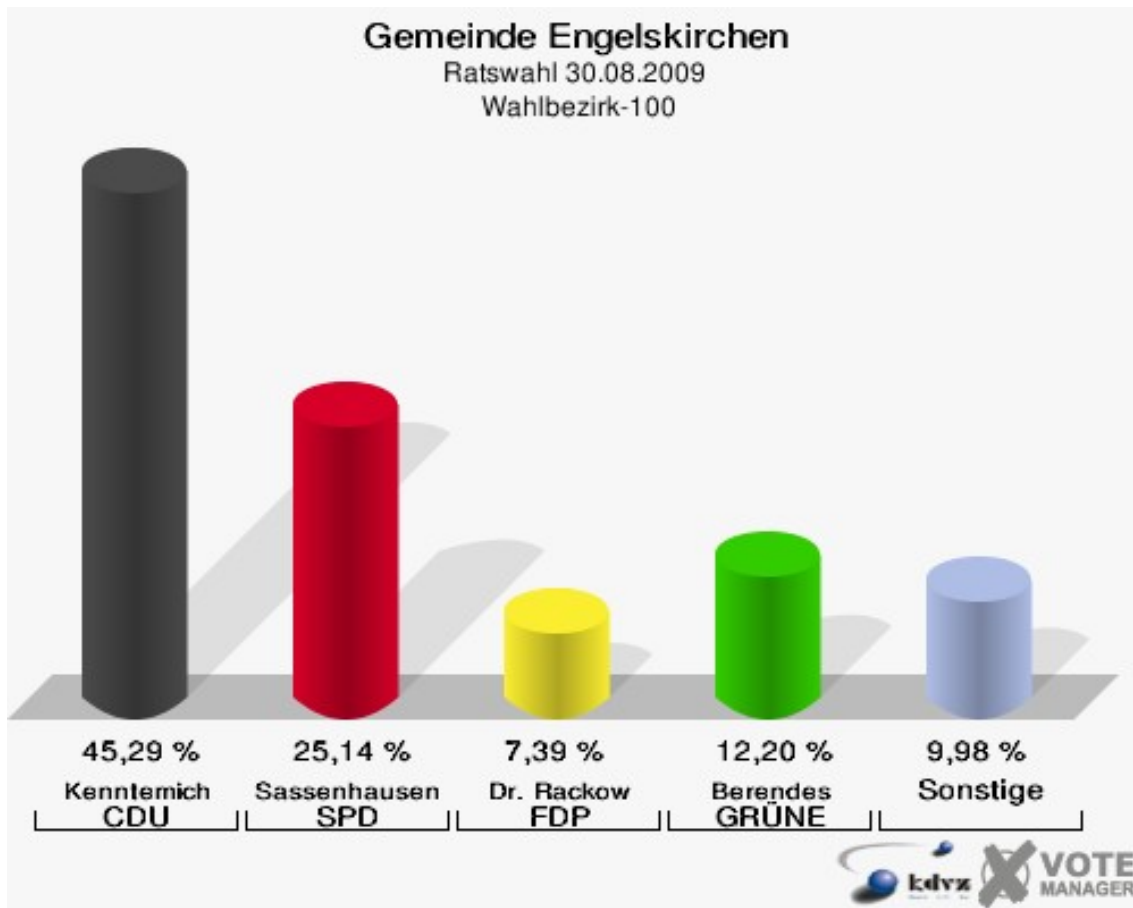
Grünwald, Steve (CDU)

Gemeinde Engelskirchen
Ratswahl 30.08.2009
Wahlbeteiligung Wahlbezirk-090



Wahlbezirk-100

	Anzahl	Prozent
Wahlberechtigte	872	
Wähler/innen	548	62,84 %
ungültige Stimmen	7	1,28 %
gültige Stimmen	541	98,72 %
Kenntemich, CDU	245	45,29 %
Sassenhausen, SPD	136	25,14 %
Dr. Rackow, FDP	40	7,39 %
Berendes, GRÜNE	66	12,20 %
Eschbach, UWG	38	7,02 %
Aring, DIE LINKE	16	2,96 %



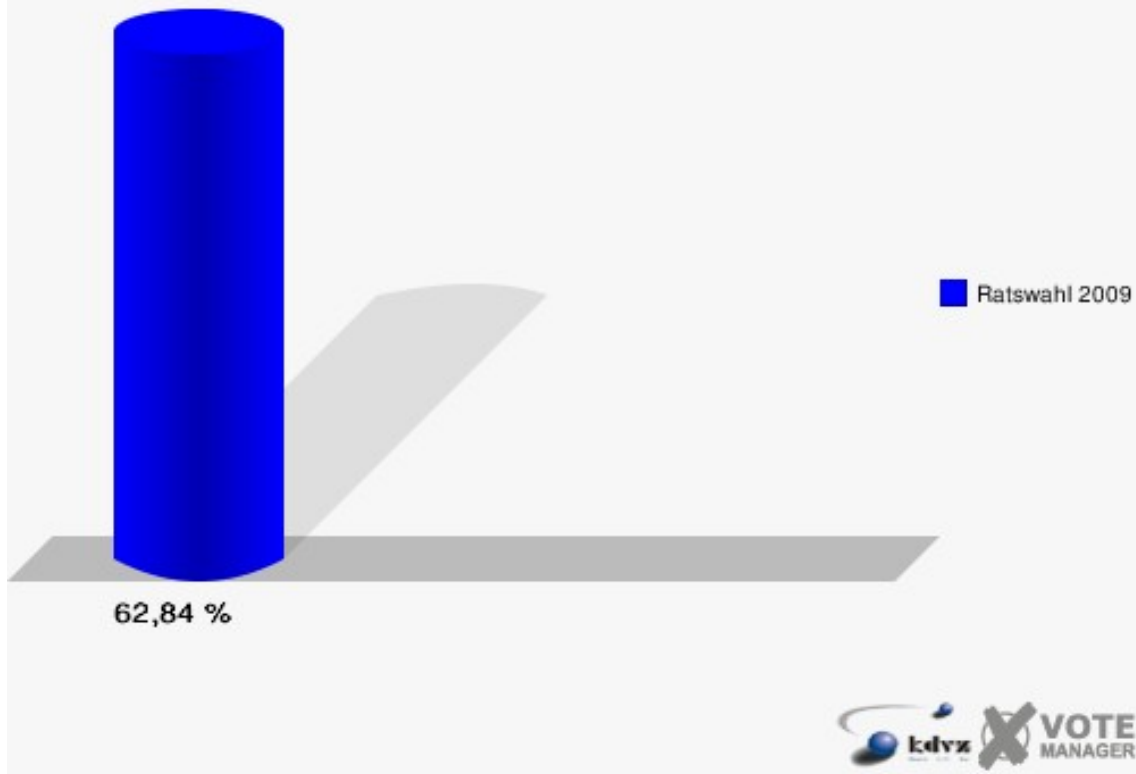
Gewählt:

Kenntemich, Peter (CDU)

Gemeinde Engelskirchen

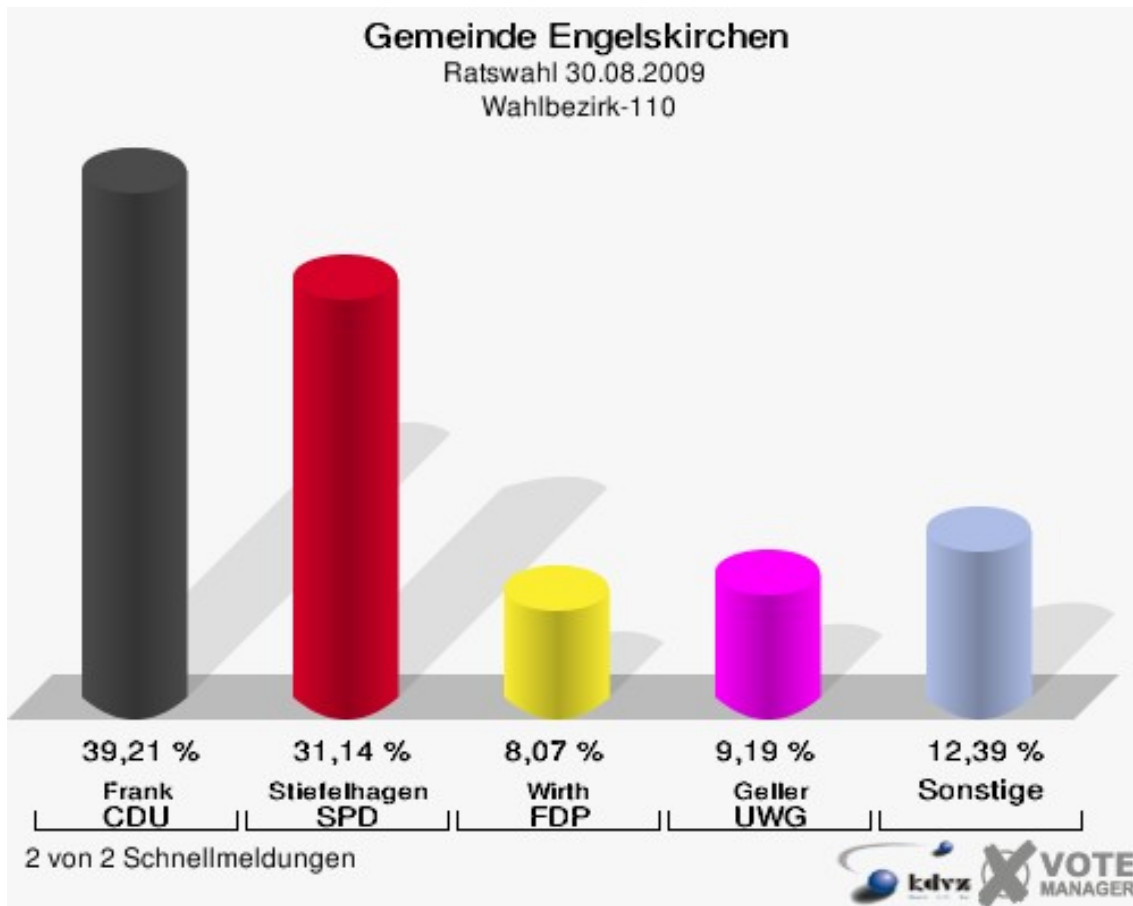
Ratswahl 30.08.2009

Wahlbeteiligung Wahlbezirk-100



Wahlbezirk-110

	Anzahl	Prozent
Wahlberechtigte	933	
Wähler/innen	543	58,20 %
ungültige Stimmen	10	1,84 %
gültige Stimmen	533	98,16 %
Frank, CDU	209	39,21 %
Stiefelhagen, SPD	166	31,14 %
Wirth, FDP	43	8,07 %
Schäfer, GRÜNE	43	8,07 %
Geller, UWG	49	9,19 %
Orbach, DIE LINKE	23	4,32 %




Gewählt:

Frank, Barbara (CDU)

Gemeinde Engelskirchen

Ratswahl 30.08.2009

Wahlbeteiligung Wahlbezirk-110

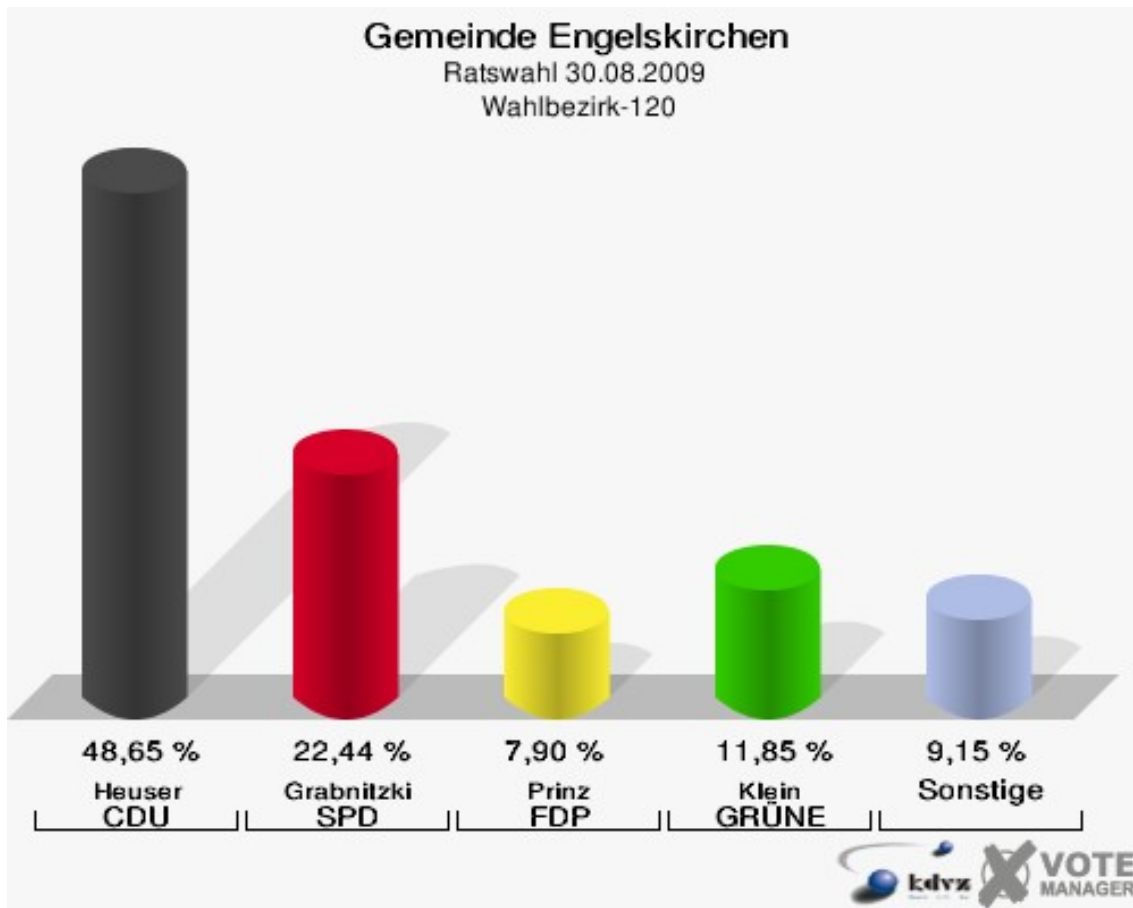


2 von 2 Schnellmeldungen



Wahlbezirk-120

	Anzahl	Prozent
Wahlberechtigte	891	
Wähler/innen	562	63,08 %
ungültige Stimmen	5	0,89 %
gültige Stimmen	557	99,11 %
Heuser, CDU	271	48,65 %
Grabnitzki, SPD	125	22,44 %
Prinz, FDP	44	7,90 %
Klein, GRÜNE	66	11,85 %
Burger, UWG	37	6,64 %
Orbach, DIE LINKE	14	2,51 %



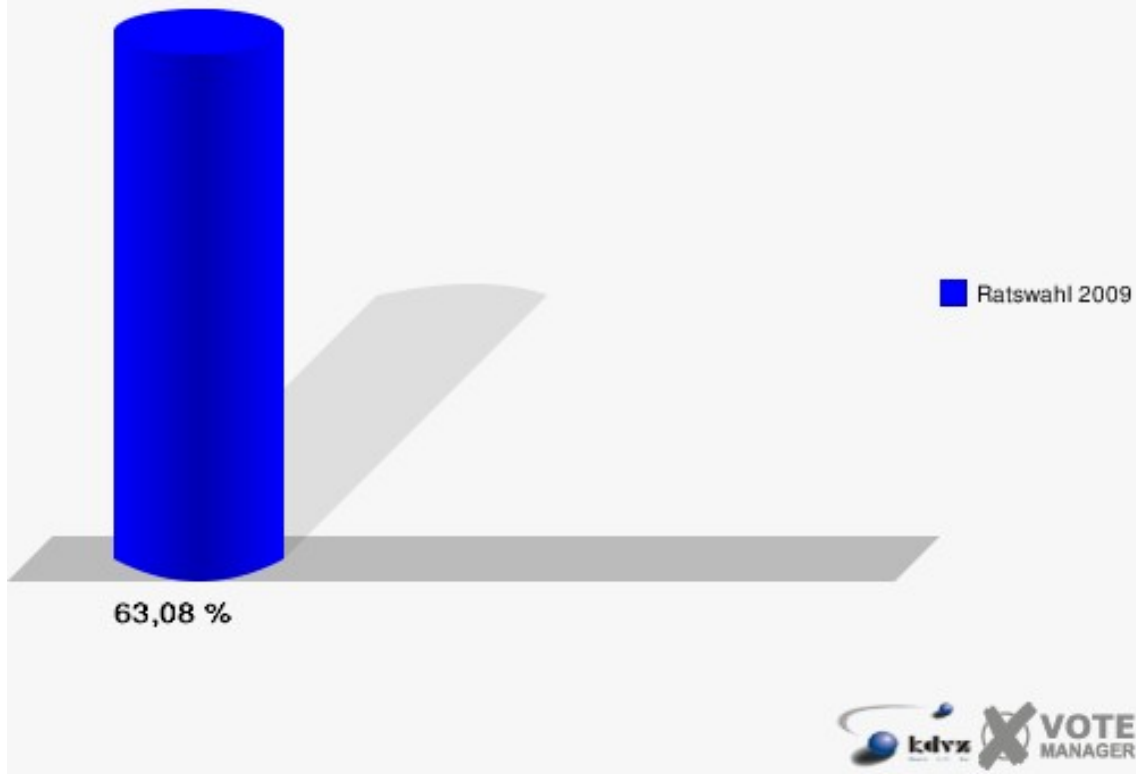
Gewählt:

Heuser, Dominik (CDU)

Gemeinde Engelskirchen

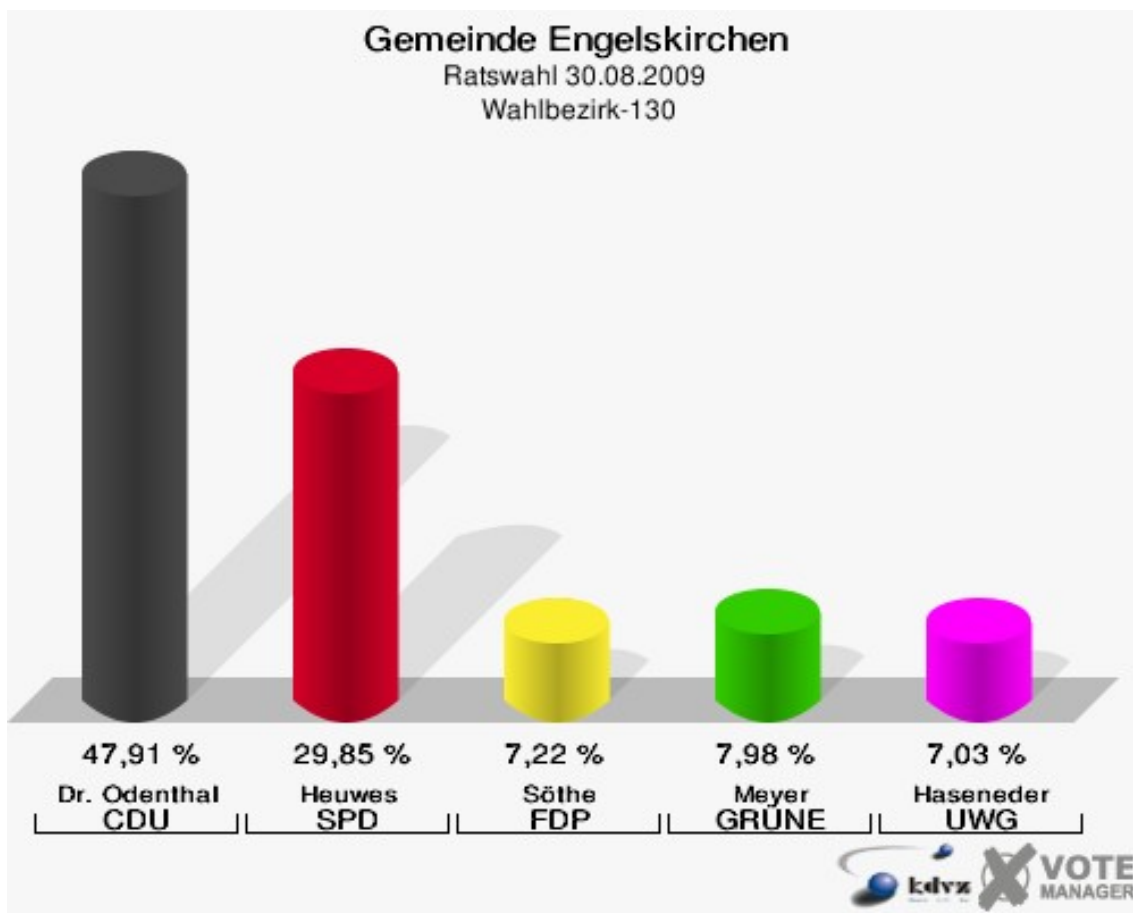
Ratswahl 30.08.2009

Wahlbeteiligung Wahlbezirk-120



Wahlbezirk-130

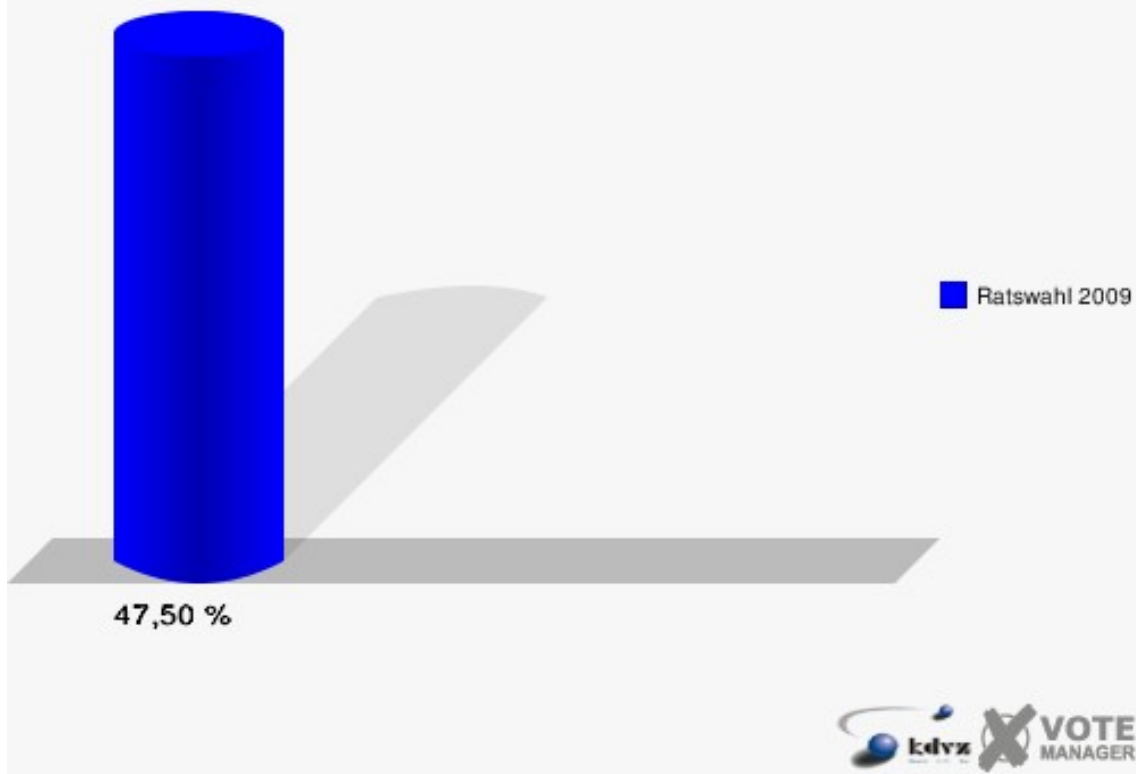
	Anzahl	Prozent
Wahlberechtigte	1.120	
Wähler/innen	532	47,50 %
ungültige Stimmen	6	1,13 %
gültige Stimmen	526	98,87 %
Dr. Odenthal, CDU	252	47,91 %
Heuwes, SPD	157	29,85 %
Söthe, FDP	38	7,22 %
Meyer, GRÜNE	42	7,98 %
Haseneder, UWG	37	7,03 %



Gewählt:

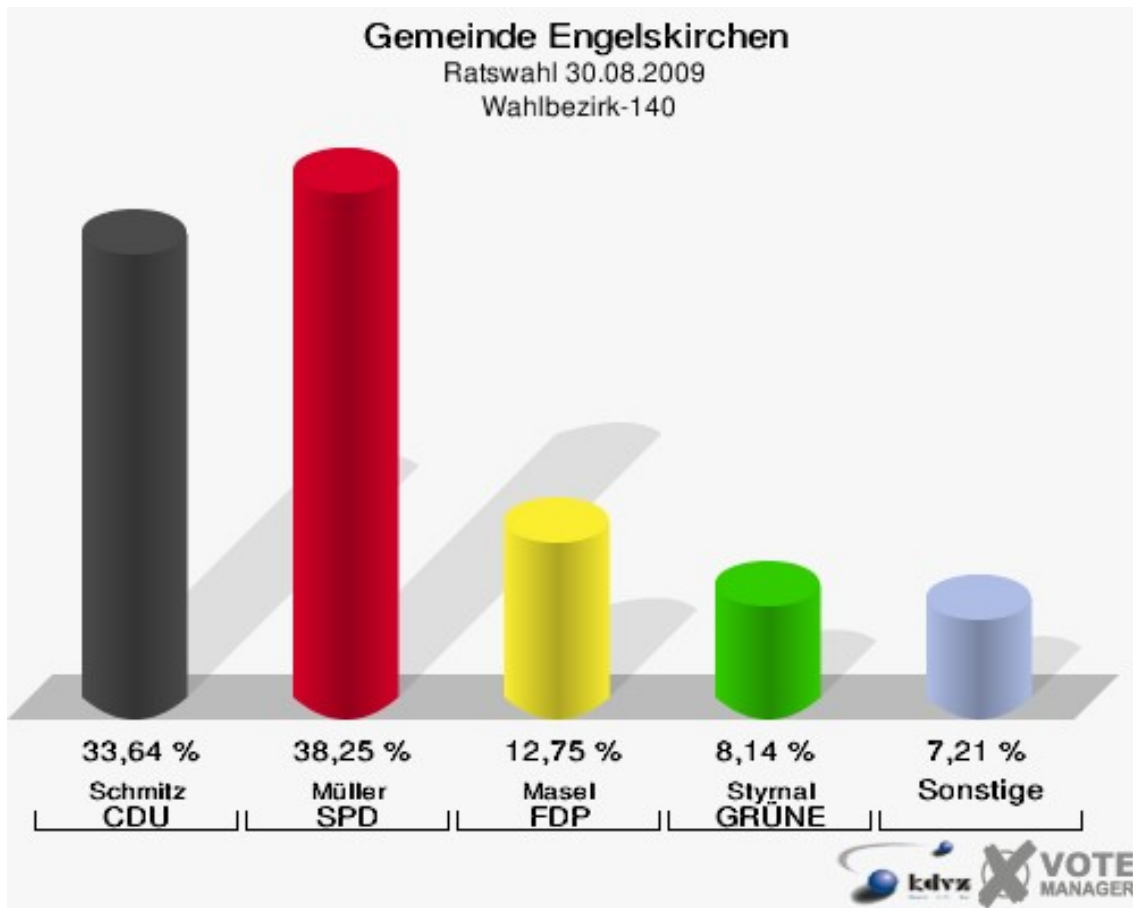
Dr. Odenthal, Hermann-Josef (CDU)

Gemeinde Engelskirchen
Ratswahl 30.08.2009
Wahlbeteiligung Wahlbezirk-130



Wahlbezirk-140

	Anzahl	Prozent
Wahlberechtigte	1.056	
Wähler/innen	657	62,22 %
ungültige Stimmen	6	0,91 %
gültige Stimmen	651	99,09 %
Schmitz, CDU	219	33,64 %
Müller, SPD	249	38,25 %
Masel, FDP	83	12,75 %
Styrnal, GRÜNE	53	8,14 %
Keßeler, UWG	29	4,45 %
Simeth, DIE LINKE	18	2,76 %



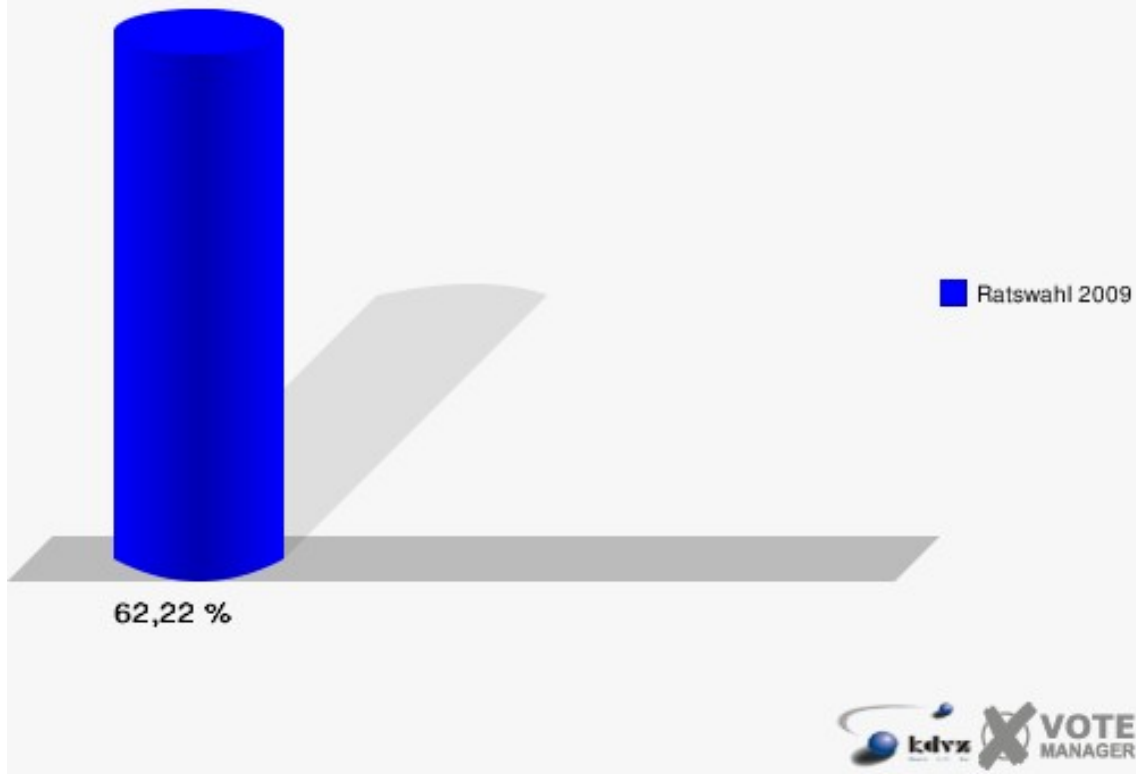
Gewählt:

Müller, Günter (SPD)

Gemeinde Engelskirchen

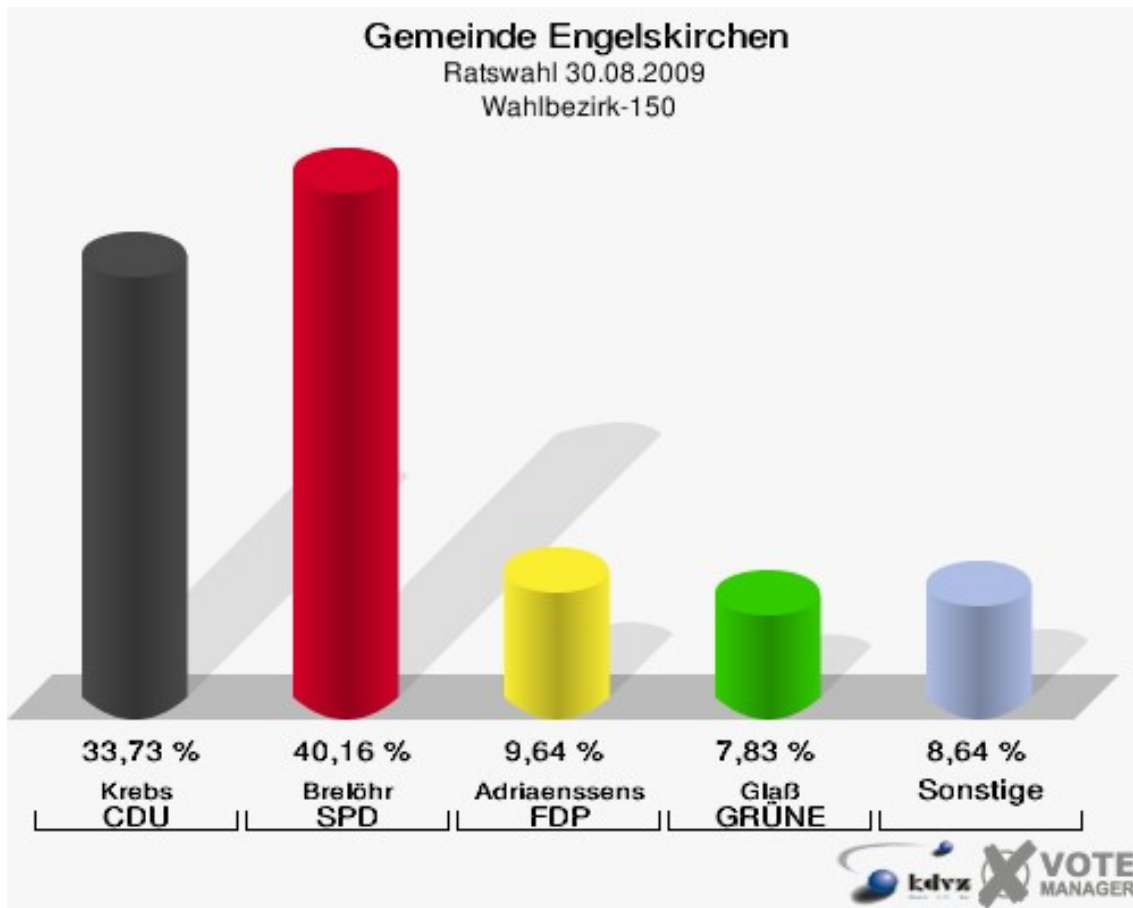
Ratswahl 30.08.2009

Wahlbeteiligung Wahlbezirk-140



Wahlbezirk-150

	Anzahl	Prozent
Wahlberechtigte	870	
Wähler/innen	503	57,82 %
ungültige Stimmen	5	0,99 %
gültige Stimmen	498	99,01 %
Krebs, CDU	168	33,73 %
Brelöhr, SPD	200	40,16 %
Adriaenssens, FDP	48	9,64 %
Glaß, GRÜNE	39	7,83 %
Müller, UWG	36	7,23 %
Mischer, DIE LINKE	7	1,41 %



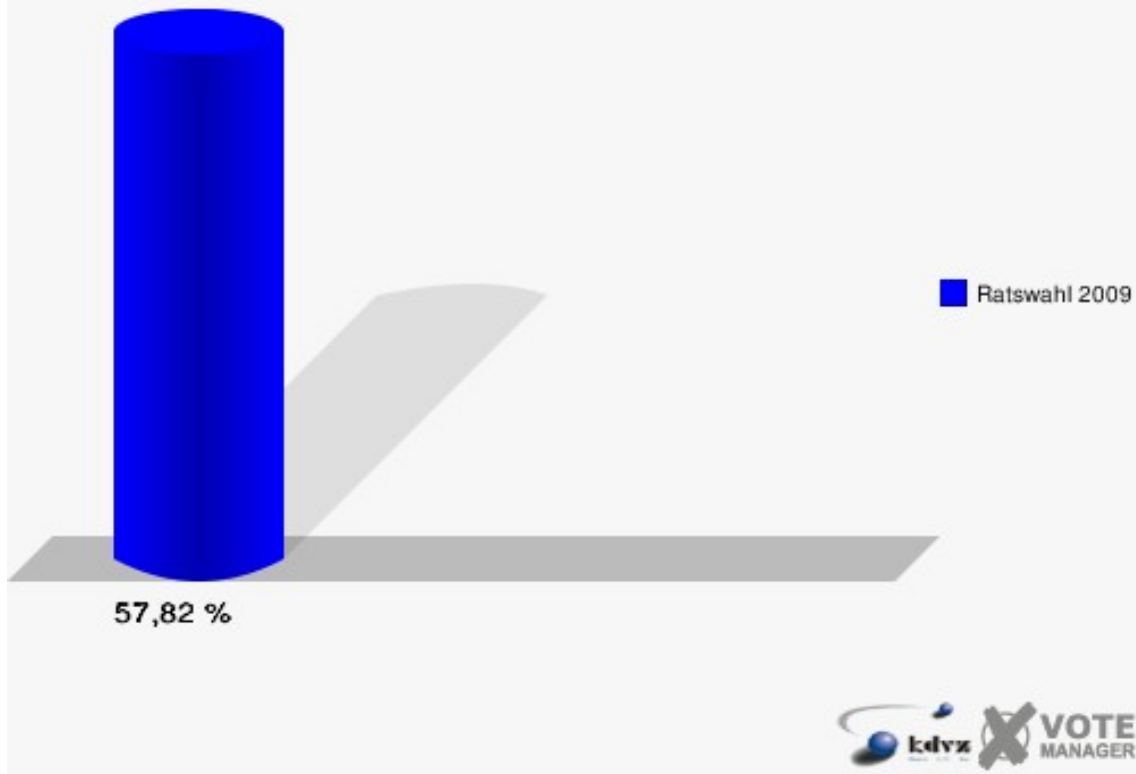
Gewählt:

Brelöhr, Wolfgang (SPD)

Gemeinde Engelskirchen

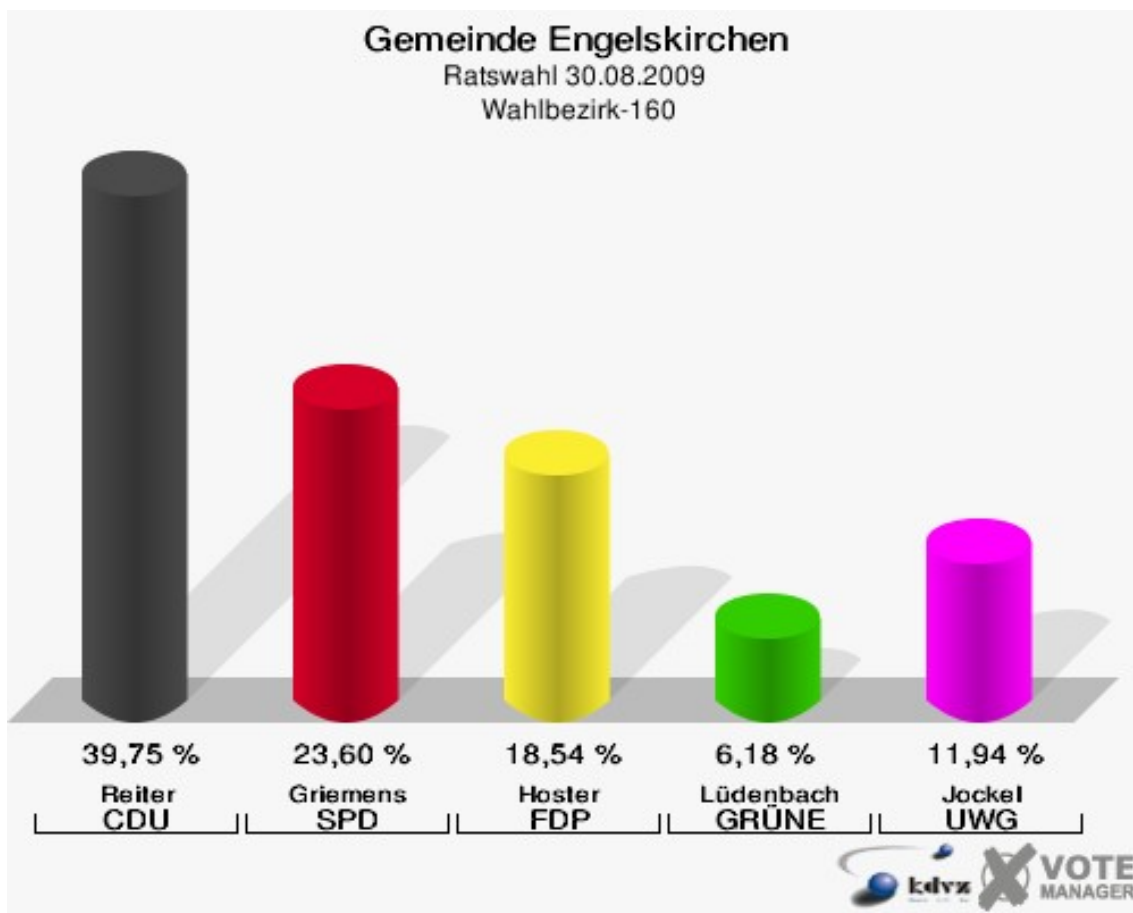
Ratswahl 30.08.2009

Wahlbeteiligung Wahlbezirk-150



Wahlbezirk-160

	Anzahl	Prozent
Wahlberechtigte	1.054	
Wähler/innen	730	69,26 %
ungültige Stimmen	18	2,47 %
gültige Stimmen	712	97,53 %
Reiter, CDU	283	39,75 %
Griemens, SPD	168	23,60 %
Hoster, FDP	132	18,54 %
Lüdenbach, GRÜNE	44	6,18 %
Jockel, UWG	85	11,94 %



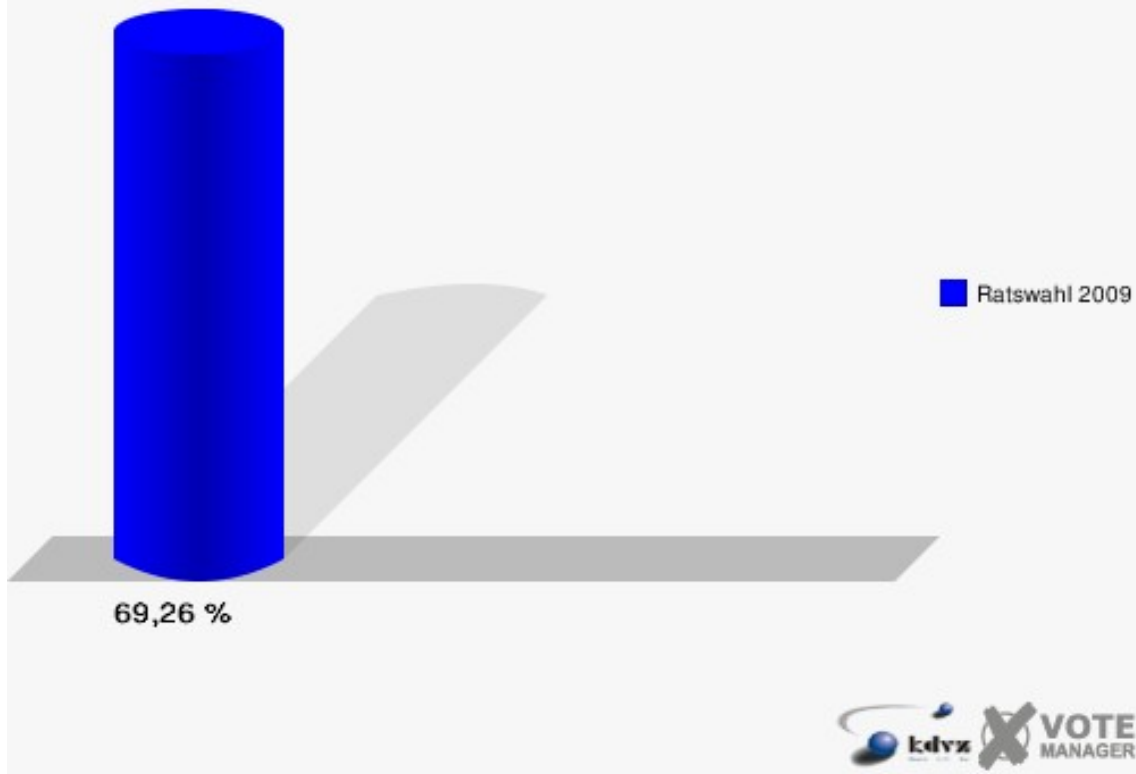
Gewählt:

Reiter, Thomas (CDU)

Gemeinde Engelskirchen

Ratswahl 30.08.2009

Wahlbeteiligung Wahlbezirk-160



Übersicht Wahlbezirke

Gemeinde Engelskirchen
Ratswahl 30.08.2009
Zusammenstellung der Ergebnisse nach Wahlbezirken

Wahlbezirk	Wahlberechtigte	Wähler	gültig	CDU	SPD	FDP	GRÜNE	UWG	DIE LINKE
Wahlbezirk-010	951	556	548	249	121	66	62	26	24
		58,46 %	98,56 %	45,44 %	22,08 %	12,04 %	11,31 %	4,74 %	4,38 %
Wahlbezirk-020	876	496	493	186	211	21	41	24	10
		56,62 %	99,40 %	37,73 %	42,80 %	4,26 %	8,32 %	4,87 %	2,03 %
Wahlbezirk-030	1.063	683	670	208	278	96	48	24	16
		64,25 %	98,10 %	31,04 %	41,49 %	14,33 %	7,16 %	3,58 %	2,39 %
Wahlbezirk-040	1.060	690	680	226	367	36	33	10	8
		65,09 %	98,55 %	33,24 %	53,97 %	5,29 %	4,85 %	1,47 %	1,18 %
Wahlbezirk-050	1.009	700	694	179	326	91	43	27	28
		69,38 %	99,14 %	25,79 %	46,97 %	13,11 %	6,20 %	3,89 %	4,03 %
Wahlbezirk-060	1.129	712	699	194	290	91	85	39	
		63,06 %	98,17 %	27,75 %	41,49 %	13,02 %	12,16 %	5,58 %	
Wahlbezirk-070	1.217	686	680	220	257	96	61	20	26
		56,37 %	99,13 %	32,35 %	37,79 %	14,12 %	8,97 %	2,94 %	3,82 %
Wahlbezirk-080	1.050	640	634	190	219	83	70	50	22
		60,95 %	99,06 %	29,97 %	34,54 %	13,09 %	11,04 %	7,89 %	3,47 %
Wahlbezirk-090	1.023	680	670	263	224	58	60	65	
		66,47 %	98,53 %	39,25 %	33,43 %	8,66 %	8,96 %	9,70 %	
Wahlbezirk-100	872	548	541	245	136	40	66	38	16
		62,84 %	98,72 %	45,29 %	25,14 %	7,39 %	12,20 %	7,02 %	2,96 %
Wahlbezirk-110	933	543	533	209	166	43	43	49	23
		58,20 %	98,16 %	39,21 %	31,14 %	8,07 %	8,07 %	9,19 %	4,32 %

Wahlbezirk	Wahlbe- rechtigte	Wähler	gültig	CDU	SPD	FDP	GRÜNE	UWG	DIE LINKE
Wahlbezirk-120	891	562	557	271	125	44	66	37	14
		63,08 %	99,11 %	48,65 %	22,44 %	7,90 %	11,85 %	6,64 %	2,51 %
Wahlbezirk-130	1.120	532	526	252	157	38	42	37	
		47,50 %	98,87 %	47,91 %	29,85 %	7,22 %	7,98 %	7,03 %	
Wahlbezirk-140	1.056	657	651	219	249	83	53	29	18
		62,22 %	99,09 %	33,64 %	38,25 %	12,75 %	8,14 %	4,45 %	2,76 %
Wahlbezirk-150	870	503	498	168	200	48	39	36	7
		57,82 %	99,01 %	33,73 %	40,16 %	9,64 %	7,83 %	7,23 %	1,41 %
Wahlbezirk-160	1.054	730	712	283	168	132	44	85	
		69,26 %	97,53 %	39,75 %	23,60 %	18,54 %	6,18 %	11,94 %	
Gemeinde Engels- kirchen	16.174	9.918	9.786	3.562	3.494	1.066	856	596	212
		61,32 %	98,67 %	36,40 %	35,70 %	10,89 %	8,75 %	6,09 %	2,17 %

















Gemeinde Engelskirchen
Ratswahl 30.08.2009
CDU, Ergebnis
Wahlbezirk-Übersicht

Wahlbezirk-120	48,65 %	
Wahlbezirk-130	47,91 %	
Wahlbezirk-010	45,44 %	
Wahlbezirk-100	45,29 %	
Wahlbezirk-160	39,75 %	
Wahlbezirk-090	39,25 %	
Wahlbezirk-110	39,21 %	
Wahlbezirk-020	37,73 %	
Wahlbezirk-150	33,73 %	
Wahlbezirk-140	33,64 %	
Wahlbezirk-040	33,24 %	
Wahlbezirk-070	32,35 %	
Wahlbezirk-030	31,04 %	
Wahlbezirk-080	29,97 %	
Wahlbezirk-060	27,75 %	
Wahlbezirk-050	25,79 %	

















Gemeinde Engelskirchen
Ratswahl 30.08.2009
SPD, Ergebnis
Wahlbezirk-Übersicht

Wahlbezirk-040	53,97 %	
Wahlbezirk-050	46,97 %	
Wahlbezirk-020	42,80 %	
Wahlbezirk-030	41,49 %	
Wahlbezirk-060	41,49 %	
Wahlbezirk-150	40,16 %	
Wahlbezirk-140	38,25 %	
Wahlbezirk-070	37,79 %	
Wahlbezirk-080	34,54 %	
Wahlbezirk-090	33,43 %	
Wahlbezirk-110	31,14 %	
Wahlbezirk-130	29,85 %	
Wahlbezirk-100	25,14 %	
Wahlbezirk-160	23,60 %	
Wahlbezirk-120	22,44 %	
Wahlbezirk-010	22,08 %	

Gemeinde Engelskirchen
Ratswahl 30.08.2009
FDP, Ergebnis
Wahlbezirk-Übersicht

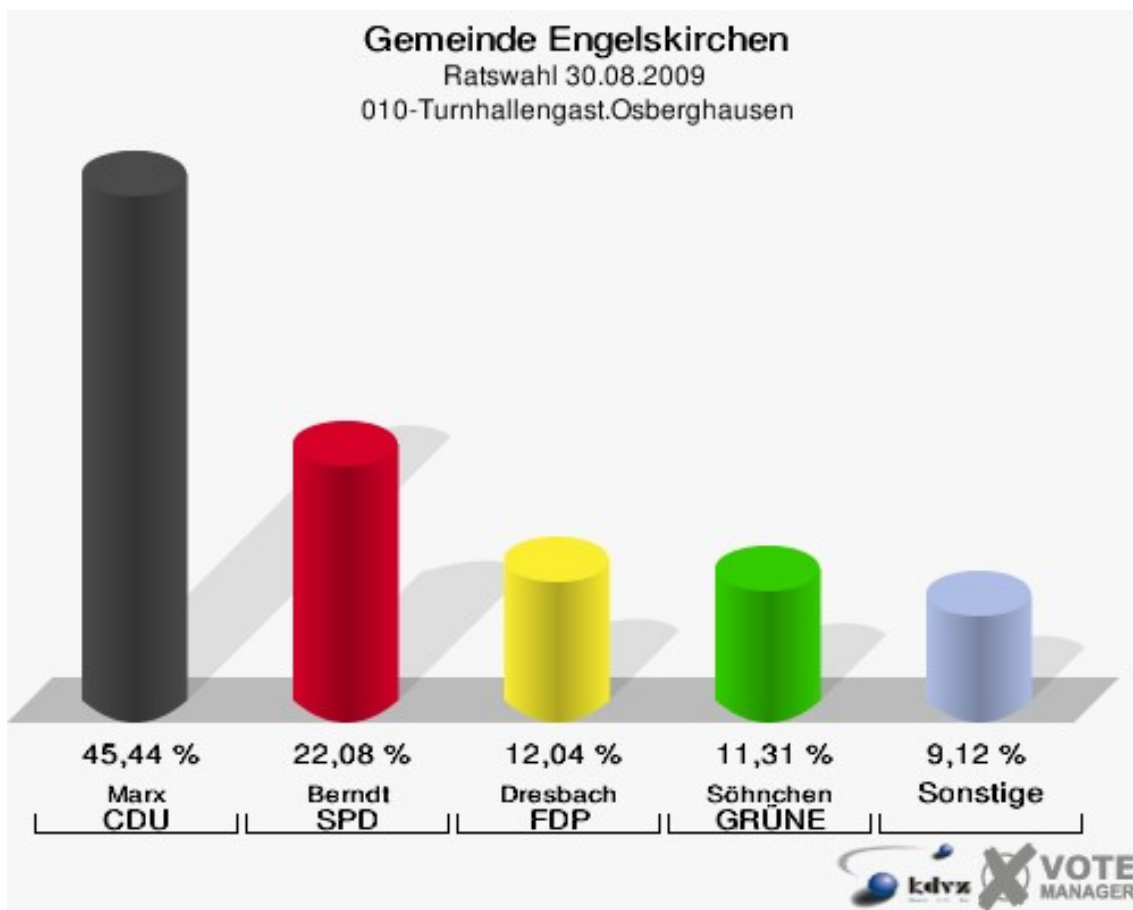
Wahlbezirk-160	18,54 %	
Wahlbezirk-030	14,33 %	
Wahlbezirk-070	14,12 %	
Wahlbezirk-050	13,11 %	
Wahlbezirk-080	13,09 %	
Wahlbezirk-060	13,02 %	
Wahlbezirk-140	12,75 %	
Wahlbezirk-010	12,04 %	
Wahlbezirk-150	9,64 %	
Wahlbezirk-090	8,66 %	
Wahlbezirk-110	8,07 %	
Wahlbezirk-120	7,90 %	
Wahlbezirk-100	7,39 %	
Wahlbezirk-130	7,22 %	
Wahlbezirk-040	5,29 %	
Wahlbezirk-020	4,26 %	

Gemeinde Engelskirchen
Ratswahl 30.08.2009
GRÜNE, Ergebnis
Wahlbezirk-Übersicht

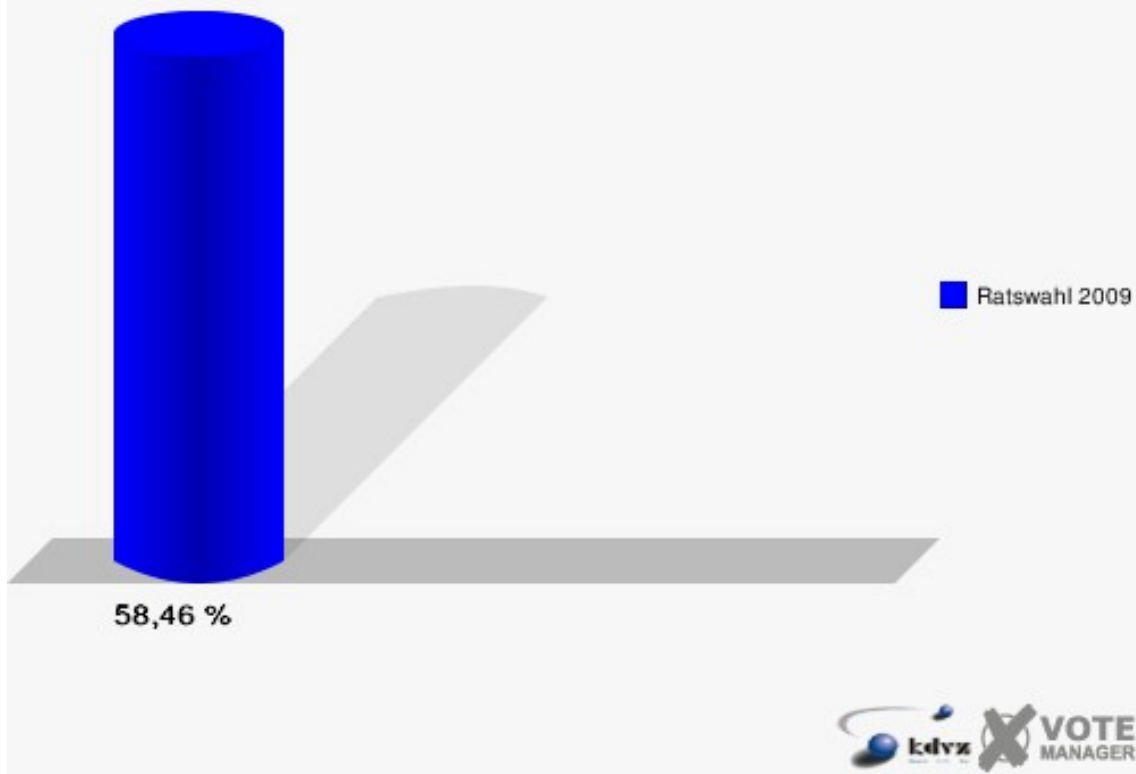
Wahlbezirk-100	12,20 %	
Wahlbezirk-060	12,16 %	
Wahlbezirk-120	11,85 %	
Wahlbezirk-010	11,31 %	
Wahlbezirk-080	11,04 %	
Wahlbezirk-070	8,97 %	
Wahlbezirk-090	8,96 %	
Wahlbezirk-020	8,32 %	
Wahlbezirk-140	8,14 %	
Wahlbezirk-110	8,07 %	
Wahlbezirk-130	7,98 %	
Wahlbezirk-150	7,83 %	
Wahlbezirk-030	7,16 %	
Wahlbezirk-050	6,20 %	
Wahlbezirk-160	6,18 %	
Wahlbezirk-040	4,85 %	

Stimmbezirke 010-Turnhallengast.Osberghausen

	Anzahl	Prozent
Wahlberechtigte	951	
Wähler/innen	556	58,46 %
ungültige Stimmen	8	1,44 %
gültige Stimmen	548	98,56 %
Marx, CDU	249	45,44 %
Berndt, SPD	121	22,08 %
Dresbach, FDP	66	12,04 %
Söhnchen, GRÜNE	62	11,31 %
Lang, UWG	26	4,74 %
Mink, DIE LINKE	24	4,38 %

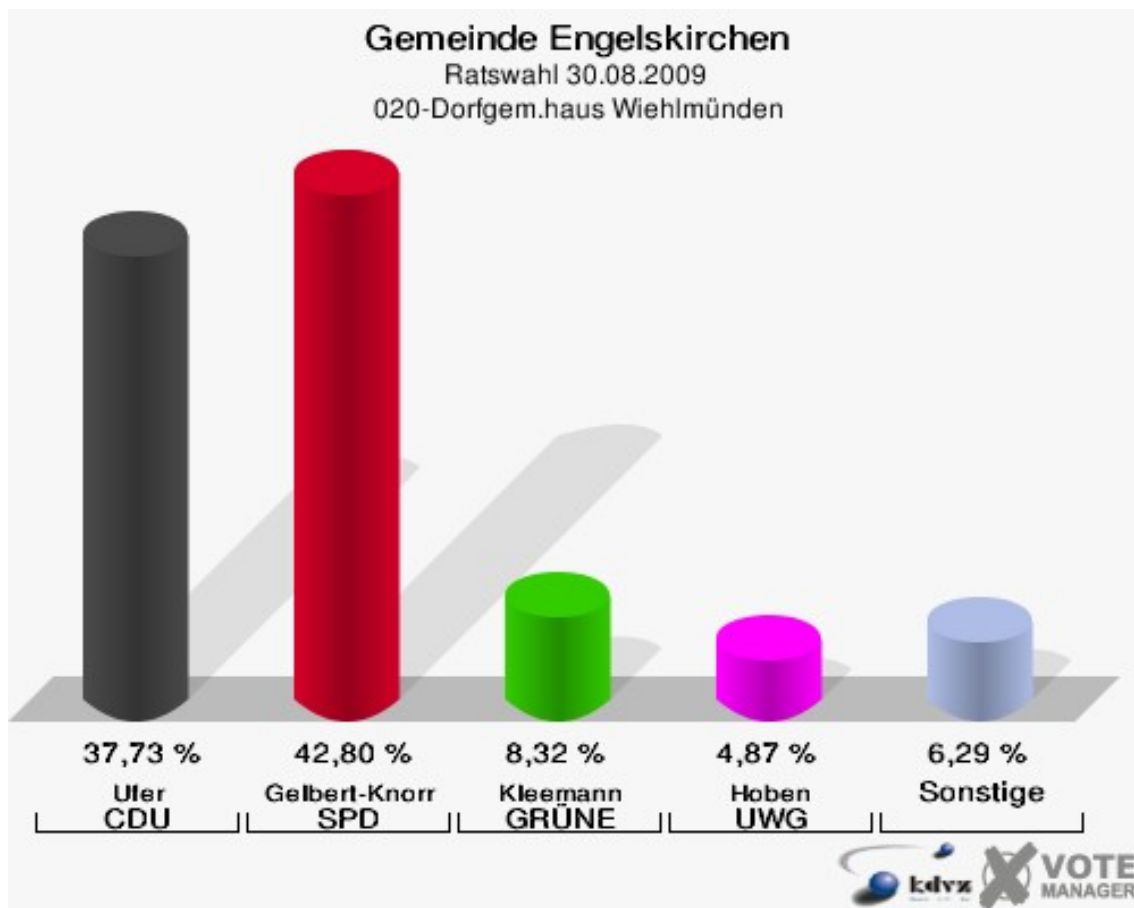


Gemeinde Engelskirchen
Ratswahl 30.08.2009
Wahlbeteiligung 010-Turnhallengast.Osberghausen



020-Dorfgem.haus Wiehlmünden

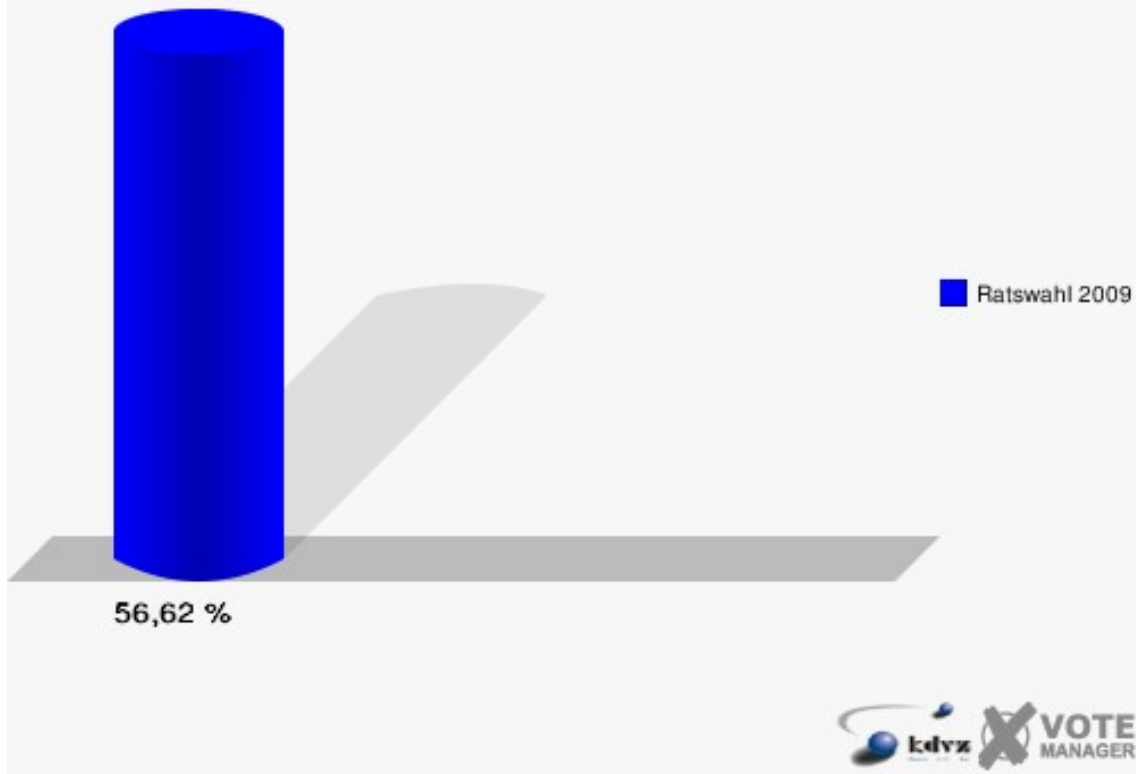
	Anzahl	Prozent
Wahlberechtigte	876	
Wähler/innen	496	56,62 %
ungültige Stimmen	3	0,60 %
gültige Stimmen	493	99,40 %
Ufer, CDU	186	37,73 %
Gelbert-Knorr, SPD	211	42,80 %
Skerka, FDP	21	4,26 %
Kleemann, GRÜNE	41	8,32 %
Hoben, UWG	24	4,87 %
Bliedung, DIE LINKE	10	2,03 %



Gemeinde Engelskirchen

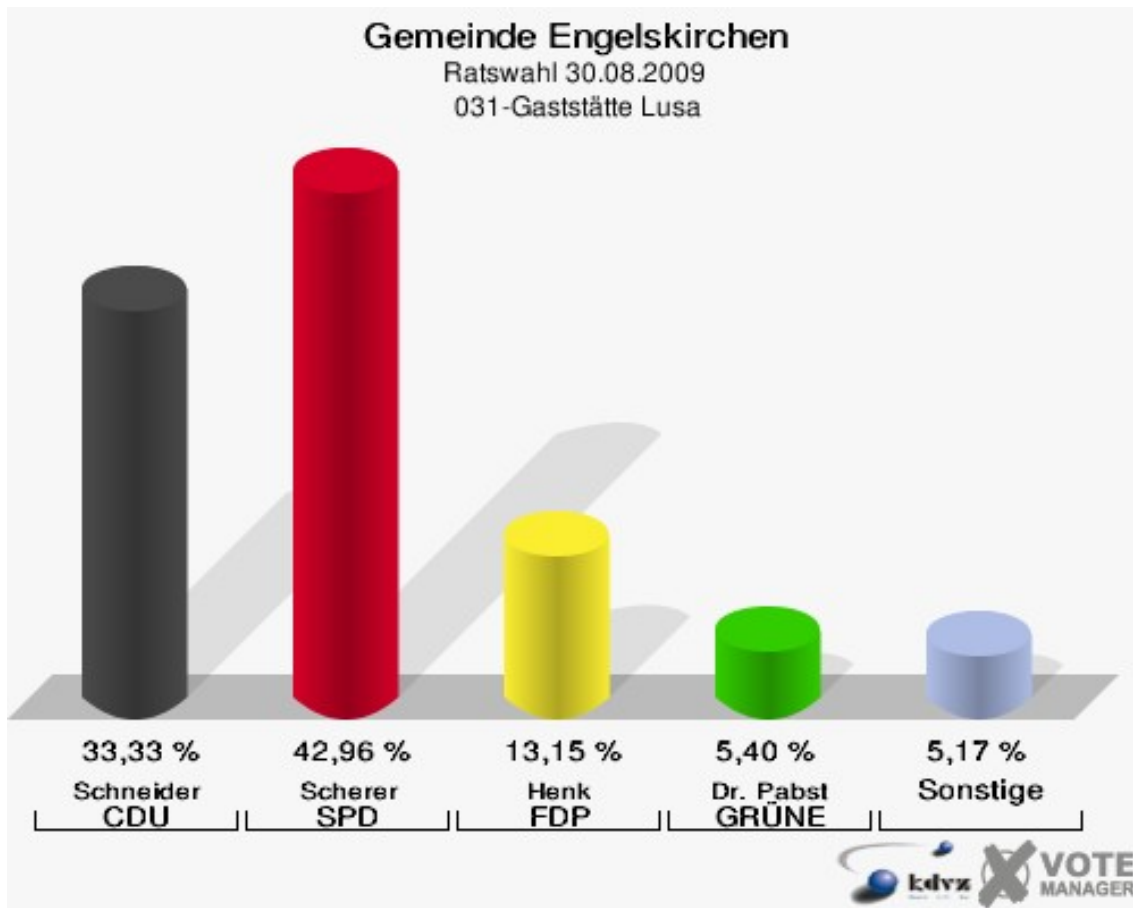
Ratswahl 30.08.2009

Wahlbeteiligung 020-Dorfgem.haus Wiehlmünden

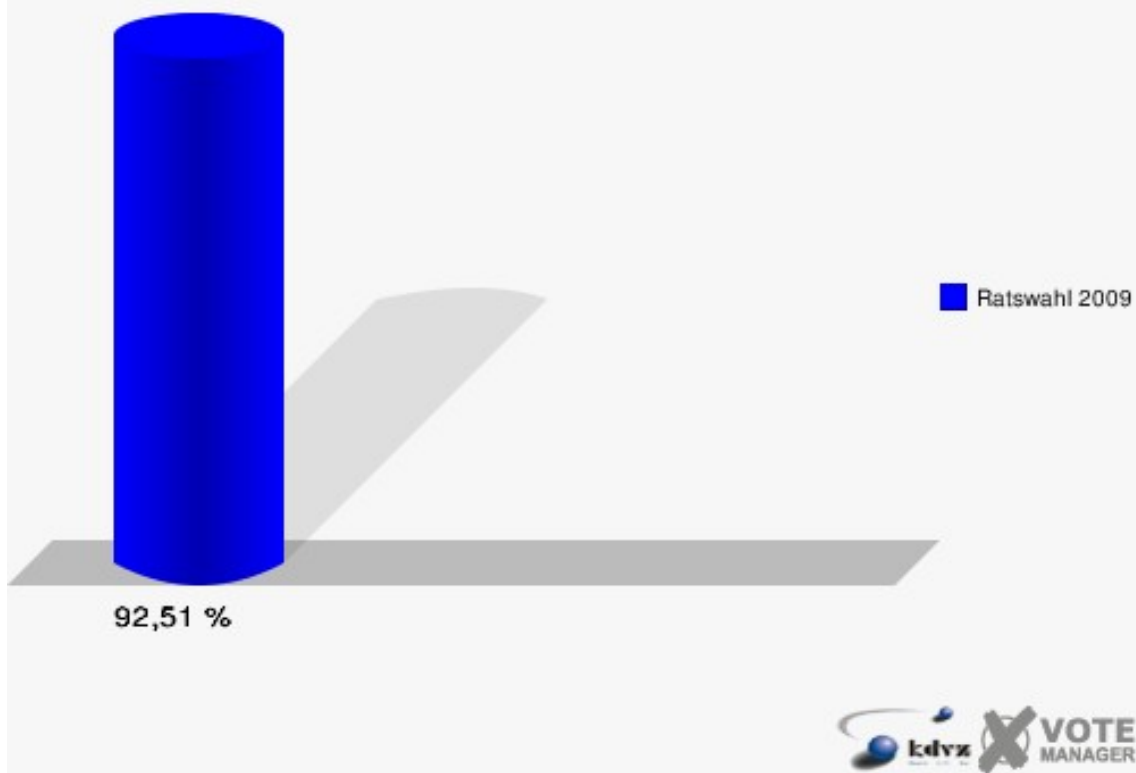


031-Gaststätte Lusa

	Anzahl	Prozent
Wahlberechtigte	467	
Wähler/innen	432	92,51 %
ungültige Stimmen	6	1,39 %
gültige Stimmen	426	98,61 %
Schneider, CDU	142	33,33 %
Scherer, SPD	183	42,96 %
Henk, FDP	56	13,15 %
Dr. Pabst, GRÜNE	23	5,40 %
Finke, UWG	12	2,82 %
Pospich, DIE LINKE	10	2,35 %

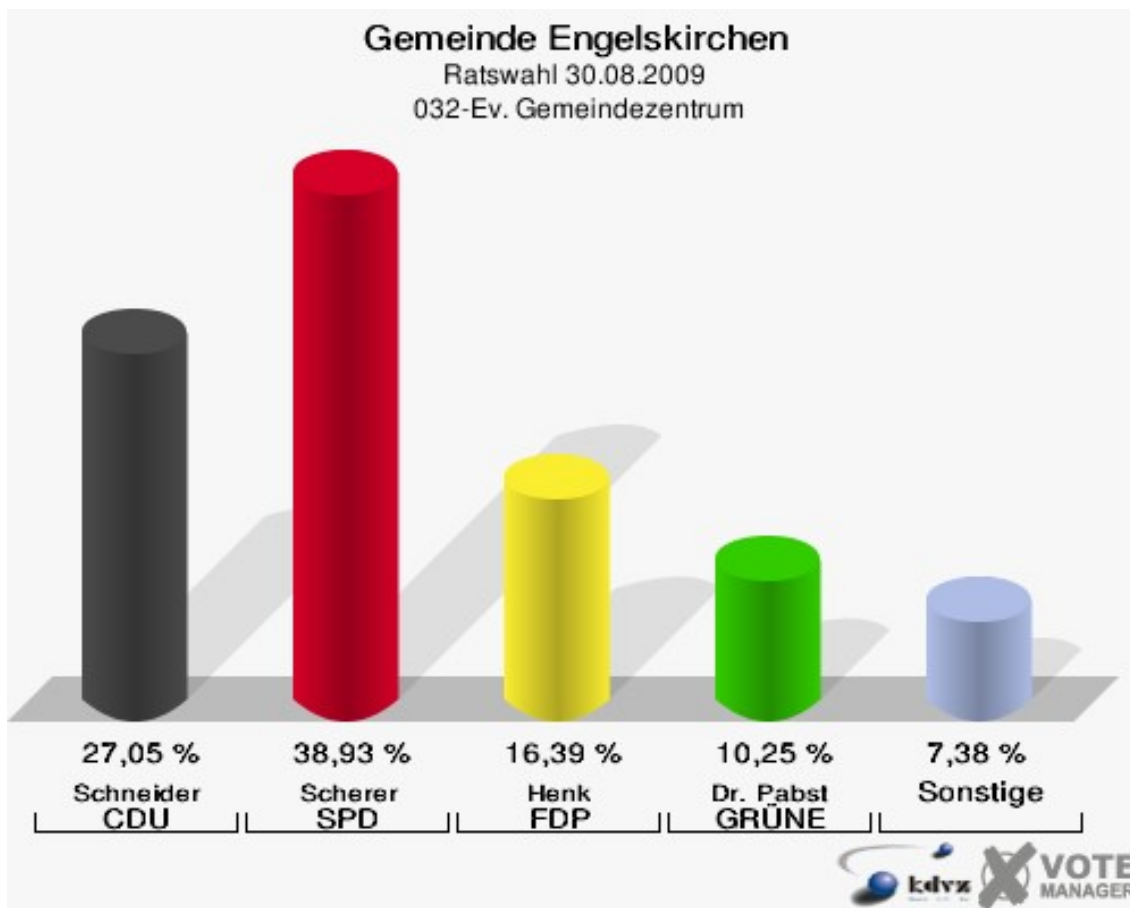


Gemeinde Engelskirchen
Ratswahl 30.08.2009
Wahlbeteiligung 031-Gaststätte Lusa

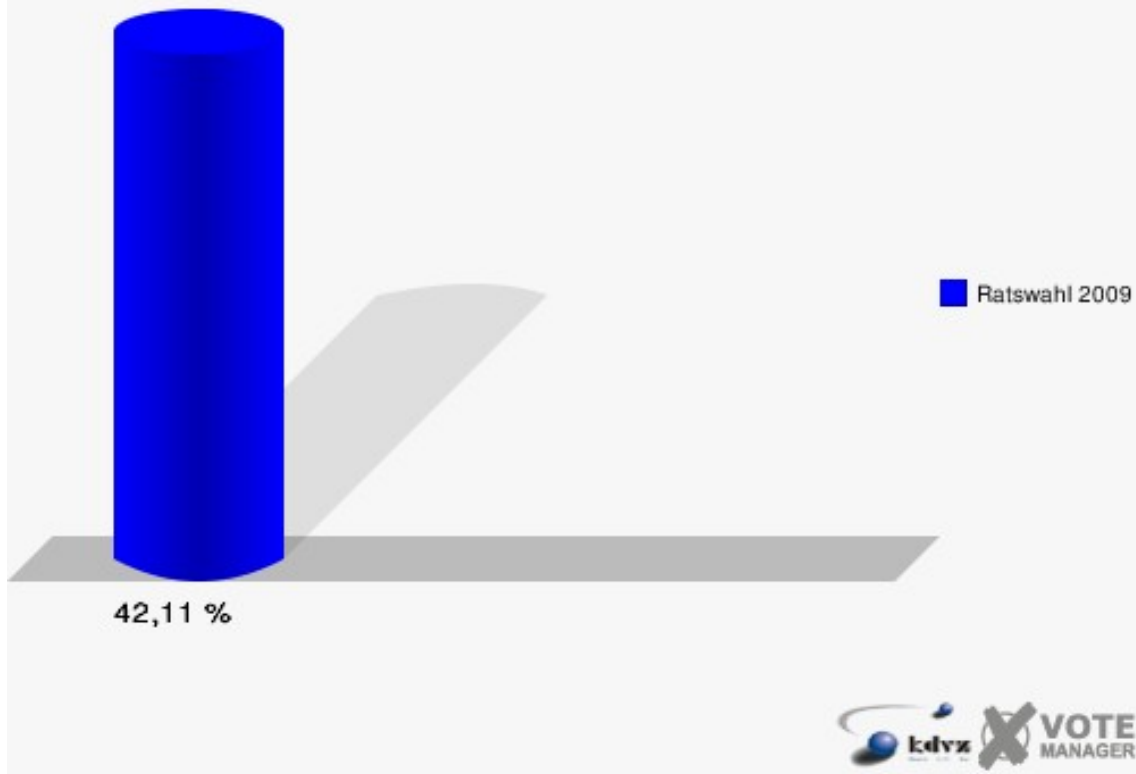


032-Ev. Gemeindezentrum

	Anzahl	Prozent
Wahlberechtigte	596	
Wähler/innen	251	42,11 %
ungültige Stimmen	7	2,79 %
gültige Stimmen	244	97,21 %
Schneider, CDU	66	27,05 %
Scherer, SPD	95	38,93 %
Henk, FDP	40	16,39 %
Dr. Pabst, GRÜNE	25	10,25 %
Finke, UWG	12	4,92 %
Pospich, DIE LINKE	6	2,46 %

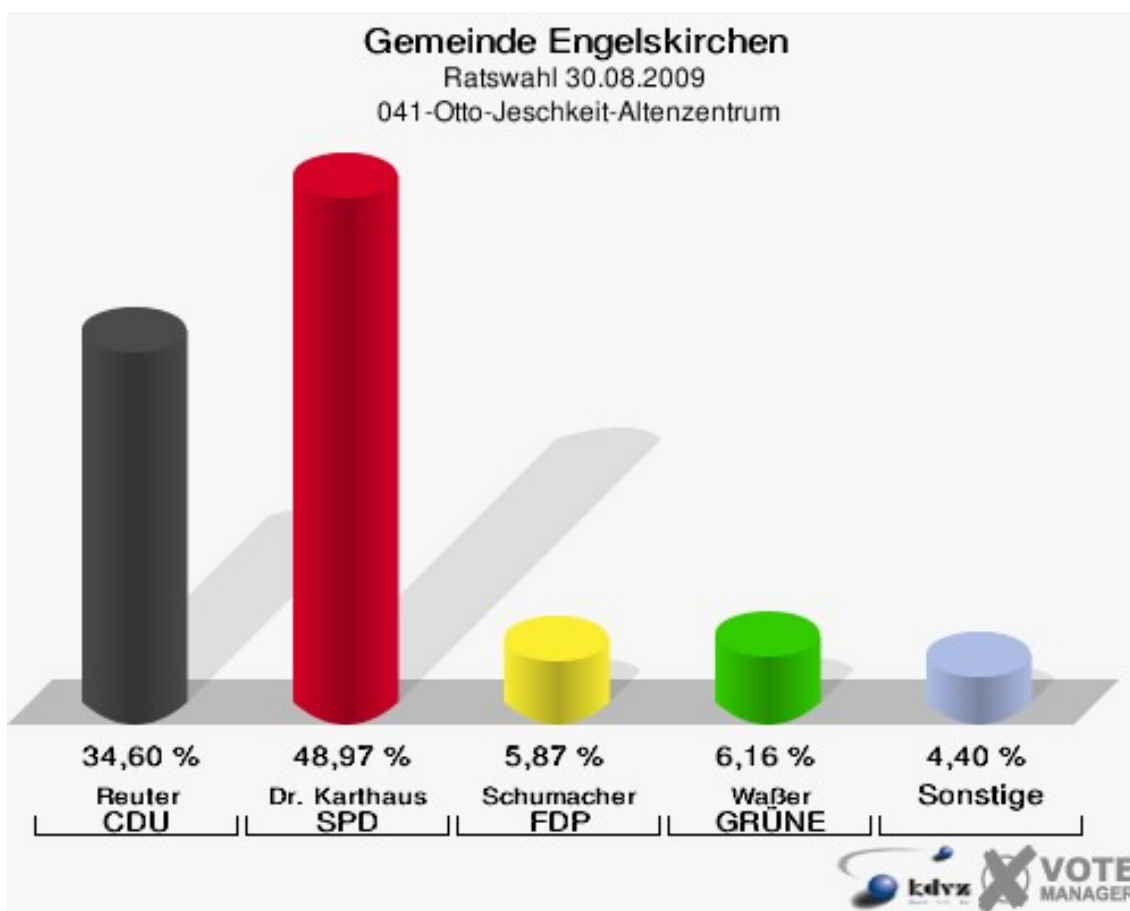


Gemeinde Engelskirchen
Ratswahl 30.08.2009
Wahlbeteiligung 032-Ev. Gemeindezentrum

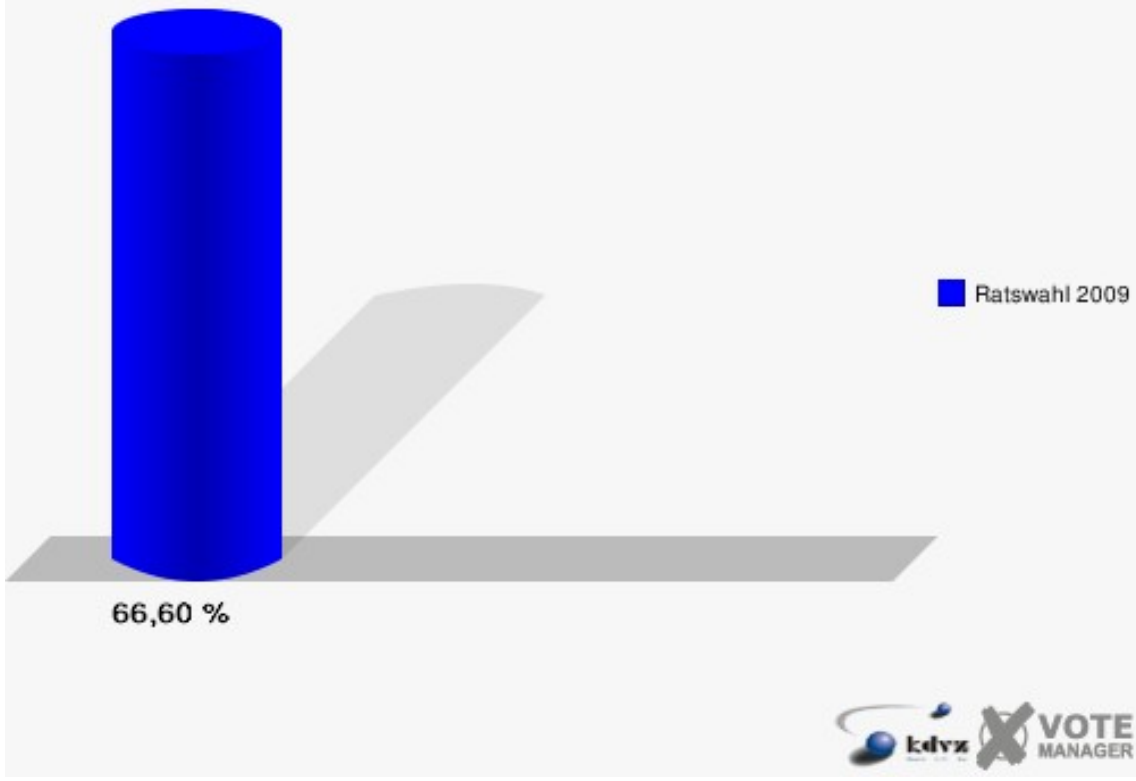


041-Otto-Jeschkeit-Altenzentrum

	Anzahl	Prozent
Wahlberechtigte	521	
Wähler/innen	347	66,60 %
ungültige Stimmen	6	1,73 %
gültige Stimmen	341	98,27 %
Reuter, CDU	118	34,60 %
Dr. Karthaus, SPD	167	48,97 %
Schumacher, FDP	20	5,87 %
Waßer, GRÜNE	21	6,16 %
Krämer, UWG	8	2,35 %
Link-Rasten, DIE LINKE	7	2,05 %

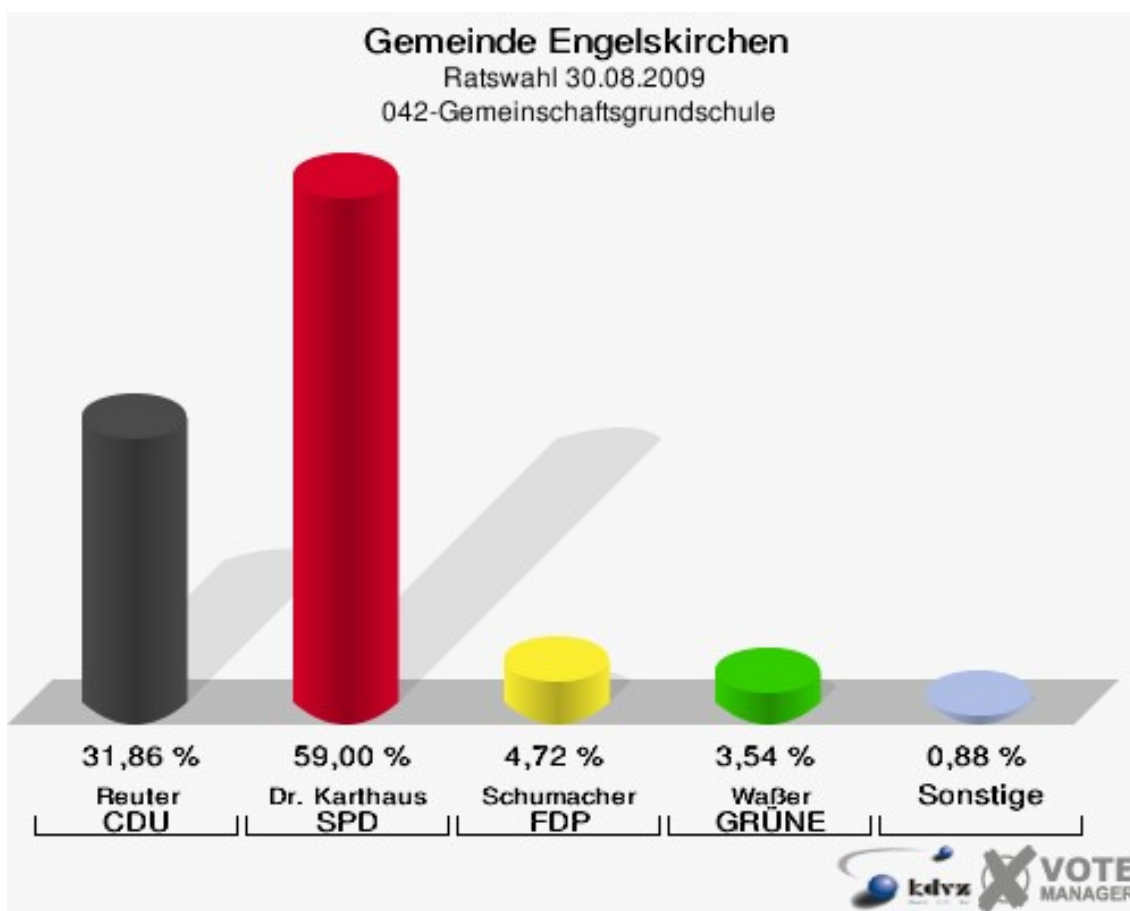


Gemeinde Engelskirchen
Ratswahl 30.08.2009
Wahlbeteiligung 041-Otto-Jeschkeit-Altenzentrum

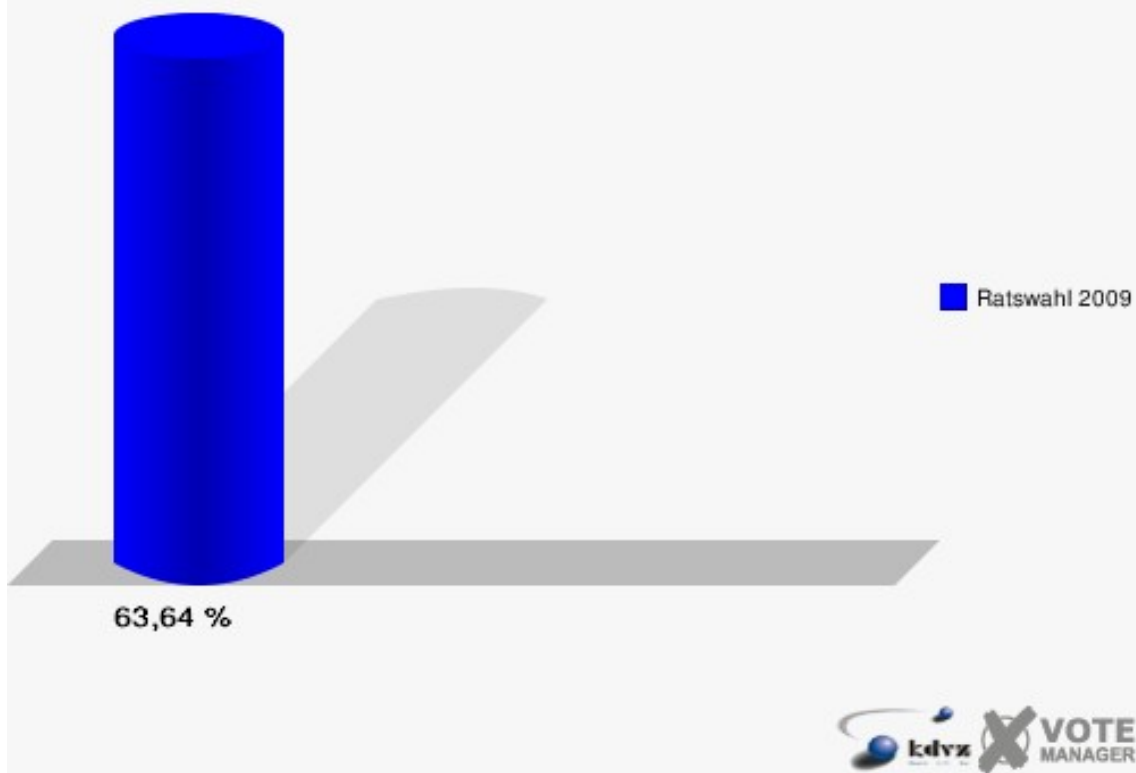


042-Gemeinschaftsgrundschule

	Anzahl	Prozent
Wahlberechtigte	539	
Wähler/innen	343	63,64 %
ungültige Stimmen	4	1,17 %
gültige Stimmen	339	98,83 %
Reuter, CDU	108	31,86 %
Dr. Karthaus, SPD	200	59,00 %
Schumacher, FDP	16	4,72 %
Waßer, GRÜNE	12	3,54 %
Krämer, UWG	2	0,59 %
Link-Rasten, DIE LINKE	1	0,29 %

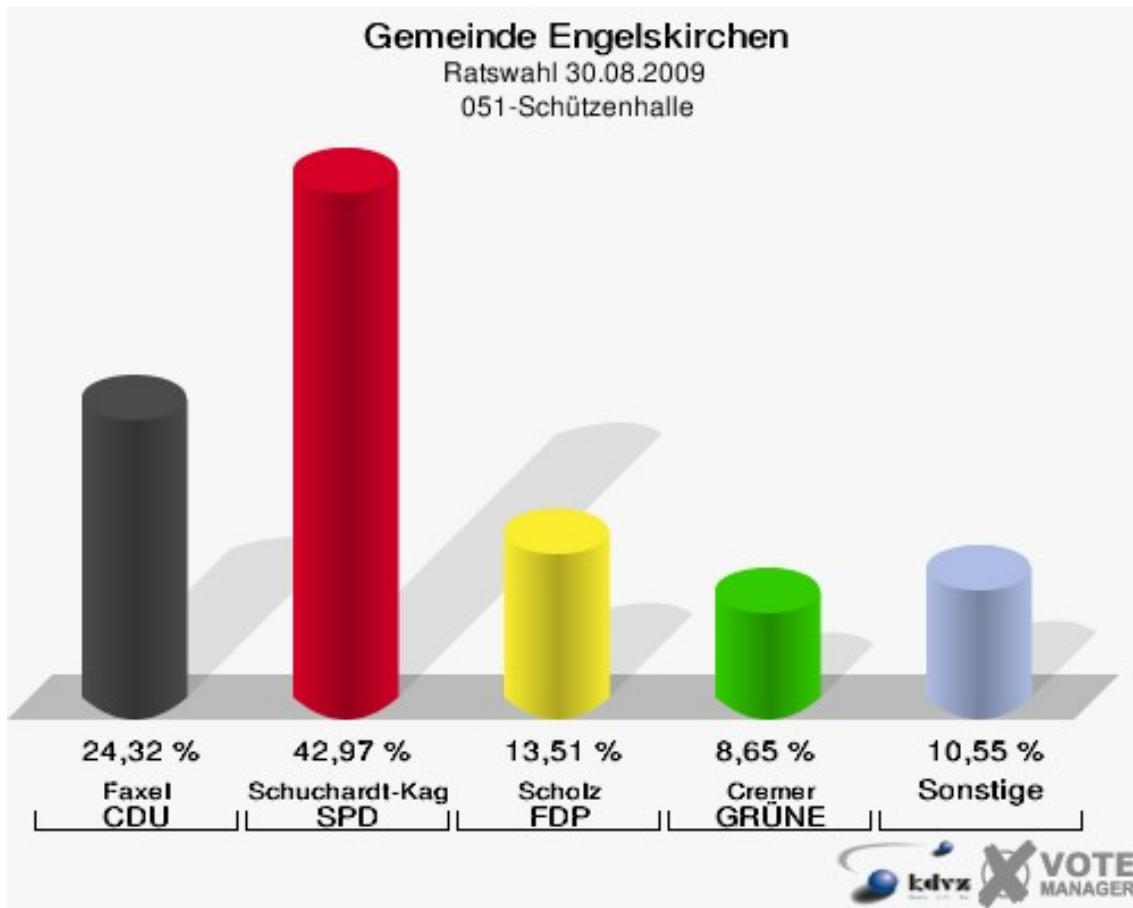


Gemeinde Engelskirchen
Ratswahl 30.08.2009
Wahlbeteiligung 042-Gemeinschaftsgrundschule

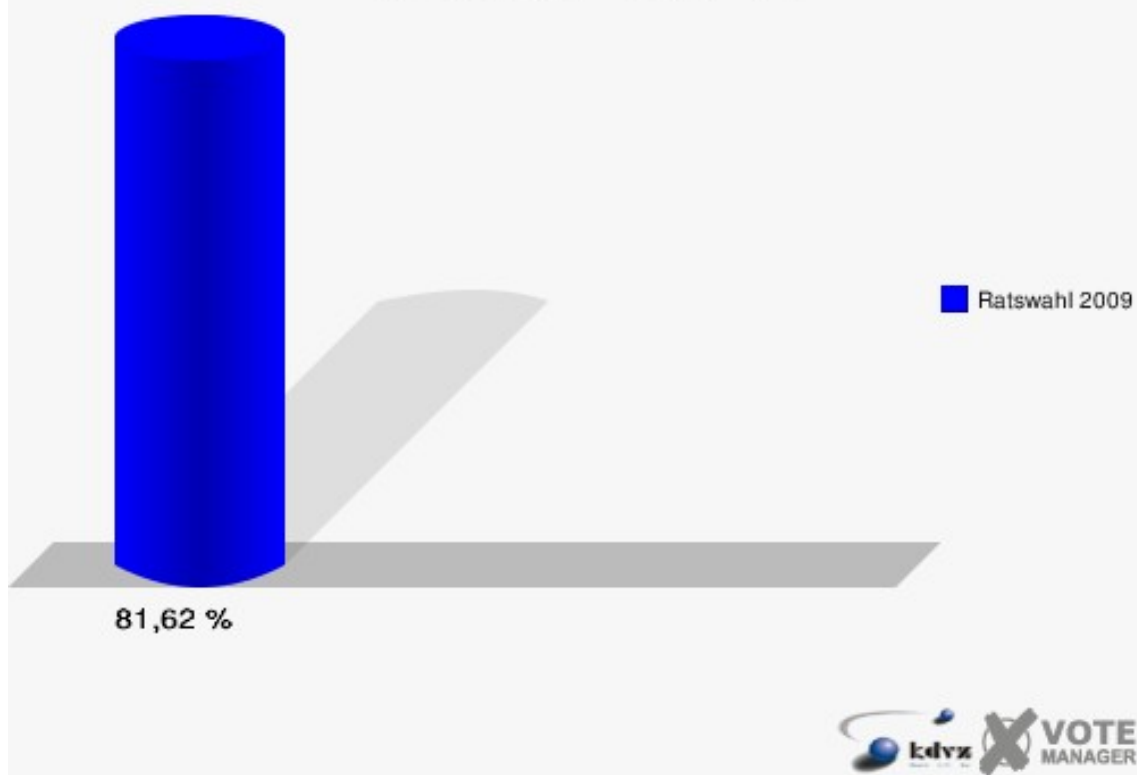


051-Schützenhalle

	Anzahl	Prozent
Wahlberechtigte	457	
Wähler/innen	373	81,62 %
ungültige Stimmen	3	0,80 %
gültige Stimmen	370	99,20 %
Faxel, CDU	90	24,32 %
Schuchardt-Kaganietz, SPD	159	42,97 %
Scholz, FDP	50	13,51 %
Cremer, GRÜNE	32	8,65 %
Karwath, UWG	20	5,41 %
Simeth, DIE LINKE	19	5,14 %

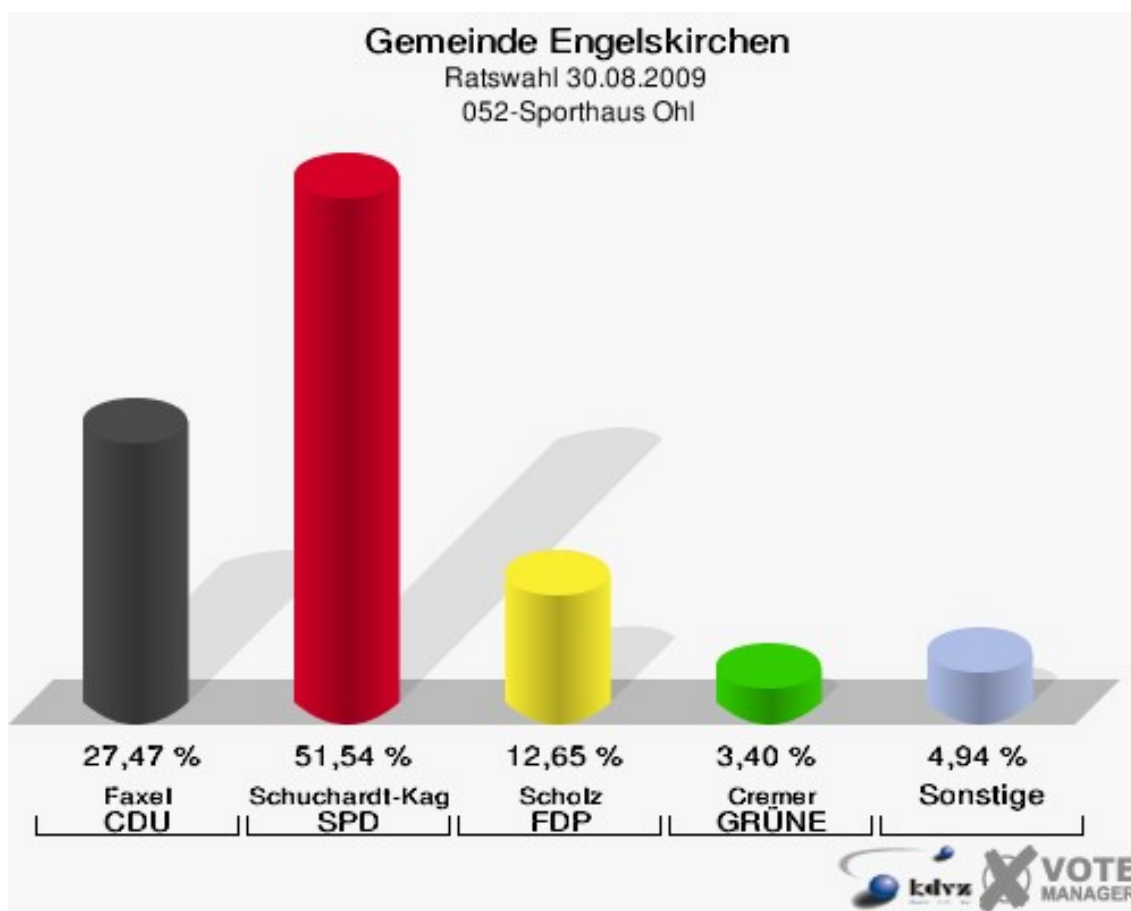


Gemeinde Engelskirchen
Ratswahl 30.08.2009
Wahlbeteiligung 051-Schützenhalle

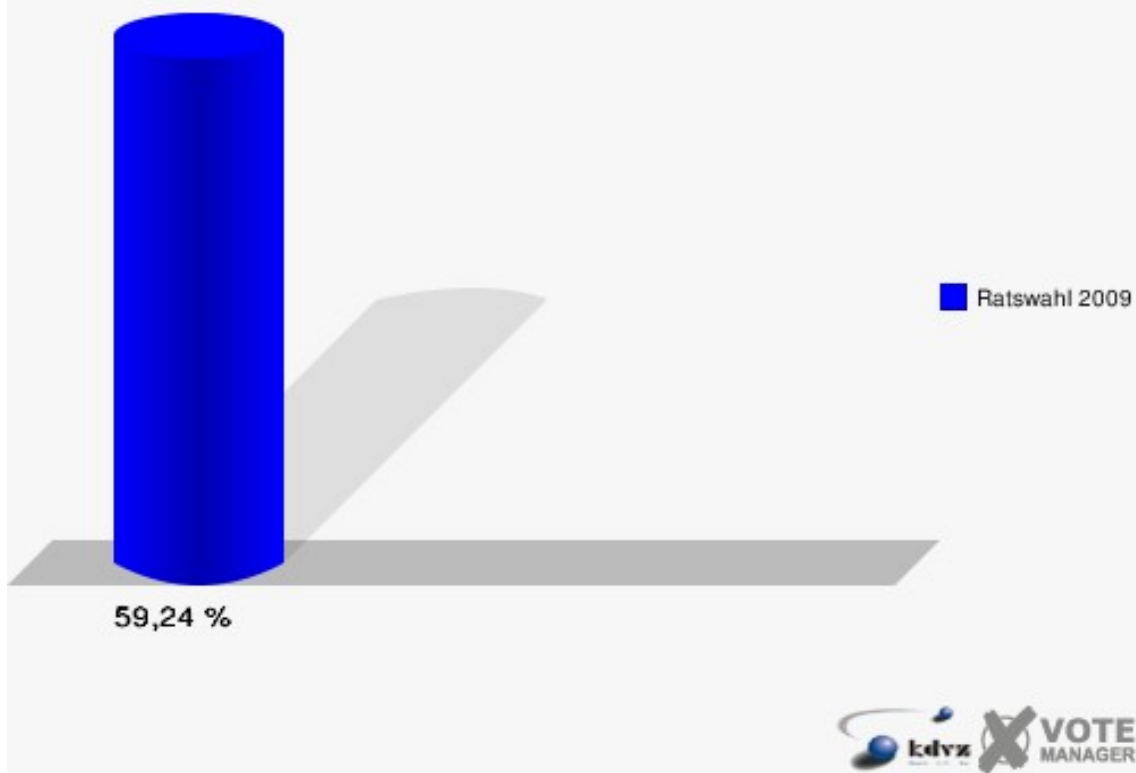


052-Sporthaus Ohl

	Anzahl	Prozent
Wahlberechtigte	552	
Wähler/innen	327	59,24 %
ungültige Stimmen	3	0,92 %
gültige Stimmen	324	99,08 %
Faxel, CDU	89	27,47 %
Schuchardt-Kaganietz, SPD	167	51,54 %
Scholz, FDP	41	12,65 %
Cremer, GRÜNE	11	3,40 %
Karwath, UWG	7	2,16 %
Simeth, DIE LINKE	9	2,78 %

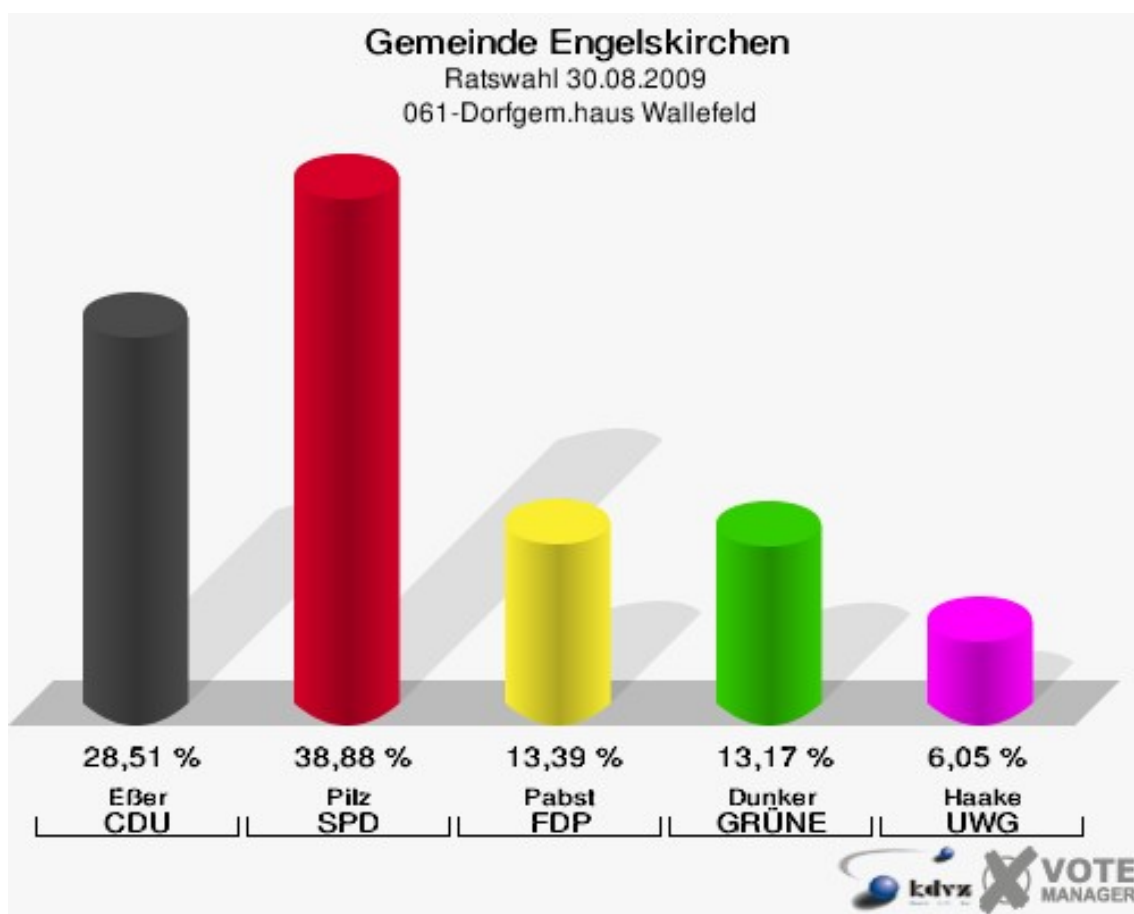


Gemeinde Engelskirchen
Ratswahl 30.08.2009
Wahlbeteiligung 052-Sporthaus Ohl

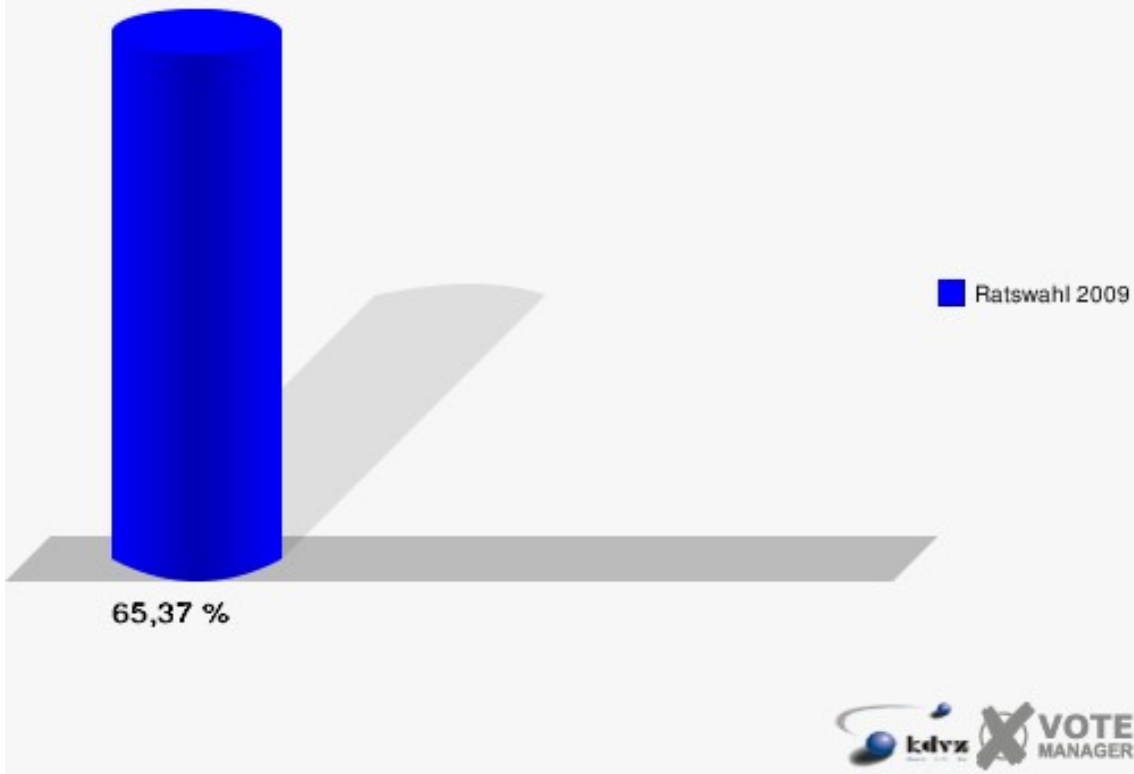


061-Dorfgem.haus Wallefeld

	Anzahl	Prozent
Wahlberechtigte	722	
Wähler/innen	472	65,37 %
ungültige Stimmen	9	1,91 %
gültige Stimmen	463	98,09 %
Eßer, CDU	132	28,51 %
Pilz, SPD	180	38,88 %
Pabst, FDP	62	13,39 %
Dunker, GRÜNE	61	13,17 %
Haake, UWG	28	6,05 %

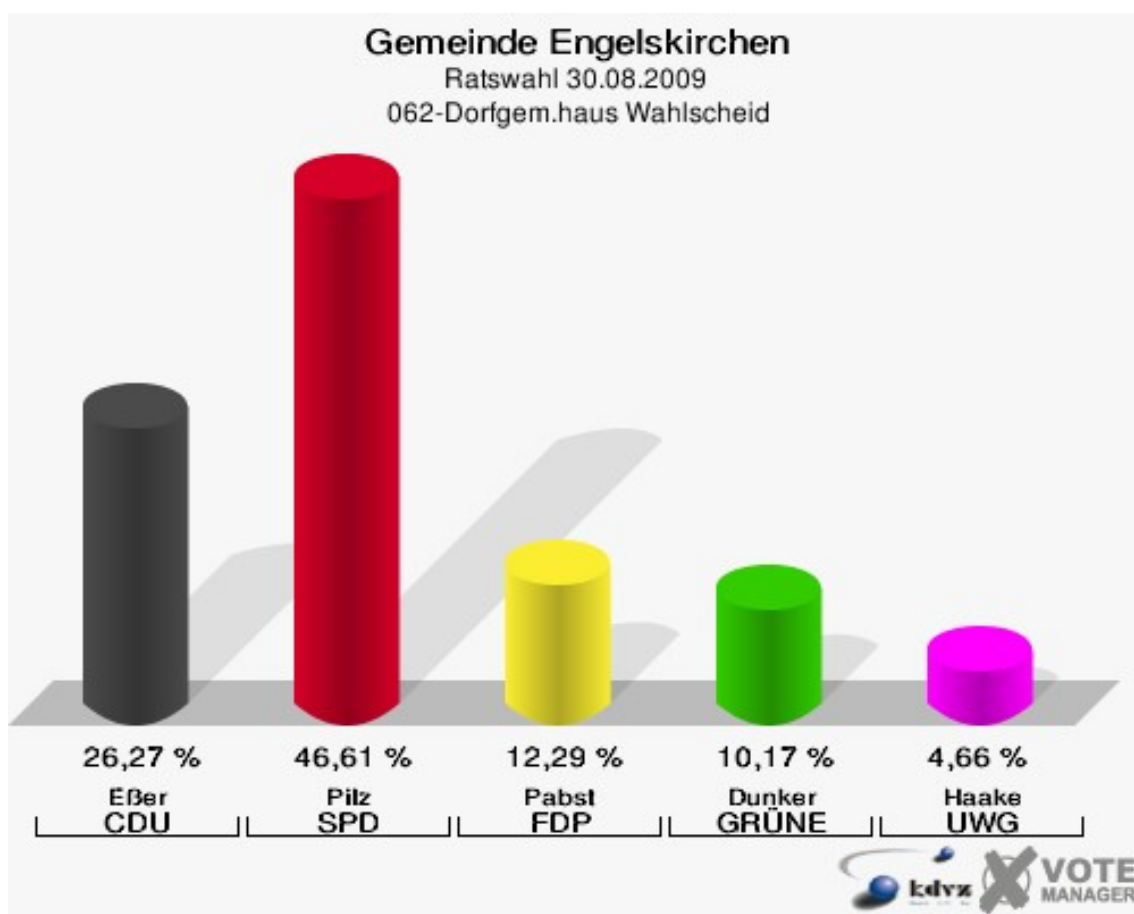


Gemeinde Engelskirchen
Ratswahl 30.08.2009
Wahlbeteiligung 061-Dorfgem.haus Wallefeld

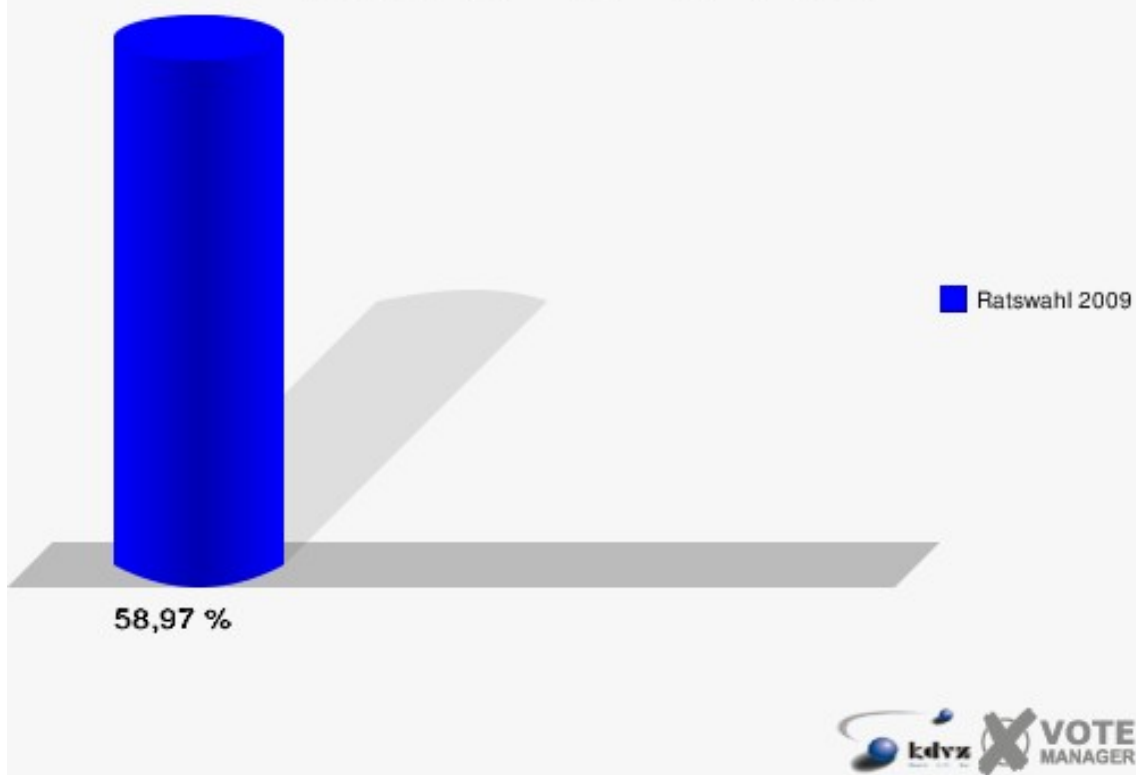


062-Dorfgem.haus Wahlscheid

	Anzahl	Prozent
Wahlberechtigte	407	
Wähler/innen	240	58,97 %
ungültige Stimmen	4	1,67 %
gültige Stimmen	236	98,33 %
Eßer, CDU	62	26,27 %
Pilz, SPD	110	46,61 %
Pabst, FDP	29	12,29 %
Dunker, GRÜNE	24	10,17 %
Haake, UWG	11	4,66 %

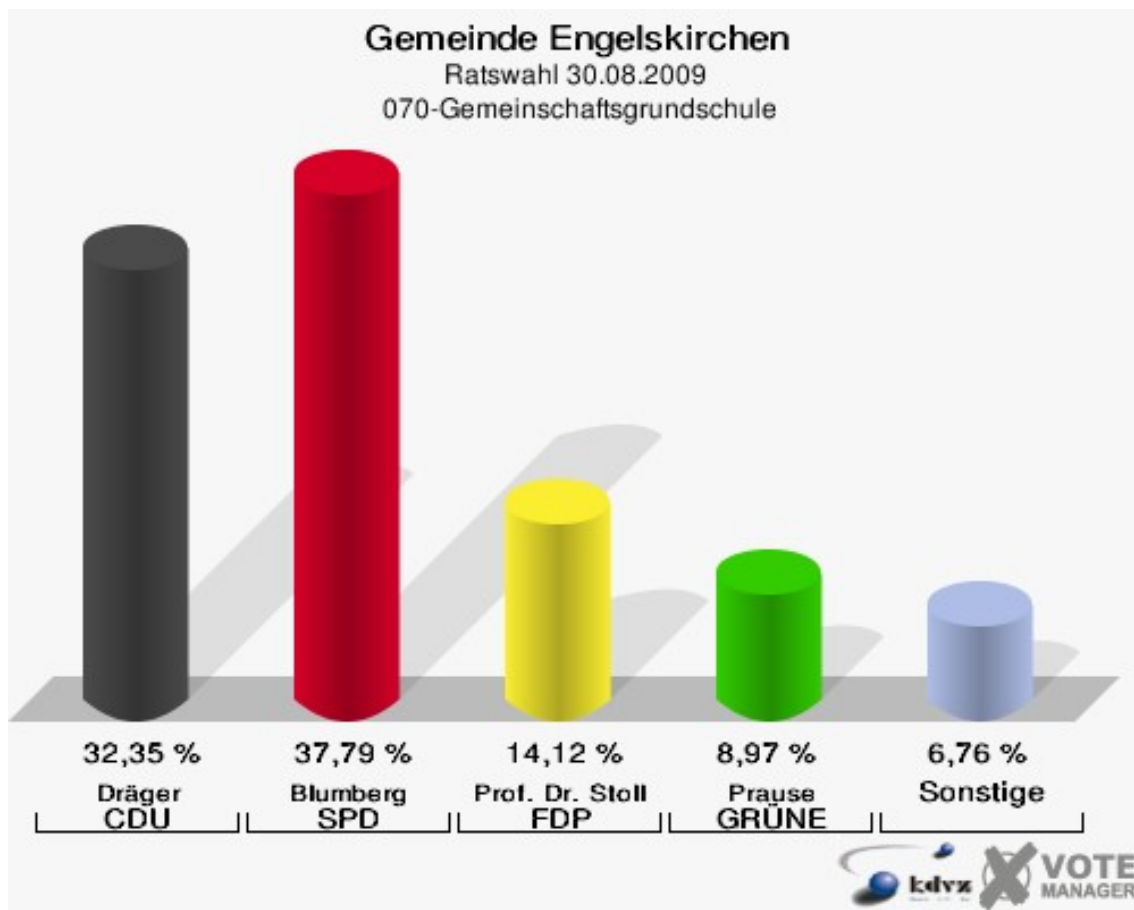


Gemeinde Engelskirchen
Ratswahl 30.08.2009
Wahlbeteiligung 062-Dorfgem.haus Wahlscheid

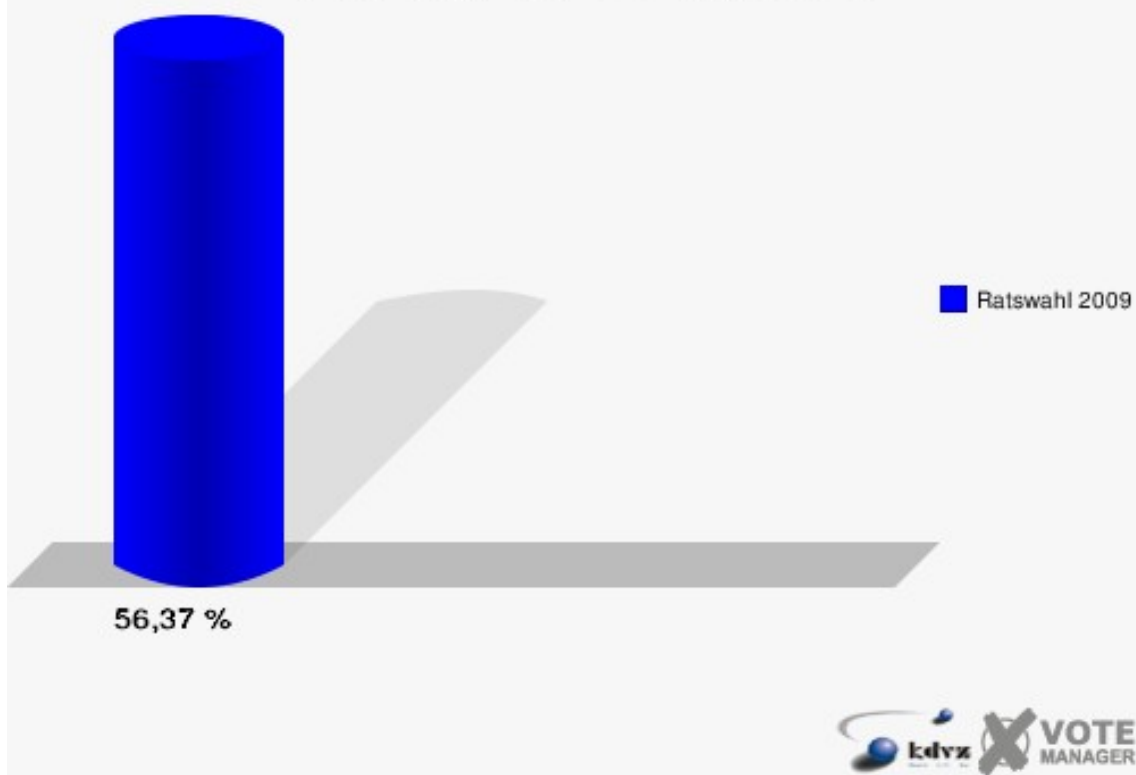


070-Gemeinschaftsgrundschule

	Anzahl	Prozent
Wahlberechtigte	1.217	
Wähler/innen	686	56,37 %
ungültige Stimmen	6	0,87 %
gültige Stimmen	680	99,13 %
Dräger, CDU	220	32,35 %
Blumberg, SPD	257	37,79 %
Prof. Dr. Stoll, FDP	96	14,12 %
Prause, GRÜNE	61	8,97 %
Krüger, UWG	20	2,94 %
Perkun, DIE LINKE	26	3,82 %

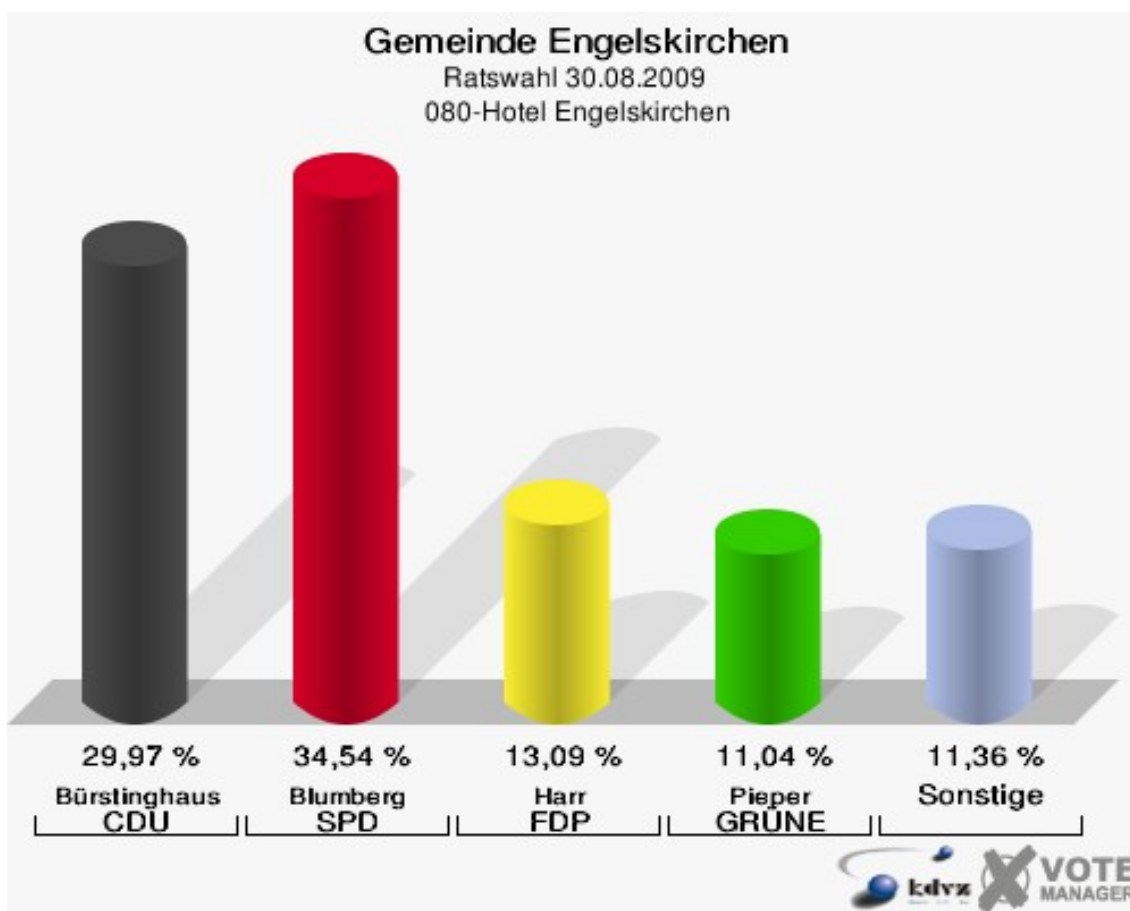


Gemeinde Engelskirchen
Ratswahl 30.08.2009
Wahlbeteiligung 070-Gemeinschaftsgrundschule

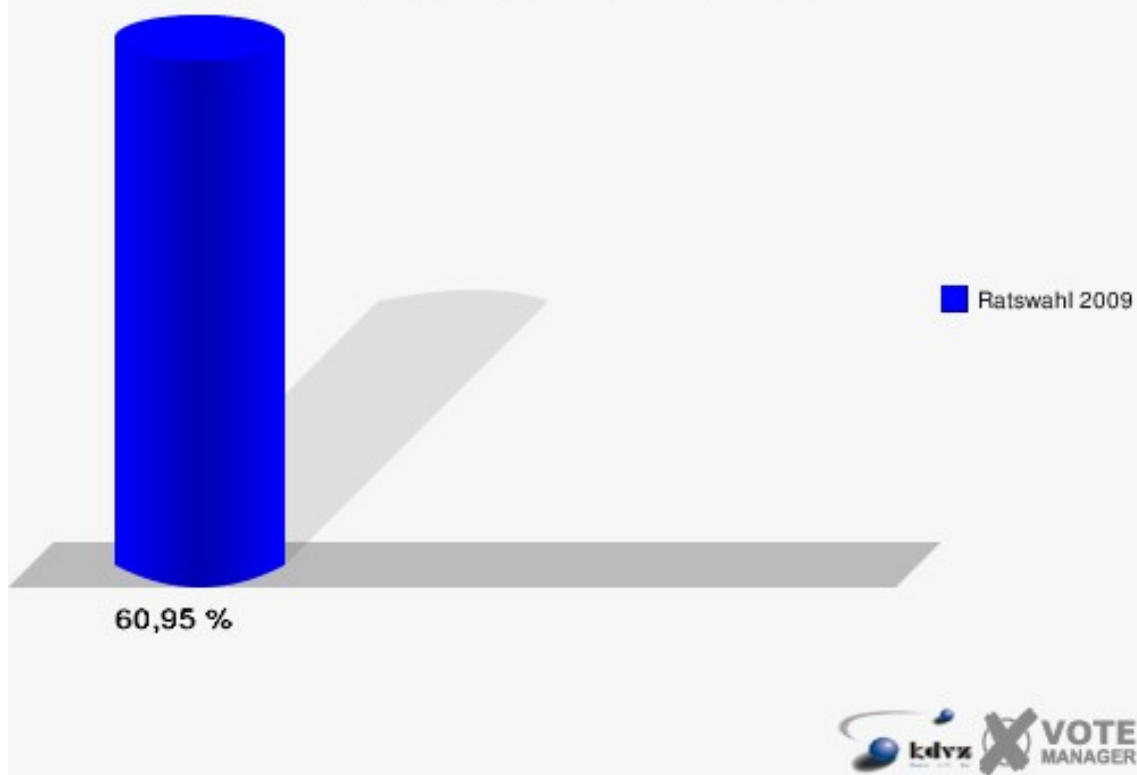


080-Hotel Engelskirchen

	Anzahl	Prozent
Wahlberechtigte	1.050	
Wähler/innen	640	60,95 %
ungültige Stimmen	6	0,94 %
gültige Stimmen	634	99,06 %
Bürstinghaus, CDU	190	29,97 %
Blumberg, SPD	219	34,54 %
Harr, FDP	83	13,09 %
Pieper, GRÜNE	70	11,04 %
Freis, UWG	50	7,89 %
Dolstra, DIE LINKE	22	3,47 %

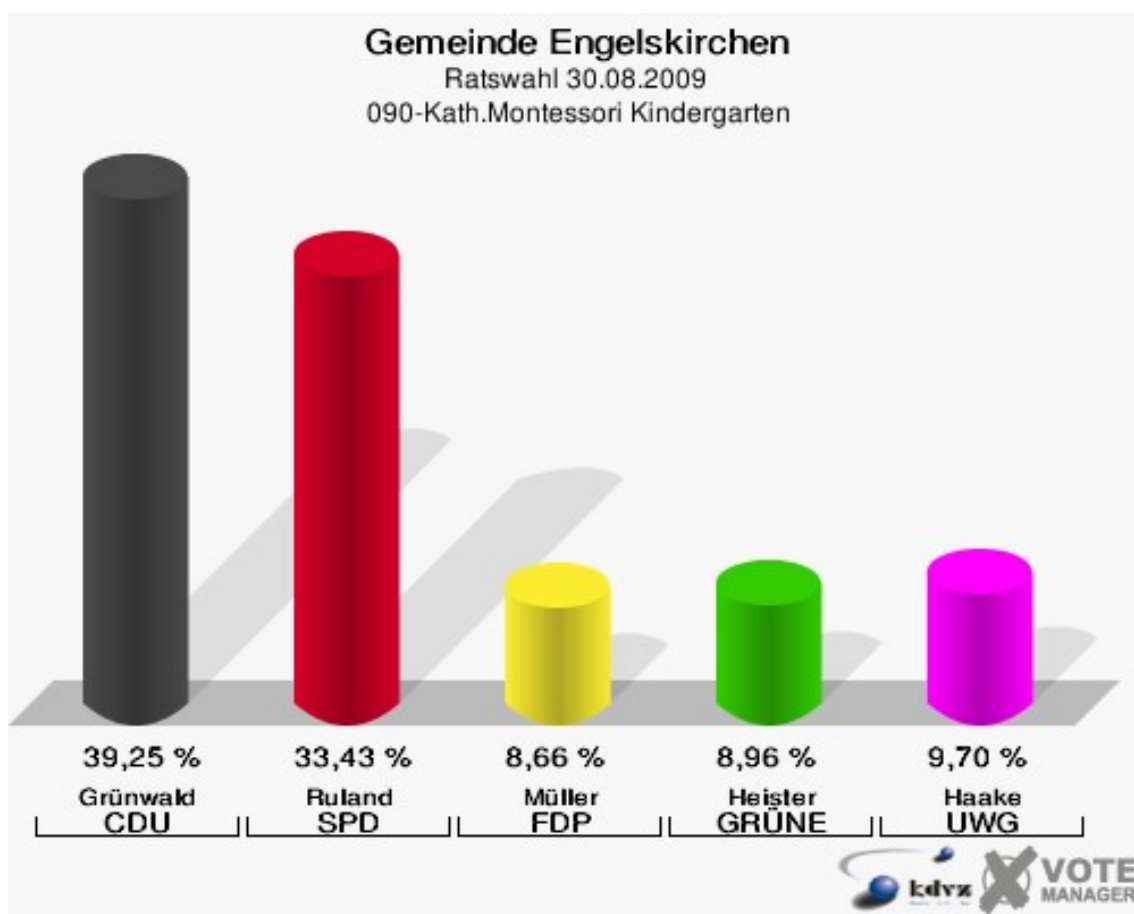


Gemeinde Engelskirchen
Ratswahl 30.08.2009
Wahlbeteiligung 080-Hotel Engelskirchen

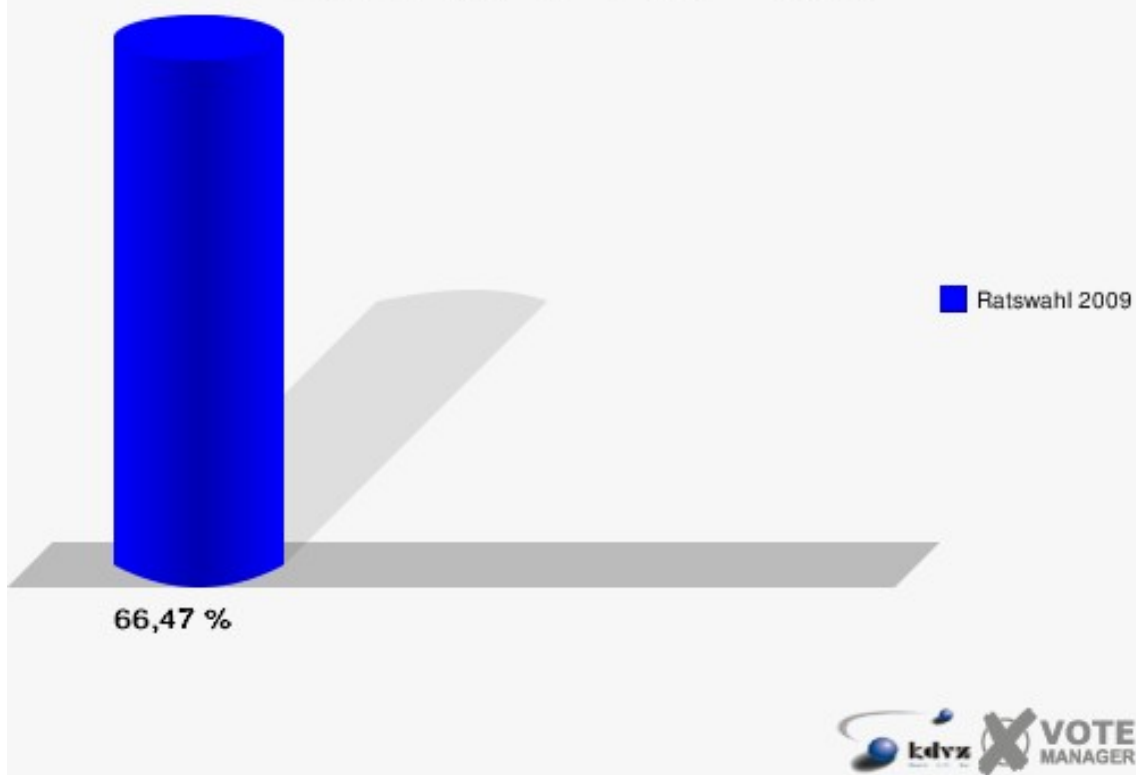


090-Kath.Montessori Kindergarten

	Anzahl	Prozent
Wahlberechtigte	1.023	
Wähler/innen	680	66,47 %
ungültige Stimmen	10	1,47 %
gültige Stimmen	670	98,53 %
Grünwald, CDU	263	39,25 %
Ruland, SPD	224	33,43 %
Müller, FDP	58	8,66 %
Heister, GRÜNE	60	8,96 %
Haake, UWG	65	9,70 %

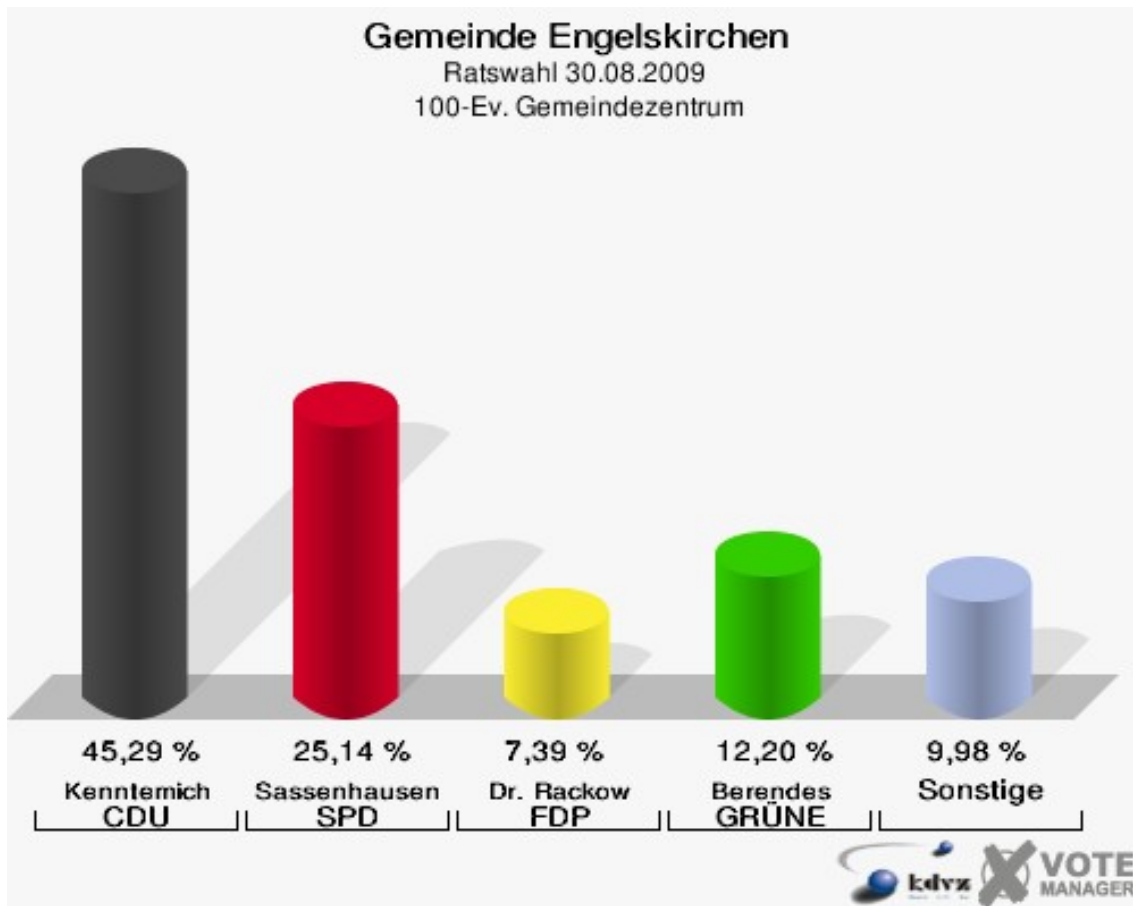


Gemeinde Engelskirchen
Ratswahl 30.08.2009
Wahlbeteiligung 090-Kath.Montessori Kindergarten

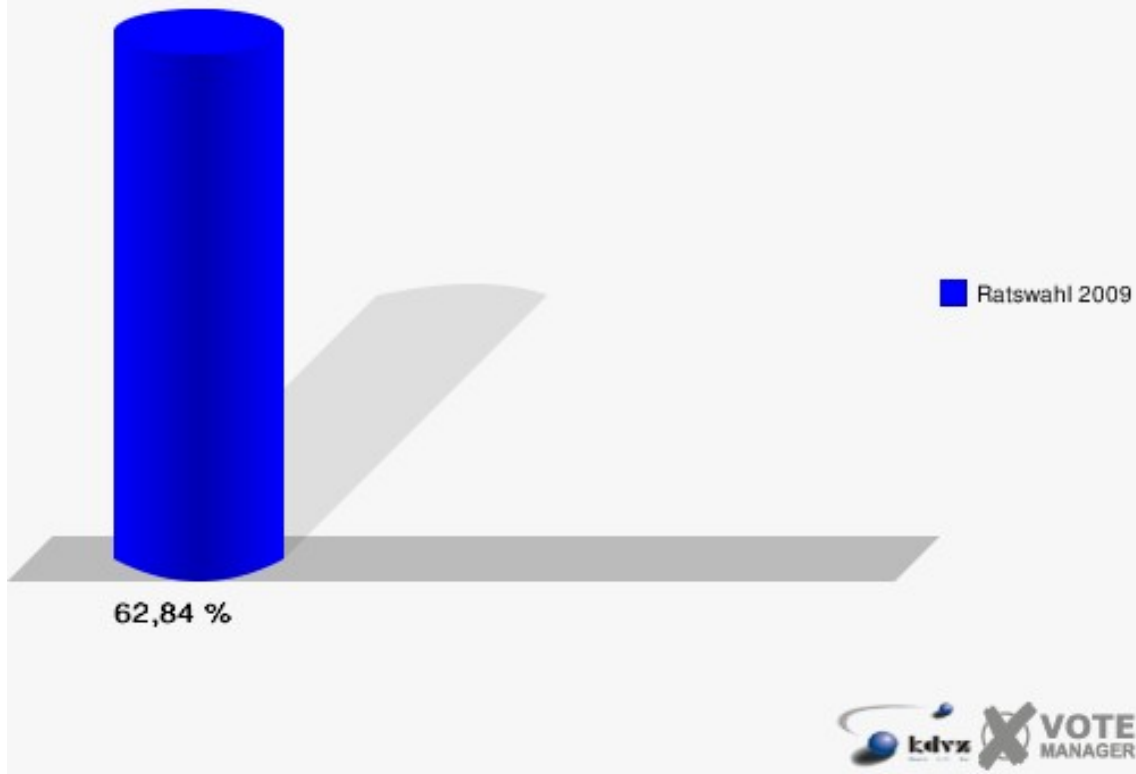


100-Ev. Gemeindezentrum

	Anzahl	Prozent
Wahlberechtigte	872	
Wähler/innen	548	62,84 %
ungültige Stimmen	7	1,28 %
gültige Stimmen	541	98,72 %
Kenntemich, CDU	245	45,29 %
Sassenhausen, SPD	136	25,14 %
Dr. Rackow, FDP	40	7,39 %
Berendes, GRÜNE	66	12,20 %
Eschbach, UWG	38	7,02 %
Aring, DIE LINKE	16	2,96 %

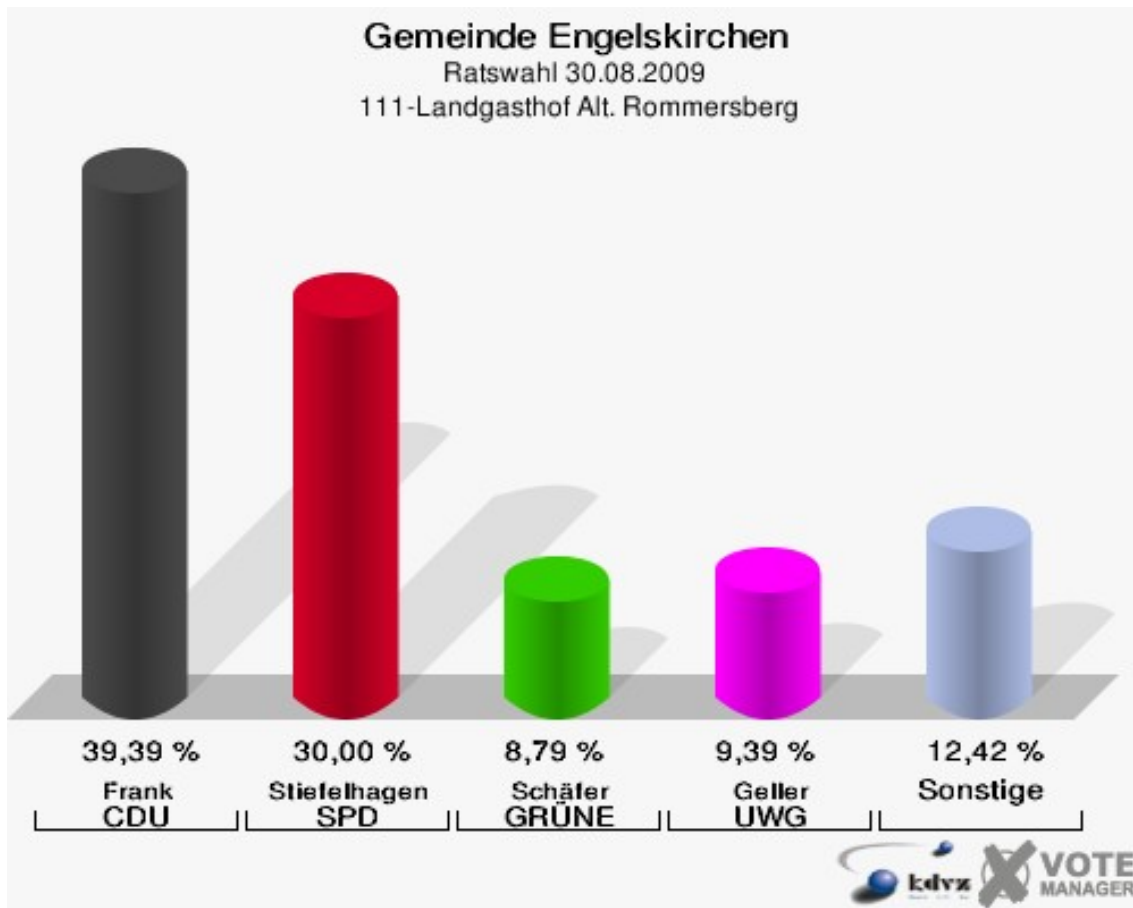


Gemeinde Engelskirchen
Ratswahl 30.08.2009
Wahlbeteiligung 100-Ev. Gemeindezentrum



111-Landgasthof Alt. Rommersberg

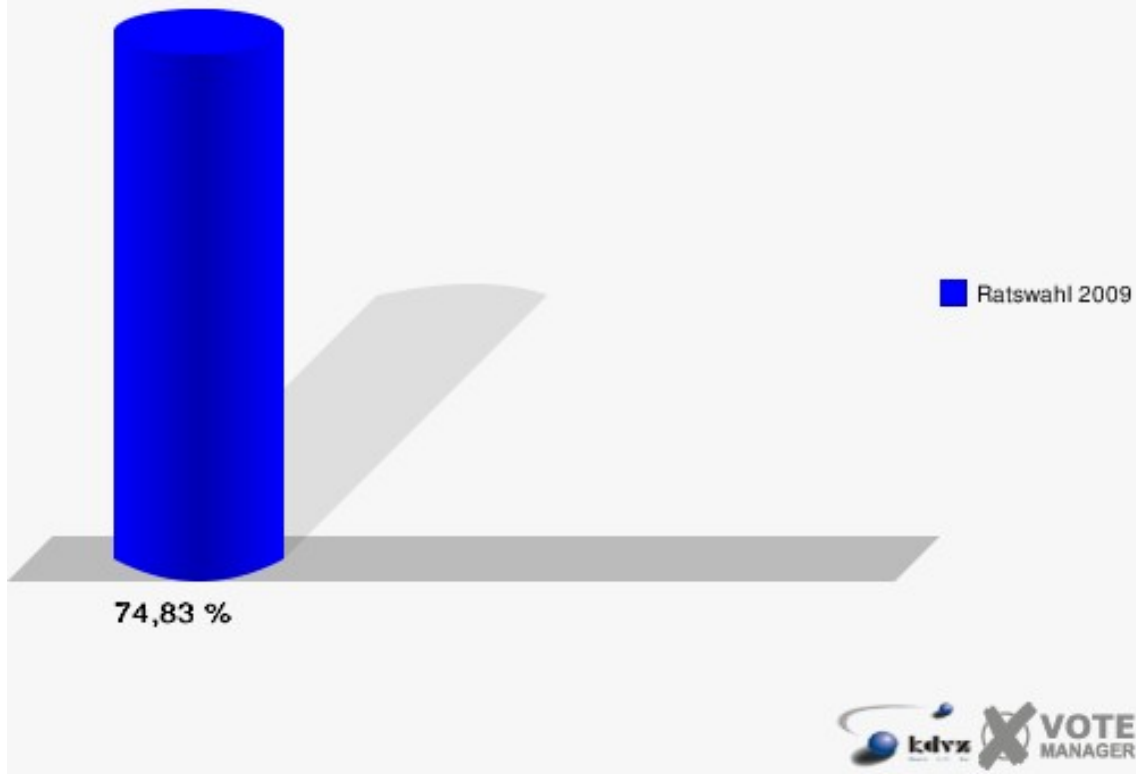
	Anzahl	Prozent
Wahlberechtigte	449	
Wähler/innen	336	74,83 %
ungültige Stimmen	6	1,79 %
gültige Stimmen	330	98,21 %
Frank, CDU	130	39,39 %
Stiefelhagen, SPD	99	30,00 %
Wirth, FDP	23	6,97 %
Schäfer, GRÜNE	29	8,79 %
Geller, UWG	31	9,39 %
Orbach, DIE LINKE	18	5,45 %



Gemeinde Engelskirchen

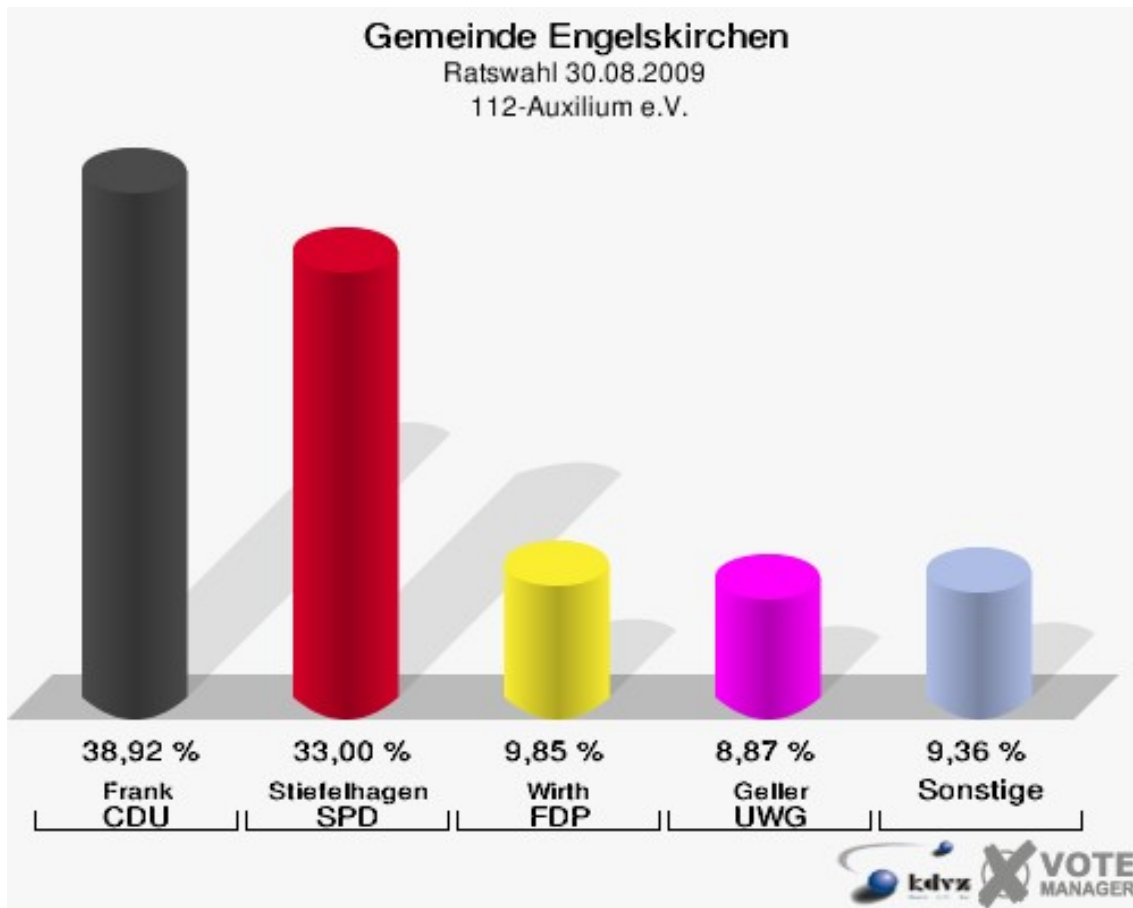
Ratswahl 30.08.2009

Wahlbeteiligung 111-Landgasthof Alt. Rommersberg



112-Auxilium e.V.

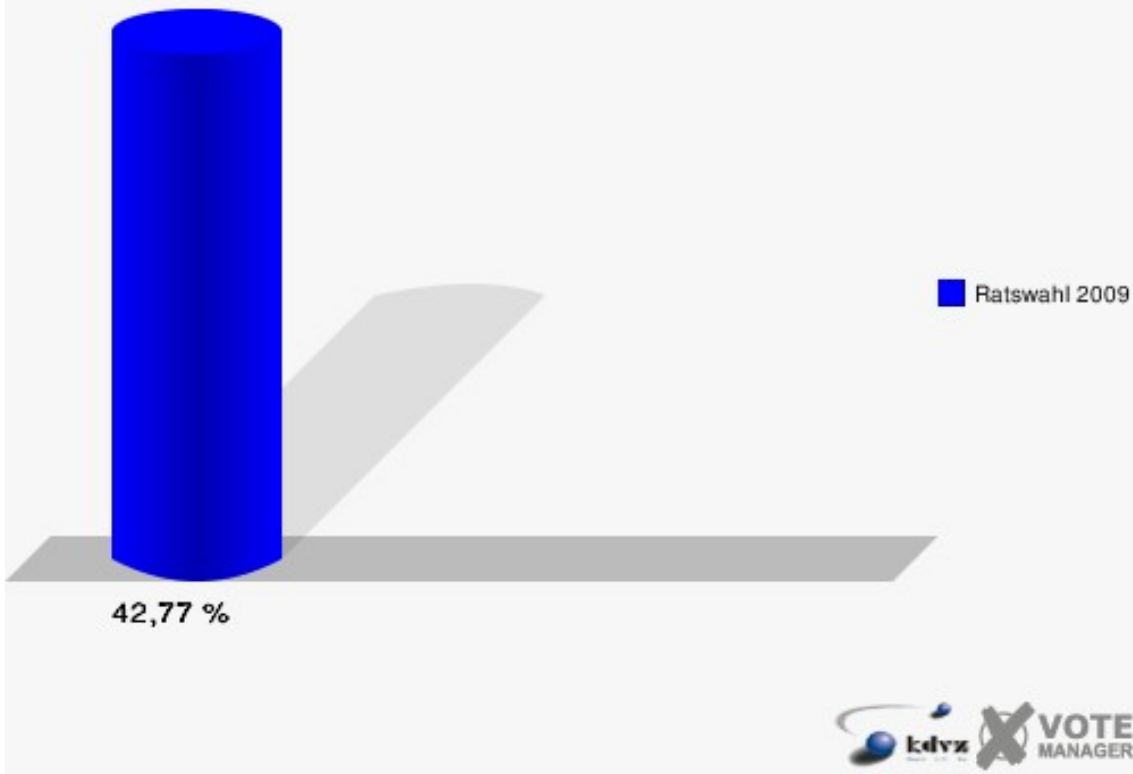
	Anzahl	Prozent
Wahlberechtigte	484	
Wähler/innen	207	42,77 %
ungültige Stimmen	4	1,93 %
gültige Stimmen	203	98,07 %
Frank, CDU	79	38,92 %
Stiefelhagen, SPD	67	33,00 %
Wirth, FDP	20	9,85 %
Schäfer, GRÜNE	14	6,90 %
Geller, UWG	18	8,87 %
Orbach, DIE LINKE	5	2,46 %



Gemeinde Engelskirchen

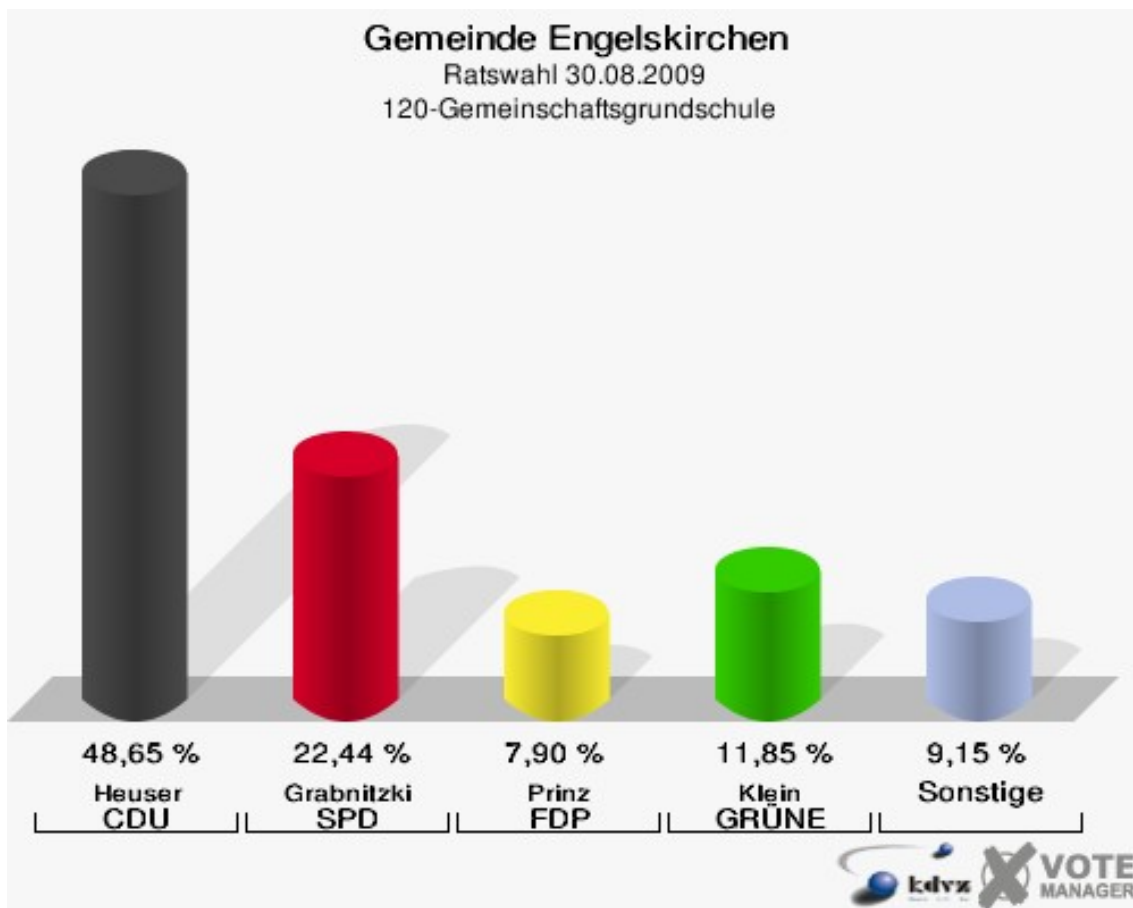
Ratswahl 30.08.2009

Wahlbeteiligung 112-Auxilium e.V.

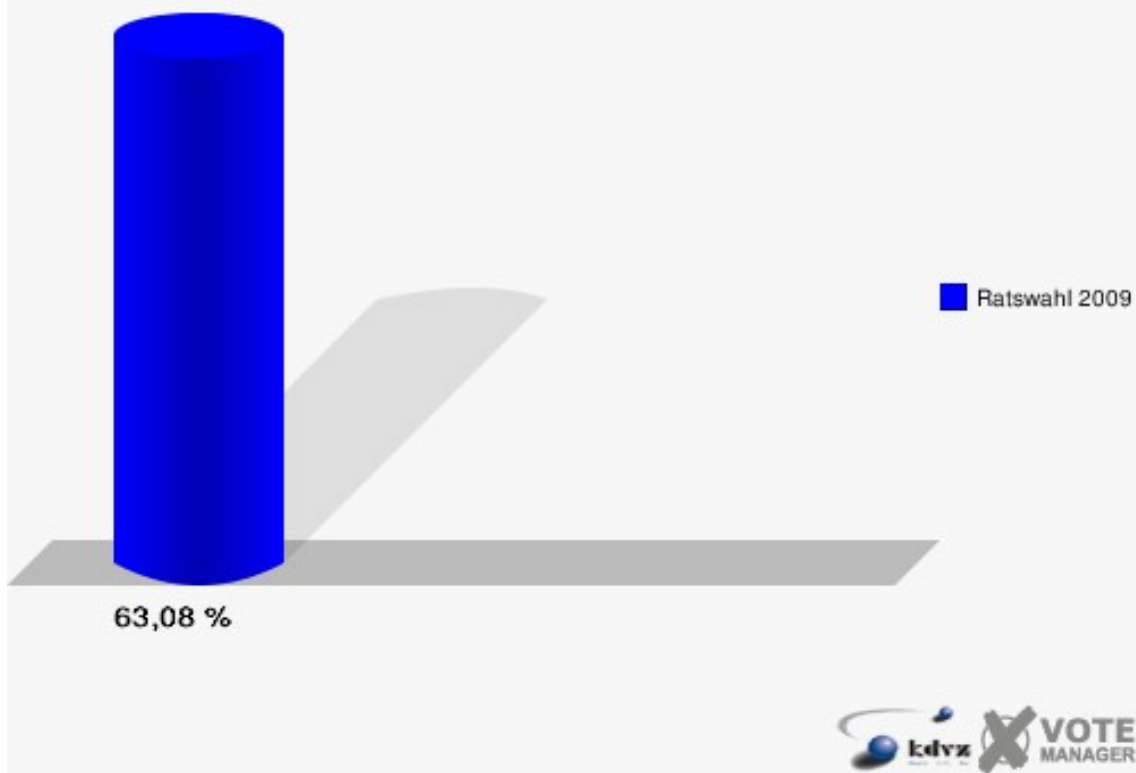


120-Gemeinschaftsgrundschule

	Anzahl	Prozent
Wahlberechtigte	891	
Wähler/innen	562	63,08 %
ungültige Stimmen	5	0,89 %
gültige Stimmen	557	99,11 %
Heuser, CDU	271	48,65 %
Grabnitzki, SPD	125	22,44 %
Prinz, FDP	44	7,90 %
Klein, GRÜNE	66	11,85 %
Burger, UWG	37	6,64 %
Orbach, DIE LINKE	14	2,51 %

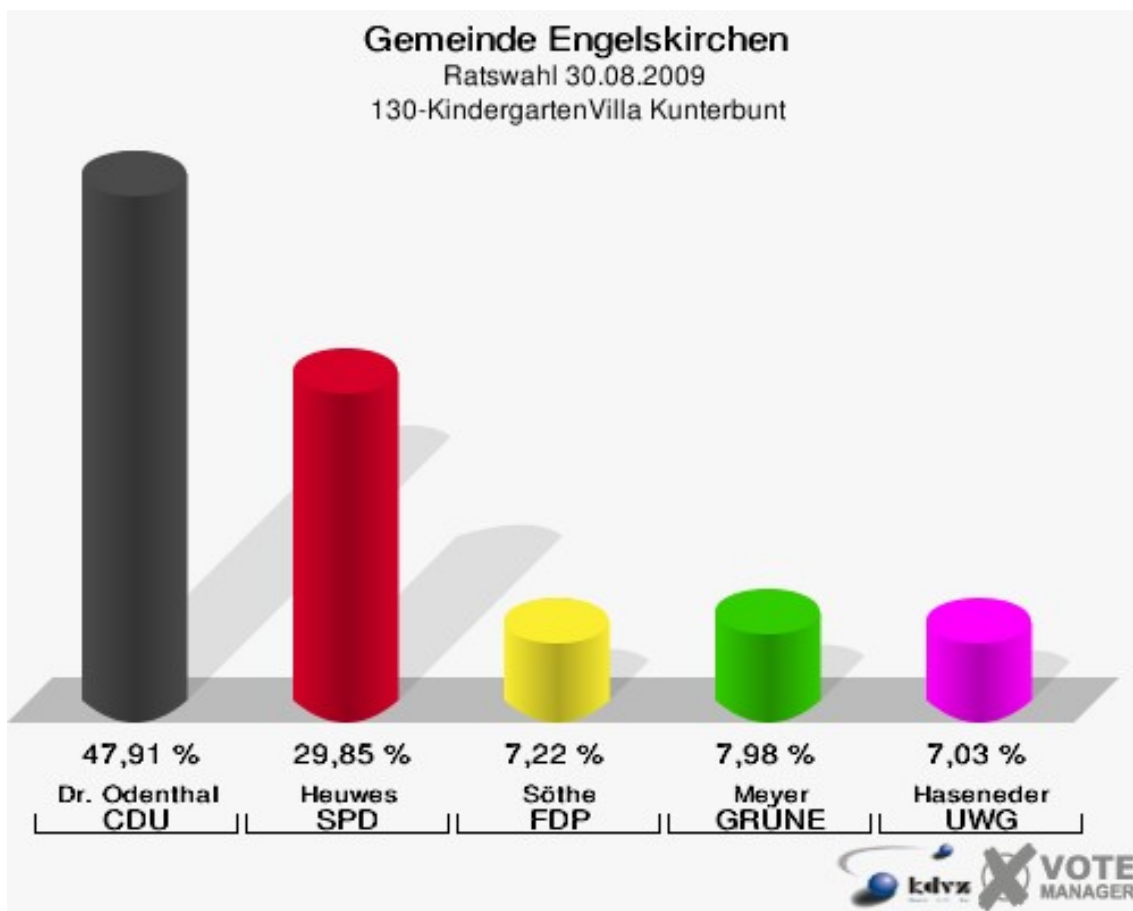


Gemeinde Engelskirchen
Ratswahl 30.08.2009
Wahlbeteiligung 120-Gemeinschaftsgrundschule



130-KindergartenVilla Kunterbunt

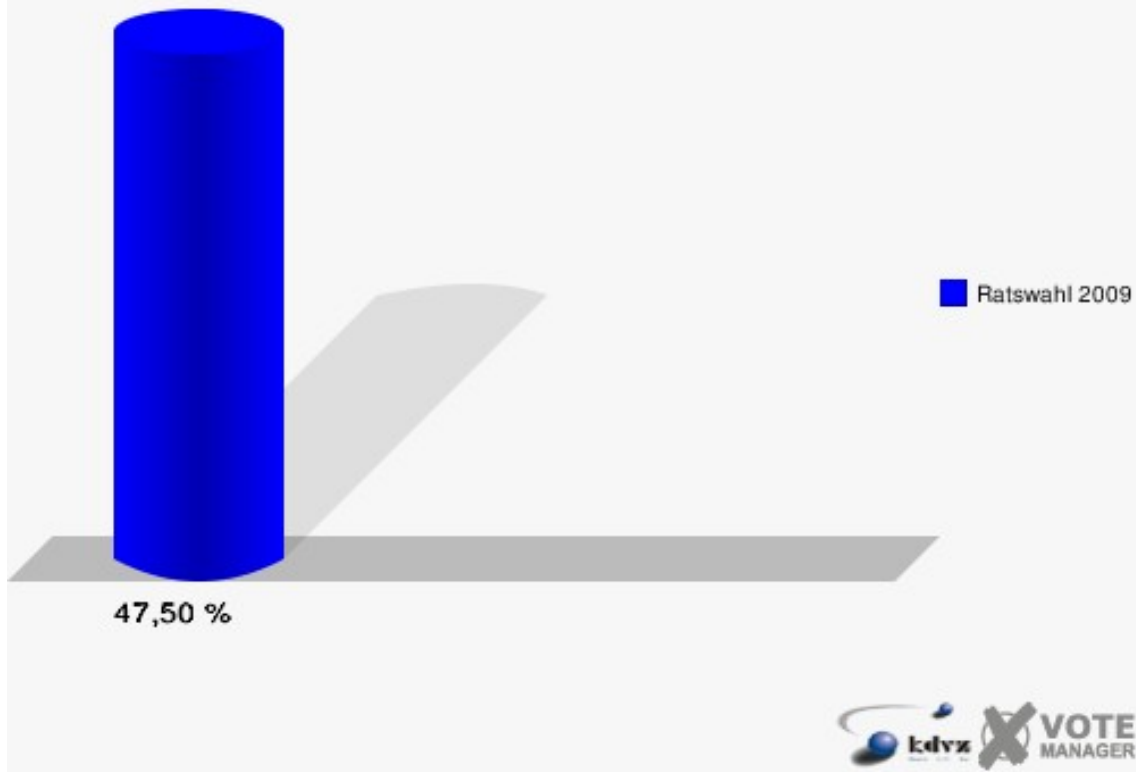
	Anzahl	Prozent
Wahlberechtigte	1.120	
Wähler/innen	532	47,50 %
ungültige Stimmen	6	1,13 %
gültige Stimmen	526	98,87 %
Dr. Odenthal, CDU	252	47,91 %
Heuwes, SPD	157	29,85 %
Söthe, FDP	38	7,22 %
Meyer, GRÜNE	42	7,98 %
Haseneder, UWG	37	7,03 %



Gemeinde Engelskirchen

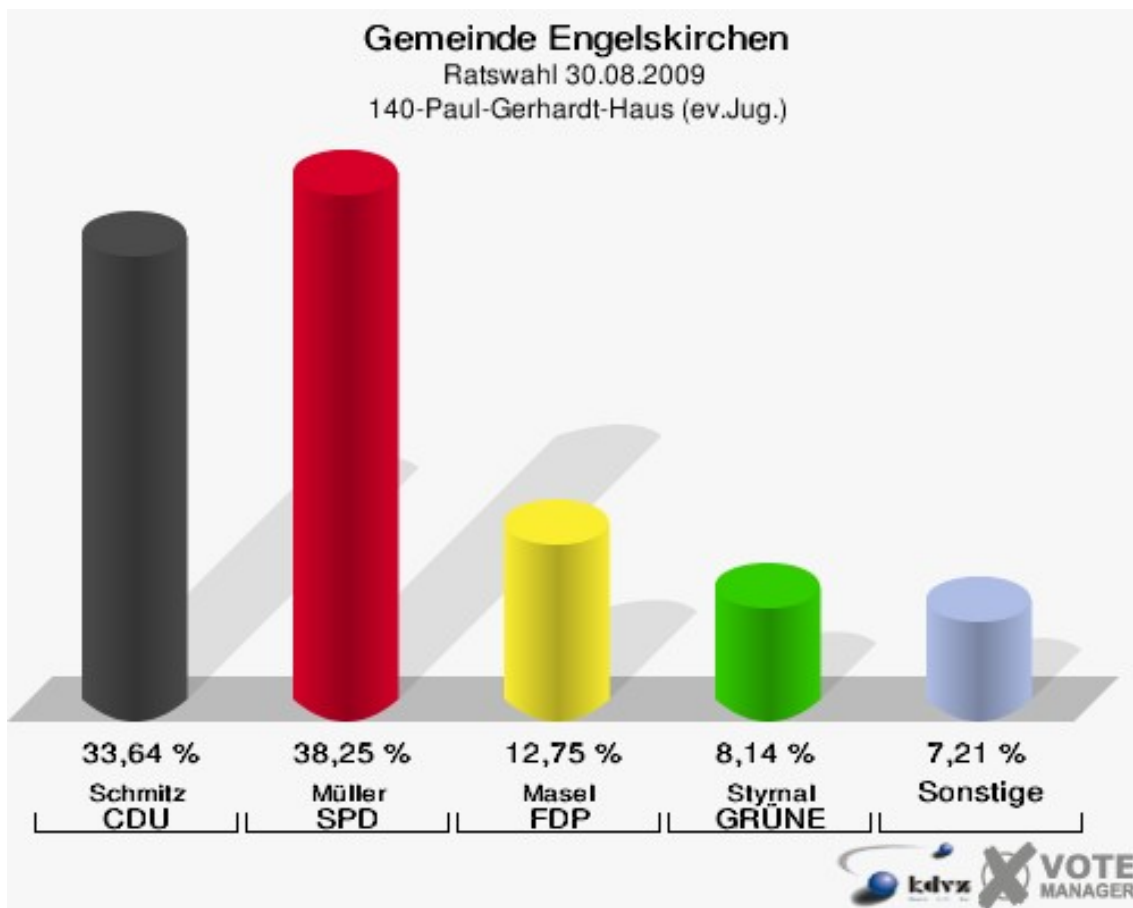
Ratswahl 30.08.2009

Wahlbeteiligung 130-KindergartenVilla Kunterbunt



140-Paul-Gerhardt-Haus (ev.Jug.)

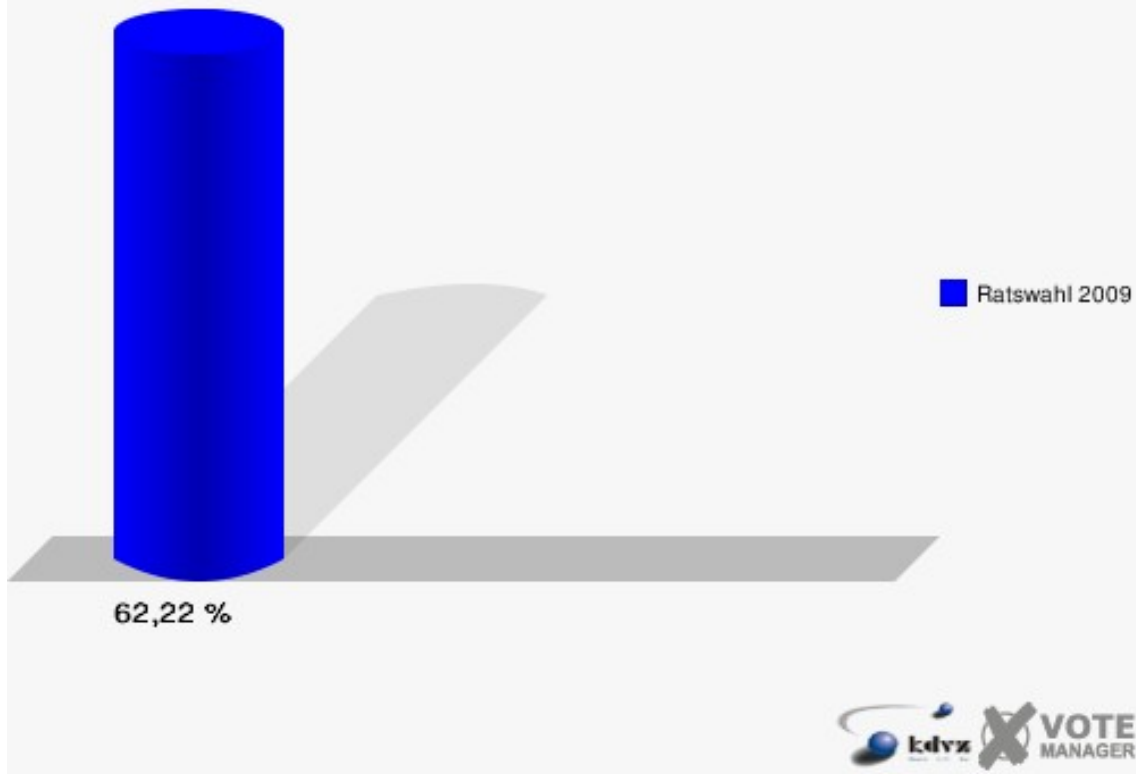
	Anzahl	Prozent
Wahlberechtigte	1.056	
Wähler/innen	657	62,22 %
ungültige Stimmen	6	0,91 %
gültige Stimmen	651	99,09 %
Schmitz, CDU	219	33,64 %
Müller, SPD	249	38,25 %
Masel, FDP	83	12,75 %
Styrnal, GRÜNE	53	8,14 %
Keßeler, UWG	29	4,45 %
Simeth, DIE LINKE	18	2,76 %



Gemeinde Engelskirchen

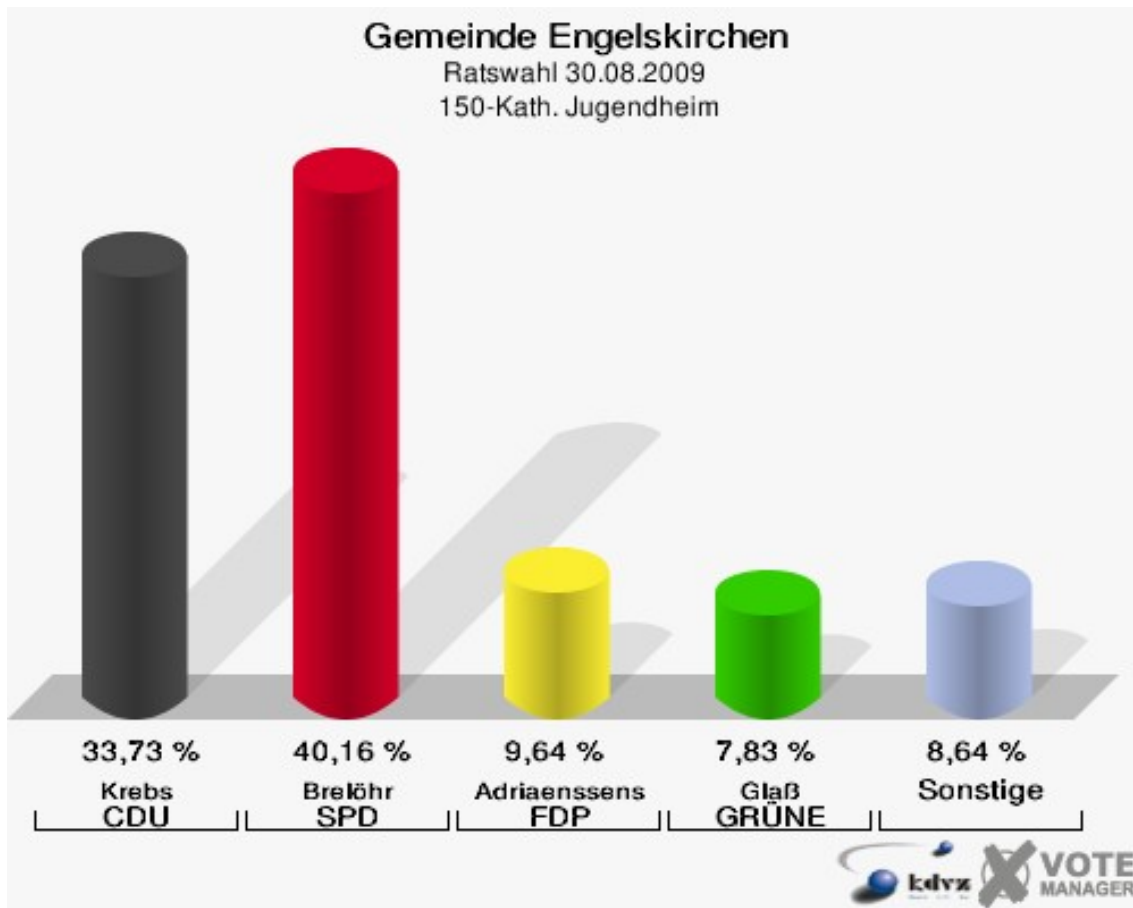
Ratswahl 30.08.2009

Wahlbeteiligung 140-Paul-Gerhardt-Haus (ev.Jug.)

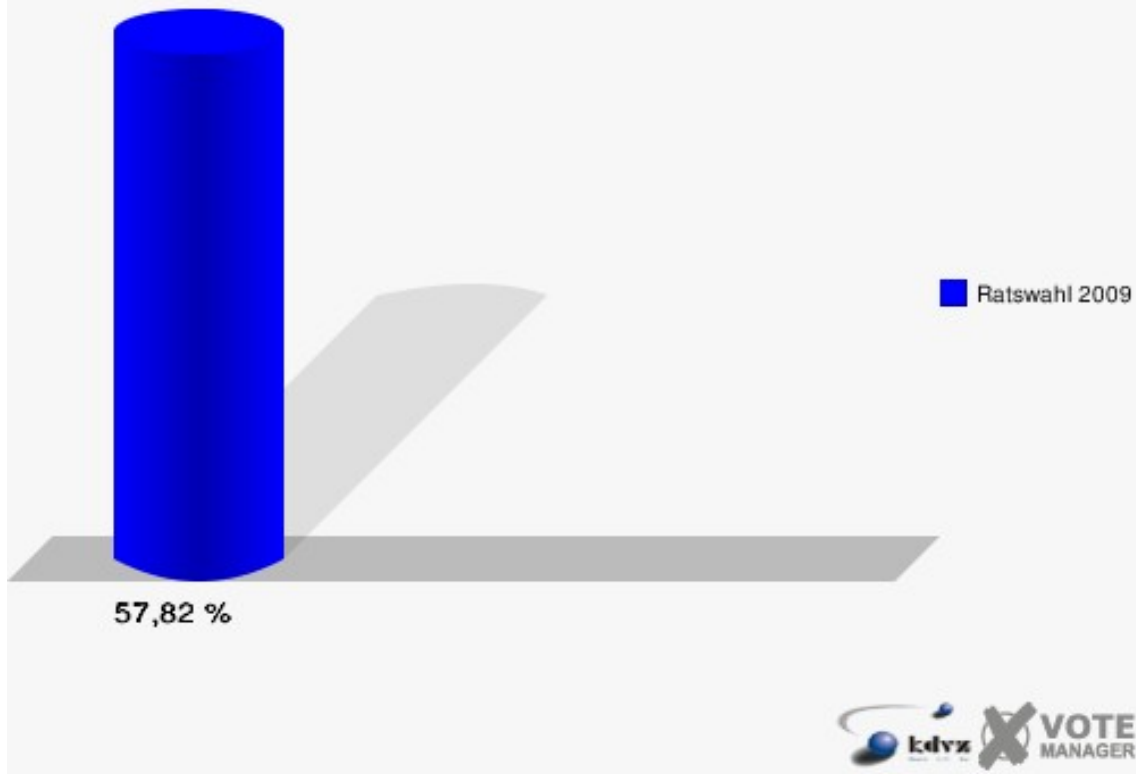


150-Kath. Jugendheim

	Anzahl	Prozent
Wahlberechtigte	870	
Wähler/innen	503	57,82 %
ungültige Stimmen	5	0,99 %
gültige Stimmen	498	99,01 %
Krebs, CDU	168	33,73 %
Brelöhr, SPD	200	40,16 %
Adriaenssens, FDP	48	9,64 %
Glaß, GRÜNE	39	7,83 %
Müller, UWG	36	7,23 %
Mischer, DIE LINKE	7	1,41 %

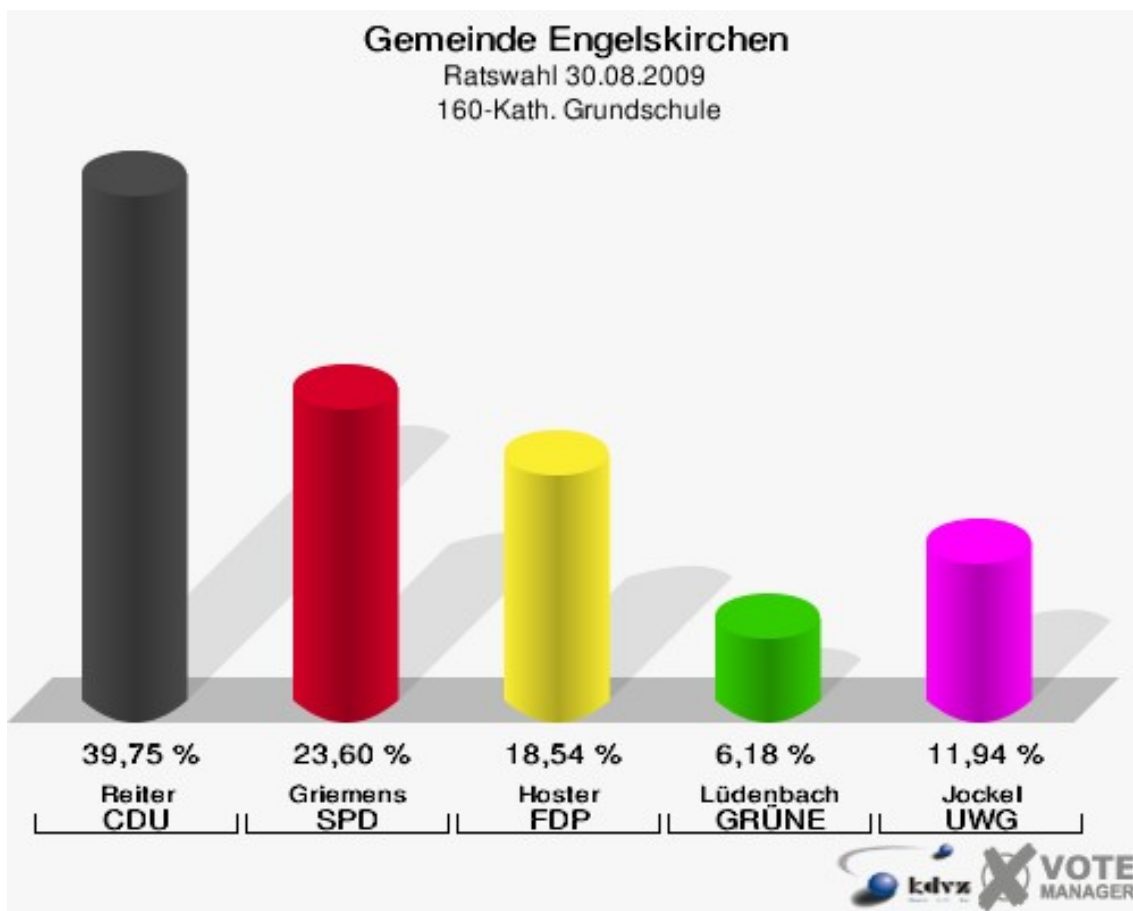


Gemeinde Engelskirchen
Ratswahl 30.08.2009
Wahlbeteiligung 150-Kath. Jugendheim

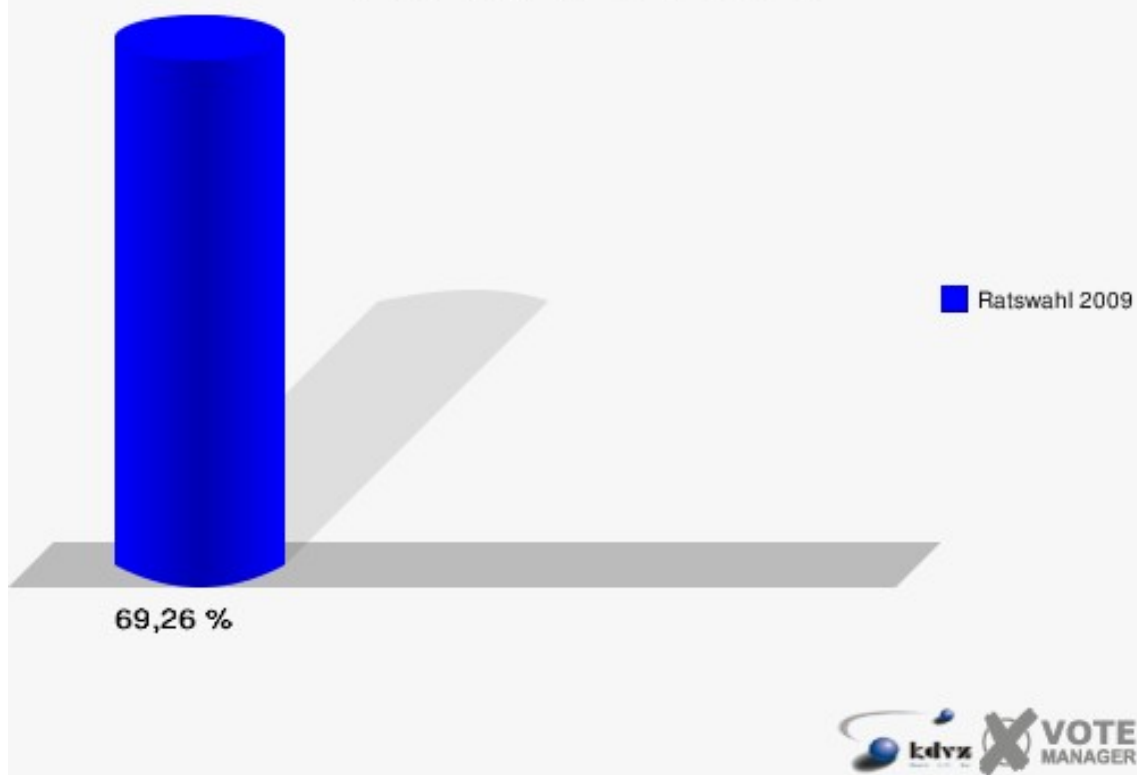


160-Kath. Grundschule

	Anzahl	Prozent
Wahlberechtigte	1.054	
Wähler/innen	730	69,26 %
ungültige Stimmen	18	2,47 %
gültige Stimmen	712	97,53 %
Reiter, CDU	283	39,75 %
Griemens, SPD	168	23,60 %
Hoster, FDP	132	18,54 %
Lüdenbach, GRÜNE	44	6,18 %
Jockel, UWG	85	11,94 %



Gemeinde Engelskirchen
Ratswahl 30.08.2009
Wahlbeteiligung 160-Kath. Grundschule
























Übersicht Stimmbezirke

Gemeinde Engelskirchen
Ratswahl 30.08.2009
Zusammenstellung der Ergebnisse nach Stimmbezirken
















Stimmbezirk	Wahlberechtigte	Wähler	gültig	CDU	SPD	FDP	GRÜNE	UWG	DIE LINKE
010-Turnhallengast-Osberghausen	951	556	548	249	121	66	62	26	24
		58,46 %	98,56 %	45,44 %	22,08 %	12,04 %	11,31 %	4,74 %	4,38 %
020-Dorfgem.haus Wiehlmünden	876	496	493	186	211	21	41	24	10
		56,62 %	99,40 %	37,73 %	42,80 %	4,26 %	8,32 %	4,87 %	2,03 %
031-Gaststätte Lusa	467	432	426	142	183	56	23	12	10
		92,51 %	98,61 %	33,33 %	42,96 %	13,15 %	5,40 %	2,82 %	2,35 %
032-Ev. Gemeindezentrum	596	251	244	66	95	40	25	12	6
		42,11 %	97,21 %	27,05 %	38,93 %	16,39 %	10,25 %	4,92 %	2,46 %
041-Otto-Jeschkeit-Altenzentrum	521	347	341	118	167	20	21	8	7
		66,60 %	98,27 %	34,60 %	48,97 %	5,87 %	6,16 %	2,35 %	2,05 %
042-Gemeinschaftsgrundschule	539	343	339	108	200	16	12	2	1
		63,64 %	98,83 %	31,86 %	59,00 %	4,72 %	3,54 %	0,59 %	0,29 %
051-Schützenhalle	457	373	370	90	159	50	32	20	19
		81,62 %	99,20 %	24,32 %	42,97 %	13,51 %	8,65 %	5,41 %	5,14 %
052-Sporthaus Ohl	552	327	324	89	167	41	11	7	9
		59,24 %	99,08 %	27,47 %	51,54 %	12,65 %	3,40 %	2,16 %	2,78 %
061-Dorfgem.haus Wallefeld	722	472	463	132	180	62	61	28	
		65,37 %	98,09 %	28,51 %	38,88 %	13,39 %	13,17 %	6,05 %	
062-Dorfgem.haus Wahlscheid	407	240	236	62	110	29	24	11	
		58,97 %	98,33 %	26,27 %	46,61 %	12,29 %	10,17 %	4,66 %	
070-Gemeinschaftsgrundschule	1.217	686	680	220	257	96	61	20	26
		56,37 %	99,13 %	32,35 %	37,79 %	14,12 %	8,97 %	2,94 %	3,82 %







Stimmbezirk	Wahlberechtigte	Wähler	gültig	CDU	SPD	FDP	GRÜNE	UWG	DIE LINKE
080-Hotel Engelskirchen	1.050	640	634	190	219	83	70	50	22
		60,95 %	99,06 %	29,97 %	34,54 %	13,09 %	11,04 %	7,89 %	3,47 %
090-Kath.Montessori Kindergarten	1.023	680	670	263	224	58	60	65	
		66,47 %	98,53 %	39,25 %	33,43 %	8,66 %	8,96 %	9,70 %	
100-Ev. Gemeindezentrum	872	548	541	245	136	40	66	38	16
		62,84 %	98,72 %	45,29 %	25,14 %	7,39 %	12,20 %	7,02 %	2,96 %
111-Landgasthof Alt. Rommersberg	449	336	330	130	99	23	29	31	18
		74,83 %	98,21 %	39,39 %	30,00 %	6,97 %	8,79 %	9,39 %	5,45 %
112-Auxilium e.V.	484	207	203	79	67	20	14	18	5
		42,77 %	98,07 %	38,92 %	33,00 %	9,85 %	6,90 %	8,87 %	2,46 %
120-Gemeinschaftsgrundschule	891	562	557	271	125	44	66	37	14
		63,08 %	99,11 %	48,65 %	22,44 %	7,90 %	11,85 %	6,64 %	2,51 %
130-Kindergarten-Villa Kunterbunt	1.120	532	526	252	157	38	42	37	
		47,50 %	98,87 %	47,91 %	29,85 %	7,22 %	7,98 %	7,03 %	
140-Paul-Gerhardt-Haus (ev.Jug.)	1.056	657	651	219	249	83	53	29	18
		62,22 %	99,09 %	33,64 %	38,25 %	12,75 %	8,14 %	4,45 %	2,76 %
150-Kath. Jugendheim	870	503	498	168	200	48	39	36	7
		57,82 %	99,01 %	33,73 %	40,16 %	9,64 %	7,83 %	7,23 %	1,41 %
160-Kath. Grundschule	1.054	730	712	283	168	132	44	85	
		69,26 %	97,53 %	39,75 %	23,60 %	18,54 %	6,18 %	11,94 %	
Gemeinde Engelskirchen	16.174	9.918	9.786	3.562	3.494	1.066	856	596	212
		61,32 %	98,67 %	36,40 %	35,70 %	10,89 %	8,75 %	6,09 %	2,17 %

Gemeinde Engelskirchen
Ratswahl 30.08.2009
CDU, Ergebnis
Stimmbezirk-Übersicht






















120-Gemeinschaftsgrundschule	48,65 %	
130-KindergartenVilla Kunterbunt	47,91 %	
010-Turnhallengast.Osberghausen	45,44 %	
100-Ev. Gemeindezentrum	45,29 %	
160-Kath. Grundschule	39,75 %	
111-Landgasthof Alt. Rommersberg	39,39 %	
090-Kath.Montessori Kindergarten	39,25 %	
112-Auxilium e.V.	38,92 %	
020-Dorfgem.haus Wiehlmünden	37,73 %	
041-Otto-Jeschkeit-Altenzentrum	34,60 %	
150-Kath. Jugendheim	33,73 %	
140-Paul-Gerhardt-Haus (ev.Jug.)	33,64 %	
031-Gaststätte Lusa	33,33 %	
070-Gemeinschaftsgrundschule	32,35 %	
042-Gemeinschaftsgrundschule	31,86 %	
080-Hotel Engelskirchen	29,97 %	
061-Dorfgem.haus Wallefeld	28,51 %	
052-Sporthaus Ohl	27,47 %	
032-Ev. Gemeindezentrum	27,05 %	
062-Dorfgem.haus Wahlscheid	26,27 %	
051-Schützenhalle	24,32 %	

Gemeinde Engelskirchen
Ratswahl 30.08.2009
SPD, Ergebnis
Stimmbezirk-Übersicht






















042-Gemeinschaftsgrundschule	59,00 %	
052-Sporthaus Ohl	51,54 %	
041-Otto-Jeschkeit-Altenzentrum	48,97 %	
062-Dorfgem.haus Wahlscheid	46,61 %	
051-Schützenhalle	42,97 %	
031-Gaststätte Lusa	42,96 %	
020-Dorfgem.haus Wiehlmünden	42,80 %	
150-Kath. Jugendheim	40,16 %	
032-Ev. Gemeindezentrum	38,93 %	
061-Dorfgem.haus Wallefeld	38,88 %	
140-Paul-Gerhardt-Haus (ev.Jug.)	38,25 %	
070-Gemeinschaftsgrundschule	37,79 %	
080-Hotel Engelskirchen	34,54 %	
090-Kath.Montessori Kindergarten	33,43 %	
112-Auxilium e.V.	33,00 %	

111-Landgasthof Alt. Rommersberg	30,00 %	
130-KindergartenVilla Kunterbunt	29,85 %	
100-Ev. Gemeindezentrum	25,14 %	
160-Kath. Grundschule	23,60 %	
120-Gemeinschaftsgrundschule	22,44 %	
010-Turnhallengast.Osberghausen	22,08 %	

Gemeinde Engelskirchen
Ratswahl 30.08.2009
FDP, Ergebnis
Stimmbezirk-Übersicht

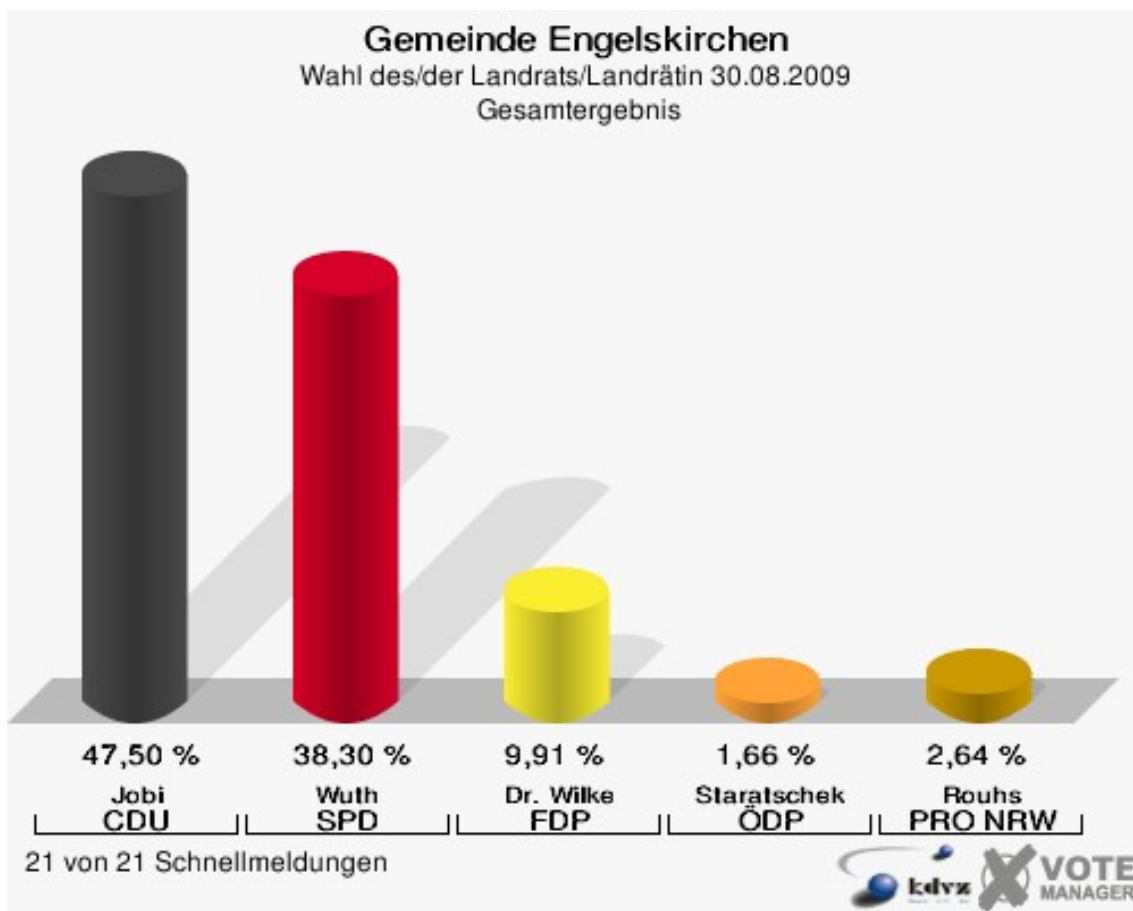
160-Kath. Grundschule	18,54 %	
032-Ev. Gemeindezentrum	16,39 %	
070-Gemeinschaftsgrundschule	14,12 %	
051-Schützenhalle	13,51 %	
061-Dorfgem.haus Wallefeld	13,39 %	
031-Gaststätte Lusa	13,15 %	
080-Hotel Engelskirchen	13,09 %	
140-Paul-Gerhardt-Haus (ev.Jug.)	12,75 %	
052-Sporthaus Ohl	12,65 %	
062-Dorfgem.haus Wahlscheid	12,29 %	
010-Turnhallengast.Osberghausen	12,04 %	
112-Auxilium e.V.	9,85 %	
150-Kath. Jugendheim	9,64 %	
090-Kath.Montessori Kindergarten	8,66 %	
120-Gemeinschaftsgrundschule	7,90 %	
100-Ev. Gemeindezentrum	7,39 %	
130-KindergartenVilla Kunterbunt	7,22 %	
111-Landgasthof Alt. Rommersberg	6,97 %	
041-Otto-Jeschkeit-Altenzentrum	5,87 %	
042-Gemeinschaftsgrundschule	4,72 %	
020-Dorfgem.haus Wiehlmünden	4,26 %	

Gemeinde Engelskirchen
Ratswahl 30.08.2009
GRÜNE, Ergebnis
Stimmbezirk-Übersicht

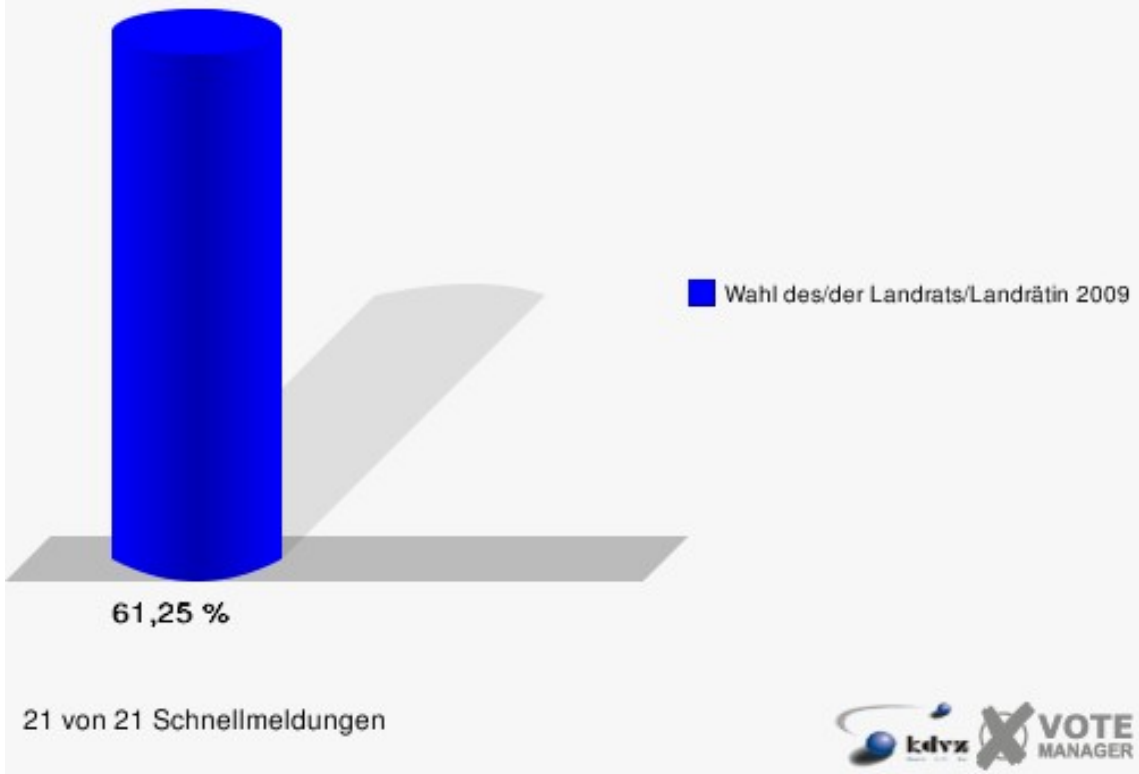
061-Dorfgem.haus Wallefeld	13,17 %	
100-Ev. Gemeindezentrum	12,20 %	
120-Gemeinschaftsgrundschule	11,85 %	
010-Turnhallengast.Osberghausen	11,31 %	
080-Hotel Engelskirchen	11,04 %	
032-Ev. Gemeindezentrum	10,25 %	
062-Dorfgem.haus Wahlscheid	10,17 %	
070-Gemeinschaftsgrundschule	8,97 %	
090-Kath.Montessori Kindergarten	8,96 %	
111-Landgasthof Alt. Rommersberg	8,79 %	
051-Schützenhalle	8,65 %	
020-Dorfgem.haus Wiehlmünden	8,32 %	
140-Paul-Gerhardt-Haus (ev.Jug.)	8,14 %	
130-KindergartenVilla Kunterbunt	7,98 %	
150-Kath. Jugendheim	7,83 %	
112-Auxilium e.V.	6,90 %	
160-Kath. Grundschule	6,18 %	
041-Otto-Jeschkeit-Altenzentrum	6,16 %	
031-Gaststätte Lusa	5,40 %	
042-Gemeinschaftsgrundschule	3,54 %	
052-Sporthaus Ohl	3,40 %	

Wahl des/der Landrats/Landrätin Gemeinde Engelskirchen

	Anzahl	Prozent
Wahlberechtigte	16.186	
Wähler/innen	9.914	61,25 %
ungültige Stimmen	247	2,49 %
gültige Stimmen	9.667	97,51 %
Jobi, CDU	4.592	47,50 %
Wuth, SPD	3.702	38,30 %
Dr. Wilke, FDP	958	9,91 %
Staratschek, ÖDP	160	1,66 %
Rouhs, PRO NRW	255	2,64 %

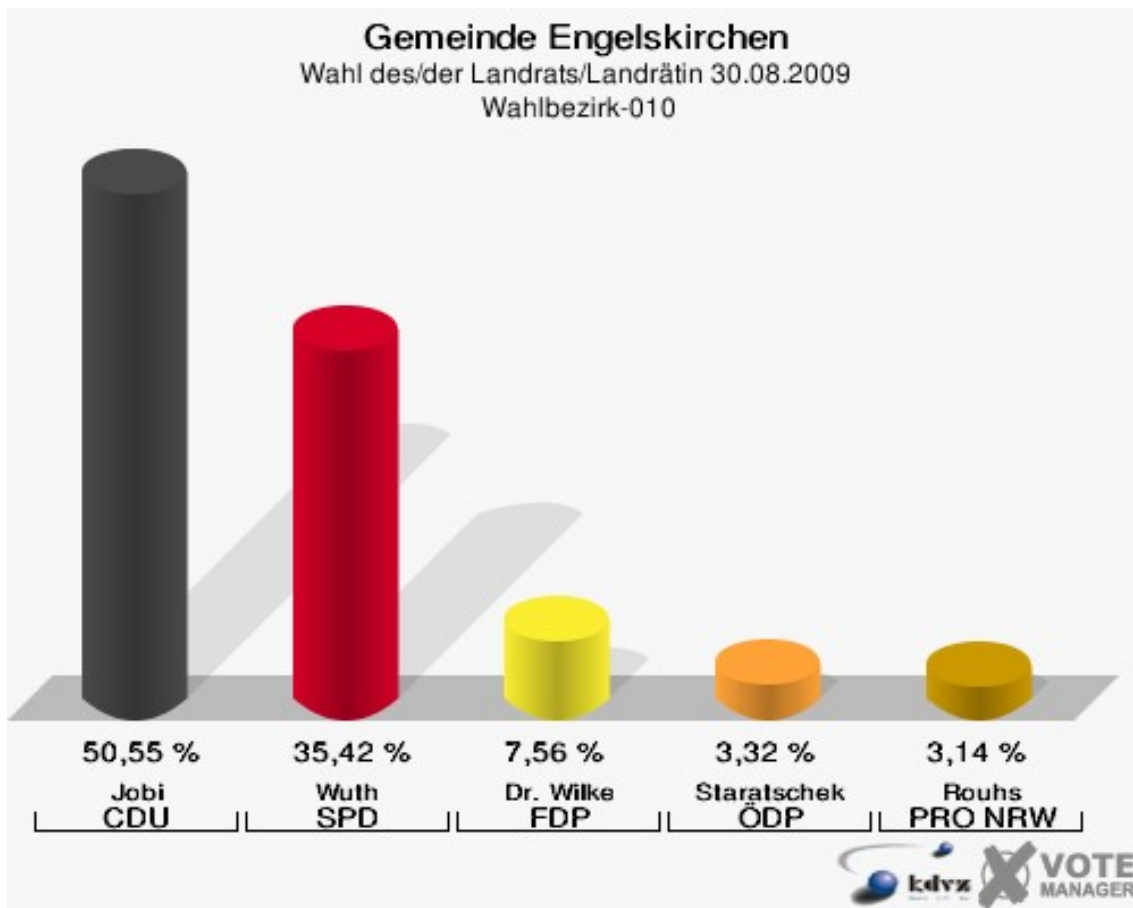


Gemeinde Engelskirchen
Wahl des/der Landrats/Landrätin 30.08.2009
Wahlbeteiligung Gesamtergebnis



Wahlbezirke
Wahlbezirk-010

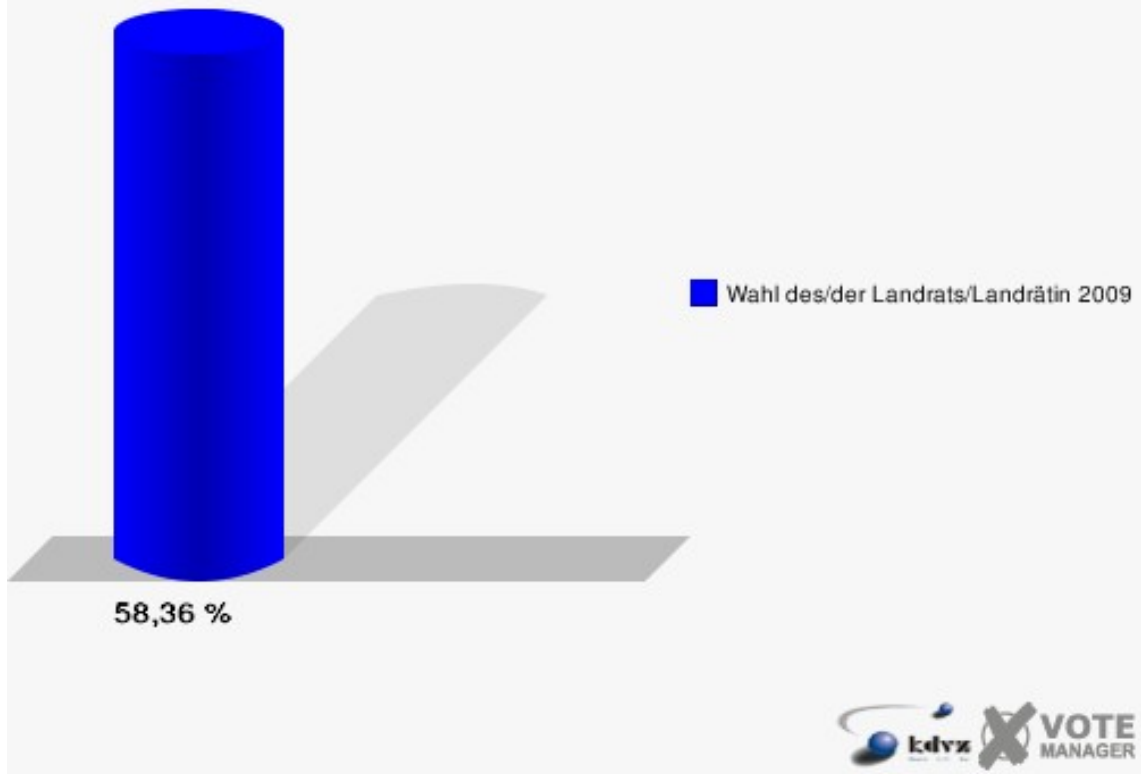
	Anzahl	Prozent
Wahlberechtigte	951	
Wähler/innen	555	58,36 %
ungültige Stimmen	13	2,34 %
gültige Stimmen	542	97,66 %
Jobi, CDU	274	50,55 %
Wuth, SPD	192	35,42 %
Dr. Wilke, FDP	41	7,56 %
Staratschek, ÖDP	18	3,32 %
Rouhs, PRO NRW	17	3,14 %



Gemeinde Engelskirchen

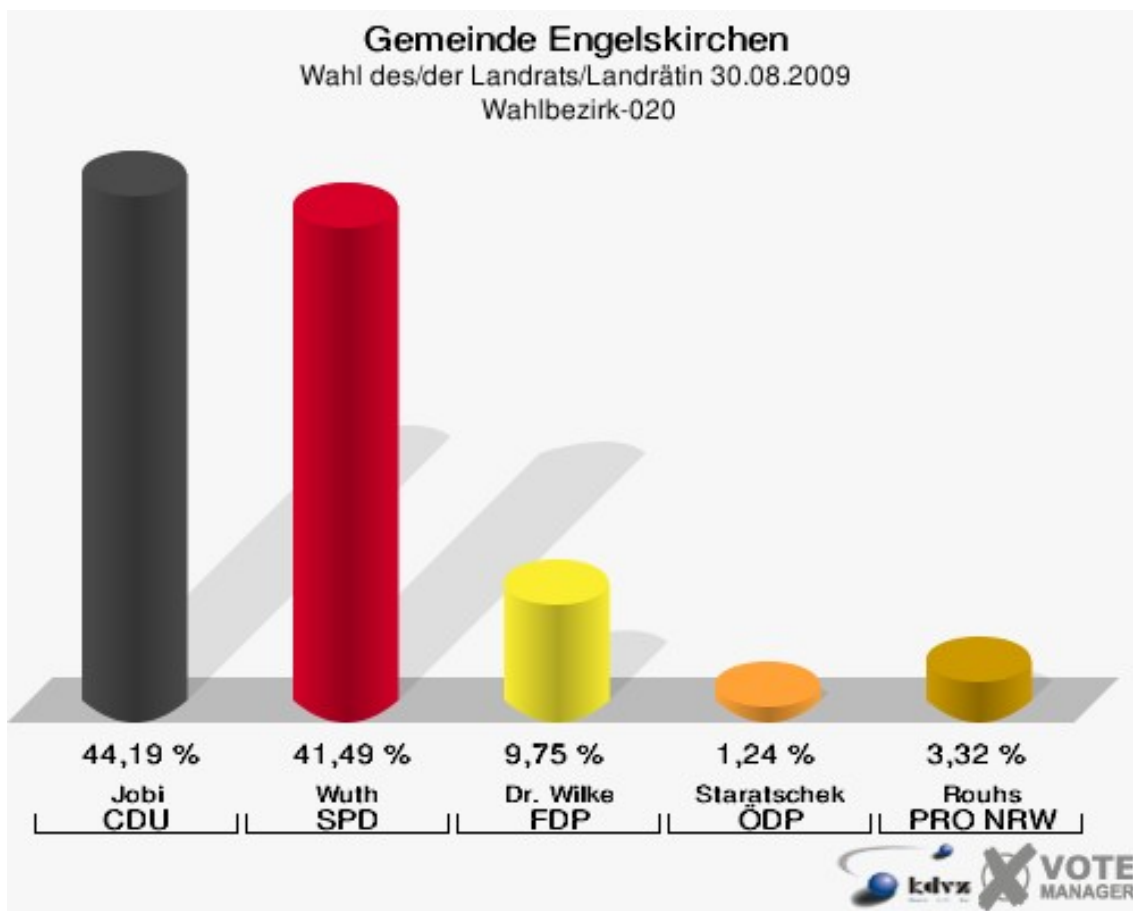
Wahl des/der Landrats/Landrätin 30.08.2009

Wahlbeteiligung Wahlbezirk-010



Wahlbezirk-020

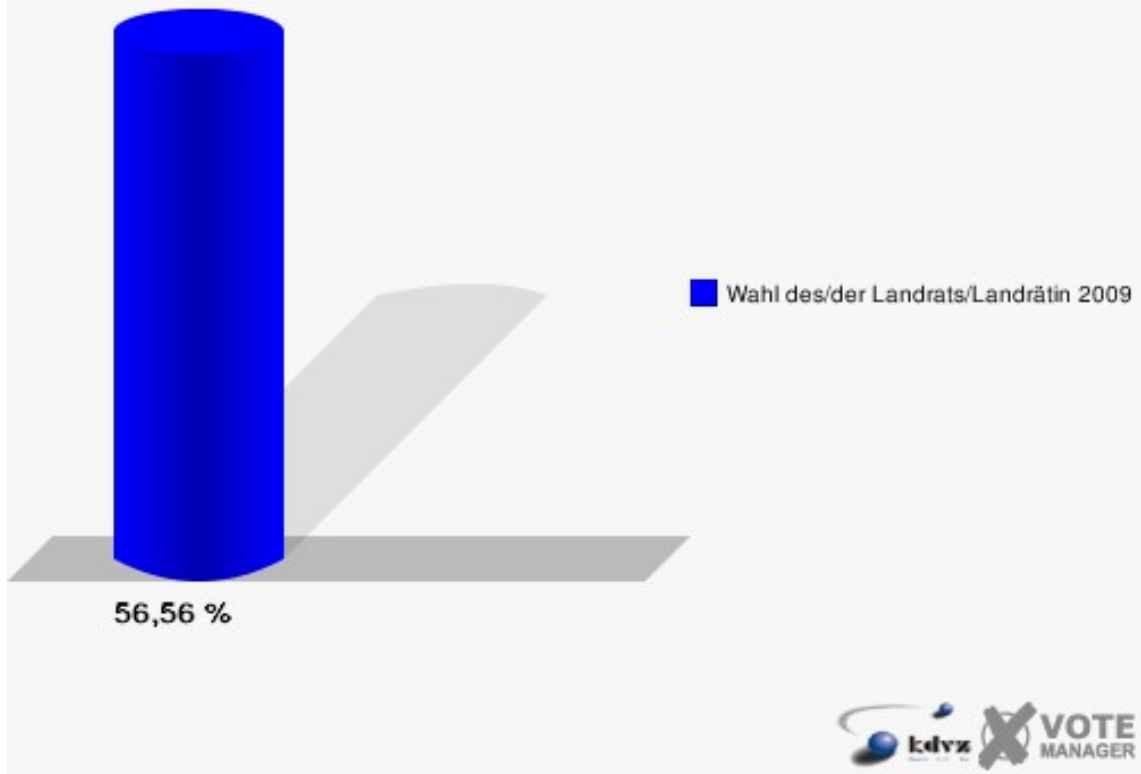
	Anzahl	Prozent
Wahlberechtigte	877	
Wähler/innen	496	56,56 %
ungültige Stimmen	14	2,82 %
gültige Stimmen	482	97,18 %
Jobi, CDU	213	44,19 %
Wuth, SPD	200	41,49 %
Dr. Wilke, FDP	47	9,75 %
Staratschek, ÖDP	6	1,24 %
Rouhs, PRO NRW	16	3,32 %



Gemeinde Engelskirchen

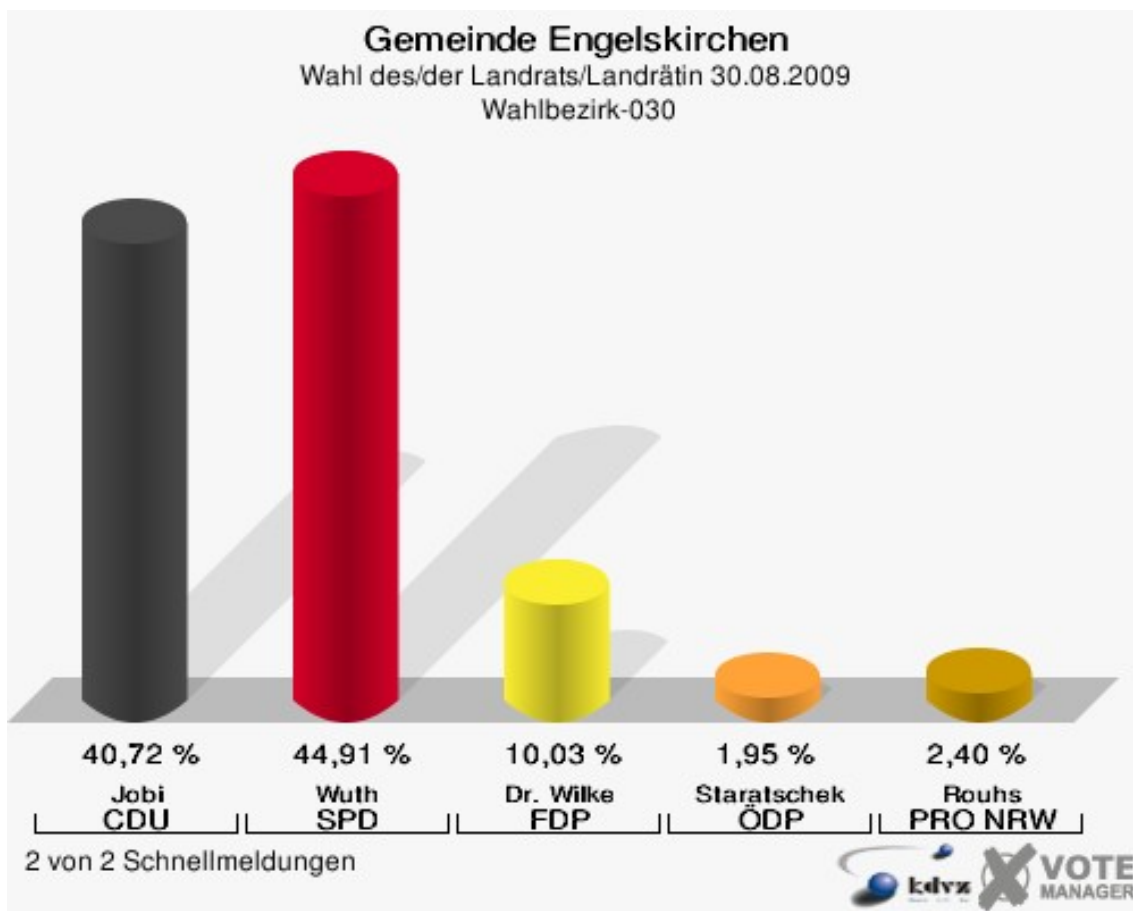
Wahl des/der Landrats/Landrätin 30.08.2009

Wahlbeteiligung Wahlbezirk-020



Wahlbezirk-030

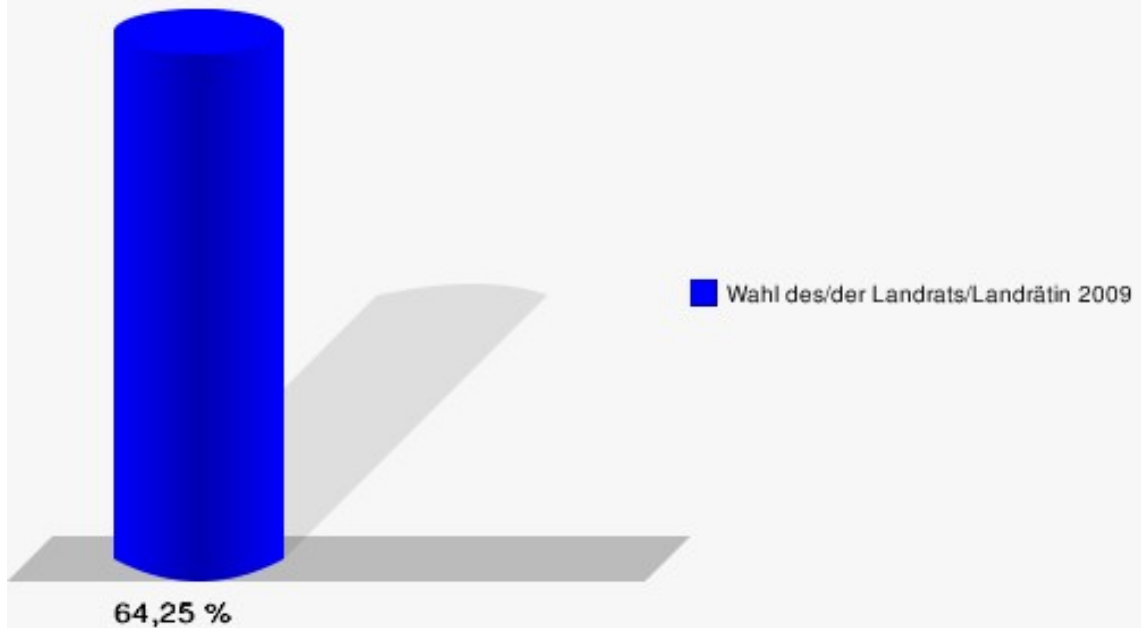
	Anzahl	Prozent
Wahlberechtigte	1.063	
Wähler/innen	683	64,25 %
ungültige Stimmen	15	2,20 %
gültige Stimmen	668	97,80 %
Jobi, CDU	272	40,72 %
Wuth, SPD	300	44,91 %
Dr. Wilke, FDP	67	10,03 %
Staratschek, ÖDP	13	1,95 %
Rouhs, PRO NRW	16	2,40 %



Gemeinde Engelskirchen

Wahl des/der Landrats/Landrätin 30.08.2009

Wahlbeteiligung Wahlbezirk-030

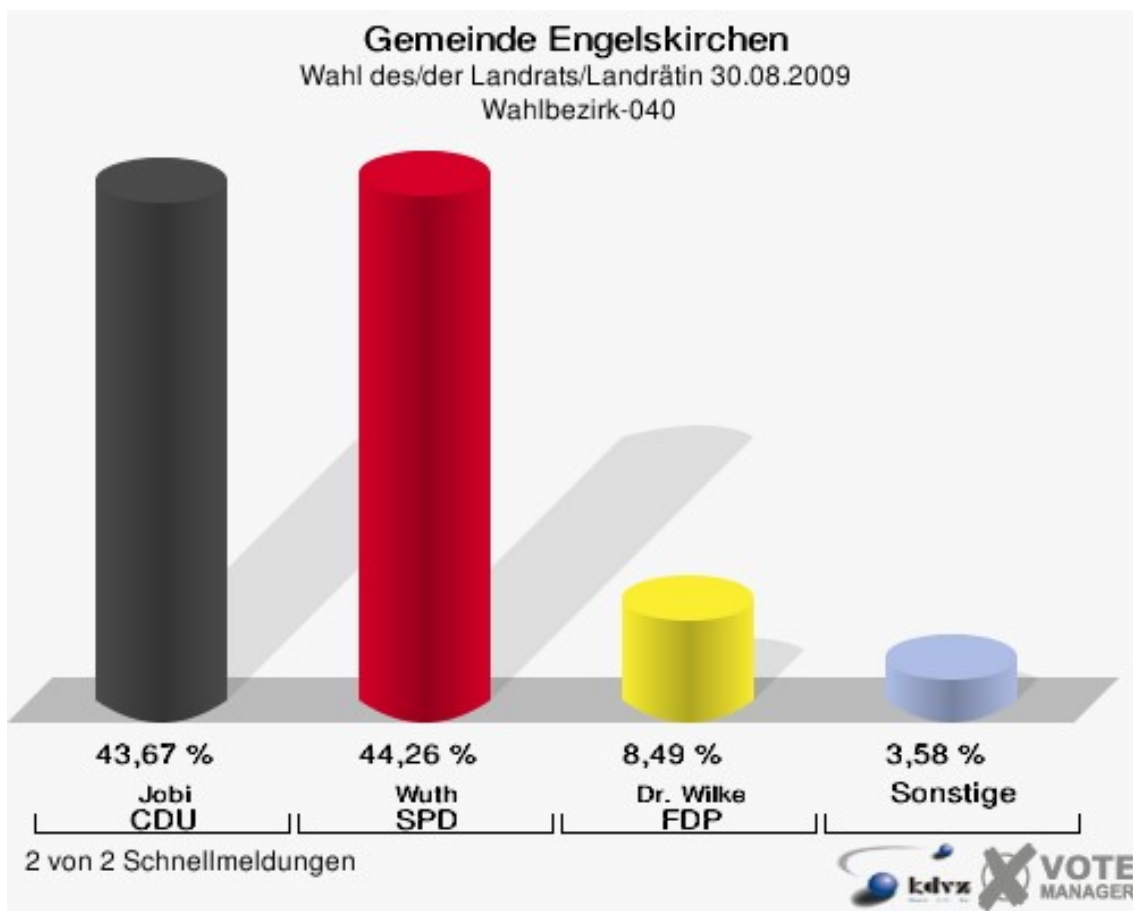


2 von 2 Schnellmeldungen



Wahlbezirk-040

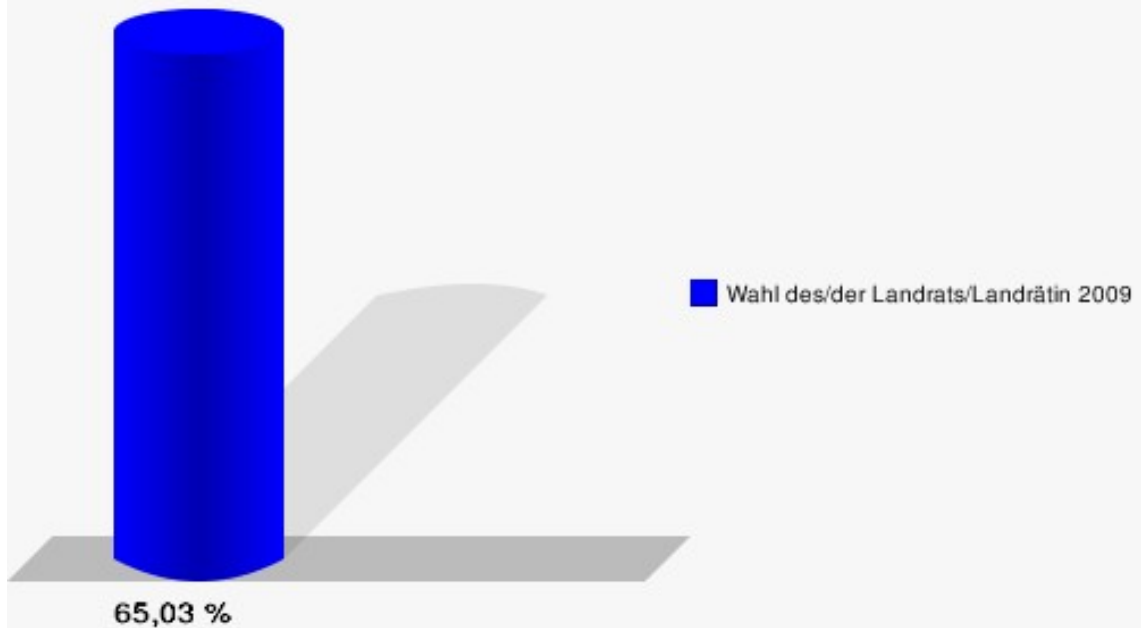
	Anzahl	Prozent
Wahlberechtigte	1.061	
Wähler/innen	690	65,03 %
ungültige Stimmen	19	2,75 %
gültige Stimmen	671	97,25 %
Jobi, CDU	293	43,67 %
Wuth, SPD	297	44,26 %
Dr. Wilke, FDP	57	8,49 %
Staratschek, ÖDP	12	1,79 %
Rouhs, PRO NRW	12	1,79 %



Gemeinde Engelskirchen

Wahl des/der Landrats/Landrätin 30.08.2009

Wahlbeteiligung Wahlbezirk-040

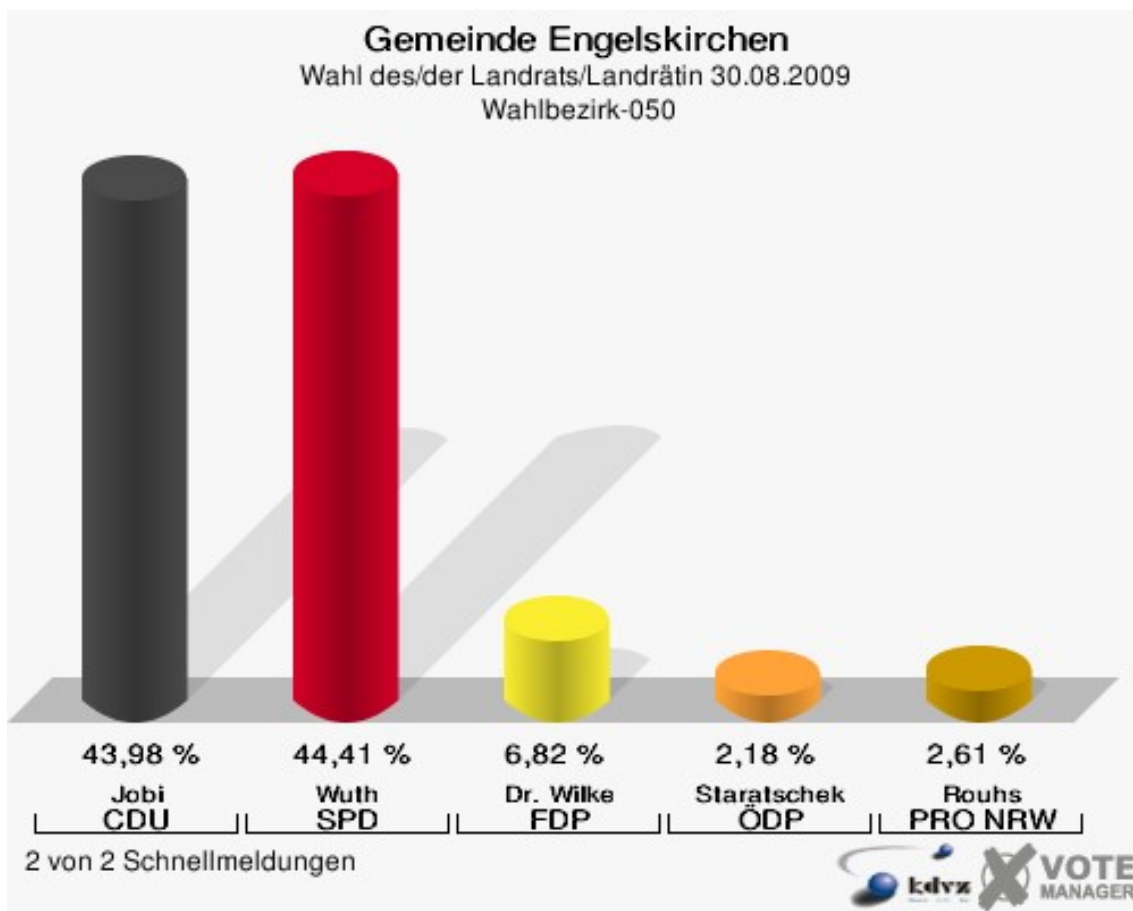


2 von 2 Schnellmeldungen



Wahlbezirk-050

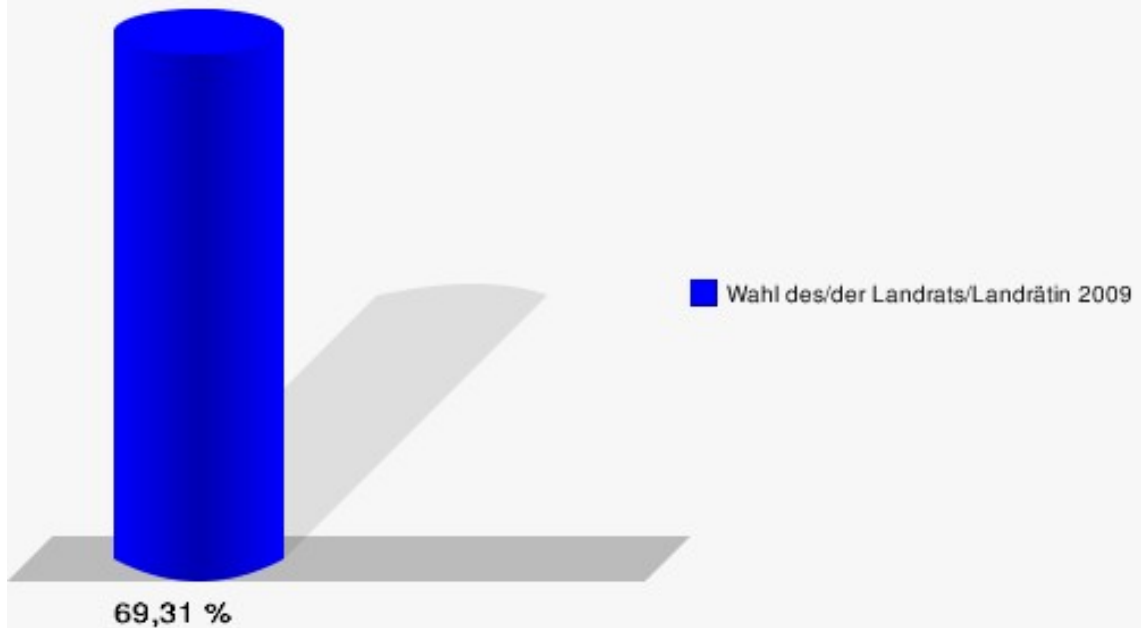
	Anzahl	Prozent
Wahlberechtigte	1.010	
Wähler/innen	700	69,31 %
ungültige Stimmen	11	1,57 %
gültige Stimmen	689	98,43 %
Jobi, CDU	303	43,98 %
Wuth, SPD	306	44,41 %
Dr. Wilke, FDP	47	6,82 %
Staratschek, ÖDP	15	2,18 %
Rouhs, PRO NRW	18	2,61 %



Gemeinde Engelskirchen

Wahl des/der Landrats/Landrätin 30.08.2009

Wahlbeteiligung Wahlbezirk-050

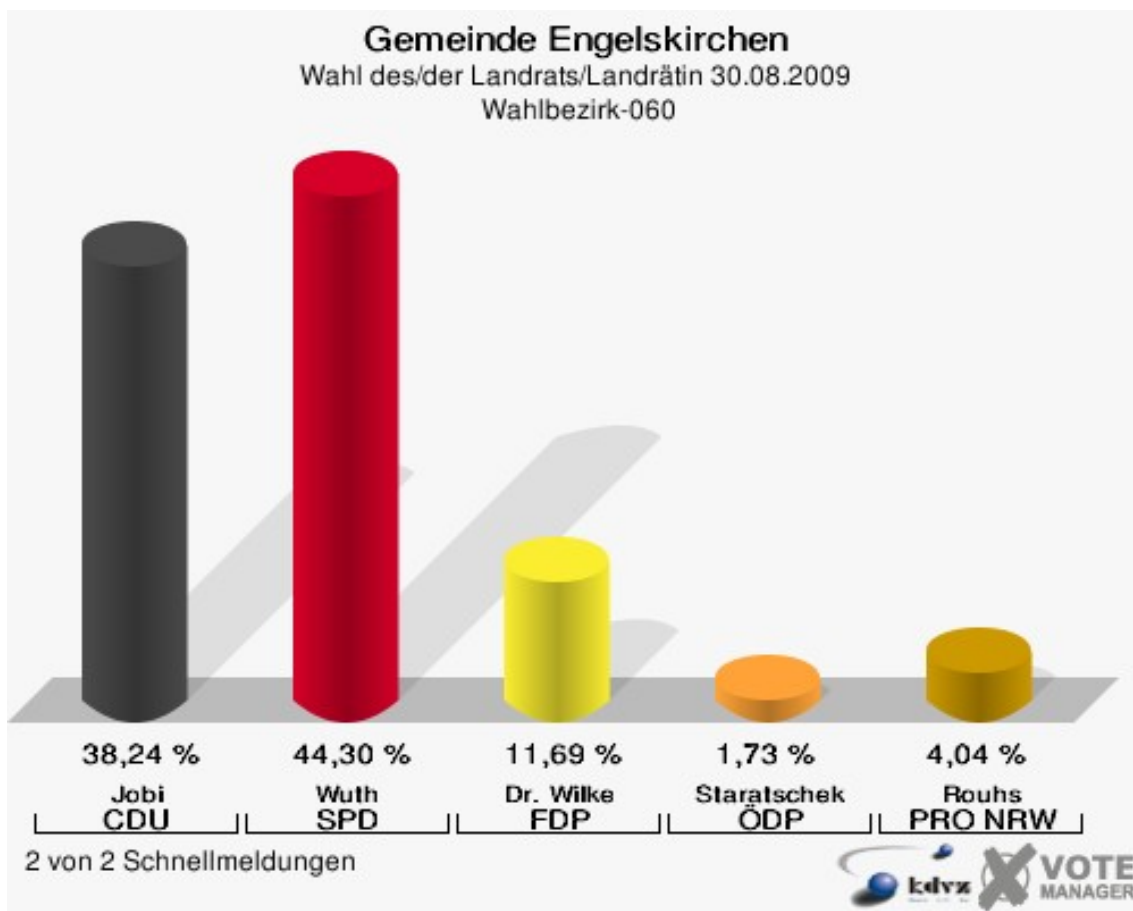


2 von 2 Schnellmeldungen



Wahlbezirk-060

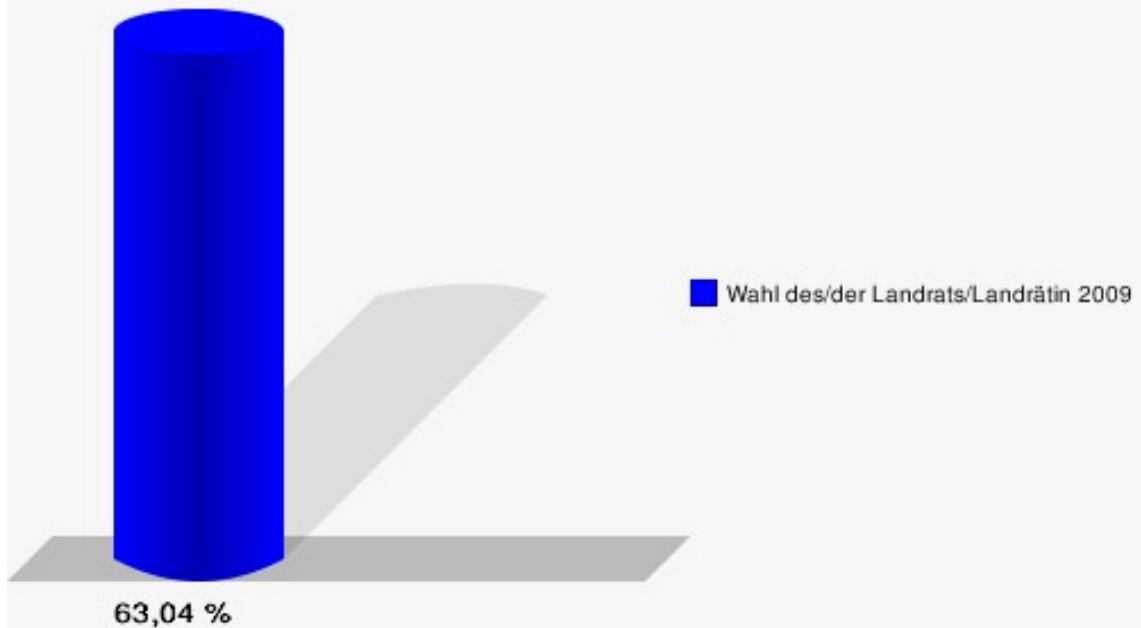
	Anzahl	Prozent
Wahlberechtigte	1.131	
Wähler/innen	713	63,04 %
ungültige Stimmen	20	2,81 %
gültige Stimmen	693	97,19 %
Jobi, CDU	265	38,24 %
Wuth, SPD	307	44,30 %
Dr. Wilke, FDP	81	11,69 %
Staratschek, ÖDP	12	1,73 %
Rouhs, PRO NRW	28	4,04 %



Gemeinde Engelskirchen

Wahl des/der Landrats/Landrätin 30.08.2009

Wahlbeteiligung Wahlbezirk-060

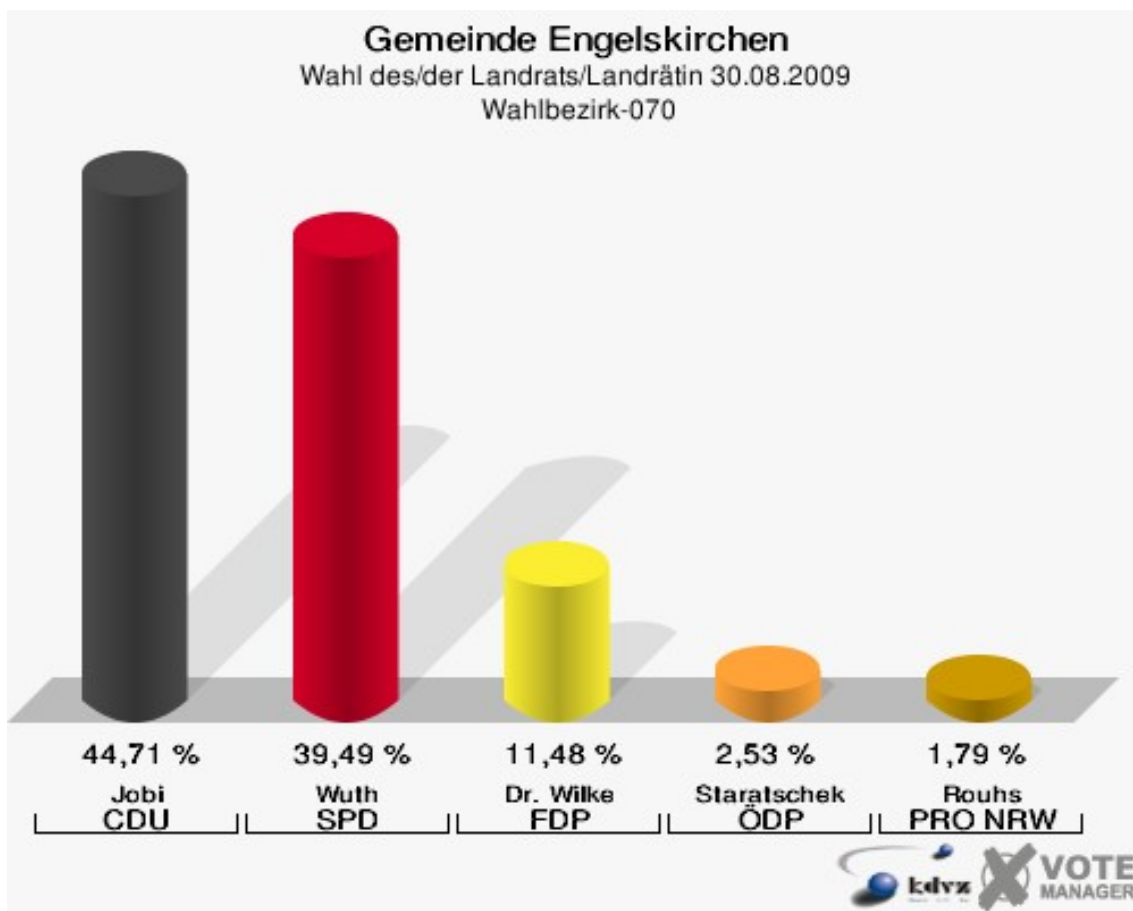


2 von 2 Schnellmeldungen



Wahlbezirk-070

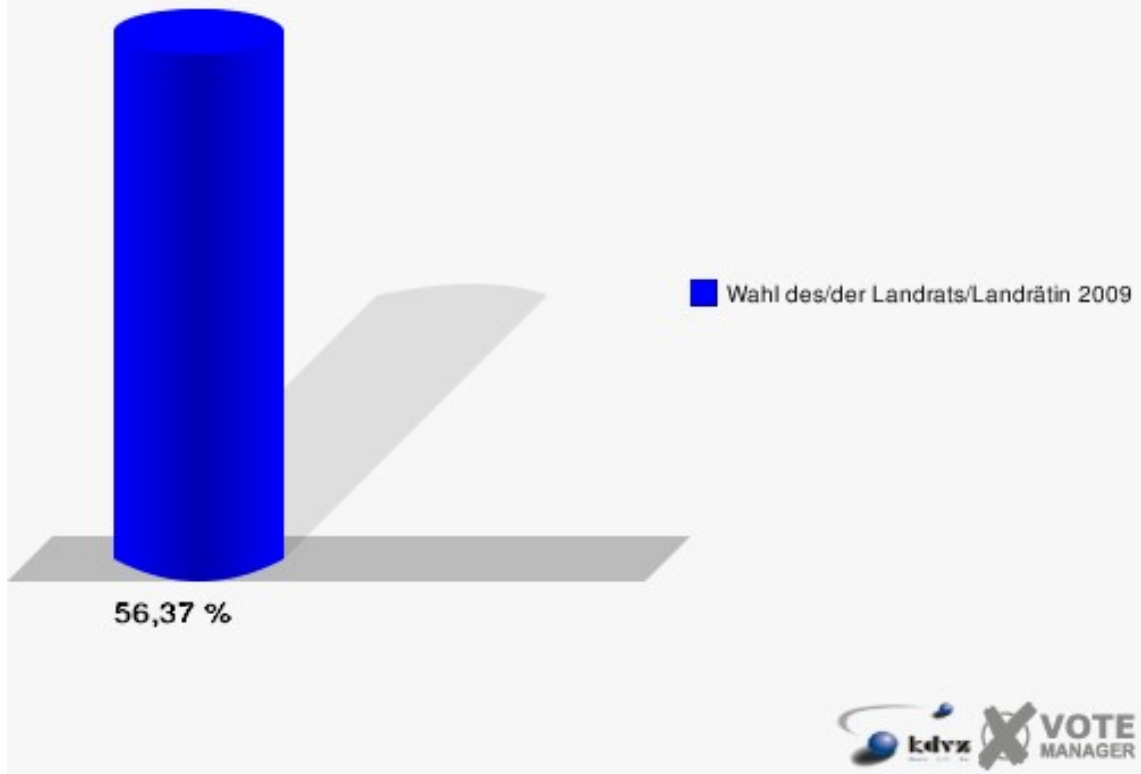
	Anzahl	Prozent
Wahlberechtigte	1.217	
Wähler/innen	686	56,37 %
ungültige Stimmen	15	2,19 %
gültige Stimmen	671	97,81 %
Jobi, CDU	300	44,71 %
Wuth, SPD	265	39,49 %
Dr. Wilke, FDP	77	11,48 %
Staratschek, ÖDP	17	2,53 %
Rouhs, PRO NRW	12	1,79 %



Gemeinde Engelskirchen

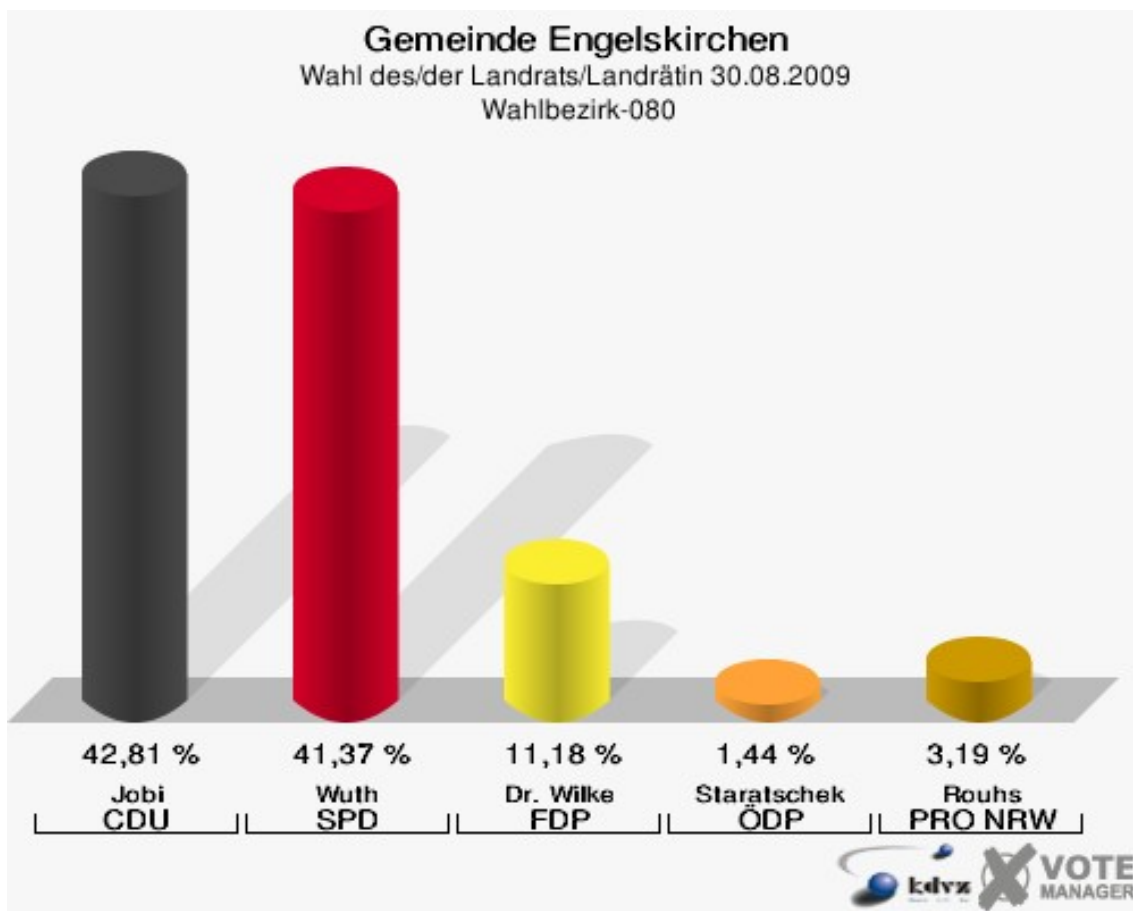
Wahl des/der Landrats/Landrätin 30.08.2009

Wahlbeteiligung Wahlbezirk-070



Wahlbezirk-080

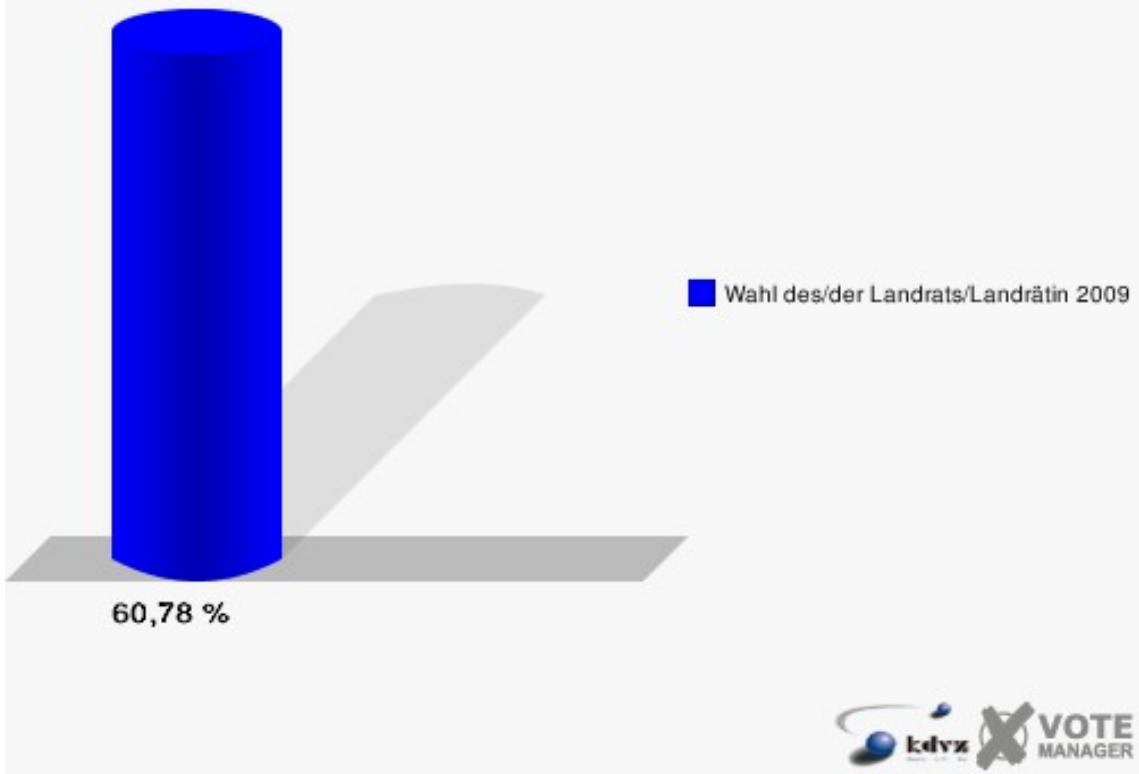
	Anzahl	Prozent
Wahlberechtigte	1.053	
Wähler/innen	640	60,78 %
ungültige Stimmen	14	2,19 %
gültige Stimmen	626	97,81 %
Jobi, CDU	268	42,81 %
Wuth, SPD	259	41,37 %
Dr. Wilke, FDP	70	11,18 %
Staratschek, ÖDP	9	1,44 %
Rouhs, PRO NRW	20	3,19 %



Gemeinde Engelskirchen

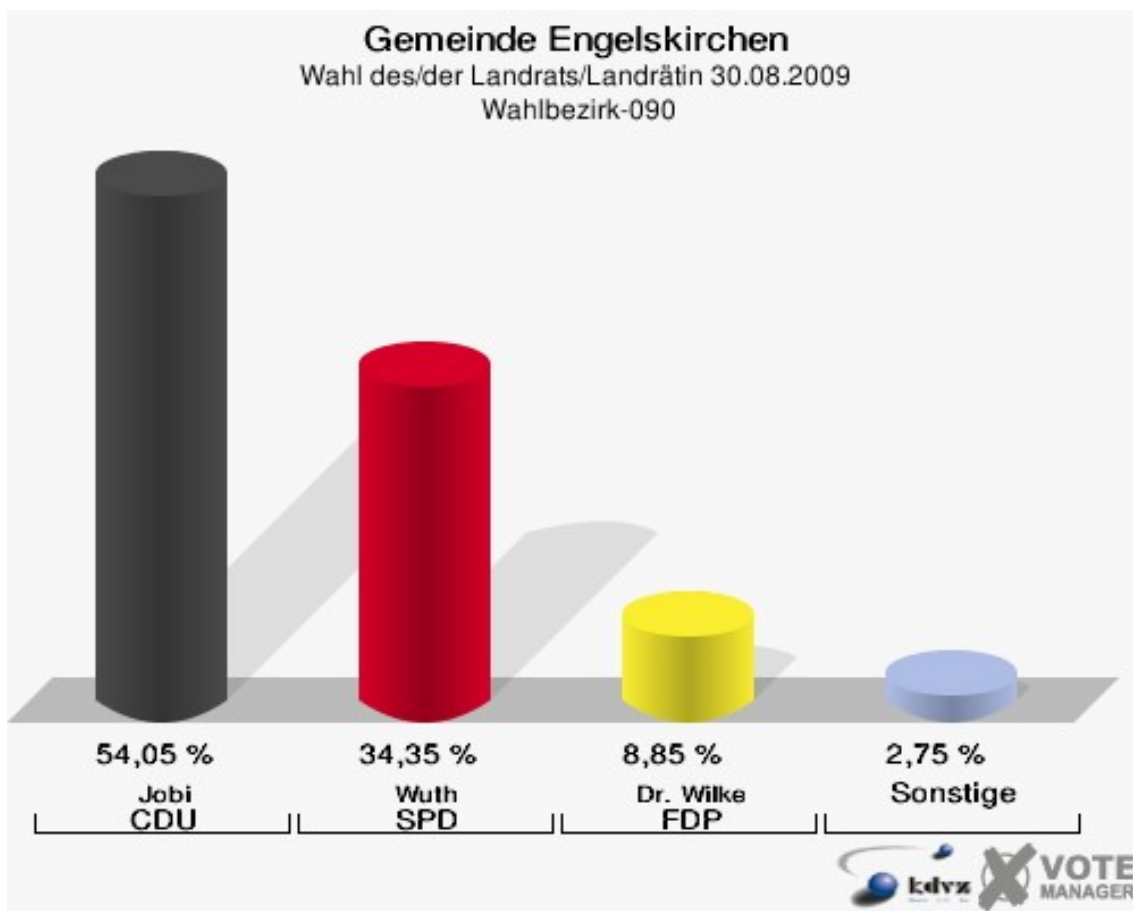
Wahl des/der Landrats/Landrätin 30.08.2009

Wahlbeteiligung Wahlbezirk-080



Wahlbezirk-090

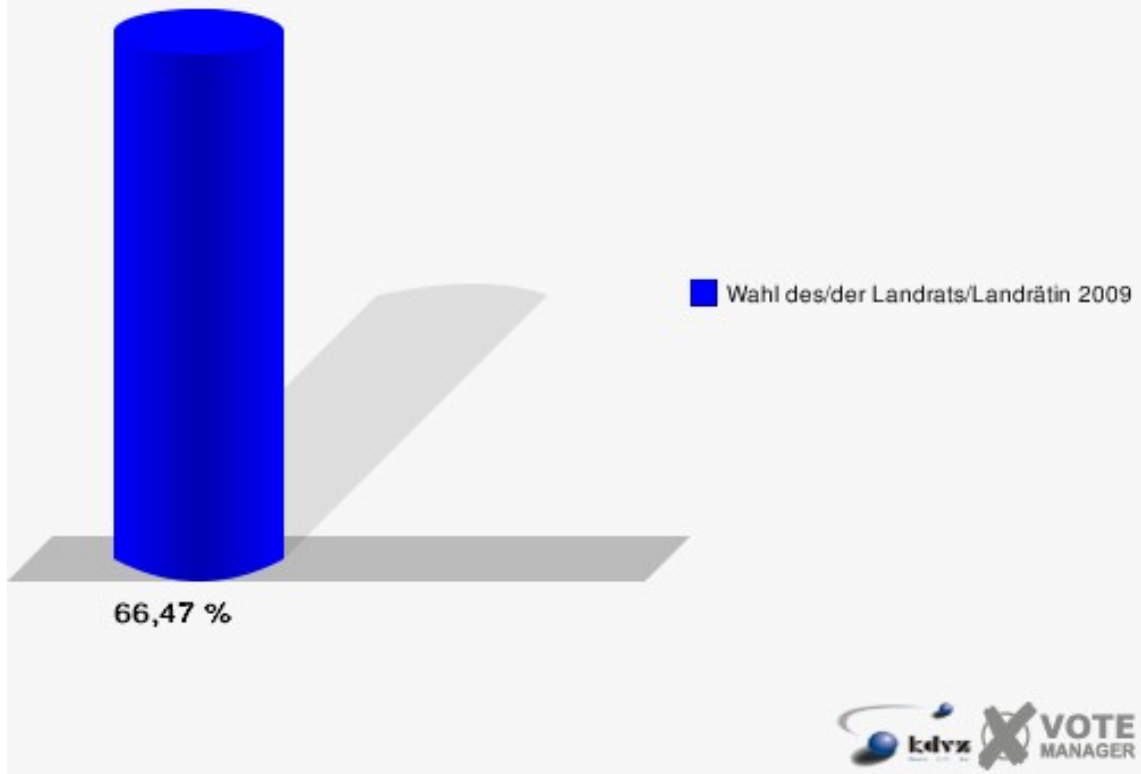
	Anzahl	Prozent
Wahlberechtigte	1.023	
Wähler/innen	680	66,47 %
ungültige Stimmen	25	3,68 %
gültige Stimmen	655	96,32 %
Jobi, CDU	354	54,05 %
Wuth, SPD	225	34,35 %
Dr. Wilke, FDP	58	8,85 %
Staratschek, ÖDP	10	1,53 %
Rouhs, PRO NRW	8	1,22 %



Gemeinde Engelskirchen

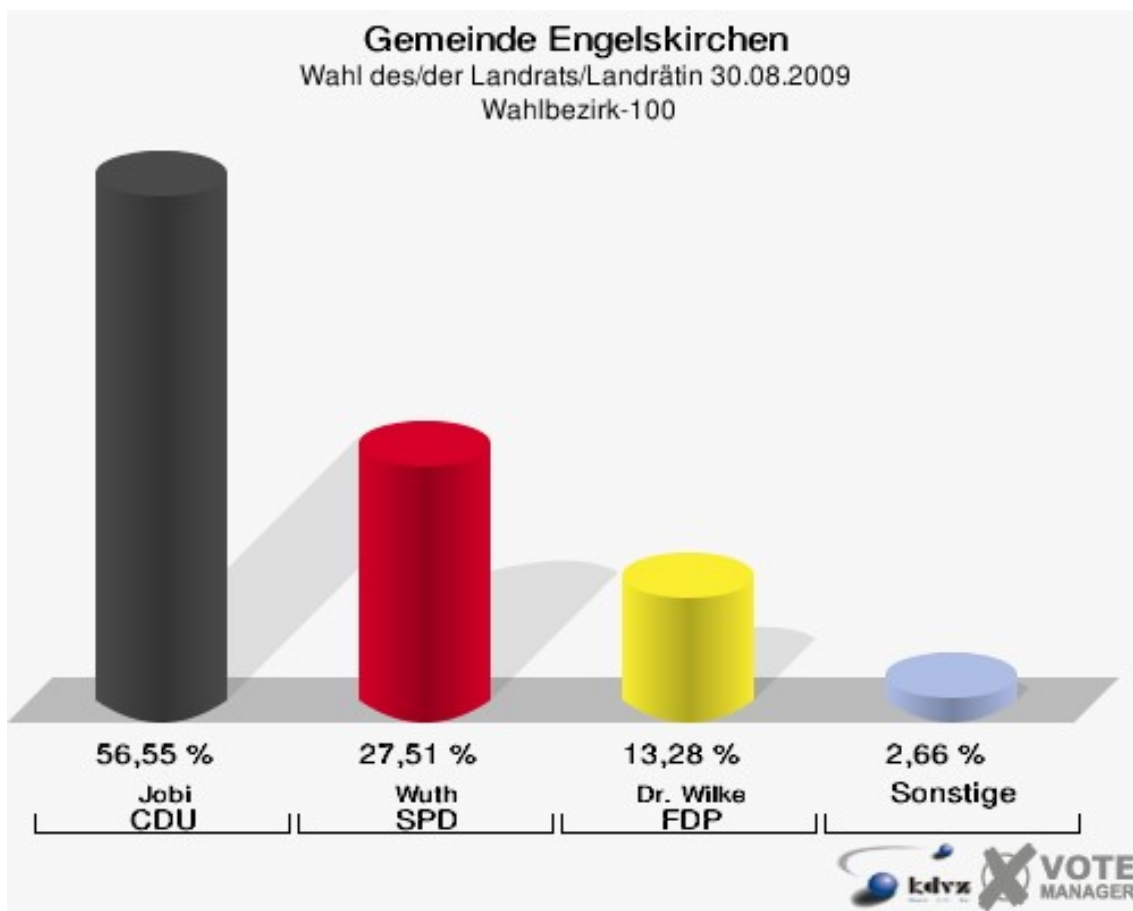
Wahl des/der Landrats/Landrätin 30.08.2009

Wahlbeteiligung Wahlbezirk-090

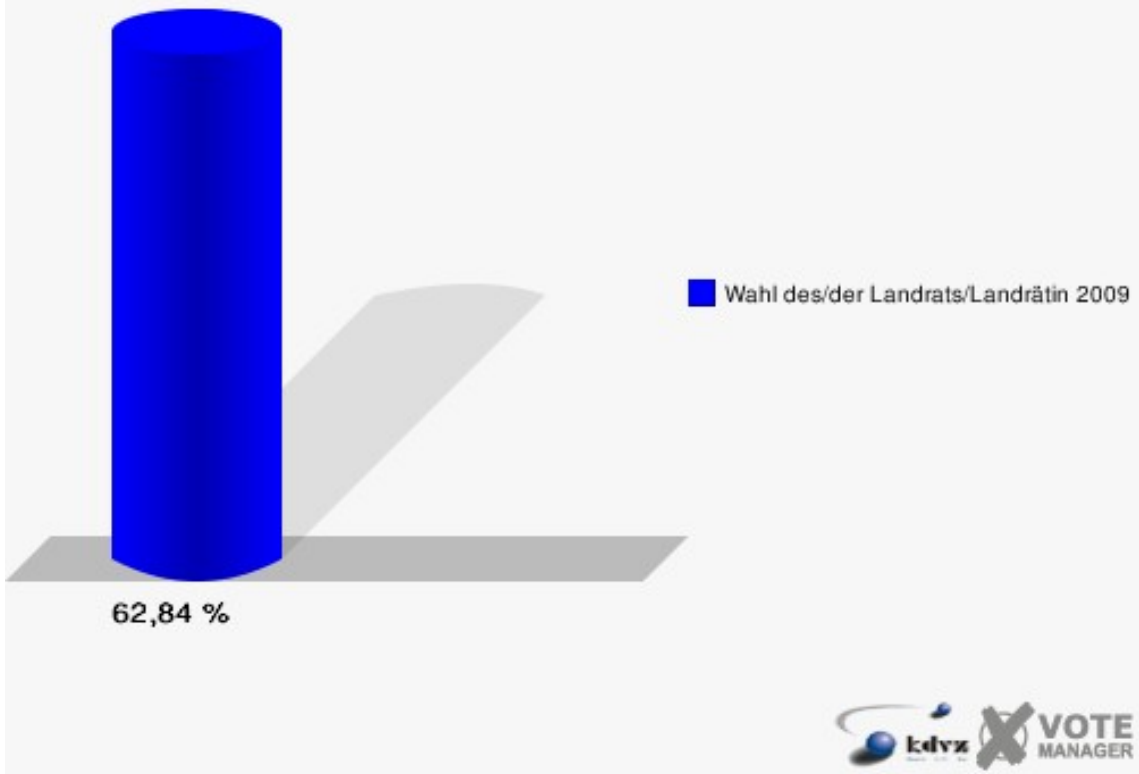


Wahlbezirk-100

	Anzahl	Prozent
Wahlberechtigte	872	
Wähler/innen	548	62,84 %
ungültige Stimmen	21	3,83 %
gültige Stimmen	527	96,17 %
Jobi, CDU	298	56,55 %
Wuth, SPD	145	27,51 %
Dr. Wilke, FDP	70	13,28 %
Staratschek, ÖDP	6	1,14 %
Rouhs, PRO NRW	8	1,52 %

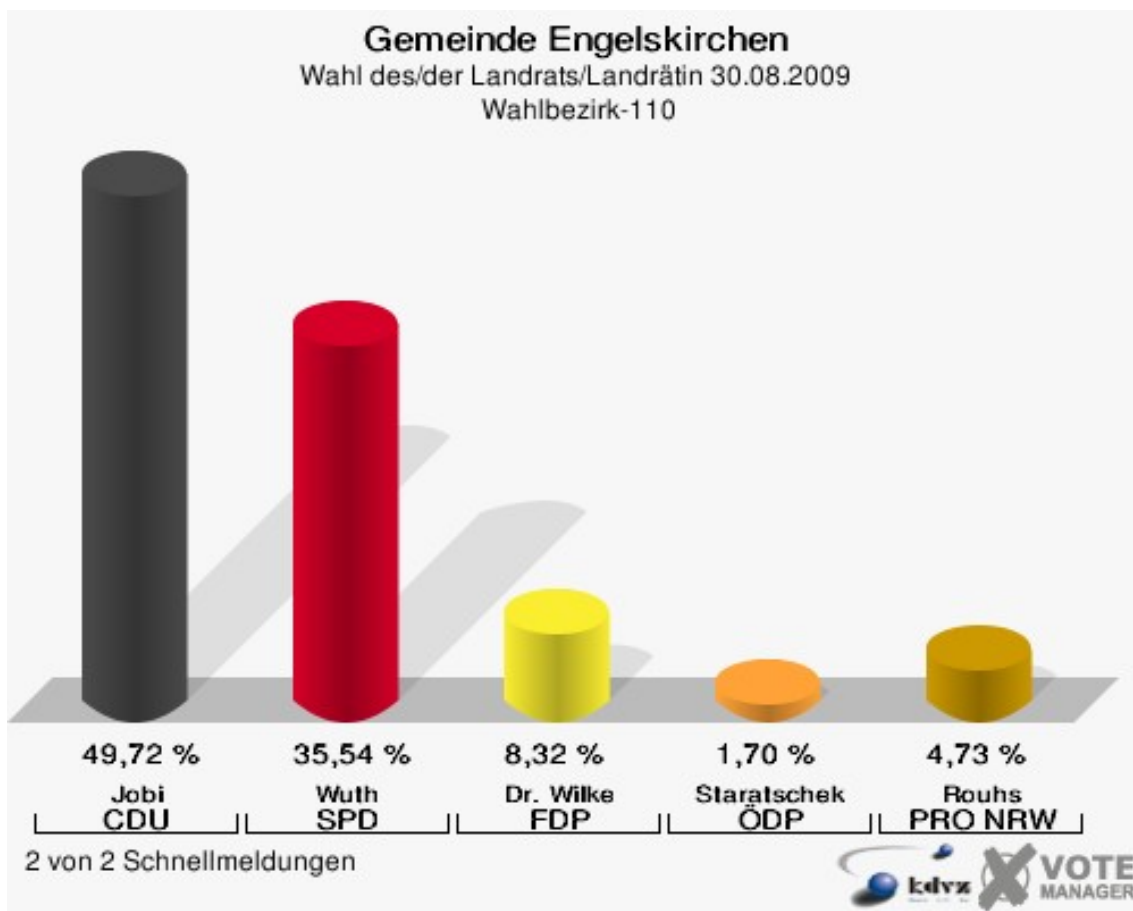


Gemeinde Engelskirchen
Wahl des/der Landrats/Landrätin 30.08.2009
Wahlbeteiligung Wahlbezirk-100



Wahlbezirk-110

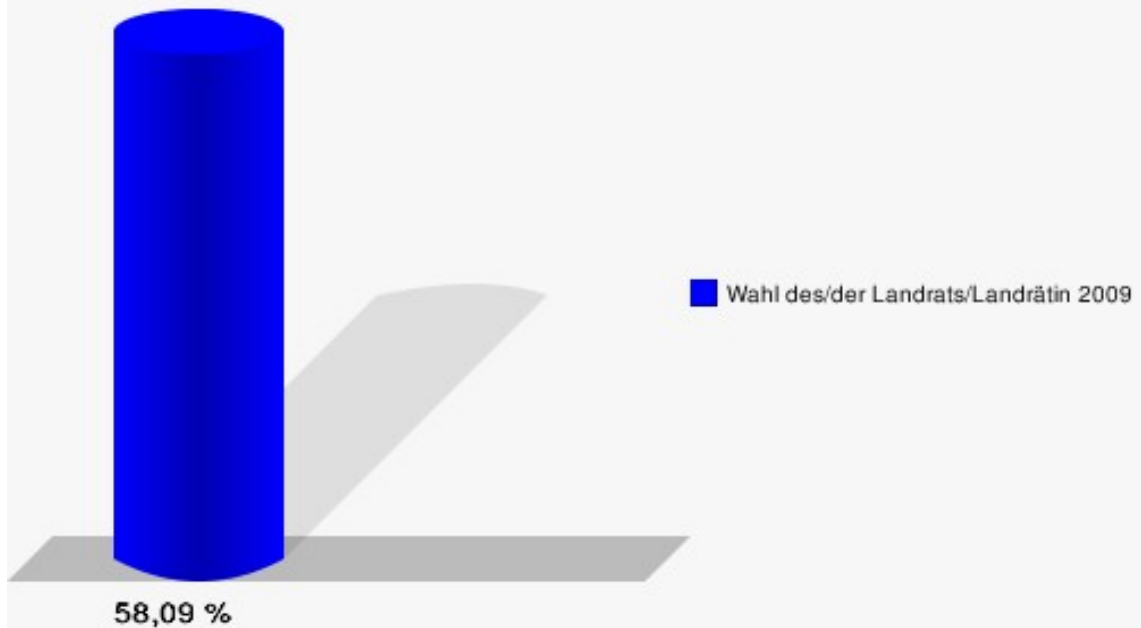
	Anzahl	Prozent
Wahlberechtigte	933	
Wähler/innen	542	58,09 %
ungültige Stimmen	13	2,40 %
gültige Stimmen	529	97,60 %
Jobi, CDU	263	49,72 %
Wuth, SPD	188	35,54 %
Dr. Wilke, FDP	44	8,32 %
Staratschek, ÖDP	9	1,70 %
Rouhs, PRO NRW	25	4,73 %



Gemeinde Engelskirchen

Wahl des/der Landrats/Landrätin 30.08.2009

Wahlbeteiligung Wahlbezirk-110

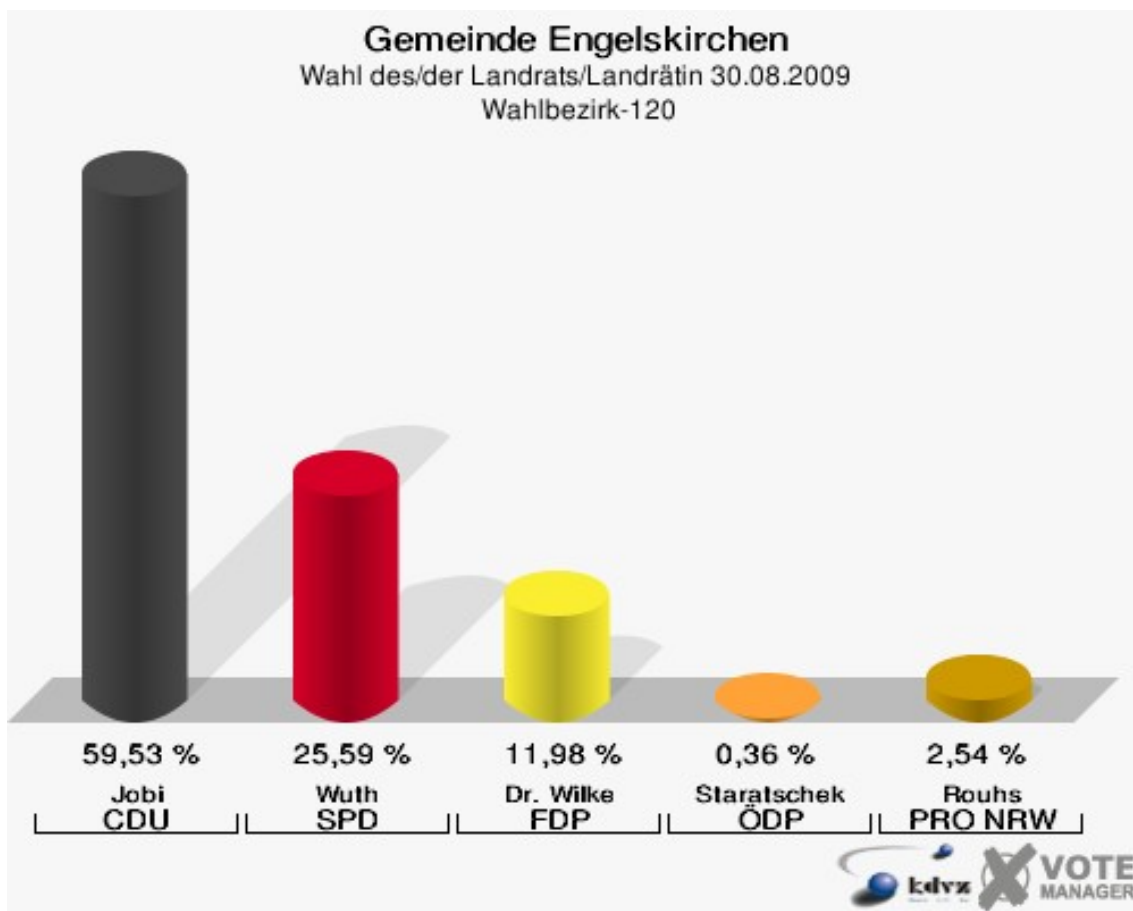


2 von 2 Schnellmeldungen

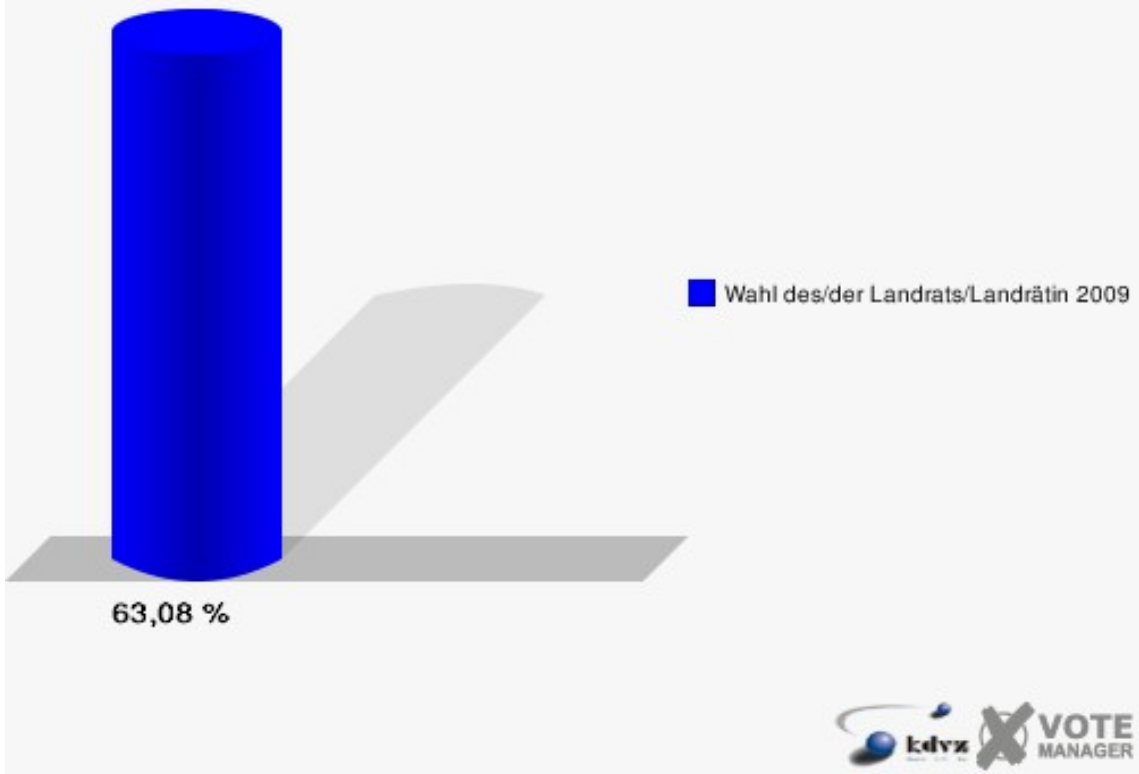


Wahlbezirk-120

	Anzahl	Prozent
Wahlberechtigte	891	
Wähler/innen	562	63,08 %
ungültige Stimmen	11	1,96 %
gültige Stimmen	551	98,04 %
Jobi, CDU	328	59,53 %
Wuth, SPD	141	25,59 %
Dr. Wilke, FDP	66	11,98 %
Staratschek, ÖDP	2	0,36 %
Rouhs, PRO NRW	14	2,54 %

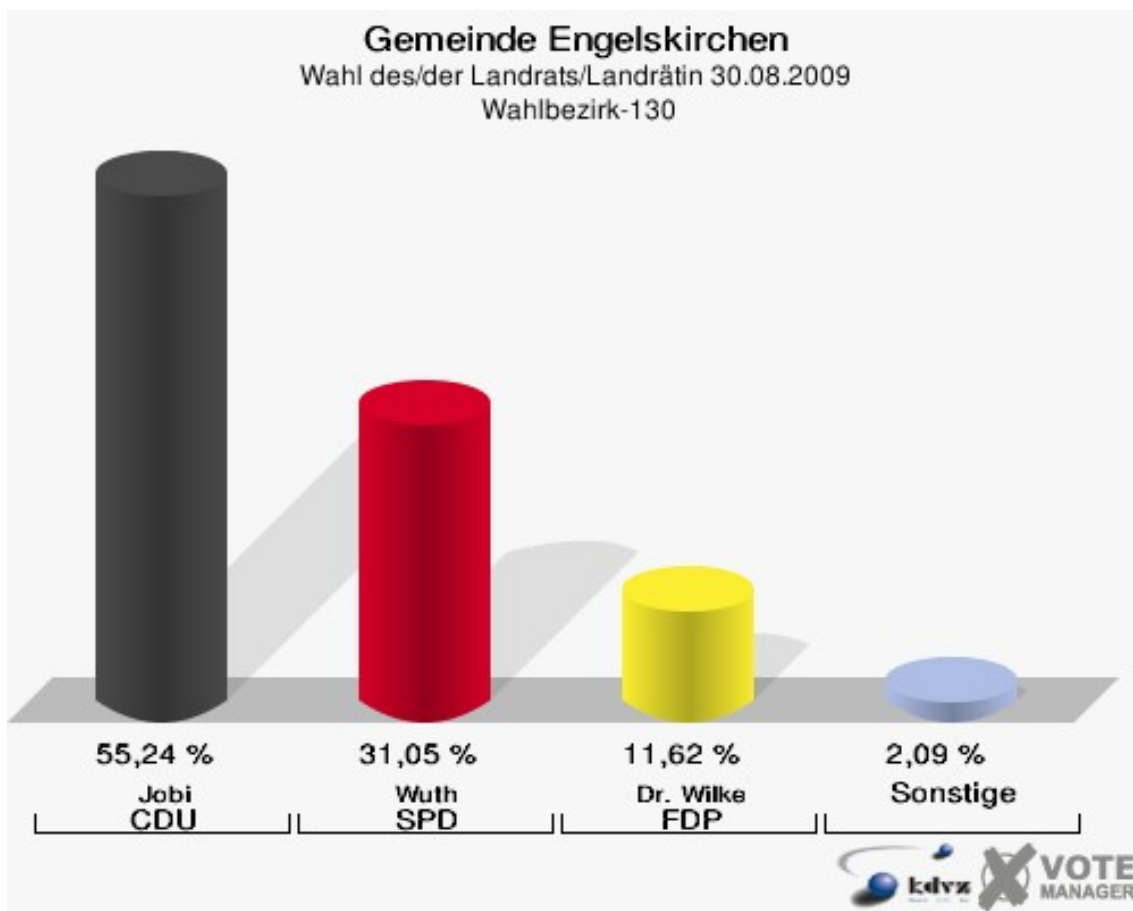


Gemeinde Engelskirchen
Wahl des/der Landrats/Landrätin 30.08.2009
Wahlbeteiligung Wahlbezirk-120



Wahlbezirk-130

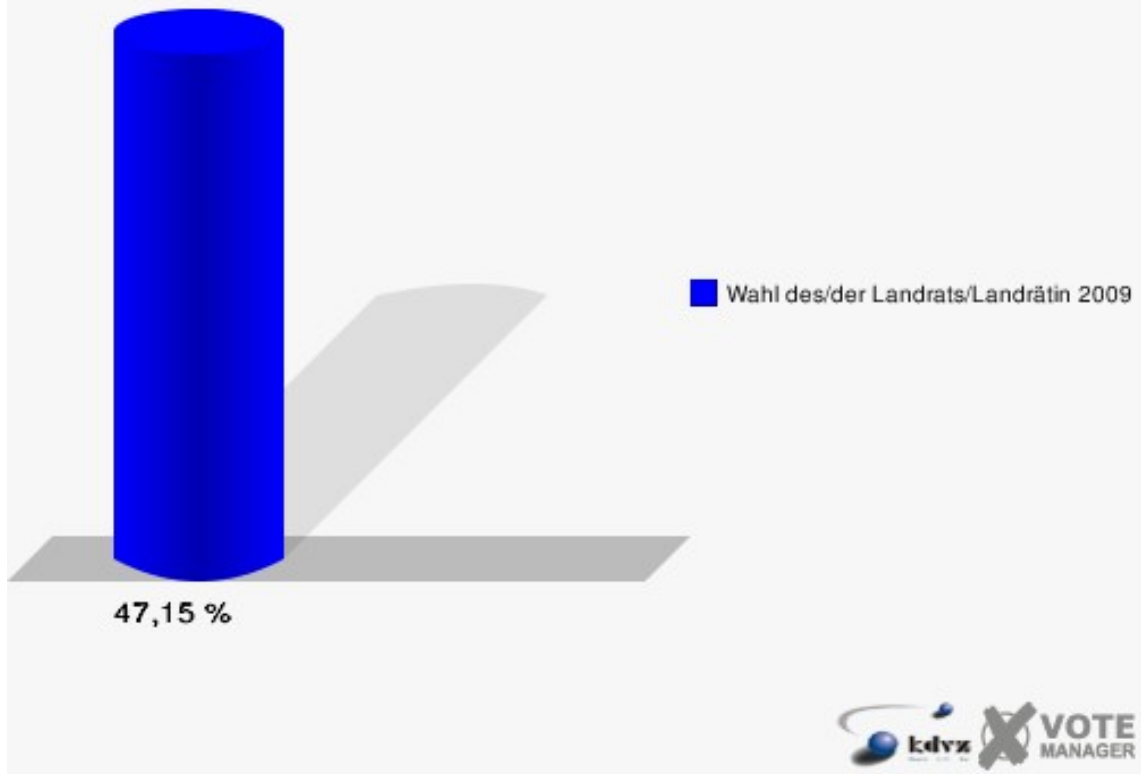
	Anzahl	Prozent
Wahlberechtigte	1.122	
Wähler/innen	529	47,15 %
ungültige Stimmen	4	0,76 %
gültige Stimmen	525	99,24 %
Jobi, CDU	290	55,24 %
Wuth, SPD	163	31,05 %
Dr. Wilke, FDP	61	11,62 %
Staratschek, ÖDP	1	0,19 %
Rouhs, PRO NRW	10	1,90 %



Gemeinde Engelskirchen

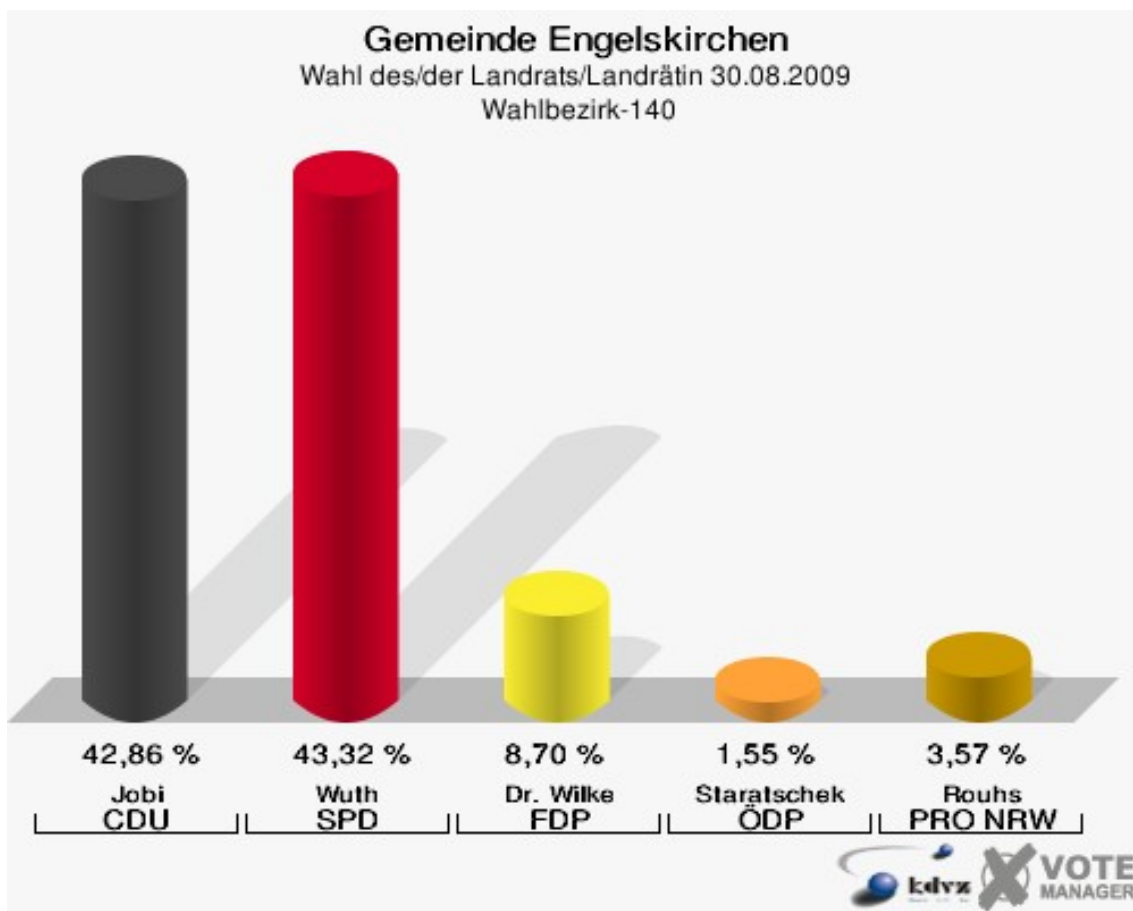
Wahl des/der Landrats/Landrätin 30.08.2009

Wahlbeteiligung Wahlbezirk-130



Wahlbezirk-140

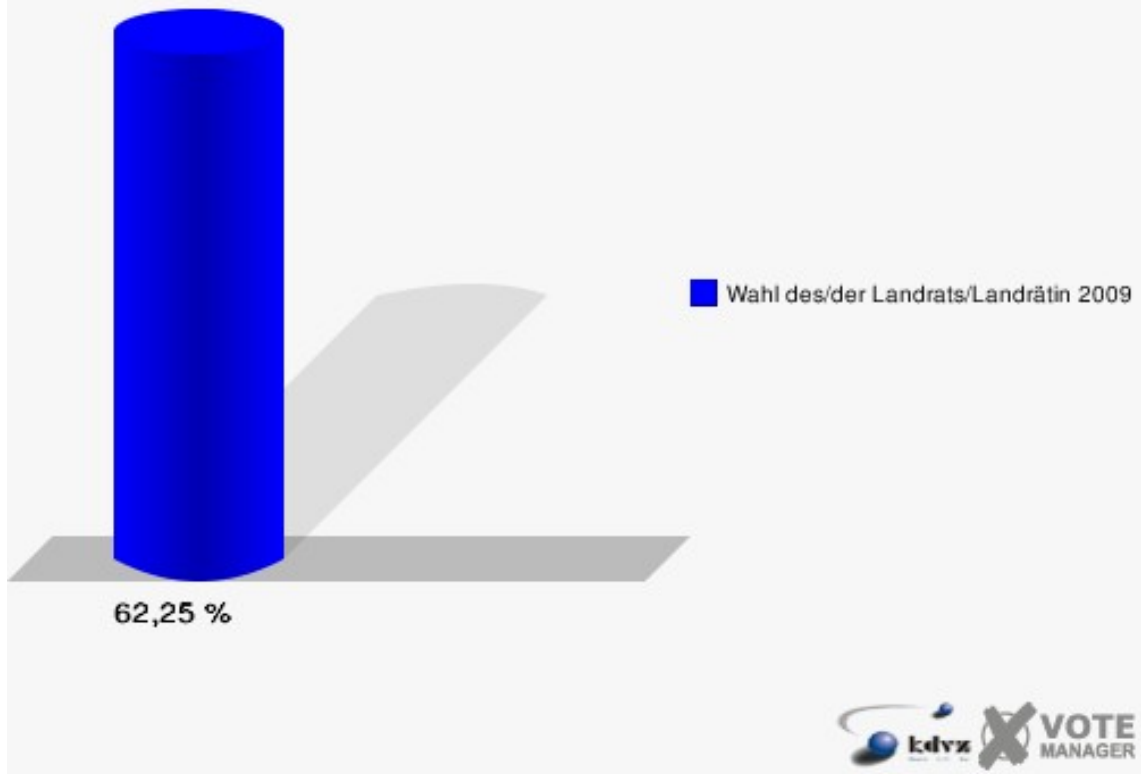
	Anzahl	Prozent
Wahlberechtigte	1.057	
Wähler/innen	658	62,25 %
ungültige Stimmen	14	2,13 %
gültige Stimmen	644	97,87 %
Jobi, CDU	276	42,86 %
Wuth, SPD	279	43,32 %
Dr. Wilke, FDP	56	8,70 %
Staratschek, ÖDP	10	1,55 %
Rouhs, PRO NRW	23	3,57 %



Gemeinde Engelskirchen

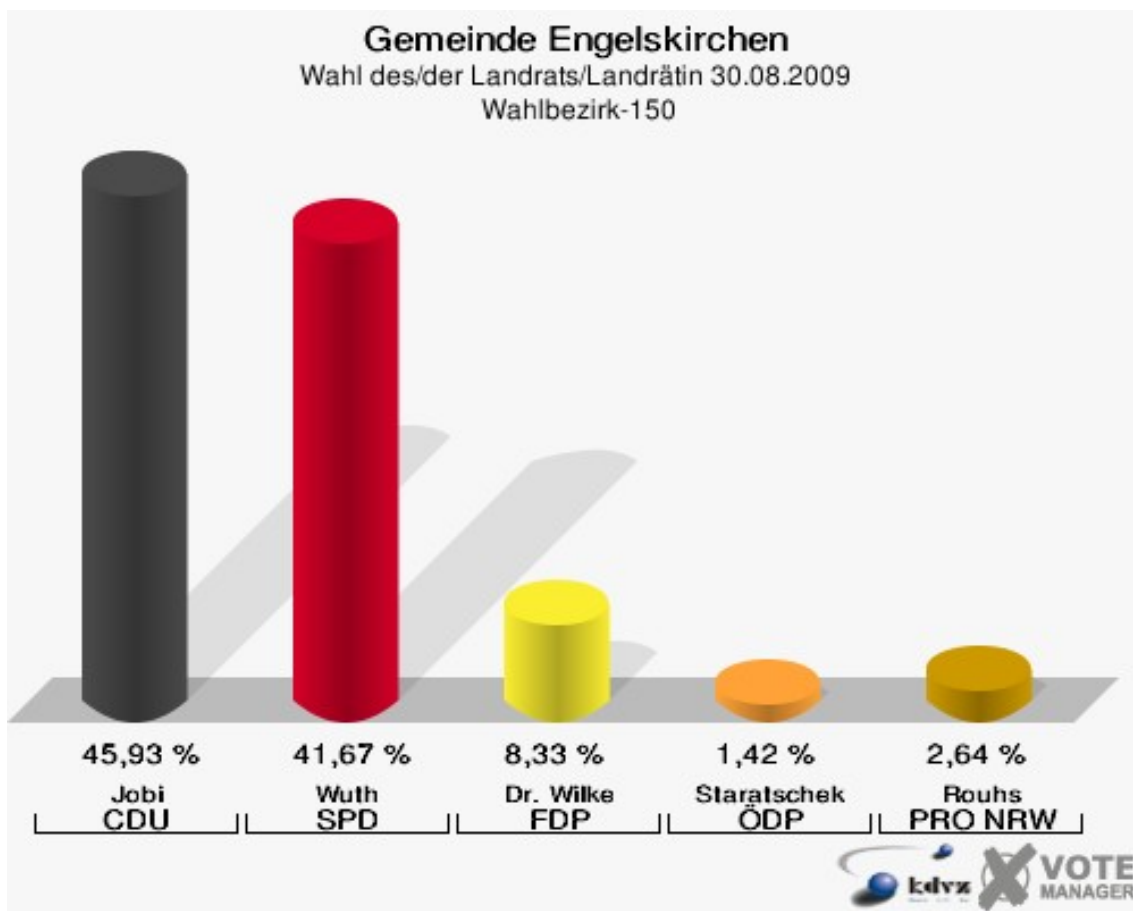
Wahl des/der Landrats/Landrätin 30.08.2009

Wahlbeteiligung Wahlbezirk-140



Wahlbezirk-150

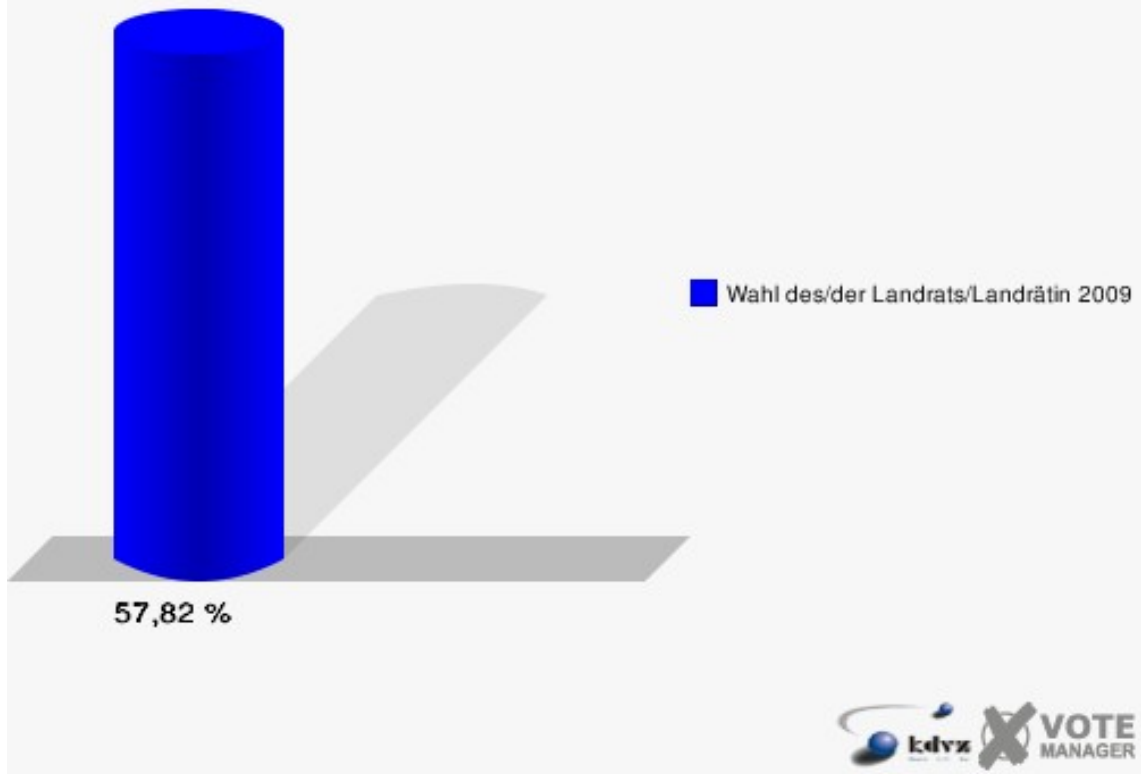
	Anzahl	Prozent
Wahlberechtigte	870	
Wähler/innen	503	57,82 %
ungültige Stimmen	11	2,19 %
gültige Stimmen	492	97,81 %
Jobi, CDU	226	45,93 %
Wuth, SPD	205	41,67 %
Dr. Wilke, FDP	41	8,33 %
Staratschek, ÖDP	7	1,42 %
Rouhs, PRO NRW	13	2,64 %



Gemeinde Engelskirchen

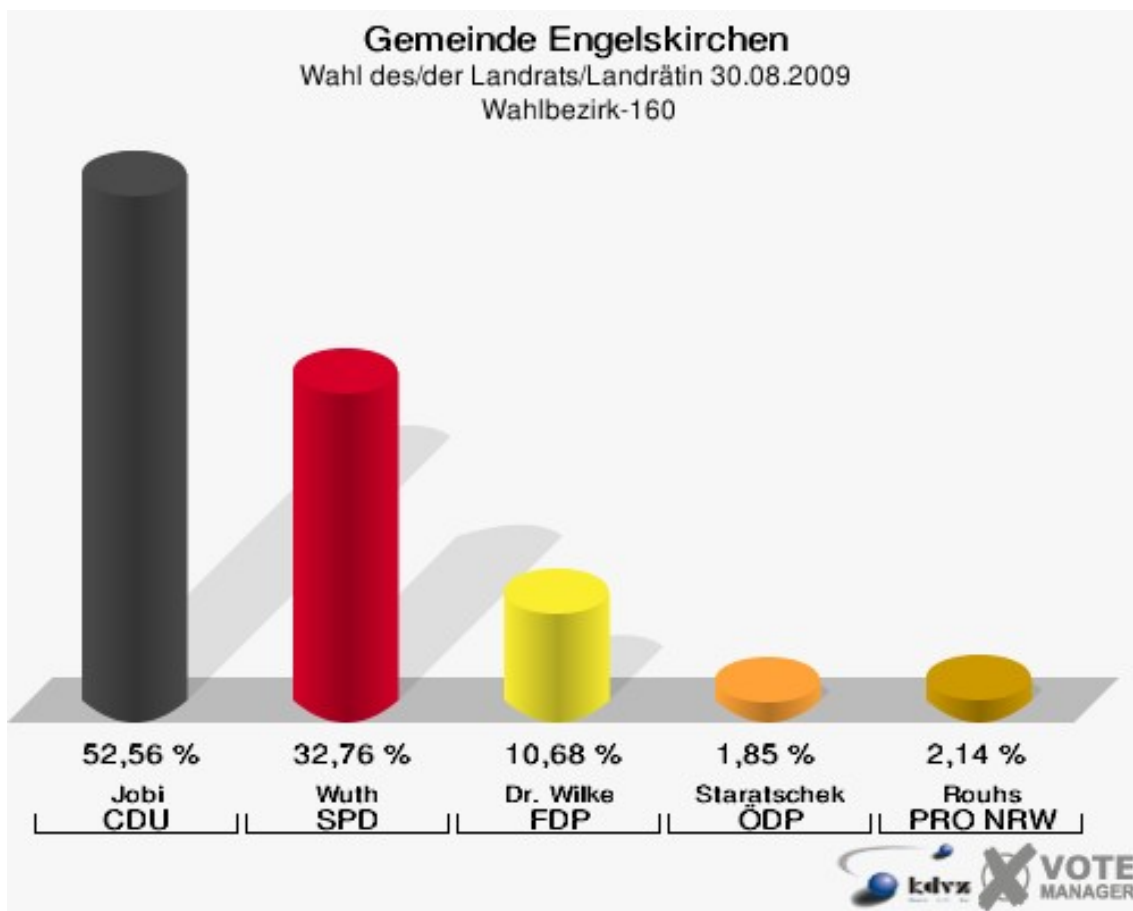
Wahl des/der Landrats/Landrätin 30.08.2009

Wahlbeteiligung Wahlbezirk-150

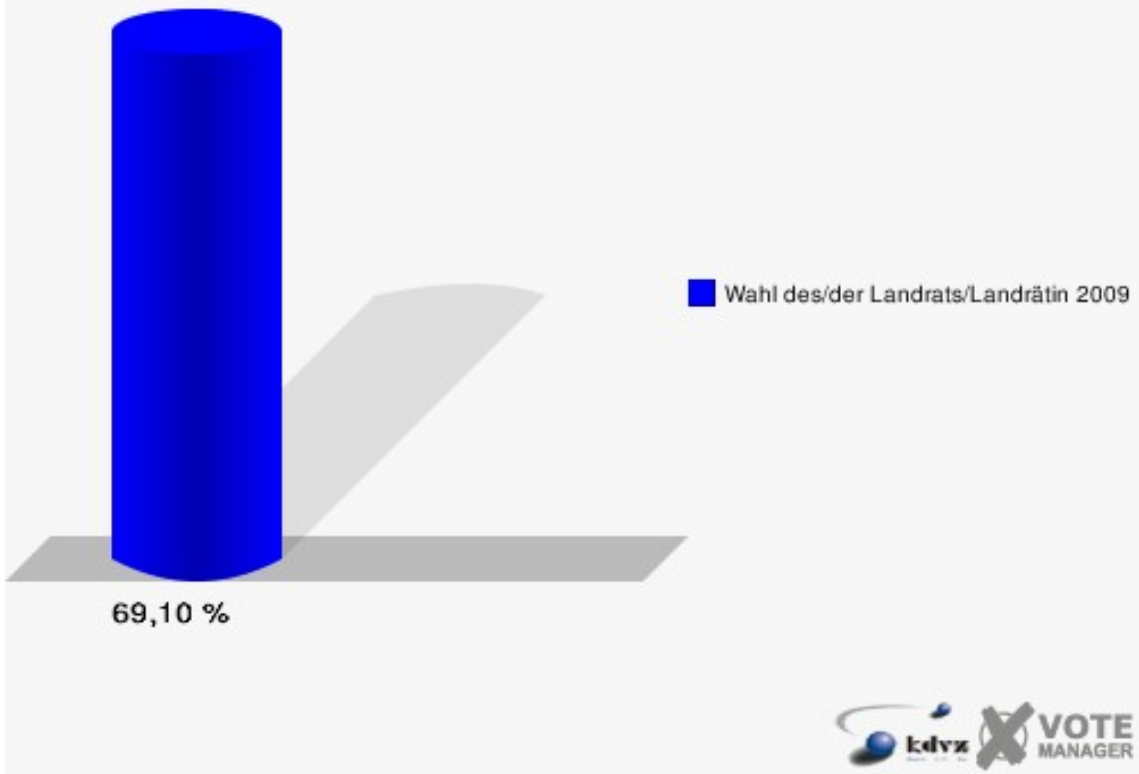


Wahlbezirk-160

	Anzahl	Prozent
Wahlberechtigte	1.055	
Wähler/innen	729	69,10 %
ungültige Stimmen	27	3,70 %
gültige Stimmen	702	96,30 %
Jobi, CDU	369	52,56 %
Wuth, SPD	230	32,76 %
Dr. Wilke, FDP	75	10,68 %
Staratschek, ÖDP	13	1,85 %
Rouhs, PRO NRW	15	2,14 %



Gemeinde Engelskirchen
Wahl des/der Landrats/Landrätin 30.08.2009
Wahlbeteiligung Wahlbezirk-160



















Übersicht Wahlbezirke

Gemeinde Engelskirchen
Wahl des/der Landrats/Landrätin 30.08.2009
Zusammenstellung der Ergebnisse nach Wahlbezirken

















Wahlbezirk	Wahlbe- rechtigte	Wähler	gültig	Jobi CDU	Wuth SPD	Dr. Wilke FDP	Staratschek ÖDP	Rouhs PRO NRW
Wahlbezirk-010	951	555	542	274	192	41	18	17
		58,36 %	97,66 %	50,55 %	35,42 %	7,56 %	3,32 %	3,14 %
Wahlbezirk-020	877	496	482	213	200	47	6	16
		56,56 %	97,18 %	44,19 %	41,49 %	9,75 %	1,24 %	3,32 %
Wahlbezirk-030	1.063	683	668	272	300	67	13	16
		64,25 %	97,80 %	40,72 %	44,91 %	10,03 %	1,95 %	2,40 %
Wahlbezirk-040	1.061	690	671	293	297	57	12	12
		65,03 %	97,25 %	43,67 %	44,26 %	8,49 %	1,79 %	1,79 %
Wahlbezirk-050	1.010	700	689	303	306	47	15	18
		69,31 %	98,43 %	43,98 %	44,41 %	6,82 %	2,18 %	2,61 %
Wahlbezirk-060	1.131	713	693	265	307	81	12	28
		63,04 %	97,19 %	38,24 %	44,30 %	11,69 %	1,73 %	4,04 %
Wahlbezirk-070	1.217	686	671	300	265	77	17	12
		56,37 %	97,81 %	44,71 %	39,49 %	11,48 %	2,53 %	1,79 %
Wahlbezirk-080	1.053	640	626	268	259	70	9	20
		60,78 %	97,81 %	42,81 %	41,37 %	11,18 %	1,44 %	3,19 %
Wahlbezirk-090	1.023	680	655	354	225	58	10	8
		66,47 %	96,32 %	54,05 %	34,35 %	8,85 %	1,53 %	1,22 %
Wahlbezirk-100	872	548	527	298	145	70	6	8
		62,84 %	96,17 %	56,55 %	27,51 %	13,28 %	1,14 %	1,52 %
Wahlbezirk-110	933	542	529	263	188	44	9	25
		58,09 %	97,60 %	49,72 %	35,54 %	8,32 %	1,70 %	4,73 %

Wahlbezirk	Wahlbe- rechtigte	Wähler	gültig	Jobi CDU	Wuth SPD	Dr. Wilke FDP	Staratschek ÖDP	Rouhs PRO NRW
Wahlbezirk-120	891	562	551	328	141	66	2	14
		63,08 %	98,04 %	59,53 %	25,59 %	11,98 %	0,36 %	2,54 %
Wahlbezirk-130	1.122	529	525	290	163	61	1	10
		47,15 %	99,24 %	55,24 %	31,05 %	11,62 %	0,19 %	1,90 %
Wahlbezirk-140	1.057	658	644	276	279	56	10	23
		62,25 %	97,87 %	42,86 %	43,32 %	8,70 %	1,55 %	3,57 %
Wahlbezirk-150	870	503	492	226	205	41	7	13
		57,82 %	97,81 %	45,93 %	41,67 %	8,33 %	1,42 %	2,64 %
Wahlbezirk-160	1.055	729	702	369	230	75	13	15
		69,10 %	96,30 %	52,56 %	32,76 %	10,68 %	1,85 %	2,14 %
Gemeinde Engelskir- chen	16.186	9.914	9.667	4.592	3.702	958	160	255
		61,25 %	97,51 %	47,50 %	38,30 %	9,91 %	1,66 %	2,64 %

















Gemeinde Engelskirchen
Wahl des/der Landrats/Landrätin 30.08.2009
Jobi, CDU, Ergebnis
Wahlbezirk-Übersicht

Wahlbezirk-120	59,53 %	
Wahlbezirk-100	56,55 %	
Wahlbezirk-130	55,24 %	
Wahlbezirk-090	54,05 %	
Wahlbezirk-160	52,56 %	
Wahlbezirk-010	50,55 %	
Wahlbezirk-110	49,72 %	
Wahlbezirk-150	45,93 %	
Wahlbezirk-070	44,71 %	
Wahlbezirk-020	44,19 %	
Wahlbezirk-050	43,98 %	
Wahlbezirk-040	43,67 %	
Wahlbezirk-140	42,86 %	
Wahlbezirk-080	42,81 %	
Wahlbezirk-030	40,72 %	
Wahlbezirk-060	38,24 %	

















Gemeinde Engelskirchen
Wahl des/der Landrats/Landrätin 30.08.2009
Wuth, SPD, Ergebnis
Wahlbezirk-Übersicht

Wahlbezirk-030	44,91 %	
Wahlbezirk-050	44,41 %	
Wahlbezirk-060	44,30 %	
Wahlbezirk-040	44,26 %	
Wahlbezirk-140	43,32 %	
Wahlbezirk-150	41,67 %	
Wahlbezirk-020	41,49 %	
Wahlbezirk-080	41,37 %	
Wahlbezirk-070	39,49 %	
Wahlbezirk-110	35,54 %	
Wahlbezirk-010	35,42 %	
Wahlbezirk-090	34,35 %	
Wahlbezirk-160	32,76 %	
Wahlbezirk-130	31,05 %	
Wahlbezirk-100	27,51 %	
Wahlbezirk-120	25,59 %	

Gemeinde Engelskirchen
Wahl des/der Landrats/Landrätin 30.08.2009
Dr. Wilke, FDP, Ergebnis
Wahlbezirk-Übersicht

Wahlbezirk-100	13,28 %	
Wahlbezirk-120	11,98 %	
Wahlbezirk-060	11,69 %	
Wahlbezirk-130	11,62 %	
Wahlbezirk-070	11,48 %	
Wahlbezirk-080	11,18 %	
Wahlbezirk-160	10,68 %	
Wahlbezirk-030	10,03 %	
Wahlbezirk-020	9,75 %	
Wahlbezirk-090	8,85 %	
Wahlbezirk-140	8,70 %	
Wahlbezirk-040	8,49 %	
Wahlbezirk-150	8,33 %	
Wahlbezirk-110	8,32 %	
Wahlbezirk-010	7,56 %	
Wahlbezirk-050	6,82 %	

Gemeinde Engelskirchen
Wahl des/der Landrats/Landrätin 30.08.2009
Staratschek, ÖDP, Ergebnis
Wahlbezirk-Übersicht

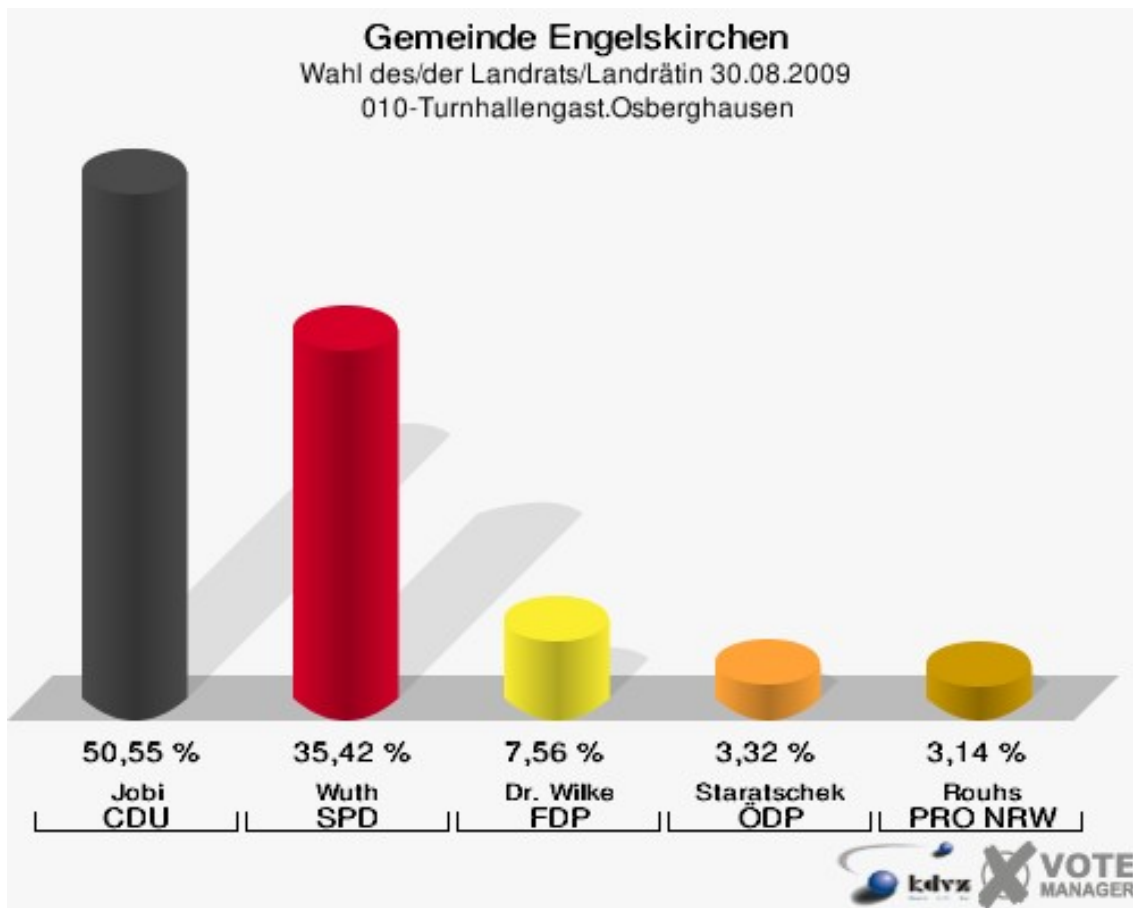
Wahlbezirk-010	3,32 %	
Wahlbezirk-070	2,53 %	
Wahlbezirk-050	2,18 %	
Wahlbezirk-030	1,95 %	
Wahlbezirk-160	1,85 %	
Wahlbezirk-040	1,79 %	
Wahlbezirk-060	1,73 %	
Wahlbezirk-110	1,70 %	
Wahlbezirk-140	1,55 %	
Wahlbezirk-090	1,53 %	
Wahlbezirk-080	1,44 %	
Wahlbezirk-150	1,42 %	
Wahlbezirk-020	1,24 %	
Wahlbezirk-100	1,14 %	
Wahlbezirk-120	0,36 %	
Wahlbezirk-130	0,19 %	

Gemeinde Engelskirchen
Wahl des/der Landrats/Landrätin 30.08.2009
Rouhs, PRO NRW, Ergebnis
Wahlbezirk-Übersicht

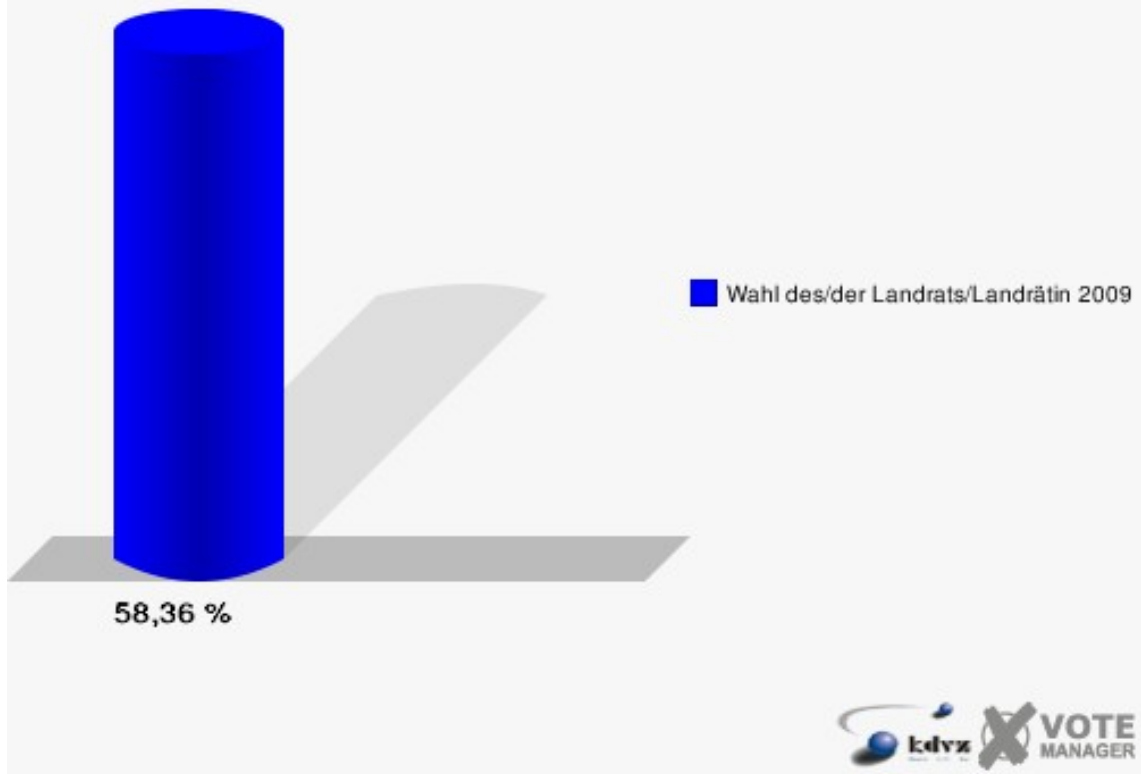
Wahlbezirk-110	4,73 %	■
Wahlbezirk-060	4,04 %	■
Wahlbezirk-140	3,57 %	■
Wahlbezirk-020	3,32 %	■
Wahlbezirk-080	3,19 %	■
Wahlbezirk-010	3,14 %	■
Wahlbezirk-150	2,64 %	■
Wahlbezirk-050	2,61 %	■
Wahlbezirk-120	2,54 %	■
Wahlbezirk-030	2,40 %	■
Wahlbezirk-160	2,14 %	■
Wahlbezirk-130	1,90 %	■
Wahlbezirk-040	1,79 %	■
Wahlbezirk-070	1,79 %	■
Wahlbezirk-100	1,52 %	■
Wahlbezirk-090	1,22 %	■

Stimmbezirke
010-Turnhallengast.Osberghausen

	Anzahl	Prozent
Wahlberechtigte	951	
Wähler/innen	555	58,36 %
ungültige Stimmen	13	2,34 %
gültige Stimmen	542	97,66 %
Jobi, CDU	274	50,55 %
Wuth, SPD	192	35,42 %
Dr. Wilke, FDP	41	7,56 %
Staratschek, ÖDP	18	3,32 %
Rouhs, PRO NRW	17	3,14 %

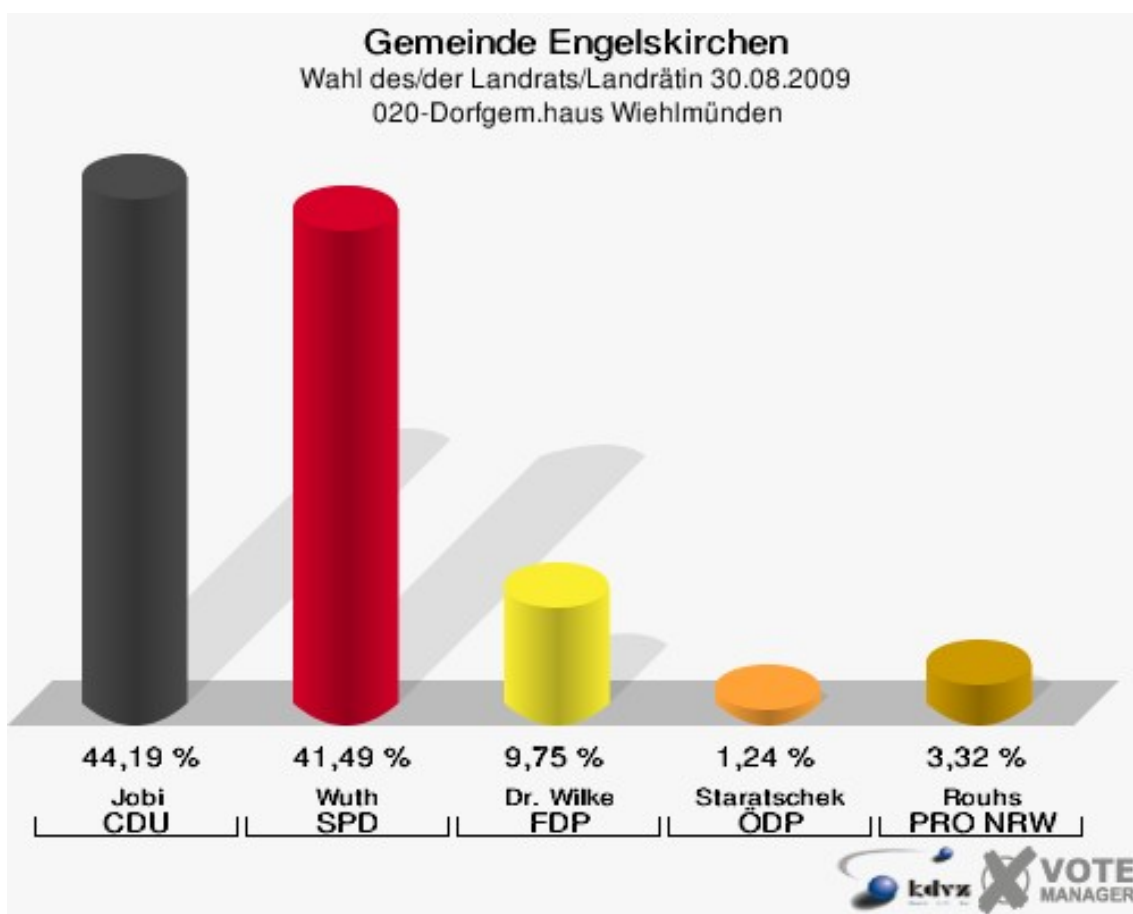


Gemeinde Engelskirchen
Wahl des/der Landrats/Landrätin 30.08.2009
Wahlbeteiligung 010-Turnhallengast.Osberghausen



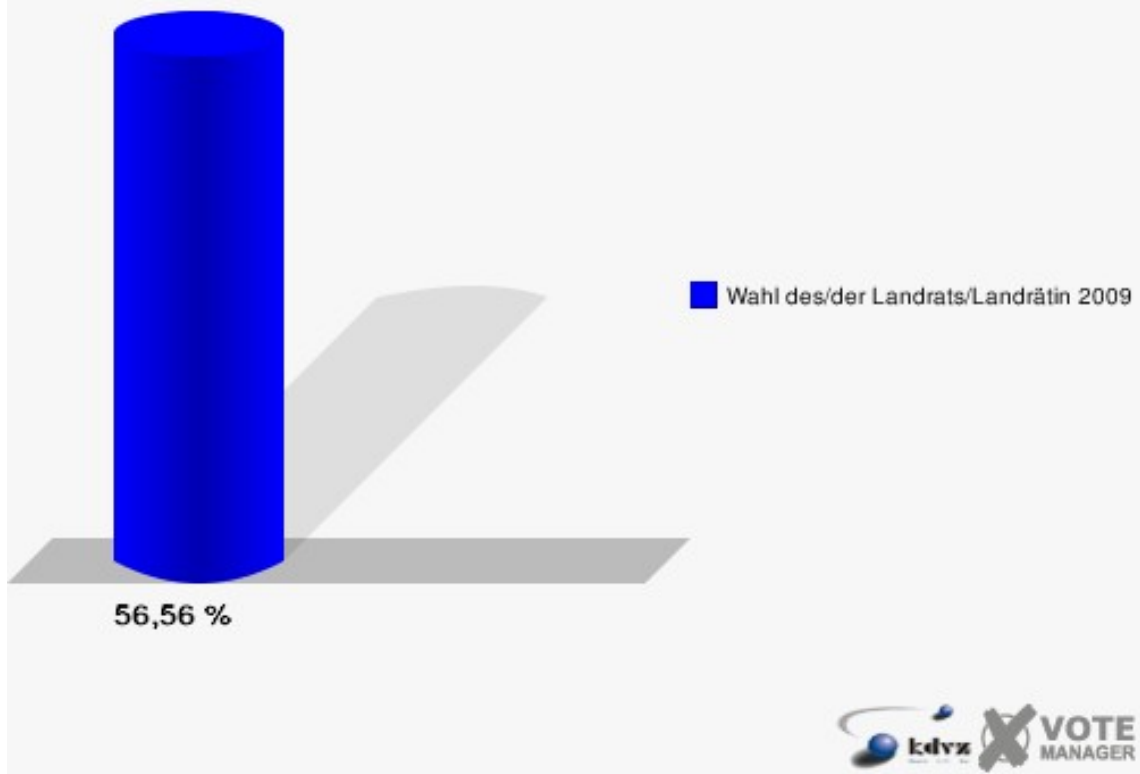
020-Dorfgem.haus Wiehlmünden

	Anzahl	Prozent
Wahlberechtigte	877	
Wähler/innen	496	56,56 %
ungültige Stimmen	14	2,82 %
gültige Stimmen	482	97,18 %
Jobi, CDU	213	44,19 %
Wuth, SPD	200	41,49 %
Dr. Wilke, FDP	47	9,75 %
Staratschek, ÖDP	6	1,24 %
Rouhs, PRO NRW	16	3,32 %



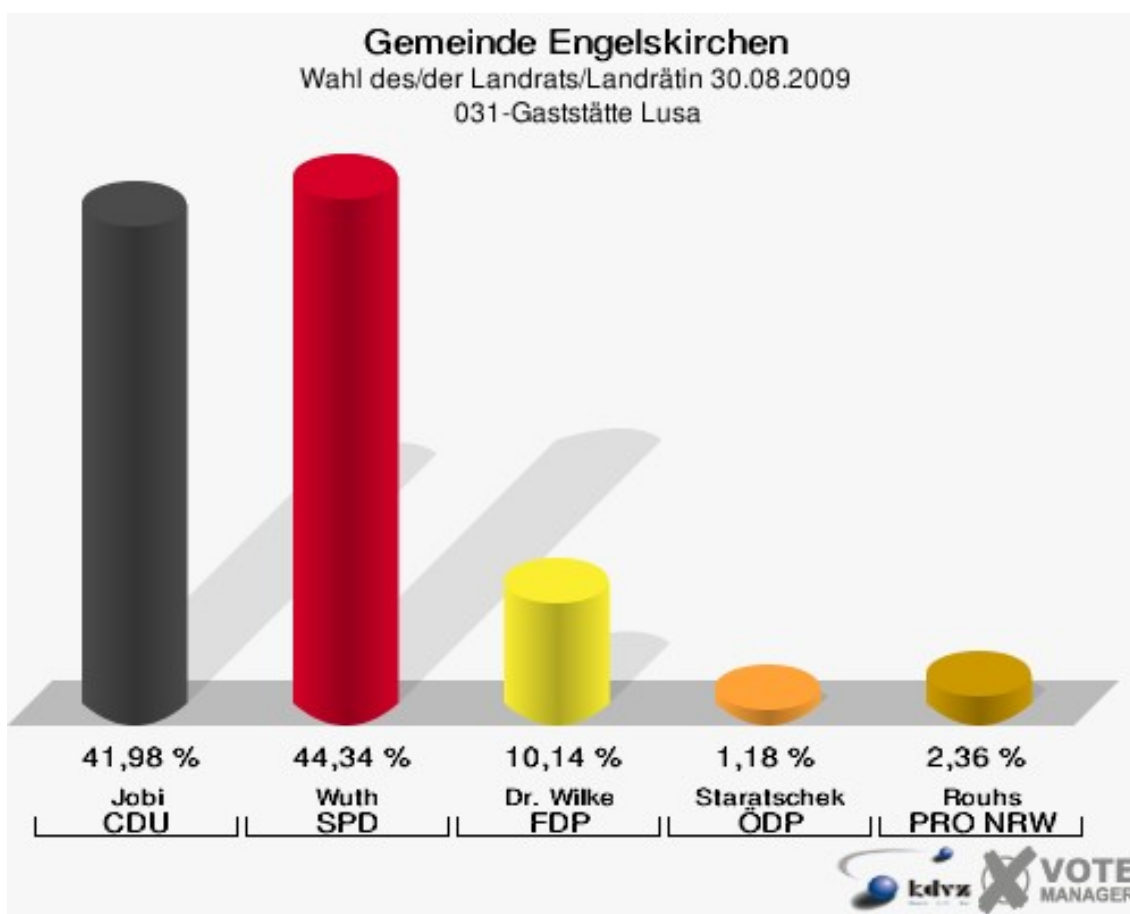
Gemeinde Engelskirchen

Wahl des/der Landrats/Landrätin 30.08.2009
Wahlbeteiligung 020-Dorfgem.haus Wiehlmünden

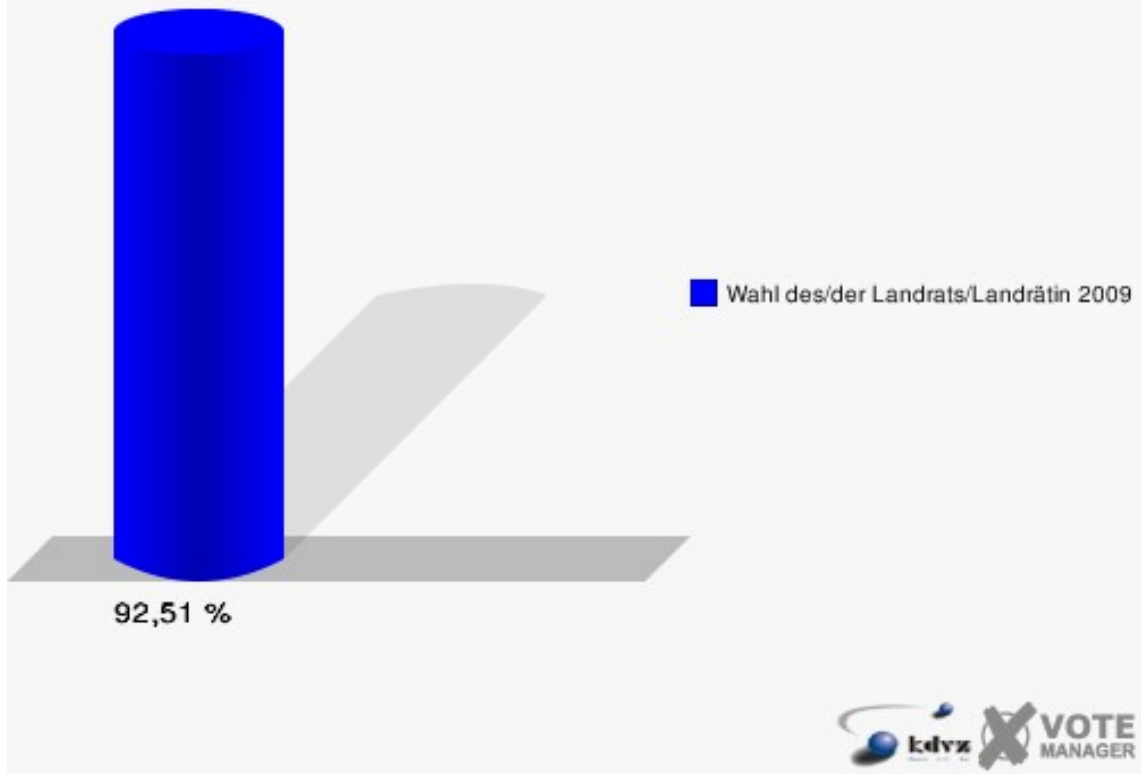


031-Gaststätte Lusa

	Anzahl	Prozent
Wahlberechtigte	467	
Wähler/innen	432	92,51 %
ungültige Stimmen	8	1,85 %
gültige Stimmen	424	98,15 %
Jobi, CDU	178	41,98 %
Wuth, SPD	188	44,34 %
Dr. Wilke, FDP	43	10,14 %
Staratschek, ÖDP	5	1,18 %
Rouhs, PRO NRW	10	2,36 %

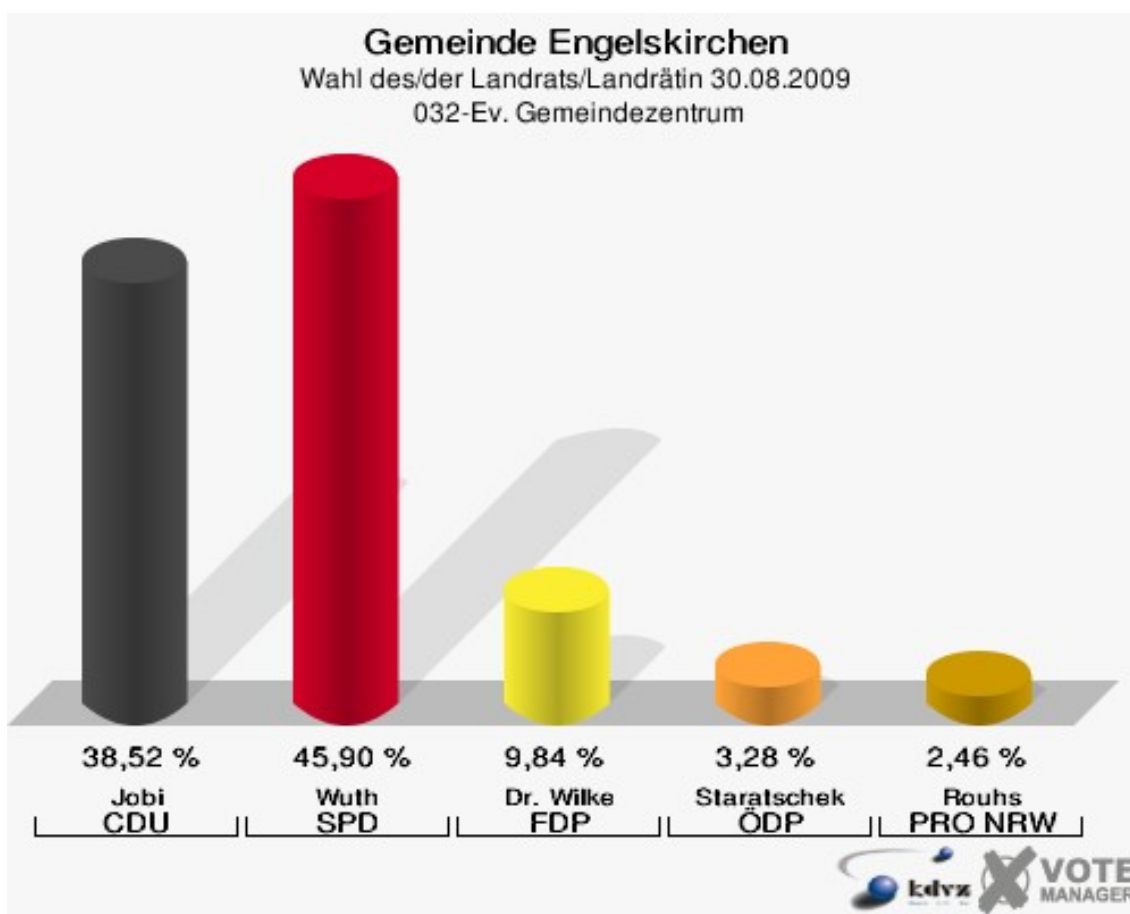


Gemeinde Engelskirchen
Wahl des/der Landrats/Landrätin 30.08.2009
Wahlbeteiligung 031-Gaststätte Lusa



032-Ev. Gemeindezentrum

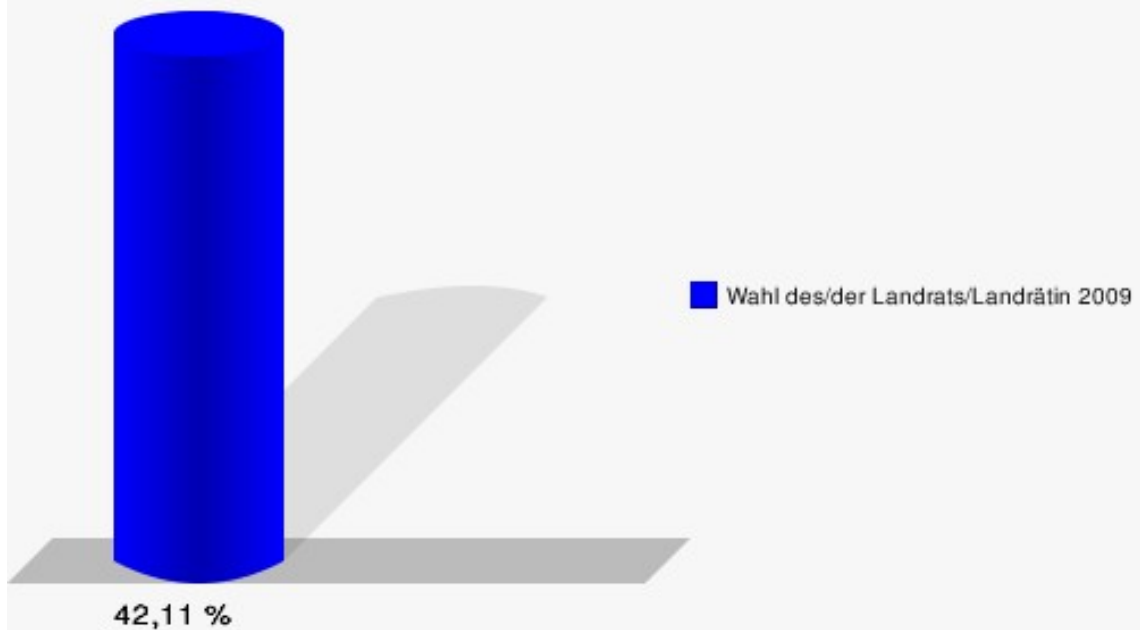
	Anzahl	Prozent
Wahlberechtigte	596	
Wähler/innen	251	42,11 %
ungültige Stimmen	7	2,79 %
gültige Stimmen	244	97,21 %
Jobi, CDU	94	38,52 %
Wuth, SPD	112	45,90 %
Dr. Wilke, FDP	24	9,84 %
Staratschek, ÖDP	8	3,28 %
Rouhs, PRO NRW	6	2,46 %



Gemeinde Engelskirchen

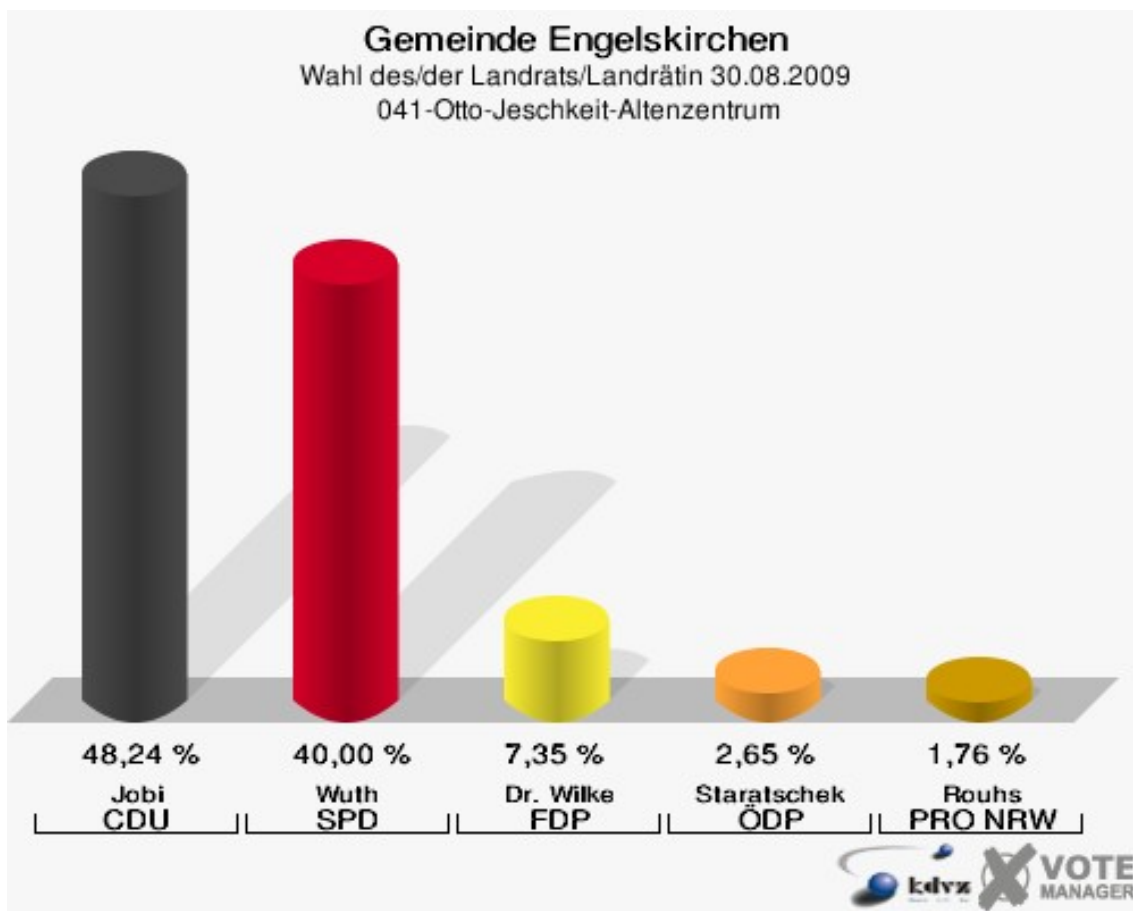
Wahl des/der Landrats/Landrätin 30.08.2009

Wahlbeteiligung 032-Ev. Gemeindezentrum

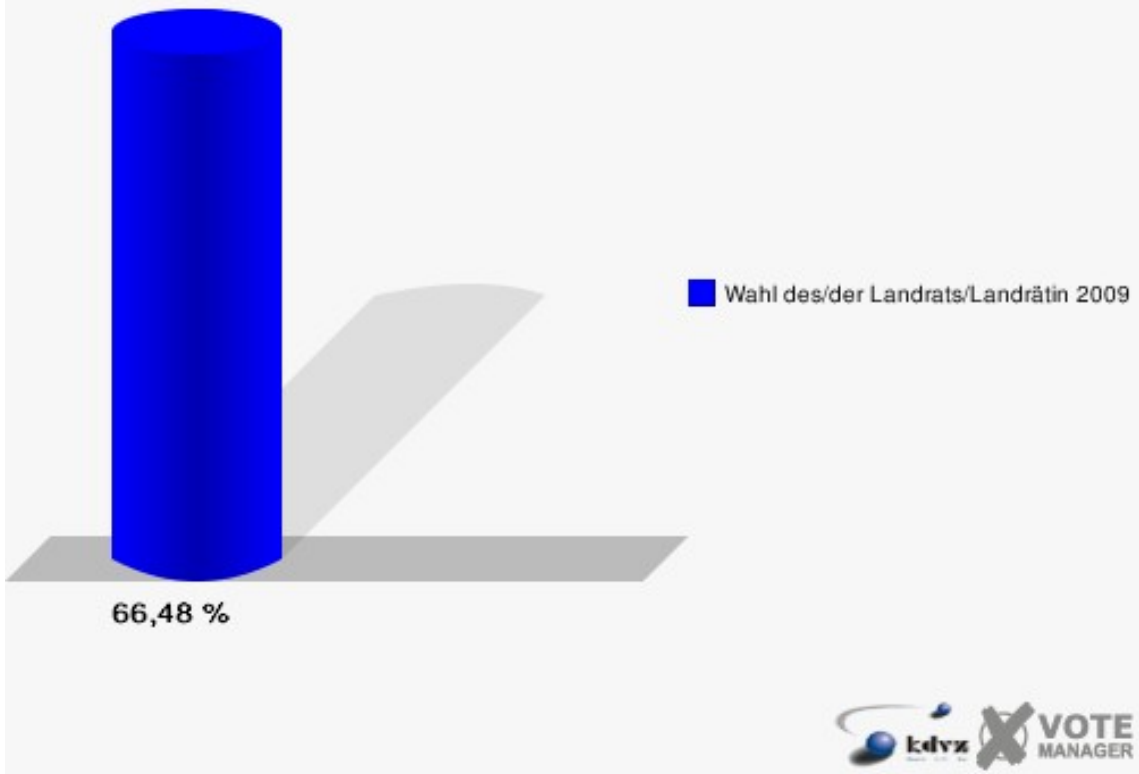


041-Otto-Jeschkeit-Altenzentrum

	Anzahl	Prozent
Wahlberechtigte	522	
Wähler/innen	347	66,48 %
ungültige Stimmen	7	2,02 %
gültige Stimmen	340	97,98 %
Jobi, CDU	164	48,24 %
Wuth, SPD	136	40,00 %
Dr. Wilke, FDP	25	7,35 %
Staratschek, ÖDP	9	2,65 %
Rouhs, PRO NRW	6	1,76 %

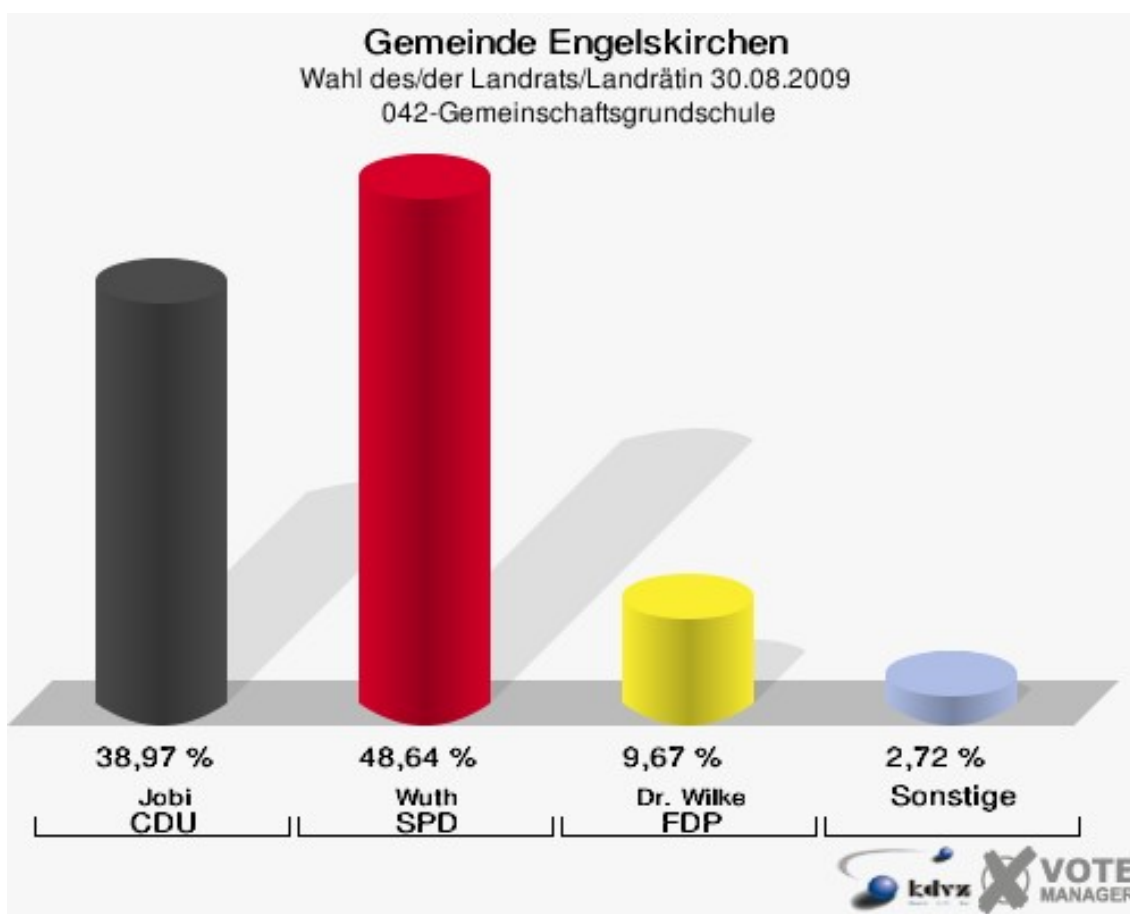


Gemeinde Engelskirchen
Wahl des/der Landrats/Landrätin 30.08.2009
Wahlbeteiligung 041-Otto-Jeschkeit-Altenzentrum

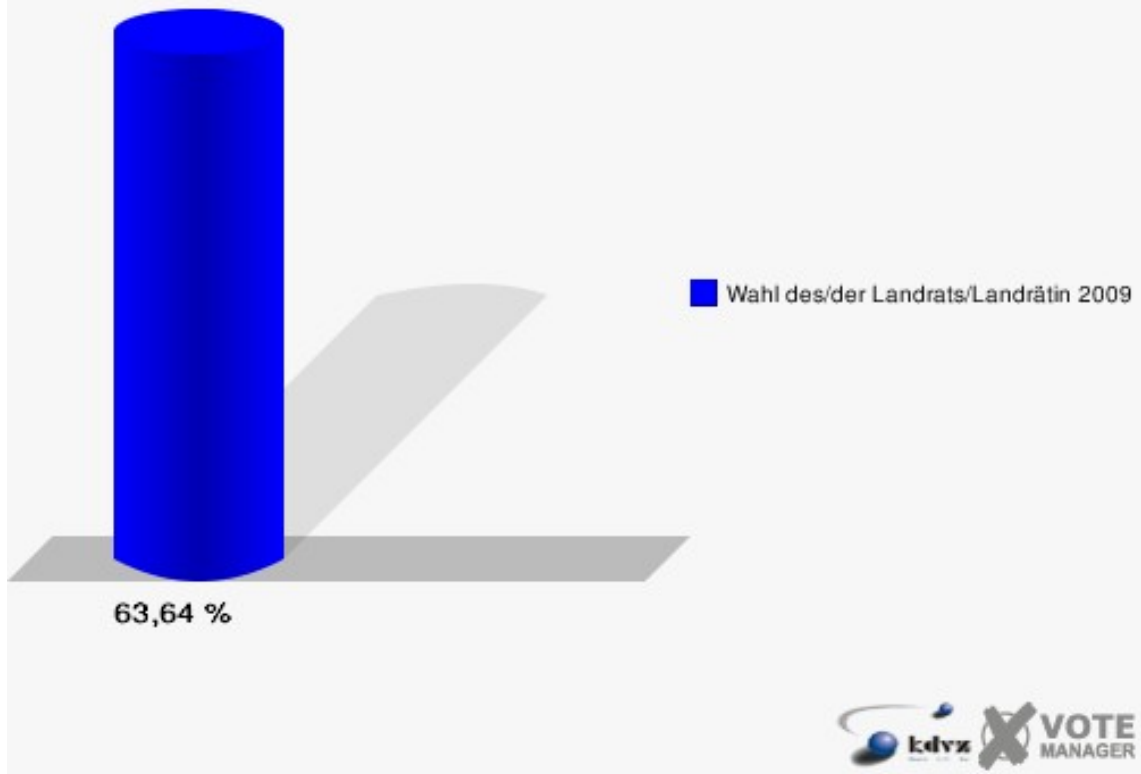


042-Gemeinschaftsgrundschule

	Anzahl	Prozent
Wahlberechtigte	539	
Wähler/innen	343	63,64 %
ungültige Stimmen	12	3,50 %
gültige Stimmen	331	96,50 %
Jobi, CDU	129	38,97 %
Wuth, SPD	161	48,64 %
Dr. Wilke, FDP	32	9,67 %
Staratschek, ÖDP	3	0,91 %
Rouhs, PRO NRW	6	1,81 %

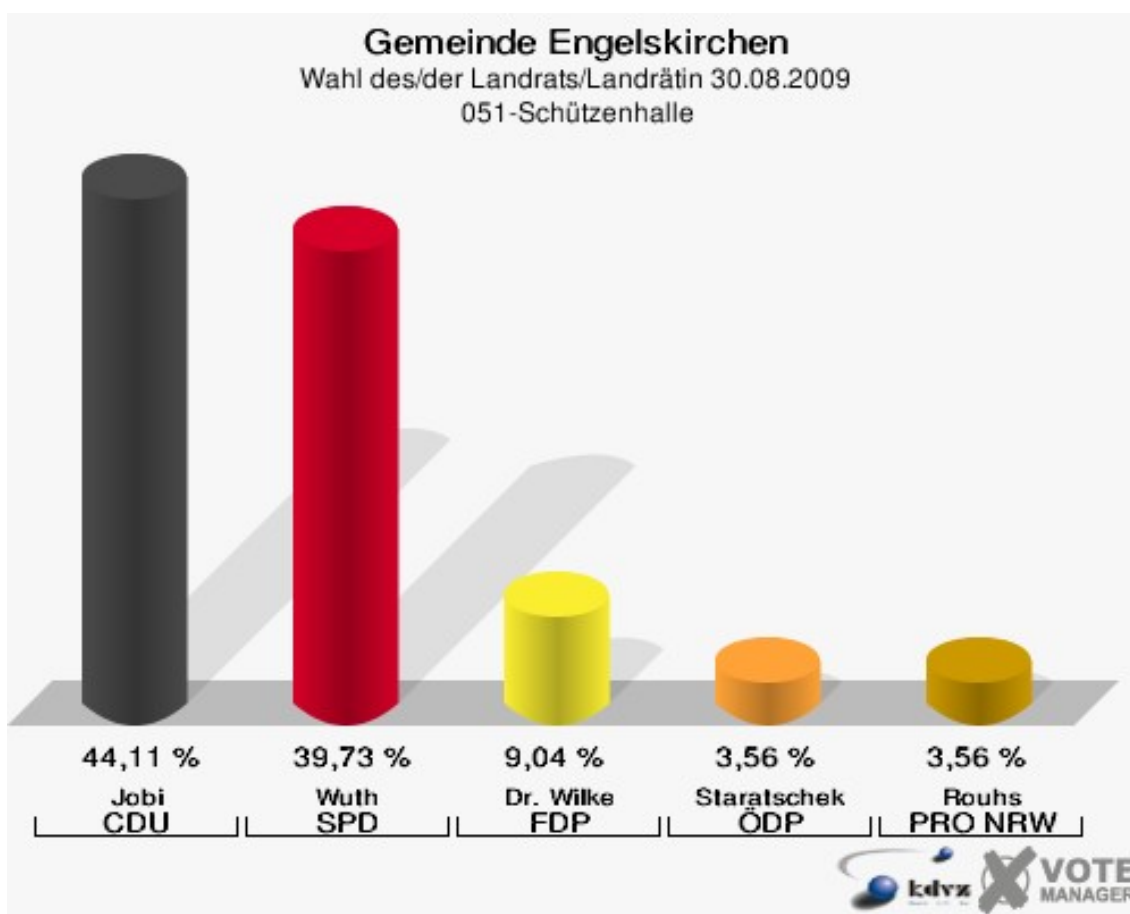


Gemeinde Engelskirchen
Wahl des/der Landrats/Landrätin 30.08.2009
Wahlbeteiligung 042-Gemeinschaftsgrundschule

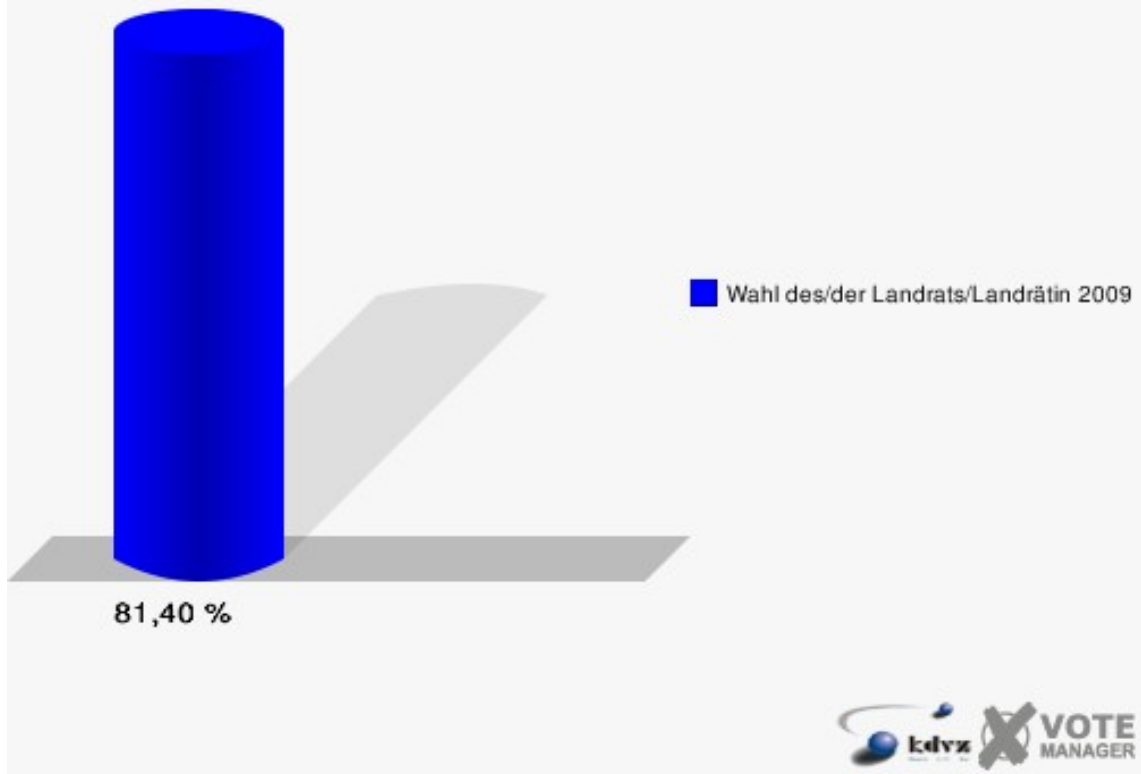


051-Schützenhalle

	Anzahl	Prozent
Wahlberechtigte	457	
Wähler/innen	372	81,40 %
ungültige Stimmen	7	1,88 %
gültige Stimmen	365	98,12 %
Jobi, CDU	161	44,11 %
Wuth, SPD	145	39,73 %
Dr. Wilke, FDP	33	9,04 %
Staratschek, ÖDP	13	3,56 %
Rouhs, PRO NRW	13	3,56 %

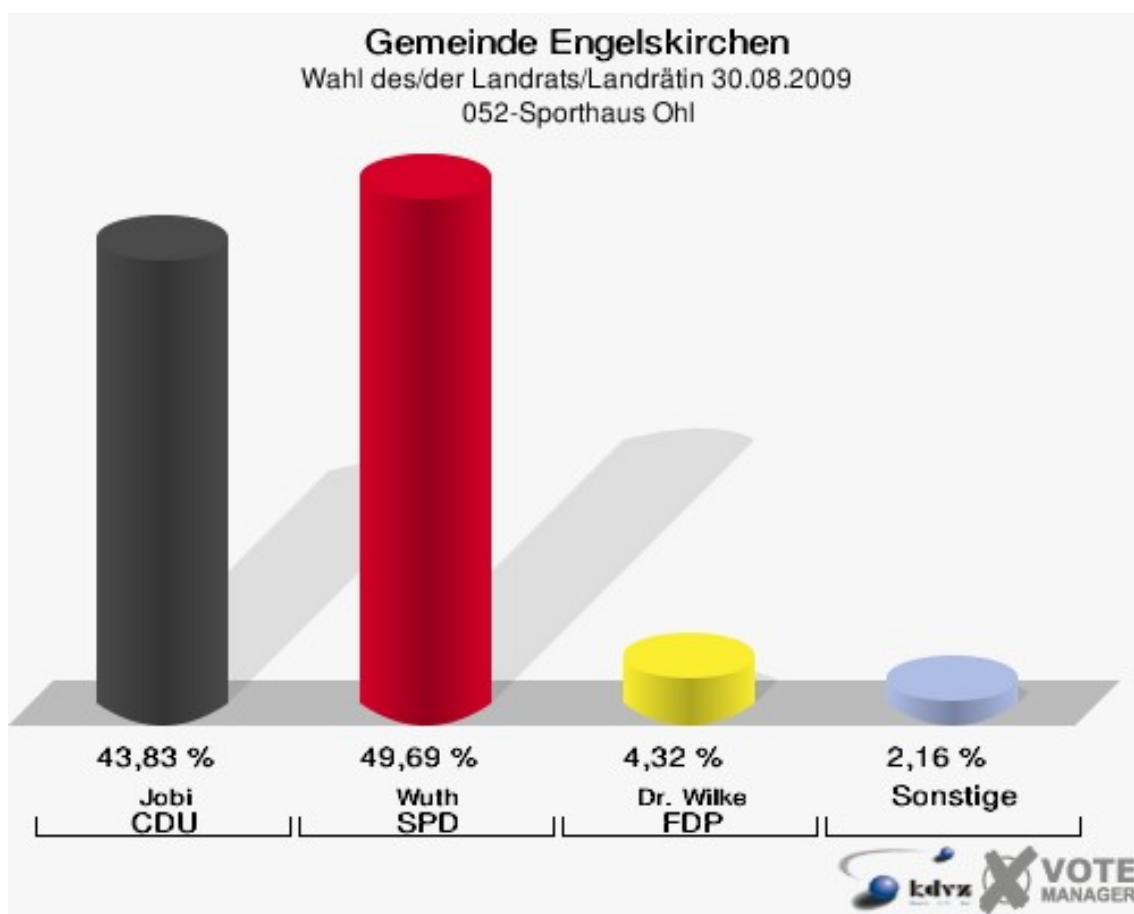


Gemeinde Engelskirchen
Wahl des/der Landrats/Landrätin 30.08.2009
Wahlbeteiligung 051-Schützenhalle

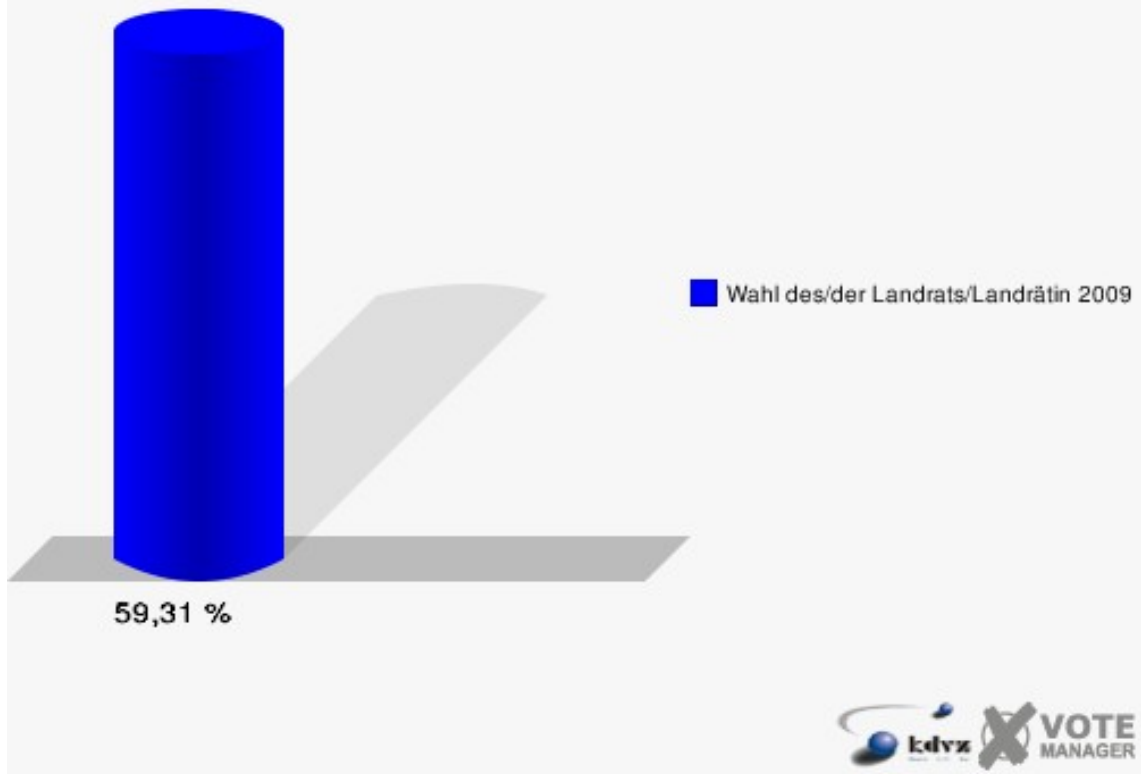


052-Sporthaus Ohl

	Anzahl	Prozent
Wahlberechtigte	553	
Wähler/innen	328	59,31 %
ungültige Stimmen	4	1,22 %
gültige Stimmen	324	98,78 %
Jobi, CDU	142	43,83 %
Wuth, SPD	161	49,69 %
Dr. Wilke, FDP	14	4,32 %
Staratschek, ÖDP	2	0,62 %
Rouhs, PRO NRW	5	1,54 %

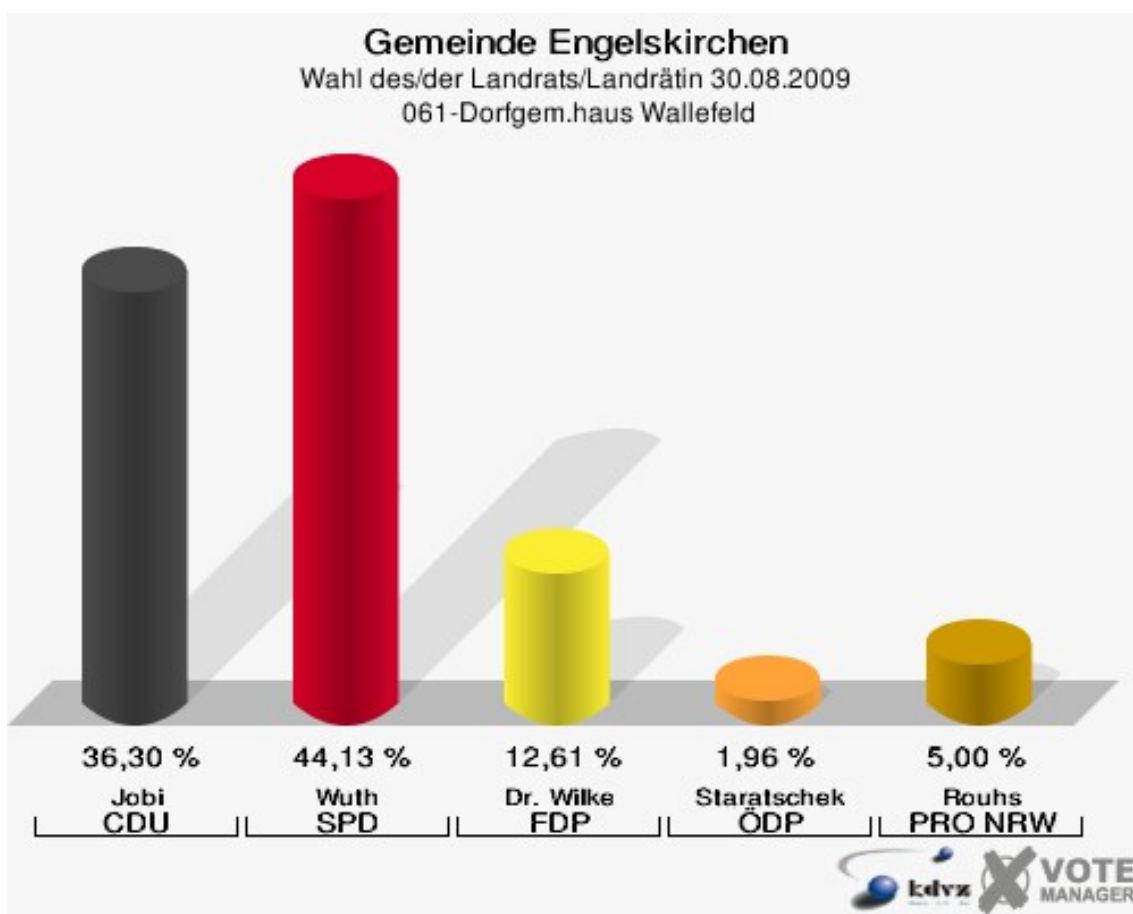


Gemeinde Engelskirchen
Wahl des/der Landrats/Landrätin 30.08.2009
Wahlbeteiligung 052-Sporthaus Ohl

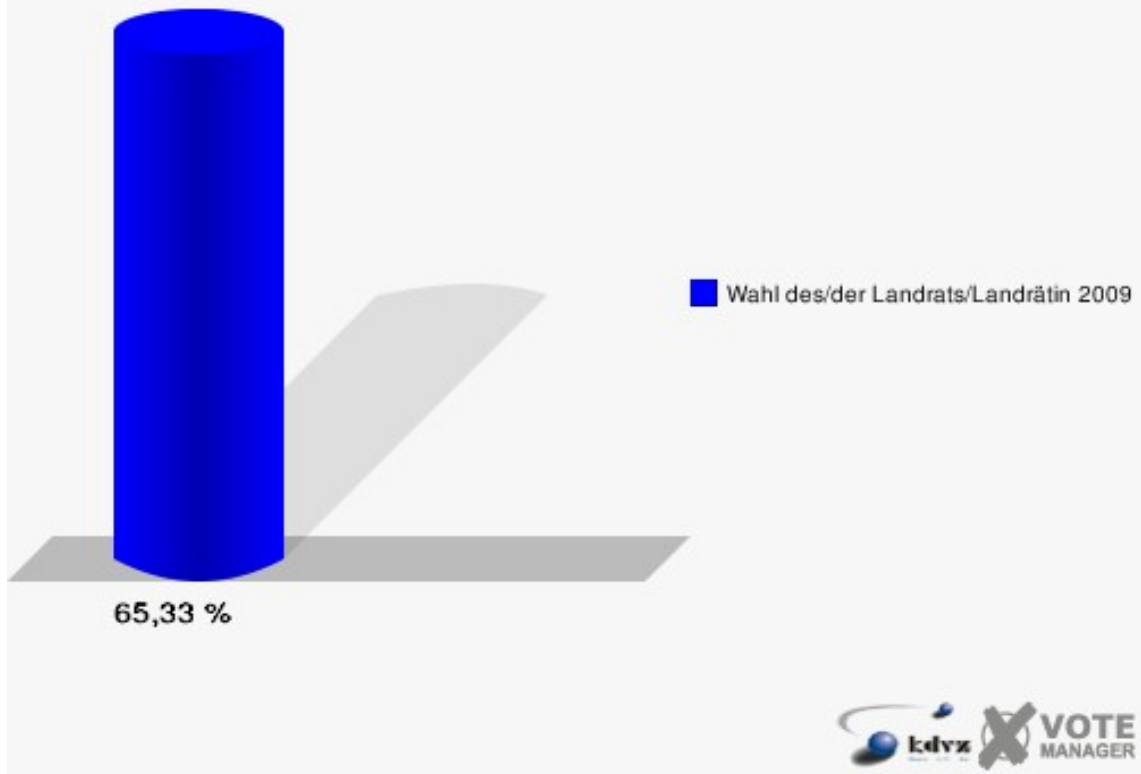


061-Dorfgem.haus Wallefeld

	Anzahl	Prozent
Wahlberechtigte	724	
Wähler/innen	473	65,33 %
ungültige Stimmen	13	2,75 %
gültige Stimmen	460	97,25 %
Jobi, CDU	167	36,30 %
Wuth, SPD	203	44,13 %
Dr. Wilke, FDP	58	12,61 %
Staratschek, ÖDP	9	1,96 %
Rouhs, PRO NRW	23	5,00 %

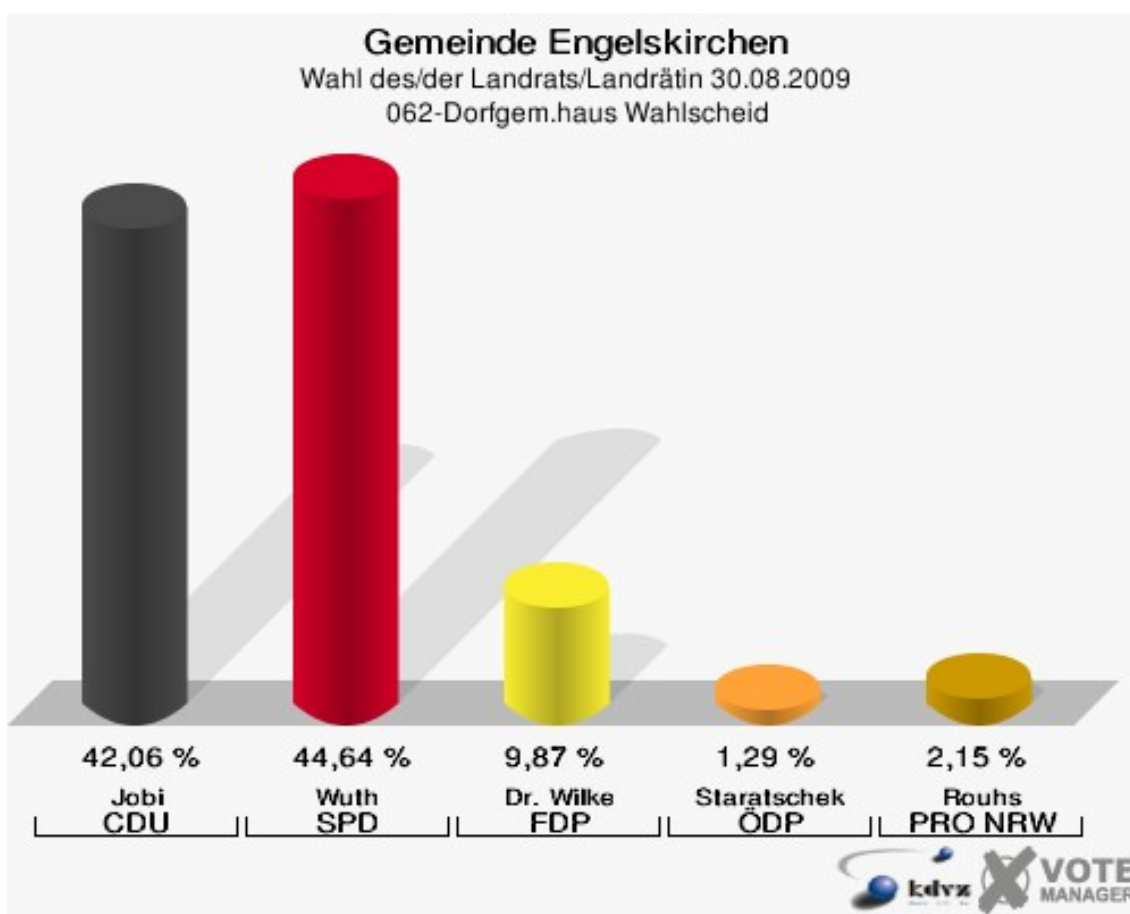


Gemeinde Engelskirchen
Wahl des/der Landrats/Landrätin 30.08.2009
Wahlbeteiligung 061-Dorfgem.haus Wallefeld

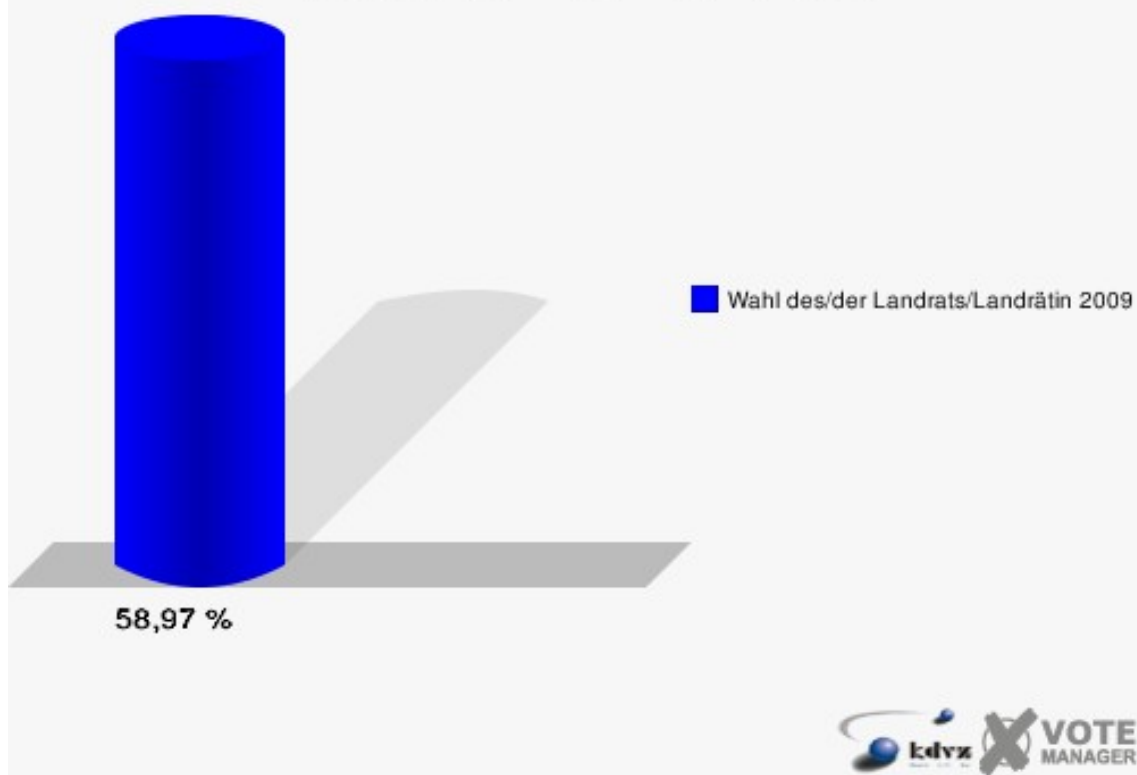


062-Dorfgem.haus Wahlscheid

	Anzahl	Prozent
Wahlberechtigte	407	
Wähler/innen	240	58,97 %
ungültige Stimmen	7	2,92 %
gültige Stimmen	233	97,08 %
Jobi, CDU	98	42,06 %
Wuth, SPD	104	44,64 %
Dr. Wilke, FDP	23	9,87 %
Staratschek, ÖDP	3	1,29 %
Rouhs, PRO NRW	5	2,15 %

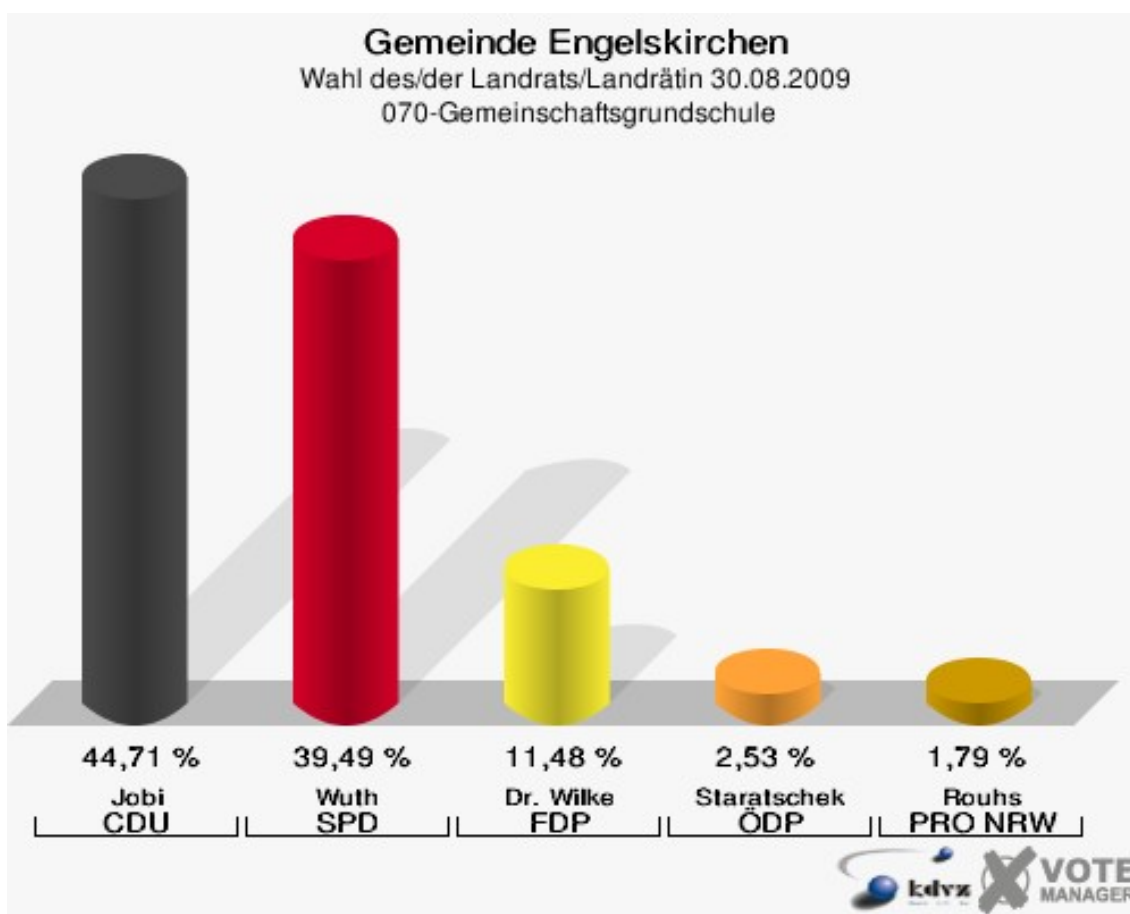


Gemeinde Engelskirchen
Wahl des/der Landrats/Landrätin 30.08.2009
Wahlbeteiligung 062-Dorfgem.haus Wahlscheid

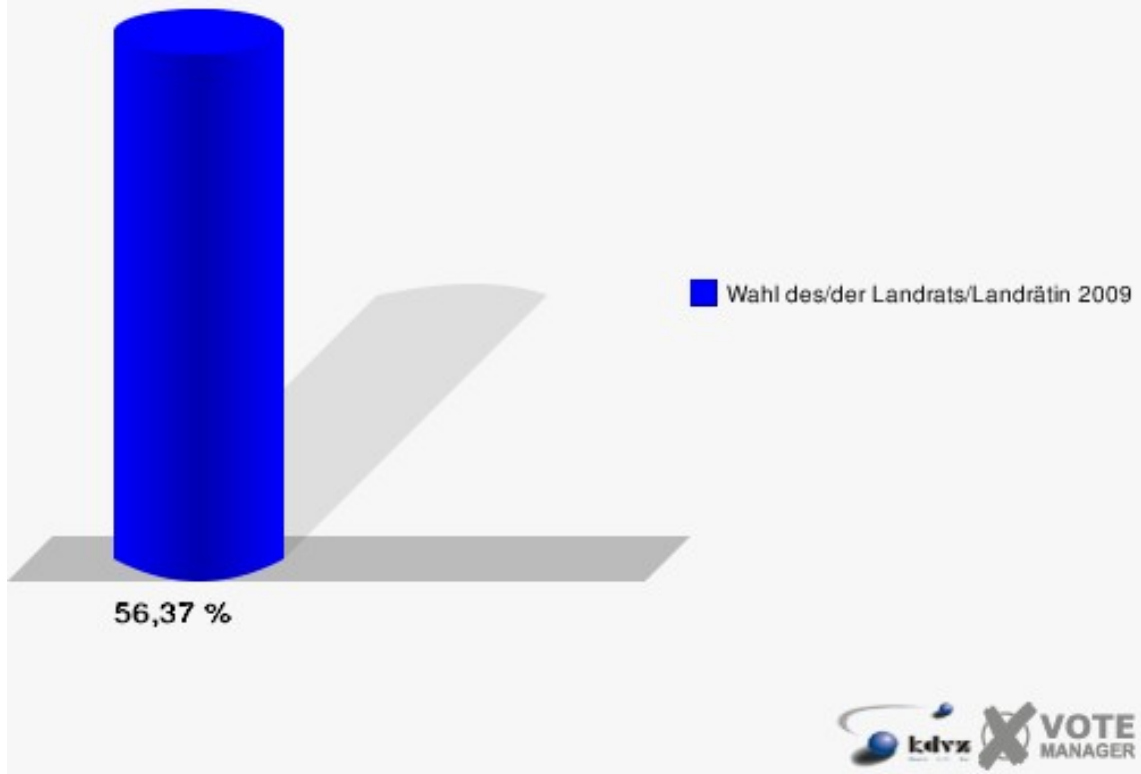


070-Gemeinschaftsgrundschule

	Anzahl	Prozent
Wahlberechtigte	1.217	
Wähler/innen	686	56,37 %
ungültige Stimmen	15	2,19 %
gültige Stimmen	671	97,81 %
Jobi, CDU	300	44,71 %
Wuth, SPD	265	39,49 %
Dr. Wilke, FDP	77	11,48 %
Staratschek, ÖDP	17	2,53 %
Rouhs, PRO NRW	12	1,79 %

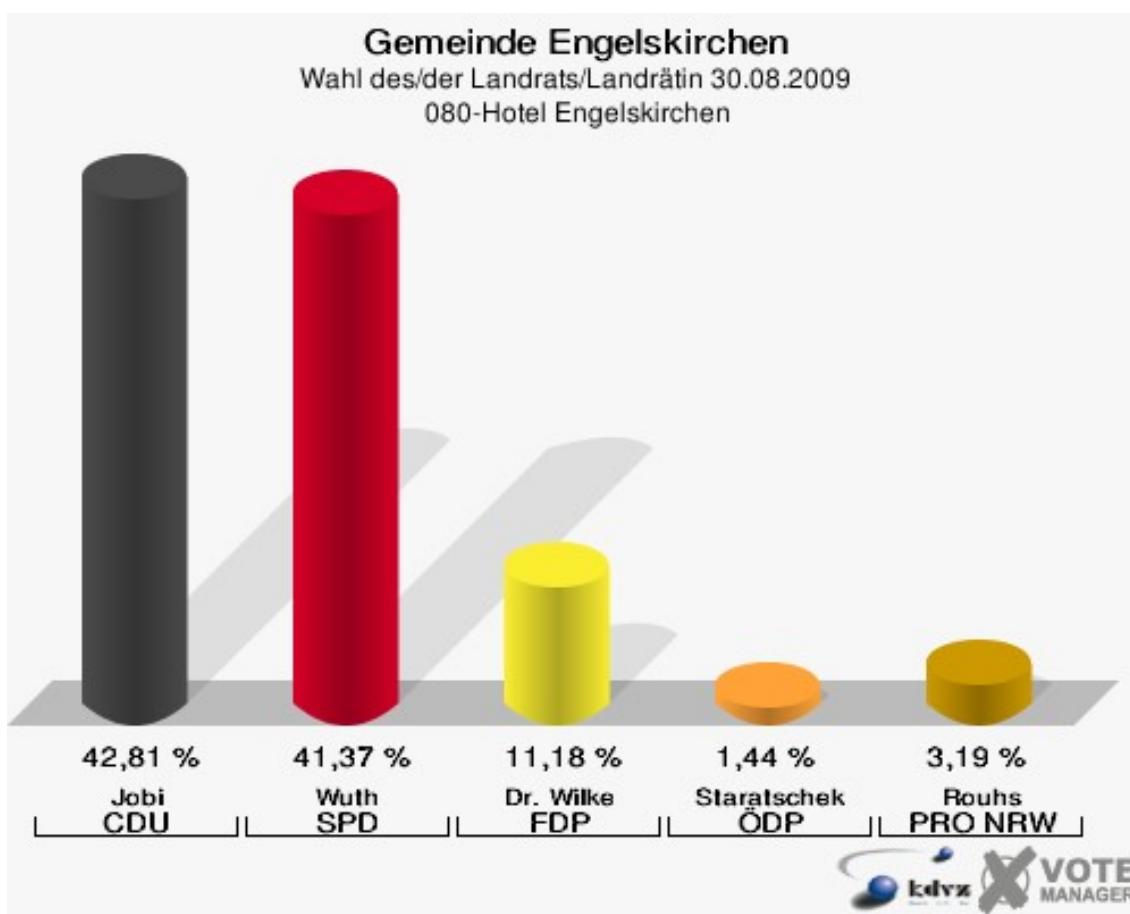


Gemeinde Engelskirchen
Wahl des/der Landrats/Landrätin 30.08.2009
Wahlbeteiligung 070-Gemeinschaftsgrundschule

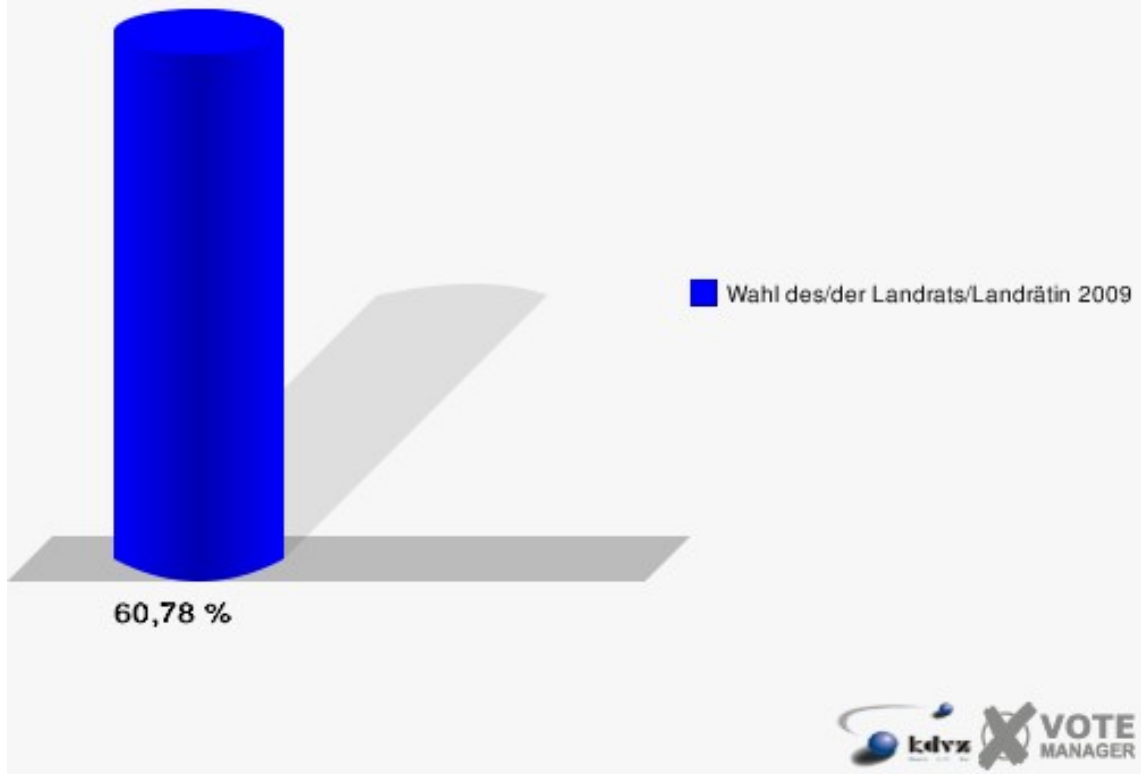


080-Hotel Engelskirchen

	Anzahl	Prozent
Wahlberechtigte	1.053	
Wähler/innen	640	60,78 %
ungültige Stimmen	14	2,19 %
gültige Stimmen	626	97,81 %
Jobi, CDU	268	42,81 %
Wuth, SPD	259	41,37 %
Dr. Wilke, FDP	70	11,18 %
Staratschek, ÖDP	9	1,44 %
Rouhs, PRO NRW	20	3,19 %

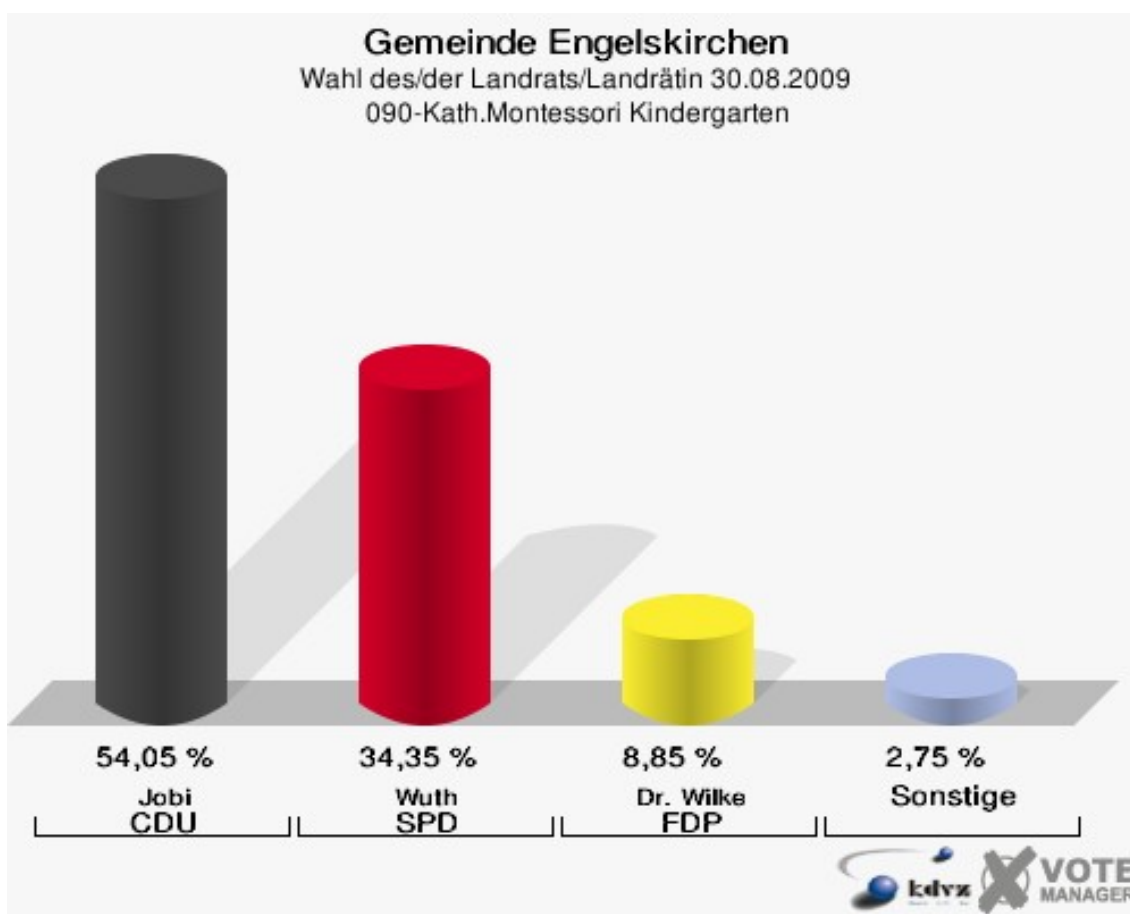


Gemeinde Engelskirchen
Wahl des/der Landrats/Landrätin 30.08.2009
Wahlbeteiligung 080-Hotel Engelskirchen

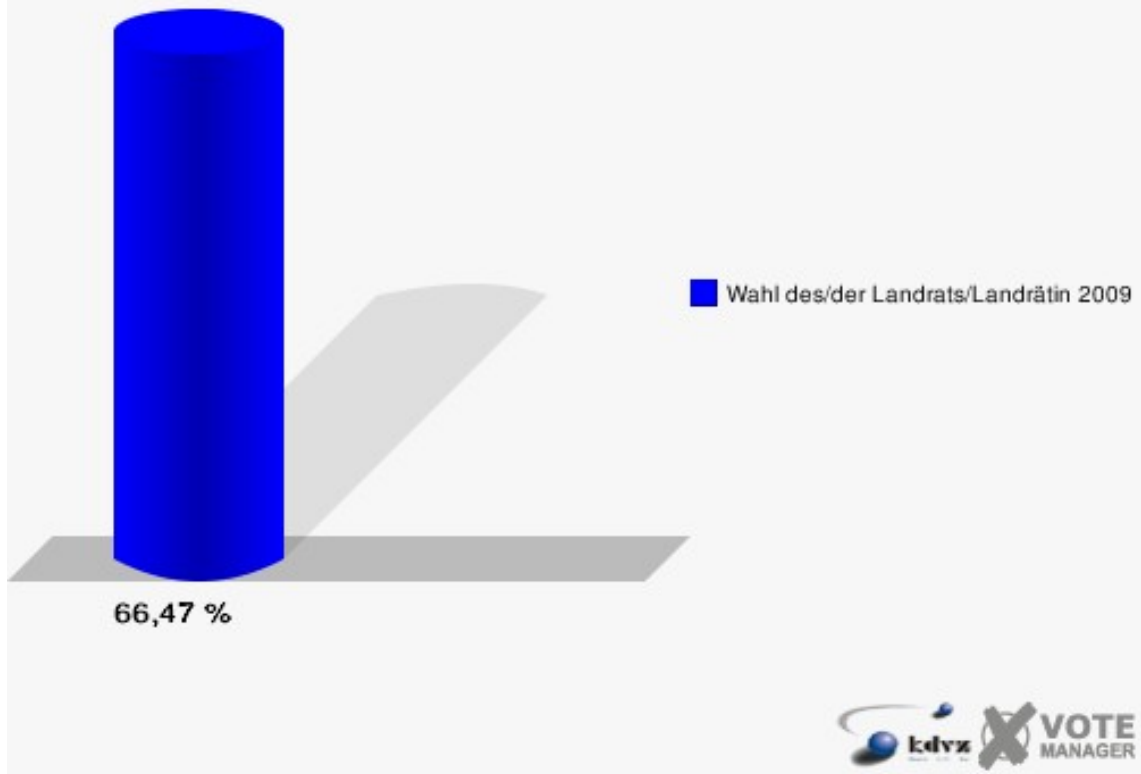


090-Kath.Montessori Kindergarten

	Anzahl	Prozent
Wahlberechtigte	1.023	
Wähler/innen	680	66,47 %
ungültige Stimmen	25	3,68 %
gültige Stimmen	655	96,32 %
Jobi, CDU	354	54,05 %
Wuth, SPD	225	34,35 %
Dr. Wilke, FDP	58	8,85 %
Staratschek, ÖDP	10	1,53 %
Rouhs, PRO NRW	8	1,22 %

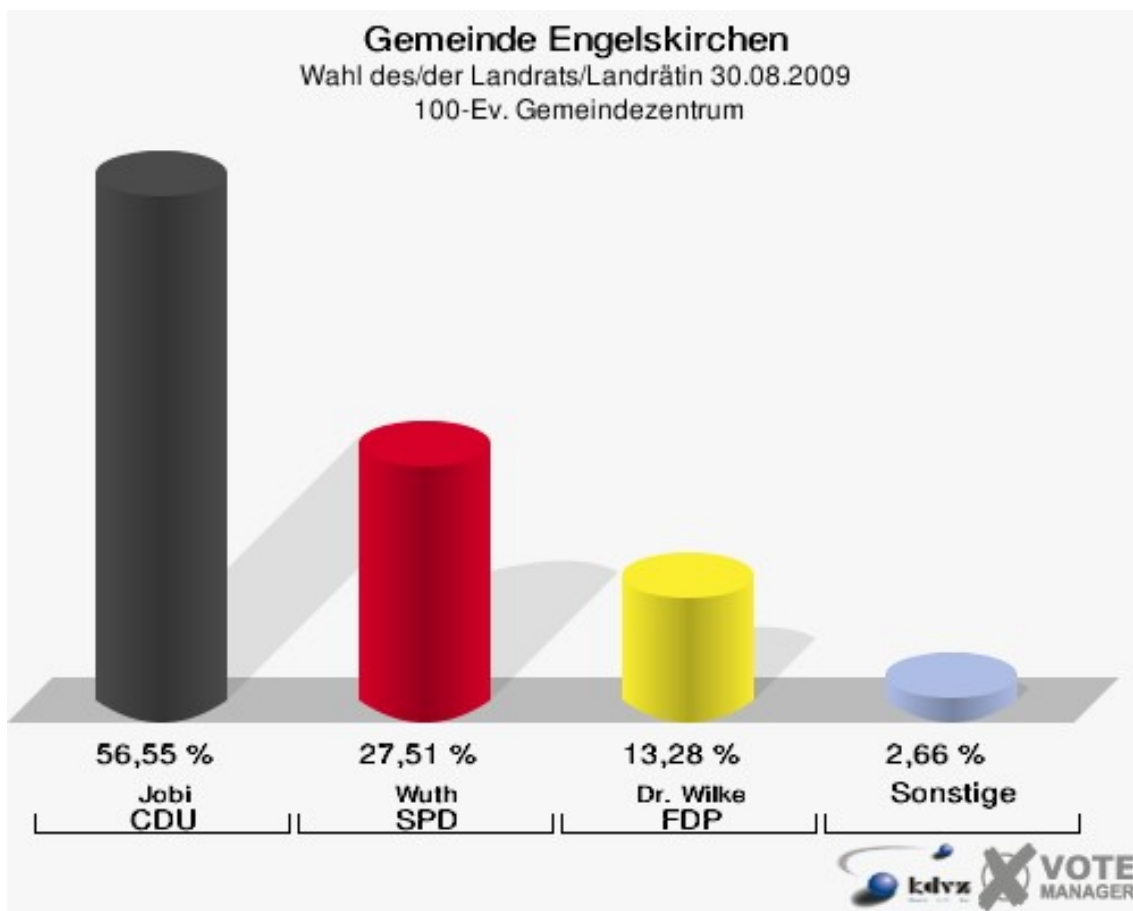


Gemeinde Engelskirchen
Wahl des/der Landrats/Landrätin 30.08.2009
Wahlbeteiligung 090-Kath.Montessori Kindergarten



100-Ev. Gemeindezentrum

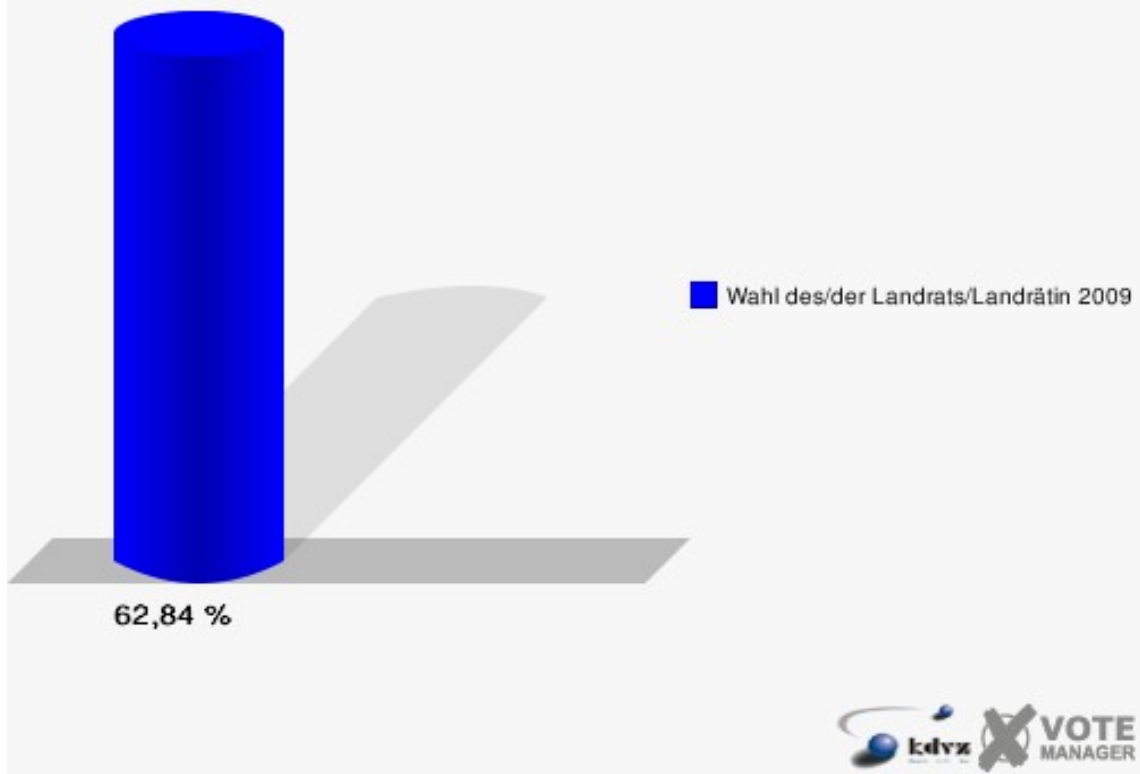
	Anzahl	Prozent
Wahlberechtigte	872	
Wähler/innen	548	62,84 %
ungültige Stimmen	21	3,83 %
gültige Stimmen	527	96,17 %
Jobi, CDU	298	56,55 %
Wuth, SPD	145	27,51 %
Dr. Wilke, FDP	70	13,28 %
Staratschek, ÖDP	6	1,14 %
Rouhs, PRO NRW	8	1,52 %



Gemeinde Engelskirchen

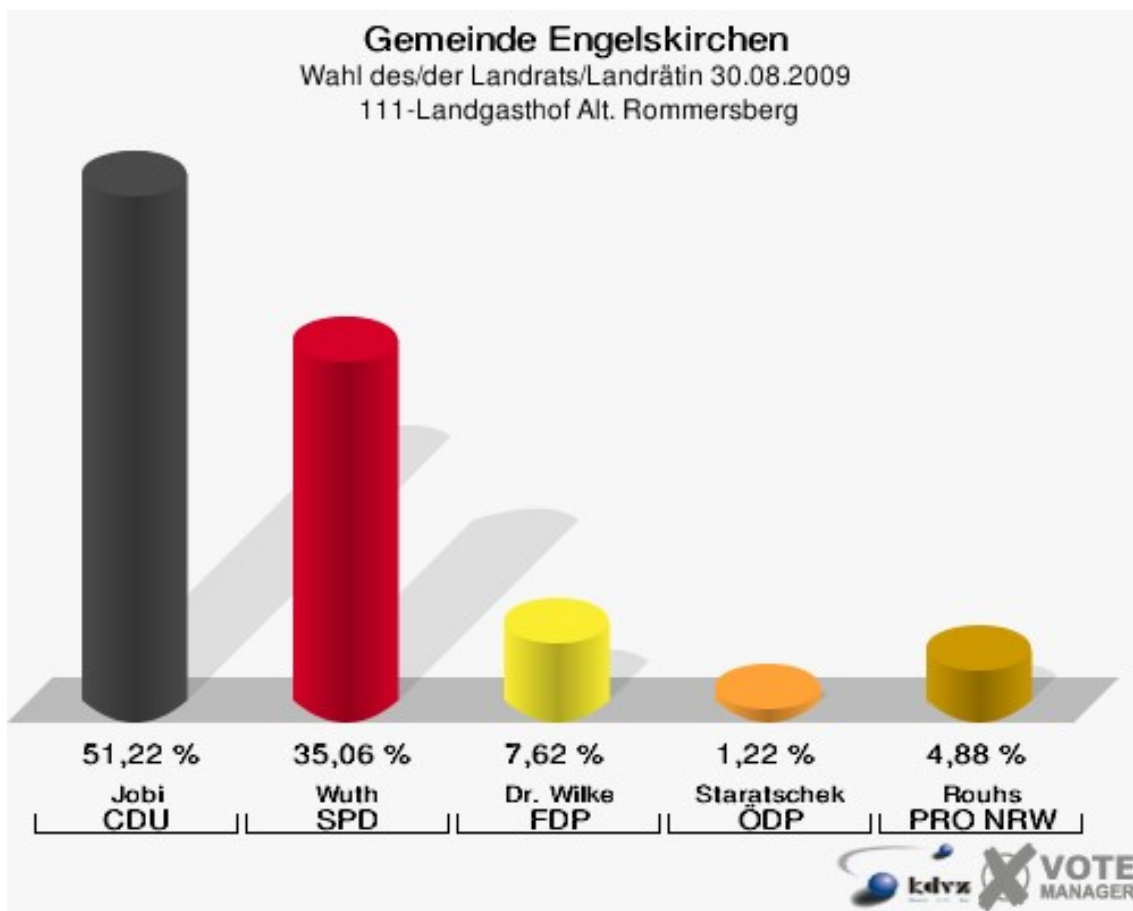
Wahl des/der Landrats/Landrätin 30.08.2009

Wahlbeteiligung 100-Ev. Gemeindezentrum

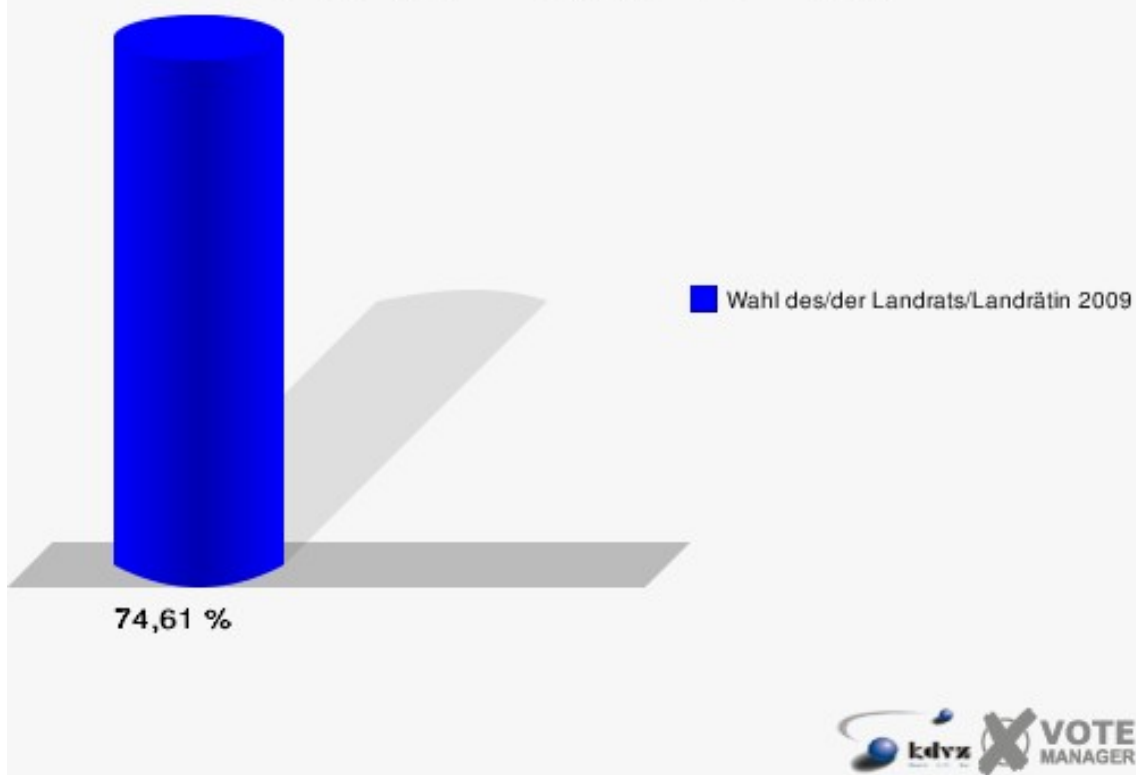


111-Landgasthof Alt. Rommersberg

	Anzahl	Prozent
Wahlberechtigte	449	
Wähler/innen	335	74,61 %
ungültige Stimmen	7	2,09 %
gültige Stimmen	328	97,91 %
Jobi, CDU	168	51,22 %
Wuth, SPD	115	35,06 %
Dr. Wilke, FDP	25	7,62 %
Staratschek, ÖDP	4	1,22 %
Rouhs, PRO NRW	16	4,88 %

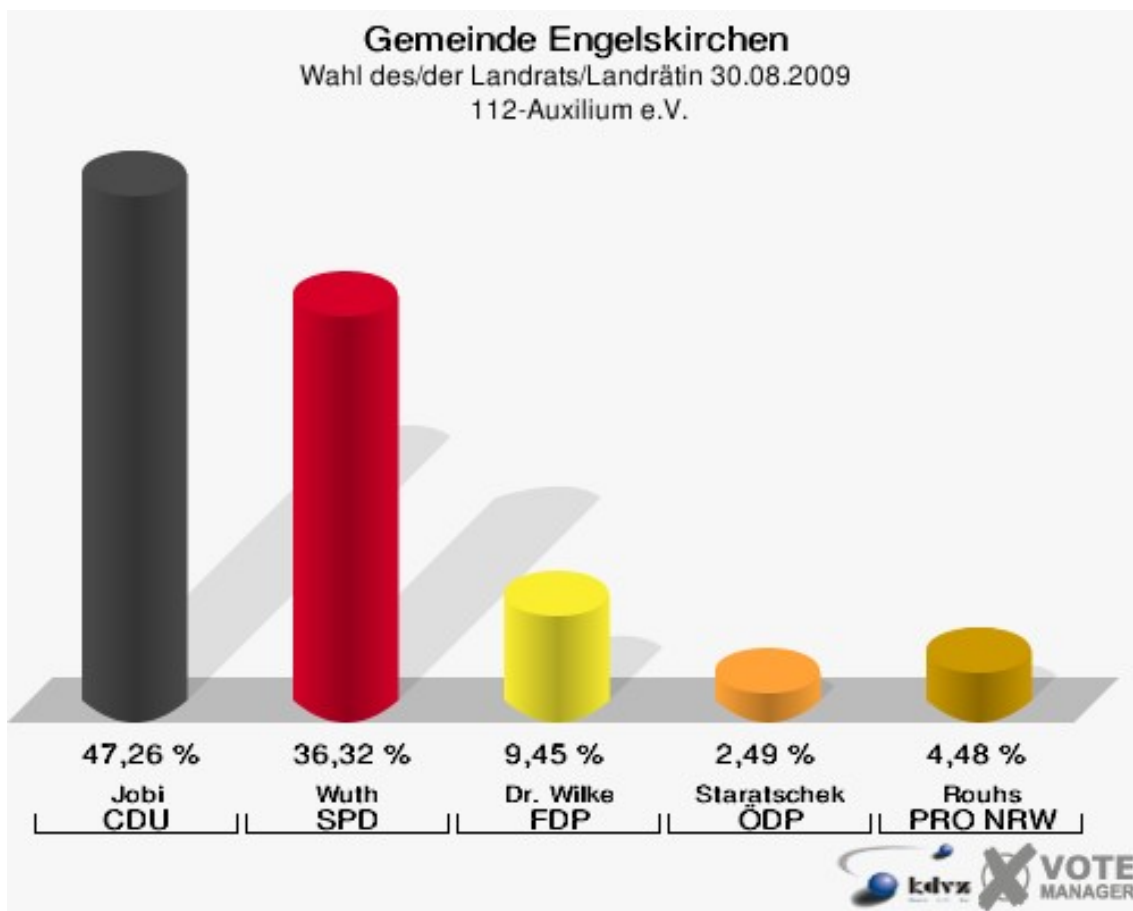


Gemeinde Engelskirchen
Wahl des/der Landrats/Landrätin 30.08.2009
Wahlbeteiligung 111-Landgasthof Alt. Rommersberg

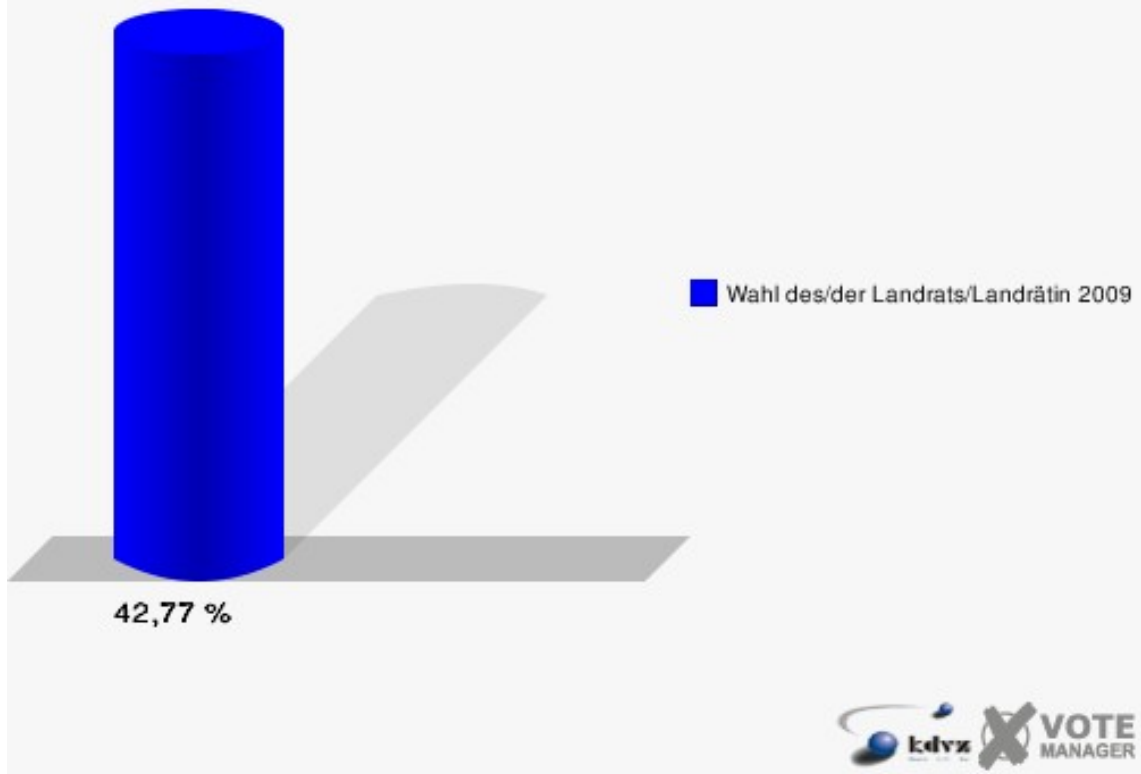


112-Auxilium e.V.

	Anzahl	Prozent
Wahlberechtigte	484	
Wähler/innen	207	42,77 %
ungültige Stimmen	6	2,90 %
gültige Stimmen	201	97,10 %
Jobi, CDU	95	47,26 %
Wuth, SPD	73	36,32 %
Dr. Wilke, FDP	19	9,45 %
Staratschek, ÖDP	5	2,49 %
Rouhs, PRO NRW	9	4,48 %

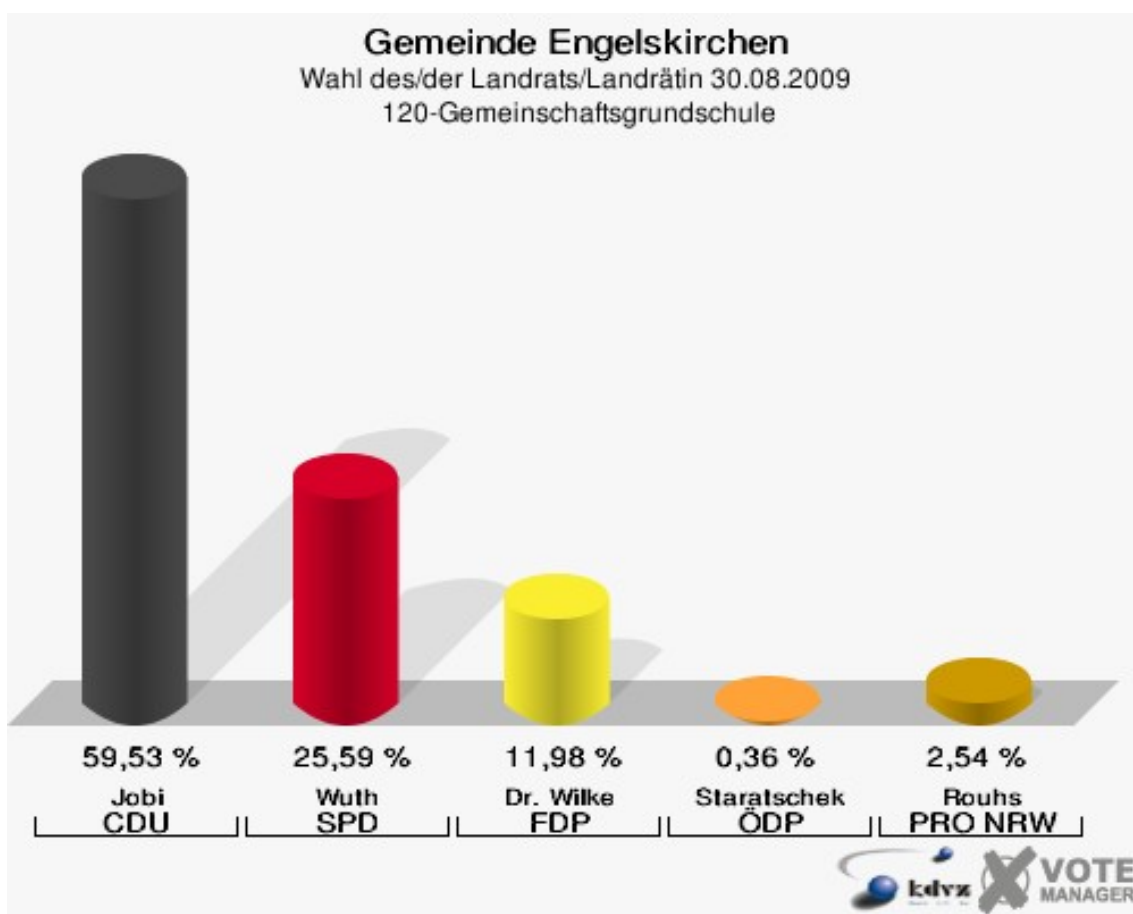


Gemeinde Engelskirchen
Wahl des/der Landrats/Landrätin 30.08.2009
Wahlbeteiligung 112-Auxilium e.V.

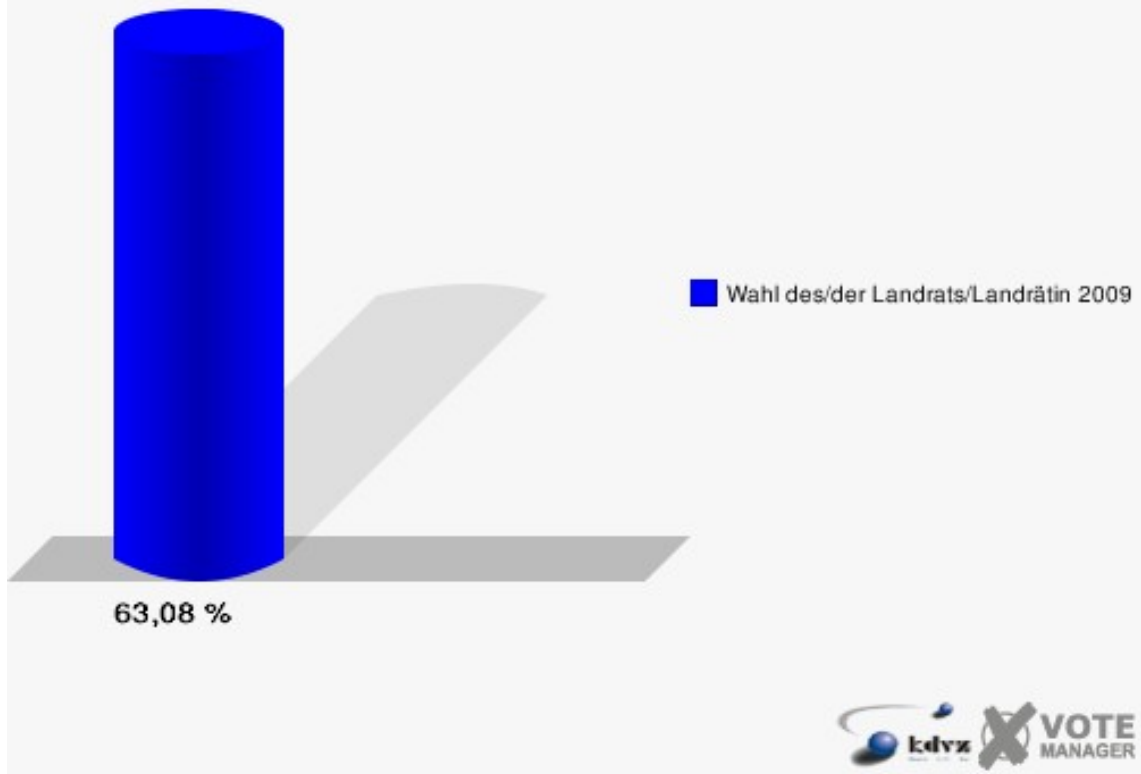


120-Gemeinschaftsgrundschule

	Anzahl	Prozent
Wahlberechtigte	891	
Wähler/innen	562	63,08 %
ungültige Stimmen	11	1,96 %
gültige Stimmen	551	98,04 %
Jobi, CDU	328	59,53 %
Wuth, SPD	141	25,59 %
Dr. Wilke, FDP	66	11,98 %
Staratschek, ÖDP	2	0,36 %
Rouhs, PRO NRW	14	2,54 %

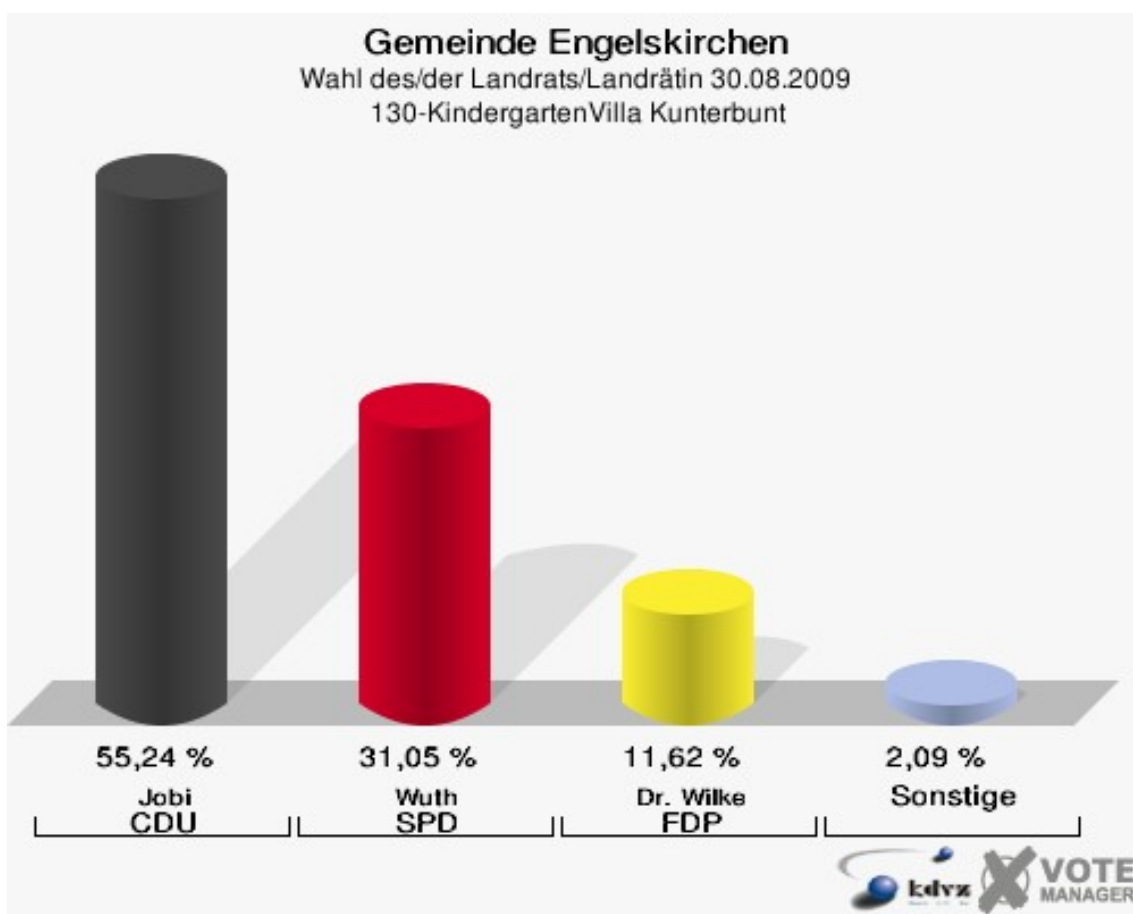


Gemeinde Engelskirchen
Wahl des/der Landrats/Landrätin 30.08.2009
Wahlbeteiligung 120-Gemeinschaftsgrundschule



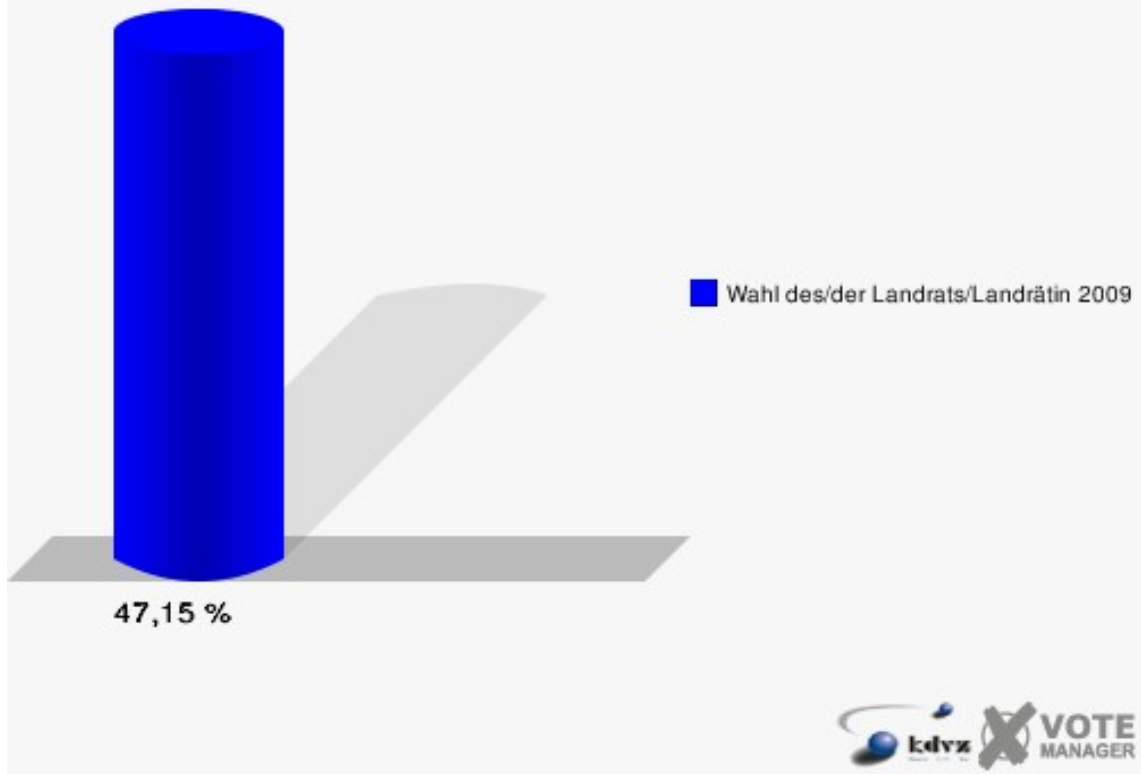
130-KindergartenVilla Kunterbunt

	Anzahl	Prozent
Wahlberechtigte	1.122	
Wähler/innen	529	47,15 %
ungültige Stimmen	4	0,76 %
gültige Stimmen	525	99,24 %
Jobi, CDU	290	55,24 %
Wuth, SPD	163	31,05 %
Dr. Wilke, FDP	61	11,62 %
Staratschek, ÖDP	1	0,19 %
Rouhs, PRO NRW	10	1,90 %



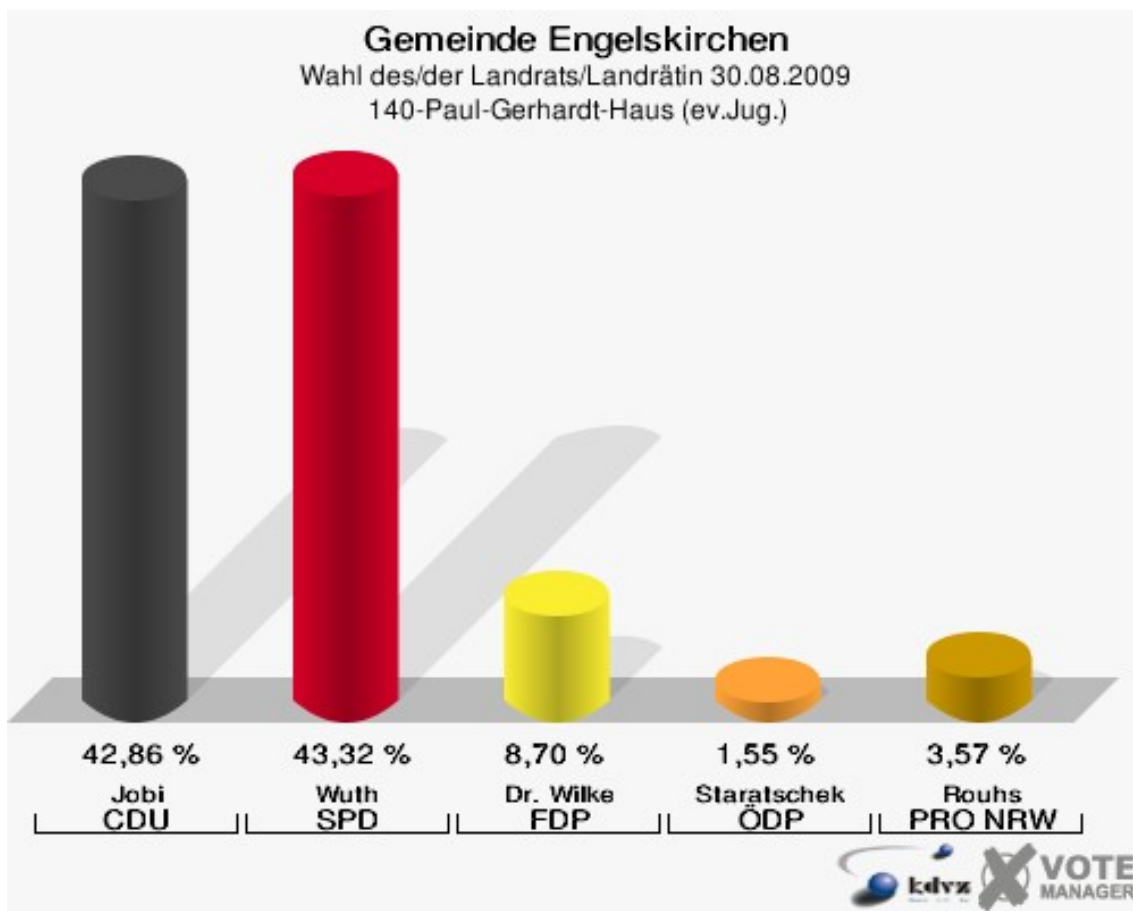
Gemeinde Engelskirchen

Wahl des/der Landrats/Landrätin 30.08.2009
Wahlbeteiligung 130-KindergartenVilla Kunterbunt

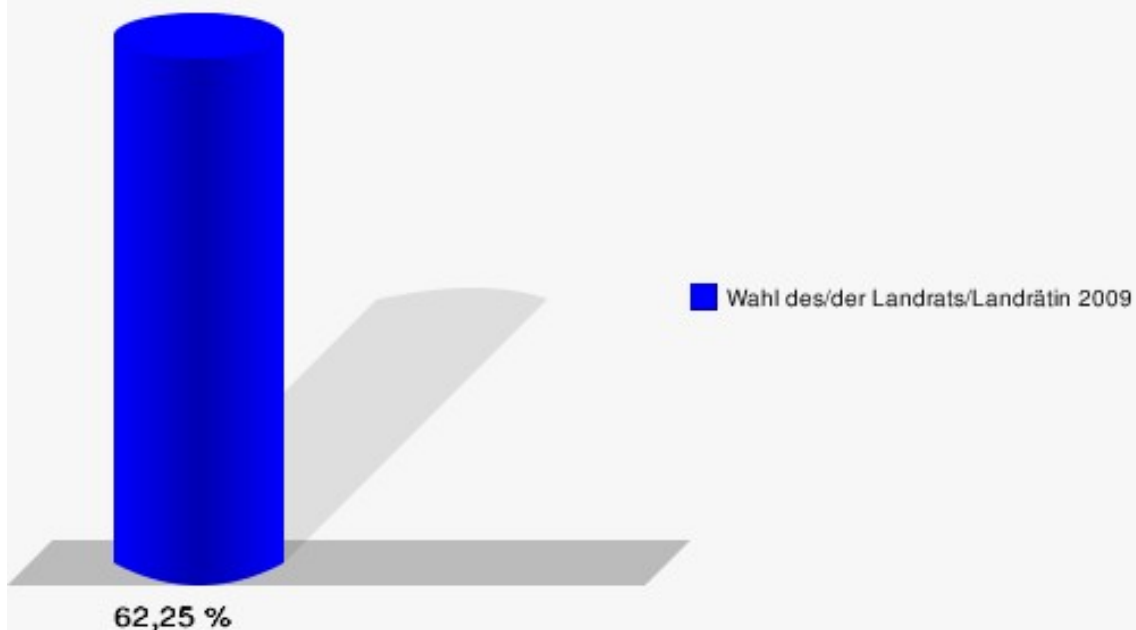


140-Paul-Gerhardt-Haus (ev.Jug.)

	Anzahl	Prozent
Wahlberechtigte	1.057	
Wähler/innen	658	62,25 %
ungültige Stimmen	14	2,13 %
gültige Stimmen	644	97,87 %
Jobi, CDU	276	42,86 %
Wuth, SPD	279	43,32 %
Dr. Wilke, FDP	56	8,70 %
Staratschek, ÖDP	10	1,55 %
Rouhs, PRO NRW	23	3,57 %

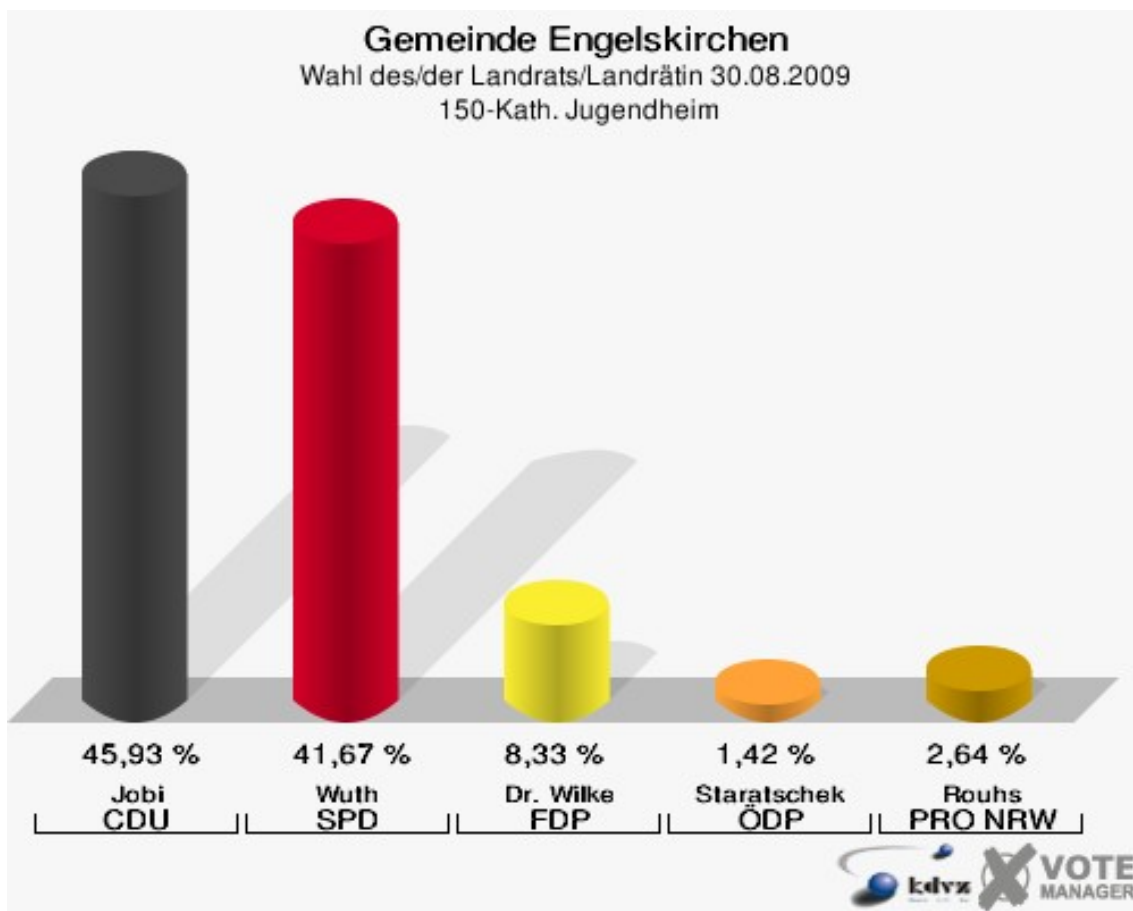


Gemeinde Engelskirchen
Wahl des/der Landrats/Landrätin 30.08.2009
Wahlbeteiligung 140-Paul-Gerhardt-Haus (ev.Jug.)

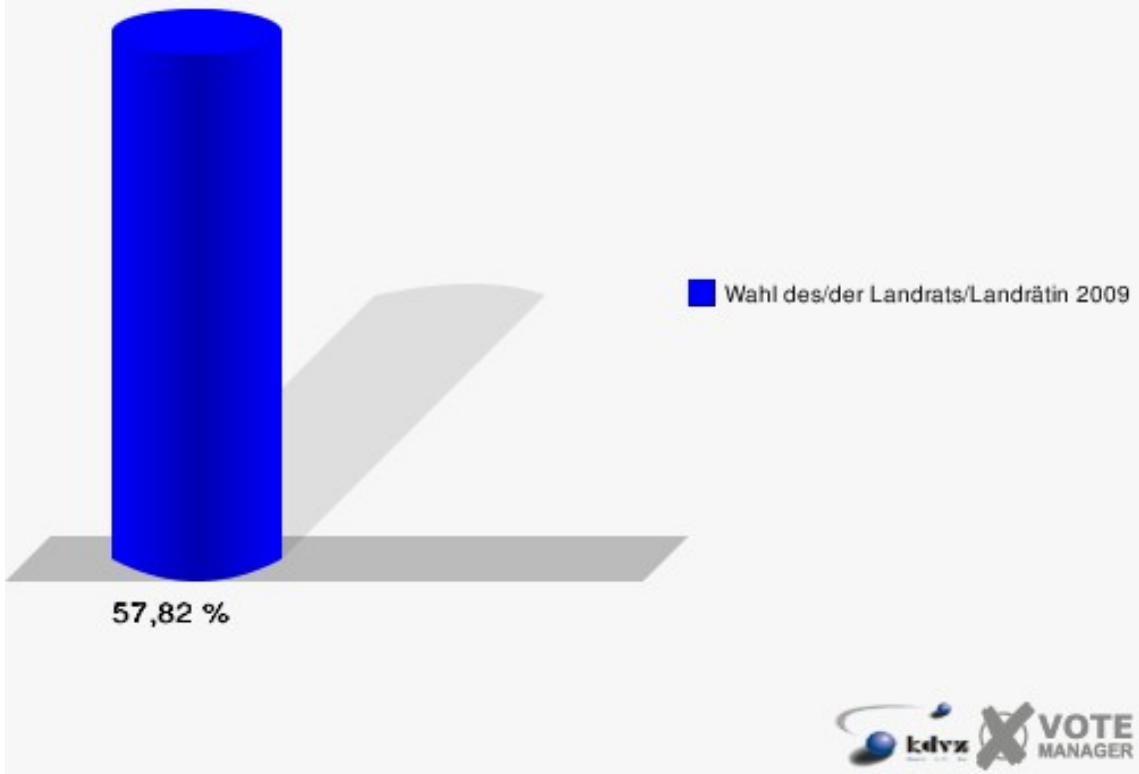


150-Kath. Jugendheim

	Anzahl	Prozent
Wahlberechtigte	870	
Wähler/innen	503	57,82 %
ungültige Stimmen	11	2,19 %
gültige Stimmen	492	97,81 %
Jobi, CDU	226	45,93 %
Wuth, SPD	205	41,67 %
Dr. Wilke, FDP	41	8,33 %
Staratschek, ÖDP	7	1,42 %
Rouhs, PRO NRW	13	2,64 %

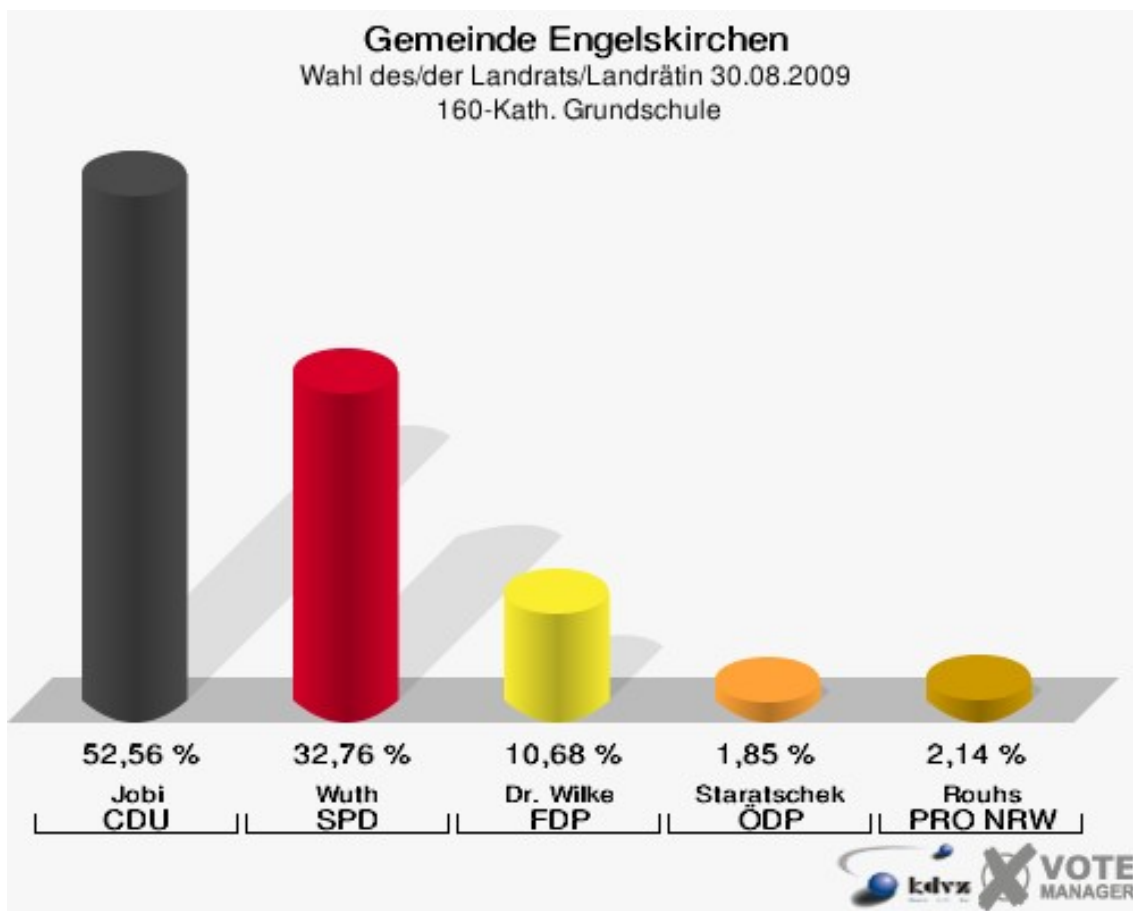


Gemeinde Engelskirchen
Wahl des/der Landrats/Landrätin 30.08.2009
Wahlbeteiligung 150-Kath. Jugendheim

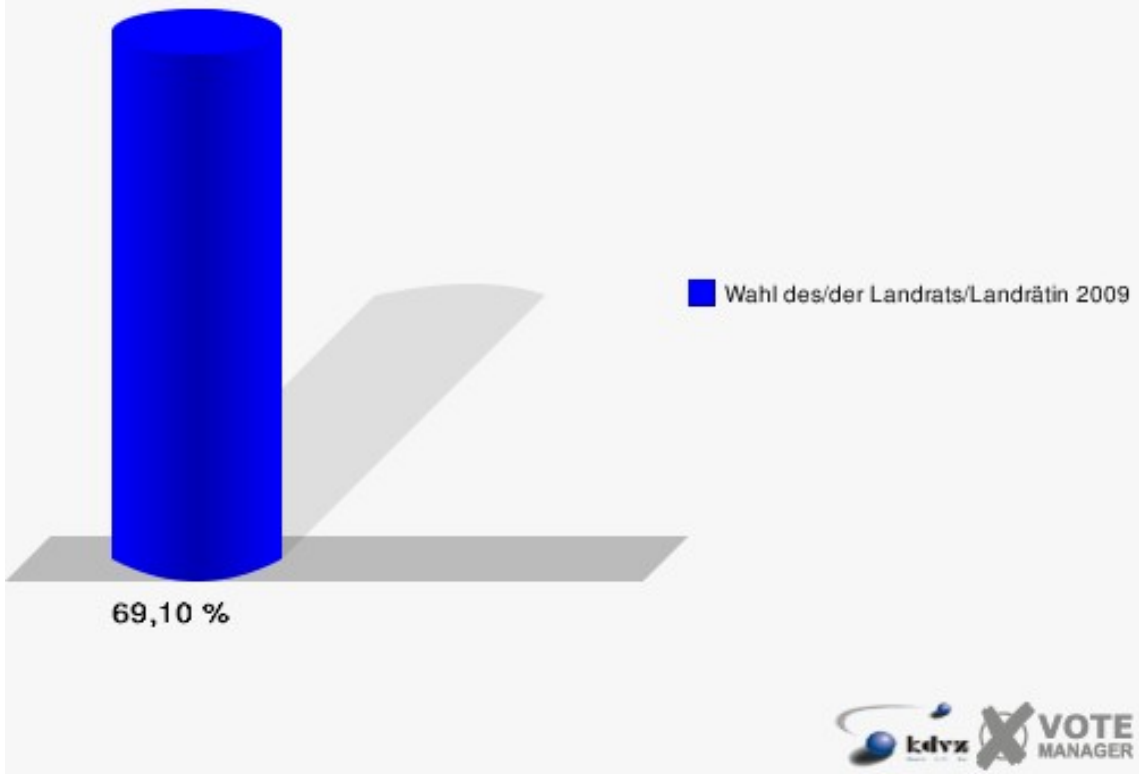


160-Kath. Grundschule

	Anzahl	Prozent
Wahlberechtigte	1.055	
Wähler/innen	729	69,10 %
ungültige Stimmen	27	3,70 %
gültige Stimmen	702	96,30 %
Jobi, CDU	369	52,56 %
Wuth, SPD	230	32,76 %
Dr. Wilke, FDP	75	10,68 %
Staratschek, ÖDP	13	1,85 %
Rouhs, PRO NRW	15	2,14 %



Gemeinde Engelskirchen
Wahl des/der Landrats/Landrätin 30.08.2009
Wahlbeteiligung 160-Kath. Grundschule



Übersicht Stimmbezirke

Gemeinde Engelskirchen
Wahl des/der Landrats/Landrätin 30.08.2009
Zusammenstellung der Ergebnisse nach Stimmbezirken

Stimmbezirk	Wahlbe- rechtigte	Wähler	gültig	Jobi CDU	Wuth SPD	Dr. Wilke FDP	Staratschek ÖDP	Rouhs PRO NRW
010-Turnhallengas- t.Osberghausen	951	555	542	274	192	41	18	17
		58,36 %	97,66 %	50,55 %	35,42 %	7,56 %	3,32 %	3,14 %
020-Dorfgem.haus Wiehlmünden	877	496	482	213	200	47	6	16
		56,56 %	97,18 %	44,19 %	41,49 %	9,75 %	1,24 %	3,32 %
031-Gaststätte Lusa	467	432	424	178	188	43	5	10
		92,51 %	98,15 %	41,98 %	44,34 %	10,14 %	1,18 %	2,36 %
032-Ev. Gemeindezen- trum	596	251	244	94	112	24	8	6
		42,11 %	97,21 %	38,52 %	45,90 %	9,84 %	3,28 %	2,46 %
041-Otto-Jeschkeit- Altenzentrum	522	347	340	164	136	25	9	6
		66,48 %	97,98 %	48,24 %	40,00 %	7,35 %	2,65 %	1,76 %
042-Gemeinschafts- grundschule	539	343	331	129	161	32	3	6
		63,64 %	96,50 %	38,97 %	48,64 %	9,67 %	0,91 %	1,81 %
051-Schützenhalle	457	372	365	161	145	33	13	13
		81,40 %	98,12 %	44,11 %	39,73 %	9,04 %	3,56 %	3,56 %
052-Sporthaus Ohl	553	328	324	142	161	14	2	5
		59,31 %	98,78 %	43,83 %	49,69 %	4,32 %	0,62 %	1,54 %
061-Dorfgem.haus Wallefeld	724	473	460	167	203	58	9	23
		65,33 %	97,25 %	36,30 %	44,13 %	12,61 %	1,96 %	5,00 %
062-Dorfgem.haus Wahlscheid	407	240	233	98	104	23	3	5
		58,97 %	97,08 %	42,06 %	44,64 %	9,87 %	1,29 %	2,15 %
070-Gemeinschafts- grundschule	1.217	686	671	300	265	77	17	12
		56,37 %	97,81 %	44,71 %	39,49 %	11,48 %	2,53 %	1,79 %







Stimmbezirk	Wahlberechtigte	Wähler	gültig	Jobi CDU	Wuth SPD	Dr. Wilke FDP	Staratschek ÖDP	Rouhs PRO NRW
080-Hotel Engelskirchen	1.053	640	626	268	259	70	9	20
		60,78 %	97,81 %	42,81 %	41,37 %	11,18 %	1,44 %	3,19 %
090-Kath.Montessori Kindergarten	1.023	680	655	354	225	58	10	8
		66,47 %	96,32 %	54,05 %	34,35 %	8,85 %	1,53 %	1,22 %
100-Ev. Gemeindezentrum	872	548	527	298	145	70	6	8
		62,84 %	96,17 %	56,55 %	27,51 %	13,28 %	1,14 %	1,52 %
111-Landgasthof Alt. Rommersberg	449	335	328	168	115	25	4	16
		74,61 %	97,91 %	51,22 %	35,06 %	7,62 %	1,22 %	4,88 %
112-Auxilium e.V.	484	207	201	95	73	19	5	9
		42,77 %	97,10 %	47,26 %	36,32 %	9,45 %	2,49 %	4,48 %
120-Gemeinschaftsgrundschule	891	562	551	328	141	66	2	14
		63,08 %	98,04 %	59,53 %	25,59 %	11,98 %	0,36 %	2,54 %
130-KindergartenVilla Kunterbunt	1.122	529	525	290	163	61	1	10
		47,15 %	99,24 %	55,24 %	31,05 %	11,62 %	0,19 %	1,90 %
140-Paul-Gerhardt-Haus (ev.Jug.)	1.057	658	644	276	279	56	10	23
		62,25 %	97,87 %	42,86 %	43,32 %	8,70 %	1,55 %	3,57 %
150-Kath. Jugendheim	870	503	492	226	205	41	7	13
		57,82 %	97,81 %	45,93 %	41,67 %	8,33 %	1,42 %	2,64 %
160-Kath. Grundschule	1.055	729	702	369	230	75	13	15
		69,10 %	96,30 %	52,56 %	32,76 %	10,68 %	1,85 %	2,14 %
Gemeinde Engelskirchen	16.186	9.914	9.667	4.592	3.702	958	160	255
		61,25 %	97,51 %	47,50 %	38,30 %	9,91 %	1,66 %	2,64 %

Gemeinde Engelskirchen
Wahl des/der Landrats/Landrätin 30.08.2009
Jobi, CDU, Ergebnis
Stimmbezirk-Übersicht






















120-Gemeinschaftsgrundschule	59,53 %	
100-Ev. Gemeindezentrum	56,55 %	
130-Kindergarten Villa Kunterbunt	55,24 %	
090-Kath. Montessori Kindergarten	54,05 %	
160-Kath. Grundschule	52,56 %	
111-Landgasthof Alt. Rommersberg	51,22 %	
010-Turnhallengast. Osberghausen	50,55 %	
041-Otto-Jeschkeit-Altenzentrum	48,24 %	
112-Auxilium e.V.	47,26 %	
150-Kath. Jugendheim	45,93 %	
070-Gemeinschaftsgrundschule	44,71 %	
020-Dorfgem.haus Wiehlmünden	44,19 %	
051-Schützenhalle	44,11 %	
052-Sporthaus Ohl	43,83 %	
140-Paul-Gerhardt-Haus (ev.Jug.)	42,86 %	
080-Hotel Engelskirchen	42,81 %	
062-Dorfgem.haus Wahlscheid	42,06 %	
031-Gaststätte Lusa	41,98 %	
042-Gemeinschaftsgrundschule	38,97 %	
032-Ev. Gemeindezentrum	38,52 %	
061-Dorfgem.haus Wallefeld	36,30 %	

Gemeinde Engelskirchen
Wahl des/der Landrats/Landrätin 30.08.2009
Wuth, SPD, Ergebnis
Stimmbezirk-Übersicht

052-Sporthaus Ohl	49,69 %	
042-Gemeinschaftsgrundschule	48,64 %	
032-Ev. Gemeindezentrum	45,90 %	
062-Dorfgem.haus Wahlscheid	44,64 %	
031-Gaststätte Lusa	44,34 %	
061-Dorfgem.haus Wallefeld	44,13 %	
140-Paul-Gerhardt-Haus (ev.Jug.)	43,32 %	
150-Kath. Jugendheim	41,67 %	
020-Dorfgem.haus Wiehlmünden	41,49 %	
080-Hotel Engelskirchen	41,37 %	
041-Otto-Jeschkeit-Altenzentrum	40,00 %	
051-Schützenhalle	39,73 %	
070-Gemeinschaftsgrundschule	39,49 %	
112-Auxilium e.V.	36,32 %	
010-Turnhallengast. Osberghausen	35,42 %	

111-Landgasthof Alt. Rommersberg	35,06 %	
090-Kath.Montessori Kindergarten	34,35 %	
160-Kath. Grundschule	32,76 %	
130-KindergartenVilla Kunterbunt	31,05 %	
100-Ev. Gemeindezentrum	27,51 %	
120-Gemeinschaftsgrundschule	25,59 %	

Gemeinde Engelskirchen
Wahl des/der Landrats/Landrätin 30.08.2009
Dr. Wilke, FDP, Ergebnis
Stimmbezirk-Übersicht

100-Ev. Gemeindezentrum	13,28 %	
061-Dorfgem.haus Wallefeld	12,61 %	
120-Gemeinschaftsgrundschule	11,98 %	
130-KindergartenVilla Kunterbunt	11,62 %	
070-Gemeinschaftsgrundschule	11,48 %	
080-Hotel Engelskirchen	11,18 %	
160-Kath. Grundschule	10,68 %	
031-Gaststätte Lusa	10,14 %	
062-Dorfgem.haus Wahlscheid	9,87 %	
032-Ev. Gemeindezentrum	9,84 %	
020-Dorfgem.haus Wiehlmünden	9,75 %	
042-Gemeinschaftsgrundschule	9,67 %	
112-Auxilium e.V.	9,45 %	
051-Schützenhalle	9,04 %	
090-Kath.Montessori Kindergarten	8,85 %	
140-Paul-Gerhardt-Haus (ev.Jug.)	8,70 %	
150-Kath. Jugendheim	8,33 %	
111-Landgasthof Alt. Rommersberg	7,62 %	
010-Turnhallengast.Osberghausen	7,56 %	
041-Otto-Jeschkeit-Altenzentrum	7,35 %	
052-Sporthaus Ohl	4,32 %	

Gemeinde Engelskirchen
Wahl des/der Landrats/Landrätin 30.08.2009
Staratschek, ÖDP, Ergebnis
Stimmbezirk-Übersicht

051-Schützenhalle	3,56 %	■
010-Turnhallengast.Osberghausen	3,32 %	■
032-Ev. Gemeindezentrum	3,28 %	■
041-Otto-Jeschkeit-Altenzentrum	2,65 %	■
070-Gemeinschaftsgrundschule	2,53 %	■
112-Auxilium e.V.	2,49 %	■
061-Dorfgem.haus Wallefeld	1,96 %	■
160-Kath. Grundschule	1,85 %	■
140-Paul-Gerhardt-Haus (ev.Jug.)	1,55 %	■
090-Kath.Montessori Kindergarten	1,53 %	■
080-Hotel Engelskirchen	1,44 %	■
150-Kath. Jugendheim	1,42 %	■
062-Dorfgem.haus Wahlscheid	1,29 %	■
020-Dorfgem.haus Wiehlmünden	1,24 %	■
111-Landgasthof Alt. Rommersberg	1,22 %	■
031-Gaststätte Lusa	1,18 %	■
100-Ev. Gemeindezentrum	1,14 %	■
042-Gemeinschaftsgrundschule	0,91 %	■
052-Sporthaus Ohl	0,62 %	■
120-Gemeinschaftsgrundschule	0,36 %	■
130-KindergartenVilla Kunterbunt	0,19 %	■

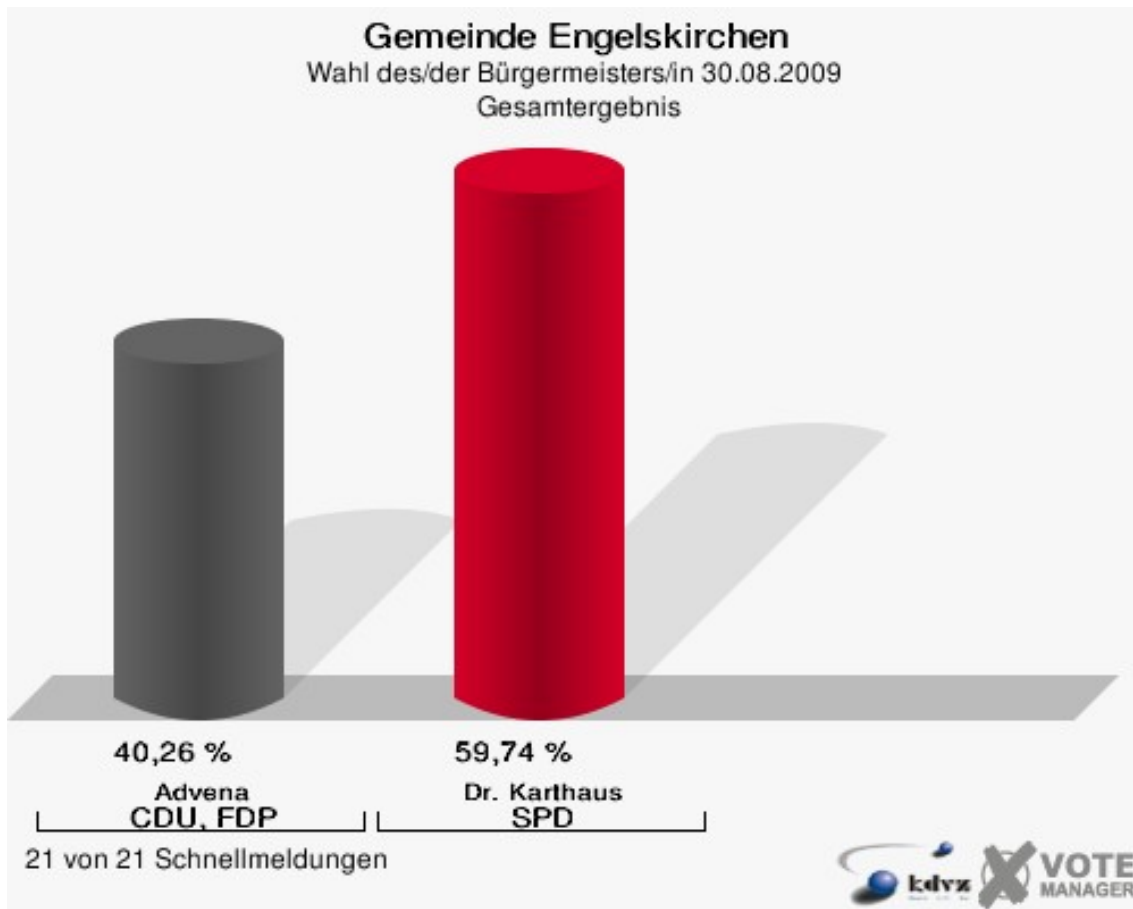
Gemeinde Engelskirchen
Wahl des/der Landrats/Landrätin 30.08.2009
Rouhs, PRO NRW, Ergebnis
Stimmbezirk-Übersicht

061-Dorfgem.haus Wallefeld	5,00 %	■
111-Landgasthof Alt. Rommersberg	4,88 %	■
112-Auxilium e.V.	4,48 %	■
140-Paul-Gerhardt-Haus (ev.Jug.)	3,57 %	■
051-Schützenhalle	3,56 %	■
020-Dorfgem.haus Wiehlmünden	3,32 %	■
080-Hotel Engelskirchen	3,19 %	■
010-Turnhallengast.Osberghausen	3,14 %	■
150-Kath. Jugendheim	2,64 %	■
120-Gemeinschaftsgrundschule	2,54 %	■
032-Ev. Gemeindezentrum	2,46 %	■
031-Gaststätte Lusa	2,36 %	■
062-Dorfgem.haus Wahlscheid	2,15 %	■
160-Kath. Grundschule	2,14 %	■
130-KindergartenVilla Kunterbunt	1,90 %	■

042-Gemeinschaftsgrundschule	1,81 %	■
070-Gemeinschaftsgrundschule	1,79 %	■
041-Otto-Jeschkeit-Altenzentrum	1,76 %	■
052-Sporthaus Ohl	1,54 %	■
100-Ev. Gemeindezentrum	1,52 %	■
090-Kath.Montessori Kindergarten	1,22 %	■

Wahl des/der Bürgermeisters/in Gemeinde Engelskirchen

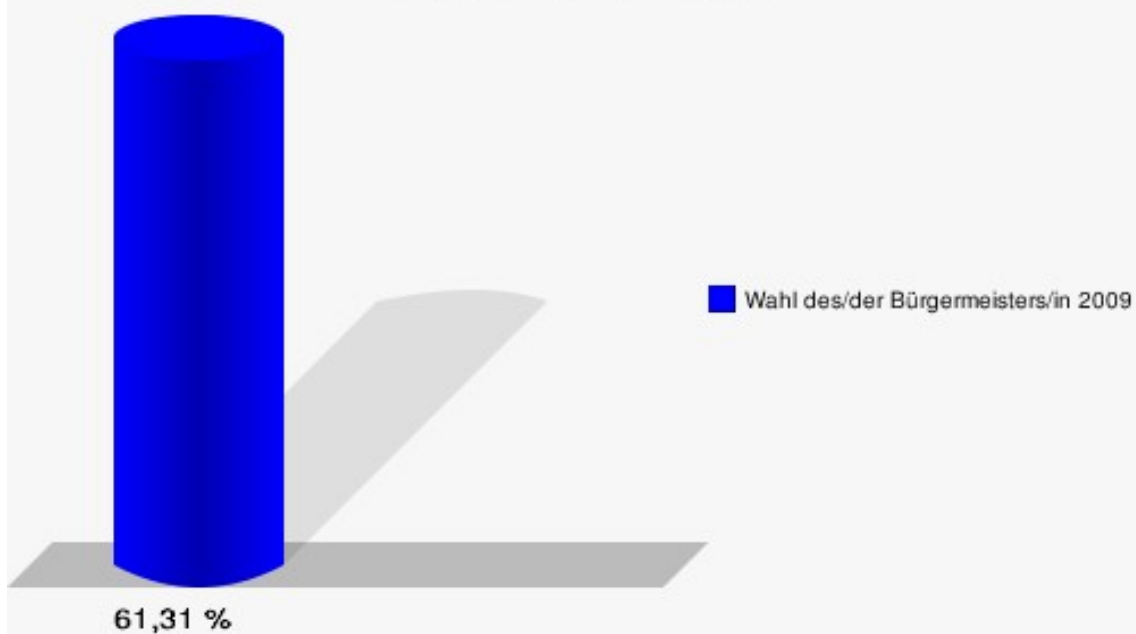
	Anzahl	Prozent
Wahlberechtigte	16.174	
Wähler/innen	9.917	61,31 %
ungültige Stimmen	222	2,24 %
gültige Stimmen	9.695	97,76 %
Advena, CDU, FDP	3.903	40,26 %
Dr. Karthaus, SPD	5.792	59,74 %



Gewählt:

Dr. Karthaus, Gero (SPD)

Gemeinde Engelskirchen
Wahl des/der Bürgermeisters/in 30.08.2009
Wahlbeteiligung Gesamtergebnis

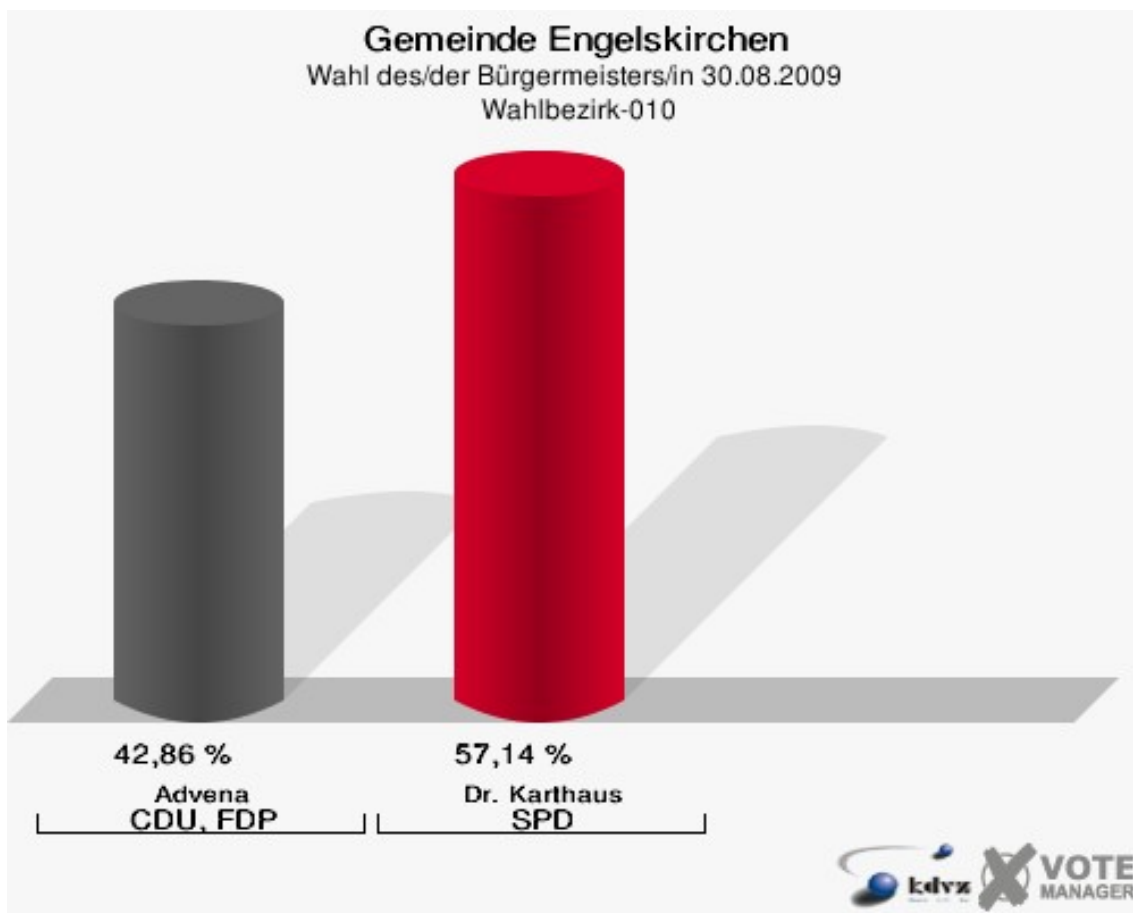


21 von 21 Schnellmeldungen

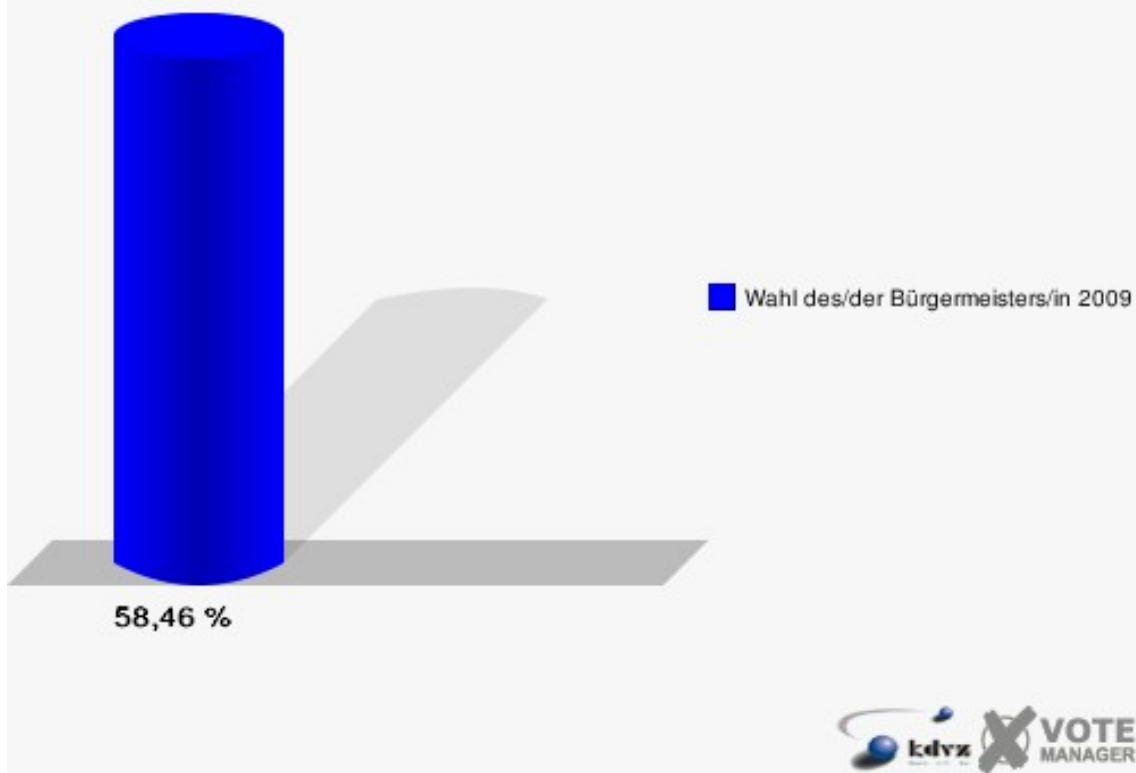


Wahlbezirke
Wahlbezirk-010

	Anzahl	Prozent
Wahlberechtigte	951	
Wähler/innen	556	58,46 %
ungültige Stimmen	10	1,80 %
gültige Stimmen	546	98,20 %
Advena, CDU, FDP	234	42,86 %
Dr. Karthaus, SPD	312	57,14 %

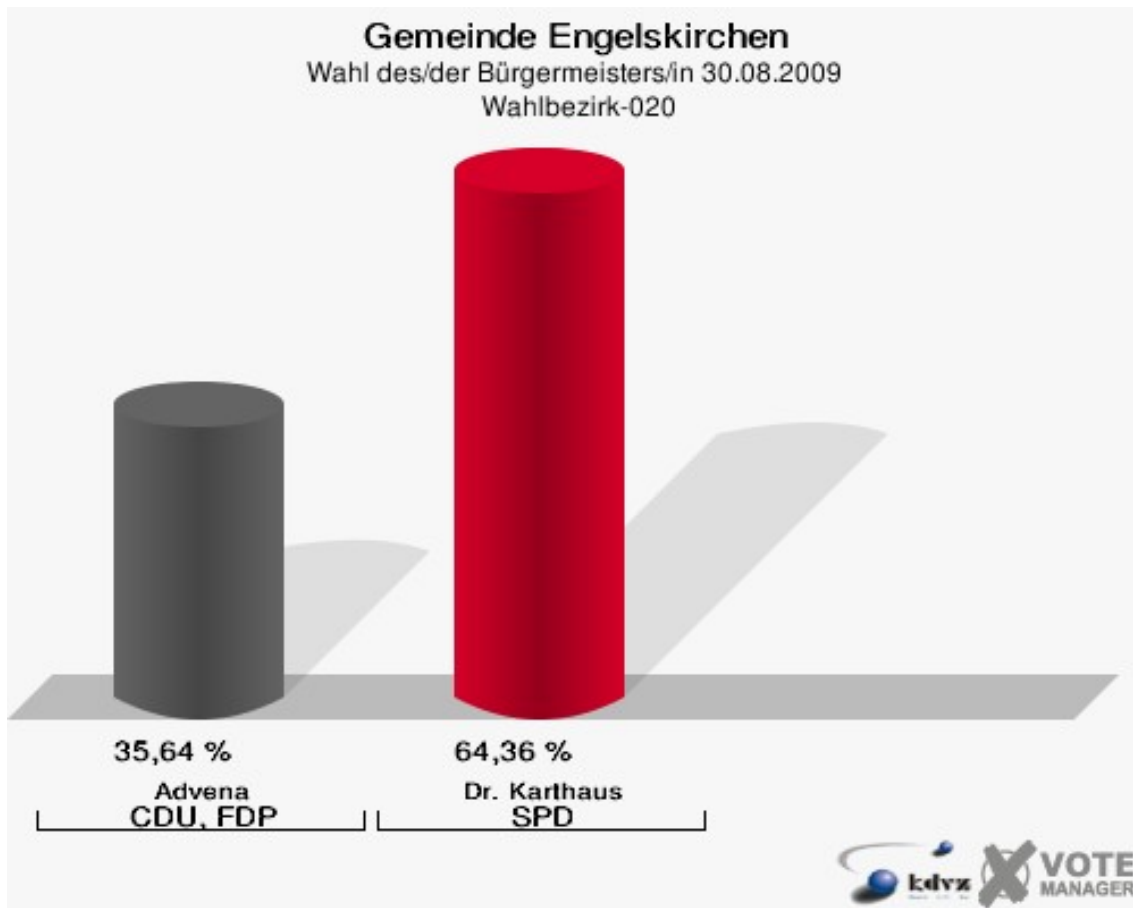


Gemeinde Engelskirchen
Wahl des/der Bürgermeisters/in 30.08.2009
Wahlbeteiligung Wahlbezirk-010

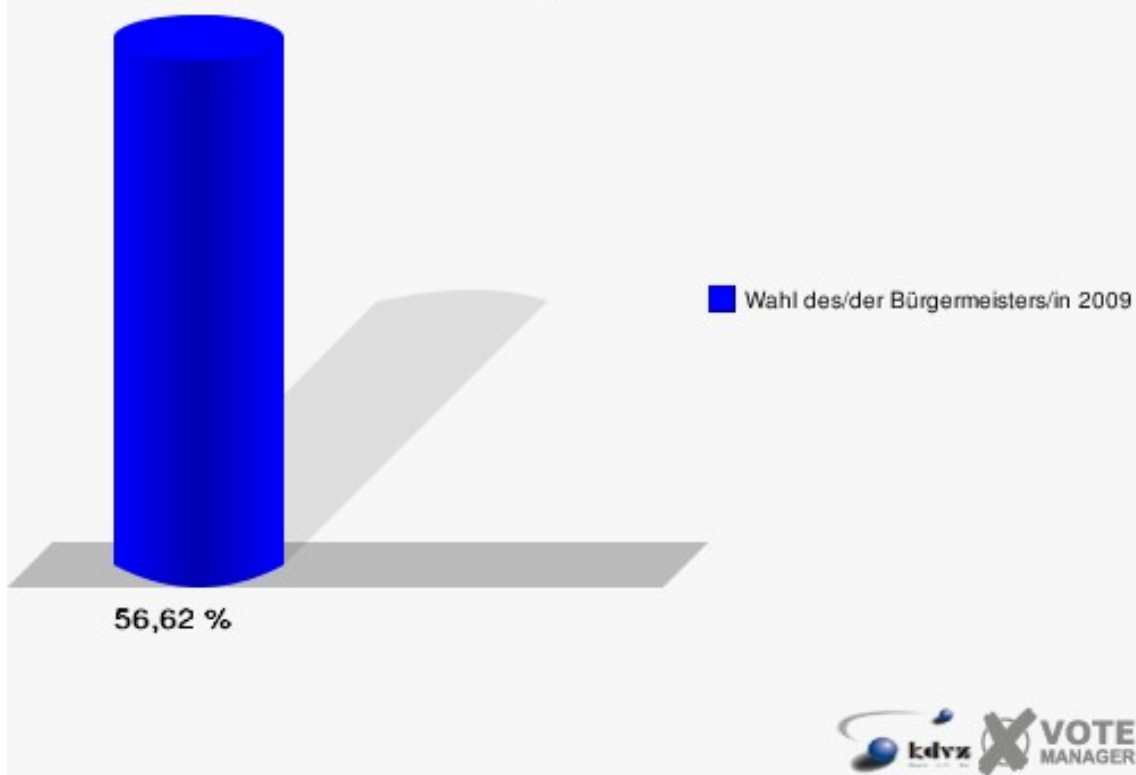


Wahlbezirk-020

	Anzahl	Prozent
Wahlberechtigte	876	
Wähler/innen	496	56,62 %
ungültige Stimmen	19	3,83 %
gültige Stimmen	477	96,17 %
Advena, CDU, FDP	170	35,64 %
Dr. Karthaus, SPD	307	64,36 %

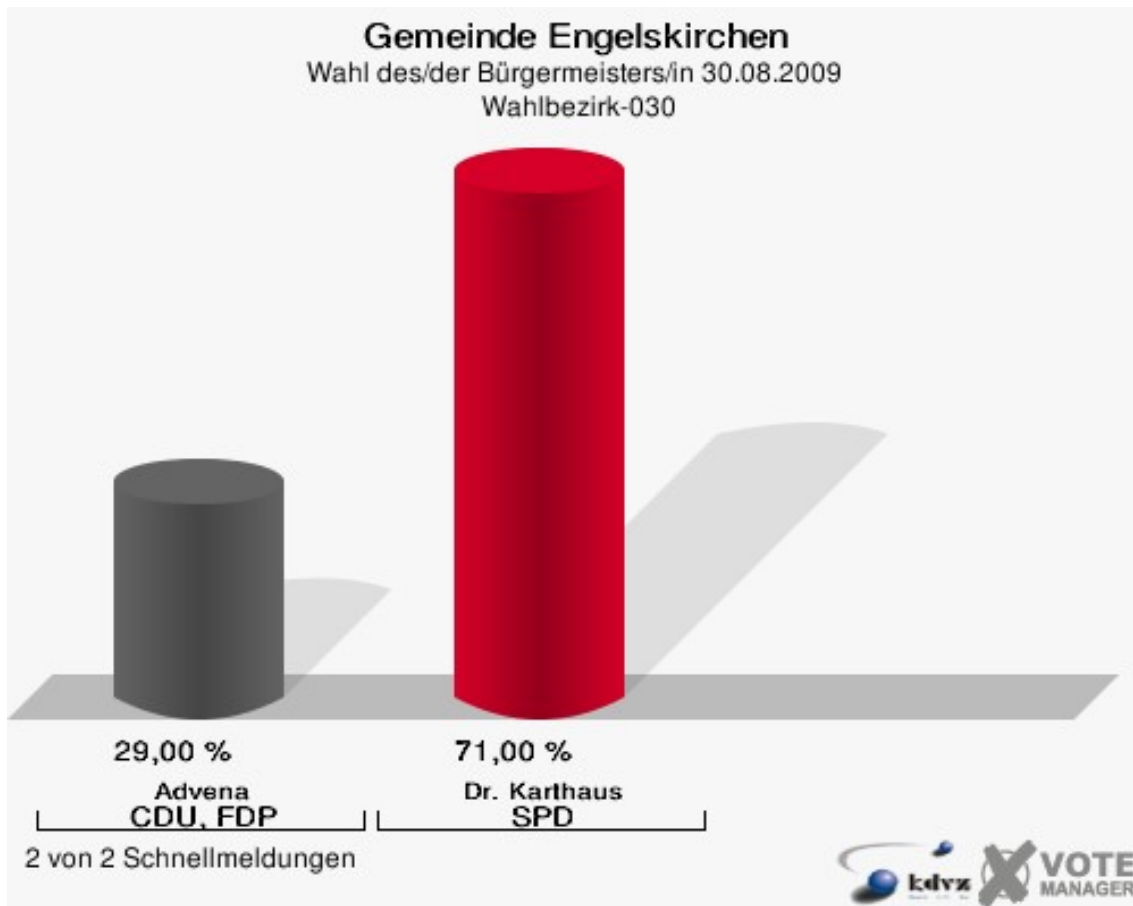


Gemeinde Engelskirchen
Wahl des/der Bürgermeisters/in 30.08.2009
Wahlbeteiligung Wahlbezirk-020

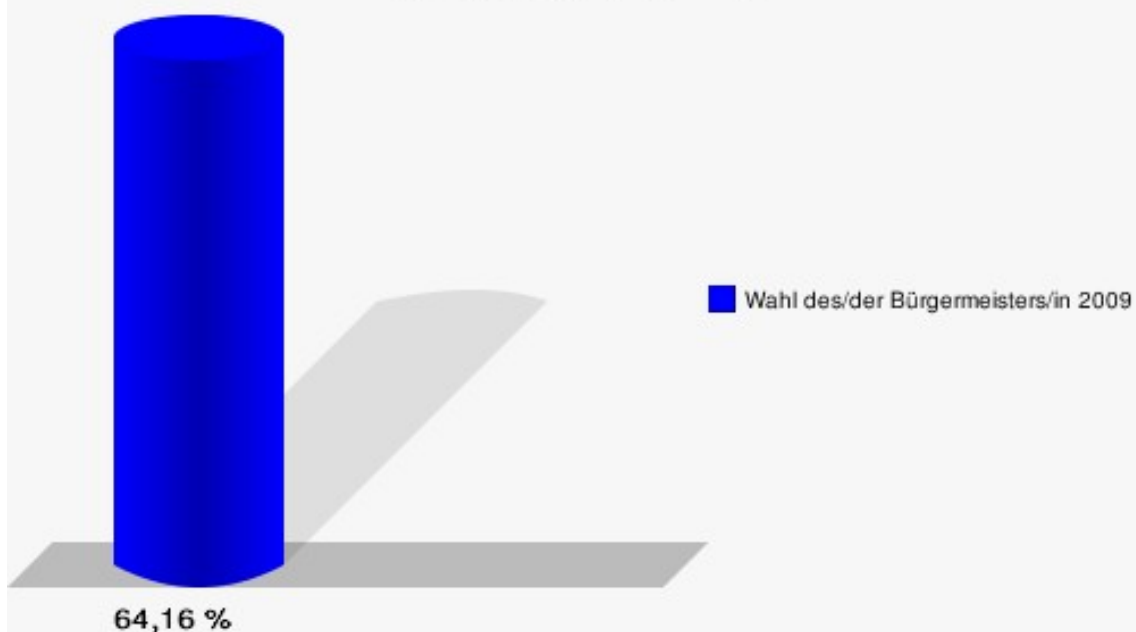


Wahlbezirk-030

	Anzahl	Prozent
Wahlberechtigte	1.063	
Wähler/innen	682	64,16 %
ungültige Stimmen	13	1,91 %
gültige Stimmen	669	98,09 %
Advena, CDU, FDP	194	29,00 %
Dr. Karthaus, SPD	475	71,00 %



Gemeinde Engelskirchen
Wahl des/der Bürgermeisters/in 30.08.2009
Wahlbeteiligung Wahlbezirk-030

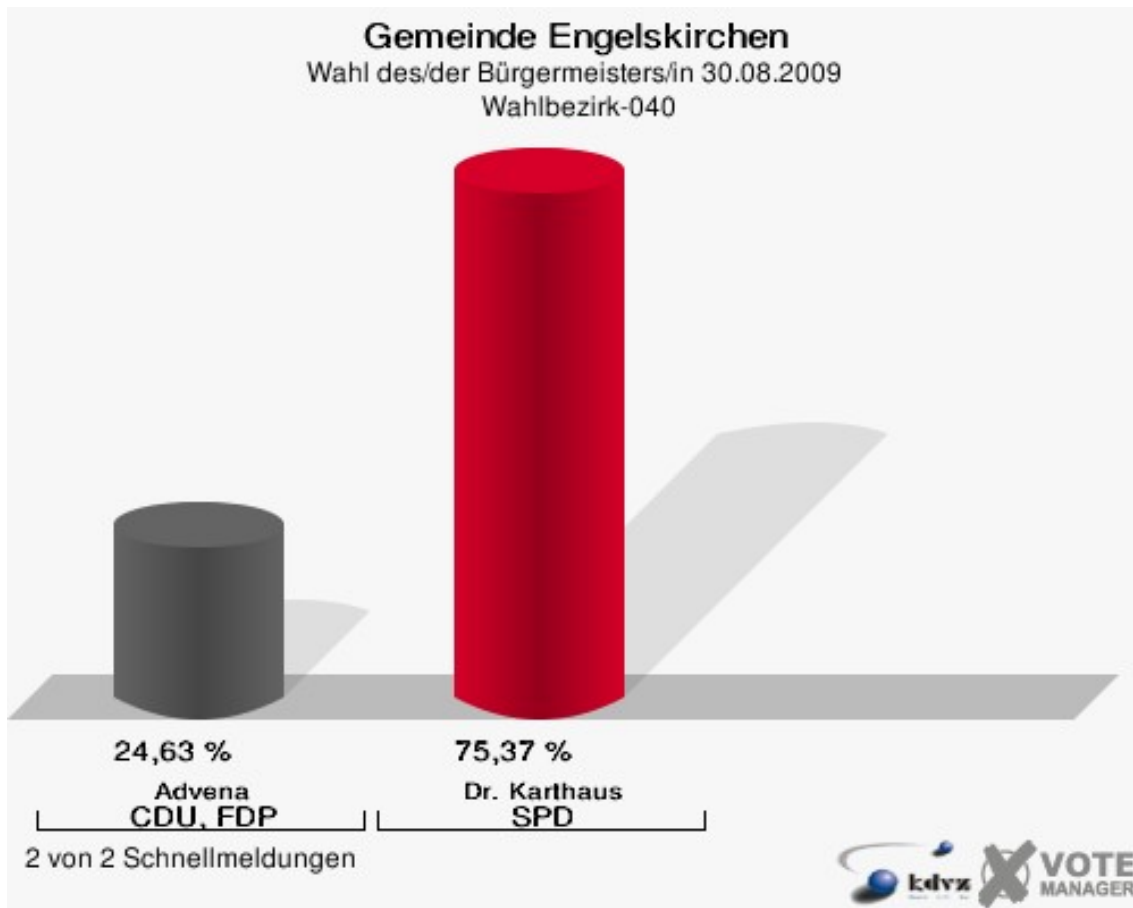


2 von 2 Schnellmeldungen

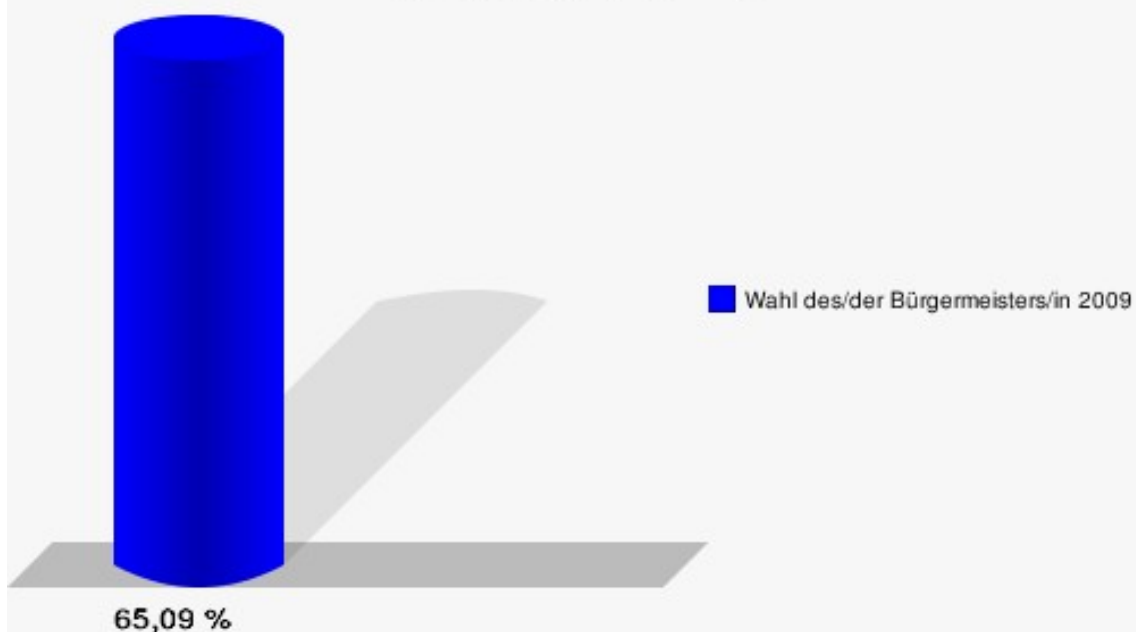


Wahlbezirk-040

	Anzahl	Prozent
Wahlberechtigte	1.060	
Wähler/innen	690	65,09 %
ungültige Stimmen	12	1,74 %
gültige Stimmen	678	98,26 %
Advena, CDU, FDP	167	24,63 %
Dr. Karthaus, SPD	511	75,37 %



Gemeinde Engelskirchen
Wahl des/der Bürgermeisters/in 30.08.2009
Wahlbeteiligung Wahlbezirk-040

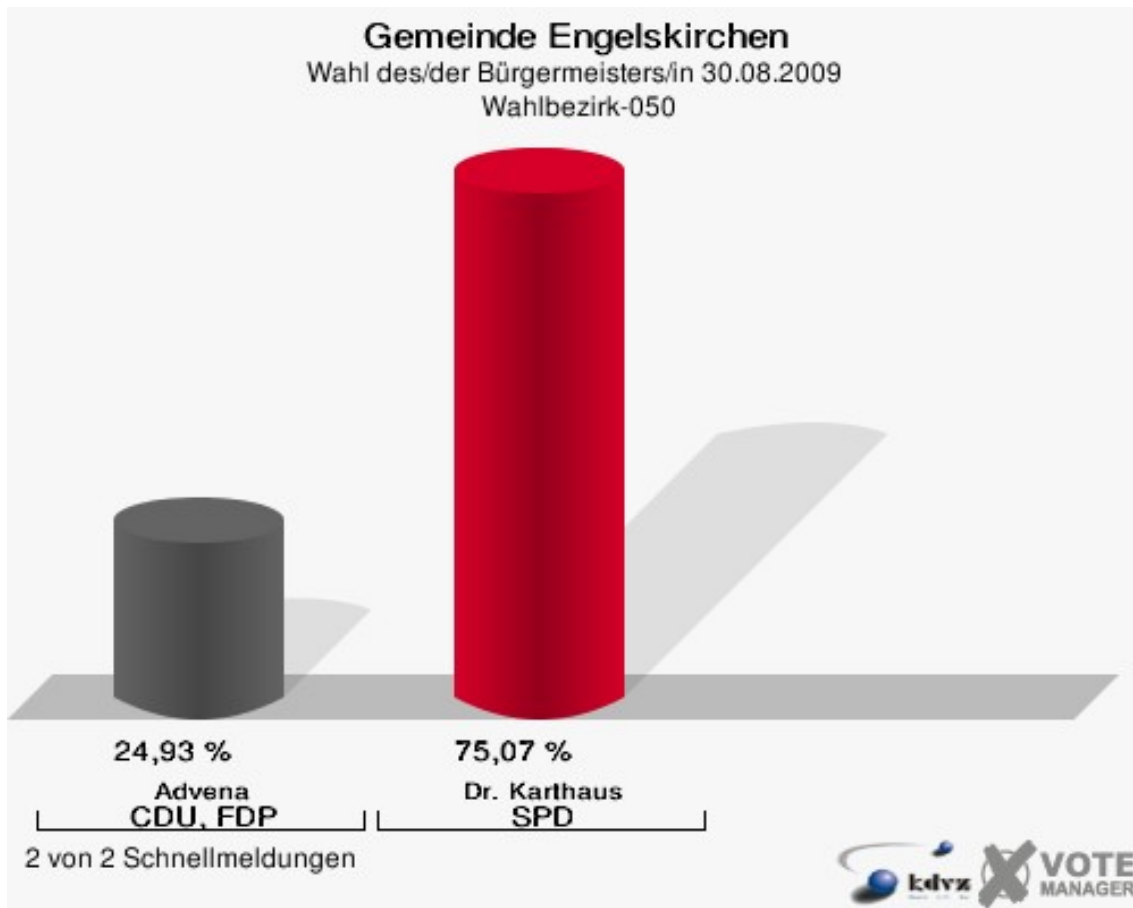


2 von 2 Schnellmeldungen

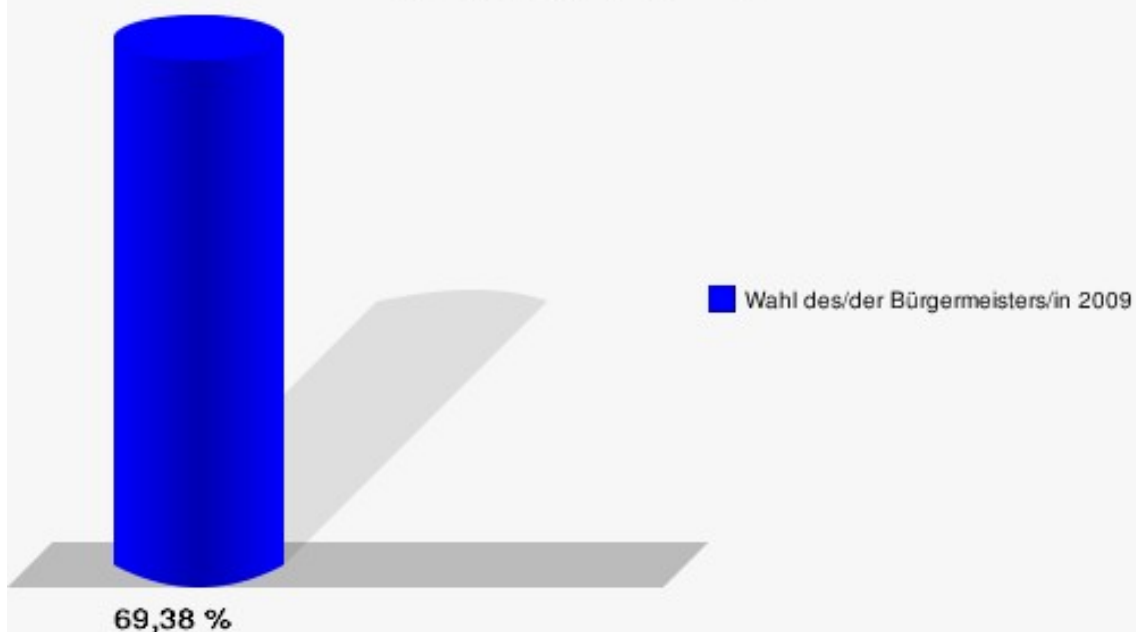


Wahlbezirk-050

	Anzahl	Prozent
Wahlberechtigte	1.009	
Wähler/innen	700	69,38 %
ungültige Stimmen	14	2,00 %
gültige Stimmen	686	98,00 %
Advena, CDU, FDP	171	24,93 %
Dr. Karthaus, SPD	515	75,07 %



Gemeinde Engelskirchen
Wahl des/der Bürgermeisters/in 30.08.2009
Wahlbeteiligung Wahlbezirk-050

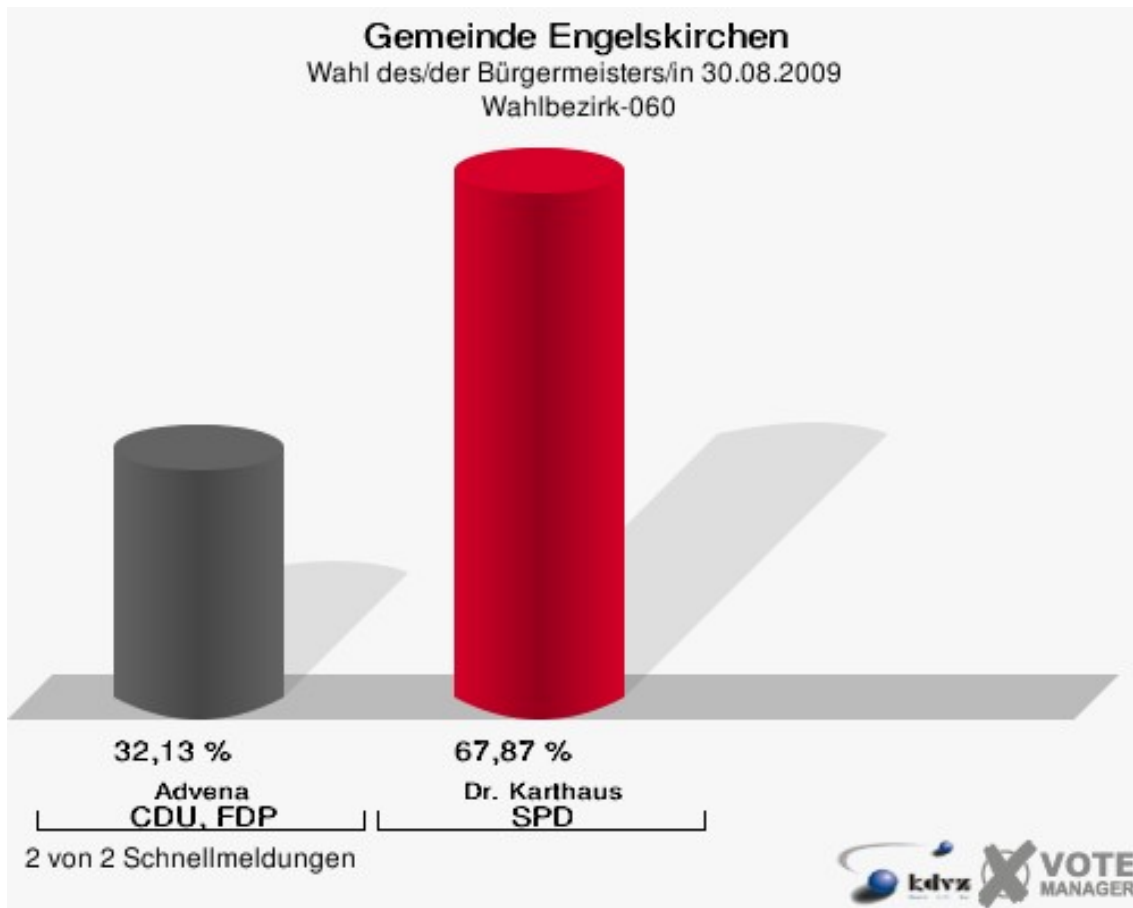


2 von 2 Schnellmeldungen

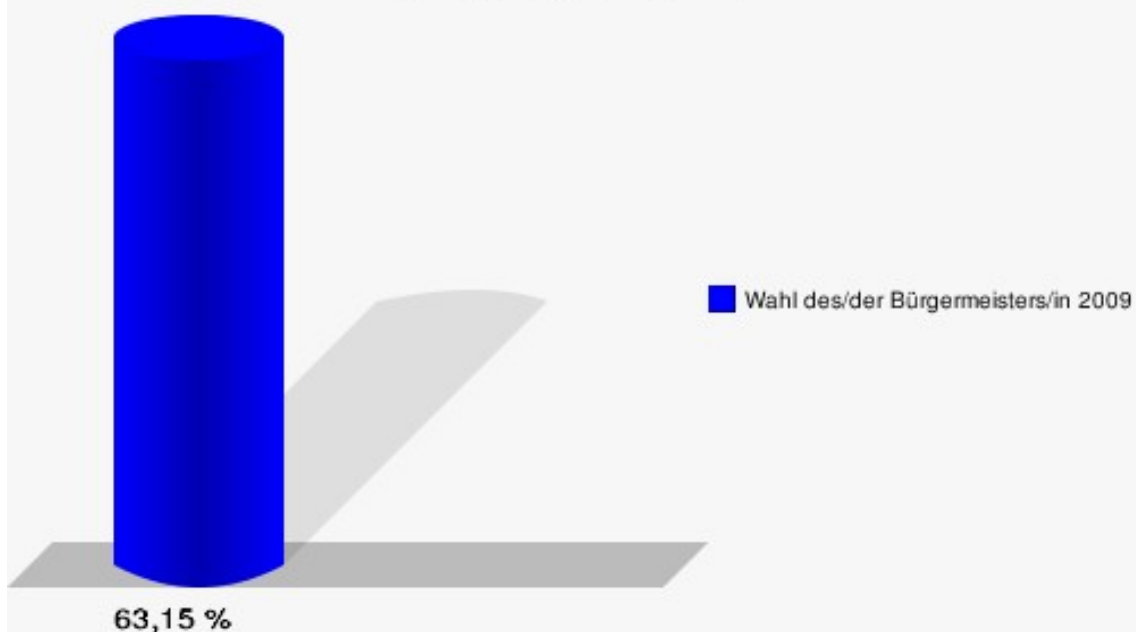


Wahlbezirk-060

	Anzahl	Prozent
Wahlberechtigte	1.129	
Wähler/innen	713	63,15 %
ungültige Stimmen	19	2,66 %
gültige Stimmen	694	97,34 %
Advena, CDU, FDP	223	32,13 %
Dr. Karthaus, SPD	471	67,87 %



Gemeinde Engelskirchen
Wahl des/der Bürgermeisters/in 30.08.2009
Wahlbeteiligung Wahlbezirk-060

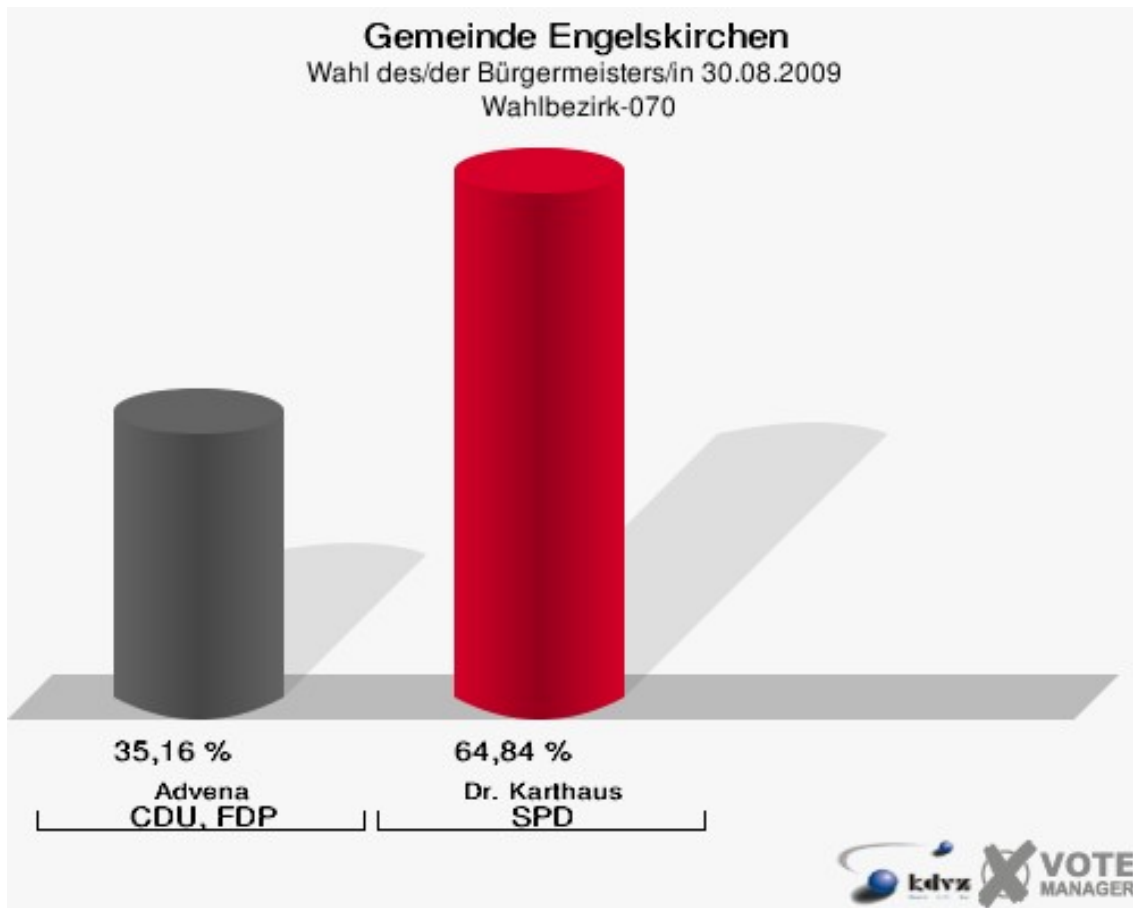


2 von 2 Schnellmeldungen

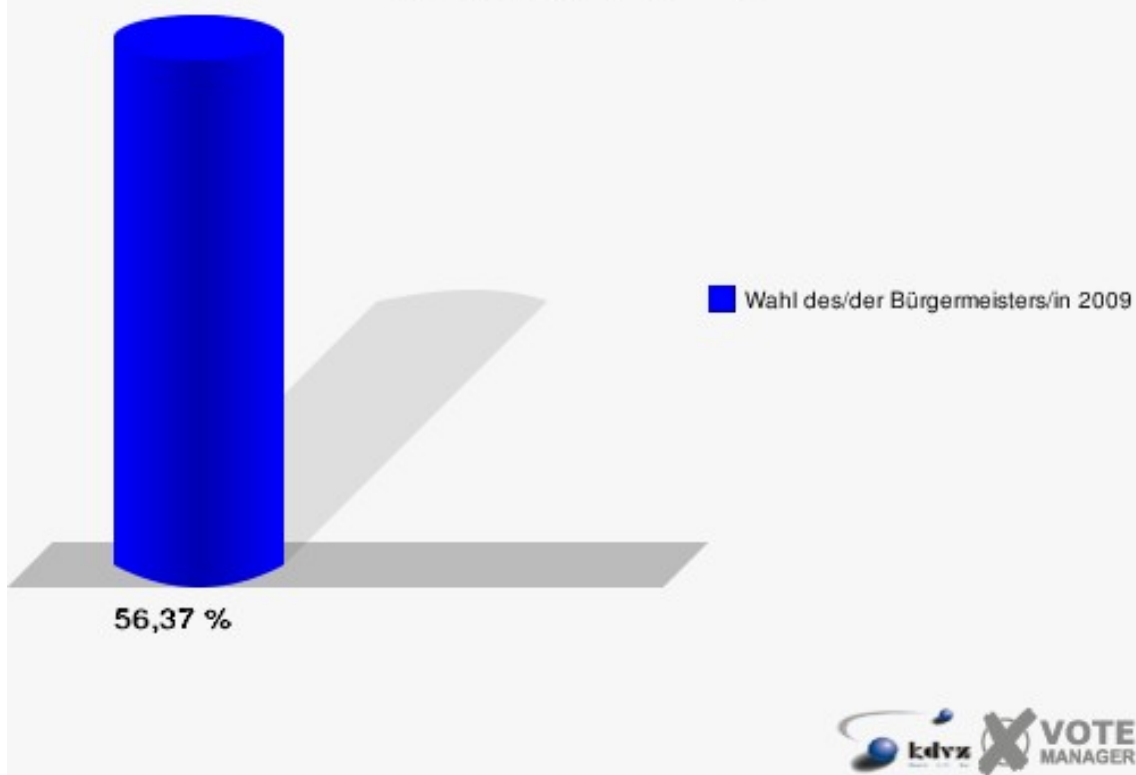


Wahlbezirk-070

	Anzahl	Prozent
Wahlberechtigte	1.217	
Wähler/innen	686	56,37 %
ungültige Stimmen	9	1,31 %
gültige Stimmen	677	98,69 %
Advena, CDU, FDP	238	35,16 %
Dr. Karthaus, SPD	439	64,84 %

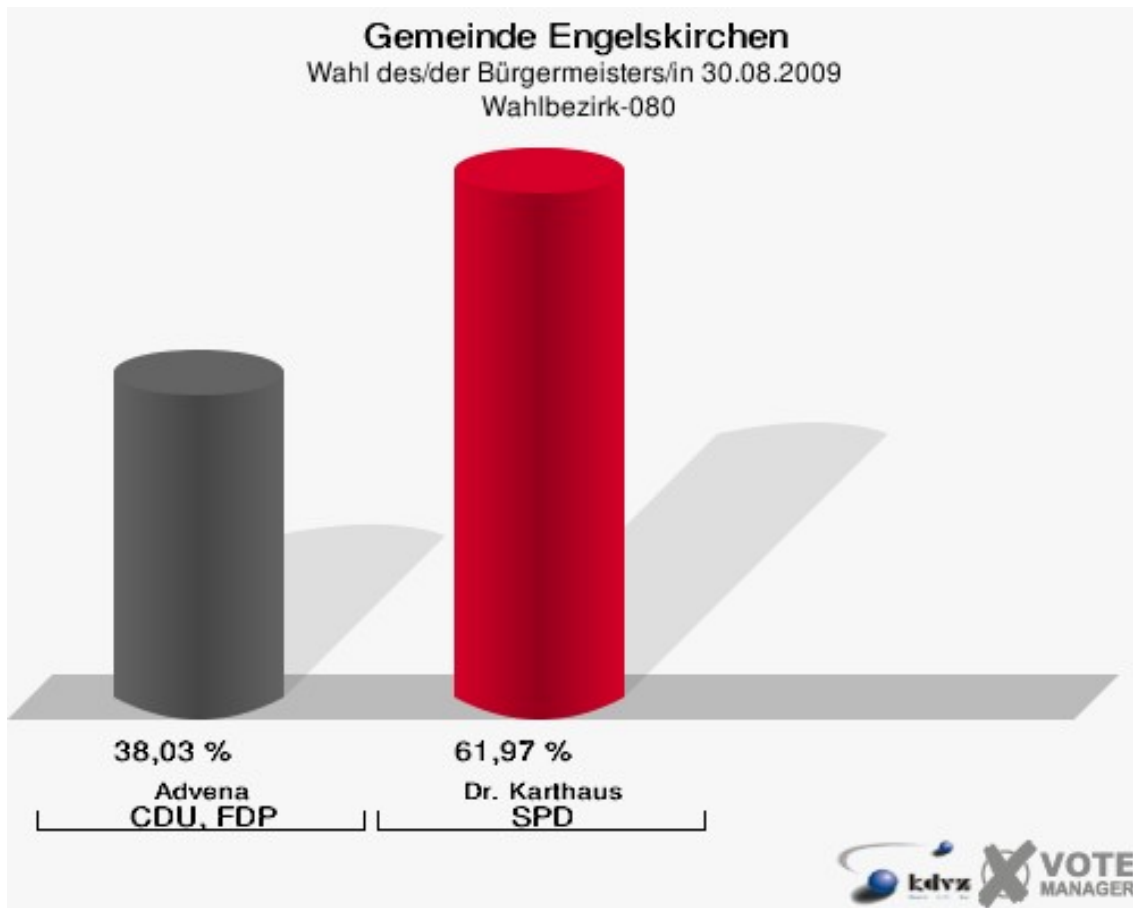


Gemeinde Engelskirchen
Wahl des/der Bürgermeisters/in 30.08.2009
Wahlbeteiligung Wahlbezirk-070

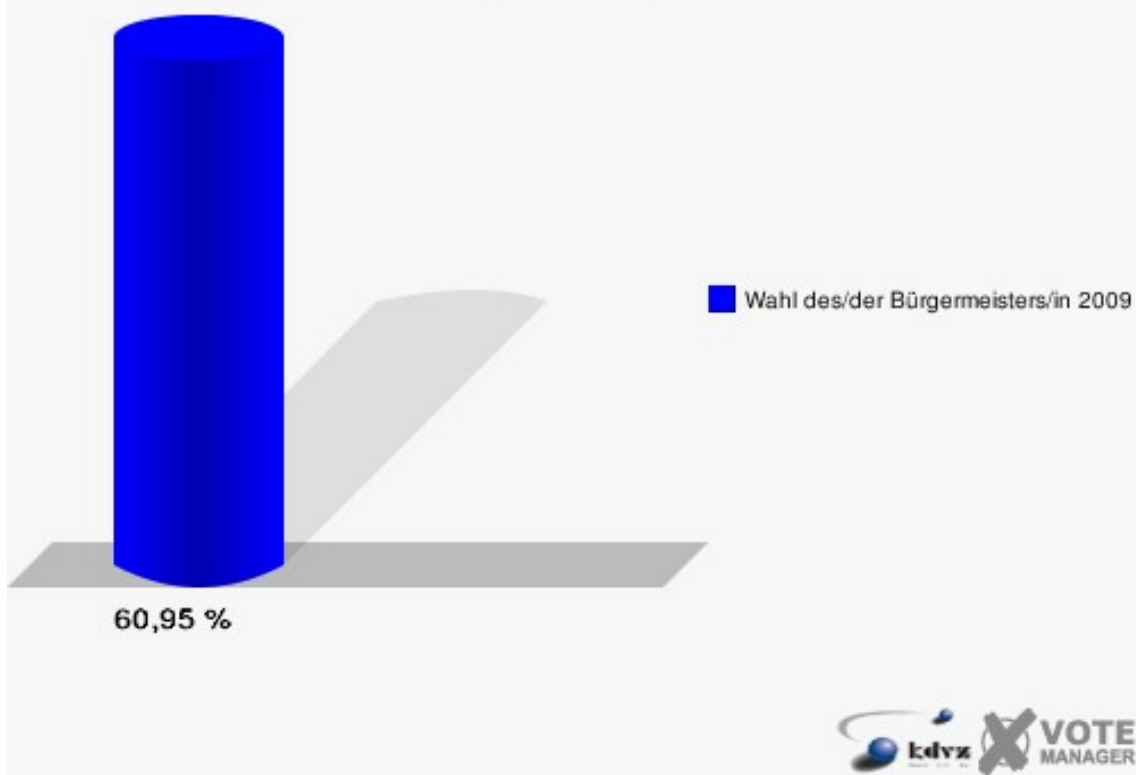


Wahlbezirk-080

	Anzahl	Prozent
Wahlberechtigte	1.050	
Wähler/innen	640	60,95 %
ungültige Stimmen	9	1,41 %
gültige Stimmen	631	98,59 %
Advena, CDU, FDP	240	38,03 %
Dr. Karthaus, SPD	391	61,97 %

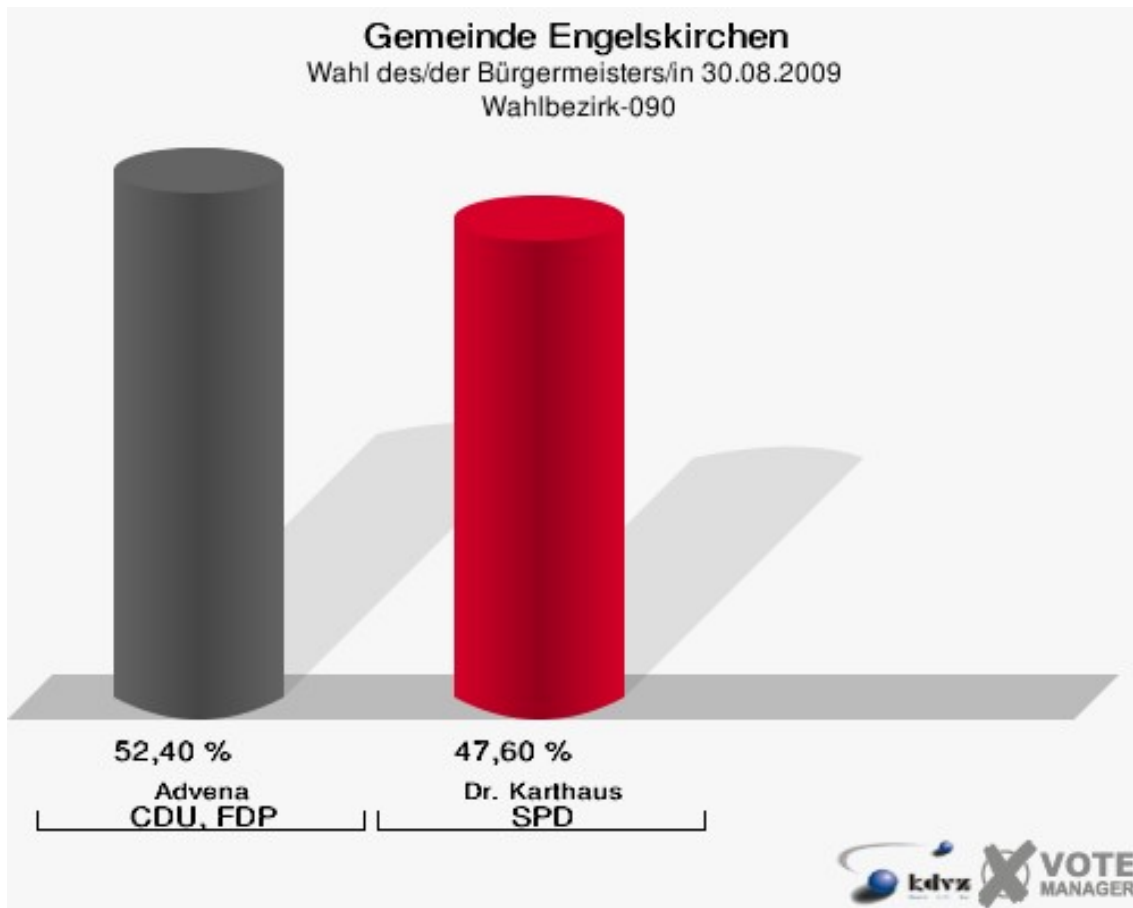


Gemeinde Engelskirchen
Wahl des/der Bürgermeisters/in 30.08.2009
Wahlbeteiligung Wahlbezirk-080

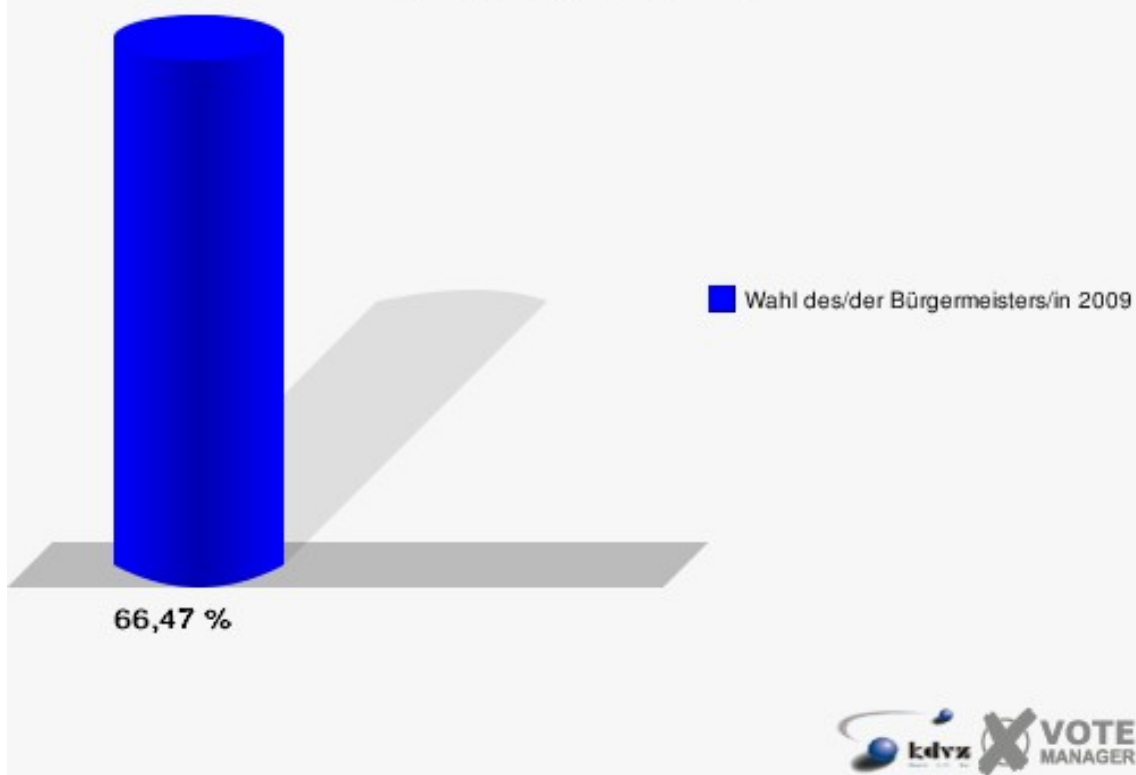


Wahlbezirk-090

	Anzahl	Prozent
Wahlberechtigte	1.023	
Wähler/innen	680	66,47 %
ungültige Stimmen	14	2,06 %
gültige Stimmen	666	97,94 %
Advena, CDU, FDP	349	52,40 %
Dr. Karthaus, SPD	317	47,60 %

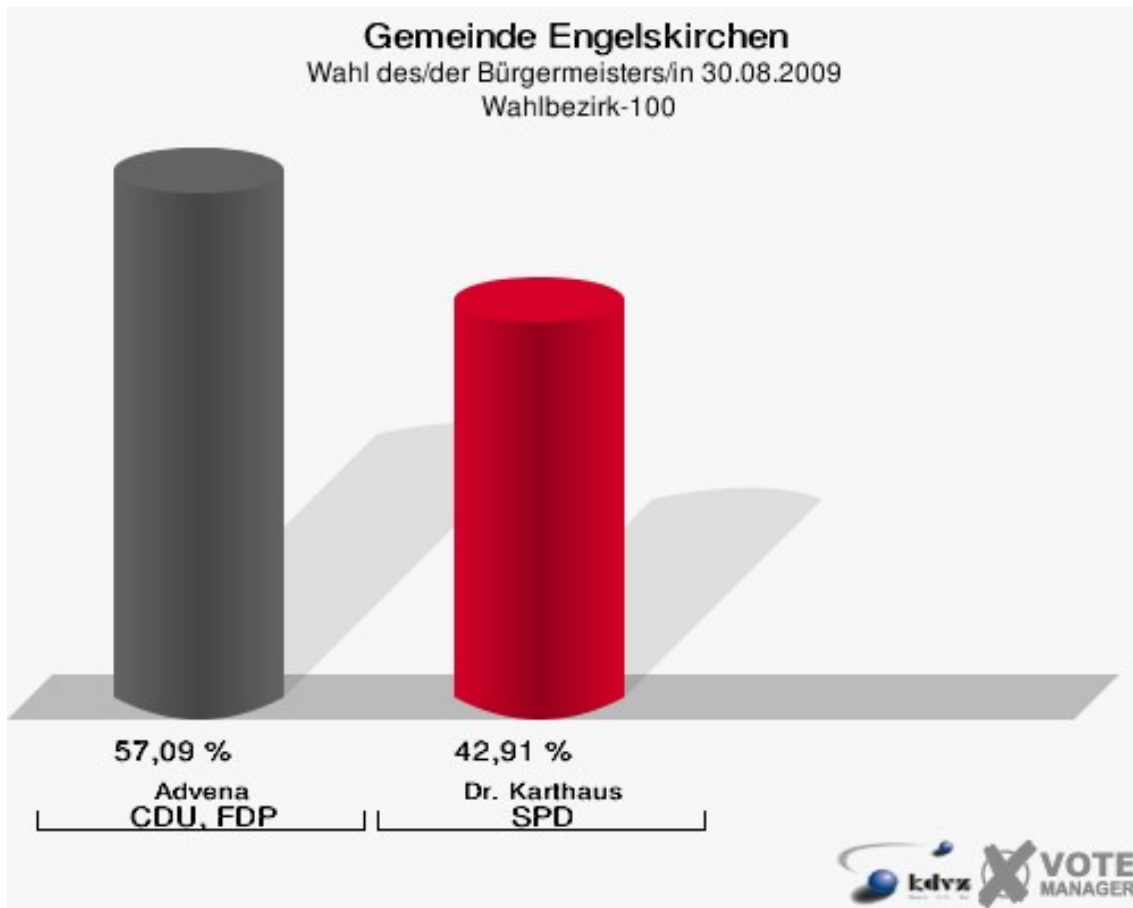


Gemeinde Engelskirchen
Wahl des/der Bürgermeisters/in 30.08.2009
Wahlbeteiligung Wahlbezirk-090

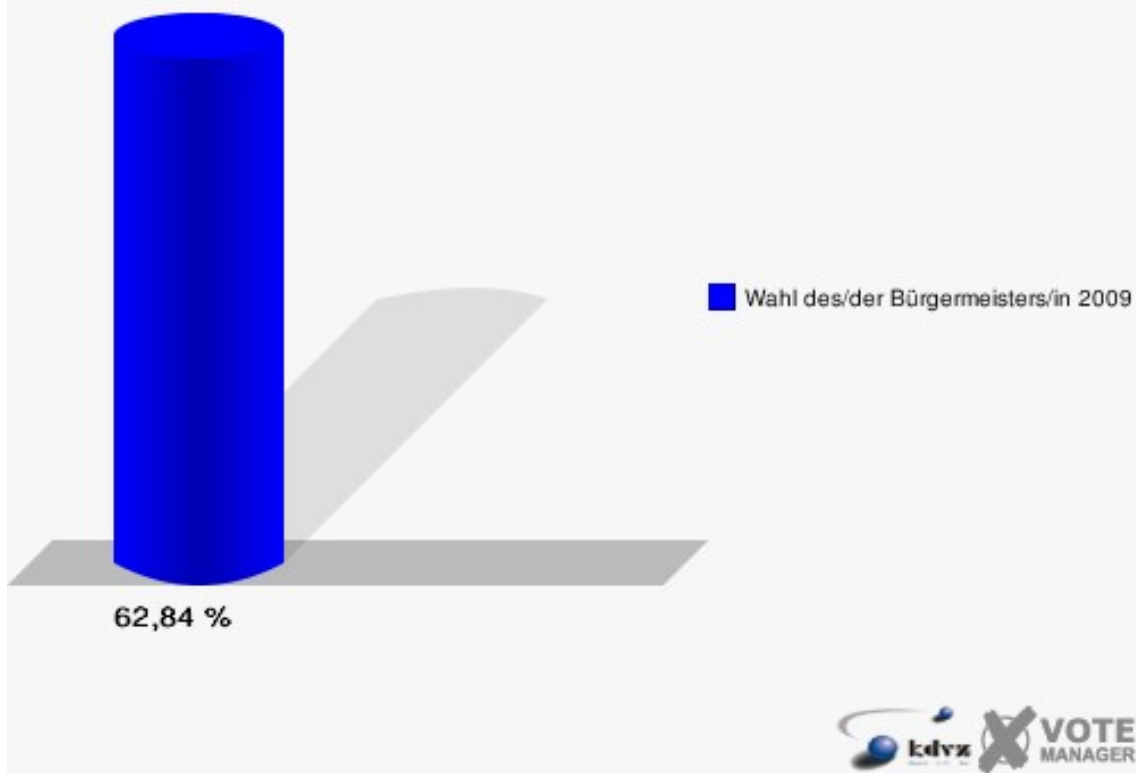


Wahlbezirk-100

	Anzahl	Prozent
Wahlberechtigte	872	
Wähler/innen	548	62,84 %
ungültige Stimmen	12	2,19 %
gültige Stimmen	536	97,81 %
Advena, CDU, FDP	306	57,09 %
Dr. Karthaus, SPD	230	42,91 %

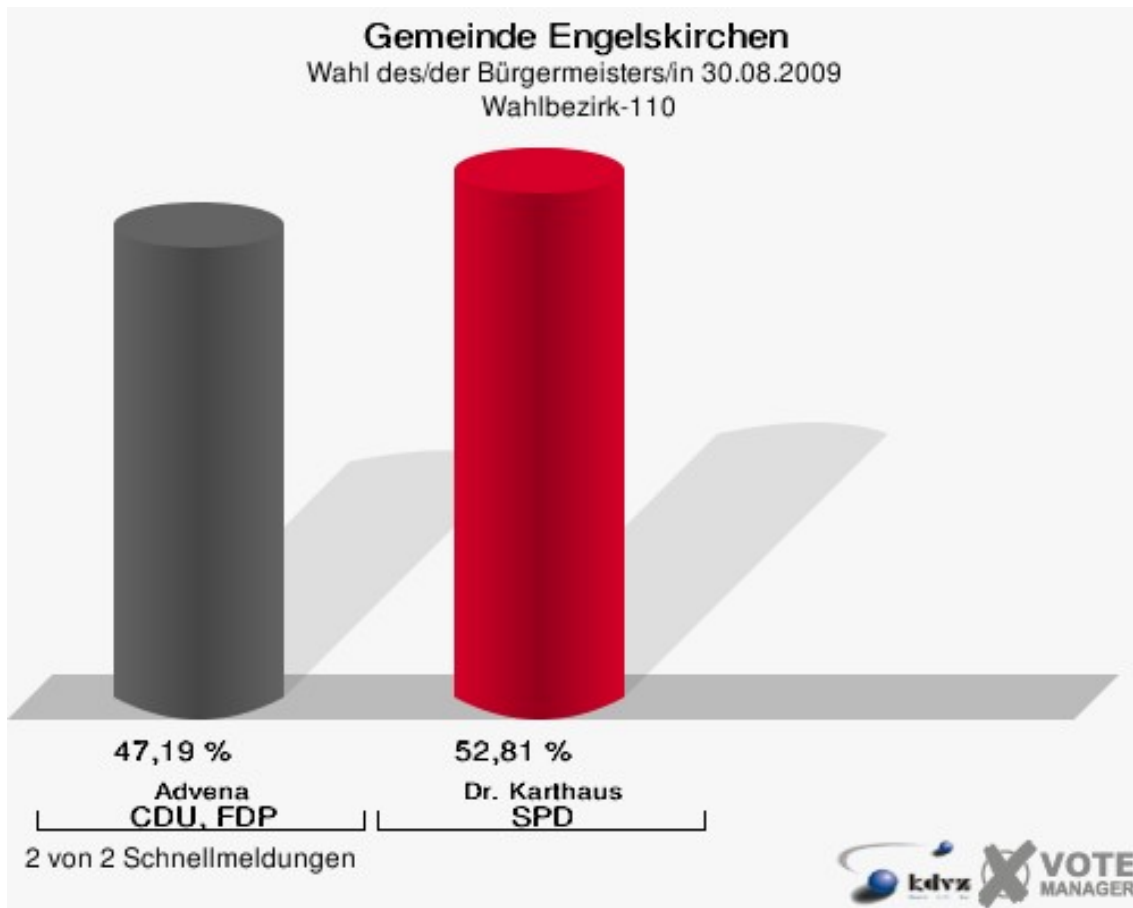


Gemeinde Engelskirchen
Wahl des/der Bürgermeisters/in 30.08.2009
Wahlbeteiligung Wahlbezirk-100

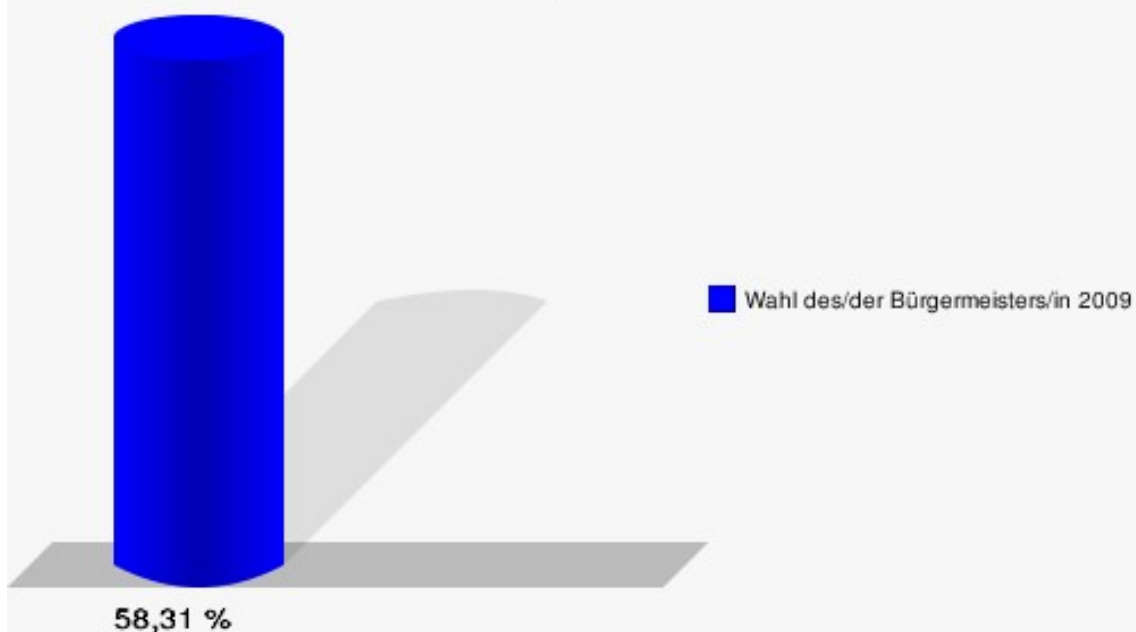


Wahlbezirk-110

	Anzahl	Prozent
Wahlberechtigte	933	
Wähler/innen	544	58,31 %
ungültige Stimmen	10	1,84 %
gültige Stimmen	534	98,16 %
Advena, CDU, FDP	252	47,19 %
Dr. Karthaus, SPD	282	52,81 %



Gemeinde Engelskirchen
Wahl des/der Bürgermeisters/in 30.08.2009
Wahlbeteiligung Wahlbezirk-110

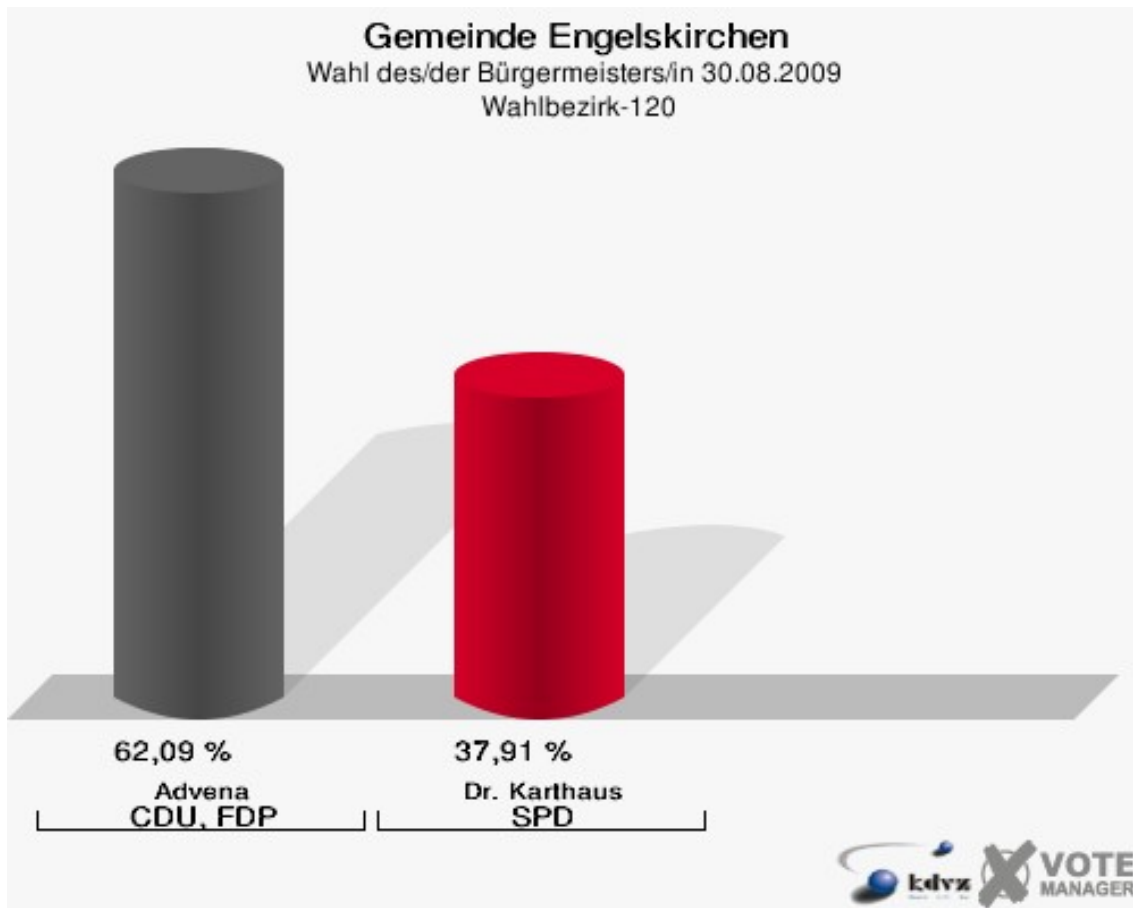


2 von 2 Schnellmeldungen

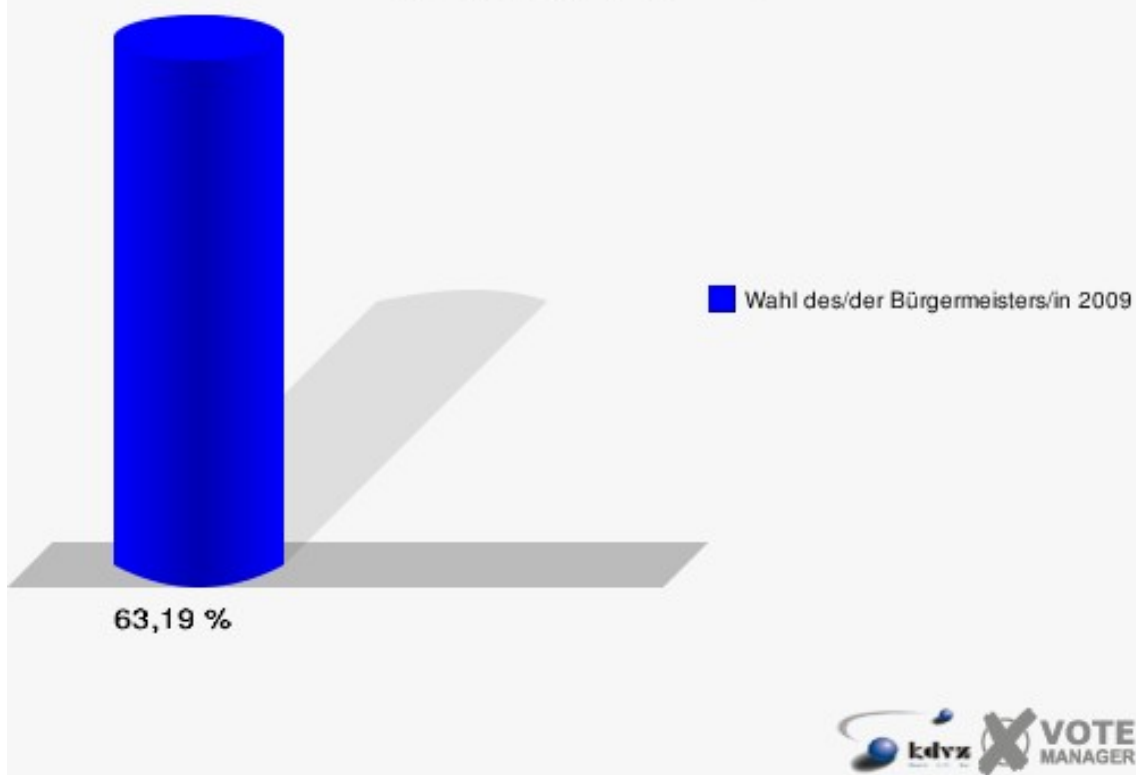


Wahlbezirk-120

	Anzahl	Prozent
Wahlberechtigte	891	
Wähler/innen	563	63,19 %
ungültige Stimmen	9	1,60 %
gültige Stimmen	554	98,40 %
Advena, CDU, FDP	344	62,09 %
Dr. Karthaus, SPD	210	37,91 %

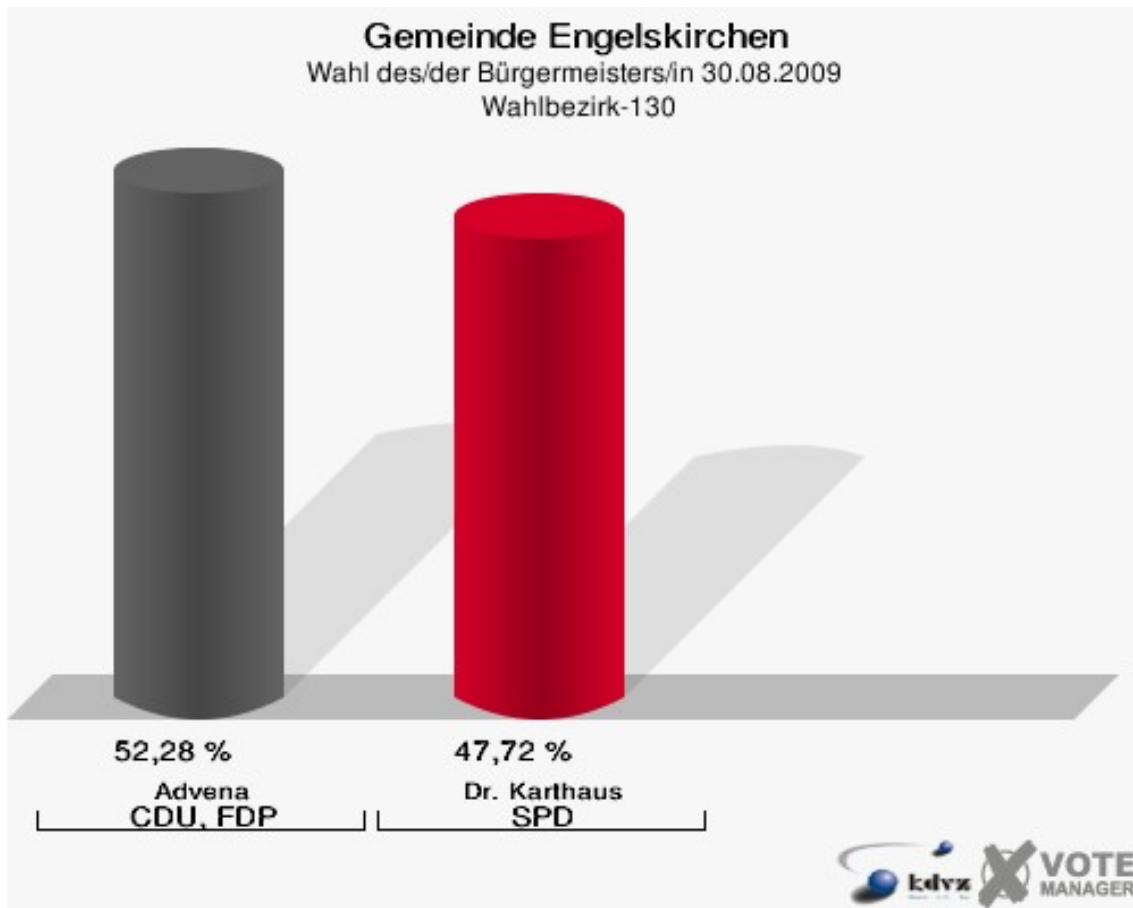


Gemeinde Engelskirchen
Wahl des/der Bürgermeisters/in 30.08.2009
Wahlbeteiligung Wahlbezirk-120

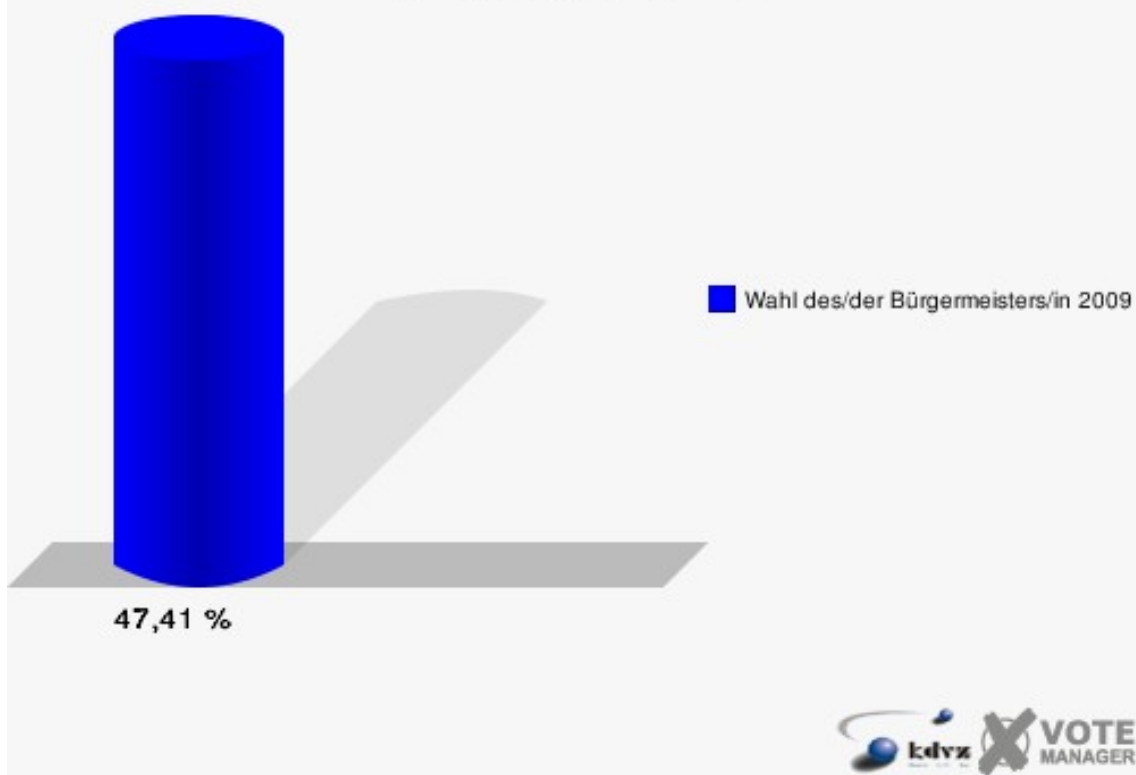


Wahlbezirk-130

	Anzahl	Prozent
Wahlberechtigte	1.120	
Wähler/innen	531	47,41 %
ungültige Stimmen	26	4,90 %
gültige Stimmen	505	95,10 %
Advena, CDU, FDP	264	52,28 %
Dr. Karthaus, SPD	241	47,72 %

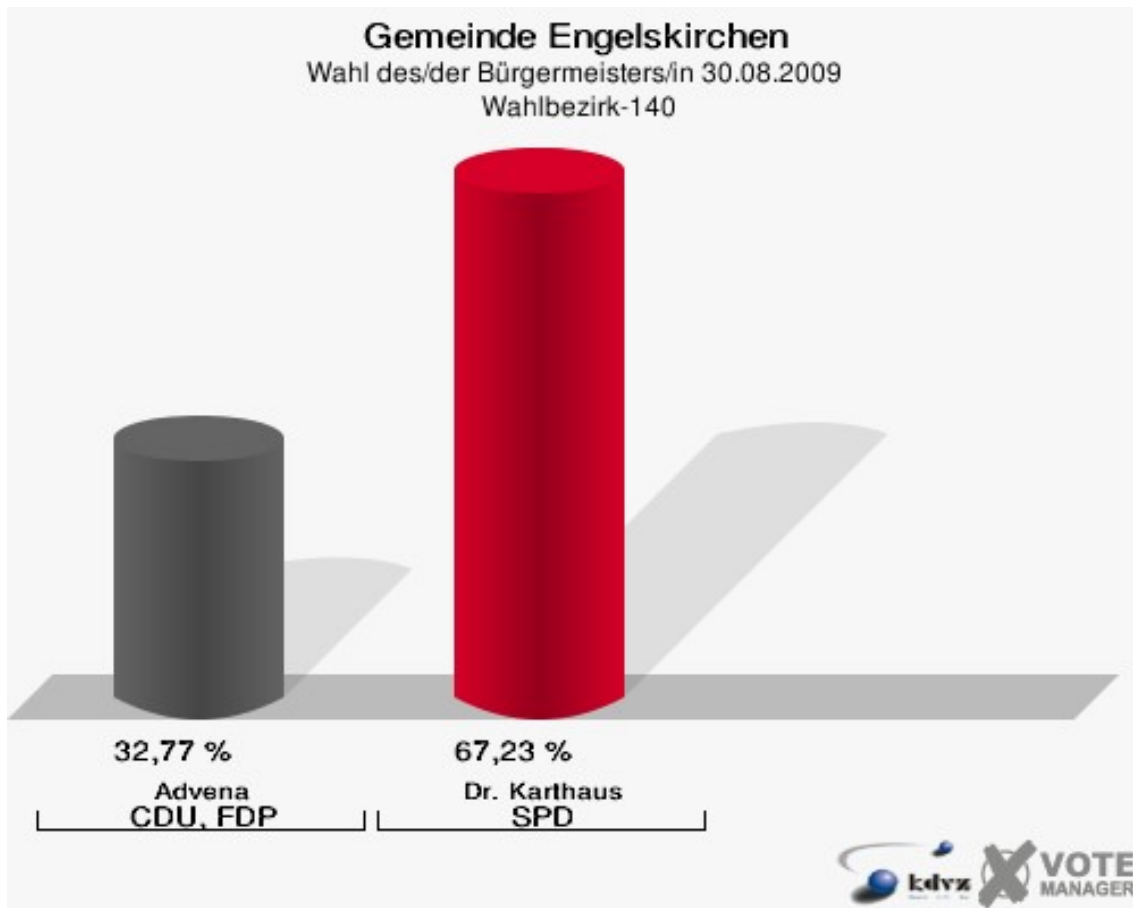


Gemeinde Engelskirchen
Wahl des/der Bürgermeisters/in 30.08.2009
Wahlbeteiligung Wahlbezirk-130

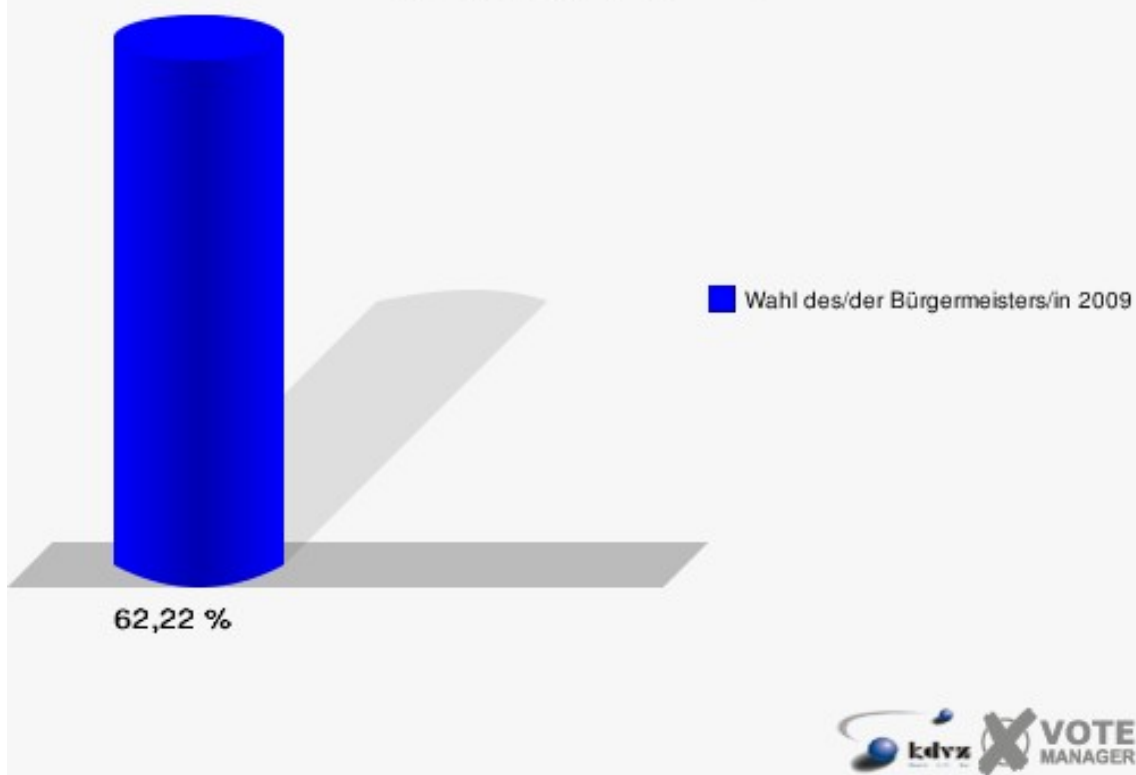


Wahlbezirk-140

	Anzahl	Prozent
Wahlberechtigte	1.056	
Wähler/innen	657	62,22 %
ungültige Stimmen	10	1,52 %
gültige Stimmen	647	98,48 %
Advena, CDU, FDP	212	32,77 %
Dr. Karthaus, SPD	435	67,23 %

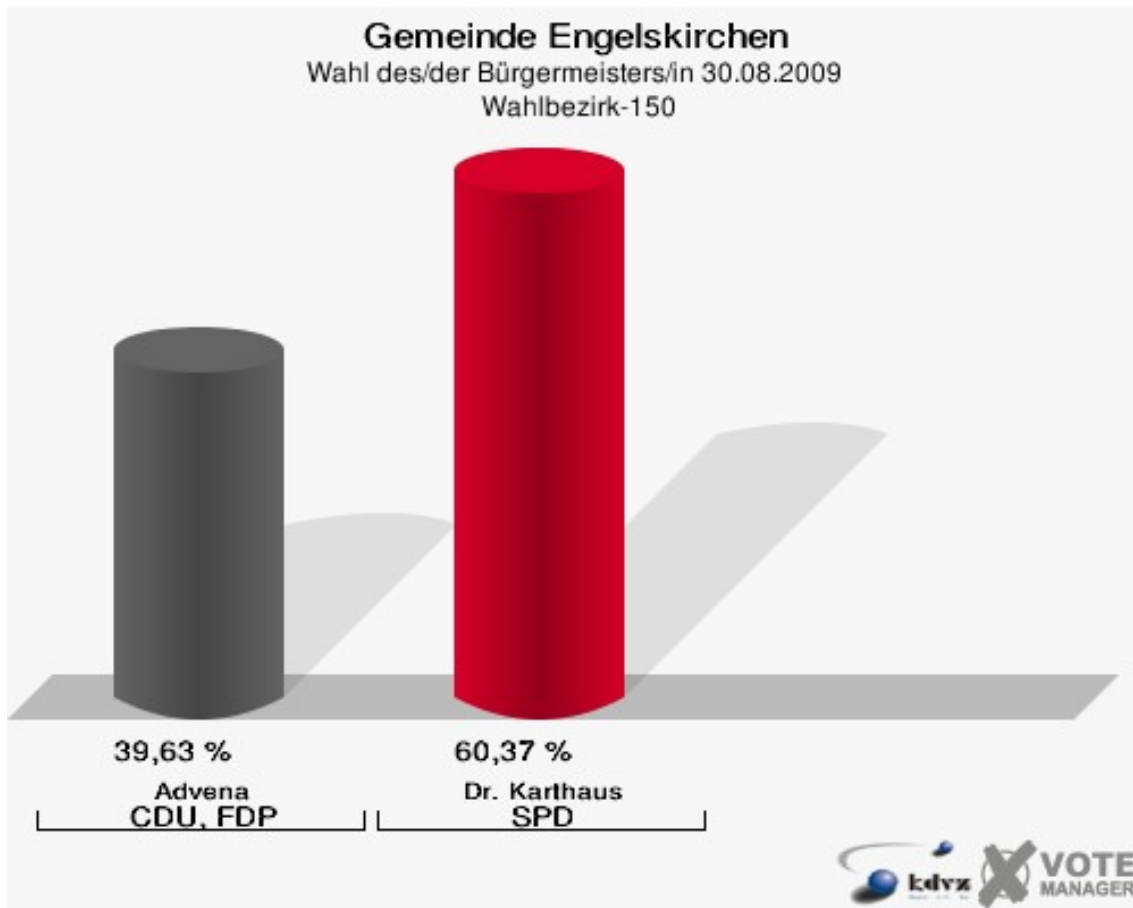


Gemeinde Engelskirchen
Wahl des/der Bürgermeisters/in 30.08.2009
Wahlbeteiligung Wahlbezirk-140

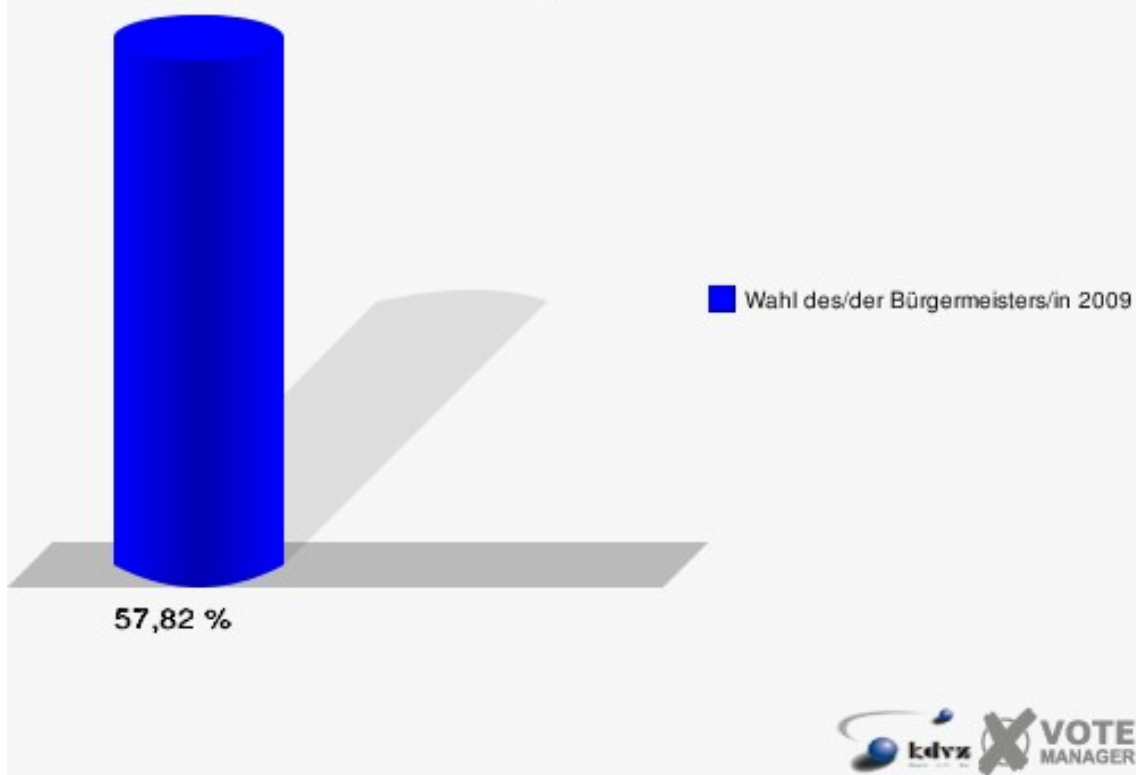


Wahlbezirk-150

	Anzahl	Prozent
Wahlberechtigte	870	
Wähler/innen	503	57,82 %
ungültige Stimmen	11	2,19 %
gültige Stimmen	492	97,81 %
Advena, CDU, FDP	195	39,63 %
Dr. Karthaus, SPD	297	60,37 %

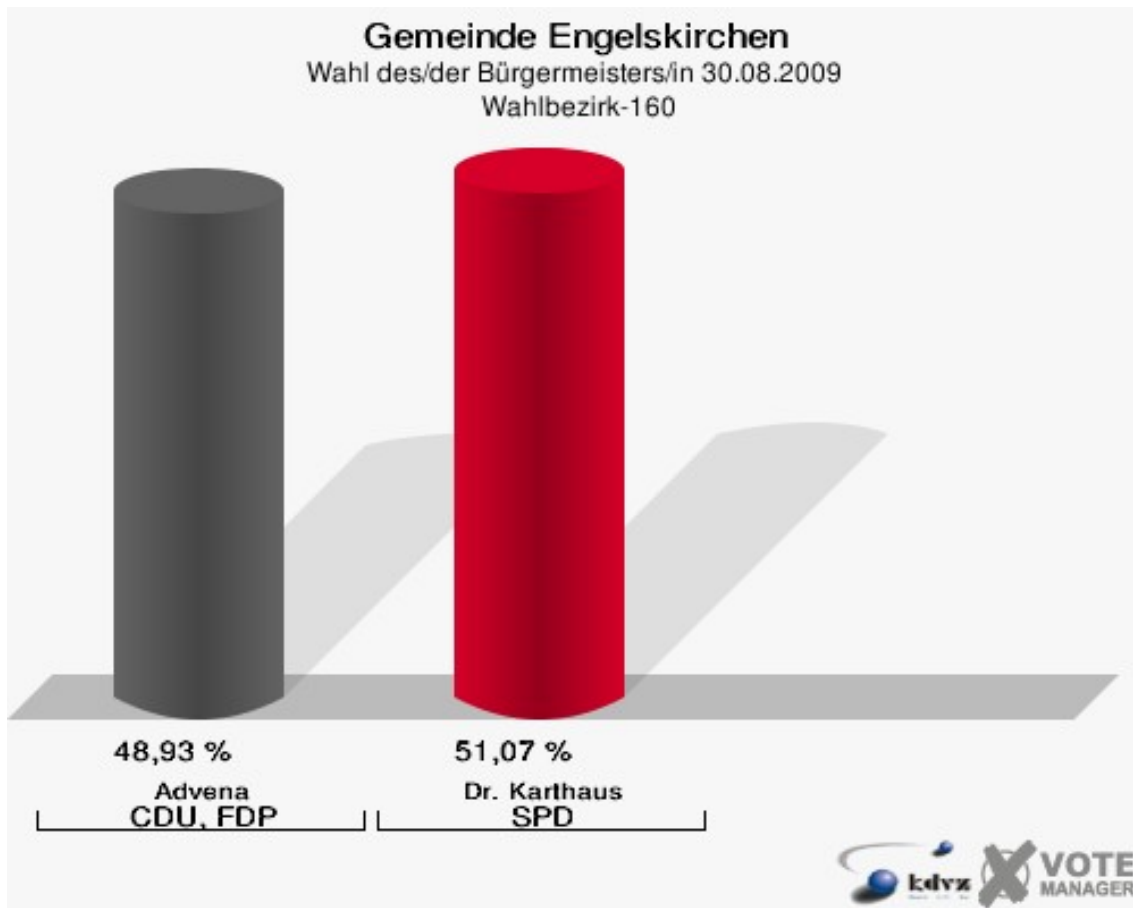


Gemeinde Engelskirchen
Wahl des/der Bürgermeisters/in 30.08.2009
Wahlbeteiligung Wahlbezirk-150

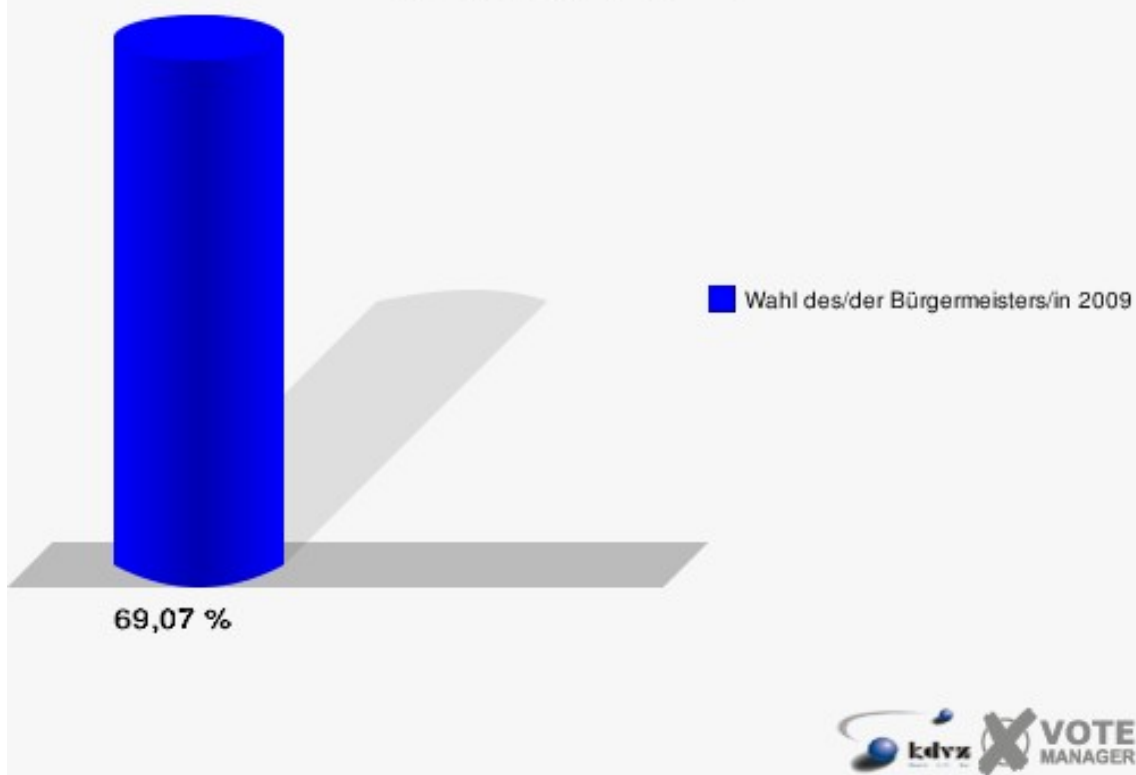


Wahlbezirk-160

	Anzahl	Prozent
Wahlberechtigte	1.054	
Wähler/innen	728	69,07 %
ungültige Stimmen	25	3,43 %
gültige Stimmen	703	96,57 %
Advena, CDU, FDP	344	48,93 %
Dr. Karthaus, SPD	359	51,07 %



Gemeinde Engelskirchen
Wahl des/der Bürgermeisters/in 30.08.2009
Wahlbeteiligung Wahlbezirk-160



















Übersicht Wahlbezirke

Gemeinde Engelskirchen
Wahl des/der Bürgermeisters/in 30.08.2009
Zusammenstellung der Ergebnisse nach Wahlbezirken

















Wahlbezirk	Wahlbe- rechtigte	Wähler	gültig	Advena CDU, FDP	Dr. Karthaus SPD
Wahlbezirk-010	951	556	546	234	312
		58,46 %	98,20 %	42,86 %	57,14 %
Wahlbezirk-020	876	496	477	170	307
		56,62 %	96,17 %	35,64 %	64,36 %
Wahlbezirk-030	1.063	682	669	194	475
		64,16 %	98,09 %	29,00 %	71,00 %
Wahlbezirk-040	1.060	690	678	167	511
		65,09 %	98,26 %	24,63 %	75,37 %
Wahlbezirk-050	1.009	700	686	171	515
		69,38 %	98,00 %	24,93 %	75,07 %
Wahlbezirk-060	1.129	713	694	223	471
		63,15 %	97,34 %	32,13 %	67,87 %
Wahlbezirk-070	1.217	686	677	238	439
		56,37 %	98,69 %	35,16 %	64,84 %
Wahlbezirk-080	1.050	640	631	240	391
		60,95 %	98,59 %	38,03 %	61,97 %
Wahlbezirk-090	1.023	680	666	349	317
		66,47 %	97,94 %	52,40 %	47,60 %
Wahlbezirk-100	872	548	536	306	230
		62,84 %	97,81 %	57,09 %	42,91 %
Wahlbezirk-110	933	544	534	252	282
		58,31 %	98,16 %	47,19 %	52,81 %

Wahlbezirk	Wahlbe- rechtigte	Wähler	gültig	Advena CDU, FDP	Dr. Karthaus SPD
Wahlbezirk-120	891	563	554	344	210
		63,19 %	98,40 %	62,09 %	37,91 %
Wahlbezirk-130	1.120	531	505	264	241
		47,41 %	95,10 %	52,28 %	47,72 %
Wahlbezirk-140	1.056	657	647	212	435
		62,22 %	98,48 %	32,77 %	67,23 %
Wahlbezirk-150	870	503	492	195	297
		57,82 %	97,81 %	39,63 %	60,37 %
Wahlbezirk-160	1.054	728	703	344	359
		69,07 %	96,57 %	48,93 %	51,07 %
Gemeinde Engelskirchen	16.174	9.917	9.695	3.903	5.792
		61,31 %	97,76 %	40,26 %	59,74 %

Gemeinde Engelskirchen
Wahl des/der Bürgermeisters/in 30.08.2009
Advena, CDU, FDP, Ergebnis
Wahlbezirk-Übersicht

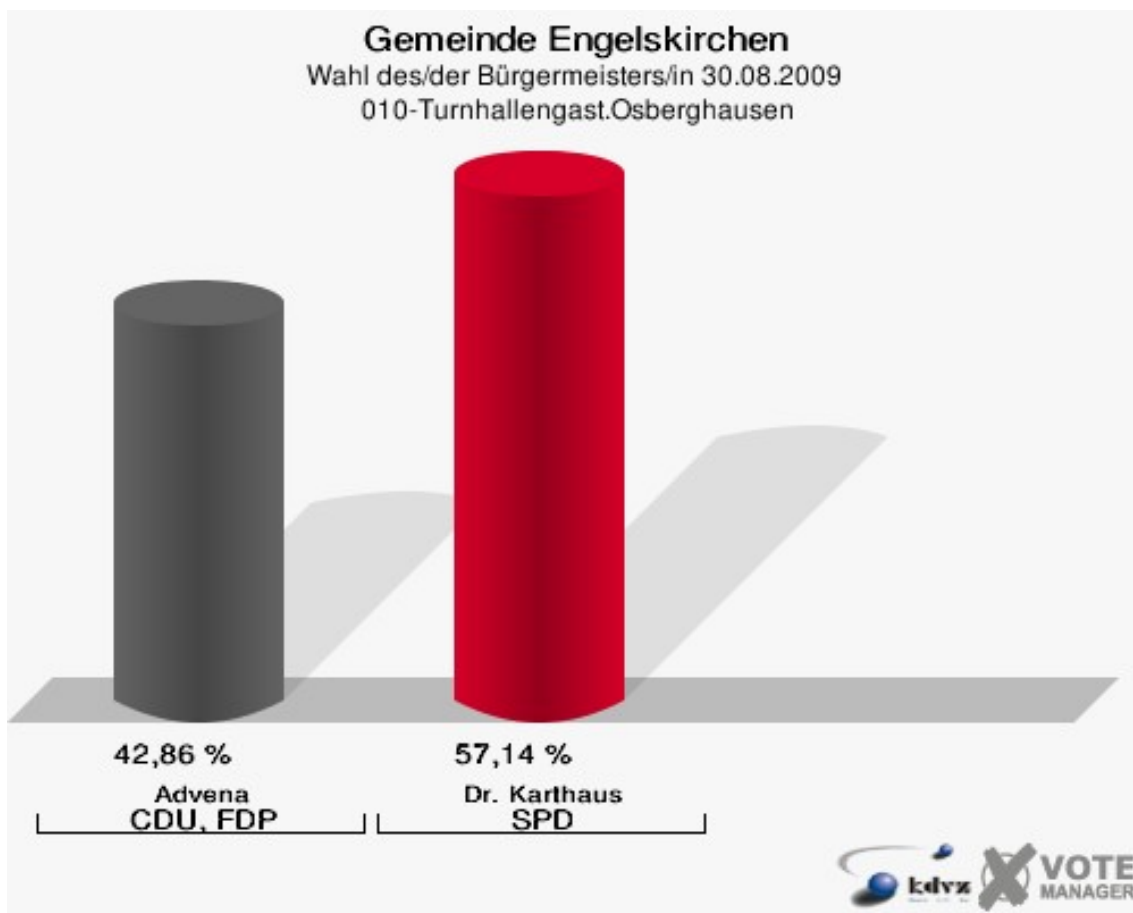
Wahlbezirk-120	62,09 %	
Wahlbezirk-100	57,09 %	
Wahlbezirk-090	52,40 %	
Wahlbezirk-130	52,28 %	
Wahlbezirk-160	48,93 %	
Wahlbezirk-110	47,19 %	
Wahlbezirk-010	42,86 %	
Wahlbezirk-150	39,63 %	
Wahlbezirk-080	38,03 %	
Wahlbezirk-020	35,64 %	
Wahlbezirk-070	35,16 %	
Wahlbezirk-140	32,77 %	
Wahlbezirk-060	32,13 %	
Wahlbezirk-030	29,00 %	
Wahlbezirk-050	24,93 %	
Wahlbezirk-040	24,63 %	

Gemeinde Engelskirchen
Wahl des/der Bürgermeisters/in 30.08.2009
Dr. Karthaus, SPD, Ergebnis
Wahlbezirk-Übersicht

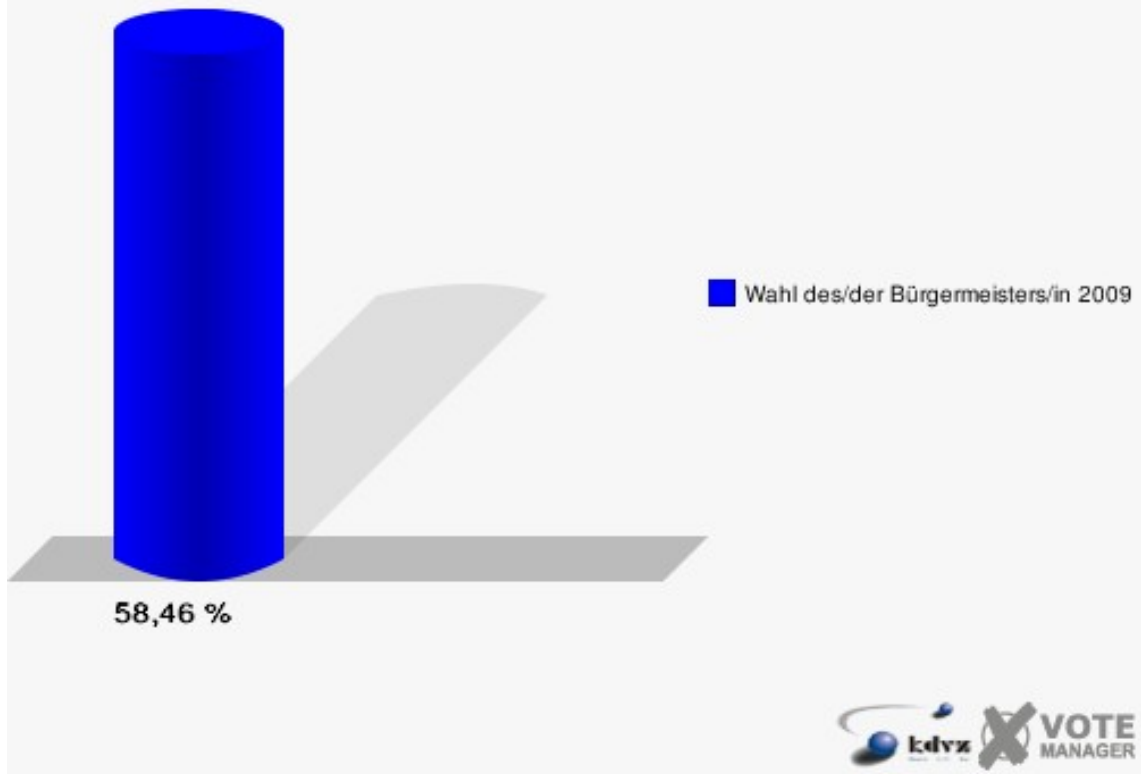
Wahlbezirk-040	75,37 %	
Wahlbezirk-050	75,07 %	
Wahlbezirk-030	71,00 %	
Wahlbezirk-060	67,87 %	
Wahlbezirk-140	67,23 %	
Wahlbezirk-070	64,84 %	
Wahlbezirk-020	64,36 %	
Wahlbezirk-080	61,97 %	
Wahlbezirk-150	60,37 %	
Wahlbezirk-010	57,14 %	
Wahlbezirk-110	52,81 %	
Wahlbezirk-160	51,07 %	
Wahlbezirk-130	47,72 %	
Wahlbezirk-090	47,60 %	
Wahlbezirk-100	42,91 %	
Wahlbezirk-120	37,91 %	

Stimmbezirke
010-Turnhallengast.Osberghausen

	Anzahl	Prozent
Wahlberechtigte	951	
Wähler/innen	556	58,46 %
ungültige Stimmen	10	1,80 %
gültige Stimmen	546	98,20 %
Advena, CDU, FDP	234	42,86 %
Dr. Karthaus, SPD	312	57,14 %

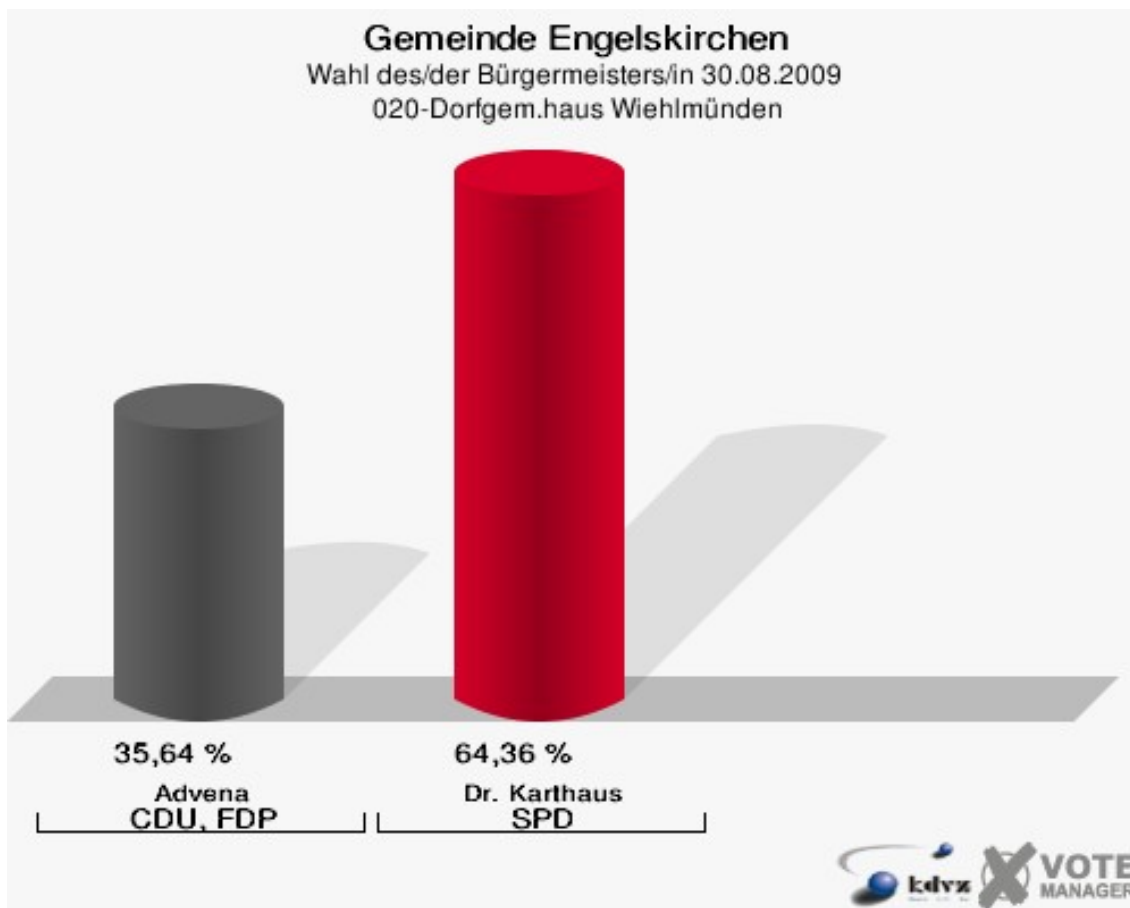


Gemeinde Engelskirchen
Wahl des/der Bürgermeisters/in 30.08.2009
Wahlbeteiligung 010-Turnhallengast.Osberghausen



020-Dorfgem.haus Wiehlmünden

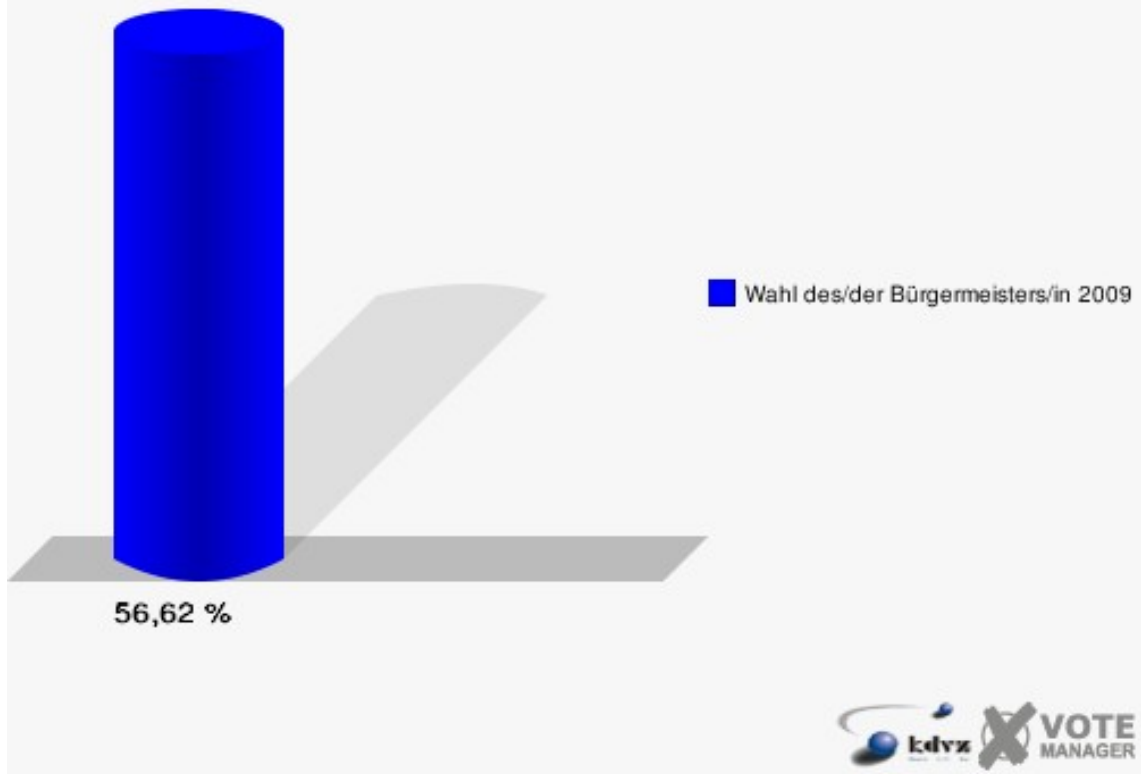
	Anzahl	Prozent
Wahlberechtigte	876	
Wähler/innen	496	56,62 %
ungültige Stimmen	19	3,83 %
gültige Stimmen	477	96,17 %
Advena, CDU, FDP	170	35,64 %
Dr. Karthaus, SPD	307	64,36 %



Gemeinde Engelskirchen

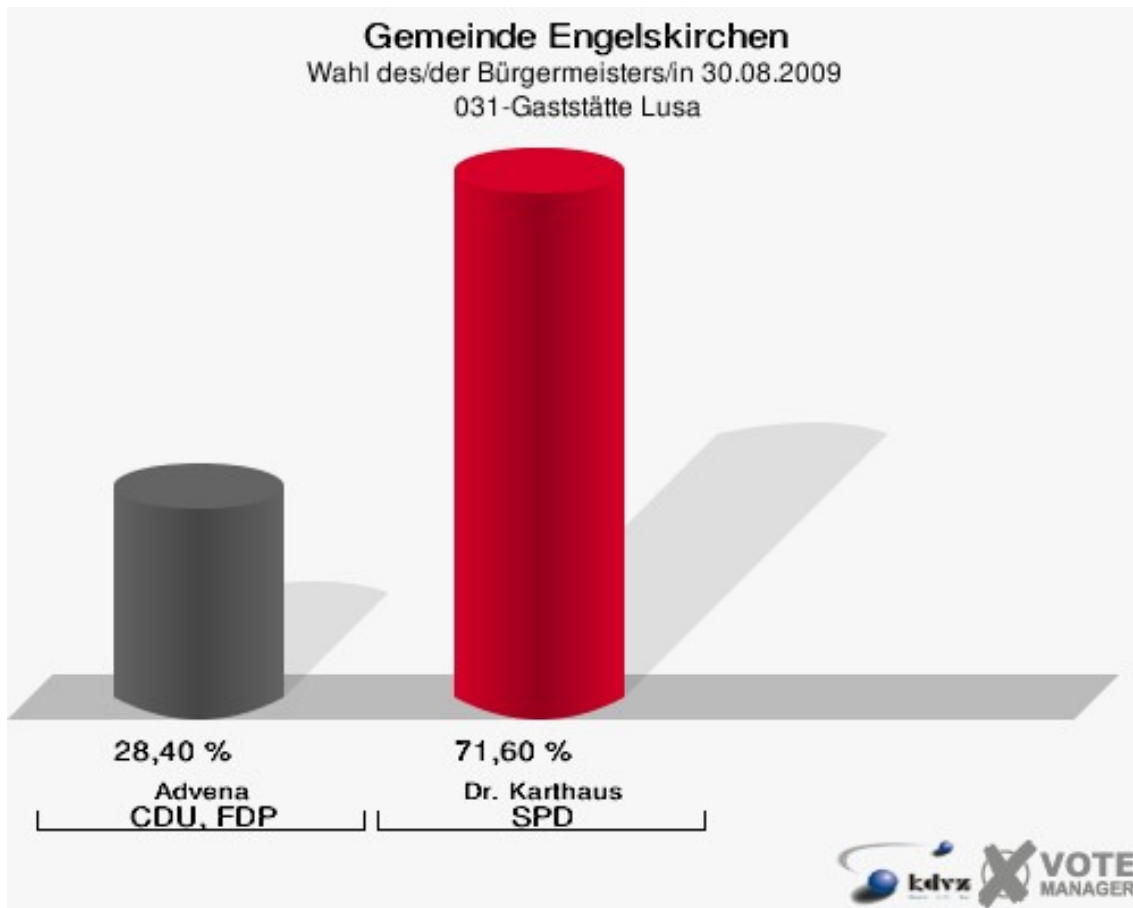
Wahl des/der Bürgermeisters/in 30.08.2009

Wahlbeteiligung 020-Dorfgem.haus Wiehlmünden

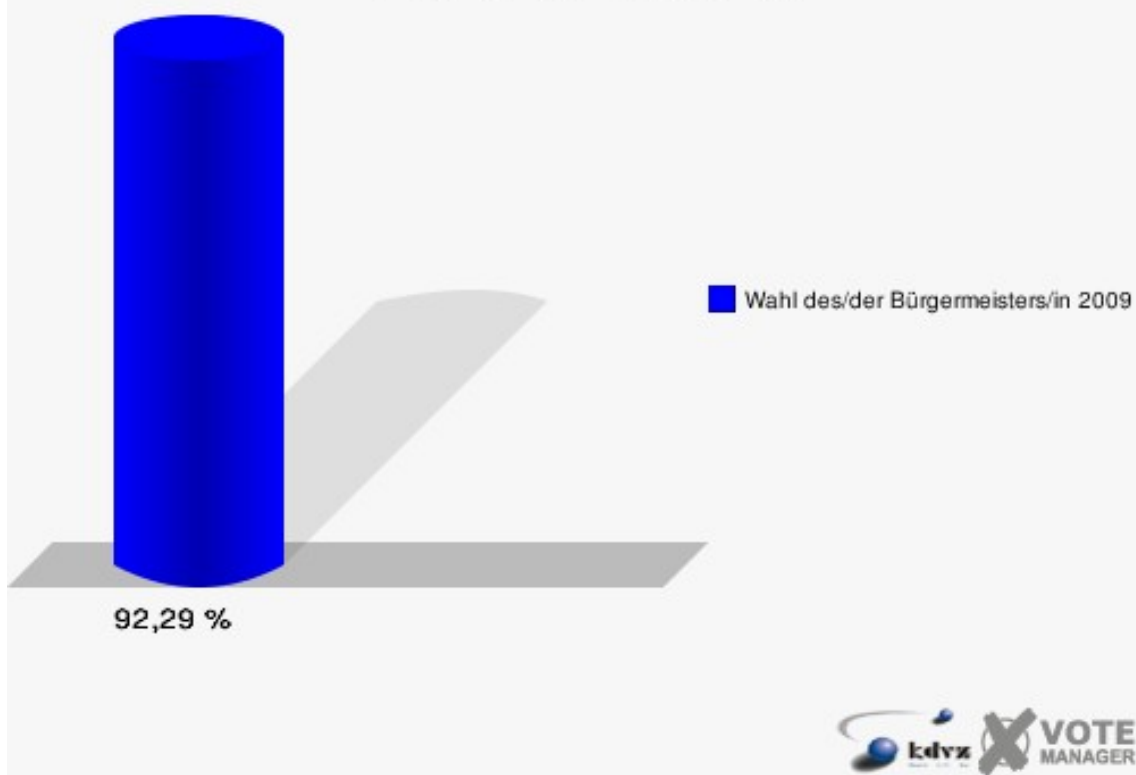


031-Gaststätte Lusa

	Anzahl	Prozent
Wahlberechtigte	467	
Wähler/innen	431	92,29 %
ungültige Stimmen	5	1,16 %
gültige Stimmen	426	98,84 %
Advena, CDU, FDP	121	28,40 %
Dr. Karthaus, SPD	305	71,60 %

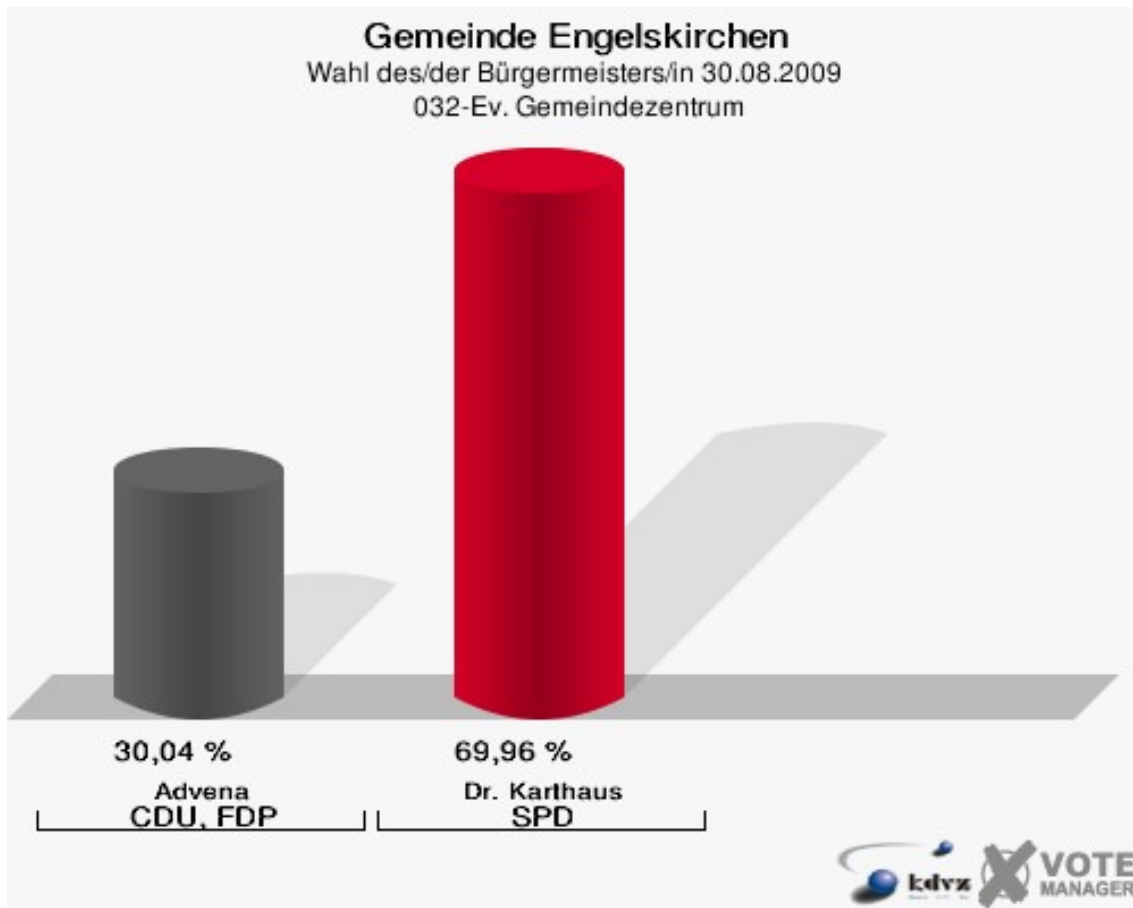


Gemeinde Engelskirchen
Wahl des/der Bürgermeisters/in 30.08.2009
Wahlbeteiligung 031-Gaststätte Lusa



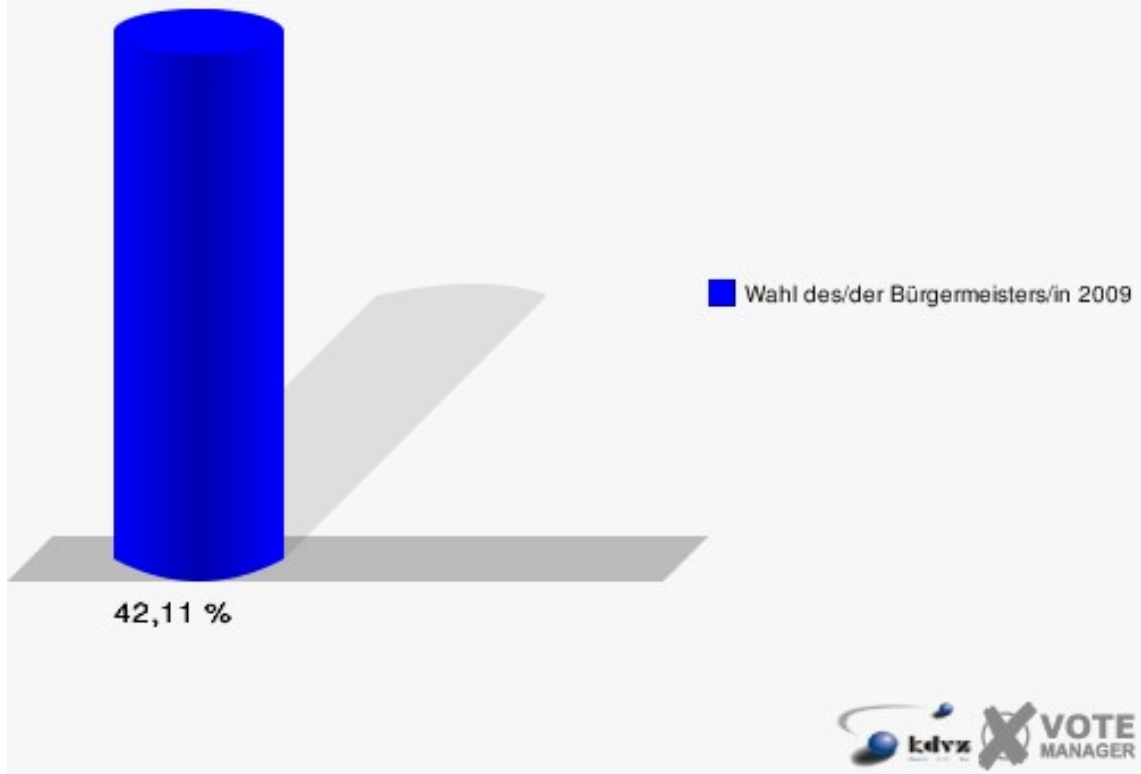
032-Ev. Gemeindezentrum

	Anzahl	Prozent
Wahlberechtigte	596	
Wähler/innen	251	42,11 %
ungültige Stimmen	8	3,19 %
gültige Stimmen	243	96,81 %
Advena, CDU, FDP	73	30,04 %
Dr. Karthaus, SPD	170	69,96 %



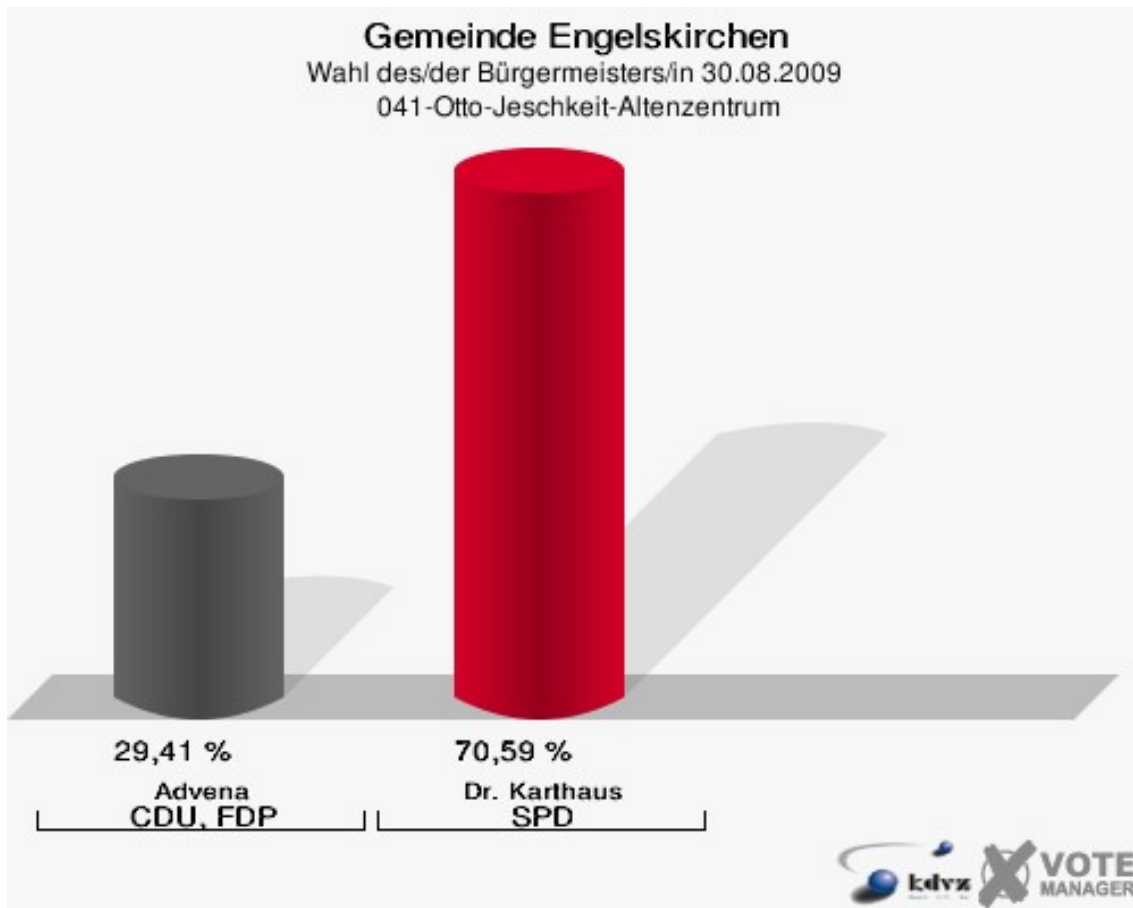
Gemeinde Engelskirchen

Wahl des/der Bürgermeisters/in 30.08.2009
Wahlbeteiligung 032-Ev. Gemeindezentrum

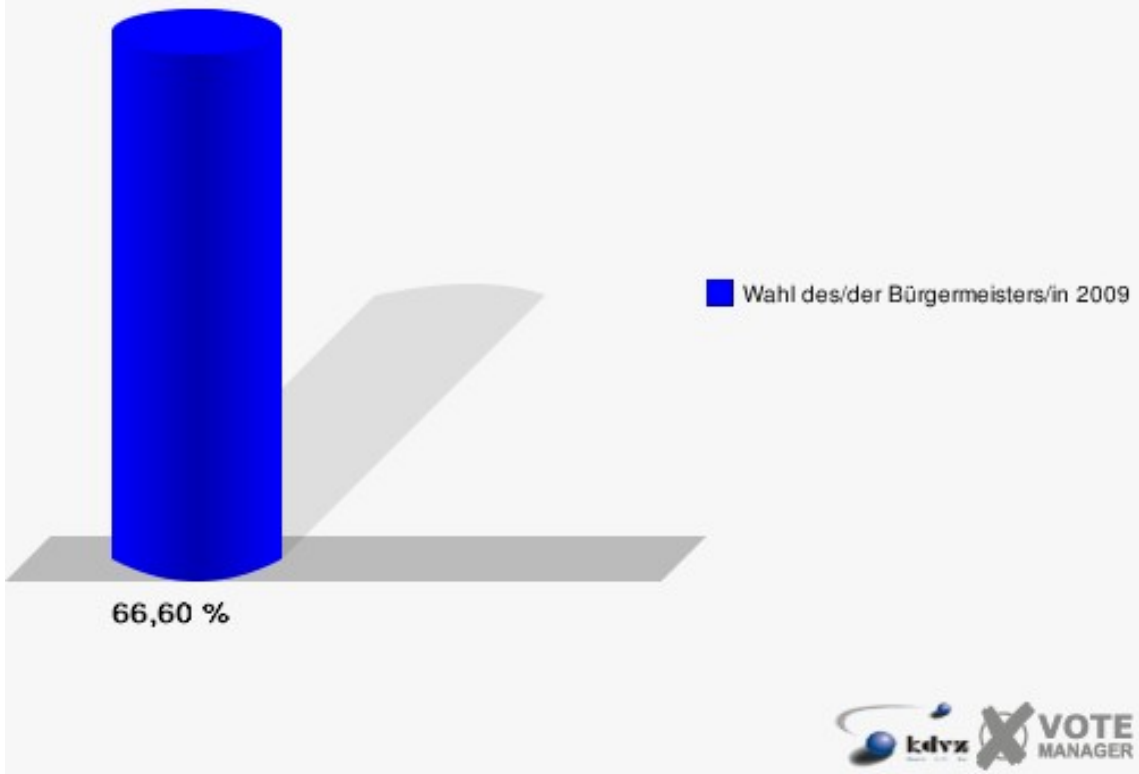


041-Otto-Jeschkeit-Altenzentrum

	Anzahl	Prozent
Wahlberechtigte	521	
Wähler/innen	347	66,60 %
ungültige Stimmen	7	2,02 %
gültige Stimmen	340	97,98 %
Advena, CDU, FDP	100	29,41 %
Dr. Karthaus, SPD	240	70,59 %

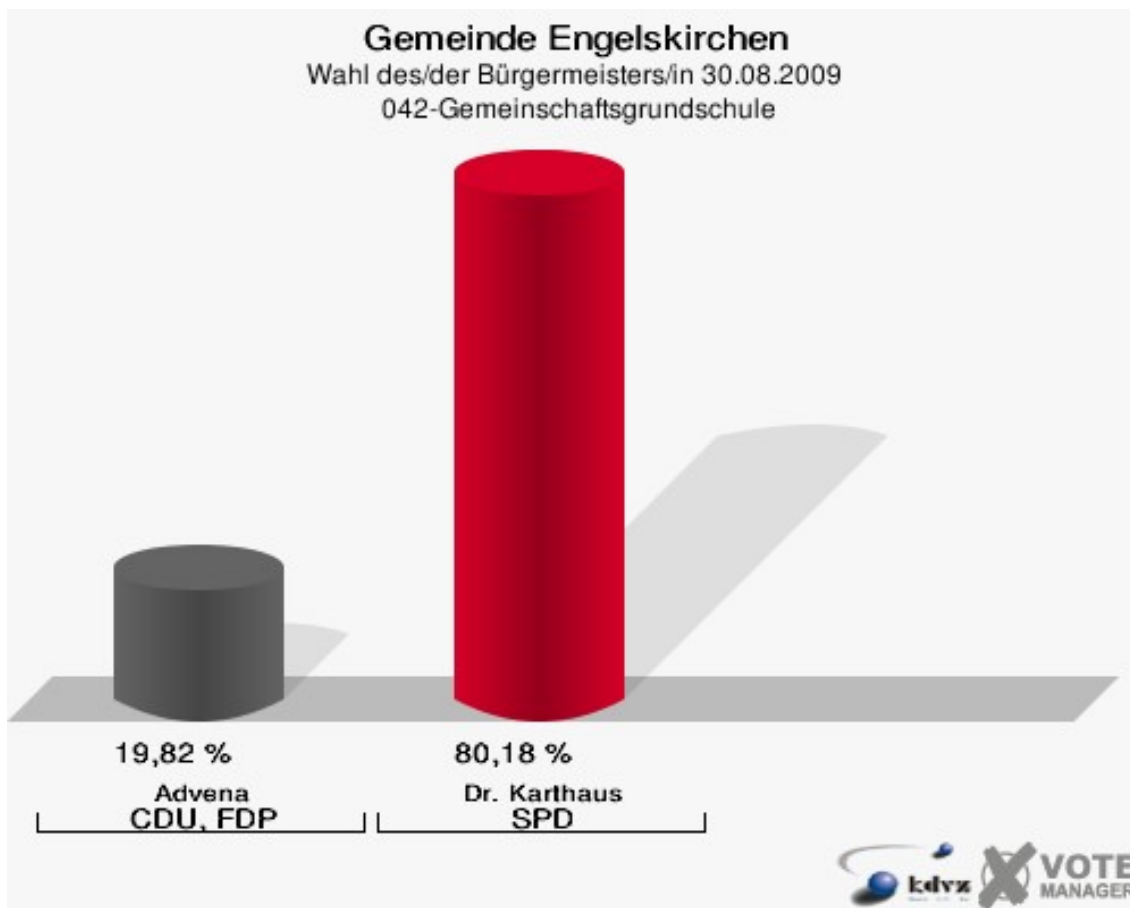


Gemeinde Engelskirchen
Wahl des/der Bürgermeisters/in 30.08.2009
Wahlbeteiligung 041-Otto-Jeschkeit-Altenzentrum

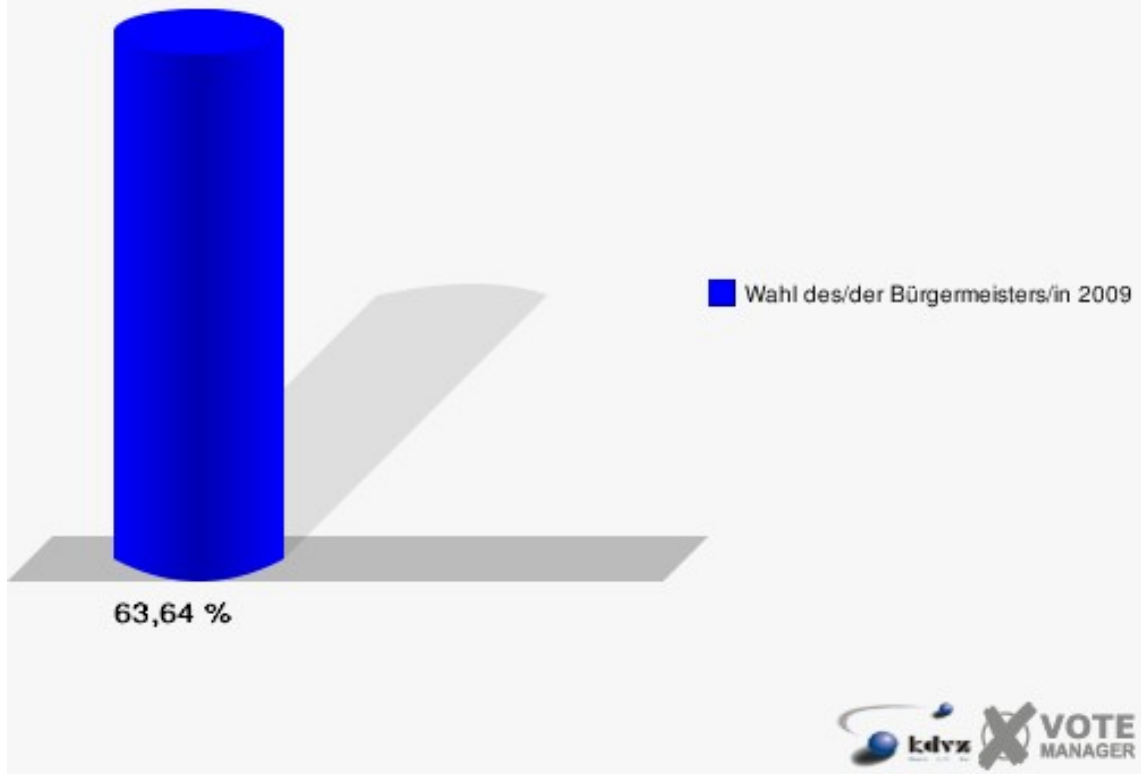


042-Gemeinschaftsgrundschule

	Anzahl	Prozent
Wahlberechtigte	539	
Wähler/innen	343	63,64 %
ungültige Stimmen	5	1,46 %
gültige Stimmen	338	98,54 %
Advena, CDU, FDP	67	19,82 %
Dr. Karthaus, SPD	271	80,18 %

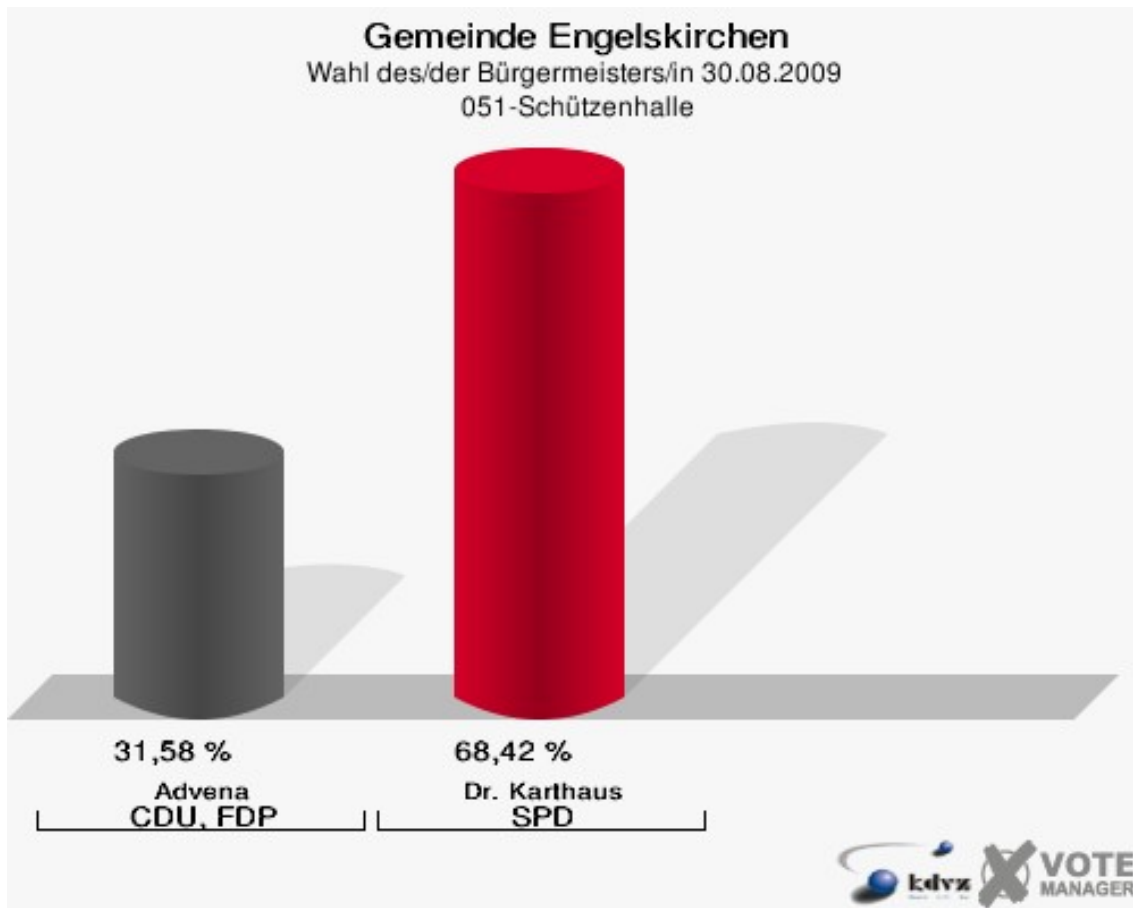


Gemeinde Engelskirchen
Wahl des/der Bürgermeisters/in 30.08.2009
Wahlbeteiligung 042-Gemeinschaftsgrundschule

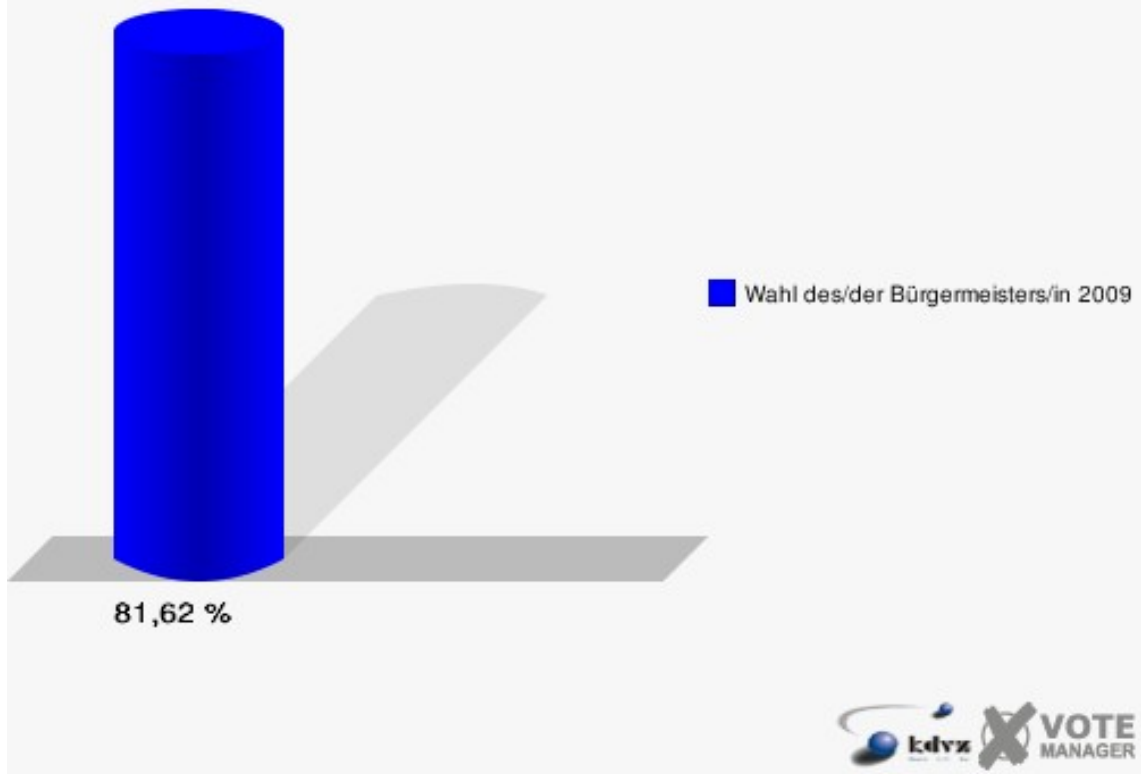


051-Schützenhalle

	Anzahl	Prozent
Wahlberechtigte	457	
Wähler/innen	373	81,62 %
ungültige Stimmen	12	3,22 %
gültige Stimmen	361	96,78 %
Advena, CDU, FDP	114	31,58 %
Dr. Karthaus, SPD	247	68,42 %

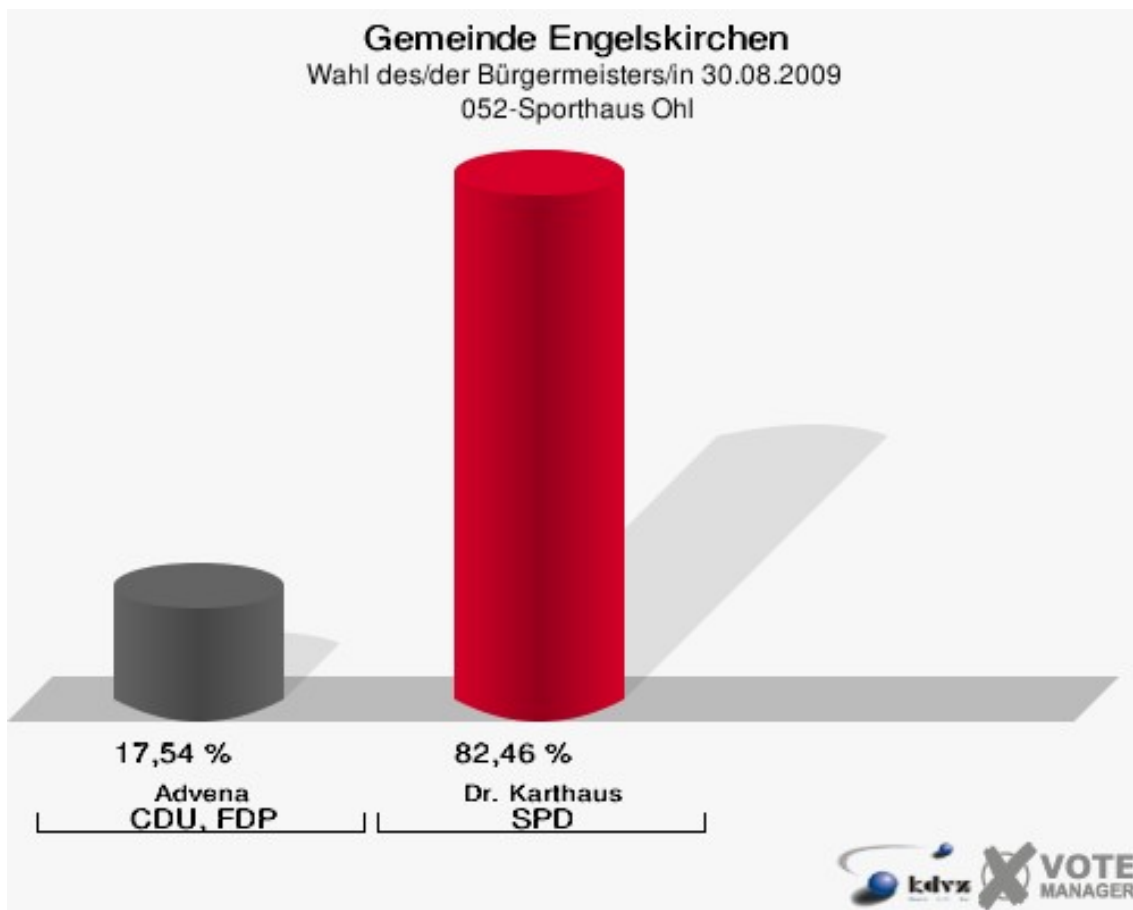


Gemeinde Engelskirchen
Wahl des/der Bürgermeisters/in 30.08.2009
Wahlbeteiligung 051-Schützenhalle

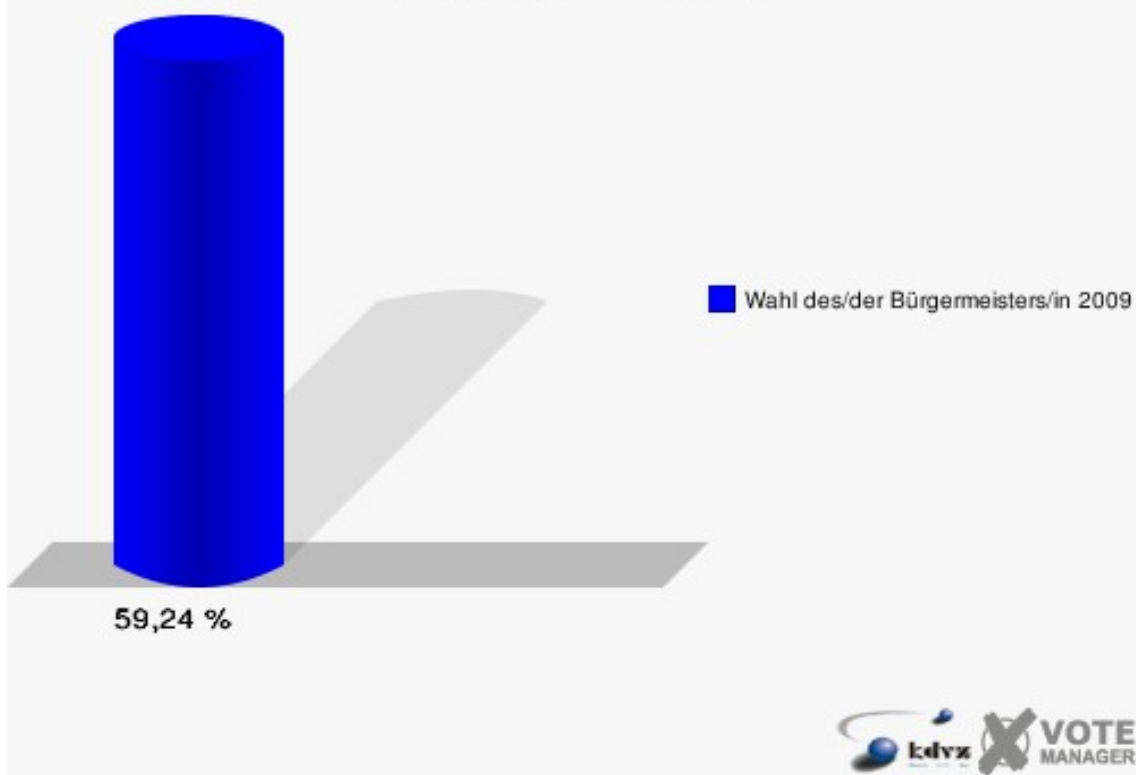


052-Sporthaus Ohl

	Anzahl	Prozent
Wahlberechtigte	552	
Wähler/innen	327	59,24 %
ungültige Stimmen	2	0,61 %
gültige Stimmen	325	99,39 %
Advena, CDU, FDP	57	17,54 %
Dr. Karthaus, SPD	268	82,46 %

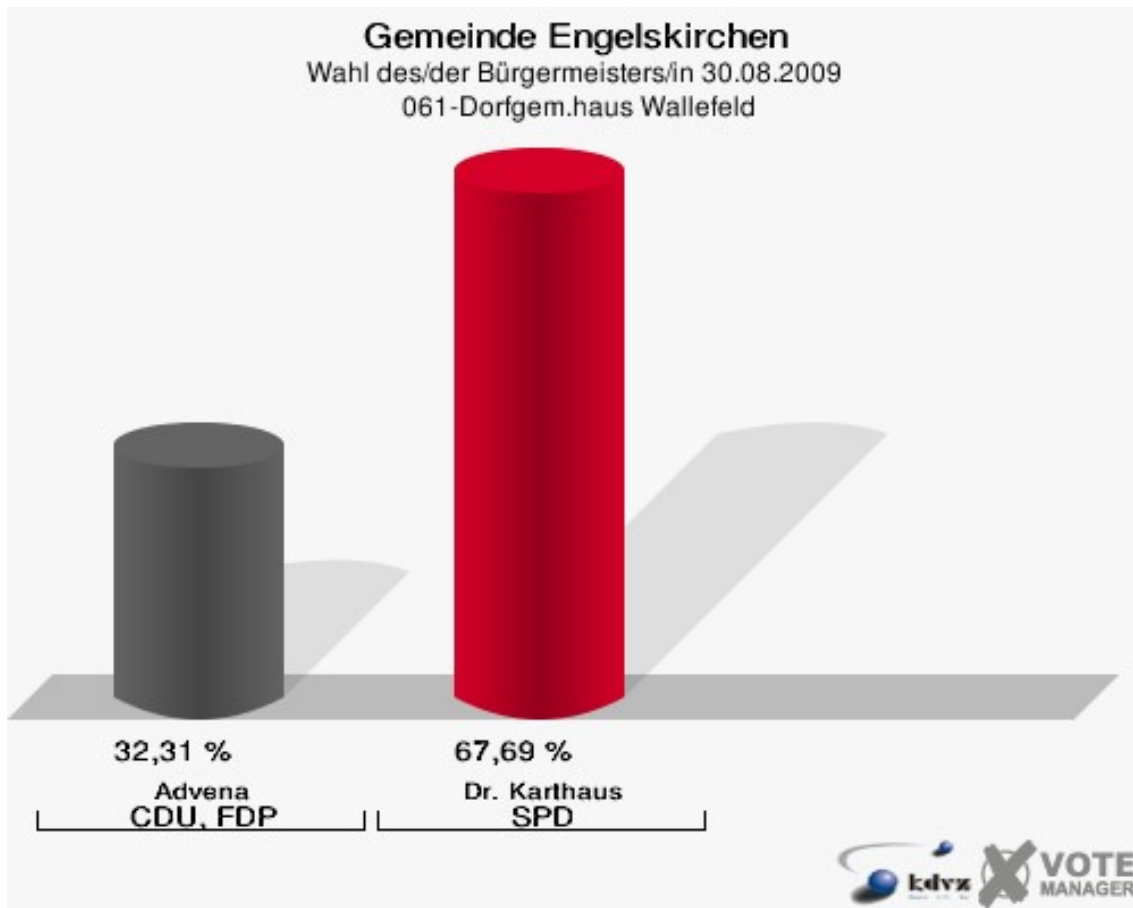


Gemeinde Engelskirchen
Wahl des/der Bürgermeisters/in 30.08.2009
Wahlbeteiligung 052-Sporthaus Ohl

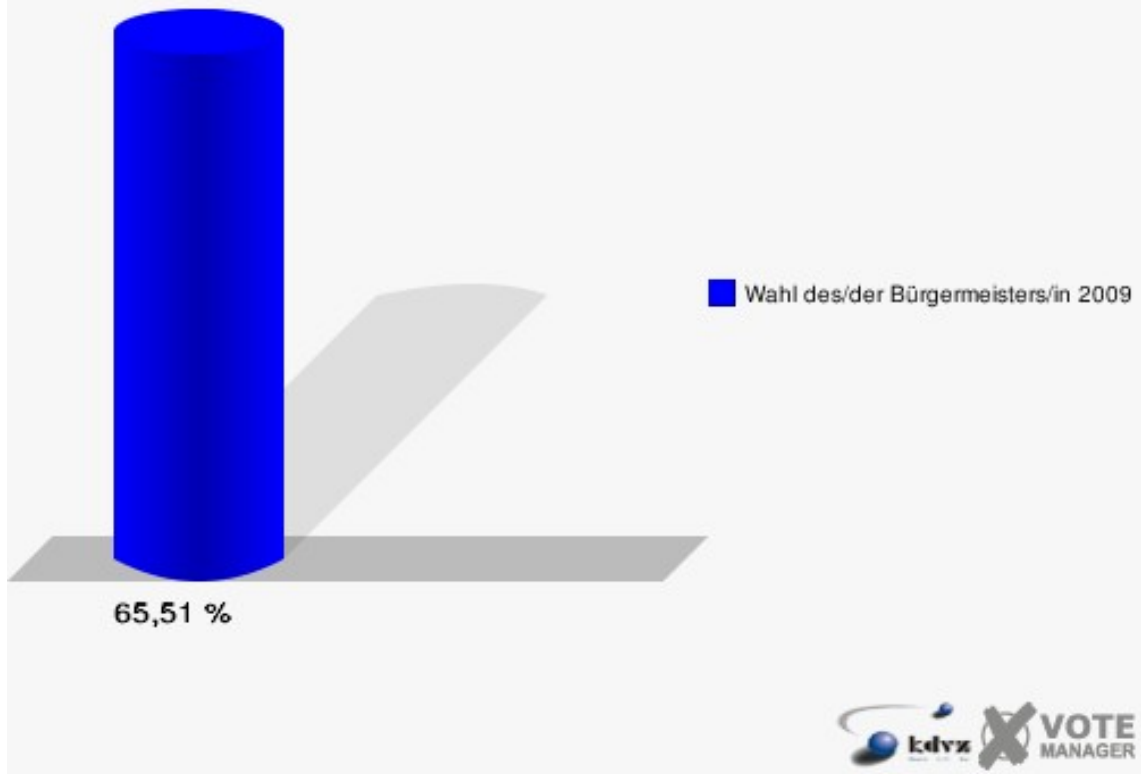


061-Dorfgem.haus Wallefeld

	Anzahl	Prozent
Wahlberechtigte	722	
Wähler/innen	473	65,51 %
ungültige Stimmen	18	3,81 %
gültige Stimmen	455	96,19 %
Advena, CDU, FDP	147	32,31 %
Dr. Karthaus, SPD	308	67,69 %

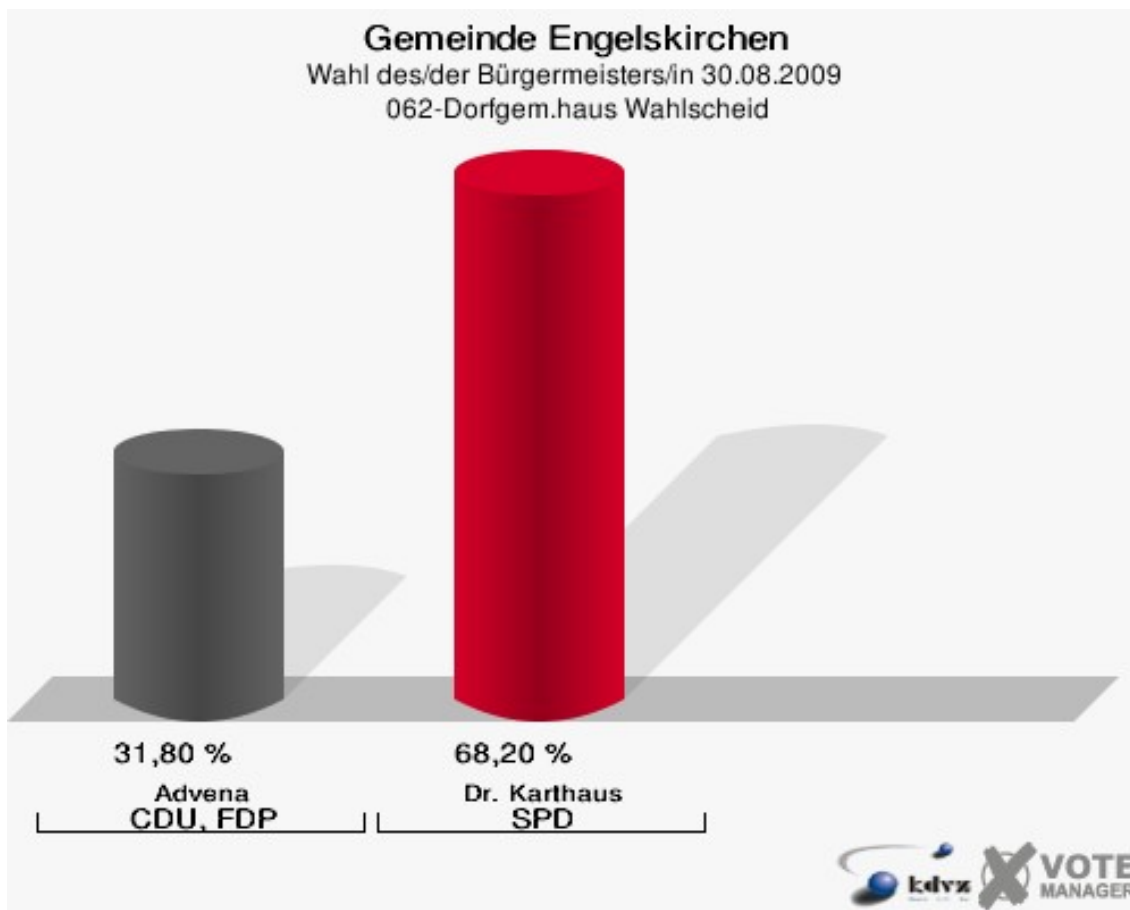


Gemeinde Engelskirchen
Wahl des/der Bürgermeisters/in 30.08.2009
Wahlbeteiligung 061-Dorfgem.haus Wallefeld

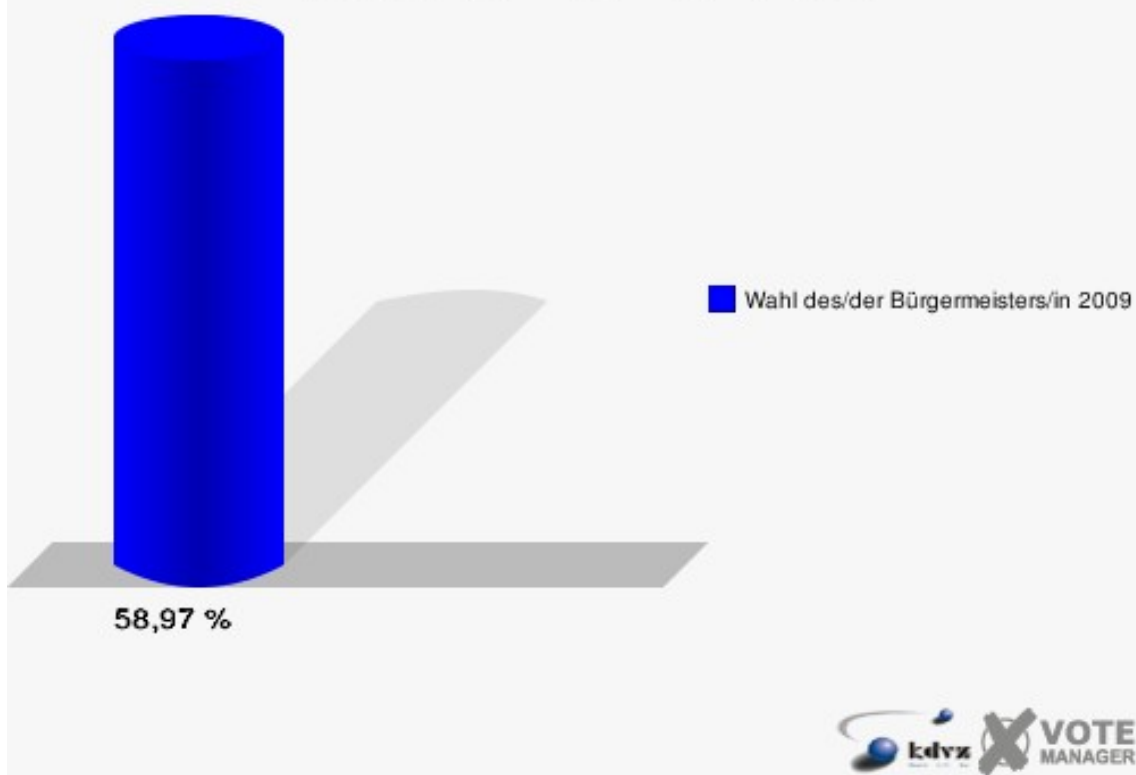


062-Dorfgem.haus Wahlscheid

	Anzahl	Prozent
Wahlberechtigte	407	
Wähler/innen	240	58,97 %
ungültige Stimmen	1	0,42 %
gültige Stimmen	239	99,58 %
Advena, CDU, FDP	76	31,80 %
Dr. Karthaus, SPD	163	68,20 %

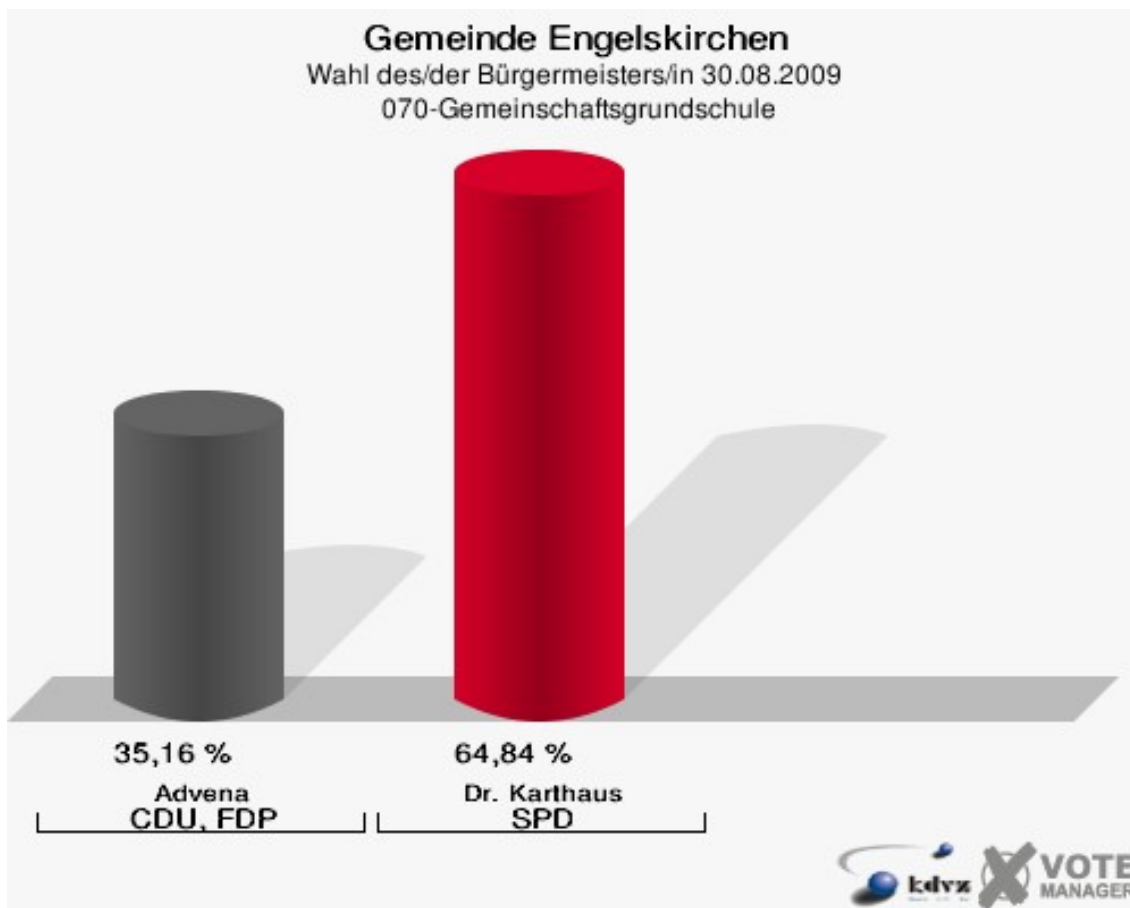


Gemeinde Engelskirchen
Wahl des/der Bürgermeisters/in 30.08.2009
Wahlbeteiligung 062-Dorfgem.haus Wahlscheid

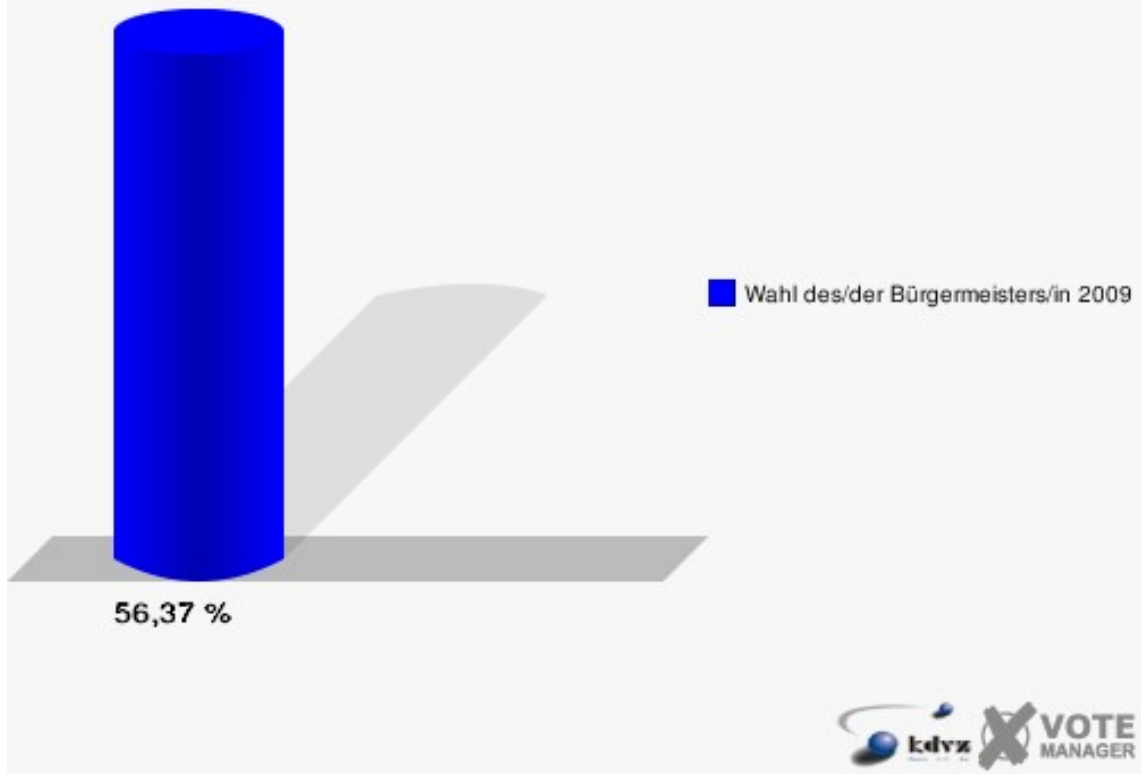


070-Gemeinschaftsgrundschule

	Anzahl	Prozent
Wahlberechtigte	1.217	
Wähler/innen	686	56,37 %
ungültige Stimmen	9	1,31 %
gültige Stimmen	677	98,69 %
Advena, CDU, FDP	238	35,16 %
Dr. Karthaus, SPD	439	64,84 %

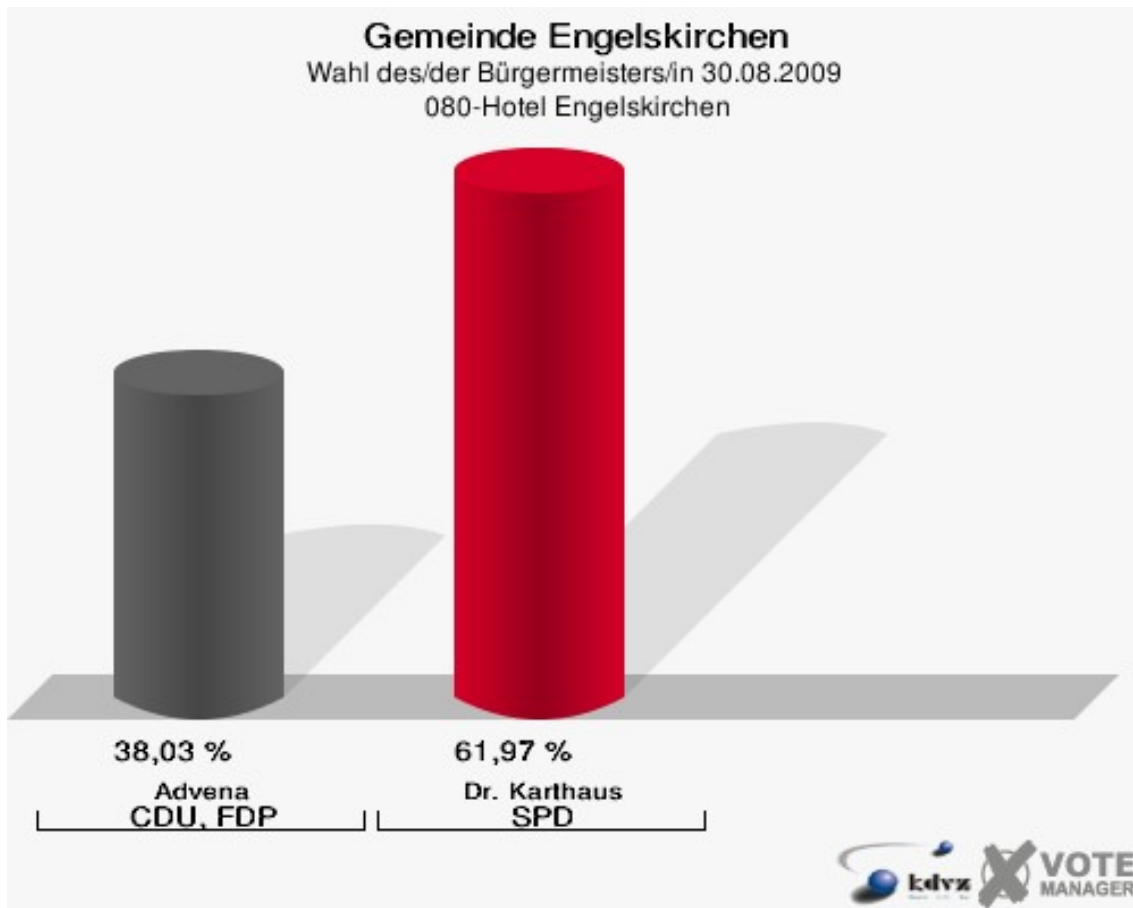


Gemeinde Engelskirchen
Wahl des/der Bürgermeisters/in 30.08.2009
Wahlbeteiligung 070-Gemeinschaftsgrundschule

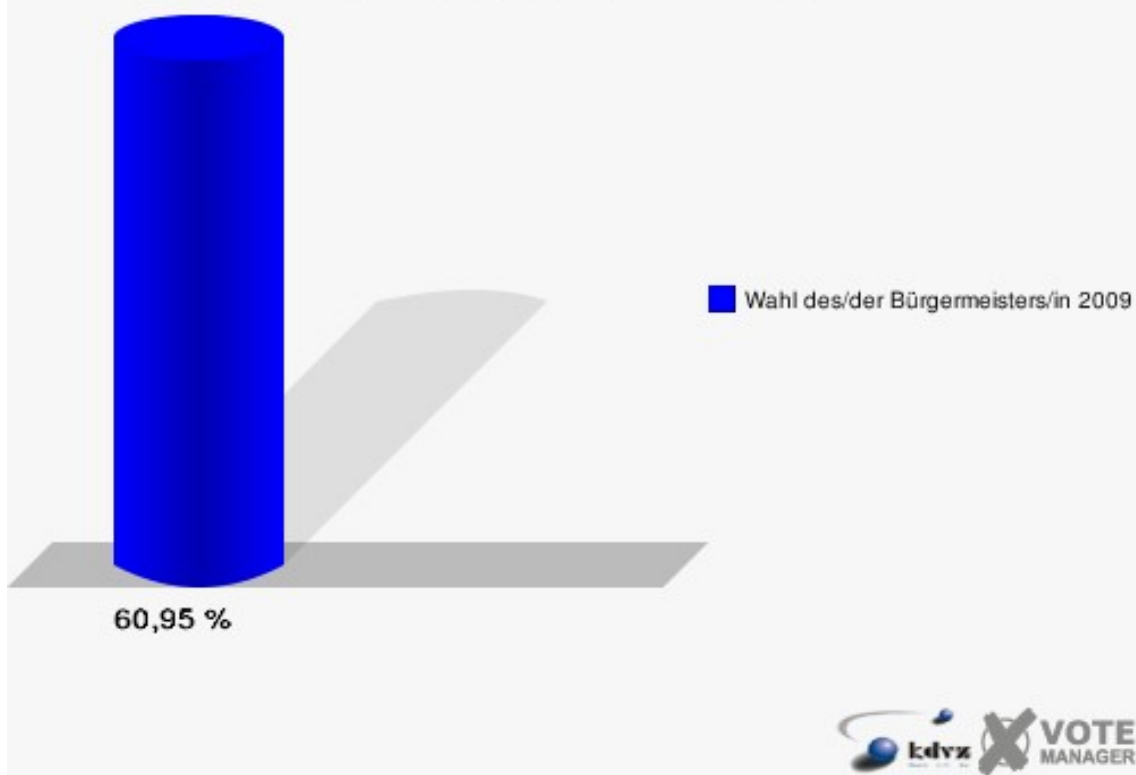


080-Hotel Engelskirchen

	Anzahl	Prozent
Wahlberechtigte	1.050	
Wähler/innen	640	60,95 %
ungültige Stimmen	9	1,41 %
gültige Stimmen	631	98,59 %
Advena, CDU, FDP	240	38,03 %
Dr. Karthaus, SPD	391	61,97 %

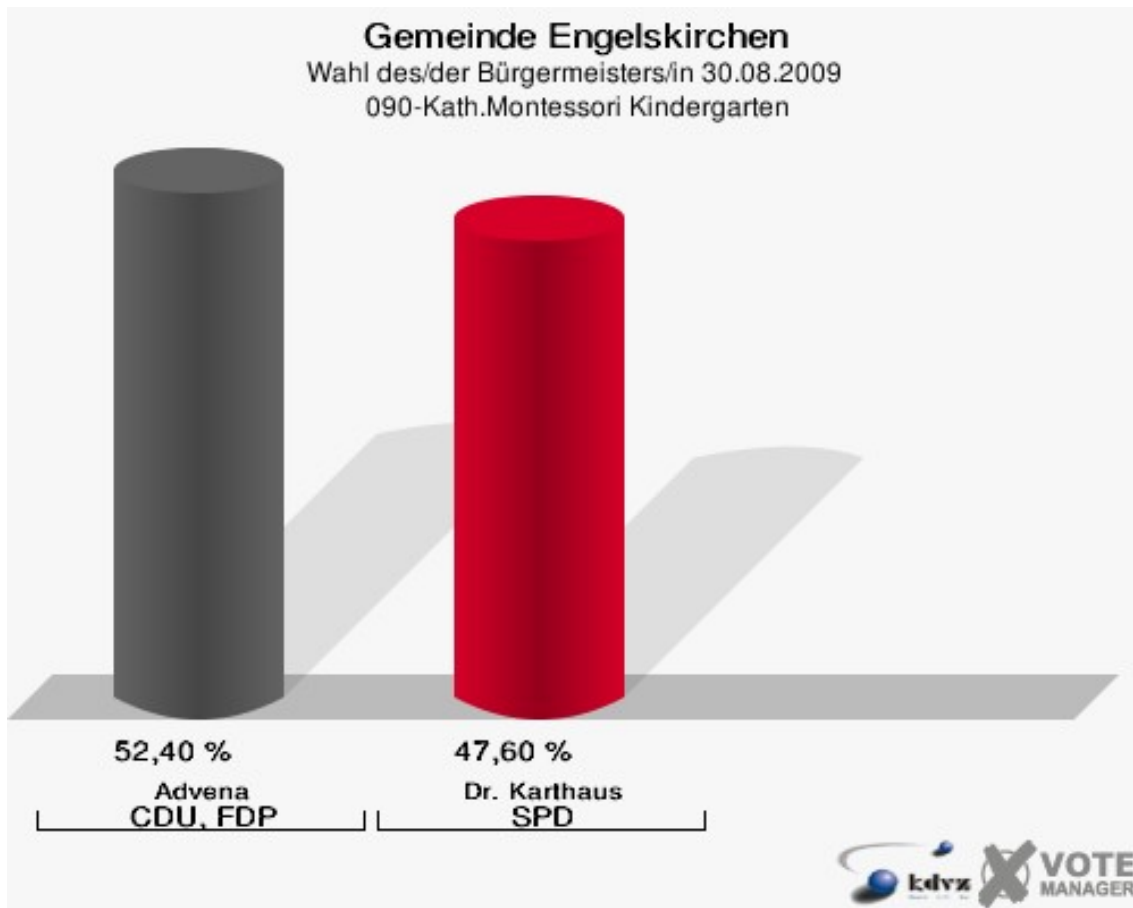


Gemeinde Engelskirchen
Wahl des/der Bürgermeisters/in 30.08.2009
Wahlbeteiligung 080-Hotel Engelskirchen

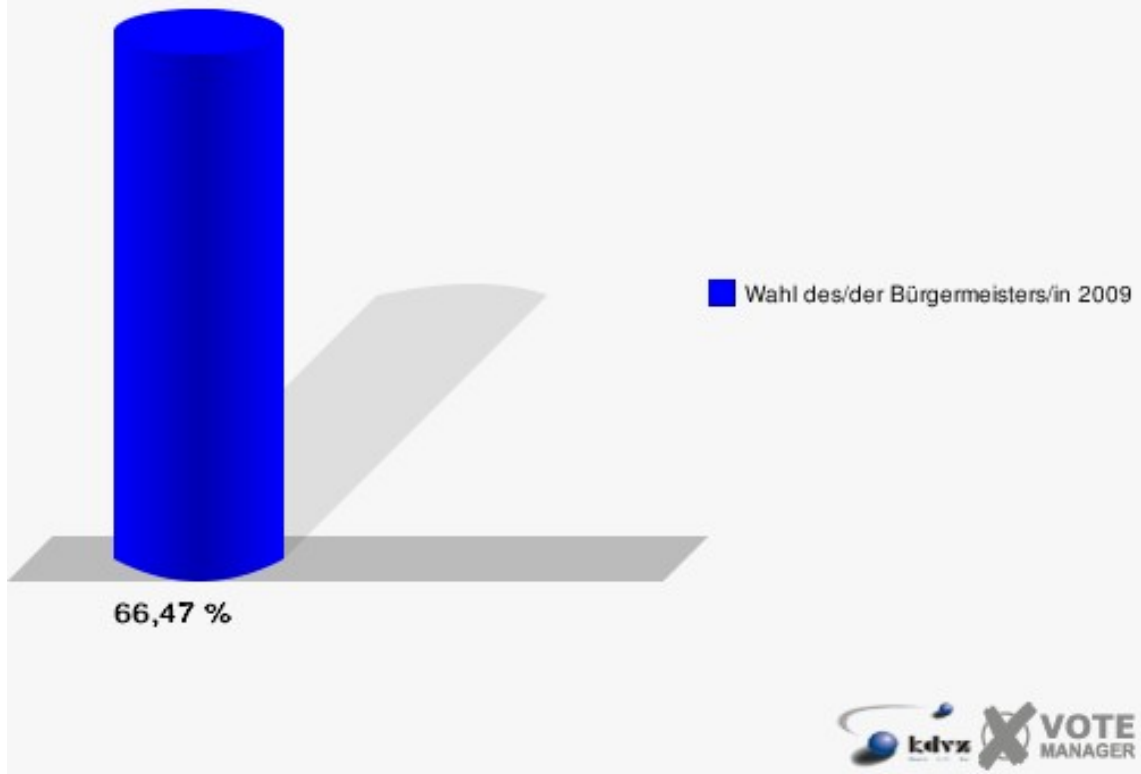


090-Kath.Montessori Kindergarten

	Anzahl	Prozent
Wahlberechtigte	1.023	
Wähler/innen	680	66,47 %
ungültige Stimmen	14	2,06 %
gültige Stimmen	666	97,94 %
Advena, CDU, FDP	349	52,40 %
Dr. Karthaus, SPD	317	47,60 %

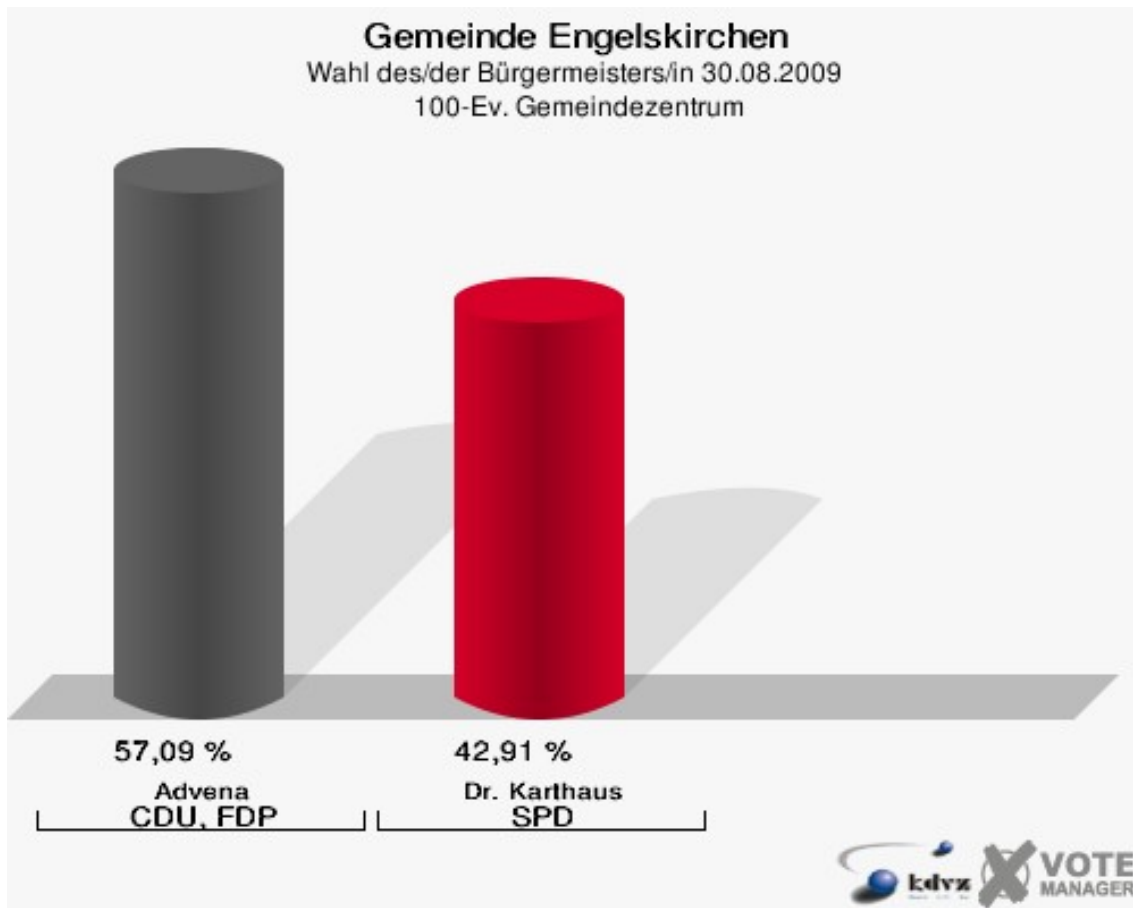


Gemeinde Engelskirchen
Wahl des/der Bürgermeisters/in 30.08.2009
Wahlbeteiligung 090-Kath.Montessori Kindergarten



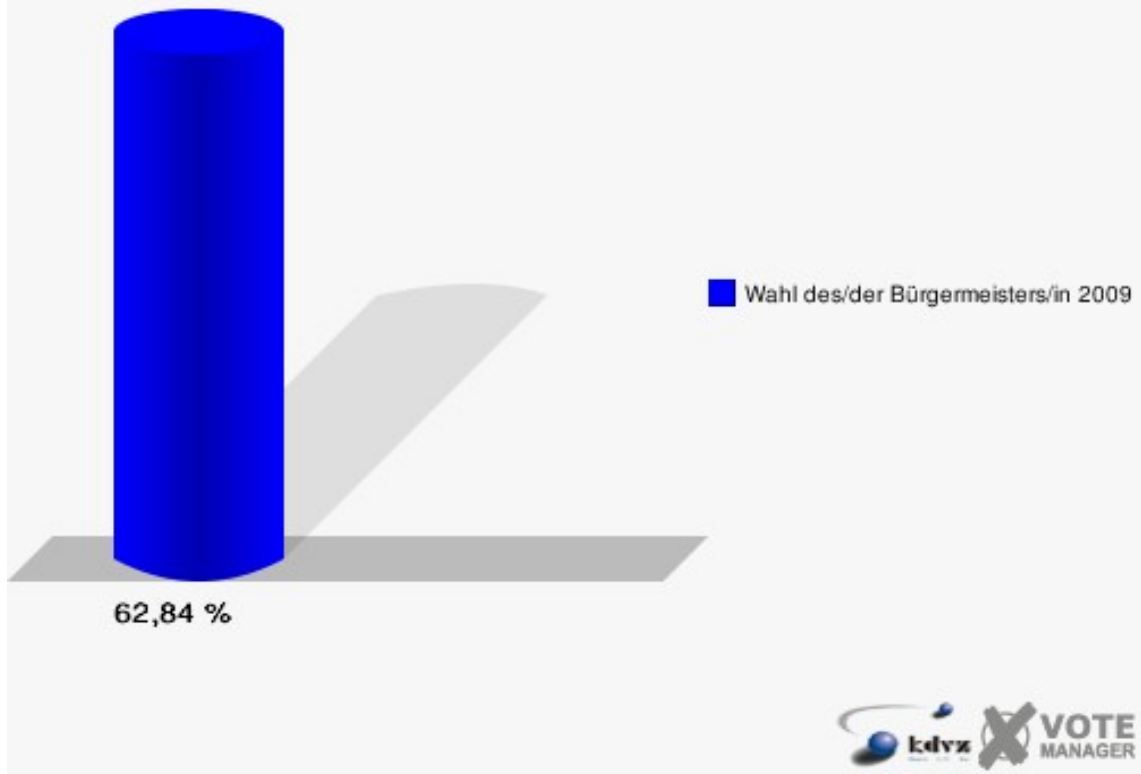
100-Ev. Gemeindezentrum

	Anzahl	Prozent
Wahlberechtigte	872	
Wähler/innen	548	62,84 %
ungültige Stimmen	12	2,19 %
gültige Stimmen	536	97,81 %
Advena, CDU, FDP	306	57,09 %
Dr. Karthaus, SPD	230	42,91 %



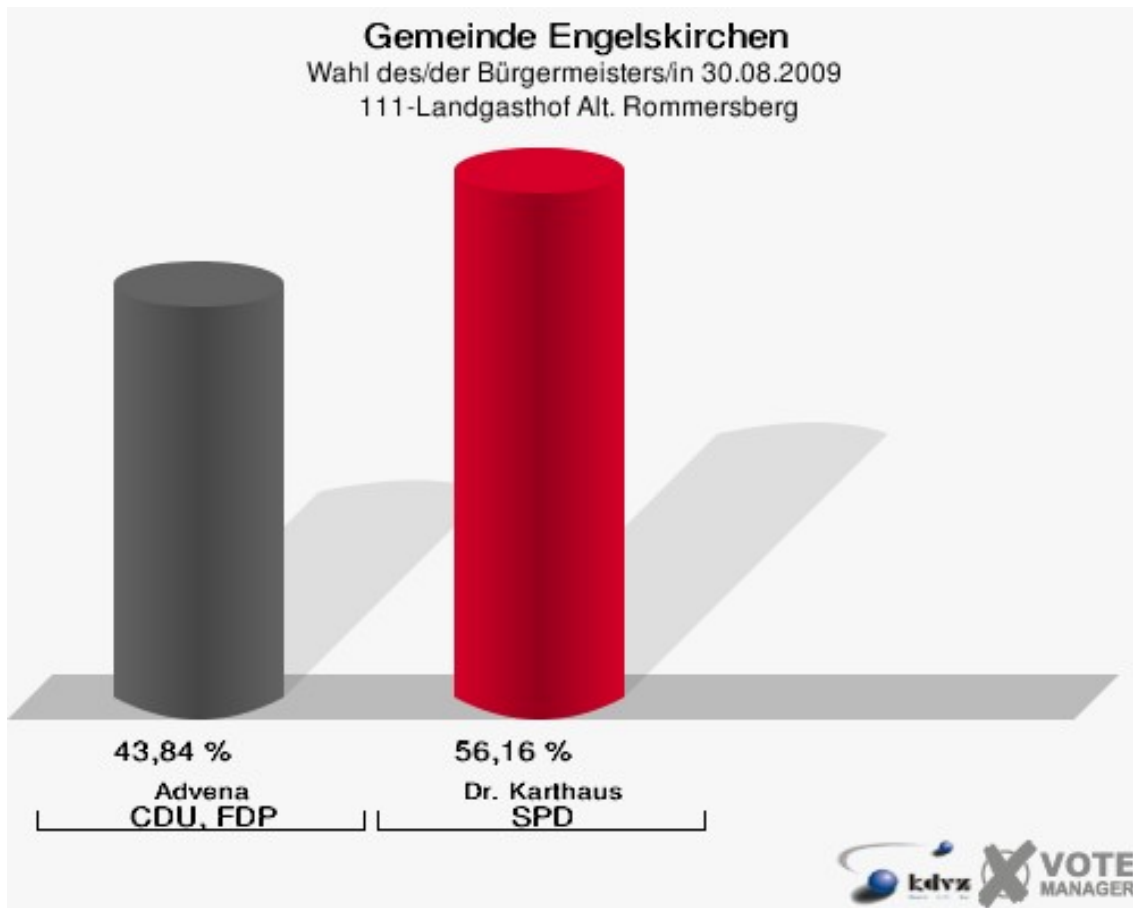
Gemeinde Engelskirchen

Wahl des/der Bürgermeisters/in 30.08.2009
Wahlbeteiligung 100-Ev. Gemeindezentrum

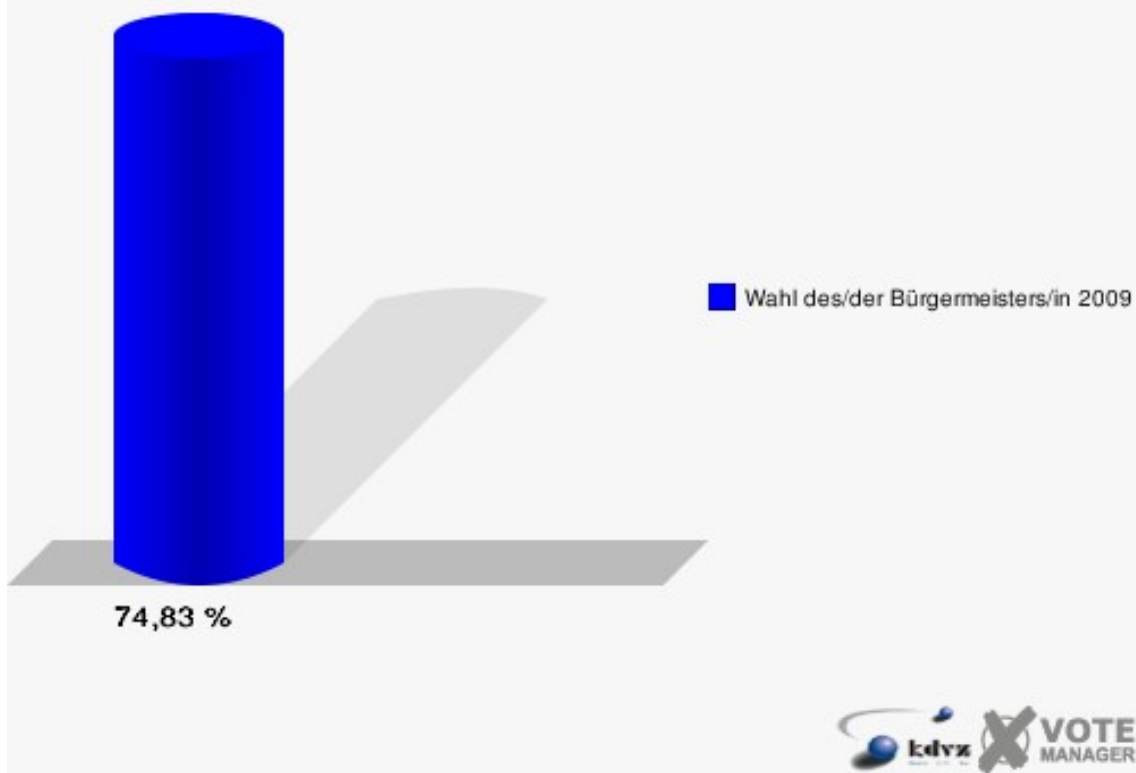


111-Landgasthof Alt. Rommersberg

	Anzahl	Prozent
Wahlberechtigte	449	
Wähler/innen	336	74,83 %
ungültige Stimmen	3	0,89 %
gültige Stimmen	333	99,11 %
Advena, CDU, FDP	146	43,84 %
Dr. Karthaus, SPD	187	56,16 %

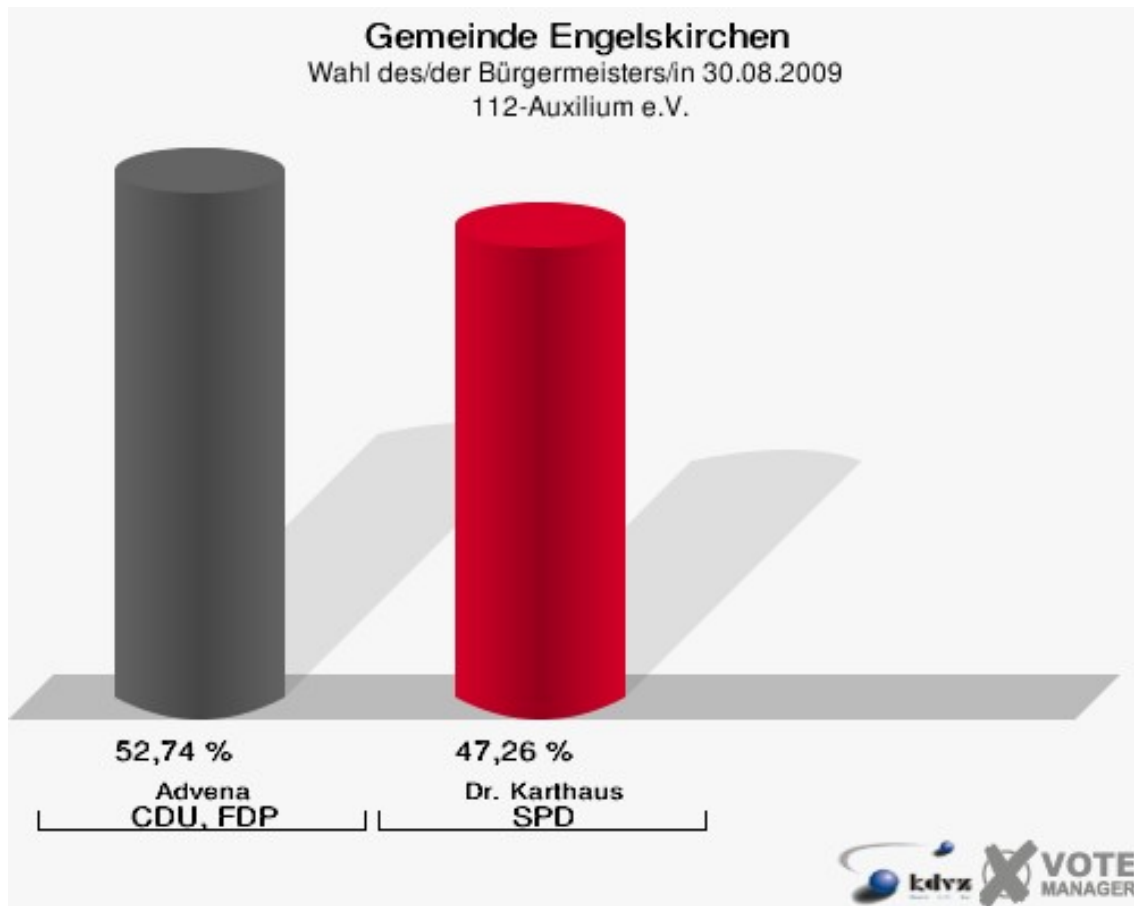


Gemeinde Engelskirchen
Wahl des/der Bürgermeisters/in 30.08.2009
Wahlbeteiligung 111-Landgasthof Alt. Rommersberg

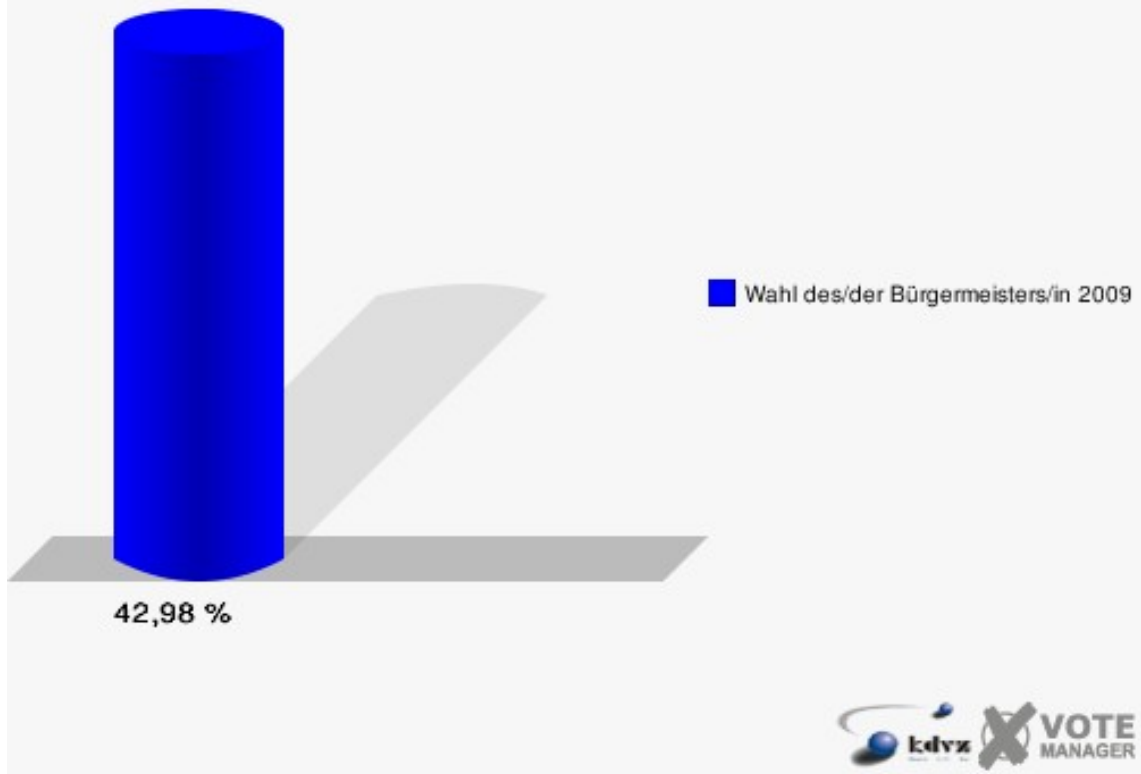


112-Auxilium e.V.

	Anzahl	Prozent
Wahlberechtigte	484	
Wähler/innen	208	42,98 %
ungültige Stimmen	7	3,37 %
gültige Stimmen	201	96,63 %
Advena, CDU, FDP	106	52,74 %
Dr. Karthaus, SPD	95	47,26 %

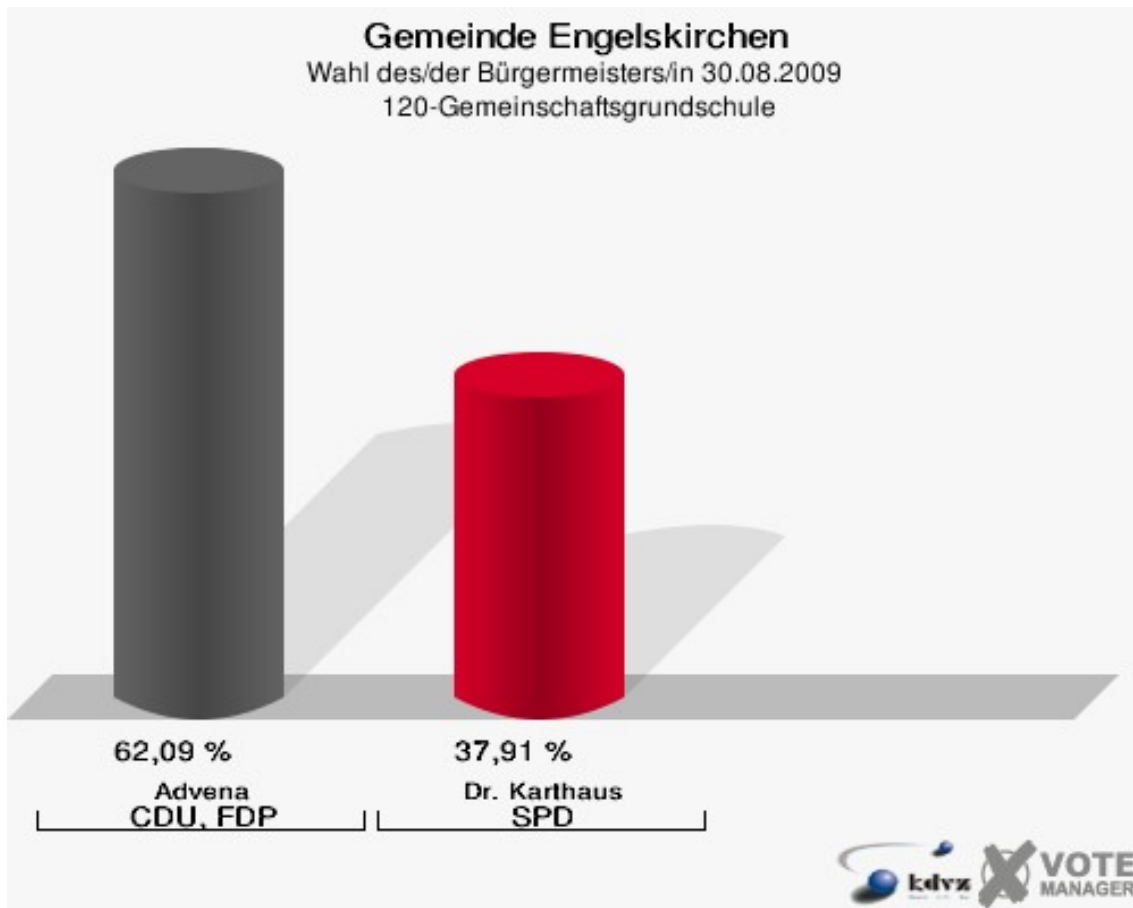


Gemeinde Engelskirchen
Wahl des/der Bürgermeisters/in 30.08.2009
Wahlbeteiligung 112-Auxilium e.V.

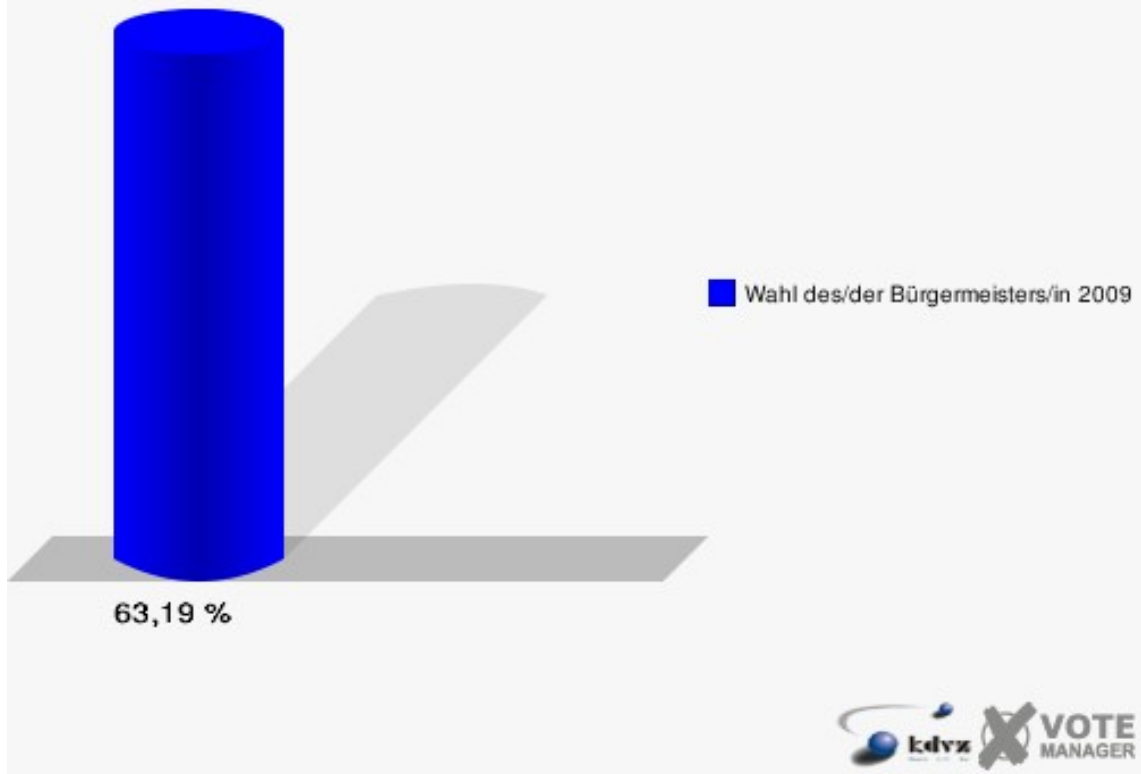


120-Gemeinschaftsgrundschule

	Anzahl	Prozent
Wahlberechtigte	891	
Wähler/innen	563	63,19 %
ungültige Stimmen	9	1,60 %
gültige Stimmen	554	98,40 %
Advena, CDU, FDP	344	62,09 %
Dr. Karthaus, SPD	210	37,91 %

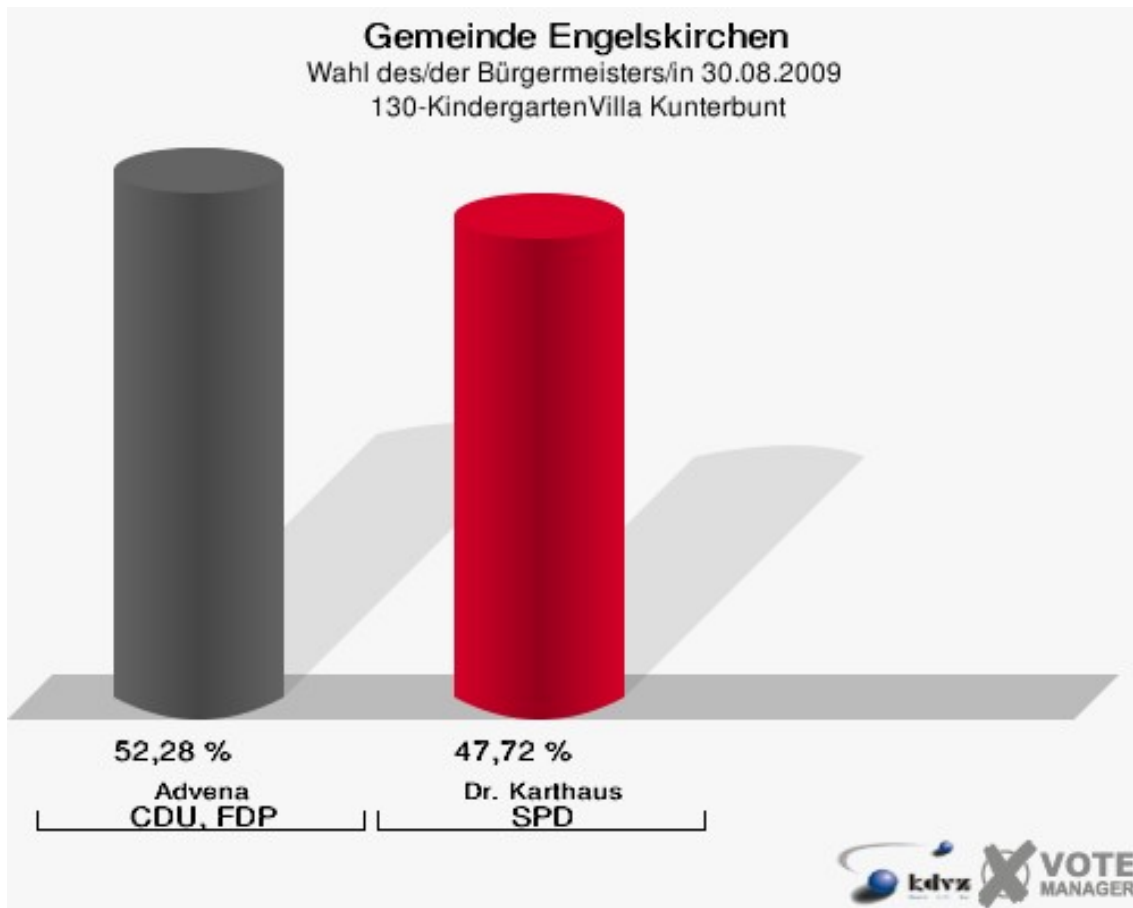


Gemeinde Engelskirchen
Wahl des/der Bürgermeisters/in 30.08.2009
Wahlbeteiligung 120-Gemeinschaftsgrundschule



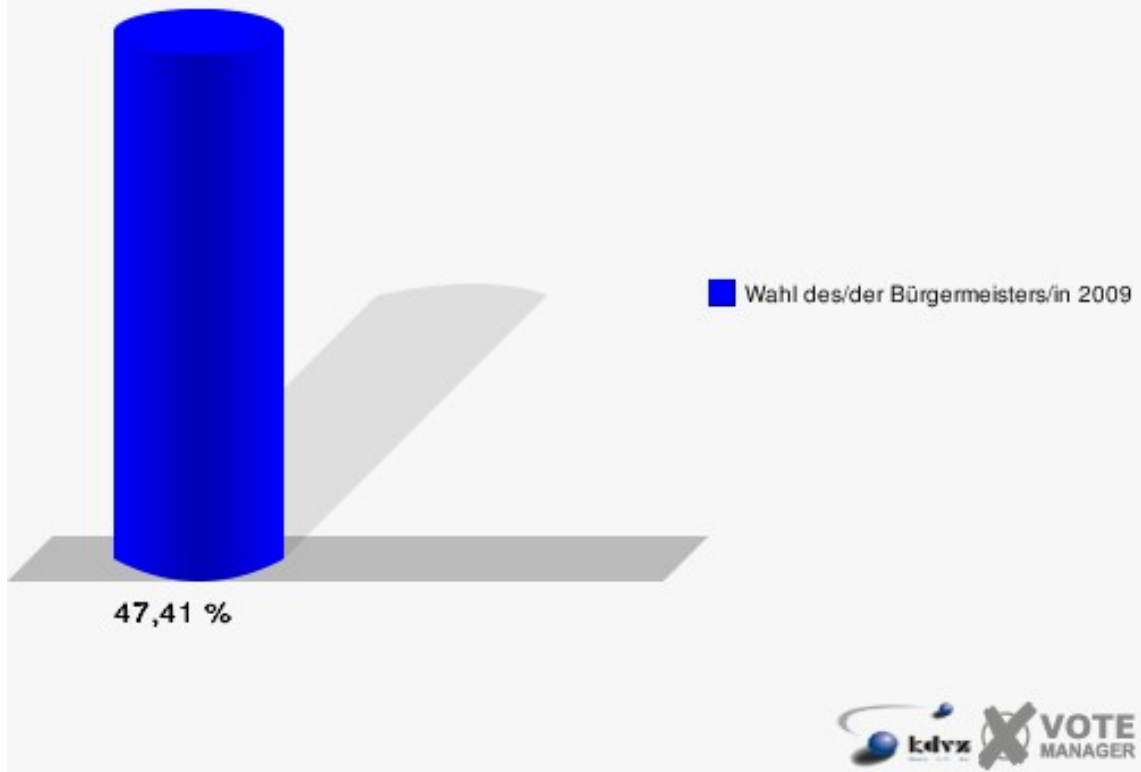
130-KindergartenVilla Kunterbunt

	Anzahl	Prozent
Wahlberechtigte	1.120	
Wähler/innen	531	47,41 %
ungültige Stimmen	26	4,90 %
gültige Stimmen	505	95,10 %
Advena, CDU, FDP	264	52,28 %
Dr. Karthaus, SPD	241	47,72 %



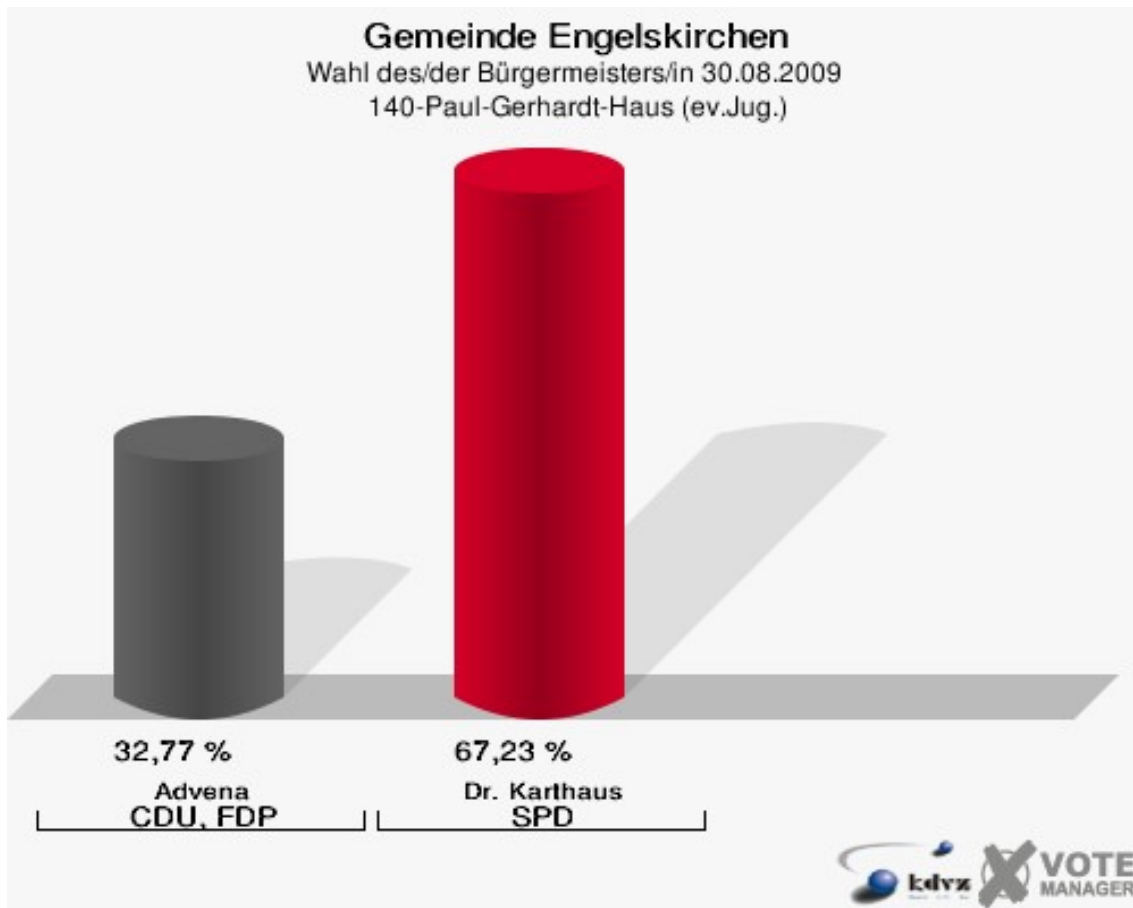
Gemeinde Engelskirchen

Wahl des/der Bürgermeisters/in 30.08.2009
Wahlbeteiligung 130-KindergartenVilla Kunterbunt

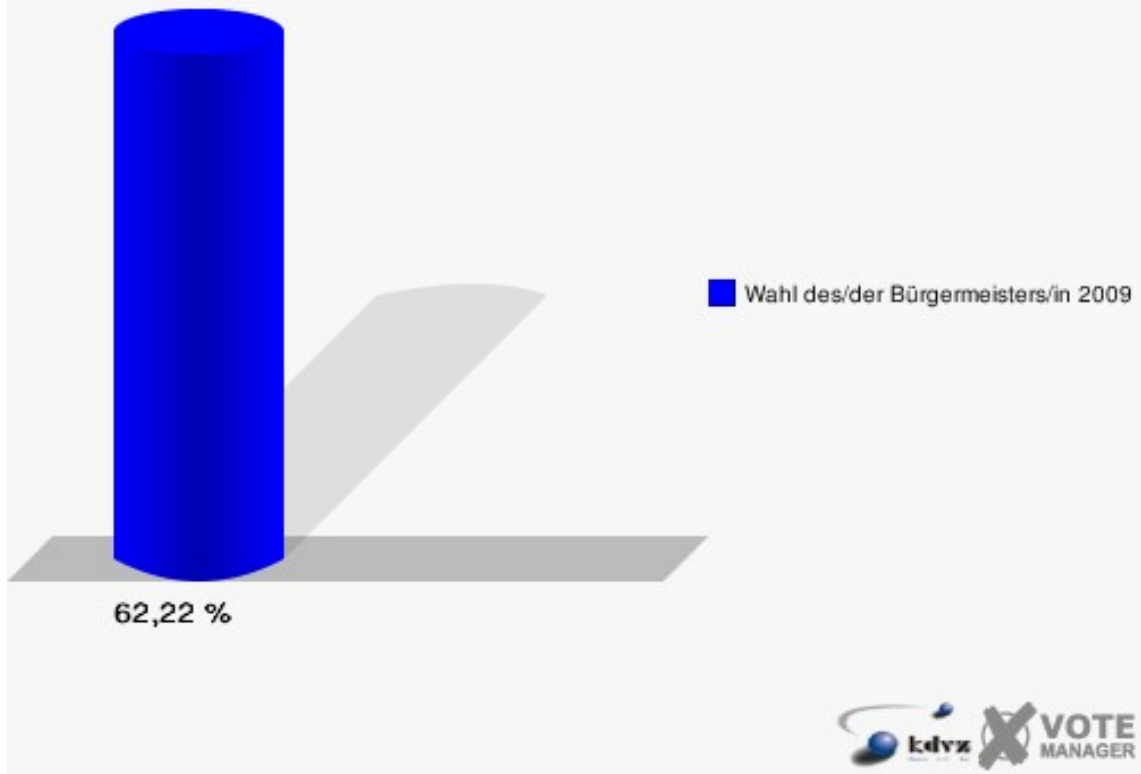


140-Paul-Gerhardt-Haus (ev.Jug.)

	Anzahl	Prozent
Wahlberechtigte	1.056	
Wähler/innen	657	62,22 %
ungültige Stimmen	10	1,52 %
gültige Stimmen	647	98,48 %
Advena, CDU, FDP	212	32,77 %
Dr. Karthaus, SPD	435	67,23 %

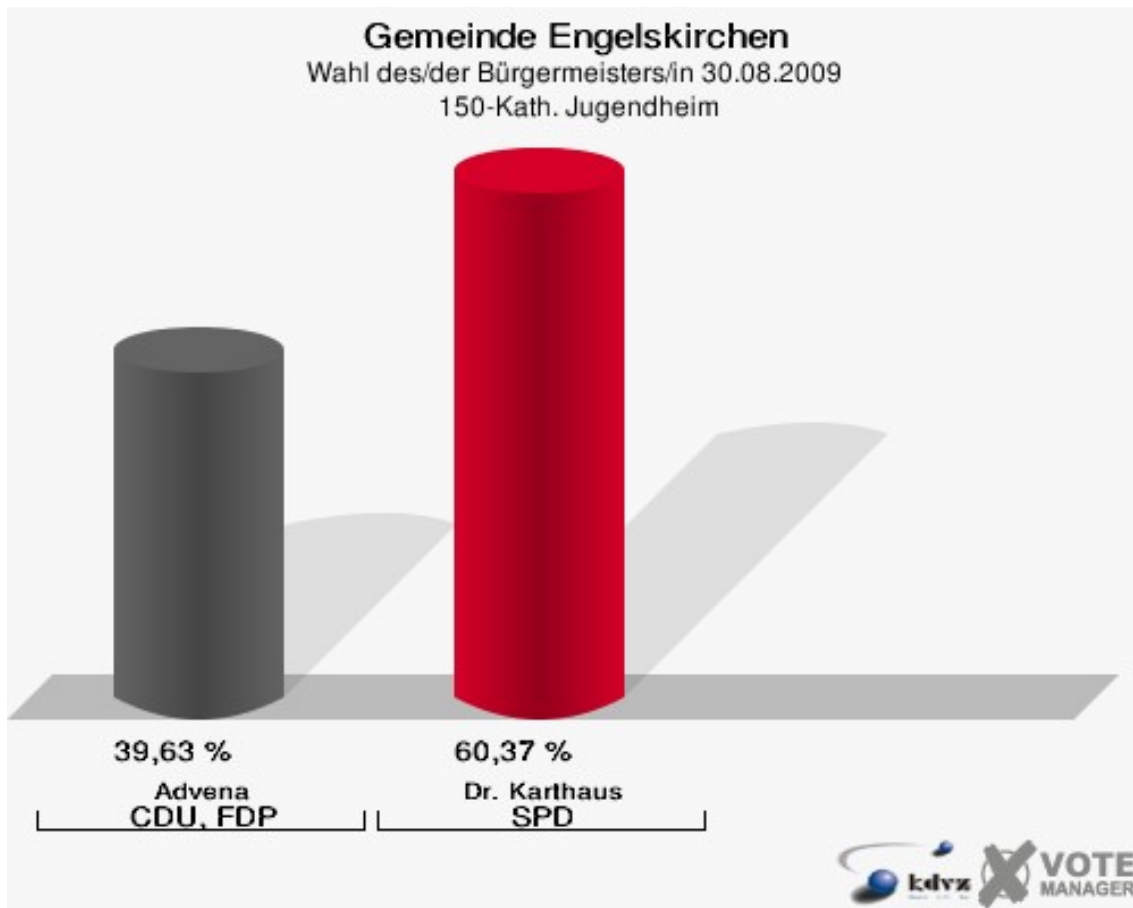


Gemeinde Engelskirchen
Wahl des/der Bürgermeisters/in 30.08.2009
Wahlbeteiligung 140-Paul-Gerhardt-Haus (ev.Jug.)

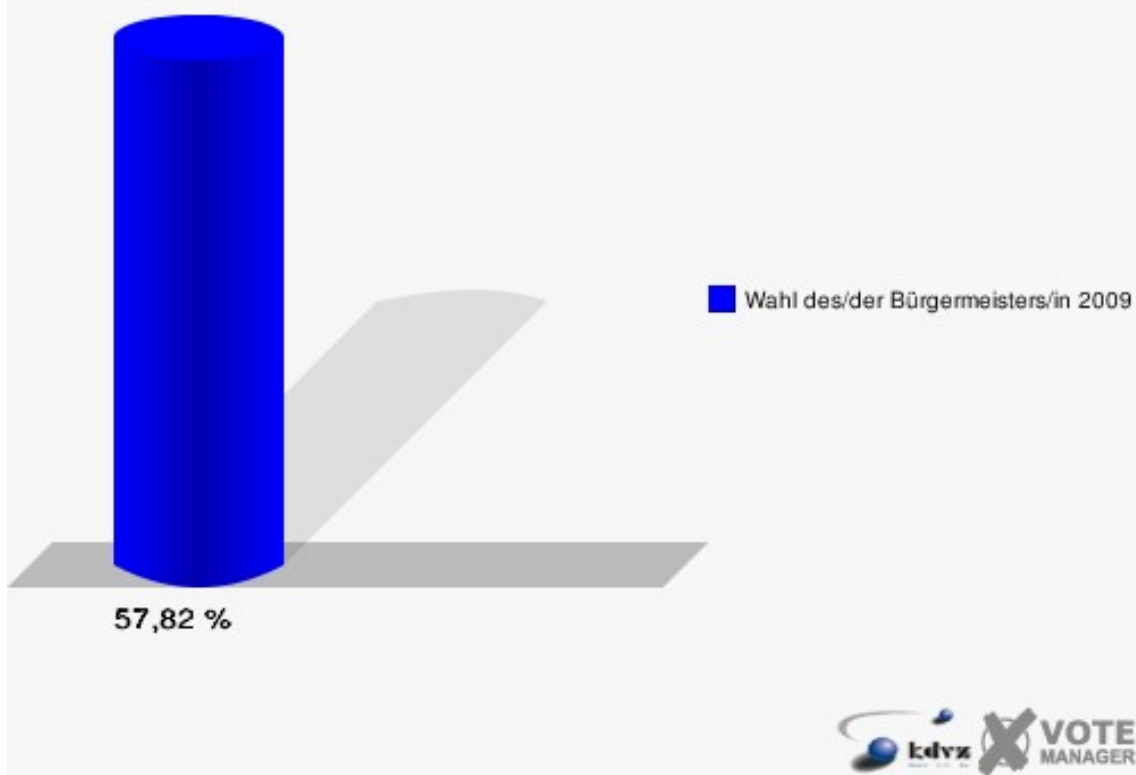


150-Kath. Jugendheim

	Anzahl	Prozent
Wahlberechtigte	870	
Wähler/innen	503	57,82 %
ungültige Stimmen	11	2,19 %
gültige Stimmen	492	97,81 %
Advena, CDU, FDP	195	39,63 %
Dr. Karthaus, SPD	297	60,37 %

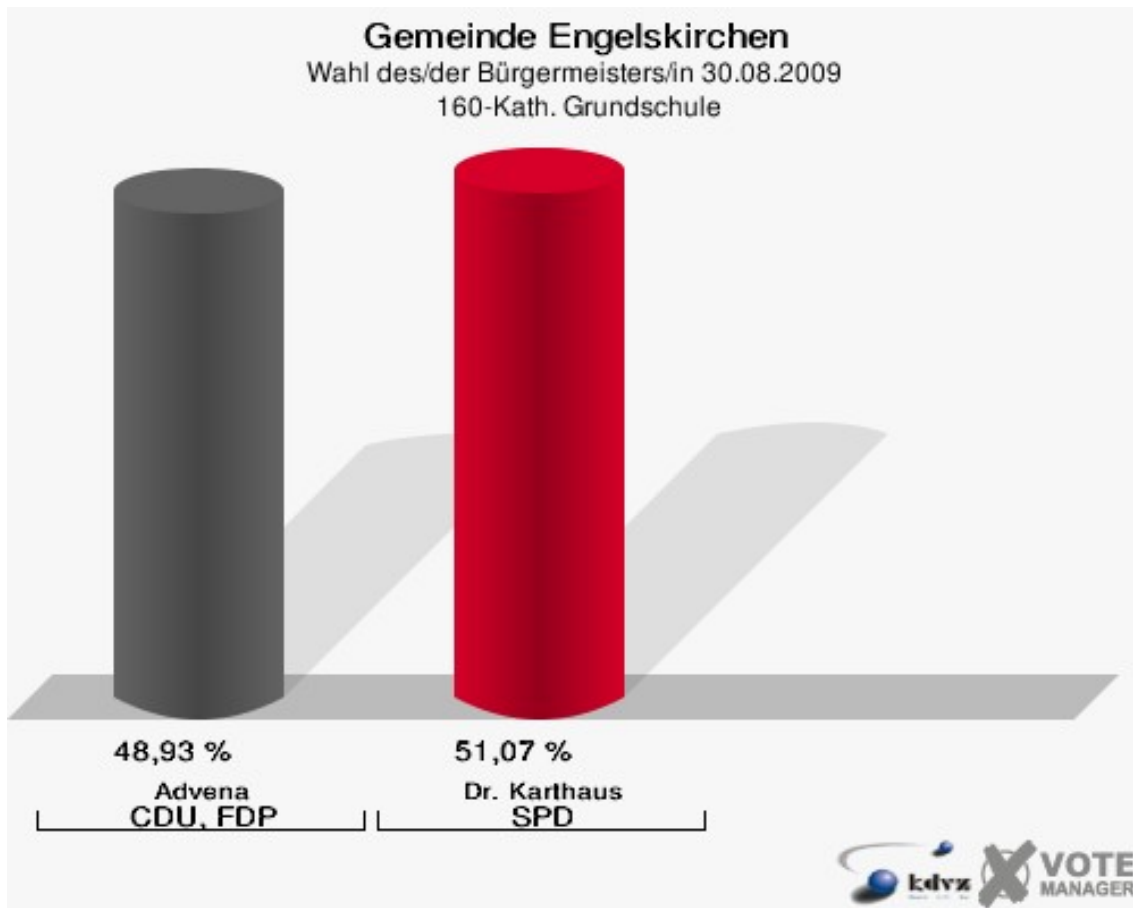


Gemeinde Engelskirchen
Wahl des/der Bürgermeisters/in 30.08.2009
Wahlbeteiligung 150-Kath. Jugendheim

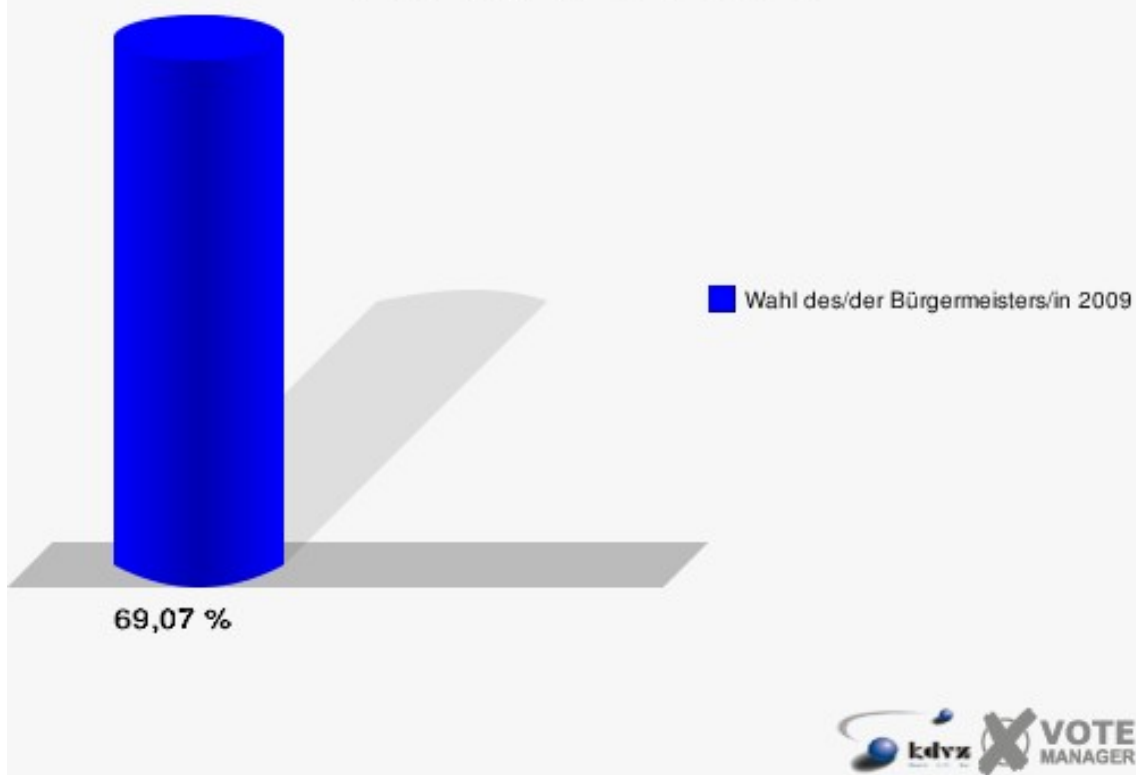


160-Kath. Grundschule

	Anzahl	Prozent
Wahlberechtigte	1.054	
Wähler/innen	728	69,07 %
ungültige Stimmen	25	3,43 %
gültige Stimmen	703	96,57 %
Advena, CDU, FDP	344	48,93 %
Dr. Karthaus, SPD	359	51,07 %



Gemeinde Engelskirchen
Wahl des/der Bürgermeisters/in 30.08.2009
Wahlbeteiligung 160-Kath. Grundschule



Übersicht Stimmbezirke

Gemeinde Engelskirchen
Wahl des/der Bürgermeisters/in 30.08.2009
Zusammenstellung der Ergebnisse nach Stimmbezirken

Stimmbezirk	Wahlbe- rechtigte	Wähler	gültig	Advena CDU, FDP	Dr. Karthaus SPD
010-Turnhallengast.Osberghau- sen	951	556	546	234	312
		58,46 %	98,20 %	42,86 %	57,14 %
020-Dorfgem.haus Wiehlmünden	876	496	477	170	307
		56,62 %	96,17 %	35,64 %	64,36 %
031-Gaststätte Lusa	467	431	426	121	305
		92,29 %	98,84 %	28,40 %	71,60 %
032-Ev. Gemeindezentrum	596	251	243	73	170
		42,11 %	96,81 %	30,04 %	69,96 %
041-Otto-Jeschkeit-Altenzentrum	521	347	340	100	240
		66,60 %	97,98 %	29,41 %	70,59 %
042-Gemeinschaftsgrundschule	539	343	338	67	271
		63,64 %	98,54 %	19,82 %	80,18 %
051-Schützenhalle	457	373	361	114	247
		81,62 %	96,78 %	31,58 %	68,42 %
052-Sporthaus Ohl	552	327	325	57	268
		59,24 %	99,39 %	17,54 %	82,46 %
061-Dorfgem.haus Wallefeld	722	473	455	147	308
		65,51 %	96,19 %	32,31 %	67,69 %
062-Dorfgem.haus Wahlscheid	407	240	239	76	163
		58,97 %	99,58 %	31,80 %	68,20 %
070-Gemeinschaftsgrundschule	1.217	686	677	238	439
		56,37 %	98,69 %	35,16 %	64,84 %






Stimmbezirk	Wahlbe- rechtigte	Wähler	gültig	Advena CDU, FDP	Dr. Karthaus SPD
080-Hotel Engelskirchen	1.050	640	631	240	391
		60,95 %	98,59 %	38,03 %	61,97 %
090-Kath.Montessori Kindergarten	1.023	680	666	349	317
		66,47 %	97,94 %	52,40 %	47,60 %
100-Ev. Gemeindezentrum	872	548	536	306	230
		62,84 %	97,81 %	57,09 %	42,91 %
111-Landgasthof Alt. Rommers- berg	449	336	333	146	187
		74,83 %	99,11 %	43,84 %	56,16 %
112-Auxilium e.V.	484	208	201	106	95
		42,98 %	96,63 %	52,74 %	47,26 %
120-Gemeinschaftsgrundschule	891	563	554	344	210
		63,19 %	98,40 %	62,09 %	37,91 %
130-KindergartenVilla Kunterbunt	1.120	531	505	264	241
		47,41 %	95,10 %	52,28 %	47,72 %
140-Paul-Gerhardt-Haus (ev.Jug.)	1.056	657	647	212	435
		62,22 %	98,48 %	32,77 %	67,23 %
150-Kath. Jugendheim	870	503	492	195	297
		57,82 %	97,81 %	39,63 %	60,37 %
160-Kath. Grundschule	1.054	728	703	344	359
		69,07 %	96,57 %	48,93 %	51,07 %
Gemeinde Engelskirchen	16.174	9.917	9.695	3.903	5.792
		61,31 %	97,76 %	40,26 %	59,74 %

Gemeinde Engelskirchen
Wahl des/der Bürgermeisters/in 30.08.2009
Advena, CDU, FDP, Ergebnis
Stimmbezirk-Übersicht

120-Gemeinschaftsgrundschule	62,09 %	
100-Ev. Gemeindezentrum	57,09 %	
112-Auxilium e.V.	52,74 %	
090-Kath.Montessori Kindergarten	52,40 %	
130-KindergartenVilla Kunterbunt	52,28 %	
160-Kath. Grundschule	48,93 %	
111-Landgasthof Alt. Rommersberg	43,84 %	
010-Turnhallengast.Osberghausen	42,86 %	
150-Kath. Jugendheim	39,63 %	
080-Hotel Engelskirchen	38,03 %	
020-Dorfgem.haus Wiehlmünden	35,64 %	
070-Gemeinschaftsgrundschule	35,16 %	
140-Paul-Gerhardt-Haus (ev.Jug.)	32,77 %	
061-Dorfgem.haus Wallefeld	32,31 %	
062-Dorfgem.haus Wahlscheid	31,80 %	
051-Schützenhalle	31,58 %	
032-Ev. Gemeindezentrum	30,04 %	
041-Otto-Jeschkeit-Altenzentrum	29,41 %	
031-Gaststätte Lusa	28,40 %	
042-Gemeinschaftsgrundschule	19,82 %	
052-Sporthaus Ohl	17,54 %	

Gemeinde Engelskirchen
Wahl des/der Bürgermeisters/in 30.08.2009
Dr. Karthaus, SPD, Ergebnis
Stimmbezirk-Übersicht

052-Sporthaus Ohl	82,46 %	
042-Gemeinschaftsgrundschule	80,18 %	
031-Gaststätte Lusa	71,60 %	
041-Otto-Jeschkeit-Altenzentrum	70,59 %	
032-Ev. Gemeindezentrum	69,96 %	
051-Schützenhalle	68,42 %	
062-Dorfgem.haus Wahlscheid	68,20 %	
061-Dorfgem.haus Wallefeld	67,69 %	
140-Paul-Gerhardt-Haus (ev.Jug.)	67,23 %	
070-Gemeinschaftsgrundschule	64,84 %	
020-Dorfgem.haus Wiehlmünden	64,36 %	
080-Hotel Engelskirchen	61,97 %	
150-Kath. Jugendheim	60,37 %	
010-Turnhallengast.Osberghausen	57,14 %	
111-Landgasthof Alt. Rommersberg	56,16 %	

160-Kath. Grundschule	51,07 %	
130-KindergartenVilla Kunterbunt	47,72 %	
090-Kath.Montessori Kindergarten	47,60 %	
112-Auxilium e.V.	47,26 %	
100-Ev. Gemeindezentrum	42,91 %	
120-Gemeinschaftsgrundschule	37,91 %	