

Wahlbuch  
Kommunalwahlen  
30.08.2009  
Stadt Gummersbach  
Herausgegeben am 04.10.2016

# Inhaltsverzeichnis

Kreistagswahl	1
Stadt Gummersbach	1
Wahlbezirke	3
Windhagen / Feuerwache (WB 01)	3
Steinenbrück / Steinberg (WB 02)	5
Berstig / Mühlenseißmar (WB 03)	7
Innenstadt / Grotenbach (WB 04)	9
Bernberg Nord (WB 05)	11
Bernberg Süd (WB 06)	13
Steinmüller /Rospe (WB 07)	15
Karlskamp / Strombach Ost (WB 08)	17
Strombach West (WB 09)	19
Erbland / Hunstig (WB 10)	21
Dieringhausen Nord (WB 11)	23
Dieringhausen Süd (WB 12)	25
Vollmerhausen (WB 13)	27
Niederseißmar West (WB 14)	29
Niederseißmar Ost / Rebbelroth (WB 15)	31
Derschlag West (WB 16)	33
Derschlag Ost (WB 17)	35
Bernberg Ost / Dümmlinghausen (WB 18)	37
Reininghausen / Becke (WB 19)	39
Aggertalsperre (WB 20)	41
Herreshagen / Hülsenbusch (WB 21)	43
Gimborner Land (WB 22)	45
Übersicht Wahlbezirke	47
Stimmbezirke	53
011-Grundschule Windhagen	53
012-Feuerwache Gummersbach	55
021-Realschule Steinberg	57
022-Bauhof Steinenbrück	59
031-AggerEnergie GmbH Berstig	61
032-Dt Rentenvers. (Singerbrink)	63
041-Gymnasium Grotenbach	65
042-AggerEnergie Hindenburgstr.	67
051-Fahrschule Abrolath	69
052-Alten- u. Jugendz. Bernberg	71
061-Grundsch. Bernberg Hauptgeb.	73
062-Grundschule Bernberg Pav.	75
071-Pförtnerhaus Steinmüller	77
072-Bauhof Rospe	79

081-Grundschule Steinenbrück	81
082-Hauptschule Strombach	83
091-Feuerwehrhaus Strombach	85
092-Sparkasse Strombach	87
101-Sportlerheim Hammerhaus	89
102-Jugend- u Freizeith. Hunstig	91
111-Sparkasse Dieringhausen	93
112-Cafeteria AWO Dieringhausen	95
113-Feuerwehr Lobscheid	97
121-Schützenhaus Dieringhausen	99
122-AggerEnergie Dieringhausen	101
131-Schützenhaus Vollmerhausen	103
132-Wichernhaus Vollmerhausen	105
140-Sparkasse Niederseßmar	107
151-Kreis-VHS Niederseßmar	109
152-Mehrzweckhalle Rebbelroth	111
160-Gesamtschule Derschlag	113
170-Sparkasse Derschlag	115
181-Feuerwehrhaus Dümmlinghausen	117
182-Sparkasse Bernberg	119
191-Grundschule Becke	121
192-Gasthof Würdener Hof	123
201-Gymnastikhalle Lantenbach	125
202-Haus Aggertal Deitenbach	127
203-Gemeindehaus Lieberhausen	129
211-Sparkasse Hülsenbusch	131
212-Feuerwehrhaus Gummeroth	133
221-Ev. Gemeindehaus Berghausen	135
222-Feuerwehrhaus Gelpetal	137
Übersicht Stimmbezirke	139
Ratswahl	147
Stadt Gummersbach	147
Wahlbezirke	151
Windhagen / Feuerwache (WB 01)	151
Steinenbrück / Steinberg (WB 02)	153
Berstig / Mühlenseßmar (WB 03)	155
Innenstadt / Grotenbach (WB 04)	157
Bernberg Nord (WB 05)	159
Bernberg Süd (WB 06)	161
Steinmüller /Rospe (WB 07)	163
Karlskamp / Strombach Ost (WB 08)	165
Strombach West (WB 09)	167

Erbland / Hunstig (WB 10)	169
Dieringhausen Nord (WB 11)	171
Dieringhausen Süd (WB 12)	173
Vollmerhausen (WB 13)	175
Niederseßmar West (WB 14)	177
Niederseßmar Ost / Rebbelroth (WB 15)	179
Derschlag West (WB 16)	181
Derschlag Ost (WB 17)	183
Bernberg Ost / Dümmlinghausen (WB 18)	185
Reininghausen / Becke (WB 19)	187
Aggertalsperre (WB 20)	189
Herreshagen / Hülsenbusch (WB 21)	191
Gimborner Land (WB 22)	193
Übersicht Wahlbezirke	195
Stimmbezirke	202
011-Grundschule Windhagen	202
012-Feuerwache Gummersbach	204
021-Realschule Steinberg	206
022-Bauhof Steinenbrück	208
031-AggerEnergie GmbH Berstig	210
032-Dt Rentenvers. (Singerbrink)	212
041-Gymnasium Grotenbach	214
042-AggerEnergie Hindenburgstr.	216
051-Fahrschule Abrolath	218
052-Alten- u. Jugendz. Bernberg	220
061-Grundsch. Bernberg Hauptgeb.	222
062-Grundschule Bernberg Pav.	224
071-Pförtnerhaus Steinmüller	226
072-Bauhof Rospe	228
081-Grundschule Steinenbrück	230
082-Hauptschule Strombach	232
091-Feuerwehrhaus Strombach	234
092-Sparkasse Strombach	236
101-Sportlerheim Hammerhaus	238
102-Jugend- u Freizeith. Hunstig	240
111-Sparkasse Dieringhausen	242
112-Cafeteria AWO Dieringhausen	244
113-Feuerwehr Lobscheid	246
121-Schützenhaus Dieringhausen	248
122-AggerEnergie Dieringhausen	250
131-Schützenhaus Vollmerhausen	252
132-Wichernhaus Vollmerhausen	254



140-Sparkasse Niederseßmar	256
151-Kreis-VHS Niederseßmar	258
152-Mehrzweckhalle Rebbelroth	260
160-Gesamtschule Derschlag	262
170-Sparkasse Derschlag	264
181-Feuerwehrhaus Dümmlinghausen	266
182-Sparkasse Bernberg	268
191-Grundschule Becke	270
192-Gasthof Würdener Hof	272
201-Gymnastikhalle Lantenbach	274
202-Haus Aggertal Deitenbach	276
203-Gemeindehaus Lieberhausen	278
211-Sparkasse Hülsenbusch	280
212-Feuerwehrhaus Gummeroth	282
221-Ev. Gemeindehaus Berghausen	284
222-Feuerwehrhaus Gelpetal	286
Übersicht Stimmbezirke	288
Wahl des/der Landrats/Landrätin	298
Stadt Gummersbach	298
Wahlbezirke	300
Windhagen / Feuerwache (WB 01)	300
Steinenbrück / Steinberg (WB 02)	302
Berstig / Mühlenseßmar (WB 03)	304
Innenstadt / Grotenbach (WB 04)	306
Bernberg Nord (WB 05)	308
Bernberg Süd (WB 06)	310
Steinmüller /Rospe (WB 07)	312
Karlskamp / Strombach Ost (WB 08)	314
Strombach West (WB 09)	316
Erbland / Hunstig (WB 10)	318
Dieringhausen Nord (WB 11)	320
Dieringhausen Süd (WB 12)	322
Vollmerhausen (WB 13)	324
Niederseßmar West (WB 14)	326
Niederseßmar Ost / Rebbelroth (WB 15)	328
Derschlag West (WB 16)	330
Derschlag Ost (WB 17)	332
Bernberg Ost / Dümmlinghausen (WB 18)	334
Reininghausen / Becke (WB 19)	336
Aggertalsperre (WB 20)	338
Herreshagen / Hülsenbusch (WB 21)	340
Gimborner Land (WB 22)	342

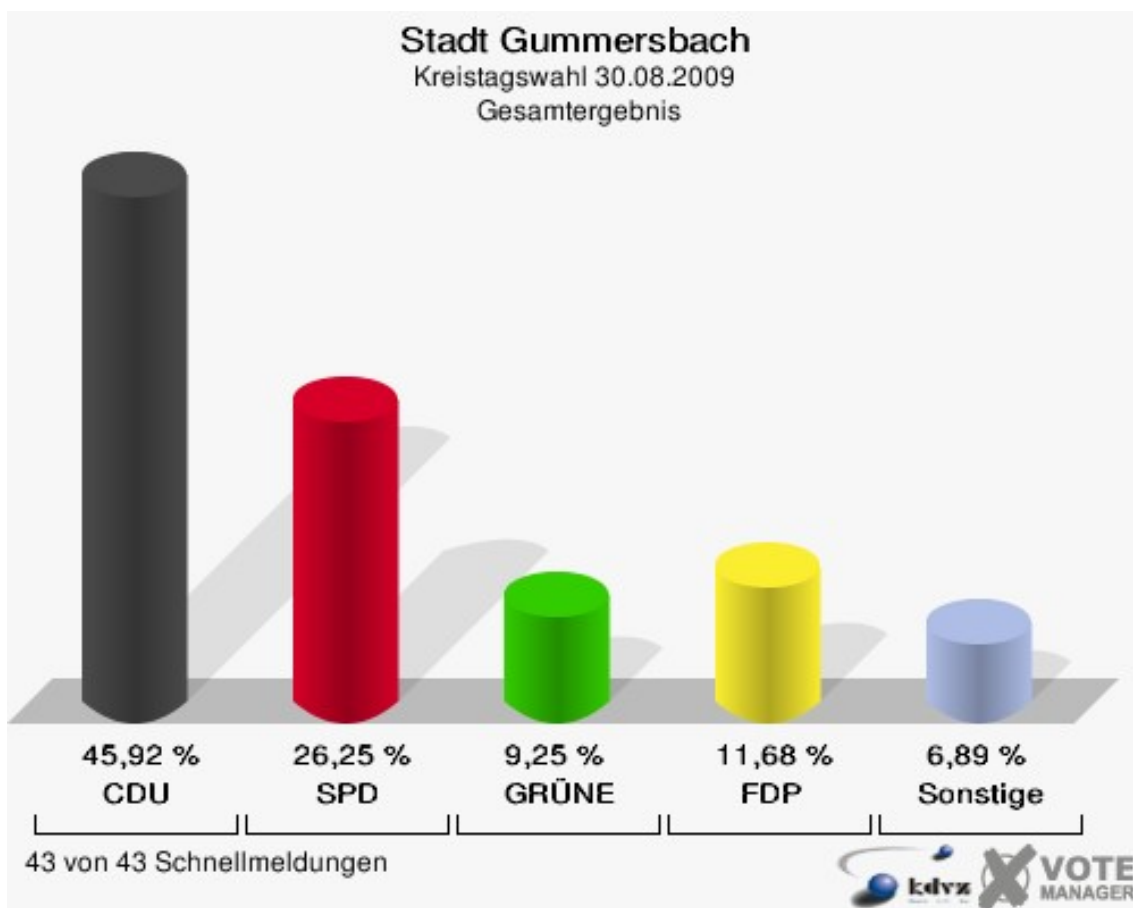
Übersicht Wahlbezirke	344
Stimmbezirke	351
011-Grundschule Windhagen	351
012-Feuerwache Gummersbach	353
021-Realschule Steinberg	355
022-Bauhof Steinenbrück	357
031-AggerEnergie GmbH Berstig	359
032-Dt Rentenvers. (Singerbrink)	361
041-Gymnasium Grotenbach	363
042-AggerEnergie Hindenburgstr.	365
051-Fahrschule Abrolath	367
052-Alten- u. Jugendz. Bernberg	369
061-Grundsch. Bernberg Hauptgeb.	371
062-Grundschule Bernberg Pav.	373
071-Pförtnerhaus Steinmüller	375
072-Bauhof Rospe	377
081-Grundschule Steinenbrück	379
082-Hauptschule Strombach	381
091-Feuerwehrhaus Strombach	383
092-Sparkasse Strombach	385
101-Sportlerheim Hammerhaus	387
102-Jugend- u Freizeith. Hunstig	389
111-Sparkasse Dieringhausen	391
112-Cafeteria AWO Dieringhausen	393
113-Feuerwehr Lobscheid	395
121-Schützenhaus Dieringhausen	397
122-AggerEnergie Dieringhausen	399
131-Schützenhaus Vollmerhausen	401
132-Wichernhaus Vollmerhausen	403
140-Sparkasse Niederseßmar	405
151-Kreis-VHS Niederseßmar	407
152-Mehrzweckhalle Rebbelroth	409
160-Gesamtschule Derschlag	411
170-Sparkasse Derschlag	413
181-Feuerwehrhaus Dümmlinghausen	415
182-Sparkasse Bernberg	417
191-Grundschule Becke	419
192-Gasthof Würdener Hof	421
201-Gymnastikhalle Lantenbach	423
202-Haus Aggertal Deitenbach	425
203-Gemeindehaus Lieberhausen	427
211-Sparkasse Hülsenbusch	429

212-Feuerwehrhaus Gummeroth	431
221-Ev. Gemeindehaus Berghausen	433
222-Feuerwehrhaus Gelpetal	435
Übersicht Stimmbezirke	437
Wahl des/der Bürgermeisters/in	447
Stadt Gummersbach	447
Wahlbezirke	449
Windhagen / Feuerwache (WB 01)	449
Steinenbrück / Steinberg (WB 02)	451
Berstig / Mühlenseißmar (WB 03)	453
Innenstadt / Grotenbach (WB 04)	455
Bernberg Nord (WB 05)	457
Bernberg Süd (WB 06)	459
Steinmüller /Rospe (WB 07)	461
Karlskamp / Strombach Ost (WB 08)	463
Strombach West (WB 09)	465
Erbland / Hunstig (WB 10)	467
Dieringhausen Nord (WB 11)	469
Dieringhausen Süd (WB 12)	471
Vollmerhausen (WB 13)	473
Niederseißmar West (WB 14)	475
Niederseißmar Ost / Rebbelroth (WB 15)	477
Derschlag West (WB 16)	479
Derschlag Ost (WB 17)	481
Bernberg Ost / Dümmlinghausen (WB 18)	483
Reininghausen / Becke (WB 19)	485
Aggertalsperre (WB 20)	487
Herreshagen / Hülsenbusch (WB 21)	489
Gimborner Land (WB 22)	491
Übersicht Wahlbezirke	493
Stimmbezirke	497
011-Grundschule Windhagen	497
012-Feuerwache Gummersbach	499
021-Realschule Steinberg	501
022-Bauhof Steinenbrück	503
031-AggerEnergie GmbH Berstig	505
032-Dt Rentenvers. (Singerbrink)	507
041-Gymnasium Grotenbach	509
042-AggerEnergie Hindenburgstr.	511
051-Fahrschule Abrolath	513
052-Alten- u. Jugendz. Bernberg	515
061-Grundsch. Bernberg Hauptgeb.	517

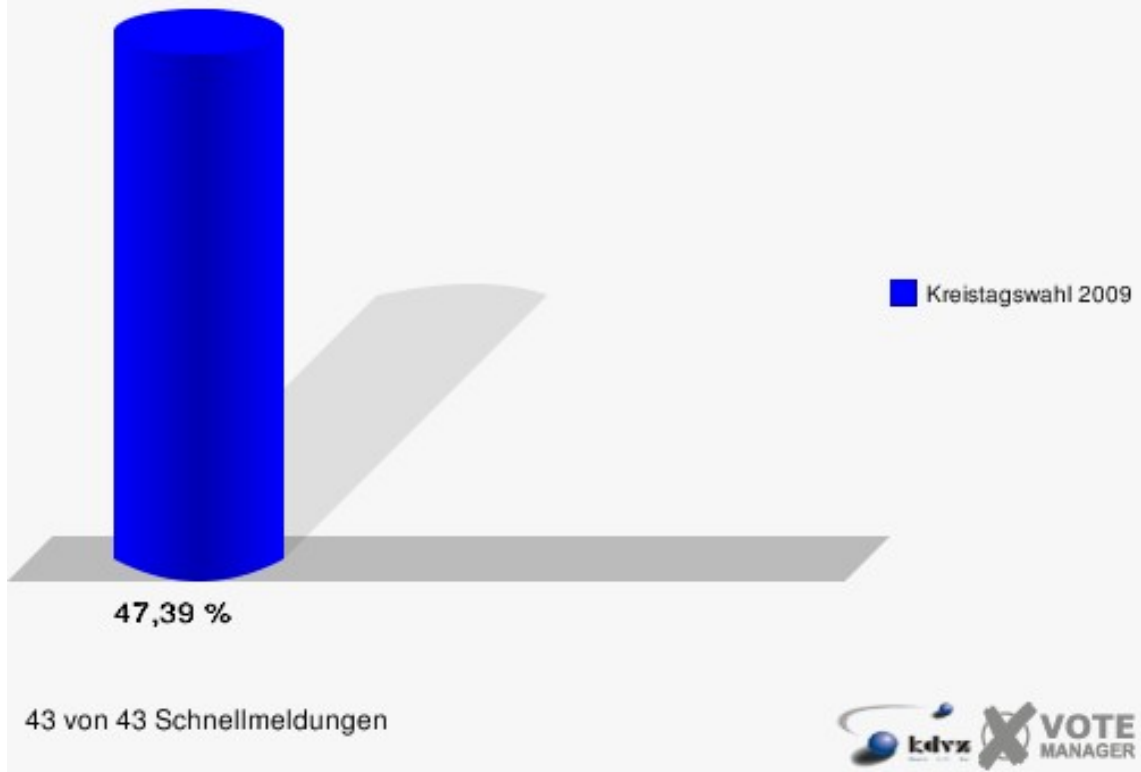
062-Grundschule Bernberg Pav.	519
071-Pförtnerhaus Steinmüller	521
072-Bauhof Rospe	523
081-Grundschule Steinenbrück	525
082-Hauptschule Strombach	527
091-Feuerwehrhaus Strombach	529
092-Sparkasse Strombach	531
101-Sportlerheim Hammerhaus	533
102-Jugend- u Freizeith. Hunstig	535
111-Sparkasse Dieringhausen	537
112-Cafeteria AWO Dieringhausen	539
113-Feuerwehr Lobscheid	541
121-Schützenhaus Dieringhausen	543
122-AggerEnergie Dieringhausen	545
131-Schützenhaus Vollmerhausen	547
132-Wichernhaus Vollmerhausen	549
140-Sparkasse Niederseßmar	551
151-Kreis-VHS Niederseßmar	553
152-Mehrzweckhalle Rebbelroth	555
160-Gesamtschule Derschlag	557
170-Sparkasse Derschlag	559
181-Feuerwehrhaus Dümmlinghausen	561
182-Sparkasse Bernberg	563
191-Grundschule Becke	565
192-Gasthof Würdener Hof	567
201-Gymnastikhalle Lantenbach	569
202-Haus Aggertal Deitenbach	571
203-Gemeindehaus Lieberhausen	573
211-Sparkasse Hülsenbusch	575
212-Feuerwehrhaus Gummeroth	577
221-Ev. Gemeindehaus Berghausen	579
222-Feuerwehrhaus Gelpetal	581
Übersicht Stimmbezirke	583

# Kreistagswahl Stadt Gummersbach

	Anzahl	Prozent
Wahlberechtigte	41.382	
Wähler/innen	19.612	47,39 %
ungültige Stimmen	263	1,34 %
gültige Stimmen	19.349	98,66 %
CDU	8.886	45,92 %
SPD	5.080	26,25 %
GRÜNE	1.789	9,25 %
FDP	2.260	11,68 %
DIE LINKE	794	4,10 %
ödp	0	0,00 %
pro NRW	319	1,65 %
UWG	141	0,73 %
FWO	80	0,41 %

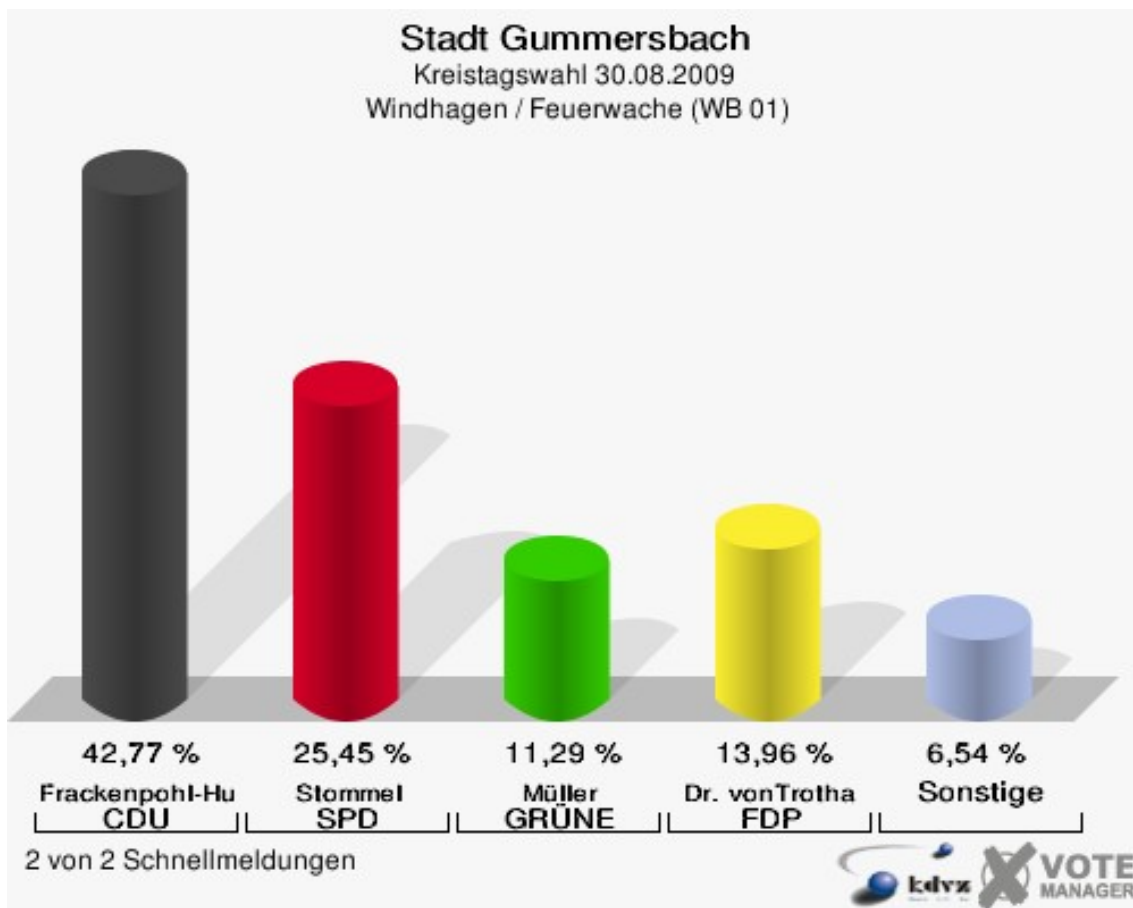


**Stadt Gummersbach**  
Kreistagswahl 30.08.2009  
Wahlbeteiligung Gesamtergebnis

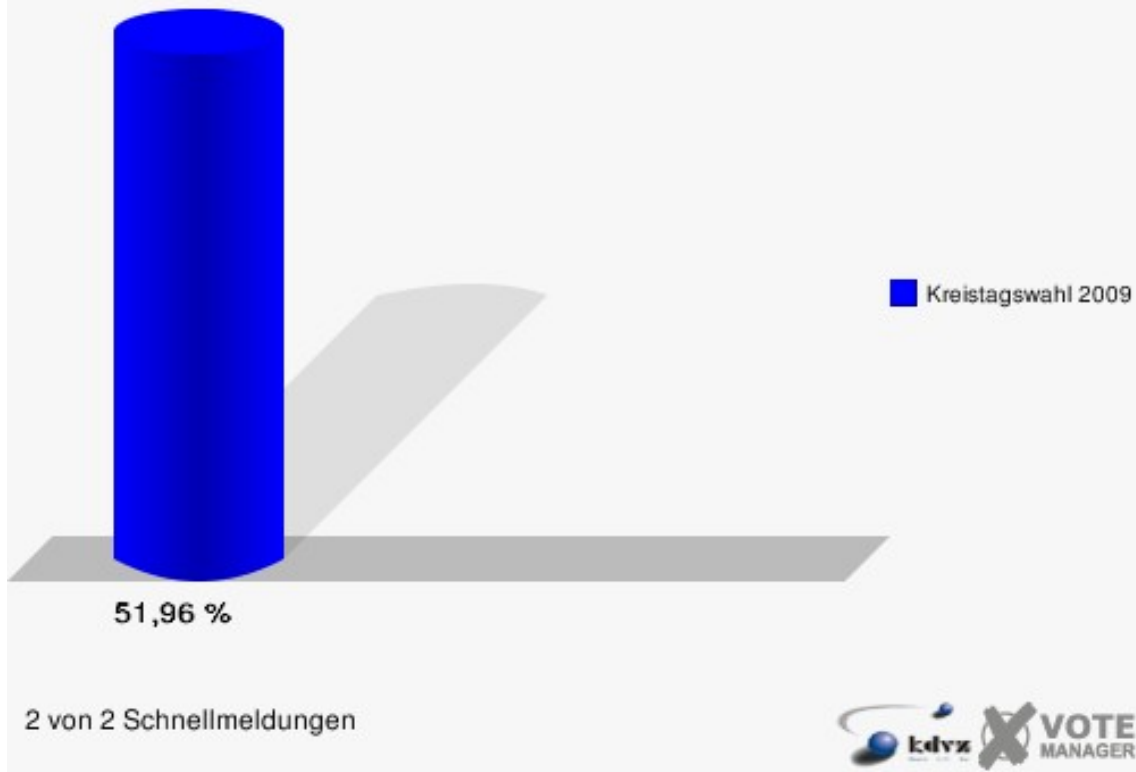


## Wahlbezirke Windhagen / Feuerwache (WB 01)

	Anzahl	Prozent
Wahlberechtigte	1.963	
Wähler/innen	1.020	51,96 %
ungültige Stimmen	10	0,98 %
gültige Stimmen	1.010	99,02 %
Frackepohl-Hunscher, CDU	432	42,77 %
Stommel, SPD	257	25,45 %
Müller, GRÜNE	114	11,29 %
Dr. vonTrotha, FDP	141	13,96 %
Spisla, DIE LINKE	44	4,36 %
ödp	0	0,00 %
Tölle, pro NRW	9	0,89 %
Schön, UWG	10	0,99 %
Smigaj, FWO	3	0,30 %



**Stadt Gummersbach**  
Kreistagswahl 30.08.2009  
Wahlbeteiligung Windhagen / Feuerwache (WB 01)



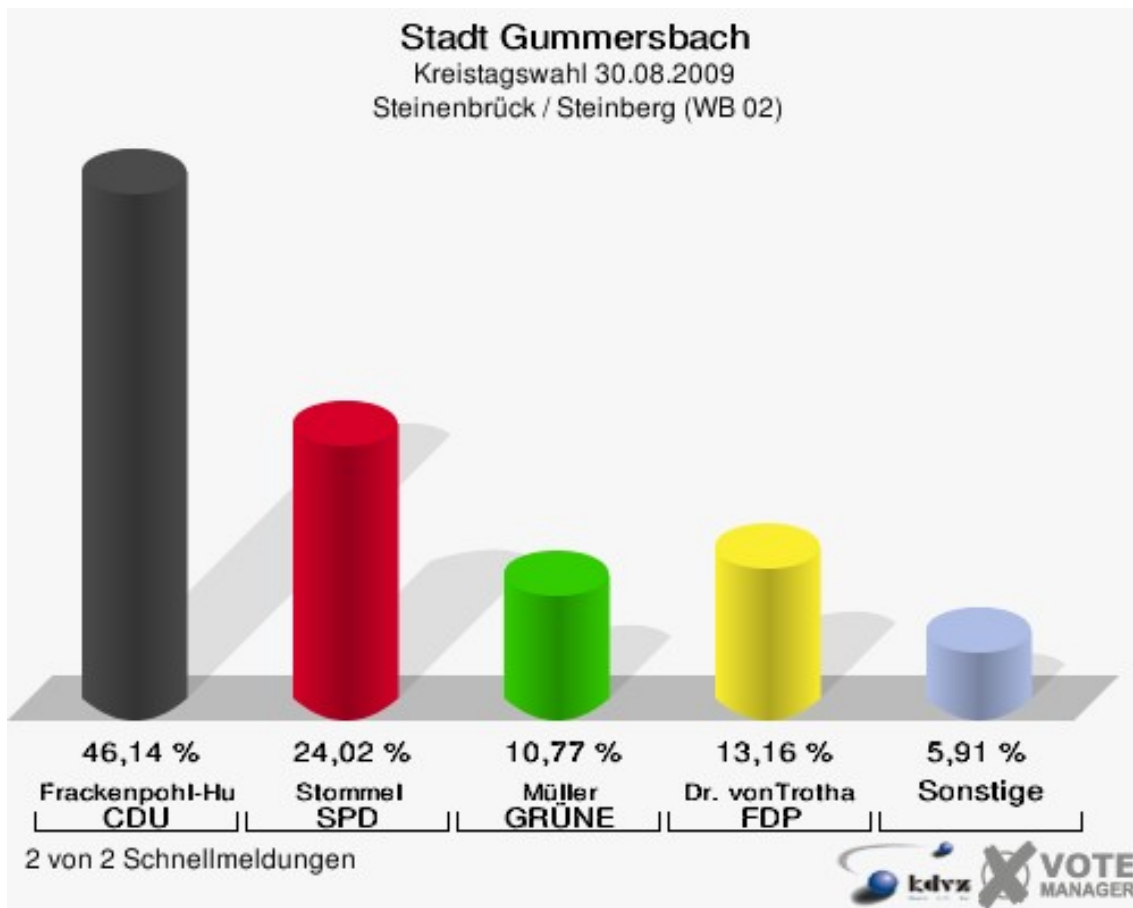
2 von 2 Schnellmeldungen





## Steinenbrück / Steinberg (WB 02)


	Anzahl	Prozent
Wahlberechtigte	2.111	
Wähler/innen	1.057	50,07 %
ungültige Stimmen	8	0,76 %
gültige Stimmen	1.049	99,24 %
Frackepohl-Hunscher, CDU	484	46,14 %
Stommel, SPD	252	24,02 %
Müller, GRÜNE	113	10,77 %
Dr. vonTrotha, FDP	138	13,16 %
Spisla, DIE LINKE	30	2,86 %
ödp	0	0,00 %
Tölle, pro NRW	19	1,81 %
Schön, UWG	6	0,57 %
Smigaj, FWO	7	0,67 %



# Stadt Gummersbach

Kreistagswahl 30.08.2009

Wahlbeteiligung Steinenbrück / Steinberg (WB 02)

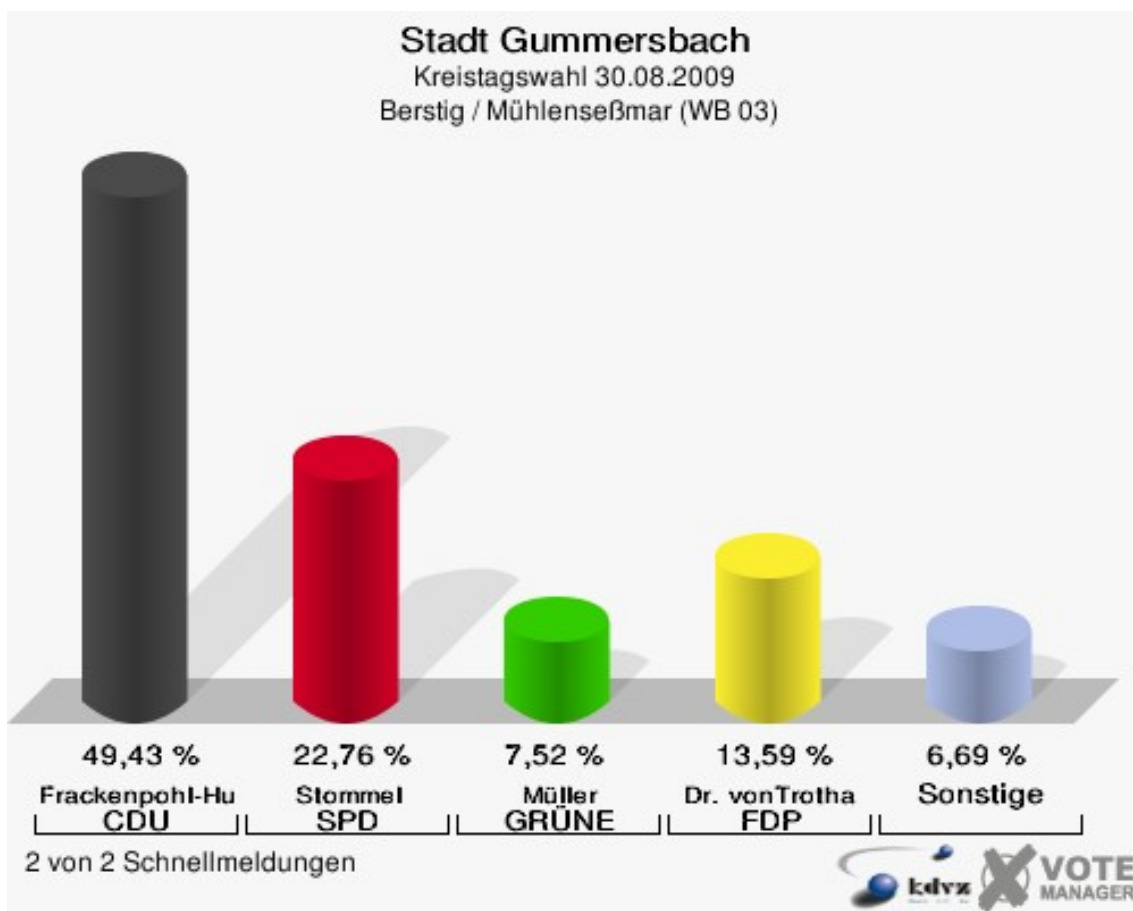


2 von 2 Schnellmeldungen




## Berstig / Mühlenseßmar (WB 03)

	Anzahl	Prozent
Wahlberechtigte	2.209	
Wähler/innen	982	44,45 %
ungültige Stimmen	11	1,12 %
gültige Stimmen	971	98,88 %
Frackenpohl-Hunscher, CDU	480	49,43 %
Stommel, SPD	221	22,76 %
Müller, GRÜNE	73	7,52 %
Dr. vonTrotha, FDP	132	13,59 %
Spisla, DIE LINKE	28	2,88 %
ödp	0	0,00 %
Tölle, pro NRW	19	1,96 %
Schön, UWG	13	1,34 %
Smigaj, FWO	5	0,51 %



**Stadt Gummersbach**  
Kreistagswahl 30.08.2009  
Wahlbeteiligung Berstig / Mühlenseßmar (WB 03)

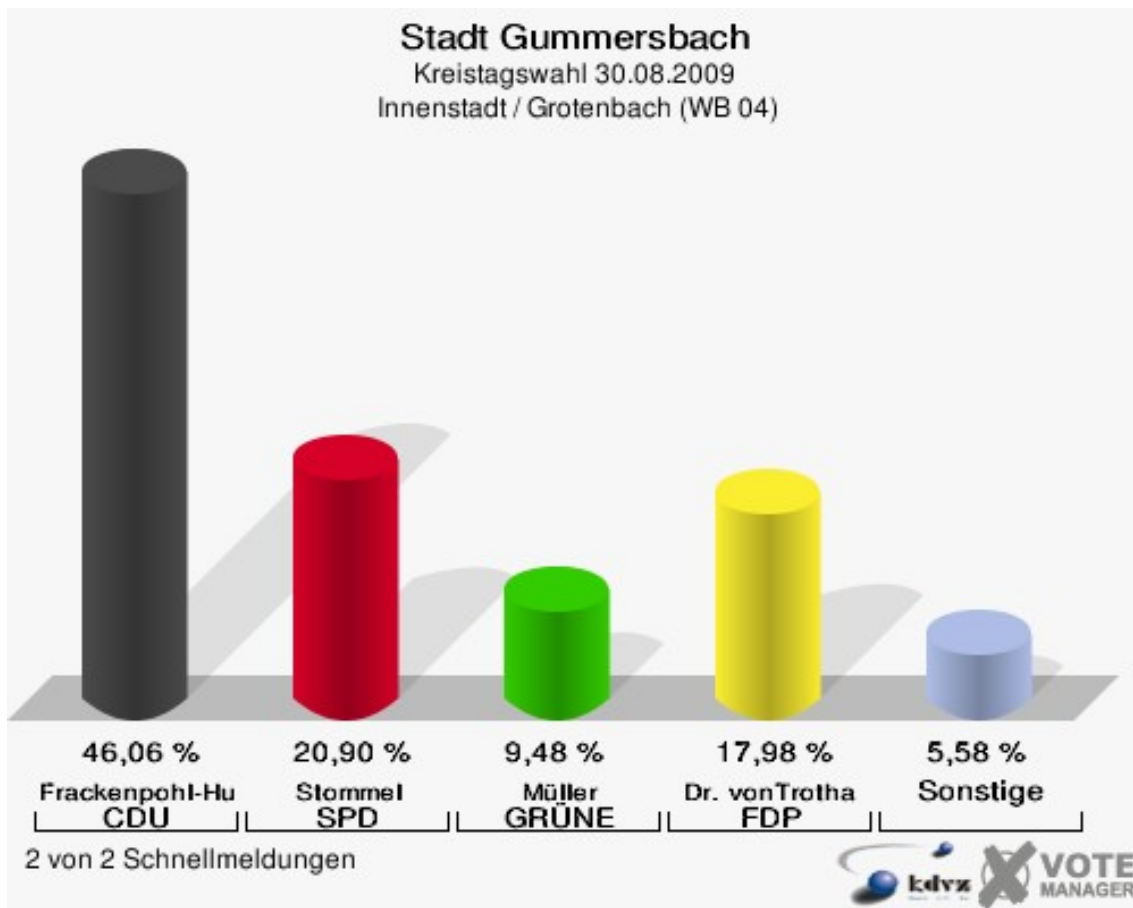


2 von 2 Schnellmeldungen

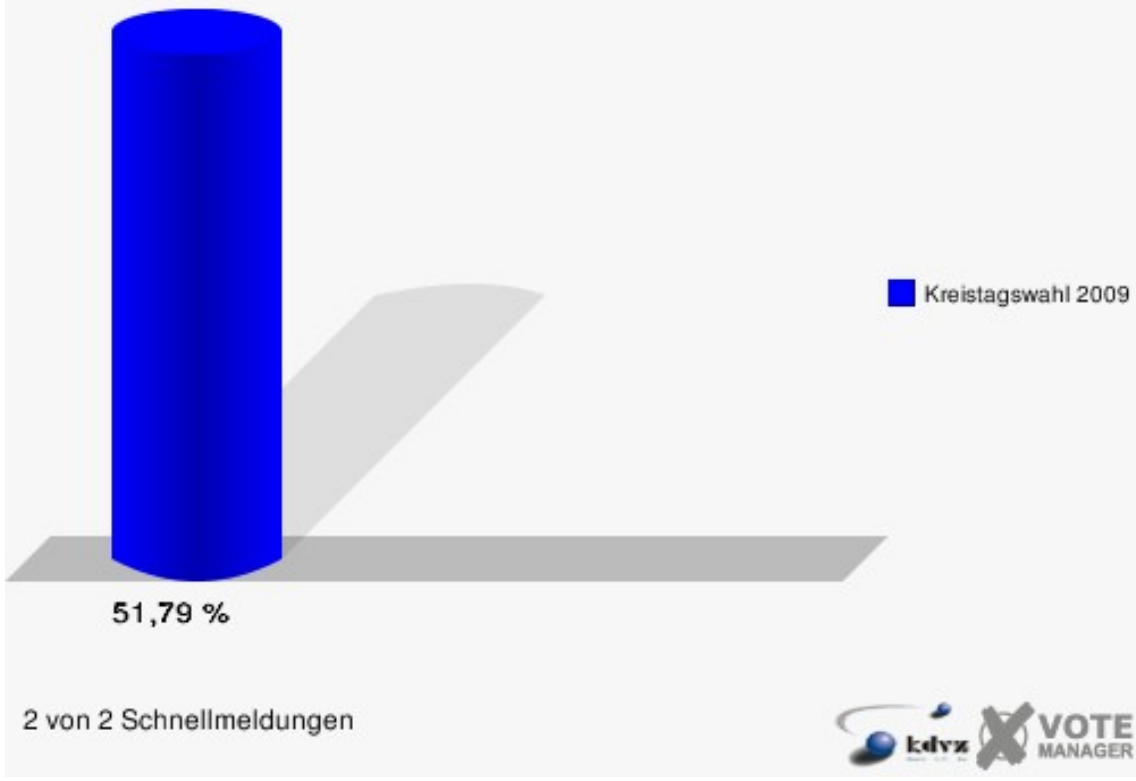


## Innenstadt / Grotenbach (WB 04)

	Anzahl	Prozent
Wahlberechtigte	2.205	
Wähler/innen	1.142	51,79 %
ungültige Stimmen	13	1,14 %
gültige Stimmen	1.129	98,86 %
Frackenpohl-Hunscher, CDU	520	46,06 %
Stommel, SPD	236	20,90 %
Müller, GRÜNE	107	9,48 %
Dr. vonTrotha, FDP	203	17,98 %
Spisla, DIE LINKE	30	2,66 %
ödp	0	0,00 %
Tölle, pro NRW	20	1,77 %
Schön, UWG	7	0,62 %
Smigaj, FWO	6	0,53 %



**Stadt Gummersbach**  
Kreistagswahl 30.08.2009  
Wahlbeteiligung Innenstadt / Grotenbach (WB 04)

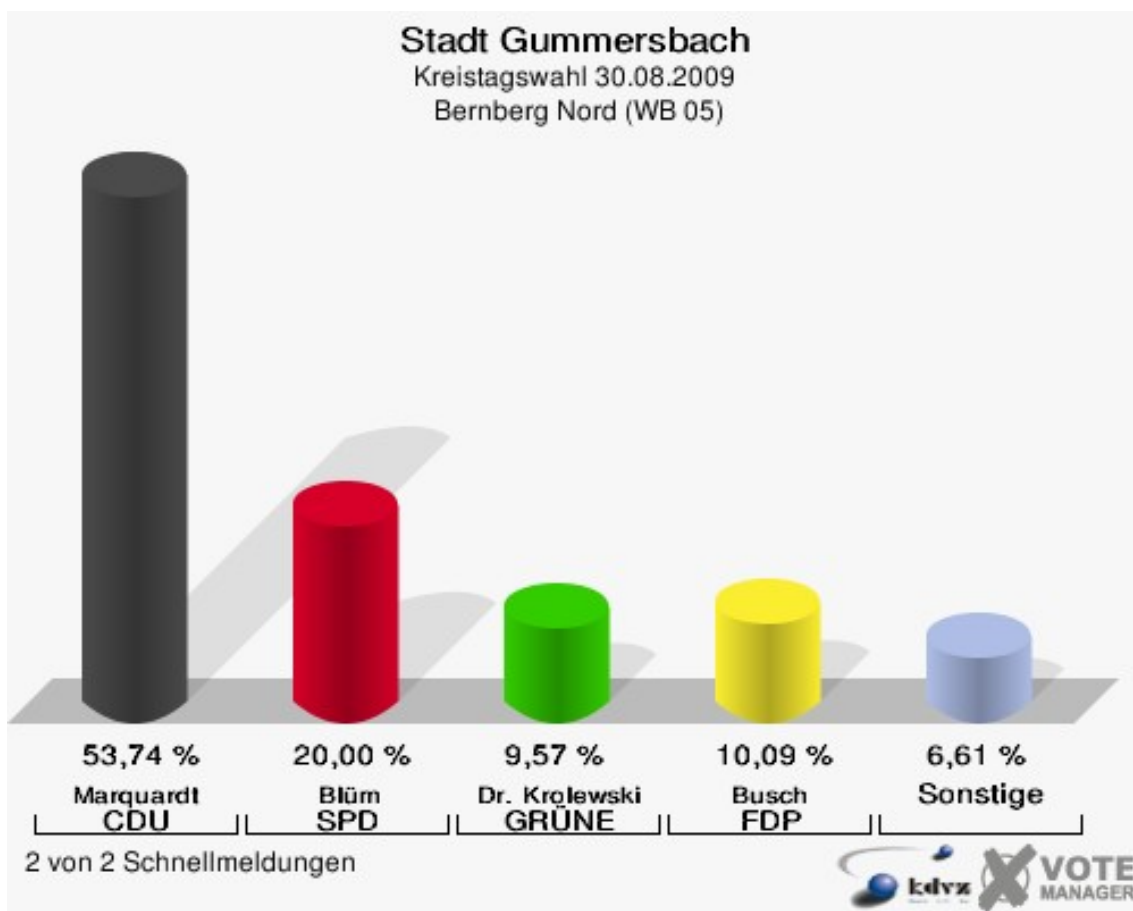


2 von 2 Schnellmeldungen




## Bernberg Nord (WB 05)

	Anzahl	Prozent
Wahlberechtigte	1.682	
Wähler/innen	592	35,20 %
ungültige Stimmen	17	2,87 %
gültige Stimmen	575	97,13 %
Marquardt, CDU	309	53,74 %
Blüm, SPD	115	20,00 %
Dr. Krolewski, GRÜNE	55	9,57 %
Busch, FDP	58	10,09 %
Belo, DIE LINKE	33	5,74 %
ödp	0	0,00 %
Zirkel, pro NRW	2	0,35 %
Kreßner, UWG	1	0,17 %
Fuchs, FWO	2	0,35 %



**Stadt Gummersbach**  
Kreistagswahl 30.08.2009  
Wahlbeteiligung Bernberg Nord (WB 05)



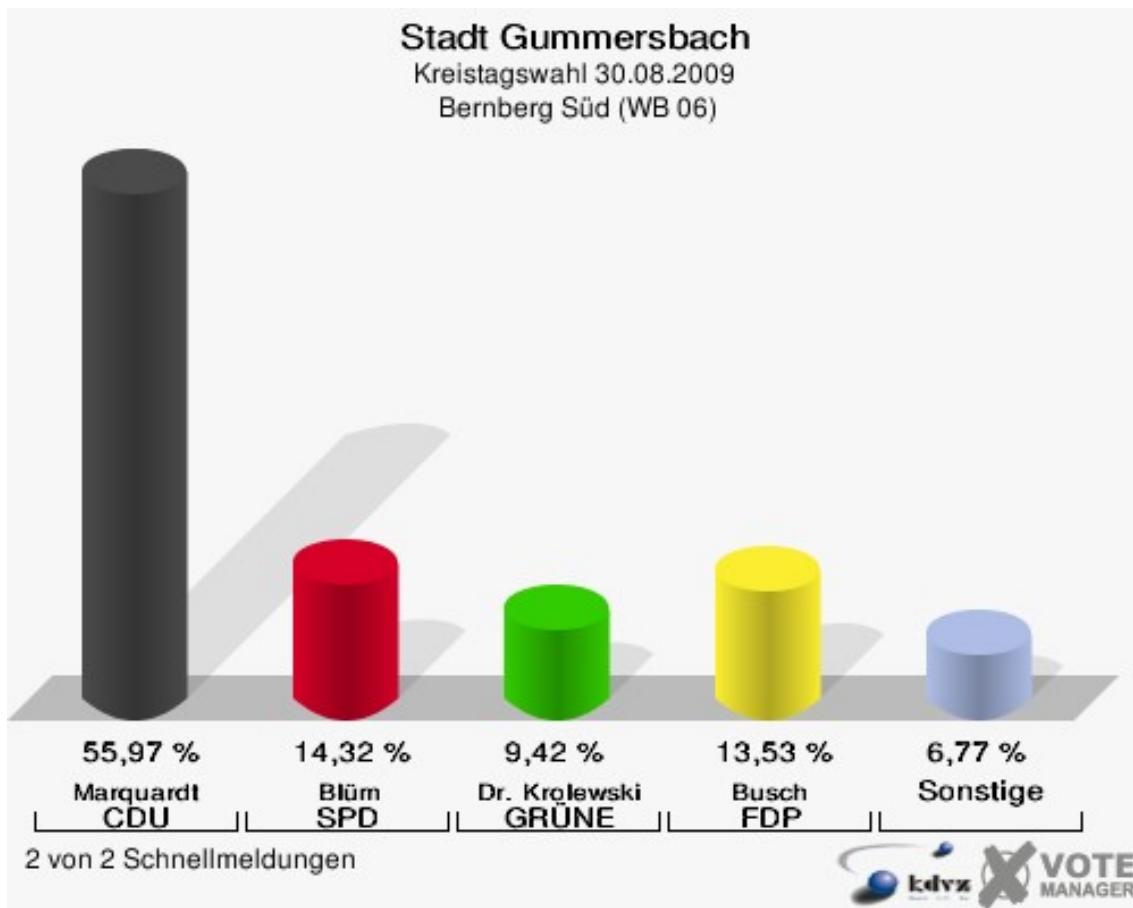
2 von 2 Schnellmeldungen



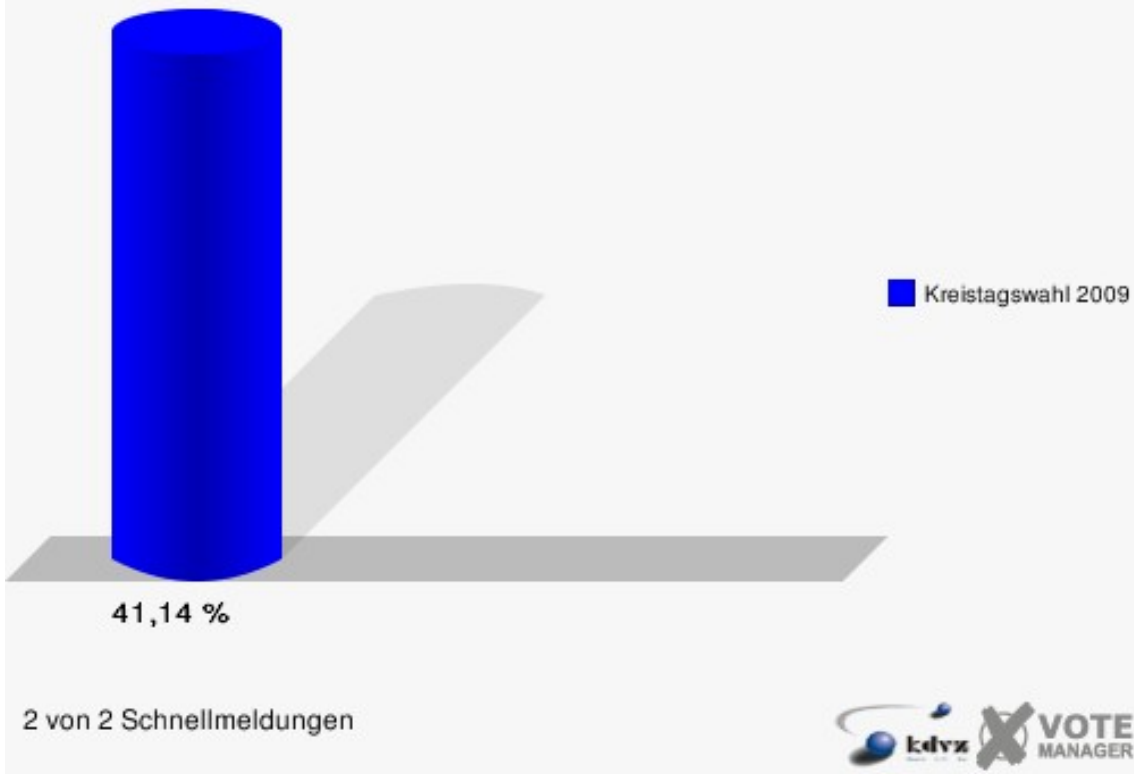


## Bernberg Süd (WB 06)

	Anzahl	Prozent
Wahlberechtigte	1.867	
Wähler/innen	768	41,14 %
ungültige Stimmen	14	1,82 %
gültige Stimmen	754	98,18 %
Marquardt, CDU	422	55,97 %
Blüm, SPD	108	14,32 %
Dr. Krolewski, GRÜNE	71	9,42 %
Busch, FDP	102	13,53 %
Belo, DIE LINKE	37	4,91 %
ödp	0	0,00 %
Zirkel, pro NRW	11	1,46 %
Kreßner, UWG	2	0,27 %
Fuchs, FWO	1	0,13 %



**Stadt Gummersbach**  
Kreistagswahl 30.08.2009  
Wahlbeteiligung Bernberg Süd (WB 06)

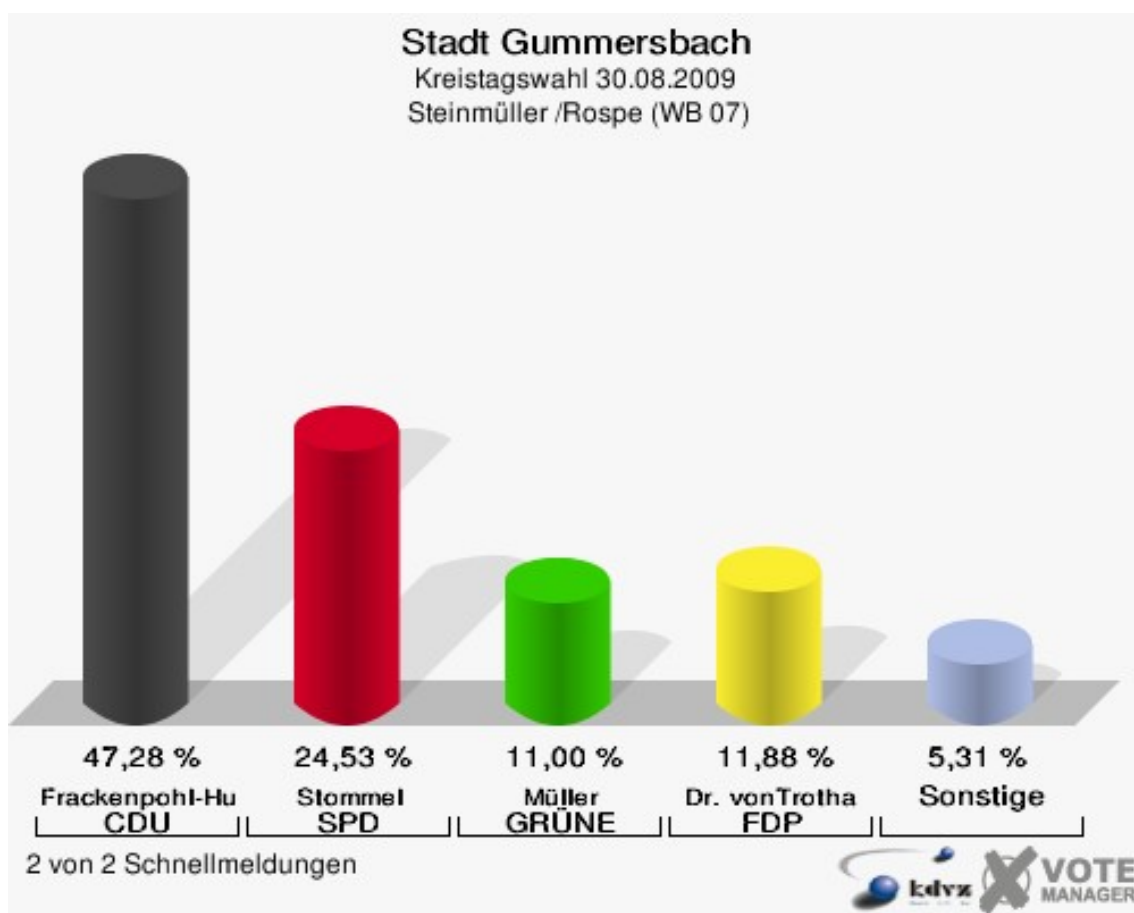


2 von 2 Schnellmeldungen




## Steinmüller /Rospe (WB 07)

	Anzahl	Prozent
Wahlberechtigte	1.710	
Wähler/innen	803	46,96 %
ungültige Stimmen	12	1,49 %
gültige Stimmen	791	98,51 %
Frackepohl-Hunscher, CDU	374	47,28 %
Stommel, SPD	194	24,53 %
Müller, GRÜNE	87	11,00 %
Dr. vonTrotha, FDP	94	11,88 %
Spisla, DIE LINKE	30	3,79 %
ödp	0	0,00 %
Tölle, pro NRW	3	0,38 %
Schön, UWG	5	0,63 %
Smigaj, FWO	4	0,51 %



**Stadt Gummersbach**  
Kreistagswahl 30.08.2009  
Wahlbeteiligung Steinmüller /Rospe (WB 07)

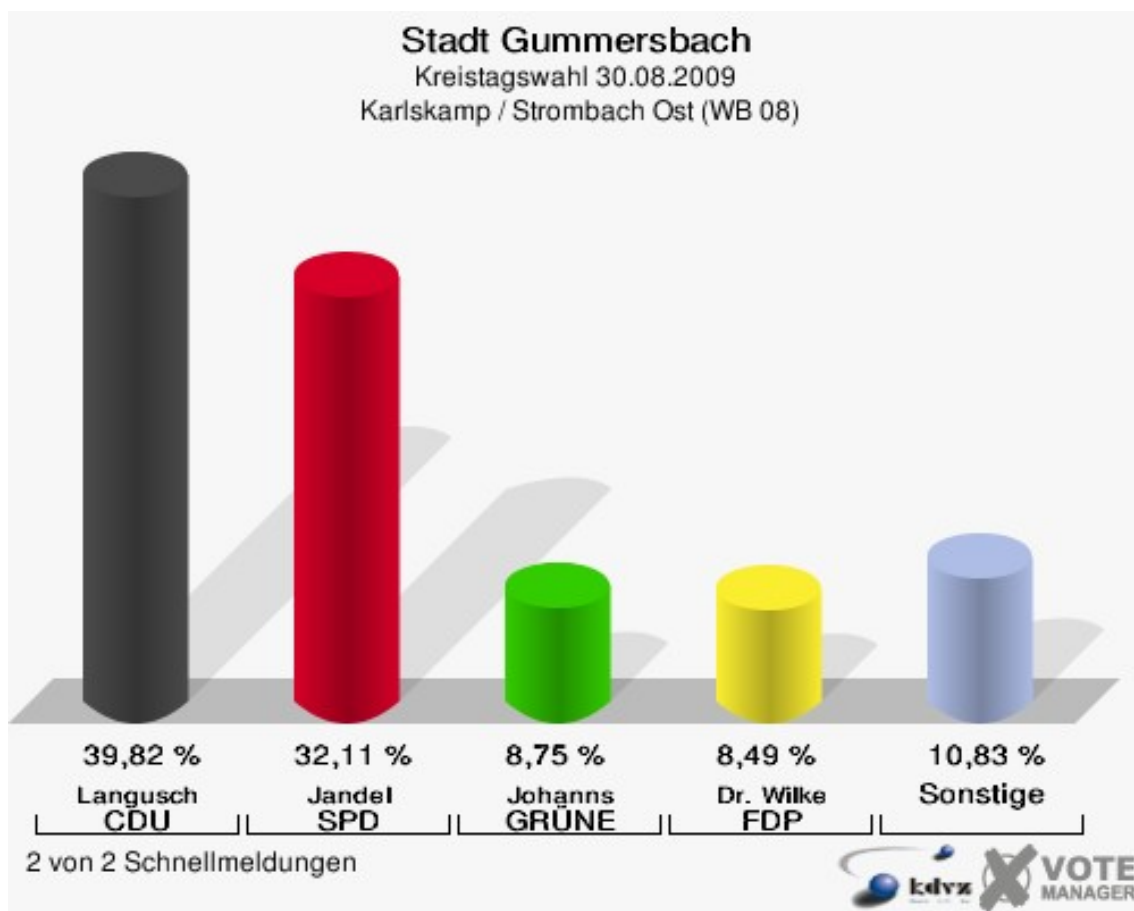


2 von 2 Schnellmeldungen

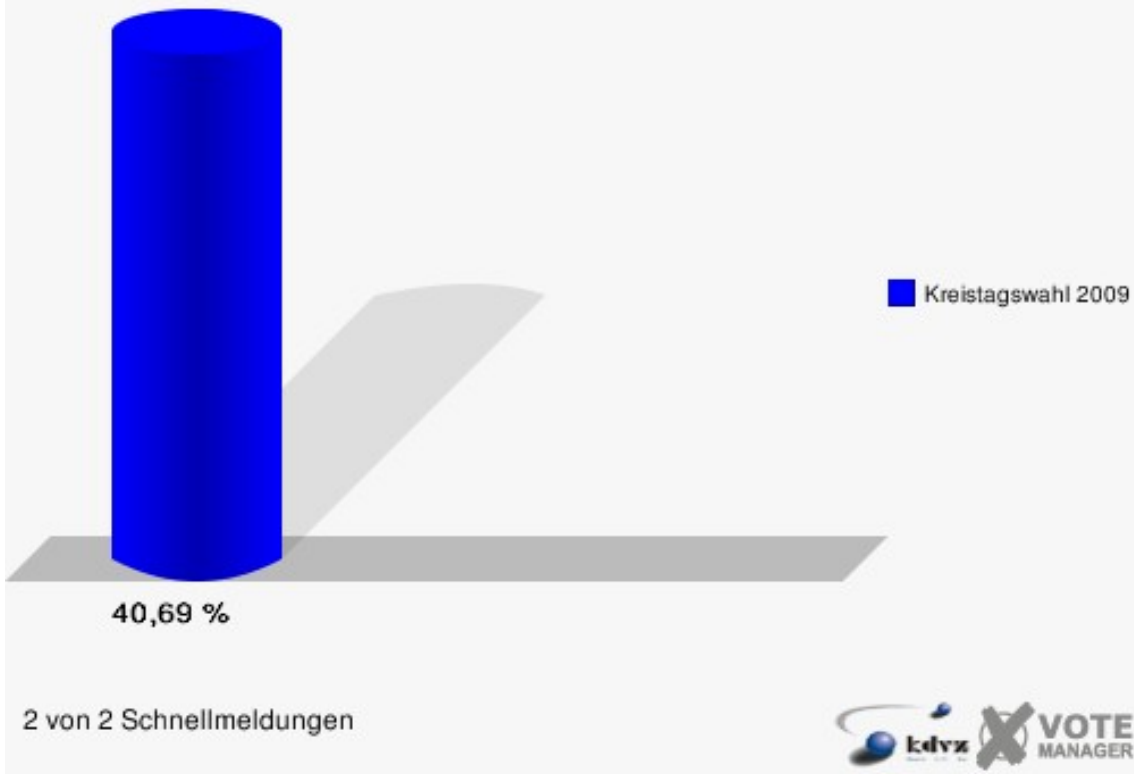


## Karlskamp / Strombach Ost (WB 08)

	Anzahl	Prozent
Wahlberechtigte	1.917	
Wähler/innen	780	40,69 %
ungültige Stimmen	14	1,79 %
gültige Stimmen	766	98,21 %
Langusch, CDU	305	39,82 %
Jandel, SPD	246	32,11 %
Johanns, GRÜNE	67	8,75 %
Dr. Wilke, FDP	65	8,49 %
Nottenkämper, DIE LINKE	50	6,53 %
ödp	0	0,00 %
Rübeling, pro NRW	24	3,13 %
Ranke, UWG	6	0,78 %
Grimm, FWO	3	0,39 %



**Stadt Gummersbach**  
Kreistagswahl 30.08.2009  
Wahlbeteiligung Karlskamp / Strombach Ost (WB 08)

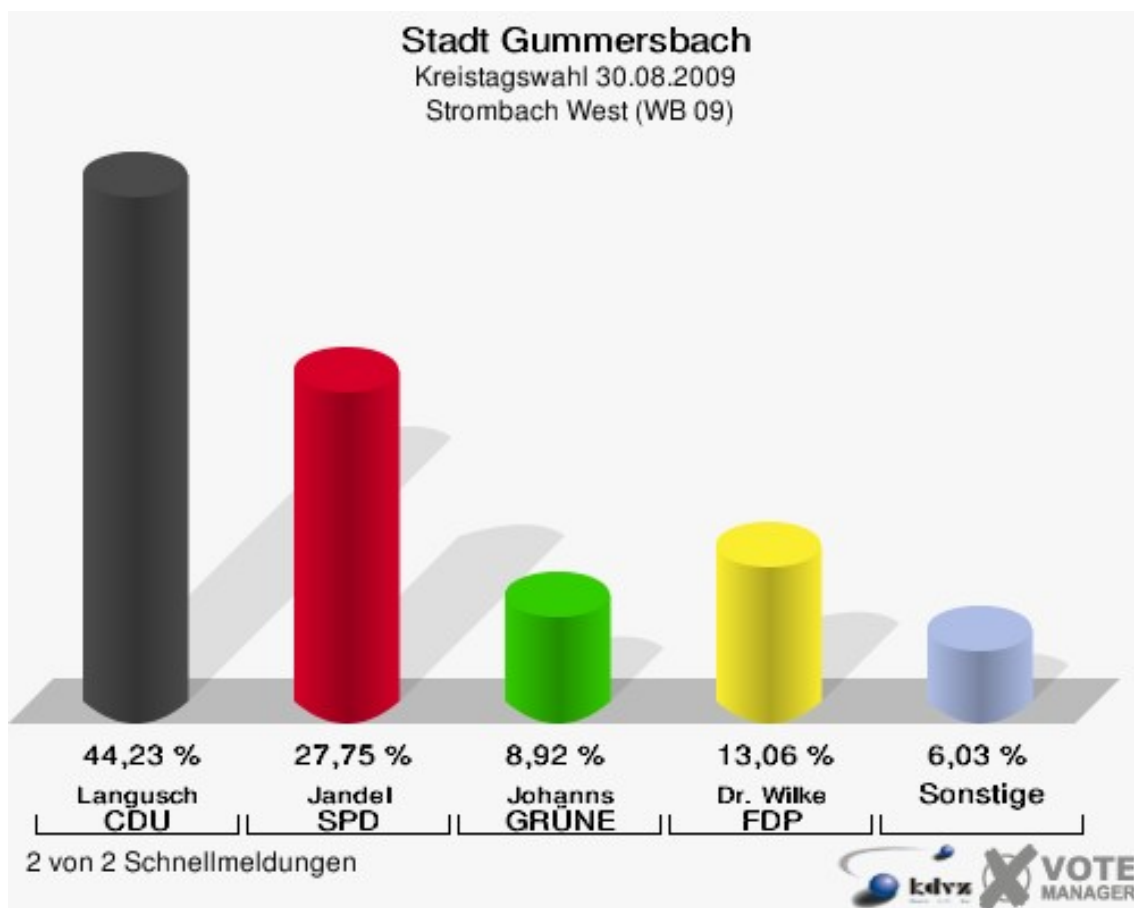


2 von 2 Schnellmeldungen




## Strombach West (WB 09)

	Anzahl	Prozent
Wahlberechtigte	2.115	
Wähler/innen	1.122	53,05 %
ungültige Stimmen	12	1,07 %
gültige Stimmen	1.110	98,93 %
Langusch, CDU	491	44,23 %
Jandel, SPD	308	27,75 %
Johanns, GRÜNE	99	8,92 %
Dr. Wilke, FDP	145	13,06 %
Nottenkämper, DIE LINKE	40	3,60 %
ödp	0	0,00 %
Rübeling, pro NRW	19	1,71 %
Ranke, UWG	5	0,45 %
Grimm, FWO	3	0,27 %



**Stadt Gummersbach**  
Kreistagswahl 30.08.2009  
Wahlbeteiligung Strombach West (WB 09)



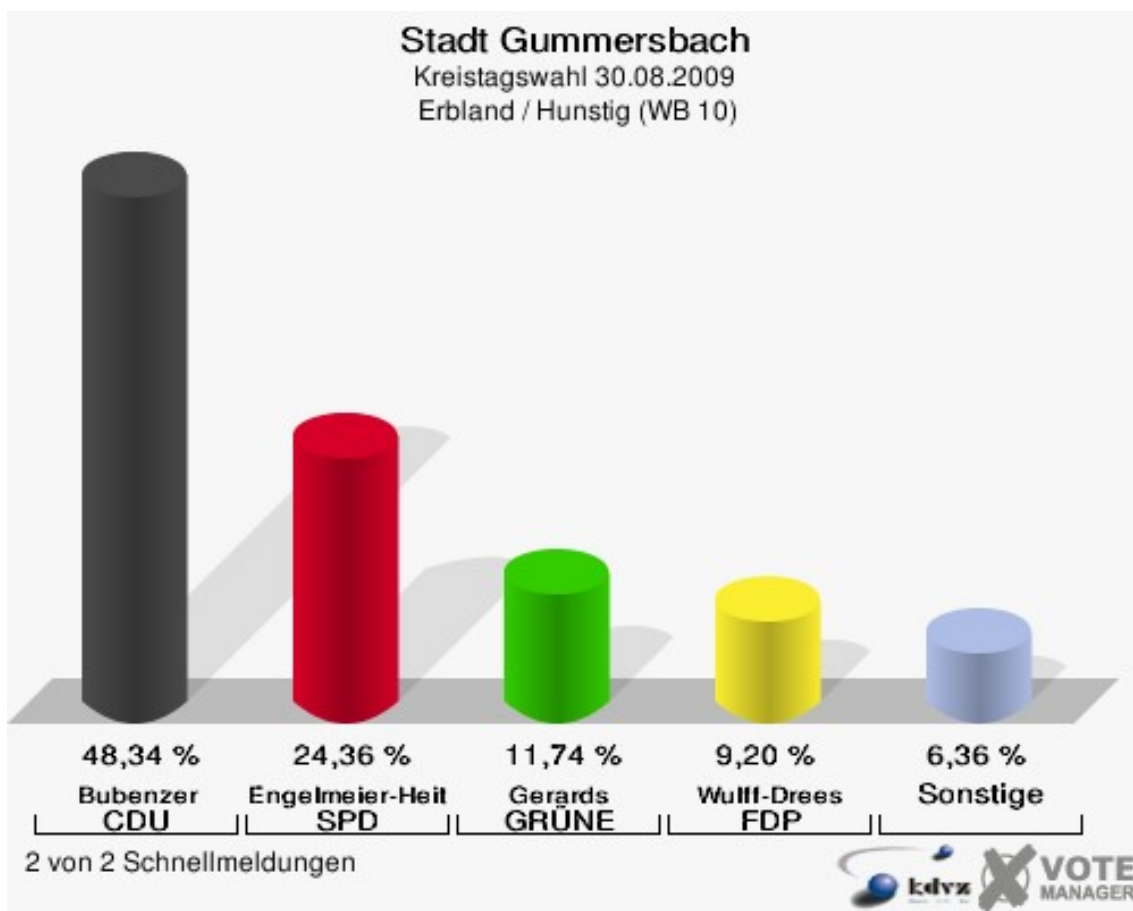
2 von 2 Schnellmeldungen






## Ermland / Hunstig (WB 10)

	Anzahl	Prozent
Wahlberechtigte	1.731	
Wähler/innen	1.035	59,79 %
ungültige Stimmen	13	1,26 %
gültige Stimmen	1.022	98,74 %
Bubenzer, CDU	494	48,34 %
Engelmeier-Heite, SPD	249	24,36 %
Gerards, GRÜNE	120	11,74 %
Wulff-Drees, FDP	94	9,20 %
Grunert, DIE LINKE	38	3,72 %
ödp	0	0,00 %
Schmidt, pro NRW	20	1,96 %
Elster-Goebel, UWG	4	0,39 %
Dozenko, FWO	3	0,29 %



**Stadt Gummersbach**  
Kreistagswahl 30.08.2009  
Wahlbeteiligung Erbland / Hunstig (WB 10)

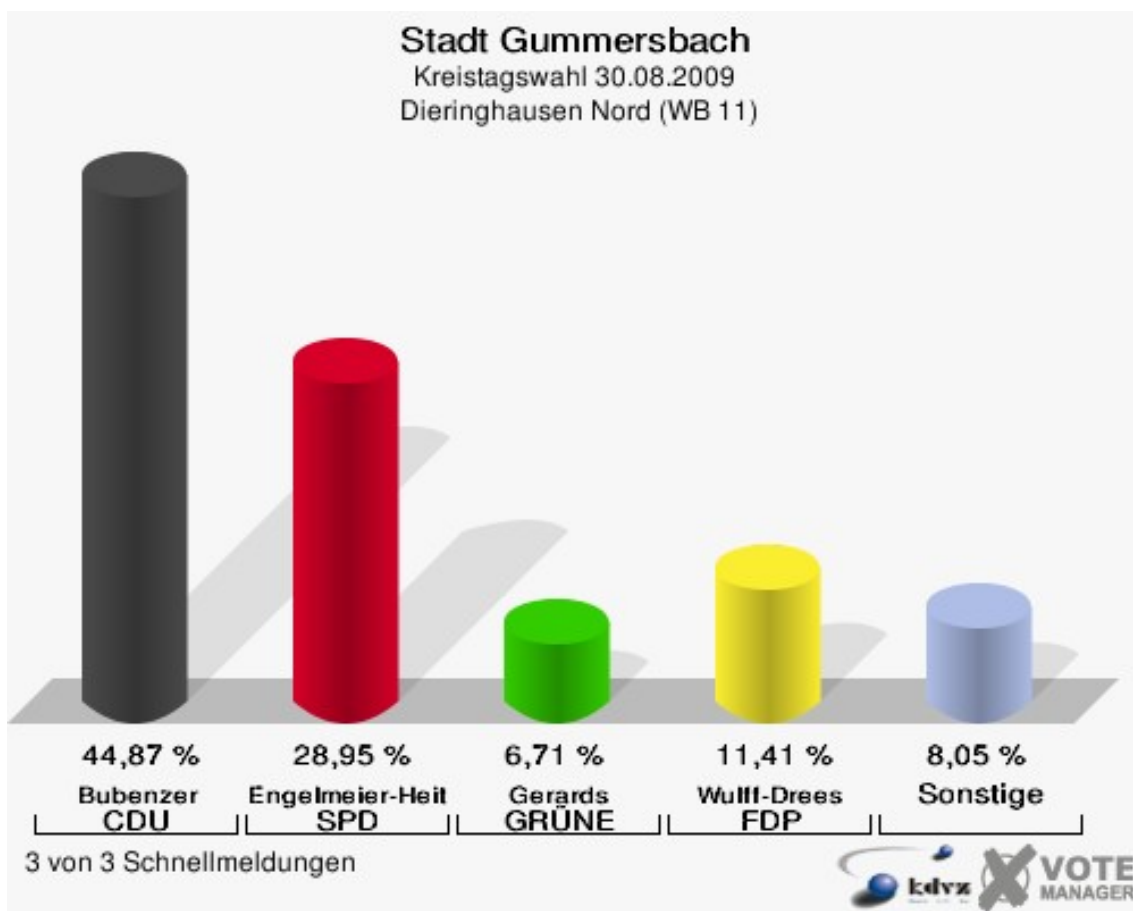


2 von 2 Schnellmeldungen




## Dieringhausen Nord (WB 11)

	Anzahl	Prozent
Wahlberechtigte	2.279	
Wähler/innen	1.061	46,56 %
ungültige Stimmen	18	1,70 %
gültige Stimmen	1.043	98,30 %
Bubenzer, CDU	468	44,87 %
Engelmeier-Heite, SPD	302	28,95 %
Gerards, GRÜNE	70	6,71 %
Wulff-Drees, FDP	119	11,41 %
Grunert, DIE LINKE	52	4,99 %
ödp	0	0,00 %
Schmidt, pro NRW	17	1,63 %
Elster-Goebel, UWG	11	1,05 %
Dozenko, FWO	4	0,38 %



**Stadt Gummersbach**  
Kreistagswahl 30.08.2009  
Wahlbeteiligung Dieringhausen Nord (WB 11)

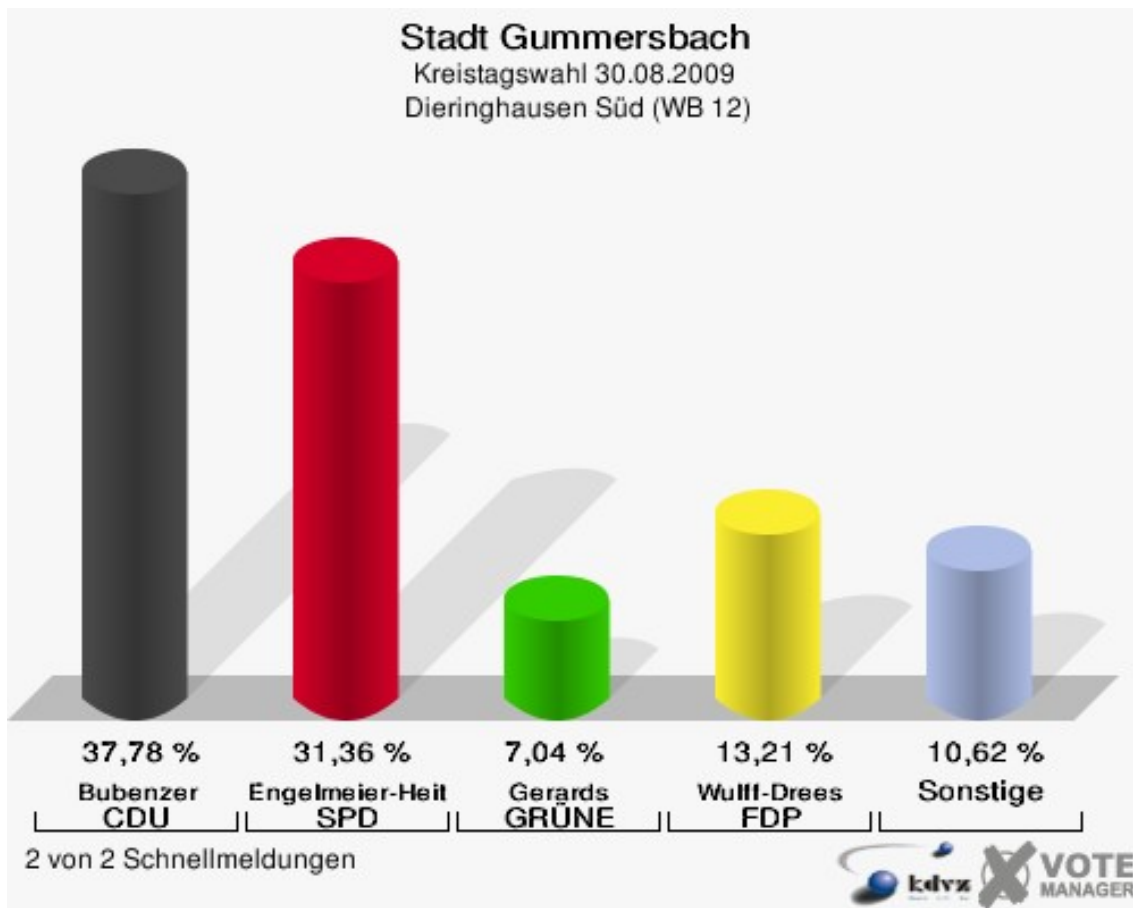


3 von 3 Schnellmeldungen

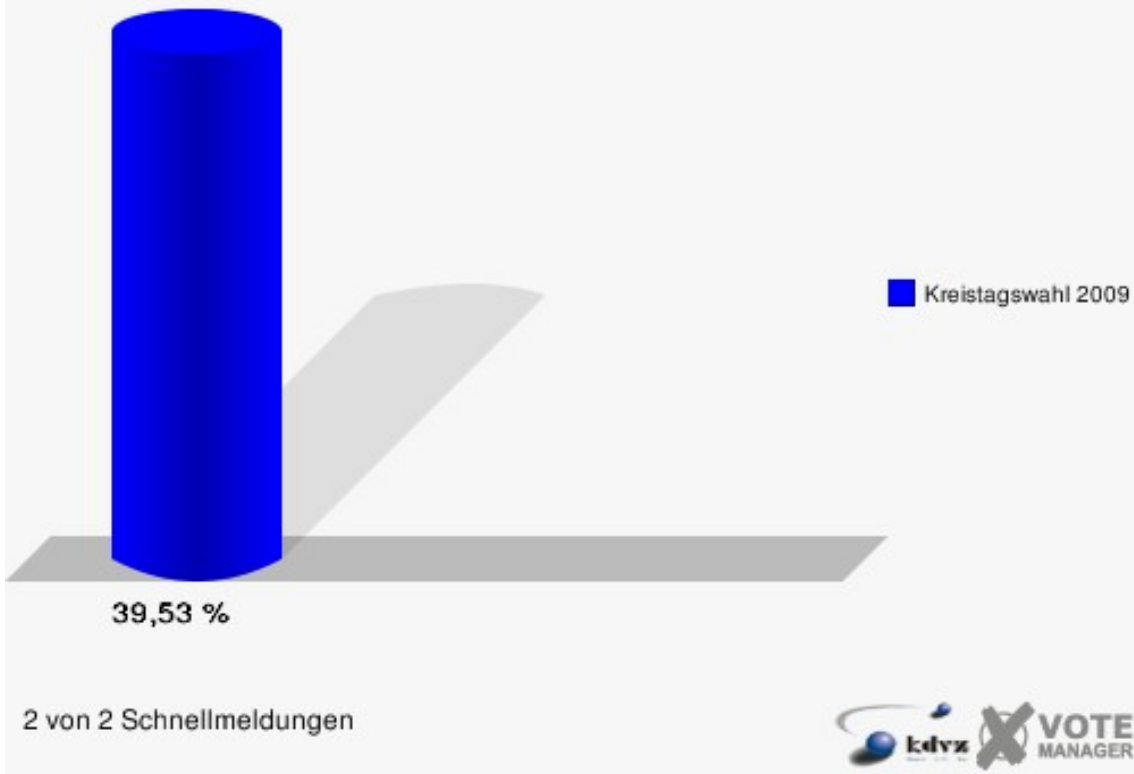


## Dieringhausen Süd (WB 12)

	Anzahl	Prozent
Wahlberechtigte	2.077	
Wähler/innen	821	39,53 %
ungültige Stimmen	11	1,34 %
gültige Stimmen	810	98,66 %
Bubenzer, CDU	306	37,78 %
Engelmeier-Heite, SPD	254	31,36 %
Gerards, GRÜNE	57	7,04 %
Wulff-Drees, FDP	107	13,21 %
Grunert, DIE LINKE	54	6,67 %
ödp	0	0,00 %
Schmidt, pro NRW	19	2,35 %
Elster-Goebel, UWG	6	0,74 %
Dozenko, FWO	7	0,86 %



**Stadt Gummersbach**  
Kreistagswahl 30.08.2009  
Wahlbeteiligung Dieringhausen Süd (WB 12)

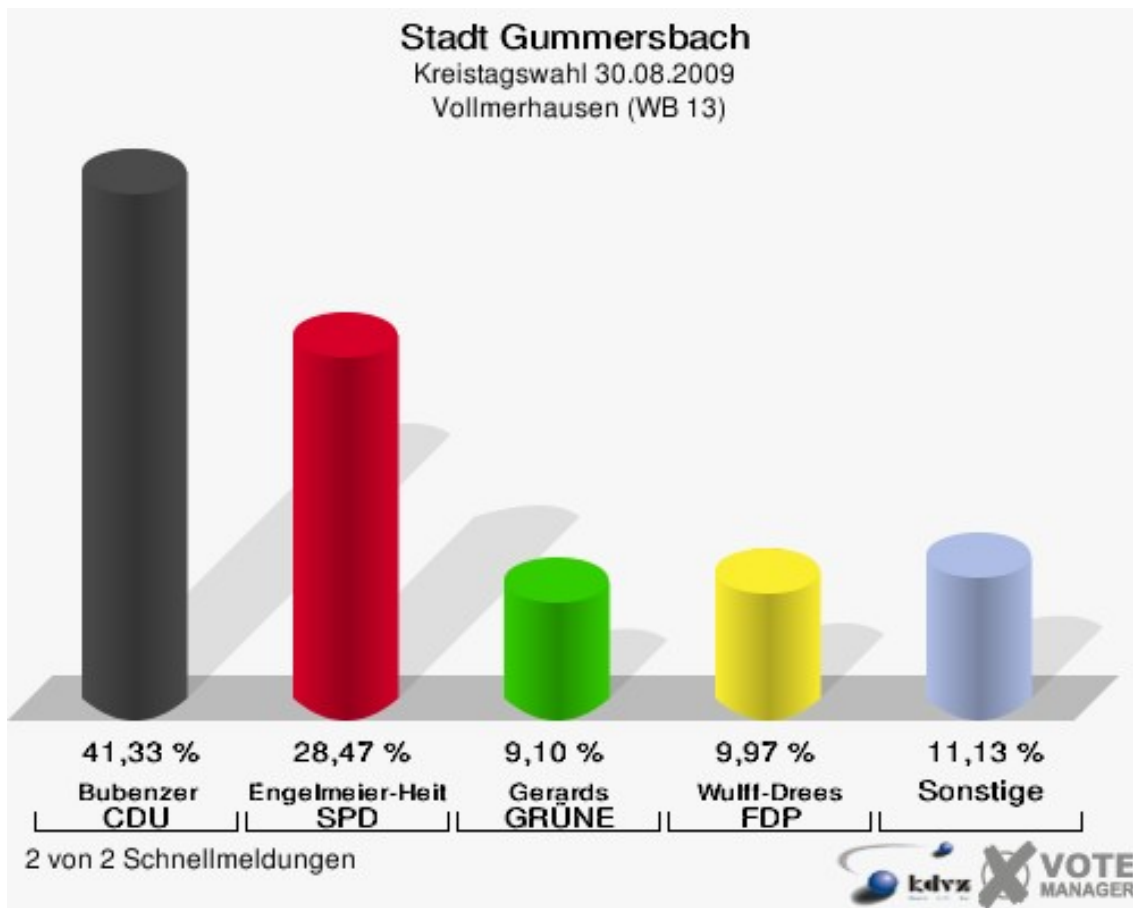


2 von 2 Schnellmeldungen

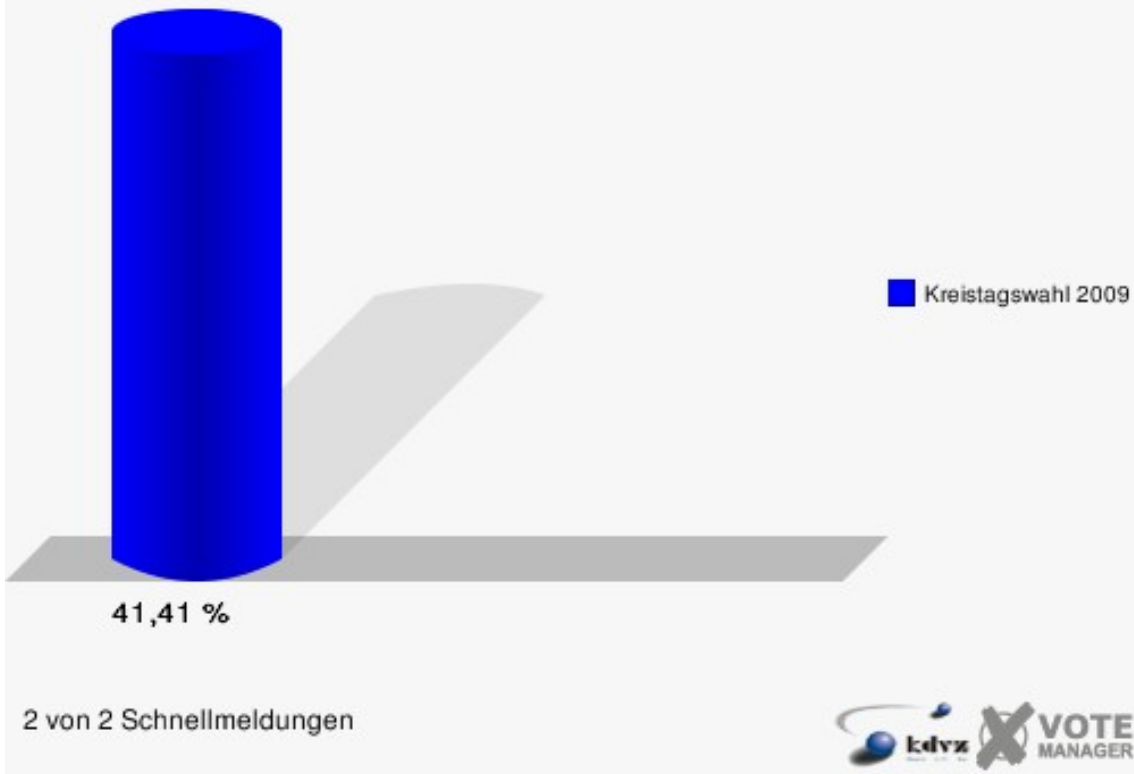


## Vollmerhausen (WB 13)

	Anzahl	Prozent
Wahlberechtigte	1.693	
Wähler/innen	701	41,41 %
ungültige Stimmen	9	1,28 %
gültige Stimmen	692	98,72 %
Bubenzer, CDU	286	41,33 %
Engelmeier-Heite, SPD	197	28,47 %
Gerards, GRÜNE	63	9,10 %
Wulff-Drees, FDP	69	9,97 %
Grunert, DIE LINKE	42	6,07 %
ödp	0	0,00 %
Schmidt, pro NRW	28	4,05 %
Elster-Goebel, UWG	6	0,87 %
Dozenko, FWO	1	0,14 %



**Stadt Gummersbach**  
Kreistagswahl 30.08.2009  
Wahlbeteiligung Vollmerhausen (WB 13)



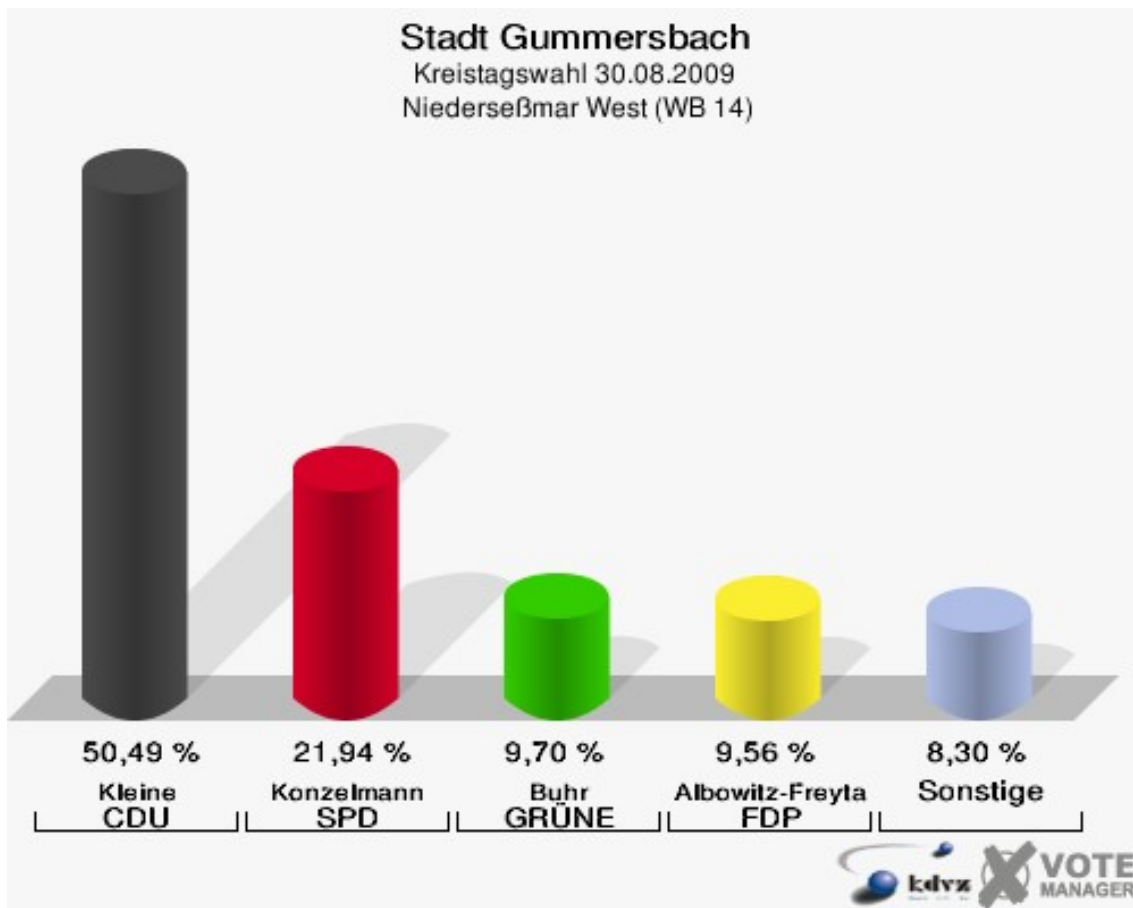
2 von 2 Schnellmeldungen



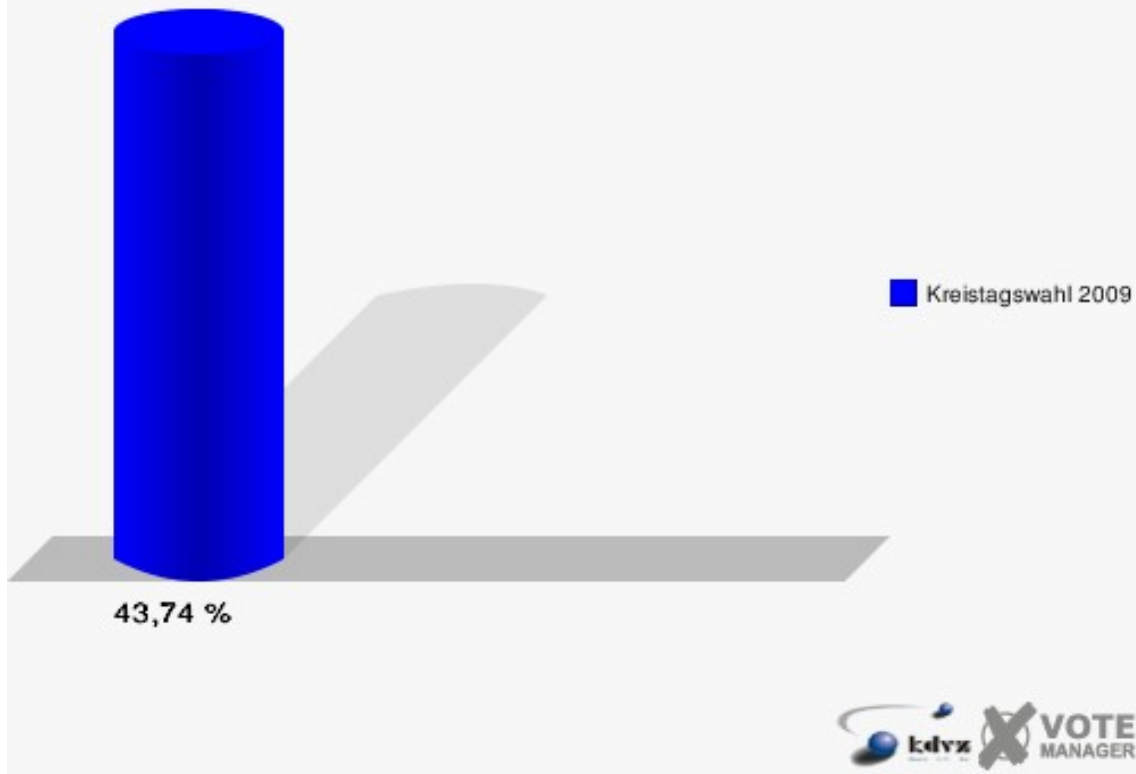


## Niederseßmar West (WB 14)

	Anzahl	Prozent
Wahlberechtigte	1.653	
Wähler/innen	723	43,74 %
ungültige Stimmen	12	1,66 %
gültige Stimmen	711	98,34 %
Kleine, CDU	359	50,49 %
Konzelmann, SPD	156	21,94 %
Buhr, GRÜNE	69	9,70 %
Albowitz-Freytag, FDP	68	9,56 %
Heinen, DIE LINKE	44	6,19 %
ödp	0	0,00 %
Rohde-Müller, pro NRW	10	1,41 %
Peisker, UWG	5	0,70 %
Heise, FWO	0	0,00 %

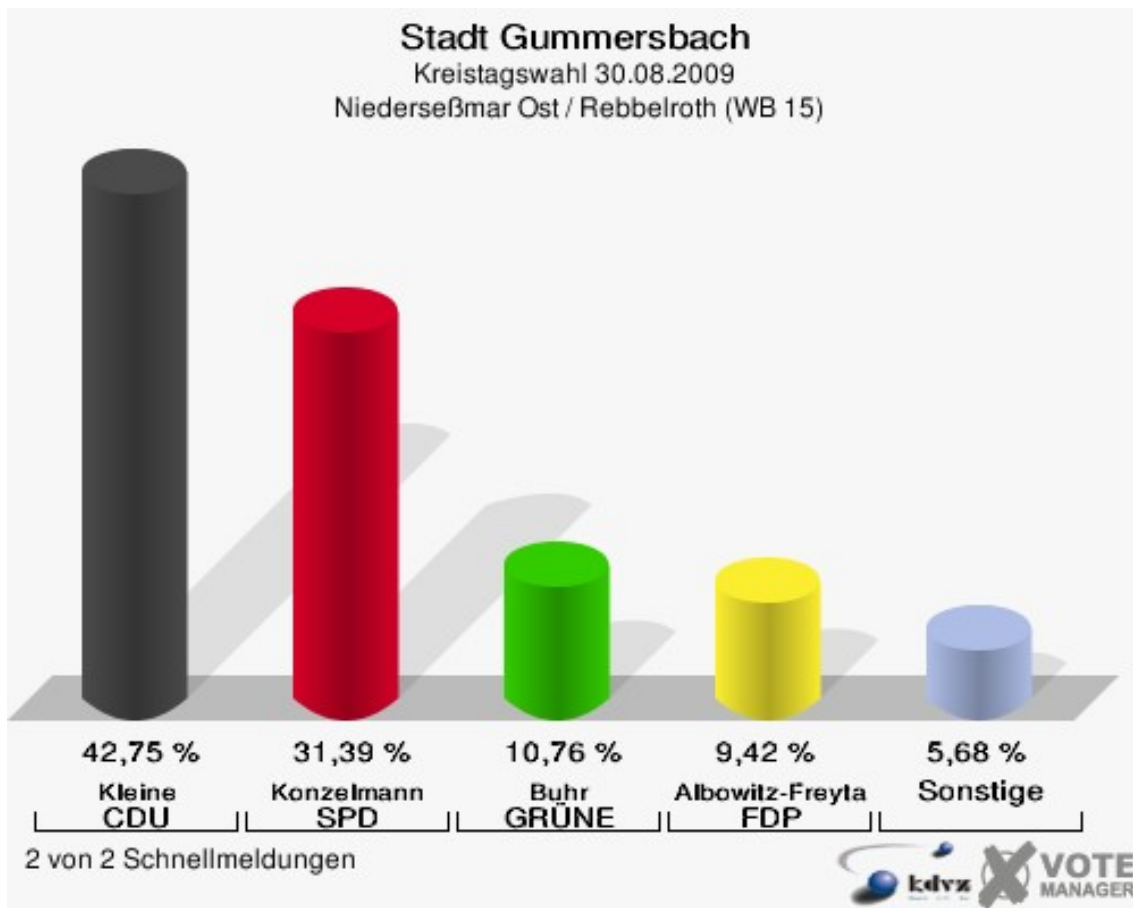


**Stadt Gummersbach**  
Kreistagswahl 30.08.2009  
Wahlbeteiligung Niederseßmar West (WB 14)



## Niederseßmar Ost / Rebbelroth (WB 15)

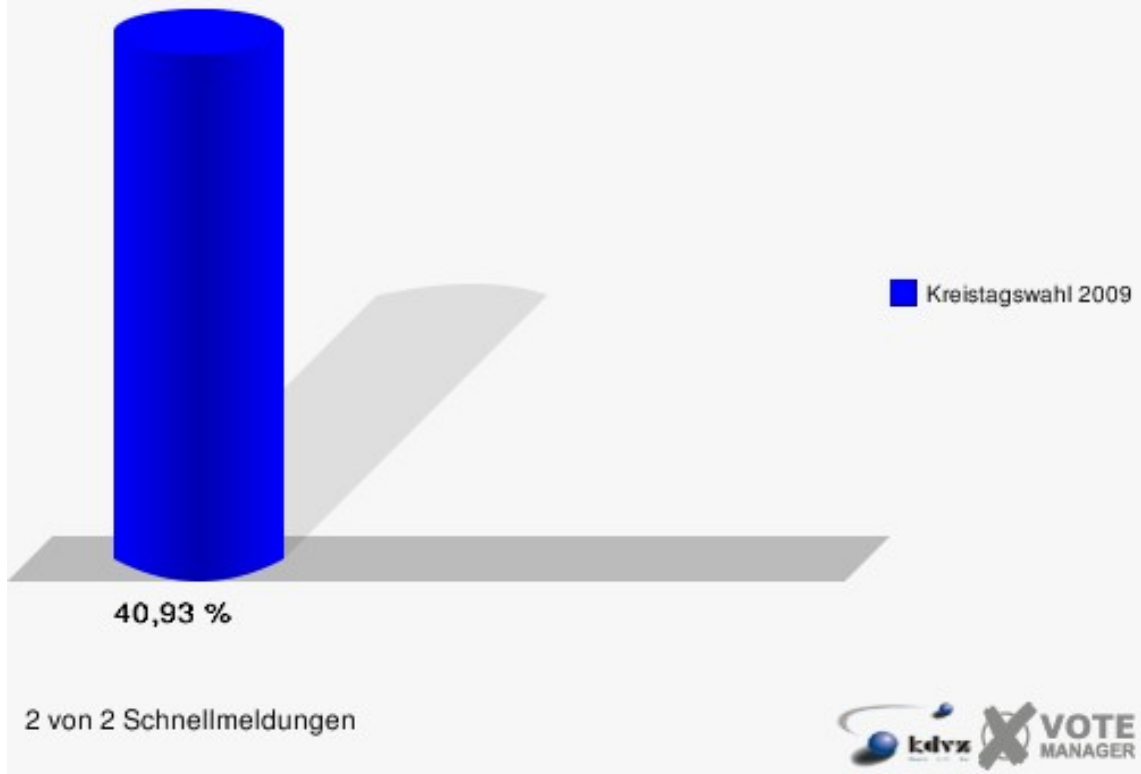
	Anzahl	Prozent
Wahlberechtigte	1.664	
Wähler/innen	681	40,93 %
ungültige Stimmen	12	1,76 %
gültige Stimmen	669	98,24 %
Kleine, CDU	286	42,75 %
Konzelmann, SPD	210	31,39 %
Buhr, GRÜNE	72	10,76 %
Albowitz-Freytag, FDP	63	9,42 %
Heinen, DIE LINKE	20	2,99 %
ödp	0	0,00 %
Rohde-Müller, pro NRW	12	1,79 %
Peisker, UWG	2	0,30 %
Heise, FWO	4	0,60 %



# Stadt Gummersbach

Kreistagswahl 30.08.2009

Wahlbeteiligung Niederseßmar Ost / Rebbelroth (WB 15)

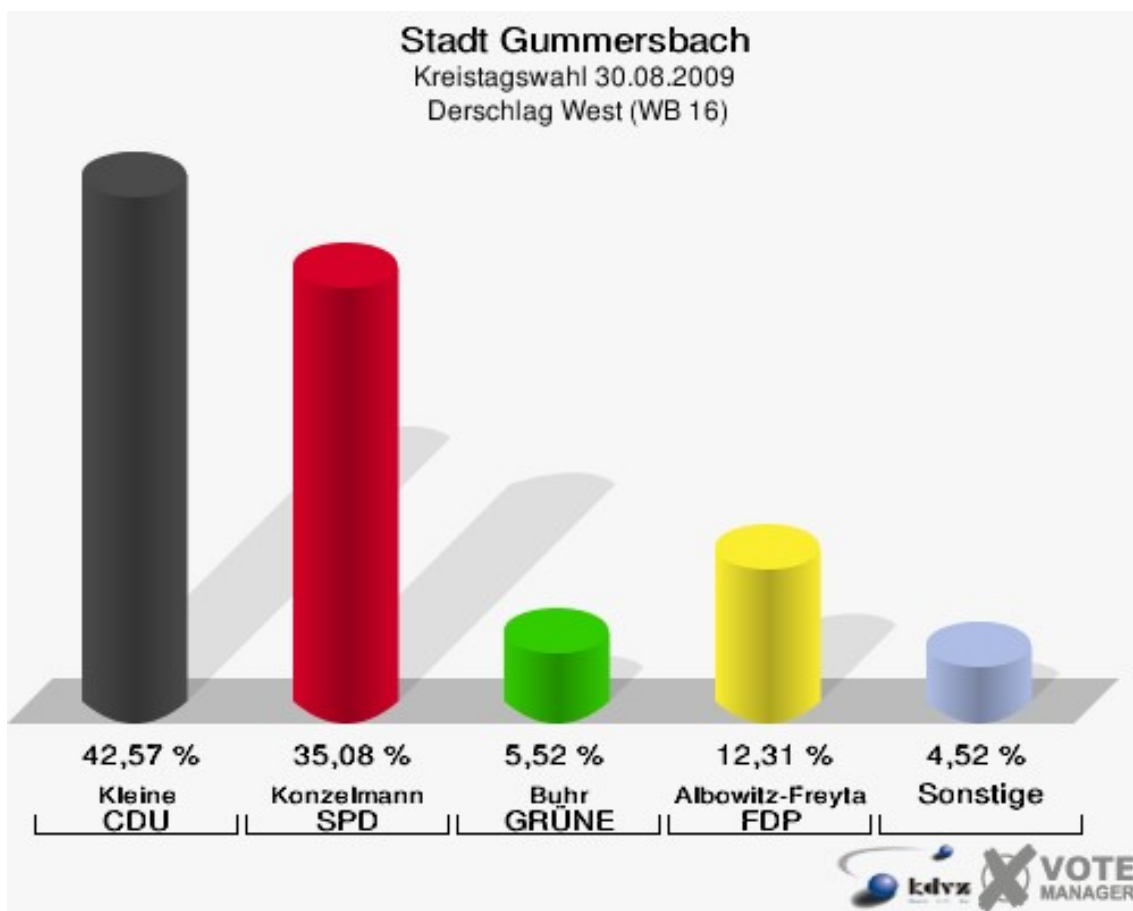


2 von 2 Schnellmeldungen

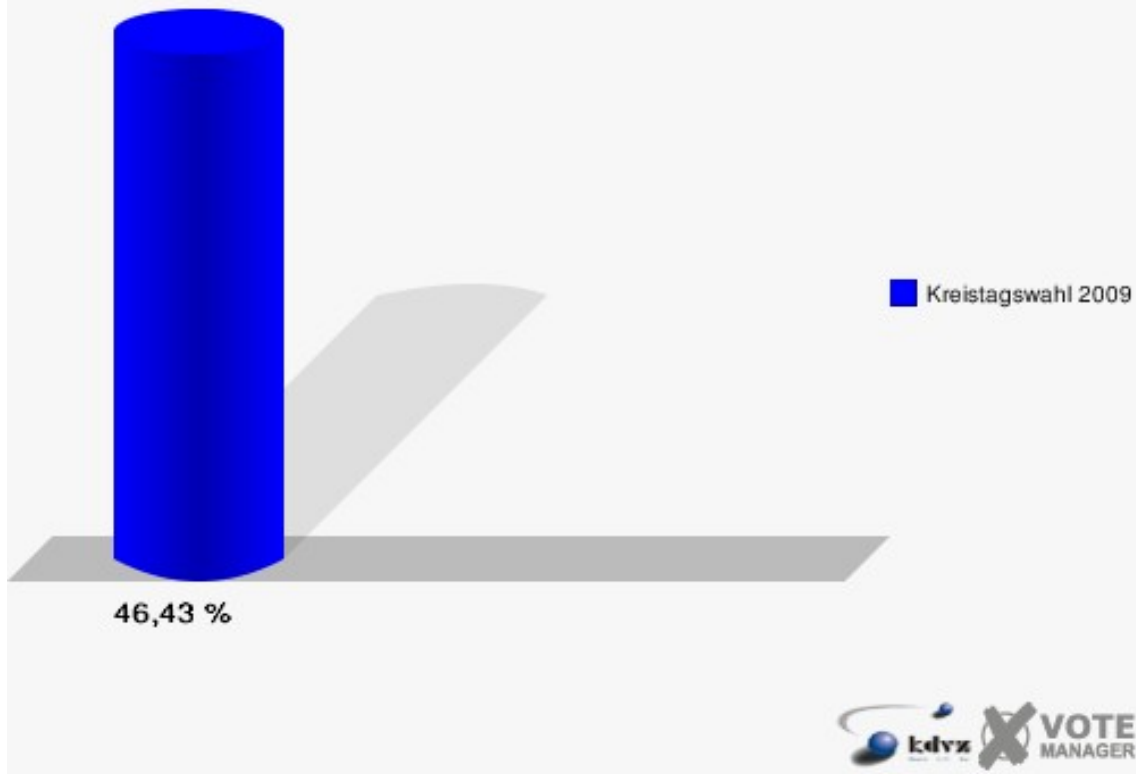


## Derschlag West (WB 16)

	Anzahl	Prozent
Wahlberechtigte	1.542	
Wähler/innen	716	46,43 %
ungültige Stimmen	9	1,26 %
gültige Stimmen	707	98,74 %
Kleine, CDU	301	42,57 %
Konzelmann, SPD	248	35,08 %
Buhr, GRÜNE	39	5,52 %
Albowitz-Freytag, FDP	87	12,31 %
Heinen, DIE LINKE	21	2,97 %
ödp	0	0,00 %
Rohde-Müller, pro NRW	8	1,13 %
Peisker, UWG	1	0,14 %
Heise, FWO	2	0,28 %

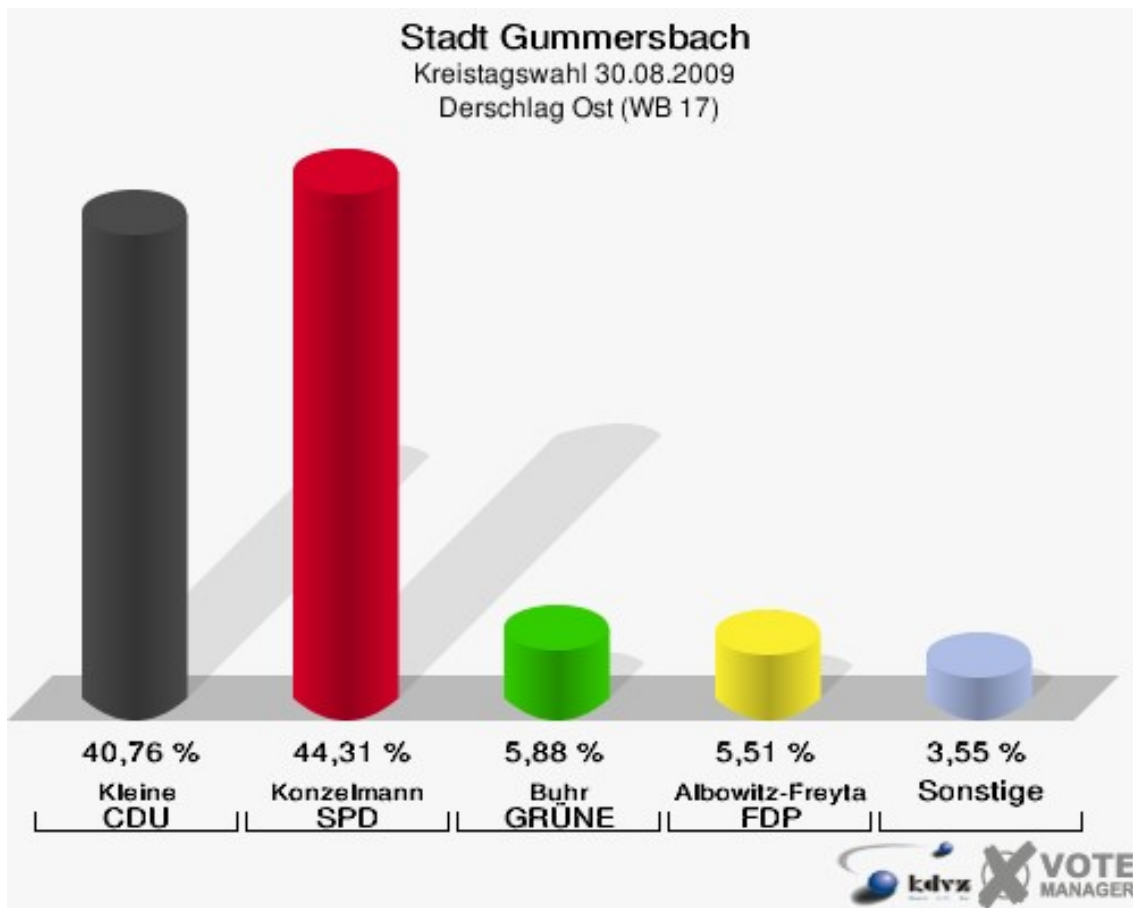


**Stadt Gummersbach**  
Kreistagswahl 30.08.2009  
Wahlbeteiligung Derschlag West (WB 16)

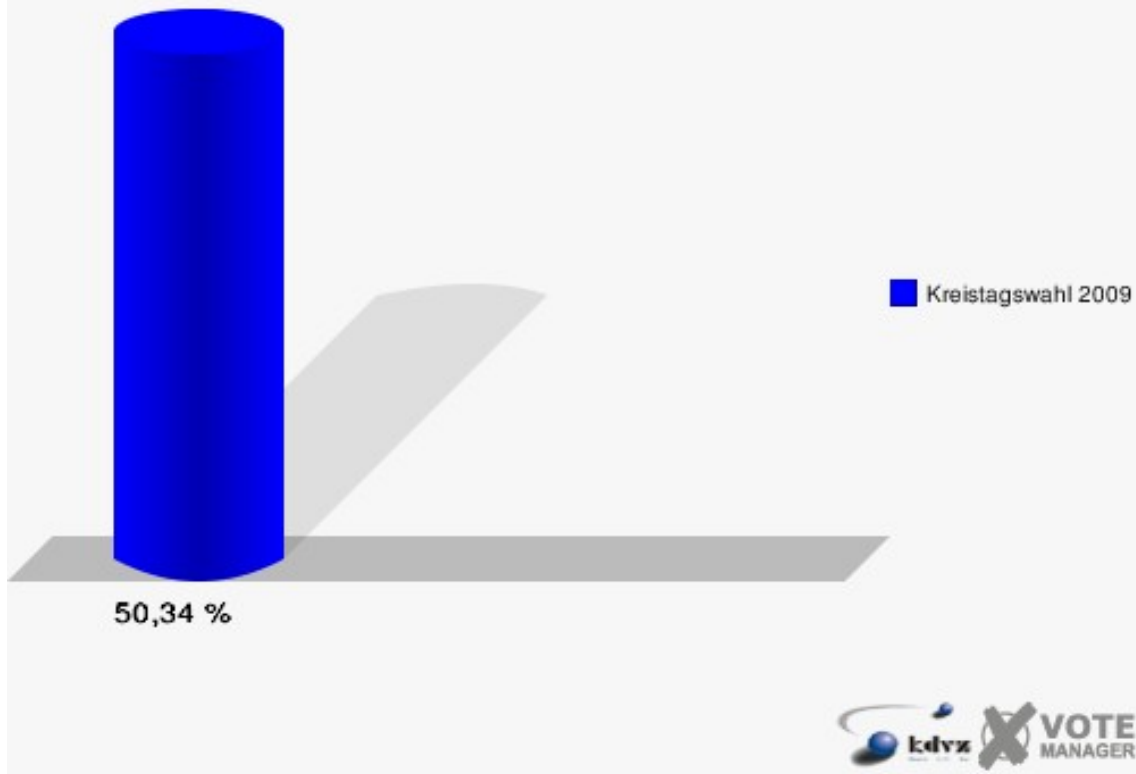


## Derschlag Ost (WB 17)

	Anzahl	Prozent
Wahlberechtigte	1.635	
Wähler/innen	823	50,34 %
ungültige Stimmen	6	0,73 %
gültige Stimmen	817	99,27 %
Kleine, CDU	333	40,76 %
Konzelmann, SPD	362	44,31 %
Buhr, GRÜNE	48	5,88 %
Albowitz-Freytag, FDP	45	5,51 %
Heinen, DIE LINKE	19	2,33 %
ödp	0	0,00 %
Rohde-Müller, pro NRW	5	0,61 %
Peisker, UWG	1	0,12 %
Heise, FWO	4	0,49 %



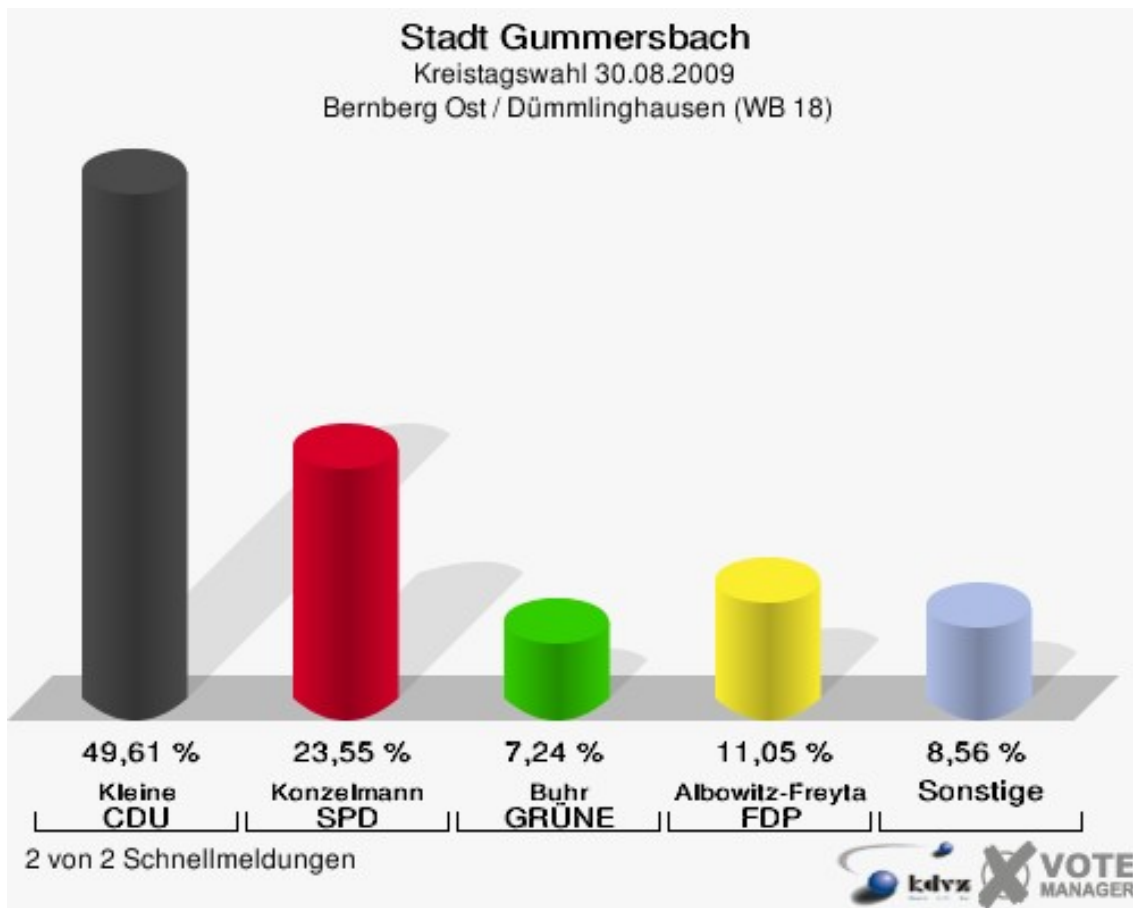
**Stadt Gummersbach**  
Kreistagswahl 30.08.2009  
Wahlbeteiligung Derschlag Ost (WB 17)





## Bernberg Ost / Dümmlinghausen (WB 18)

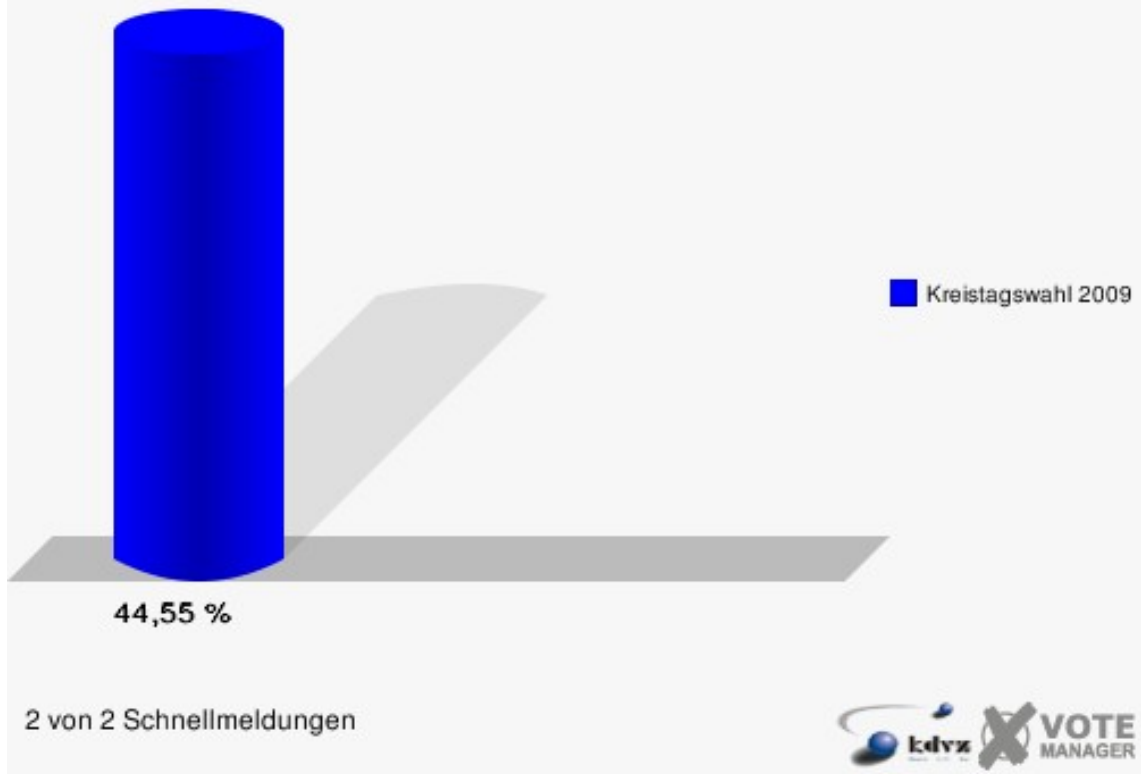
	Anzahl	Prozent
Wahlberechtigte	1.735	
Wähler/innen	773	44,55 %
ungültige Stimmen	13	1,68 %
gültige Stimmen	760	98,32 %
Kleine, CDU	377	49,61 %
Konzelmann, SPD	179	23,55 %
Buhr, GRÜNE	55	7,24 %
Albowitz-Freytag, FDP	84	11,05 %
Heinen, DIE LINKE	43	5,66 %
ödp	0	0,00 %
Rohde-Müller, pro NRW	11	1,45 %
Peisker, UWG	4	0,53 %
Heise, FWO	7	0,92 %



# Stadt Gummersbach

Kreistagswahl 30.08.2009

Wahlbeteiligung Bernberg Ost / Dümmlinghausen (WB 18)

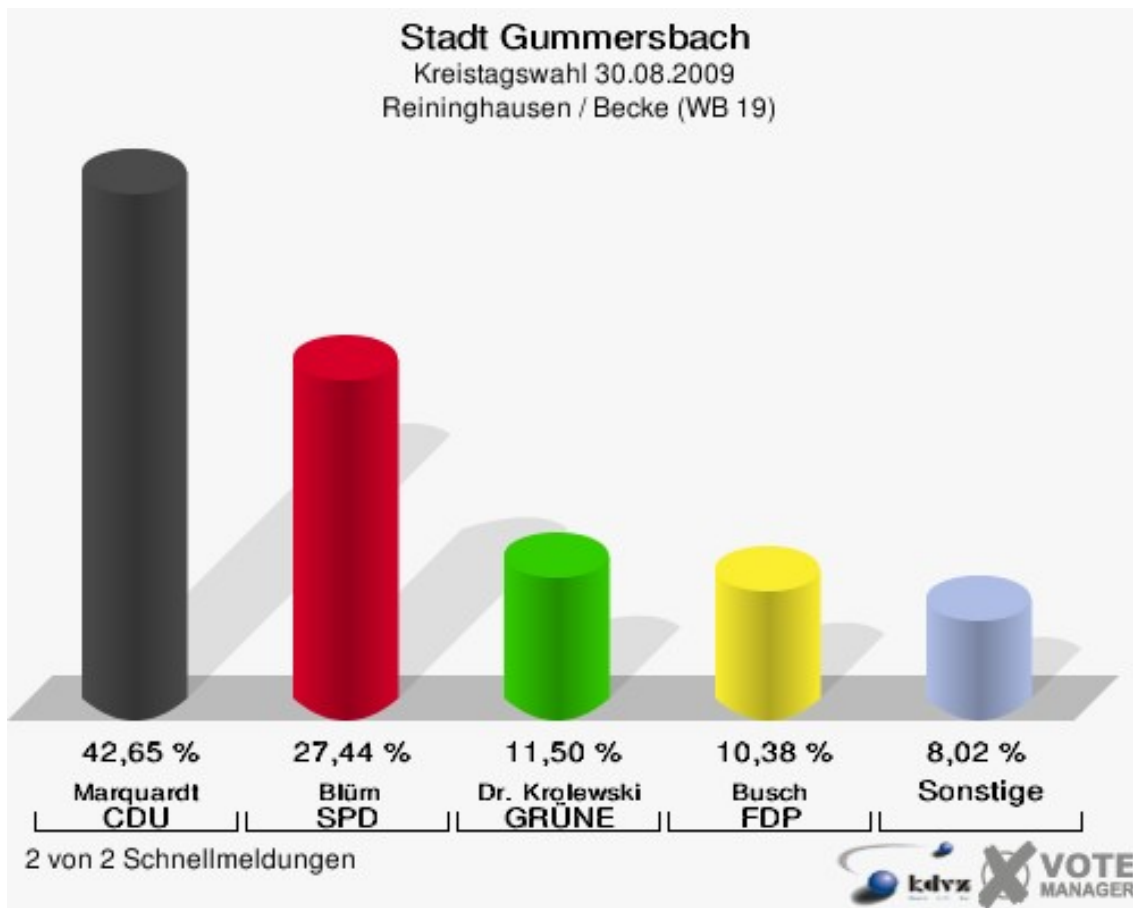


2 von 2 Schnellmeldungen

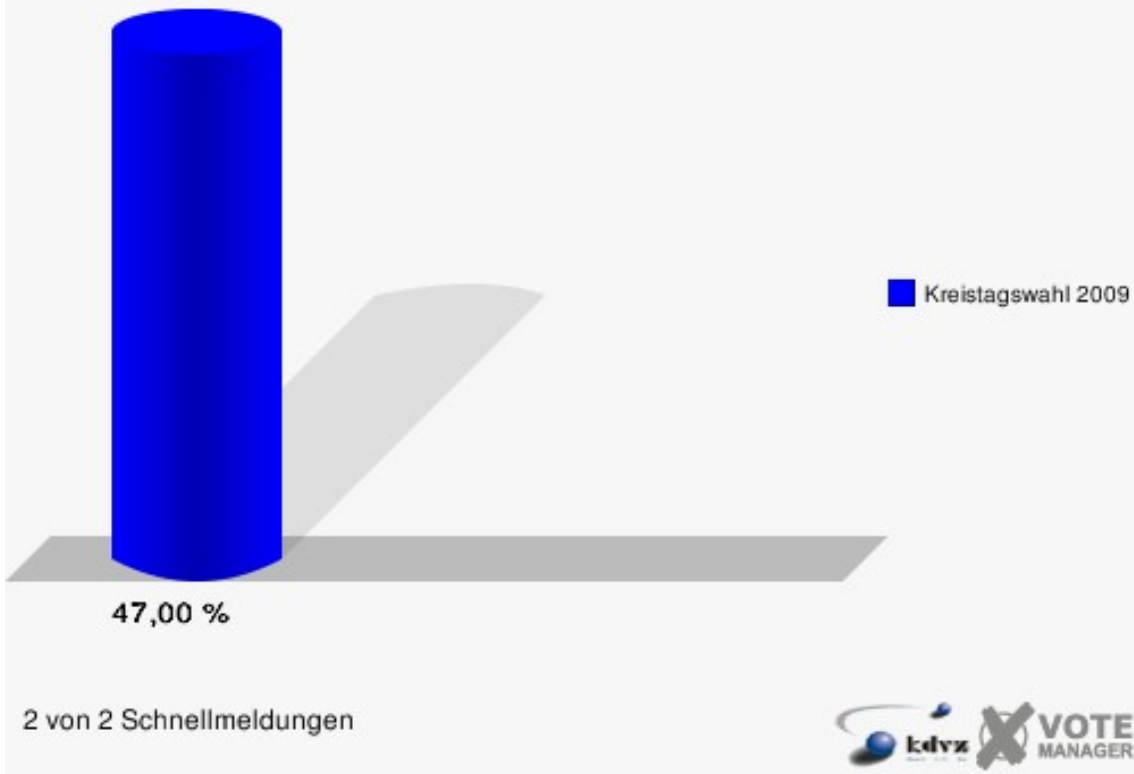


## Reininghausen / Becke (WB 19)

	Anzahl	Prozent
Wahlberechtigte	1.749	
Wähler/innen	822	47,00 %
ungültige Stimmen	13	1,58 %
gültige Stimmen	809	98,42 %
Marquardt, CDU	345	42,65 %
Blüm, SPD	222	27,44 %
Dr. Krolewski, GRÜNE	93	11,50 %
Busch, FDP	84	10,38 %
Belo, DIE LINKE	42	5,19 %
ödp	0	0,00 %
Zirkel, pro NRW	15	1,85 %
Kreßner, UWG	4	0,49 %
Fuchs, FWO	4	0,49 %



**Stadt Gummersbach**  
Kreistagswahl 30.08.2009  
Wahlbeteiligung Reininghausen / Becke (WB 19)

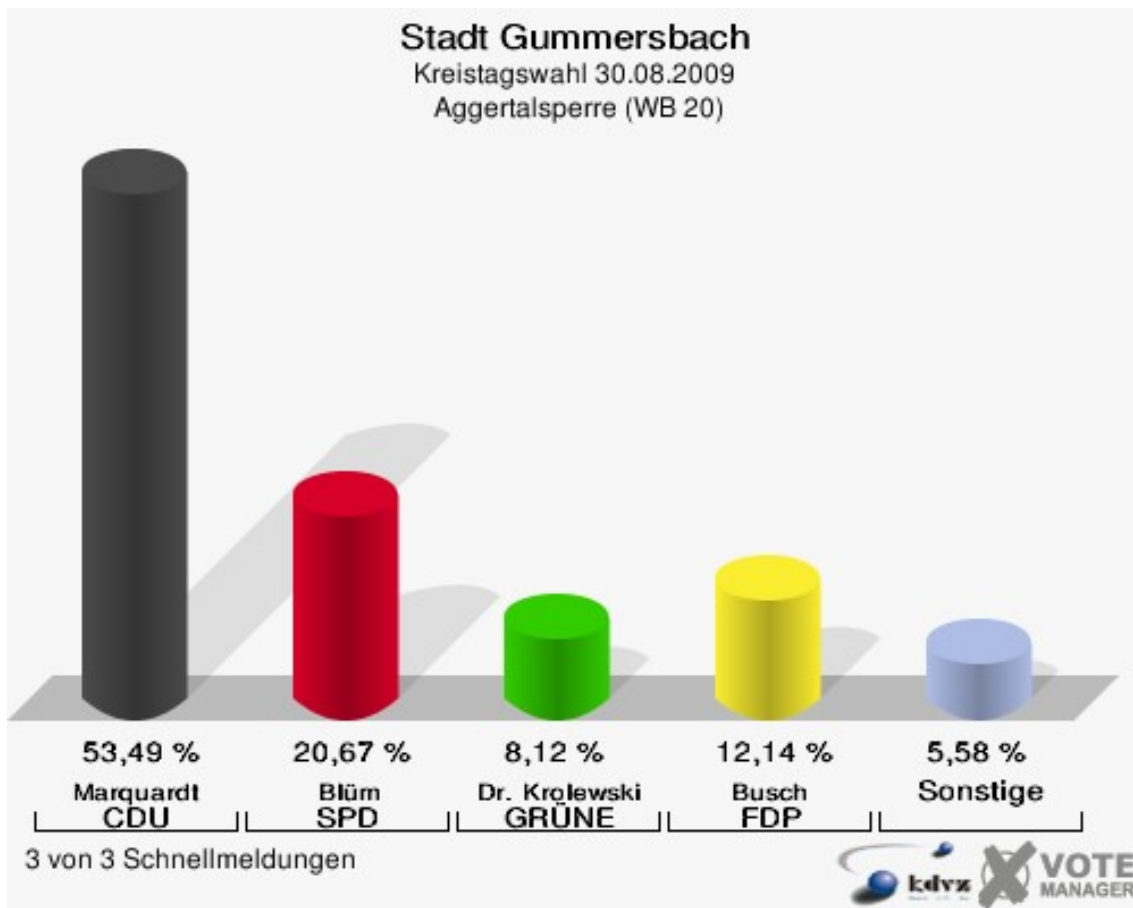


2 von 2 Schnellmeldungen




## Aggertalsperre (WB 20)

	Anzahl	Prozent
Wahlberechtigte	2.220	
Wähler/innen	1.232	55,50 %
ungültige Stimmen	13	1,06 %
gültige Stimmen	1.219	98,94 %
Marquardt, CDU	652	53,49 %
Blüm, SPD	252	20,67 %
Dr. Krolewski, GRÜNE	99	8,12 %
Busch, FDP	148	12,14 %
Belo, DIE LINKE	30	2,46 %
ödp	0	0,00 %
Zirkel, pro NRW	20	1,64 %
Kreßner, UWG	13	1,07 %
Fuchs, FWO	5	0,41 %



**Stadt Gummersbach**  
Kreistagswahl 30.08.2009  
Wahlbeteiligung Aggertalsperre (WB 20)

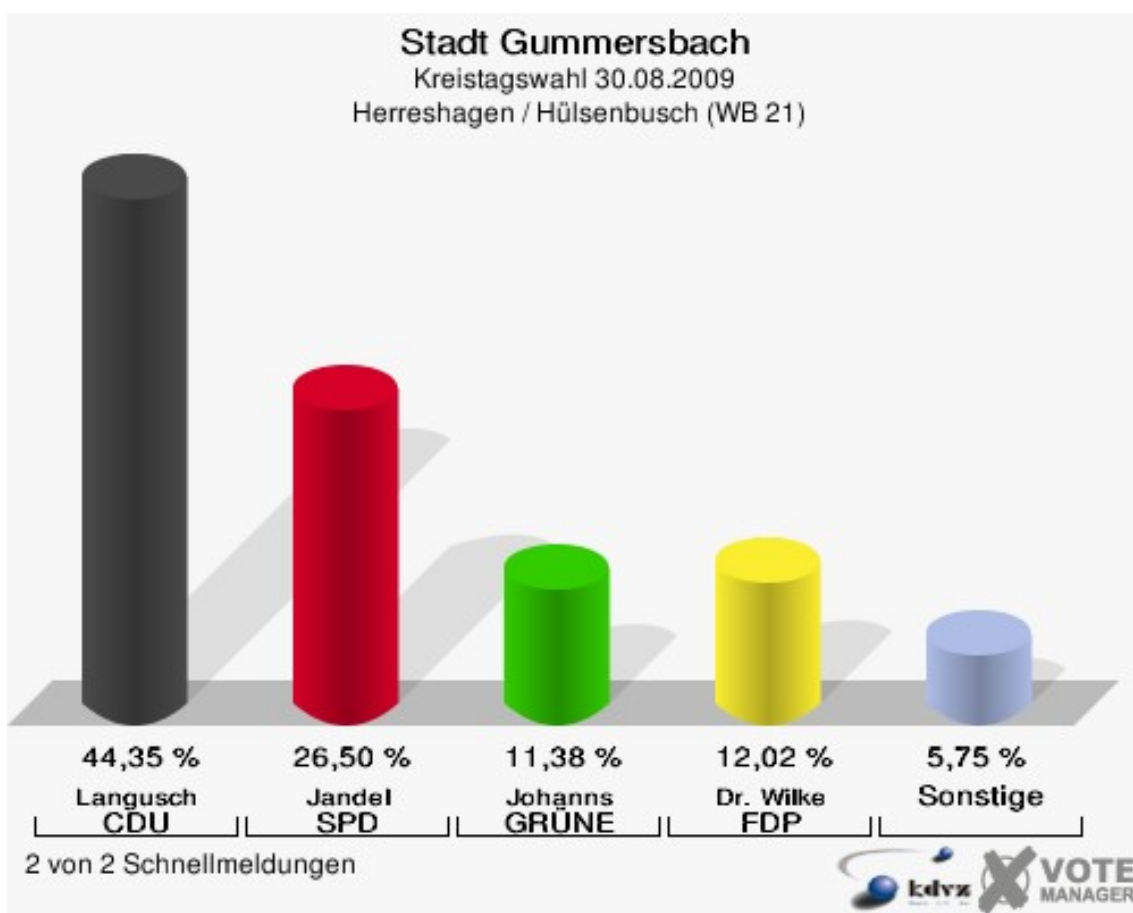


3 von 3 Schnellmeldungen




## Herreshagen / Hülsenbusch (WB 21)

	Anzahl	Prozent
Wahlberechtigte	1.823	
Wähler/innen	1.113	61,05 %
ungültige Stimmen	15	1,35 %
gültige Stimmen	1.098	98,65 %
Langusch, CDU	487	44,35 %
Jandel, SPD	291	26,50 %
Johanns, GRÜNE	125	11,38 %
Dr. Wilke, FDP	132	12,02 %
Nottenkämper, DIE LINKE	33	3,01 %
ödp	0	0,00 %
Rübeling, pro NRW	14	1,28 %
Ranke, UWG	14	1,28 %
Grimm, FWO	2	0,18 %



**Stadt Gummersbach**  
Kreistagswahl 30.08.2009  
Wahlbeteiligung Herreshagen / Hülsenbusch (WB 21)



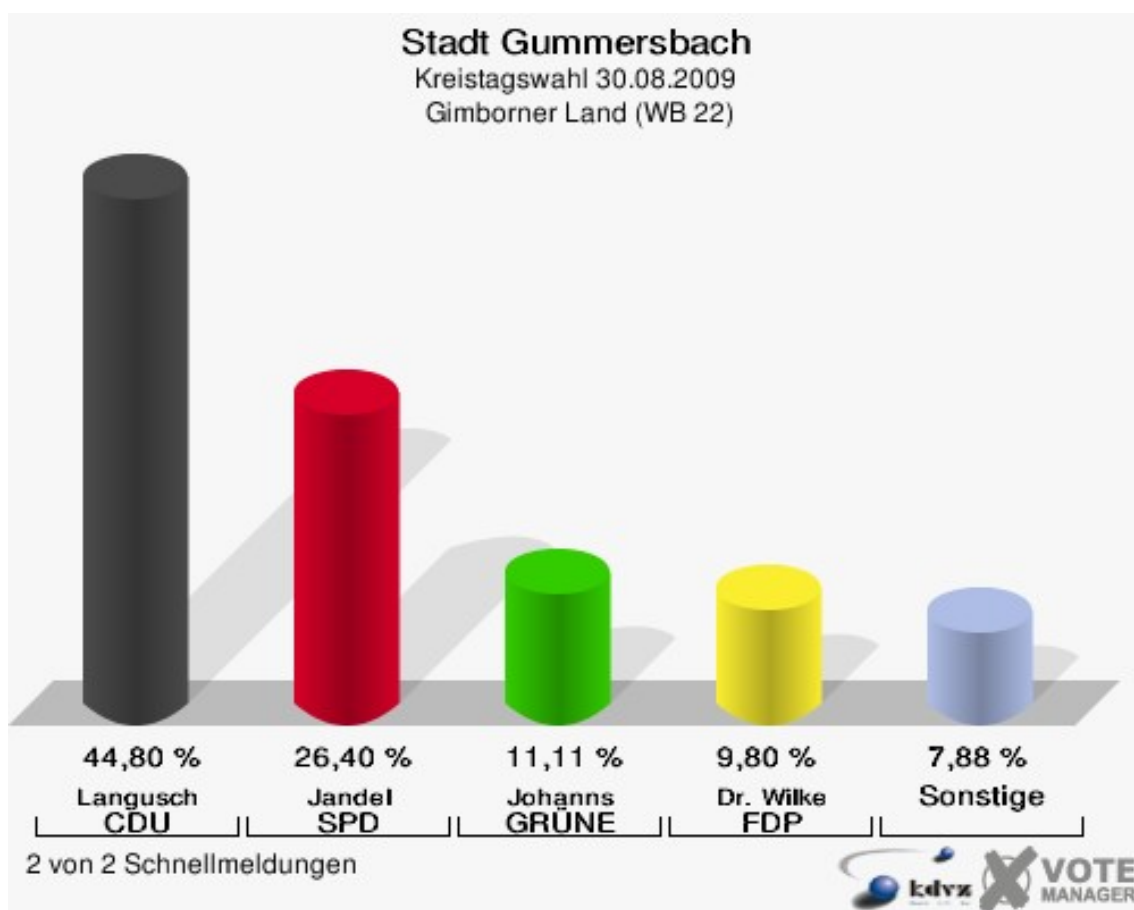
2 von 2 Schnellmeldungen






## Gimborner Land (WB 22)

	Anzahl	Prozent
Wahlberechtigte	1.802	
Wähler/innen	845	46,89 %
ungültige Stimmen	8	0,95 %
gültige Stimmen	837	99,05 %
Langusch, CDU	375	44,80 %
Jandel, SPD	221	26,40 %
Johanns, GRÜNE	93	11,11 %
Dr. Wilke, FDP	82	9,80 %
Nottenkämper, DIE LINKE	34	4,06 %
ödp	0	0,00 %
Rübeling, pro NRW	14	1,67 %
Ranke, UWG	15	1,79 %
Grimm, FWO	3	0,36 %



**Stadt Gummersbach**  
Kreistagswahl 30.08.2009  
Wahlbeteiligung Gimborner Land (WB 22)



2 von 2 Schnellmeldungen



# Übersicht Wahlbezirke

## Stadt Gummersbach Kreistagswahl 30.08.2009 Zusammenstellung der Ergebnisse nach Wahlbezirken























Wahlbezirk	Wahlberechtigte	Wähler	gültig	CDU	SPD	GRÜNE	FDP	DIE LINKE	ödp	pro NRW	UWG	FWO
Windhagen / Feuerwache (WB 01)	1.963	1.020	1.010	<b>432</b>	257	114	141	44	0	9	10	3
		51,96 %	99,02 %	<b>42,77 %</b>	25,45 %	11,29 %	13,96 %	4,36 %	0,00 %	0,89 %	0,99 %	0,30 %
Steinenbrück / Steinberg (WB 02)	2.111	1.057	1.049	<b>484</b>	252	113	138	30	0	19	6	7
		50,07 %	99,24 %	<b>46,14 %</b>	24,02 %	10,77 %	13,16 %	2,86 %	0,00 %	1,81 %	0,57 %	0,67 %
Berstig / Mühlenseßmar (WB 03)	2.209	982	971	<b>480</b>	221	73	132	28	0	19	13	5
		44,45 %	98,88 %	<b>49,43 %</b>	22,76 %	7,52 %	13,59 %	2,88 %	0,00 %	1,96 %	1,34 %	0,51 %
Innenstadt / Grotenbach (WB 04)	2.205	1.142	1.129	<b>520</b>	236	107	203	30	0	20	7	6
		51,79 %	98,86 %	<b>46,06 %</b>	20,90 %	9,48 %	17,98 %	2,66 %	0,00 %	1,77 %	0,62 %	0,53 %
Bernberg Nord (WB 05)	1.682	592	575	<b>309</b>	115	55	58	33	0	2	1	2
		35,20 %	97,13 %	<b>53,74 %</b>	20,00 %	9,57 %	10,09 %	5,74 %	0,00 %	0,35 %	0,17 %	0,35 %
Bernberg Süd (WB 06)	1.867	768	754	<b>422</b>	108	71	102	37	0	11	2	1
		41,14 %	98,18 %	<b>55,97 %</b>	14,32 %	9,42 %	13,53 %	4,91 %	0,00 %	1,46 %	0,27 %	0,13 %
Steinmüller /Rospe (WB 07)	1.710	803	791	<b>374</b>	194	87	94	30	0	3	5	4
		46,96 %	98,51 %	<b>47,28 %</b>	24,53 %	11,00 %	11,88 %	3,79 %	0,00 %	0,38 %	0,63 %	0,51 %
Karlskamp / Strombach Ost (WB 08)	1.917	780	766	<b>305</b>	246	67	65	50	0	24	6	3
		40,69 %	98,21 %	<b>39,82 %</b>	32,11 %	8,75 %	8,49 %	6,53 %	0,00 %	3,13 %	0,78 %	0,39 %
Strombach West (WB 09)	2.115	1.122	1.110	<b>491</b>	308	99	145	40	0	19	5	3
		53,05 %	98,93 %	<b>44,23 %</b>	27,75 %	8,92 %	13,06 %	3,60 %	0,00 %	1,71 %	0,45 %	0,27 %
Ermland / Hunstig (WB 10)	1.731	1.035	1.022	<b>494</b>	249	120	94	38	0	20	4	3
		59,79 %	98,74 %	<b>48,34 %</b>	24,36 %	11,74 %	9,20 %	3,72 %	0,00 %	1,96 %	0,39 %	0,29 %
Dieringhausen Nord (WB 11)	2.279	1.061	1.043	<b>468</b>	302	70	119	52	0	17	11	4
		46,56 %	98,30 %	<b>44,87 %</b>	28,95 %	6,71 %	11,41 %	4,99 %	0,00 %	1,63 %	1,05 %	0,38 %
Dieringhausen Süd (WB 12)	2.077	821	810	<b>306</b>	254	57	107	54	0	19	6	7
		39,53 %	98,66 %	<b>37,78 %</b>	31,36 %	7,04 %	13,21 %	6,67 %	0,00 %	2,35 %	0,74 %	0,86 %
Vollmerhausen (WB 13)	1.693	701	692	<b>286</b>	197	63	69	42	0	28	6	1
		41,41 %	98,72 %	<b>41,33 %</b>	28,47 %	9,10 %	9,97 %	6,07 %	0,00 %	4,05 %	0,87 %	0,14 %
Niederseßmar West (WB 14)	1.653	723	711	<b>359</b>	156	69	68	44	0	10	5	0
		43,74 %	98,34 %	<b>50,49 %</b>	21,94 %	9,70 %	9,56 %	6,19 %	0,00 %	1,41 %	0,70 %	0,00 %
Niederseßmar Ost / Reibelroth (WB 15)	1.664	681	669	<b>286</b>	210	72	63	20	0	12	2	4
		40,93 %	98,24 %	<b>42,75 %</b>	31,39 %	10,76 %	9,42 %	2,99 %	0,00 %	1,79 %	0,30 %	0,60 %
Derschlag West (WB 16)	1.542	716	707	<b>301</b>	248	39	87	21	0	8	1	2
		46,43 %	98,74 %	<b>42,57 %</b>	35,08 %	5,52 %	12,31 %	2,97 %	0,00 %	1,13 %	0,14 %	0,28 %
Derschlag Ost (WB 17)	1.635	823	817	<b>333</b>	<b>362</b>	48	45	19	0	5	1	4
		50,34 %	99,27 %	40,76 %	<b>44,31 %</b>	5,88 %	5,51 %	2,33 %	0,00 %	0,61 %	0,12 %	0,49 %

Wahlbezirk	Wahlberechtigte	Wähler	gültig	CDU	SPD	GRÜNE	FDP	DIE LINKE	ödp	pro NRW	UWG	FWO
<b>Bernberg Ost / Dümmelinghausen (WB 18)</b>	1.735	773	760	<b>377</b>	179	55	84	43	0	11	4	7
		44,55 %	98,32 %	<b>49,61 %</b>	23,55 %	7,24 %	11,05 %	5,66 %	0,00 %	1,45 %	0,53 %	0,92 %
<b>Reininghausen / Becke (WB 19)</b>	1.749	822	809	<b>345</b>	222	93	84	42	0	15	4	4
		47,00 %	98,42 %	<b>42,65 %</b>	27,44 %	11,50 %	10,38 %	5,19 %	0,00 %	1,85 %	0,49 %	0,49 %
<b>Aggertalsperre (WB 20)</b>	2.220	1.232	1.219	<b>652</b>	252	99	148	30	0	20	13	5
		55,50 %	98,94 %	<b>53,49 %</b>	20,67 %	8,12 %	12,14 %	2,46 %	0,00 %	1,64 %	1,07 %	0,41 %
<b>Herreshagen / Hülsenbusch (WB 21)</b>	1.823	1.113	1.098	<b>487</b>	291	125	132	33	0	14	14	2
		61,05 %	98,65 %	<b>44,35 %</b>	26,50 %	11,38 %	12,02 %	3,01 %	0,00 %	1,28 %	1,28 %	0,18 %
<b>Gimborner Land (WB 22)</b>	1.802	845	837	<b>375</b>	221	93	82	34	0	14	15	3
		46,89 %	99,05 %	<b>44,80 %</b>	26,40 %	11,11 %	9,80 %	4,06 %	0,00 %	1,67 %	1,79 %	0,36 %
<b>Stadt Gummersbach</b>	41.382	19.612	19.349	<b>8.886</b>	5.080	1.789	2.260	794	0	319	141	80
		47,39 %	98,66 %	<b>45,92 %</b>	26,25 %	9,25 %	11,68 %	4,10 %	0,00 %	1,65 %	0,73 %	0,41 %























Stadt Gummersbach  
 Kreistagswahl 30.08.2009  
 CDU, Ergebnis  
 Wahlbezirk-Übersicht

Bernberg Süd (WB 06)	55,97 %	
Bernberg Nord (WB 05)	53,74 %	
Aggertalsperre (WB 20)	53,49 %	
Niederseßmar West (WB 14)	50,49 %	
Bernberg Ost / Dümmlinghausen (WB 18)	49,61 %	
Berstig / Mühlenseßmar (WB 03)	49,43 %	
Erbland / Hunstig (WB 10)	48,34 %	
Steinmüller /Rospe (WB 07)	47,28 %	
Steinenbrück / Steinberg (WB 02)	46,14 %	
Innenstadt / Grotenbach (WB 04)	46,06 %	
Dieringhausen Nord (WB 11)	44,87 %	
Gimborner Land (WB 22)	44,80 %	
Herreshagen / Hülsenbusch (WB 21)	44,35 %	
Strombach West (WB 09)	44,23 %	
Windhagen / Feuerwache (WB 01)	42,77 %	
Niederseßmar Ost / Rebbelroth (WB 15)	42,75 %	
Reininghausen / Becke (WB 19)	42,65 %	
Derschlag West (WB 16)	42,57 %	
Vollmerhausen (WB 13)	41,33 %	
Derschlag Ost (WB 17)	40,76 %	
Karlskamp / Strombach Ost (WB 08)	39,82 %	
Dieringhausen Süd (WB 12)	37,78 %	























Stadt Gummersbach  
 Kreistagswahl 30.08.2009  
 SPD, Ergebnis  
 Wahlbezirk-Übersicht

Derschlag Ost (WB 17)	44,31 %	
Derschlag West (WB 16)	35,08 %	
Karlskamp / Strombach Ost (WB 08)	32,11 %	
Niederseßmar Ost / Rebbelroth (WB 15)	31,39 %	
Dieringhausen Süd (WB 12)	31,36 %	
Dieringhausen Nord (WB 11)	28,95 %	
Vollmerhausen (WB 13)	28,47 %	
Strombach West (WB 09)	27,75 %	
Reininghausen / Becke (WB 19)	27,44 %	
Herreshagen / Hülsenbusch (WB 21)	26,50 %	
Gimborner Land (WB 22)	26,40 %	
Windhagen / Feuerwache (WB 01)	25,45 %	
Steinmüller /Rospe (WB 07)	24,53 %	
Erbland / Hunstig (WB 10)	24,36 %	
Steinenbrück / Steinberg (WB 02)	24,02 %	
Bernberg Ost / Dümmlinghausen (WB 18)	23,55 %	
Berstig / Mühlenseßmar (WB 03)	22,76 %	
Niederseßmar West (WB 14)	21,94 %	
Innenstadt / Grotenbach (WB 04)	20,90 %	
Aggertalsperre (WB 20)	20,67 %	
Bernberg Nord (WB 05)	20,00 %	
Bernberg Süd (WB 06)	14,32 %	

Stadt Gummersbach  
 Kreistagswahl 30.08.2009  
 GRÜNE, Ergebnis  
 Wahlbezirk-Übersicht

Erbland / Hunstig (WB 10)	11,74 %	
Reininghausen / Becke (WB 19)	11,50 %	
Herreshagen / Hülsenbusch (WB 21)	11,38 %	
Windhagen / Feuerwache (WB 01)	11,29 %	
Gimborner Land (WB 22)	11,11 %	
Steinmüller /Rospe (WB 07)	11,00 %	
Steinenbrück / Steinberg (WB 02)	10,77 %	
Niederseßmar Ost / Rebbelroth (WB 15)	10,76 %	
Niederseßmar West (WB 14)	9,70 %	
Bernberg Nord (WB 05)	9,57 %	
Innenstadt / Grotenbach (WB 04)	9,48 %	
Bernberg Süd (WB 06)	9,42 %	
Vollmerhausen (WB 13)	9,10 %	
Strombach West (WB 09)	8,92 %	
Karlskamp / Strombach Ost (WB 08)	8,75 %	
Aggertalsperre (WB 20)	8,12 %	
Berstig / Mühlenseßmar (WB 03)	7,52 %	
Bernberg Ost / Dümmlinghausen (WB 18)	7,24 %	
Dieringhausen Süd (WB 12)	7,04 %	
Dieringhausen Nord (WB 11)	6,71 %	
Derschlag Ost (WB 17)	5,88 %	
Derschlag West (WB 16)	5,52 %	

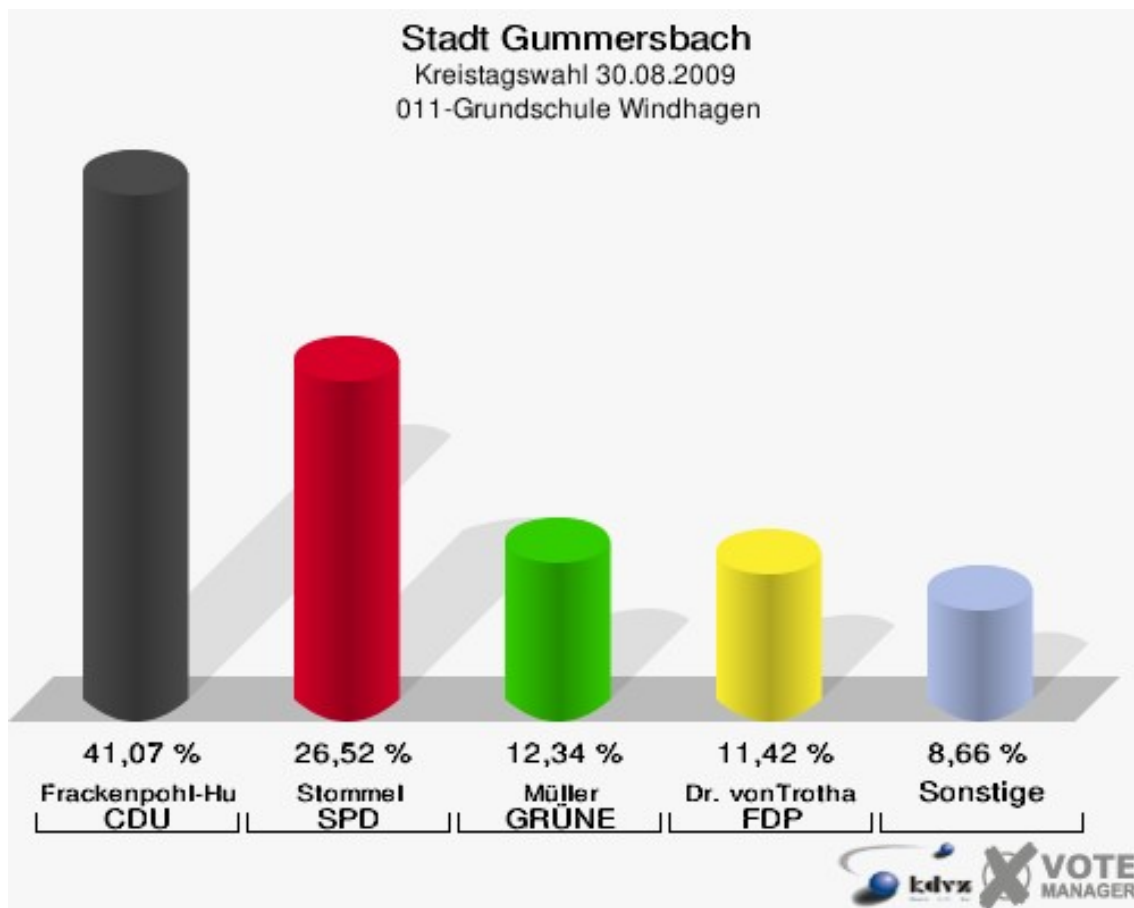
Stadt Gummersbach  
 Kreistagswahl 30.08.2009  
 FDP, Ergebnis  
 Wahlbezirk-Übersicht

Innenstadt / Grotenbach (WB 04)	17,98 %	
Windhagen / Feuerwache (WB 01)	13,96 %	
Berstig / Mühlenseßmar (WB 03)	13,59 %	
Bernberg Süd (WB 06)	13,53 %	
Dieringhausen Süd (WB 12)	13,21 %	
Steinenbrück / Steinberg (WB 02)	13,16 %	
Strombach West (WB 09)	13,06 %	
Derschlag West (WB 16)	12,31 %	
Aggertalsperre (WB 20)	12,14 %	
Herreshagen / Hülsenbusch (WB 21)	12,02 %	
Steinmüller /Rospe (WB 07)	11,88 %	
Dieringhausen Nord (WB 11)	11,41 %	
Bernberg Ost / Dümmlinghausen (WB 18)	11,05 %	
Reininghausen / Becke (WB 19)	10,38 %	
Bernberg Nord (WB 05)	10,09 %	
Vollmerhausen (WB 13)	9,97 %	
Gimborner Land (WB 22)	9,80 %	
Niederseßmar West (WB 14)	9,56 %	
Niederseßmar Ost / Rebbelroth (WB 15)	9,42 %	
Ermland / Hunstig (WB 10)	9,20 %	
Karlskamp / Strombach Ost (WB 08)	8,49 %	
Derschlag Ost (WB 17)	5,51 %	

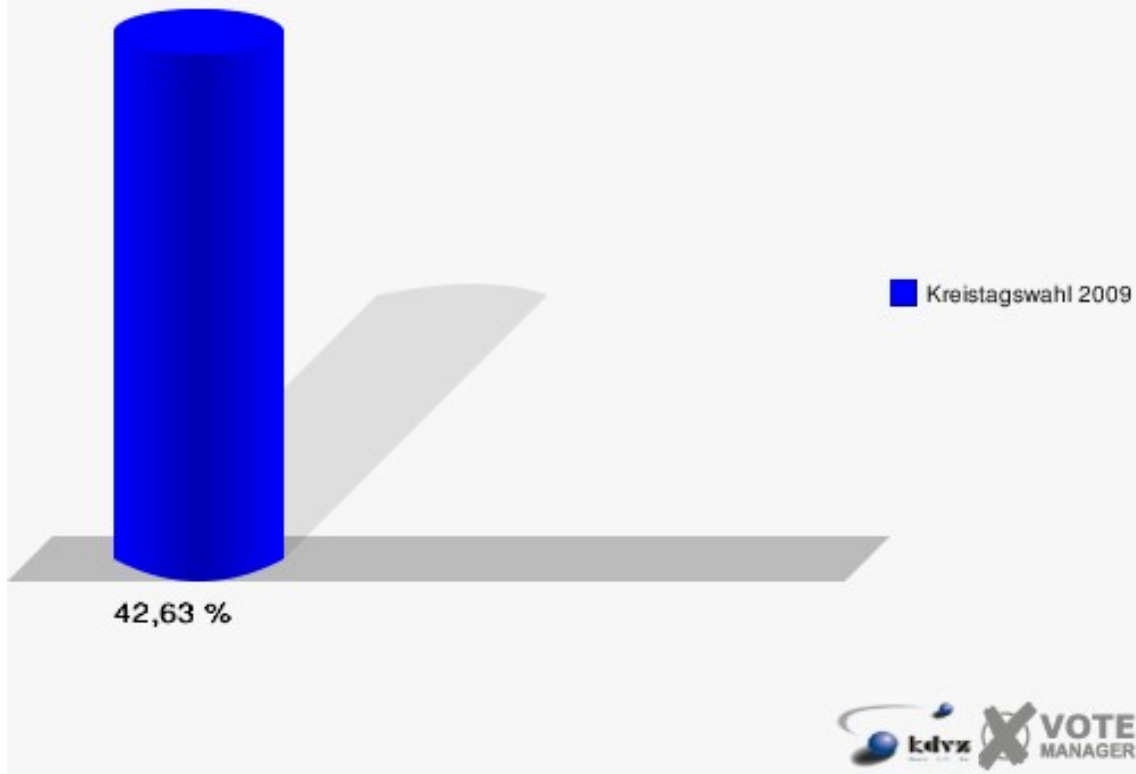


## Stimmbezirke 011-Grundschule Windhagen

	Anzahl	Prozent
Wahlberechtigte	1.295	
Wähler/innen	552	42,63 %
ungültige Stimmen	9	1,63 %
gültige Stimmen	543	98,37 %
Frackepohl-Hunscher, CDU	223	41,07 %
Stommel, SPD	144	26,52 %
Müller, GRÜNE	67	12,34 %
Dr. vonTrotha, FDP	62	11,42 %
Spisla, DIE LINKE	33	6,08 %
ödp	0	0,00 %
Tölle, pro NRW	5	0,92 %
Schön, UWG	7	1,29 %
Smigaj, FWO	2	0,37 %

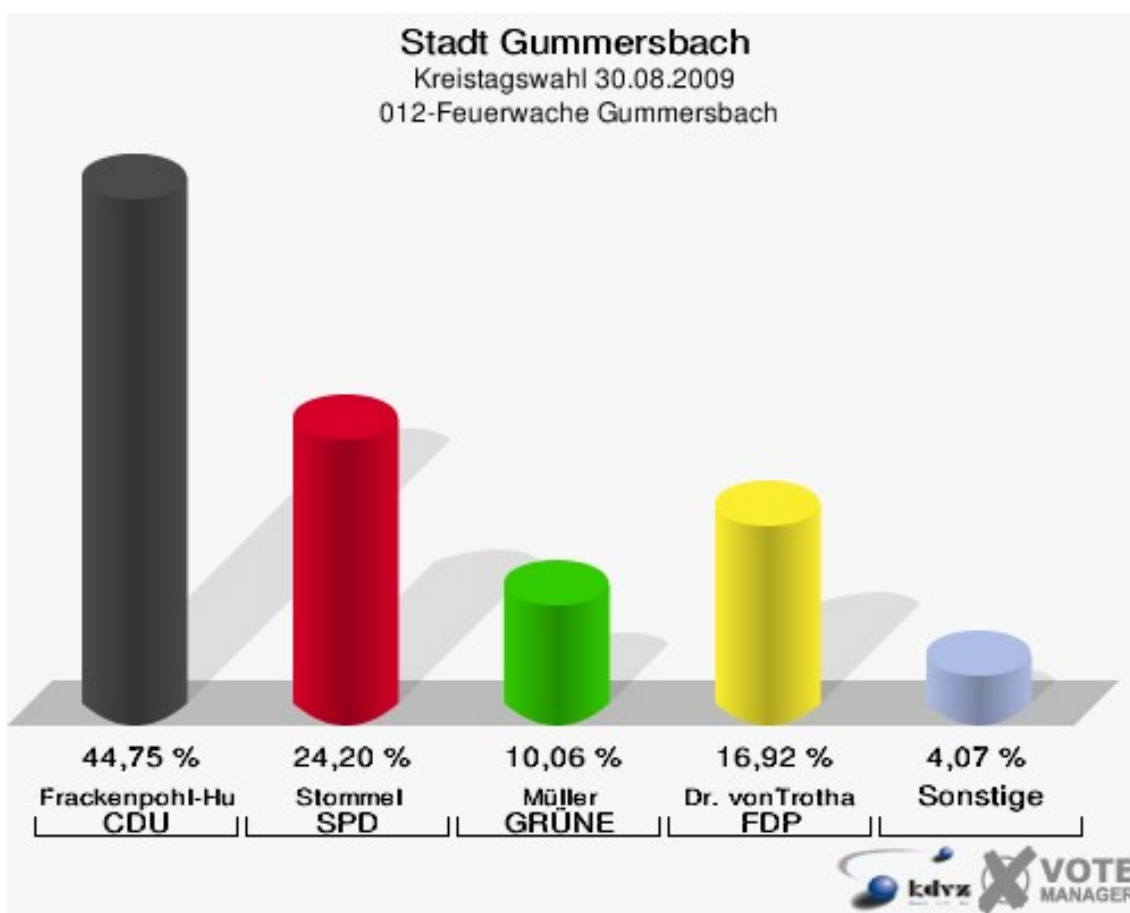


**Stadt Gummersbach**  
Kreistagswahl 30.08.2009  
Wahlbeteiligung 011-Grundschule Windhagen

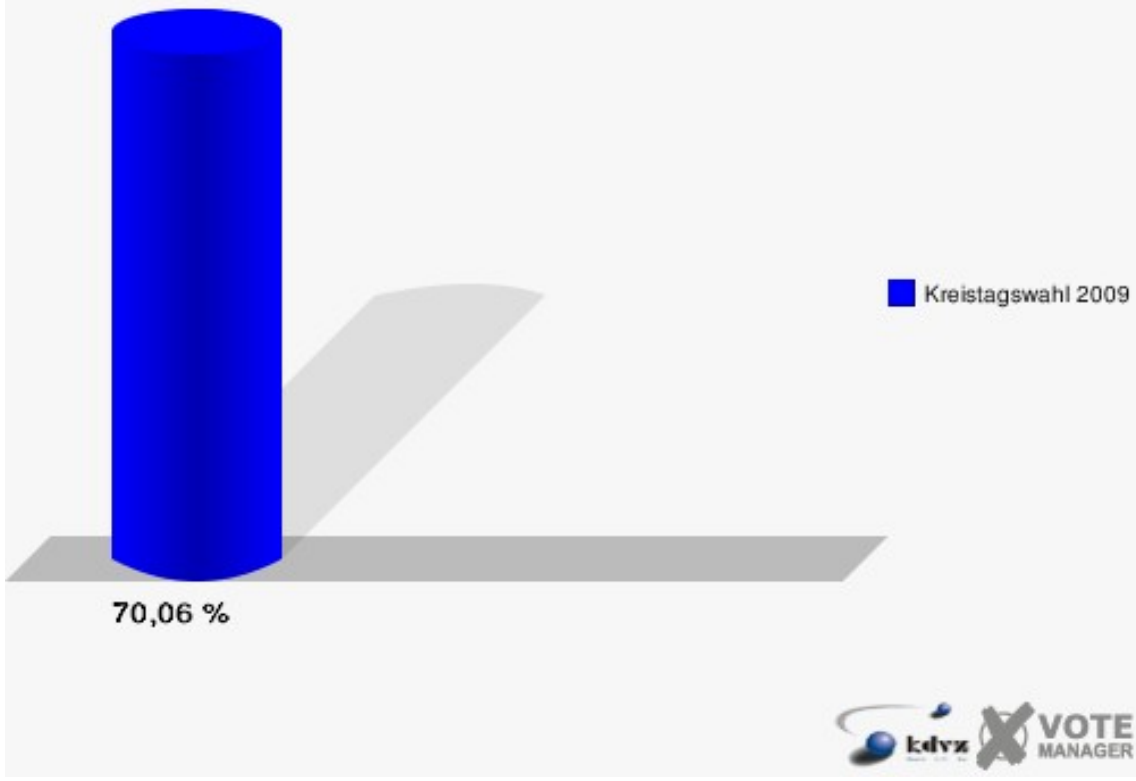


## 012-Feuerwache Gummersbach

	Anzahl	Prozent
Wahlberechtigte	668	
Wähler/innen	468	70,06 %
ungültige Stimmen	1	0,21 %
gültige Stimmen	467	99,79 %
Frackepohl-Hunscher, CDU	209	44,75 %
Stommel, SPD	113	24,20 %
Müller, GRÜNE	47	10,06 %
Dr. vonTrotha, FDP	79	16,92 %
Spisla, DIE LINKE	11	2,36 %
ödp	0	0,00 %
Tölle, pro NRW	4	0,86 %
Schön, UWG	3	0,64 %
Smigaj, FWO	1	0,21 %

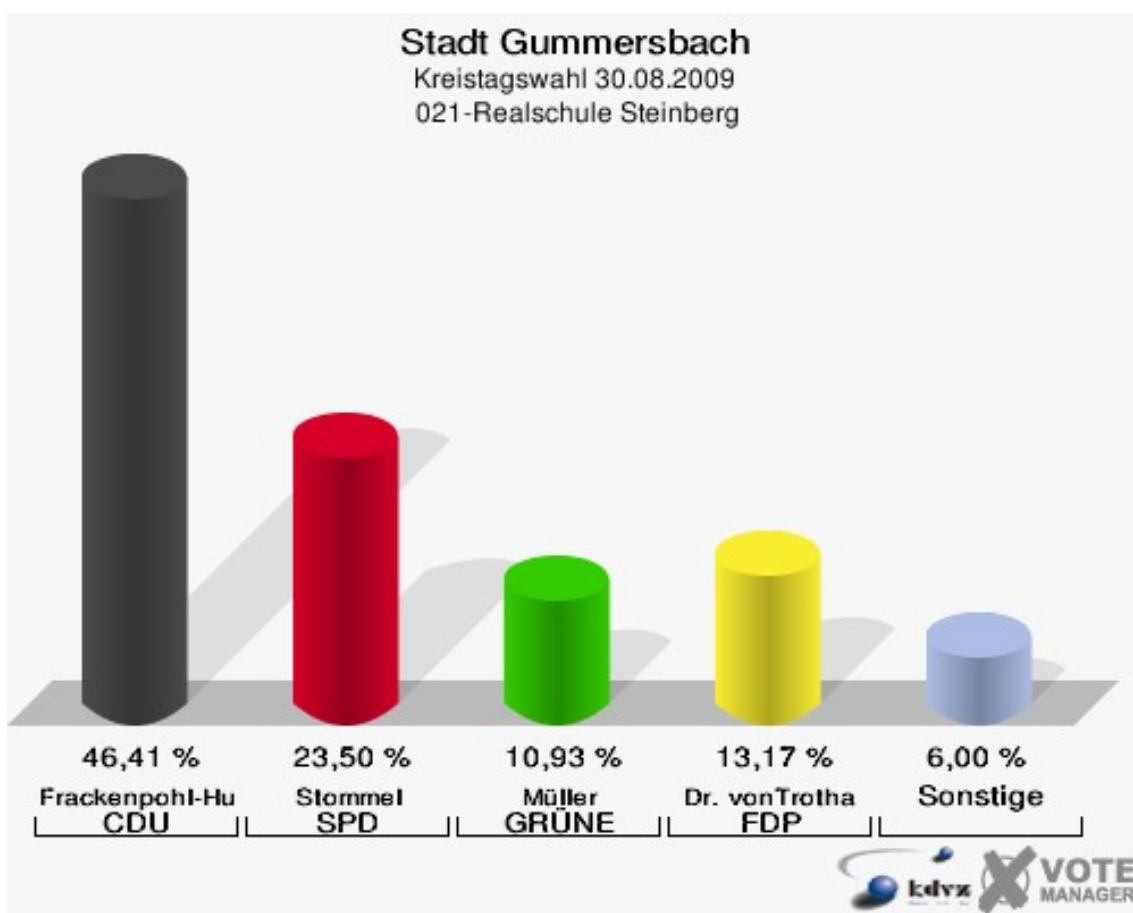


**Stadt Gummersbach**  
Kreistagswahl 30.08.2009  
Wahlbeteiligung 012-Feuerwache Gummersbach

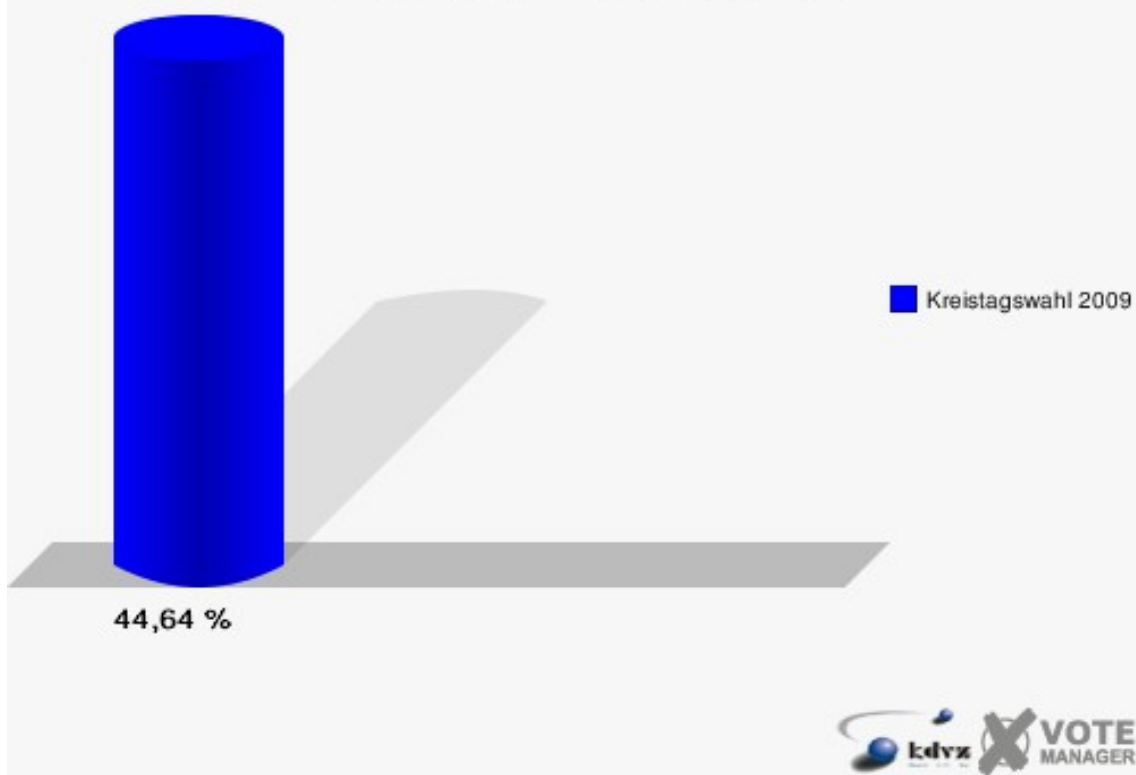


## 021-Realschule Steinberg

	Anzahl	Prozent
Wahlberechtigte	1.510	
Wähler/innen	674	44,64 %
ungültige Stimmen	6	0,89 %
gültige Stimmen	668	99,11 %
Frackenpohl-Hunscher, CDU	310	46,41 %
Stommel, SPD	157	23,50 %
Müller, GRÜNE	73	10,93 %
Dr. vonTrotha, FDP	88	13,17 %
Spisla, DIE LINKE	14	2,10 %
ödp	0	0,00 %
Tölle, pro NRW	16	2,40 %
Schön, UWG	3	0,45 %
Smigaj, FWO	7	1,05 %

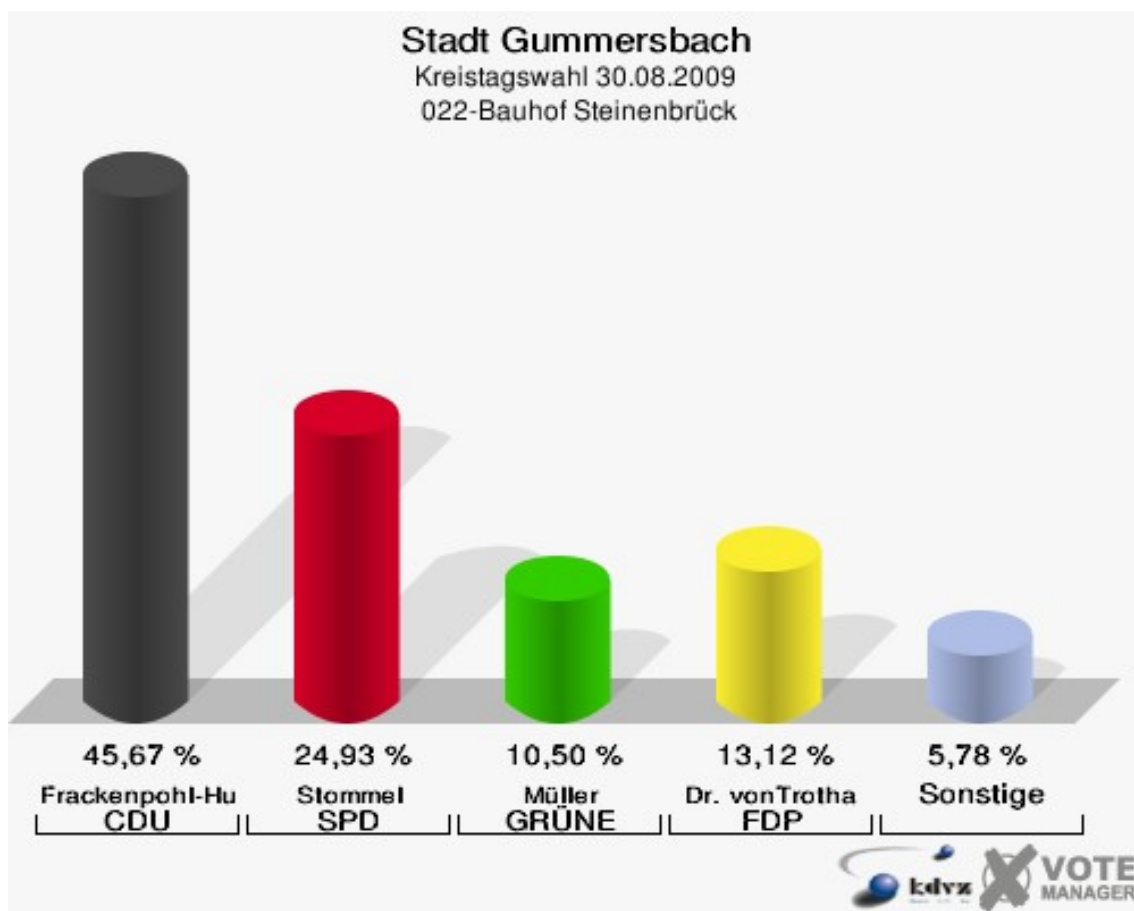


**Stadt Gummersbach**  
Kreistagswahl 30.08.2009  
Wahlbeteiligung 021-Realschule Steinberg

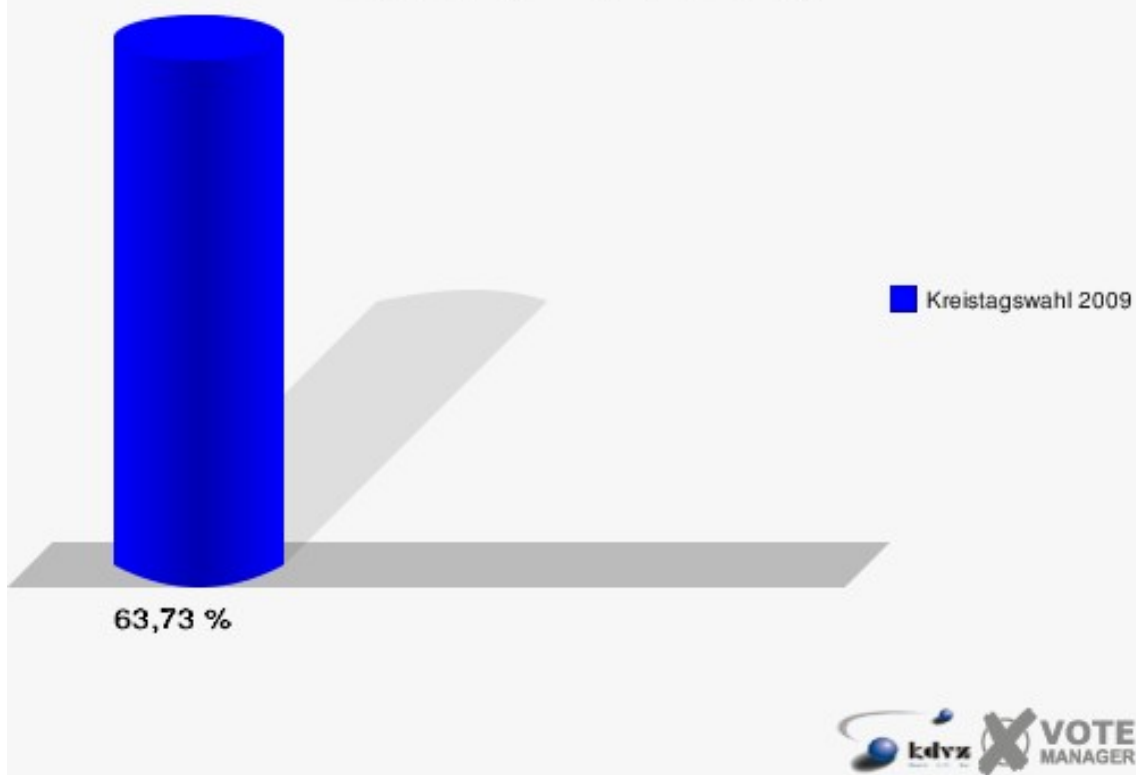


## 022-Bauhof Steinenbrück

	Anzahl	Prozent
Wahlberechtigte	601	
Wähler/innen	383	63,73 %
ungültige Stimmen	2	0,52 %
gültige Stimmen	381	99,48 %
Frackepohl-Hunscher, CDU	174	45,67 %
Stommel, SPD	95	24,93 %
Müller, GRÜNE	40	10,50 %
Dr. vonTrotha, FDP	50	13,12 %
Spisla, DIE LINKE	16	4,20 %
ödp	0	0,00 %
Tölle, pro NRW	3	0,79 %
Schön, UWG	3	0,79 %
Smigaj, FWO	0	0,00 %



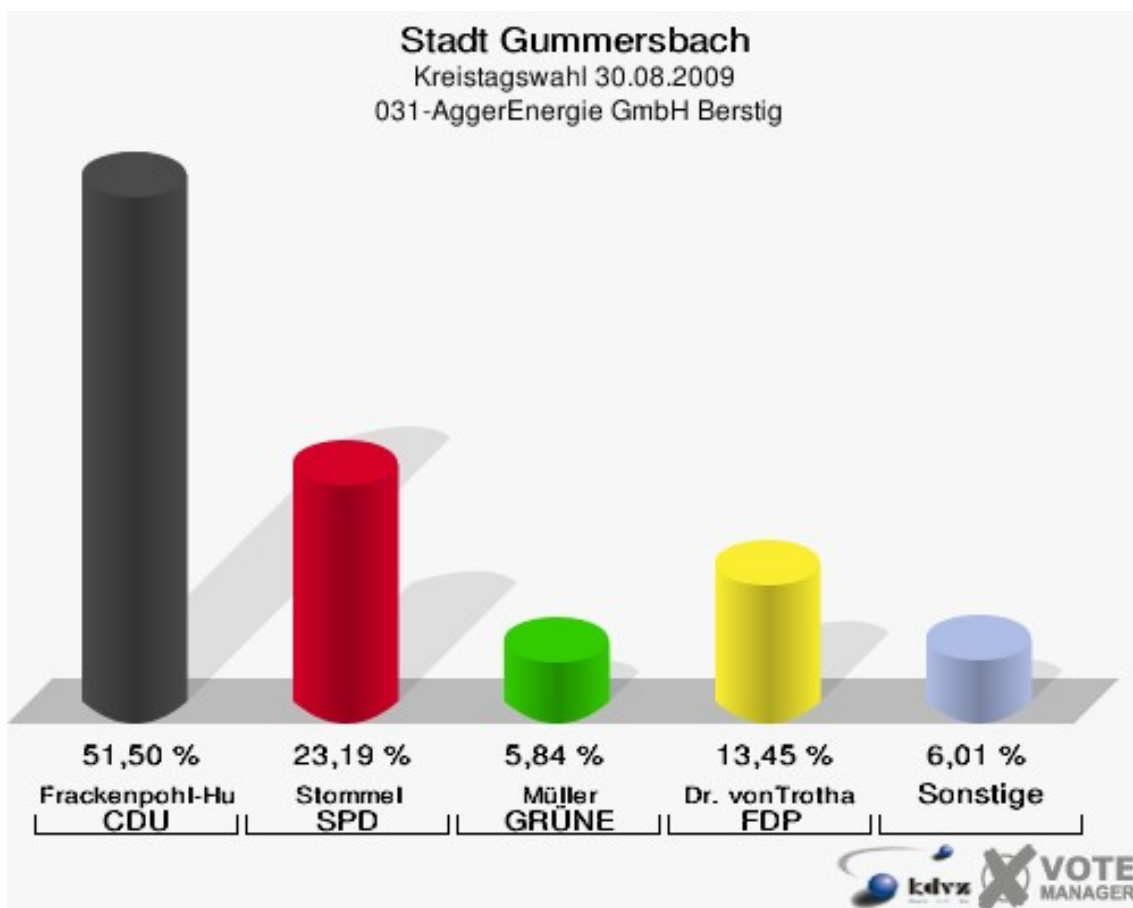
**Stadt Gummersbach**  
Kreistagswahl 30.08.2009  
Wahlbeteiligung 022-Bauhof Steinenbrück





## 031-AggerEnergie GmbH Berstig

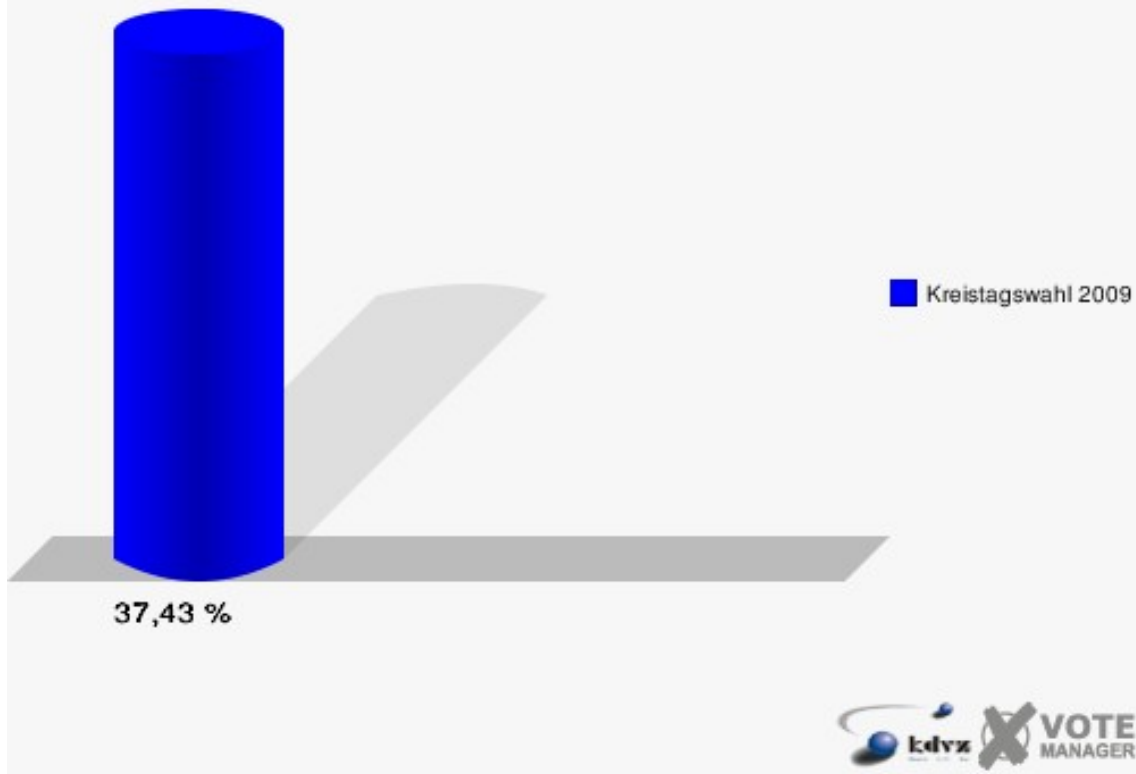
	Anzahl	Prozent
Wahlberechtigte	1.536	
Wähler/innen	575	37,43 %
ungültige Stimmen	10	1,74 %
gültige Stimmen	565	98,26 %
Frackenpohl-Hunscher, CDU	291	51,50 %
Stommel, SPD	131	23,19 %
Müller, GRÜNE	33	5,84 %
Dr. vonTrotha, FDP	76	13,45 %
Spisla, DIE LINKE	16	2,83 %
ödp	0	0,00 %
Tölle, pro NRW	6	1,06 %
Schön, UWG	10	1,77 %
Smigaj, FWO	2	0,35 %



# Stadt Gummersbach

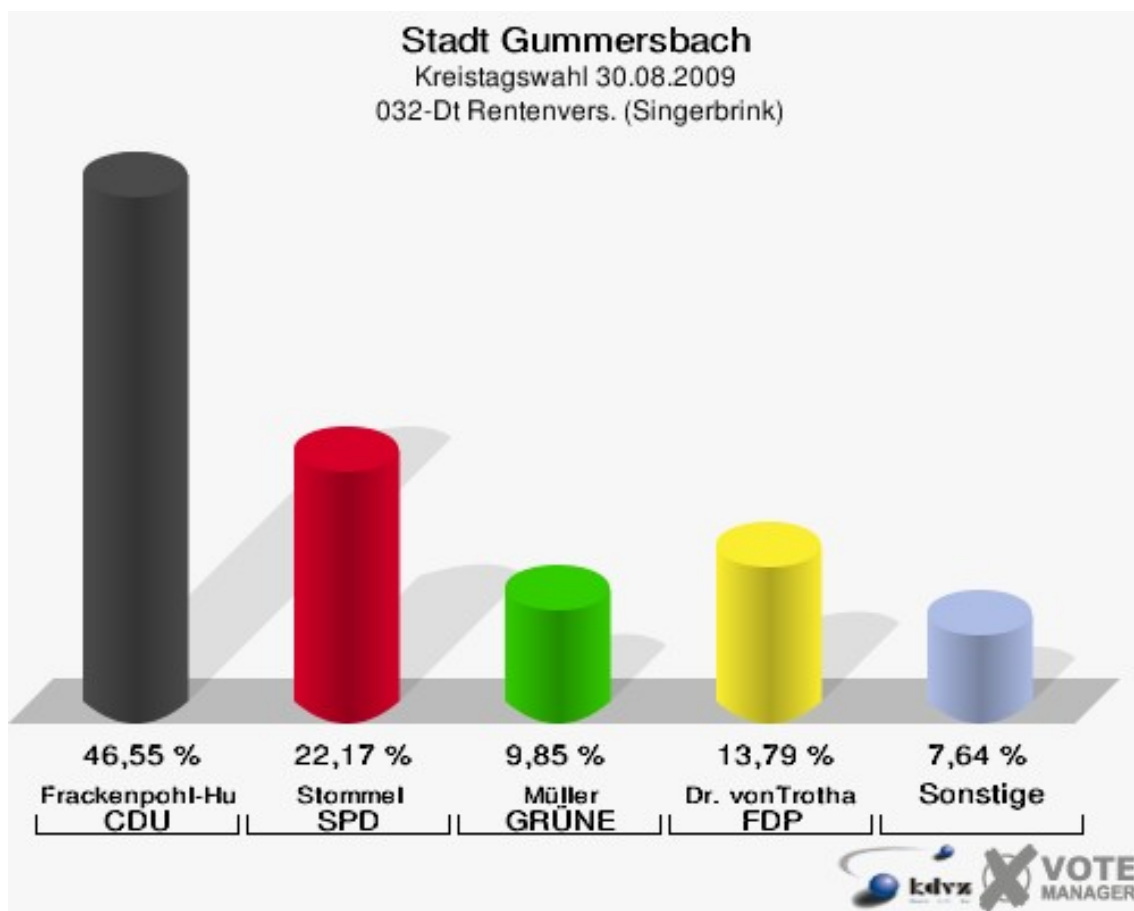
Kreistagswahl 30.08.2009

Wahlbeteiligung 031-AggerEnergie GmbH Berstig



## 032-Dt Rentenvers. (Singerbrink)

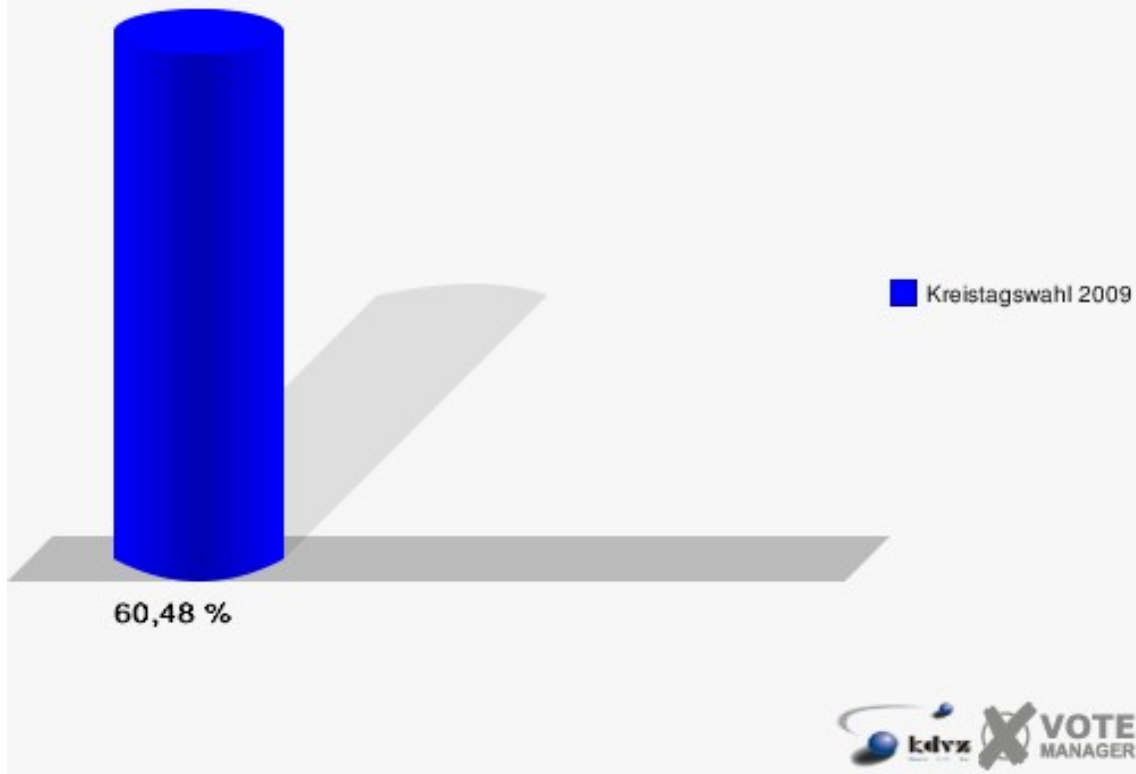
	Anzahl	Prozent
Wahlberechtigte	673	
Wähler/innen	407	60,48 %
ungültige Stimmen	1	0,25 %
gültige Stimmen	406	99,75 %
Frackenpohl-Hunscher, CDU	189	46,55 %
Stommel, SPD	90	22,17 %
Müller, GRÜNE	40	9,85 %
Dr. vonTrotha, FDP	56	13,79 %
Spisla, DIE LINKE	12	2,96 %
ödp	0	0,00 %
Tölle, pro NRW	13	3,20 %
Schön, UWG	3	0,74 %
Smigaj, FWO	3	0,74 %



# Stadt Gummersbach

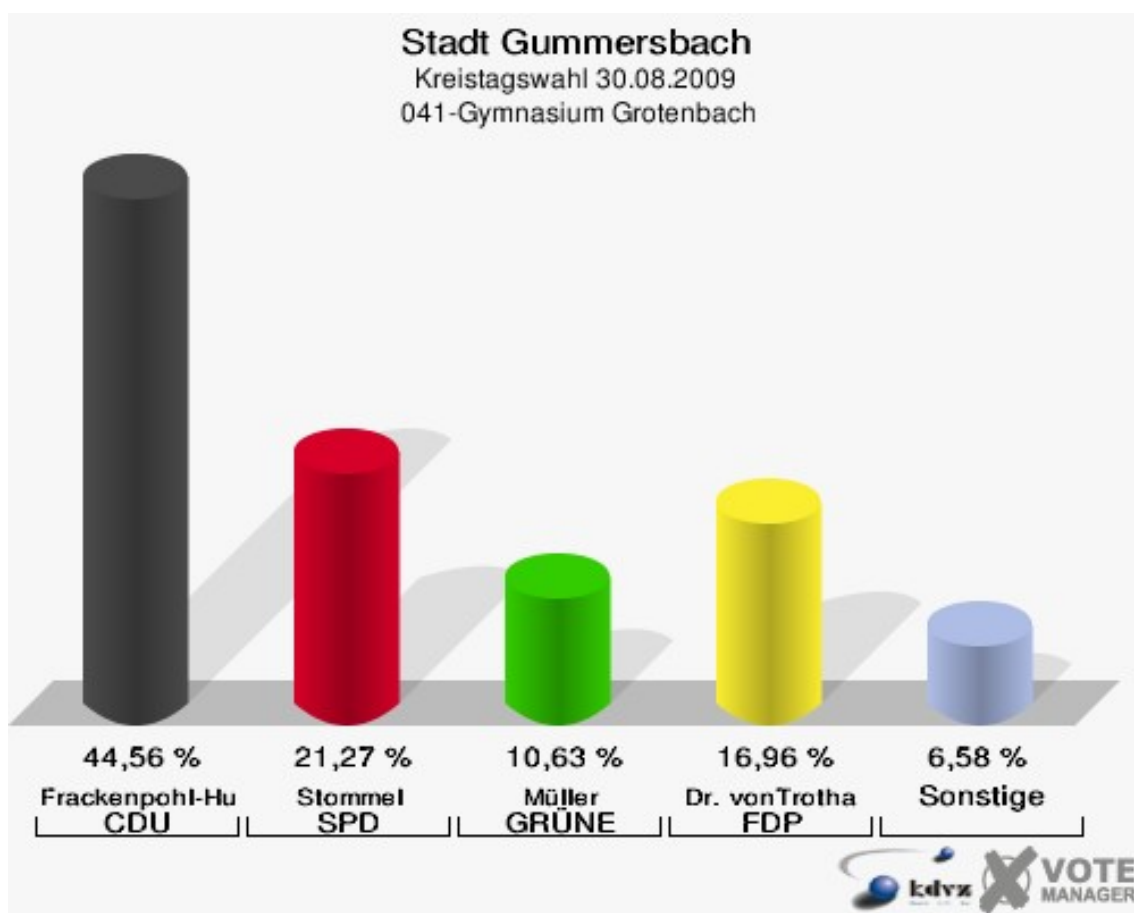
Kreistagswahl 30.08.2009

Wahlbeteiligung 032-Dt Rentenvers. (Singerbrink)

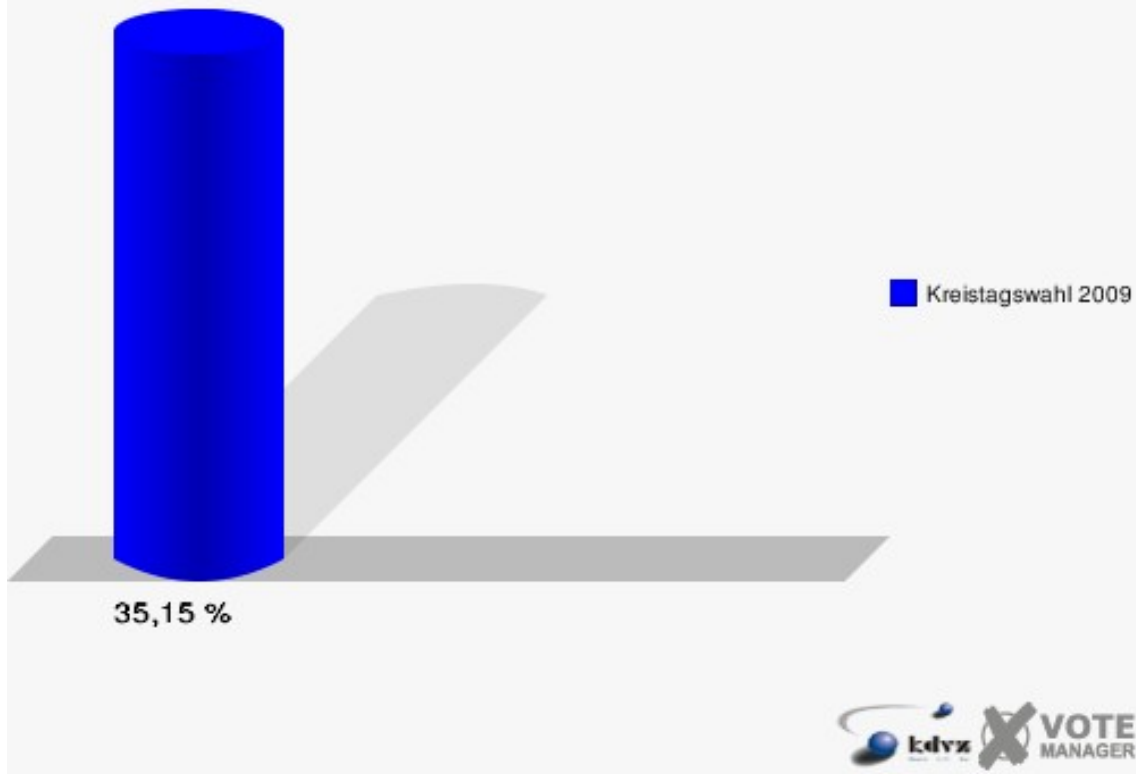


## 041-Gymnasium Grotenbach

	Anzahl	Prozent
Wahlberechtigte	1.135	
Wähler/innen	399	35,15 %
ungültige Stimmen	4	1,00 %
gültige Stimmen	395	99,00 %
Frackenpohl-Hunscher, CDU	176	44,56 %
Stommel, SPD	84	21,27 %
Müller, GRÜNE	42	10,63 %
Dr. vonTrotha, FDP	67	16,96 %
Spisla, DIE LINKE	13	3,29 %
ödp	0	0,00 %
Tölle, pro NRW	9	2,28 %
Schön, UWG	3	0,76 %
Smigaj, FWO	1	0,25 %

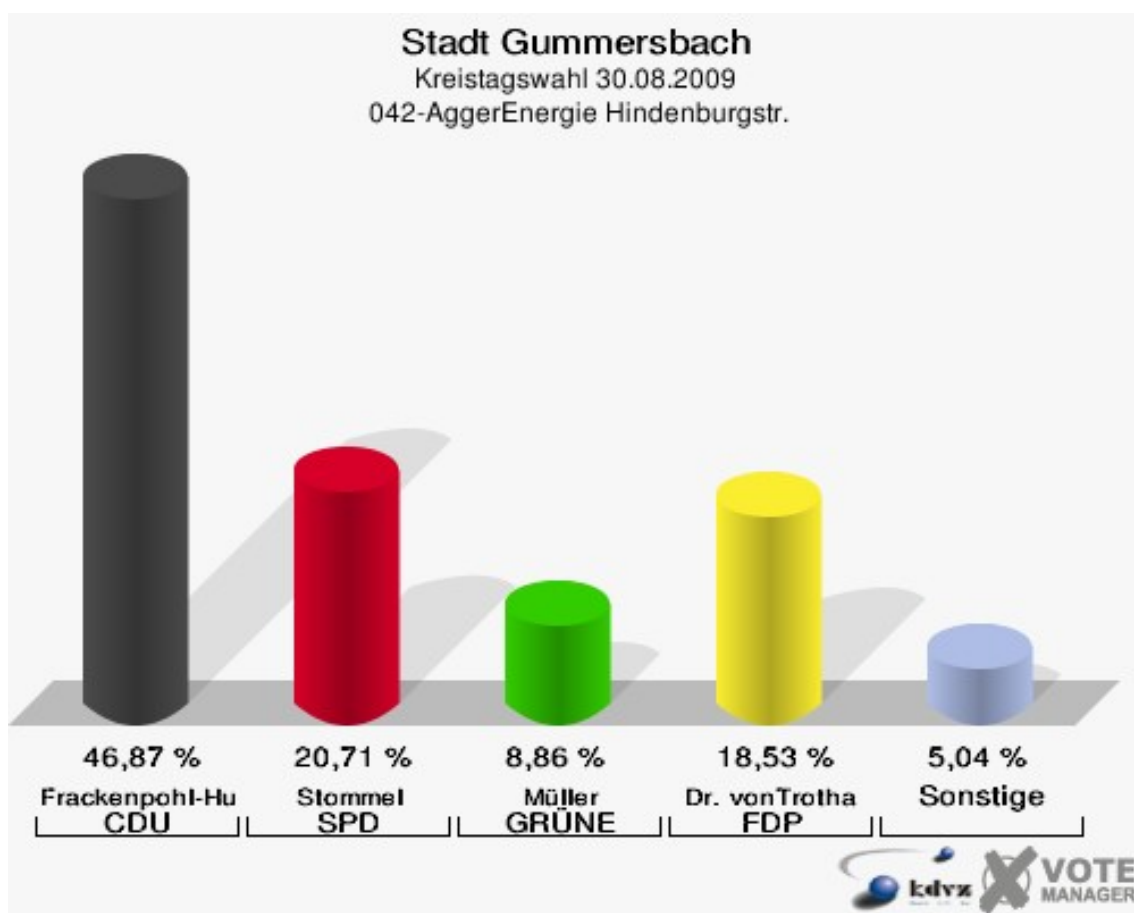


**Stadt Gummersbach**  
Kreistagswahl 30.08.2009  
Wahlbeteiligung 041-Gymnasium Grotenbach



## 042-AggerEnergie Hindenburgstr.

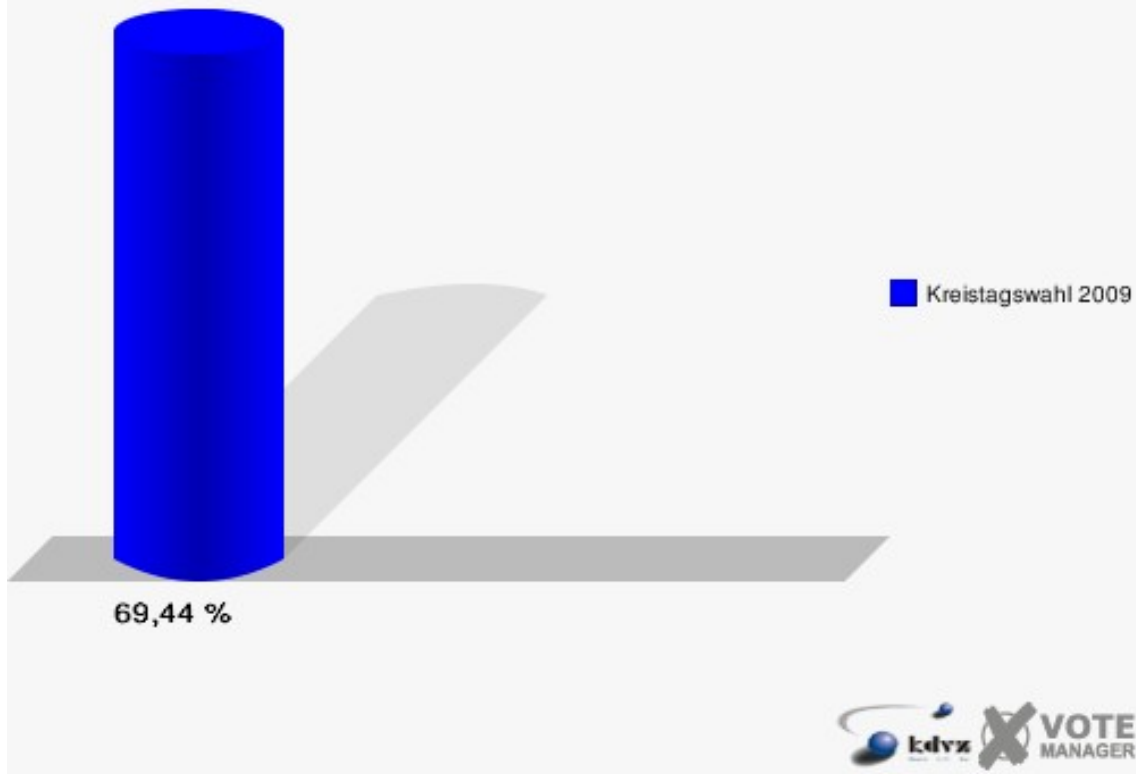
	Anzahl	Prozent
Wahlberechtigte	1.070	
Wähler/innen	743	69,44 %
ungültige Stimmen	9	1,21 %
gültige Stimmen	734	98,79 %
Frackepohl-Hunscher, CDU	344	46,87 %
Stommel, SPD	152	20,71 %
Müller, GRÜNE	65	8,86 %
Dr. vonTrotha, FDP	136	18,53 %
Spisla, DIE LINKE	17	2,32 %
ödp	0	0,00 %
Tölle, pro NRW	11	1,50 %
Schön, UWG	4	0,54 %
Smigaj, FWO	5	0,68 %



# Stadt Gummersbach

Kreistagswahl 30.08.2009

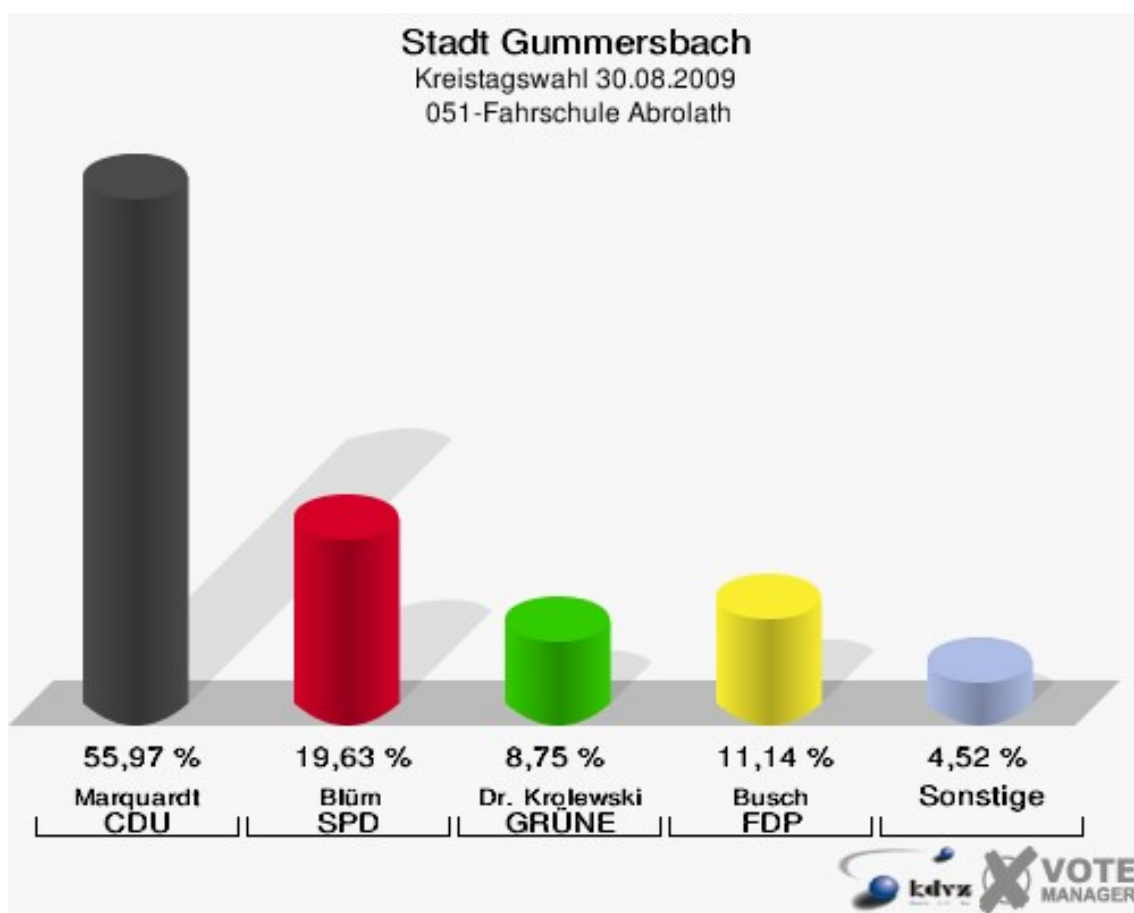
Wahlbeteiligung 042-AggerEnergie Hindenburgstr.



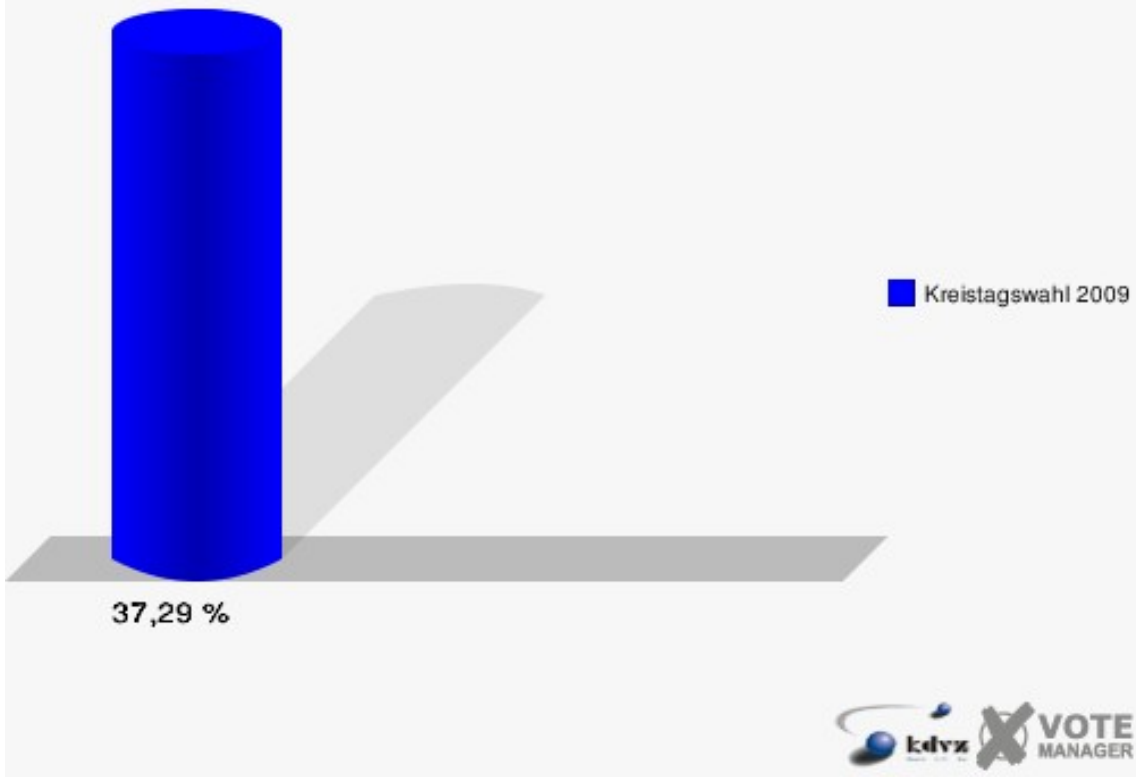


## 051-Fahrschule Abrolath

	Anzahl	Prozent
Wahlberechtigte	1.035	
Wähler/innen	386	37,29 %
ungültige Stimmen	9	2,33 %
gültige Stimmen	377	97,67 %
Marquardt, CDU	211	55,97 %
Blüm, SPD	74	19,63 %
Dr. Krolewski, GRÜNE	33	8,75 %
Busch, FDP	42	11,14 %
Belo, DIE LINKE	15	3,98 %
ödp	0	0,00 %
Zirkel, pro NRW	1	0,27 %
Kreßner, UWG	1	0,27 %
Fuchs, FWO	0	0,00 %

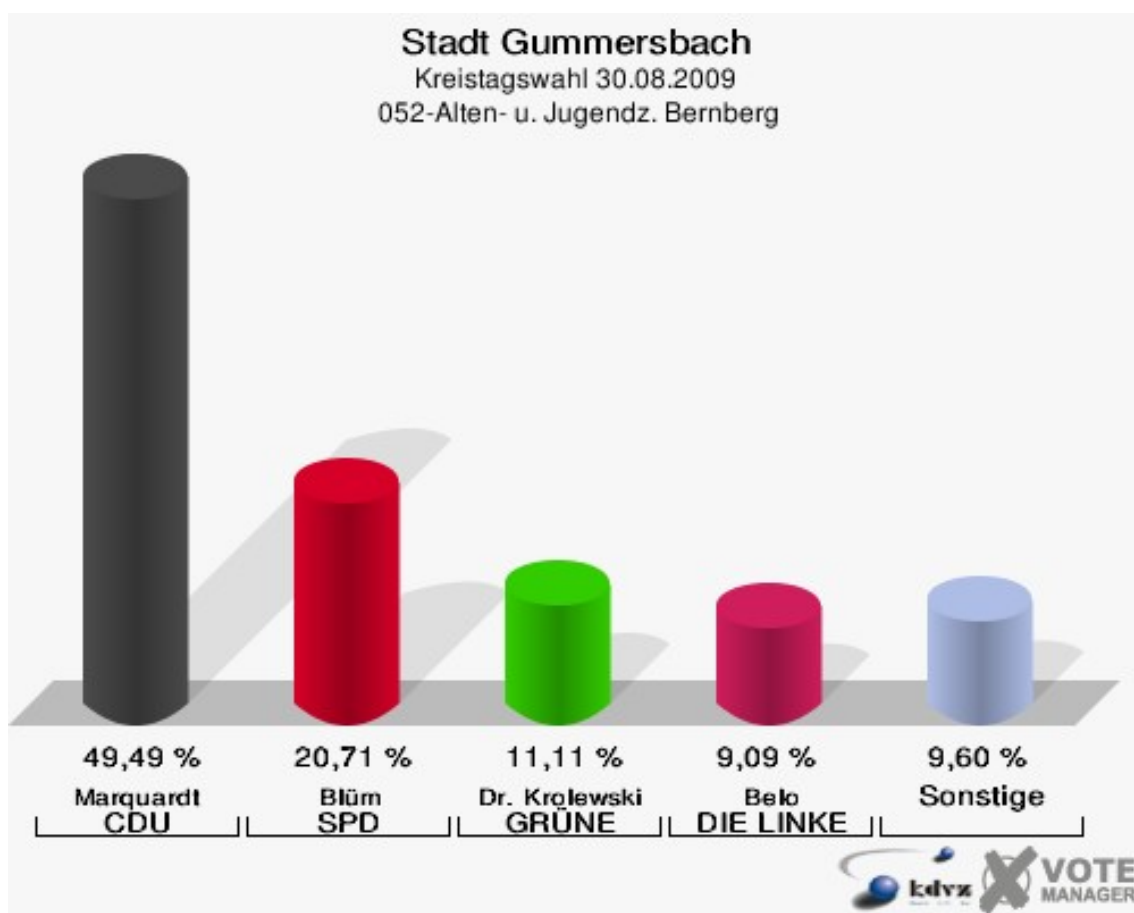


**Stadt Gummersbach**  
Kreistagswahl 30.08.2009  
Wahlbeteiligung 051-Fahrschule Abrolath

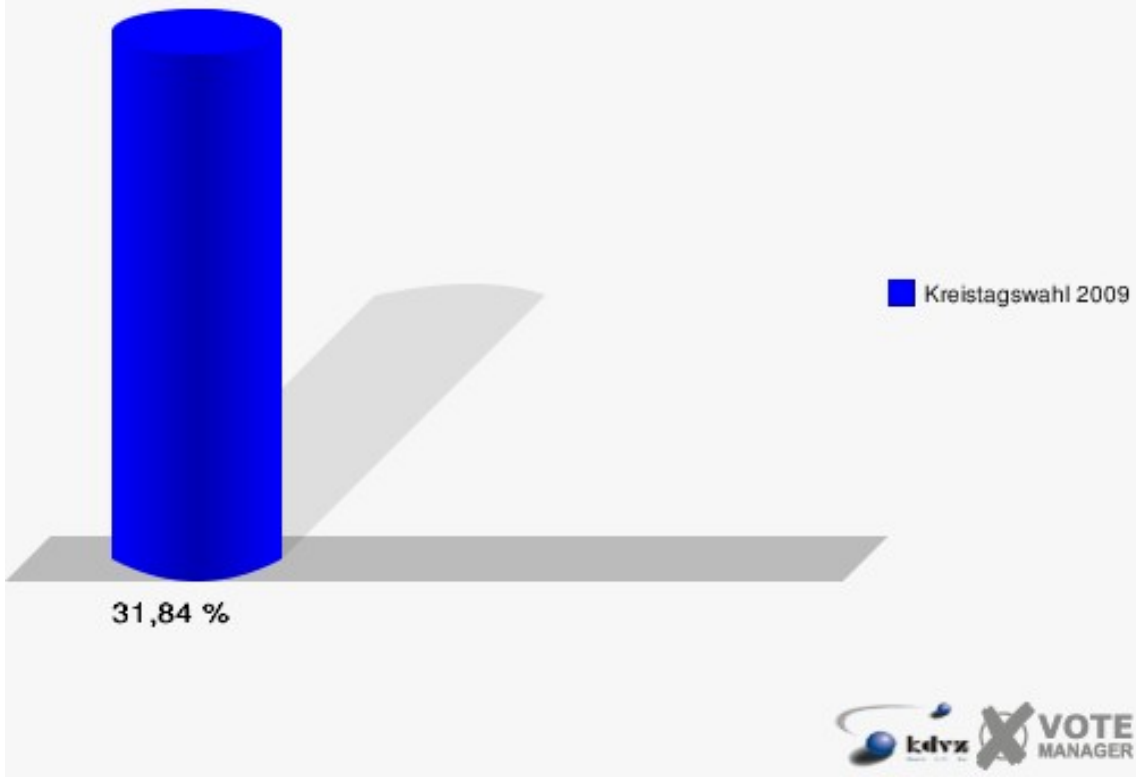


## 052-Alten- u. Jugendz. Bernberg

	Anzahl	Prozent
Wahlberechtigte	647	
Wähler/innen	206	31,84 %
ungültige Stimmen	8	3,88 %
gültige Stimmen	198	96,12 %
Marquardt, CDU	98	49,49 %
Blüm, SPD	41	20,71 %
Dr. Krolewski, GRÜNE	22	11,11 %
Busch, FDP	16	8,08 %
Belo, DIE LINKE	18	9,09 %
ödp	0	0,00 %
Zirkel, pro NRW	1	0,51 %
Kreßner, UWG	0	0,00 %
Fuchs, FWO	2	1,01 %

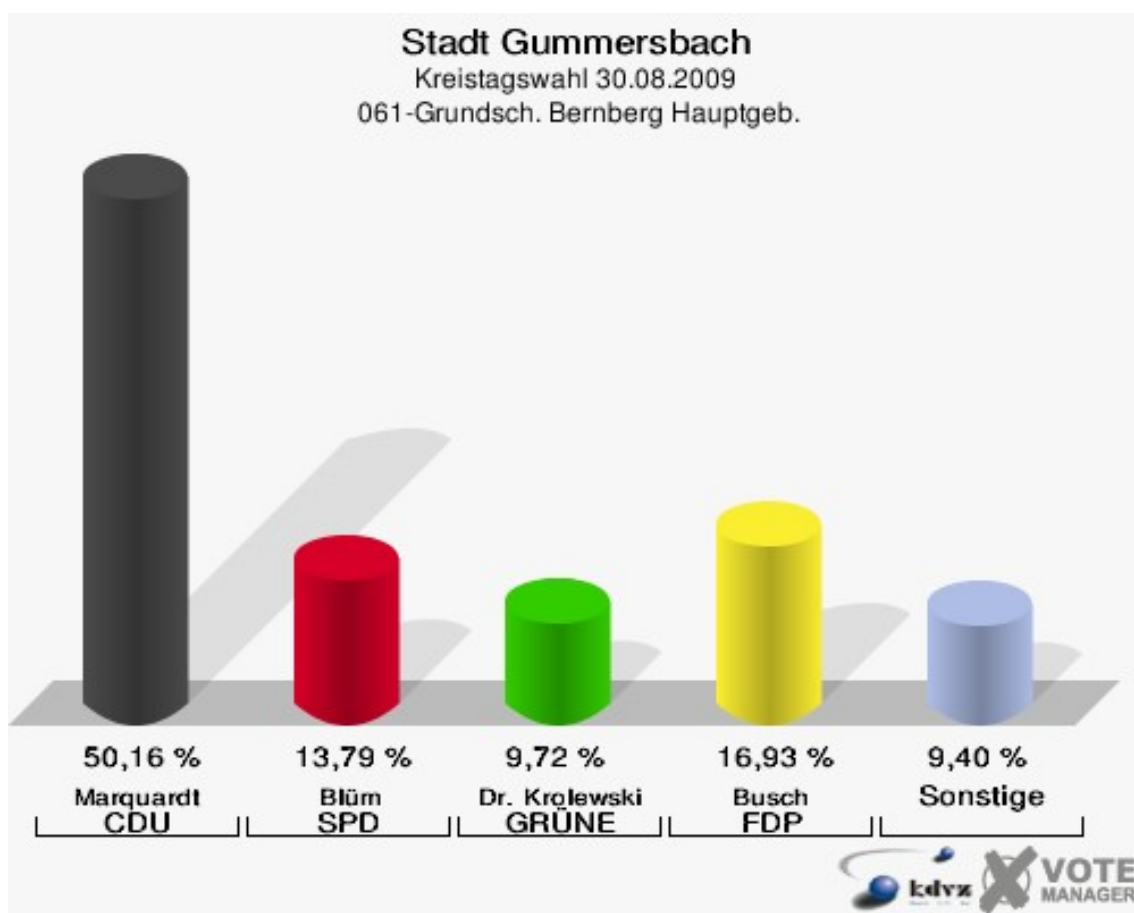


**Stadt Gummersbach**  
Kreistagswahl 30.08.2009  
Wahlbeteiligung 052-Alten- u. Jugendz. Bernberg



## 061-Grundschr. Bernberg Hauptgeb.

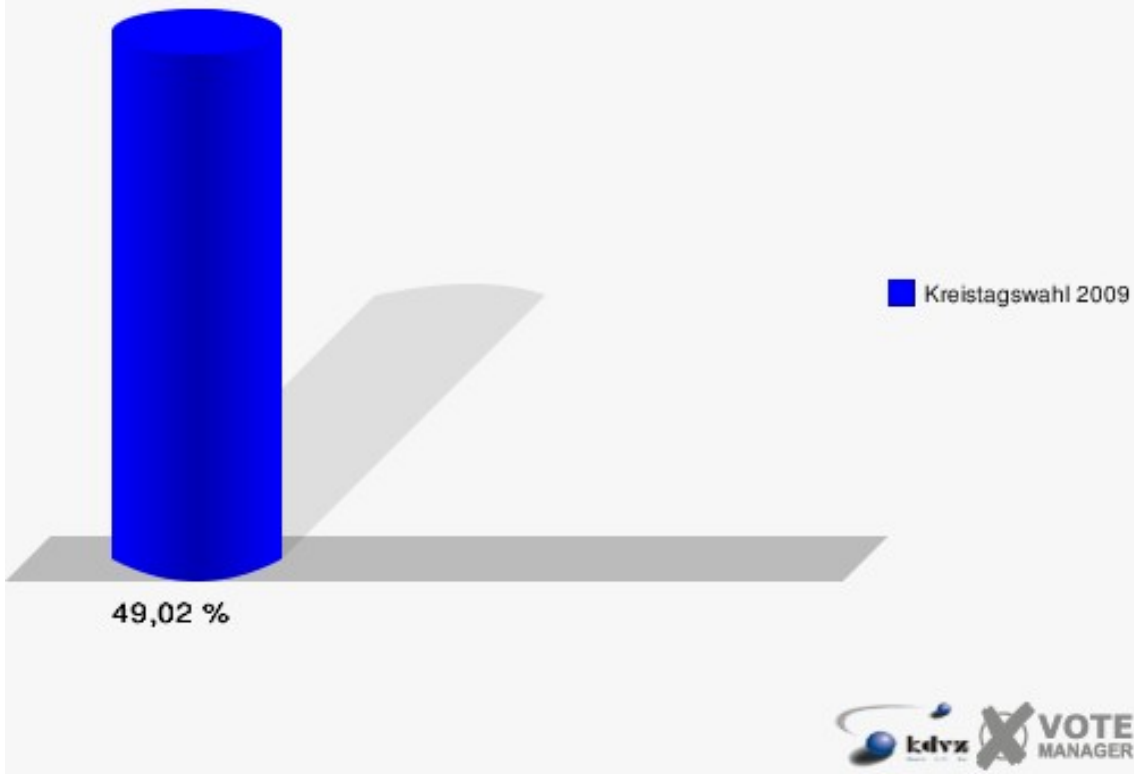
	Anzahl	Prozent
Wahlberechtigte	663	
Wähler/innen	325	49,02 %
ungültige Stimmen	6	1,85 %
gültige Stimmen	319	98,15 %
Marquardt, CDU	160	50,16 %
Blüm, SPD	44	13,79 %
Dr. Krolewski, GRÜNE	31	9,72 %
Busch, FDP	54	16,93 %
Belo, DIE LINKE	26	8,15 %
ödp	0	0,00 %
Zirkel, pro NRW	3	0,94 %
Kreßner, UWG	1	0,31 %
Fuchs, FWO	0	0,00 %



# Stadt Gummersbach

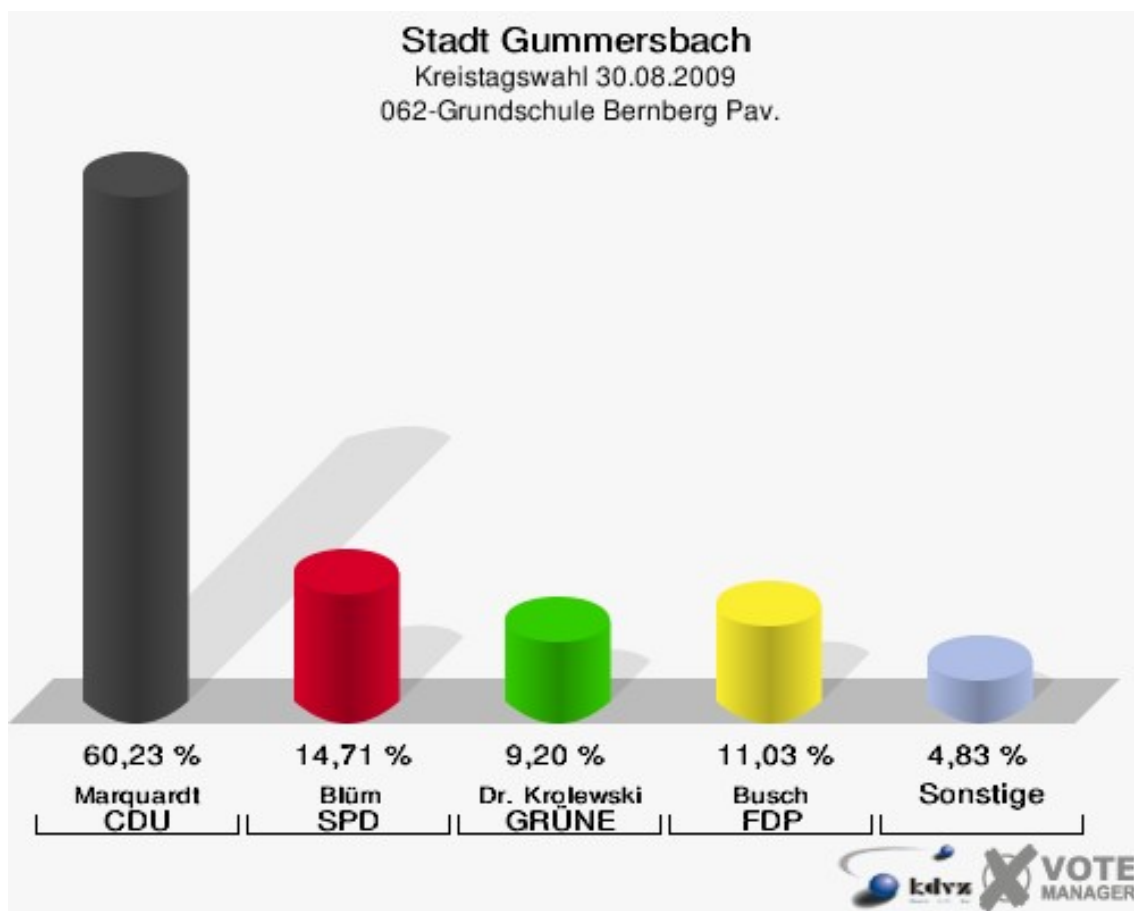
Kreistagswahl 30.08.2009

Wahlbeteiligung 061-Grundschr. Bernberg Hauptgeb.

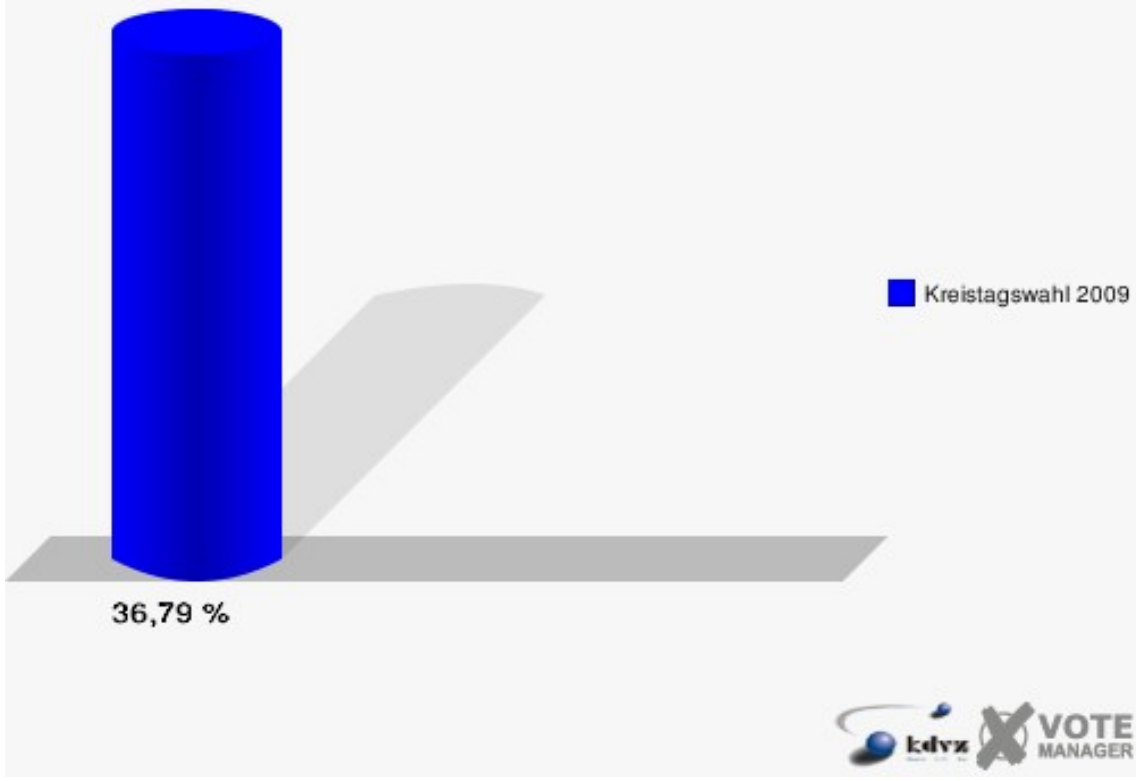


## 062-Grundschule Bernberg Pav.

	Anzahl	Prozent
Wahlberechtigte	1.204	
Wähler/innen	443	36,79 %
ungültige Stimmen	8	1,81 %
gültige Stimmen	435	98,19 %
Marquardt, CDU	262	60,23 %
Blüm, SPD	64	14,71 %
Dr. Krolewski, GRÜNE	40	9,20 %
Busch, FDP	48	11,03 %
Belo, DIE LINKE	11	2,53 %
ödp	0	0,00 %
Zirkel, pro NRW	8	1,84 %
Kreßner, UWG	1	0,23 %
Fuchs, FWO	1	0,23 %



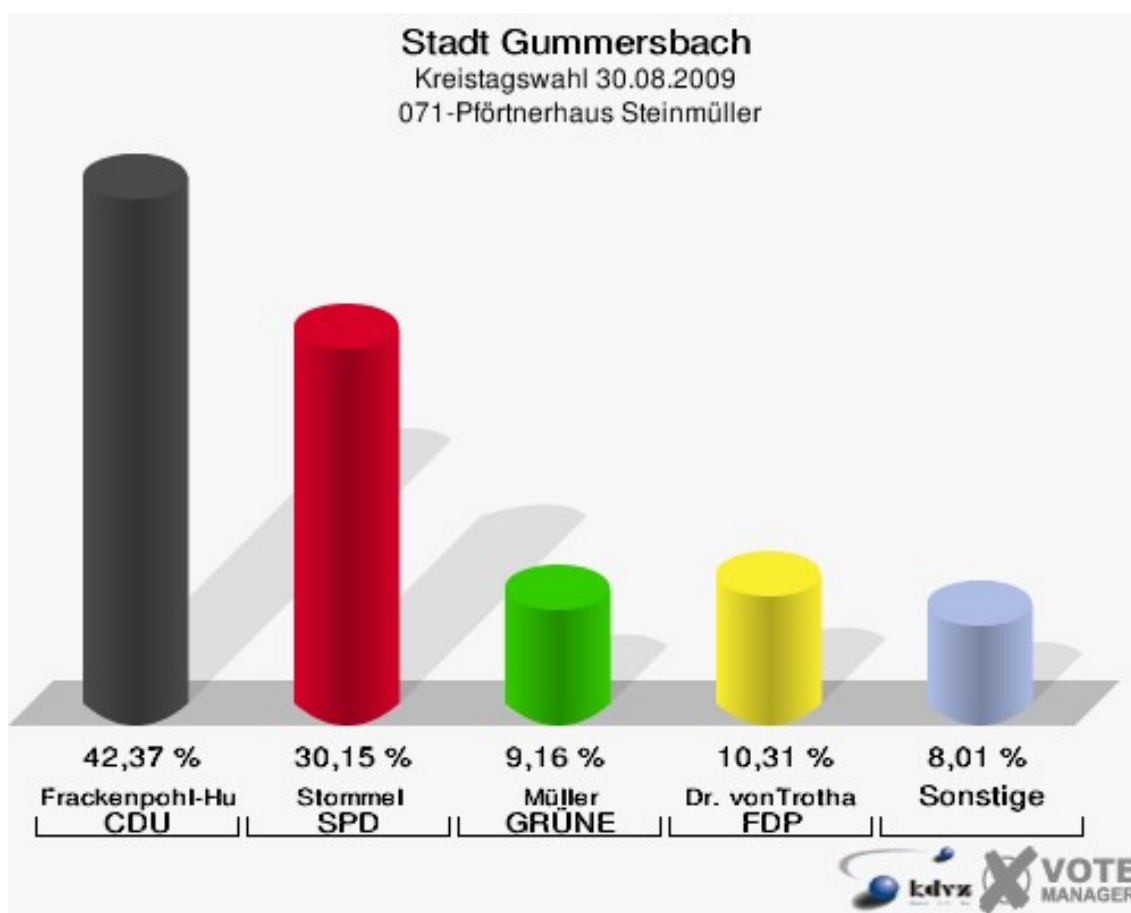
**Stadt Gummersbach**  
Kreistagswahl 30.08.2009  
Wahlbeteiligung 062-Grundschule Bernberg Pav.



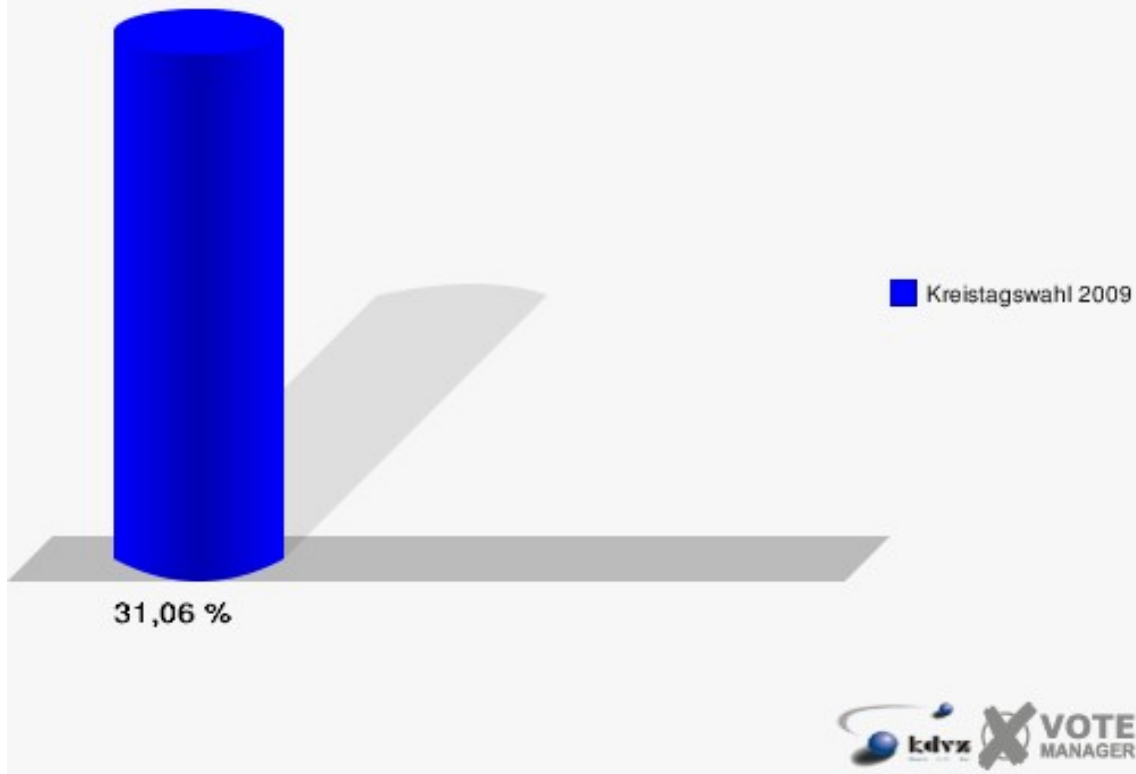


## 071-Pförtnerhaus Steinmüller

	Anzahl	Prozent
Wahlberechtigte	850	
Wähler/innen	264	31,06 %
ungültige Stimmen	2	0,76 %
gültige Stimmen	262	99,24 %
Frackenpohl-Hunscher, CDU	111	42,37 %
Stommel, SPD	79	30,15 %
Müller, GRÜNE	24	9,16 %
Dr. vonTrotha, FDP	27	10,31 %
Spisla, DIE LINKE	15	5,73 %
ödp	0	0,00 %
Tölle, pro NRW	2	0,76 %
Schön, UWG	2	0,76 %
Smigaj, FWO	2	0,76 %

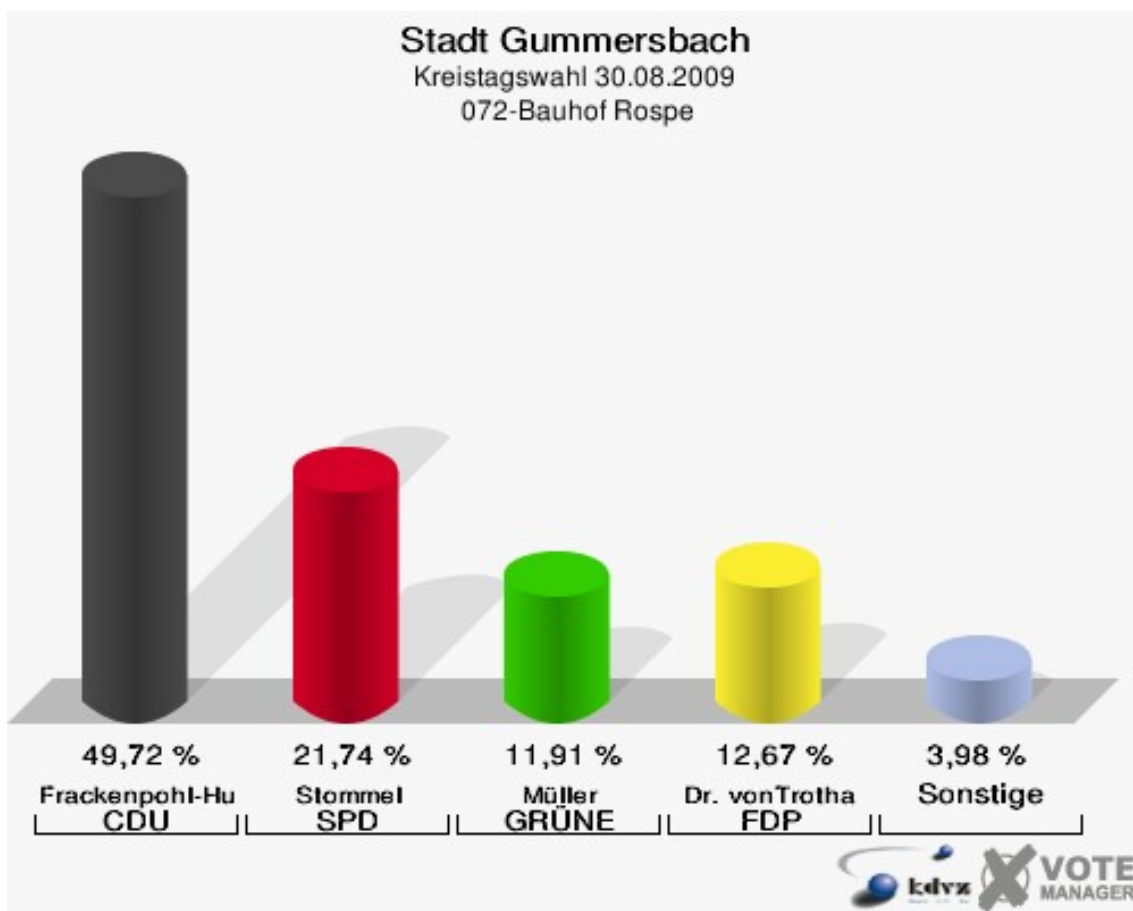


**Stadt Gummersbach**  
Kreistagswahl 30.08.2009  
Wahlbeteiligung 071-Pförtnerhaus Steinmüller

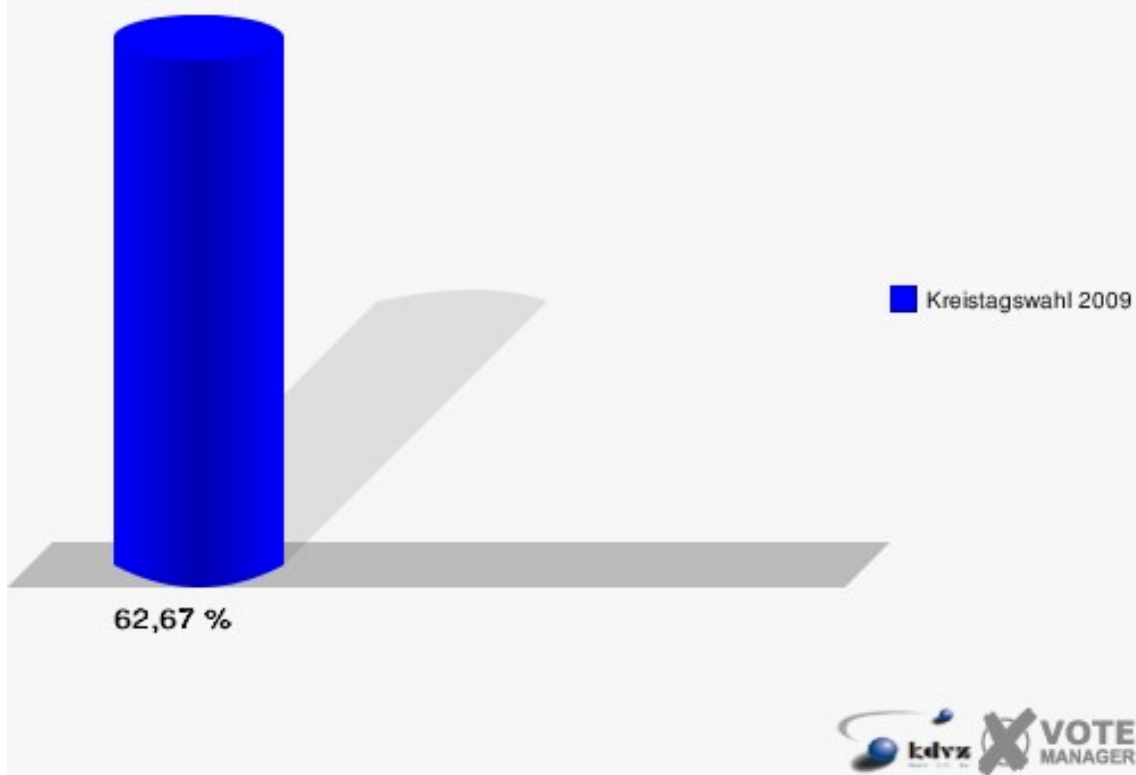


## 072-Bauhof Rospe

	Anzahl	Prozent
Wahlberechtigte	860	
Wähler/innen	539	62,67 %
ungültige Stimmen	10	1,86 %
gültige Stimmen	529	98,14 %
Frackepohl-Hunscher, CDU	263	49,72 %
Stommel, SPD	115	21,74 %
Müller, GRÜNE	63	11,91 %
Dr. vonTrotha, FDP	67	12,67 %
Spisla, DIE LINKE	15	2,84 %
ödp	0	0,00 %
Tölle, pro NRW	1	0,19 %
Schön, UWG	3	0,57 %
Smigaj, FWO	2	0,38 %

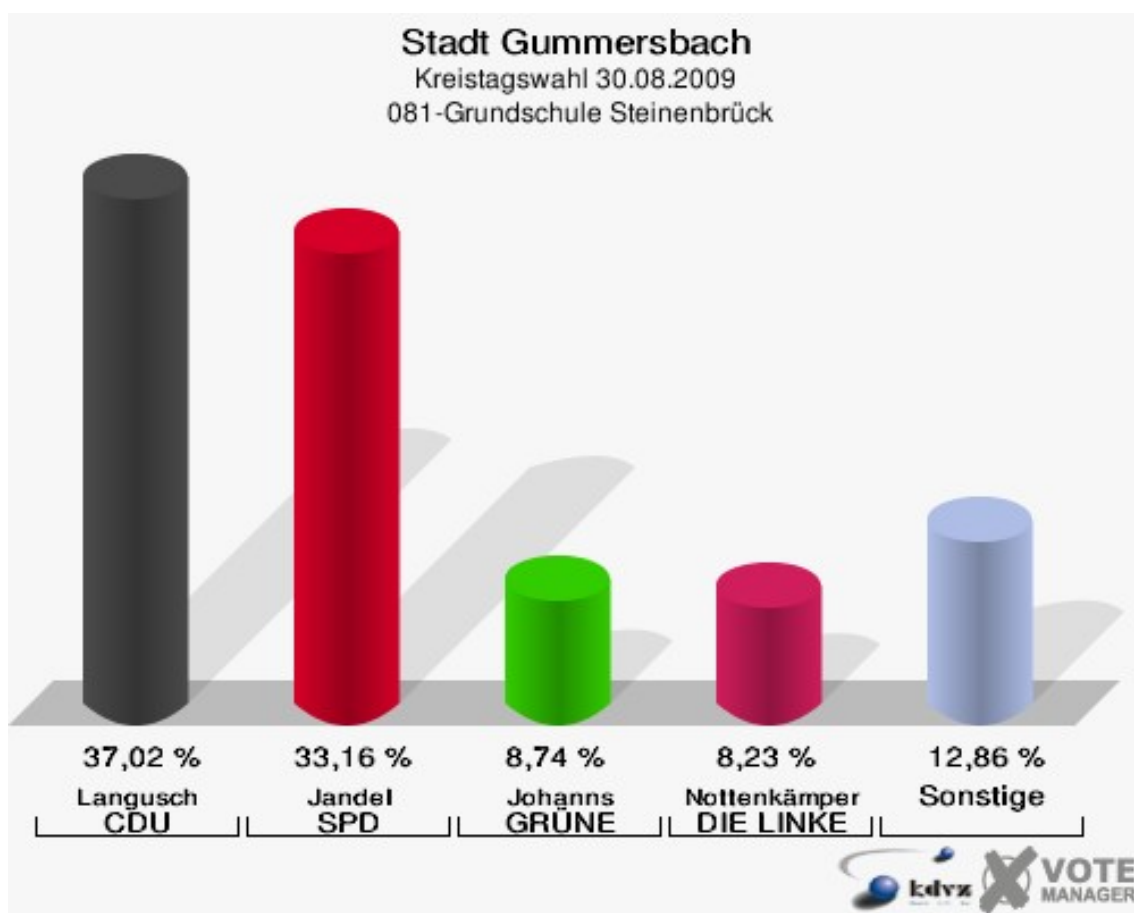


**Stadt Gummersbach**  
Kreistagswahl 30.08.2009  
Wahlbeteiligung 072-Bauhof Rospe

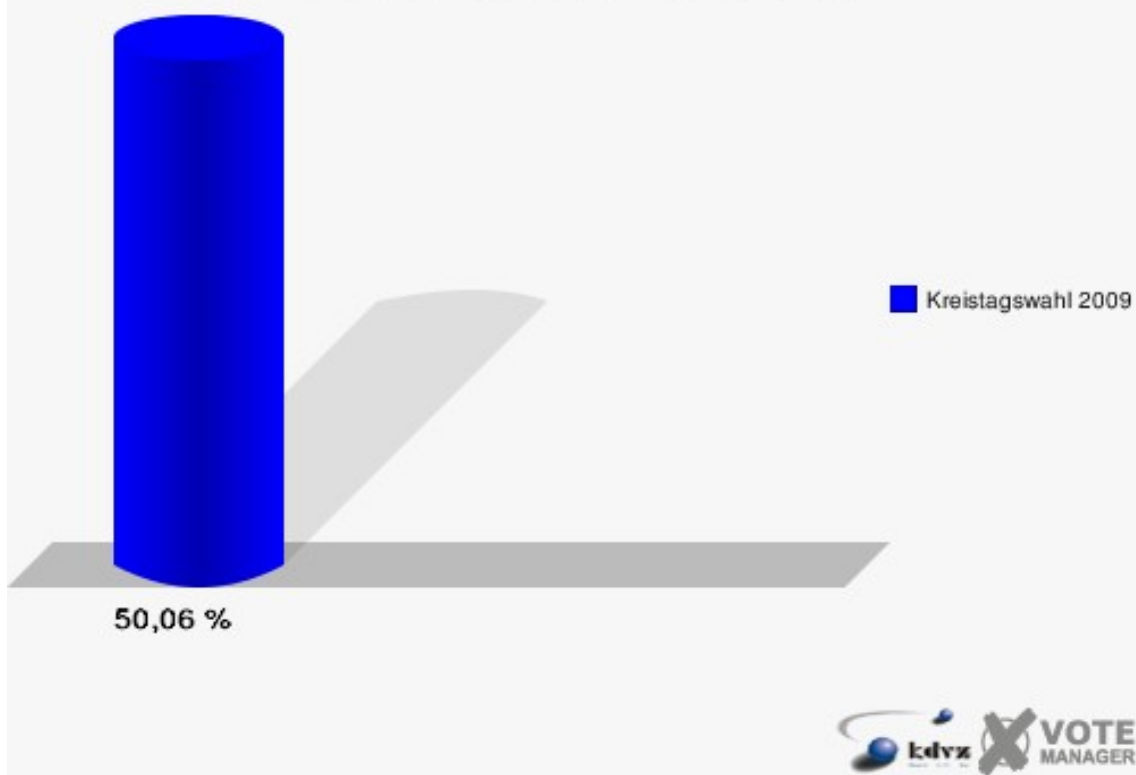


## 081-Grundschule Steinenbrück

	Anzahl	Prozent
Wahlberechtigte	789	
Wähler/innen	395	50,06 %
ungültige Stimmen	6	1,52 %
gültige Stimmen	389	98,48 %
Langusch, CDU	144	37,02 %
Jandel, SPD	129	33,16 %
Johanns, GRÜNE	34	8,74 %
Dr. Wilke, FDP	29	7,46 %
Nottenkämper, DIE LINKE	32	8,23 %
ödp	0	0,00 %
Rübeling, pro NRW	17	4,37 %
Ranke, UWG	3	0,77 %
Grimm, FWO	1	0,26 %

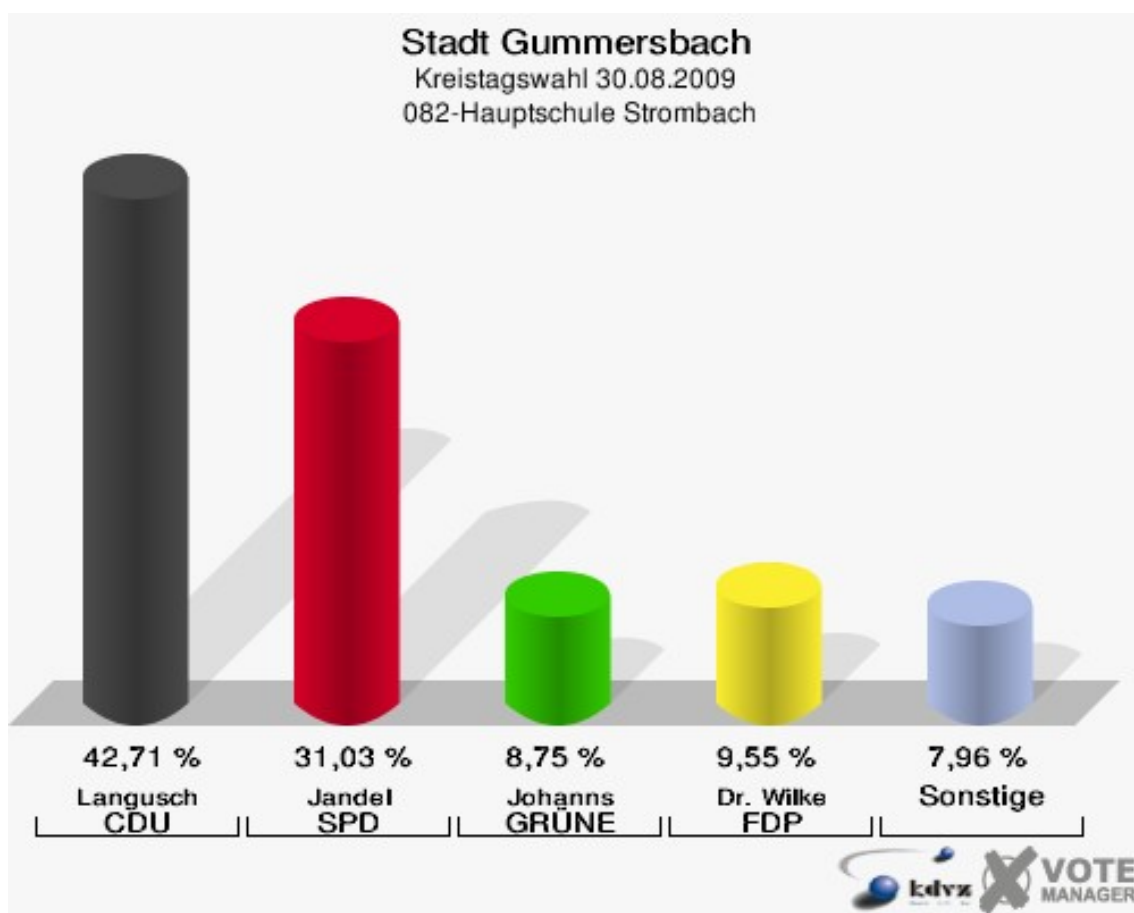


**Stadt Gummersbach**  
Kreistagswahl 30.08.2009  
Wahlbeteiligung 081-Grundschule Steinenbrück

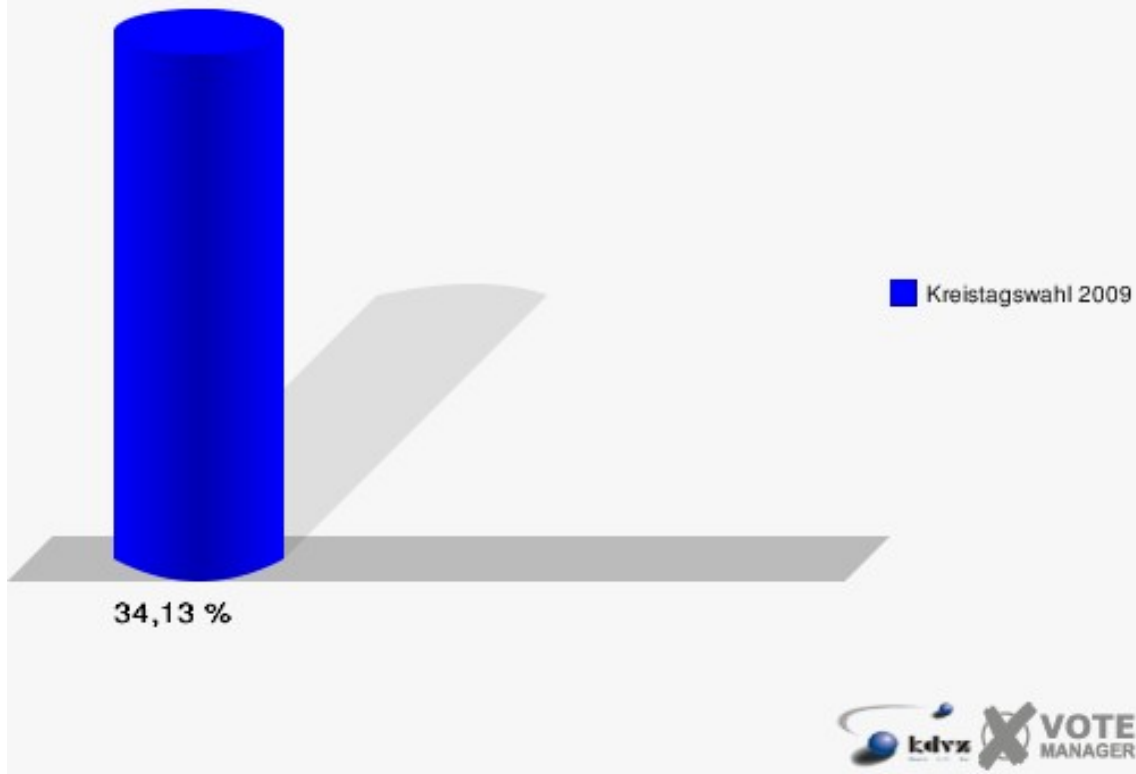


## 082-Hauptschule Strombach

	Anzahl	Prozent
Wahlberechtigte	1.128	
Wähler/innen	385	34,13 %
ungültige Stimmen	8	2,08 %
gültige Stimmen	377	97,92 %
Langusch, CDU	161	42,71 %
Jandel, SPD	117	31,03 %
Johanns, GRÜNE	33	8,75 %
Dr. Wilke, FDP	36	9,55 %
Nottenkämper, DIE LINKE	18	4,77 %
ödp	0	0,00 %
Rübeling, pro NRW	7	1,86 %
Ranke, UWG	3	0,80 %
Grimm, FWO	2	0,53 %



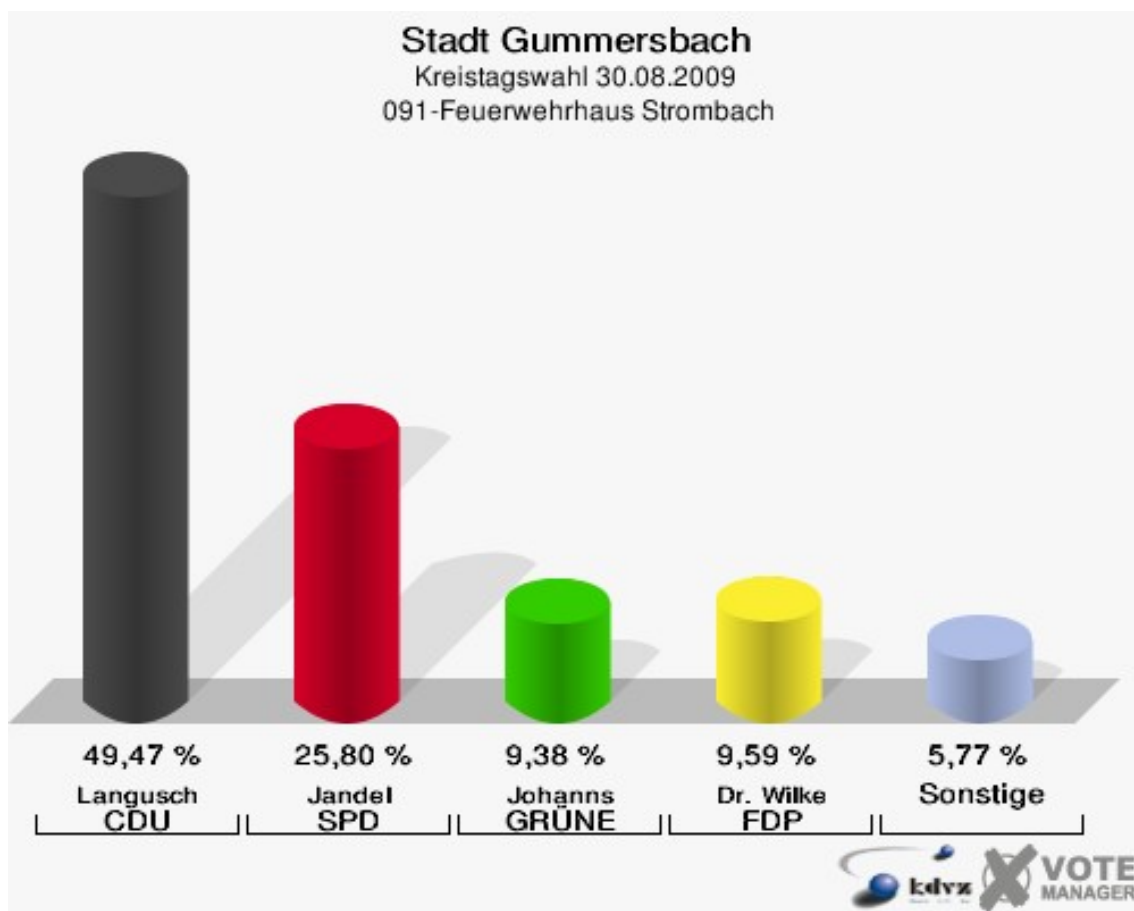
**Stadt Gummersbach**  
Kreistagswahl 30.08.2009  
Wahlbeteiligung 082-Hauptschule Strombach



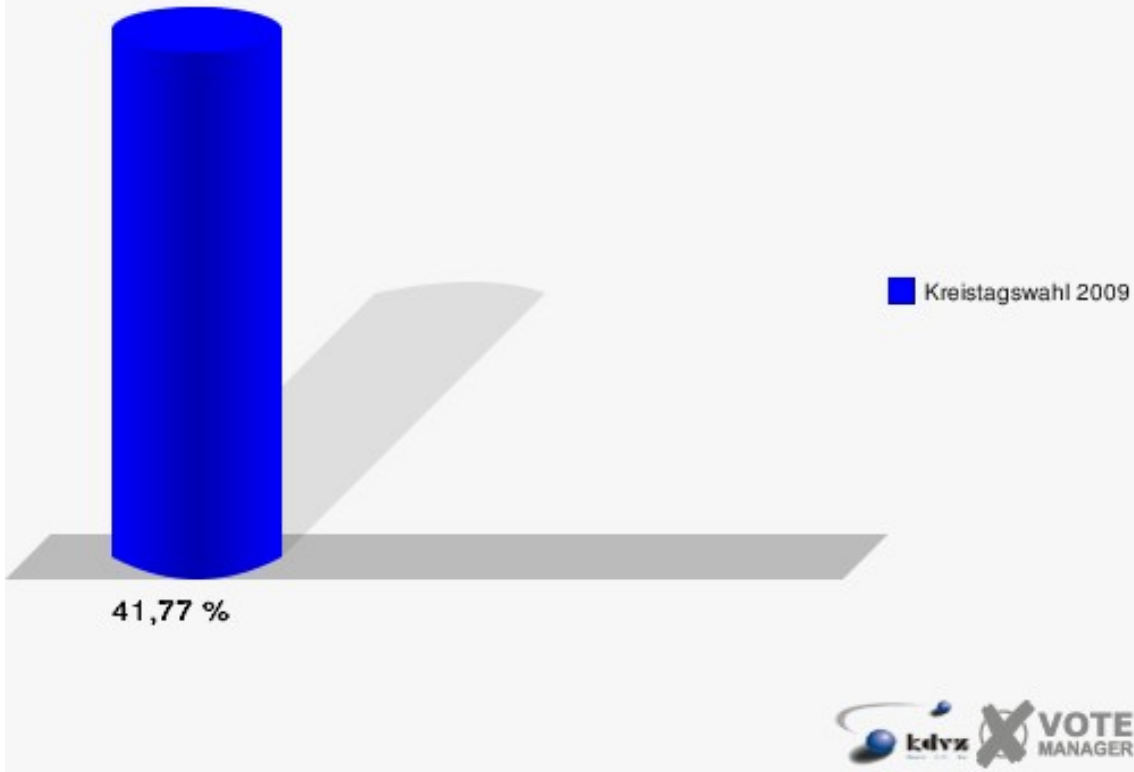


## 091-Feuerwehrhaus Strombach

	Anzahl	Prozent
Wahlberechtigte	1.130	
Wähler/innen	472	41,77 %
ungültige Stimmen	3	0,64 %
gültige Stimmen	469	99,36 %
Langusch, CDU	232	49,47 %
Jandel, SPD	121	25,80 %
Johanns, GRÜNE	44	9,38 %
Dr. Wilke, FDP	45	9,59 %
Nottenkämper, DIE LINKE	14	2,99 %
ödp	0	0,00 %
Rübeling, pro NRW	11	2,35 %
Ranke, UWG	2	0,43 %
Grimm, FWO	0	0,00 %

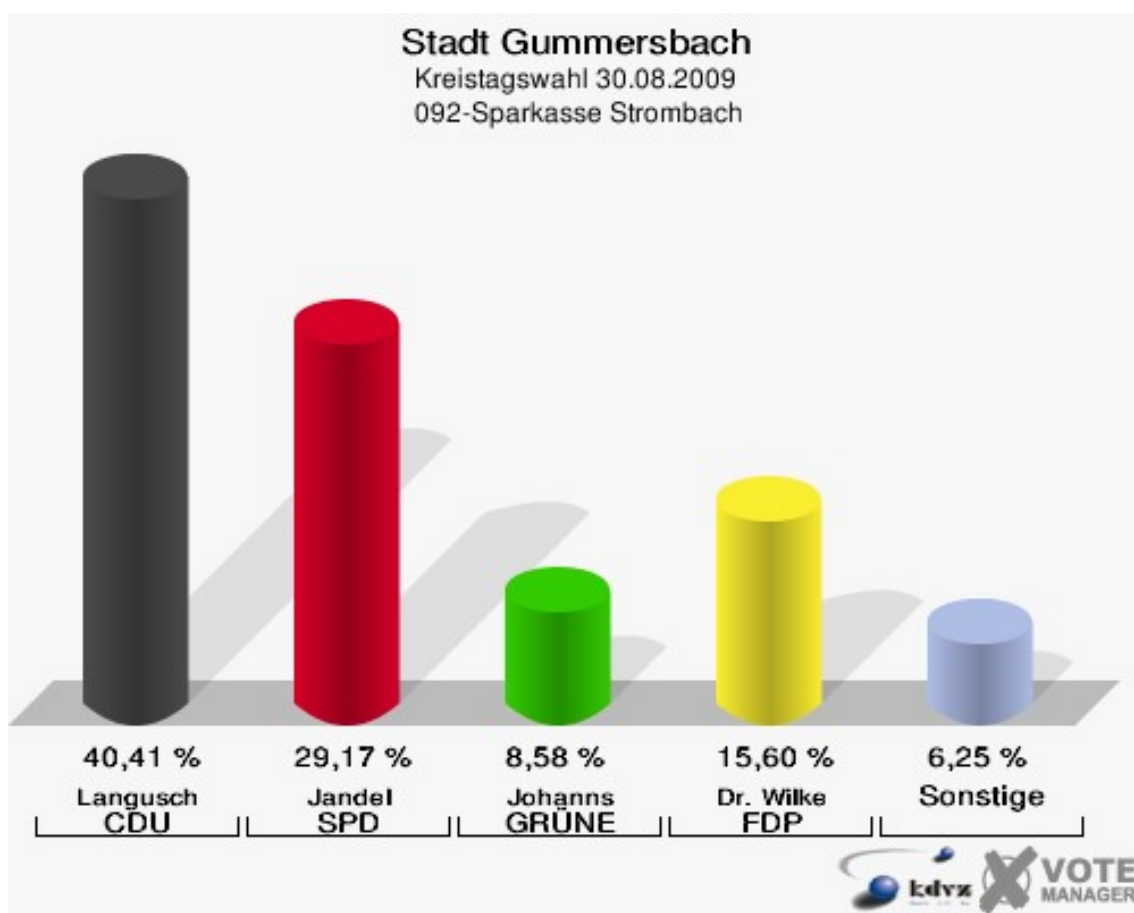


**Stadt Gummersbach**  
Kreistagswahl 30.08.2009  
Wahlbeteiligung 091-Feuerwehrhaus Strombach

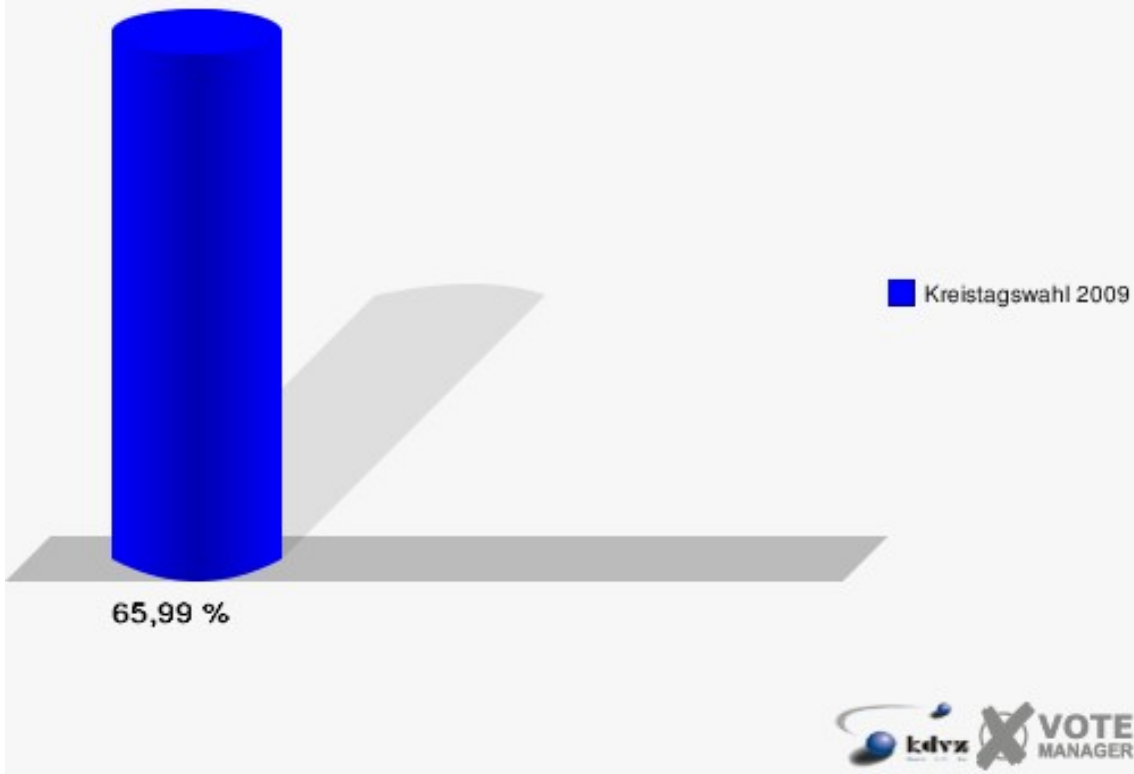


## 092-Sparkasse Strombach

	Anzahl	Prozent
Wahlberechtigte	985	
Wähler/innen	650	65,99 %
ungültige Stimmen	9	1,38 %
gültige Stimmen	641	98,62 %
Langusch, CDU	259	40,41 %
Jandel, SPD	187	29,17 %
Johanns, GRÜNE	55	8,58 %
Dr. Wilke, FDP	100	15,60 %
Nottenkämper, DIE LINKE	26	4,06 %
ödp	0	0,00 %
Rübeling, pro NRW	8	1,25 %
Ranke, UWG	3	0,47 %
Grimm, FWO	3	0,47 %

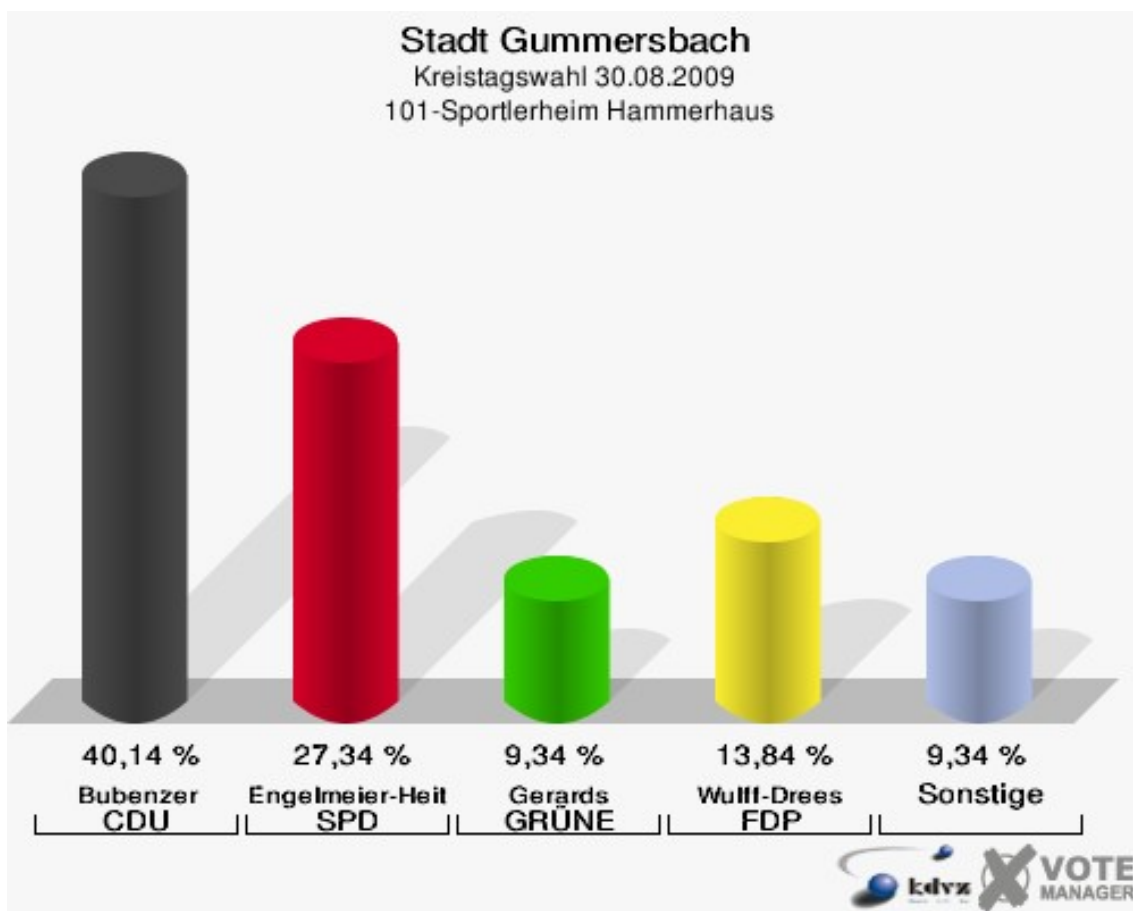


**Stadt Gummersbach**  
Kreistagswahl 30.08.2009  
Wahlbeteiligung 092-Sparkasse Strombach

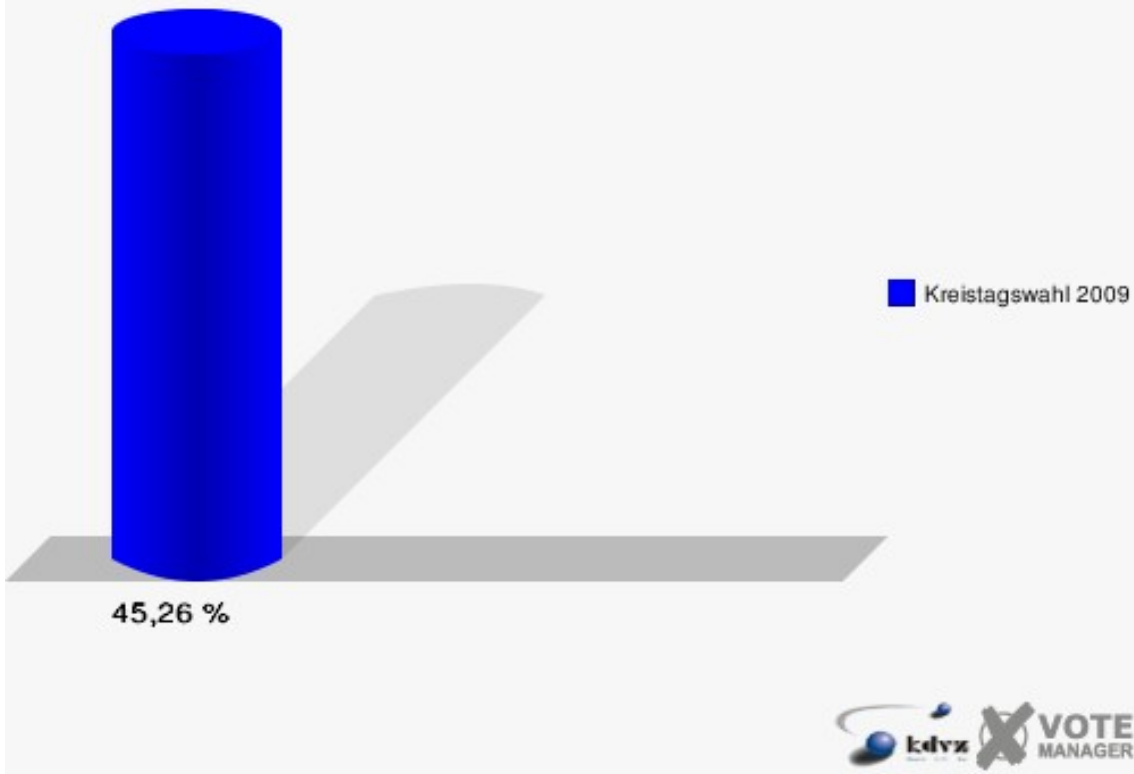


## 101-Sportlerheim Hammerhaus

	Anzahl	Prozent
Wahlberechtigte	643	
Wähler/innen	291	45,26 %
ungültige Stimmen	2	0,69 %
gültige Stimmen	289	99,31 %
Bubenzer, CDU	116	40,14 %
Engelmeier-Heite, SPD	79	27,34 %
Gerards, GRÜNE	27	9,34 %
Wulff-Drees, FDP	40	13,84 %
Grunert, DIE LINKE	19	6,57 %
ödp	0	0,00 %
Schmidt, pro NRW	5	1,73 %
Elster-Goebel, UWG	2	0,69 %
Dozenko, FWO	1	0,35 %

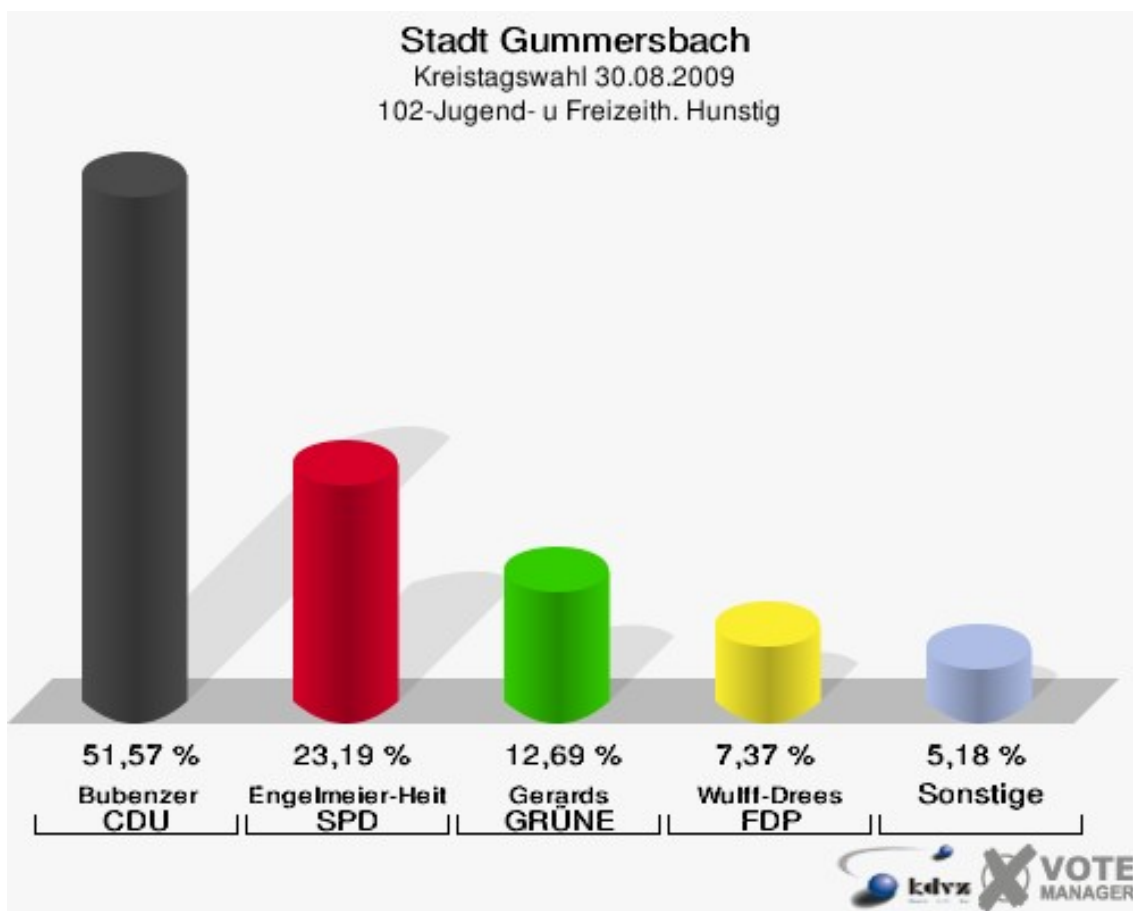


**Stadt Gummersbach**  
Kreistagswahl 30.08.2009  
Wahlbeteiligung 101-Sportlerheim Hammerhaus



## 102-Jugend- u Freizeith. Hunstig

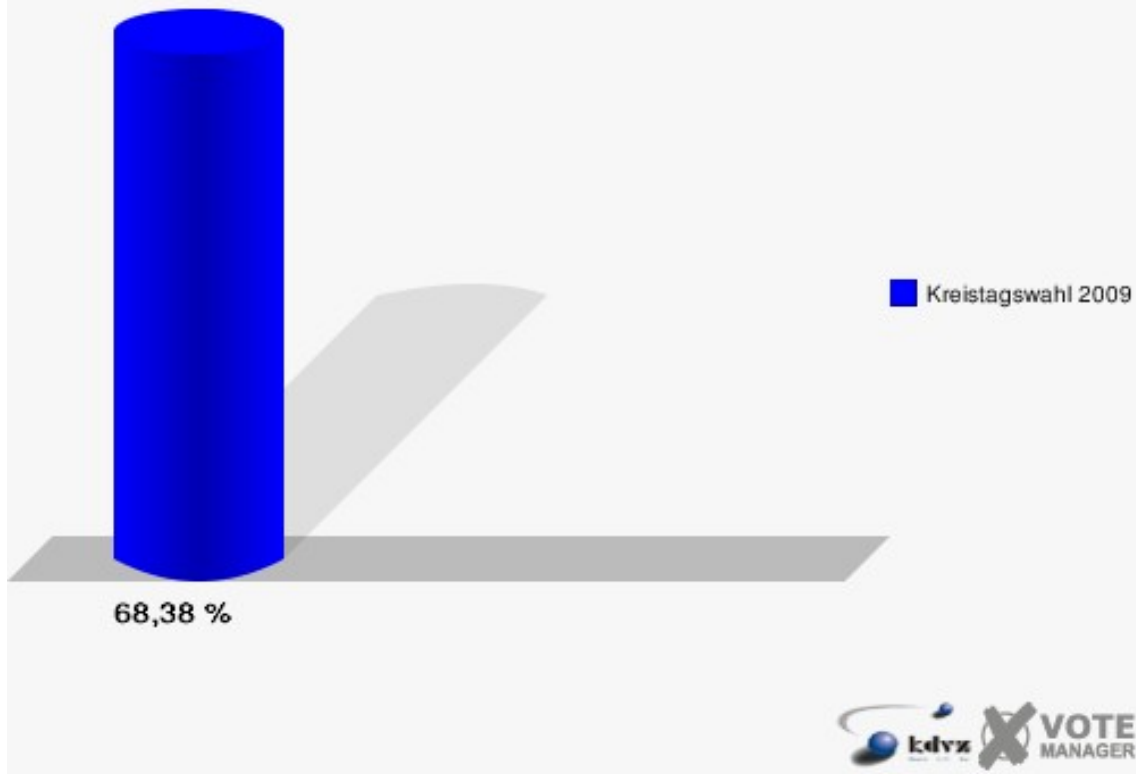
	Anzahl	Prozent
Wahlberechtigte	1.088	
Wähler/innen	744	68,38 %
ungültige Stimmen	11	1,48 %
gültige Stimmen	733	98,52 %
Bubenzer, CDU	378	51,57 %
Engelmeier-Heite, SPD	170	23,19 %
Gerards, GRÜNE	93	12,69 %
Wulff-Drees, FDP	54	7,37 %
Grunert, DIE LINKE	19	2,59 %
ödp	0	0,00 %
Schmidt, pro NRW	15	2,05 %
Elster-Goebel, UWG	2	0,27 %
Dozenko, FWO	2	0,27 %



# Stadt Gummersbach

Kreistagswahl 30.08.2009

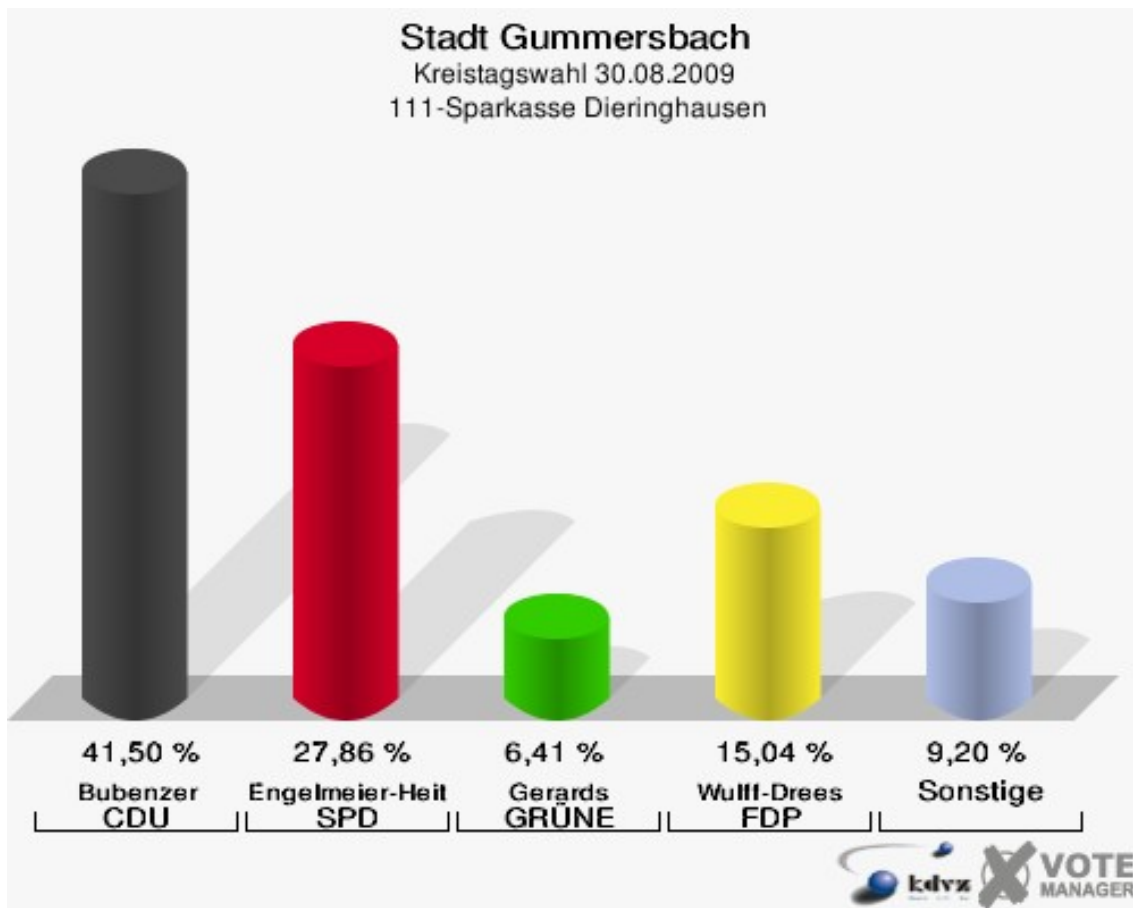
Wahlbeteiligung 102-Jugend- u Freizeith. Hunstig



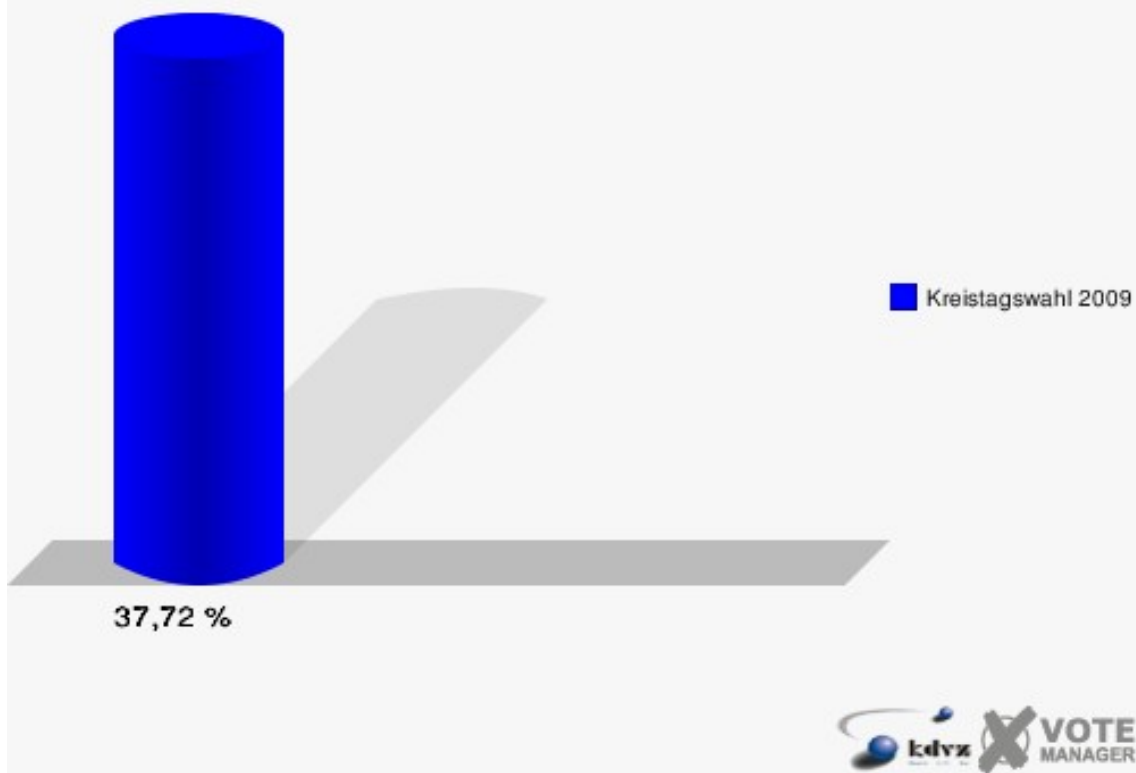


## 111-Sparkasse Dieringhausen

	Anzahl	Prozent
Wahlberechtigte	973	
Wähler/innen	367	37,72 %
ungültige Stimmen	8	2,18 %
gültige Stimmen	359	97,82 %
Bubenzer, CDU	149	41,50 %
Engelmeier-Heite, SPD	100	27,86 %
Gerards, GRÜNE	23	6,41 %
Wulff-Drees, FDP	54	15,04 %
Grunert, DIE LINKE	22	6,13 %
ödp	0	0,00 %
Schmidt, pro NRW	6	1,67 %
Elster-Goebel, UWG	3	0,84 %
Dozenko, FWO	2	0,56 %

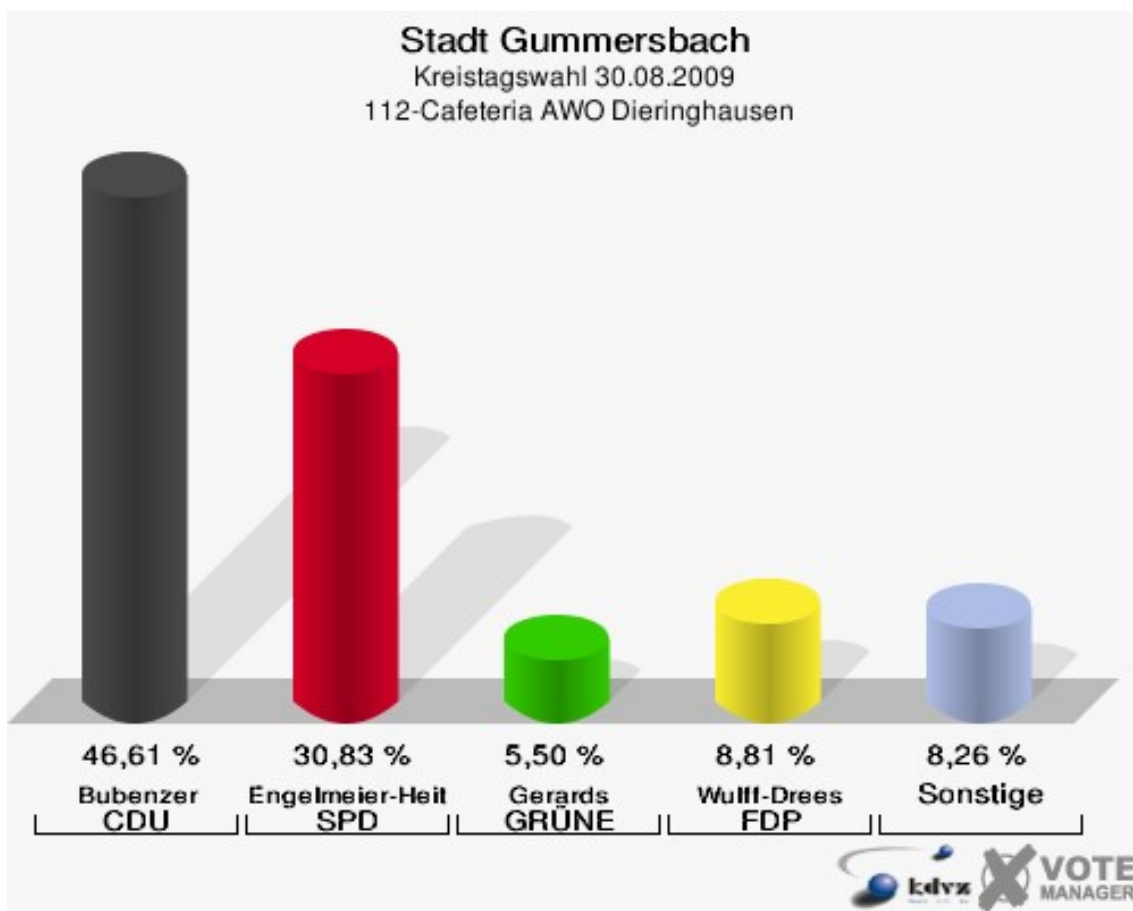


**Stadt Gummersbach**  
Kreistagswahl 30.08.2009  
Wahlbeteiligung 111-Sparkasse Dieringhausen



## 112-Cafeteria AWO Dieringhausen

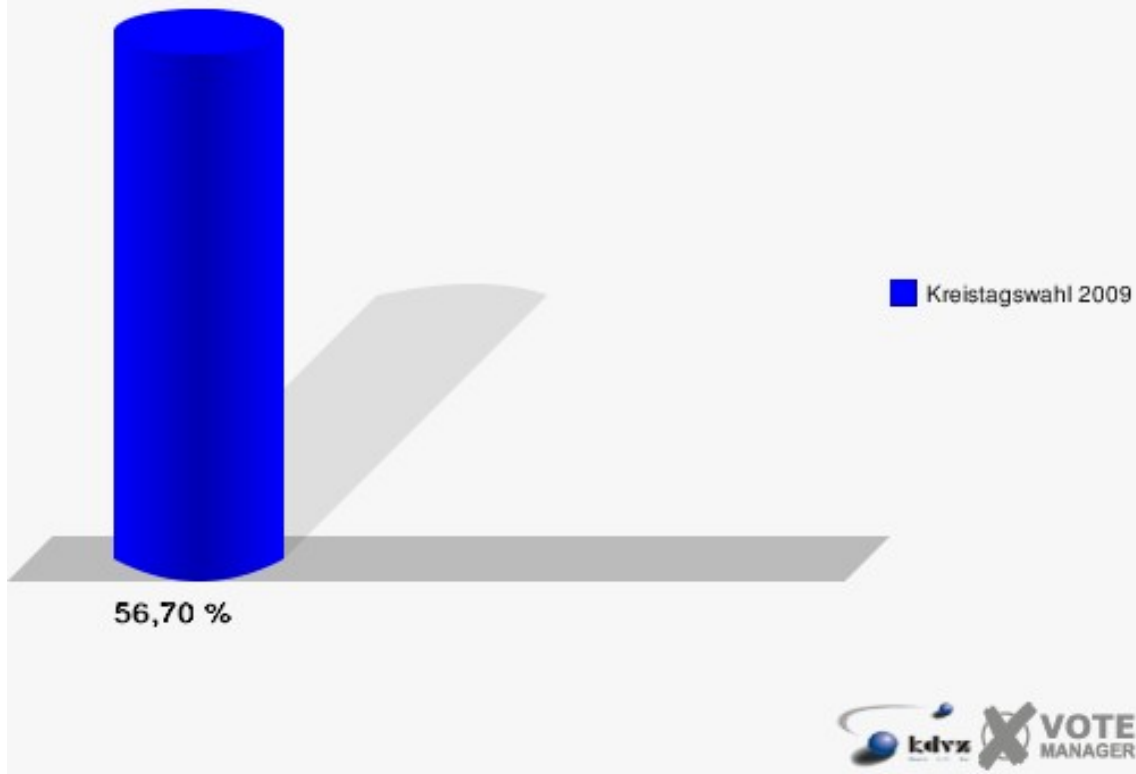
	Anzahl	Prozent
Wahlberechtigte	977	
Wähler/innen	554	56,70 %
ungültige Stimmen	9	1,62 %
gültige Stimmen	545	98,38 %
Bubenzer, CDU	254	46,61 %
Engelmeier-Heite, SPD	168	30,83 %
Gerards, GRÜNE	30	5,50 %
Wulff-Drees, FDP	48	8,81 %
Grunert, DIE LINKE	25	4,59 %
ödp	0	0,00 %
Schmidt, pro NRW	10	1,83 %
Elster-Goebel, UWG	8	1,47 %
Dozenko, FWO	2	0,37 %



# Stadt Gummersbach

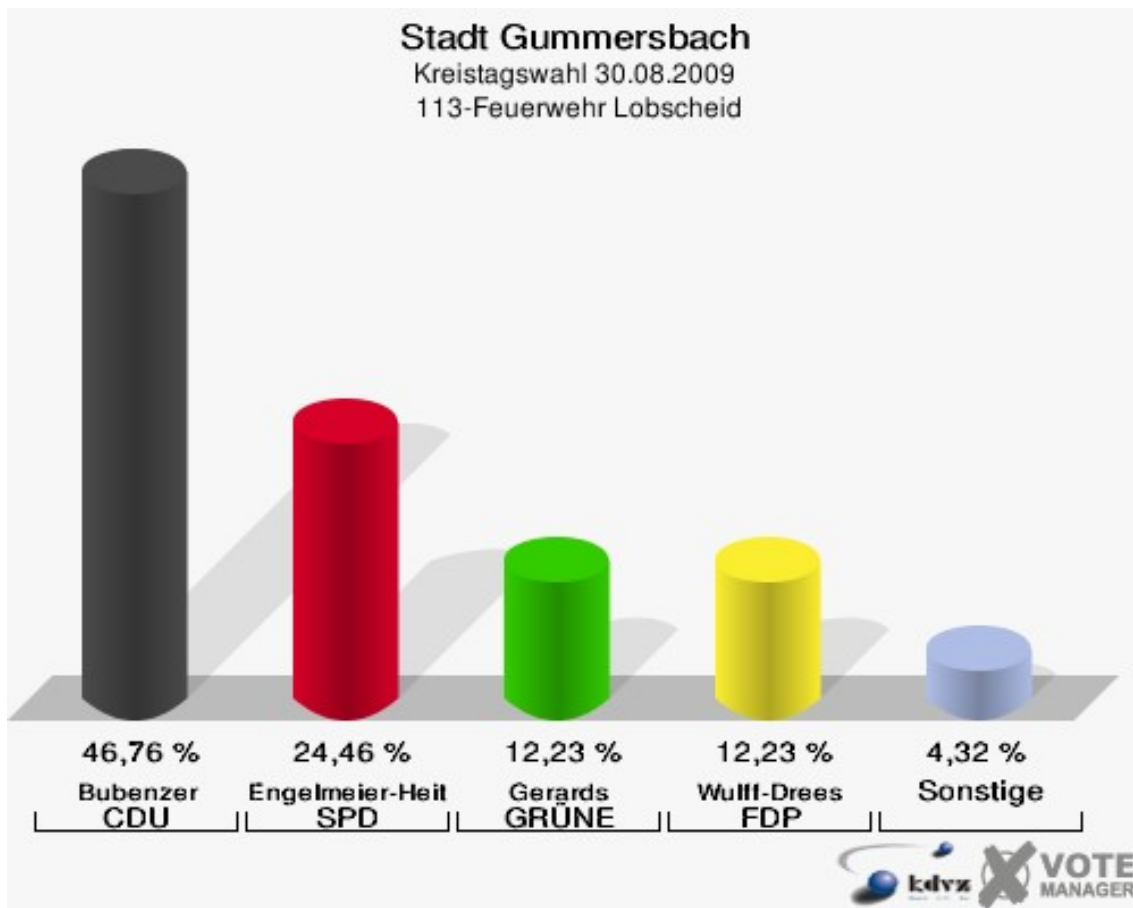
Kreistagswahl 30.08.2009

Wahlbeteiligung 112-Cafeteria AWO Dieringhausen

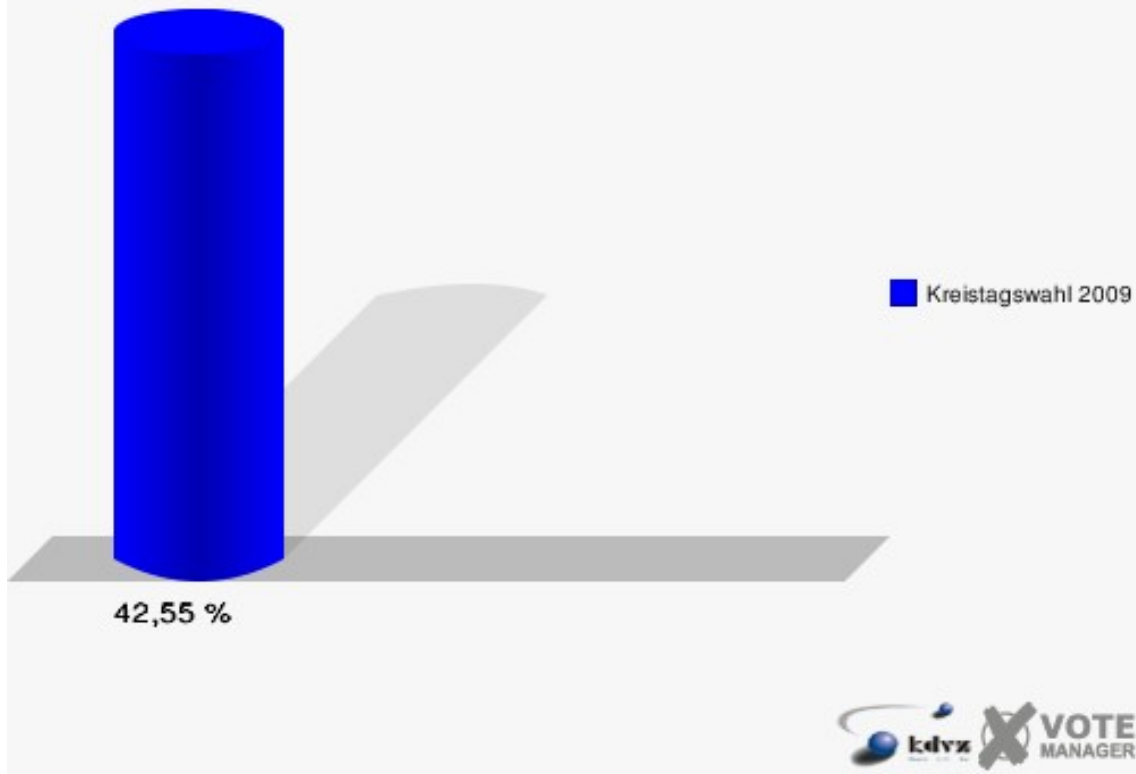


## 113-Feuerwehr Lobscheid

	Anzahl	Prozent
Wahlberechtigte	329	
Wähler/innen	140	42,55 %
ungültige Stimmen	1	0,71 %
gültige Stimmen	139	99,29 %
Bubenzer, CDU	65	46,76 %
Engelmeier-Heite, SPD	34	24,46 %
Gerards, GRÜNE	17	12,23 %
Wulff-Drees, FDP	17	12,23 %
Grunert, DIE LINKE	5	3,60 %
ödp	0	0,00 %
Schmidt, pro NRW	1	0,72 %
Elster-Goebel, UWG	0	0,00 %
Dozenko, FWO	0	0,00 %

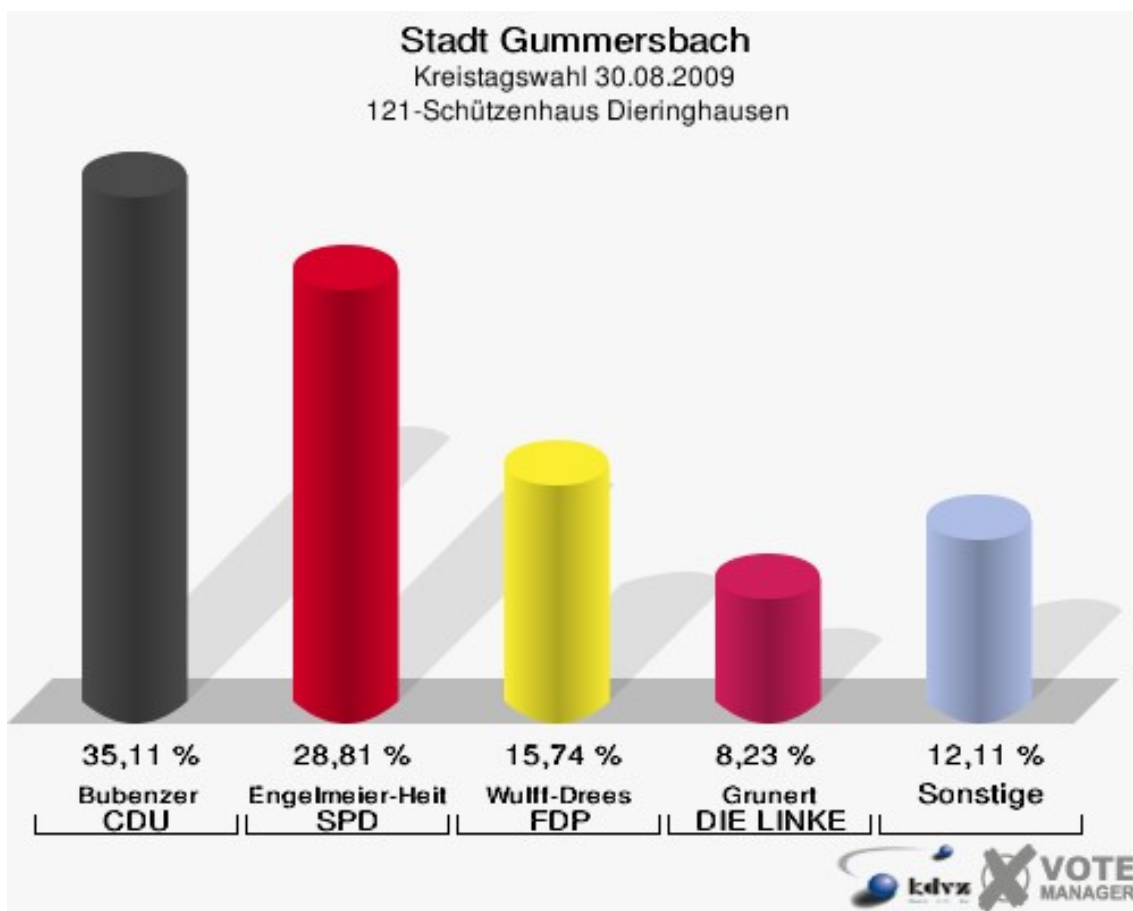


**Stadt Gummersbach**  
Kreistagswahl 30.08.2009  
Wahlbeteiligung 113-Feuerwehr Lobscheid

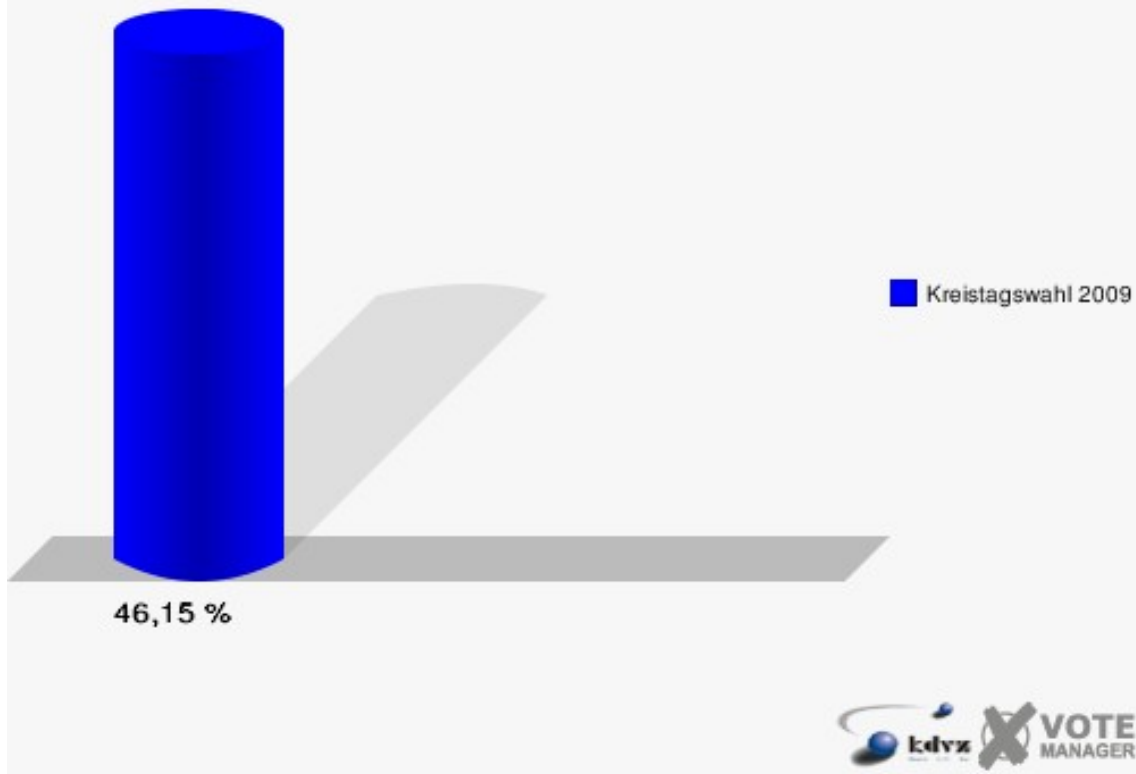


## 121-Schützenhaus Dieringhausen

	Anzahl	Prozent
Wahlberechtigte	910	
Wähler/innen	420	46,15 %
ungültige Stimmen	7	1,67 %
gültige Stimmen	413	98,33 %
Bubenzer, CDU	145	35,11 %
Engelmeier-Heite, SPD	119	28,81 %
Gerards, GRÜNE	32	7,75 %
Wulff-Drees, FDP	65	15,74 %
Grunert, DIE LINKE	34	8,23 %
ödp	0	0,00 %
Schmidt, pro NRW	9	2,18 %
Elster-Goebel, UWG	3	0,73 %
Dozenko, FWO	6	1,45 %



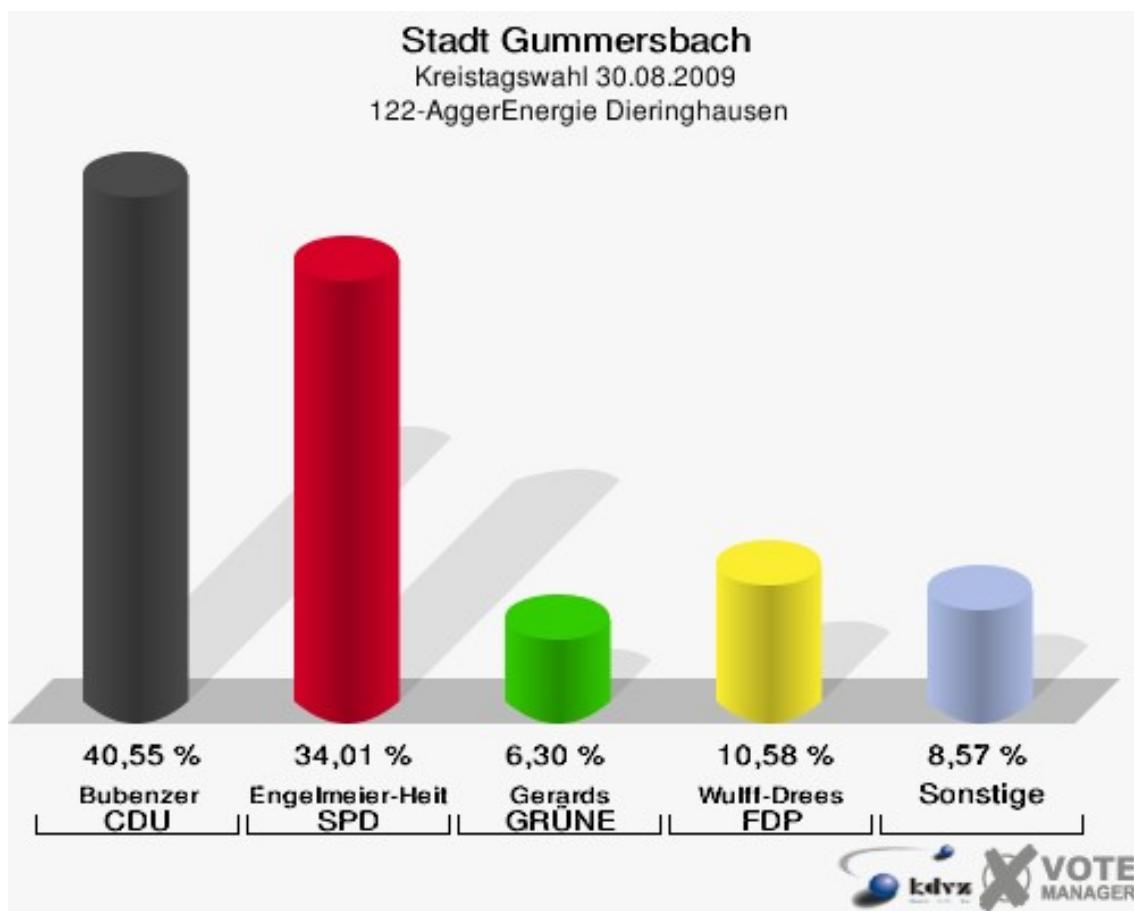
**Stadt Gummersbach**  
Kreistagswahl 30.08.2009  
Wahlbeteiligung 121-Schützenhaus Dieringhausen



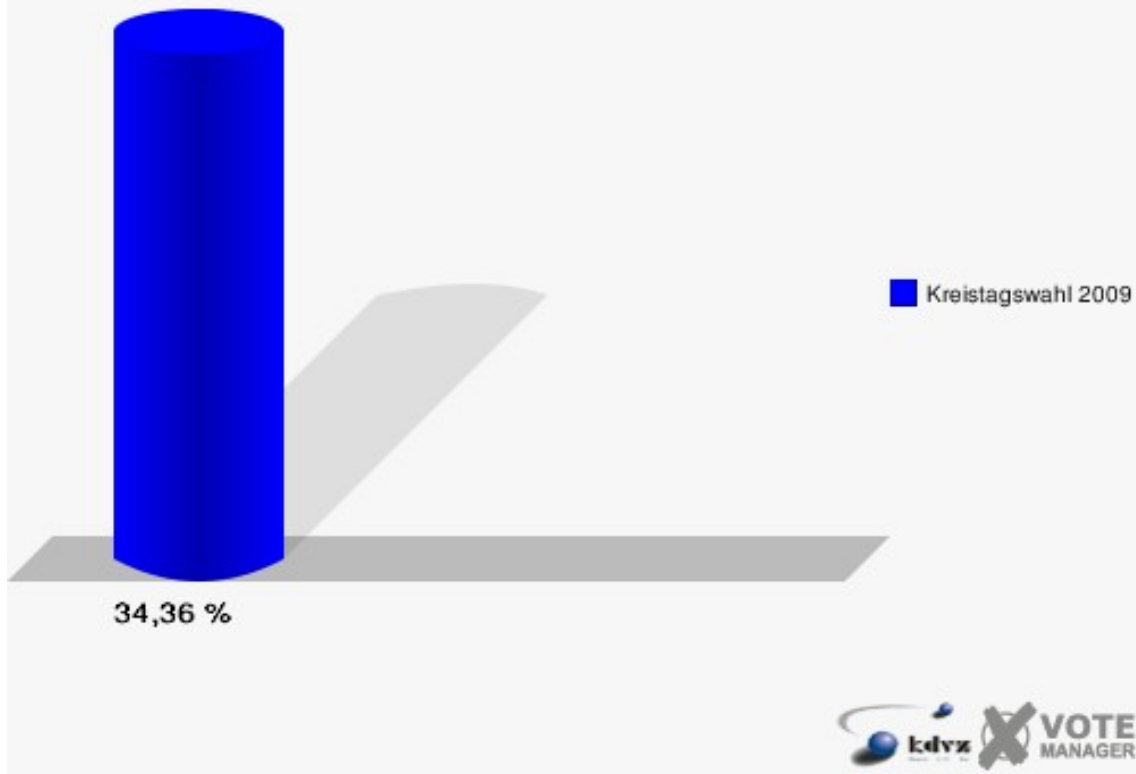


## 122-AggerEnergie Dieringhausen

	Anzahl	Prozent
Wahlberechtigte	1.167	
Wähler/innen	401	34,36 %
ungültige Stimmen	4	1,00 %
gültige Stimmen	397	99,00 %
Bubenzer, CDU	161	40,55 %
Engelmeier-Heite, SPD	135	34,01 %
Gerards, GRÜNE	25	6,30 %
Wulff-Drees, FDP	42	10,58 %
Grunert, DIE LINKE	20	5,04 %
ödp	0	0,00 %
Schmidt, pro NRW	10	2,52 %
Elster-Goebel, UWG	3	0,76 %
Dozenko, FWO	1	0,25 %

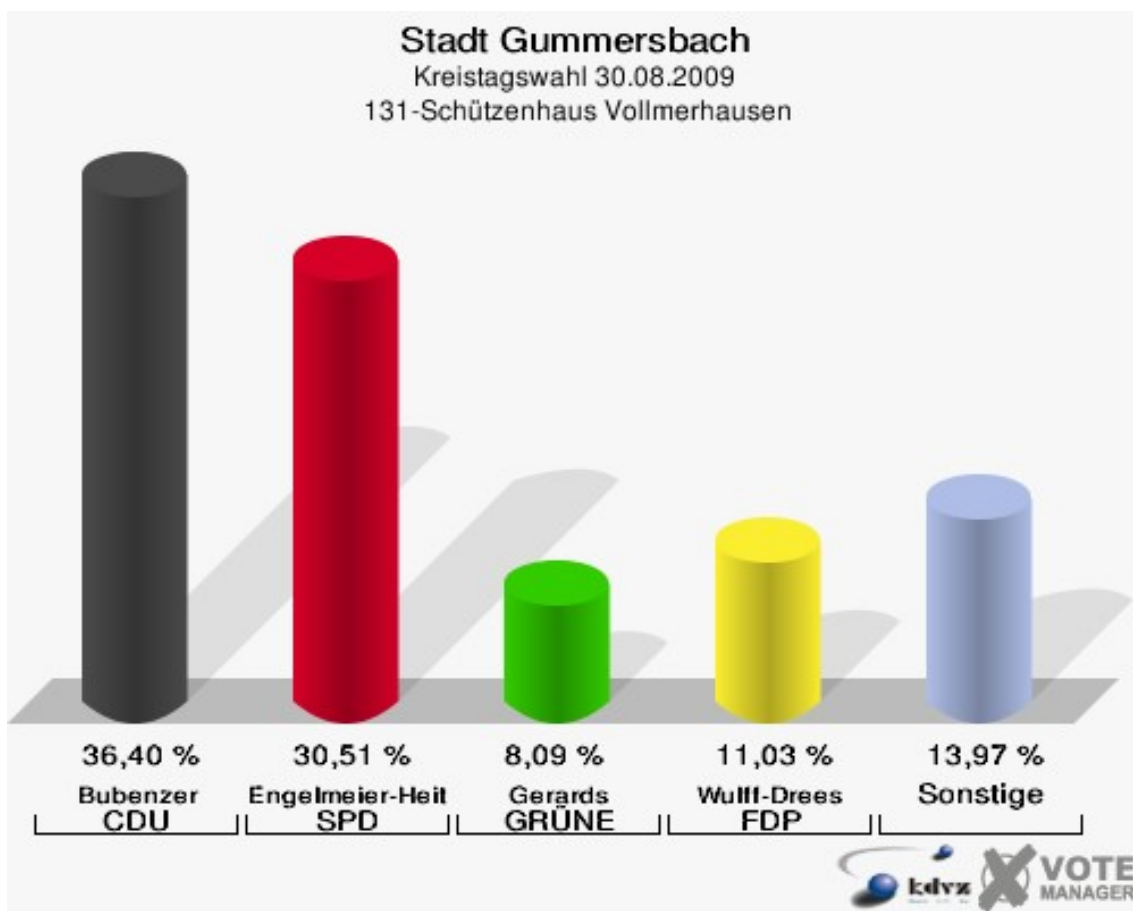


**Stadt Gummersbach**  
Kreistagswahl 30.08.2009  
Wahlbeteiligung 122-AggerEnergie Dieringhausen

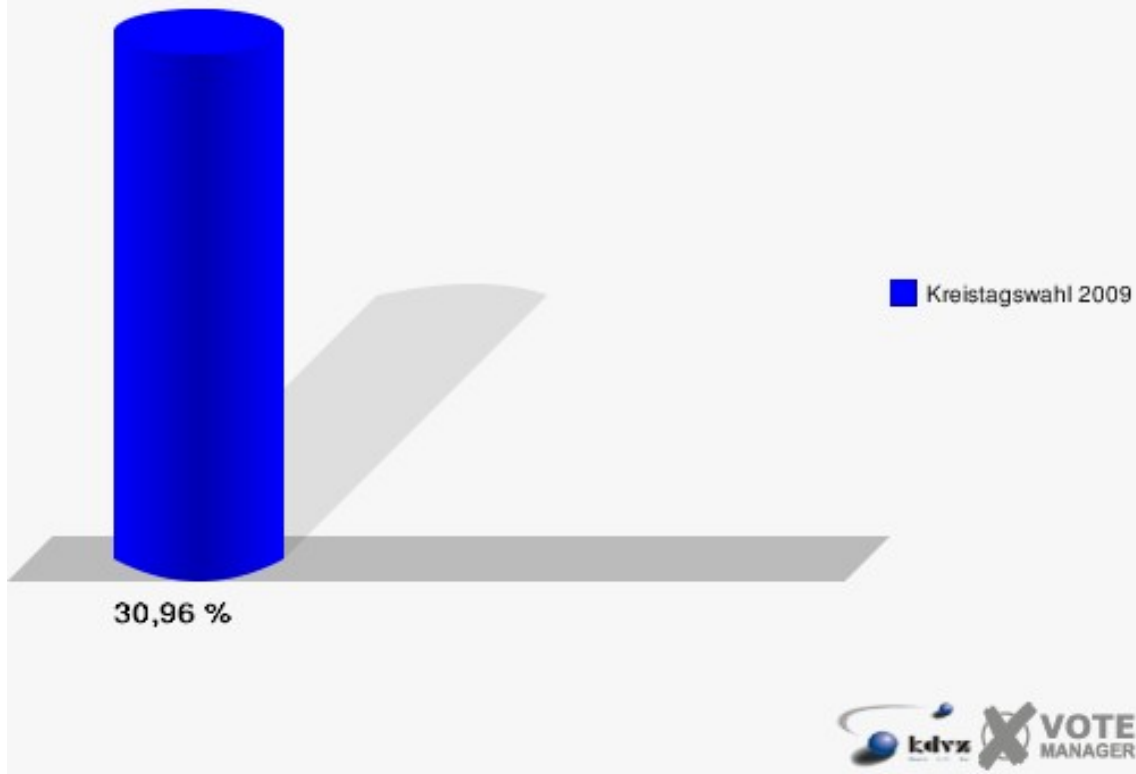


## 131-Schützenhaus Vollmerhausen

	Anzahl	Prozent
Wahlberechtigte	885	
Wähler/innen	274	30,96 %
ungültige Stimmen	2	0,73 %
gültige Stimmen	272	99,27 %
Bubenzer, CDU	99	36,40 %
Engelmeier-Heite, SPD	83	30,51 %
Gerards, GRÜNE	22	8,09 %
Wulff-Drees, FDP	30	11,03 %
Grunert, DIE LINKE	21	7,72 %
ödp	0	0,00 %
Schmidt, pro NRW	15	5,51 %
Elster-Goebel, UWG	2	0,74 %
Dozenko, FWO	0	0,00 %

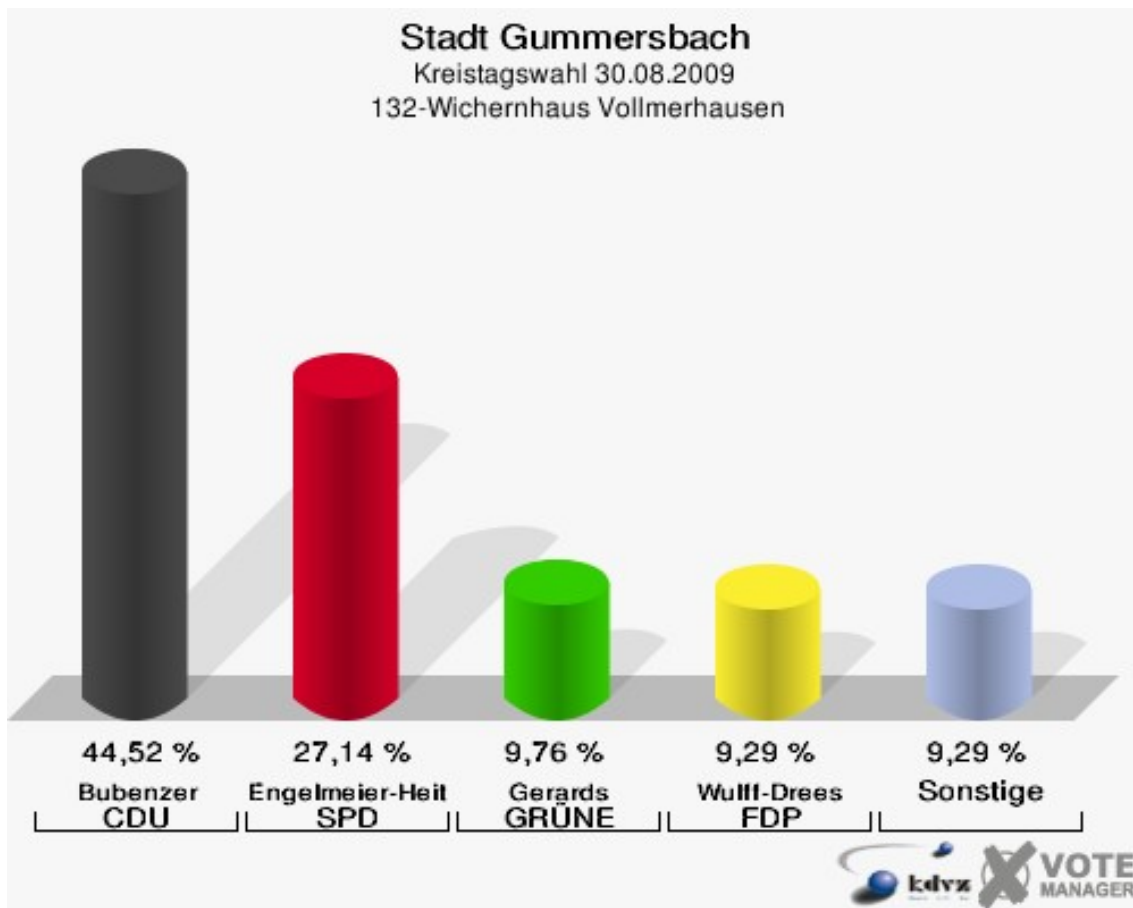


**Stadt Gummersbach**  
Kreistagswahl 30.08.2009  
Wahlbeteiligung 131-Schützenhaus Vollmerhausen



## 132-Wichernhaus Vollmerhausen

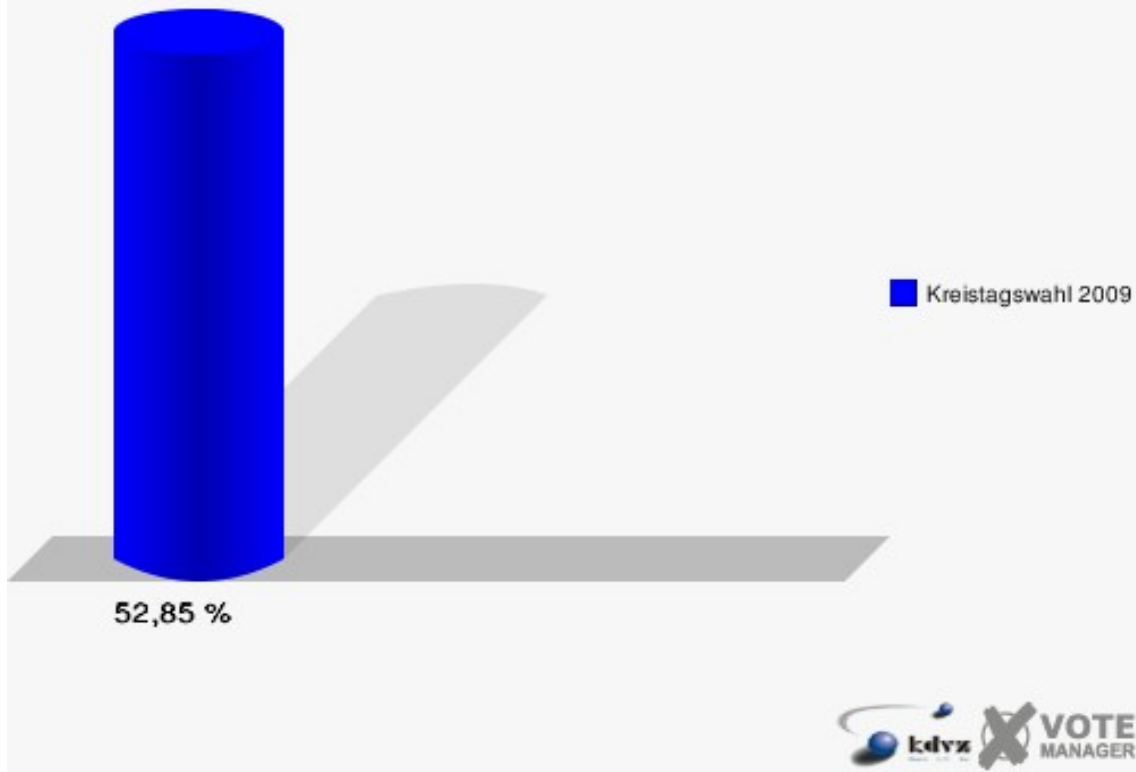
	Anzahl	Prozent
Wahlberechtigte	808	
Wähler/innen	427	52,85 %
ungültige Stimmen	7	1,64 %
gültige Stimmen	420	98,36 %
Bubenzer, CDU	187	44,52 %
Engelmeier-Heite, SPD	114	27,14 %
Gerards, GRÜNE	41	9,76 %
Wulff-Drees, FDP	39	9,29 %
Grunert, DIE LINKE	21	5,00 %
ödp	0	0,00 %
Schmidt, pro NRW	13	3,10 %
Elster-Goebel, UWG	4	0,95 %
Dozenko, FWO	1	0,24 %



# Stadt Gummersbach

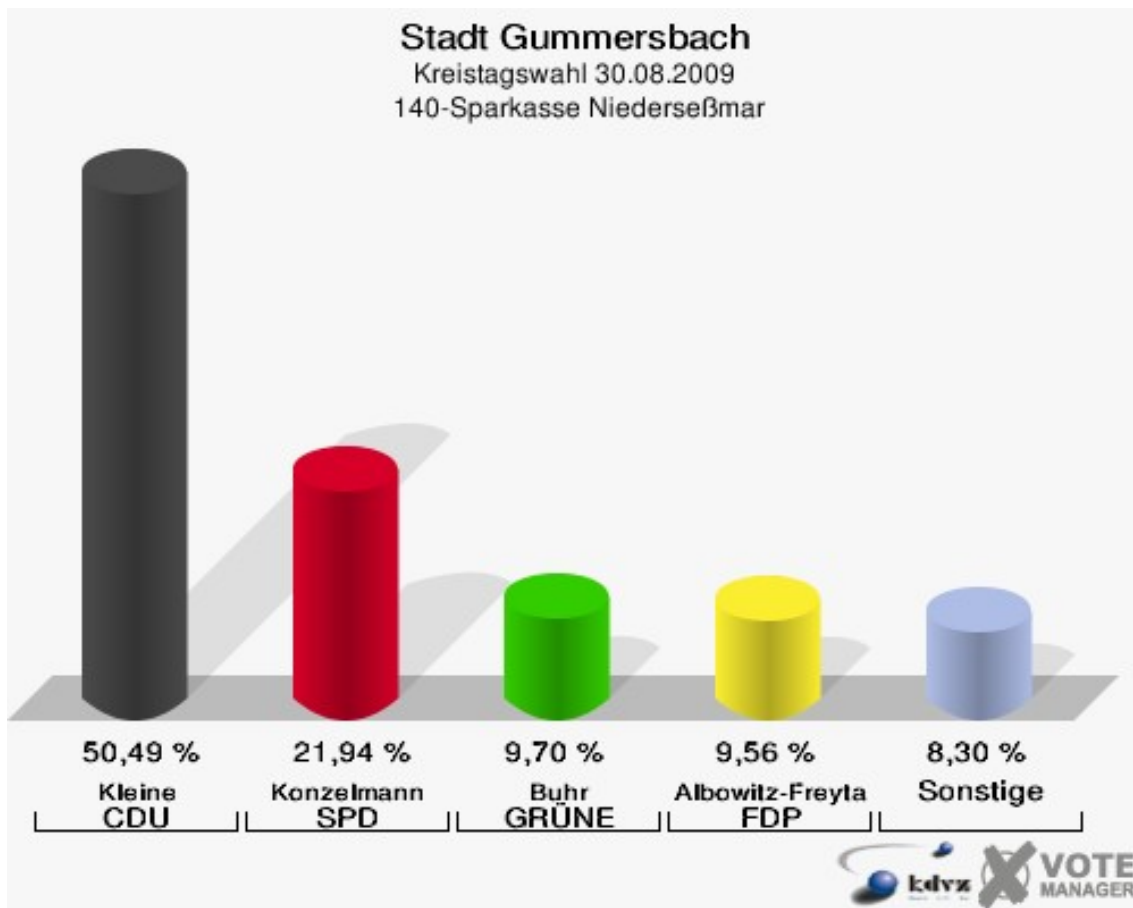
Kreistagswahl 30.08.2009

Wahlbeteiligung 132-Wichernhaus Vollmerhausen

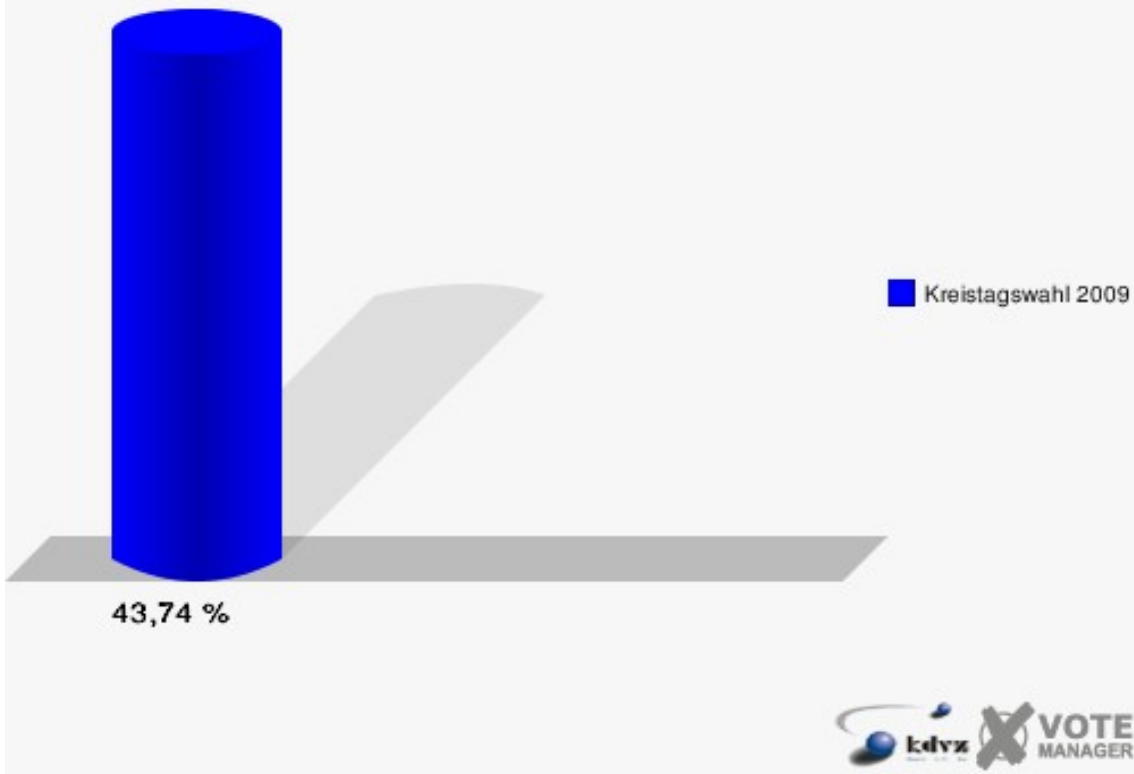


## 140-Sparkasse Niederseßmar

	Anzahl	Prozent
Wahlberechtigte	1.653	
Wähler/innen	723	43,74 %
ungültige Stimmen	12	1,66 %
gültige Stimmen	711	98,34 %
Kleine, CDU	359	50,49 %
Konzelmann, SPD	156	21,94 %
Buhr, GRÜNE	69	9,70 %
Albowitz-Freytag, FDP	68	9,56 %
Heinen, DIE LINKE	44	6,19 %
ödp	0	0,00 %
Rohde-Müller, pro NRW	10	1,41 %
Peisker, UWG	5	0,70 %
Heise, FWO	0	0,00 %



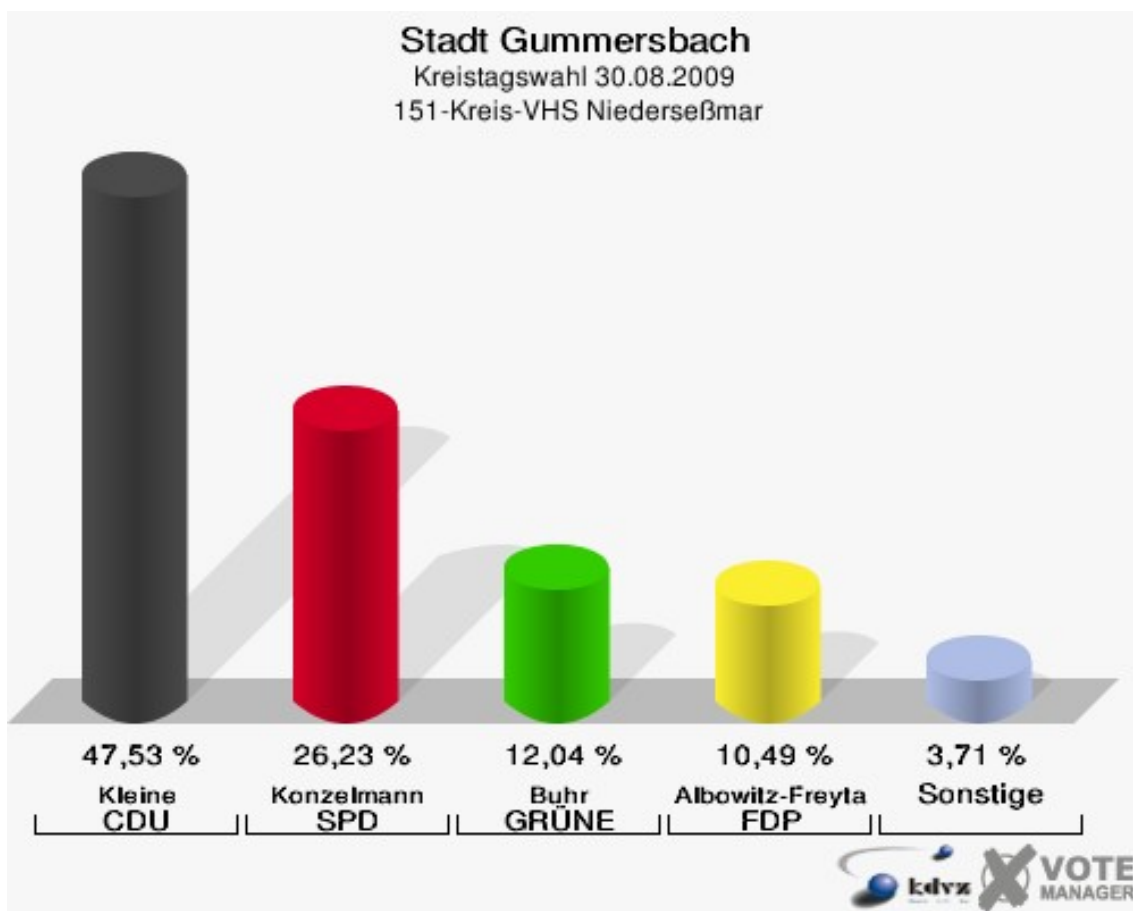
**Stadt Gummersbach**  
Kreistagswahl 30.08.2009  
Wahlbeteiligung 140-Sparkasse Niederseßmar



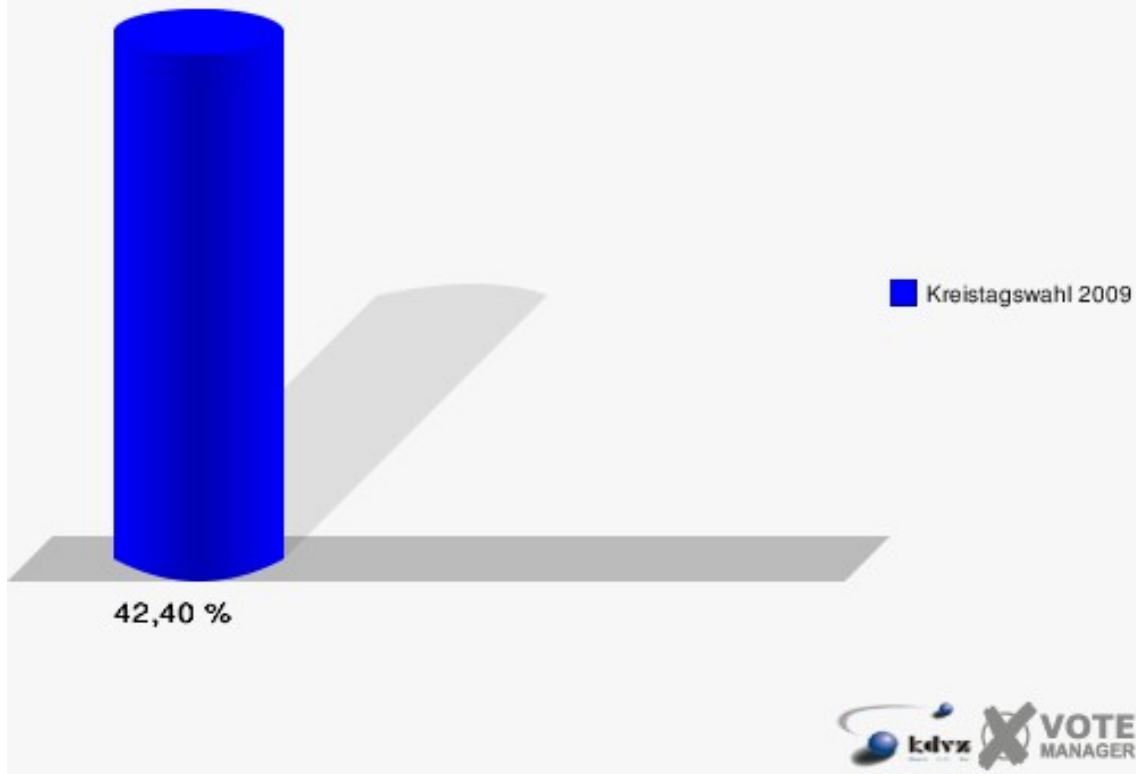


## 151-Kreis-VHS Niederseßmar

	Anzahl	Prozent
Wahlberechtigte	776	
Wähler/innen	329	42,40 %
ungültige Stimmen	5	1,52 %
gültige Stimmen	324	98,48 %
Kleine, CDU	154	47,53 %
Konzelmann, SPD	85	26,23 %
Buhr, GRÜNE	39	12,04 %
Albowitz-Freytag, FDP	34	10,49 %
Heinen, DIE LINKE	8	2,47 %
ödp	0	0,00 %
Rohde-Müller, pro NRW	2	0,62 %
Peisker, UWG	2	0,62 %
Heise, FWO	0	0,00 %

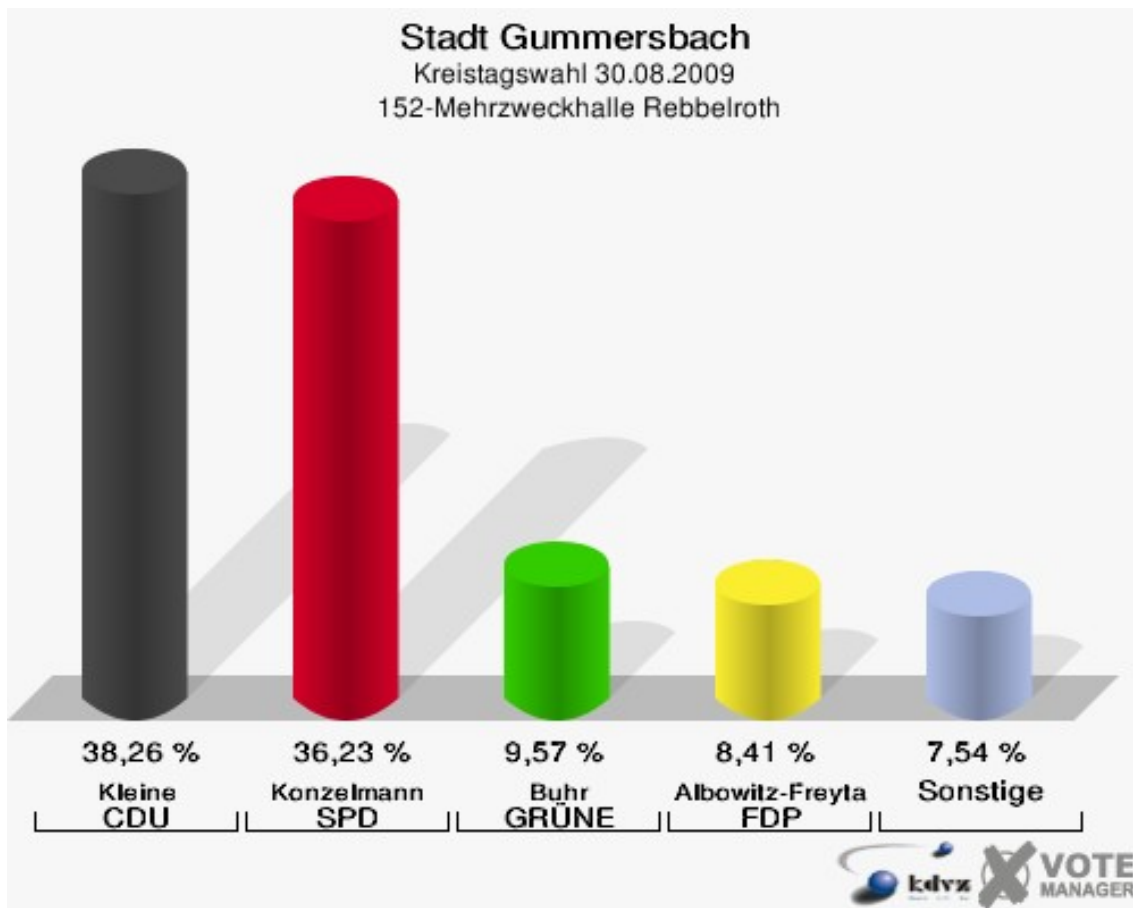


**Stadt Gummersbach**  
Kreistagswahl 30.08.2009  
Wahlbeteiligung 151-Kreis-VHS Niederseßmar

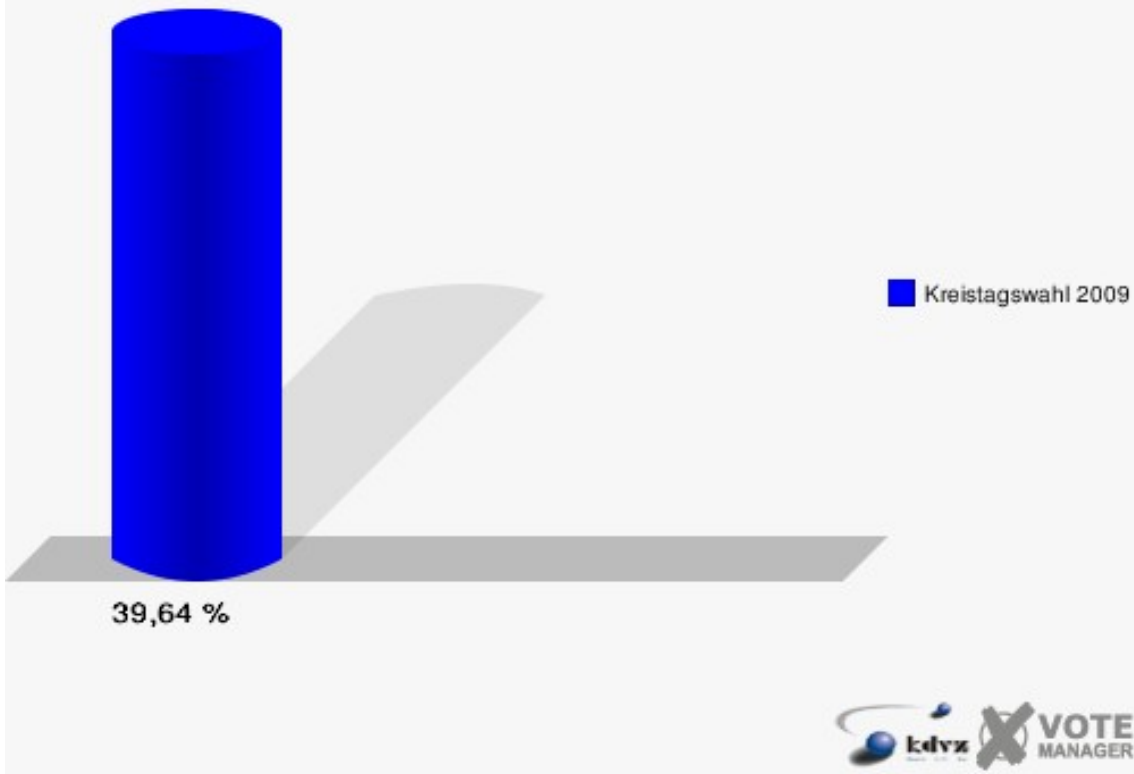


## 152-Mehrzweckhalle Rebbelroth

	Anzahl	Prozent
Wahlberechtigte	888	
Wähler/innen	352	39,64 %
ungültige Stimmen	7	1,99 %
gültige Stimmen	345	98,01 %
Kleine, CDU	132	38,26 %
Konzelmann, SPD	125	36,23 %
Buhr, GRÜNE	33	9,57 %
Albowitz-Freytag, FDP	29	8,41 %
Heinen, DIE LINKE	12	3,48 %
ödp	0	0,00 %
Rohde-Müller, pro NRW	10	2,90 %
Peisker, UWG	0	0,00 %
Heise, FWO	4	1,16 %

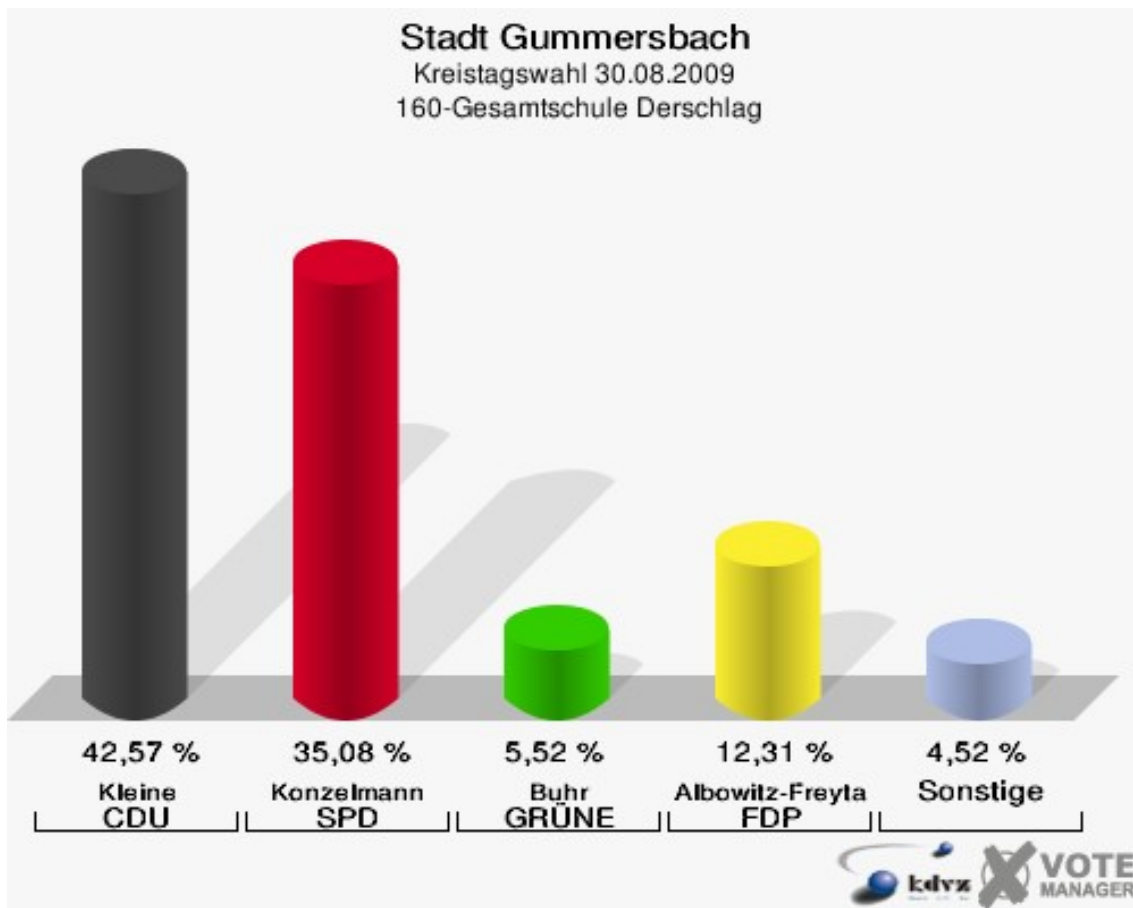


**Stadt Gummersbach**  
Kreistagswahl 30.08.2009  
Wahlbeteiligung 152-Mehrzweckhalle Rebbelroth

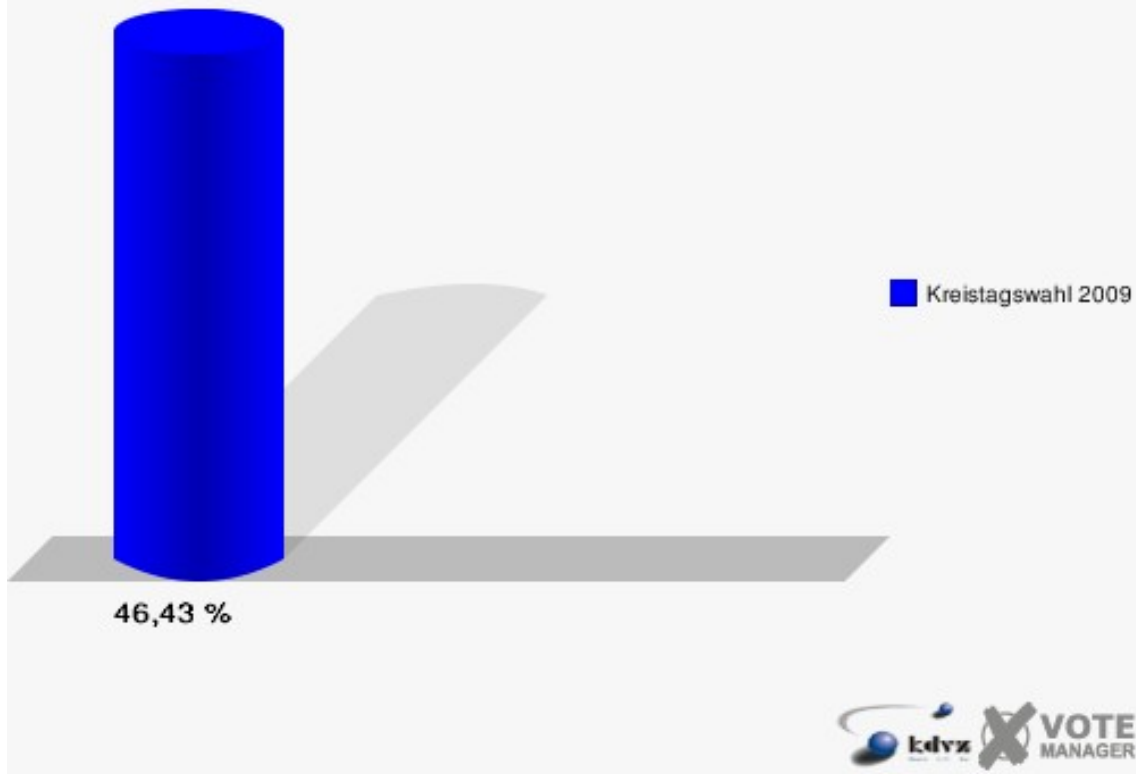


## 160-Gesamtschule Derschlag

	Anzahl	Prozent
Wahlberechtigte	1.542	
Wähler/innen	716	46,43 %
ungültige Stimmen	9	1,26 %
gültige Stimmen	707	98,74 %
Kleine, CDU	301	42,57 %
Konzelmann, SPD	248	35,08 %
Buhr, GRÜNE	39	5,52 %
Albowitz-Freytag, FDP	87	12,31 %
Heinen, DIE LINKE	21	2,97 %
ödp	0	0,00 %
Rohde-Müller, pro NRW	8	1,13 %
Peisker, UWG	1	0,14 %
Heise, FWO	2	0,28 %

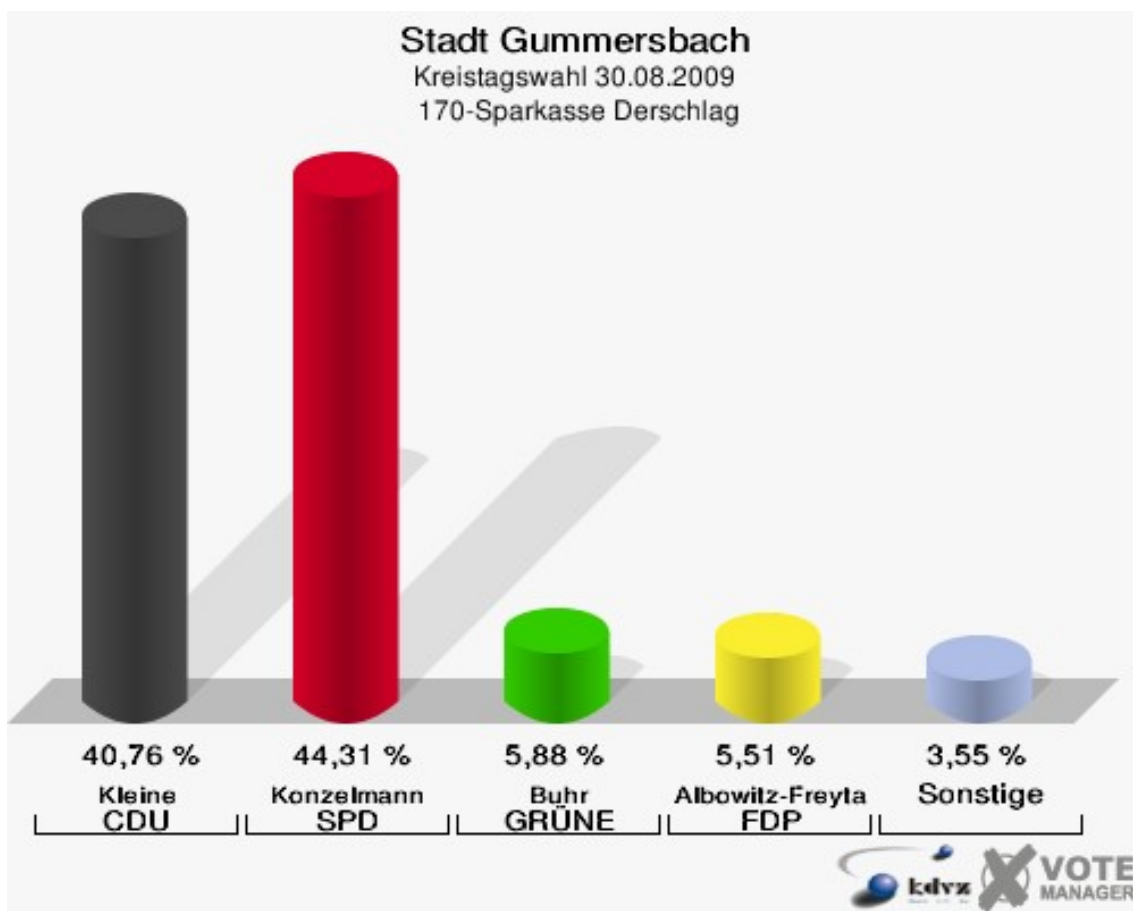


**Stadt Gummersbach**  
Kreistagswahl 30.08.2009  
Wahlbeteiligung 160-Gesamtschule Derschlag

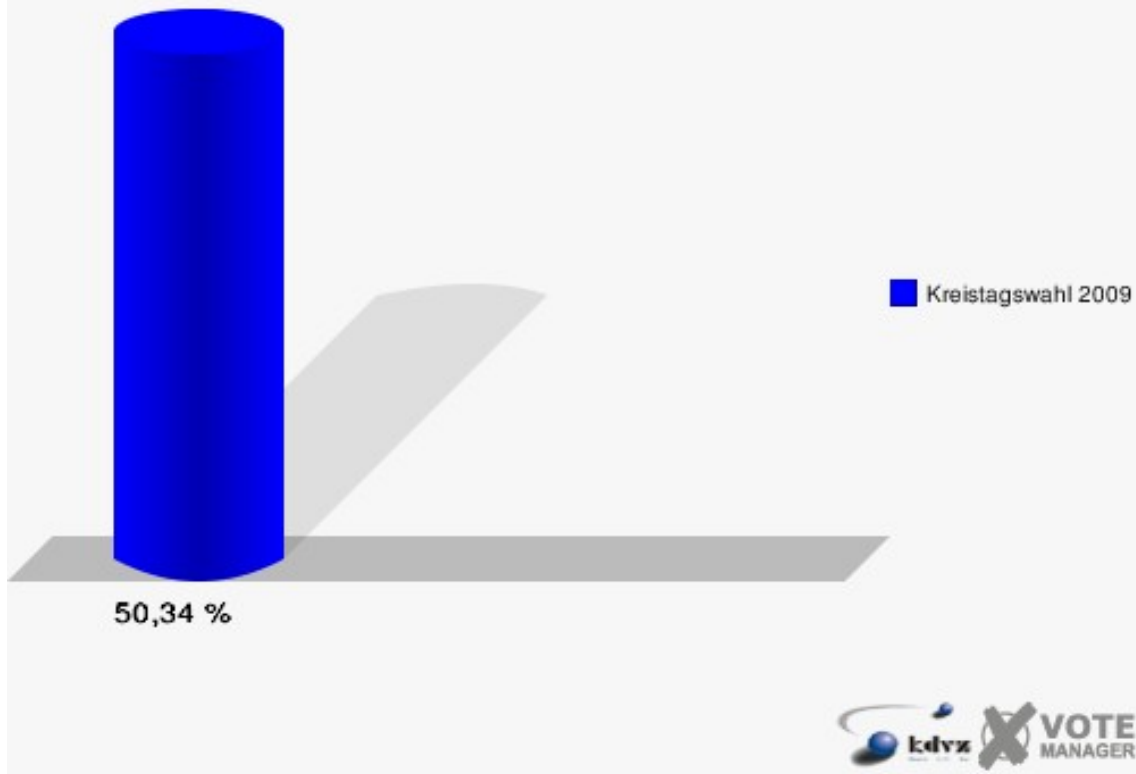


## 170-Sparkasse Derschlag

	Anzahl	Prozent
Wahlberechtigte	1.635	
Wähler/innen	823	50,34 %
ungültige Stimmen	6	0,73 %
gültige Stimmen	817	99,27 %
Kleine, CDU	333	40,76 %
Konzelmann, SPD	362	44,31 %
Buhr, GRÜNE	48	5,88 %
Albowitz-Freytag, FDP	45	5,51 %
Heinen, DIE LINKE	19	2,33 %
ödp	0	0,00 %
Rohde-Müller, pro NRW	5	0,61 %
Peisker, UWG	1	0,12 %
Heise, FWO	4	0,49 %



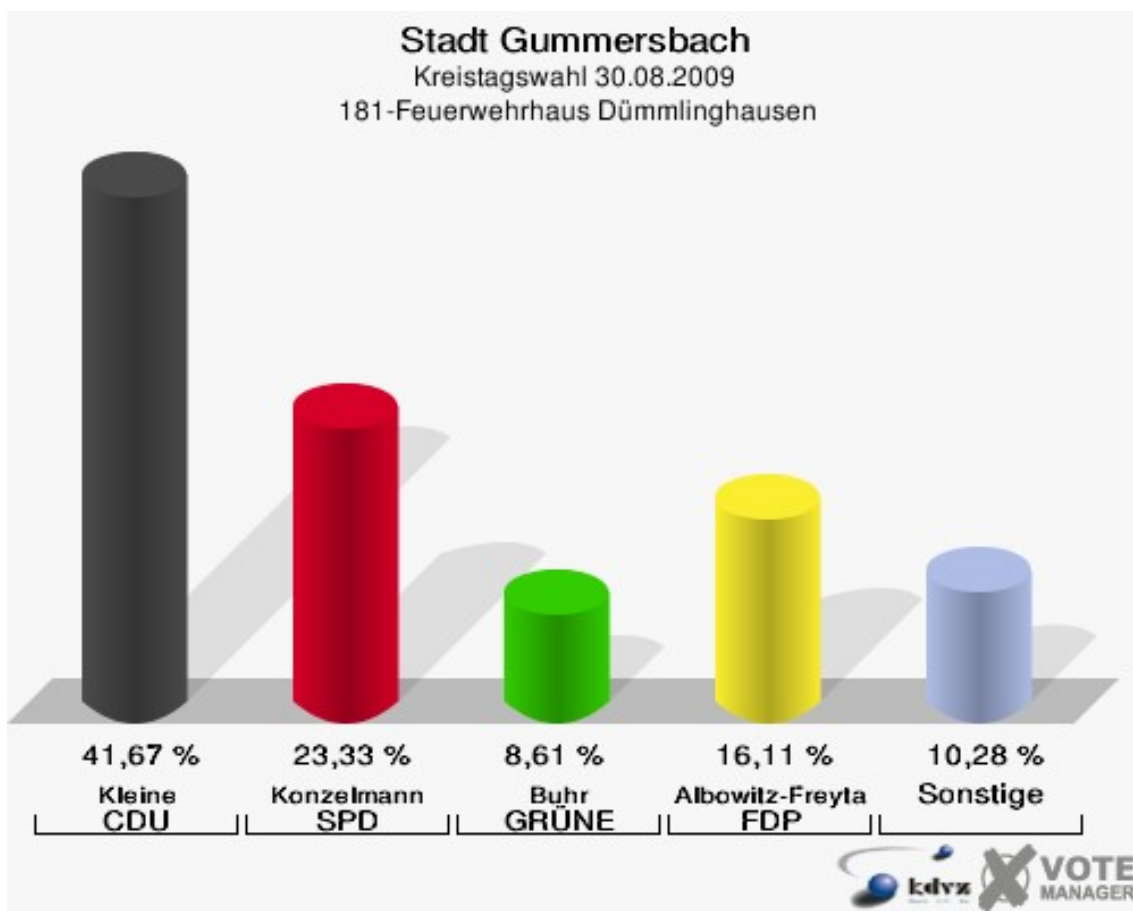
**Stadt Gummersbach**  
Kreistagswahl 30.08.2009  
Wahlbeteiligung 170-Sparkasse Derschlag



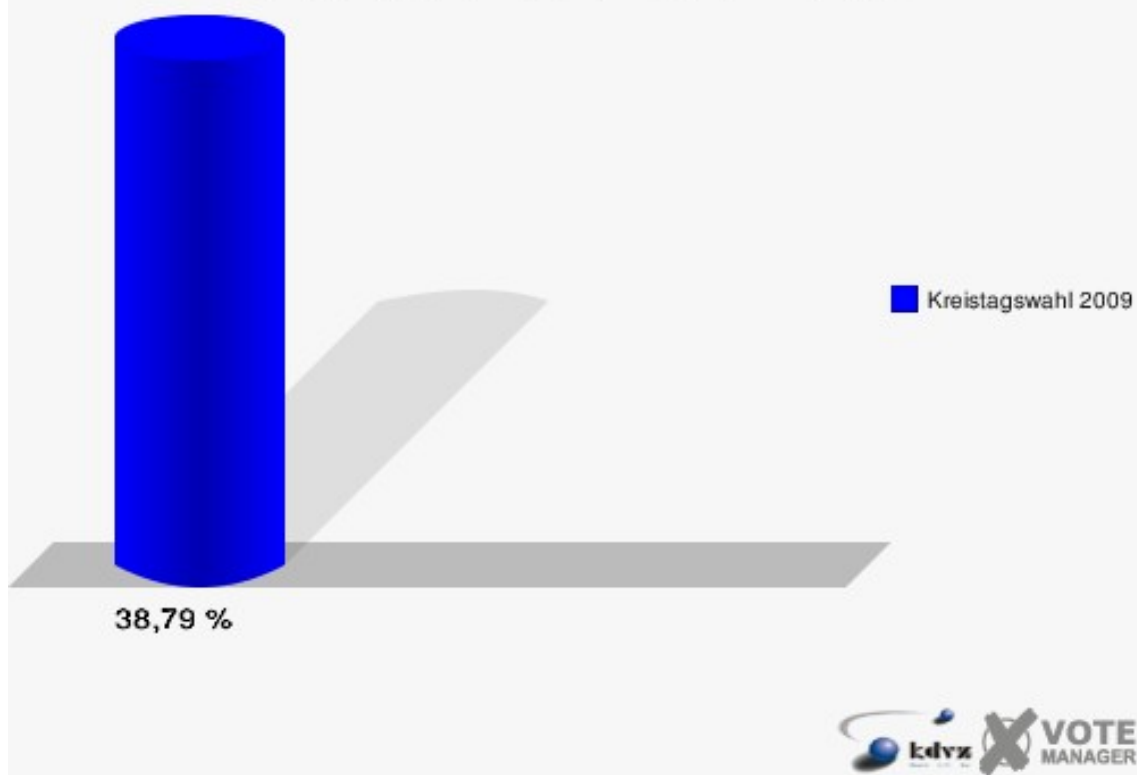


## 181-Feuerwehrhaus Dümmlinghausen

	Anzahl	Prozent
Wahlberechtigte	946	
Wähler/innen	367	38,79 %
ungültige Stimmen	7	1,91 %
gültige Stimmen	360	98,09 %
Kleine, CDU	150	41,67 %
Konzelmann, SPD	84	23,33 %
Buhr, GRÜNE	31	8,61 %
Albowitz-Freytag, FDP	58	16,11 %
Heinen, DIE LINKE	21	5,83 %
ödp	0	0,00 %
Rohde-Müller, pro NRW	10	2,78 %
Peisker, UWG	1	0,28 %
Heise, FWO	5	1,39 %

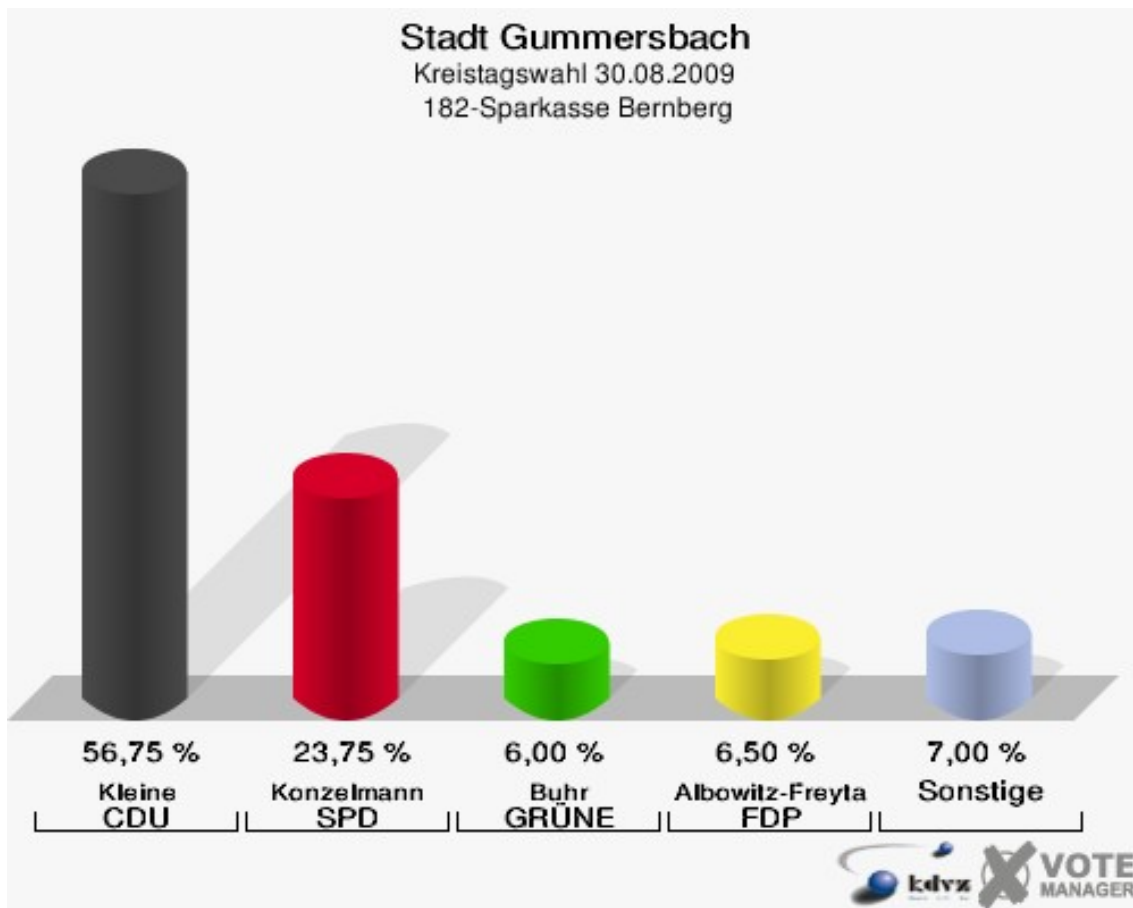


**Stadt Gummersbach**  
Kreistagswahl 30.08.2009  
Wahlbeteiligung 181-Feuerwehrhaus Dümmlinghausen

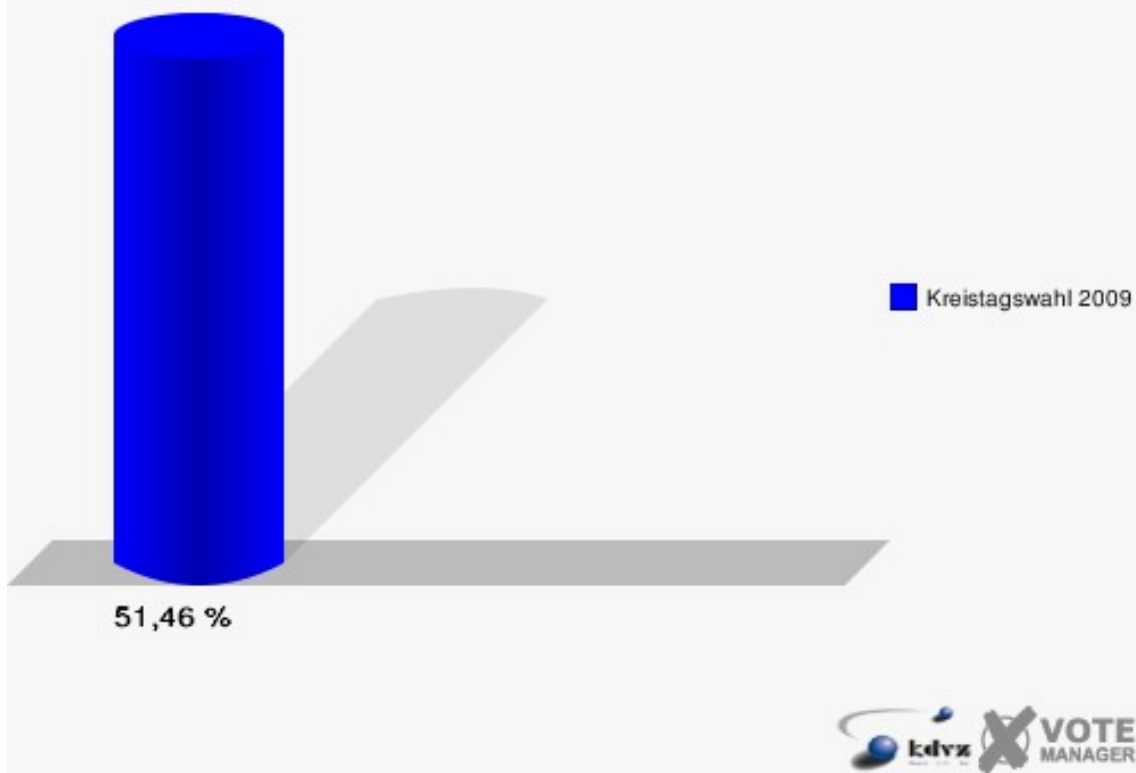


## 182-Sparkasse Bernberg

	Anzahl	Prozent
Wahlberechtigte	789	
Wähler/innen	406	51,46 %
ungültige Stimmen	6	1,48 %
gültige Stimmen	400	98,52 %
Kleine, CDU	227	56,75 %
Konzelmann, SPD	95	23,75 %
Buhr, GRÜNE	24	6,00 %
Albowitz-Freytag, FDP	26	6,50 %
Heinen, DIE LINKE	22	5,50 %
ödp	0	0,00 %
Rohde-Müller, pro NRW	1	0,25 %
Peisker, UWG	3	0,75 %
Heise, FWO	2	0,50 %

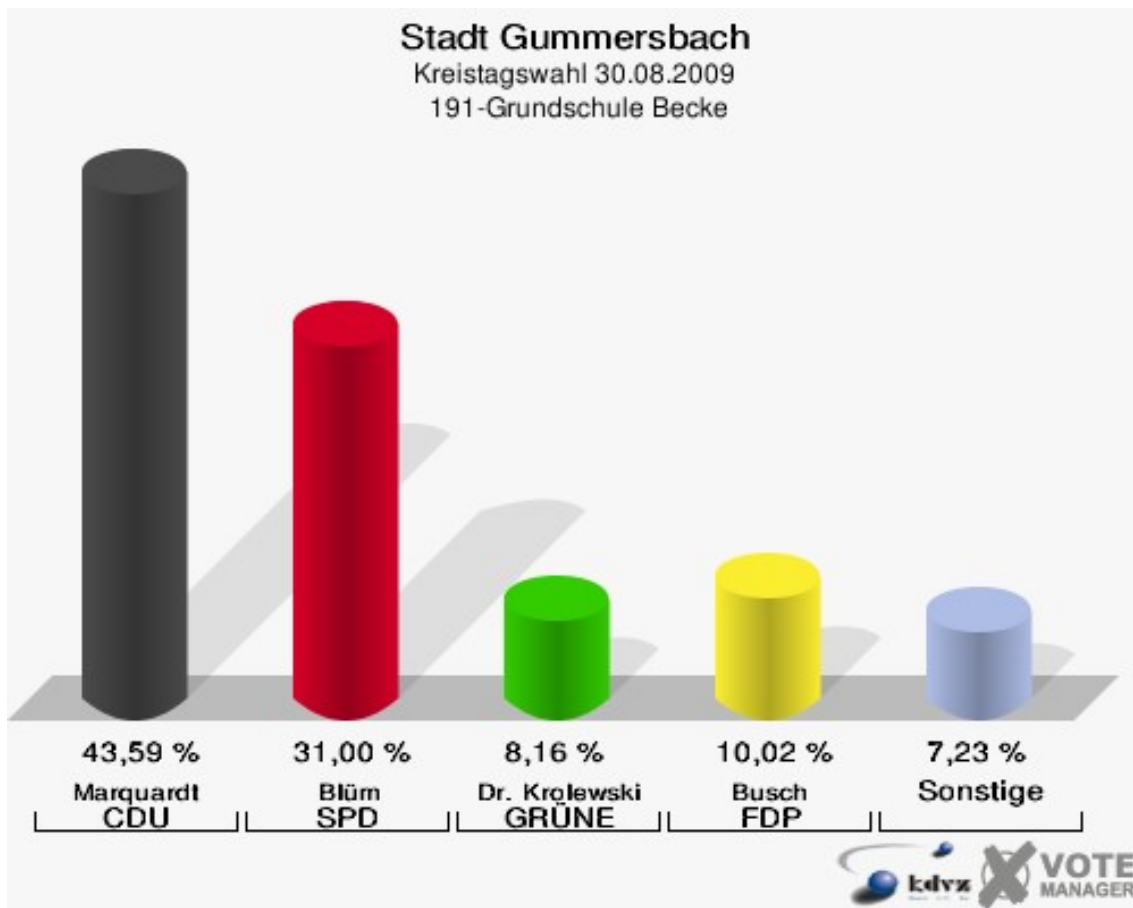


**Stadt Gummersbach**  
Kreistagswahl 30.08.2009  
Wahlbeteiligung 182-Sparkasse Bernberg

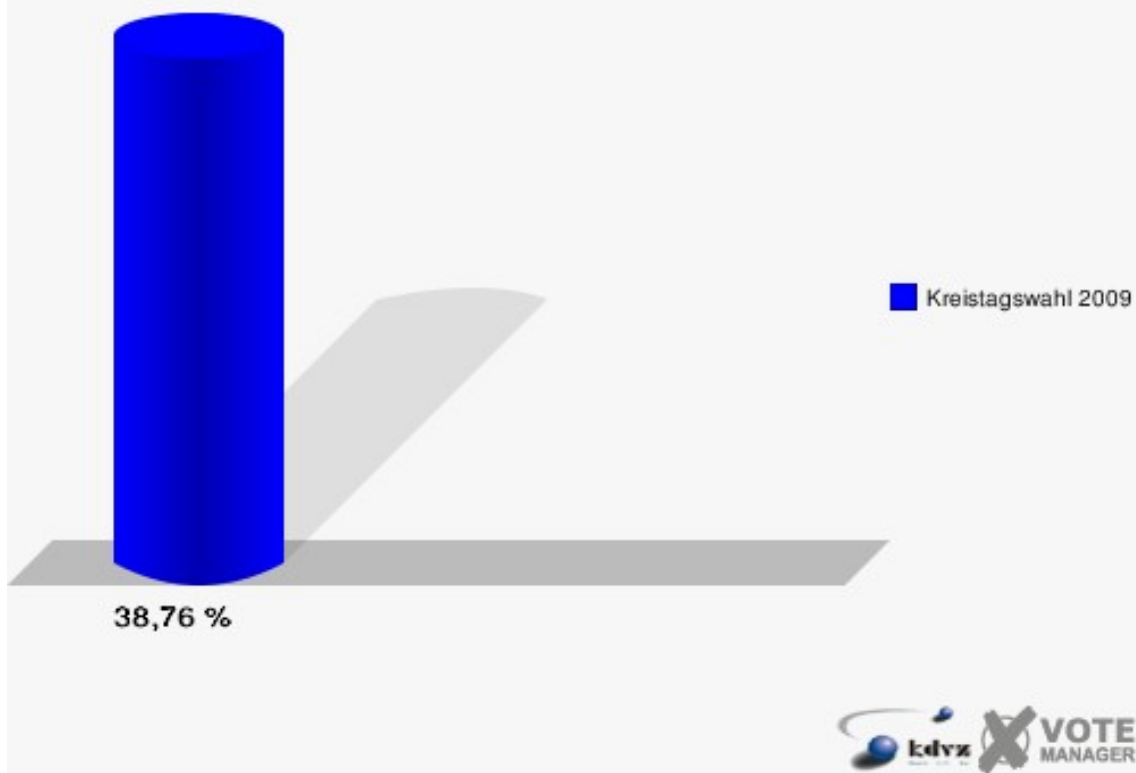


## 191-Grundschule Becke

	Anzahl	Prozent
Wahlberechtigte	1.125	
Wähler/innen	436	38,76 %
ungültige Stimmen	7	1,61 %
gültige Stimmen	429	98,39 %
Marquardt, CDU	187	43,59 %
Blüm, SPD	133	31,00 %
Dr. Krolewski, GRÜNE	35	8,16 %
Busch, FDP	43	10,02 %
Belo, DIE LINKE	21	4,90 %
ödp	0	0,00 %
Zirkel, pro NRW	8	1,86 %
Kreßner, UWG	0	0,00 %
Fuchs, FWO	2	0,47 %

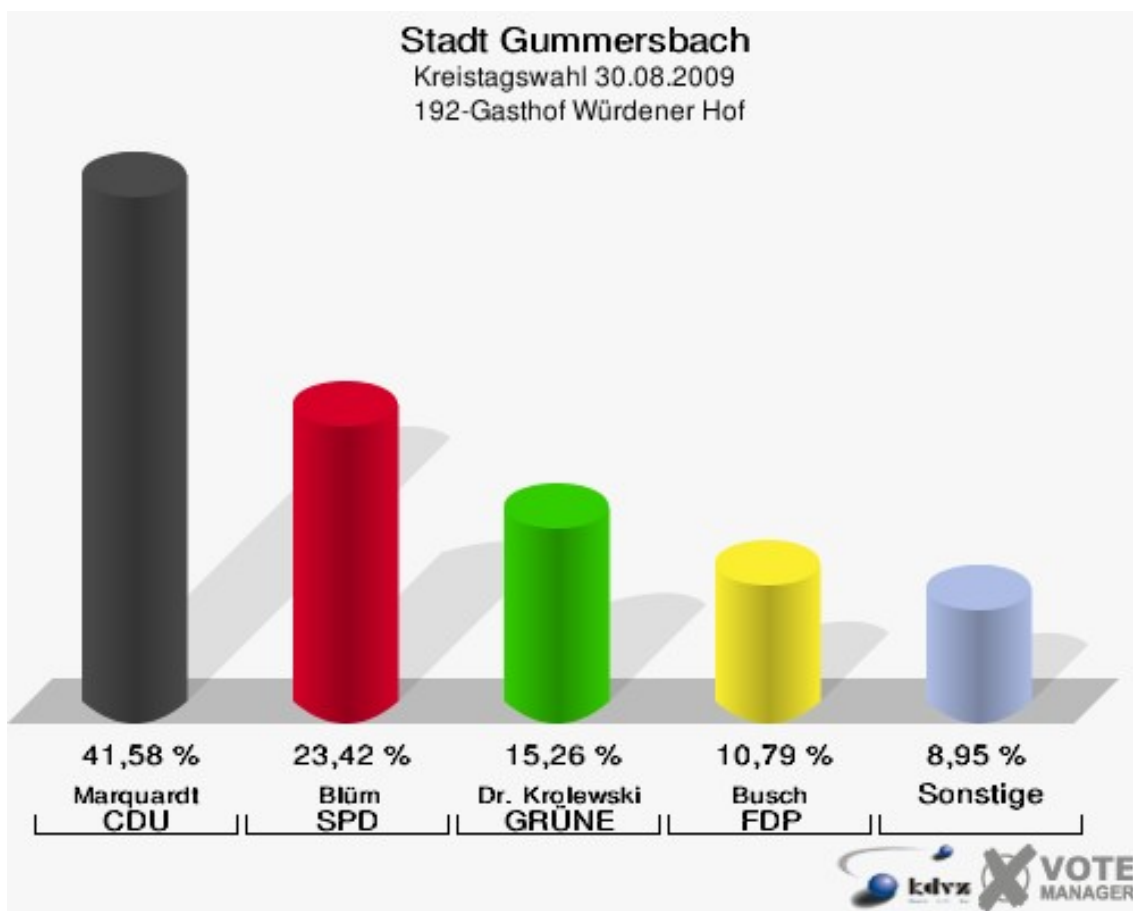


**Stadt Gummersbach**  
Kreistagswahl 30.08.2009  
Wahlbeteiligung 191-Grundschule Becke

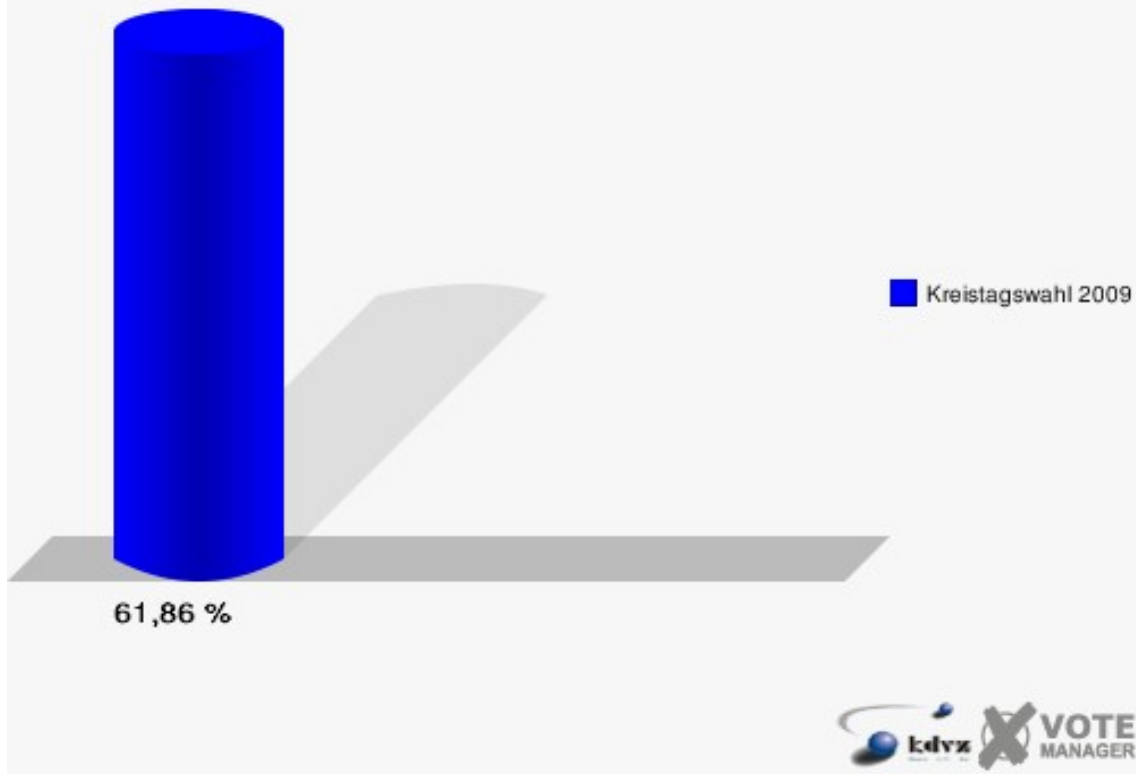


## 192-Gasthof Würdener Hof

	Anzahl	Prozent
Wahlberechtigte	624	
Wähler/innen	386	61,86 %
ungültige Stimmen	6	1,55 %
gültige Stimmen	380	98,45 %
Marquardt, CDU	158	41,58 %
Blüm, SPD	89	23,42 %
Dr. Krolewski, GRÜNE	58	15,26 %
Busch, FDP	41	10,79 %
Belo, DIE LINKE	21	5,53 %
ödp	0	0,00 %
Zirkel, pro NRW	7	1,84 %
Kreßner, UWG	4	1,05 %
Fuchs, FWO	2	0,53 %



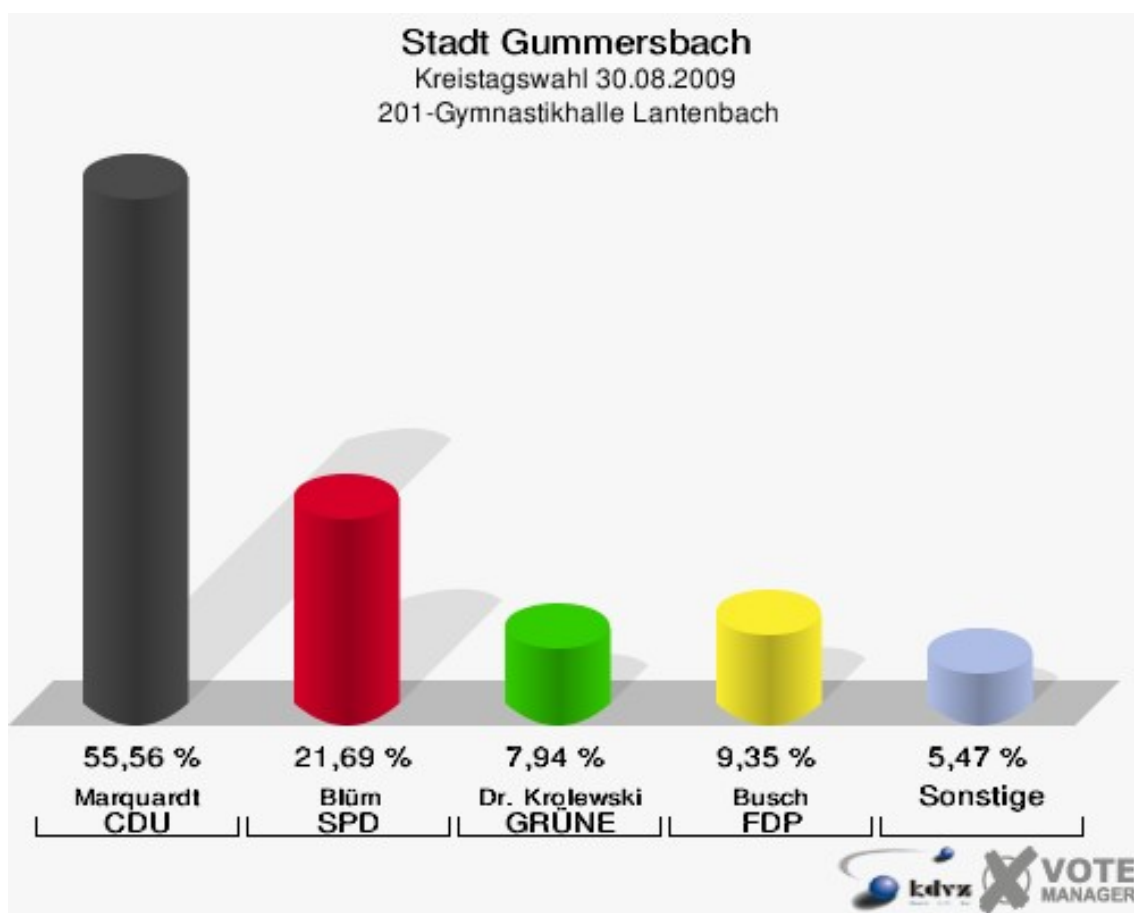
**Stadt Gummersbach**  
Kreistagswahl 30.08.2009  
Wahlbeteiligung 192-Gasthof Würdener Hof



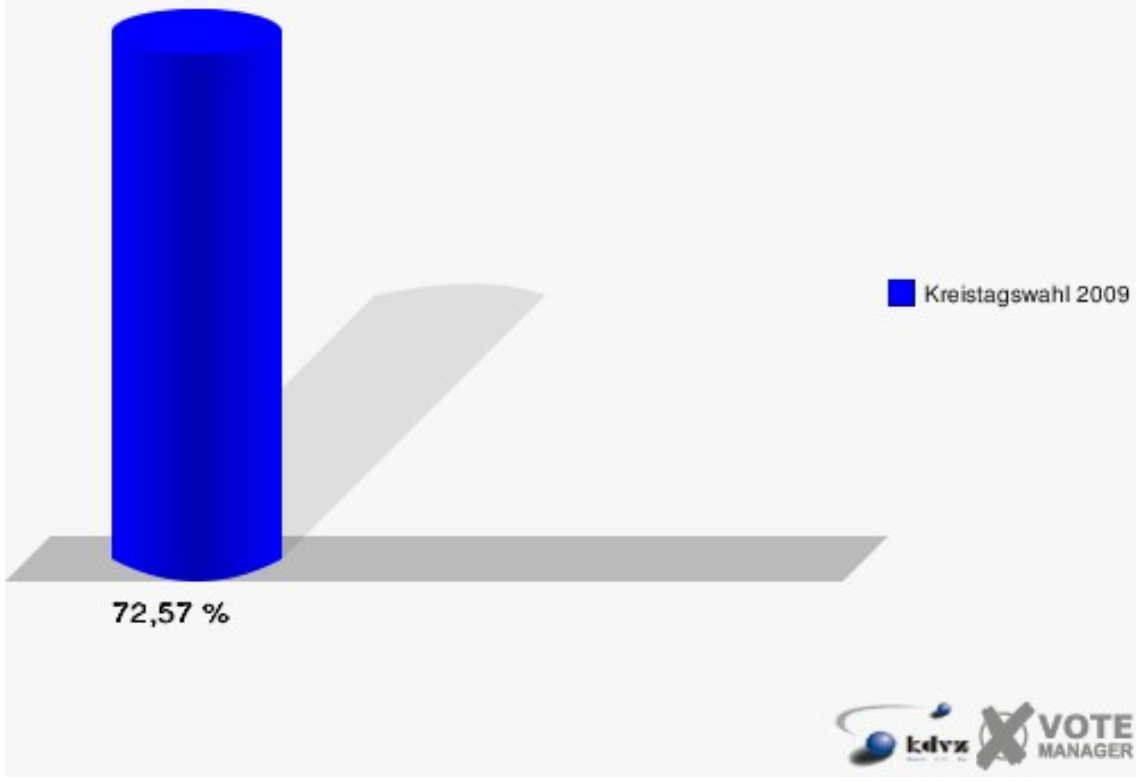


## 201-Gymnastikhalle Lantenbach

	Anzahl	Prozent
Wahlberechtigte	791	
Wähler/innen	574	72,57 %
ungültige Stimmen	7	1,22 %
gültige Stimmen	567	98,78 %
Marquardt, CDU	315	55,56 %
Blüm, SPD	123	21,69 %
Dr. Krolewski, GRÜNE	45	7,94 %
Busch, FDP	53	9,35 %
Belo, DIE LINKE	11	1,94 %
ödp	0	0,00 %
Zirkel, pro NRW	11	1,94 %
Kreßner, UWG	8	1,41 %
Fuchs, FWO	1	0,18 %

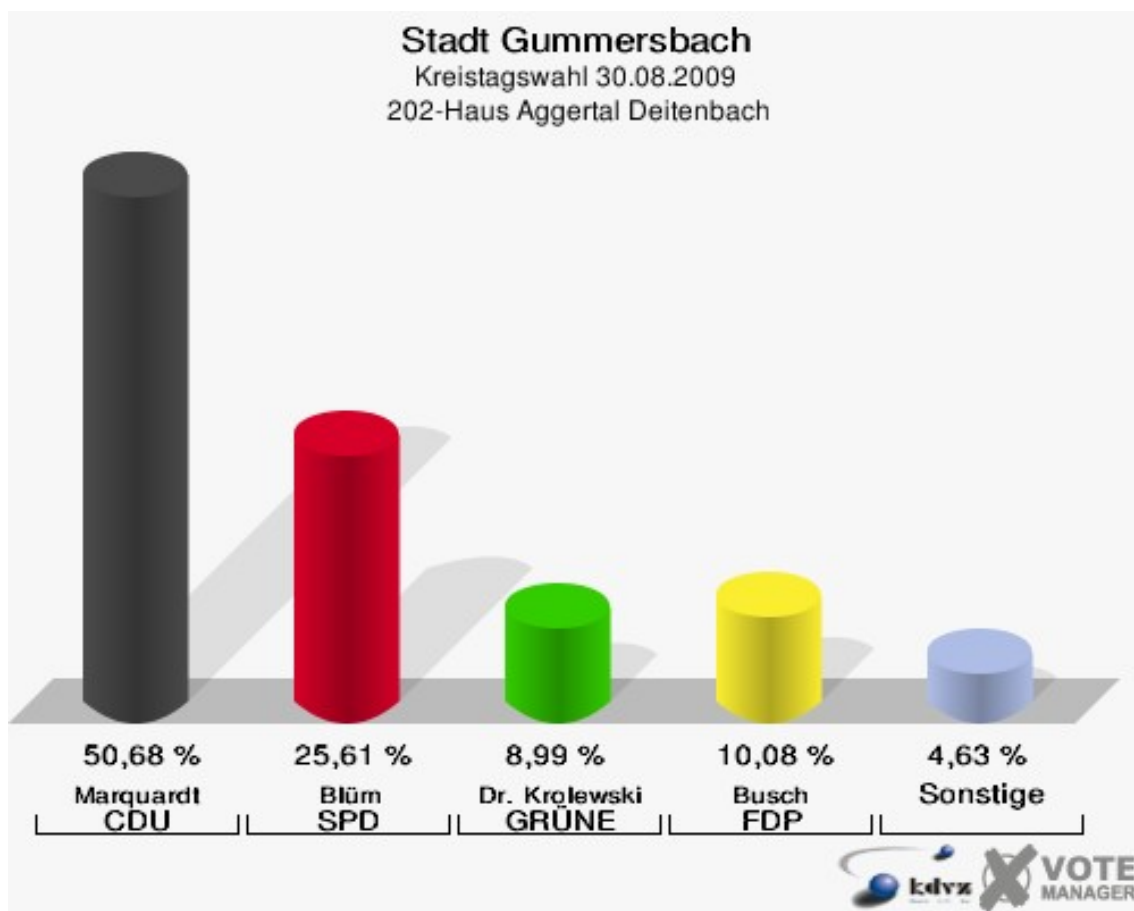


**Stadt Gummersbach**  
Kreistagswahl 30.08.2009  
Wahlbeteiligung 201-Gymnastikhalle Lantenbach

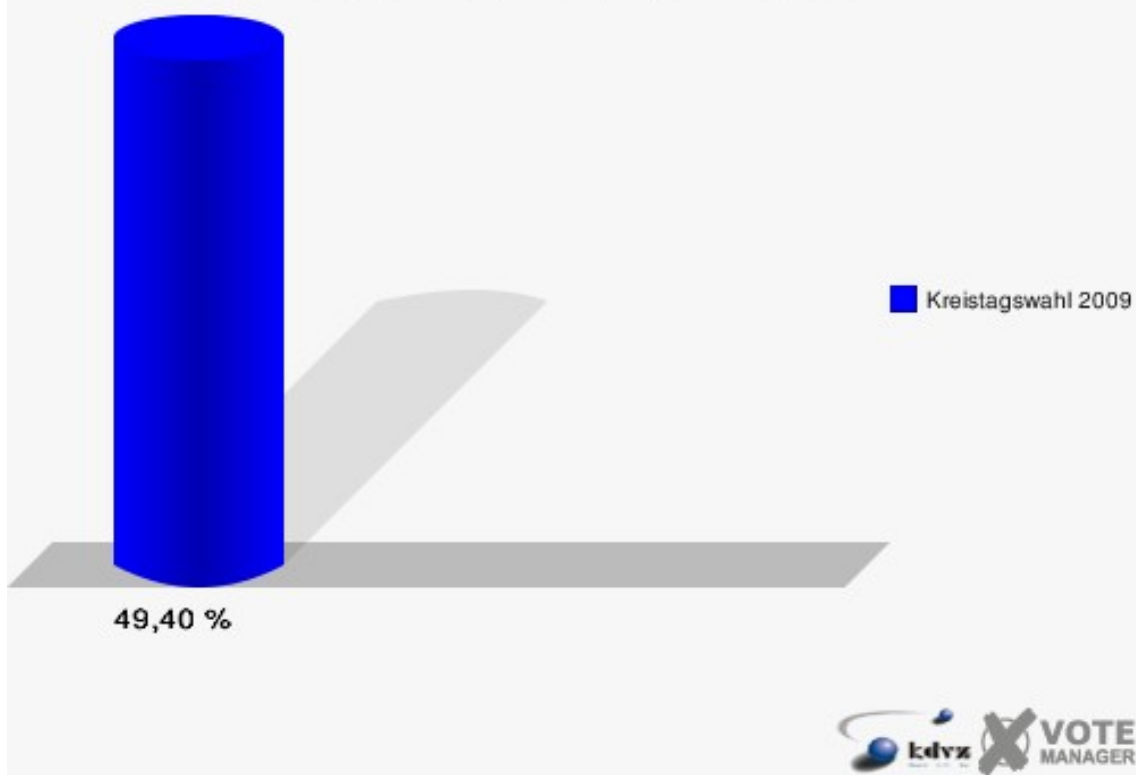


## 202-Haus Aggertal Deitenbach

	Anzahl	Prozent
Wahlberechtigte	751	
Wähler/innen	371	49,40 %
ungültige Stimmen	4	1,08 %
gültige Stimmen	367	98,92 %
Marquardt, CDU	186	50,68 %
Blüm, SPD	94	25,61 %
Dr. Krolewski, GRÜNE	33	8,99 %
Busch, FDP	37	10,08 %
Belo, DIE LINKE	10	2,72 %
ödp	0	0,00 %
Zirkel, pro NRW	4	1,09 %
Kreßner, UWG	3	0,82 %
Fuchs, FWO	0	0,00 %

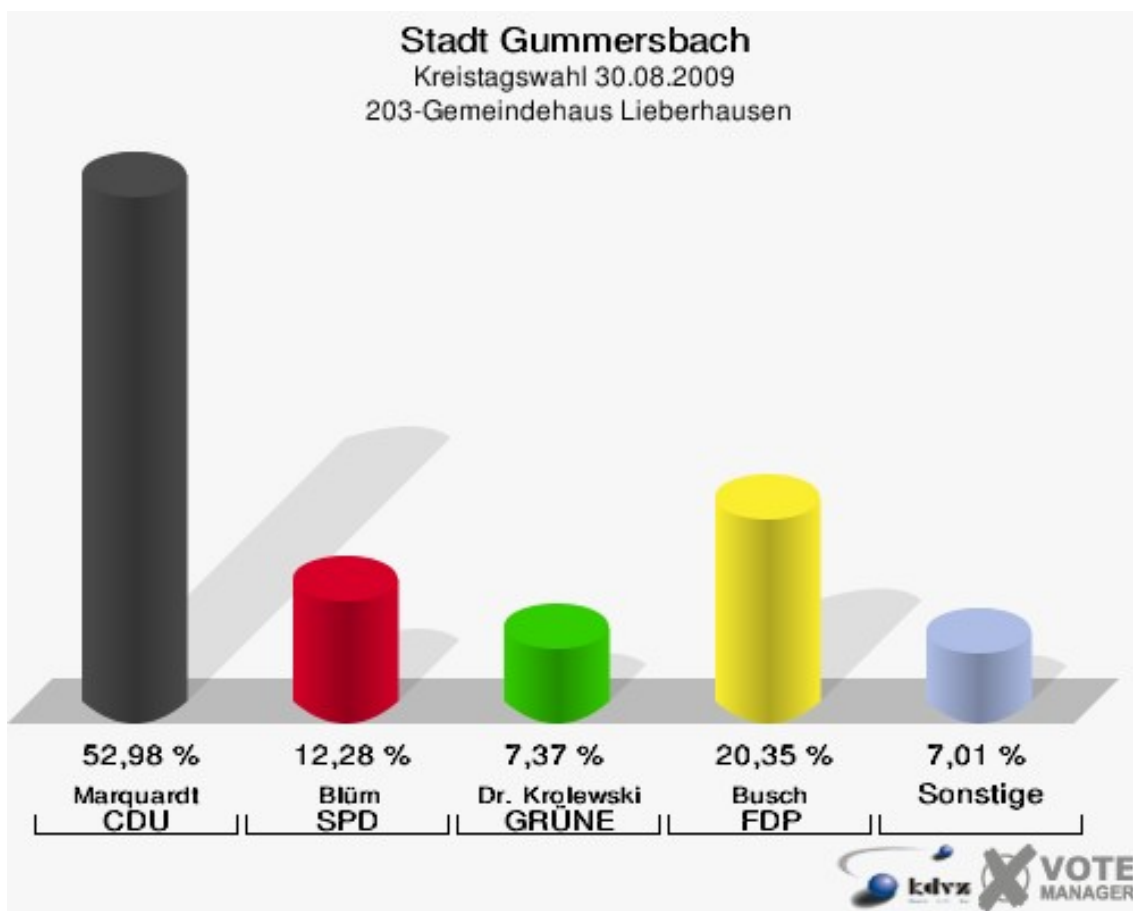


**Stadt Gummersbach**  
Kreistagswahl 30.08.2009  
Wahlbeteiligung 202-Haus Aggertal Deitenbach

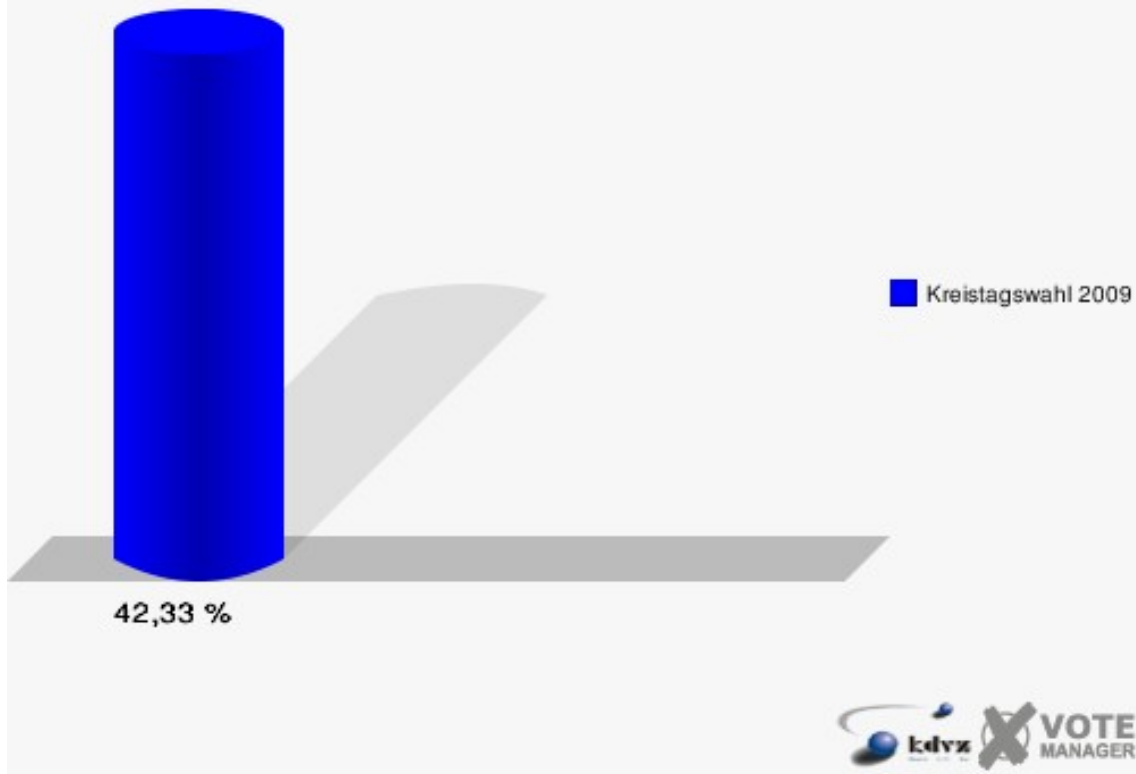


## 203-Gemeindehaus Lieberhausen

	Anzahl	Prozent
Wahlberechtigte	678	
Wähler/innen	287	42,33 %
ungültige Stimmen	2	0,70 %
gültige Stimmen	285	99,30 %
Marquardt, CDU	151	52,98 %
Blüm, SPD	35	12,28 %
Dr. Krolewski, GRÜNE	21	7,37 %
Busch, FDP	58	20,35 %
Belo, DIE LINKE	9	3,16 %
ödp	0	0,00 %
Zirkel, pro NRW	5	1,75 %
Kreßner, UWG	2	0,70 %
Fuchs, FWO	4	1,40 %

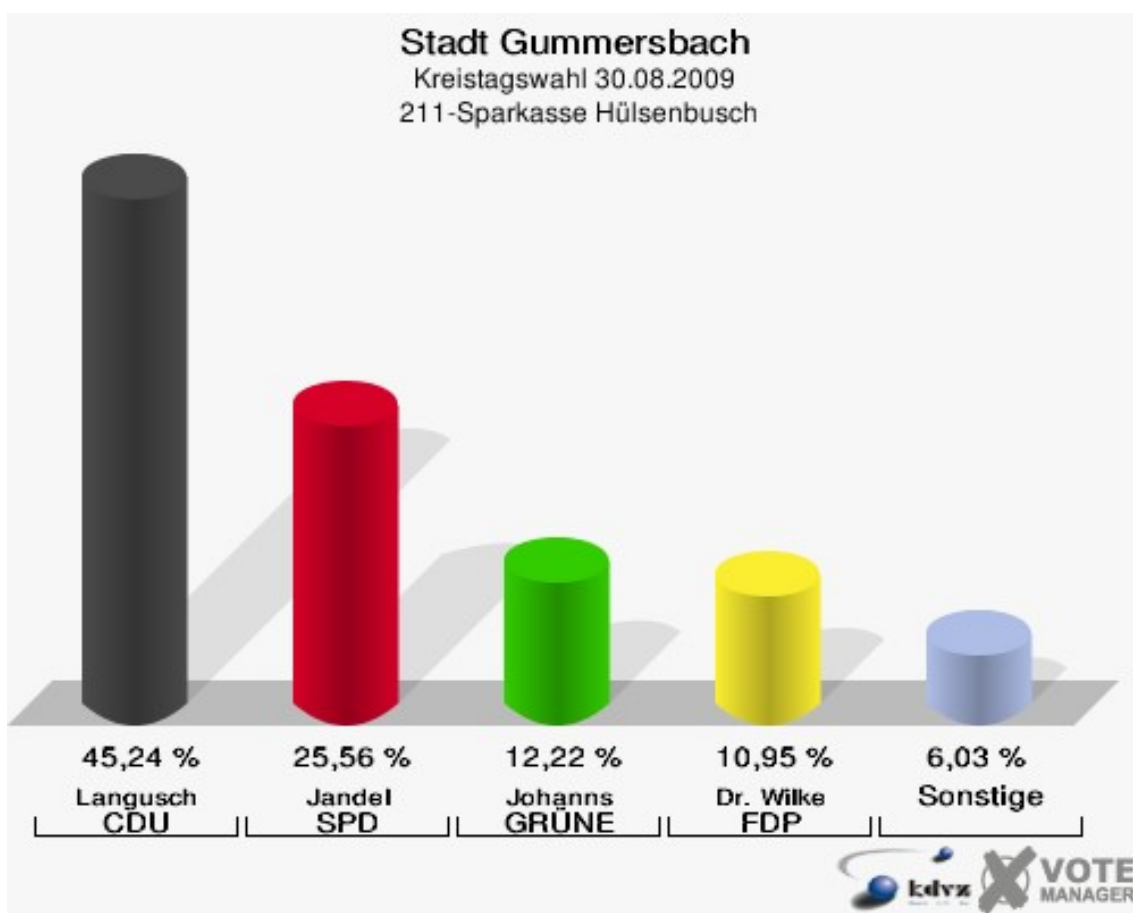


**Stadt Gummersbach**  
Kreistagswahl 30.08.2009  
Wahlbeteiligung 203-Gemeindehaus Lieberhausen

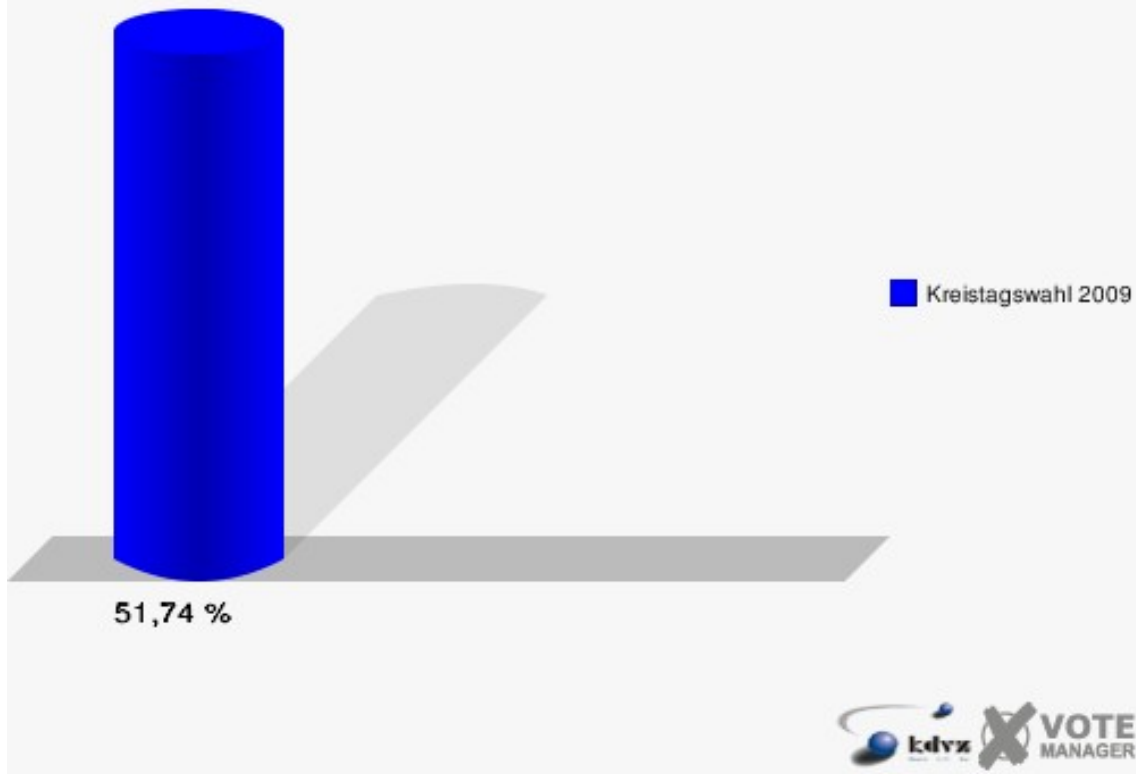


## 211-Sparkasse Hülsenbusch

	Anzahl	Prozent
Wahlberechtigte	1.235	
Wähler/innen	639	51,74 %
ungültige Stimmen	9	1,41 %
gültige Stimmen	630	98,59 %
Langusch, CDU	285	45,24 %
Jandel, SPD	161	25,56 %
Johanns, GRÜNE	77	12,22 %
Dr. Wilke, FDP	69	10,95 %
Nottenkämper, DIE LINKE	22	3,49 %
ödp	0	0,00 %
Rübeling, pro NRW	6	0,95 %
Ranke, UWG	8	1,27 %
Grimm, FWO	2	0,32 %



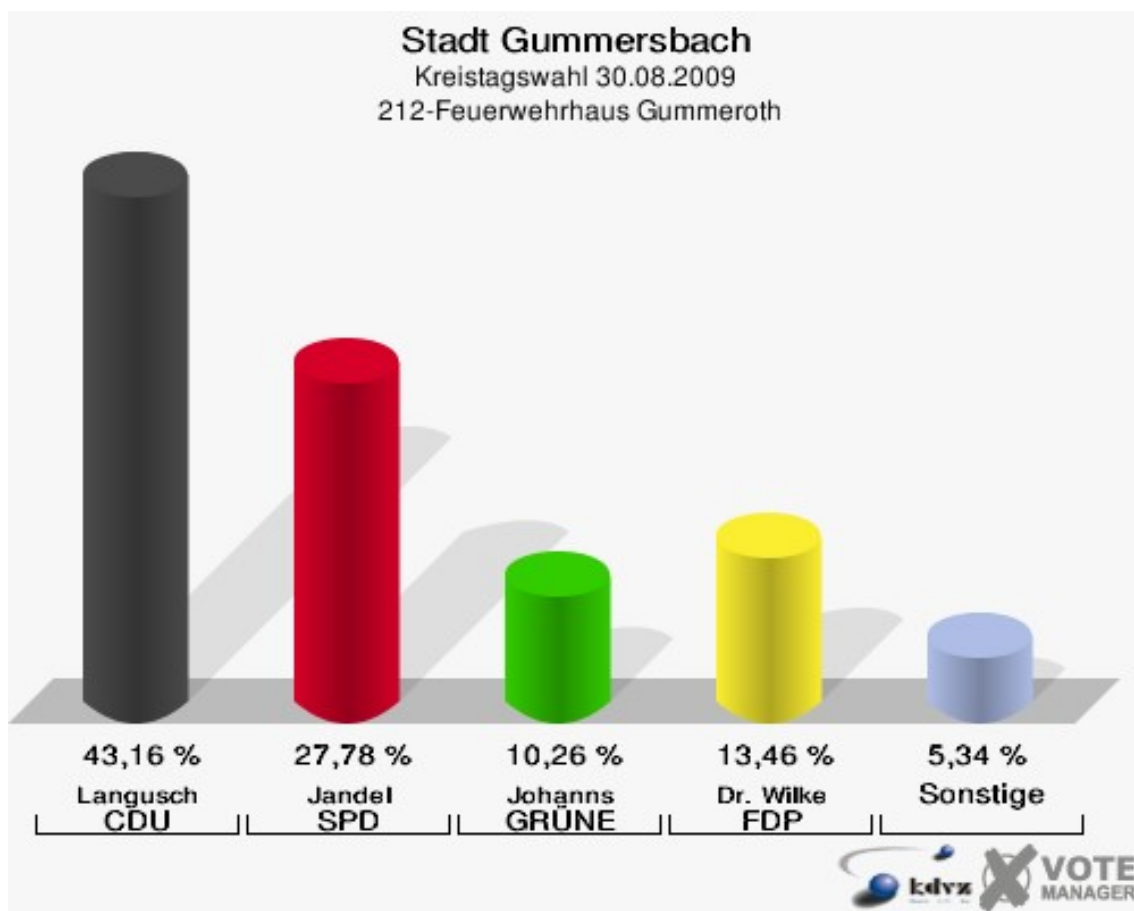
**Stadt Gummersbach**  
Kreistagswahl 30.08.2009  
Wahlbeteiligung 211-Sparkasse Hülsenbusch



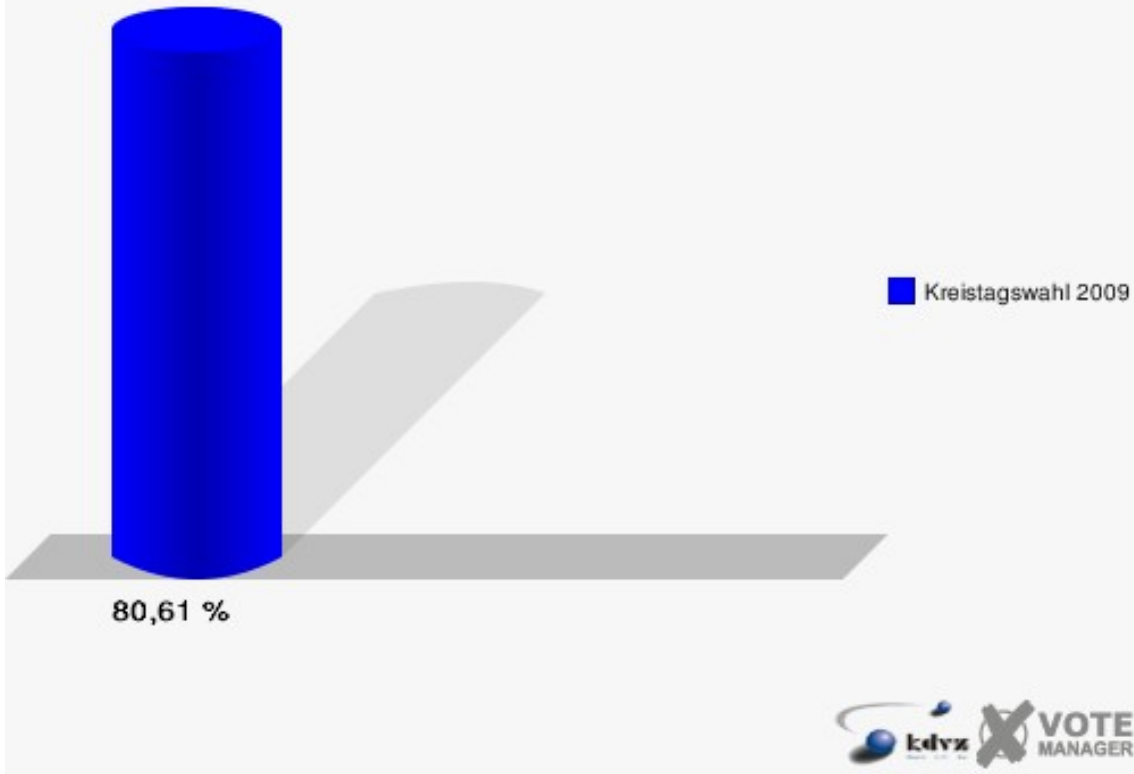


## 212-Feuerwehrhaus Gummeroth

	Anzahl	Prozent
Wahlberechtigte	588	
Wähler/innen	474	80,61 %
ungültige Stimmen	6	1,27 %
gültige Stimmen	468	98,73 %
Langusch, CDU	202	43,16 %
Jandel, SPD	130	27,78 %
Johanns, GRÜNE	48	10,26 %
Dr. Wilke, FDP	63	13,46 %
Nottenkämper, DIE LINKE	11	2,35 %
ödp	0	0,00 %
Rübeling, pro NRW	8	1,71 %
Ranke, UWG	6	1,28 %
Grimm, FWO	0	0,00 %

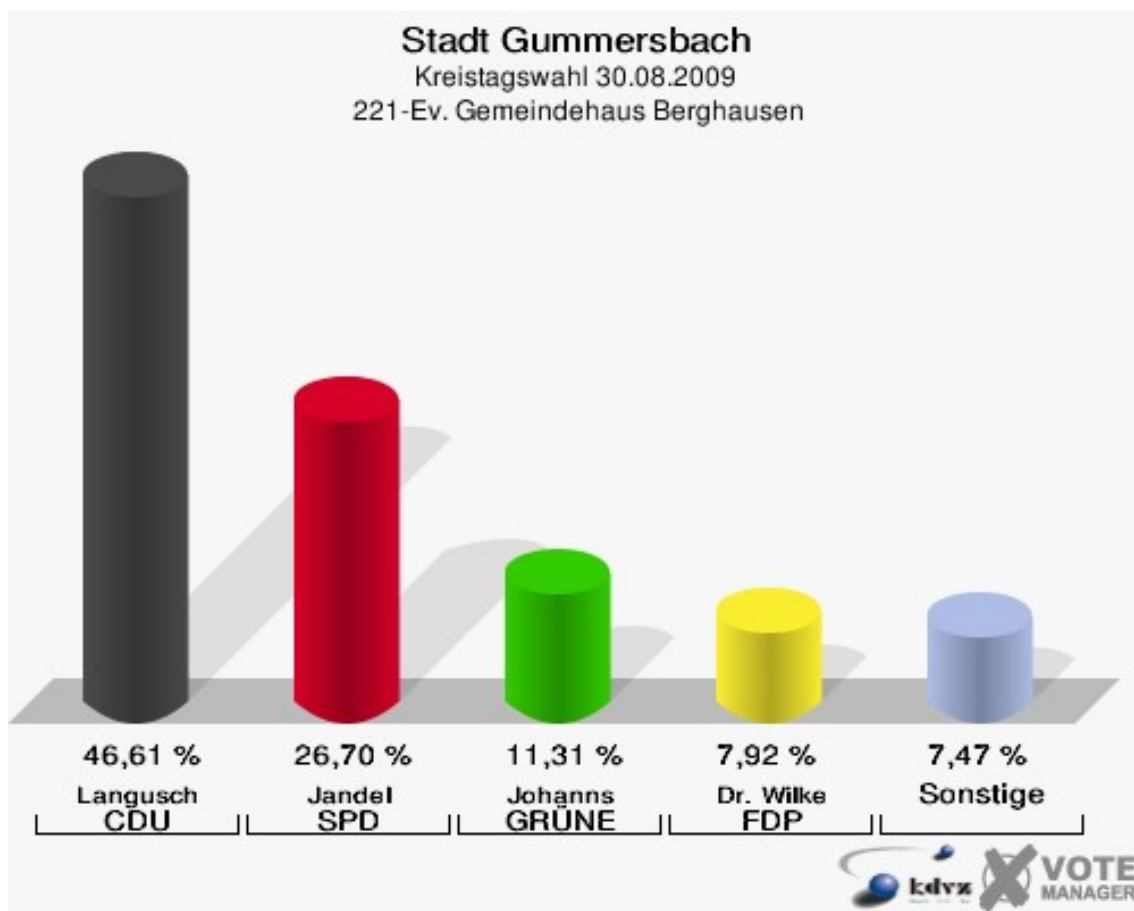


**Stadt Gummersbach**  
Kreistagswahl 30.08.2009  
Wahlbeteiligung 212-Feuerwehrhaus Gummeroth

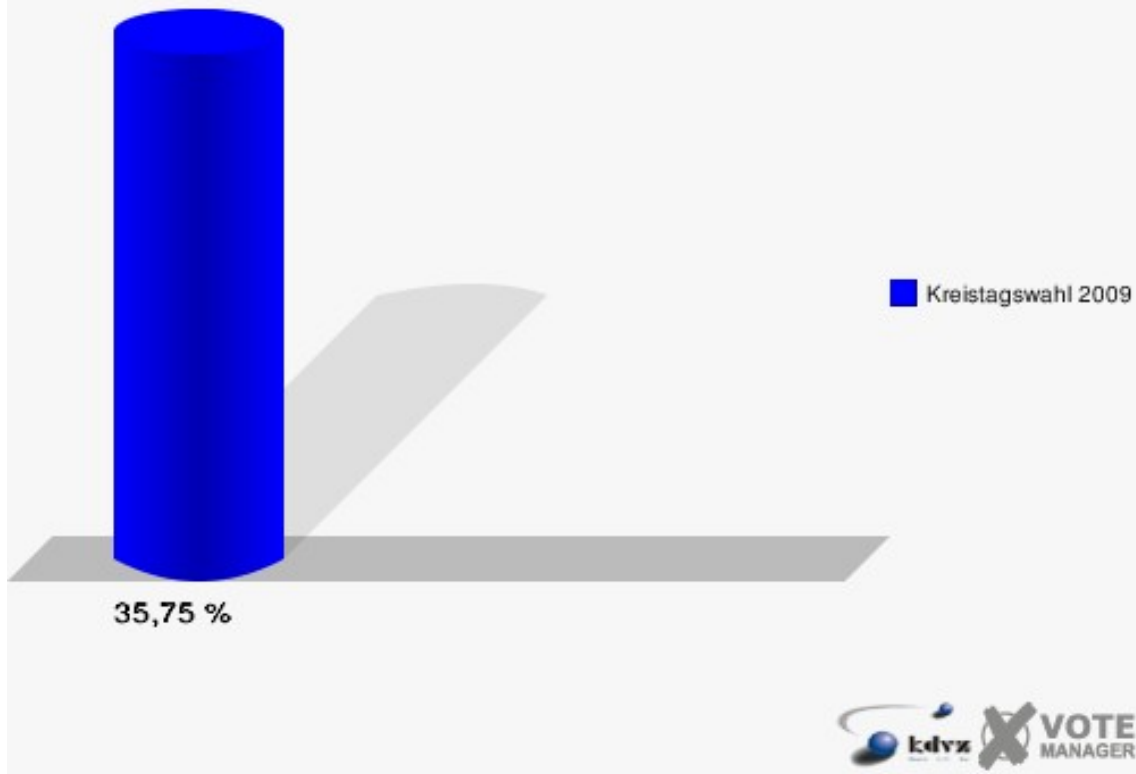


## 221-Ev. Gemeindehaus Berghausen

	Anzahl	Prozent
Wahlberechtigte	1.253	
Wähler/innen	448	35,75 %
ungültige Stimmen	6	1,34 %
gültige Stimmen	442	98,66 %
Langusch, CDU	206	46,61 %
Jandel, SPD	118	26,70 %
Johanns, GRÜNE	50	11,31 %
Dr. Wilke, FDP	35	7,92 %
Nottenkämper, DIE LINKE	18	4,07 %
ödp	0	0,00 %
Rübeling, pro NRW	8	1,81 %
Ranke, UWG	6	1,36 %
Grimm, FWO	1	0,23 %

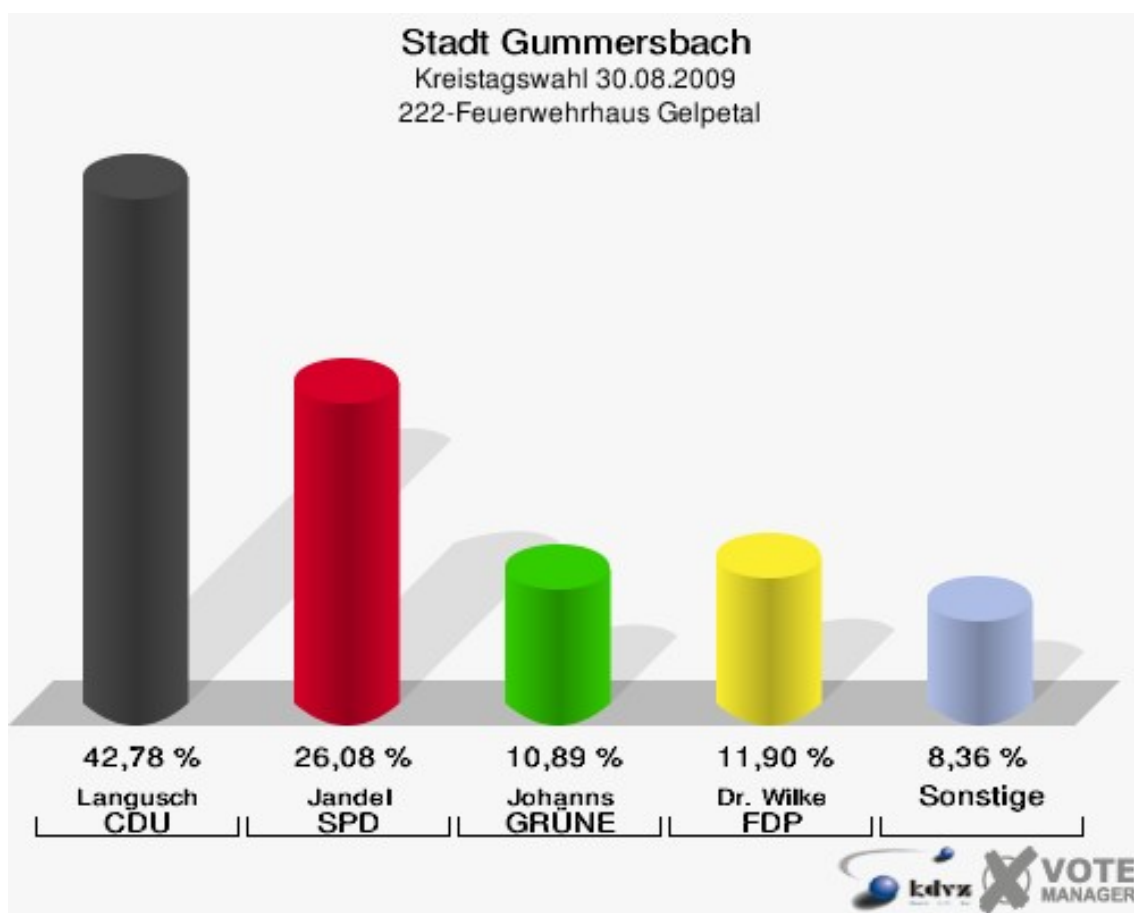


**Stadt Gummersbach**  
Kreistagswahl 30.08.2009  
Wahlbeteiligung 221-Ev. Gemeindehaus Berghausen

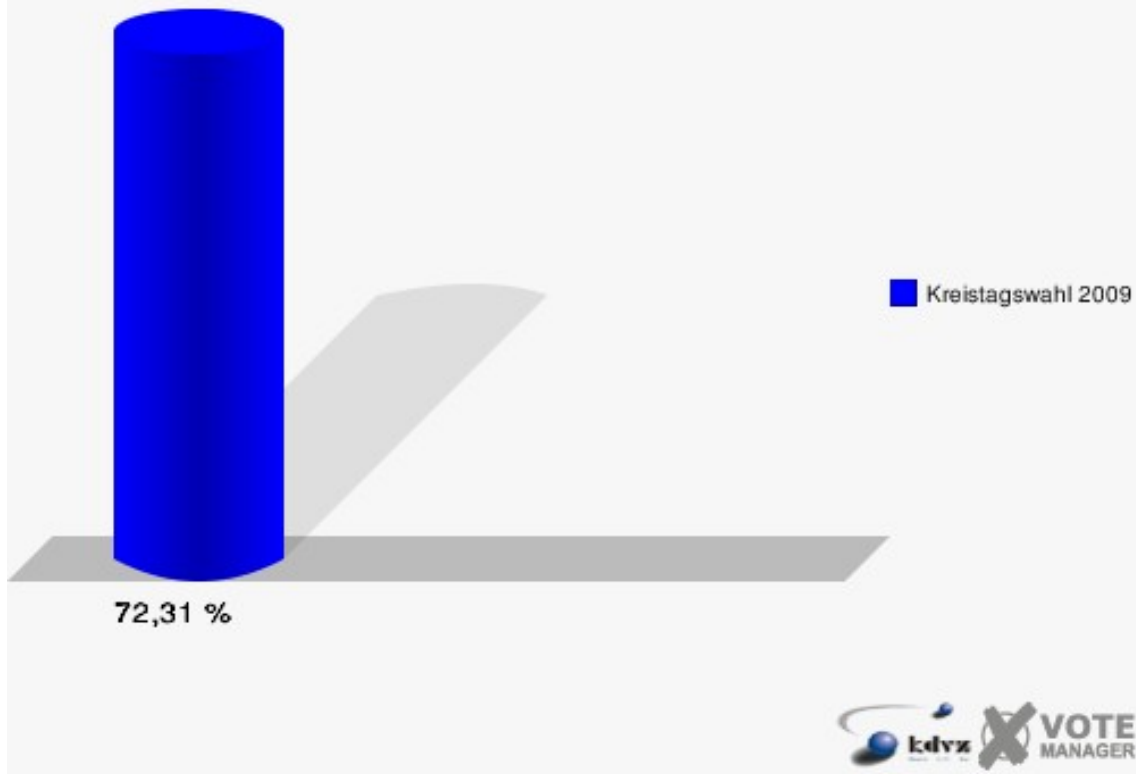


## 222-Feuerwehrhaus Gelpetal

	Anzahl	Prozent
Wahlberechtigte	549	
Wähler/innen	397	72,31 %
ungültige Stimmen	2	0,50 %
gültige Stimmen	395	99,50 %
Langusch, CDU	169	42,78 %
Jandel, SPD	103	26,08 %
Johanns, GRÜNE	43	10,89 %
Dr. Wilke, FDP	47	11,90 %
Nottenkämper, DIE LINKE	16	4,05 %
ödp	0	0,00 %
Rübeling, pro NRW	6	1,52 %
Ranke, UWG	9	2,28 %
Grimm, FWO	2	0,51 %



**Stadt Gummersbach**  
Kreistagswahl 30.08.2009  
Wahlbeteiligung 222-Feuerwehrhaus Gelpetal



# Übersicht Stimmbezirke

## Stadt Gummersbach Kreistagswahl 30.08.2009 Zusammenstellung der Ergebnisse nach Stimmbezirken

Stimmbezirk	Wahlberechtigte	Wähler	gültig	CDU	SPD	GRÜNE	FDP	DIE LINKE	ödp	pro NRW	UWG	FWO
011-Grundschule Windhagen	1.295	552	543	<b>223</b>	144	67	62	33	0	5	7	2
		42,63 %	98,37 %	<b>41,07 %</b>	26,52 %	12,34 %	11,42 %	6,08 %	0,00 %	0,92 %	1,29 %	0,37 %
012-Feuerwache Gummersbach	668	468	467	<b>209</b>	113	47	79	11	0	4	3	1
		70,06 %	99,79 %	<b>44,75 %</b>	24,20 %	10,06 %	16,92 %	2,36 %	0,00 %	0,86 %	0,64 %	0,21 %
021-Realschule Steinberg	1.510	674	668	<b>310</b>	157	73	88	14	0	16	3	7
		44,64 %	99,11 %	<b>46,41 %</b>	23,50 %	10,93 %	13,17 %	2,10 %	0,00 %	2,40 %	0,45 %	1,05 %
022-Bauhof Steinenbrück	601	383	381	<b>174</b>	95	40	50	16	0	3	3	0
		63,73 %	99,48 %	<b>45,67 %</b>	24,93 %	10,50 %	13,12 %	4,20 %	0,00 %	0,79 %	0,79 %	0,00 %
031-AggerEnergie GmbH Berstig	1.536	575	565	<b>291</b>	131	33	76	16	0	6	10	2
		37,43 %	98,26 %	<b>51,50 %</b>	23,19 %	5,84 %	13,45 %	2,83 %	0,00 %	1,06 %	1,77 %	0,35 %
032-Dt Rentenvers. (Singerbrink)	673	407	406	<b>189</b>	90	40	56	12	0	13	3	3
		60,48 %	99,75 %	<b>46,55 %</b>	22,17 %	9,85 %	13,79 %	2,96 %	0,00 %	3,20 %	0,74 %	0,74 %
041-Gymnasium Grotenbach	1.135	399	395	<b>176</b>	84	42	67	13	0	9	3	1
		35,15 %	99,00 %	<b>44,56 %</b>	21,27 %	10,63 %	16,96 %	3,29 %	0,00 %	2,28 %	0,76 %	0,25 %
042-AggerEnergie Hindenburgstr.	1.070	743	734	<b>344</b>	152	65	136	17	0	11	4	5
		69,44 %	98,79 %	<b>46,87 %</b>	20,71 %	8,86 %	18,53 %	2,32 %	0,00 %	1,50 %	0,54 %	0,68 %
051-Fahrschule Abrolath	1.035	386	377	<b>211</b>	74	33	42	15	0	1	1	0
		37,29 %	97,67 %	<b>55,97 %</b>	19,63 %	8,75 %	11,14 %	3,98 %	0,00 %	0,27 %	0,27 %	0,00 %
052-Alten- u. Jugendz. Bernberg	647	206	198	<b>98</b>	41	22	16	18	0	1	0	2
		31,84 %	96,12 %	<b>49,49 %</b>	20,71 %	11,11 %	8,08 %	9,09 %	0,00 %	0,51 %	0,00 %	1,01 %
061-Grundsch. Bernberg Hauptgeb.	663	325	319	<b>160</b>	44	31	54	26	0	3	1	0
		49,02 %	98,15 %	<b>50,16 %</b>	13,79 %	9,72 %	16,93 %	8,15 %	0,00 %	0,94 %	0,31 %	0,00 %
062-Grundschule Bernberg Pav.	1.204	443	435	<b>262</b>	64	40	48	11	0	8	1	1
		36,79 %	98,19 %	<b>60,23 %</b>	14,71 %	9,20 %	11,03 %	2,53 %	0,00 %	1,84 %	0,23 %	0,23 %
071-Pförtnerhaus Steinmüller	850	264	262	<b>111</b>	79	24	27	15	0	2	2	2
		31,06 %	99,24 %	<b>42,37 %</b>	30,15 %	9,16 %	10,31 %	5,73 %	0,00 %	0,76 %	0,76 %	0,76 %
072-Bauhof Rospe	860	539	529	<b>263</b>	115	63	67	15	0	1	3	2
		62,67 %	98,14 %	<b>49,72 %</b>	21,74 %	11,91 %	12,67 %	2,84 %	0,00 %	0,19 %	0,57 %	0,38 %
081-Grundschule Steinenbrück	789	395	389	<b>144</b>	129	34	29	32	0	17	3	1
		50,06 %	98,48 %	<b>37,02 %</b>	33,16 %	8,74 %	7,46 %	8,23 %	0,00 %	4,37 %	0,77 %	0,26 %
082-Hauptschule Strombach	1.128	385	377	<b>161</b>	117	33	36	18	0	7	3	2
		34,13 %	97,92 %	<b>42,71 %</b>	31,03 %	8,75 %	9,55 %	4,77 %	0,00 %	1,86 %	0,80 %	0,53 %
091-Feuerwehrhaus Strombach	1.130	472	469	<b>232</b>	121	44	45	14	0	11	2	0
		41,77 %	99,36 %	<b>49,47 %</b>	25,80 %	9,38 %	9,59 %	2,99 %	0,00 %	2,35 %	0,43 %	0,00 %

Stimmbezirk	Wahlberechtigte	Wähler	gültig	CDU	SPD	GRÜNE	FDP	DIE LINKE	ödp	pro NRW	UWG	FWO
092-Sparkasse Strombach	985	650	641	<b>259</b>	187	55	100	26	0	8	3	3
		65,99 %	98,62 %	<b>40,41 %</b>	29,17 %	8,58 %	15,60 %	4,06 %	0,00 %	1,25 %	0,47 %	0,47 %
101-Sportlerheim Hammerhaus	643	291	289	<b>116</b>	79	27	40	19	0	5	2	1
		45,26 %	99,31 %	<b>40,14 %</b>	27,34 %	9,34 %	13,84 %	6,57 %	0,00 %	1,73 %	0,69 %	0,35 %
102-Jugend- u Freizeith. Hunstig	1.088	744	733	<b>378</b>	170	93	54	19	0	15	2	2
		68,38 %	98,52 %	<b>51,57 %</b>	23,19 %	12,69 %	7,37 %	2,59 %	0,00 %	2,05 %	0,27 %	0,27 %
111-Sparkasse Dieringhausen	973	367	359	<b>149</b>	100	23	54	22	0	6	3	2
		37,72 %	97,82 %	<b>41,50 %</b>	27,86 %	6,41 %	15,04 %	6,13 %	0,00 %	1,67 %	0,84 %	0,56 %
112-Cafeteria AWO Dieringhausen	977	554	545	<b>254</b>	168	30	48	25	0	10	8	2
		56,70 %	98,38 %	<b>46,61 %</b>	30,83 %	5,50 %	8,81 %	4,59 %	0,00 %	1,83 %	1,47 %	0,37 %
113-Feuerwehr Lobscheid	329	140	139	<b>65</b>	34	17	17	5	0	1	0	0
		42,55 %	99,29 %	<b>46,76 %</b>	24,46 %	12,23 %	12,23 %	3,60 %	0,00 %	0,72 %	0,00 %	0,00 %
121-Schützenhaus Dieringhausen	910	420	413	<b>145</b>	119	32	65	34	0	9	3	6
		46,15 %	98,33 %	<b>35,11 %</b>	28,81 %	7,75 %	15,74 %	8,23 %	0,00 %	2,18 %	0,73 %	1,45 %
122-AggerEnergie Dieringhausen	1.167	401	397	<b>161</b>	135	25	42	20	0	10	3	1
		34,36 %	99,00 %	<b>40,55 %</b>	34,01 %	6,30 %	10,58 %	5,04 %	0,00 %	2,52 %	0,76 %	0,25 %
131-Schützenhaus Vollmerhausen	885	274	272	<b>99</b>	83	22	30	21	0	15	2	0
		30,96 %	99,27 %	<b>36,40 %</b>	30,51 %	8,09 %	11,03 %	7,72 %	0,00 %	5,51 %	0,74 %	0,00 %
132-Wichernhaus Vollmerhausen	808	427	420	<b>187</b>	114	41	39	21	0	13	4	1
		52,85 %	98,36 %	<b>44,52 %</b>	27,14 %	9,76 %	9,29 %	5,00 %	0,00 %	3,10 %	0,95 %	0,24 %
140-Sparkasse Niederseßmar	1.653	723	711	<b>359</b>	156	69	68	44	0	10	5	0
		43,74 %	98,34 %	<b>50,49 %</b>	21,94 %	9,70 %	9,56 %	6,19 %	0,00 %	1,41 %	0,70 %	0,00 %
151-Kreis-VHS Niederseßmar	776	329	324	<b>154</b>	85	39	34	8	0	2	2	0
		42,40 %	98,48 %	<b>47,53 %</b>	26,23 %	12,04 %	10,49 %	2,47 %	0,00 %	0,62 %	0,62 %	0,00 %
152-Mehrzweckhalle Rebbelroth	888	352	345	<b>132</b>	125	33	29	12	0	10	0	4
		39,64 %	98,01 %	<b>38,26 %</b>	36,23 %	9,57 %	8,41 %	3,48 %	0,00 %	2,90 %	0,00 %	1,16 %
160-Gesamtschule Derschlag	1.542	716	707	<b>301</b>	248	39	87	21	0	8	1	2
		46,43 %	98,74 %	<b>42,57 %</b>	35,08 %	5,52 %	12,31 %	2,97 %	0,00 %	1,13 %	0,14 %	0,28 %
170-Sparkasse Derschlag	1.635	823	817	<b>333</b>	<b>362</b>	48	45	19	0	5	1	4
		50,34 %	99,27 %	40,76 %	<b>44,31 %</b>	5,88 %	5,51 %	2,33 %	0,00 %	0,61 %	0,12 %	0,49 %
181-Feuerwehrhaus Dümmlinghausen	946	367	360	<b>150</b>	84	31	58	21	0	10	1	5
		38,79 %	98,09 %	<b>41,67 %</b>	23,33 %	8,61 %	16,11 %	5,83 %	0,00 %	2,78 %	0,28 %	1,39 %
182-Sparkasse Bernberg	789	406	400	<b>227</b>	95	24	26	22	0	1	3	2
		51,46 %	98,52 %	<b>56,75 %</b>	23,75 %	6,00 %	6,50 %	5,50 %	0,00 %	0,25 %	0,75 %	0,50 %
191-Grundschule Becke	1.125	436	429	<b>187</b>	133	35	43	21	0	8	0	2
		38,76 %	98,39 %	<b>43,59 %</b>	31,00 %	8,16 %	10,02 %	4,90 %	0,00 %	1,86 %	0,00 %	0,47 %
192-Gasthof Würdener Hof	624	386	380	<b>158</b>	89	58	41	21	0	7	4	2
		61,86 %	98,45 %	<b>41,58 %</b>	23,42 %	15,26 %	10,79 %	5,53 %	0,00 %	1,84 %	1,05 %	0,53 %
201-Gymnastikhalle Lantenbach	791	574	567	<b>315</b>	123	45	53	11	0	11	8	1
		72,57 %	98,78 %	<b>55,56 %</b>	21,69 %	7,94 %	9,35 %	1,94 %	0,00 %	1,94 %	1,41 %	0,18 %



Stimmbezirk	Wahlberechtigte	Wähler	gültig	CDU	SPD	GRÜNE	FDP	DIE LINKE	ödp	pro NRW	UWG	FWO
202-Haus Aggertal Deitenbach	751	371	367	<b>186</b>	94	33	37	10	0	4	3	0
		49,40 %	98,92 %	<b>50,68 %</b>	25,61 %	8,99 %	10,08 %	2,72 %	0,00 %	1,09 %	0,82 %	0,00 %
203-Gemeindehaus Lieberhausen	678	287	285	<b>151</b>	35	21	58	9	0	5	2	4
		42,33 %	99,30 %	<b>52,98 %</b>	12,28 %	7,37 %	20,35 %	3,16 %	0,00 %	1,75 %	0,70 %	1,40 %
211-Sparkasse Hülsenbusch	1.235	639	630	<b>285</b>	161	77	69	22	0	6	8	2
		51,74 %	98,59 %	<b>45,24 %</b>	25,56 %	12,22 %	10,95 %	3,49 %	0,00 %	0,95 %	1,27 %	0,32 %
212-Feuerwehrhaus Gummeroth	588	474	468	<b>202</b>	130	48	63	11	0	8	6	0
		80,61 %	98,73 %	<b>43,16 %</b>	27,78 %	10,26 %	13,46 %	2,35 %	0,00 %	1,71 %	1,28 %	0,00 %
221-Ev. Gemeindehaus Berghausen	1.253	448	442	<b>206</b>	118	50	35	18	0	8	6	1
		35,75 %	98,66 %	<b>46,61 %</b>	26,70 %	11,31 %	7,92 %	4,07 %	0,00 %	1,81 %	1,36 %	0,23 %
222-Feuerwehrhaus Gelpetal	549	397	395	<b>169</b>	103	43	47	16	0	6	9	2
		72,31 %	99,50 %	<b>42,78 %</b>	26,08 %	10,89 %	11,90 %	4,05 %	0,00 %	1,52 %	2,28 %	0,51 %
Stadt Gummersbach	41.382	19.612	19.349	<b>8.886</b>	5.080	1.789	2.260	794	0	319	141	80
		47,39 %	98,66 %	<b>45,92 %</b>	26,25 %	9,25 %	11,68 %	4,10 %	0,00 %	1,65 %	0,73 %	0,41 %











Stadt Gummersbach  
 Kreistagswahl 30.08.2009  
 CDU, Ergebnis  
 Stimmbezirk-Übersicht

062-Grundschule Bernberg Pav.	60,23 %	
182-Sparkasse Bernberg	56,75 %	
051-Fahrschule Abrolath	55,97 %	
201-Gymnastikhalle Lantenbach	55,56 %	
203-Gemeindehaus Lieberhausen	52,98 %	
102-Jugend- u Freizeith. Hunstig	51,57 %	
031-AggerEnergie GmbH Berstig	51,50 %	
202-Haus Aggertal Deitenbach	50,68 %	
140-Sparkasse Niederseßmar	50,49 %	
061-Grundsch. Bernberg Hauptgeb.	50,16 %	
072-Bauhof Rospe	49,72 %	
052-Alten- u. Jugendz. Bernberg	49,49 %	
091-Feuerwehrhaus Strombach	49,47 %	
151-Kreis-VHS Niederseßmar	47,53 %	
042-AggerEnergie Hindenburgstr.	46,87 %	
113-Feuerwehr Lobscheid	46,76 %	
221-Ev. Gemeindehaus Berghausen	46,61 %	
112-Cafeteria AWO Dieringhausen	46,61 %	
032-Dt Rentenvers. (Singerbrink)	46,55 %	
021-Realschule Steinberg	46,41 %	
022-Bauhof Steinenbrück	45,67 %	
211-Sparkasse Hülsenbusch	45,24 %	
012-Feuerwache Gummersbach	44,75 %	
041-Gymnasium Grotenbach	44,56 %	
132-Wichernhaus Vollmerhausen	44,52 %	
191-Grundschule Becke	43,59 %	
212-Feuerwehrhaus Gummeroth	43,16 %	
222-Feuerwehrhaus Gelpetal	42,78 %	
082-Hauptschule Strombach	42,71 %	
160-Gesamtschule Derschlag	42,57 %	
071-Pförtnerhaus Steinmüller	42,37 %	
181-Feuerwehrhaus Dümmlinghausen	41,67 %	
192-Gasthof Würdener Hof	41,58 %	
111-Sparkasse Dieringhausen	41,50 %	
011-Grundschule Windhagen	41,07 %	
170-Sparkasse Derschlag	40,76 %	
122-AggerEnergie Dieringhausen	40,55 %	
092-Sparkasse Strombach	40,41 %	





























101-Sportlerheim Hammerhaus	40,14 %	
152-Mehrzweckhalle Rebbelroth	38,26 %	
081-Grundschule Steinenbrück	37,02 %	
131-Schützenhaus Vollmerhausen	36,40 %	
121-Schützenhaus Dieringhausen	35,11 %	
















Stadt Gummersbach  
 Kreistagswahl 30.08.2009  
 SPD, Ergebnis  
 Stimmbezirk-Übersicht

170-Sparkasse Derschlag	44,31 %	
152-Mehrzweckhalle Rebbelroth	36,23 %	
160-Gesamtschule Derschlag	35,08 %	
122-AggerEnergie Dieringhausen	34,01 %	
081-Grundschule Steinenbrück	33,16 %	
082-Hauptschule Strombach	31,03 %	
191-Grundschule Becke	31,00 %	
112-Cafeteria AWO Dieringhausen	30,83 %	
131-Schützenhaus Vollmerhausen	30,51 %	
071-Pförtnerhaus Steinmüller	30,15 %	
092-Sparkasse Strombach	29,17 %	
121-Schützenhaus Dieringhausen	28,81 %	
111-Sparkasse Dieringhausen	27,86 %	
212-Feuerwehrhaus Gummeroth	27,78 %	
101-Sportlerheim Hammerhaus	27,34 %	
132-Wichernhaus Vollmerhausen	27,14 %	
221-Ev. Gemeindehaus Berghausen	26,70 %	
011-Grundschule Windhagen	26,52 %	
151-Kreis-VHS Niederseßmar	26,23 %	
222-Feuerwehrhaus Gelpetal	26,08 %	
091-Feuerwehrhaus Strombach	25,80 %	
202-Haus Aggertal Deitenbach	25,61 %	
211-Sparkasse Hülsenbusch	25,56 %	
022-Bauhof Steinenbrück	24,93 %	
113-Feuerwehr Lobscheid	24,46 %	
012-Feuerwache Gummersbach	24,20 %	
182-Sparkasse Bernberg	23,75 %	
021-Realschule Steinberg	23,50 %	
192-Gasthof Würdener Hof	23,42 %	
181-Feuerwehrhaus Dümmlinghausen	23,33 %	
102-Jugend- u Freizeith. Hunstig	23,19 %	
031-AggerEnergie GmbH Berstig	23,19 %	
032-Dt Rentenvers. (Singerbrink)	22,17 %	
























140-Sparkasse Niederseßmar	21,94 %	
072-Bauhof Rospe	21,74 %	
201-Gymnastikhalle Lantenbach	21,69 %	
041-Gymnasium Grotenbach	21,27 %	
042-AggerEnergie Hindenburgstr.	20,71 %	
052-Alten- u. Jugendz. Bernberg	20,71 %	
051-Fahrschule Abrolath	19,63 %	
062-Grundschule Bernberg Pav.	14,71 %	
061-Grundsch. Bernberg Hauptgeb.	13,79 %	
203-Gemeindehaus Lieberhausen	12,28 %	





















Stadt Gummersbach  
 Kreistagswahl 30.08.2009  
 GRÜNE, Ergebnis  
 Stimmbezirk-Übersicht

192-Gasthof Würdener Hof	15,26 %	
102-Jugend- u Freizeith. Hunstig	12,69 %	
011-Grundschule Windhagen	12,34 %	
113-Feuerwehr Lobscheid	12,23 %	
211-Sparkasse Hülsenbusch	12,22 %	
151-Kreis-VHS Niederseßmar	12,04 %	
072-Bauhof Rospe	11,91 %	
221-Ev. Gemeindehaus Berghausen	11,31 %	
052-Alten- u. Jugendz. Bernberg	11,11 %	
021-Realschule Steinberg	10,93 %	
222-Feuerwehrhaus Gelpetal	10,89 %	
041-Gymnasium Grotenbach	10,63 %	
022-Bauhof Steinenbrück	10,50 %	
212-Feuerwehrhaus Gummeroth	10,26 %	
012-Feuerwache Gummersbach	10,06 %	
032-Dt Rentenvers. (Singerbrink)	9,85 %	
132-Wichernhaus Vollmerhausen	9,76 %	
061-Grundsch. Bernberg Hauptgeb.	9,72 %	
140-Sparkasse Niederseßmar	9,70 %	
152-Mehrzweckhalle Rebbelroth	9,57 %	
091-Feuerwehrhaus Strombach	9,38 %	
101-Sportlerheim Hammerhaus	9,34 %	
062-Grundschule Bernberg Pav.	9,20 %	
071-Pförtnerhaus Steinmüller	9,16 %	
202-Haus Aggertal Deitenbach	8,99 %	
042-AggerEnergie Hindenburgstr.	8,86 %	
051-Fahrschule Abrolath	8,75 %	
082-Hauptschule Strombach	8,75 %	

081-Grundschule Steinenbrück	8,74 %	
181-Feuerwehrhaus Dümmlinghausen	8,61 %	
092-Sparkasse Strombach	8,58 %	
191-Grundschule Becke	8,16 %	
131-Schützenhaus Vollmerhausen	8,09 %	
201-Gymnastikhalle Lantenbach	7,94 %	
121-Schützenhaus Dieringhausen	7,75 %	
203-Gemeindehaus Lieberhausen	7,37 %	
111-Sparkasse Dieringhausen	6,41 %	
122-AggerEnergie Dieringhausen	6,30 %	
182-Sparkasse Bernberg	6,00 %	
170-Sparkasse Derschlag	5,88 %	
031-AggerEnergie GmbH Berstig	5,84 %	
160-Gesamtschule Derschlag	5,52 %	
112-Cafeteria AWO Dieringhausen	5,50 %	

Stadt Gummersbach  
 Kreistagswahl 30.08.2009  
 FDP, Ergebnis  
 Stimmbezirk-Übersicht

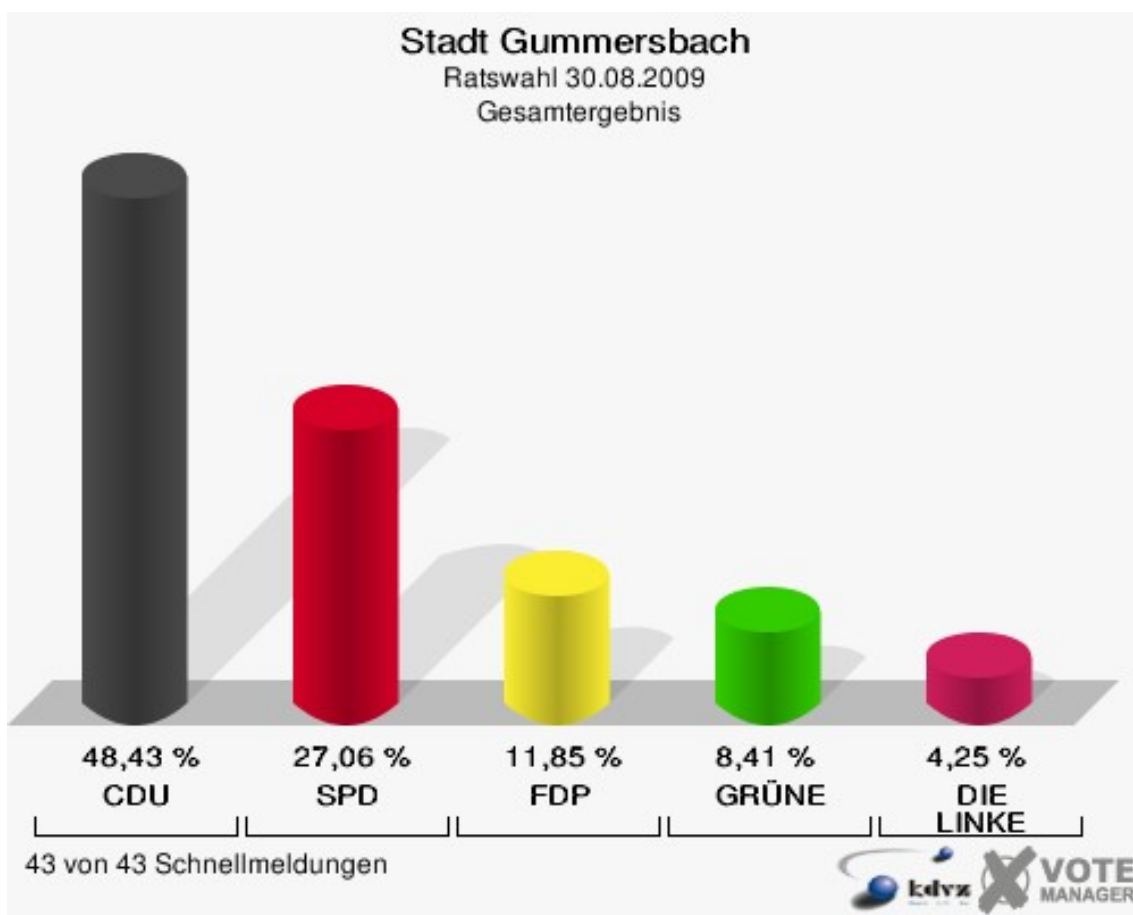
203-Gemeindehaus Lieberhausen	20,35 %	
042-AggerEnergie Hindenburgstr.	18,53 %	
041-Gymnasium Grotenbach	16,96 %	
061-Grundsch. Bernberg Hauptgeb.	16,93 %	
012-Feuerwache Gummersbach	16,92 %	
181-Feuerwehrhaus Dümmlinghausen	16,11 %	
121-Schützenhaus Dieringhausen	15,74 %	
092-Sparkasse Strombach	15,60 %	
111-Sparkasse Dieringhausen	15,04 %	
101-Sportlerheim Hammerhaus	13,84 %	
032-Dt Rentenvers. (Singerbrink)	13,79 %	
212-Feuerwehrhaus Gummeroth	13,46 %	
031-AggerEnergie GmbH Berstig	13,45 %	
021-Realschule Steinberg	13,17 %	
022-Bauhof Steinenbrück	13,12 %	
072-Bauhof Rospe	12,67 %	
160-Gesamtschule Derschlag	12,31 %	
113-Feuerwehr Lobscheid	12,23 %	
222-Feuerwehrhaus Gelpetal	11,90 %	
011-Grundschule Windhagen	11,42 %	
051-Fahrschule Abrolath	11,14 %	
062-Grundschule Bernberg Pav.	11,03 %	
131-Schützenhaus Vollmerhausen	11,03 %	

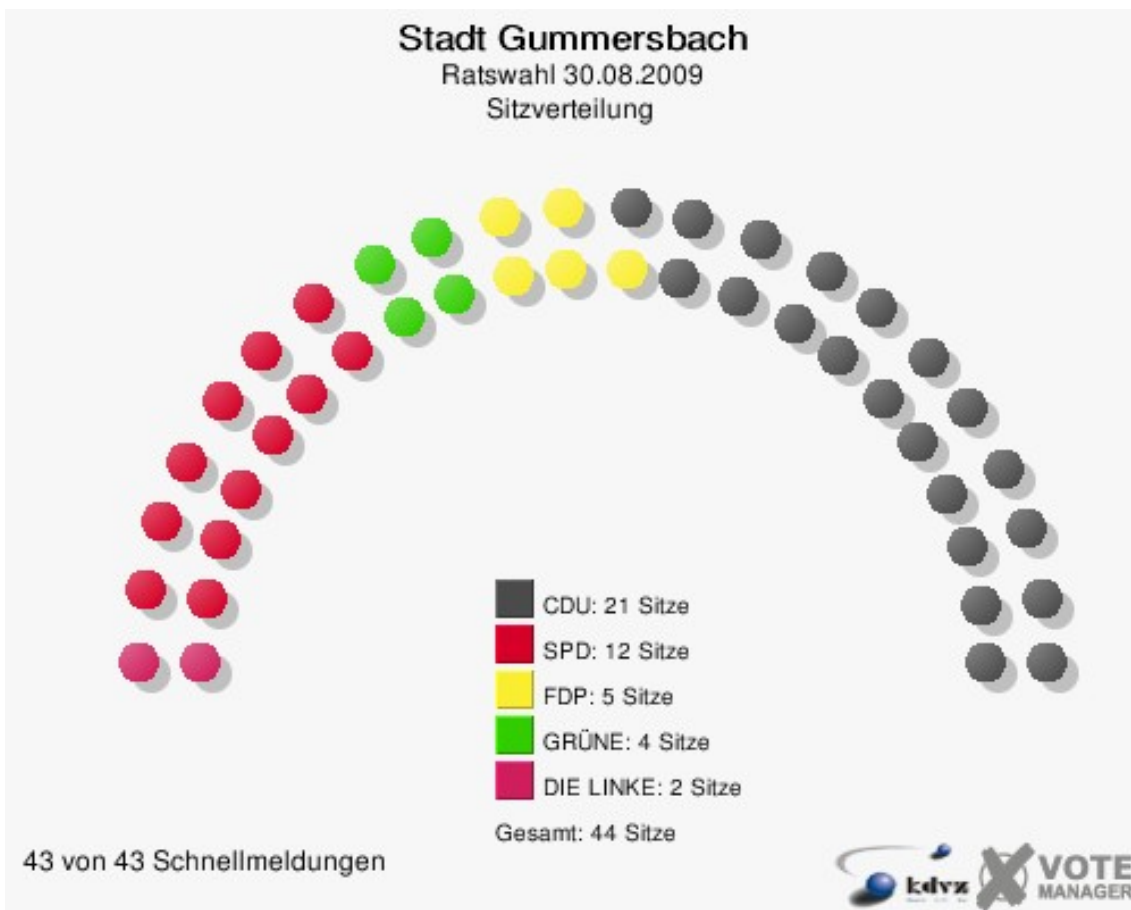
211-Sparkasse Hülsenbusch	10,95 %	
192-Gasthof Würdener Hof	10,79 %	
122-AggerEnergie Dieringhausen	10,58 %	
151-Kreis-VHS Niederseßmar	10,49 %	
071-Pförtnerhaus Steinmüller	10,31 %	
202-Haus Aggertal Deitenbach	10,08 %	
191-Grundschule Becke	10,02 %	
091-Feuerwehrhaus Strombach	9,59 %	
140-Sparkasse Niederseßmar	9,56 %	
082-Hauptschule Strombach	9,55 %	
201-Gymnastikhalle Lantenbach	9,35 %	
132-Wichernhaus Vollmerhausen	9,29 %	
112-Cafeteria AWO Dieringhausen	8,81 %	
152-Mehrzweckhalle Rebbelroth	8,41 %	
052-Alten- u. Jugendz. Bernberg	8,08 %	
221-Ev. Gemeindehaus Berghausen	7,92 %	
081-Grundschule Steinenbrück	7,46 %	
102-Jugend- u Freizeith. Hunstig	7,37 %	
182-Sparkasse Bernberg	6,50 %	
170-Sparkasse Derschlag	5,51 %	

# Ratswahl

## Stadt Gummersbach

	Anzahl	Prozent
Wahlberechtigte	41.354	
Wähler/innen	19.626	47,46 %
ungültige Stimmen	323	1,65 %
gültige Stimmen	19.303	98,35 %
CDU	9.348	48,43 %
SPD	5.223	27,06 %
FDP	2.288	11,85 %
GRÜNE	1.623	8,41 %
DIE LINKE	821	4,25 %





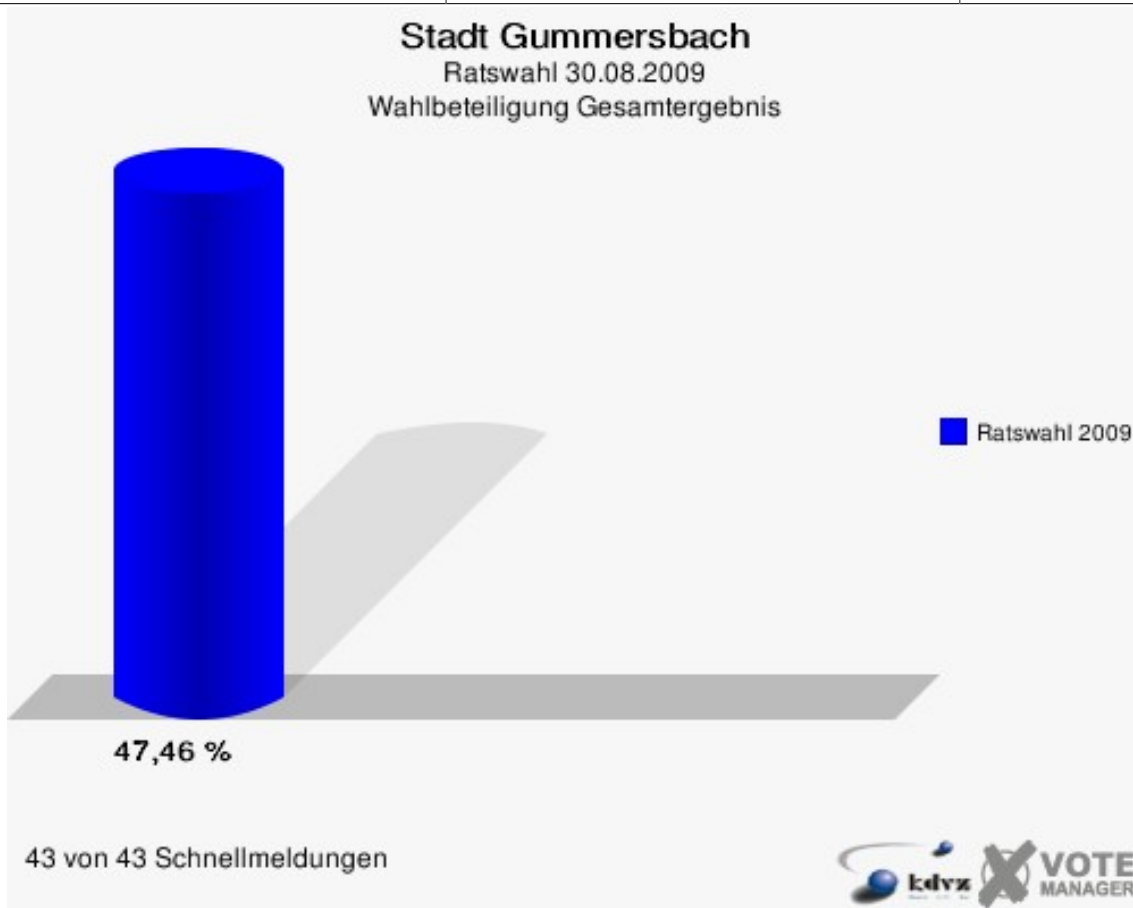
Folgende Kandidaten wurden gewählt:

Partei	Kandidat	Mandat
CDU	Schmalenbach, Hans Friedrich	Direktmandat im Wahlbezirk 1
CDU	Dick, Kurt Uwe	Direktmandat im Wahlbezirk 2
CDU	Schmitz, Christoph	Direktmandat im Wahlbezirk 3
CDU	Frackenpohl-Hunscher, Bärbel Ruth	Direktmandat im Wahlbezirk 4
CDU	Guist, Andreas	Direktmandat im Wahlbezirk 5
CDU	Löwen, Jakob	Direktmandat im Wahlbezirk 6
CDU	Naumann, Horst	Direktmandat im Wahlbezirk 7
CDU	Köhler, Ilona Anne	Direktmandat im Wahlbezirk 8
CDU	Voß-Canisius, Irmgard	Direktmandat im Wahlbezirk 9
CDU	Bubenzer, Tim	Direktmandat im Wahlbezirk 10
CDU	Tump, Joachim	Direktmandat im Wahlbezirk 11
CDU	Schiwek, Karl-Otto	Direktmandat im Wahlbezirk 13



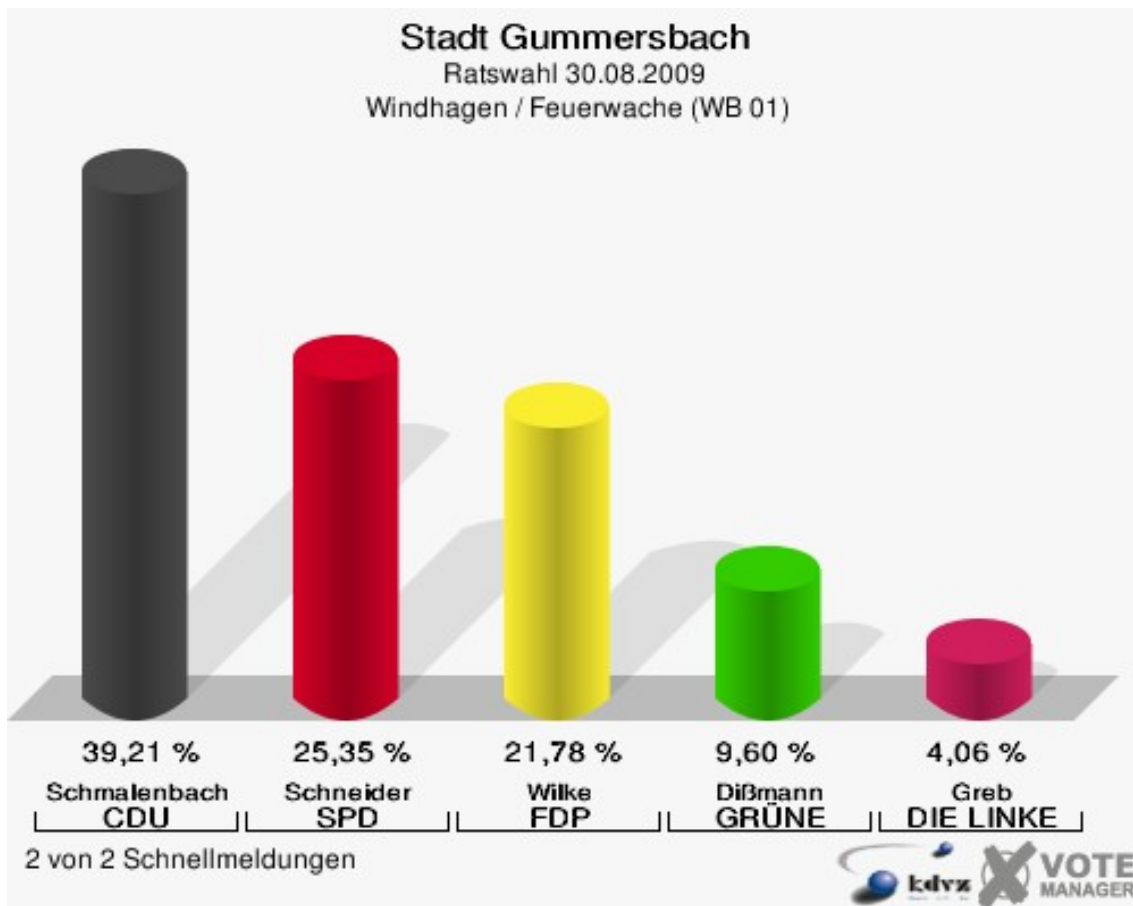
CDU	Schneider, Walter Willi	Direktmandat im Wahlbezirk 14
CDU	Richter, Karl-Heinz	Direktmandat im Wahlbezirk 15
CDU	Kranenberg, Volker	Direktmandat im Wahlbezirk 16
CDU	Sülzer, Rainer	Direktmandat im Wahlbezirk 18
CDU	Marquardt, Jürgen Fritz	Direktmandat im Wahlbezirk 20
CDU	Cordes, Marita Elisabeth	Direktmandat im Wahlbezirk 21
CDU	Jansen, Jörg	Direktmandat im Wahlbezirk 22
CDU	Kretschmann, Reinhard Klaus	Reservelistenplatz 9
CDU	Becker, Rolf-Helmut	Reservelistenplatz 12
SPD	Goldmann, Rüdiger	Direktmandat im Wahlbezirk 12
SPD	Konzelmann, Thorsten	Direktmandat im Wahlbezirk 17
SPD	Saliu, Bajrus	Direktmandat im Wahlbezirk 19
SPD	Hähner, Thomas	Reservelistenplatz 1
SPD	Häring, Hans-Egon	Reservelistenplatz 2
SPD	Auerswald, Helga	Reservelistenplatz 3
SPD	Stommel, Torsten	Reservelistenplatz 5
SPD	Geilhaupt, Thomas	Reservelistenplatz 6
SPD	Leesch, Klaus	Reservelistenplatz 7
SPD	Schillingmann, Helmut	Reservelistenplatz 8
SPD	Meier, Manfred	Reservelistenplatz 9
SPD	Schieder, Uwe	Reservelistenplatz 11
FDP	Dr. von Trotha, Ulrich	Reservelistenplatz 1
FDP	Thielen, Ursula	Reservelistenplatz 2
FDP	Molitor, Andrea	Reservelistenplatz 3

FDP	Hannemann, Josef Werner	Reservelistenplatz 4
FDP	Wilke, Elke	Reservelistenplatz 5
GRÜNE	Müller, Gabriele	Reservelistenplatz 1
GRÜNE	Gerards, Konrad	Reservelistenplatz 2
GRÜNE	Johanns, Dirk	Reservelistenplatz 3
GRÜNE	Winkelhoch, Fritz Lothar	Reservelistenplatz 4
DIE LINKE	Heinen, Klaus	Reservelistenplatz 1
DIE LINKE	Behrendt, Gabi	Reservelistenplatz 2



## Wahlbezirke Windhagen / Feuerwache (WB 01)

	Anzahl	Prozent
Wahlberechtigte	1.962	
Wähler/innen	1.022	52,09 %
ungültige Stimmen	12	1,17 %
gültige Stimmen	1.010	98,83 %
Schmalenbach, CDU	396	39,21 %
Schneider, SPD	256	25,35 %
Wilke, FDP	220	21,78 %
Dißmann, GRÜNE	97	9,60 %
Greb, DIE LINKE	41	4,06 %




Gewählt:

Schmalenbach, Hans Friedrich (CDU)

# Stadt Gummersbach

Ratswahl 30.08.2009

Wahlbeteiligung Windhagen / Feuerwache (WB 01)

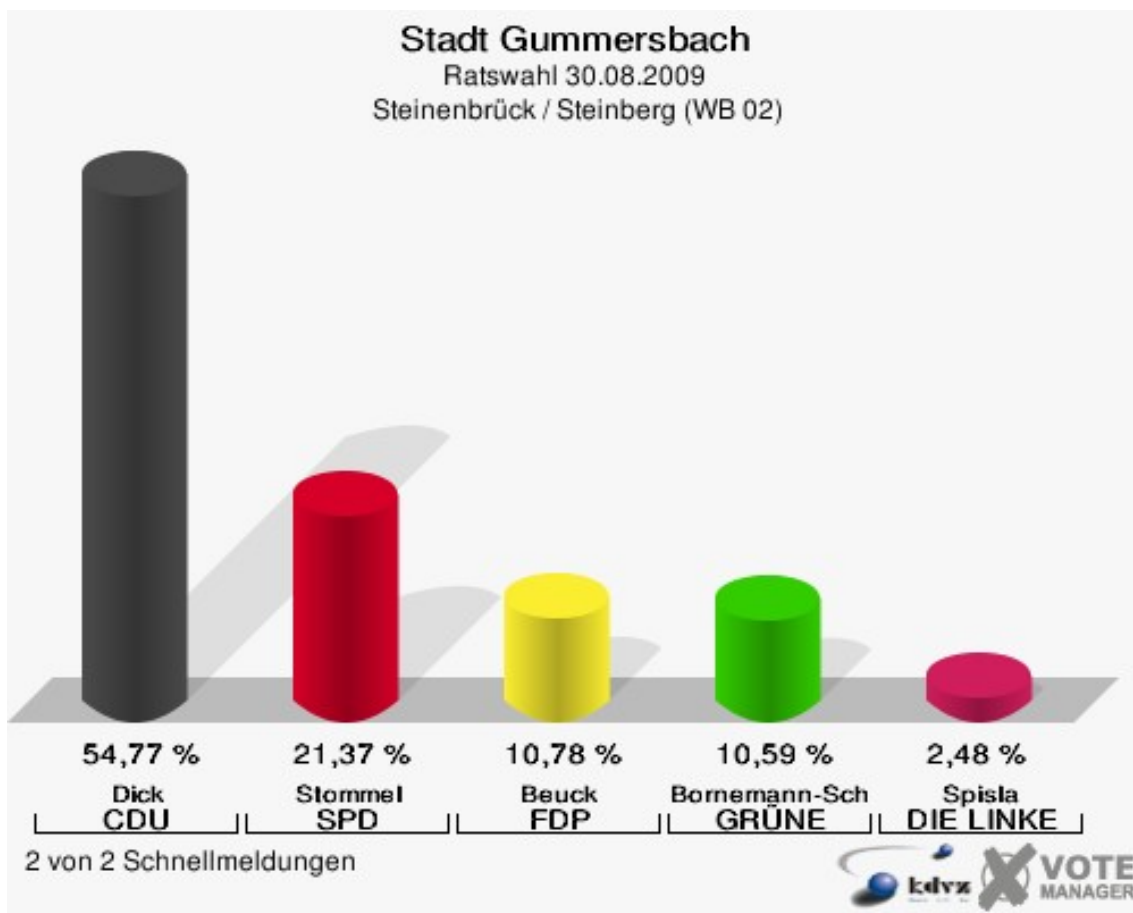


2 von 2 Schnellmeldungen



## Steinenbrück / Steinberg (WB 02)

	Anzahl	Prozent
Wahlberechtigte	2.106	
Wähler/innen	1.058	50,24 %
ungültige Stimmen	10	0,95 %
gültige Stimmen	1.048	99,05 %
Dick, CDU	574	54,77 %
Stommel, SPD	224	21,37 %
Beuck, FDP	113	10,78 %
Bornemann-Scholz, GRÜNE	111	10,59 %
Spisla, DIE LINKE	26	2,48 %




Gewählt:

Dick, Kurt Uwe (CDU)

# Stadt Gummersbach

Ratswahl 30.08.2009

Wahlbeteiligung Steinenbrück / Steinberg (WB 02)

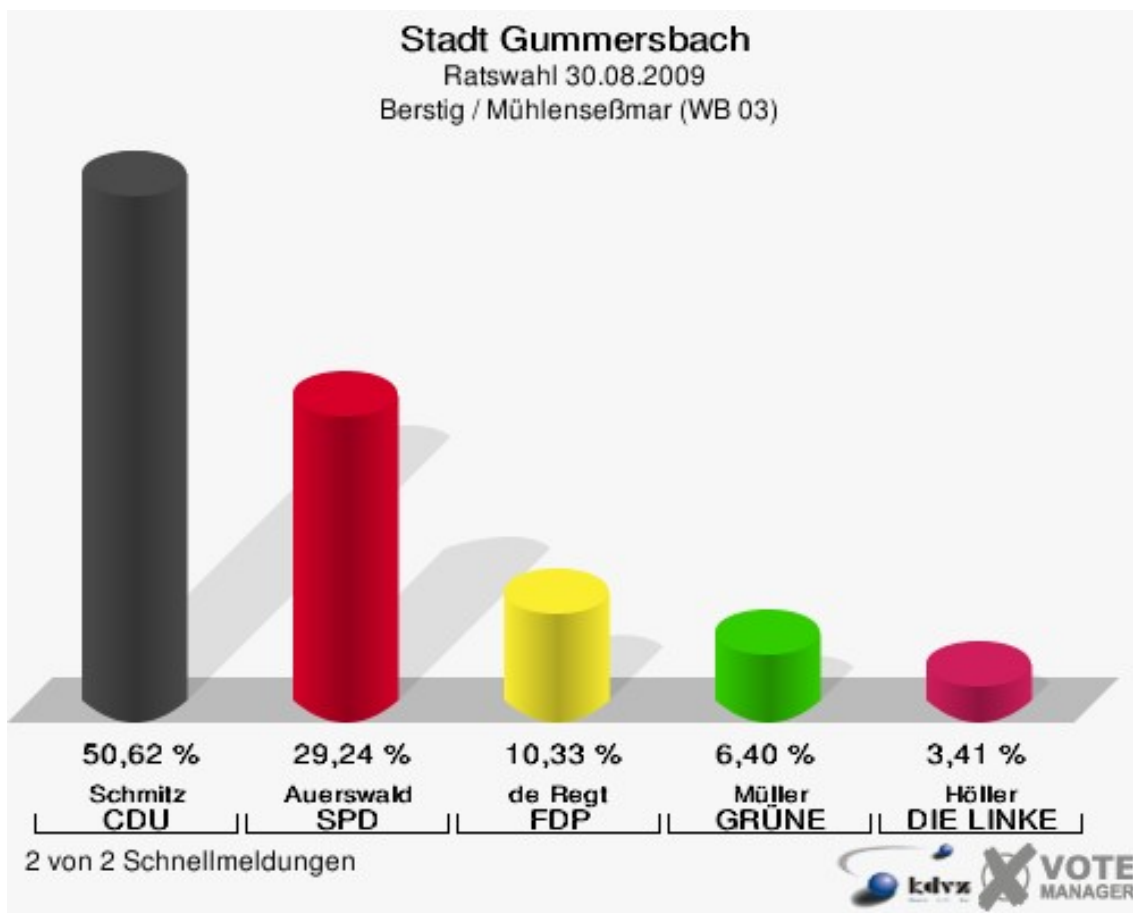


2 von 2 Schnellmeldungen



## Berstig / Mühlenseißmar (WB 03)

	Anzahl	Prozent
Wahlberechtigte	2.208	
Wähler/innen	982	44,47 %
ungültige Stimmen	14	1,43 %
gültige Stimmen	968	98,57 %
Schmitz, CDU	490	50,62 %
Auerswald, SPD	283	29,24 %
de Regt, FDP	100	10,33 %
Müller, GRÜNE	62	6,40 %
Höller, DIE LINKE	33	3,41 %




Gewählt:

Schmitz, Christoph (CDU)

# Stadt Gummersbach

Ratswahl 30.08.2009

Wahlbeteiligung Berstig / Mühlenseßmar (WB 03)



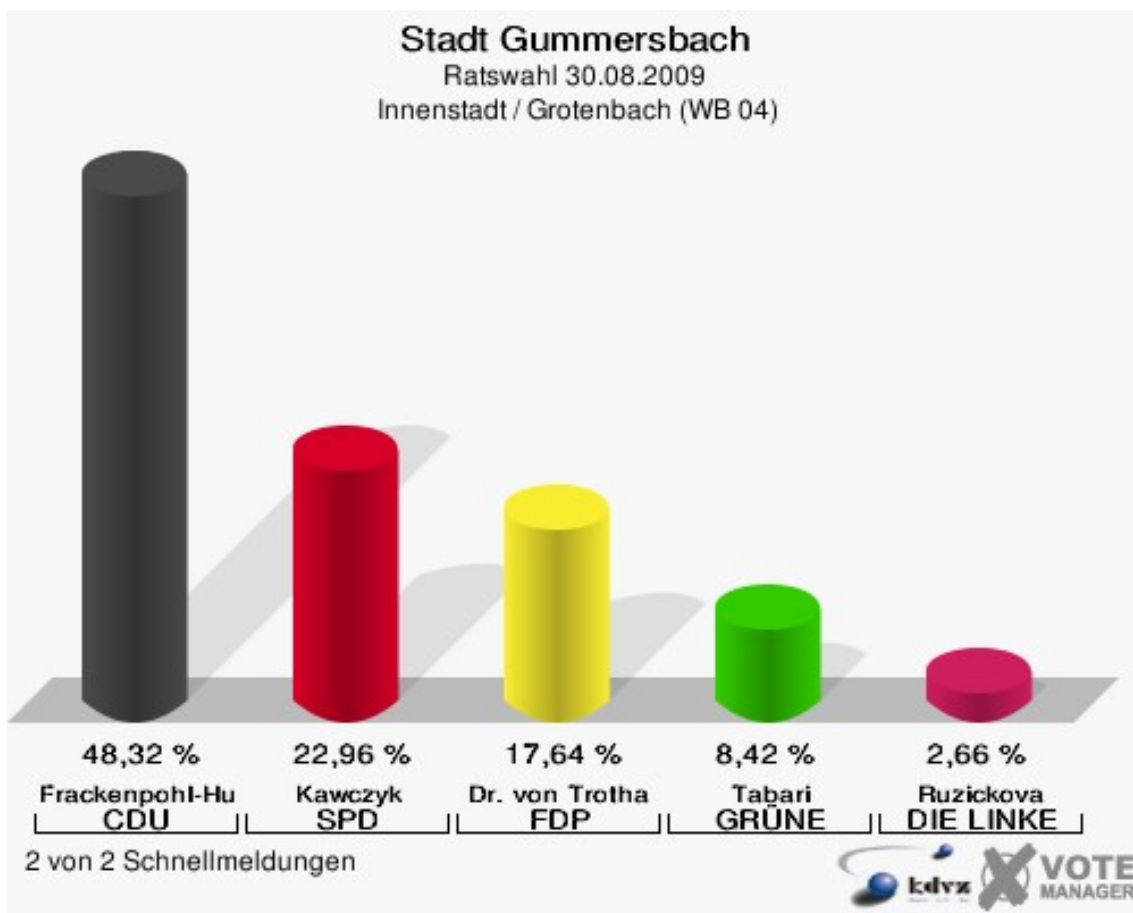
2 von 2 Schnellmeldungen





## Innenstadt / Grotenbach (WB 04)

	Anzahl	Prozent
Wahlberechtigte	2.205	
Wähler/innen	1.143	51,84 %
ungültige Stimmen	15	1,31 %
gültige Stimmen	1.128	98,69 %
Frackepohl-Hunscher, CDU	545	48,32 %
Kawczyk, SPD	259	22,96 %
Dr. von Trotha, FDP	199	17,64 %
Tabari, GRÜNE	95	8,42 %
Ruzickova, DIE LINKE	30	2,66 %




Gewählt:

Frackepohl-Hunscher, Bärbel Ruth (CDU)

# Stadt Gummersbach

Ratswahl 30.08.2009

Wahlbeteiligung Innenstadt / Grotenbach (WB 04)

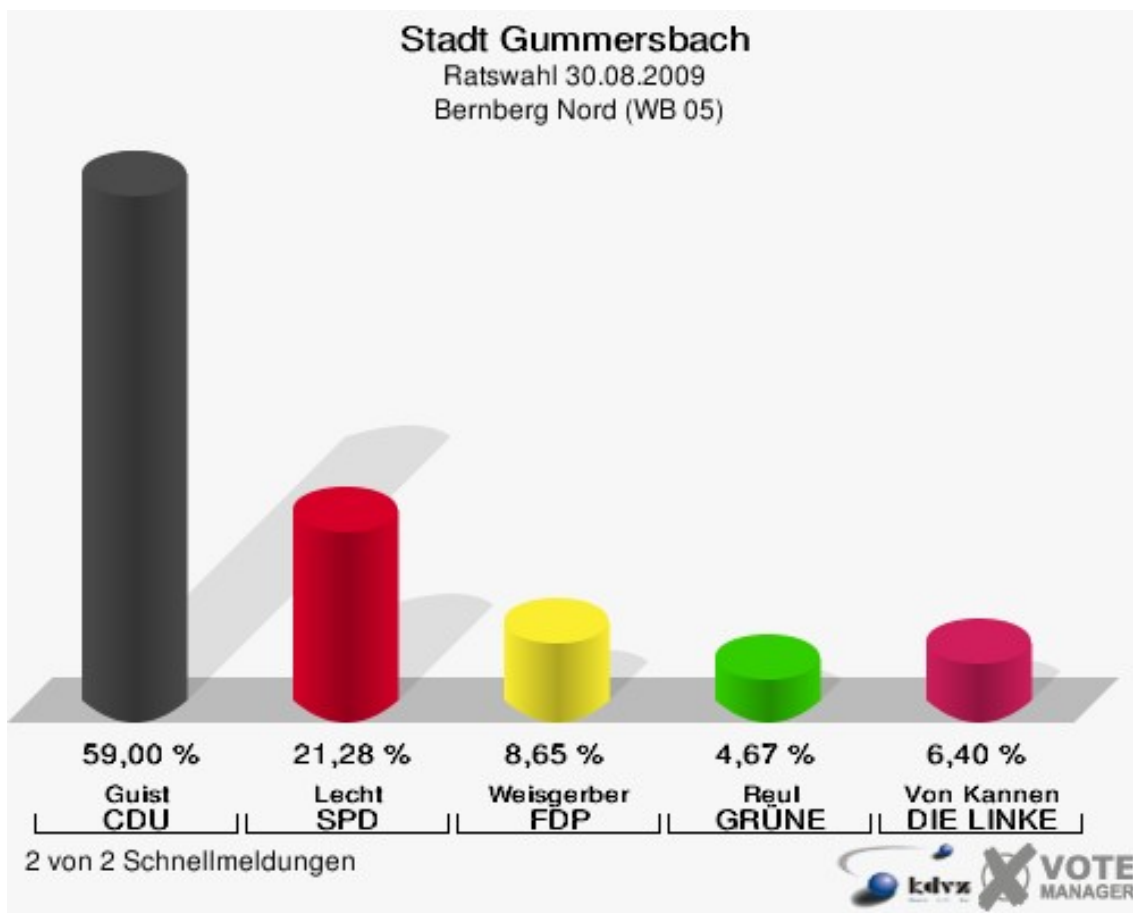


2 von 2 Schnellmeldungen



## Bernberg Nord (WB 05)


	Anzahl	Prozent
Wahlberechtigte	1.681	
Wähler/innen	591	35,16 %
ungültige Stimmen	13	2,20 %
gültige Stimmen	578	97,80 %
Guist, CDU	341	59,00 %
Lecht, SPD	123	21,28 %
Weisgerber, FDP	50	8,65 %
Reul, GRÜNE	27	4,67 %
Von Kannen, DIE LINKE	37	6,40 %



Gewählt:

Guist, Andreas (CDU)

**Stadt Gummersbach**  
Ratswahl 30.08.2009  
Wahlbeteiligung Bernberg Nord (WB 05)

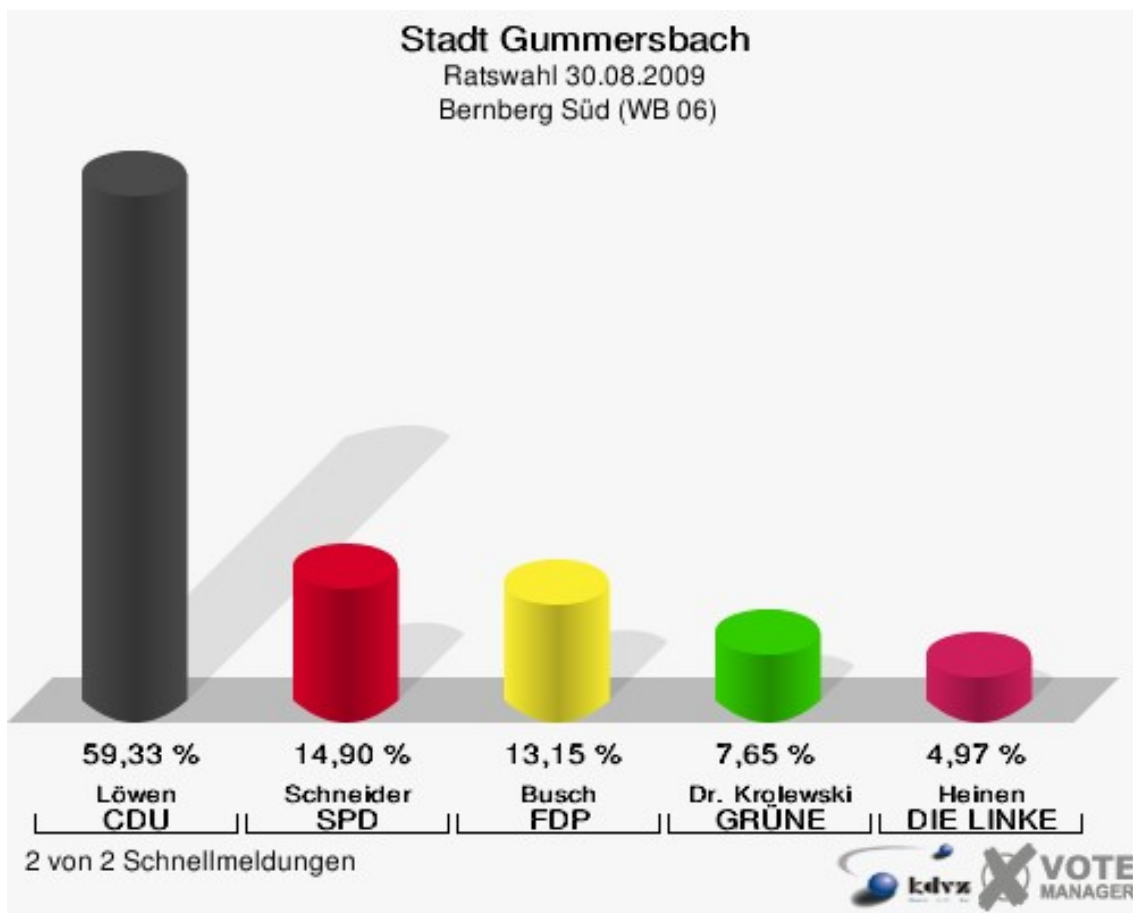


2 von 2 Schnellmeldungen



## Bernberg Süd (WB 06)

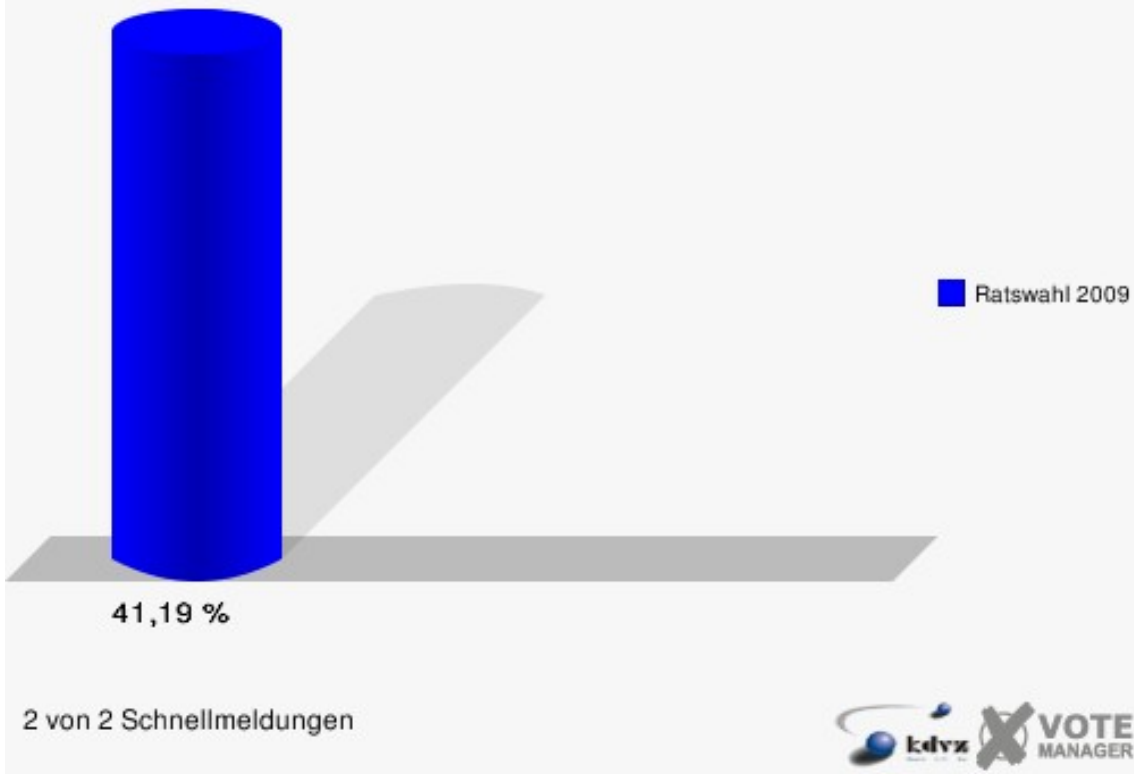
	Anzahl	Prozent
Wahlberechtigte	1.867	
Wähler/innen	769	41,19 %
ungültige Stimmen	24	3,12 %
gültige Stimmen	745	96,88 %
Löwen, CDU	442	59,33 %
Schneider, SPD	111	14,90 %
Busch, FDP	98	13,15 %
Dr. Krolewski, GRÜNE	57	7,65 %
Heinen, DIE LINKE	37	4,97 %



Gewählt:

Löwen, Jakob (CDU)

**Stadt Gummersbach**  
Ratswahl 30.08.2009  
Wahlbeteiligung Bernberg Süd (WB 06)

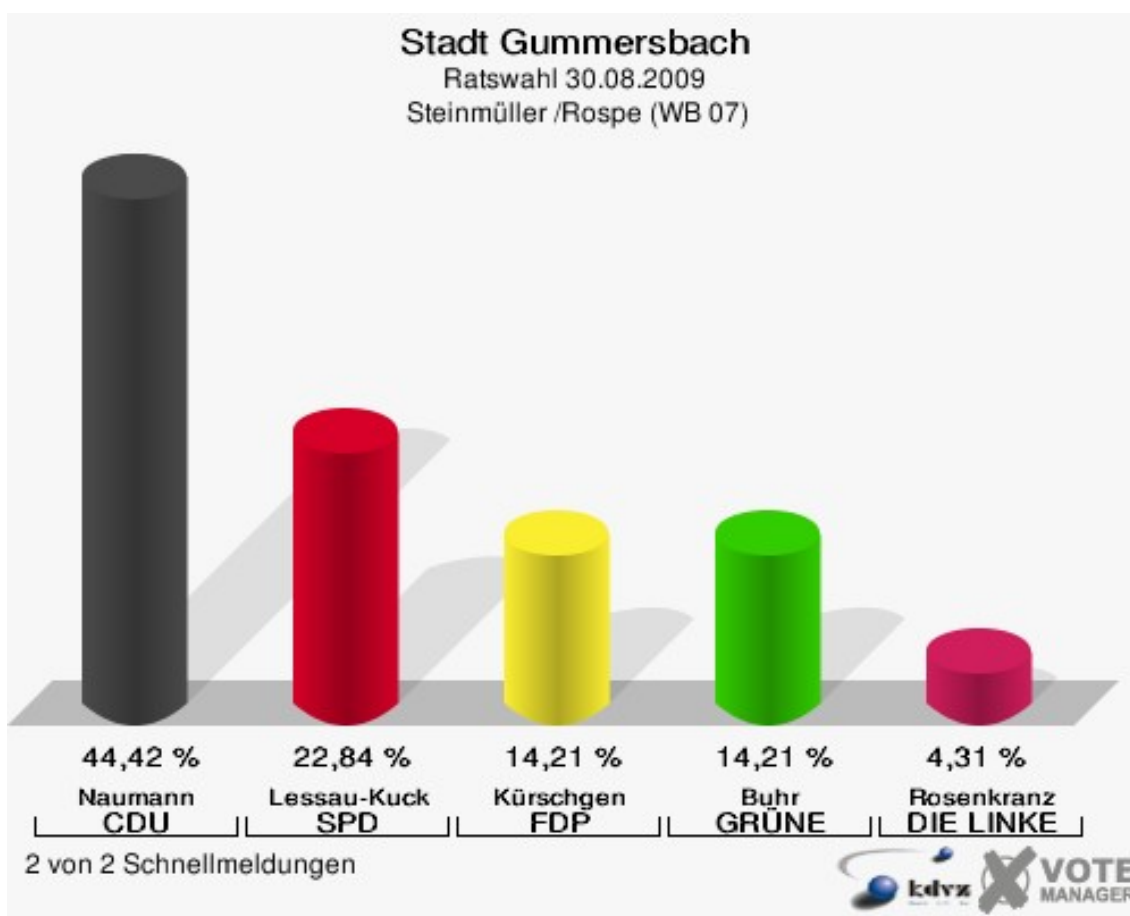


2 von 2 Schnellmeldungen



## Steinmüller /Rospe (WB 07)

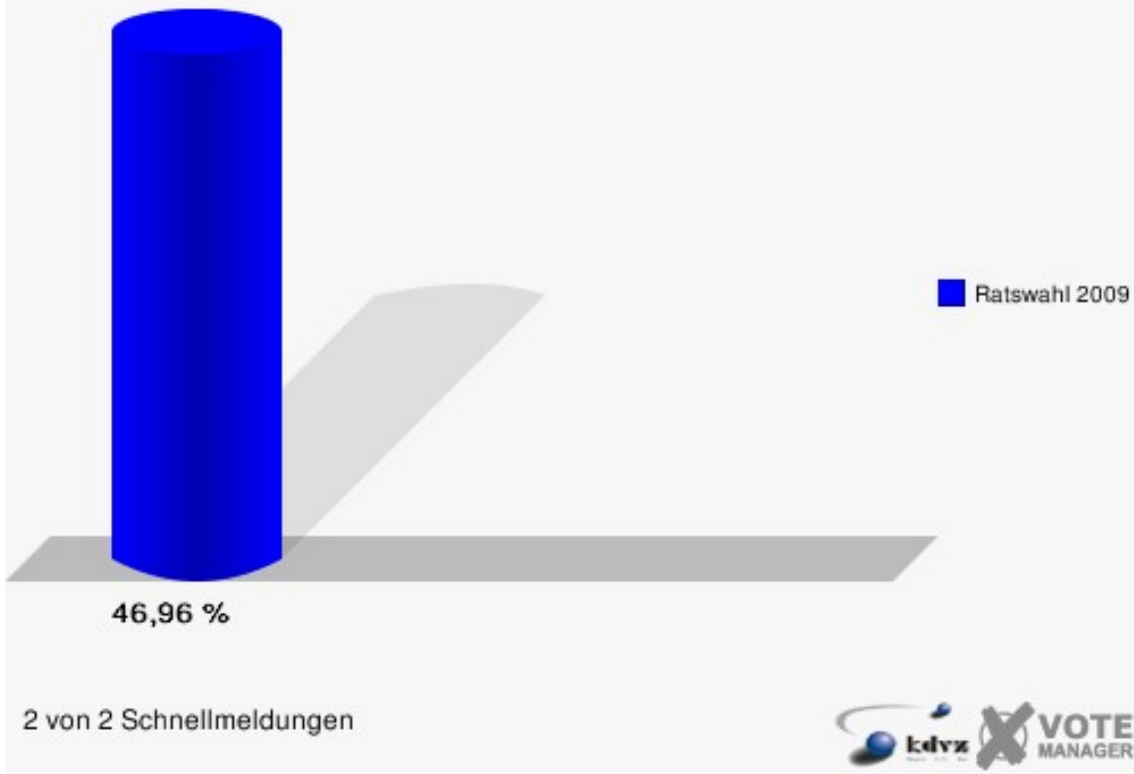
	Anzahl	Prozent
Wahlberechtigte	1.710	
Wähler/innen	803	46,96 %
ungültige Stimmen	15	1,87 %
gültige Stimmen	788	98,13 %
Naumann, CDU	350	44,42 %
Lessau-Kuck, SPD	180	22,84 %
Kürschgen, FDP	112	14,21 %
Buhr, GRÜNE	112	14,21 %
Rosenkranz, DIE LINKE	34	4,31 %



Gewählt:

Naumann, Horst (CDU)

**Stadt Gummersbach**  
Ratswahl 30.08.2009  
Wahlbeteiligung Steinmüller /Rospe (WB 07)



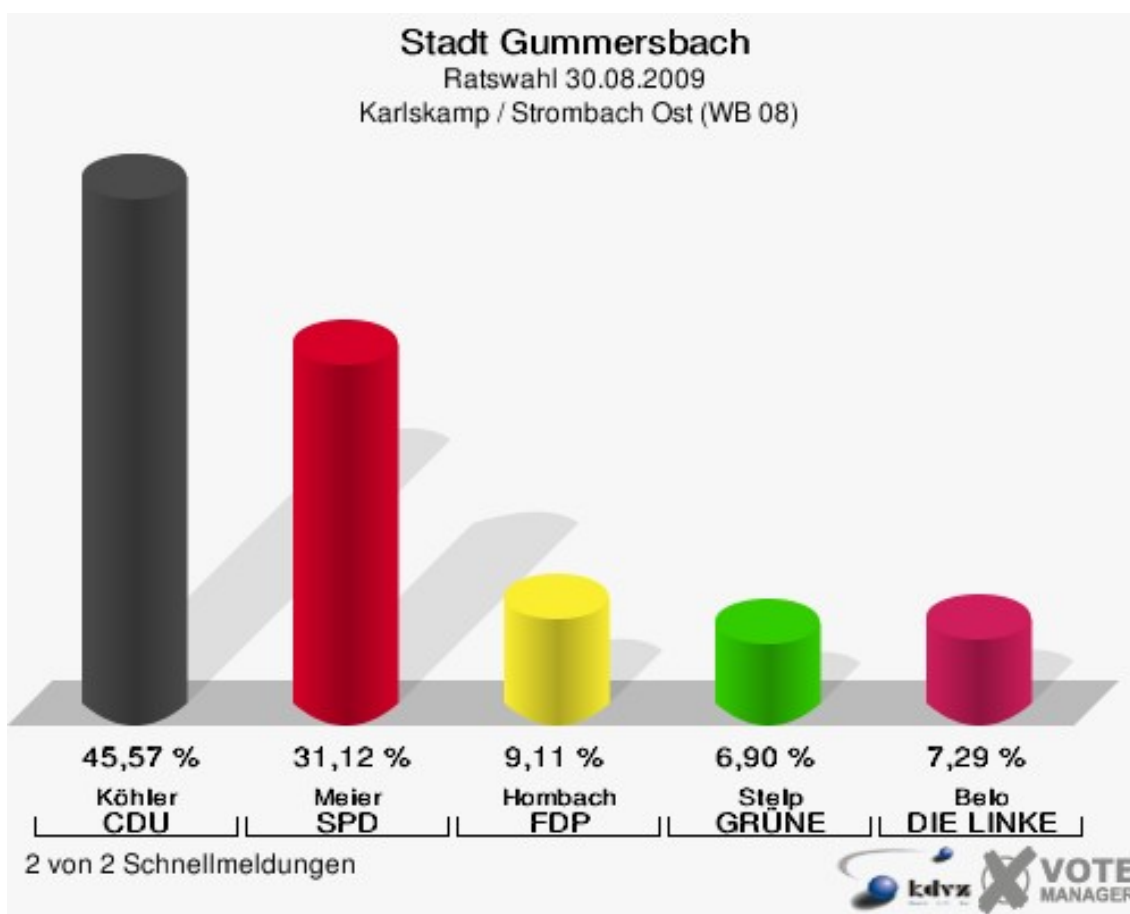
2 von 2 Schnellmeldungen





## Karlskamp / Strombach Ost (WB 08)

	Anzahl	Prozent
Wahlberechtigte	1.916	
Wähler/innen	780	40,71 %
ungültige Stimmen	12	1,54 %
gültige Stimmen	768	98,46 %
Köhler, CDU	350	45,57 %
Meier, SPD	239	31,12 %
Hombach, FDP	70	9,11 %
Stelp, GRÜNE	53	6,90 %
Belo, DIE LINKE	56	7,29 %




Gewählt:

Köhler, Ilona Änne (CDU)

# Stadt Gummersbach

Ratswahl 30.08.2009

Wahlbeteiligung Karlskamp / Strombach Ost (WB 08)

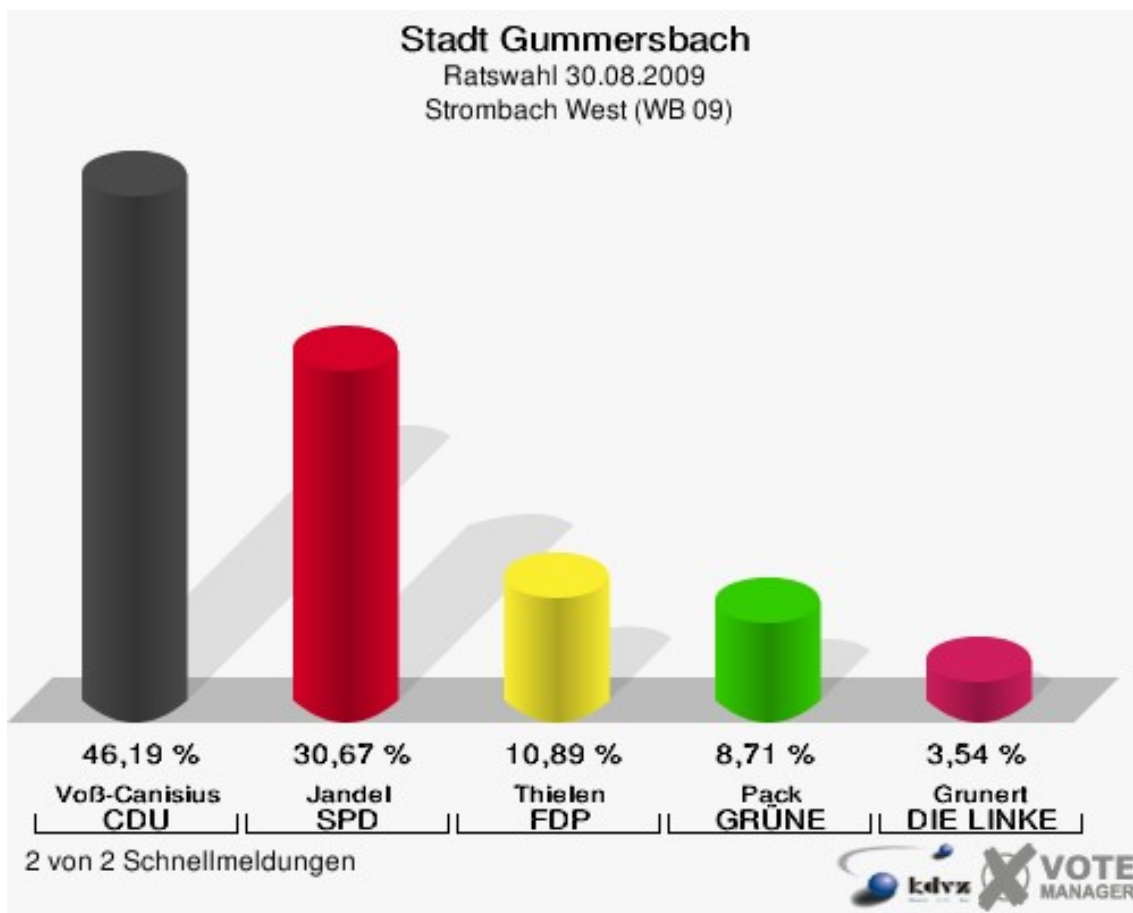


2 von 2 Schnellmeldungen



## Strombach West (WB 09)

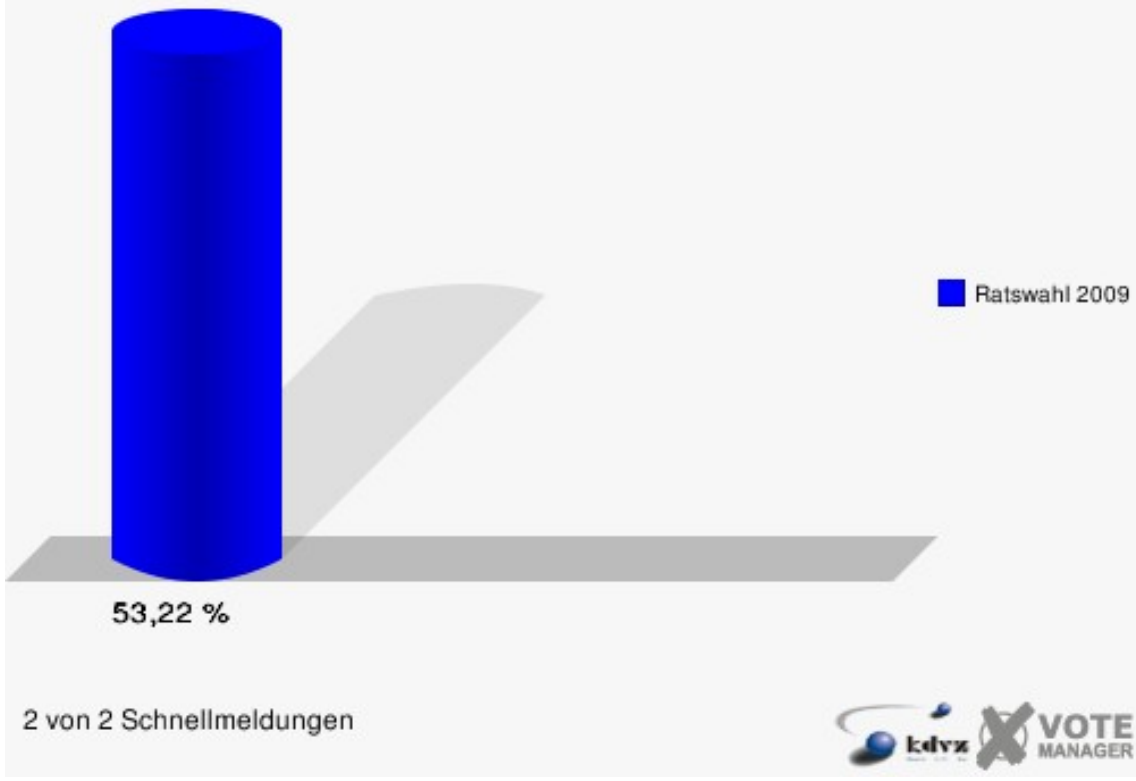
	Anzahl	Prozent
Wahlberechtigte	2.114	
Wähler/innen	1.125	53,22 %
ungültige Stimmen	23	2,04 %
gültige Stimmen	1.102	97,96 %
Voß-Canisius, CDU	509	46,19 %
Jandel, SPD	338	30,67 %
Thielen, FDP	120	10,89 %
Pack, GRÜNE	96	8,71 %
Grunert, DIE LINKE	39	3,54 %



Gewählt:

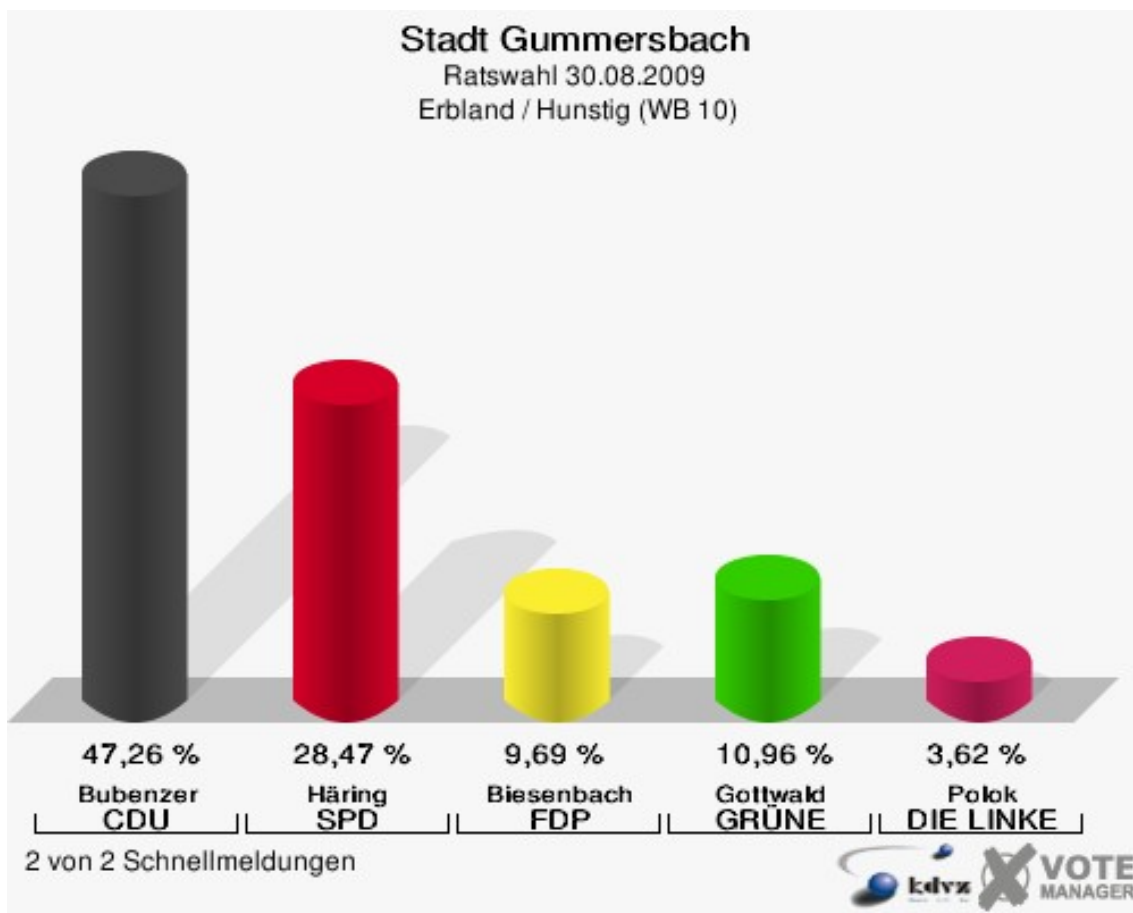
Voß-Canisius, Irmgard (CDU)

**Stadt Gummersbach**  
Ratswahl 30.08.2009  
Wahlbeteiligung Strombach West (WB 09)



## Ermland / Hunstig (WB 10)


	Anzahl	Prozent
Wahlberechtigte	1.731	
Wähler/innen	1.036	59,85 %
ungültige Stimmen	14	1,35 %
gültige Stimmen	1.022	98,65 %
Bubener, CDU	483	47,26 %
Häring, SPD	291	28,47 %
Biesenbach, FDP	99	9,69 %
Gottwald, GRÜNE	112	10,96 %
Polok, DIE LINKE	37	3,62 %



Gewählt:

Bubener, Tim (CDU)

**Stadt Gummersbach**  
Ratswahl 30.08.2009  
Wahlbeteiligung Erbland / Hunstig (WB 10)

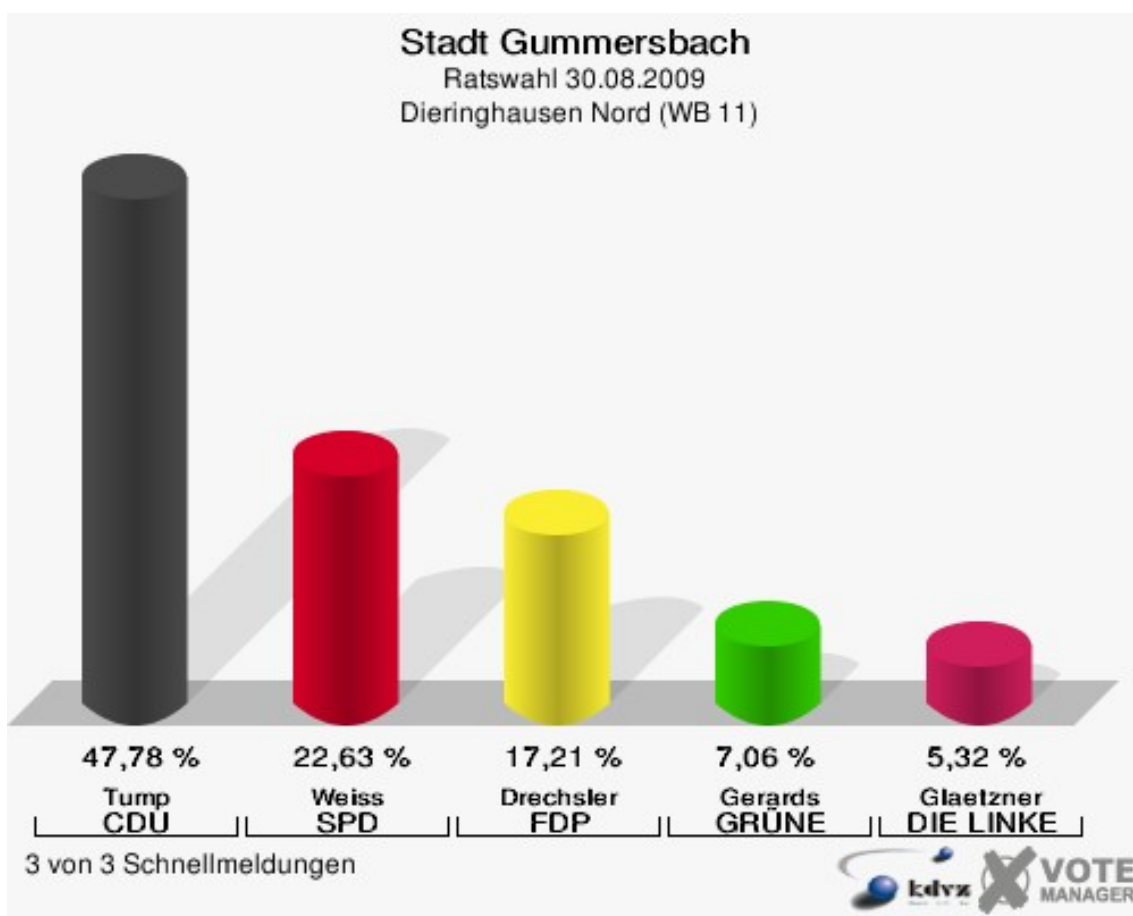


2 von 2 Schnellmeldungen



## Dieringhausen Nord (WB 11)


	Anzahl	Prozent
Wahlberechtigte	2.278	
Wähler/innen	1.061	46,58 %
ungültige Stimmen	27	2,54 %
gültige Stimmen	1.034	97,46 %
Tump, CDU	494	47,78 %
Weiss, SPD	234	22,63 %
Drechsler, FDP	178	17,21 %
Gerards, GRÜNE	73	7,06 %
Glaetzer, DIE LINKE	55	5,32 %



Gewählt:

Tump, Joachim (CDU)

**Stadt Gummersbach**  
Ratswahl 30.08.2009  
Wahlbeteiligung Dieringhausen Nord (WB 11)



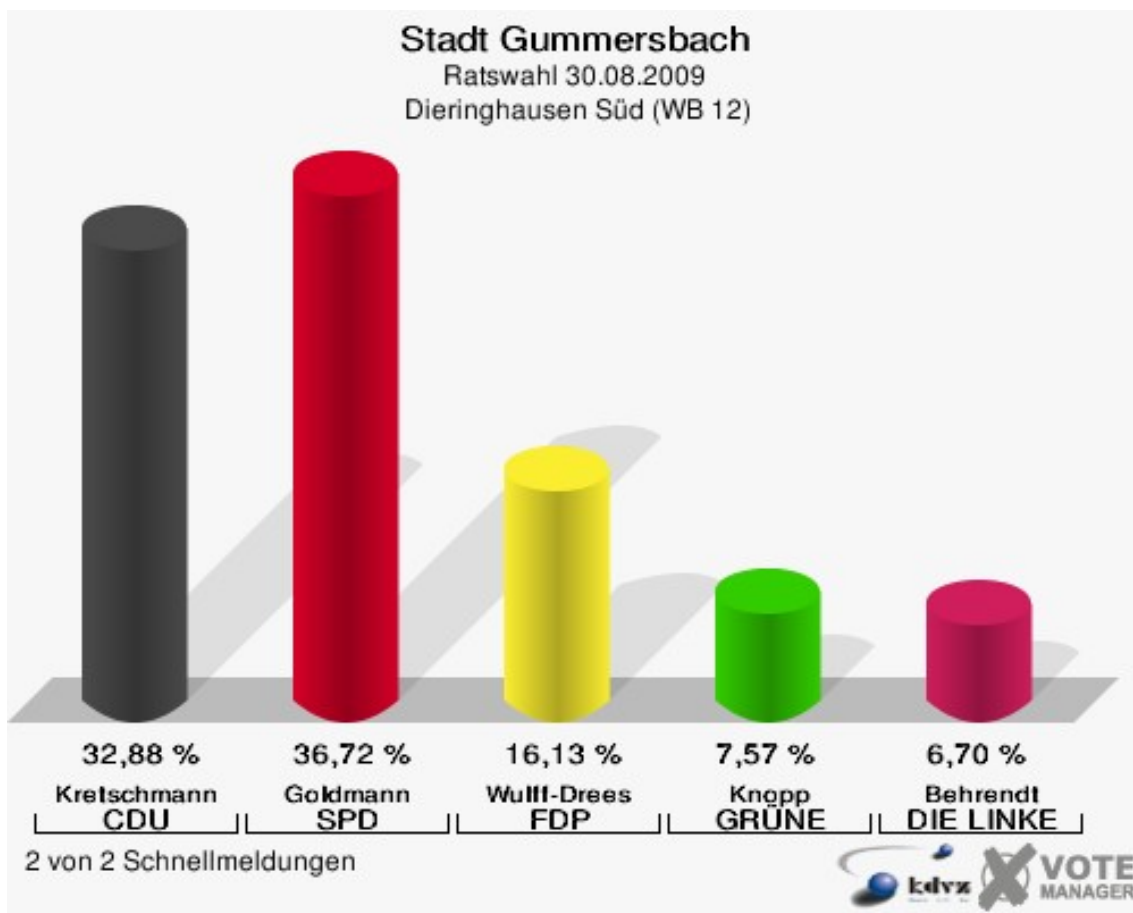
3 von 3 Schnellmeldungen





## Dieringhausen Süd (WB 12)

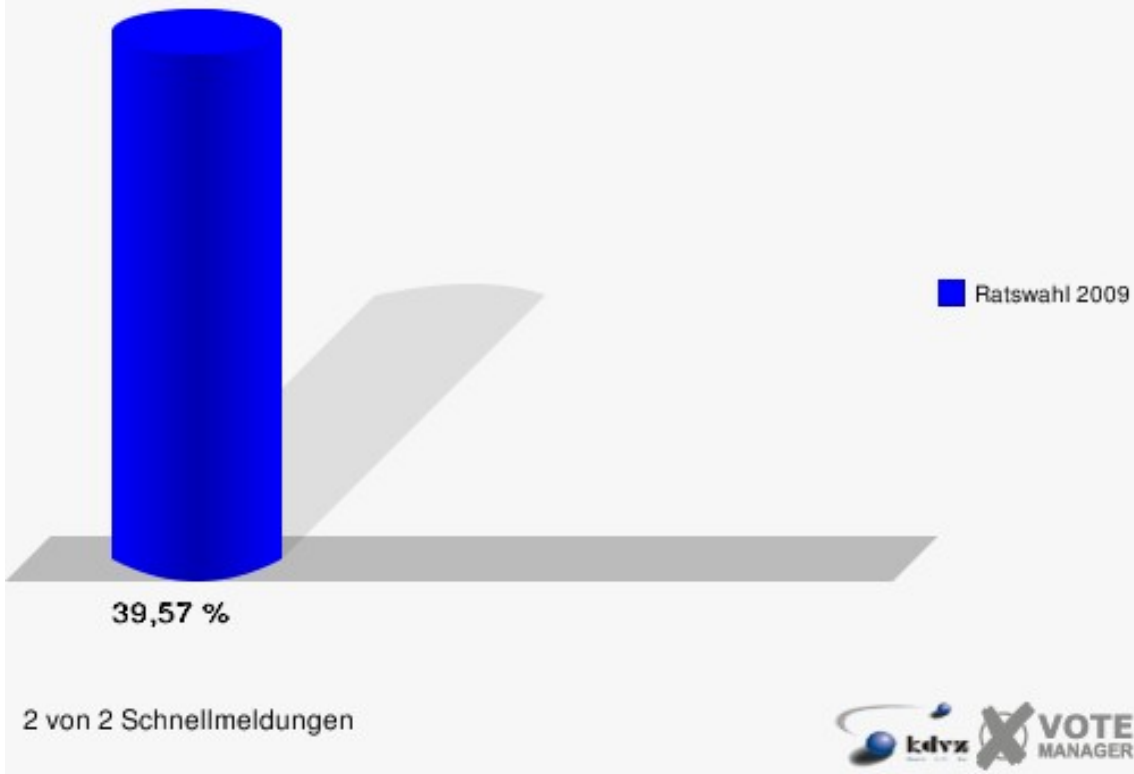
	Anzahl	Prozent
Wahlberechtigte	2.075	
Wähler/innen	821	39,57 %
ungültige Stimmen	15	1,83 %
gültige Stimmen	806	98,17 %
Kretschmann, CDU	265	32,88 %
Goldmann, SPD	296	36,72 %
Wulff-Drees, FDP	130	16,13 %
Knopp, GRÜNE	61	7,57 %
Behrendt, DIE LINKE	54	6,70 %



Gewählt:

Goldmann, Rüdiger (SPD)

**Stadt Gummersbach**  
Ratswahl 30.08.2009  
Wahlbeteiligung Dieringhausen Süd (WB 12)

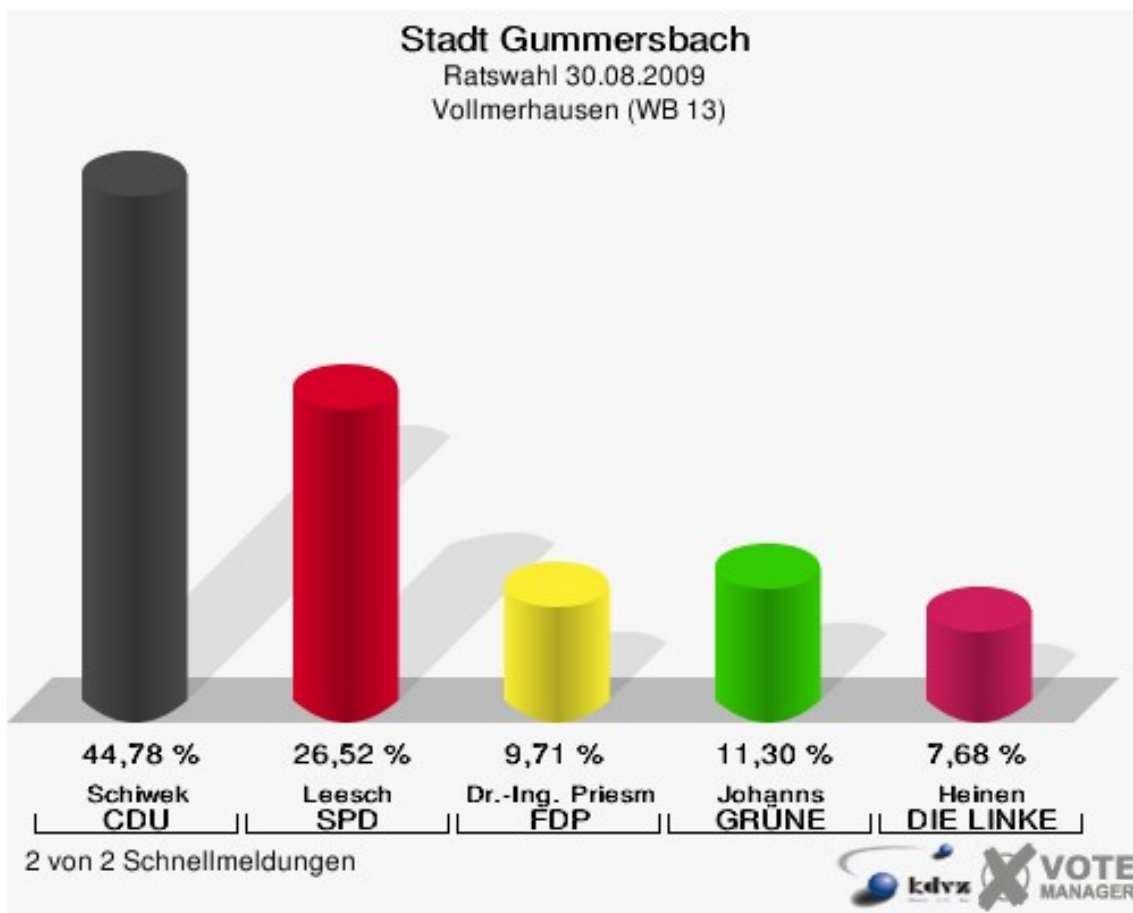


2 von 2 Schnellmeldungen



## Vollmerhausen (WB 13)


	Anzahl	Prozent
Wahlberechtigte	1.692	
Wähler/innen	700	41,37 %
ungültige Stimmen	10	1,43 %
gültige Stimmen	690	98,57 %
Schiwek, CDU	309	44,78 %
Leesch, SPD	183	26,52 %
Dr.-Ing. Priesmeier, FDP	67	9,71 %
Johanns, GRÜNE	78	11,30 %
Heinen, DIE LINKE	53	7,68 %



Gewählt:

Schiwek, Karl-Otto (CDU)

**Stadt Gummersbach**  
Ratswahl 30.08.2009  
Wahlbeteiligung Vollmerhausen (WB 13)

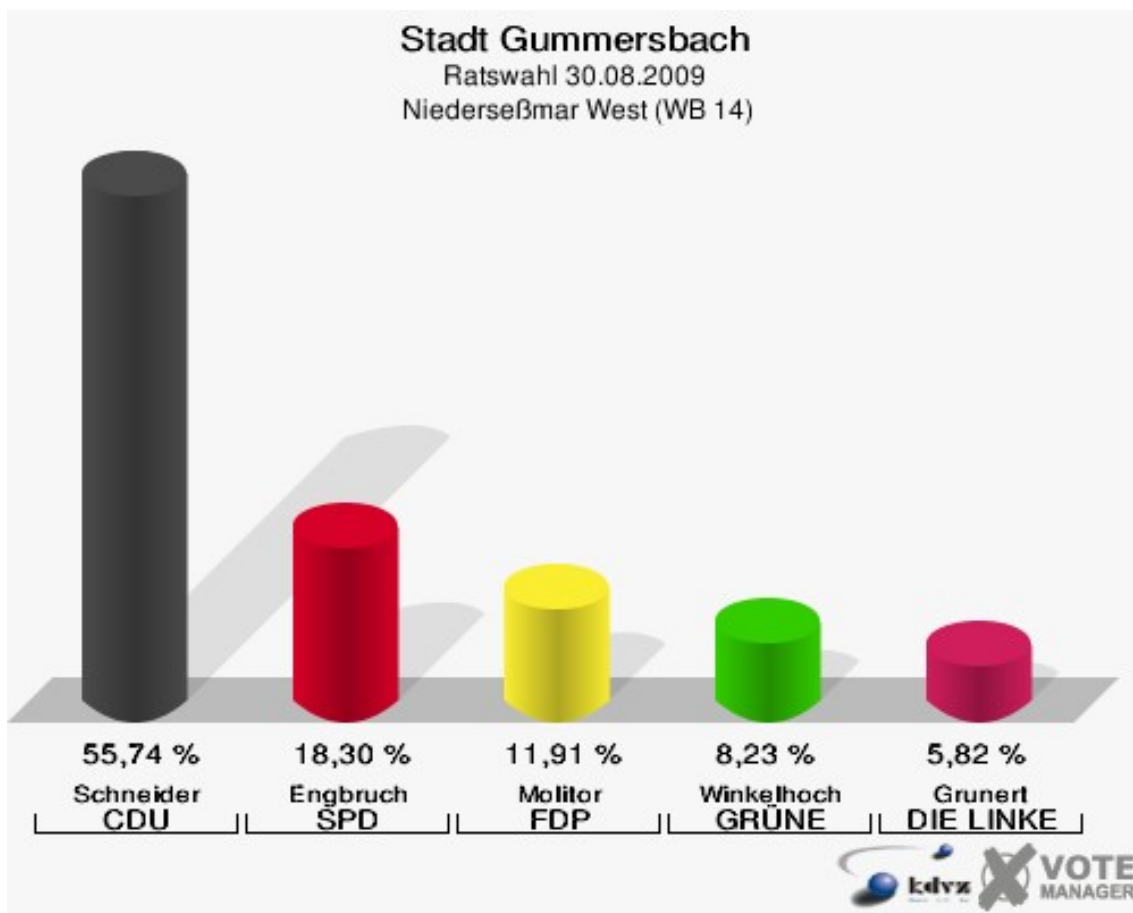


2 von 2 Schnellmeldungen



## Niederseßmar West (WB 14)

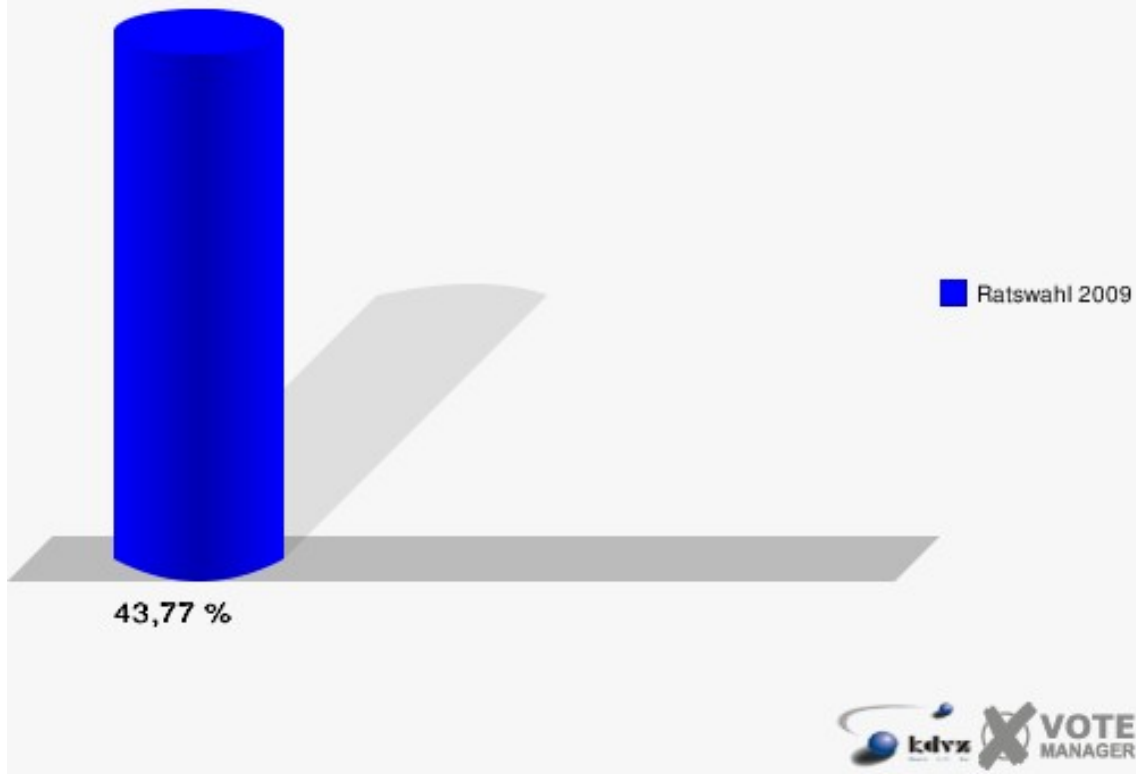
	Anzahl	Prozent
Wahlberechtigte	1.652	
Wähler/innen	723	43,77 %
ungültige Stimmen	18	2,49 %
gültige Stimmen	705	97,51 %
Schneider, CDU	393	55,74 %
Engbruch, SPD	129	18,30 %
Molitor, FDP	84	11,91 %
Winkelhoch, GRÜNE	58	8,23 %
Grunert, DIE LINKE	41	5,82 %



Gewählt:

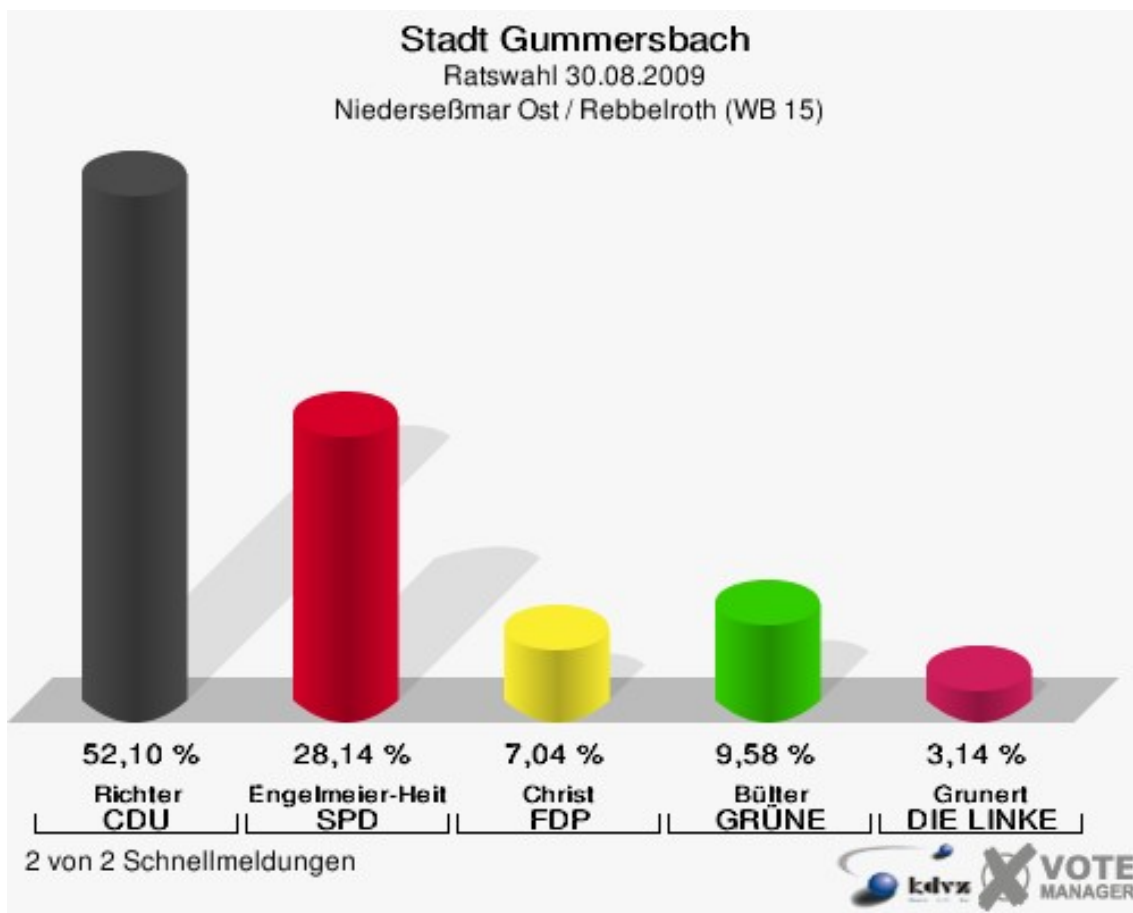
Schneider, Walter Willi (CDU)

**Stadt Gummersbach**  
Ratswahl 30.08.2009  
Wahlbeteiligung Niederseßmar West (WB 14)



## Niederseßmar Ost / Rebbelroth (WB 15)

	Anzahl	Prozent
Wahlberechtigte	1.663	
Wähler/innen	681	40,95 %
ungültige Stimmen	13	1,91 %
gültige Stimmen	668	98,09 %
Richter, CDU	348	52,10 %
Engelmeier-Heite, SPD	188	28,14 %
Christ, FDP	47	7,04 %
Bülter, GRÜNE	64	9,58 %
Grunert, DIE LINKE	21	3,14 %



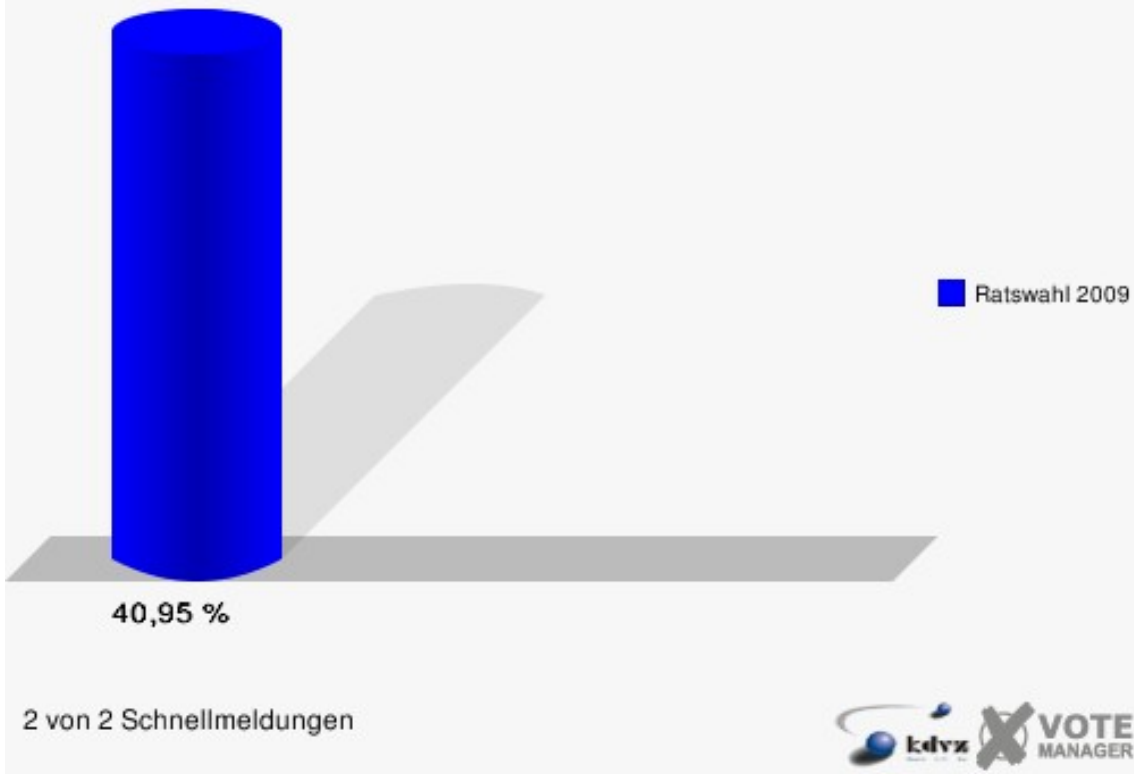
Gewählt:

Richter, Karl-Heinz (CDU)

# Stadt Gummersbach

Ratswahl 30.08.2009

Wahlbeteiligung Niederseßmar Ost / Rebbelroth (WB 15)



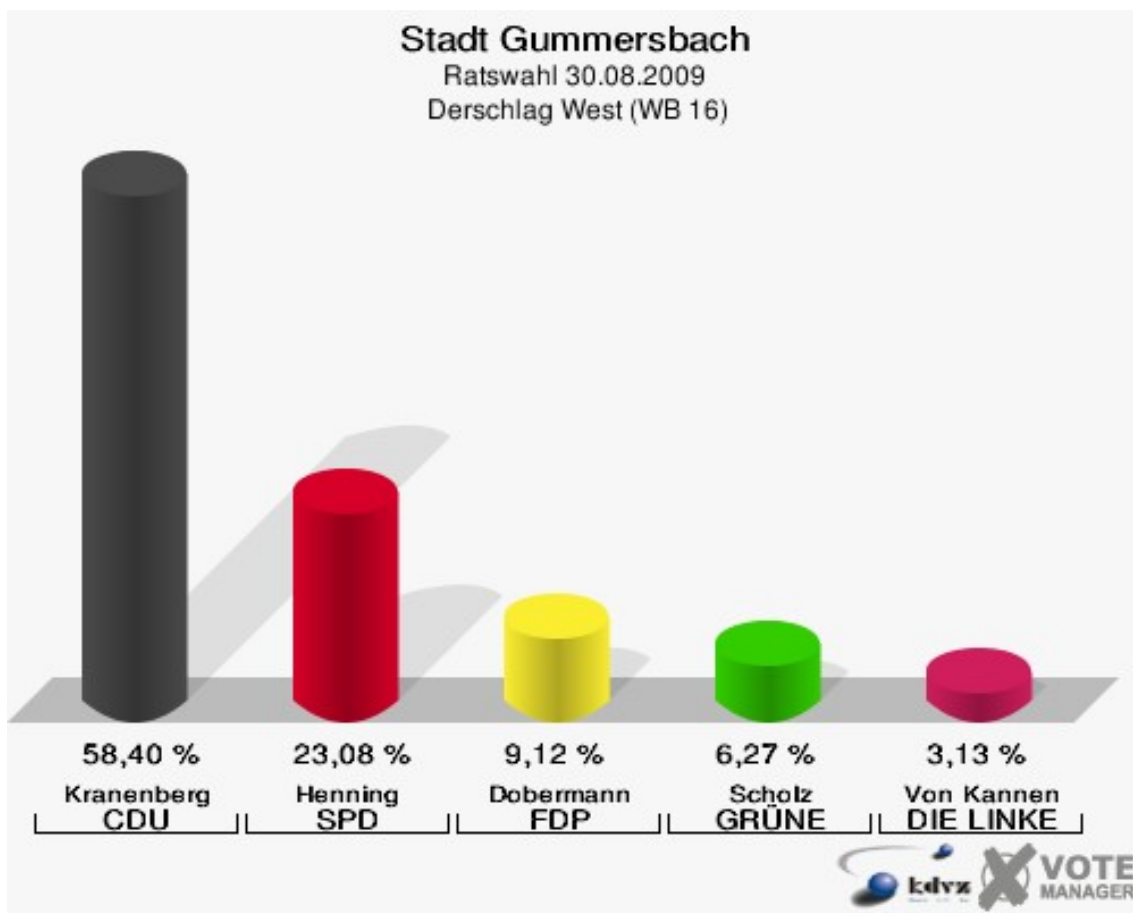
2 von 2 Schnellmeldungen





## Derschlag West (WB 16)

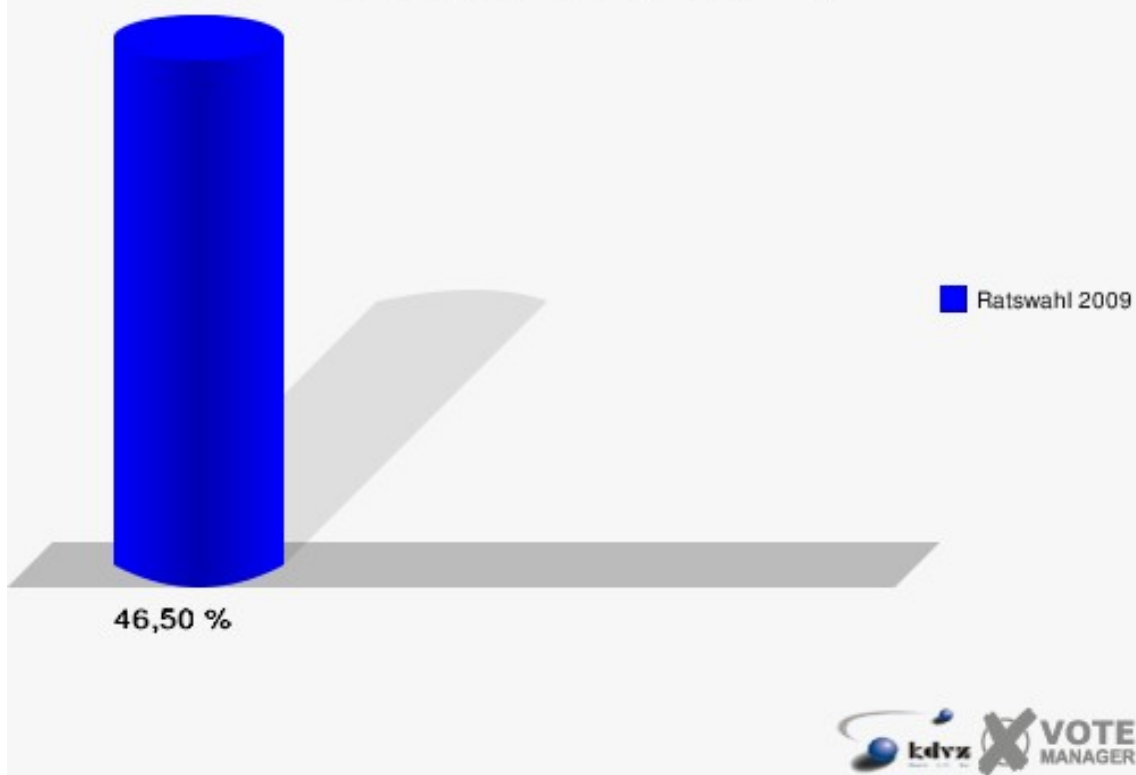
	Anzahl	Prozent
Wahlberechtigte	1.542	
Wähler/innen	717	46,50 %
ungültige Stimmen	15	2,09 %
gültige Stimmen	702	97,91 %
Kranenberg, CDU	410	58,40 %
Henning, SPD	162	23,08 %
Dobermann, FDP	64	9,12 %
Scholz, GRÜNE	44	6,27 %
Von Kannen, DIE LINKE	22	3,13 %



Gewählt:

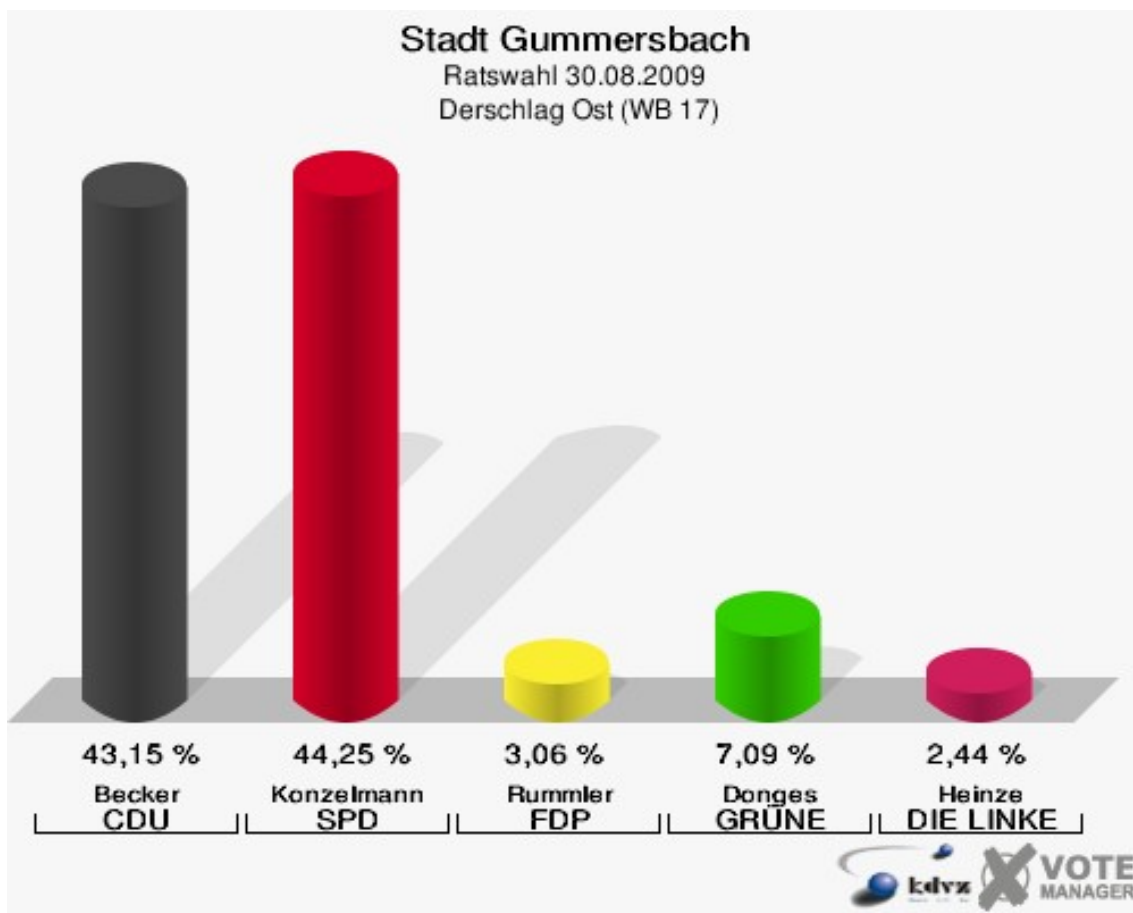
Kranenberg, Volker (CDU)

**Stadt Gummersbach**  
Ratswahl 30.08.2009  
Wahlbeteiligung Derschlag West (WB 16)



## Derschlag Ost (WB 17)

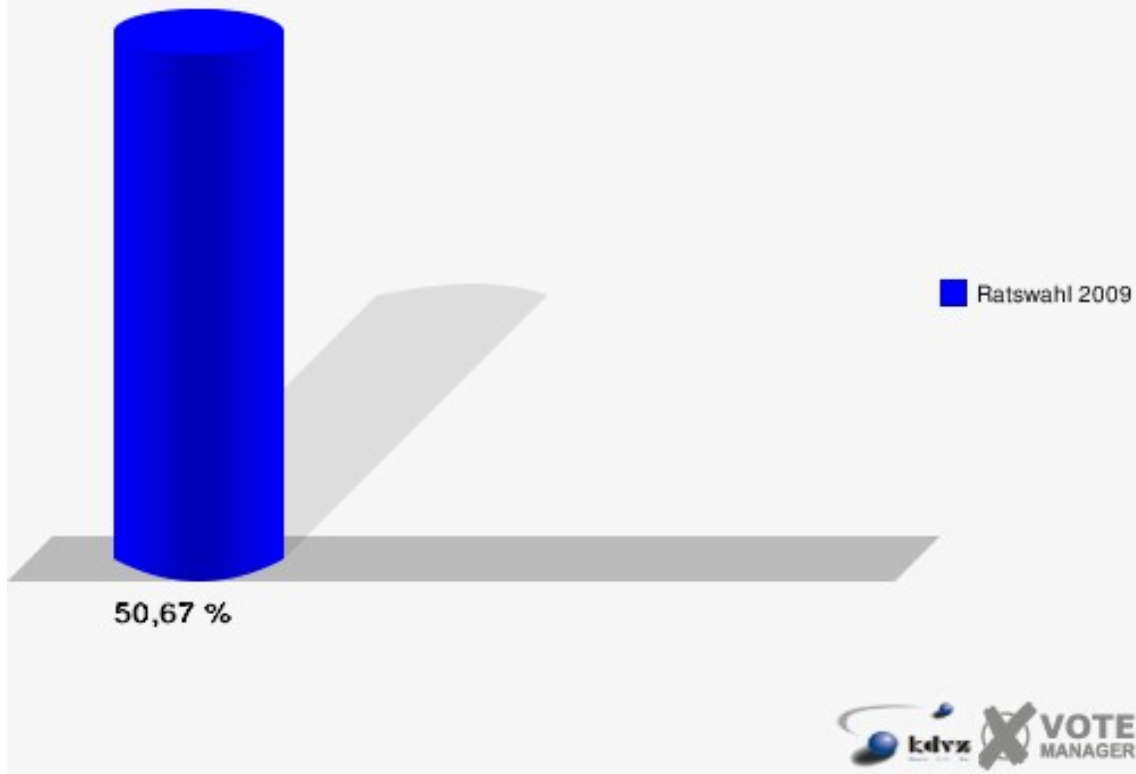
	Anzahl	Prozent
Wahlberechtigte	1.630	
Wähler/innen	826	50,67 %
ungültige Stimmen	8	0,97 %
gültige Stimmen	818	99,03 %
Becker, CDU	353	43,15 %
Konzelmann, SPD	362	44,25 %
Rummler, FDP	25	3,06 %
Donges, GRÜNE	58	7,09 %
Heinze, DIE LINKE	20	2,44 %



Gewählt:

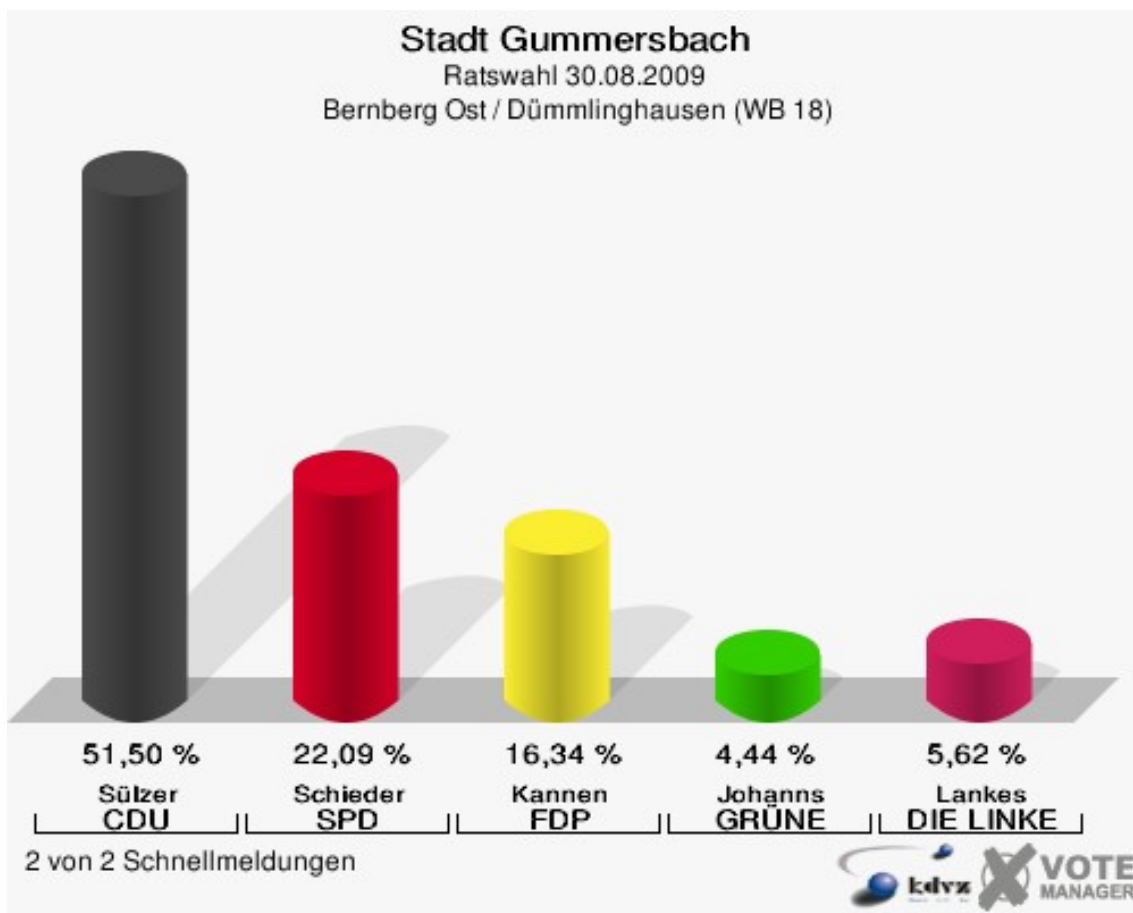
Konzelmann, Thorsten (SPD)

**Stadt Gummersbach**  
Ratswahl 30.08.2009  
Wahlbeteiligung Derschlag Ost (WB 17)



## Bernberg Ost / Dümmlinghausen (WB 18)

	Anzahl	Prozent
Wahlberechtigte	1.735	
Wähler/innen	773	44,55 %
ungültige Stimmen	8	1,03 %
gültige Stimmen	765	98,97 %
Sülzer, CDU	394	51,50 %
Schieder, SPD	169	22,09 %
Kannen, FDP	125	16,34 %
Johanns, GRÜNE	34	4,44 %
Lankes, DIE LINKE	43	5,62 %




Gewählt:

Sülzer, Rainer (CDU)

# Stadt Gummersbach

Ratswahl 30.08.2009

Wahlbeteiligung Bernberg Ost / Dümmlinghausen (WB 18)

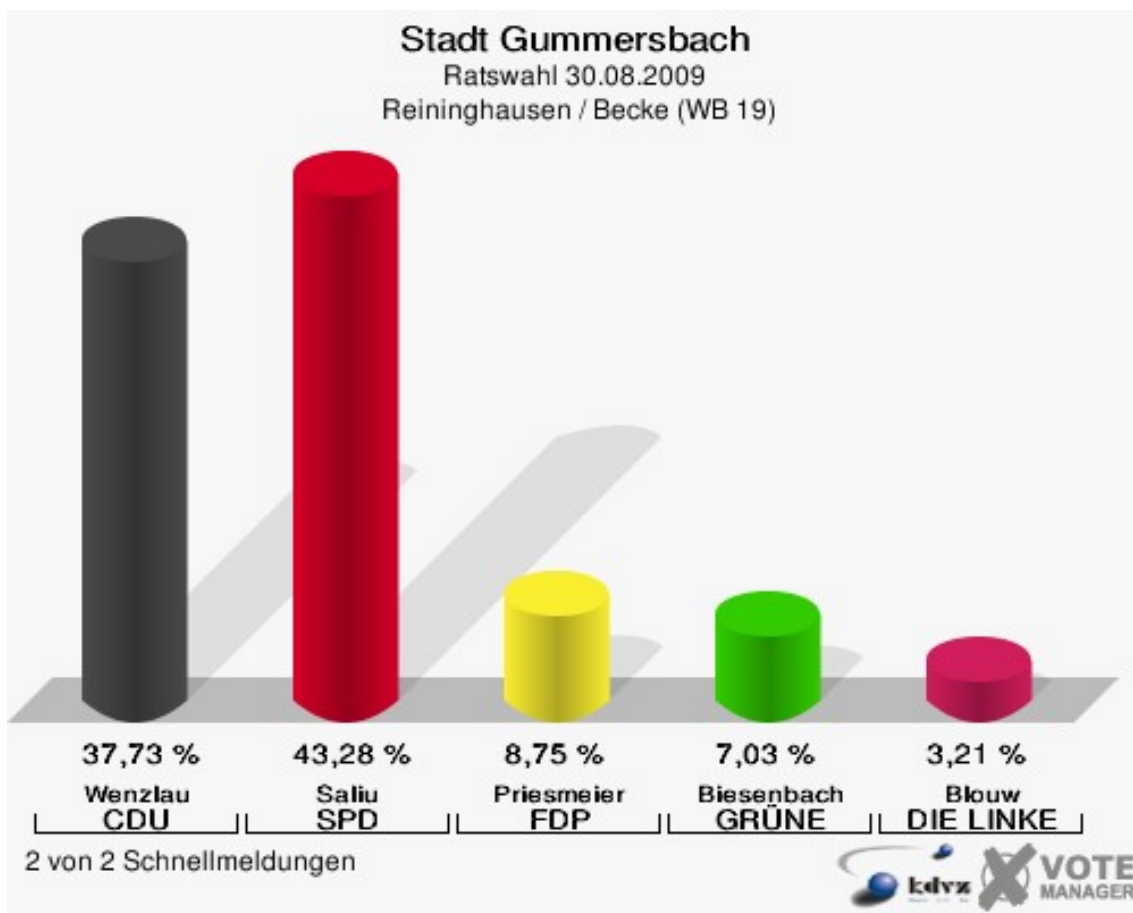


2 von 2 Schnellmeldungen



## Reininghausen / Becke (WB 19)

	Anzahl	Prozent
Wahlberechtigte	1.748	
Wähler/innen	824	47,14 %
ungültige Stimmen	13	1,58 %
gültige Stimmen	811	98,42 %
Wenzlau, CDU	306	37,73 %
Saliu, SPD	351	43,28 %
Priesmeier, FDP	71	8,75 %
Biesenbach, GRÜNE	57	7,03 %
Blouw, DIE LINKE	26	3,21 %




Gewählt:

Saliu, Bajrus (SPD)

# Stadt Gummersbach

Ratswahl 30.08.2009

Wahlbeteiligung Reininghausen / Becke (WB 19)



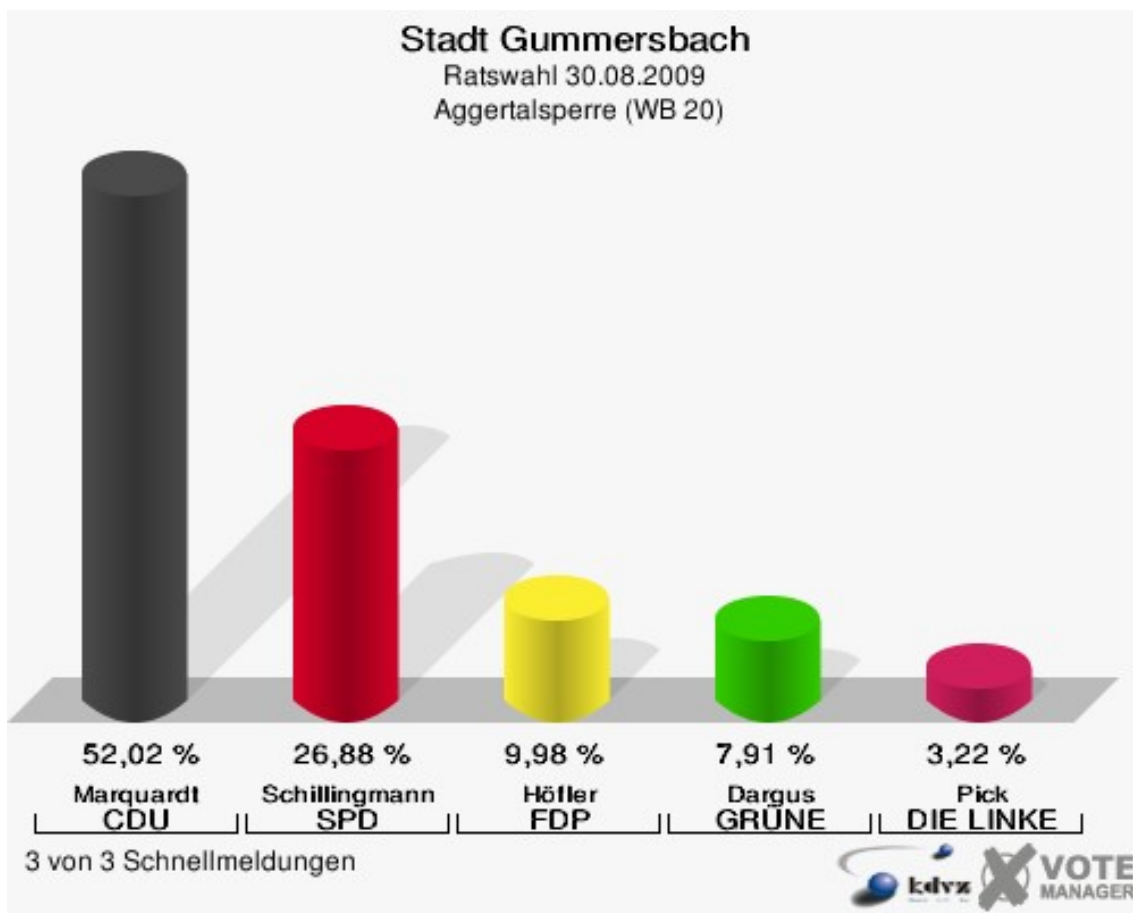
2 von 2 Schnellmeldungen





## Aggertalsperre (WB 20)


	Anzahl	Prozent
Wahlberechtigte	2.219	
Wähler/innen	1.232	55,52 %
ungültige Stimmen	19	1,54 %
gültige Stimmen	1.213	98,46 %
Marquardt, CDU	631	52,02 %
Schillingmann, SPD	326	26,88 %
Höfler, FDP	121	9,98 %
Dargus, GRÜNE	96	7,91 %
Pick, DIE LINKE	39	3,22 %



Gewählt:

Marquardt, Jürgen Fritz (CDU)

**Stadt Gummersbach**  
Ratswahl 30.08.2009  
Wahlbeteiligung Aggertalsperre (WB 20)

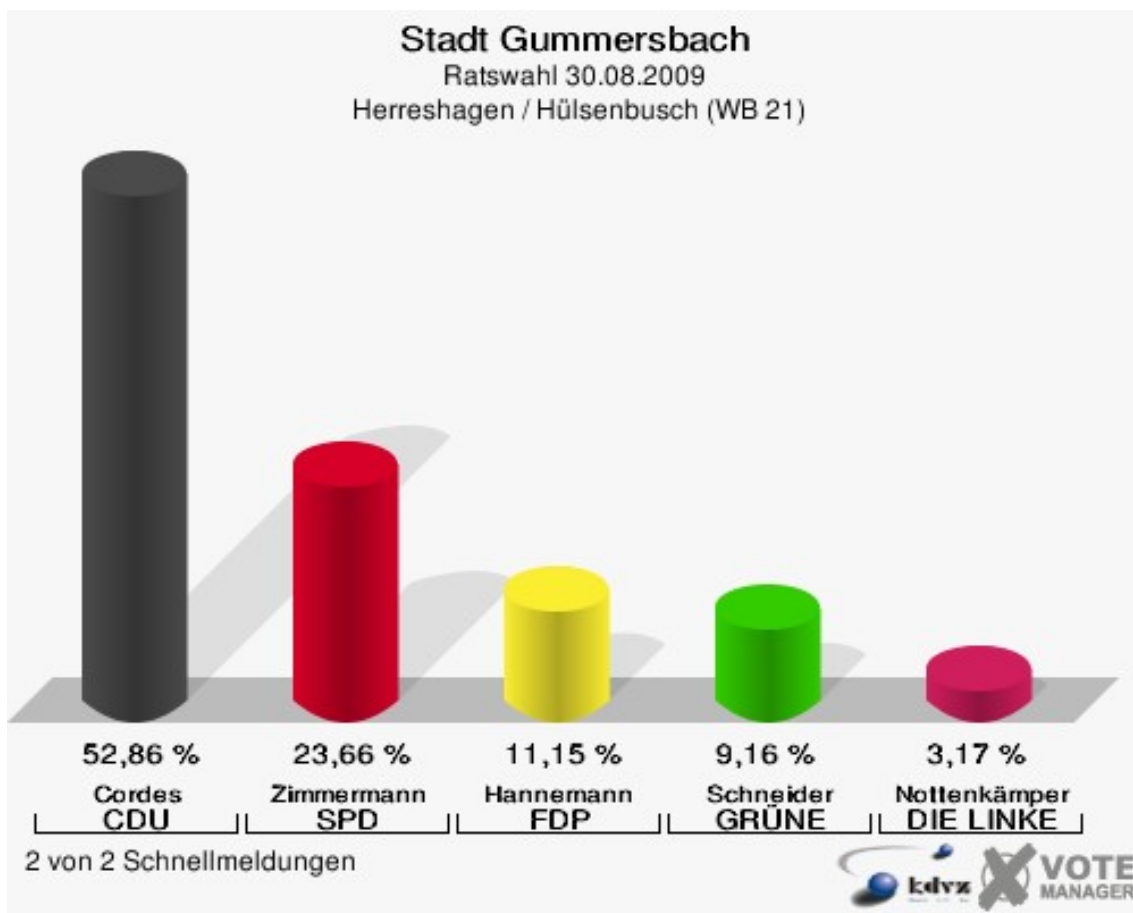


3 von 3 Schnellmeldungen



## Herreshagen / Hülsenbusch (WB 21)

	Anzahl	Prozent
Wahlberechtigte	1.820	
Wähler/innen	1.115	61,26 %
ungültige Stimmen	12	1,08 %
gültige Stimmen	1.103	98,92 %
Cordes, CDU	583	52,86 %
Zimmermann, SPD	261	23,66 %
Hannemann, FDP	123	11,15 %
Schneider, GRÜNE	101	9,16 %
Nottenkämper, DIE LINKE	35	3,17 %



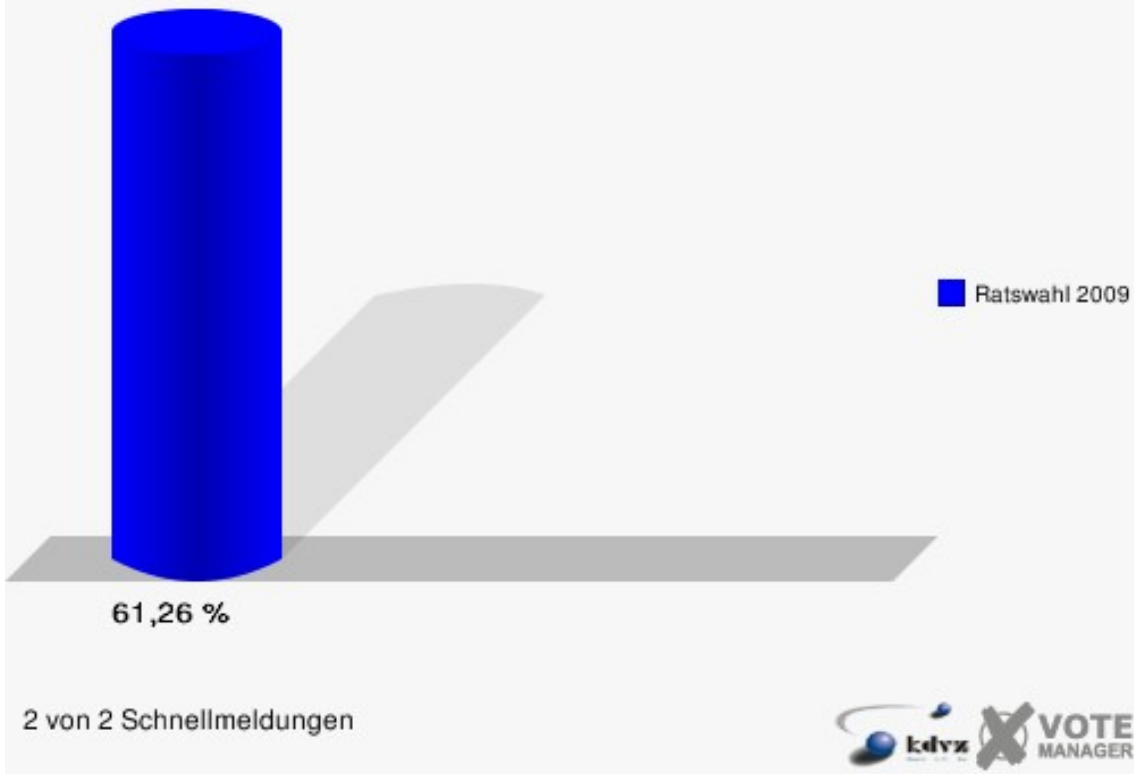
Gewählt:

Cordes, Marita Elisabeth (CDU)

# Stadt Gummersbach

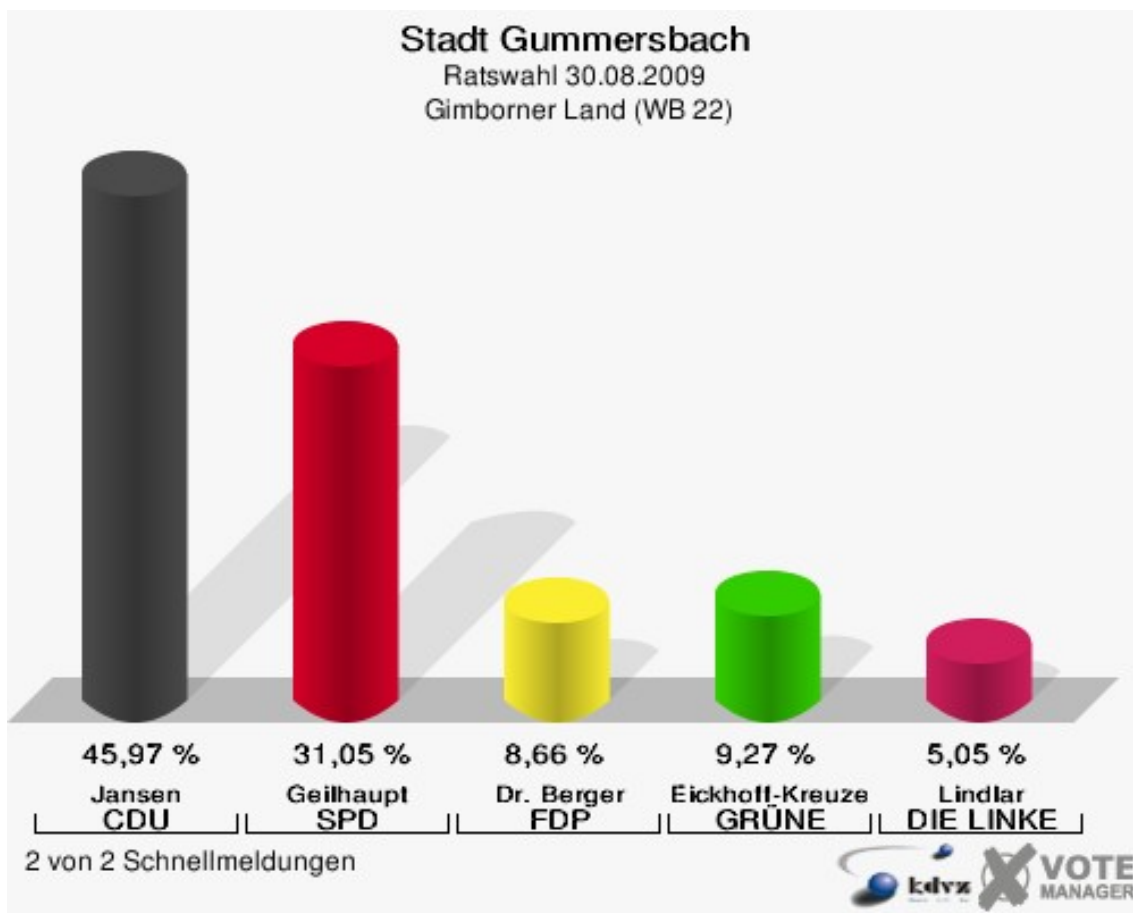
Ratswahl 30.08.2009

Wahlbeteiligung Herreshagen / Hülsenbusch (WB 21)



## Gimborner Land (WB 22)

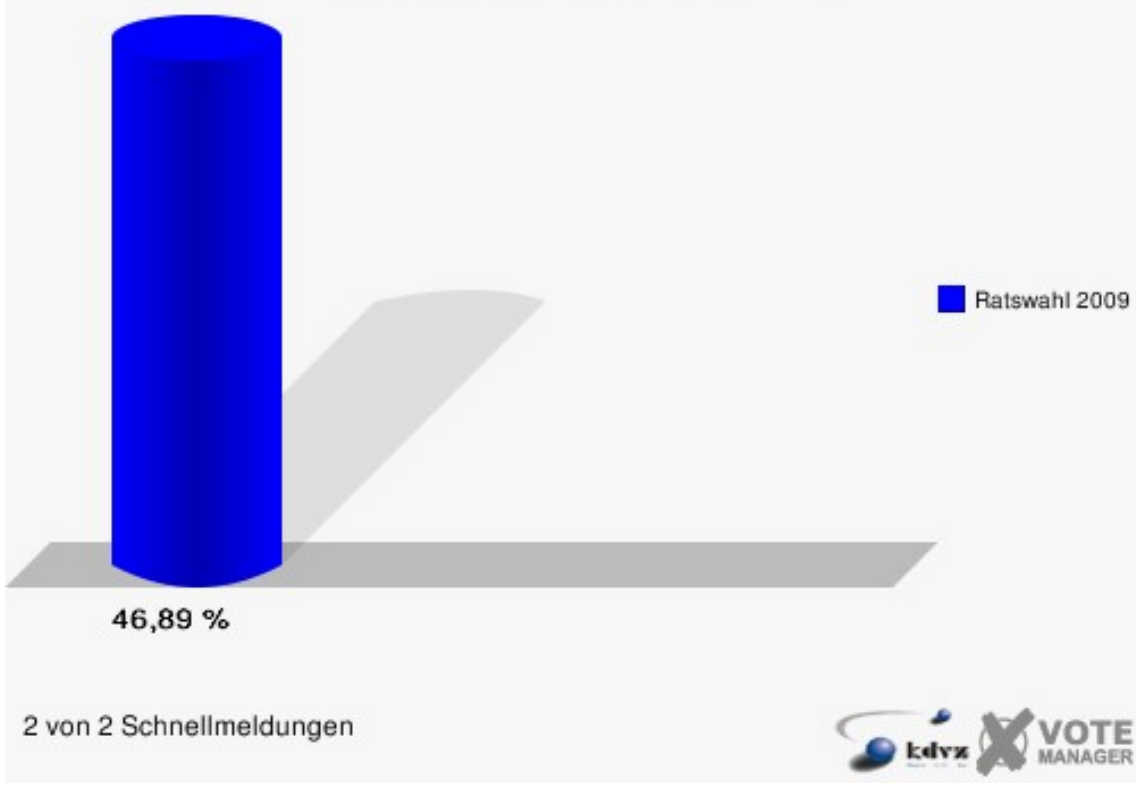
	Anzahl	Prozent
Wahlberechtigte	1.800	
Wähler/innen	844	46,89 %
ungültige Stimmen	13	1,54 %
gültige Stimmen	831	98,46 %
Jansen, CDU	382	45,97 %
Geilhaupt, SPD	258	31,05 %
Dr. Berger, FDP	72	8,66 %
Eickhoff-Kreuzer, GRÜNE	77	9,27 %
Lindlar, DIE LINKE	42	5,05 %



Gewählt:

Jansen, Jörg (CDU)

**Stadt Gummersbach**  
Ratswahl 30.08.2009  
Wahlbeteiligung Gimborner Land (WB 22)



# Übersicht Wahlbezirke























Stadt Gummersbach  
Ratswahl 30.08.2009  
Zusammenstellung der Ergebnisse nach Wahlbezirken

Wahlbezirk	Wahlberechtigte	Wähler	gültig	CDU	SPD	FDP	GRÜNE	DIE LINKE
<b>Windhagen / Feuerwache (WB 01)</b>	1.962	1.022	1.010	<b>396</b>	256	220	97	41
		52,09 %	98,83 %	<b>39,21 %</b>	25,35 %	21,78 %	9,60 %	4,06 %
<b>Steinenbrück / Steinberg (WB 02)</b>	2.106	1.058	1.048	<b>574</b>	224	113	111	26
		50,24 %	99,05 %	<b>54,77 %</b>	21,37 %	10,78 %	10,59 %	2,48 %
<b>Berstig / Mühlenseßmar (WB 03)</b>	2.208	982	968	<b>490</b>	283	100	62	33
		44,47 %	98,57 %	<b>50,62 %</b>	29,24 %	10,33 %	6,40 %	3,41 %
<b>Innenstadt / Grotenbach (WB 04)</b>	2.205	1.143	1.128	<b>545</b>	259	199	95	30
		51,84 %	98,69 %	<b>48,32 %</b>	22,96 %	17,64 %	8,42 %	2,66 %
<b>Bernberg Nord (WB 05)</b>	1.681	591	578	<b>341</b>	123	50	27	37
		35,16 %	97,80 %	<b>59,00 %</b>	21,28 %	8,65 %	4,67 %	6,40 %
<b>Bernberg Süd (WB 06)</b>	1.867	769	745	<b>442</b>	111	98	57	37
		41,19 %	96,88 %	<b>59,33 %</b>	14,90 %	13,15 %	7,65 %	4,97 %
<b>Steinmüller /Rospe (WB 07)</b>	1.710	803	788	<b>350</b>	180	112	112	34
		46,96 %	98,13 %	<b>44,42 %</b>	22,84 %	14,21 %	14,21 %	4,31 %
<b>Karlskamp / Strombach Ost (WB 08)</b>	1.916	780	768	<b>350</b>	239	70	53	56
		40,71 %	98,46 %	<b>45,57 %</b>	31,12 %	9,11 %	6,90 %	7,29 %
<b>Strombach West (WB 09)</b>	2.114	1.125	1.102	<b>509</b>	338	120	96	39
		53,22 %	97,96 %	<b>46,19 %</b>	30,67 %	10,89 %	8,71 %	3,54 %
<b>Ermland / Hunstig (WB 10)</b>	1.731	1.036	1.022	<b>483</b>	291	99	112	37
		59,85 %	98,65 %	<b>47,26 %</b>	28,47 %	9,69 %	10,96 %	3,62 %
<b>Dieringhausen Nord (WB 11)</b>	2.278	1.061	1.034	<b>494</b>	234	178	73	55
		46,58 %	97,46 %	<b>47,78 %</b>	22,63 %	17,21 %	7,06 %	5,32 %























Wahlbezirk	Wahlbe- rechtigte	Wähler	gültig	CDU	SPD	FDP	GRÜNE	DIE LINKE
<b>Dieringhausen Süd (WB 12)</b>	2.075	821	806	265	<b>296</b>	130	61	54
		39,57 %	98,17 %	32,88 %	<b>36,72 %</b>	16,13 %	7,57 %	6,70 %
<b>Vollmerhausen (WB 13)</b>	1.692	700	690	<b>309</b>	183	67	78	53
		41,37 %	98,57 %	<b>44,78 %</b>	26,52 %	9,71 %	11,30 %	7,68 %
<b>Niederseßmar West (WB 14)</b>	1.652	723	705	<b>393</b>	129	84	58	41
		43,77 %	97,51 %	<b>55,74 %</b>	18,30 %	11,91 %	8,23 %	5,82 %
<b>Niederseßmar Ost / Rebberoth (WB 15)</b>	1.663	681	668	<b>348</b>	188	47	64	21
		40,95 %	98,09 %	<b>52,10 %</b>	28,14 %	7,04 %	9,58 %	3,14 %
<b>Derschlag West (WB 16)</b>	1.542	717	702	<b>410</b>	162	64	44	22
		46,50 %	97,91 %	<b>58,40 %</b>	23,08 %	9,12 %	6,27 %	3,13 %
<b>Derschlag Ost (WB 17)</b>	1.630	826	818	353	<b>362</b>	25	58	20
		50,67 %	99,03 %	43,15 %	<b>44,25 %</b>	3,06 %	7,09 %	2,44 %
<b>Bernberg Ost / Dümm- linghausen (WB 18)</b>	1.735	773	765	<b>394</b>	169	125	34	43
		44,55 %	98,97 %	<b>51,50 %</b>	22,09 %	16,34 %	4,44 %	5,62 %
<b>Reininghausen / Becke (WB 19)</b>	1.748	824	811	306	<b>351</b>	71	57	26
		47,14 %	98,42 %	37,73 %	<b>43,28 %</b>	8,75 %	7,03 %	3,21 %
<b>Aggertalsperre (WB 20)</b>	2.219	1.232	1.213	<b>631</b>	326	121	96	39
		55,52 %	98,46 %	<b>52,02 %</b>	26,88 %	9,98 %	7,91 %	3,22 %
<b>Herreshagen / Hülsen- busch (WB 21)</b>	1.820	1.115	1.103	<b>583</b>	261	123	101	35
		61,26 %	98,92 %	<b>52,86 %</b>	23,66 %	11,15 %	9,16 %	3,17 %
<b>Gimborner Land (WB 22)</b>	1.800	844	831	<b>382</b>	258	72	77	42
		46,89 %	98,46 %	<b>45,97 %</b>	31,05 %	8,66 %	9,27 %	5,05 %
<b>Stadt Gummersbach</b>	41.354	19.626	19.303	<b>9.348</b>	5.223	2.288	1.623	821
		47,46 %	98,35 %	<b>48,43 %</b>	27,06 %	11,85 %	8,41 %	4,25 %

























Stadt Gummersbach  
Ratswahl 30.08.2009  
CDU, Ergebnis  
Wahlbezirk-Übersicht

Bernberg Süd (WB 06)	59,33 %	
Bernberg Nord (WB 05)	59,00 %	
Derschlag West (WB 16)	58,40 %	
Niederseßmar West (WB 14)	55,74 %	
Steinenbrück / Steinberg (WB 02)	54,77 %	
Herreshagen / Hülsenbusch (WB 21)	52,86 %	
Niederseßmar Ost / Rebbelroth (WB 15)	52,10 %	
Aggertalsperre (WB 20)	52,02 %	
Bernberg Ost / Dümmlinghausen (WB 18)	51,50 %	
Berstig / Mühlenseßmar (WB 03)	50,62 %	
Innenstadt / Grotenbach (WB 04)	48,32 %	
Dieringhausen Nord (WB 11)	47,78 %	
Erbland / Hunstig (WB 10)	47,26 %	
Strombach West (WB 09)	46,19 %	
Gimborner Land (WB 22)	45,97 %	
Karlskamp / Strombach Ost (WB 08)	45,57 %	
Vollmerhausen (WB 13)	44,78 %	
Steinmüller /Rospe (WB 07)	44,42 %	
Derschlag Ost (WB 17)	43,15 %	
Windhagen / Feuerwache (WB 01)	39,21 %	
Reininghausen / Becke (WB 19)	37,73 %	
Dieringhausen Süd (WB 12)	32,88 %	























Stadt Gummersbach  
Ratswahl 30.08.2009  
SPD, Ergebnis  
Wahlbezirk-Übersicht

Derschlag Ost (WB 17)	44,25 %	
Reininghausen / Becke (WB 19)	43,28 %	
Dieringhausen Süd (WB 12)	36,72 %	
Karlskamp / Strombach Ost (WB 08)	31,12 %	
Gimborner Land (WB 22)	31,05 %	
Strombach West (WB 09)	30,67 %	
Berstig / Mühlenseßmar (WB 03)	29,24 %	
Ermland / Hunstig (WB 10)	28,47 %	
Niederseßmar Ost / Rebbelroth (WB 15)	28,14 %	
Aggertalsperre (WB 20)	26,88 %	
Vollmerhausen (WB 13)	26,52 %	
Windhagen / Feuerwache (WB 01)	25,35 %	
Herreshagen / Hülsenbusch (WB 21)	23,66 %	
Derschlag West (WB 16)	23,08 %	
Innenstadt / Grotenbach (WB 04)	22,96 %	
Steinmüller /Rospe (WB 07)	22,84 %	
Dieringhausen Nord (WB 11)	22,63 %	
Bernberg Ost / Dümmlinghausen (WB 18)	22,09 %	
Steinenbrück / Steinberg (WB 02)	21,37 %	
Bernberg Nord (WB 05)	21,28 %	
Niederseßmar West (WB 14)	18,30 %	
Bernberg Süd (WB 06)	14,90 %	

Stadt Gummersbach  
Ratswahl 30.08.2009  
FDP, Ergebnis  
Wahlbezirk-Übersicht

Windhagen / Feuerwache (WB 01)	21,78 %	
Innenstadt / Grotenbach (WB 04)	17,64 %	
Dieringhausen Nord (WB 11)	17,21 %	
Bernberg Ost / Dümmlinghausen (WB 18)	16,34 %	
Dieringhausen Süd (WB 12)	16,13 %	
Steinmüller /Rospe (WB 07)	14,21 %	
Bernberg Süd (WB 06)	13,15 %	
Niederseßmar West (WB 14)	11,91 %	
Herreshagen / Hülsenbusch (WB 21)	11,15 %	
Strombach West (WB 09)	10,89 %	
Steinenbrück / Steinberg (WB 02)	10,78 %	
Berstig / Mühlenseßmar (WB 03)	10,33 %	
Aggertalsperre (WB 20)	9,98 %	
Vollmerhausen (WB 13)	9,71 %	
Erbland / Hunstig (WB 10)	9,69 %	
Derschlag West (WB 16)	9,12 %	
Karlskamp / Strombach Ost (WB 08)	9,11 %	
Reininghausen / Becke (WB 19)	8,75 %	
Gimborner Land (WB 22)	8,66 %	
Bernberg Nord (WB 05)	8,65 %	
Niederseßmar Ost / Rebbelroth (WB 15)	7,04 %	
Derschlag Ost (WB 17)	3,06 %	

Stadt Gummersbach  
Ratswahl 30.08.2009  
GRÜNE, Ergebnis  
Wahlbezirk-Übersicht

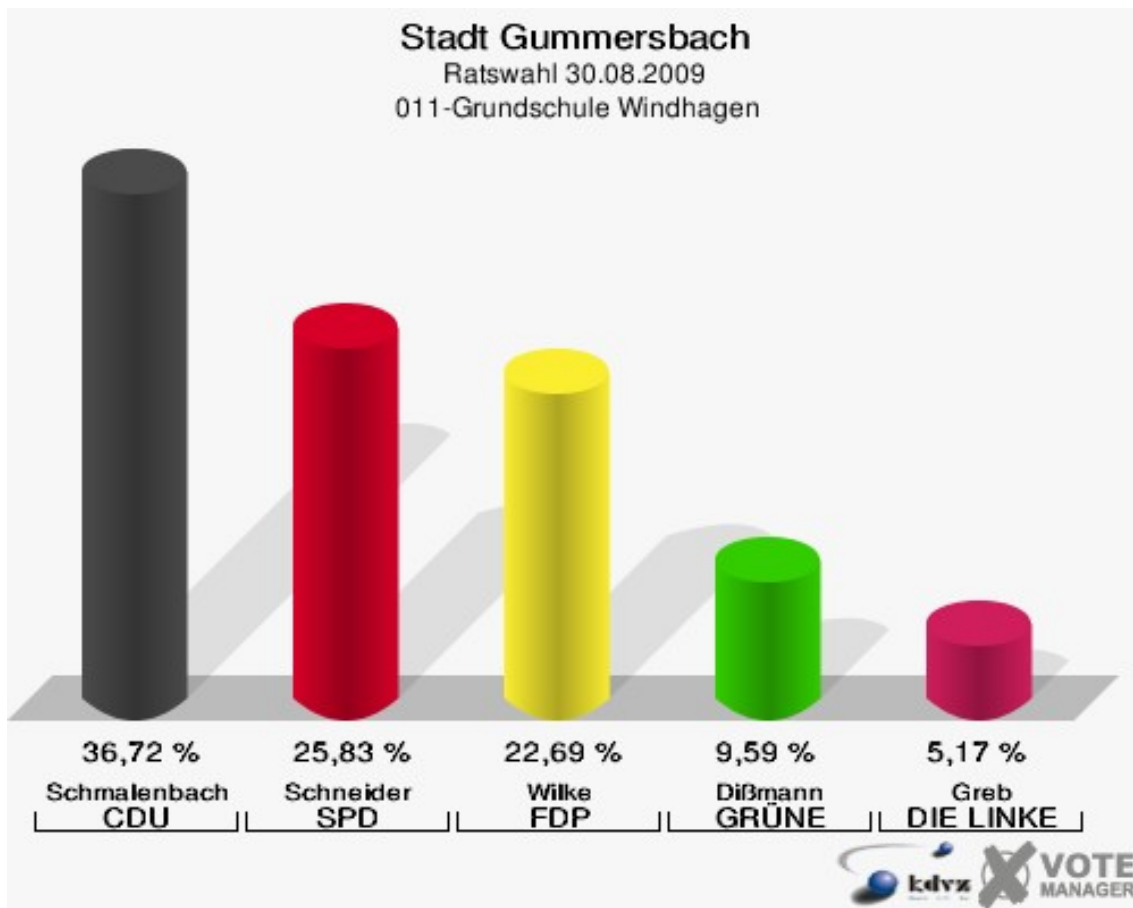
Steinmüller /Rospe (WB 07)	14,21 %	
Vollmerhausen (WB 13)	11,30 %	
Erbland / Hunstig (WB 10)	10,96 %	
Steinenbrück / Steinberg (WB 02)	10,59 %	
Windhagen / Feuerwache (WB 01)	9,60 %	
Niederseßmar Ost / Rebbelroth (WB 15)	9,58 %	
Gimborner Land (WB 22)	9,27 %	
Herreshagen / Hülsenbusch (WB 21)	9,16 %	
Strombach West (WB 09)	8,71 %	
Innenstadt / Grotenbach (WB 04)	8,42 %	
Niederseßmar West (WB 14)	8,23 %	
Aggertalsperre (WB 20)	7,91 %	
Bernberg Süd (WB 06)	7,65 %	
Dieringhausen Süd (WB 12)	7,57 %	
Derschlag Ost (WB 17)	7,09 %	
Dieringhausen Nord (WB 11)	7,06 %	
Reininghausen / Becke (WB 19)	7,03 %	
Karlskamp / Strombach Ost (WB 08)	6,90 %	
Berstig / Mühlenseßmar (WB 03)	6,40 %	
Derschlag West (WB 16)	6,27 %	
Bernberg Nord (WB 05)	4,67 %	
Bernberg Ost / Dümmlinghausen (WB 18)	4,44 %	

Stadt Gummersbach  
Ratswahl 30.08.2009  
DIE LINKE, Ergebnis  
Wahlbezirk-Übersicht

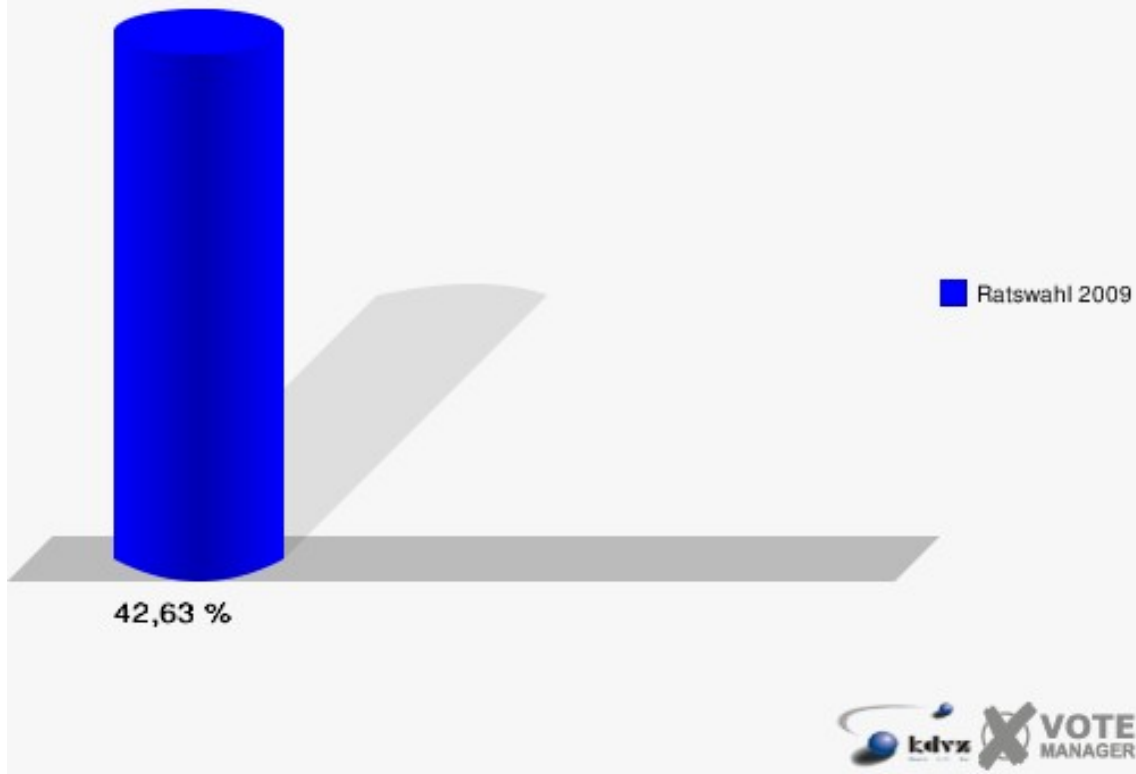
Vollmerhausen (WB 13)	7,68 %	■
Karlskamp / Strombach Ost (WB 08)	7,29 %	■
Dieringhausen Süd (WB 12)	6,70 %	■
Bernberg Nord (WB 05)	6,40 %	■
Niederseßmar West (WB 14)	5,82 %	■
Bernberg Ost / Dümmlinghausen (WB 18)	5,62 %	■
Dieringhausen Nord (WB 11)	5,32 %	■
Gimborner Land (WB 22)	5,05 %	■
Bernberg Süd (WB 06)	4,97 %	■
Steinmüller /Rospe (WB 07)	4,31 %	■
Windhagen / Feuerwache (WB 01)	4,06 %	■
Erbland / Hunstig (WB 10)	3,62 %	■
Strombach West (WB 09)	3,54 %	■
Berstig / Mühlenseßmar (WB 03)	3,41 %	■
Aggertalsperre (WB 20)	3,22 %	■
Reininghausen / Becke (WB 19)	3,21 %	■
Herreshagen / Hülsenbusch (WB 21)	3,17 %	■
Niederseßmar Ost / Rebbelroth (WB 15)	3,14 %	■
Derschlag West (WB 16)	3,13 %	■
Innenstadt / Grotenbach (WB 04)	2,66 %	■
Steinenbrück / Steinberg (WB 02)	2,48 %	■
Derschlag Ost (WB 17)	2,44 %	■

## Stimmbezirke 011-Grundschule Windhagen

	Anzahl	Prozent
Wahlberechtigte	1.295	
Wähler/innen	552	42,63 %
ungültige Stimmen	10	1,81 %
gültige Stimmen	542	98,19 %
Schmalenbach, CDU	199	36,72 %
Schneider, SPD	140	25,83 %
Wilke, FDP	123	22,69 %
Dißmann, GRÜNE	52	9,59 %
Greb, DIE LINKE	28	5,17 %

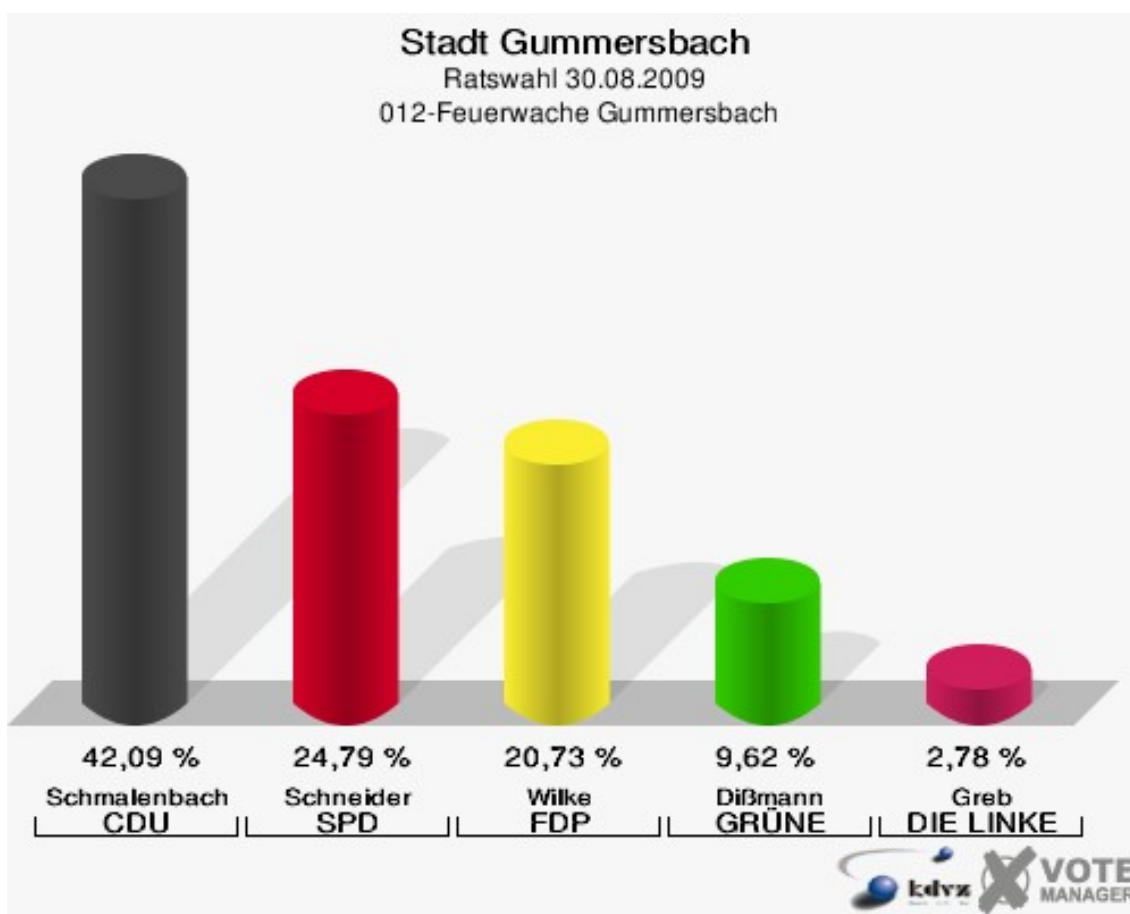


**Stadt Gummersbach**  
Ratswahl 30.08.2009  
Wahlbeteiligung 011-Grundschule Windhagen



## 012-Feuerwache Gummersbach

	Anzahl	Prozent
Wahlberechtigte	667	
Wähler/innen	470	70,46 %
ungültige Stimmen	2	0,43 %
gültige Stimmen	468	99,57 %
Schmalenbach, CDU	197	42,09 %
Schneider, SPD	116	24,79 %
Wilke, FDP	97	20,73 %
Dißmann, GRÜNE	45	9,62 %
Greb, DIE LINKE	13	2,78 %

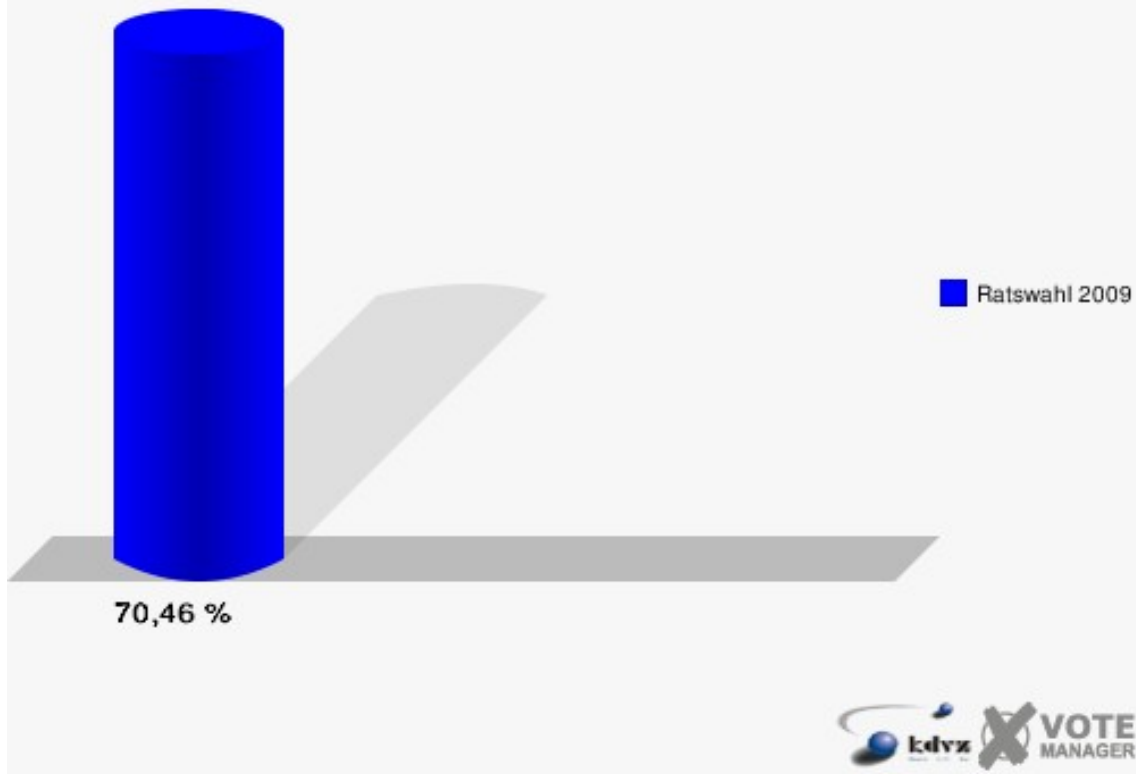




# Stadt Gummersbach

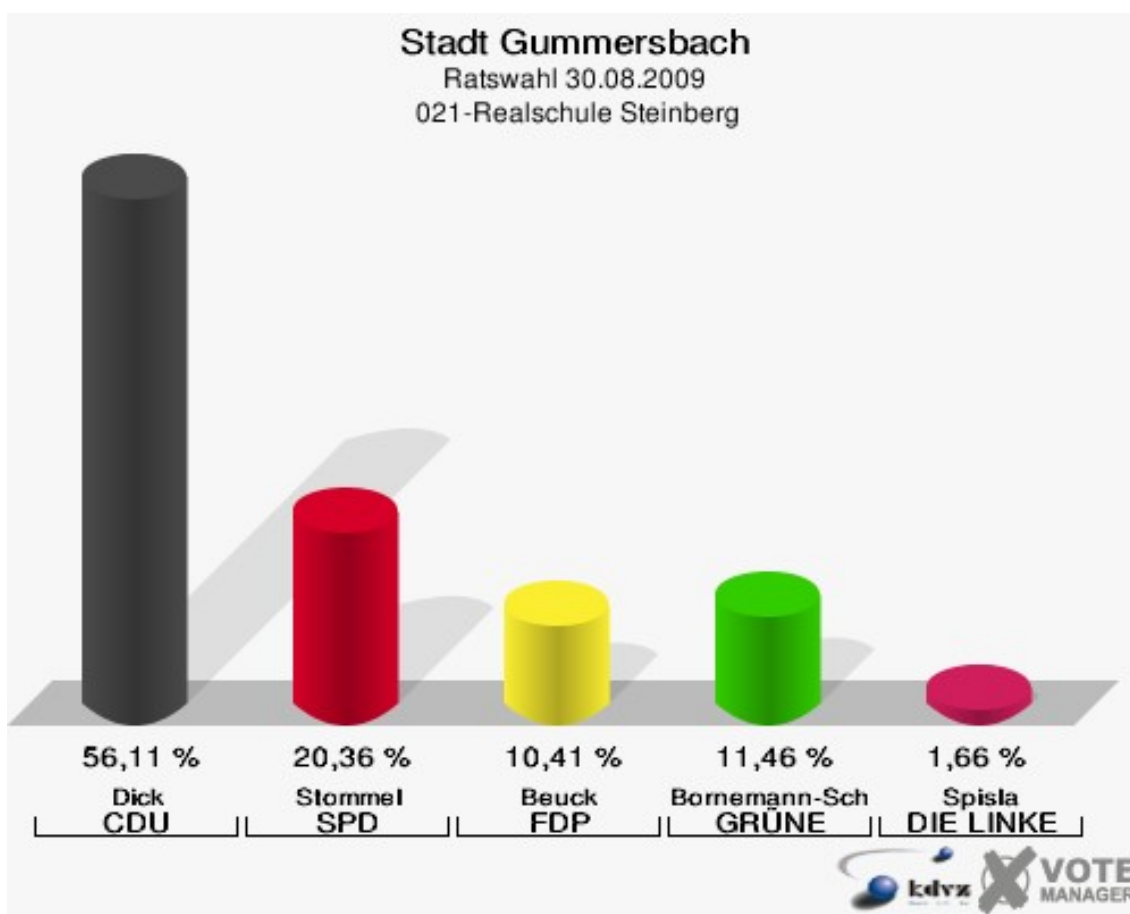
Ratswahl 30.08.2009

Wahlbeteiligung 012-Feuerwache Gummersbach

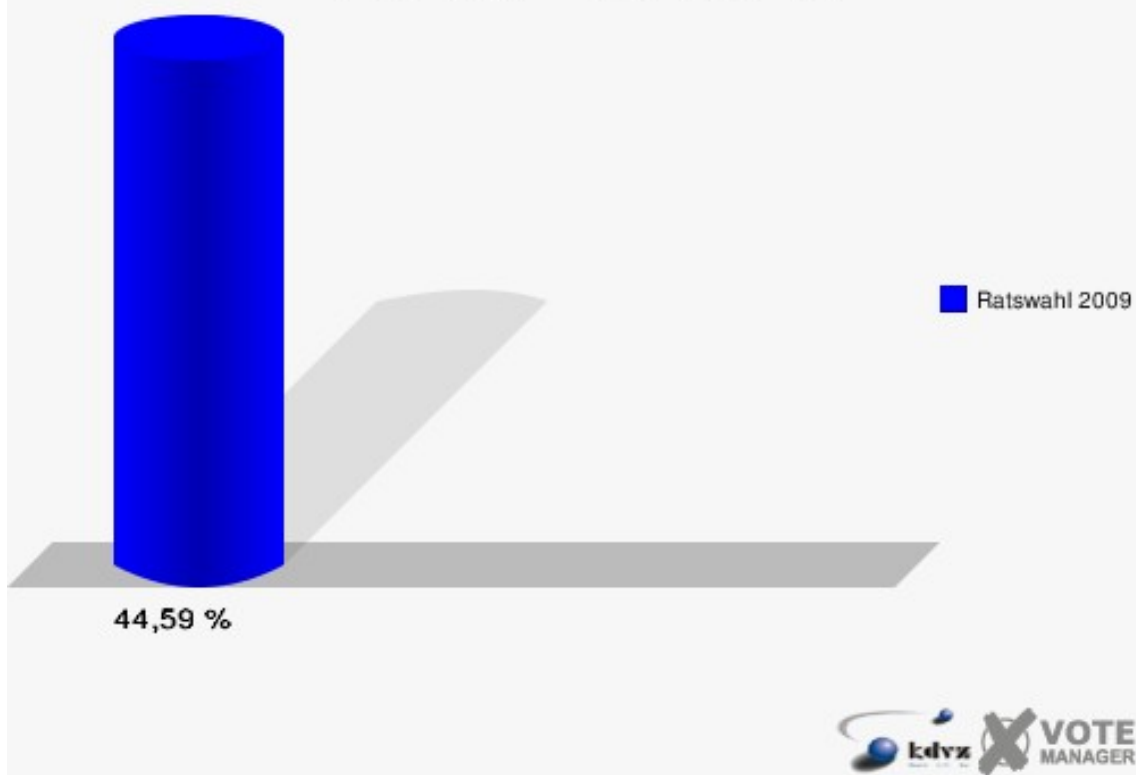


## 021-Realschule Steinberg

	Anzahl	Prozent
Wahlberechtigte	1.507	
Wähler/innen	672	44,59 %
ungültige Stimmen	9	1,34 %
gültige Stimmen	663	98,66 %
Dick, CDU	372	56,11 %
Stommel, SPD	135	20,36 %
Beuck, FDP	69	10,41 %
Bornemann-Scholz, GRÜNE	76	11,46 %
Spisla, DIE LINKE	11	1,66 %

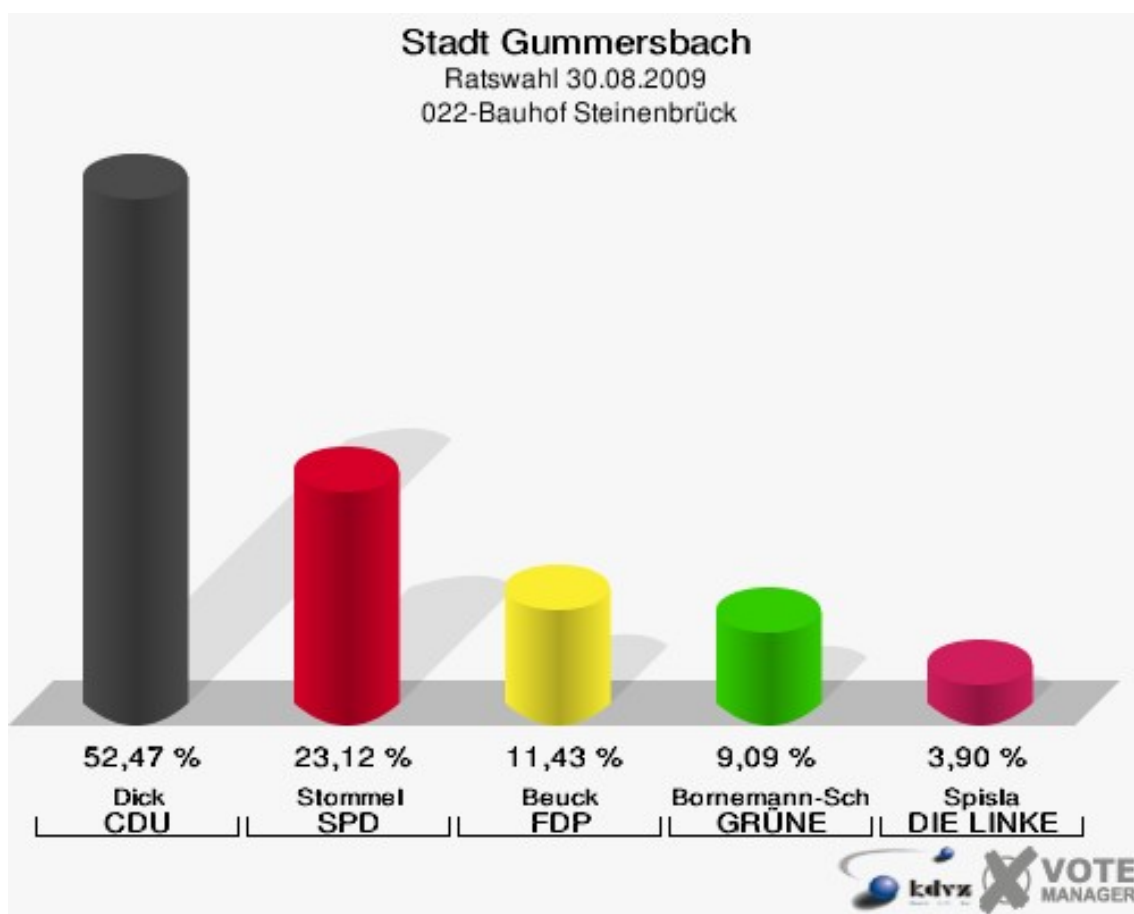


**Stadt Gummersbach**  
Ratswahl 30.08.2009  
Wahlbeteiligung 021-Realschule Steinberg

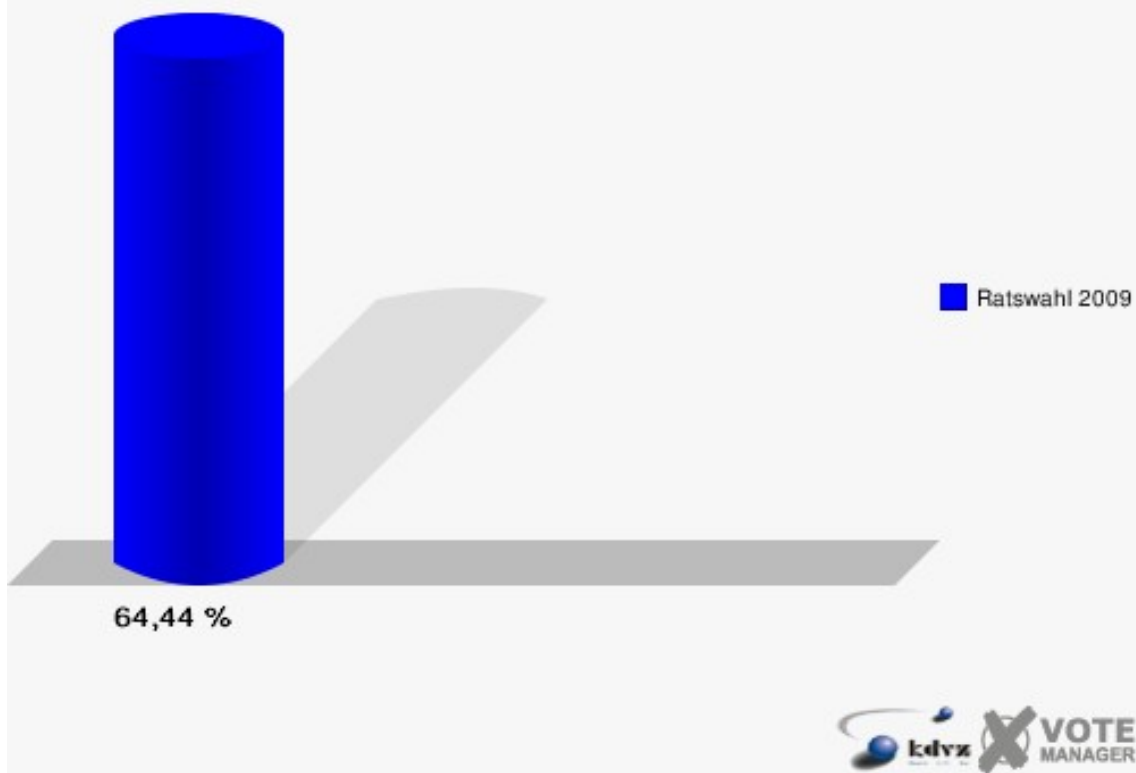


## 022-Bauhof Steinenbrück

	Anzahl	Prozent
Wahlberechtigte	599	
Wähler/innen	386	64,44 %
ungültige Stimmen	1	0,26 %
gültige Stimmen	385	99,74 %
Dick, CDU	202	52,47 %
Stommel, SPD	89	23,12 %
Beuck, FDP	44	11,43 %
Bornemann-Scholz, GRÜNE	35	9,09 %
Spisla, DIE LINKE	15	3,90 %

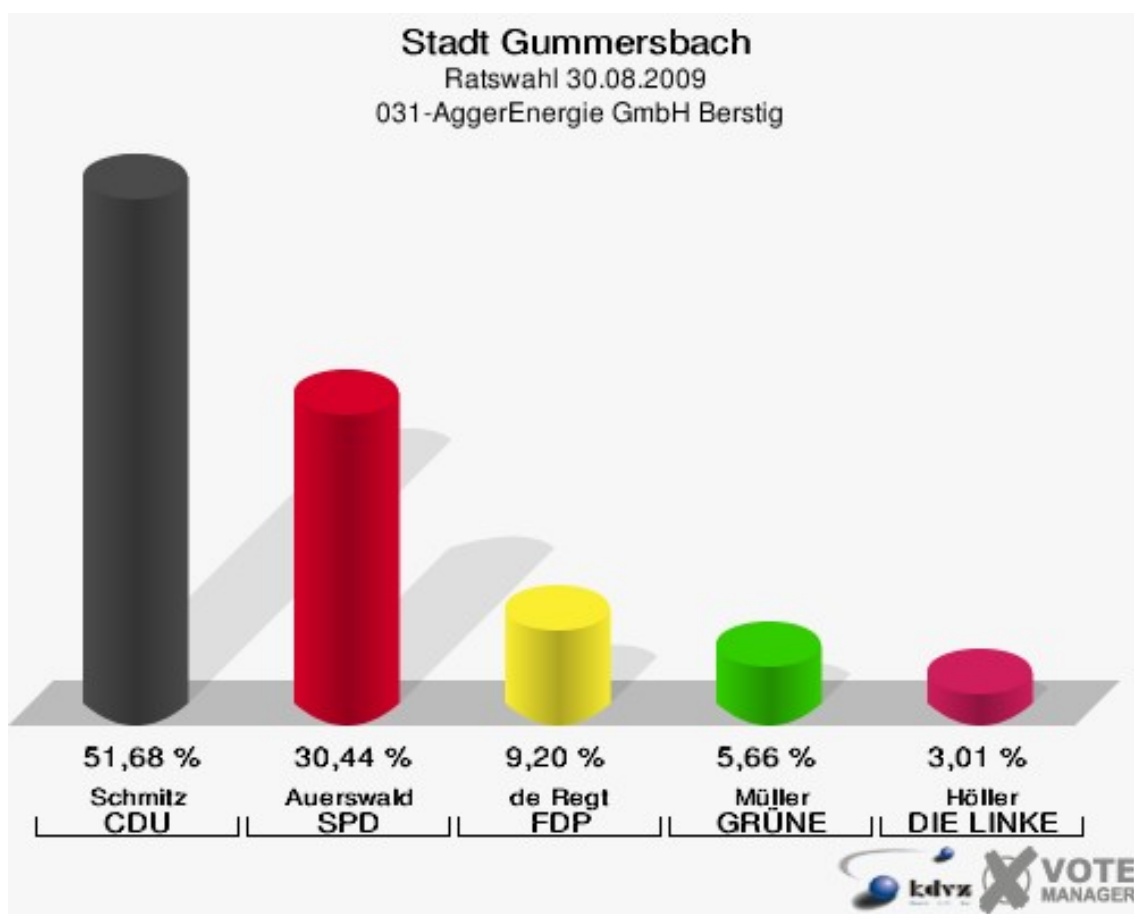


**Stadt Gummersbach**  
Ratswahl 30.08.2009  
Wahlbeteiligung 022-Bauhof Steinenbrück



## 031-AggerEnergie GmbH Berstig

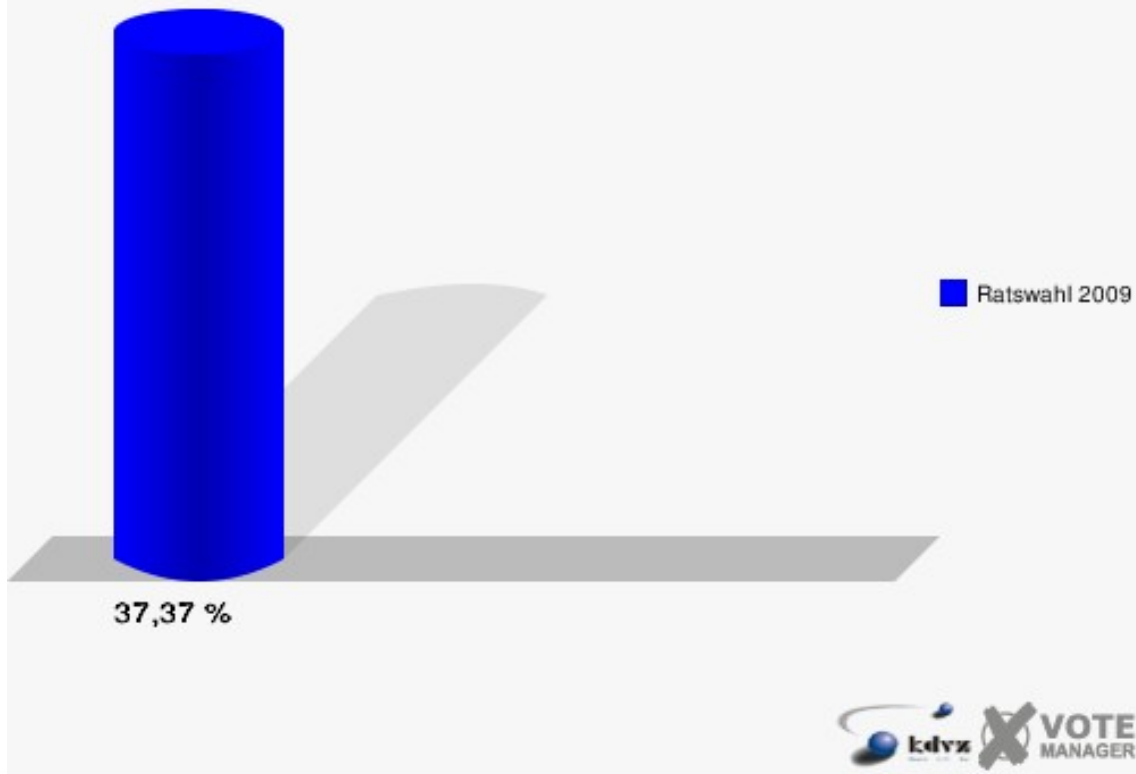
	Anzahl	Prozent
Wahlberechtigte	1.536	
Wähler/innen	574	37,37 %
ungültige Stimmen	9	1,57 %
gültige Stimmen	565	98,43 %
Schmitz, CDU	292	51,68 %
Auerswald, SPD	172	30,44 %
de Regt, FDP	52	9,20 %
Müller, GRÜNE	32	5,66 %
Höller, DIE LINKE	17	3,01 %



# Stadt Gummersbach

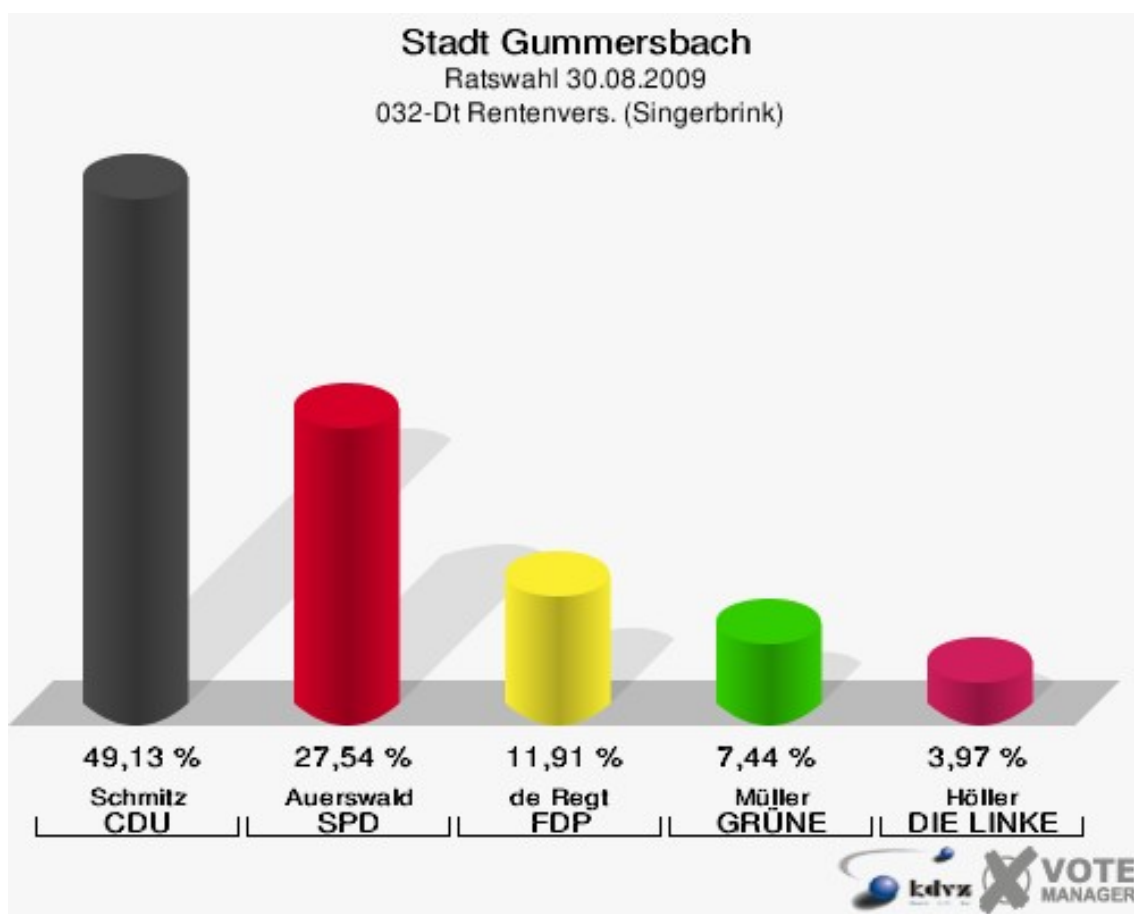
Ratswahl 30.08.2009

Wahlbeteiligung 031-AggerEnergie GmbH Berstig



## 032-Dt Rentenvers. (Singerbrink)

	Anzahl	Prozent
Wahlberechtigte	672	
Wähler/innen	408	60,71 %
ungültige Stimmen	5	1,23 %
gültige Stimmen	403	98,77 %
Schmitz, CDU	198	49,13 %
Auerswald, SPD	111	27,54 %
de Regt, FDP	48	11,91 %
Müller, GRÜNE	30	7,44 %
Höller, DIE LINKE	16	3,97 %

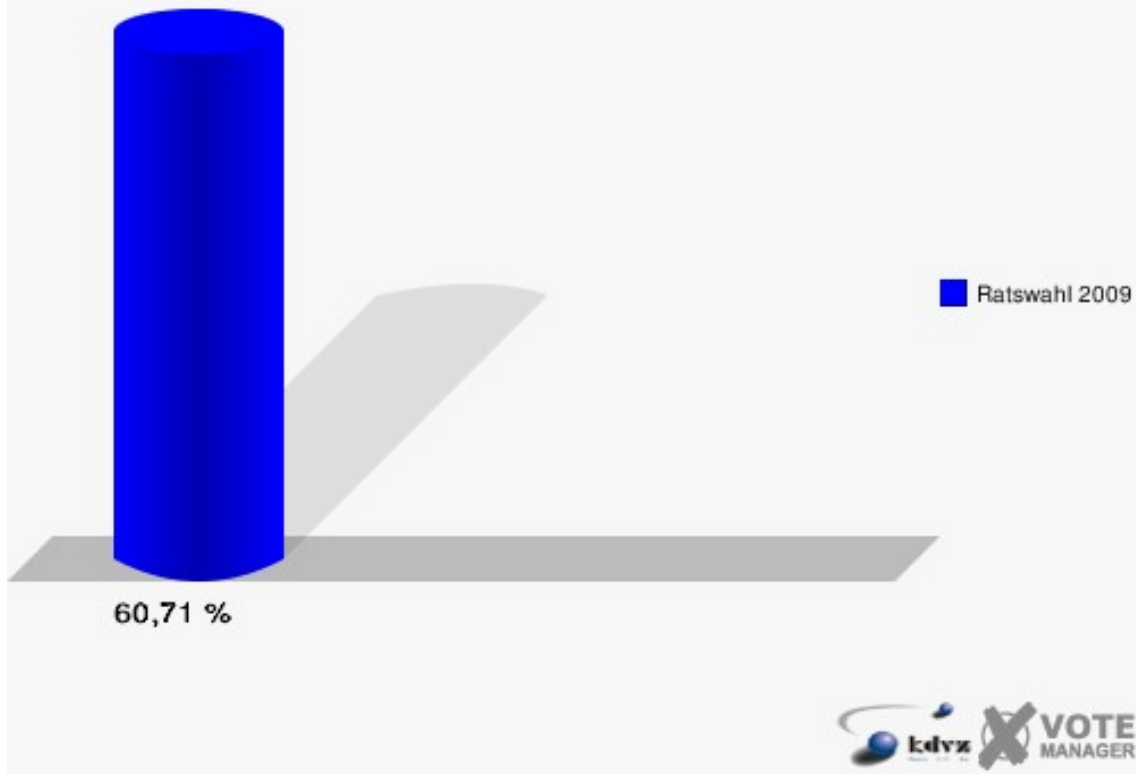




# Stadt Gummersbach

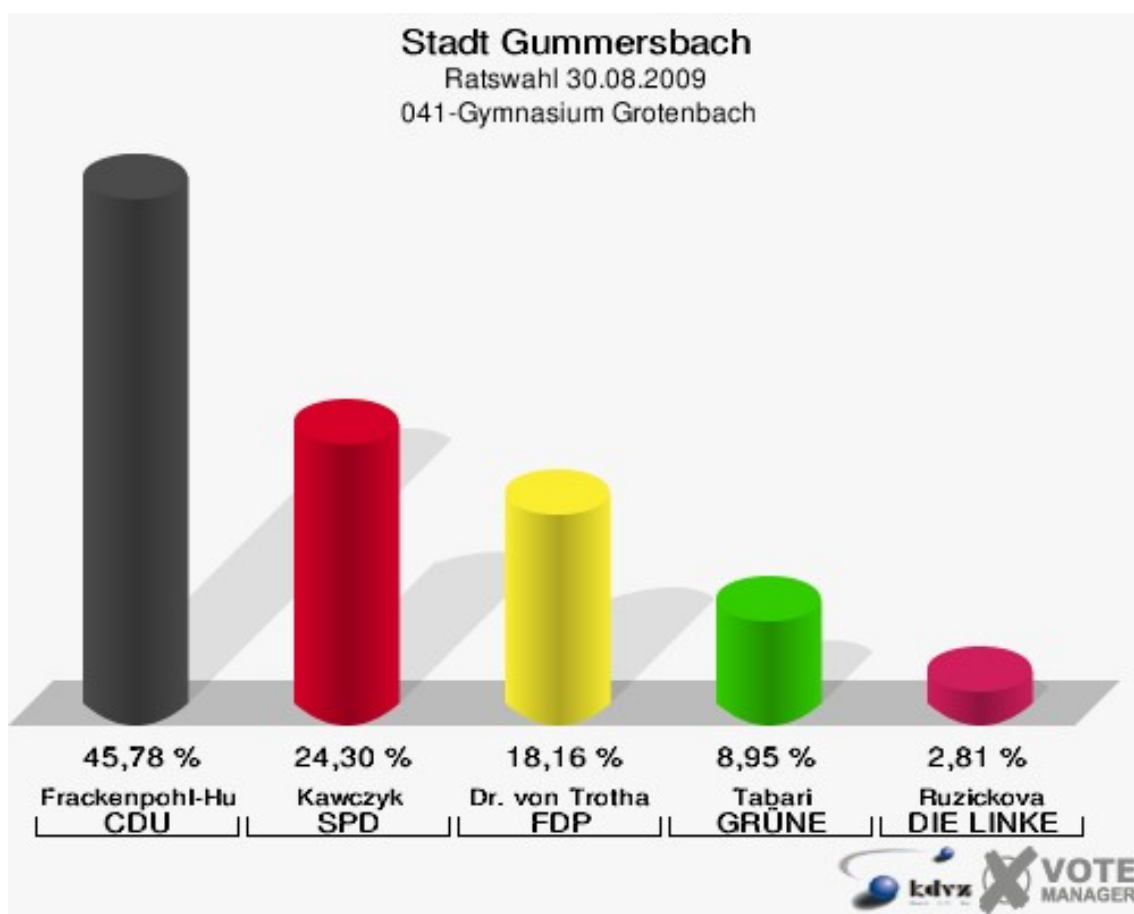
Ratswahl 30.08.2009

Wahlbeteiligung 032-Dt Rentenvers. (Singerbrink)

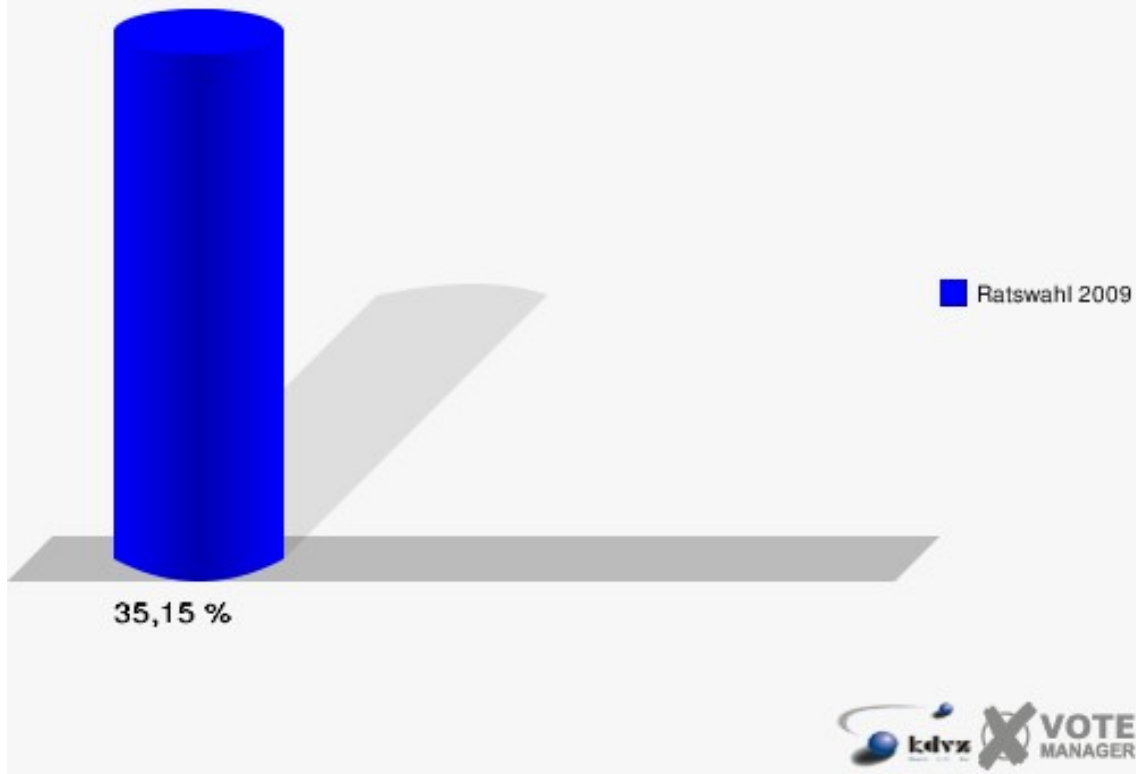


## 041-Gymnasium Grotenbach

	Anzahl	Prozent
Wahlberechtigte	1.135	
Wähler/innen	399	35,15 %
ungültige Stimmen	8	2,01 %
gültige Stimmen	391	97,99 %
Frackenpohl-Hunscher, CDU	179	45,78 %
Kawczyk, SPD	95	24,30 %
Dr. von Trotha, FDP	71	18,16 %
Tabari, GRÜNE	35	8,95 %
Ruzickova, DIE LINKE	11	2,81 %

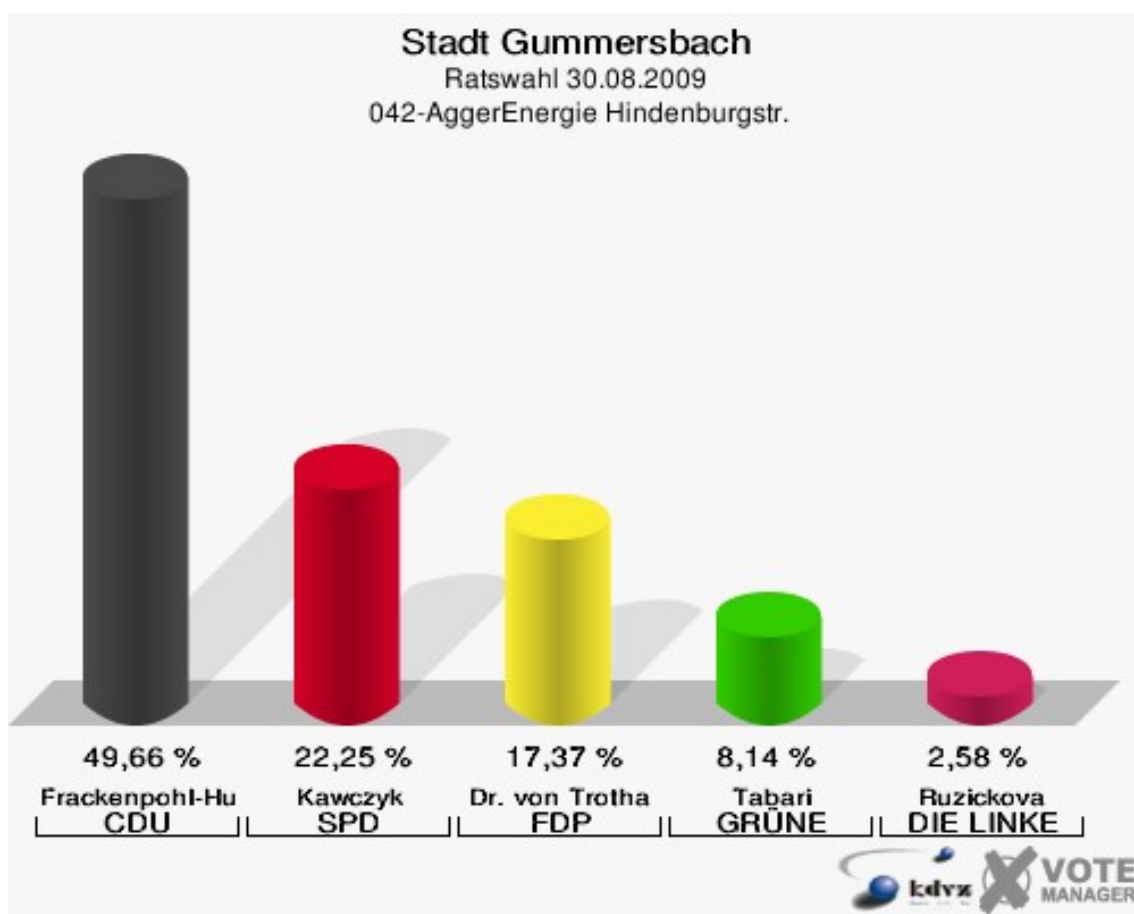


**Stadt Gummersbach**  
Ratswahl 30.08.2009  
Wahlbeteiligung 041-Gymnasium Grotenbach



## 042-AggerEnergie Hindenburgstr.

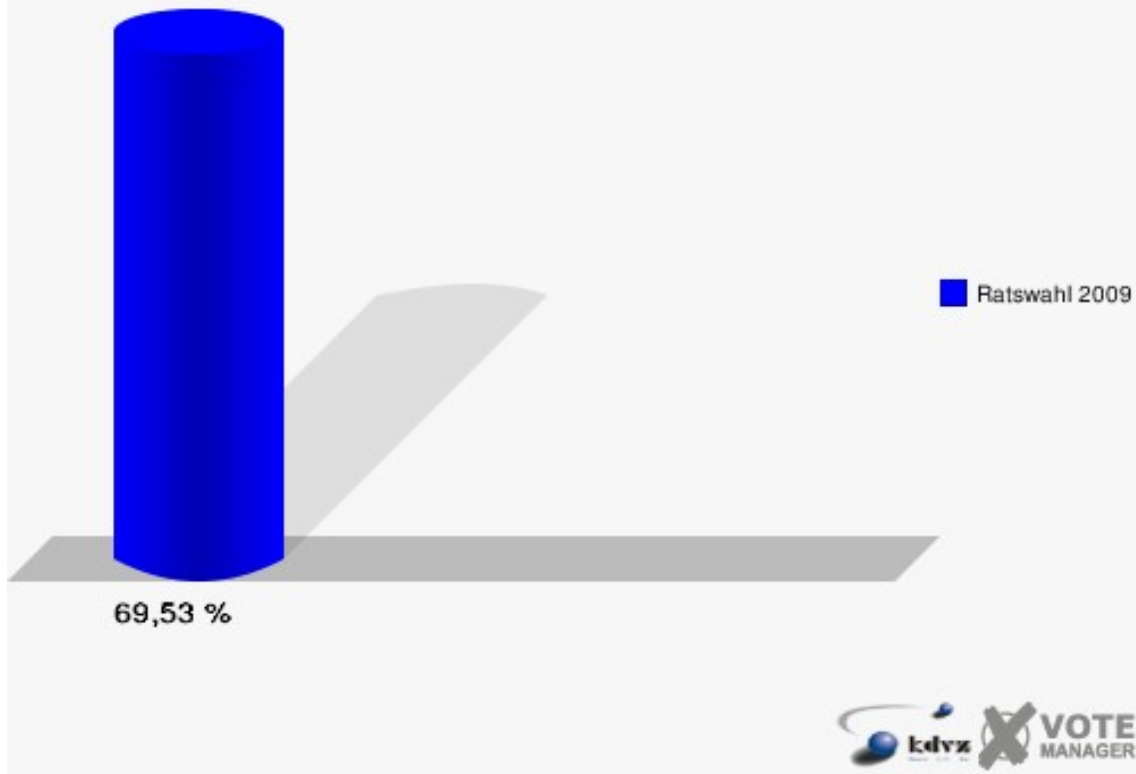
	Anzahl	Prozent
Wahlberechtigte	1.070	
Wähler/innen	744	69,53 %
ungültige Stimmen	7	0,94 %
gültige Stimmen	737	99,06 %
Frackenpohl-Hunscher, CDU	366	49,66 %
Kawczyk, SPD	164	22,25 %
Dr. von Trotha, FDP	128	17,37 %
Tabari, GRÜNE	60	8,14 %
Ruzickova, DIE LINKE	19	2,58 %



# Stadt Gummersbach

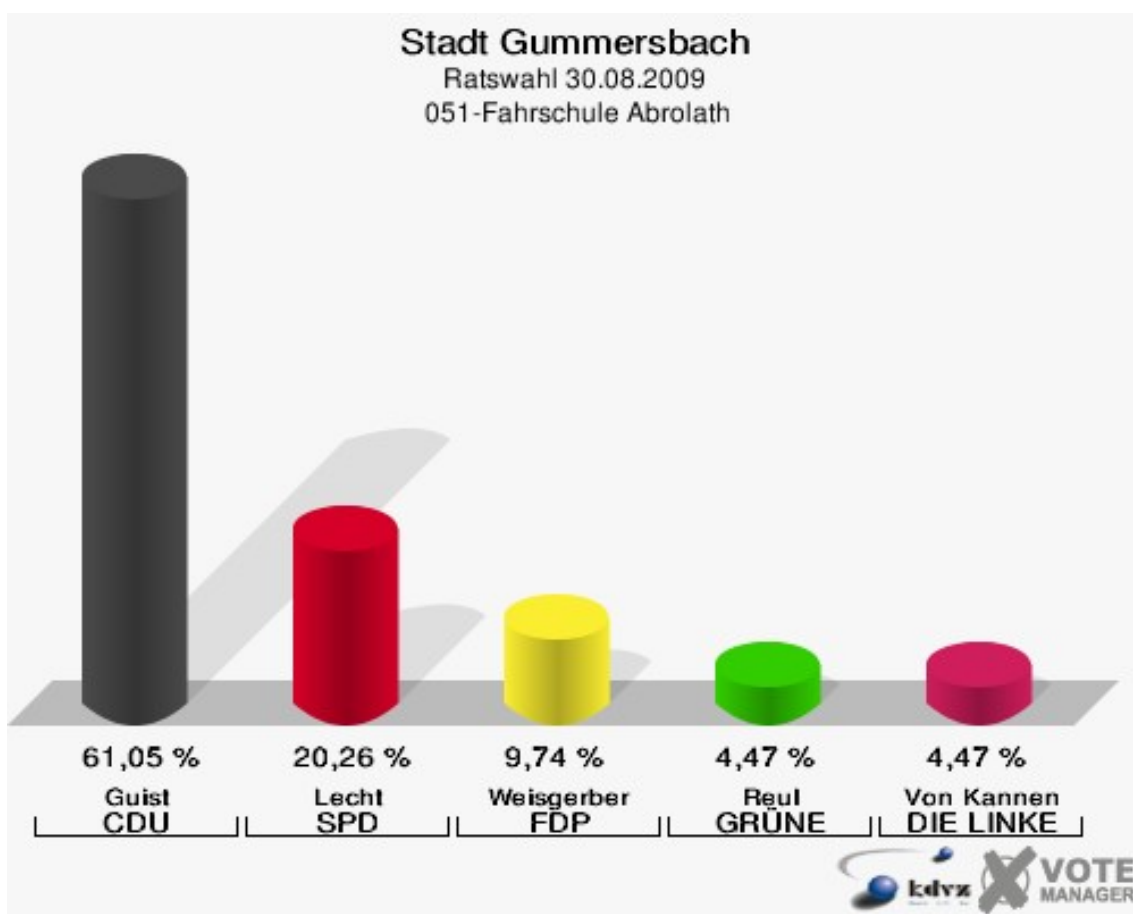
Ratswahl 30.08.2009

Wahlbeteiligung 042-AggerEnergie Hindenburgstr.

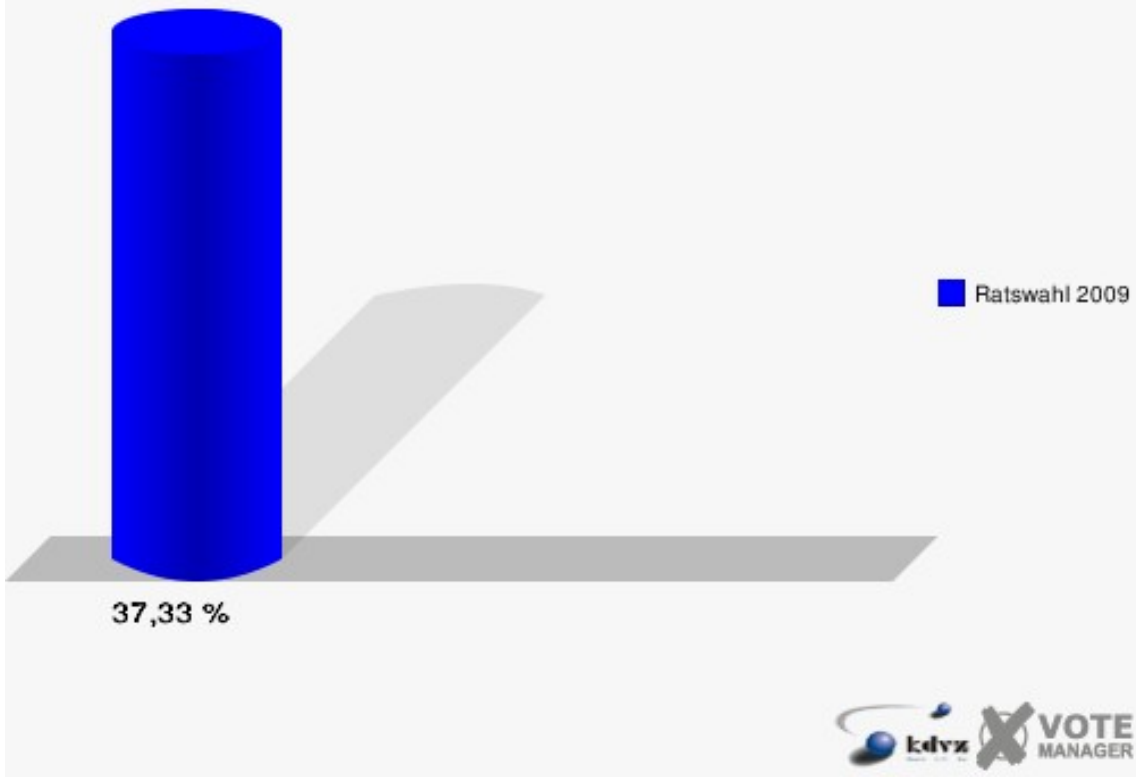


## 051-Fahrschule Abrolath

	Anzahl	Prozent
Wahlberechtigte	1.034	
Wähler/innen	386	37,33 %
ungültige Stimmen	6	1,55 %
gültige Stimmen	380	98,45 %
Guist, CDU	232	61,05 %
Lecht, SPD	77	20,26 %
Weisgerber, FDP	37	9,74 %
Reul, GRÜNE	17	4,47 %
Von Kannen, DIE LINKE	17	4,47 %

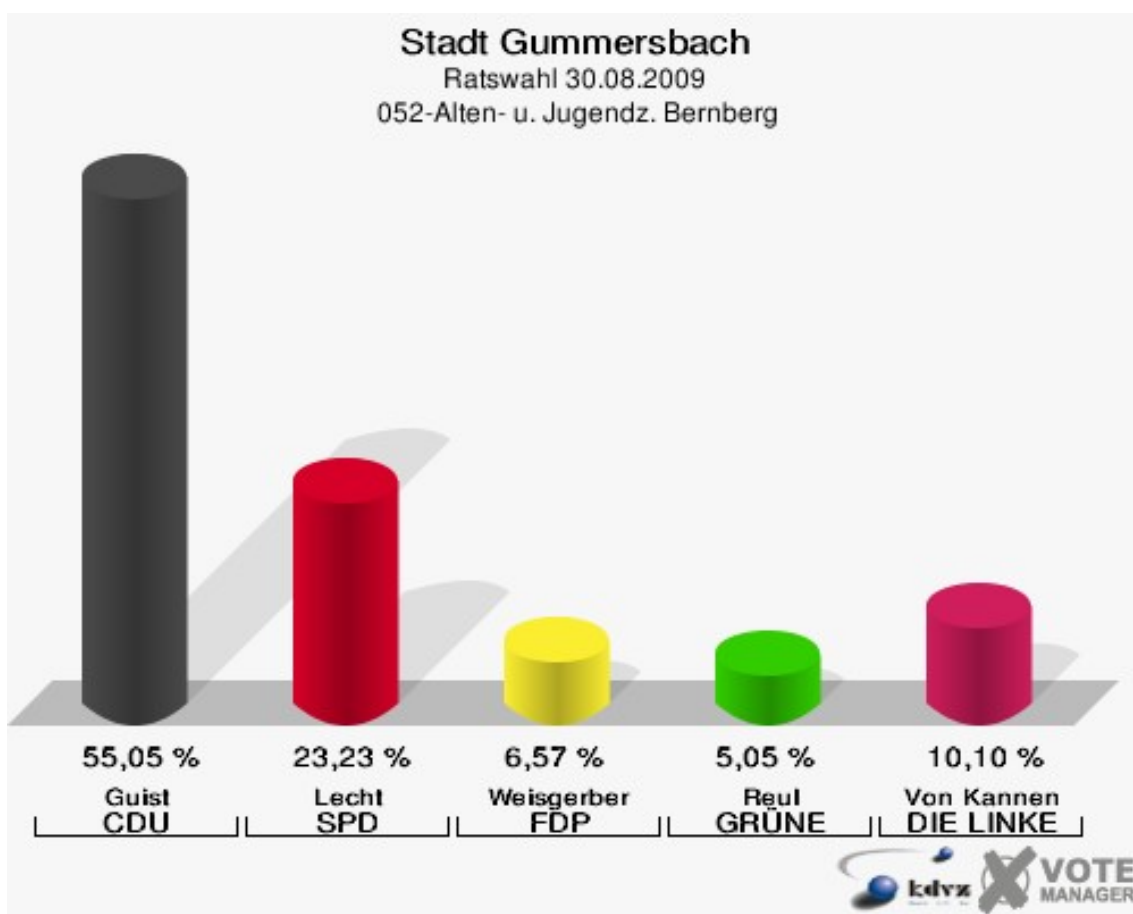


**Stadt Gummersbach**  
Ratswahl 30.08.2009  
Wahlbeteiligung 051-Fahrschule Abrolath



## 052-Alten- u. Jugendz. Bernberg

	Anzahl	Prozent
Wahlberechtigte	647	
Wähler/innen	205	31,68 %
ungültige Stimmen	7	3,41 %
gültige Stimmen	198	96,59 %
Guist, CDU	109	55,05 %
Lecht, SPD	46	23,23 %
Weisgerber, FDP	13	6,57 %
Reul, GRÜNE	10	5,05 %
Von Kannen, DIE LINKE	20	10,10 %

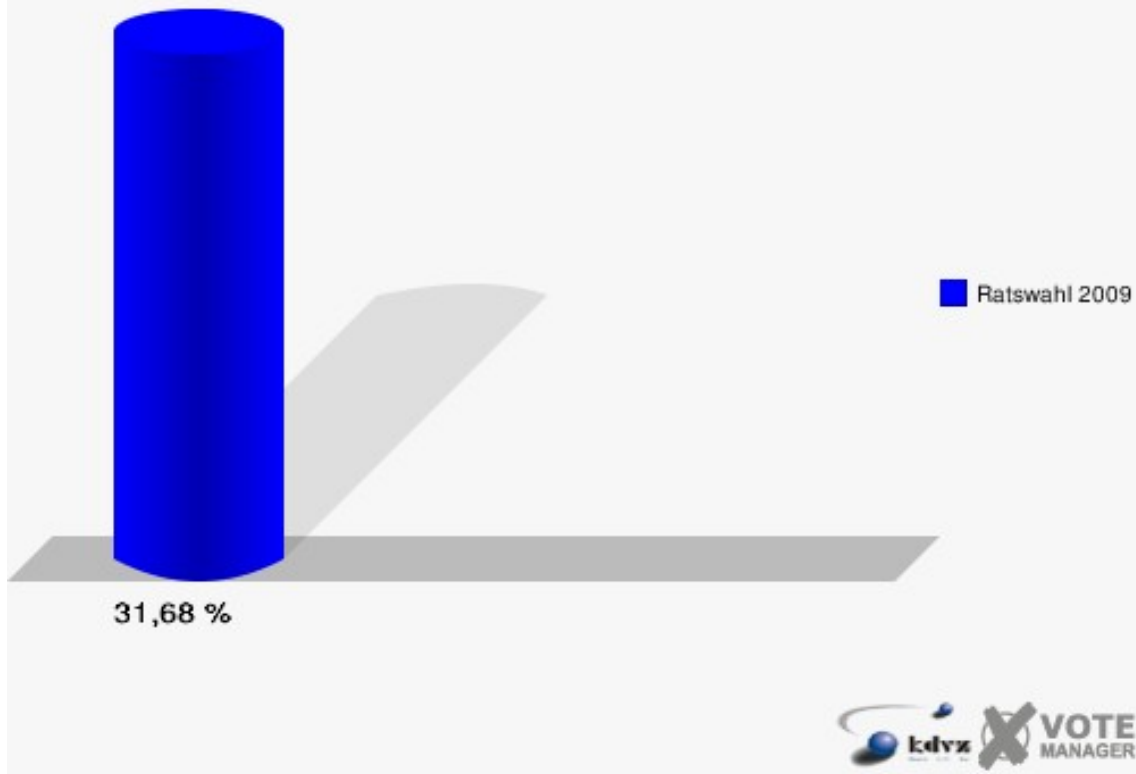




# Stadt Gummersbach

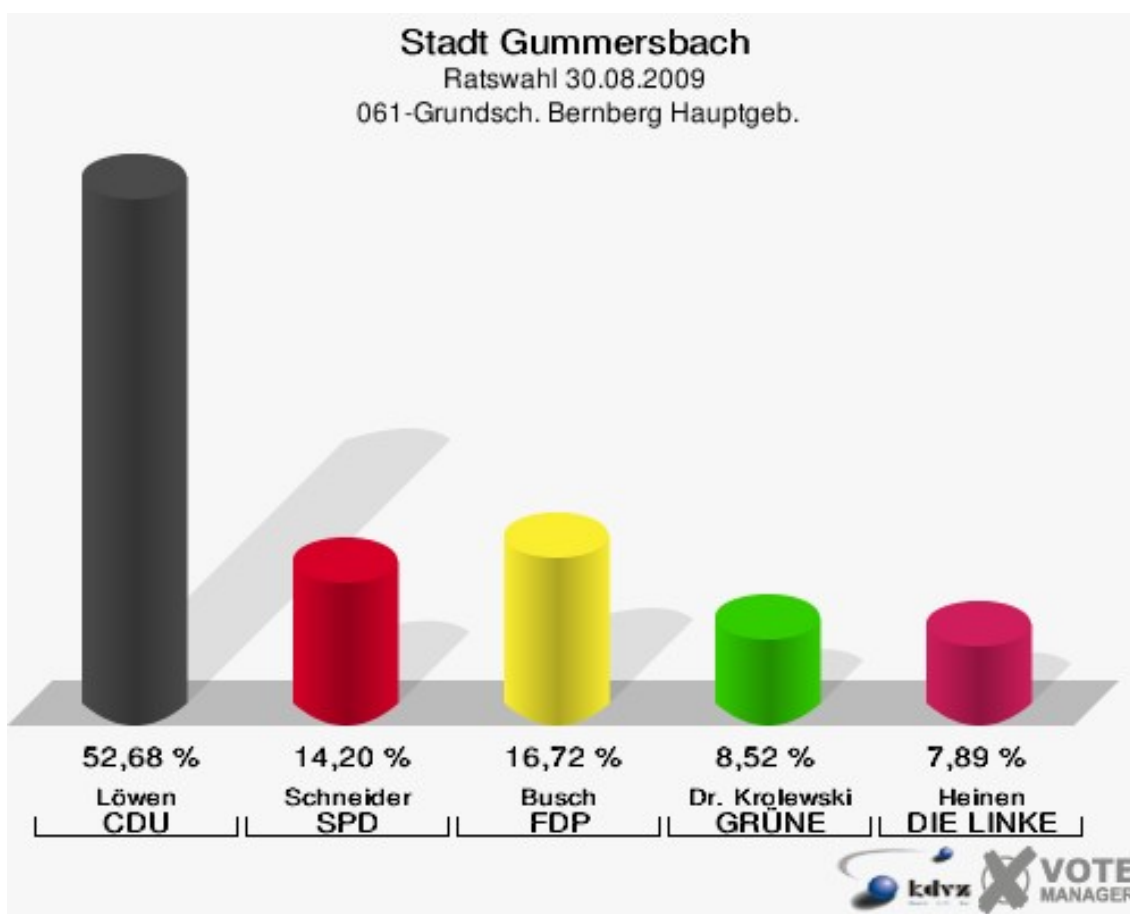
Ratswahl 30.08.2009

Wahlbeteiligung 052-Alten- u. Jugendz. Bernberg



## 061-Grundschr. Bernberg Hauptgeb.

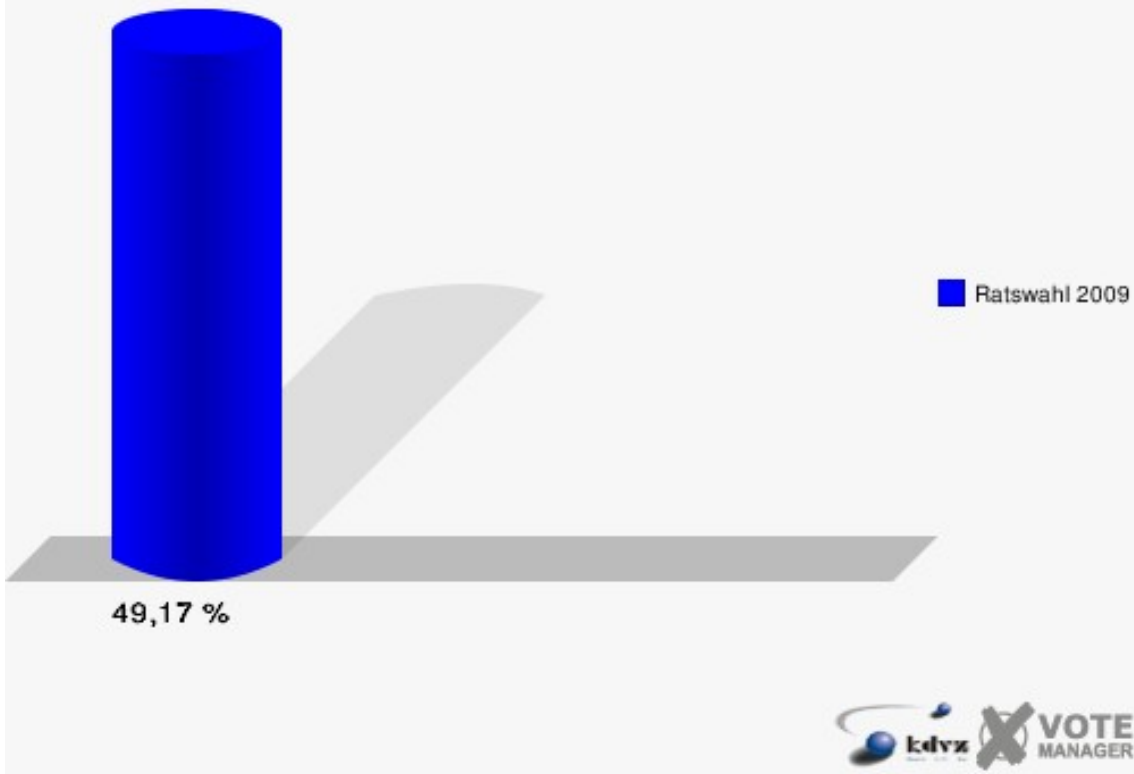
	Anzahl	Prozent
Wahlberechtigte	663	
Wähler/innen	326	49,17 %
ungültige Stimmen	9	2,76 %
gültige Stimmen	317	97,24 %
Löwen, CDU	167	52,68 %
Schneider, SPD	45	14,20 %
Busch, FDP	53	16,72 %
Dr. Krolewski, GRÜNE	27	8,52 %
Heinen, DIE LINKE	25	7,89 %



# Stadt Gummersbach

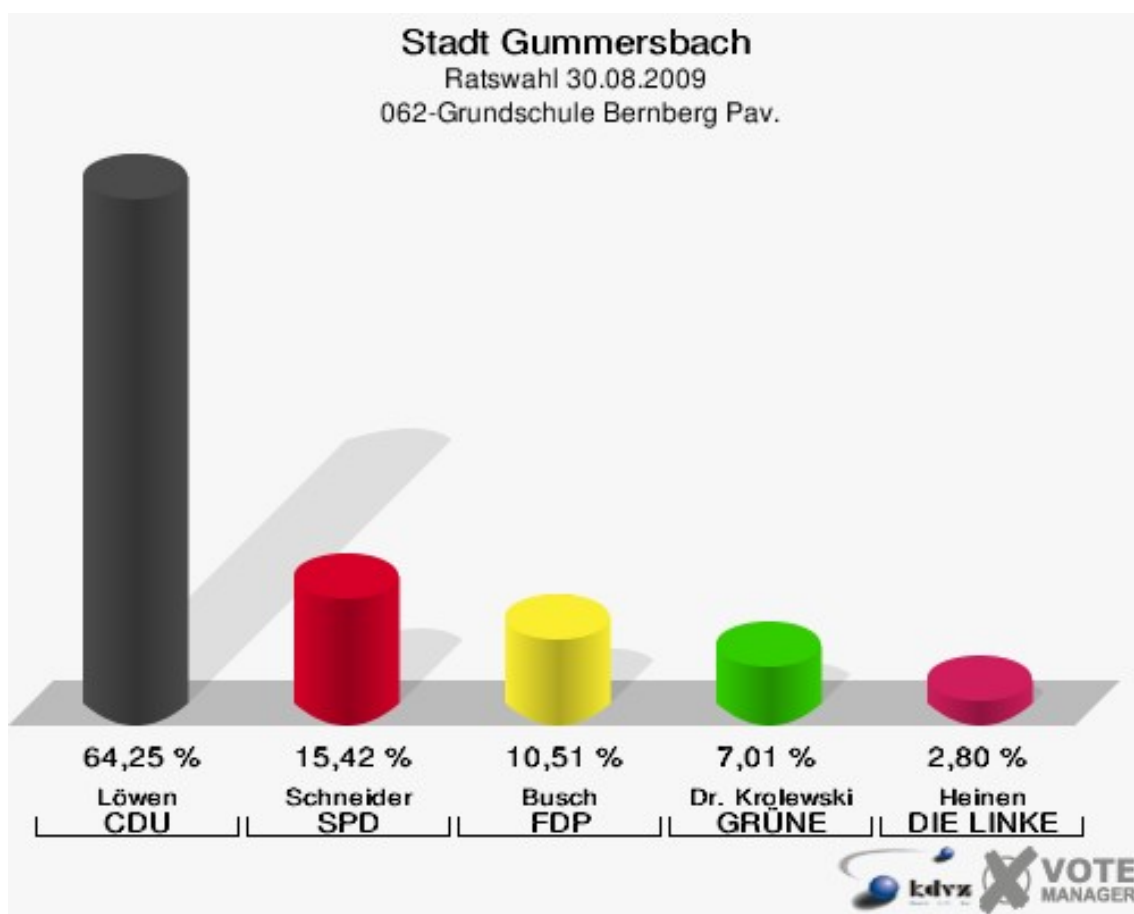
Ratswahl 30.08.2009

Wahlbeteiligung 061-Grundschr. Bernberg Hauptgeb.



## 062-Grundschule Bernberg Pav.

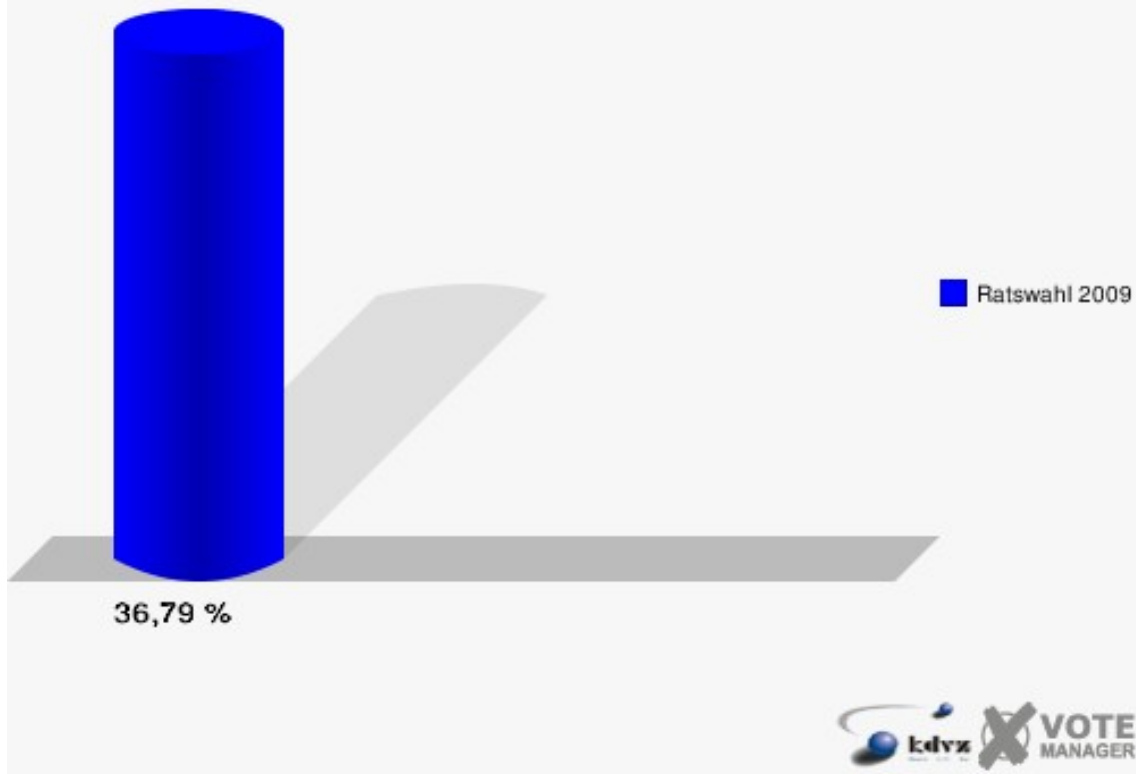
	Anzahl	Prozent
Wahlberechtigte	1.204	
Wähler/innen	443	36,79 %
ungültige Stimmen	15	3,39 %
gültige Stimmen	428	96,61 %
Löwen, CDU	275	64,25 %
Schneider, SPD	66	15,42 %
Busch, FDP	45	10,51 %
Dr. Krolewski, GRÜNE	30	7,01 %
Heinen, DIE LINKE	12	2,80 %



# Stadt Gummersbach

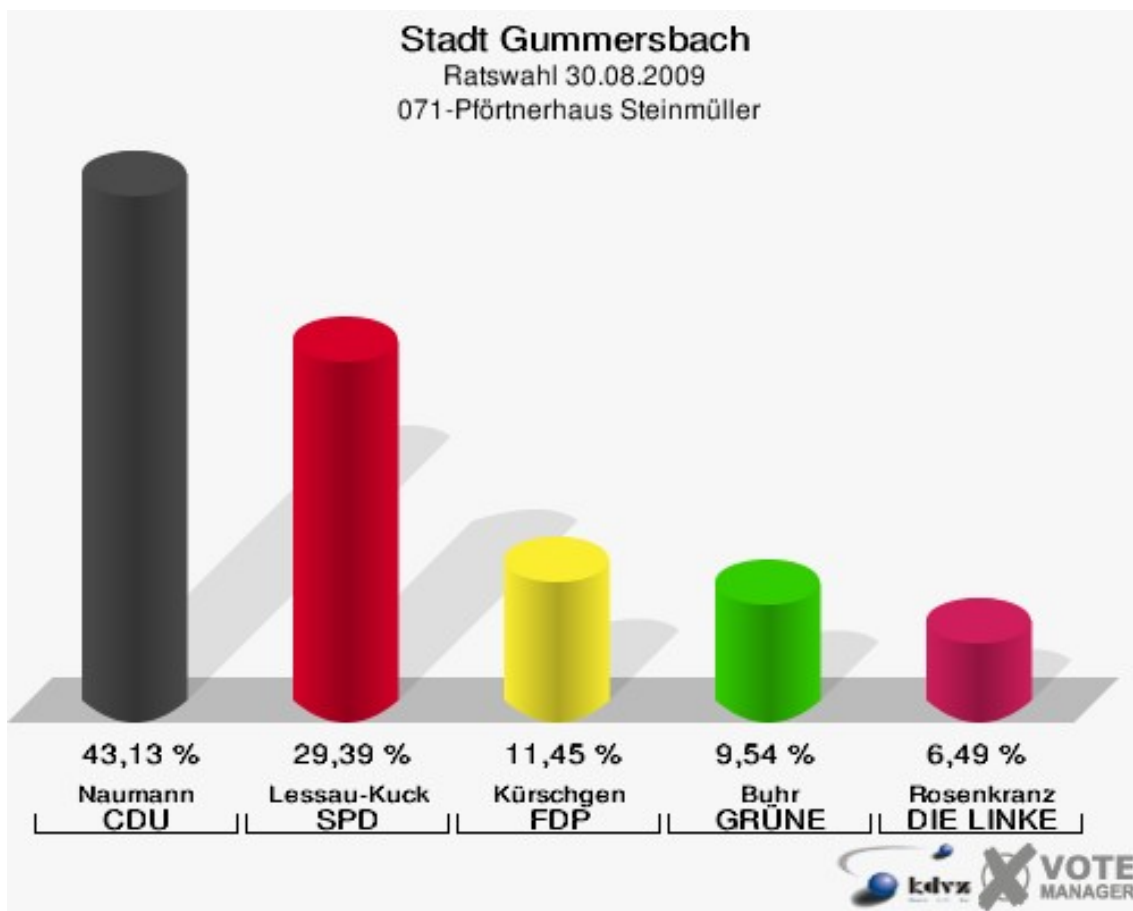
Ratswahl 30.08.2009

Wahlbeteiligung 062-Grundschule Bernberg Pav.

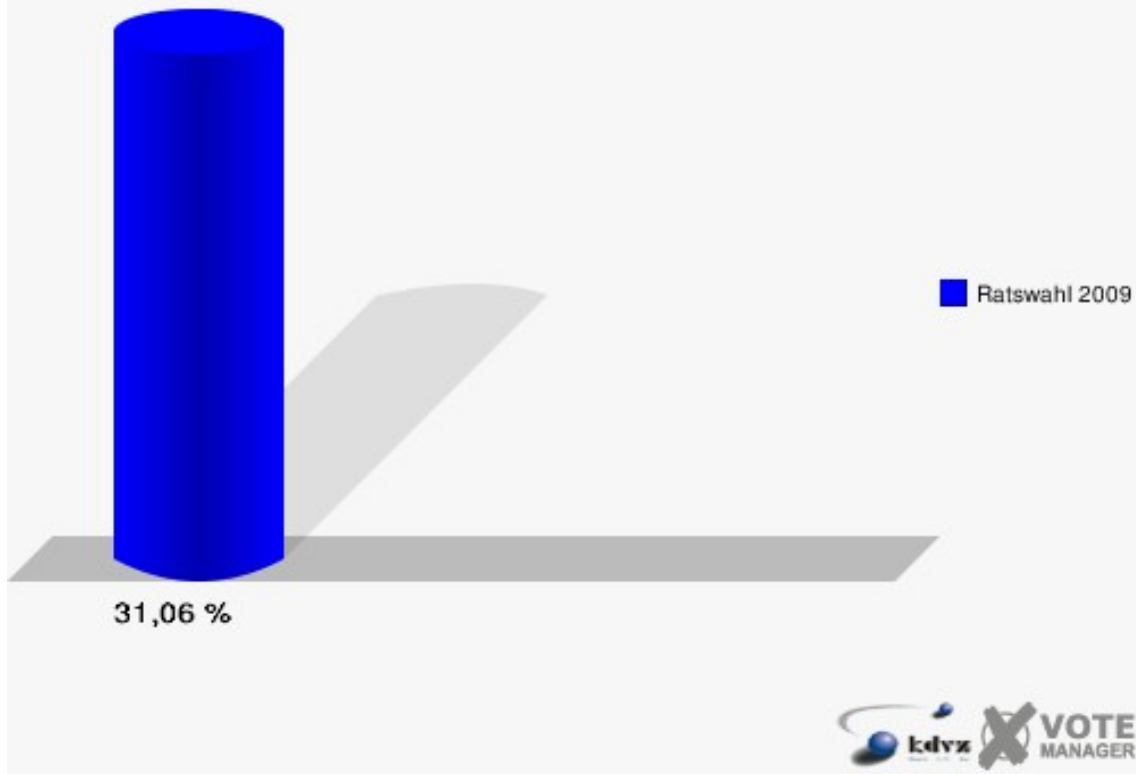


## 071-Pförtnerhaus Steinmüller

	Anzahl	Prozent
Wahlberechtigte	850	
Wähler/innen	264	31,06 %
ungültige Stimmen	2	0,76 %
gültige Stimmen	262	99,24 %
Naumann, CDU	113	43,13 %
Lessau-Kuck, SPD	77	29,39 %
Kürschgen, FDP	30	11,45 %
Buhr, GRÜNE	25	9,54 %
Rosenkranz, DIE LINKE	17	6,49 %

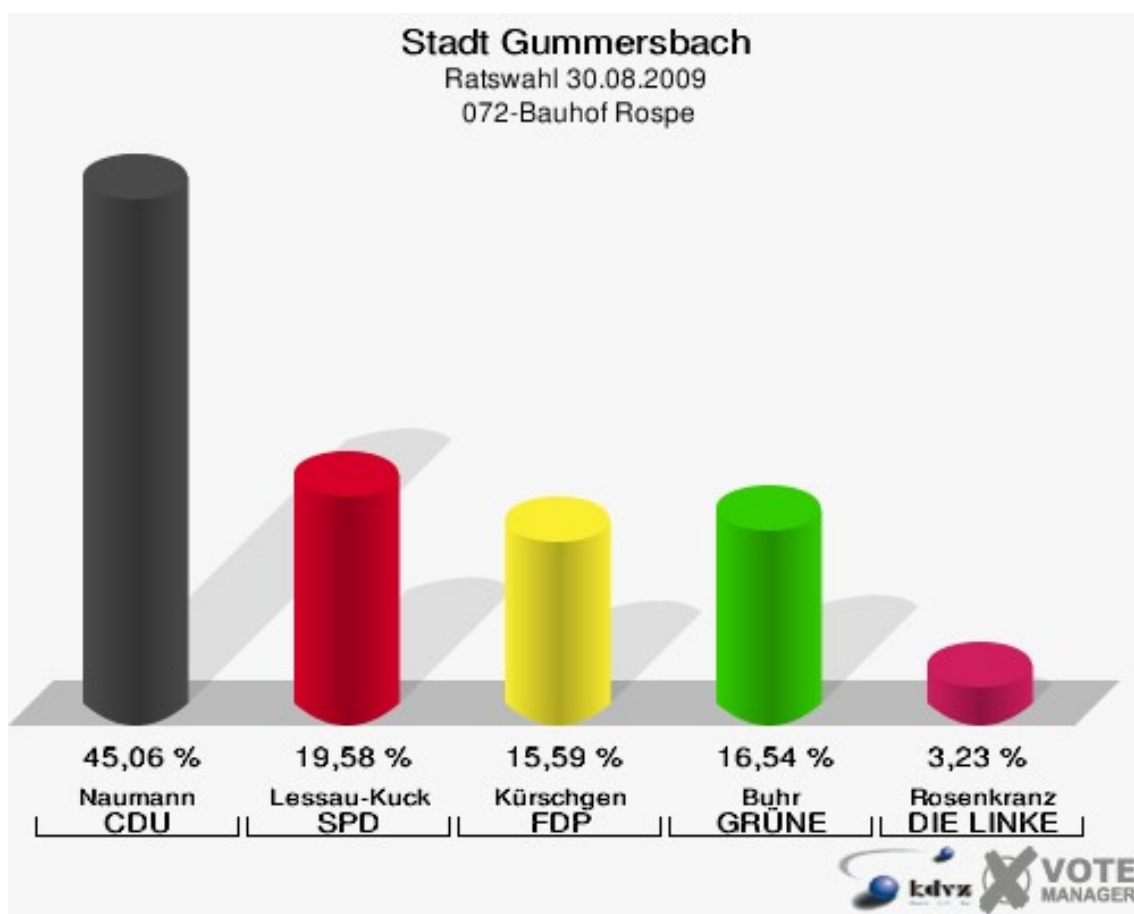


**Stadt Gummersbach**  
Ratswahl 30.08.2009  
Wahlbeteiligung 071-Pförtnerhaus Steinmüller



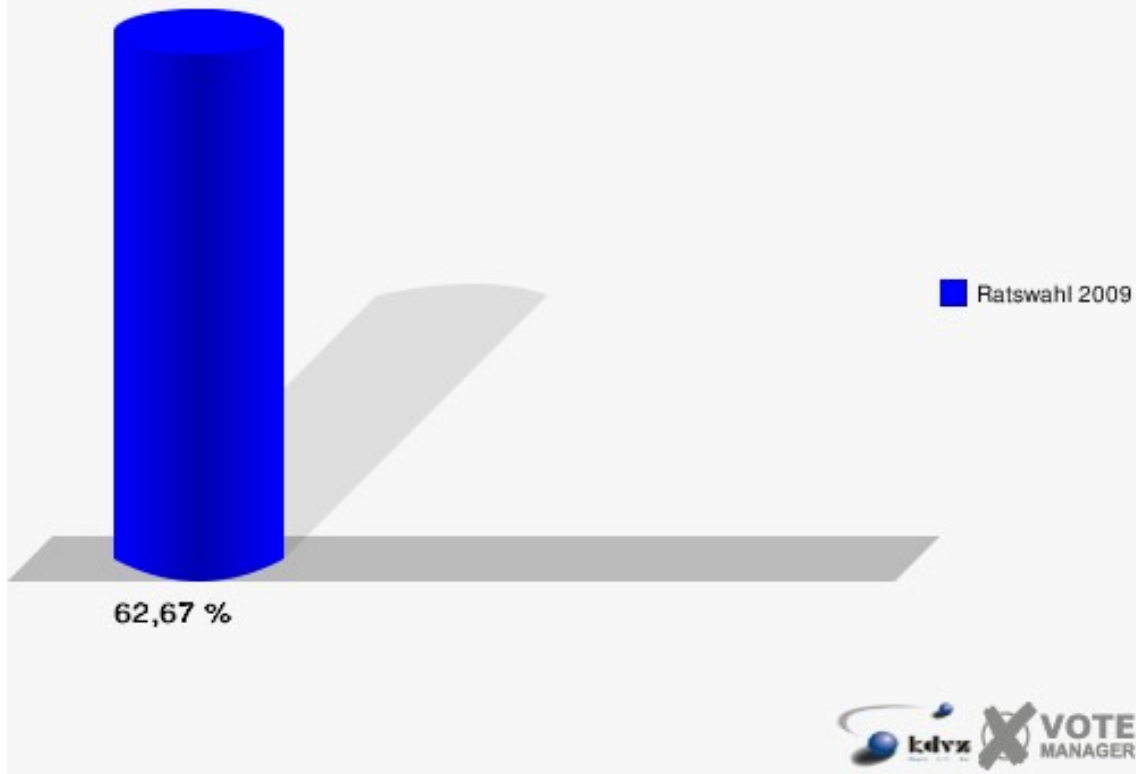
## 072-Bauhof Rospe

	Anzahl	Prozent
Wahlberechtigte	860	
Wähler/innen	539	62,67 %
ungültige Stimmen	13	2,41 %
gültige Stimmen	526	97,59 %
Naumann, CDU	237	45,06 %
Lessau-Kuck, SPD	103	19,58 %
Kürschgen, FDP	82	15,59 %
Buhr, GRÜNE	87	16,54 %
Rosenkranz, DIE LINKE	17	3,23 %



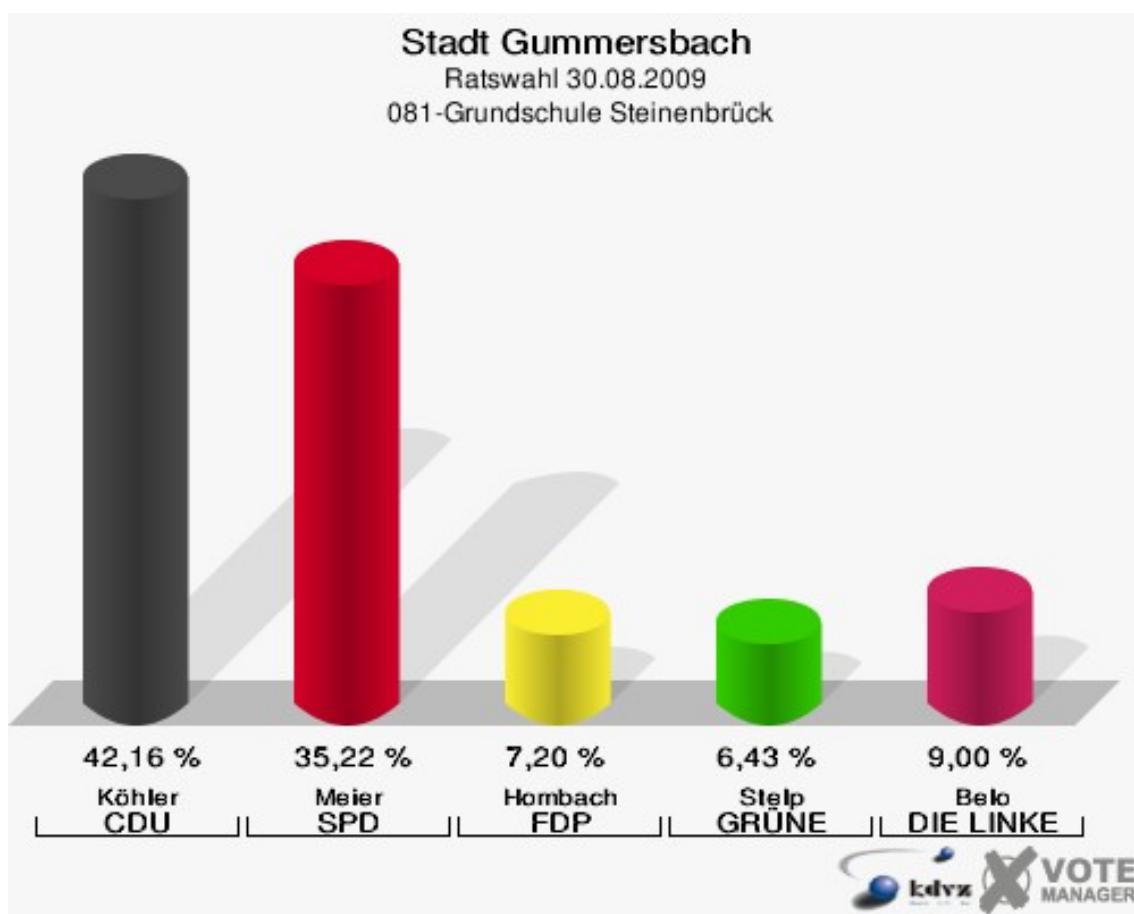


**Stadt Gummersbach**  
Ratswahl 30.08.2009  
Wahlbeteiligung 072-Bauhof Rospe

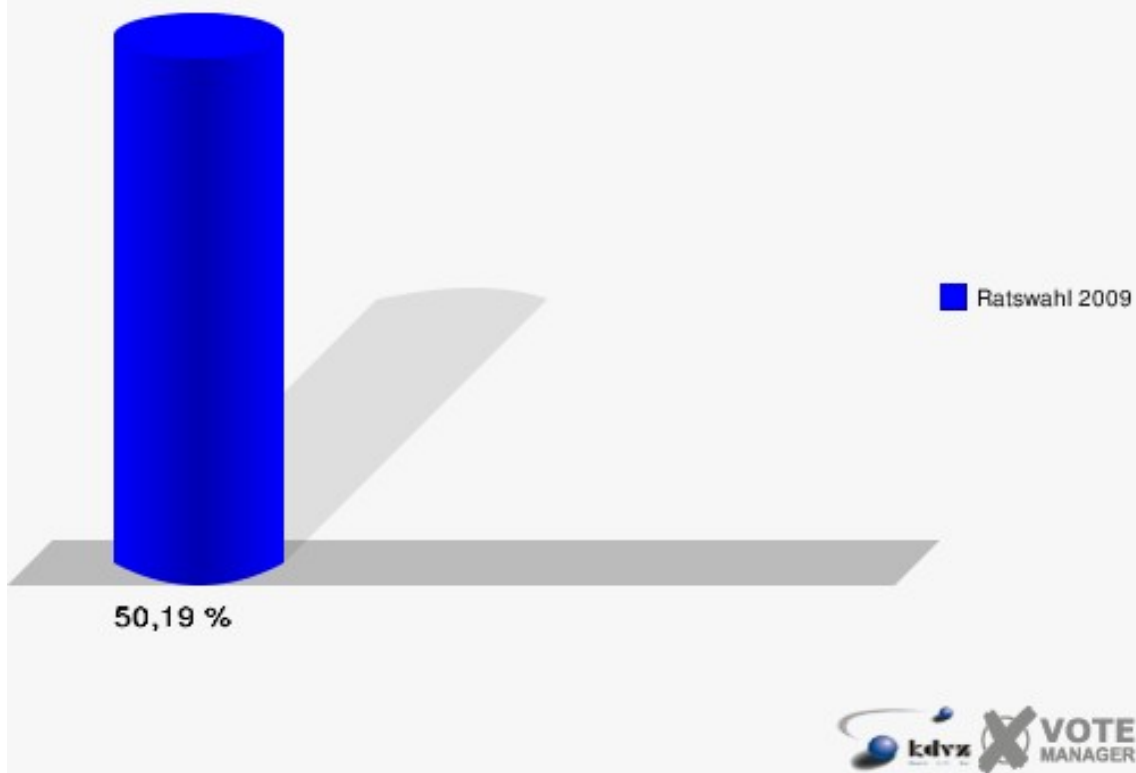


## 081-Grundschule Steinenbrück

	Anzahl	Prozent
Wahlberechtigte	789	
Wähler/innen	396	50,19 %
ungültige Stimmen	7	1,77 %
gültige Stimmen	389	98,23 %
Köhler, CDU	164	42,16 %
Meier, SPD	137	35,22 %
Hombach, FDP	28	7,20 %
Stelp, GRÜNE	25	6,43 %
Belo, DIE LINKE	35	9,00 %

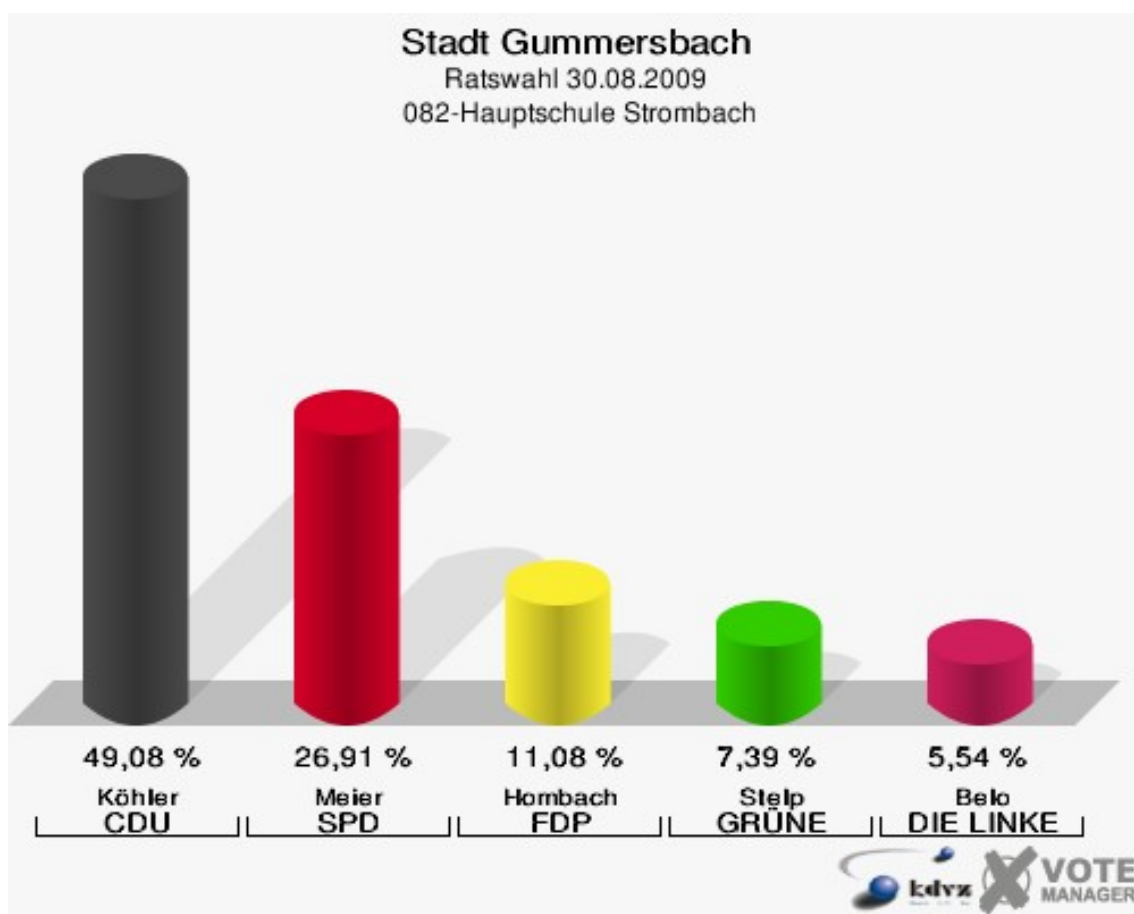


**Stadt Gummersbach**  
Ratswahl 30.08.2009  
Wahlbeteiligung 081-Grundschule Steinenbrück

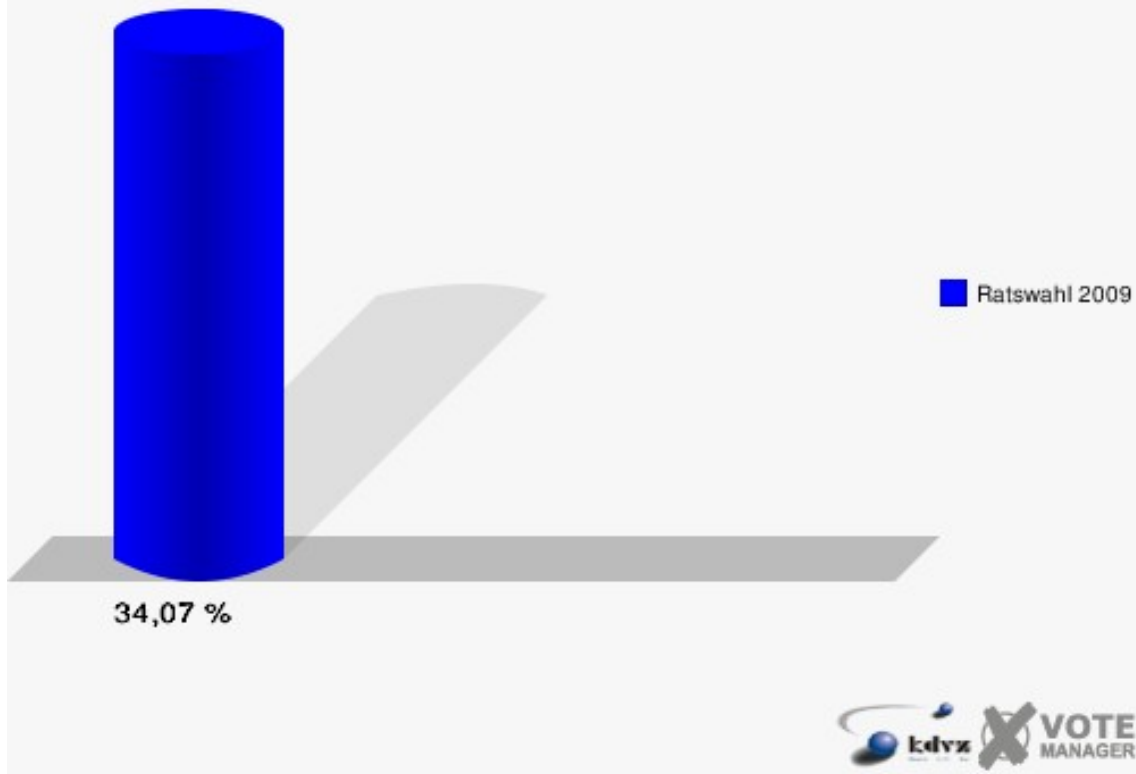


## 082-Hauptschule Strombach

	Anzahl	Prozent
Wahlberechtigte	1.127	
Wähler/innen	384	34,07 %
ungültige Stimmen	5	1,30 %
gültige Stimmen	379	98,70 %
Köhler, CDU	186	49,08 %
Meier, SPD	102	26,91 %
Hombach, FDP	42	11,08 %
Stelp, GRÜNE	28	7,39 %
Belo, DIE LINKE	21	5,54 %

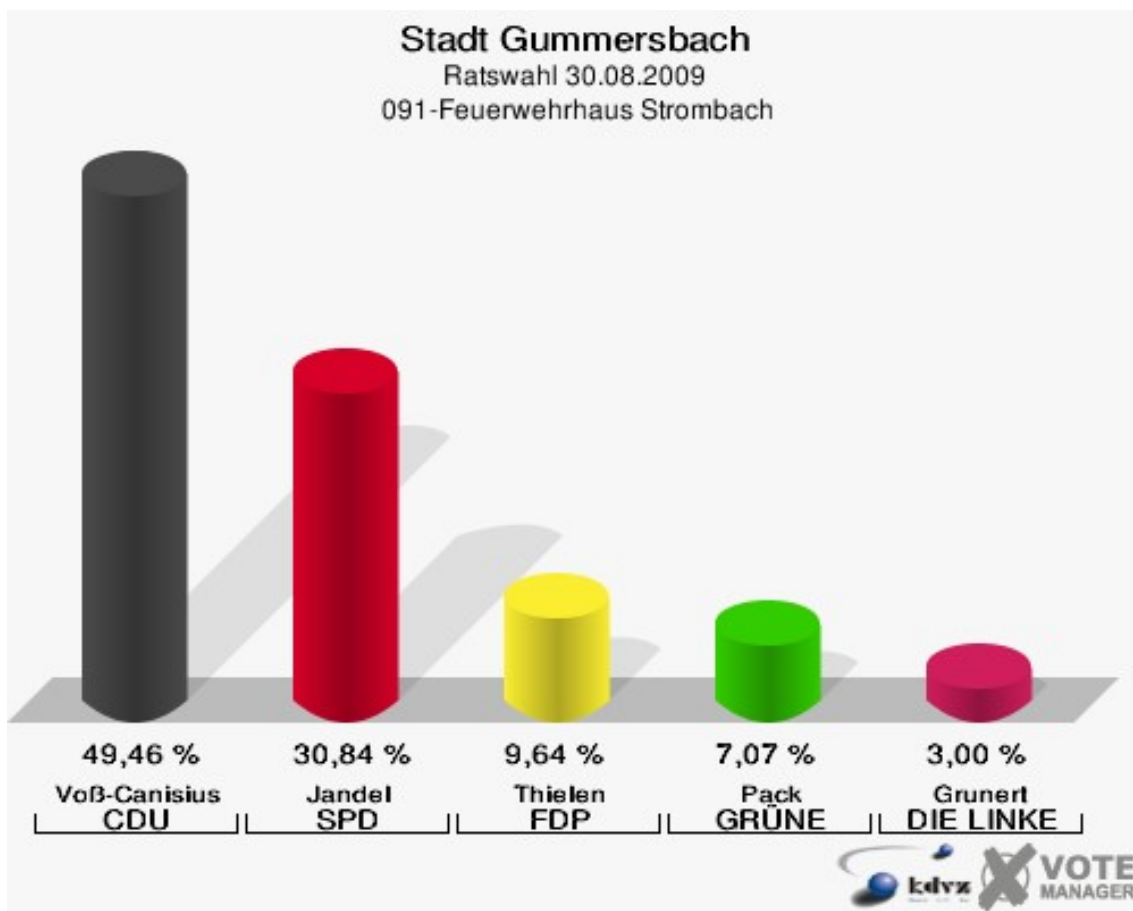


**Stadt Gummersbach**  
Ratswahl 30.08.2009  
Wahlbeteiligung 082-Hauptschule Strombach

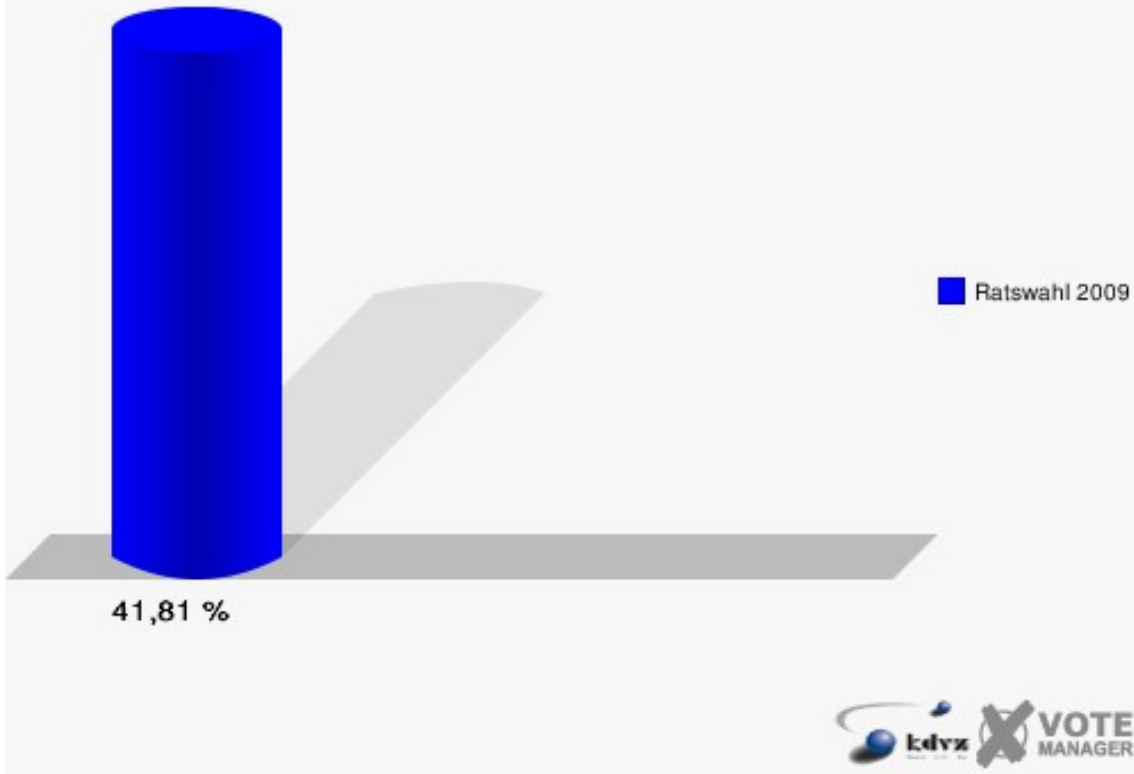


## 091-Feuerwehrhaus Strombach

	Anzahl	Prozent
Wahlberechtigte	1.129	
Wähler/innen	472	41,81 %
ungültige Stimmen	5	1,06 %
gültige Stimmen	467	98,94 %
Voß-Canisius, CDU	231	49,46 %
Jandel, SPD	144	30,84 %
Thielen, FDP	45	9,64 %
Pack, GRÜNE	33	7,07 %
Grunert, DIE LINKE	14	3,00 %

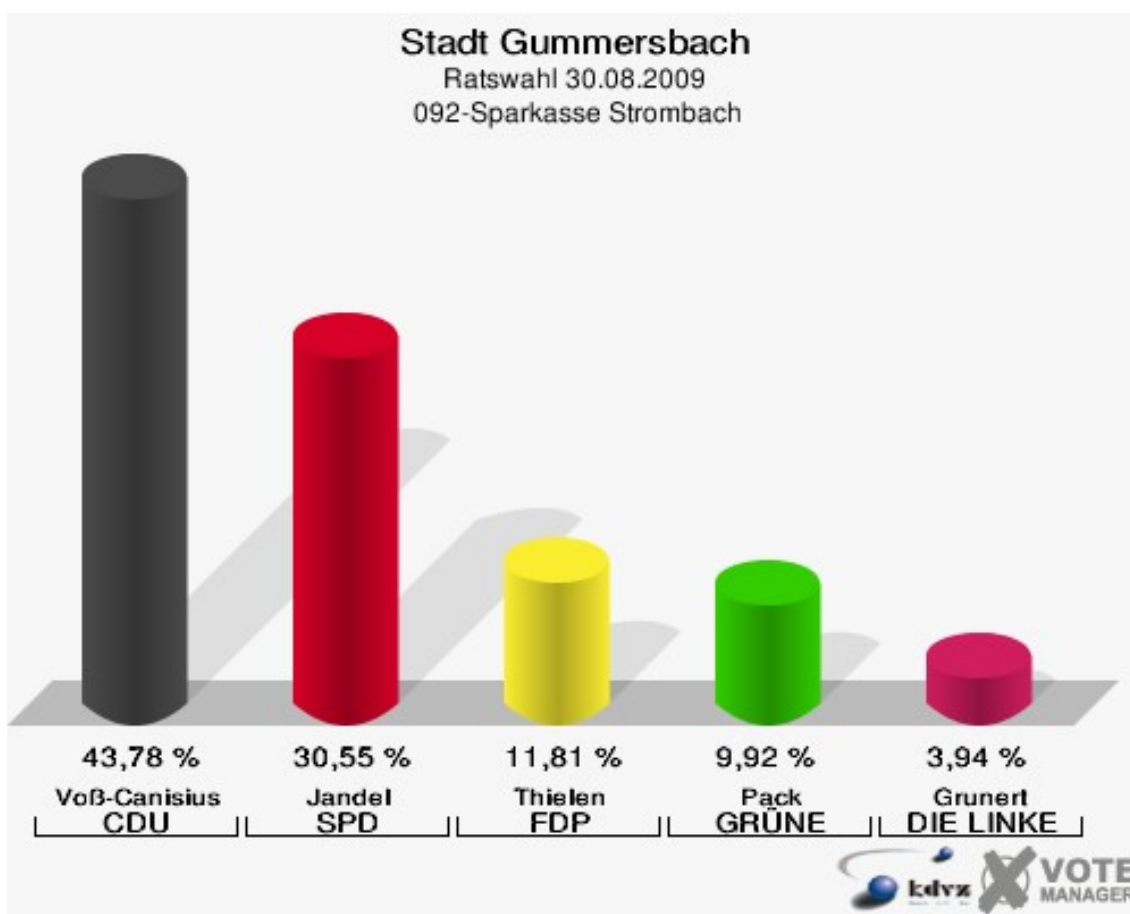


**Stadt Gummersbach**  
Ratswahl 30.08.2009  
Wahlbeteiligung 091-Feuerwehrhaus Strombach



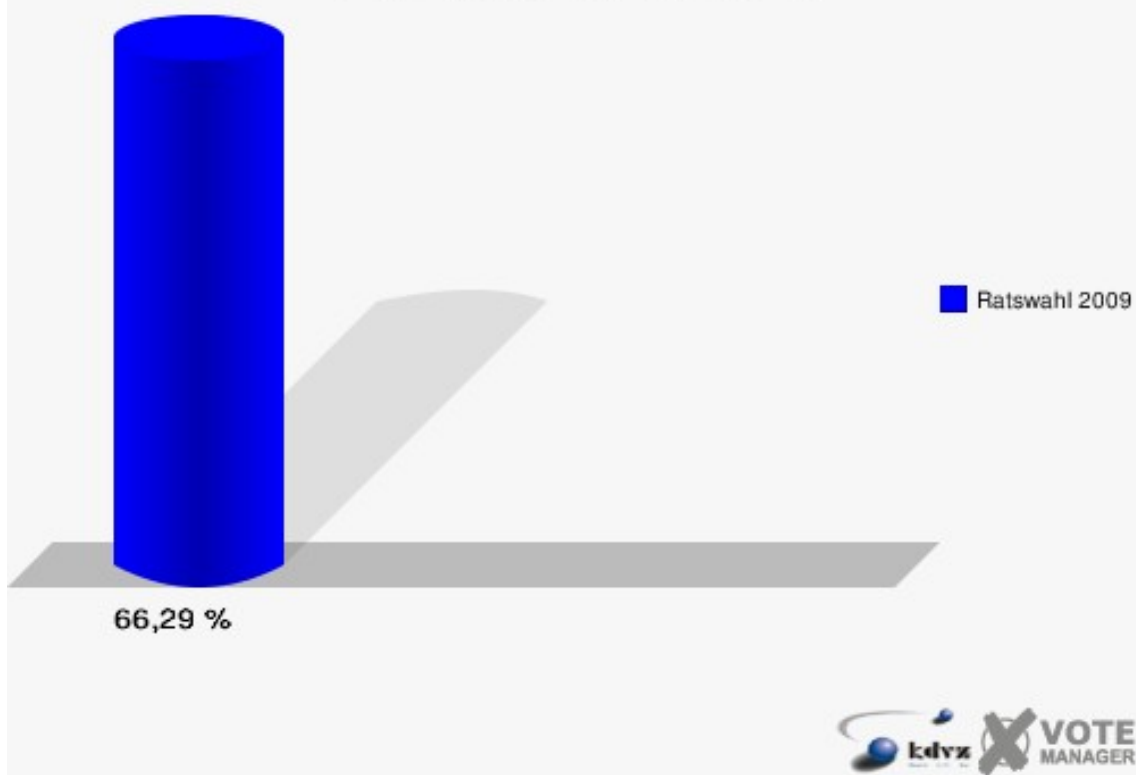
## 092-Sparkasse Strombach

	Anzahl	Prozent
Wahlberechtigte	985	
Wähler/innen	653	66,29 %
ungültige Stimmen	18	2,76 %
gültige Stimmen	635	97,24 %
Voß-Canisius, CDU	278	43,78 %
Jandel, SPD	194	30,55 %
Thielen, FDP	75	11,81 %
Pack, GRÜNE	63	9,92 %
Grunert, DIE LINKE	25	3,94 %



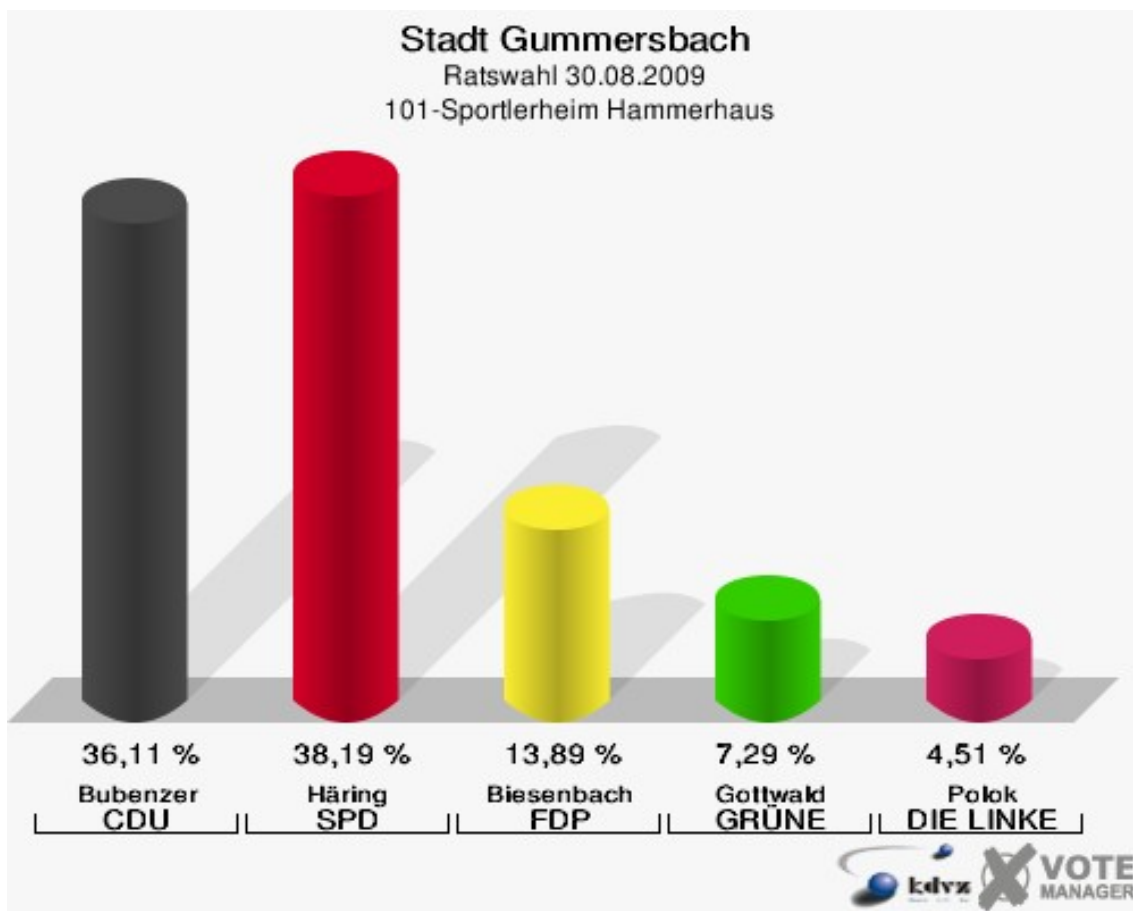


**Stadt Gummersbach**  
Ratswahl 30.08.2009  
Wahlbeteiligung 092-Sparkasse Strombach

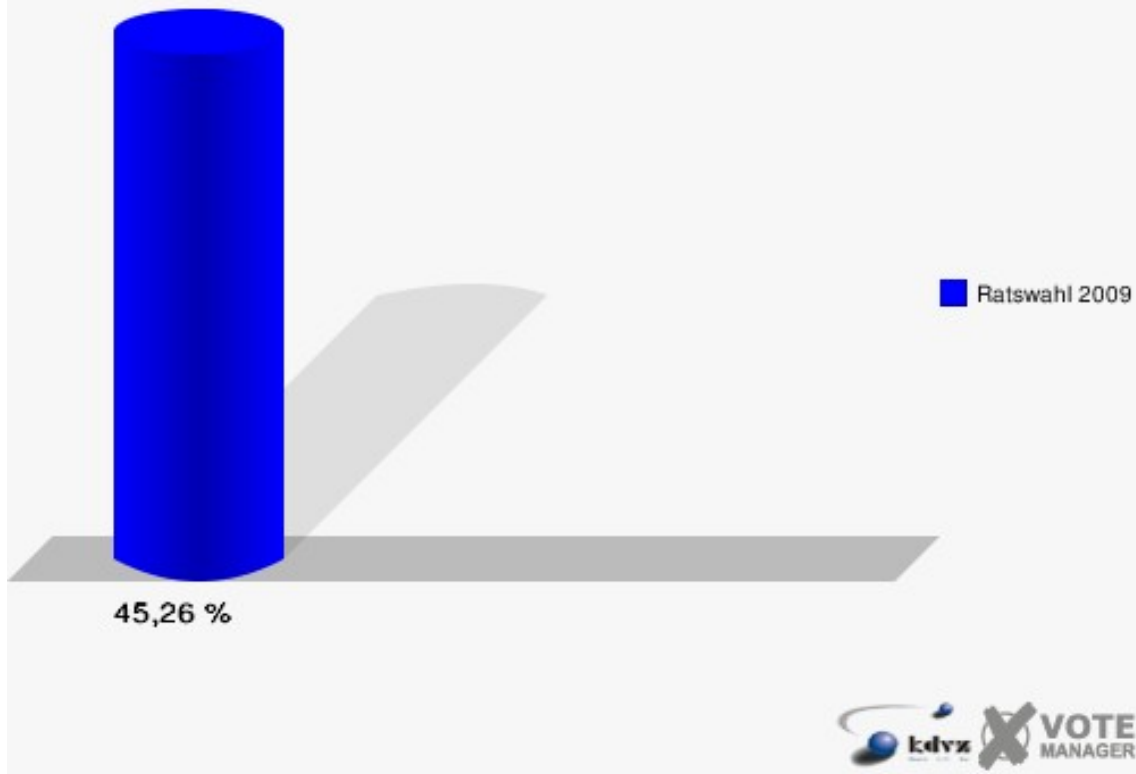


## 101-Sportlerheim Hammerhaus

	Anzahl	Prozent
Wahlberechtigte	643	
Wähler/innen	291	45,26 %
ungültige Stimmen	3	1,03 %
gültige Stimmen	288	98,97 %
Bubenzer, CDU	104	36,11 %
Häring, SPD	110	38,19 %
Biesenbach, FDP	40	13,89 %
Gottwald, GRÜNE	21	7,29 %
Polok, DIE LINKE	13	4,51 %

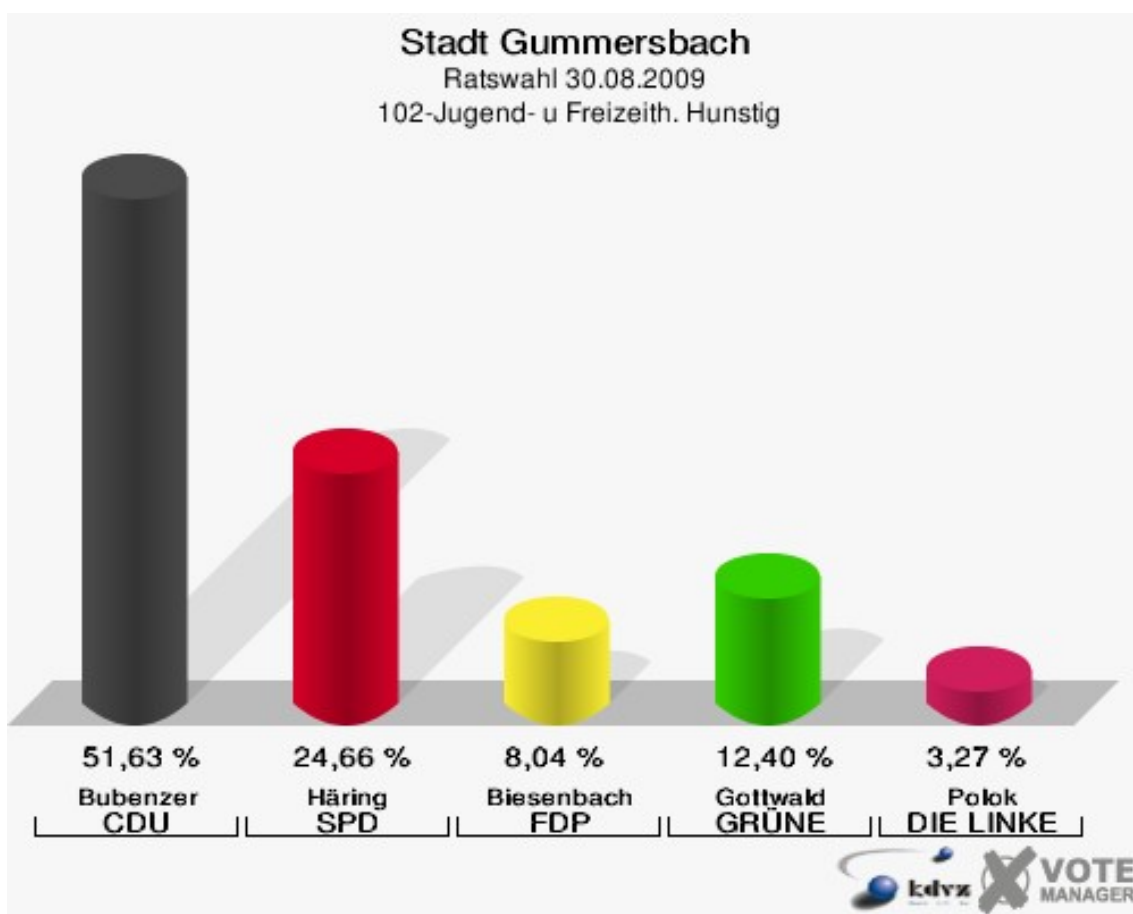


**Stadt Gummersbach**  
Ratswahl 30.08.2009  
Wahlbeteiligung 101-Sportlerheim Hammerhaus



## 102-Jugend- u Freizeith. Hunstig

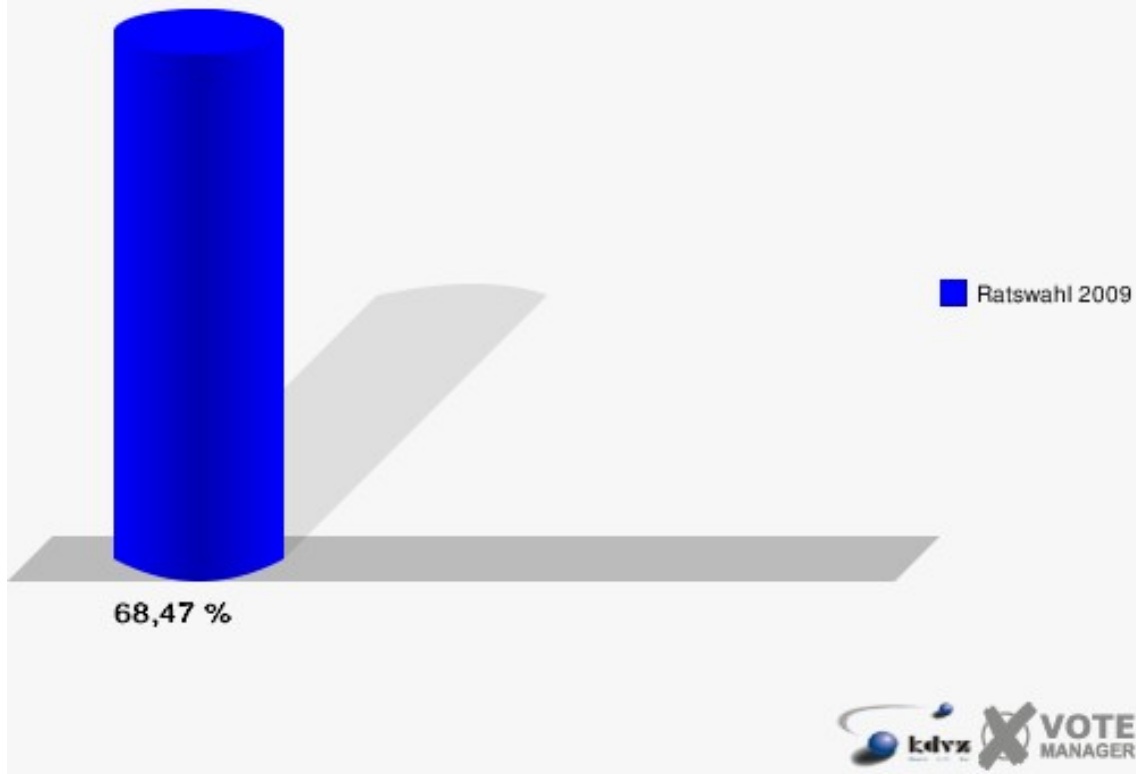
	Anzahl	Prozent
Wahlberechtigte	1.088	
Wähler/innen	745	68,47 %
ungültige Stimmen	11	1,48 %
gültige Stimmen	734	98,52 %
Bubenzer, CDU	379	51,63 %
Häring, SPD	181	24,66 %
Biesenbach, FDP	59	8,04 %
Gottwald, GRÜNE	91	12,40 %
Polok, DIE LINKE	24	3,27 %



# Stadt Gummersbach

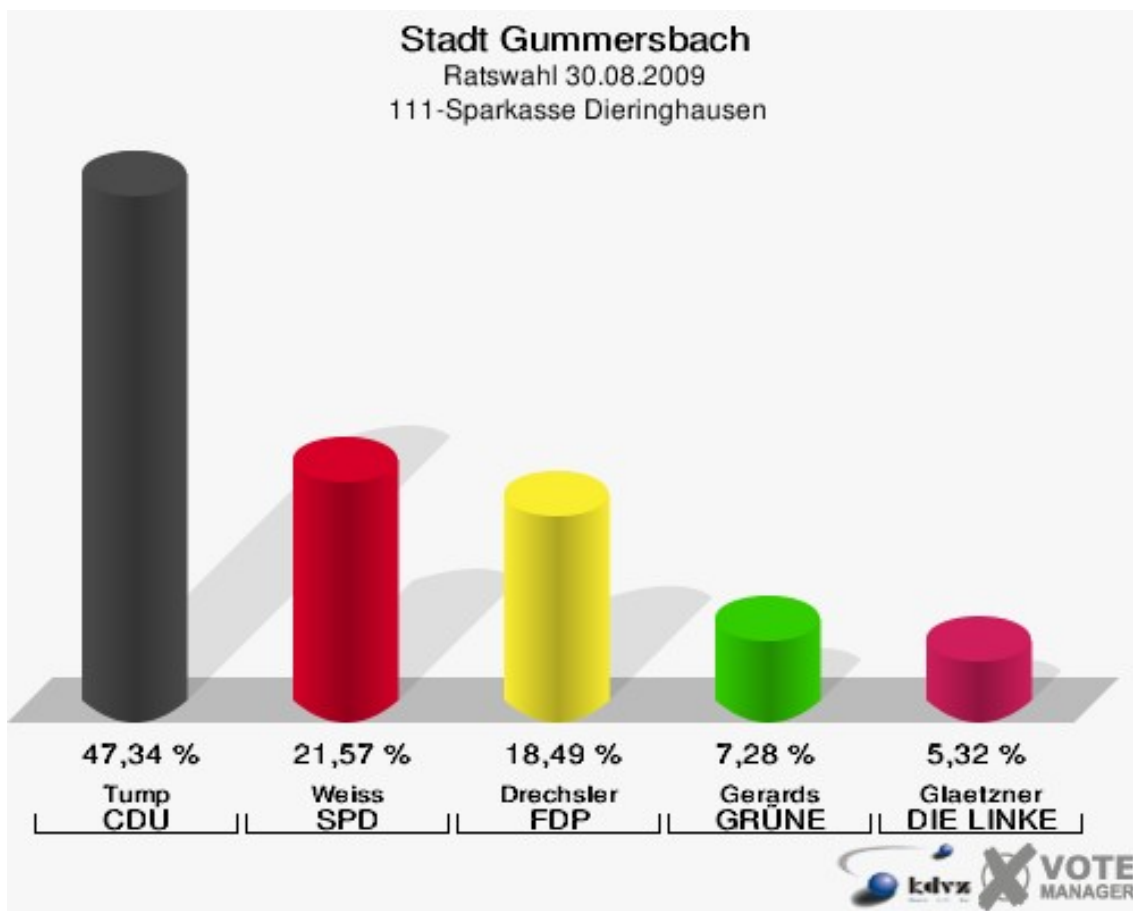
Ratswahl 30.08.2009

Wahlbeteiligung 102-Jugend- u Freizeith. Hunstig

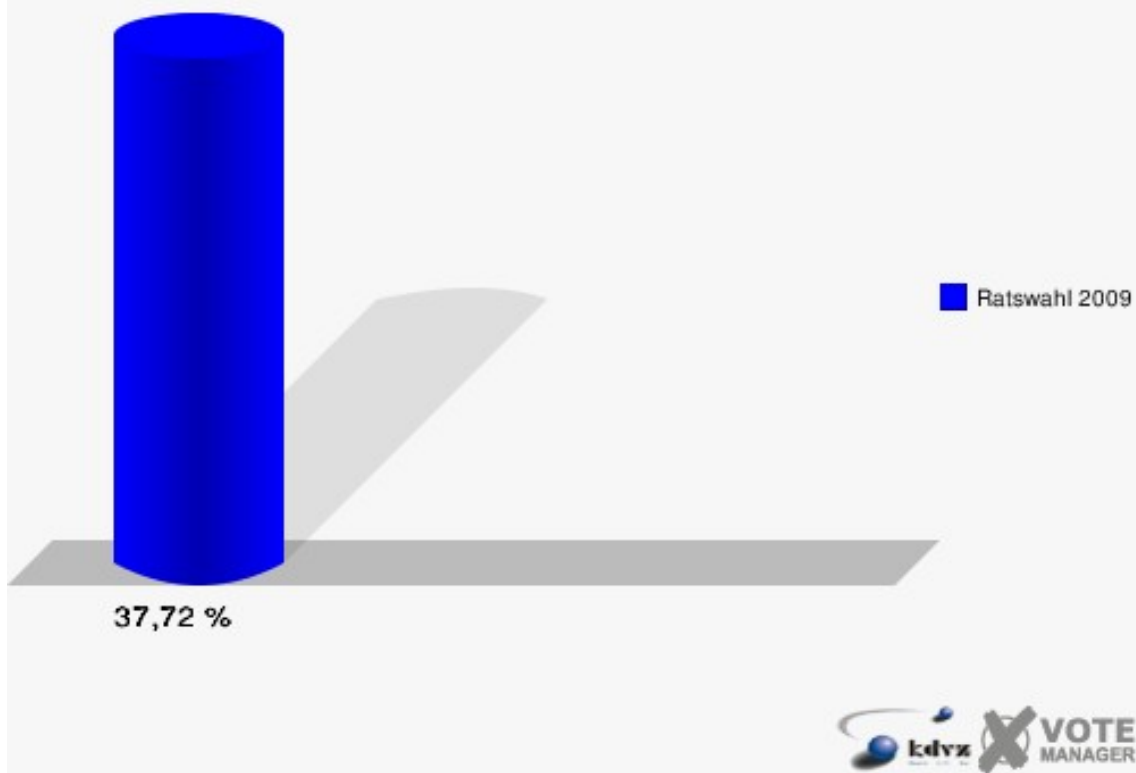


## 111-Sparkasse Dieringhausen

	Anzahl	Prozent
Wahlberechtigte	973	
Wähler/innen	367	37,72 %
ungültige Stimmen	10	2,72 %
gültige Stimmen	357	97,28 %
Tump, CDU	169	47,34 %
Weiss, SPD	77	21,57 %
Drechsler, FDP	66	18,49 %
Gerards, GRÜNE	26	7,28 %
Glaetzer, DIE LINKE	19	5,32 %

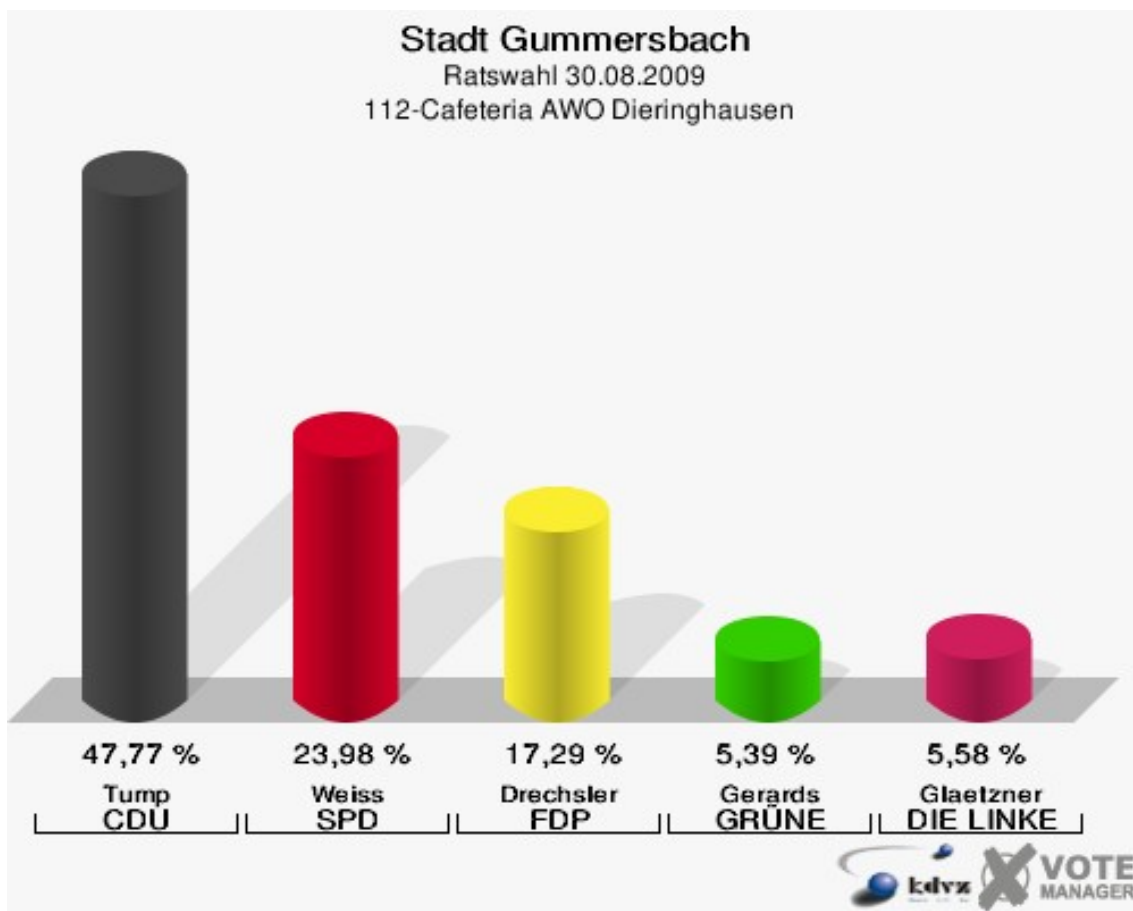


**Stadt Gummersbach**  
Ratswahl 30.08.2009  
Wahlbeteiligung 111-Sparkasse Dieringhausen



## 112-Cafeteria AWO Dieringhausen

	Anzahl	Prozent
Wahlberechtigte	976	
Wähler/innen	554	56,76 %
ungültige Stimmen	16	2,89 %
gültige Stimmen	538	97,11 %
Tump, CDU	257	47,77 %
Weiss, SPD	129	23,98 %
Drechsler, FDP	93	17,29 %
Gerards, GRÜNE	29	5,39 %
Glaetzer, DIE LINKE	30	5,58 %

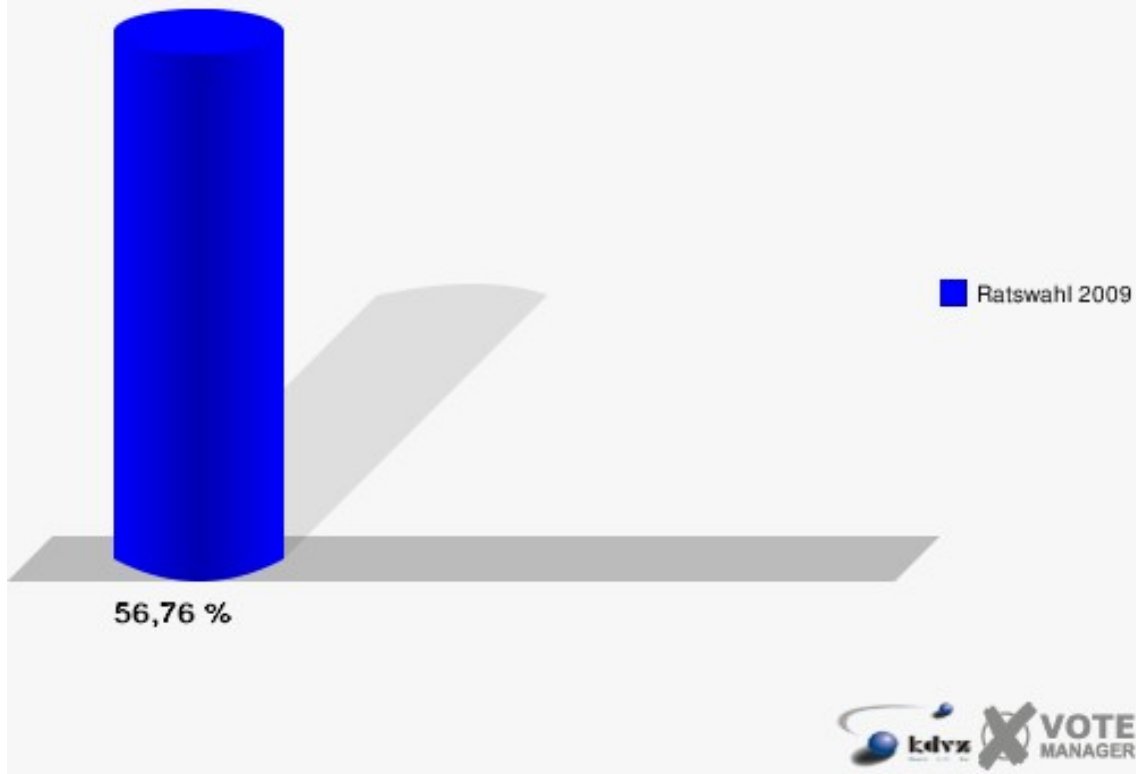




# Stadt Gummersbach

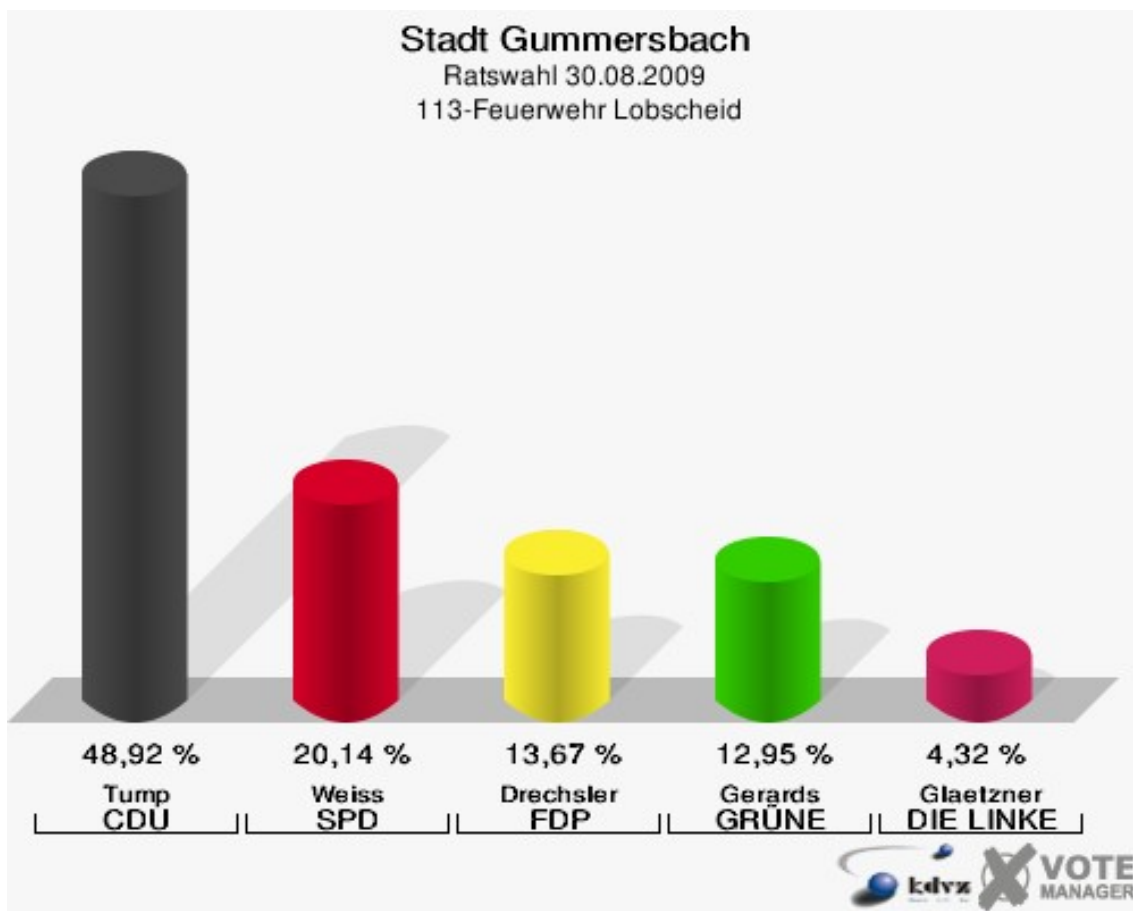
Ratswahl 30.08.2009

Wahlbeteiligung 112-Cafeteria AWO Dieringhausen

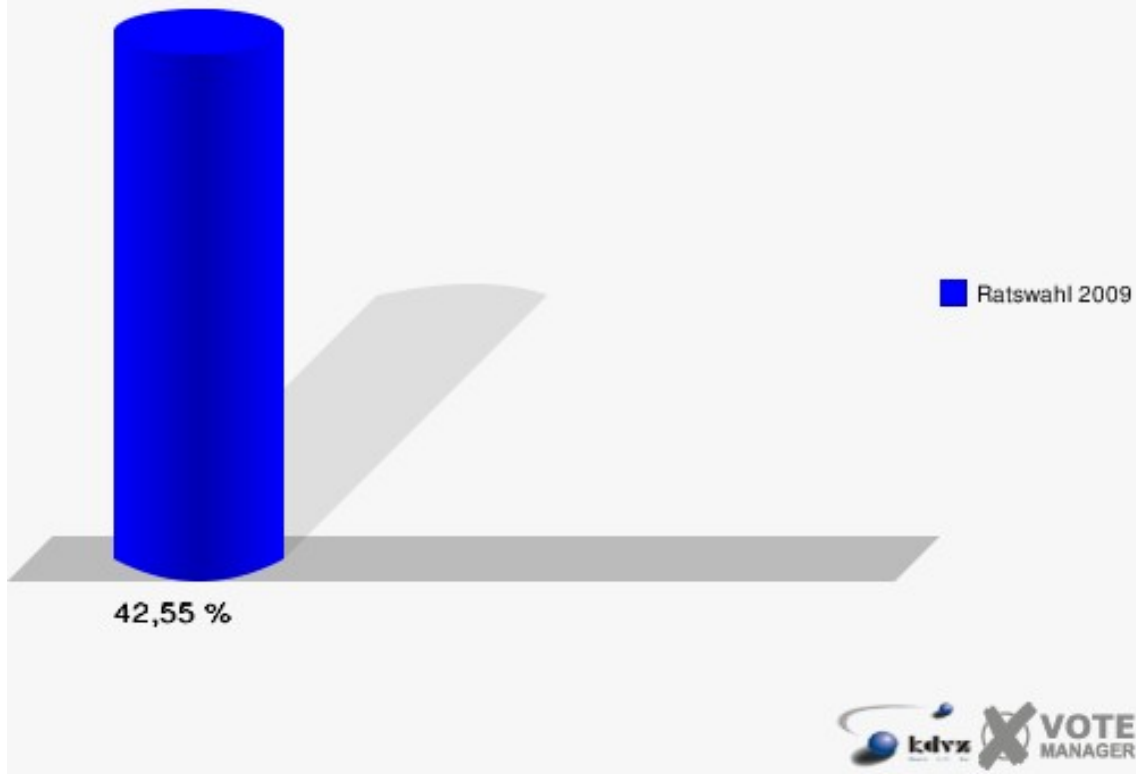


## 113-Feuerwehr Lobscheid

	Anzahl	Prozent
Wahlberechtigte	329	
Wähler/innen	140	42,55 %
ungültige Stimmen	1	0,71 %
gültige Stimmen	139	99,29 %
Tump, CDU	68	48,92 %
Weiss, SPD	28	20,14 %
Drechsler, FDP	19	13,67 %
Gerards, GRÜNE	18	12,95 %
Glaetzner, DIE LINKE	6	4,32 %

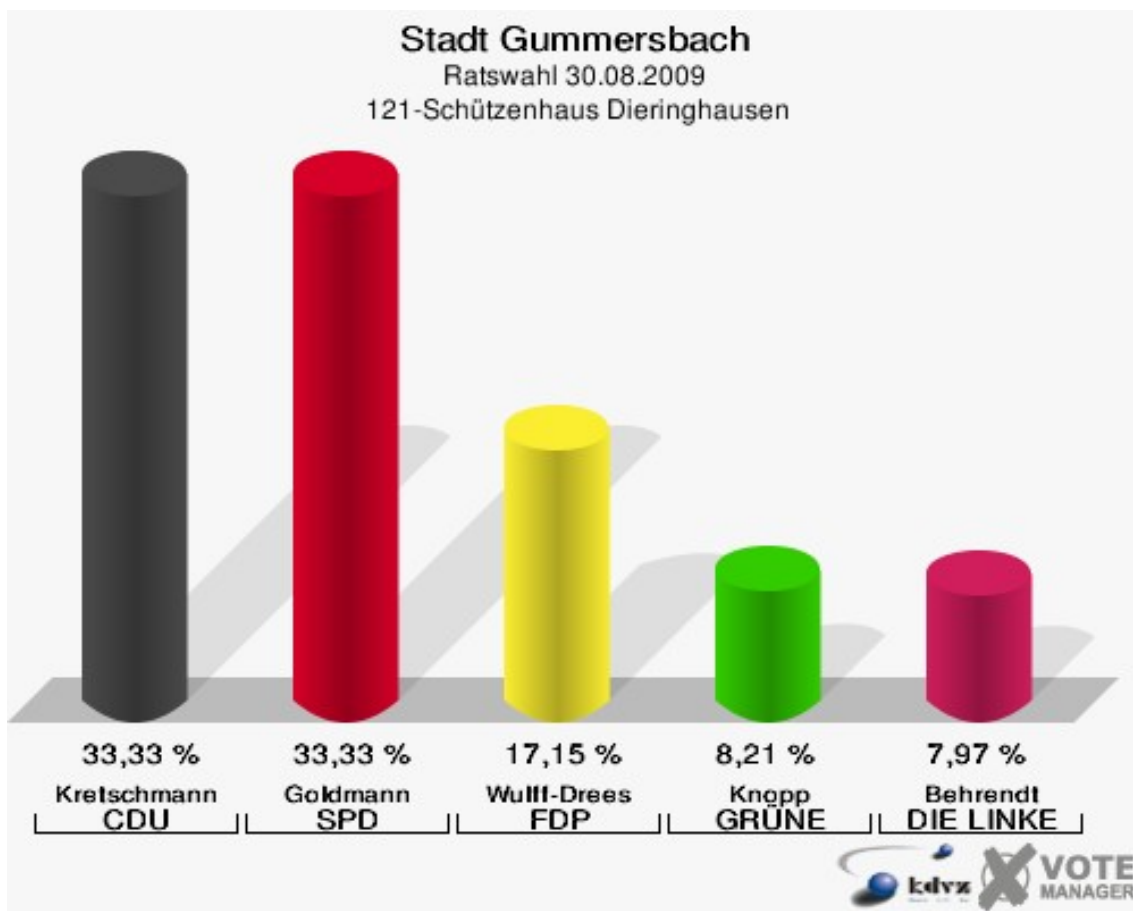


**Stadt Gummersbach**  
Ratswahl 30.08.2009  
Wahlbeteiligung 113-Feuerwehr Lobscheid



## 121-Schützenhaus Dieringhausen

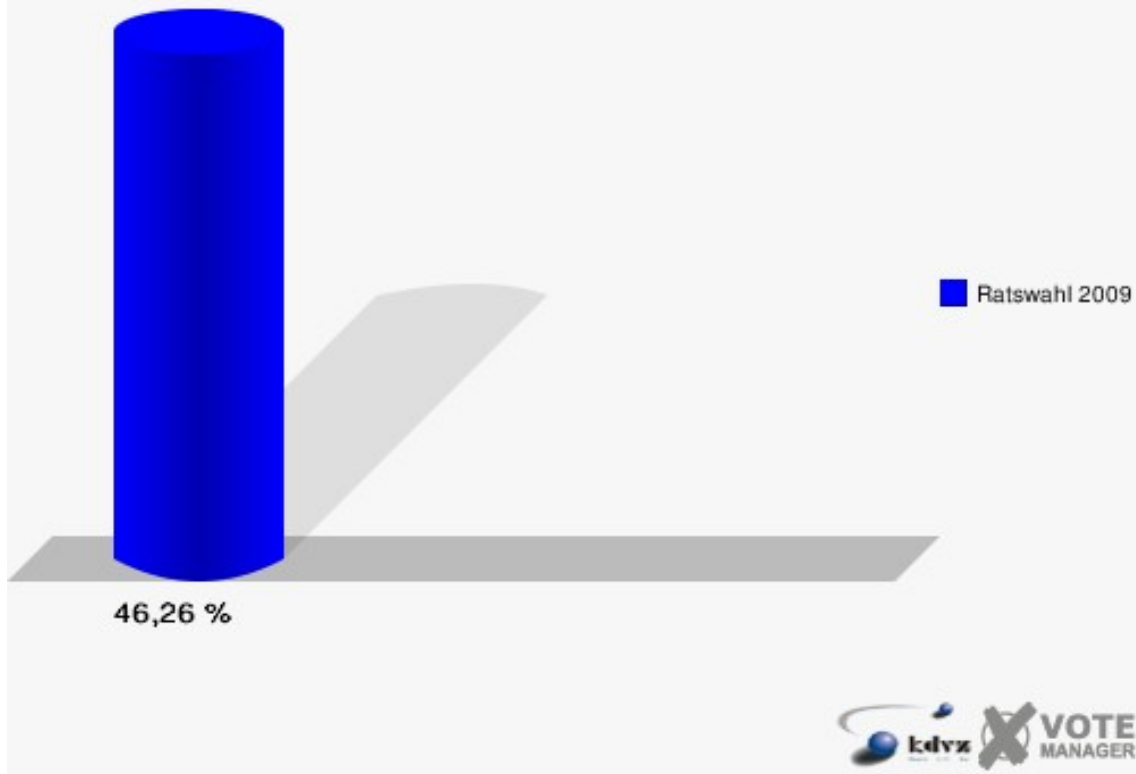
	Anzahl	Prozent
Wahlberechtigte	908	
Wähler/innen	420	46,26 %
ungültige Stimmen	6	1,43 %
gültige Stimmen	414	98,57 %
Kretschmann, CDU	138	33,33 %
Goldmann, SPD	138	33,33 %
Wulff-Drees, FDP	71	17,15 %
Knopp, GRÜNE	34	8,21 %
Behrendt, DIE LINKE	33	7,97 %



# Stadt Gummersbach

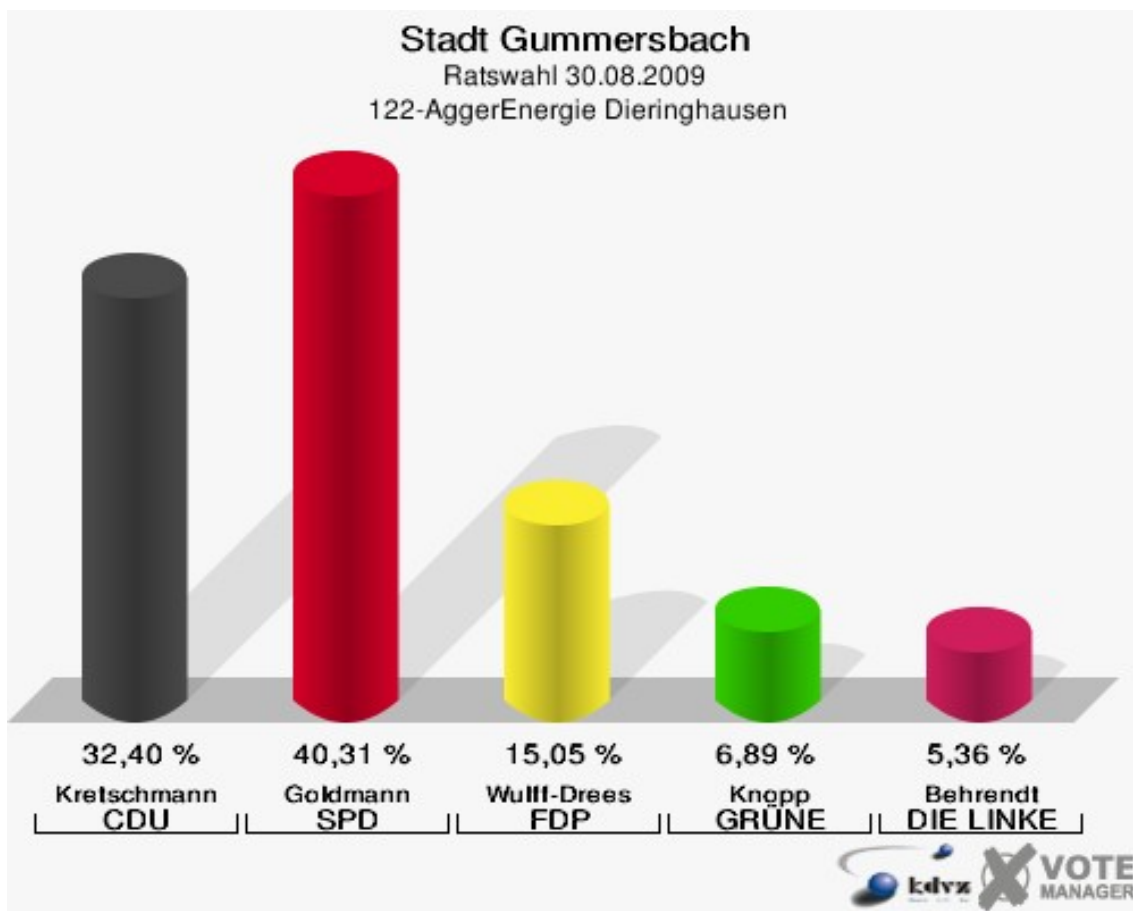
Ratswahl 30.08.2009

Wahlbeteiligung 121-Schützenhaus Dieringhausen



## 122-AggerEnergie Dieringhausen

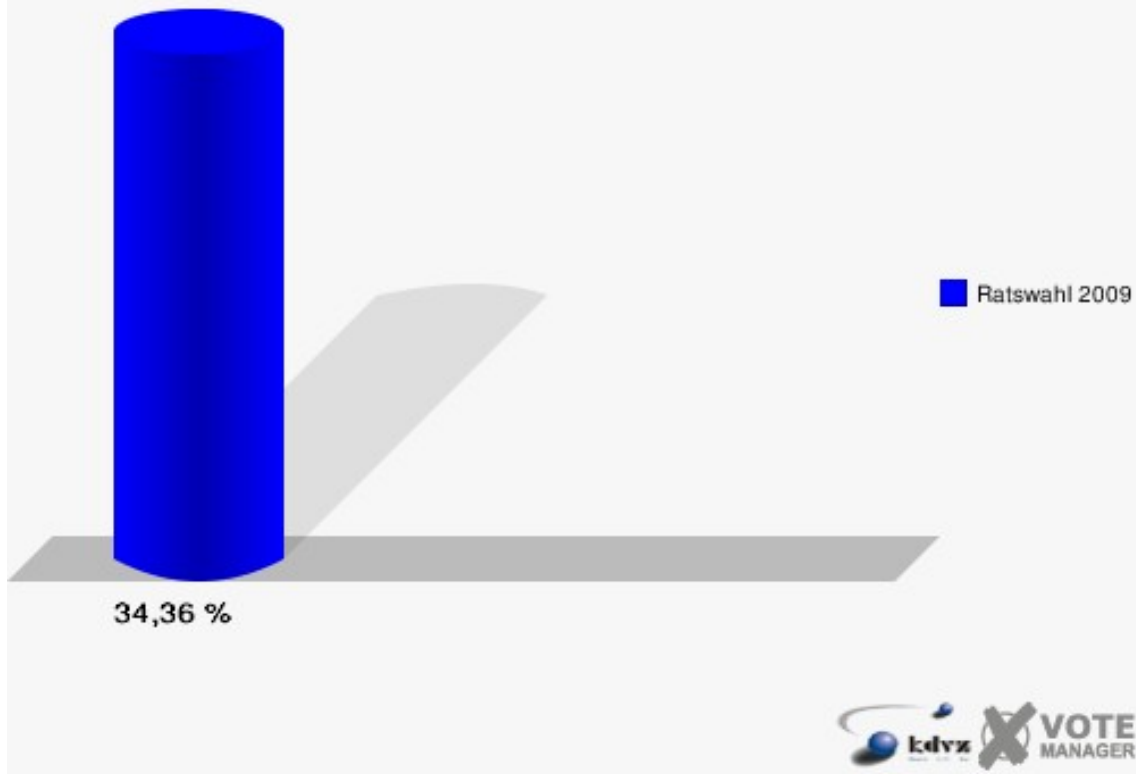
	Anzahl	Prozent
Wahlberechtigte	1.167	
Wähler/innen	401	34,36 %
ungültige Stimmen	9	2,24 %
gültige Stimmen	392	97,76 %
Kretschmann, CDU	127	32,40 %
Goldmann, SPD	158	40,31 %
Wulff-Drees, FDP	59	15,05 %
Knopp, GRÜNE	27	6,89 %
Behrendt, DIE LINKE	21	5,36 %



# Stadt Gummersbach

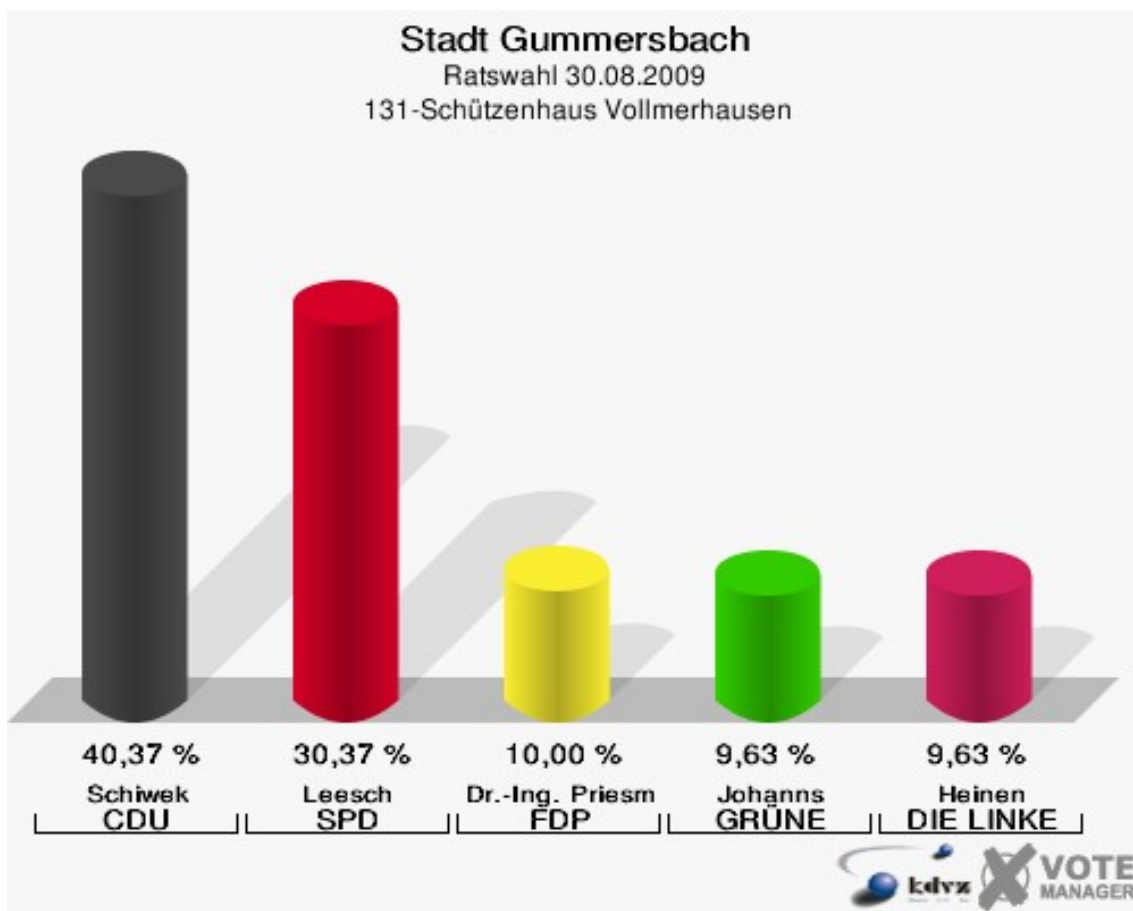
Ratswahl 30.08.2009

Wahlbeteiligung 122-AggerEnergie Dieringhausen



## 131-Schützenhaus Vollmerhausen

	Anzahl	Prozent
Wahlberechtigte	885	
Wähler/innen	274	30,96 %
ungültige Stimmen	4	1,46 %
gültige Stimmen	270	98,54 %
Schiwek, CDU	109	40,37 %
Leesch, SPD	82	30,37 %
Dr.-Ing. Priesmeier, FDP	27	10,00 %
Johanns, GRÜNE	26	9,63 %
Heinen, DIE LINKE	26	9,63 %

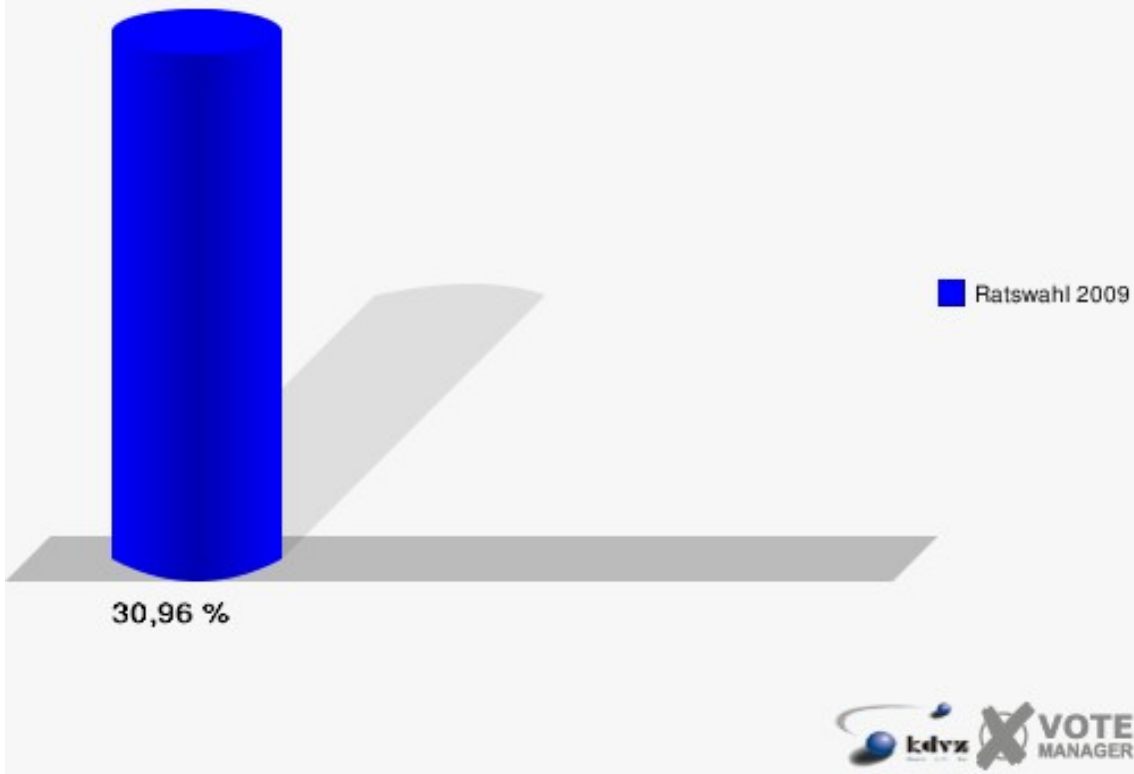




# Stadt Gummersbach

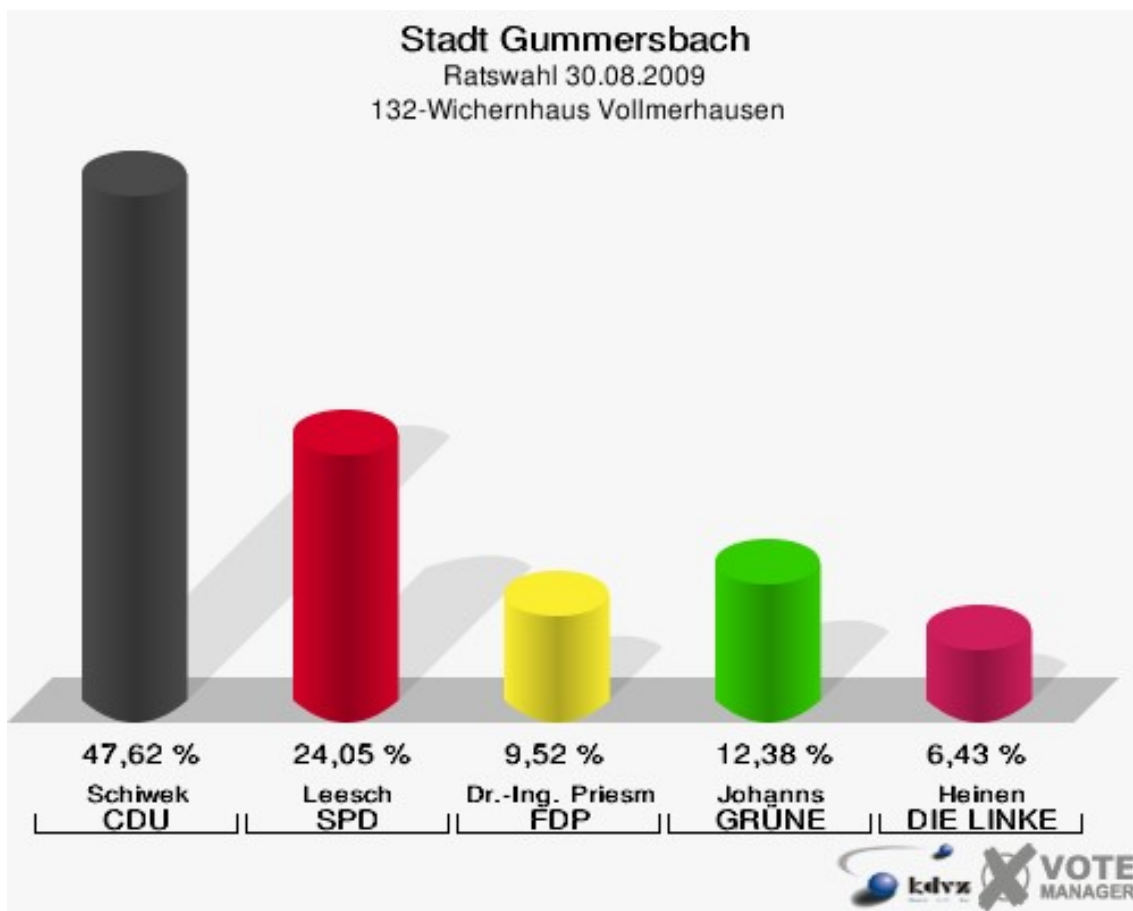
Ratswahl 30.08.2009

Wahlbeteiligung 131-Schützenhaus Vollmerhausen



## 132-Wichernhaus Vollmerhausen

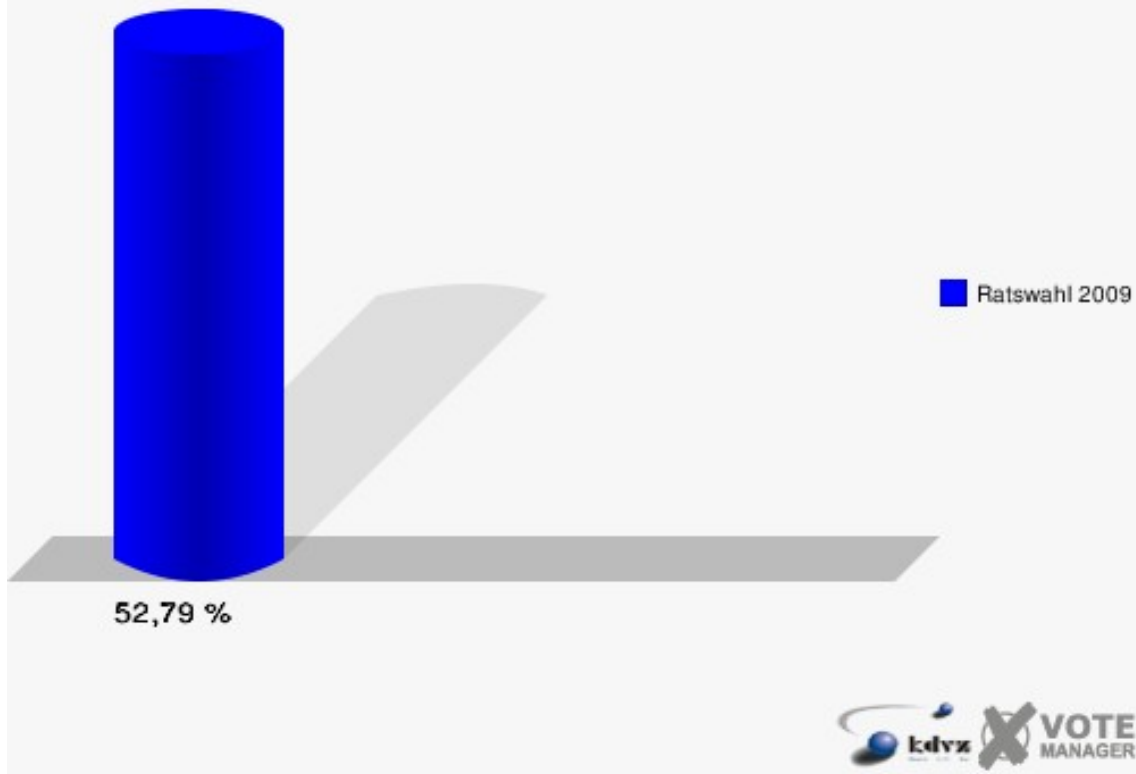
	Anzahl	Prozent
Wahlberechtigte	807	
Wähler/innen	426	52,79 %
ungültige Stimmen	6	1,41 %
gültige Stimmen	420	98,59 %
Schiwek, CDU	200	47,62 %
Leesch, SPD	101	24,05 %
Dr.-Ing. Priesmeier, FDP	40	9,52 %
Johanns, GRÜNE	52	12,38 %
Heinen, DIE LINKE	27	6,43 %



# Stadt Gummersbach

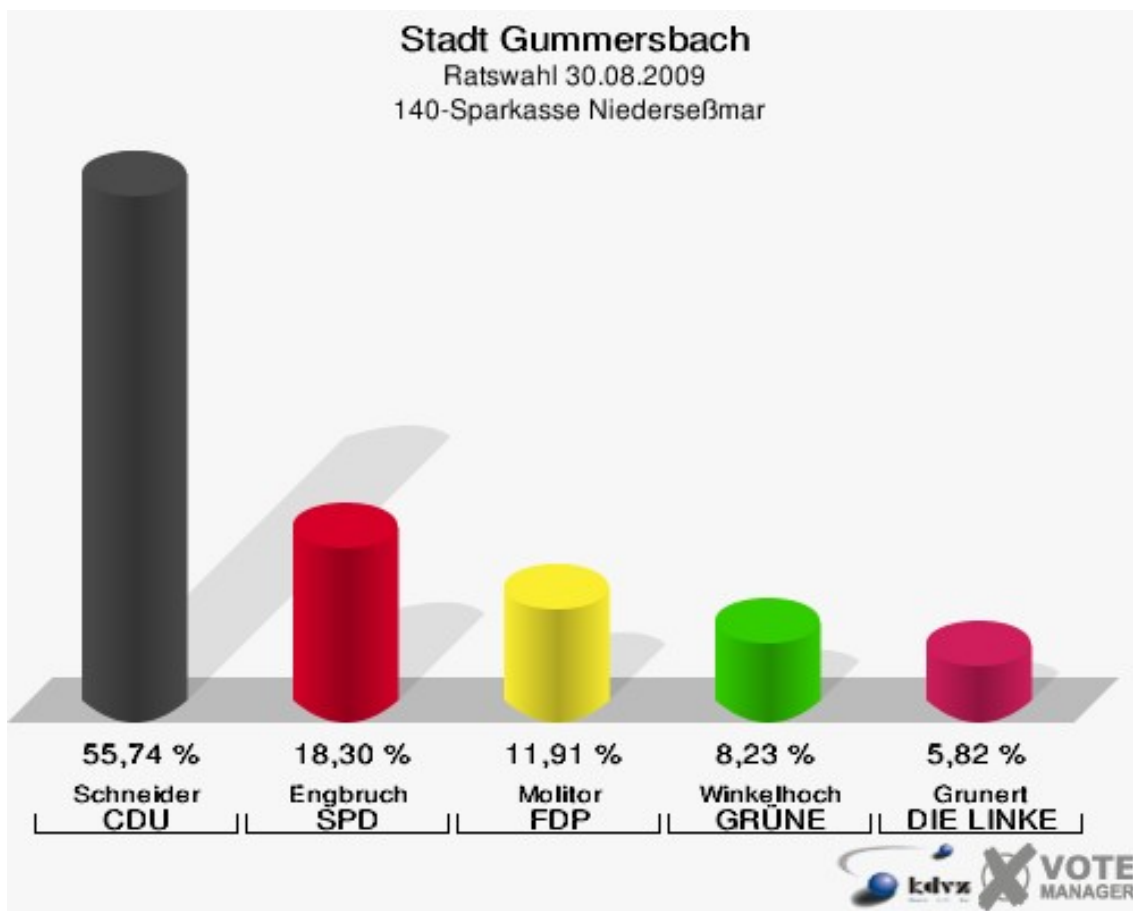
Ratswahl 30.08.2009

Wahlbeteiligung 132-Wichernhaus Vollmerhausen

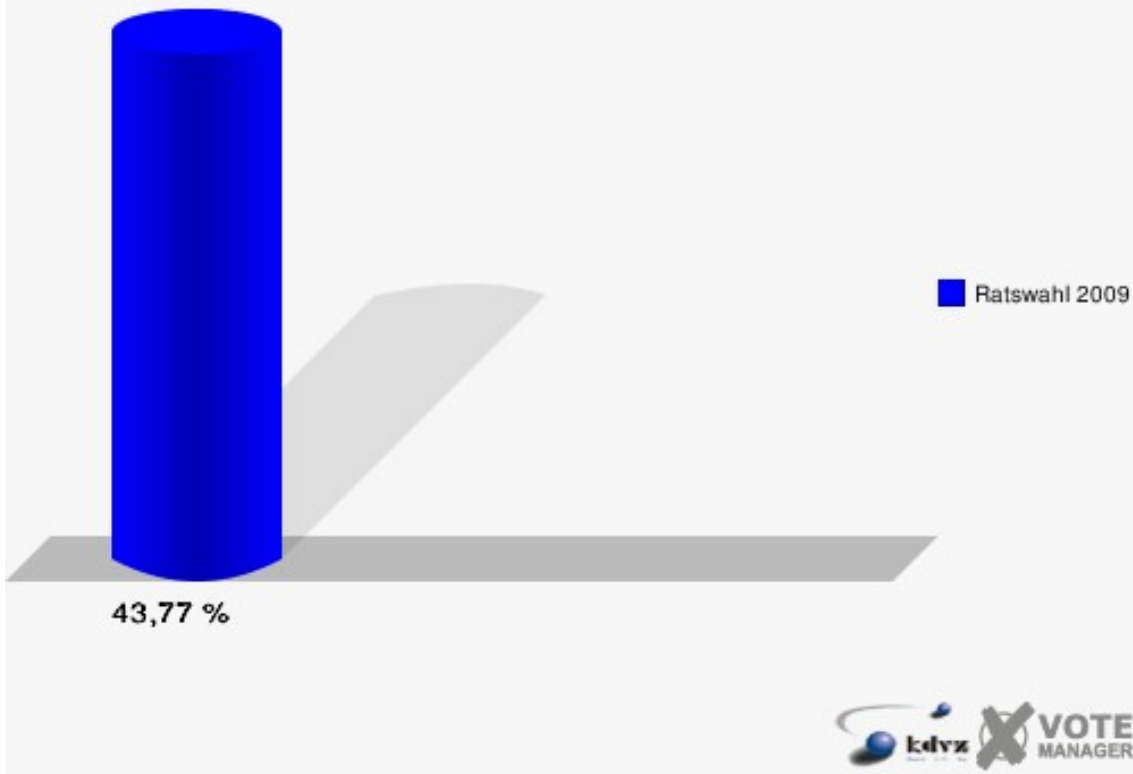


## 140-Sparkasse Niederseßmar

	Anzahl	Prozent
Wahlberechtigte	1.652	
Wähler/innen	723	43,77 %
ungültige Stimmen	18	2,49 %
gültige Stimmen	705	97,51 %
Schneider, CDU	393	55,74 %
Engbruch, SPD	129	18,30 %
Molitor, FDP	84	11,91 %
Winkelhoch, GRÜNE	58	8,23 %
Grunert, DIE LINKE	41	5,82 %

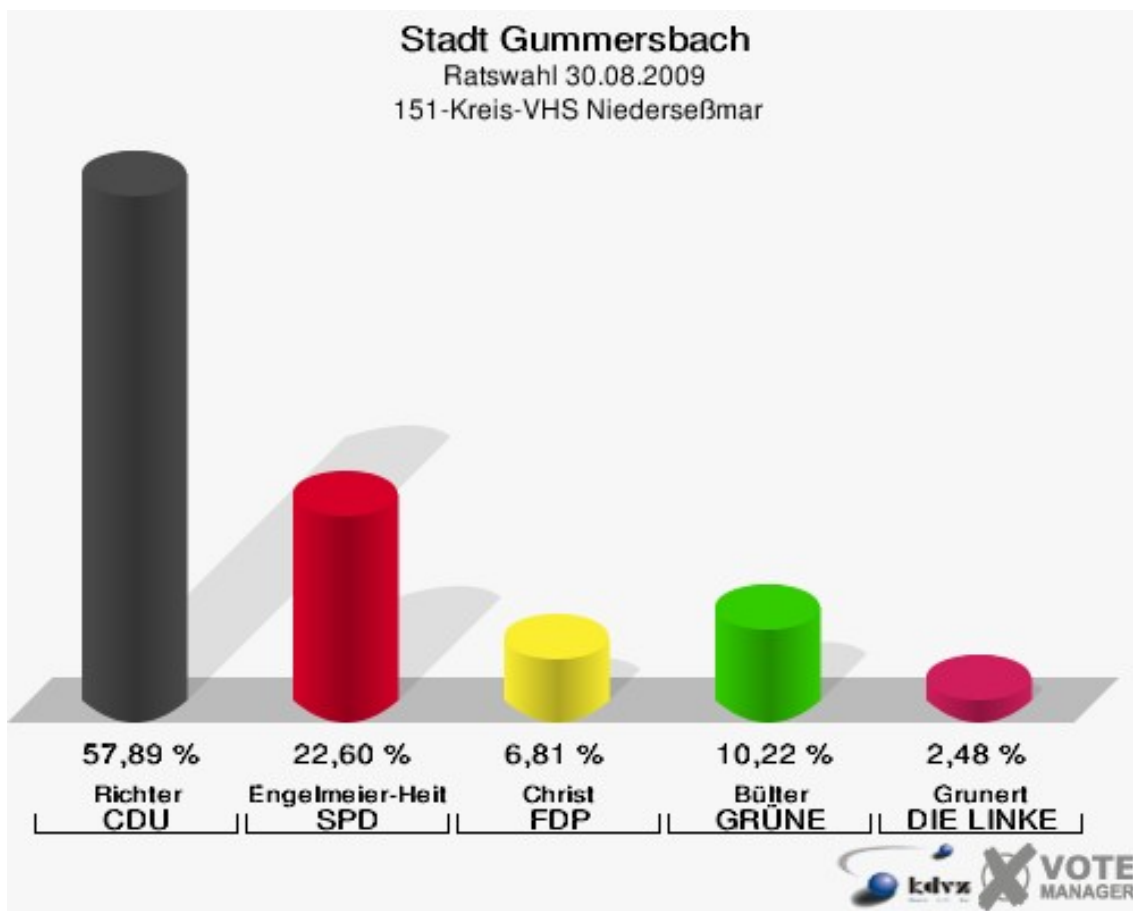


**Stadt Gummersbach**  
Ratswahl 30.08.2009  
Wahlbeteiligung 140-Sparkasse Niederseßmar

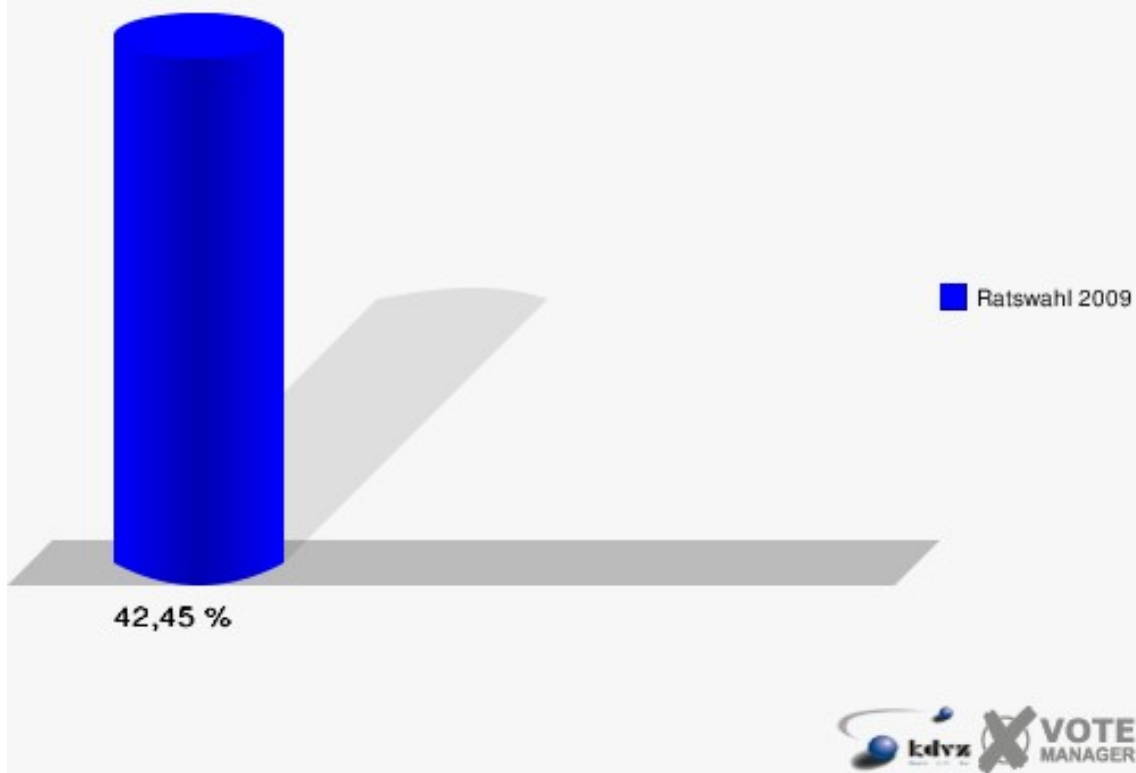


## 151-Kreis-VHS Niederseßmar

	Anzahl	Prozent
Wahlberechtigte	775	
Wähler/innen	329	42,45 %
ungültige Stimmen	6	1,82 %
gültige Stimmen	323	98,18 %
Richter, CDU	187	57,89 %
Engelmeier-Heite, SPD	73	22,60 %
Christ, FDP	22	6,81 %
Bülter, GRÜNE	33	10,22 %
Grunert, DIE LINKE	8	2,48 %

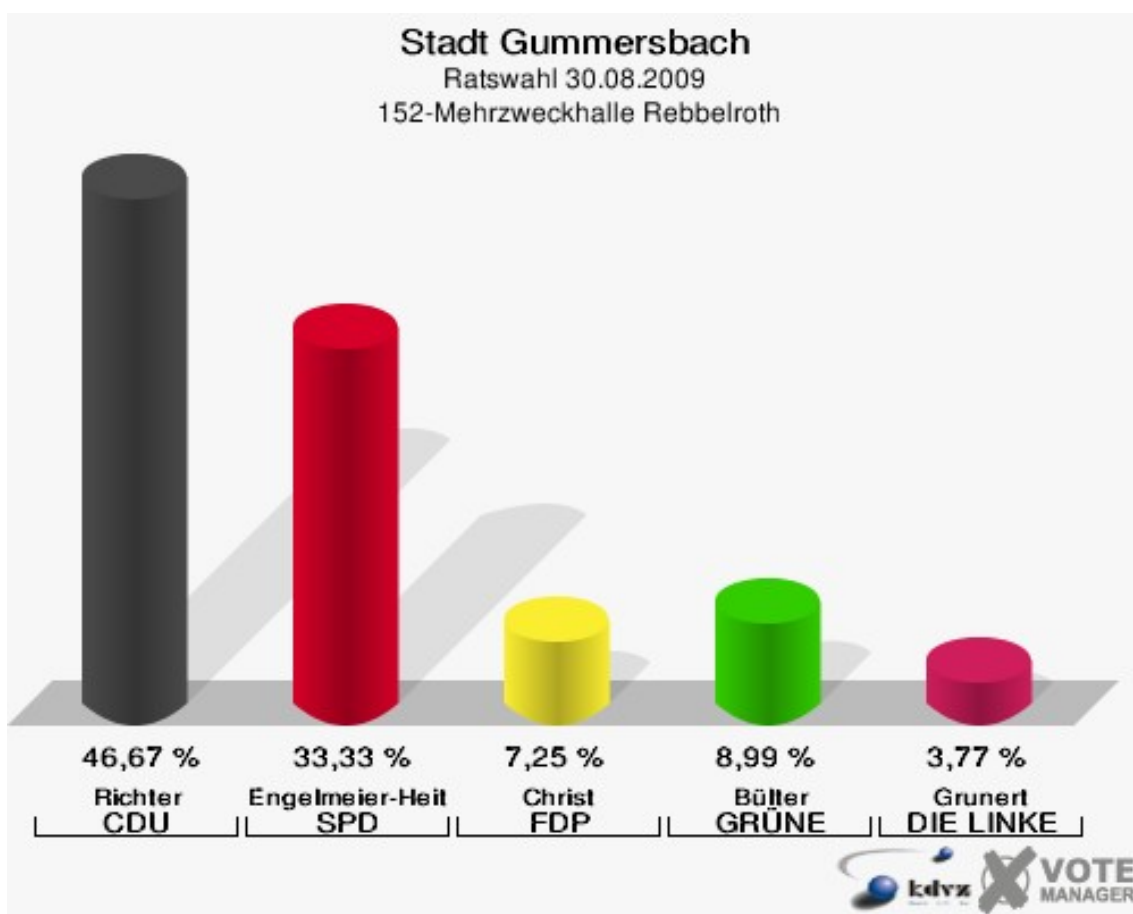


**Stadt Gummersbach**  
Ratswahl 30.08.2009  
Wahlbeteiligung 151-Kreis-VHS Niederseßmar



## 152-Mehrzweckhalle Rebbelroth

	Anzahl	Prozent
Wahlberechtigte	888	
Wähler/innen	352	39,64 %
ungültige Stimmen	7	1,99 %
gültige Stimmen	345	98,01 %
Richter, CDU	161	46,67 %
Engelmeier-Heite, SPD	115	33,33 %
Christ, FDP	25	7,25 %
Bülter, GRÜNE	31	8,99 %
Grunert, DIE LINKE	13	3,77 %

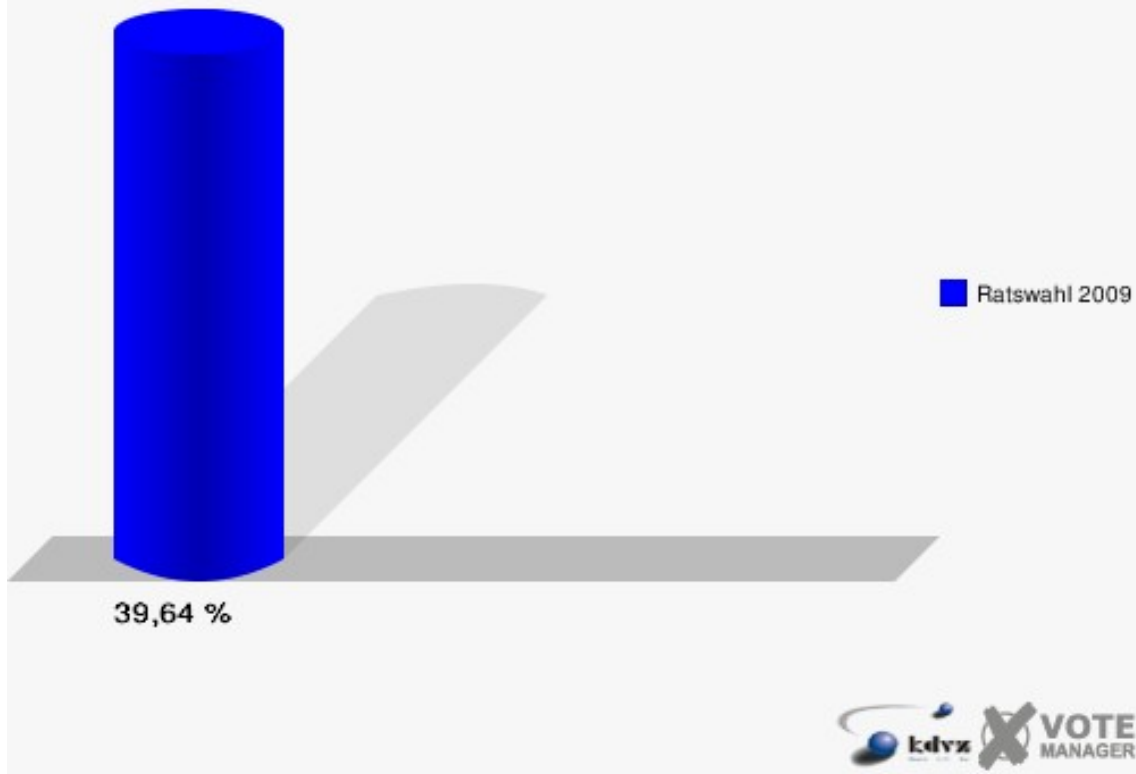




# Stadt Gummersbach

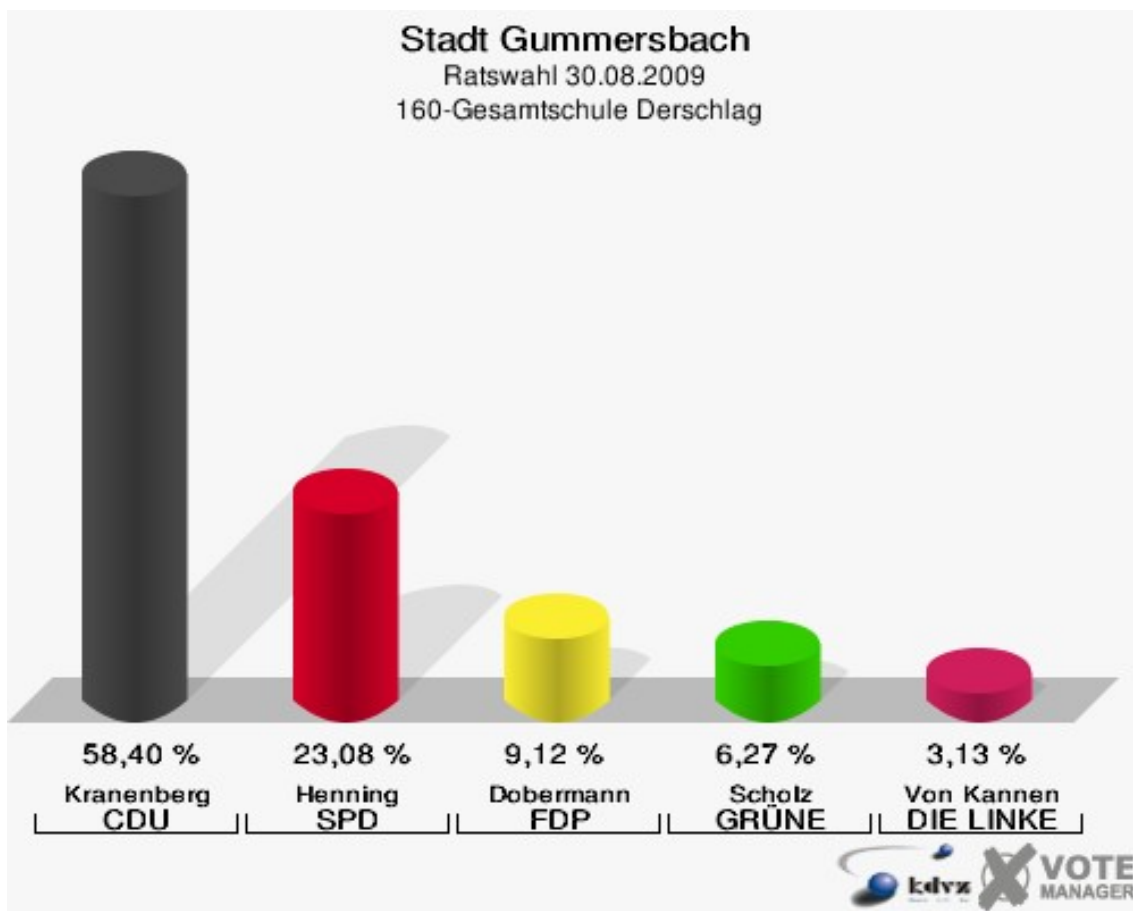
Ratswahl 30.08.2009

Wahlbeteiligung 152-Mehrzweckhalle Rebbelroth

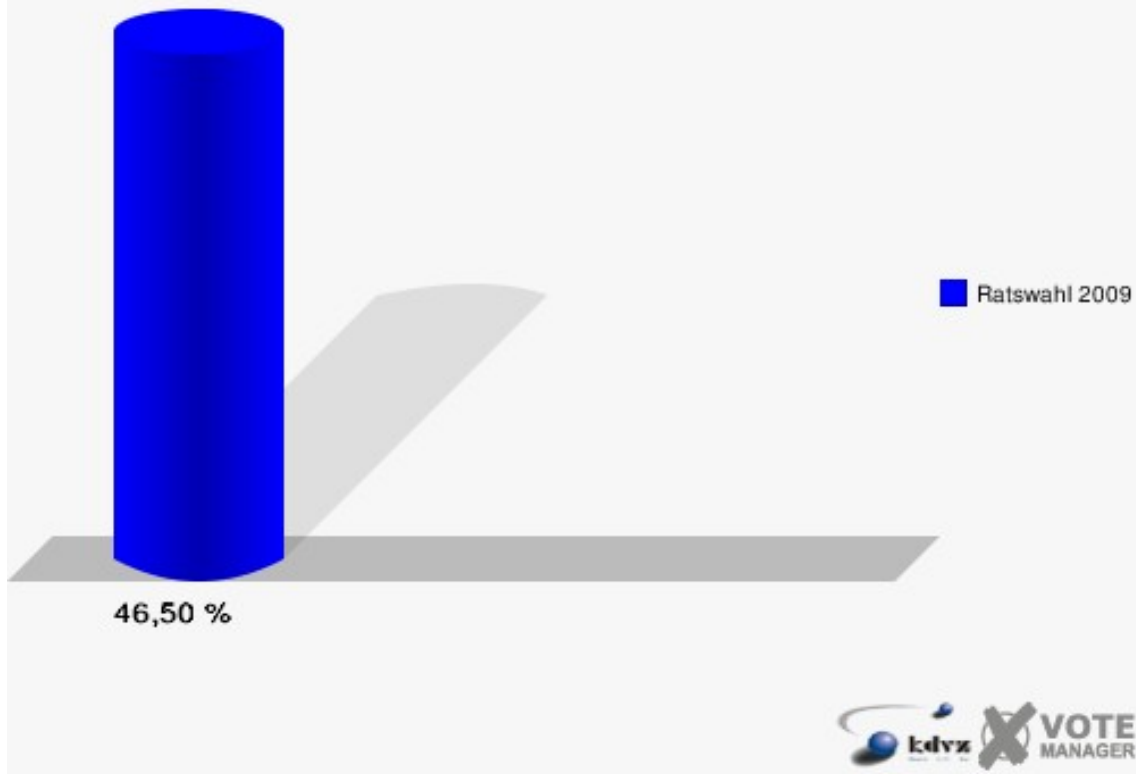


## 160-Gesamtschule Derschlag

	Anzahl	Prozent
Wahlberechtigte	1.542	
Wähler/innen	717	46,50 %
ungültige Stimmen	15	2,09 %
gültige Stimmen	702	97,91 %
Kranenberg, CDU	410	58,40 %
Henning, SPD	162	23,08 %
Dobermann, FDP	64	9,12 %
Scholz, GRÜNE	44	6,27 %
Von Kannen, DIE LINKE	22	3,13 %

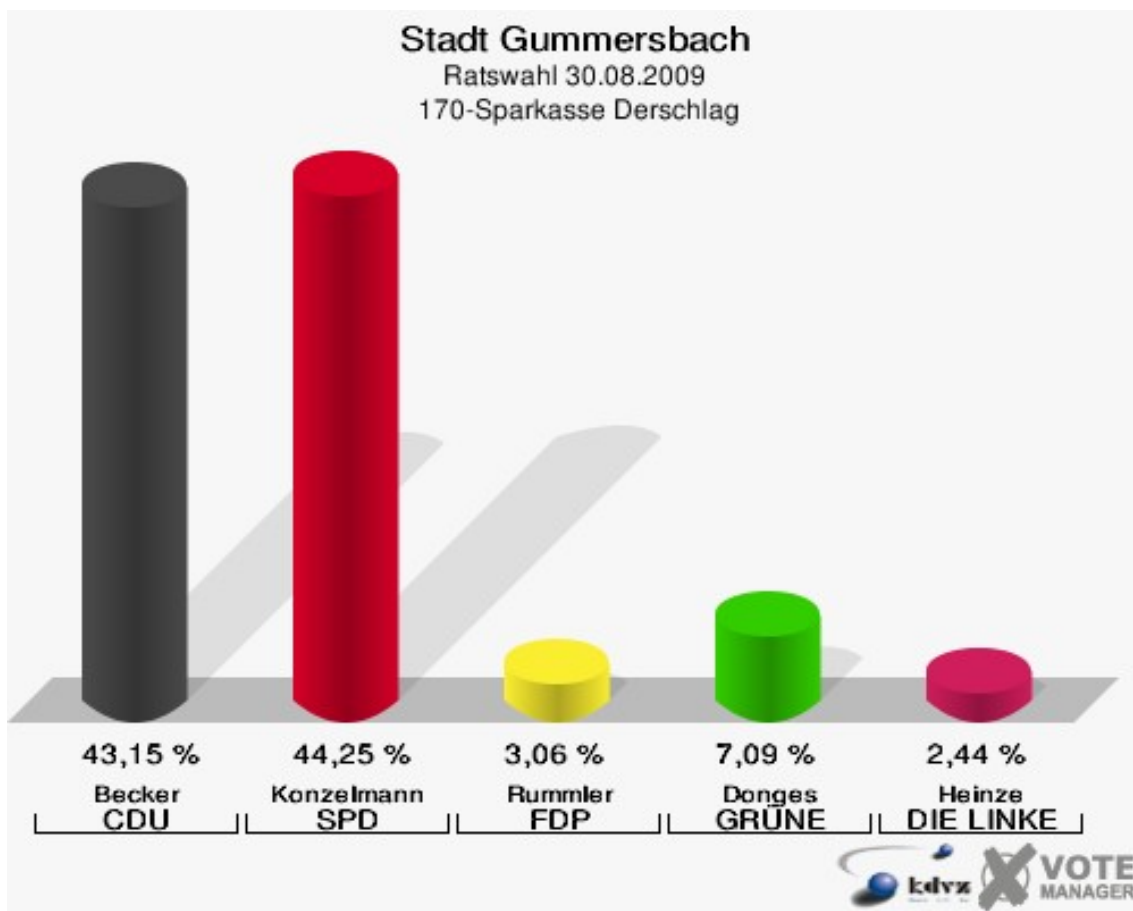


**Stadt Gummersbach**  
Ratswahl 30.08.2009  
Wahlbeteiligung 160-Gesamtschule Derschlag

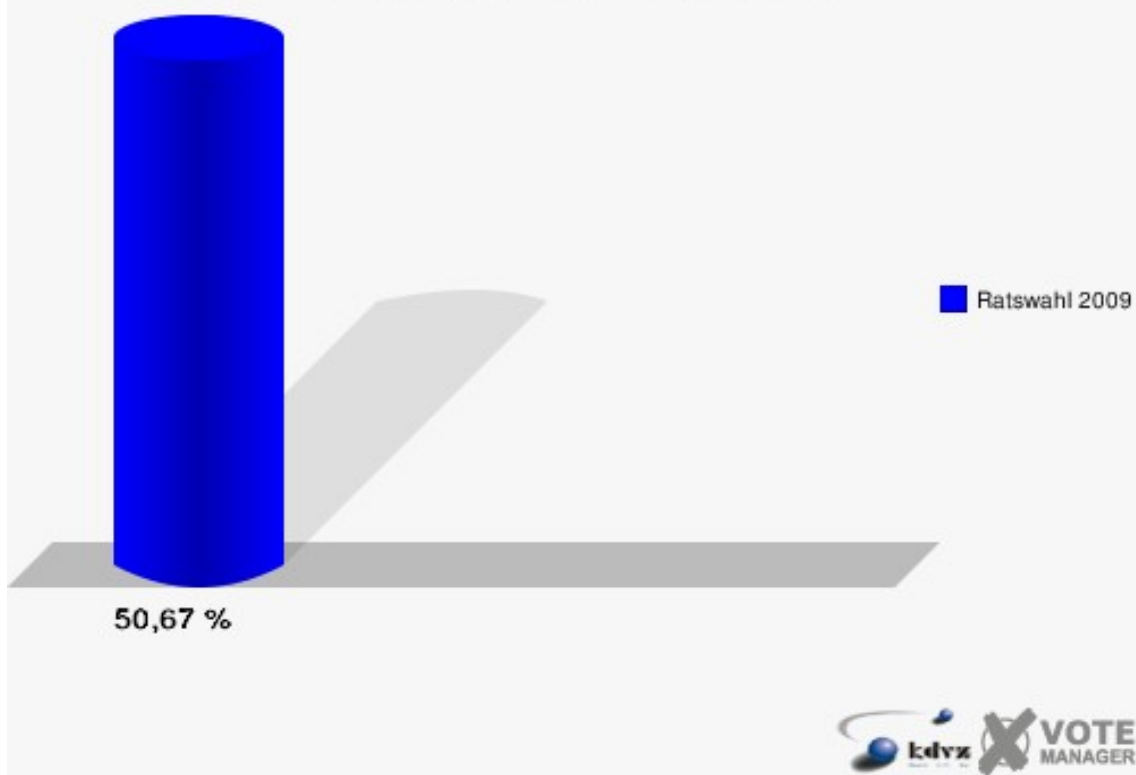


## 170-Sparkasse Derschlag

	Anzahl	Prozent
Wahlberechtigte	1.630	
Wähler/innen	826	50,67 %
ungültige Stimmen	8	0,97 %
gültige Stimmen	818	99,03 %
Becker, CDU	353	43,15 %
Konzelmann, SPD	362	44,25 %
Rummler, FDP	25	3,06 %
Donges, GRÜNE	58	7,09 %
Heinze, DIE LINKE	20	2,44 %

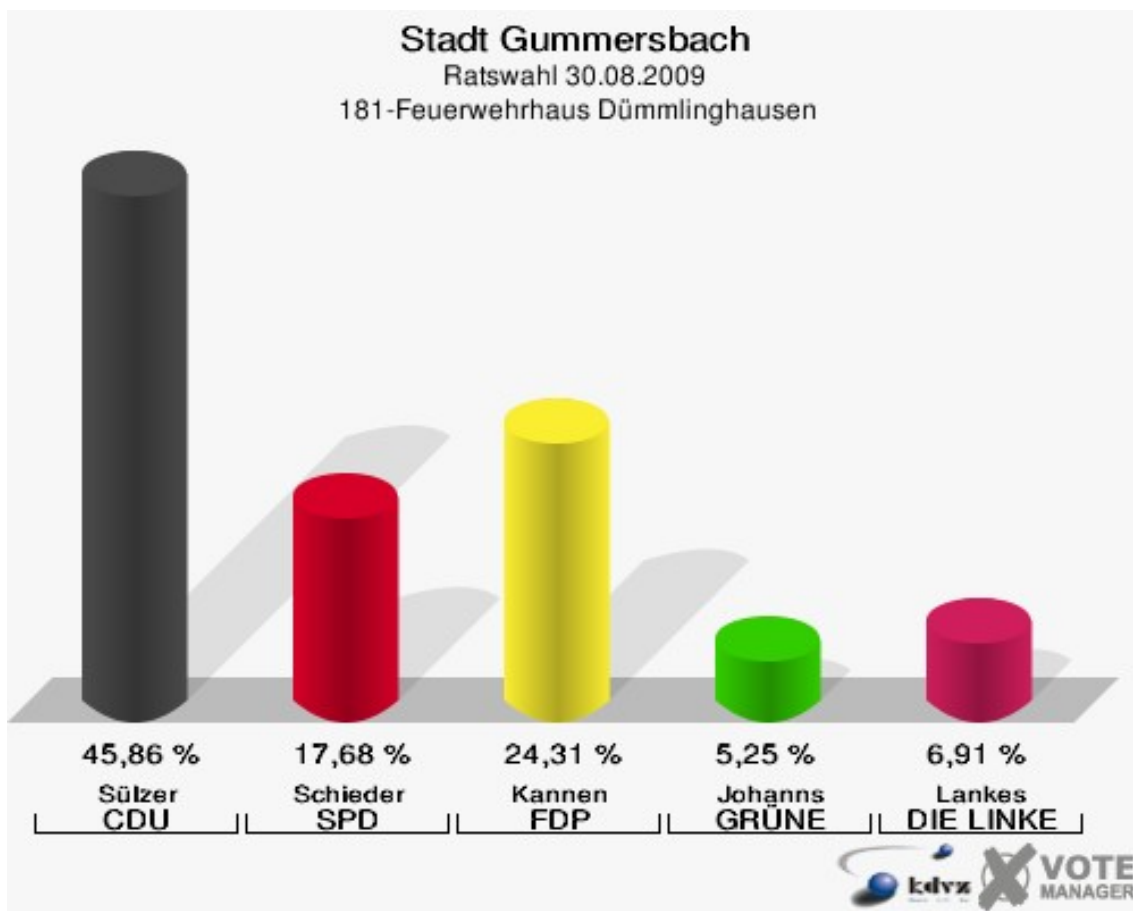


**Stadt Gummersbach**  
Ratswahl 30.08.2009  
Wahlbeteiligung 170-Sparkasse Derschlag



## 181-Feuerwehrhaus Dümmlinghausen

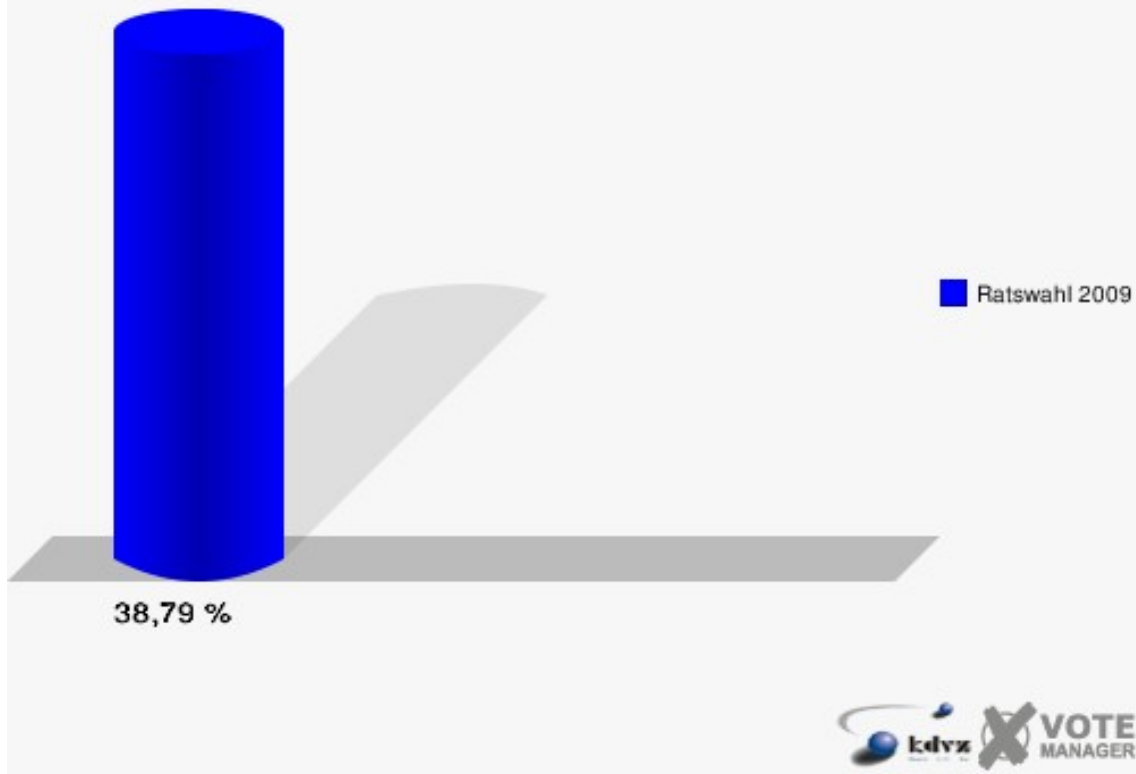
	Anzahl	Prozent
Wahlberechtigte	946	
Wähler/innen	367	38,79 %
ungültige Stimmen	5	1,36 %
gültige Stimmen	362	98,64 %
Sülzer, CDU	166	45,86 %
Schieder, SPD	64	17,68 %
Kannen, FDP	88	24,31 %
Johanns, GRÜNE	19	5,25 %
Lankes, DIE LINKE	25	6,91 %



# Stadt Gummersbach

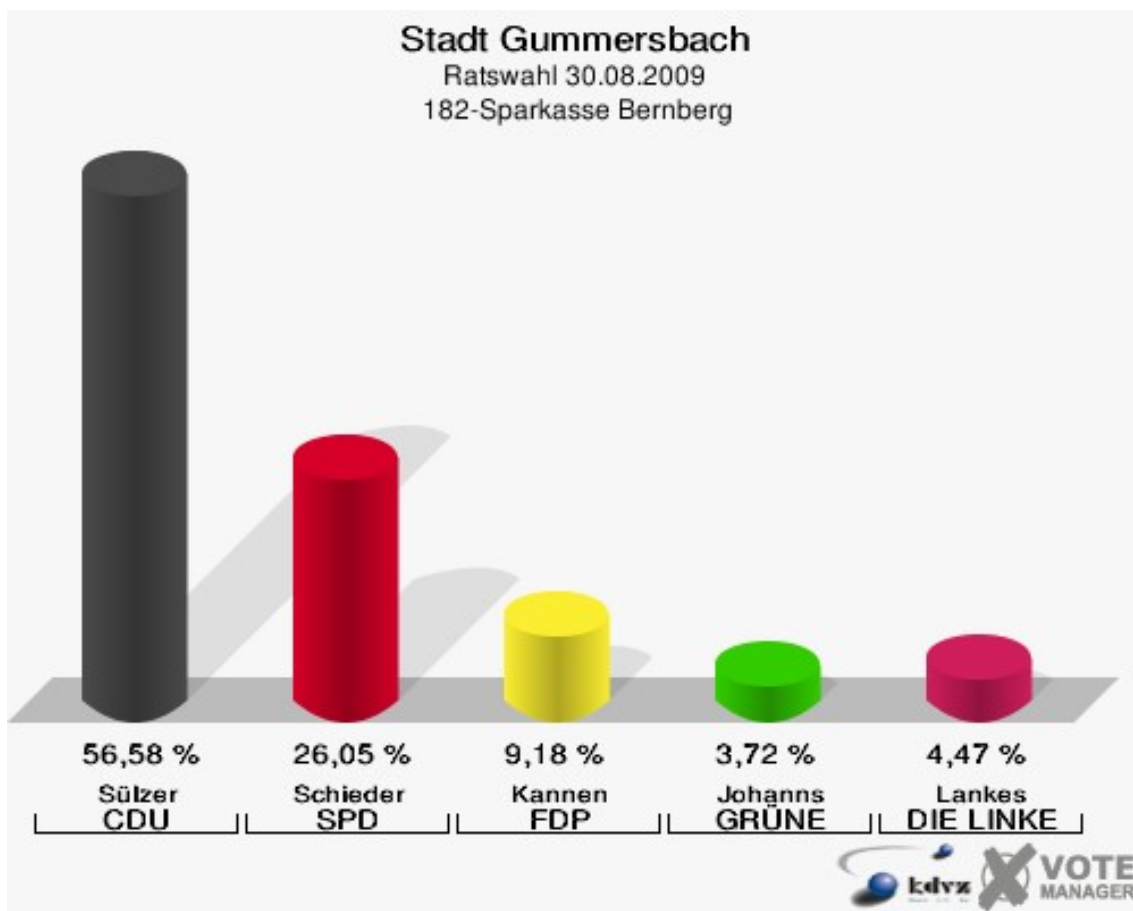
Ratswahl 30.08.2009

Wahlbeteiligung 181-Feuerwehrhaus Dümmlinghausen



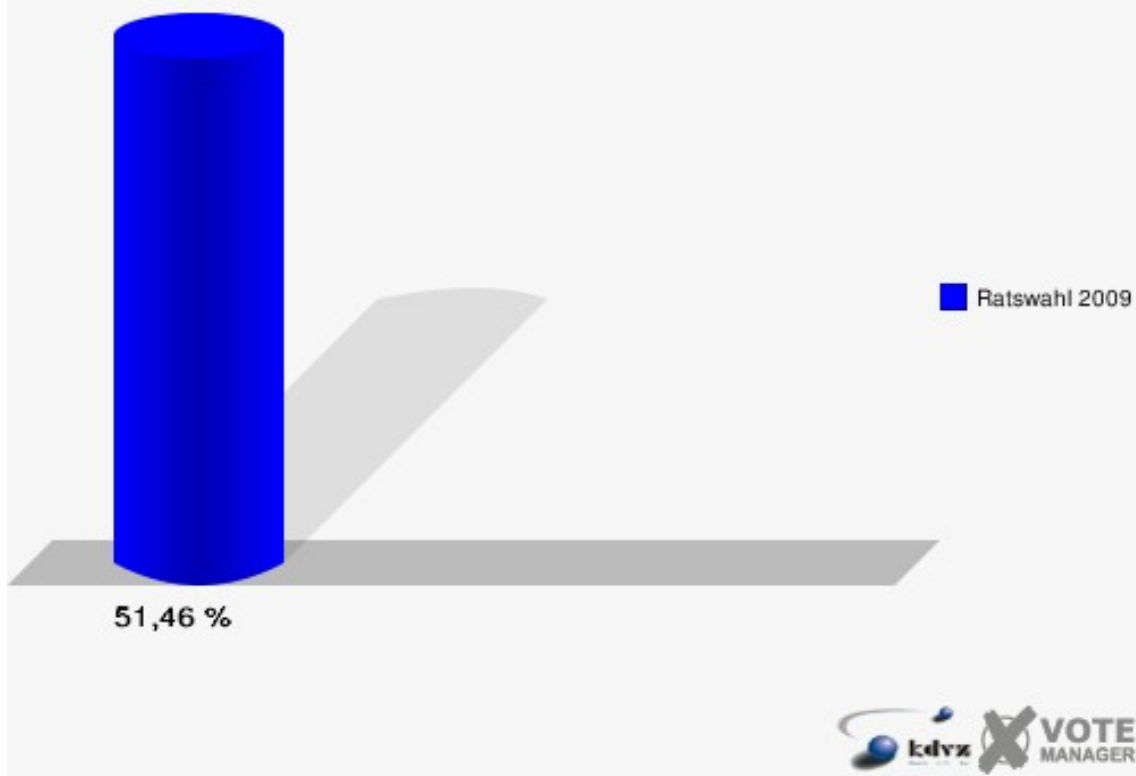
## 182-Sparkasse Bernberg

	Anzahl	Prozent
Wahlberechtigte	789	
Wähler/innen	406	51,46 %
ungültige Stimmen	3	0,74 %
gültige Stimmen	403	99,26 %
Sülzer, CDU	228	56,58 %
Schieder, SPD	105	26,05 %
Kannen, FDP	37	9,18 %
Johanns, GRÜNE	15	3,72 %
Lankes, DIE LINKE	18	4,47 %



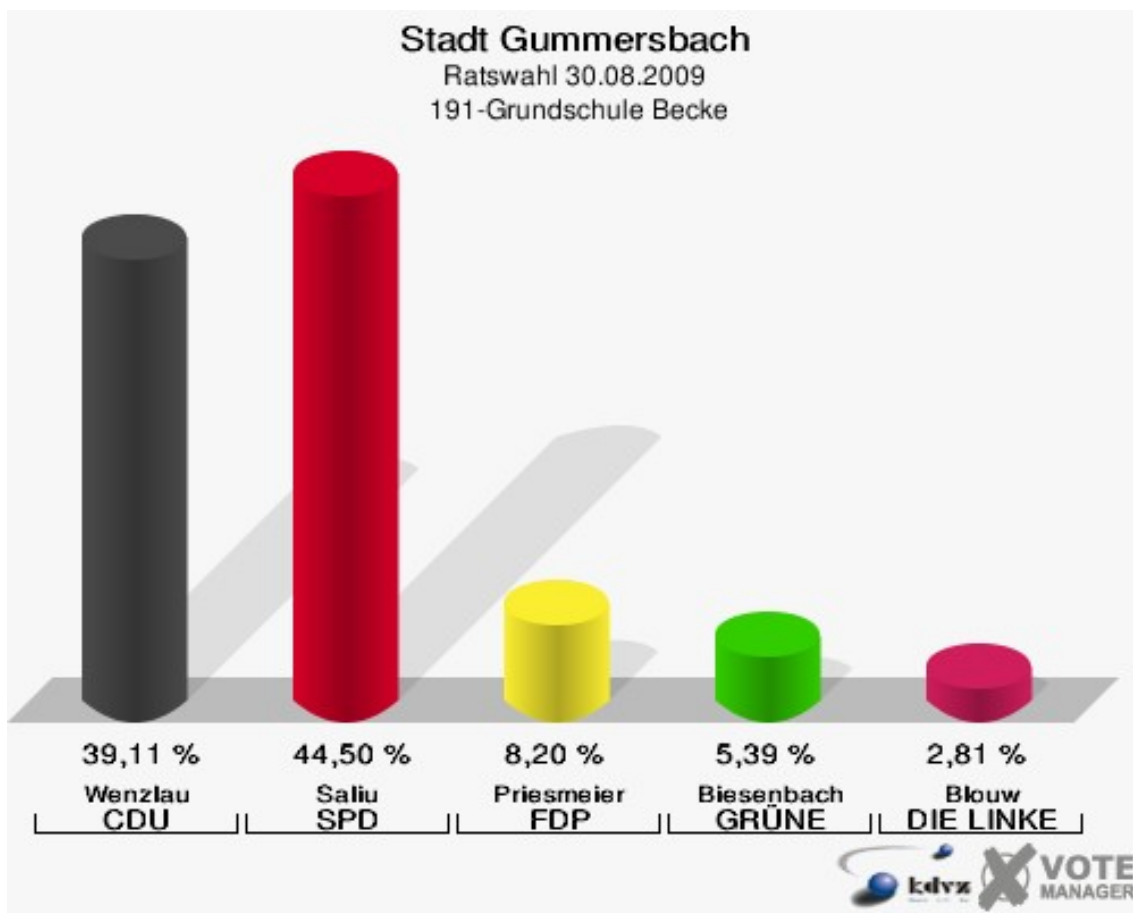


**Stadt Gummersbach**  
Ratswahl 30.08.2009  
Wahlbeteiligung 182-Sparkasse Bernberg

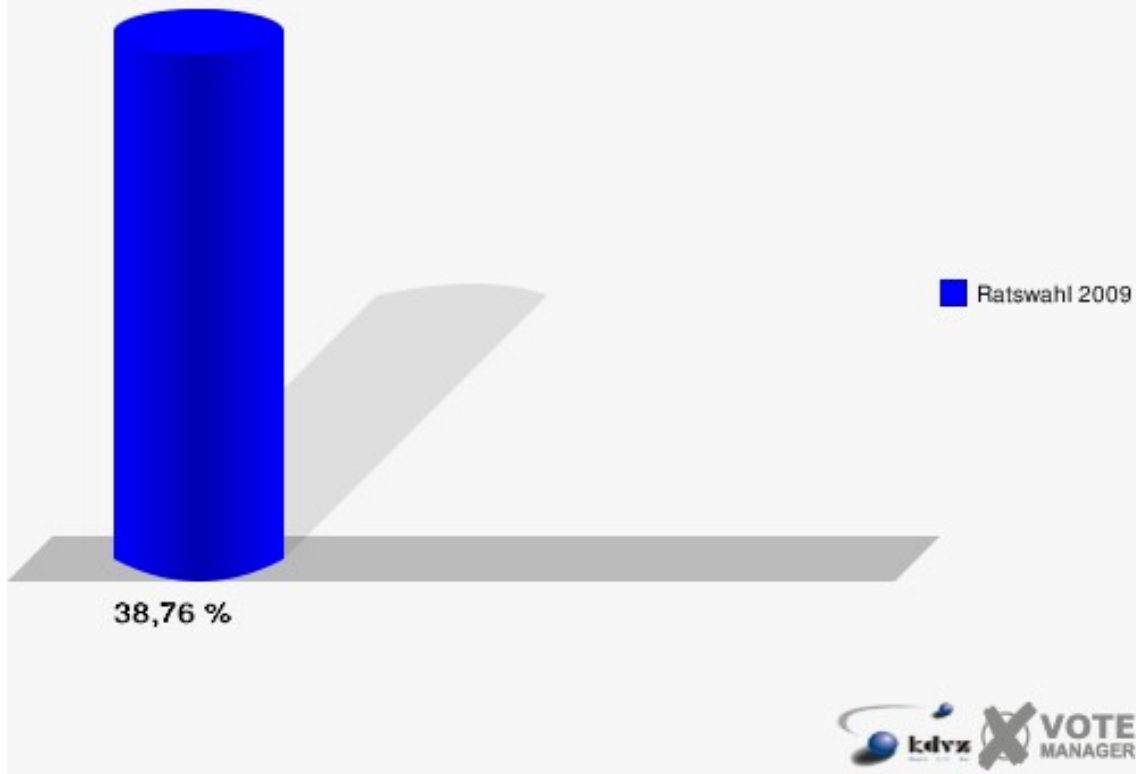


## 191-Grundschule Becke

	Anzahl	Prozent
Wahlberechtigte	1.125	
Wähler/innen	436	38,76 %
ungültige Stimmen	9	2,06 %
gültige Stimmen	427	97,94 %
Wenzlau, CDU	167	39,11 %
Saliu, SPD	190	44,50 %
Priesmeier, FDP	35	8,20 %
Biesenbach, GRÜNE	23	5,39 %
Blouw, DIE LINKE	12	2,81 %

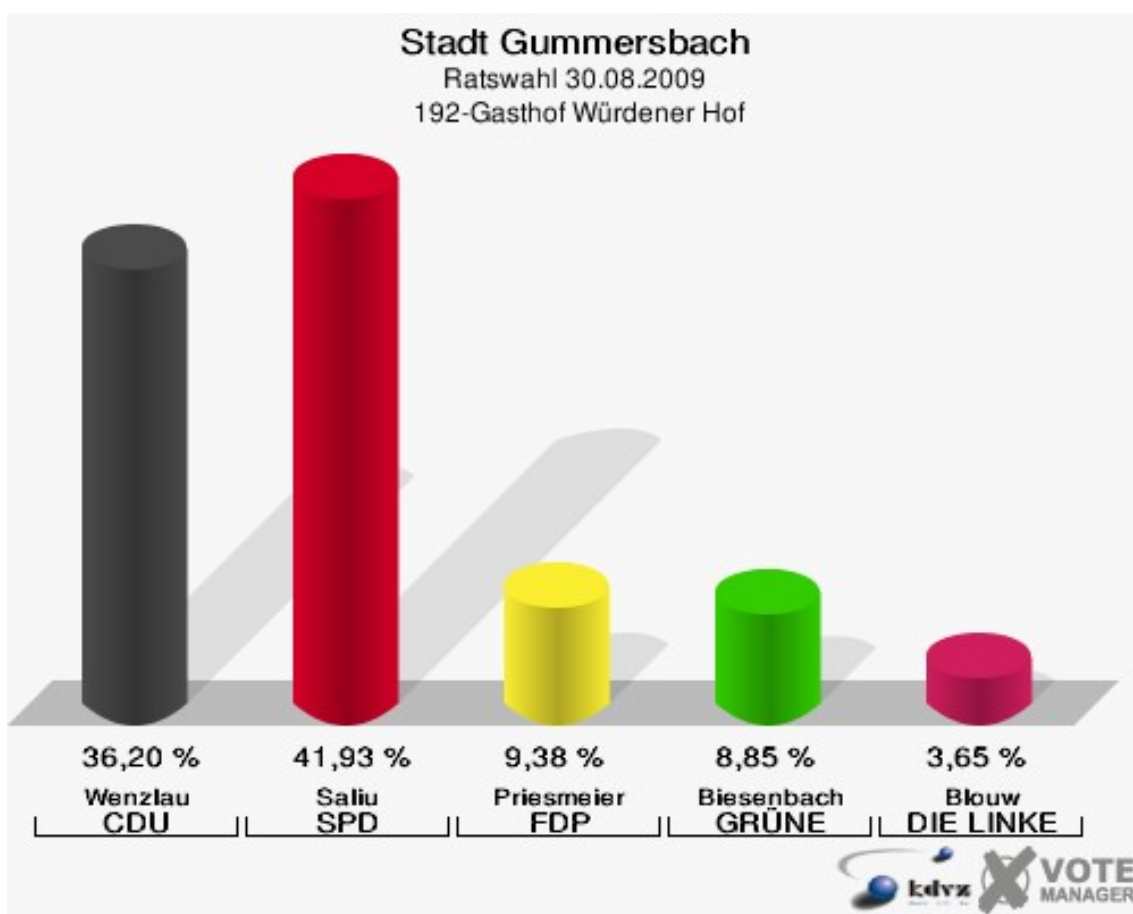


**Stadt Gummersbach**  
Ratswahl 30.08.2009  
Wahlbeteiligung 191-Grundschule Becke

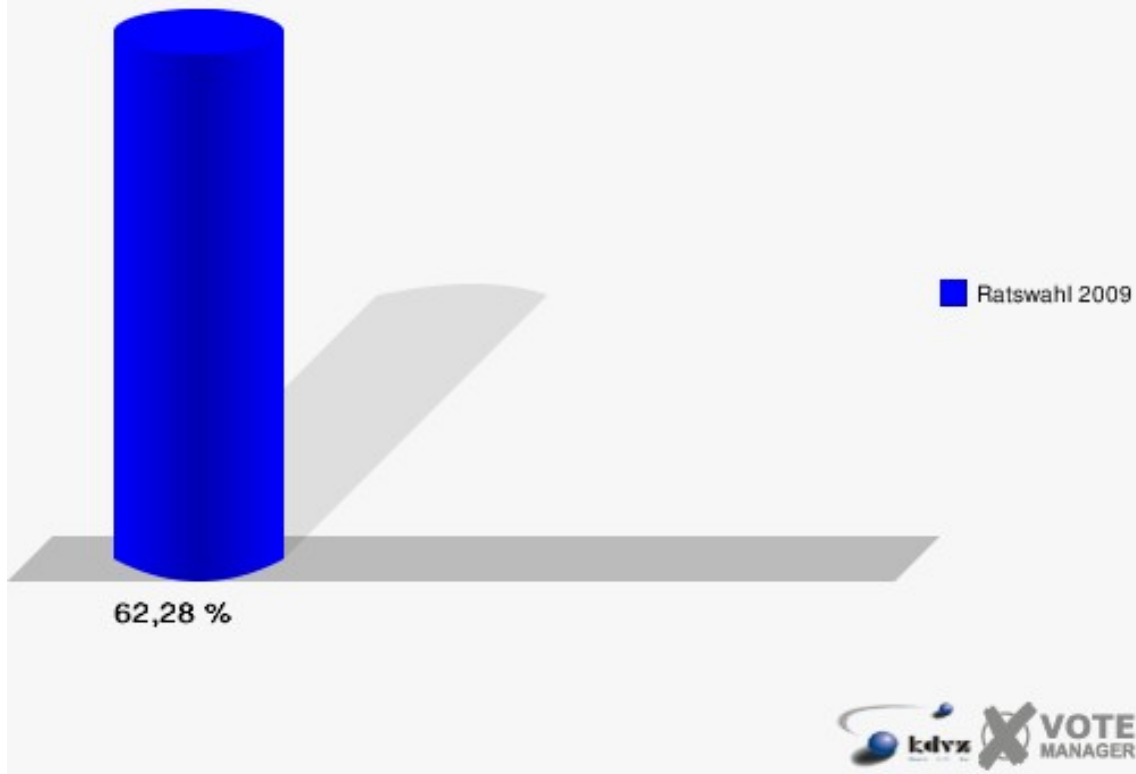


## 192-Gasthof Würdener Hof

	Anzahl	Prozent
Wahlberechtigte	623	
Wähler/innen	388	62,28 %
ungültige Stimmen	4	1,03 %
gültige Stimmen	384	98,97 %
Wenzlau, CDU	139	36,20 %
Saliu, SPD	161	41,93 %
Priesmeier, FDP	36	9,38 %
Biesenbach, GRÜNE	34	8,85 %
Blouw, DIE LINKE	14	3,65 %

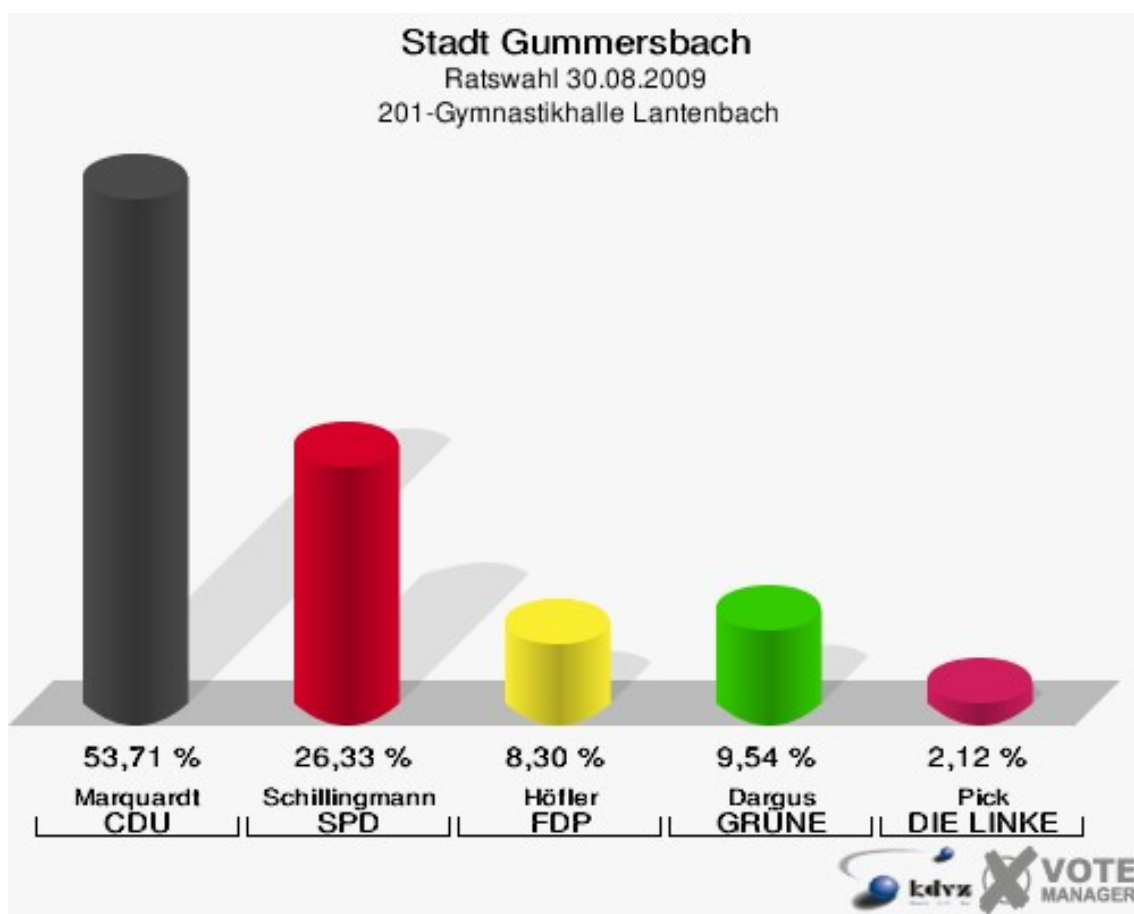


**Stadt Gummersbach**  
Ratswahl 30.08.2009  
Wahlbeteiligung 192-Gasthof Würdener Hof



## 201-Gymnastikhalle Lantenbach

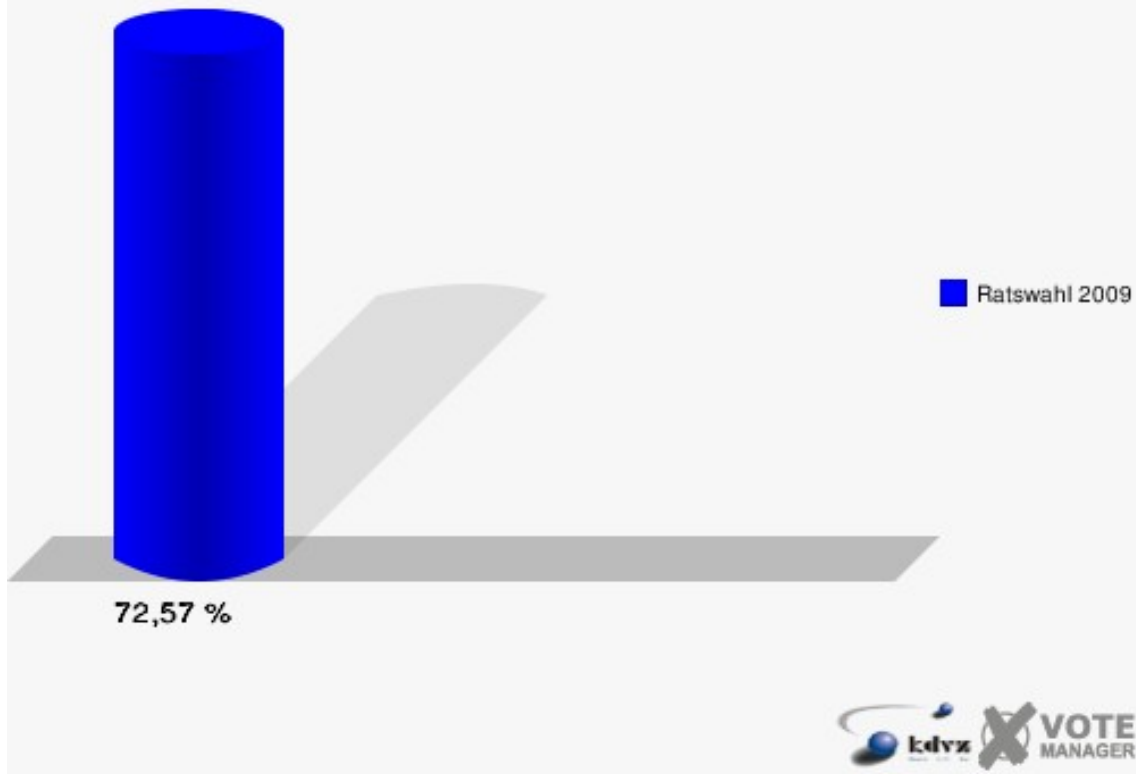
	Anzahl	Prozent
Wahlberechtigte	791	
Wähler/innen	574	72,57 %
ungültige Stimmen	8	1,39 %
gültige Stimmen	566	98,61 %
Marquardt, CDU	304	53,71 %
Schillingmann, SPD	149	26,33 %
Höfler, FDP	47	8,30 %
Dargus, GRÜNE	54	9,54 %
Pick, DIE LINKE	12	2,12 %



# Stadt Gummersbach

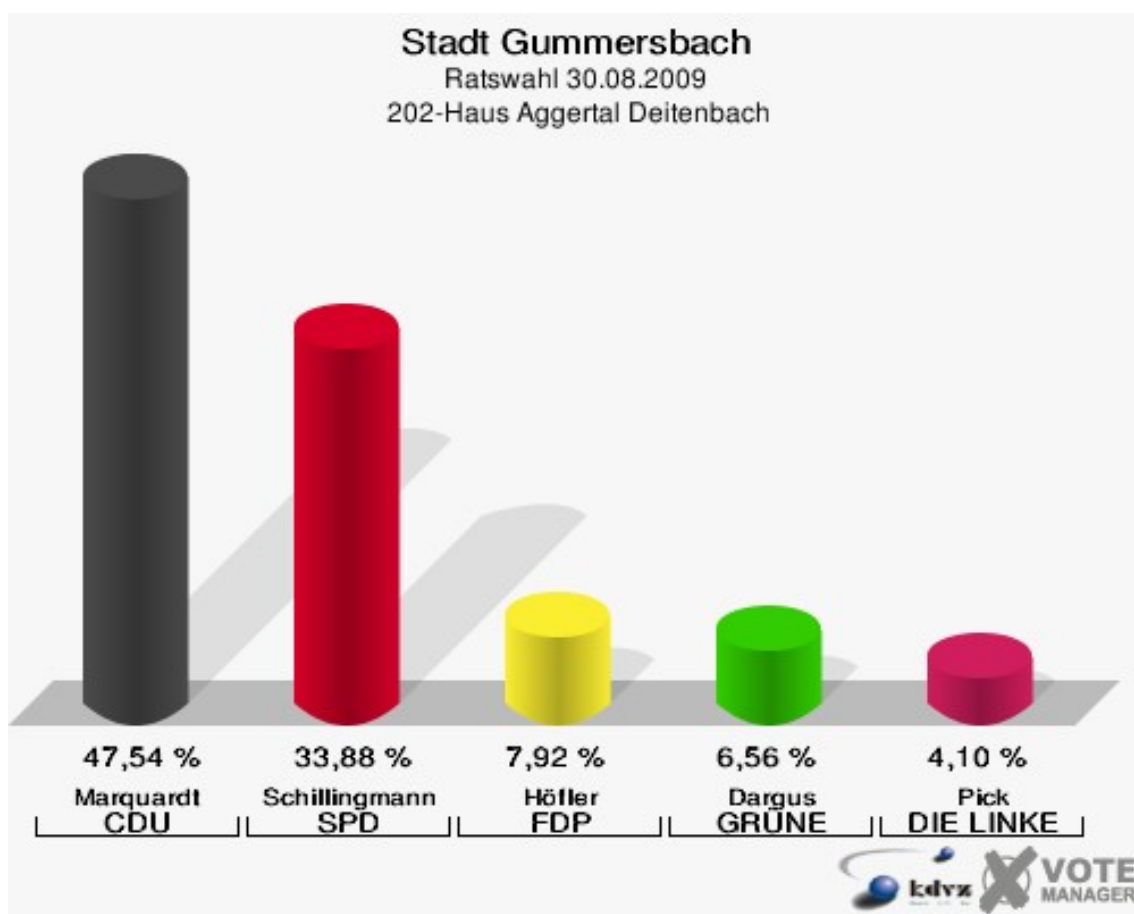
Ratswahl 30.08.2009

Wahlbeteiligung 201-Gymnastikhalle Lantenbach



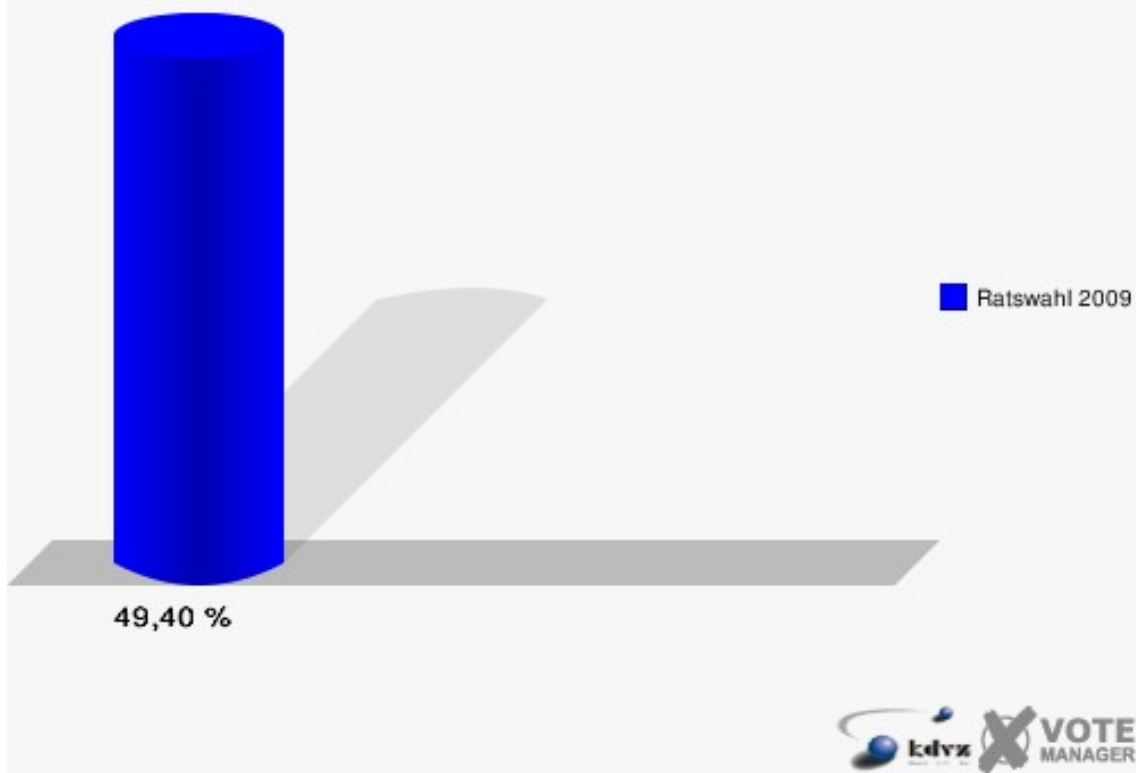
## 202-Haus Aggertal Deitenbach

	Anzahl	Prozent
Wahlberechtigte	751	
Wähler/innen	371	49,40 %
ungültige Stimmen	5	1,35 %
gültige Stimmen	366	98,65 %
Marquardt, CDU	174	47,54 %
Schillingmann, SPD	124	33,88 %
Höfler, FDP	29	7,92 %
Dargus, GRÜNE	24	6,56 %
Pick, DIE LINKE	15	4,10 %



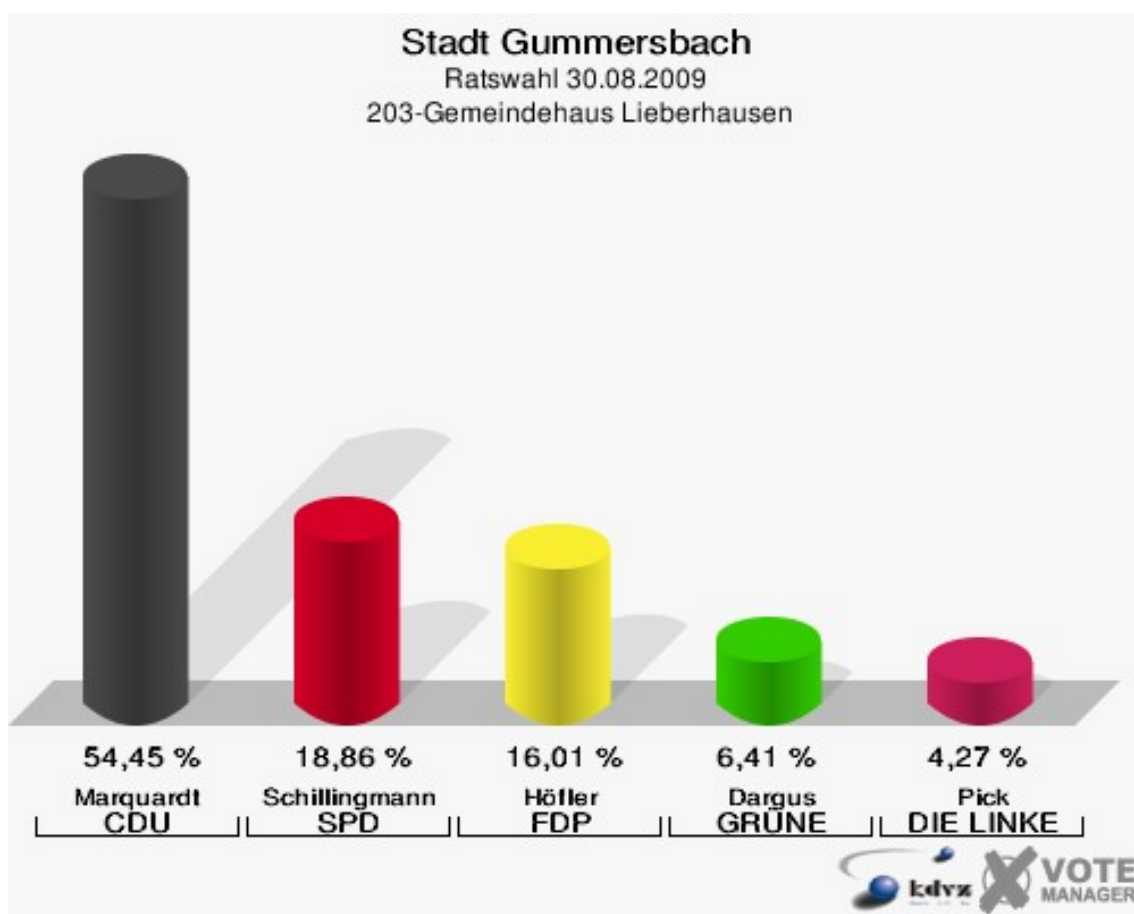


**Stadt Gummersbach**  
Ratswahl 30.08.2009  
Wahlbeteiligung 202-Haus Aggertal Deitenbach



## 203-Gemeindehaus Lieberhausen

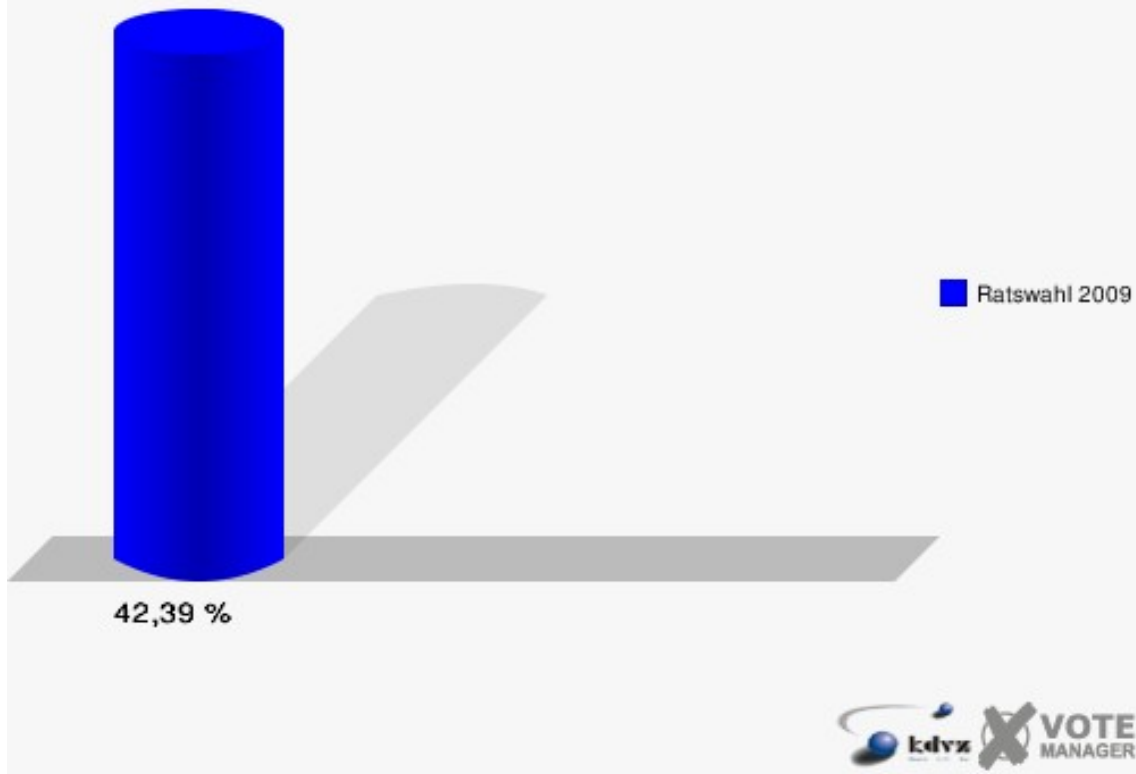
	Anzahl	Prozent
Wahlberechtigte	677	
Wähler/innen	287	42,39 %
ungültige Stimmen	6	2,09 %
gültige Stimmen	281	97,91 %
Marquardt, CDU	153	54,45 %
Schillingmann, SPD	53	18,86 %
Höfler, FDP	45	16,01 %
Dargus, GRÜNE	18	6,41 %
Pick, DIE LINKE	12	4,27 %



# Stadt Gummersbach

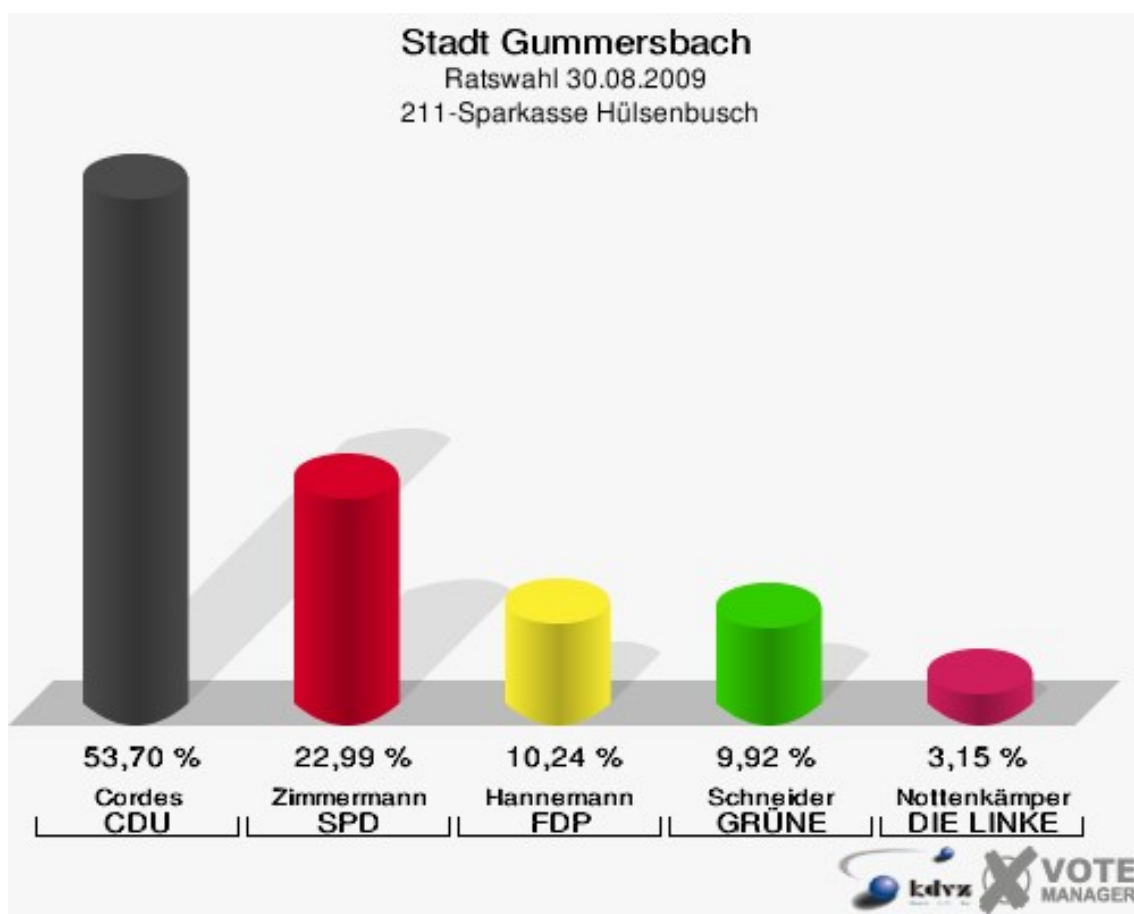
Ratswahl 30.08.2009

Wahlbeteiligung 203-Gemeindehaus Lieberhausen

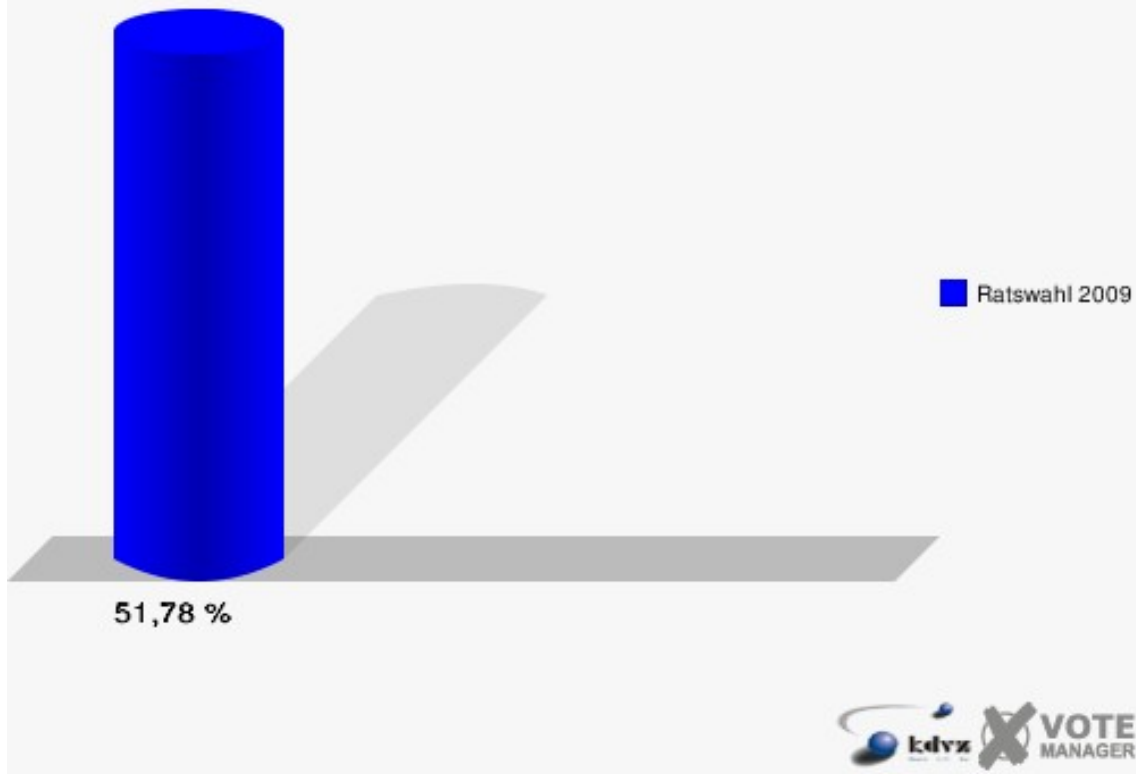


## 211-Sparkasse Hülsenbusch

	Anzahl	Prozent
Wahlberechtigte	1.234	
Wähler/innen	639	51,78 %
ungültige Stimmen	4	0,63 %
gültige Stimmen	635	99,37 %
Cordes, CDU	341	53,70 %
Zimmermann, SPD	146	22,99 %
Hannemann, FDP	65	10,24 %
Schneider, GRÜNE	63	9,92 %
Nottenkämper, DIE LINKE	20	3,15 %

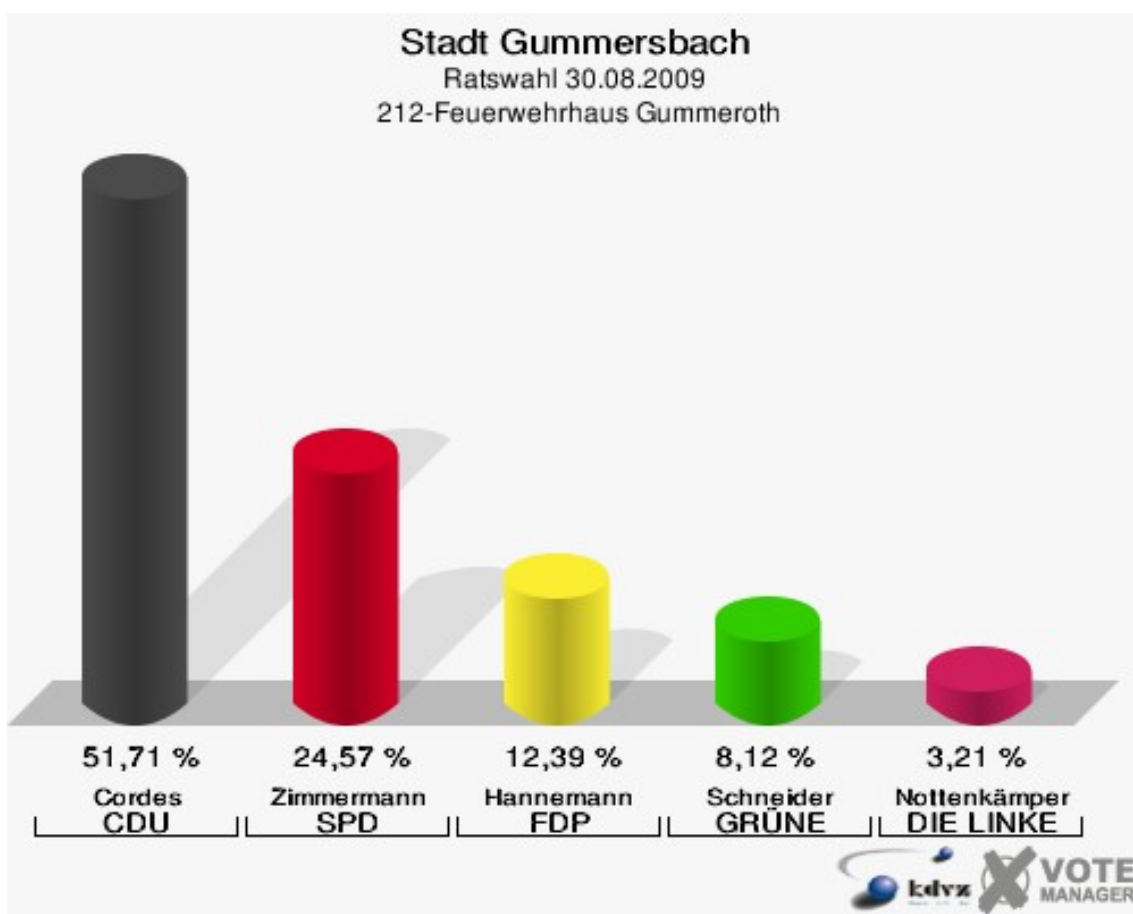


**Stadt Gummersbach**  
Ratswahl 30.08.2009  
Wahlbeteiligung 211-Sparkasse Hülsenbusch



## 212-Feuerwehrhaus Gummeroth

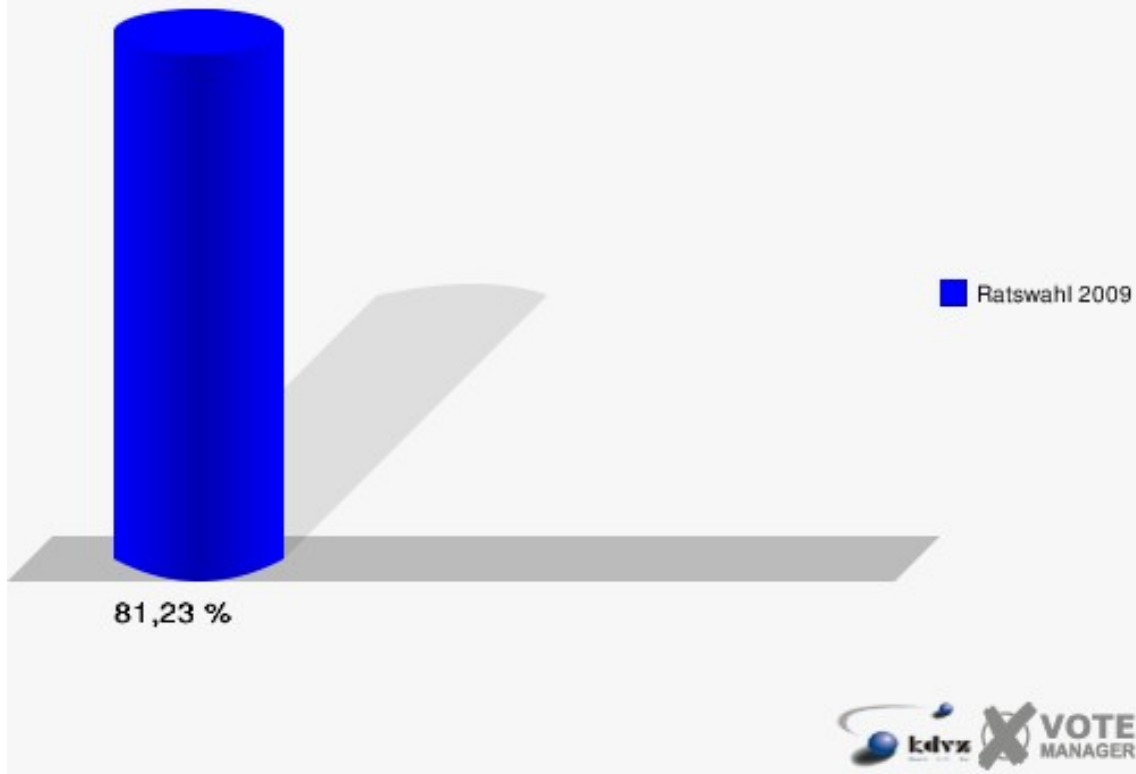
	Anzahl	Prozent
Wahlberechtigte	586	
Wähler/innen	476	81,23 %
ungültige Stimmen	8	1,68 %
gültige Stimmen	468	98,32 %
Cordes, CDU	242	51,71 %
Zimmermann, SPD	115	24,57 %
Hannemann, FDP	58	12,39 %
Schneider, GRÜNE	38	8,12 %
Nottenkämper, DIE LINKE	15	3,21 %



# Stadt Gummersbach

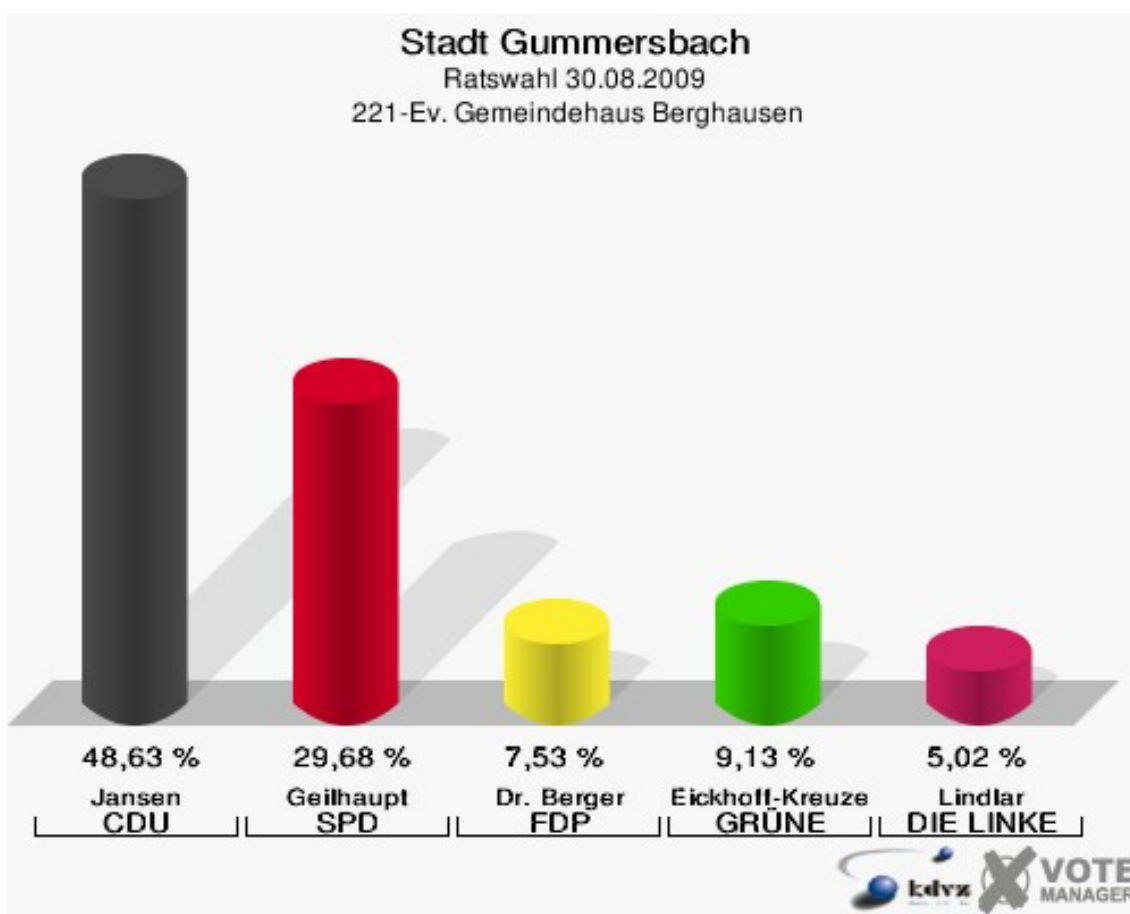
Ratswahl 30.08.2009

Wahlbeteiligung 212-Feuerwehrhaus Gummeroth



## 221-Ev. Gemeindehaus Berghausen

	Anzahl	Prozent
Wahlberechtigte	1.252	
Wähler/innen	449	35,86 %
ungültige Stimmen	11	2,45 %
gültige Stimmen	438	97,55 %
Jansen, CDU	213	48,63 %
Geilhaupt, SPD	130	29,68 %
Dr. Berger, FDP	33	7,53 %
Eickhoff-Kreuzer, GRÜNE	40	9,13 %
Lindlar, DIE LINKE	22	5,02 %

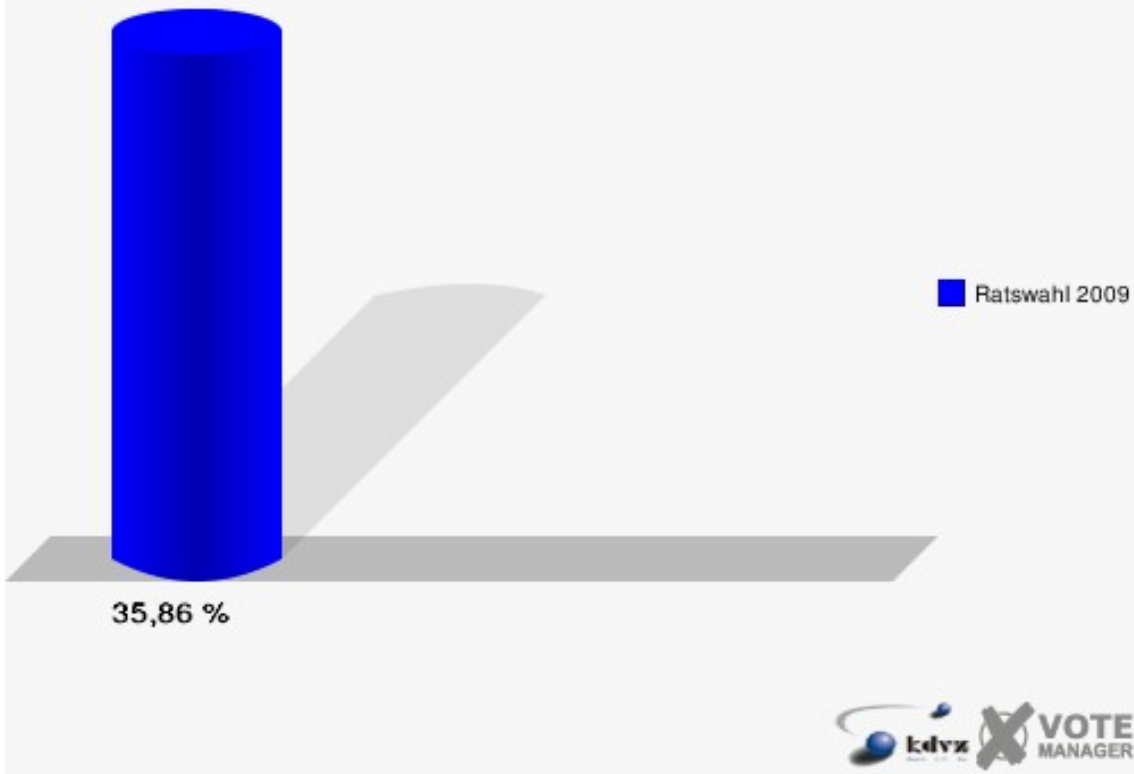




# Stadt Gummersbach

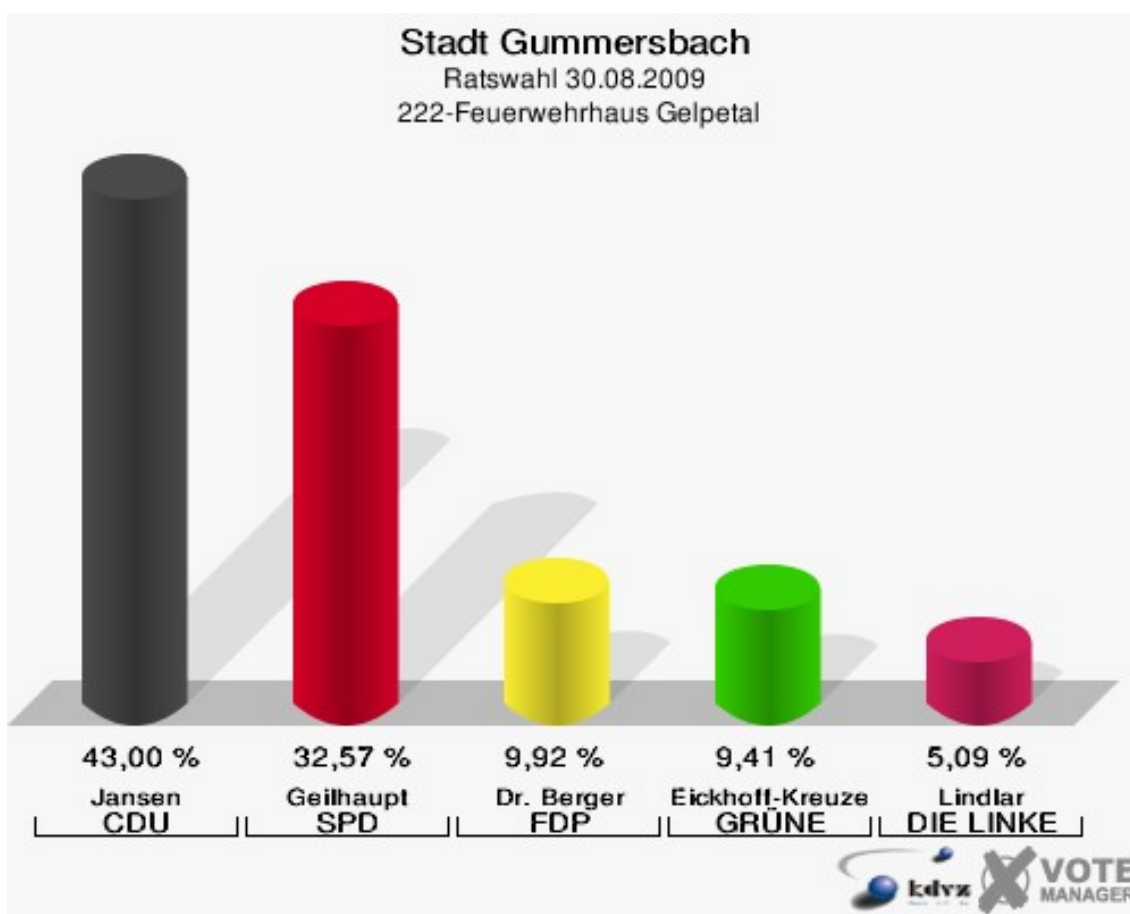
Ratswahl 30.08.2009

Wahlbeteiligung 221-Ev. Gemeindehaus Berghausen

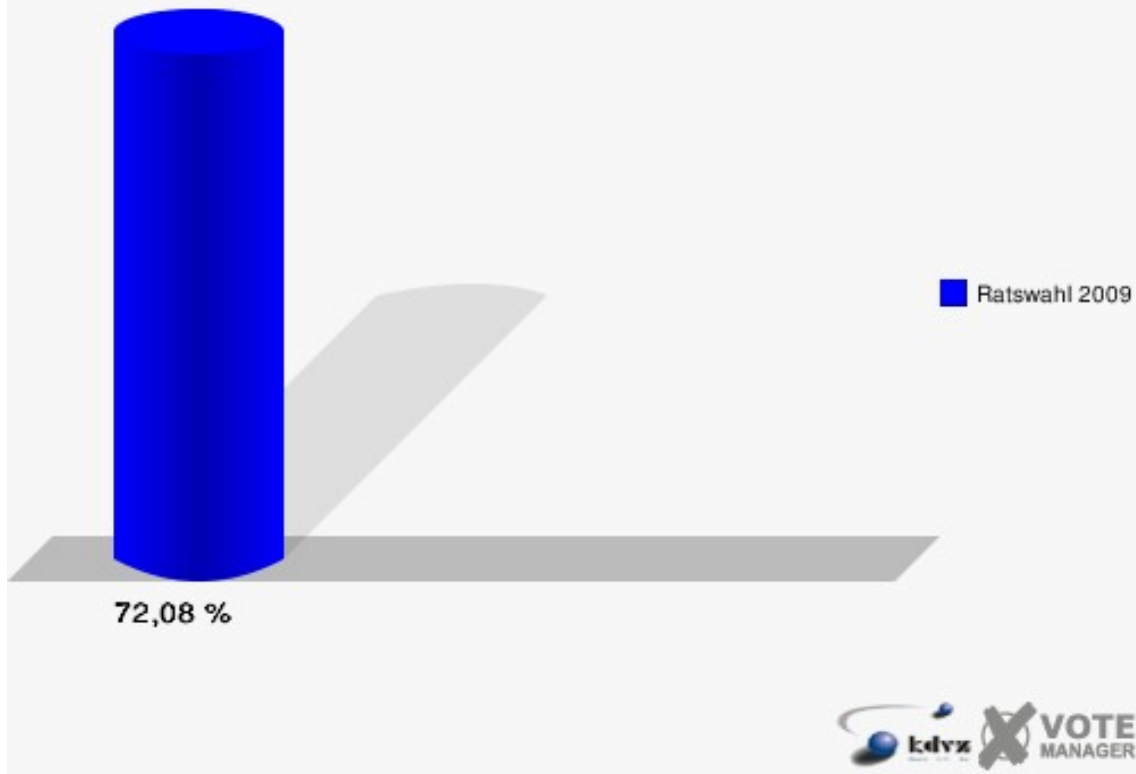


## 222-Feuerwehrhaus Gelpetal

	Anzahl	Prozent
Wahlberechtigte	548	
Wähler/innen	395	72,08 %
ungültige Stimmen	2	0,51 %
gültige Stimmen	393	99,49 %
Jansen, CDU	169	43,00 %
Geilhaupt, SPD	128	32,57 %
Dr. Berger, FDP	39	9,92 %
Eickhoff-Kreuzer, GRÜNE	37	9,41 %
Lindlar, DIE LINKE	20	5,09 %



**Stadt Gummersbach**  
Ratswahl 30.08.2009  
Wahlbeteiligung 222-Feuerwehrhaus Gelpetal



# Übersicht Stimmbezirke

Stadt Gummersbach  
Ratswahl 30.08.2009  
Zusammenstellung der Ergebnisse nach Stimmbezirken

Stimmbezirk	Wahlberechtigte	Wähler	gültig	CDU	SPD	FDP	GRÜNE	DIE LINKE
<b>011-Grundschule Windhagen</b>	1.295	552	542	<b>199</b>	140	123	52	28
		42,63 %	98,19 %	<b>36,72 %</b>	25,83 %	22,69 %	9,59 %	5,17 %
<b>012-Feuerwache Gummersbach</b>	667	470	468	<b>197</b>	116	97	45	13
		70,46 %	99,57 %	<b>42,09 %</b>	24,79 %	20,73 %	9,62 %	2,78 %
<b>021-Realschule Steinberg</b>	1.507	672	663	<b>372</b>	135	69	76	11
		44,59 %	98,66 %	<b>56,11 %</b>	20,36 %	10,41 %	11,46 %	1,66 %
<b>022-Bauhof Steinenbrück</b>	599	386	385	<b>202</b>	89	44	35	15
		64,44 %	99,74 %	<b>52,47 %</b>	23,12 %	11,43 %	9,09 %	3,90 %
<b>031-AggerEnergie GmbH Berstig</b>	1.536	574	565	<b>292</b>	172	52	32	17
		37,37 %	98,43 %	<b>51,68 %</b>	30,44 %	9,20 %	5,66 %	3,01 %
<b>032-Dt Rentenvers. (Singerbrink)</b>	672	408	403	<b>198</b>	111	48	30	16
		60,71 %	98,77 %	<b>49,13 %</b>	27,54 %	11,91 %	7,44 %	3,97 %
<b>041-Gymnasium Grotenbach</b>	1.135	399	391	<b>179</b>	95	71	35	11
		35,15 %	97,99 %	<b>45,78 %</b>	24,30 %	18,16 %	8,95 %	2,81 %
<b>042-AggerEnergie Hindenburgstr.</b>	1.070	744	737	<b>366</b>	164	128	60	19
		69,53 %	99,06 %	<b>49,66 %</b>	22,25 %	17,37 %	8,14 %	2,58 %
<b>051-Fahrschule Abrolath</b>	1.034	386	380	<b>232</b>	77	37	17	17
		37,33 %	98,45 %	<b>61,05 %</b>	20,26 %	9,74 %	4,47 %	4,47 %
<b>052-Alten- u. Jugendz. Bernberg</b>	647	205	198	<b>109</b>	46	13	10	20
		31,68 %	96,59 %	<b>55,05 %</b>	23,23 %	6,57 %	5,05 %	10,10 %
<b>061-Grundsch. Bernberg Hauptgeb.</b>	663	326	317	<b>167</b>	45	53	27	25
		49,17 %	97,24 %	<b>52,68 %</b>	14,20 %	16,72 %	8,52 %	7,89 %

Stimmbezirk	Wahlberechtigte	Wähler	gültig	CDU	SPD	FDP	GRÜNE	DIE LINKE
<b>062-Grundschule Bernberg Pav.</b>	1.204	443	428	<b>275</b>	66	45	30	12
		36,79 %	96,61 %	<b>64,25 %</b>	15,42 %	10,51 %	7,01 %	2,80 %
<b>071-Pförtnerhaus Steinmüller</b>	850	264	262	<b>113</b>	77	30	25	17
		31,06 %	99,24 %	<b>43,13 %</b>	29,39 %	11,45 %	9,54 %	6,49 %
<b>072-Bauhof Rospe</b>	860	539	526	<b>237</b>	103	82	87	17
		62,67 %	97,59 %	<b>45,06 %</b>	19,58 %	15,59 %	16,54 %	3,23 %
<b>081-Grundschule Steinbrück</b>	789	396	389	<b>164</b>	137	28	25	35
		50,19 %	98,23 %	<b>42,16 %</b>	35,22 %	7,20 %	6,43 %	9,00 %
<b>082-Hauptschule Strombach</b>	1.127	384	379	<b>186</b>	102	42	28	21
		34,07 %	98,70 %	<b>49,08 %</b>	26,91 %	11,08 %	7,39 %	5,54 %
<b>091-Feuerwehrhaus Strombach</b>	1.129	472	467	<b>231</b>	144	45	33	14
		41,81 %	98,94 %	<b>49,46 %</b>	30,84 %	9,64 %	7,07 %	3,00 %
<b>092-Sparkasse Strombach</b>	985	653	635	<b>278</b>	194	75	63	25
		66,29 %	97,24 %	<b>43,78 %</b>	30,55 %	11,81 %	9,92 %	3,94 %
<b>101-Sportlerheim Hammerhaus</b>	643	291	288	104	<b>110</b>	40	21	13
		45,26 %	98,97 %	36,11 %	<b>38,19 %</b>	13,89 %	7,29 %	4,51 %
<b>102-Jugend- u Freizeith. Hunstig</b>	1.088	745	734	<b>379</b>	181	59	91	24
		68,47 %	98,52 %	<b>51,63 %</b>	24,66 %	8,04 %	12,40 %	3,27 %
<b>111-Sparkasse Dieringhausen</b>	973	367	357	<b>169</b>	77	66	26	19
		37,72 %	97,28 %	<b>47,34 %</b>	21,57 %	18,49 %	7,28 %	5,32 %
<b>112-Cafeteria AWO Dieringhausen</b>	976	554	538	<b>257</b>	129	93	29	30
		56,76 %	97,11 %	<b>47,77 %</b>	23,98 %	17,29 %	5,39 %	5,58 %
<b>113-Feuerwehr Lobscheid</b>	329	140	139	<b>68</b>	28	19	18	6
		42,55 %	99,29 %	<b>48,92 %</b>	20,14 %	13,67 %	12,95 %	4,32 %

Stimmbezirk	Wahlberechtigte	Wähler	gültig	CDU	SPD	FDP	GRÜNE	DIE LINKE
<b>121-Schützenhaus Dieringhausen</b>	908	420	414	<b>138</b>	<b>138</b>	71	34	33
		46,26 %	98,57 %	<b>33,33 %</b>	<b>33,33 %</b>	17,15 %	8,21 %	7,97 %
<b>122-AggerEnergie Dieringhausen</b>	1.167	401	392	127	<b>158</b>	59	27	21
		34,36 %	97,76 %	32,40 %	<b>40,31 %</b>	15,05 %	6,89 %	5,36 %
<b>131-Schützenhaus Vollmerhausen</b>	885	274	270	<b>109</b>	82	27	26	26
		30,96 %	98,54 %	<b>40,37 %</b>	30,37 %	10,00 %	9,63 %	9,63 %
<b>132-Wichernhaus Vollmerhausen</b>	807	426	420	<b>200</b>	101	40	52	27
		52,79 %	98,59 %	<b>47,62 %</b>	24,05 %	9,52 %	12,38 %	6,43 %
<b>140-Sparkasse Niederseßmar</b>	1.652	723	705	<b>393</b>	129	84	58	41
		43,77 %	97,51 %	<b>55,74 %</b>	18,30 %	11,91 %	8,23 %	5,82 %
<b>151-Kreis-VHS Niederseßmar</b>	775	329	323	<b>187</b>	73	22	33	8
		42,45 %	98,18 %	<b>57,89 %</b>	22,60 %	6,81 %	10,22 %	2,48 %
<b>152-Mehrzweckhalle Rebbelroth</b>	888	352	345	<b>161</b>	115	25	31	13
		39,64 %	98,01 %	<b>46,67 %</b>	33,33 %	7,25 %	8,99 %	3,77 %
<b>160-Gesamtschule Derschlag</b>	1.542	717	702	<b>410</b>	162	64	44	22
		46,50 %	97,91 %	<b>58,40 %</b>	23,08 %	9,12 %	6,27 %	3,13 %
<b>170-Sparkasse Derschlag</b>	1.630	826	818	353	<b>362</b>	25	58	20
		50,67 %	99,03 %	43,15 %	<b>44,25 %</b>	3,06 %	7,09 %	2,44 %
<b>181-Feuerwehrhaus Dümmlinghausen</b>	946	367	362	<b>166</b>	64	88	19	25
		38,79 %	98,64 %	<b>45,86 %</b>	17,68 %	24,31 %	5,25 %	6,91 %
<b>182-Sparkasse Bernberg</b>	789	406	403	<b>228</b>	105	37	15	18
		51,46 %	99,26 %	<b>56,58 %</b>	26,05 %	9,18 %	3,72 %	4,47 %
<b>191-Grundschule Becke</b>	1.125	436	427	167	<b>190</b>	35	23	12
		38,76 %	97,94 %	39,11 %	<b>44,50 %</b>	8,20 %	5,39 %	2,81 %

Stimmbezirk	Wahlberechtigte	Wähler	gültig	CDU	SPD	FDP	GRÜNE	DIE LINKE
<b>192-Gasthof Würdener Hof</b>	623	388	384	139	<b>161</b>	36	34	14
		62,28 %	98,97 %	36,20 %	<b>41,93 %</b>	9,38 %	8,85 %	3,65 %
<b>201-Gymnastikhalle Lantenbach</b>	791	574	566	<b>304</b>	149	47	54	12
		72,57 %	98,61 %	<b>53,71 %</b>	26,33 %	8,30 %	9,54 %	2,12 %
<b>202-Haus Aggertal Deitenbach</b>	751	371	366	<b>174</b>	124	29	24	15
		49,40 %	98,65 %	<b>47,54 %</b>	33,88 %	7,92 %	6,56 %	4,10 %
<b>203-Gemeindehaus Lieberhausen</b>	677	287	281	<b>153</b>	53	45	18	12
		42,39 %	97,91 %	<b>54,45 %</b>	18,86 %	16,01 %	6,41 %	4,27 %
<b>211-Sparkasse Hülsebusch</b>	1.234	639	635	<b>341</b>	146	65	63	20
		51,78 %	99,37 %	<b>53,70 %</b>	22,99 %	10,24 %	9,92 %	3,15 %
<b>212-Feuerwehrhaus Gummeroth</b>	586	476	468	<b>242</b>	115	58	38	15
		81,23 %	98,32 %	<b>51,71 %</b>	24,57 %	12,39 %	8,12 %	3,21 %
<b>221-Ev. Gemeindehaus Berghausen</b>	1.252	449	438	<b>213</b>	130	33	40	22
		35,86 %	97,55 %	<b>48,63 %</b>	29,68 %	7,53 %	9,13 %	5,02 %
<b>222-Feuerwehrhaus Gelpetal</b>	548	395	393	<b>169</b>	128	39	37	20
		72,08 %	99,49 %	<b>43,00 %</b>	32,57 %	9,92 %	9,41 %	5,09 %
<b>Stadt Gummersbach</b>	41.354	19.626	19.303	<b>9.348</b>	5.223	2.288	1.623	821
		47,46 %	98,35 %	<b>48,43 %</b>	27,06 %	11,85 %	8,41 %	4,25 %

Stadt Gummersbach  
Ratswahl 30.08.2009  
CDU, Ergebnis  
Stimmbezirk-Übersicht











062-Grundschule Bernberg Pav.	64,25 %	
051-Fahrschule Abrolath	61,05 %	
160-Gesamtschule Derschlag	58,40 %	
151-Kreis-VHS Niederseßmar	57,89 %	
182-Sparkasse Bernberg	56,58 %	
021-Realschule Steinberg	56,11 %	
140-Sparkasse Niederseßmar	55,74 %	
052-Alten- u. Jugendz. Bernberg	55,05 %	
203-Gemeindehaus Lieberhausen	54,45 %	
201-Gymnastikhalle Lantenbach	53,71 %	
211-Sparkasse Hülsenbusch	53,70 %	
061-Grundsch. Bernberg Hauptgeb.	52,68 %	
022-Bauhof Steinenbrück	52,47 %	
212-Feuerwehrhaus Gummeroth	51,71 %	
031-AggerEnergie GmbH Berstig	51,68 %	
102-Jugend- u Freizeith. Hunstig	51,63 %	
042-AggerEnergie Hindenburgstr.	49,66 %	
091-Feuerwehrhaus Strombach	49,46 %	
032-Dt Rentenvers. (Singerbrink)	49,13 %	
082-Hauptschule Strombach	49,08 %	
113-Feuerwehr Lobscheid	48,92 %	
221-Ev. Gemeindehaus Berghausen	48,63 %	
112-Cafeteria AWO Dieringhausen	47,77 %	
132-Wichernhaus Vollmerhausen	47,62 %	
202-Haus Aggertal Deitenbach	47,54 %	
111-Sparkasse Dieringhausen	47,34 %	
152-Mehrzweckhalle Rebbelroth	46,67 %	
181-Feuerwehrhaus Dümmlinghausen	45,86 %	
041-Gymnasium Grotenbach	45,78 %	
072-Bauhof Rospe	45,06 %	
092-Sparkasse Strombach	43,78 %	
170-Sparkasse Derschlag	43,15 %	
071-Pförtnerhaus Steinmüller	43,13 %	
222-Feuerwehrhaus Gelpetal	43,00 %	
081-Grundschule Steinenbrück	42,16 %	
012-Feuerwache Gummersbach	42,09 %	
131-Schützenhaus Vollmerhausen	40,37 %	
191-Grundschule Becke	39,11 %	































011-Grundschule Windhagen	36,72 %	
192-Gasthof Würdener Hof	36,20 %	
101-Sportlerheim Hammerhaus	36,11 %	
121-Schützenhaus Dieringhausen	33,33 %	
122-AggerEnergie Dieringhausen	32,40 %	
















Stadt Gummersbach  
Ratswahl 30.08.2009  
SPD, Ergebnis  
Stimmbezirk-Übersicht

191-Grundschule Becke	44,50 %	
170-Sparkasse Derschlag	44,25 %	
192-Gasthof Würdener Hof	41,93 %	
122-AggerEnergie Dieringhausen	40,31 %	
101-Sportlerheim Hammerhaus	38,19 %	
081-Grundschule Steinenbrück	35,22 %	
202-Haus Aggertal Deitenbach	33,88 %	
121-Schützenhaus Dieringhausen	33,33 %	
152-Mehrzweckhalle Rebbelroth	33,33 %	
222-Feuerwehrhaus Gelpetal	32,57 %	
091-Feuerwehrhaus Strombach	30,84 %	
092-Sparkasse Strombach	30,55 %	
031-AggerEnergie GmbH Berstig	30,44 %	
131-Schützenhaus Vollmerhausen	30,37 %	
221-Ev. Gemeindehaus Berghausen	29,68 %	
071-Pförtnerhaus Steinmüller	29,39 %	
032-Dt Rentenvers. (Singerbrink)	27,54 %	
082-Hauptschule Strombach	26,91 %	
201-Gymnastikhalle Lantenbach	26,33 %	
182-Sparkasse Bernberg	26,05 %	
011-Grundschule Windhagen	25,83 %	
012-Feuerwache Gummersbach	24,79 %	
102-Jugend- u Freizeith. Hunstig	24,66 %	
212-Feuerwehrhaus Gummeroth	24,57 %	
041-Gymnasium Grotenbach	24,30 %	
132-Wichernhaus Vollmerhausen	24,05 %	
112-Cafeteria AWO Dieringhausen	23,98 %	
052-Alten- u. Jugendz. Bernberg	23,23 %	
022-Bauhof Steinenbrück	23,12 %	
160-Gesamtschule Derschlag	23,08 %	
211-Sparkasse Hülsenbusch	22,99 %	
151-Kreis-VHS Niederseßmar	22,60 %	
042-AggerEnergie Hindenburgstr.	22,25 %	
























111-Sparkasse Dieringhausen	21,57 %	
021-Realschule Steinberg	20,36 %	
051-Fahrschule Abrolath	20,26 %	
113-Feuerwehr Lobscheid	20,14 %	
072-Bauhof Rospe	19,58 %	
203-Gemeindehaus Lieberhausen	18,86 %	
140-Sparkasse Niederseßmar	18,30 %	
181-Feuerwehrhaus Dümmlinghausen	17,68 %	
062-Grundschule Bernberg Pav.	15,42 %	
061-Grundsch. Bernberg Hauptgeb.	14,20 %	





















Stadt Gummersbach  
Ratswahl 30.08.2009  
FDP, Ergebnis  
Stimmbezirk-Übersicht

181-Feuerwehrhaus Dümmlinghausen	24,31 %	
011-Grundschule Windhagen	22,69 %	
012-Feuerwache Gummersbach	20,73 %	
111-Sparkasse Dieringhausen	18,49 %	
041-Gymnasium Grotenbach	18,16 %	
042-AggerEnergie Hindenburgstr.	17,37 %	
112-Cafeteria AWO Dieringhausen	17,29 %	
121-Schützenhaus Dieringhausen	17,15 %	
061-Grundsch. Bernberg Hauptgeb.	16,72 %	
203-Gemeindehaus Lieberhausen	16,01 %	
072-Bauhof Rospe	15,59 %	
122-AggerEnergie Dieringhausen	15,05 %	
101-Sportlerheim Hammerhaus	13,89 %	
113-Feuerwehr Lobscheid	13,67 %	
212-Feuerwehrhaus Gummeroth	12,39 %	
140-Sparkasse Niederseßmar	11,91 %	
032-Dt Rentenvers. (Singerbrink)	11,91 %	
092-Sparkasse Strombach	11,81 %	
071-Pförtnerhaus Steinmüller	11,45 %	
022-Bauhof Steinenbrück	11,43 %	
082-Hauptschule Strombach	11,08 %	
062-Grundschule Bernberg Pav.	10,51 %	
021-Realschule Steinberg	10,41 %	
211-Sparkasse Hülsenbusch	10,24 %	
131-Schützenhaus Vollmerhausen	10,00 %	
222-Feuerwehrhaus Gelpetal	9,92 %	
051-Fahrschule Abrolath	9,74 %	
091-Feuerwehrhaus Strombach	9,64 %	



















132-Wichernhaus Vollmerhausen	9,52 %	
192-Gasthof Würdener Hof	9,38 %	
031-AggerEnergie GmbH Berstig	9,20 %	
182-Sparkasse Bernberg	9,18 %	
160-Gesamtschule Derschlag	9,12 %	
201-Gymnastikhalle Lantenbach	8,30 %	
191-Grundschule Becke	8,20 %	
102-Jugend- u Freizeith. Hunstig	8,04 %	
202-Haus Aggertal Deitenbach	7,92 %	
221-Ev. Gemeindehaus Berghausen	7,53 %	
152-Mehrzweckhalle Rebbelroth	7,25 %	
081-Grundschule Steinenbrück	7,20 %	
151-Kreis-VHS Niederseßmar	6,81 %	
052-Alten- u. Jugendz. Bernberg	6,57 %	
170-Sparkasse Derschlag	3,06 %	

Stadt Gummersbach  
Ratswahl 30.08.2009  
GRÜNE, Ergebnis  
Stimmbezirk-Übersicht

072-Bauhof Rospe	16,54 %	
113-Feuerwehr Lobscheid	12,95 %	
102-Jugend- u Freizeith. Hunstig	12,40 %	
132-Wichernhaus Vollmerhausen	12,38 %	
021-Realschule Steinberg	11,46 %	
151-Kreis-VHS Niederseßmar	10,22 %	
092-Sparkasse Strombach	9,92 %	
211-Sparkasse Hülsenbusch	9,92 %	
131-Schützenhaus Vollmerhausen	9,63 %	
012-Feuerwache Gummersbach	9,62 %	
011-Grundschule Windhagen	9,59 %	
071-Pförtnerhaus Steinmüller	9,54 %	
201-Gymnastikhalle Lantenbach	9,54 %	
222-Feuerwehrhaus Gelpetal	9,41 %	
221-Ev. Gemeindehaus Berghausen	9,13 %	
022-Bauhof Steinenbrück	9,09 %	
152-Mehrzweckhalle Rebbelroth	8,99 %	
041-Gymnasium Grotenbach	8,95 %	
192-Gasthof Würdener Hof	8,85 %	
061-Grundsch. Bernberg Hauptgeb.	8,52 %	
140-Sparkasse Niederseßmar	8,23 %	
121-Schützenhaus Dieringhausen	8,21 %	
042-AggerEnergie Hindenburgstr.	8,14 %	

212-Feuerwehrhaus Gummeroth	8,12 %	
032-Dt Rentenvers. (Singerbrink)	7,44 %	
082-Hauptschule Strombach	7,39 %	
101-Sportlerheim Hammerhaus	7,29 %	
111-Sparkasse Dieringhausen	7,28 %	
170-Sparkasse Derschlag	7,09 %	
091-Feuerwehrhaus Strombach	7,07 %	
062-Grundschule Bernberg Pav.	7,01 %	
122-AggerEnergie Dieringhausen	6,89 %	
202-Haus Aggertal Deitenbach	6,56 %	
081-Grundschule Steinenbrück	6,43 %	
203-Gemeindehaus Lieberhausen	6,41 %	
160-Gesamtschule Derschlag	6,27 %	
031-AggerEnergie GmbH Berstig	5,66 %	
112-Cafeteria AWO Dieringhausen	5,39 %	
191-Grundschule Becke	5,39 %	
181-Feuerwehrhaus Dümmlinghausen	5,25 %	
052-Alten- u. Jugendz. Bernberg	5,05 %	
051-Fahrschule Abrolath	4,47 %	
182-Sparkasse Bernberg	3,72 %	

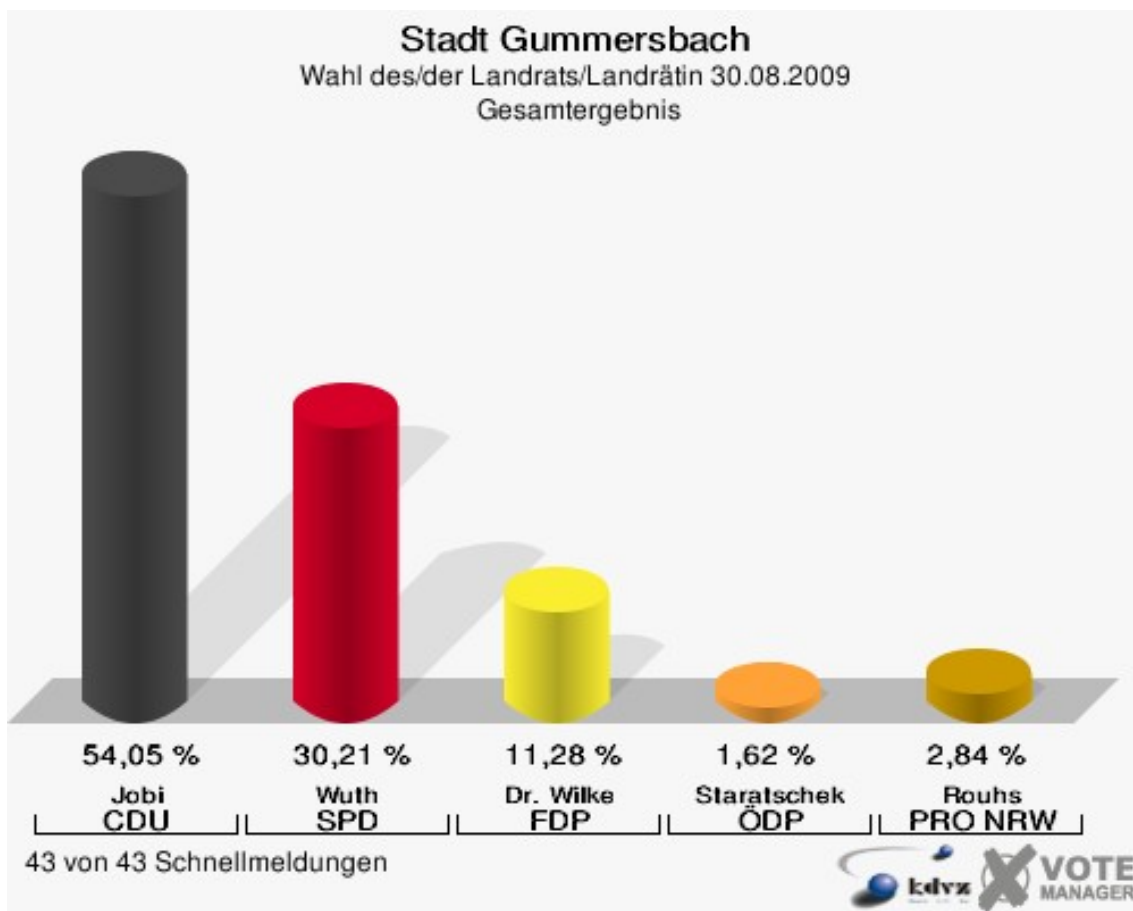
Stadt Gummersbach  
Ratswahl 30.08.2009  
DIE LINKE, Ergebnis  
Stimmbezirk-Übersicht

052-Alten- u. Jugendz. Bernberg	10,10 %	
131-Schützenhaus Vollmerhausen	9,63 %	
081-Grundschule Steinenbrück	9,00 %	
121-Schützenhaus Dieringhausen	7,97 %	
061-Grundsch. Bernberg Hauptgeb.	7,89 %	
181-Feuerwehrhaus Dümmlinghausen	6,91 %	
071-Pförtnerhaus Steinmüller	6,49 %	
132-Wichernhaus Vollmerhausen	6,43 %	
140-Sparkasse Niederseßmar	5,82 %	
112-Cafeteria AWO Dieringhausen	5,58 %	
082-Hauptschule Strombach	5,54 %	
122-AggerEnergie Dieringhausen	5,36 %	
111-Sparkasse Dieringhausen	5,32 %	
011-Grundschule Windhagen	5,17 %	
222-Feuerwehrhaus Gelpetal	5,09 %	
221-Ev. Gemeindehaus Berghausen	5,02 %	
101-Sportlerheim Hammerhaus	4,51 %	
051-Fahrschule Abrolath	4,47 %	

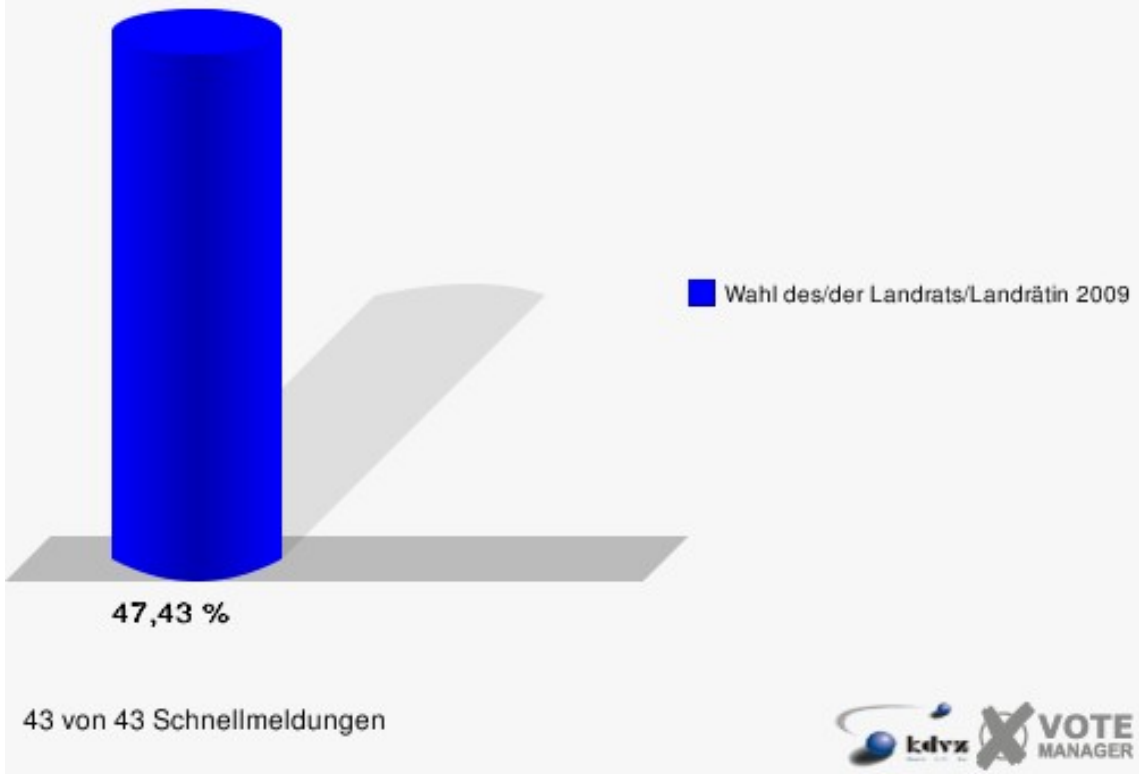
182-Sparkasse Bernberg	4,47 %	■
113-Feuerwehr Lobscheid	4,32 %	■
203-Gemeindehaus Lieberhausen	4,27 %	■
202-Haus Aggertal Deitenbach	4,10 %	■
032-Dt Rentenvers. (Singerbrink)	3,97 %	■
092-Sparkasse Strombach	3,94 %	■
022-Bauhof Steinenbrück	3,90 %	■
152-Mehrzweckhalle Rebbelroth	3,77 %	■
192-Gasthof Würdener Hof	3,65 %	■
102-Jugend- u Freizeith. Hunstig	3,27 %	■
072-Bauhof Rospe	3,23 %	■
212-Feuerwehrhaus Gummeroth	3,21 %	■
211-Sparkasse Hülsenbusch	3,15 %	■
160-Gesamtschule Derschlag	3,13 %	■
031-AggerEnergie GmbH Berstig	3,01 %	■
091-Feuerwehrhaus Strombach	3,00 %	■
041-Gymnasium Grotenbach	2,81 %	■
191-Grundschule Becke	2,81 %	■
062-Grundschule Bernberg Pav.	2,80 %	■
012-Feuerwache Gummersbach	2,78 %	■
042-AggerEnergie Hindenburgstr.	2,58 %	■
151-Kreis-VHS Niederseßmar	2,48 %	■
170-Sparkasse Derschlag	2,44 %	■
201-Gymnastikhalle Lantenbach	2,12 %	■
021-Realschule Steinberg	1,66 %	■

## Wahl des/der Landrats/Landrätin Stadt Gummersbach

	Anzahl	Prozent
Wahlberechtigte	41.382	
Wähler/innen	19.629	47,43 %
ungültige Stimmen	413	2,10 %
gültige Stimmen	19.216	97,90 %
Jobi, CDU	10.387	54,05 %
Wuth, SPD	5.805	30,21 %
Dr. Wilke, FDP	2.168	11,28 %
Staratschek, ÖDP	311	1,62 %
Rouhs, PRO NRW	545	2,84 %

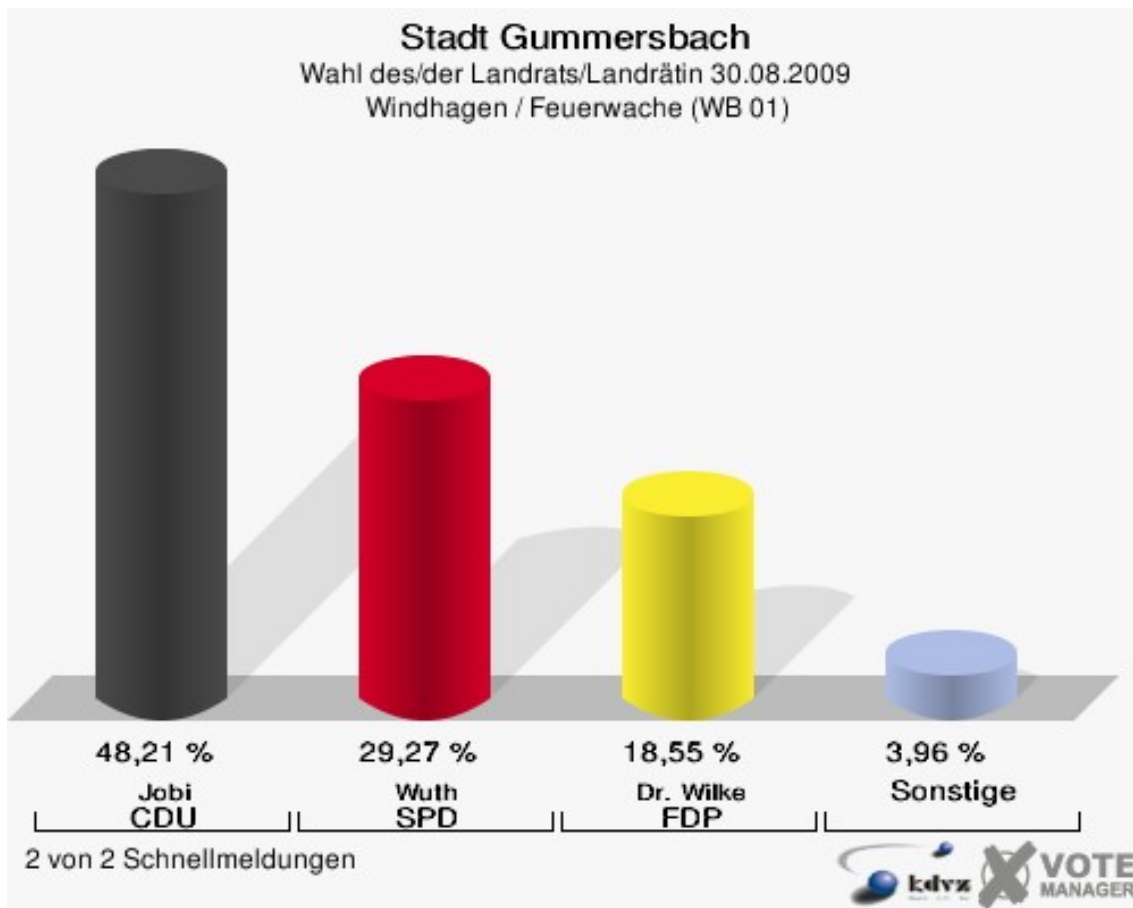


**Stadt Gummersbach**  
Wahl des/der Landrats/Landrätin 30.08.2009  
Wahlbeteiligung Gesamtergebnis



## Wahlbezirke Windhagen / Feuerwache (WB 01)

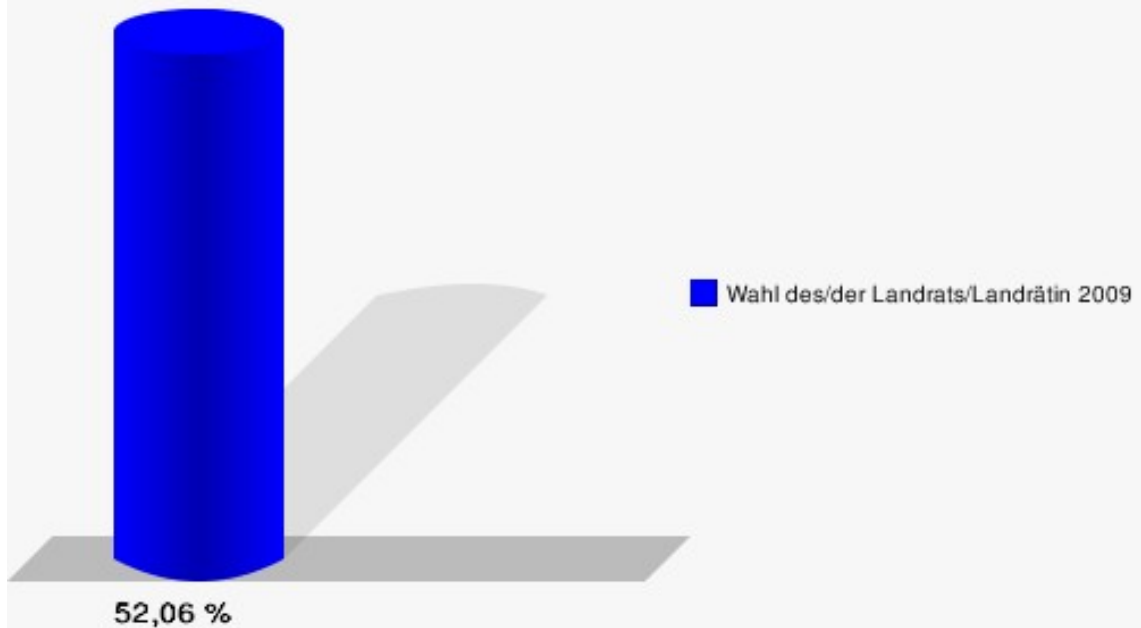
	Anzahl	Prozent
Wahlberechtigte	1.963	
Wähler/innen	1.022	52,06 %
ungültige Stimmen	14	1,37 %
gültige Stimmen	1.008	98,63 %
Jobi, CDU	486	48,21 %
Wuth, SPD	295	29,27 %
Dr. Wilke, FDP	187	18,55 %
Staratschek, ÖDP	20	1,98 %
Rouhs, PRO NRW	20	1,98 %





## Stadt Gummersbach

Wahl des/der Landrats/Landrätin 30.08.2009  
Wahlbeteiligung Windhagen / Feuerwache (WB 01)

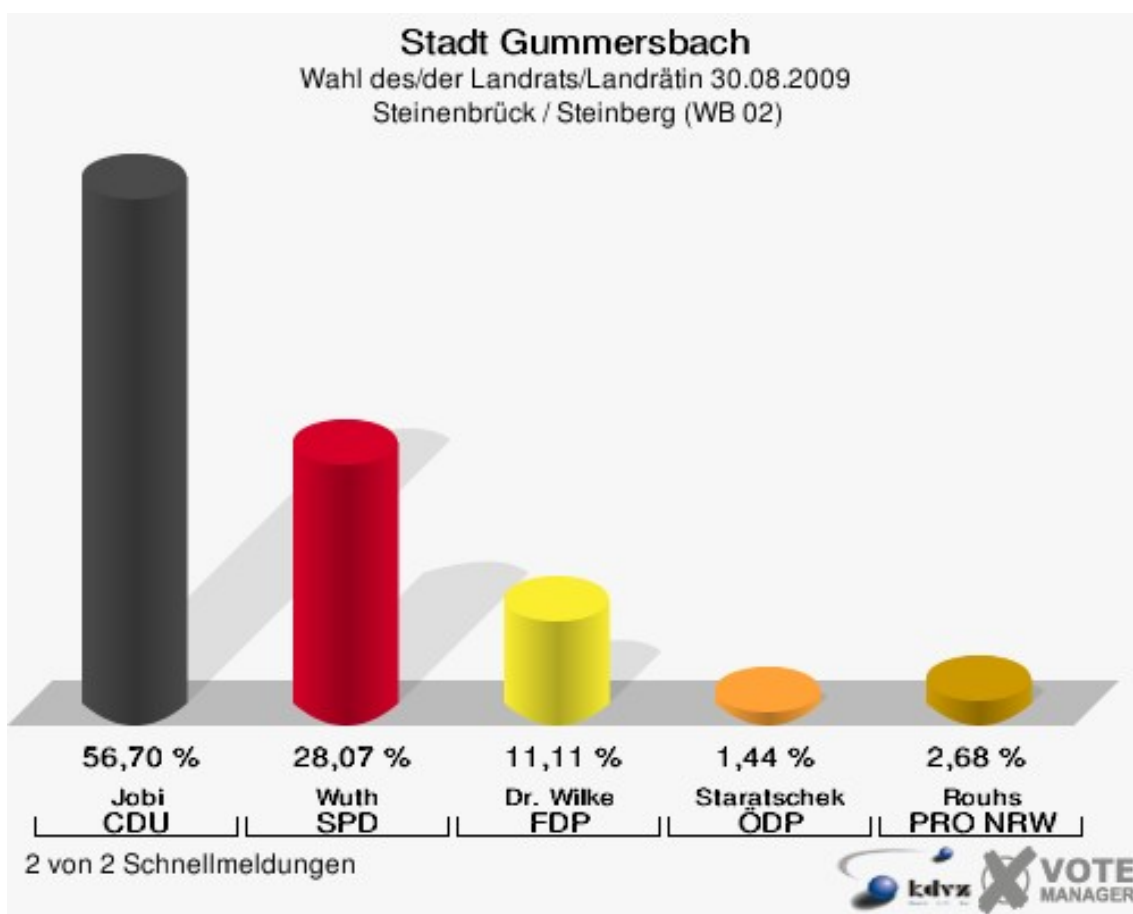


2 von 2 Schnellmeldungen



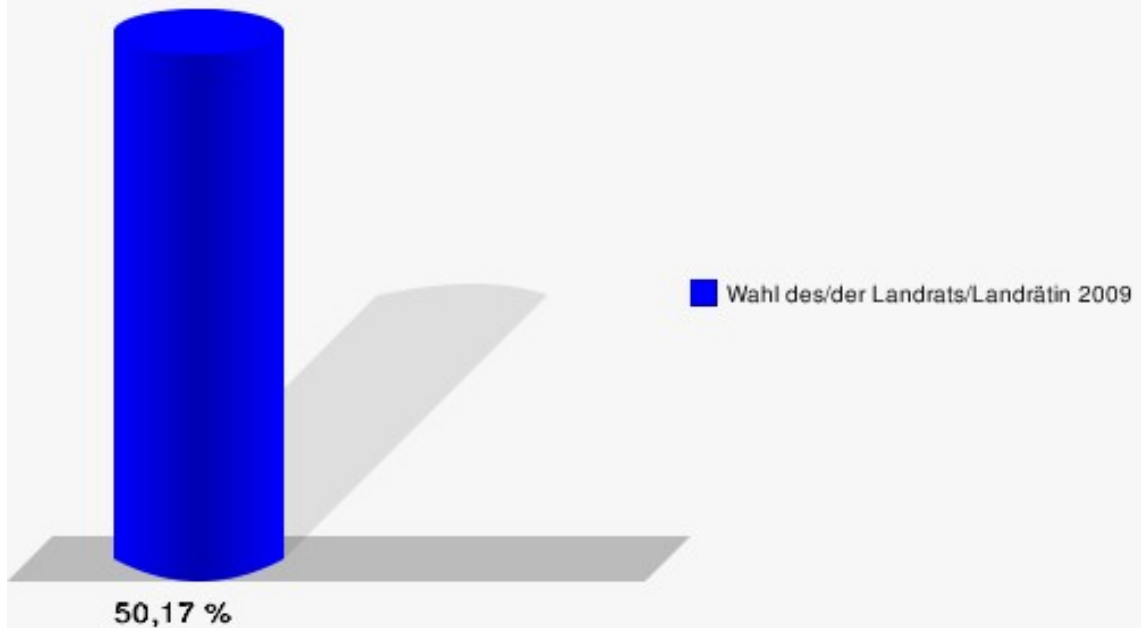
## Steinenbrück / Steinberg (WB 02)

	Anzahl	Prozent
Wahlberechtigte	2.111	
Wähler/innen	1.059	50,17 %
ungültige Stimmen	15	1,42 %
gültige Stimmen	1.044	98,58 %
Jobi, CDU	592	56,70 %
Wuth, SPD	293	28,07 %
Dr. Wilke, FDP	116	11,11 %
Staratschek, ÖDP	15	1,44 %
Rouhs, PRO NRW	28	2,68 %



## Stadt Gummersbach

Wahl des/der Landrats/Landrätin 30.08.2009  
Wahlbeteiligung Steinenbrück / Steinberg (WB 02)

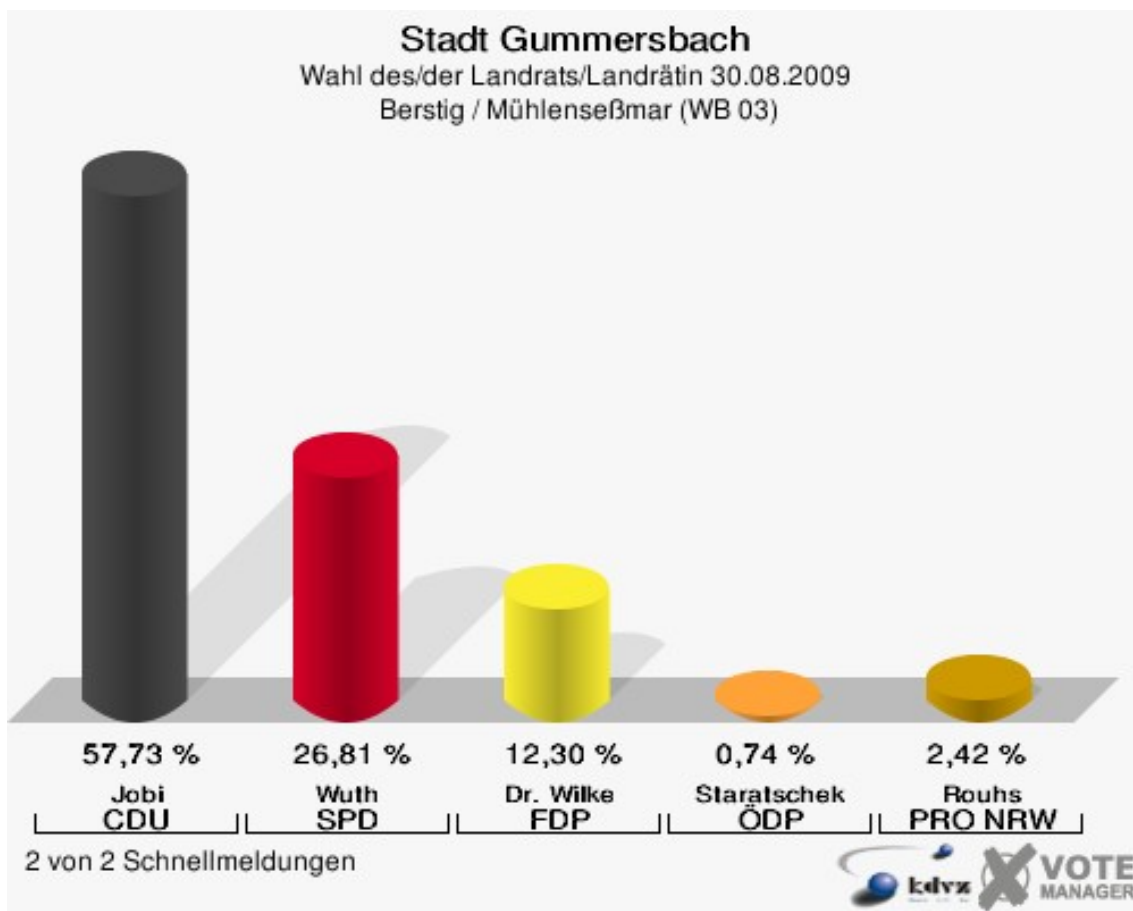


2 von 2 Schnellmeldungen



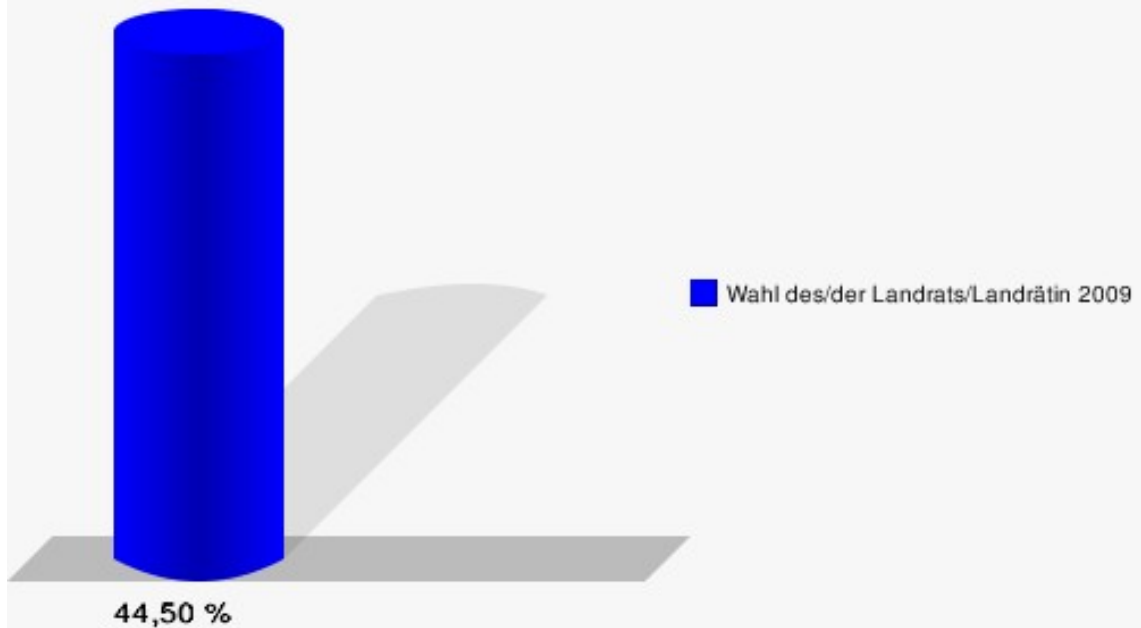
## Berstig / Mühlenseßmar (WB 03)

	Anzahl	Prozent
Wahlberechtigte	2.209	
Wähler/innen	983	44,50 %
ungültige Stimmen	32	3,26 %
gültige Stimmen	951	96,74 %
Jobi, CDU	549	57,73 %
Wuth, SPD	255	26,81 %
Dr. Wilke, FDP	117	12,30 %
Staratschek, ÖDP	7	0,74 %
Rouhs, PRO NRW	23	2,42 %



## Stadt Gummersbach

Wahl des/der Landrats/Landrätin 30.08.2009  
Wahlbeteiligung Berstig / Mühlenseßmar (WB 03)

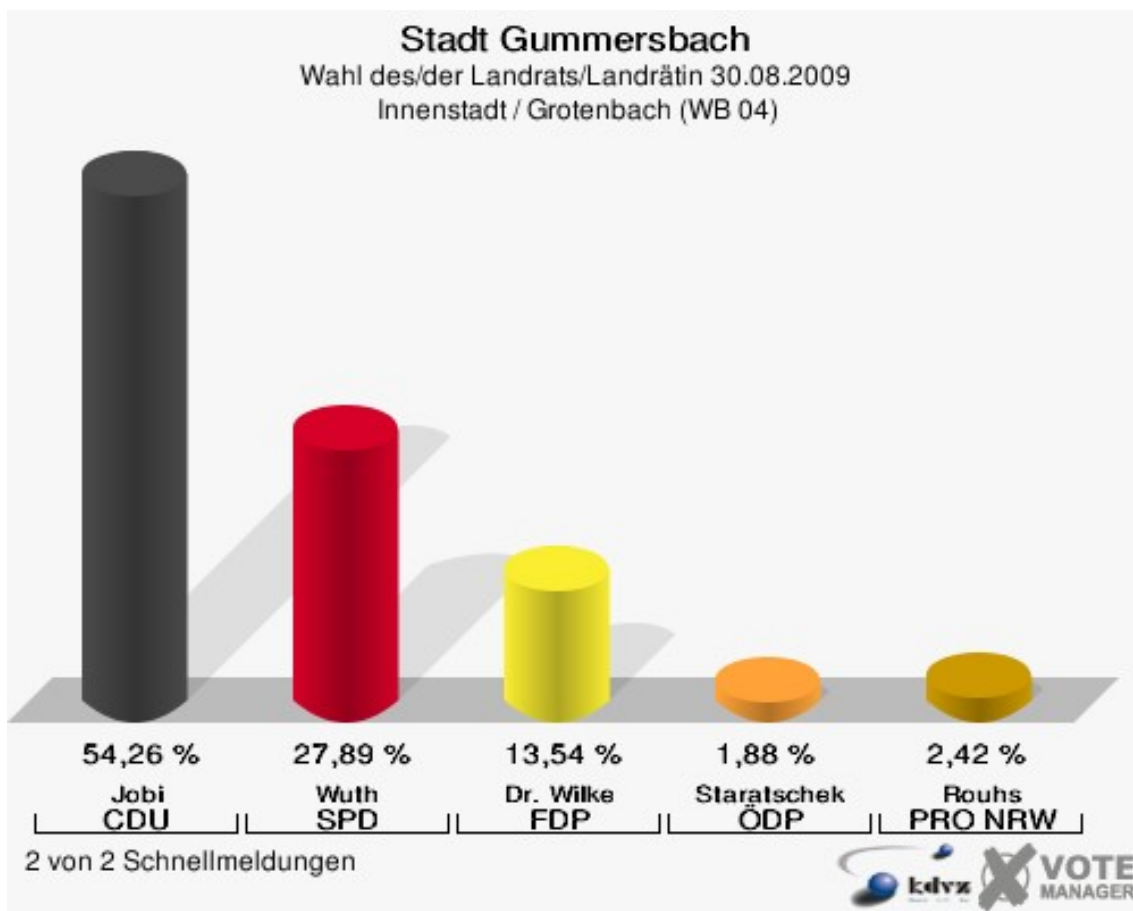


2 von 2 Schnellmeldungen



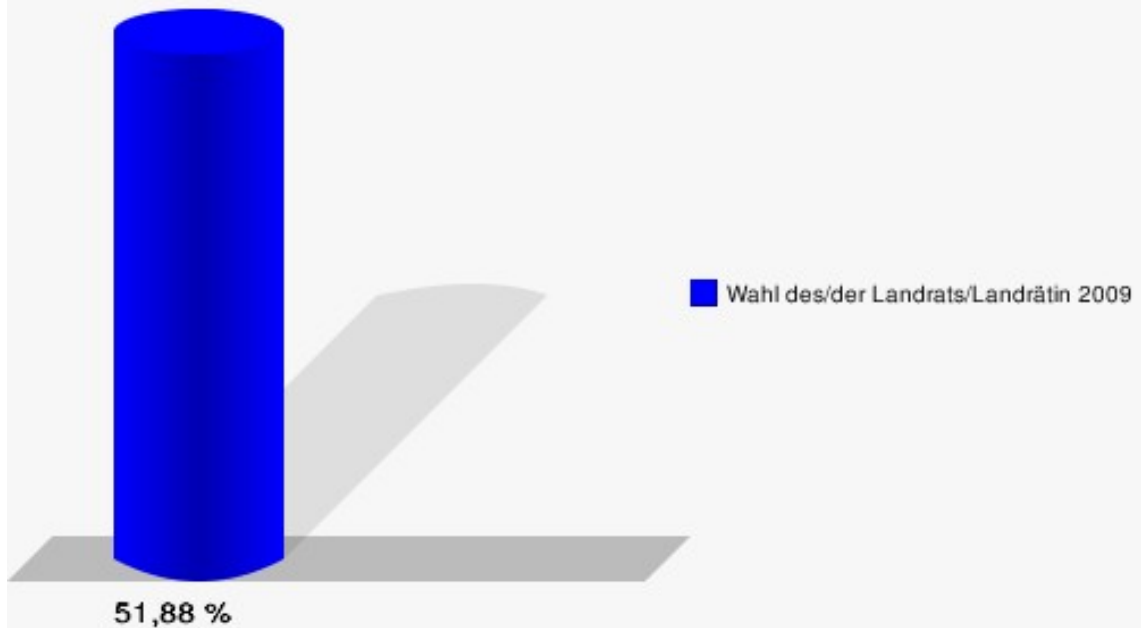
## Innenstadt / Grotenbach (WB 04)

	Anzahl	Prozent
Wahlberechtigte	2.205	
Wähler/innen	1.144	51,88 %
ungültige Stimmen	29	2,53 %
gültige Stimmen	1.115	97,47 %
Jobi, CDU	605	54,26 %
Wuth, SPD	311	27,89 %
Dr. Wilke, FDP	151	13,54 %
Staratschek, ÖDP	21	1,88 %
Rouhs, PRO NRW	27	2,42 %



## Stadt Gummersbach

Wahl des/der Landrats/Landrätin 30.08.2009  
Wahlbeteiligung Innenstadt / Grotenbach (WB 04)

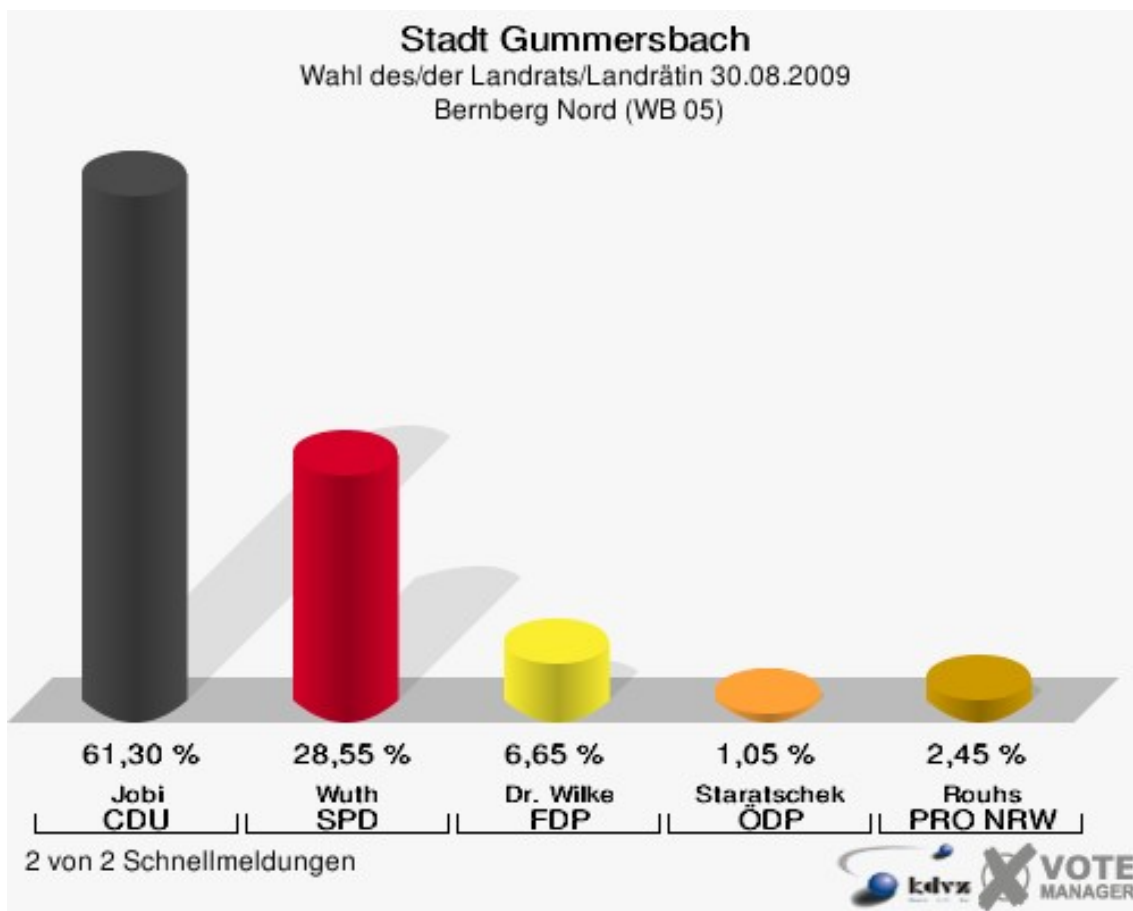


2 von 2 Schnellmeldungen



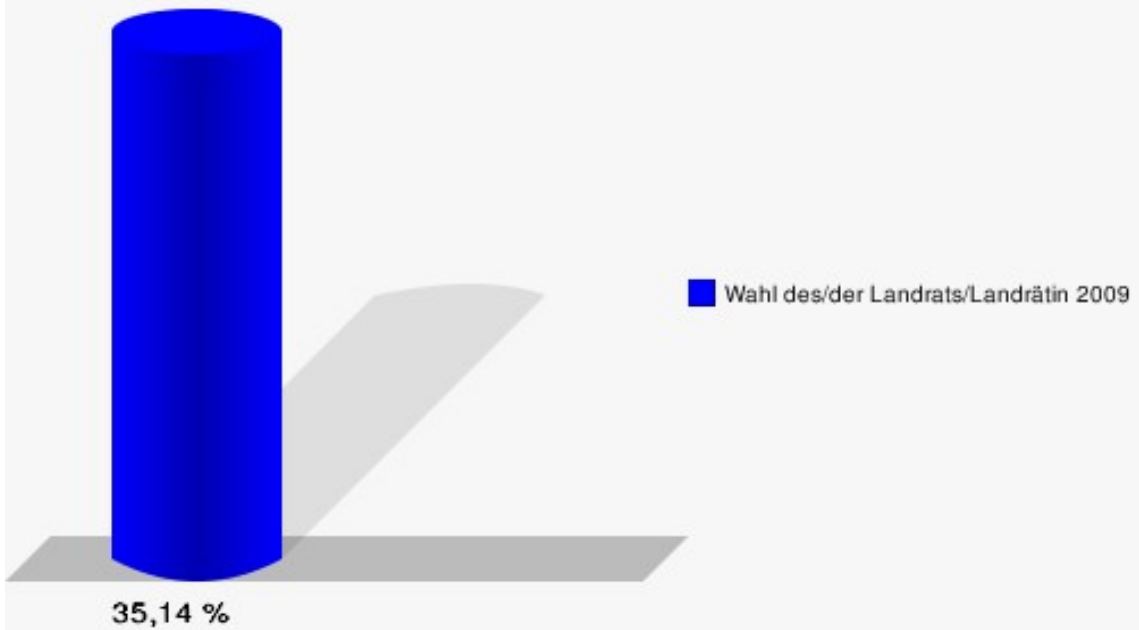
## Bernberg Nord (WB 05)

	Anzahl	Prozent
Wahlberechtigte	1.682	
Wähler/innen	591	35,14 %
ungültige Stimmen	20	3,38 %
gültige Stimmen	571	96,62 %
Jobi, CDU	350	61,30 %
Wuth, SPD	163	28,55 %
Dr. Wilke, FDP	38	6,65 %
Staratschek, ÖDP	6	1,05 %
Rouhs, PRO NRW	14	2,45 %





**Stadt Gummersbach**  
Wahl des/der Landrats/Landrätin 30.08.2009  
Wahlbeteiligung Bernberg Nord (WB 05)

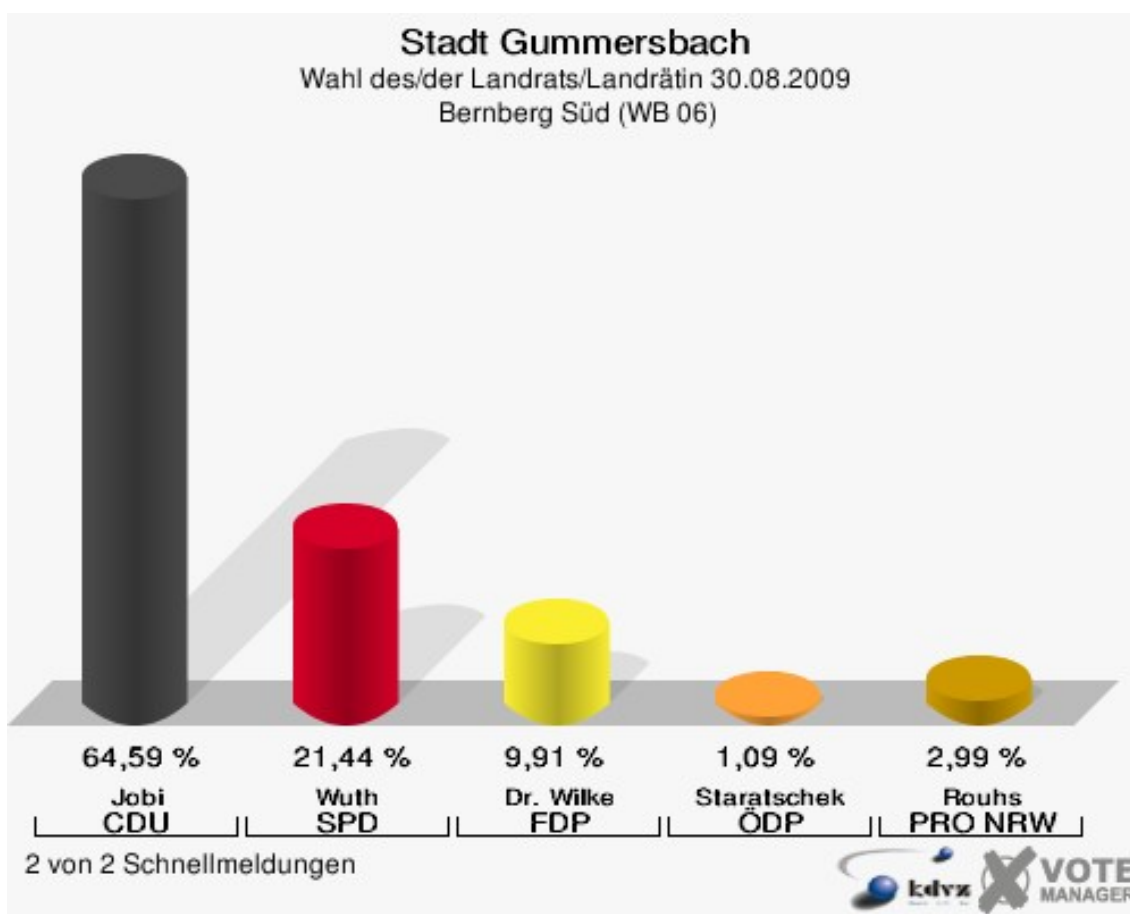


2 von 2 Schnellmeldungen

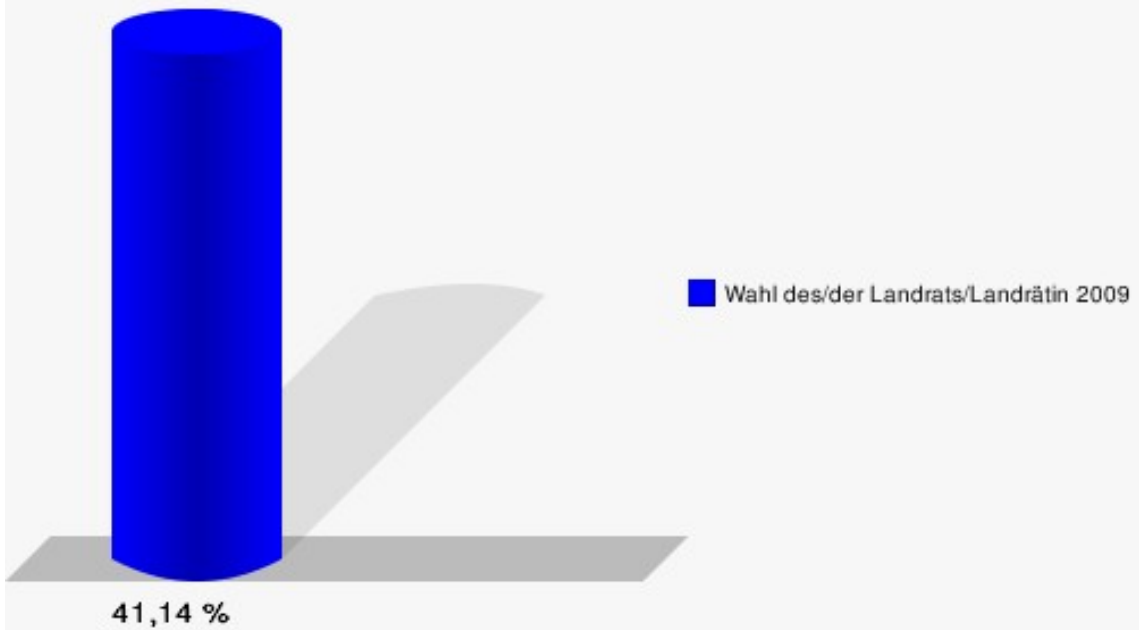


## Bernberg Süd (WB 06)

	Anzahl	Prozent
Wahlberechtigte	1.867	
Wähler/innen	768	41,14 %
ungültige Stimmen	31	4,04 %
gültige Stimmen	737	95,96 %
Jobi, CDU	476	64,59 %
Wuth, SPD	158	21,44 %
Dr. Wilke, FDP	73	9,91 %
Staratschek, ÖDP	8	1,09 %
Rouhs, PRO NRW	22	2,99 %



**Stadt Gummersbach**  
Wahl des/der Landrats/Landrätin 30.08.2009  
Wahlbeteiligung Bernberg Süd (WB 06)

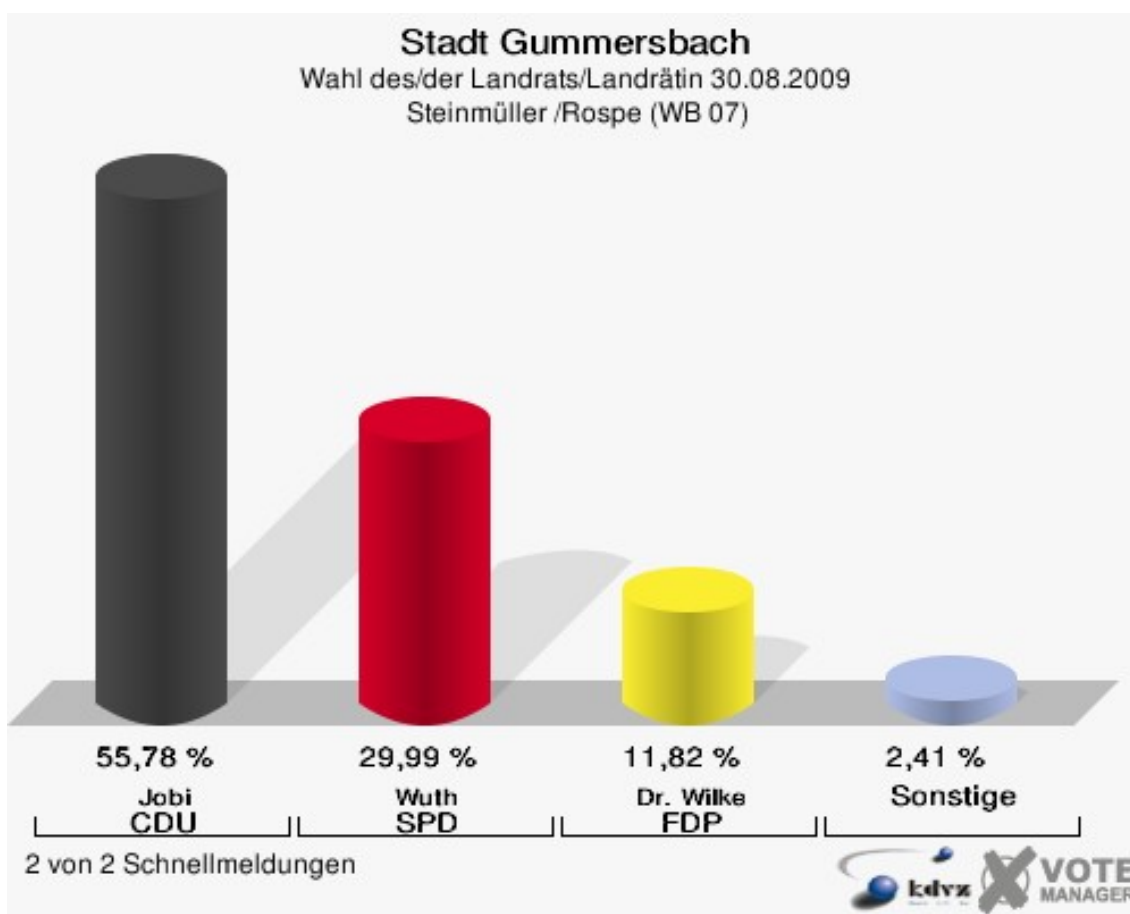


2 von 2 Schnellmeldungen



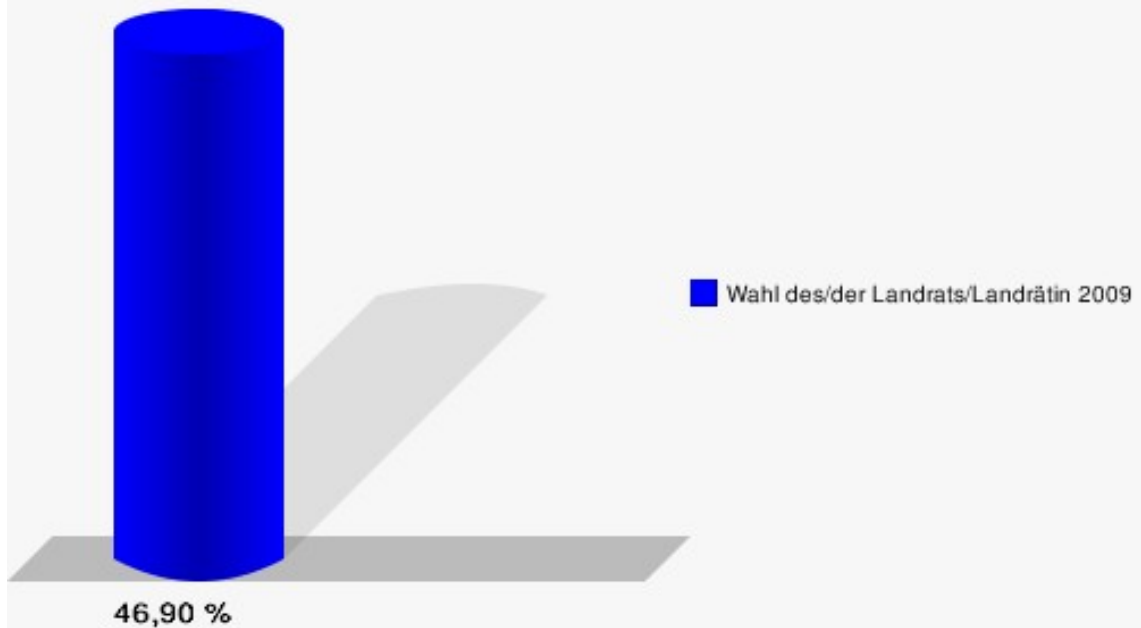
## Steinmüller /Rospe (WB 07)

	Anzahl	Prozent
Wahlberechtigte	1.710	
Wähler/innen	802	46,90 %
ungültige Stimmen	15	1,87 %
gültige Stimmen	787	98,13 %
Jobi, CDU	439	55,78 %
Wuth, SPD	236	29,99 %
Dr. Wilke, FDP	93	11,82 %
Staratschek, ÖDP	10	1,27 %
Rouhs, PRO NRW	9	1,14 %



## Stadt Gummersbach

Wahl des/der Landrats/Landrätin 30.08.2009  
Wahlbeteiligung Steinmüller /Rospe (WB 07)

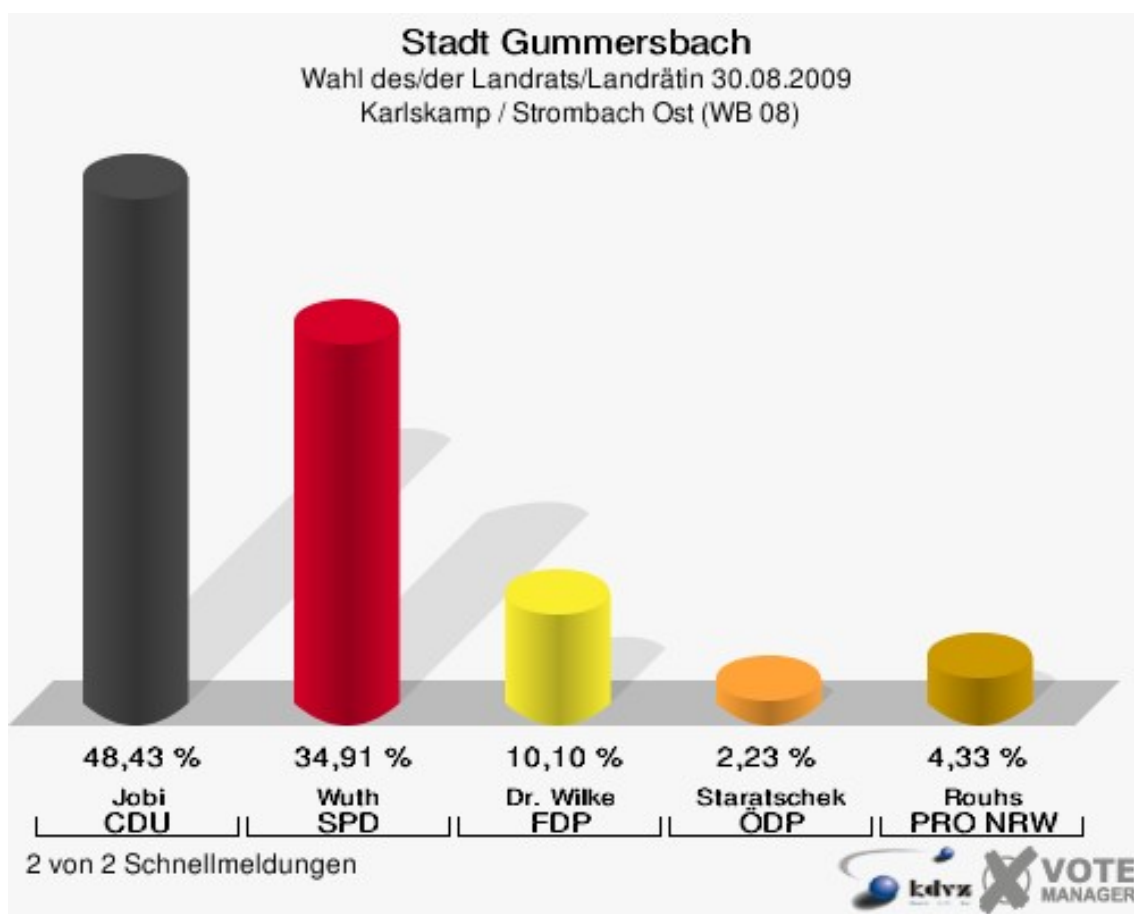


2 von 2 Schnellmeldungen



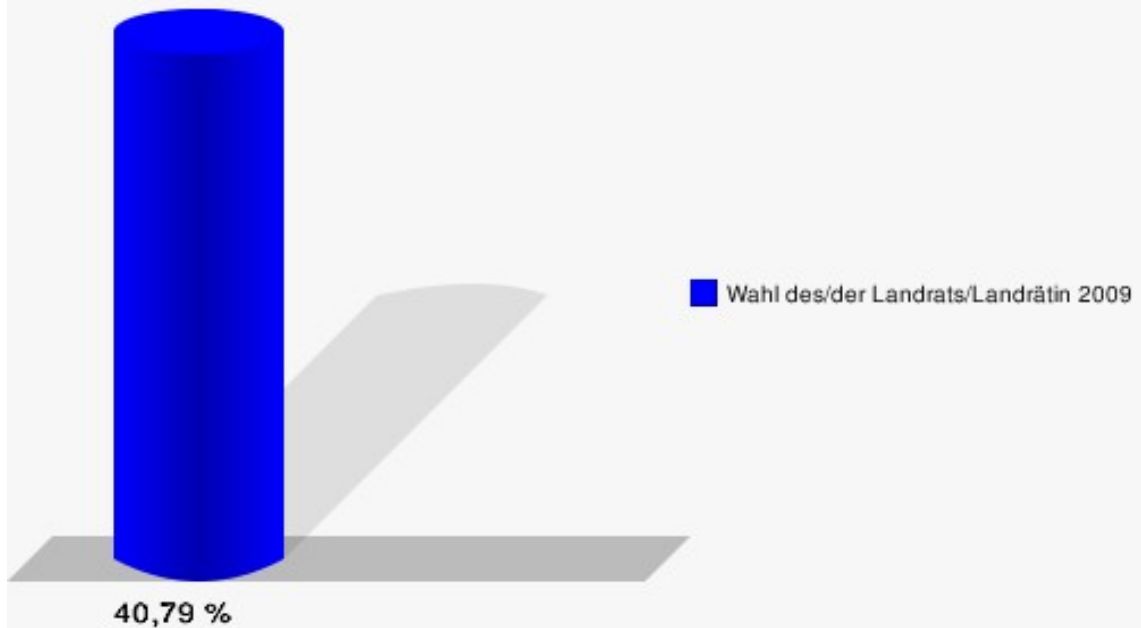
## Karlskamp / Strombach Ost (WB 08)

	Anzahl	Prozent
Wahlberechtigte	1.917	
Wähler/innen	782	40,79 %
ungültige Stimmen	20	2,56 %
gültige Stimmen	762	97,44 %
Jobi, CDU	369	48,43 %
Wuth, SPD	266	34,91 %
Dr. Wilke, FDP	77	10,10 %
Staratschek, ÖDP	17	2,23 %
Rouhs, PRO NRW	33	4,33 %



## Stadt Gummersbach

Wahl des/der Landrats/Landrätin 30.08.2009  
Wahlbeteiligung Karlskamp / Strombach Ost (WB 08)

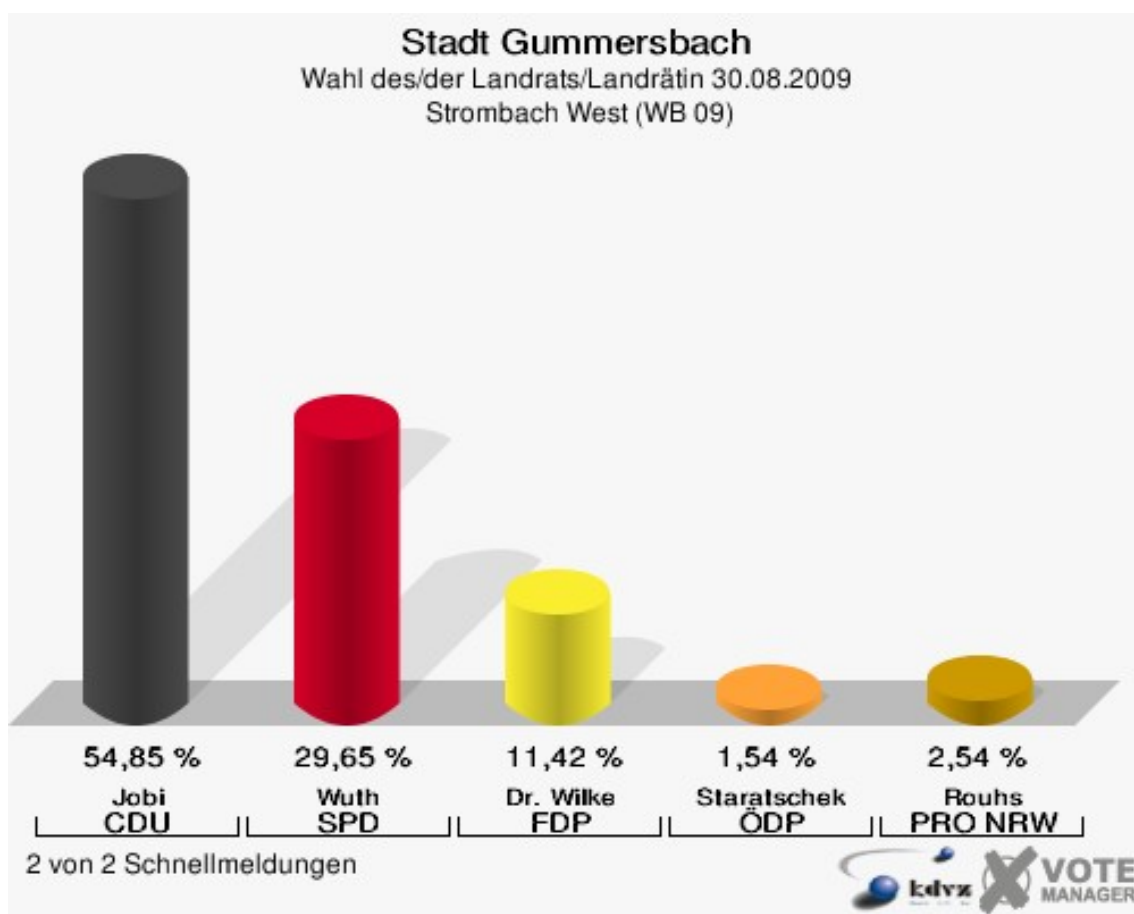


2 von 2 Schnellmeldungen



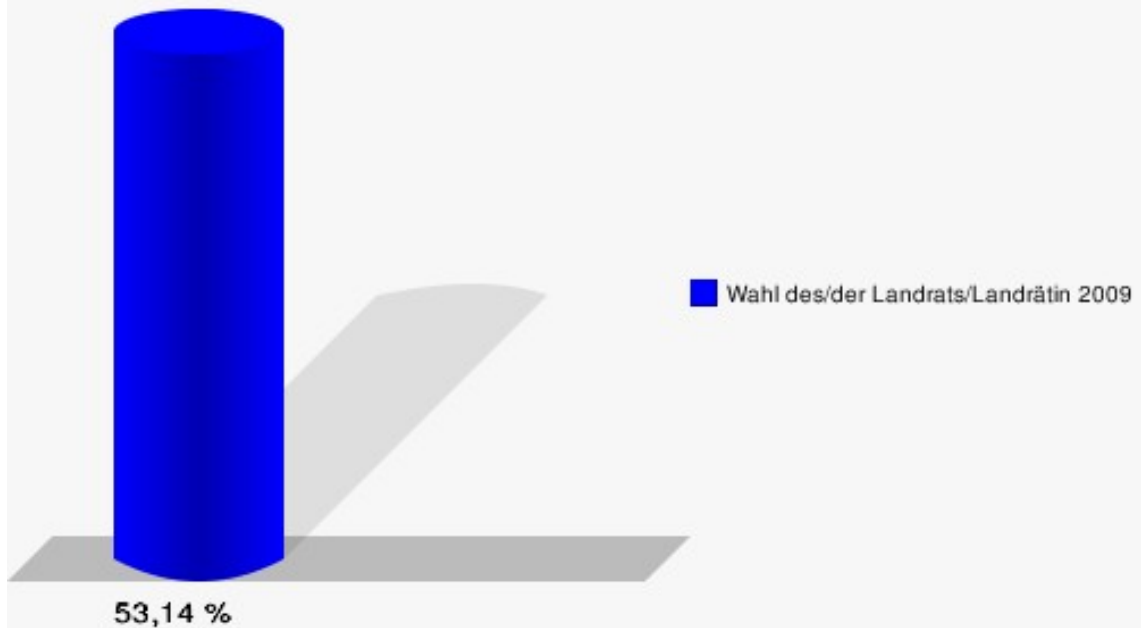
## Strombach West (WB 09)

	Anzahl	Prozent
Wahlberechtigte	2.115	
Wähler/innen	1.124	53,14 %
ungültige Stimmen	21	1,87 %
gültige Stimmen	1.103	98,13 %
Jobi, CDU	605	54,85 %
Wuth, SPD	327	29,65 %
Dr. Wilke, FDP	126	11,42 %
Staratschek, ÖDP	17	1,54 %
Rouhs, PRO NRW	28	2,54 %





**Stadt Gummersbach**  
Wahl des/der Landrats/Landrätin 30.08.2009  
Wahlbeteiligung Strombach West (WB 09)

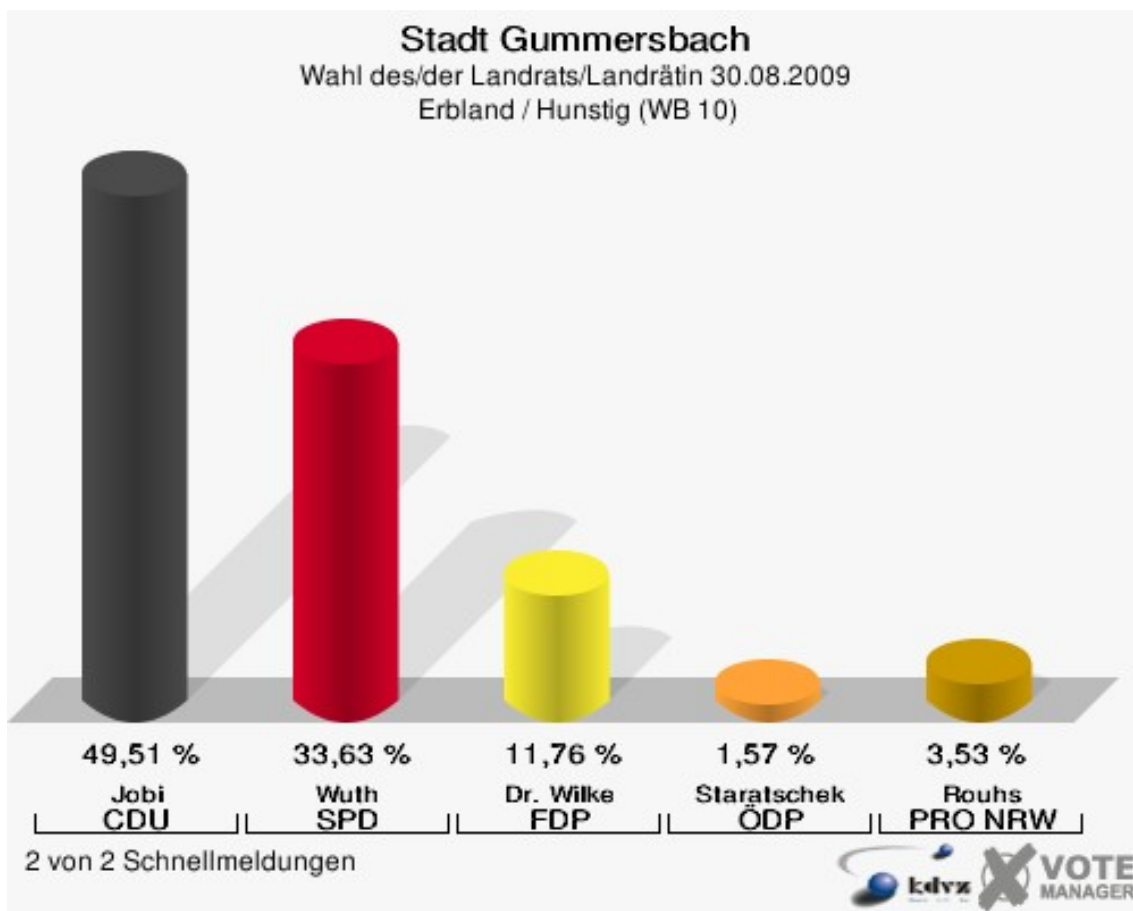


2 von 2 Schnellmeldungen



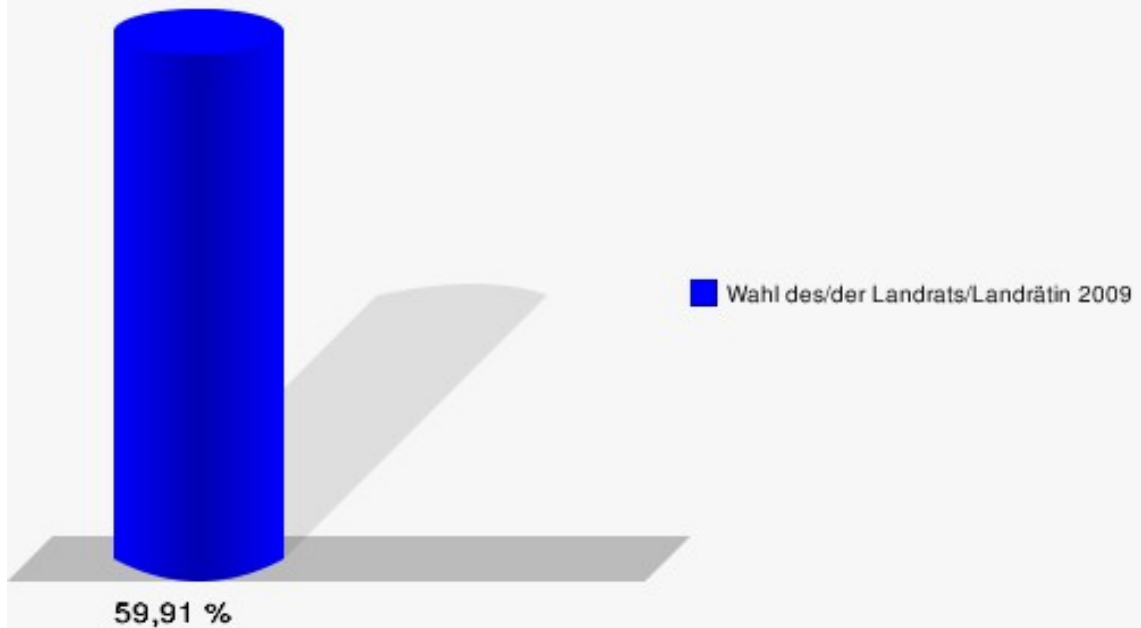
## Ermland / Hunstig (WB 10)

	Anzahl	Prozent
Wahlberechtigte	1.731	
Wähler/innen	1.037	59,91 %
ungültige Stimmen	17	1,64 %
gültige Stimmen	1.020	98,36 %
Jobi, CDU	505	49,51 %
Wuth, SPD	343	33,63 %
Dr. Wilke, FDP	120	11,76 %
Staratschek, ÖDP	16	1,57 %
Rouhs, PRO NRW	36	3,53 %



## Stadt Gummersbach

Wahl des/der Landrats/Landrätin 30.08.2009  
Wahlbeteiligung Erbland / Hunstig (WB 10)

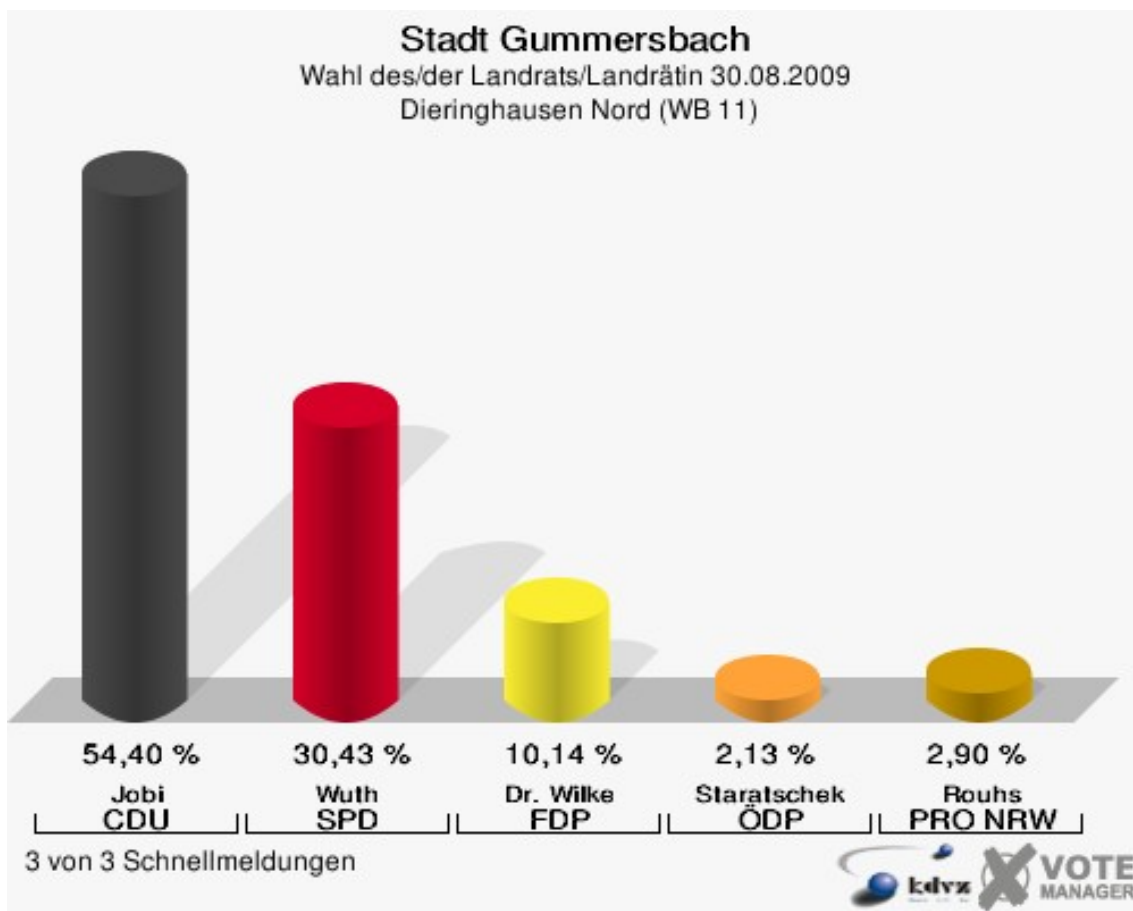


2 von 2 Schnellmeldungen

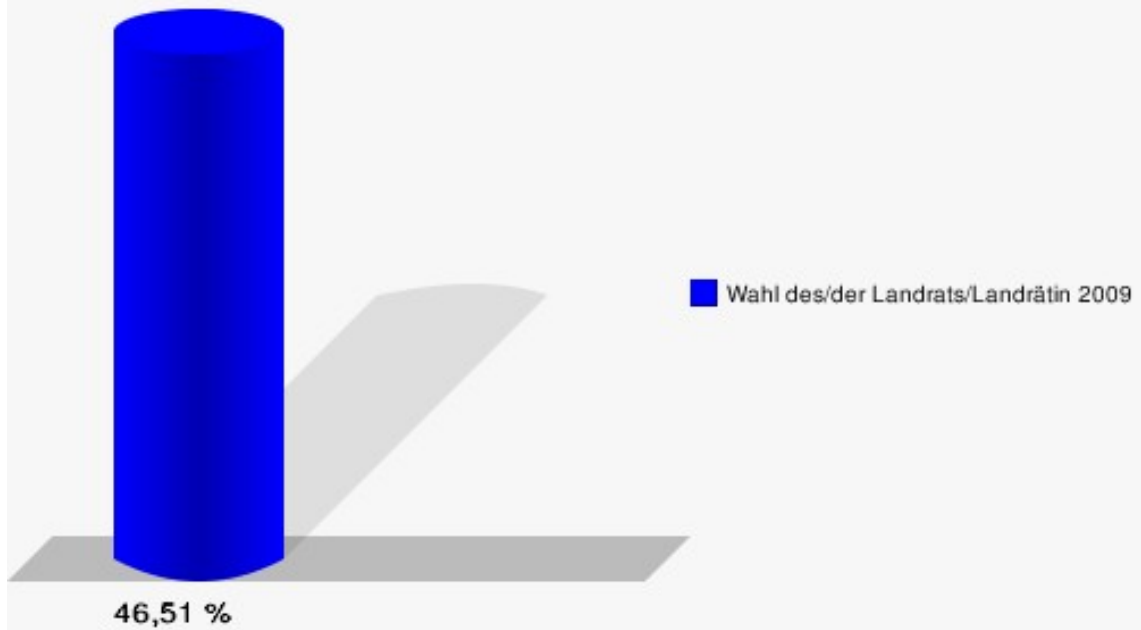


## Dieringhausen Nord (WB 11)

	Anzahl	Prozent
Wahlberechtigte	2.279	
Wähler/innen	1.060	46,51 %
ungültige Stimmen	25	2,36 %
gültige Stimmen	1.035	97,64 %
Jobi, CDU	563	54,40 %
Wuth, SPD	315	30,43 %
Dr. Wilke, FDP	105	10,14 %
Staratschek, ÖDP	22	2,13 %
Rouhs, PRO NRW	30	2,90 %



**Stadt Gummersbach**  
Wahl des/der Landrats/Landrätin 30.08.2009  
Wahlbeteiligung Dieringhausen Nord (WB 11)

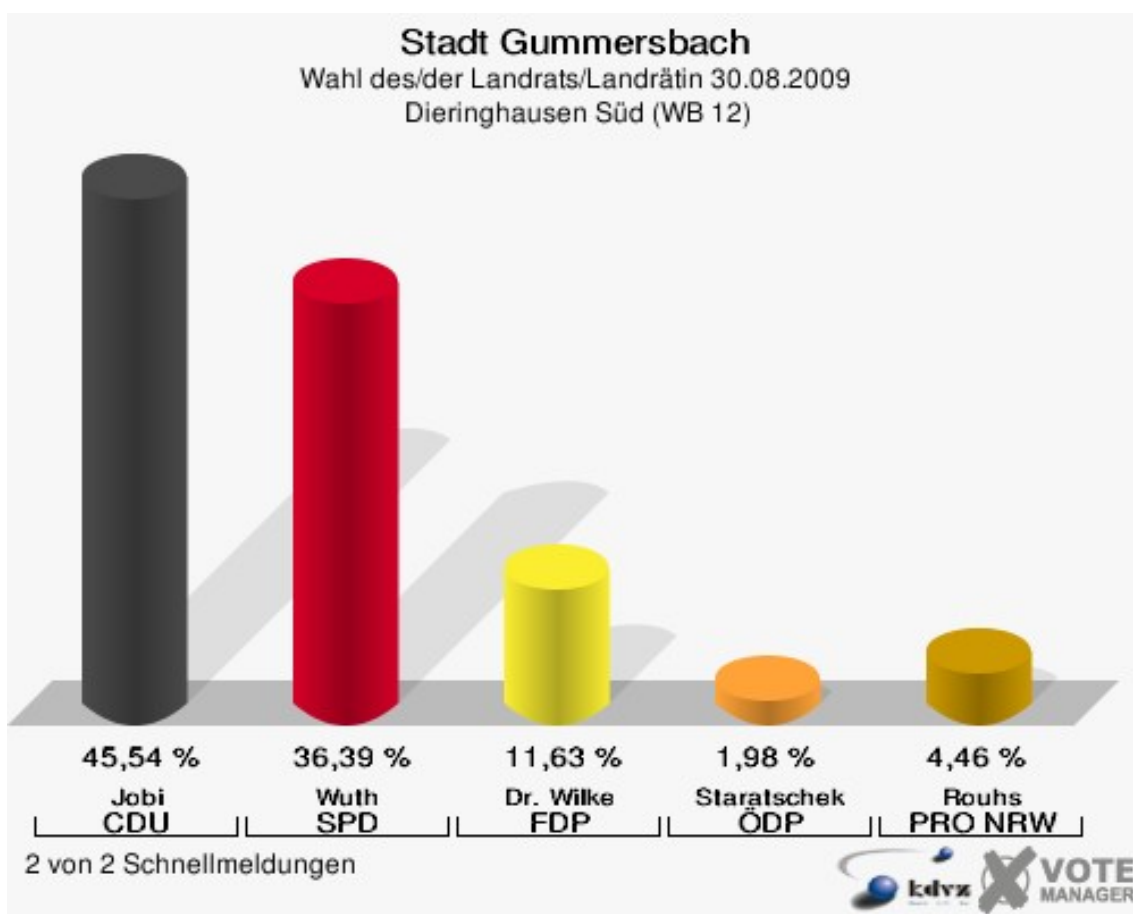


3 von 3 Schnellmeldungen



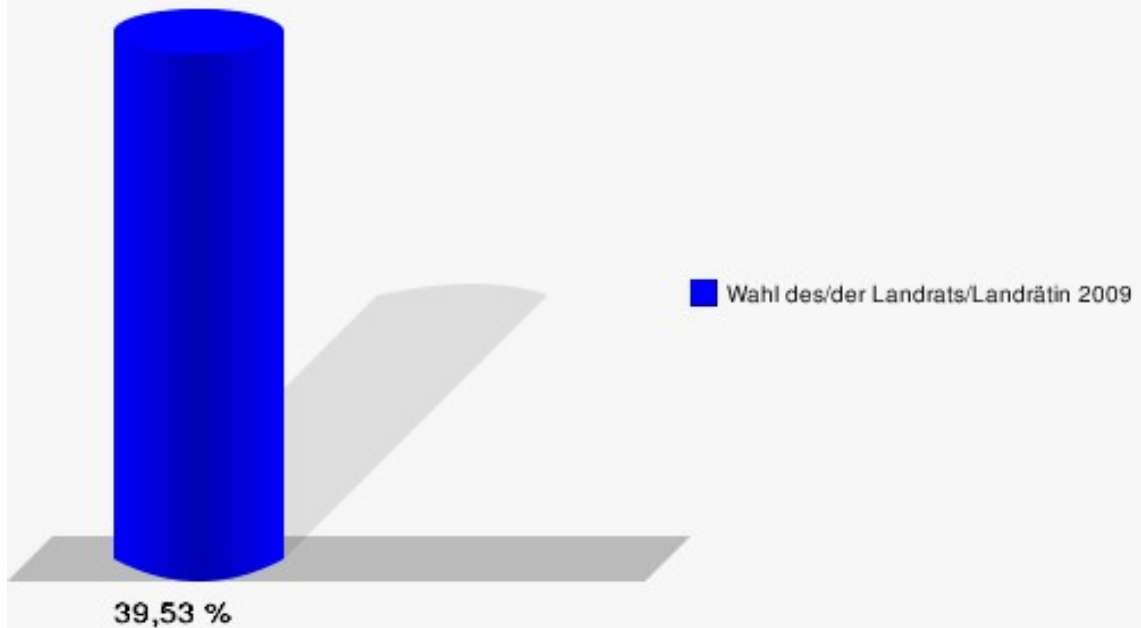
## Dieringhausen Süd (WB 12)

	Anzahl	Prozent
Wahlberechtigte	2.077	
Wähler/innen	821	39,53 %
ungültige Stimmen	13	1,58 %
gültige Stimmen	808	98,42 %
Jobi, CDU	368	45,54 %
Wuth, SPD	294	36,39 %
Dr. Wilke, FDP	94	11,63 %
Staratschek, ÖDP	16	1,98 %
Rouhs, PRO NRW	36	4,46 %



## Stadt Gummersbach

Wahl des/der Landrats/Landrätin 30.08.2009  
Wahlbeteiligung Dieringhausen Süd (WB 12)

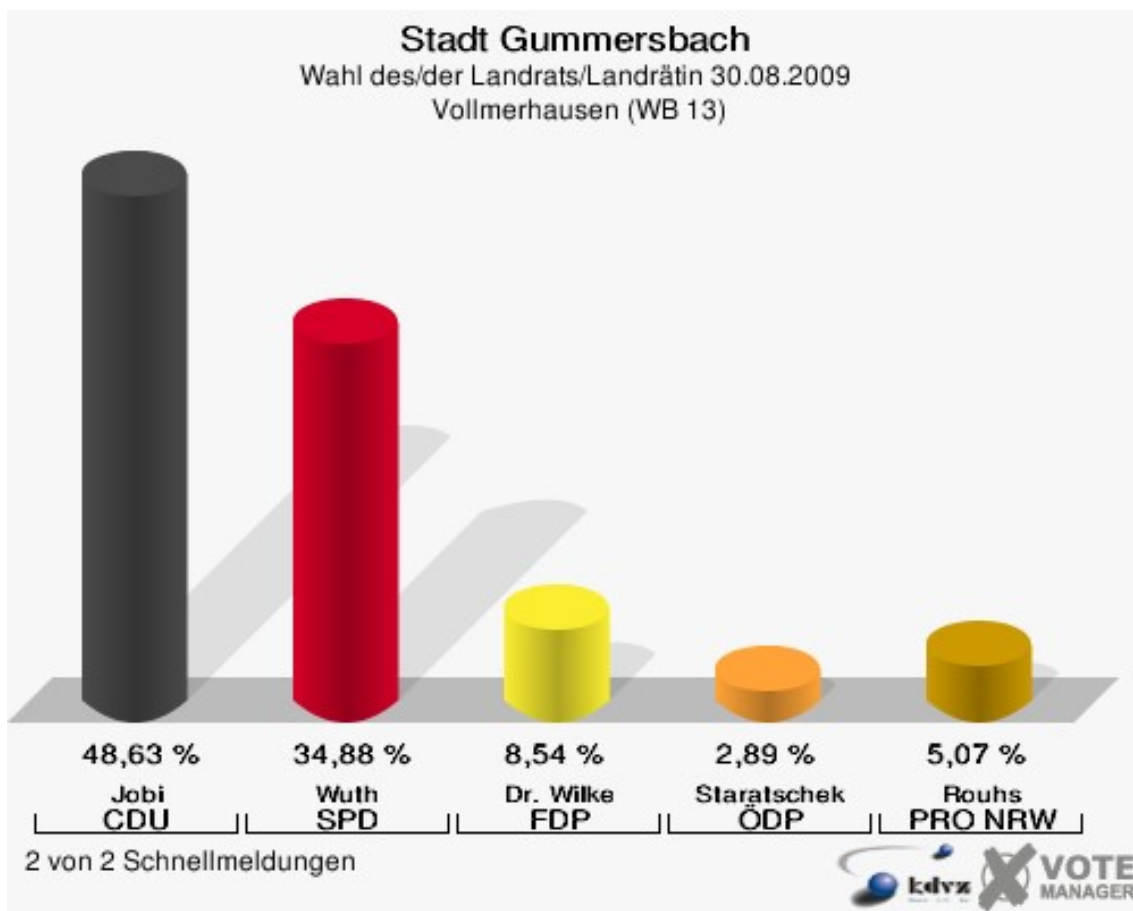


2 von 2 Schnellmeldungen



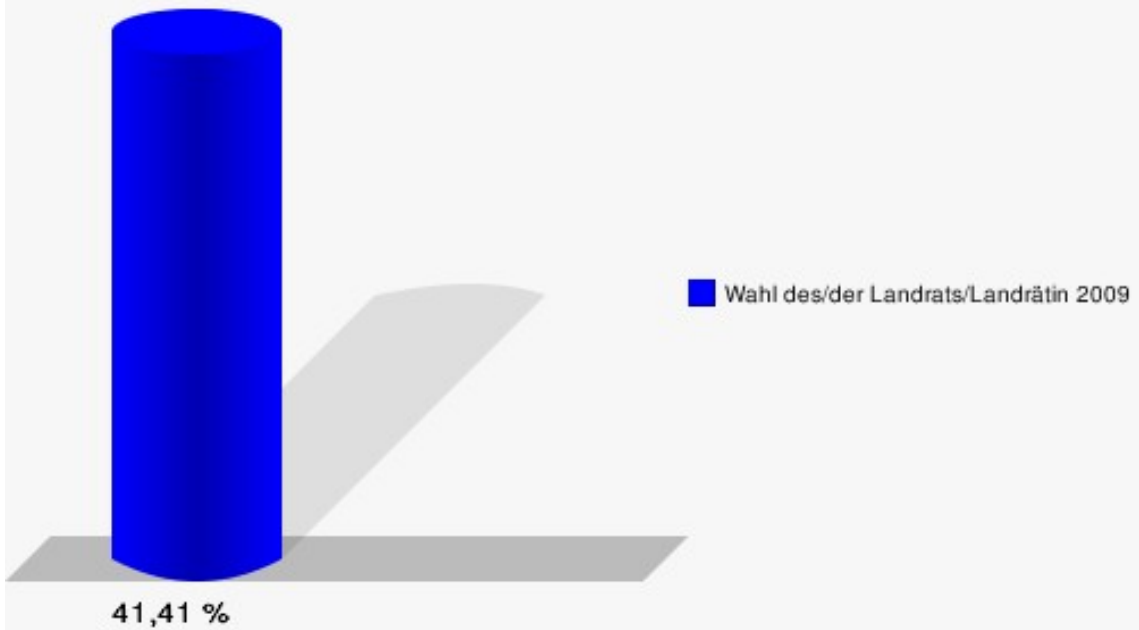
## Vollmerhausen (WB 13)

	Anzahl	Prozent
Wahlberechtigte	1.693	
Wähler/innen	701	41,41 %
ungültige Stimmen	10	1,43 %
gültige Stimmen	691	98,57 %
Jobi, CDU	336	48,63 %
Wuth, SPD	241	34,88 %
Dr. Wilke, FDP	59	8,54 %
Staratschek, ÖDP	20	2,89 %
Rouhs, PRO NRW	35	5,07 %





**Stadt Gummersbach**  
Wahl des/der Landrats/Landrätin 30.08.2009  
Wahlbeteiligung Vollmerhausen (WB 13)

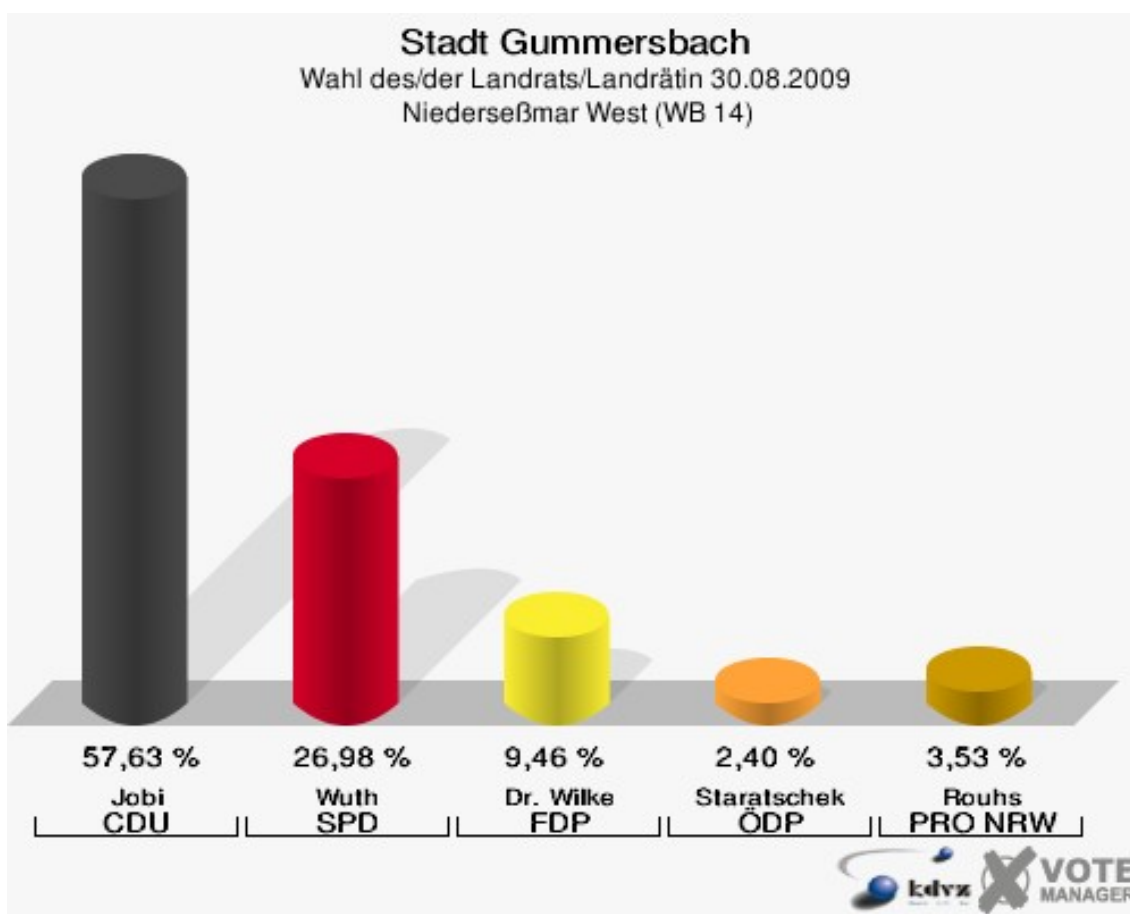


2 von 2 Schnellmeldungen



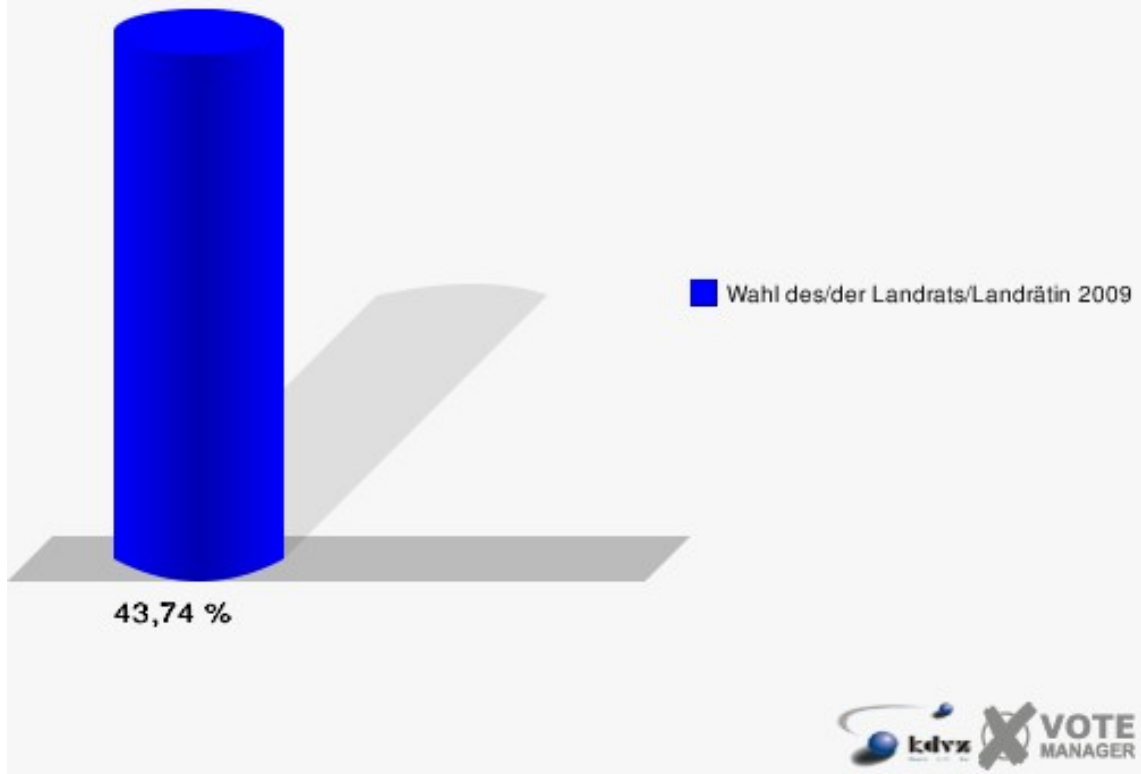
## Niedereseßmar West (WB 14)

	Anzahl	Prozent
Wahlberechtigte	1.653	
Wähler/innen	723	43,74 %
ungültige Stimmen	15	2,07 %
gültige Stimmen	708	97,93 %
Jobi, CDU	408	57,63 %
Wuth, SPD	191	26,98 %
Dr. Wilke, FDP	67	9,46 %
Staratschek, ÖDP	17	2,40 %
Rouhs, PRO NRW	25	3,53 %



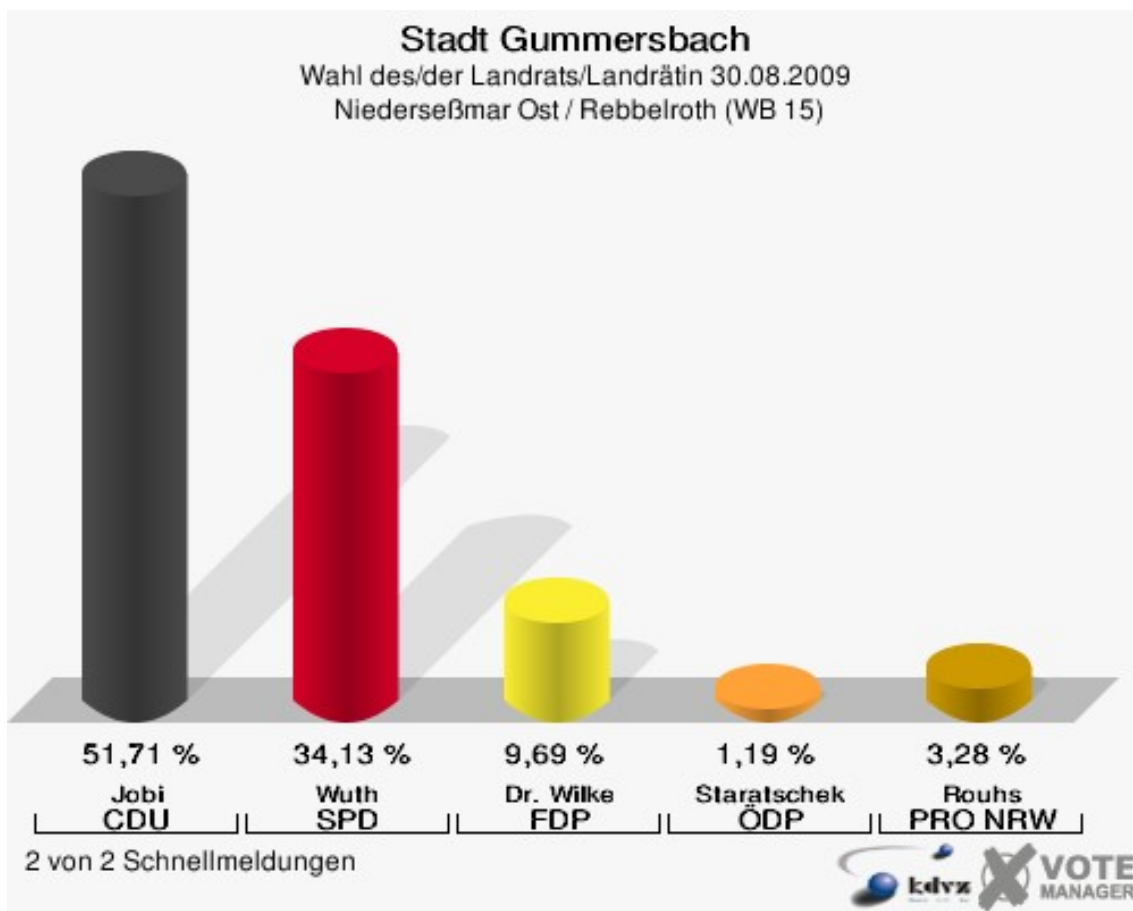
## Stadt Gummersbach

Wahl des/der Landrats/Landrätin 30.08.2009  
Wahlbeteiligung Niederseßmar West (WB 14)



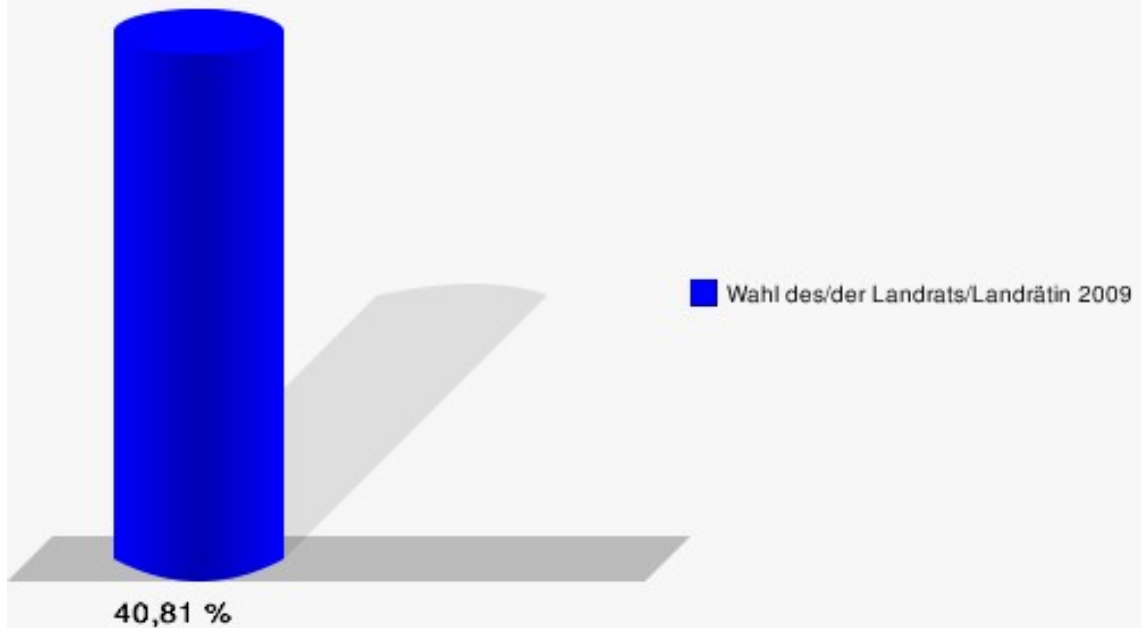
## Niederseßmar Ost / Rebbelroth (WB 15)

	Anzahl	Prozent
Wahlberechtigte	1.664	
Wähler/innen	679	40,81 %
ungültige Stimmen	8	1,18 %
gültige Stimmen	671	98,82 %
Jobi, CDU	347	51,71 %
Wuth, SPD	229	34,13 %
Dr. Wilke, FDP	65	9,69 %
Staratschek, ÖDP	8	1,19 %
Rouhs, PRO NRW	22	3,28 %



## Stadt Gummersbach

Wahl des/der Landrats/Landrätin 30.08.2009  
Wahlbeteiligung Niederseßmar Ost / Rebbelroth (WB 15)

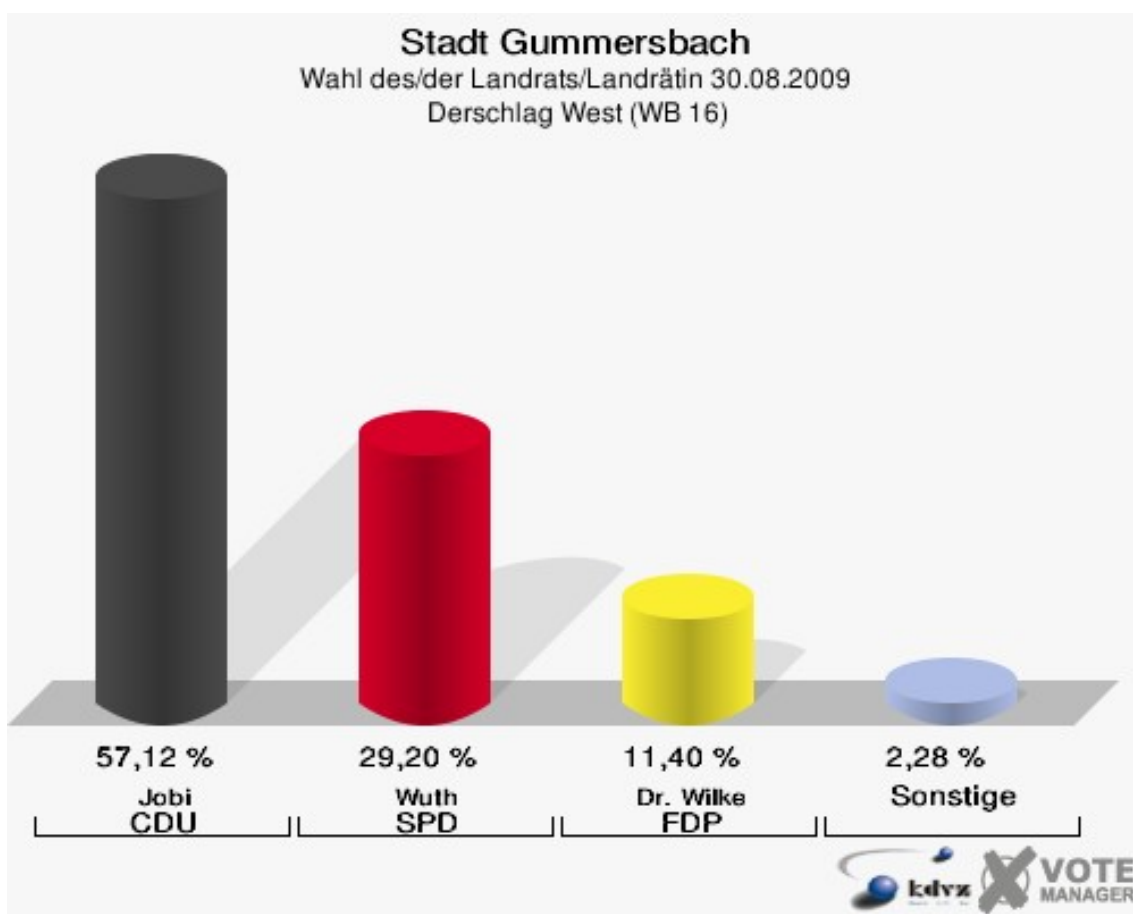


2 von 2 Schnellmeldungen

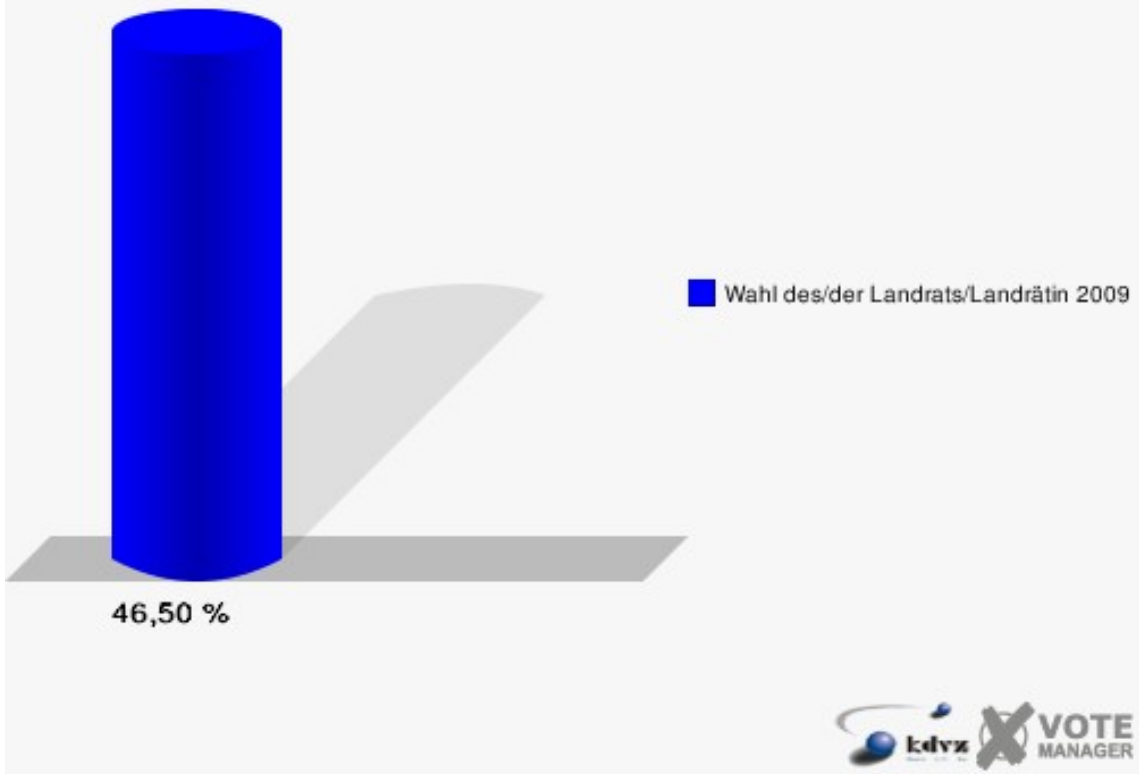


## Derschlag West (WB 16)

	Anzahl	Prozent
Wahlberechtigte	1.542	
Wähler/innen	717	46,50 %
ungültige Stimmen	15	2,09 %
gültige Stimmen	702	97,91 %
Jobi, CDU	401	57,12 %
Wuth, SPD	205	29,20 %
Dr. Wilke, FDP	80	11,40 %
Staratschek, ÖDP	4	0,57 %
Rouhs, PRO NRW	12	1,71 %

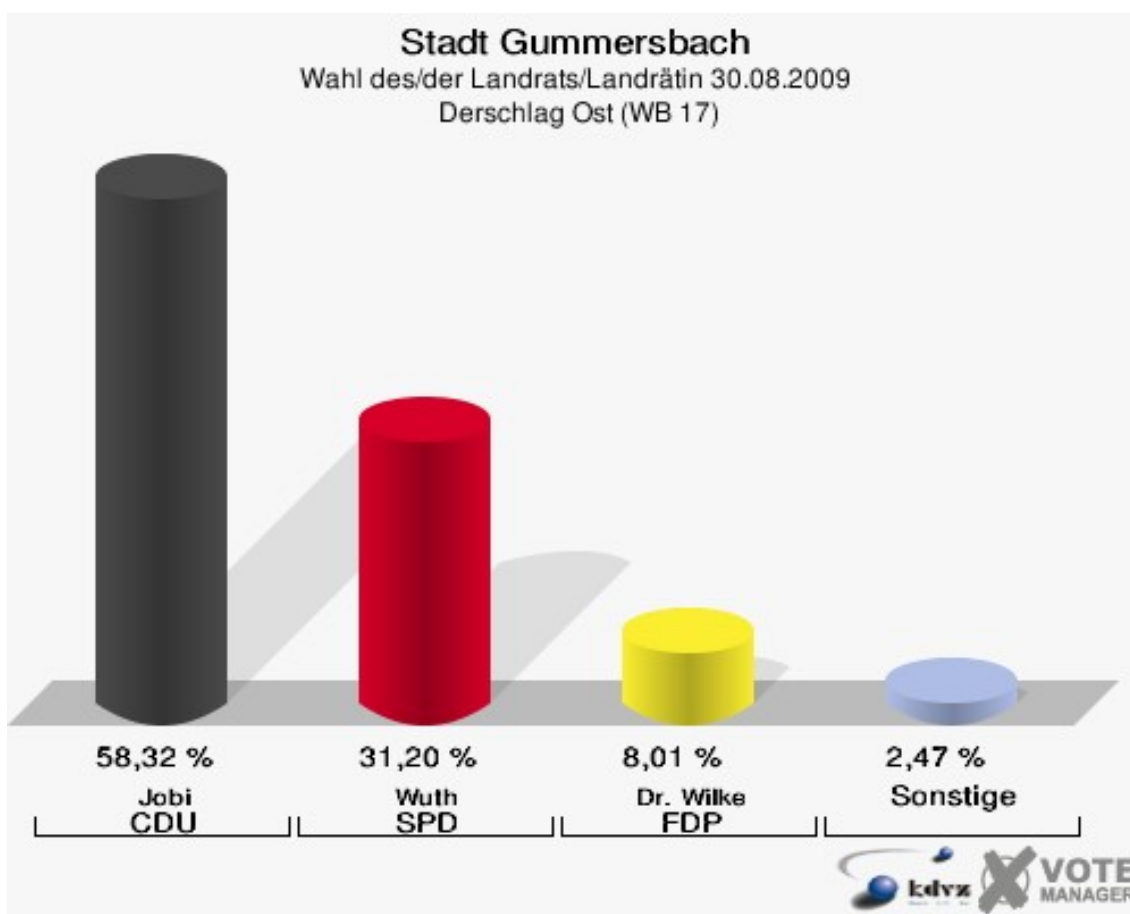


**Stadt Gummersbach**  
Wahl des/der Landrats/Landrätin 30.08.2009  
Wahlbeteiligung Derschlag West (WB 16)



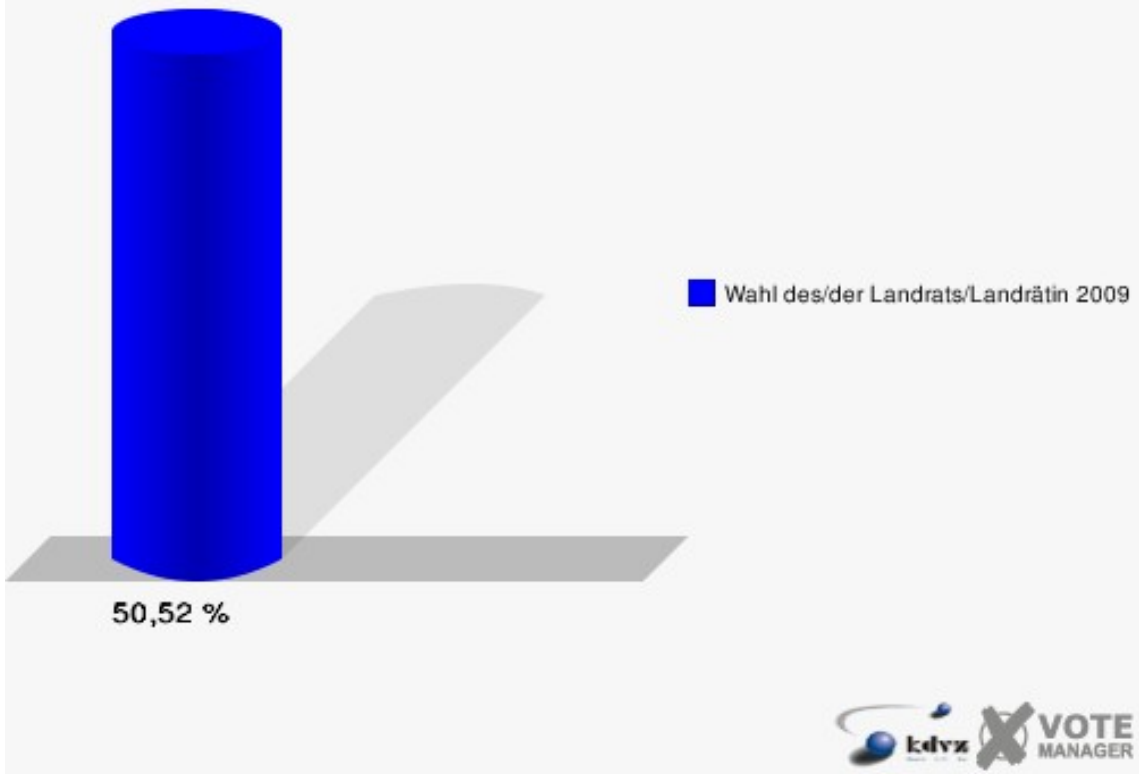
## Derschlag Ost (WB 17)

	Anzahl	Prozent
Wahlberechtigte	1.635	
Wähler/innen	826	50,52 %
ungültige Stimmen	15	1,82 %
gültige Stimmen	811	98,18 %
Jobi, CDU	473	58,32 %
Wuth, SPD	253	31,20 %
Dr. Wilke, FDP	65	8,01 %
Staratschek, ÖDP	9	1,11 %
Rouhs, PRO NRW	11	1,36 %



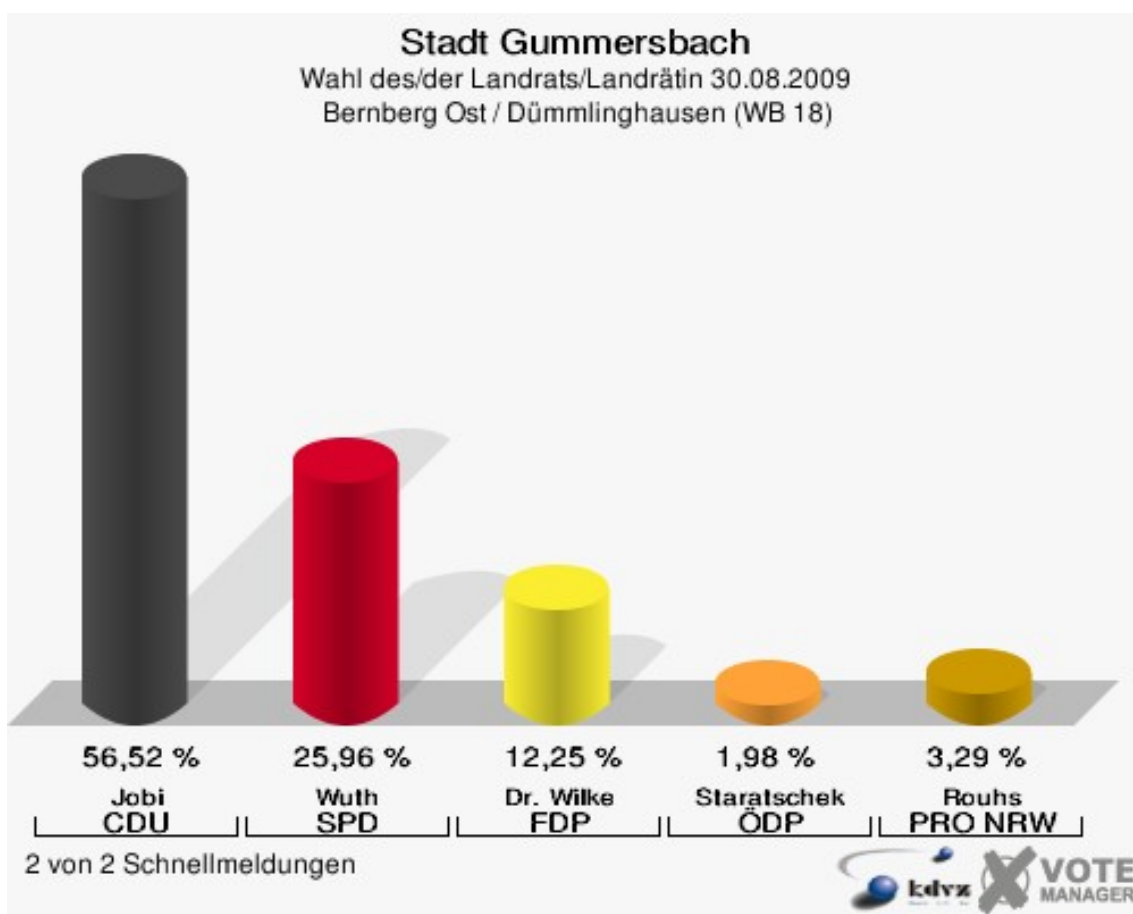


**Stadt Gummersbach**  
Wahl des/der Landrats/Landrätin 30.08.2009  
Wahlbeteiligung Derschlag Ost (WB 17)



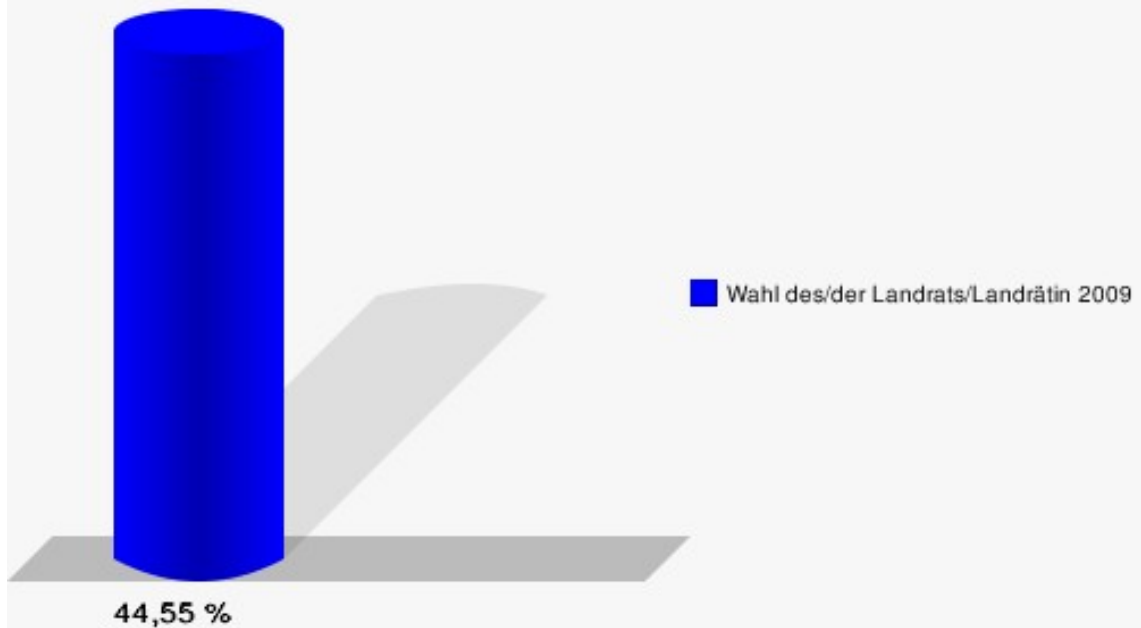
## Bernberg Ost / Dümmlinghausen (WB 18)

	Anzahl	Prozent
Wahlberechtigte	1.735	
Wähler/innen	773	44,55 %
ungültige Stimmen	14	1,81 %
gültige Stimmen	759	98,19 %
Jobi, CDU	429	56,52 %
Wuth, SPD	197	25,96 %
Dr. Wilke, FDP	93	12,25 %
Staratschek, ÖDP	15	1,98 %
Rouhs, PRO NRW	25	3,29 %



## Stadt Gummersbach

Wahl des/der Landrats/Landrätin 30.08.2009  
Wahlbeteiligung Bernberg Ost / Dümmlinghausen (WB 18)

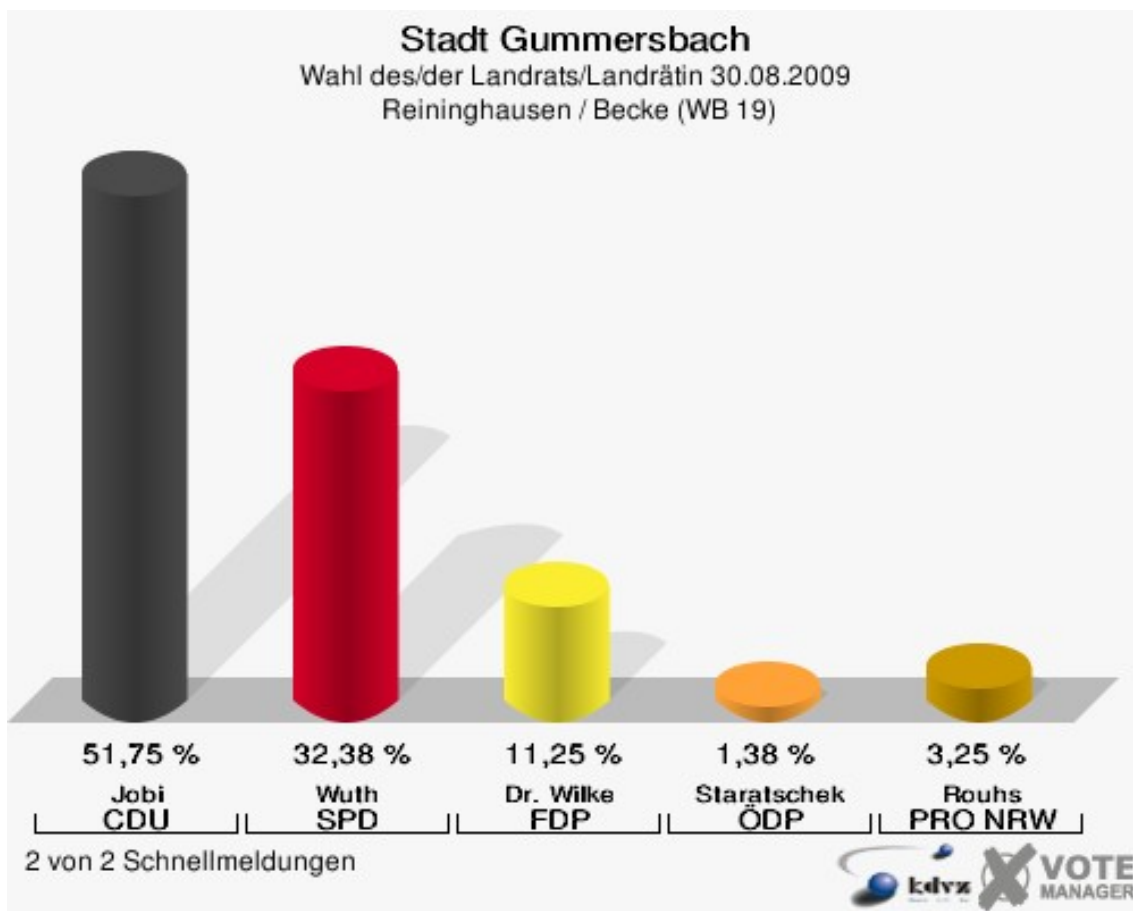


2 von 2 Schnellmeldungen



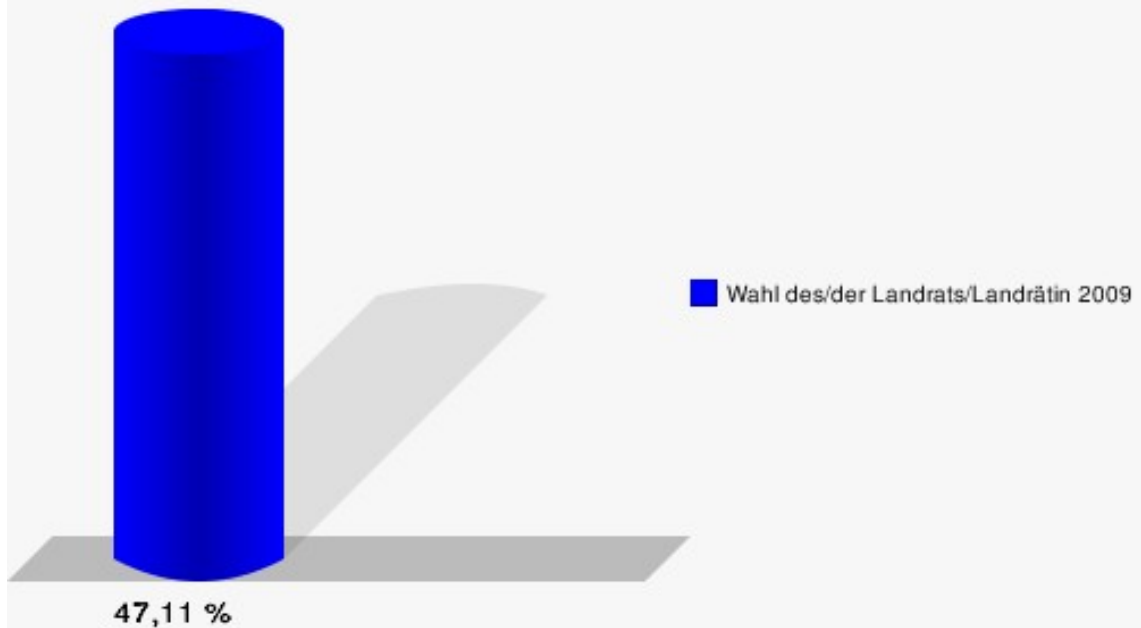
## Reininghausen / Becke (WB 19)

	Anzahl	Prozent
Wahlberechtigte	1.749	
Wähler/innen	824	47,11 %
ungültige Stimmen	24	2,91 %
gültige Stimmen	800	97,09 %
Jobi, CDU	414	51,75 %
Wuth, SPD	259	32,38 %
Dr. Wilke, FDP	90	11,25 %
Staratschek, ÖDP	11	1,38 %
Rouhs, PRO NRW	26	3,25 %



## Stadt Gummersbach

Wahl des/der Landrats/Landrätin 30.08.2009  
Wahlbeteiligung Reininghausen / Becke (WB 19)

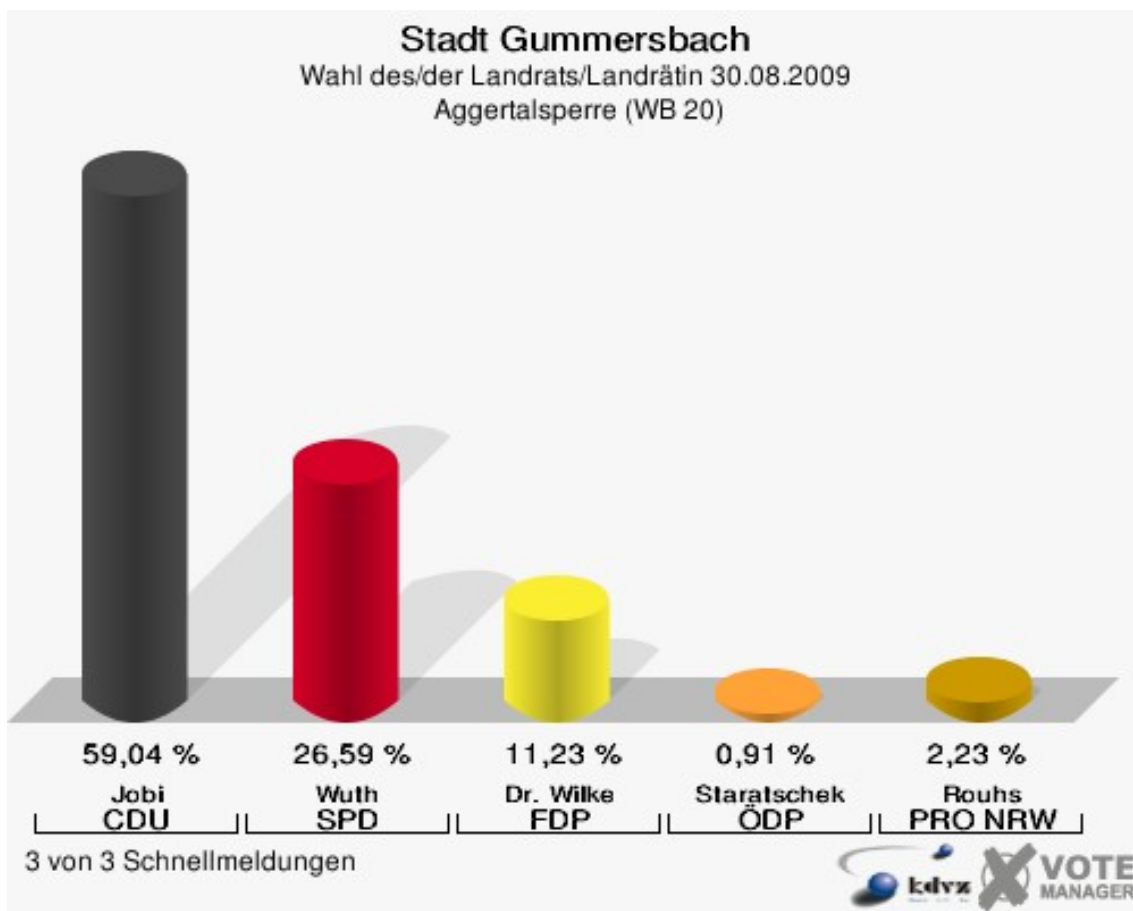


2 von 2 Schnellmeldungen

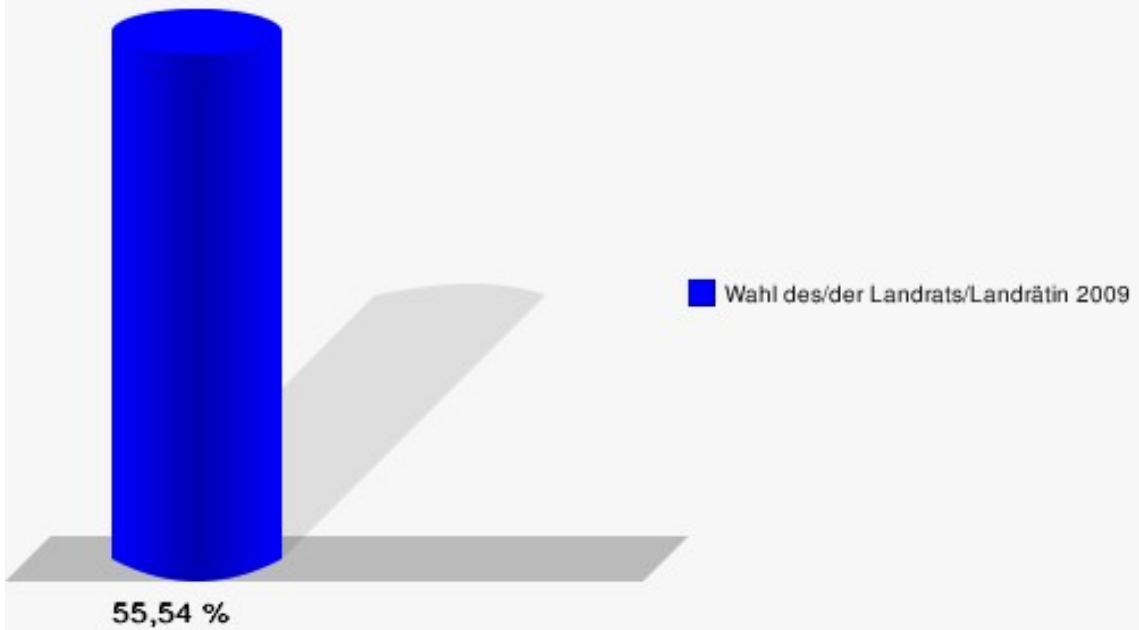


## Aggertalsperre (WB 20)

	Anzahl	Prozent
Wahlberechtigte	2.220	
Wähler/innen	1.233	55,54 %
ungültige Stimmen	22	1,78 %
gültige Stimmen	1.211	98,22 %
Jobi, CDU	715	59,04 %
Wuth, SPD	322	26,59 %
Dr. Wilke, FDP	136	11,23 %
Staratschek, ÖDP	11	0,91 %
Rouhs, PRO NRW	27	2,23 %



**Stadt Gummersbach**  
Wahl des/der Landrats/Landrätin 30.08.2009  
Wahlbeteiligung Aggertalsperre (WB 20)

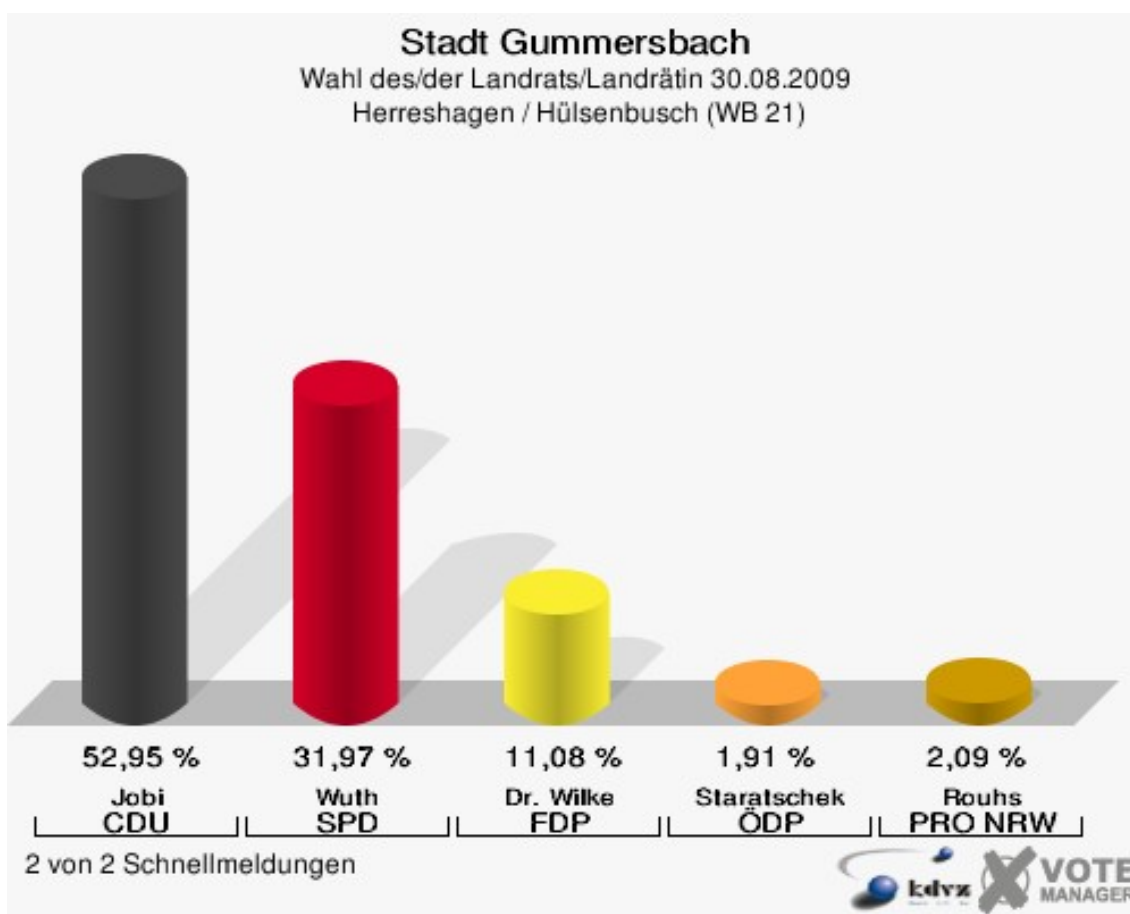


3 von 3 Schnellmeldungen



## Herreshagen / Hülsenbusch (WB 21)

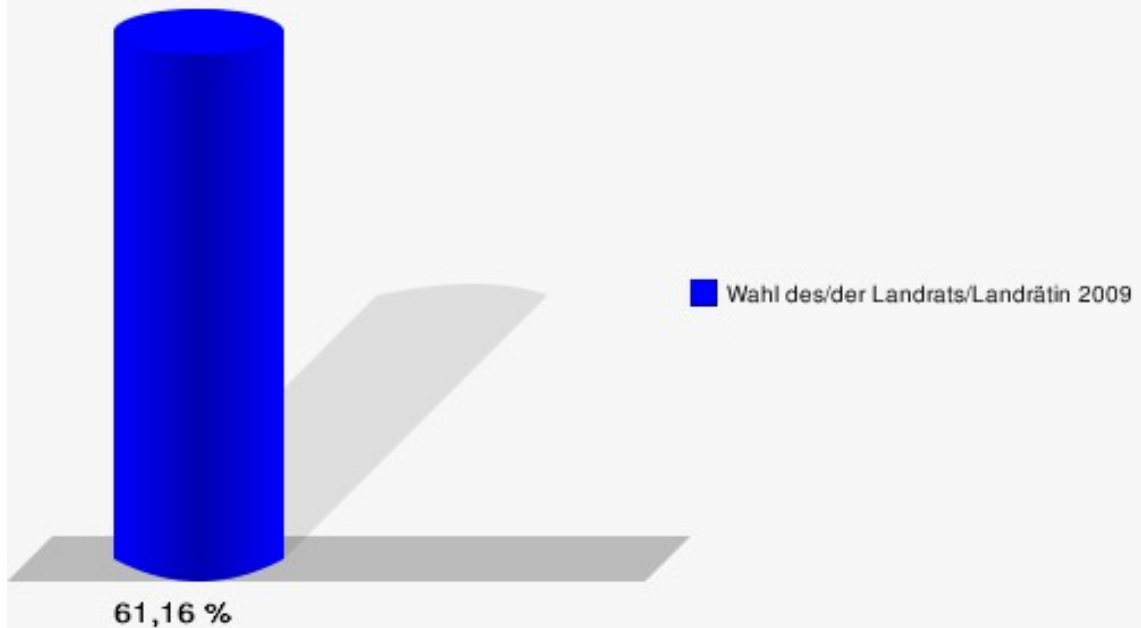
	Anzahl	Prozent
Wahlberechtigte	1.823	
Wähler/innen	1.115	61,16 %
ungültige Stimmen	14	1,26 %
gültige Stimmen	1.101	98,74 %
Jobi, CDU	583	52,95 %
Wuth, SPD	352	31,97 %
Dr. Wilke, FDP	122	11,08 %
Staratschek, ÖDP	21	1,91 %
Rouhs, PRO NRW	23	2,09 %





## Stadt Gummersbach

Wahl des/der Landrats/Landrätin 30.08.2009  
Wahlbeteiligung Herreshagen / Hülsenbusch (WB 21)

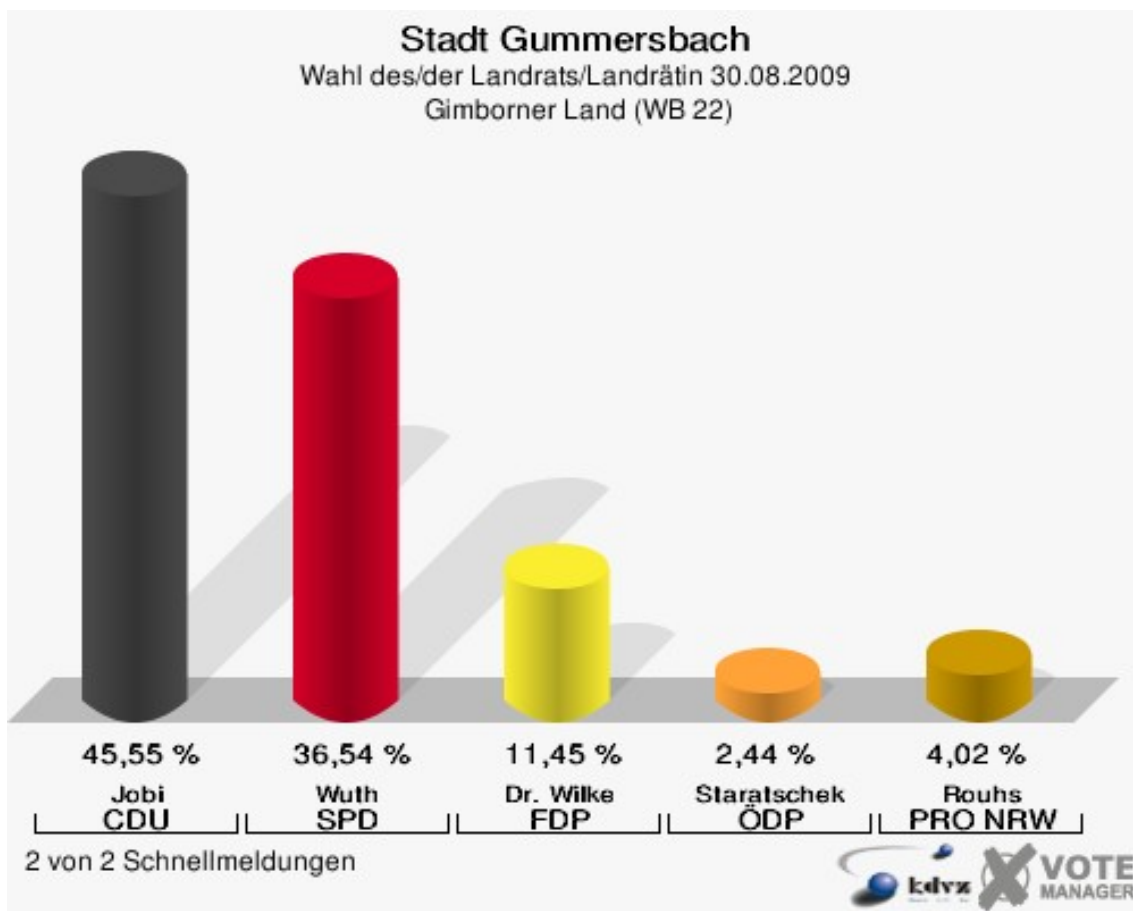


2 von 2 Schnellmeldungen

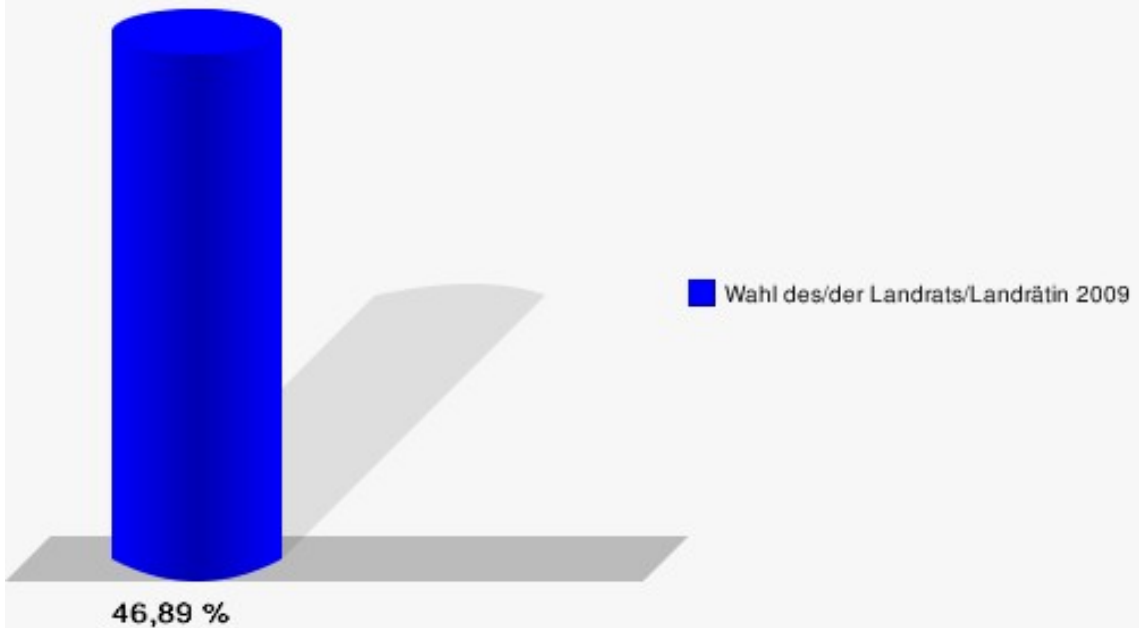


## Gimborner Land (WB 22)

	Anzahl	Prozent
Wahlberechtigte	1.802	
Wähler/innen	845	46,89 %
ungültige Stimmen	24	2,84 %
gültige Stimmen	821	97,16 %
Jobi, CDU	374	45,55 %
Wuth, SPD	300	36,54 %
Dr. Wilke, FDP	94	11,45 %
Staratschek, ÖDP	20	2,44 %
Rouhs, PRO NRW	33	4,02 %



**Stadt Gummersbach**  
Wahl des/der Landrats/Landrätin 30.08.2009  
Wahlbeteiligung Gimborner Land (WB 22)



2 von 2 Schnellmeldungen



# Übersicht Wahlbezirke

Stadt Gummersbach  
Wahl des/der Landrats/Landrätin 30.08.2009  
Zusammenstellung der Ergebnisse nach Wahlbezirken























Wahlbezirk	Wahlbe- rechtigte	Wähler	gültig	Jobi CDU	Wuth SPD	Dr. Wilke FDP	Staratschek ÖDP	Rouhs PRO NRW
<b>Windhagen / Feuerwa- che (WB 01)</b>	1.963	1.022	1.008	<b>486</b>	295	187	20	20
		52,06 %	98,63 %	<b>48,21 %</b>	29,27 %	18,55 %	1,98 %	1,98 %
<b>Steinenbrück / Stein- berg (WB 02)</b>	2.111	1.059	1.044	<b>592</b>	293	116	15	28
		50,17 %	98,58 %	<b>56,70 %</b>	28,07 %	11,11 %	1,44 %	2,68 %
<b>Berstig / Mühlenseß- mar (WB 03)</b>	2.209	983	951	<b>549</b>	255	117	7	23
		44,50 %	96,74 %	<b>57,73 %</b>	26,81 %	12,30 %	0,74 %	2,42 %
<b>Innenstadt / Groten- bach (WB 04)</b>	2.205	1.144	1.115	<b>605</b>	311	151	21	27
		51,88 %	97,47 %	<b>54,26 %</b>	27,89 %	13,54 %	1,88 %	2,42 %
<b>Bernberg Nord (WB 05)</b>	1.682	591	571	<b>350</b>	163	38	6	14
		35,14 %	96,62 %	<b>61,30 %</b>	28,55 %	6,65 %	1,05 %	2,45 %
<b>Bernberg Süd (WB 06)</b>	1.867	768	737	<b>476</b>	158	73	8	22
		41,14 %	95,96 %	<b>64,59 %</b>	21,44 %	9,91 %	1,09 %	2,99 %
<b>Steinmüller /Rospe (WB 07)</b>	1.710	802	787	<b>439</b>	236	93	10	9
		46,90 %	98,13 %	<b>55,78 %</b>	29,99 %	11,82 %	1,27 %	1,14 %
<b>Karlskamp / Strom- bach Ost (WB 08)</b>	1.917	782	762	<b>369</b>	266	77	17	33
		40,79 %	97,44 %	<b>48,43 %</b>	34,91 %	10,10 %	2,23 %	4,33 %
<b>Strombach West (WB 09)</b>	2.115	1.124	1.103	<b>605</b>	327	126	17	28
		53,14 %	98,13 %	<b>54,85 %</b>	29,65 %	11,42 %	1,54 %	2,54 %
<b>Erbland / Hunstig (WB 10)</b>	1.731	1.037	1.020	<b>505</b>	343	120	16	36
		59,91 %	98,36 %	<b>49,51 %</b>	33,63 %	11,76 %	1,57 %	3,53 %
<b>Dieringhausen Nord (WB 11)</b>	2.279	1.060	1.035	<b>563</b>	315	105	22	30
		46,51 %	97,64 %	<b>54,40 %</b>	30,43 %	10,14 %	2,13 %	2,90 %

Wahlbezirk	Wahlbe- rechtigte	Wähler	gültig	Jobi CDU	Wuth SPD	Dr. Wilke FDP	Staratschek ÖDP	Rouhs PRO NRW
<b>Dieringhausen Süd (WB 12)</b>	2.077	821	808	<b>368</b>	294	94	16	36
		39,53 %	98,42 %	<b>45,54 %</b>	36,39 %	11,63 %	1,98 %	4,46 %
<b>Vollmerhausen (WB 13)</b>	1.693	701	691	<b>336</b>	241	59	20	35
		41,41 %	98,57 %	<b>48,63 %</b>	34,88 %	8,54 %	2,89 %	5,07 %
<b>Niederseßmar West (WB 14)</b>	1.653	723	708	<b>408</b>	191	67	17	25
		43,74 %	97,93 %	<b>57,63 %</b>	26,98 %	9,46 %	2,40 %	3,53 %
<b>Niederseßmar Ost / Rebbelroth (WB 15)</b>	1.664	679	671	<b>347</b>	229	65	8	22
		40,81 %	98,82 %	<b>51,71 %</b>	34,13 %	9,69 %	1,19 %	3,28 %
<b>Derschlag West (WB 16)</b>	1.542	717	702	<b>401</b>	205	80	4	12
		46,50 %	97,91 %	<b>57,12 %</b>	29,20 %	11,40 %	0,57 %	1,71 %
<b>Derschlag Ost (WB 17)</b>	1.635	826	811	<b>473</b>	253	65	9	11
		50,52 %	98,18 %	<b>58,32 %</b>	31,20 %	8,01 %	1,11 %	1,36 %
<b>Bernberg Ost / Dümm- linghausen (WB 18)</b>	1.735	773	759	<b>429</b>	197	93	15	25
		44,55 %	98,19 %	<b>56,52 %</b>	25,96 %	12,25 %	1,98 %	3,29 %
<b>Reininghausen / Becke (WB 19)</b>	1.749	824	800	<b>414</b>	259	90	11	26
		47,11 %	97,09 %	<b>51,75 %</b>	32,38 %	11,25 %	1,38 %	3,25 %
<b>Aggertalsperre (WB 20)</b>	2.220	1.233	1.211	<b>715</b>	322	136	11	27
		55,54 %	98,22 %	<b>59,04 %</b>	26,59 %	11,23 %	0,91 %	2,23 %
<b>Herreshagen / Hülsen- busch (WB 21)</b>	1.823	1.115	1.101	<b>583</b>	352	122	21	23
		61,16 %	98,74 %	<b>52,95 %</b>	31,97 %	11,08 %	1,91 %	2,09 %
<b>Gimborner Land (WB 22)</b>	1.802	845	821	<b>374</b>	300	94	20	33
		46,89 %	97,16 %	<b>45,55 %</b>	36,54 %	11,45 %	2,44 %	4,02 %
<b>Stadt Gummersbach</b>	41.382	19.629	19.216	<b>10.387</b>	5.805	2.168	311	545
		47,43 %	97,90 %	<b>54,05 %</b>	30,21 %	11,28 %	1,62 %	2,84 %























Stadt Gummersbach  
Wahl des/der Landrats/Landrätin 30.08.2009  
Jobi, CDU, Ergebnis  
Wahlbezirk-Übersicht

Bernberg Süd (WB 06)	64,59 %	
Bernberg Nord (WB 05)	61,30 %	
Aggertalsperre (WB 20)	59,04 %	
Derschlag Ost (WB 17)	58,32 %	
Berstig / Mühlenseißmar (WB 03)	57,73 %	
Niederseißmar West (WB 14)	57,63 %	
Derschlag West (WB 16)	57,12 %	
Steinenbrück / Steinberg (WB 02)	56,70 %	
Bernberg Ost / Dümmlinghausen (WB 18)	56,52 %	
Steinmüller /Rospe (WB 07)	55,78 %	
Strombach West (WB 09)	54,85 %	
Dieringhausen Nord (WB 11)	54,40 %	
Innenstadt / Grotenbach (WB 04)	54,26 %	
Herreshagen / Hülsenbusch (WB 21)	52,95 %	
Reininghausen / Becke (WB 19)	51,75 %	
Niederseißmar Ost / Rebbelroth (WB 15)	51,71 %	
Erbland / Hunstig (WB 10)	49,51 %	
Vollmerhausen (WB 13)	48,63 %	
Karlskamp / Strombach Ost (WB 08)	48,43 %	
Windhagen / Feuerwache (WB 01)	48,21 %	
Gimborner Land (WB 22)	45,55 %	
Dieringhausen Süd (WB 12)	45,54 %	

Stadt Gummersbach  
Wahl des/der Landrats/Landrätin 30.08.2009  
Wuth, SPD, Ergebnis  
Wahlbezirk-Übersicht

Gimborner Land (WB 22)	36,54 %	
Dieringhausen Süd (WB 12)	36,39 %	
Karlskamp / Strombach Ost (WB 08)	34,91 %	
Vollmerhausen (WB 13)	34,88 %	
Niederseßmar Ost / Rebbelroth (WB 15)	34,13 %	
Erbland / Hunstig (WB 10)	33,63 %	
Reininghausen / Becke (WB 19)	32,38 %	
Herreshagen / Hülsenbusch (WB 21)	31,97 %	
Derschlag Ost (WB 17)	31,20 %	
Dieringhausen Nord (WB 11)	30,43 %	
Steinmüller /Rospe (WB 07)	29,99 %	
Strombach West (WB 09)	29,65 %	
Windhagen / Feuerwache (WB 01)	29,27 %	
Derschlag West (WB 16)	29,20 %	
Bernberg Nord (WB 05)	28,55 %	
Steinenbrück / Steinberg (WB 02)	28,07 %	
Innenstadt / Grotenbach (WB 04)	27,89 %	
Niederseßmar West (WB 14)	26,98 %	
Berstig / Mühlenseßmar (WB 03)	26,81 %	
Aggertalsperre (WB 20)	26,59 %	
Bernberg Ost / Dümmlinghausen (WB 18)	25,96 %	
Bernberg Süd (WB 06)	21,44 %	

Stadt Gummersbach  
Wahl des/der Landrats/Landrätin 30.08.2009  
Dr. Wilke, FDP, Ergebnis  
Wahlbezirk-Übersicht

Windhagen / Feuerwache (WB 01)	18,55 %	
Innenstadt / Grotenbach (WB 04)	13,54 %	
Berstig / Mühlenseßmar (WB 03)	12,30 %	
Bernberg Ost / Dümmlinghausen (WB 18)	12,25 %	
Steinmüller /Rospe (WB 07)	11,82 %	
Ermland / Hunstig (WB 10)	11,76 %	
Dieringhausen Süd (WB 12)	11,63 %	
Gimborner Land (WB 22)	11,45 %	
Strombach West (WB 09)	11,42 %	
Derschlag West (WB 16)	11,40 %	
Reininghausen / Becke (WB 19)	11,25 %	
Aggertalsperre (WB 20)	11,23 %	
Steinenbrück / Steinberg (WB 02)	11,11 %	
Herreshagen / Hülsenbusch (WB 21)	11,08 %	
Dieringhausen Nord (WB 11)	10,14 %	
Karlskamp / Strombach Ost (WB 08)	10,10 %	
Bernberg Süd (WB 06)	9,91 %	
Niederseßmar Ost / Rebbelroth (WB 15)	9,69 %	
Niederseßmar West (WB 14)	9,46 %	
Vollmerhausen (WB 13)	8,54 %	
Derschlag Ost (WB 17)	8,01 %	
Bernberg Nord (WB 05)	6,65 %	



Stadt Gummersbach  
Wahl des/der Landrats/Landrätin 30.08.2009  
Staratschek, ÖDP, Ergebnis  
Wahlbezirk-Übersicht

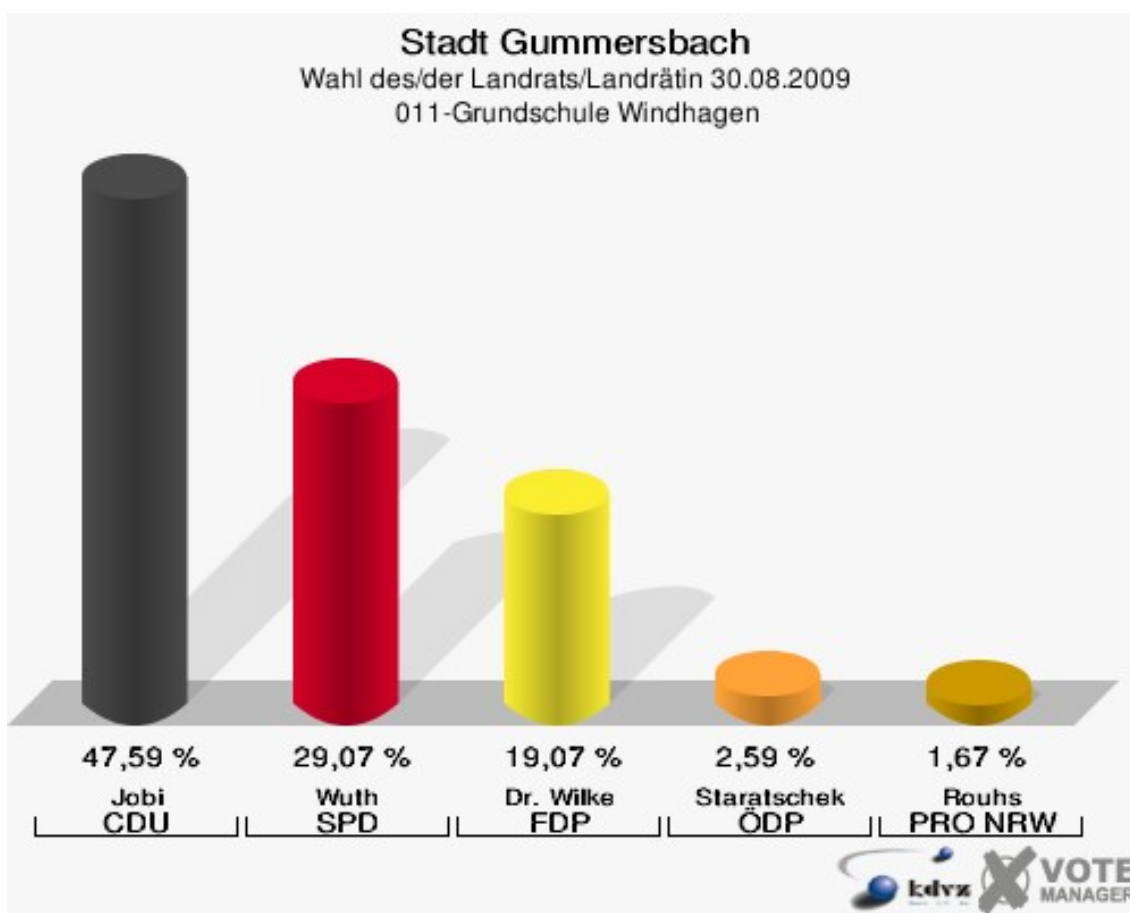
Vollmerhausen (WB 13)	2,89 %	■
Gimborner Land (WB 22)	2,44 %	■
Niederseßmar West (WB 14)	2,40 %	■
Karlskamp / Strombach Ost (WB 08)	2,23 %	■
Dieringhausen Nord (WB 11)	2,13 %	■
Windhagen / Feuerwache (WB 01)	1,98 %	■
Dieringhausen Süd (WB 12)	1,98 %	■
Bernberg Ost / Dümmlinghausen (WB 18)	1,98 %	■
Herreshagen / Hülsenbusch (WB 21)	1,91 %	■
Innenstadt / Grotenbach (WB 04)	1,88 %	■
Erbland / Hunstig (WB 10)	1,57 %	■
Strombach West (WB 09)	1,54 %	■
Steinenbrück / Steinberg (WB 02)	1,44 %	■
Reininghausen / Becke (WB 19)	1,38 %	■
Steinmüller /Rospe (WB 07)	1,27 %	■
Niederseßmar Ost / Rebbelroth (WB 15)	1,19 %	■
Derschlag Ost (WB 17)	1,11 %	■
Bernberg Süd (WB 06)	1,09 %	■
Bernberg Nord (WB 05)	1,05 %	■
Aggertalsperre (WB 20)	0,91 %	■
Berstig / Mühlenseßmar (WB 03)	0,74 %	■
Derschlag West (WB 16)	0,57 %	■

Stadt Gummersbach  
Wahl des/der Landrats/Landrätin 30.08.2009  
Rouhs, PRO NRW, Ergebnis  
Wahlbezirk-Übersicht

Vollmerhausen (WB 13)	5,07 %	■
Dieringhausen Süd (WB 12)	4,46 %	■
Karlskamp / Strombach Ost (WB 08)	4,33 %	■
Gimborner Land (WB 22)	4,02 %	■
Niederseßmar West (WB 14)	3,53 %	■
Erbland / Hunstig (WB 10)	3,53 %	■
Bernberg Ost / Dümmlinghausen (WB 18)	3,29 %	■
Niederseßmar Ost / Rebbelroth (WB 15)	3,28 %	■
Reininghausen / Becke (WB 19)	3,25 %	■
Bernberg Süd (WB 06)	2,99 %	■
Dieringhausen Nord (WB 11)	2,90 %	■
Steinenbrück / Steinberg (WB 02)	2,68 %	■
Strombach West (WB 09)	2,54 %	■
Bernberg Nord (WB 05)	2,45 %	■
Innenstadt / Grotenbach (WB 04)	2,42 %	■
Berstig / Mühlenseßmar (WB 03)	2,42 %	■
Aggertalsperre (WB 20)	2,23 %	■
Herreshagen / Hülsenbusch (WB 21)	2,09 %	■
Windhagen / Feuerwache (WB 01)	1,98 %	■
Derschlag West (WB 16)	1,71 %	■
Derschlag Ost (WB 17)	1,36 %	■
Steinmüller /Rospe (WB 07)	1,14 %	■

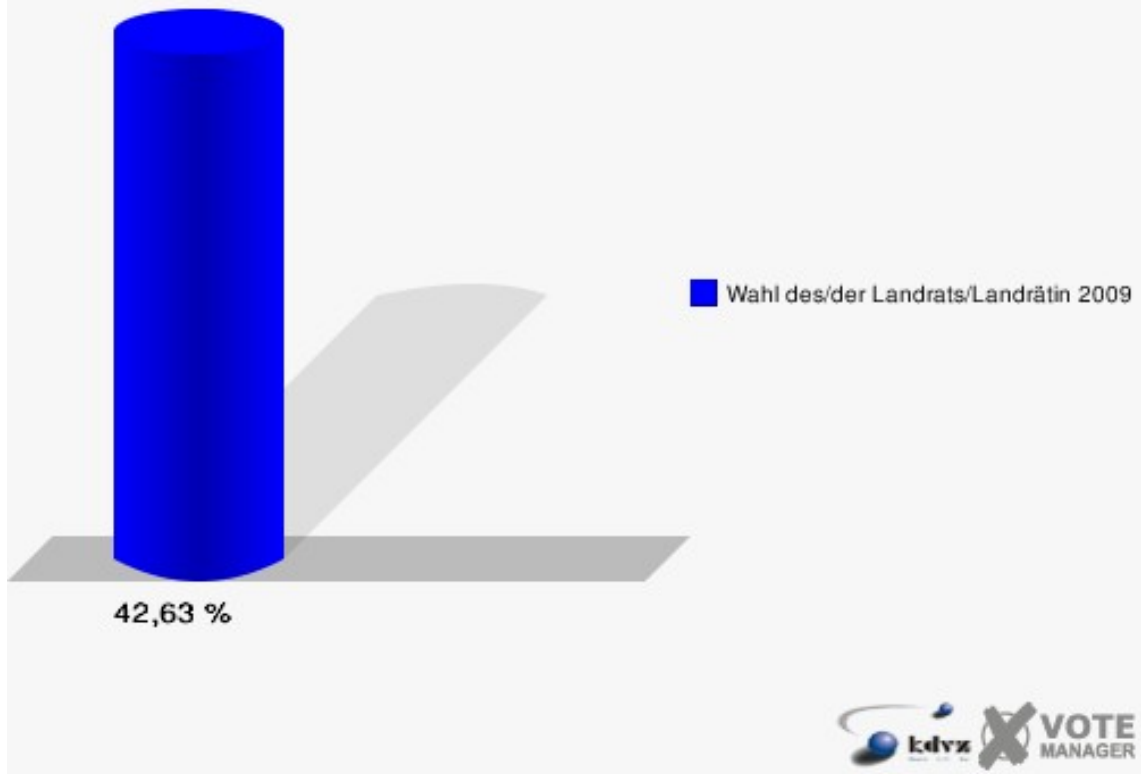
## Stimmbezirke 011-Grundschule Windhagen

	Anzahl	Prozent
Wahlberechtigte	1.295	
Wähler/innen	552	42,63 %
ungültige Stimmen	12	2,17 %
gültige Stimmen	540	97,83 %
Jobi, CDU	257	47,59 %
Wuth, SPD	157	29,07 %
Dr. Wilke, FDP	103	19,07 %
Staratschek, ÖDP	14	2,59 %
Rouhs, PRO NRW	9	1,67 %



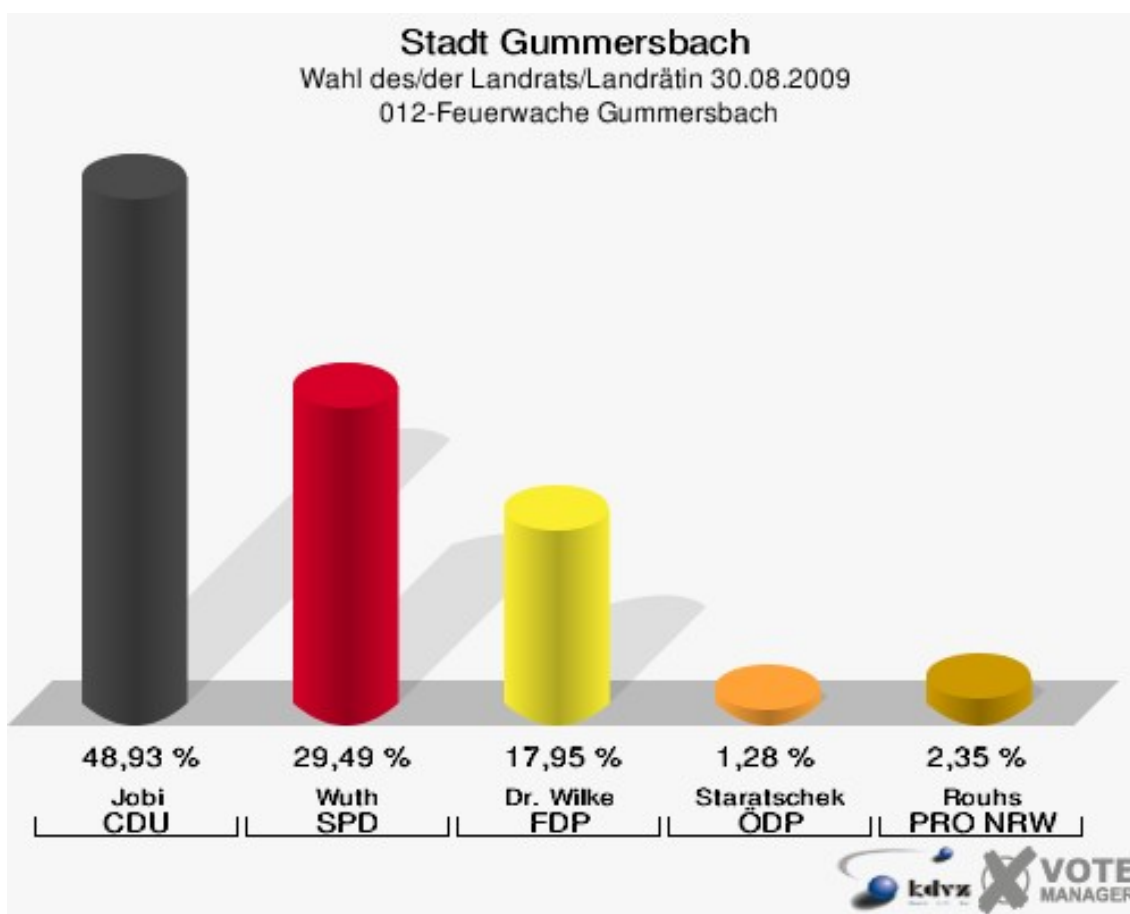
## Stadt Gummersbach

Wahl des/der Landrats/Landrätin 30.08.2009  
Wahlbeteiligung 011-Grundschule Windhagen

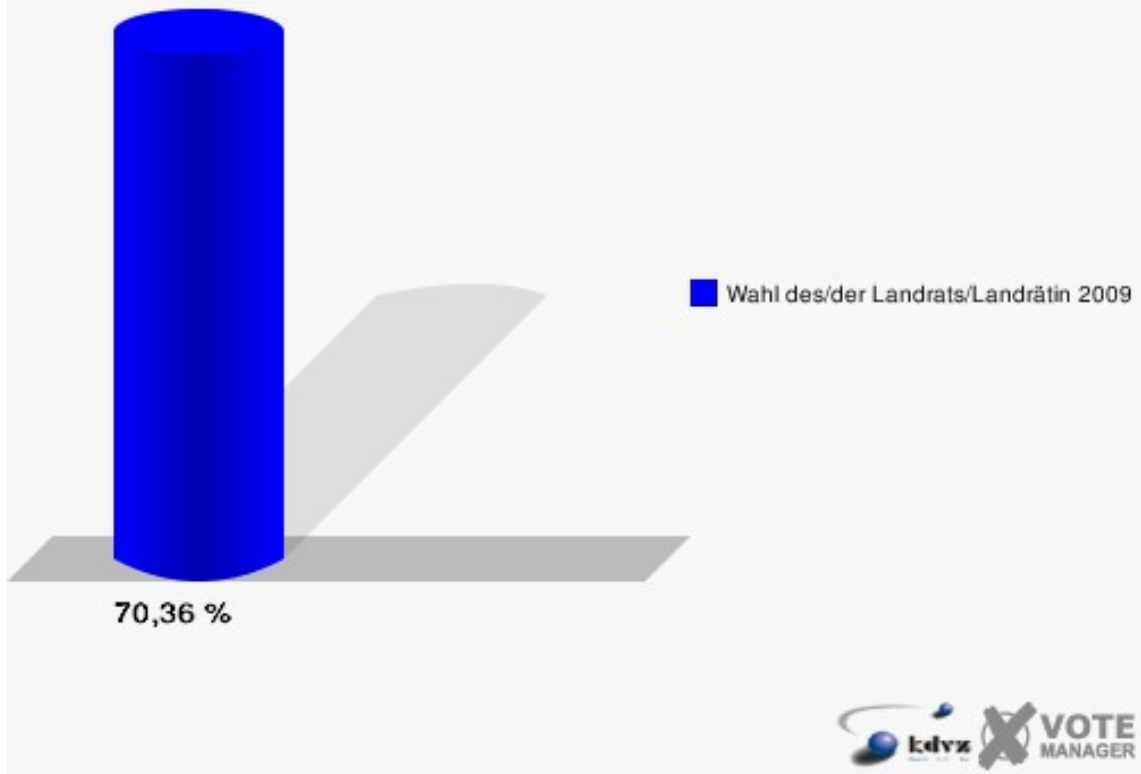


## 012-Feuerwache Gummersbach

	Anzahl	Prozent
Wahlberechtigte	668	
Wähler/innen	470	70,36 %
ungültige Stimmen	2	0,43 %
gültige Stimmen	468	99,57 %
Jobi, CDU	229	48,93 %
Wuth, SPD	138	29,49 %
Dr. Wilke, FDP	84	17,95 %
Staratschek, ÖDP	6	1,28 %
Rouhs, PRO NRW	11	2,35 %

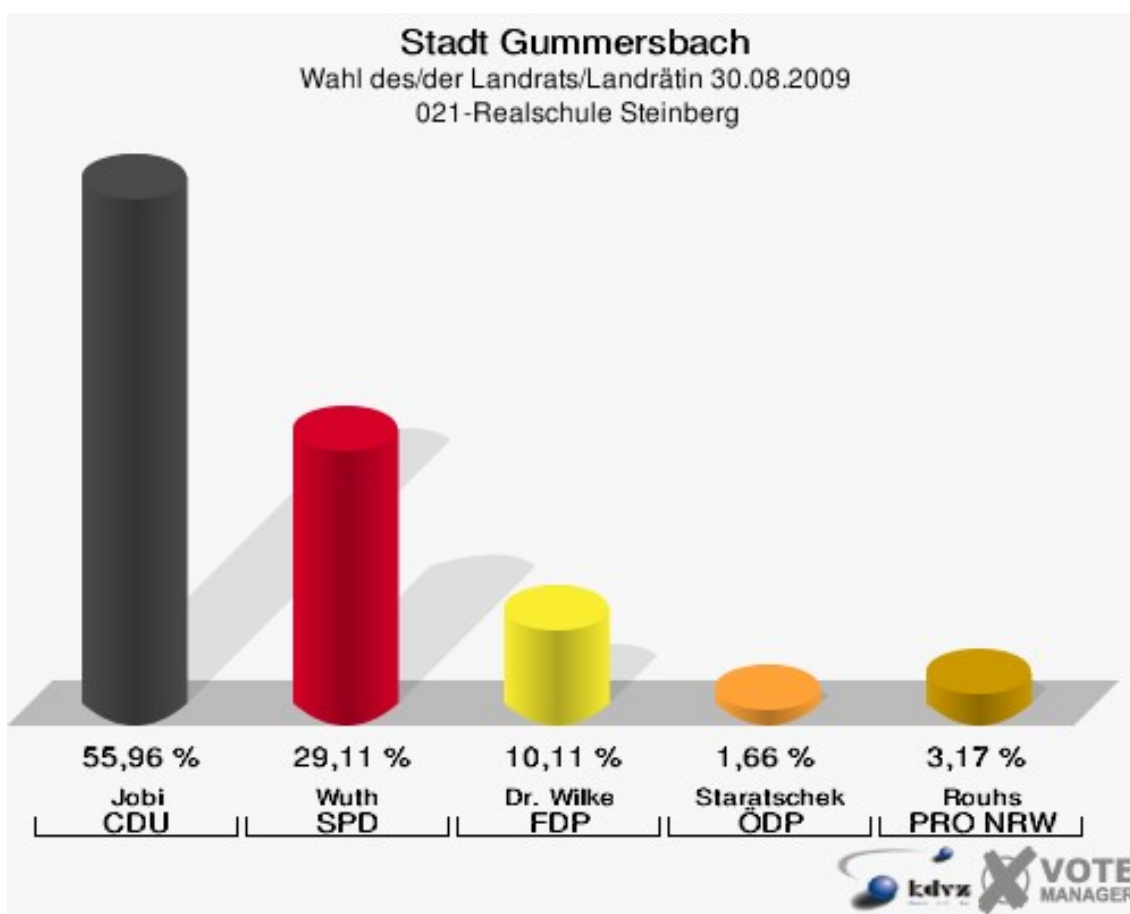


**Stadt Gummersbach**  
Wahl des/der Landrats/Landrätin 30.08.2009  
Wahlbeteiligung 012-Feuerwache Gummersbach

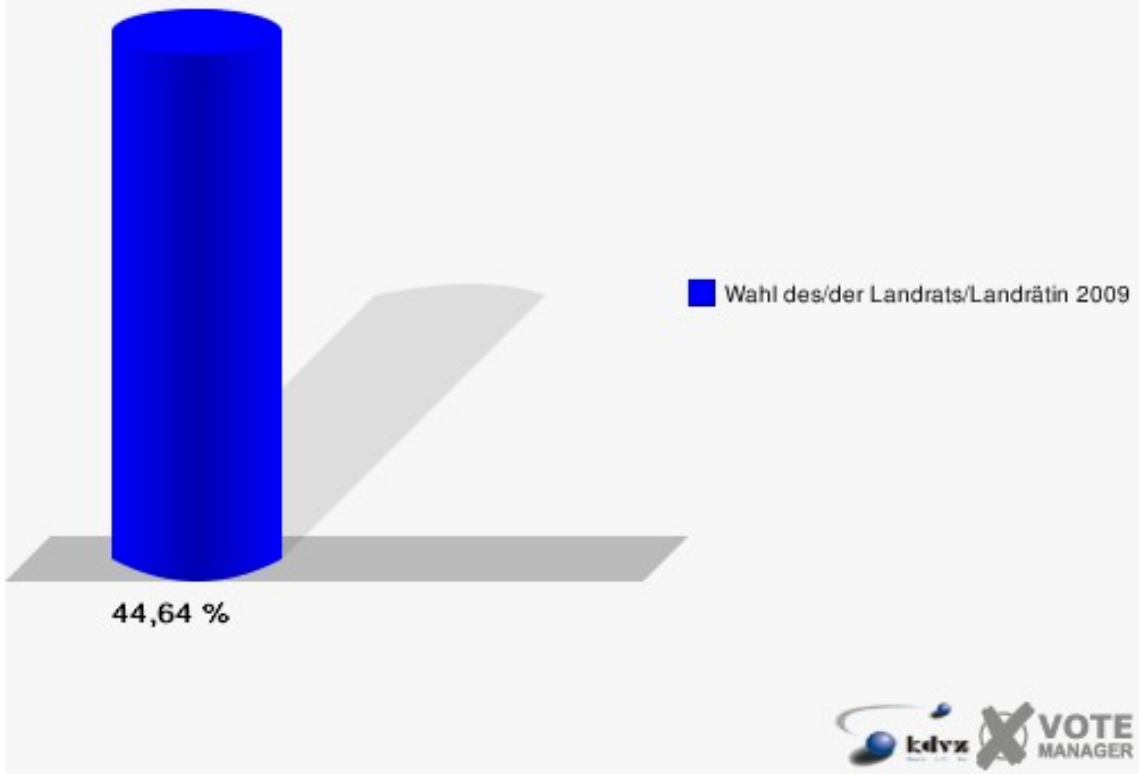


## 021-Realschule Steinberg

	Anzahl	Prozent
Wahlberechtigte	1.510	
Wähler/innen	674	44,64 %
ungültige Stimmen	11	1,63 %
gültige Stimmen	663	98,37 %
Jobi, CDU	371	55,96 %
Wuth, SPD	193	29,11 %
Dr. Wilke, FDP	67	10,11 %
Staratschek, ÖDP	11	1,66 %
Rouhs, PRO NRW	21	3,17 %



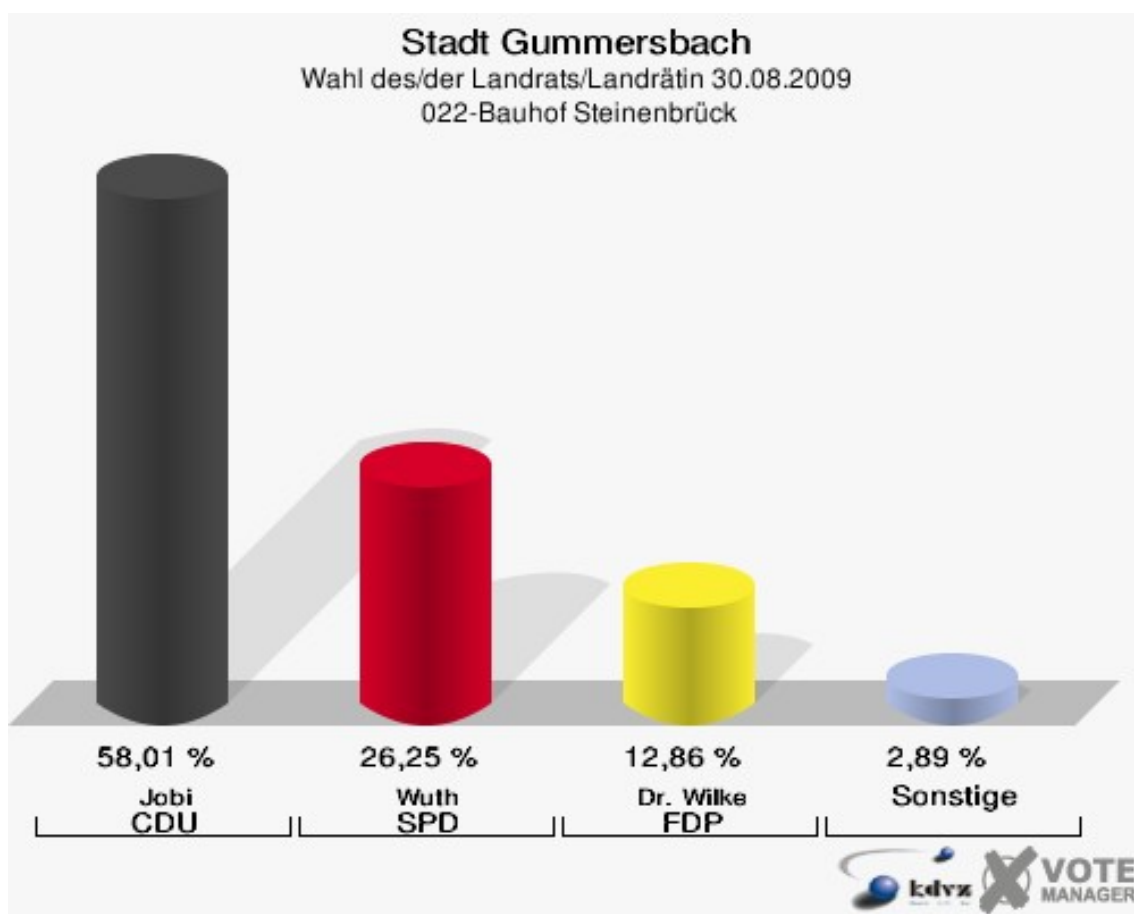
**Stadt Gummersbach**  
Wahl des/der Landrats/Landrätin 30.08.2009  
Wahlbeteiligung 021-Realschule Steinberg



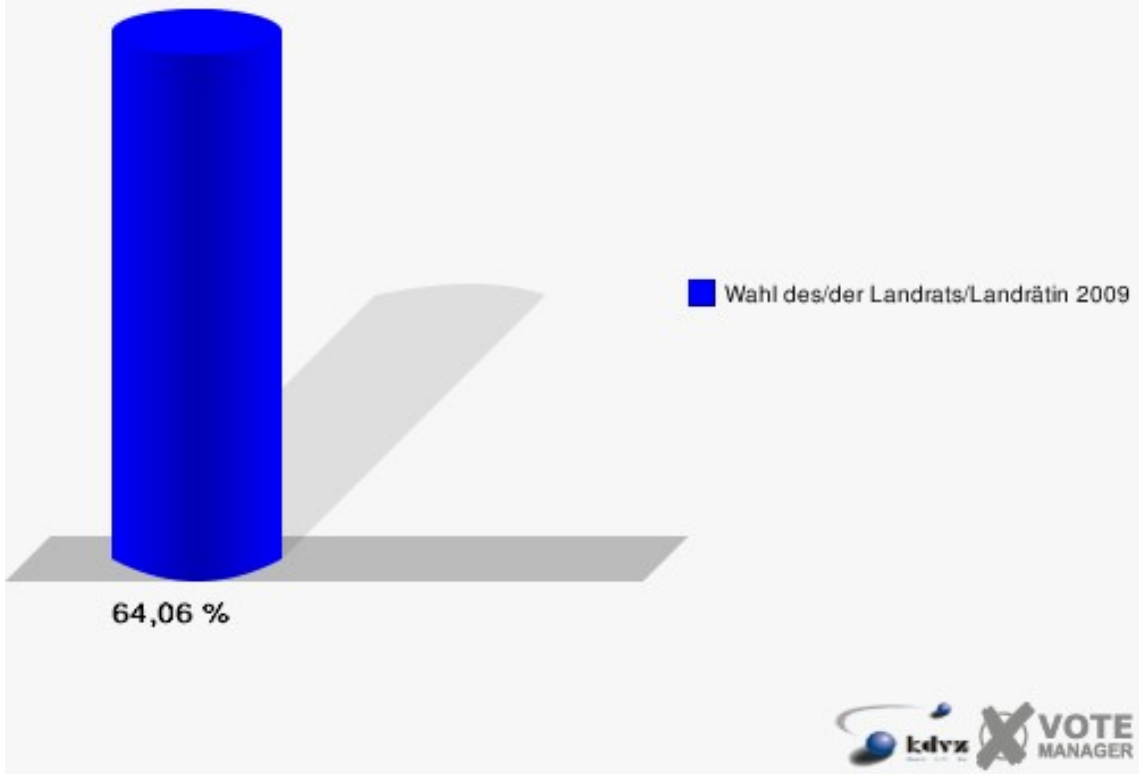


## 022-Bauhof Steinenbrück

	Anzahl	Prozent
Wahlberechtigte	601	
Wähler/innen	385	64,06 %
ungültige Stimmen	4	1,04 %
gültige Stimmen	381	98,96 %
Jobi, CDU	221	58,01 %
Wuth, SPD	100	26,25 %
Dr. Wilke, FDP	49	12,86 %
Staratschek, ÖDP	4	1,05 %
Rouhs, PRO NRW	7	1,84 %

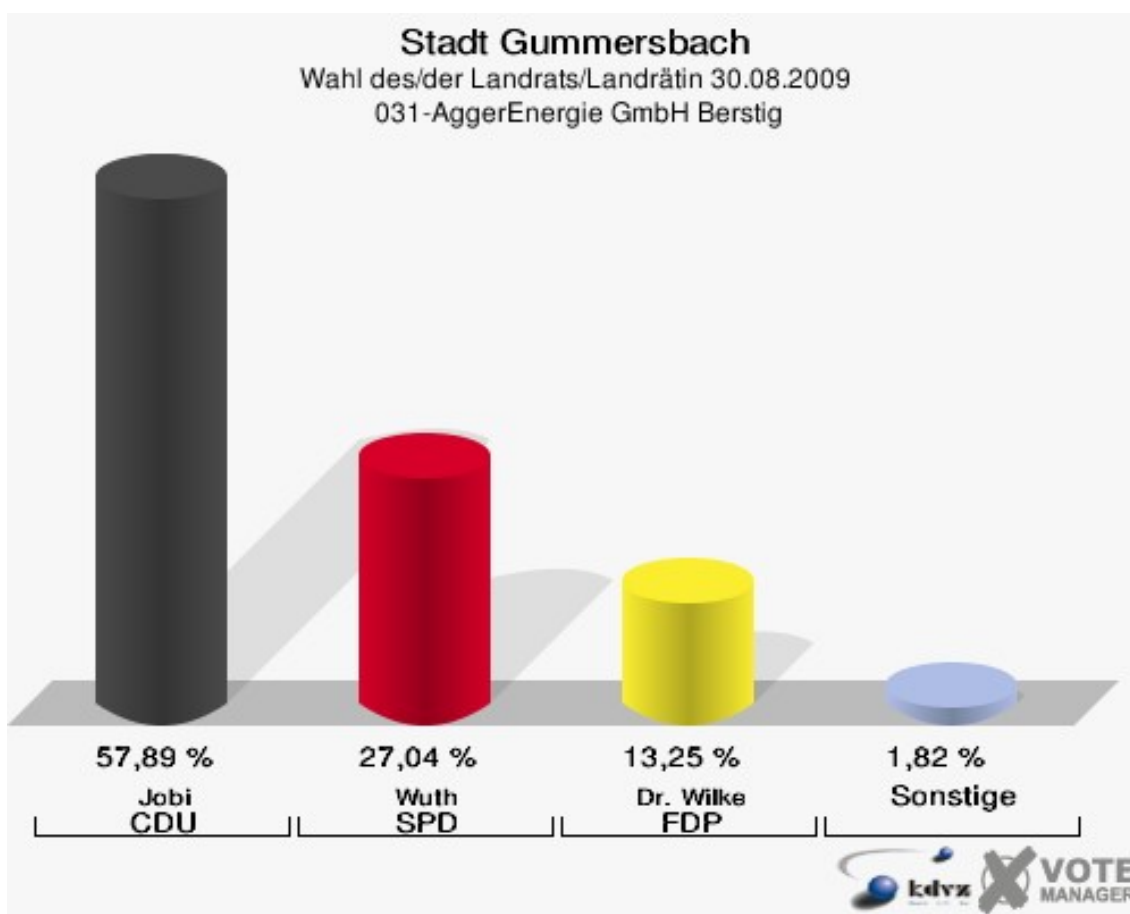


**Stadt Gummersbach**  
Wahl des/der Landrats/Landrätin 30.08.2009  
Wahlbeteiligung 022-Bauhof Steinenbrück



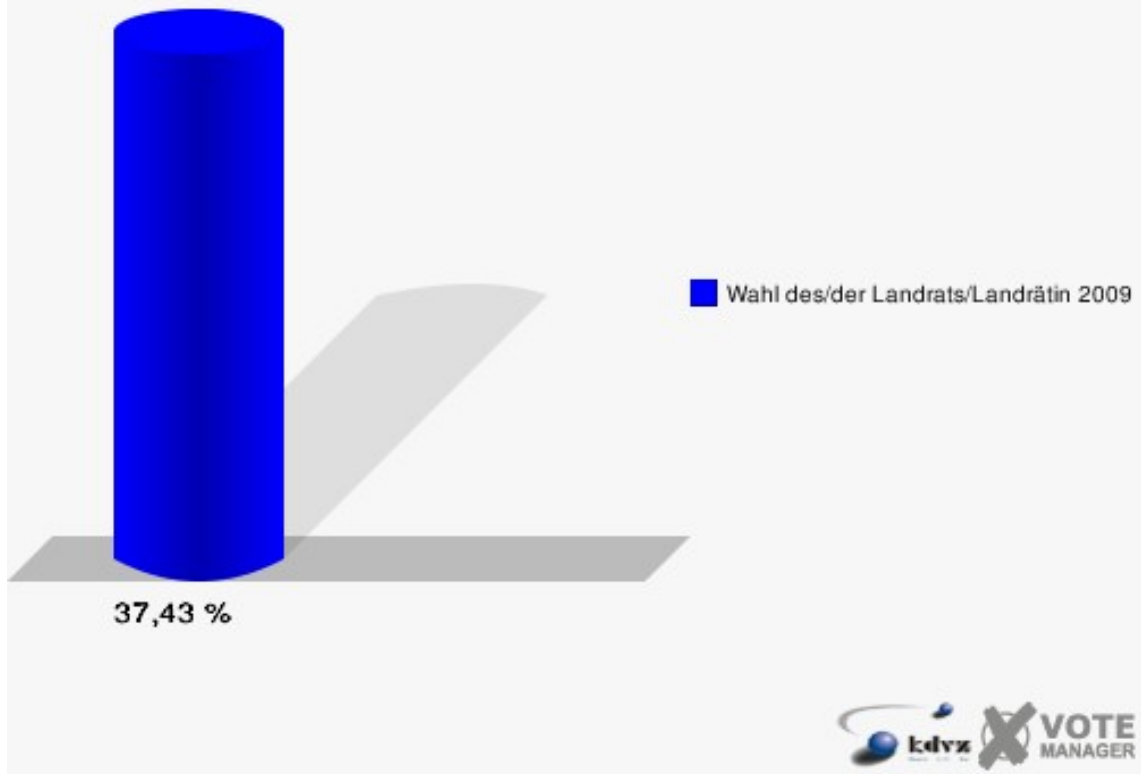
## 031-AggerEnergie GmbH Berstig

	Anzahl	Prozent
Wahlberechtigte	1.536	
Wähler/innen	575	37,43 %
ungültige Stimmen	24	4,17 %
gültige Stimmen	551	95,83 %
Jobi, CDU	319	57,89 %
Wuth, SPD	149	27,04 %
Dr. Wilke, FDP	73	13,25 %
Staratschek, ÖDP	4	0,73 %
Rouhs, PRO NRW	6	1,09 %



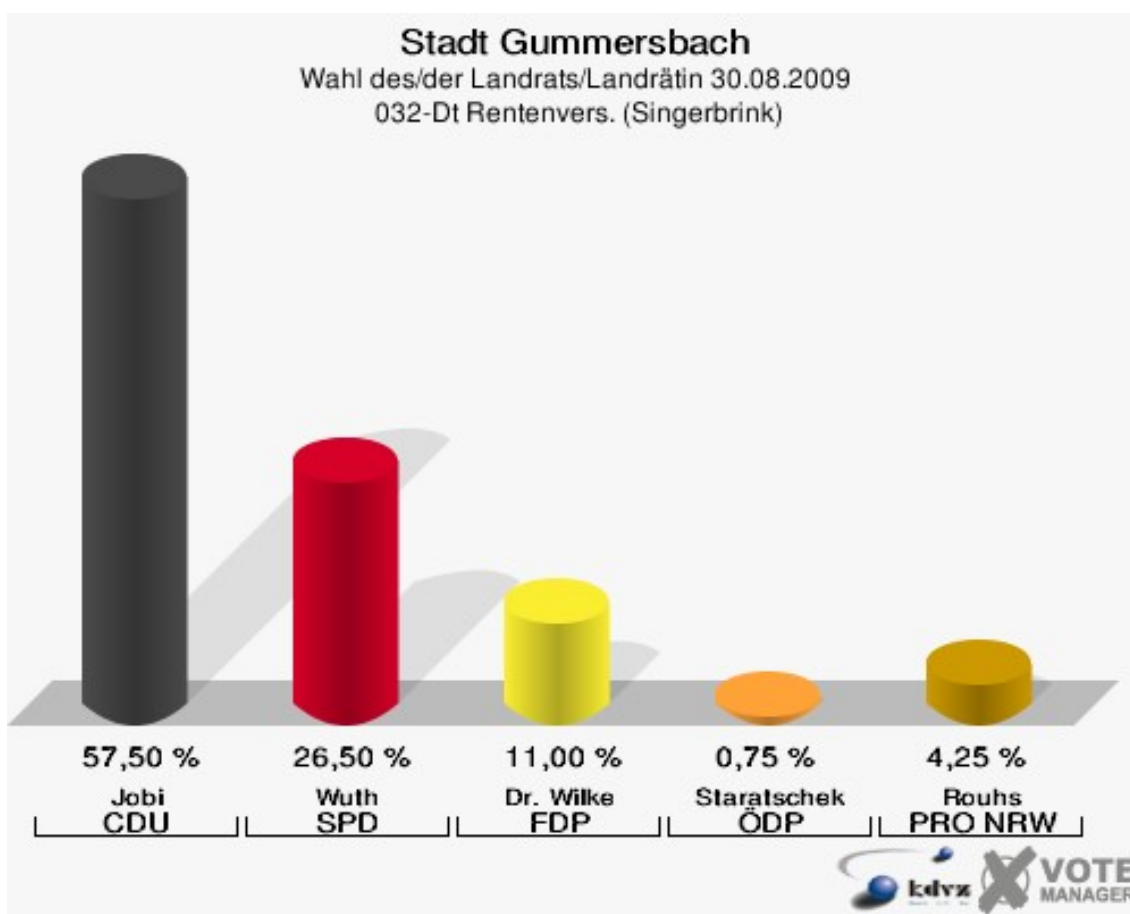
## Stadt Gummersbach

Wahl des/der Landrats/Landrätin 30.08.2009  
Wahlbeteiligung 031-AggerEnergie GmbH Berstig



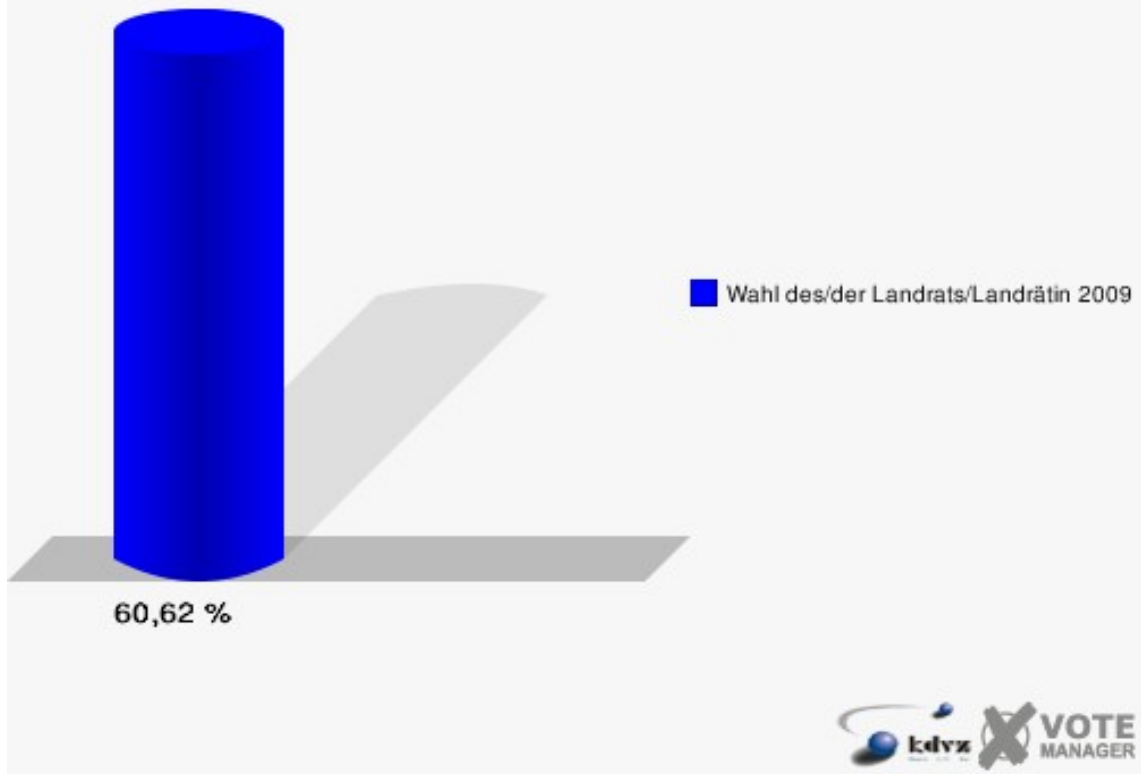
## 032-Dt Rentenvers. (Singerbrink)

	Anzahl	Prozent
Wahlberechtigte	673	
Wähler/innen	408	60,62 %
ungültige Stimmen	8	1,96 %
gültige Stimmen	400	98,04 %
Jobi, CDU	230	57,50 %
Wuth, SPD	106	26,50 %
Dr. Wilke, FDP	44	11,00 %
Staratschek, ÖDP	3	0,75 %
Rouhs, PRO NRW	17	4,25 %



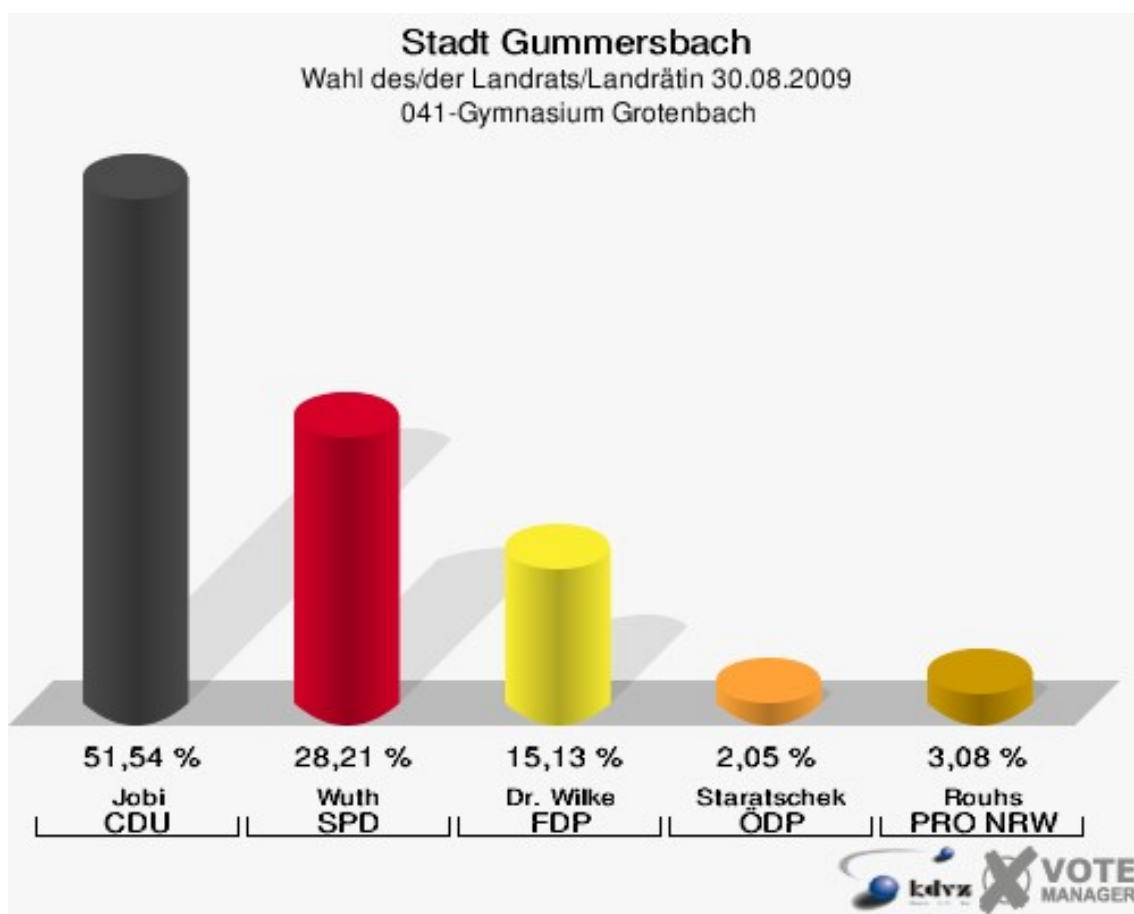
## Stadt Gummersbach

Wahl des/der Landrats/Landrätin 30.08.2009  
Wahlbeteiligung 032-Dt Rentenvers. (Singerbrink)



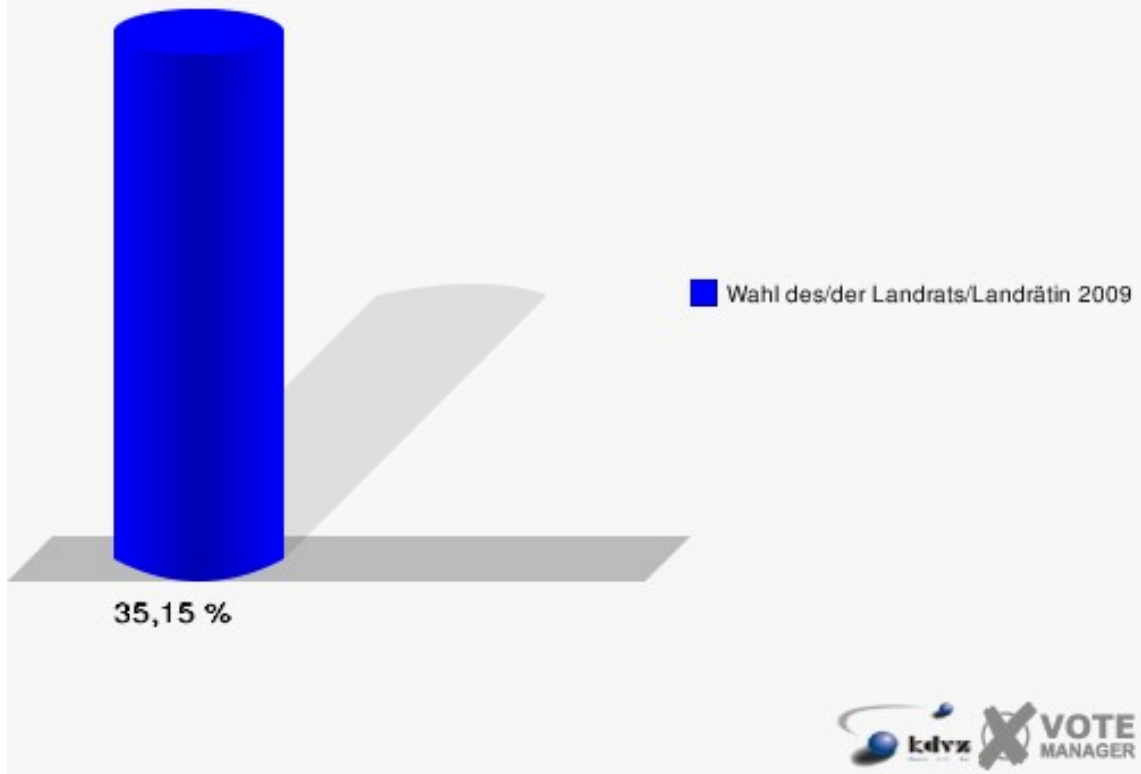
## 041-Gymnasium Grotenbach

	Anzahl	Prozent
Wahlberechtigte	1.135	
Wähler/innen	399	35,15 %
ungültige Stimmen	9	2,26 %
gültige Stimmen	390	97,74 %
Jobi, CDU	201	51,54 %
Wuth, SPD	110	28,21 %
Dr. Wilke, FDP	59	15,13 %
Staratschek, ÖDP	8	2,05 %
Rouhs, PRO NRW	12	3,08 %



## Stadt Gummersbach

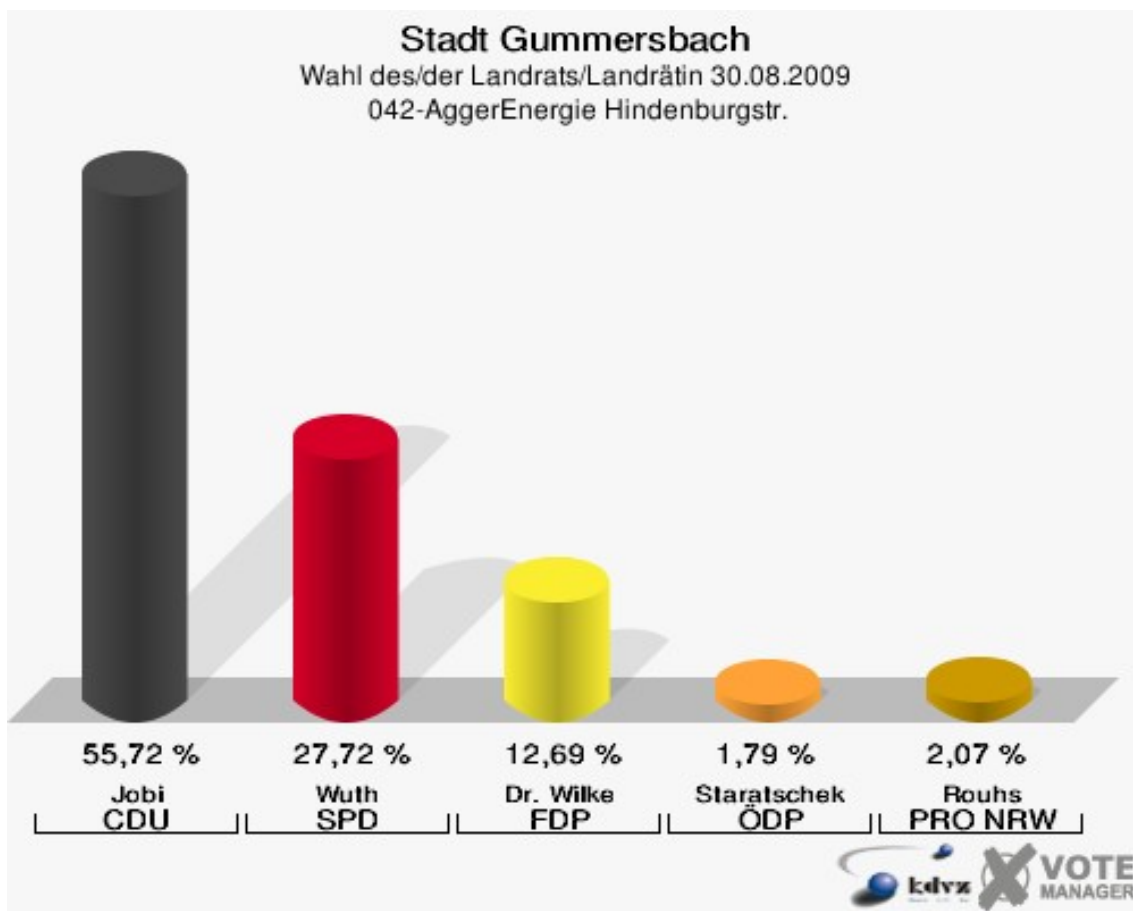
Wahl des/der Landrats/Landrätin 30.08.2009  
Wahlbeteiligung 041-Gymnasium Grotenbach





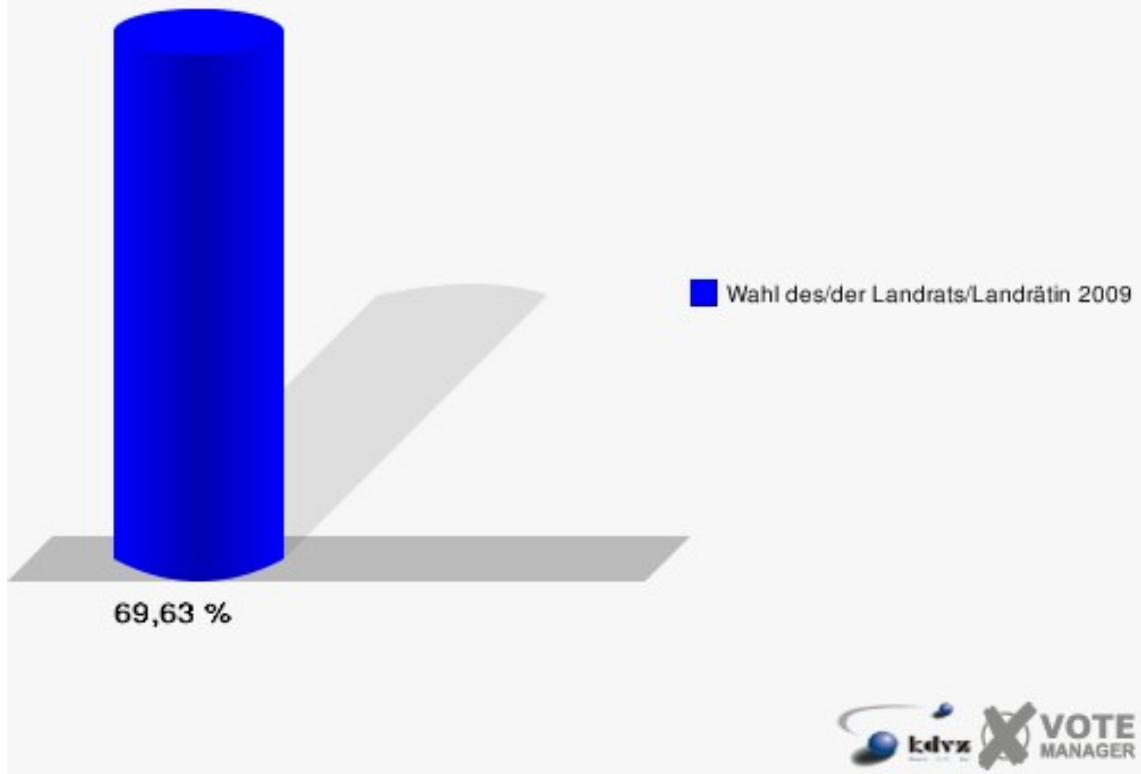
## 042-AggerEnergie Hindenburgstr.

	Anzahl	Prozent
Wahlberechtigte	1.070	
Wähler/innen	745	69,63 %
ungültige Stimmen	20	2,68 %
gültige Stimmen	725	97,32 %
Jobi, CDU	404	55,72 %
Wuth, SPD	201	27,72 %
Dr. Wilke, FDP	92	12,69 %
Staratschek, ÖDP	13	1,79 %
Rouhs, PRO NRW	15	2,07 %



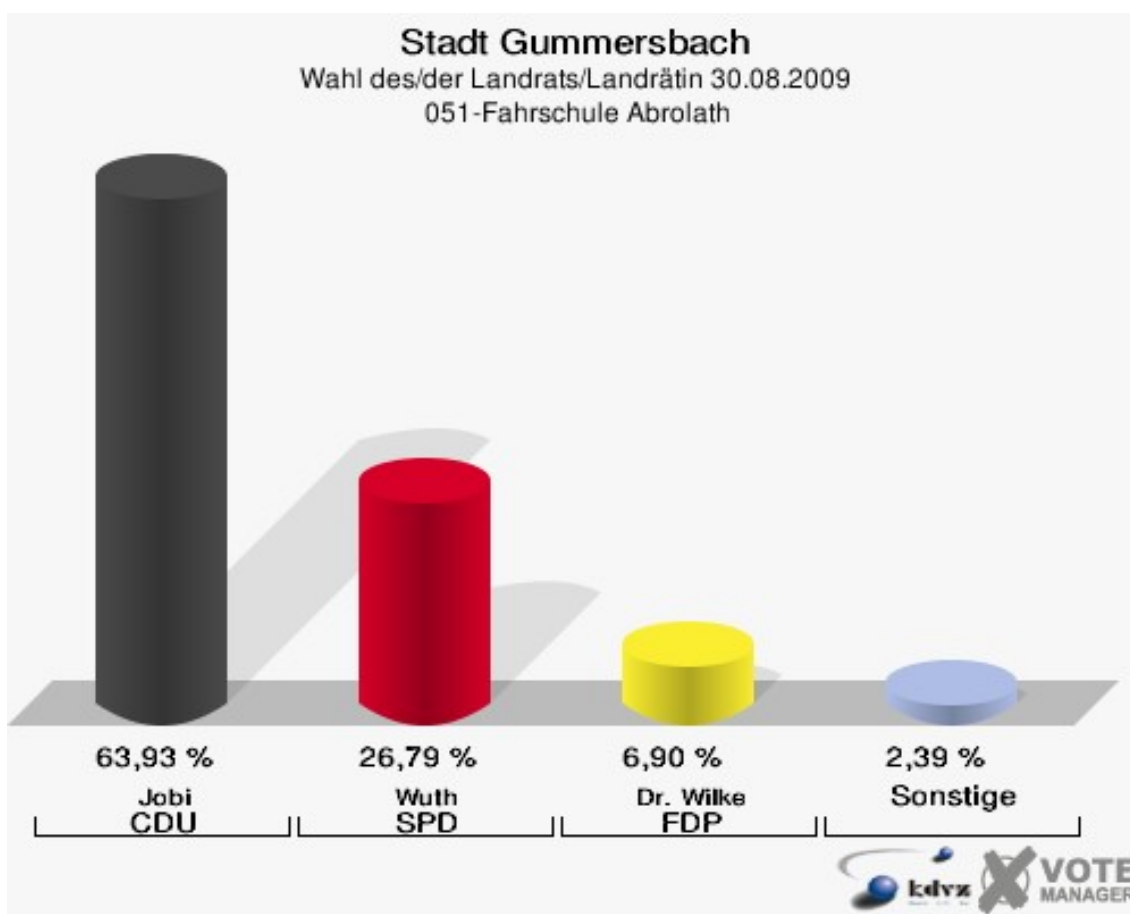
## Stadt Gummersbach

Wahl des/der Landrats/Landrätin 30.08.2009  
Wahlbeteiligung 042-AggerEnergie Hindenburgstr.

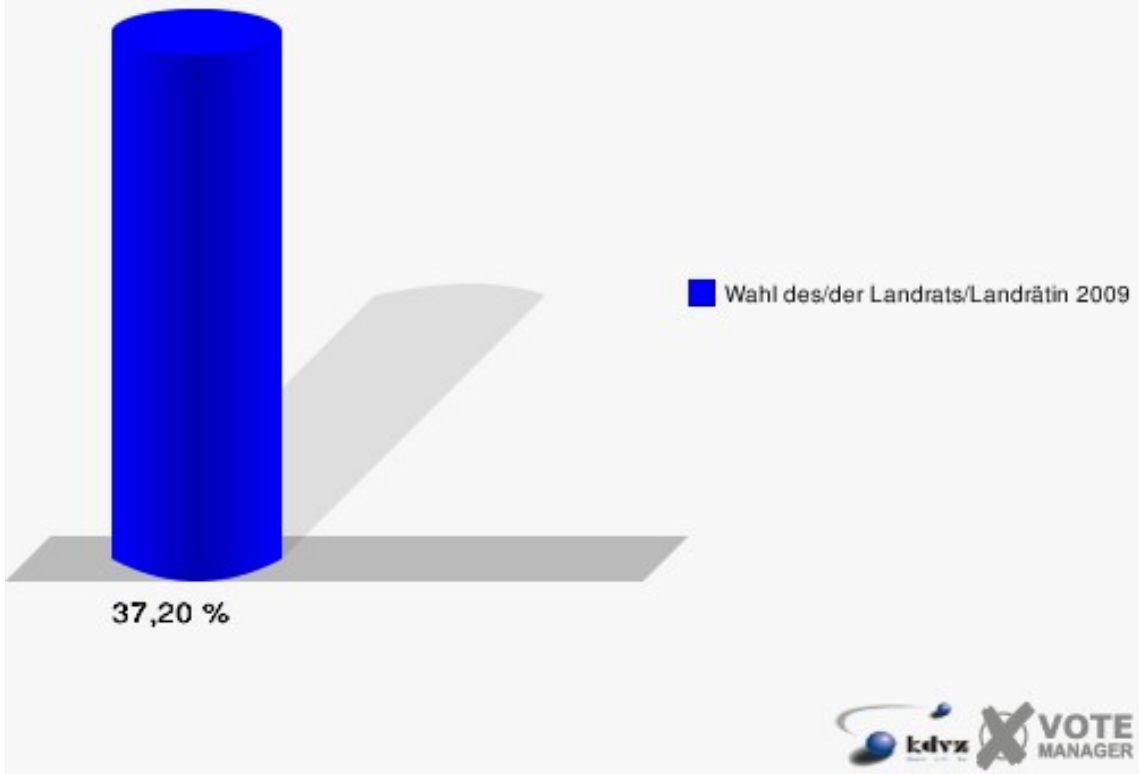


## 051-Fahrschule Abrolath

	Anzahl	Prozent
Wahlberechtigte	1.035	
Wähler/innen	385	37,20 %
ungültige Stimmen	8	2,08 %
gültige Stimmen	377	97,92 %
Jobi, CDU	241	63,93 %
Wuth, SPD	101	26,79 %
Dr. Wilke, FDP	26	6,90 %
Staratschek, ÖDP	2	0,53 %
Rouhs, PRO NRW	7	1,86 %

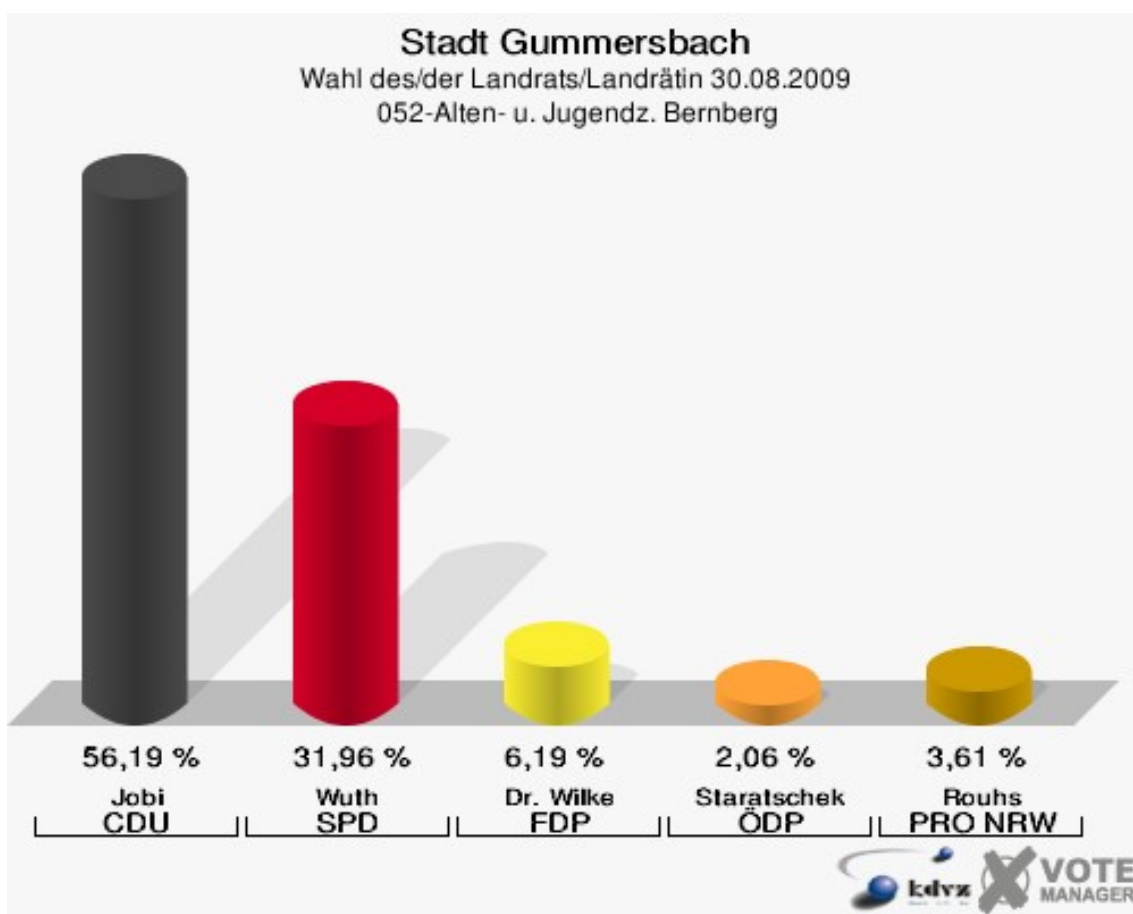


**Stadt Gummersbach**  
Wahl des/der Landrats/Landrätin 30.08.2009  
Wahlbeteiligung 051-Fahrschule Abrolath



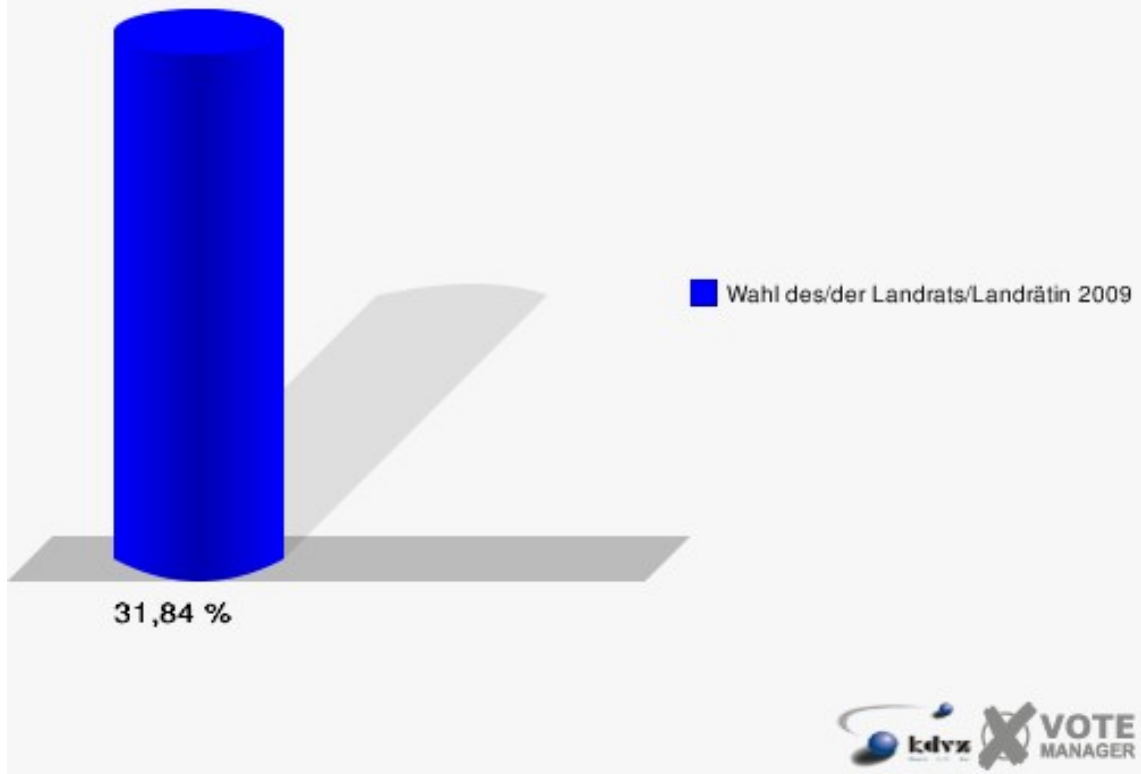
## 052-Alten- u. Jugendz. Bernberg

	Anzahl	Prozent
Wahlberechtigte	647	
Wähler/innen	206	31,84 %
ungültige Stimmen	12	5,83 %
gültige Stimmen	194	94,17 %
Jobi, CDU	109	56,19 %
Wuth, SPD	62	31,96 %
Dr. Wilke, FDP	12	6,19 %
Staratschek, ÖDP	4	2,06 %
Rouhs, PRO NRW	7	3,61 %



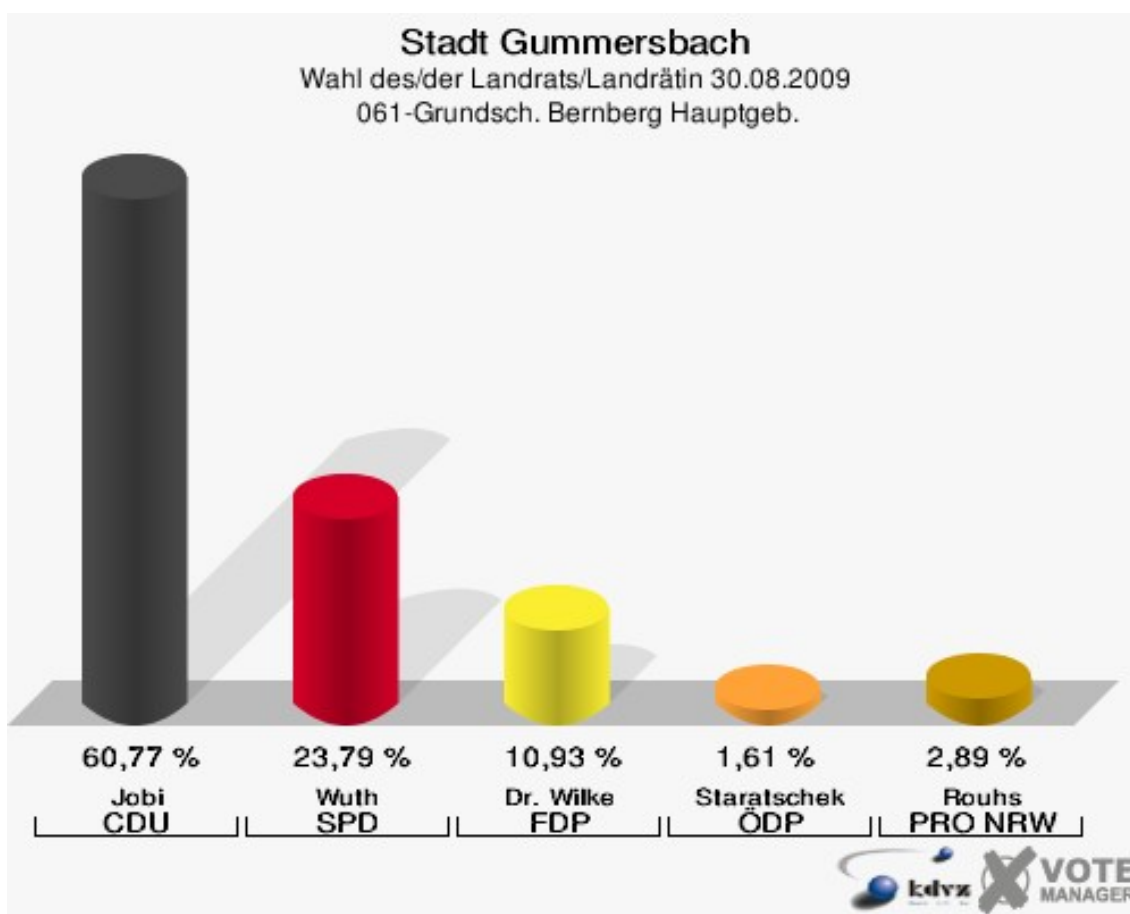
## Stadt Gummersbach

Wahl des/der Landrats/Landrätin 30.08.2009  
Wahlbeteiligung 052-Alten- u. Jugendz. Bernberg



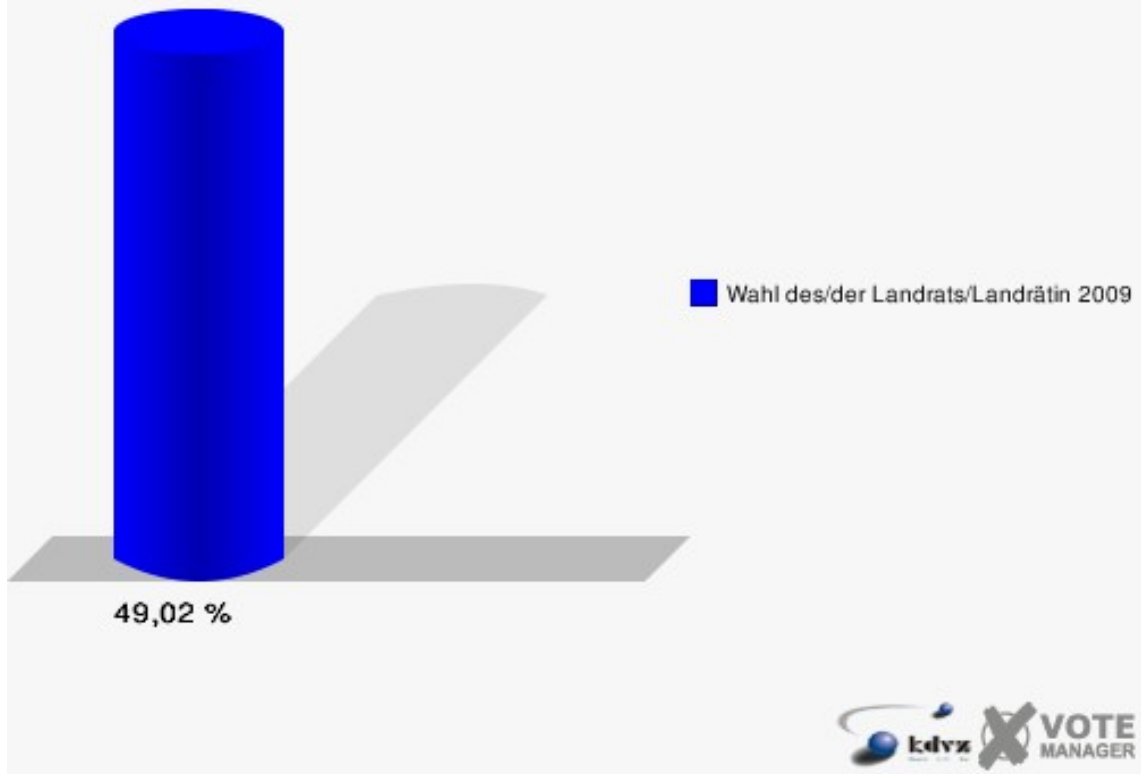
## 061-Grundschr. Bernberg Hauptgeb.

	Anzahl	Prozent
Wahlberechtigte	663	
Wähler/innen	325	49,02 %
ungültige Stimmen	14	4,31 %
gültige Stimmen	311	95,69 %
Jobi, CDU	189	60,77 %
Wuth, SPD	74	23,79 %
Dr. Wilke, FDP	34	10,93 %
Staratschek, ÖDP	5	1,61 %
Rouhs, PRO NRW	9	2,89 %



## Stadt Gummersbach

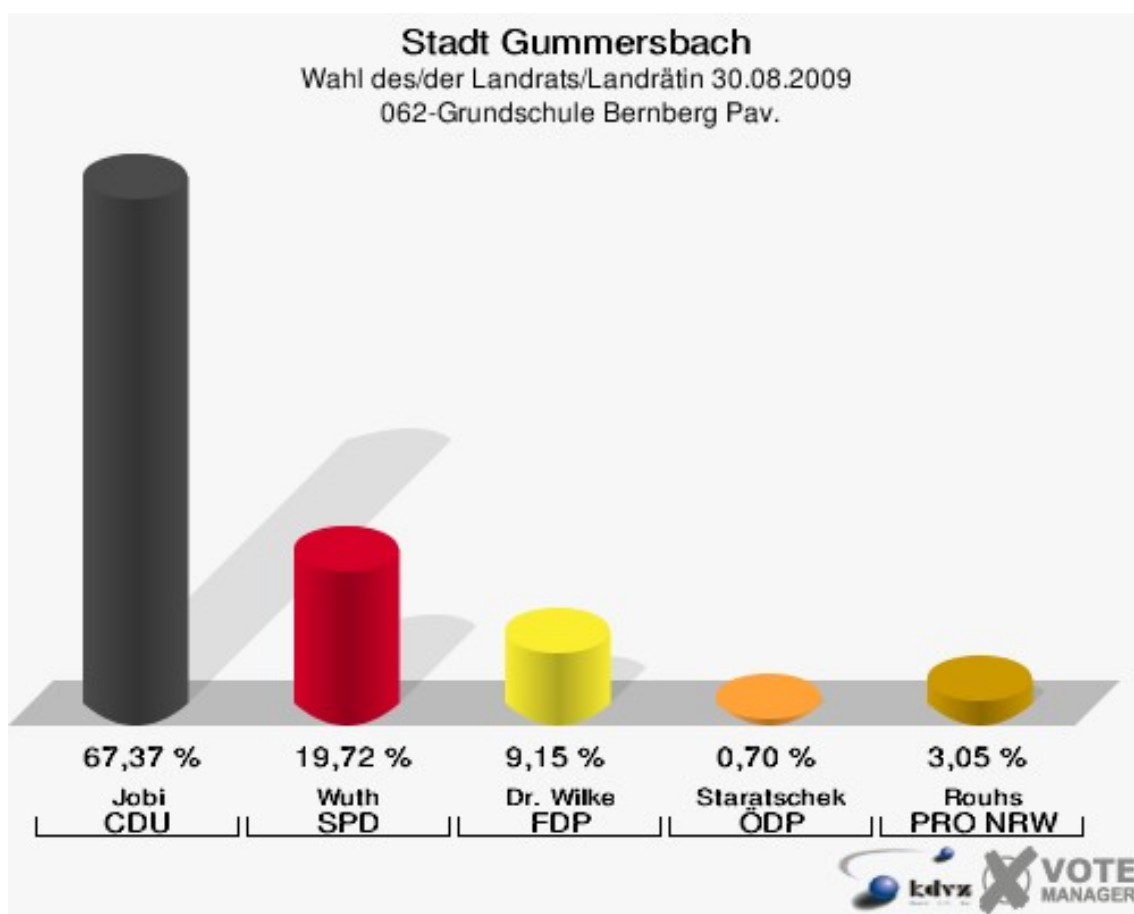
Wahl des/der Landrats/Landrätin 30.08.2009  
Wahlbeteiligung 061-Grundschr. Bernberg Hauptgeb.





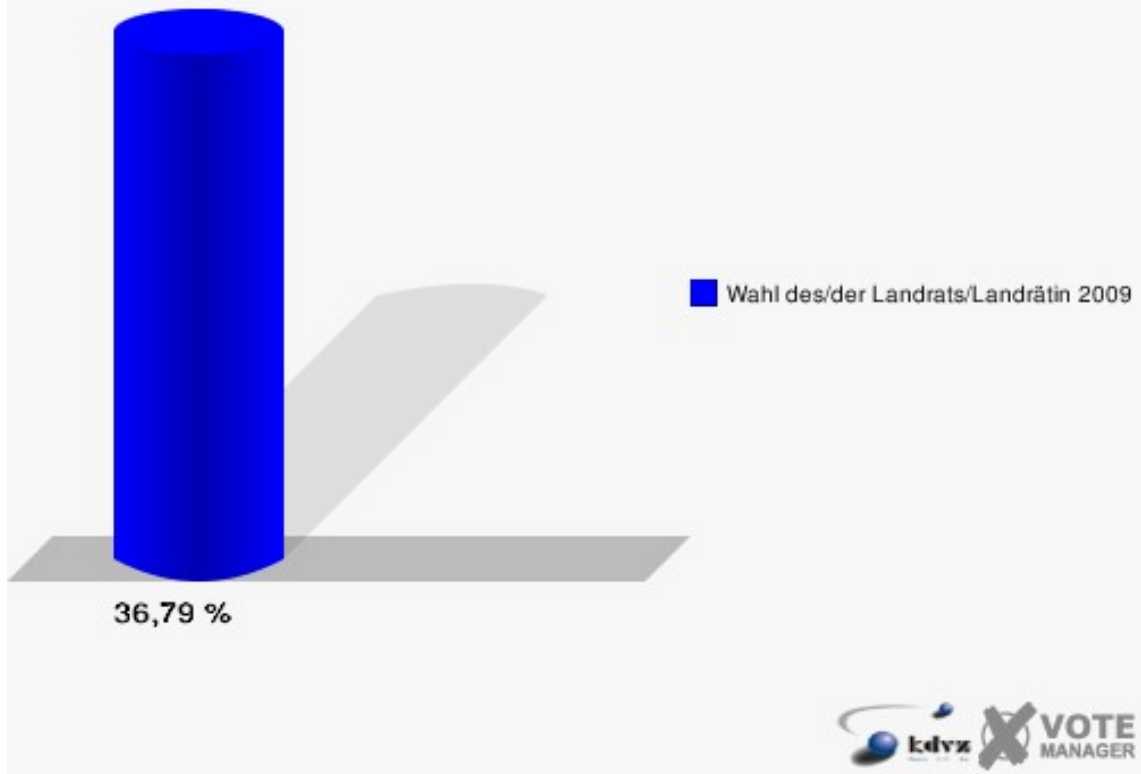
## 062-Grundschule Bernberg Pav.

	Anzahl	Prozent
Wahlberechtigte	1.204	
Wähler/innen	443	36,79 %
ungültige Stimmen	17	3,84 %
gültige Stimmen	426	96,16 %
Jobi, CDU	287	67,37 %
Wuth, SPD	84	19,72 %
Dr. Wilke, FDP	39	9,15 %
Staratschek, ÖDP	3	0,70 %
Rouhs, PRO NRW	13	3,05 %



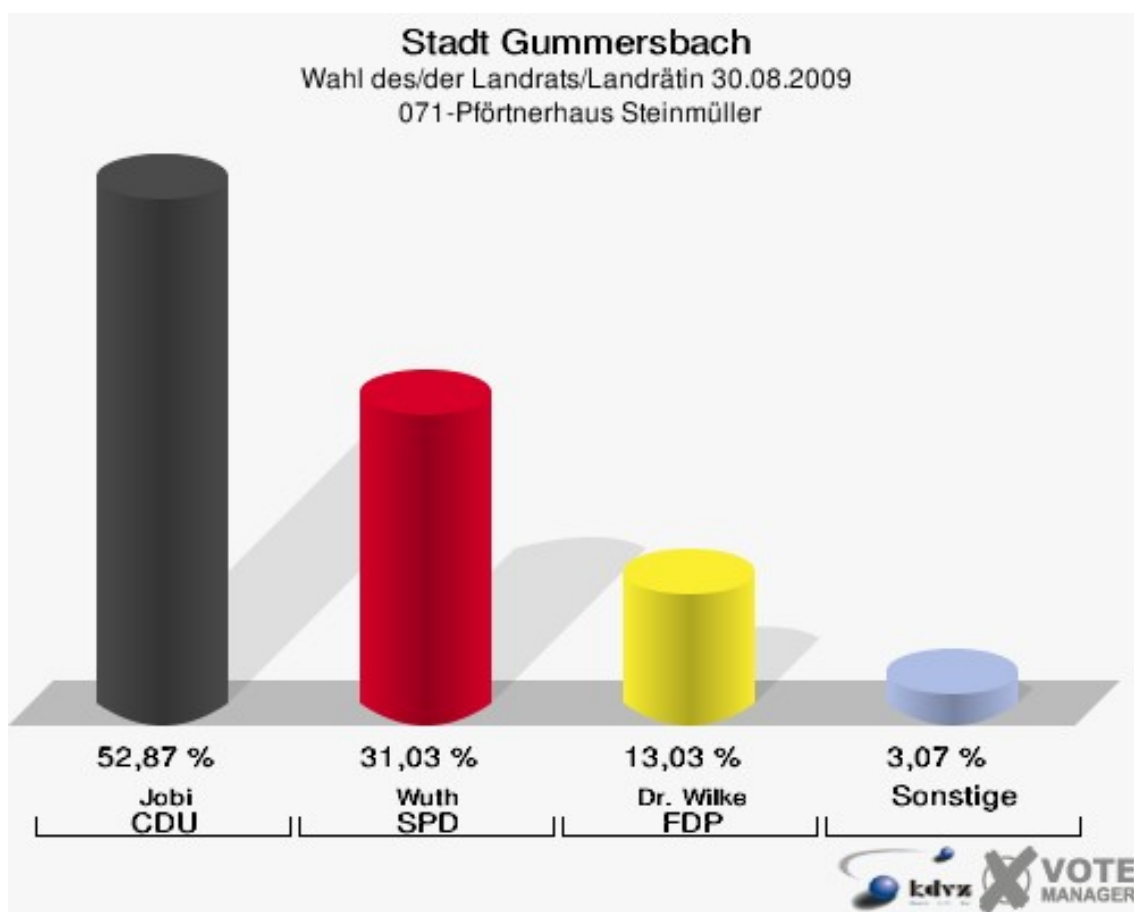
## Stadt Gummersbach

Wahl des/der Landrats/Landrätin 30.08.2009  
Wahlbeteiligung 062-Grundschule Bernberg Pav.



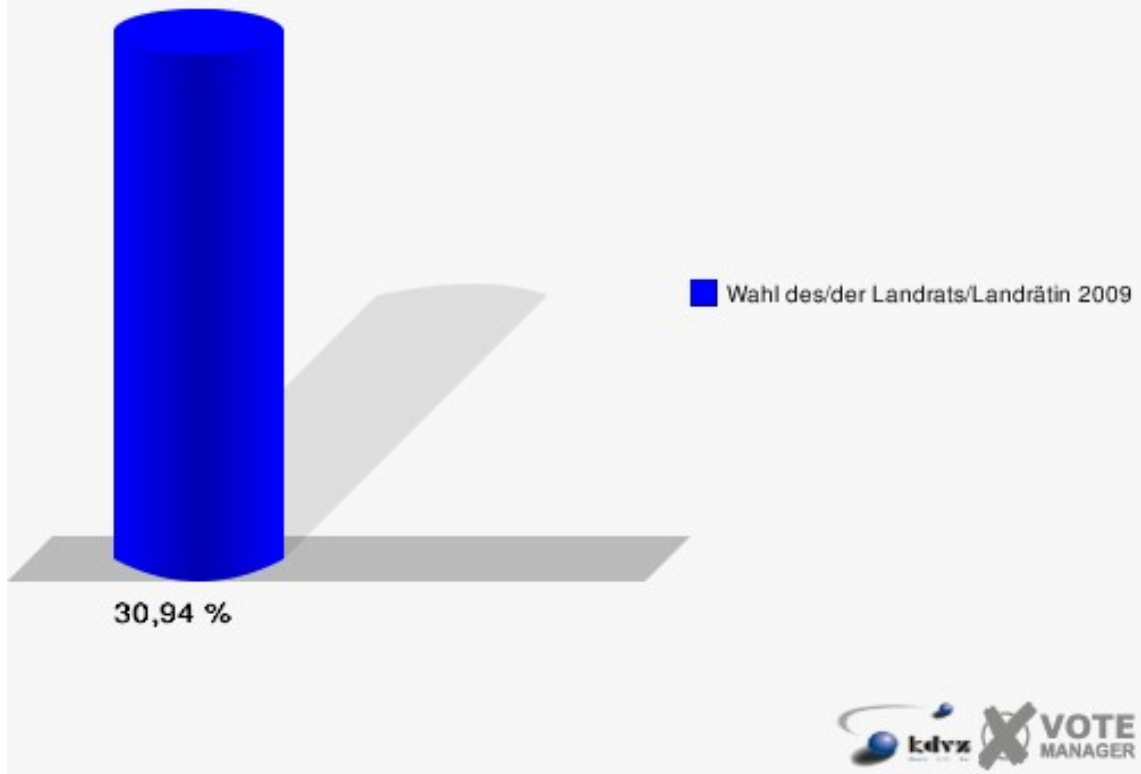
## 071-Pförtnerhaus Steinmüller

	Anzahl	Prozent
Wahlberechtigte	850	
Wähler/innen	263	30,94 %
ungültige Stimmen	2	0,76 %
gültige Stimmen	261	99,24 %
Jobi, CDU	138	52,87 %
Wuth, SPD	81	31,03 %
Dr. Wilke, FDP	34	13,03 %
Staratschek, ÖDP	3	1,15 %
Rouhs, PRO NRW	5	1,92 %



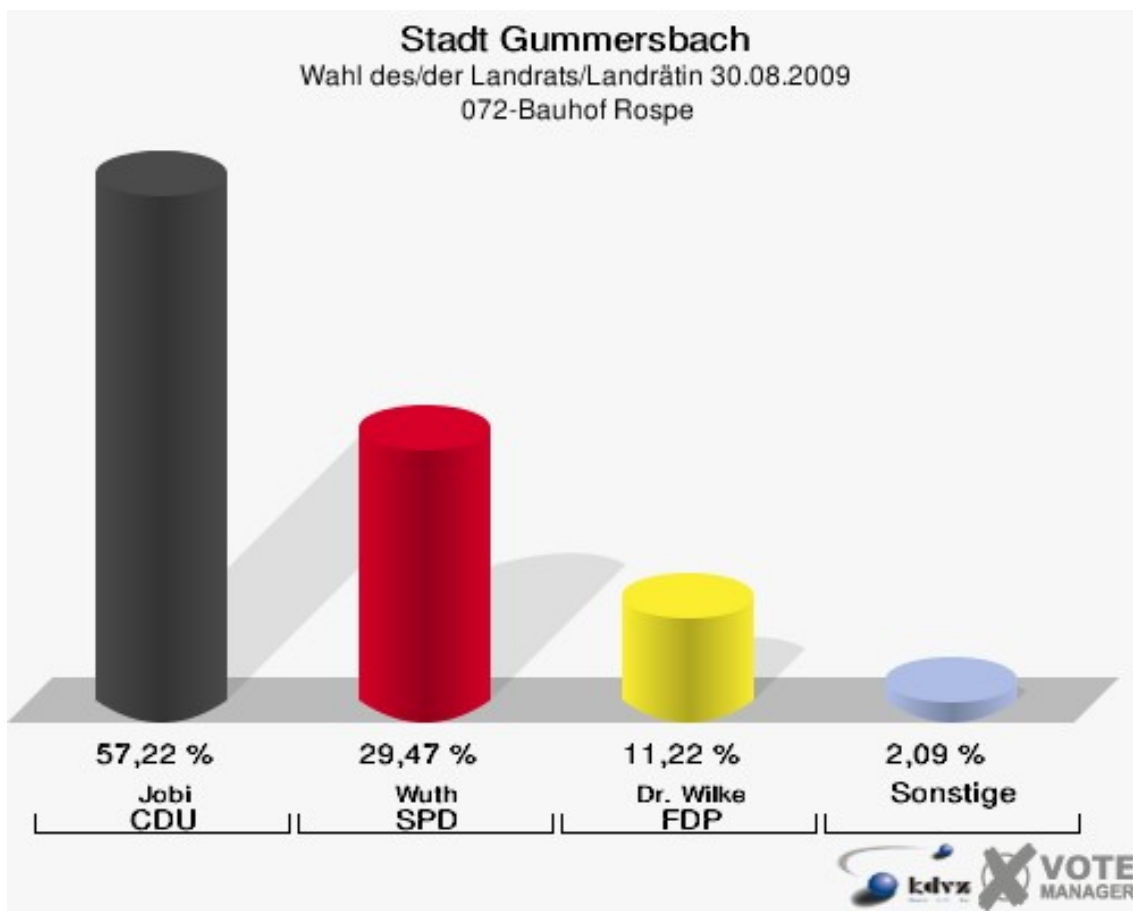
## Stadt Gummersbach

Wahl des/der Landrats/Landrätin 30.08.2009  
Wahlbeteiligung 071-Pförtnerhaus Steinmüller

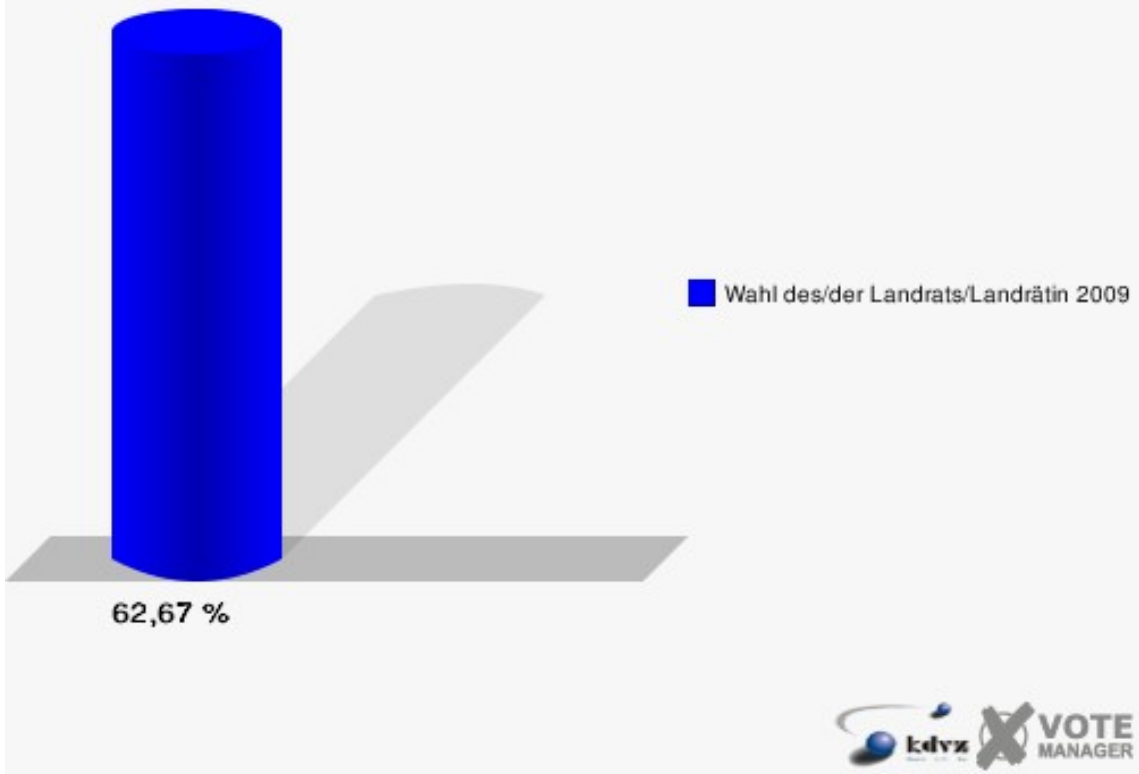


## 072-Bauhof Rospe

	Anzahl	Prozent
Wahlberechtigte	860	
Wähler/innen	539	62,67 %
ungültige Stimmen	13	2,41 %
gültige Stimmen	526	97,59 %
Jobi, CDU	301	57,22 %
Wuth, SPD	155	29,47 %
Dr. Wilke, FDP	59	11,22 %
Staratschek, ÖDP	7	1,33 %
Rouhs, PRO NRW	4	0,76 %

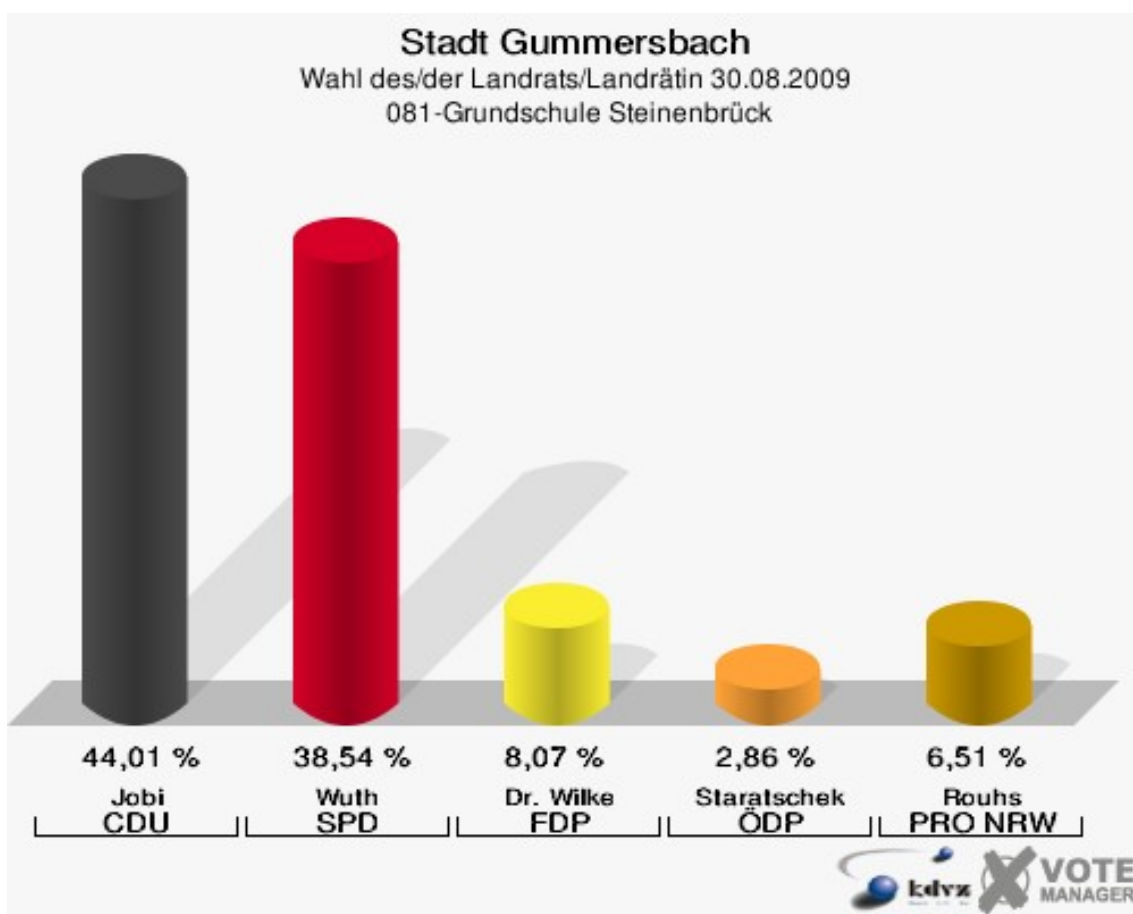


**Stadt Gummersbach**  
Wahl des/der Landrats/Landrätin 30.08.2009  
Wahlbeteiligung 072-Bauhof Rospe

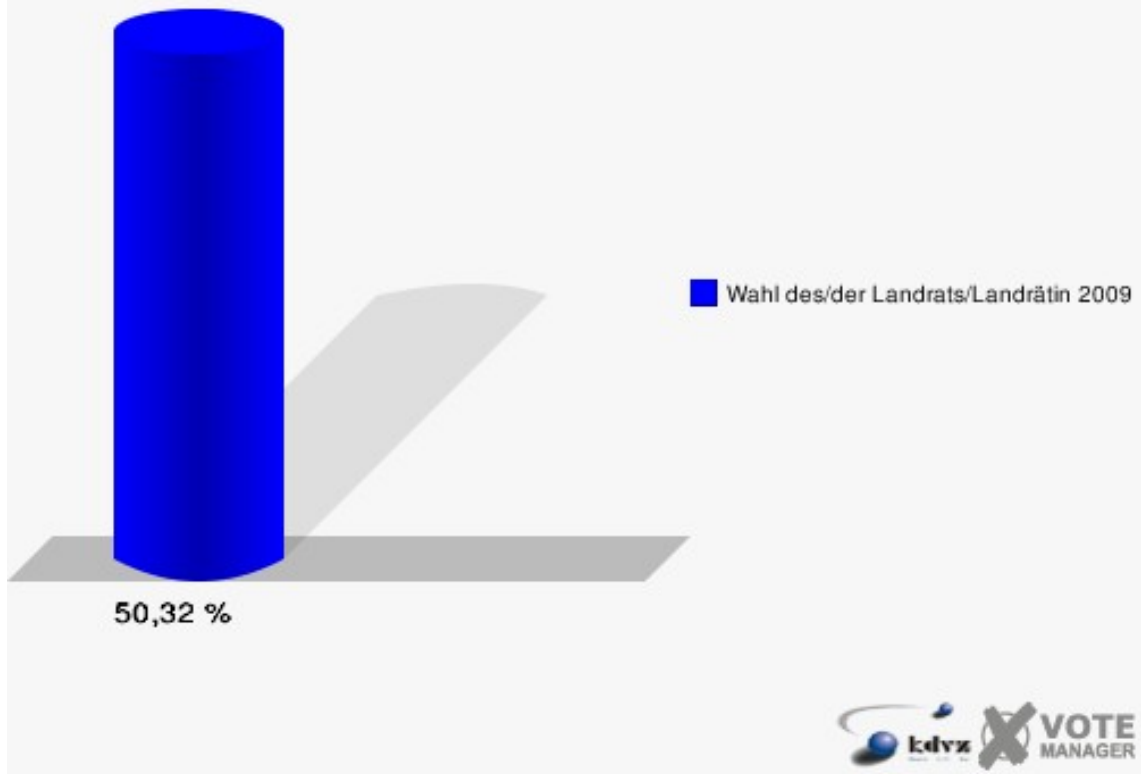


## 081-Grundschule Steinenbrück

	Anzahl	Prozent
Wahlberechtigte	789	
Wähler/innen	397	50,32 %
ungültige Stimmen	13	3,27 %
gültige Stimmen	384	96,73 %
Jobi, CDU	169	44,01 %
Wuth, SPD	148	38,54 %
Dr. Wilke, FDP	31	8,07 %
Staratschek, ÖDP	11	2,86 %
Rouhs, PRO NRW	25	6,51 %



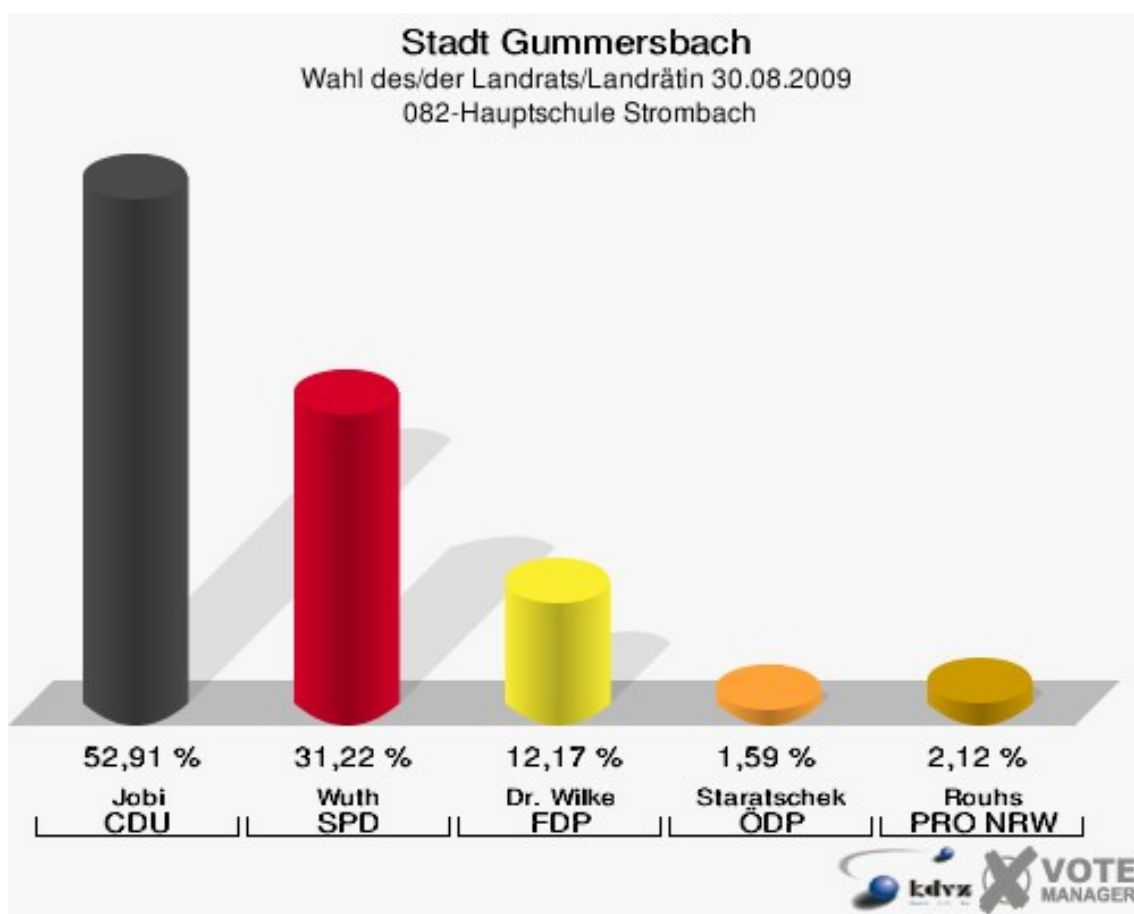
**Stadt Gummersbach**  
Wahl des/der Landrats/Landrätin 30.08.2009  
Wahlbeteiligung 081-Grundschule Steinenbrück





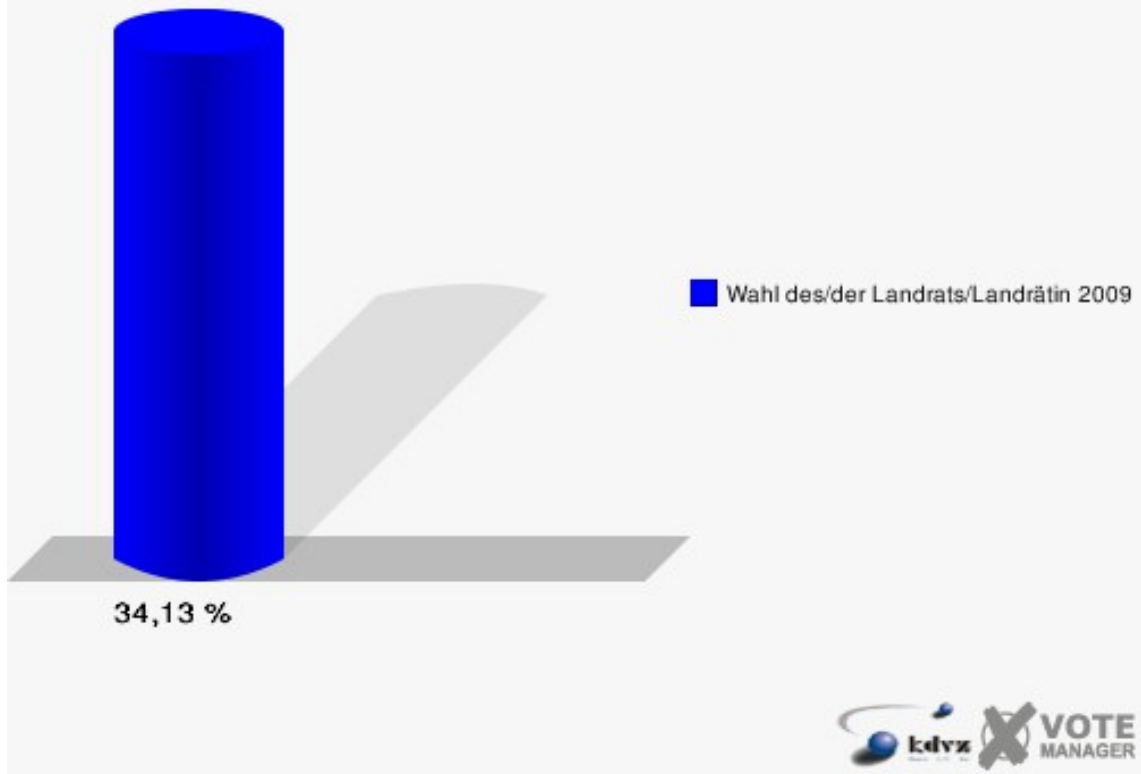
## 082-Hauptschule Strombach

	Anzahl	Prozent
Wahlberechtigte	1.128	
Wähler/innen	385	34,13 %
ungültige Stimmen	7	1,82 %
gültige Stimmen	378	98,18 %
Jobi, CDU	200	52,91 %
Wuth, SPD	118	31,22 %
Dr. Wilke, FDP	46	12,17 %
Staratschek, ÖDP	6	1,59 %
Rouhs, PRO NRW	8	2,12 %



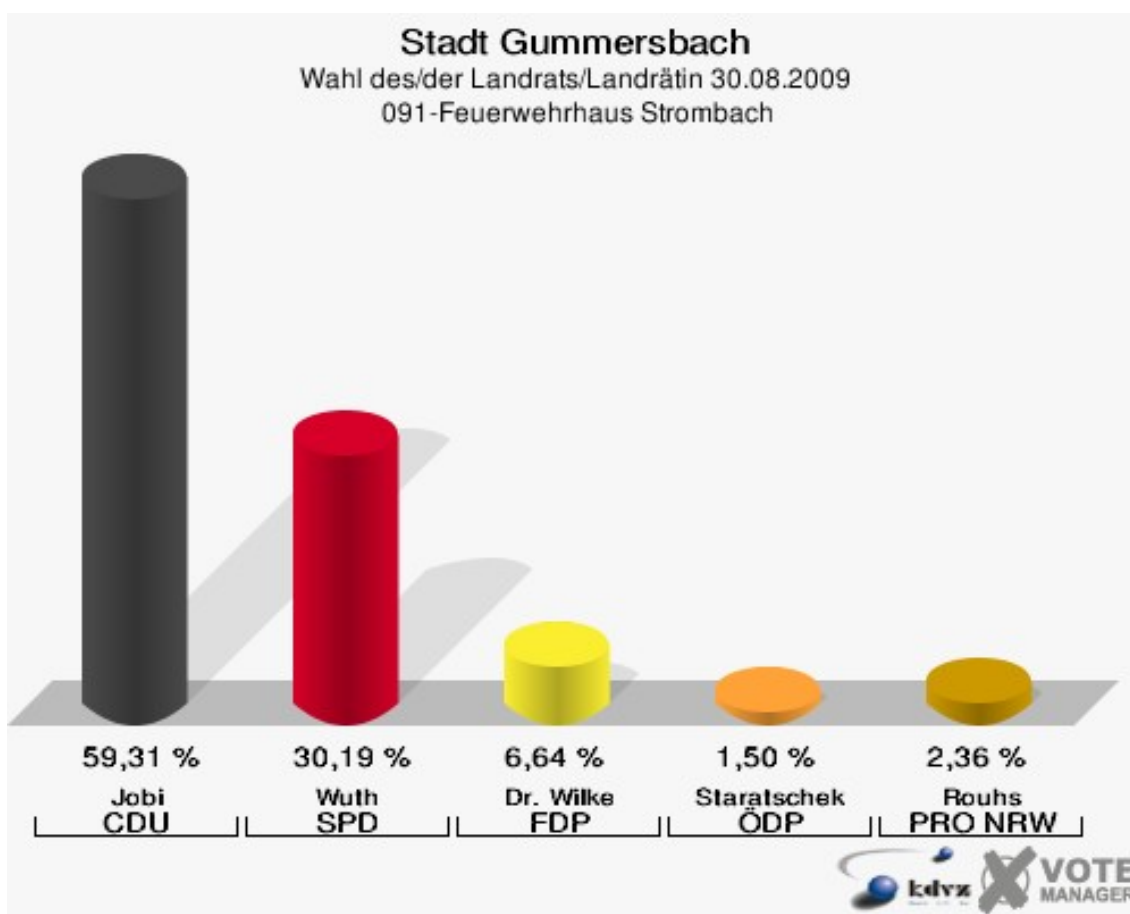
## Stadt Gummersbach

Wahl des/der Landrats/Landrätin 30.08.2009  
Wahlbeteiligung 082-Hauptschule Strombach

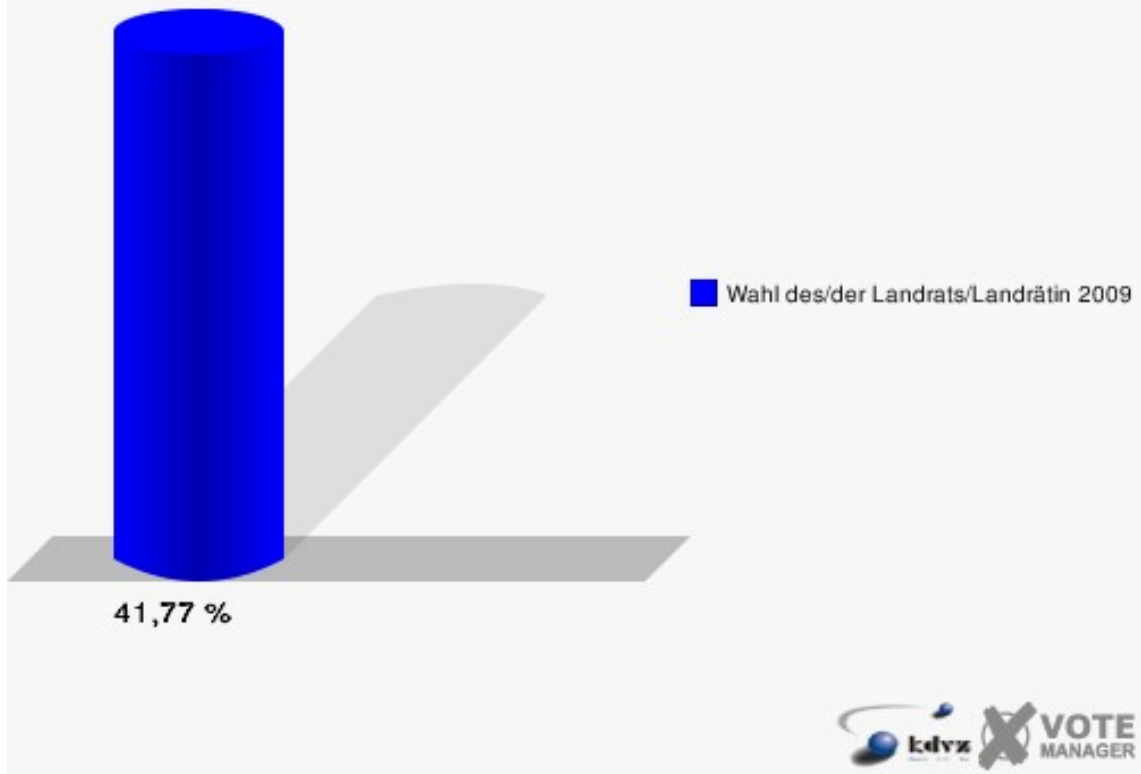


## 091-Feuerwehrhaus Strombach

	Anzahl	Prozent
Wahlberechtigte	1.130	
Wähler/innen	472	41,77 %
ungültige Stimmen	5	1,06 %
gültige Stimmen	467	98,94 %
Jobi, CDU	277	59,31 %
Wuth, SPD	141	30,19 %
Dr. Wilke, FDP	31	6,64 %
Staratschek, ÖDP	7	1,50 %
Rouhs, PRO NRW	11	2,36 %

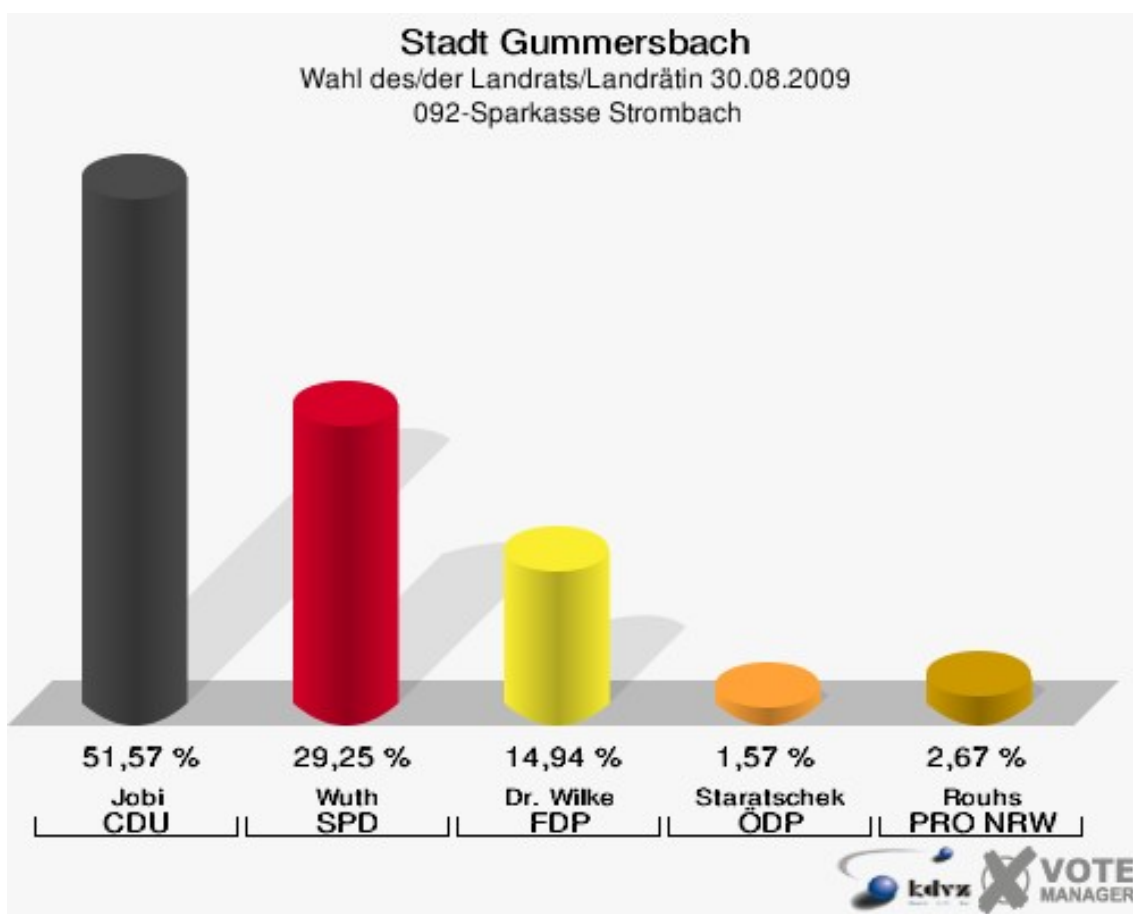


**Stadt Gummersbach**  
Wahl des/der Landrats/Landrätin 30.08.2009  
Wahlbeteiligung 091-Feuerwehrhaus Strombach



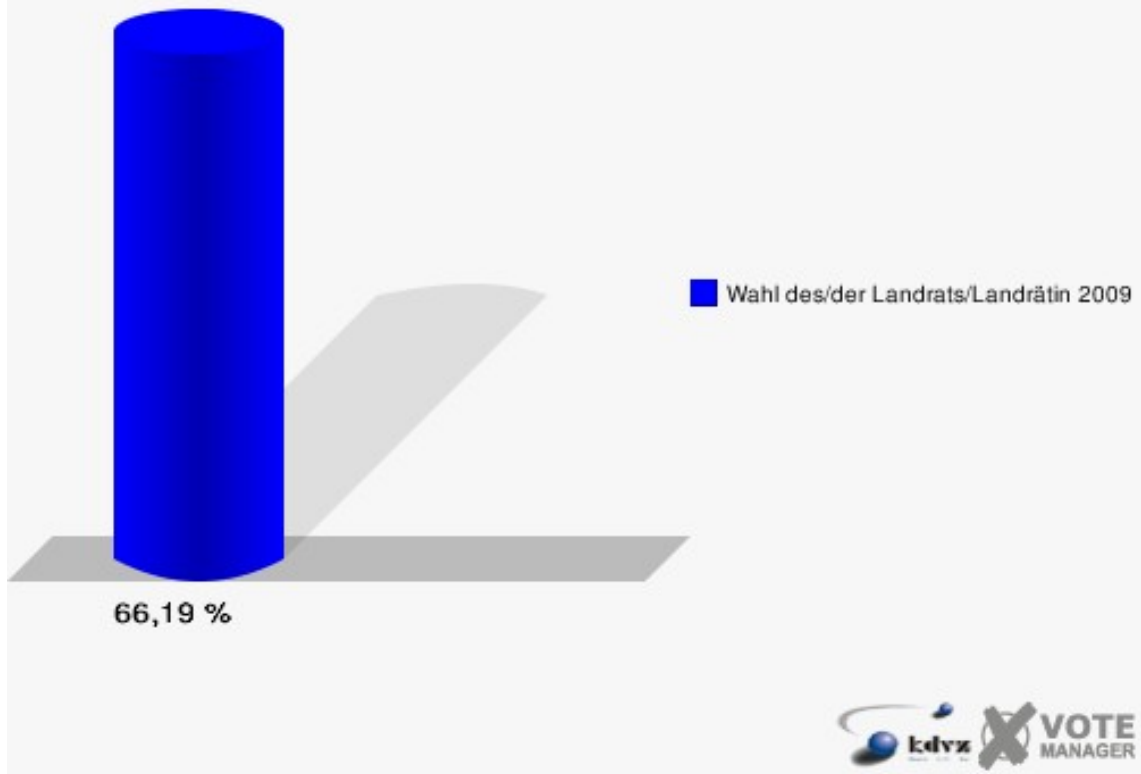
## 092-Sparkasse Strombach

	Anzahl	Prozent
Wahlberechtigte	985	
Wähler/innen	652	66,19 %
ungültige Stimmen	16	2,45 %
gültige Stimmen	636	97,55 %
Jobi, CDU	328	51,57 %
Wuth, SPD	186	29,25 %
Dr. Wilke, FDP	95	14,94 %
Staratschek, ÖDP	10	1,57 %
Rouhs, PRO NRW	17	2,67 %



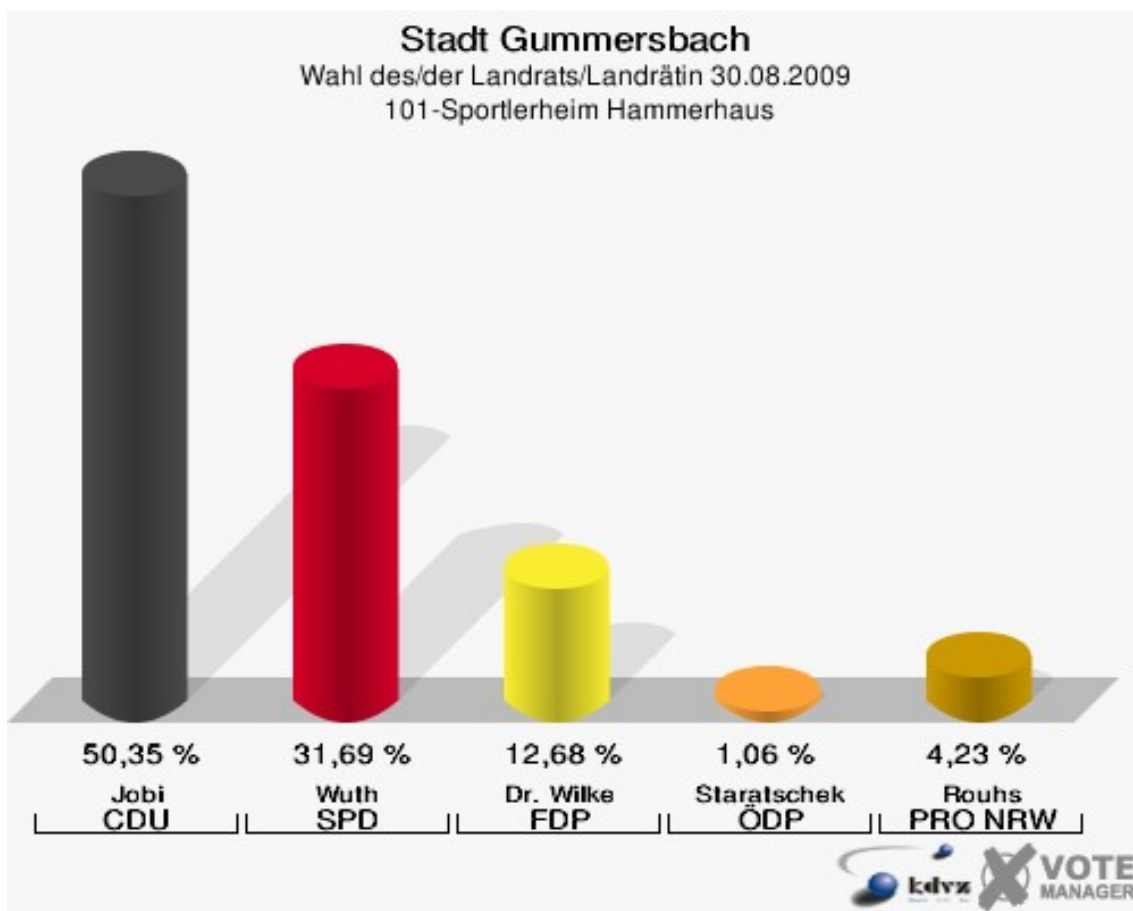
## Stadt Gummersbach

Wahl des/der Landrats/Landrätin 30.08.2009  
Wahlbeteiligung 092-Sparkasse Strombach

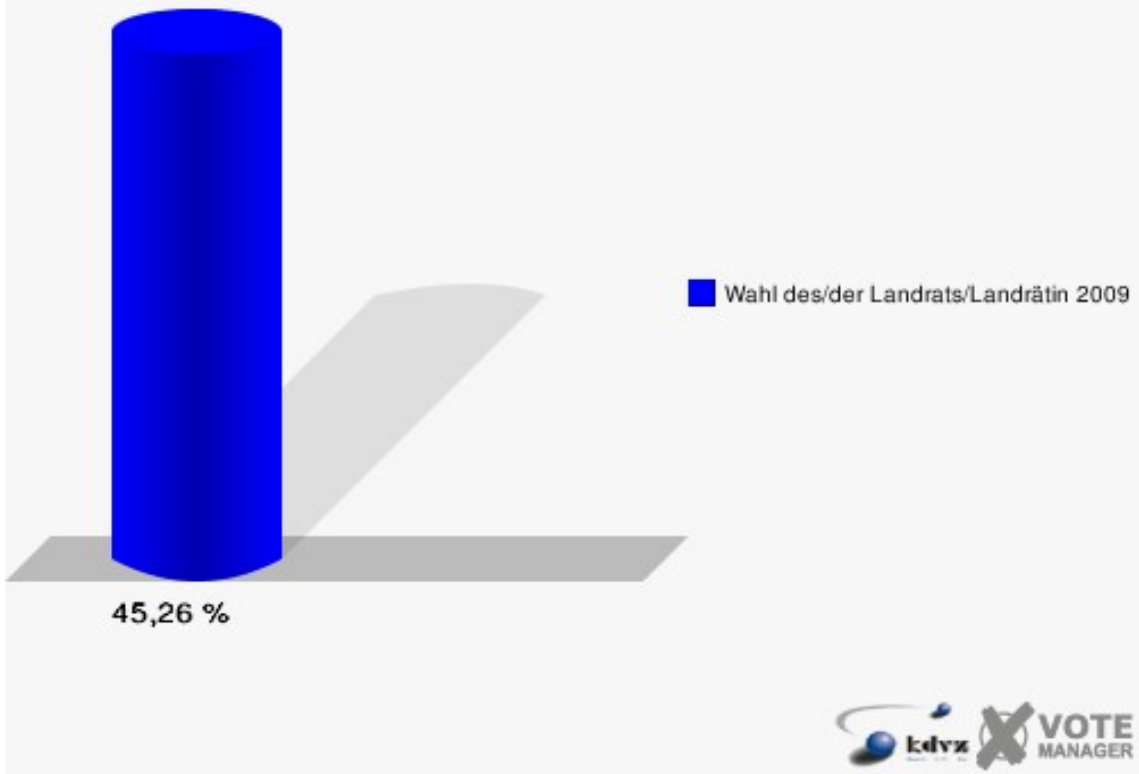


## 101-Sportlerheim Hammerhaus

	Anzahl	Prozent
Wahlberechtigte	643	
Wähler/innen	291	45,26 %
ungültige Stimmen	7	2,41 %
gültige Stimmen	284	97,59 %
Jobi, CDU	143	50,35 %
Wuth, SPD	90	31,69 %
Dr. Wilke, FDP	36	12,68 %
Staratschek, ÖDP	3	1,06 %
Rouhs, PRO NRW	12	4,23 %



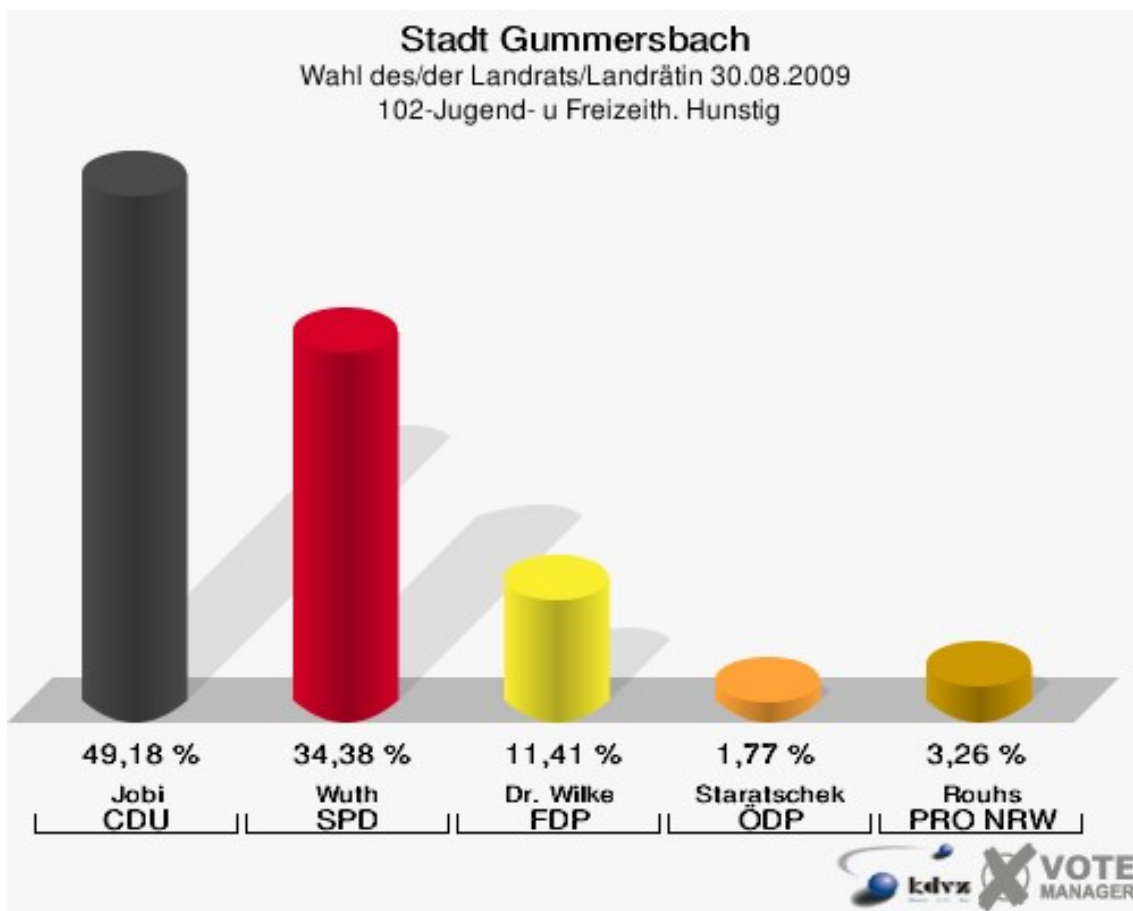
**Stadt Gummersbach**  
Wahl des/der Landrats/Landrätin 30.08.2009  
Wahlbeteiligung 101-Sportlerheim Hammerhaus





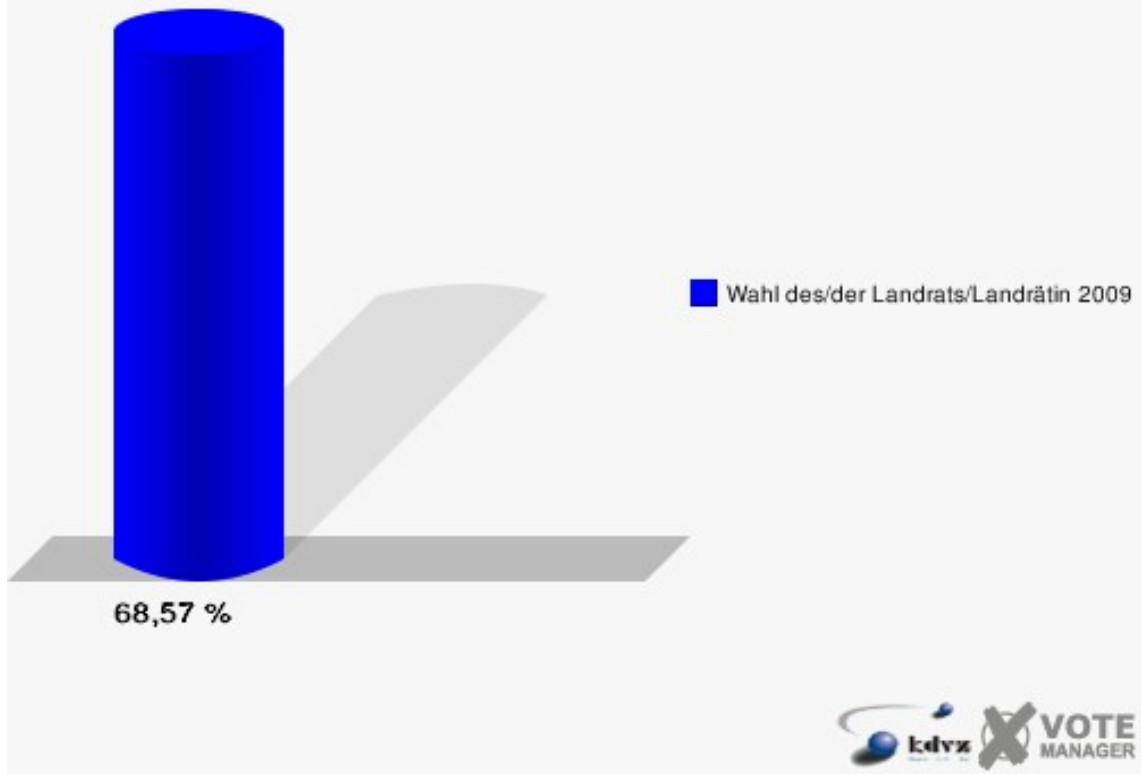
## 102-Jugend- u Freizeith. Hunstig

	Anzahl	Prozent
Wahlberechtigte	1.088	
Wähler/innen	746	68,57 %
ungültige Stimmen	10	1,34 %
gültige Stimmen	736	98,66 %
Jobi, CDU	362	49,18 %
Wuth, SPD	253	34,38 %
Dr. Wilke, FDP	84	11,41 %
Staratschek, ÖDP	13	1,77 %
Rouhs, PRO NRW	24	3,26 %



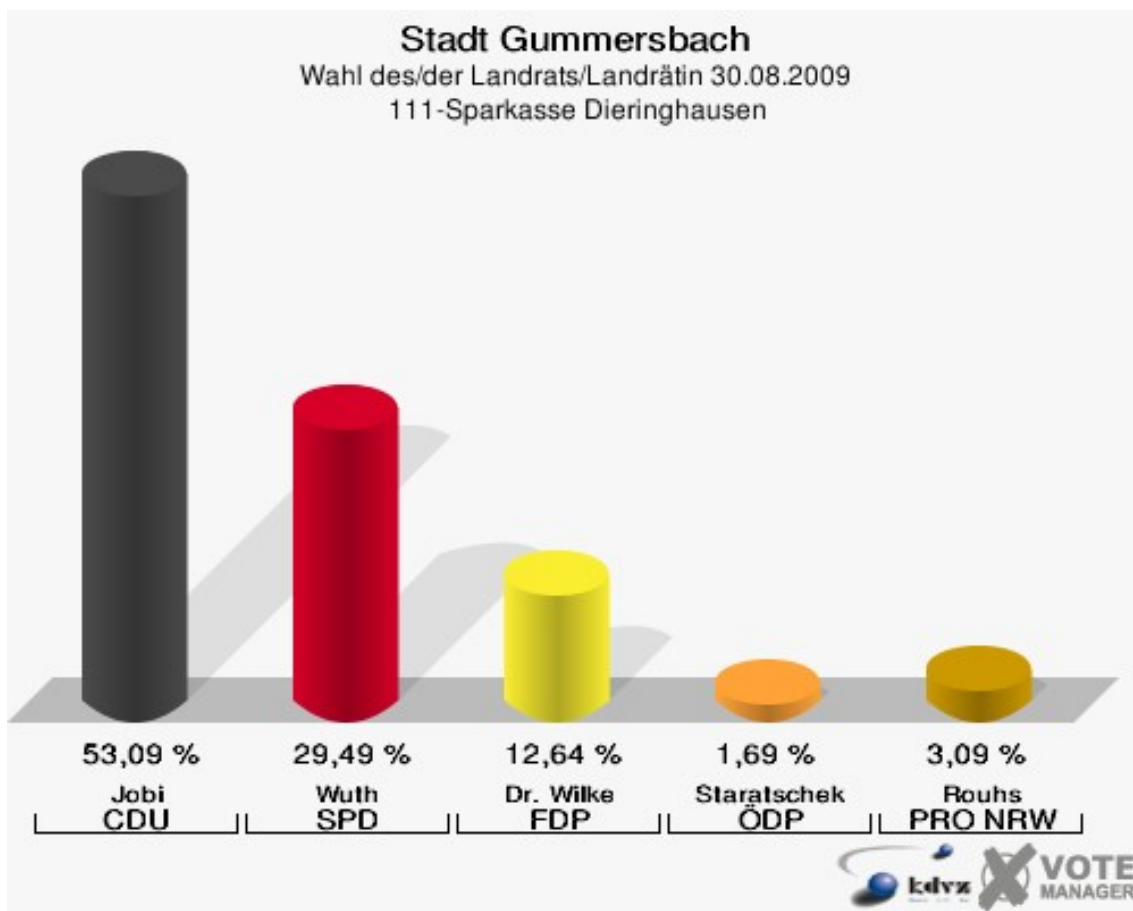
## Stadt Gummersbach

Wahl des/der Landrats/Landrätin 30.08.2009  
Wahlbeteiligung 102-Jugend- u Freizeith. Hunstig



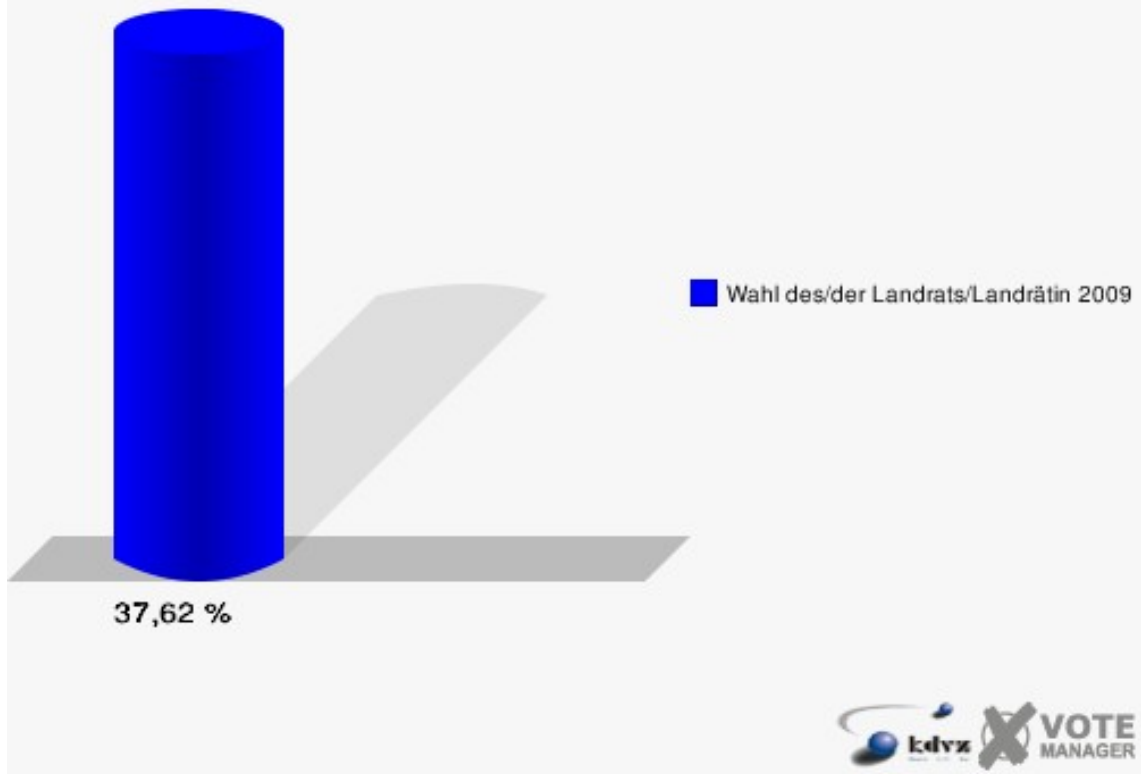
## 111-Sparkasse Dieringhausen

	Anzahl	Prozent
Wahlberechtigte	973	
Wähler/innen	366	37,62 %
ungültige Stimmen	10	2,73 %
gültige Stimmen	356	97,27 %
Jobi, CDU	189	53,09 %
Wuth, SPD	105	29,49 %
Dr. Wilke, FDP	45	12,64 %
Staratschek, ÖDP	6	1,69 %
Rouhs, PRO NRW	11	3,09 %



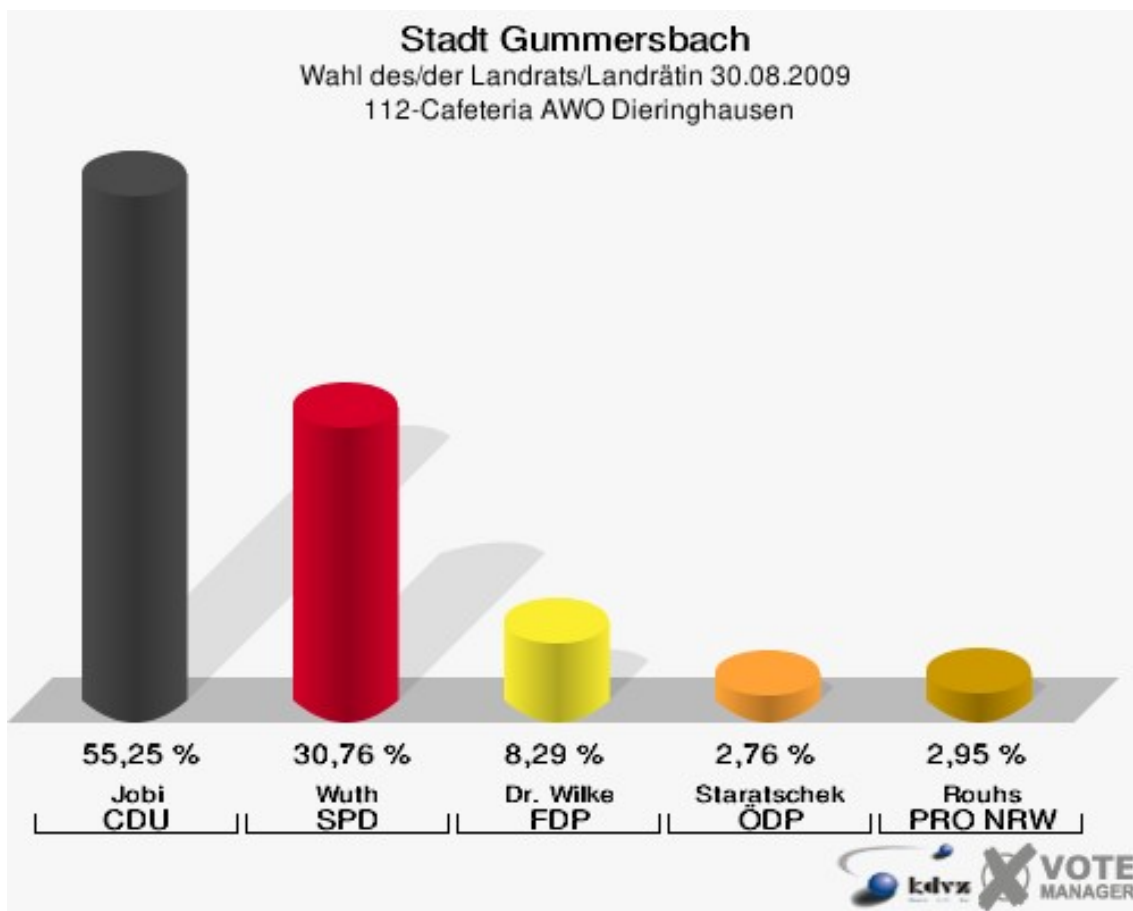
## Stadt Gummersbach

Wahl des/der Landrats/Landrätin 30.08.2009  
Wahlbeteiligung 111-Sparkasse Dieringhausen



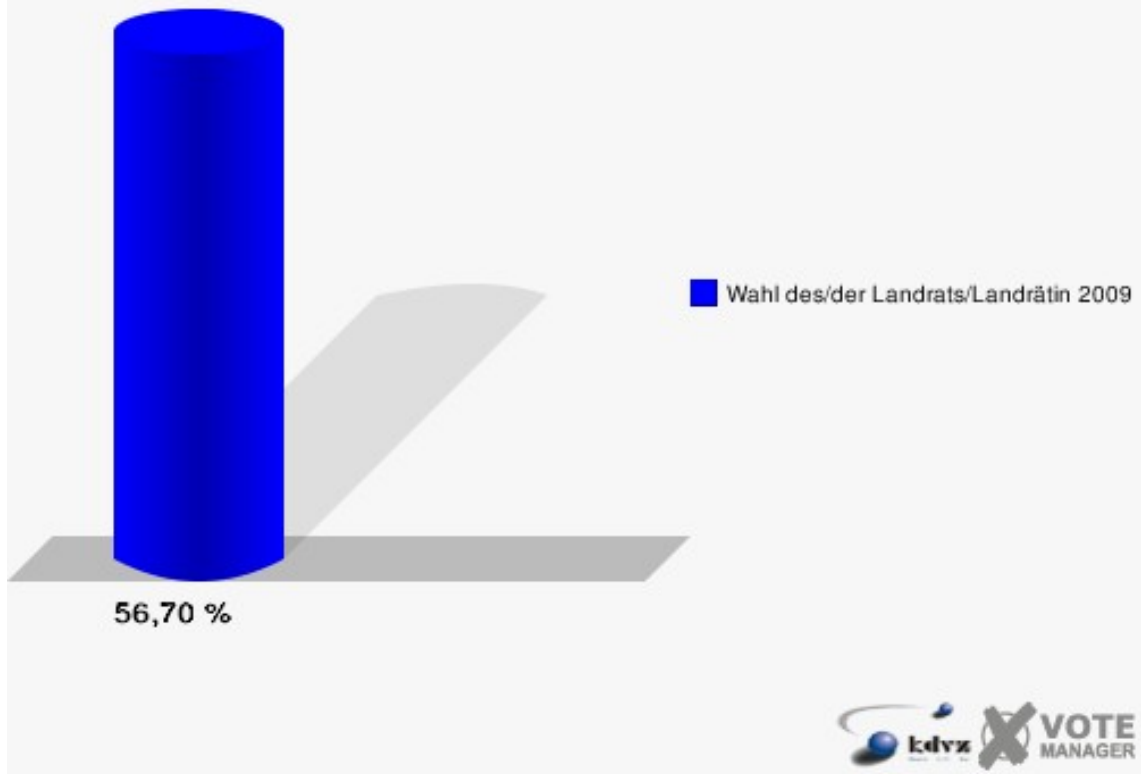
## 112-Cafeteria AWO Dieringhausen

	Anzahl	Prozent
Wahlberechtigte	977	
Wähler/innen	554	56,70 %
ungültige Stimmen	11	1,99 %
gültige Stimmen	543	98,01 %
Jobi, CDU	300	55,25 %
Wuth, SPD	167	30,76 %
Dr. Wilke, FDP	45	8,29 %
Staratschek, ÖDP	15	2,76 %
Rouhs, PRO NRW	16	2,95 %



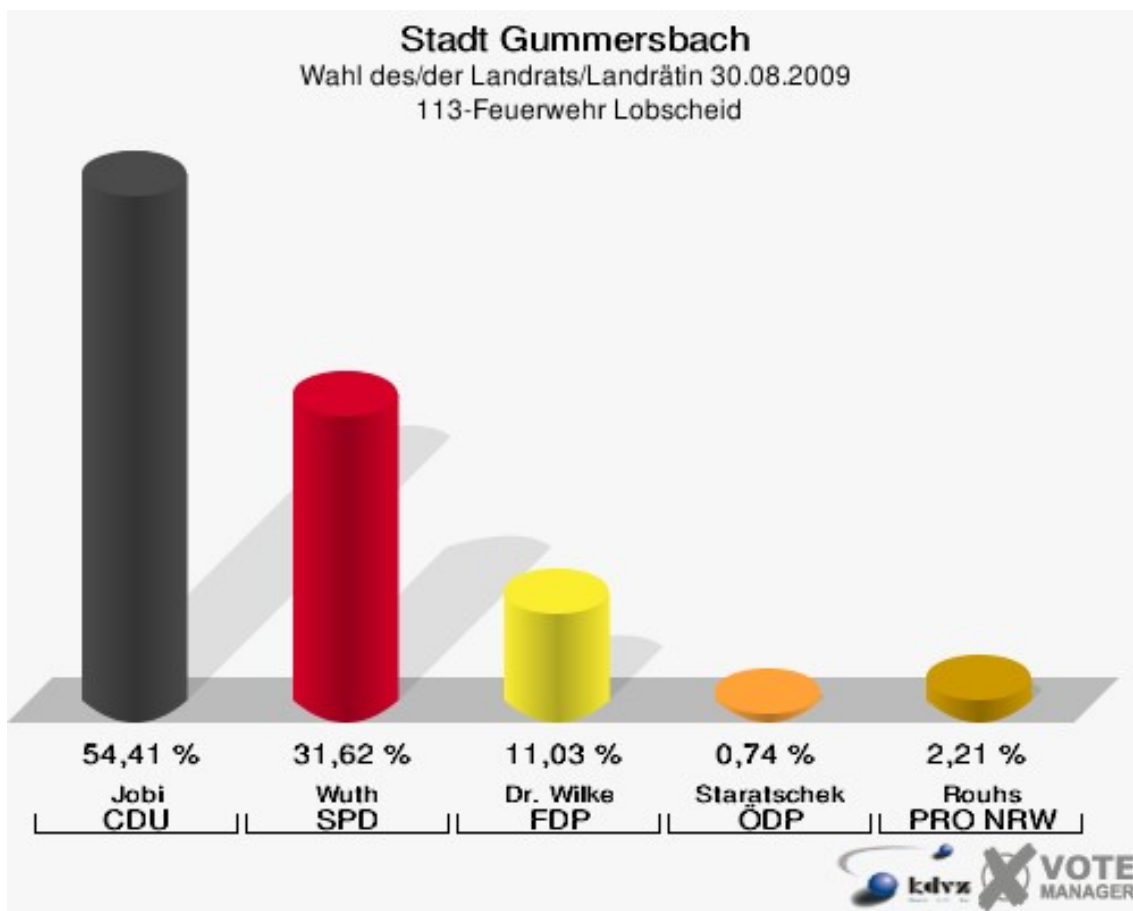
## Stadt Gummersbach

Wahl des/der Landrats/Landrätin 30.08.2009  
Wahlbeteiligung 112-Cafeteria AWO Dieringhausen



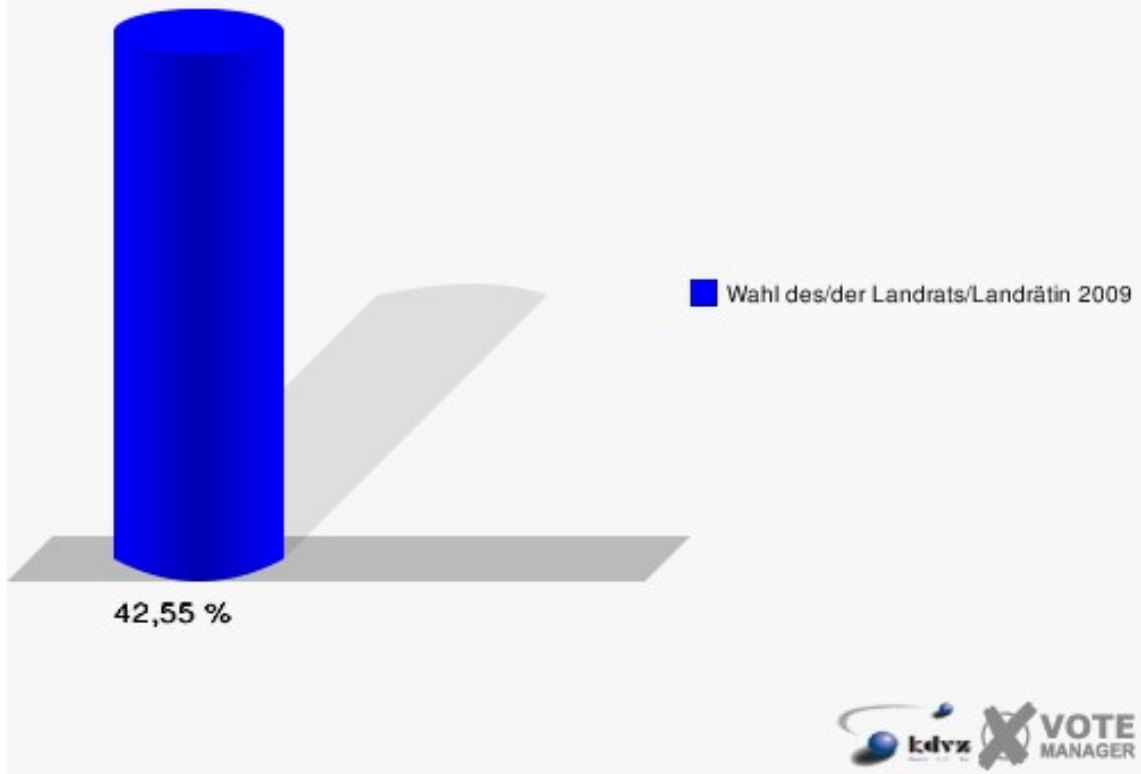
## 113-Feuerwehr Lobscheid

	Anzahl	Prozent
Wahlberechtigte	329	
Wähler/innen	140	42,55 %
ungültige Stimmen	4	2,86 %
gültige Stimmen	136	97,14 %
Jobi, CDU	74	54,41 %
Wuth, SPD	43	31,62 %
Dr. Wilke, FDP	15	11,03 %
Staratschek, ÖDP	1	0,74 %
Rouhs, PRO NRW	3	2,21 %



## Stadt Gummersbach

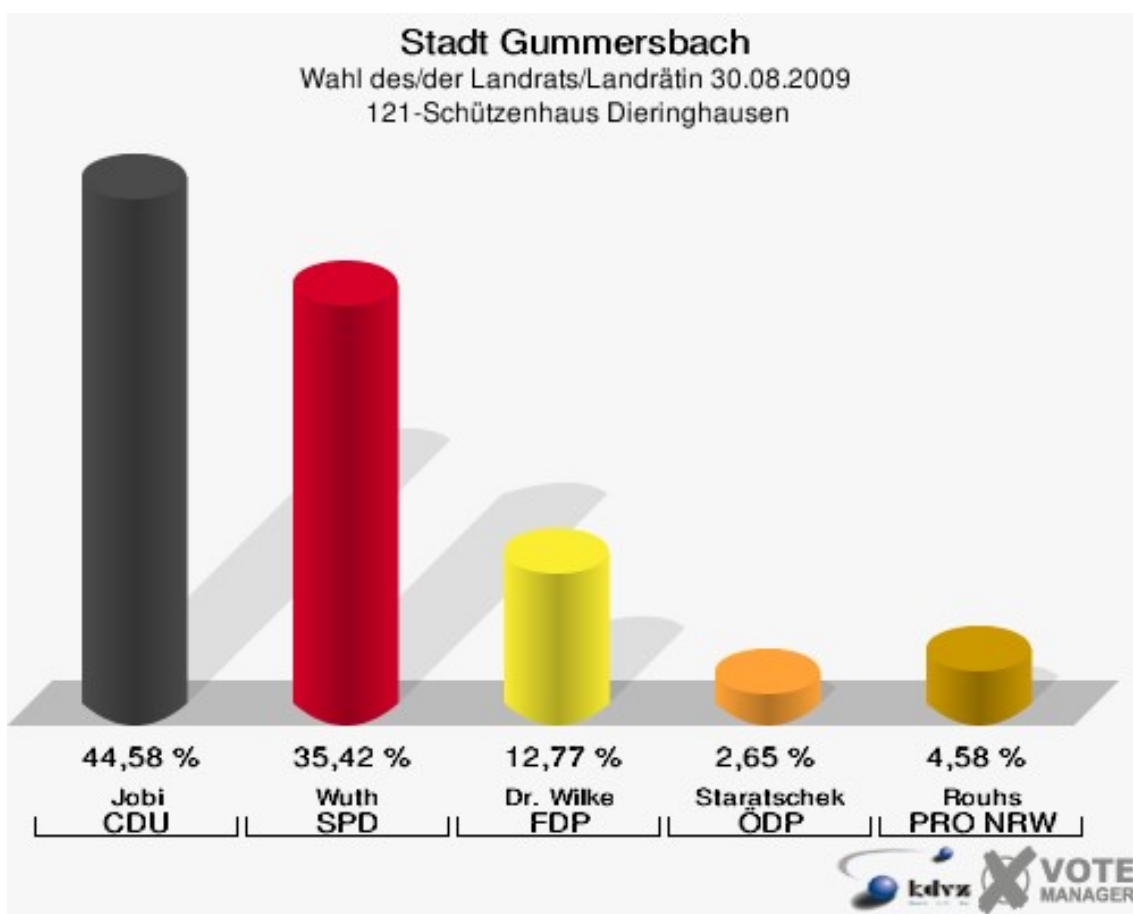
Wahl des/der Landrats/Landrätin 30.08.2009  
Wahlbeteiligung 113-Feuerwehr Lobscheid





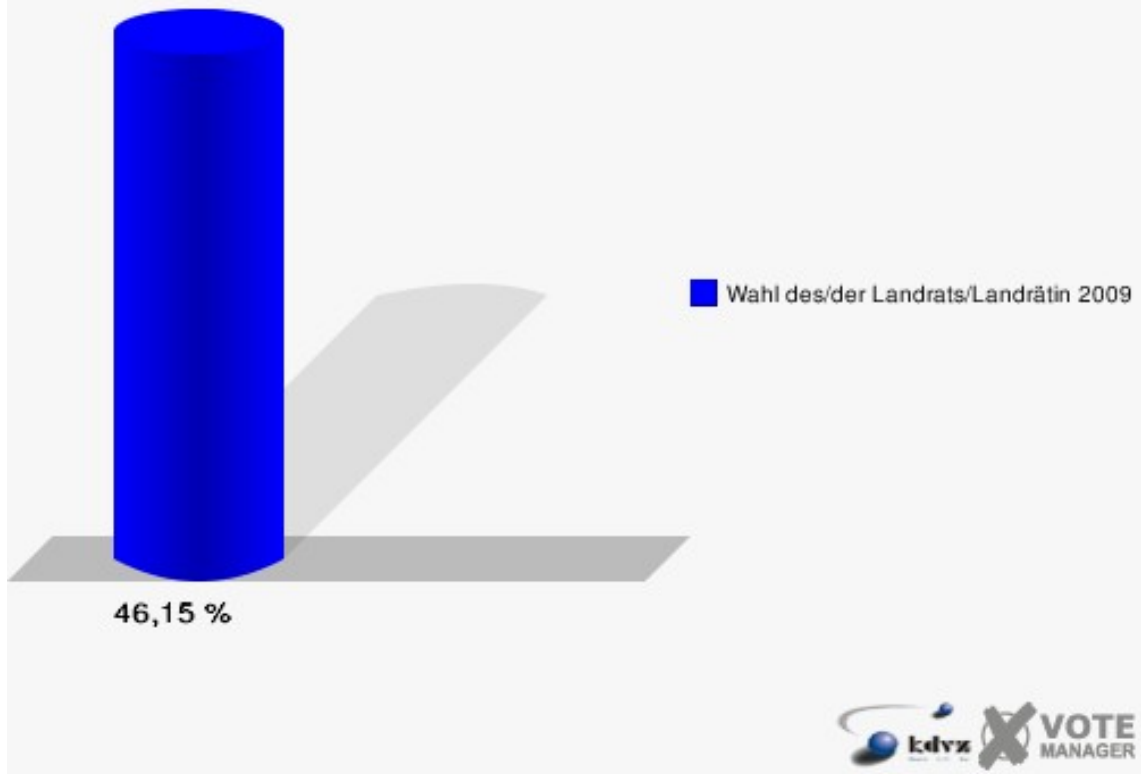
## 121-Schützenhaus Dieringhausen

	Anzahl	Prozent
Wahlberechtigte	910	
Wähler/innen	420	46,15 %
ungültige Stimmen	5	1,19 %
gültige Stimmen	415	98,81 %
Jobi, CDU	185	44,58 %
Wuth, SPD	147	35,42 %
Dr. Wilke, FDP	53	12,77 %
Staratschek, ÖDP	11	2,65 %
Rouhs, PRO NRW	19	4,58 %



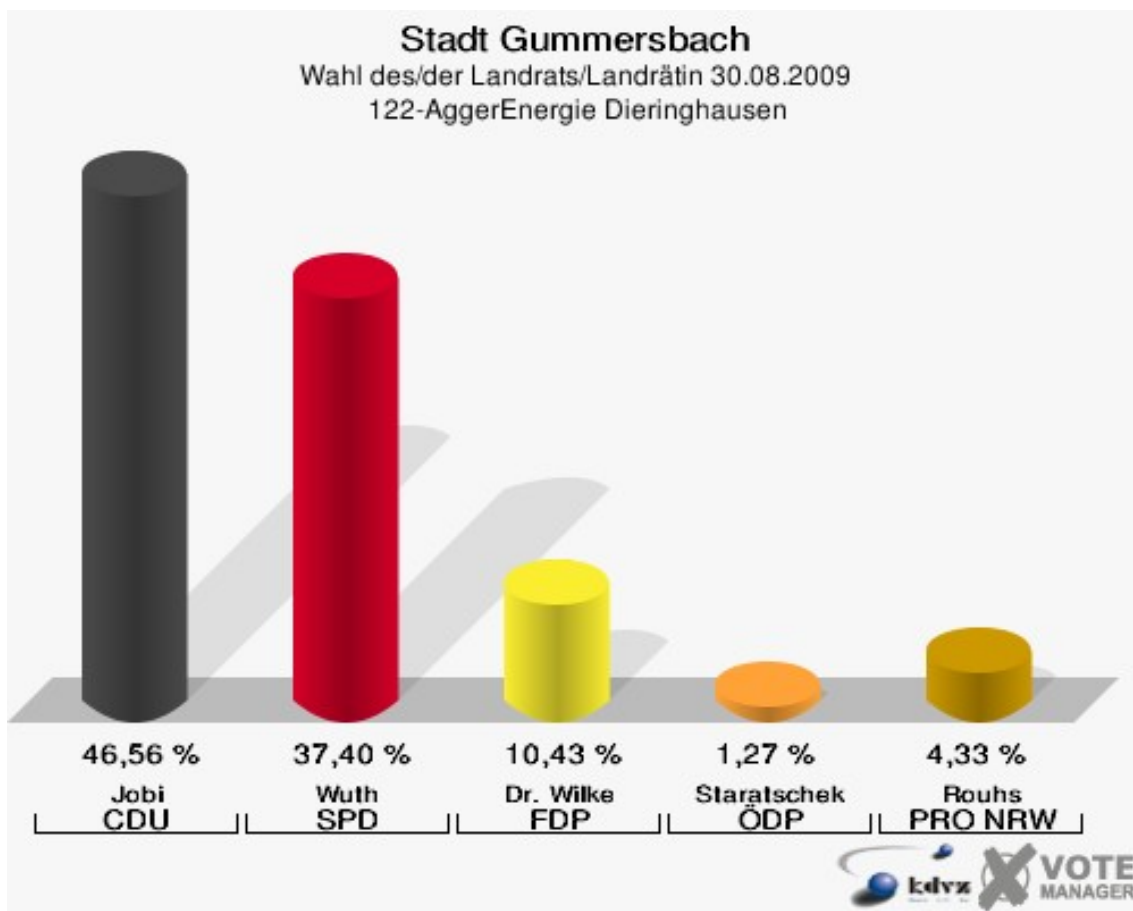
## Stadt Gummersbach

Wahl des/der Landrats/Landrätin 30.08.2009  
Wahlbeteiligung 121-Schützenhaus Dieringhausen



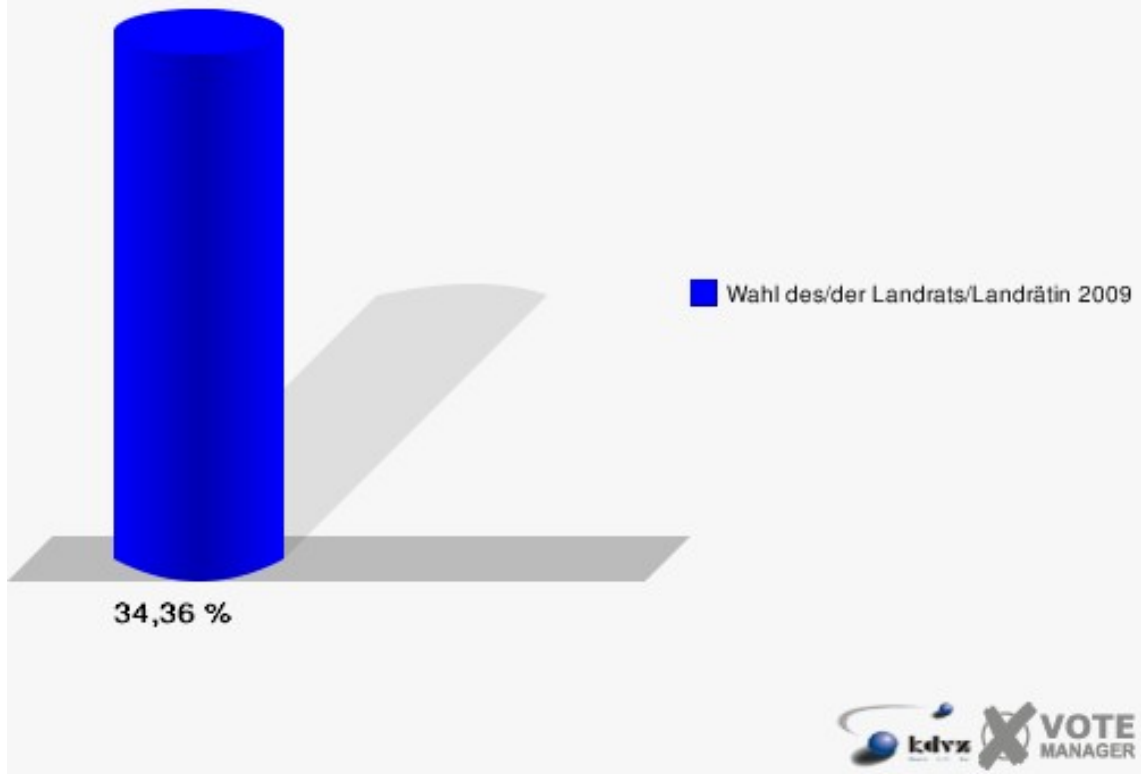
## 122-AggerEnergie Dieringhausen

	Anzahl	Prozent
Wahlberechtigte	1.167	
Wähler/innen	401	34,36 %
ungültige Stimmen	8	2,00 %
gültige Stimmen	393	98,00 %
Jobi, CDU	183	46,56 %
Wuth, SPD	147	37,40 %
Dr. Wilke, FDP	41	10,43 %
Staratschek, ÖDP	5	1,27 %
Rouhs, PRO NRW	17	4,33 %



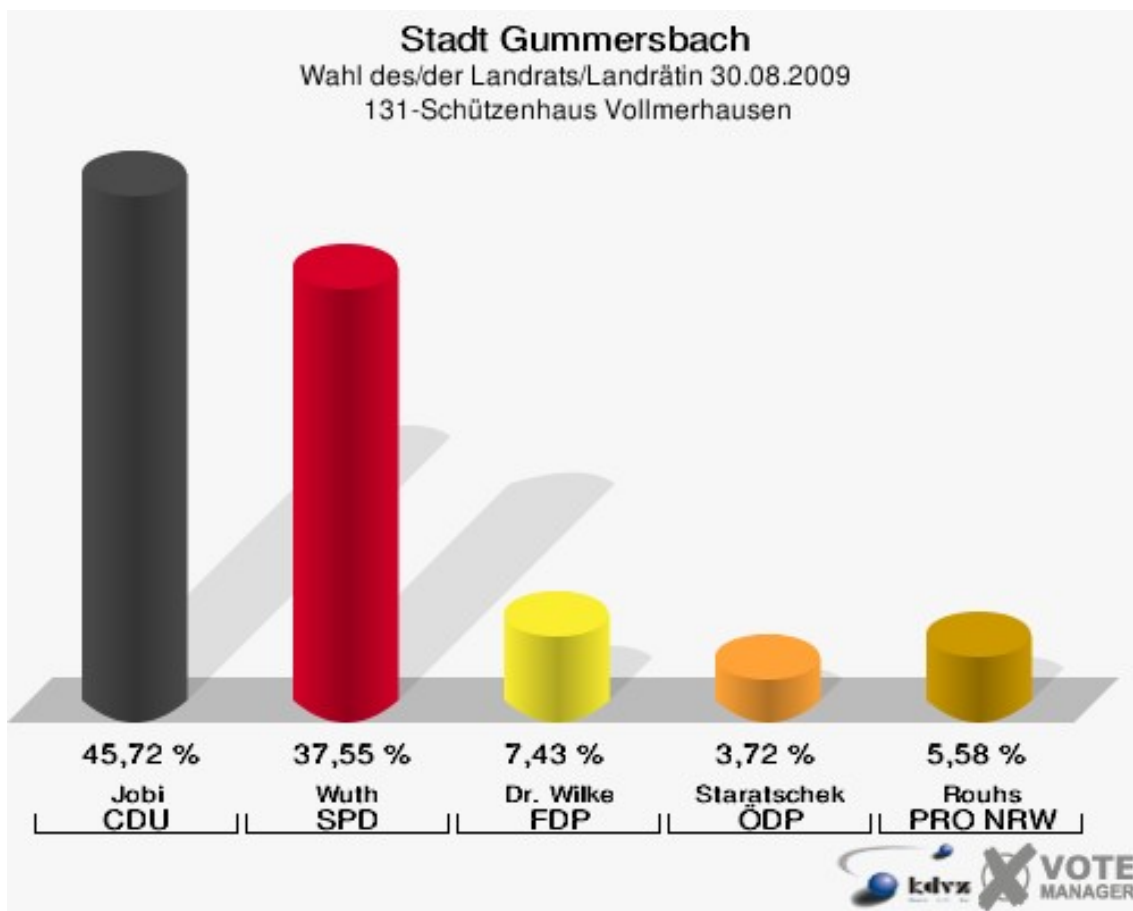
## Stadt Gummersbach

Wahl des/der Landrats/Landrätin 30.08.2009  
Wahlbeteiligung 122-AggerEnergie Dieringhausen



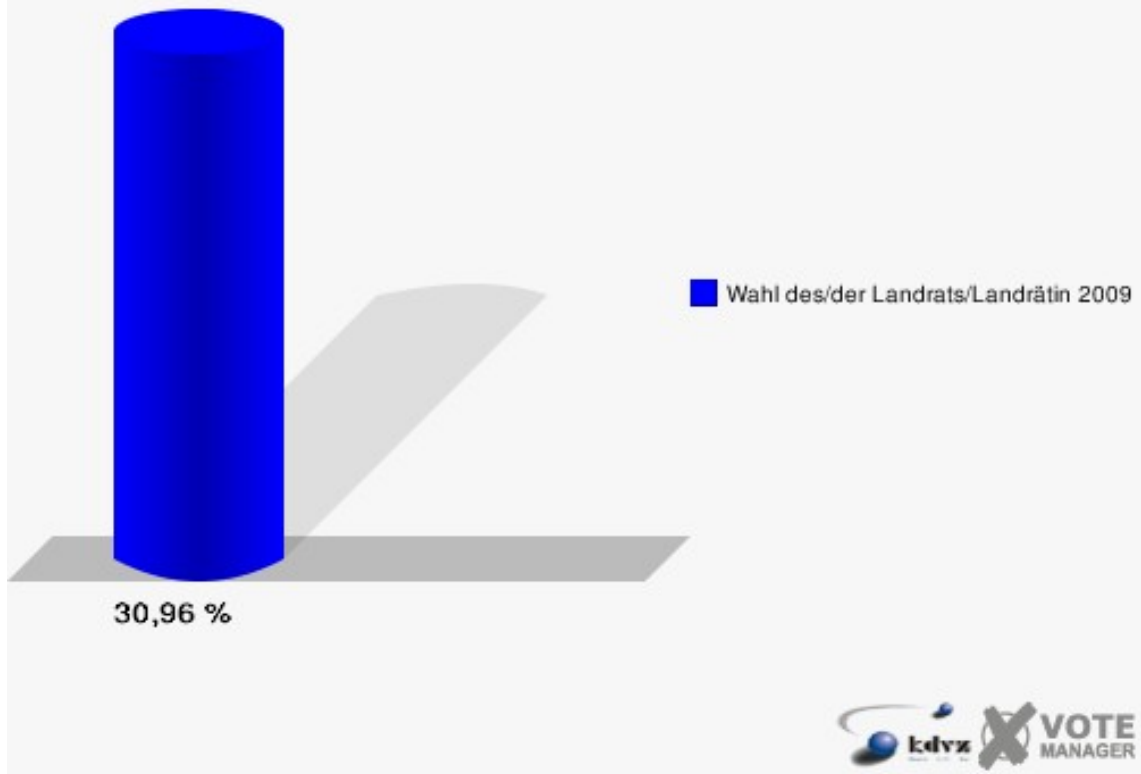
## 131-Schützenhaus Vollmerhausen

	Anzahl	Prozent
Wahlberechtigte	885	
Wähler/innen	274	30,96 %
ungültige Stimmen	5	1,82 %
gültige Stimmen	269	98,18 %
Jobi, CDU	123	45,72 %
Wuth, SPD	101	37,55 %
Dr. Wilke, FDP	20	7,43 %
Staratschek, ÖDP	10	3,72 %
Rouhs, PRO NRW	15	5,58 %



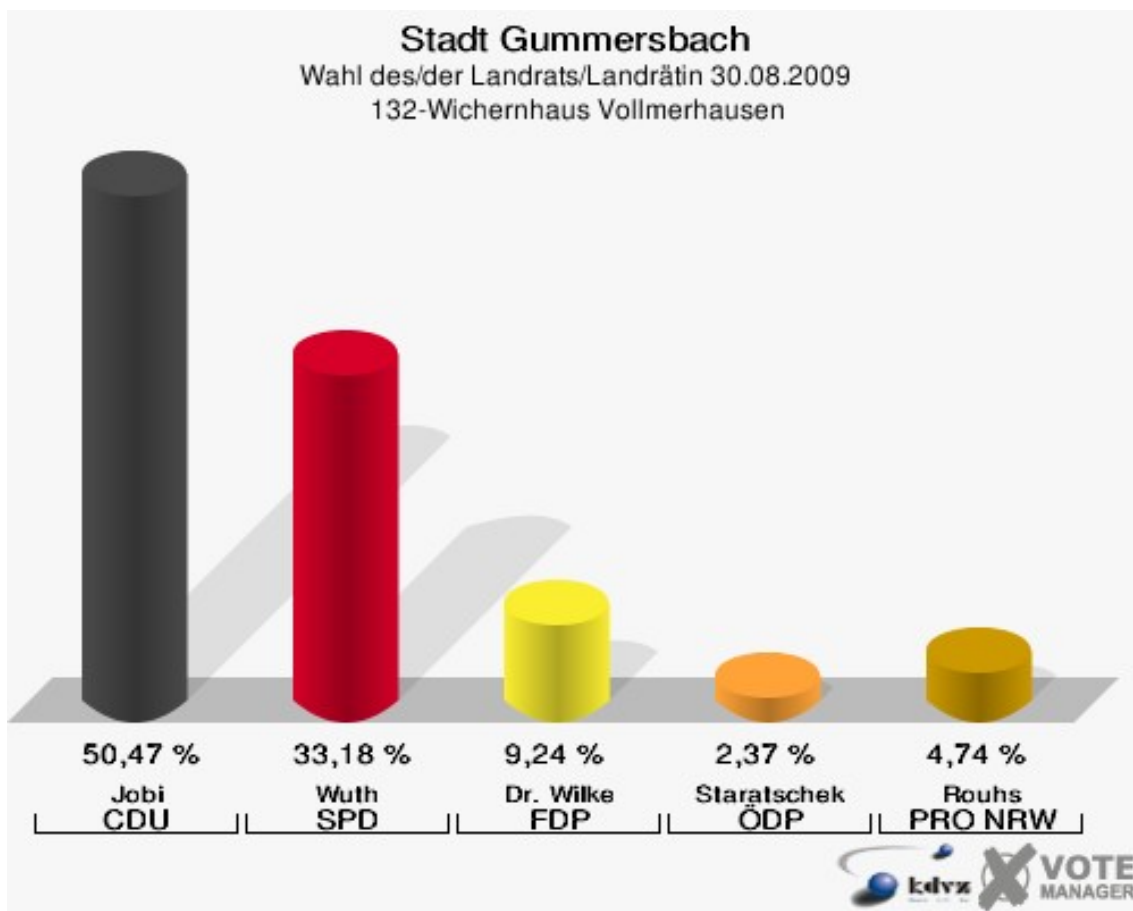
## Stadt Gummersbach

Wahl des/der Landrats/Landrätin 30.08.2009  
Wahlbeteiligung 131-Schützenhaus Vollmerhausen



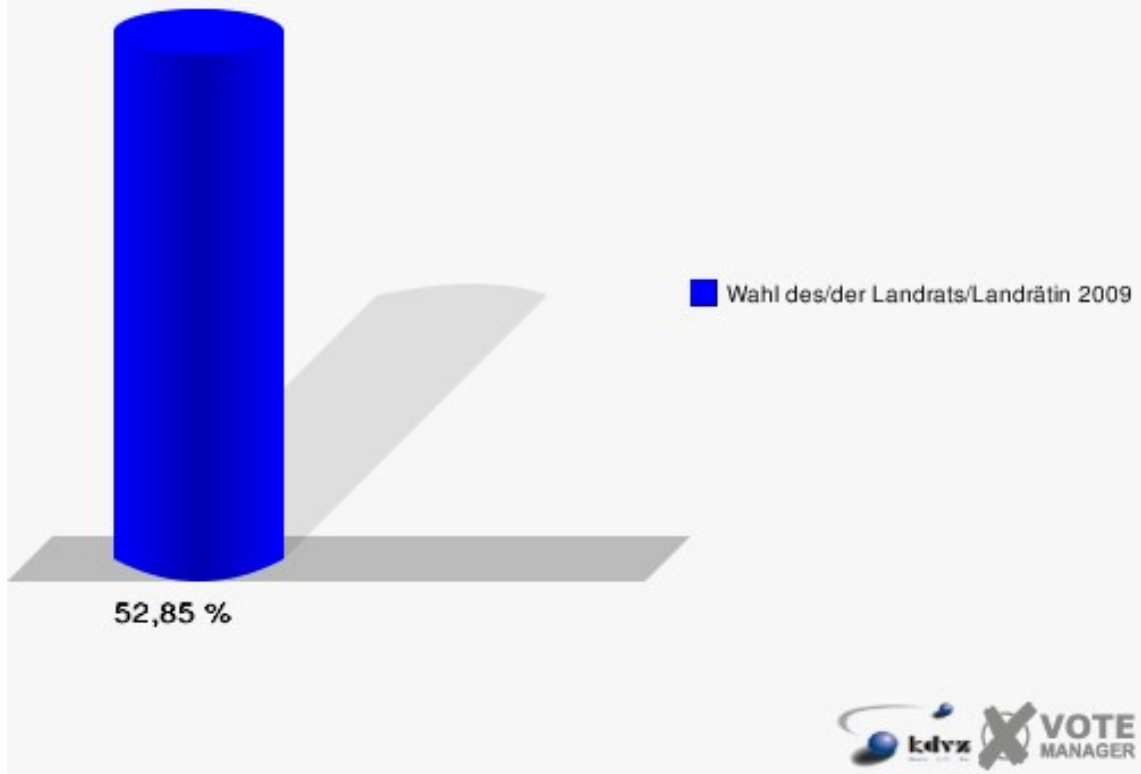
## 132-Wichernhaus Vollmerhausen

	Anzahl	Prozent
Wahlberechtigte	808	
Wähler/innen	427	52,85 %
ungültige Stimmen	5	1,17 %
gültige Stimmen	422	98,83 %
Jobi, CDU	213	50,47 %
Wuth, SPD	140	33,18 %
Dr. Wilke, FDP	39	9,24 %
Staratschek, ÖDP	10	2,37 %
Rouhs, PRO NRW	20	4,74 %



## Stadt Gummersbach

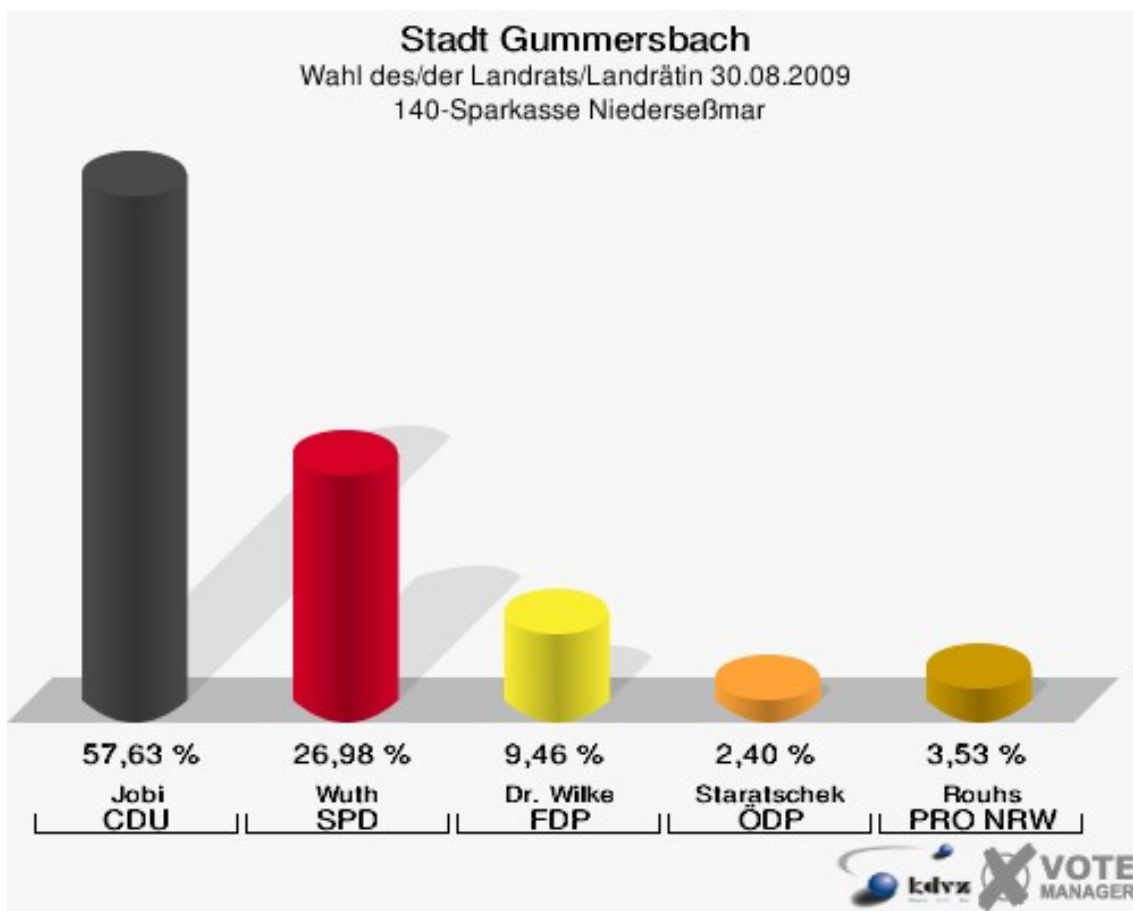
Wahl des/der Landrats/Landrätin 30.08.2009  
Wahlbeteiligung 132-Wichernhaus Vollmerhausen





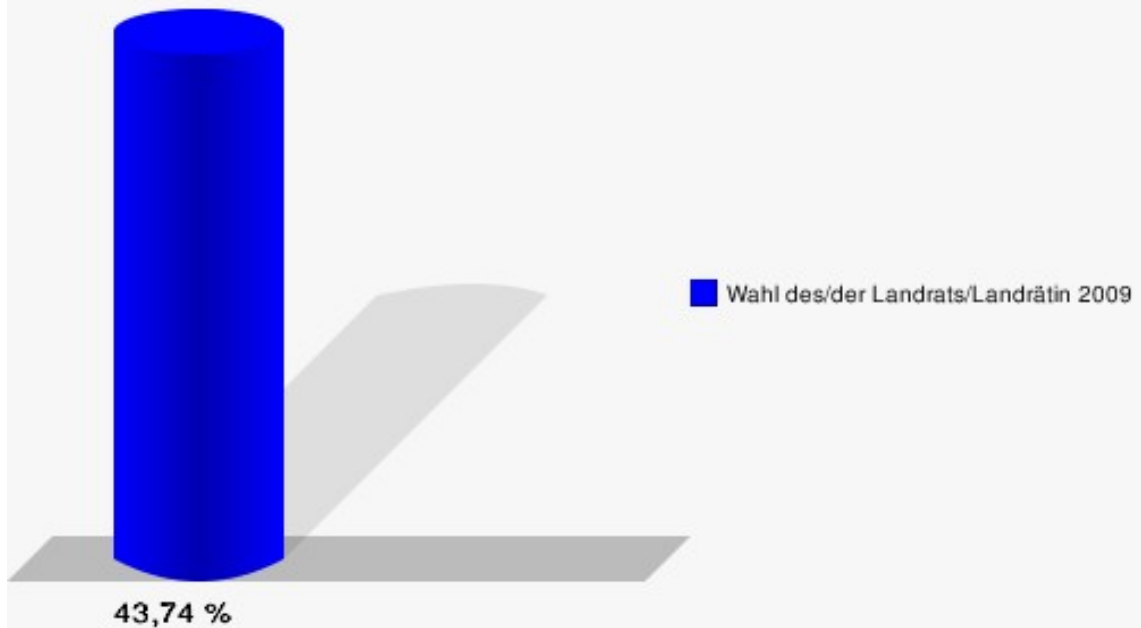
## 140-Sparkasse Niederseßmar

	Anzahl	Prozent
Wahlberechtigte	1.653	
Wähler/innen	723	43,74 %
ungültige Stimmen	15	2,07 %
gültige Stimmen	708	97,93 %
Jobi, CDU	408	57,63 %
Wuth, SPD	191	26,98 %
Dr. Wilke, FDP	67	9,46 %
Staratschek, ÖDP	17	2,40 %
Rouhs, PRO NRW	25	3,53 %



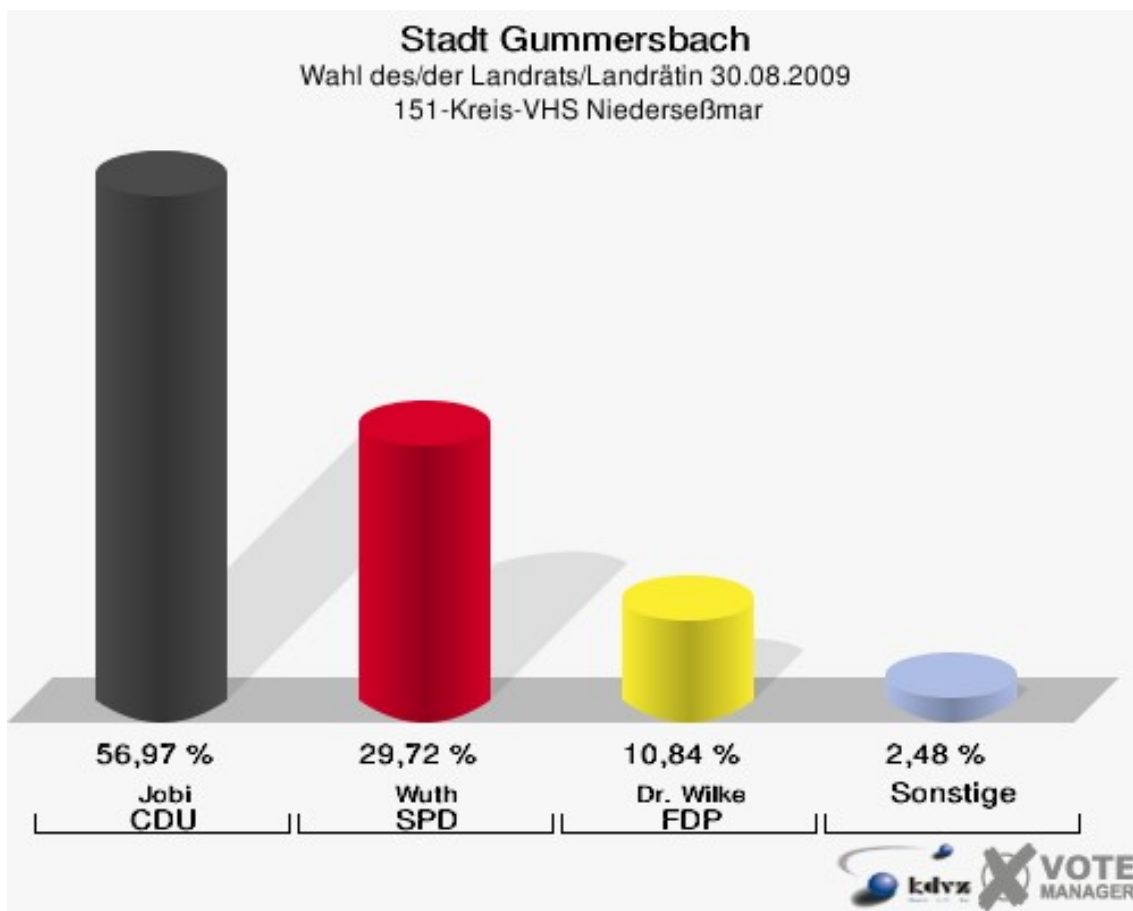
## Stadt Gummersbach

Wahl des/der Landrats/Landrätin 30.08.2009  
Wahlbeteiligung 140-Sparkasse Niederseßmar



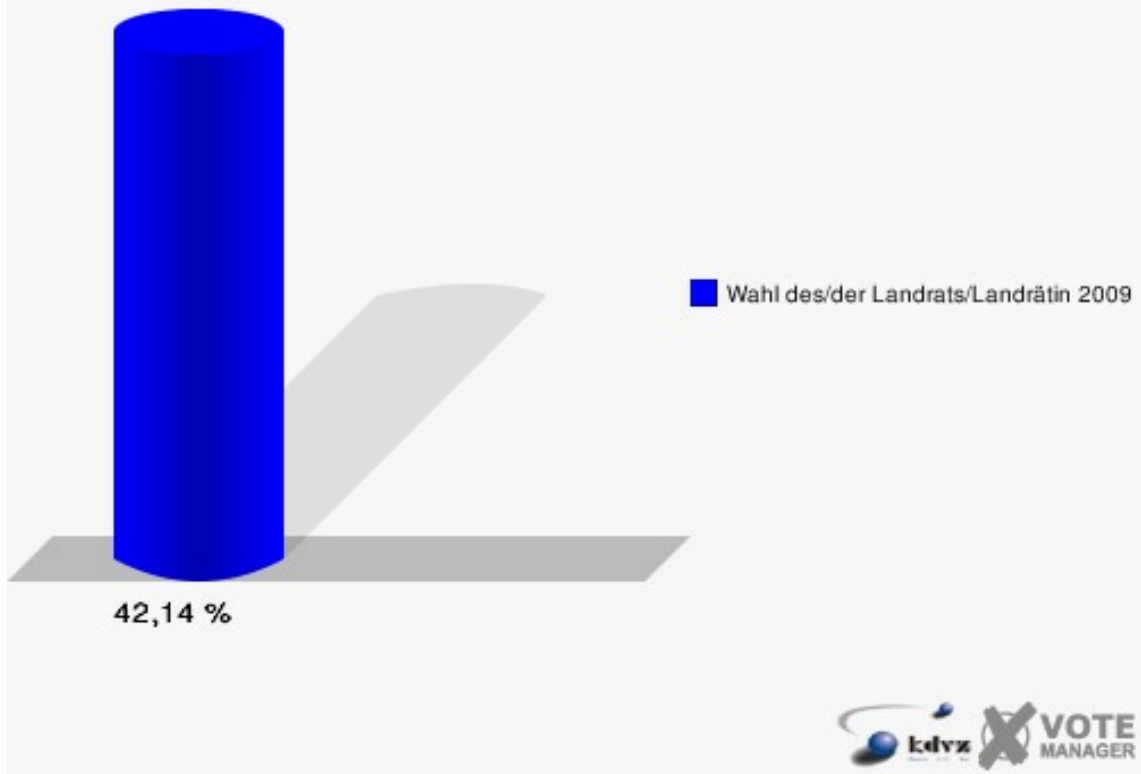
## 151-Kreis-VHS Niederseßmar

	Anzahl	Prozent
Wahlberechtigte	776	
Wähler/innen	327	42,14 %
ungültige Stimmen	4	1,22 %
gültige Stimmen	323	98,78 %
Jobi, CDU	184	56,97 %
Wuth, SPD	96	29,72 %
Dr. Wilke, FDP	35	10,84 %
Staratschek, ÖDP	2	0,62 %
Rouhs, PRO NRW	6	1,86 %



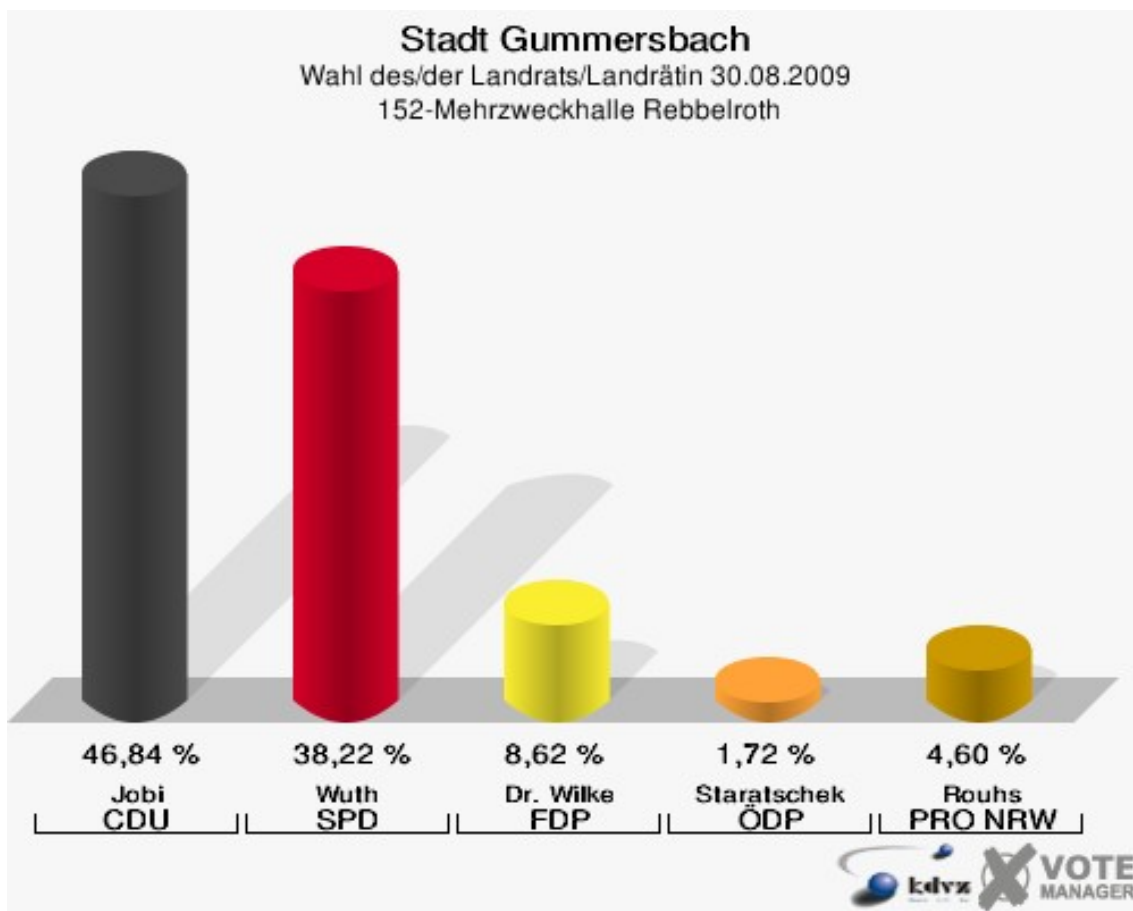
## Stadt Gummersbach

Wahl des/der Landrats/Landrätin 30.08.2009  
Wahlbeteiligung 151-Kreis-VHS Niederseßmar

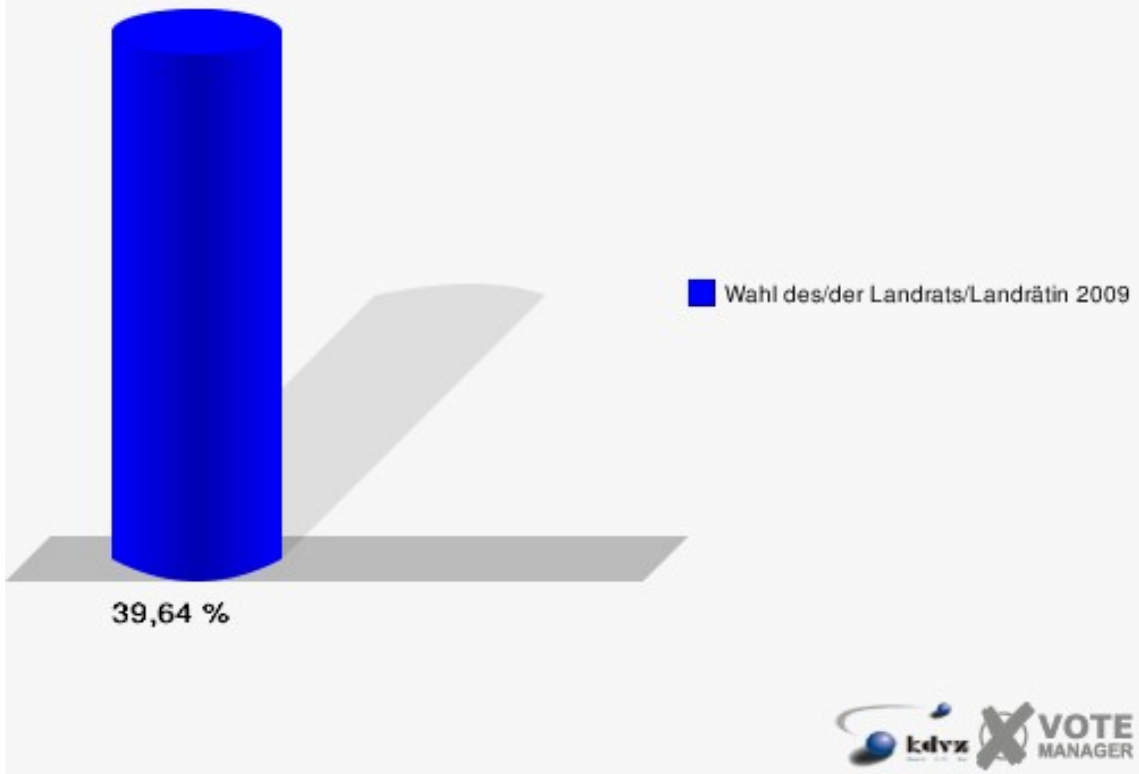


## 152-Mehrzweckhalle Rebbelroth

	Anzahl	Prozent
Wahlberechtigte	888	
Wähler/innen	352	39,64 %
ungültige Stimmen	4	1,14 %
gültige Stimmen	348	98,86 %
Jobi, CDU	163	46,84 %
Wuth, SPD	133	38,22 %
Dr. Wilke, FDP	30	8,62 %
Staratschek, ÖDP	6	1,72 %
Rouhs, PRO NRW	16	4,60 %

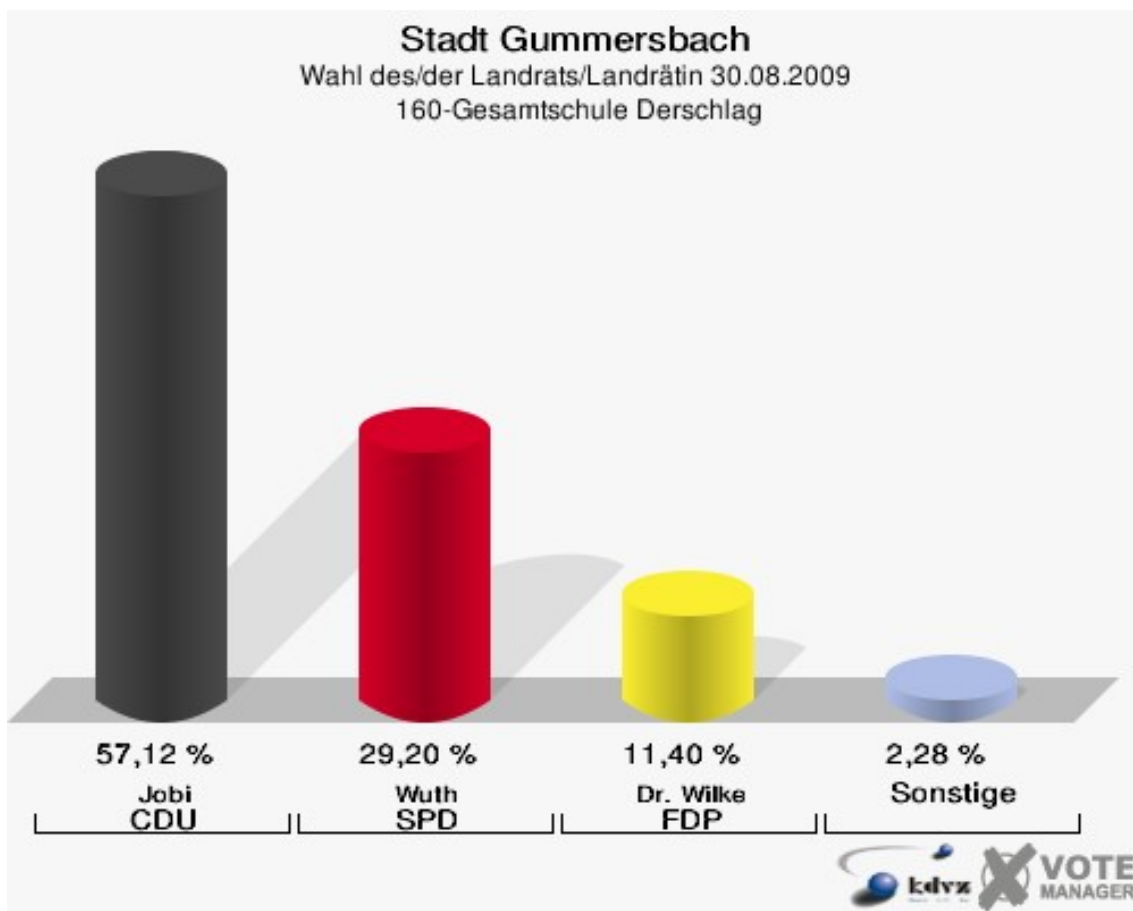


**Stadt Gummersbach**  
Wahl des/der Landrats/Landrätin 30.08.2009  
Wahlbeteiligung 152-Mehrzweckhalle Rebbelroth



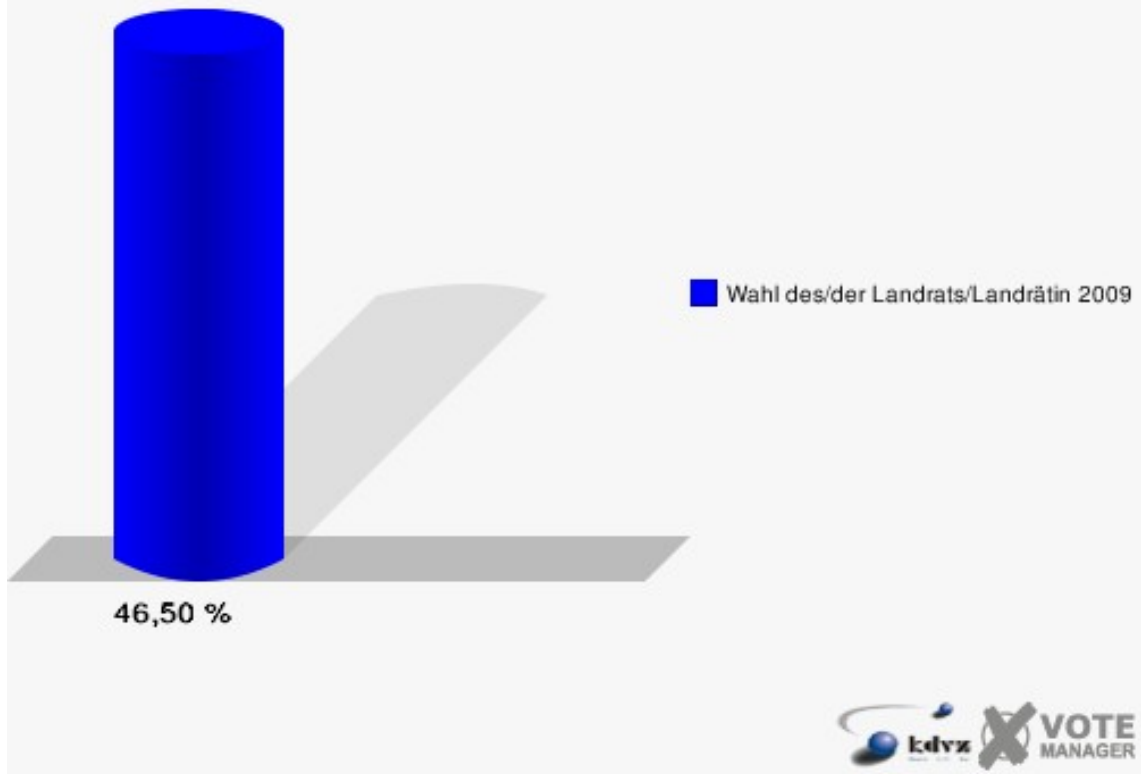
## 160-Gesamtschule Derschlag

	Anzahl	Prozent
Wahlberechtigte	1.542	
Wähler/innen	717	46,50 %
ungültige Stimmen	15	2,09 %
gültige Stimmen	702	97,91 %
Jobi, CDU	401	57,12 %
Wuth, SPD	205	29,20 %
Dr. Wilke, FDP	80	11,40 %
Staratschek, ÖDP	4	0,57 %
Rouhs, PRO NRW	12	1,71 %



## Stadt Gummersbach

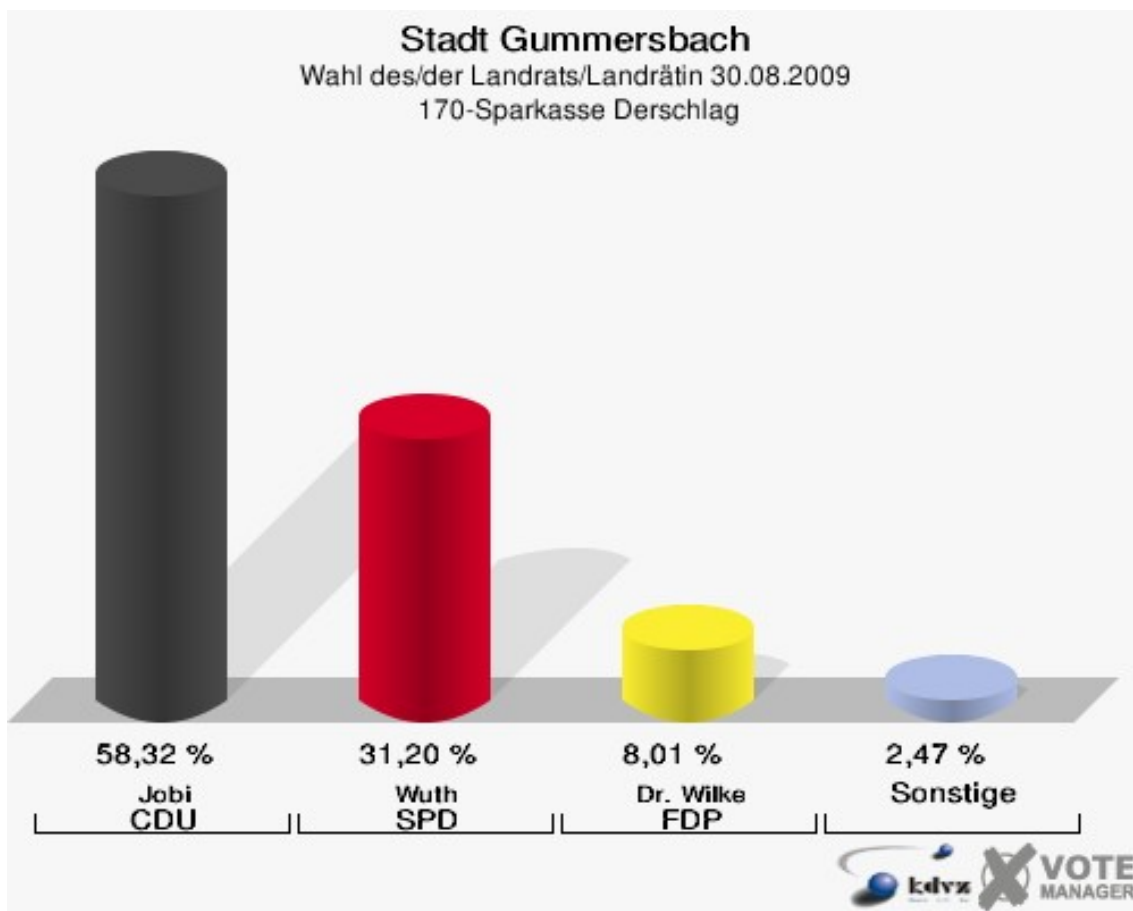
Wahl des/der Landrats/Landrätin 30.08.2009  
Wahlbeteiligung 160-Gesamtschule Derschlag





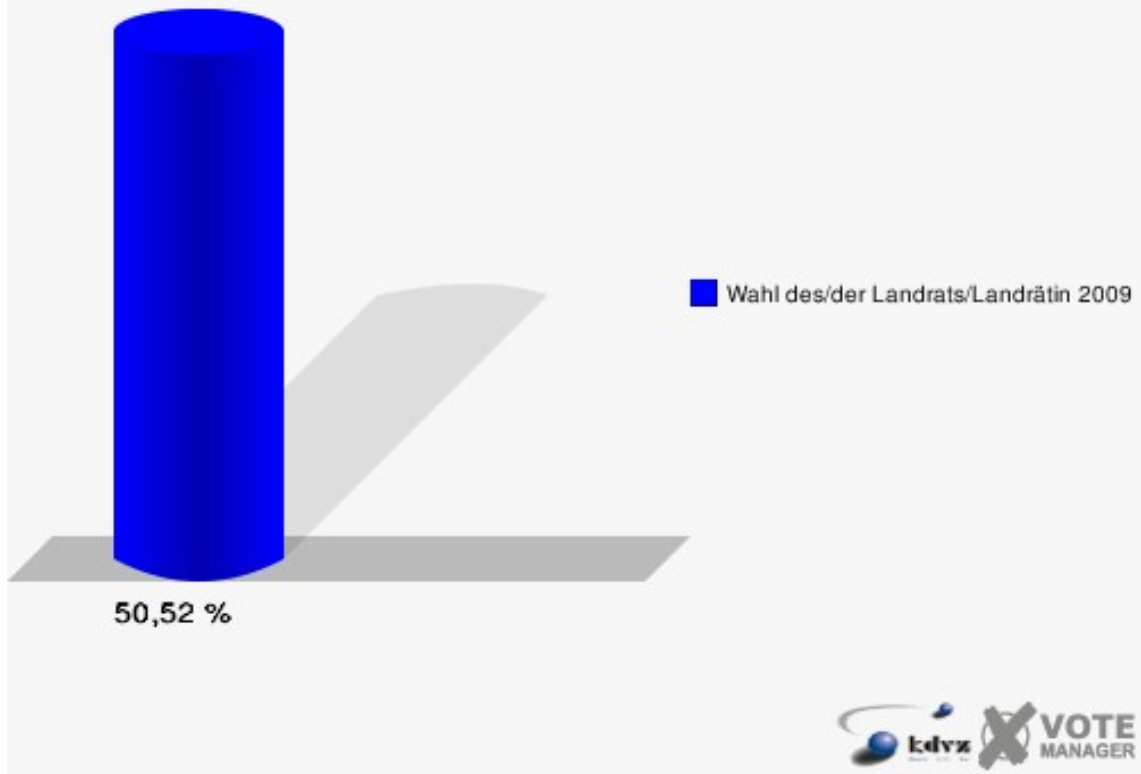
## 170-Sparkasse Derschlag

	Anzahl	Prozent
Wahlberechtigte	1.635	
Wähler/innen	826	50,52 %
ungültige Stimmen	15	1,82 %
gültige Stimmen	811	98,18 %
Jobi, CDU	473	58,32 %
Wuth, SPD	253	31,20 %
Dr. Wilke, FDP	65	8,01 %
Staratschek, ÖDP	9	1,11 %
Rouhs, PRO NRW	11	1,36 %



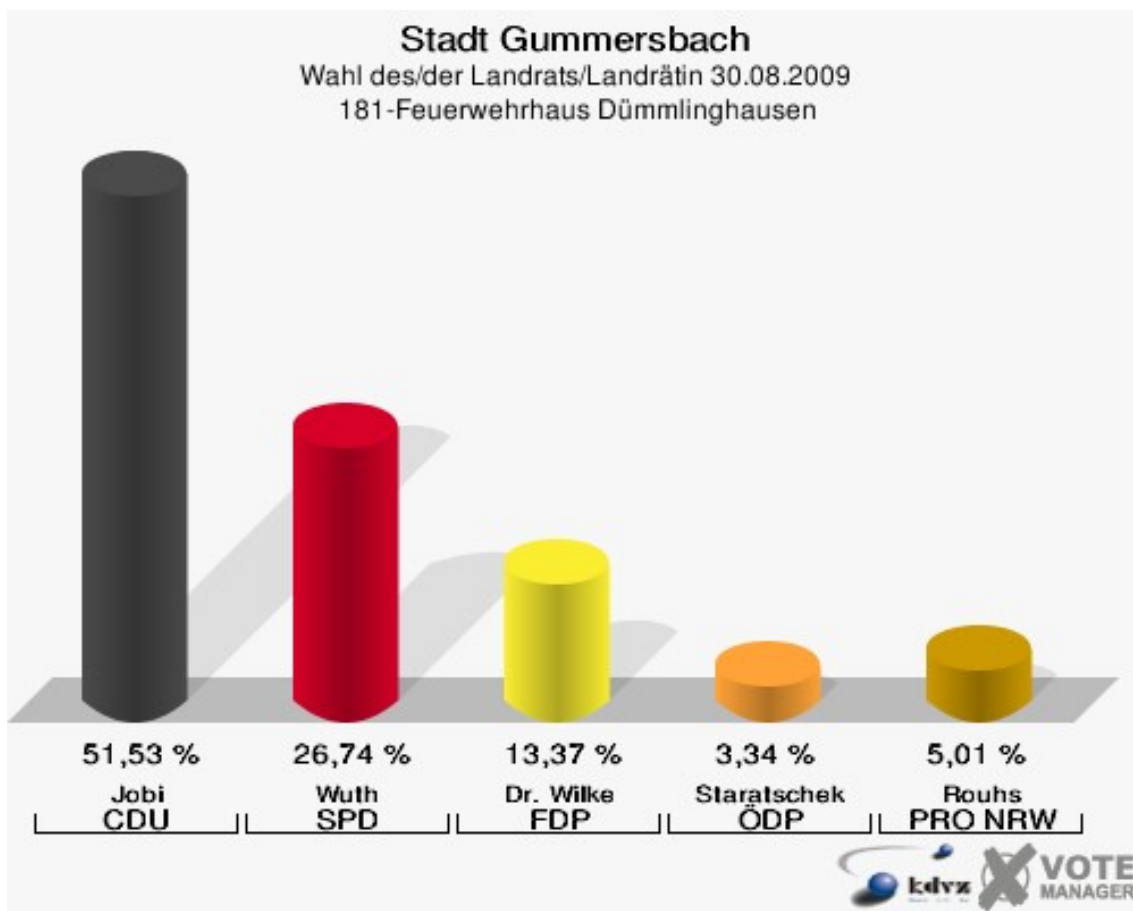
## Stadt Gummersbach

Wahl des/der Landrats/Landrätin 30.08.2009  
Wahlbeteiligung 170-Sparkasse Derschlag



## 181-Feuerwehrhaus Dümmlinghausen

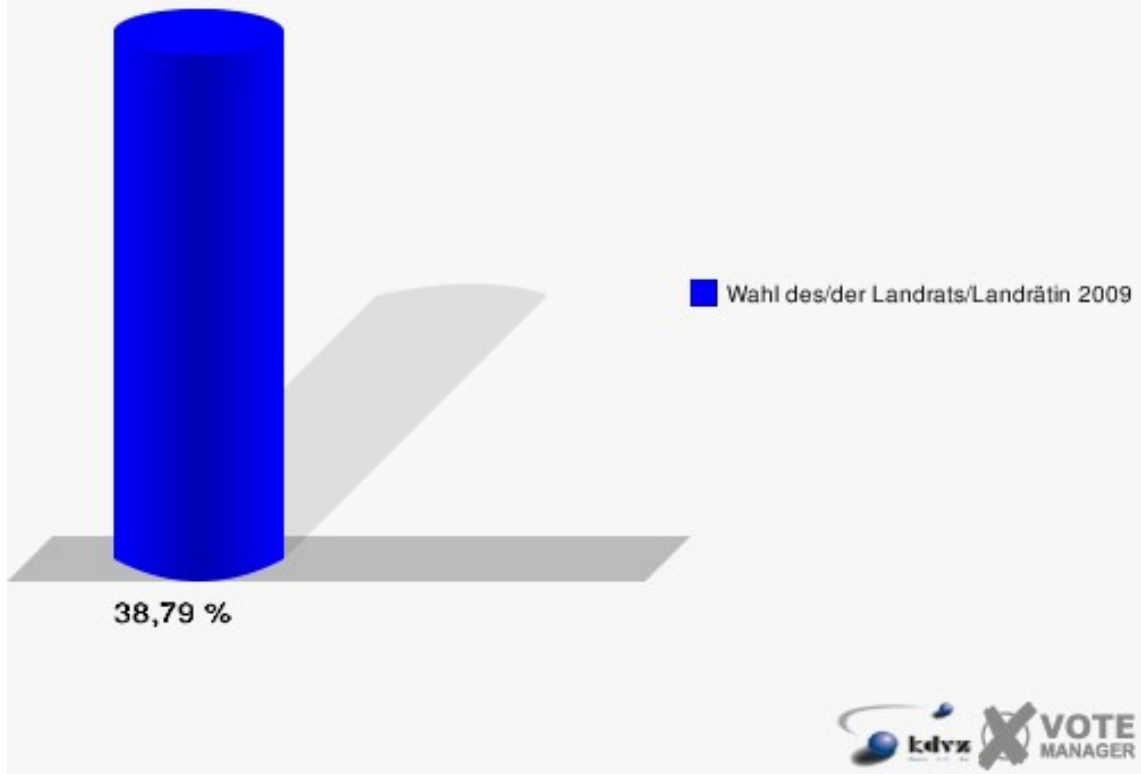
	Anzahl	Prozent
Wahlberechtigte	946	
Wähler/innen	367	38,79 %
ungültige Stimmen	8	2,18 %
gültige Stimmen	359	97,82 %
Jobi, CDU	185	51,53 %
Wuth, SPD	96	26,74 %
Dr. Wilke, FDP	48	13,37 %
Staratschek, ÖDP	12	3,34 %
Rouhs, PRO NRW	18	5,01 %



## Stadt Gummersbach

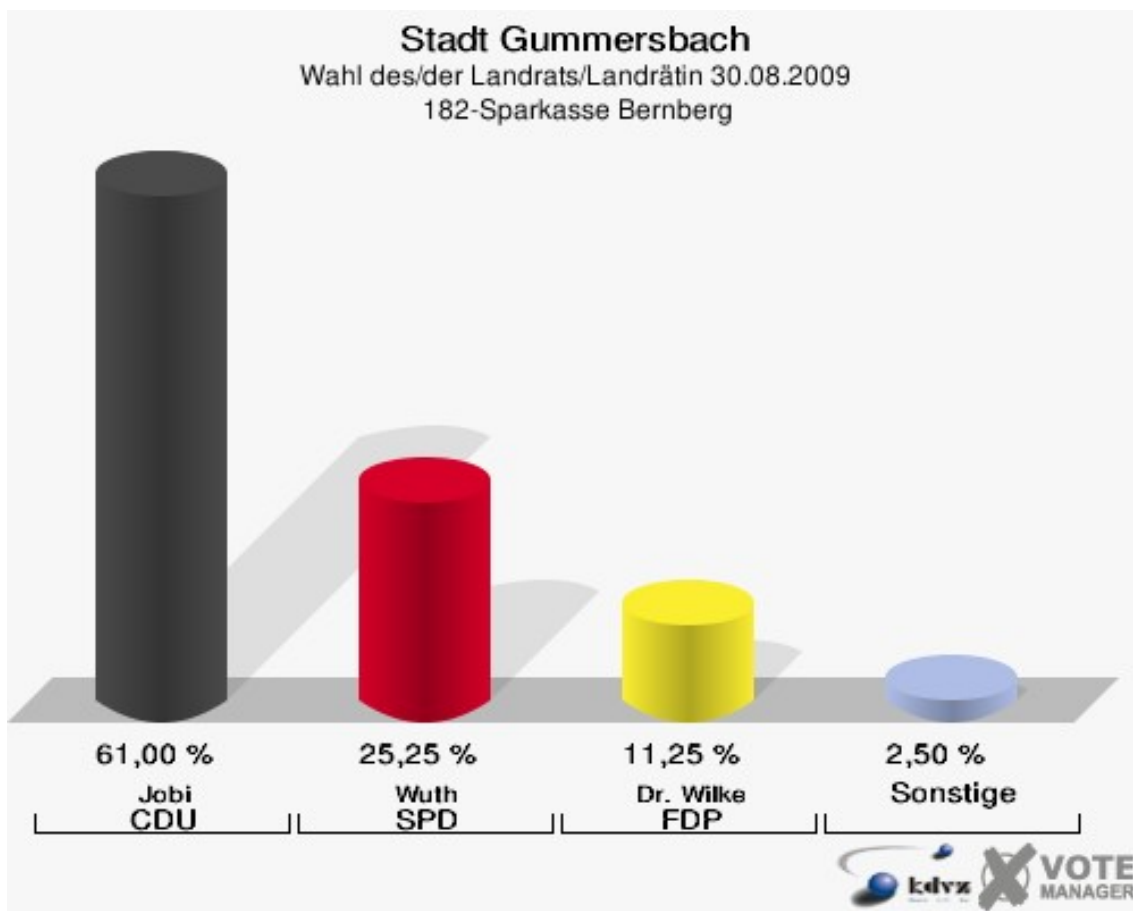
Wahl des/der Landrats/Landrätin 30.08.2009

Wahlbeteiligung 181-Feuerwehrhaus Dümmlinghausen

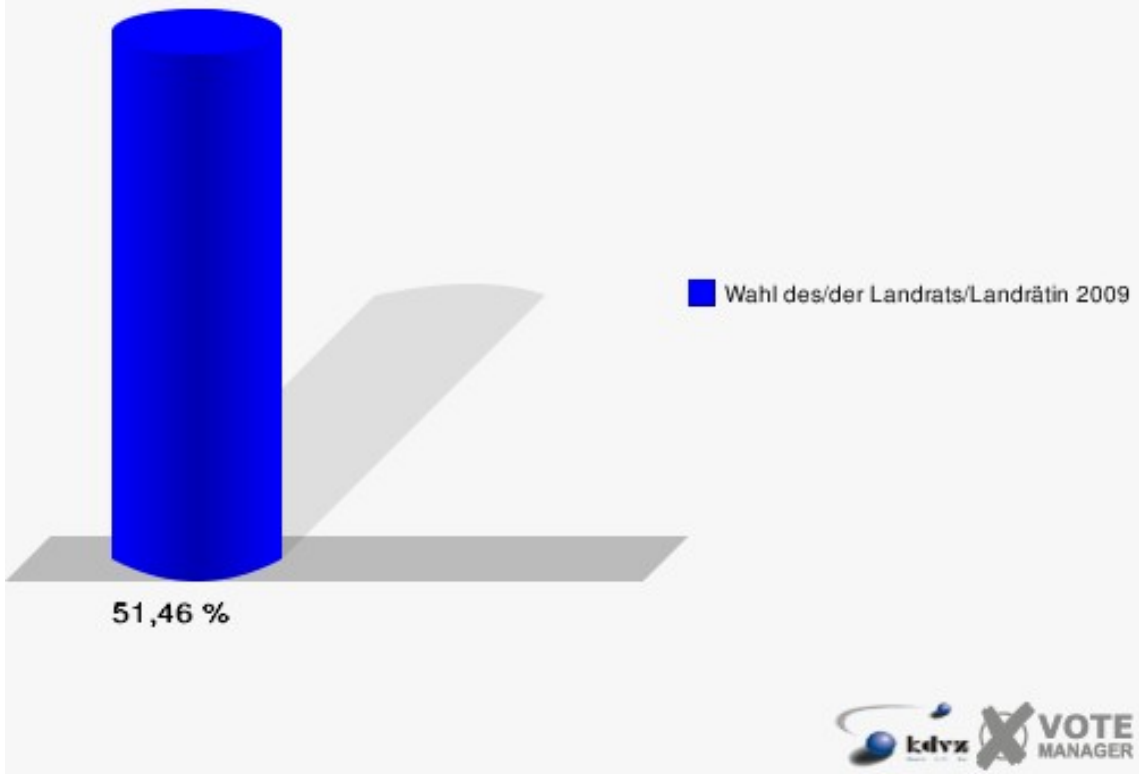


## 182-Sparkasse Bernberg

	Anzahl	Prozent
Wahlberechtigte	789	
Wähler/innen	406	51,46 %
ungültige Stimmen	6	1,48 %
gültige Stimmen	400	98,52 %
Jobi, CDU	244	61,00 %
Wuth, SPD	101	25,25 %
Dr. Wilke, FDP	45	11,25 %
Staratschek, ÖDP	3	0,75 %
Rouhs, PRO NRW	7	1,75 %

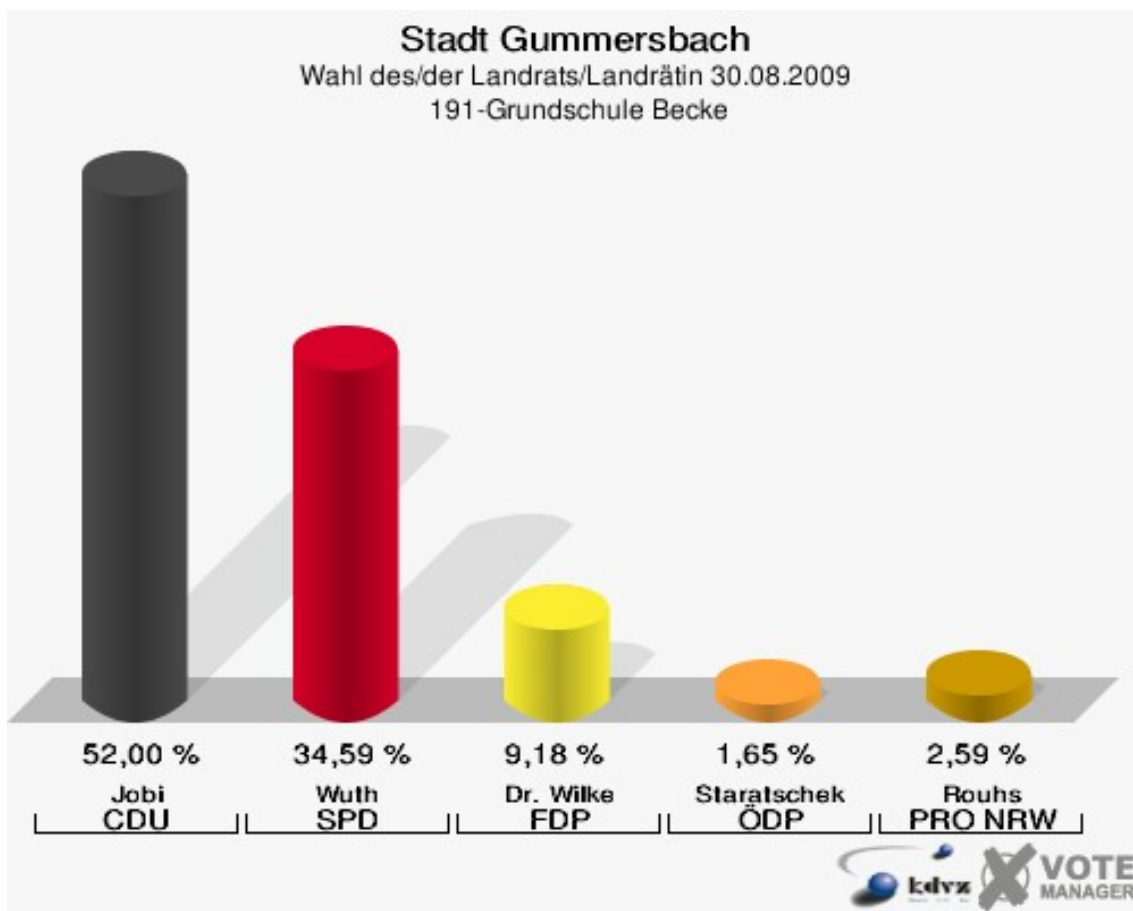


**Stadt Gummersbach**  
Wahl des/der Landrats/Landrätin 30.08.2009  
Wahlbeteiligung 182-Sparkasse Bernberg

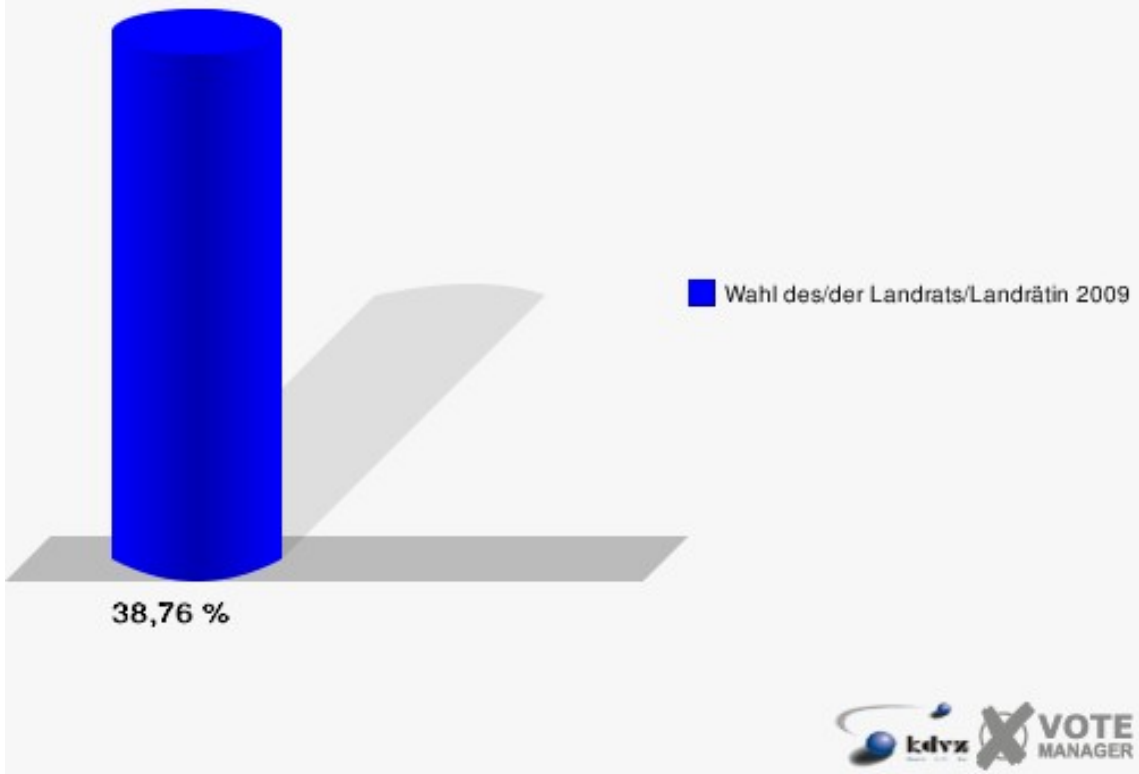


## 191-Grundschule Becke

	Anzahl	Prozent
Wahlberechtigte	1.125	
Wähler/innen	436	38,76 %
ungültige Stimmen	11	2,52 %
gültige Stimmen	425	97,48 %
Jobi, CDU	221	52,00 %
Wuth, SPD	147	34,59 %
Dr. Wilke, FDP	39	9,18 %
Staratschek, ÖDP	7	1,65 %
Rouhs, PRO NRW	11	2,59 %



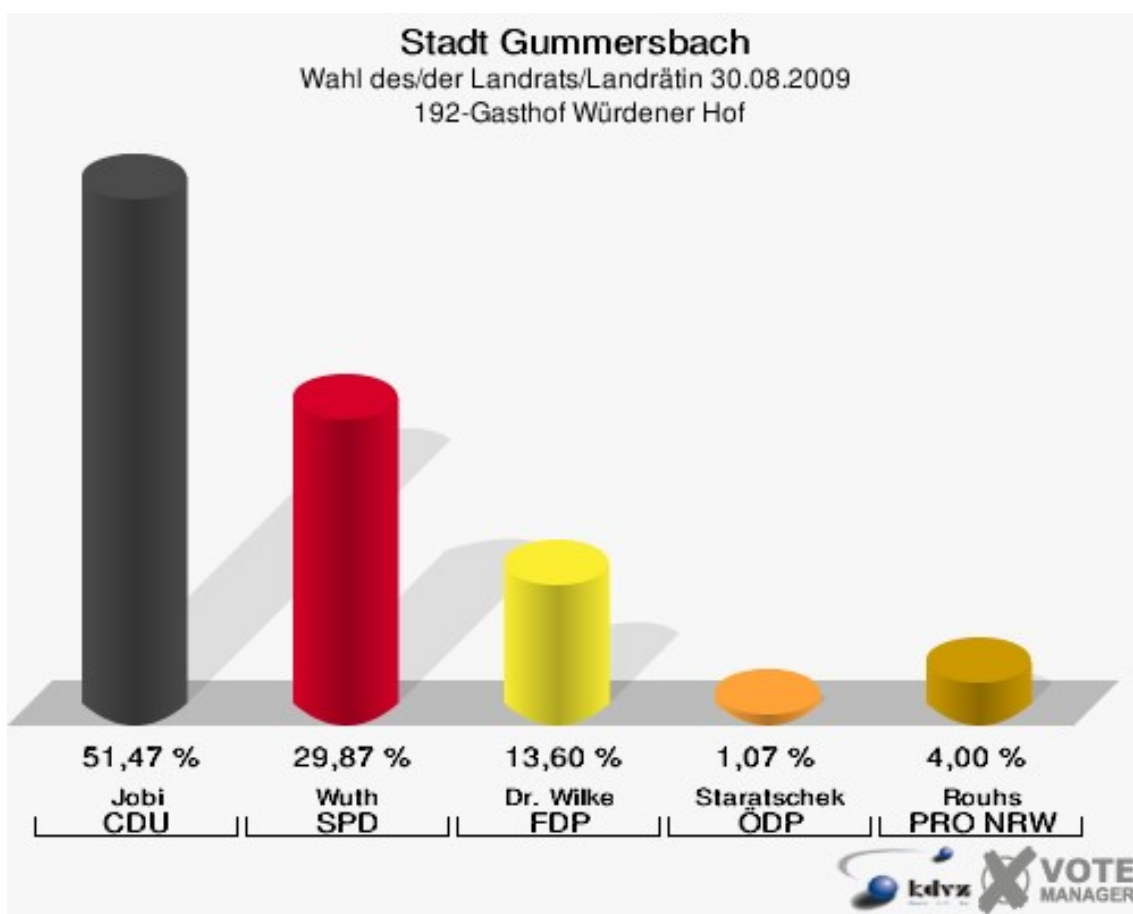
**Stadt Gummersbach**  
Wahl des/der Landrats/Landrätin 30.08.2009  
Wahlbeteiligung 191-Grundschule Becke





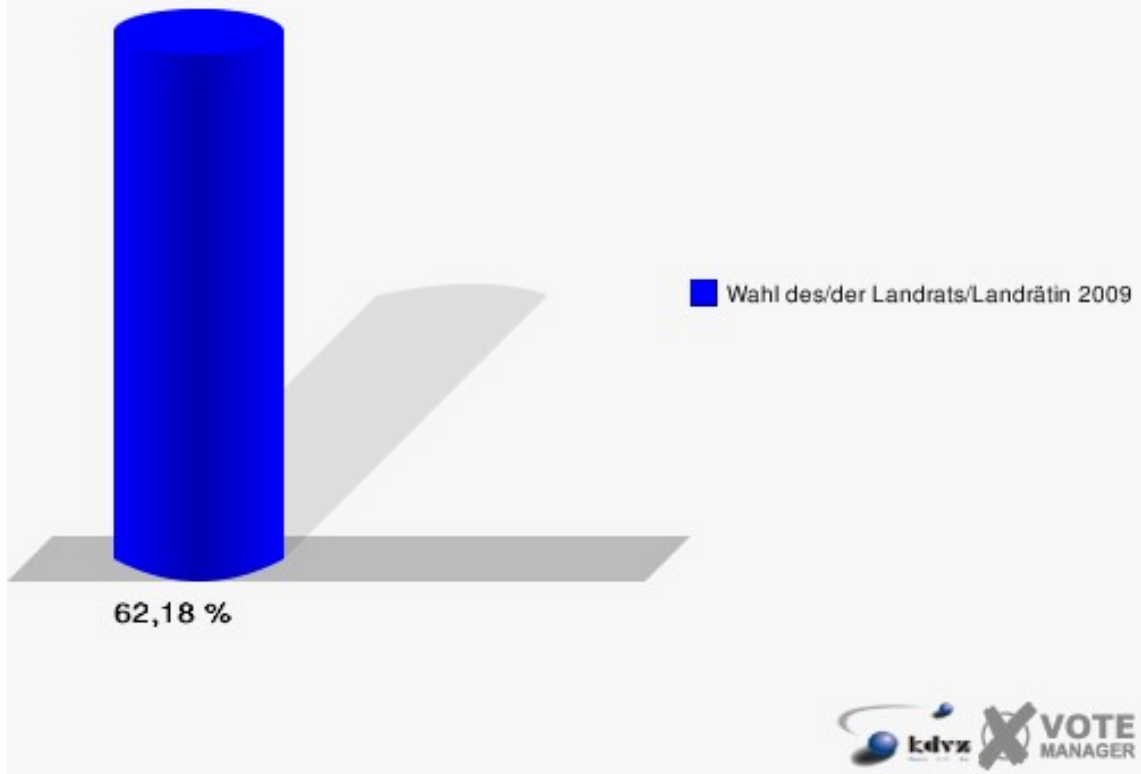
## 192-Gasthof Würdener Hof

	Anzahl	Prozent
Wahlberechtigte	624	
Wähler/innen	388	62,18 %
ungültige Stimmen	13	3,35 %
gültige Stimmen	375	96,65 %
Jobi, CDU	193	51,47 %
Wuth, SPD	112	29,87 %
Dr. Wilke, FDP	51	13,60 %
Staratschek, ÖDP	4	1,07 %
Rouhs, PRO NRW	15	4,00 %



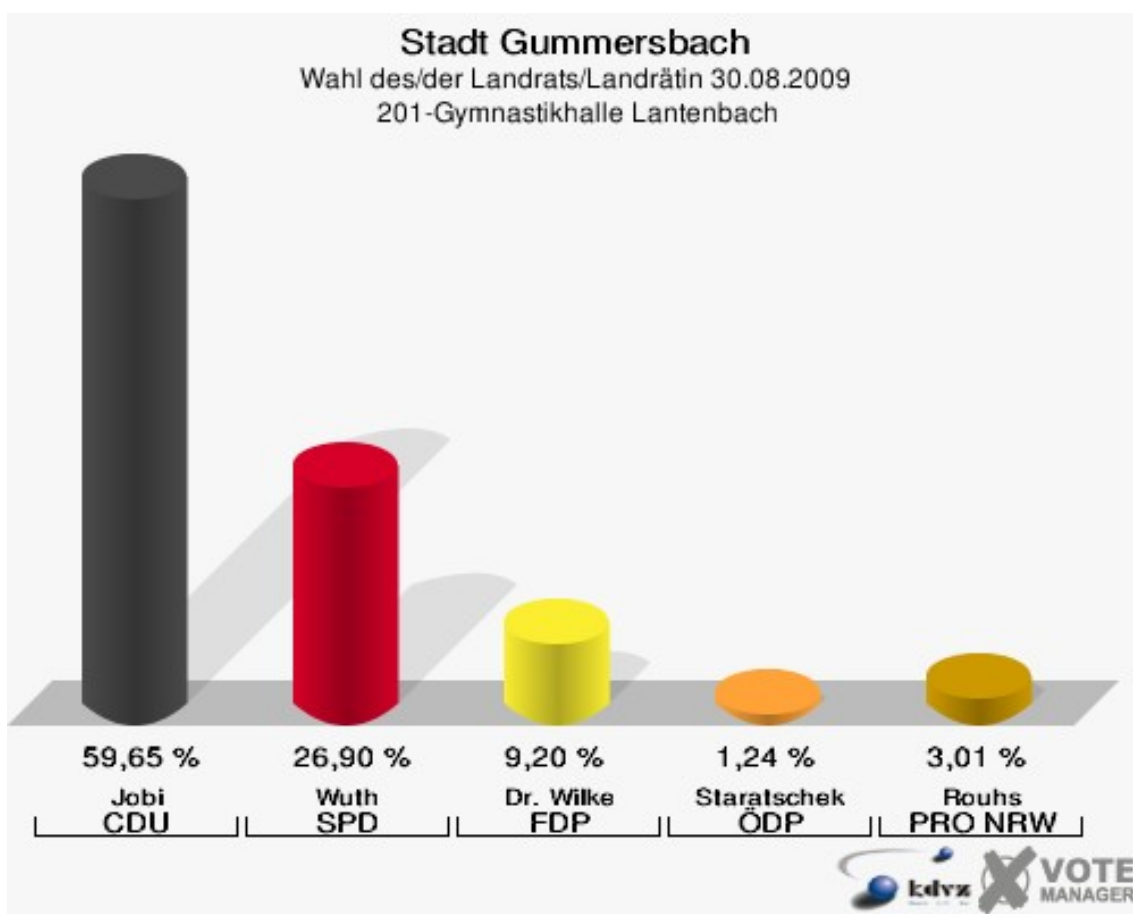
## Stadt Gummersbach

Wahl des/der Landrats/Landrätin 30.08.2009  
Wahlbeteiligung 192-Gasthof Würdener Hof

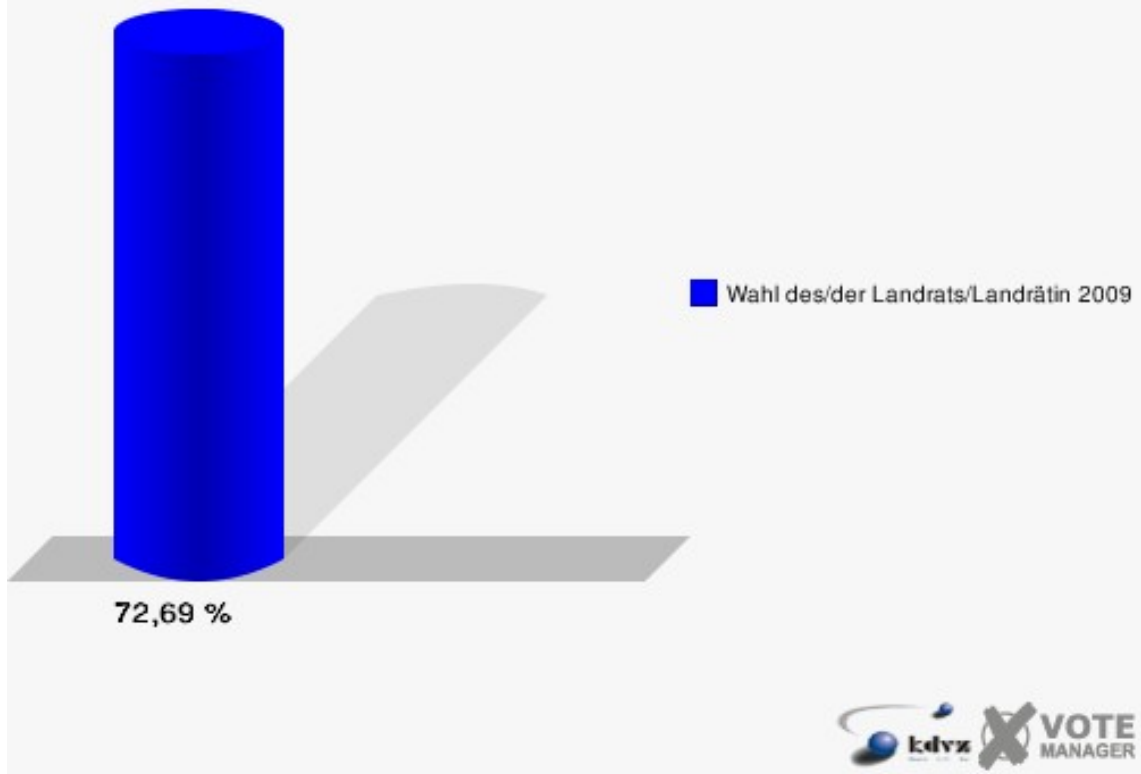


## 201-Gymnastikhalle Lantenbach

	Anzahl	Prozent
Wahlberechtigte	791	
Wähler/innen	575	72,69 %
ungültige Stimmen	10	1,74 %
gültige Stimmen	565	98,26 %
Jobi, CDU	337	59,65 %
Wuth, SPD	152	26,90 %
Dr. Wilke, FDP	52	9,20 %
Staratschek, ÖDP	7	1,24 %
Rouhs, PRO NRW	17	3,01 %

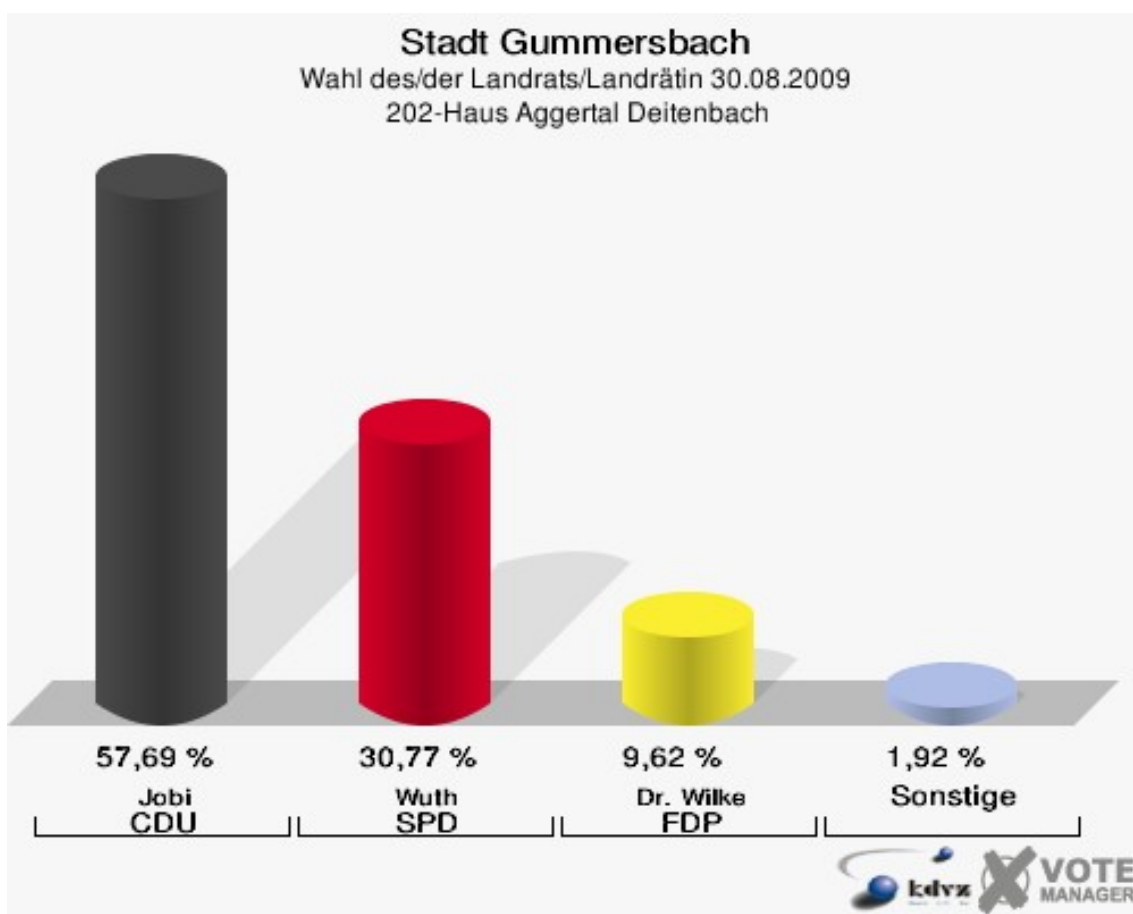


**Stadt Gummersbach**  
Wahl des/der Landrats/Landrätin 30.08.2009  
Wahlbeteiligung 201-Gymnastikhalle Lantenbach

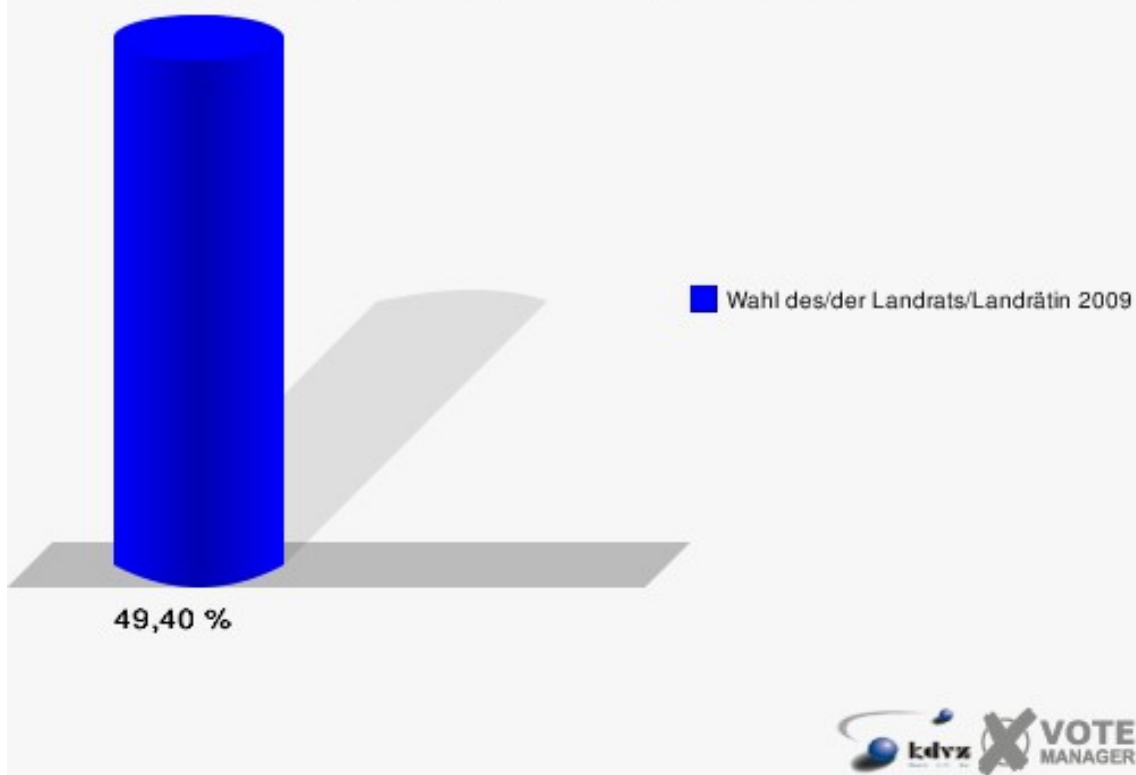


## 202-Haus Aggertal Deitenbach

	Anzahl	Prozent
Wahlberechtigte	751	
Wähler/innen	371	49,40 %
ungültige Stimmen	7	1,89 %
gültige Stimmen	364	98,11 %
Jobi, CDU	210	57,69 %
Wuth, SPD	112	30,77 %
Dr. Wilke, FDP	35	9,62 %
Staratschek, ÖDP	2	0,55 %
Rouhs, PRO NRW	5	1,37 %

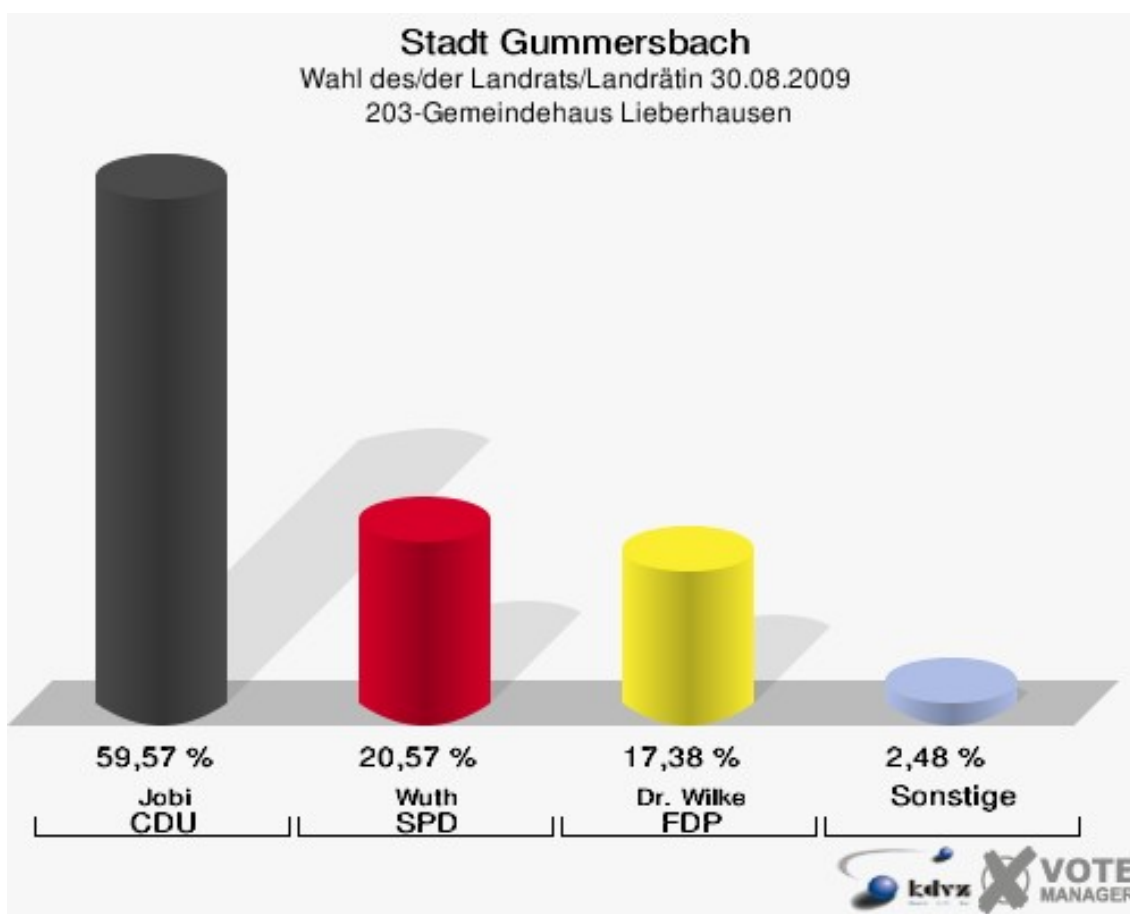


**Stadt Gummersbach**  
Wahl des/der Landrats/Landrätin 30.08.2009  
Wahlbeteiligung 202-Haus Aggertal Deitenbach



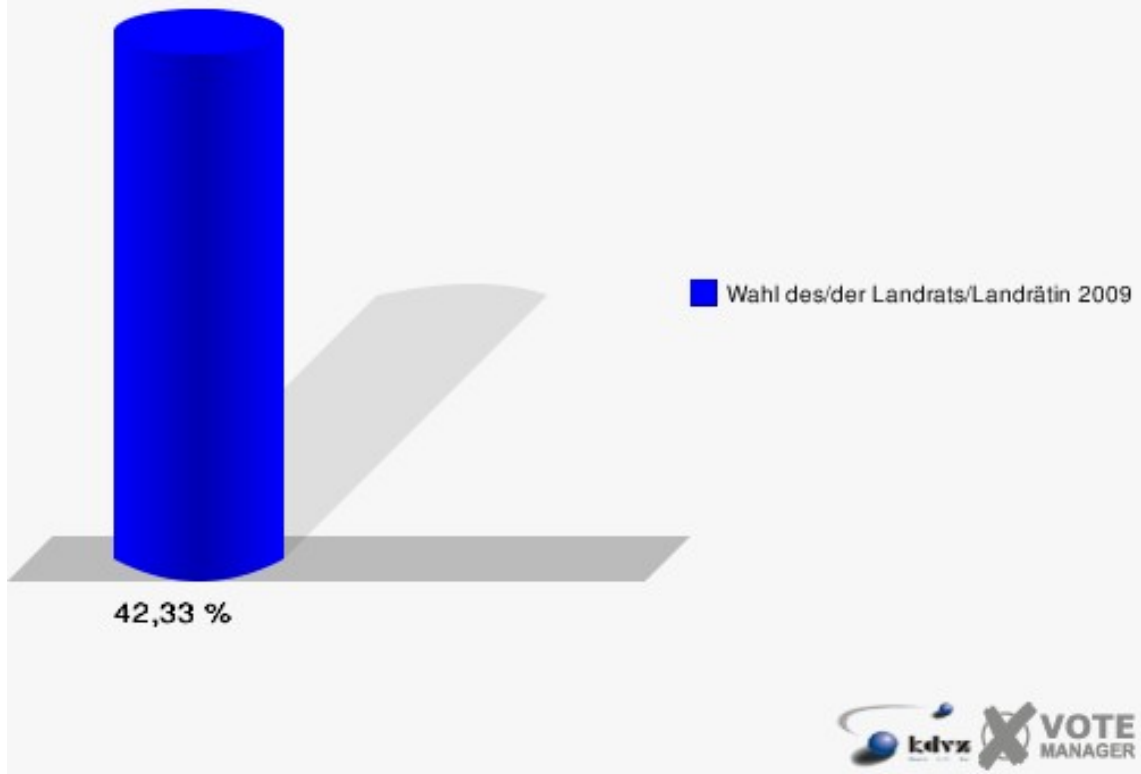
## 203-Gemeindehaus Lieberhausen

	Anzahl	Prozent
Wahlberechtigte	678	
Wähler/innen	287	42,33 %
ungültige Stimmen	5	1,74 %
gültige Stimmen	282	98,26 %
Jobi, CDU	168	59,57 %
Wuth, SPD	58	20,57 %
Dr. Wilke, FDP	49	17,38 %
Staratschek, ÖDP	2	0,71 %
Rouhs, PRO NRW	5	1,77 %



# Stadt Gummersbach

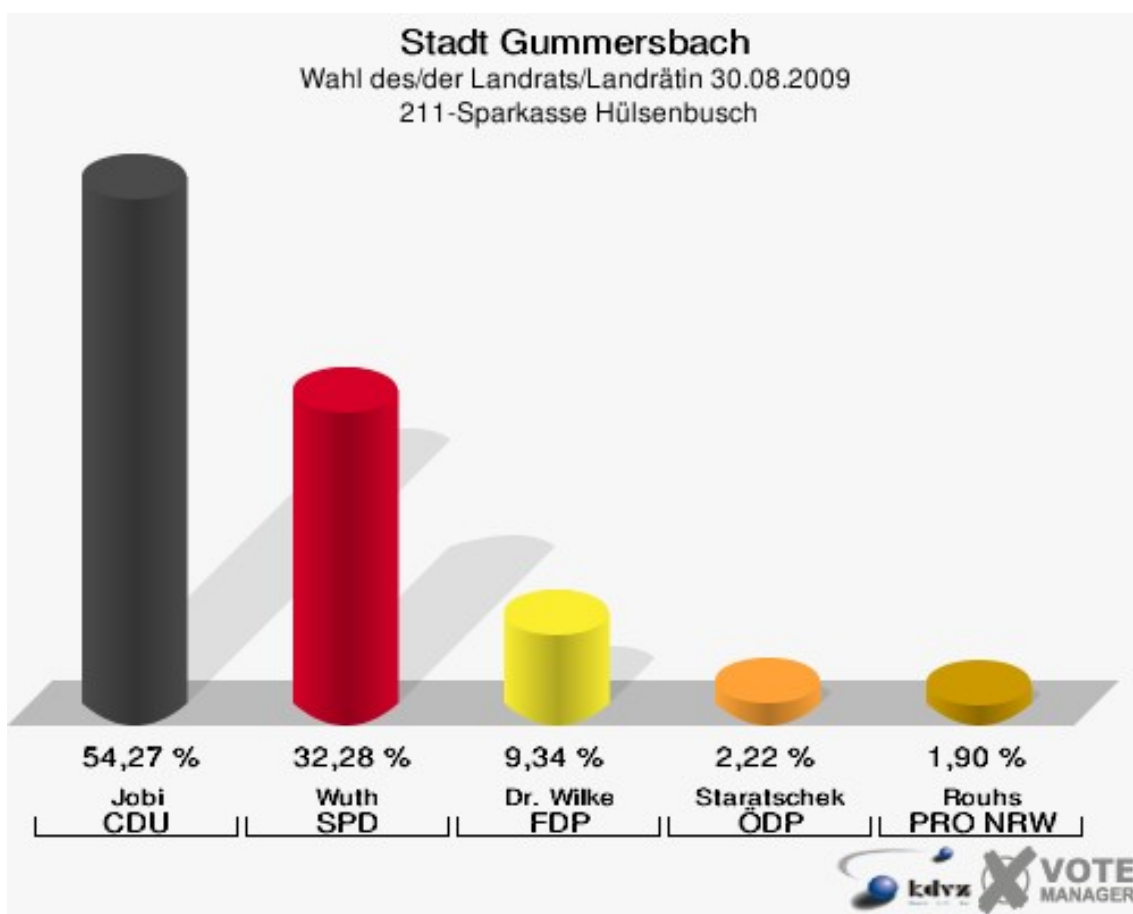
Wahl des/der Landrats/Landrätin 30.08.2009  
Wahlbeteiligung 203-Gemeindehaus Lieberhausen



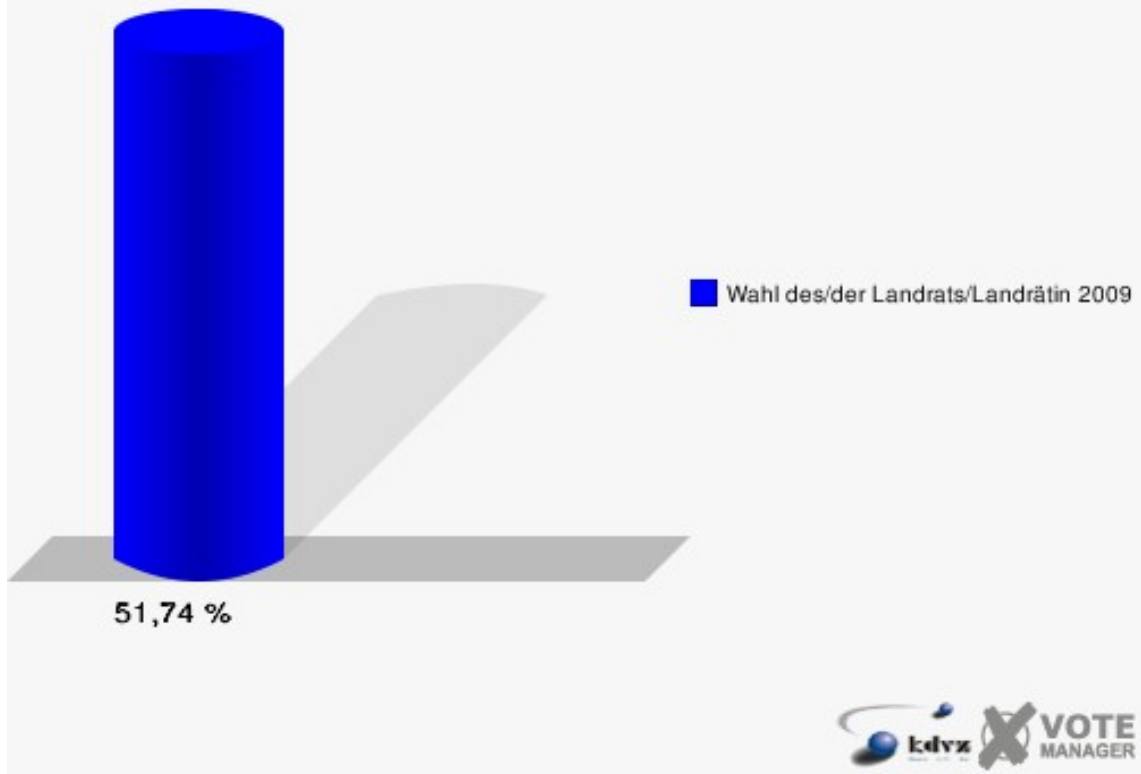


## 211-Sparkasse Hülsenbusch

	Anzahl	Prozent
Wahlberechtigte	1.235	
Wähler/innen	639	51,74 %
ungültige Stimmen	7	1,10 %
gültige Stimmen	632	98,90 %
Jobi, CDU	343	54,27 %
Wuth, SPD	204	32,28 %
Dr. Wilke, FDP	59	9,34 %
Staratschek, ÖDP	14	2,22 %
Rouhs, PRO NRW	12	1,90 %

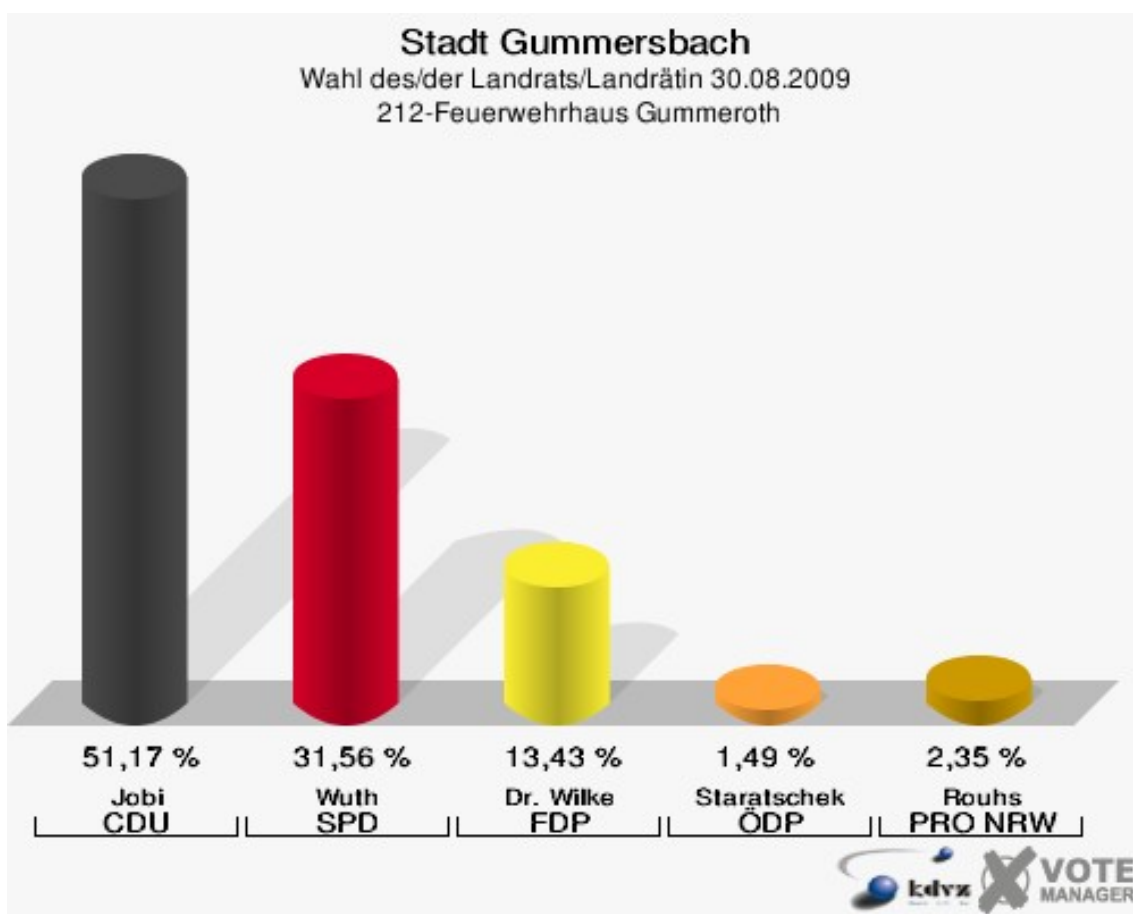


**Stadt Gummersbach**  
Wahl des/der Landrats/Landrätin 30.08.2009  
Wahlbeteiligung 211-Sparkasse Hülsenbusch

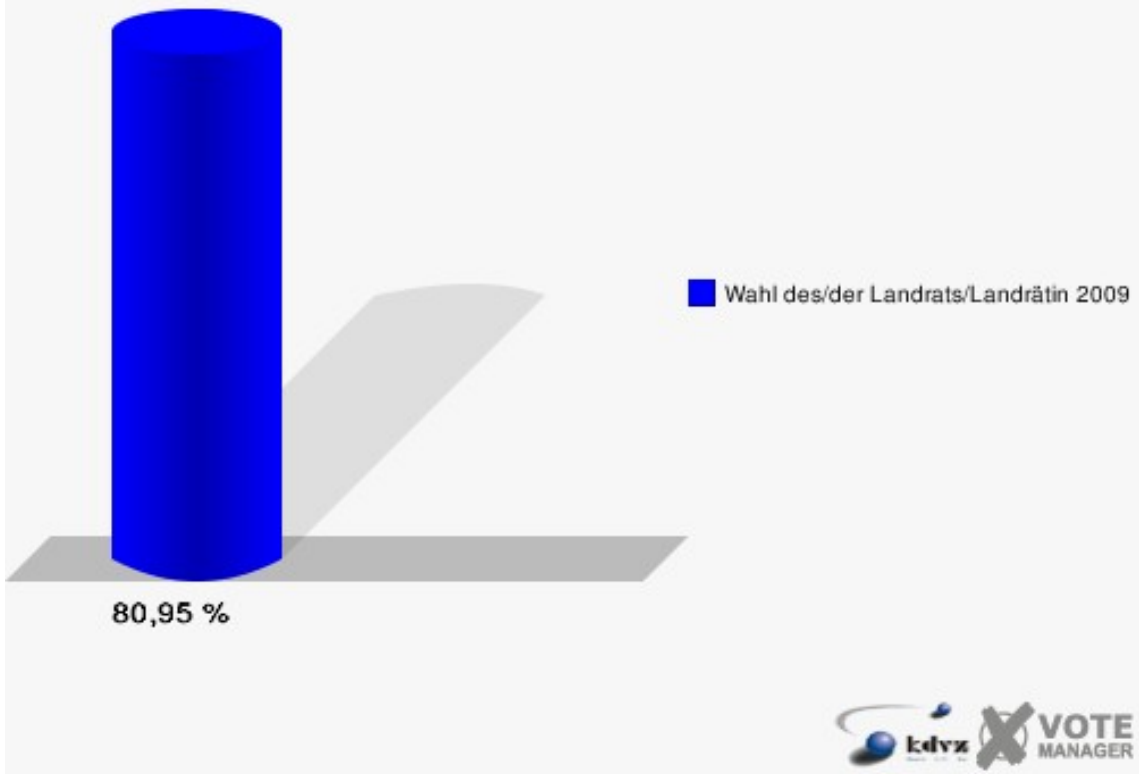


## 212-Feuerwehrhaus Gummeroth

	Anzahl	Prozent
Wahlberechtigte	588	
Wähler/innen	476	80,95 %
ungültige Stimmen	7	1,47 %
gültige Stimmen	469	98,53 %
Jobi, CDU	240	51,17 %
Wuth, SPD	148	31,56 %
Dr. Wilke, FDP	63	13,43 %
Staratschek, ÖDP	7	1,49 %
Rouhs, PRO NRW	11	2,35 %

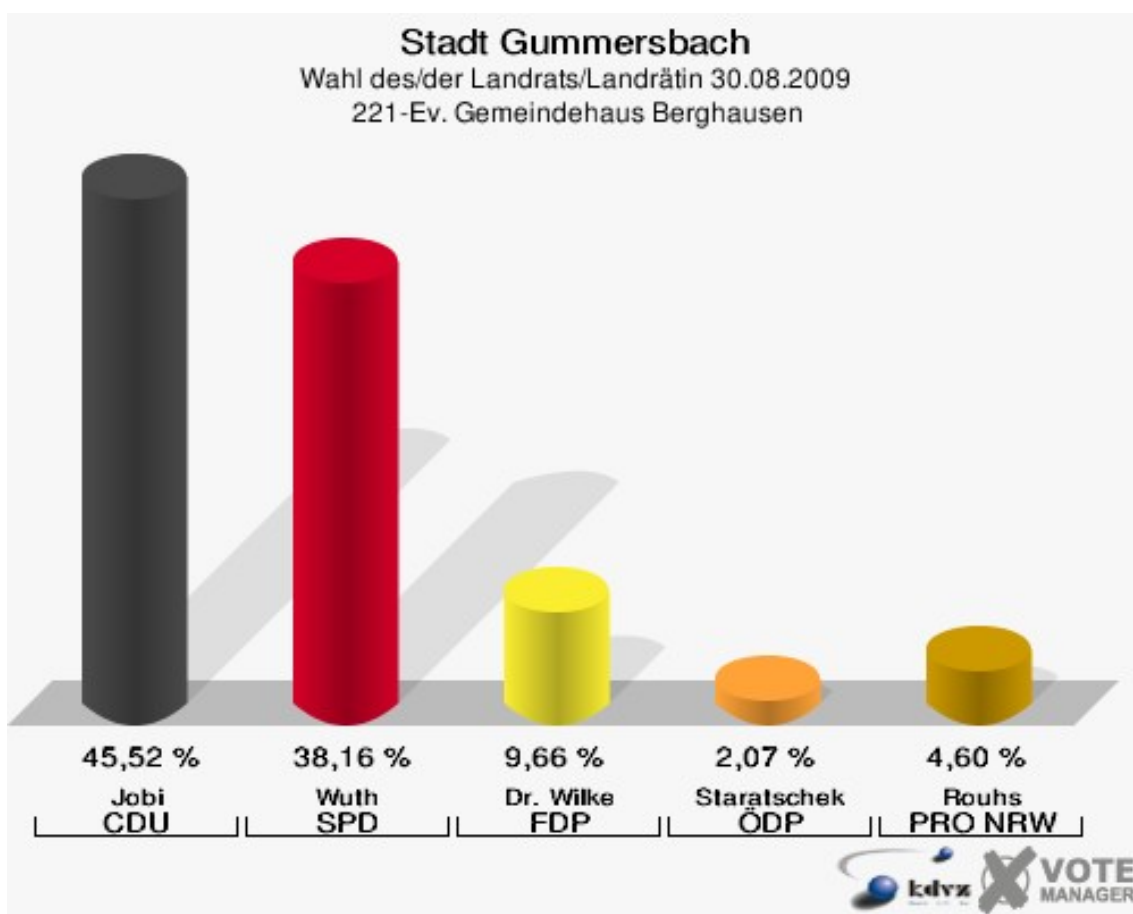


**Stadt Gummersbach**  
Wahl des/der Landrats/Landrätin 30.08.2009  
Wahlbeteiligung 212-Feuerwehrhaus Gummeroth



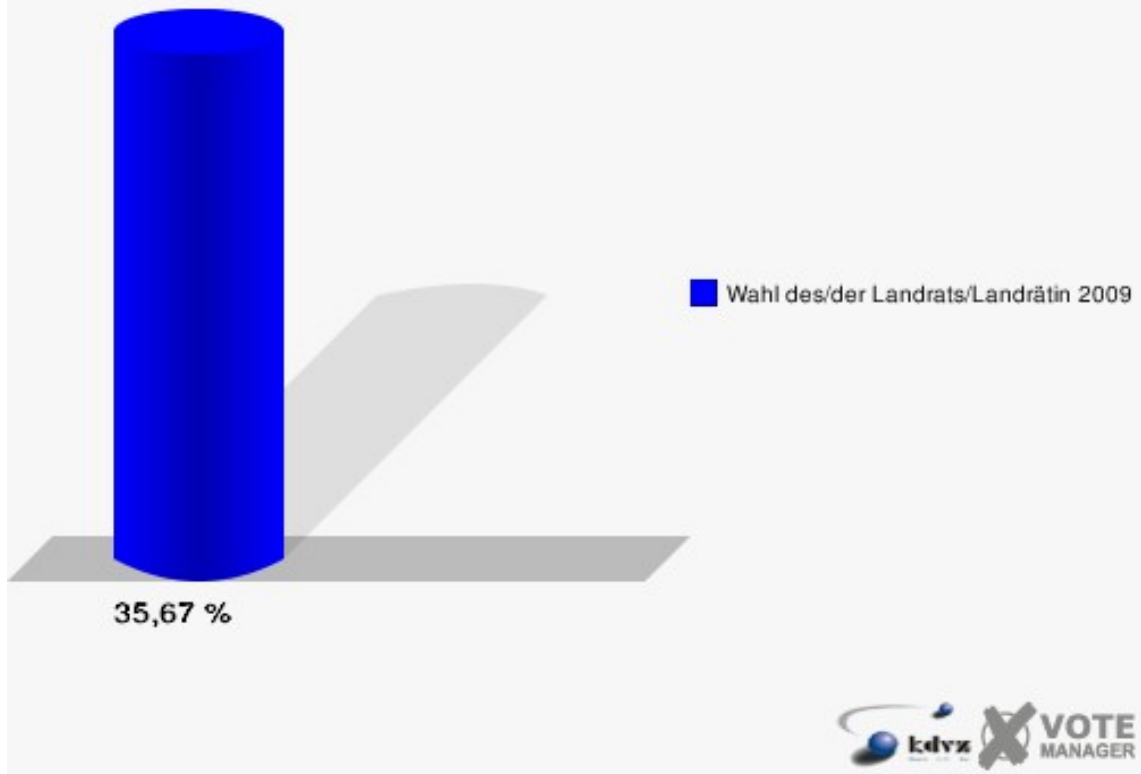
## 221-Ev. Gemeindehaus Berghausen

	Anzahl	Prozent
Wahlberechtigte	1.253	
Wähler/innen	447	35,67 %
ungültige Stimmen	12	2,68 %
gültige Stimmen	435	97,32 %
Jobi, CDU	198	45,52 %
Wuth, SPD	166	38,16 %
Dr. Wilke, FDP	42	9,66 %
Staratschek, ÖDP	9	2,07 %
Rouhs, PRO NRW	20	4,60 %



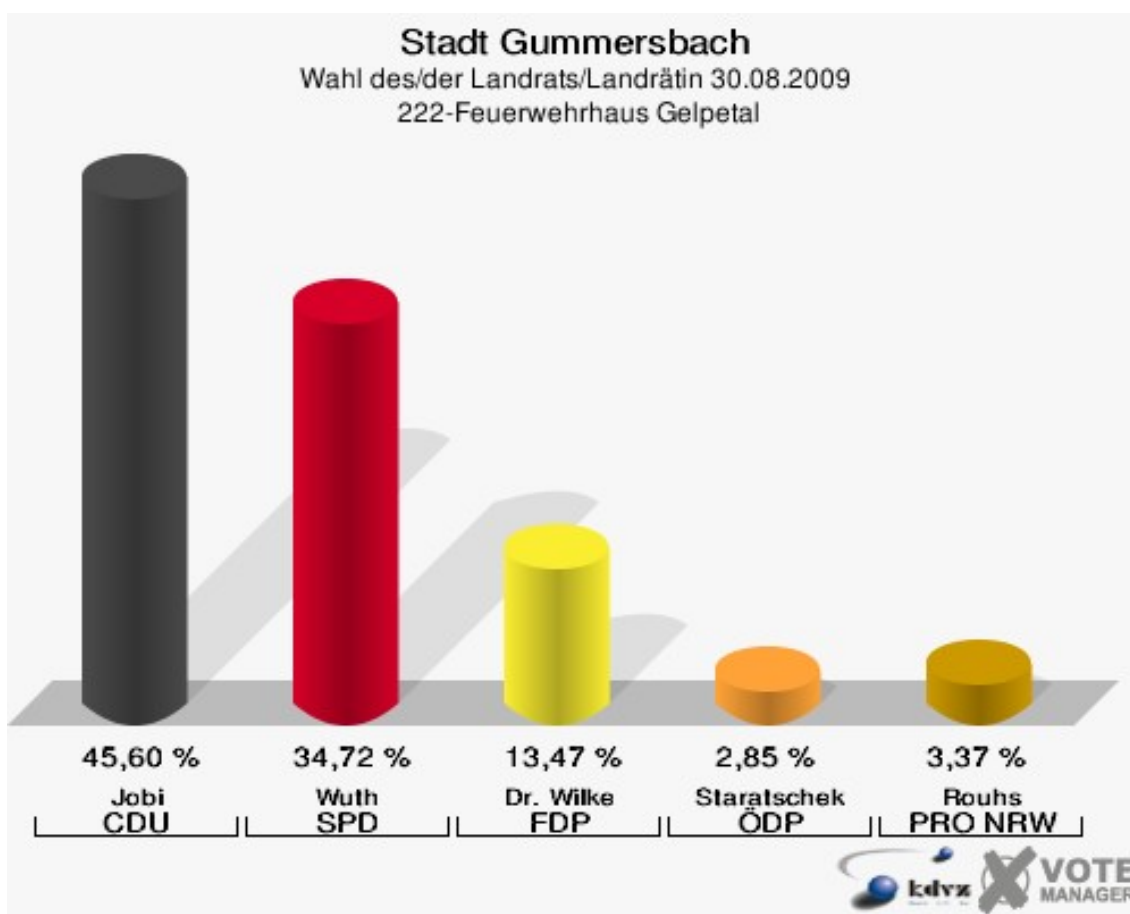
## Stadt Gummersbach

Wahl des/der Landrats/Landrätin 30.08.2009  
Wahlbeteiligung 221-Ev. Gemeindehaus Berghausen



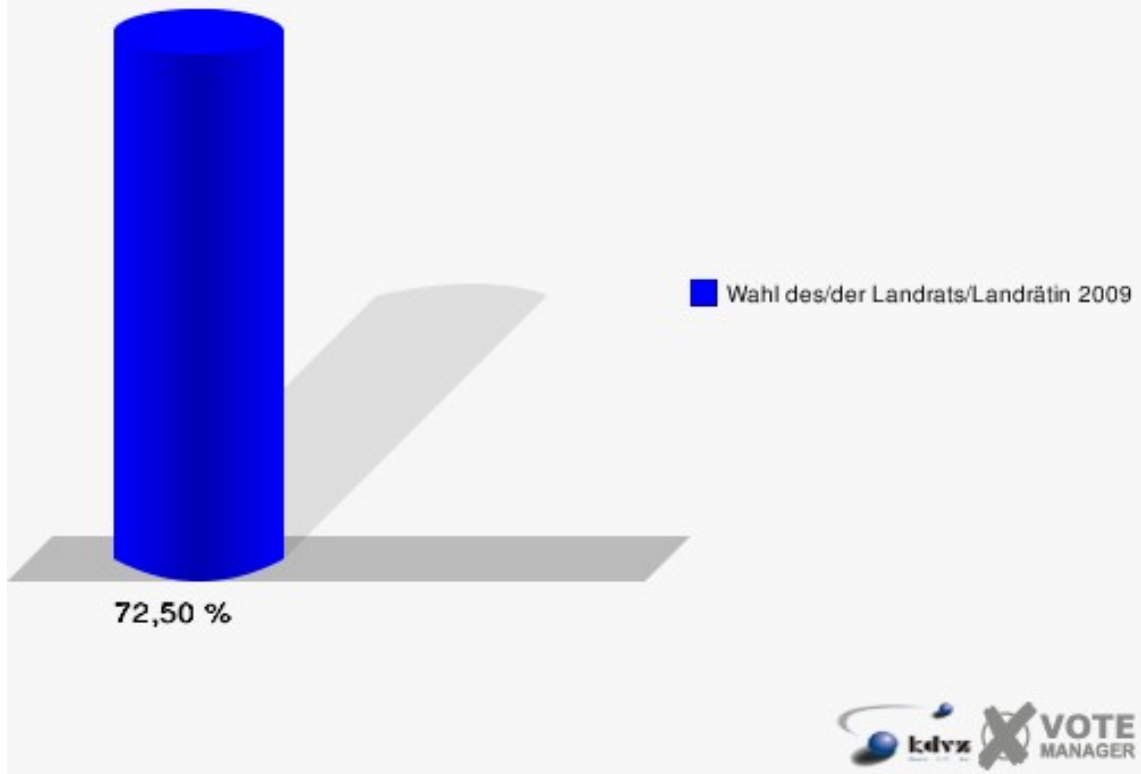
## 222-Feuerwehrhaus Gelpetal

	Anzahl	Prozent
Wahlberechtigte	549	
Wähler/innen	398	72,50 %
ungültige Stimmen	12	3,02 %
gültige Stimmen	386	96,98 %
Jobi, CDU	176	45,60 %
Wuth, SPD	134	34,72 %
Dr. Wilke, FDP	52	13,47 %
Staratschek, ÖDP	11	2,85 %
Rouhs, PRO NRW	13	3,37 %



## Stadt Gummersbach

Wahl des/der Landrats/Landrätin 30.08.2009  
Wahlbeteiligung 222-Feuerwehrhaus Gelpetal





# Übersicht Stimmbezirke

Stadt Gummersbach  
Wahl des/der Landrats/Landrätin 30.08.2009  
Zusammenstellung der Ergebnisse nach Stimmbezirken

Stimmbezirk	Wahlbe- rechtigte	Wähler	gültig	Jobi CDU	Wuth SPD	Dr. Wilke FDP	Staratschek ÖDP	Rouhs PRO NRW
<b>011-Grundschule Windhagen</b>	1.295	552	540	<b>257</b>	157	103	14	9
		42,63 %	97,83 %	<b>47,59 %</b>	29,07 %	19,07 %	2,59 %	1,67 %
<b>012-Feuerwache Gum- mersbach</b>	668	470	468	<b>229</b>	138	84	6	11
		70,36 %	99,57 %	<b>48,93 %</b>	29,49 %	17,95 %	1,28 %	2,35 %
<b>021-Realschule Stein- berg</b>	1.510	674	663	<b>371</b>	193	67	11	21
		44,64 %	98,37 %	<b>55,96 %</b>	29,11 %	10,11 %	1,66 %	3,17 %
<b>022-Bauhof Steinen- brück</b>	601	385	381	<b>221</b>	100	49	4	7
		64,06 %	98,96 %	<b>58,01 %</b>	26,25 %	12,86 %	1,05 %	1,84 %
<b>031-AggerEnergie GmbH Berstig</b>	1.536	575	551	<b>319</b>	149	73	4	6
		37,43 %	95,83 %	<b>57,89 %</b>	27,04 %	13,25 %	0,73 %	1,09 %
<b>032-Dt Rentenvers. (Singerbrink)</b>	673	408	400	<b>230</b>	106	44	3	17
		60,62 %	98,04 %	<b>57,50 %</b>	26,50 %	11,00 %	0,75 %	4,25 %
<b>041-Gymnasium Gro- tenbach</b>	1.135	399	390	<b>201</b>	110	59	8	12
		35,15 %	97,74 %	<b>51,54 %</b>	28,21 %	15,13 %	2,05 %	3,08 %
<b>042-AggerEnergie Hin- denburgstr.</b>	1.070	745	725	<b>404</b>	201	92	13	15
		69,63 %	97,32 %	<b>55,72 %</b>	27,72 %	12,69 %	1,79 %	2,07 %
<b>051-Fahrschule Abrol- ath</b>	1.035	385	377	<b>241</b>	101	26	2	7
		37,20 %	97,92 %	<b>63,93 %</b>	26,79 %	6,90 %	0,53 %	1,86 %
<b>052-Alten- u. Jugendz. Bernberg</b>	647	206	194	<b>109</b>	62	12	4	7
		31,84 %	94,17 %	<b>56,19 %</b>	31,96 %	6,19 %	2,06 %	3,61 %
<b>061-Grundsch. Bern- berg Hauptgeb.</b>	663	325	311	<b>189</b>	74	34	5	9
		49,02 %	95,69 %	<b>60,77 %</b>	23,79 %	10,93 %	1,61 %	2,89 %

Stimmbezirk	Wahlberechtigte	Wähler	gültig	Jobi CDU	Wuth SPD	Dr. Wilke FDP	Staratschek ÖDP	Rouhs PRO NRW
<b>062-Grundschule Bernberg Pav.</b>	1.204	443	426	<b>287</b>	84	39	3	13
		36,79 %	96,16 %	<b>67,37 %</b>	19,72 %	9,15 %	0,70 %	3,05 %
<b>071-Pförtnerhaus Steinmüller</b>	850	263	261	<b>138</b>	81	34	3	5
		30,94 %	99,24 %	<b>52,87 %</b>	31,03 %	13,03 %	1,15 %	1,92 %
<b>072-Bauhof Rospe</b>	860	539	526	<b>301</b>	155	59	7	4
		62,67 %	97,59 %	<b>57,22 %</b>	29,47 %	11,22 %	1,33 %	0,76 %
<b>081-Grundschule Steinenbrück</b>	789	397	384	<b>169</b>	148	31	11	25
		50,32 %	96,73 %	<b>44,01 %</b>	38,54 %	8,07 %	2,86 %	6,51 %
<b>082-Hauptschule Strombach</b>	1.128	385	378	<b>200</b>	118	46	6	8
		34,13 %	98,18 %	<b>52,91 %</b>	31,22 %	12,17 %	1,59 %	2,12 %
<b>091-Feuerwehrhaus Strombach</b>	1.130	472	467	<b>277</b>	141	31	7	11
		41,77 %	98,94 %	<b>59,31 %</b>	30,19 %	6,64 %	1,50 %	2,36 %
<b>092-Sparkasse Strombach</b>	985	652	636	<b>328</b>	186	95	10	17
		66,19 %	97,55 %	<b>51,57 %</b>	29,25 %	14,94 %	1,57 %	2,67 %
<b>101-Sportlerheim Hammerhaus</b>	643	291	284	<b>143</b>	90	36	3	12
		45,26 %	97,59 %	<b>50,35 %</b>	31,69 %	12,68 %	1,06 %	4,23 %
<b>102-Jugend- u Freizeith. Hunstig</b>	1.088	746	736	<b>362</b>	253	84	13	24
		68,57 %	98,66 %	<b>49,18 %</b>	34,38 %	11,41 %	1,77 %	3,26 %
<b>111-Sparkasse Dieringhausen</b>	973	366	356	<b>189</b>	105	45	6	11
		37,62 %	97,27 %	<b>53,09 %</b>	29,49 %	12,64 %	1,69 %	3,09 %
<b>112-Cafeteria AWO Dieringhausen</b>	977	554	543	<b>300</b>	167	45	15	16
		56,70 %	98,01 %	<b>55,25 %</b>	30,76 %	8,29 %	2,76 %	2,95 %
<b>113-Feuerwehr Lobscheid</b>	329	140	136	<b>74</b>	43	15	1	3
		42,55 %	97,14 %	<b>54,41 %</b>	31,62 %	11,03 %	0,74 %	2,21 %

Stimmbezirk	Wahlberechtigte	Wähler	gültig	Jobi CDU	Wuth SPD	Dr. Wilke FDP	Staratschek ÖDP	Rouhs PRO NRW
<b>121-Schützenhaus Dieringhausen</b>	910	420	415	<b>185</b>	147	53	11	19
		46,15 %	98,81 %	<b>44,58 %</b>	35,42 %	12,77 %	2,65 %	4,58 %
<b>122-AggerEnergie Die- ringhausen</b>	1.167	401	393	<b>183</b>	147	41	5	17
		34,36 %	98,00 %	<b>46,56 %</b>	37,40 %	10,43 %	1,27 %	4,33 %
<b>131-Schützenhaus Vollmerhausen</b>	885	274	269	<b>123</b>	101	20	10	15
		30,96 %	98,18 %	<b>45,72 %</b>	37,55 %	7,43 %	3,72 %	5,58 %
<b>132-Wichernhaus Voll- merhausen</b>	808	427	422	<b>213</b>	140	39	10	20
		52,85 %	98,83 %	<b>50,47 %</b>	33,18 %	9,24 %	2,37 %	4,74 %
<b>140-Sparkasse Nieder- seßmar</b>	1.653	723	708	<b>408</b>	191	67	17	25
		43,74 %	97,93 %	<b>57,63 %</b>	26,98 %	9,46 %	2,40 %	3,53 %
<b>151-Kreis-VHS Nieder- seßmar</b>	776	327	323	<b>184</b>	96	35	2	6
		42,14 %	98,78 %	<b>56,97 %</b>	29,72 %	10,84 %	0,62 %	1,86 %
<b>152-Mehrzweckhalle Rebbelroth</b>	888	352	348	<b>163</b>	133	30	6	16
		39,64 %	98,86 %	<b>46,84 %</b>	38,22 %	8,62 %	1,72 %	4,60 %
<b>160-Gesamtschule Derschlag</b>	1.542	717	702	<b>401</b>	205	80	4	12
		46,50 %	97,91 %	<b>57,12 %</b>	29,20 %	11,40 %	0,57 %	1,71 %
<b>170-Sparkasse Der- schlag</b>	1.635	826	811	<b>473</b>	253	65	9	11
		50,52 %	98,18 %	<b>58,32 %</b>	31,20 %	8,01 %	1,11 %	1,36 %
<b>181-Feuerwehrhaus Dümmlinghausen</b>	946	367	359	<b>185</b>	96	48	12	18
		38,79 %	97,82 %	<b>51,53 %</b>	26,74 %	13,37 %	3,34 %	5,01 %
<b>182-Sparkasse Bern- berg</b>	789	406	400	<b>244</b>	101	45	3	7
		51,46 %	98,52 %	<b>61,00 %</b>	25,25 %	11,25 %	0,75 %	1,75 %
<b>191-Grundschule Becke</b>	1.125	436	425	<b>221</b>	147	39	7	11
		38,76 %	97,48 %	<b>52,00 %</b>	34,59 %	9,18 %	1,65 %	2,59 %

Stimmbezirk	Wahlberechtigte	Wähler	gültig	Jobi CDU	Wuth SPD	Dr. Wilke FDP	Staratschek ÖDP	Rouhs PRO NRW
<b>192-Gasthof Würdener Hof</b>	624	388	375	<b>193</b>	112	51	4	15
		62,18 %	96,65 %	<b>51,47 %</b>	29,87 %	13,60 %	1,07 %	4,00 %
<b>201-Gymnastikhalle Lantenbach</b>	791	575	565	<b>337</b>	152	52	7	17
		72,69 %	98,26 %	<b>59,65 %</b>	26,90 %	9,20 %	1,24 %	3,01 %
<b>202-Haus Aggertal Deitenbach</b>	751	371	364	<b>210</b>	112	35	2	5
		49,40 %	98,11 %	<b>57,69 %</b>	30,77 %	9,62 %	0,55 %	1,37 %
<b>203-Gemeindehaus Lieberhausen</b>	678	287	282	<b>168</b>	58	49	2	5
		42,33 %	98,26 %	<b>59,57 %</b>	20,57 %	17,38 %	0,71 %	1,77 %
<b>211-Sparkasse Hül- senbusch</b>	1.235	639	632	<b>343</b>	204	59	14	12
		51,74 %	98,90 %	<b>54,27 %</b>	32,28 %	9,34 %	2,22 %	1,90 %
<b>212-Feuerwehrhaus Gummeroth</b>	588	476	469	<b>240</b>	148	63	7	11
		80,95 %	98,53 %	<b>51,17 %</b>	31,56 %	13,43 %	1,49 %	2,35 %
<b>221-Ev. Gemeinde- haus Berghausen</b>	1.253	447	435	<b>198</b>	166	42	9	20
		35,67 %	97,32 %	<b>45,52 %</b>	38,16 %	9,66 %	2,07 %	4,60 %
<b>222-Feuerwehrhaus Gelpetal</b>	549	398	386	<b>176</b>	134	52	11	13
		72,50 %	96,98 %	<b>45,60 %</b>	34,72 %	13,47 %	2,85 %	3,37 %
<b>Stadt Gummersbach</b>	41.382	19.629	19.216	<b>10.387</b>	5.805	2.168	311	545
		47,43 %	97,90 %	<b>54,05 %</b>	30,21 %	11,28 %	1,62 %	2,84 %











Stadt Gummersbach  
Wahl des/der Landrats/Landrätin 30.08.2009  
Jobi, CDU, Ergebnis  
Stimmbezirk-Übersicht

062-Grundschule Bernberg Pav.	67,37 %	
051-Fahrschule Abrolath	63,93 %	
182-Sparkasse Bernberg	61,00 %	
061-Grundsch. Bernberg Hauptgeb.	60,77 %	
201-Gymnastikhalle Lantenbach	59,65 %	
203-Gemeindehaus Lieberhausen	59,57 %	
091-Feuerwehrhaus Strombach	59,31 %	
170-Sparkasse Derschlag	58,32 %	
022-Bauhof Steinenbrück	58,01 %	
031-AggerEnergie GmbH Berstig	57,89 %	
202-Haus Aggertal Deitenbach	57,69 %	
140-Sparkasse Niederseßmar	57,63 %	
032-Dt Rentenvers. (Singerbrink)	57,50 %	
072-Bauhof Rospe	57,22 %	
160-Gesamtschule Derschlag	57,12 %	
151-Kreis-VHS Niederseßmar	56,97 %	
052-Alten- u. Jugendz. Bernberg	56,19 %	
021-Realschule Steinberg	55,96 %	
042-AggerEnergie Hindenburgstr.	55,72 %	
112-Cafeteria AWO Dieringhausen	55,25 %	
113-Feuerwehr Lobscheid	54,41 %	
211-Sparkasse Hülsenbusch	54,27 %	
111-Sparkasse Dieringhausen	53,09 %	
082-Hauptschule Strombach	52,91 %	
071-Pförtnerhaus Steinmüller	52,87 %	
191-Grundschule Becke	52,00 %	
092-Sparkasse Strombach	51,57 %	
041-Gymnasium Grotenbach	51,54 %	
181-Feuerwehrhaus Dümmlinghausen	51,53 %	
192-Gasthof Würdener Hof	51,47 %	
212-Feuerwehrhaus Gummeroth	51,17 %	
132-Wichernhaus Vollmerhausen	50,47 %	
101-Sportlerheim Hammerhaus	50,35 %	
102-Jugend- u Freizeith. Hunstig	49,18 %	
012-Feuerwache Gummersbach	48,93 %	
011-Grundschule Windhagen	47,59 %	
152-Mehrzweckhalle Rebbelroth	46,84 %	
122-AggerEnergie Dieringhausen	46,56 %	





























131-Schützenhaus Vollmerhausen	45,72 %	
222-Feuerwehrhaus Gelpetal	45,60 %	
221-Ev. Gemeindehaus Berghausen	45,52 %	
121-Schützenhaus Dieringhausen	44,58 %	
081-Grundschule Steinenbrück	44,01 %	
















Stadt Gummersbach  
Wahl des/der Landrats/Landrätin 30.08.2009  
Wuth, SPD, Ergebnis  
Stimmbezirk-Übersicht

081-Grundschule Steinenbrück	38,54 %	
152-Mehrzweckhalle Rebbelroth	38,22 %	
221-Ev. Gemeindehaus Berghausen	38,16 %	
131-Schützenhaus Vollmerhausen	37,55 %	
122-AggerEnergie Dieringhausen	37,40 %	
121-Schützenhaus Dieringhausen	35,42 %	
222-Feuerwehrhaus Gelpetal	34,72 %	
191-Grundschule Becke	34,59 %	
102-Jugend- u Freizeith. Hunstig	34,38 %	
132-Wichernhaus Vollmerhausen	33,18 %	
211-Sparkasse Hülsenbusch	32,28 %	
052-Alten- u. Jugendz. Bernberg	31,96 %	
101-Sportlerheim Hammerhaus	31,69 %	
113-Feuerwehr Lobscheid	31,62 %	
212-Feuerwehrhaus Gummeroth	31,56 %	
082-Hauptschule Strombach	31,22 %	
170-Sparkasse Derschlag	31,20 %	
071-Pförtnerhaus Steinmüller	31,03 %	
202-Haus Aggertal Deitenbach	30,77 %	
112-Cafeteria AWO Dieringhausen	30,76 %	
091-Feuerwehrhaus Strombach	30,19 %	
192-Gasthof Würdener Hof	29,87 %	
151-Kreis-VHS Niederseßmar	29,72 %	
111-Sparkasse Dieringhausen	29,49 %	
012-Feuerwache Gummersbach	29,49 %	
072-Bauhof Rospe	29,47 %	
092-Sparkasse Strombach	29,25 %	
160-Gesamtschule Derschlag	29,20 %	
021-Realschule Steinberg	29,11 %	
011-Grundschule Windhagen	29,07 %	
041-Gymnasium Grotenbach	28,21 %	
042-AggerEnergie Hindenburgstr.	27,72 %	
031-AggerEnergie GmbH Berstig	27,04 %	
























140-Sparkasse Niederseßmar	26,98 %	
201-Gymnastikhalle Lantenbach	26,90 %	
051-Fahrschule Abrolath	26,79 %	
181-Feuerwehrhaus Dümmlinghausen	26,74 %	
032-Dt Rentenvers. (Singerbrink)	26,50 %	
022-Bauhof Steinenbrück	26,25 %	
182-Sparkasse Bernberg	25,25 %	
061-Grundsch. Bernberg Hauptgeb.	23,79 %	
203-Gemeindehaus Lieberhausen	20,57 %	
062-Grundschule Bernberg Pav.	19,72 %	

Stadt Gummersbach  
Wahl des/der Landrats/Landrätin 30.08.2009  
Dr. Wilke, FDP, Ergebnis  
Stimmbezirk-Übersicht

011-Grundschule Windhagen	19,07 %	
012-Feuerwache Gummersbach	17,95 %	
203-Gemeindehaus Lieberhausen	17,38 %	
041-Gymnasium Grotenbach	15,13 %	
092-Sparkasse Strombach	14,94 %	
192-Gasthof Würdener Hof	13,60 %	
222-Feuerwehrhaus Gelpetal	13,47 %	
212-Feuerwehrhaus Gummeroth	13,43 %	
181-Feuerwehrhaus Dümmlinghausen	13,37 %	
031-AggerEnergie GmbH Berstig	13,25 %	
071-Pförtnerhaus Steinmüller	13,03 %	
022-Bauhof Steinenbrück	12,86 %	
121-Schützenhaus Dieringhausen	12,77 %	
042-AggerEnergie Hindenburgstr.	12,69 %	
101-Sportlerheim Hammerhaus	12,68 %	
111-Sparkasse Dieringhausen	12,64 %	
082-Hauptschule Strombach	12,17 %	
102-Jugend- u Freizeith. Hunstig	11,41 %	
160-Gesamtschule Derschlag	11,40 %	
182-Sparkasse Bernberg	11,25 %	
072-Bauhof Rospe	11,22 %	
113-Feuerwehr Lobscheid	11,03 %	
032-Dt Rentenvers. (Singerbrink)	11,00 %	
061-Grundsch. Bernberg Hauptgeb.	10,93 %	
151-Kreis-VHS Niederseßmar	10,84 %	
122-AggerEnergie Dieringhausen	10,43 %	
021-Realschule Steinberg	10,11 %	
221-Ev. Gemeindehaus Berghausen	9,66 %	

202-Haus Aggertal Deitenbach	9,62 %	
140-Sparkasse Niederseßmar	9,46 %	
211-Sparkasse Hülsenbusch	9,34 %	
132-Wichernhaus Vollmerhausen	9,24 %	
201-Gymnastikhalle Lantenbach	9,20 %	
191-Grundschule Becke	9,18 %	
062-Grundschule Bernberg Pav.	9,15 %	
152-Mehrzweckhalle Rebbelroth	8,62 %	
112-Cafeteria AWO Dieringhausen	8,29 %	
081-Grundschule Steinenbrück	8,07 %	
170-Sparkasse Derschlag	8,01 %	
131-Schützenhaus Vollmerhausen	7,43 %	
051-Fahrschule Abrolath	6,90 %	
091-Feuerwehrhaus Strombach	6,64 %	
052-Alten- u. Jugendz. Bernberg	6,19 %	

Stadt Gummersbach  
Wahl des/der Landrats/Landrätin 30.08.2009  
Staratschek, ÖDP, Ergebnis  
Stimmbezirk-Übersicht

131-Schützenhaus Vollmerhausen	3,72 %	
181-Feuerwehrhaus Dümmlinghausen	3,34 %	
081-Grundschule Steinenbrück	2,86 %	
222-Feuerwehrhaus Gelpetal	2,85 %	
112-Cafeteria AWO Dieringhausen	2,76 %	
121-Schützenhaus Dieringhausen	2,65 %	
011-Grundschule Windhagen	2,59 %	
140-Sparkasse Niederseßmar	2,40 %	
132-Wichernhaus Vollmerhausen	2,37 %	
211-Sparkasse Hülsenbusch	2,22 %	
221-Ev. Gemeindehaus Berghausen	2,07 %	
052-Alten- u. Jugendz. Bernberg	2,06 %	
041-Gymnasium Grotenbach	2,05 %	
042-AggerEnergie Hindenburgstr.	1,79 %	
102-Jugend- u Freizeith. Hunstig	1,77 %	
152-Mehrzweckhalle Rebbelroth	1,72 %	
111-Sparkasse Dieringhausen	1,69 %	
021-Realschule Steinberg	1,66 %	
191-Grundschule Becke	1,65 %	
061-Grundsch. Bernberg Hauptgeb.	1,61 %	
082-Hauptschule Strombach	1,59 %	
092-Sparkasse Strombach	1,57 %	
091-Feuerwehrhaus Strombach	1,50 %	



212-Feuerwehrhaus Gummeroth	1,49 %	■
072-Bauhof Rospe	1,33 %	■
012-Feuerwache Gummersbach	1,28 %	■
122-AggerEnergie Dieringhausen	1,27 %	■
201-Gymnastikhalle Lantenbach	1,24 %	■
071-Pförtnerhaus Steinmüller	1,15 %	■
170-Sparkasse Derschlag	1,11 %	■
192-Gasthof Würdener Hof	1,07 %	■
101-Sportlerheim Hammerhaus	1,06 %	■
022-Bauhof Steinenbrück	1,05 %	■
032-Dt Rentenvers. (Singerbrink)	0,75 %	■
182-Sparkasse Bernberg	0,75 %	■
113-Feuerwehr Lobscheid	0,74 %	■
031-AggerEnergie GmbH Berstig	0,73 %	■
203-Gemeindehaus Lieberhausen	0,71 %	■
062-Grundschule Bernberg Pav.	0,70 %	■
151-Kreis-VHS Niederseßmar	0,62 %	■
160-Gesamtschule Derschlag	0,57 %	■
202-Haus Aggertal Deitenbach	0,55 %	■
051-Fahrschule Abrolath	0,53 %	■

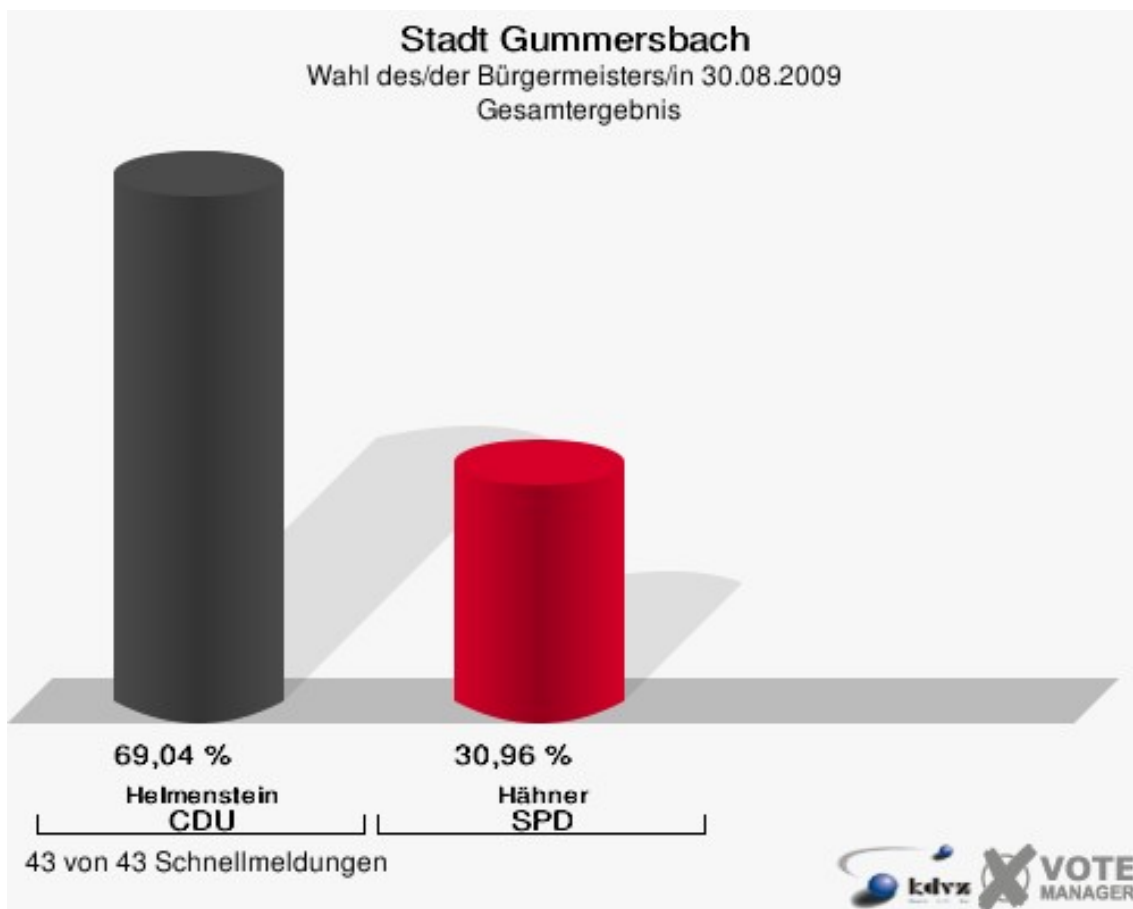
Stadt Gummersbach  
Wahl des/der Landrats/Landrätin 30.08.2009  
Rouhs, PRO NRW, Ergebnis  
Stimmbezirk-Übersicht

081-Grundschule Steinenbrück	6,51 %	■
131-Schützenhaus Vollmerhausen	5,58 %	■
181-Feuerwehrhaus Dümmlinghausen	5,01 %	■
132-Wichernhaus Vollmerhausen	4,74 %	■
152-Mehrzweckhalle Rebbelroth	4,60 %	■
221-Ev. Gemeindehaus Berghausen	4,60 %	■
121-Schützenhaus Dieringhausen	4,58 %	■
122-AggerEnergie Dieringhausen	4,33 %	■
032-Dt Rentenvers. (Singerbrink)	4,25 %	■
101-Sportlerheim Hammerhaus	4,23 %	■
192-Gasthof Würdener Hof	4,00 %	■
052-Alten- u. Jugendz. Bernberg	3,61 %	■
140-Sparkasse Niederseßmar	3,53 %	■
222-Feuerwehrhaus Gelpetal	3,37 %	■
102-Jugend- u Freizeith. Hunstig	3,26 %	■
021-Realschule Steinberg	3,17 %	■
111-Sparkasse Dieringhausen	3,09 %	■
041-Gymnasium Grotenbach	3,08 %	■

062-Grundschule Bernberg Pav.	3,05 %	■
201-Gymnastikhalle Lantenbach	3,01 %	■
112-Cafeteria AWO Dieringhausen	2,95 %	■
061-Grundsch. Bernberg Hauptgeb.	2,89 %	■
092-Sparkasse Strombach	2,67 %	■
191-Grundschule Becke	2,59 %	■
091-Feuerwehrhaus Strombach	2,36 %	■
012-Feuerwache Gummersbach	2,35 %	■
212-Feuerwehrhaus Gummeroth	2,35 %	■
113-Feuerwehr Lobscheid	2,21 %	■
082-Hauptschule Strombach	2,12 %	■
042-AggerEnergie Hindenburgstr.	2,07 %	■
071-Pförtnerhaus Steinmüller	1,92 %	■
211-Sparkasse Hülsenbusch	1,90 %	■
151-Kreis-VHS Niederseßmar	1,86 %	■
051-Fahrschule Abrolath	1,86 %	■
022-Bauhof Steinenbrück	1,84 %	■
203-Gemeindehaus Lieberhausen	1,77 %	■
182-Sparkasse Bernberg	1,75 %	■
160-Gesamtschule Derschlag	1,71 %	■
011-Grundschule Windhagen	1,67 %	■
202-Haus Aggertal Deitenbach	1,37 %	■
170-Sparkasse Derschlag	1,36 %	■
031-AggerEnergie GmbH Berstig	1,09 %	■
072-Bauhof Rospe	0,76 %	■

## Wahl des/der Bürgermeisters/in Stadt Gummersbach

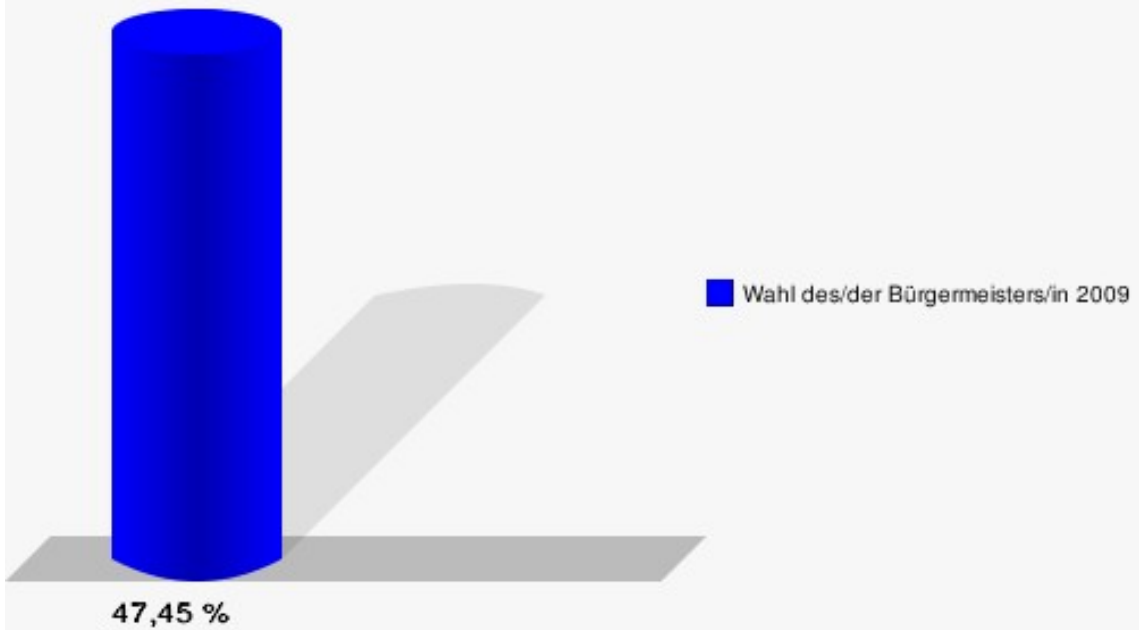
	Anzahl	Prozent
Wahlberechtigte	41.354	
Wähler/innen	19.621	47,45 %
ungültige Stimmen	541	2,76 %
gültige Stimmen	19.080	97,24 %
Helmenstein, CDU	13.173	69,04 %
Hähler, SPD	5.907	30,96 %



Gewählt:

Helmenstein, Frank (CDU)

**Stadt Gummersbach**  
Wahl des/der Bürgermeisters/in 30.08.2009  
Wahlbeteiligung Gesamtergebnis

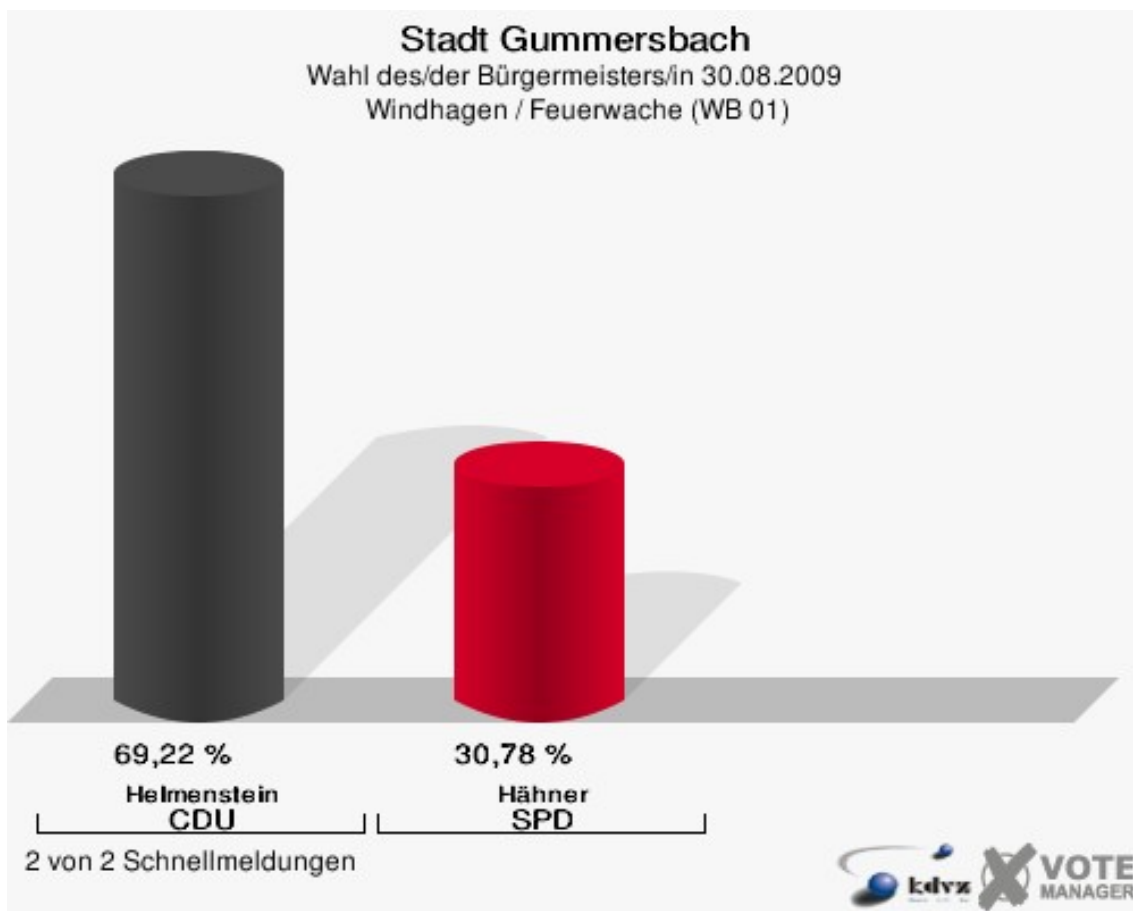


43 von 43 Schnellmeldungen



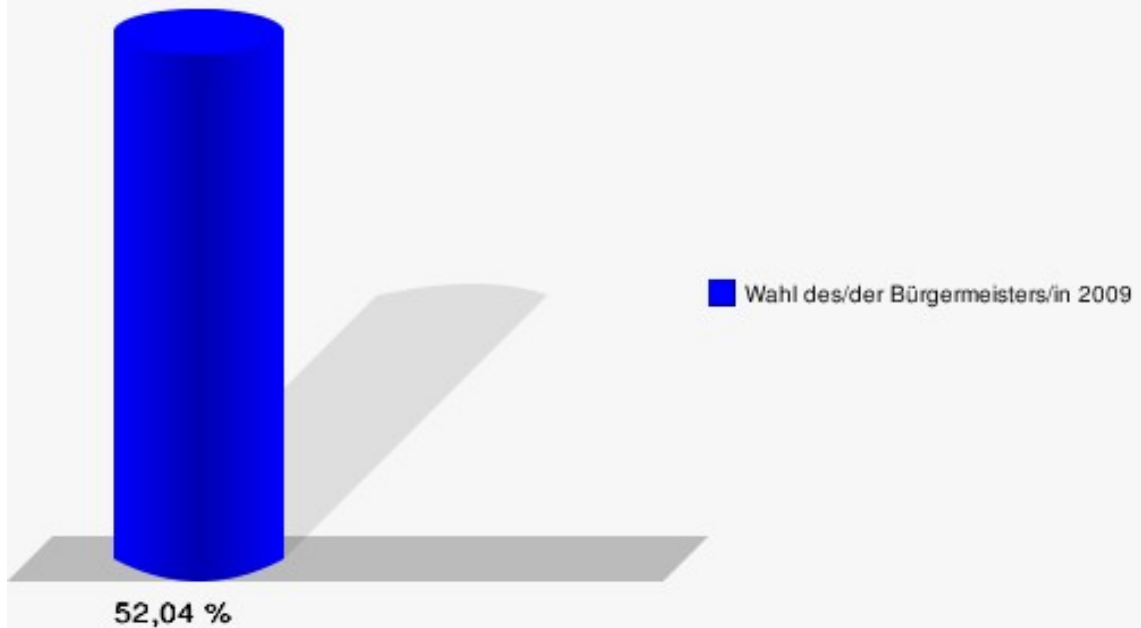
Wahlbezirke  
Windhagen / Feuerwache (WB 01)

	Anzahl	Prozent
Wahlberechtigte	1.962	
Wähler/innen	1.021	52,04 %
ungültige Stimmen	27	2,64 %
gültige Stimmen	994	97,36 %
Helmenstein, CDU	688	69,22 %
Hähler, SPD	306	30,78 %



## Stadt Gummersbach

Wahl des/der Bürgermeisters/in 30.08.2009  
Wahlbeteiligung Windhagen / Feuerwache (WB 01)

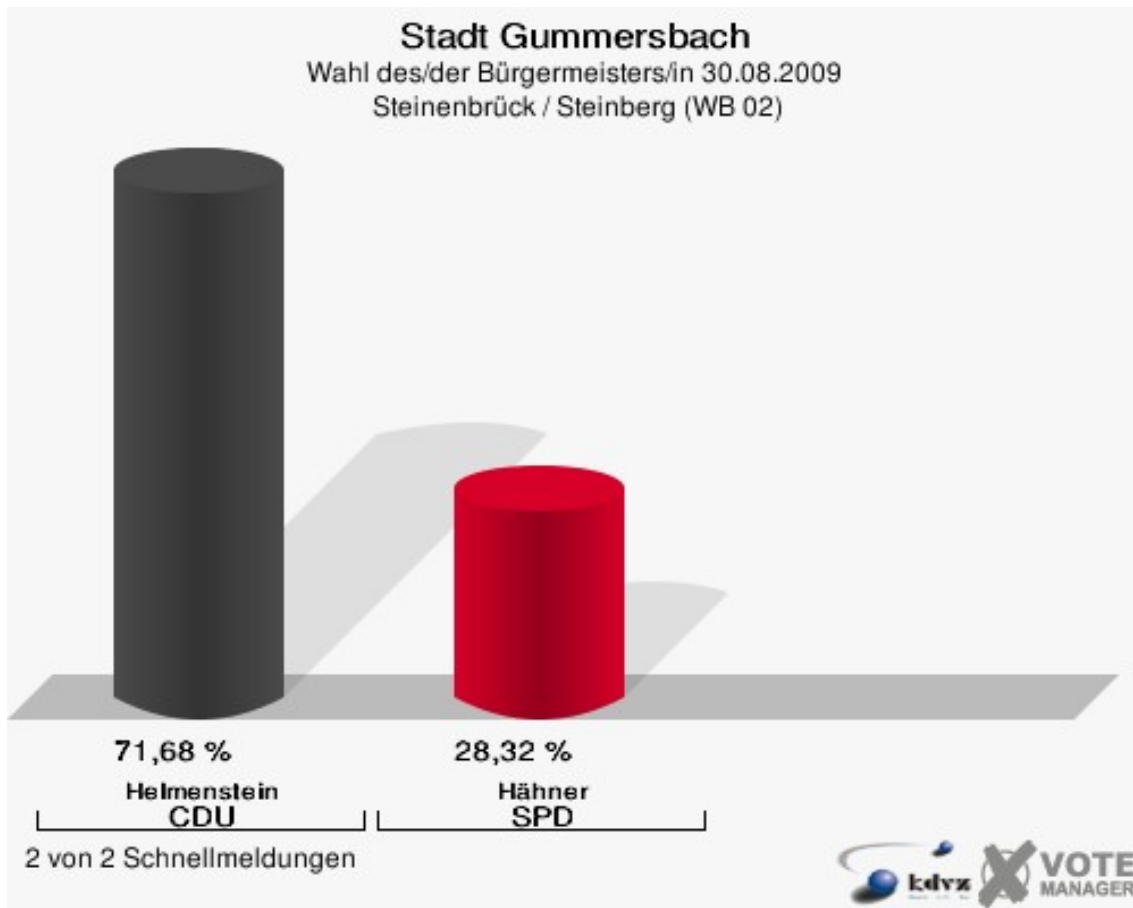


2 von 2 Schnellmeldungen



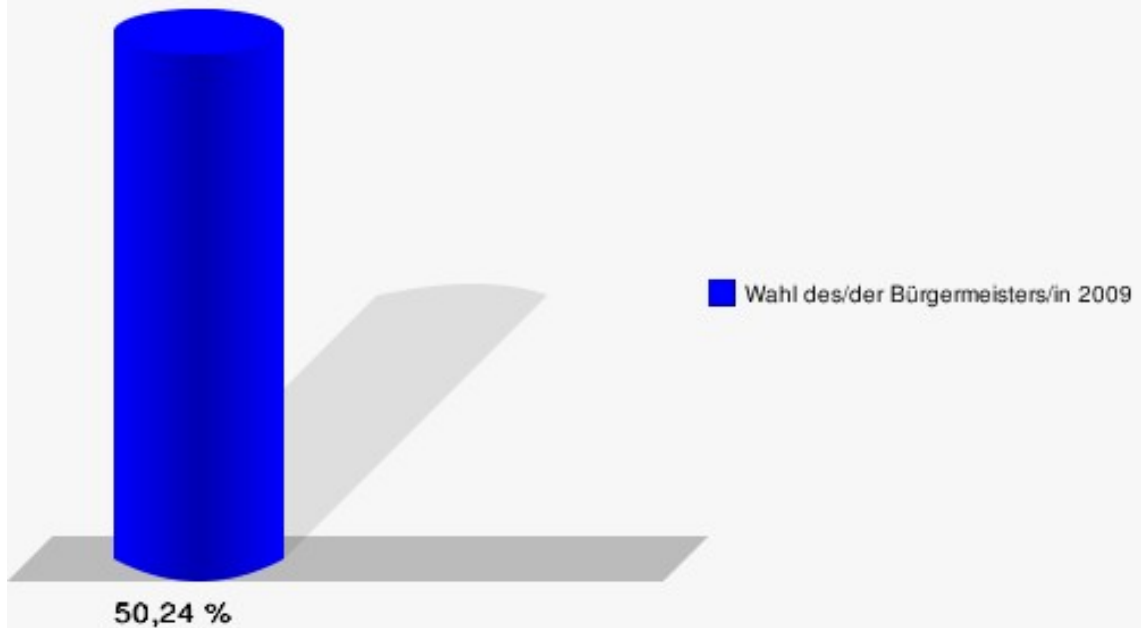
## Steinenbrück / Steinberg (WB 02)

	Anzahl	Prozent
Wahlberechtigte	2.106	
Wähler/innen	1.058	50,24 %
ungültige Stimmen	34	3,21 %
gültige Stimmen	1.024	96,79 %
Helmenstein, CDU	734	71,68 %
Hähler, SPD	290	28,32 %



## Stadt Gummersbach

Wahl des/der Bürgermeisters/in 30.08.2009  
Wahlbeteiligung Steinenbrück / Steinberg (WB 02)



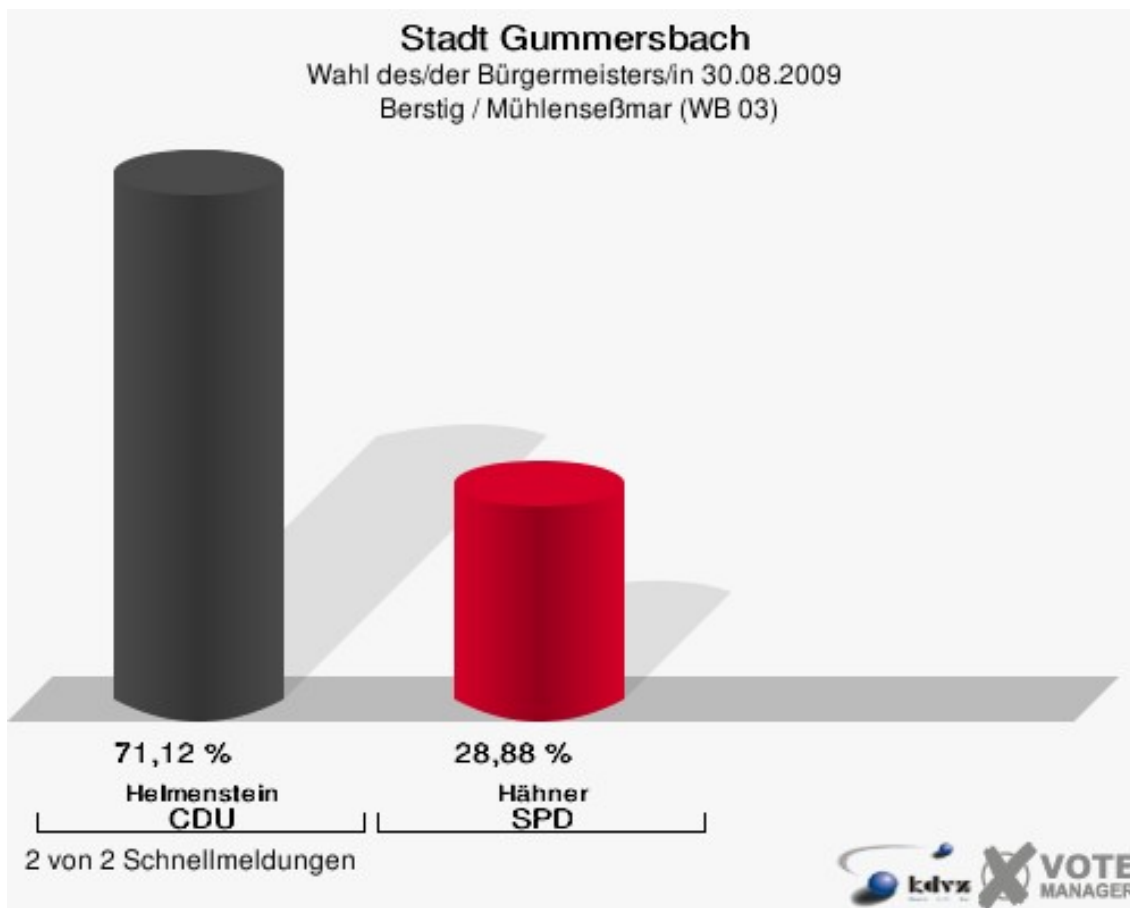
2 von 2 Schnellmeldungen





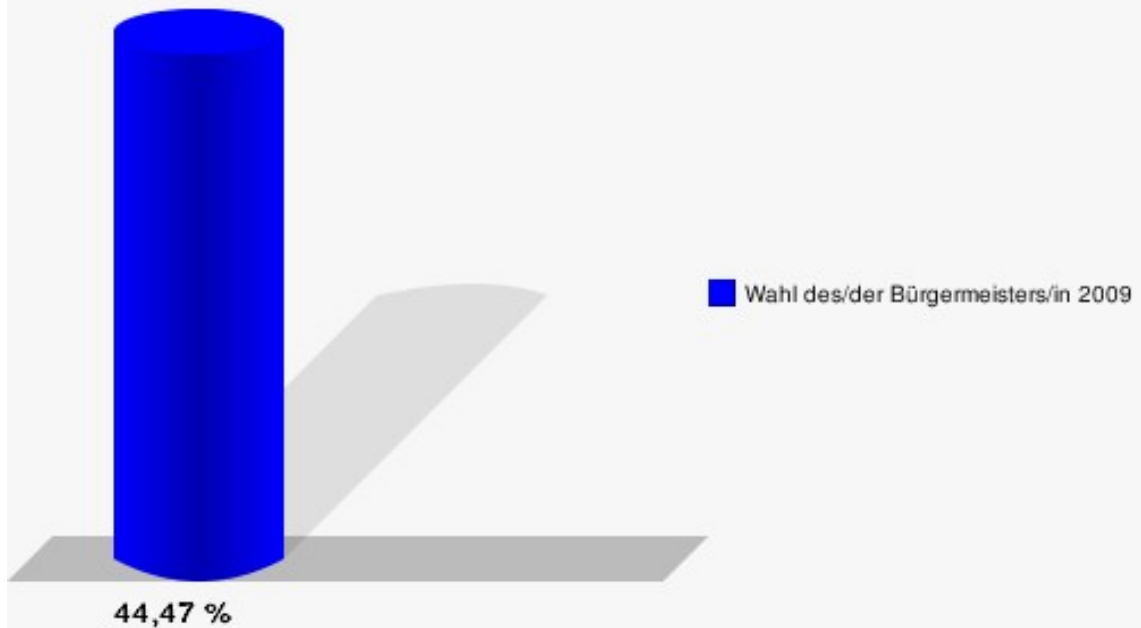
## Berstig / Mühlenseßmar (WB 03)

	Anzahl	Prozent
Wahlberechtigte	2.208	
Wähler/innen	982	44,47 %
ungültige Stimmen	23	2,34 %
gültige Stimmen	959	97,66 %
Helmenstein, CDU	682	71,12 %
Hähner, SPD	277	28,88 %



## Stadt Gummersbach

Wahl des/der Bürgermeisters/in 30.08.2009  
Wahlbeteiligung Berstig / Mühlenseßmar (WB 03)

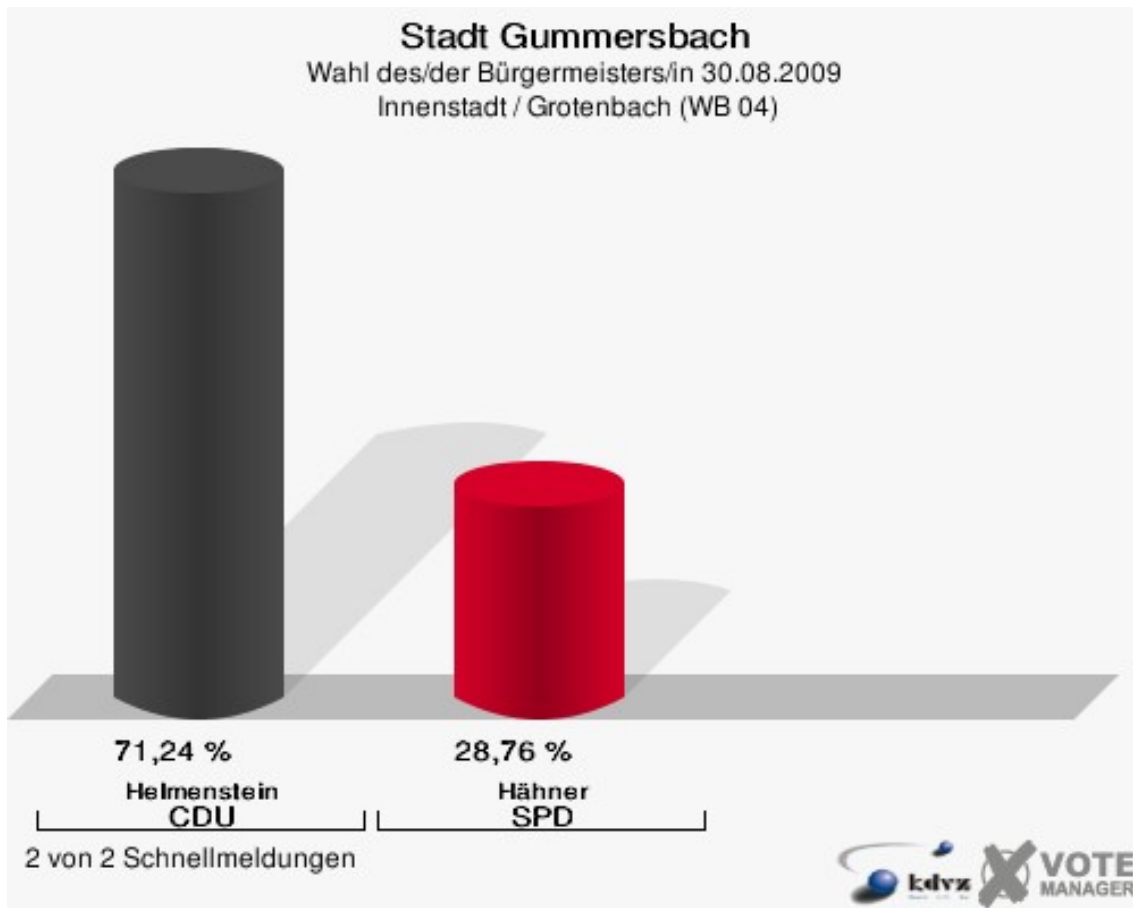


2 von 2 Schnellmeldungen



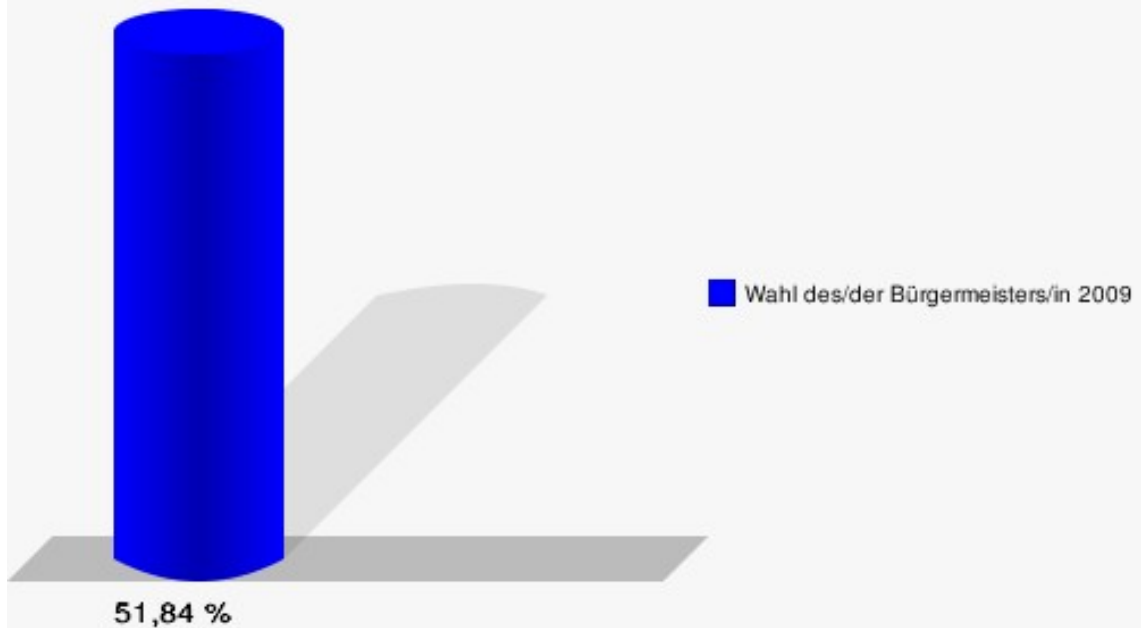
## Innenstadt / Grotenbach (WB 04)

	Anzahl	Prozent
Wahlberechtigte	2.205	
Wähler/innen	1.143	51,84 %
ungültige Stimmen	27	2,36 %
gültige Stimmen	1.116	97,64 %
Helmenstein, CDU	795	71,24 %
Hähler, SPD	321	28,76 %



## Stadt Gummersbach

Wahl des/der Bürgermeisters/in 30.08.2009  
Wahlbeteiligung Innenstadt / Grotenbach (WB 04)

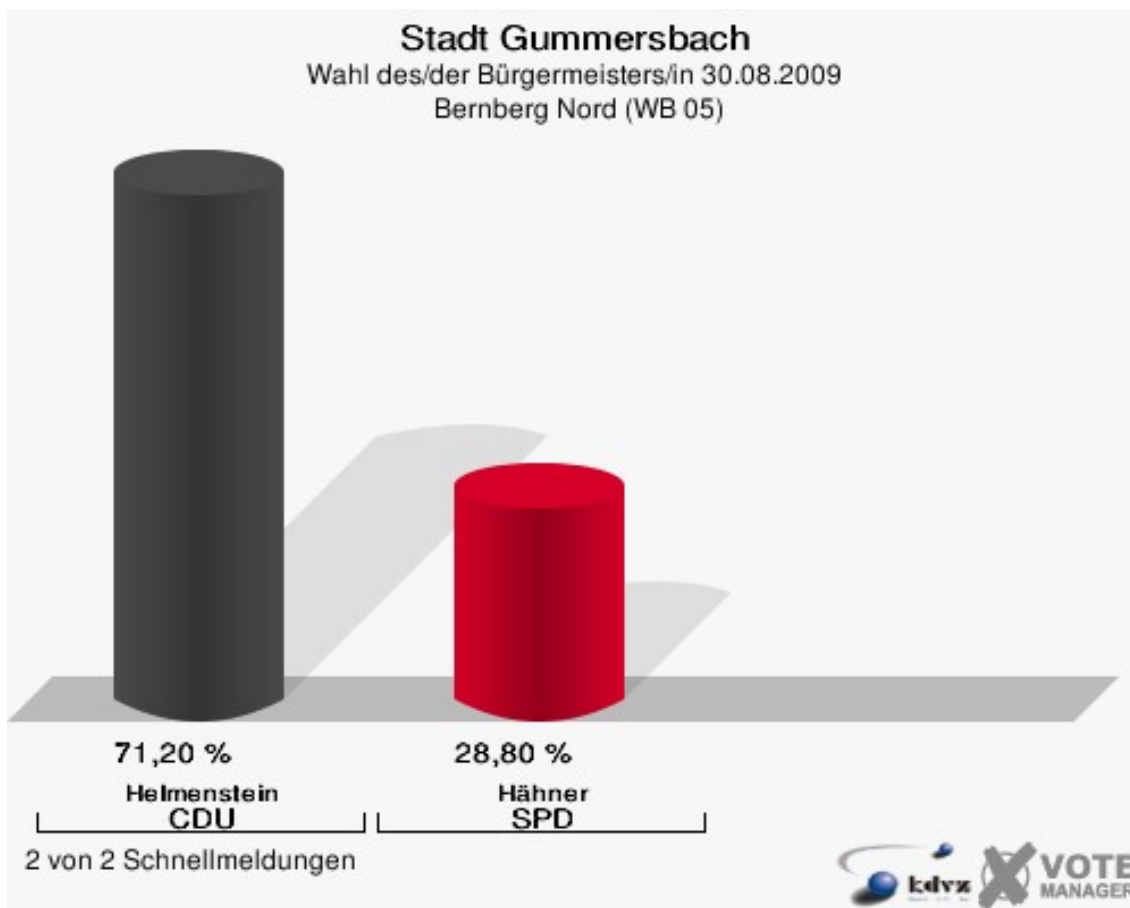


2 von 2 Schnellmeldungen

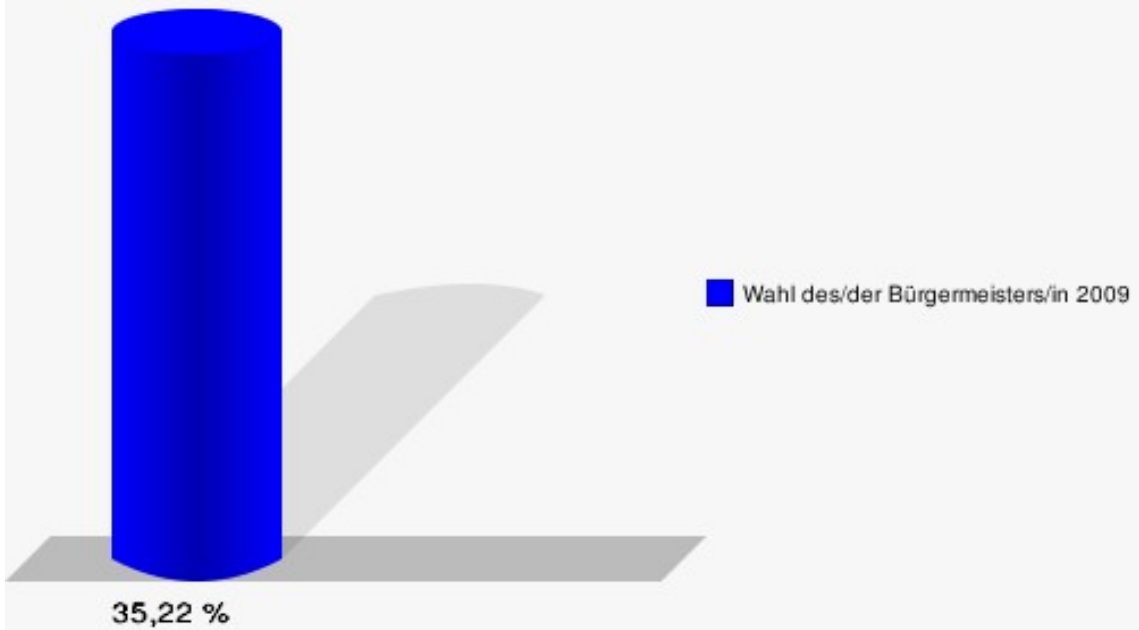


## Bernberg Nord (WB 05)

	Anzahl	Prozent
Wahlberechtigte	1.681	
Wähler/innen	592	35,22 %
ungültige Stimmen	19	3,21 %
gültige Stimmen	573	96,79 %
Helmenstein, CDU	408	71,20 %
Hähler, SPD	165	28,80 %



**Stadt Gummersbach**  
Wahl des/der Bürgermeisters/in 30.08.2009  
Wahlbeteiligung Bernberg Nord (WB 05)

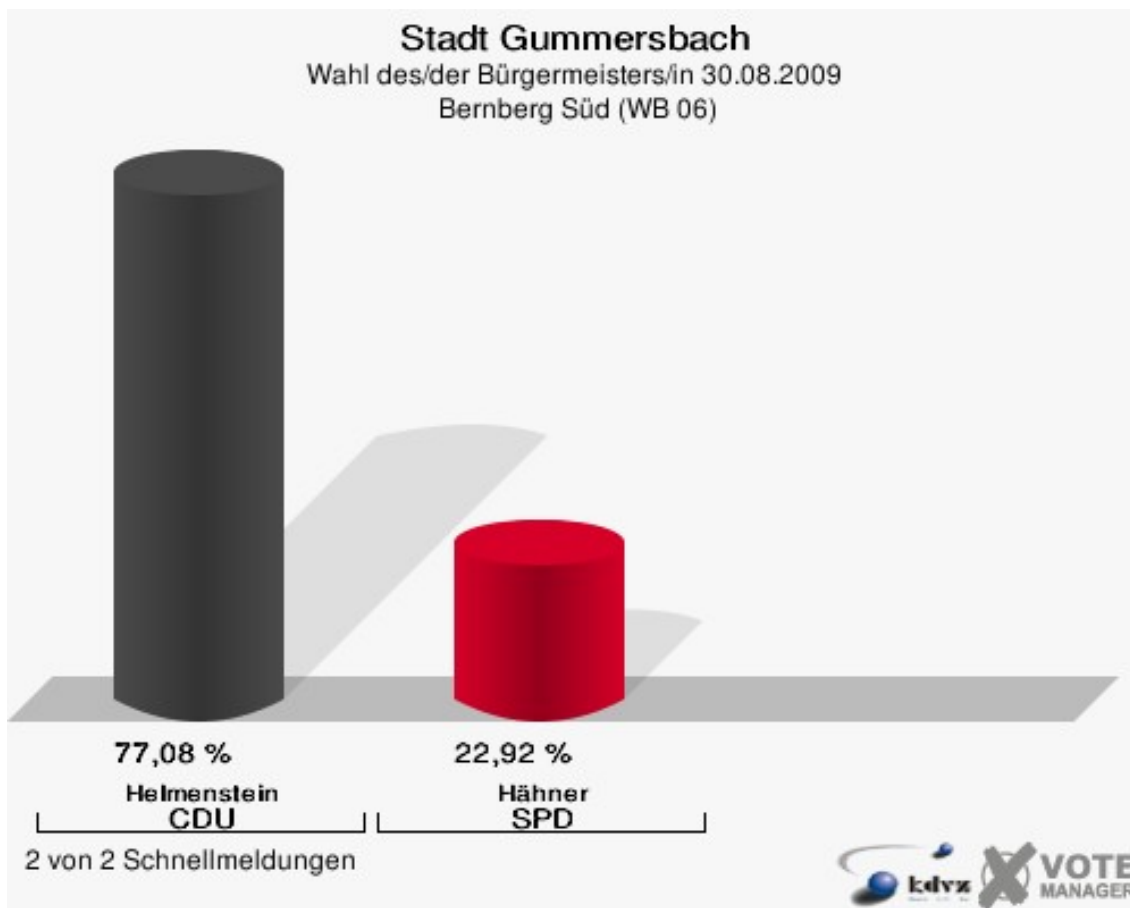


2 von 2 Schnellmeldungen

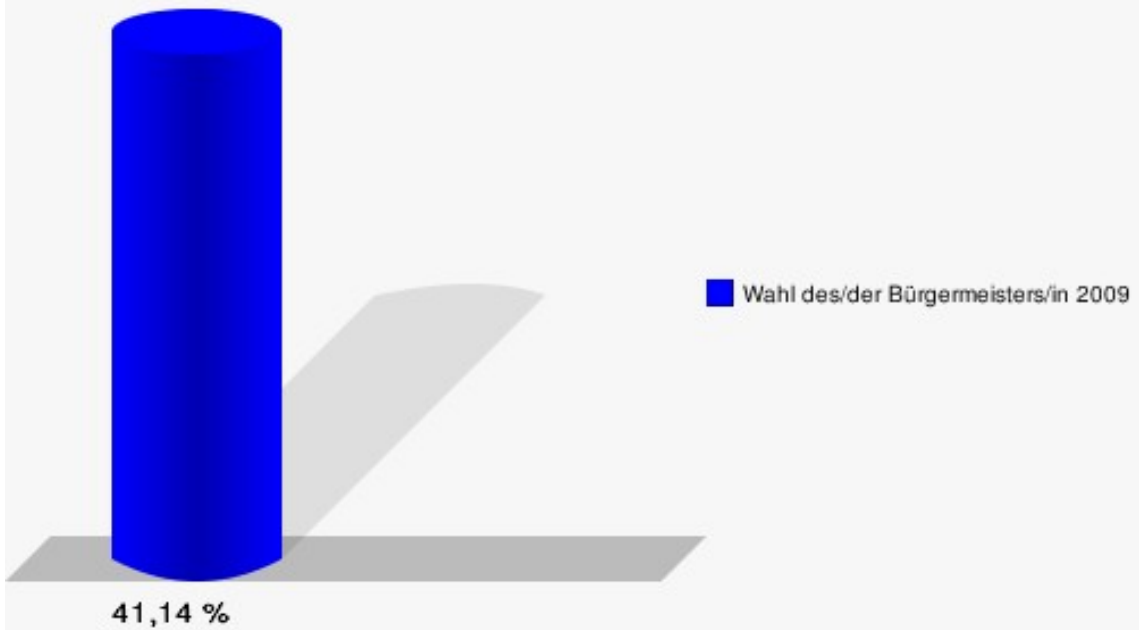


## Bernberg Süd (WB 06)

	Anzahl	Prozent
Wahlberechtigte	1.867	
Wähler/innen	768	41,14 %
ungültige Stimmen	22	2,86 %
gültige Stimmen	746	97,14 %
Helmenstein, CDU	575	77,08 %
Hähler, SPD	171	22,92 %



**Stadt Gummersbach**  
Wahl des/der Bürgermeisters/in 30.08.2009  
Wahlbeteiligung Bernberg Süd (WB 06)



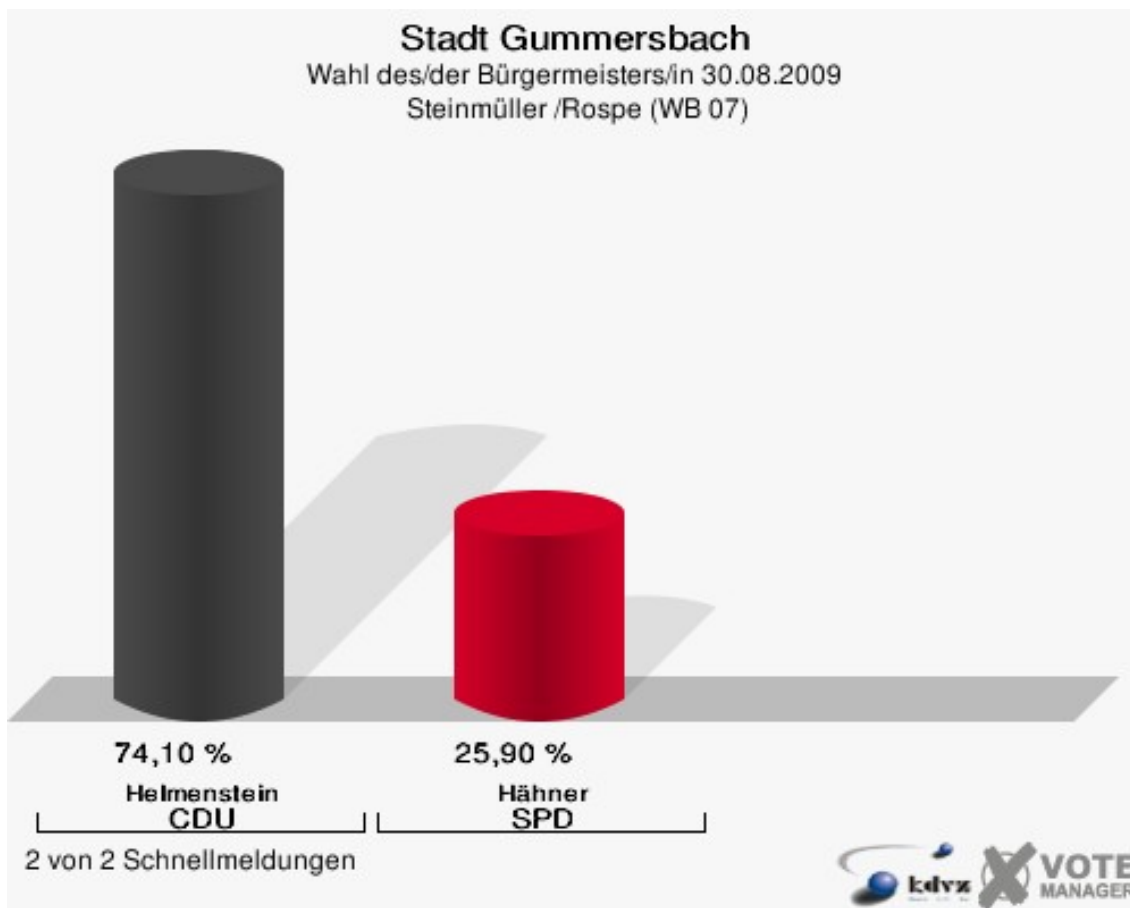
2 von 2 Schnellmeldungen





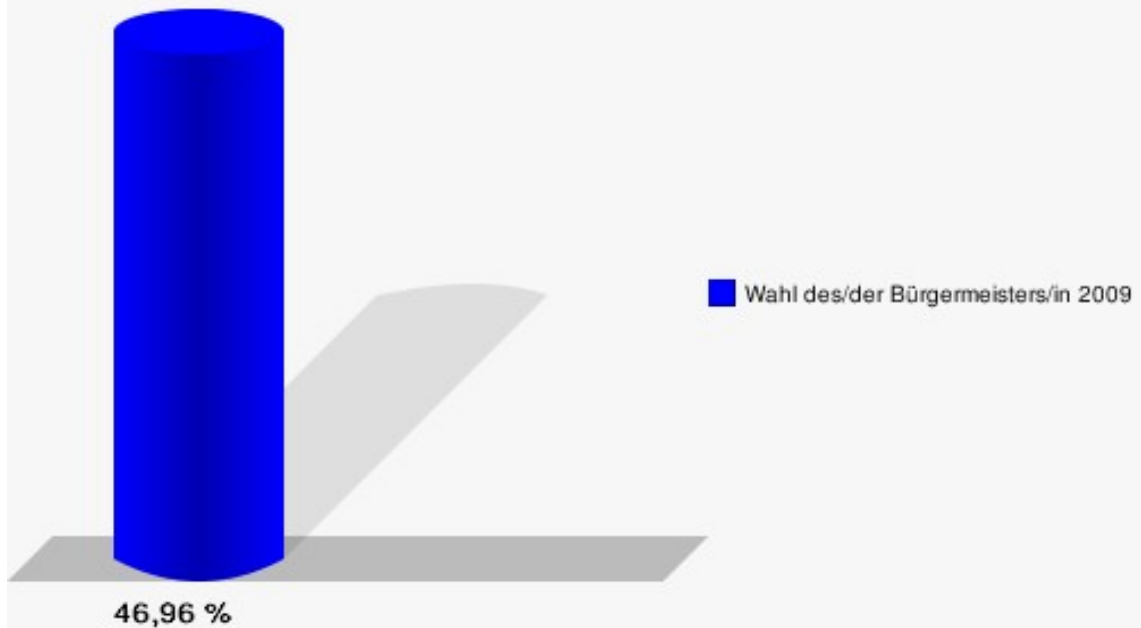
## Steinmüller /Rospe (WB 07)

	Anzahl	Prozent
Wahlberechtigte	1.710	
Wähler/innen	803	46,96 %
ungültige Stimmen	23	2,86 %
gültige Stimmen	780	97,14 %
Helmenstein, CDU	578	74,10 %
Hähner, SPD	202	25,90 %



## Stadt Gummersbach

Wahl des/der Bürgermeisters/in 30.08.2009  
Wahlbeteiligung Steinmüller /Rospe (WB 07)

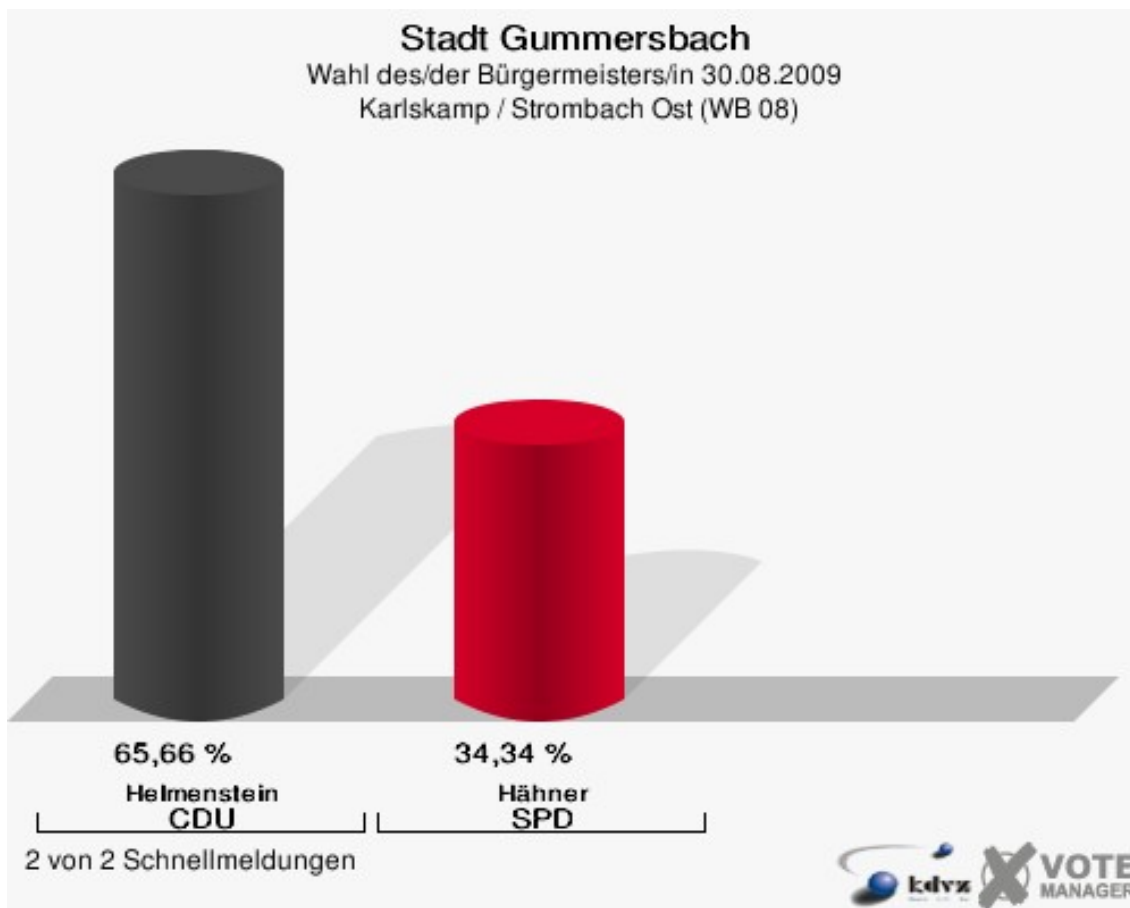


2 von 2 Schnellmeldungen



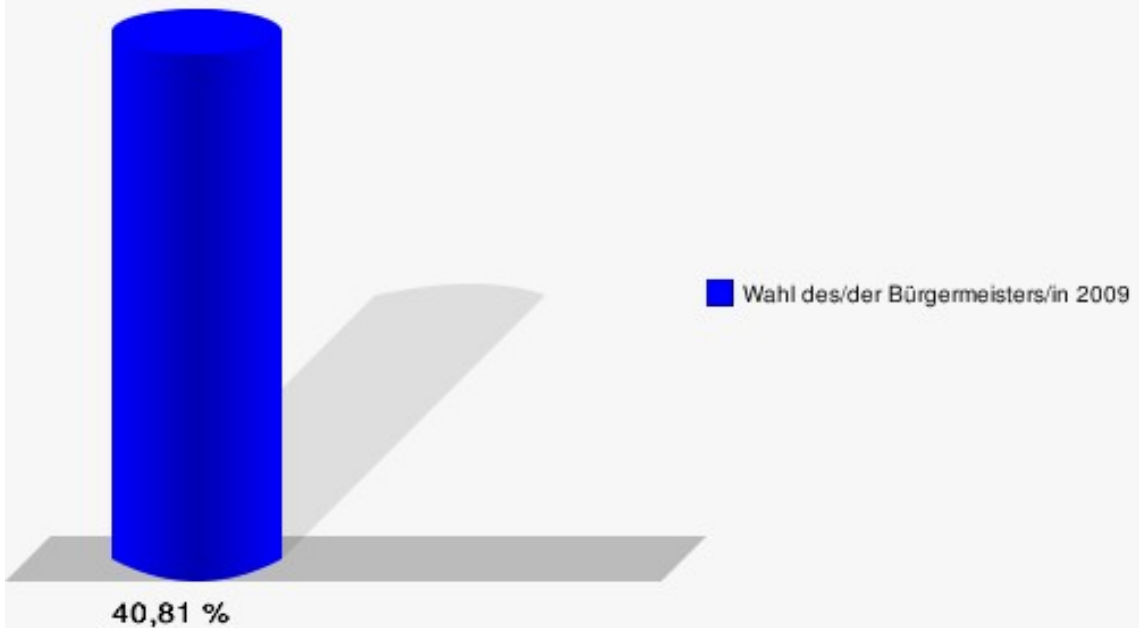
## Karlskamp / Strombach Ost (WB 08)

	Anzahl	Prozent
Wahlberechtigte	1.916	
Wähler/innen	782	40,81 %
ungültige Stimmen	22	2,81 %
gültige Stimmen	760	97,19 %
Helmenstein, CDU	499	65,66 %
Hähler, SPD	261	34,34 %



## Stadt Gummersbach

Wahl des/der Bürgermeisters/in 30.08.2009  
Wahlbeteiligung Karlskamp / Strombach Ost (WB 08)

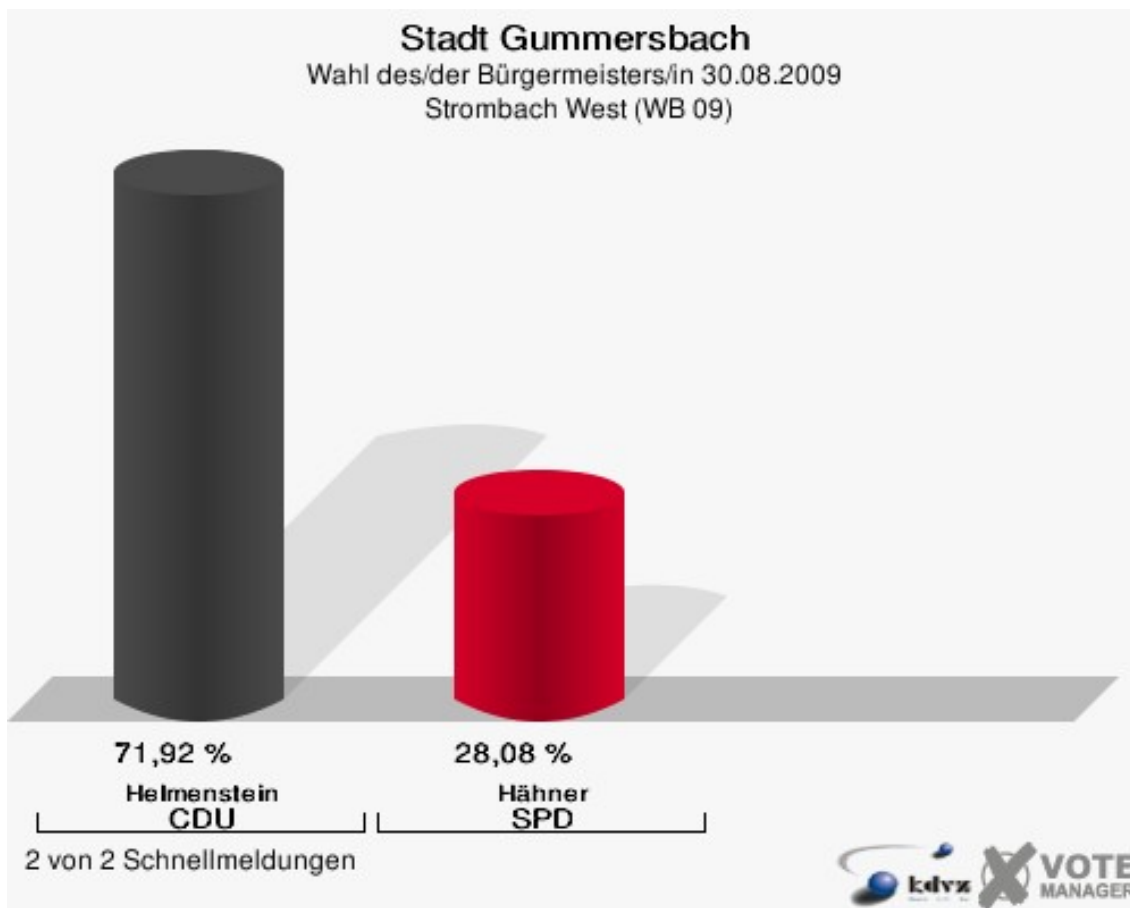


2 von 2 Schnellmeldungen



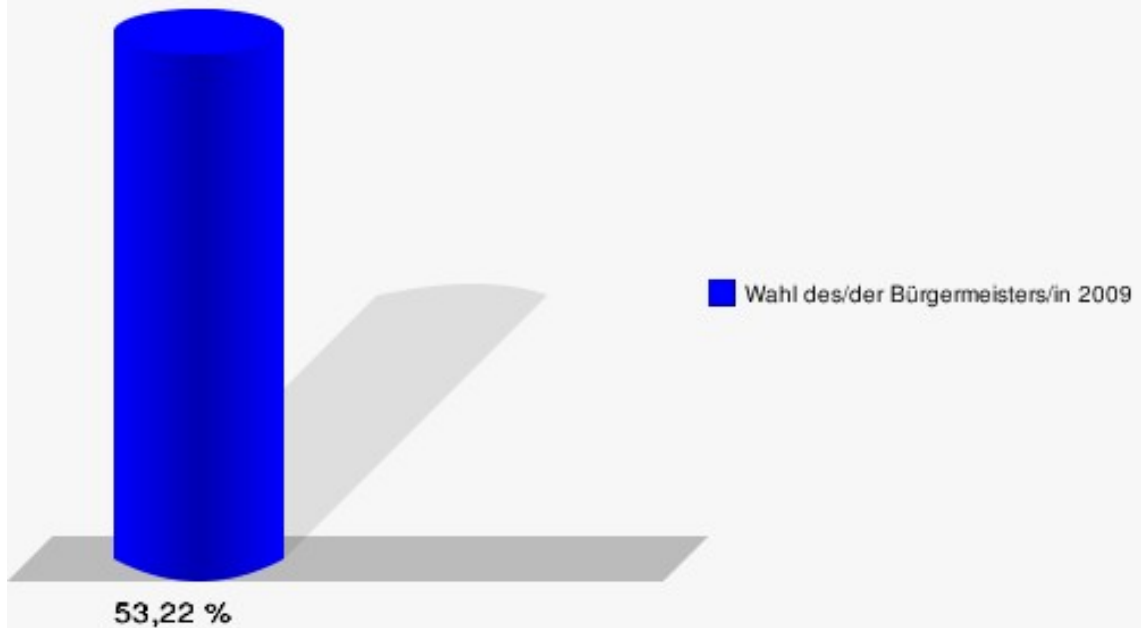
## Strombach West (WB 09)

	Anzahl	Prozent
Wahlberechtigte	2.114	
Wähler/innen	1.125	53,22 %
ungültige Stimmen	21	1,87 %
gültige Stimmen	1.104	98,13 %
Helmenstein, CDU	794	71,92 %
Hähler, SPD	310	28,08 %



## Stadt Gummersbach

Wahl des/der Bürgermeisters/in 30.08.2009  
Wahlbeteiligung Strombach West (WB 09)

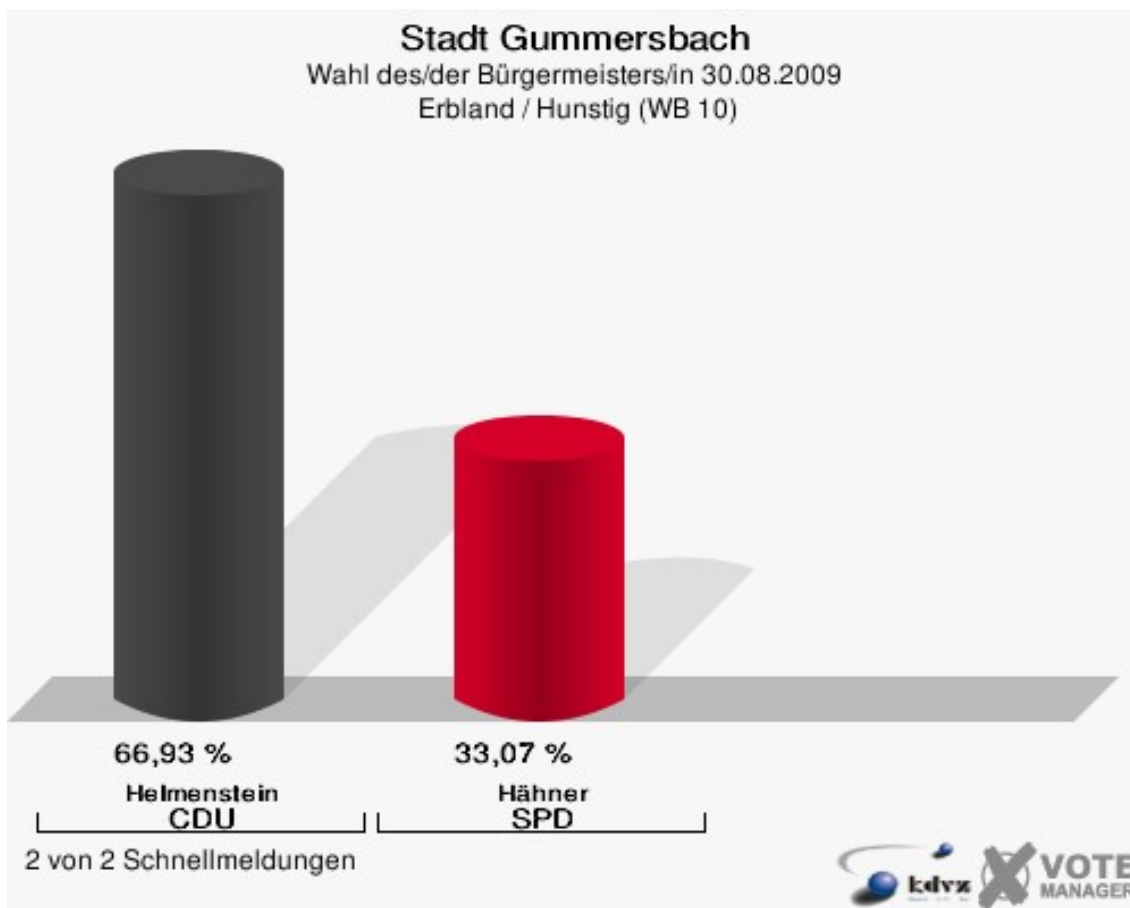


2 von 2 Schnellmeldungen



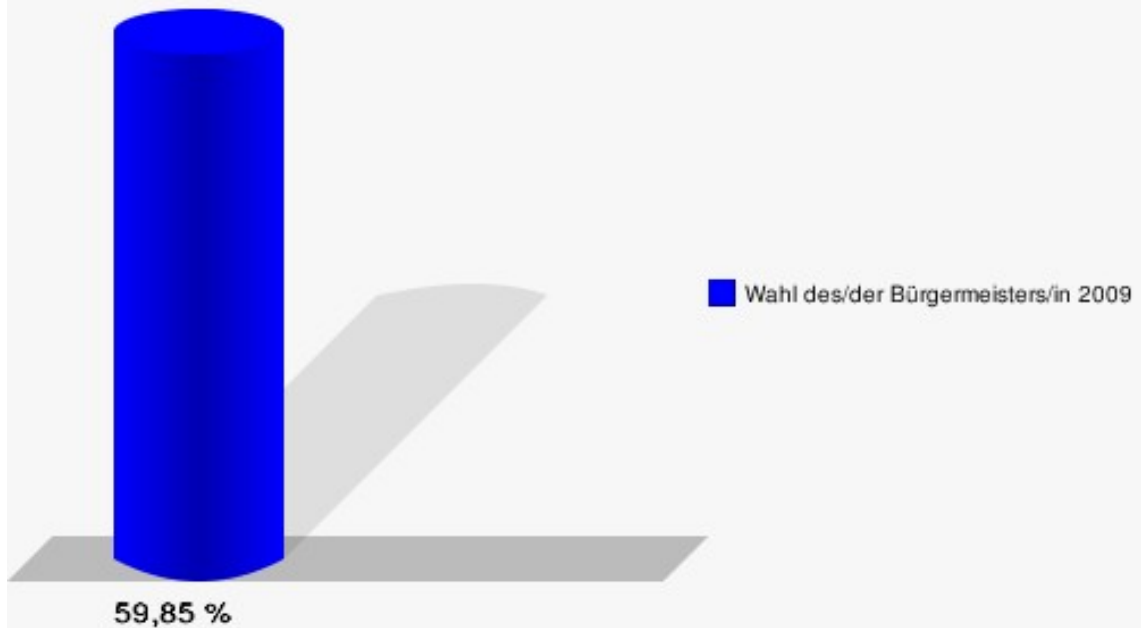
## Ermland / Hunstig (WB 10)

	Anzahl	Prozent
Wahlberechtigte	1.731	
Wähler/innen	1.036	59,85 %
ungültige Stimmen	32	3,09 %
gültige Stimmen	1.004	96,91 %
Helmenstein, CDU	672	66,93 %
Hähler, SPD	332	33,07 %



## Stadt Gummersbach

Wahl des/der Bürgermeisters/in 30.08.2009  
Wahlbeteiligung Erbland / Hunstig (WB 10)



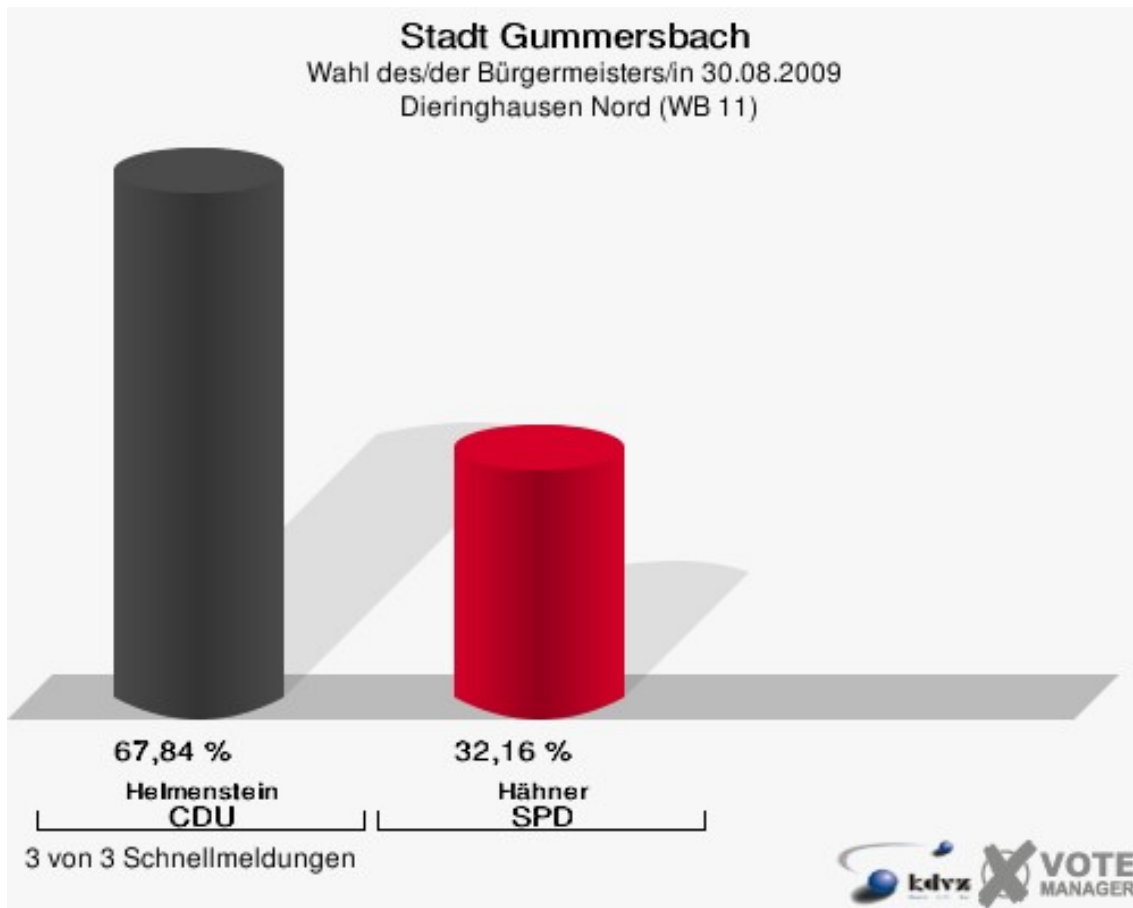
2 von 2 Schnellmeldungen



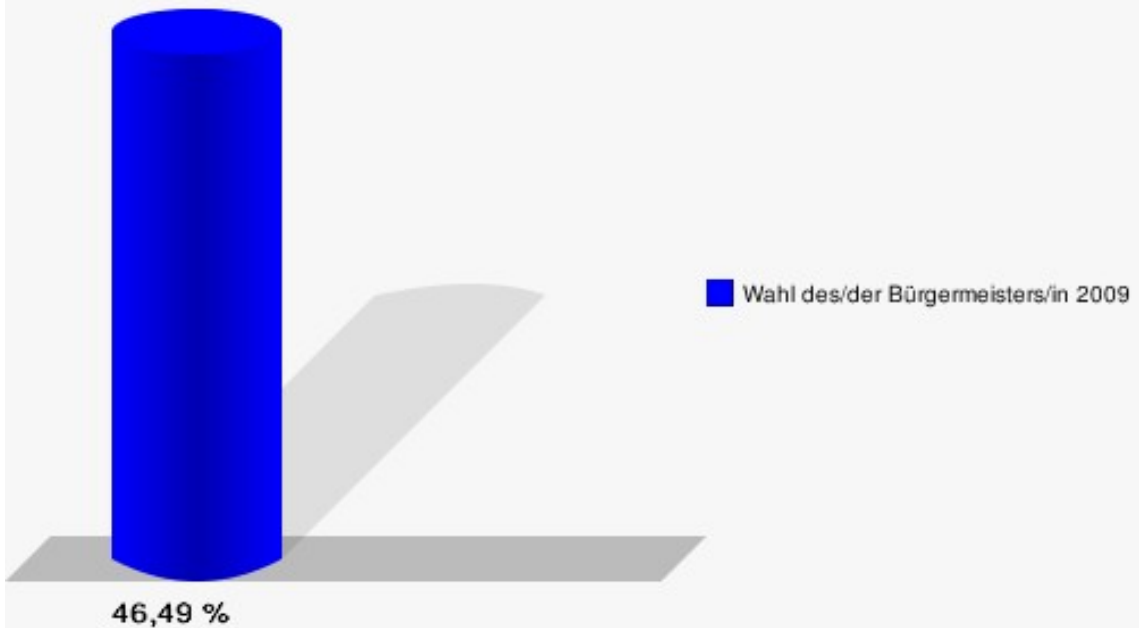


## Dieringhausen Nord (WB 11)

	Anzahl	Prozent
Wahlberechtigte	2.278	
Wähler/innen	1.059	46,49 %
ungültige Stimmen	33	3,12 %
gültige Stimmen	1.026	96,88 %
Helmenstein, CDU	696	67,84 %
Hähler, SPD	330	32,16 %



**Stadt Gummersbach**  
Wahl des/der Bürgermeisters/in 30.08.2009  
Wahlbeteiligung Dieringhausen Nord (WB 11)

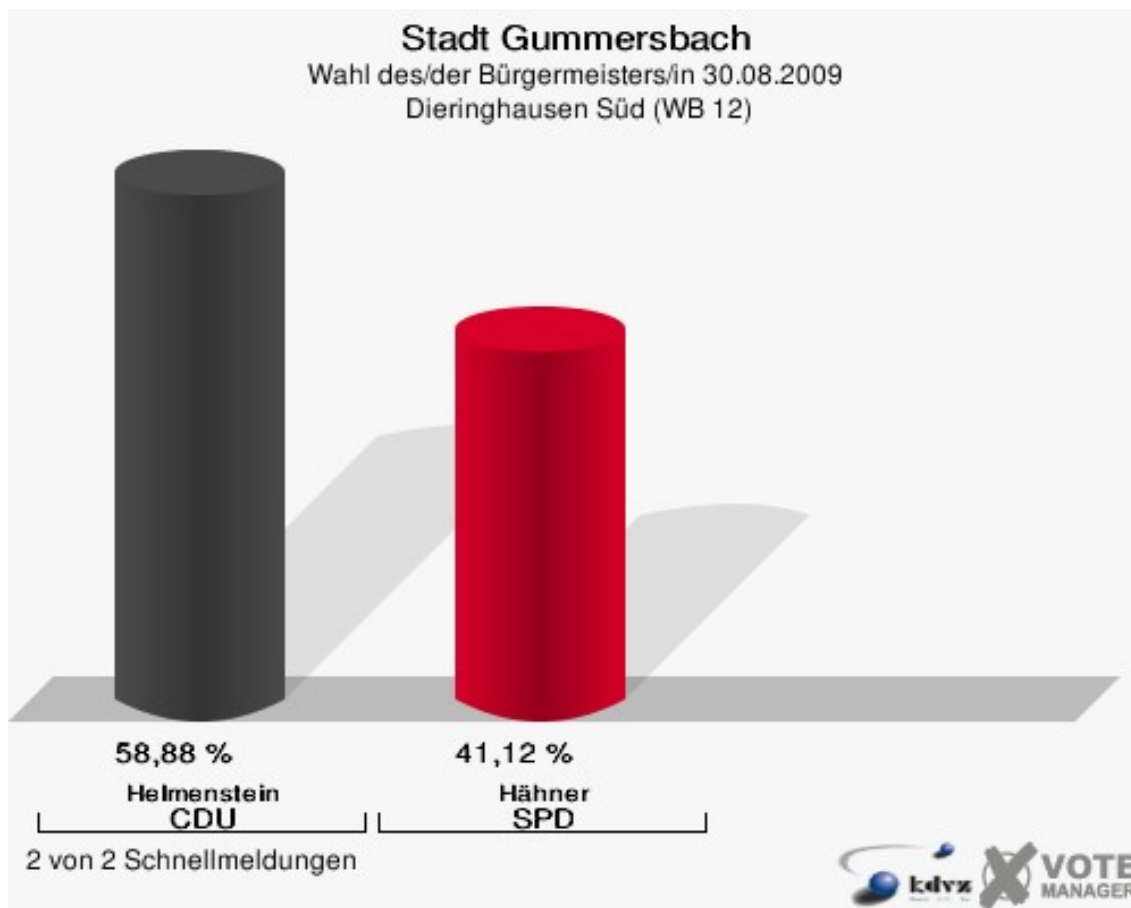


3 von 3 Schnellmeldungen



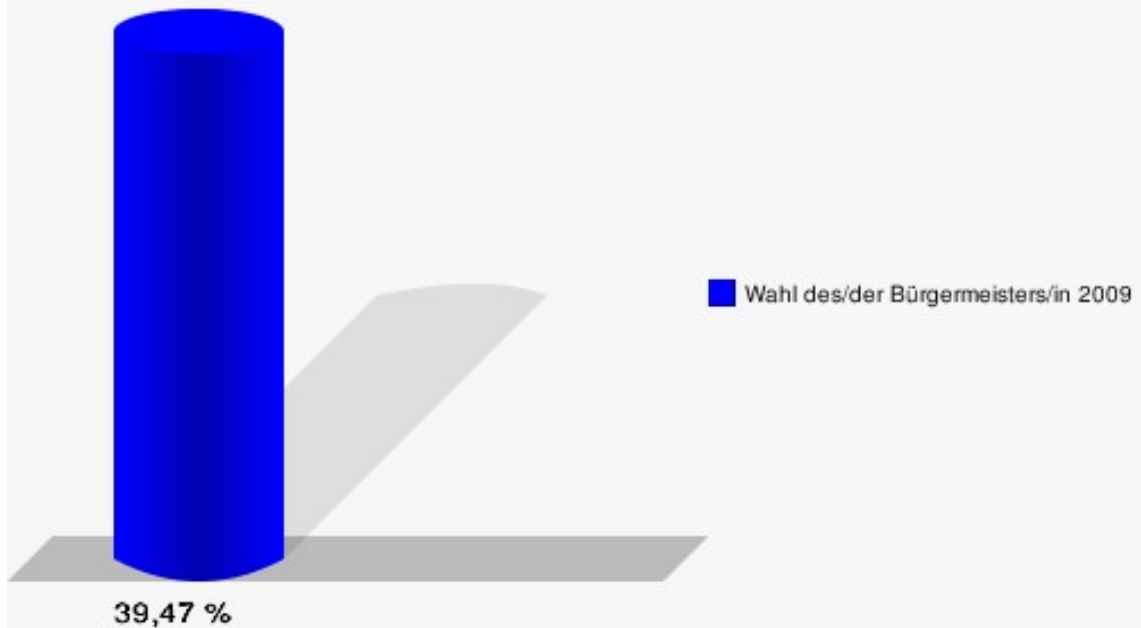
## Dieringhausen Süd (WB 12)

	Anzahl	Prozent
Wahlberechtigte	2.075	
Wähler/innen	819	39,47 %
ungültige Stimmen	31	3,79 %
gültige Stimmen	788	96,21 %
Helmenstein, CDU	464	58,88 %
Hähler, SPD	324	41,12 %



## Stadt Gummersbach

Wahl des/der Bürgermeisters/in 30.08.2009  
Wahlbeteiligung Dieringhausen Süd (WB 12)

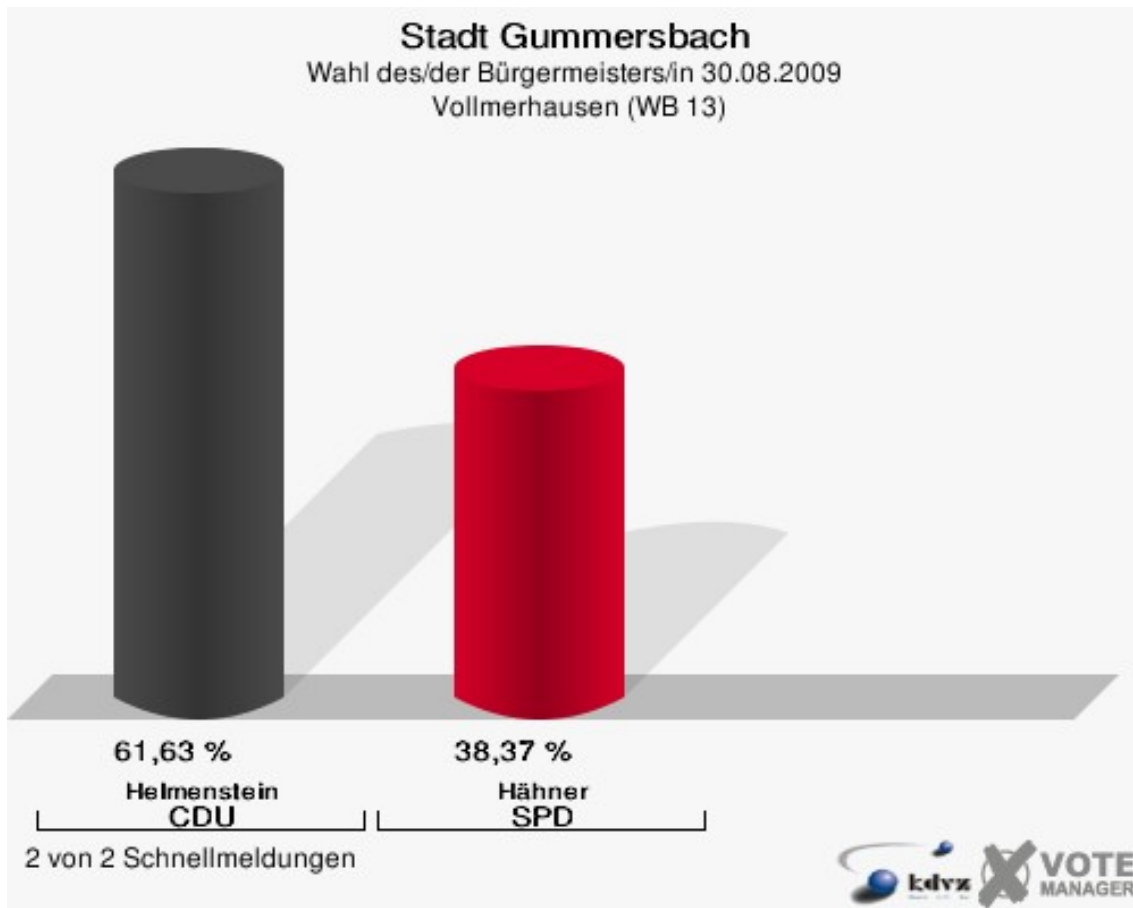


2 von 2 Schnellmeldungen



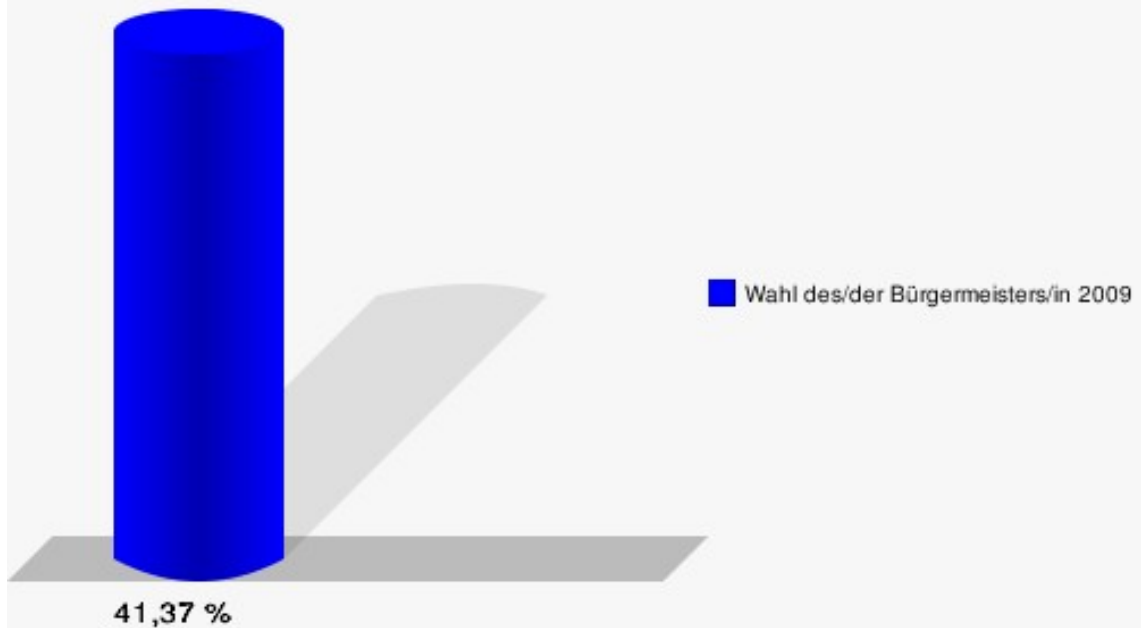
## Vollmerhausen (WB 13)

	Anzahl	Prozent
Wahlberechtigte	1.692	
Wähler/innen	700	41,37 %
ungültige Stimmen	25	3,57 %
gültige Stimmen	675	96,43 %
Helmenstein, CDU	416	61,63 %
Hähler, SPD	259	38,37 %



## Stadt Gummersbach

Wahl des/der Bürgermeisters/in 30.08.2009  
Wahlbeteiligung Vollmerhausen (WB 13)

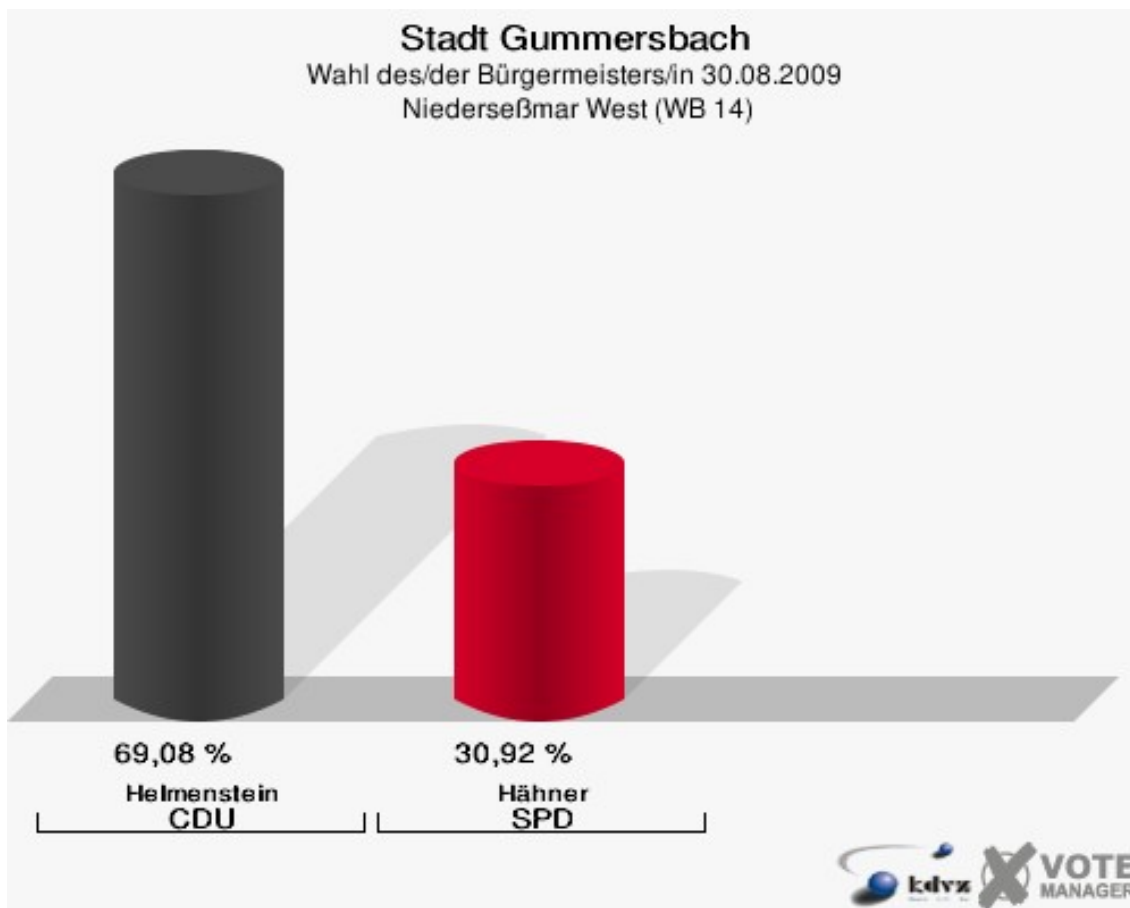


2 von 2 Schnellmeldungen

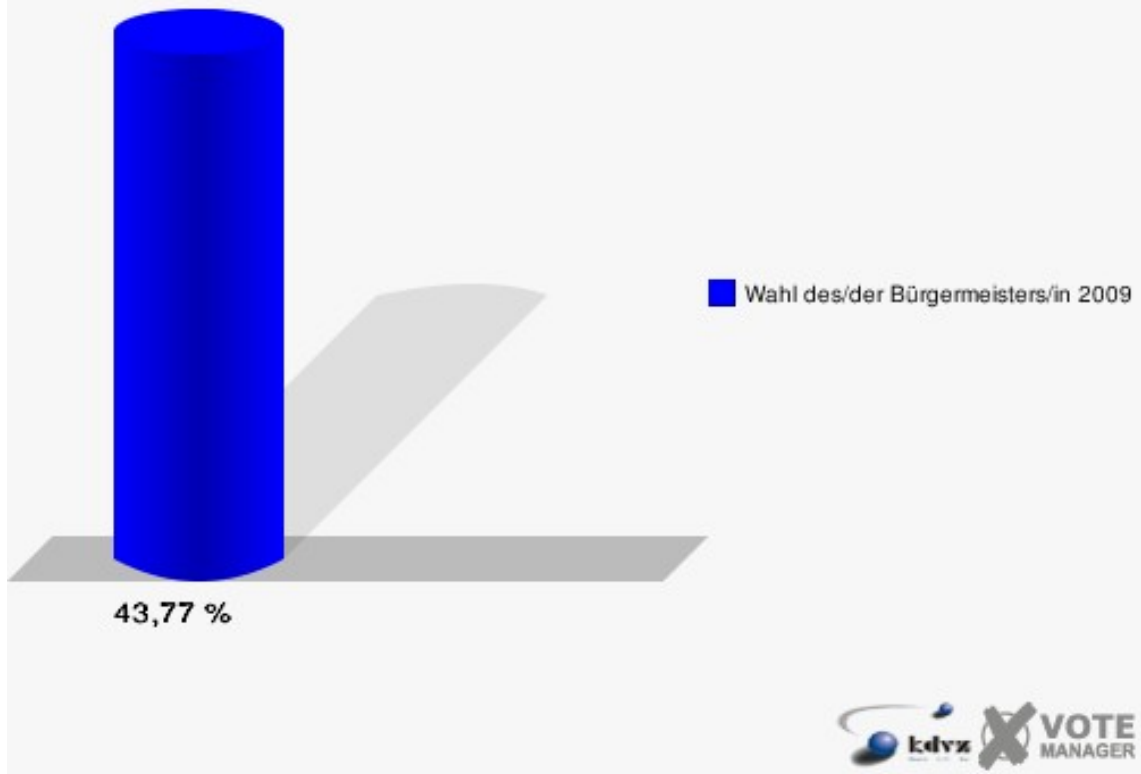


## Niederseßmar West (WB 14)

	Anzahl	Prozent
Wahlberechtigte	1.652	
Wähler/innen	723	43,77 %
ungültige Stimmen	18	2,49 %
gültige Stimmen	705	97,51 %
Helmenstein, CDU	487	69,08 %
Hähner, SPD	218	30,92 %



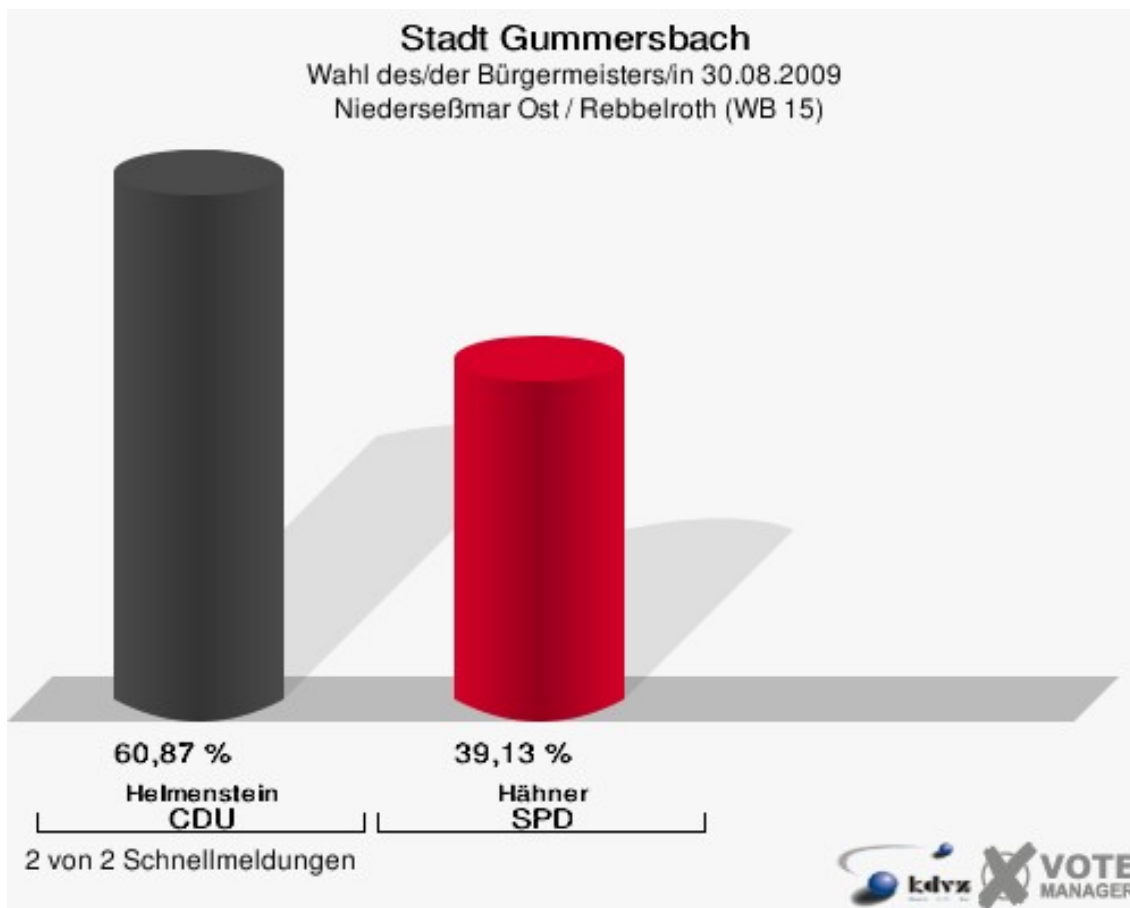
**Stadt Gummersbach**  
Wahl des/der Bürgermeisters/in 30.08.2009  
Wahlbeteiligung Niederseßmar West (WB 14)





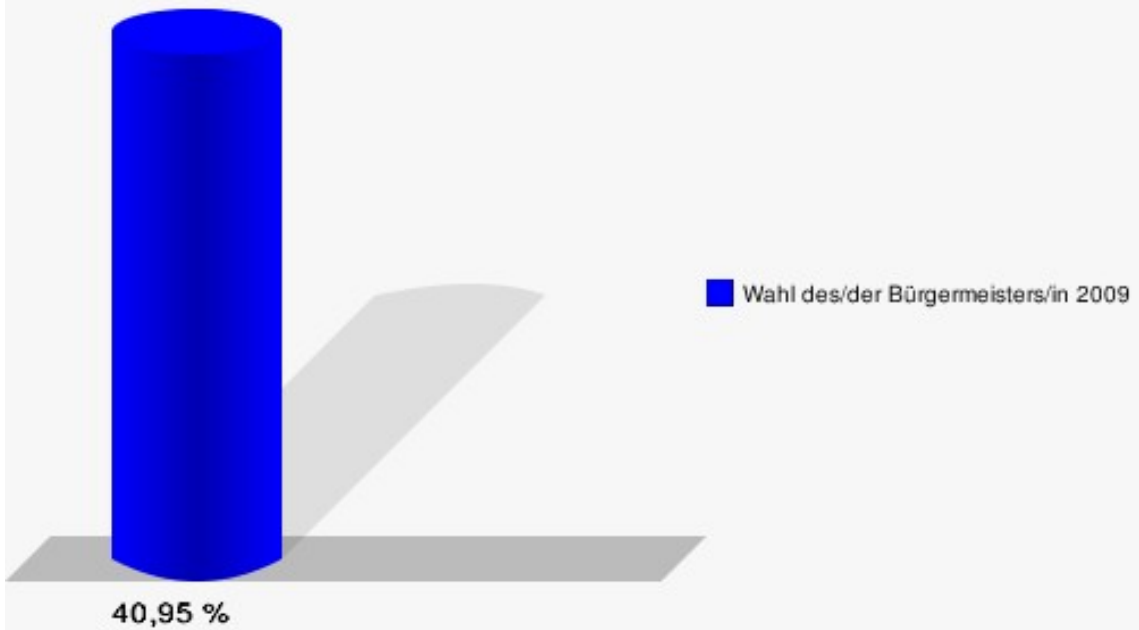
## Niederseßmar Ost / Rebbelroth (WB 15)

	Anzahl	Prozent
Wahlberechtigte	1.663	
Wähler/innen	681	40,95 %
ungültige Stimmen	14	2,06 %
gültige Stimmen	667	97,94 %
Helmenstein, CDU	406	60,87 %
Hähler, SPD	261	39,13 %



# Stadt Gummersbach

Wahl des/der Bürgermeisters/in 30.08.2009  
Wahlbeteiligung Niederseßmar Ost / Rebbelroth (WB 15)

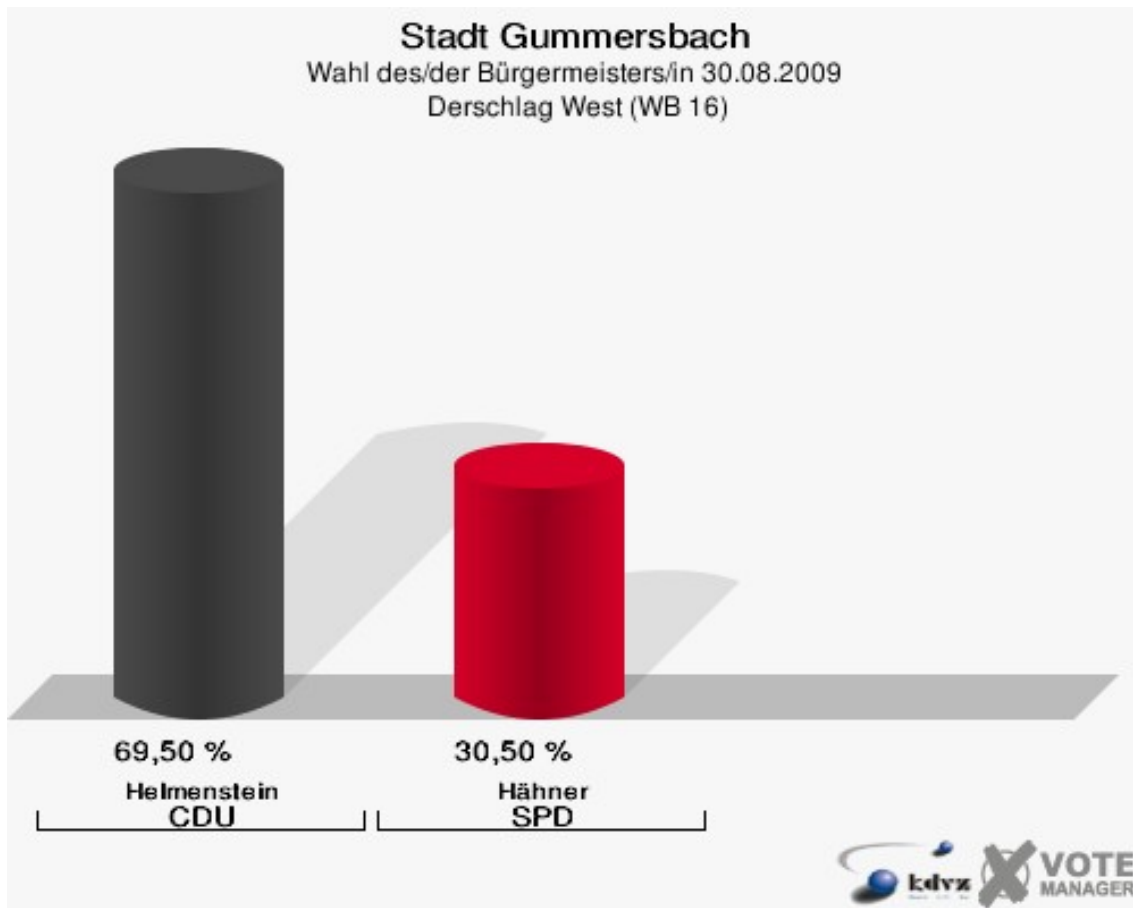


2 von 2 Schnellmeldungen

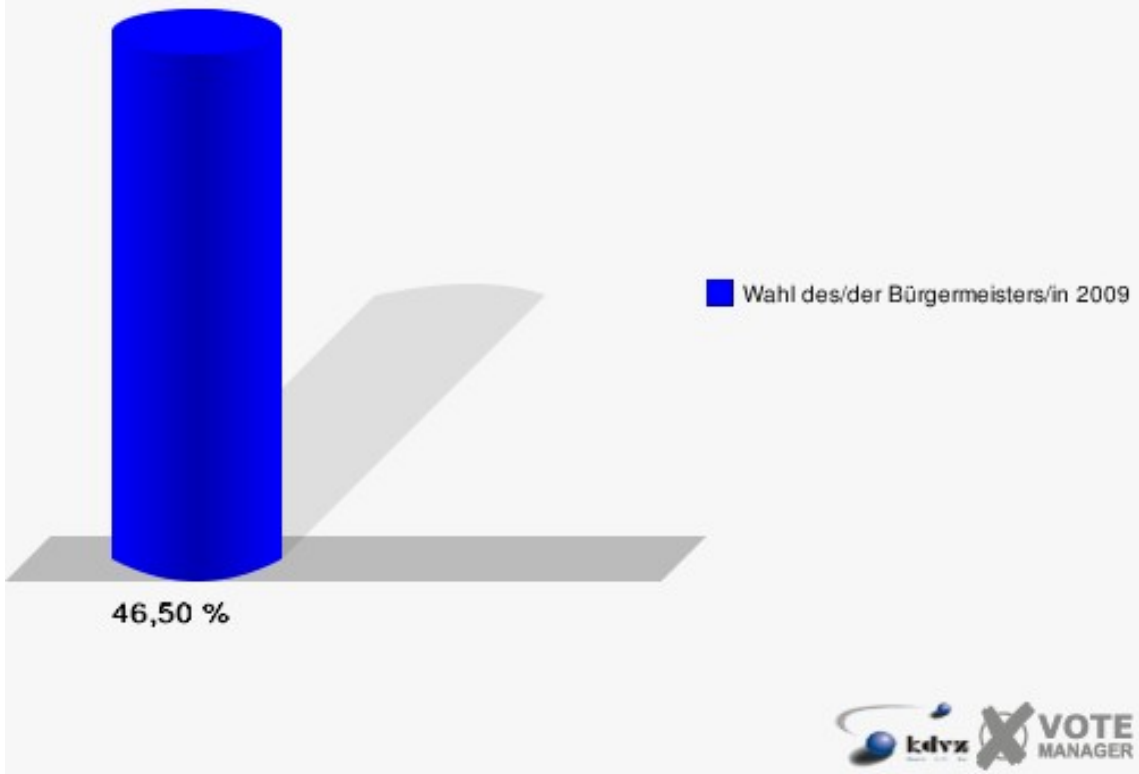


## Derschlag West (WB 16)

	Anzahl	Prozent
Wahlberechtigte	1.542	
Wähler/innen	717	46,50 %
ungültige Stimmen	22	3,07 %
gültige Stimmen	695	96,93 %
Helmenstein, CDU	483	69,50 %
Hähler, SPD	212	30,50 %

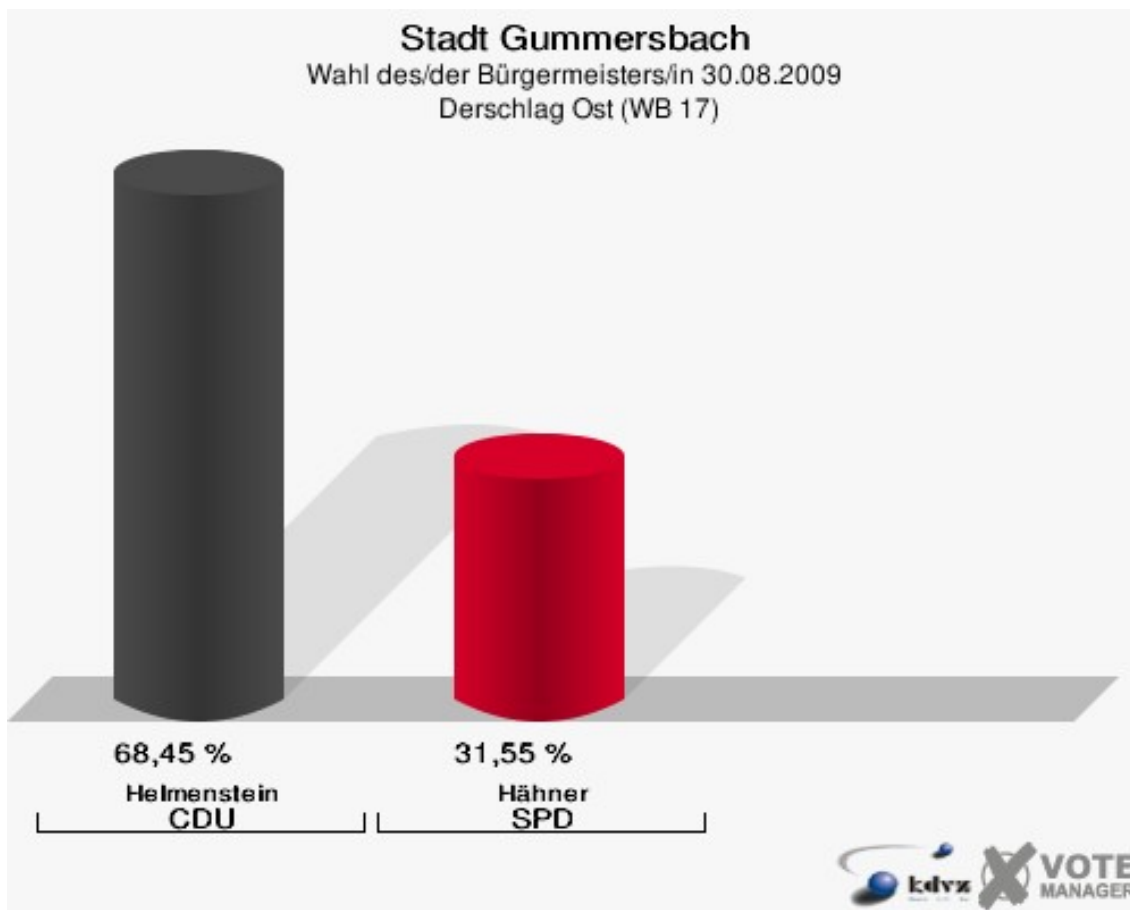


**Stadt Gummersbach**  
Wahl des/der Bürgermeisters/in 30.08.2009  
Wahlbeteiligung Derschlag West (WB 16)

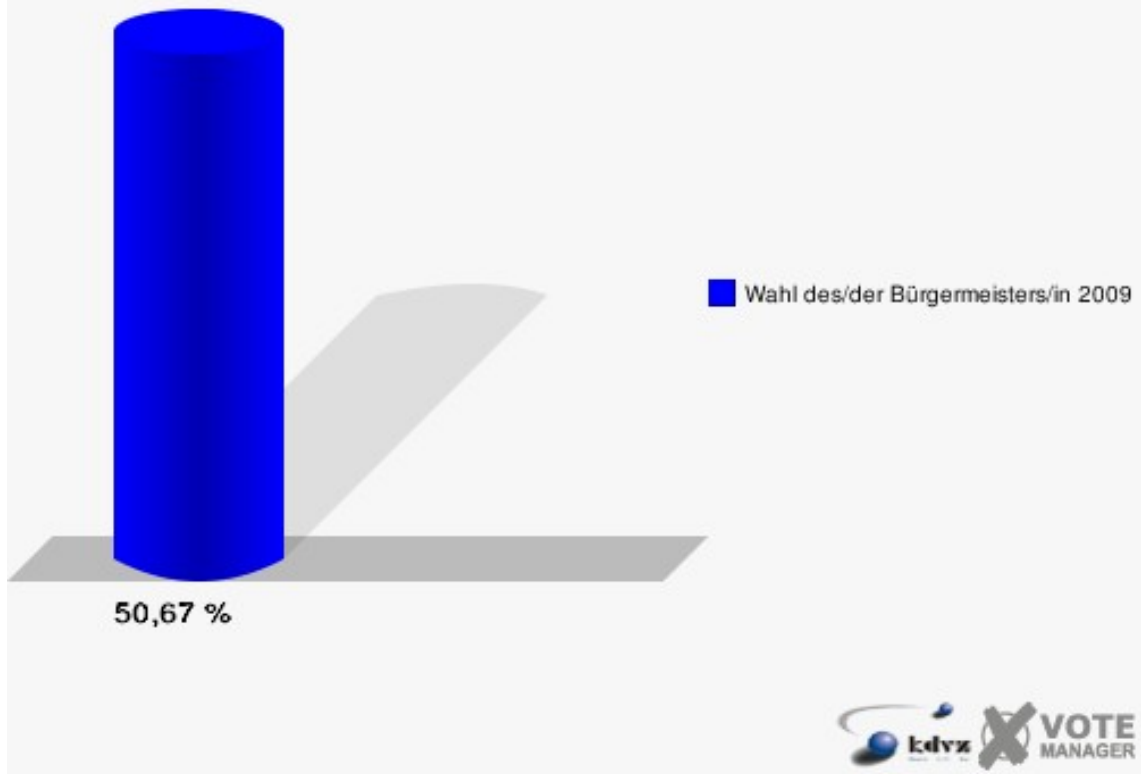


## Derschlag Ost (WB 17)

	Anzahl	Prozent
Wahlberechtigte	1.630	
Wähler/innen	826	50,67 %
ungültige Stimmen	21	2,54 %
gültige Stimmen	805	97,46 %
Helmenstein, CDU	551	68,45 %
Hähler, SPD	254	31,55 %

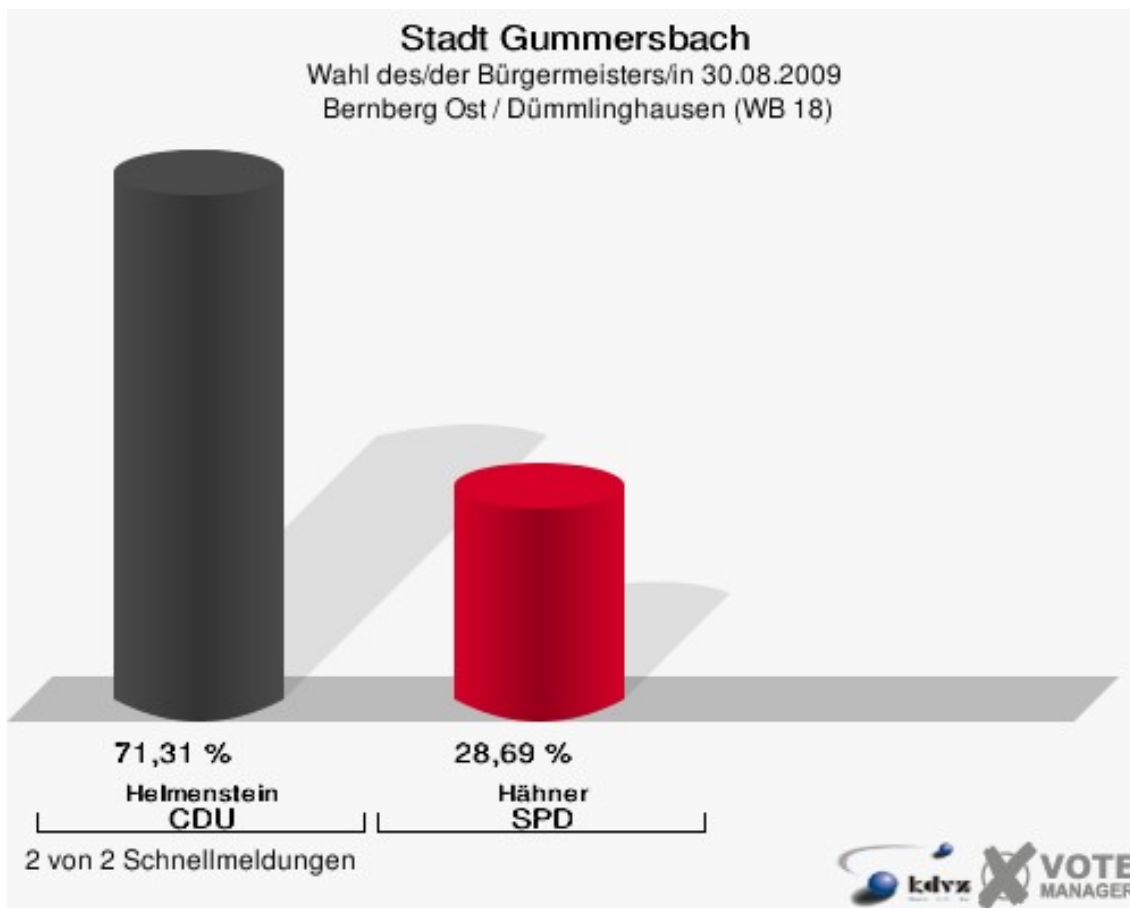


**Stadt Gummersbach**  
Wahl des/der Bürgermeisters/in 30.08.2009  
Wahlbeteiligung Derschlag Ost (WB 17)



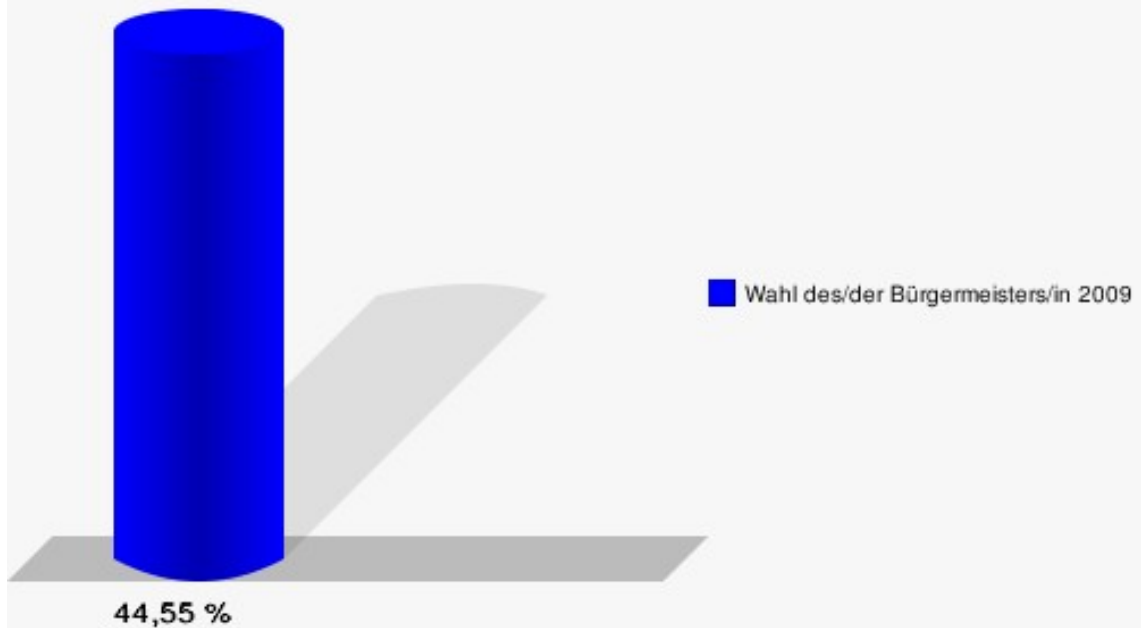
## Bernberg Ost / Dümmlinghausen (WB 18)

	Anzahl	Prozent
Wahlberechtigte	1.735	
Wähler/innen	773	44,55 %
ungültige Stimmen	27	3,49 %
gültige Stimmen	746	96,51 %
Helmenstein, CDU	532	71,31 %
Hähler, SPD	214	28,69 %



## Stadt Gummersbach

Wahl des/der Bürgermeisters/in 30.08.2009  
Wahlbeteiligung Bernberg Ost / Dümmlinghausen (WB 18)



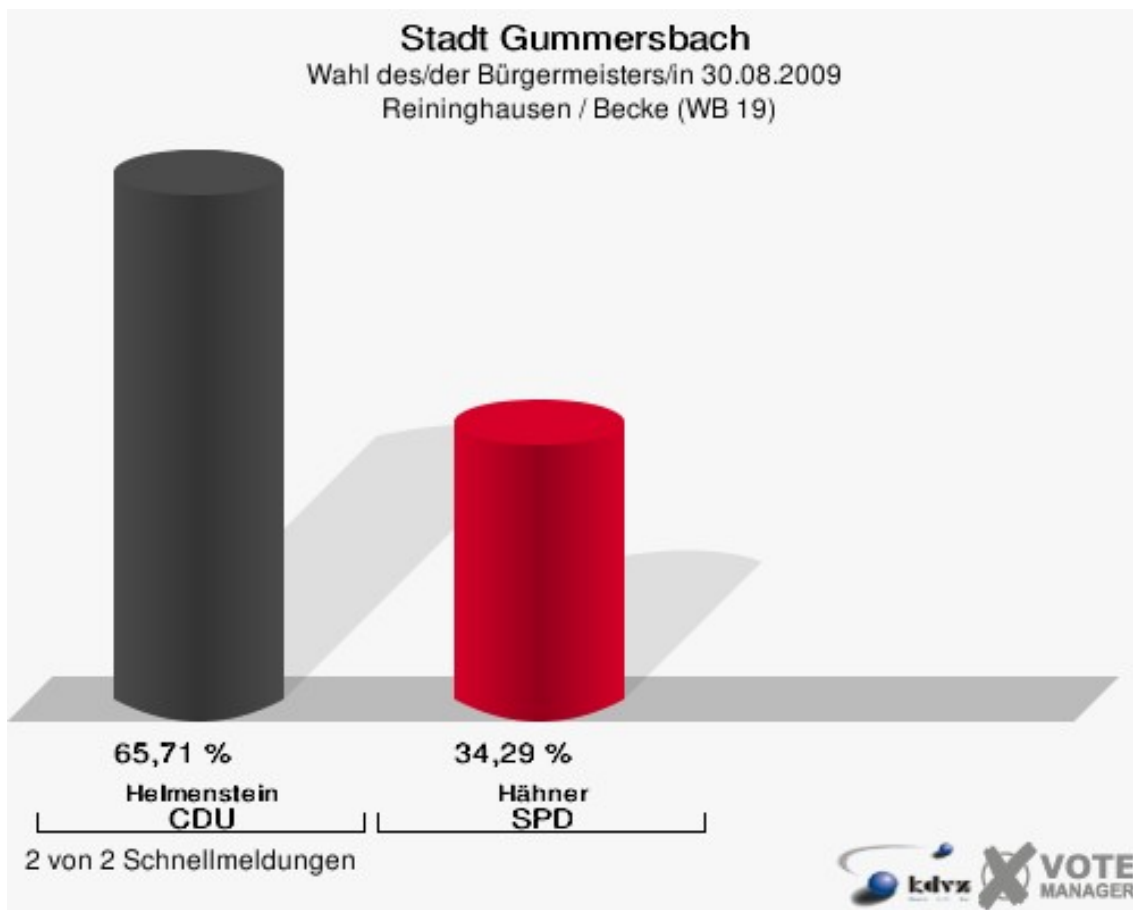
2 von 2 Schnellmeldungen





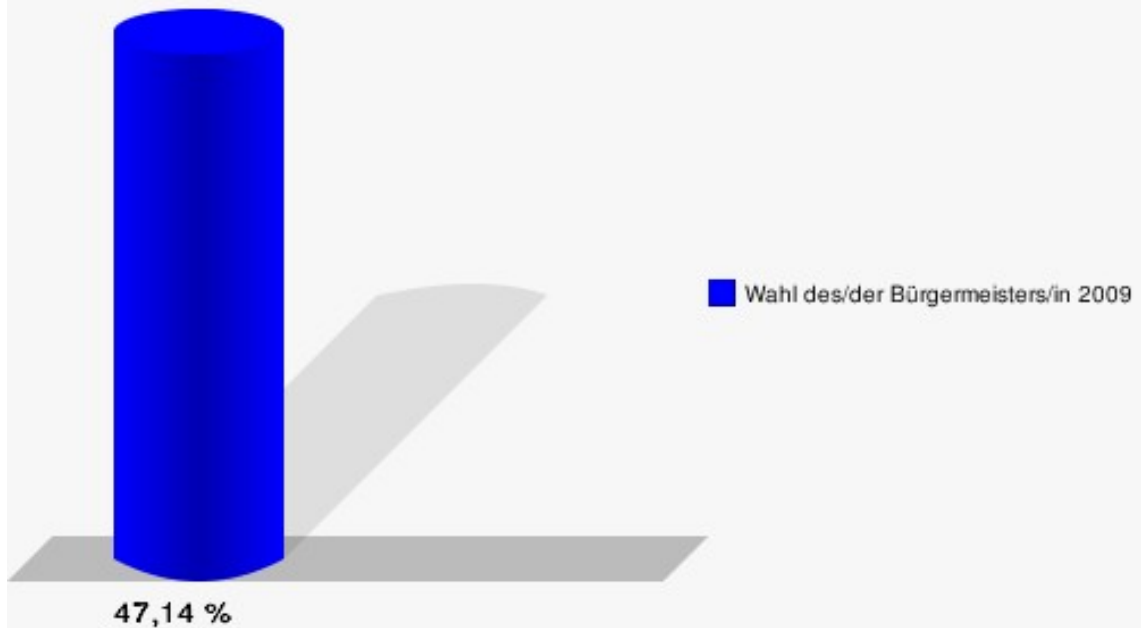
## Reininghausen / Becke (WB 19)

	Anzahl	Prozent
Wahlberechtigte	1.748	
Wähler/innen	824	47,14 %
ungültige Stimmen	22	2,67 %
gültige Stimmen	802	97,33 %
Helmenstein, CDU	527	65,71 %
Hähler, SPD	275	34,29 %



## Stadt Gummersbach

Wahl des/der Bürgermeisters/in 30.08.2009  
Wahlbeteiligung Reininghausen / Becke (WB 19)

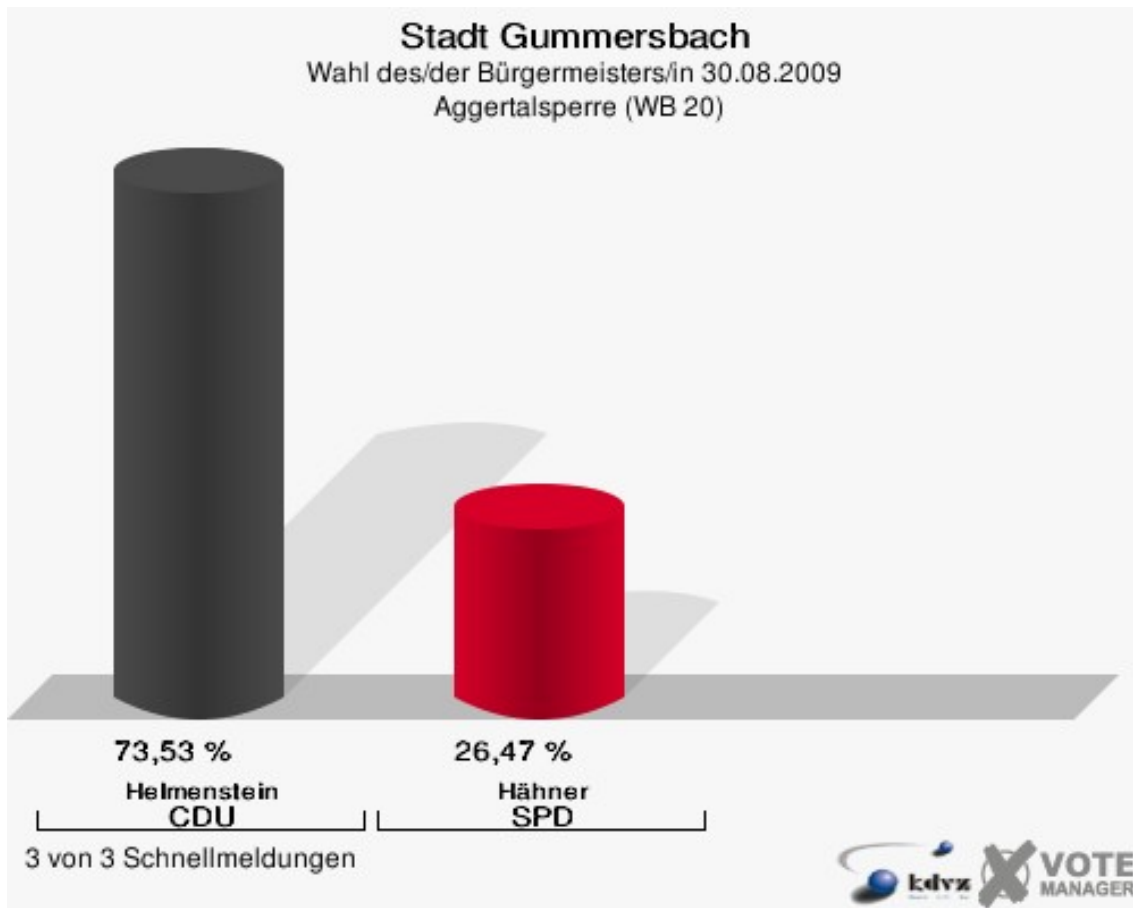


2 von 2 Schnellmeldungen

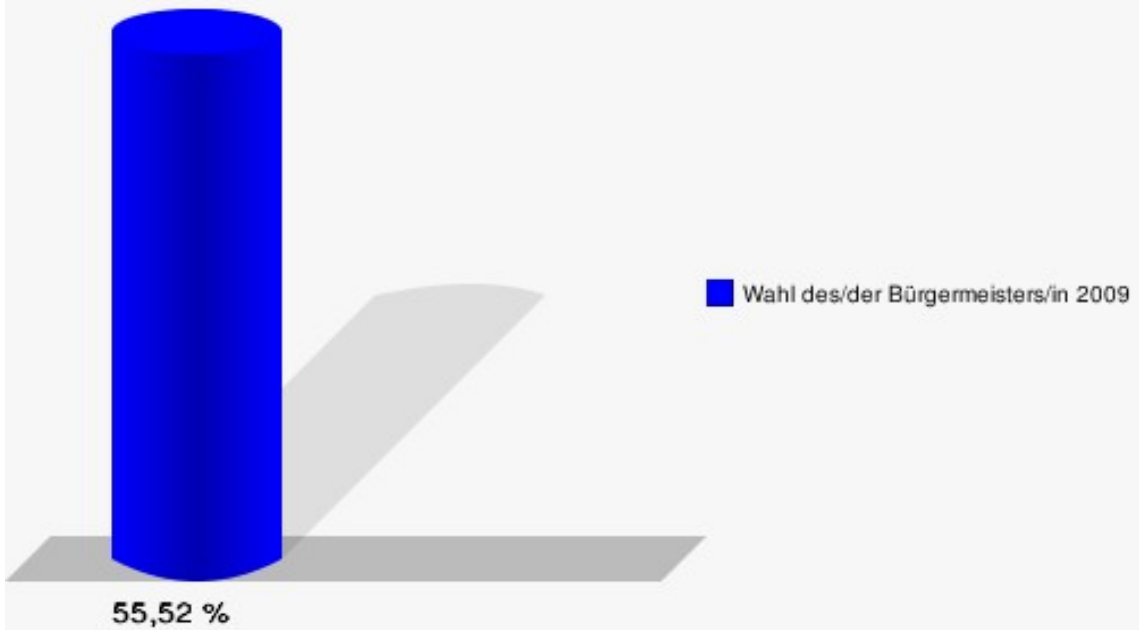


## Aggertalsperre (WB 20)

	Anzahl	Prozent
Wahlberechtigte	2.219	
Wähler/innen	1.232	55,52 %
ungültige Stimmen	27	2,19 %
gültige Stimmen	1.205	97,81 %
Helmenstein, CDU	886	73,53 %
Hähler, SPD	319	26,47 %



**Stadt Gummersbach**  
Wahl des/der Bürgermeisters/in 30.08.2009  
Wahlbeteiligung Aggertalsperre (WB 20)

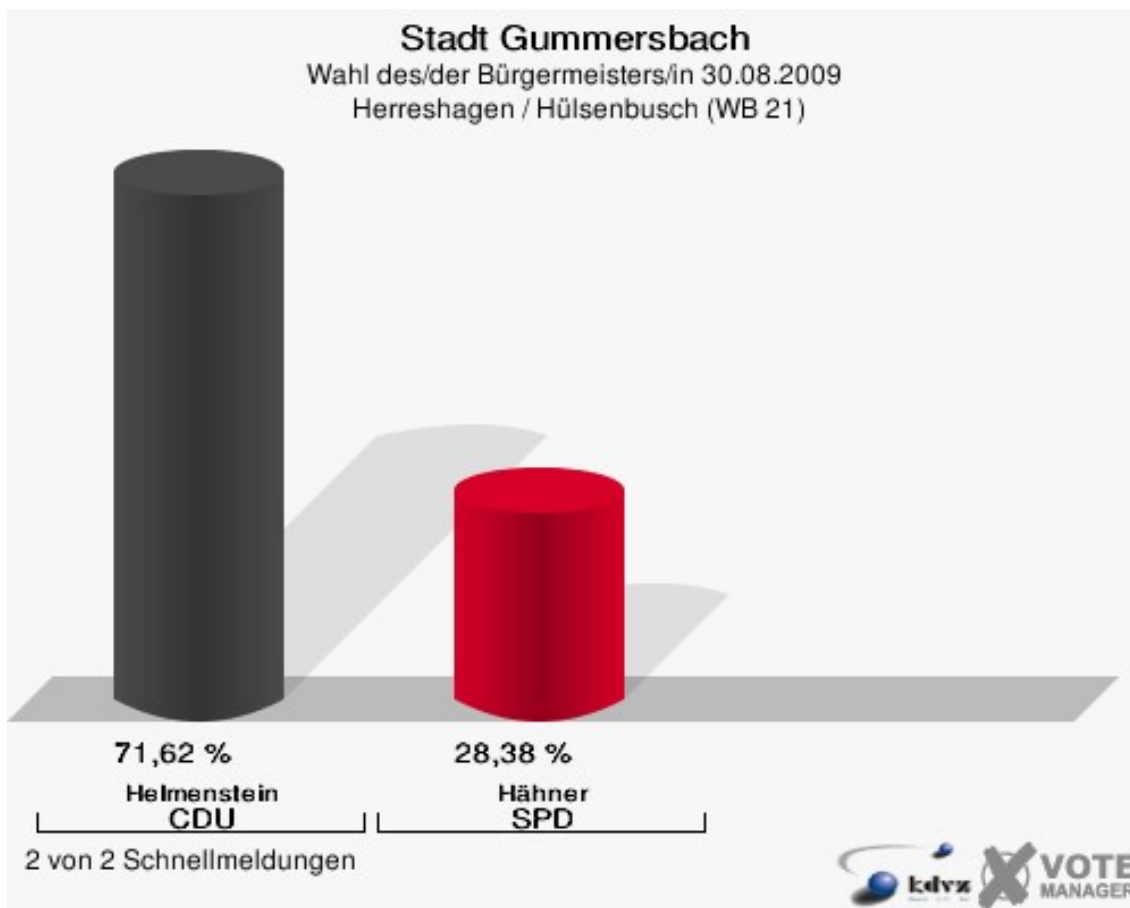


3 von 3 Schnellmeldungen



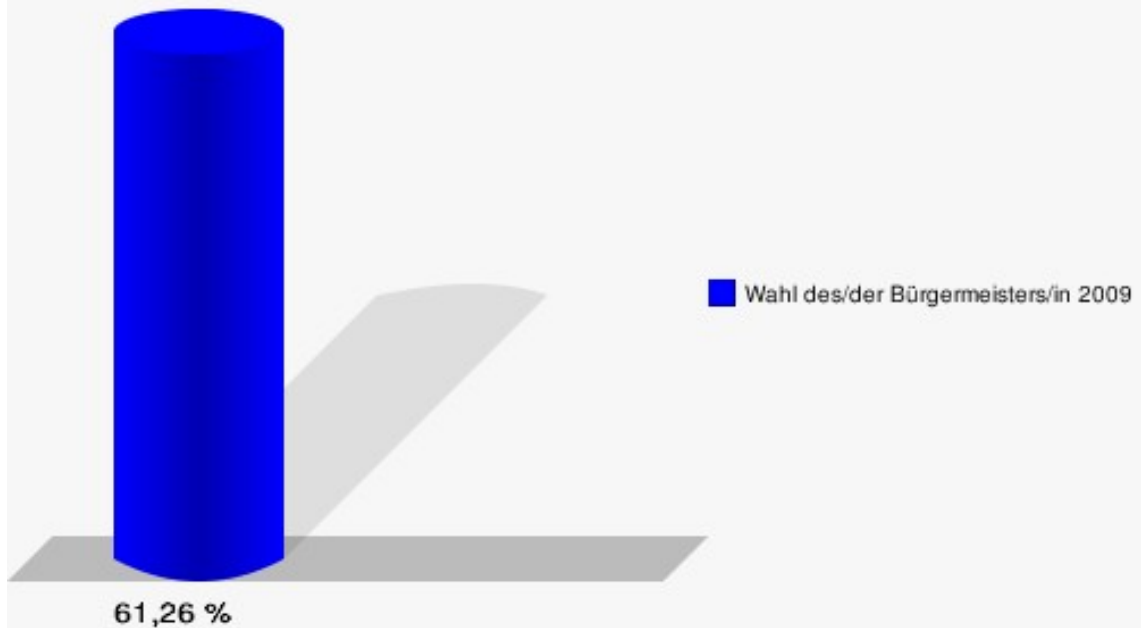
## Herreshagen / Hülsenbusch (WB 21)

	Anzahl	Prozent
Wahlberechtigte	1.820	
Wähler/innen	1.115	61,26 %
ungültige Stimmen	19	1,70 %
gültige Stimmen	1.096	98,30 %
Helmenstein, CDU	785	71,62 %
Hähler, SPD	311	28,38 %



## Stadt Gummersbach

Wahl des/der Bürgermeisters/in 30.08.2009  
Wahlbeteiligung Herreshagen / Hülsenbusch (WB 21)

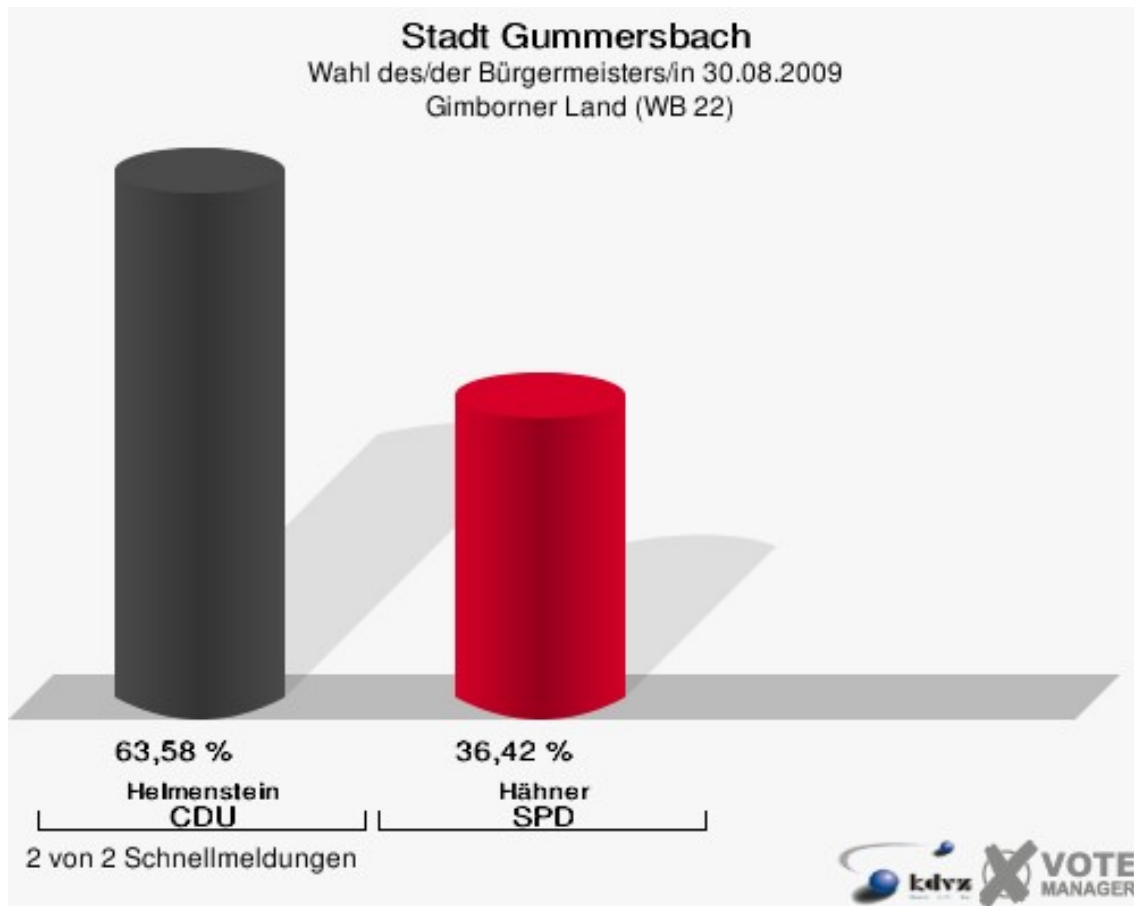


2 von 2 Schnellmeldungen



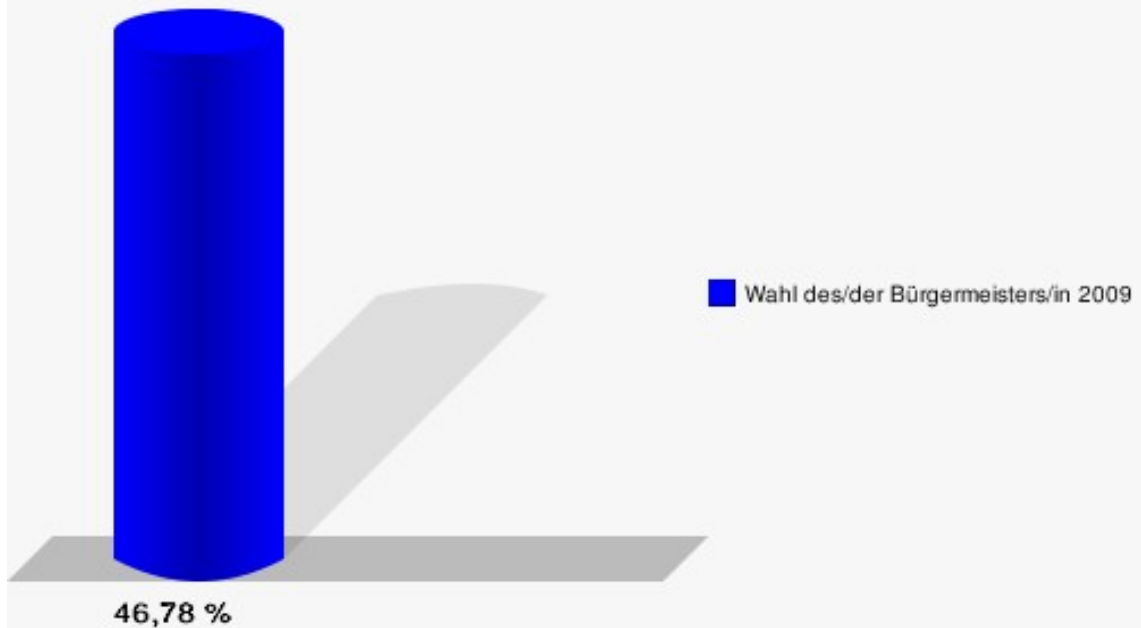
## Gimborner Land (WB 22)

	Anzahl	Prozent
Wahlberechtigte	1.800	
Wähler/innen	842	46,78 %
ungültige Stimmen	32	3,80 %
gültige Stimmen	810	96,20 %
Helmenstein, CDU	515	63,58 %
Hähler, SPD	295	36,42 %



## Stadt Gummersbach

Wahl des/der Bürgermeisters/in 30.08.2009  
Wahlbeteiligung Gimborner Land (WB 22)



2 von 2 Schnellmeldungen





# Übersicht Wahlbezirke

Stadt Gummersbach  
Wahl des/der Bürgermeisters/in 30.08.2009  
Zusammenstellung der Ergebnisse nach Wahlbezirken























Wahlbezirk	Wahlbe- rechtigte	Wähler	gültig	Helmenstein CDU	Hähler SPD
<b>Windhagen / Feuerwache (WB 01)</b>	1.962	1.021	994	<b>688</b>	306
		52,04 %	97,36 %	<b>69,22 %</b>	30,78 %
<b>Steinenbrück / Steinberg (WB 02)</b>	2.106	1.058	1.024	<b>734</b>	290
		50,24 %	96,79 %	<b>71,68 %</b>	28,32 %
<b>Berstig / Mühlenseßmar (WB 03)</b>	2.208	982	959	<b>682</b>	277
		44,47 %	97,66 %	<b>71,12 %</b>	28,88 %
<b>Innenstadt / Grotenbach (WB 04)</b>	2.205	1.143	1.116	<b>795</b>	321
		51,84 %	97,64 %	<b>71,24 %</b>	28,76 %
<b>Bernberg Nord (WB 05)</b>	1.681	592	573	<b>408</b>	165
		35,22 %	96,79 %	<b>71,20 %</b>	28,80 %
<b>Bernberg Süd (WB 06)</b>	1.867	768	746	<b>575</b>	171
		41,14 %	97,14 %	<b>77,08 %</b>	22,92 %
<b>Steinmüller /Rospe (WB 07)</b>	1.710	803	780	<b>578</b>	202
		46,96 %	97,14 %	<b>74,10 %</b>	25,90 %
<b>Karlskamp / Strombach Ost (WB 08)</b>	1.916	782	760	<b>499</b>	261
		40,81 %	97,19 %	<b>65,66 %</b>	34,34 %
<b>Strombach West (WB 09)</b>	2.114	1.125	1.104	<b>794</b>	310
		53,22 %	98,13 %	<b>71,92 %</b>	28,08 %
<b>Ermland / Hunstig (WB 10)</b>	1.731	1.036	1.004	<b>672</b>	332
		59,85 %	96,91 %	<b>66,93 %</b>	33,07 %
<b>Dieringhausen Nord (WB 11)</b>	2.278	1.059	1.026	<b>696</b>	330
		46,49 %	96,88 %	<b>67,84 %</b>	32,16 %

Wahlbezirk	Wahlbe- rechtigte	Wähler	gültig	Helmenstein CDU	Hähler SPD
<b>Dieringhausen Süd (WB 12)</b>	2.075	819	788	<b>464</b>	324
		39,47 %	96,21 %	<b>58,88 %</b>	41,12 %
<b>Vollmerhausen (WB 13)</b>	1.692	700	675	<b>416</b>	259
		41,37 %	96,43 %	<b>61,63 %</b>	38,37 %
<b>Niederseßmar West (WB 14)</b>	1.652	723	705	<b>487</b>	218
		43,77 %	97,51 %	<b>69,08 %</b>	30,92 %
<b>Niederseßmar Ost / Rebbelroth (WB 15)</b>	1.663	681	667	<b>406</b>	261
		40,95 %	97,94 %	<b>60,87 %</b>	39,13 %
<b>Derschlag West (WB 16)</b>	1.542	717	695	<b>483</b>	212
		46,50 %	96,93 %	<b>69,50 %</b>	30,50 %
<b>Derschlag Ost (WB 17)</b>	1.630	826	805	<b>551</b>	254
		50,67 %	97,46 %	<b>68,45 %</b>	31,55 %
<b>Bernberg Ost / Dümmlinghausen (WB 18)</b>	1.735	773	746	<b>532</b>	214
		44,55 %	96,51 %	<b>71,31 %</b>	28,69 %
<b>Reininghausen / Becke (WB 19)</b>	1.748	824	802	<b>527</b>	275
		47,14 %	97,33 %	<b>65,71 %</b>	34,29 %
<b>Aggertalsperre (WB 20)</b>	2.219	1.232	1.205	<b>886</b>	319
		55,52 %	97,81 %	<b>73,53 %</b>	26,47 %
<b>Herreshagen / Hülsenbusch (WB 21)</b>	1.820	1.115	1.096	<b>785</b>	311
		61,26 %	98,30 %	<b>71,62 %</b>	28,38 %
<b>Gimborner Land (WB 22)</b>	1.800	842	810	<b>515</b>	295
		46,78 %	96,20 %	<b>63,58 %</b>	36,42 %
<b>Stadt Gummersbach</b>	41.354	19.621	19.080	<b>13.173</b>	5.907
		47,45 %	97,24 %	<b>69,04 %</b>	30,96 %

Stadt Gummersbach  
Wahl des/der Bürgermeisters/in 30.08.2009  
Helmenstein, CDU, Ergebnis  
Wahlbezirk-Übersicht

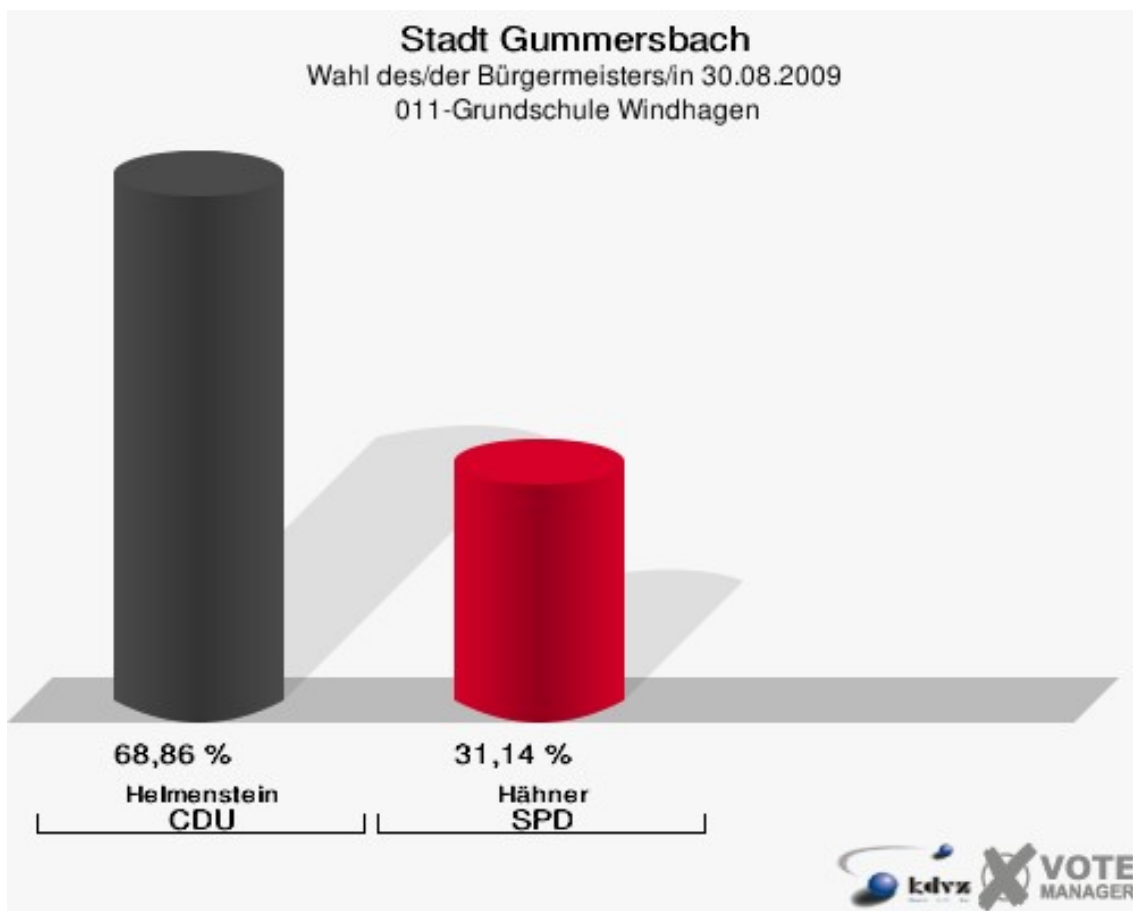
Bernberg Süd (WB 06)	77,08 %	
Steinmüller /Rospe (WB 07)	74,10 %	
Aggertalsperre (WB 20)	73,53 %	
Strombach West (WB 09)	71,92 %	
Steinenbrück / Steinberg (WB 02)	71,68 %	
Herreshagen / Hülsenbusch (WB 21)	71,62 %	
Bernberg Ost / Dümmlinghausen (WB 18)	71,31 %	
Innenstadt / Grotenbach (WB 04)	71,24 %	
Bernberg Nord (WB 05)	71,20 %	
Berstig / Mühlenseßmar (WB 03)	71,12 %	
Derschlag West (WB 16)	69,50 %	
Windhagen / Feuerwache (WB 01)	69,22 %	
Niederseßmar West (WB 14)	69,08 %	
Derschlag Ost (WB 17)	68,45 %	
Dieringhausen Nord (WB 11)	67,84 %	
Erbland / Hunstig (WB 10)	66,93 %	
Reininghausen / Becke (WB 19)	65,71 %	
Karlskamp / Strombach Ost (WB 08)	65,66 %	
Gimborner Land (WB 22)	63,58 %	
Vollmerhausen (WB 13)	61,63 %	
Niederseßmar Ost / Rebbelroth (WB 15)	60,87 %	
Dieringhausen Süd (WB 12)	58,88 %	

Stadt Gummersbach  
Wahl des/der Bürgermeisters/in 30.08.2009  
Hähner, SPD, Ergebnis  
Wahlbezirk-Übersicht

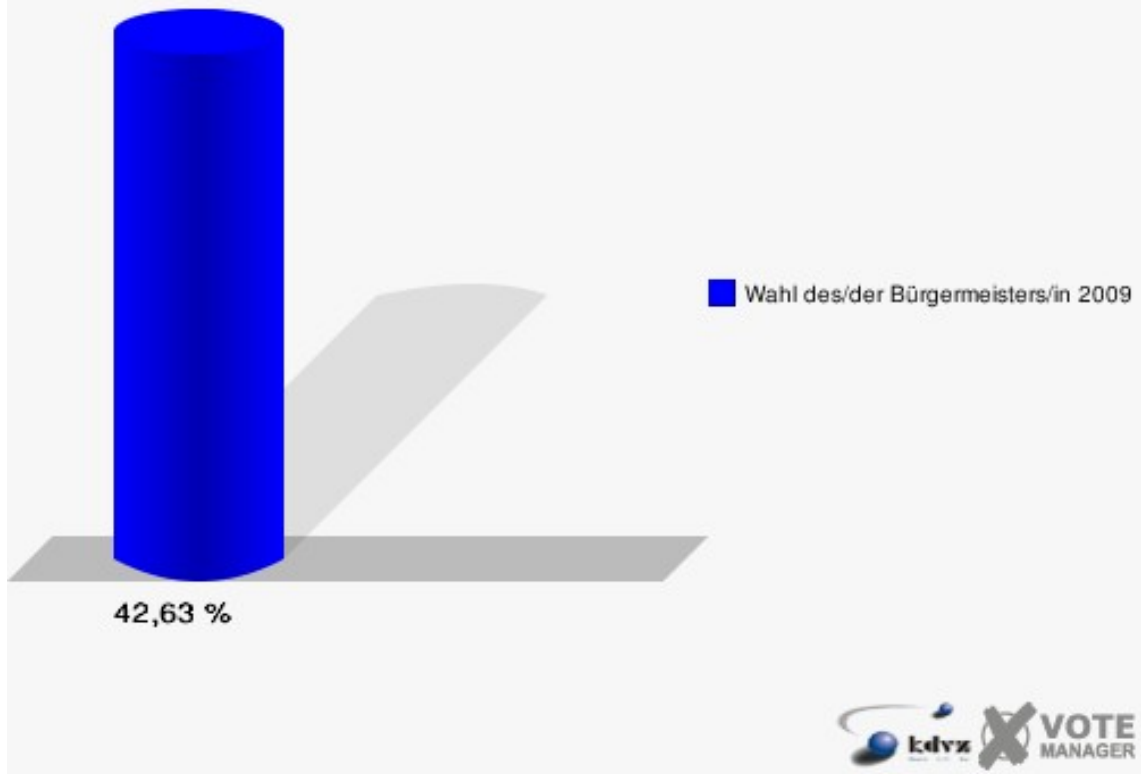
Dieringhausen Süd (WB 12)	41,12 %	
Niederseßmar Ost / Rebbelroth (WB 15)	39,13 %	
Vollmerhausen (WB 13)	38,37 %	
Gimborner Land (WB 22)	36,42 %	
Karlskamp / Strombach Ost (WB 08)	34,34 %	
Reininghausen / Becke (WB 19)	34,29 %	
Erbland / Hunstig (WB 10)	33,07 %	
Dieringhausen Nord (WB 11)	32,16 %	
Derschlag Ost (WB 17)	31,55 %	
Niederseßmar West (WB 14)	30,92 %	
Windhagen / Feuerwache (WB 01)	30,78 %	
Derschlag West (WB 16)	30,50 %	
Berstig / Mühlenseßmar (WB 03)	28,88 %	
Bernberg Nord (WB 05)	28,80 %	
Innenstadt / Grotenbach (WB 04)	28,76 %	
Bernberg Ost / Dümmlinghausen (WB 18)	28,69 %	
Herreshagen / Hülsenbusch (WB 21)	28,38 %	
Steinenbrück / Steinberg (WB 02)	28,32 %	
Strombach West (WB 09)	28,08 %	
Aggertalsperre (WB 20)	26,47 %	
Steinmüller /Rospe (WB 07)	25,90 %	
Bernberg Süd (WB 06)	22,92 %	

## Stimmbezirke 011-Grundschule Windhagen

	Anzahl	Prozent
Wahlberechtigte	1.295	
Wähler/innen	552	42,63 %
ungültige Stimmen	19	3,44 %
gültige Stimmen	533	96,56 %
Helmenstein, CDU	367	68,86 %
Hähler, SPD	166	31,14 %

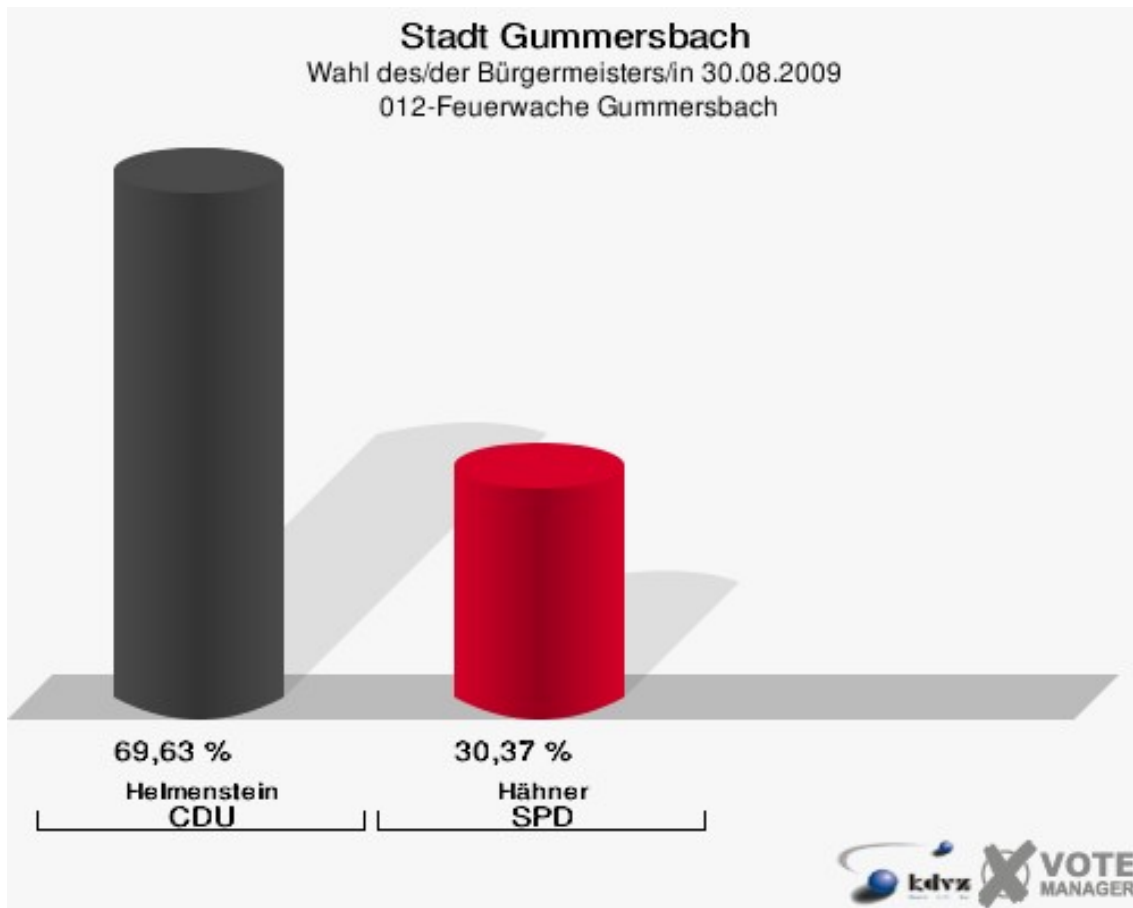


**Stadt Gummersbach**  
Wahl des/der Bürgermeisters/in 30.08.2009  
Wahlbeteiligung 011-Grundschule Windhagen

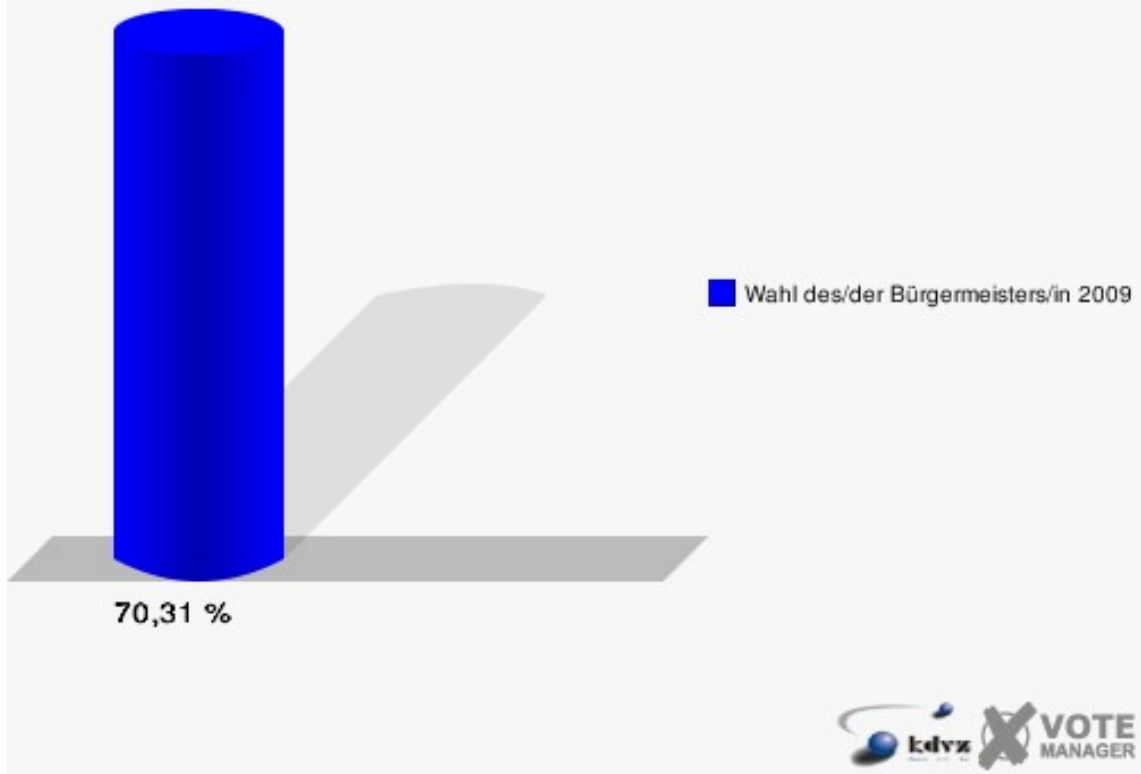


## 012-Feuerwache Gummersbach

	Anzahl	Prozent
Wahlberechtigte	667	
Wähler/innen	469	70,31 %
ungültige Stimmen	8	1,71 %
gültige Stimmen	461	98,29 %
Helmenstein, CDU	321	69,63 %
Hähler, SPD	140	30,37 %



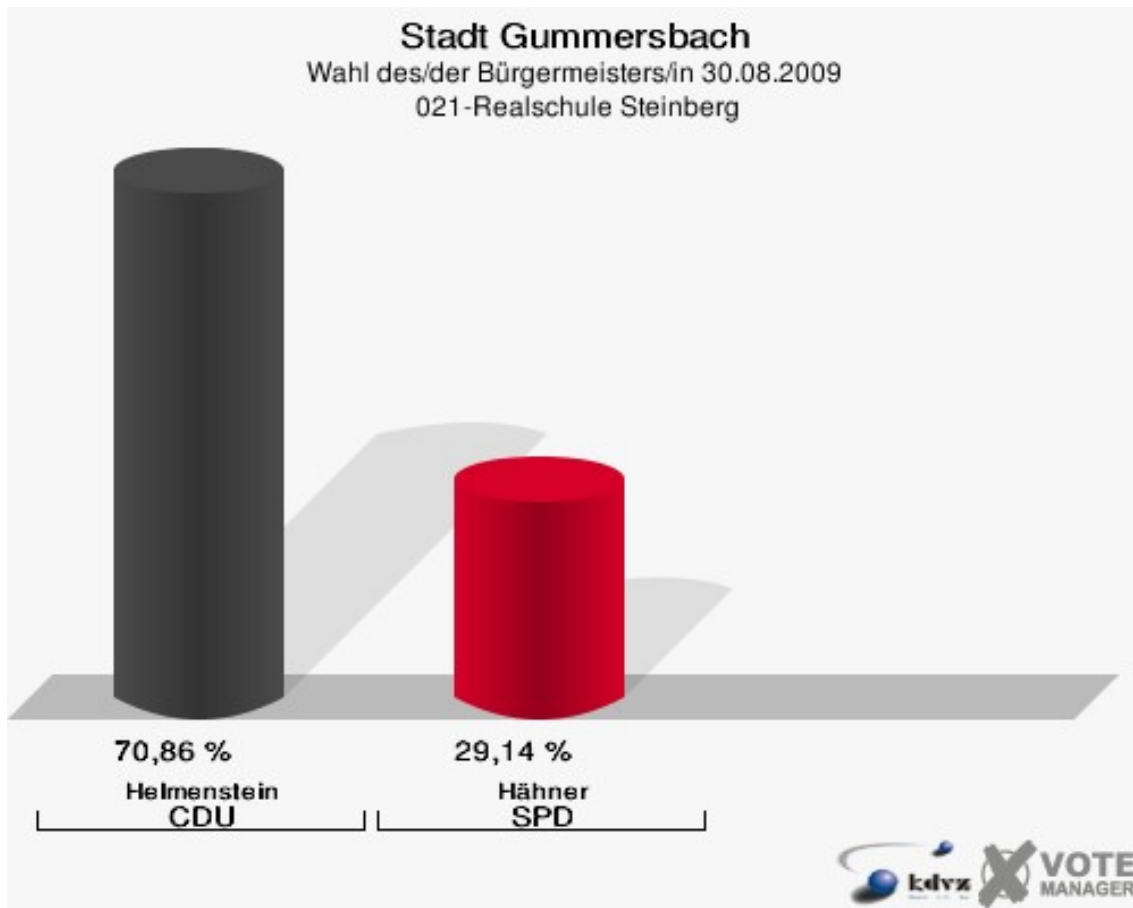
**Stadt Gummersbach**  
Wahl des/der Bürgermeisters/in 30.08.2009  
Wahlbeteiligung 012-Feuerwache Gummersbach





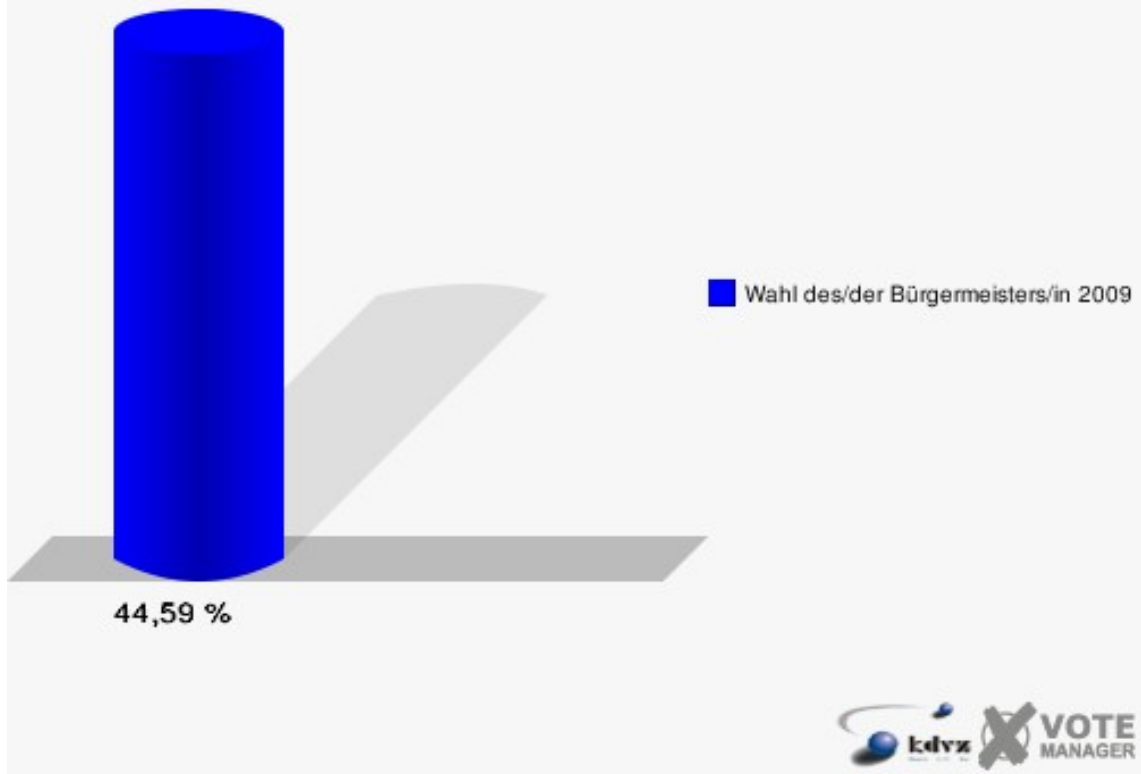
## 021-Realschule Steinberg

	Anzahl	Prozent
Wahlberechtigte	1.507	
Wähler/innen	672	44,59 %
ungültige Stimmen	20	2,98 %
gültige Stimmen	652	97,02 %
Helmenstein, CDU	462	70,86 %
Hähner, SPD	190	29,14 %



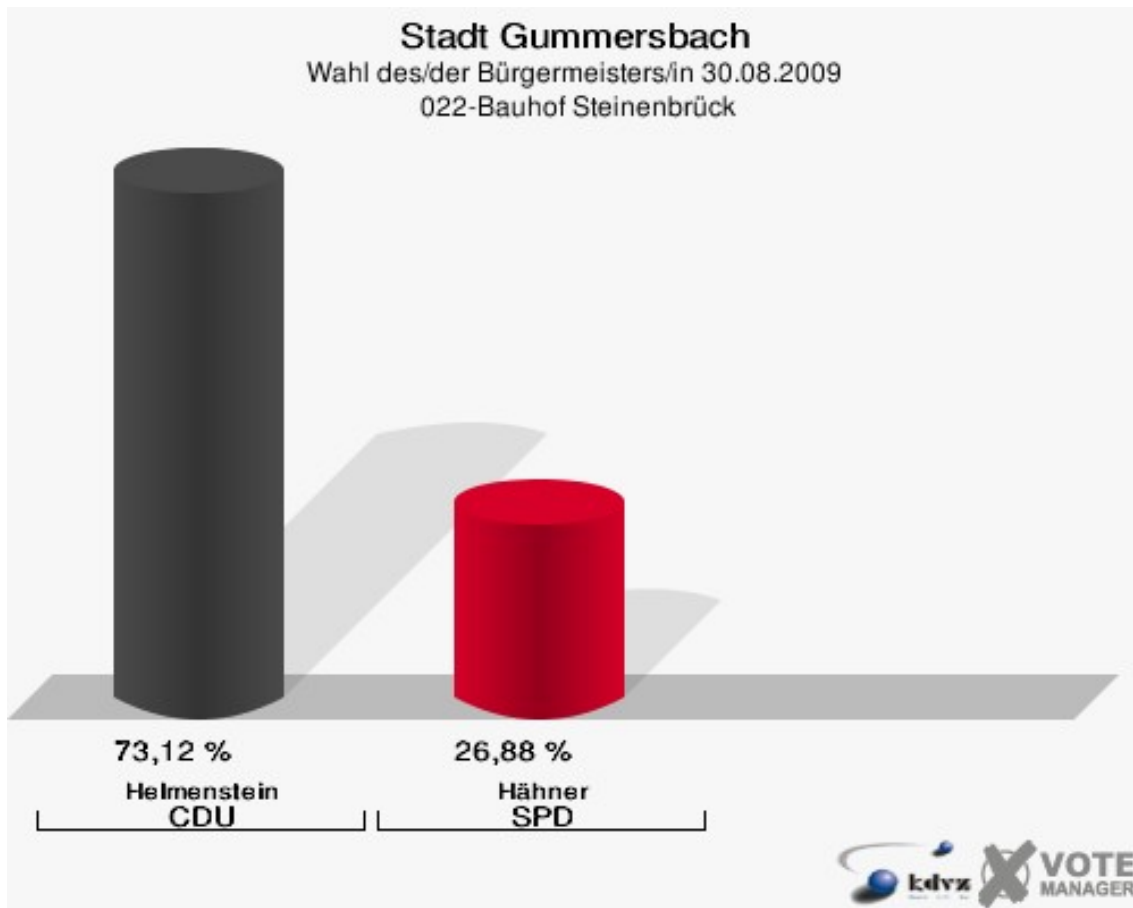
## Stadt Gummersbach

Wahl des/der Bürgermeisters/in 30.08.2009  
Wahlbeteiligung 021-Realschule Steinberg

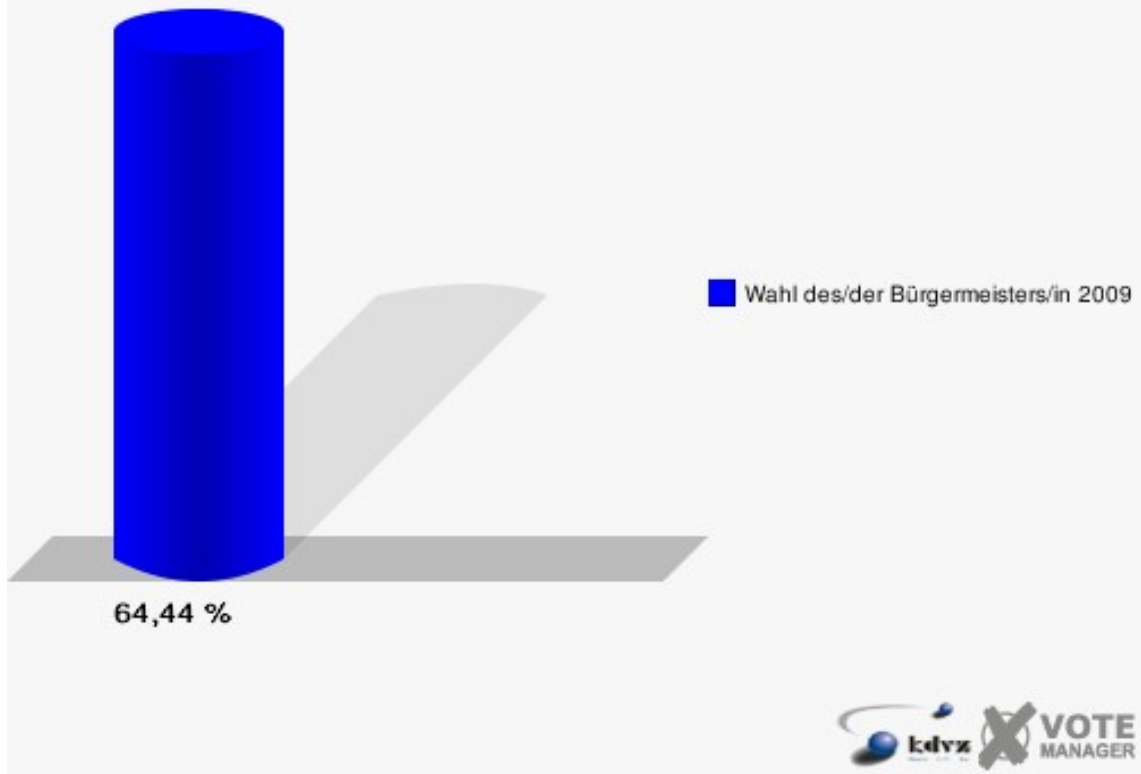


## 022-Bauhof Steinenbrück

	Anzahl	Prozent
Wahlberechtigte	599	
Wähler/innen	386	64,44 %
ungültige Stimmen	14	3,63 %
gültige Stimmen	372	96,37 %
Helmenstein, CDU	272	73,12 %
Hähner, SPD	100	26,88 %

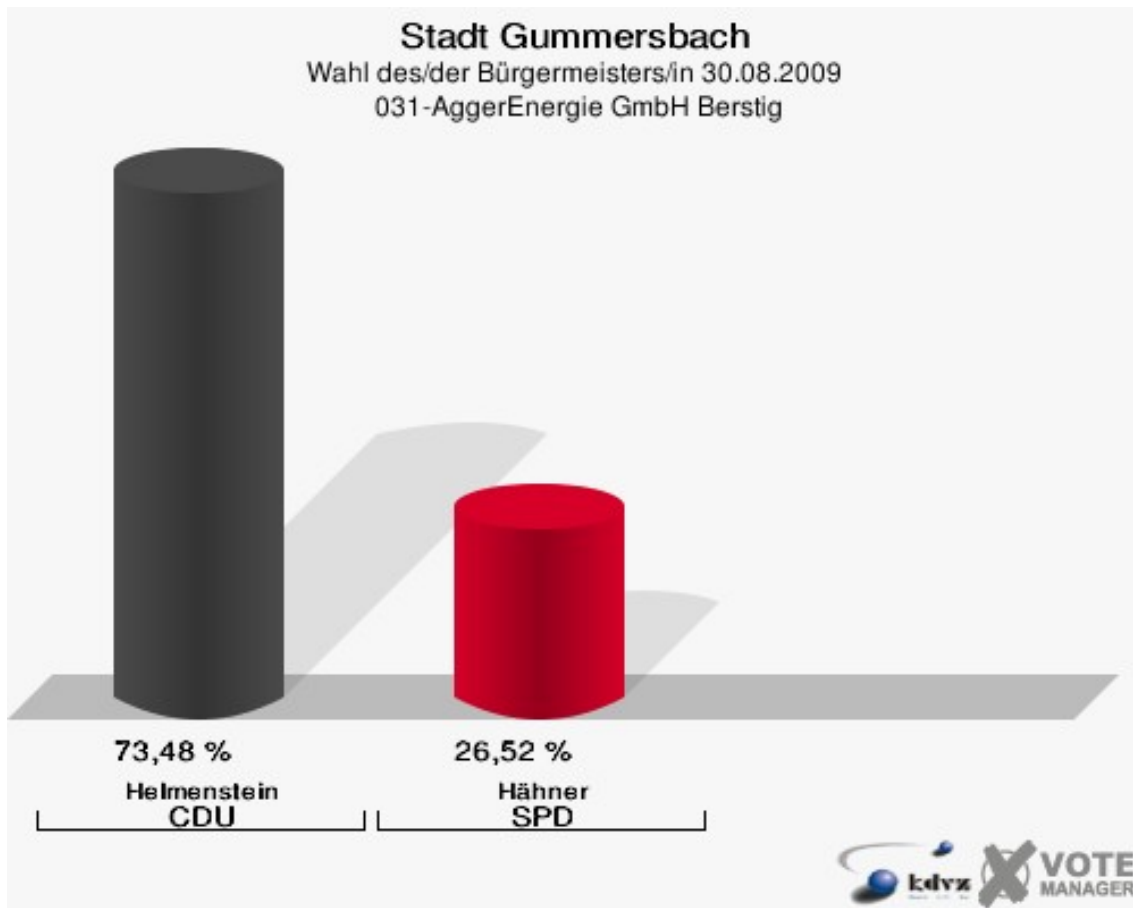


**Stadt Gummersbach**  
Wahl des/der Bürgermeisters/in 30.08.2009  
Wahlbeteiligung 022-Bauhof Steinenbrück



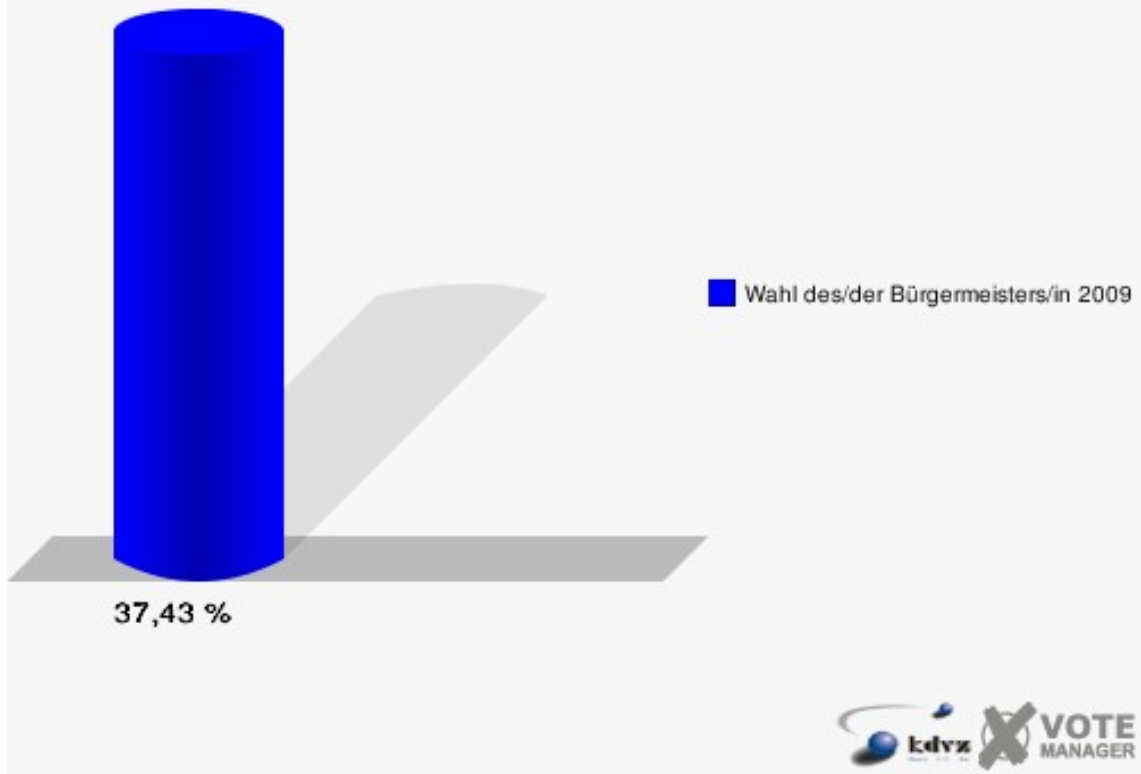
## 031-AggerEnergie GmbH Berstig

	Anzahl	Prozent
Wahlberechtigte	1.536	
Wähler/innen	575	37,43 %
ungültige Stimmen	17	2,96 %
gültige Stimmen	558	97,04 %
Helmenstein, CDU	410	73,48 %
Hähner, SPD	148	26,52 %



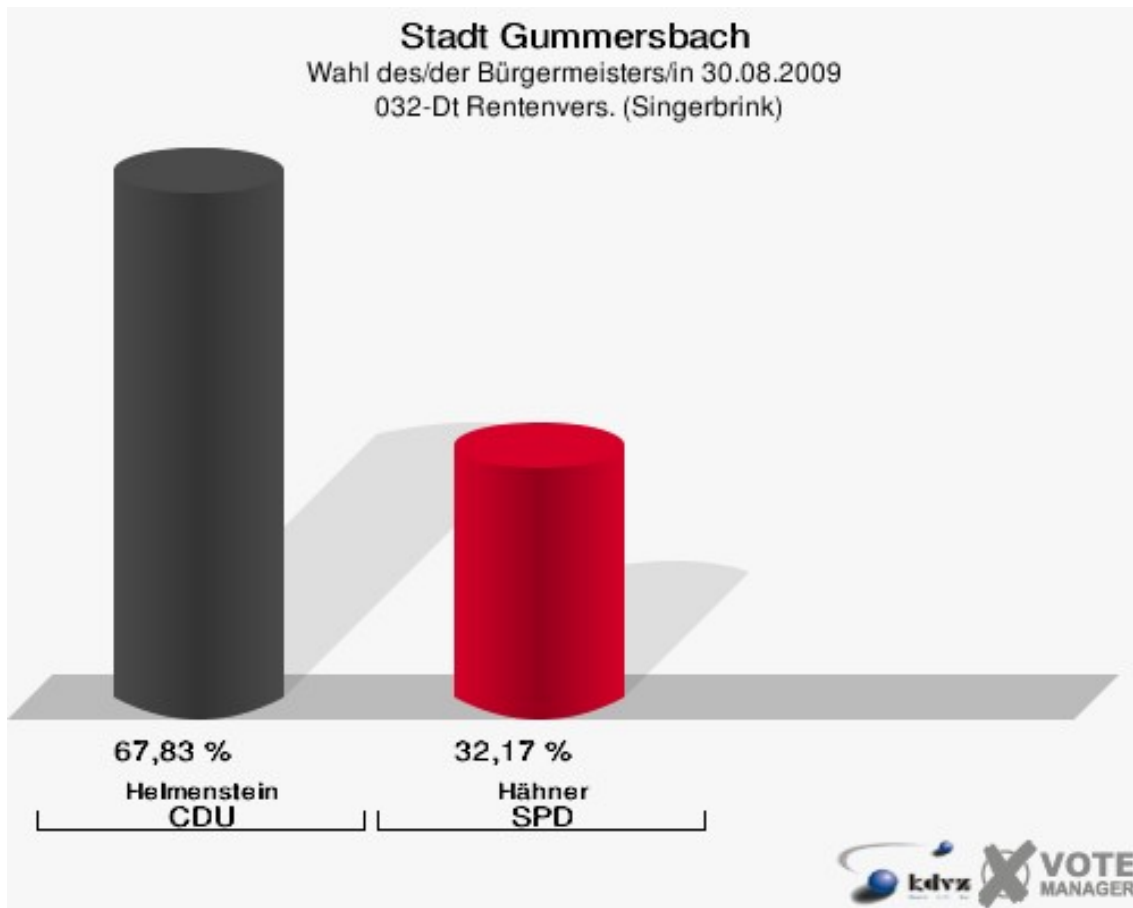
## Stadt Gummersbach

Wahl des/der Bürgermeisters/in 30.08.2009  
Wahlbeteiligung 031-AggerEnergie GmbH Berstig



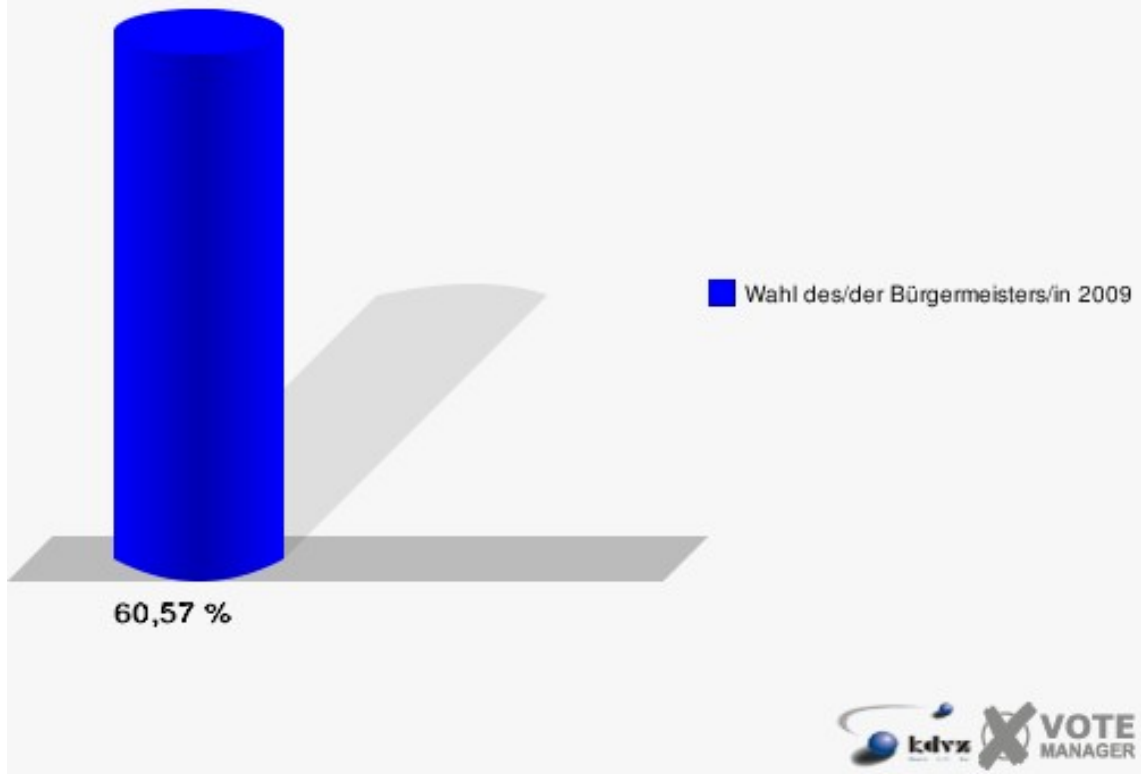
## 032-Dt Rentenvers. (Singerbrink)

	Anzahl	Prozent
Wahlberechtigte	672	
Wähler/innen	407	60,57 %
ungültige Stimmen	6	1,47 %
gültige Stimmen	401	98,53 %
Helmenstein, CDU	272	67,83 %
Hähler, SPD	129	32,17 %



## Stadt Gummersbach

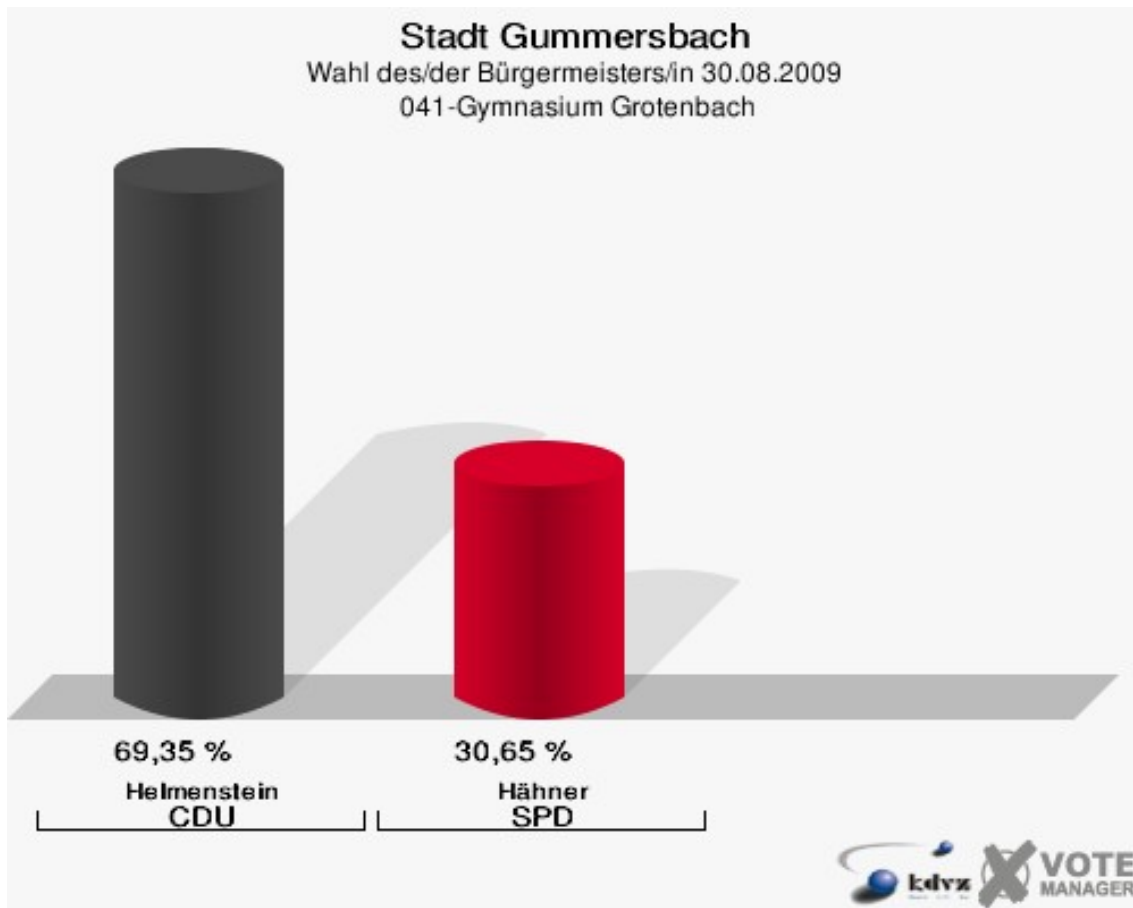
Wahl des/der Bürgermeisters/in 30.08.2009  
Wahlbeteiligung 032-Dt Rentenvers. (Singerbrink)



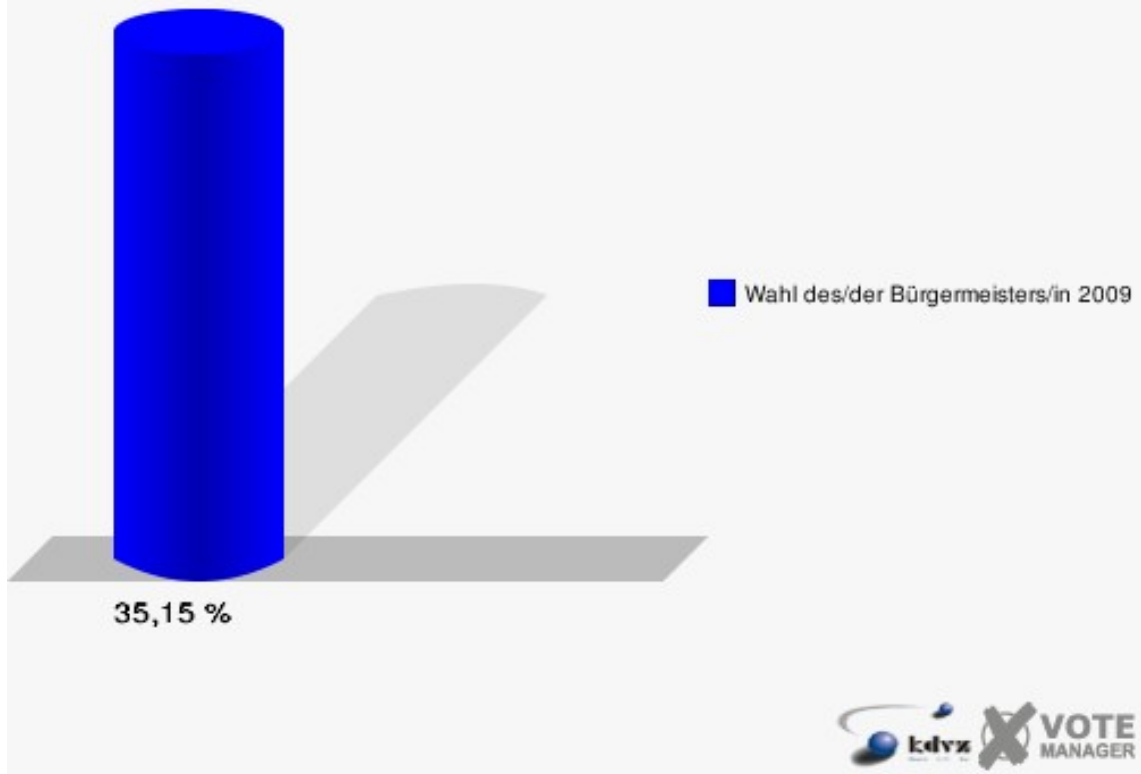


## 041-Gymnasium Grotenbach

	Anzahl	Prozent
Wahlberechtigte	1.135	
Wähler/innen	399	35,15 %
ungültige Stimmen	14	3,51 %
gültige Stimmen	385	96,49 %
Helmenstein, CDU	267	69,35 %
Hähler, SPD	118	30,65 %

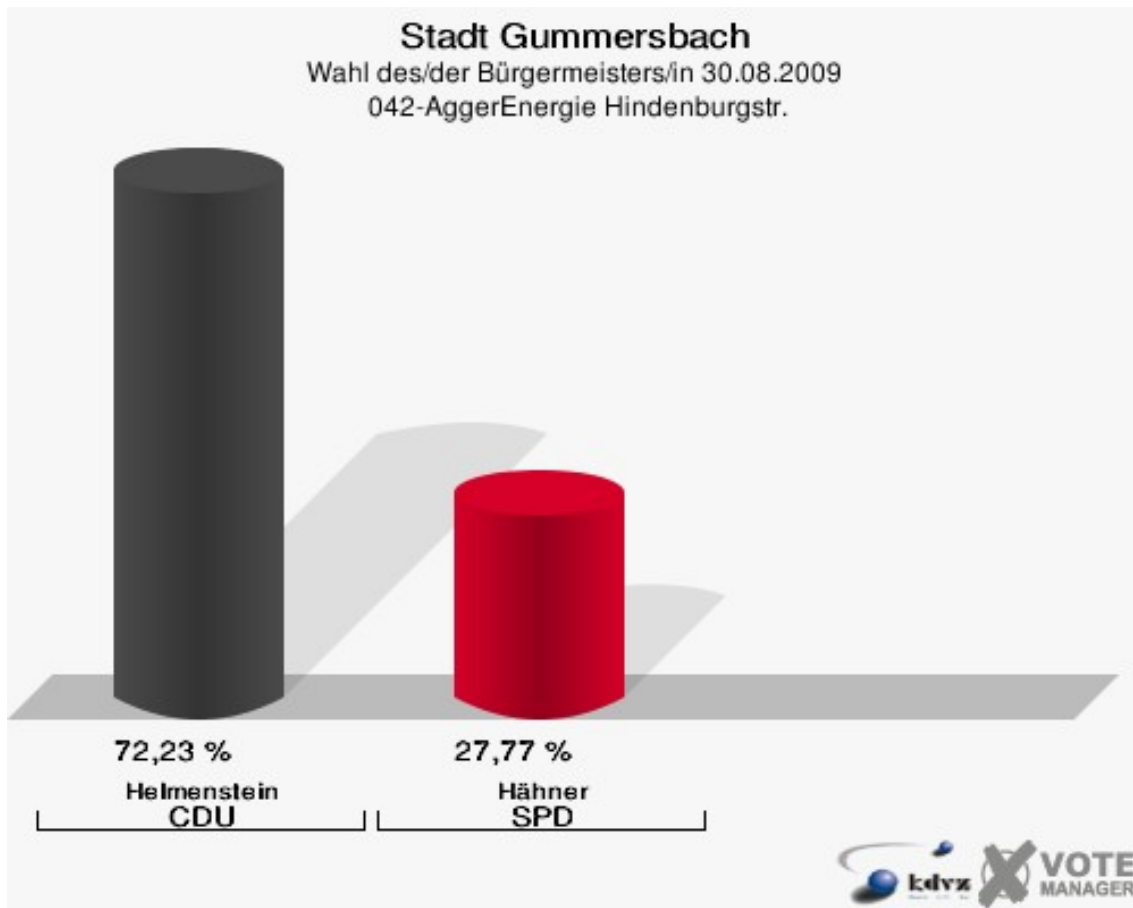


**Stadt Gummersbach**  
Wahl des/der Bürgermeisters/in 30.08.2009  
Wahlbeteiligung 041-Gymnasium Grotenbach



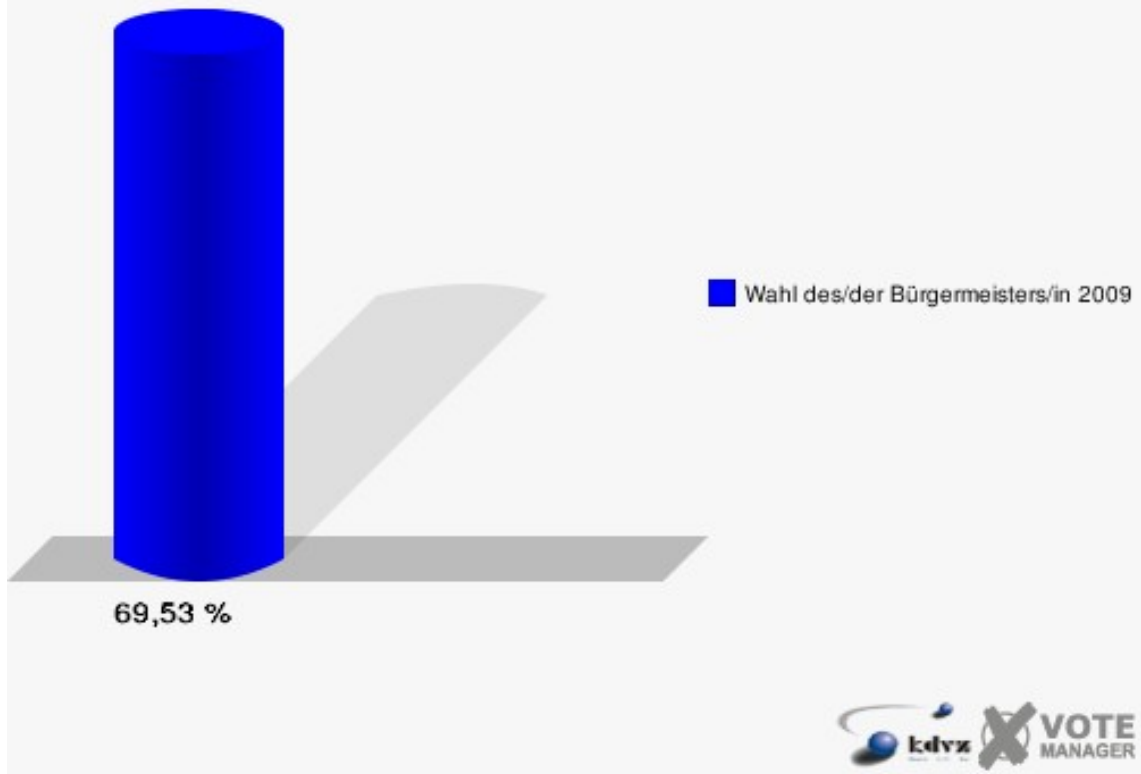
## 042-AggerEnergie Hindenburgstr.

	Anzahl	Prozent
Wahlberechtigte	1.070	
Wähler/innen	744	69,53 %
ungültige Stimmen	13	1,75 %
gültige Stimmen	731	98,25 %
Helmenstein, CDU	528	72,23 %
Hähner, SPD	203	27,77 %



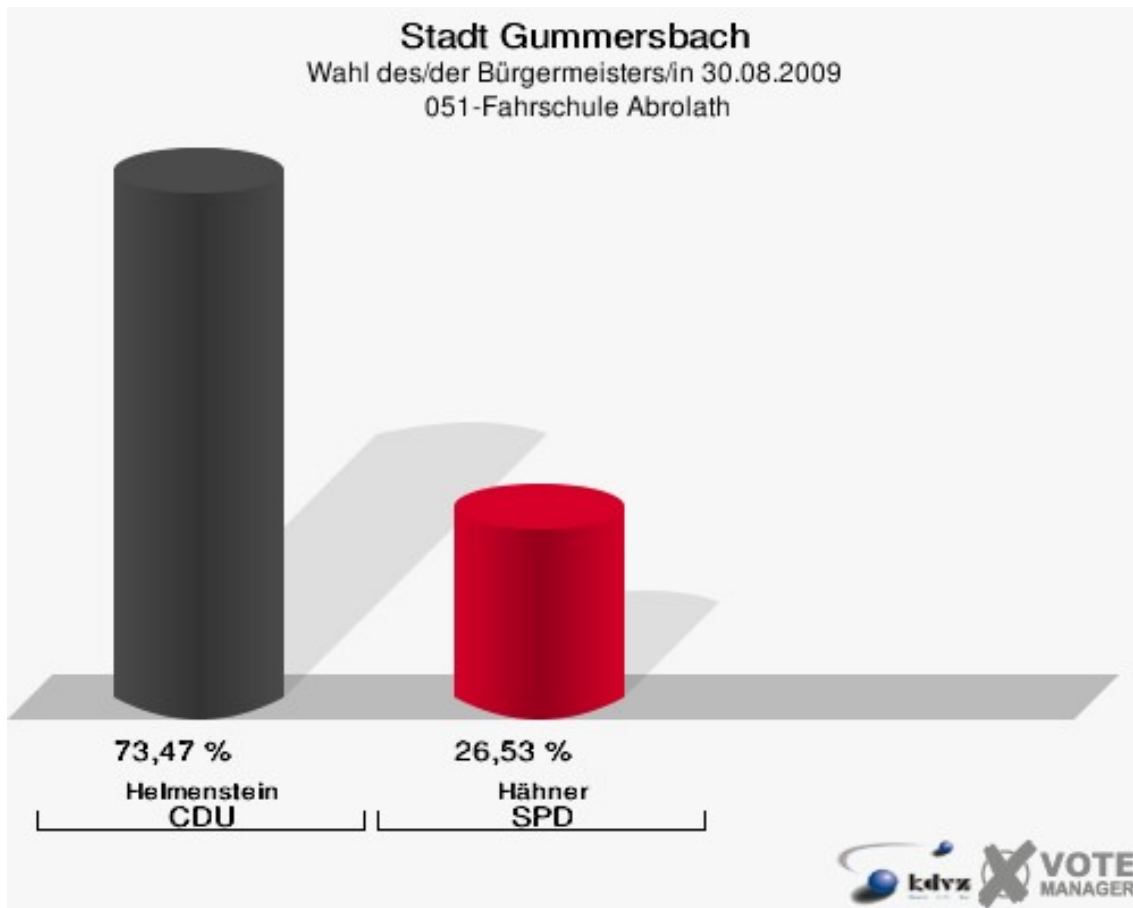
## Stadt Gummersbach

Wahl des/der Bürgermeisters/in 30.08.2009  
Wahlbeteiligung 042-AggerEnergie Hindenburgstr.

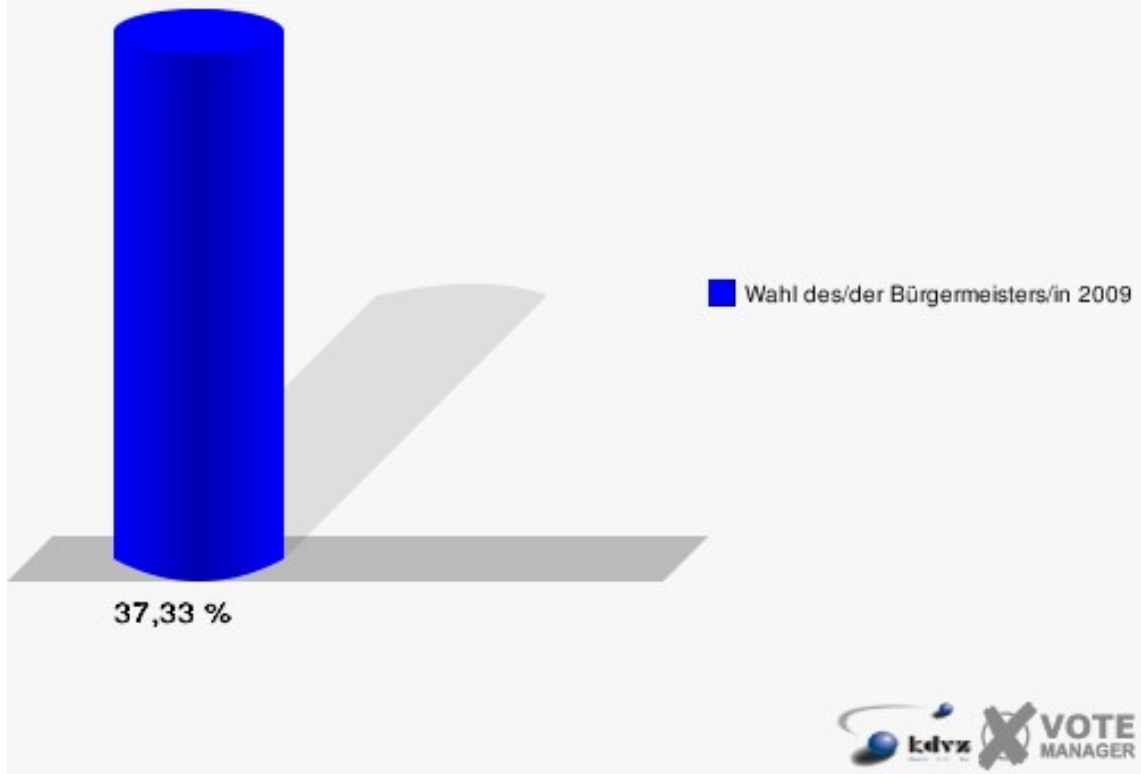


## 051-Fahrschule Abrolath

	Anzahl	Prozent
Wahlberechtigte	1.034	
Wähler/innen	386	37,33 %
ungültige Stimmen	9	2,33 %
gültige Stimmen	377	97,67 %
Helmenstein, CDU	277	73,47 %
Hähler, SPD	100	26,53 %

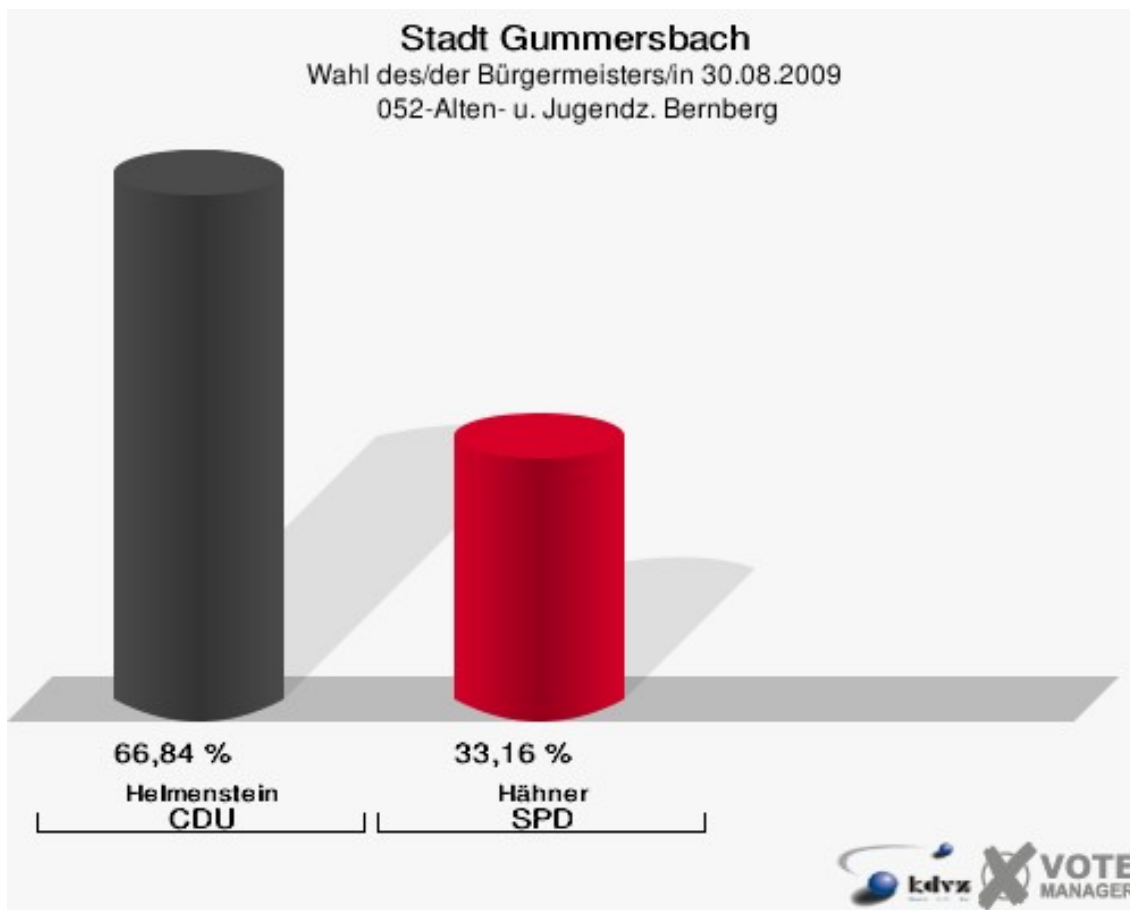


**Stadt Gummersbach**  
Wahl des/der Bürgermeisters/in 30.08.2009  
Wahlbeteiligung 051-Fahrschule Abrolath



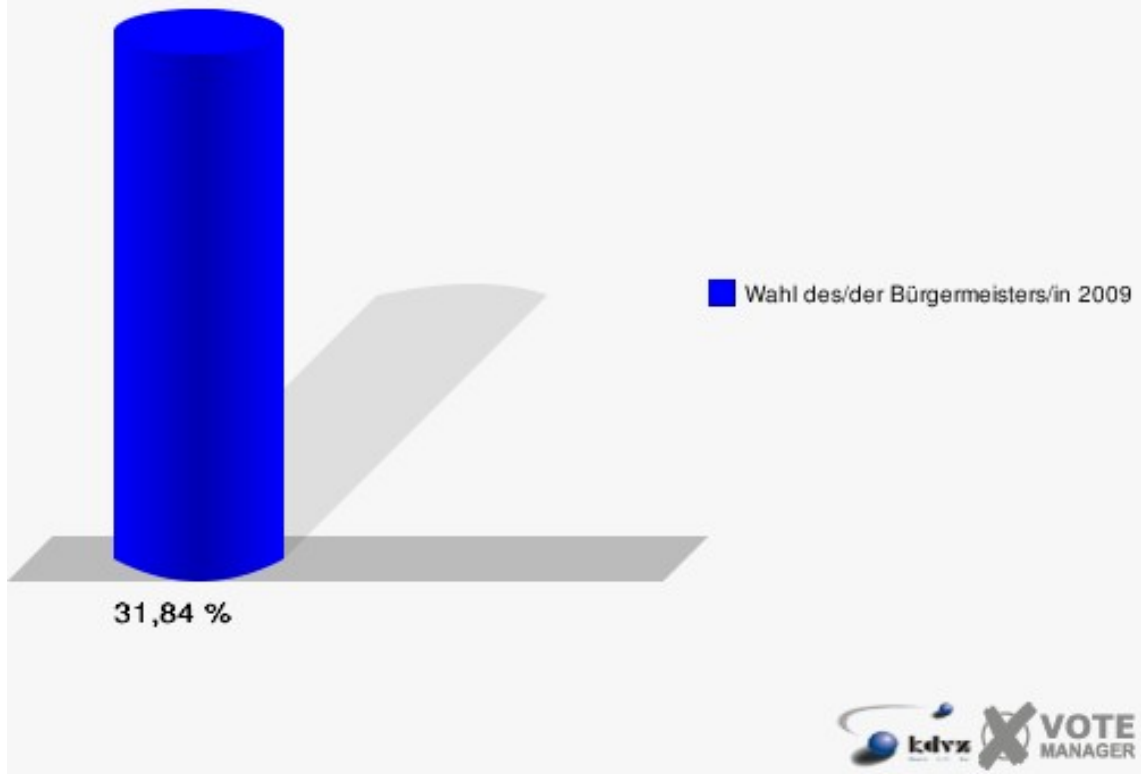
## 052-Alten- u. Jugendz. Bernberg

	Anzahl	Prozent
Wahlberechtigte	647	
Wähler/innen	206	31,84 %
ungültige Stimmen	10	4,85 %
gültige Stimmen	196	95,15 %
Helmenstein, CDU	131	66,84 %
Hähner, SPD	65	33,16 %



## Stadt Gummersbach

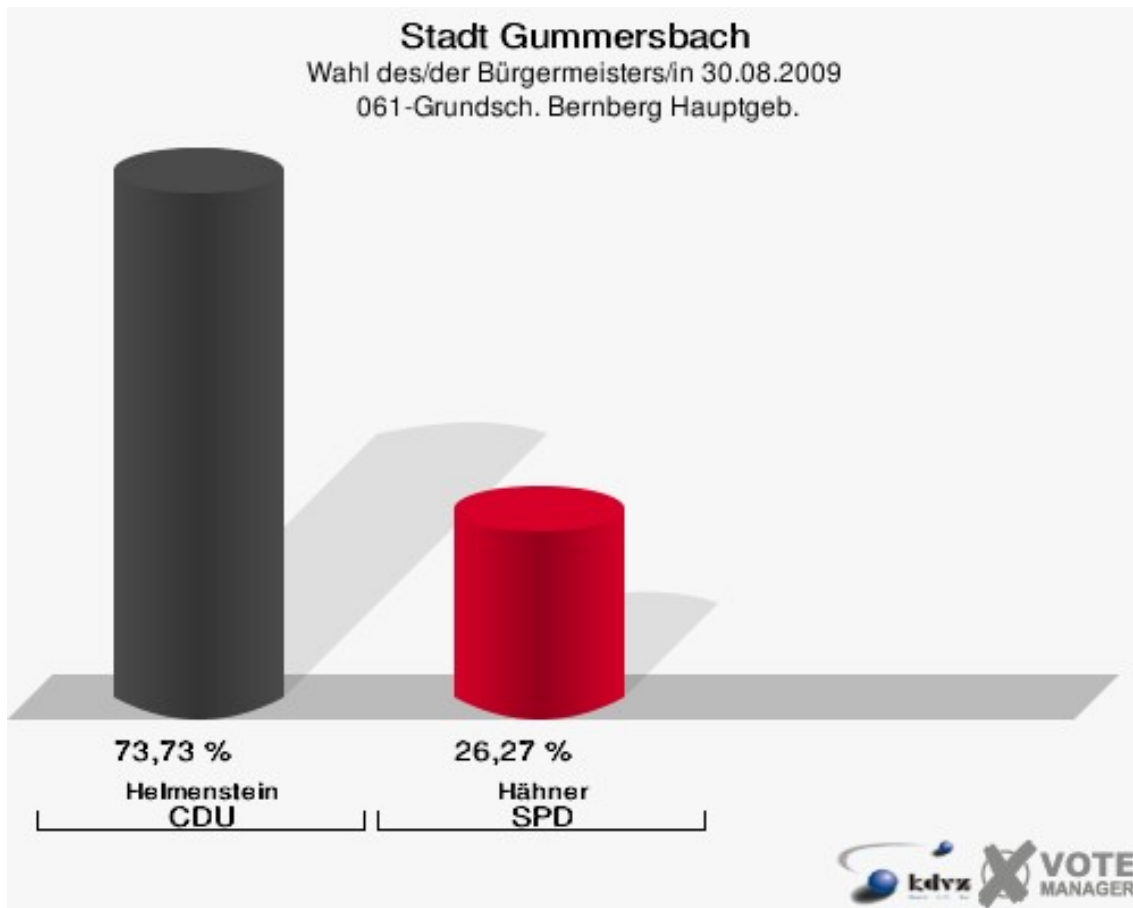
Wahl des/der Bürgermeisters/in 30.08.2009  
Wahlbeteiligung 052-Alten- u. Jugendz. Bernberg





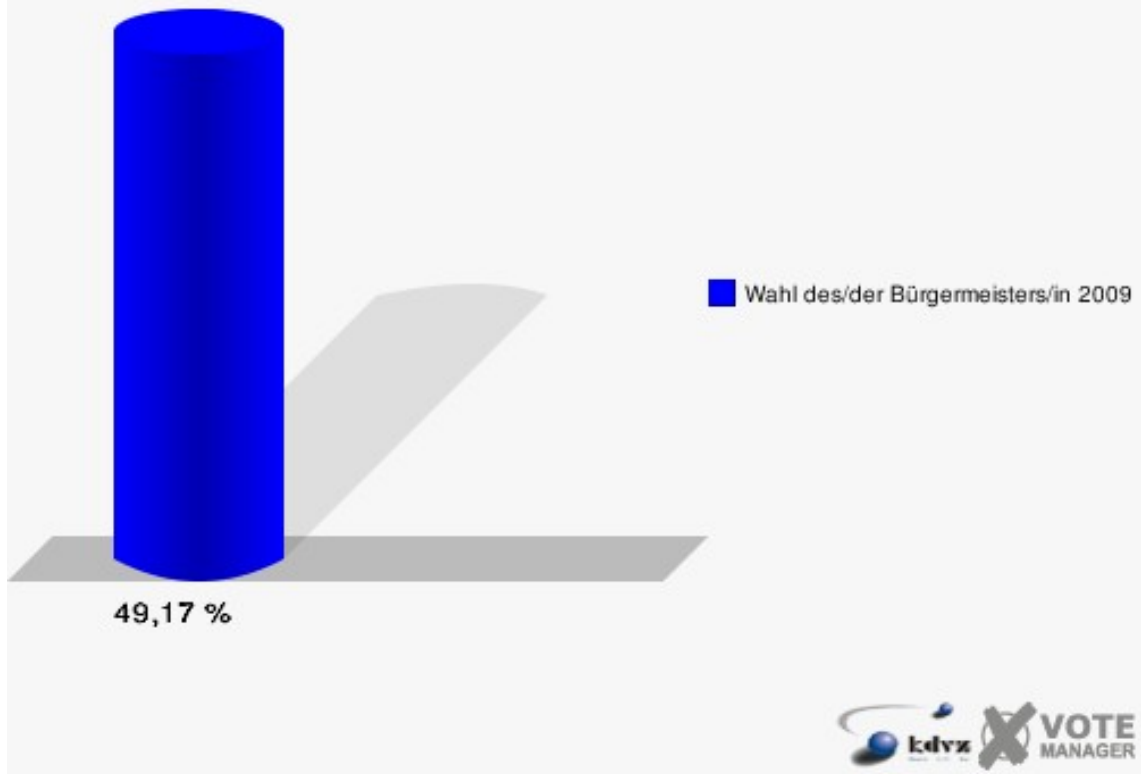
## 061-Grundschr. Bernberg Hauptgeb.

	Anzahl	Prozent
Wahlberechtigte	663	
Wähler/innen	326	49,17 %
ungültige Stimmen	10	3,07 %
gültige Stimmen	316	96,93 %
Helmenstein, CDU	233	73,73 %
Hähler, SPD	83	26,27 %



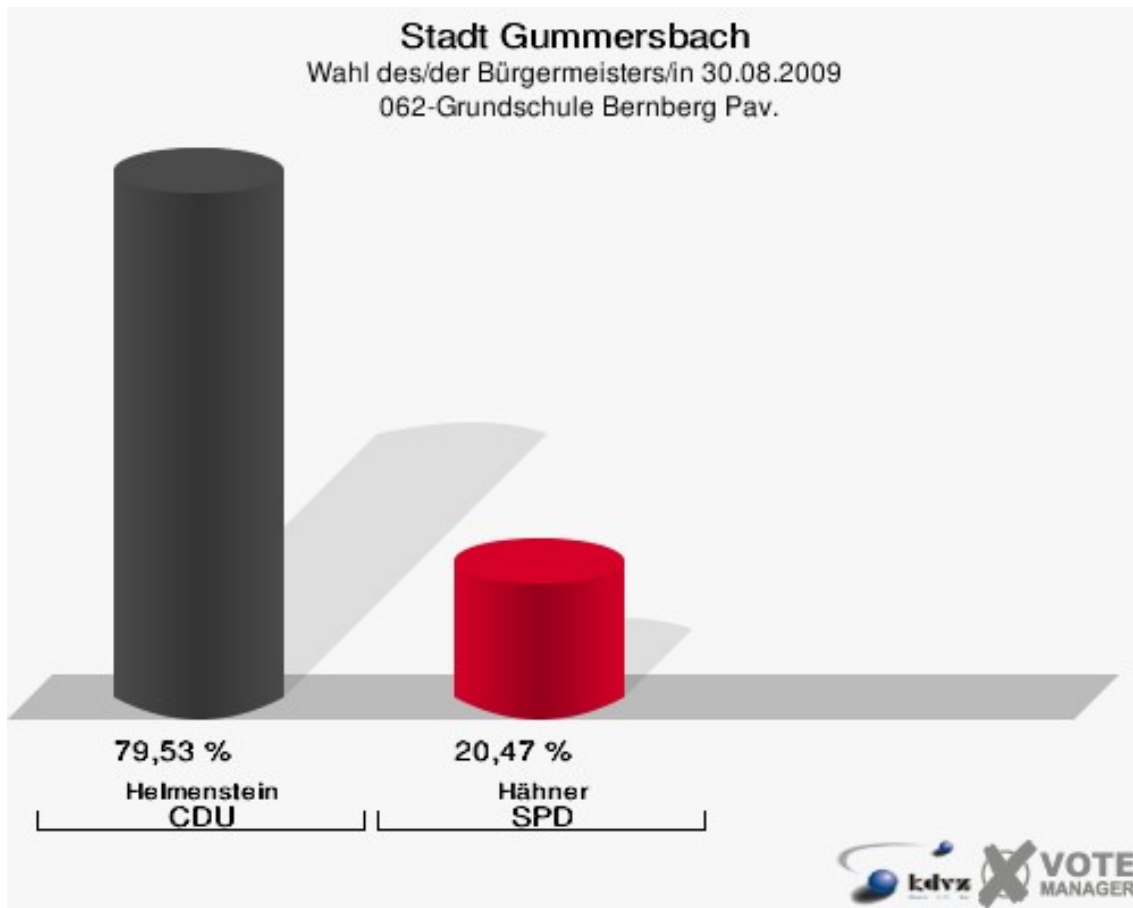
## Stadt Gummersbach

Wahl des/der Bürgermeisters/in 30.08.2009  
Wahlbeteiligung 061-Grundschr. Bernberg Hauptgeb.



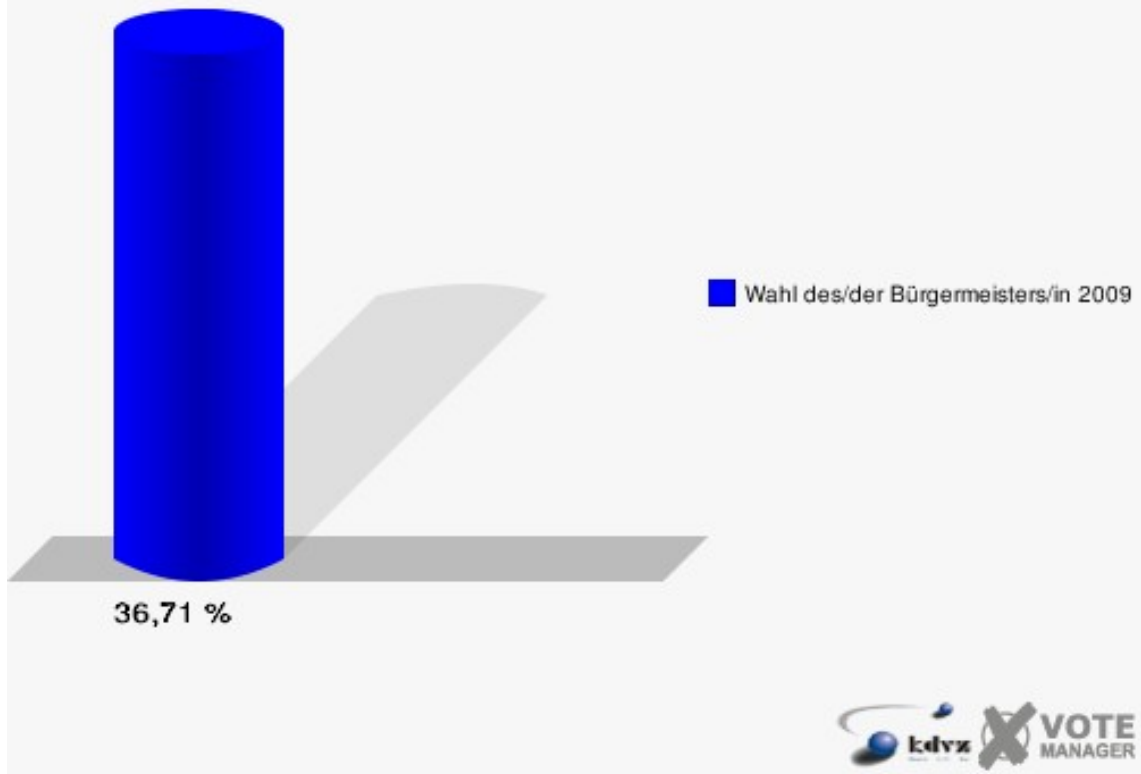
## 062-Grundschule Bernberg Pav.

	Anzahl	Prozent
Wahlberechtigte	1.204	
Wähler/innen	442	36,71 %
ungültige Stimmen	12	2,71 %
gültige Stimmen	430	97,29 %
Helmenstein, CDU	342	79,53 %
Hähler, SPD	88	20,47 %



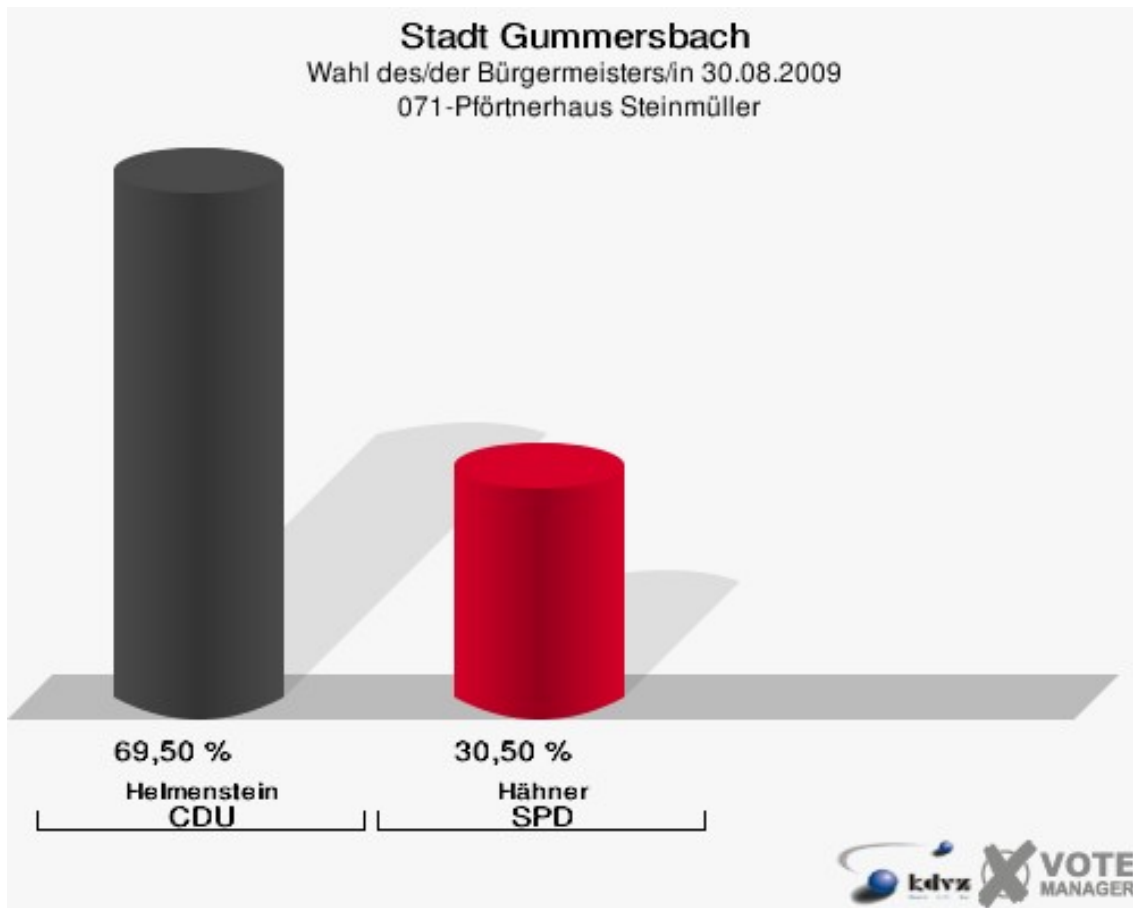
## Stadt Gummersbach

Wahl des/der Bürgermeisters/in 30.08.2009  
Wahlbeteiligung 062-Grundschule Bernberg Pav.

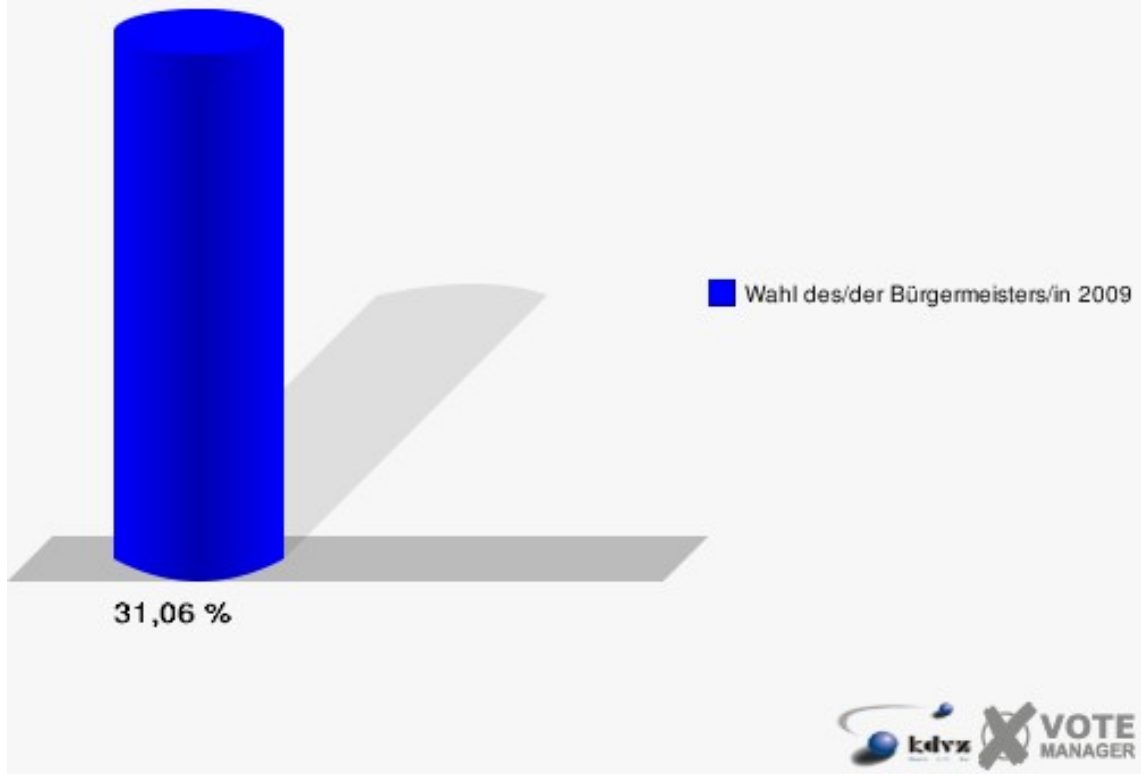


## 071-Pförtnerhaus Steinmüller

	Anzahl	Prozent
Wahlberechtigte	850	
Wähler/innen	264	31,06 %
ungültige Stimmen	5	1,89 %
gültige Stimmen	259	98,11 %
Helmenstein, CDU	180	69,50 %
Hähner, SPD	79	30,50 %

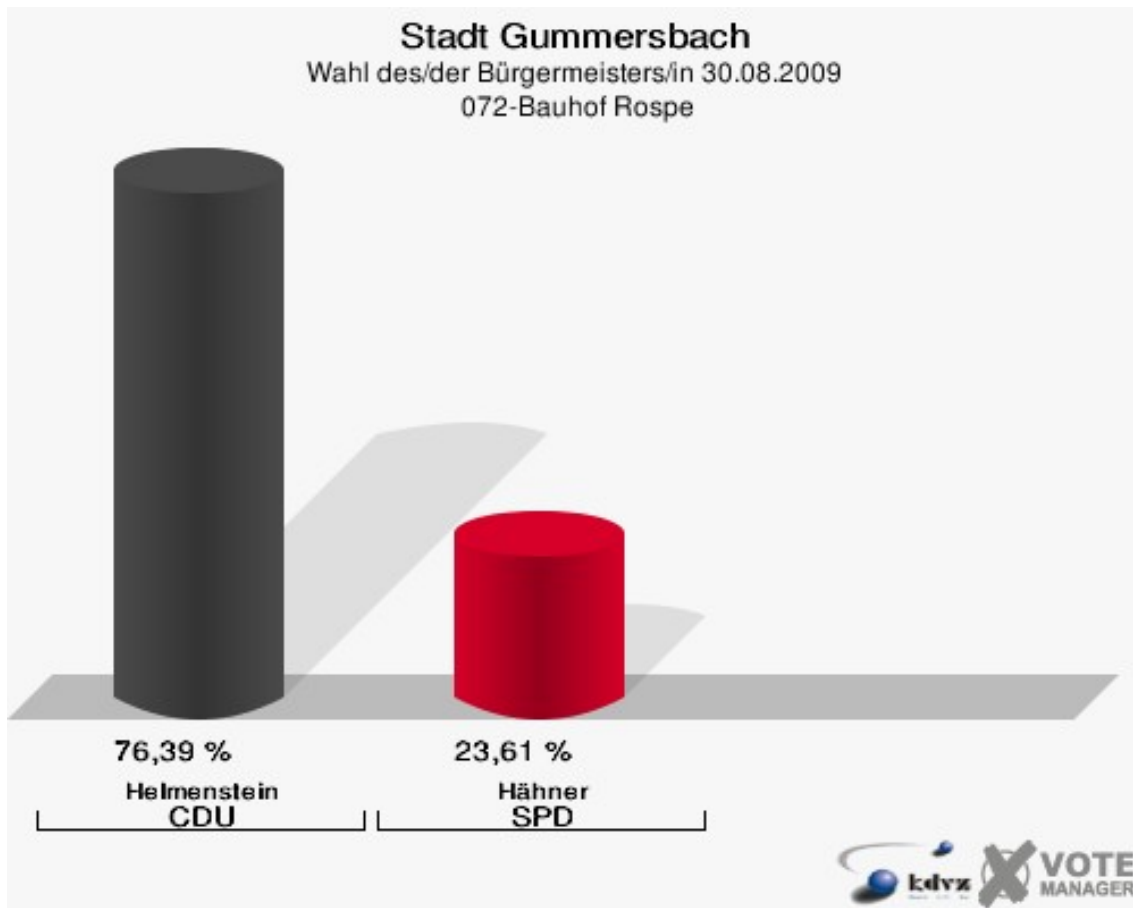


**Stadt Gummersbach**  
Wahl des/der Bürgermeisters/in 30.08.2009  
Wahlbeteiligung 071-Pförtnerhaus Steinmüller

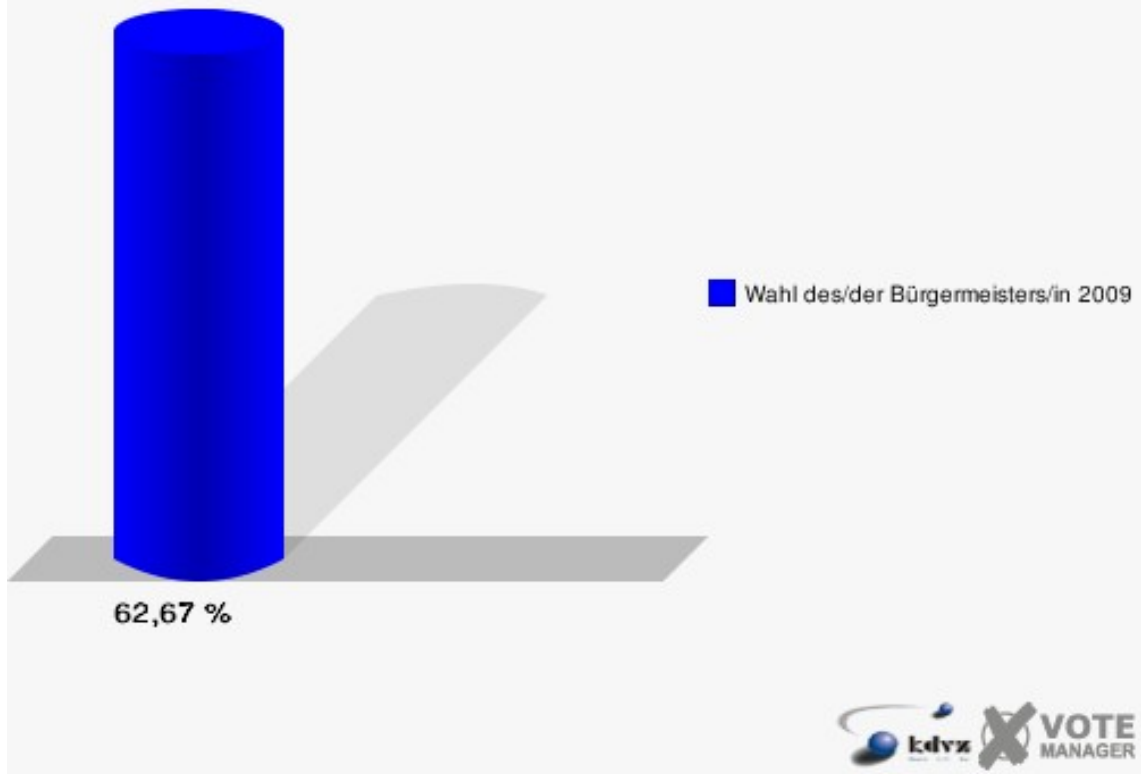


## 072-Bauhof Rospe

	Anzahl	Prozent
Wahlberechtigte	860	
Wähler/innen	539	62,67 %
ungültige Stimmen	18	3,34 %
gültige Stimmen	521	96,66 %
Helmenstein, CDU	398	76,39 %
Hähler, SPD	123	23,61 %



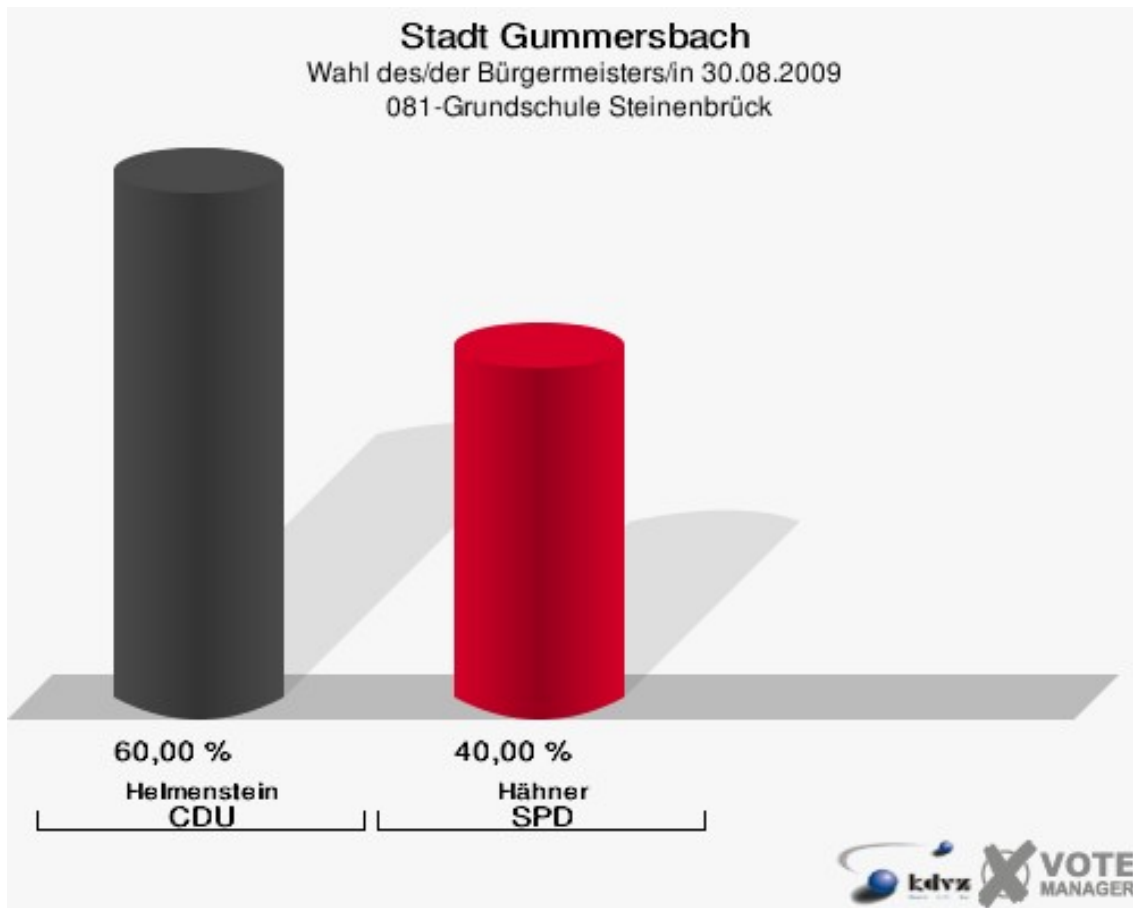
**Stadt Gummersbach**  
Wahl des/der Bürgermeisters/in 30.08.2009  
Wahlbeteiligung 072-Bauhof Rospe



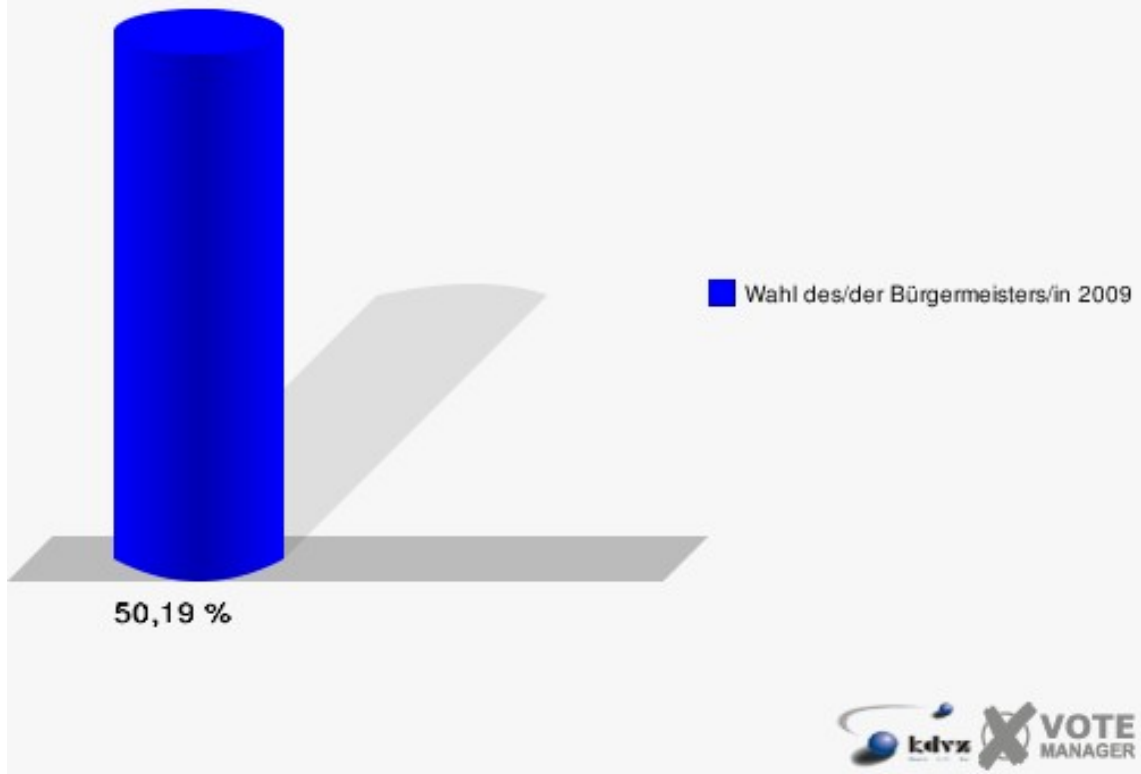


## 081-Grundschule Steinenbrück

	Anzahl	Prozent
Wahlberechtigte	789	
Wähler/innen	396	50,19 %
ungültige Stimmen	16	4,04 %
gültige Stimmen	380	95,96 %
Helmenstein, CDU	228	60,00 %
Hähner, SPD	152	40,00 %

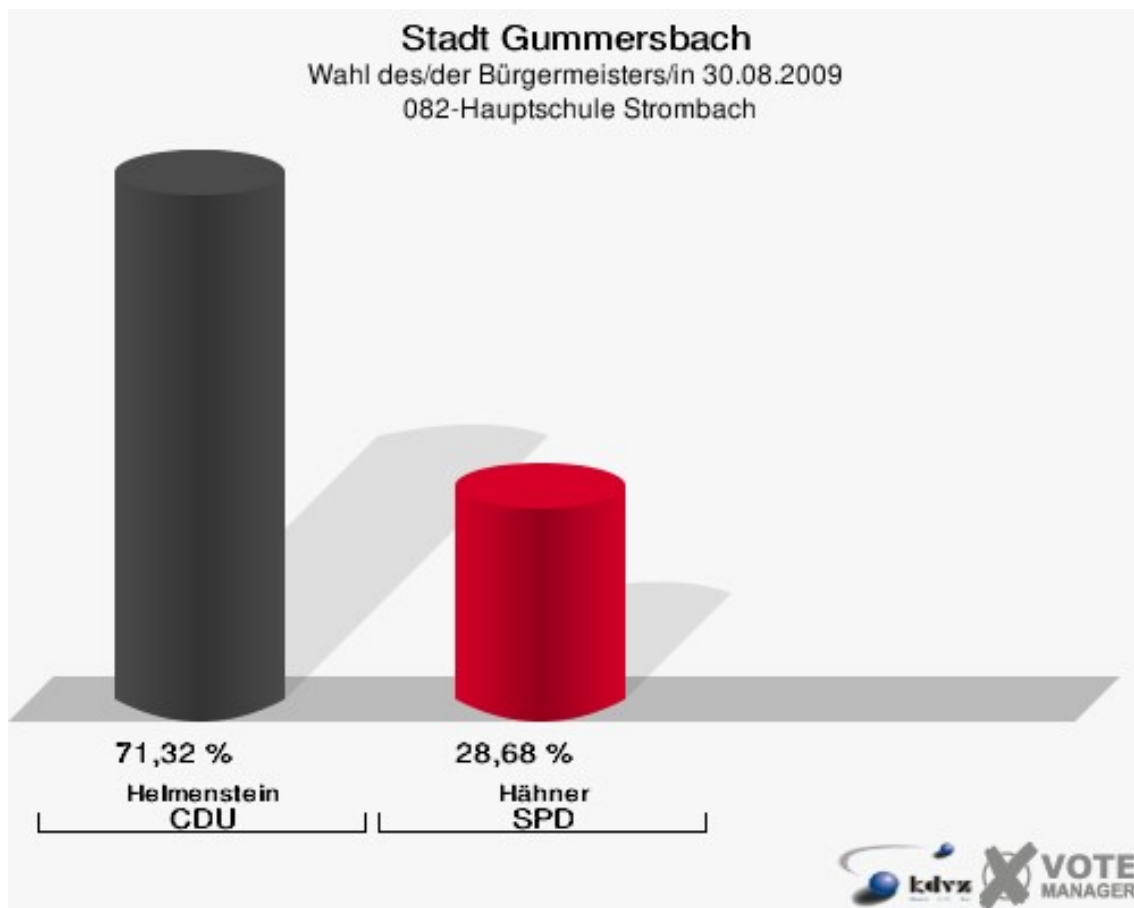


**Stadt Gummersbach**  
Wahl des/der Bürgermeisters/in 30.08.2009  
Wahlbeteiligung 081-Grundschule Steinenbrück

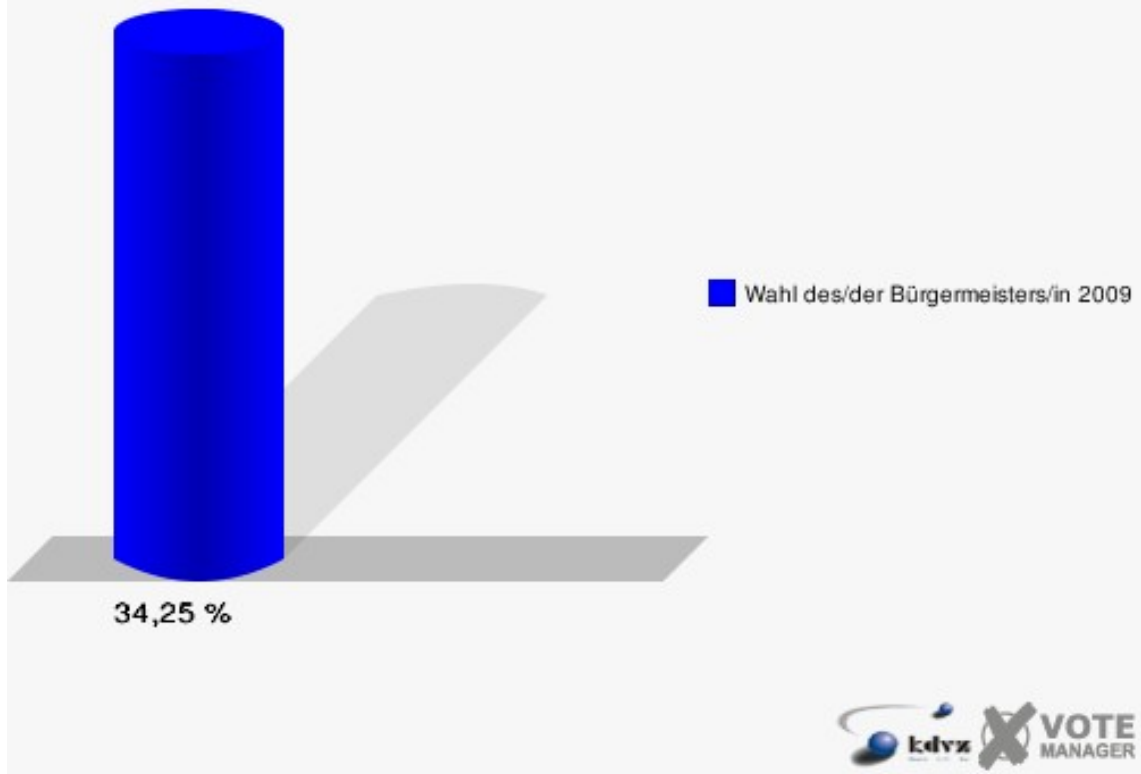


## 082-Hauptschule Strombach

	Anzahl	Prozent
Wahlberechtigte	1.127	
Wähler/innen	386	34,25 %
ungültige Stimmen	6	1,55 %
gültige Stimmen	380	98,45 %
Helmenstein, CDU	271	71,32 %
Hähner, SPD	109	28,68 %

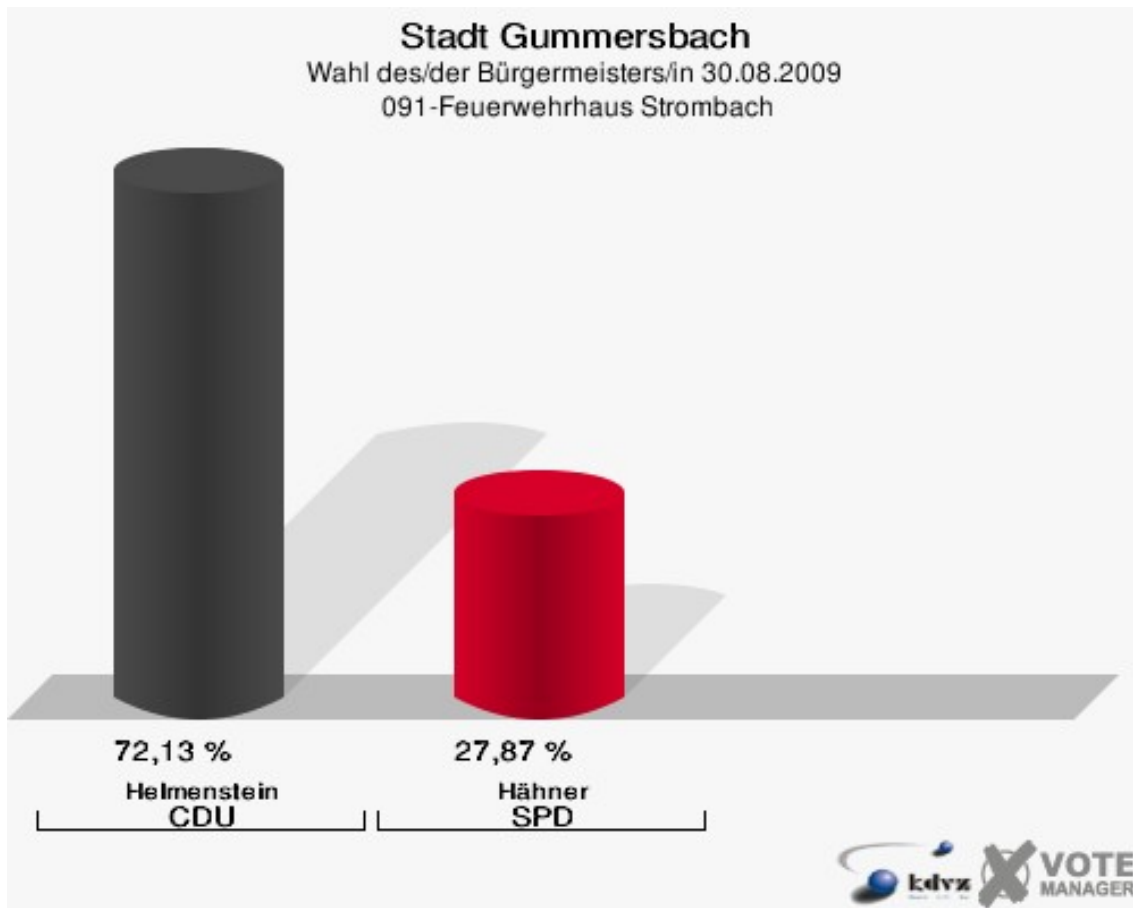


**Stadt Gummersbach**  
Wahl des/der Bürgermeisters/in 30.08.2009  
Wahlbeteiligung 082-Hauptschule Strombach

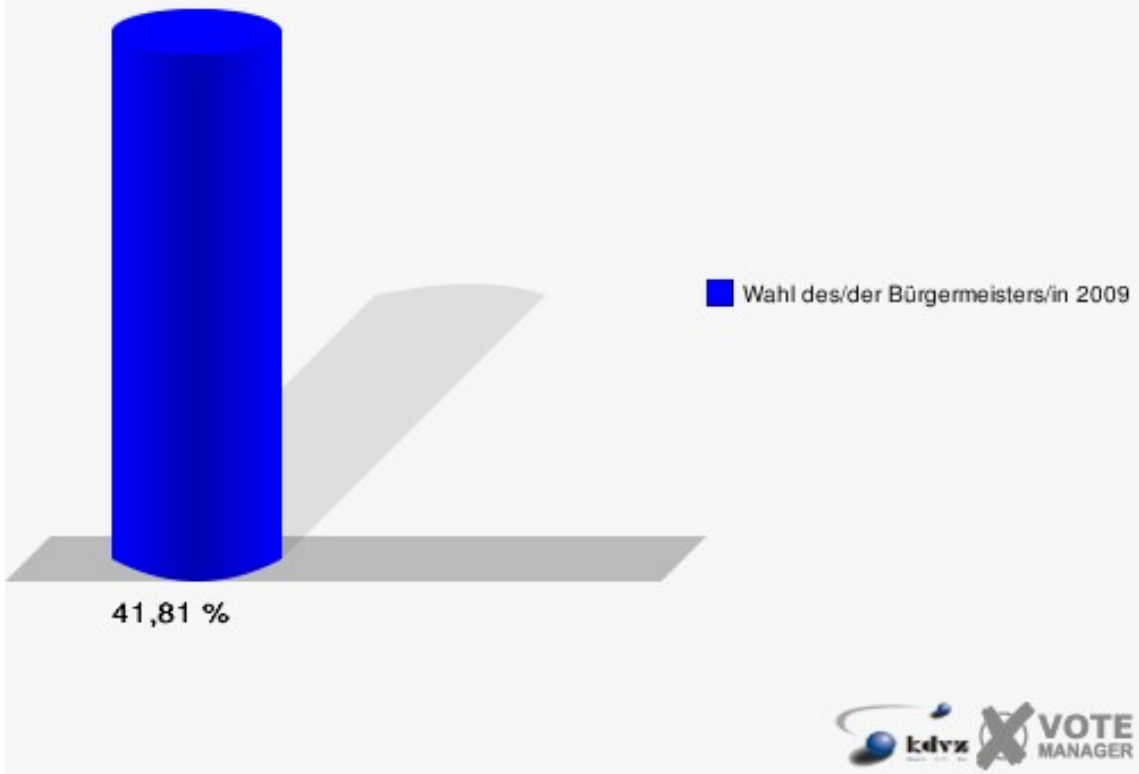


## 091-Feuerwehrhaus Strombach

	Anzahl	Prozent
Wahlberechtigte	1.129	
Wähler/innen	472	41,81 %
ungültige Stimmen	2	0,42 %
gültige Stimmen	470	99,58 %
Helmenstein, CDU	339	72,13 %
Hähner, SPD	131	27,87 %

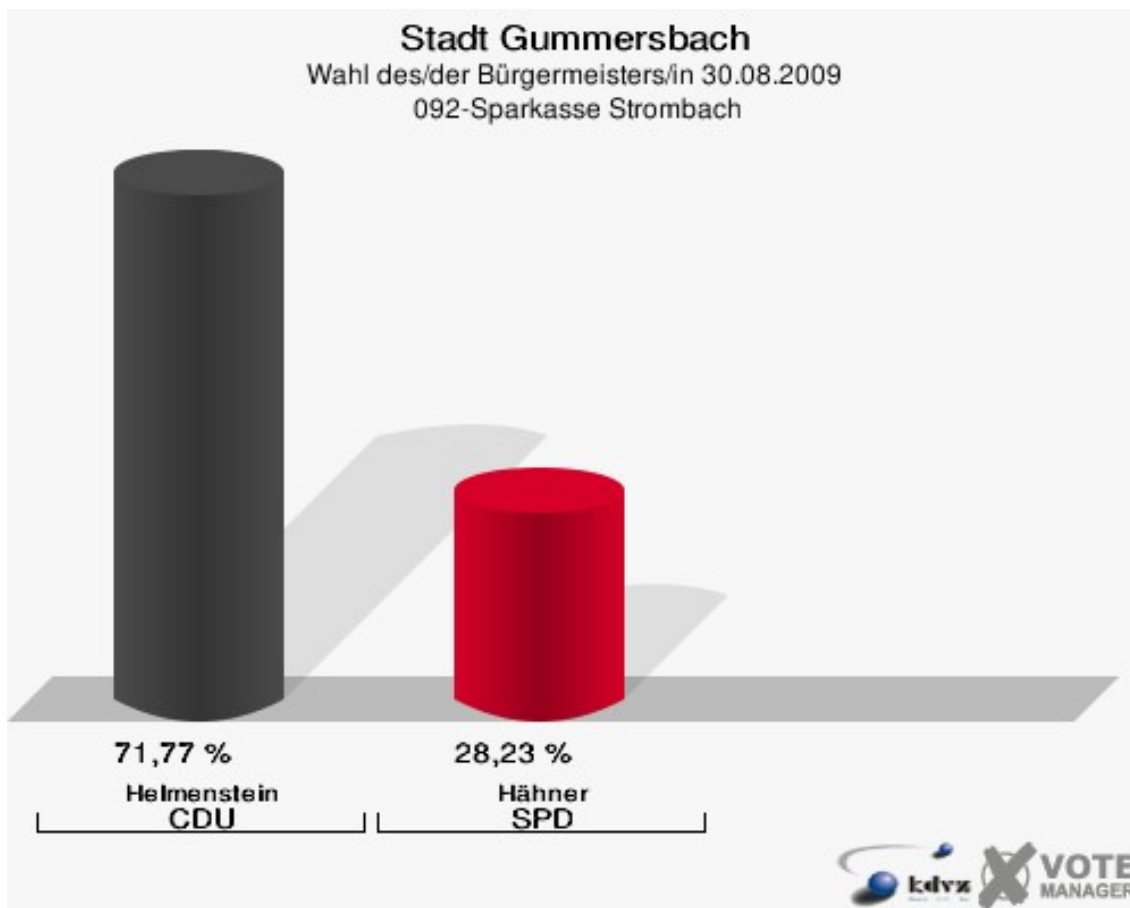


**Stadt Gummersbach**  
Wahl des/der Bürgermeisters/in 30.08.2009  
Wahlbeteiligung 091-Feuerwehrhaus Strombach



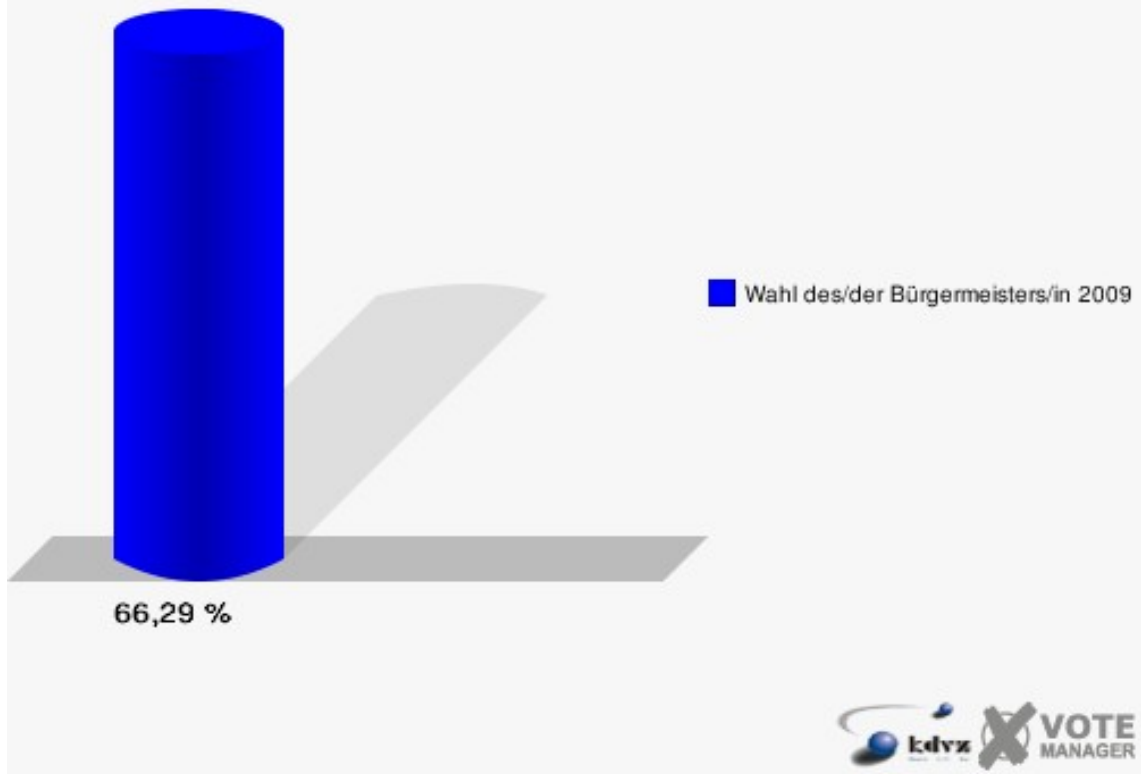
## 092-Sparkasse Strombach

	Anzahl	Prozent
Wahlberechtigte	985	
Wähler/innen	653	66,29 %
ungültige Stimmen	19	2,91 %
gültige Stimmen	634	97,09 %
Helmenstein, CDU	455	71,77 %
Hähler, SPD	179	28,23 %



## Stadt Gummersbach

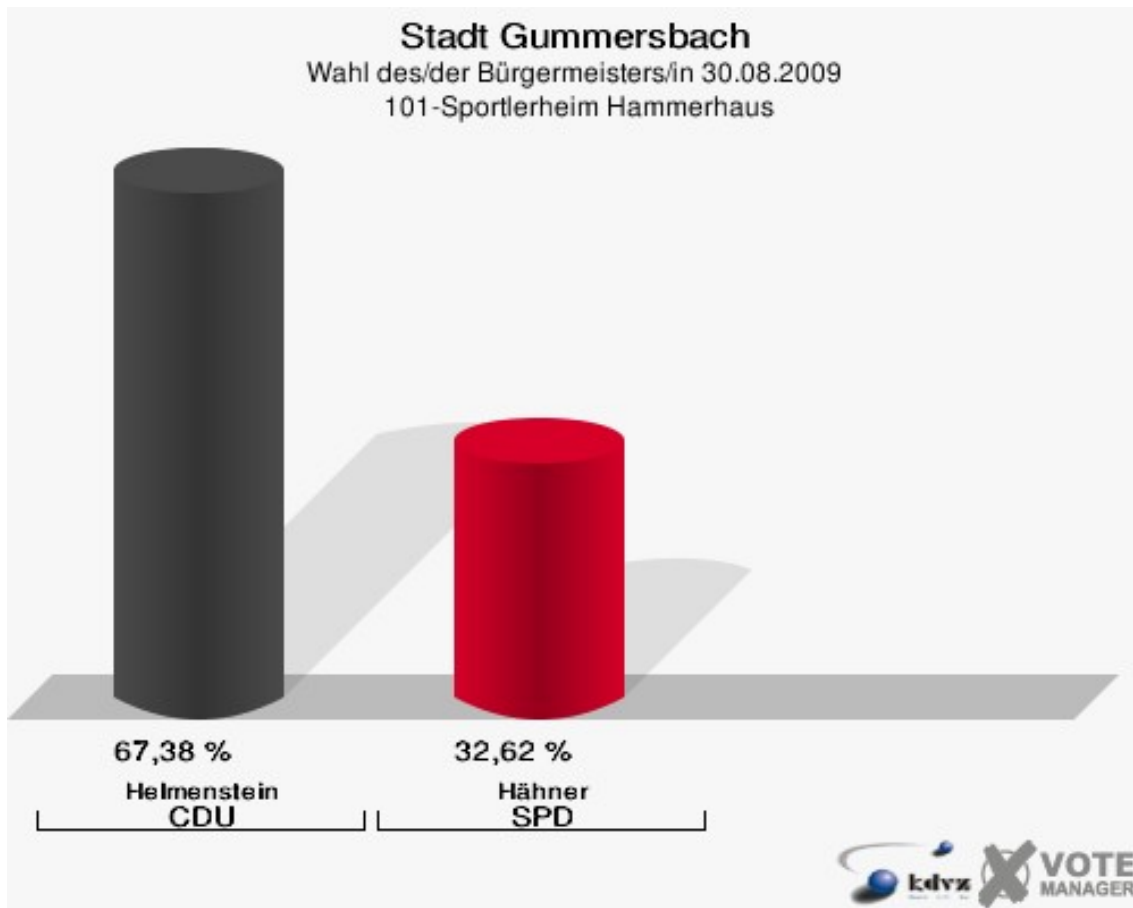
Wahl des/der Bürgermeisters/in 30.08.2009  
Wahlbeteiligung 092-Sparkasse Strombach



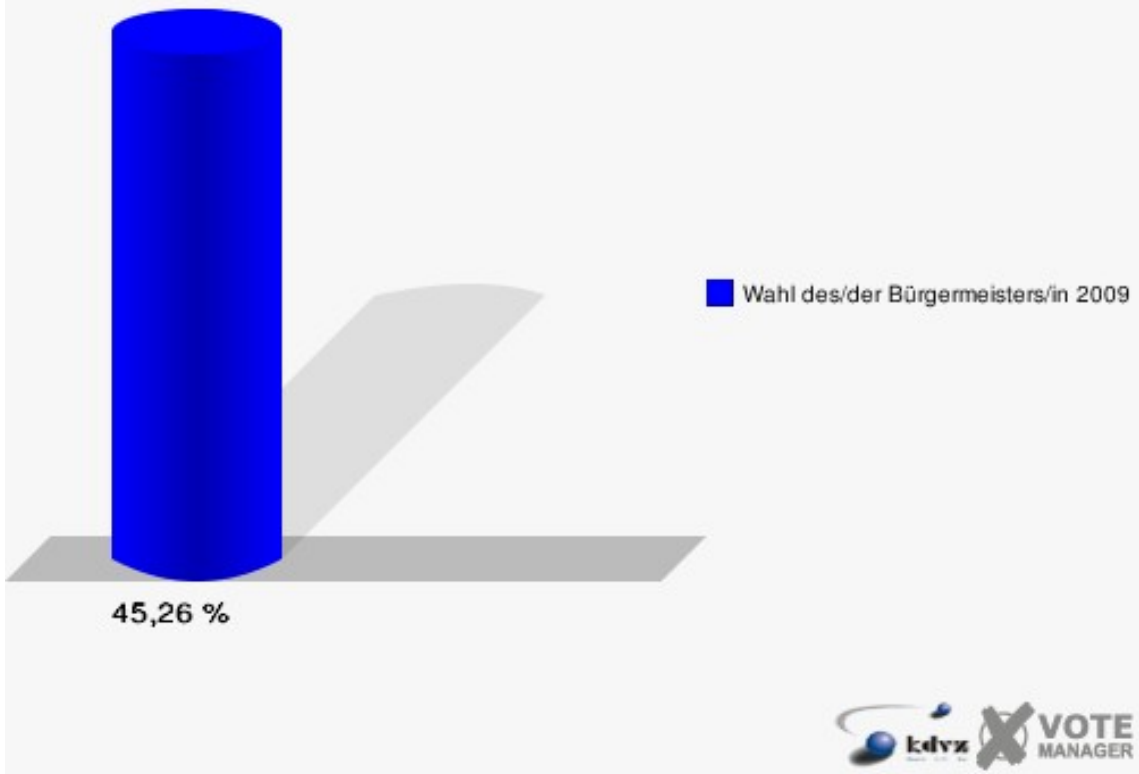


## 101-Sportlerheim Hammerhaus

	Anzahl	Prozent
Wahlberechtigte	643	
Wähler/innen	291	45,26 %
ungültige Stimmen	9	3,09 %
gültige Stimmen	282	96,91 %
Helmenstein, CDU	190	67,38 %
Hähler, SPD	92	32,62 %

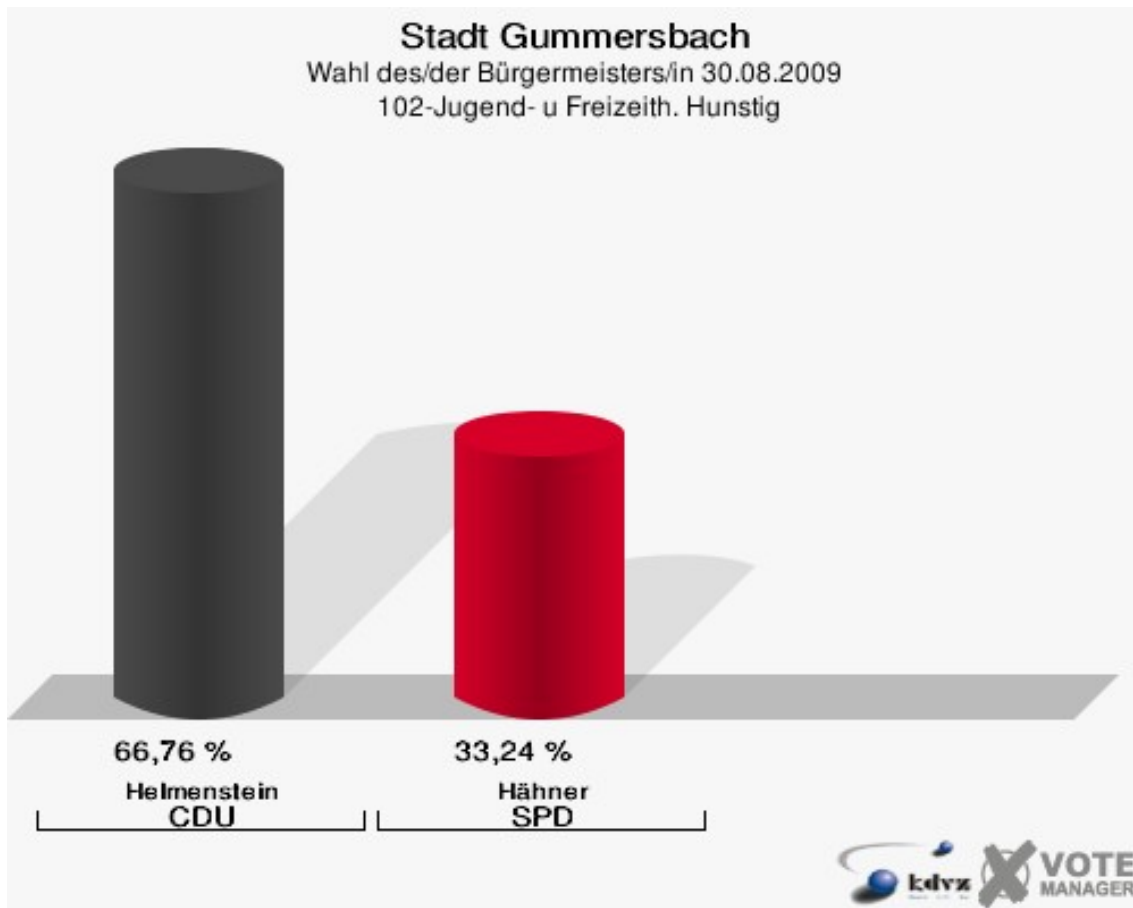


**Stadt Gummersbach**  
Wahl des/der Bürgermeisters/in 30.08.2009  
Wahlbeteiligung 101-Sportlerheim Hammerhaus



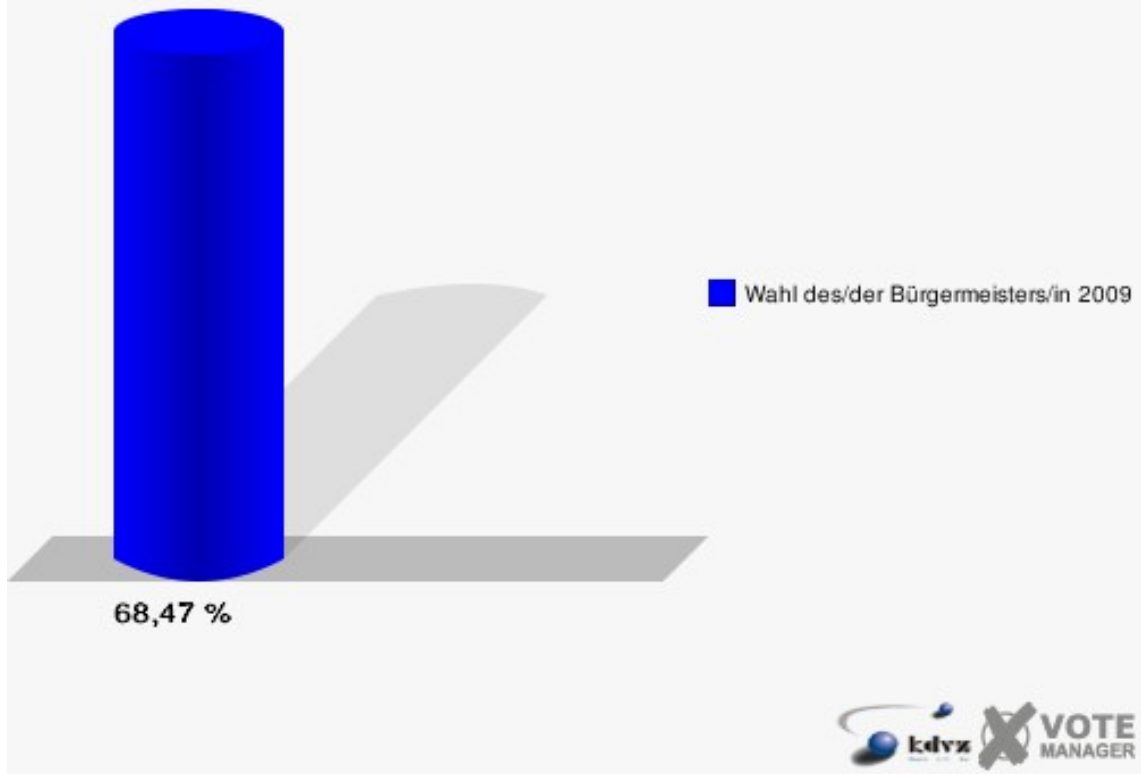
## 102-Jugend- u Freizeith. Hunstig

	Anzahl	Prozent
Wahlberechtigte	1.088	
Wähler/innen	745	68,47 %
ungültige Stimmen	23	3,09 %
gültige Stimmen	722	96,91 %
Helmenstein, CDU	482	66,76 %
Hähler, SPD	240	33,24 %



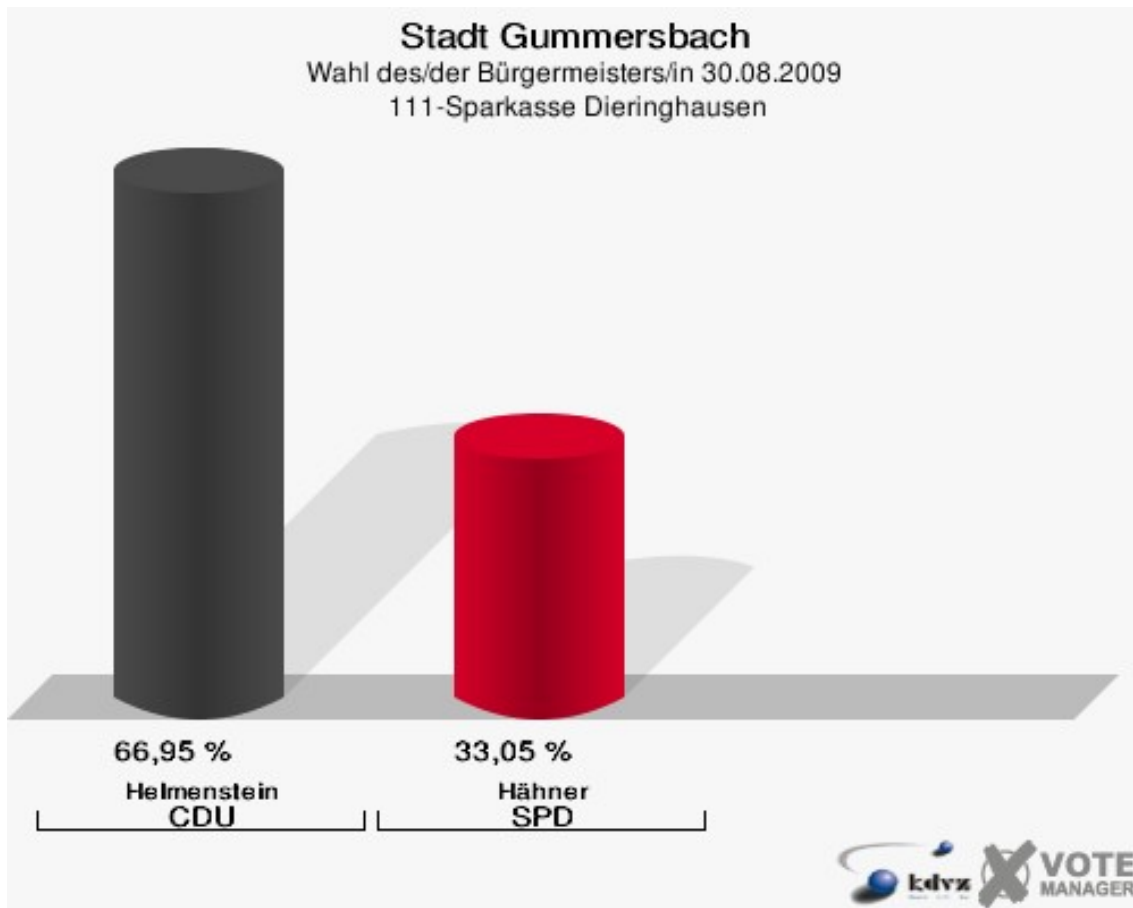
## Stadt Gummersbach

Wahl des/der Bürgermeisters/in 30.08.2009  
Wahlbeteiligung 102-Jugend- u Freizeith. Hunstig

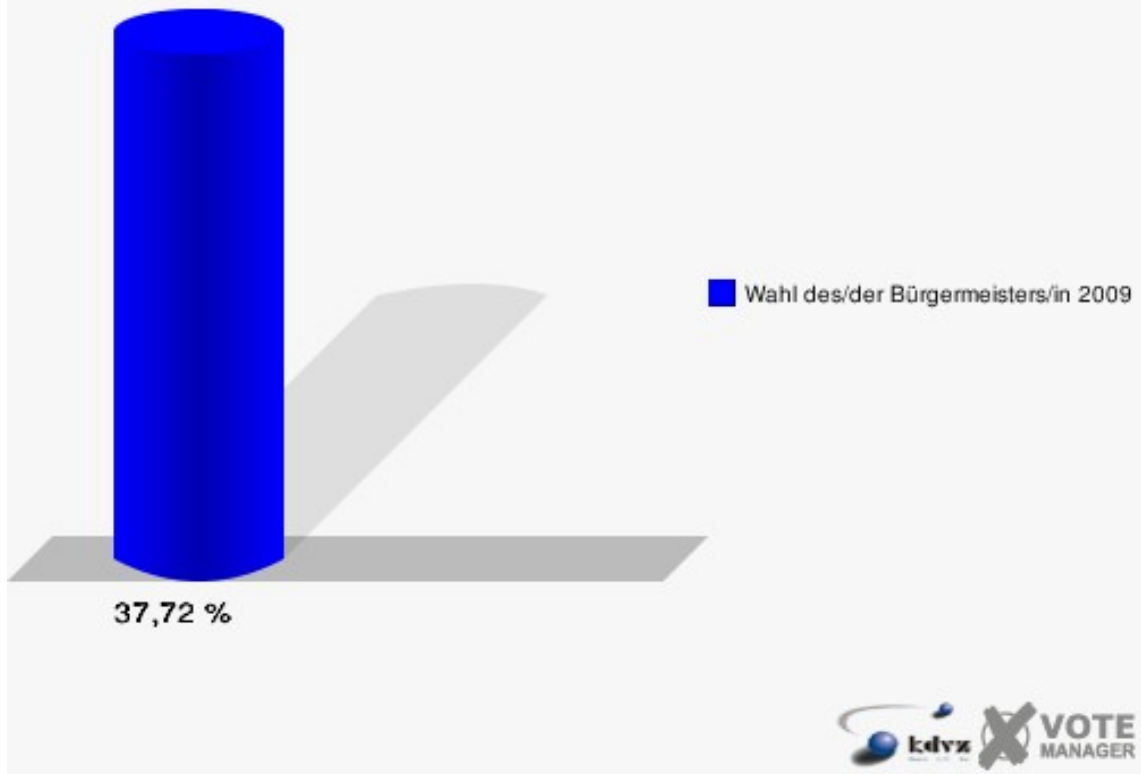


## 111-Sparkasse Dieringhausen

	Anzahl	Prozent
Wahlberechtigte	973	
Wähler/innen	367	37,72 %
ungültige Stimmen	19	5,18 %
gültige Stimmen	348	94,82 %
Helmenstein, CDU	233	66,95 %
Hähler, SPD	115	33,05 %

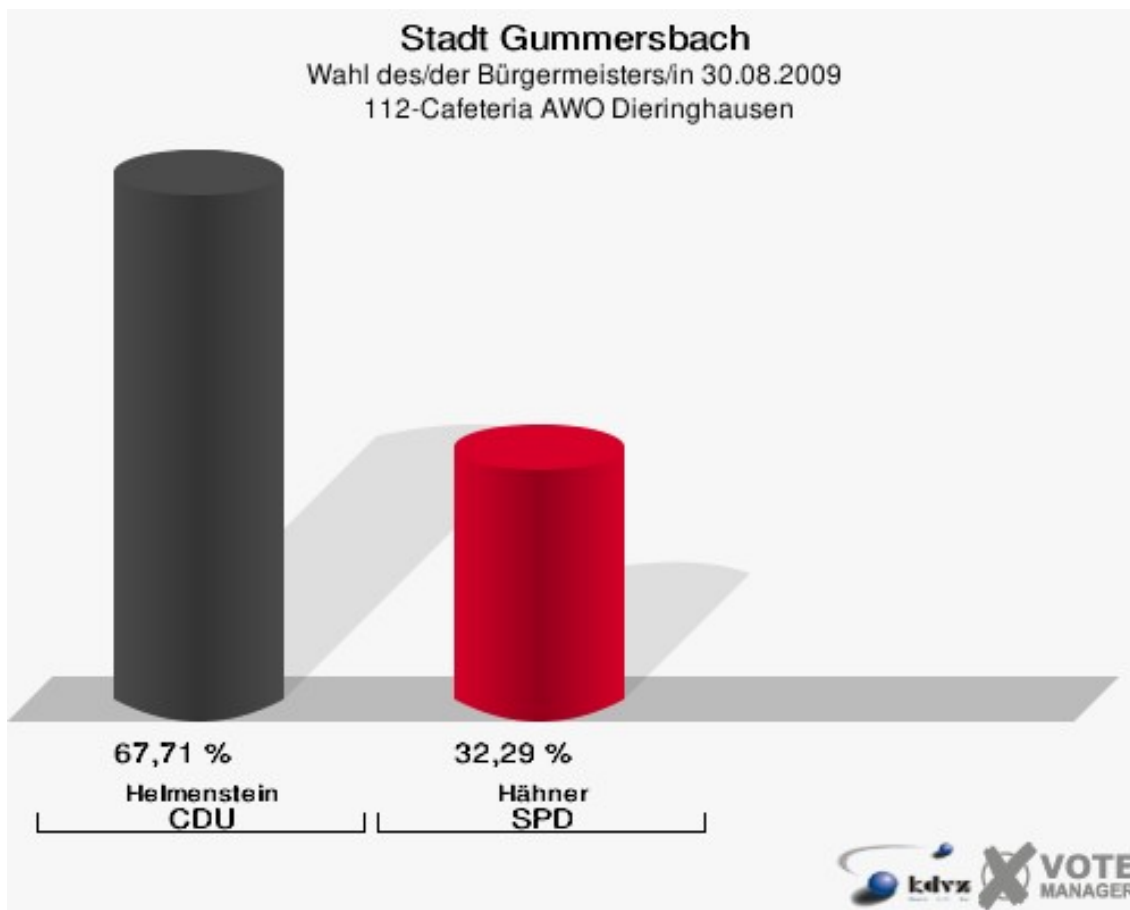


**Stadt Gummersbach**  
Wahl des/der Bürgermeisters/in 30.08.2009  
Wahlbeteiligung 111-Sparkasse Dieringhausen



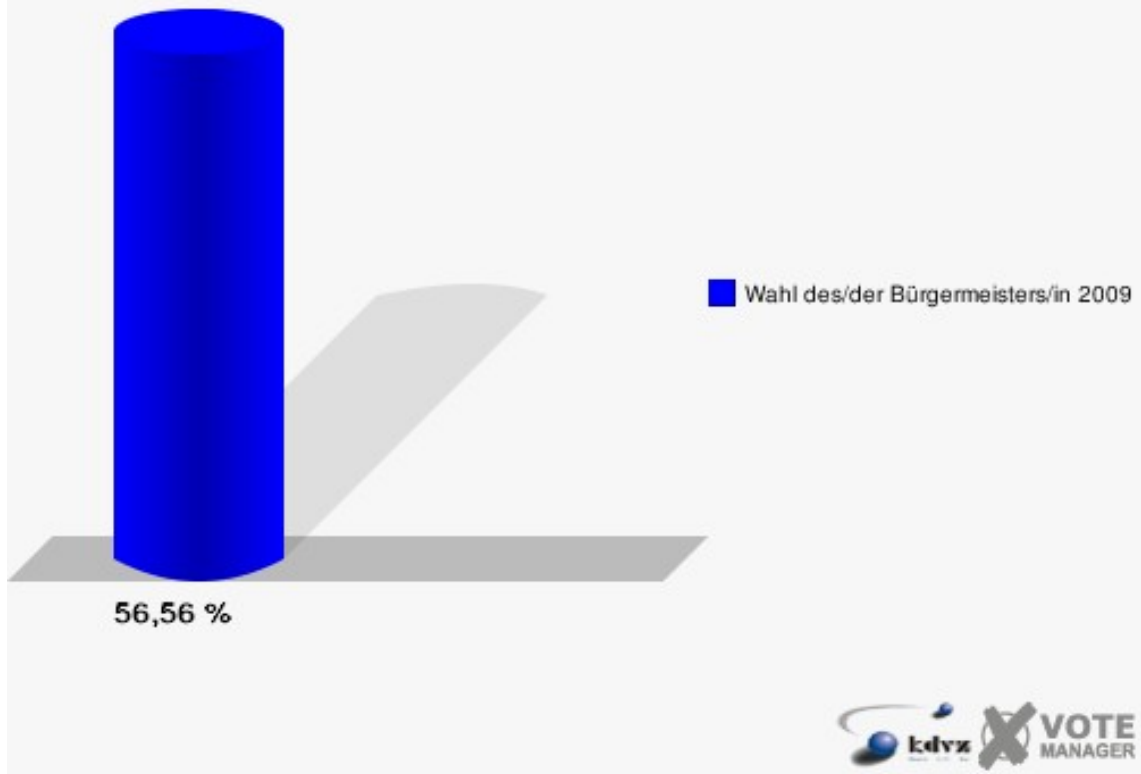
## 112-Cafeteria AWO Dieringhausen

	Anzahl	Prozent
Wahlberechtigte	976	
Wähler/innen	552	56,56 %
ungültige Stimmen	10	1,81 %
gültige Stimmen	542	98,19 %
Helmenstein, CDU	367	67,71 %
Hähler, SPD	175	32,29 %



## Stadt Gummersbach

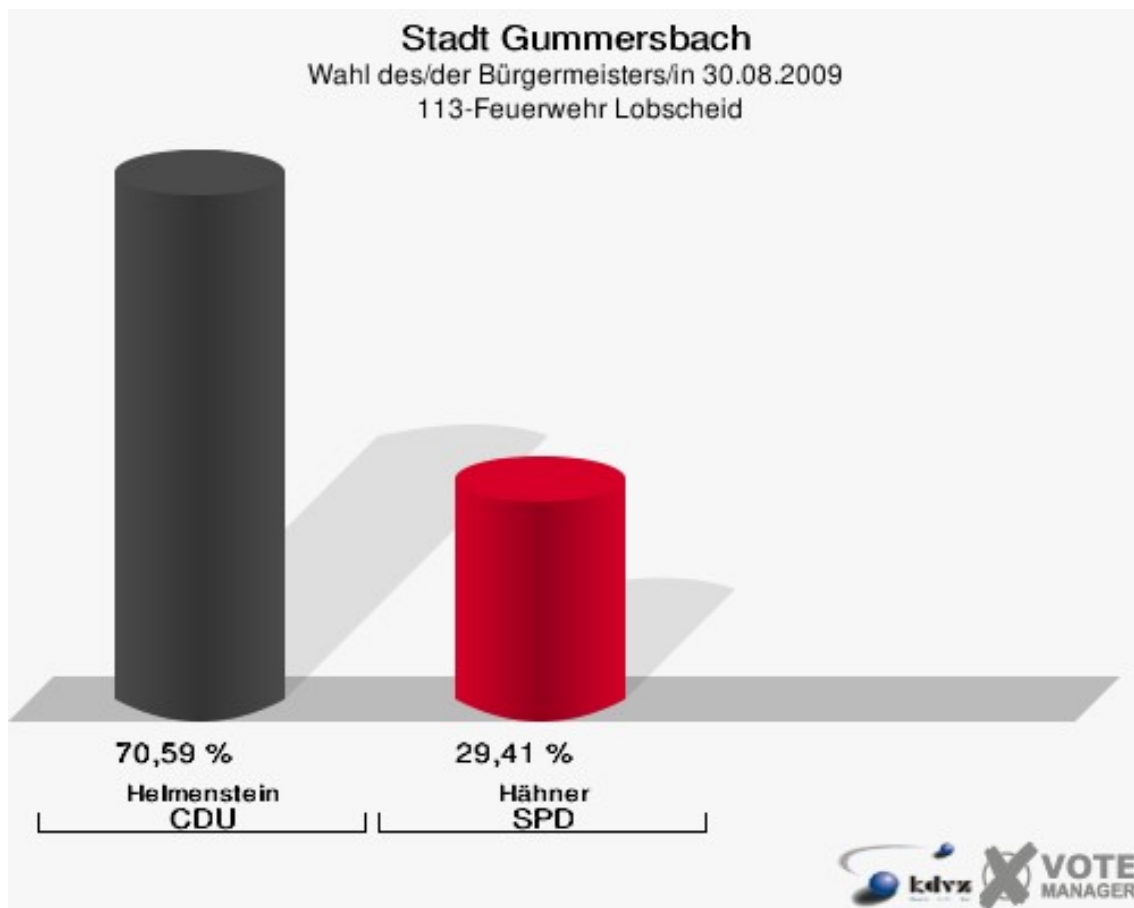
Wahl des/der Bürgermeisters/in 30.08.2009  
Wahlbeteiligung 112-Cafeteria AWO Dieringhausen





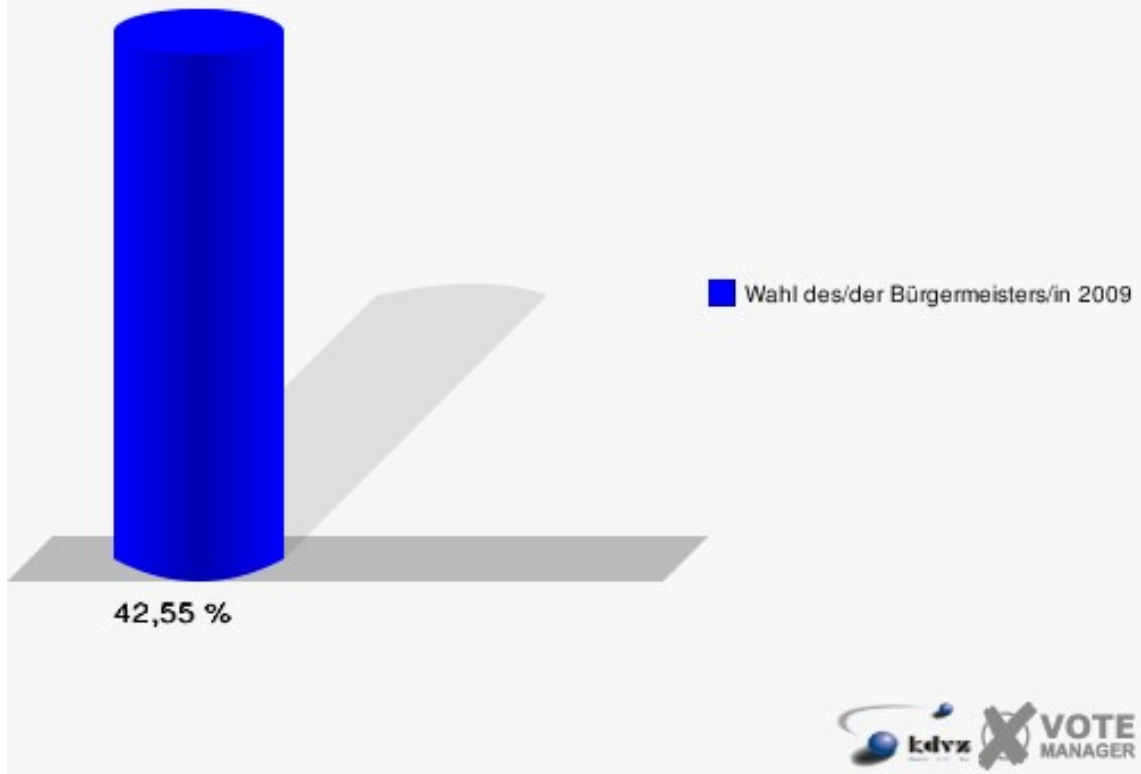
## 113-Feuerwehr Lobscheid

	Anzahl	Prozent
Wahlberechtigte	329	
Wähler/innen	140	42,55 %
ungültige Stimmen	4	2,86 %
gültige Stimmen	136	97,14 %
Helmenstein, CDU	96	70,59 %
Hähler, SPD	40	29,41 %



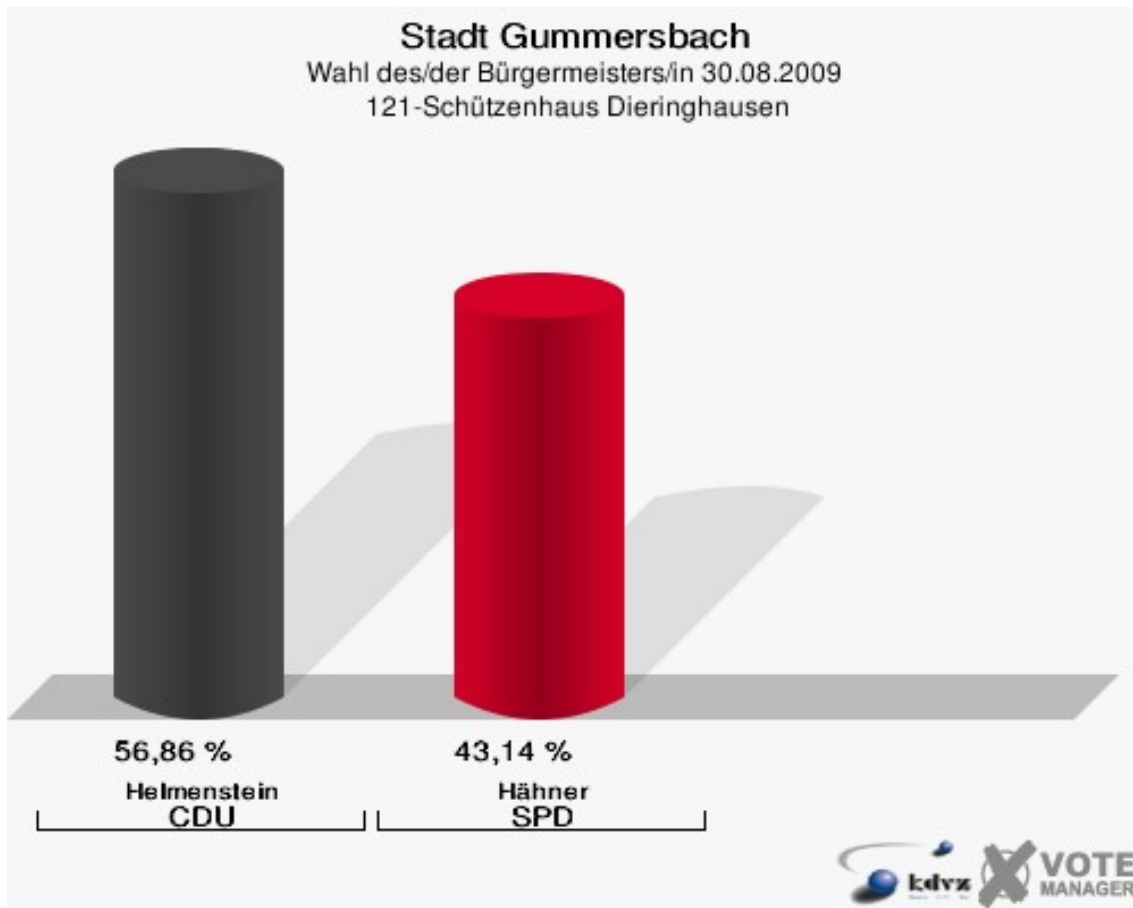
## Stadt Gummersbach

Wahl des/der Bürgermeisters/in 30.08.2009  
Wahlbeteiligung 113-Feuerwehr Lobscheid



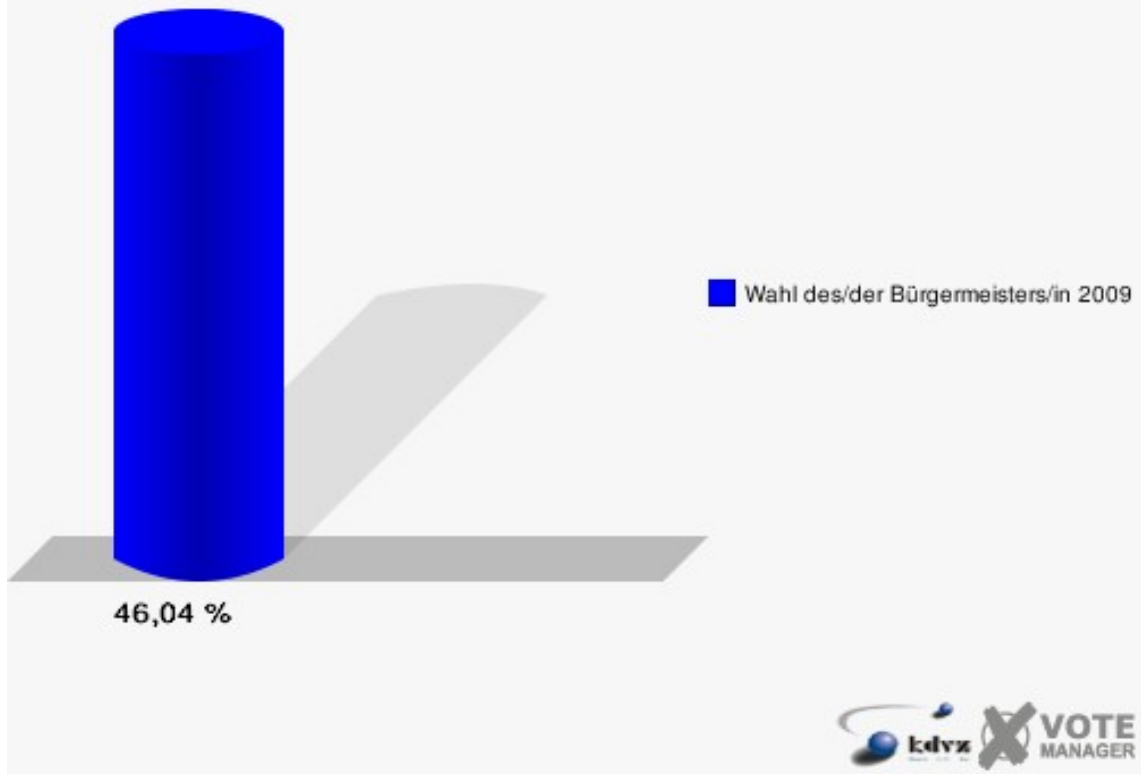
## 121-Schützenhaus Dieringhausen

	Anzahl	Prozent
Wahlberechtigte	908	
Wähler/innen	418	46,04 %
ungültige Stimmen	17	4,07 %
gültige Stimmen	401	95,93 %
Helmenstein, CDU	228	56,86 %
Hähler, SPD	173	43,14 %



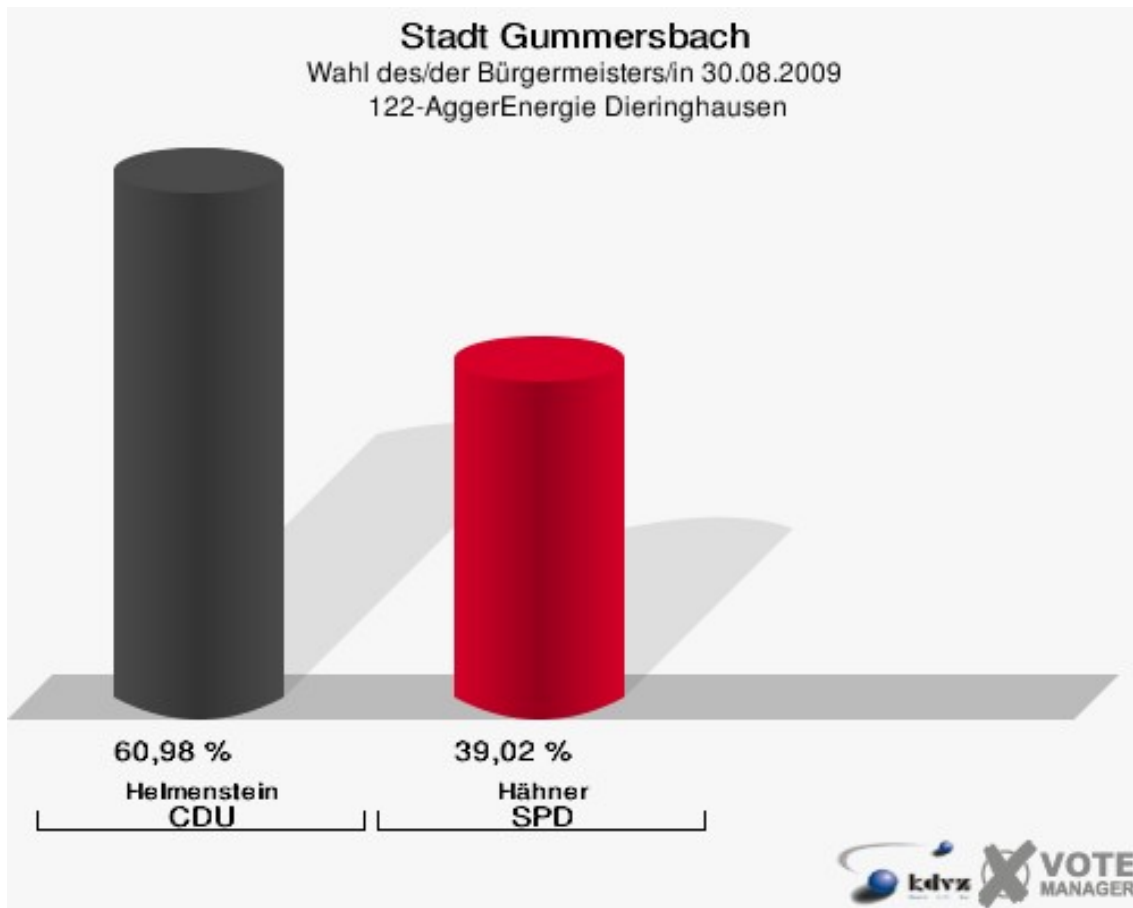
## Stadt Gummersbach

Wahl des/der Bürgermeisters/in 30.08.2009  
Wahlbeteiligung 121-Schützenhaus Dieringhausen



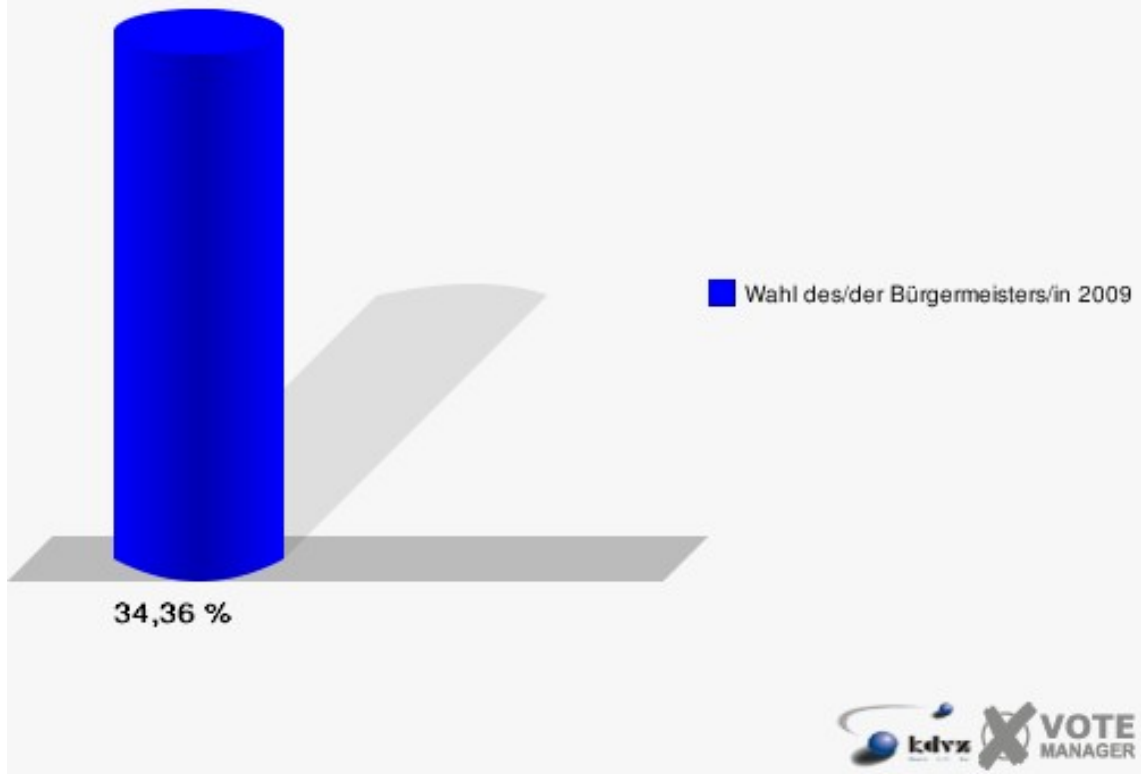
## 122-AggerEnergie Dieringhausen

	Anzahl	Prozent
Wahlberechtigte	1.167	
Wähler/innen	401	34,36 %
ungültige Stimmen	14	3,49 %
gültige Stimmen	387	96,51 %
Helmenstein, CDU	236	60,98 %
Hähler, SPD	151	39,02 %



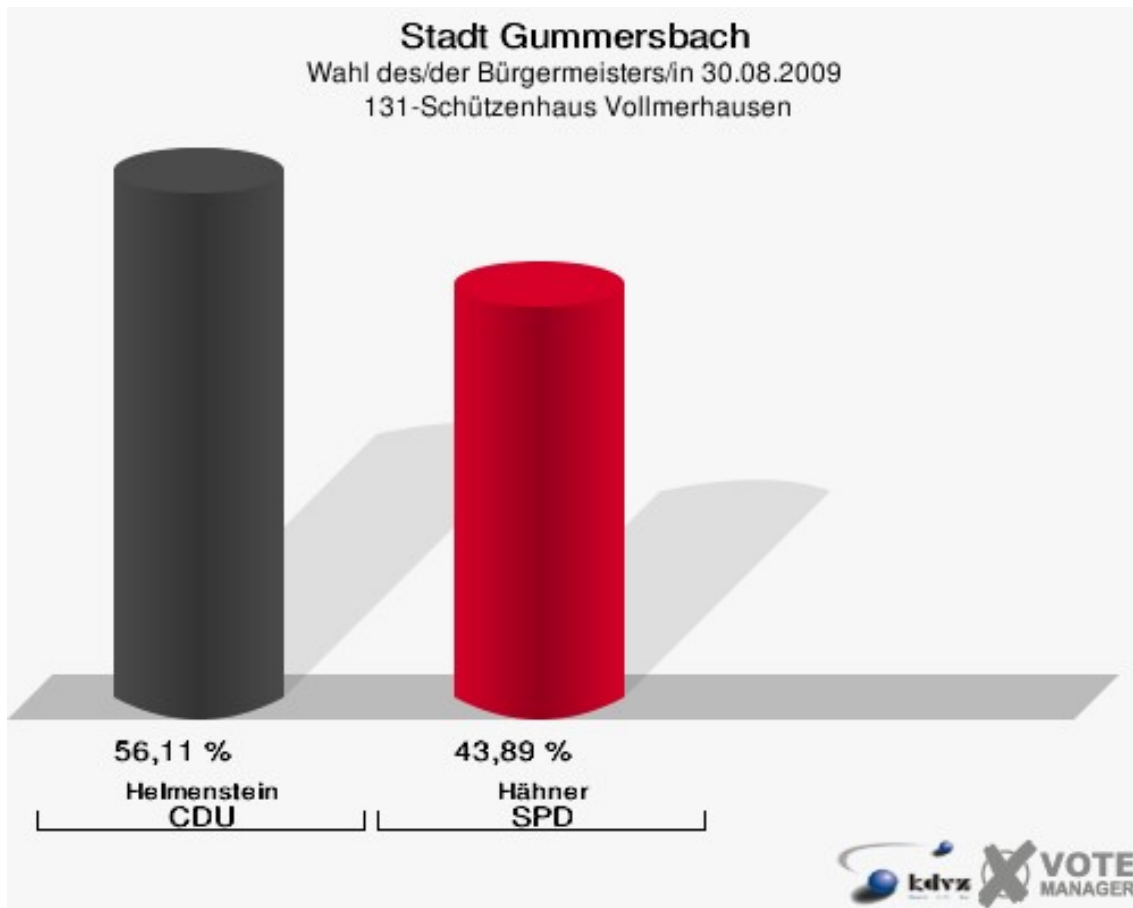
## Stadt Gummersbach

Wahl des/der Bürgermeisters/in 30.08.2009  
Wahlbeteiligung 122-AggerEnergie Dieringhausen



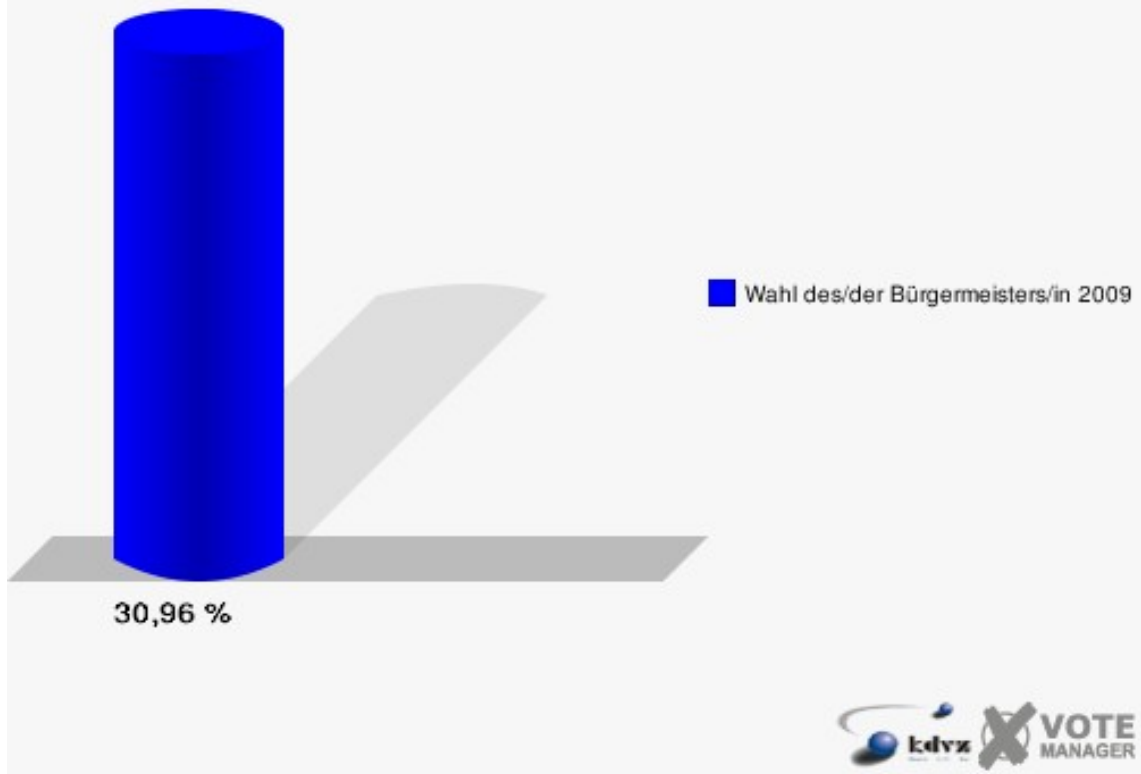
## 131-Schützenhaus Vollmerhausen

	Anzahl	Prozent
Wahlberechtigte	885	
Wähler/innen	274	30,96 %
ungültige Stimmen	12	4,38 %
gültige Stimmen	262	95,62 %
Helmenstein, CDU	147	56,11 %
Hähler, SPD	115	43,89 %



## Stadt Gummersbach

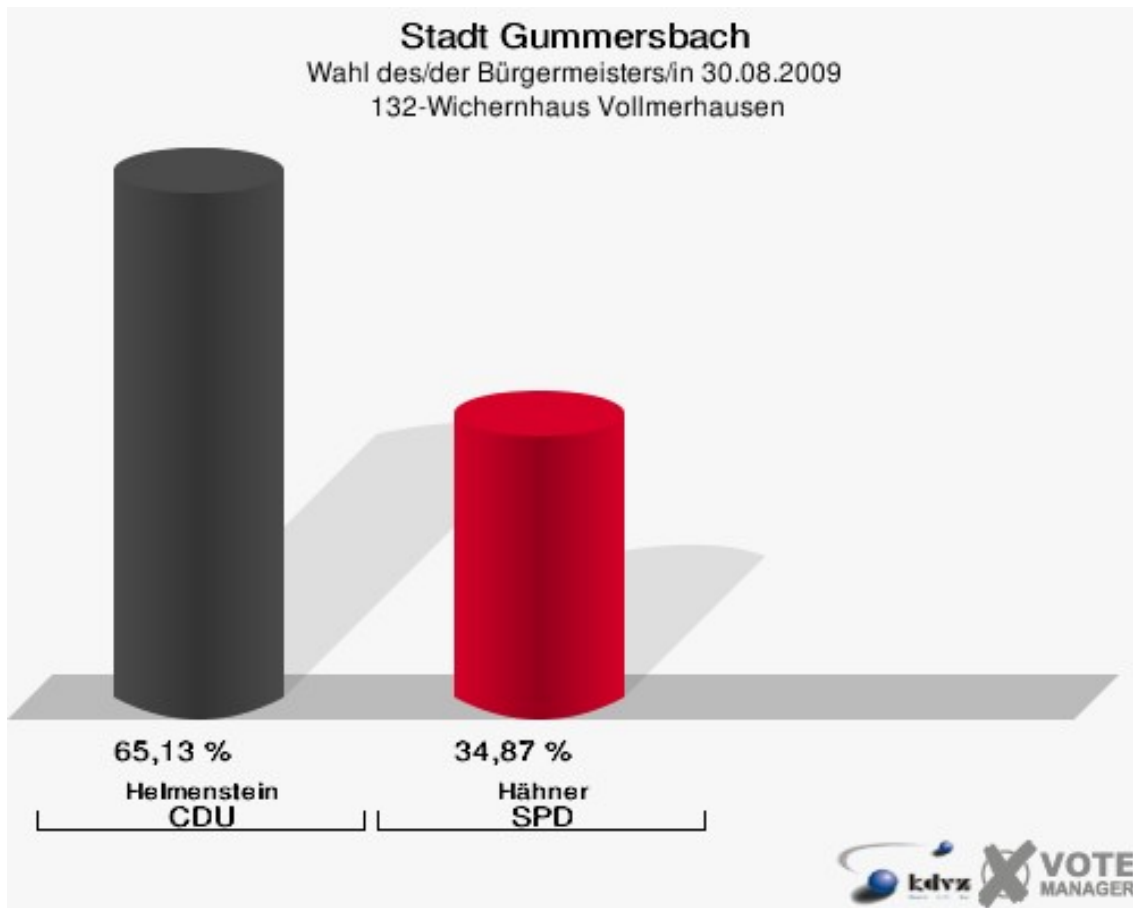
Wahl des/der Bürgermeisters/in 30.08.2009  
Wahlbeteiligung 131-Schützenhaus Vollmerhausen





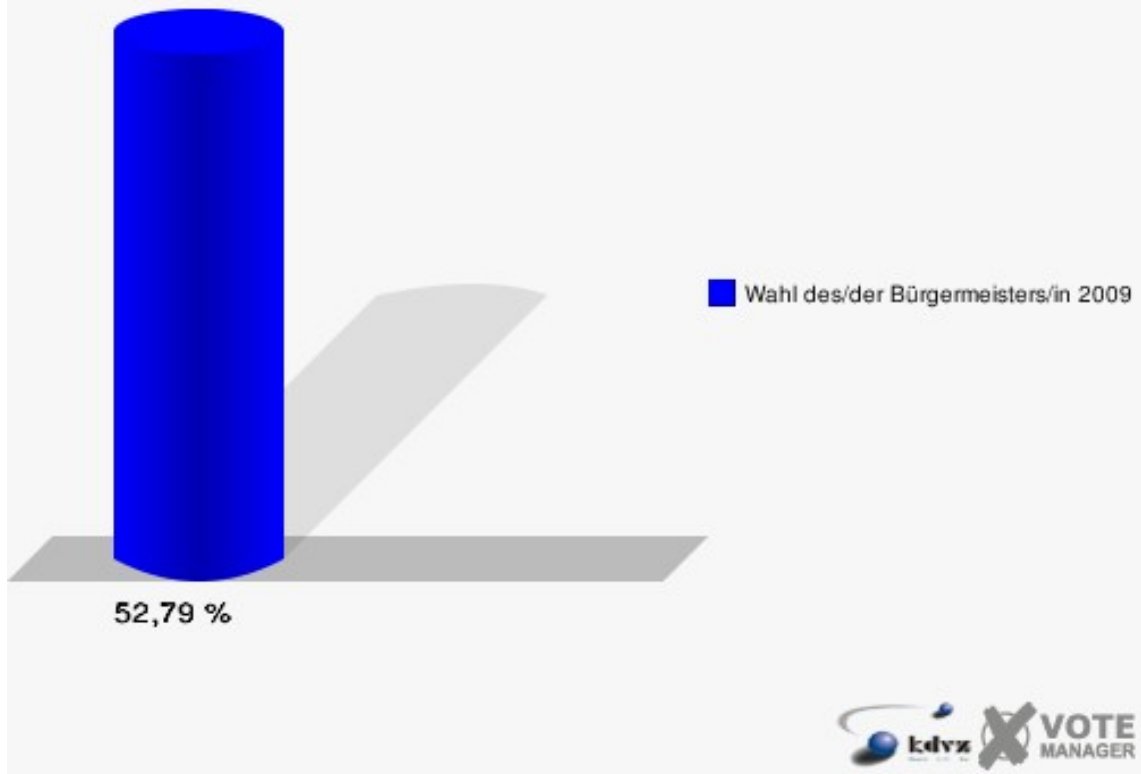
## 132-Wichernhaus Vollmerhausen

	Anzahl	Prozent
Wahlberechtigte	807	
Wähler/innen	426	52,79 %
ungültige Stimmen	13	3,05 %
gültige Stimmen	413	96,95 %
Helmenstein, CDU	269	65,13 %
Hähler, SPD	144	34,87 %



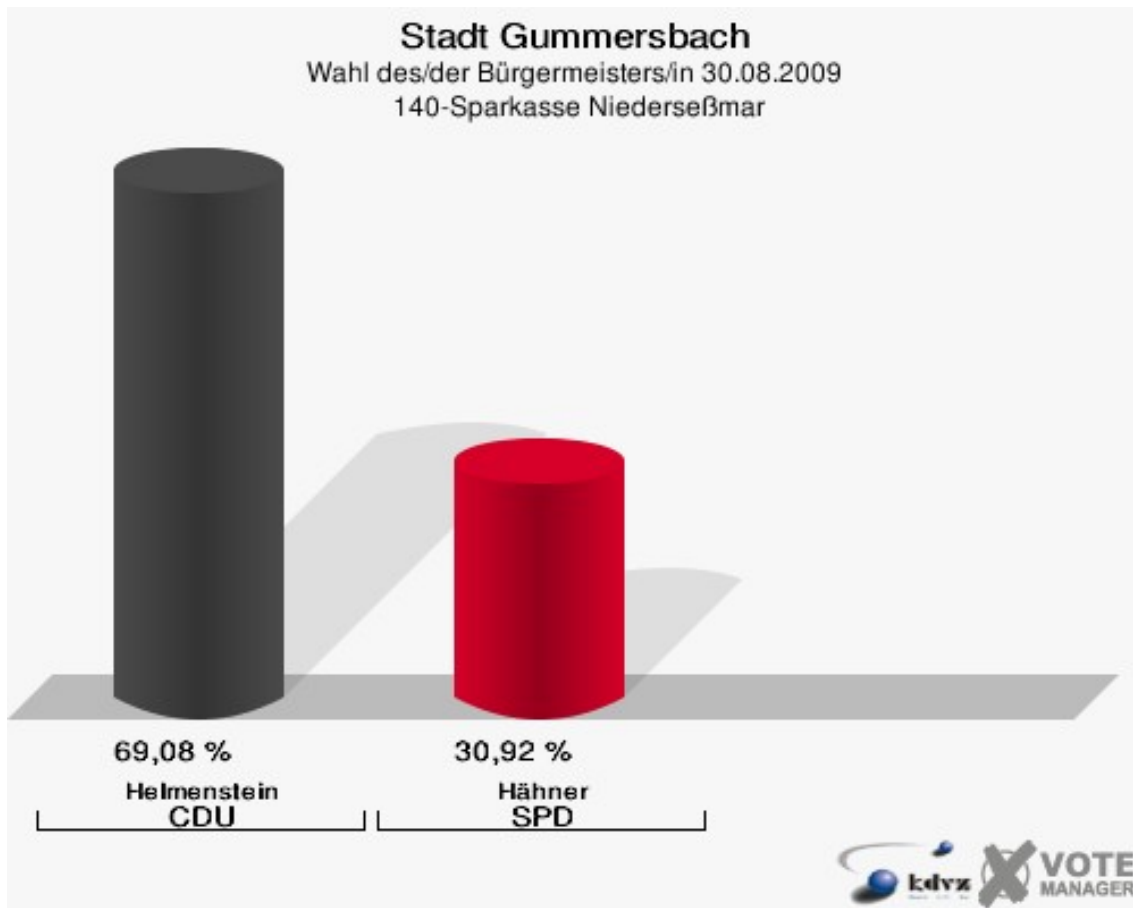
## Stadt Gummersbach

Wahl des/der Bürgermeisters/in 30.08.2009  
Wahlbeteiligung 132-Wichernhaus Vollmerhausen

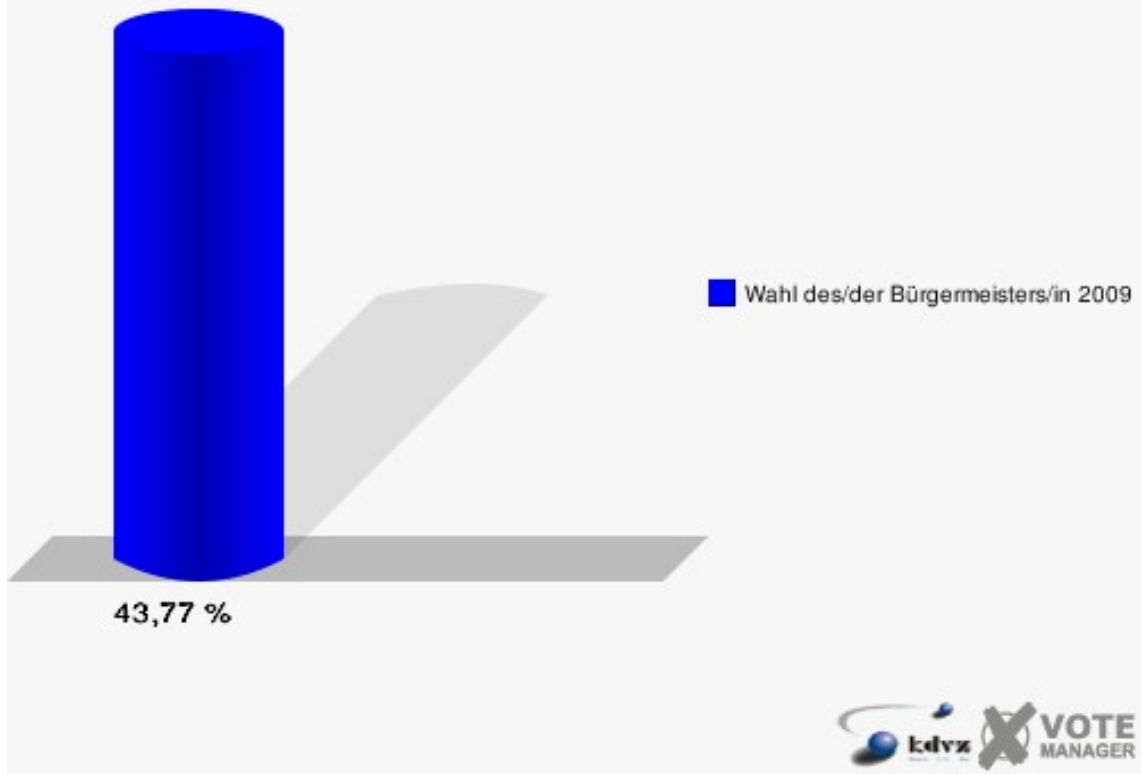


## 140-Sparkasse Niederseßmar

	Anzahl	Prozent
Wahlberechtigte	1.652	
Wähler/innen	723	43,77 %
ungültige Stimmen	18	2,49 %
gültige Stimmen	705	97,51 %
Helmenstein, CDU	487	69,08 %
Hähner, SPD	218	30,92 %

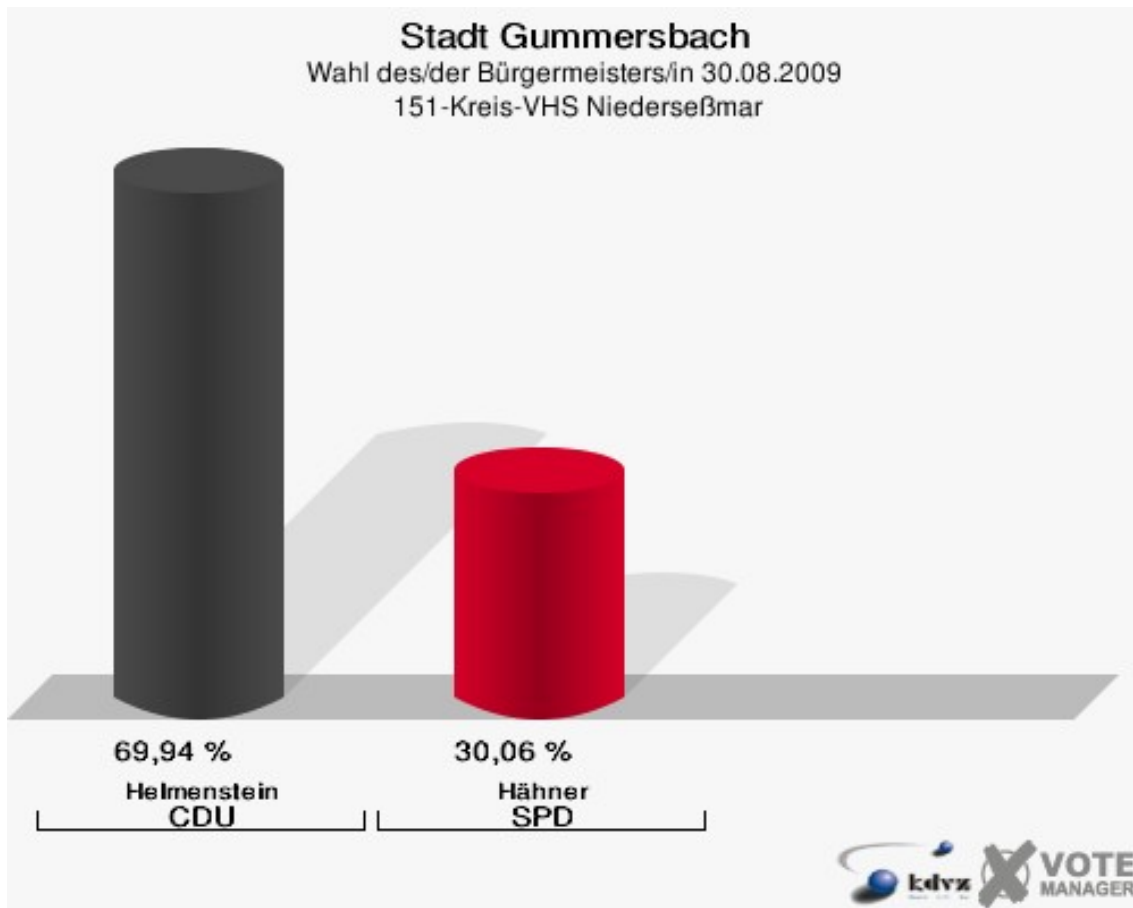


**Stadt Gummersbach**  
Wahl des/der Bürgermeisters/in 30.08.2009  
Wahlbeteiligung 140-Sparkasse Niederseßmar

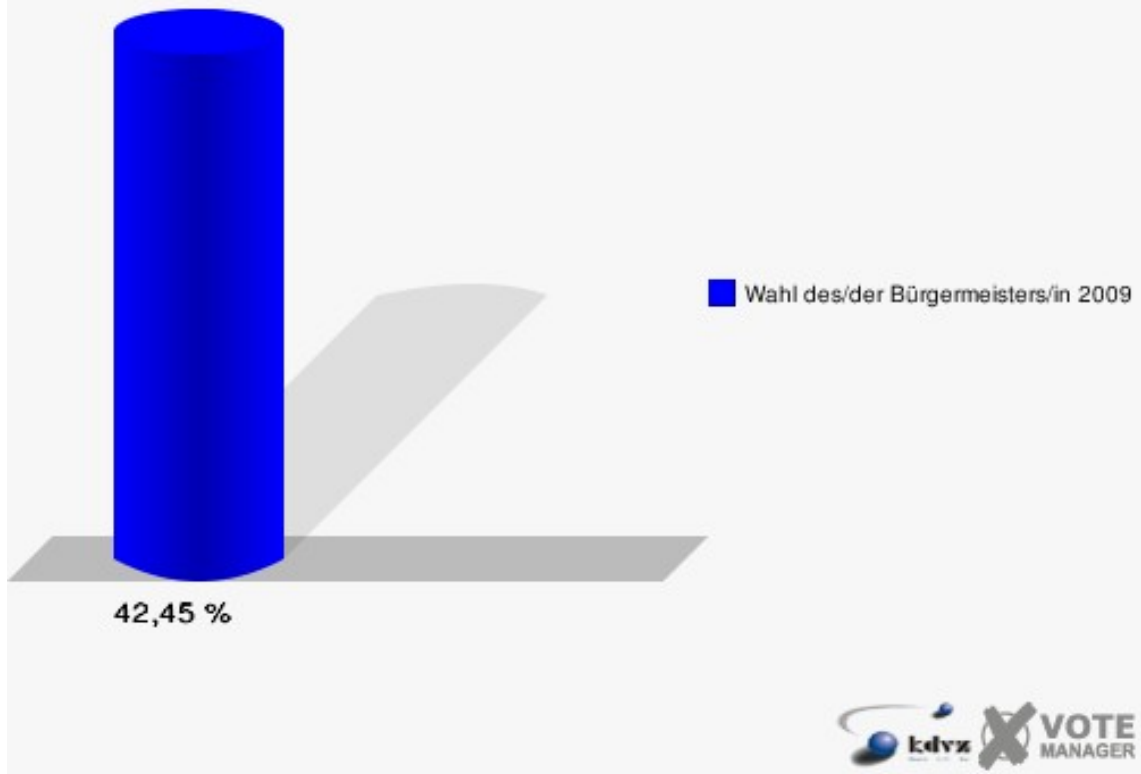


## 151-Kreis-VHS Niederseßmar

	Anzahl	Prozent
Wahlberechtigte	775	
Wähler/innen	329	42,45 %
ungültige Stimmen	3	0,91 %
gültige Stimmen	326	99,09 %
Helmenstein, CDU	228	69,94 %
Hähler, SPD	98	30,06 %

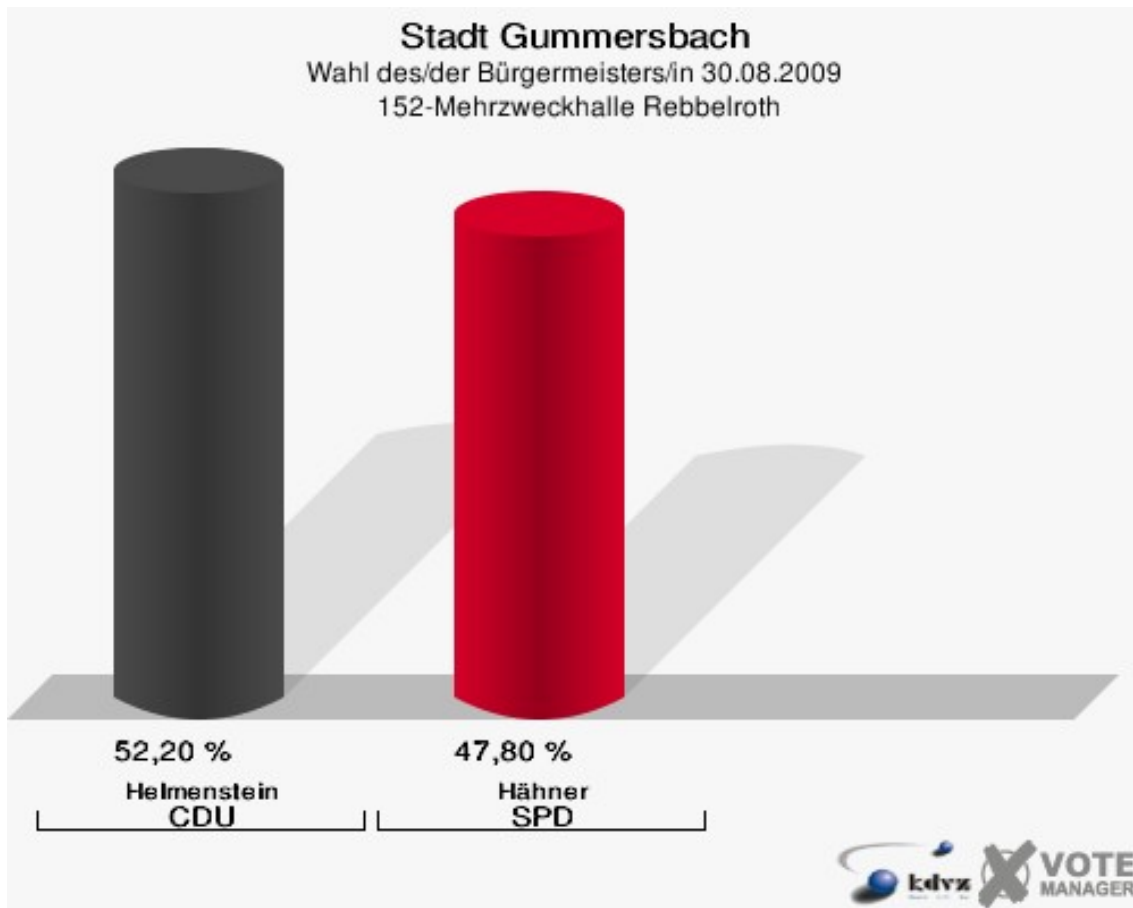


**Stadt Gummersbach**  
Wahl des/der Bürgermeisters/in 30.08.2009  
Wahlbeteiligung 151-Kreis-VHS Niederseßmar



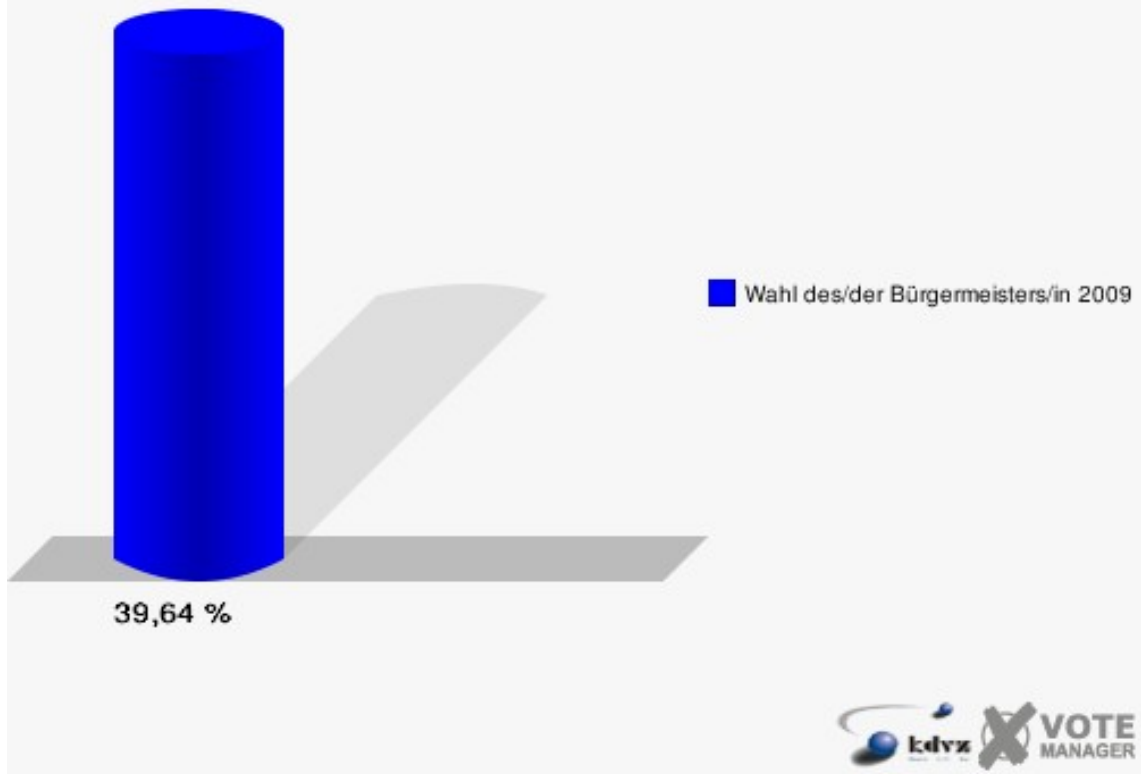
## 152-Mehrzweckhalle Rebbelroth

	Anzahl	Prozent
Wahlberechtigte	888	
Wähler/innen	352	39,64 %
ungültige Stimmen	11	3,12 %
gültige Stimmen	341	96,88 %
Helmenstein, CDU	178	52,20 %
Hähner, SPD	163	47,80 %



## Stadt Gummersbach

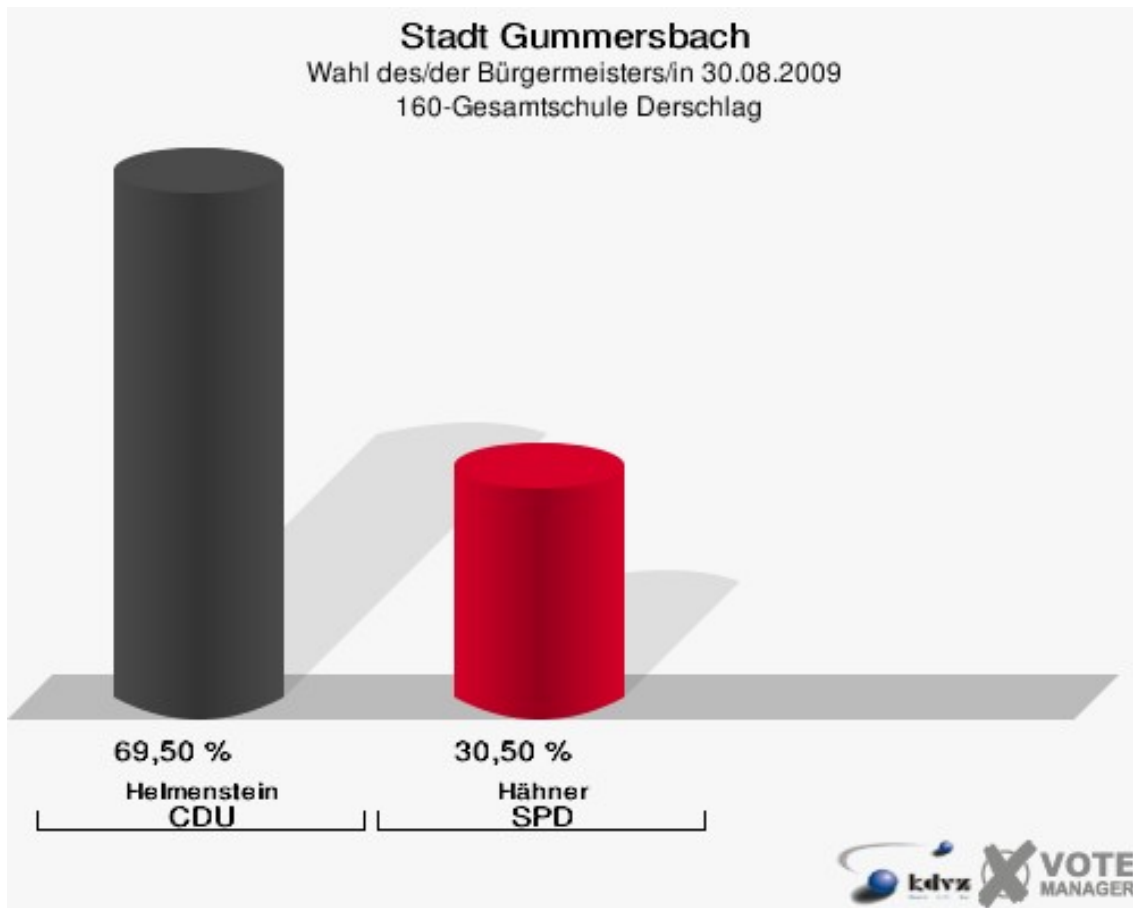
Wahl des/der Bürgermeisters/in 30.08.2009  
Wahlbeteiligung 152-Mehrzweckhalle Rebbelroth



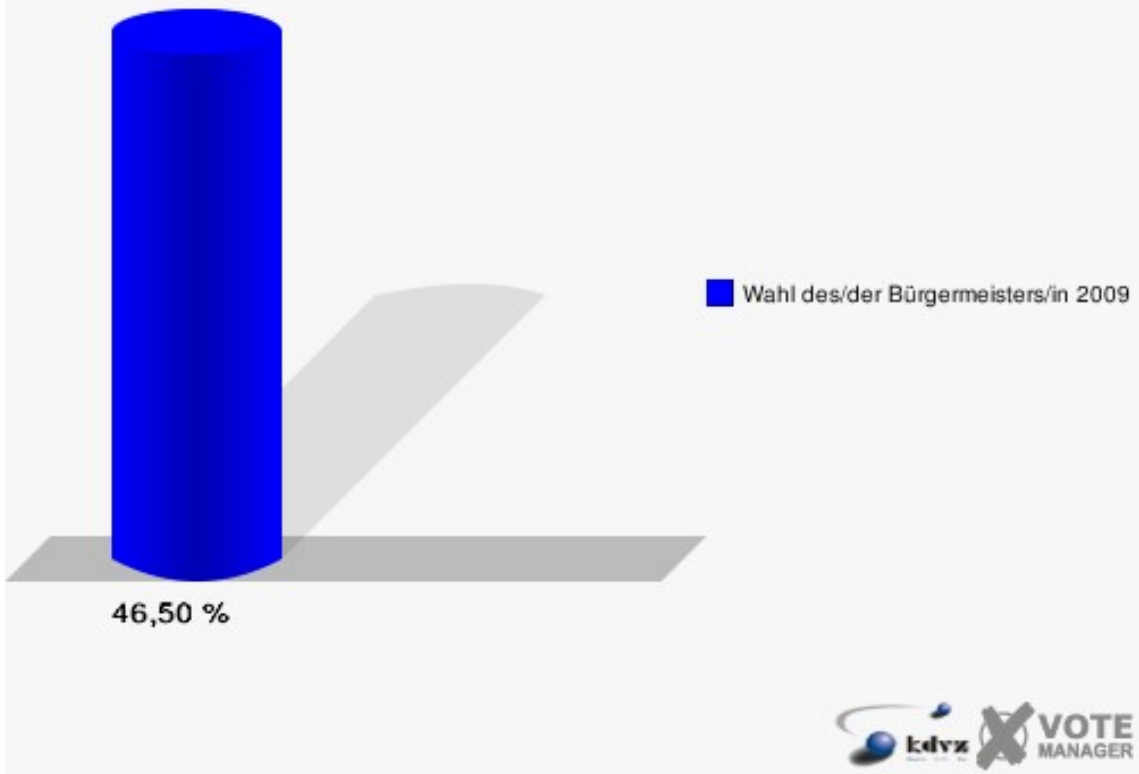


## 160-Gesamtschule Derschlag

	Anzahl	Prozent
Wahlberechtigte	1.542	
Wähler/innen	717	46,50 %
ungültige Stimmen	22	3,07 %
gültige Stimmen	695	96,93 %
Helmenstein, CDU	483	69,50 %
Hähner, SPD	212	30,50 %

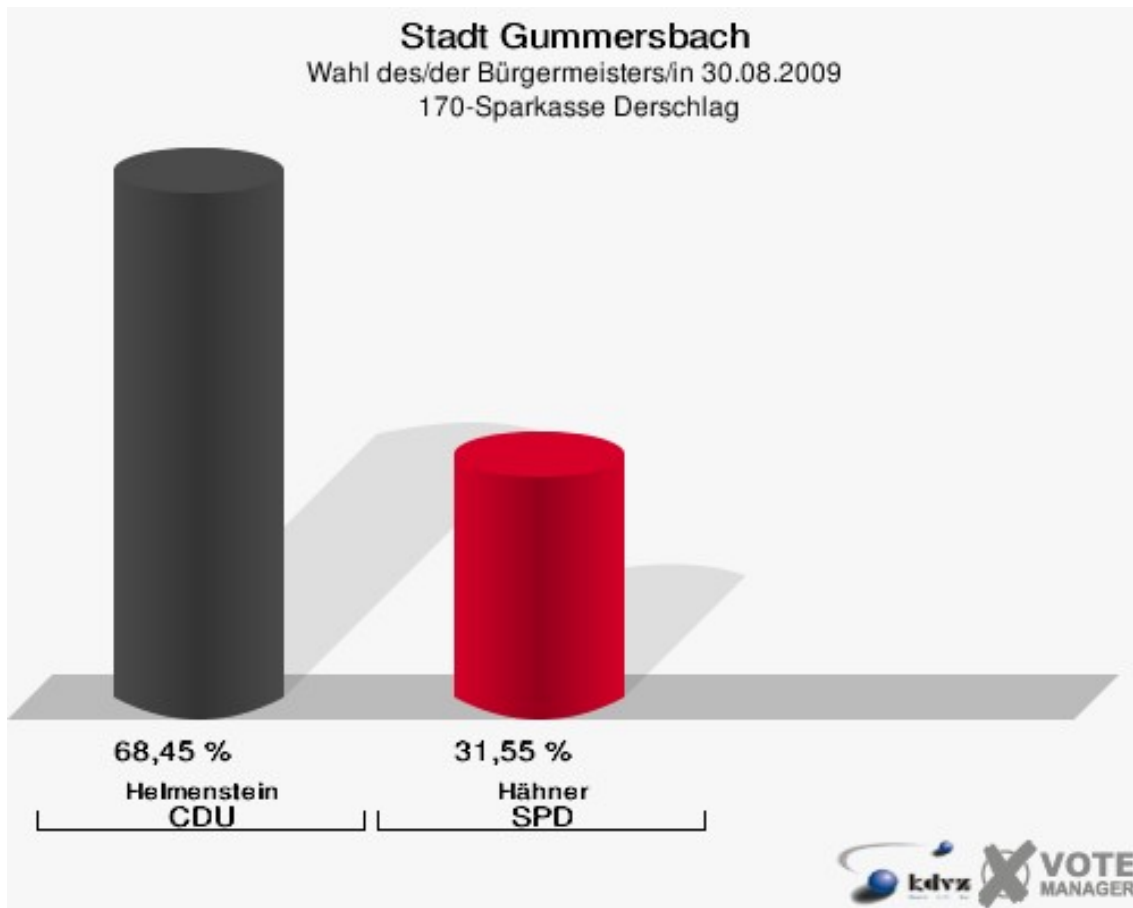


**Stadt Gummersbach**  
Wahl des/der Bürgermeisters/in 30.08.2009  
Wahlbeteiligung 160-Gesamtschule Derschlag



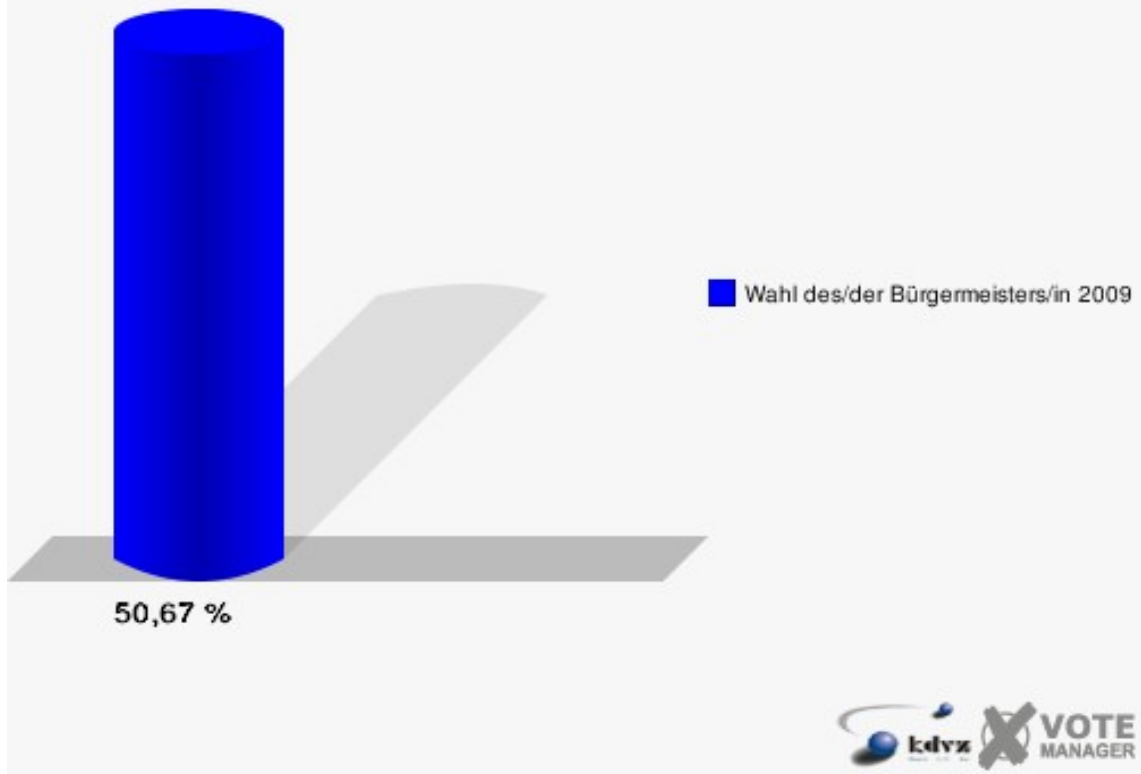
## 170-Sparkasse Derschlag

	Anzahl	Prozent
Wahlberechtigte	1.630	
Wähler/innen	826	50,67 %
ungültige Stimmen	21	2,54 %
gültige Stimmen	805	97,46 %
Helmenstein, CDU	551	68,45 %
Hähler, SPD	254	31,55 %



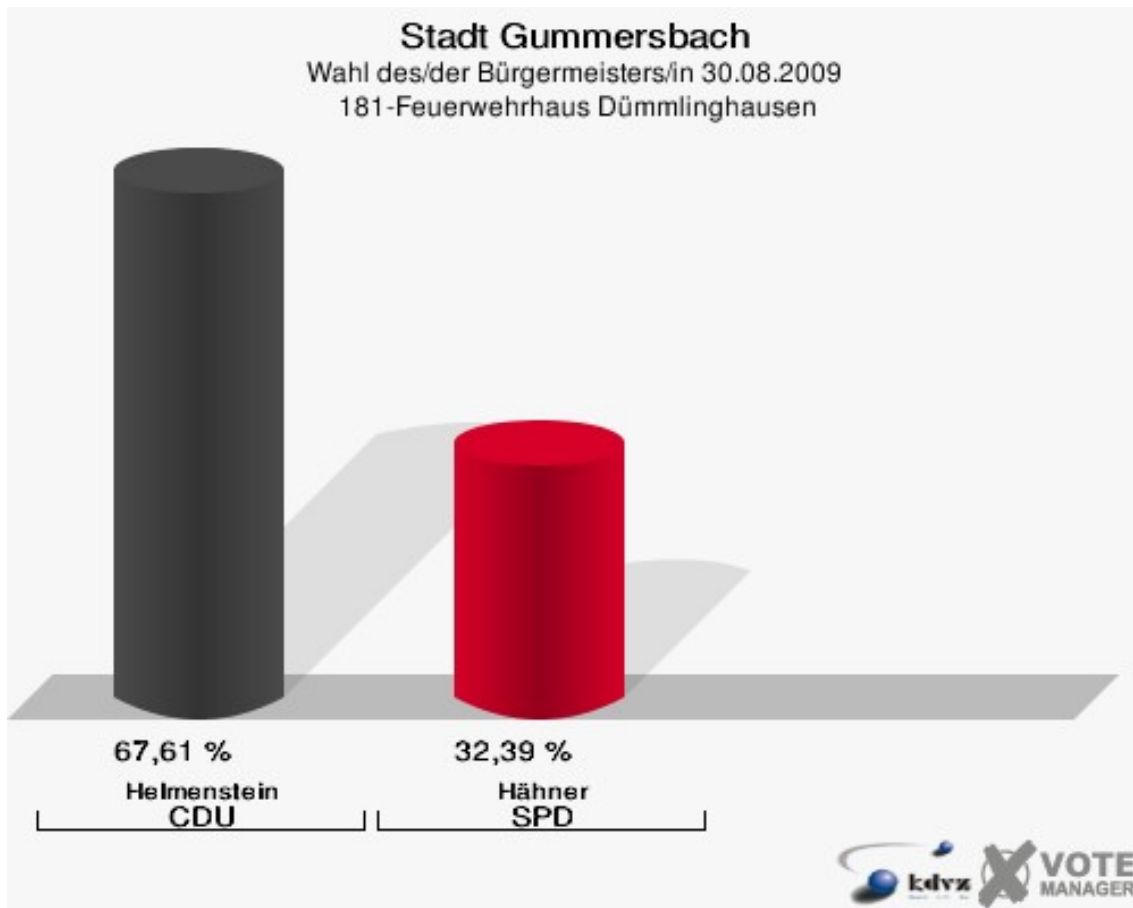
## Stadt Gummersbach

Wahl des/der Bürgermeisters/in 30.08.2009  
Wahlbeteiligung 170-Sparkasse Derschlag



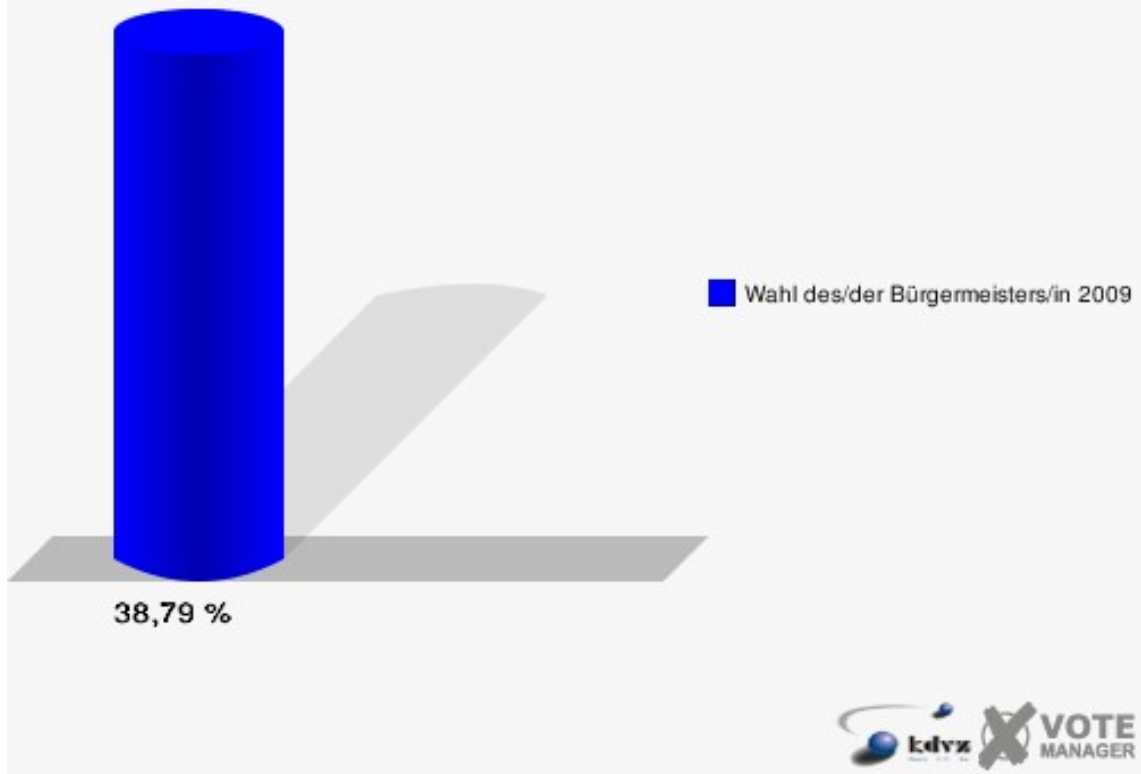
## 181-Feuerwehrhaus Dümmlinghausen

	Anzahl	Prozent
Wahlberechtigte	946	
Wähler/innen	367	38,79 %
ungültige Stimmen	12	3,27 %
gültige Stimmen	355	96,73 %
Helmenstein, CDU	240	67,61 %
Hähner, SPD	115	32,39 %



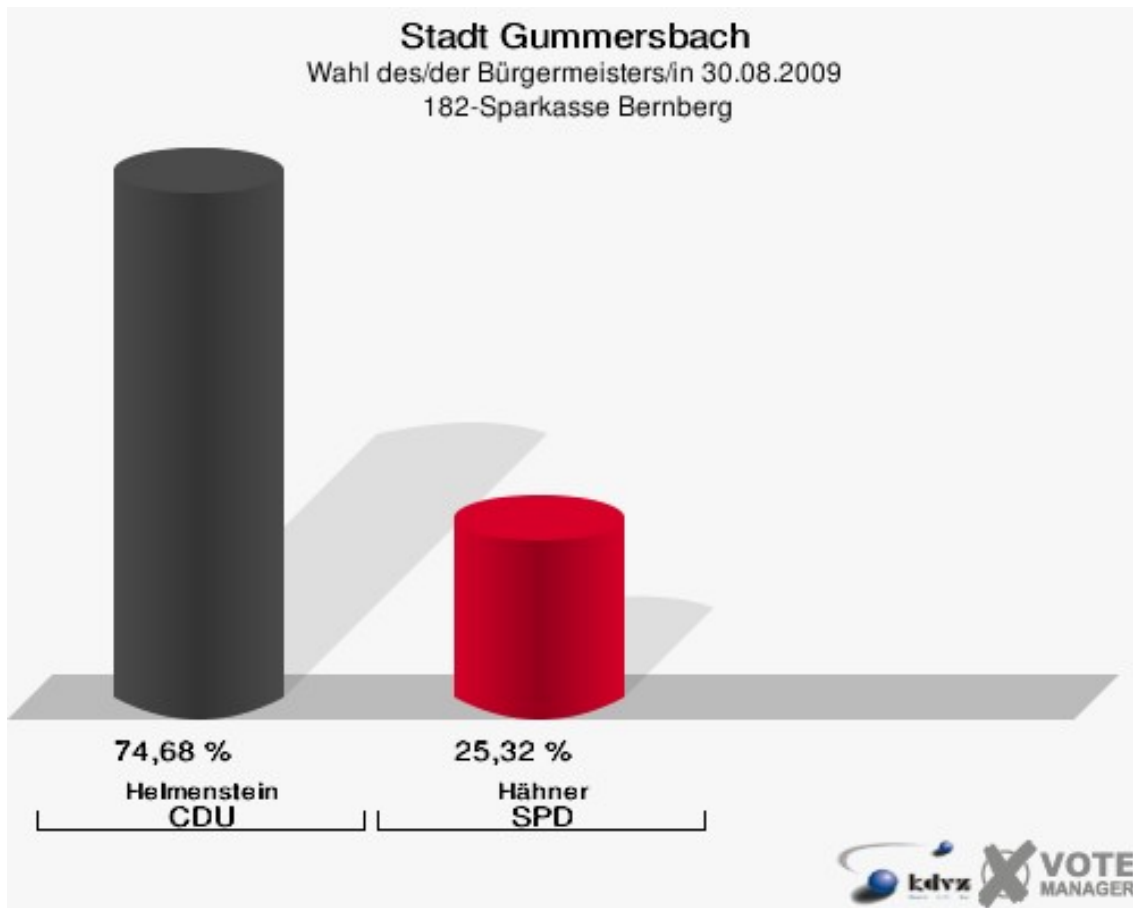
## Stadt Gummersbach

Wahl des/der Bürgermeisters/in 30.08.2009  
Wahlbeteiligung 181-Feuerwehrhaus Dümmlinghausen

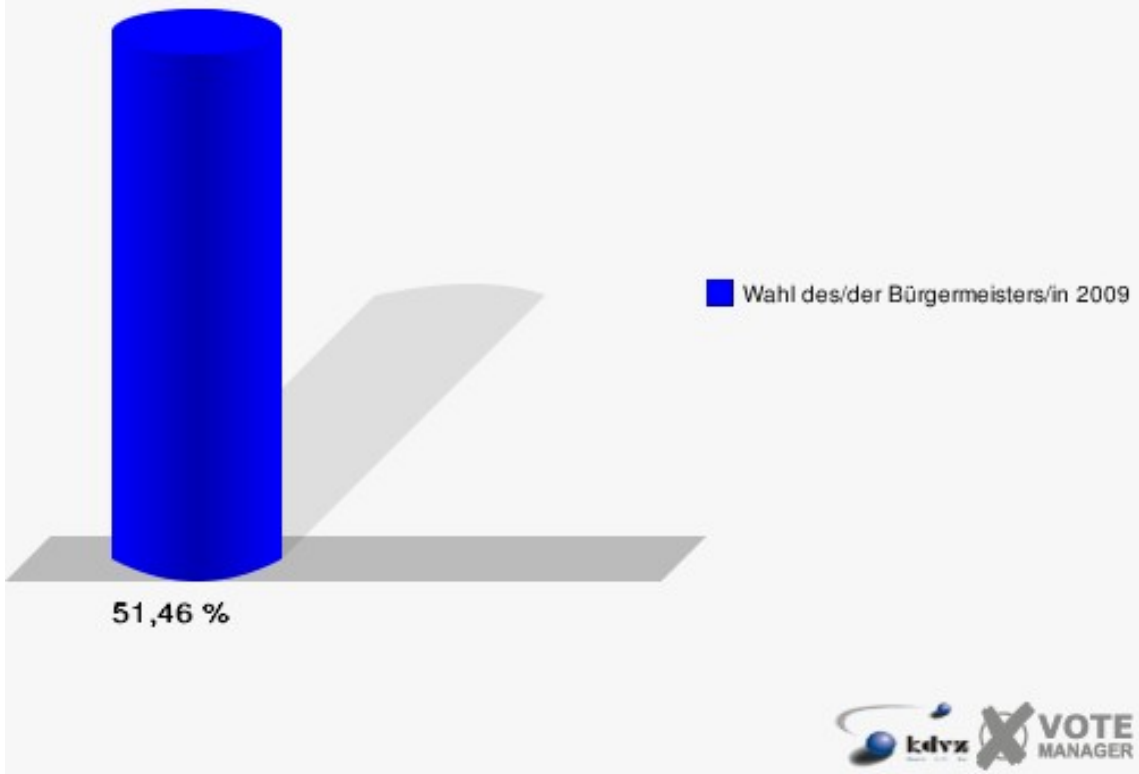


## 182-Sparkasse Bernberg

	Anzahl	Prozent
Wahlberechtigte	789	
Wähler/innen	406	51,46 %
ungültige Stimmen	15	3,69 %
gültige Stimmen	391	96,31 %
Helmenstein, CDU	292	74,68 %
Hähner, SPD	99	25,32 %



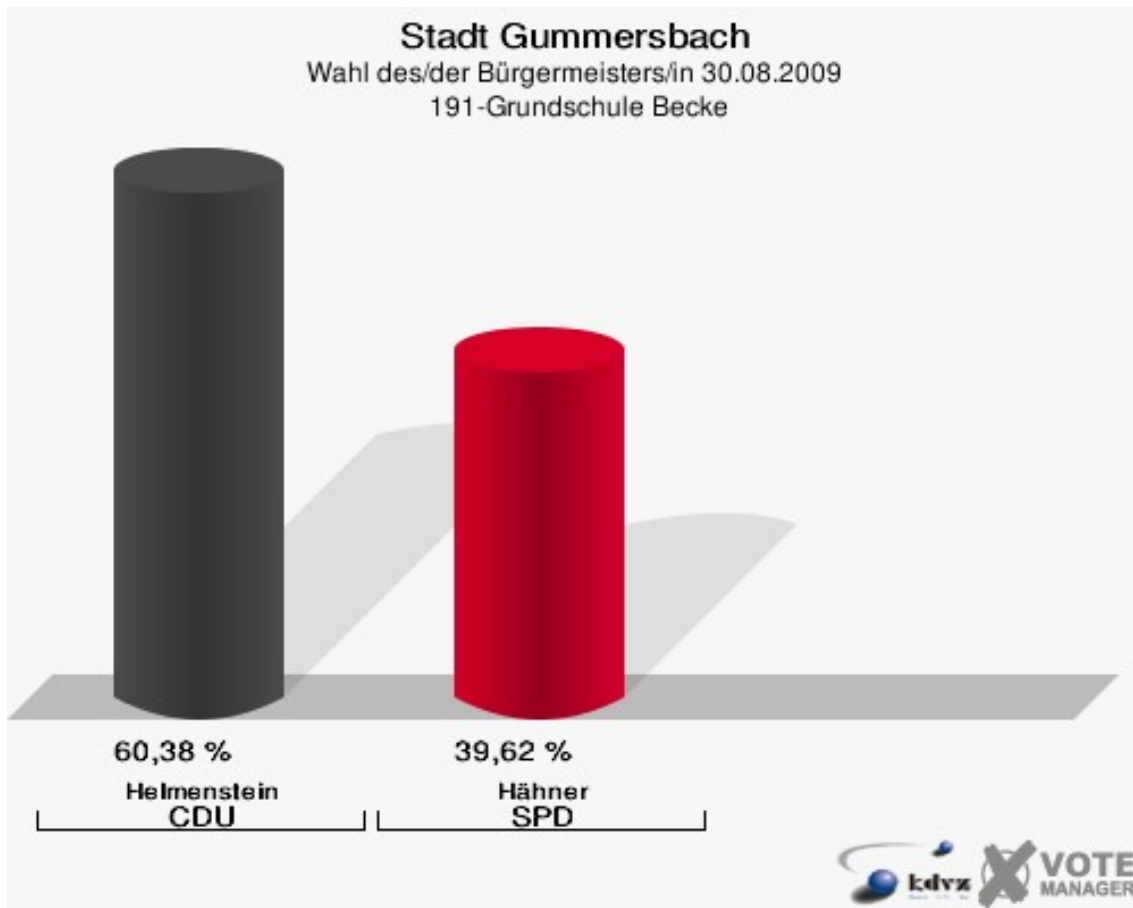
**Stadt Gummersbach**  
Wahl des/der Bürgermeisters/in 30.08.2009  
Wahlbeteiligung 182-Sparkasse Bernberg



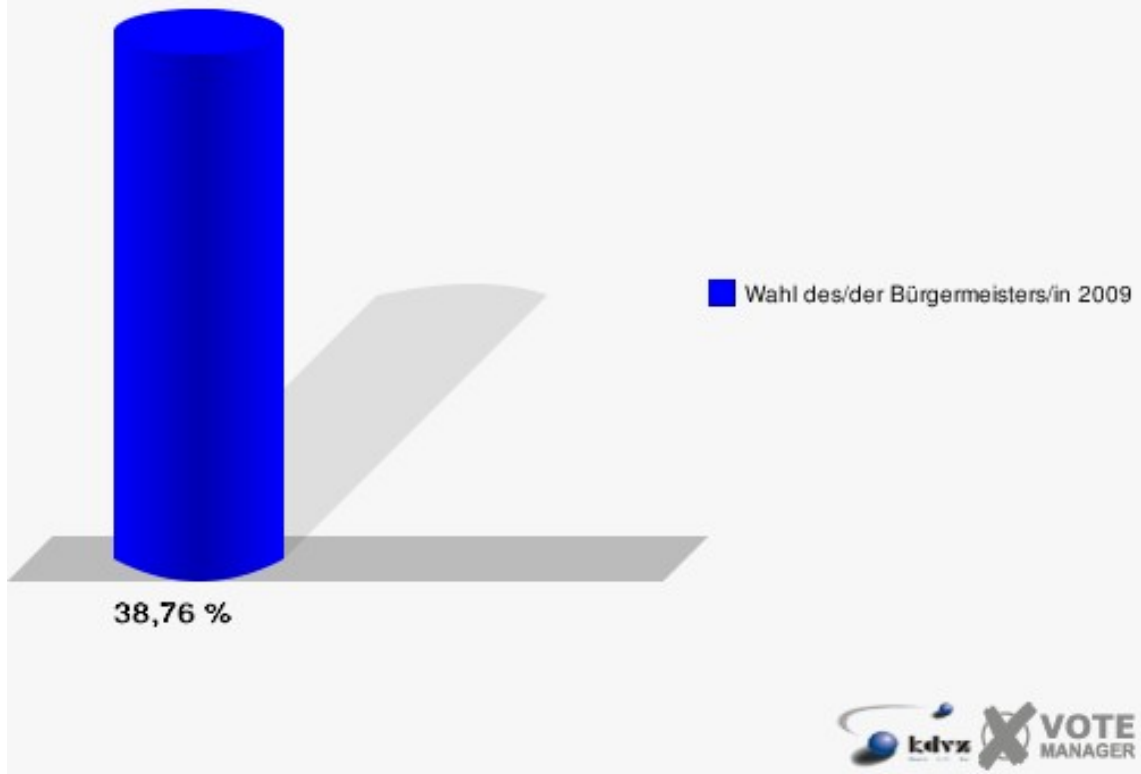


## 191-Grundschule Becke

	Anzahl	Prozent
Wahlberechtigte	1.125	
Wähler/innen	436	38,76 %
ungültige Stimmen	12	2,75 %
gültige Stimmen	424	97,25 %
Helmenstein, CDU	256	60,38 %
Hähler, SPD	168	39,62 %

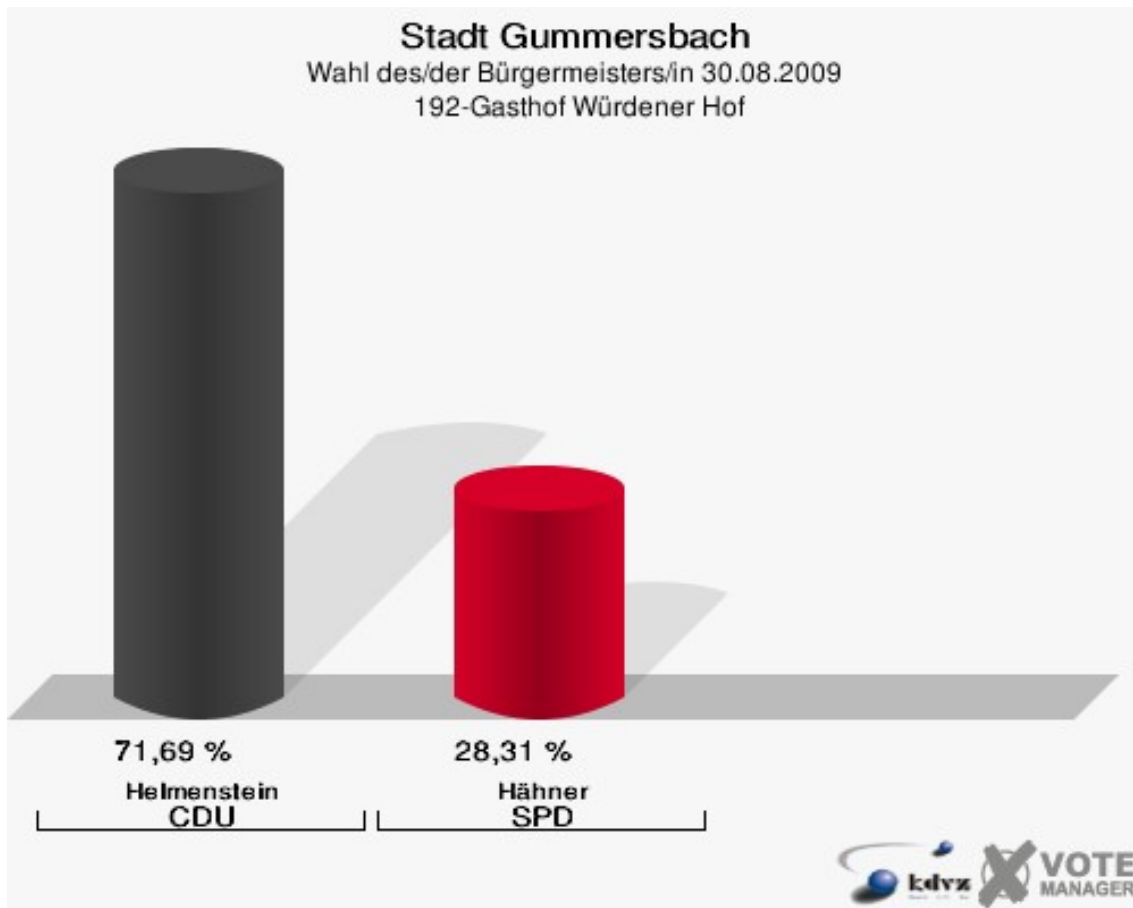


**Stadt Gummersbach**  
Wahl des/der Bürgermeisters/in 30.08.2009  
Wahlbeteiligung 191-Grundschule Becke



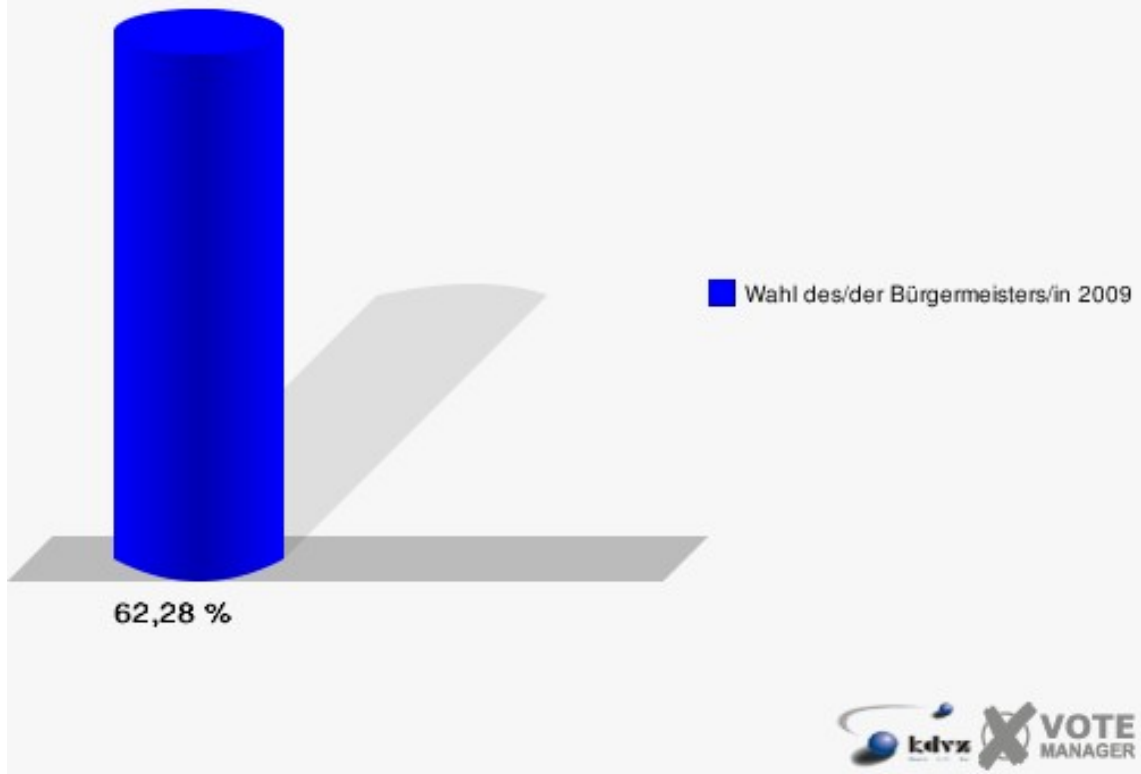
## 192-Gasthof Würdener Hof

	Anzahl	Prozent
Wahlberechtigte	623	
Wähler/innen	388	62,28 %
ungültige Stimmen	10	2,58 %
gültige Stimmen	378	97,42 %
Helmenstein, CDU	271	71,69 %
Hähler, SPD	107	28,31 %



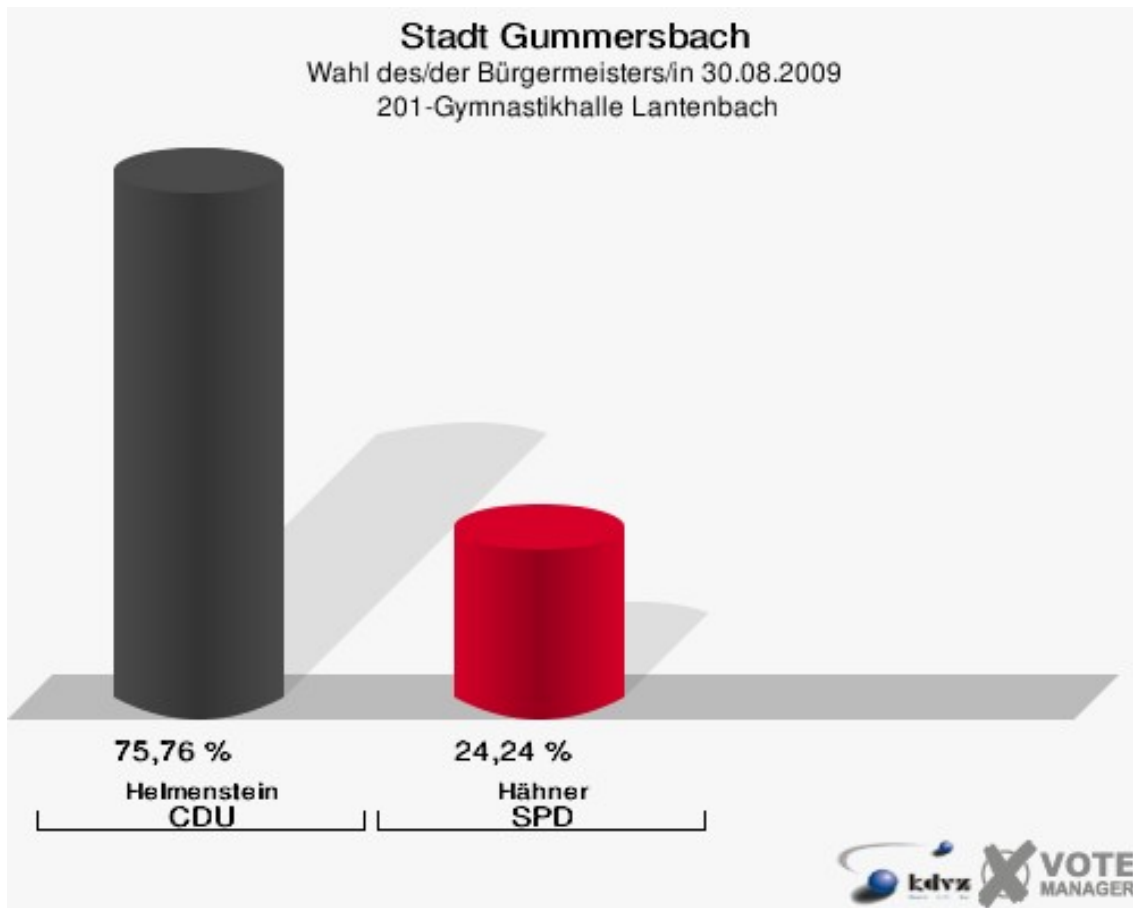
## Stadt Gummersbach

Wahl des/der Bürgermeisters/in 30.08.2009  
Wahlbeteiligung 192-Gasthof Würdener Hof



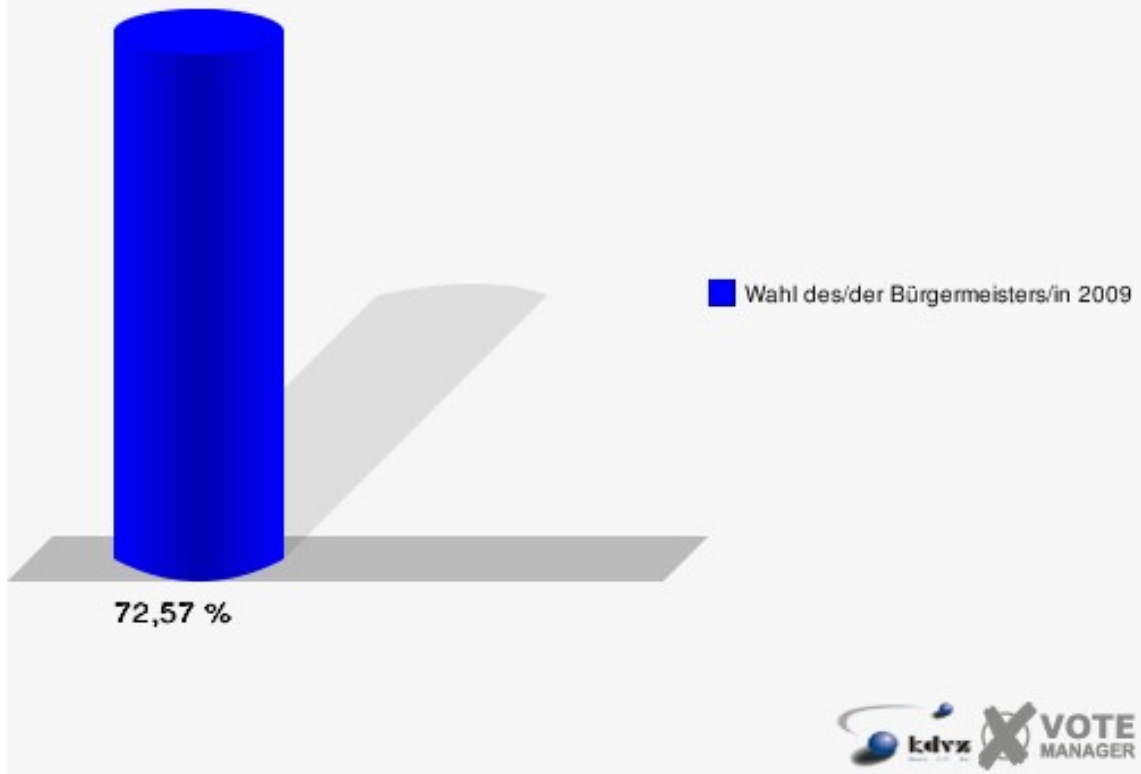
## 201-Gymnastikhalle Lantenbach

	Anzahl	Prozent
Wahlberechtigte	791	
Wähler/innen	574	72,57 %
ungültige Stimmen	13	2,26 %
gültige Stimmen	561	97,74 %
Helmenstein, CDU	425	75,76 %
Hähler, SPD	136	24,24 %



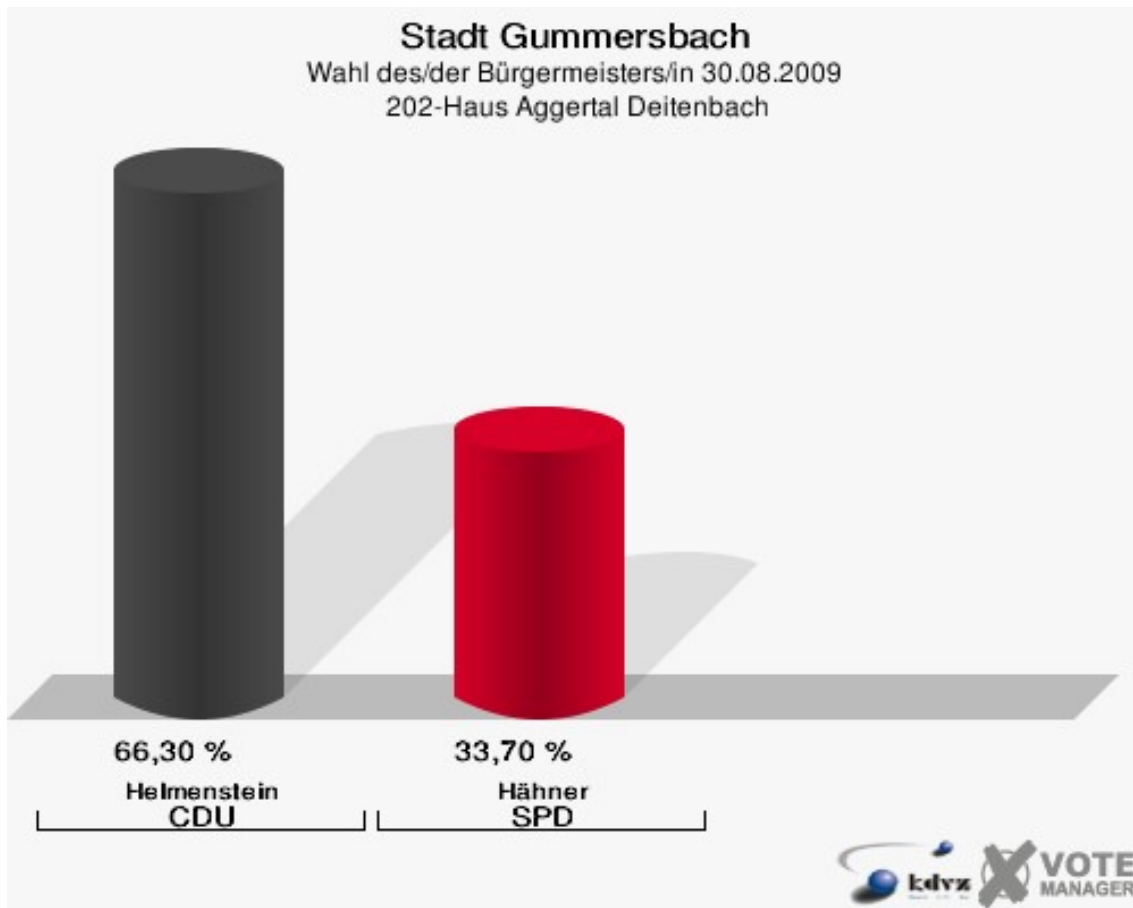
## Stadt Gummersbach

Wahl des/der Bürgermeisters/in 30.08.2009  
Wahlbeteiligung 201-Gymnastikhalle Lantenbach

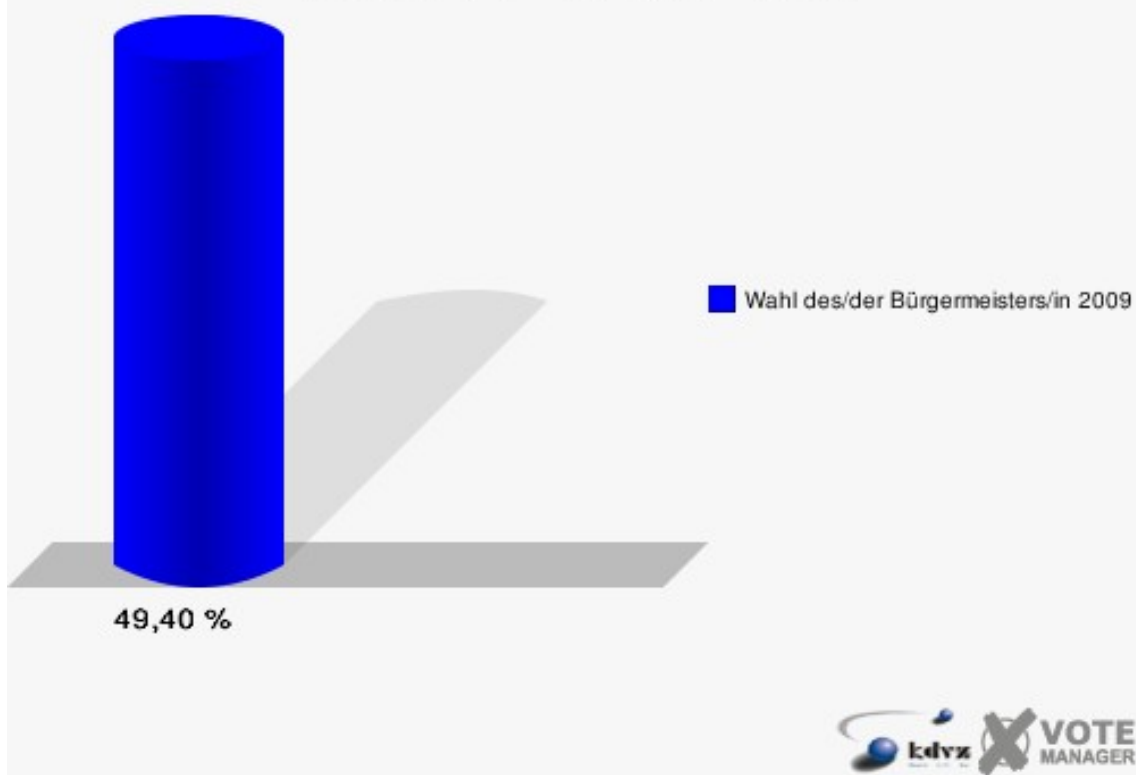


## 202-Haus Aggertal Deitenbach

	Anzahl	Prozent
Wahlberechtigte	751	
Wähler/innen	371	49,40 %
ungültige Stimmen	6	1,62 %
gültige Stimmen	365	98,38 %
Helmenstein, CDU	242	66,30 %
Hähler, SPD	123	33,70 %



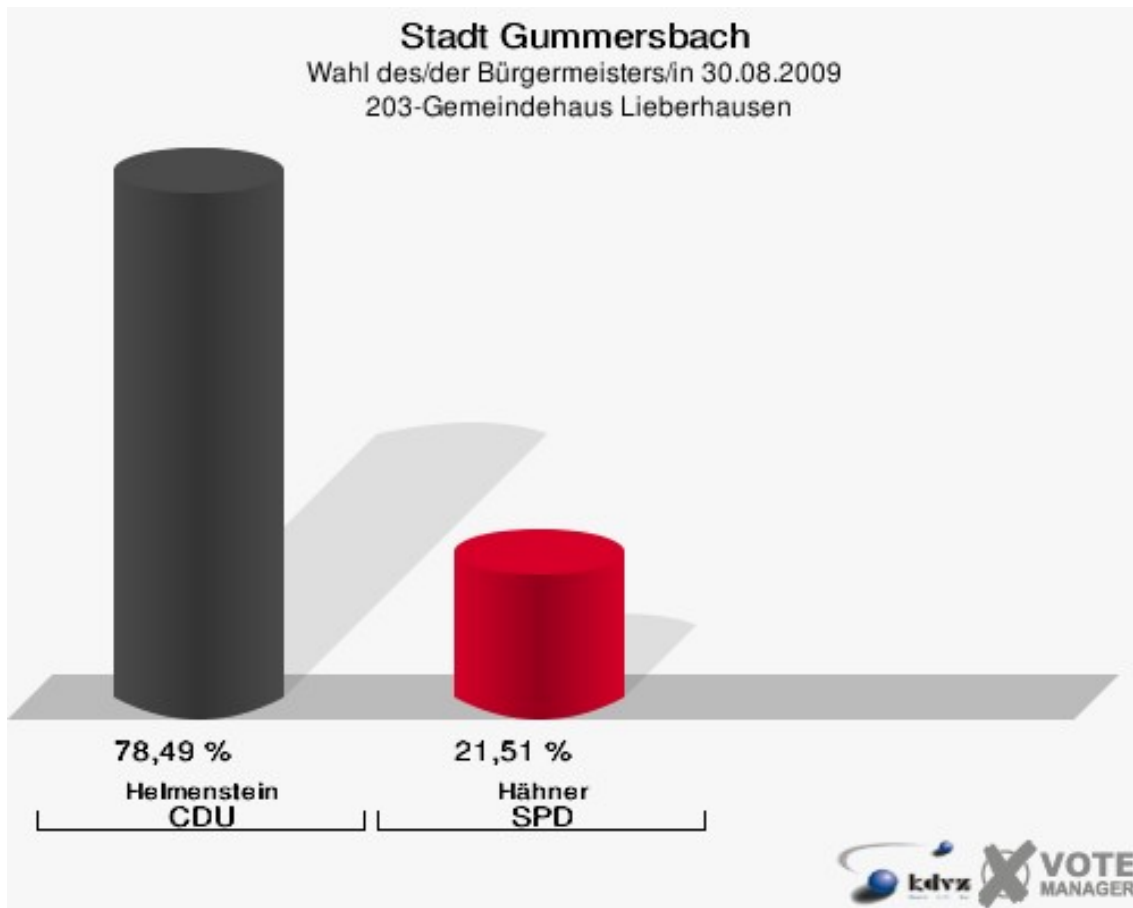
**Stadt Gummersbach**  
Wahl des/der Bürgermeisters/in 30.08.2009  
Wahlbeteiligung 202-Haus Aggertal Deitenbach





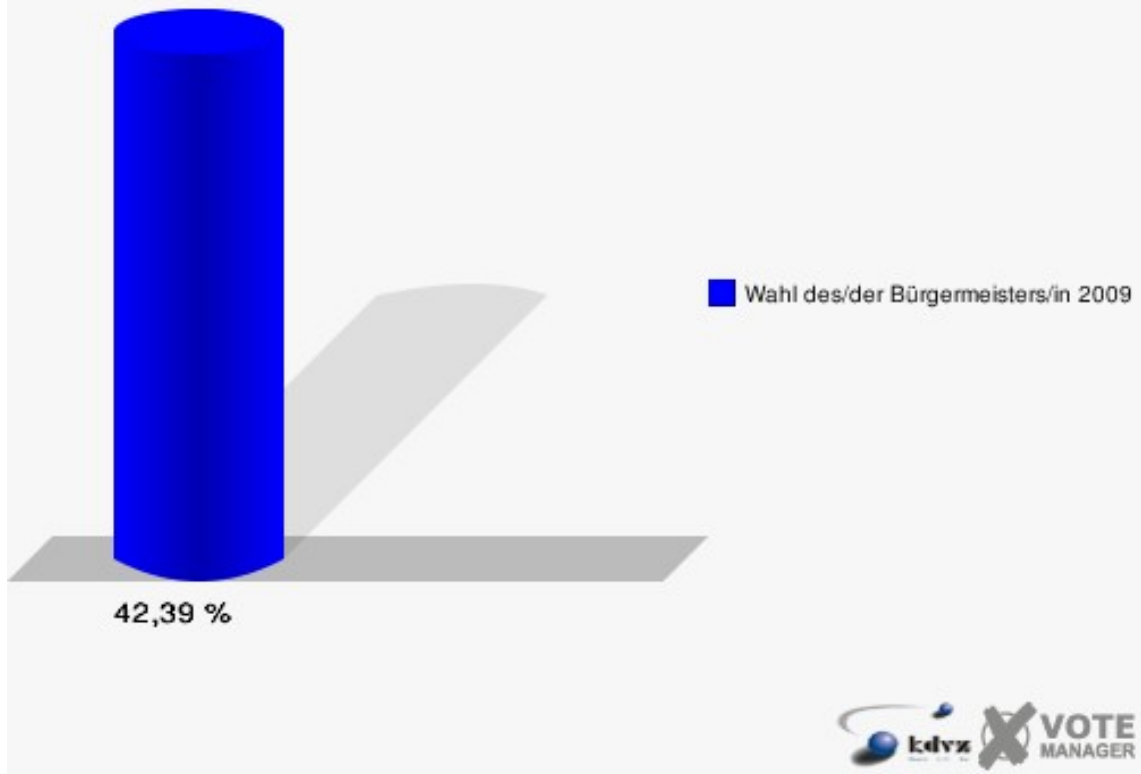
## 203-Gemeindehaus Lieberhausen

	Anzahl	Prozent
Wahlberechtigte	677	
Wähler/innen	287	42,39 %
ungültige Stimmen	8	2,79 %
gültige Stimmen	279	97,21 %
Helmenstein, CDU	219	78,49 %
Hähner, SPD	60	21,51 %



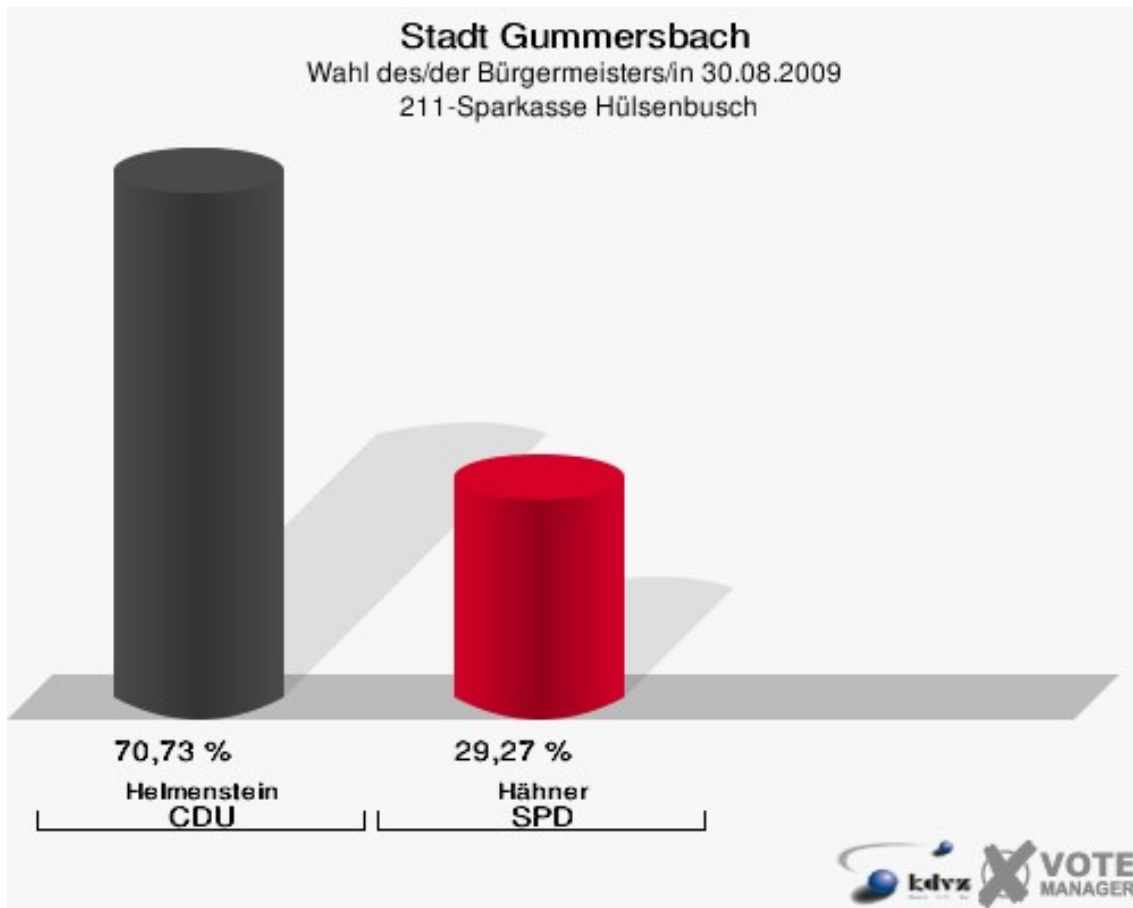
# Stadt Gummersbach

Wahl des/der Bürgermeisters/in 30.08.2009  
Wahlbeteiligung 203-Gemeindehaus Lieberhausen

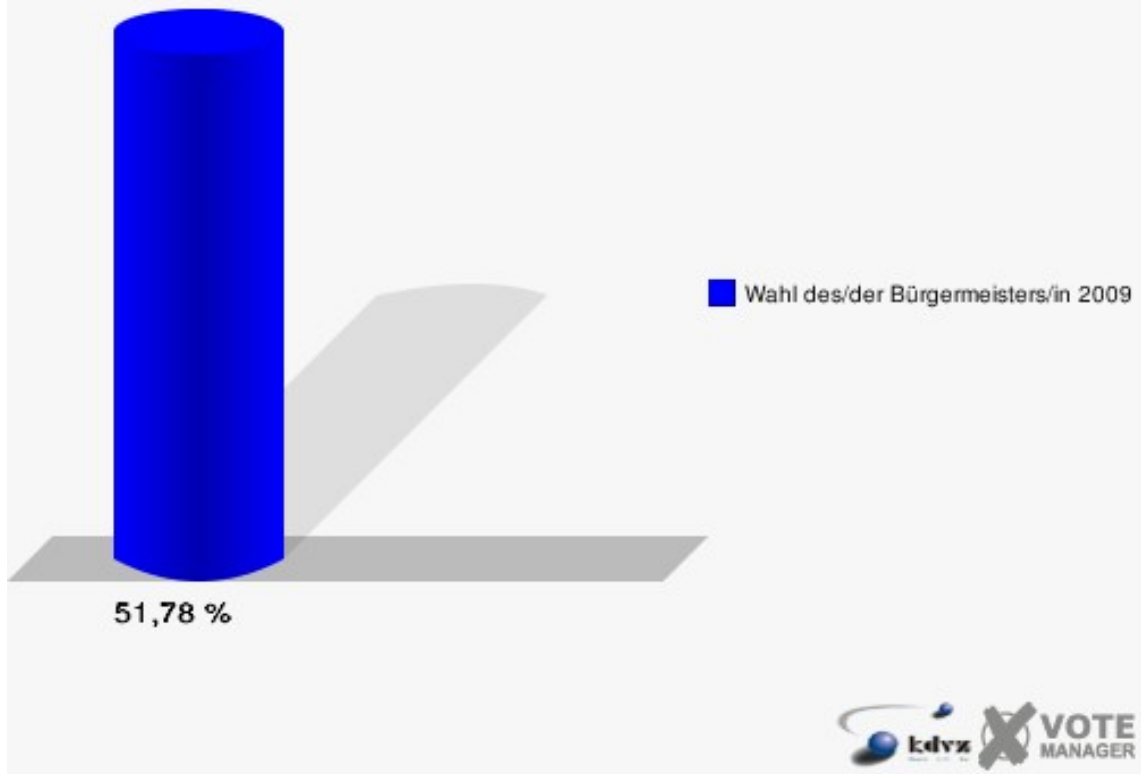


## 211-Sparkasse Hülsenbusch

	Anzahl	Prozent
Wahlberechtigte	1.234	
Wähler/innen	639	51,78 %
ungültige Stimmen	7	1,10 %
gültige Stimmen	632	98,90 %
Helmenstein, CDU	447	70,73 %
Hähler, SPD	185	29,27 %

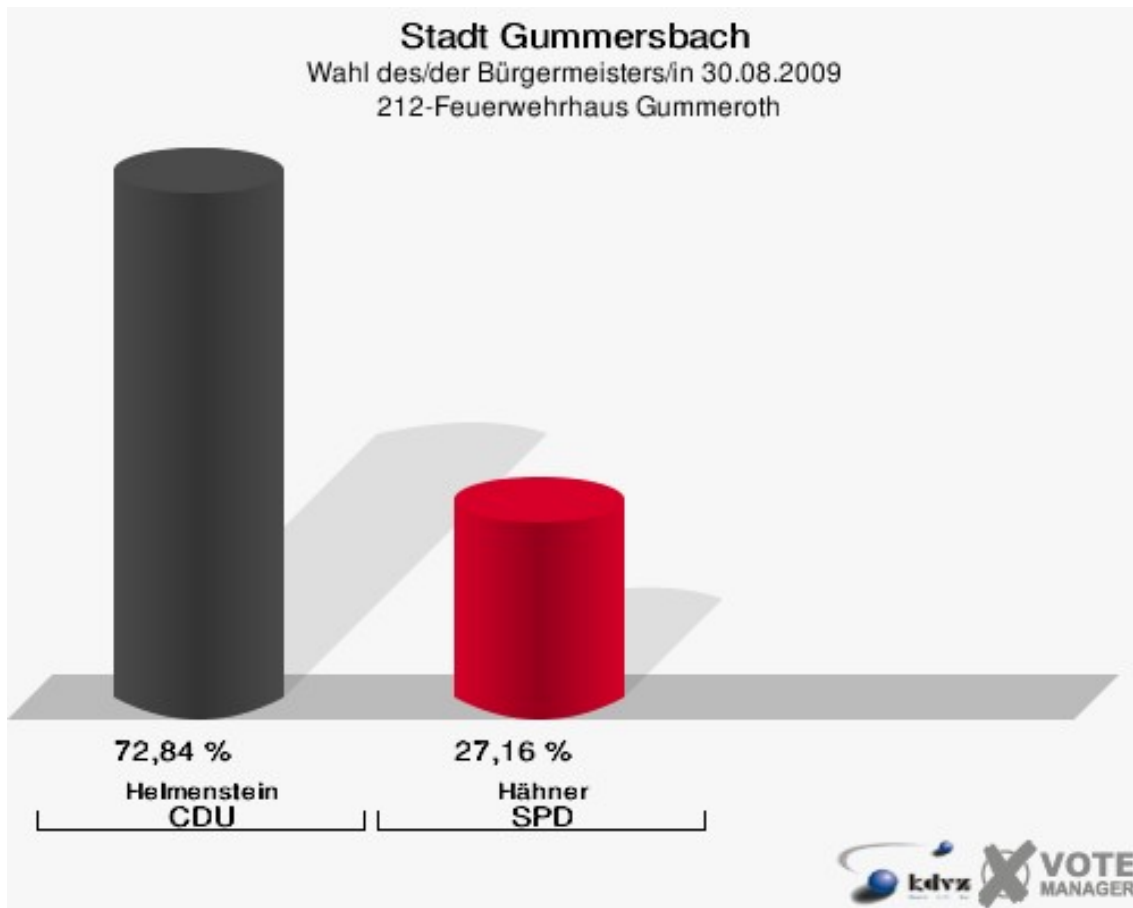


**Stadt Gummersbach**  
Wahl des/der Bürgermeisters/in 30.08.2009  
Wahlbeteiligung 211-Sparkasse Hülsenbusch



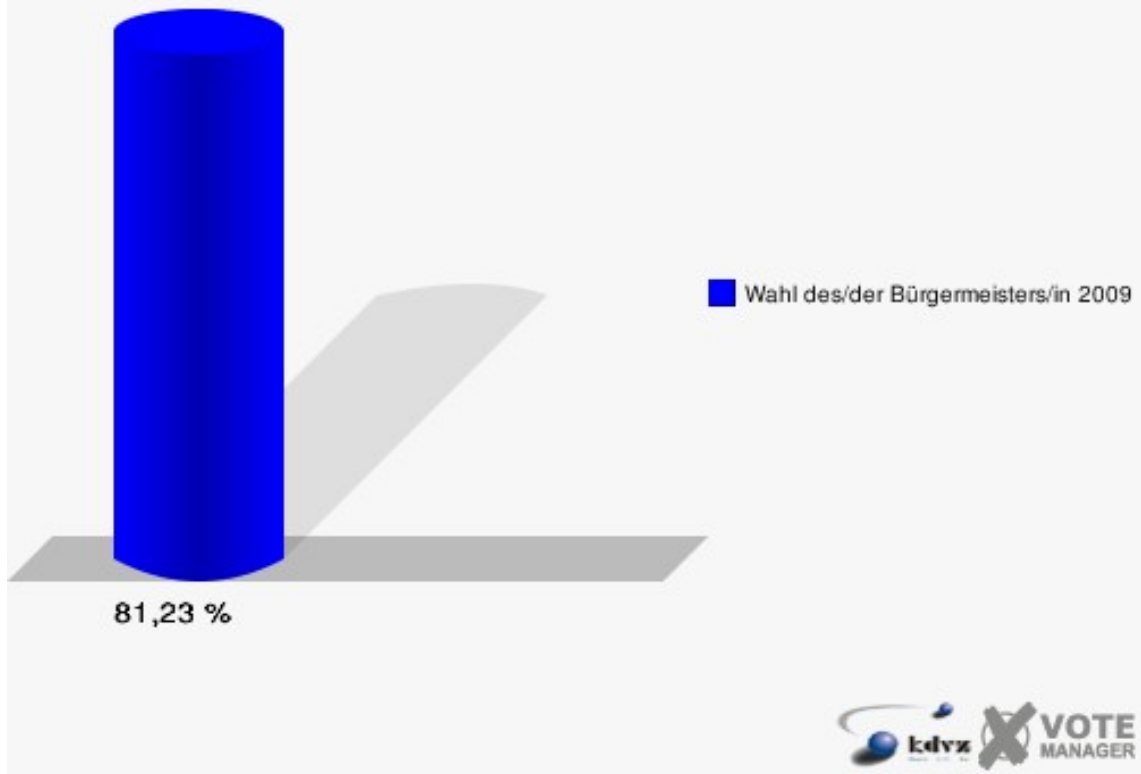
## 212-Feuerwehrhaus Gummeroth

	Anzahl	Prozent
Wahlberechtigte	586	
Wähler/innen	476	81,23 %
ungültige Stimmen	12	2,52 %
gültige Stimmen	464	97,48 %
Helmenstein, CDU	338	72,84 %
Hähler, SPD	126	27,16 %



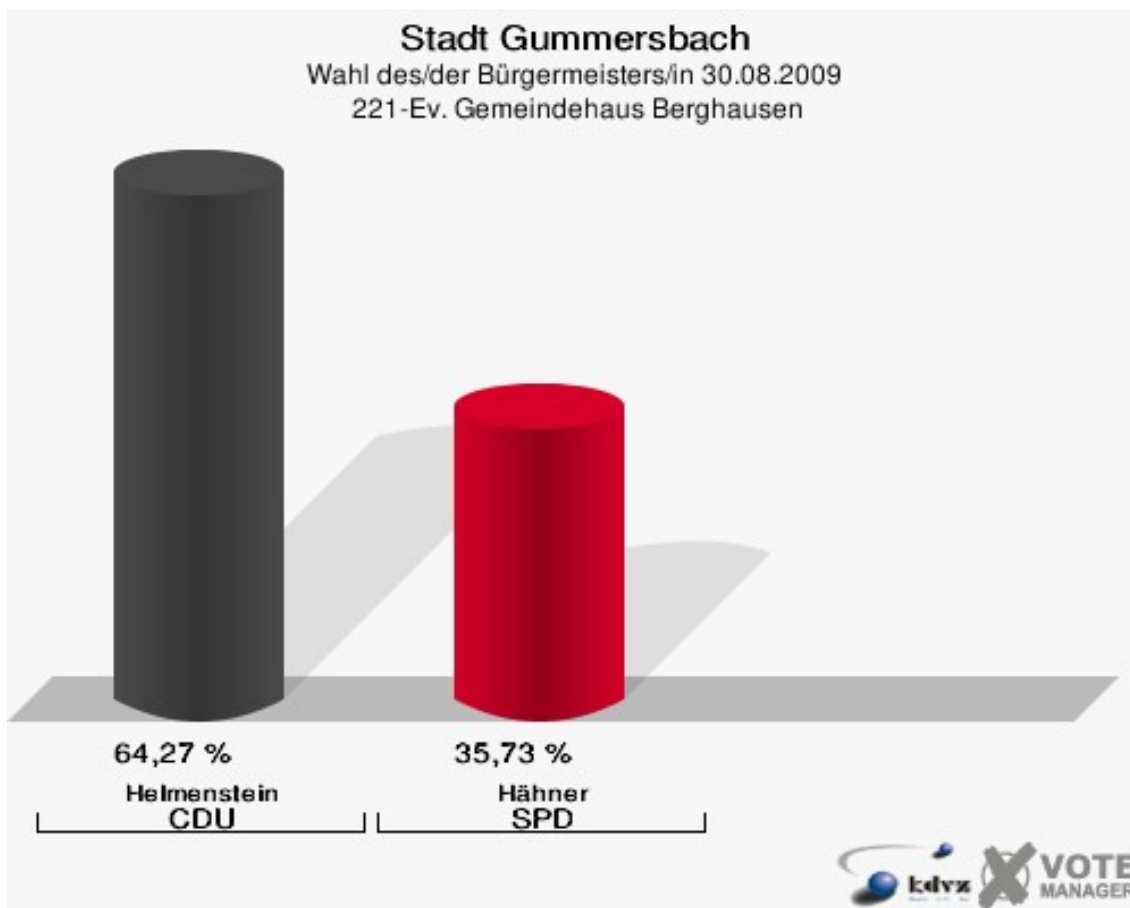
## Stadt Gummersbach

Wahl des/der Bürgermeisters/in 30.08.2009  
Wahlbeteiligung 212-Feuerwehrhaus Gummeroth



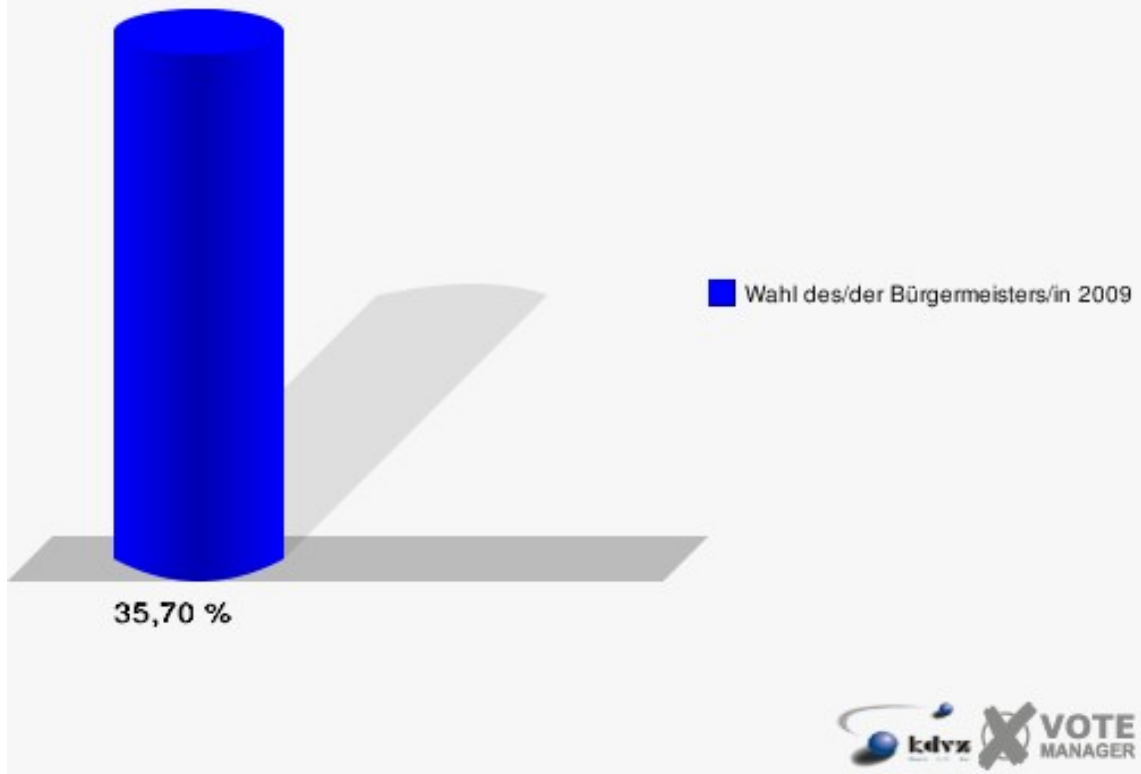
## 221-Ev. Gemeindehaus Berghausen

	Anzahl	Prozent
Wahlberechtigte	1.252	
Wähler/innen	447	35,70 %
ungültige Stimmen	16	3,58 %
gültige Stimmen	431	96,42 %
Helmenstein, CDU	277	64,27 %
Hähler, SPD	154	35,73 %



# Stadt Gummersbach

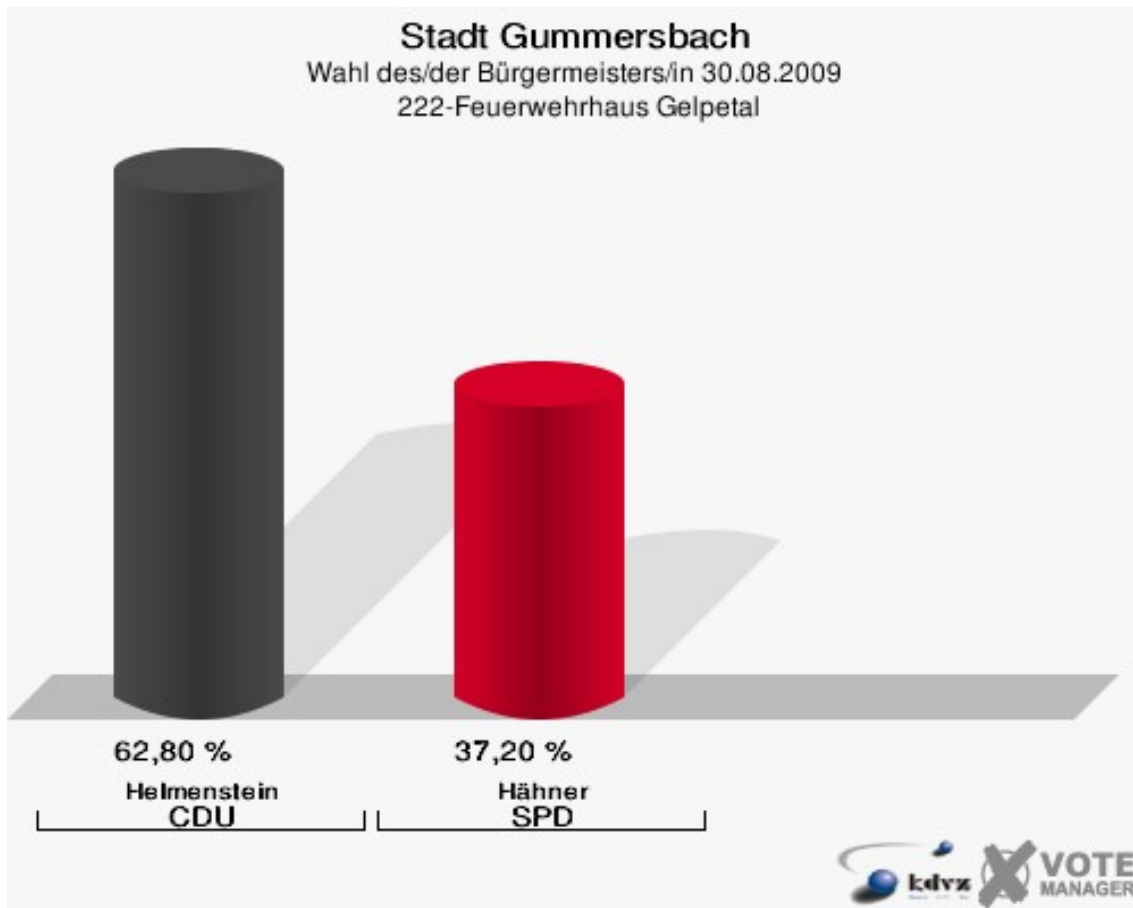
Wahl des/der Bürgermeisters/in 30.08.2009  
Wahlbeteiligung 221-Ev. Gemeindehaus Berghausen



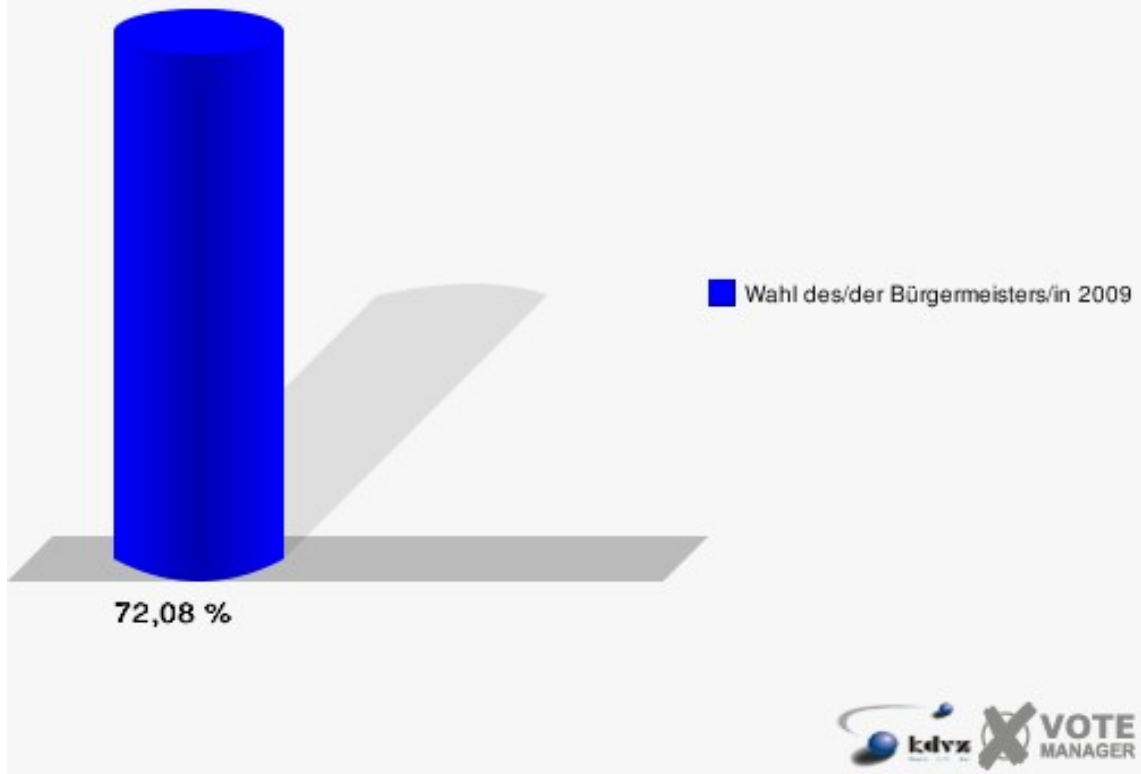


## 222-Feuerwehrhaus Gelpetal

	Anzahl	Prozent
Wahlberechtigte	548	
Wähler/innen	395	72,08 %
ungültige Stimmen	16	4,05 %
gültige Stimmen	379	95,95 %
Helmenstein, CDU	238	62,80 %
Hähner, SPD	141	37,20 %



**Stadt Gummersbach**  
Wahl des/der Bürgermeisters/in 30.08.2009  
Wahlbeteiligung 222-Feuerwehrhaus Gelpetal



# Übersicht Stimmbezirke

Stadt Gummersbach  
Wahl des/der Bürgermeisters/in 30.08.2009  
Zusammenstellung der Ergebnisse nach Stimmbezirken

Stimmbezirk	Wahlbe- rechtigte	Wähler	gültig	Helmenstein CDU	Hähler SPD
<b>011-Grundschule Windhagen</b>	1.295	552	533	<b>367</b>	166
		42,63 %	96,56 %	<b>68,86 %</b>	31,14 %
<b>012-Feuerwache Gummersbach</b>	667	469	461	<b>321</b>	140
		70,31 %	98,29 %	<b>69,63 %</b>	30,37 %
<b>021-Realschule Steinberg</b>	1.507	672	652	<b>462</b>	190
		44,59 %	97,02 %	<b>70,86 %</b>	29,14 %
<b>022-Bauhof Steinenbrück</b>	599	386	372	<b>272</b>	100
		64,44 %	96,37 %	<b>73,12 %</b>	26,88 %
<b>031-AggerEnergie GmbH Berstig</b>	1.536	575	558	<b>410</b>	148
		37,43 %	97,04 %	<b>73,48 %</b>	26,52 %
<b>032-Dt Rentenvers. (Singerbrink)</b>	672	407	401	<b>272</b>	129
		60,57 %	98,53 %	<b>67,83 %</b>	32,17 %
<b>041-Gymnasium Grotenbach</b>	1.135	399	385	<b>267</b>	118
		35,15 %	96,49 %	<b>69,35 %</b>	30,65 %
<b>042-AggerEnergie Hindenburgstr.</b>	1.070	744	731	<b>528</b>	203
		69,53 %	98,25 %	<b>72,23 %</b>	27,77 %
<b>051-Fahrschule Abrolath</b>	1.034	386	377	<b>277</b>	100
		37,33 %	97,67 %	<b>73,47 %</b>	26,53 %
<b>052-Alten- u. Jugendz. Bernberg</b>	647	206	196	<b>131</b>	65
		31,84 %	95,15 %	<b>66,84 %</b>	33,16 %
<b>061-Grundsch. Bernberg Haupt- geb.</b>	663	326	316	<b>233</b>	83
		49,17 %	96,93 %	<b>73,73 %</b>	26,27 %

Stimmbezirk	Wahlbe- rechtigte	Wähler	gültig	Helmenstein CDU	Hähler SPD
<b>062-Grundschule Bernberg Pav.</b>	1.204	442	430	<b>342</b>	88
		36,71 %	97,29 %	<b>79,53 %</b>	20,47 %
<b>071-Pförtnerhaus Steinmüller</b>	850	264	259	<b>180</b>	79
		31,06 %	98,11 %	<b>69,50 %</b>	30,50 %
<b>072-Bauhof Rospe</b>	860	539	521	<b>398</b>	123
		62,67 %	96,66 %	<b>76,39 %</b>	23,61 %
<b>081-Grundschule Steinenbrück</b>	789	396	380	<b>228</b>	152
		50,19 %	95,96 %	<b>60,00 %</b>	40,00 %
<b>082-Hauptschule Strombach</b>	1.127	386	380	<b>271</b>	109
		34,25 %	98,45 %	<b>71,32 %</b>	28,68 %
<b>091-Feuerwehrhaus Strombach</b>	1.129	472	470	<b>339</b>	131
		41,81 %	99,58 %	<b>72,13 %</b>	27,87 %
<b>092-Sparkasse Strombach</b>	985	653	634	<b>455</b>	179
		66,29 %	97,09 %	<b>71,77 %</b>	28,23 %
<b>101-Sportlerheim Hammerhaus</b>	643	291	282	<b>190</b>	92
		45,26 %	96,91 %	<b>67,38 %</b>	32,62 %
<b>102-Jugend- u Freizeith. Hunstig</b>	1.088	745	722	<b>482</b>	240
		68,47 %	96,91 %	<b>66,76 %</b>	33,24 %
<b>111-Sparkasse Dieringhausen</b>	973	367	348	<b>233</b>	115
		37,72 %	94,82 %	<b>66,95 %</b>	33,05 %
<b>112-Cafeteria AWO Dieringhausen</b>	976	552	542	<b>367</b>	175
		56,56 %	98,19 %	<b>67,71 %</b>	32,29 %
<b>113-Feuerwehr Lobscheid</b>	329	140	136	<b>96</b>	40
		42,55 %	97,14 %	<b>70,59 %</b>	29,41 %
<b>121-Schützenhaus Dieringhausen</b>	908	418	401	<b>228</b>	173

Stimmbezirk	Wahlberechtigte	Wähler	gültig	Helmenstein CDU	Hähler SPD
		46,04 %	95,93 %	<b>56,86 %</b>	43,14 %
<b>122-AggerEnergie Dieringhausen</b>	1.167	401	387	<b>236</b>	151
		34,36 %	96,51 %	<b>60,98 %</b>	39,02 %
<b>131-Schützenhaus Vollmerhausen</b>	885	274	262	<b>147</b>	115
		30,96 %	95,62 %	<b>56,11 %</b>	43,89 %
<b>132-Wichernhaus Vollmerhausen</b>	807	426	413	<b>269</b>	144
		52,79 %	96,95 %	<b>65,13 %</b>	34,87 %
<b>140-Sparkasse Niederseßmar</b>	1.652	723	705	<b>487</b>	218
		43,77 %	97,51 %	<b>69,08 %</b>	30,92 %
<b>151-Kreis-VHS Niederseßmar</b>	775	329	326	<b>228</b>	98
		42,45 %	99,09 %	<b>69,94 %</b>	30,06 %
<b>152-Mehrzweckhalle Rebbelroth</b>	888	352	341	<b>178</b>	163
		39,64 %	96,88 %	<b>52,20 %</b>	47,80 %
<b>160-Gesamtschule Derschlag</b>	1.542	717	695	<b>483</b>	212
		46,50 %	96,93 %	<b>69,50 %</b>	30,50 %
<b>170-Sparkasse Derschlag</b>	1.630	826	805	<b>551</b>	254
		50,67 %	97,46 %	<b>68,45 %</b>	31,55 %
<b>181-Feuerwehrhaus Dümmlinghausen</b>	946	367	355	<b>240</b>	115
		38,79 %	96,73 %	<b>67,61 %</b>	32,39 %
<b>182-Sparkasse Bernberg</b>	789	406	391	<b>292</b>	99
		51,46 %	96,31 %	<b>74,68 %</b>	25,32 %
<b>191-Grundschule Becke</b>	1.125	436	424	<b>256</b>	168
		38,76 %	97,25 %	<b>60,38 %</b>	39,62 %
<b>192-Gasthof Würdener Hof</b>	623	388	378	<b>271</b>	107
		62,28 %	97,42 %	<b>71,69 %</b>	28,31 %

Stimmbezirk	Wahlbe- rechtigte	Wähler	gültig	Helmenstein CDU	Hähler SPD
<b>201-Gymnastikhalle Lantenbach</b>	791	574	561	<b>425</b>	136
		72,57 %	97,74 %	<b>75,76 %</b>	24,24 %
<b>202-Haus Aggertal Deitenbach</b>	751	371	365	<b>242</b>	123
		49,40 %	98,38 %	<b>66,30 %</b>	33,70 %
<b>203-Gemeindehaus Lieberhausen</b>	677	287	279	<b>219</b>	60
		42,39 %	97,21 %	<b>78,49 %</b>	21,51 %
<b>211-Sparkasse Hülsenbusch</b>	1.234	639	632	<b>447</b>	185
		51,78 %	98,90 %	<b>70,73 %</b>	29,27 %
<b>212-Feuerwehrhaus Gummeroth</b>	586	476	464	<b>338</b>	126
		81,23 %	97,48 %	<b>72,84 %</b>	27,16 %
<b>221-Ev. Gemeindehaus Berghau- sen</b>	1.252	447	431	<b>277</b>	154
		35,70 %	96,42 %	<b>64,27 %</b>	35,73 %
<b>222-Feuerwehrhaus Gelpetal</b>	548	395	379	<b>238</b>	141
		72,08 %	95,95 %	<b>62,80 %</b>	37,20 %
<b>Stadt Gummersbach</b>	41.354	19.621	19.080	<b>13.173</b>	5.907
		47,45 %	97,24 %	<b>69,04 %</b>	30,96 %

Stadt Gummersbach  
Wahl des/der Bürgermeisters/in 30.08.2009  
Helmenstein, CDU, Ergebnis  
Stimmbezirk-Übersicht










062-Grundschule Bernberg Pav.	79,53 %	
203-Gemeindehaus Lieberhausen	78,49 %	
072-Bauhof Rospe	76,39 %	
201-Gymnastikhalle Lantenbach	75,76 %	
182-Sparkasse Bernberg	74,68 %	
061-Grundsch. Bernberg Hauptgeb.	73,73 %	
031-AggerEnergie GmbH Berstig	73,48 %	
051-Fahrschule Abrolath	73,47 %	
022-Bauhof Steinenbrück	73,12 %	
212-Feuerwehrhaus Gummeroth	72,84 %	
042-AggerEnergie Hindenburgstr.	72,23 %	
091-Feuerwehrhaus Strombach	72,13 %	
092-Sparkasse Strombach	71,77 %	
192-Gasthof Würdener Hof	71,69 %	
082-Hauptschule Strombach	71,32 %	
021-Realschule Steinberg	70,86 %	
211-Sparkasse Hülsenbusch	70,73 %	
113-Feuerwehr Lobscheid	70,59 %	
151-Kreis-VHS Niederseßmar	69,94 %	
012-Feuerwache Gummersbach	69,63 %	
071-Pförtnerhaus Steinmüller	69,50 %	
160-Gesamtschule Derschlag	69,50 %	
041-Gymnasium Grotenbach	69,35 %	
140-Sparkasse Niederseßmar	69,08 %	
011-Grundschule Windhagen	68,86 %	
170-Sparkasse Derschlag	68,45 %	
032-Dt Rentenvers. (Singerbrink)	67,83 %	
112-Cafeteria AWO Dieringhausen	67,71 %	
181-Feuerwehrhaus Dümmlinghausen	67,61 %	
101-Sportlerheim Hammerhaus	67,38 %	
111-Sparkasse Dieringhausen	66,95 %	
052-Alten- u. Jugendz. Bernberg	66,84 %	
102-Jugend- u Freizeith. Hunstig	66,76 %	
202-Haus Aggertal Deitenbach	66,30 %	
132-Wichernhaus Vollmerhausen	65,13 %	
221-Ev. Gemeindehaus Berghausen	64,27 %	
222-Feuerwehrhaus Gelpetal	62,80 %	
122-AggerEnergie Dieringhausen	60,98 %	

191-Grundschule Becke	60,38 %	
081-Grundschule Steinenbrück	60,00 %	
121-Schützenhaus Dieringhausen	56,86 %	
131-Schützenhaus Vollmerhausen	56,11 %	
152-Mehrzweckhalle Rebbelroth	52,20 %	

Stadt Gummersbach  
Wahl des/der Bürgermeisters/in 30.08.2009  
Hähner, SPD, Ergebnis  
Stimmbezirk-Übersicht

152-Mehrzweckhalle Rebbelroth	47,80 %	
131-Schützenhaus Vollmerhausen	43,89 %	
121-Schützenhaus Dieringhausen	43,14 %	
081-Grundschule Steinenbrück	40,00 %	
191-Grundschule Becke	39,62 %	
122-AggerEnergie Dieringhausen	39,02 %	
222-Feuerwehrhaus Gelpetal	37,20 %	
221-Ev. Gemeindehaus Berghausen	35,73 %	
132-Wichernhaus Vollmerhausen	34,87 %	
202-Haus Aggertal Deitenbach	33,70 %	
102-Jugend- u Freizeith. Hunstig	33,24 %	
052-Alten- u. Jugendz. Bernberg	33,16 %	
111-Sparkasse Dieringhausen	33,05 %	
101-Sportlerheim Hammerhaus	32,62 %	
181-Feuerwehrhaus Dümmlinghausen	32,39 %	
112-Cafeteria AWO Dieringhausen	32,29 %	
032-Dt Rentenvers. (Singerbrink)	32,17 %	
170-Sparkasse Derschlag	31,55 %	
011-Grundschule Windhagen	31,14 %	
140-Sparkasse Niederseßmar	30,92 %	
041-Gymnasium Grotenbach	30,65 %	
160-Gesamtschule Derschlag	30,50 %	
071-Pförtnerhaus Steinmüller	30,50 %	
012-Feuerwache Gummersbach	30,37 %	
151-Kreis-VHS Niederseßmar	30,06 %	
113-Feuerwehr Lobscheid	29,41 %	
211-Sparkasse Hülsenbusch	29,27 %	
021-Realschule Steinberg	29,14 %	
082-Hauptschule Strombach	28,68 %	
192-Gasthof Würdener Hof	28,31 %	
092-Sparkasse Strombach	28,23 %	
091-Feuerwehrhaus Strombach	27,87 %	
042-AggerEnergie Hindenburgstr.	27,77 %	



212-Feuerwehrhaus Gummeroth	27,16 %	
022-Bauhof Steinenbrück	26,88 %	
051-Fahrschule Abrolath	26,53 %	
031-AggerEnergie GmbH Berstig	26,52 %	
061-Grundsch. Bernberg Hauptgeb.	26,27 %	
182-Sparkasse Bernberg	25,32 %	
201-Gymnastikhalle Lantenbach	24,24 %	
072-Bauhof Rospe	23,61 %	
203-Gemeindehaus Lieberhausen	21,51 %	
062-Grundschule Bernberg Pav.	20,47 %	