

Wahlbuch  
Kommunalwahlen  
30.08.2009  
Stadt Wiehl  
Herausgegeben am 04.10.2016

# Inhaltsverzeichnis

Kreistagswahl	1
Stadt Wiehl	1
Wahlbezirke	3
Wahlbezirk-010	3
Wahlbezirk-020	5
Wahlbezirk-030	7
Wahlbezirk-040	9
Wahlbezirk-050	11
Wahlbezirk-060	13
Wahlbezirk-070	15
Wahlbezirk-080	17
Wahlbezirk-090	19
Wahlbezirk-100	21
Wahlbezirk-110	23
Wahlbezirk-120	25
Wahlbezirk-130	27
Wahlbezirk-140	29
Wahlbezirk-150	31
Wahlbezirk-160	33
Wahlbezirk-170	35
Wahlbezirk-180	37
Übersicht Wahlbezirke	39
Stimmbezirke	43
010-Seniorentagesst. OASe	43
020-Jugendzentrum Wiehl	45
031-Jugendamt	47
032-Seniorenzentrum Bethel	49
040-Kindergarten Wiehl	51
051-Gymnasium Wiehl	53
052-Grundschule Oberwiehl	55
060-Grundschule Oberwiehl	57
071-Volksbank Oberwiehl	59
072-Hotel 'Deubel'	61
081-Sparkasse Marienhagen	63
082-Dorfhaus Morkepütz	65
090-Gasthof 'Sonnenhof'	67
100-Sparkasse Bielstein	69
110-Volksbank Bielstein	71
120-Johanna-Kirchner-KiGa	73
131-Gasth.'Oberbantenb.Hof'	75
132-Sparkasse Bomig	77

140-Kindergarten Weiershagen	79
150-Volksbank Drabenderhöhe	81
160-Kulturhaus Drabenderhöhe	83
170-Dorfhaus Hillerscheid	85
180-Johanniter-Kindergarten	87
Übersicht Stimmbezirke	89
Ratswahl	95
Stadt Wiehl	95
Wahlbezirke	99
Wahlbezirk-010	99
Wahlbezirk-020	101
Wahlbezirk-030	103
Wahlbezirk-040	105
Wahlbezirk-050	107
Wahlbezirk-060	109
Wahlbezirk-070	111
Wahlbezirk-080	113
Wahlbezirk-090	115
Wahlbezirk-100	117
Wahlbezirk-110	119
Wahlbezirk-120	121
Wahlbezirk-130	123
Wahlbezirk-140	125
Wahlbezirk-150	127
Wahlbezirk-160	129
Wahlbezirk-170	131
Wahlbezirk-180	133
Übersicht Wahlbezirke	135
Stimmbezirke	139
010-Seniorentagesst. OASe	139
020-Jugendzentrum Wiehl	141
031-Jugendamt	143
032-Seniorenzentrum Bethel	145
040-Kindergarten Wiehl	147
051-Gymnasium Wiehl	149
052-Grundschule Oberwiehl	151
060-Grundschule Oberwiehl	153
071-Volksbank Oberwiehl	155
072-Hotel 'Deubel'	157
081-Sparkasse Marienhagen	159
082-Dorfhaus Morkepütz	161
090-Gasthof 'Sonnenhof'	163

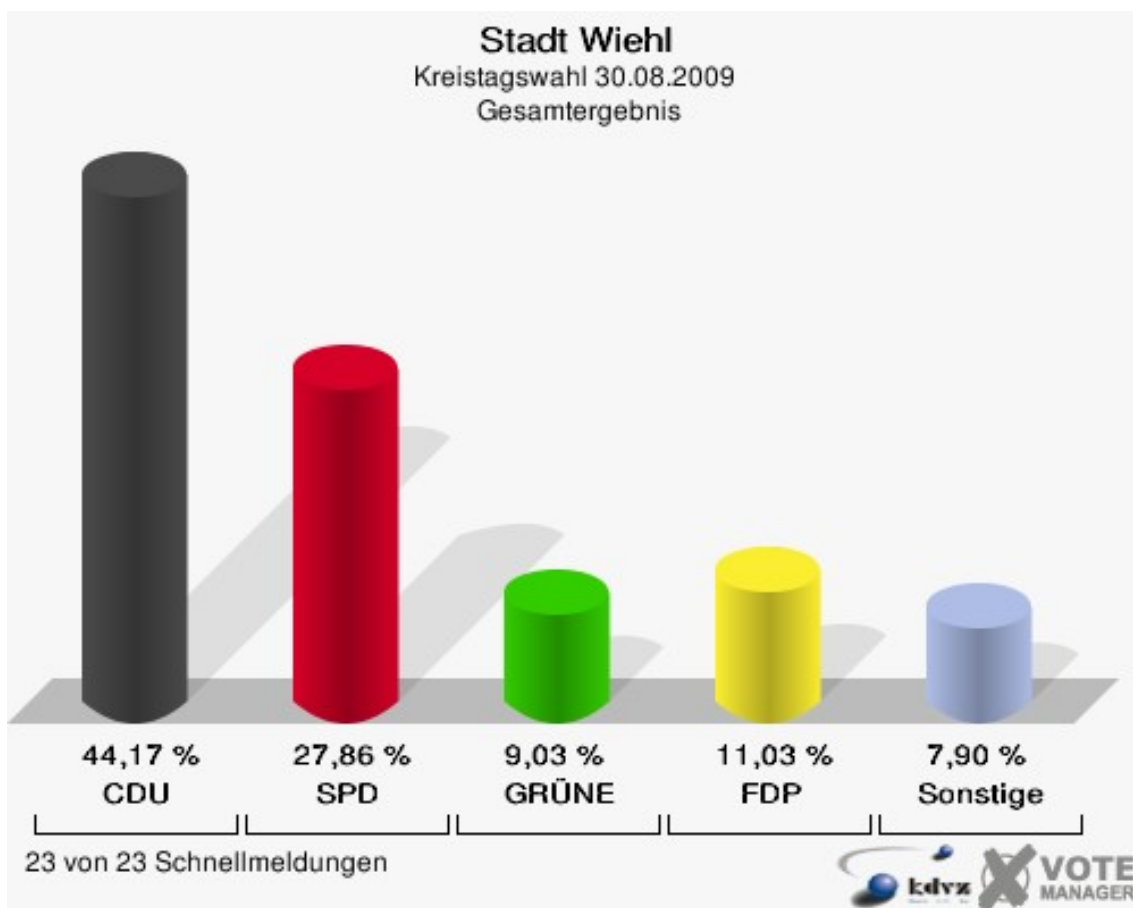
100-Sparkasse Bielstein	165
110-Volksbank Bielstein	167
120-Johanna-Kirchner-KiGa	169
131-Gasth.'Oberbantenb.Hof'	171
132-Sparkasse Bomig	173
140-Kindergarten Weiershagen	175
150-Volksbank Drabenderhöhe	177
160-Kulturhaus Drabenderhöhe	179
170-Dorfhaus Hillerscheid	181
180-Johanniter-Kindergarten	183
Übersicht Stimmbezirke	185
Wahl des/der Landrats/Landrätin	192
Stadt Wiehl	192
Wahlbezirke	194
Wahlbezirk-010	194
Wahlbezirk-020	196
Wahlbezirk-030	198
Wahlbezirk-040	200
Wahlbezirk-050	202
Wahlbezirk-060	204
Wahlbezirk-070	206
Wahlbezirk-080	208
Wahlbezirk-090	210
Wahlbezirk-100	212
Wahlbezirk-110	214
Wahlbezirk-120	216
Wahlbezirk-130	218
Wahlbezirk-140	220
Wahlbezirk-150	222
Wahlbezirk-160	224
Wahlbezirk-170	226
Wahlbezirk-180	228
Übersicht Wahlbezirke	230
Stimmbezirke	235
010-Seniorentagesst. OASe	235
020-Jugendzentrum Wiehl	237
031-Jugendamt	239
032-Seniorenzentrum Bethel	241
040-Kindergarten Wiehl	243
051-Gymnasium Wiehl	245
052-Grundschule Oberwiehl	247
060-Grundschule Oberwiehl	249

071-Volksbank Oberwiehl	251
072-Hotel 'Deubel'	253
081-Sparkasse Marienhagen	255
082-Dorfhaus Morkepütz	257
090-Gasthof 'Sonnenhof'	259
100-Sparkasse Bielstein	261
110-Volksbank Bielstein	263
120-Johanna-Kirchner-KiGa	265
131-Gasth.'Oberbantenb.Hof'	267
132-Sparkasse Bomig	269
140-Kindergarten Weiershagen	271
150-Volksbank Drabenderhöhe	273
160-Kulturhaus Drabenderhöhe	275
170-Dorfhaus Hillerscheid	277
180-Johanniter-Kindergarten	279
Übersicht Stimmbezirke	281
Wahl des/der Bürgermeisters/in	289
Stadt Wiehl	289
Wahlbezirke	291
Wahlbezirk-010	291
Wahlbezirk-020	293
Wahlbezirk-030	295
Wahlbezirk-040	297
Wahlbezirk-050	299
Wahlbezirk-060	301
Wahlbezirk-070	303
Wahlbezirk-080	305
Wahlbezirk-090	307
Wahlbezirk-100	309
Wahlbezirk-110	311
Wahlbezirk-120	313
Wahlbezirk-130	315
Wahlbezirk-140	317
Wahlbezirk-150	319
Wahlbezirk-160	321
Wahlbezirk-170	323
Wahlbezirk-180	325
Übersicht Wahlbezirke	327
Stimmbezirke	330
010-Seniorentagesst. OASe	330
020-Jugendzentrum Wiehl	332
031-Jugendamt	334

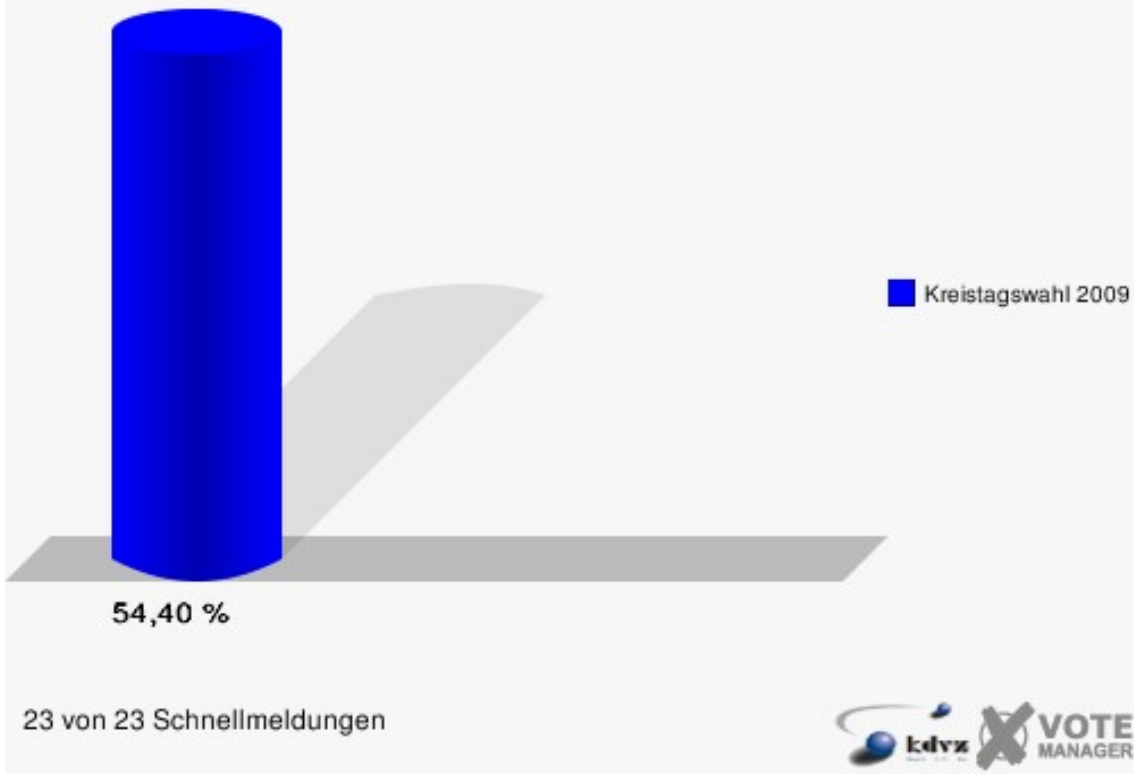
032-Seniorenzentrum Bethel	336
040-Kindergarten Wiehl	338
051-Gymnasium Wiehl	340
052-Grundschule Oberwiehl	342
060-Grundschule Oberwiehl	344
071-Volksbank Oberwiehl	346
072-Hotel 'Deubel'	348
081-Sparkasse Marienhagen	350
082-Dorfhaus Morkepütz	352
090-Gasthof 'Sonnenhof'	354
100-Sparkasse Bielstein	356
110-Volksbank Bielstein	358
120-Johanna-Kirchner-KiGa	360
131-Gasth.'Oberbantenb.Hof'	362
132-Sparkasse Bomig	364
140-Kindergarten Weiershagen	366
150-Volksbank Drabenderhöhe	368
160-Kulturhaus Drabenderhöhe	370
170-Dorfhaus Hillerscheid	372
180-Johanniter-Kindergarten	374
Übersicht Stimmbezirke	376

# Kreistagswahl Stadt Wiehl

	Anzahl	Prozent
Wahlberechtigte	21.399	
Wähler/innen	11.641	54,40 %
ungültige Stimmen	128	1,10 %
gültige Stimmen	11.513	98,90 %
CDU	5.085	44,17 %
SPD	3.207	27,86 %
GRÜNE	1.040	9,03 %
FDP	1.270	11,03 %
DIE LINKE	430	3,73 %
ödp	0	0,00 %
pro NRW	111	0,96 %
UWG	312	2,71 %
FWO	58	0,50 %



**Stadt Wiehl**  
Kreistagswahl 30.08.2009  
Wahlbeteiligung Gesamtergebnis



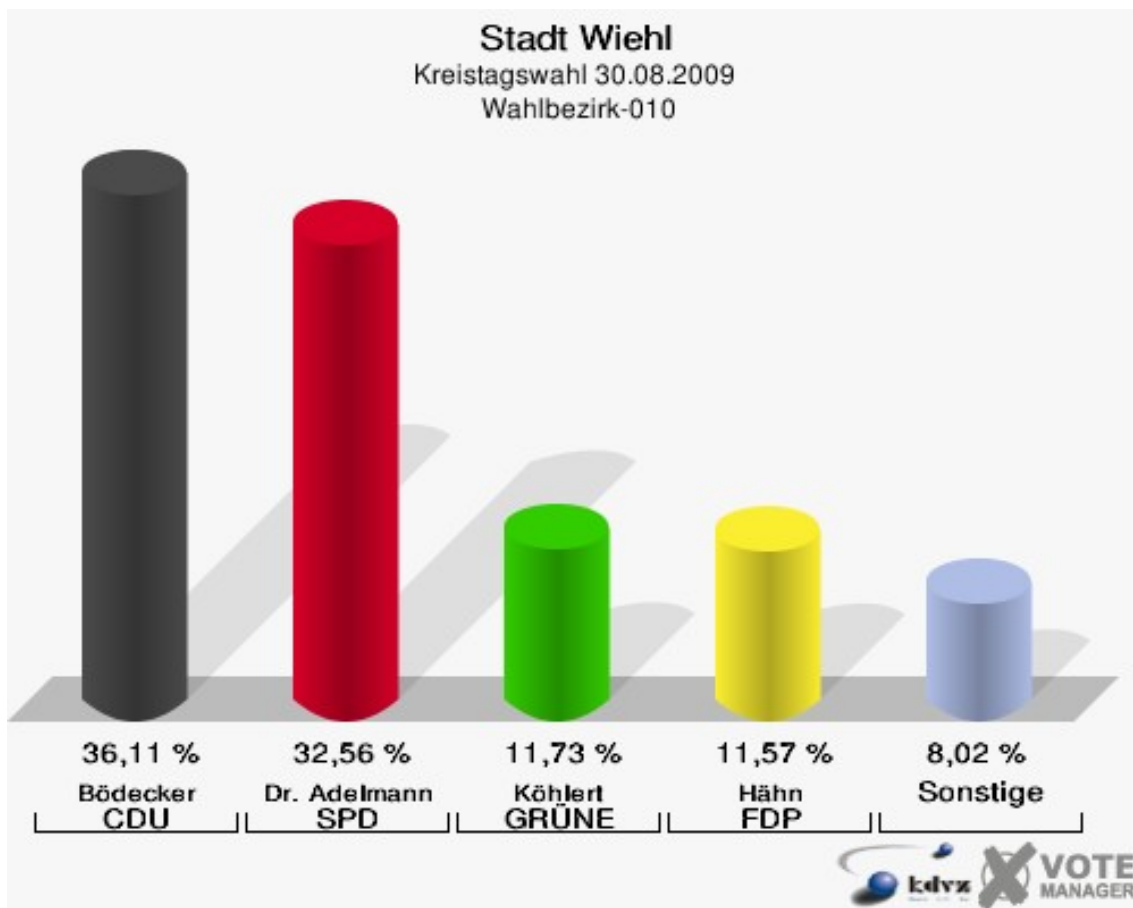
23 von 23 Schnellmeldungen



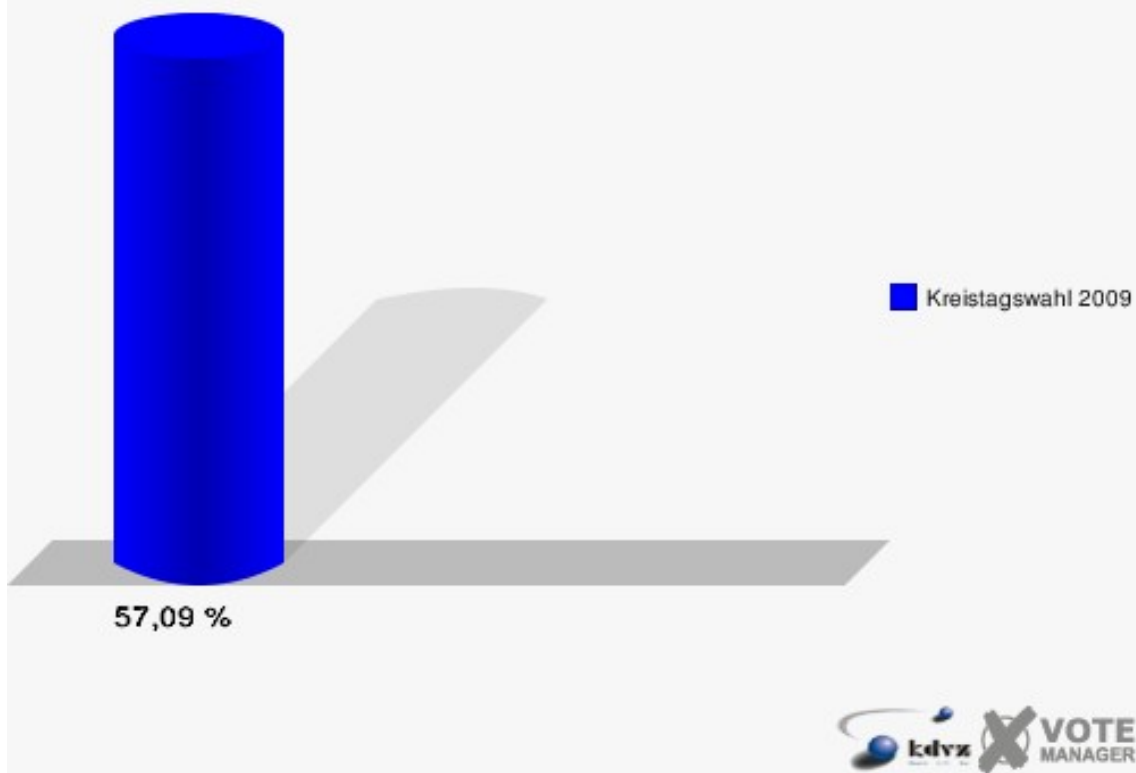


## Wahlbezirke Wahlbezirk-010

	Anzahl	Prozent
Wahlberechtigte	1.142	
Wähler/innen	652	57,09 %
ungültige Stimmen	4	0,61 %
gültige Stimmen	648	99,39 %
Bödecker, CDU	234	36,11 %
Dr. Adelman, SPD	211	32,56 %
Köhlert, GRÜNE	76	11,73 %
Hähn, FDP	75	11,57 %
Lammerich, DIE LINKE	23	3,55 %
ödp	0	0,00 %
Bitjuzki, pro NRW	8	1,23 %
Stinner, UWG	17	2,62 %
Zackel, FWO	4	0,62 %

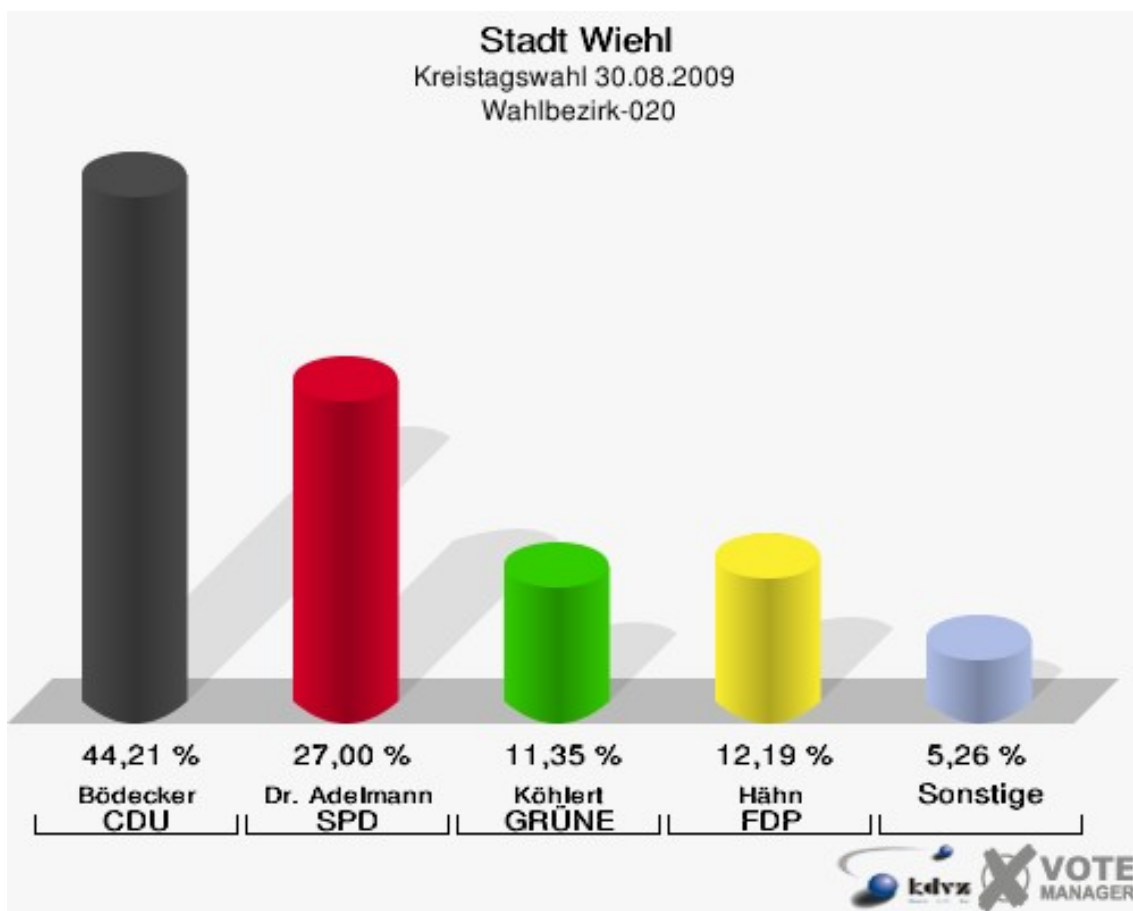


**Stadt Wiehl**  
Kreistagswahl 30.08.2009  
Wahlbeteiligung Wahlbezirk-010

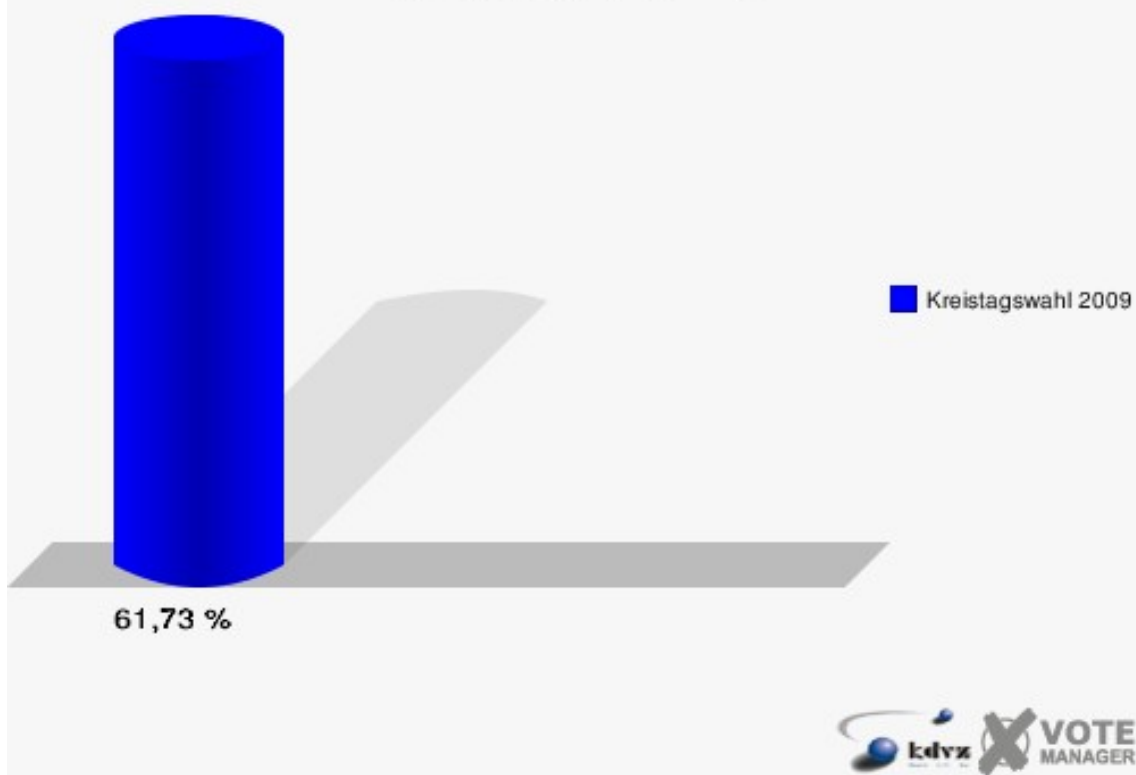


## Wahlbezirk-020

	Anzahl	Prozent
Wahlberechtigte	1.364	
Wähler/innen	842	61,73 %
ungültige Stimmen	5	0,59 %
gültige Stimmen	837	99,41 %
Bödecker, CDU	370	44,21 %
Dr. Adelman, SPD	226	27,00 %
Köhlert, GRÜNE	95	11,35 %
Hähn, FDP	102	12,19 %
Lammerich, DIE LINKE	19	2,27 %
ödp	0	0,00 %
Bitjuzki, pro NRW	3	0,36 %
Stinner, UWG	17	2,03 %
Zackel, FWO	5	0,60 %

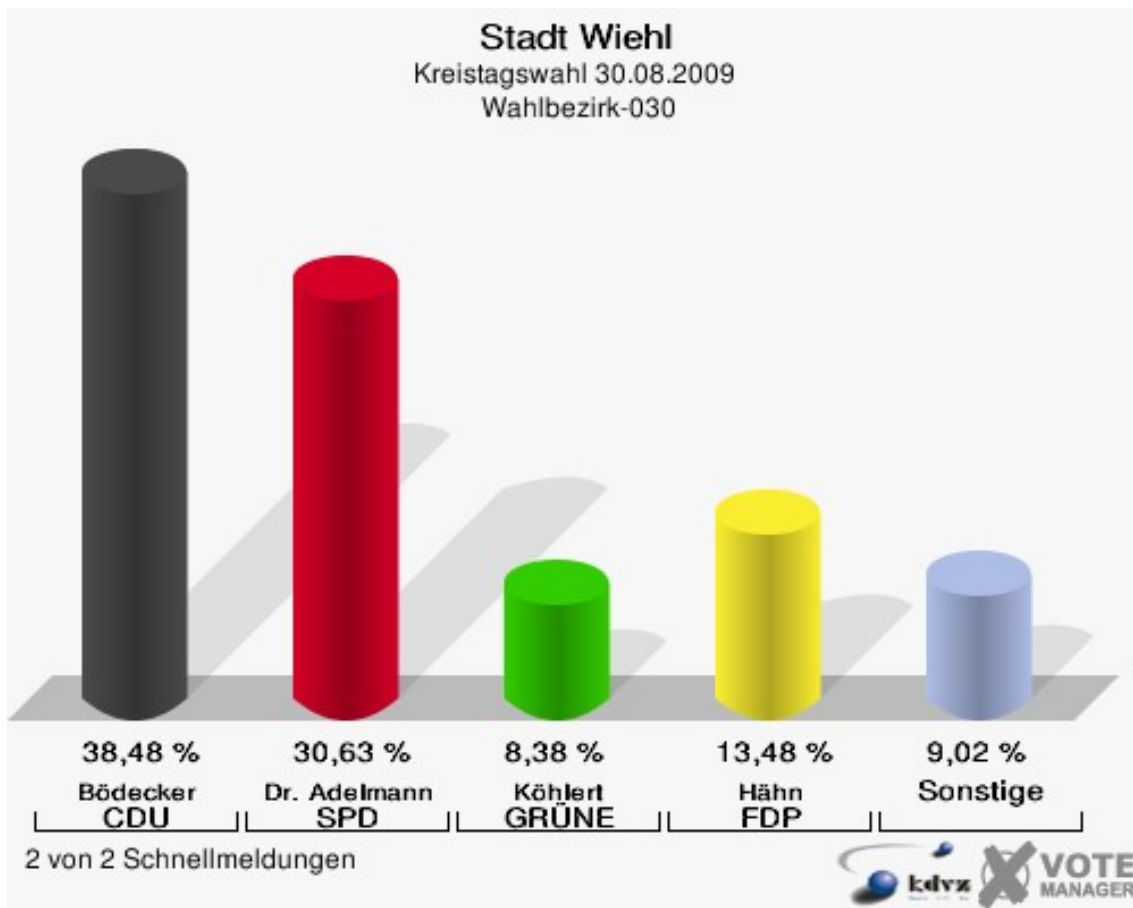


**Stadt Wiehl**  
Kreistagswahl 30.08.2009  
Wahlbeteiligung Wahlbezirk-020




## Wahlbezirk-030

	Anzahl	Prozent
Wahlberechtigte	1.286	
Wähler/innen	766	59,56 %
ungültige Stimmen	2	0,26 %
gültige Stimmen	764	99,74 %
Bödecker, CDU	294	38,48 %
Dr. Adelman, SPD	234	30,63 %
Köhlert, GRÜNE	64	8,38 %
Hähn, FDP	103	13,48 %
Lammerich, DIE LINKE	36	4,71 %
ödp	0	0,00 %
Bitjuzki, pro NRW	3	0,39 %
Stinner, UWG	28	3,66 %
Zackel, FWO	2	0,26 %



**Stadt Wiehl**  
Kreistagswahl 30.08.2009  
Wahlbeteiligung Wahlbezirk-030

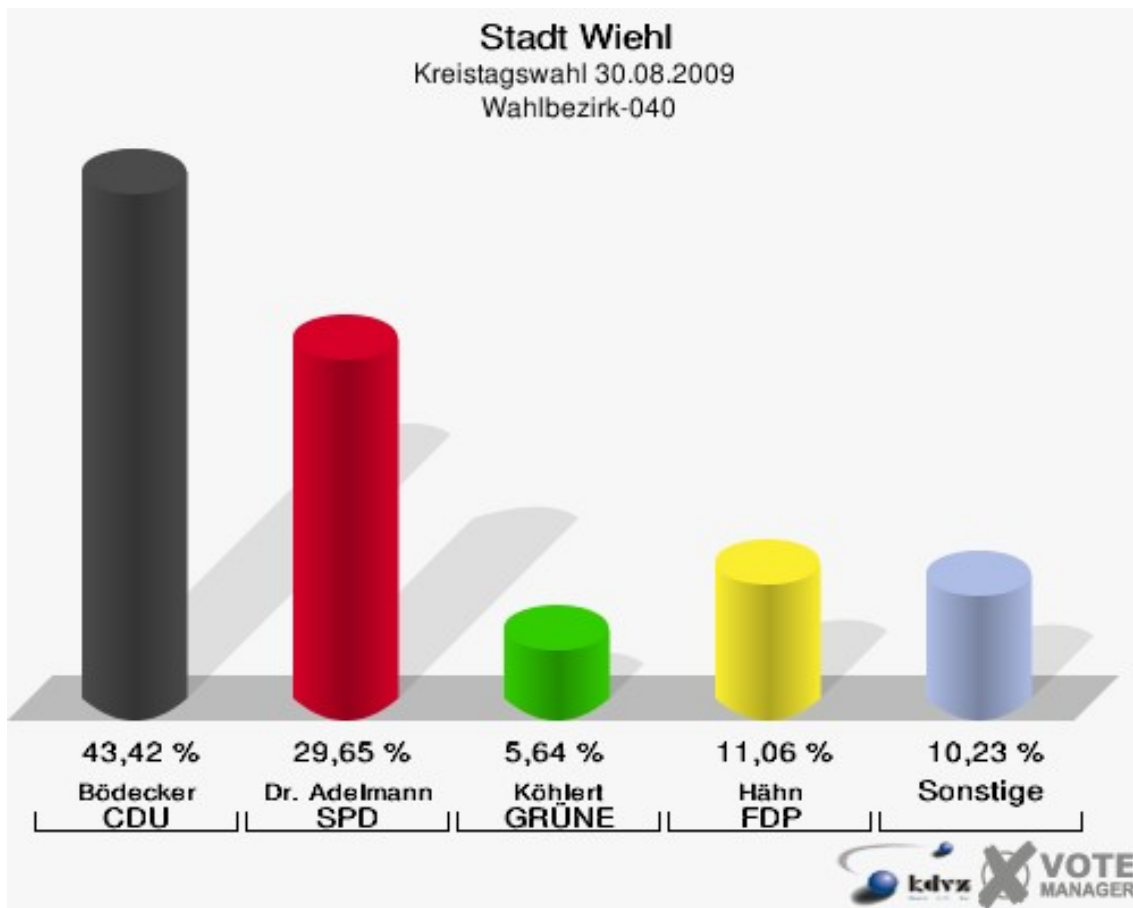


2 von 2 Schnellmeldungen

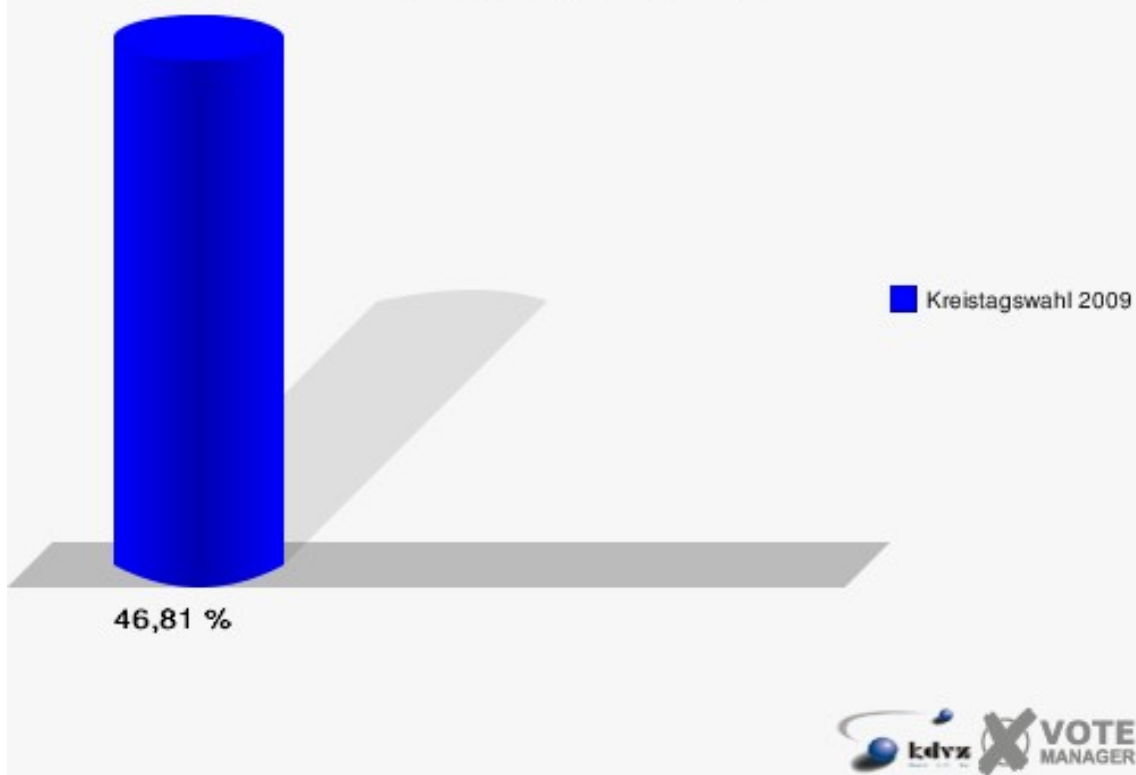


## Wahlbezirk-040

	Anzahl	Prozent
Wahlberechtigte	1.036	
Wähler/innen	485	46,81 %
ungültige Stimmen	6	1,24 %
gültige Stimmen	479	98,76 %
Bödecker, CDU	208	43,42 %
Dr. Adelman, SPD	142	29,65 %
Köhlert, GRÜNE	27	5,64 %
Hähn, FDP	53	11,06 %
Lammerich, DIE LINKE	17	3,55 %
ödp	0	0,00 %
Bitjuzki, pro NRW	5	1,04 %
Stinner, UWG	27	5,64 %
Zackel, FWO	0	0,00 %



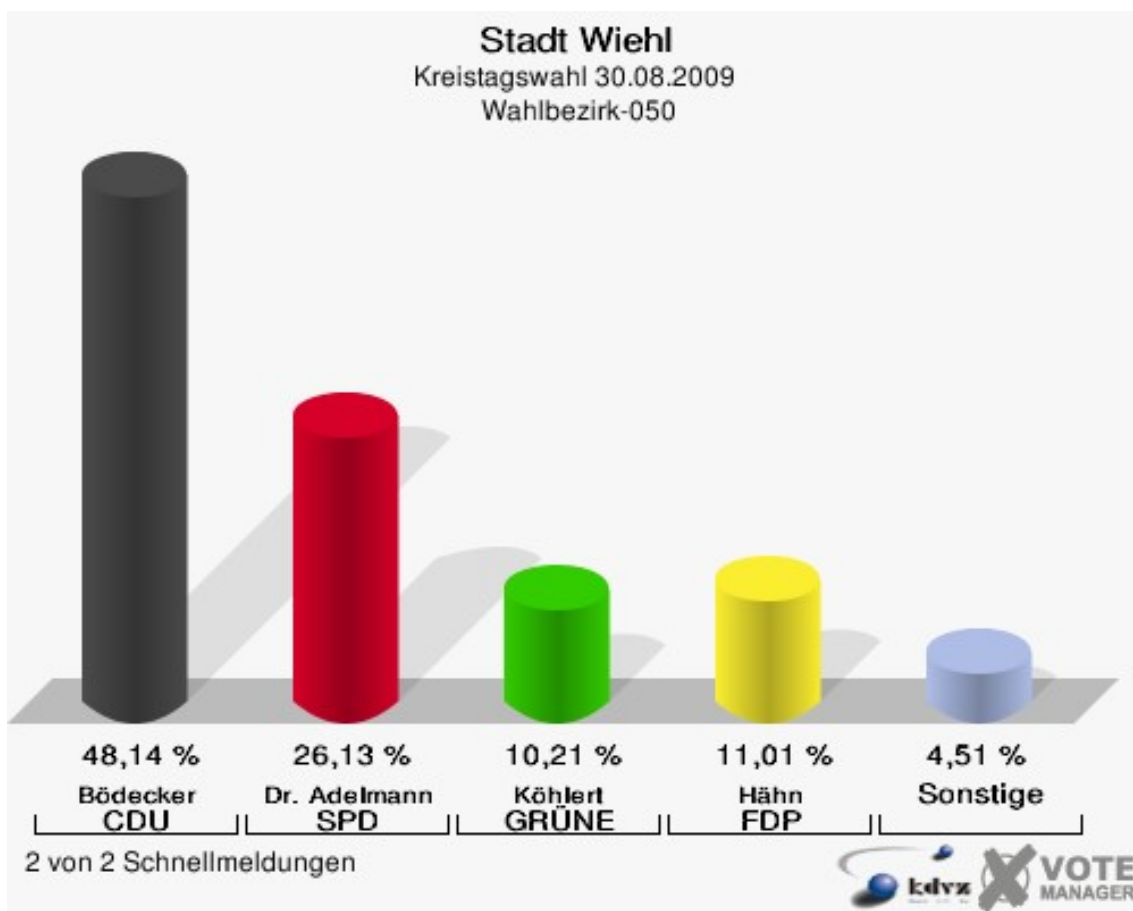
**Stadt Wiehl**  
Kreistagswahl 30.08.2009  
Wahlbeteiligung Wahlbezirk-040






## Wahlbezirk-050

	Anzahl	Prozent
Wahlberechtigte	1.162	
Wähler/innen	757	65,15 %
ungültige Stimmen	3	0,40 %
gültige Stimmen	754	99,60 %
Bödecker, CDU	363	48,14 %
Dr. Adelman, SPD	197	26,13 %
Köhlert, GRÜNE	77	10,21 %
Hähn, FDP	83	11,01 %
Lammerich, DIE LINKE	18	2,39 %
ödp	0	0,00 %
Bitjuzki, pro NRW	5	0,66 %
Stinner, UWG	11	1,46 %
Zackel, FWO	0	0,00 %



**Stadt Wiehl**  
Kreistagswahl 30.08.2009  
Wahlbeteiligung Wahlbezirk-050

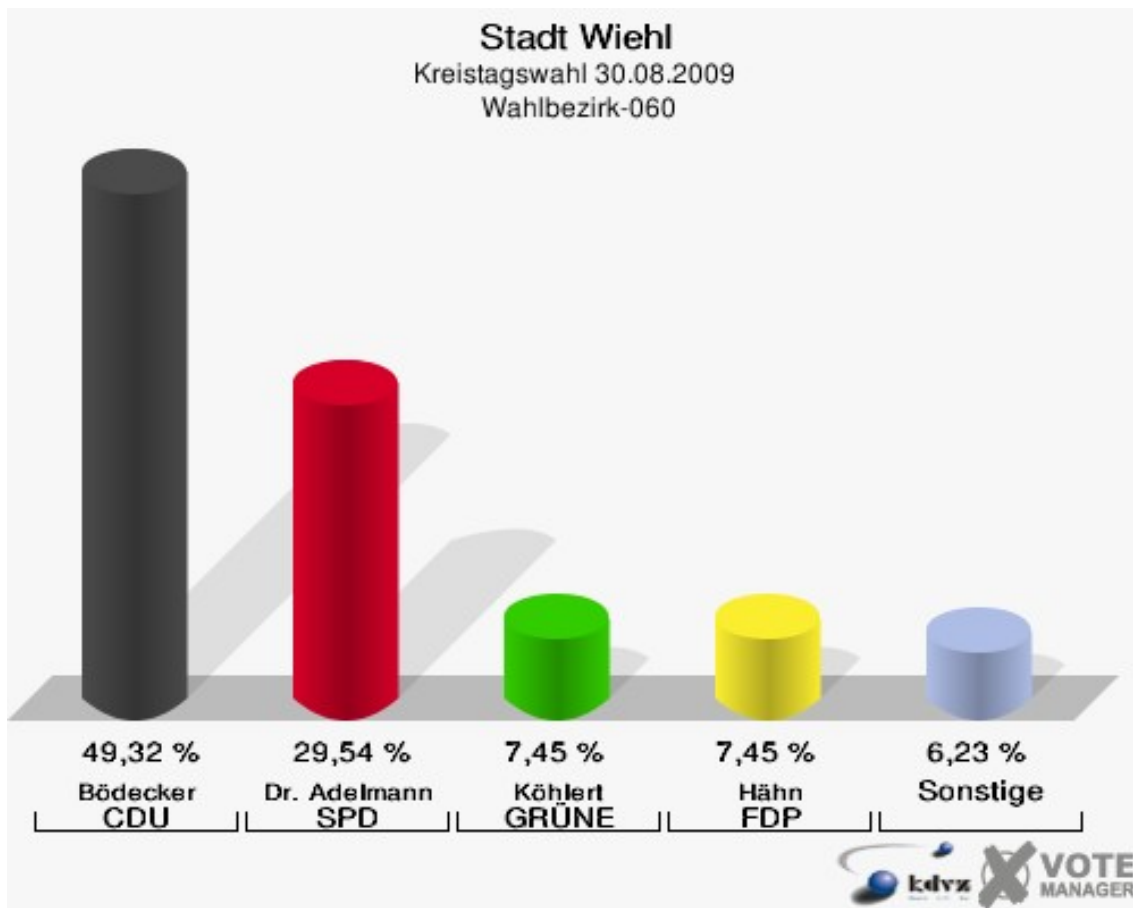


2 von 2 Schnellmeldungen

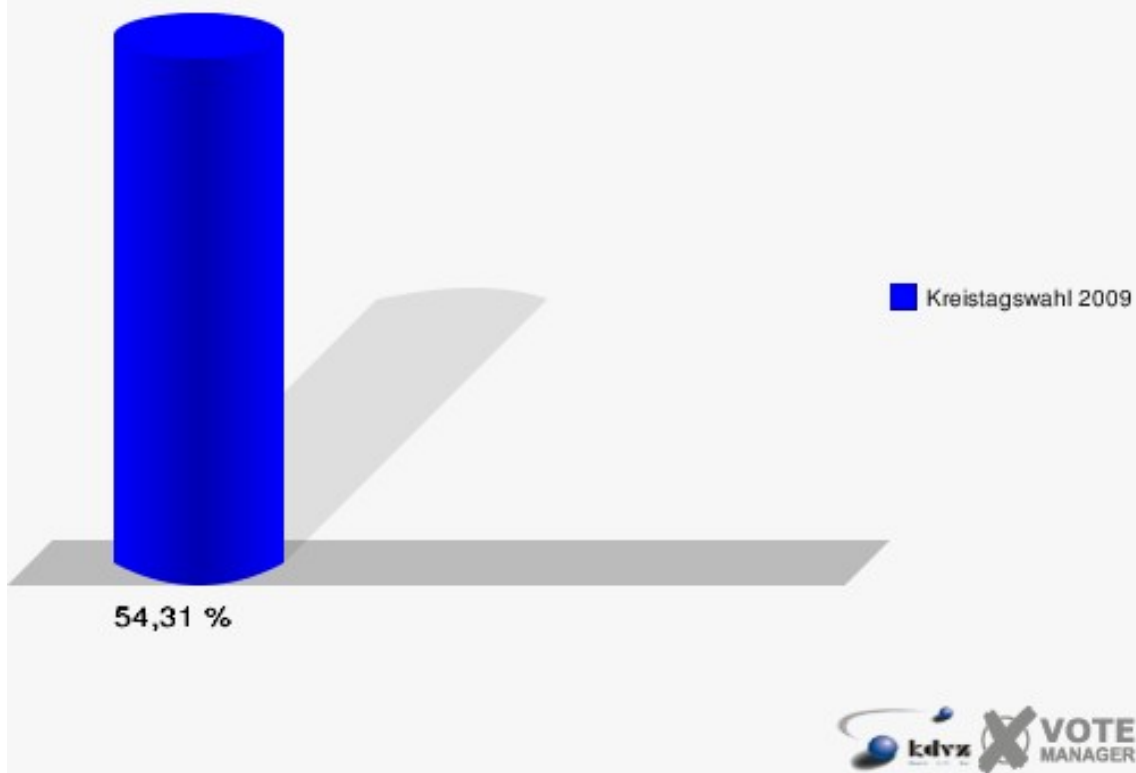


## Wahlbezirk-060

	Anzahl	Prozent
Wahlberechtigte	1.379	
Wähler/innen	749	54,31 %
ungültige Stimmen	11	1,47 %
gültige Stimmen	738	98,53 %
Bödecker, CDU	364	49,32 %
Dr. Adelman, SPD	218	29,54 %
Köhlert, GRÜNE	55	7,45 %
Hähn, FDP	55	7,45 %
Lammerich, DIE LINKE	22	2,98 %
ödp	0	0,00 %
Bitjuzki, pro NRW	5	0,68 %
Stinner, UWG	15	2,03 %
Zackel, FWO	4	0,54 %

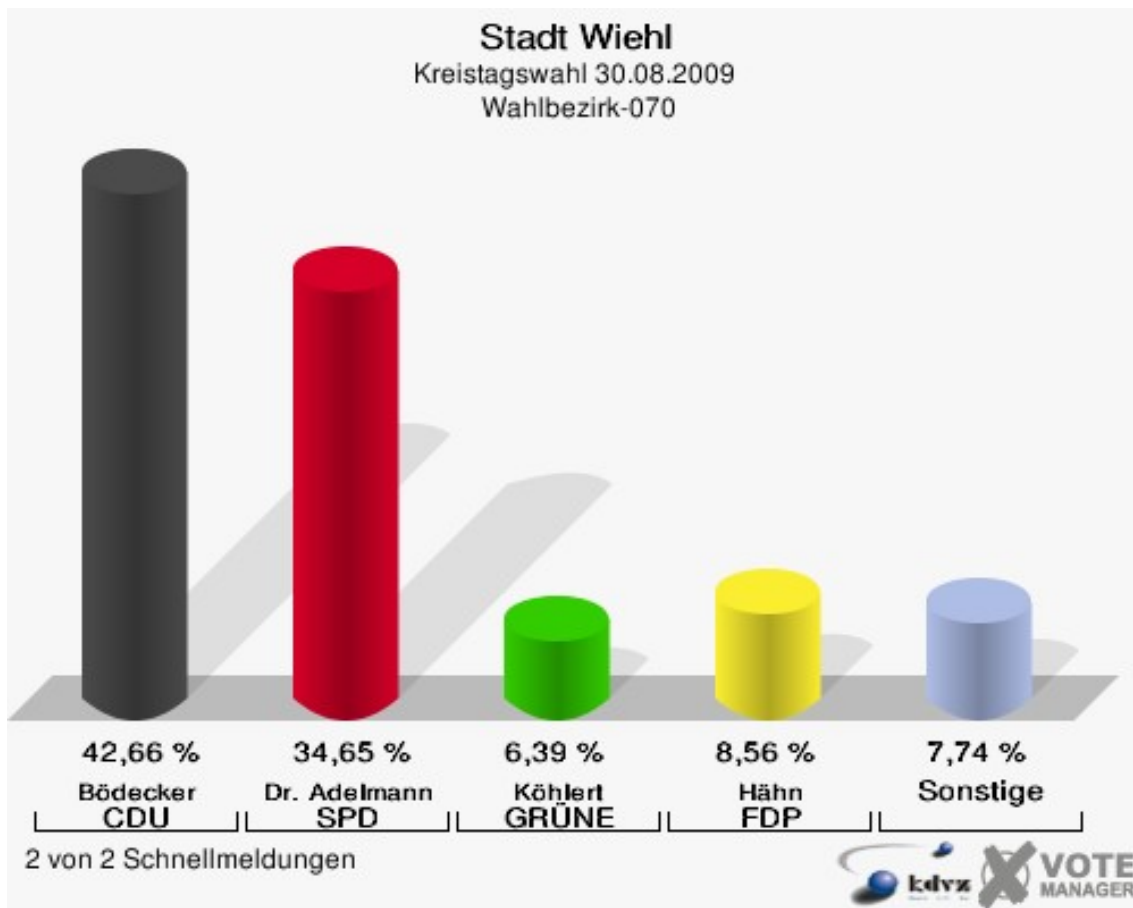


**Stadt Wiehl**  
Kreistagswahl 30.08.2009  
Wahlbeteiligung Wahlbezirk-060




## Wahlbezirk-070

	Anzahl	Prozent
Wahlberechtigte	1.317	
Wähler/innen	740	56,19 %
ungültige Stimmen	4	0,54 %
gültige Stimmen	736	99,46 %
Bödecker, CDU	314	42,66 %
Dr. Adelman, SPD	255	34,65 %
Köhlert, GRÜNE	47	6,39 %
Hähn, FDP	63	8,56 %
Lammerich, DIE LINKE	31	4,21 %
ödp	0	0,00 %
Bitjuzki, pro NRW	9	1,22 %
Stinner, UWG	8	1,09 %
Zackel, FWO	9	1,22 %



**Stadt Wiehl**  
Kreistagswahl 30.08.2009  
Wahlbeteiligung Wahlbezirk-070

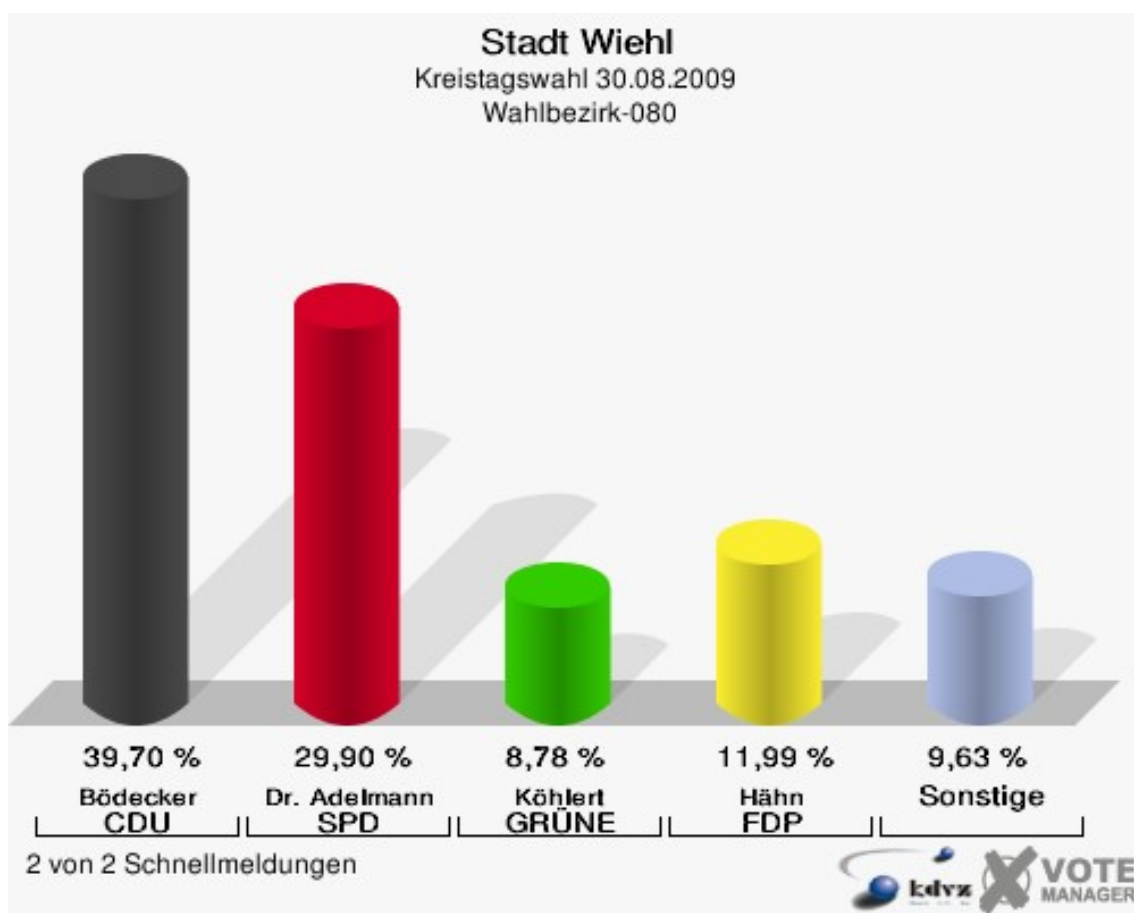


2 von 2 Schnellmeldungen




## Wahlbezirk-080

	Anzahl	Prozent
Wahlberechtigte	1.097	
Wähler/innen	598	54,51 %
ungültige Stimmen	6	1,00 %
gültige Stimmen	592	99,00 %
Bödecker, CDU	235	39,70 %
Dr. Adelman, SPD	177	29,90 %
Köhlert, GRÜNE	52	8,78 %
Hähn, FDP	71	11,99 %
Lammerich, DIE LINKE	19	3,21 %
ödp	0	0,00 %
Bitjuzki, pro NRW	9	1,52 %
Stinner, UWG	25	4,22 %
Zackel, FWO	4	0,68 %



**Stadt Wiehl**  
Kreistagswahl 30.08.2009  
Wahlbeteiligung Wahlbezirk-080



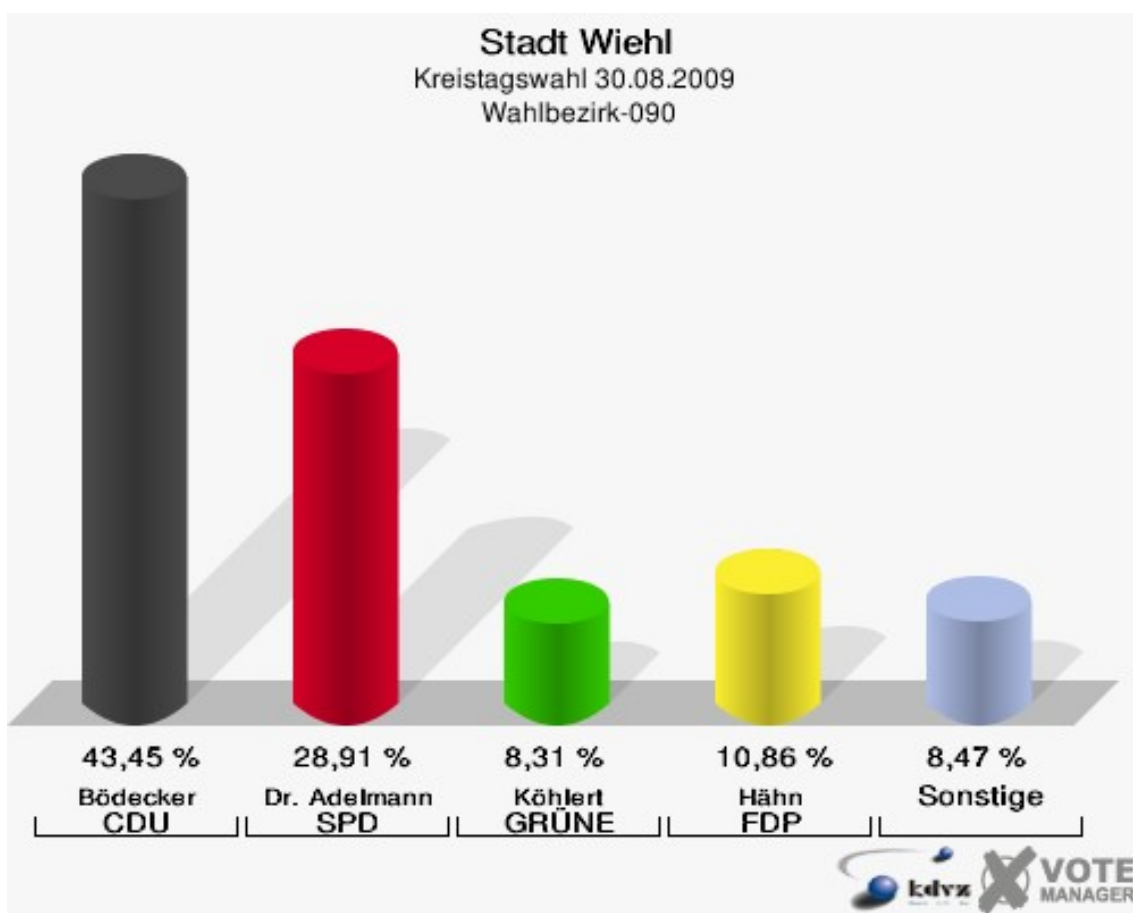
2 von 2 Schnellmeldungen



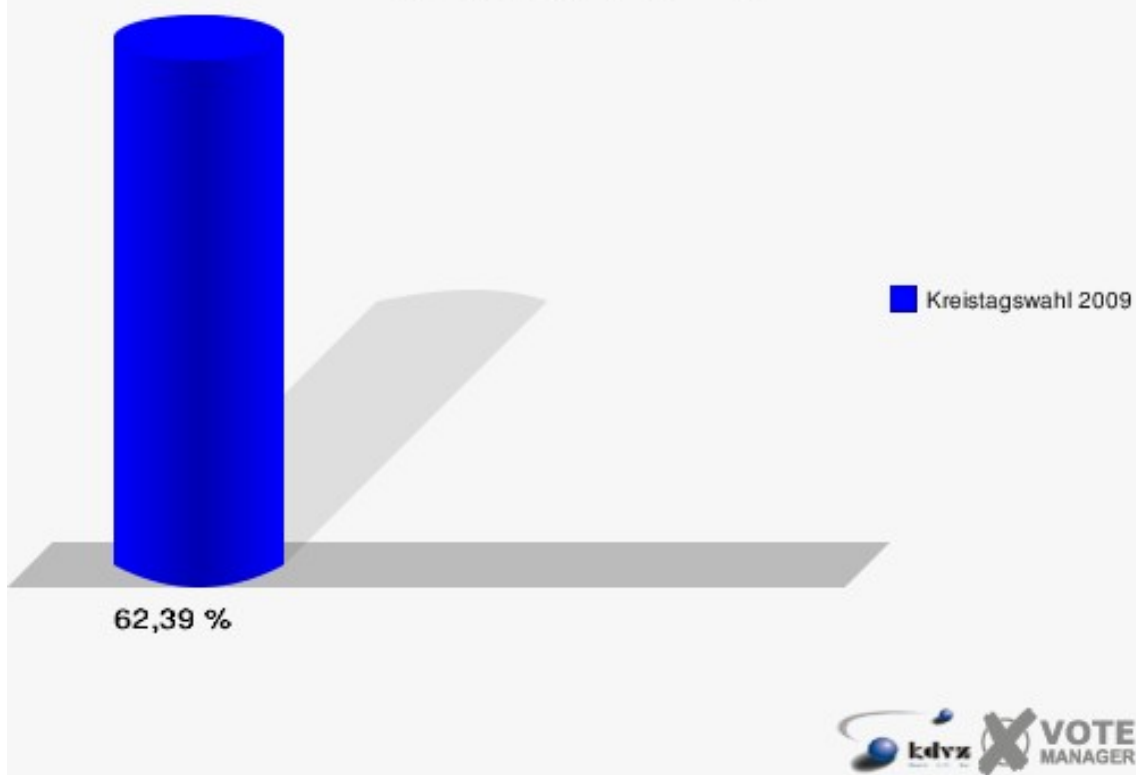


## Wahlbezirk-090

	Anzahl	Prozent
Wahlberechtigte	1.013	
Wähler/innen	632	62,39 %
ungültige Stimmen	6	0,95 %
gültige Stimmen	626	99,05 %
Bödecker, CDU	272	43,45 %
Dr. Adelman, SPD	181	28,91 %
Köhlert, GRÜNE	52	8,31 %
Hähn, FDP	68	10,86 %
Lammerich, DIE LINKE	31	4,95 %
ödp	0	0,00 %
Bitjuzki, pro NRW	4	0,64 %
Stinner, UWG	15	2,40 %
Zackel, FWO	3	0,48 %

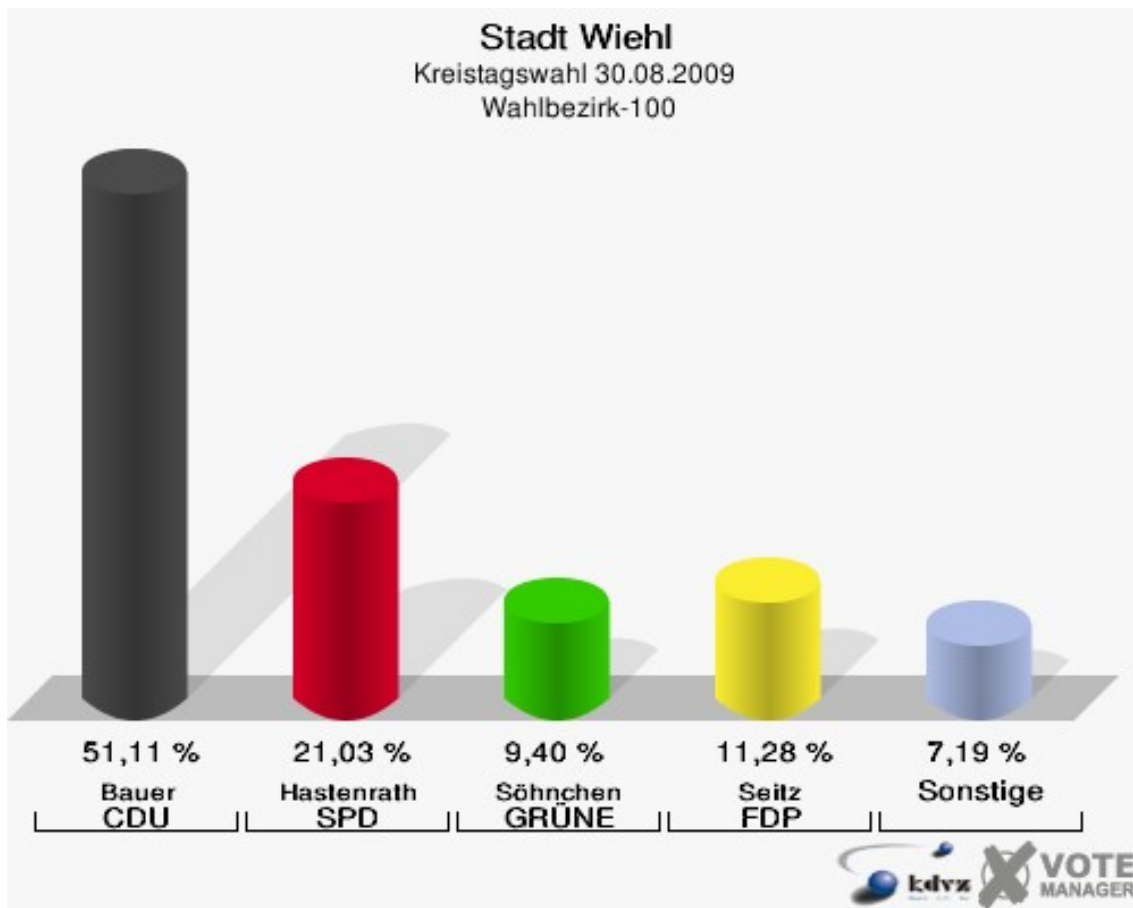


**Stadt Wiehl**  
Kreistagswahl 30.08.2009  
Wahlbeteiligung Wahlbezirk-090

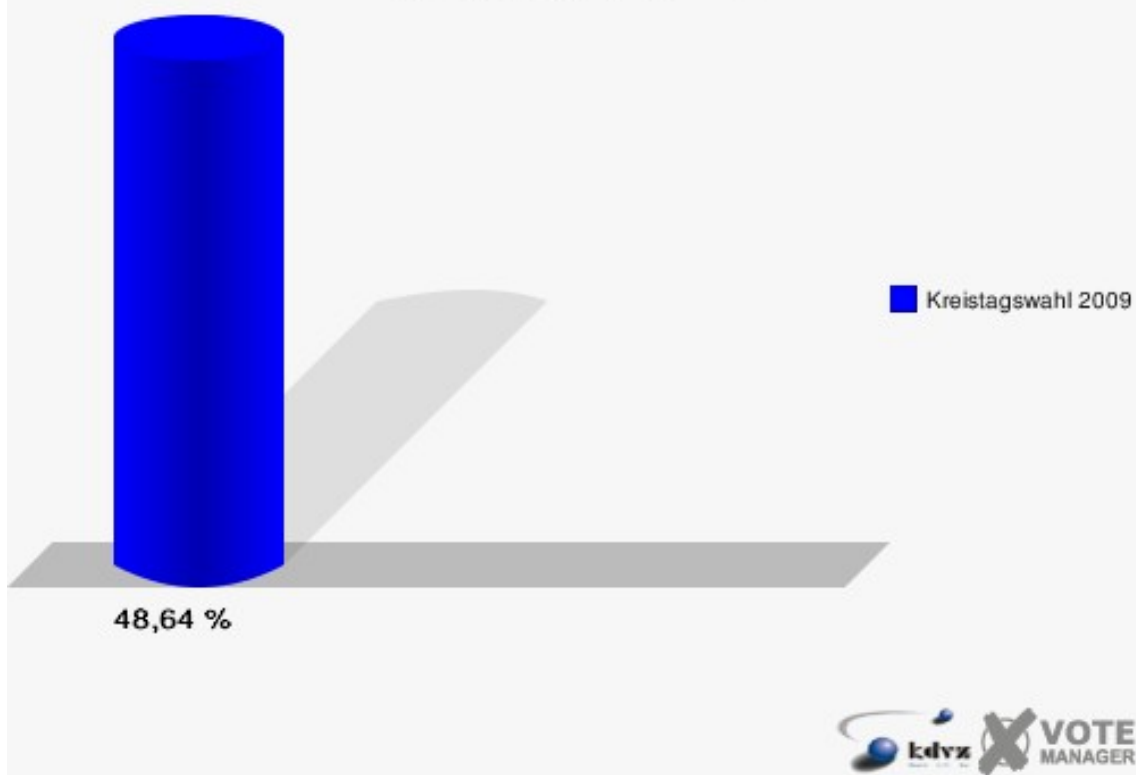


## Wahlbezirk-100

	Anzahl	Prozent
Wahlberechtigte	1.215	
Wähler/innen	591	48,64 %
ungültige Stimmen	6	1,02 %
gültige Stimmen	585	98,98 %
Bauer, CDU	299	51,11 %
Hastenrath, SPD	123	21,03 %
Söhnchen, GRÜNE	55	9,40 %
Seitz, FDP	66	11,28 %
Teschke, DIE LINKE	16	2,74 %
ödp	0	0,00 %
Susanj, pro NRW	7	1,20 %
Hube, UWG	16	2,74 %
Fischbach, FWO	3	0,51 %

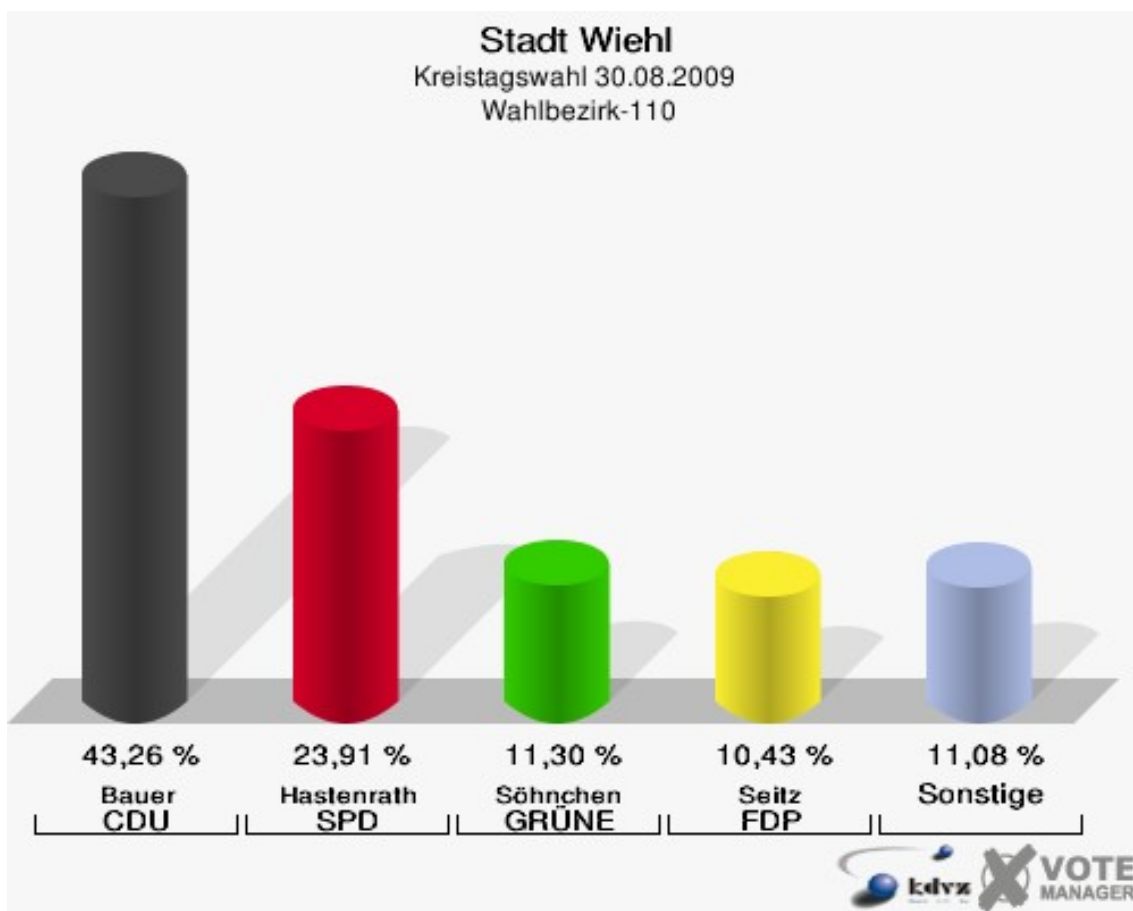


**Stadt Wiehl**  
Kreistagswahl 30.08.2009  
Wahlbeteiligung Wahlbezirk-100

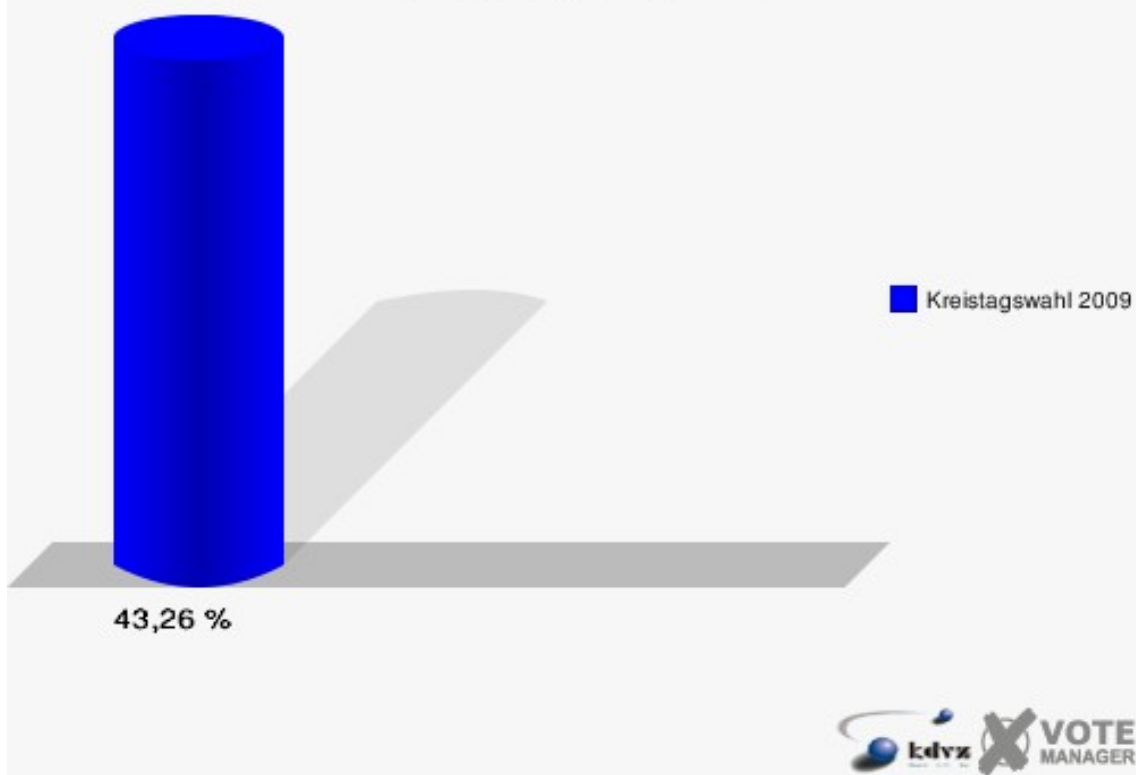


## Wahlbezirk-110

	Anzahl	Prozent
Wahlberechtigte	1.075	
Wähler/innen	465	43,26 %
ungültige Stimmen	5	1,08 %
gültige Stimmen	460	98,92 %
Bauer, CDU	199	43,26 %
Hastenrath, SPD	110	23,91 %
Söhnchen, GRÜNE	52	11,30 %
Seitz, FDP	48	10,43 %
Teschke, DIE LINKE	26	5,65 %
ödp	0	0,00 %
Susanj, pro NRW	6	1,30 %
Hube, UWG	18	3,91 %
Fischbach, FWO	1	0,22 %

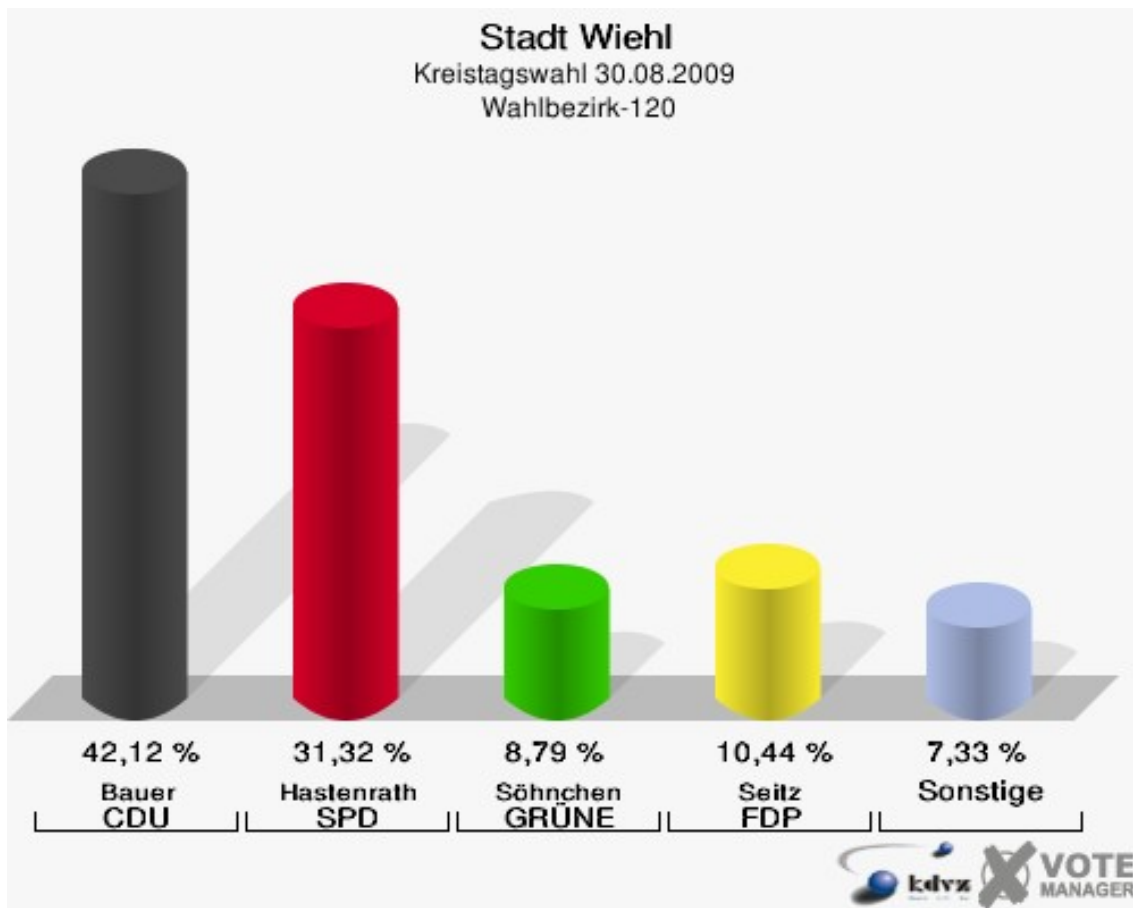


**Stadt Wiehl**  
Kreistagswahl 30.08.2009  
Wahlbeteiligung Wahlbezirk-110

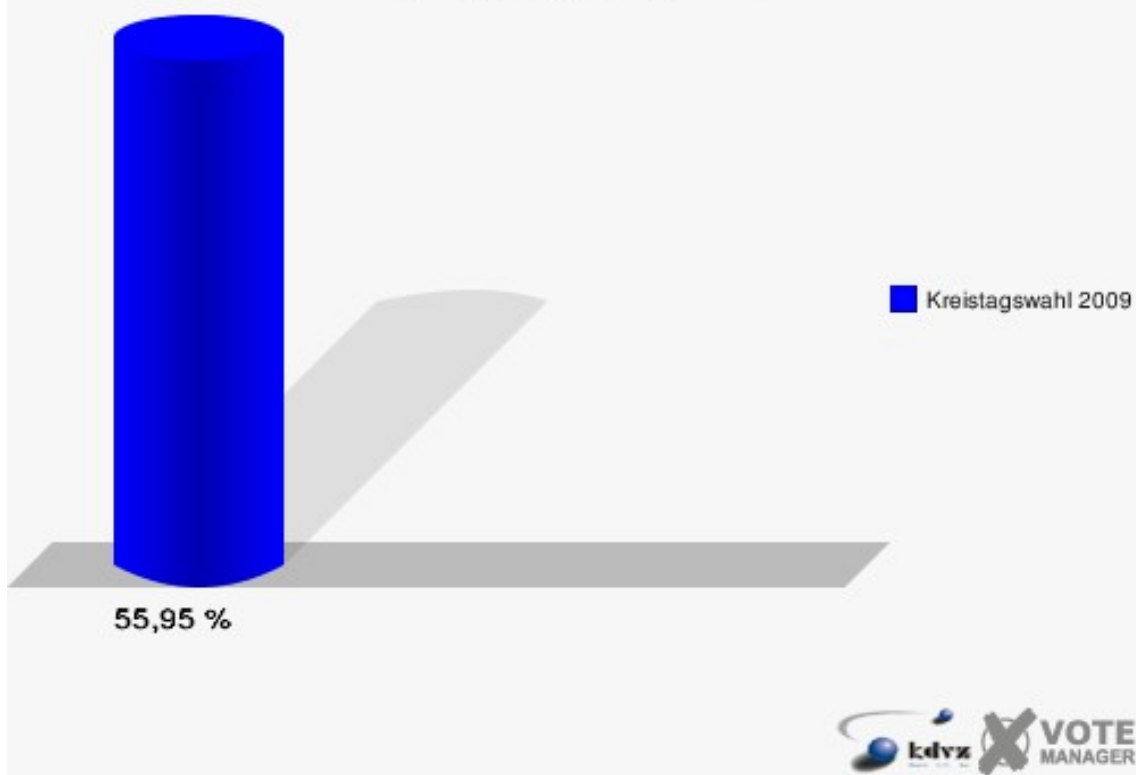


## Wahlbezirk-120

	Anzahl	Prozent
Wahlberechtigte	992	
Wähler/innen	555	55,95 %
ungültige Stimmen	9	1,62 %
gültige Stimmen	546	98,38 %
Bauer, CDU	230	42,12 %
Hastenrath, SPD	171	31,32 %
Söhnchen, GRÜNE	48	8,79 %
Seitz, FDP	57	10,44 %
Teschke, DIE LINKE	19	3,48 %
ödp	0	0,00 %
Susanj, pro NRW	3	0,55 %
Hube, UWG	15	2,75 %
Fischbach, FWO	3	0,55 %



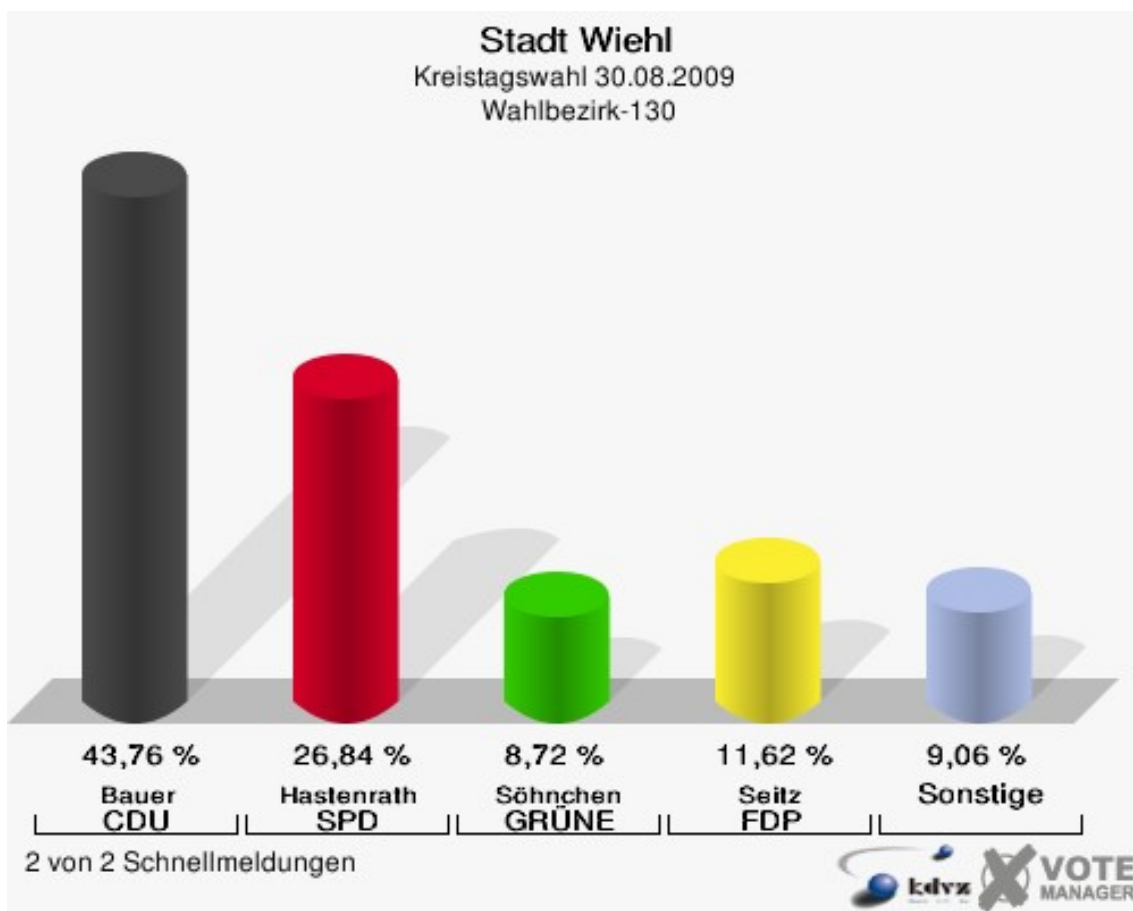
**Stadt Wiehl**  
Kreistagswahl 30.08.2009  
Wahlbeteiligung Wahlbezirk-120






## Wahlbezirk-130

	Anzahl	Prozent
Wahlberechtigte	1.147	
Wähler/innen	596	51,96 %
ungültige Stimmen	11	1,85 %
gültige Stimmen	585	98,15 %
Bauer, CDU	256	43,76 %
Hastenrath, SPD	157	26,84 %
Söhnchen, GRÜNE	51	8,72 %
Seitz, FDP	68	11,62 %
Teschke, DIE LINKE	28	4,79 %
ödp	0	0,00 %
Susanj, pro NRW	10	1,71 %
Hube, UWG	14	2,39 %
Fischbach, FWO	1	0,17 %



**Stadt Wiehl**  
Kreistagswahl 30.08.2009  
Wahlbeteiligung Wahlbezirk-130

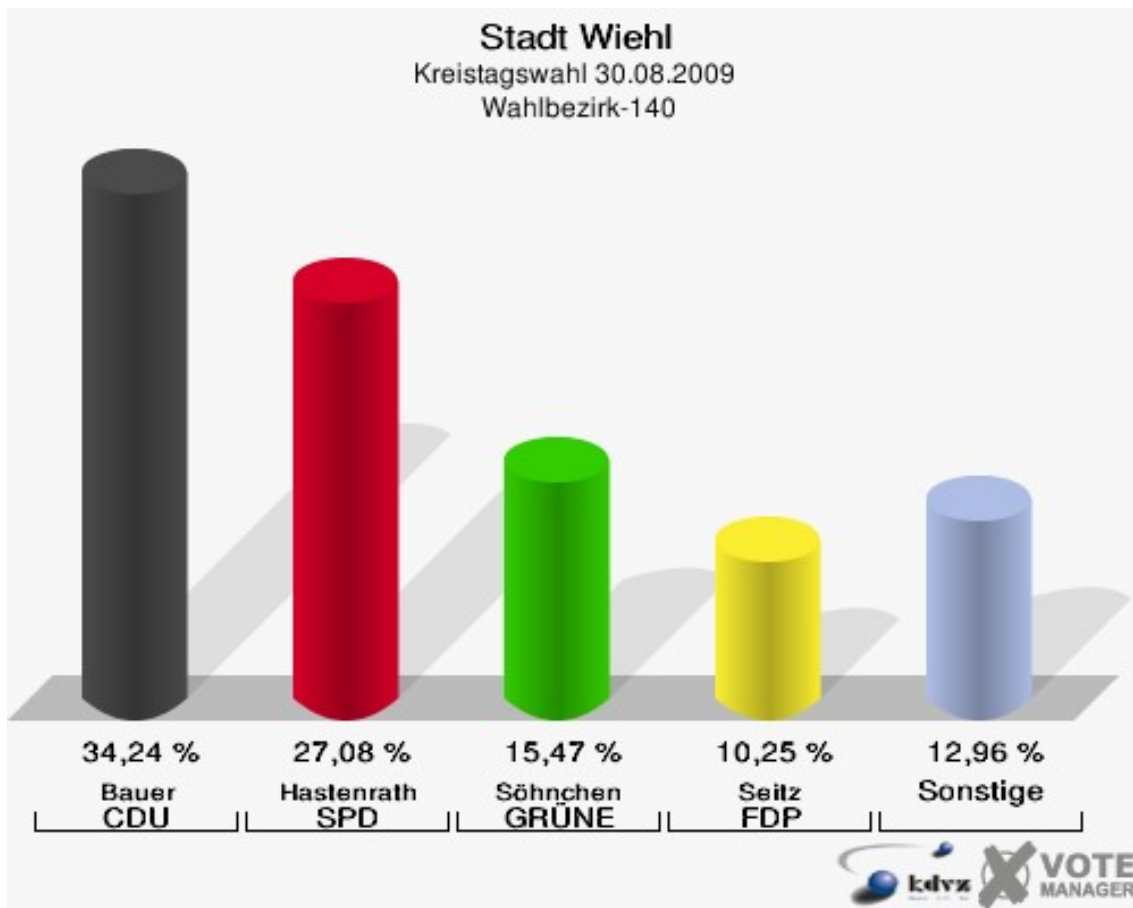


2 von 2 Schnellmeldungen

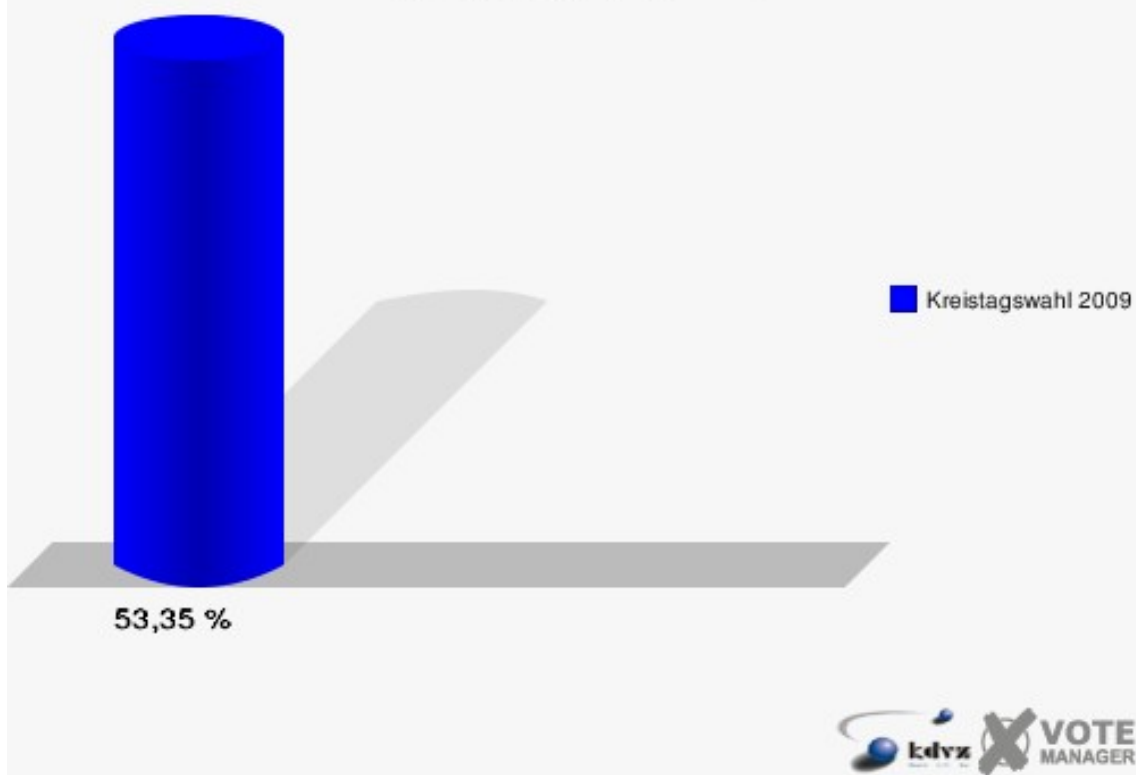


## Wahlbezirk-140

	Anzahl	Prozent
Wahlberechtigte	986	
Wähler/innen	526	53,35 %
ungültige Stimmen	9	1,71 %
gültige Stimmen	517	98,29 %
Bauer, CDU	177	34,24 %
Hastenrath, SPD	140	27,08 %
Söhnchen, GRÜNE	80	15,47 %
Seitz, FDP	53	10,25 %
Teschke, DIE LINKE	20	3,87 %
ödp	0	0,00 %
Susanj, pro NRW	3	0,58 %
Hube, UWG	42	8,12 %
Fischbach, FWO	2	0,39 %

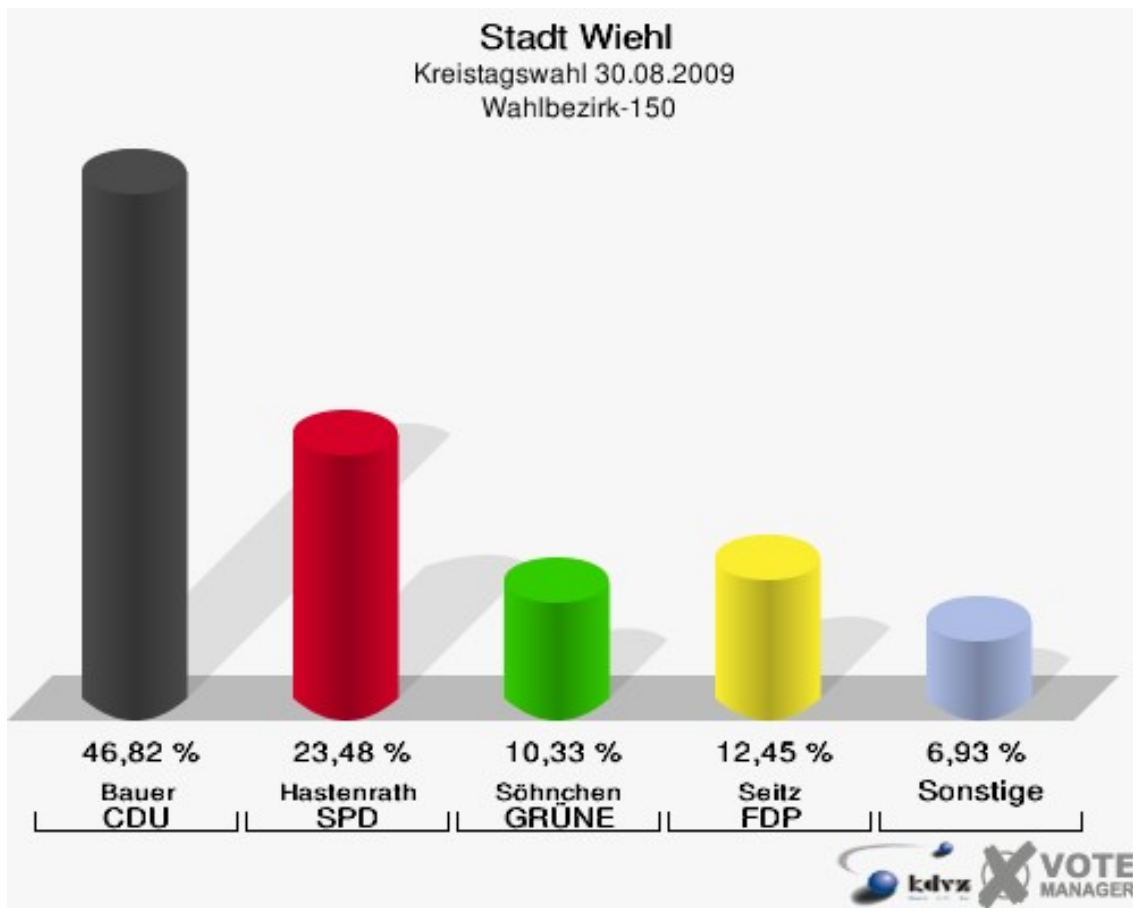


**Stadt Wiehl**  
Kreistagswahl 30.08.2009  
Wahlbeteiligung Wahlbezirk-140

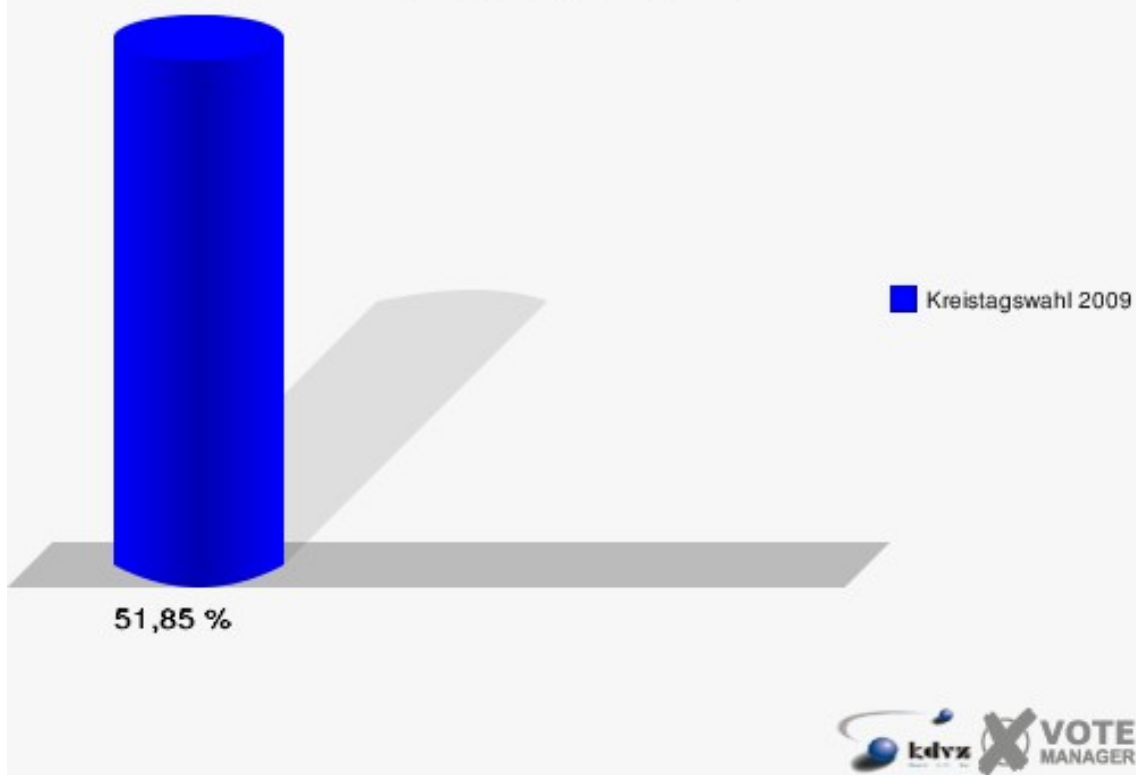


## Wahlbezirk-150

	Anzahl	Prozent
Wahlberechtigte	1.377	
Wähler/innen	714	51,85 %
ungültige Stimmen	7	0,98 %
gültige Stimmen	707	99,02 %
Bauer, CDU	331	46,82 %
Hastenrath, SPD	166	23,48 %
Söhnchen, GRÜNE	73	10,33 %
Seitz, FDP	88	12,45 %
Teschke, DIE LINKE	24	3,39 %
ödp	0	0,00 %
Susanj, pro NRW	6	0,85 %
Hube, UWG	12	1,70 %
Fischbach, FWO	7	0,99 %

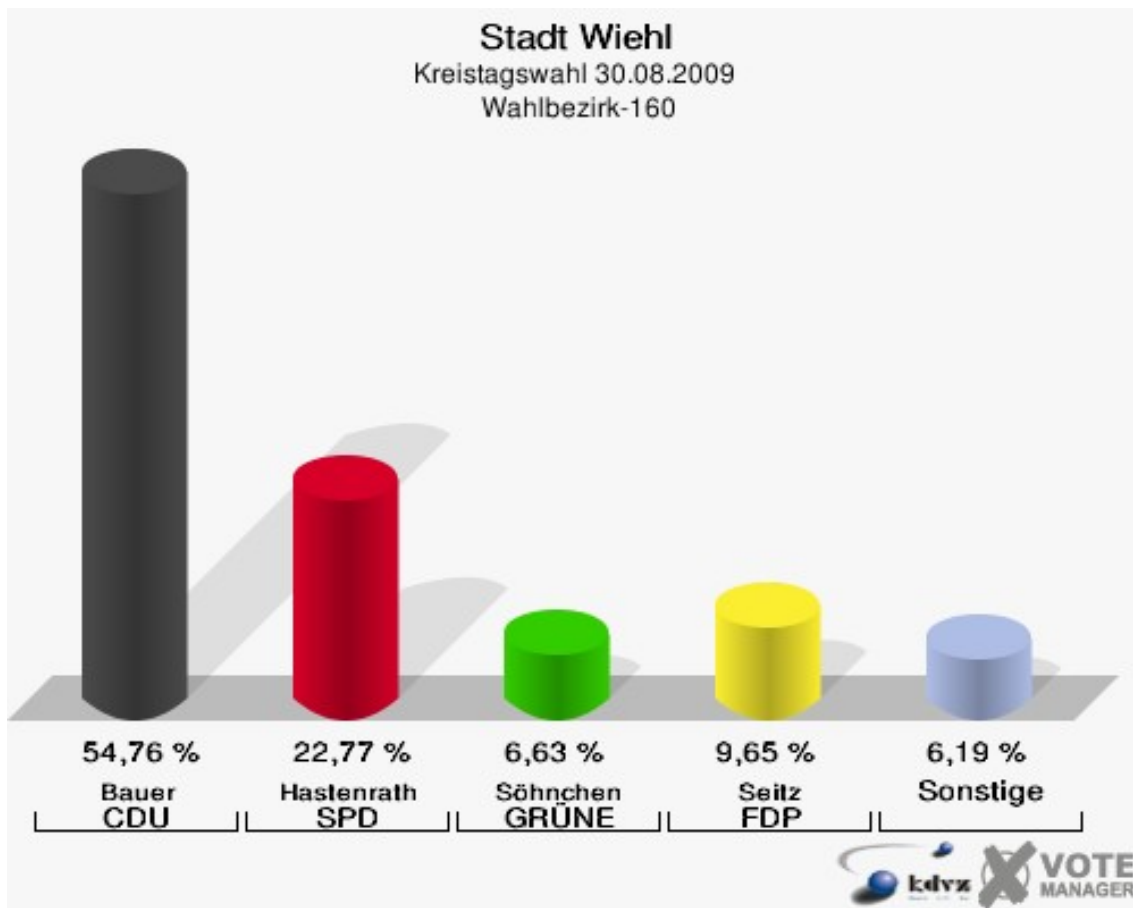


**Stadt Wiehl**  
Kreistagswahl 30.08.2009  
Wahlbeteiligung Wahlbezirk-150

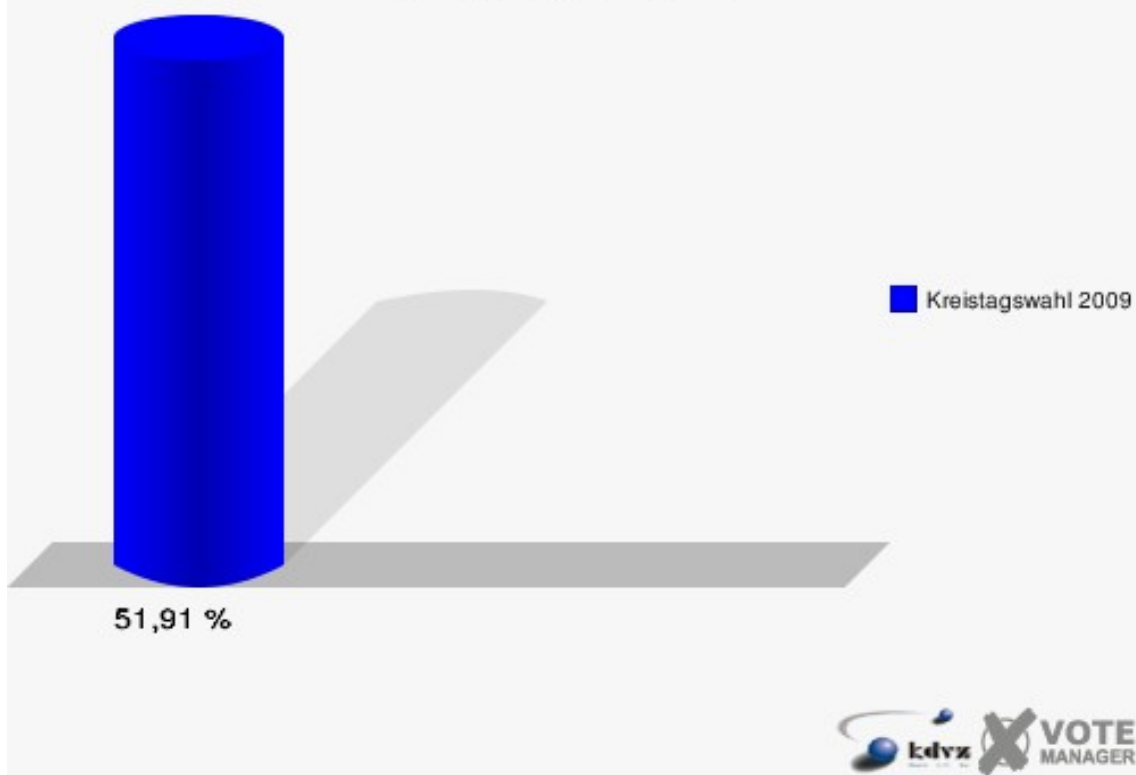


## Wahlbezirk-160

	Anzahl	Prozent
Wahlberechtigte	1.360	
Wähler/innen	706	51,91 %
ungültige Stimmen	12	1,70 %
gültige Stimmen	694	98,30 %
Bauer, CDU	380	54,76 %
Hastenrath, SPD	158	22,77 %
Söhnchen, GRÜNE	46	6,63 %
Seitz, FDP	67	9,65 %
Teschke, DIE LINKE	18	2,59 %
ödp	0	0,00 %
Susanj, pro NRW	8	1,15 %
Hube, UWG	11	1,59 %
Fischbach, FWO	6	0,86 %



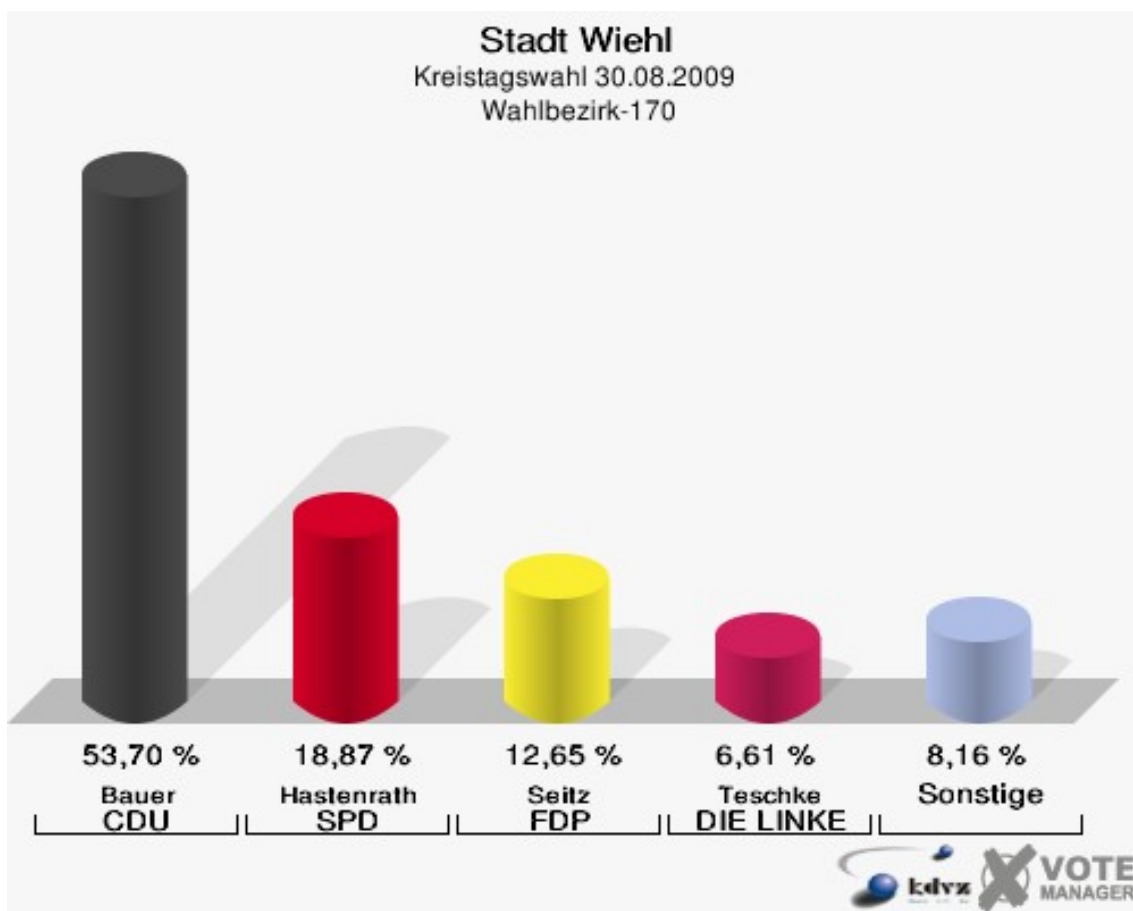
**Stadt Wiehl**  
Kreistagswahl 30.08.2009  
Wahlbeteiligung Wahlbezirk-160



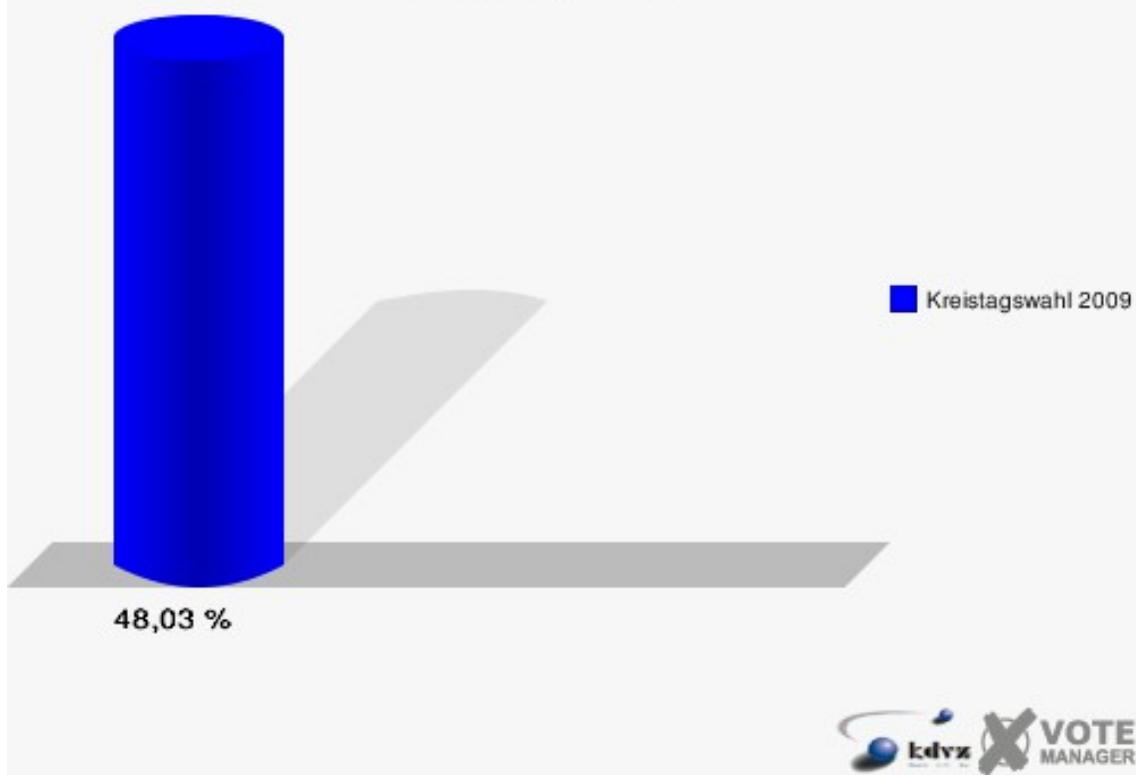


## Wahlbezirk-170

	Anzahl	Prozent
Wahlberechtigte	1.093	
Wähler/innen	525	48,03 %
ungültige Stimmen	11	2,10 %
gültige Stimmen	514	97,90 %
Bauer, CDU	276	53,70 %
Hastenrath, SPD	97	18,87 %
Söhnchen, GRÜNE	29	5,64 %
Seitz, FDP	65	12,65 %
Teschke, DIE LINKE	34	6,61 %
ödp	0	0,00 %
Susanj, pro NRW	5	0,97 %
Hube, UWG	7	1,36 %
Fischbach, FWO	1	0,19 %

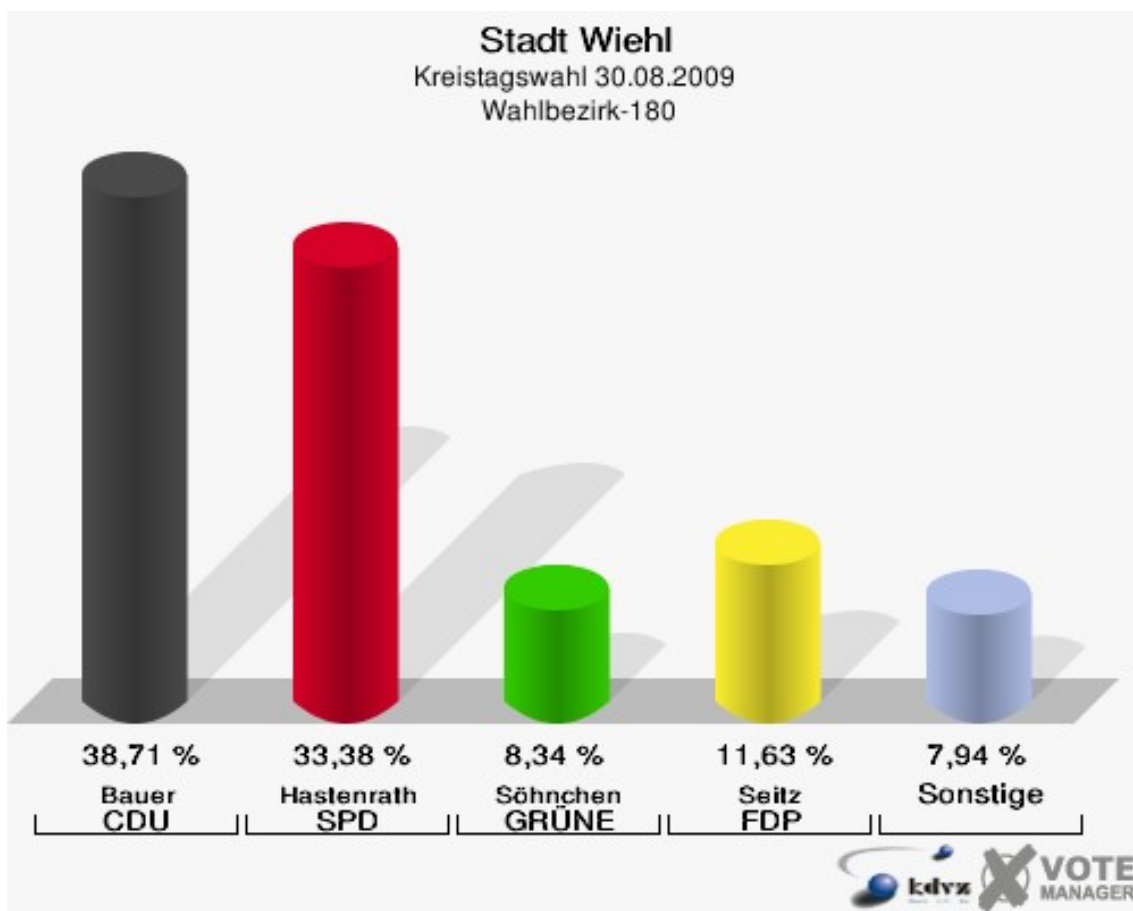


**Stadt Wiehl**  
Kreistagswahl 30.08.2009  
Wahlbeteiligung Wahlbezirk-170

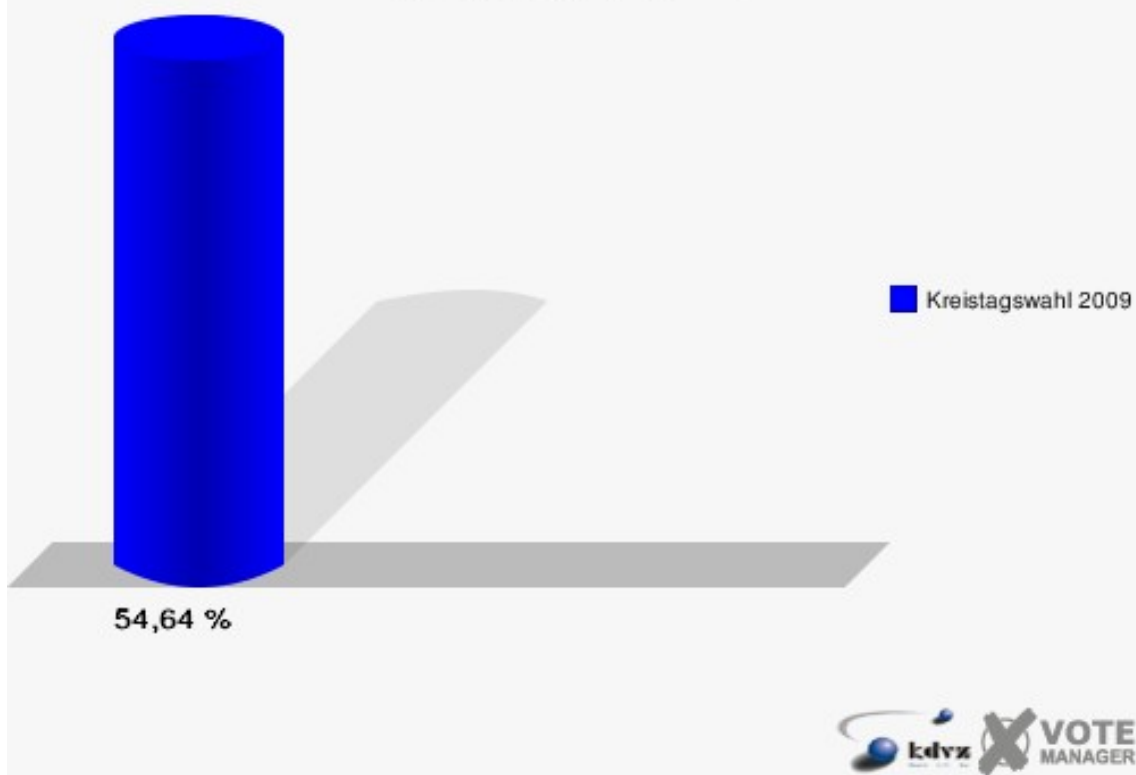


## Wahlbezirk-180

	Anzahl	Prozent
Wahlberechtigte	1.358	
Wähler/innen	742	54,64 %
ungültige Stimmen	11	1,48 %
gültige Stimmen	731	98,52 %
Bauer, CDU	283	38,71 %
Hastenrath, SPD	244	33,38 %
Söhnchen, GRÜNE	61	8,34 %
Seitz, FDP	85	11,63 %
Teschke, DIE LINKE	29	3,97 %
ödp	0	0,00 %
Susanj, pro NRW	12	1,64 %
Hube, UWG	14	1,92 %
Fischbach, FWO	3	0,41 %



**Stadt Wiehl**  
Kreistagswahl 30.08.2009  
Wahlbeteiligung Wahlbezirk-180



# Übersicht Wahlbezirke

Stadt Wiehl  
 Kreistagswahl 30.08.2009  
 Zusammenstellung der Ergebnisse nach Wahlbezirken

Wahlbezirk	Wahlberechtigte	Wähler	gültig	CDU	SPD	GRÜNE	FDP	DIE LINKE	ödp	pro NRW	UWG	FWO
Wahlbezirk-010	1.142	652	648	<b>234</b>	211	76	75	23	0	8	17	4
		57,09 %	99,39 %	<b>36,11 %</b>	32,56 %	11,73 %	11,57 %	3,55 %	0,00 %	1,23 %	2,62 %	0,62 %
Wahlbezirk-020	1.364	842	837	<b>370</b>	226	95	102	19	0	3	17	5
		61,73 %	99,41 %	<b>44,21 %</b>	27,00 %	11,35 %	12,19 %	2,27 %	0,00 %	0,36 %	2,03 %	0,60 %
Wahlbezirk-030	1.286	766	764	<b>294</b>	234	64	103	36	0	3	28	2
		59,56 %	99,74 %	<b>38,48 %</b>	30,63 %	8,38 %	13,48 %	4,71 %	0,00 %	0,39 %	3,66 %	0,26 %
Wahlbezirk-040	1.036	485	479	<b>208</b>	142	27	53	17	0	5	27	0
		46,81 %	98,76 %	<b>43,42 %</b>	29,65 %	5,64 %	11,06 %	3,55 %	0,00 %	1,04 %	5,64 %	0,00 %
Wahlbezirk-050	1.162	757	754	<b>363</b>	197	77	83	18	0	5	11	0
		65,15 %	99,60 %	<b>48,14 %</b>	26,13 %	10,21 %	11,01 %	2,39 %	0,00 %	0,66 %	1,46 %	0,00 %
Wahlbezirk-060	1.379	749	738	<b>364</b>	218	55	55	22	0	5	15	4
		54,31 %	98,53 %	<b>49,32 %</b>	29,54 %	7,45 %	7,45 %	2,98 %	0,00 %	0,68 %	2,03 %	0,54 %
Wahlbezirk-070	1.317	740	736	<b>314</b>	255	47	63	31	0	9	8	9
		56,19 %	99,46 %	<b>42,66 %</b>	34,65 %	6,39 %	8,56 %	4,21 %	0,00 %	1,22 %	1,09 %	1,22 %
Wahlbezirk-080	1.097	598	592	<b>235</b>	177	52	71	19	0	9	25	4
		54,51 %	99,00 %	<b>39,70 %</b>	29,90 %	8,78 %	11,99 %	3,21 %	0,00 %	1,52 %	4,22 %	0,68 %
Wahlbezirk-090	1.013	632	626	<b>272</b>	181	52	68	31	0	4	15	3
		62,39 %	99,05 %	<b>43,45 %</b>	28,91 %	8,31 %	10,86 %	4,95 %	0,00 %	0,64 %	2,40 %	0,48 %
Wahlbezirk-100	1.215	591	585	<b>299</b>	123	55	66	16	0	7	16	3
		48,64 %	98,98 %	<b>51,11 %</b>	21,03 %	9,40 %	11,28 %	2,74 %	0,00 %	1,20 %	2,74 %	0,51 %
Wahlbezirk-110	1.075	465	460	<b>199</b>	110	52	48	26	0	6	18	1
		43,26 %	98,92 %	<b>43,26 %</b>	23,91 %	11,30 %	10,43 %	5,65 %	0,00 %	1,30 %	3,91 %	0,22 %
Wahlbezirk-120	992	555	546	<b>230</b>	171	48	57	19	0	3	15	3
		55,95 %	98,38 %	<b>42,12 %</b>	31,32 %	8,79 %	10,44 %	3,48 %	0,00 %	0,55 %	2,75 %	0,55 %
Wahlbezirk-130	1.147	596	585	<b>256</b>	157	51	68	28	0	10	14	1
		51,96 %	98,15 %	<b>43,76 %</b>	26,84 %	8,72 %	11,62 %	4,79 %	0,00 %	1,71 %	2,39 %	0,17 %
Wahlbezirk-140	986	526	517	<b>177</b>	140	80	53	20	0	3	42	2
		53,35 %	98,29 %	<b>34,24 %</b>	27,08 %	15,47 %	10,25 %	3,87 %	0,00 %	0,58 %	8,12 %	0,39 %
Wahlbezirk-150	1.377	714	707	<b>331</b>	166	73	88	24	0	6	12	7
		51,85 %	99,02 %	<b>46,82 %</b>	23,48 %	10,33 %	12,45 %	3,39 %	0,00 %	0,85 %	1,70 %	0,99 %
Wahlbezirk-160	1.360	706	694	<b>380</b>	158	46	67	18	0	8	11	6
		51,91 %	98,30 %	<b>54,76 %</b>	22,77 %	6,63 %	9,65 %	2,59 %	0,00 %	1,15 %	1,59 %	0,86 %
Wahlbezirk-170	1.093	525	514	<b>276</b>	97	29	65	34	0	5	7	1
		48,03 %	97,90 %	<b>53,70 %</b>	18,87 %	5,64 %	12,65 %	6,61 %	0,00 %	0,97 %	1,36 %	0,19 %
Wahlbezirk-180	1.358	742	731	<b>283</b>	244	61	85	29	0	12	14	3

Wahlbezirk	Wahlberechtigte	Wähler	gültig	CDU	SPD	GRÜNE	FDP	DIE LINKE	ödp	pro NRW	UWG	FWO
		54,64 %	98,52 %	<b>38,71 %</b>	33,38 %	8,34 %	11,63 %	3,97 %	0,00 %	1,64 %	1,92 %	0,41 %
<b>Stadt Wiehl</b>	21.399	11.641	11.513	<b>5.085</b>	3.207	1.040	1.270	430	0	111	312	58
		54,40 %	98,90 %	<b>44,17 %</b>	27,86 %	9,03 %	11,03 %	3,73 %	0,00 %	0,96 %	2,71 %	0,50 %



















Stadt Wiehl  
 Kreistagswahl 30.08.2009  
 CDU, Ergebnis  
 Wahlbezirk-Übersicht

Wahlbezirk-160	54,76 %	
Wahlbezirk-170	53,70 %	
Wahlbezirk-100	51,11 %	
Wahlbezirk-060	49,32 %	
Wahlbezirk-050	48,14 %	
Wahlbezirk-150	46,82 %	
Wahlbezirk-020	44,21 %	
Wahlbezirk-130	43,76 %	
Wahlbezirk-090	43,45 %	
Wahlbezirk-040	43,42 %	
Wahlbezirk-110	43,26 %	
Wahlbezirk-070	42,66 %	
Wahlbezirk-120	42,12 %	
Wahlbezirk-080	39,70 %	
Wahlbezirk-180	38,71 %	
Wahlbezirk-030	38,48 %	
Wahlbezirk-010	36,11 %	
Wahlbezirk-140	34,24 %	



















Stadt Wiehl  
 Kreistagswahl 30.08.2009  
 SPD, Ergebnis  
 Wahlbezirk-Übersicht

Wahlbezirk-070	34,65 %	
Wahlbezirk-180	33,38 %	
Wahlbezirk-010	32,56 %	
Wahlbezirk-120	31,32 %	
Wahlbezirk-030	30,63 %	
Wahlbezirk-080	29,90 %	
Wahlbezirk-040	29,65 %	
Wahlbezirk-060	29,54 %	
Wahlbezirk-090	28,91 %	
Wahlbezirk-140	27,08 %	
Wahlbezirk-020	27,00 %	
Wahlbezirk-130	26,84 %	
Wahlbezirk-050	26,13 %	
Wahlbezirk-110	23,91 %	
Wahlbezirk-150	23,48 %	
Wahlbezirk-160	22,77 %	
Wahlbezirk-100	21,03 %	
Wahlbezirk-170	18,87 %	

Stadt Wiehl  
 Kreistagswahl 30.08.2009  
 GRÜNE, Ergebnis  
 Wahlbezirk-Übersicht

Wahlbezirk-140	15,47 %	
Wahlbezirk-010	11,73 %	
Wahlbezirk-020	11,35 %	
Wahlbezirk-110	11,30 %	
Wahlbezirk-150	10,33 %	
Wahlbezirk-050	10,21 %	
Wahlbezirk-100	9,40 %	
Wahlbezirk-120	8,79 %	
Wahlbezirk-080	8,78 %	
Wahlbezirk-130	8,72 %	
Wahlbezirk-030	8,38 %	
Wahlbezirk-180	8,34 %	
Wahlbezirk-090	8,31 %	
Wahlbezirk-060	7,45 %	
Wahlbezirk-160	6,63 %	
Wahlbezirk-070	6,39 %	
Wahlbezirk-170	5,64 %	
Wahlbezirk-040	5,64 %	

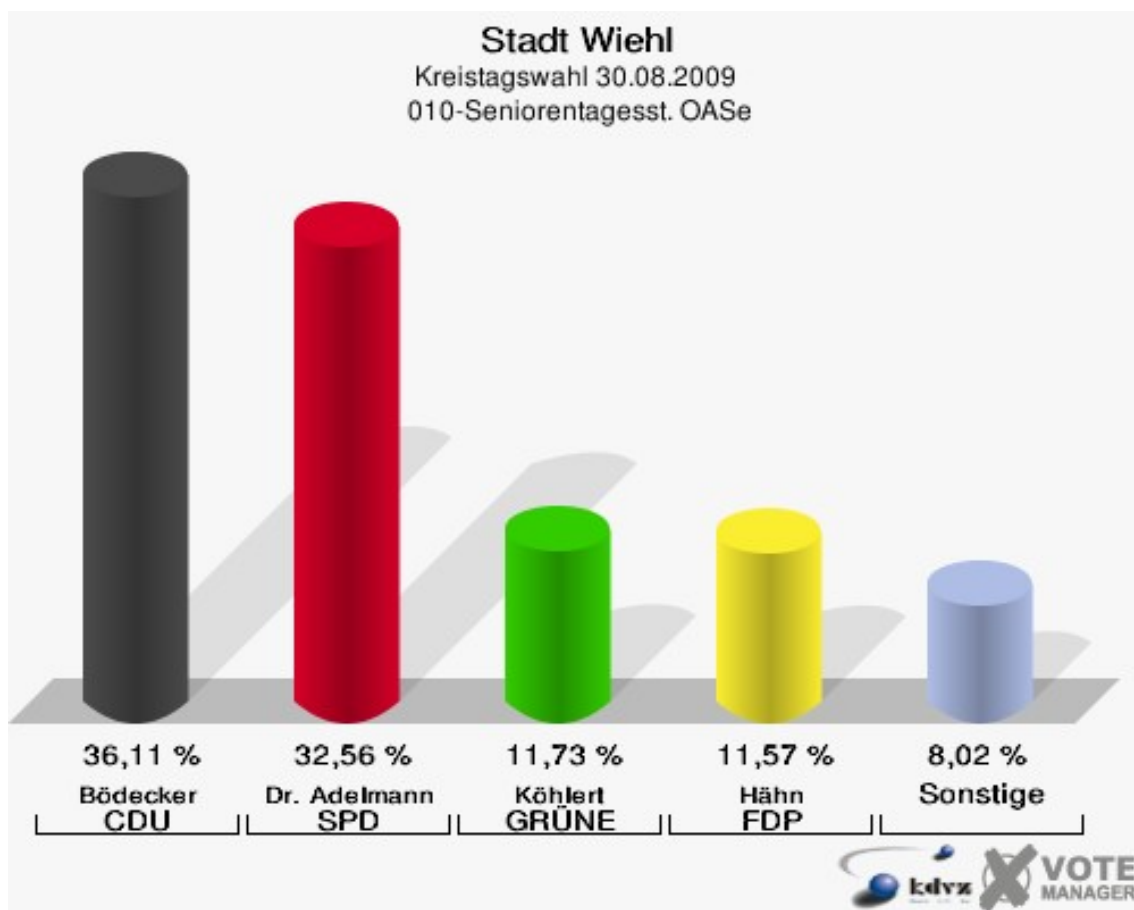
Stadt Wiehl  
 Kreistagswahl 30.08.2009  
 FDP, Ergebnis  
 Wahlbezirk-Übersicht

Wahlbezirk-030	13,48 %	
Wahlbezirk-170	12,65 %	
Wahlbezirk-150	12,45 %	
Wahlbezirk-020	12,19 %	
Wahlbezirk-080	11,99 %	
Wahlbezirk-180	11,63 %	
Wahlbezirk-130	11,62 %	
Wahlbezirk-010	11,57 %	
Wahlbezirk-100	11,28 %	
Wahlbezirk-040	11,06 %	
Wahlbezirk-050	11,01 %	
Wahlbezirk-090	10,86 %	
Wahlbezirk-120	10,44 %	
Wahlbezirk-110	10,43 %	
Wahlbezirk-140	10,25 %	
Wahlbezirk-160	9,65 %	
Wahlbezirk-070	8,56 %	
Wahlbezirk-060	7,45 %	

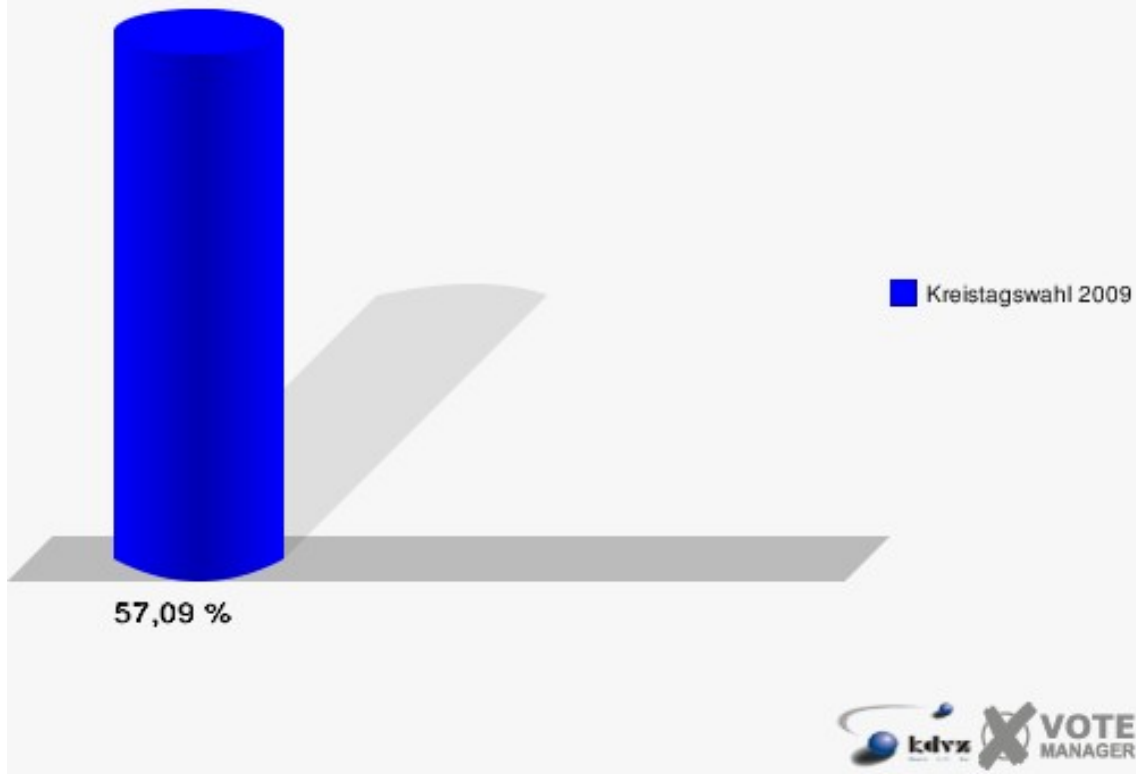


## Stimmbezirke 010-Seniorentagesst. OASe

	Anzahl	Prozent
Wahlberechtigte	1.142	
Wähler/innen	652	57,09 %
ungültige Stimmen	4	0,61 %
gültige Stimmen	648	99,39 %
Bödecker, CDU	234	36,11 %
Dr. Adelman, SPD	211	32,56 %
Köhlert, GRÜNE	76	11,73 %
Hähn, FDP	75	11,57 %
Lammerich, DIE LINKE	23	3,55 %
ödp	0	0,00 %
Bitjuzki, pro NRW	8	1,23 %
Stinner, UWG	17	2,62 %
Zackel, FWO	4	0,62 %

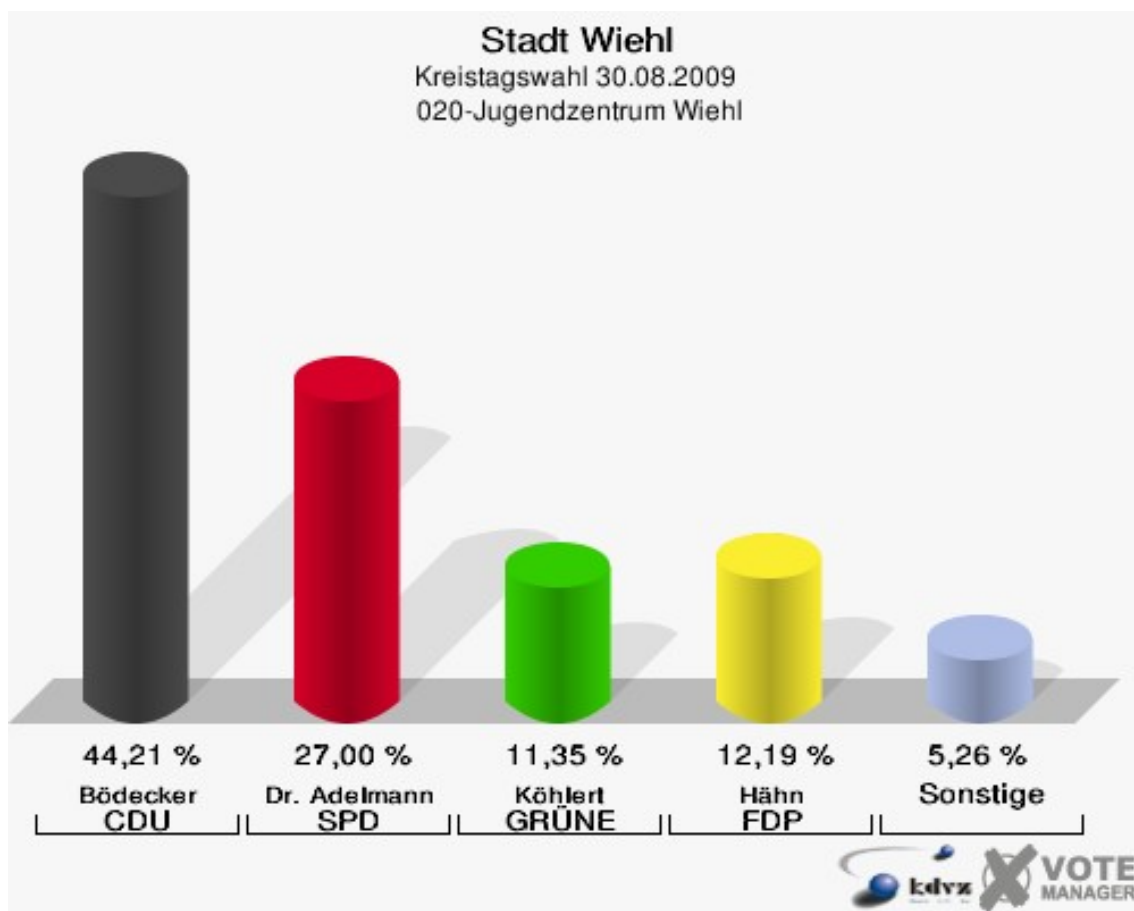


**Stadt Wiehl**  
Kreistagswahl 30.08.2009  
Wahlbeteiligung 010-Seniorentagesst. OASe

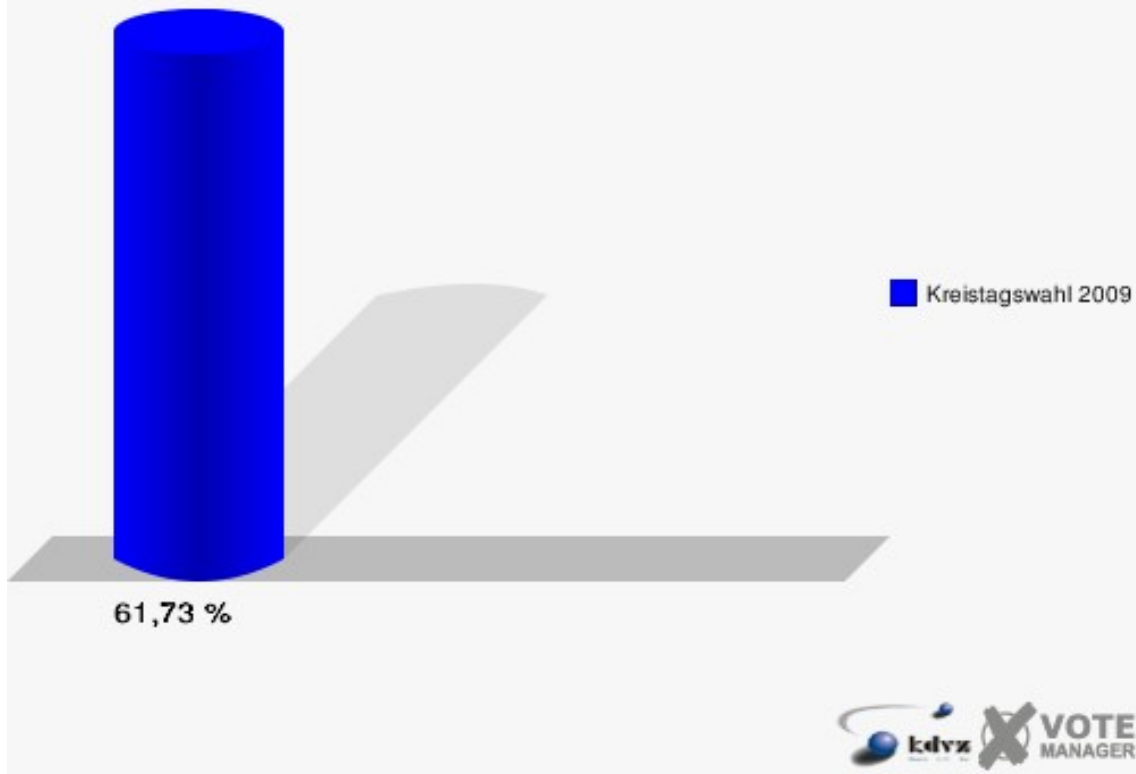


## 020-Jugendzentrum Wiehl

	Anzahl	Prozent
Wahlberechtigte	1.364	
Wähler/innen	842	61,73 %
ungültige Stimmen	5	0,59 %
gültige Stimmen	837	99,41 %
Bödecker, CDU	370	44,21 %
Dr. Adelman, SPD	226	27,00 %
Köhlert, GRÜNE	95	11,35 %
Hähn, FDP	102	12,19 %
Lammerich, DIE LINKE	19	2,27 %
ödp	0	0,00 %
Bitjuzki, pro NRW	3	0,36 %
Stinner, UWG	17	2,03 %
Zackel, FWO	5	0,60 %

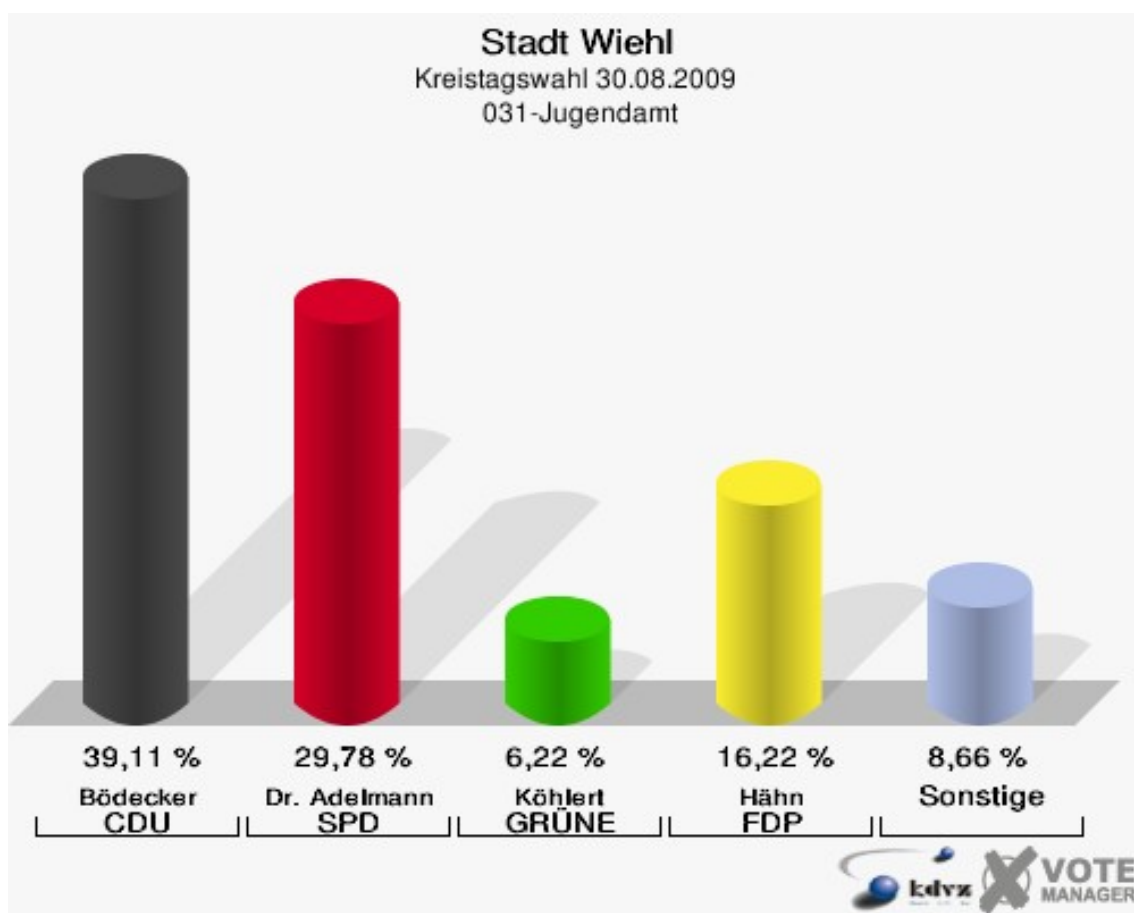


**Stadt Wiehl**  
Kreistagswahl 30.08.2009  
Wahlbeteiligung 020-Jugendzentrum Wiehl

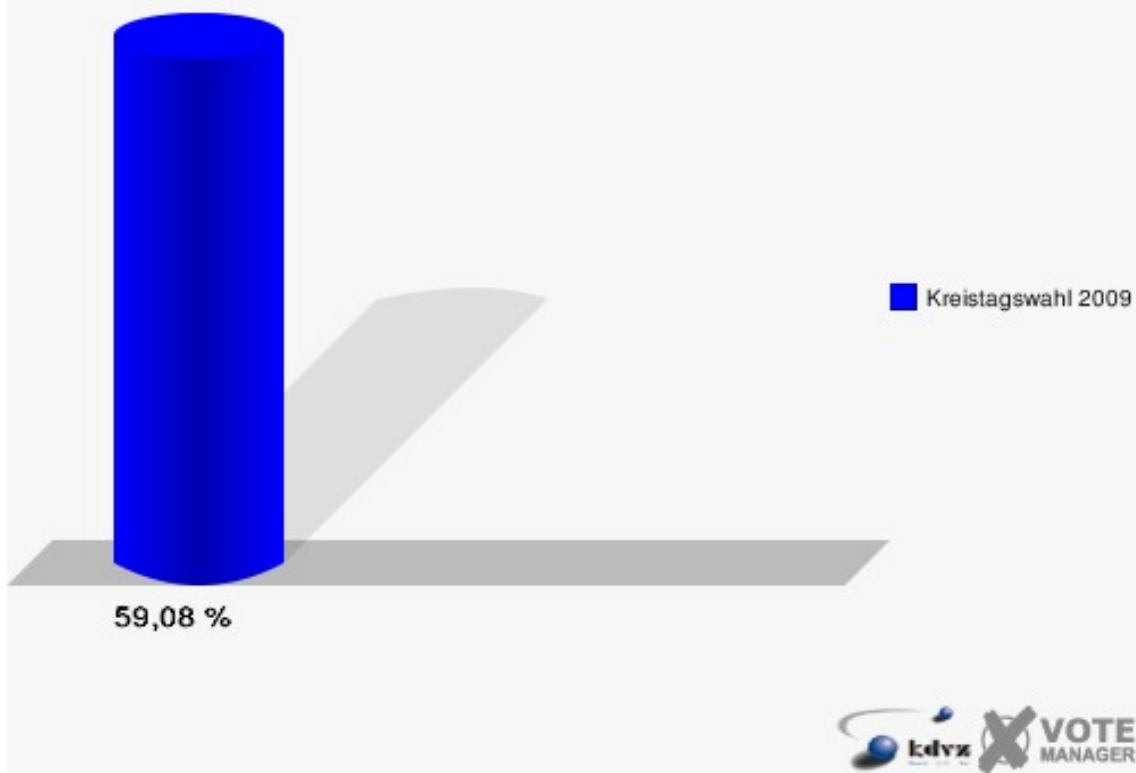


## 031-Jugendamt

	Anzahl	Prozent
Wahlberechtigte	765	
Wähler/innen	452	59,08 %
ungültige Stimmen	2	0,44 %
gültige Stimmen	450	99,56 %
Bödecker, CDU	176	39,11 %
Dr. Adelman, SPD	134	29,78 %
Köhlert, GRÜNE	28	6,22 %
Hähn, FDP	73	16,22 %
Lammerich, DIE LINKE	22	4,89 %
ödp	0	0,00 %
Bitjuzki, pro NRW	0	0,00 %
Stinner, UWG	15	3,33 %
Zackel, FWO	2	0,44 %

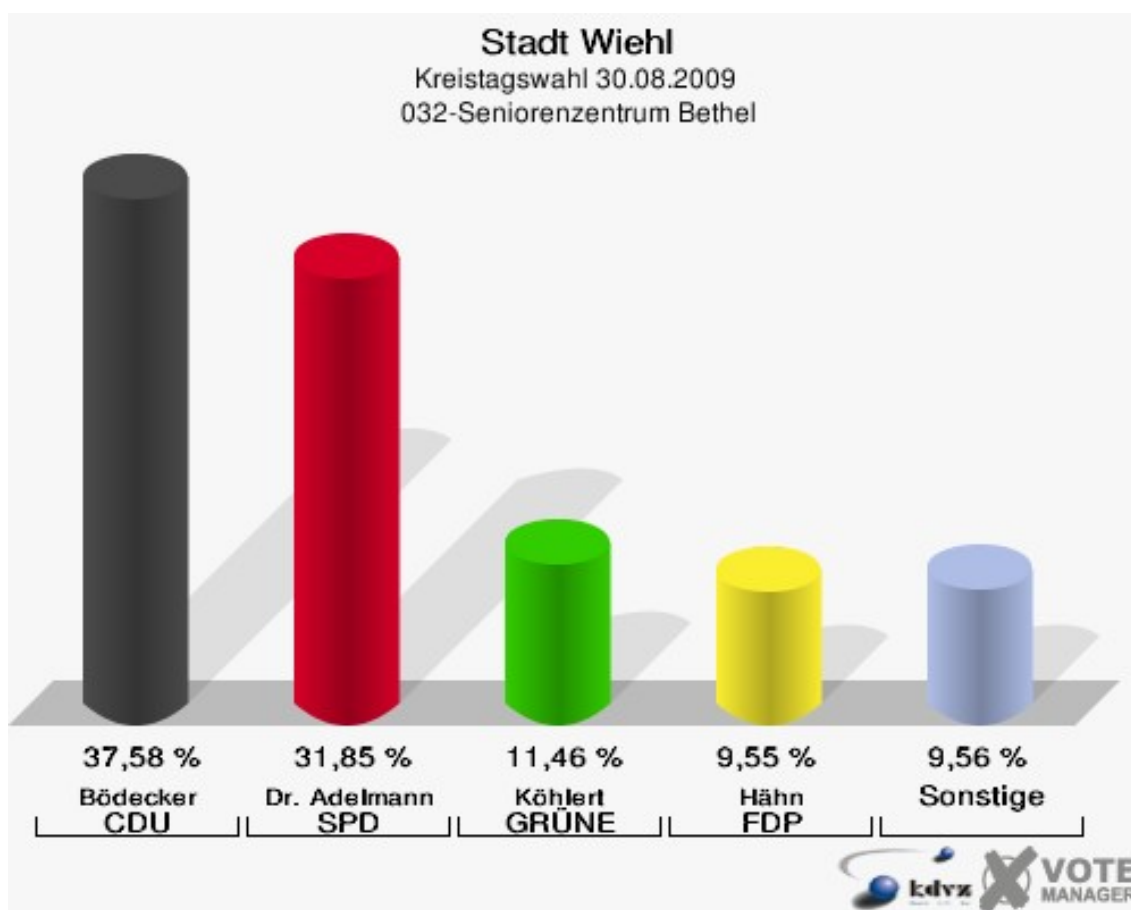


**Stadt Wiehl**  
Kreistagswahl 30.08.2009  
Wahlbeteiligung 031-Jugendamt

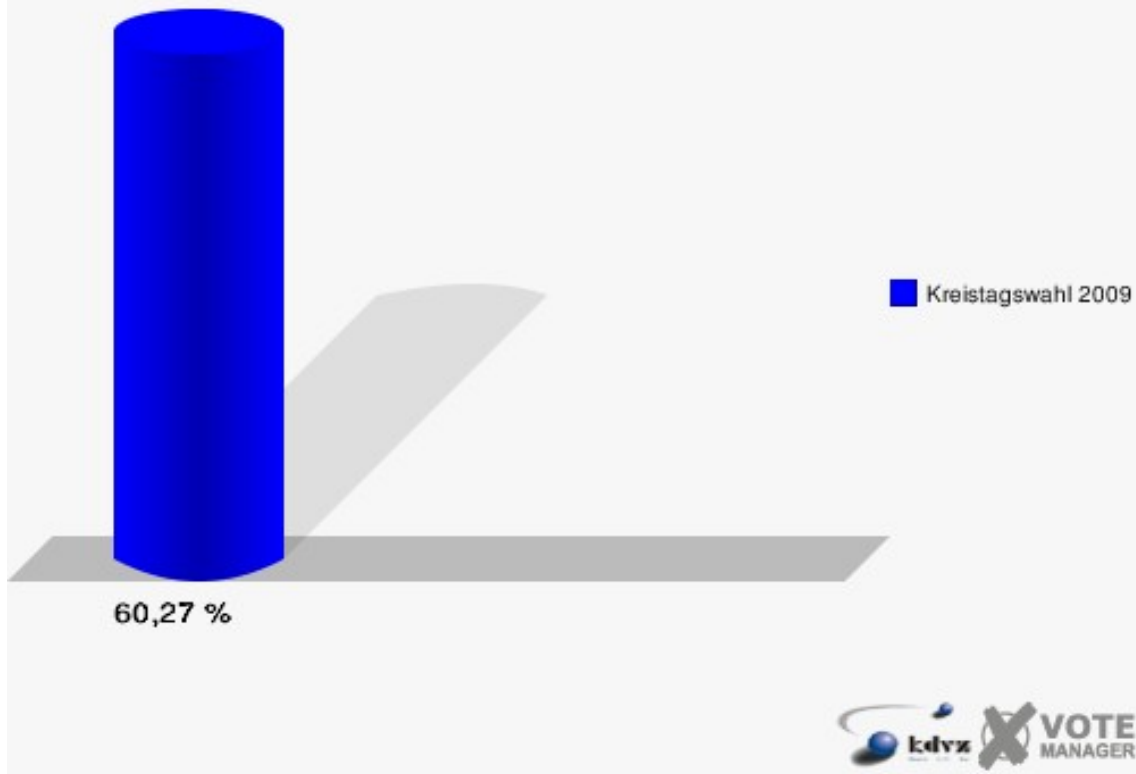


## 032-Seniorenzentrum Bethel

	Anzahl	Prozent
Wahlberechtigte	521	
Wähler/innen	314	60,27 %
ungültige Stimmen	0	0,00 %
gültige Stimmen	314	100,00 %
Bödecker, CDU	118	37,58 %
Dr. Adelman, SPD	100	31,85 %
Köhlert, GRÜNE	36	11,46 %
Hähn, FDP	30	9,55 %
Lammerich, DIE LINKE	14	4,46 %
ödp	0	0,00 %
Bitjuzki, pro NRW	3	0,96 %
Stinner, UWG	13	4,14 %
Zackel, FWO	0	0,00 %



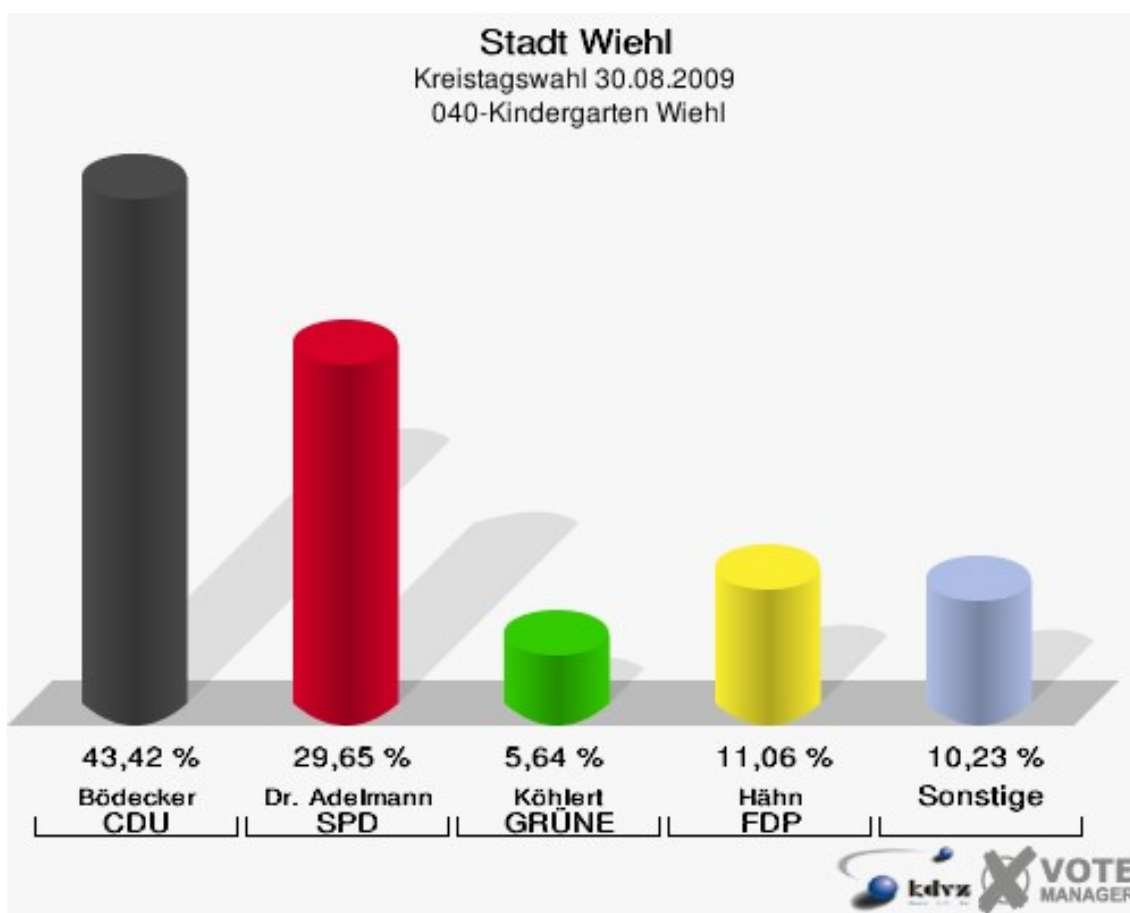
**Stadt Wiehl**  
Kreistagswahl 30.08.2009  
Wahlbeteiligung 032-Seniorenzentrum Bethel



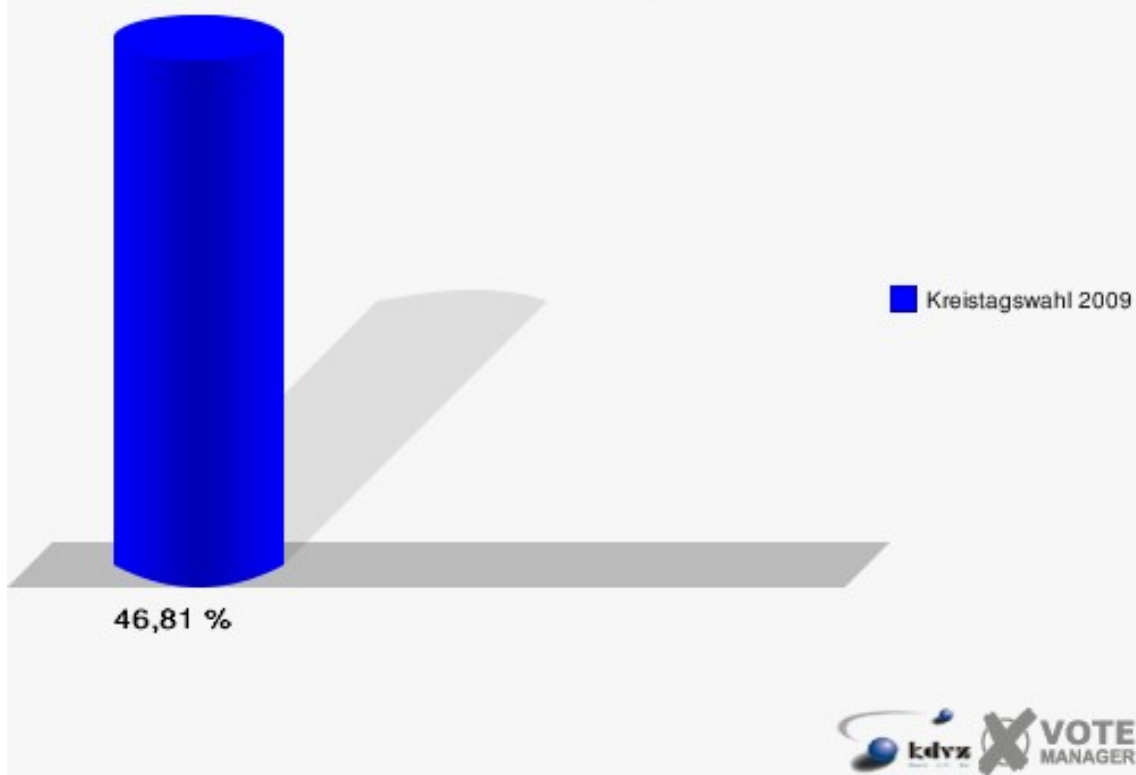


## 040-Kindergarten Wiehl

	Anzahl	Prozent
Wahlberechtigte	1.036	
Wähler/innen	485	46,81 %
ungültige Stimmen	6	1,24 %
gültige Stimmen	479	98,76 %
Bödecker, CDU	208	43,42 %
Dr. Adelman, SPD	142	29,65 %
Köhlert, GRÜNE	27	5,64 %
Hähn, FDP	53	11,06 %
Lammerich, DIE LINKE	17	3,55 %
ödp	0	0,00 %
Bitjuzki, pro NRW	5	1,04 %
Stinner, UWG	27	5,64 %
Zackel, FWO	0	0,00 %

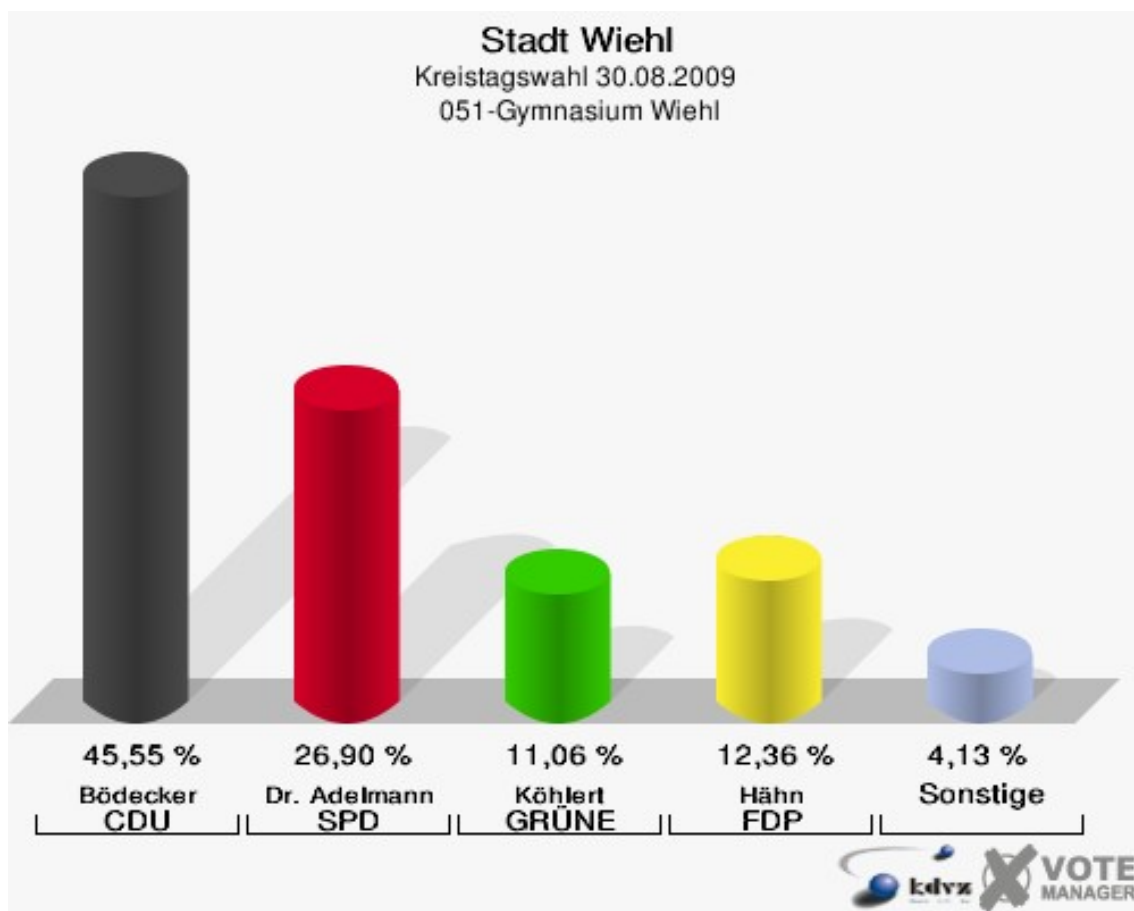


**Stadt Wiehl**  
Kreistagswahl 30.08.2009  
Wahlbeteiligung 040-Kindergarten Wiehl

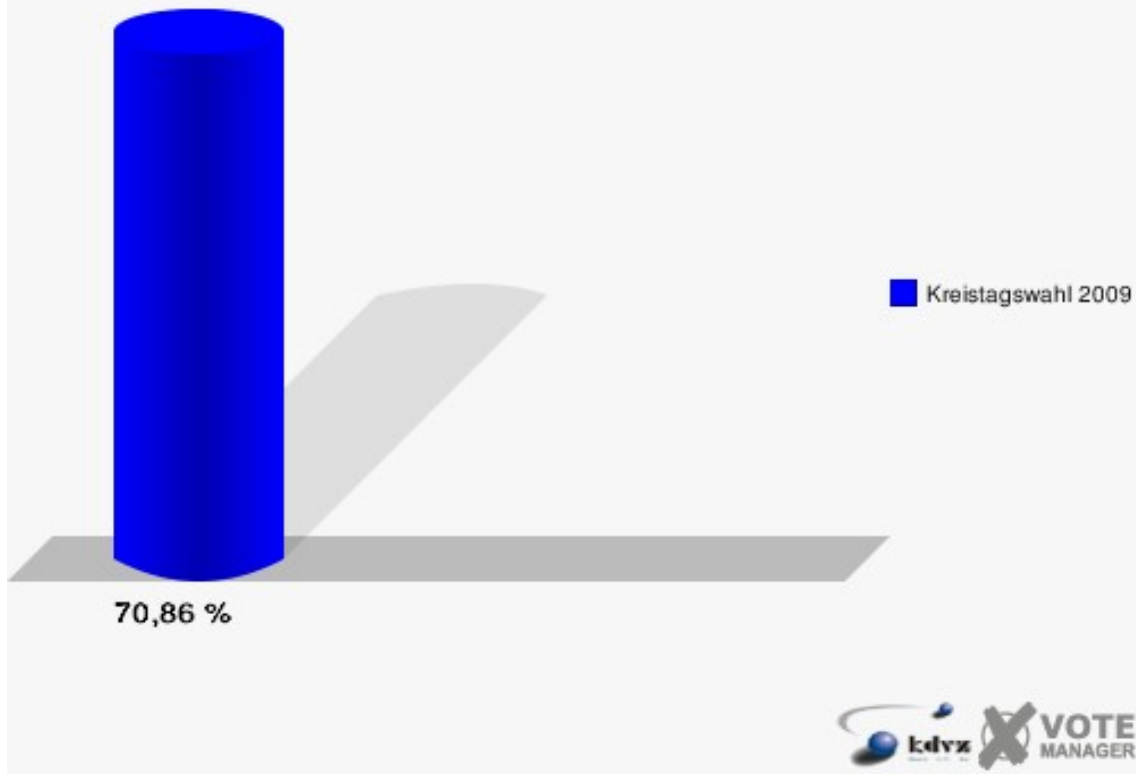


## 051-Gymnasium Wiehl

	Anzahl	Prozent
Wahlberechtigte	652	
Wähler/innen	462	70,86 %
ungültige Stimmen	1	0,22 %
gültige Stimmen	461	99,78 %
Bödecker, CDU	210	45,55 %
Dr. Adelman, SPD	124	26,90 %
Köhlert, GRÜNE	51	11,06 %
Hähn, FDP	57	12,36 %
Lammerich, DIE LINKE	8	1,74 %
ödp	0	0,00 %
Bitjuzki, pro NRW	4	0,87 %
Stinner, UWG	7	1,52 %
Zackel, FWO	0	0,00 %

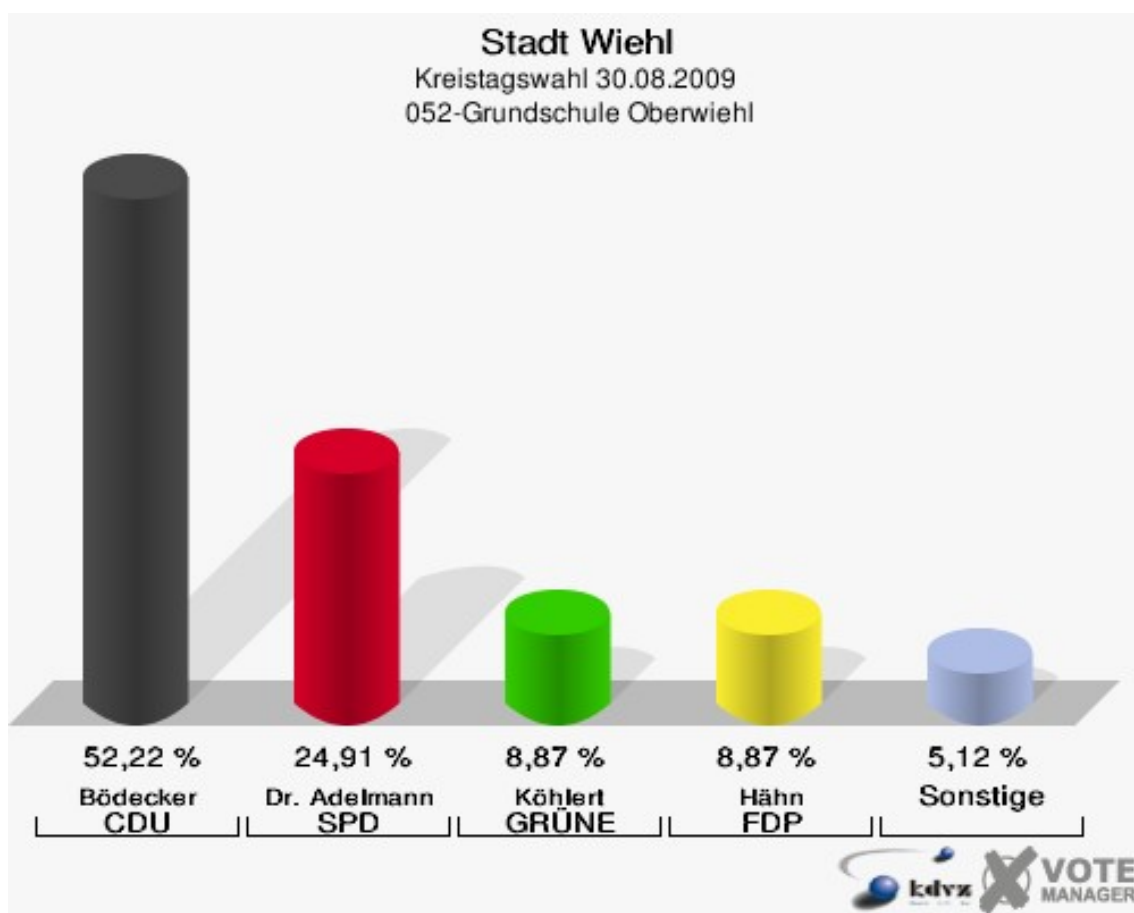


**Stadt Wiehl**  
Kreistagswahl 30.08.2009  
Wahlbeteiligung 051-Gymnasium Wiehl

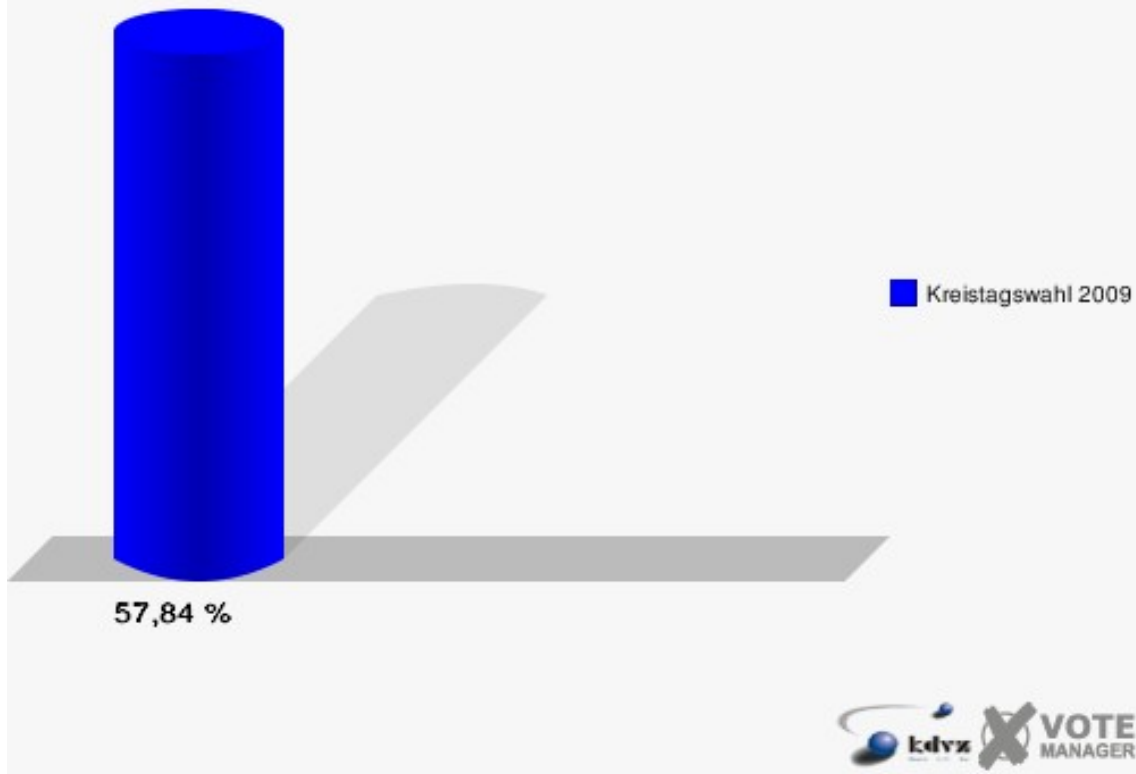


## 052-Grundschule Oberwiehl

	Anzahl	Prozent
Wahlberechtigte	510	
Wähler/innen	295	57,84 %
ungültige Stimmen	2	0,68 %
gültige Stimmen	293	99,32 %
Bödecker, CDU	153	52,22 %
Dr. Adelman, SPD	73	24,91 %
Köhler, GRÜNE	26	8,87 %
Hähn, FDP	26	8,87 %
Lammerich, DIE LINKE	10	3,41 %
ödp	0	0,00 %
Bitjuzki, pro NRW	1	0,34 %
Stinner, UWG	4	1,37 %
Zackel, FWO	0	0,00 %

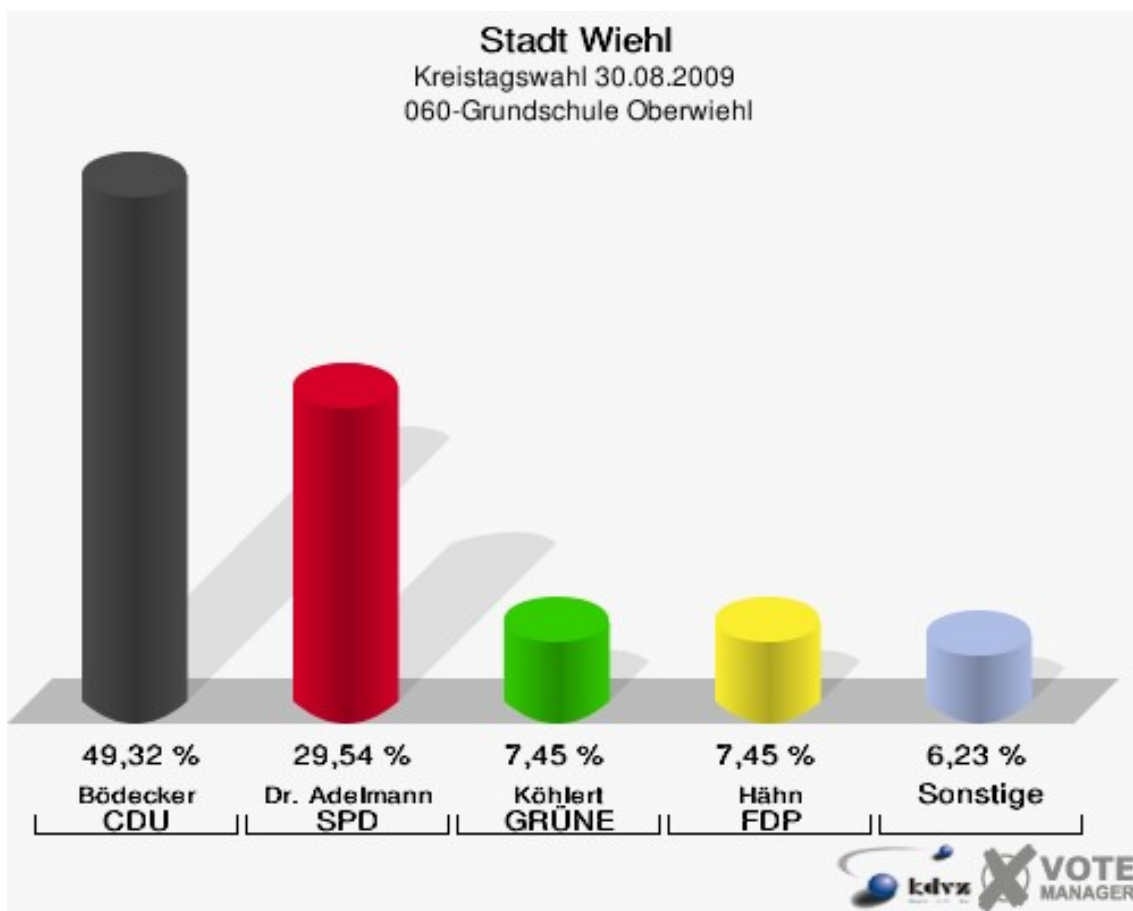


**Stadt Wiehl**  
Kreistagswahl 30.08.2009  
Wahlbeteiligung 052-Grundschule Oberwiehl

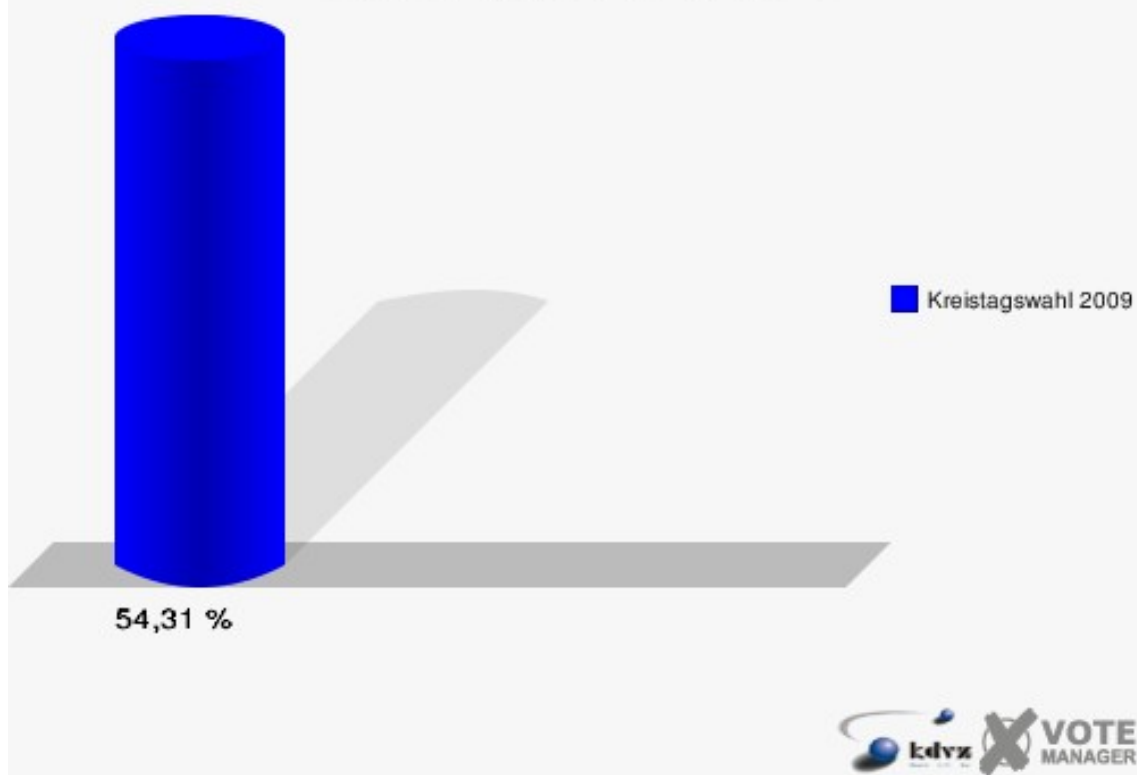


## 060-Grundschule Oberwiehl

	Anzahl	Prozent
Wahlberechtigte	1.379	
Wähler/innen	749	54,31 %
ungültige Stimmen	11	1,47 %
gültige Stimmen	738	98,53 %
Bödecker, CDU	364	49,32 %
Dr. Adelman, SPD	218	29,54 %
Köhlert, GRÜNE	55	7,45 %
Hähn, FDP	55	7,45 %
Lammerich, DIE LINKE	22	2,98 %
ödp	0	0,00 %
Bitjuzki, pro NRW	5	0,68 %
Stinner, UWG	15	2,03 %
Zackel, FWO	4	0,54 %



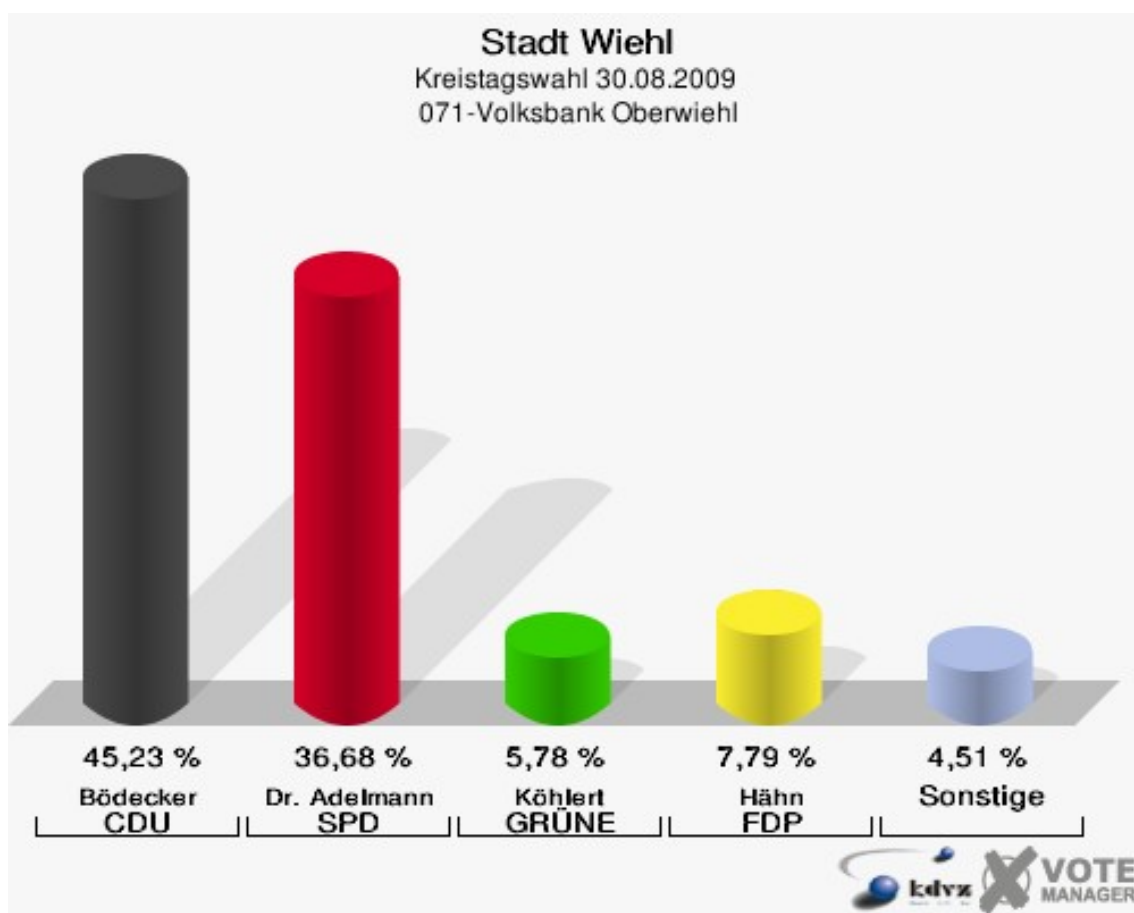
**Stadt Wiehl**  
Kreistagswahl 30.08.2009  
Wahlbeteiligung 060-Grundschule Oberwiehl



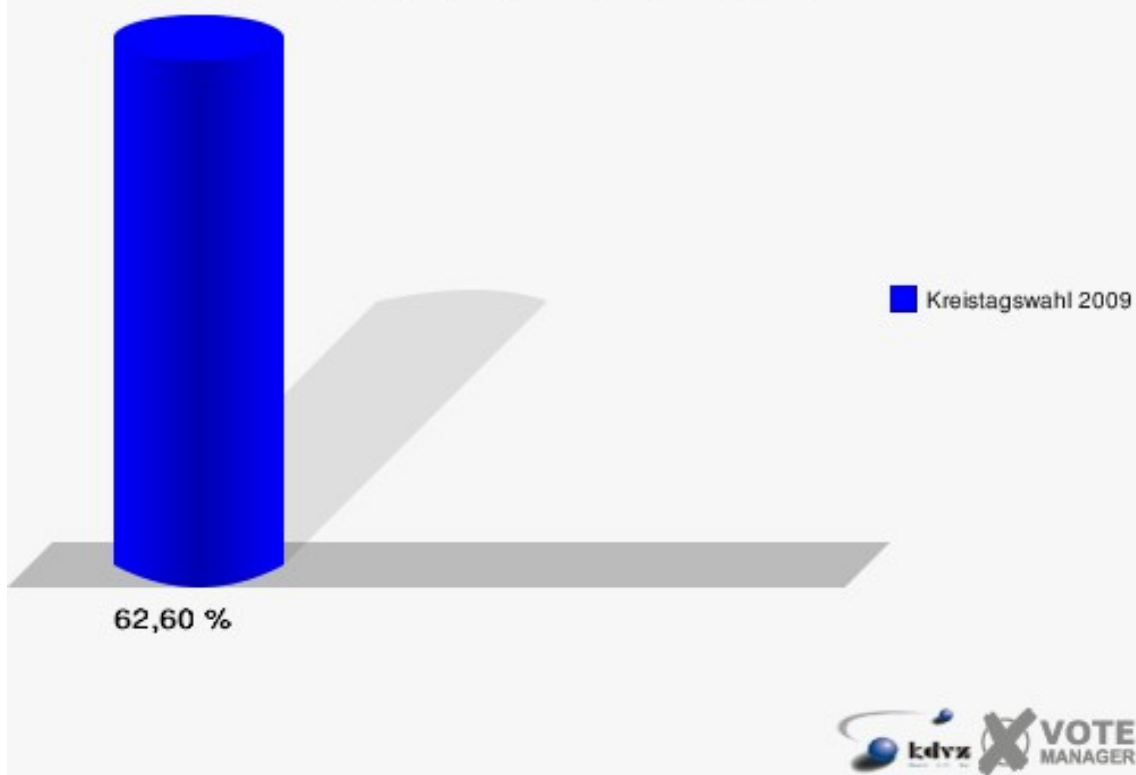


## 071-Volksbank Oberwiehl

	Anzahl	Prozent
Wahlberechtigte	639	
Wähler/innen	400	62,60 %
ungültige Stimmen	2	0,50 %
gültige Stimmen	398	99,50 %
Bödecker, CDU	180	45,23 %
Dr. Adelman, SPD	146	36,68 %
Köhlert, GRÜNE	23	5,78 %
Hähn, FDP	31	7,79 %
Lammerich, DIE LINKE	11	2,76 %
ödp	0	0,00 %
Bitjuzki, pro NRW	2	0,50 %
Stinner, UWG	3	0,75 %
Zackel, FWO	2	0,50 %

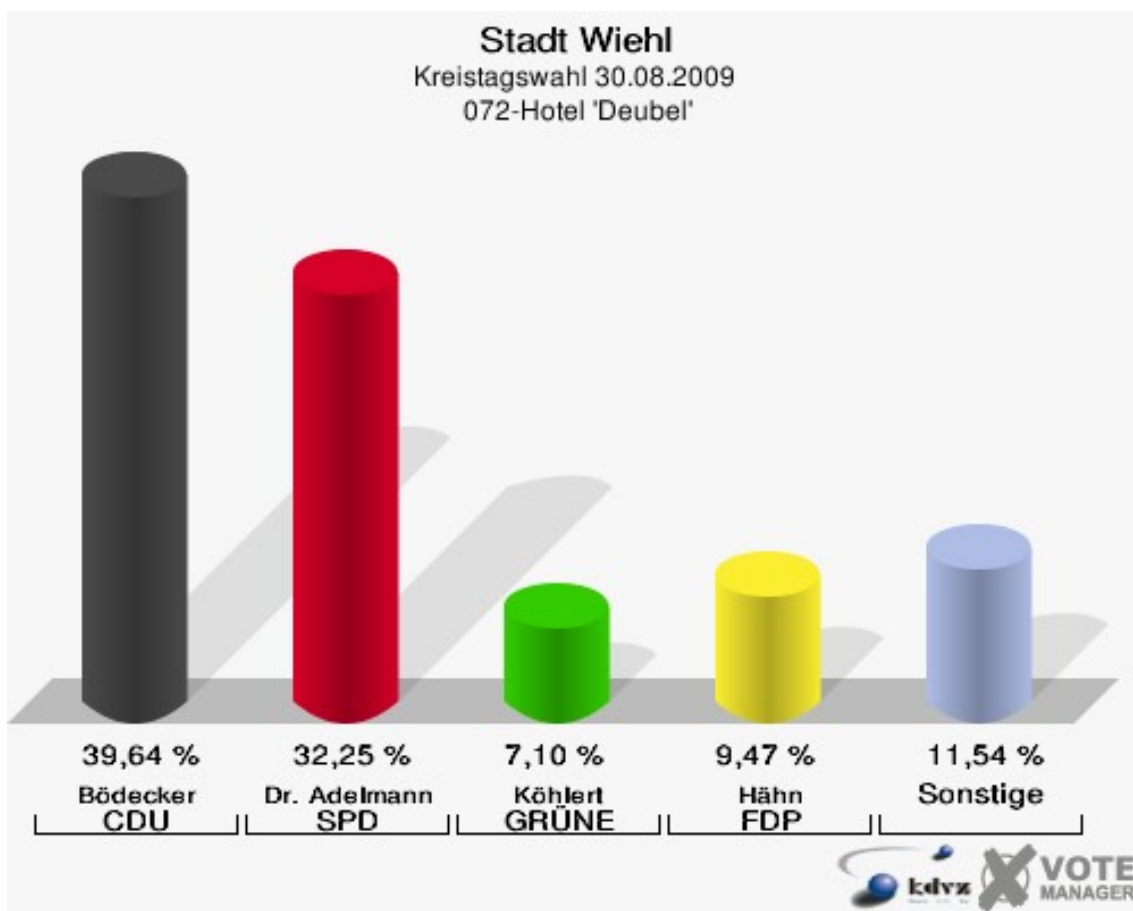


**Stadt Wiehl**  
Kreistagswahl 30.08.2009  
Wahlbeteiligung 071-Volksbank Oberwiehl

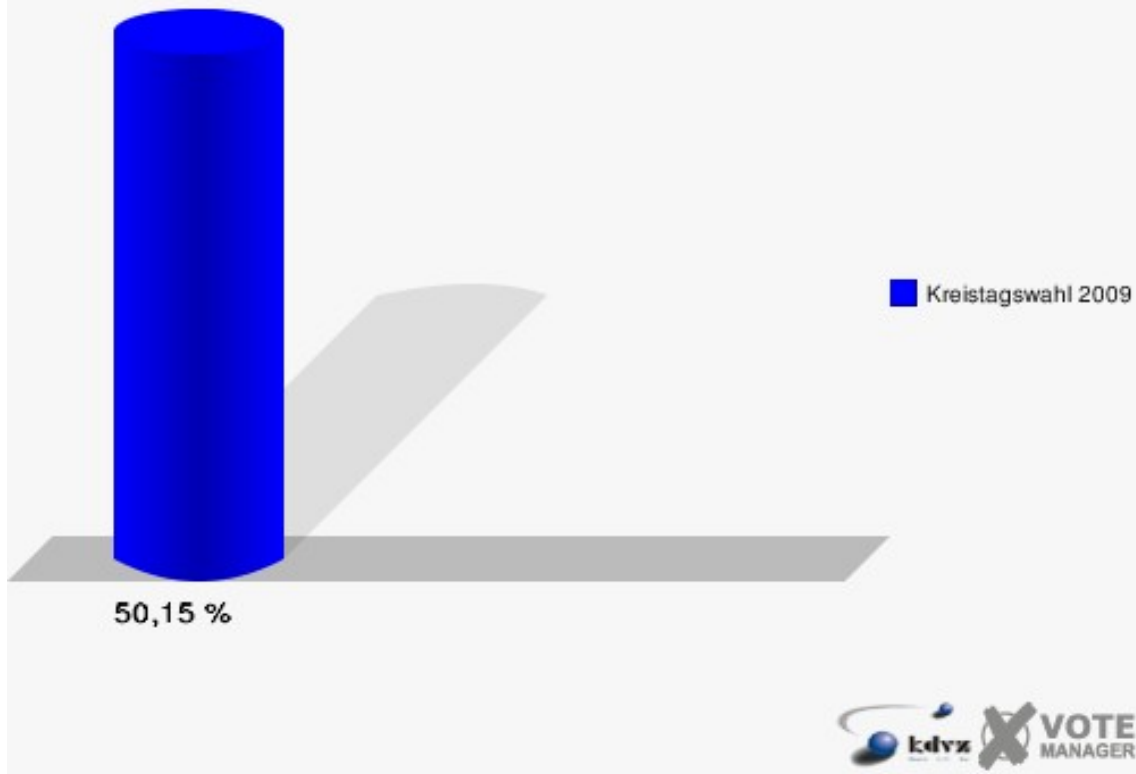


## 072-Hotel 'Deubel'

	Anzahl	Prozent
Wahlberechtigte	678	
Wähler/innen	340	50,15 %
ungültige Stimmen	2	0,59 %
gültige Stimmen	338	99,41 %
Bödecker, CDU	134	39,64 %
Dr. Adelman, SPD	109	32,25 %
Köhlert, GRÜNE	24	7,10 %
Hähn, FDP	32	9,47 %
Lammerich, DIE LINKE	20	5,92 %
ödp	0	0,00 %
Bitjuzki, pro NRW	7	2,07 %
Stinner, UWG	5	1,48 %
Zackel, FWO	7	2,07 %

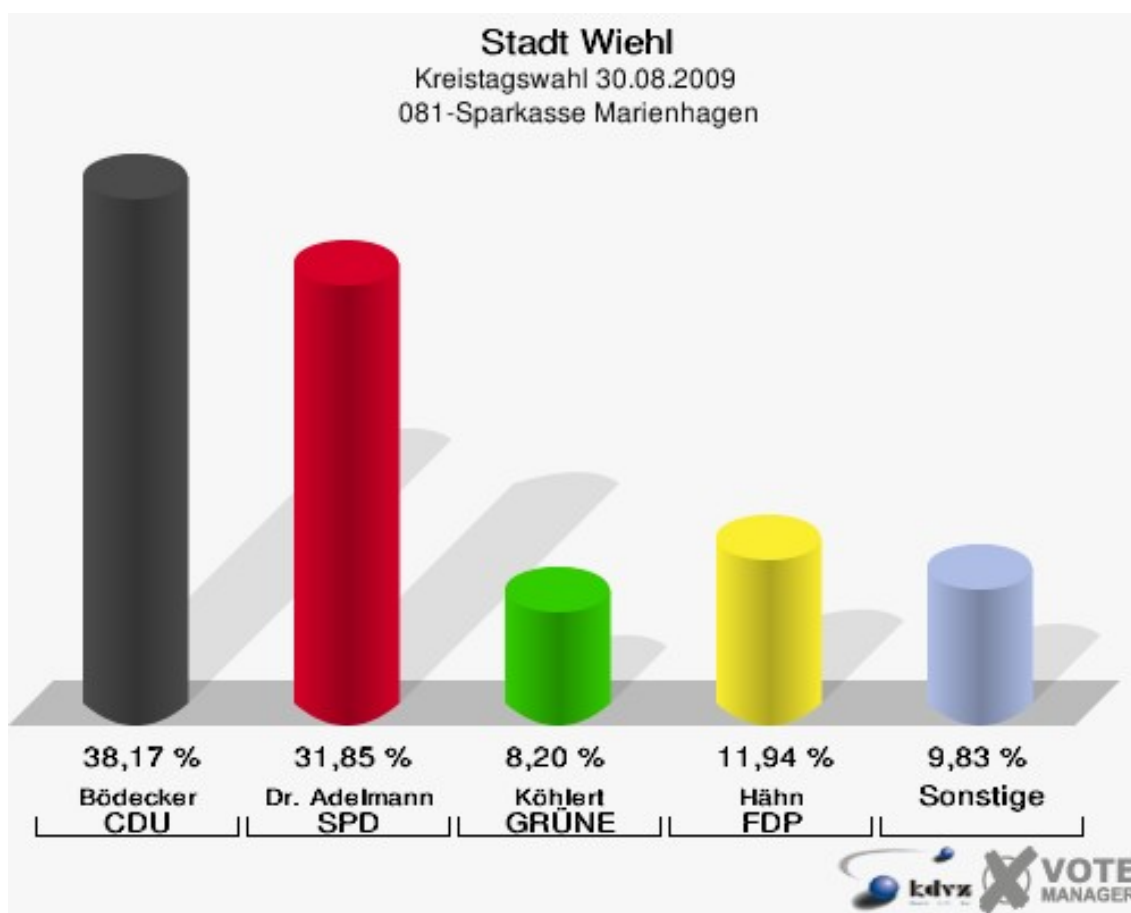


**Stadt Wiehl**  
Kreistagswahl 30.08.2009  
Wahlbeteiligung 072-Hotel 'Deubel'

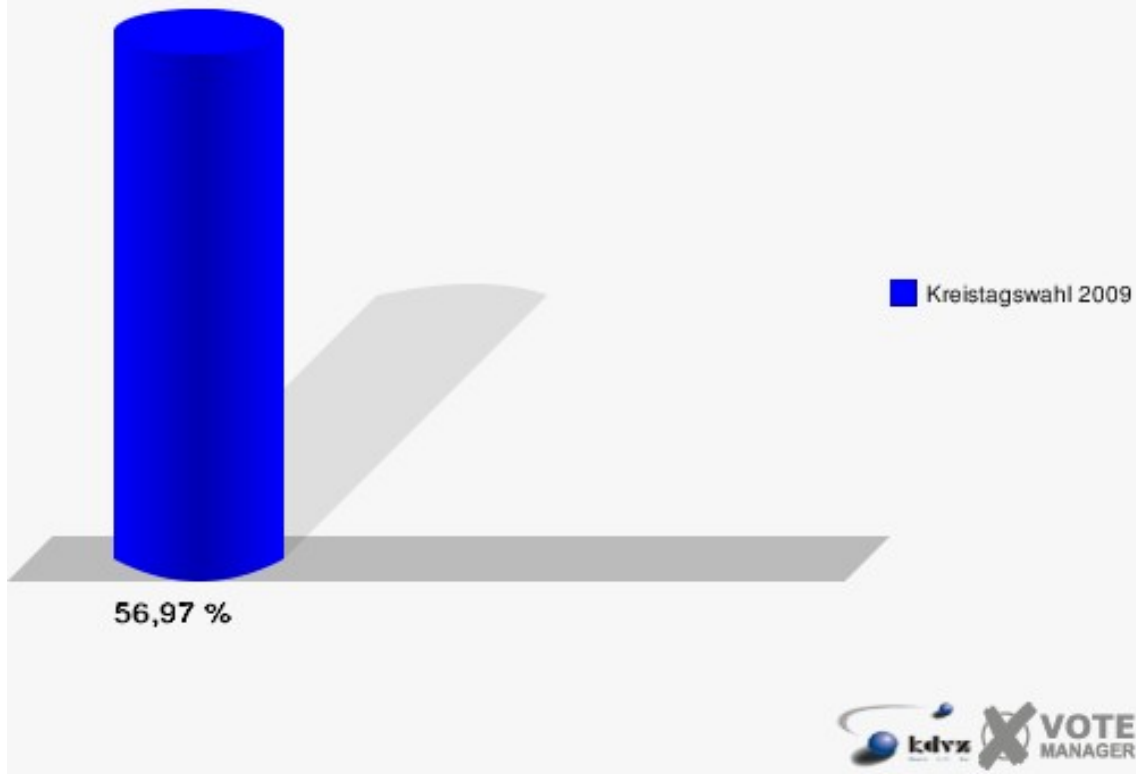


## 081-Sparkasse Marienhagen

	Anzahl	Prozent
Wahlberechtigte	760	
Wähler/innen	433	56,97 %
ungültige Stimmen	6	1,39 %
gültige Stimmen	427	98,61 %
Bödecker, CDU	163	38,17 %
Dr. Adelman, SPD	136	31,85 %
Köhlert, GRÜNE	35	8,20 %
Hähn, FDP	51	11,94 %
Lammerich, DIE LINKE	13	3,04 %
ödp	0	0,00 %
Bitjuzki, pro NRW	5	1,17 %
Stinner, UWG	21	4,92 %
Zackel, FWO	3	0,70 %

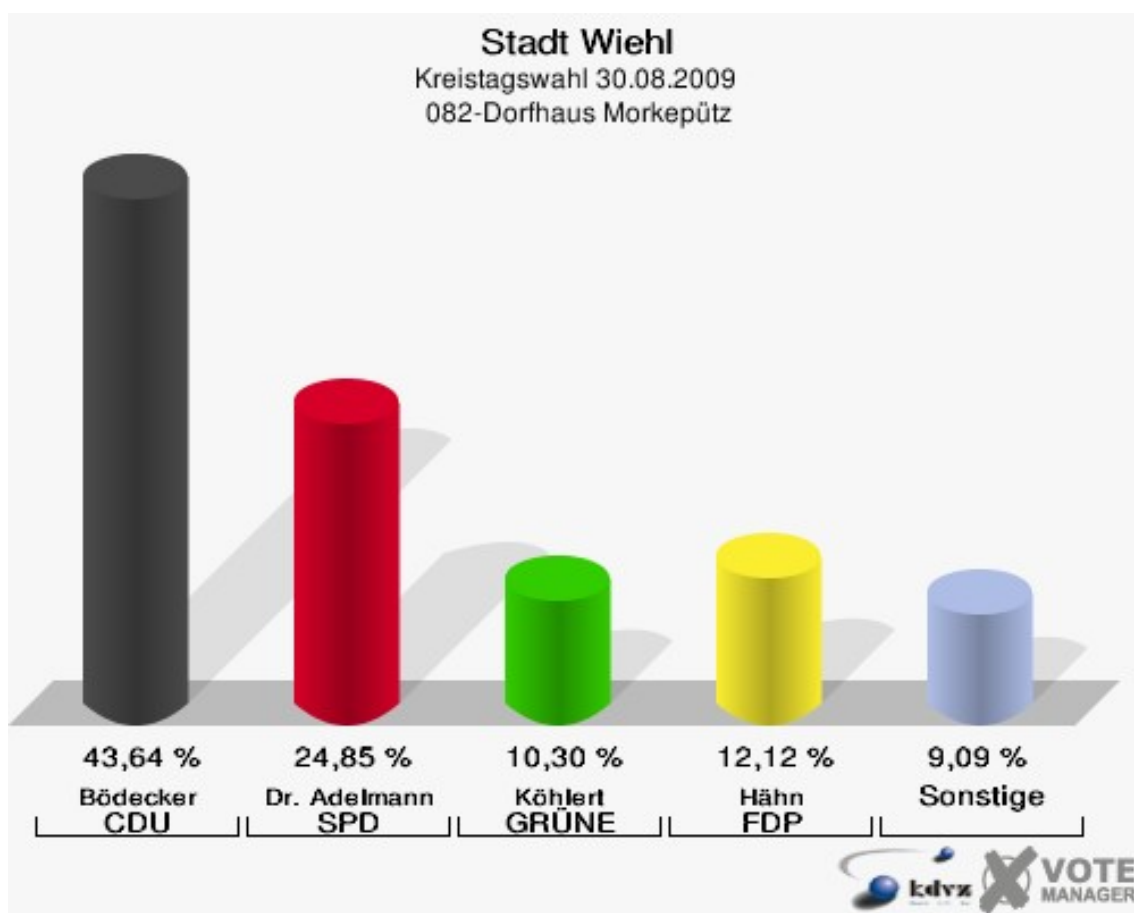


**Stadt Wiehl**  
Kreistagswahl 30.08.2009  
Wahlbeteiligung 081-Sparkasse Marienhagen

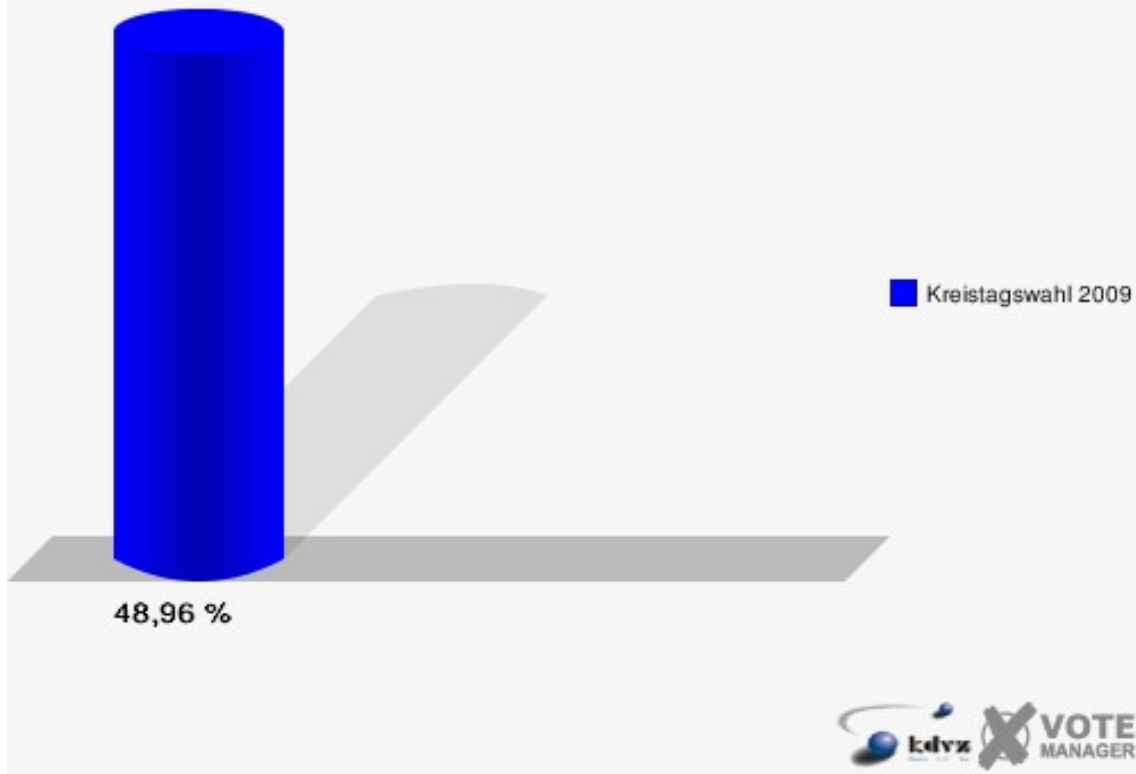


## 082-Dorfhaus Morkepütz

	Anzahl	Prozent
Wahlberechtigte	337	
Wähler/innen	165	48,96 %
ungültige Stimmen	0	0,00 %
gültige Stimmen	165	100,00 %
Bödecker, CDU	72	43,64 %
Dr. Adelman, SPD	41	24,85 %
Köhlert, GRÜNE	17	10,30 %
Hähn, FDP	20	12,12 %
Lammerich, DIE LINKE	6	3,64 %
ödp	0	0,00 %
Bitjuzki, pro NRW	4	2,42 %
Stinner, UWG	4	2,42 %
Zackel, FWO	1	0,61 %



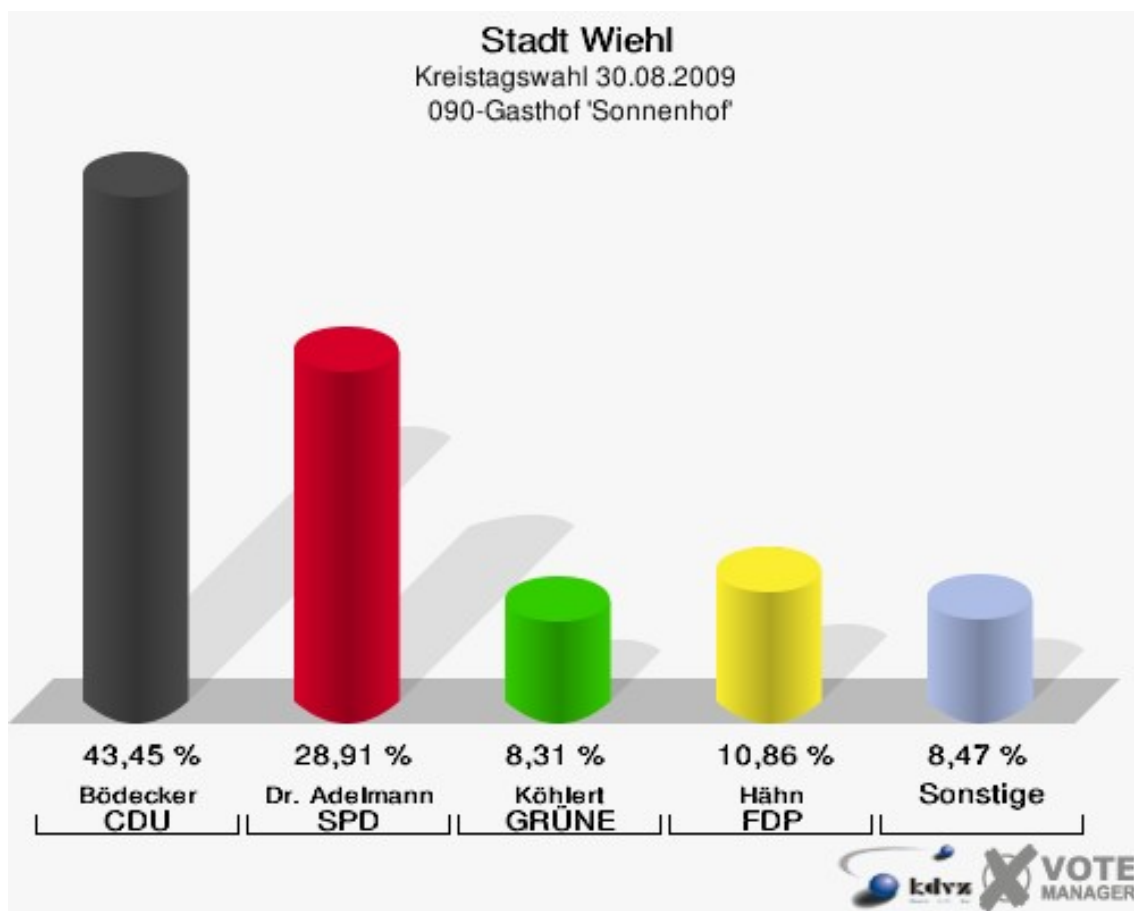
**Stadt Wiehl**  
Kreistagswahl 30.08.2009  
Wahlbeteiligung 082-Dorfhaus Morkepütz



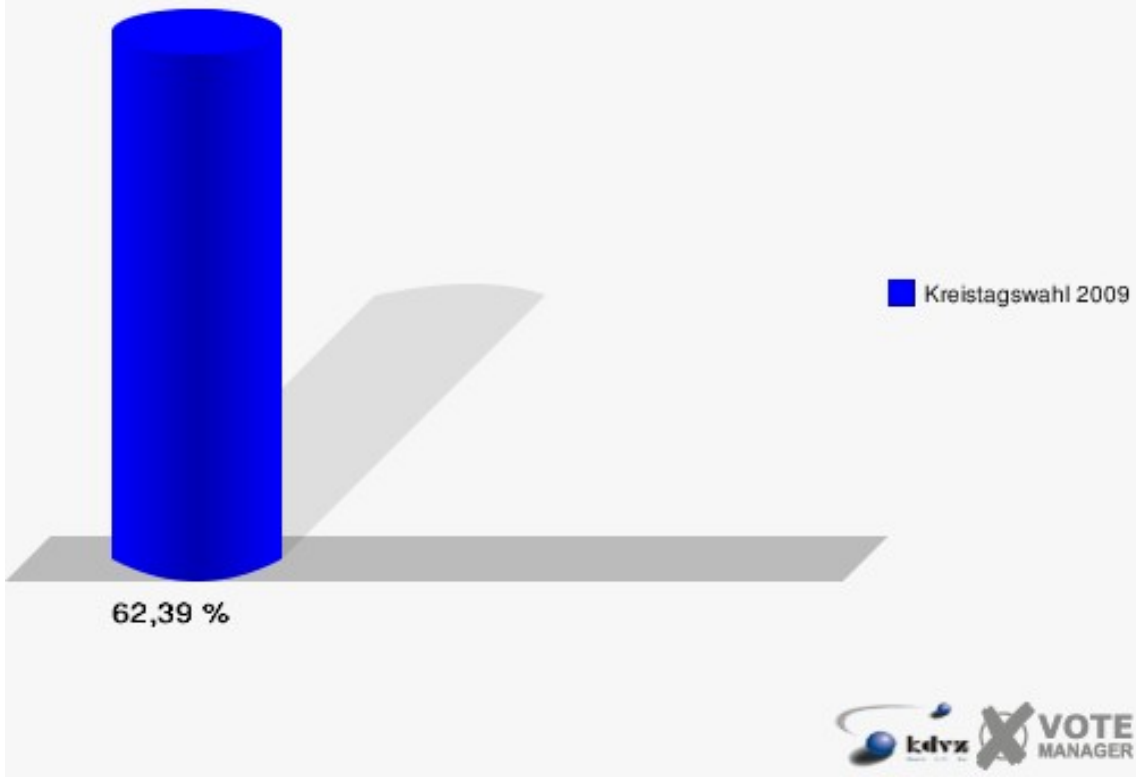


## 090-Gasthof 'Sonnenhof'

	Anzahl	Prozent
Wahlberechtigte	1.013	
Wähler/innen	632	62,39 %
ungültige Stimmen	6	0,95 %
gültige Stimmen	626	99,05 %
Bödecker, CDU	272	43,45 %
Dr. Adelman, SPD	181	28,91 %
Köhlert, GRÜNE	52	8,31 %
Hähn, FDP	68	10,86 %
Lammerich, DIE LINKE	31	4,95 %
ödp	0	0,00 %
Bitjuzki, pro NRW	4	0,64 %
Stinner, UWG	15	2,40 %
Zackel, FWO	3	0,48 %

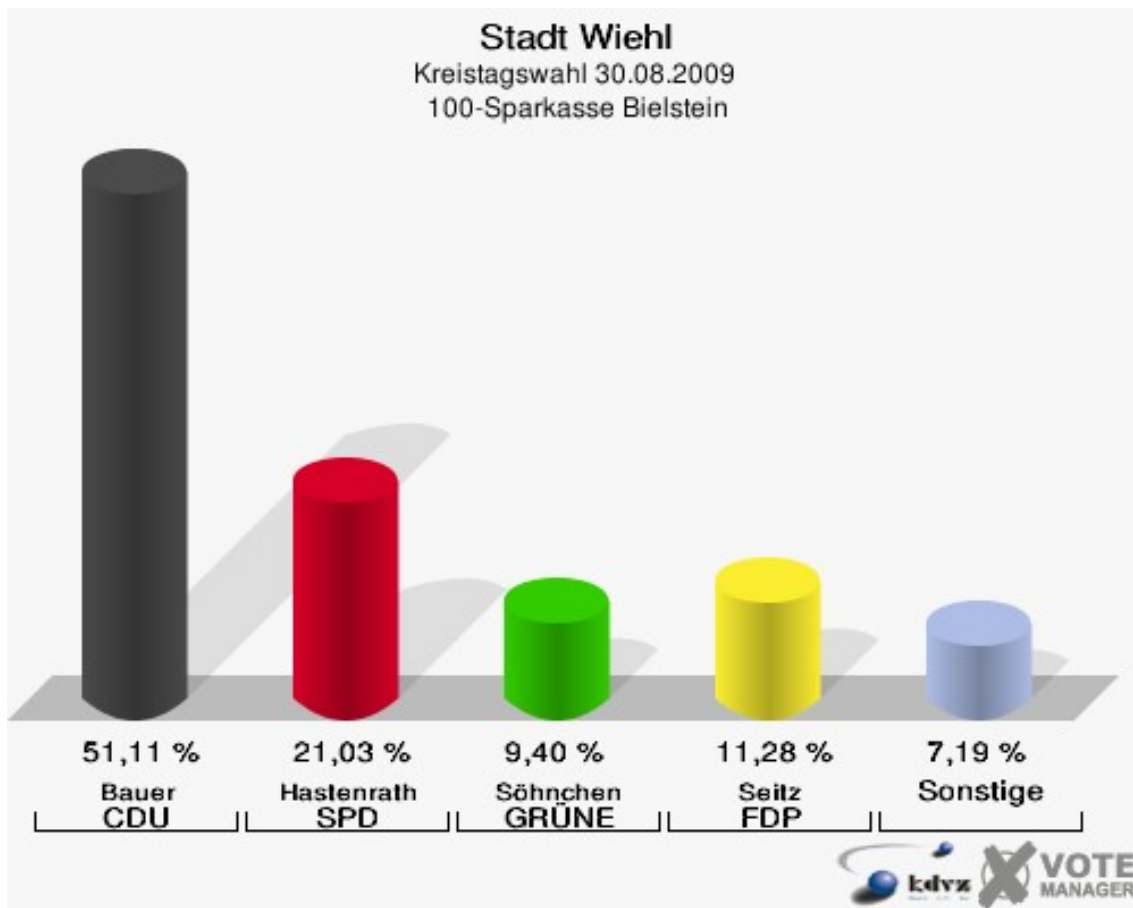


**Stadt Wiehl**  
Kreistagswahl 30.08.2009  
Wahlbeteiligung 090-Gasthof 'Sonnenhof'

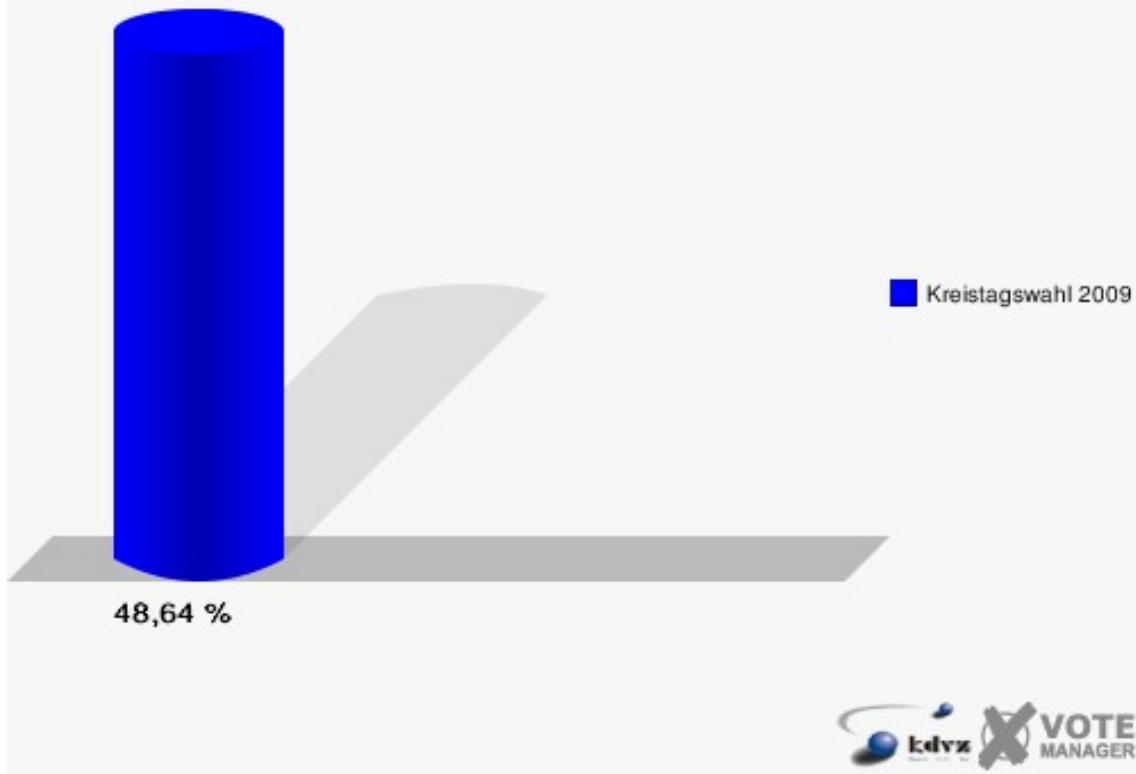


## 100-Sparkasse Bielstein

	Anzahl	Prozent
Wahlberechtigte	1.215	
Wähler/innen	591	48,64 %
ungültige Stimmen	6	1,02 %
gültige Stimmen	585	98,98 %
Bauer, CDU	299	51,11 %
Hastenrath, SPD	123	21,03 %
Söhnchen, GRÜNE	55	9,40 %
Seitz, FDP	66	11,28 %
Teschke, DIE LINKE	16	2,74 %
ödp	0	0,00 %
Susanj, pro NRW	7	1,20 %
Hube, UWG	16	2,74 %
Fischbach, FWO	3	0,51 %

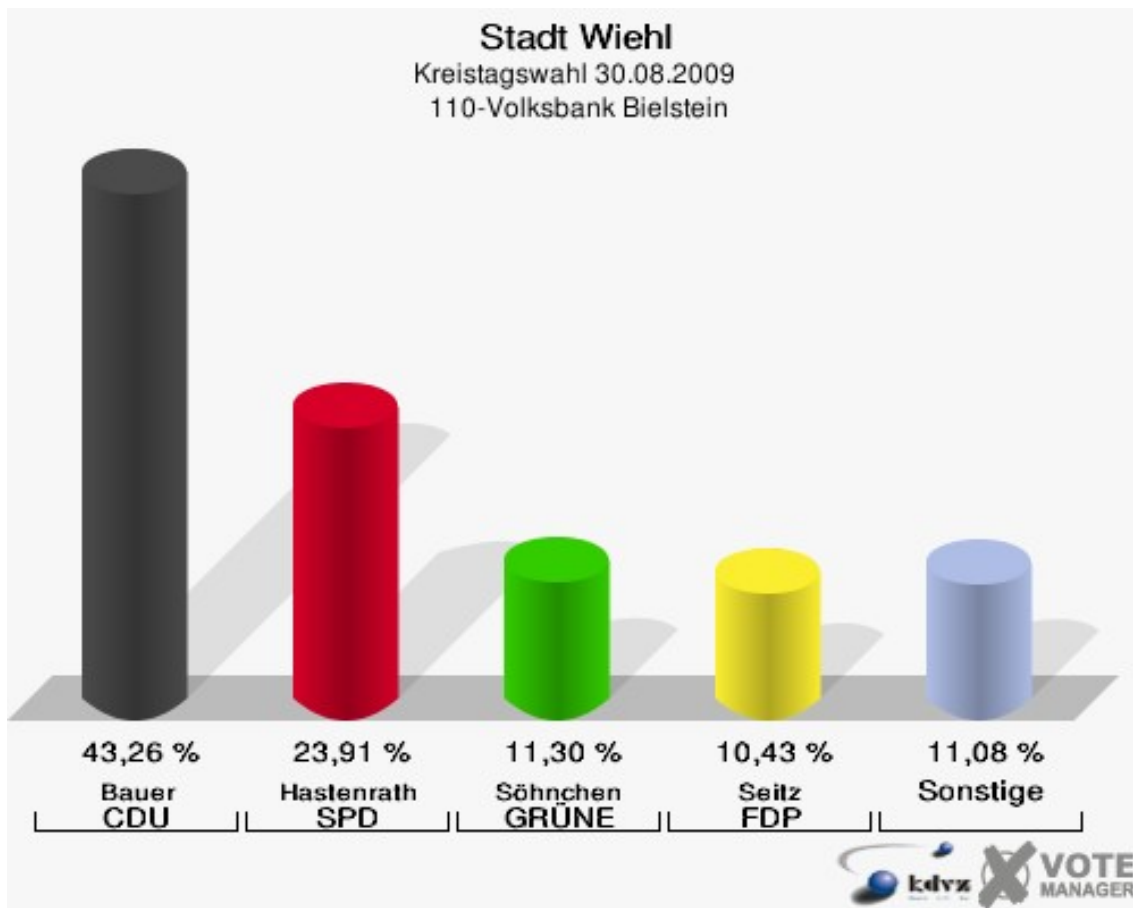


**Stadt Wiehl**  
Kreistagswahl 30.08.2009  
Wahlbeteiligung 100-Sparkasse Bielstein

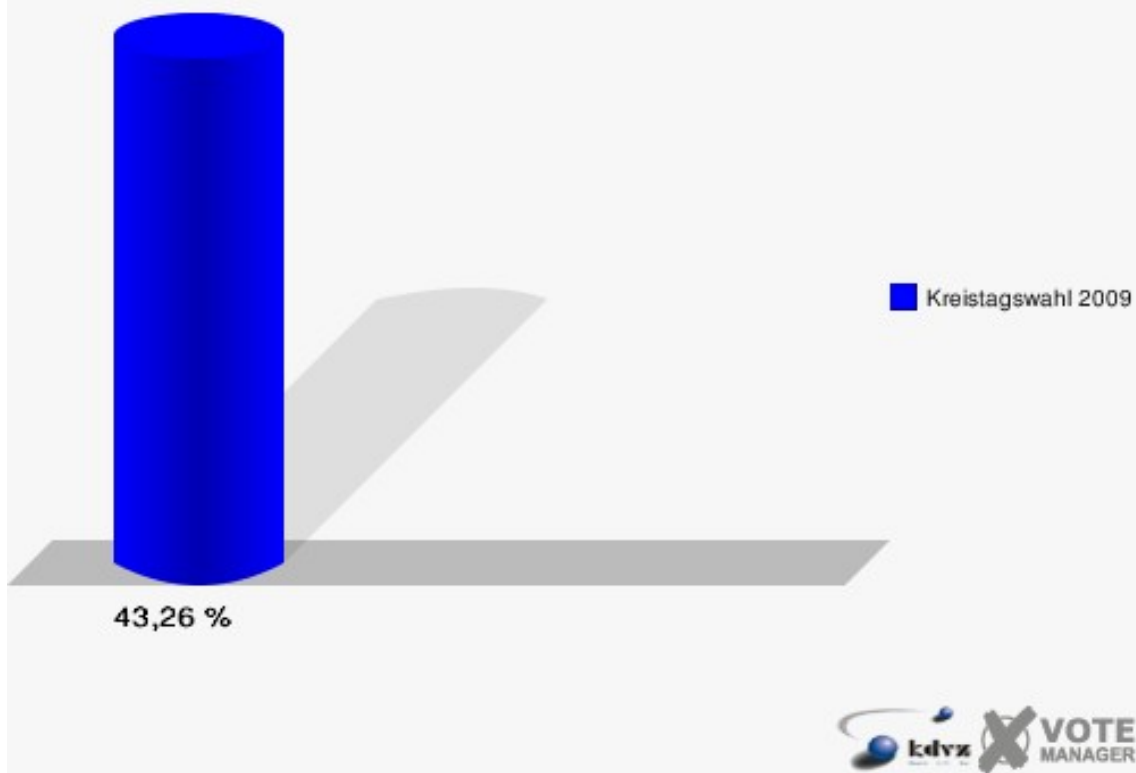


## 110-Volksbank Bielstein

	Anzahl	Prozent
Wahlberechtigte	1.075	
Wähler/innen	465	43,26 %
ungültige Stimmen	5	1,08 %
gültige Stimmen	460	98,92 %
Bauer, CDU	199	43,26 %
Hastenrath, SPD	110	23,91 %
Söhnchen, GRÜNE	52	11,30 %
Seitz, FDP	48	10,43 %
Teschke, DIE LINKE	26	5,65 %
ödp	0	0,00 %
Susanj, pro NRW	6	1,30 %
Hube, UWG	18	3,91 %
Fischbach, FWO	1	0,22 %

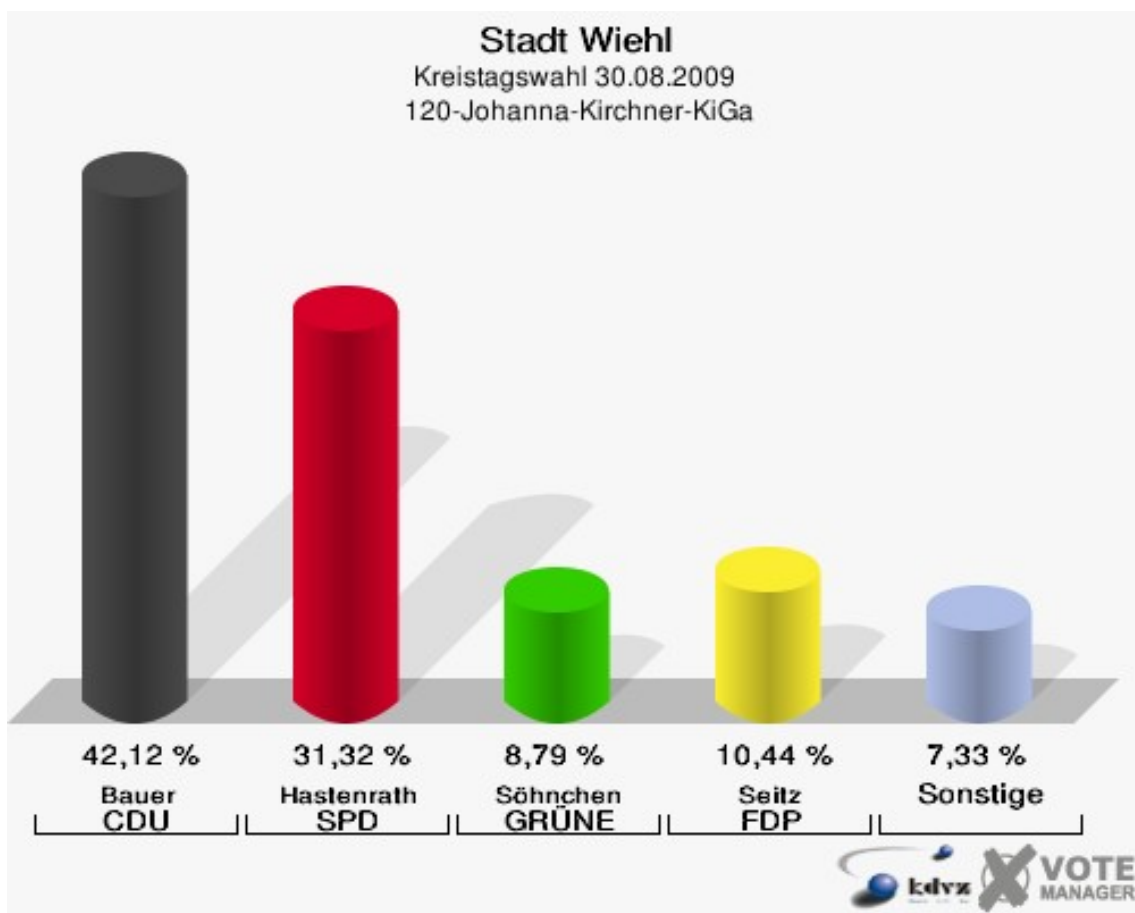


**Stadt Wiehl**  
Kreistagswahl 30.08.2009  
Wahlbeteiligung 110-Volksbank Bielstein

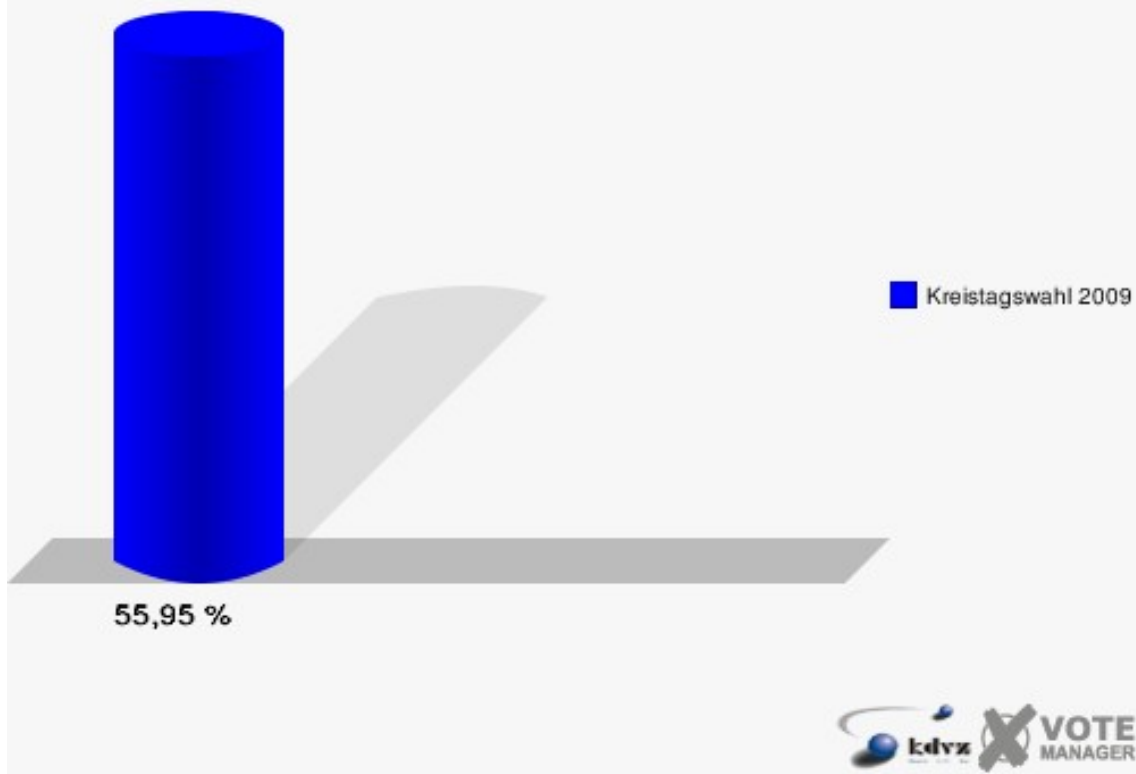


## 120-Johanna-Kirchner-KiGa

	Anzahl	Prozent
Wahlberechtigte	992	
Wähler/innen	555	55,95 %
ungültige Stimmen	9	1,62 %
gültige Stimmen	546	98,38 %
Bauer, CDU	230	42,12 %
Hastenrath, SPD	171	31,32 %
Söhnchen, GRÜNE	48	8,79 %
Seitz, FDP	57	10,44 %
Teschke, DIE LINKE	19	3,48 %
ödp	0	0,00 %
Susanj, pro NRW	3	0,55 %
Hube, UWG	15	2,75 %
Fischbach, FWO	3	0,55 %



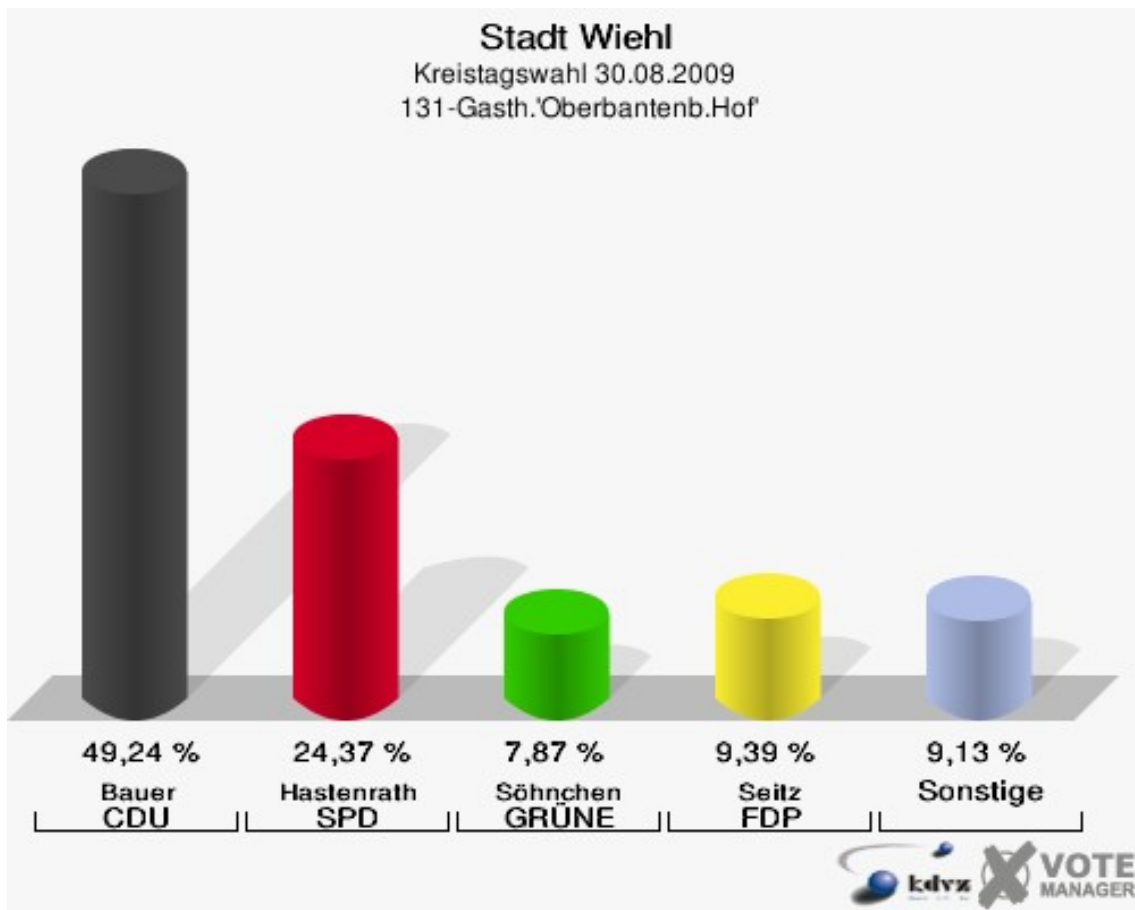
**Stadt Wiehl**  
Kreistagswahl 30.08.2009  
Wahlbeteiligung 120-Johanna-Kirchner-KiGa



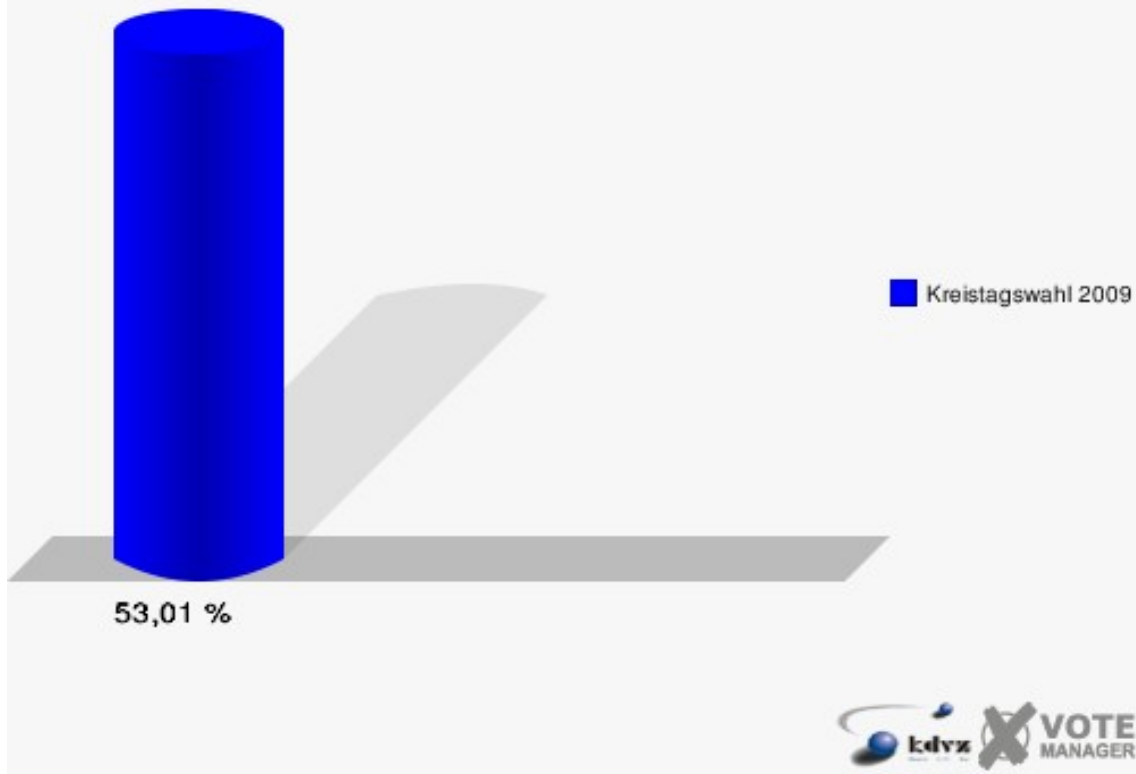


# 131-Gasth.'Oberbantenb.Hof

	Anzahl	Prozent
Wahlberechtigte	764	
Wähler/innen	405	53,01 %
ungültige Stimmen	11	2,72 %
gültige Stimmen	394	97,28 %
Bauer, CDU	194	49,24 %
Hastenrath, SPD	96	24,37 %
Söhnchen, GRÜNE	31	7,87 %
Seitz, FDP	37	9,39 %
Teschke, DIE LINKE	19	4,82 %
ödp	0	0,00 %
Susanj, pro NRW	8	2,03 %
Hube, UWG	9	2,28 %
Fischbach, FWO	0	0,00 %

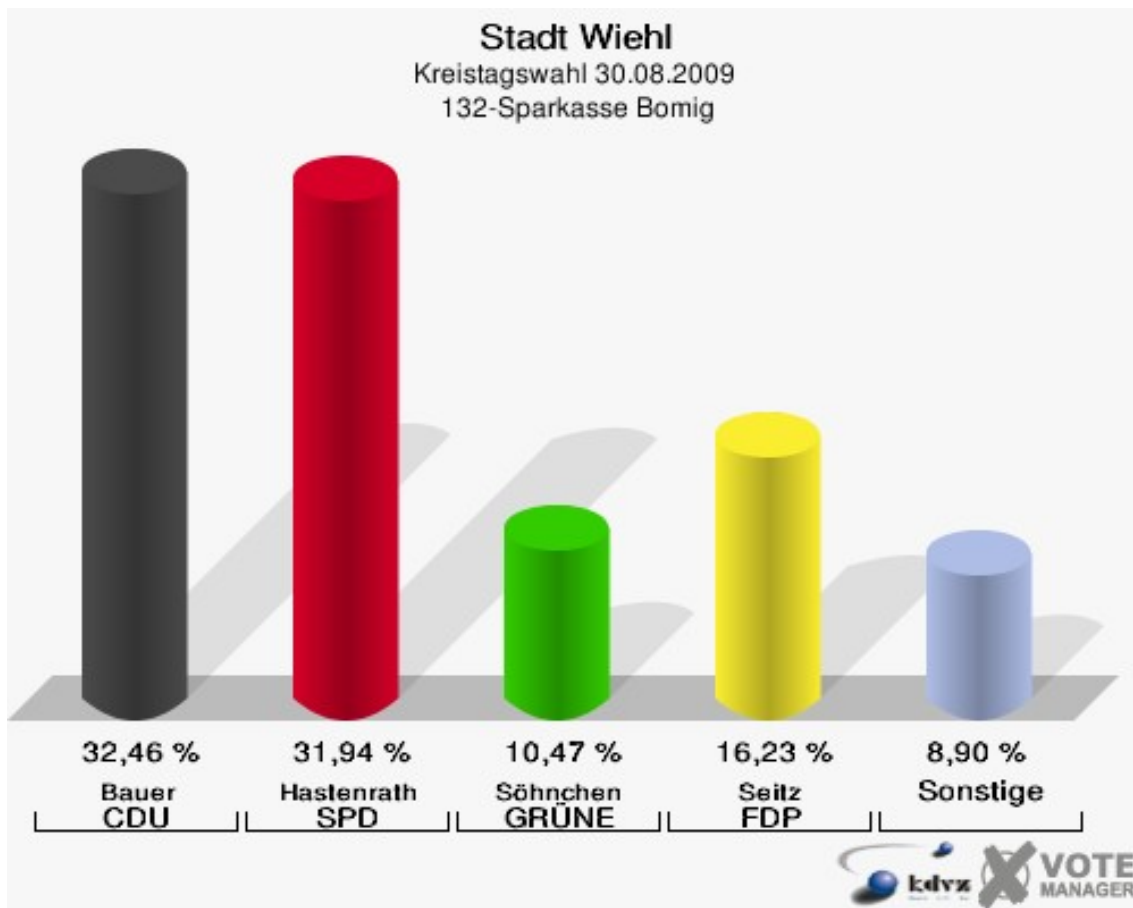


**Stadt Wiehl**  
Kreistagswahl 30.08.2009  
Wahlbeteiligung 131-Gasth.'Oberbantenb.Hof'

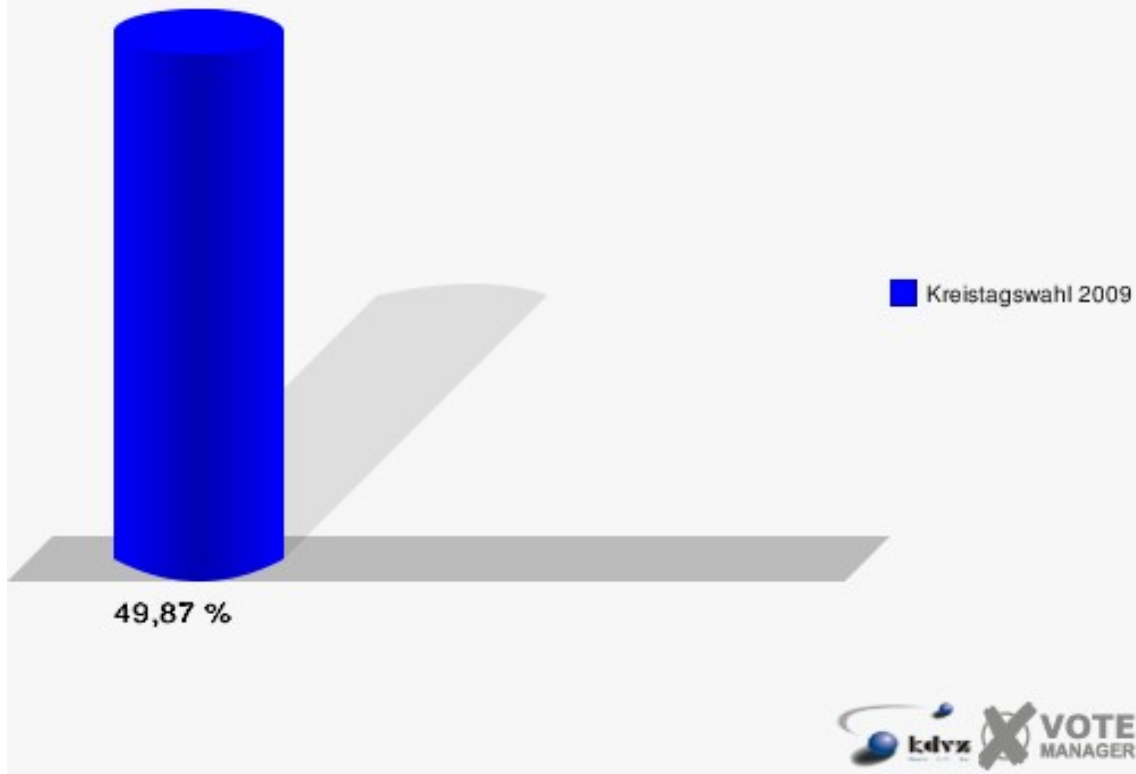


## 132-Sparkasse Bomig

	Anzahl	Prozent
Wahlberechtigte	383	
Wähler/innen	191	49,87 %
ungültige Stimmen	0	0,00 %
gültige Stimmen	191	100,00 %
Bauer, CDU	62	32,46 %
Hastenrath, SPD	61	31,94 %
Söhnchen, GRÜNE	20	10,47 %
Seitz, FDP	31	16,23 %
Teschke, DIE LINKE	9	4,71 %
ödp	0	0,00 %
Susanj, pro NRW	2	1,05 %
Hube, UWG	5	2,62 %
Fischbach, FWO	1	0,52 %

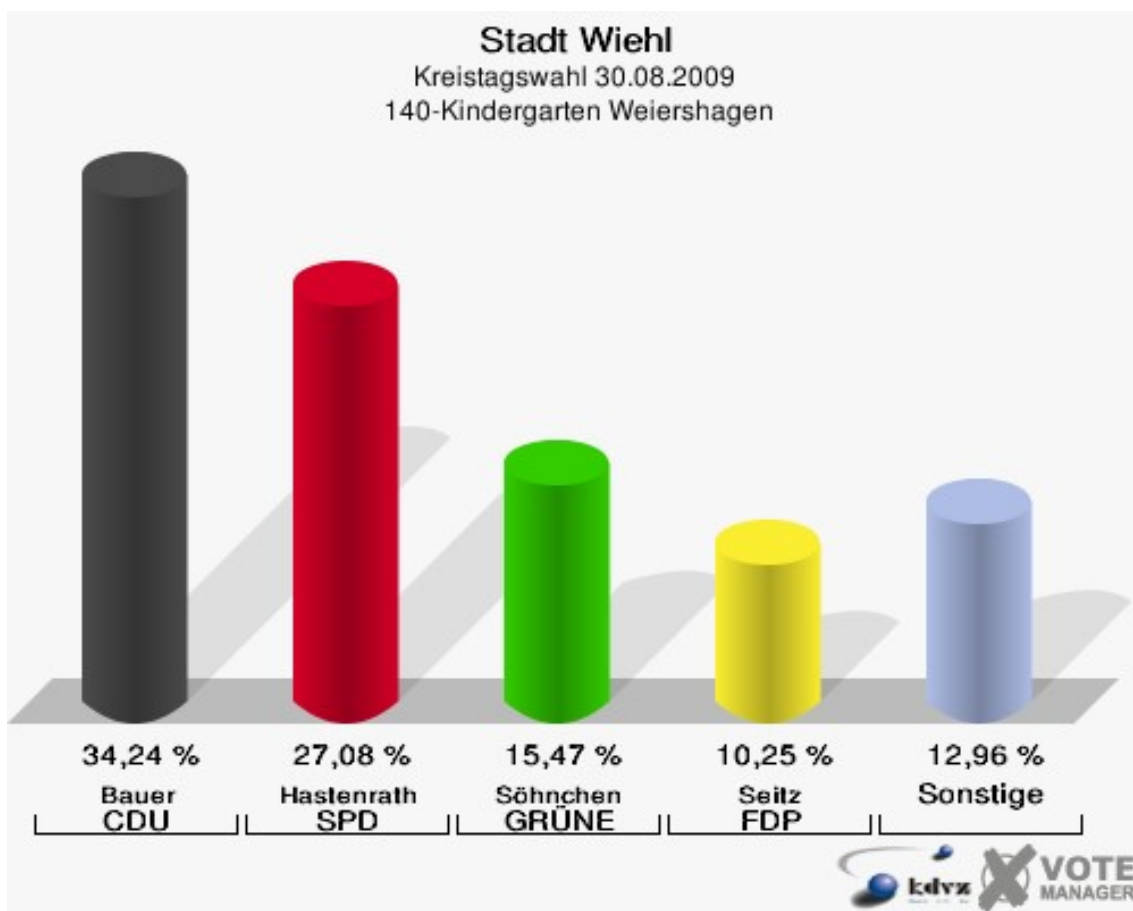


**Stadt Wiehl**  
Kreistagswahl 30.08.2009  
Wahlbeteiligung 132-Sparkasse Bomig

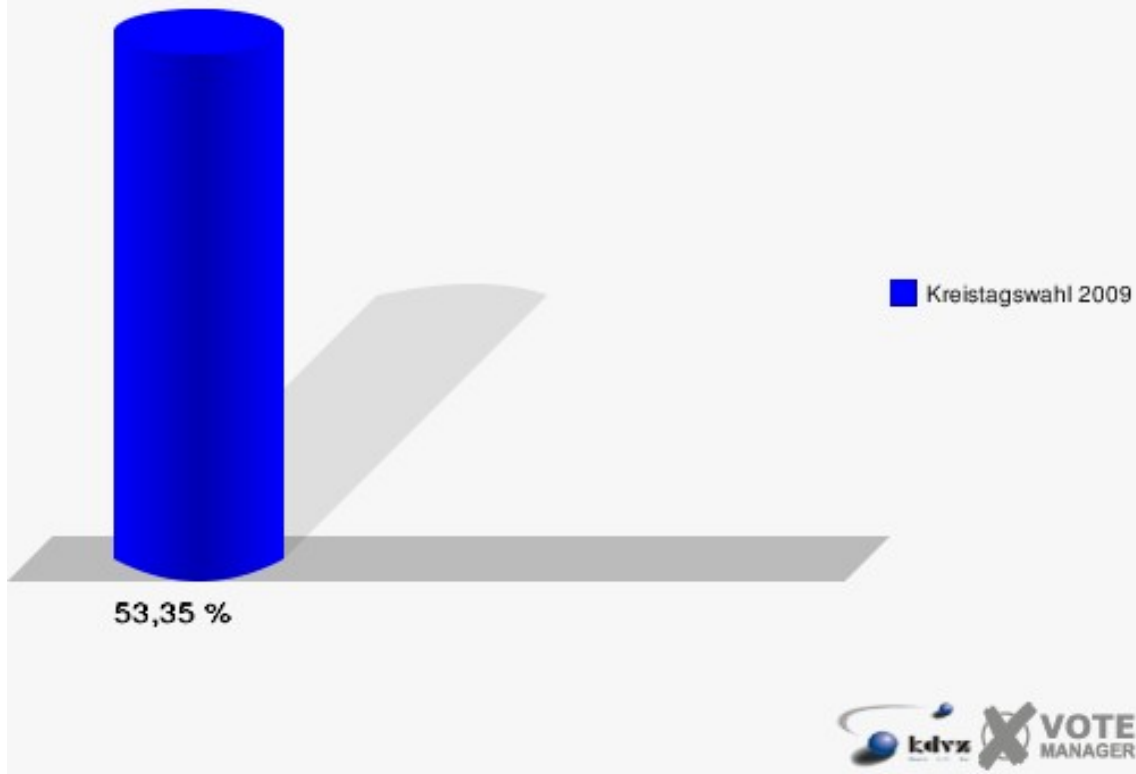


## 140-Kindergarten Weiershagen

	Anzahl	Prozent
Wahlberechtigte	986	
Wähler/innen	526	53,35 %
ungültige Stimmen	9	1,71 %
gültige Stimmen	517	98,29 %
Bauer, CDU	177	34,24 %
Hastenrath, SPD	140	27,08 %
Söhnchen, GRÜNE	80	15,47 %
Seitz, FDP	53	10,25 %
Teschke, DIE LINKE	20	3,87 %
ödp	0	0,00 %
Susanj, pro NRW	3	0,58 %
Hube, UWG	42	8,12 %
Fischbach, FWO	2	0,39 %

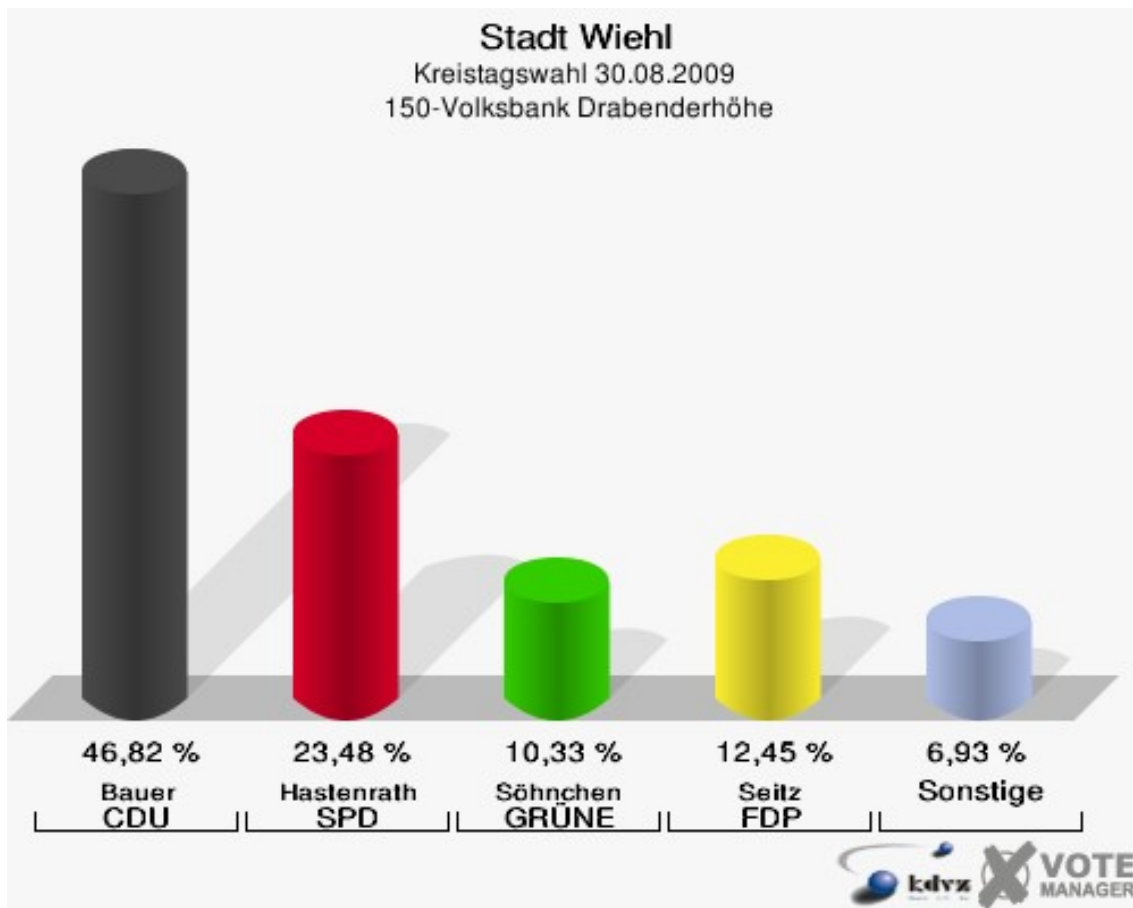


**Stadt Wiehl**  
Kreistagswahl 30.08.2009  
Wahlbeteiligung 140-Kindergarten Weiershagen

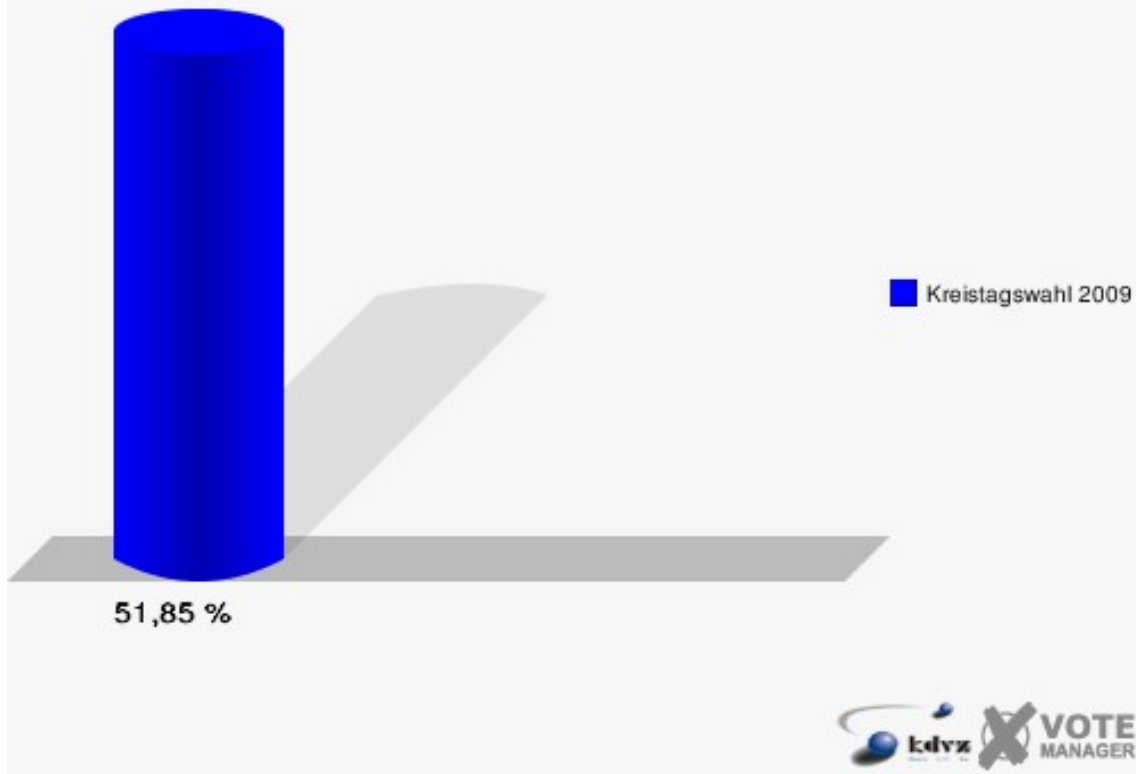


## 150-Volksbank Drabenderhöhe

	Anzahl	Prozent
Wahlberechtigte	1.377	
Wähler/innen	714	51,85 %
ungültige Stimmen	7	0,98 %
gültige Stimmen	707	99,02 %
Bauer, CDU	331	46,82 %
Hastenrath, SPD	166	23,48 %
Söhnchen, GRÜNE	73	10,33 %
Seitz, FDP	88	12,45 %
Teschke, DIE LINKE	24	3,39 %
ödp	0	0,00 %
Susanj, pro NRW	6	0,85 %
Hube, UWG	12	1,70 %
Fischbach, FWO	7	0,99 %



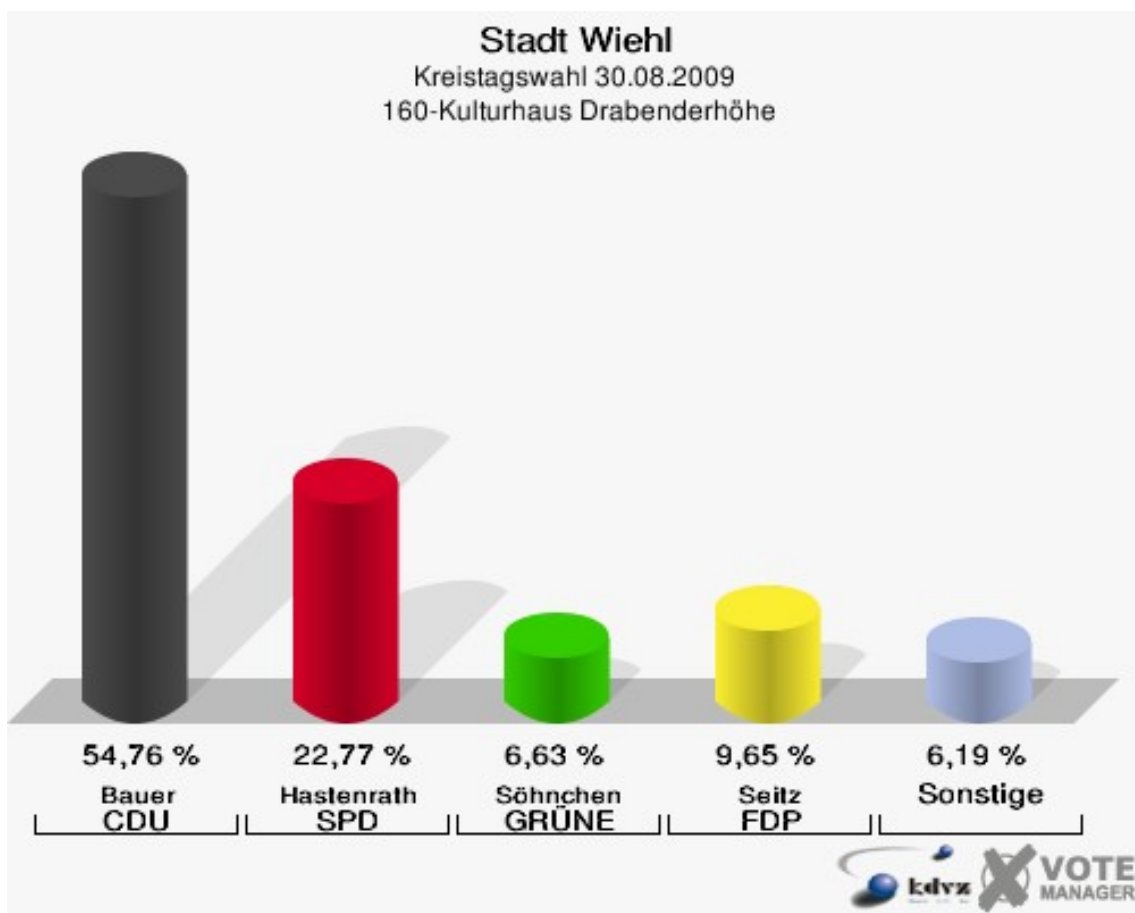
**Stadt Wiehl**  
Kreistagswahl 30.08.2009  
Wahlbeteiligung 150-Volksbank Drabenderhöhe



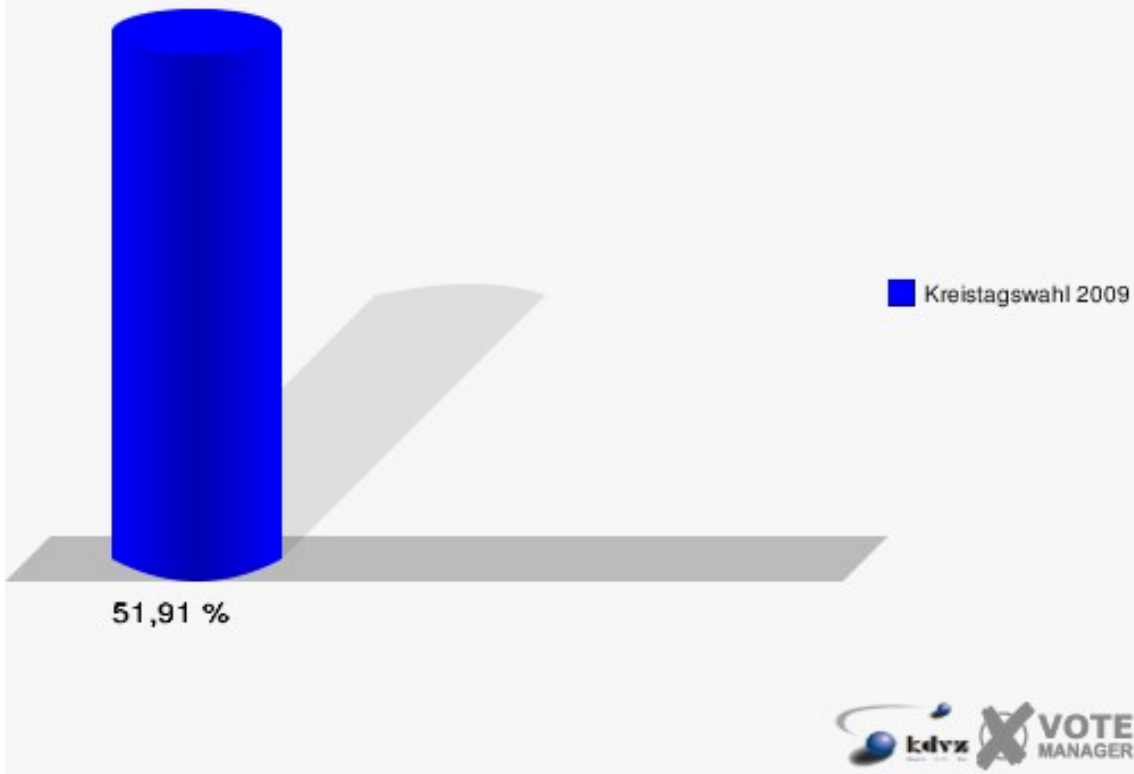


## 160-Kulturhaus Drabenderhöhe

	Anzahl	Prozent
Wahlberechtigte	1.360	
Wähler/innen	706	51,91 %
ungültige Stimmen	12	1,70 %
gültige Stimmen	694	98,30 %
Bauer, CDU	380	54,76 %
Hastenrath, SPD	158	22,77 %
Söhnchen, GRÜNE	46	6,63 %
Seitz, FDP	67	9,65 %
Teschke, DIE LINKE	18	2,59 %
ödp	0	0,00 %
Susanj, pro NRW	8	1,15 %
Hube, UWG	11	1,59 %
Fischbach, FWO	6	0,86 %

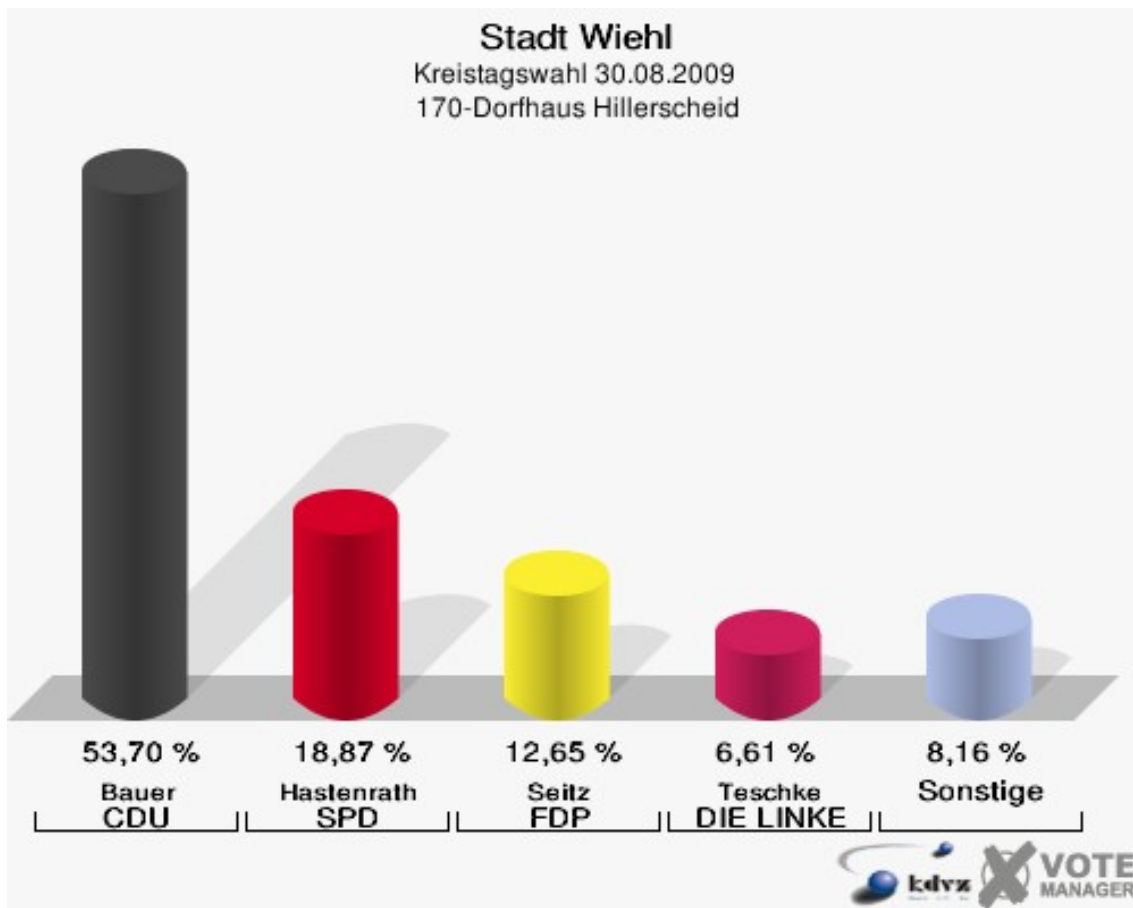


**Stadt Wiehl**  
Kreistagswahl 30.08.2009  
Wahlbeteiligung 160-Kulturhaus Drabenderhöhe

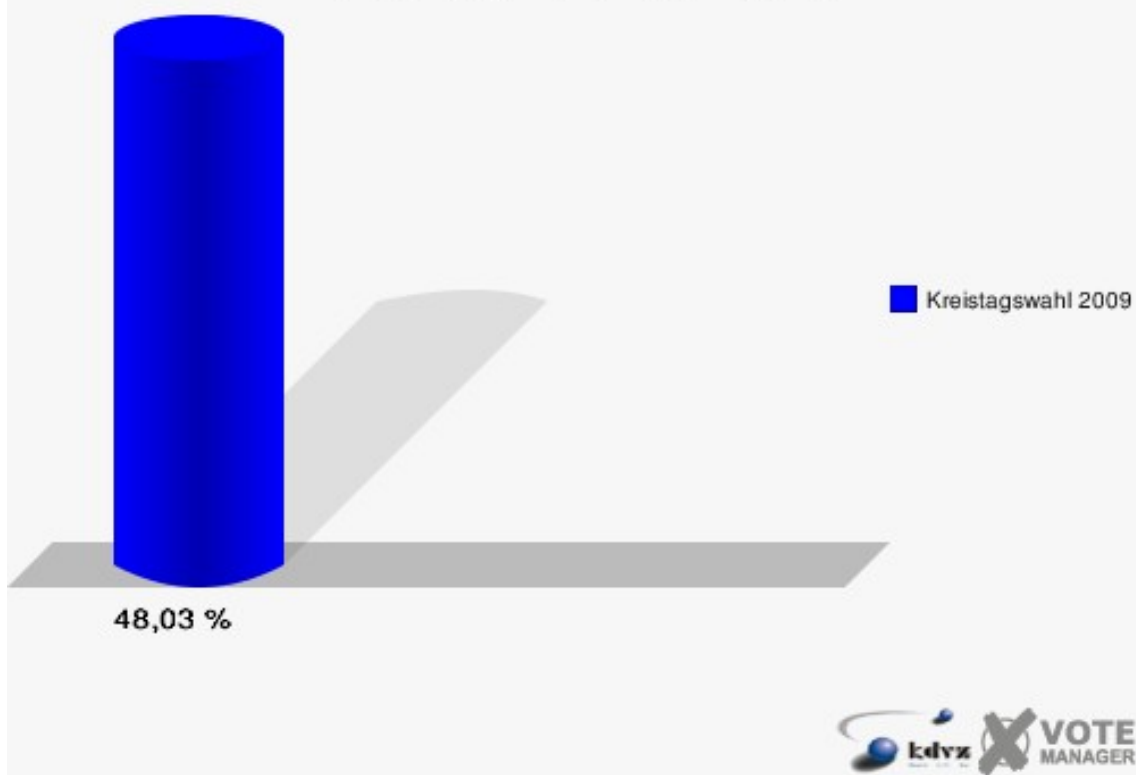


## 170-Dorfhaus Hillerscheid

	Anzahl	Prozent
Wahlberechtigte	1.093	
Wähler/innen	525	48,03 %
ungültige Stimmen	11	2,10 %
gültige Stimmen	514	97,90 %
Bauer, CDU	276	53,70 %
Hastenrath, SPD	97	18,87 %
Söhnchen, GRÜNE	29	5,64 %
Seitz, FDP	65	12,65 %
Teschke, DIE LINKE	34	6,61 %
ödp	0	0,00 %
Susanj, pro NRW	5	0,97 %
Hube, UWG	7	1,36 %
Fischbach, FWO	1	0,19 %

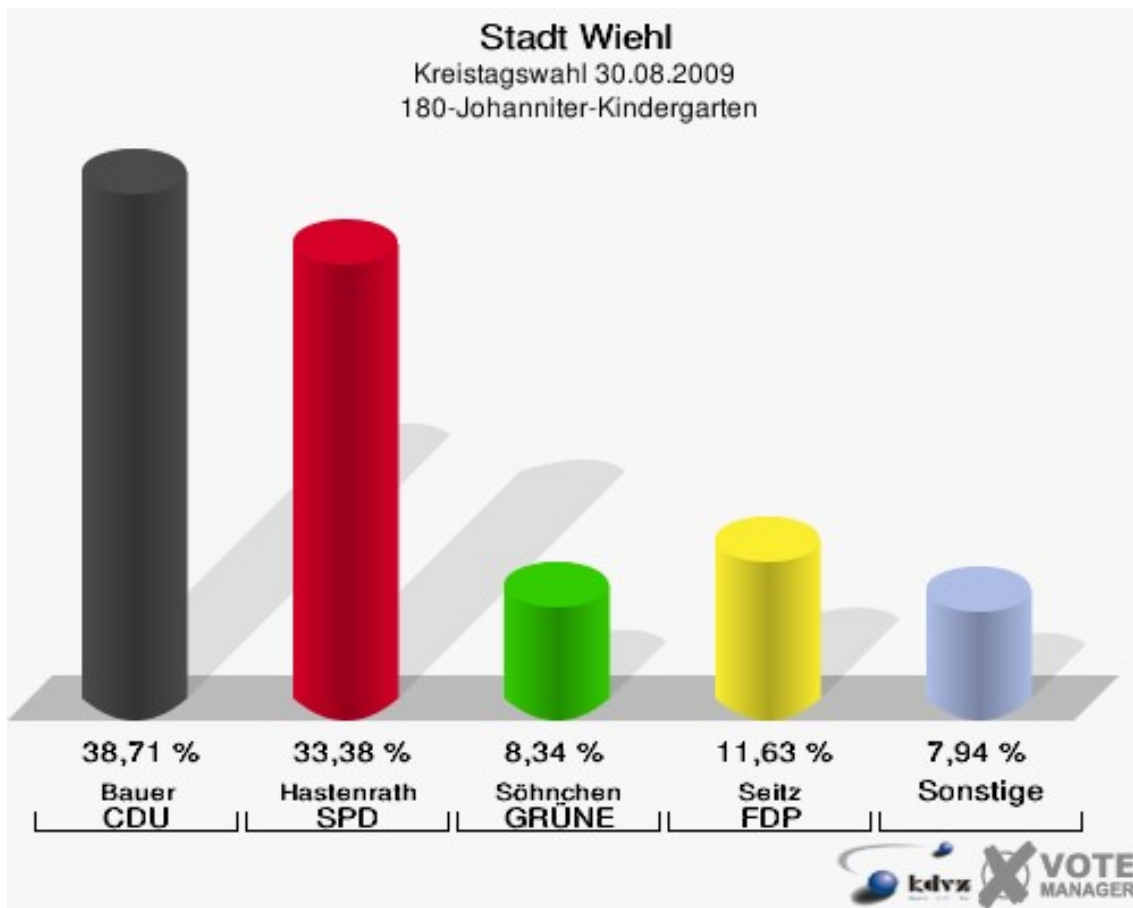


**Stadt Wiehl**  
Kreistagswahl 30.08.2009  
Wahlbeteiligung 170-Dorfhaus Hillerscheid

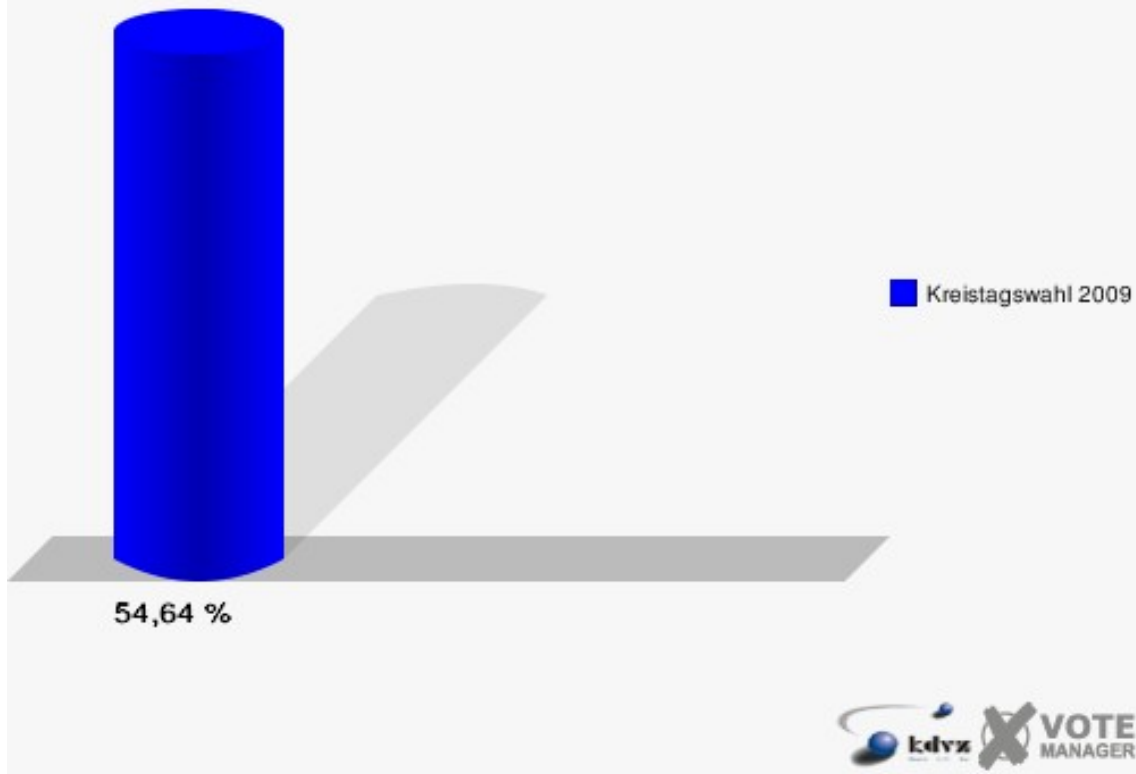


## 180-Johanniter-Kindergarten

	Anzahl	Prozent
Wahlberechtigte	1.358	
Wähler/innen	742	54,64 %
ungültige Stimmen	11	1,48 %
gültige Stimmen	731	98,52 %
Bauer, CDU	283	38,71 %
Hastenrath, SPD	244	33,38 %
Söhnchen, GRÜNE	61	8,34 %
Seitz, FDP	85	11,63 %
Teschke, DIE LINKE	29	3,97 %
ödp	0	0,00 %
Susanj, pro NRW	12	1,64 %
Hube, UWG	14	1,92 %
Fischbach, FWO	3	0,41 %



**Stadt Wiehl**  
Kreistagswahl 30.08.2009  
Wahlbeteiligung 180-Johanniter-Kindergarten



# Übersicht Stimmbezirke
























Stadt Wiehl  
 Kreistagswahl 30.08.2009  
 Zusammenstellung der Ergebnisse nach Stimmbezirken

Stimmbezirk	Wahlberechtigte	Wähler	gültig	CDU	SPD	GRÜNE	FDP	DIE LINKE	ödp	pro NRW	UWG	FWO
010-Seniorentagesst. OASe	1.142	652	648	<b>234</b>	211	76	75	23	0	8	17	4
		57,09 %	99,39 %	<b>36,11 %</b>	32,56 %	11,73 %	11,57 %	3,55 %	0,00 %	1,23 %	2,62 %	0,62 %
020-Jugendzentrum Wiehl	1.364	842	837	<b>370</b>	226	95	102	19	0	3	17	5
		61,73 %	99,41 %	<b>44,21 %</b>	27,00 %	11,35 %	12,19 %	2,27 %	0,00 %	0,36 %	2,03 %	0,60 %
031-Jugendamt	765	452	450	<b>176</b>	134	28	73	22	0	0	15	2
		59,08 %	99,56 %	<b>39,11 %</b>	29,78 %	6,22 %	16,22 %	4,89 %	0,00 %	0,00 %	3,33 %	0,44 %
032-Seniorenzentrum Bethel	521	314	314	<b>118</b>	100	36	30	14	0	3	13	0
		60,27 %	100,00 %	<b>37,58 %</b>	31,85 %	11,46 %	9,55 %	4,46 %	0,00 %	0,96 %	4,14 %	0,00 %
040-Kindergarten Wiehl	1.036	485	479	<b>208</b>	142	27	53	17	0	5	27	0
		46,81 %	98,76 %	<b>43,42 %</b>	29,65 %	5,64 %	11,06 %	3,55 %	0,00 %	1,04 %	5,64 %	0,00 %
051-Gymnasium Wiehl	652	462	461	<b>210</b>	124	51	57	8	0	4	7	0
		70,86 %	99,78 %	<b>45,55 %</b>	26,90 %	11,06 %	12,36 %	1,74 %	0,00 %	0,87 %	1,52 %	0,00 %
052-Grundschule Oberwiehl	510	295	293	<b>153</b>	73	26	26	10	0	1	4	0
		57,84 %	99,32 %	<b>52,22 %</b>	24,91 %	8,87 %	8,87 %	3,41 %	0,00 %	0,34 %	1,37 %	0,00 %
060-Grundschule Oberwiehl	1.379	749	738	<b>364</b>	218	55	55	22	0	5	15	4
		54,31 %	98,53 %	<b>49,32 %</b>	29,54 %	7,45 %	7,45 %	2,98 %	0,00 %	0,68 %	2,03 %	0,54 %
071-Volksbank Oberwiehl	639	400	398	<b>180</b>	146	23	31	11	0	2	3	2
		62,60 %	99,50 %	<b>45,23 %</b>	36,68 %	5,78 %	7,79 %	2,76 %	0,00 %	0,50 %	0,75 %	0,50 %
072-Hotel 'Deubel'	678	340	338	<b>134</b>	109	24	32	20	0	7	5	7
		50,15 %	99,41 %	<b>39,64 %</b>	32,25 %	7,10 %	9,47 %	5,92 %	0,00 %	2,07 %	1,48 %	2,07 %
081-Sparkasse Marienhagen	760	433	427	<b>163</b>	136	35	51	13	0	5	21	3
		56,97 %	98,61 %	<b>38,17 %</b>	31,85 %	8,20 %	11,94 %	3,04 %	0,00 %	1,17 %	4,92 %	0,70 %
082-Dorfhaus Morkepütz	337	165	165	<b>72</b>	41	17	20	6	0	4	4	1
		48,96 %	100,00 %	<b>43,64 %</b>	24,85 %	10,30 %	12,12 %	3,64 %	0,00 %	2,42 %	2,42 %	0,61 %
090-Gasthof 'Sonnenhof'	1.013	632	626	<b>272</b>	181	52	68	31	0	4	15	3
		62,39 %	99,05 %	<b>43,45 %</b>	28,91 %	8,31 %	10,86 %	4,95 %	0,00 %	0,64 %	2,40 %	0,48 %
100-Sparkasse Bielstein	1.215	591	585	<b>299</b>	123	55	66	16	0	7	16	3
		48,64 %	98,98 %	<b>51,11 %</b>	21,03 %	9,40 %	11,28 %	2,74 %	0,00 %	1,20 %	2,74 %	0,51 %
110-Volksbank Bielstein	1.075	465	460	<b>199</b>	110	52	48	26	0	6	18	1
		43,26 %	98,92 %	<b>43,26 %</b>	23,91 %	11,30 %	10,43 %	5,65 %	0,00 %	1,30 %	3,91 %	0,22 %
120-Johanna-Kirchner-KiGa	992	555	546	<b>230</b>	171	48	57	19	0	3	15	3
		55,95 %	98,38 %	<b>42,12 %</b>	31,32 %	8,79 %	10,44 %	3,48 %	0,00 %	0,55 %	2,75 %	0,55 %
131-Gasth.'Oberbantenb.Hof'	764	405	394	<b>194</b>	96	31	37	19	0	8	9	0
		53,01 %	97,28 %	<b>49,24 %</b>	24,37 %	7,87 %	9,39 %	4,82 %	0,00 %	2,03 %	2,28 %	0,00 %
132-Sparkasse Bomig	383	191	191	<b>62</b>	61	20	31	9	0	2	5	1
























Stimmbezirk	Wahlberechtigte	Wähler	gültig	CDU	SPD	GRÜNE	FDP	DIE LINKE	ödp	pro NRW	UWG	FWO
		49,87 %	100,00 %	<b>32,46 %</b>	31,94 %	10,47 %	16,23 %	4,71 %	0,00 %	1,05 %	2,62 %	0,52 %
<b>140-Kindergarten Weiershagen</b>	986	526	517	<b>177</b>	140	80	53	20	0	3	42	2
		53,35 %	98,29 %	<b>34,24 %</b>	27,08 %	15,47 %	10,25 %	3,87 %	0,00 %	0,58 %	8,12 %	0,39 %
<b>150-Volksbank Dra-benderhöhe</b>	1.377	714	707	<b>331</b>	166	73	88	24	0	6	12	7
		51,85 %	99,02 %	<b>46,82 %</b>	23,48 %	10,33 %	12,45 %	3,39 %	0,00 %	0,85 %	1,70 %	0,99 %
<b>160-Kulturhaus Dra-benderhöhe</b>	1.360	706	694	<b>380</b>	158	46	67	18	0	8	11	6
		51,91 %	98,30 %	<b>54,76 %</b>	22,77 %	6,63 %	9,65 %	2,59 %	0,00 %	1,15 %	1,59 %	0,86 %
<b>170-Dorfhaus Hillerscheid</b>	1.093	525	514	<b>276</b>	97	29	65	34	0	5	7	1
		48,03 %	97,90 %	<b>53,70 %</b>	18,87 %	5,64 %	12,65 %	6,61 %	0,00 %	0,97 %	1,36 %	0,19 %
<b>180-Johanniter-Kinder-garten</b>	1.358	742	731	<b>283</b>	244	61	85	29	0	12	14	3
		54,64 %	98,52 %	<b>38,71 %</b>	33,38 %	8,34 %	11,63 %	3,97 %	0,00 %	1,64 %	1,92 %	0,41 %
<b>Stadt Wiehl</b>	21.399	11.641	11.513	<b>5.085</b>	3.207	1.040	1.270	430	0	111	312	58
		54,40 %	98,90 %	<b>44,17 %</b>	27,86 %	9,03 %	11,03 %	3,73 %	0,00 %	0,96 %	2,71 %	0,50 %


























Stadt Wiehl  
 Kreistagswahl 30.08.2009  
 CDU, Ergebnis  
 Stimmbezirk-Übersicht

160-Kulturhaus Drabenderhöhe	54,76 %	
170-Dorfhaus Hillerscheid	53,70 %	
052-Grundschule Oberwiehl	52,22 %	
100-Sparkasse Bielstein	51,11 %	
060-Grundschule Oberwiehl	49,32 %	
131-Gasth.'Oberbantenb.Hof'	49,24 %	
150-Volksbank Drabenderhöhe	46,82 %	
051-Gymnasium Wiehl	45,55 %	
071-Volksbank Oberwiehl	45,23 %	
020-Jugendzentrum Wiehl	44,21 %	
082-Dorfhaus Morkepütz	43,64 %	
090-Gasthof 'Sonnenhof'	43,45 %	
040-Kindergarten Wiehl	43,42 %	
110-Volksbank Bielstein	43,26 %	
120-Johanna-Kirchner-KiGa	42,12 %	
072-Hotel 'Deubel'	39,64 %	
031-Jugendamt	39,11 %	
180-Johanniter-Kindergarten	38,71 %	
081-Sparkasse Marienhagen	38,17 %	
032-Seniorenzentrum Bethel	37,58 %	
010-Seniorentagesst. OASe	36,11 %	
140-Kindergarten Weiershagen	34,24 %	
132-Sparkasse Bomig	32,46 %	
























Stadt Wiehl  
 Kreistagswahl 30.08.2009  
 SPD, Ergebnis  
 Stimmbezirk-Übersicht

071-Volksbank Oberwiehl	36,68 %	
180-Johanniter-Kindergarten	33,38 %	
010-Seniorentagesst. OASE	32,56 %	
072-Hotel 'Deubel'	32,25 %	
132-Sparkasse Bomig	31,94 %	
081-Sparkasse Marienhagen	31,85 %	
032-Seniorenzentrum Bethel	31,85 %	
120-Johanna-Kirchner-KiGa	31,32 %	
031-Jugendamt	29,78 %	
040-Kindergarten Wiehl	29,65 %	
060-Grundschule Oberwiehl	29,54 %	
090-Gasthof 'Sonnenhof'	28,91 %	
140-Kindergarten Weiershagen	27,08 %	
020-Jugendzentrum Wiehl	27,00 %	
051-Gymnasium Wiehl	26,90 %	
052-Grundschule Oberwiehl	24,91 %	
082-Dorfhaus Morkepütz	24,85 %	
131-Gasth.'Oberbantenb.Hof'	24,37 %	
110-Volksbank Bielstein	23,91 %	
150-Volksbank Drabenderhöhe	23,48 %	
160-Kulturhaus Drabenderhöhe	22,77 %	
100-Sparkasse Bielstein	21,03 %	
170-Dorfhaus Hillerscheid	18,87 %	

Stadt Wiehl  
 Kreistagswahl 30.08.2009  
 GRÜNE, Ergebnis  
 Stimmbezirk-Übersicht

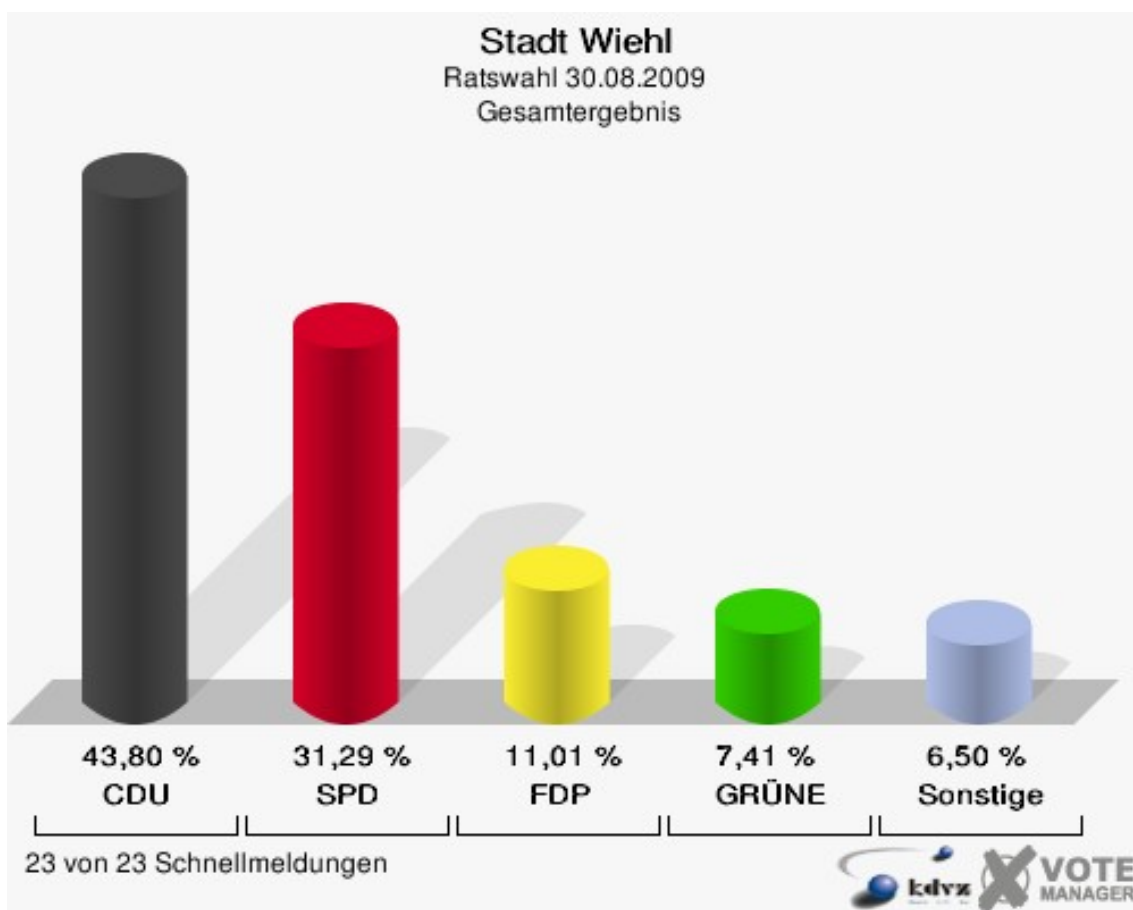
140-Kindergarten Weiershagen	15,47 %	
010-Seniorentagesst. OASe	11,73 %	
032-Seniorenzentrum Bethel	11,46 %	
020-Jugendzentrum Wiehl	11,35 %	
110-Volksbank Bielstein	11,30 %	
051-Gymnasium Wiehl	11,06 %	
132-Sparkasse Bomig	10,47 %	
150-Volksbank Drabenderhöhe	10,33 %	
082-Dorfhaus Morkepütz	10,30 %	
100-Sparkasse Bielstein	9,40 %	
052-Grundschule Oberwiehl	8,87 %	
120-Johanna-Kirchner-KiGa	8,79 %	
180-Johanniter-Kindergarten	8,34 %	
090-Gasthof 'Sonnenhof'	8,31 %	
081-Sparkasse Marienhagen	8,20 %	
131-Gasth.'Oberbantenb.Hof'	7,87 %	
060-Grundschule Oberwiehl	7,45 %	
072-Hotel 'Deubel'	7,10 %	
160-Kulturhaus Drabenderhöhe	6,63 %	
031-Jugendamt	6,22 %	
071-Volksbank Oberwiehl	5,78 %	
170-Dorfhaus Hillerscheid	5,64 %	
040-Kindergarten Wiehl	5,64 %	

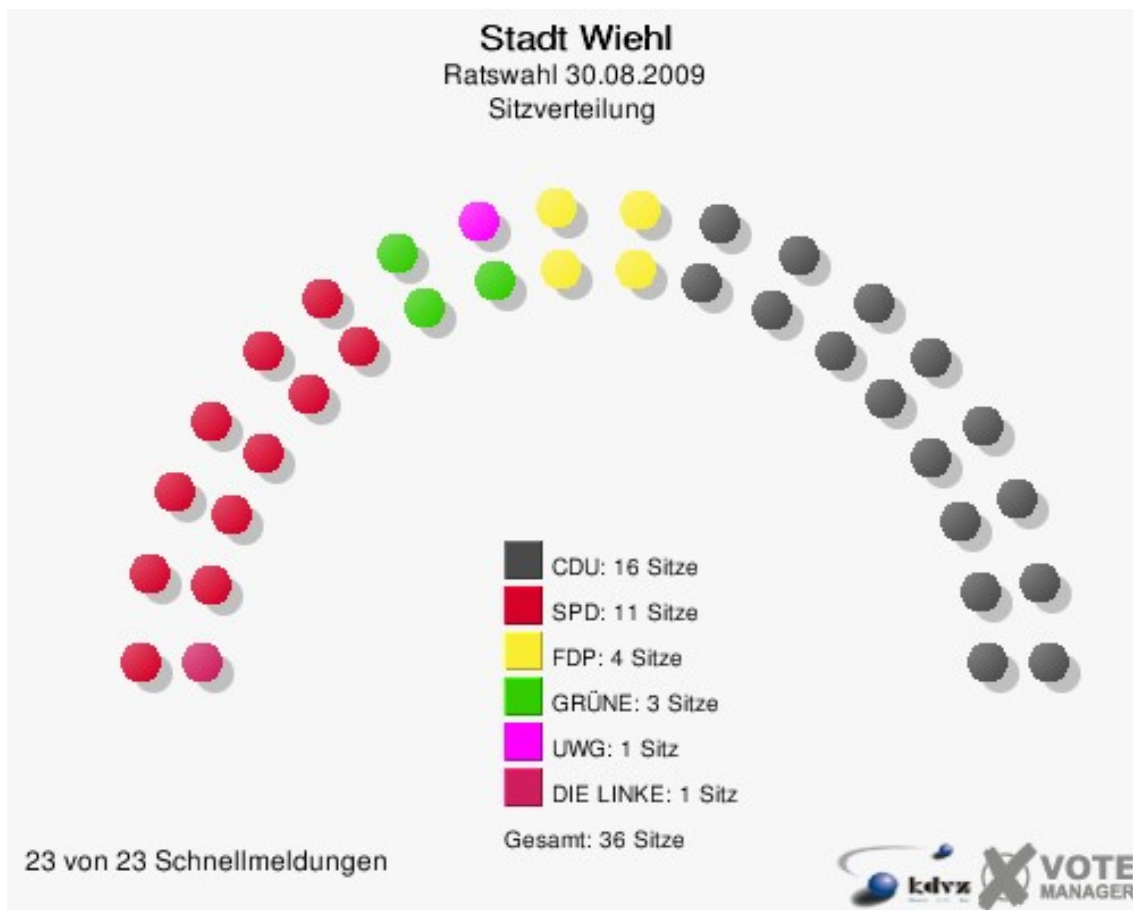
Stadt Wiehl  
 Kreistagswahl 30.08.2009  
 FDP, Ergebnis  
 Stimmbezirk-Übersicht

132-Sparkasse Bomig	16,23 %	
031-Jugendamt	16,22 %	
170-Dorfhaus Hillerscheid	12,65 %	
150-Volksbank Drabenderhöhe	12,45 %	
051-Gymnasium Wiehl	12,36 %	
020-Jugendzentrum Wiehl	12,19 %	
082-Dorfhaus Morkepütz	12,12 %	
081-Sparkasse Marienhagen	11,94 %	
180-Johanniter-Kindergarten	11,63 %	
010-Seniorentagesst. OASe	11,57 %	
100-Sparkasse Bielstein	11,28 %	
040-Kindergarten Wiehl	11,06 %	
090-Gasthof 'Sonnenhof'	10,86 %	
120-Johanna-Kirchner-KiGa	10,44 %	
110-Volksbank Bielstein	10,43 %	
140-Kindergarten Weiershagen	10,25 %	
160-Kulturhaus Drabenderhöhe	9,65 %	
032-Seniorenzentrum Bethel	9,55 %	
072-Hotel 'Deubel'	9,47 %	
131-Gasth.'Oberbantenb.Hof'	9,39 %	
052-Grundschule Oberwiehl	8,87 %	
071-Volksbank Oberwiehl	7,79 %	
060-Grundschule Oberwiehl	7,45 %	

# Ratswahl Stadt Wiehl

	Anzahl	Prozent
Wahlberechtigte	21.389	
Wähler/innen	11.651	54,47 %
ungültige Stimmen	175	1,50 %
gültige Stimmen	11.476	98,50 %
CDU	5.027	43,80 %
SPD	3.591	31,29 %
FDP	1.263	11,01 %
GRÜNE	850	7,41 %
UWG	353	3,08 %
DIE LINKE	392	3,42 %



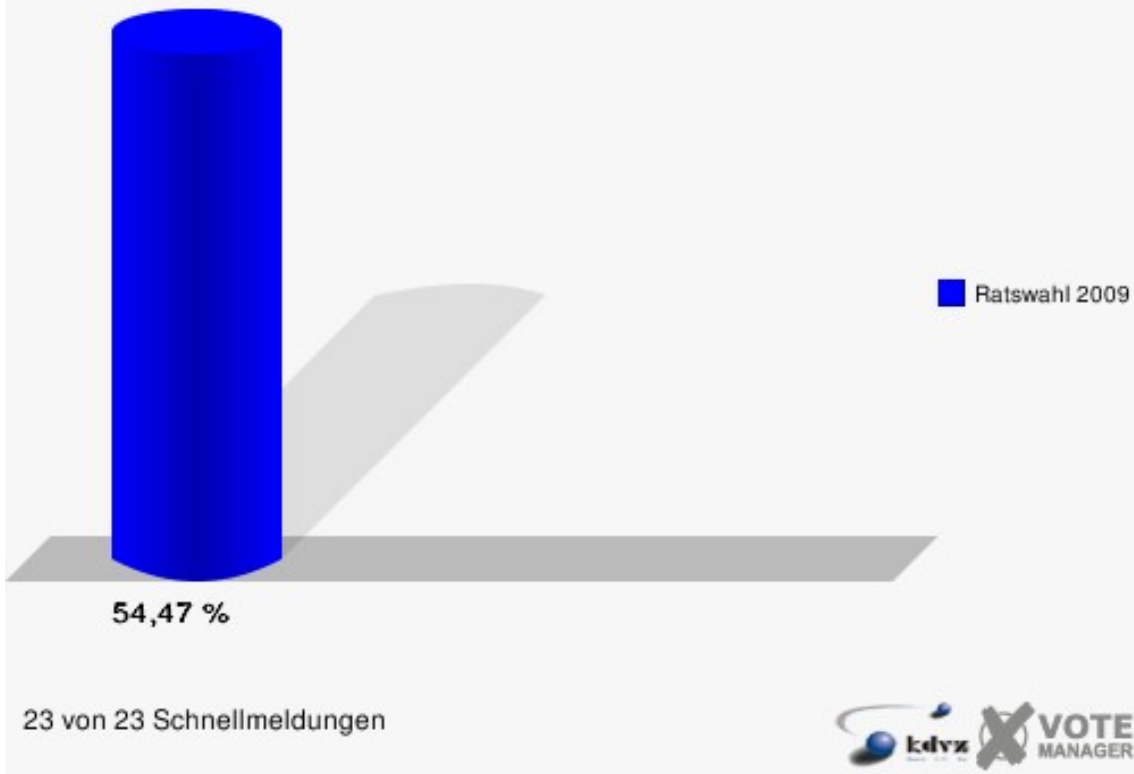


Folgende Kandidaten wurden gewählt:

Partei	Kandidat	Mandat
CDU	Lück, Karl-Christian	Direktmandat im Wahlbezirk 010
CDU	Bödecker, Bianka	Direktmandat im Wahlbezirk 020
CDU	Pfeiffer, Michael	Direktmandat im Wahlbezirk 030
CDU	Teichmann, Sören	Direktmandat im Wahlbezirk 040
CDU	Dabringhausen, Udo	Direktmandat im Wahlbezirk 050
CDU	Burhans, Rudolf	Direktmandat im Wahlbezirk 060
CDU	Graf, Dietmar	Direktmandat im Wahlbezirk 090
CDU	Mörchen, Horst	Direktmandat im Wahlbezirk 100
CDU	Noß, Thomas	Direktmandat im Wahlbezirk 110
CDU	Altz, Gerhard	Direktmandat im Wahlbezirk 120
CDU	Kesehage, Peter	Direktmandat im Wahlbezirk 130
CDU	Prawitz, Karl	Direktmandat im Wahlbezirk 150

CDU	Janesch, Anna	Direktmandat im Wahlbezirk 160
CDU	Poschner, Jürgen	Direktmandat im Wahlbezirk 170
CDU	Bödecker, Larissa	Reservelistenplatz 5
CDU	Diller, Ulrich	Reservelistenplatz 7
SPD	Kolpe, Udo	Direktmandat im Wahlbezirk 070
SPD	Kötter, Ingo	Direktmandat im Wahlbezirk 080
SPD	Knüchel, Dieter Willi	Direktmandat im Wahlbezirk 140
SPD	Gaisbauer, Karla	Direktmandat im Wahlbezirk 180
SPD	Bast, Wilfried	Reservelistenplatz 1
SPD	Riegert, Karl Ludwig	Reservelistenplatz 2
SPD	Puhl, Ralf Herbert	Reservelistenplatz 3
SPD	Adomeit, Maik	Reservelistenplatz 5
SPD	Nohl, Werner	Reservelistenplatz 6
SPD	Ruland, Waltraud	Reservelistenplatz 7
SPD	Salisch-Chromow, Rainer	Reservelistenplatz 8
FDP	Gurbat, Rolf	Reservelistenplatz 1
FDP	Hünninghaus, Ulrich	Reservelistenplatz 2
FDP	Jung, Dieter	Reservelistenplatz 3
FDP	Hähn, Birgit	Reservelistenplatz 4
GRÜNE	Köhlert, Roswitha	Reservelistenplatz 1
GRÜNE	Zakaria, Elke	Reservelistenplatz 2
GRÜNE	Schröter, Hartmut	Reservelistenplatz 3
UWG	Stinner, Hans-Peter	Reservelistenplatz 1
DIE LINKE	Birker, Reinhard	Reservelistenplatz 1

**Stadt Wiehl**  
Ratswahl 30.08.2009  
Wahlbeteiligung Gesamtergebnis



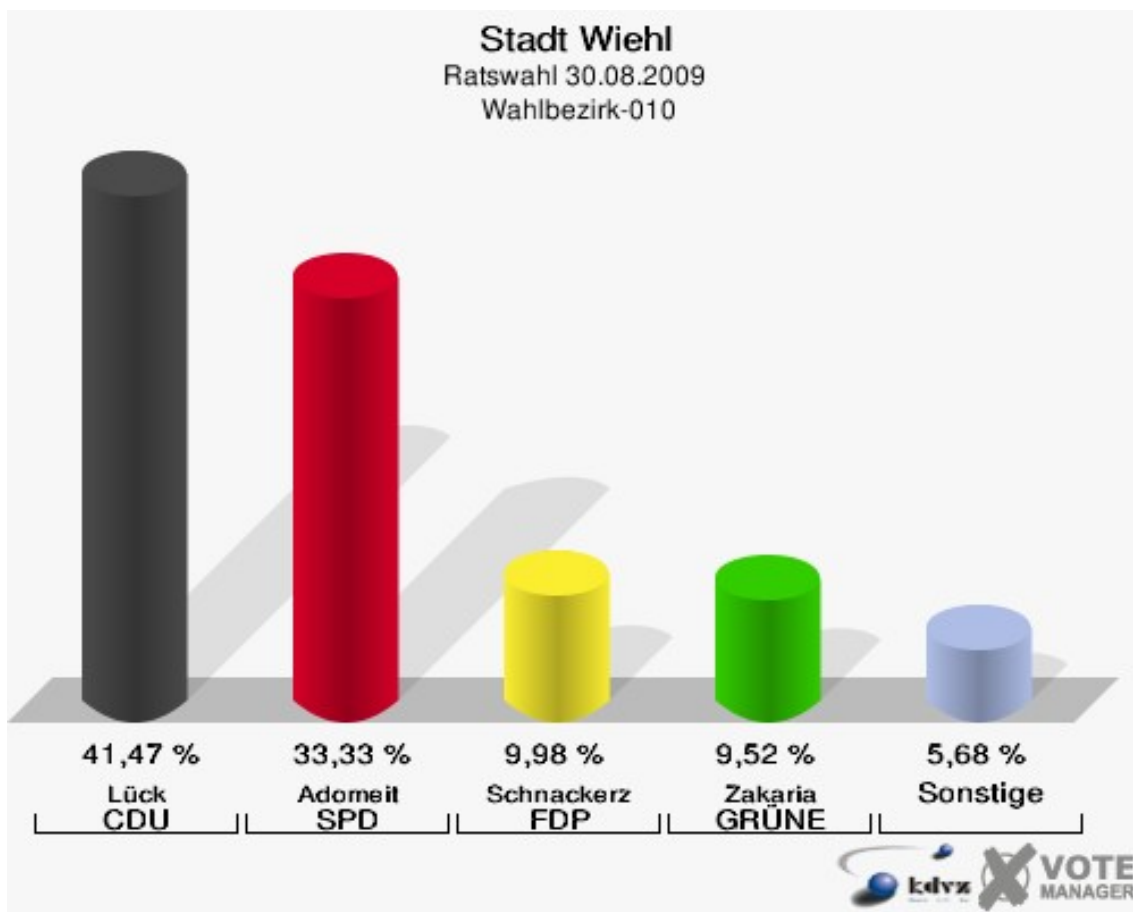
23 von 23 Schnellmeldungen





## Wahlbezirke Wahlbezirk-010

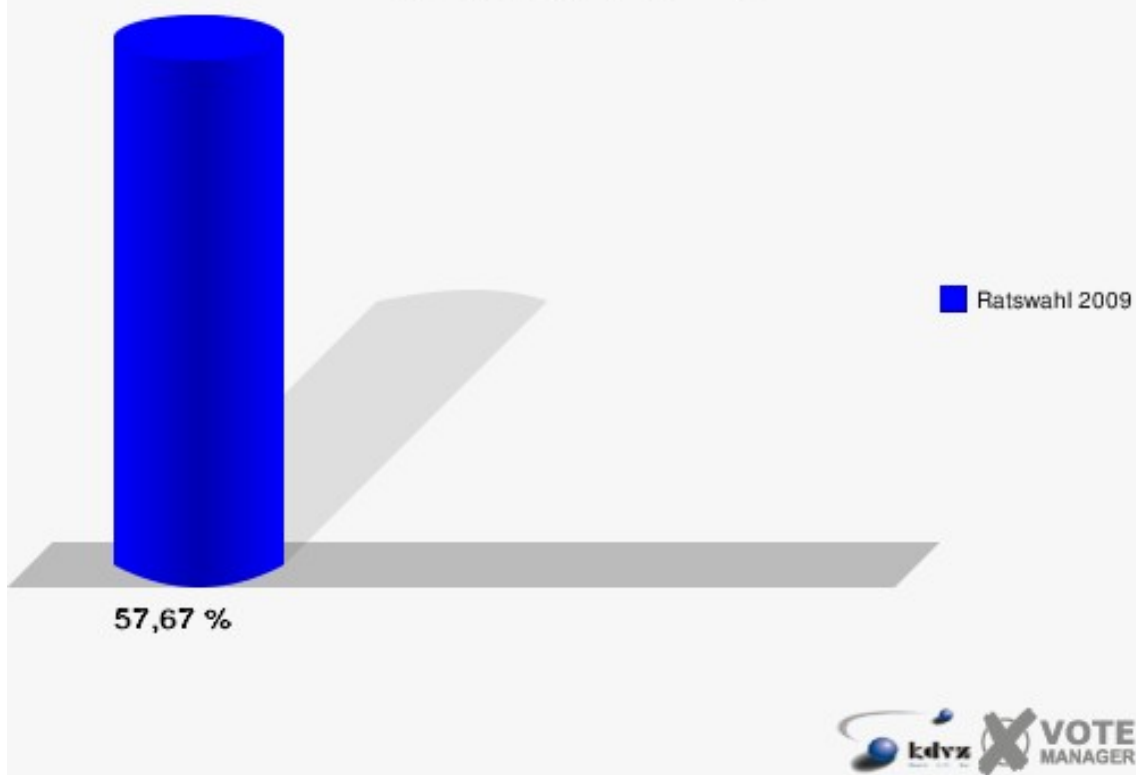
	Anzahl	Prozent
Wahlberechtigte	1.141	
Wähler/innen	658	57,67 %
ungültige Stimmen	7	1,06 %
gültige Stimmen	651	98,94 %
Lück, CDU	270	41,47 %
Adomeit, SPD	217	33,33 %
Schnackerz, FDP	65	9,98 %
Zakaria, GRÜNE	62	9,52 %
Glaser-Ferati, UWG	19	2,92 %
Belmadani, DIE LINKE	18	2,76 %



Gewählt:

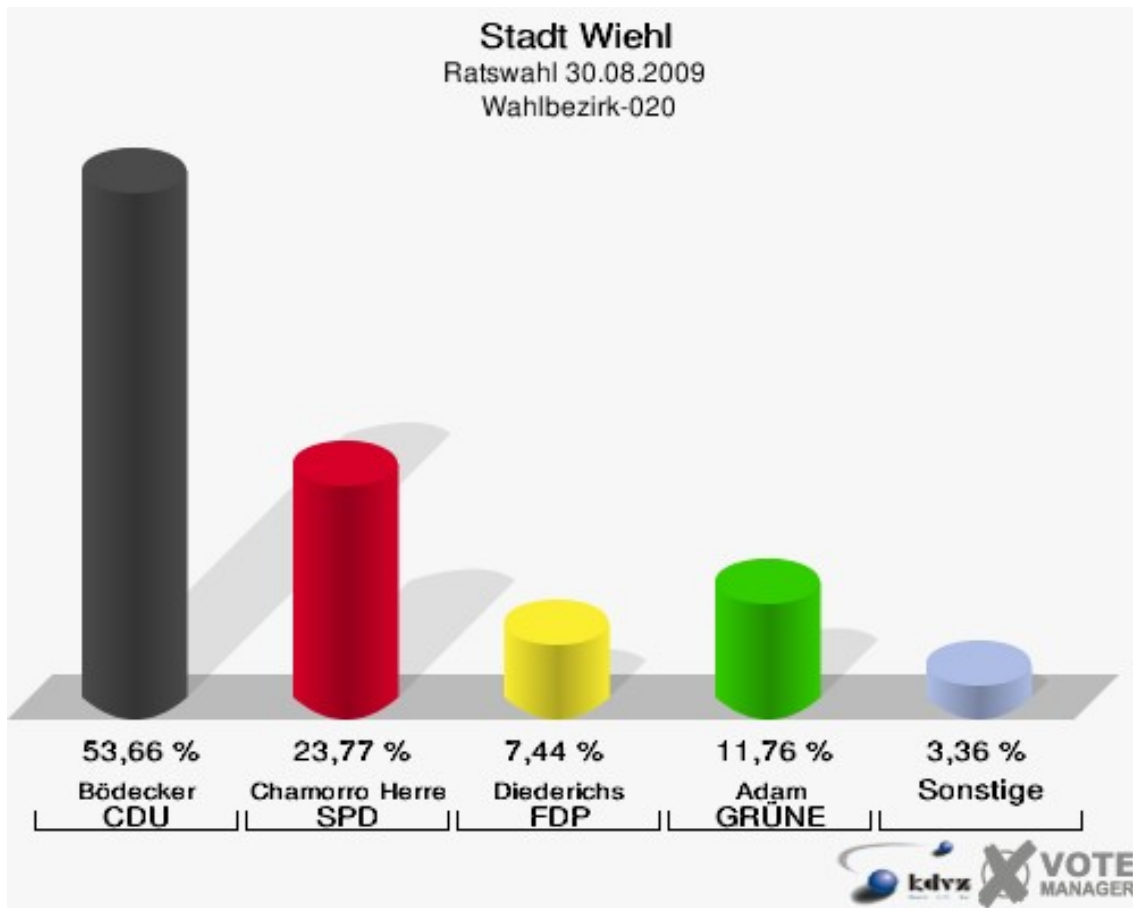
Lück, Karl-Christian (CDU)

**Stadt Wiehl**  
Ratswahl 30.08.2009  
Wahlbeteiligung Wahlbezirk-010



## Wahlbezirk-020

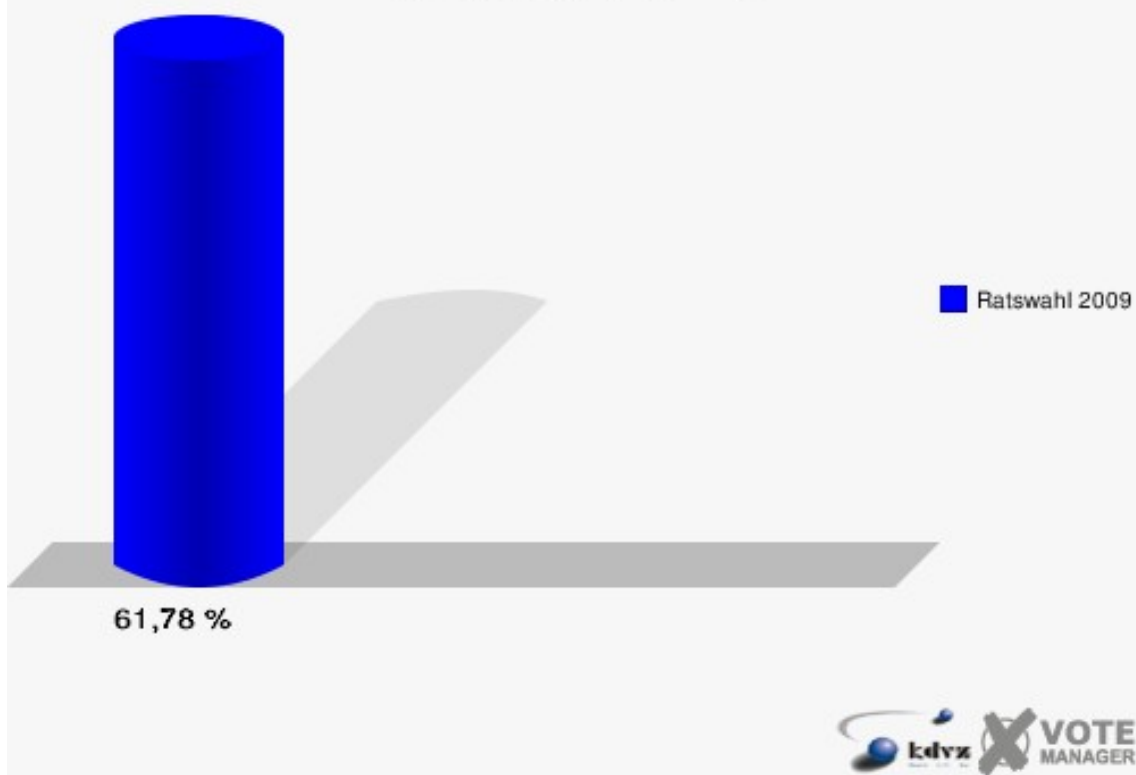
	Anzahl	Prozent
Wahlberechtigte	1.363	
Wähler/innen	842	61,78 %
ungültige Stimmen	9	1,07 %
gültige Stimmen	833	98,93 %
Bödecker, CDU	447	53,66 %
Chamorro Herrera, SPD	198	23,77 %
Diederichs, FDP	62	7,44 %
Adam, GRÜNE	98	11,76 %
Hube, UWG	14	1,68 %
Mehesz, DIE LINKE	14	1,68 %



Gewählt:

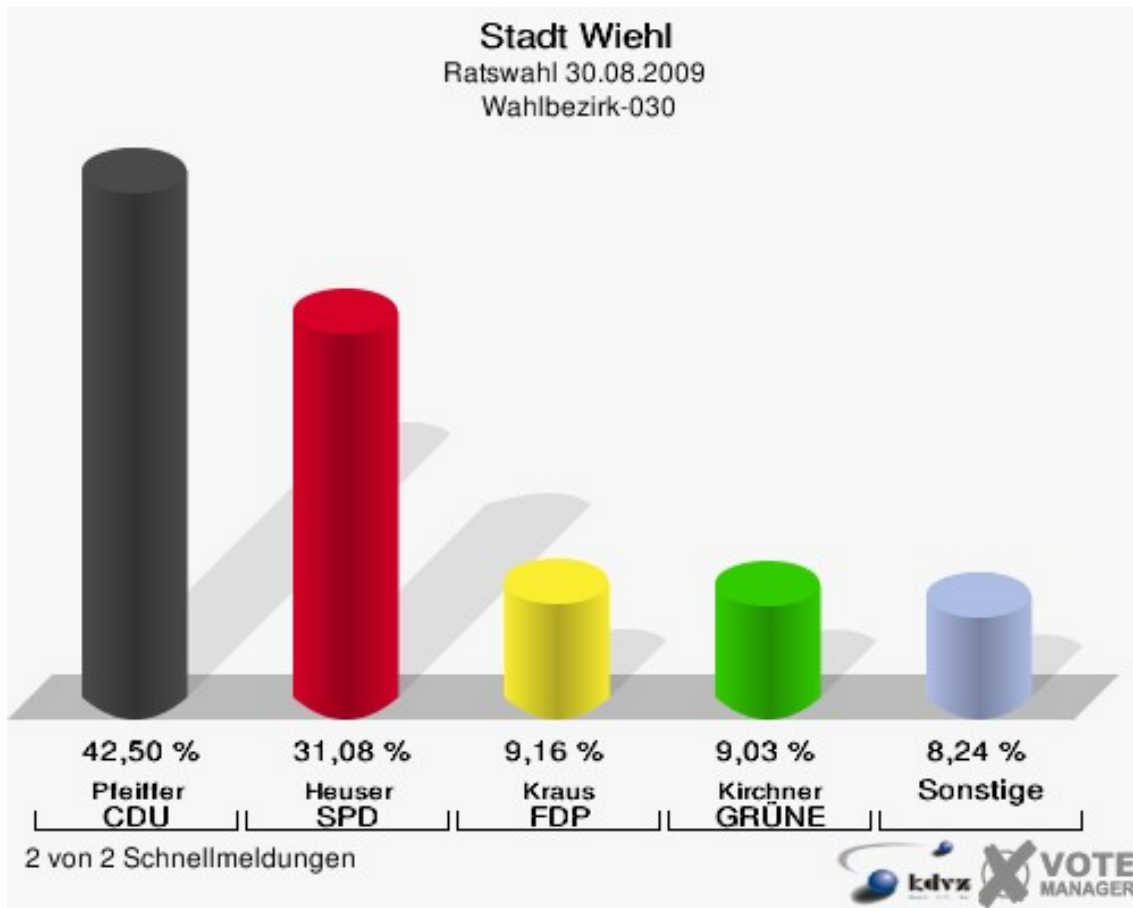
Bödecker, Bianka (CDU)

**Stadt Wiehl**  
Ratswahl 30.08.2009  
Wahlbeteiligung Wahlbezirk-020



## Wahlbezirk-030


	Anzahl	Prozent
Wahlberechtigte	1.286	
Wähler/innen	766	59,56 %
ungültige Stimmen	13	1,70 %
gültige Stimmen	753	98,30 %
Pfeiffer, CDU	320	42,50 %
Heuser, SPD	234	31,08 %
Kraus, FDP	69	9,16 %
Kirchner, GRÜNE	68	9,03 %
Freiwald, UWG	28	3,72 %
Birker, DIE LINKE	34	4,52 %



Gewählt:

Pfeiffer, Michael (CDU)

**Stadt Wiehl**  
Ratswahl 30.08.2009  
Wahlbeteiligung Wahlbezirk-030

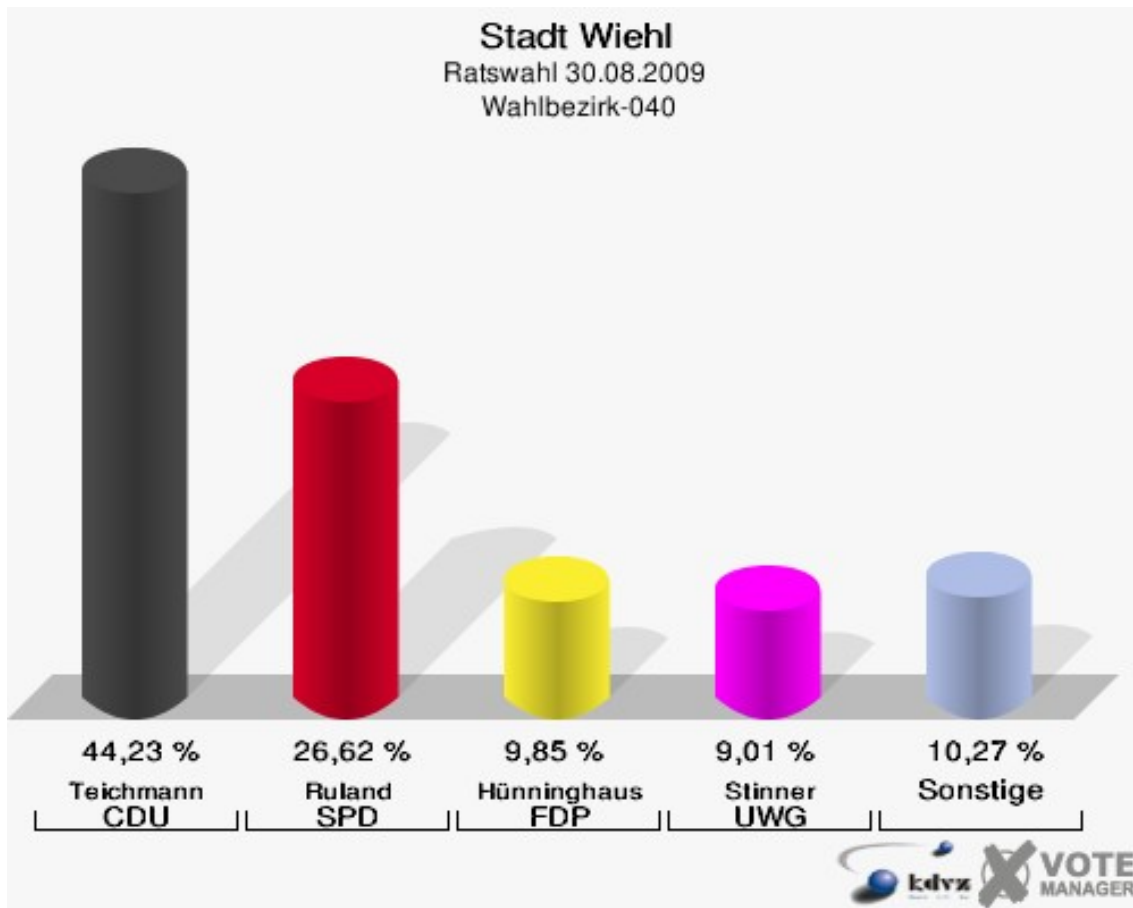


2 von 2 Schnellmeldungen



## Wahlbezirk-040

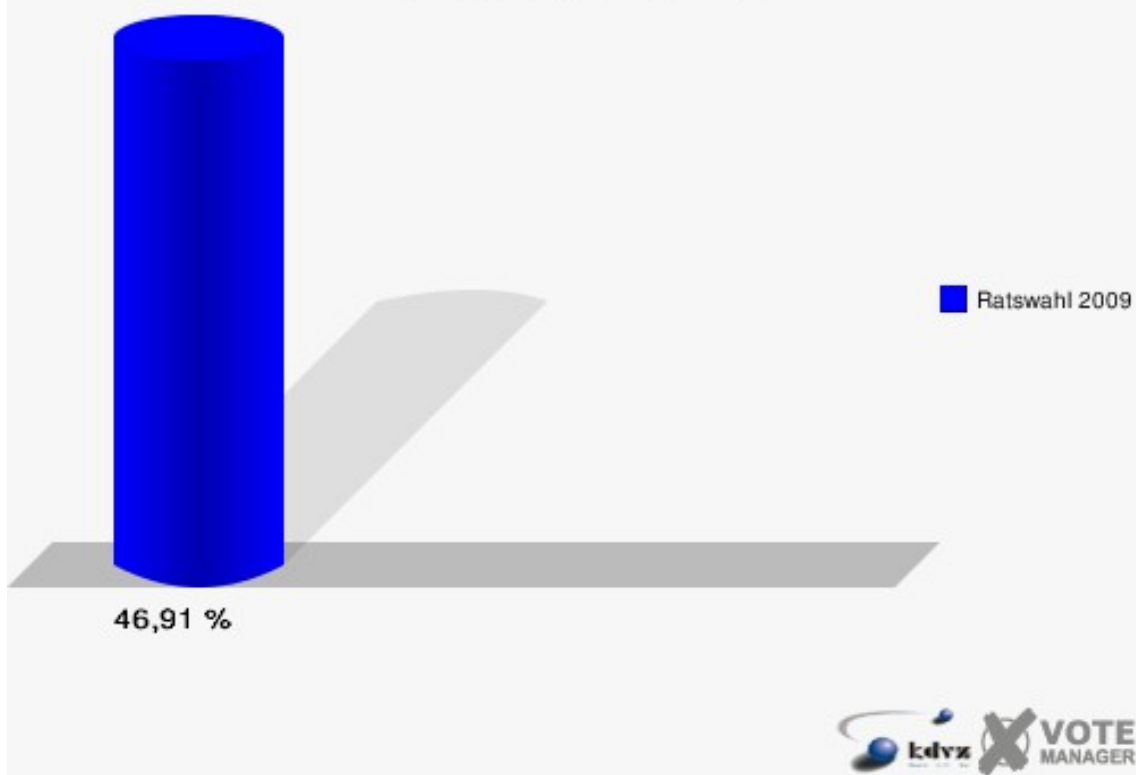
	Anzahl	Prozent
Wahlberechtigte	1.034	
Wähler/innen	485	46,91 %
ungültige Stimmen	8	1,65 %
gültige Stimmen	477	98,35 %
Teichmann, CDU	211	44,23 %
Ruland, SPD	127	26,62 %
Hünninghaus, FDP	47	9,85 %
Dr. Zakaria, GRÜNE	32	6,71 %
Stinner, UWG	43	9,01 %
Piechotta, DIE LINKE	17	3,56 %



Gewählt:

Teichmann, Sören (CDU)

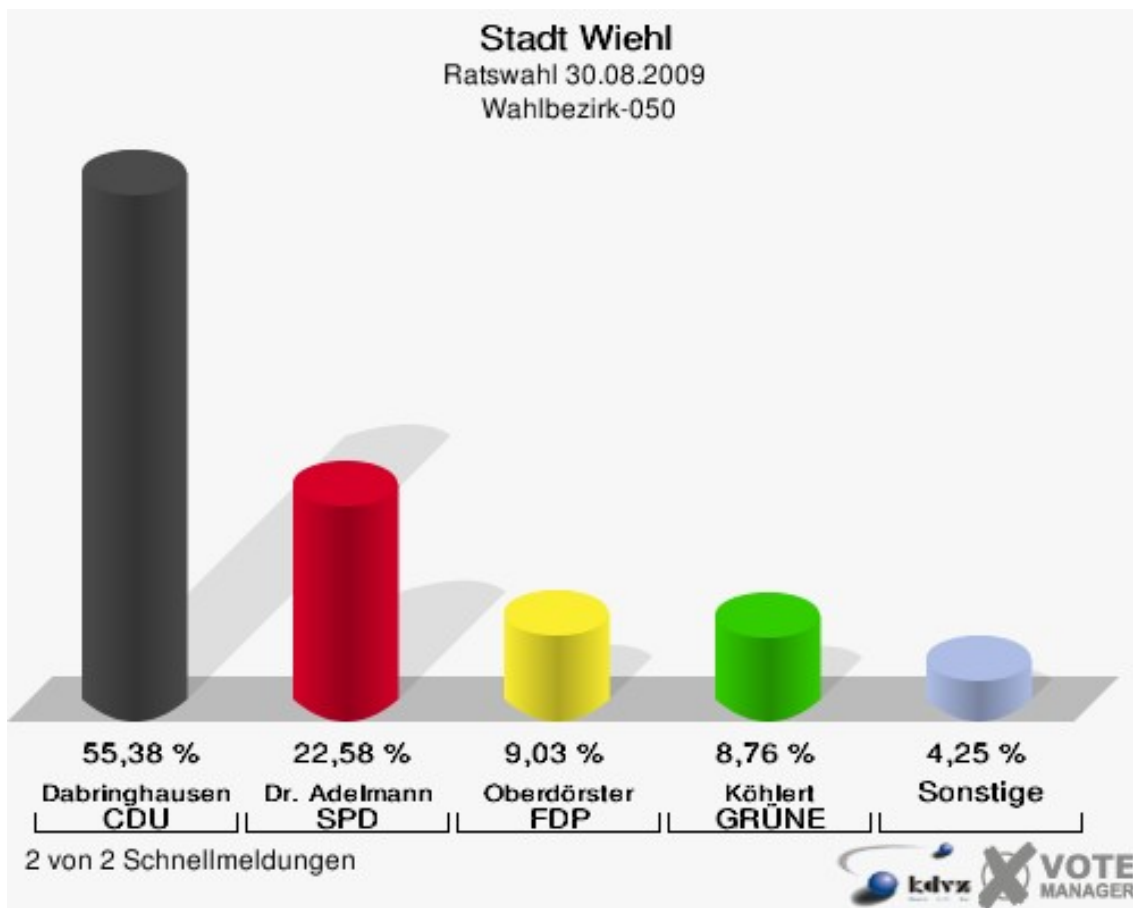
**Stadt Wiehl**  
Ratswahl 30.08.2009  
Wahlbeteiligung Wahlbezirk-040





## Wahlbezirk-050


	Anzahl	Prozent
Wahlberechtigte	1.162	
Wähler/innen	759	65,32 %
ungültige Stimmen	6	0,79 %
gültige Stimmen	753	99,21 %
Dabringhausen, CDU	417	55,38 %
Dr. Adelmann, SPD	170	22,58 %
Oberdörster, FDP	68	9,03 %
Köhlert, GRÜNE	66	8,76 %
Peschel, UWG	14	1,86 %
Knauf, DIE LINKE	18	2,39 %



Gewählt:

Dabringhausen, Udo (CDU)

**Stadt Wiehl**  
Ratswahl 30.08.2009  
Wahlbeteiligung Wahlbezirk-050

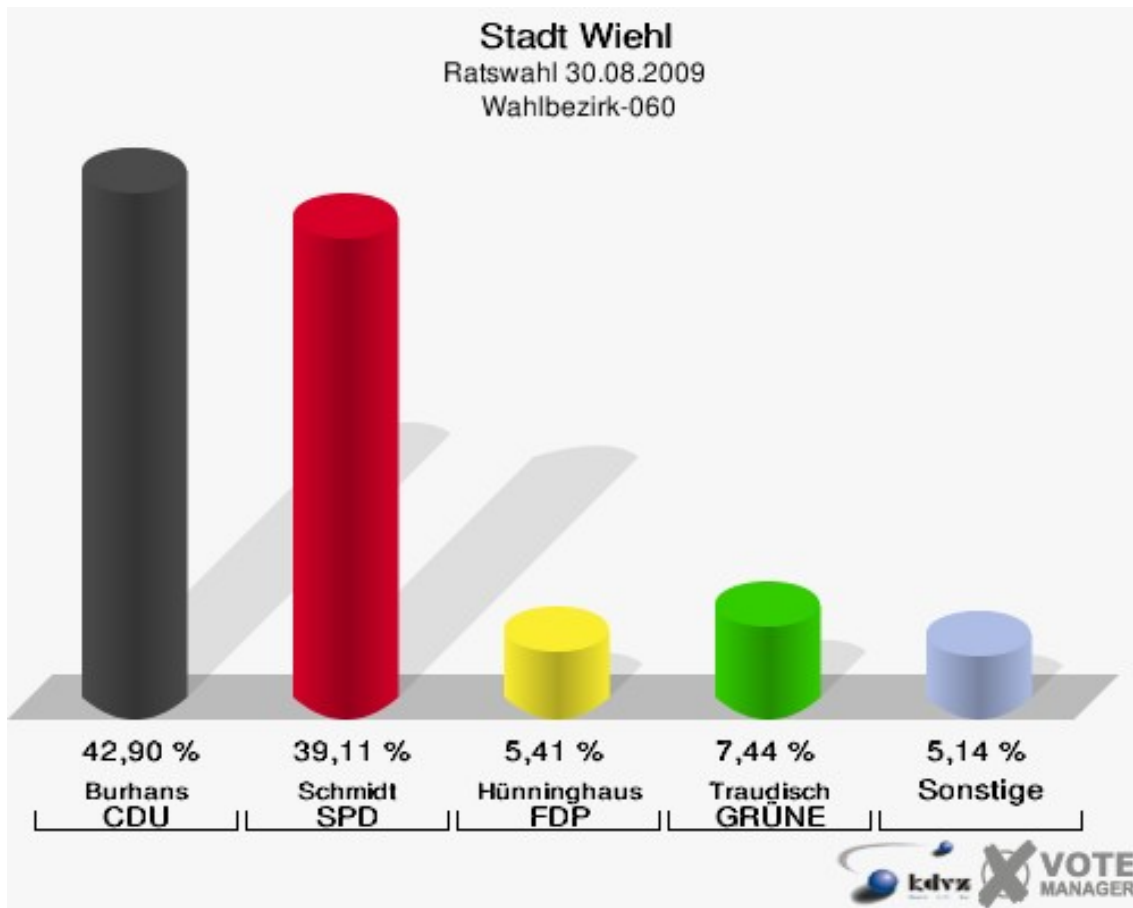


2 von 2 Schnellmeldungen



## Wahlbezirk-060

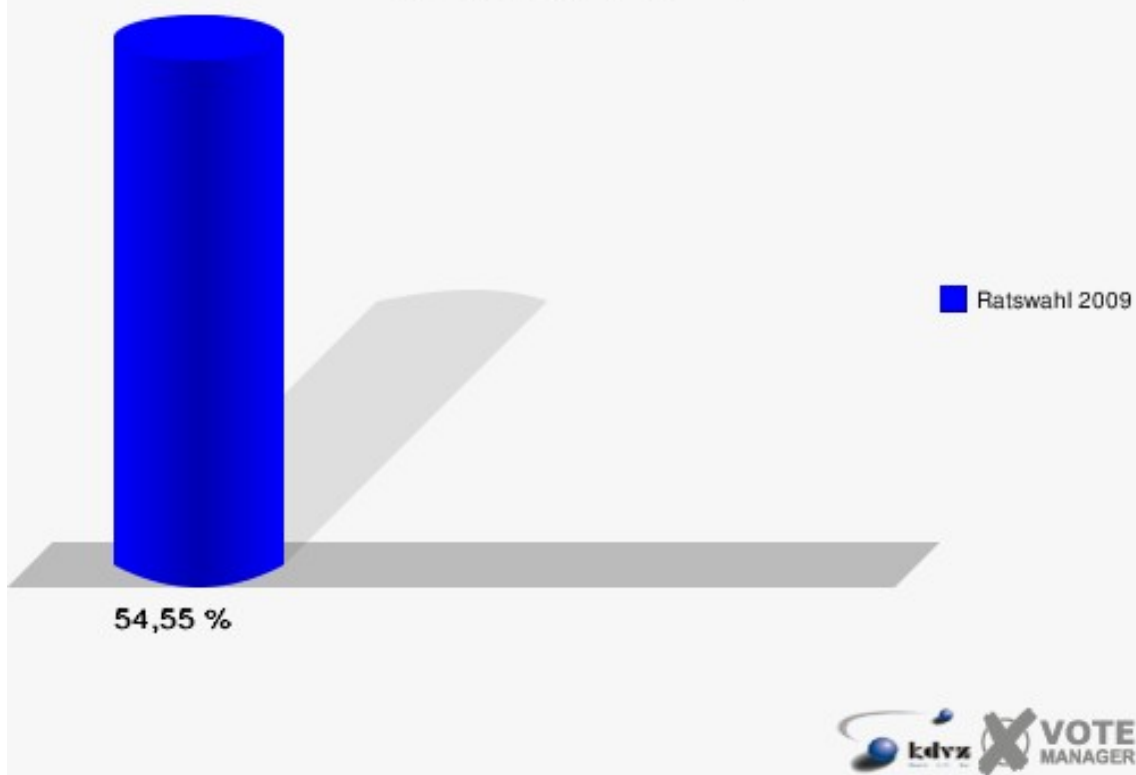
	Anzahl	Prozent
Wahlberechtigte	1.375	
Wähler/innen	750	54,55 %
ungültige Stimmen	11	1,47 %
gültige Stimmen	739	98,53 %
Burhans, CDU	317	42,90 %
Schmidt, SPD	289	39,11 %
Hünninghaus, FDP	40	5,41 %
Traudisch, GRÜNE	55	7,44 %
Stinner, UWG	17	2,30 %
Schmitz-Belmadani, DIE LINKE	21	2,84 %



Gewählt:

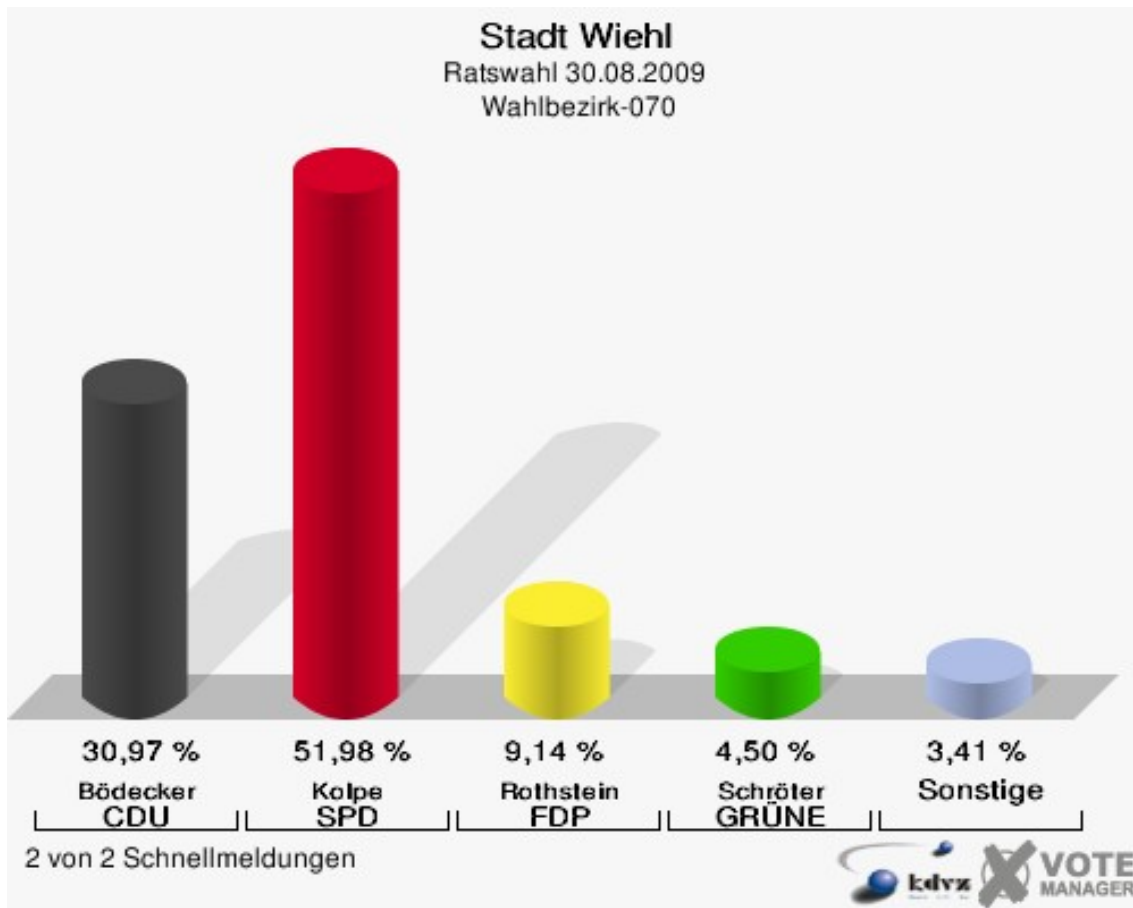
Burhans, Rudolf (CDU)

**Stadt Wiehl**  
Ratswahl 30.08.2009  
Wahlbeteiligung Wahlbezirk-060



## Wahlbezirk-070


	Anzahl	Prozent
Wahlberechtigte	1.316	
Wähler/innen	740	56,23 %
ungültige Stimmen	7	0,95 %
gültige Stimmen	733	99,05 %
Bödecker, CDU	227	30,97 %
Kolpe, SPD	381	51,98 %
Rothstein, FDP	67	9,14 %
Schröter, GRÜNE	33	4,50 %
Henke, UWG	10	1,36 %
Kriegeskorte, DIE LINKE	15	2,05 %



Gewählt:

Kolpe, Udo (SPD)

**Stadt Wiehl**  
Ratswahl 30.08.2009  
Wahlbeteiligung Wahlbezirk-070

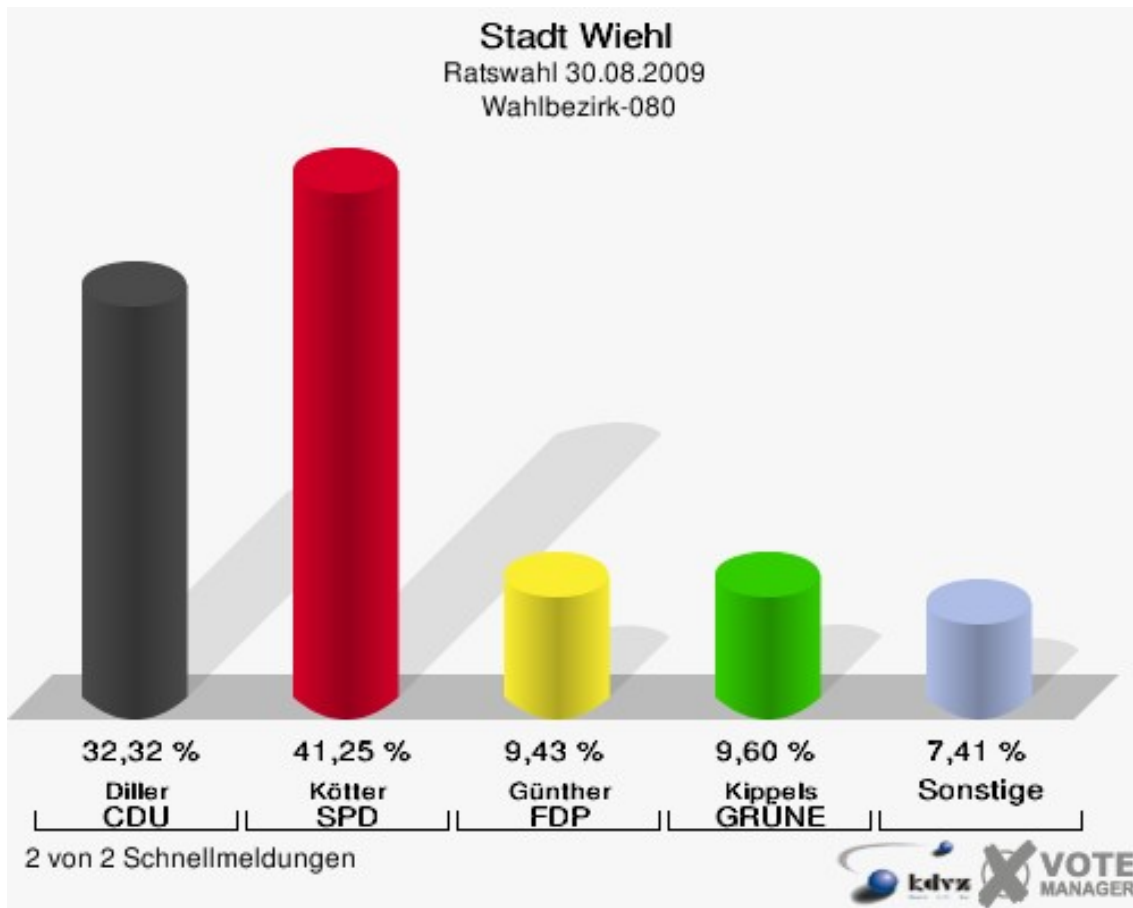


2 von 2 Schnellmeldungen



## Wahlbezirk-080


	Anzahl	Prozent
Wahlberechtigte	1.096	
Wähler/innen	598	54,56 %
ungültige Stimmen	4	0,67 %
gültige Stimmen	594	99,33 %
Diller, CDU	192	32,32 %
Kötter, SPD	245	41,25 %
Günther, FDP	56	9,43 %
Kippels, GRÜNE	57	9,60 %
Stinner, UWG	24	4,04 %
Petri, DIE LINKE	20	3,37 %



Gewählt:

Kötter, Ingo (SPD)

**Stadt Wiehl**  
Ratswahl 30.08.2009  
Wahlbeteiligung Wahlbezirk-080



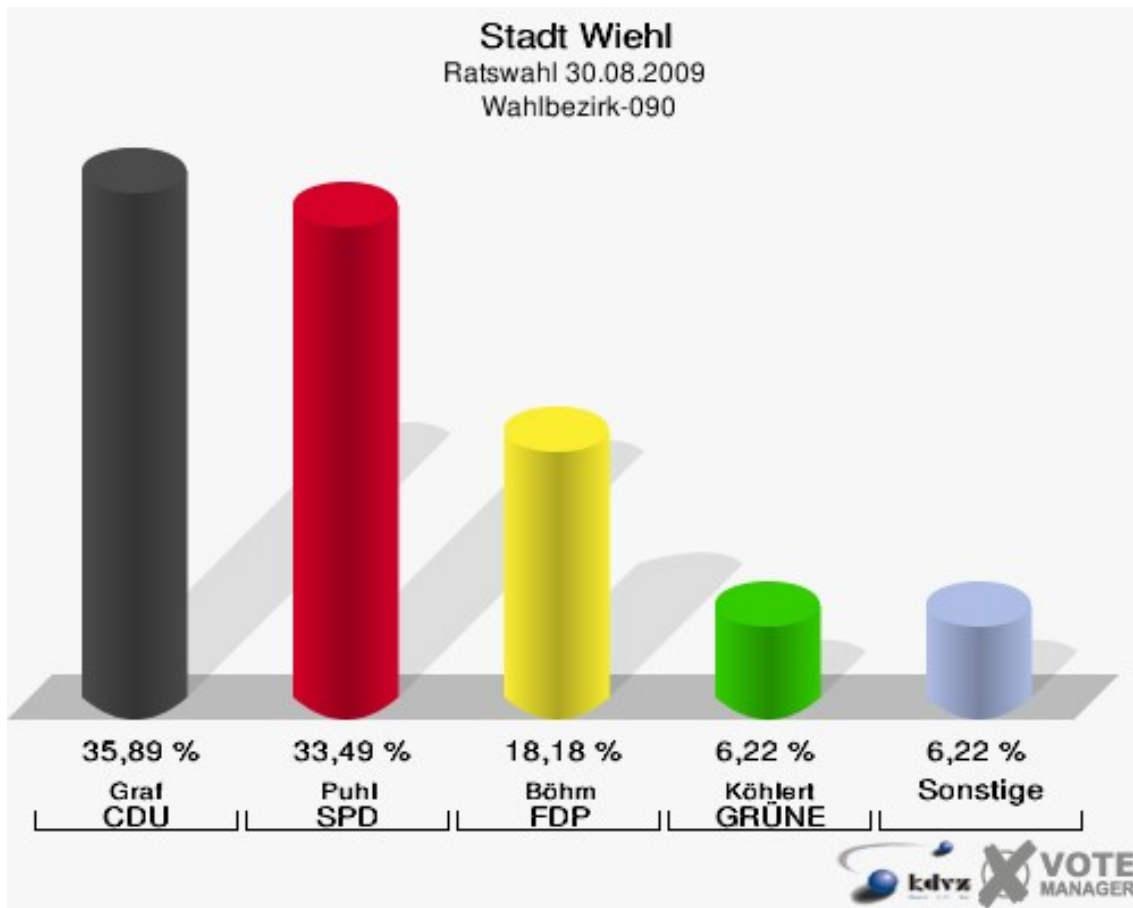
2 von 2 Schnellmeldungen





## Wahlbezirk-090

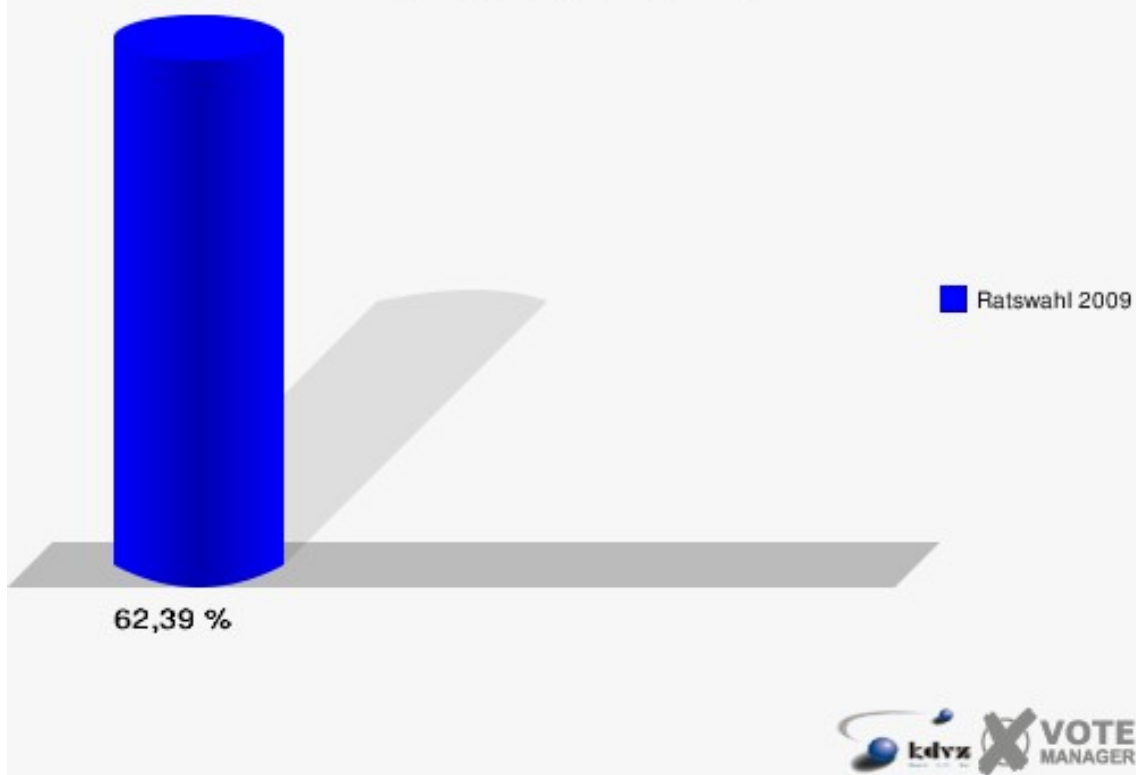
	Anzahl	Prozent
Wahlberechtigte	1.013	
Wähler/innen	632	62,39 %
ungültige Stimmen	5	0,79 %
gültige Stimmen	627	99,21 %
Graf, CDU	225	35,89 %
Puhl, SPD	210	33,49 %
Böhm, FDP	114	18,18 %
Köhlert, GRÜNE	39	6,22 %
Sapor, UWG	14	2,23 %
Gerhard, DIE LINKE	25	3,99 %



Gewählt:

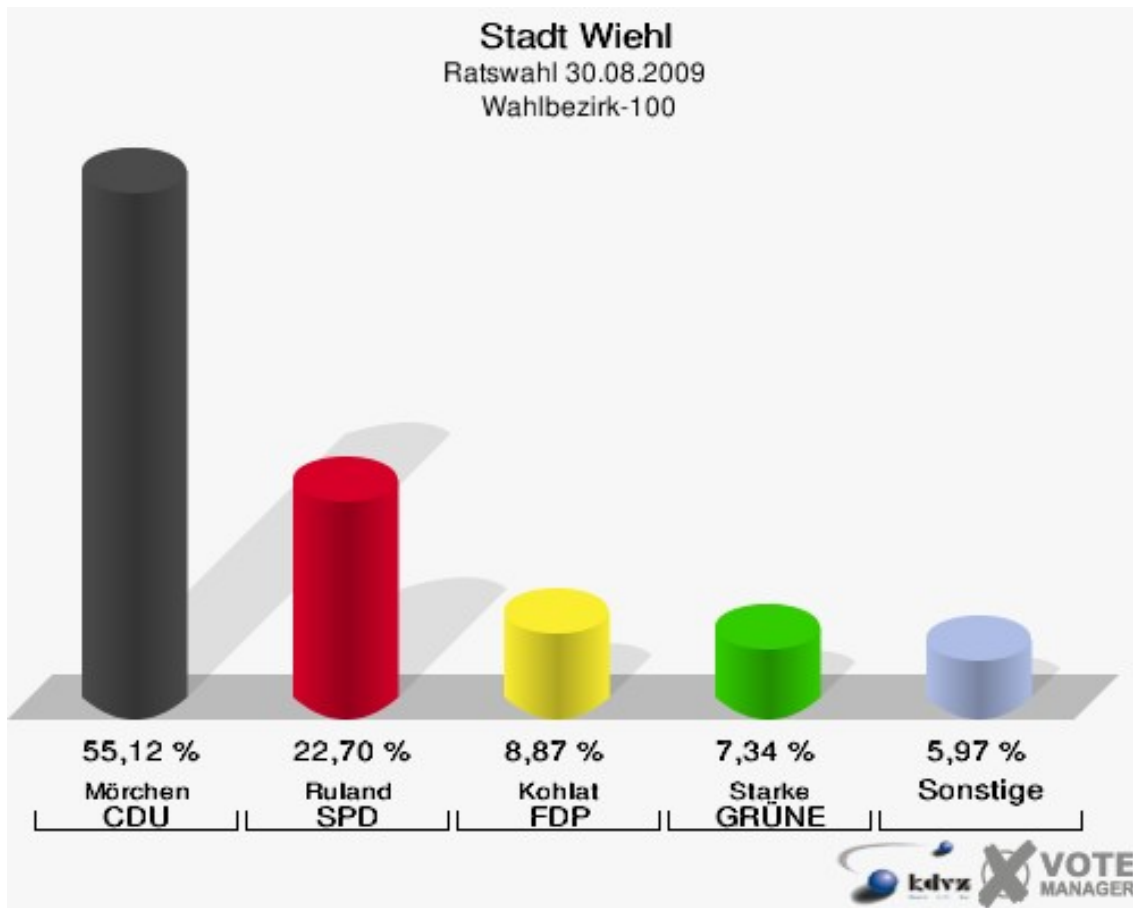
Graf, Dietmar (CDU)

**Stadt Wiehl**  
Ratswahl 30.08.2009  
Wahlbeteiligung Wahlbezirk-090



## Wahlbezirk-100

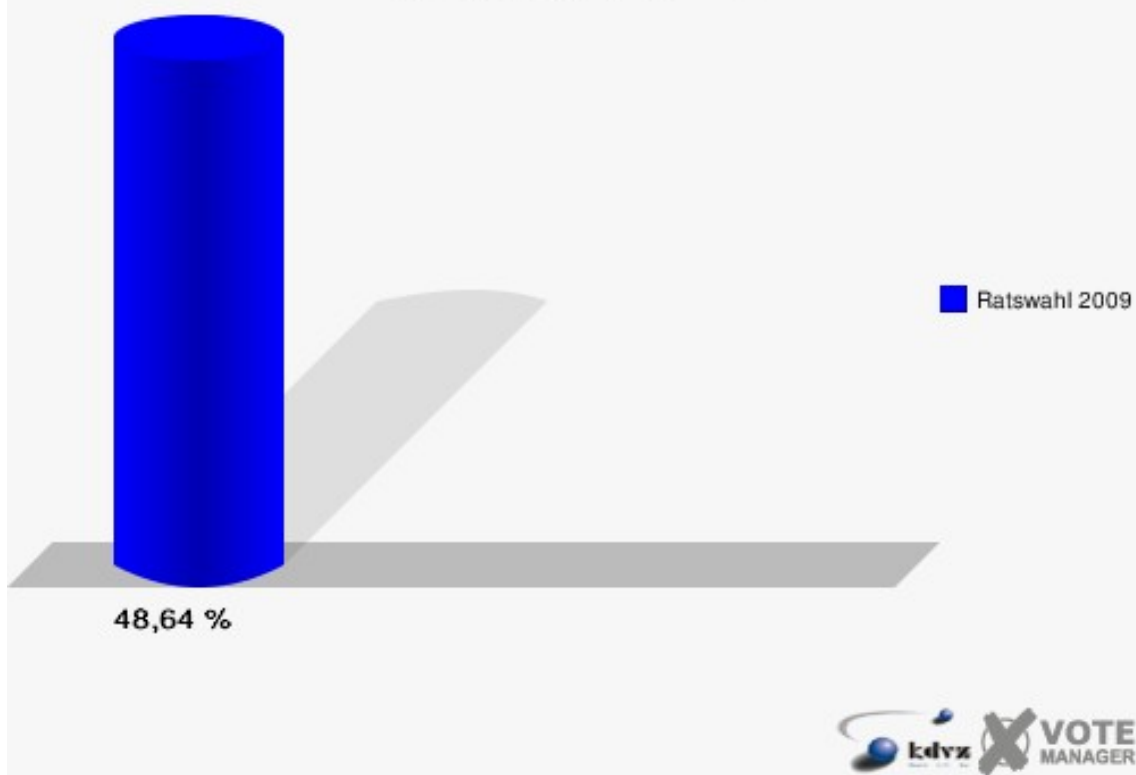
	Anzahl	Prozent
Wahlberechtigte	1.215	
Wähler/innen	591	48,64 %
ungültige Stimmen	5	0,85 %
gültige Stimmen	586	99,15 %
Mörchen, CDU	323	55,12 %
Ruland, SPD	133	22,70 %
Kohlat, FDP	52	8,87 %
Starke, GRÜNE	43	7,34 %
Eisenhuth, UWG	23	3,92 %
Petri, DIE LINKE	12	2,05 %



Gewählt:

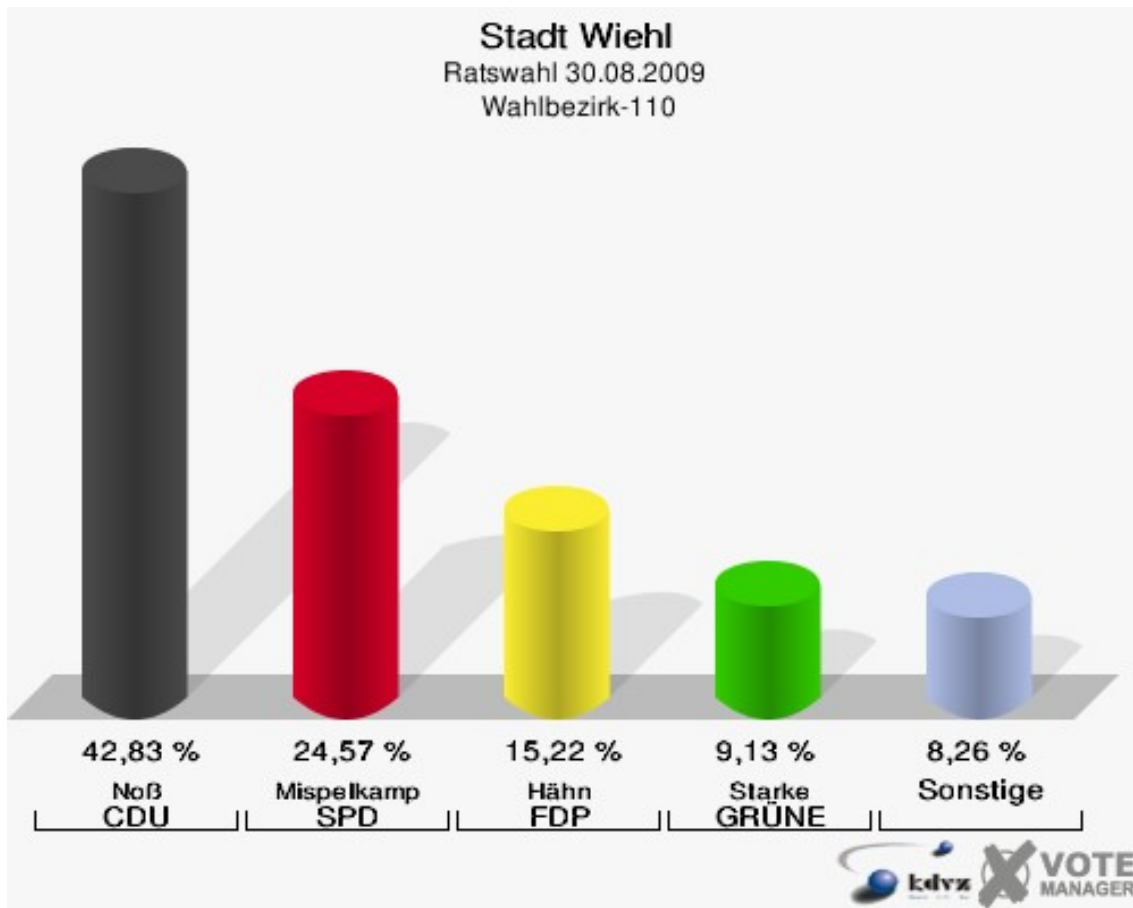
Mörchen, Horst (CDU)

**Stadt Wiehl**  
Ratswahl 30.08.2009  
Wahlbeteiligung Wahlbezirk-100



## Wahlbezirk-110

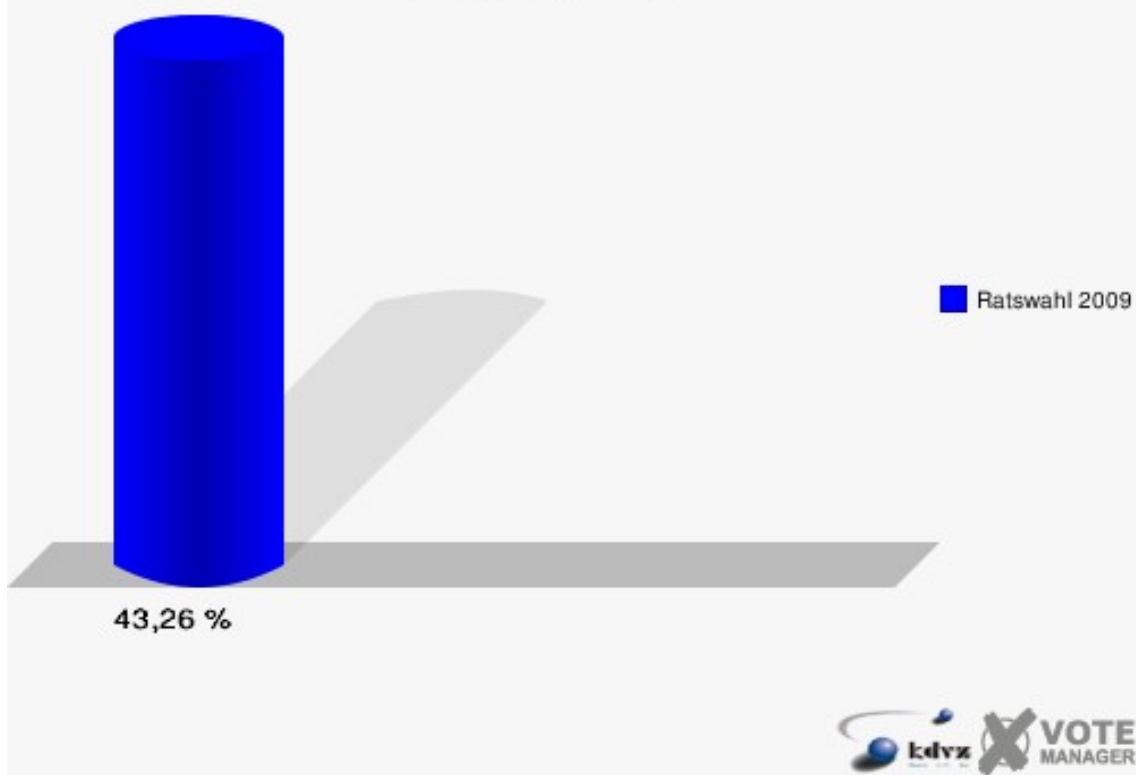
	Anzahl	Prozent
Wahlberechtigte	1.075	
Wähler/innen	465	43,26 %
ungültige Stimmen	5	1,08 %
gültige Stimmen	460	98,92 %
Noß, CDU	197	42,83 %
Mispelkamp, SPD	113	24,57 %
Hähn, FDP	70	15,22 %
Starke, GRÜNE	42	9,13 %
Otten, UWG	14	3,04 %
Blaß, DIE LINKE	24	5,22 %



Gewählt:

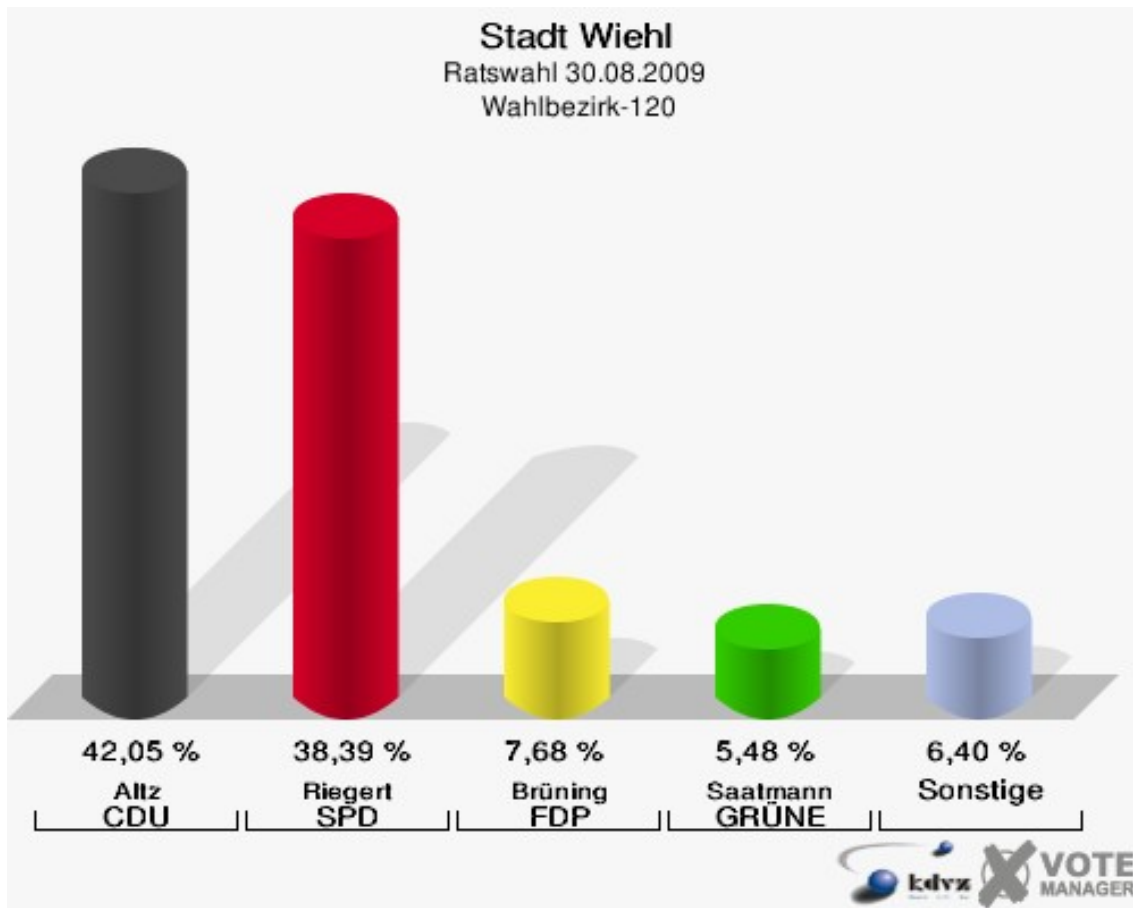
Noß, Thomas (CDU)

**Stadt Wiehl**  
Ratswahl 30.08.2009  
Wahlbeteiligung Wahlbezirk-110



## Wahlbezirk-120

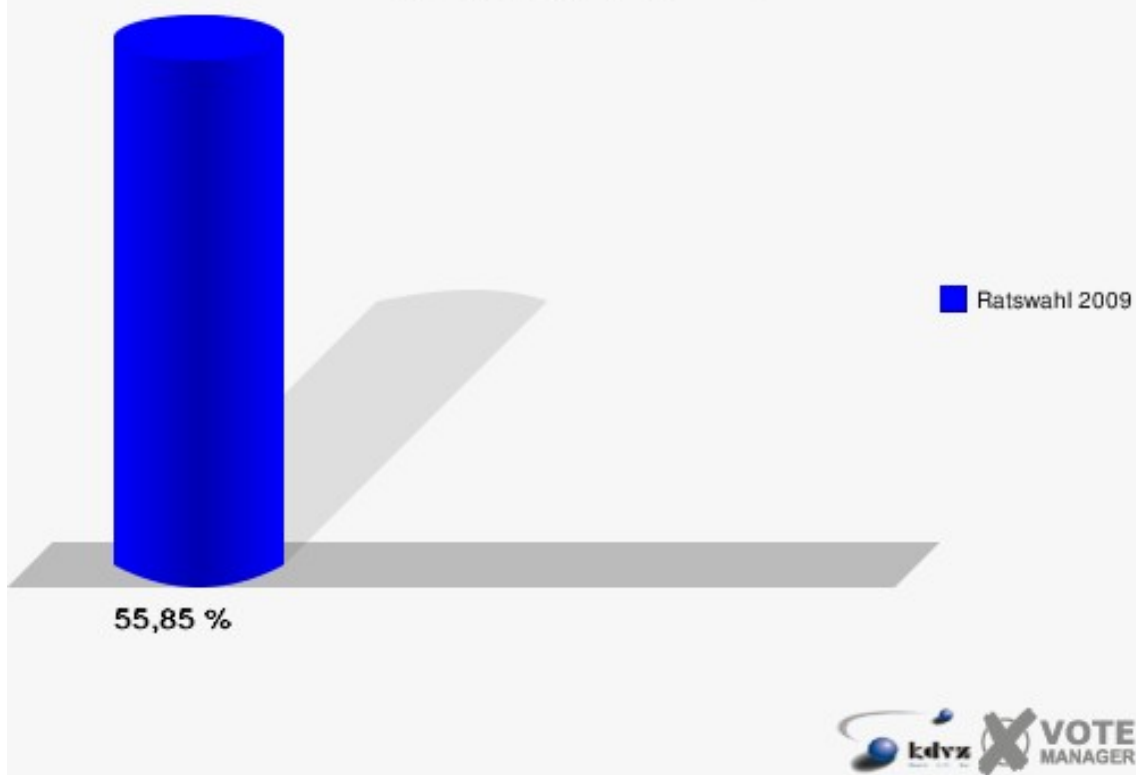
	Anzahl	Prozent
Wahlberechtigte	992	
Wähler/innen	554	55,85 %
ungültige Stimmen	7	1,26 %
gültige Stimmen	547	98,74 %
Altz, CDU	230	42,05 %
Riegert, SPD	210	38,39 %
Brüning, FDP	42	7,68 %
Saatmann, GRÜNE	30	5,48 %
Hube, UWG	22	4,02 %
Teschke, DIE LINKE	13	2,38 %



Gewählt:

Altz, Gerhard (CDU)

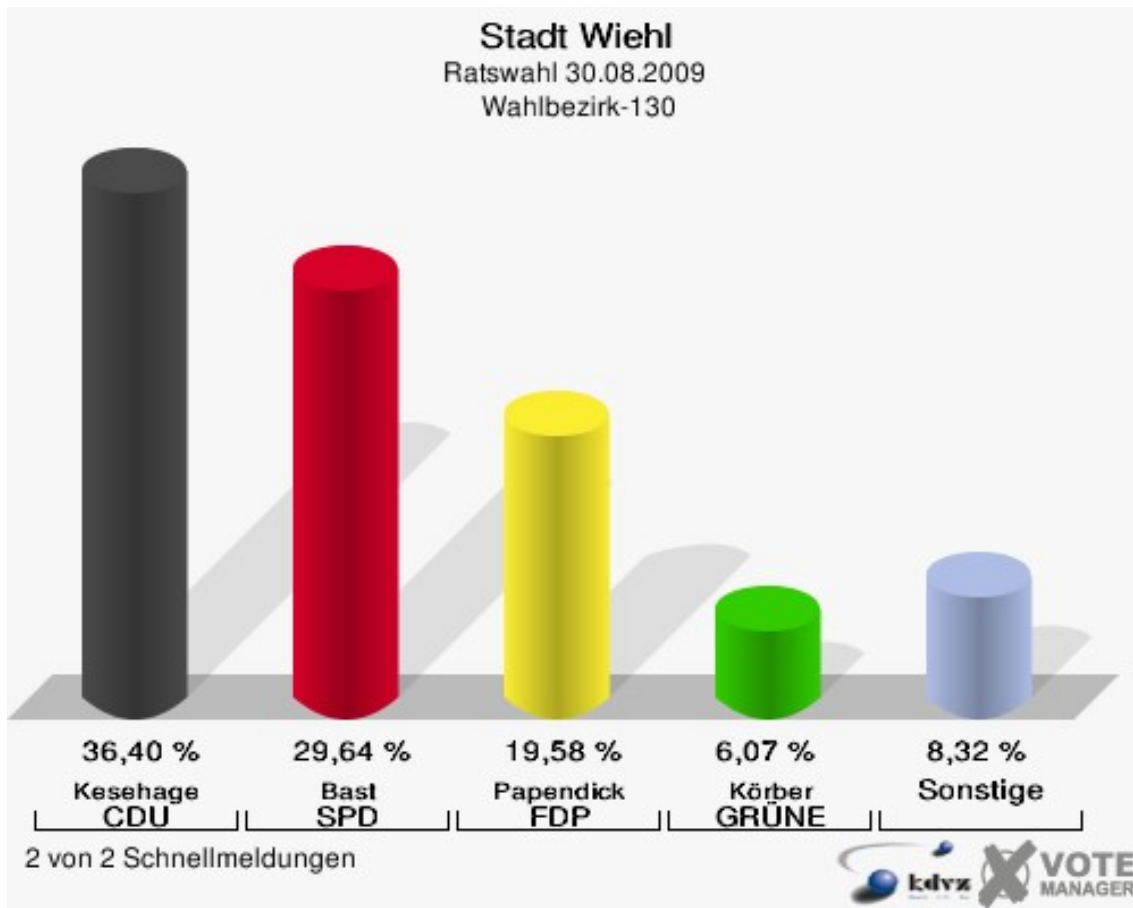
**Stadt Wiehl**  
Ratswahl 30.08.2009  
Wahlbeteiligung Wahlbezirk-120





## Wahlbezirk-130


	Anzahl	Prozent
Wahlberechtigte	1.147	
Wähler/innen	596	51,96 %
ungültige Stimmen	19	3,19 %
gültige Stimmen	577	96,81 %
Kesehage, CDU	210	36,40 %
Bast, SPD	171	29,64 %
Papendick, FDP	113	19,58 %
Körper, GRÜNE	35	6,07 %
Heckenbichler, UWG	17	2,95 %
Lammerich, DIE LINKE	31	5,37 %



Gewählt:

Kesehage, Peter (CDU)

**Stadt Wiehl**  
Ratswahl 30.08.2009  
Wahlbeteiligung Wahlbezirk-130

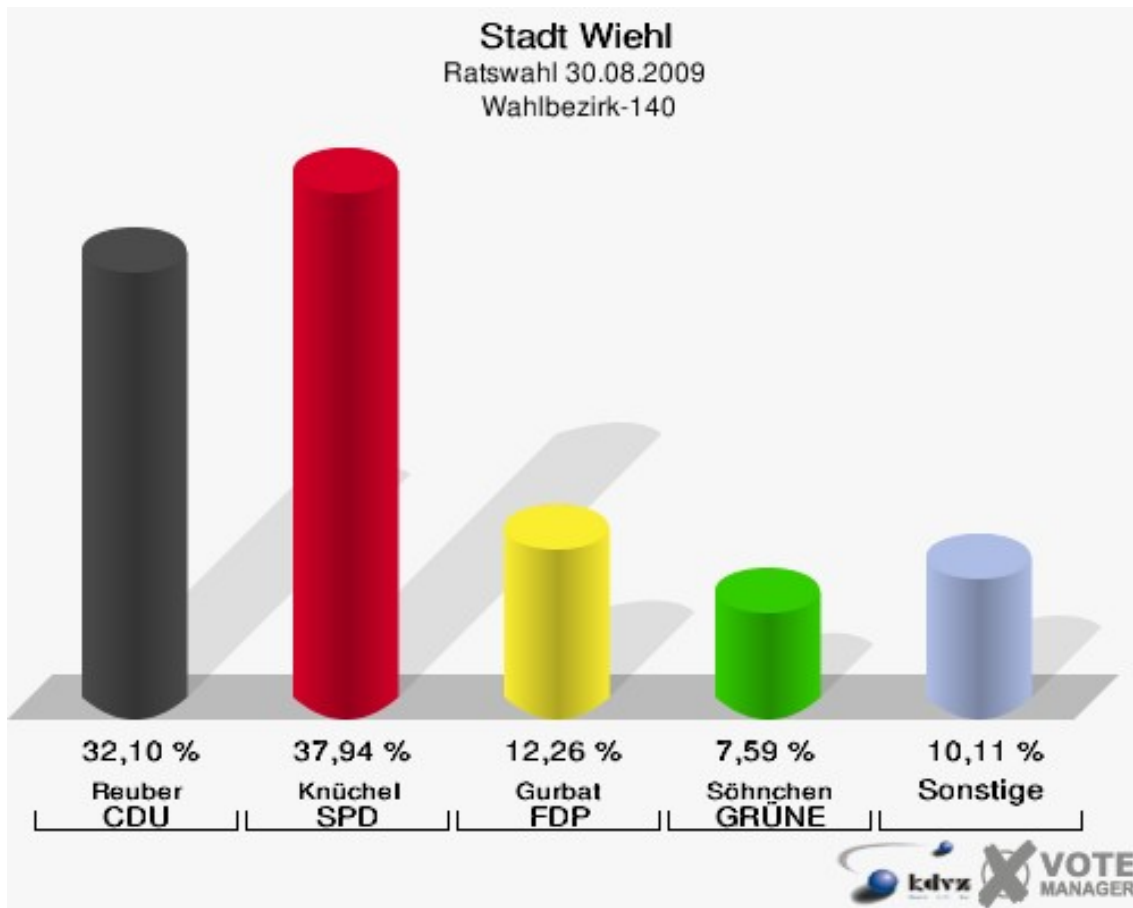


2 von 2 Schnellmeldungen



## Wahlbezirk-140

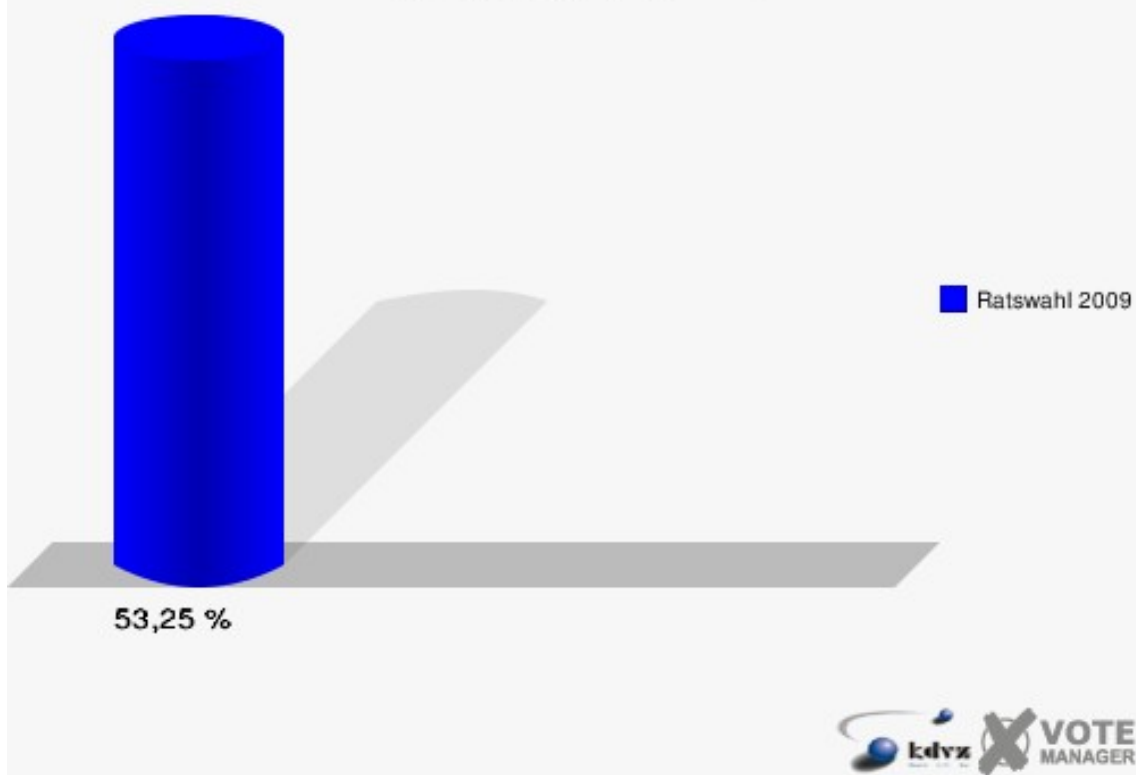
	Anzahl	Prozent
Wahlberechtigte	986	
Wähler/innen	525	53,25 %
ungültige Stimmen	11	2,10 %
gültige Stimmen	514	97,90 %
Reuber, CDU	165	32,10 %
Knüchel, SPD	195	37,94 %
Gurbat, FDP	63	12,26 %
Söhnchen, GRÜNE	39	7,59 %
Hube, UWG	36	7,00 %
Teschke, DIE LINKE	16	3,11 %



Gewählt:

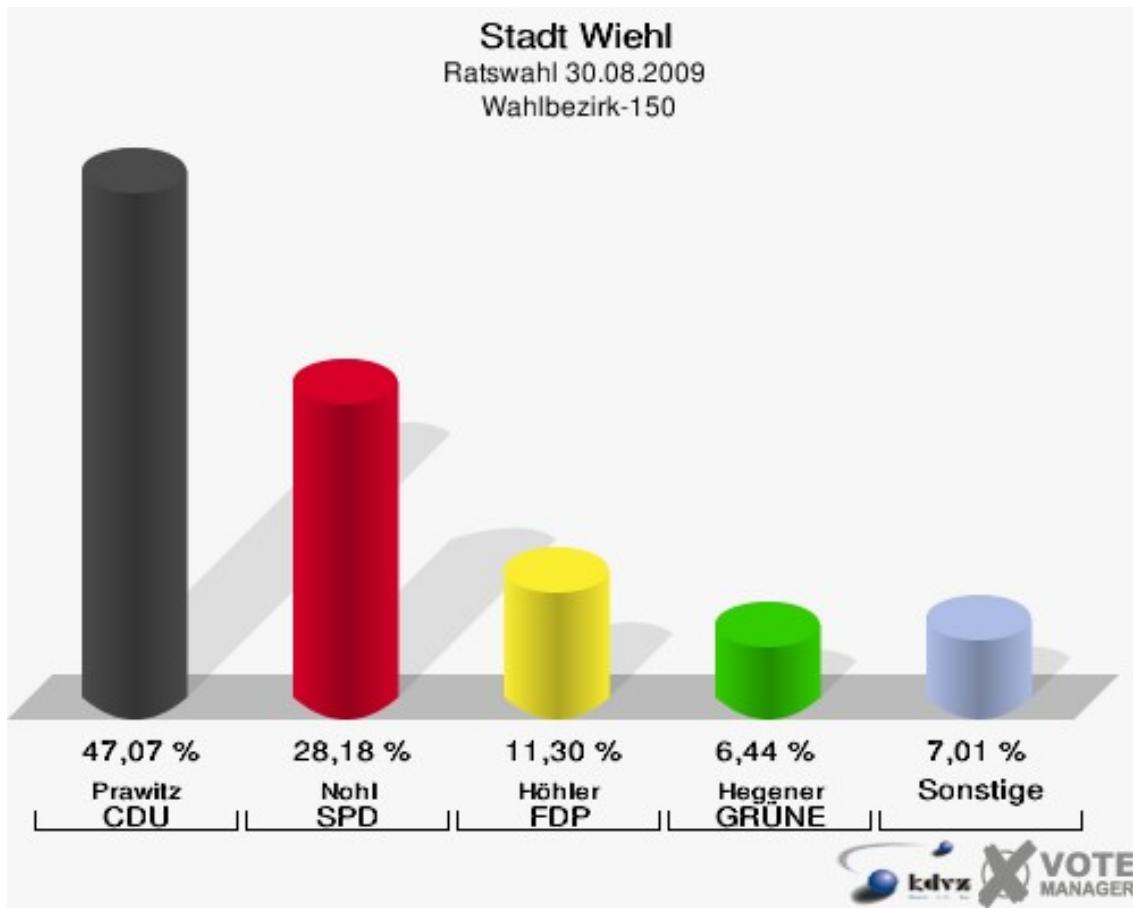
Knüchel, Dieter Willi (SPD)

**Stadt Wiehl**  
Ratswahl 30.08.2009  
Wahlbeteiligung Wahlbezirk-140



## Wahlbezirk-150

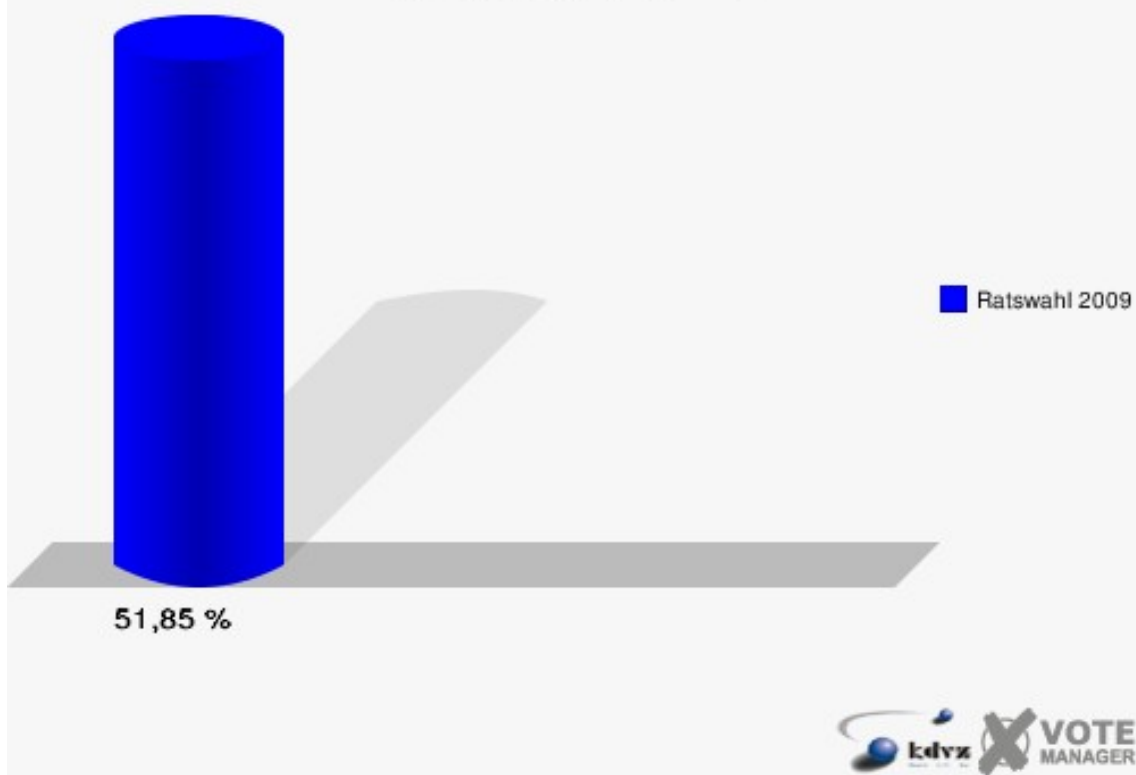
	Anzahl	Prozent
Wahlberechtigte	1.377	
Wähler/innen	714	51,85 %
ungültige Stimmen	15	2,10 %
gültige Stimmen	699	97,90 %
Prawitz, CDU	329	47,07 %
Nohl, SPD	197	28,18 %
Höhler, FDP	79	11,30 %
Hegener, GRÜNE	45	6,44 %
Stinner, UWG	16	2,29 %
Indersmitten, DIE LINKE	33	4,72 %



Gewählt:

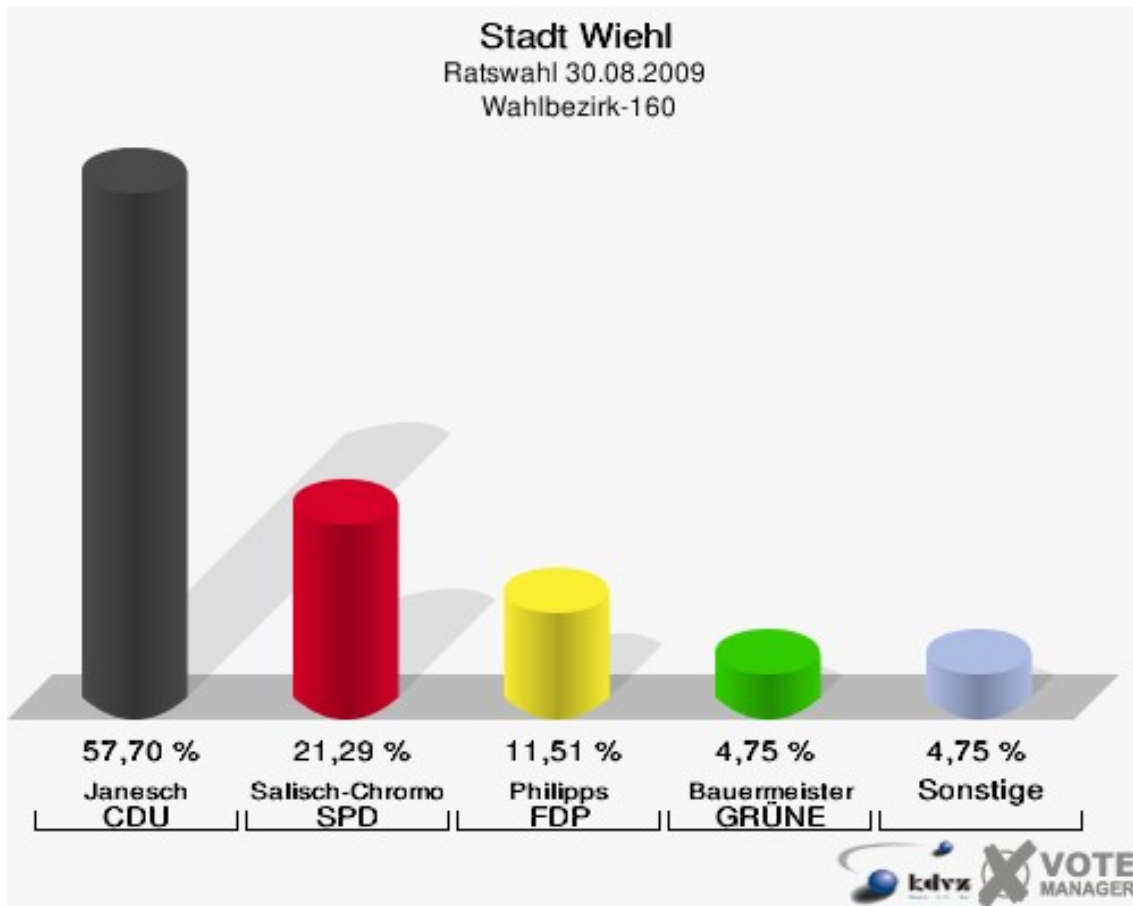
Prawitz, Karl (CDU)

**Stadt Wiehl**  
Ratswahl 30.08.2009  
Wahlbeteiligung Wahlbezirk-150



## Wahlbezirk-160

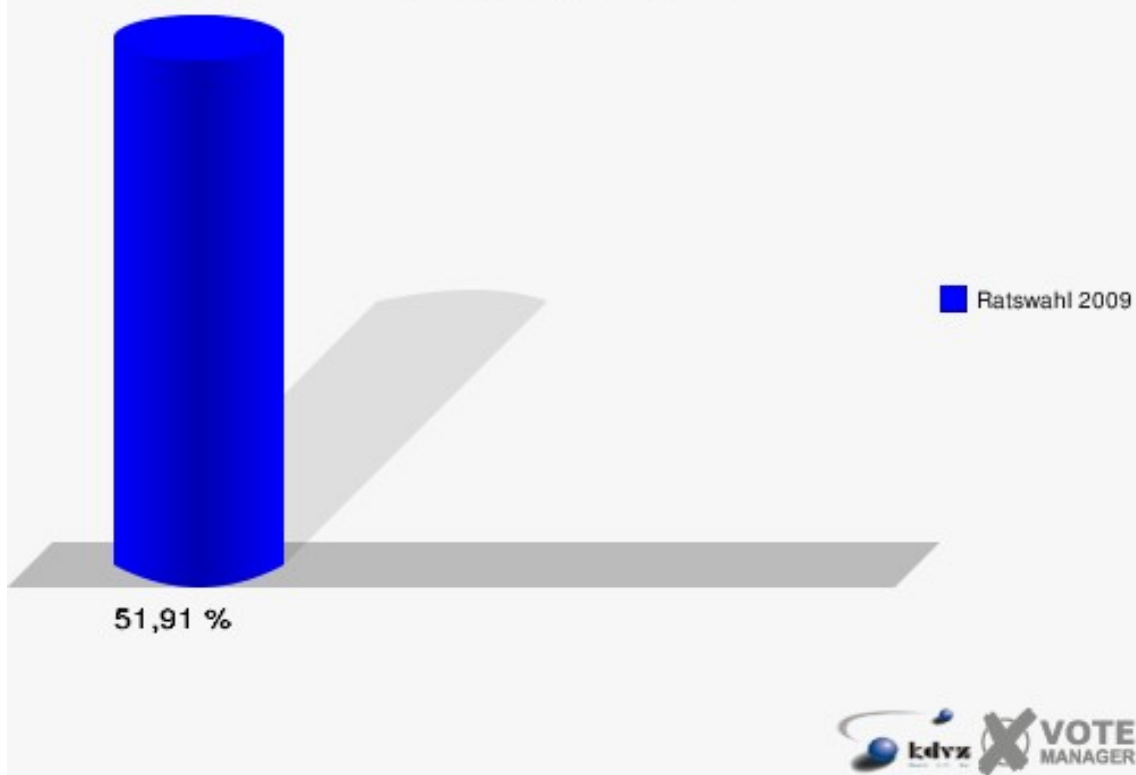
	Anzahl	Prozent
Wahlberechtigte	1.360	
Wähler/innen	706	51,91 %
ungültige Stimmen	11	1,56 %
gültige Stimmen	695	98,44 %
Janesch, CDU	401	57,70 %
Salisch-Chromow, SPD	148	21,29 %
Philipps, FDP	80	11,51 %
Bauermeister, GRÜNE	33	4,75 %
Rus, UWG	11	1,58 %
Babioch, DIE LINKE	22	3,17 %



Gewählt:

Janesch, Anna (CDU)

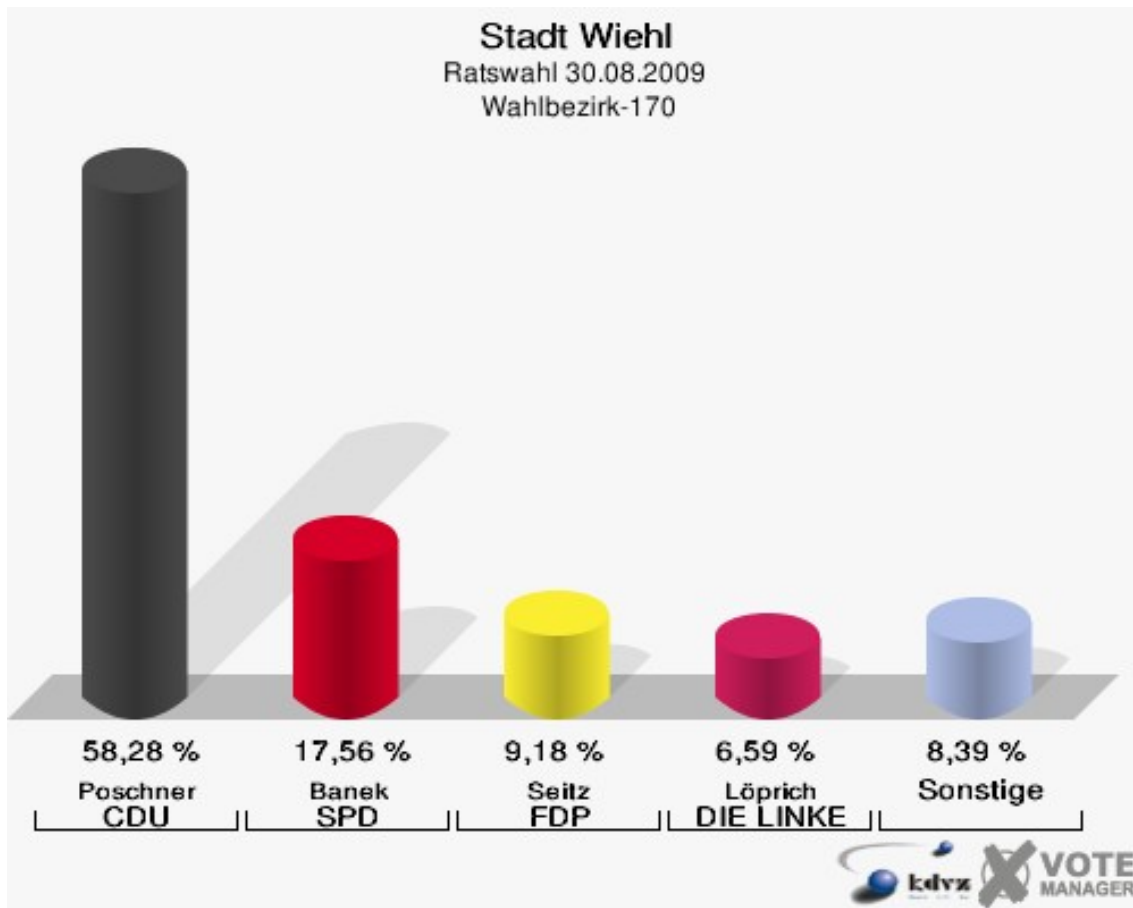
**Stadt Wiehl**  
Ratswahl 30.08.2009  
Wahlbeteiligung Wahlbezirk-160





## Wahlbezirk-170

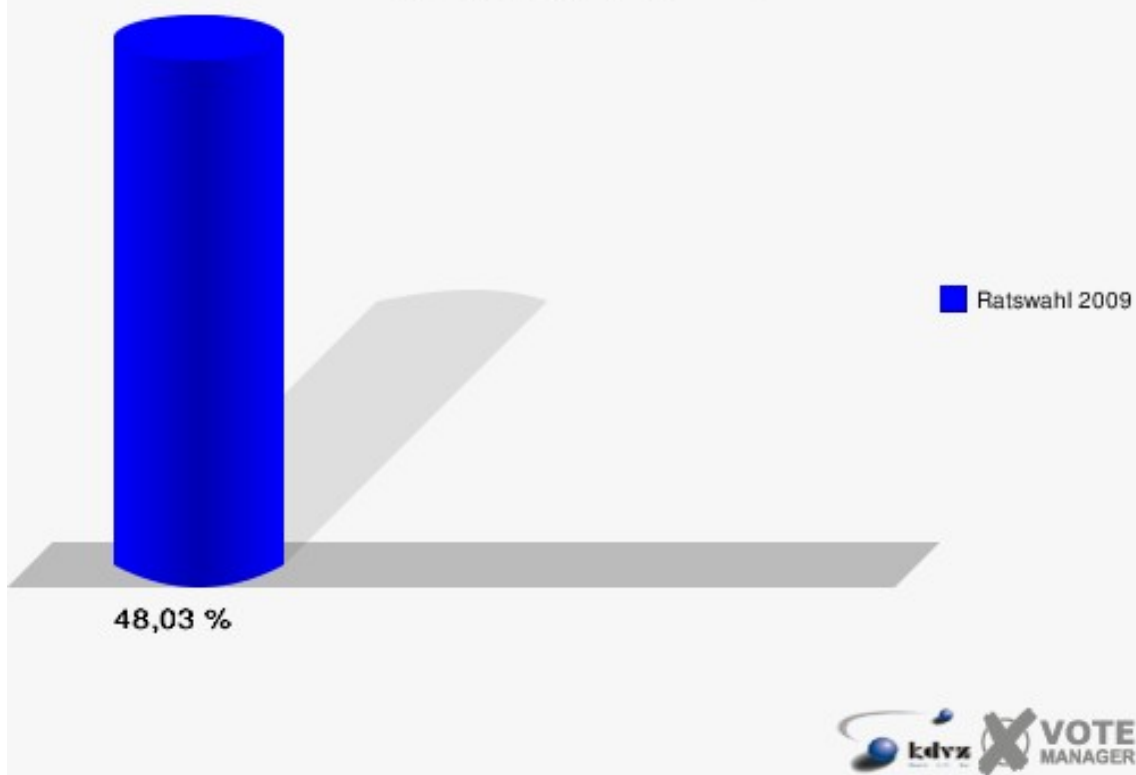
	Anzahl	Prozent
Wahlberechtigte	1.093	
Wähler/innen	525	48,03 %
ungültige Stimmen	24	4,57 %
gültige Stimmen	501	95,43 %
Poschner, CDU	292	58,28 %
Banek, SPD	88	17,56 %
Seitz, FDP	46	9,18 %
Hauptkorn, GRÜNE	30	5,99 %
Stolze, UWG	12	2,40 %
Löprich, DIE LINKE	33	6,59 %



Gewählt:

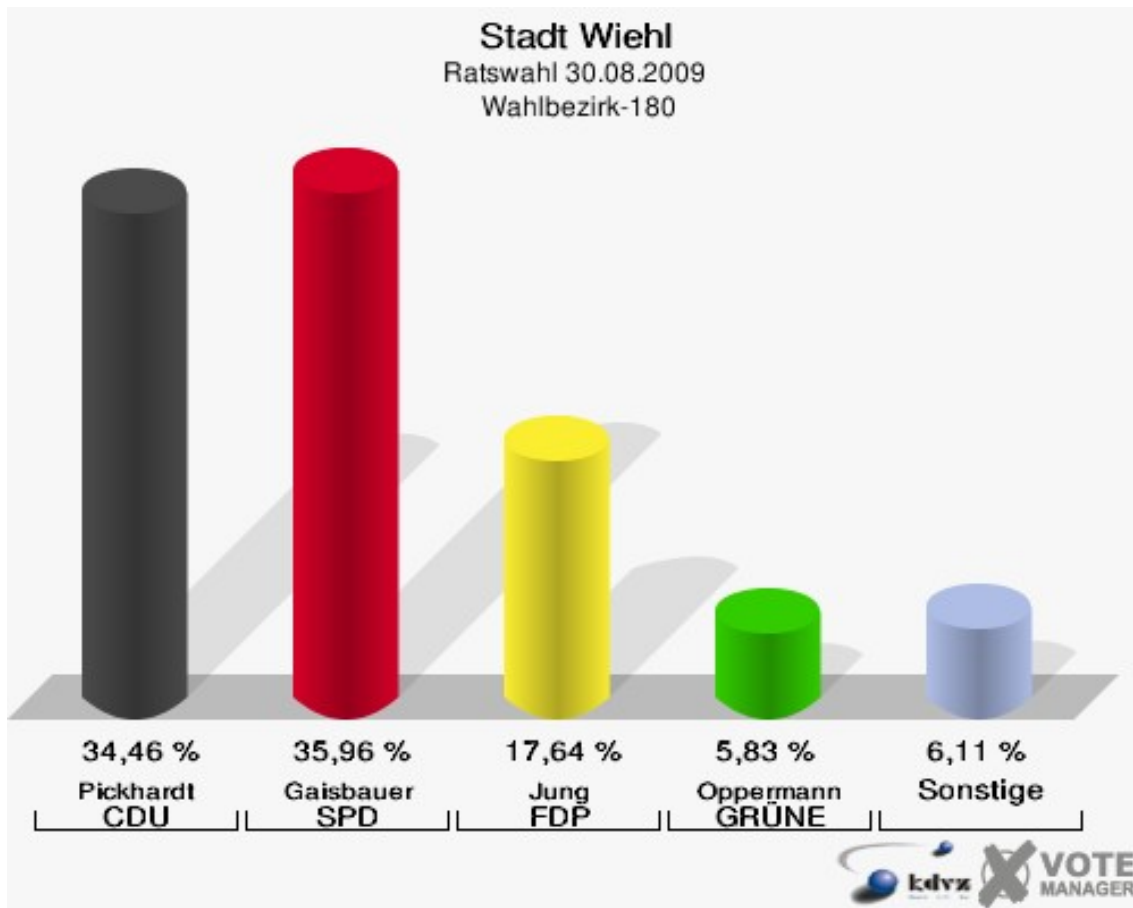
Poschner, Jürgen (CDU)

**Stadt Wiehl**  
Ratswahl 30.08.2009  
Wahlbeteiligung Wahlbezirk-170



## Wahlbezirk-180

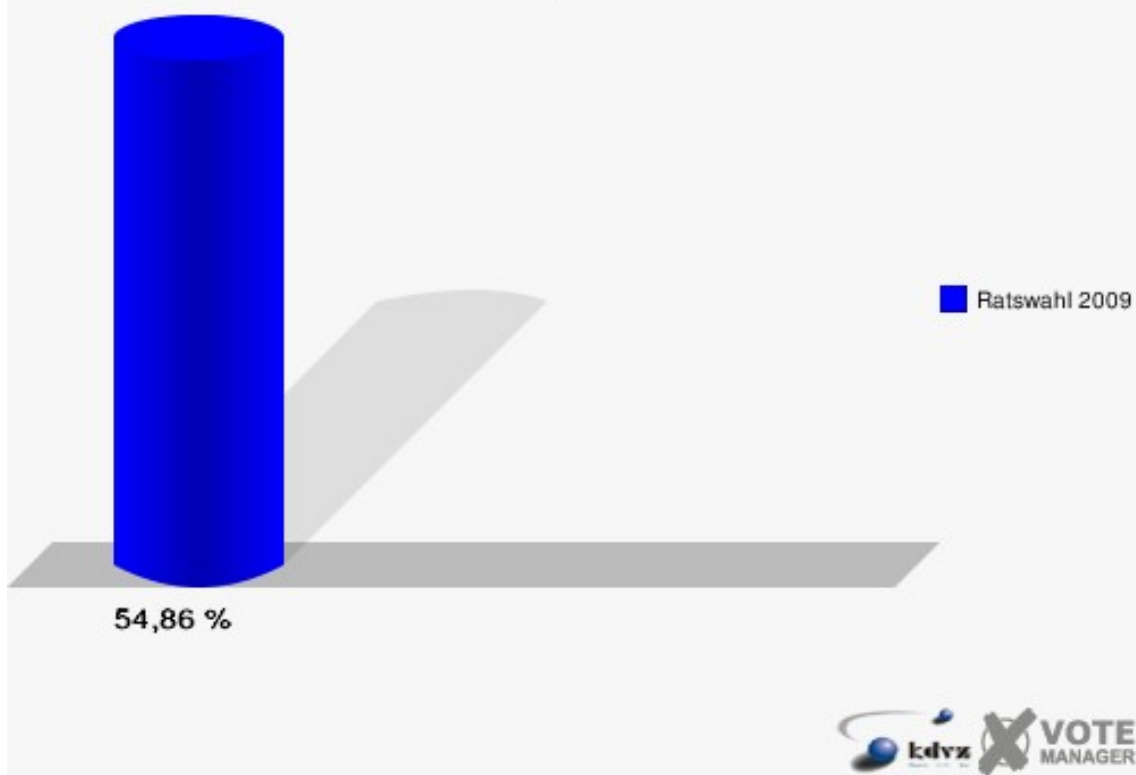
	Anzahl	Prozent
Wahlberechtigte	1.358	
Wähler/innen	745	54,86 %
ungültige Stimmen	8	1,07 %
gültige Stimmen	737	98,93 %
Pickhardt, CDU	254	34,46 %
Gaisbauer, SPD	265	35,96 %
Jung, FDP	130	17,64 %
Oppermann, GRÜNE	43	5,83 %
Zenner, UWG	19	2,58 %
Bausche, DIE LINKE	26	3,53 %



Gewählt:

Gaisbauer, Karla (SPD)

**Stadt Wiehl**  
Ratswahl 30.08.2009  
Wahlbeteiligung Wahlbezirk-180



# Übersicht Wahlbezirke

Stadt Wiehl  
Ratswahl 30.08.2009  
Zusammenstellung der Ergebnisse nach Wahlbezirken

Wahlbezirk	Wahlberechtigte	Wähler	gültig	CDU	SPD	FDP	GRÜNE	UWG	DIE LINKE
<b>Wahlbezirk-010</b>	1.141	658	651	<b>270</b>	217	65	62	19	18
		57,67 %	98,94 %	<b>41,47 %</b>	33,33 %	9,98 %	9,52 %	2,92 %	2,76 %
<b>Wahlbezirk-020</b>	1.363	842	833	<b>447</b>	198	62	98	14	14
		61,78 %	98,93 %	<b>53,66 %</b>	23,77 %	7,44 %	11,76 %	1,68 %	1,68 %
<b>Wahlbezirk-030</b>	1.286	766	753	<b>320</b>	234	69	68	28	34
		59,56 %	98,30 %	<b>42,50 %</b>	31,08 %	9,16 %	9,03 %	3,72 %	4,52 %
<b>Wahlbezirk-040</b>	1.034	485	477	<b>211</b>	127	47	32	43	17
		46,91 %	98,35 %	<b>44,23 %</b>	26,62 %	9,85 %	6,71 %	9,01 %	3,56 %
<b>Wahlbezirk-050</b>	1.162	759	753	<b>417</b>	170	68	66	14	18
		65,32 %	99,21 %	<b>55,38 %</b>	22,58 %	9,03 %	8,76 %	1,86 %	2,39 %
<b>Wahlbezirk-060</b>	1.375	750	739	<b>317</b>	289	40	55	17	21
		54,55 %	98,53 %	<b>42,90 %</b>	39,11 %	5,41 %	7,44 %	2,30 %	2,84 %
<b>Wahlbezirk-070</b>	1.316	740	733	227	<b>381</b>	67	33	10	15
		56,23 %	99,05 %	30,97 %	<b>51,98 %</b>	9,14 %	4,50 %	1,36 %	2,05 %
<b>Wahlbezirk-080</b>	1.096	598	594	192	<b>245</b>	56	57	24	20
		54,56 %	99,33 %	32,32 %	<b>41,25 %</b>	9,43 %	9,60 %	4,04 %	3,37 %
<b>Wahlbezirk-090</b>	1.013	632	627	<b>225</b>	210	114	39	14	25
		62,39 %	99,21 %	<b>35,89 %</b>	33,49 %	18,18 %	6,22 %	2,23 %	3,99 %
<b>Wahlbezirk-100</b>	1.215	591	586	<b>323</b>	133	52	43	23	12
		48,64 %	99,15 %	<b>55,12 %</b>	22,70 %	8,87 %	7,34 %	3,92 %	2,05 %
<b>Wahlbezirk-110</b>	1.075	465	460	<b>197</b>	113	70	42	14	24
		43,26 %	98,92 %	<b>42,83 %</b>	24,57 %	15,22 %	9,13 %	3,04 %	5,22 %

Wahlbezirk	Wahlbe- rechtigte	Wähler	gültig	CDU	SPD	FDP	GRÜNE	UWG	DIE LINKE
<b>Wahlbezirk-120</b>	992	554	547	<b>230</b>	210	42	30	22	13
		55,85 %	98,74 %	<b>42,05 %</b>	38,39 %	7,68 %	5,48 %	4,02 %	2,38 %
<b>Wahlbezirk-130</b>	1.147	596	577	<b>210</b>	171	113	35	17	31
		51,96 %	96,81 %	<b>36,40 %</b>	29,64 %	19,58 %	6,07 %	2,95 %	5,37 %
<b>Wahlbezirk-140</b>	986	525	514	165	<b>195</b>	63	39	36	16
		53,25 %	97,90 %	32,10 %	<b>37,94 %</b>	12,26 %	7,59 %	7,00 %	3,11 %
<b>Wahlbezirk-150</b>	1.377	714	699	<b>329</b>	197	79	45	16	33
		51,85 %	97,90 %	<b>47,07 %</b>	28,18 %	11,30 %	6,44 %	2,29 %	4,72 %
<b>Wahlbezirk-160</b>	1.360	706	695	<b>401</b>	148	80	33	11	22
		51,91 %	98,44 %	<b>57,70 %</b>	21,29 %	11,51 %	4,75 %	1,58 %	3,17 %
<b>Wahlbezirk-170</b>	1.093	525	501	<b>292</b>	88	46	30	12	33
		48,03 %	95,43 %	<b>58,28 %</b>	17,56 %	9,18 %	5,99 %	2,40 %	6,59 %
<b>Wahlbezirk-180</b>	1.358	745	737	254	<b>265</b>	130	43	19	26
		54,86 %	98,93 %	34,46 %	<b>35,96 %</b>	17,64 %	5,83 %	2,58 %	3,53 %
<b>Stadt Wiehl</b>	21.389	11.651	11.476	<b>5.027</b>	3.591	1.263	850	353	392
		54,47 %	98,50 %	<b>43,80 %</b>	31,29 %	11,01 %	7,41 %	3,08 %	3,42 %



















Stadt Wiehl  
Ratswahl 30.08.2009  
CDU, Ergebnis  
Wahlbezirk-Übersicht

Wahlbezirk-170	58,28 %	
Wahlbezirk-160	57,70 %	
Wahlbezirk-050	55,38 %	
Wahlbezirk-100	55,12 %	
Wahlbezirk-020	53,66 %	
Wahlbezirk-150	47,07 %	
Wahlbezirk-040	44,23 %	
Wahlbezirk-060	42,90 %	
Wahlbezirk-110	42,83 %	
Wahlbezirk-030	42,50 %	
Wahlbezirk-120	42,05 %	
Wahlbezirk-010	41,47 %	
Wahlbezirk-130	36,40 %	
Wahlbezirk-090	35,89 %	
Wahlbezirk-180	34,46 %	
Wahlbezirk-080	32,32 %	
Wahlbezirk-140	32,10 %	
Wahlbezirk-070	30,97 %	



















Stadt Wiehl  
Ratswahl 30.08.2009  
SPD, Ergebnis  
Wahlbezirk-Übersicht

Wahlbezirk-070	51,98 %	
Wahlbezirk-080	41,25 %	
Wahlbezirk-060	39,11 %	
Wahlbezirk-120	38,39 %	
Wahlbezirk-140	37,94 %	
Wahlbezirk-180	35,96 %	
Wahlbezirk-090	33,49 %	
Wahlbezirk-010	33,33 %	
Wahlbezirk-030	31,08 %	
Wahlbezirk-130	29,64 %	
Wahlbezirk-150	28,18 %	
Wahlbezirk-040	26,62 %	
Wahlbezirk-110	24,57 %	
Wahlbezirk-020	23,77 %	
Wahlbezirk-100	22,70 %	
Wahlbezirk-050	22,58 %	
Wahlbezirk-160	21,29 %	
Wahlbezirk-170	17,56 %	

Stadt Wiehl  
Ratswahl 30.08.2009  
FDP, Ergebnis  
Wahlbezirk-Übersicht

Wahlbezirk-130	19,58 %	
Wahlbezirk-090	18,18 %	
Wahlbezirk-180	17,64 %	
Wahlbezirk-110	15,22 %	
Wahlbezirk-140	12,26 %	
Wahlbezirk-160	11,51 %	
Wahlbezirk-150	11,30 %	
Wahlbezirk-010	9,98 %	
Wahlbezirk-040	9,85 %	
Wahlbezirk-080	9,43 %	
Wahlbezirk-170	9,18 %	
Wahlbezirk-030	9,16 %	
Wahlbezirk-070	9,14 %	
Wahlbezirk-050	9,03 %	
Wahlbezirk-100	8,87 %	
Wahlbezirk-120	7,68 %	
Wahlbezirk-020	7,44 %	
Wahlbezirk-060	5,41 %	

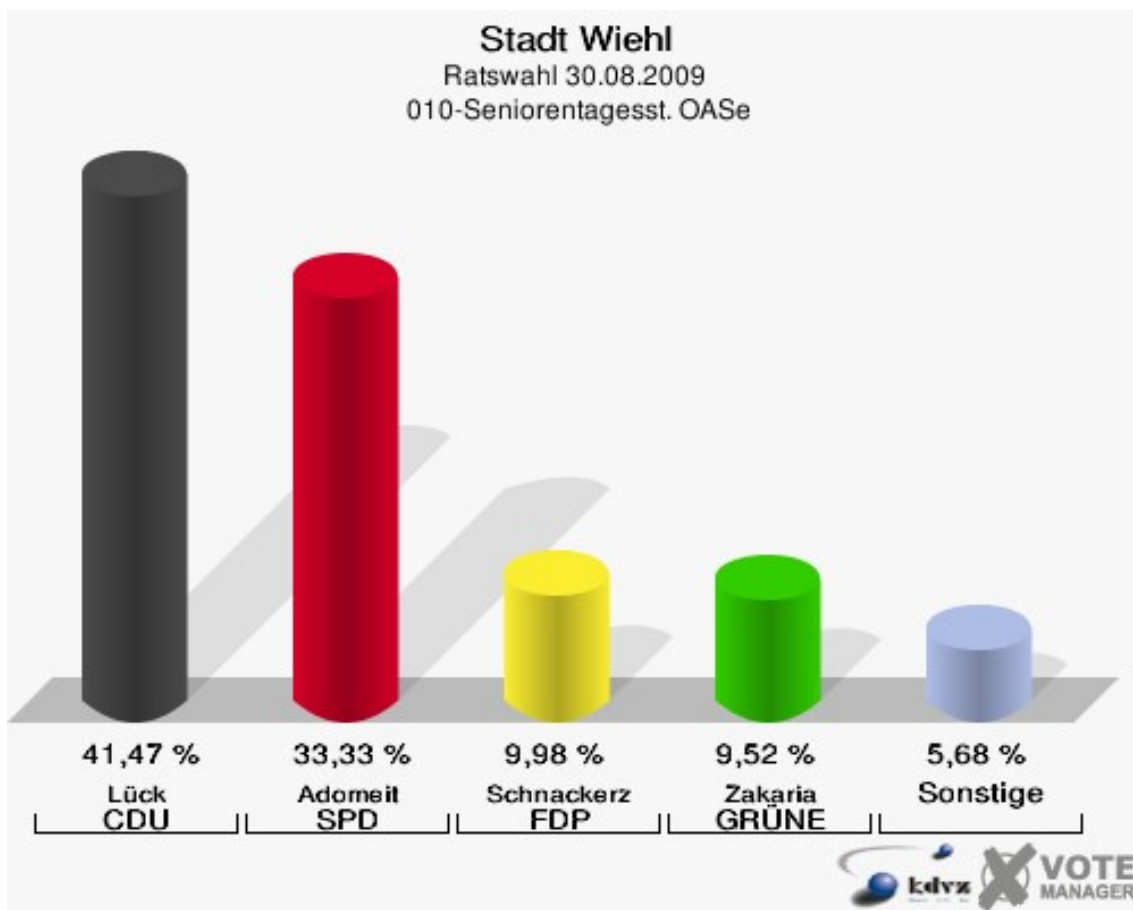
Stadt Wiehl  
Ratswahl 30.08.2009  
GRÜNE, Ergebnis  
Wahlbezirk-Übersicht

Wahlbezirk-020	11,76 %	
Wahlbezirk-080	9,60 %	
Wahlbezirk-010	9,52 %	
Wahlbezirk-110	9,13 %	
Wahlbezirk-030	9,03 %	
Wahlbezirk-050	8,76 %	
Wahlbezirk-140	7,59 %	
Wahlbezirk-060	7,44 %	
Wahlbezirk-100	7,34 %	
Wahlbezirk-040	6,71 %	
Wahlbezirk-150	6,44 %	
Wahlbezirk-090	6,22 %	
Wahlbezirk-130	6,07 %	
Wahlbezirk-170	5,99 %	
Wahlbezirk-180	5,83 %	
Wahlbezirk-120	5,48 %	
Wahlbezirk-160	4,75 %	
Wahlbezirk-070	4,50 %	

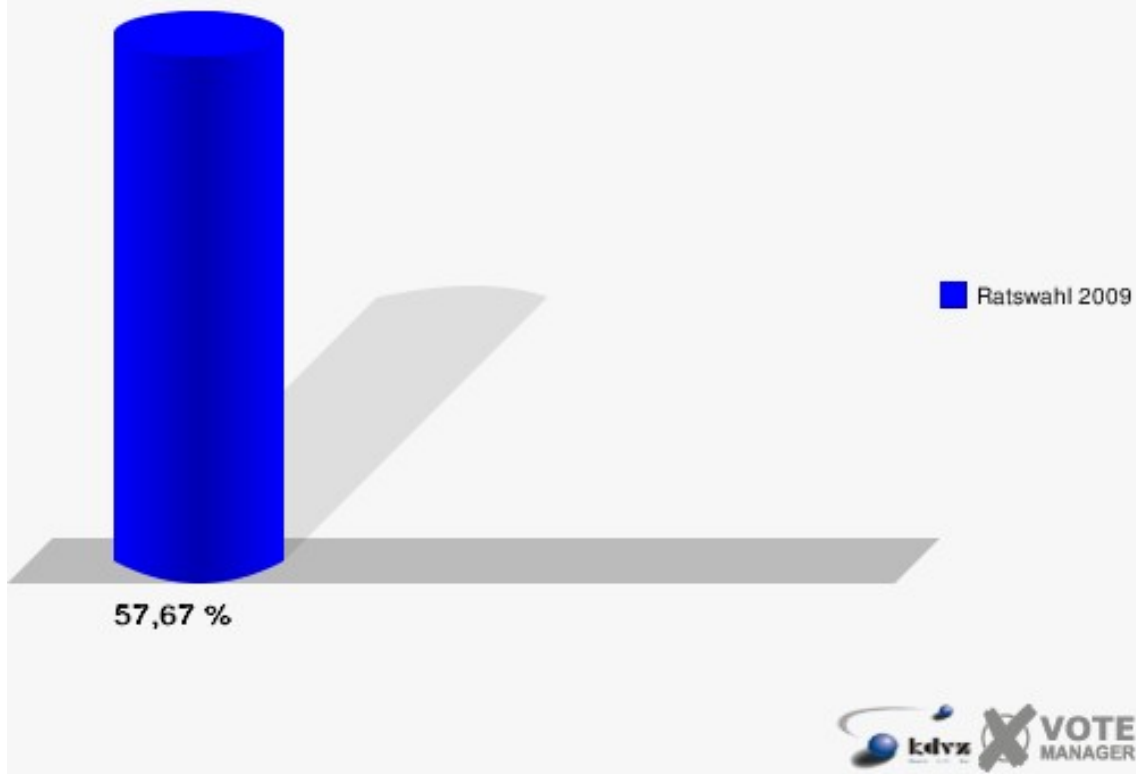


## Stimmbezirke 010-Seniorentagesst. OASe

	Anzahl	Prozent
Wahlberechtigte	1.141	
Wähler/innen	658	57,67 %
ungültige Stimmen	7	1,06 %
gültige Stimmen	651	98,94 %
Lück, CDU	270	41,47 %
Adomeit, SPD	217	33,33 %
Schnackerz, FDP	65	9,98 %
Zakaria, GRÜNE	62	9,52 %
Glaser-Ferati, UWG	19	2,92 %
Belmadani, DIE LINKE	18	2,76 %

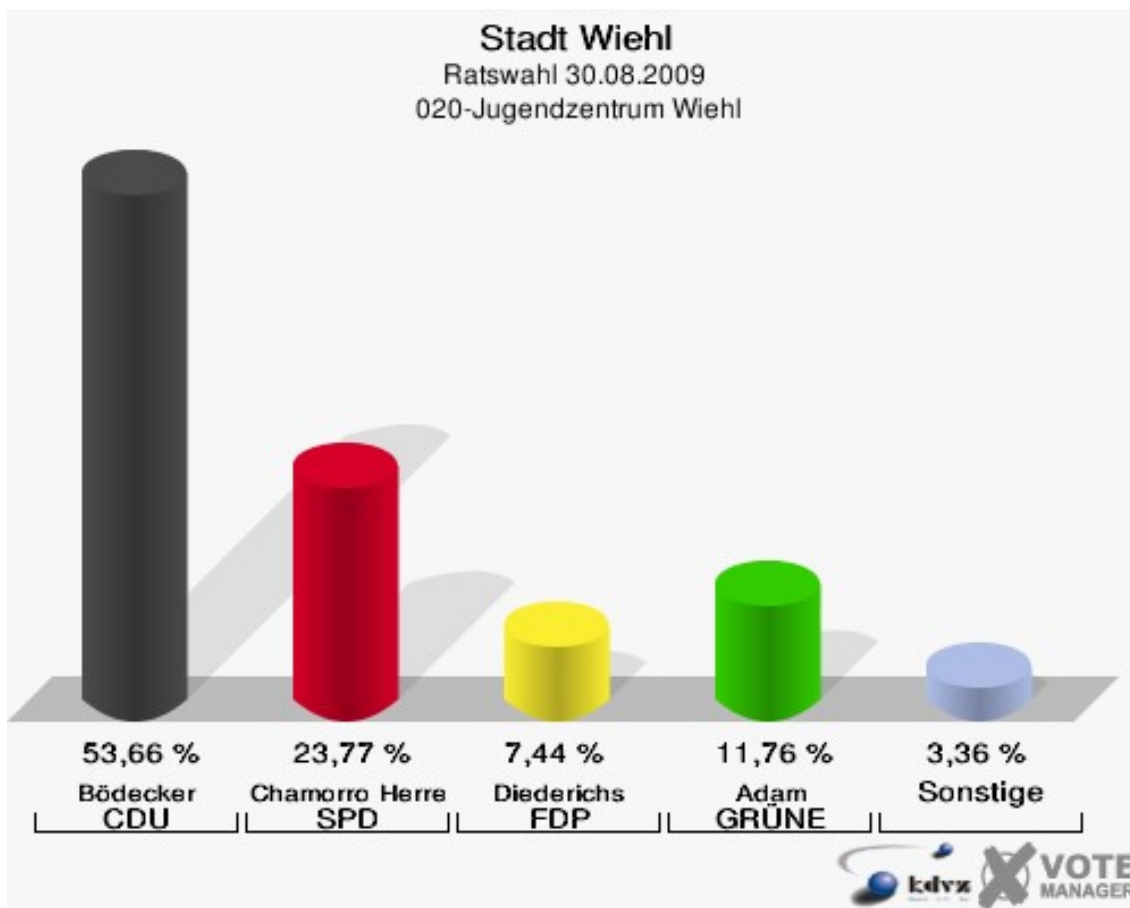


**Stadt Wiehl**  
Ratswahl 30.08.2009  
Wahlbeteiligung 010-Seniorentagesst. OASe

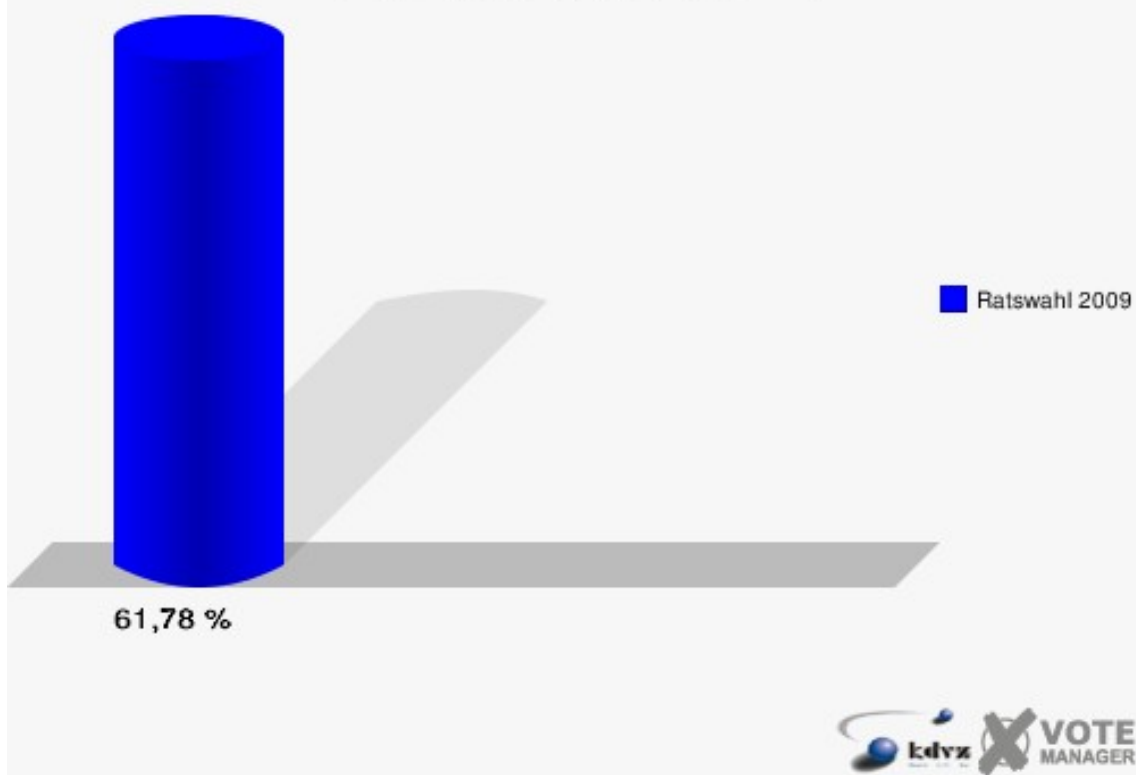


## 020-Jugendzentrum Wiehl

	Anzahl	Prozent
Wahlberechtigte	1.363	
Wähler/innen	842	61,78 %
ungültige Stimmen	9	1,07 %
gültige Stimmen	833	98,93 %
Bödecker, CDU	447	53,66 %
Chamorro Herrera, SPD	198	23,77 %
Diederichs, FDP	62	7,44 %
Adam, GRÜNE	98	11,76 %
Hube, UWG	14	1,68 %
Mehesz, DIE LINKE	14	1,68 %

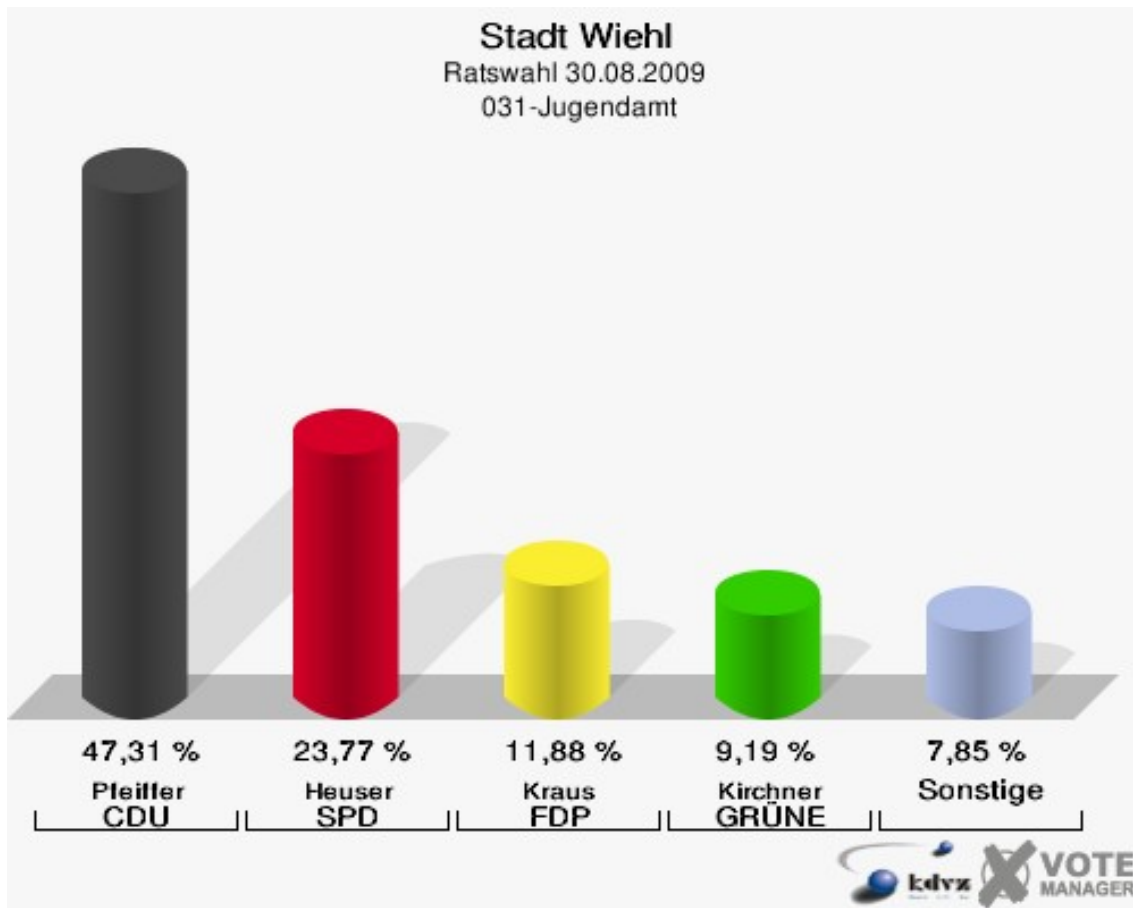


**Stadt Wiehl**  
Ratswahl 30.08.2009  
Wahlbeteiligung 020-Jugendzentrum Wiehl

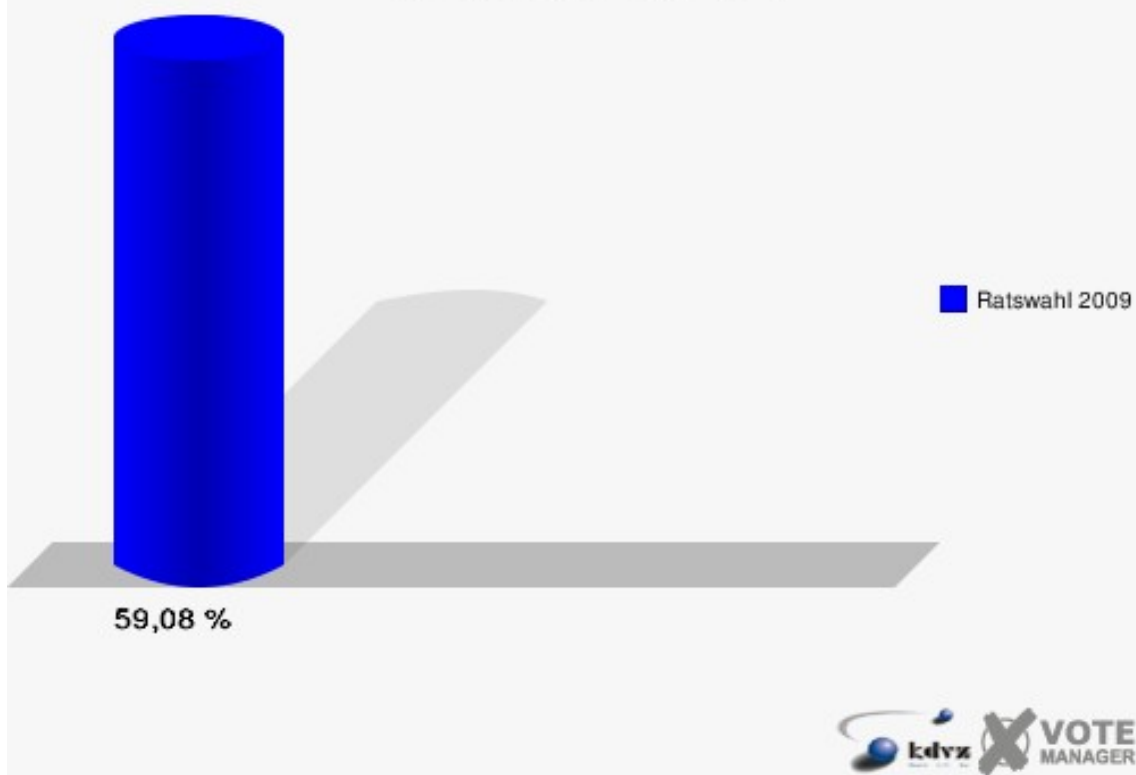


## 031-Jugendamt

	Anzahl	Prozent
Wahlberechtigte	765	
Wähler/innen	452	59,08 %
ungültige Stimmen	6	1,33 %
gültige Stimmen	446	98,67 %
Pfeiffer, CDU	211	47,31 %
Heuser, SPD	106	23,77 %
Kraus, FDP	53	11,88 %
Kirchner, GRÜNE	41	9,19 %
Freiwald, UWG	16	3,59 %
Birker, DIE LINKE	19	4,26 %

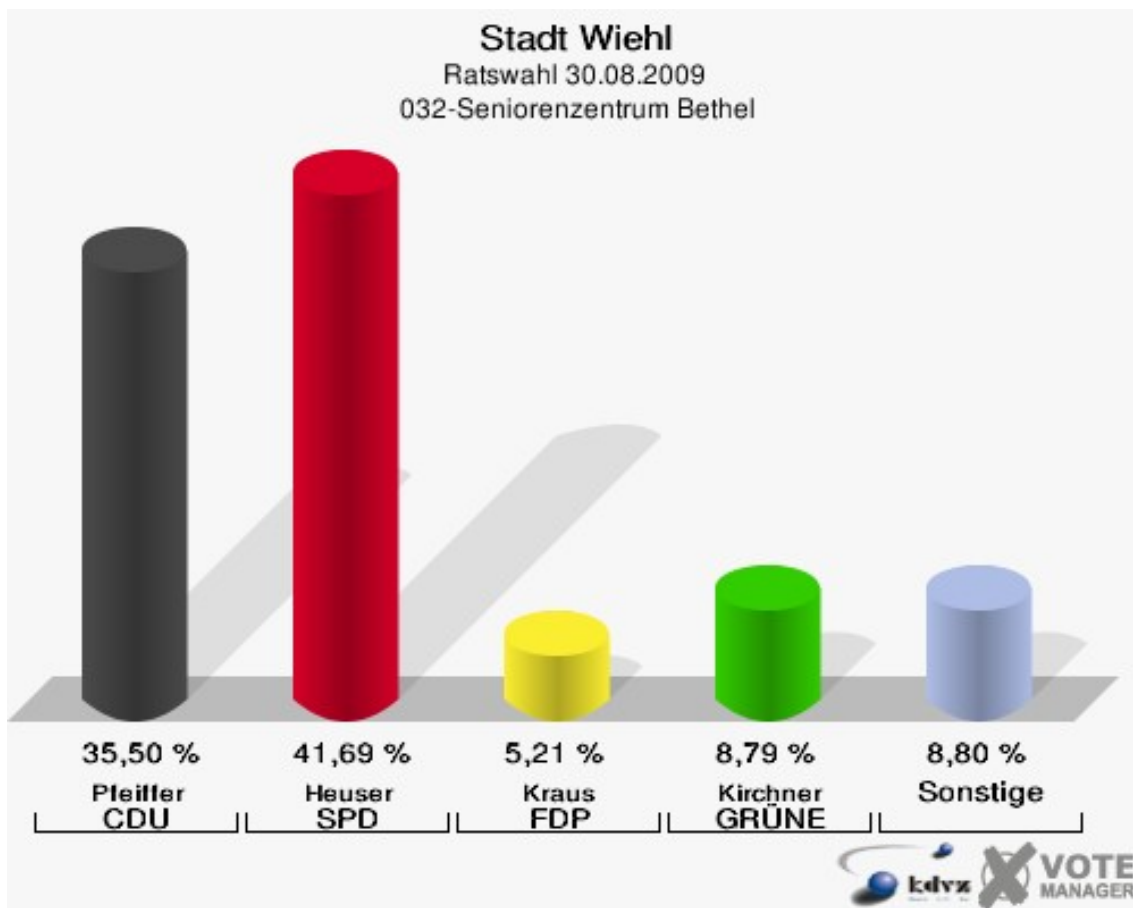


**Stadt Wiehl**  
Ratswahl 30.08.2009  
Wahlbeteiligung 031-Jugendamt

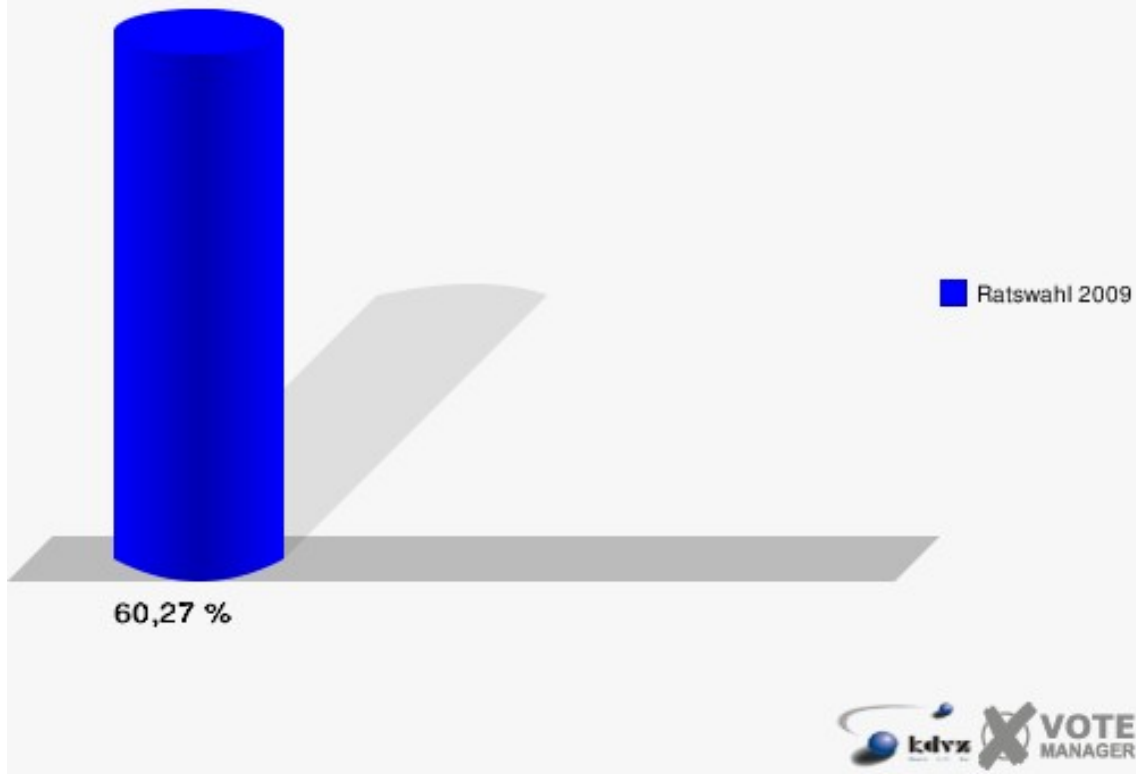


## 032-Seniorenzentrum Bethel

	Anzahl	Prozent
Wahlberechtigte	521	
Wähler/innen	314	60,27 %
ungültige Stimmen	7	2,23 %
gültige Stimmen	307	97,77 %
Pfeiffer, CDU	109	35,50 %
Heuser, SPD	128	41,69 %
Kraus, FDP	16	5,21 %
Kirchner, GRÜNE	27	8,79 %
Freiwald, UWG	12	3,91 %
Birker, DIE LINKE	15	4,89 %



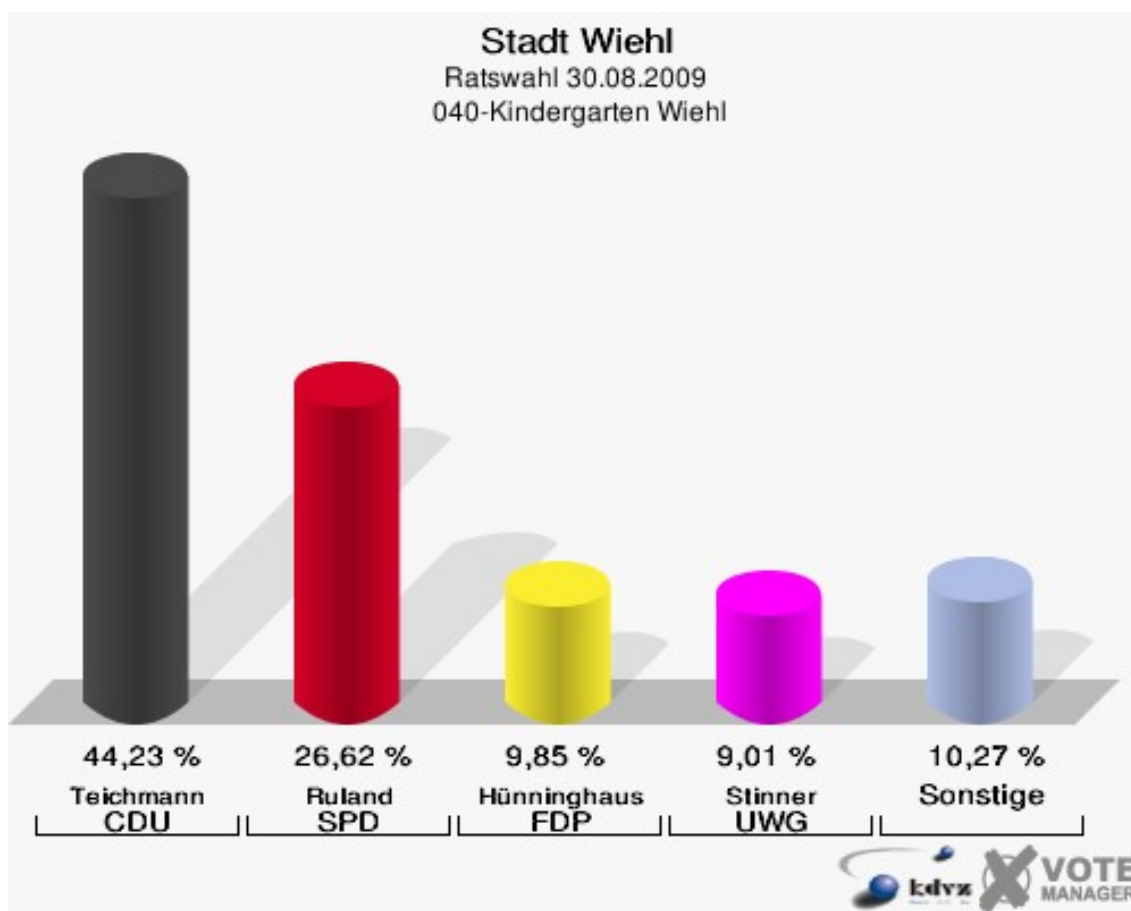
**Stadt Wiehl**  
Ratswahl 30.08.2009  
Wahlbeteiligung 032-Seniorenzentrum Bethel



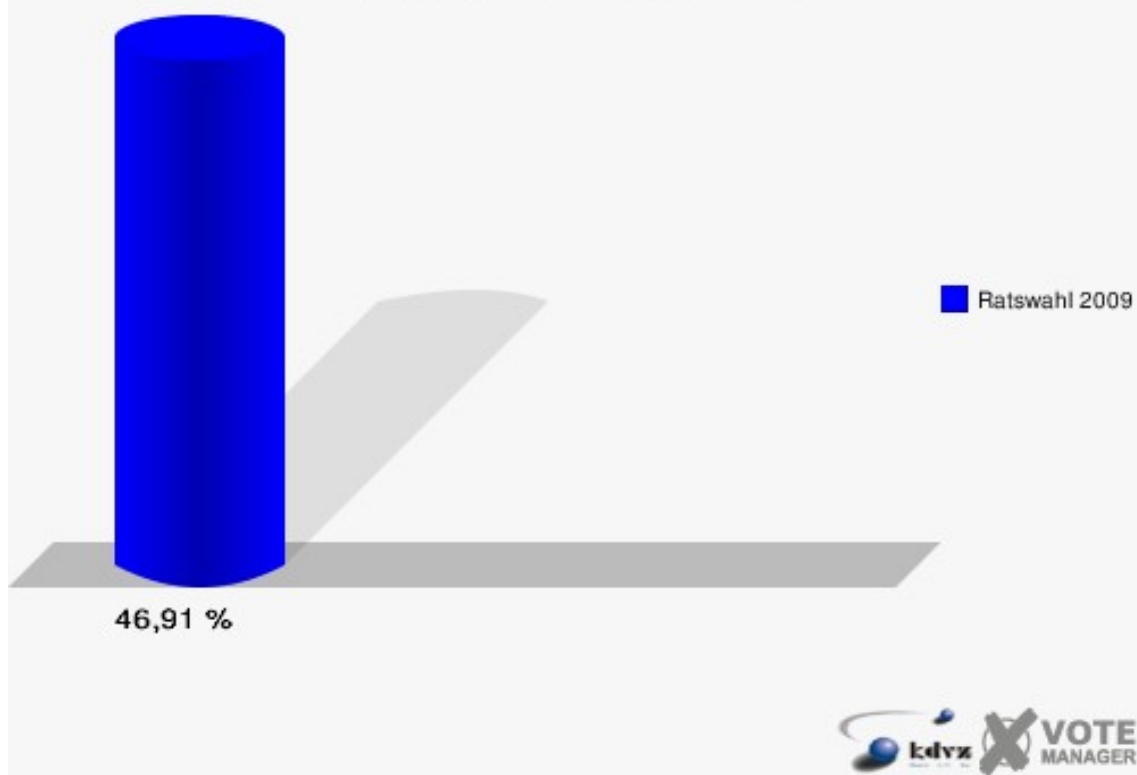


## 040-Kindergarten Wiehl

	Anzahl	Prozent
Wahlberechtigte	1.034	
Wähler/innen	485	46,91 %
ungültige Stimmen	8	1,65 %
gültige Stimmen	477	98,35 %
Teichmann, CDU	211	44,23 %
Ruland, SPD	127	26,62 %
Hünninghaus, FDP	47	9,85 %
Dr. Zakaria, GRÜNE	32	6,71 %
Stinner, UWG	43	9,01 %
Piechotta, DIE LINKE	17	3,56 %

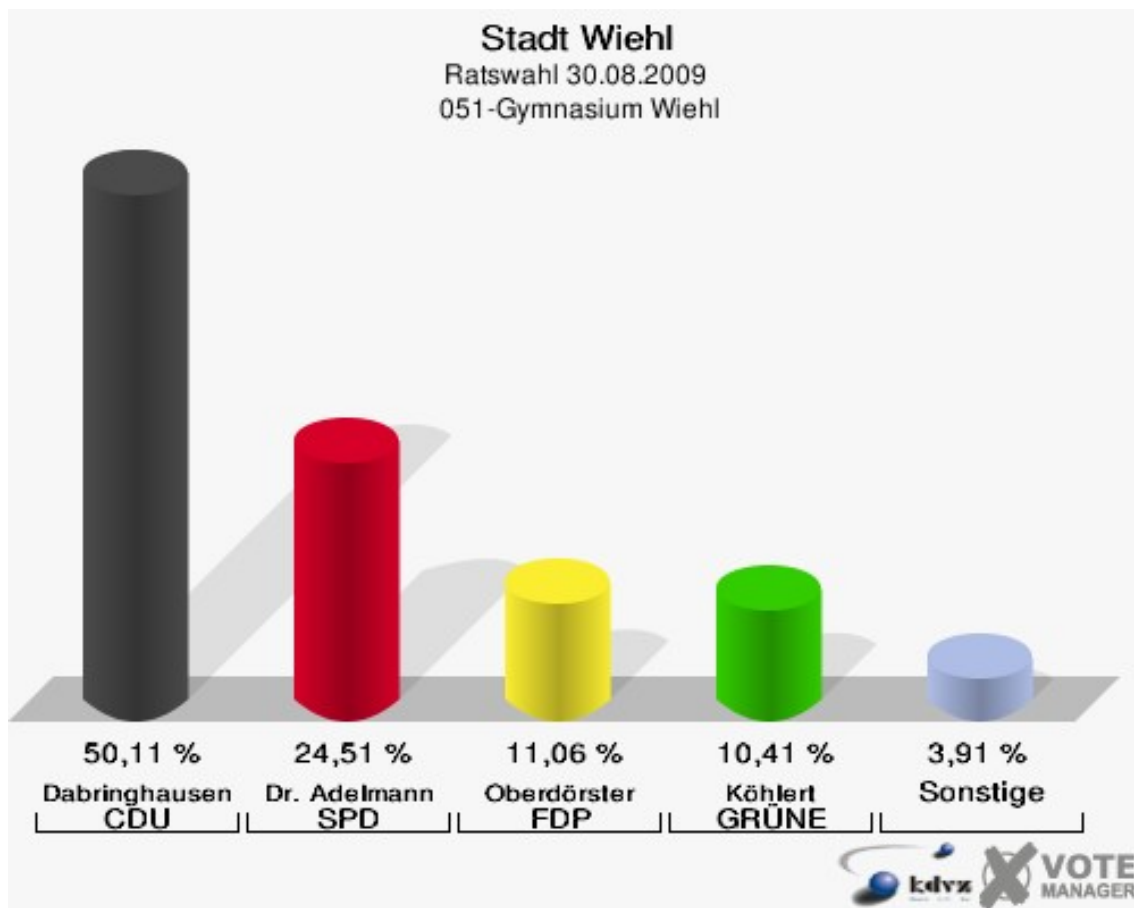


**Stadt Wiehl**  
Ratswahl 30.08.2009  
Wahlbeteiligung 040-Kindergarten Wiehl

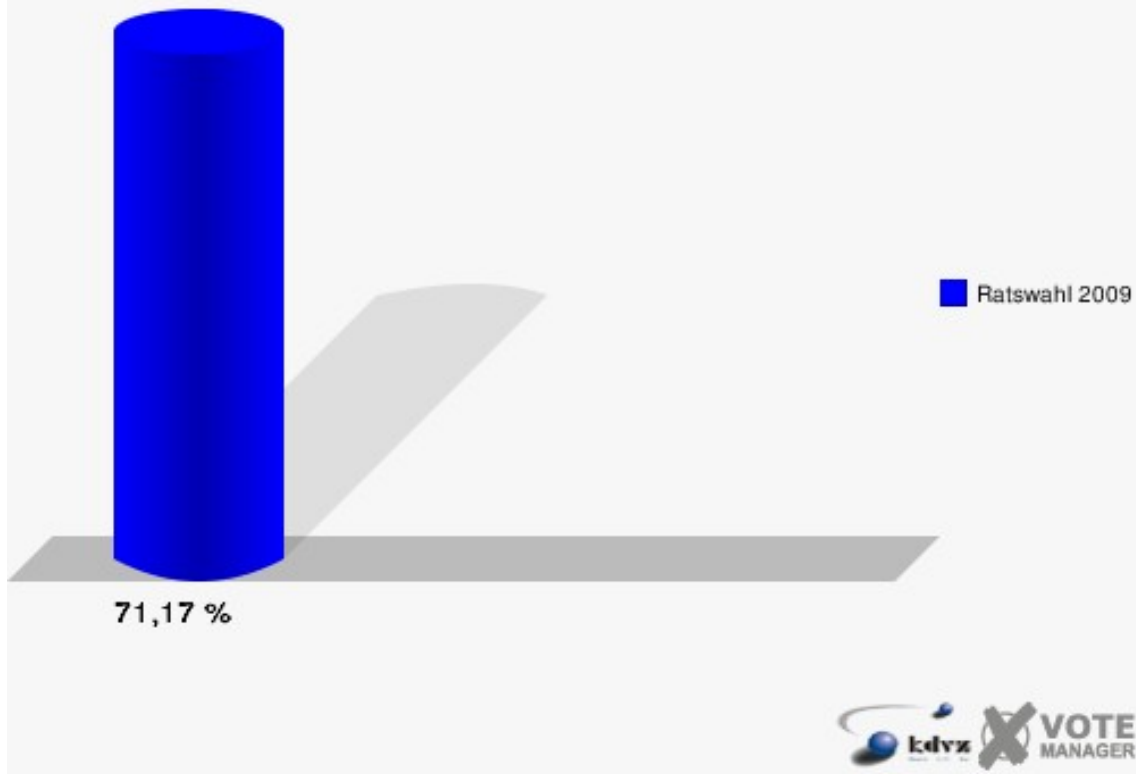


## 051-Gymnasium Wiehl

	Anzahl	Prozent
Wahlberechtigte	652	
Wähler/innen	464	71,17 %
ungültige Stimmen	3	0,65 %
gültige Stimmen	461	99,35 %
Dabringhausen, CDU	231	50,11 %
Dr. Adelman, SPD	113	24,51 %
Oberdörster, FDP	51	11,06 %
Köhlert, GRÜNE	48	10,41 %
Peschel, UWG	8	1,74 %
Knauf, DIE LINKE	10	2,17 %

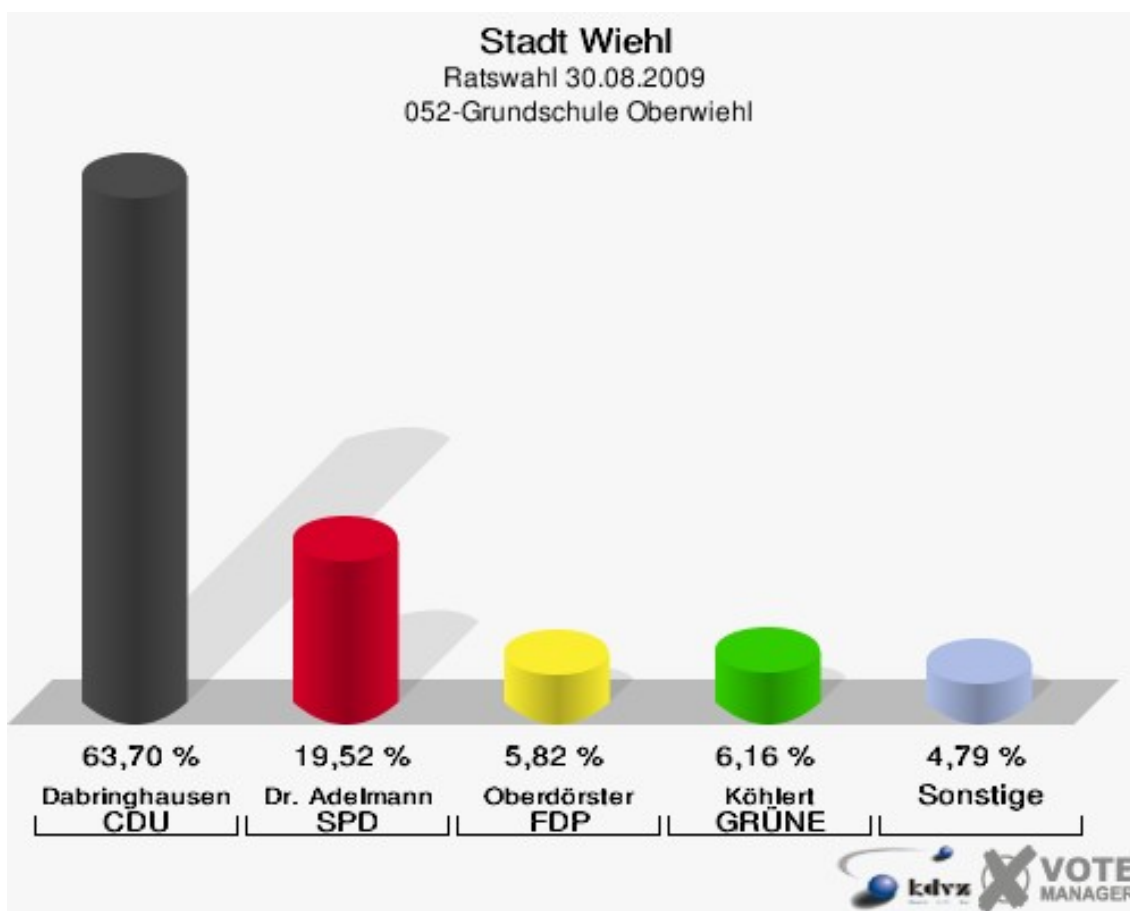


**Stadt Wiehl**  
Ratswahl 30.08.2009  
Wahlbeteiligung 051-Gymnasium Wiehl

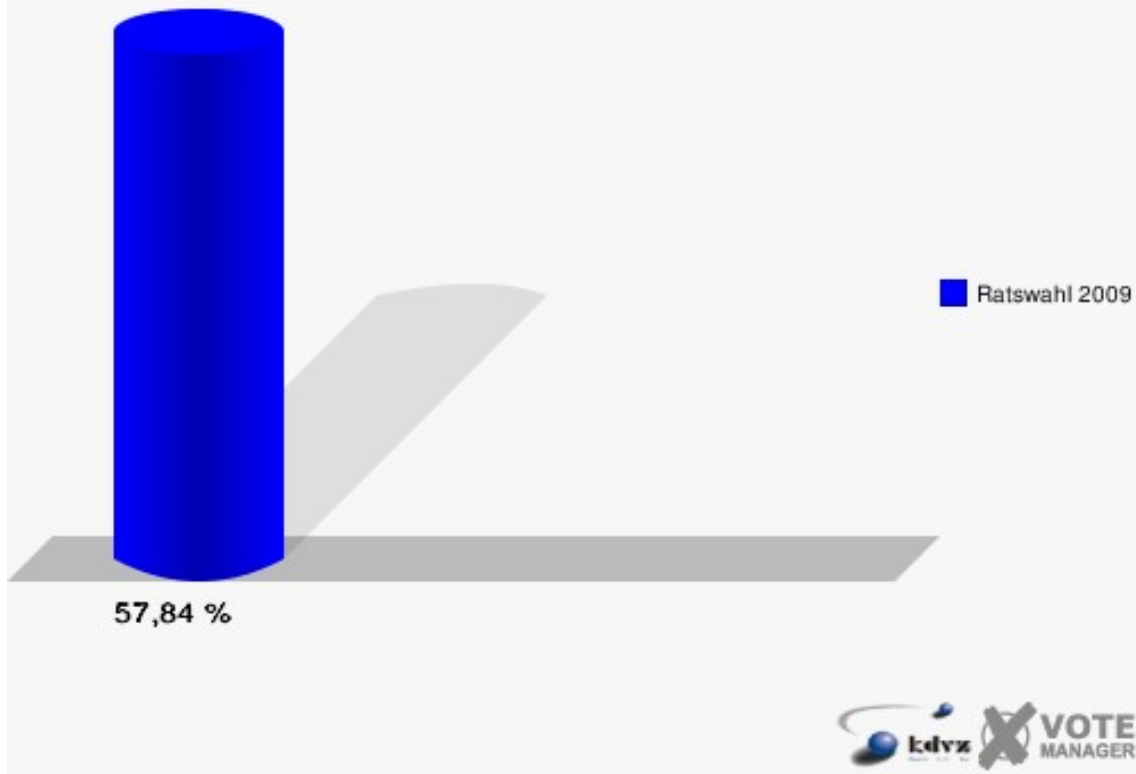


## 052-Grundschule Oberwiehl

	Anzahl	Prozent
Wahlberechtigte	510	
Wähler/innen	295	57,84 %
ungültige Stimmen	3	1,02 %
gültige Stimmen	292	98,98 %
Dabringhausen, CDU	186	63,70 %
Dr. Adelman, SPD	57	19,52 %
Oberdörster, FDP	17	5,82 %
Köhlert, GRÜNE	18	6,16 %
Peschel, UWG	6	2,05 %
Knauf, DIE LINKE	8	2,74 %

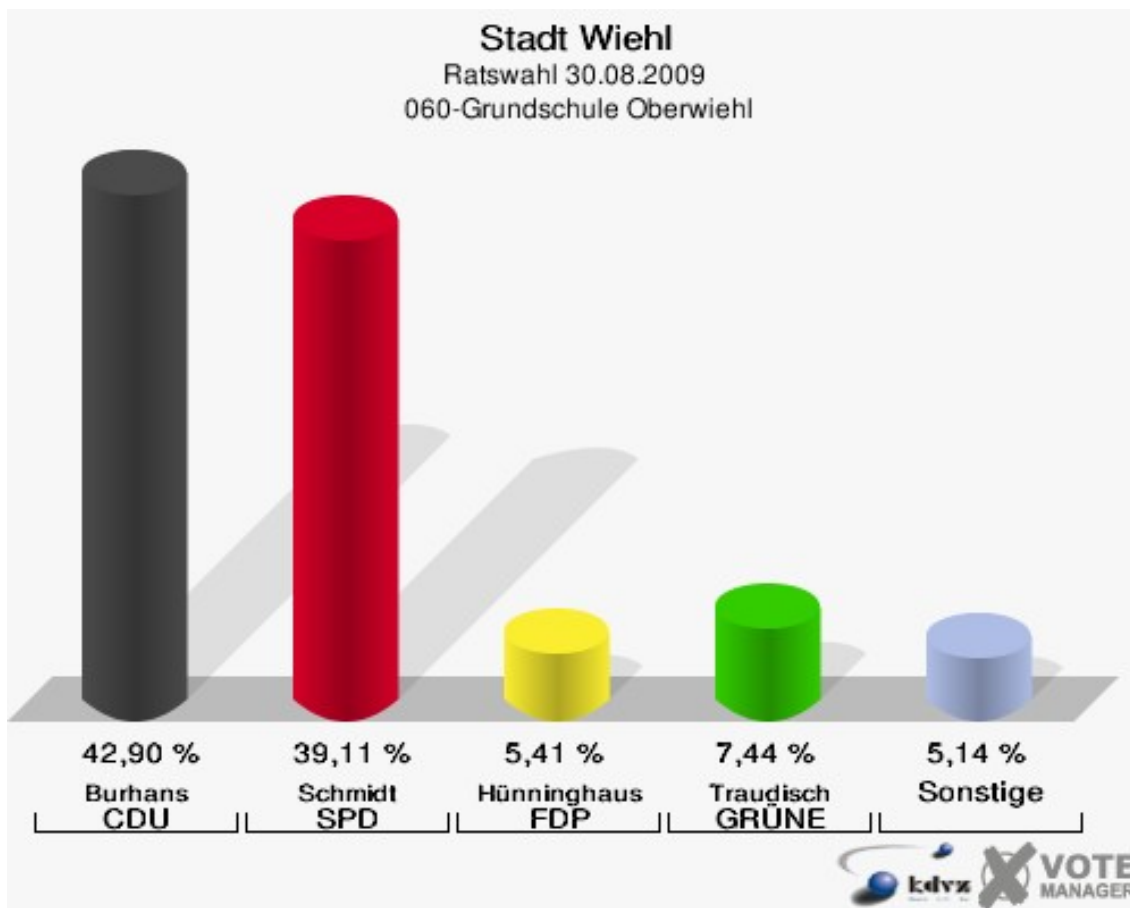


**Stadt Wiehl**  
Ratswahl 30.08.2009  
Wahlbeteiligung 052-Grundschule Oberwiehl

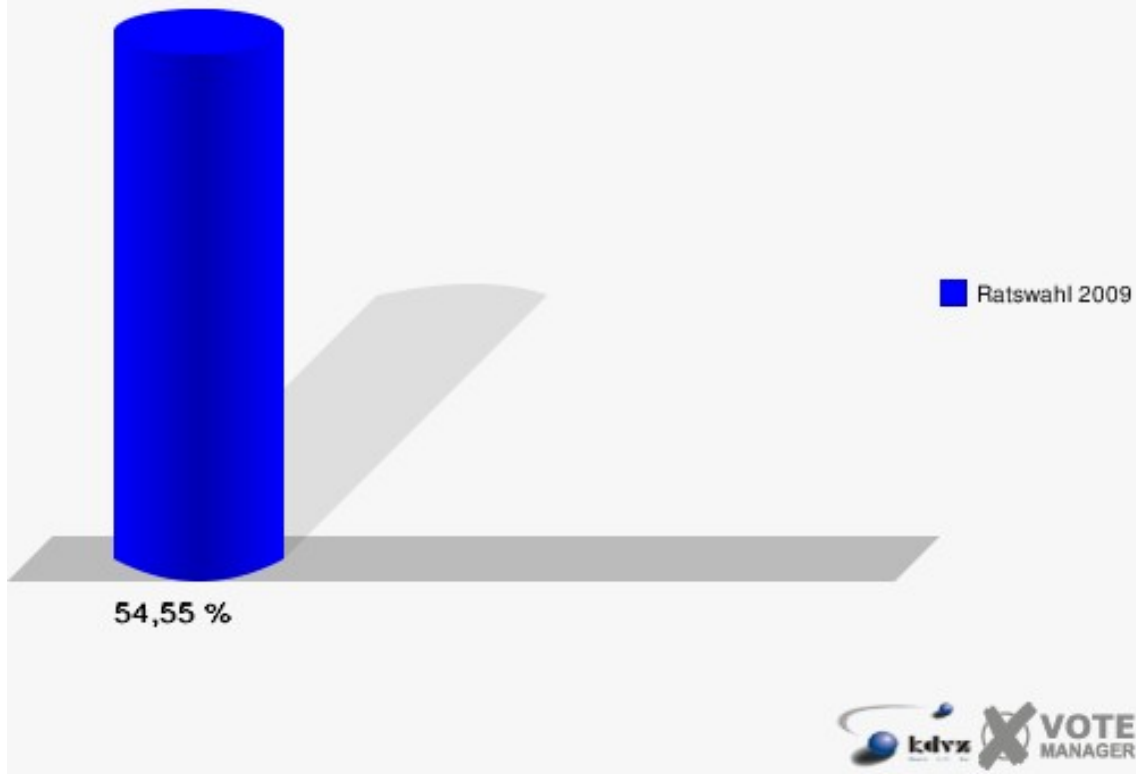


## 060-Grundschule Oberwiehl

	Anzahl	Prozent
Wahlberechtigte	1.375	
Wähler/innen	750	54,55 %
ungültige Stimmen	11	1,47 %
gültige Stimmen	739	98,53 %
Burhans, CDU	317	42,90 %
Schmidt, SPD	289	39,11 %
Hünninghaus, FDP	40	5,41 %
Traudisch, GRÜNE	55	7,44 %
Stinner, UWG	17	2,30 %
Schmitz-Belmadani, DIE LINKE	21	2,84 %



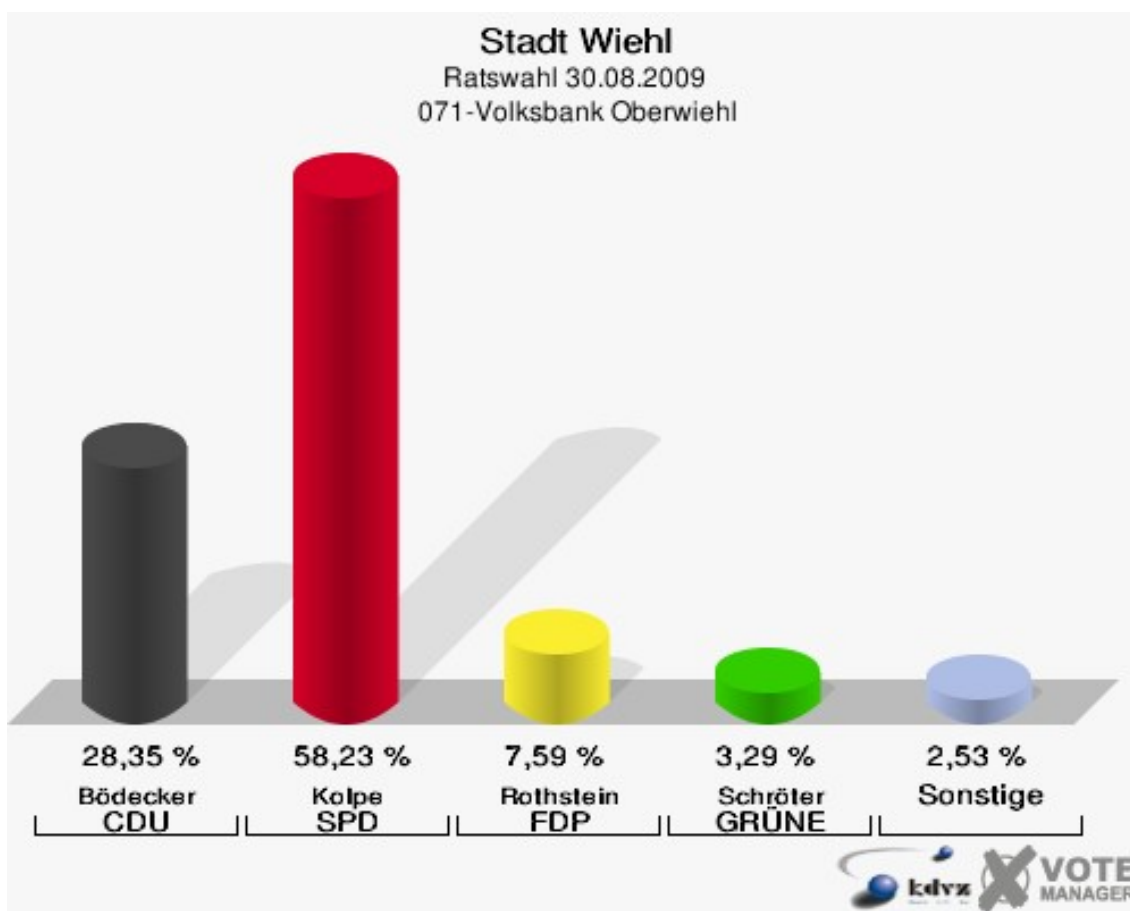
**Stadt Wiehl**  
Ratswahl 30.08.2009  
Wahlbeteiligung 060-Grundschule Oberwiehl



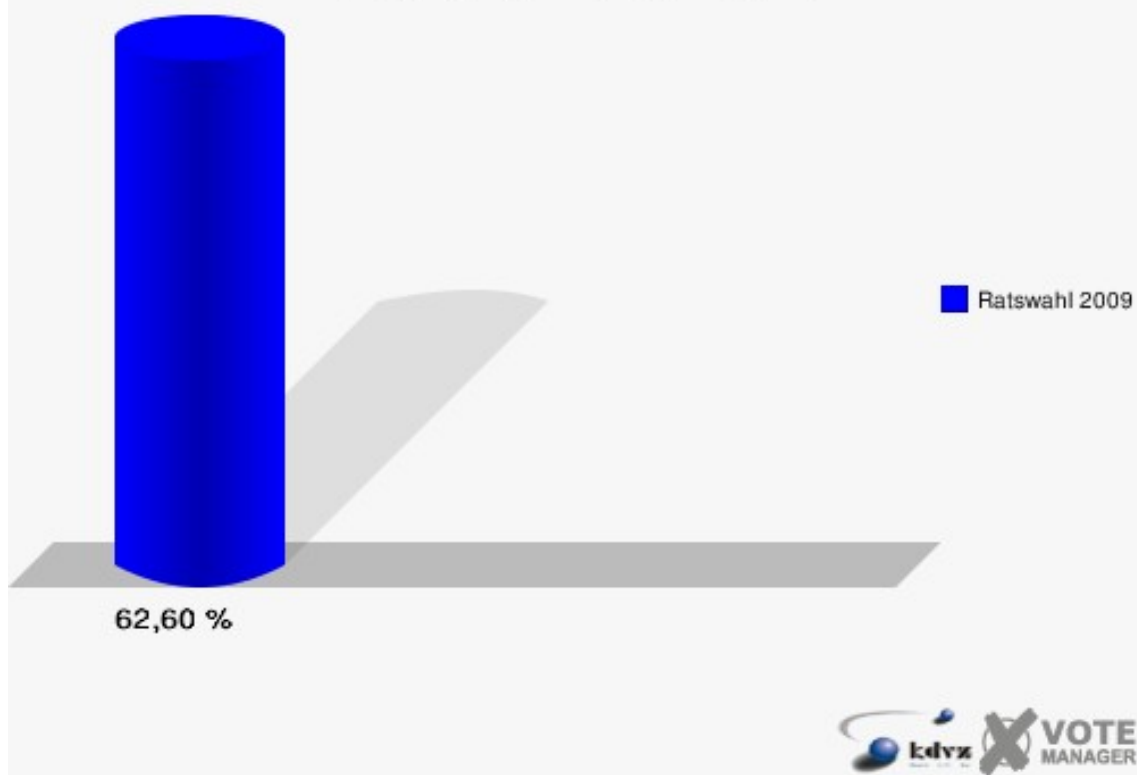


## 071-Volksbank Oberwiehl

	Anzahl	Prozent
Wahlberechtigte	639	
Wähler/innen	400	62,60 %
ungültige Stimmen	5	1,25 %
gültige Stimmen	395	98,75 %
Bödecker, CDU	112	28,35 %
Kolpe, SPD	230	58,23 %
Rothstein, FDP	30	7,59 %
Schröter, GRÜNE	13	3,29 %
Henke, UWG	4	1,01 %
Kriegeskorte, DIE LINKE	6	1,52 %

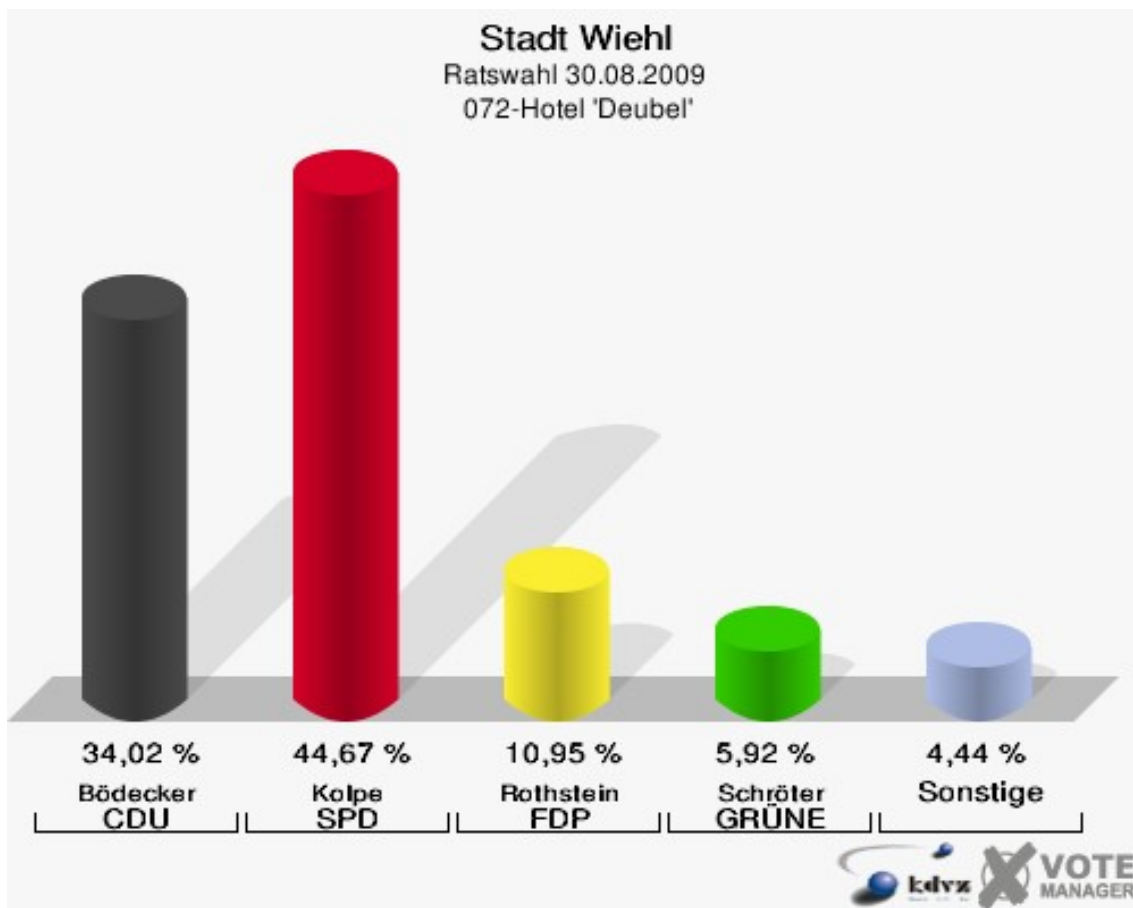


**Stadt Wiehl**  
Ratswahl 30.08.2009  
Wahlbeteiligung 071-Volksbank Oberwiehl

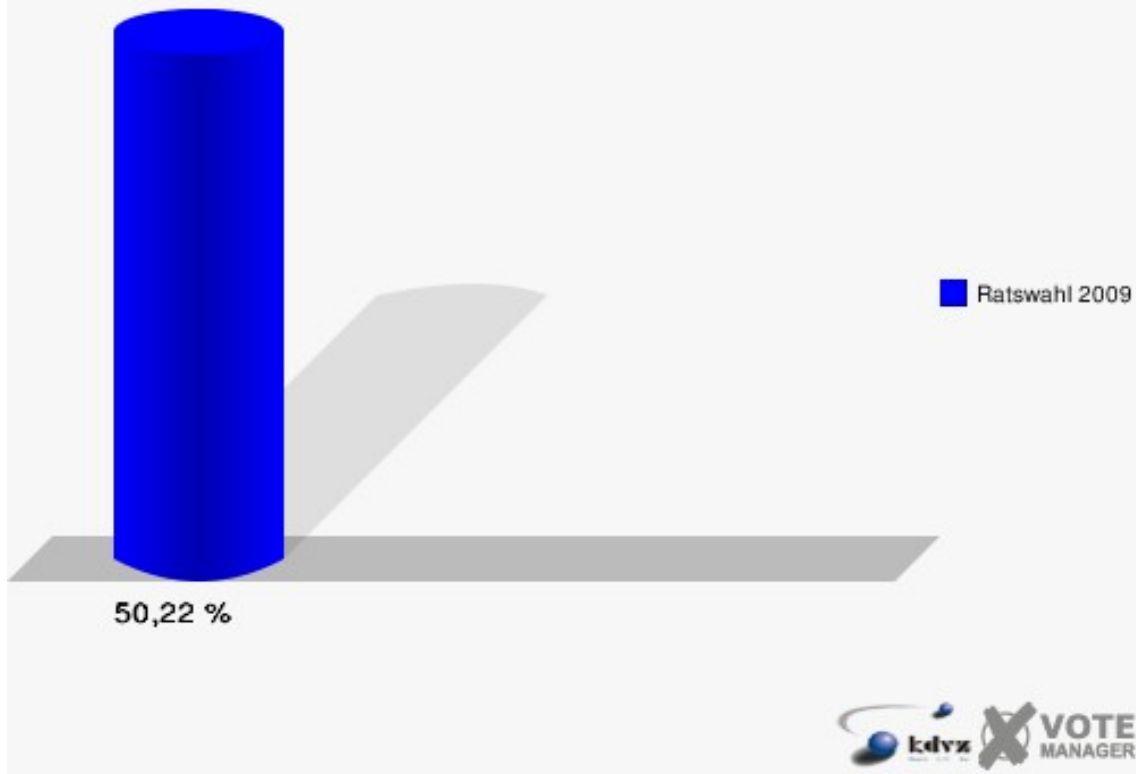


## 072-Hotel 'Deubel'

	Anzahl	Prozent
Wahlberechtigte	677	
Wähler/innen	340	50,22 %
ungültige Stimmen	2	0,59 %
gültige Stimmen	338	99,41 %
Bödecker, CDU	115	34,02 %
Kolpe, SPD	151	44,67 %
Rothstein, FDP	37	10,95 %
Schröter, GRÜNE	20	5,92 %
Henke, UWG	6	1,78 %
Kriegeskorte, DIE LINKE	9	2,66 %

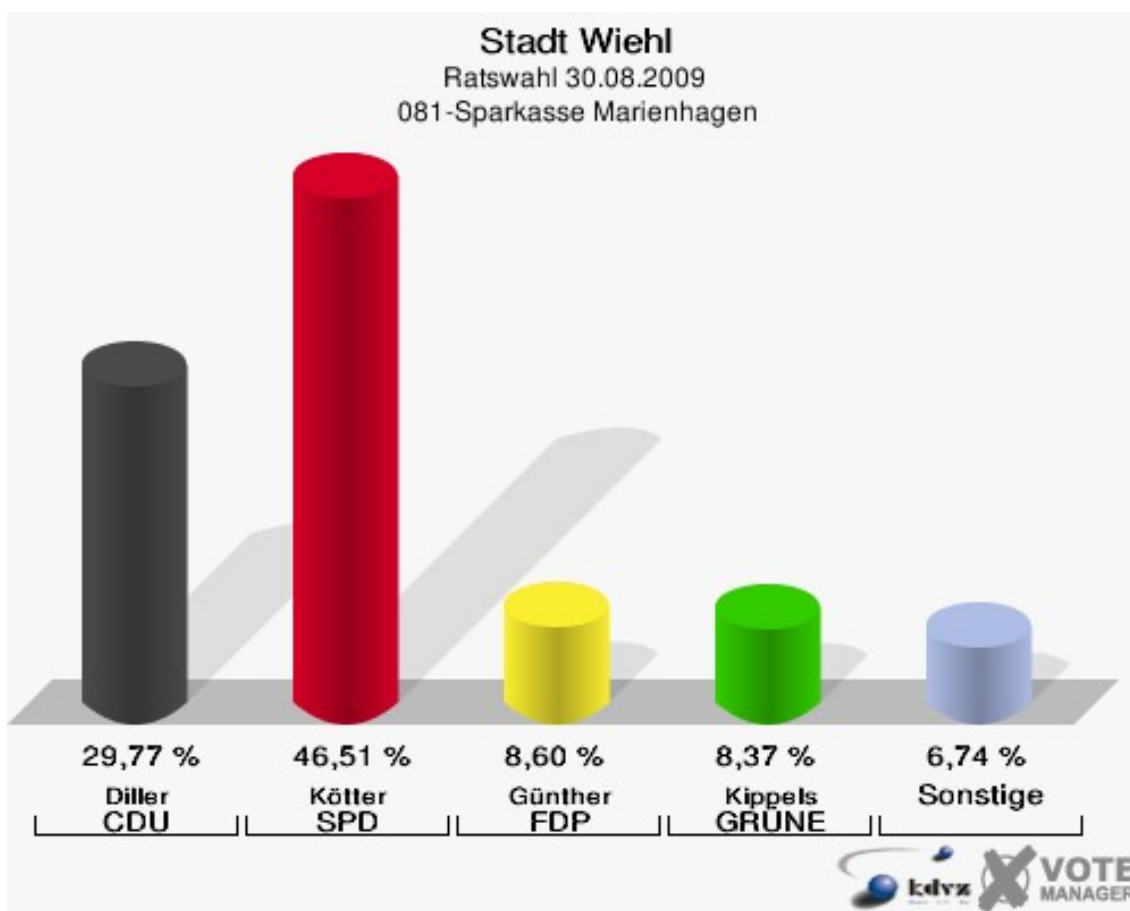


**Stadt Wiehl**  
Ratswahl 30.08.2009  
Wahlbeteiligung 072-Hotel 'Deubel'

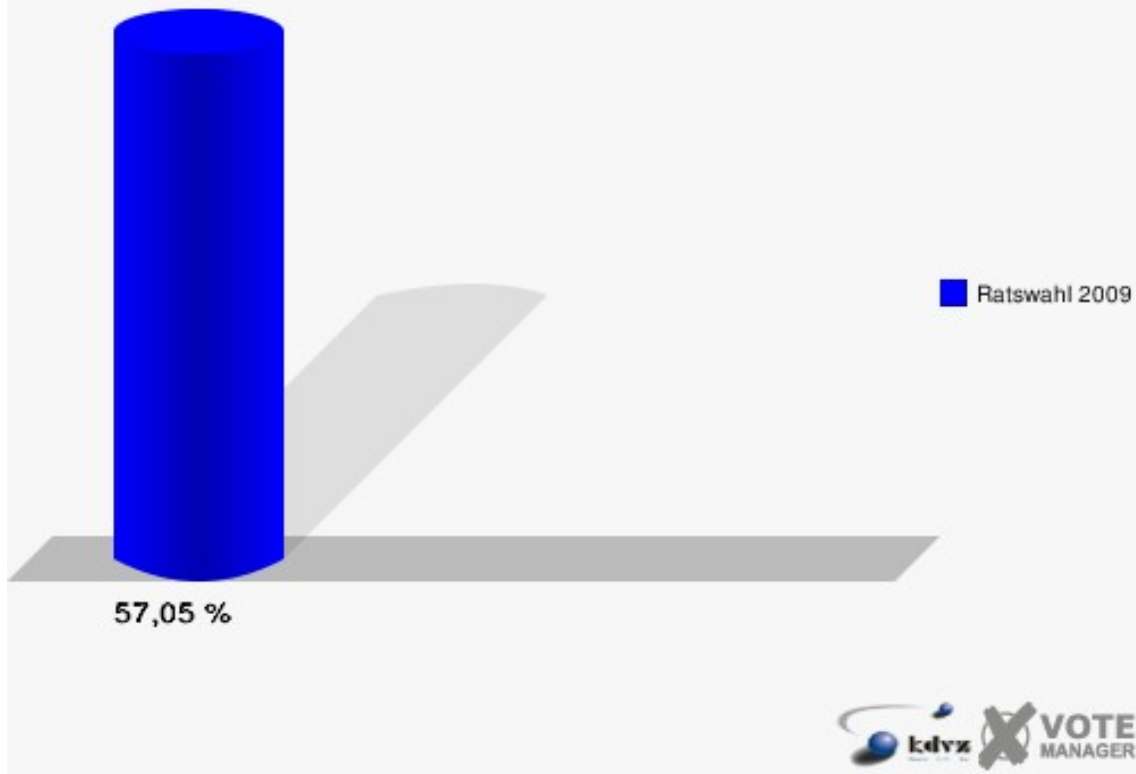


## 081-Sparkasse Marienhagen

	Anzahl	Prozent
Wahlberechtigte	759	
Wähler/innen	433	57,05 %
ungültige Stimmen	3	0,69 %
gültige Stimmen	430	99,31 %
Diller, CDU	128	29,77 %
Kötter, SPD	200	46,51 %
Günther, FDP	37	8,60 %
Kippels, GRÜNE	36	8,37 %
Stinner, UWG	17	3,95 %
Petri, DIE LINKE	12	2,79 %

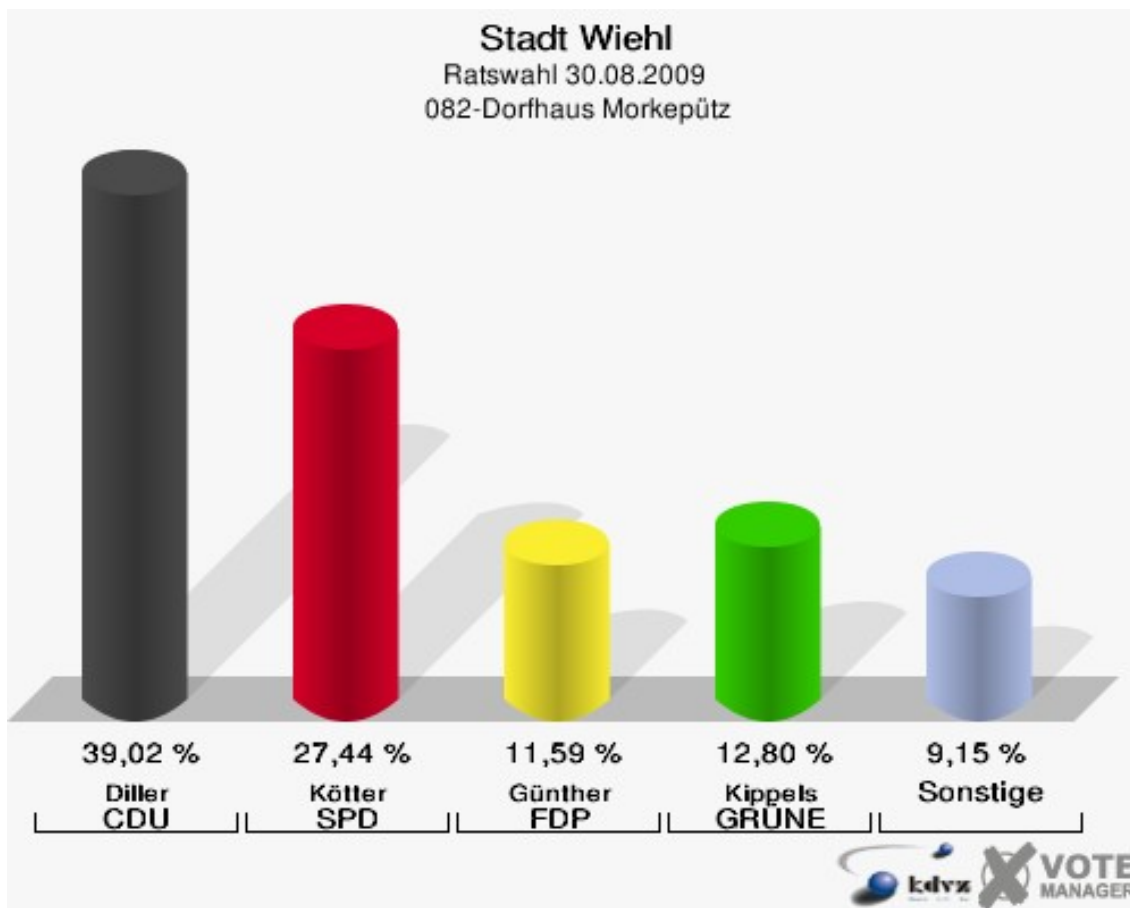


**Stadt Wiehl**  
Ratswahl 30.08.2009  
Wahlbeteiligung 081-Sparkasse Marienhagen

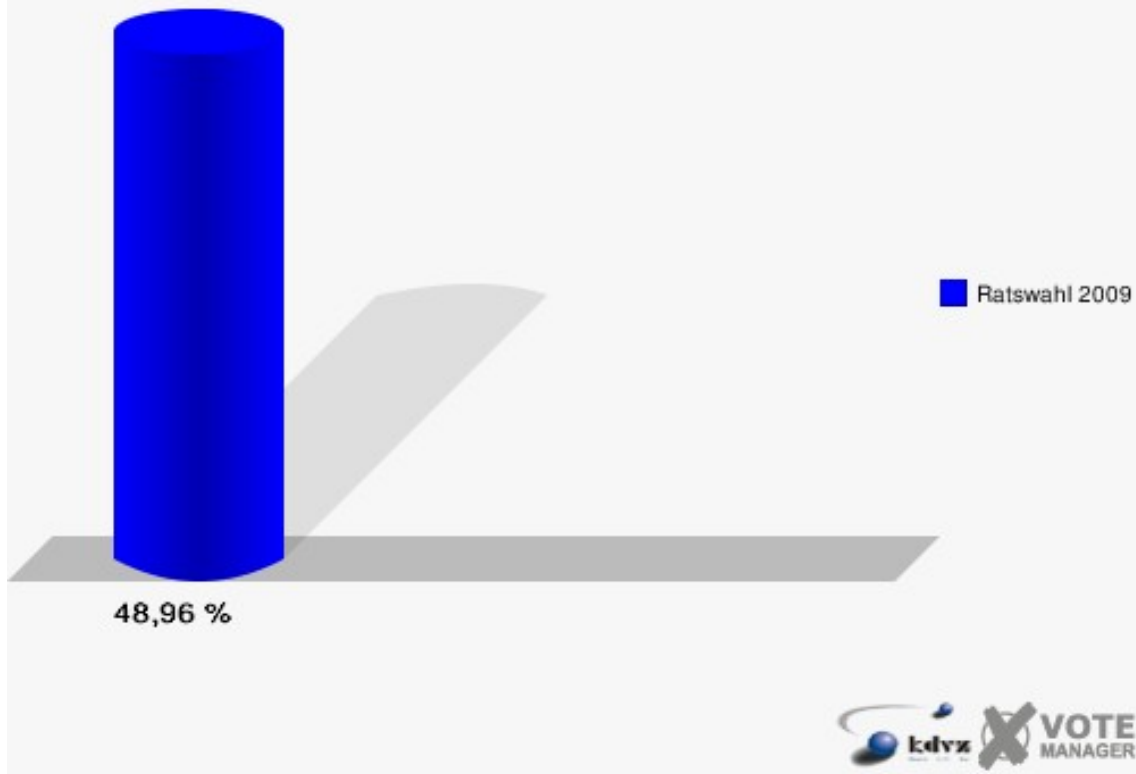


## 082-Dorfhaus Morkepütz

	Anzahl	Prozent
Wahlberechtigte	337	
Wähler/innen	165	48,96 %
ungültige Stimmen	1	0,61 %
gültige Stimmen	164	99,39 %
Diller, CDU	64	39,02 %
Kötter, SPD	45	27,44 %
Günther, FDP	19	11,59 %
Kippels, GRÜNE	21	12,80 %
Stinner, UWG	7	4,27 %
Petri, DIE LINKE	8	4,88 %



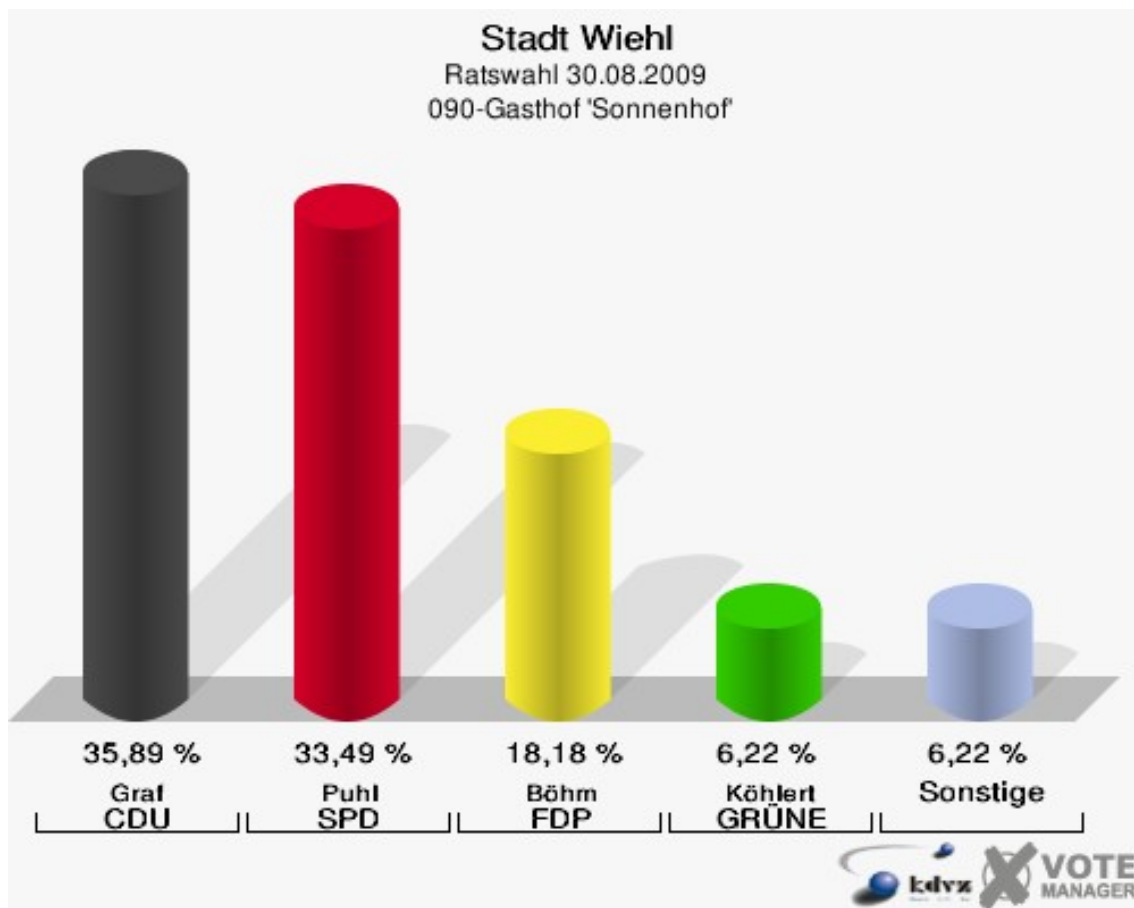
**Stadt Wiehl**  
Ratswahl 30.08.2009  
Wahlbeteiligung 082-Dorfhaus Morkepütz



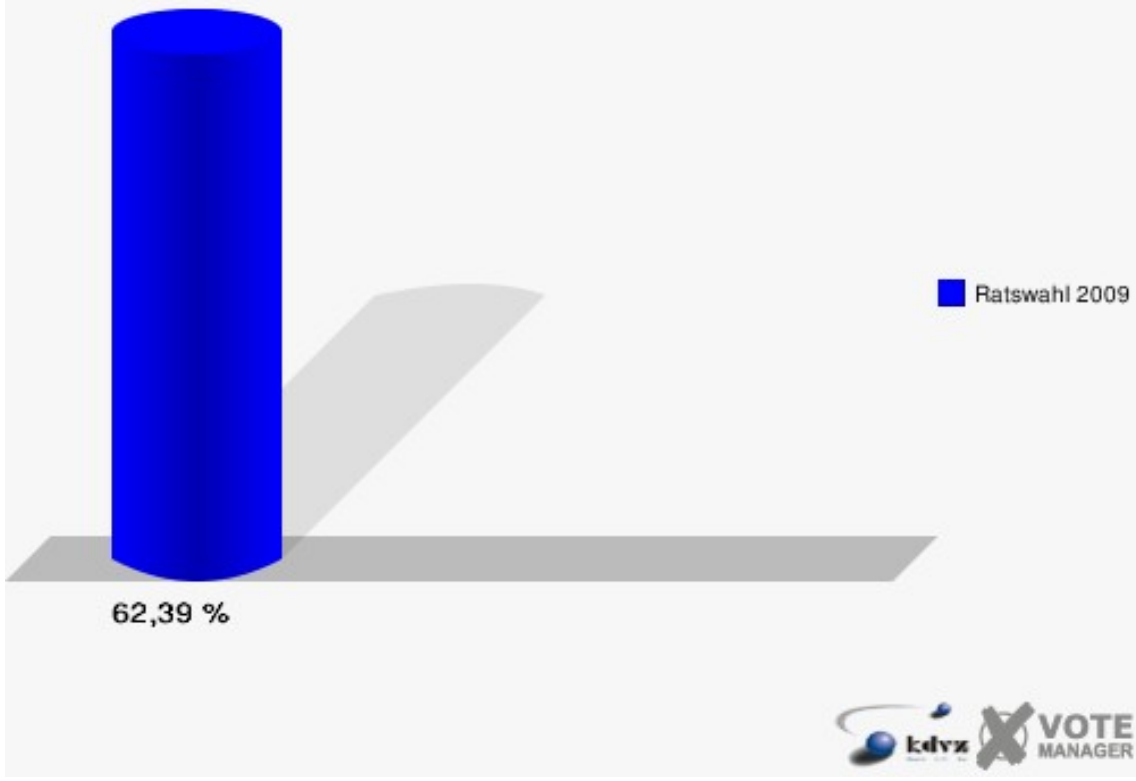


## 090-Gasthof 'Sonnenhof'

	Anzahl	Prozent
Wahlberechtigte	1.013	
Wähler/innen	632	62,39 %
ungültige Stimmen	5	0,79 %
gültige Stimmen	627	99,21 %
Graf, CDU	225	35,89 %
Puhl, SPD	210	33,49 %
Böhm, FDP	114	18,18 %
Köhlert, GRÜNE	39	6,22 %
Sapor, UWG	14	2,23 %
Gerhard, DIE LINKE	25	3,99 %

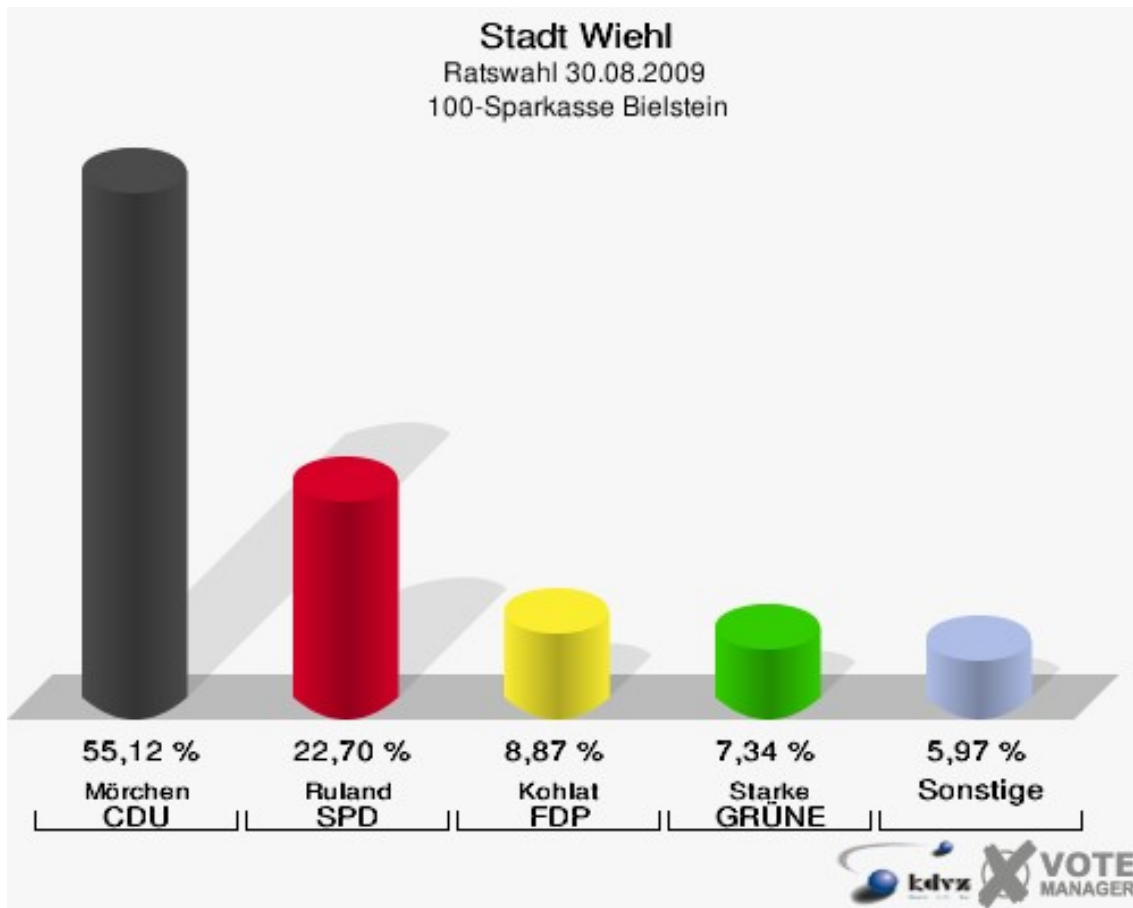


**Stadt Wiehl**  
Ratswahl 30.08.2009  
Wahlbeteiligung 090-Gasthof 'Sonnenhof'

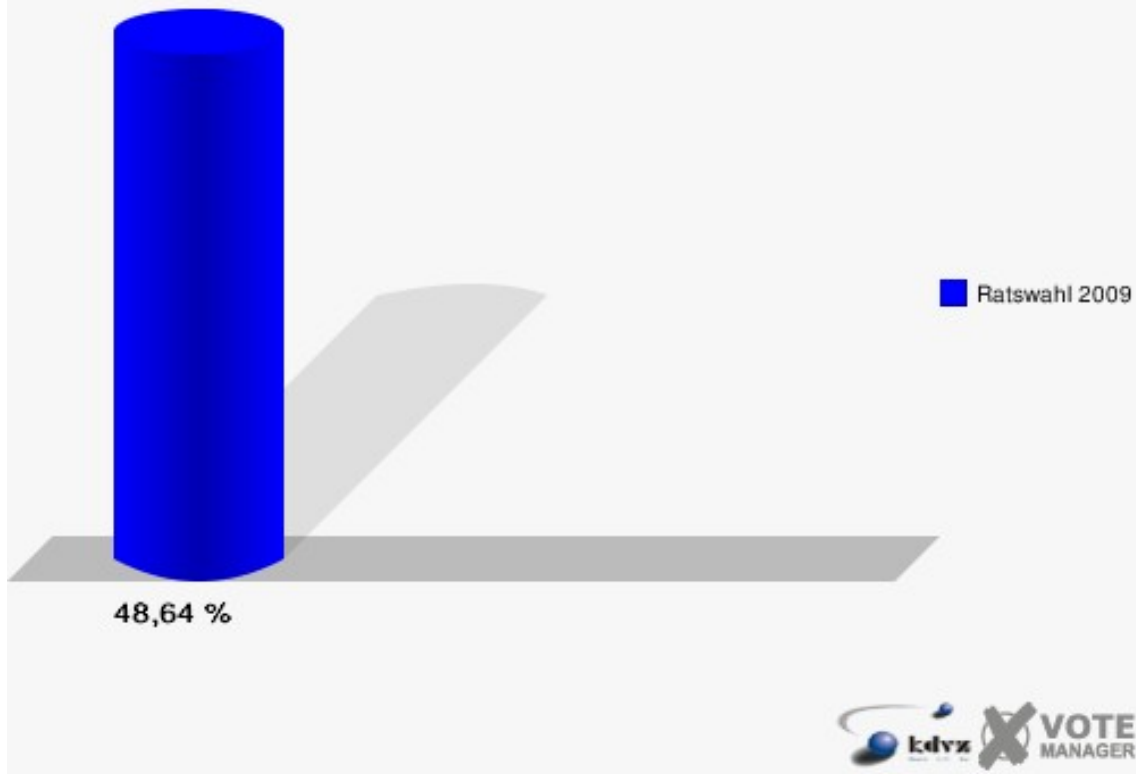


## 100-Sparkasse Bielstein

	Anzahl	Prozent
Wahlberechtigte	1.215	
Wähler/innen	591	48,64 %
ungültige Stimmen	5	0,85 %
gültige Stimmen	586	99,15 %
Mörchen, CDU	323	55,12 %
Ruland, SPD	133	22,70 %
Kohlat, FDP	52	8,87 %
Starke, GRÜNE	43	7,34 %
Eisenhuth, UWG	23	3,92 %
Petri, DIE LINKE	12	2,05 %

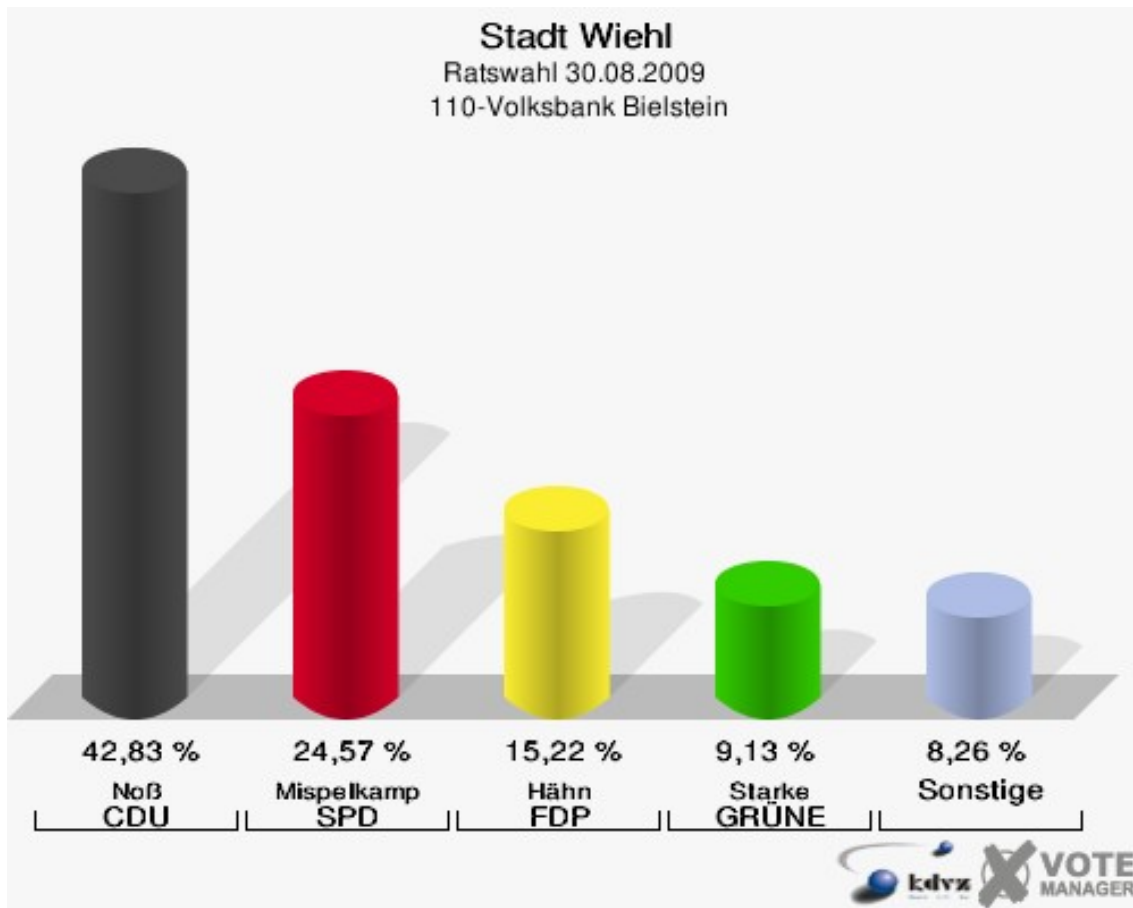


**Stadt Wiehl**  
Ratswahl 30.08.2009  
Wahlbeteiligung 100-Sparkasse Bielstein

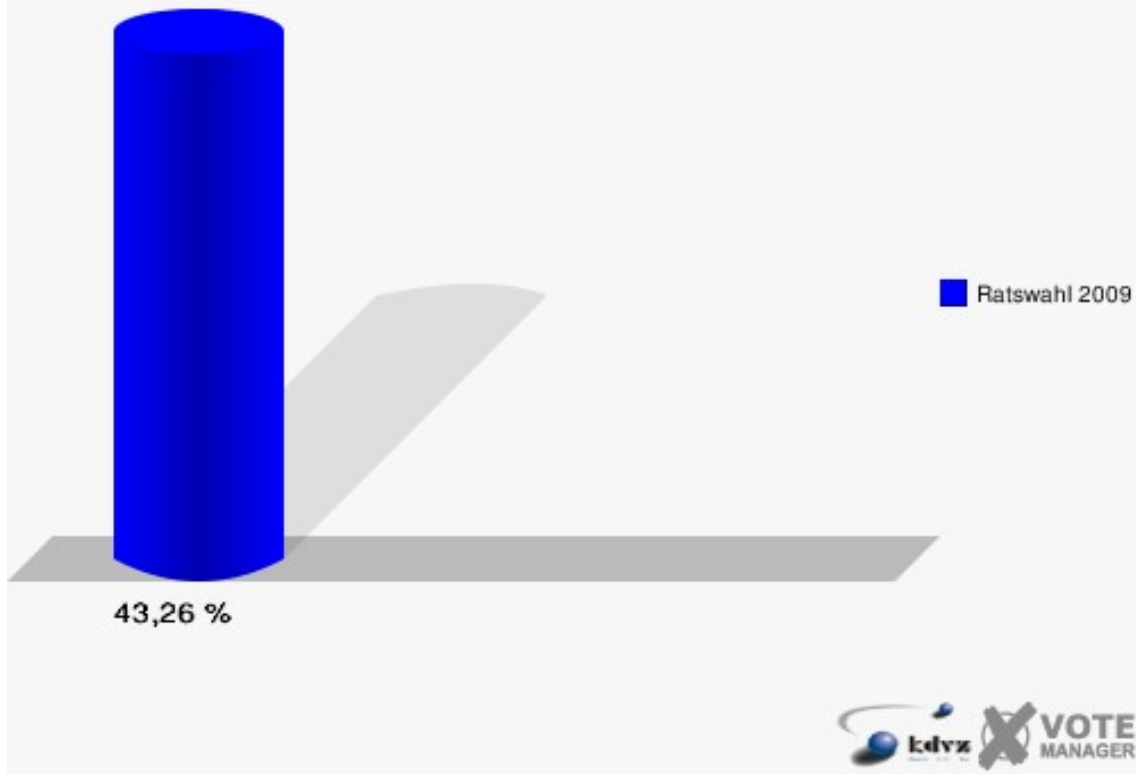


## 110-Volksbank Bielstein

	Anzahl	Prozent
Wahlberechtigte	1.075	
Wähler/innen	465	43,26 %
ungültige Stimmen	5	1,08 %
gültige Stimmen	460	98,92 %
Noß, CDU	197	42,83 %
Mispelkamp, SPD	113	24,57 %
Hähn, FDP	70	15,22 %
Starke, GRÜNE	42	9,13 %
Otten, UWG	14	3,04 %
Blaß, DIE LINKE	24	5,22 %

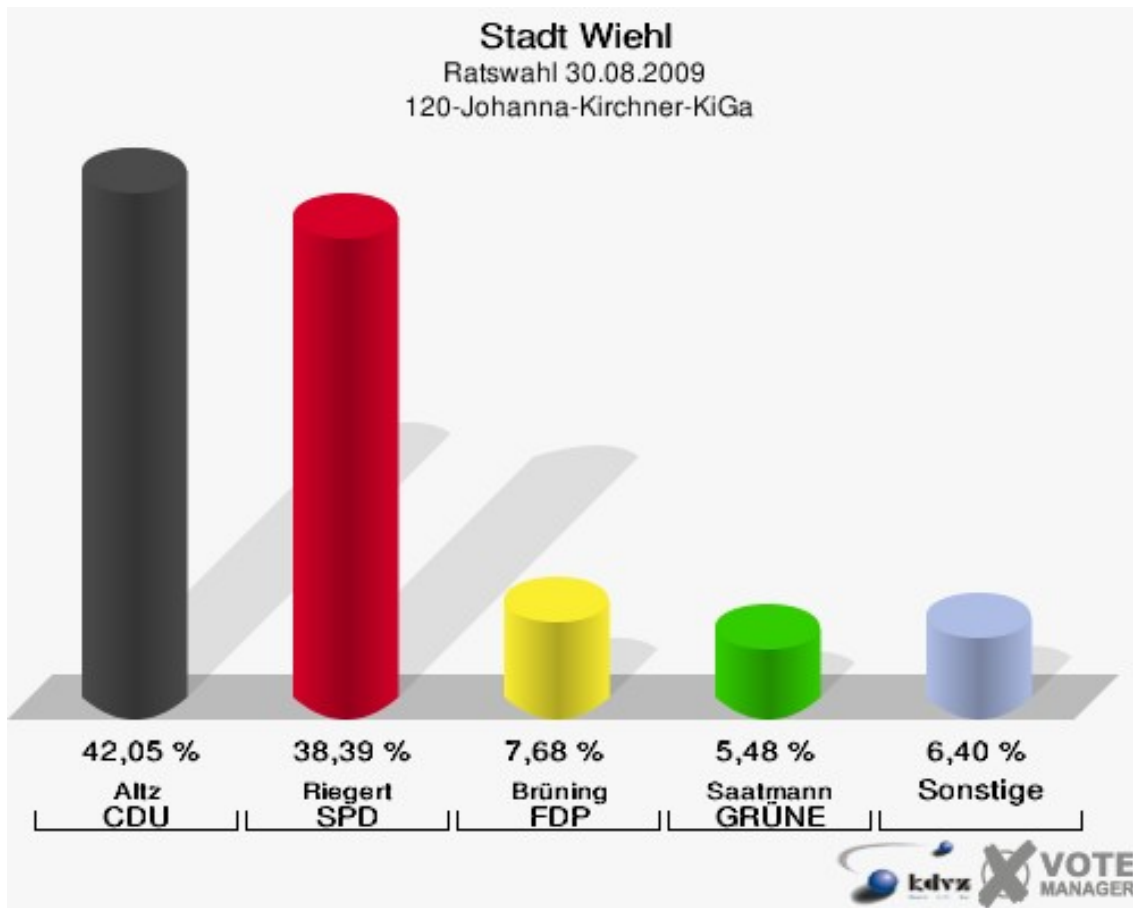


**Stadt Wiehl**  
Ratswahl 30.08.2009  
Wahlbeteiligung 110-Volksbank Bielstein

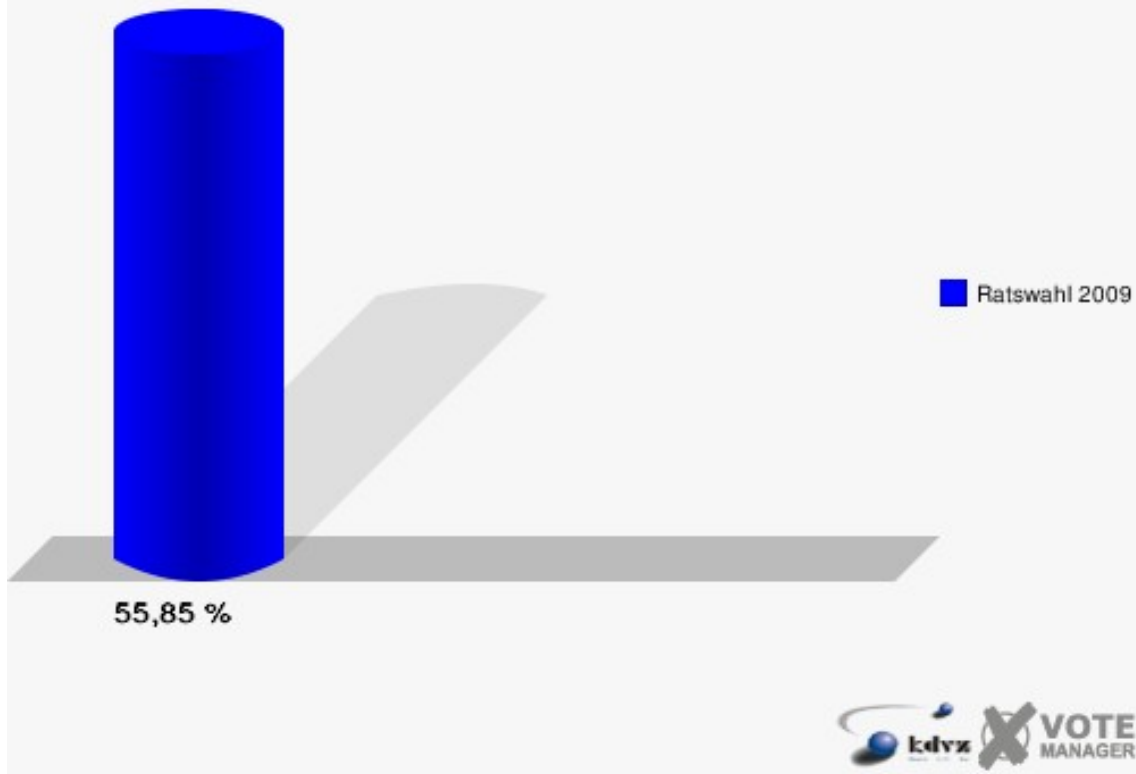


## 120-Johanna-Kirchner-KiGa

	Anzahl	Prozent
Wahlberechtigte	992	
Wähler/innen	554	55,85 %
ungültige Stimmen	7	1,26 %
gültige Stimmen	547	98,74 %
Altz, CDU	230	42,05 %
Riegert, SPD	210	38,39 %
Brüning, FDP	42	7,68 %
Saatmann, GRÜNE	30	5,48 %
Hube, UWG	22	4,02 %
Teschke, DIE LINKE	13	2,38 %



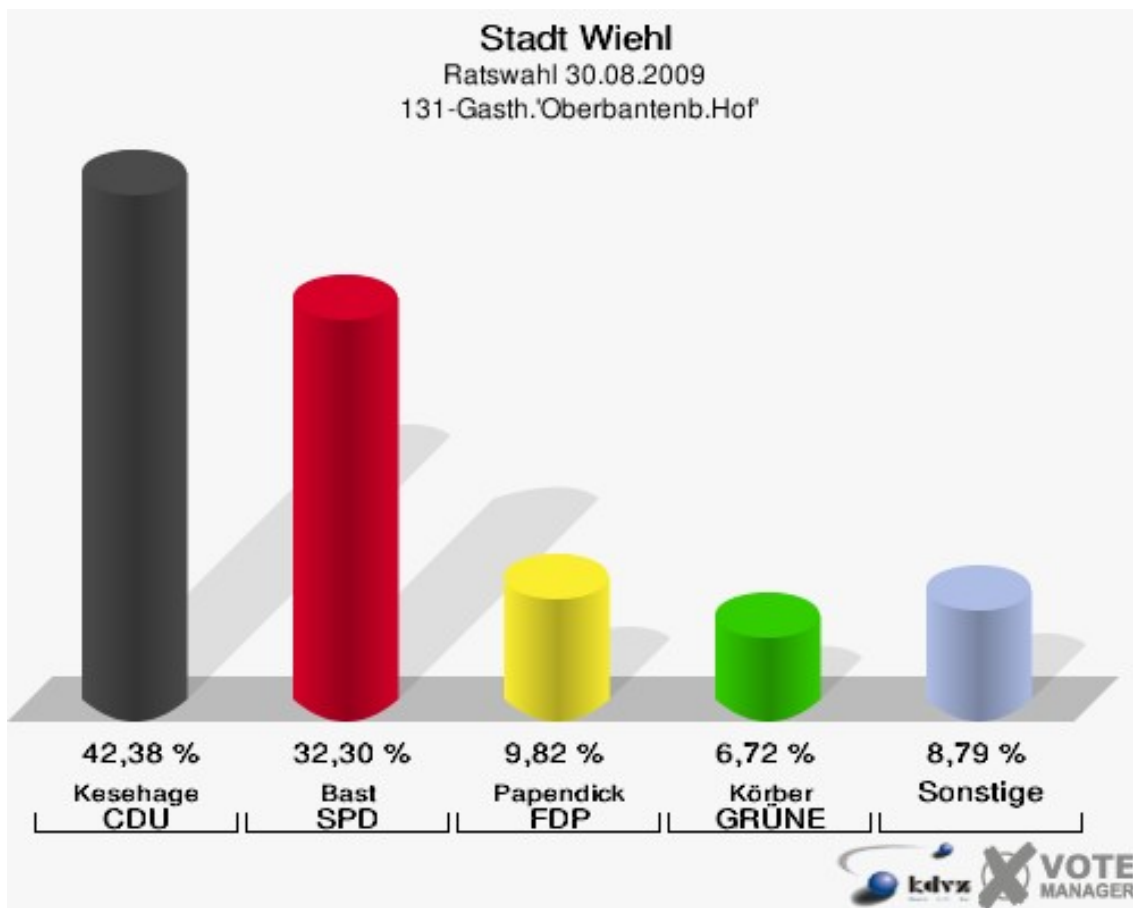
**Stadt Wiehl**  
Ratswahl 30.08.2009  
Wahlbeteiligung 120-Johanna-Kirchner-KiGa



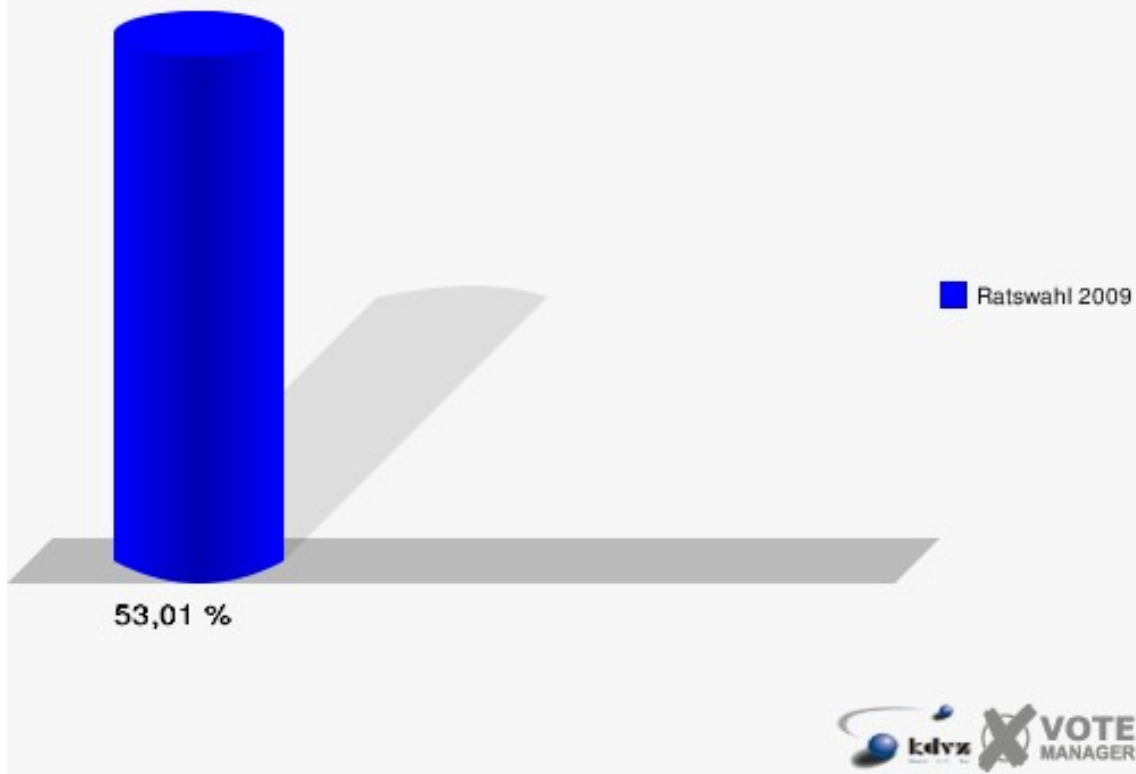


## 131-Gasth.'Oberbantenb.Hof'

	Anzahl	Prozent
Wahlberechtigte	764	
Wähler/innen	405	53,01 %
ungültige Stimmen	18	4,44 %
gültige Stimmen	387	95,56 %
Kesehage, CDU	164	42,38 %
Bast, SPD	125	32,30 %
Papendick, FDP	38	9,82 %
Körper, GRÜNE	26	6,72 %
Heckenbichler, UWG	9	2,33 %
Lammerich, DIE LINKE	25	6,46 %

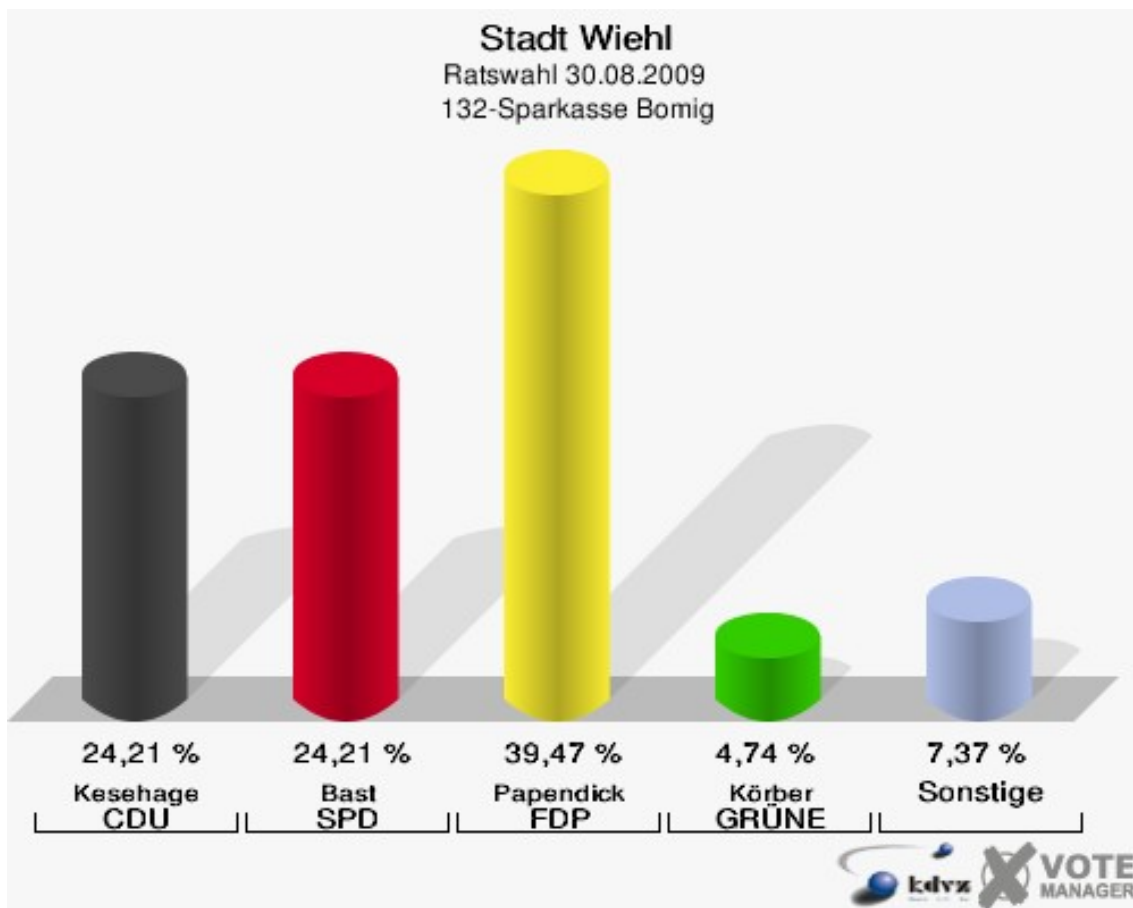


**Stadt Wiehl**  
Ratswahl 30.08.2009  
Wahlbeteiligung 131-Gasth.'Oberbantenb.Hof'

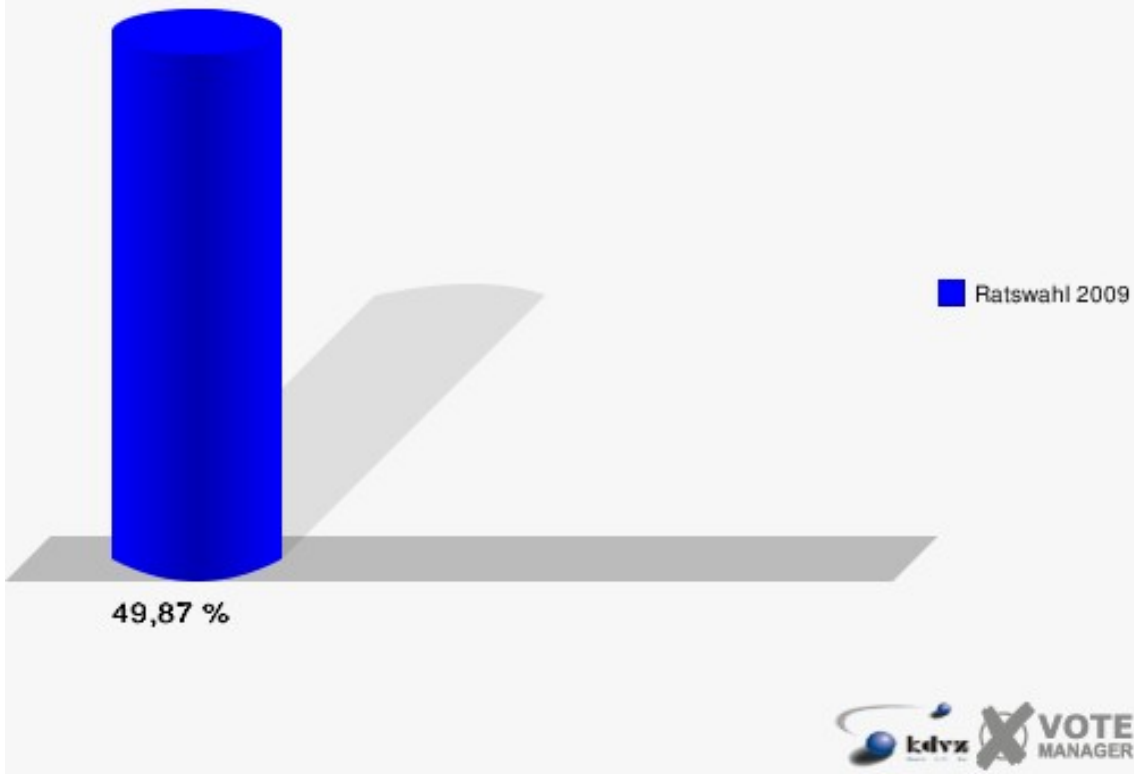


## 132-Sparkasse Bomig

	Anzahl	Prozent
Wahlberechtigte	383	
Wähler/innen	191	49,87 %
ungültige Stimmen	1	0,52 %
gültige Stimmen	190	99,48 %
Kesehage, CDU	46	24,21 %
Bast, SPD	46	24,21 %
Papendick, FDP	75	39,47 %
Körper, GRÜNE	9	4,74 %
Heckenbichler, UWG	8	4,21 %
Lammerich, DIE LINKE	6	3,16 %

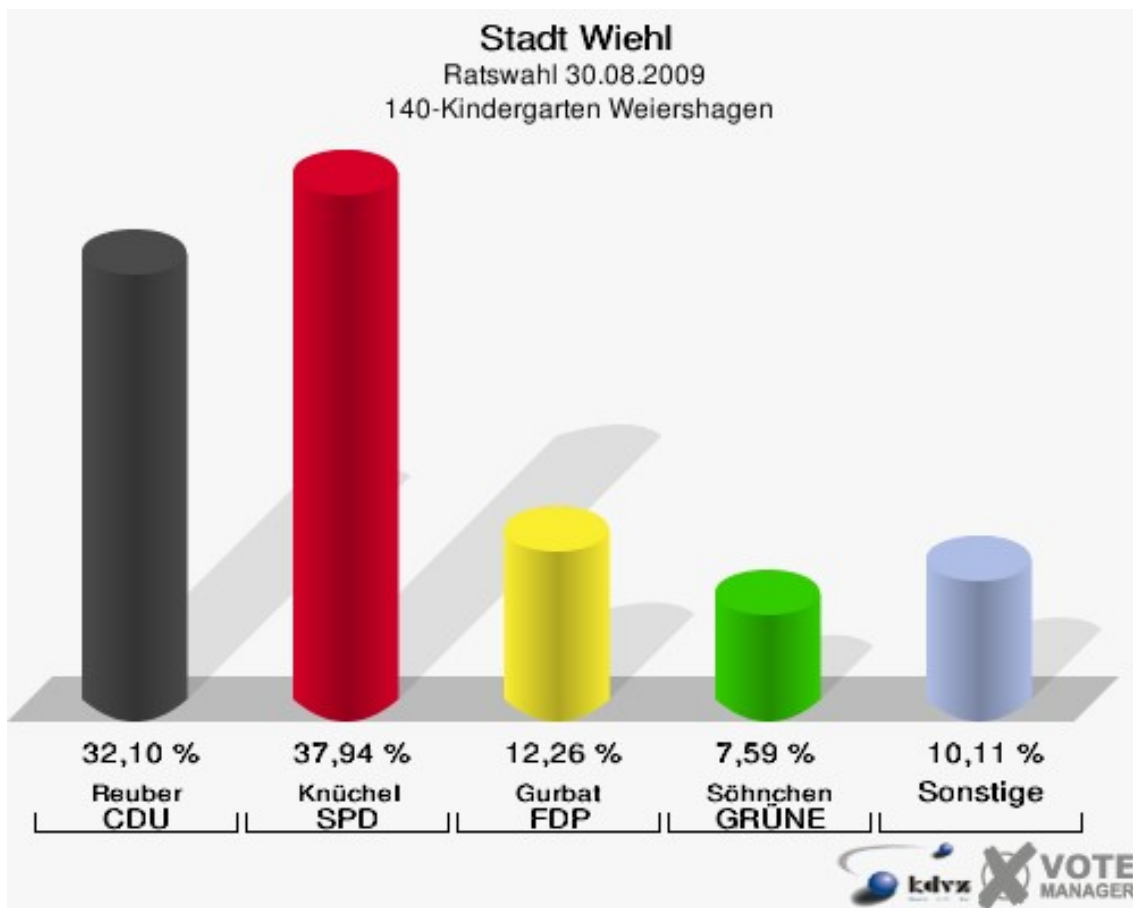


**Stadt Wiehl**  
Ratswahl 30.08.2009  
Wahlbeteiligung 132-Sparkasse Bomig

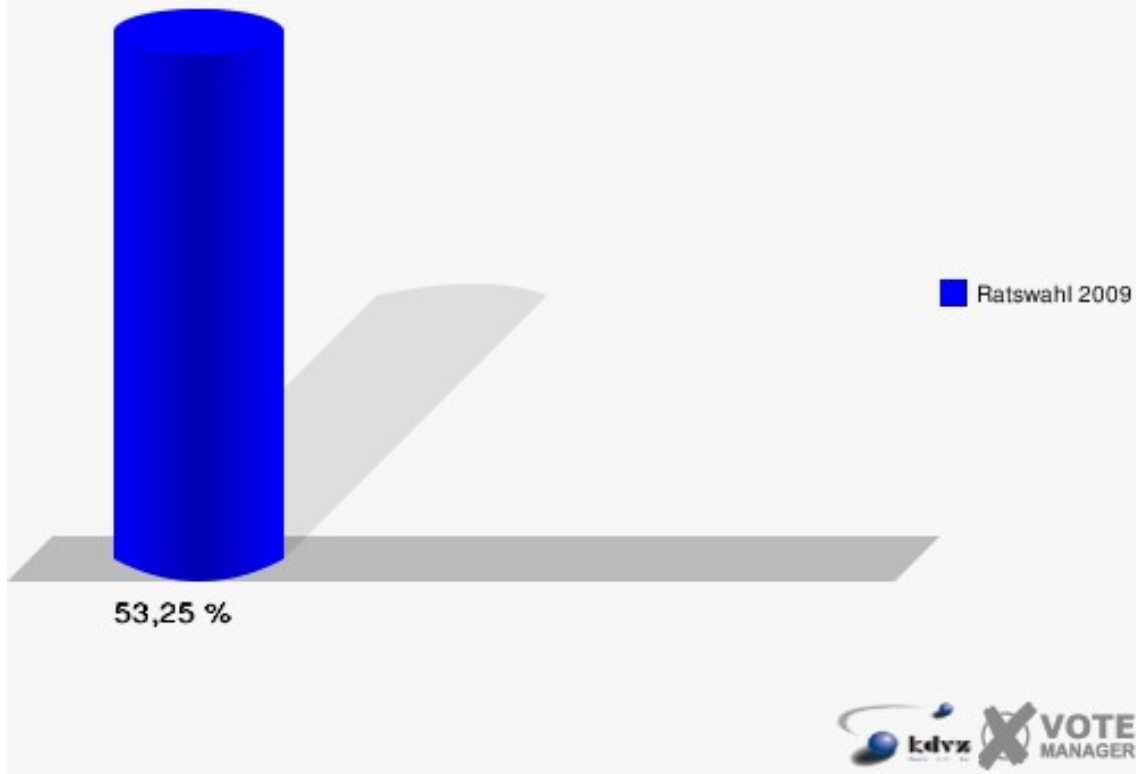


## 140-Kindergarten Weiershagen

	Anzahl	Prozent
Wahlberechtigte	986	
Wähler/innen	525	53,25 %
ungültige Stimmen	11	2,10 %
gültige Stimmen	514	97,90 %
Reuber, CDU	165	32,10 %
Knüchel, SPD	195	37,94 %
Gurbat, FDP	63	12,26 %
Söhnchen, GRÜNE	39	7,59 %
Hube, UWG	36	7,00 %
Teschke, DIE LINKE	16	3,11 %

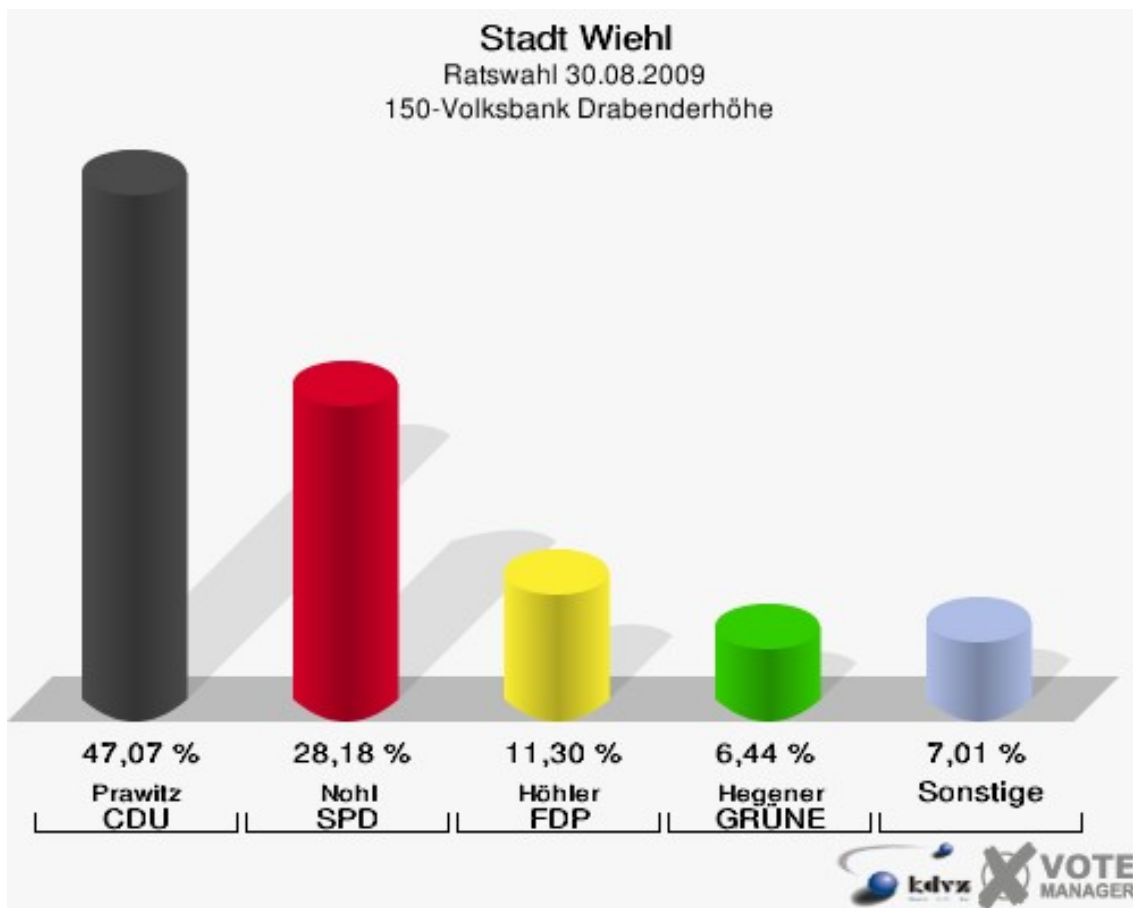


**Stadt Wiehl**  
Ratswahl 30.08.2009  
Wahlbeteiligung 140-Kindergarten Weiershagen

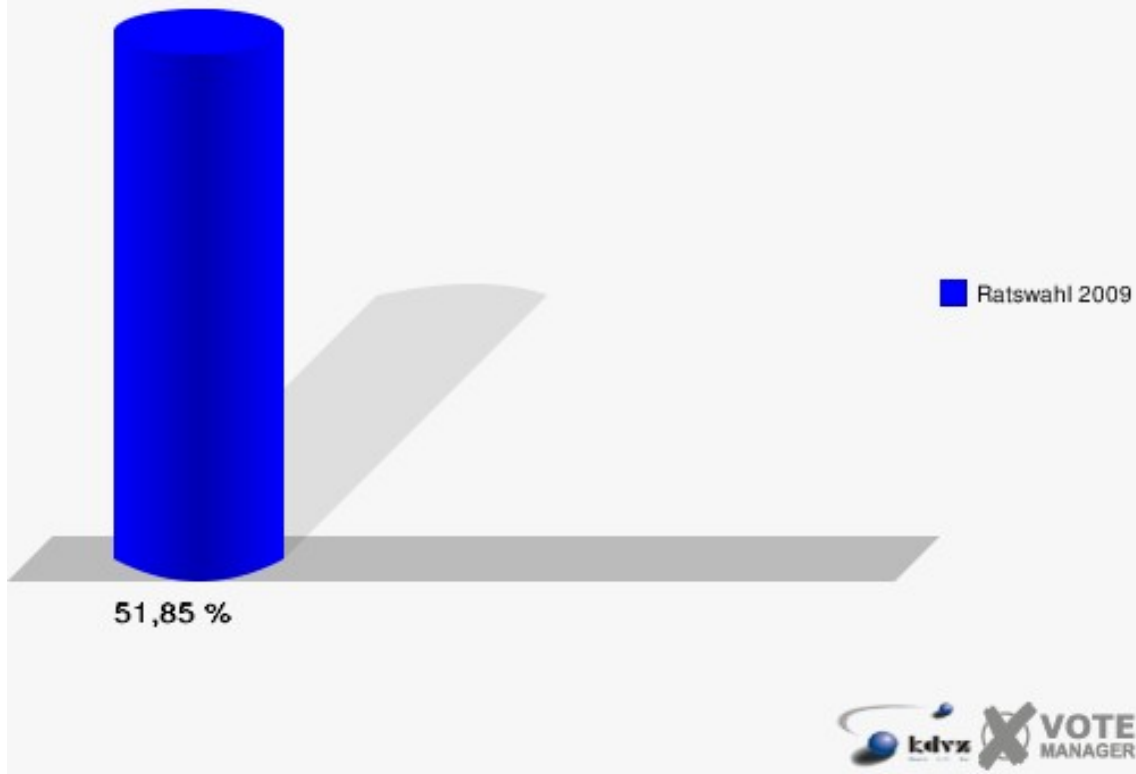


## 150-Volksbank Drabenderhöhe

	Anzahl	Prozent
Wahlberechtigte	1.377	
Wähler/innen	714	51,85 %
ungültige Stimmen	15	2,10 %
gültige Stimmen	699	97,90 %
Prawitz, CDU	329	47,07 %
Nohl, SPD	197	28,18 %
Höhler, FDP	79	11,30 %
Hegener, GRÜNE	45	6,44 %
Stinner, UWG	16	2,29 %
Indersmitten, DIE LINKE	33	4,72 %



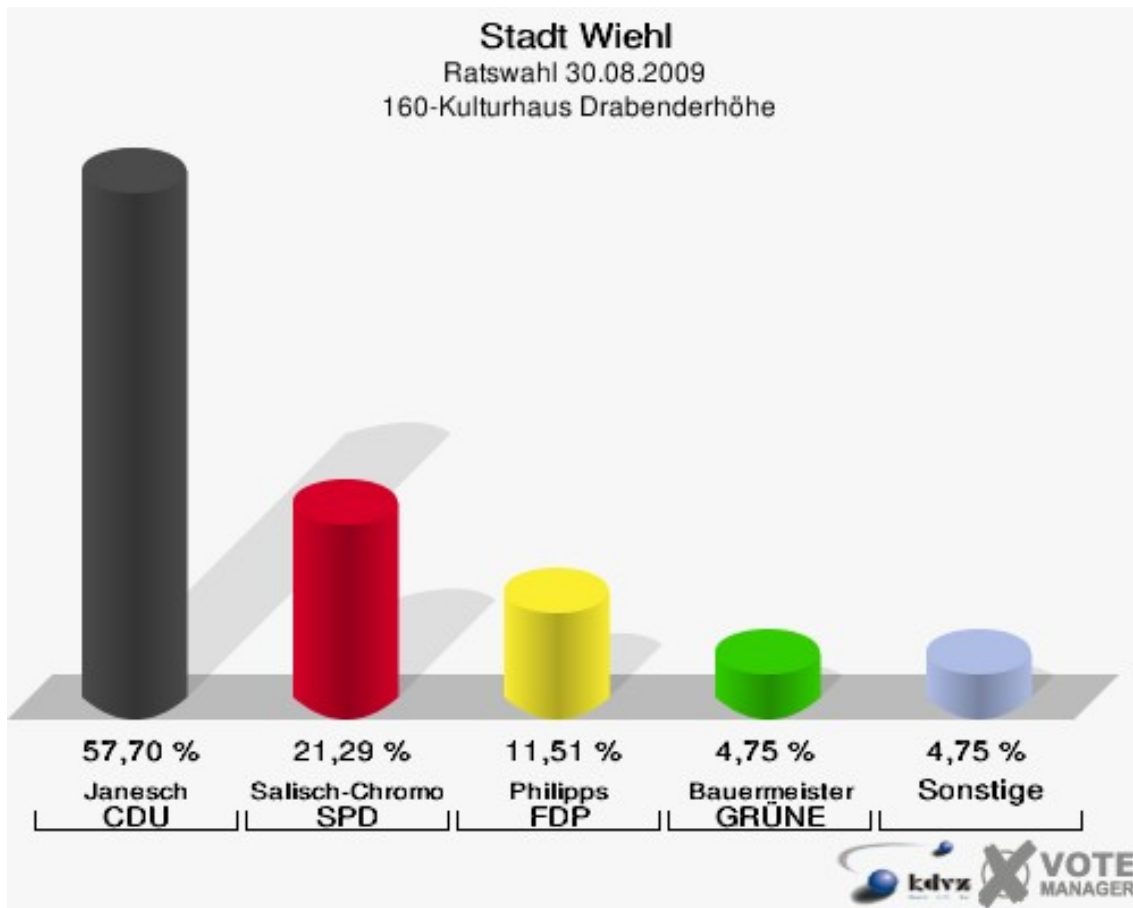
**Stadt Wiehl**  
Ratswahl 30.08.2009  
Wahlbeteiligung 150-Volksbank Drabenderhöhe



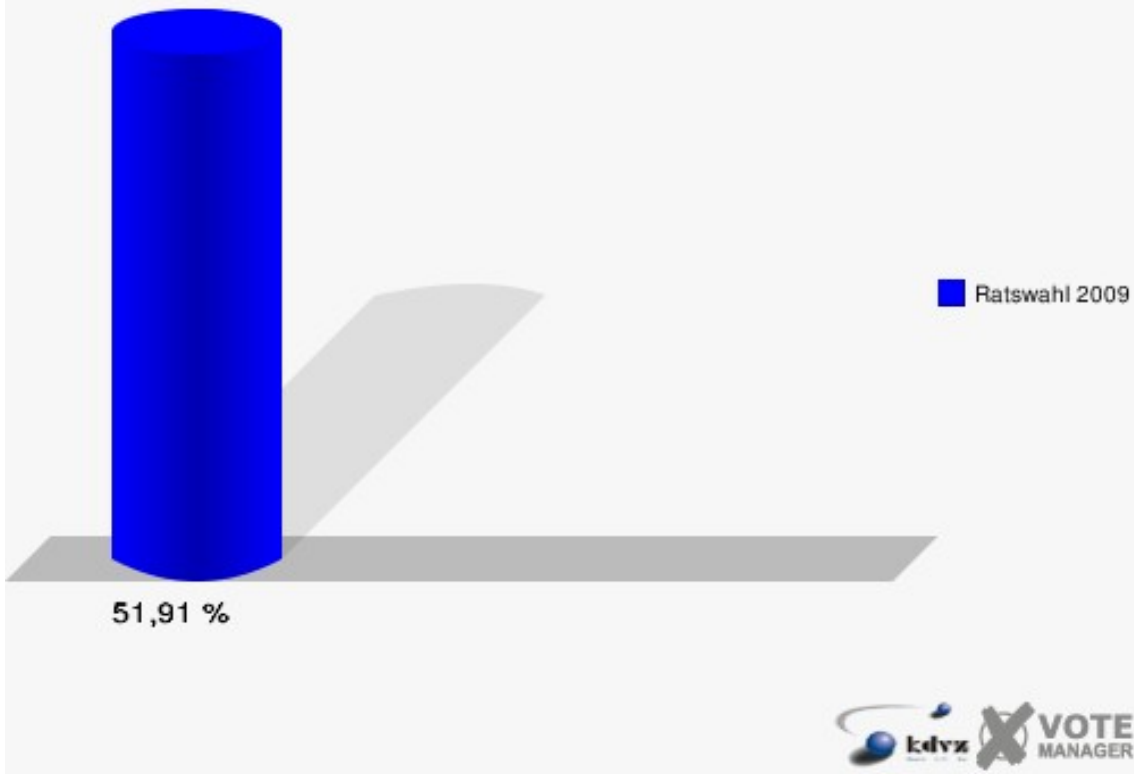


## 160-Kulturhaus Drabenderhöhe

	Anzahl	Prozent
Wahlberechtigte	1.360	
Wähler/innen	706	51,91 %
ungültige Stimmen	11	1,56 %
gültige Stimmen	695	98,44 %
Janesch, CDU	401	57,70 %
Salisch-Chromow, SPD	148	21,29 %
Philipps, FDP	80	11,51 %
Bauermeister, GRÜNE	33	4,75 %
Rus, UWG	11	1,58 %
Babioch, DIE LINKE	22	3,17 %

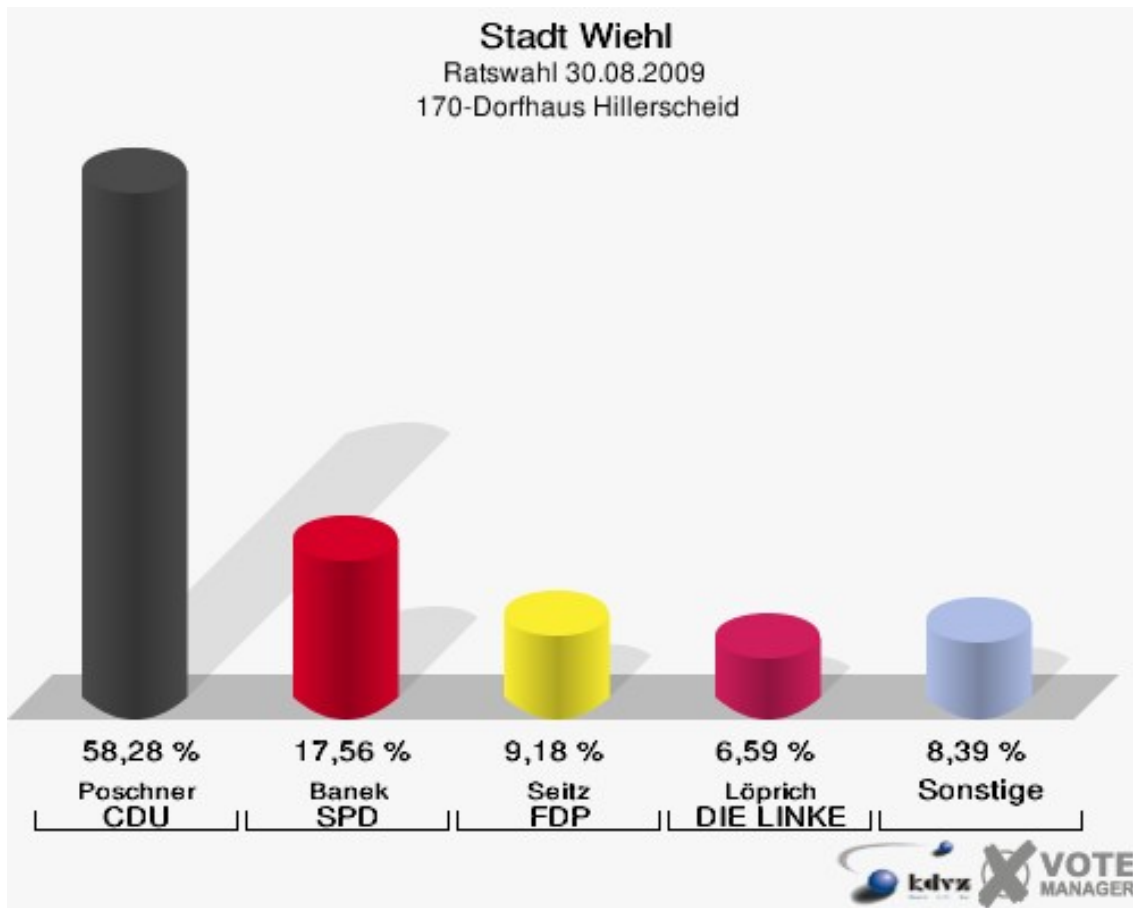


**Stadt Wiehl**  
Ratswahl 30.08.2009  
Wahlbeteiligung 160-Kulturhaus Drabenderhöhe

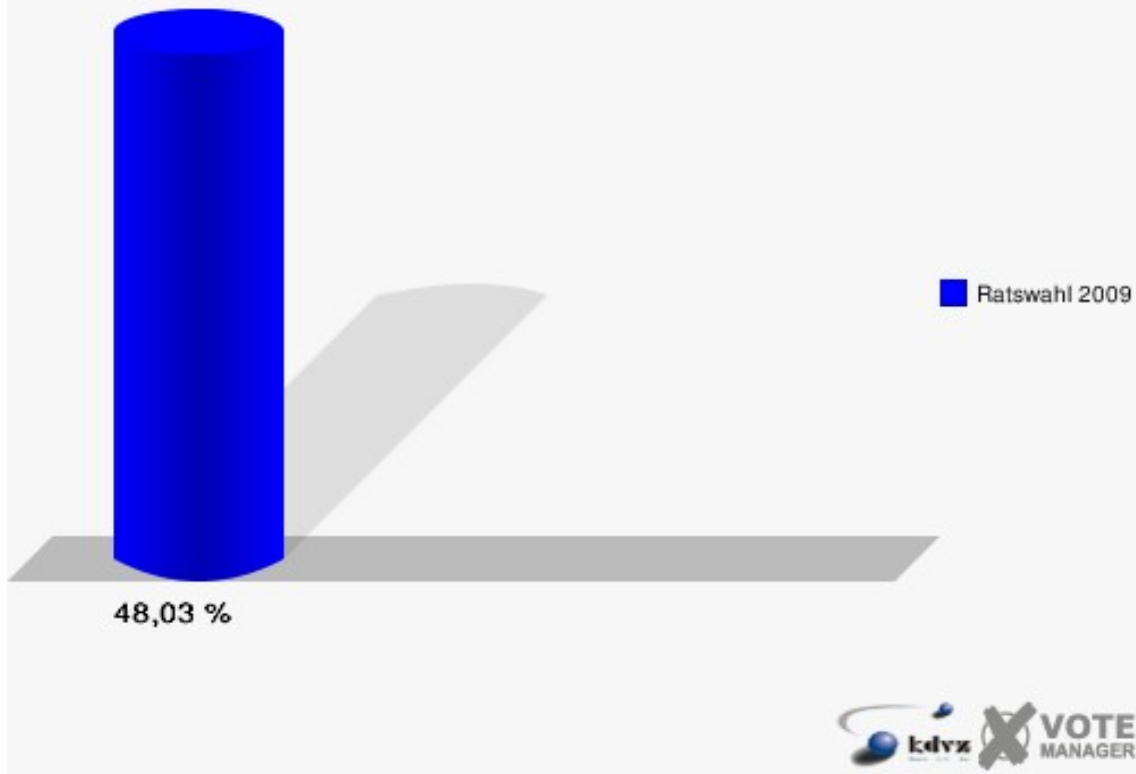


## 170-Dorfhaus Hillerscheid

	Anzahl	Prozent
Wahlberechtigte	1.093	
Wähler/innen	525	48,03 %
ungültige Stimmen	24	4,57 %
gültige Stimmen	501	95,43 %
Poschner, CDU	292	58,28 %
Banek, SPD	88	17,56 %
Seitz, FDP	46	9,18 %
Hauptkorn, GRÜNE	30	5,99 %
Stolze, UWG	12	2,40 %
Löprich, DIE LINKE	33	6,59 %

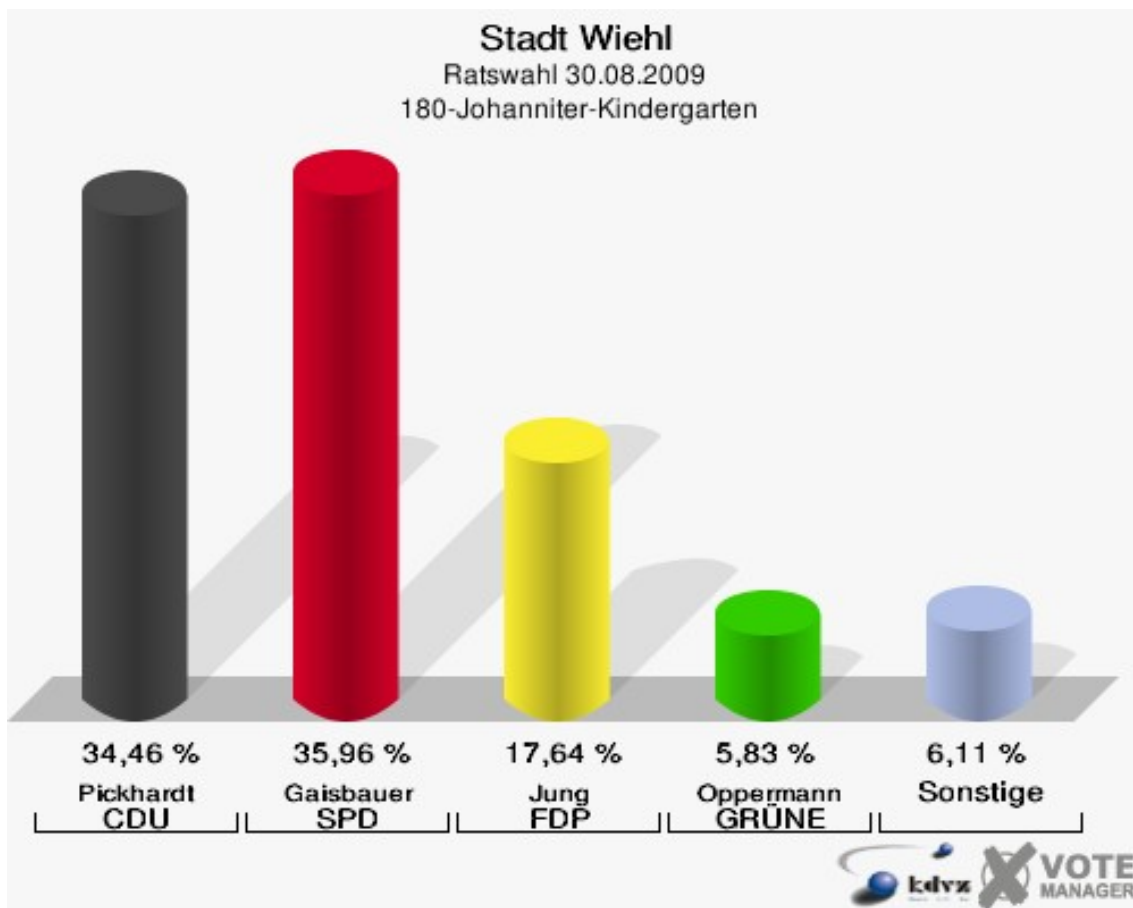


**Stadt Wiehl**  
Ratswahl 30.08.2009  
Wahlbeteiligung 170-Dorfhaus Hillerscheid

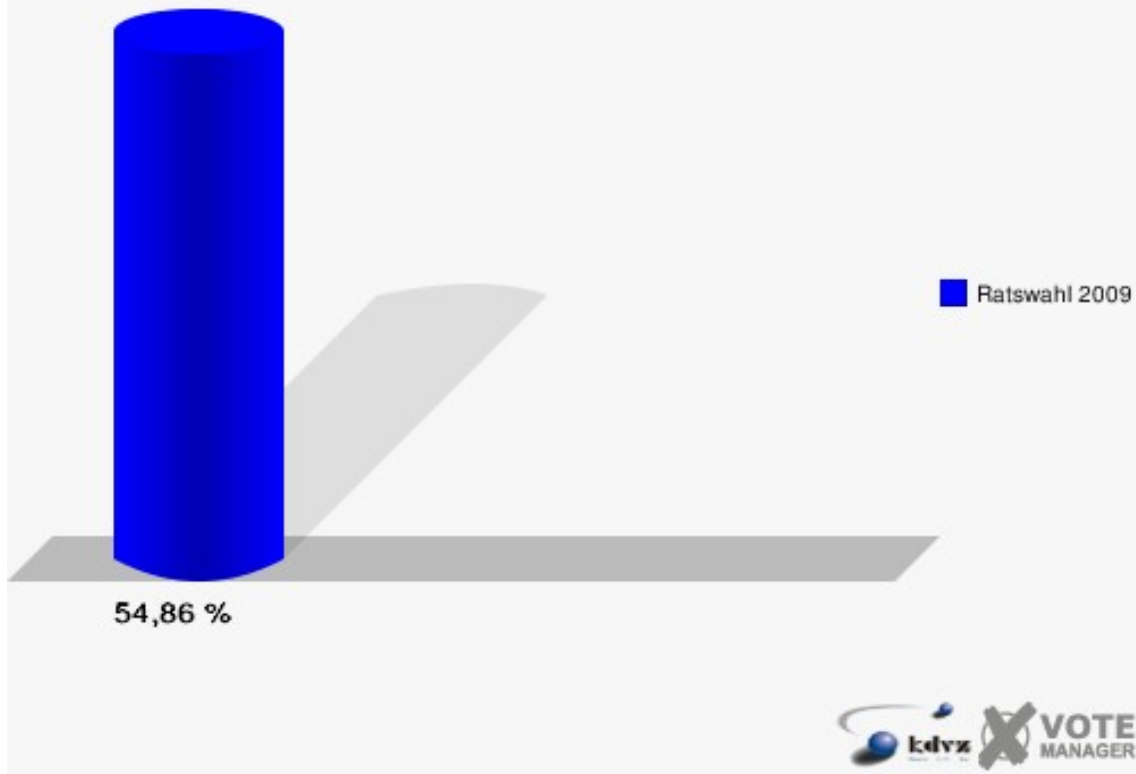


## 180-Johanniter-Kindergarten

	Anzahl	Prozent
Wahlberechtigte	1.358	
Wähler/innen	745	54,86 %
ungültige Stimmen	8	1,07 %
gültige Stimmen	737	98,93 %
Pickhardt, CDU	254	34,46 %
Gaisbauer, SPD	265	35,96 %
Jung, FDP	130	17,64 %
Oppermann, GRÜNE	43	5,83 %
Zenner, UWG	19	2,58 %
Bausche, DIE LINKE	26	3,53 %



**Stadt Wiehl**  
Ratswahl 30.08.2009  
Wahlbeteiligung 180-Johanniter-Kindergarten



# Übersicht Stimmbezirke

Stadt Wiehl  
Ratswahl 30.08.2009  
Zusammenstellung der Ergebnisse nach Stimmbezirken
























Stimmbezirk	Wahlberechtigte	Wähler	gültig	CDU	SPD	FDP	GRÜNE	UWG	DIE LINKE
<b>010-Seniorentagesst. OASe</b>	1.141	658	651	<b>270</b>	217	65	62	19	18
		57,67 %	98,94 %	<b>41,47 %</b>	33,33 %	9,98 %	9,52 %	2,92 %	2,76 %
<b>020-Jugendzentrum Wiehl</b>	1.363	842	833	<b>447</b>	198	62	98	14	14
		61,78 %	98,93 %	<b>53,66 %</b>	23,77 %	7,44 %	11,76 %	1,68 %	1,68 %
<b>031-Jugendamt</b>	765	452	446	<b>211</b>	106	53	41	16	19
		59,08 %	98,67 %	<b>47,31 %</b>	23,77 %	11,88 %	9,19 %	3,59 %	4,26 %
<b>032-Seniorenzentrum Bethel</b>	521	314	307	109	<b>128</b>	16	27	12	15
		60,27 %	97,77 %	35,50 %	<b>41,69 %</b>	5,21 %	8,79 %	3,91 %	4,89 %
<b>040-Kindergarten Wiehl</b>	1.034	485	477	<b>211</b>	127	47	32	43	17
		46,91 %	98,35 %	<b>44,23 %</b>	26,62 %	9,85 %	6,71 %	9,01 %	3,56 %
<b>051-Gymnasium Wiehl</b>	652	464	461	<b>231</b>	113	51	48	8	10
		71,17 %	99,35 %	<b>50,11 %</b>	24,51 %	11,06 %	10,41 %	1,74 %	2,17 %
<b>052-Grundschule Oberwiehl</b>	510	295	292	<b>186</b>	57	17	18	6	8
		57,84 %	98,98 %	<b>63,70 %</b>	19,52 %	5,82 %	6,16 %	2,05 %	2,74 %
<b>060-Grundschule Oberwiehl</b>	1.375	750	739	<b>317</b>	289	40	55	17	21
		54,55 %	98,53 %	<b>42,90 %</b>	39,11 %	5,41 %	7,44 %	2,30 %	2,84 %
<b>071-Volksbank Oberwiehl</b>	639	400	395	112	<b>230</b>	30	13	4	6
		62,60 %	98,75 %	28,35 %	<b>58,23 %</b>	7,59 %	3,29 %	1,01 %	1,52 %
<b>072-Hotel 'Deubel'</b>	677	340	338	115	<b>151</b>	37	20	6	9
		50,22 %	99,41 %	34,02 %	<b>44,67 %</b>	10,95 %	5,92 %	1,78 %	2,66 %
<b>081-Sparkasse Marienhagen</b>	759	433	430	128	<b>200</b>	37	36	17	12
		57,05 %	99,31 %	29,77 %	<b>46,51 %</b>	8,60 %	8,37 %	3,95 %	2,79 %

Stimmbezirk	Wahlberechtigte	Wähler	gültig	CDU	SPD	FDP	GRÜNE	UWG	DIE LINKE
082-Dorfhaus Morkeputz	337	165	164	<b>64</b>	45	19	21	7	8
		48,96 %	99,39 %	<b>39,02 %</b>	27,44 %	11,59 %	12,80 %	4,27 %	4,88 %
090-Gasthof 'Sonnenhof'	1.013	632	627	<b>225</b>	210	114	39	14	25
		62,39 %	99,21 %	<b>35,89 %</b>	33,49 %	18,18 %	6,22 %	2,23 %	3,99 %
100-Sparkasse Bielstein	1.215	591	586	<b>323</b>	133	52	43	23	12
		48,64 %	99,15 %	<b>55,12 %</b>	22,70 %	8,87 %	7,34 %	3,92 %	2,05 %
110-Volksbank Bielstein	1.075	465	460	<b>197</b>	113	70	42	14	24
		43,26 %	98,92 %	<b>42,83 %</b>	24,57 %	15,22 %	9,13 %	3,04 %	5,22 %
120-Johanna-Kirchner-KiGa	992	554	547	<b>230</b>	210	42	30	22	13
		55,85 %	98,74 %	<b>42,05 %</b>	38,39 %	7,68 %	5,48 %	4,02 %	2,38 %
131-Gasth.'Oberbantenb.Hof'	764	405	387	<b>164</b>	125	38	26	9	25
		53,01 %	95,56 %	<b>42,38 %</b>	32,30 %	9,82 %	6,72 %	2,33 %	6,46 %
132-Sparkasse Bomig	383	191	190	46	46	<b>75</b>	9	8	6
		49,87 %	99,48 %	24,21 %	24,21 %	<b>39,47 %</b>	4,74 %	4,21 %	3,16 %
140-Kindergarten Weiershagen	986	525	514	165	<b>195</b>	63	39	36	16
		53,25 %	97,90 %	32,10 %	<b>37,94 %</b>	12,26 %	7,59 %	7,00 %	3,11 %
150-Volksbank Dra-benderhöhe	1.377	714	699	<b>329</b>	197	79	45	16	33
		51,85 %	97,90 %	<b>47,07 %</b>	28,18 %	11,30 %	6,44 %	2,29 %	4,72 %
160-Kulturhaus Dra-benderhöhe	1.360	706	695	<b>401</b>	148	80	33	11	22
		51,91 %	98,44 %	<b>57,70 %</b>	21,29 %	11,51 %	4,75 %	1,58 %	3,17 %
170-Dorfhaus Hillerscheid	1.093	525	501	<b>292</b>	88	46	30	12	33
		48,03 %	95,43 %	<b>58,28 %</b>	17,56 %	9,18 %	5,99 %	2,40 %	6,59 %
180-Johanniter-Kindergarten	1.358	745	737	254	<b>265</b>	130	43	19	26
		54,86 %	98,93 %	34,46 %	<b>35,96 %</b>	17,64 %	5,83 %	2,58 %	3,53 %
Stadt Wiehl	21.389	11.651	11.476	<b>5.027</b>	3.591	1.263	850	353	392


























Stimmbezirk	Wahlbe- rechtigte	Wähler	gültig	CDU	SPD	FDP	GRÜNE	UWG	DIE LINKE
		54,47 %	98,50 %	<b>43,80 %</b>	31,29 %	11,01 %	7,41 %	3,08 %	3,42 %
























Stadt Wiehl  
Ratswahl 30.08.2009  
CDU, Ergebnis  
Stimmbezirk-Übersicht

052-Grundschule Oberwiehl	63,70 %	
170-Dorfhaus Hillerscheid	58,28 %	
160-Kulturhaus Drabenderhöhe	57,70 %	
100-Sparkasse Bielstein	55,12 %	
020-Jugendzentrum Wiehl	53,66 %	
051-Gymnasium Wiehl	50,11 %	
031-Jugendamt	47,31 %	
150-Volksbank Drabenderhöhe	47,07 %	
040-Kindergarten Wiehl	44,23 %	
060-Grundschule Oberwiehl	42,90 %	
110-Volksbank Bielstein	42,83 %	
131-Gasth.'Oberbantenb.Hof'	42,38 %	
120-Johanna-Kirchner-KiGa	42,05 %	
010-Seniorentagesst. OASe	41,47 %	
082-Dorfhaus Morkepütz	39,02 %	
090-Gasthof 'Sonnenhof'	35,89 %	
032-Seniorenzentrum Bethel	35,50 %	
180-Johanniter-Kindergarten	34,46 %	
072-Hotel 'Deubel'	34,02 %	
140-Kindergarten Weiershagen	32,10 %	
081-Sparkasse Marienhagen	29,77 %	
071-Volksbank Oberwiehl	28,35 %	
132-Sparkasse Bomig	24,21 %	
























Stadt Wiehl  
Ratswahl 30.08.2009  
SPD, Ergebnis  
Stimmbezirk-Übersicht

071-Volksbank Oberwiehl	58,23 %	
081-Sparkasse Marienhagen	46,51 %	
072-Hotel 'Deubel'	44,67 %	
032-Seniorenzentrum Bethel	41,69 %	
060-Grundschule Oberwiehl	39,11 %	
120-Johanna-Kirchner-KiGa	38,39 %	
140-Kindergarten Weiershagen	37,94 %	
180-Johanniter-Kindergarten	35,96 %	
090-Gasthof 'Sonnenhof'	33,49 %	
010-Seniorentagesst. OASe	33,33 %	
131-Gasth.'Oberbantenb.Hof'	32,30 %	
150-Volksbank Drabenderhöhe	28,18 %	
082-Dorfhaus Morkeputz	27,44 %	
040-Kindergarten Wiehl	26,62 %	
110-Volksbank Bielstein	24,57 %	
051-Gymnasium Wiehl	24,51 %	
132-Sparkasse Bomig	24,21 %	
020-Jugendzentrum Wiehl	23,77 %	
031-Jugendamt	23,77 %	
100-Sparkasse Bielstein	22,70 %	
160-Kulturhaus Drabenderhöhe	21,29 %	
052-Grundschule Oberwiehl	19,52 %	
170-Dorfhaus Hillerscheid	17,56 %	

Stadt Wiehl  
Ratswahl 30.08.2009  
FDP, Ergebnis  
Stimmbezirk-Übersicht

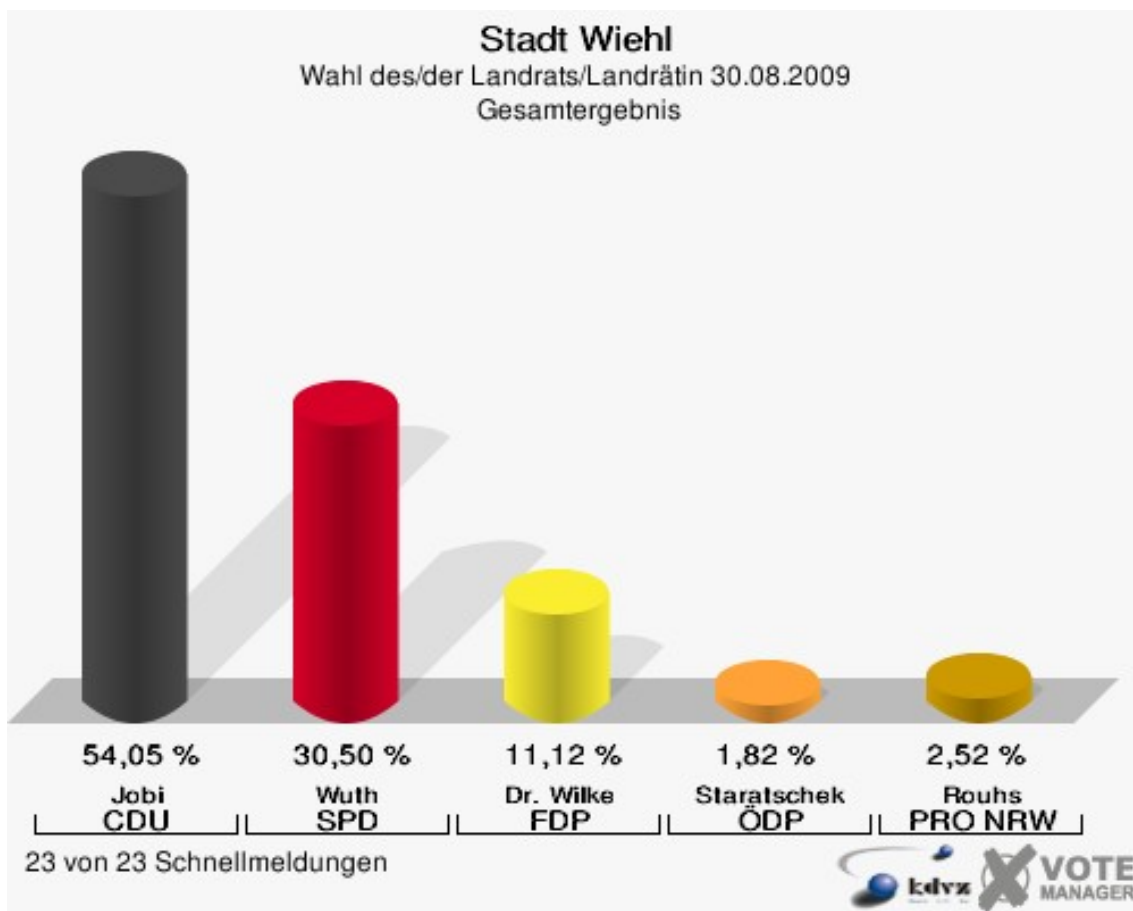
132-Sparkasse Bomig	39,47 %	
090-Gasthof 'Sonnenhof'	18,18 %	
180-Johanniter-Kindergarten	17,64 %	
110-Volksbank Bielstein	15,22 %	
140-Kindergarten Weershagen	12,26 %	
031-Jugendamt	11,88 %	
082-Dorfhaus Morkepütz	11,59 %	
160-Kulturhaus Drabenderhöhe	11,51 %	
150-Volksbank Drabenderhöhe	11,30 %	
051-Gymnasium Wiehl	11,06 %	
072-Hotel 'Deubel'	10,95 %	
010-Seniorentagesst. OASe	9,98 %	
040-Kindergarten Wiehl	9,85 %	
131-Gasth.'Oberbantenb.Hof'	9,82 %	
170-Dorfhaus Hillerscheid	9,18 %	
100-Sparkasse Bielstein	8,87 %	
081-Sparkasse Marienhagen	8,60 %	
120-Johanna-Kirchner-KiGa	7,68 %	
071-Volksbank Oberwiehl	7,59 %	
020-Jugendzentrum Wiehl	7,44 %	
052-Grundschule Oberwiehl	5,82 %	
060-Grundschule Oberwiehl	5,41 %	
032-Seniorenzentrum Bethel	5,21 %	

Stadt Wiehl  
Ratswahl 30.08.2009  
GRÜNE, Ergebnis  
Stimmbezirk-Übersicht

082-Dorfhaus Morkepütz	12,80 %	
020-Jugendzentrum Wiehl	11,76 %	
051-Gymnasium Wiehl	10,41 %	
010-Seniorentagesst. OASe	9,52 %	
031-Jugendamt	9,19 %	
110-Volksbank Bielstein	9,13 %	
032-Seniorenzentrum Bethel	8,79 %	
081-Sparkasse Marienhagen	8,37 %	
140-Kindergarten Weiershagen	7,59 %	
060-Grundschule Oberwiehl	7,44 %	
100-Sparkasse Bielstein	7,34 %	
131-Gasth.'Oberbantenb.Hof'	6,72 %	
040-Kindergarten Wiehl	6,71 %	
150-Volksbank Drabenderhöhe	6,44 %	
090-Gasthof 'Sonnenhof'	6,22 %	
052-Grundschule Oberwiehl	6,16 %	
170-Dorfhaus Hillerscheid	5,99 %	
072-Hotel 'Deubel'	5,92 %	
180-Johanniter-Kindergarten	5,83 %	
120-Johanna-Kirchner-KiGa	5,48 %	
160-Kulturhaus Drabenderhöhe	4,75 %	
132-Sparkasse Bomig	4,74 %	
071-Volksbank Oberwiehl	3,29 %	

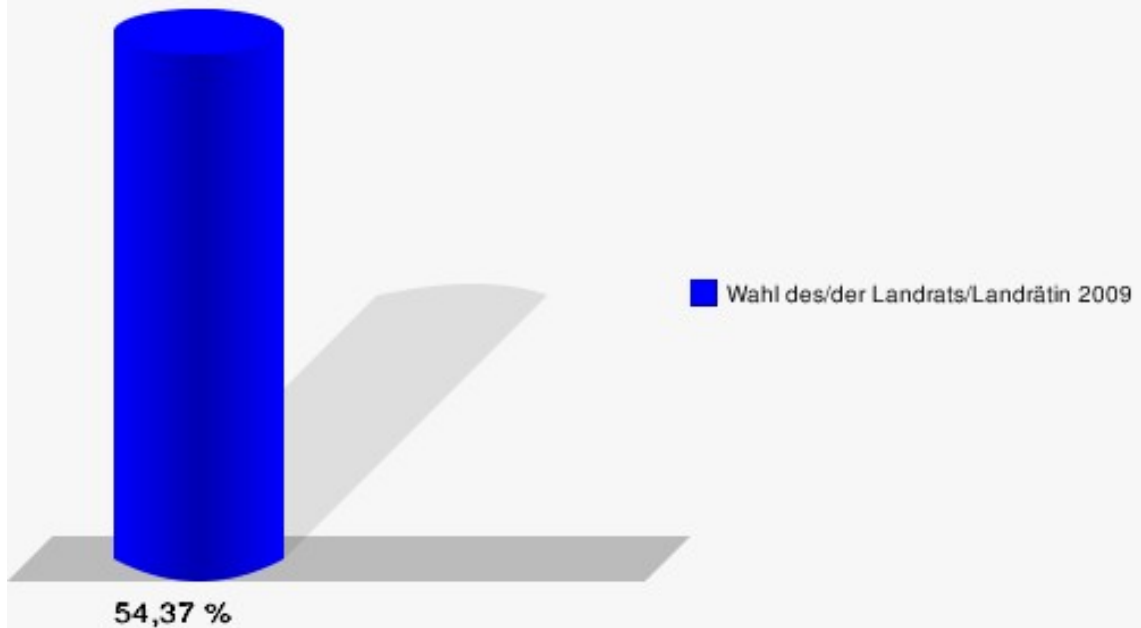
## Wahl des/der Landrats/Landrätin Stadt Wiehl

	Anzahl	Prozent
Wahlberechtigte	21.399	
Wähler/innen	11.635	54,37 %
ungültige Stimmen	267	2,29 %
gültige Stimmen	11.368	97,71 %
Jobi, CDU	6.144	54,05 %
Wuth, SPD	3.467	30,50 %
Dr. Wilke, FDP	1.264	11,12 %
Staratschek, ÖDP	207	1,82 %
Rouhs, PRO NRW	286	2,52 %



## Stadt Wiehl

Wahl des/der Landrats/Landrätin 30.08.2009  
Wahlbeteiligung Gesamtergebnis

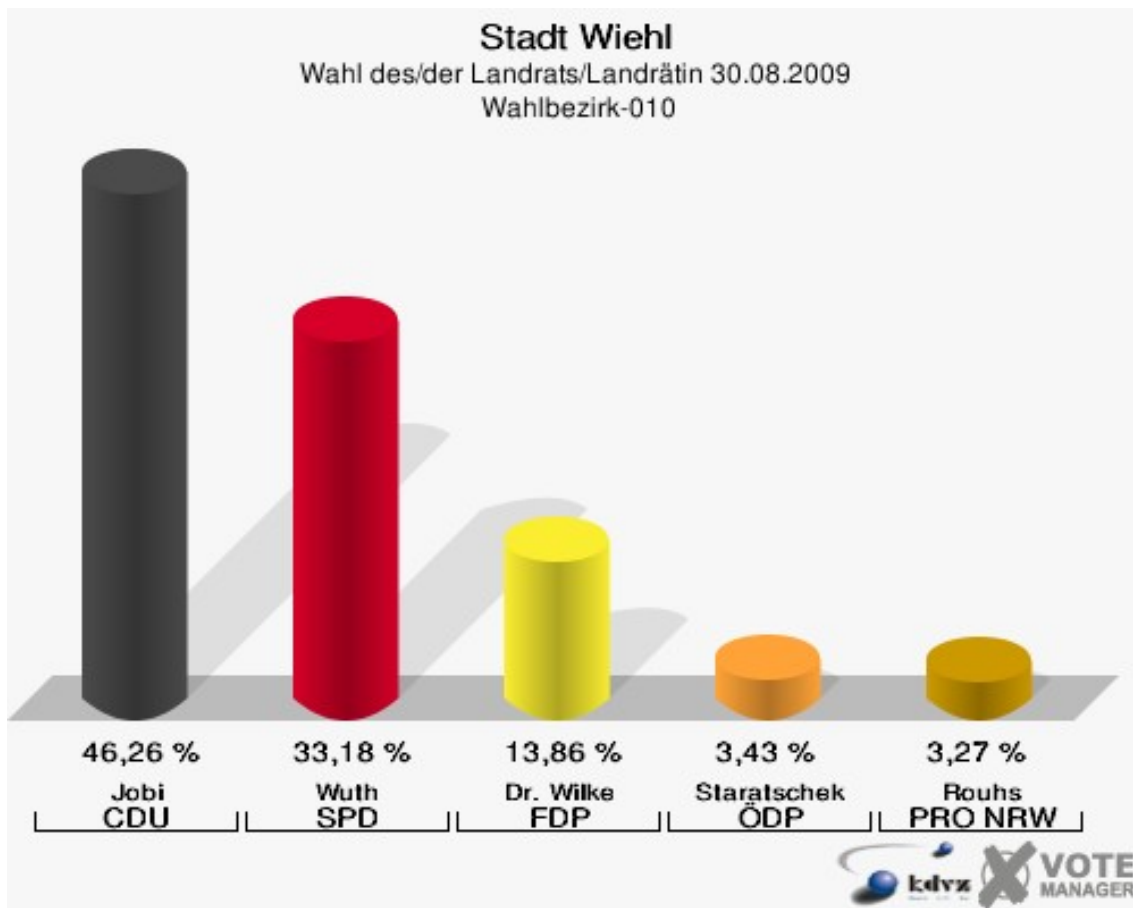


23 von 23 Schnellmeldungen



## Wahlbezirke Wahlbezirk-010

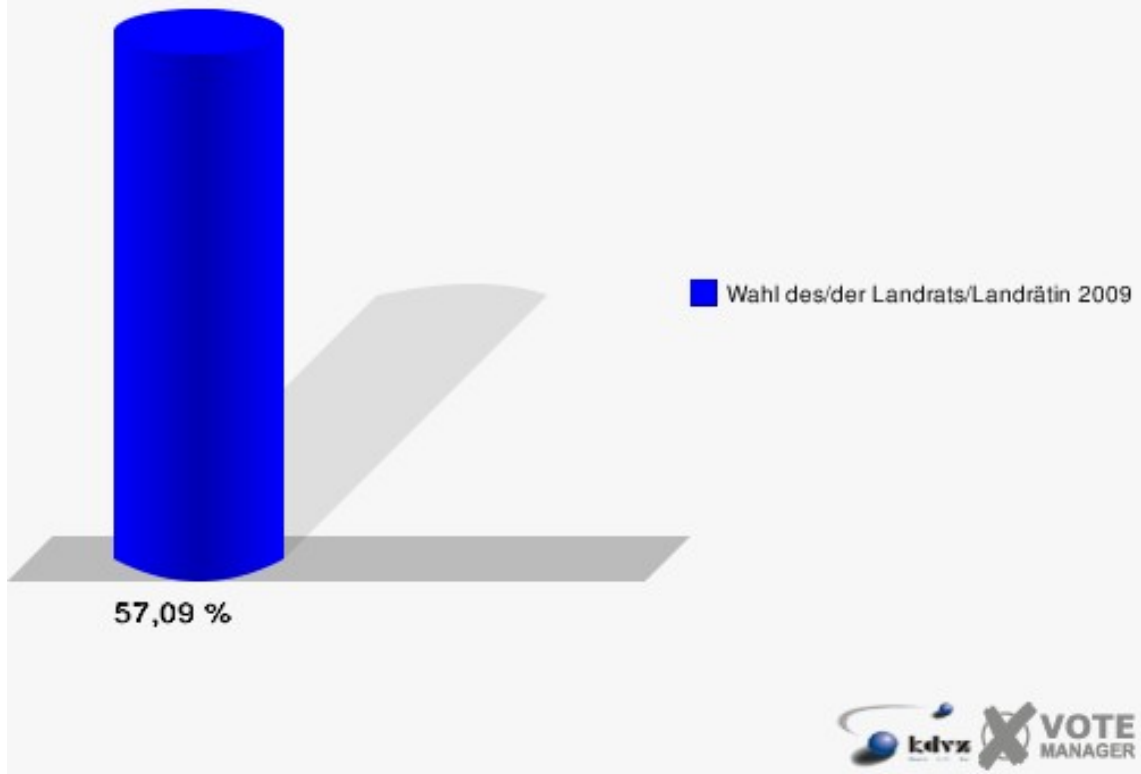
	Anzahl	Prozent
Wahlberechtigte	1.142	
Wähler/innen	652	57,09 %
ungültige Stimmen	10	1,53 %
gültige Stimmen	642	98,47 %
Jobi, CDU	297	46,26 %
Wuth, SPD	213	33,18 %
Dr. Wilke, FDP	89	13,86 %
Staratschek, ÖDP	22	3,43 %
Rouhs, PRO NRW	21	3,27 %





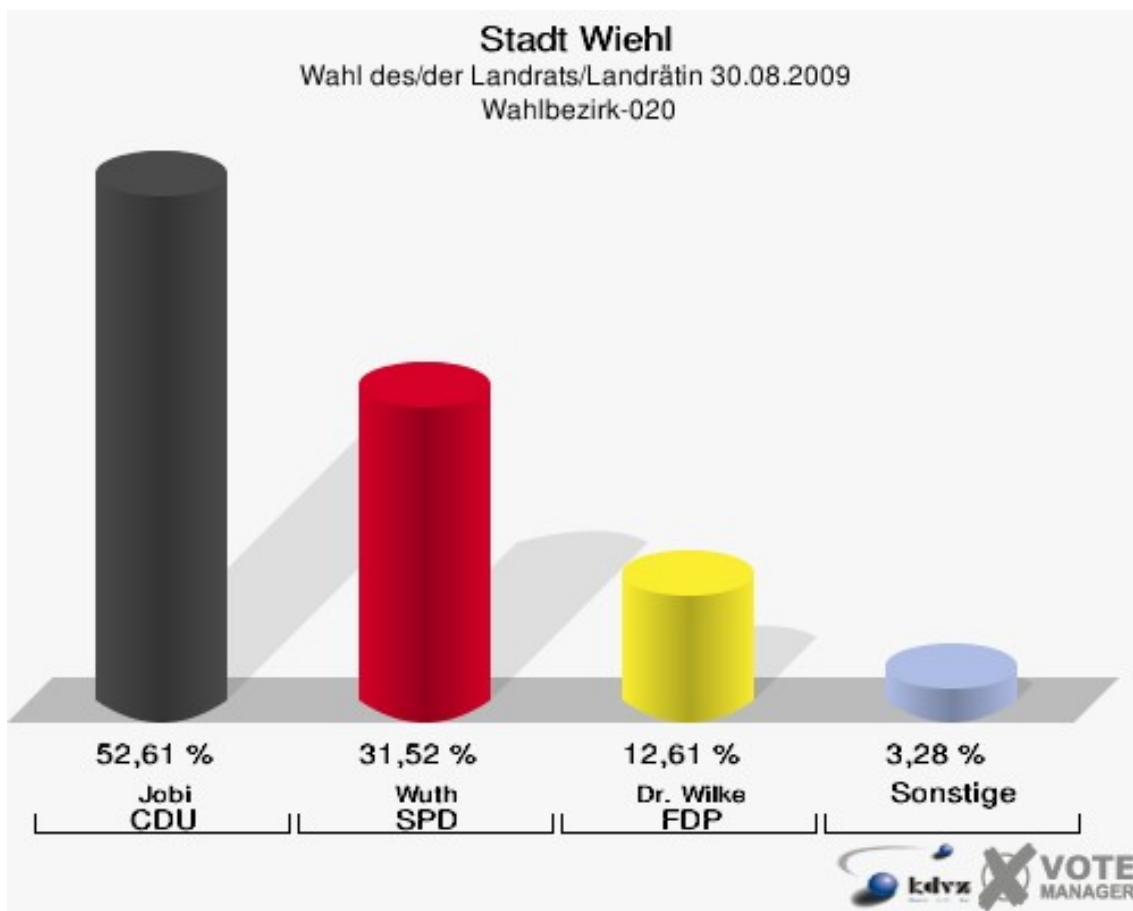
## Stadt Wiehl

Wahl des/der Landrats/Landrätin 30.08.2009  
Wahlbeteiligung Wahlbezirk-010



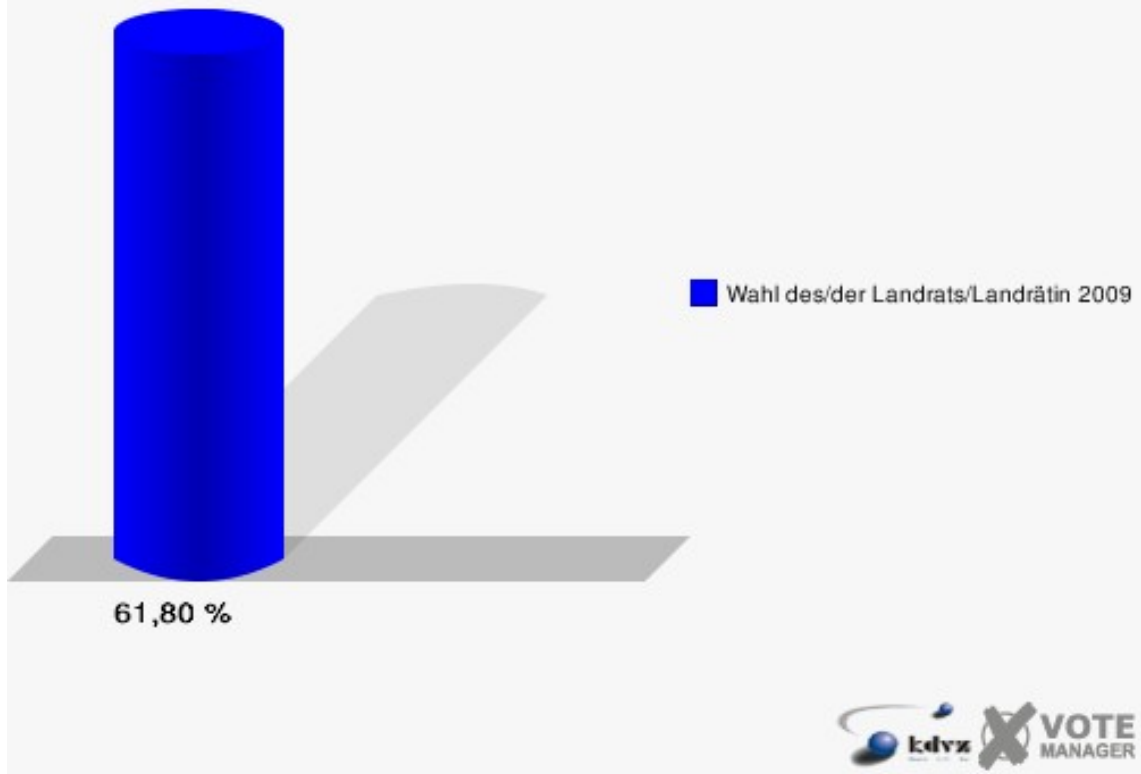
## Wahlbezirk-020

	Anzahl	Prozent
Wahlberechtigte	1.364	
Wähler/innen	843	61,80 %
ungültige Stimmen	18	2,14 %
gültige Stimmen	825	97,86 %
Jobi, CDU	434	52,61 %
Wuth, SPD	260	31,52 %
Dr. Wilke, FDP	104	12,61 %
Staratschek, ÖDP	14	1,70 %
Rouhs, PRO NRW	13	1,58 %



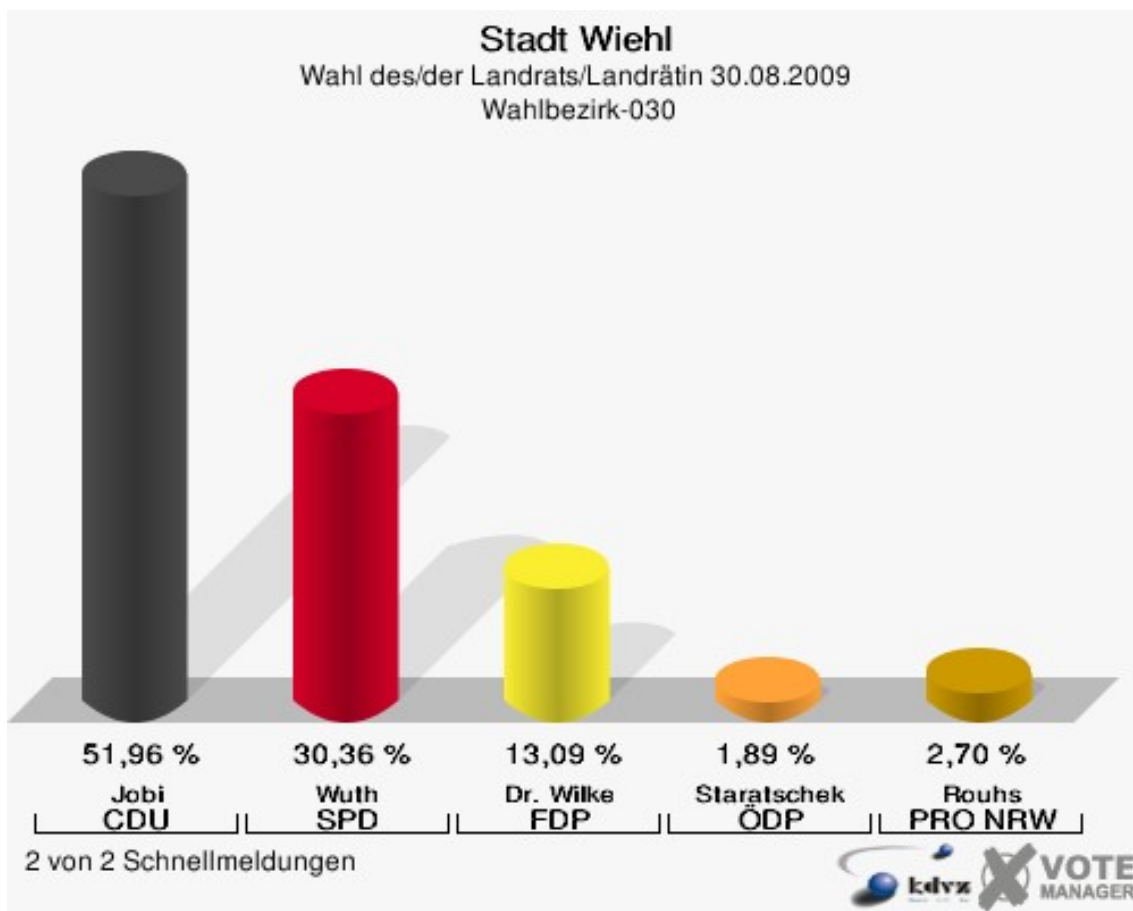
## Stadt Wiehl

Wahl des/der Landrats/Landrätin 30.08.2009  
Wahlbeteiligung Wahlbezirk-020



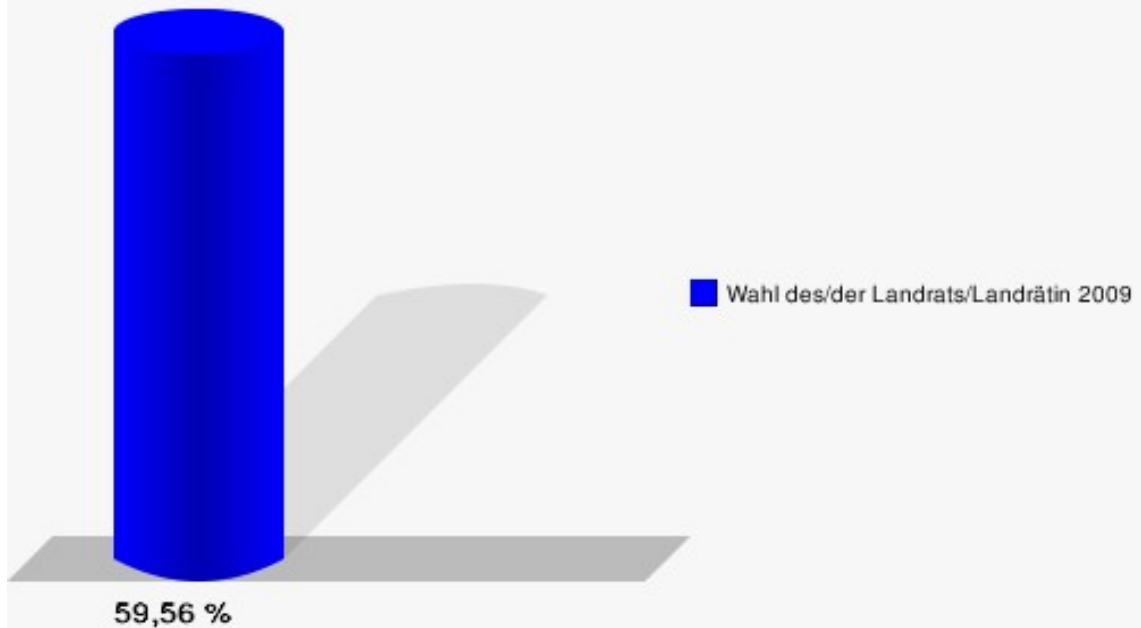
## Wahlbezirk-030

	Anzahl	Prozent
Wahlberechtigte	1.286	
Wähler/innen	766	59,56 %
ungültige Stimmen	25	3,26 %
gültige Stimmen	741	96,74 %
Jobi, CDU	385	51,96 %
Wuth, SPD	225	30,36 %
Dr. Wilke, FDP	97	13,09 %
Staratschek, ÖDP	14	1,89 %
Rouhs, PRO NRW	20	2,70 %



## Stadt Wiehl

Wahl des/der Landrats/Landrätin 30.08.2009  
Wahlbeteiligung Wahlbezirk-030

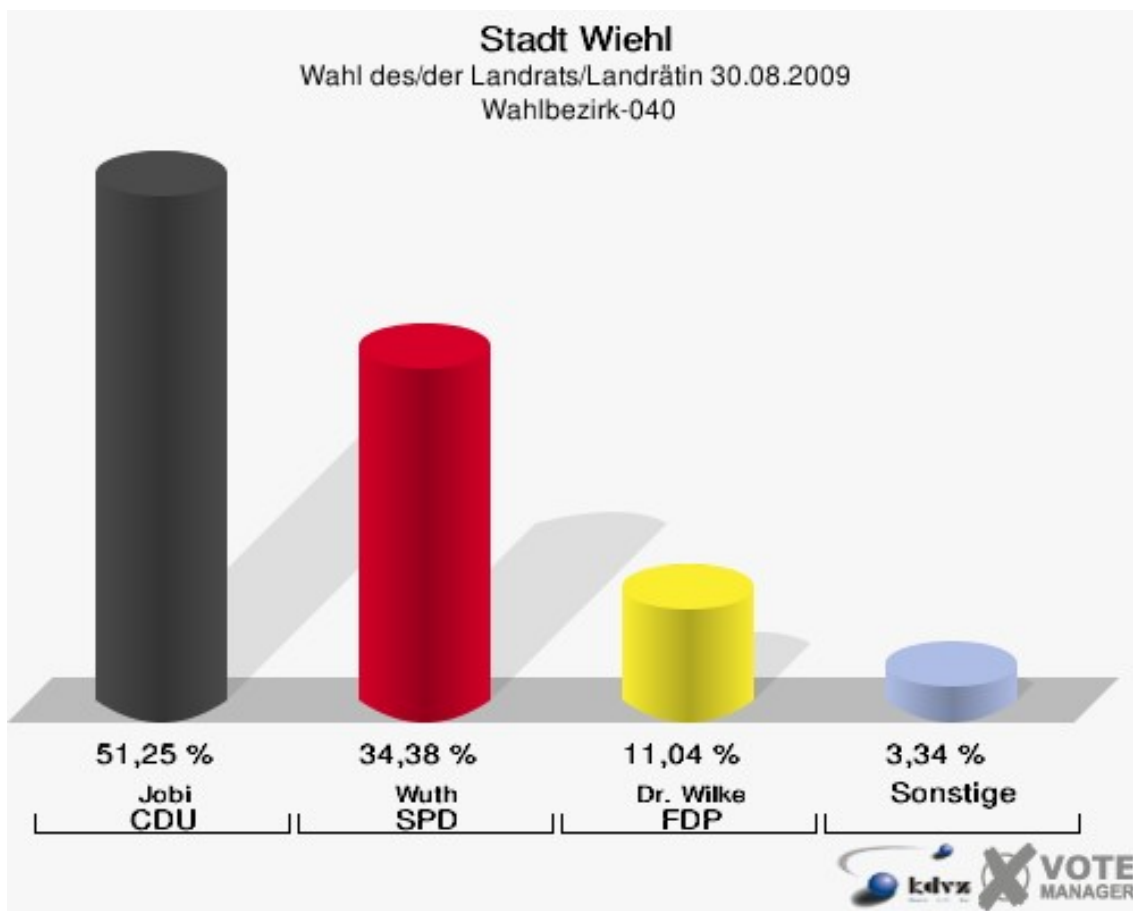


2 von 2 Schnellmeldungen



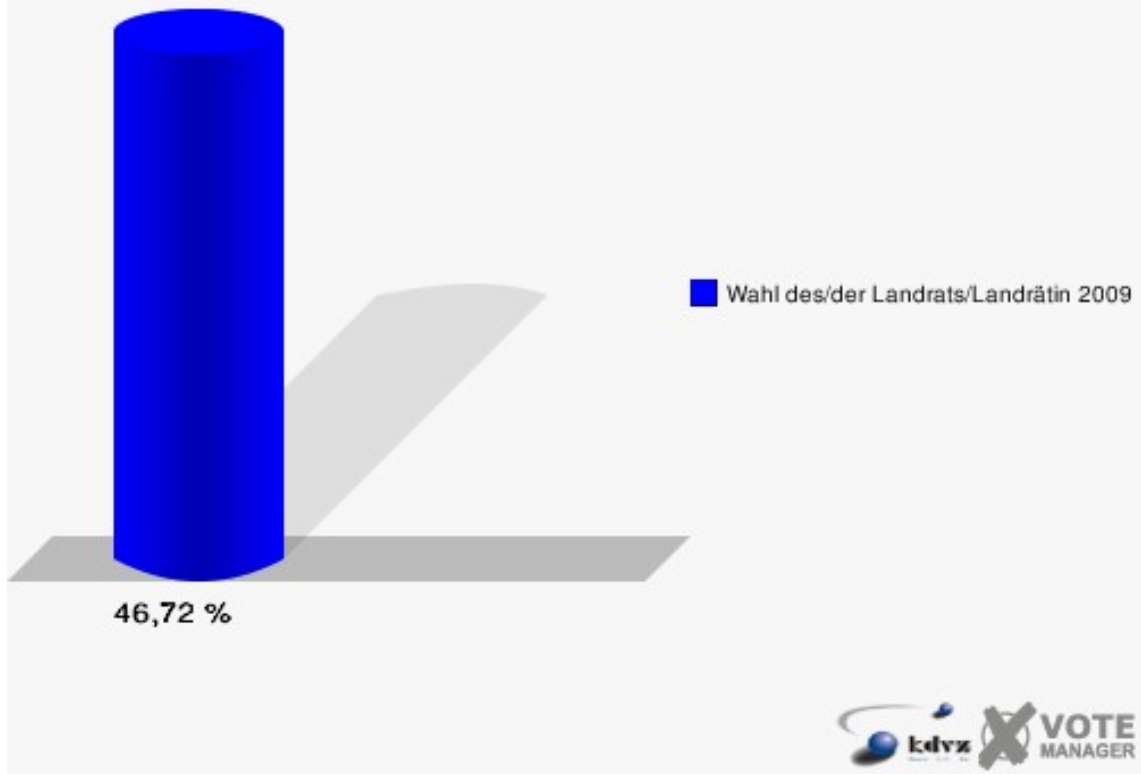
## Wahlbezirk-040

	Anzahl	Prozent
Wahlberechtigte	1.036	
Wähler/innen	484	46,72 %
ungültige Stimmen	4	0,83 %
gültige Stimmen	480	99,17 %
Jobi, CDU	246	51,25 %
Wuth, SPD	165	34,38 %
Dr. Wilke, FDP	53	11,04 %
Staratschek, ÖDP	7	1,46 %
Rouhs, PRO NRW	9	1,88 %



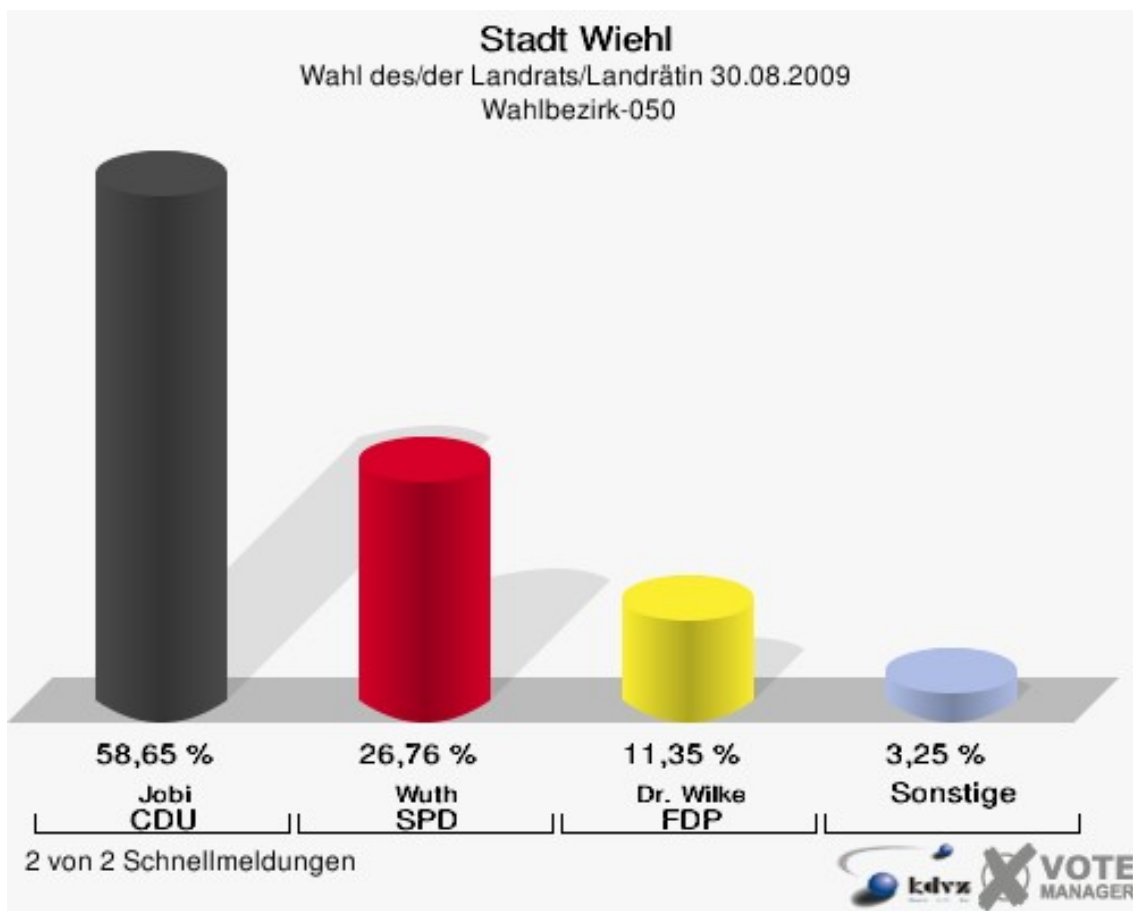
## Stadt Wiehl

Wahl des/der Landrats/Landrätin 30.08.2009  
Wahlbeteiligung Wahlbezirk-040



## Wahlbezirk-050

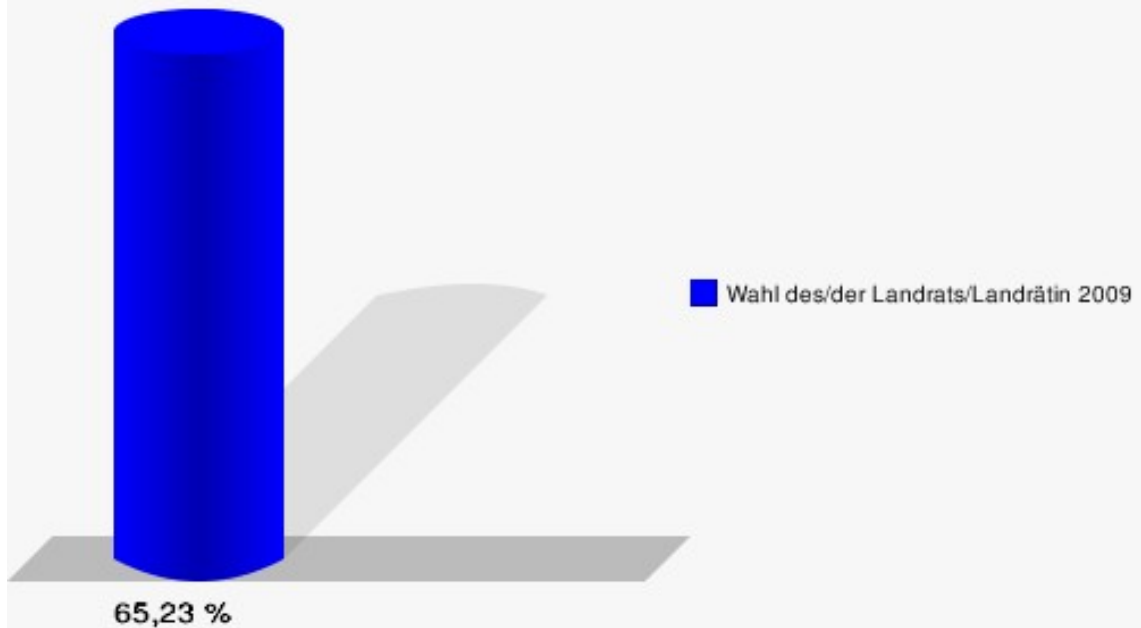
	Anzahl	Prozent
Wahlberechtigte	1.162	
Wähler/innen	758	65,23 %
ungültige Stimmen	18	2,37 %
gültige Stimmen	740	97,63 %
Jobi, CDU	434	58,65 %
Wuth, SPD	198	26,76 %
Dr. Wilke, FDP	84	11,35 %
Staratschek, ÖDP	11	1,49 %
Rouhs, PRO NRW	13	1,76 %





## Stadt Wiehl

Wahl des/der Landrats/Landrätin 30.08.2009  
Wahlbeteiligung Wahlbezirk-050

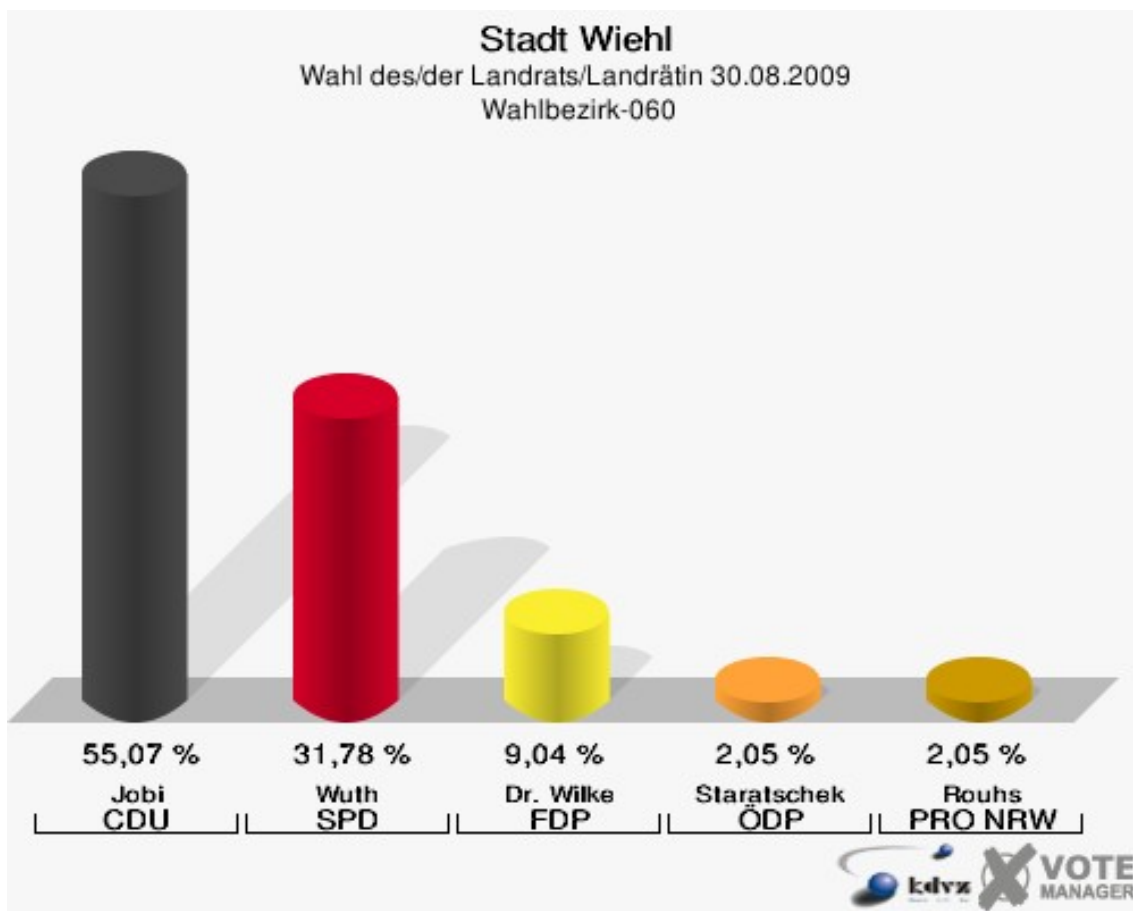


2 von 2 Schnellmeldungen



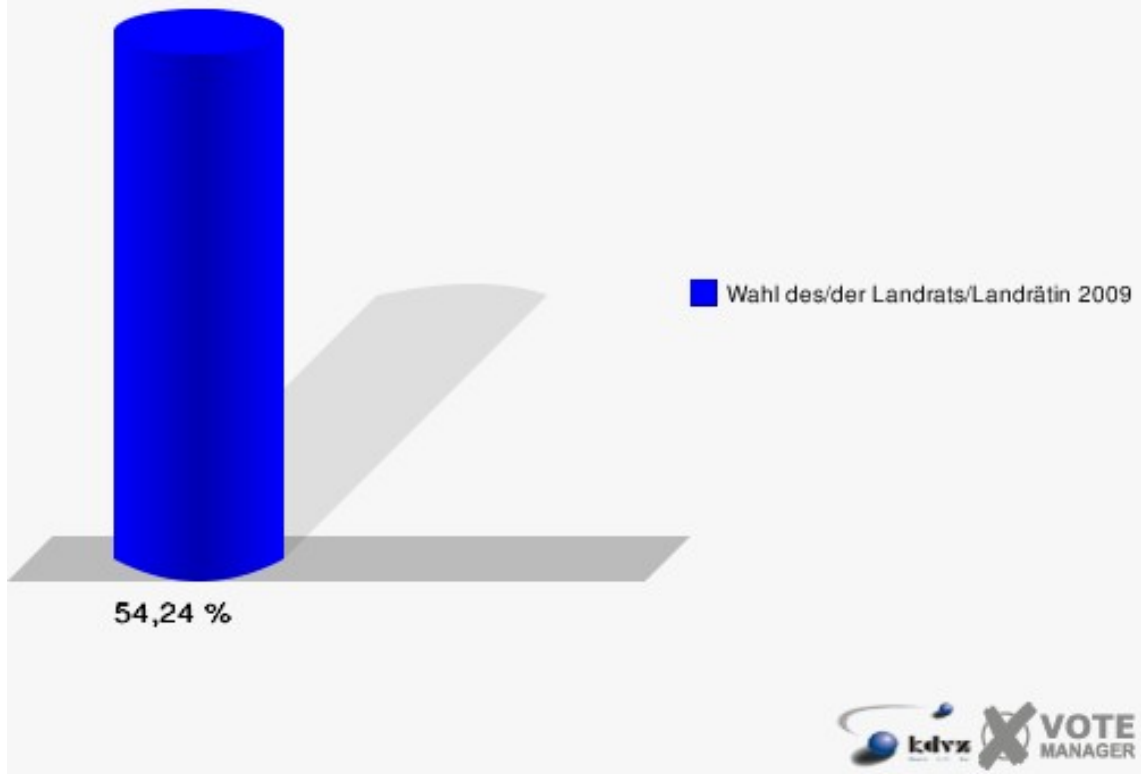
## Wahlbezirk-060

	Anzahl	Prozent
Wahlberechtigte	1.379	
Wähler/innen	748	54,24 %
ungültige Stimmen	18	2,41 %
gültige Stimmen	730	97,59 %
Jobi, CDU	402	55,07 %
Wuth, SPD	232	31,78 %
Dr. Wilke, FDP	66	9,04 %
Staratschek, ÖDP	15	2,05 %
Rouhs, PRO NRW	15	2,05 %



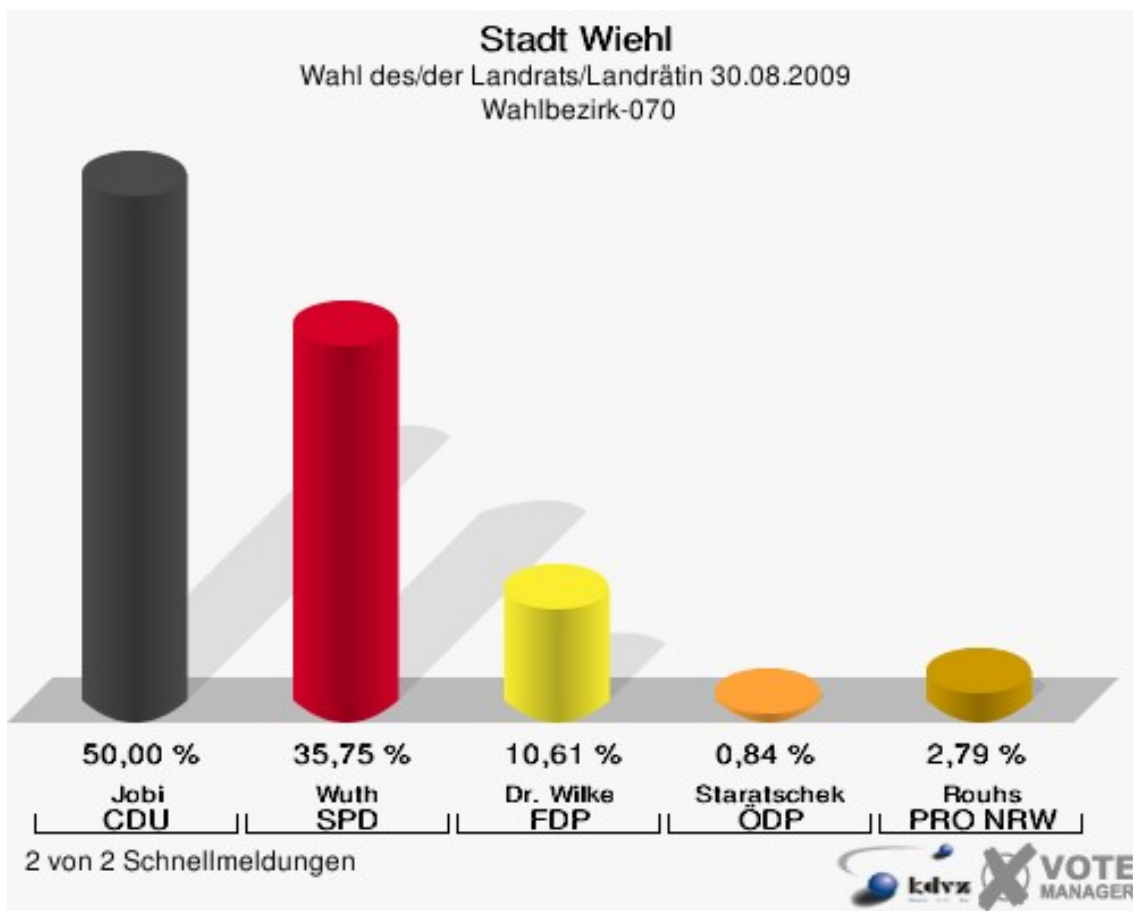
## Stadt Wiehl

Wahl des/der Landrats/Landrätin 30.08.2009  
Wahlbeteiligung Wahlbezirk-060



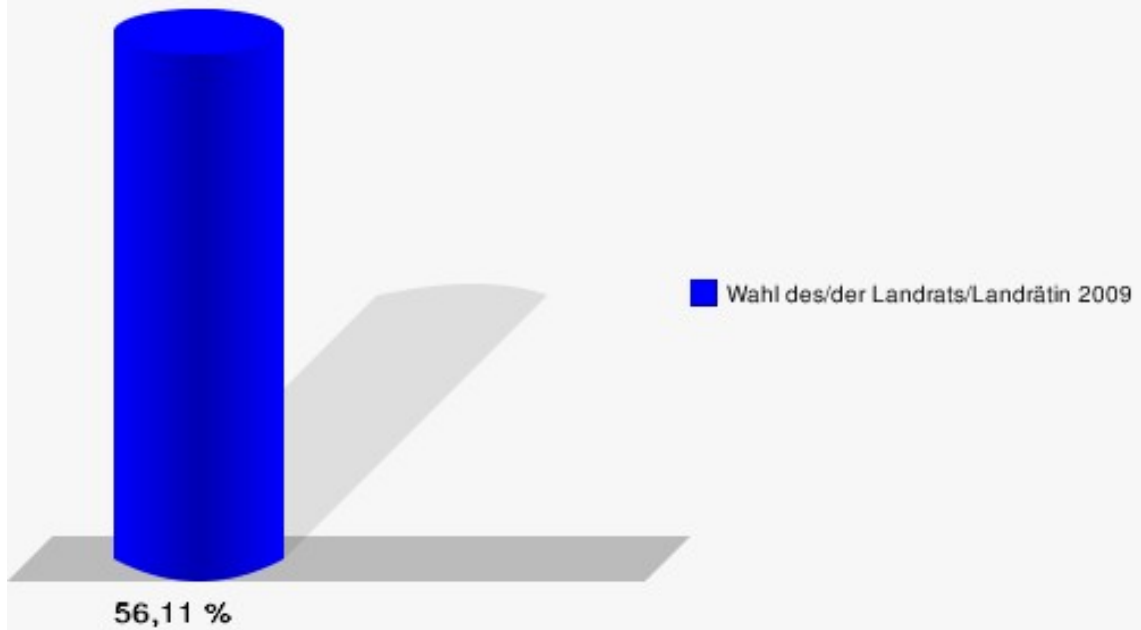
## Wahlbezirk-070

	Anzahl	Prozent
Wahlberechtigte	1.317	
Wähler/innen	739	56,11 %
ungültige Stimmen	23	3,11 %
gültige Stimmen	716	96,89 %
Jobi, CDU	358	50,00 %
Wuth, SPD	256	35,75 %
Dr. Wilke, FDP	76	10,61 %
Staratschek, ÖDP	6	0,84 %
Rouhs, PRO NRW	20	2,79 %



## Stadt Wiehl

Wahl des/der Landrats/Landrätin 30.08.2009  
Wahlbeteiligung Wahlbezirk-070

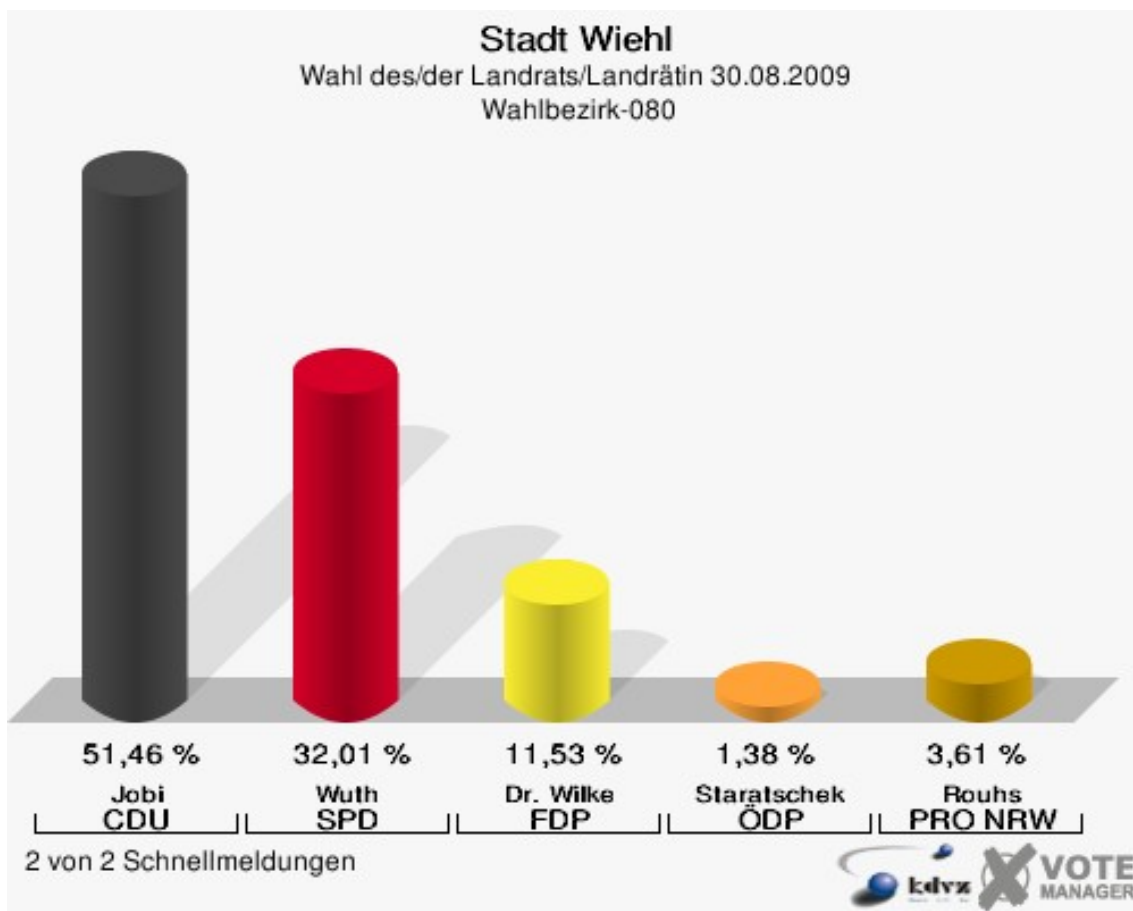


2 von 2 Schnellmeldungen



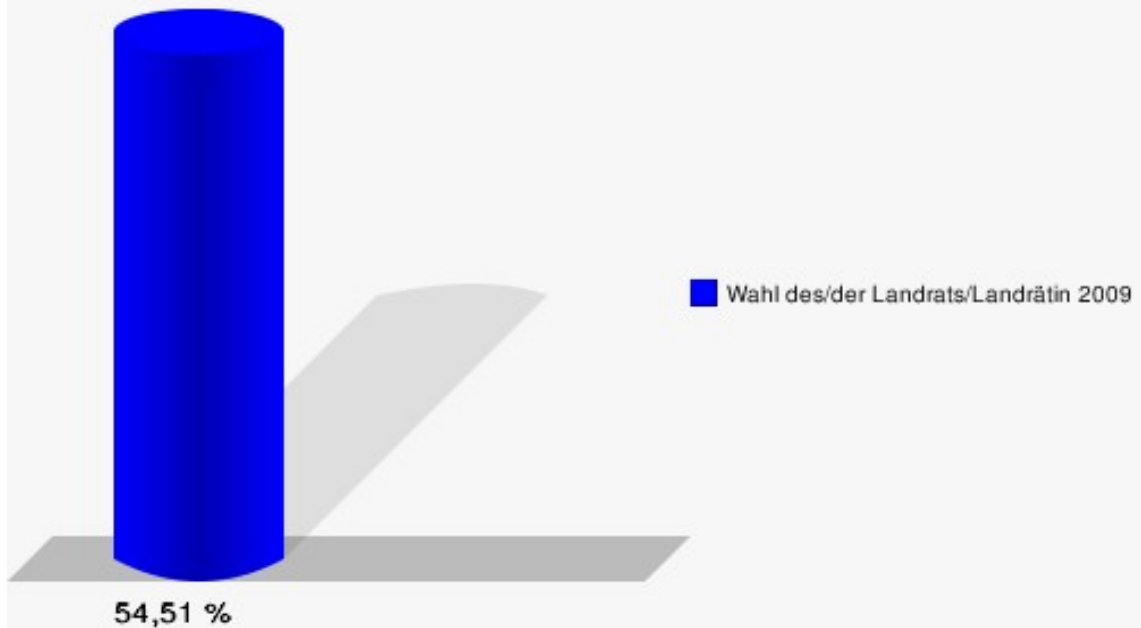
## Wahlbezirk-080

	Anzahl	Prozent
Wahlberechtigte	1.097	
Wähler/innen	598	54,51 %
ungültige Stimmen	17	2,84 %
gültige Stimmen	581	97,16 %
Jobi, CDU	299	51,46 %
Wuth, SPD	186	32,01 %
Dr. Wilke, FDP	67	11,53 %
Staratschek, ÖDP	8	1,38 %
Rouhs, PRO NRW	21	3,61 %



## Stadt Wiehl

Wahl des/der Landrats/Landrätin 30.08.2009  
Wahlbeteiligung Wahlbezirk-080

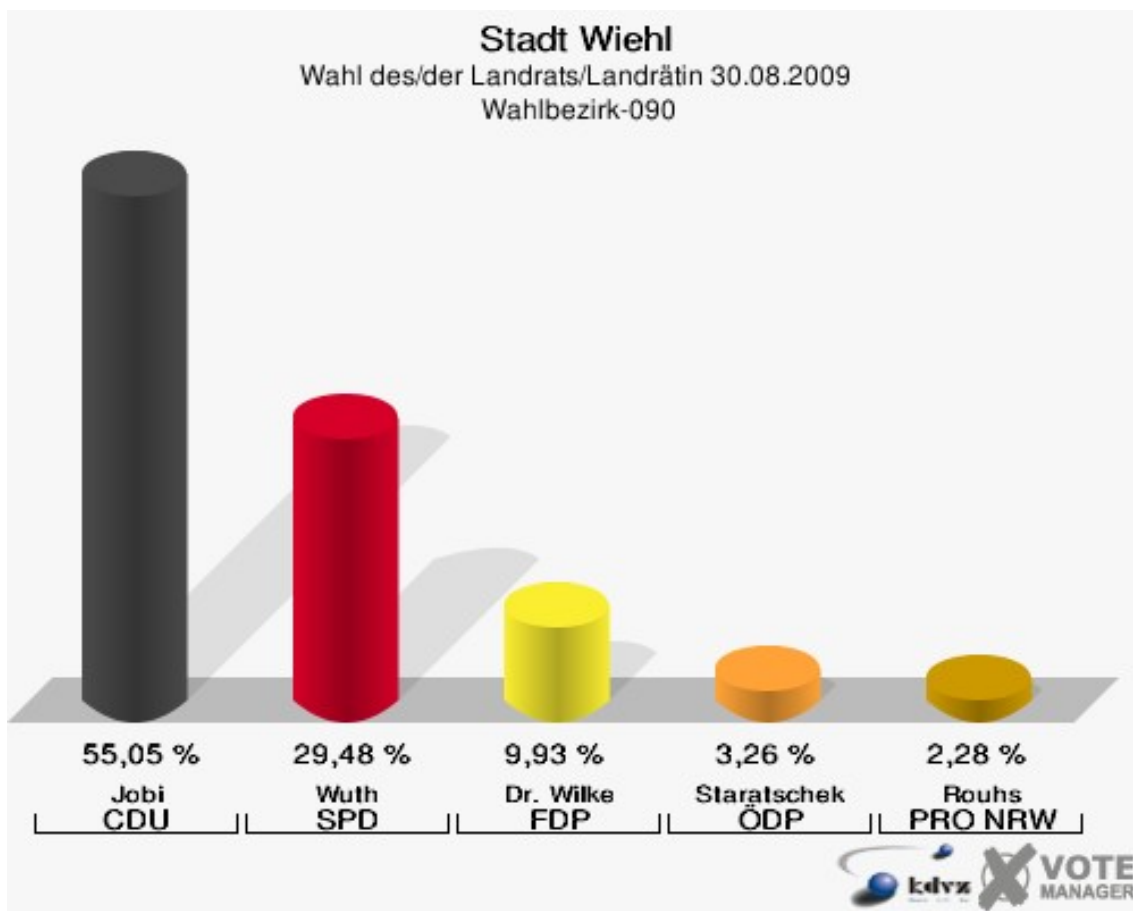


2 von 2 Schnellmeldungen



## Wahlbezirk-090

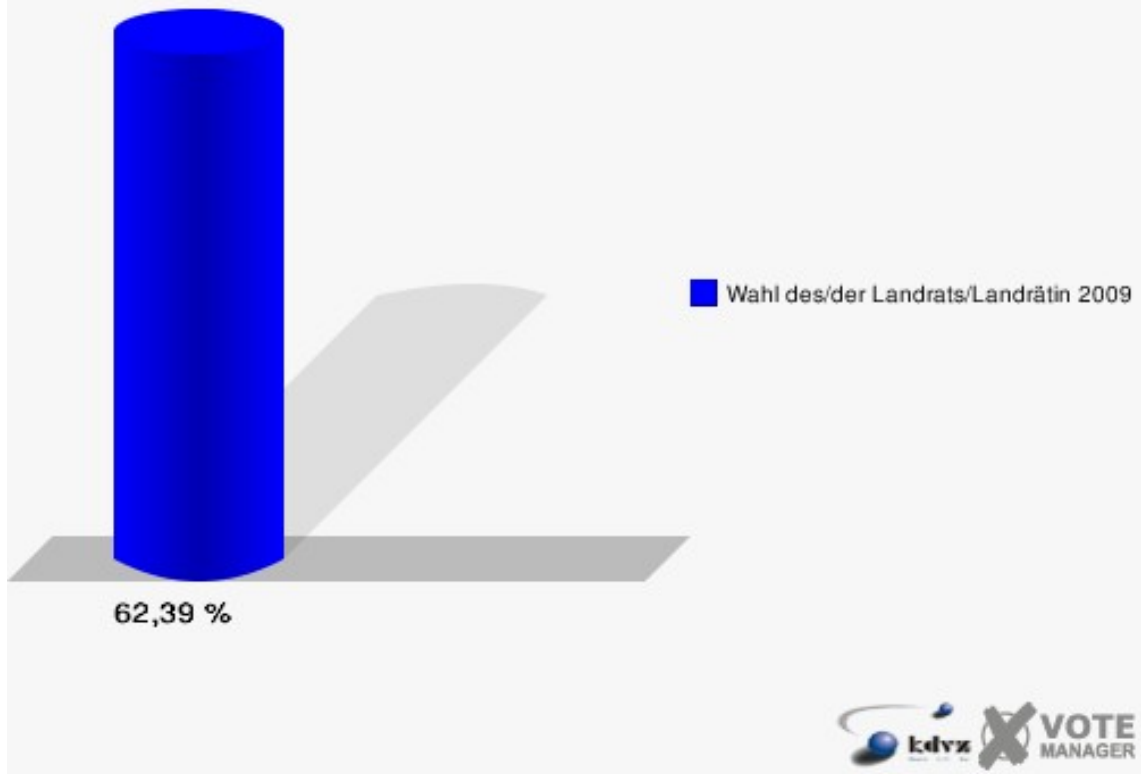
	Anzahl	Prozent
Wahlberechtigte	1.013	
Wähler/innen	632	62,39 %
ungültige Stimmen	18	2,85 %
gültige Stimmen	614	97,15 %
Jobi, CDU	338	55,05 %
Wuth, SPD	181	29,48 %
Dr. Wilke, FDP	61	9,93 %
Staratschek, ÖDP	20	3,26 %
Rouhs, PRO NRW	14	2,28 %





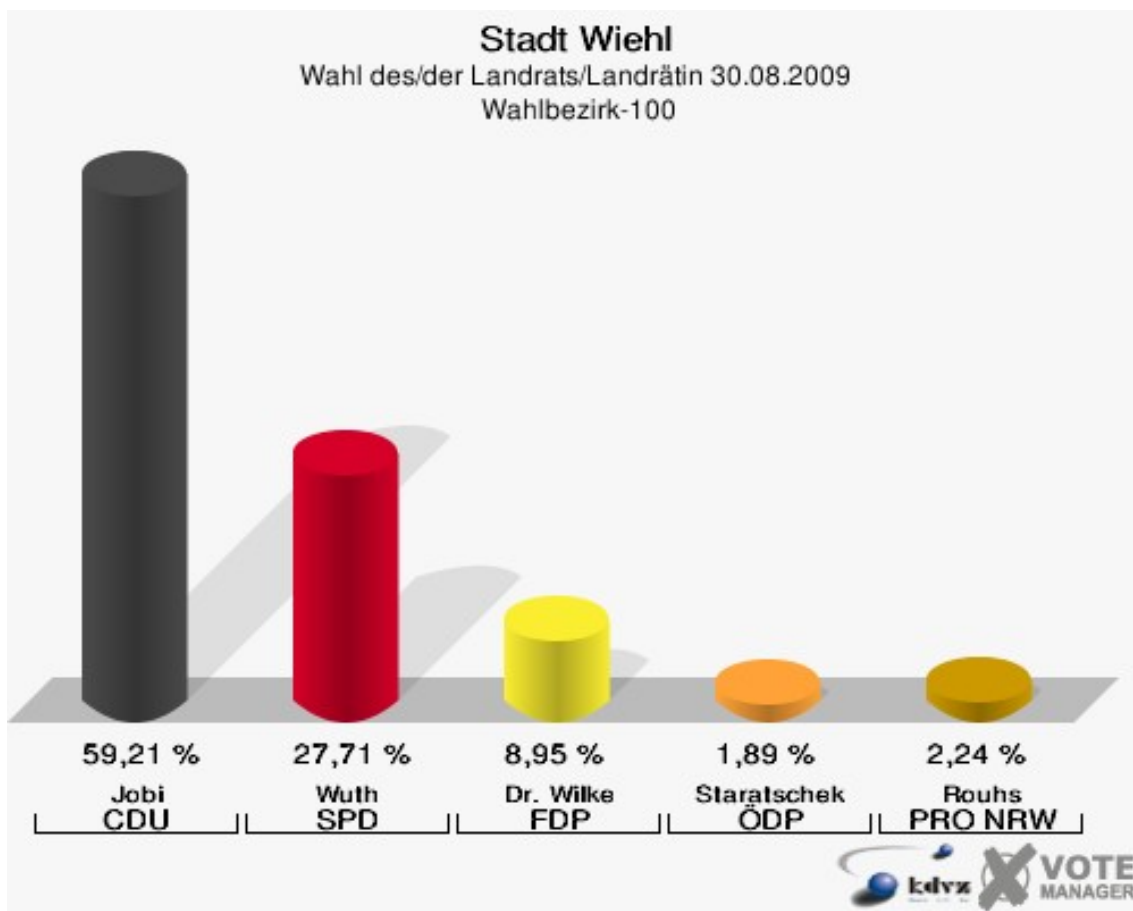
## Stadt Wiehl

Wahl des/der Landrats/Landrätin 30.08.2009  
Wahlbeteiligung Wahlbezirk-090



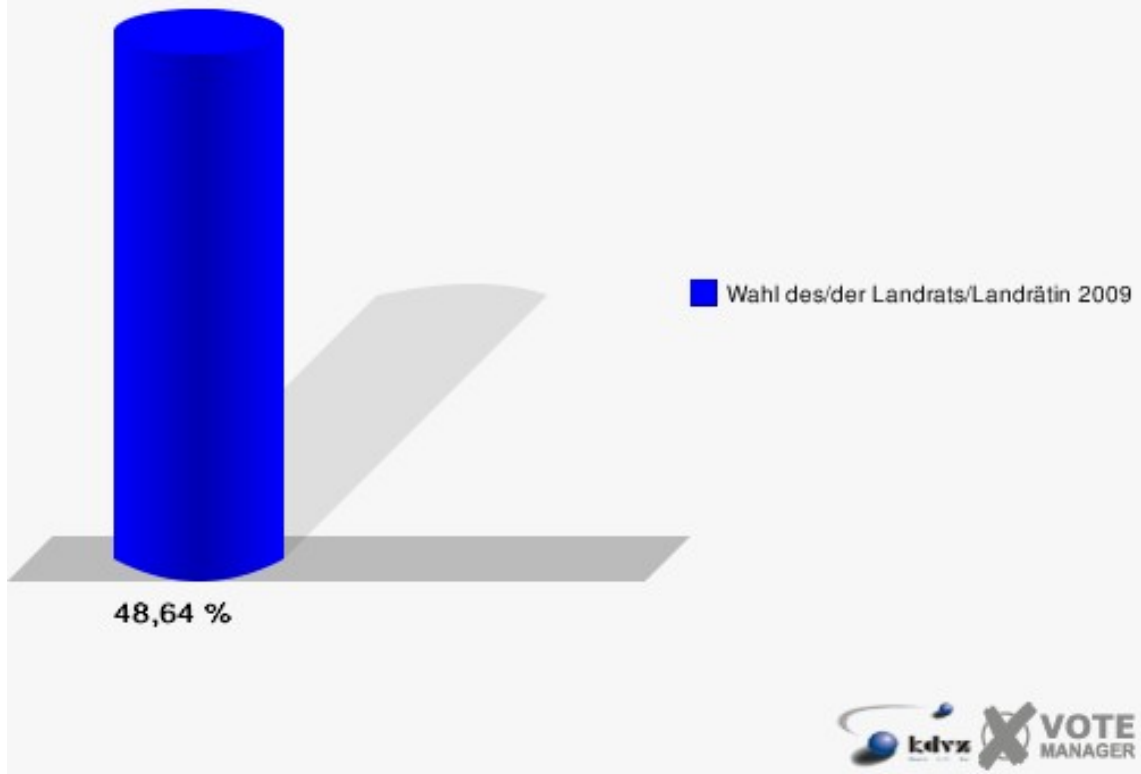
## Wahlbezirk-100

	Anzahl	Prozent
Wahlberechtigte	1.215	
Wähler/innen	591	48,64 %
ungültige Stimmen	10	1,69 %
gültige Stimmen	581	98,31 %
Jobi, CDU	344	59,21 %
Wuth, SPD	161	27,71 %
Dr. Wilke, FDP	52	8,95 %
Staratschek, ÖDP	11	1,89 %
Rouhs, PRO NRW	13	2,24 %



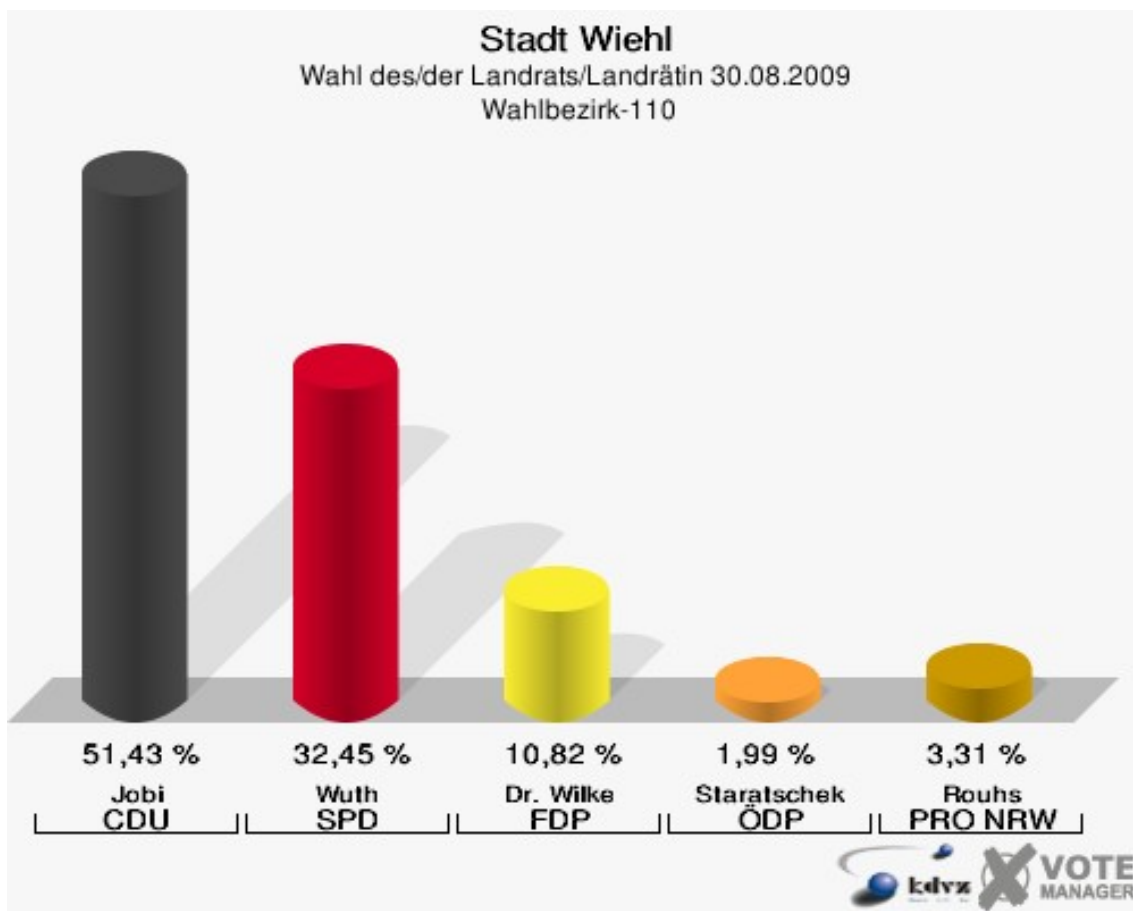
## Stadt Wiehl

Wahl des/der Landrats/Landrätin 30.08.2009  
Wahlbeteiligung Wahlbezirk-100



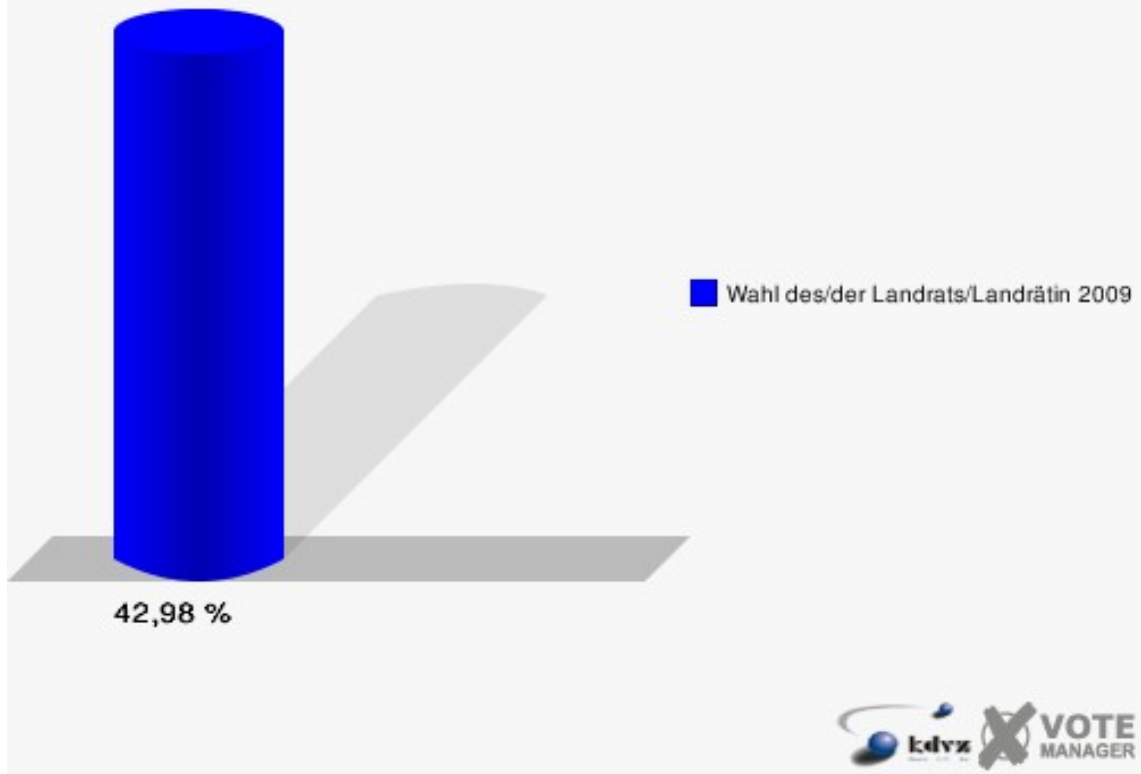
## Wahlbezirk-110

	Anzahl	Prozent
Wahlberechtigte	1.075	
Wähler/innen	462	42,98 %
ungültige Stimmen	9	1,95 %
gültige Stimmen	453	98,05 %
Jobi, CDU	233	51,43 %
Wuth, SPD	147	32,45 %
Dr. Wilke, FDP	49	10,82 %
Staratschek, ÖDP	9	1,99 %
Rouhs, PRO NRW	15	3,31 %



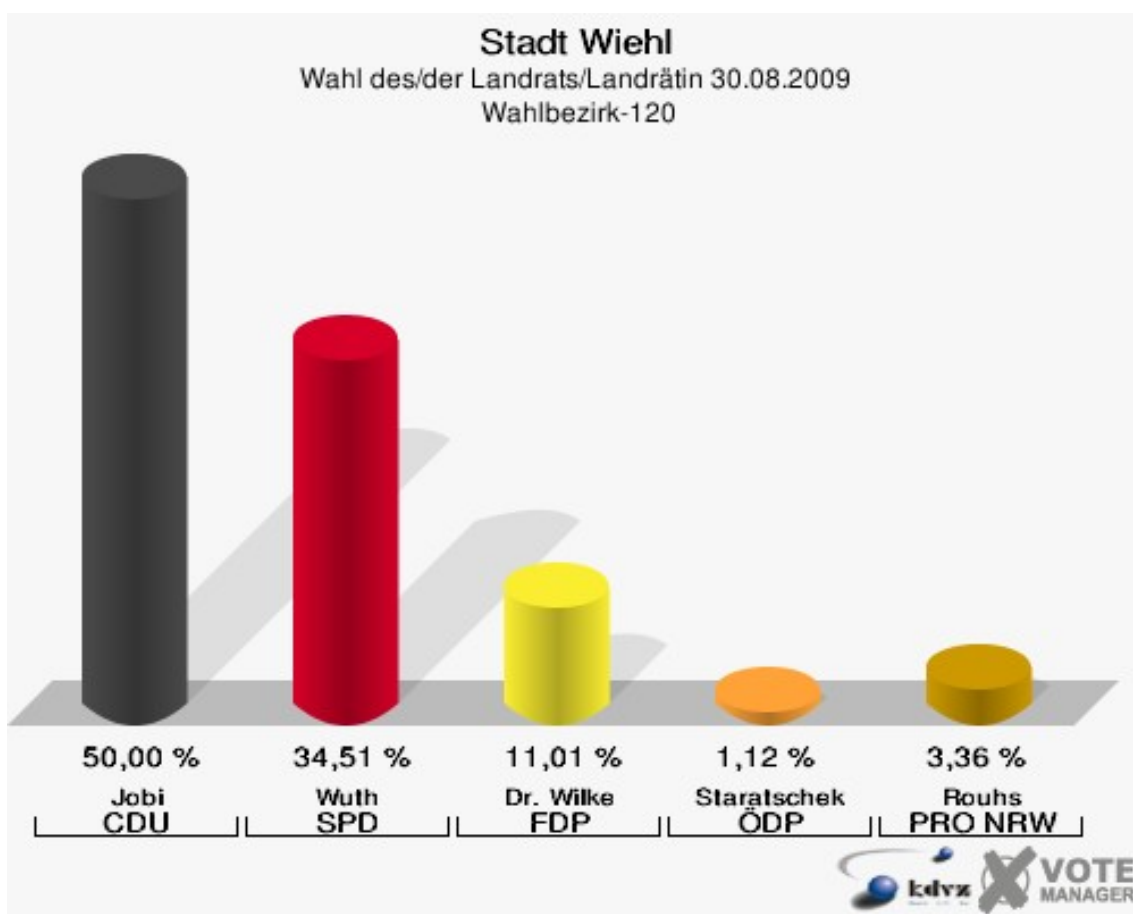
## Stadt Wiehl

Wahl des/der Landrats/Landrätin 30.08.2009  
Wahlbeteiligung Wahlbezirk-110



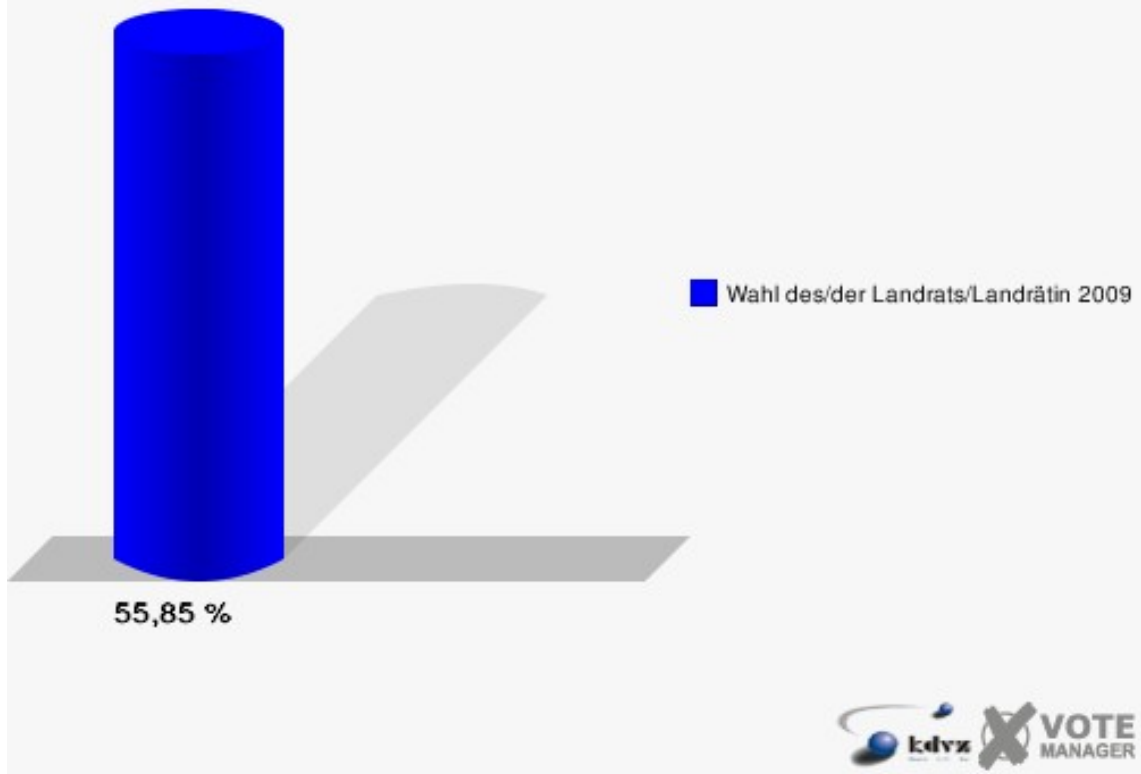
## Wahlbezirk-120

	Anzahl	Prozent
Wahlberechtigte	992	
Wähler/innen	554	55,85 %
ungültige Stimmen	18	3,25 %
gültige Stimmen	536	96,75 %
Jobi, CDU	268	50,00 %
Wuth, SPD	185	34,51 %
Dr. Wilke, FDP	59	11,01 %
Staratschek, ÖDP	6	1,12 %
Rouhs, PRO NRW	18	3,36 %



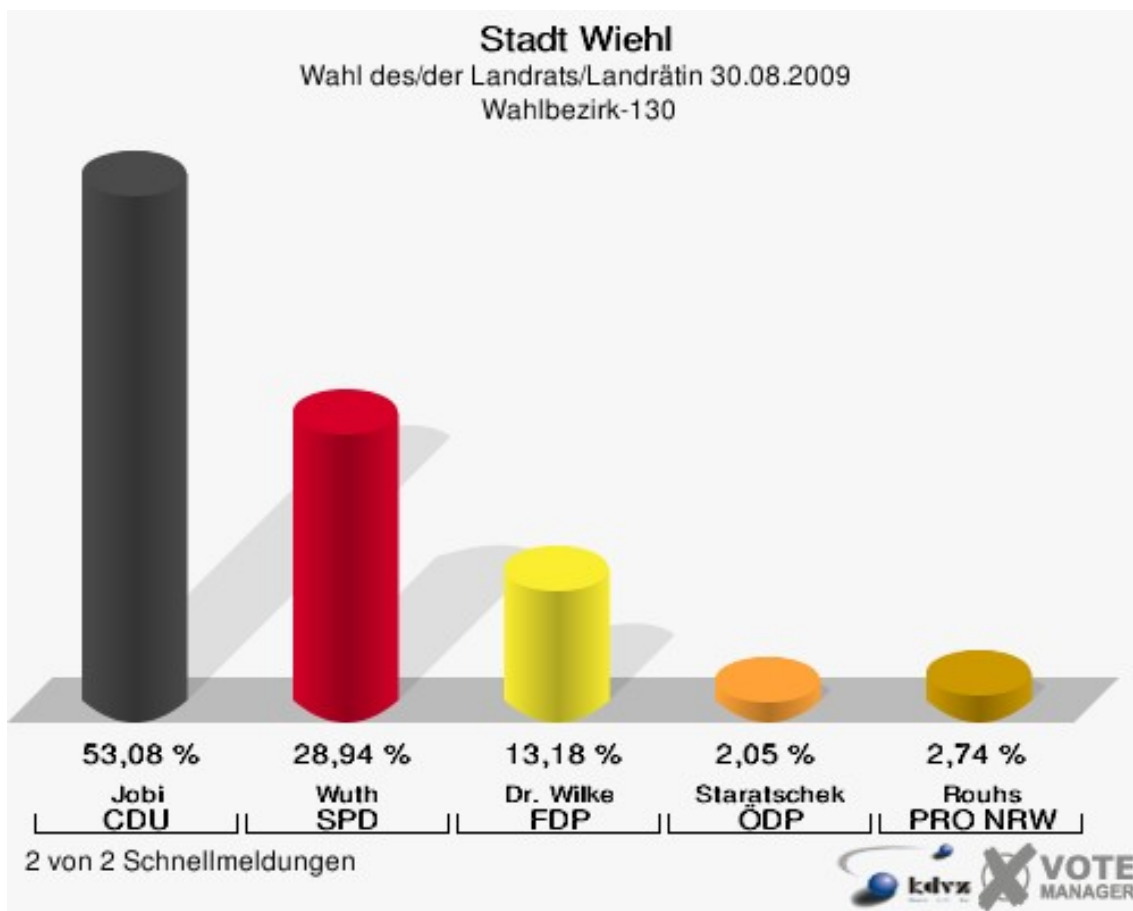
## Stadt Wiehl

Wahl des/der Landrats/Landrätin 30.08.2009  
Wahlbeteiligung Wahlbezirk-120



## Wahlbezirk-130

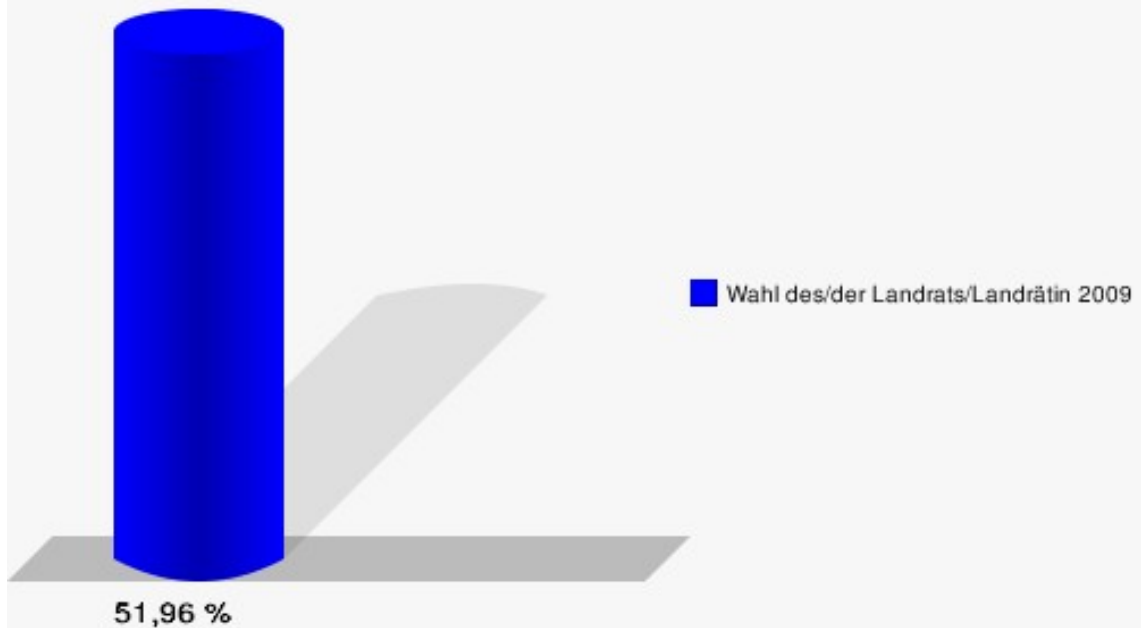
	Anzahl	Prozent
Wahlberechtigte	1.147	
Wähler/innen	596	51,96 %
ungültige Stimmen	12	2,01 %
gültige Stimmen	584	97,99 %
Jobi, CDU	310	53,08 %
Wuth, SPD	169	28,94 %
Dr. Wilke, FDP	77	13,18 %
Staratschek, ÖDP	12	2,05 %
Rouhs, PRO NRW	16	2,74 %





## Stadt Wiehl

Wahl des/der Landrats/Landrätin 30.08.2009  
Wahlbeteiligung Wahlbezirk-130

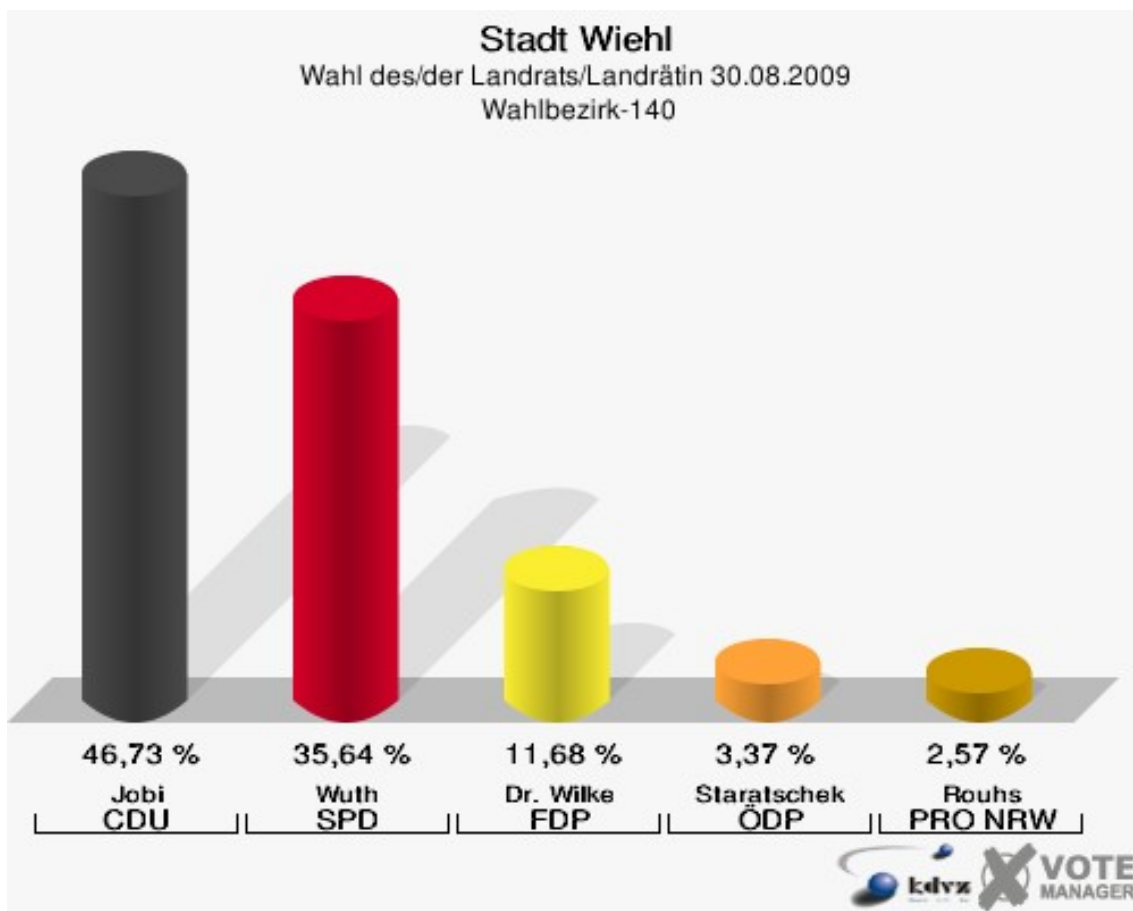


2 von 2 Schnellmeldungen



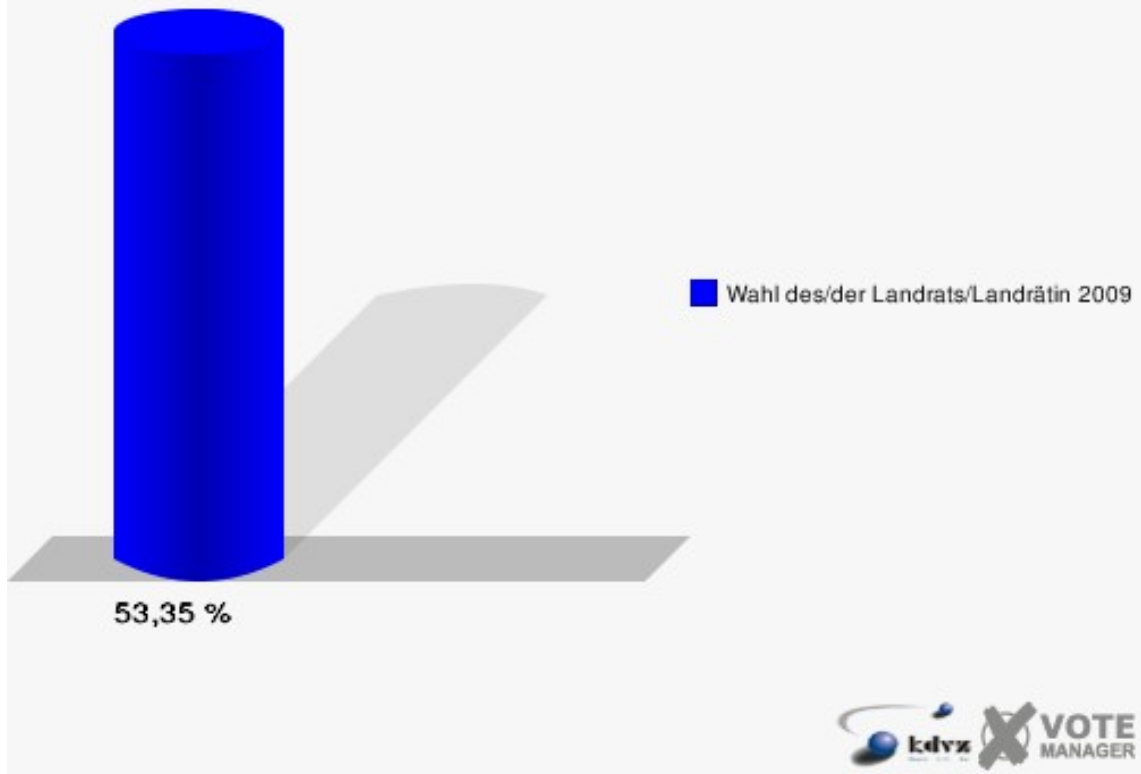
## Wahlbezirk-140

	Anzahl	Prozent
Wahlberechtigte	986	
Wähler/innen	526	53,35 %
ungültige Stimmen	21	3,99 %
gültige Stimmen	505	96,01 %
Jobi, CDU	236	46,73 %
Wuth, SPD	180	35,64 %
Dr. Wilke, FDP	59	11,68 %
Staratschek, ÖDP	17	3,37 %
Rouhs, PRO NRW	13	2,57 %



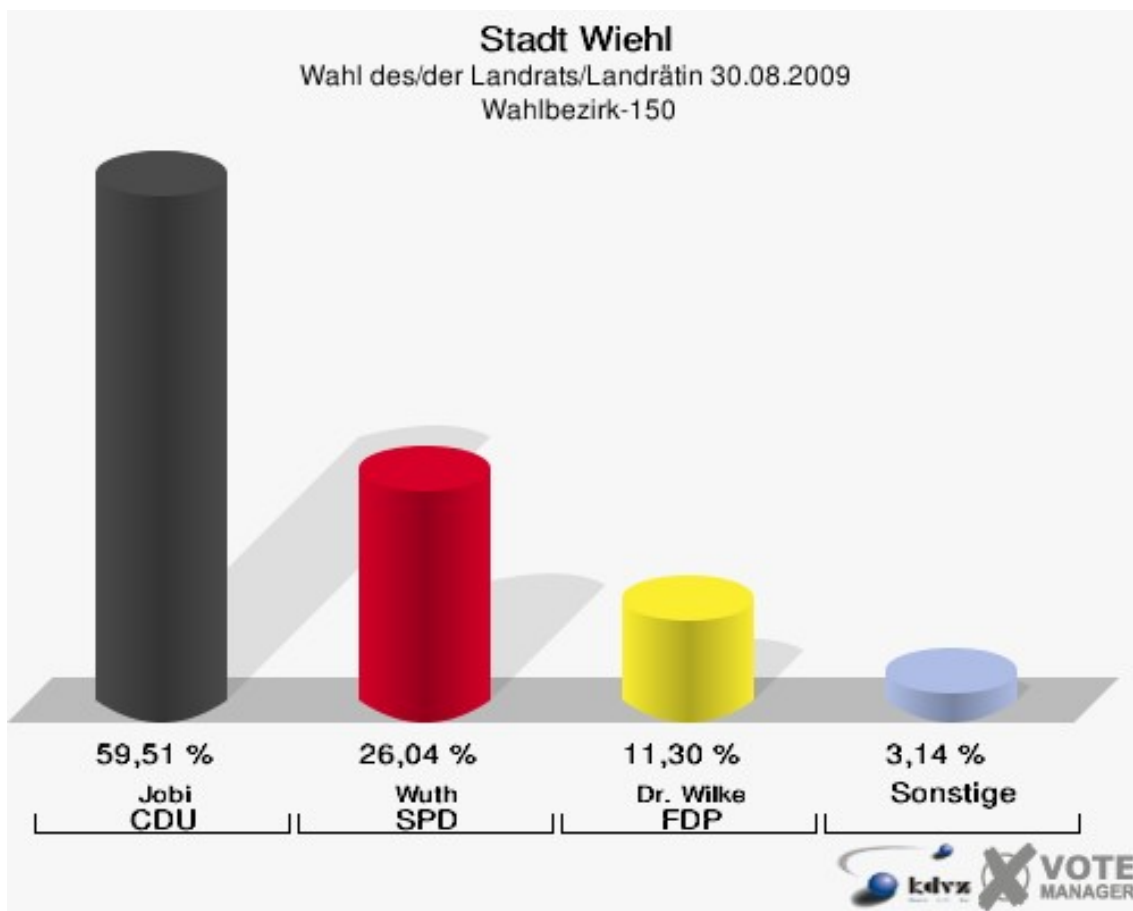
## Stadt Wiehl

Wahl des/der Landrats/Landrätin 30.08.2009  
Wahlbeteiligung Wahlbezirk-140



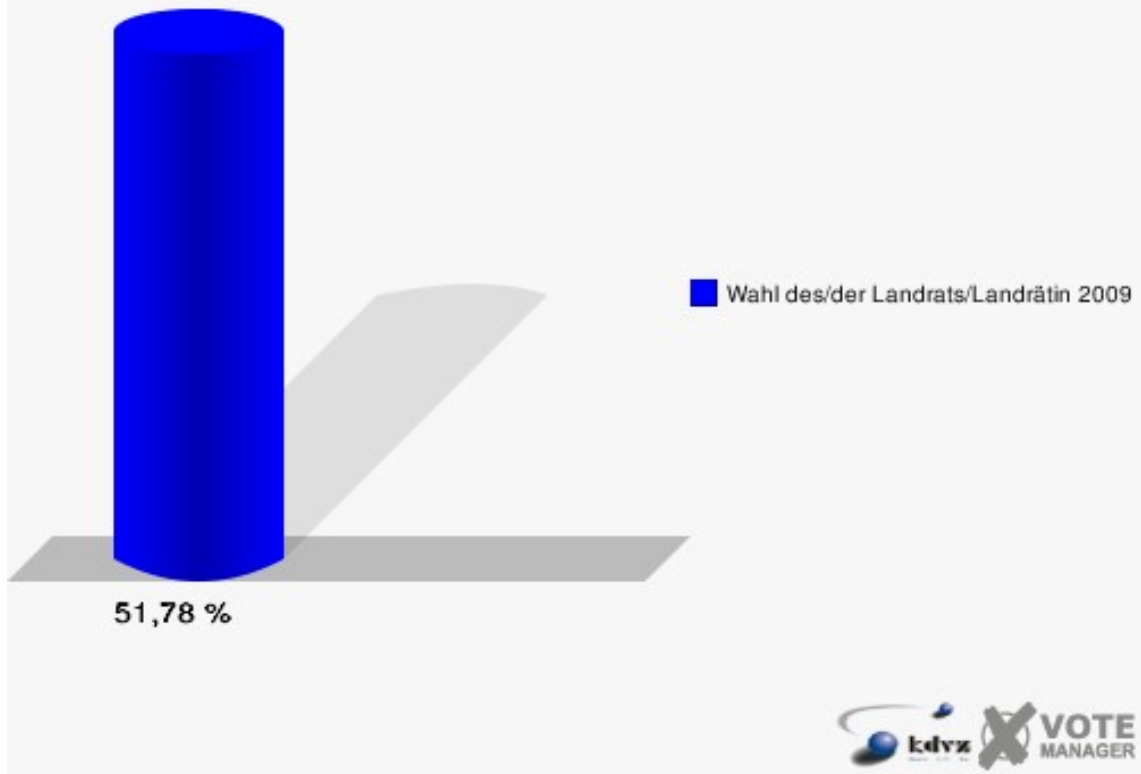
## Wahlbezirk-150

	Anzahl	Prozent
Wahlberechtigte	1.377	
Wähler/innen	713	51,78 %
ungültige Stimmen	14	1,96 %
gültige Stimmen	699	98,04 %
Jobi, CDU	416	59,51 %
Wuth, SPD	182	26,04 %
Dr. Wilke, FDP	79	11,30 %
Staratschek, ÖDP	11	1,57 %
Rouhs, PRO NRW	11	1,57 %



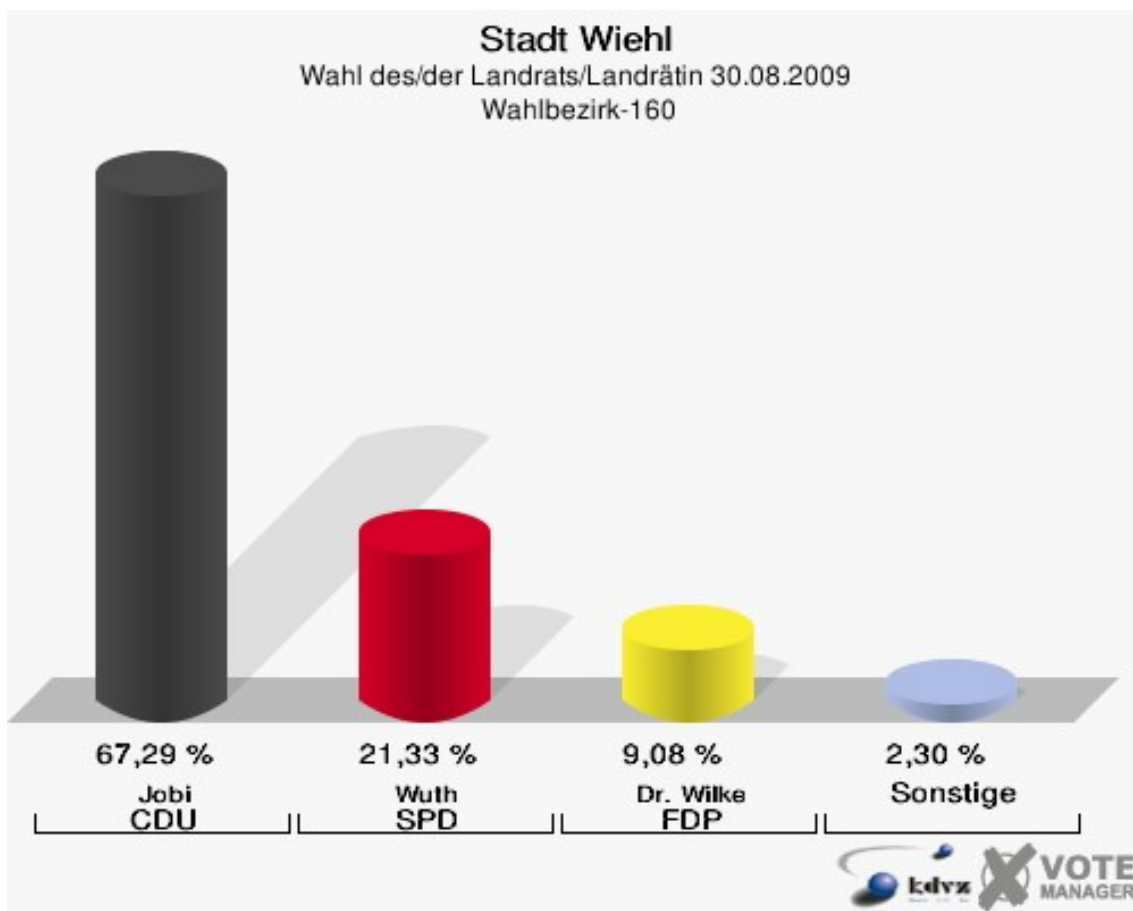
## Stadt Wiehl

Wahl des/der Landrats/Landrätin 30.08.2009  
Wahlbeteiligung Wahlbezirk-150



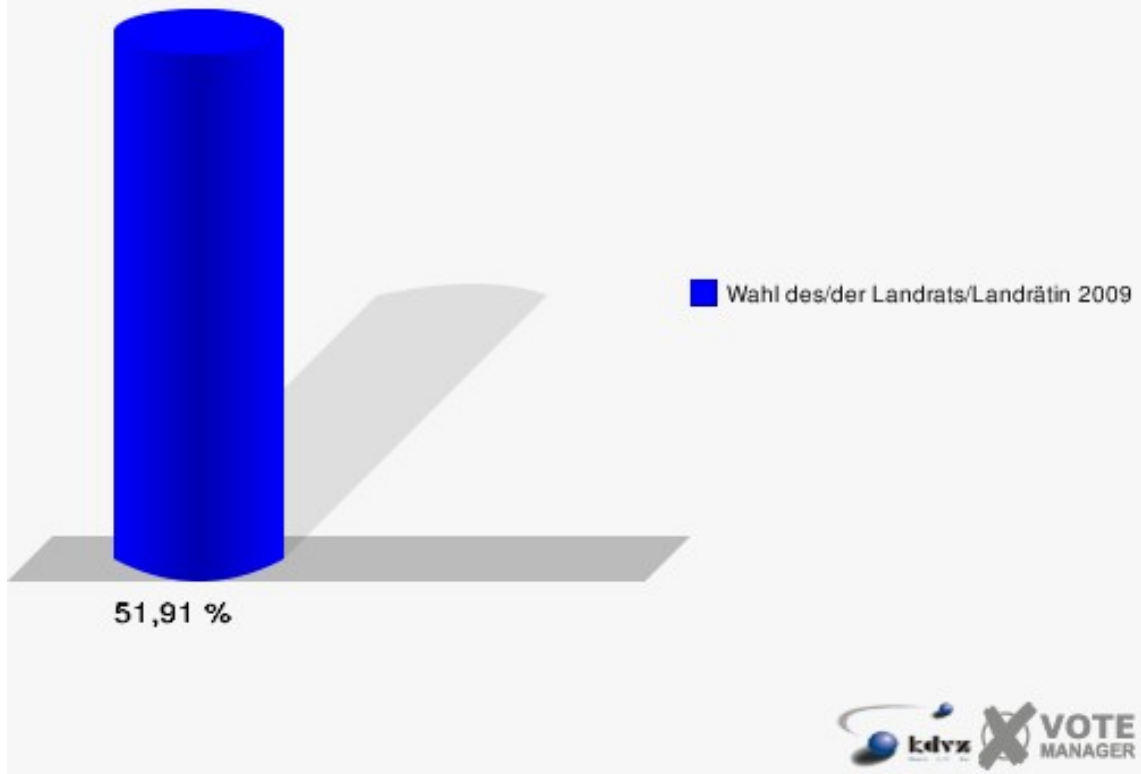
## Wahlbezirk-160

	Anzahl	Prozent
Wahlberechtigte	1.360	
Wähler/innen	706	51,91 %
ungültige Stimmen	12	1,70 %
gültige Stimmen	694	98,30 %
Jobi, CDU	467	67,29 %
Wuth, SPD	148	21,33 %
Dr. Wilke, FDP	63	9,08 %
Staratschek, ÖDP	6	0,86 %
Rouhs, PRO NRW	10	1,44 %



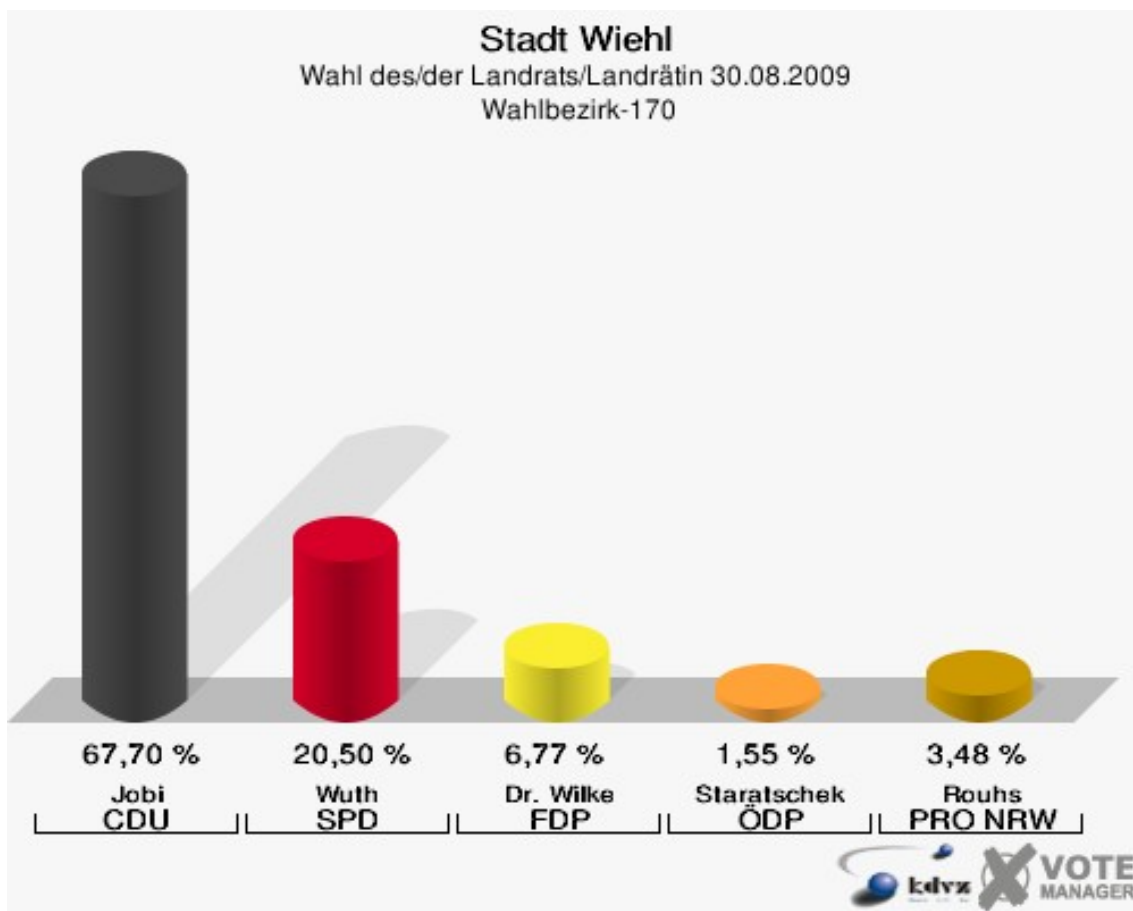
## Stadt Wiehl

Wahl des/der Landrats/Landrätin 30.08.2009  
Wahlbeteiligung Wahlbezirk-160



## Wahlbezirk-170

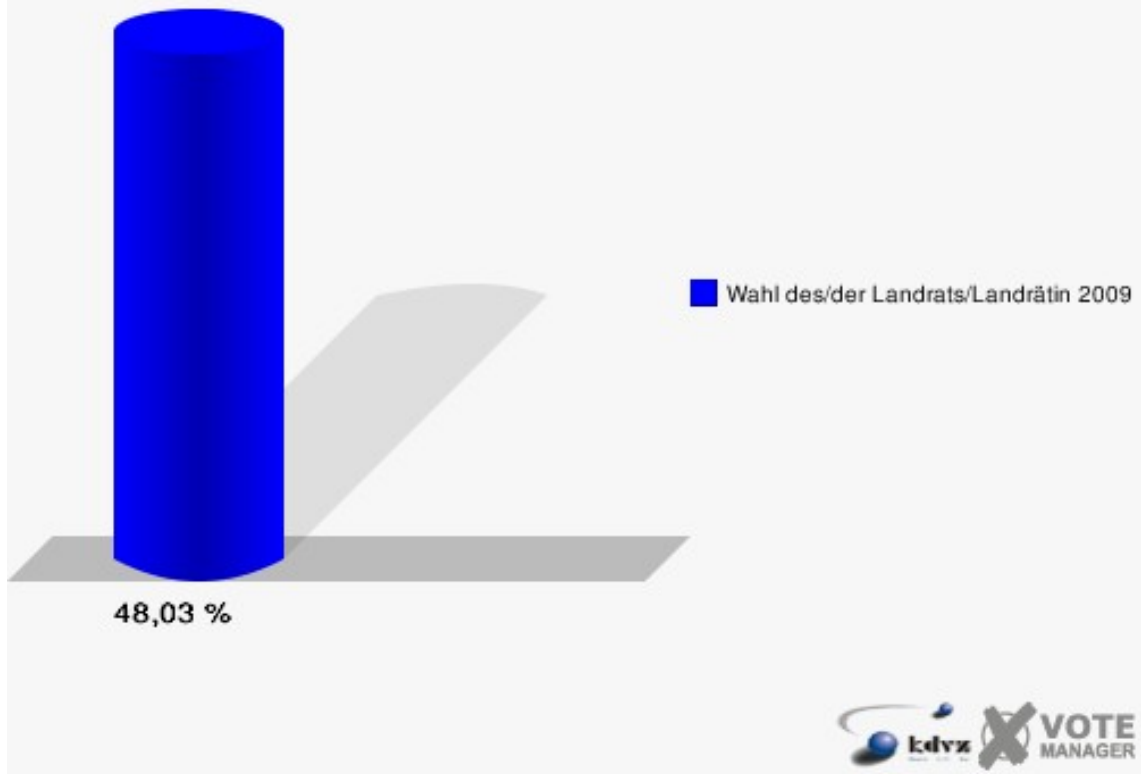
	Anzahl	Prozent
Wahlberechtigte	1.093	
Wähler/innen	525	48,03 %
ungültige Stimmen	8	1,52 %
gültige Stimmen	517	98,48 %
Jobi, CDU	350	67,70 %
Wuth, SPD	106	20,50 %
Dr. Wilke, FDP	35	6,77 %
Staratschek, ÖDP	8	1,55 %
Rouhs, PRO NRW	18	3,48 %





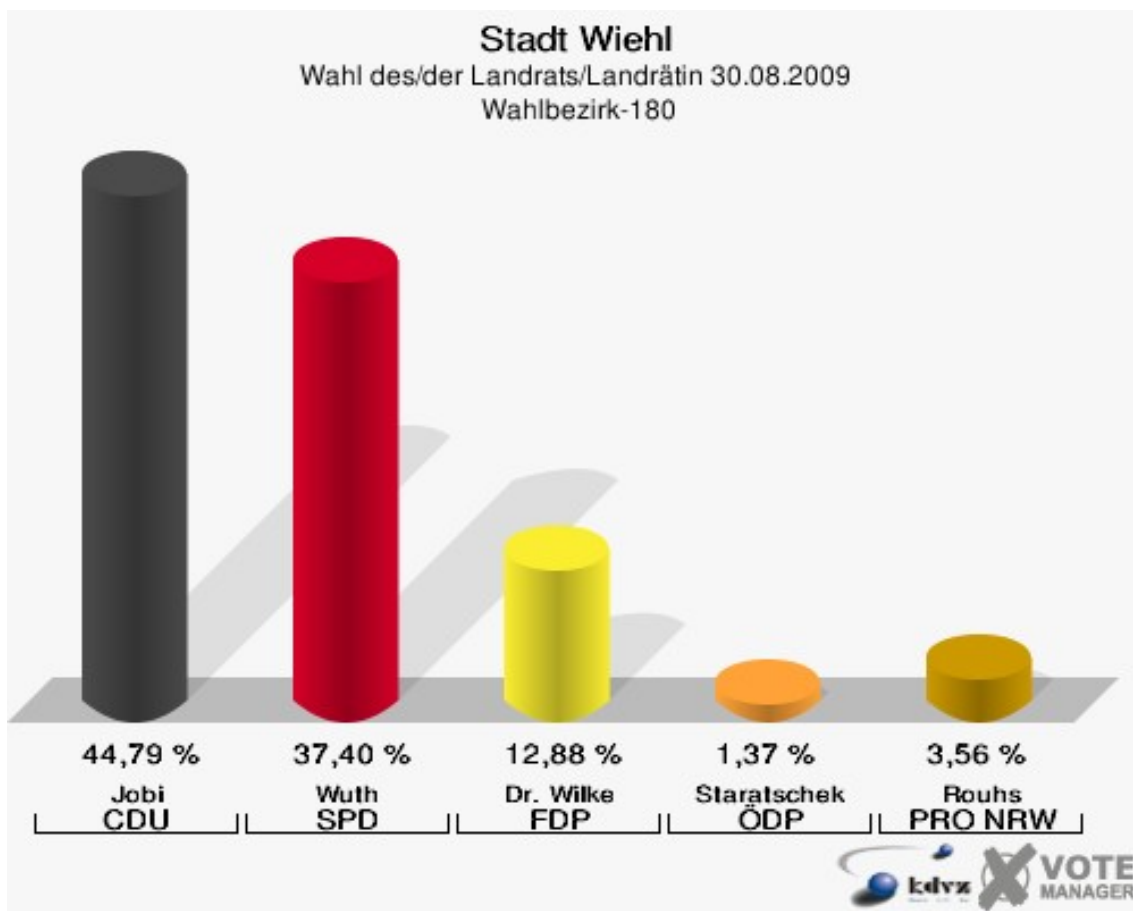
## Stadt Wiehl

Wahl des/der Landrats/Landrätin 30.08.2009  
Wahlbeteiligung Wahlbezirk-170



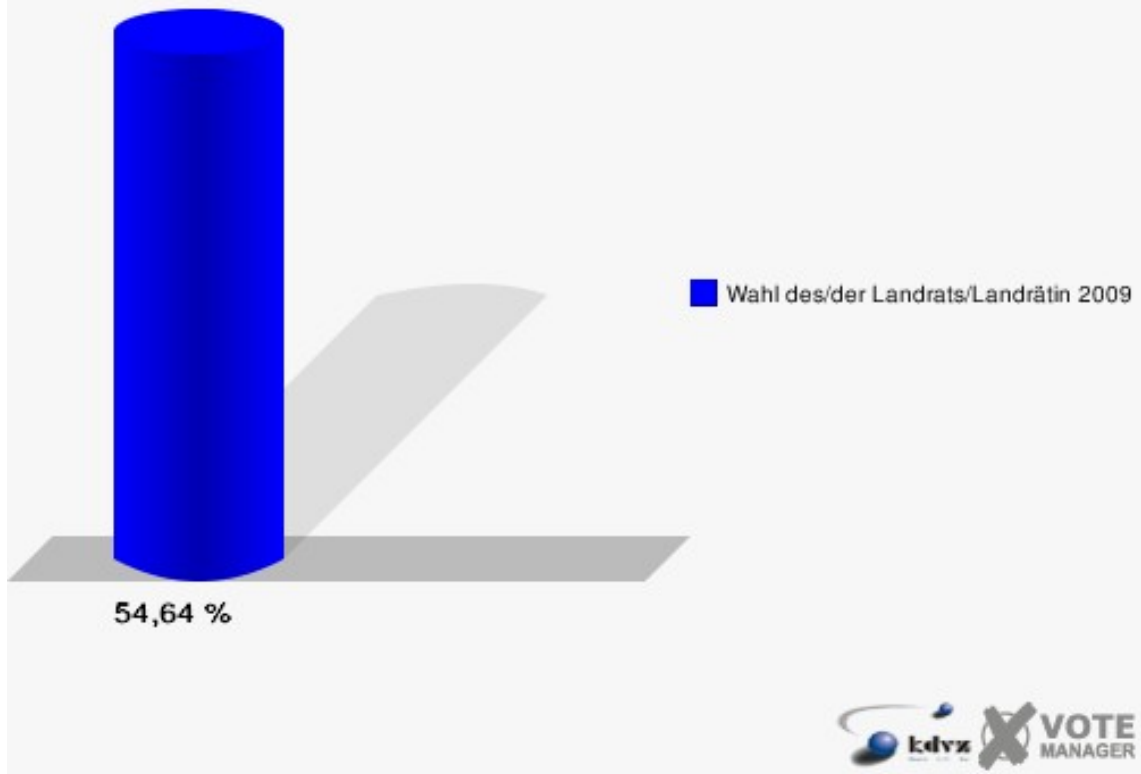
## Wahlbezirk-180

	Anzahl	Prozent
Wahlberechtigte	1.358	
Wähler/innen	742	54,64 %
ungültige Stimmen	12	1,62 %
gültige Stimmen	730	98,38 %
Jobi, CDU	327	44,79 %
Wuth, SPD	273	37,40 %
Dr. Wilke, FDP	94	12,88 %
Staratschek, ÖDP	10	1,37 %
Rouhs, PRO NRW	26	3,56 %



## Stadt Wiehl

Wahl des/der Landrats/Landrätin 30.08.2009  
Wahlbeteiligung Wahlbezirk-180





















# Übersicht Wahlbezirke

Stadt Wiehl  
Wahl des/der Landrats/Landrätin 30.08.2009  
Zusammenstellung der Ergebnisse nach Wahlbezirken



















Wahlbezirk	Wahlbe- rechtigte	Wähler	gültig	Jobi CDU	Wuth SPD	Dr. Wilke FDP	Staratschek ÖDP	Rouhs PRO NRW
<b>Wahlbezirk-010</b>	1.142	652	642	<b>297</b>	213	89	22	21
		57,09 %	98,47 %	<b>46,26 %</b>	33,18 %	13,86 %	3,43 %	3,27 %
<b>Wahlbezirk-020</b>	1.364	843	825	<b>434</b>	260	104	14	13
		61,80 %	97,86 %	<b>52,61 %</b>	31,52 %	12,61 %	1,70 %	1,58 %
<b>Wahlbezirk-030</b>	1.286	766	741	<b>385</b>	225	97	14	20
		59,56 %	96,74 %	<b>51,96 %</b>	30,36 %	13,09 %	1,89 %	2,70 %
<b>Wahlbezirk-040</b>	1.036	484	480	<b>246</b>	165	53	7	9
		46,72 %	99,17 %	<b>51,25 %</b>	34,38 %	11,04 %	1,46 %	1,88 %
<b>Wahlbezirk-050</b>	1.162	758	740	<b>434</b>	198	84	11	13
		65,23 %	97,63 %	<b>58,65 %</b>	26,76 %	11,35 %	1,49 %	1,76 %
<b>Wahlbezirk-060</b>	1.379	748	730	<b>402</b>	232	66	15	15
		54,24 %	97,59 %	<b>55,07 %</b>	31,78 %	9,04 %	2,05 %	2,05 %
<b>Wahlbezirk-070</b>	1.317	739	716	<b>358</b>	256	76	6	20
		56,11 %	96,89 %	<b>50,00 %</b>	35,75 %	10,61 %	0,84 %	2,79 %
<b>Wahlbezirk-080</b>	1.097	598	581	<b>299</b>	186	67	8	21
		54,51 %	97,16 %	<b>51,46 %</b>	32,01 %	11,53 %	1,38 %	3,61 %
<b>Wahlbezirk-090</b>	1.013	632	614	<b>338</b>	181	61	20	14
		62,39 %	97,15 %	<b>55,05 %</b>	29,48 %	9,93 %	3,26 %	2,28 %
<b>Wahlbezirk-100</b>	1.215	591	581	<b>344</b>	161	52	11	13
		48,64 %	98,31 %	<b>59,21 %</b>	27,71 %	8,95 %	1,89 %	2,24 %
<b>Wahlbezirk-110</b>	1.075	462	453	<b>233</b>	147	49	9	15
		42,98 %	98,05 %	<b>51,43 %</b>	32,45 %	10,82 %	1,99 %	3,31 %

Wahlbezirk	Wahlbe- rechtigte	Wähler	gültig	Jobi CDU	Wuth SPD	Dr. Wilke FDP	Staratschek ÖDP	Rouhs PRO NRW
<b>Wahlbezirk-120</b>	992	554	536	<b>268</b>	185	59	6	18
		55,85 %	96,75 %	<b>50,00 %</b>	34,51 %	11,01 %	1,12 %	3,36 %
<b>Wahlbezirk-130</b>	1.147	596	584	<b>310</b>	169	77	12	16
		51,96 %	97,99 %	<b>53,08 %</b>	28,94 %	13,18 %	2,05 %	2,74 %
<b>Wahlbezirk-140</b>	986	526	505	<b>236</b>	180	59	17	13
		53,35 %	96,01 %	<b>46,73 %</b>	35,64 %	11,68 %	3,37 %	2,57 %
<b>Wahlbezirk-150</b>	1.377	713	699	<b>416</b>	182	79	11	11
		51,78 %	98,04 %	<b>59,51 %</b>	26,04 %	11,30 %	1,57 %	1,57 %
<b>Wahlbezirk-160</b>	1.360	706	694	<b>467</b>	148	63	6	10
		51,91 %	98,30 %	<b>67,29 %</b>	21,33 %	9,08 %	0,86 %	1,44 %
<b>Wahlbezirk-170</b>	1.093	525	517	<b>350</b>	106	35	8	18
		48,03 %	98,48 %	<b>67,70 %</b>	20,50 %	6,77 %	1,55 %	3,48 %
<b>Wahlbezirk-180</b>	1.358	742	730	<b>327</b>	273	94	10	26
		54,64 %	98,38 %	<b>44,79 %</b>	37,40 %	12,88 %	1,37 %	3,56 %
<b>Stadt Wiehl</b>	21.399	11.635	11.368	<b>6.144</b>	3.467	1.264	207	286
		54,37 %	97,71 %	<b>54,05 %</b>	30,50 %	11,12 %	1,82 %	2,52 %



















Stadt Wiehl  
Wahl des/der Landrats/Landrätin 30.08.2009  
Jobi, CDU, Ergebnis  
Wahlbezirk-Übersicht

Wahlbezirk-170	67,70 %	
Wahlbezirk-160	67,29 %	
Wahlbezirk-150	59,51 %	
Wahlbezirk-100	59,21 %	
Wahlbezirk-050	58,65 %	
Wahlbezirk-060	55,07 %	
Wahlbezirk-090	55,05 %	
Wahlbezirk-130	53,08 %	
Wahlbezirk-020	52,61 %	
Wahlbezirk-030	51,96 %	
Wahlbezirk-080	51,46 %	
Wahlbezirk-110	51,43 %	
Wahlbezirk-040	51,25 %	
Wahlbezirk-070	50,00 %	
Wahlbezirk-120	50,00 %	
Wahlbezirk-140	46,73 %	
Wahlbezirk-010	46,26 %	
Wahlbezirk-180	44,79 %	



















Stadt Wiehl  
Wahl des/der Landrats/Landrätin 30.08.2009  
Wuth, SPD, Ergebnis  
Wahlbezirk-Übersicht

Wahlbezirk-180	37,40 %	
Wahlbezirk-070	35,75 %	
Wahlbezirk-140	35,64 %	
Wahlbezirk-120	34,51 %	
Wahlbezirk-040	34,38 %	
Wahlbezirk-010	33,18 %	
Wahlbezirk-110	32,45 %	
Wahlbezirk-080	32,01 %	
Wahlbezirk-060	31,78 %	
Wahlbezirk-020	31,52 %	
Wahlbezirk-030	30,36 %	
Wahlbezirk-090	29,48 %	
Wahlbezirk-130	28,94 %	
Wahlbezirk-100	27,71 %	
Wahlbezirk-050	26,76 %	
Wahlbezirk-150	26,04 %	
Wahlbezirk-160	21,33 %	
Wahlbezirk-170	20,50 %	

Stadt Wiehl  
Wahl des/der Landrats/Landrätin 30.08.2009  
Dr. Wilke, FDP, Ergebnis  
Wahlbezirk-Übersicht

Wahlbezirk-010	13,86 %	
Wahlbezirk-130	13,18 %	
Wahlbezirk-030	13,09 %	
Wahlbezirk-180	12,88 %	
Wahlbezirk-020	12,61 %	
Wahlbezirk-140	11,68 %	
Wahlbezirk-080	11,53 %	
Wahlbezirk-050	11,35 %	
Wahlbezirk-150	11,30 %	
Wahlbezirk-040	11,04 %	
Wahlbezirk-120	11,01 %	
Wahlbezirk-110	10,82 %	
Wahlbezirk-070	10,61 %	
Wahlbezirk-090	9,93 %	
Wahlbezirk-160	9,08 %	
Wahlbezirk-060	9,04 %	
Wahlbezirk-100	8,95 %	
Wahlbezirk-170	6,77 %	

Stadt Wiehl  
Wahl des/der Landrats/Landrätin 30.08.2009  
Staratschek, ÖDP, Ergebnis  
Wahlbezirk-Übersicht

Wahlbezirk-010	3,43 %	
Wahlbezirk-140	3,37 %	
Wahlbezirk-090	3,26 %	
Wahlbezirk-060	2,05 %	
Wahlbezirk-130	2,05 %	
Wahlbezirk-110	1,99 %	
Wahlbezirk-100	1,89 %	
Wahlbezirk-030	1,89 %	
Wahlbezirk-020	1,70 %	
Wahlbezirk-150	1,57 %	
Wahlbezirk-170	1,55 %	
Wahlbezirk-050	1,49 %	
Wahlbezirk-040	1,46 %	
Wahlbezirk-080	1,38 %	
Wahlbezirk-180	1,37 %	
Wahlbezirk-120	1,12 %	
Wahlbezirk-160	0,86 %	
Wahlbezirk-070	0,84 %	

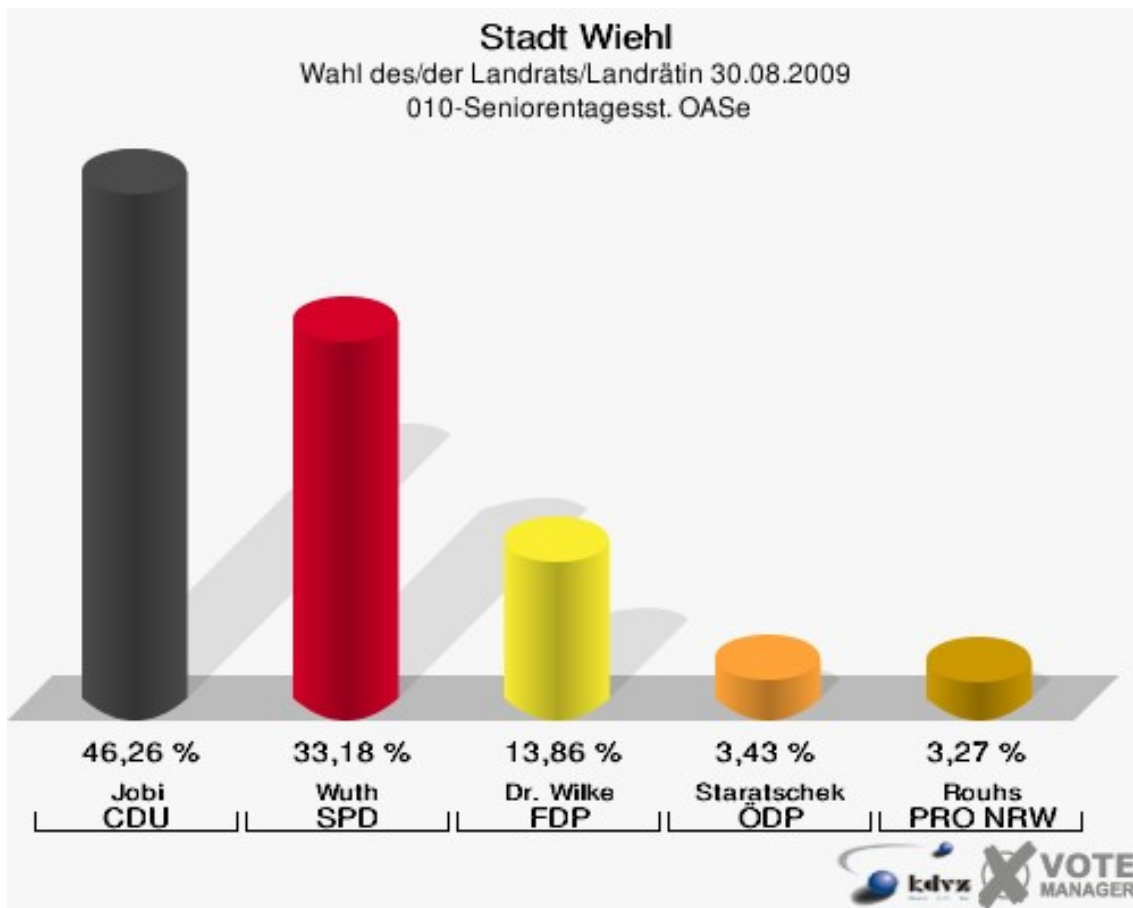
Stadt Wiehl  
Wahl des/der Landrats/Landrätin 30.08.2009  
Rouhs, PRO NRW, Ergebnis  
Wahlbezirk-Übersicht

Wahlbezirk-080	3,61 %	■
Wahlbezirk-180	3,56 %	■
Wahlbezirk-170	3,48 %	■
Wahlbezirk-120	3,36 %	■
Wahlbezirk-110	3,31 %	■
Wahlbezirk-010	3,27 %	■
Wahlbezirk-070	2,79 %	■
Wahlbezirk-130	2,74 %	■
Wahlbezirk-030	2,70 %	■
Wahlbezirk-140	2,57 %	■
Wahlbezirk-090	2,28 %	■
Wahlbezirk-100	2,24 %	■
Wahlbezirk-060	2,05 %	■
Wahlbezirk-040	1,88 %	■
Wahlbezirk-050	1,76 %	■
Wahlbezirk-020	1,58 %	■
Wahlbezirk-150	1,57 %	■
Wahlbezirk-160	1,44 %	■



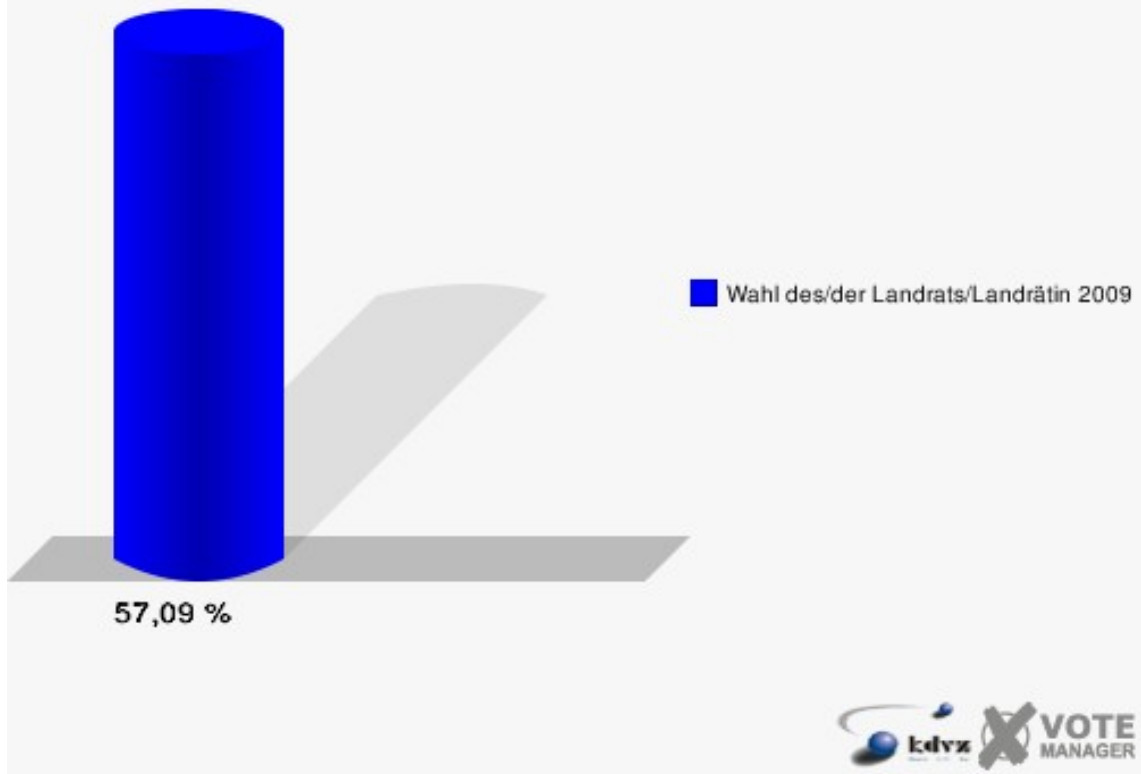
## Stimmbezirke 010-Seniorentagesst. OASe

	Anzahl	Prozent
Wahlberechtigte	1.142	
Wähler/innen	652	57,09 %
ungültige Stimmen	10	1,53 %
gültige Stimmen	642	98,47 %
Jobi, CDU	297	46,26 %
Wuth, SPD	213	33,18 %
Dr. Wilke, FDP	89	13,86 %
Staratschek, ÖDP	22	3,43 %
Rouhs, PRO NRW	21	3,27 %



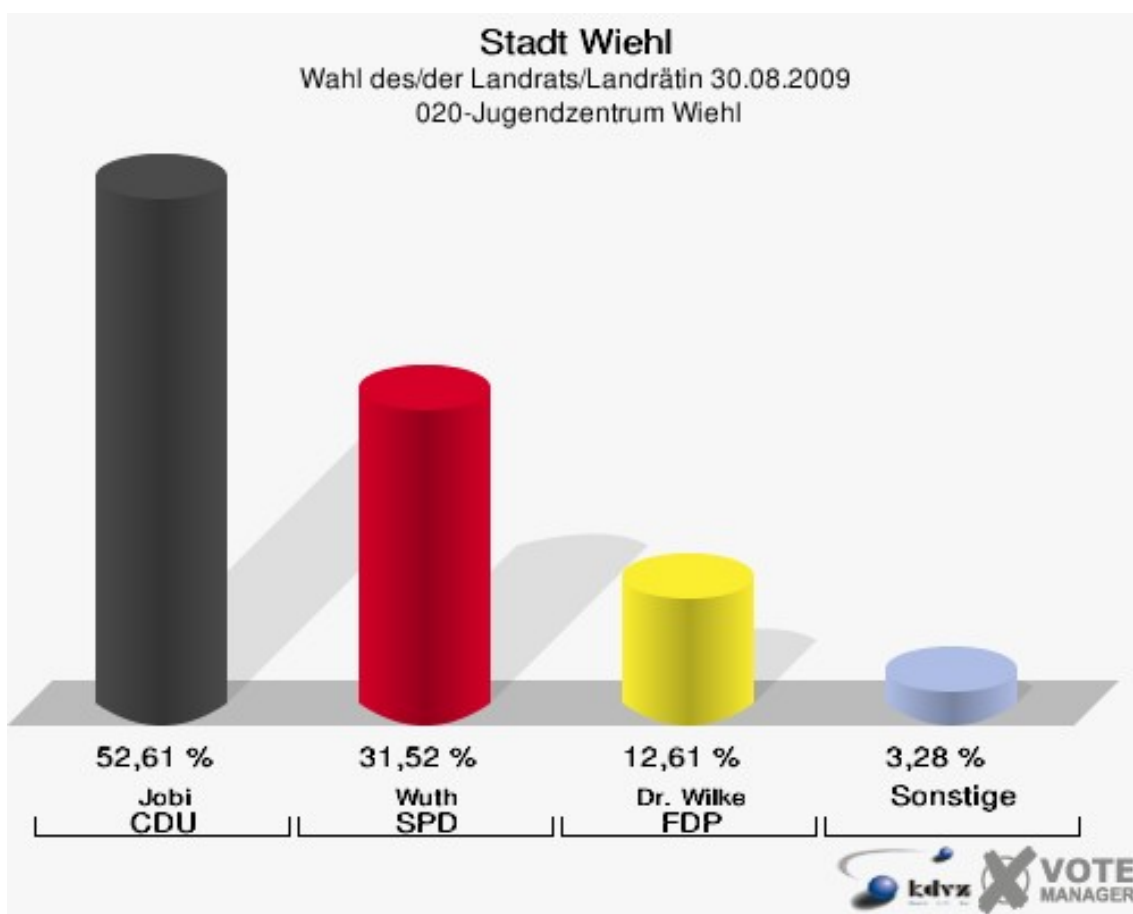
## Stadt Wiehl

Wahl des/der Landrats/Landrätin 30.08.2009  
Wahlbeteiligung 010-Seniorentagesst. OASe



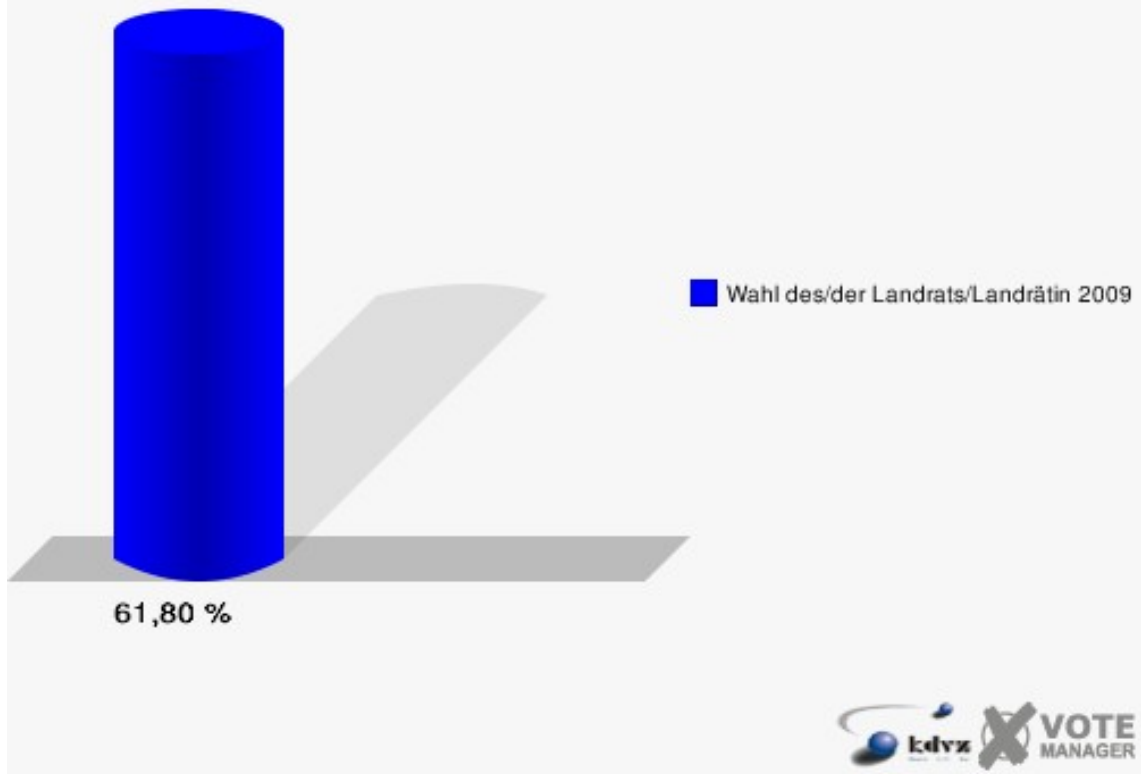
## 020-Jugendzentrum Wiehl

	Anzahl	Prozent
Wahlberechtigte	1.364	
Wähler/innen	843	61,80 %
ungültige Stimmen	18	2,14 %
gültige Stimmen	825	97,86 %
Jobi, CDU	434	52,61 %
Wuth, SPD	260	31,52 %
Dr. Wilke, FDP	104	12,61 %
Staratschek, ÖDP	14	1,70 %
Rouhs, PRO NRW	13	1,58 %



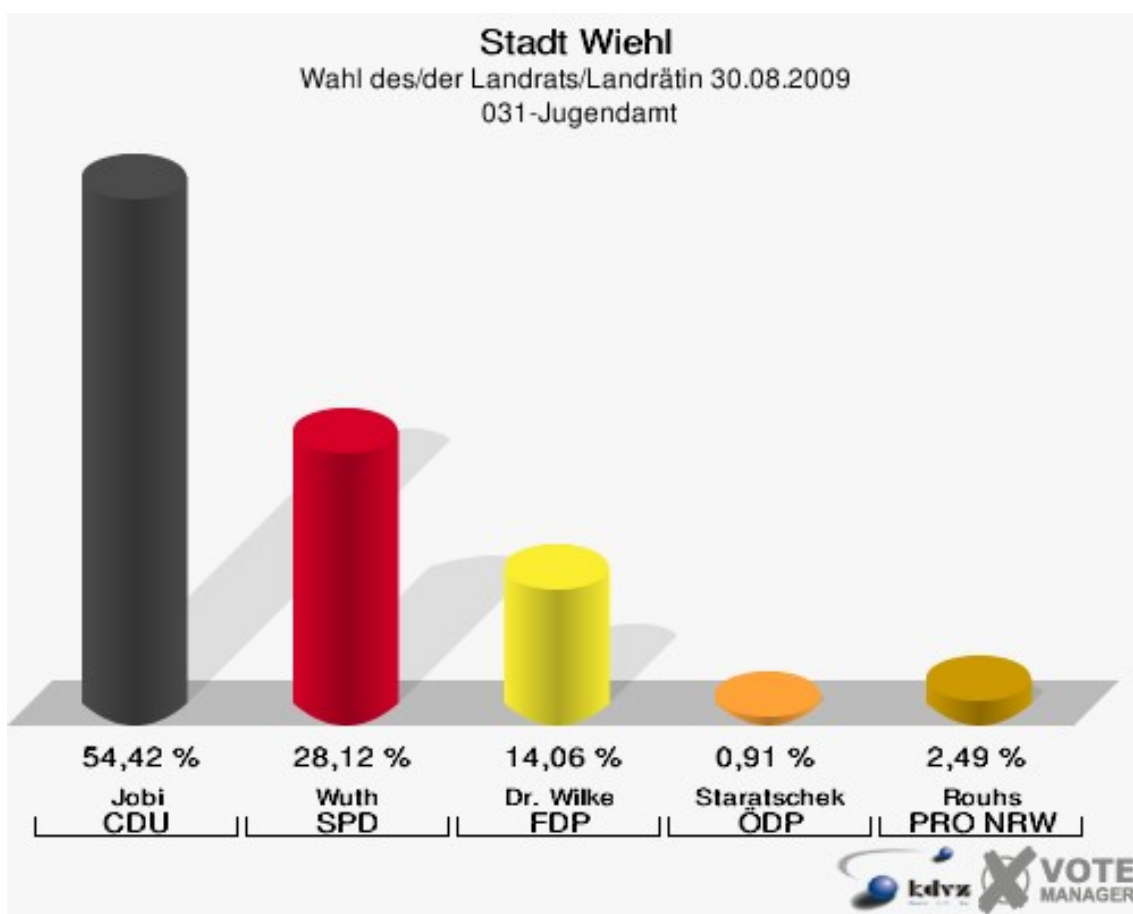
## Stadt Wiehl

Wahl des/der Landrats/Landrätin 30.08.2009  
Wahlbeteiligung 020-Jugendzentrum Wiehl



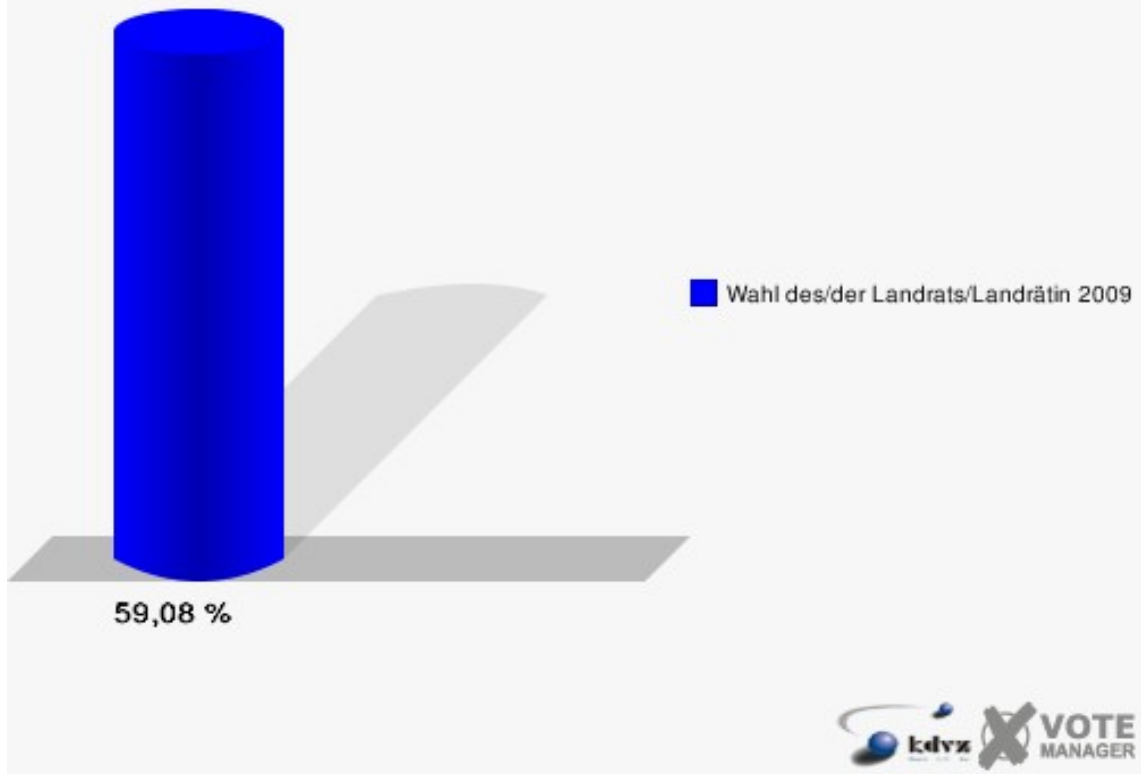
## 031-Jugendamt

	Anzahl	Prozent
Wahlberechtigte	765	
Wähler/innen	452	59,08 %
ungültige Stimmen	11	2,43 %
gültige Stimmen	441	97,57 %
Jobi, CDU	240	54,42 %
Wuth, SPD	124	28,12 %
Dr. Wilke, FDP	62	14,06 %
Staratschek, ÖDP	4	0,91 %
Rouhs, PRO NRW	11	2,49 %



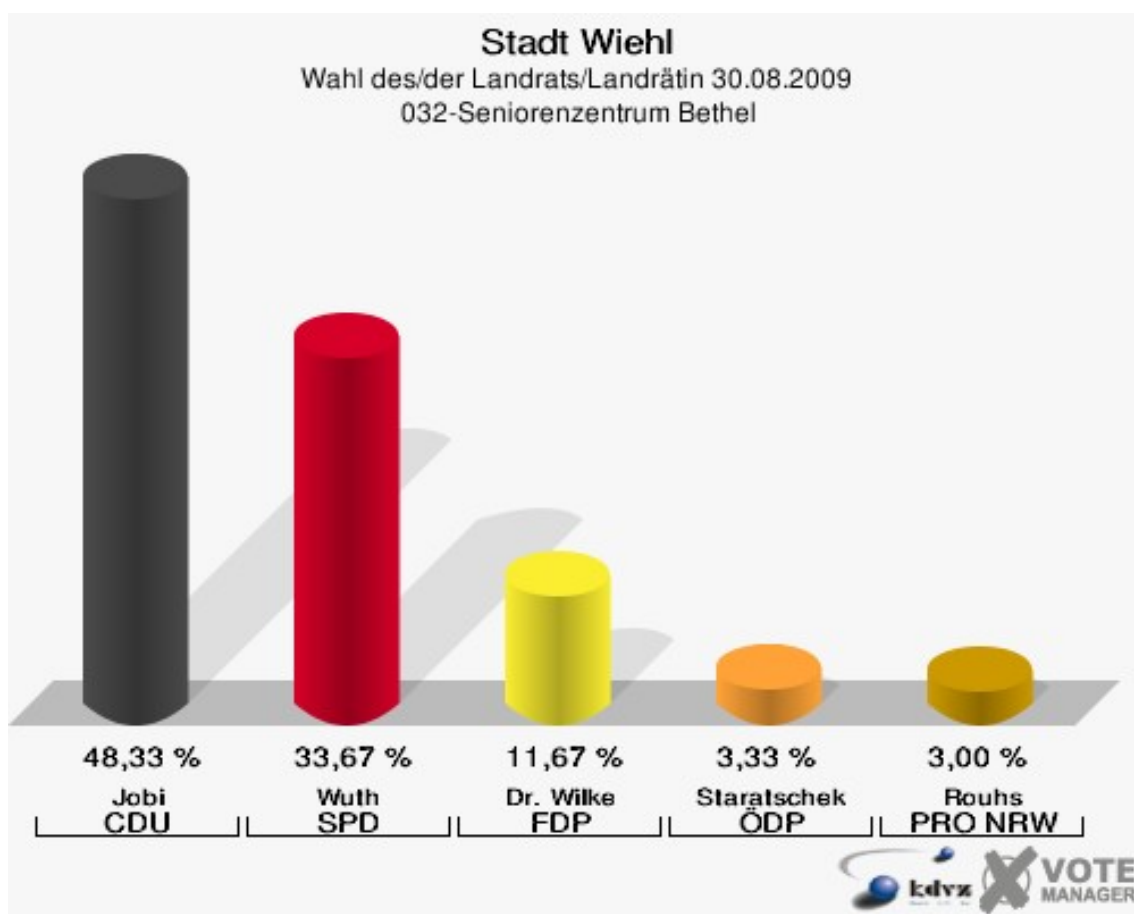
## Stadt Wiehl

Wahl des/der Landrats/Landrätin 30.08.2009  
Wahlbeteiligung 031-Jugendamt



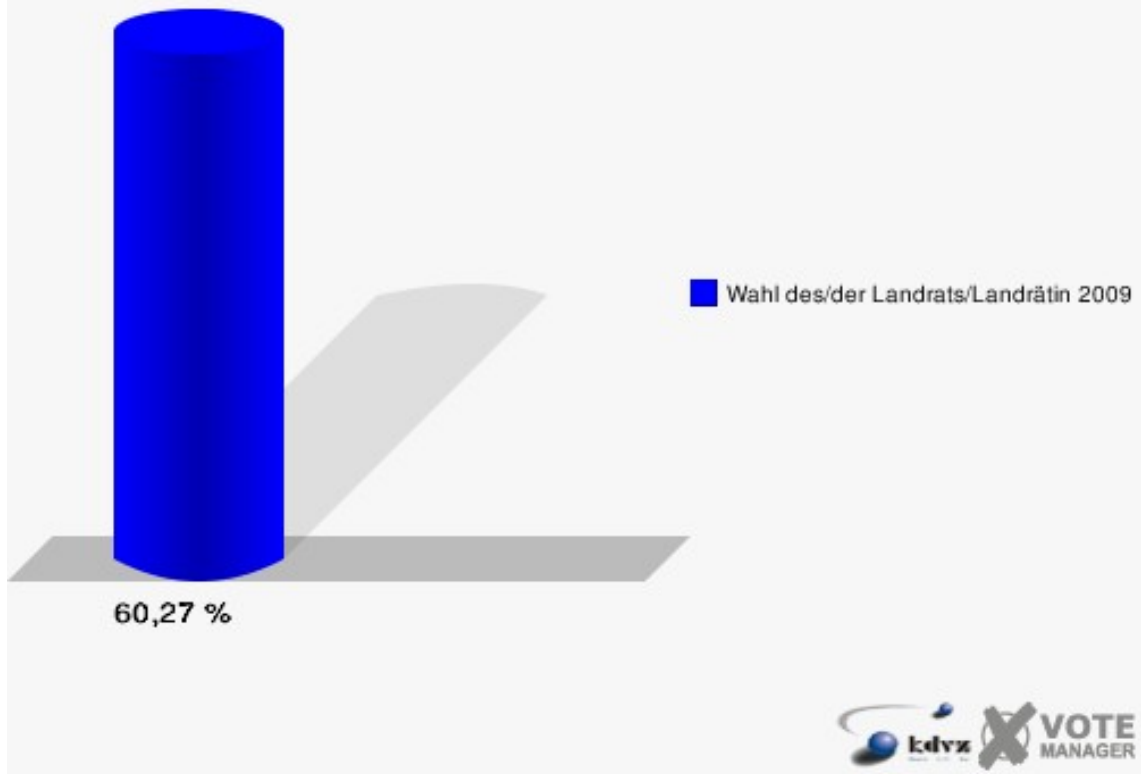
## 032-Seniorenzentrum Bethel

	Anzahl	Prozent
Wahlberechtigte	521	
Wähler/innen	314	60,27 %
ungültige Stimmen	14	4,46 %
gültige Stimmen	300	95,54 %
Jobi, CDU	145	48,33 %
Wuth, SPD	101	33,67 %
Dr. Wilke, FDP	35	11,67 %
Staratschek, ÖDP	10	3,33 %
Rouhs, PRO NRW	9	3,00 %



## Stadt Wiehl

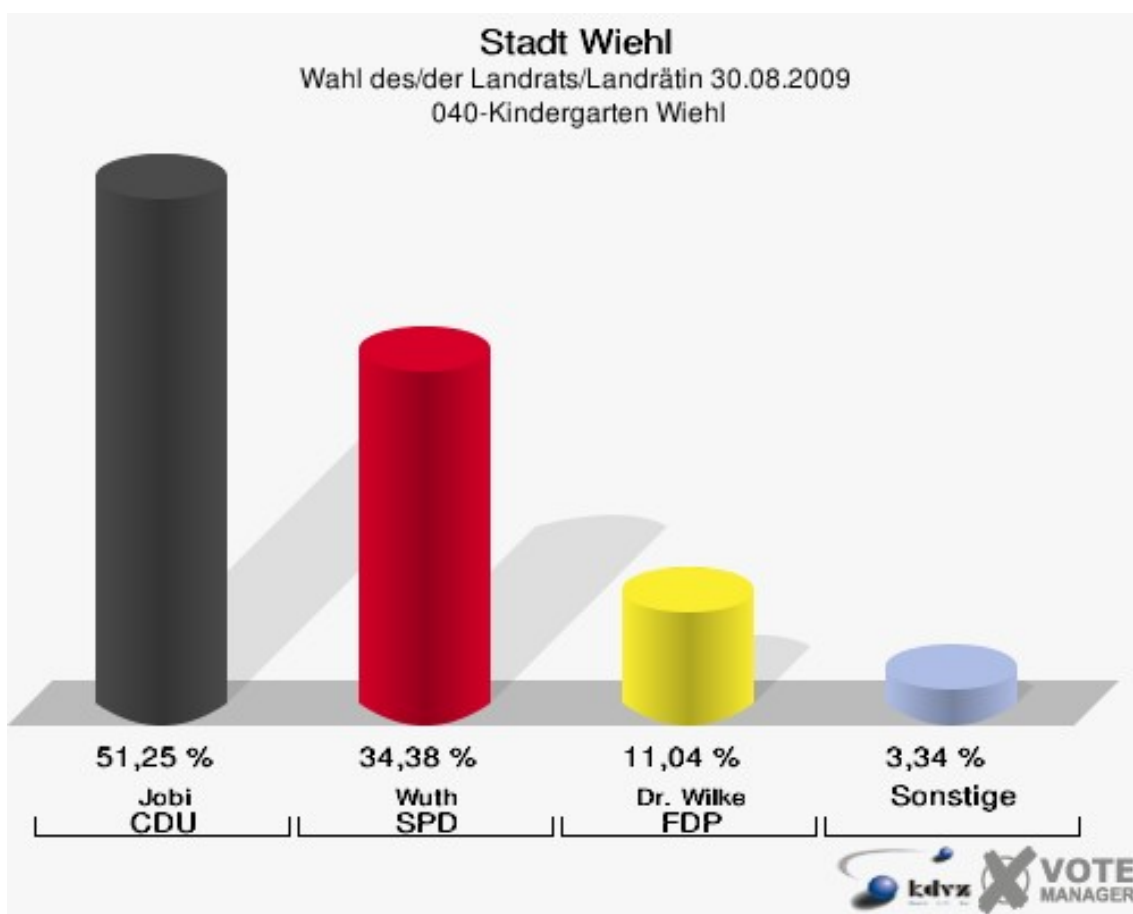
Wahl des/der Landrats/Landrätin 30.08.2009  
Wahlbeteiligung 032-Seniorenzentrum Bethel





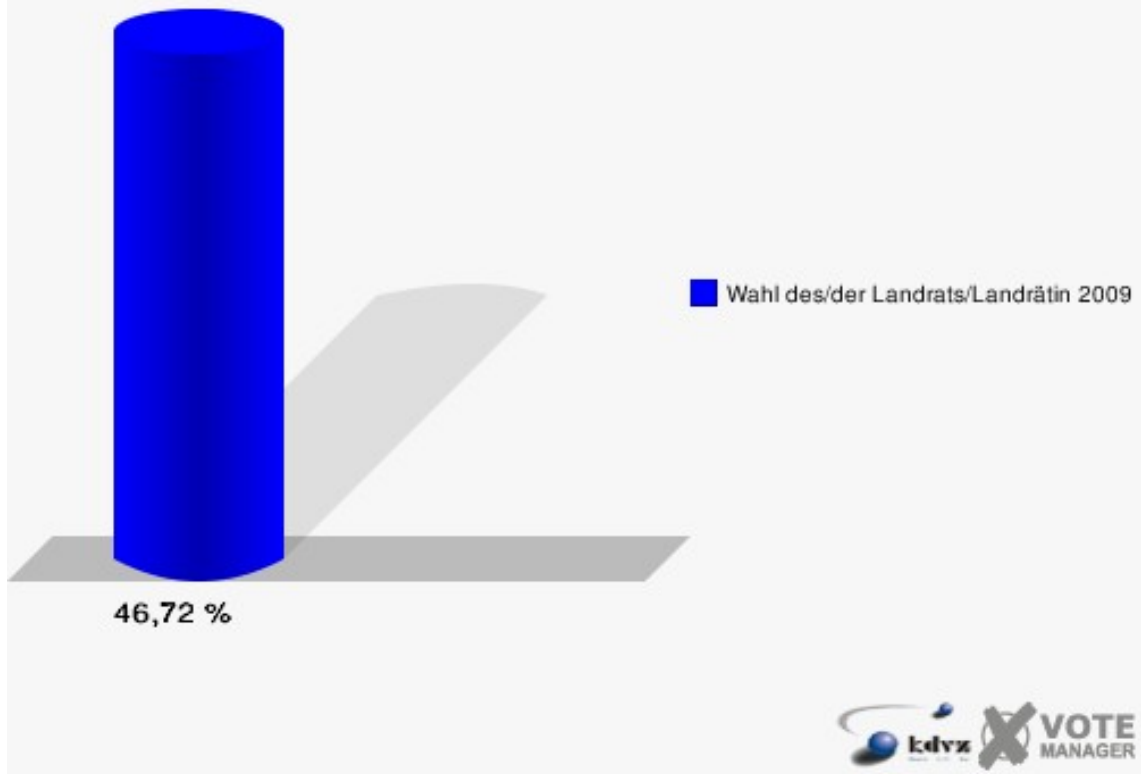
## 040-Kindergarten Wiehl

	Anzahl	Prozent
Wahlberechtigte	1.036	
Wähler/innen	484	46,72 %
ungültige Stimmen	4	0,83 %
gültige Stimmen	480	99,17 %
Jobi, CDU	246	51,25 %
Wuth, SPD	165	34,38 %
Dr. Wilke, FDP	53	11,04 %
Staratschek, ÖDP	7	1,46 %
Rouhs, PRO NRW	9	1,88 %



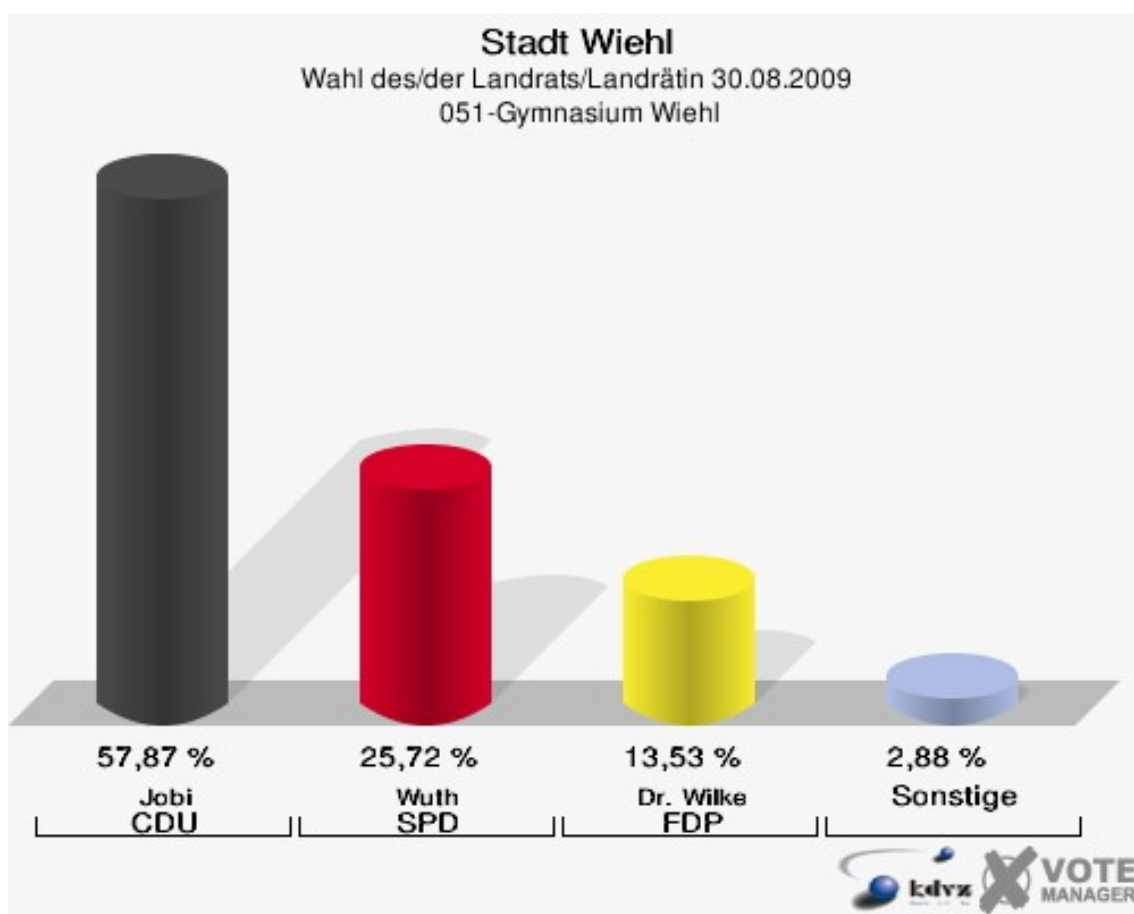
## Stadt Wiehl

Wahl des/der Landrats/Landrätin 30.08.2009  
Wahlbeteiligung 040-Kindergarten Wiehl



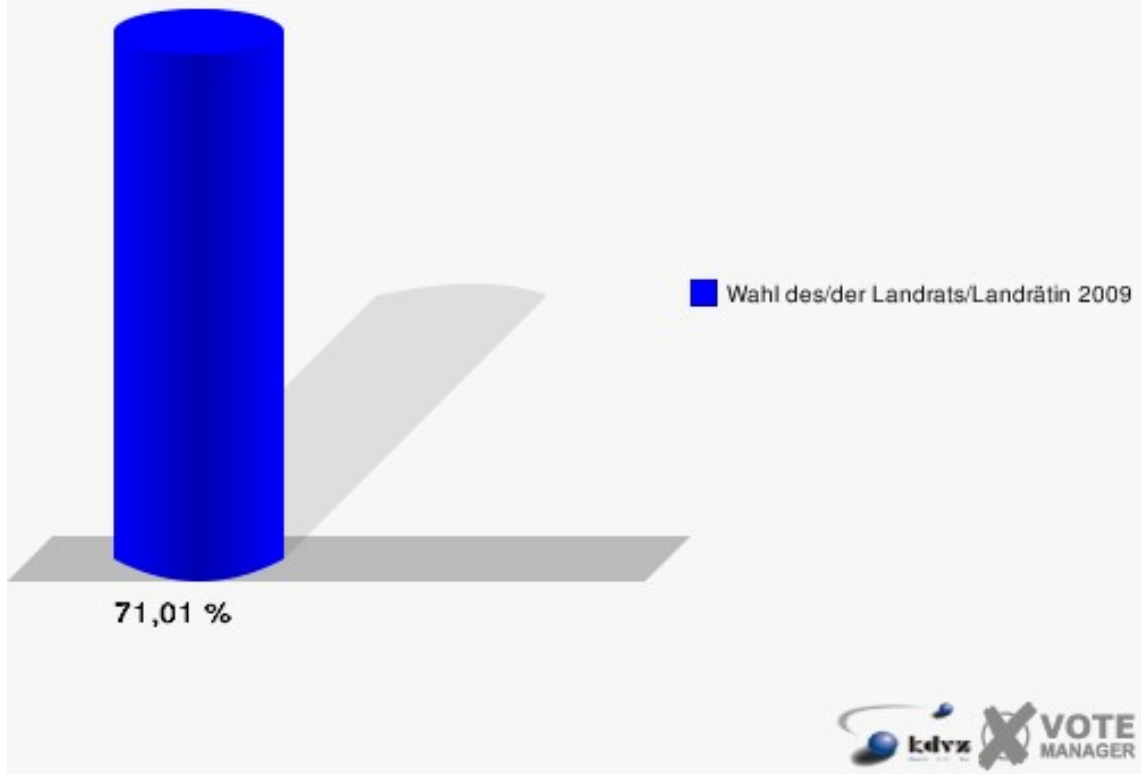
## 051-Gymnasium Wiehl

	Anzahl	Prozent
Wahlberechtigte	652	
Wähler/innen	463	71,01 %
ungültige Stimmen	12	2,59 %
gültige Stimmen	451	97,41 %
Jobi, CDU	261	57,87 %
Wuth, SPD	116	25,72 %
Dr. Wilke, FDP	61	13,53 %
Staratschek, ÖDP	6	1,33 %
Rouhs, PRO NRW	7	1,55 %



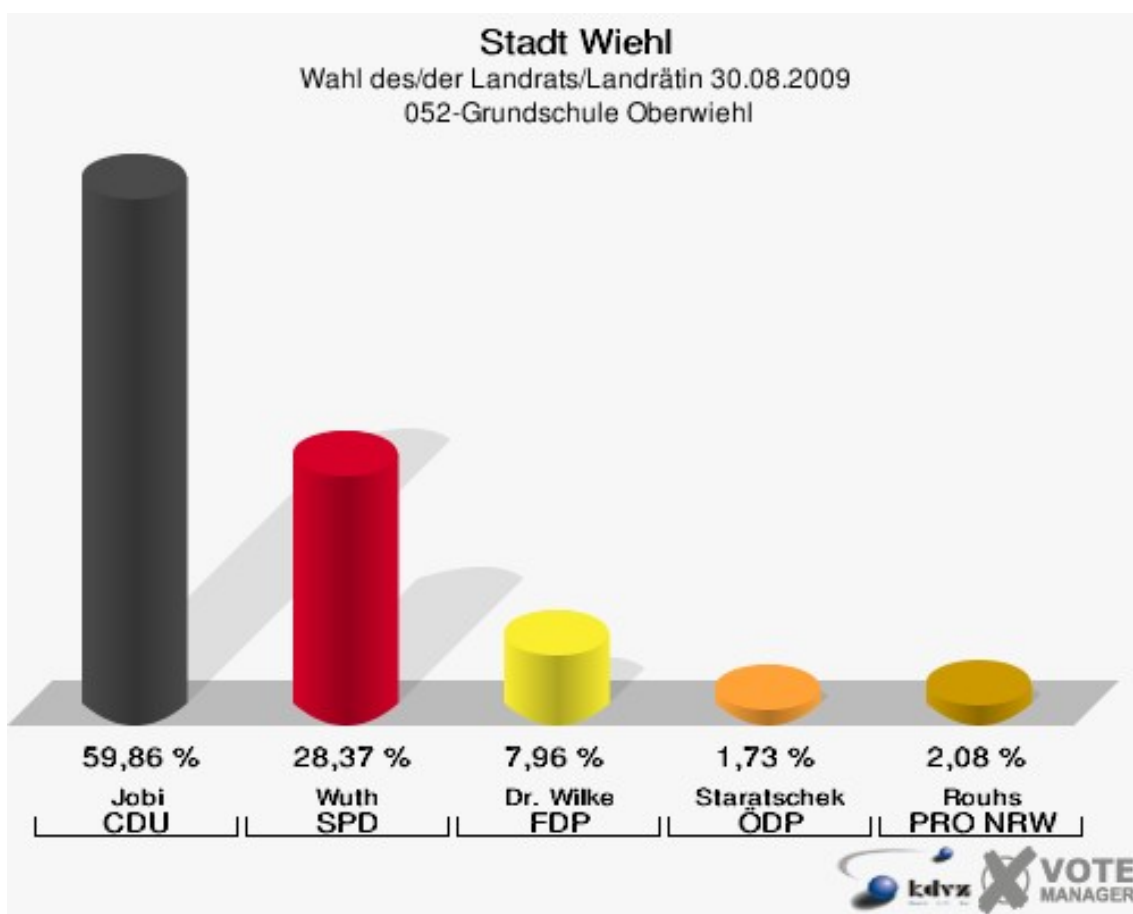
## Stadt Wiehl

Wahl des/der Landrats/Landrätin 30.08.2009  
Wahlbeteiligung 051-Gymnasium Wiehl



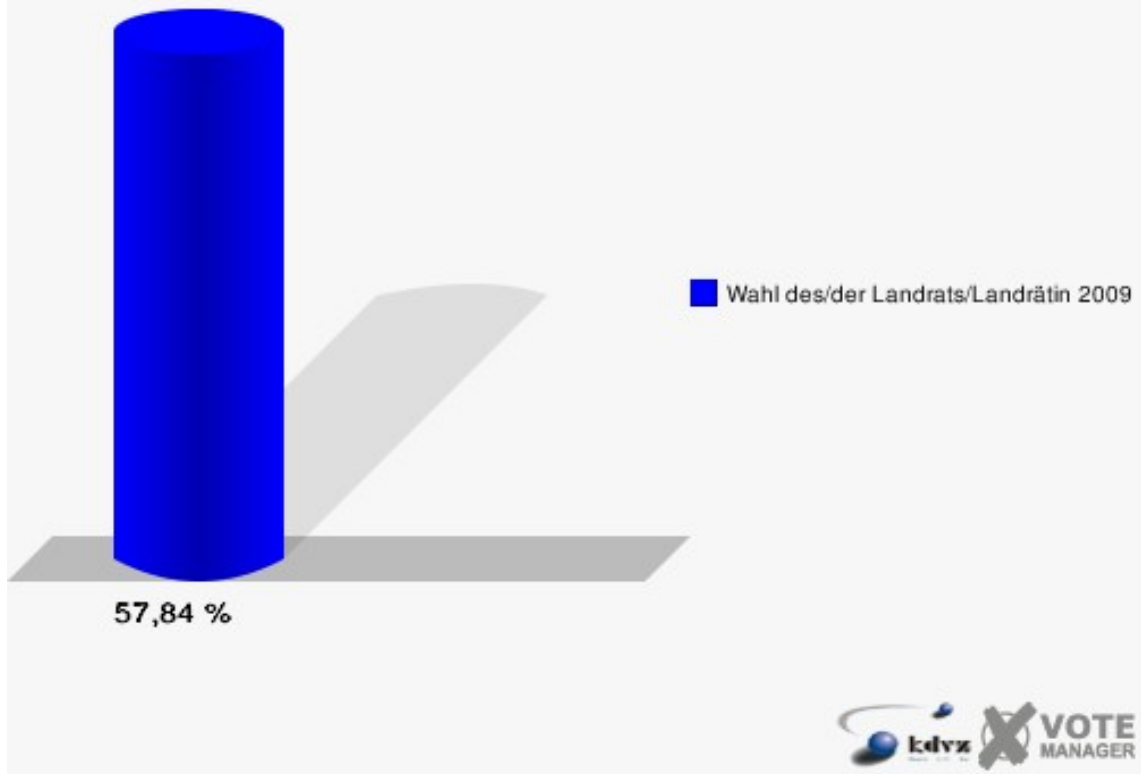
## 052-Grundschule Oberwiehl

	Anzahl	Prozent
Wahlberechtigte	510	
Wähler/innen	295	57,84 %
ungültige Stimmen	6	2,03 %
gültige Stimmen	289	97,97 %
Jobi, CDU	173	59,86 %
Wuth, SPD	82	28,37 %
Dr. Wilke, FDP	23	7,96 %
Staratschek, ÖDP	5	1,73 %
Rouhs, PRO NRW	6	2,08 %



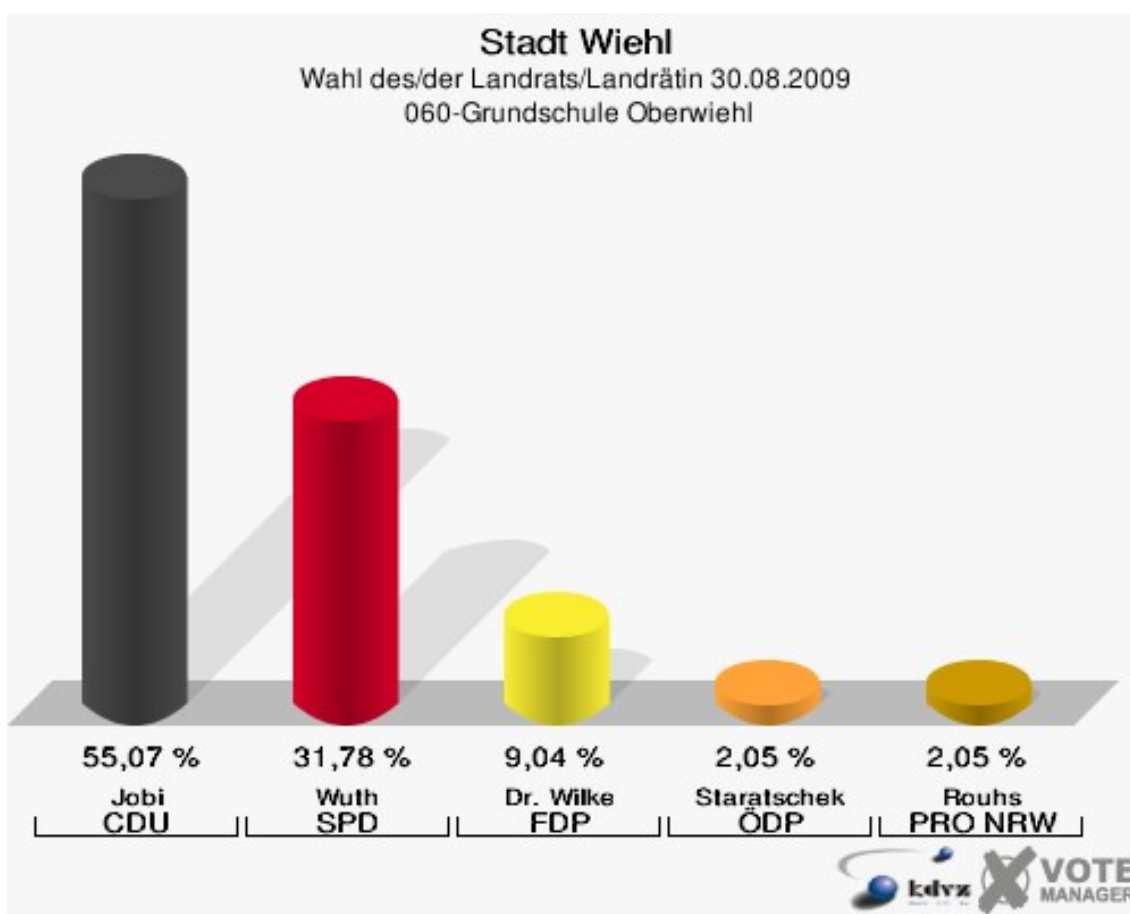
## Stadt Wiehl

Wahl des/der Landrats/Landrätin 30.08.2009  
Wahlbeteiligung 052-Grundschule Oberwiehl



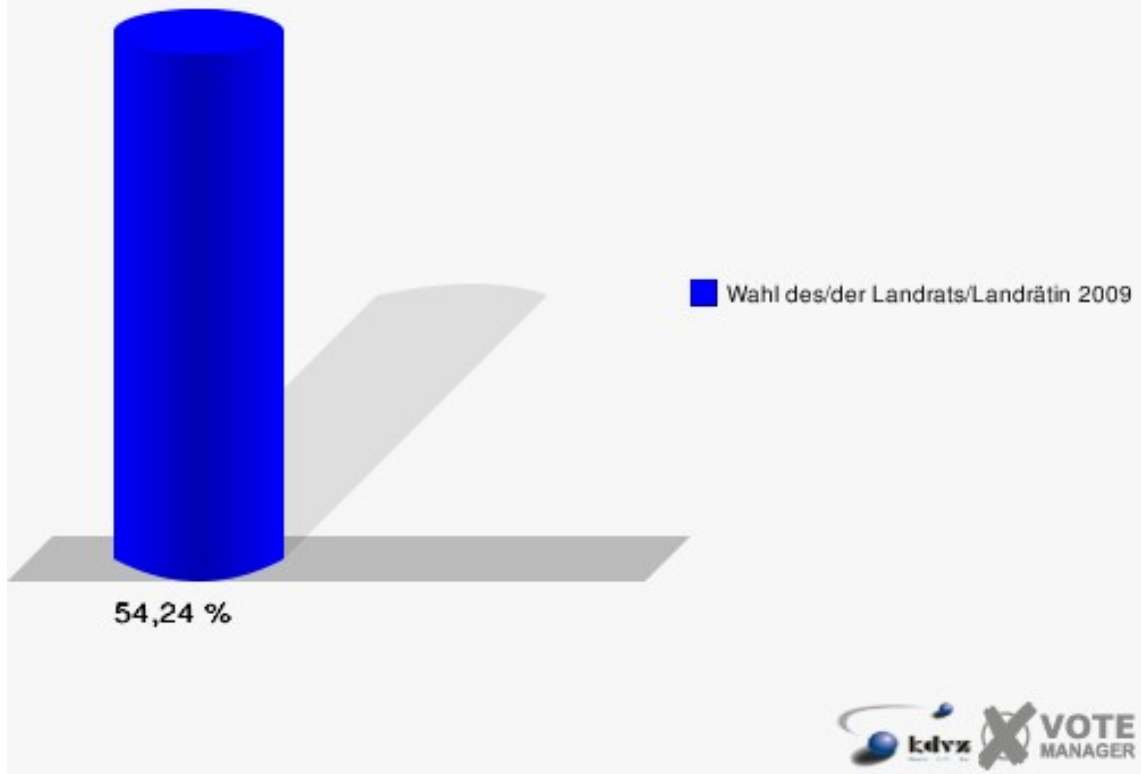
## 060-Grundschule Oberwiehl

	Anzahl	Prozent
Wahlberechtigte	1.379	
Wähler/innen	748	54,24 %
ungültige Stimmen	18	2,41 %
gültige Stimmen	730	97,59 %
Jobi, CDU	402	55,07 %
Wuth, SPD	232	31,78 %
Dr. Wilke, FDP	66	9,04 %
Staratschek, ÖDP	15	2,05 %
Rouhs, PRO NRW	15	2,05 %



## Stadt Wiehl

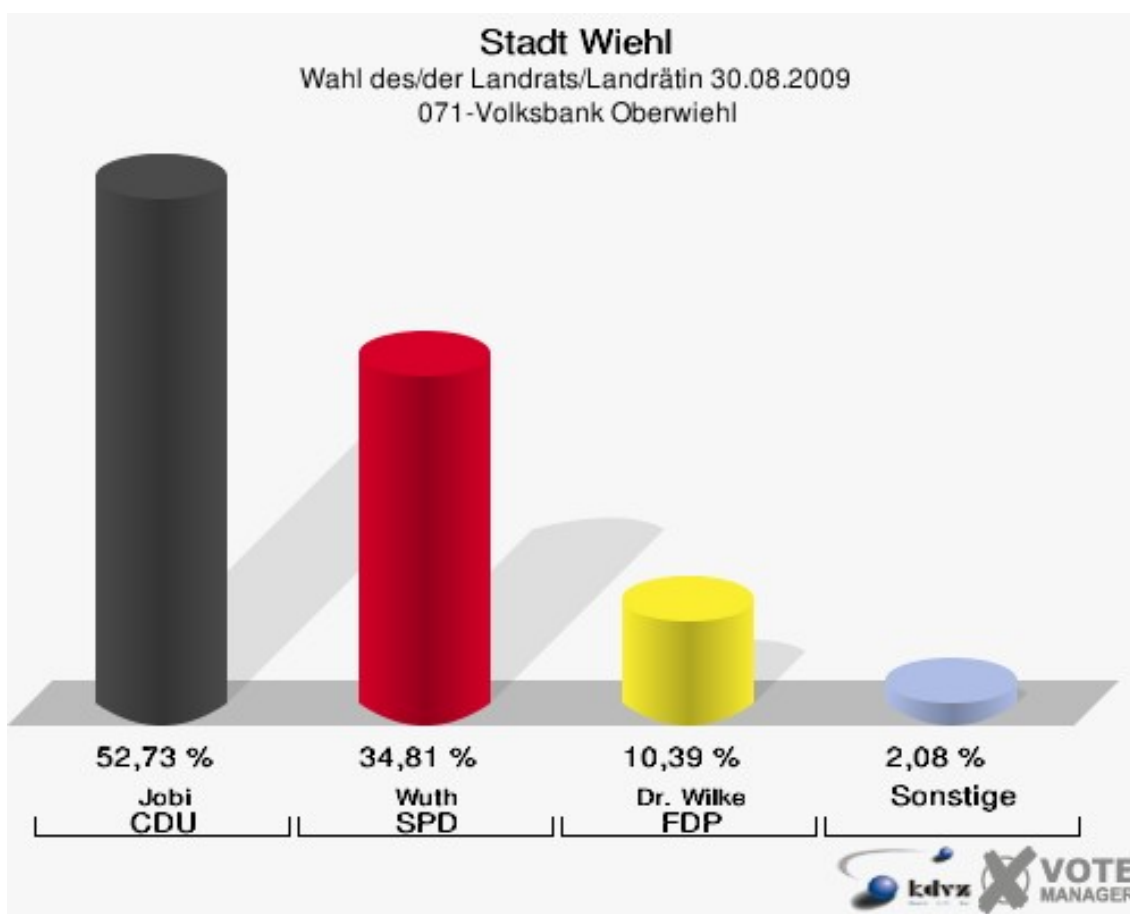
Wahl des/der Landrats/Landrätin 30.08.2009  
Wahlbeteiligung 060-Grundschule Oberwiehl





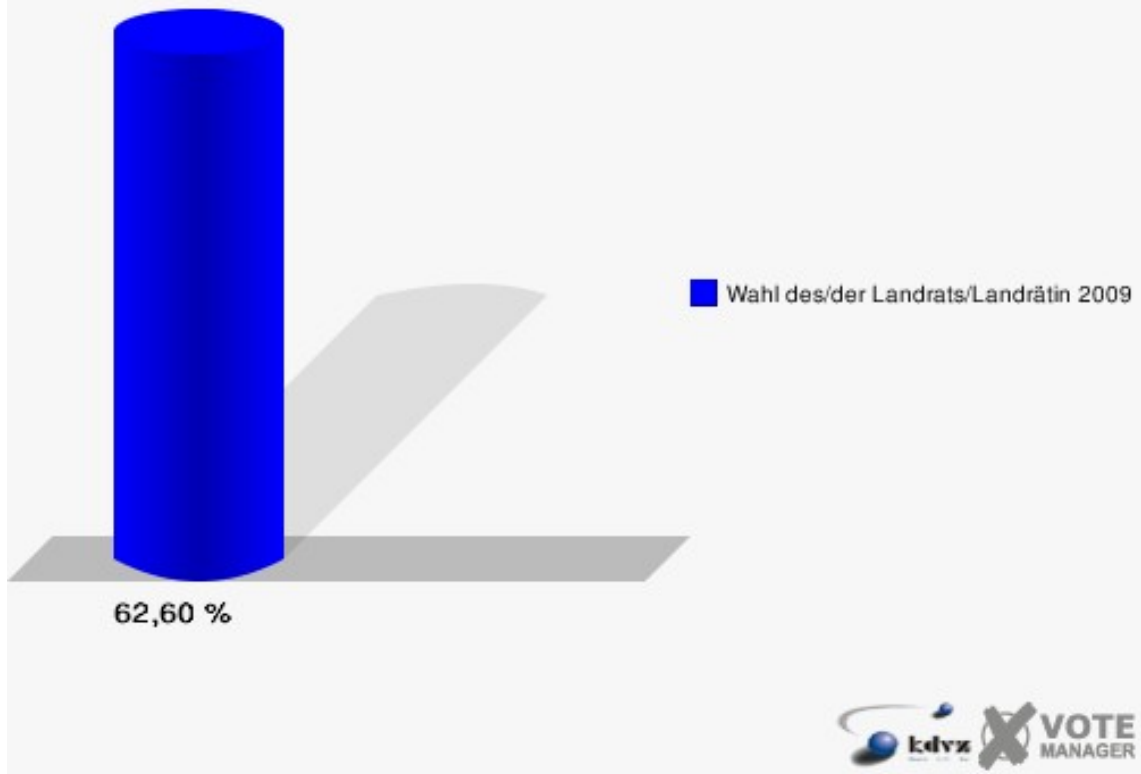
## 071-Volksbank Oberwiehl

	Anzahl	Prozent
Wahlberechtigte	639	
Wähler/innen	400	62,60 %
ungültige Stimmen	15	3,75 %
gültige Stimmen	385	96,25 %
Jobi, CDU	203	52,73 %
Wuth, SPD	134	34,81 %
Dr. Wilke, FDP	40	10,39 %
Staratschek, ÖDP	2	0,52 %
Rouhs, PRO NRW	6	1,56 %



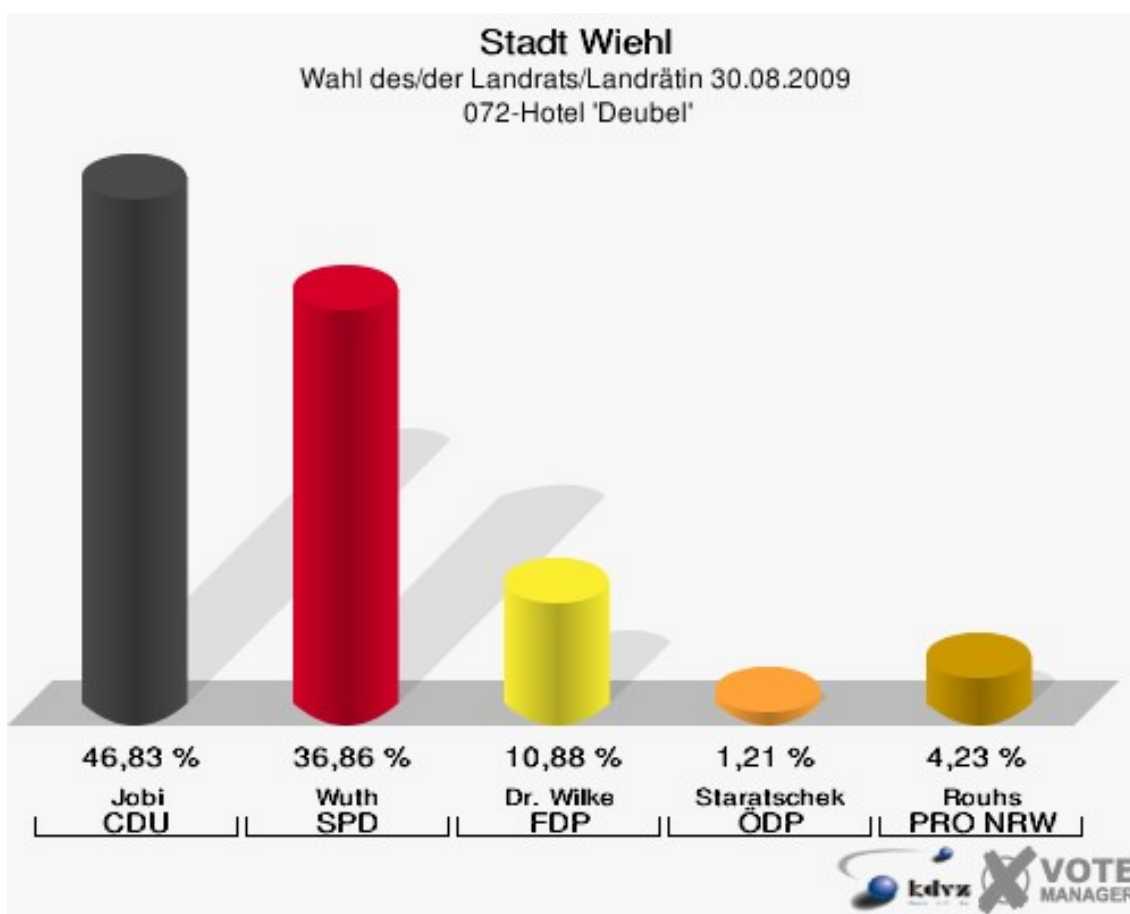
## Stadt Wiehl

Wahl des/der Landrats/Landrätin 30.08.2009  
Wahlbeteiligung 071-Volksbank Oberwiehl



## 072-Hotel 'Deubel'

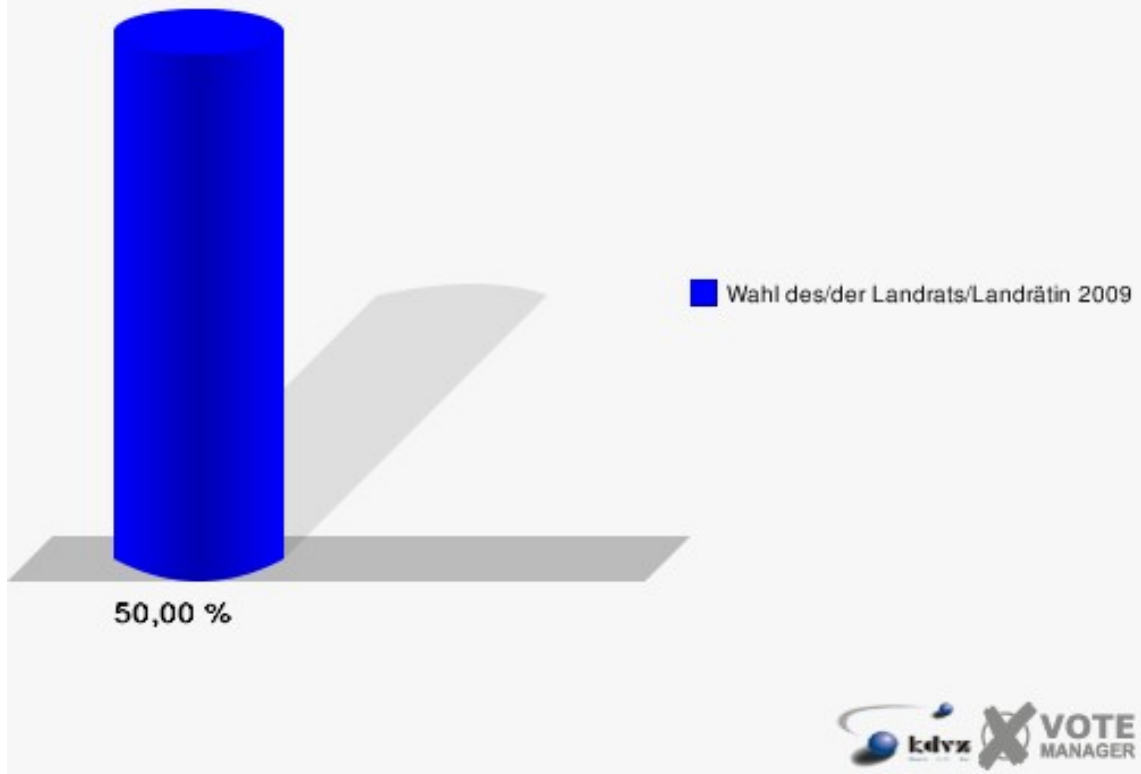
	Anzahl	Prozent
Wahlberechtigte	678	
Wähler/innen	339	50,00 %
ungültige Stimmen	8	2,36 %
gültige Stimmen	331	97,64 %
Jobi, CDU	155	46,83 %
Wuth, SPD	122	36,86 %
Dr. Wilke, FDP	36	10,88 %
Staratschek, ÖDP	4	1,21 %
Rouhs, PRO NRW	14	4,23 %



## Stadt Wiehl

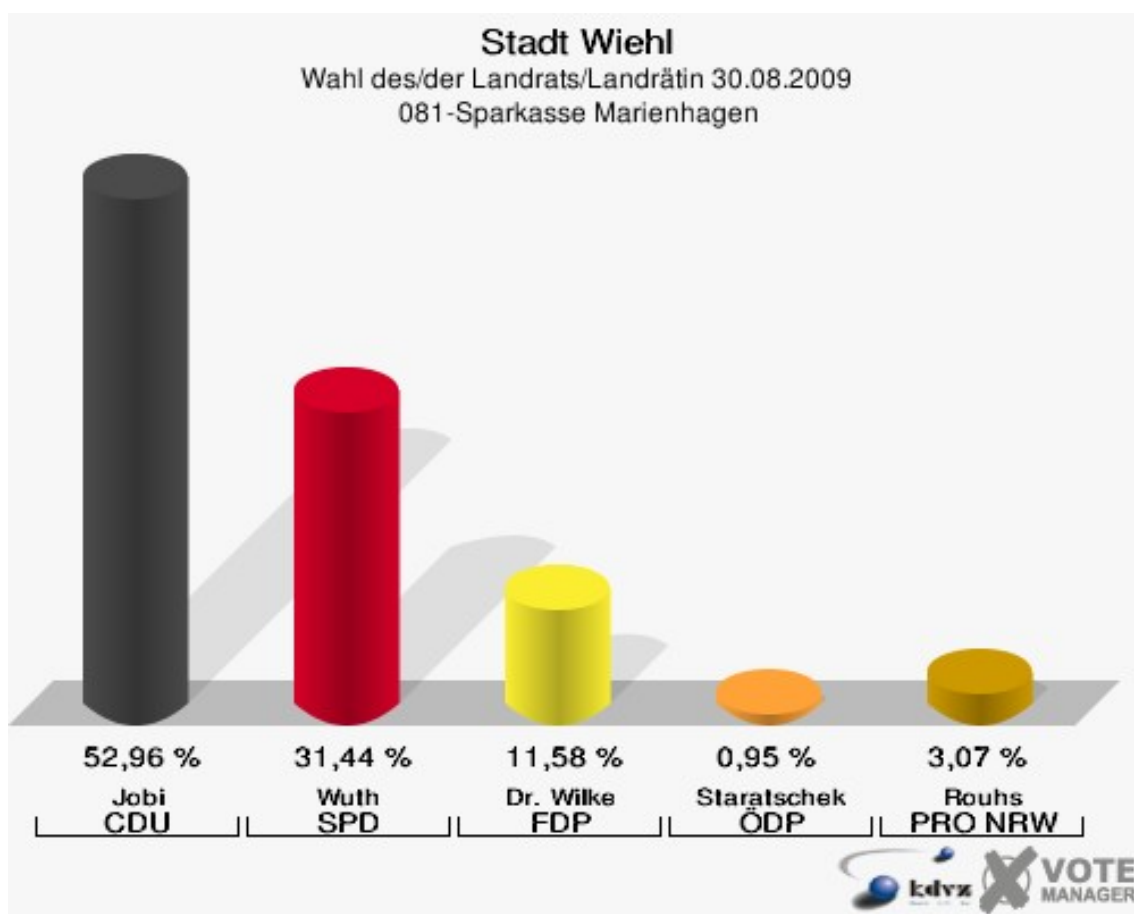
Wahl des/der Landrats/Landrätin 30.08.2009

Wahlbeteiligung 072-Hotel 'Deubel'



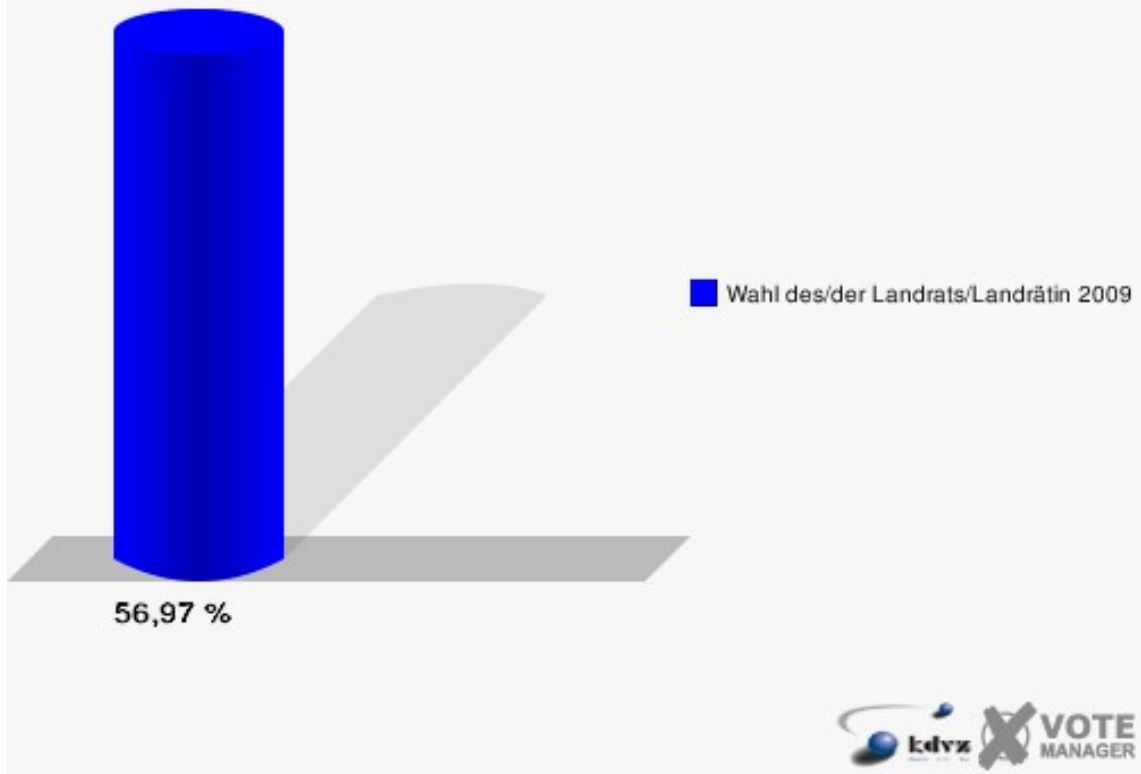
## 081-Sparkasse Marienhagen

	Anzahl	Prozent
Wahlberechtigte	760	
Wähler/innen	433	56,97 %
ungültige Stimmen	10	2,31 %
gültige Stimmen	423	97,69 %
Jobi, CDU	224	52,96 %
Wuth, SPD	133	31,44 %
Dr. Wilke, FDP	49	11,58 %
Staratschek, ÖDP	4	0,95 %
Rouhs, PRO NRW	13	3,07 %



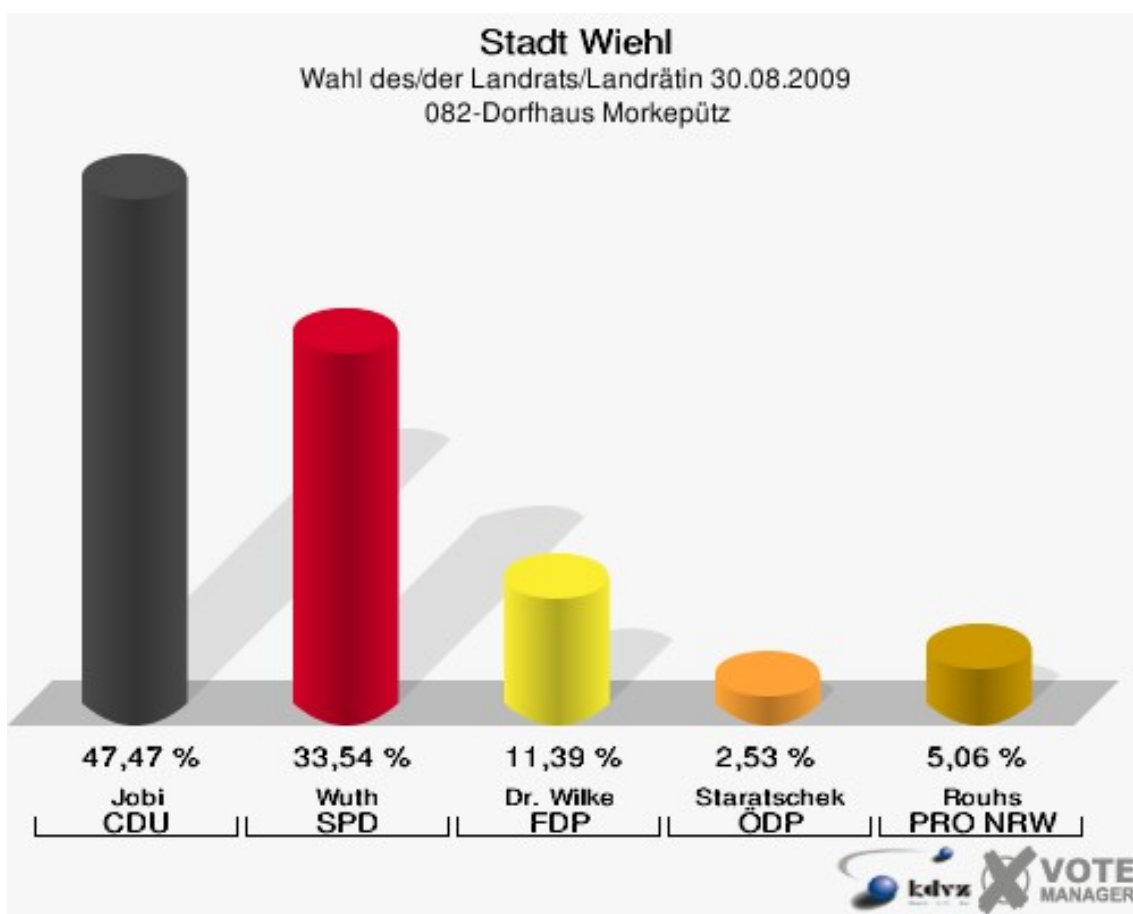
## Stadt Wiehl

Wahl des/der Landrats/Landrätin 30.08.2009  
Wahlbeteiligung 081-Sparkasse Marienhagen



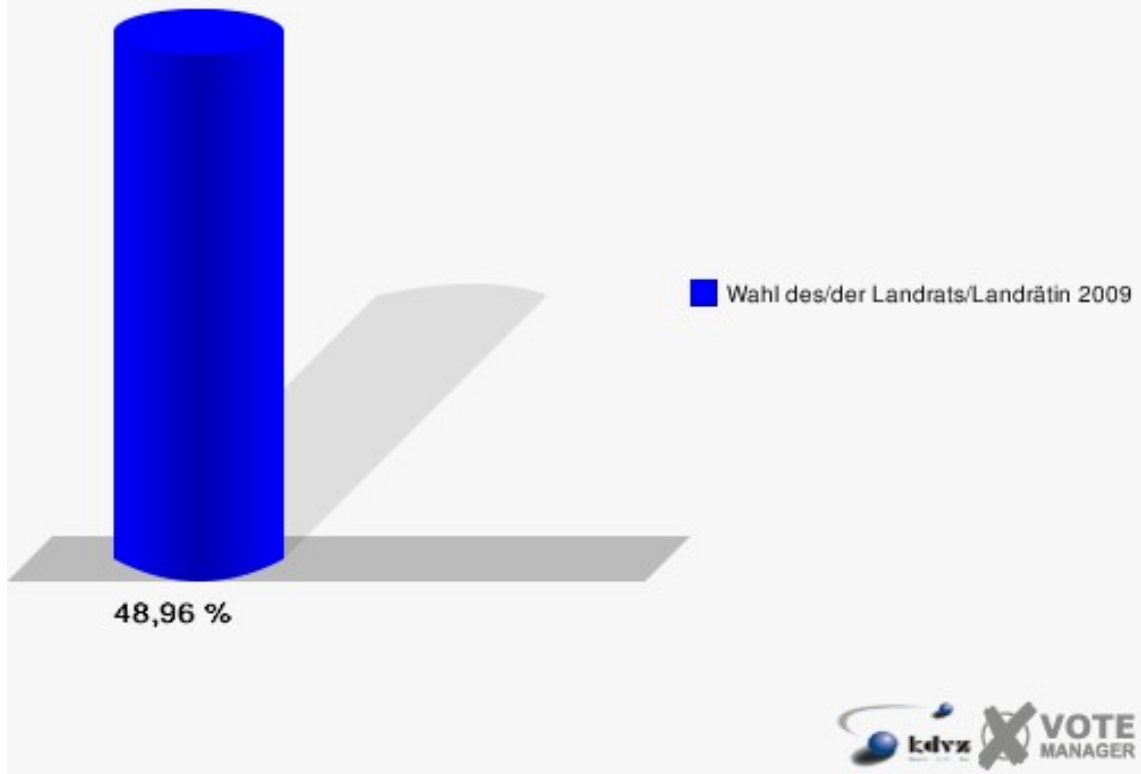
## 082-Dorfhaus Morkepütz

	Anzahl	Prozent
Wahlberechtigte	337	
Wähler/innen	165	48,96 %
ungültige Stimmen	7	4,24 %
gültige Stimmen	158	95,76 %
Jobi, CDU	75	47,47 %
Wuth, SPD	53	33,54 %
Dr. Wilke, FDP	18	11,39 %
Staratschek, ÖDP	4	2,53 %
Rouhs, PRO NRW	8	5,06 %



## Stadt Wiehl

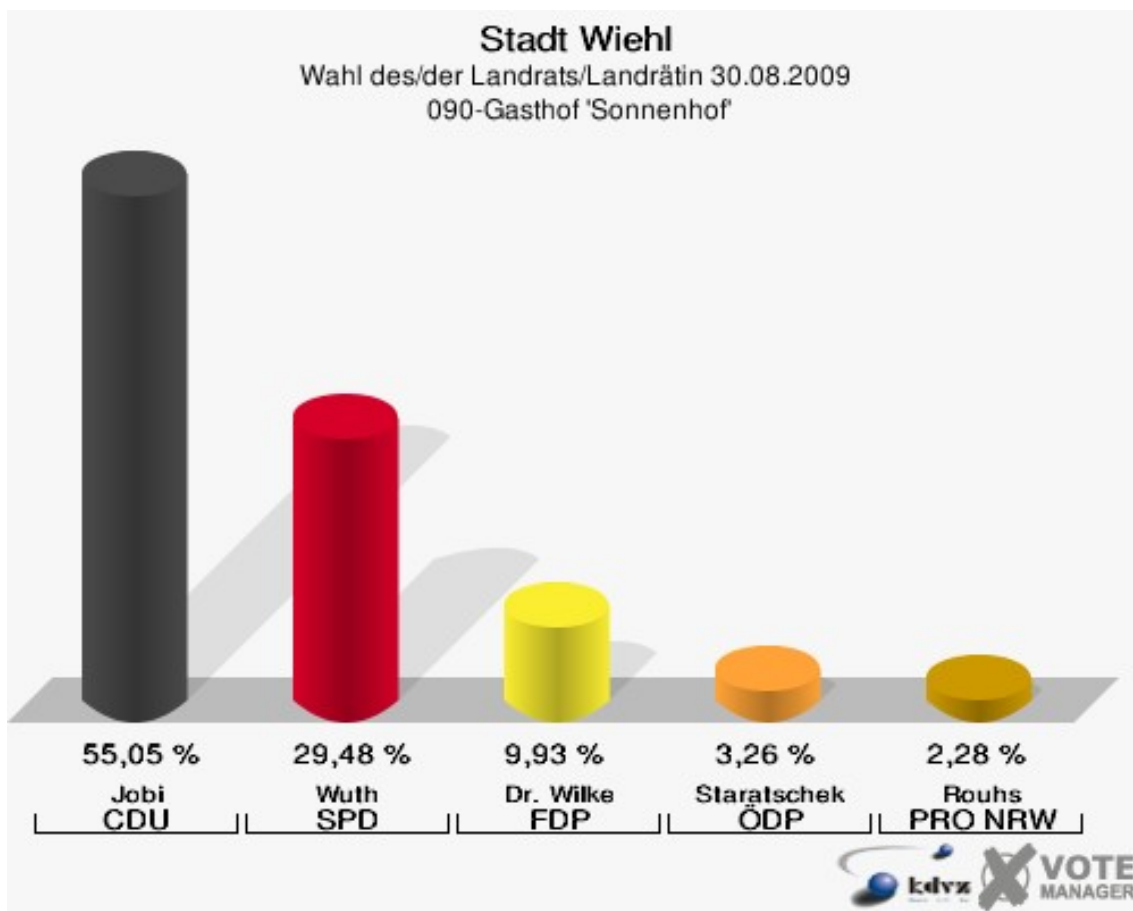
Wahl des/der Landrats/Landrätin 30.08.2009  
Wahlbeteiligung 082-Dorfhaus Morkepütz





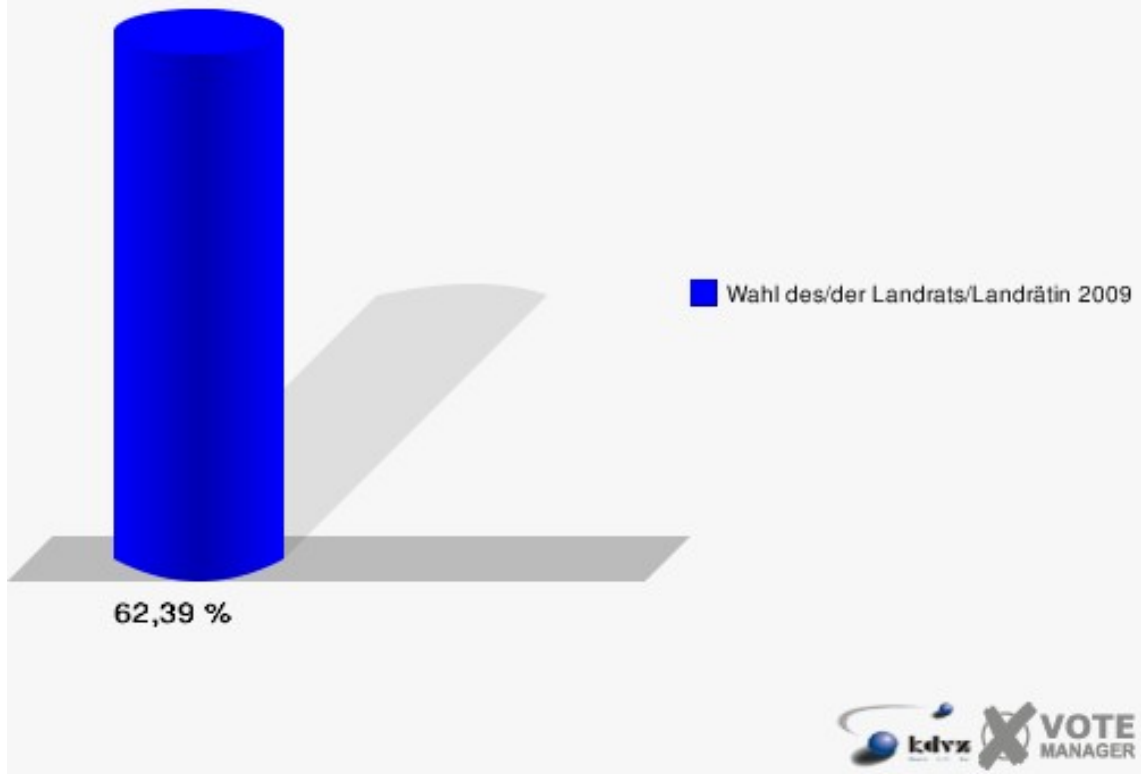
## 090-Gasthof 'Sonnenhof'

	Anzahl	Prozent
Wahlberechtigte	1.013	
Wähler/innen	632	62,39 %
ungültige Stimmen	18	2,85 %
gültige Stimmen	614	97,15 %
Jobi, CDU	338	55,05 %
Wuth, SPD	181	29,48 %
Dr. Wilke, FDP	61	9,93 %
Staratschek, ÖDP	20	3,26 %
Rouhs, PRO NRW	14	2,28 %



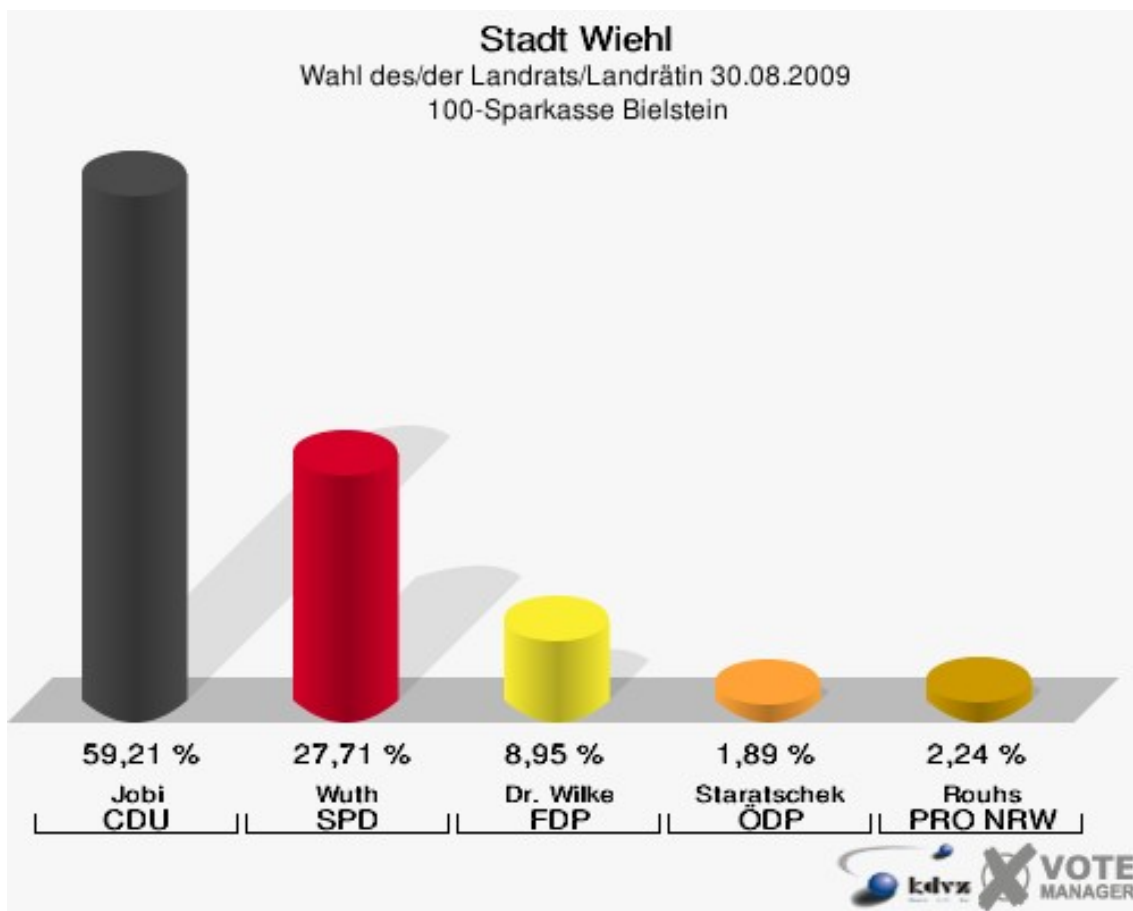
## Stadt Wiehl

Wahl des/der Landrats/Landrätin 30.08.2009  
Wahlbeteiligung 090-Gasthof 'Sonnenhof'



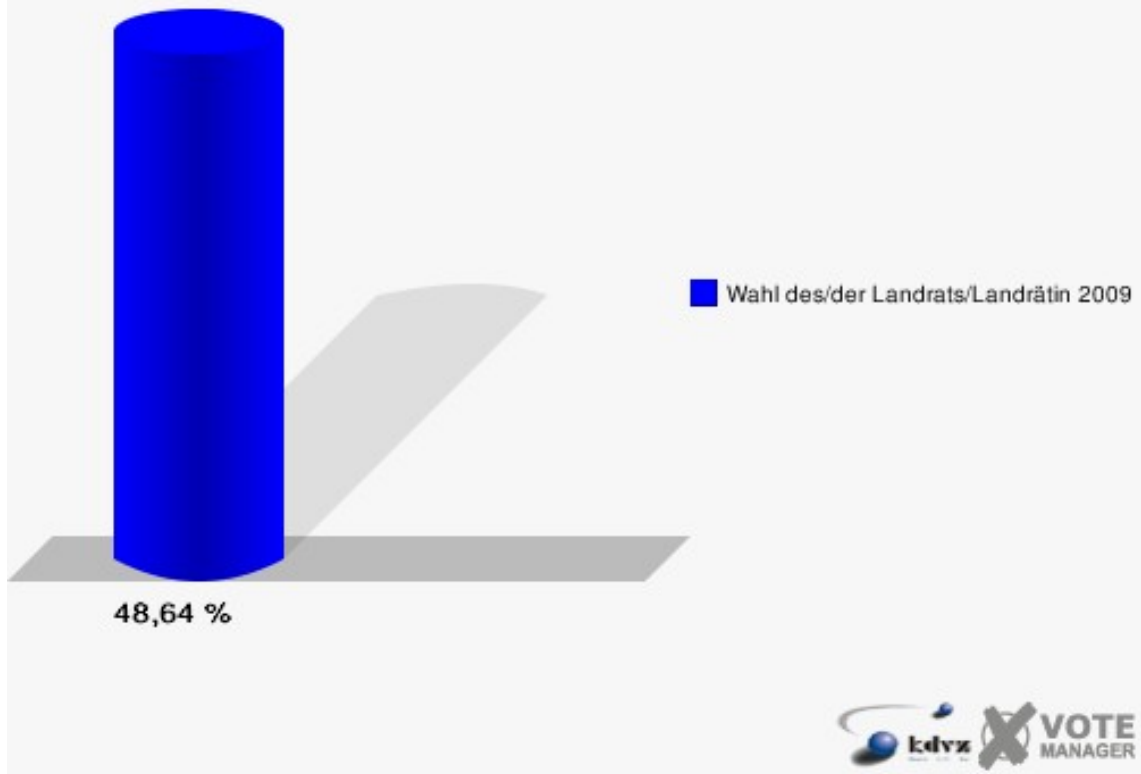
## 100-Sparkasse Bielstein

	Anzahl	Prozent
Wahlberechtigte	1.215	
Wähler/innen	591	48,64 %
ungültige Stimmen	10	1,69 %
gültige Stimmen	581	98,31 %
Jobi, CDU	344	59,21 %
Wuth, SPD	161	27,71 %
Dr. Wilke, FDP	52	8,95 %
Staratschek, ÖDP	11	1,89 %
Rouhs, PRO NRW	13	2,24 %



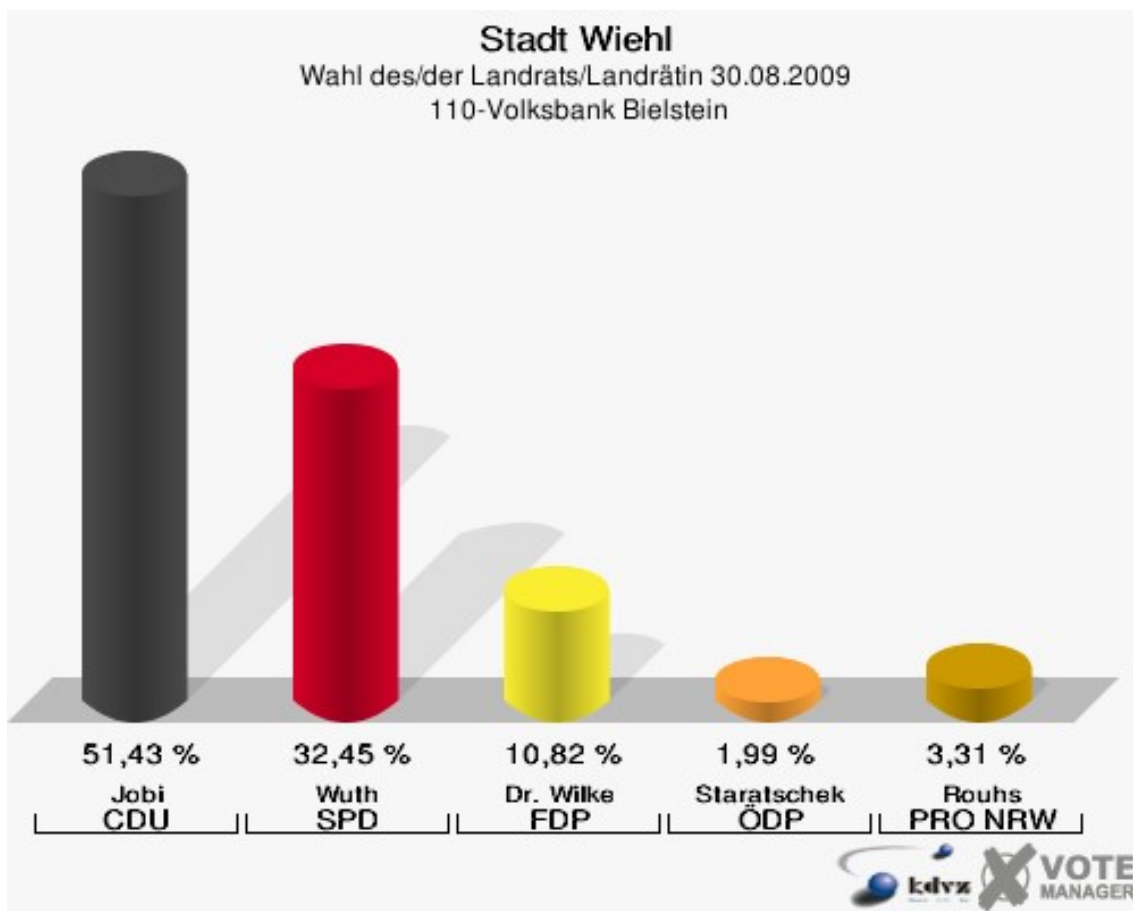
## Stadt Wiehl

Wahl des/der Landrats/Landrätin 30.08.2009  
Wahlbeteiligung 100-Sparkasse Bielstein



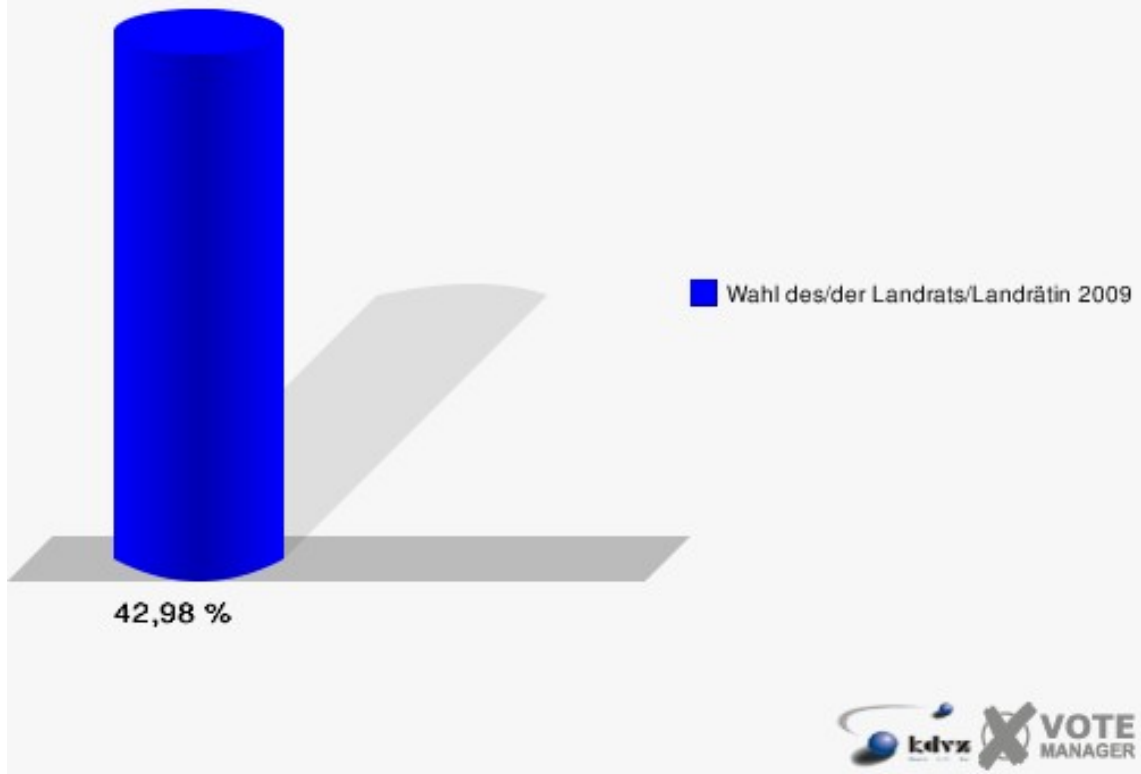
## 110-Volksbank Bielstein

	Anzahl	Prozent
Wahlberechtigte	1.075	
Wähler/innen	462	42,98 %
ungültige Stimmen	9	1,95 %
gültige Stimmen	453	98,05 %
Jobi, CDU	233	51,43 %
Wuth, SPD	147	32,45 %
Dr. Wilke, FDP	49	10,82 %
Staratschek, ÖDP	9	1,99 %
Rouhs, PRO NRW	15	3,31 %



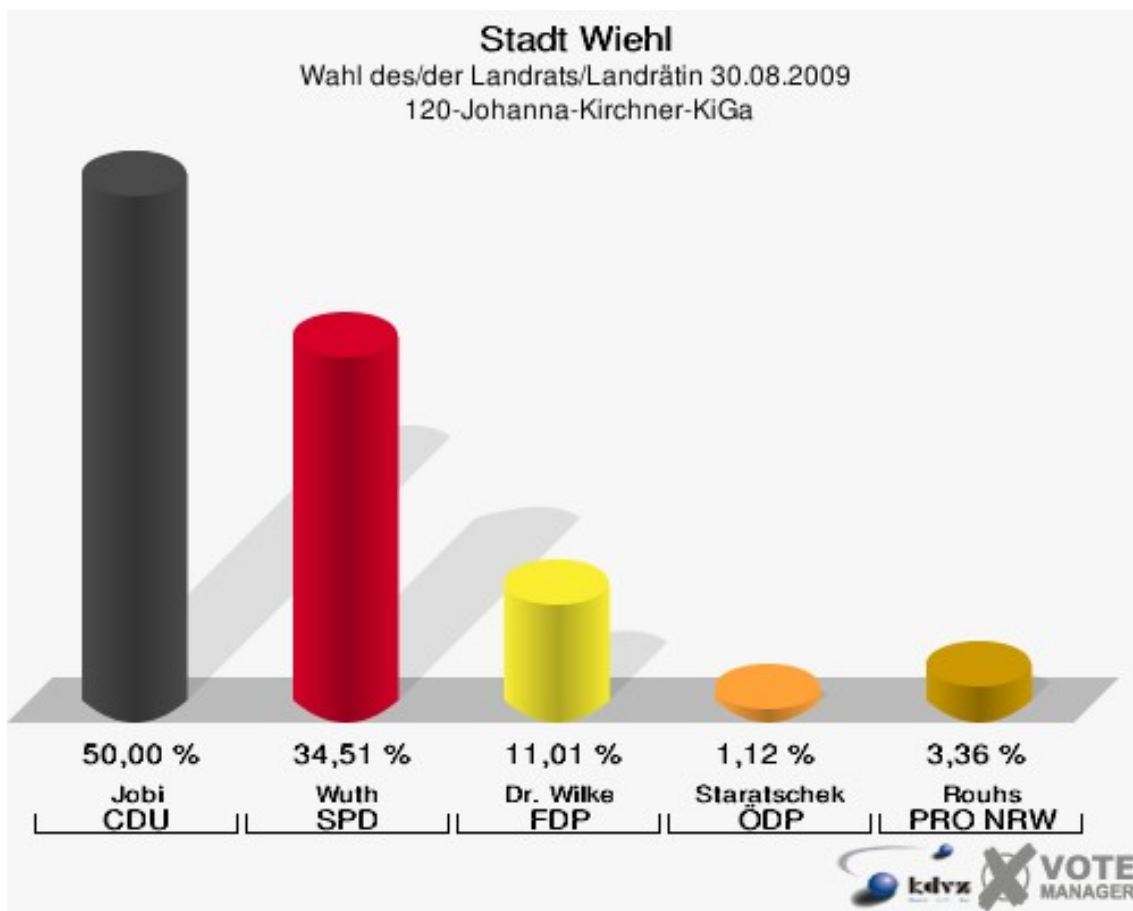
## Stadt Wiehl

Wahl des/der Landrats/Landrätin 30.08.2009  
Wahlbeteiligung 110-Volksbank Bielstein



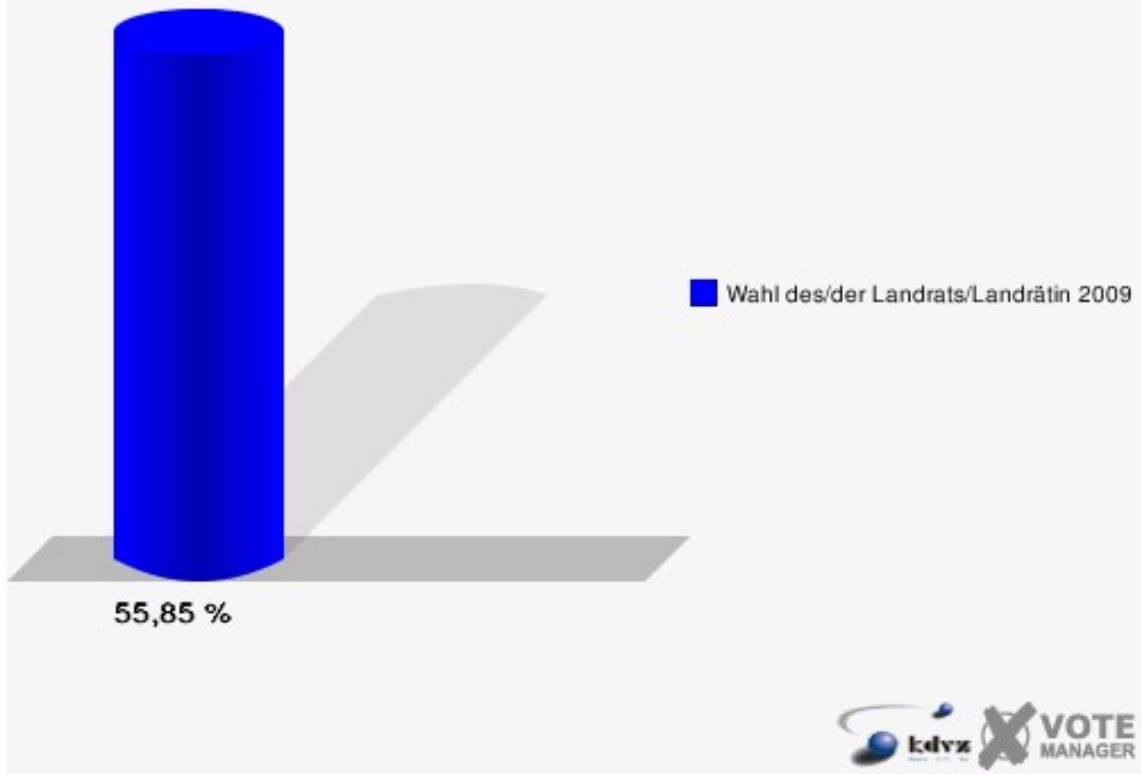
## 120-Johanna-Kirchner-KiGa

	Anzahl	Prozent
Wahlberechtigte	992	
Wähler/innen	554	55,85 %
ungültige Stimmen	18	3,25 %
gültige Stimmen	536	96,75 %
Jobi, CDU	268	50,00 %
Wuth, SPD	185	34,51 %
Dr. Wilke, FDP	59	11,01 %
Staratschek, ÖDP	6	1,12 %
Rouhs, PRO NRW	18	3,36 %



## Stadt Wiehl

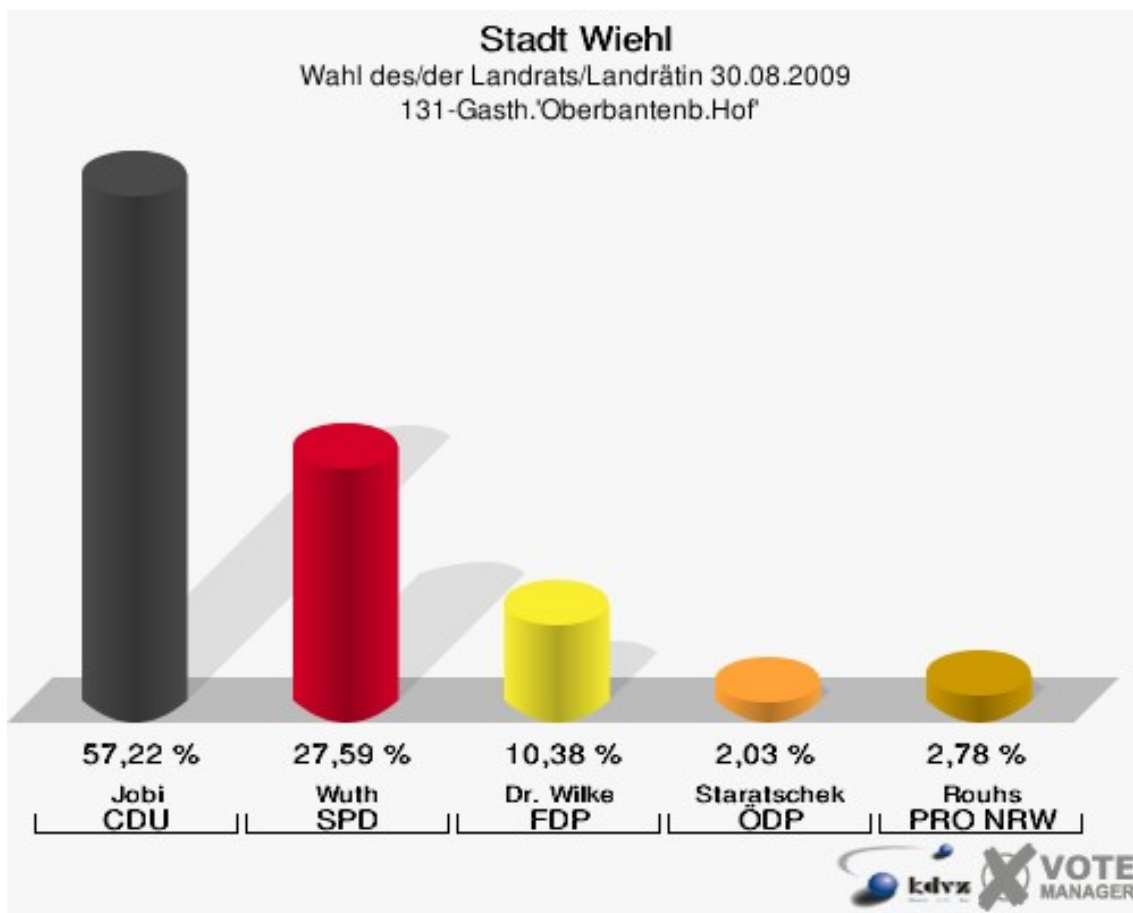
Wahl des/der Landrats/Landrätin 30.08.2009  
Wahlbeteiligung 120-Johanna-Kirchner-KiGa





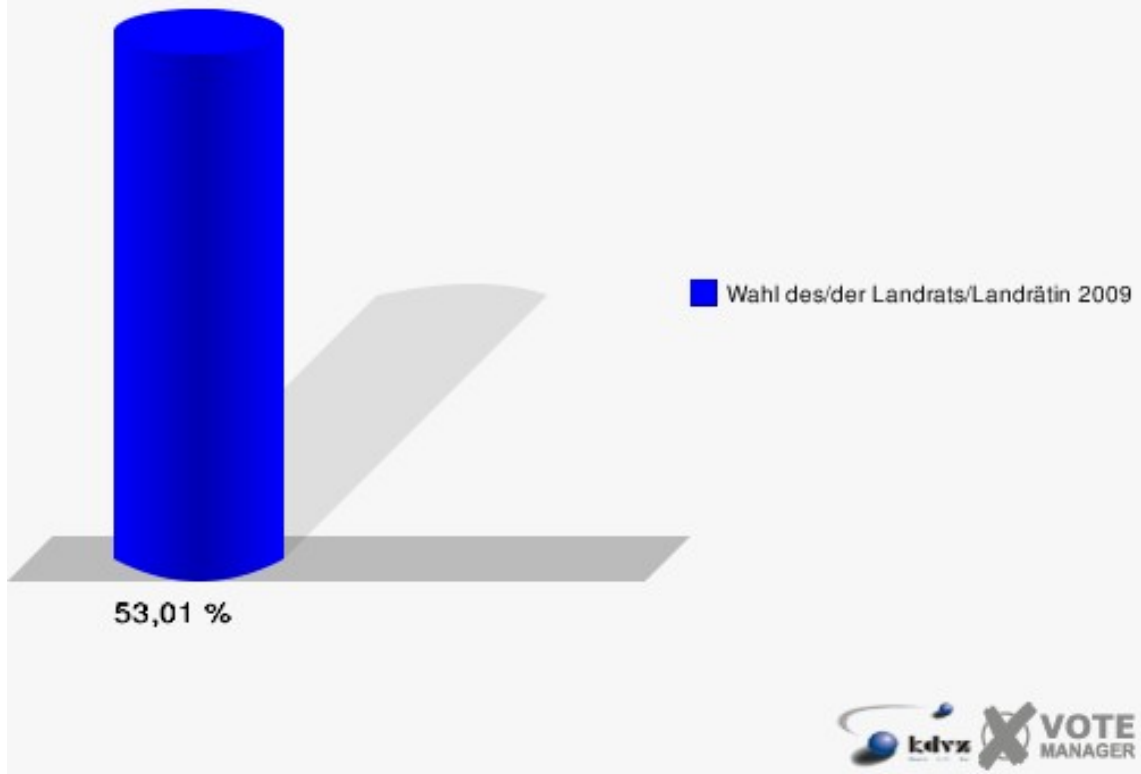
## 131-Gasth.'Oberbantenb.Hof

	Anzahl	Prozent
Wahlberechtigte	764	
Wähler/innen	405	53,01 %
ungültige Stimmen	10	2,47 %
gültige Stimmen	395	97,53 %
Jobi, CDU	226	57,22 %
Wuth, SPD	109	27,59 %
Dr. Wilke, FDP	41	10,38 %
Staratschek, ÖDP	8	2,03 %
Rouhs, PRO NRW	11	2,78 %



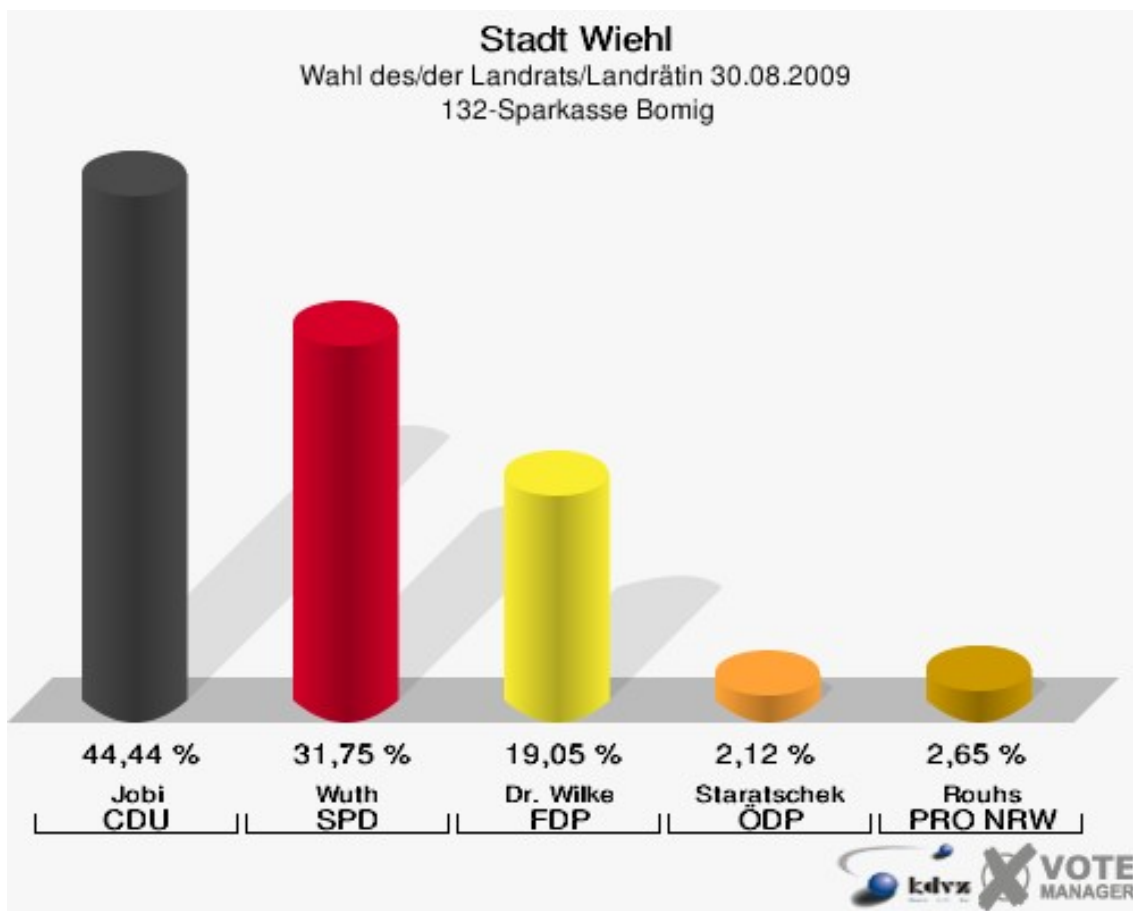
## Stadt Wiehl

Wahl des/der Landrats/Landrätin 30.08.2009  
Wahlbeteiligung 131-Gasth.'Oberbantenb.Hof'



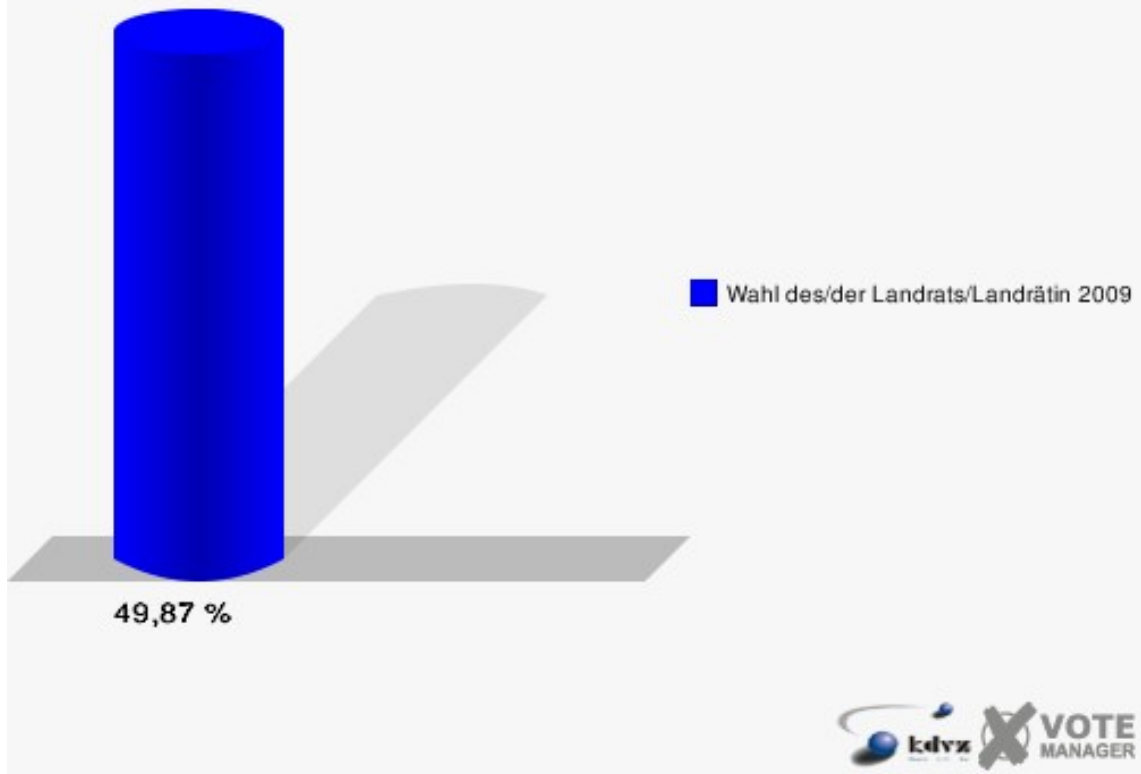
## 132-Sparkasse Bomig

	Anzahl	Prozent
Wahlberechtigte	383	
Wähler/innen	191	49,87 %
ungültige Stimmen	2	1,05 %
gültige Stimmen	189	98,95 %
Jobi, CDU	84	44,44 %
Wuth, SPD	60	31,75 %
Dr. Wilke, FDP	36	19,05 %
Staratschek, ÖDP	4	2,12 %
Rouhs, PRO NRW	5	2,65 %



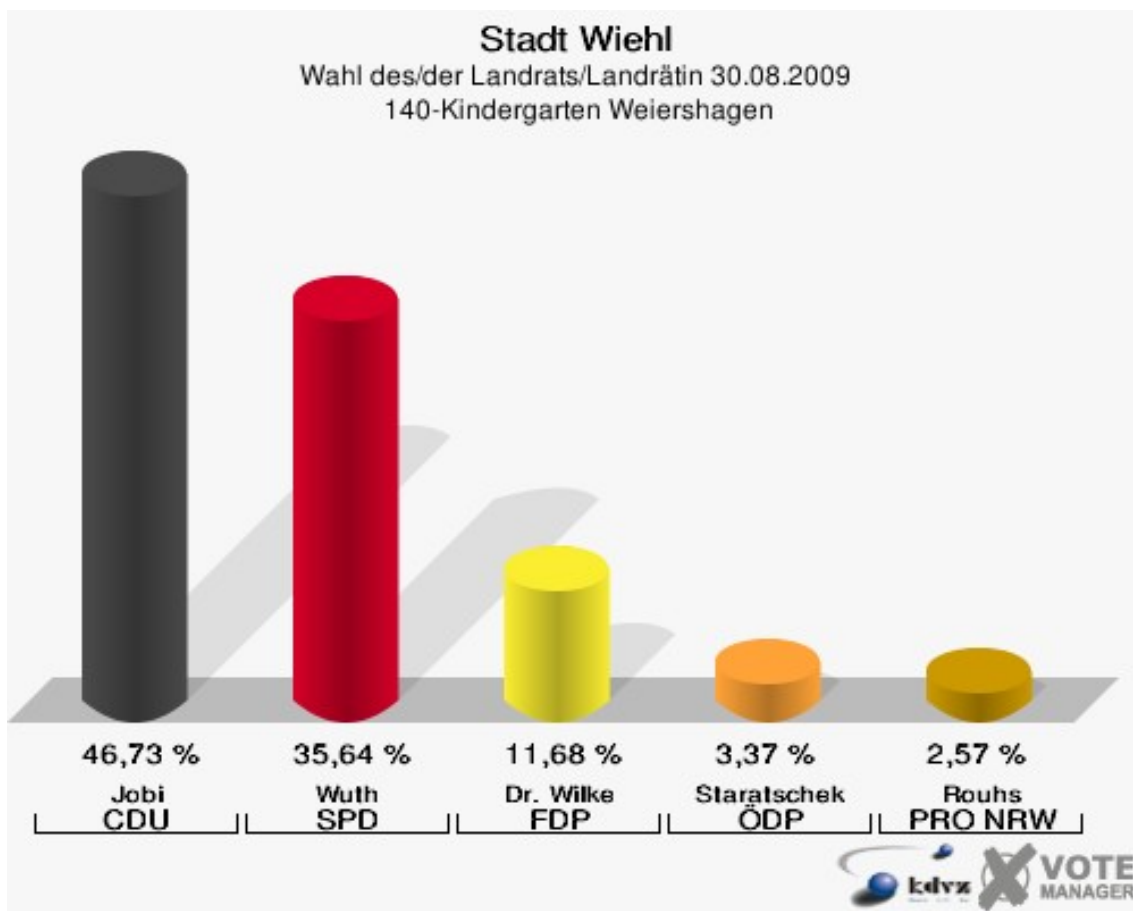
## Stadt Wiehl

Wahl des/der Landrats/Landrätin 30.08.2009  
Wahlbeteiligung 132-Sparkasse Bomig



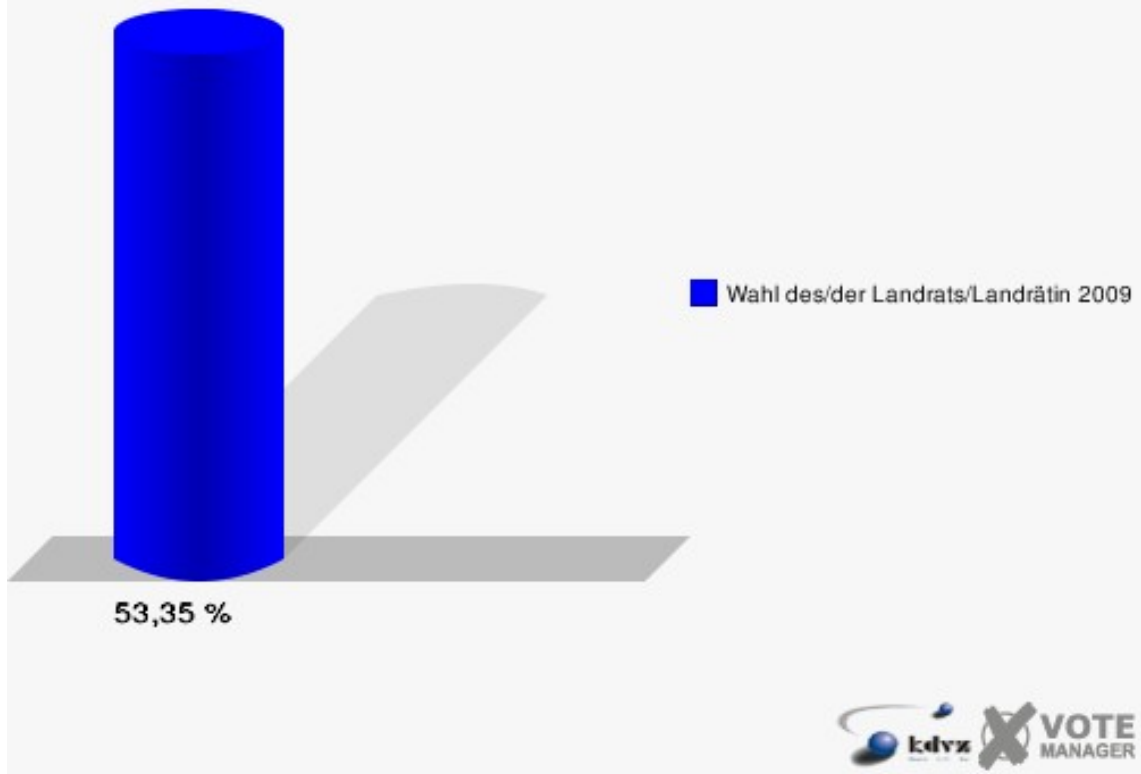
## 140-Kindergarten Weiershagen

	Anzahl	Prozent
Wahlberechtigte	986	
Wähler/innen	526	53,35 %
ungültige Stimmen	21	3,99 %
gültige Stimmen	505	96,01 %
Jobi, CDU	236	46,73 %
Wuth, SPD	180	35,64 %
Dr. Wilke, FDP	59	11,68 %
Staratschek, ÖDP	17	3,37 %
Rouhs, PRO NRW	13	2,57 %



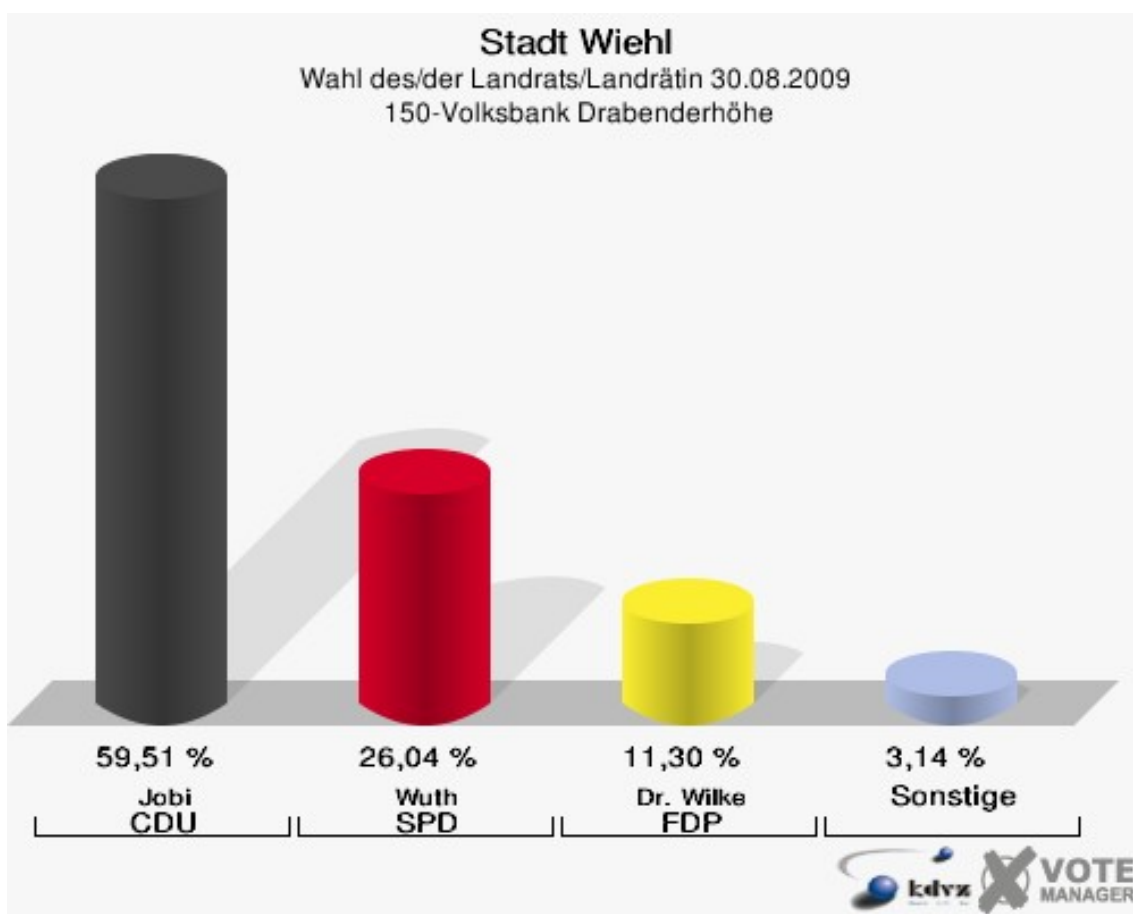
## Stadt Wiehl

Wahl des/der Landrats/Landrätin 30.08.2009  
Wahlbeteiligung 140-Kindergarten Weiershagen



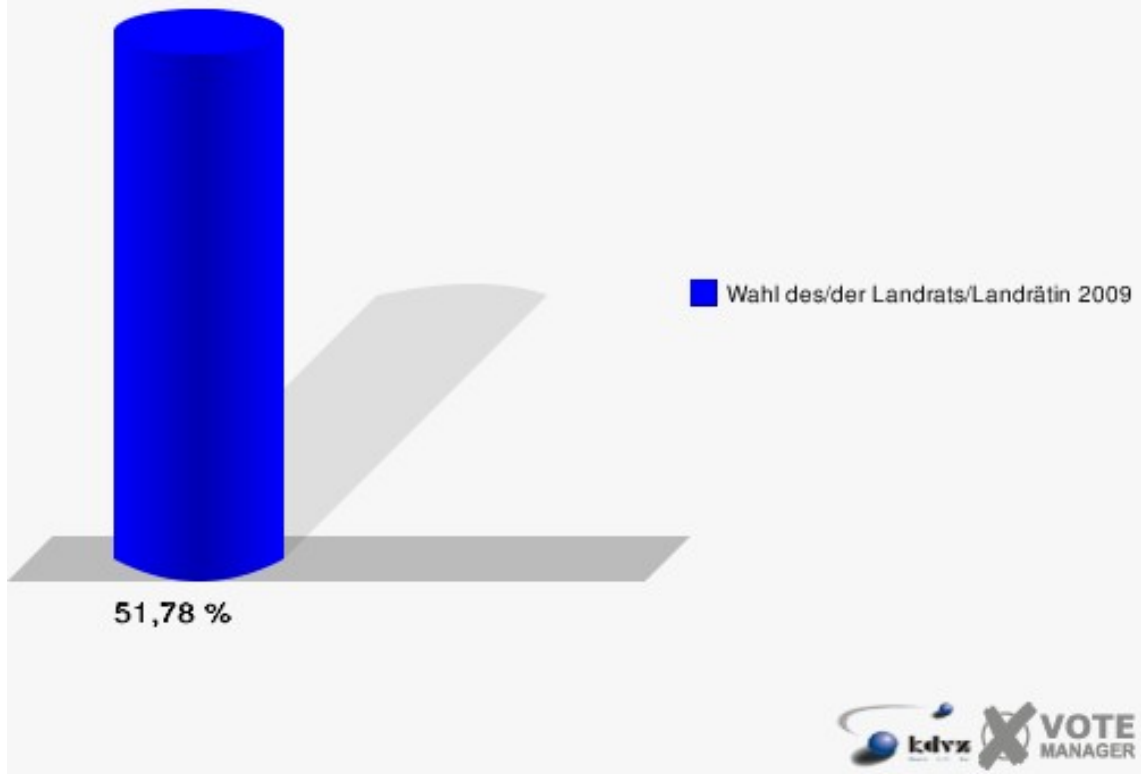
## 150-Volksbank Drabenderhöhe

	Anzahl	Prozent
Wahlberechtigte	1.377	
Wähler/innen	713	51,78 %
ungültige Stimmen	14	1,96 %
gültige Stimmen	699	98,04 %
Jobi, CDU	416	59,51 %
Wuth, SPD	182	26,04 %
Dr. Wilke, FDP	79	11,30 %
Staratschek, ÖDP	11	1,57 %
Rouhs, PRO NRW	11	1,57 %



## Stadt Wiehl

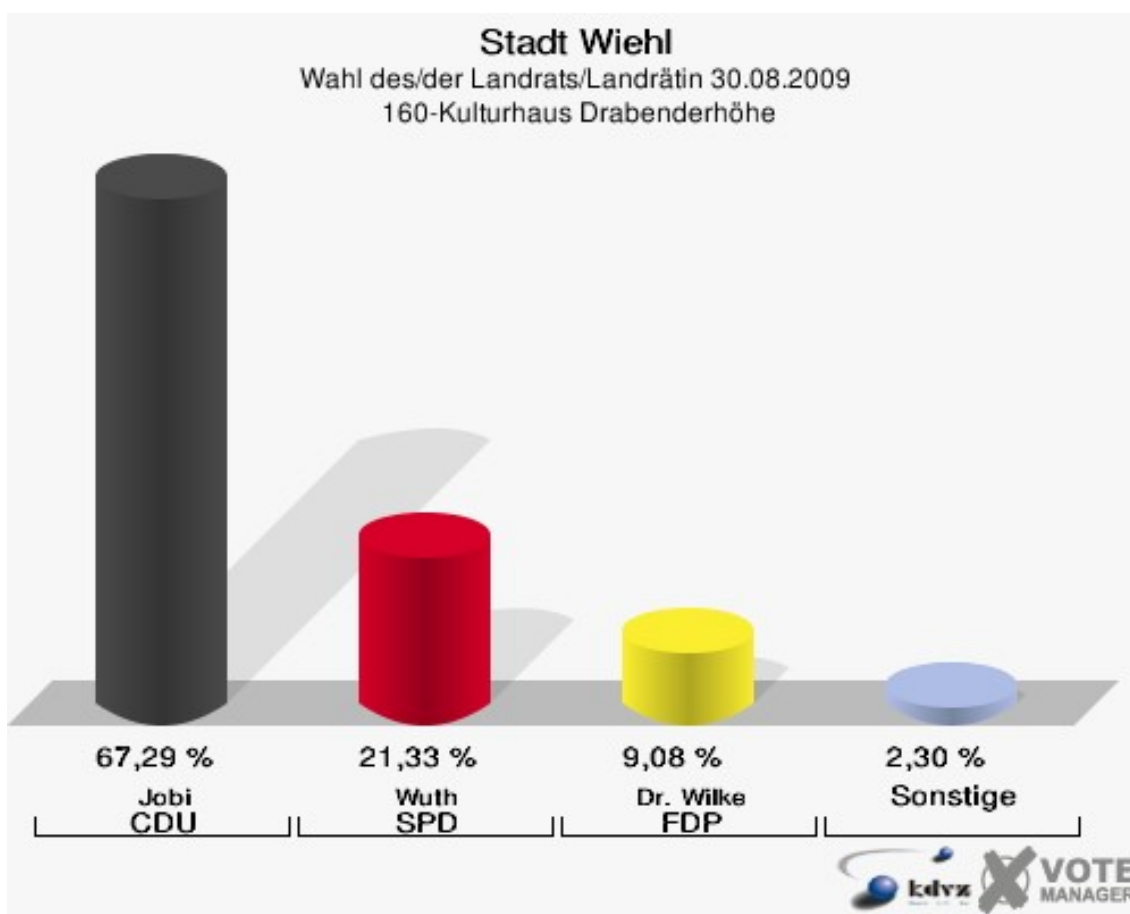
Wahl des/der Landrats/Landrätin 30.08.2009  
Wahlbeteiligung 150-Volksbank Drabenderhöhe





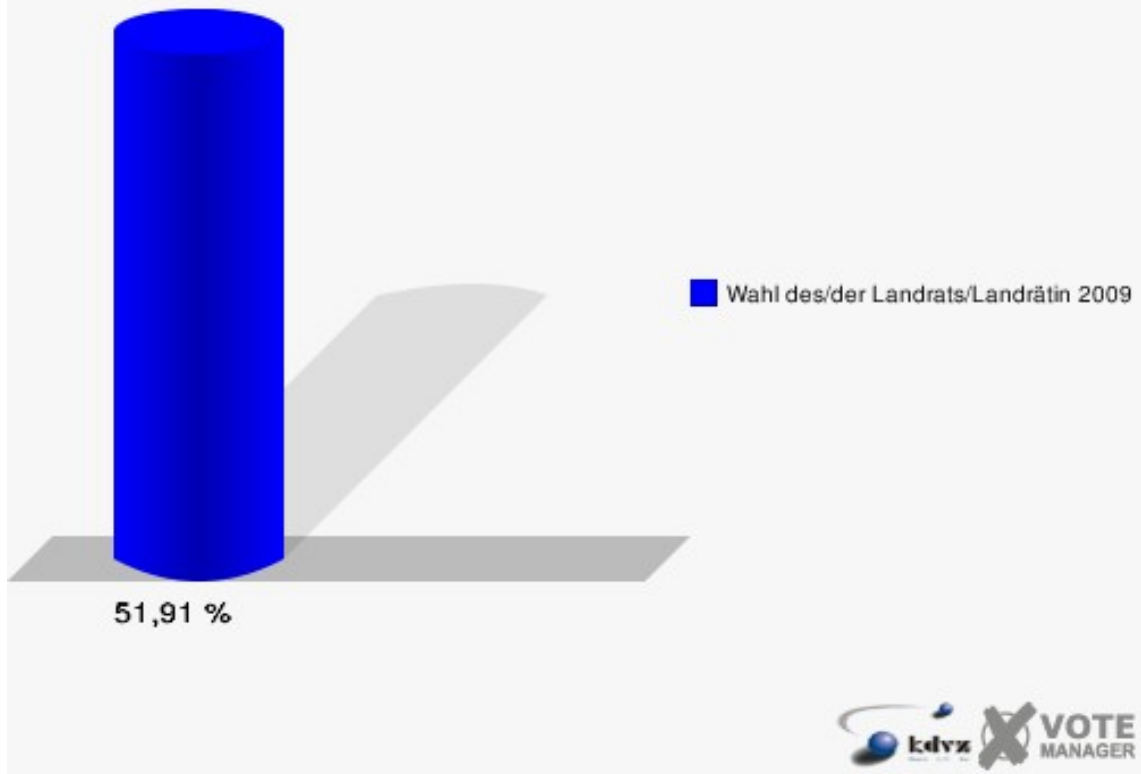
## 160-Kulturhaus Drabenderhöhe

	Anzahl	Prozent
Wahlberechtigte	1.360	
Wähler/innen	706	51,91 %
ungültige Stimmen	12	1,70 %
gültige Stimmen	694	98,30 %
Jobi, CDU	467	67,29 %
Wuth, SPD	148	21,33 %
Dr. Wilke, FDP	63	9,08 %
Staratschek, ÖDP	6	0,86 %
Rouhs, PRO NRW	10	1,44 %



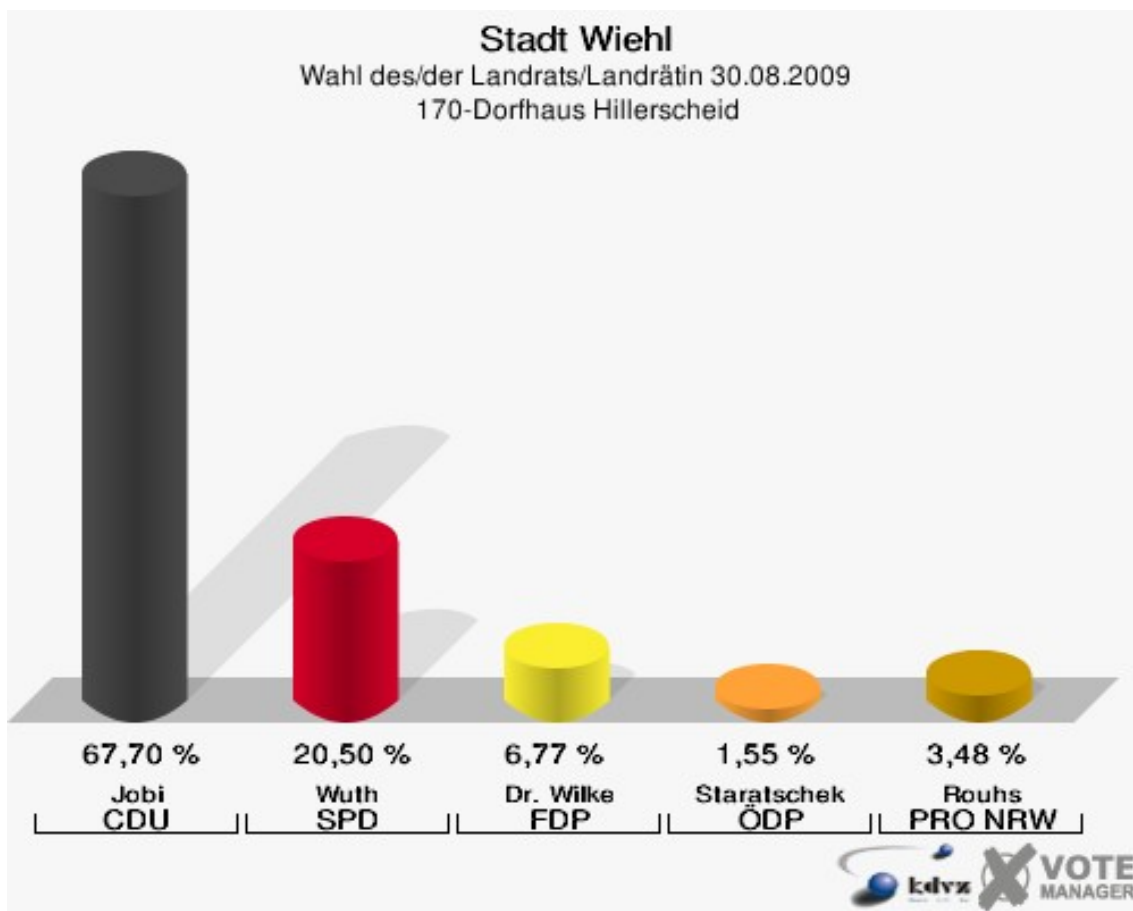
## Stadt Wiehl

Wahl des/der Landrats/Landrätin 30.08.2009  
Wahlbeteiligung 160-Kulturhaus Drabenderhöhe



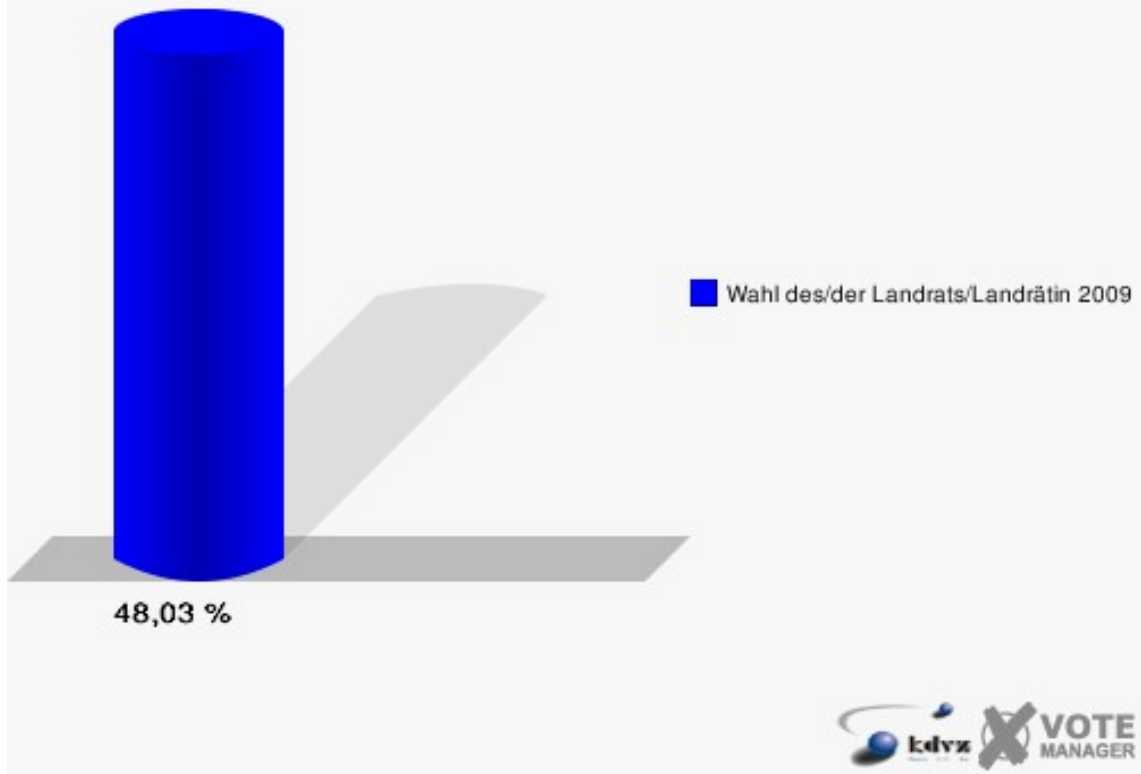
## 170-Dorfhaus Hillerscheid

	Anzahl	Prozent
Wahlberechtigte	1.093	
Wähler/innen	525	48,03 %
ungültige Stimmen	8	1,52 %
gültige Stimmen	517	98,48 %
Jobi, CDU	350	67,70 %
Wuth, SPD	106	20,50 %
Dr. Wilke, FDP	35	6,77 %
Staratschek, ÖDP	8	1,55 %
Rouhs, PRO NRW	18	3,48 %



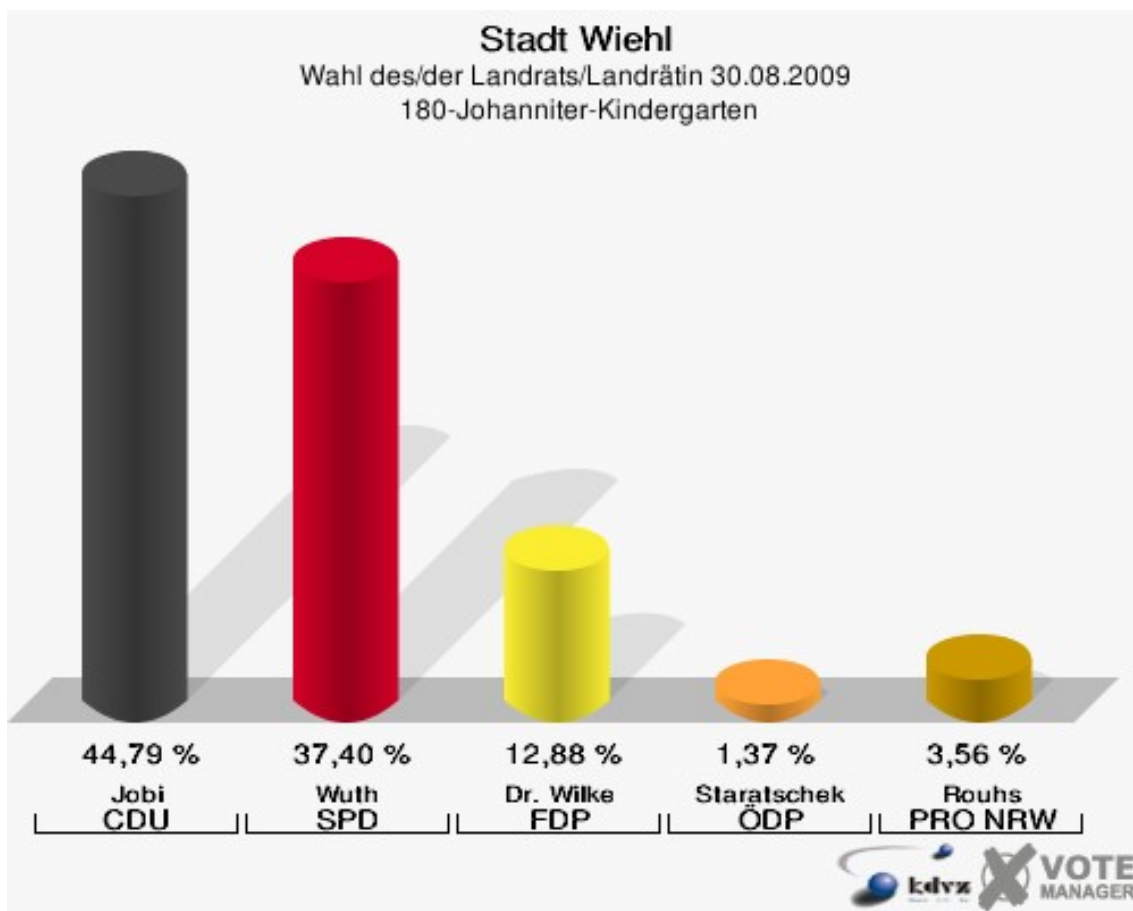
## Stadt Wiehl

Wahl des/der Landrats/Landrätin 30.08.2009  
Wahlbeteiligung 170-Dorfhaus Hillerscheid



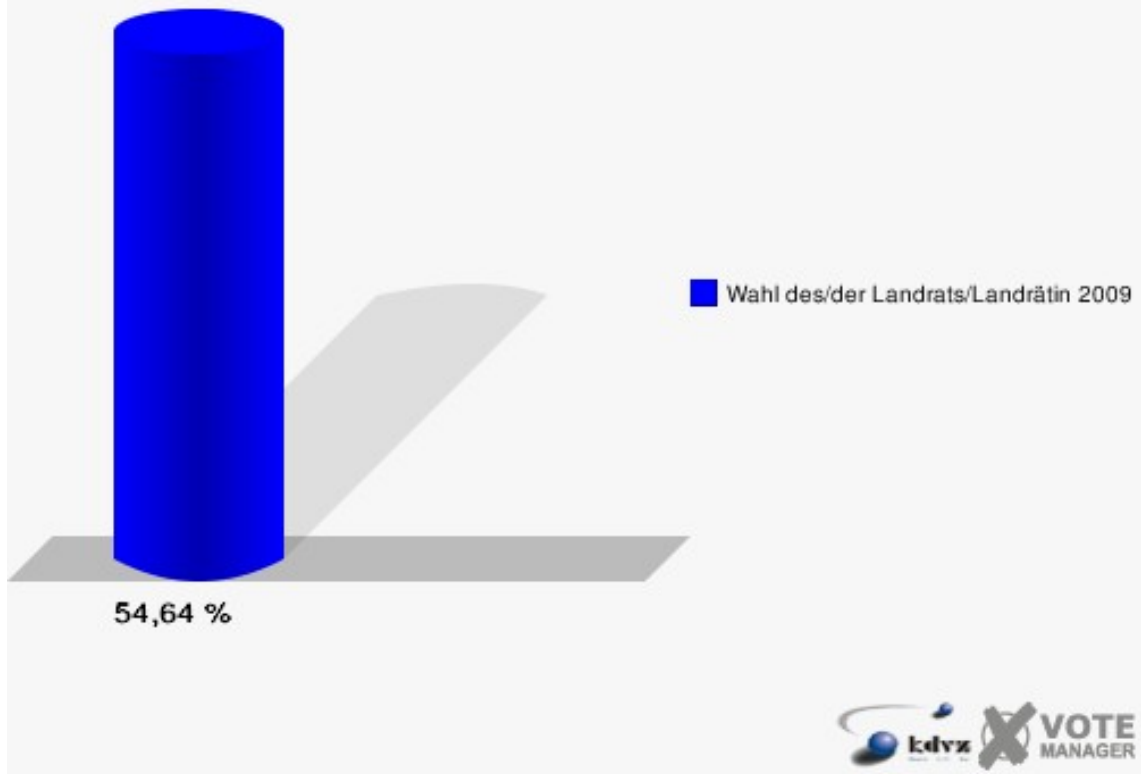
## 180-Johanniter-Kindergarten

	Anzahl	Prozent
Wahlberechtigte	1.358	
Wähler/innen	742	54,64 %
ungültige Stimmen	12	1,62 %
gültige Stimmen	730	98,38 %
Jobi, CDU	327	44,79 %
Wuth, SPD	273	37,40 %
Dr. Wilke, FDP	94	12,88 %
Staratschek, ÖDP	10	1,37 %
Rouhs, PRO NRW	26	3,56 %



## Stadt Wiehl

Wahl des/der Landrats/Landrätin 30.08.2009  
Wahlbeteiligung 180-Johanniter-Kindergarten



# Übersicht Stimmbezirke

Stadt Wiehl  
Wahl des/der Landrats/Landrätin 30.08.2009  
Zusammenstellung der Ergebnisse nach Stimmbezirken

Stimmbezirk	Wahlbe- rechtigte	Wähler	gültig	Jobi CDU	Wuth SPD	Dr. Wilke FDP	Staratschek ÖDP	Rouhs PRO NRW
<b>010-Seniorentagesst. OASe</b>	1.142	652	642	<b>297</b>	213	89	22	21
		57,09 %	98,47 %	<b>46,26 %</b>	33,18 %	13,86 %	3,43 %	3,27 %
<b>020-Jugendzentrum Wiehl</b>	1.364	843	825	<b>434</b>	260	104	14	13
		61,80 %	97,86 %	<b>52,61 %</b>	31,52 %	12,61 %	1,70 %	1,58 %
<b>031-Jugendamt</b>	765	452	441	<b>240</b>	124	62	4	11
		59,08 %	97,57 %	<b>54,42 %</b>	28,12 %	14,06 %	0,91 %	2,49 %
<b>032-Seniorenzentrum Bethel</b>	521	314	300	<b>145</b>	101	35	10	9
		60,27 %	95,54 %	<b>48,33 %</b>	33,67 %	11,67 %	3,33 %	3,00 %
<b>040-Kindergarten Wiehl</b>	1.036	484	480	<b>246</b>	165	53	7	9
		46,72 %	99,17 %	<b>51,25 %</b>	34,38 %	11,04 %	1,46 %	1,88 %
<b>051-Gymnasium Wiehl</b>	652	463	451	<b>261</b>	116	61	6	7
		71,01 %	97,41 %	<b>57,87 %</b>	25,72 %	13,53 %	1,33 %	1,55 %
<b>052-Grundschule Oberwiehl</b>	510	295	289	<b>173</b>	82	23	5	6
		57,84 %	97,97 %	<b>59,86 %</b>	28,37 %	7,96 %	1,73 %	2,08 %
<b>060-Grundschule Oberwiehl</b>	1.379	748	730	<b>402</b>	232	66	15	15
		54,24 %	97,59 %	<b>55,07 %</b>	31,78 %	9,04 %	2,05 %	2,05 %
<b>071-Volksbank Ober- wiehl</b>	639	400	385	<b>203</b>	134	40	2	6
		62,60 %	96,25 %	<b>52,73 %</b>	34,81 %	10,39 %	0,52 %	1,56 %
<b>072-Hotel 'Deubel'</b>	678	339	331	<b>155</b>	122	36	4	14
		50,00 %	97,64 %	<b>46,83 %</b>	36,86 %	10,88 %	1,21 %	4,23 %
<b>081-Sparkasse Marien- hagen</b>	760	433	423	<b>224</b>	133	49	4	13
		56,97 %	97,69 %	<b>52,96 %</b>	31,44 %	11,58 %	0,95 %	3,07 %

Stimmbezirk	Wahlberechtigte	Wähler	gültig	Jobi CDU	Wuth SPD	Dr. Wilke FDP	Staratschek ÖDP	Rouhs PRO NRW
<b>082-Dorfhaus Morkepütz</b>	337	165	158	<b>75</b>	53	18	4	8
		48,96 %	95,76 %	<b>47,47 %</b>	33,54 %	11,39 %	2,53 %	5,06 %
<b>090-Gasthof 'Sonnenhof'</b>	1.013	632	614	<b>338</b>	181	61	20	14
		62,39 %	97,15 %	<b>55,05 %</b>	29,48 %	9,93 %	3,26 %	2,28 %
<b>100-Sparkasse Biestein</b>	1.215	591	581	<b>344</b>	161	52	11	13
		48,64 %	98,31 %	<b>59,21 %</b>	27,71 %	8,95 %	1,89 %	2,24 %
<b>110-Volksbank Biestein</b>	1.075	462	453	<b>233</b>	147	49	9	15
		42,98 %	98,05 %	<b>51,43 %</b>	32,45 %	10,82 %	1,99 %	3,31 %
<b>120-Johanna-Kirchner-KiGa</b>	992	554	536	<b>268</b>	185	59	6	18
		55,85 %	96,75 %	<b>50,00 %</b>	34,51 %	11,01 %	1,12 %	3,36 %
<b>131-Gasth.'Oberbantenb.Hof'</b>	764	405	395	<b>226</b>	109	41	8	11
		53,01 %	97,53 %	<b>57,22 %</b>	27,59 %	10,38 %	2,03 %	2,78 %
<b>132-Sparkasse Bomig</b>	383	191	189	<b>84</b>	60	36	4	5
		49,87 %	98,95 %	<b>44,44 %</b>	31,75 %	19,05 %	2,12 %	2,65 %
<b>140-Kindergarten Weiershagen</b>	986	526	505	<b>236</b>	180	59	17	13
		53,35 %	96,01 %	<b>46,73 %</b>	35,64 %	11,68 %	3,37 %	2,57 %
<b>150-Volksbank Dra-benderhöhe</b>	1.377	713	699	<b>416</b>	182	79	11	11
		51,78 %	98,04 %	<b>59,51 %</b>	26,04 %	11,30 %	1,57 %	1,57 %
<b>160-Kulturhaus Dra-benderhöhe</b>	1.360	706	694	<b>467</b>	148	63	6	10
		51,91 %	98,30 %	<b>67,29 %</b>	21,33 %	9,08 %	0,86 %	1,44 %
<b>170-Dorfhaus Hillerscheid</b>	1.093	525	517	<b>350</b>	106	35	8	18
		48,03 %	98,48 %	<b>67,70 %</b>	20,50 %	6,77 %	1,55 %	3,48 %
<b>180-Johanniter-Kindergarten</b>	1.358	742	730	<b>327</b>	273	94	10	26
		54,64 %	98,38 %	<b>44,79 %</b>	37,40 %	12,88 %	1,37 %	3,56 %
<b>Stadt Wiehl</b>	21.399	11.635	11.368	<b>6.144</b>	3.467	1.264	207	286


























Stimmbezirk	Wahlbe- rechtigte	Wähler	gültig	Jobi CDU	Wuth SPD	Dr. Wilke FDP	Staratschek ÖDP	Rouhs PRO NRW
		54,37 %	97,71 %	<b>54,05 %</b>	30,50 %	11,12 %	1,82 %	2,52 %
























Stadt Wiehl  
Wahl des/der Landrats/Landrätin 30.08.2009  
Jobi, CDU, Ergebnis  
Stimmbezirk-Übersicht

170-Dorfhaus Hillerscheid	67,70 %	
160-Kulturhaus Drabenderhöhe	67,29 %	
052-Grundschule Oberwiehl	59,86 %	
150-Volksbank Drabenderhöhe	59,51 %	
100-Sparkasse Bielstein	59,21 %	
051-Gymnasium Wiehl	57,87 %	
131-Gasth.'Oberbantenb.Hof'	57,22 %	
060-Grundschule Oberwiehl	55,07 %	
090-Gasthof 'Sonnenhof'	55,05 %	
031-Jugendamt	54,42 %	
081-Sparkasse Marienhagen	52,96 %	
071-Volksbank Oberwiehl	52,73 %	
020-Jugendzentrum Wiehl	52,61 %	
110-Volksbank Bielstein	51,43 %	
040-Kindergarten Wiehl	51,25 %	
120-Johanna-Kirchner-KiGa	50,00 %	
032-Seniorenzentrum Bethel	48,33 %	
082-Dorfhaus Morkepütz	47,47 %	
072-Hotel 'Deubel'	46,83 %	
140-Kindergarten Weiershagen	46,73 %	
010-Seniorentagesst. OASe	46,26 %	
180-Johanniter-Kindergarten	44,79 %	
132-Sparkasse Bomig	44,44 %	

Stadt Wiehl  
Wahl des/der Landrats/Landrätin 30.08.2009  
Wuth, SPD, Ergebnis  
Stimmbezirk-Übersicht

180-Johanniter-Kindergarten	37,40 %	
072-Hotel 'Deubel'	36,86 %	
140-Kindergarten Weiershagen	35,64 %	
071-Volksbank Oberwiehl	34,81 %	
120-Johanna-Kirchner-KiGa	34,51 %	
040-Kindergarten Wiehl	34,38 %	
032-Seniorenzentrum Bethel	33,67 %	
082-Dorfhaus Morkepütz	33,54 %	
010-Seniorentagesst. OASe	33,18 %	
110-Volksbank Bielstein	32,45 %	
060-Grundschule Oberwiehl	31,78 %	
132-Sparkasse Bomig	31,75 %	
020-Jugendzentrum Wiehl	31,52 %	
081-Sparkasse Marienhagen	31,44 %	
090-Gasthof 'Sonnenhof'	29,48 %	
052-Grundschule Oberwiehl	28,37 %	
031-Jugendamt	28,12 %	
100-Sparkasse Bielstein	27,71 %	
131-Gasth.'Oberbantenb.Hof'	27,59 %	
150-Volksbank Drabenderhöhe	26,04 %	
051-Gymnasium Wiehl	25,72 %	
160-Kulturhaus Drabenderhöhe	21,33 %	
170-Dorfhaus Hillerscheid	20,50 %	

Stadt Wiehl  
Wahl des/der Landrats/Landrätin 30.08.2009  
Dr. Wilke, FDP, Ergebnis  
Stimmbezirk-Übersicht

132-Sparkasse Bomig	19,05 %	
031-Jugendamt	14,06 %	
010-Seniorentagesst. OASe	13,86 %	
051-Gymnasium Wiehl	13,53 %	
180-Johanniter-Kindergarten	12,88 %	
020-Jugendzentrum Wiehl	12,61 %	
140-Kindergarten Weiershagen	11,68 %	
032-Seniorenzentrum Bethel	11,67 %	
081-Sparkasse Marienhagen	11,58 %	
082-Dorfhaus Morkepütz	11,39 %	
150-Volksbank Drabenderhöhe	11,30 %	
040-Kindergarten Wiehl	11,04 %	
120-Johanna-Kirchner-KiGa	11,01 %	
072-Hotel 'Deubel'	10,88 %	
110-Volksbank Bielstein	10,82 %	
071-Volksbank Oberwiehl	10,39 %	
131-Gasth.'Oberbantenb.Hof'	10,38 %	
090-Gasthof 'Sonnenhof'	9,93 %	
160-Kulturhaus Drabenderhöhe	9,08 %	
060-Grundschule Oberwiehl	9,04 %	
100-Sparkasse Bielstein	8,95 %	
052-Grundschule Oberwiehl	7,96 %	
170-Dorfhaus Hillerscheid	6,77 %	

Stadt Wiehl  
Wahl des/der Landrats/Landrätin 30.08.2009  
Staratschek, ÖDP, Ergebnis  
Stimmbezirk-Übersicht

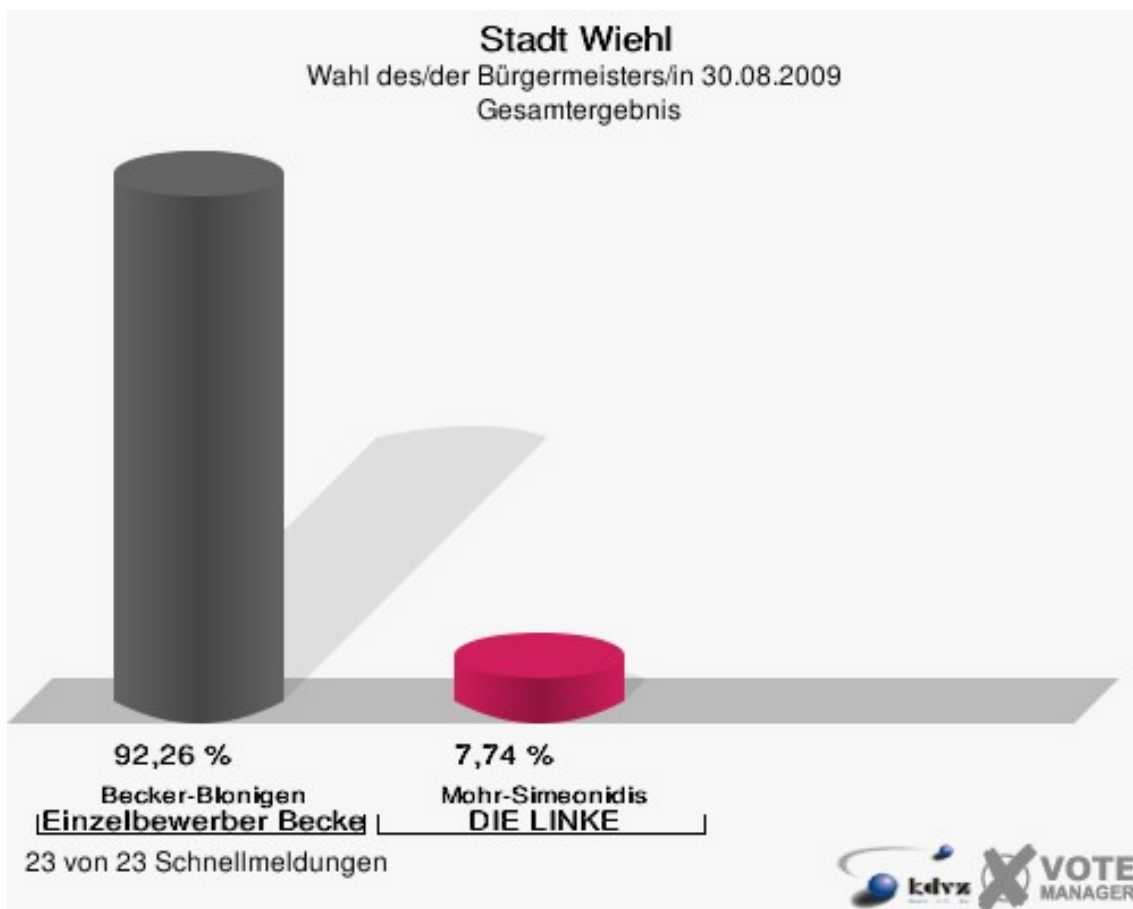
010-Seniorentagesst. OASe	3,43 %	■
140-Kindergarten Weiershagen	3,37 %	■
032-Seniorenzentrum Bethel	3,33 %	■
090-Gasthof 'Sonnenhof'	3,26 %	■
082-Dorfhaus Morkepütz	2,53 %	■
132-Sparkasse Bomig	2,12 %	■
060-Grundschule Oberwiehl	2,05 %	■
131-Gasth.'Oberbantenb.Hof'	2,03 %	■
110-Volksbank Bielstein	1,99 %	■
100-Sparkasse Bielstein	1,89 %	■
052-Grundschule Oberwiehl	1,73 %	■
020-Jugendzentrum Wiehl	1,70 %	■
150-Volksbank Drabenderhöhe	1,57 %	■
170-Dorfhaus Hillerscheid	1,55 %	■
040-Kindergarten Wiehl	1,46 %	■
180-Johanniter-Kindergarten	1,37 %	■
051-Gymnasium Wiehl	1,33 %	■
072-Hotel 'Deubel'	1,21 %	■
120-Johanna-Kirchner-KiGa	1,12 %	■
081-Sparkasse Marienhagen	0,95 %	■
031-Jugendamt	0,91 %	■
160-Kulturhaus Drabenderhöhe	0,86 %	■
071-Volksbank Oberwiehl	0,52 %	■

Stadt Wiehl  
Wahl des/der Landrats/Landrätin 30.08.2009  
Rouhs, PRO NRW, Ergebnis  
Stimmbezirk-Übersicht

082-Dorfhaus Morkepütz	5,06 %	■
072-Hotel 'Deubel'	4,23 %	■
180-Johanniter-Kindergarten	3,56 %	■
170-Dorfhaus Hillerscheid	3,48 %	■
120-Johanna-Kirchner-KiGa	3,36 %	■
110-Volksbank Bielstein	3,31 %	■
010-Seniorentagesst. OASe	3,27 %	■
081-Sparkasse Marienhagen	3,07 %	■
032-Seniorenzentrum Bethel	3,00 %	■
131-Gasth.'Oberbantenb.Hof'	2,78 %	■
132-Sparkasse Bomig	2,65 %	■
140-Kindergarten Weiershagen	2,57 %	■
031-Jugendamt	2,49 %	■
090-Gasthof 'Sonnenhof'	2,28 %	■
100-Sparkasse Bielstein	2,24 %	■
052-Grundschule Oberwiehl	2,08 %	■
060-Grundschule Oberwiehl	2,05 %	■
040-Kindergarten Wiehl	1,88 %	■
020-Jugendzentrum Wiehl	1,58 %	■
150-Volksbank Drabenderhöhe	1,57 %	■
071-Volksbank Oberwiehl	1,56 %	■
051-Gymnasium Wiehl	1,55 %	■
160-Kulturhaus Drabenderhöhe	1,44 %	■

## Wahl des/der Bürgermeisters/in Stadt Wiehl

	Anzahl	Prozent
Wahlberechtigte	21.389	
Wähler/innen	11.640	54,42 %
ungültige Stimmen	331	2,84 %
gültige Stimmen	11.309	97,16 %
Becker-Blonigen, Einzelbewerber	10.434	92,26 %
Mohr-Simeonidis, DIE LINKE	875	7,74 %

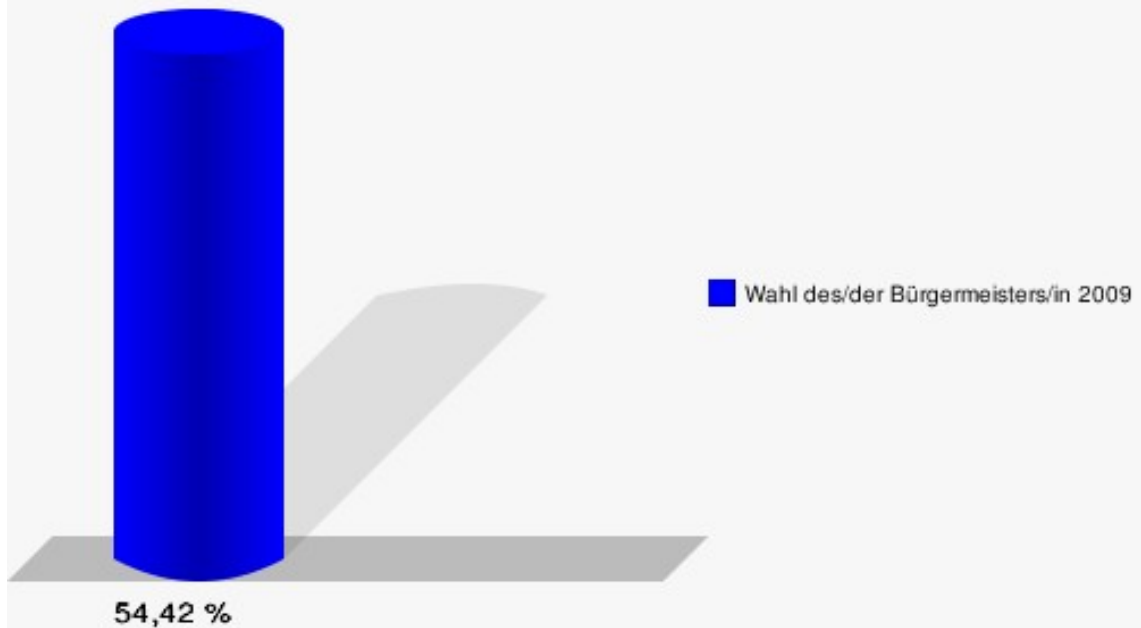


Gewählt:

Becker-Blonigen, Werner (Einzelbewerber Becker-Blonigen)

## Stadt Wiehl

Wahl des/der Bürgermeisters/in 30.08.2009  
Wahlbeteiligung Gesamtergebnis



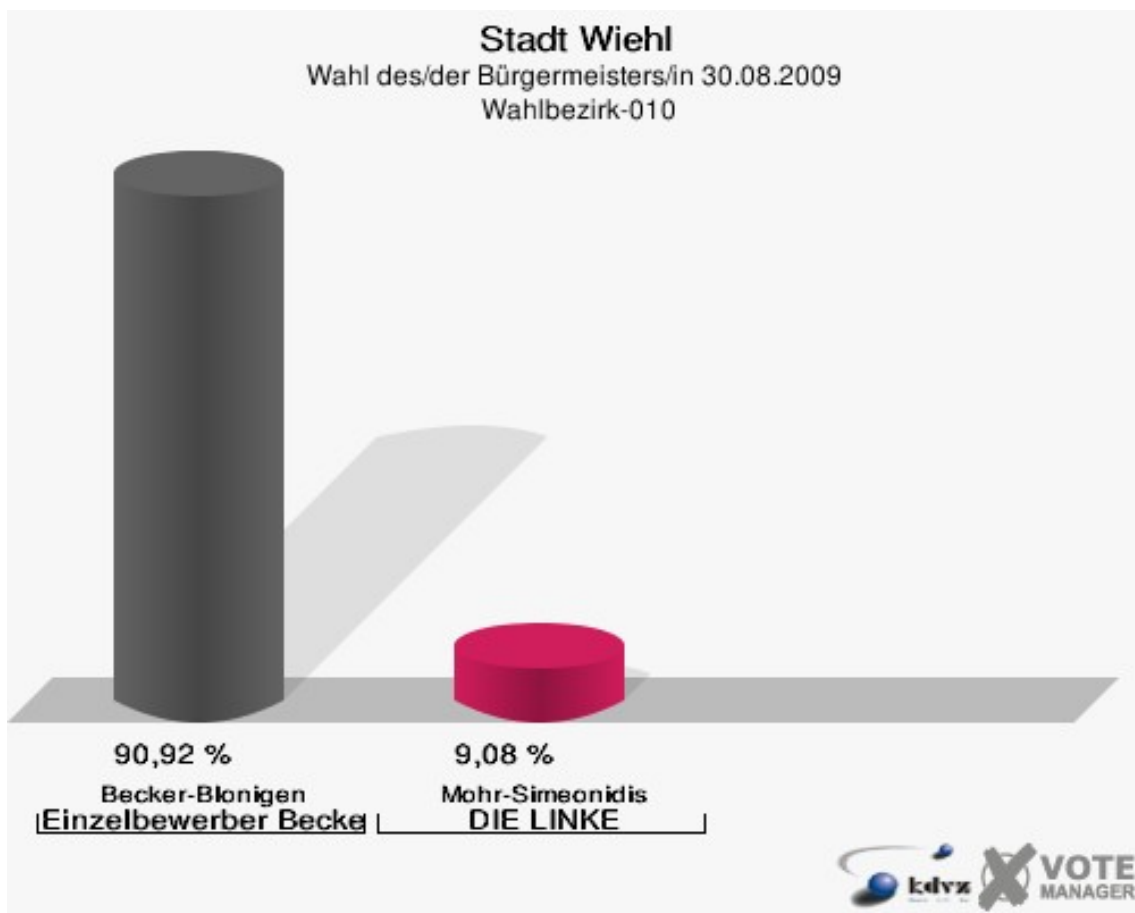
23 von 23 Schnellmeldungen





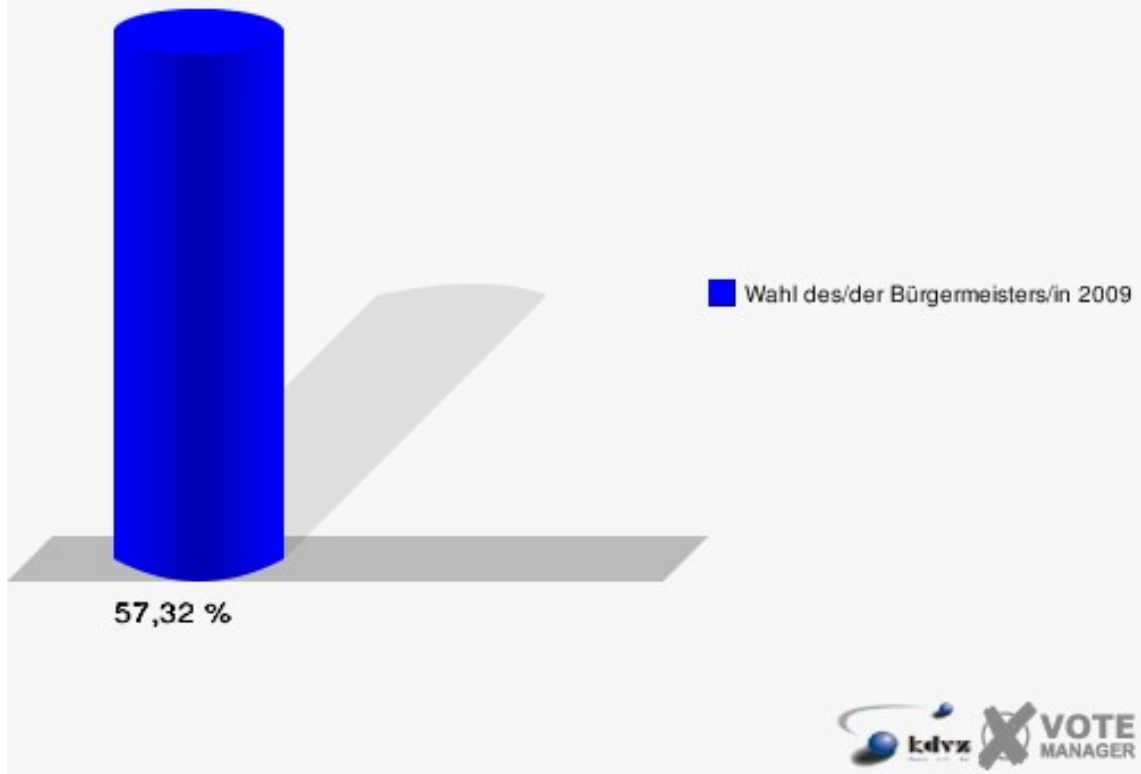
Wahlbezirke  
Wahlbezirk-010

	Anzahl	Prozent
Wahlberechtigte	1.141	
Wähler/innen	654	57,32 %
ungültige Stimmen	15	2,29 %
gültige Stimmen	639	97,71 %
Becker-Blonigen, Einzelbewerber	581	90,92 %
Mohr-Simeonidis, DIE LINKE	58	9,08 %



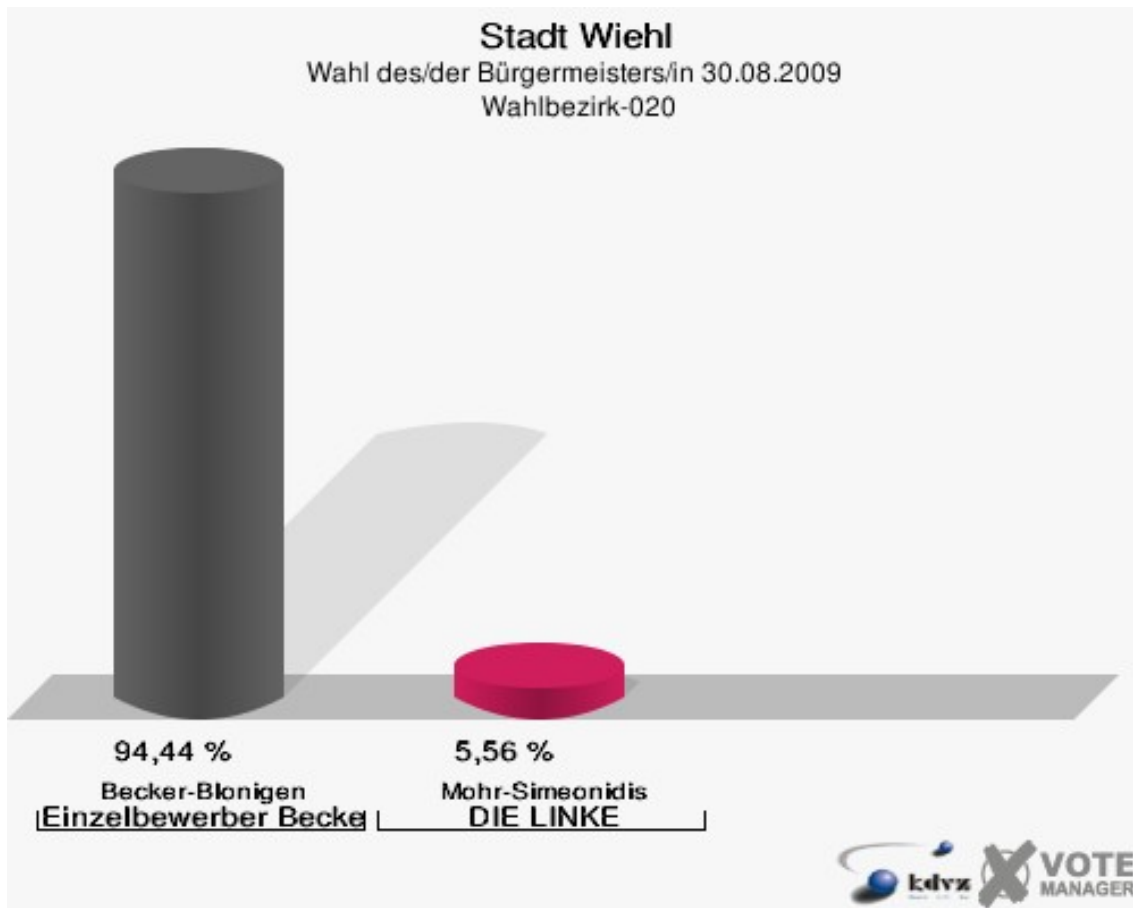
## Stadt Wiehl

Wahl des/der Bürgermeisters/in 30.08.2009  
Wahlbeteiligung Wahlbezirk-010



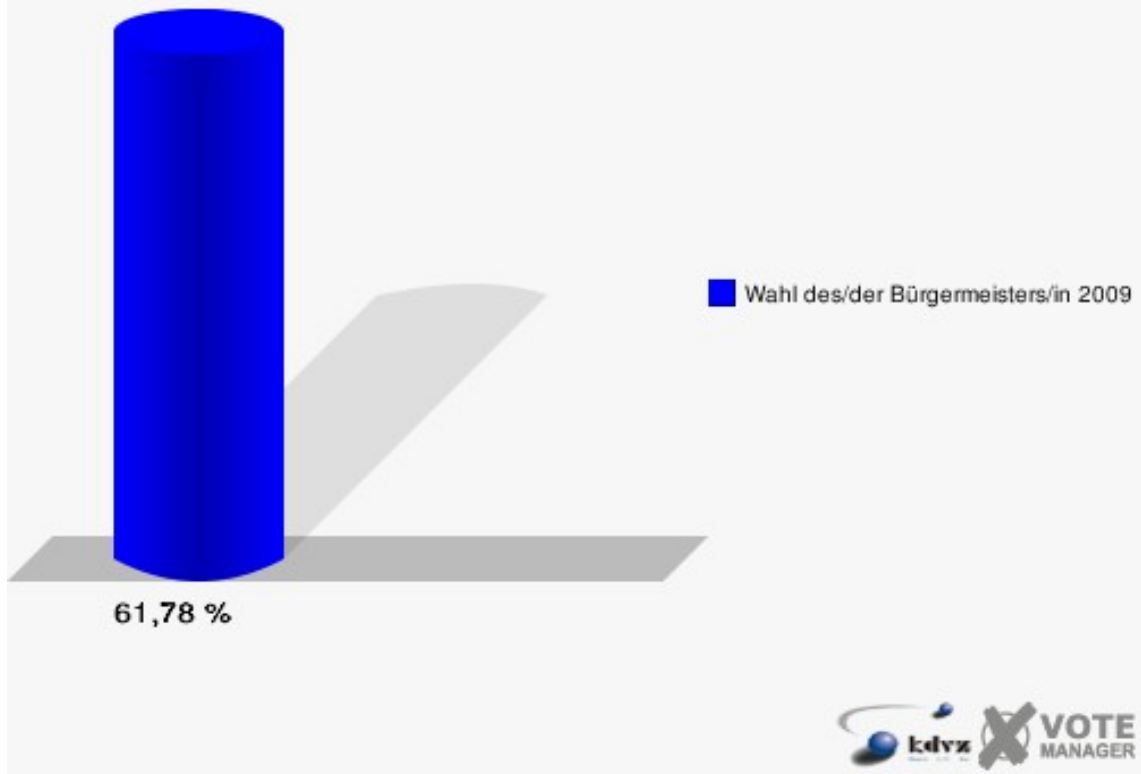
## Wahlbezirk-020

	Anzahl	Prozent
Wahlberechtigte	1.363	
Wähler/innen	842	61,78 %
ungültige Stimmen	15	1,78 %
gültige Stimmen	827	98,22 %
Becker-Blonigen, Einzelbewerber	781	94,44 %
Mohr-Simeonidis, DIE LINKE	46	5,56 %



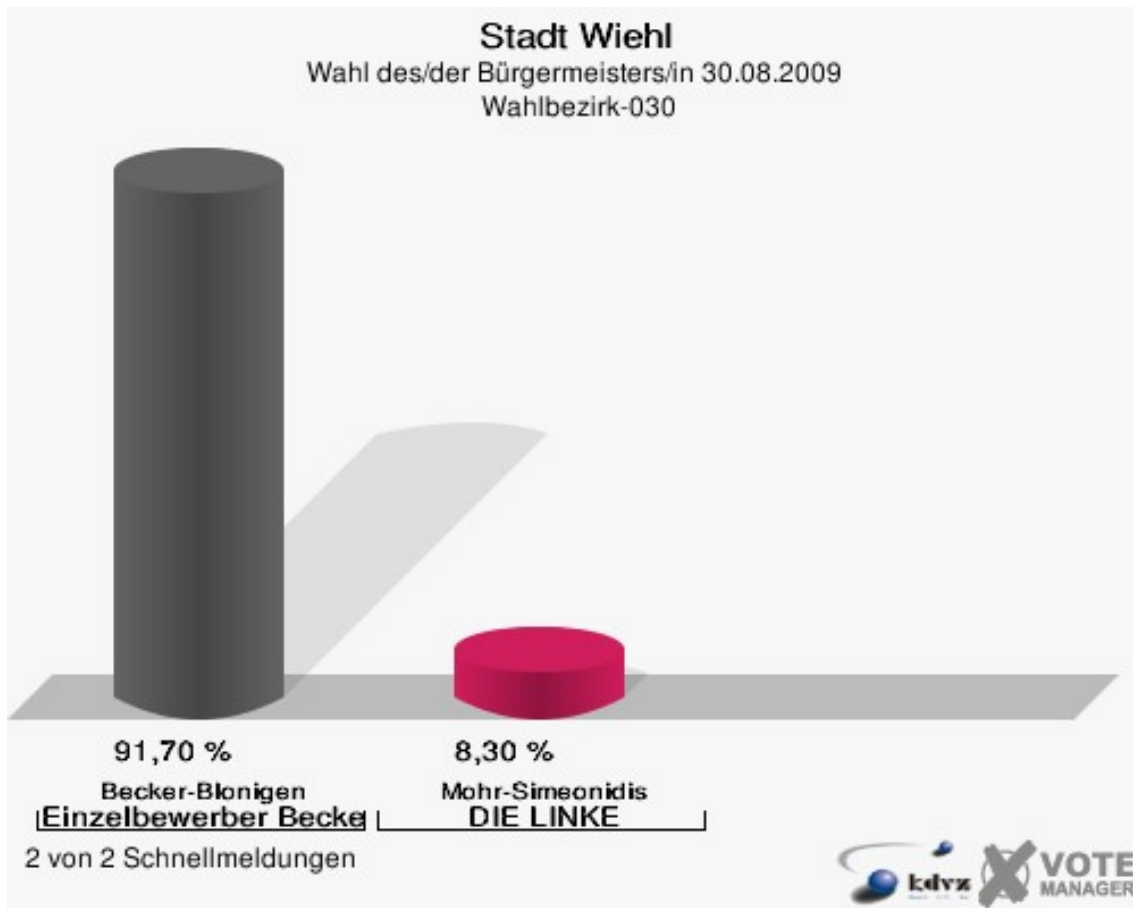
## Stadt Wiehl

Wahl des/der Bürgermeisters/in 30.08.2009  
Wahlbeteiligung Wahlbezirk-020



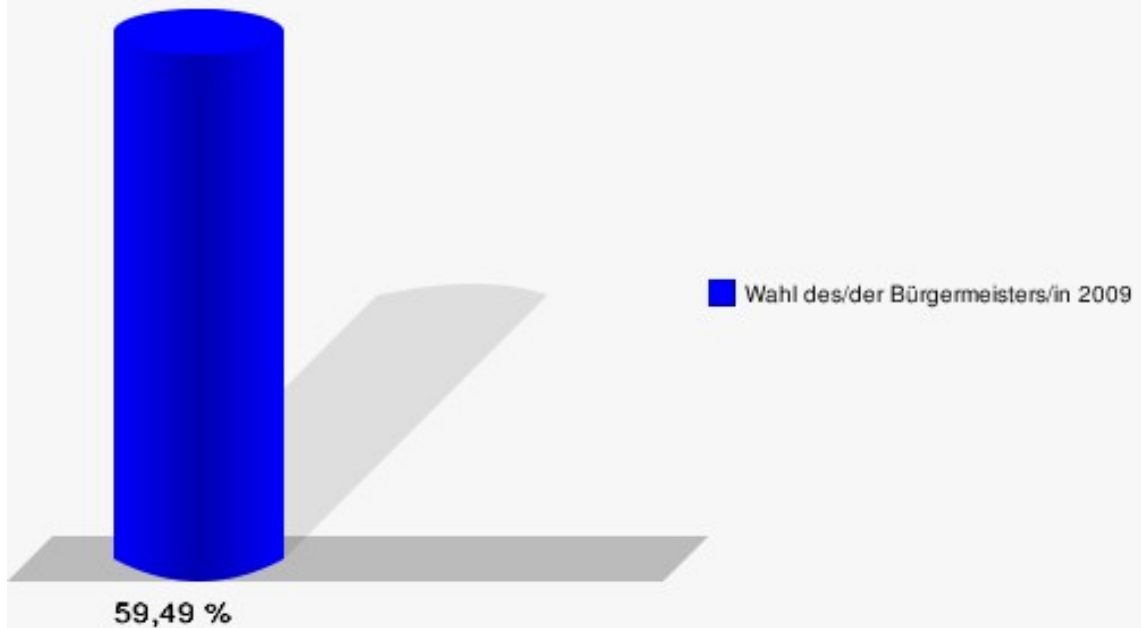
## Wahlbezirk-030

	Anzahl	Prozent
Wahlberechtigte	1.286	
Wähler/innen	765	59,49 %
ungültige Stimmen	18	2,35 %
gültige Stimmen	747	97,65 %
Becker-Blonigen, Einzelbewerber	685	91,70 %
Mohr-Simeonidis, DIE LINKE	62	8,30 %



## Stadt Wiehl

Wahl des/der Bürgermeisters/in 30.08.2009  
Wahlbeteiligung Wahlbezirk-030

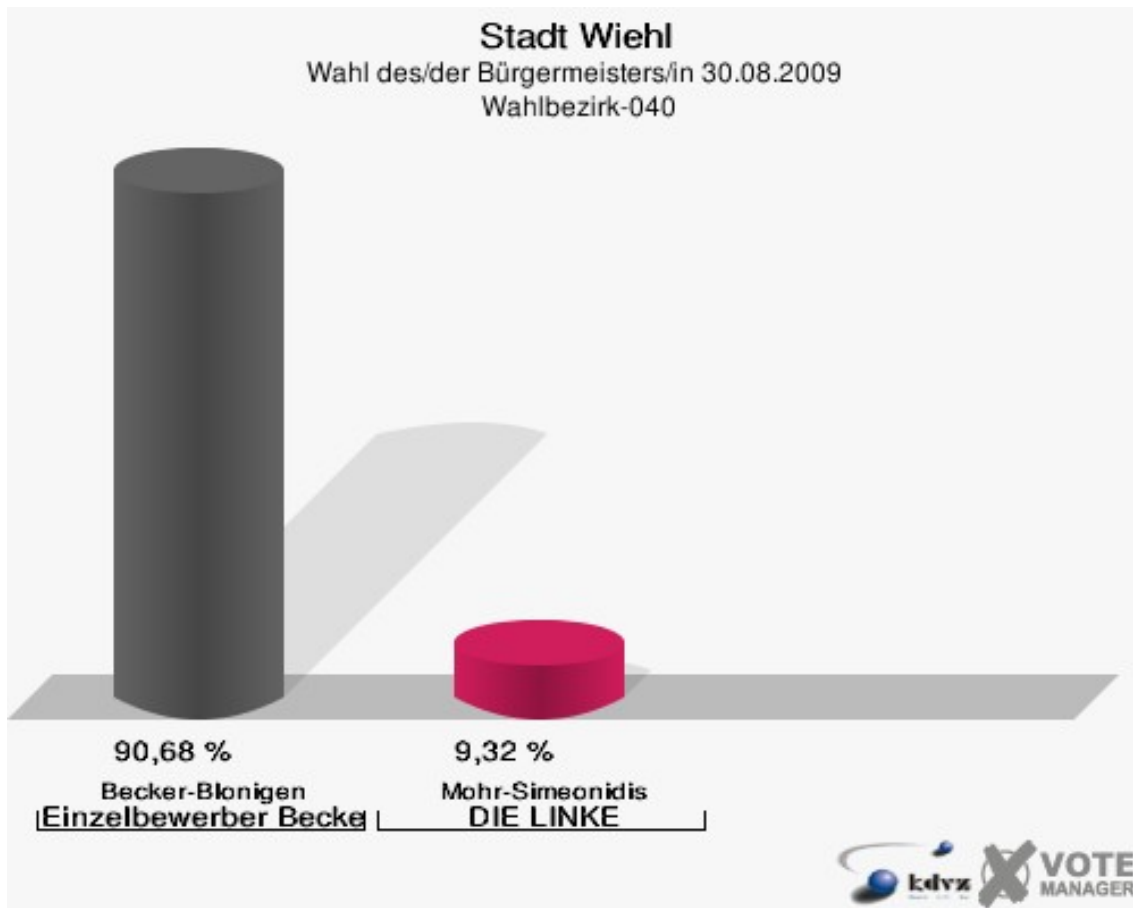


2 von 2 Schnellmeldungen



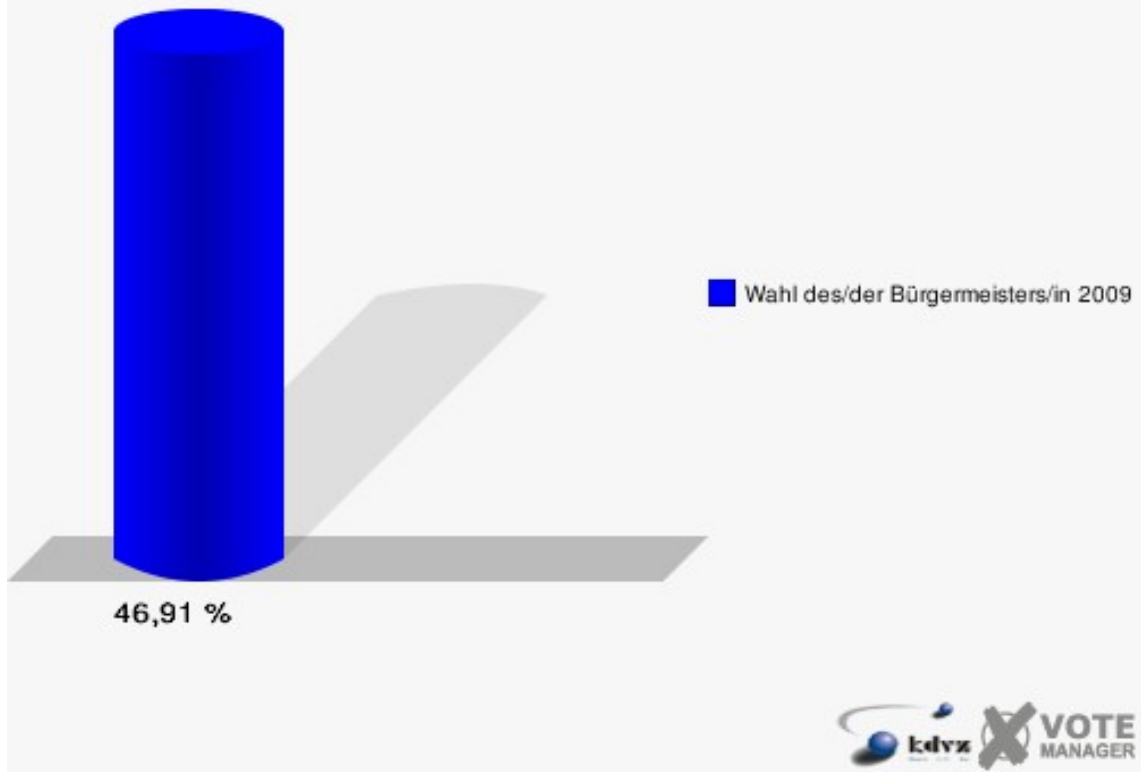
## Wahlbezirk-040

	Anzahl	Prozent
Wahlberechtigte	1.034	
Wähler/innen	485	46,91 %
ungültige Stimmen	13	2,68 %
gültige Stimmen	472	97,32 %
Becker-Blonigen, Einzelbewerber	428	90,68 %
Mohr-Simeonidis, DIE LINKE	44	9,32 %



## Stadt Wiehl

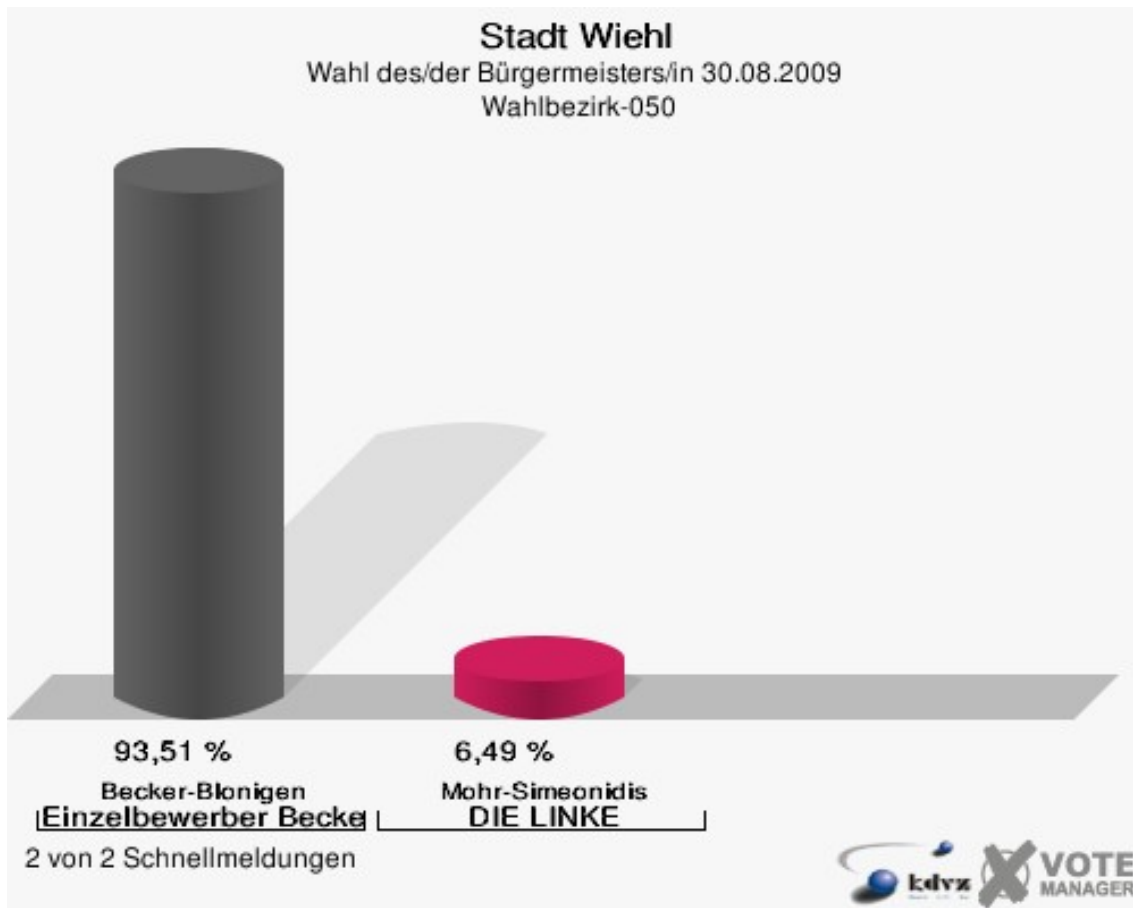
Wahl des/der Bürgermeisters/in 30.08.2009  
Wahlbeteiligung Wahlbezirk-040





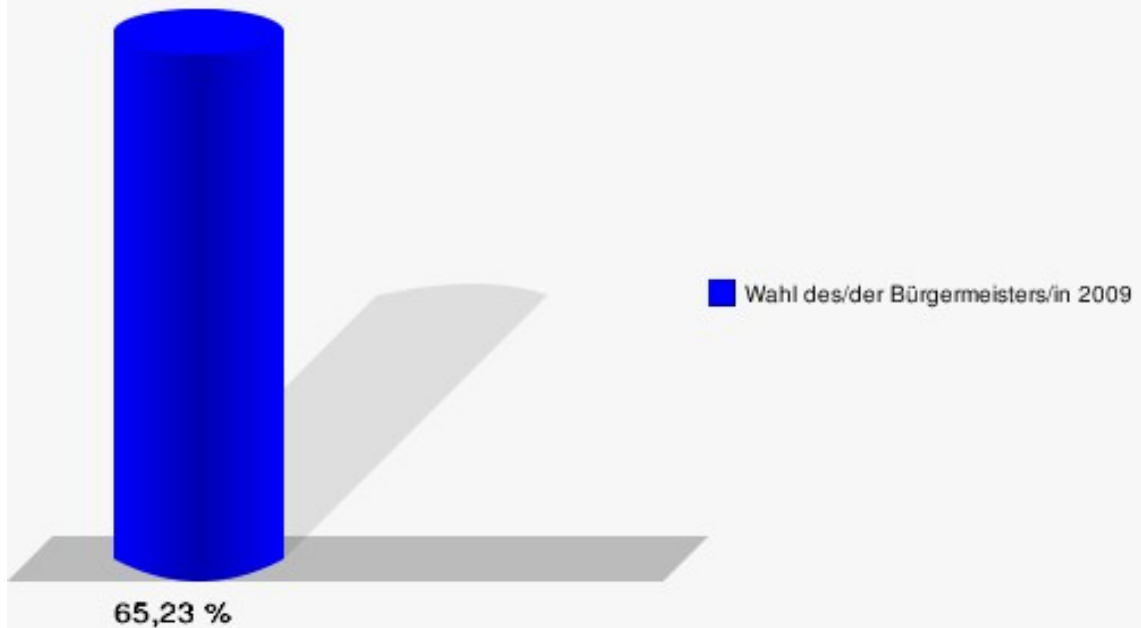
## Wahlbezirk-050

	Anzahl	Prozent
Wahlberechtigte	1.162	
Wähler/innen	758	65,23 %
ungültige Stimmen	18	2,37 %
gültige Stimmen	740	97,63 %
Becker-Blonigen, Einzelbewerber	692	93,51 %
Mohr-Simeonidis, DIE LINKE	48	6,49 %



## Stadt Wiehl

Wahl des/der Bürgermeisters/in 30.08.2009  
Wahlbeteiligung Wahlbezirk-050

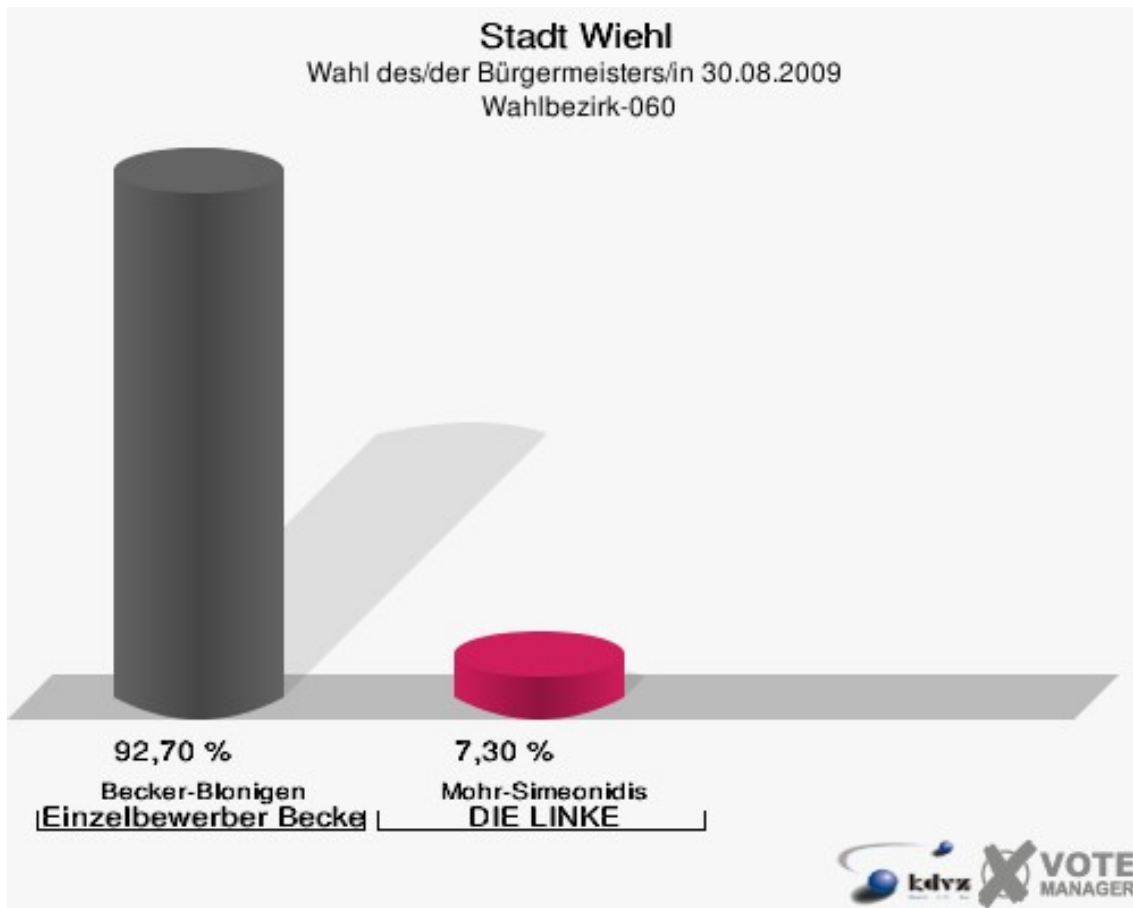


2 von 2 Schnellmeldungen



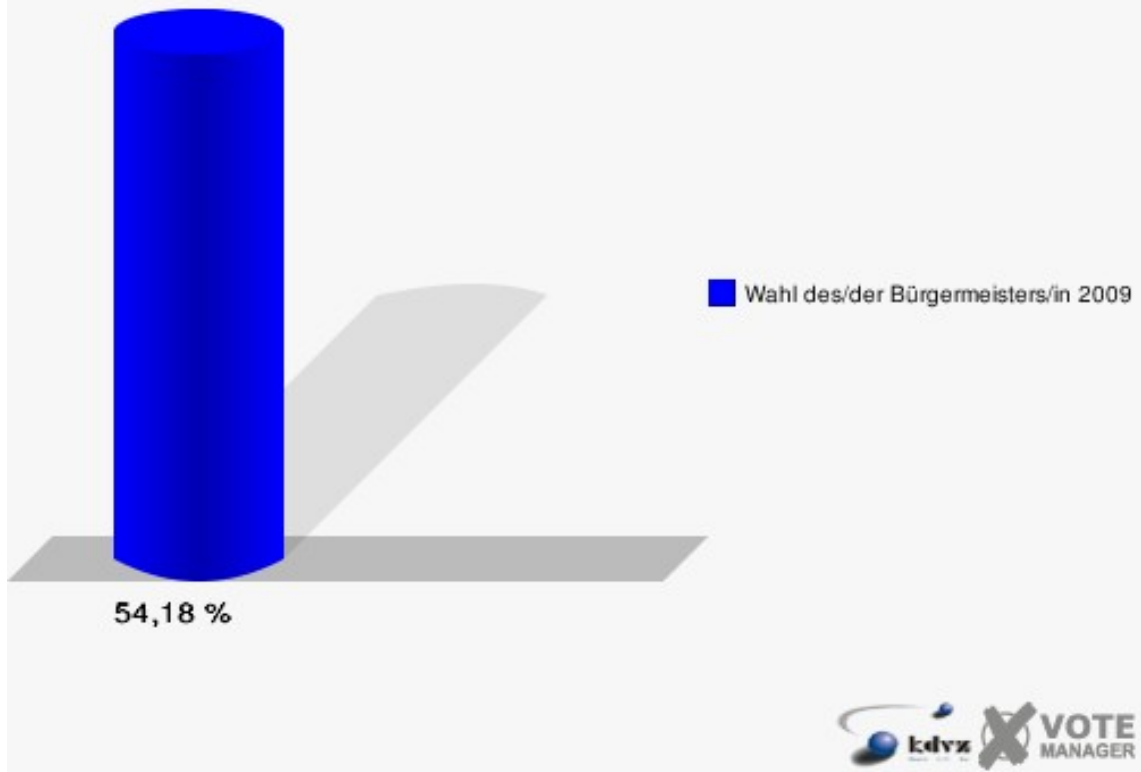
## Wahlbezirk-060

	Anzahl	Prozent
Wahlberechtigte	1.375	
Wähler/innen	745	54,18 %
ungültige Stimmen	19	2,55 %
gültige Stimmen	726	97,45 %
Becker-Blonigen, Einzelbewerber	673	92,70 %
Mohr-Simeonidis, DIE LINKE	53	7,30 %



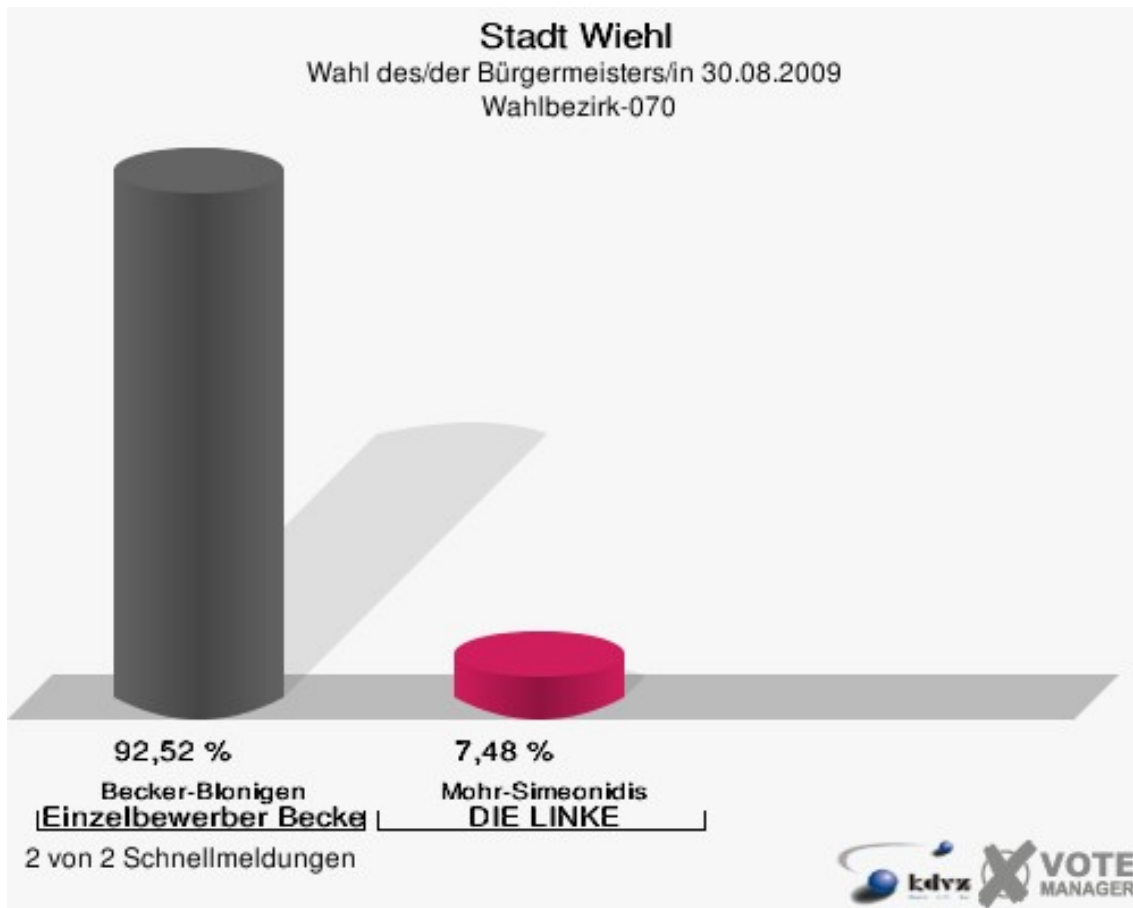
## Stadt Wiehl

Wahl des/der Bürgermeisters/in 30.08.2009  
Wahlbeteiligung Wahlbezirk-060



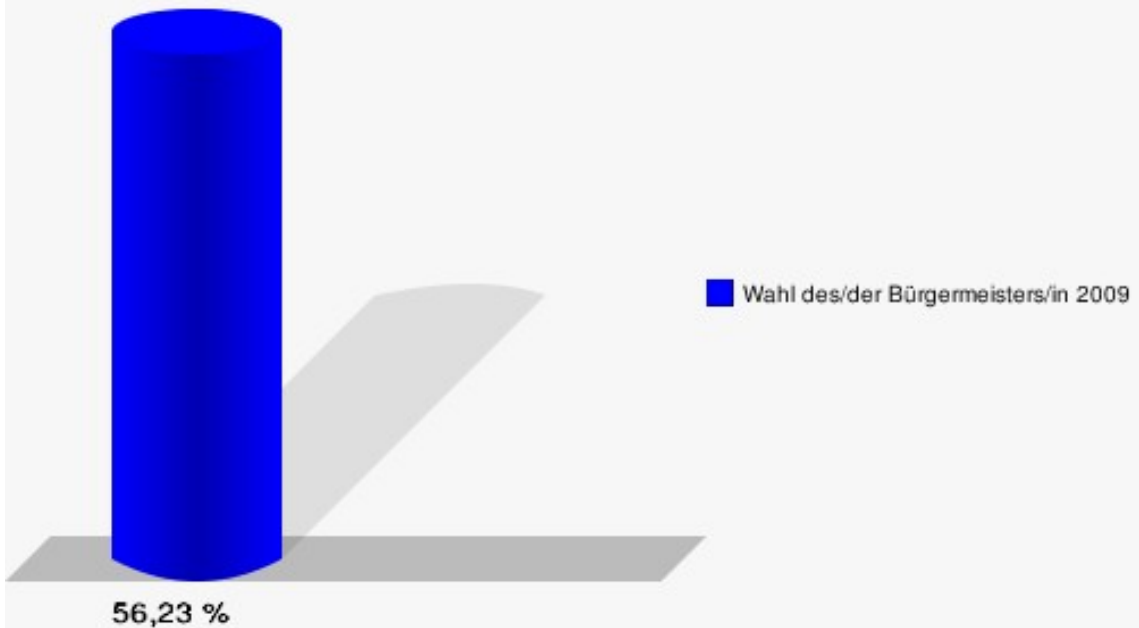
## Wahlbezirk-070

	Anzahl	Prozent
Wahlberechtigte	1.316	
Wähler/innen	740	56,23 %
ungültige Stimmen	18	2,43 %
gültige Stimmen	722	97,57 %
Becker-Blonigen, Einzelbewerber	668	92,52 %
Mohr-Simeonidis, DIE LINKE	54	7,48 %



## Stadt Wiehl

Wahl des/der Bürgermeisters/in 30.08.2009  
Wahlbeteiligung Wahlbezirk-070

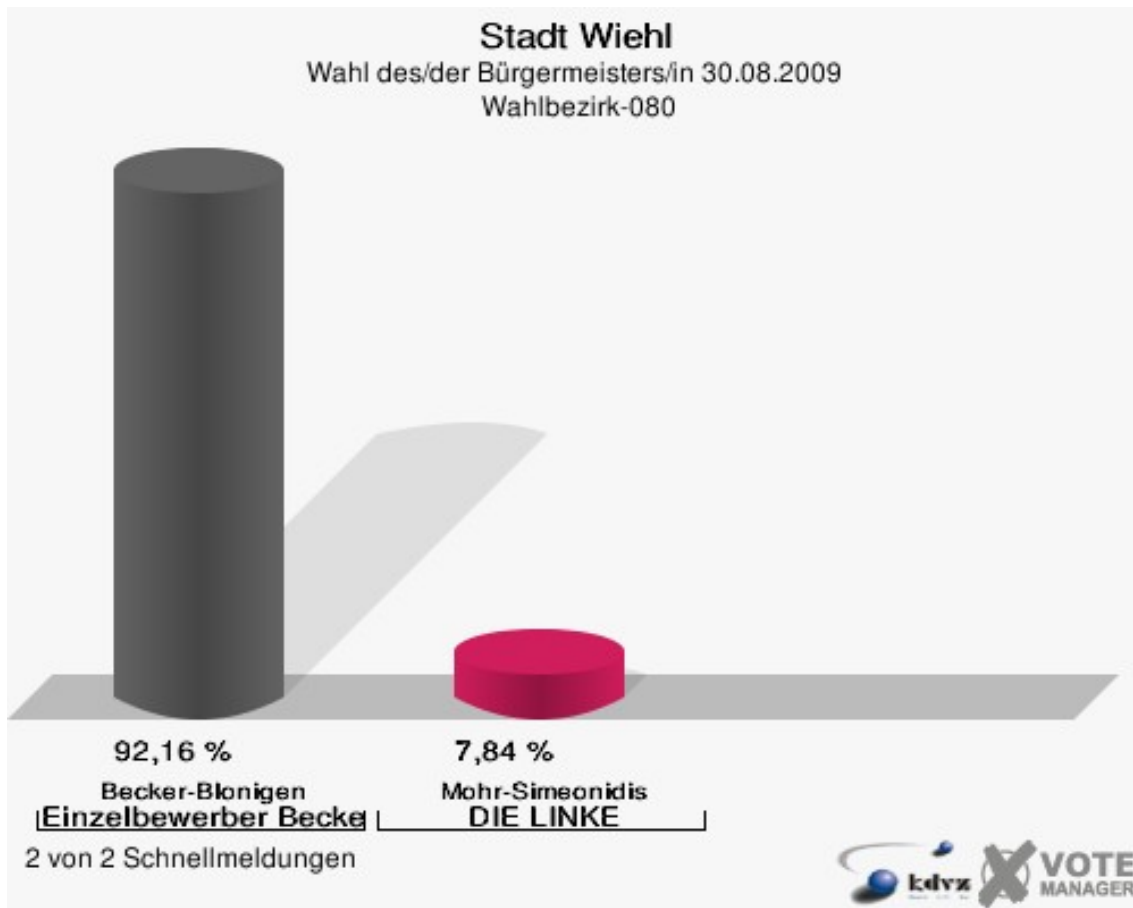


2 von 2 Schnellmeldungen



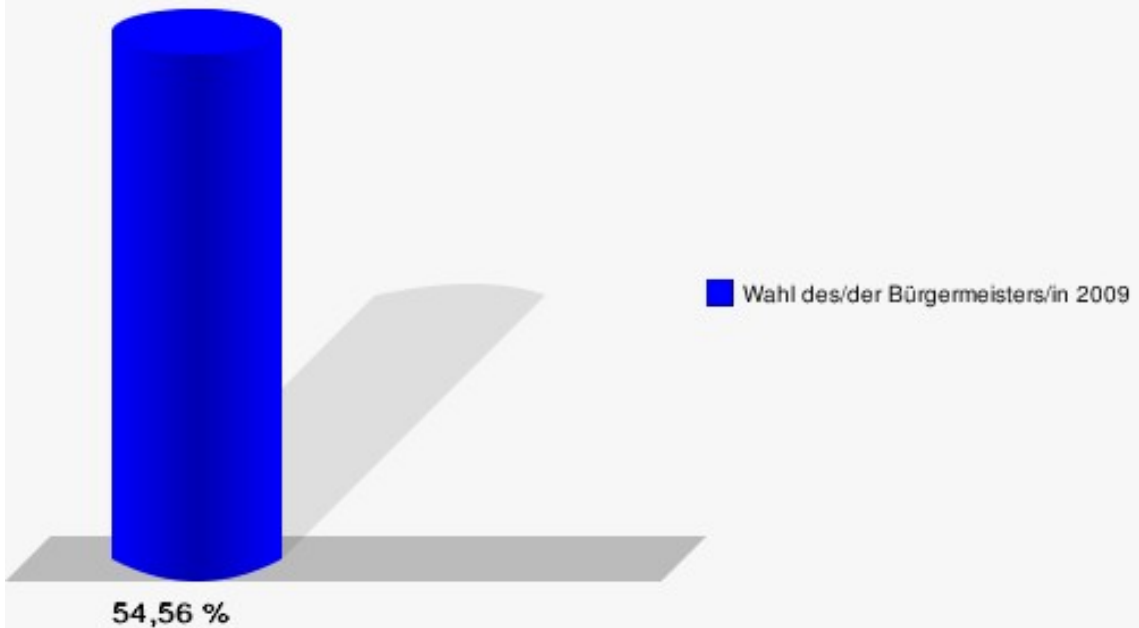
## Wahlbezirk-080

	Anzahl	Prozent
Wahlberechtigte	1.096	
Wähler/innen	598	54,56 %
ungültige Stimmen	11	1,84 %
gültige Stimmen	587	98,16 %
Becker-Blonigen, Einzelbewerber	541	92,16 %
Mohr-Simeonidis, DIE LINKE	46	7,84 %



## Stadt Wiehl

Wahl des/der Bürgermeisters/in 30.08.2009  
Wahlbeteiligung Wahlbezirk-080



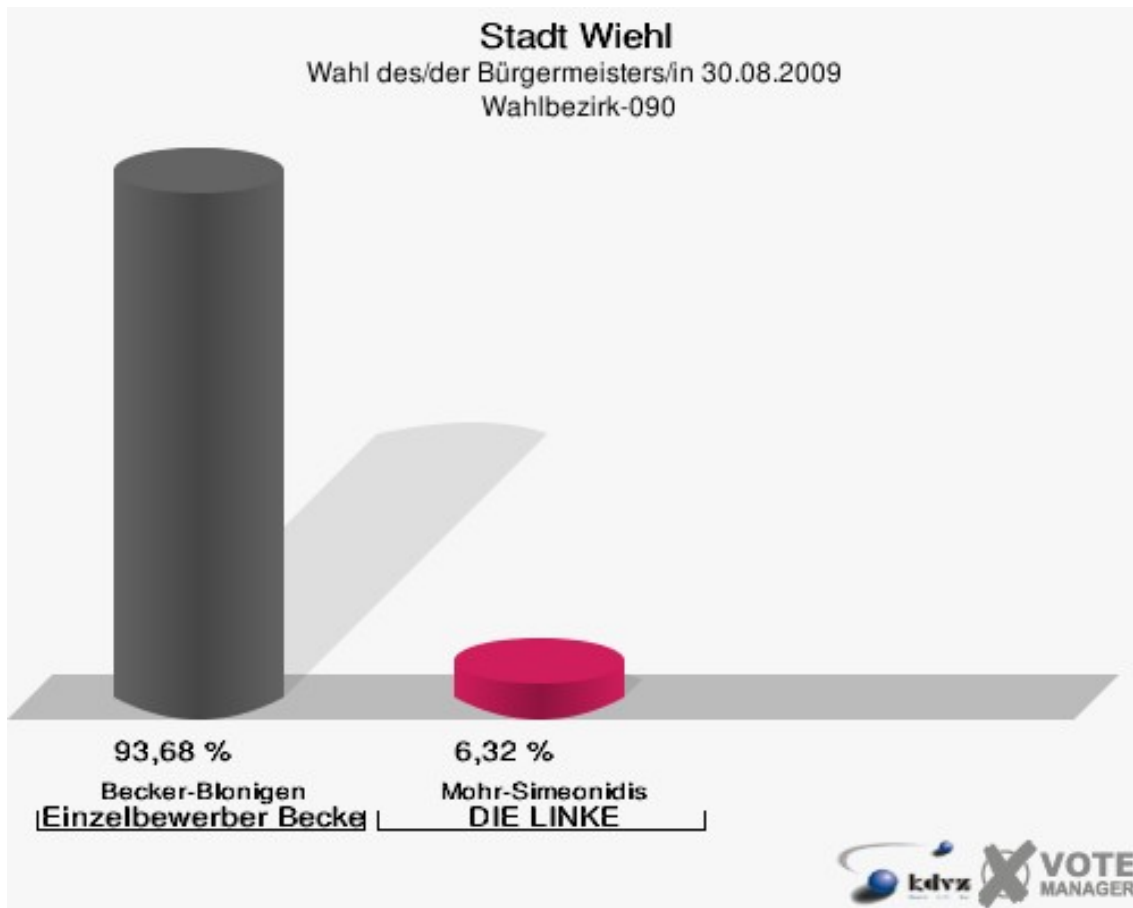
2 von 2 Schnellmeldungen





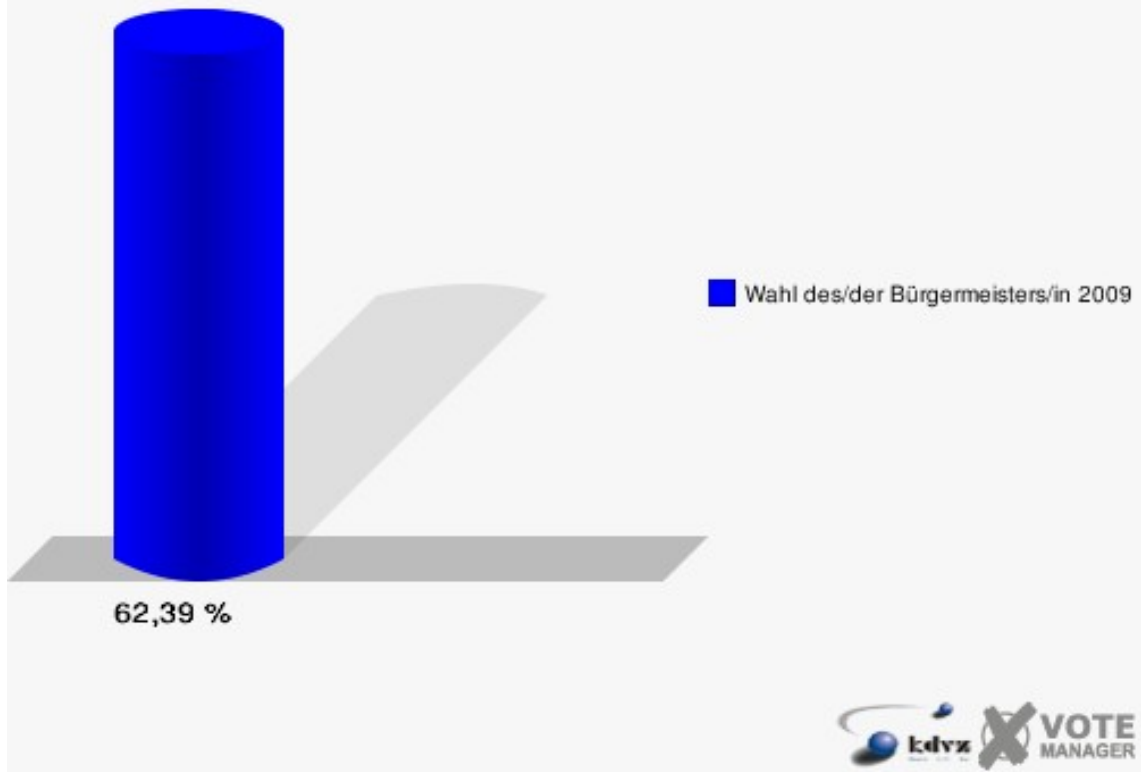
## Wahlbezirk-090

	Anzahl	Prozent
Wahlberechtigte	1.013	
Wähler/innen	632	62,39 %
ungültige Stimmen	15	2,37 %
gültige Stimmen	617	97,63 %
Becker-Blonigen, Einzelbewerber	578	93,68 %
Mohr-Simeonidis, DIE LINKE	39	6,32 %



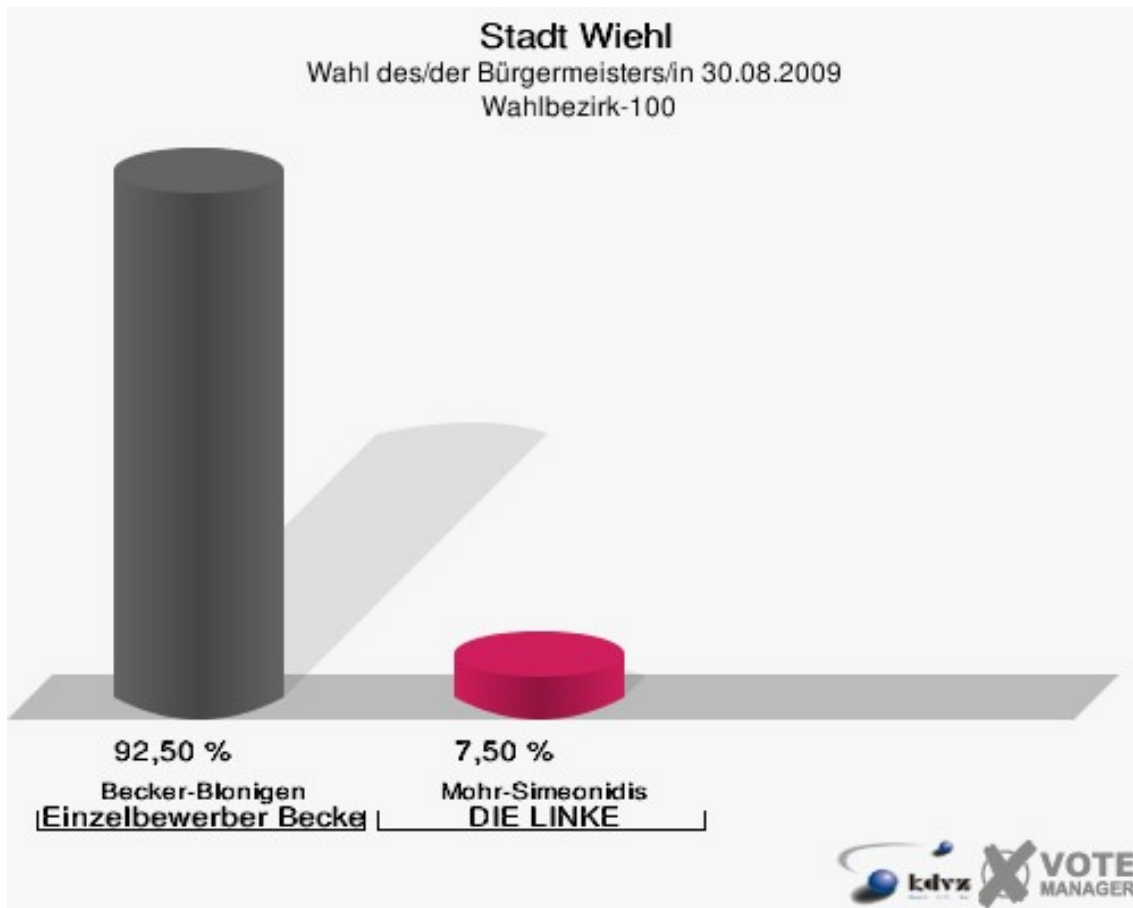
## Stadt Wiehl

Wahl des/der Bürgermeisters/in 30.08.2009  
Wahlbeteiligung Wahlbezirk-090



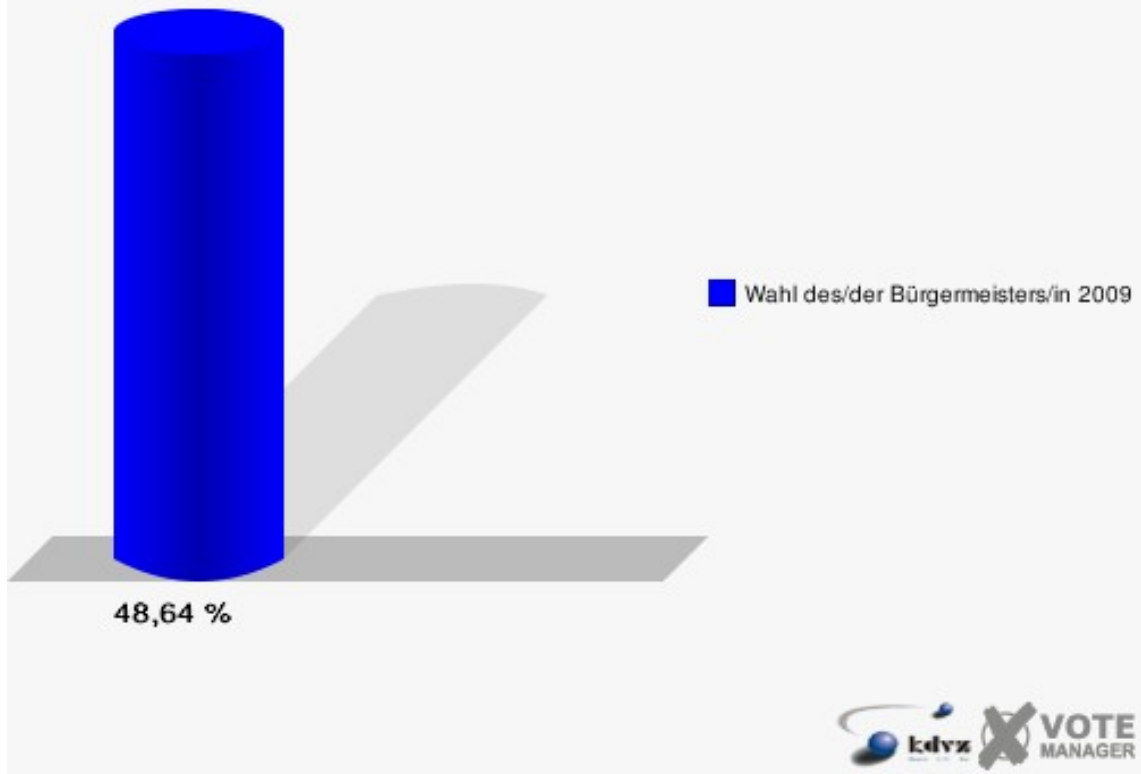
## Wahlbezirk-100

	Anzahl	Prozent
Wahlberechtigte	1.215	
Wähler/innen	591	48,64 %
ungültige Stimmen	18	3,05 %
gültige Stimmen	573	96,95 %
Becker-Blonigen, Einzelbewerber	530	92,50 %
Mohr-Simeonidis, DIE LINKE	43	7,50 %



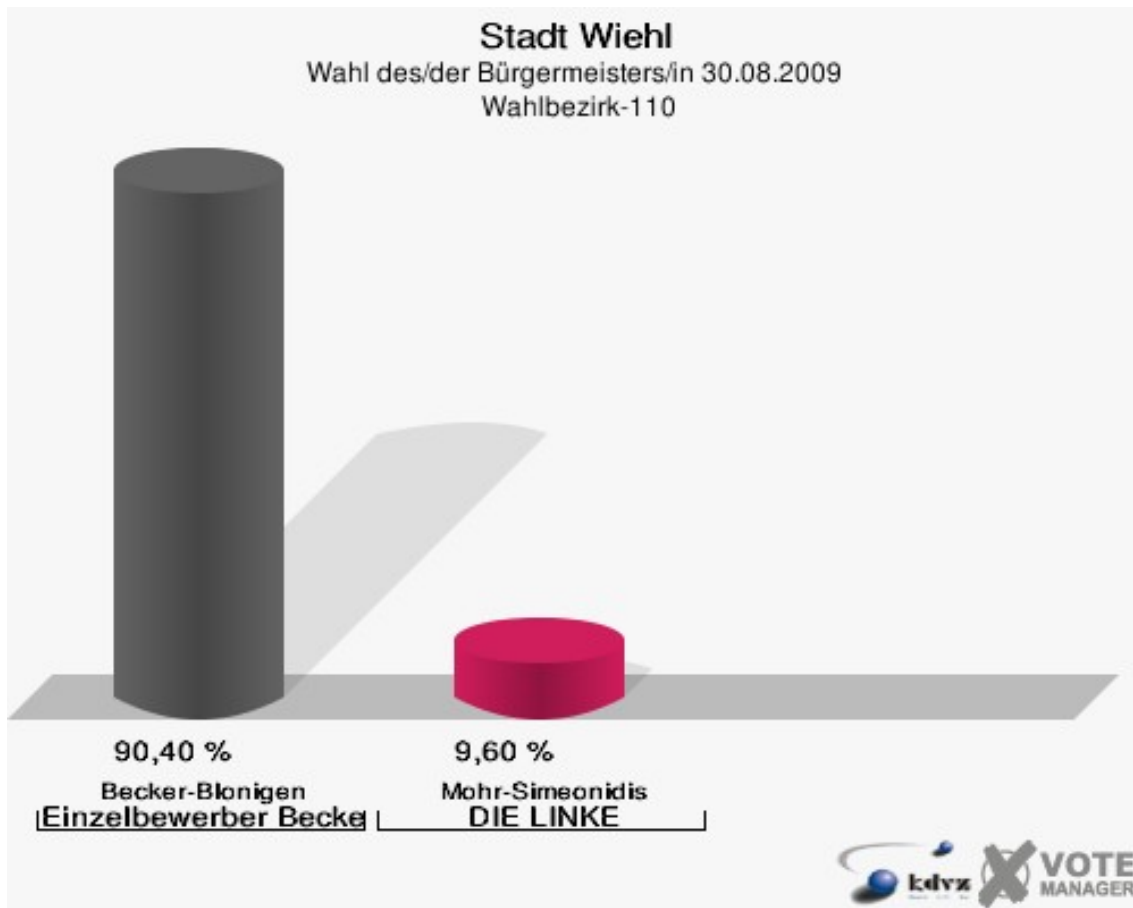
## Stadt Wiehl

Wahl des/der Bürgermeisters/in 30.08.2009  
Wahlbeteiligung Wahlbezirk-100



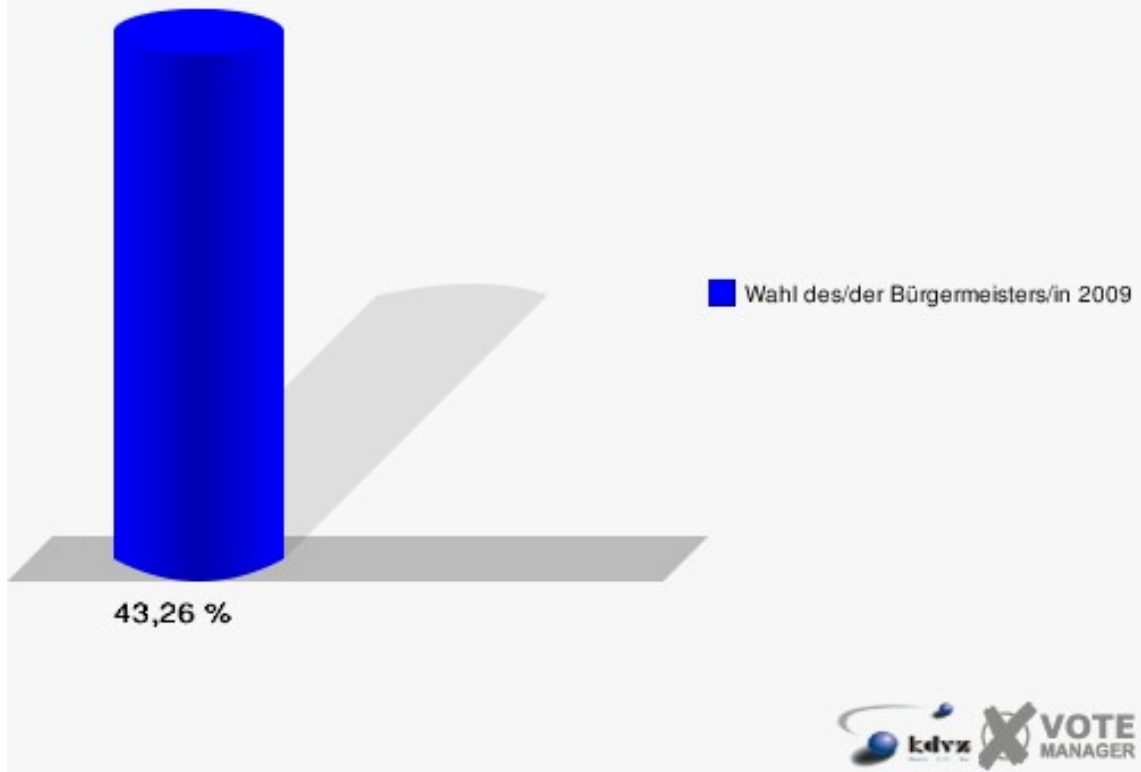
## Wahlbezirk-110

	Anzahl	Prozent
Wahlberechtigte	1.075	
Wähler/innen	465	43,26 %
ungültige Stimmen	17	3,66 %
gültige Stimmen	448	96,34 %
Becker-Blonigen, Einzelbewerber	405	90,40 %
Mohr-Simeonidis, DIE LINKE	43	9,60 %



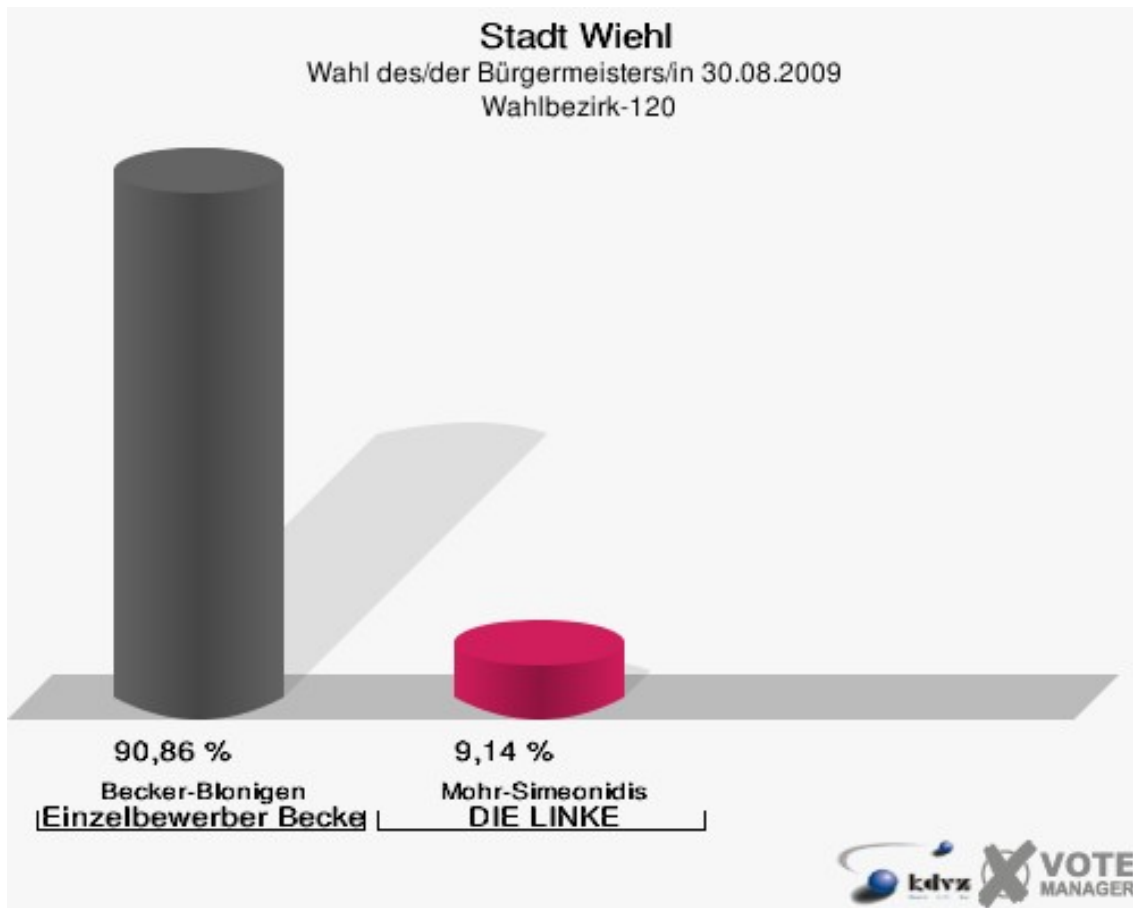
## Stadt Wiehl

Wahl des/der Bürgermeisters/in 30.08.2009  
Wahlbeteiligung Wahlbezirk-110



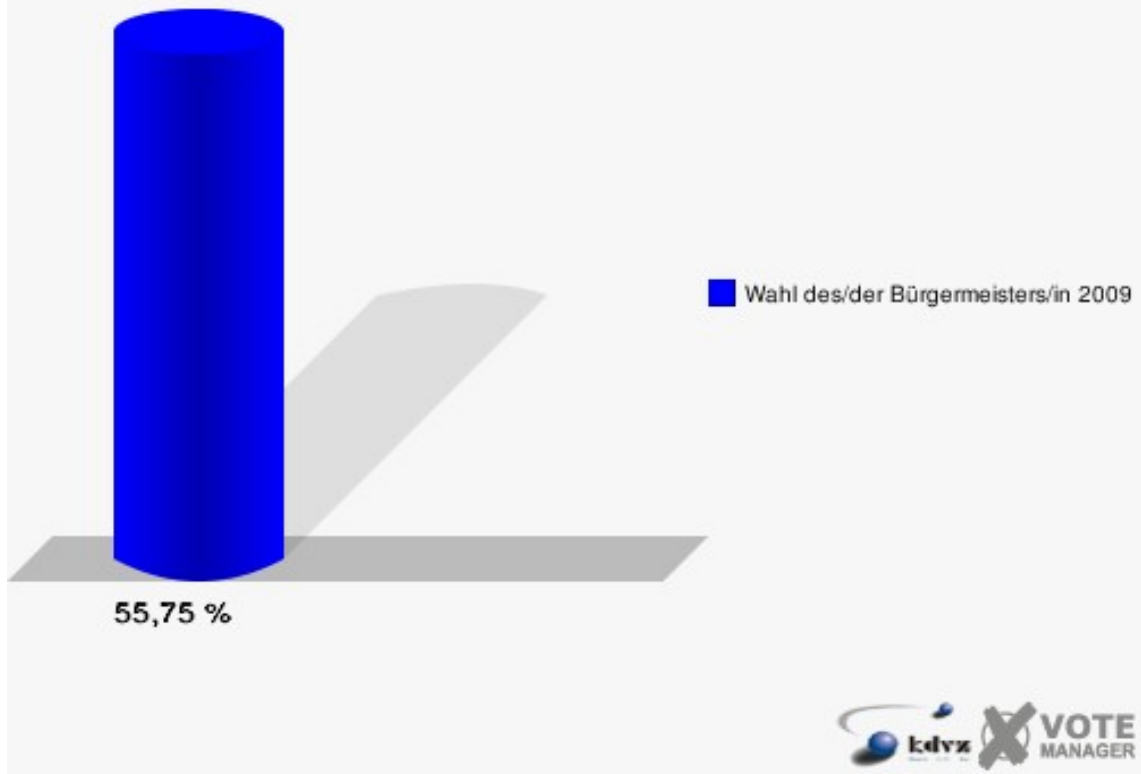
## Wahlbezirk-120

	Anzahl	Prozent
Wahlberechtigte	992	
Wähler/innen	553	55,75 %
ungültige Stimmen	17	3,07 %
gültige Stimmen	536	96,93 %
Becker-Blonigen, Einzelbewerber	487	90,86 %
Mohr-Simeonidis, DIE LINKE	49	9,14 %



## Stadt Wiehl

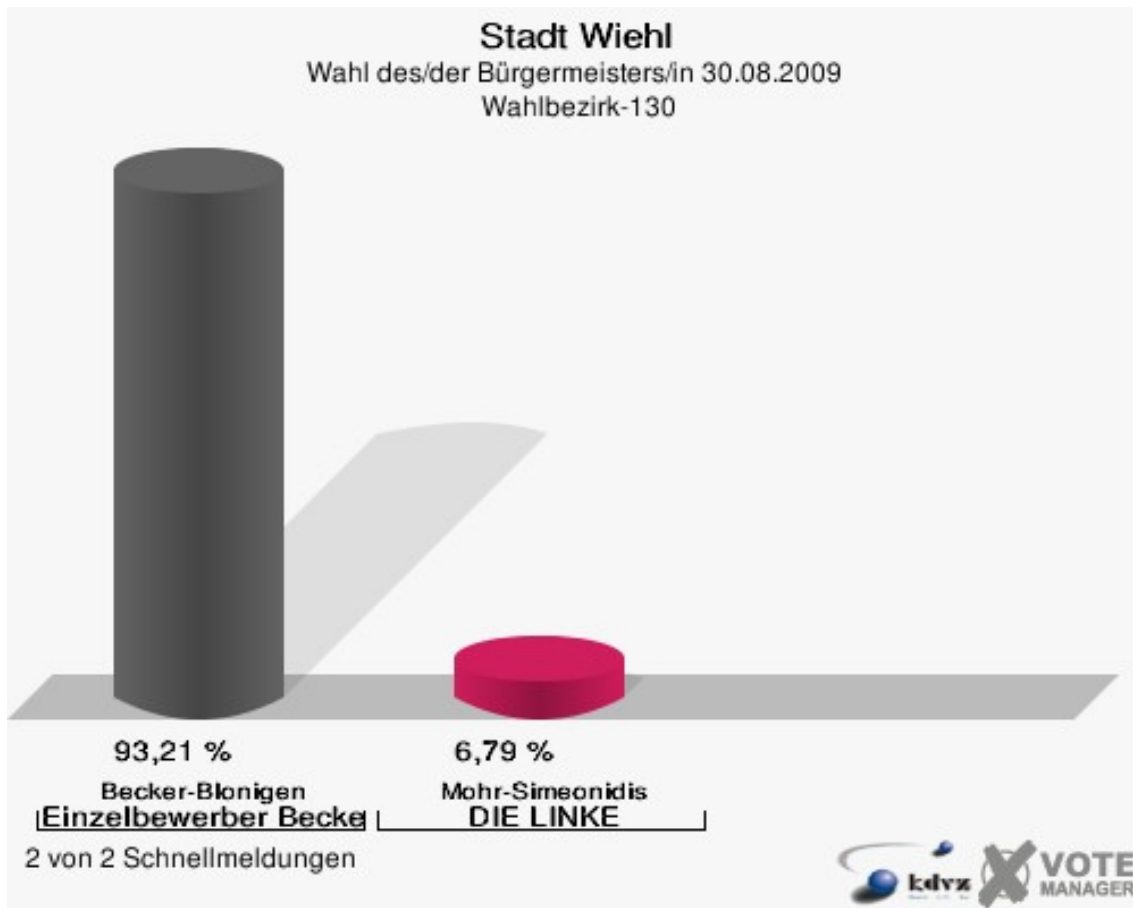
Wahl des/der Bürgermeisters/in 30.08.2009  
Wahlbeteiligung Wahlbezirk-120





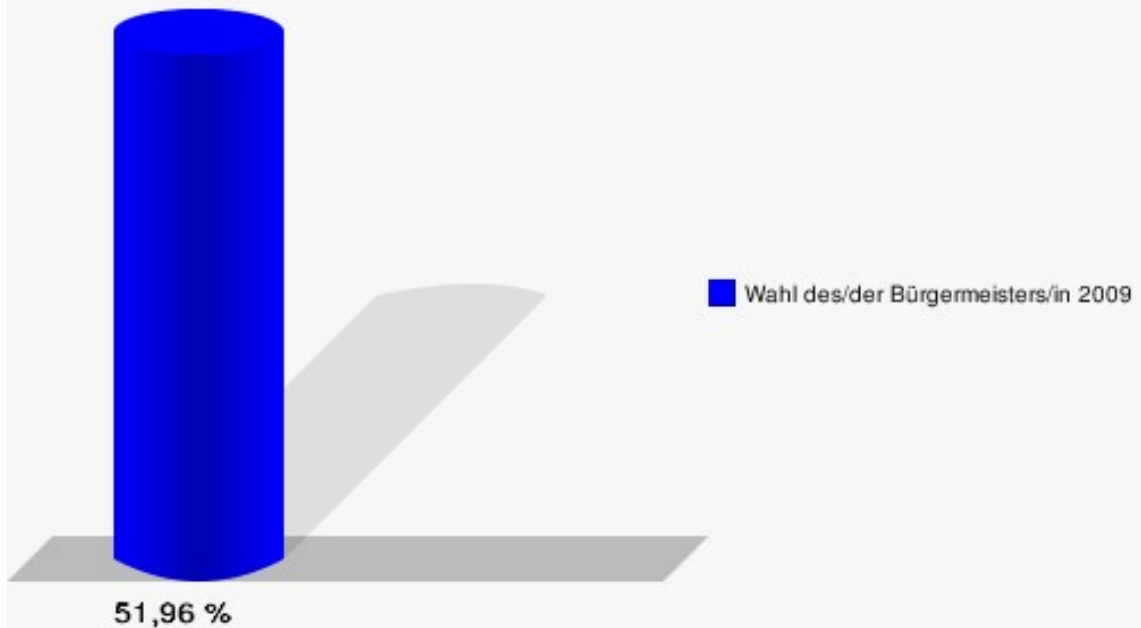
## Wahlbezirk-130

	Anzahl	Prozent
Wahlberechtigte	1.147	
Wähler/innen	596	51,96 %
ungültige Stimmen	22	3,69 %
gültige Stimmen	574	96,31 %
Becker-Blonigen, Einzelbewerber	535	93,21 %
Mohr-Simeonidis, DIE LINKE	39	6,79 %



## Stadt Wiehl

Wahl des/der Bürgermeisters/in 30.08.2009  
Wahlbeteiligung Wahlbezirk-130

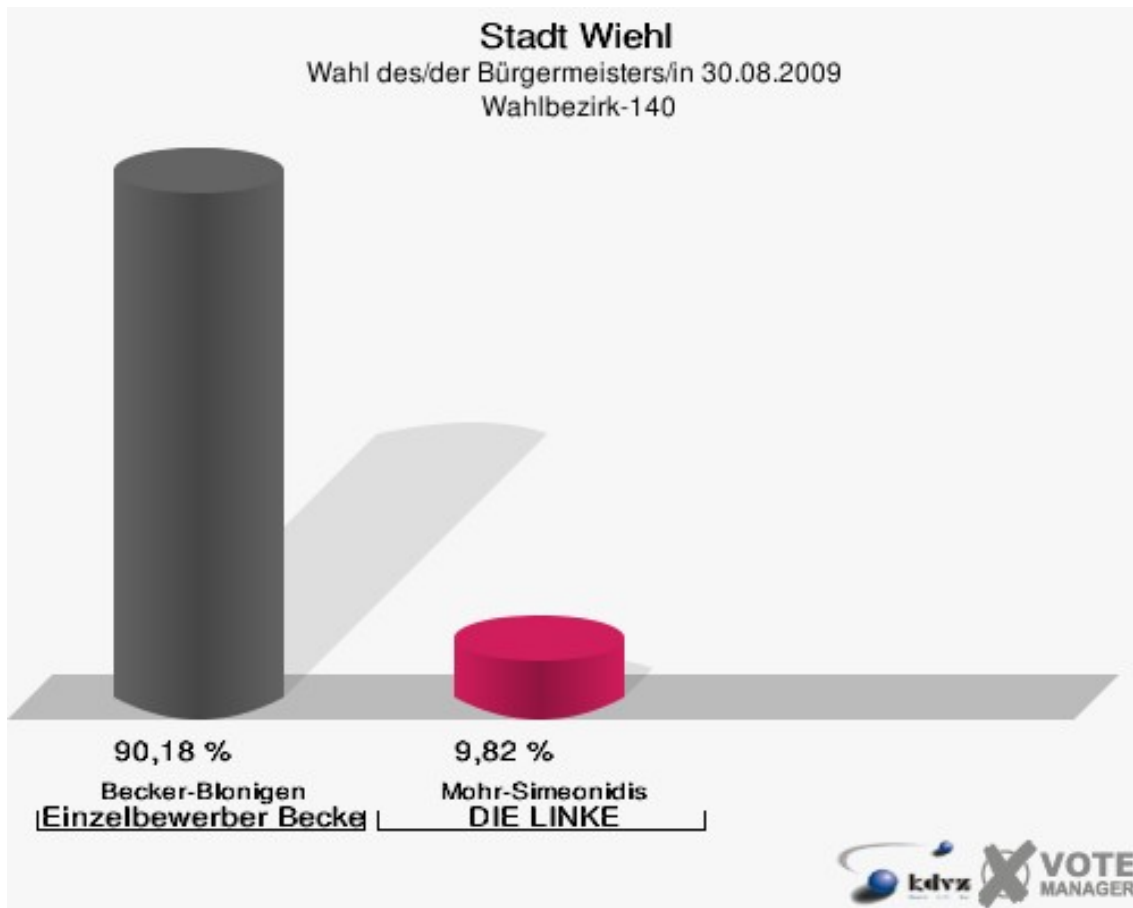


2 von 2 Schnellmeldungen



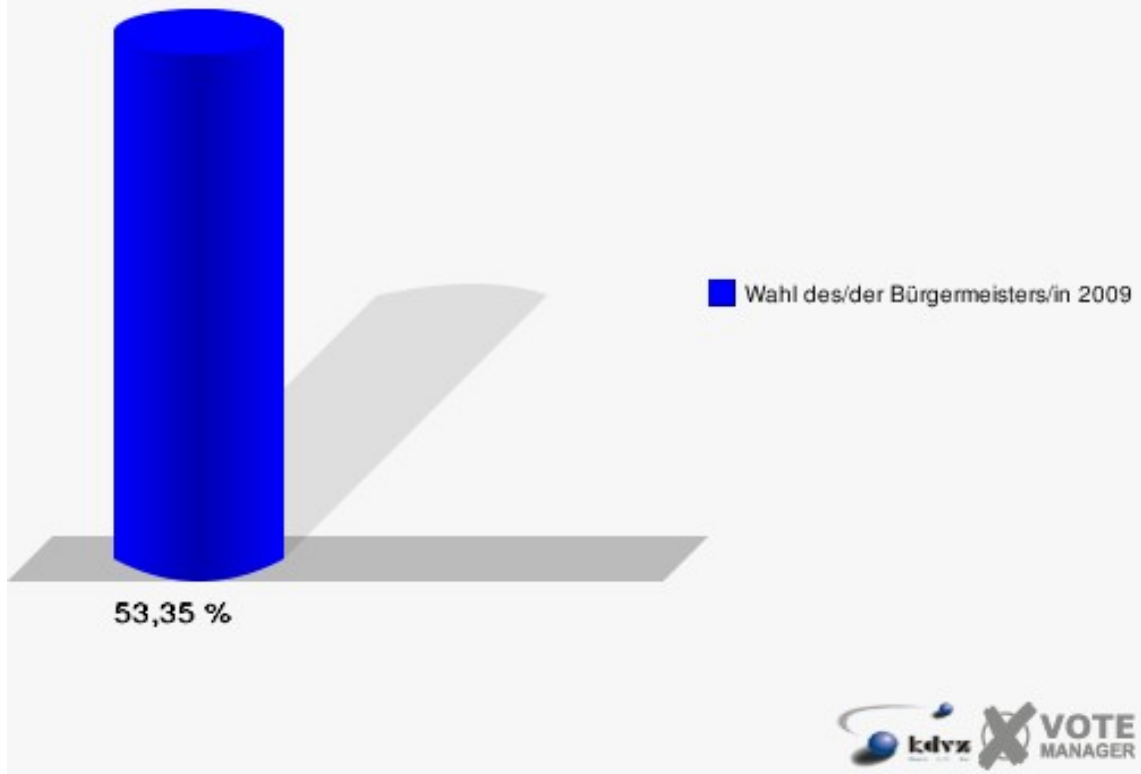
## Wahlbezirk-140

	Anzahl	Prozent
Wahlberechtigte	986	
Wähler/innen	526	53,35 %
ungültige Stimmen	17	3,23 %
gültige Stimmen	509	96,77 %
Becker-Blonigen, Einzelbewerber	459	90,18 %
Mohr-Simeonidis, DIE LINKE	50	9,82 %



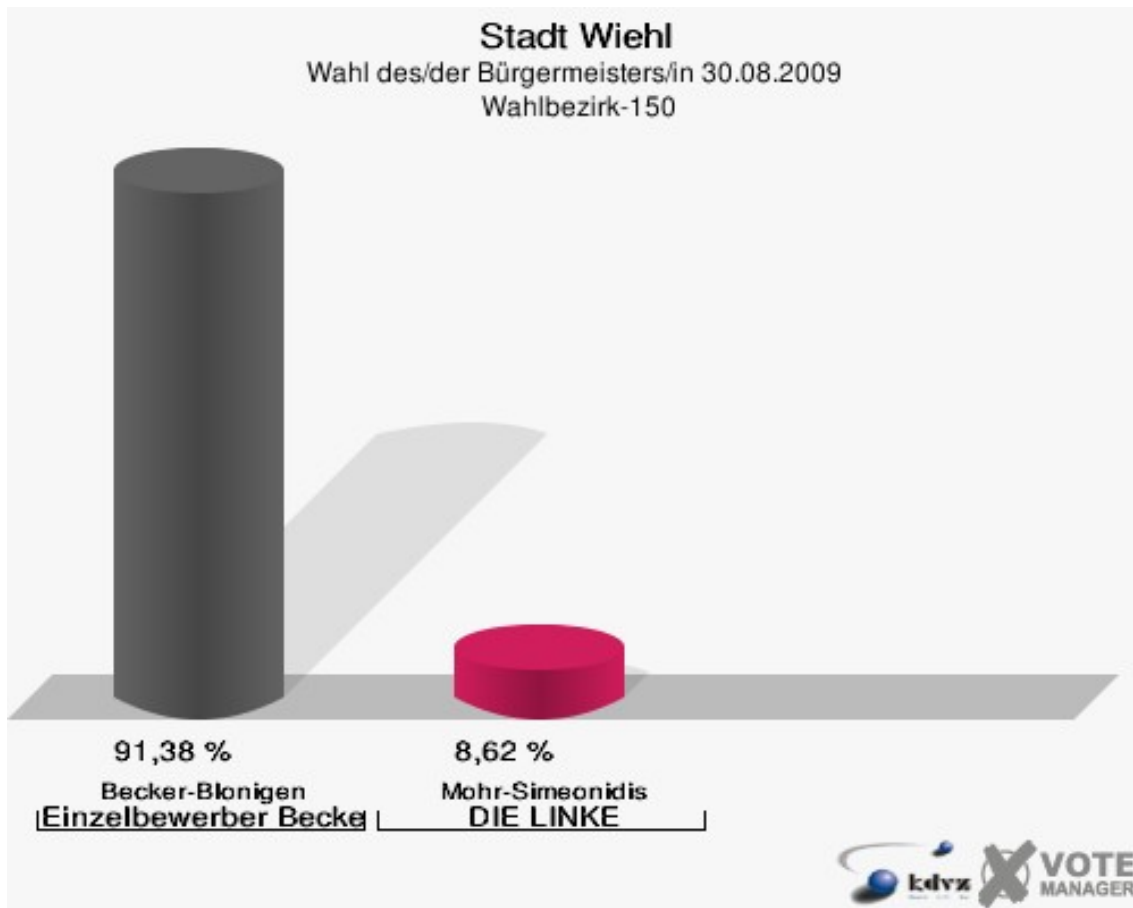
## Stadt Wiehl

Wahl des/der Bürgermeisters/in 30.08.2009  
Wahlbeteiligung Wahlbezirk-140



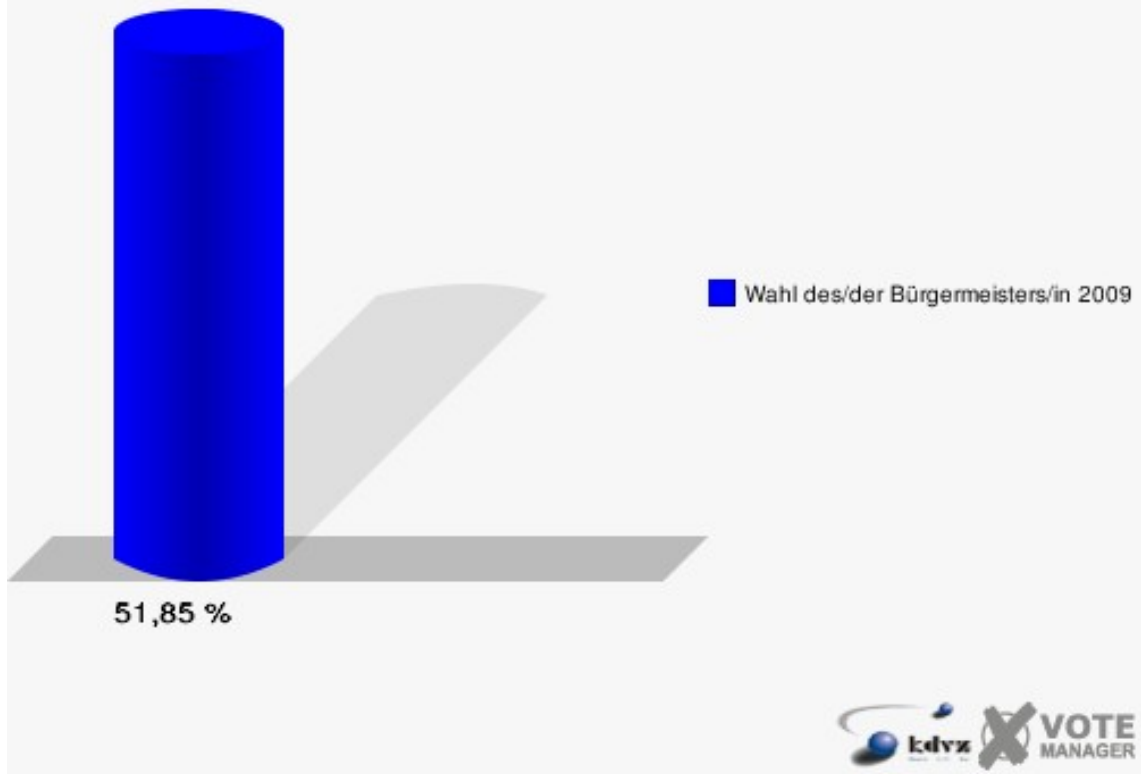
## Wahlbezirk-150

	Anzahl	Prozent
Wahlberechtigte	1.377	
Wähler/innen	714	51,85 %
ungültige Stimmen	18	2,52 %
gültige Stimmen	696	97,48 %
Becker-Blonigen, Einzelbewerber	636	91,38 %
Mohr-Simeonidis, DIE LINKE	60	8,62 %



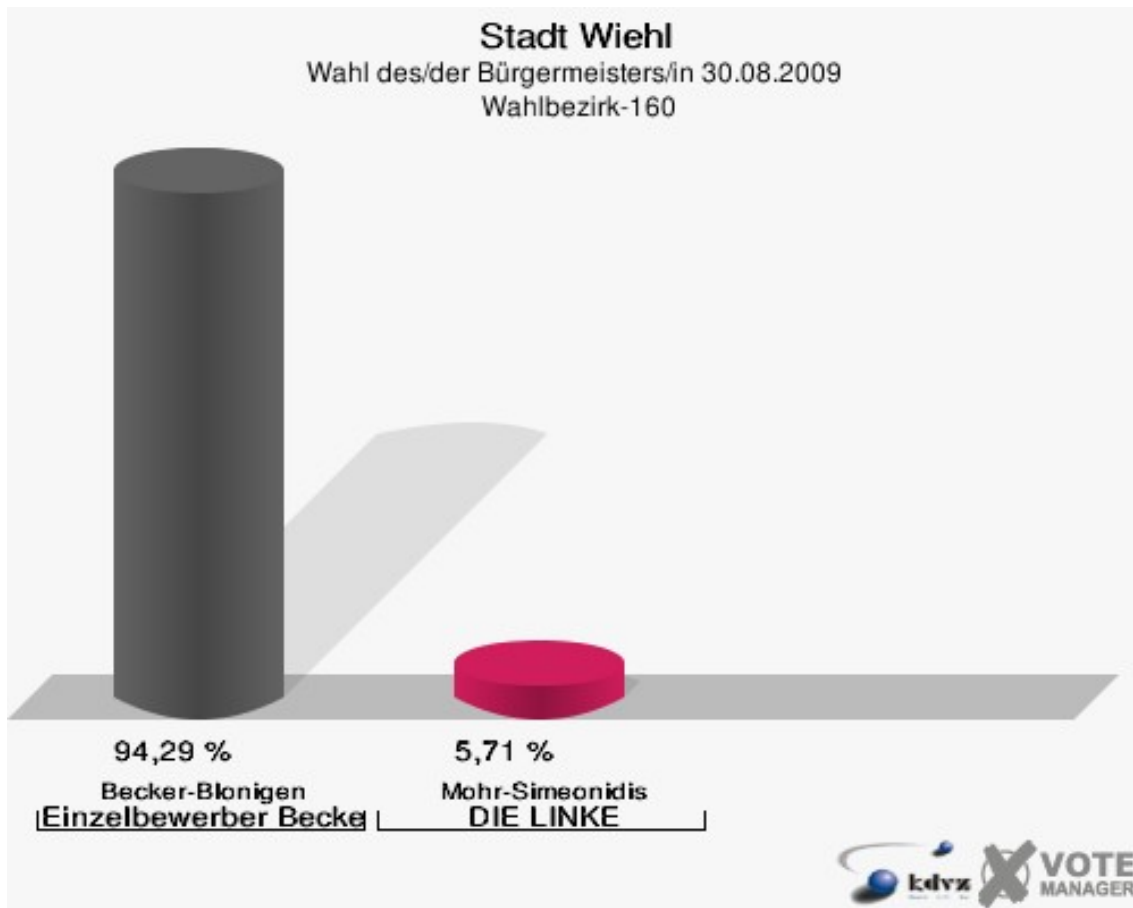
## Stadt Wiehl

Wahl des/der Bürgermeisters/in 30.08.2009  
Wahlbeteiligung Wahlbezirk-150



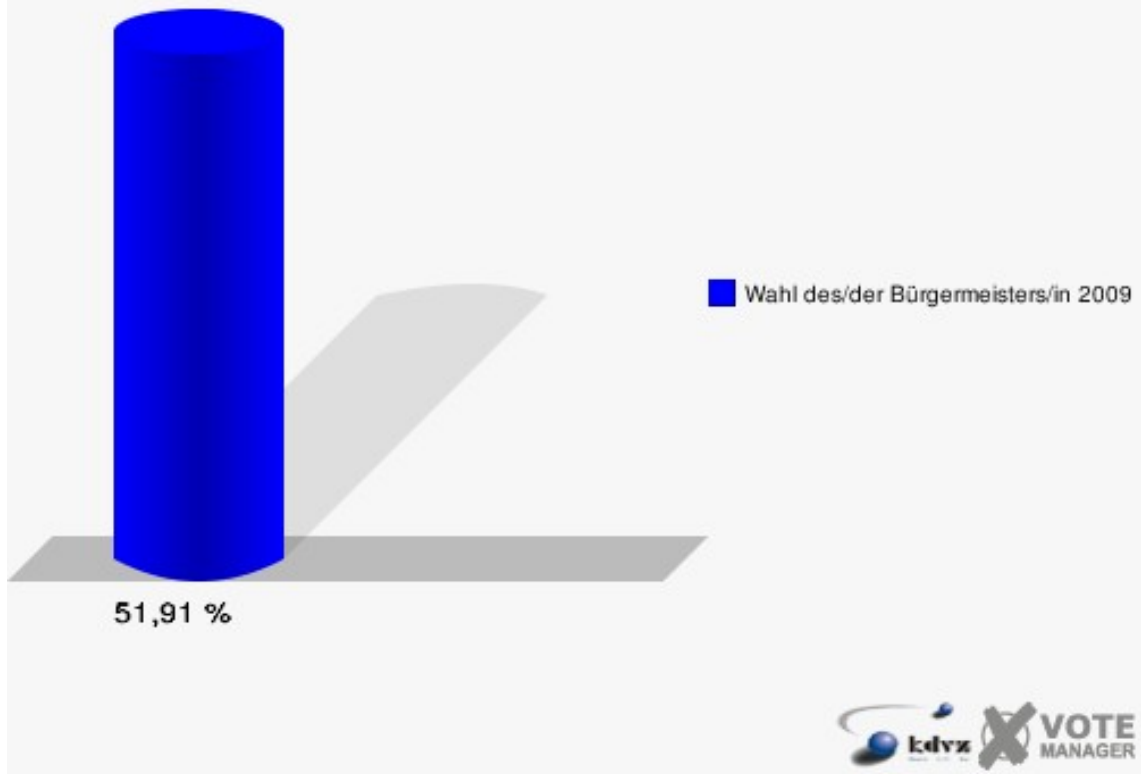
## Wahlbezirk-160

	Anzahl	Prozent
Wahlberechtigte	1.360	
Wähler/innen	706	51,91 %
ungültige Stimmen	23	3,26 %
gültige Stimmen	683	96,74 %
Becker-Blonigen, Einzelbewerber	644	94,29 %
Mohr-Simeonidis, DIE LINKE	39	5,71 %



## Stadt Wiehl

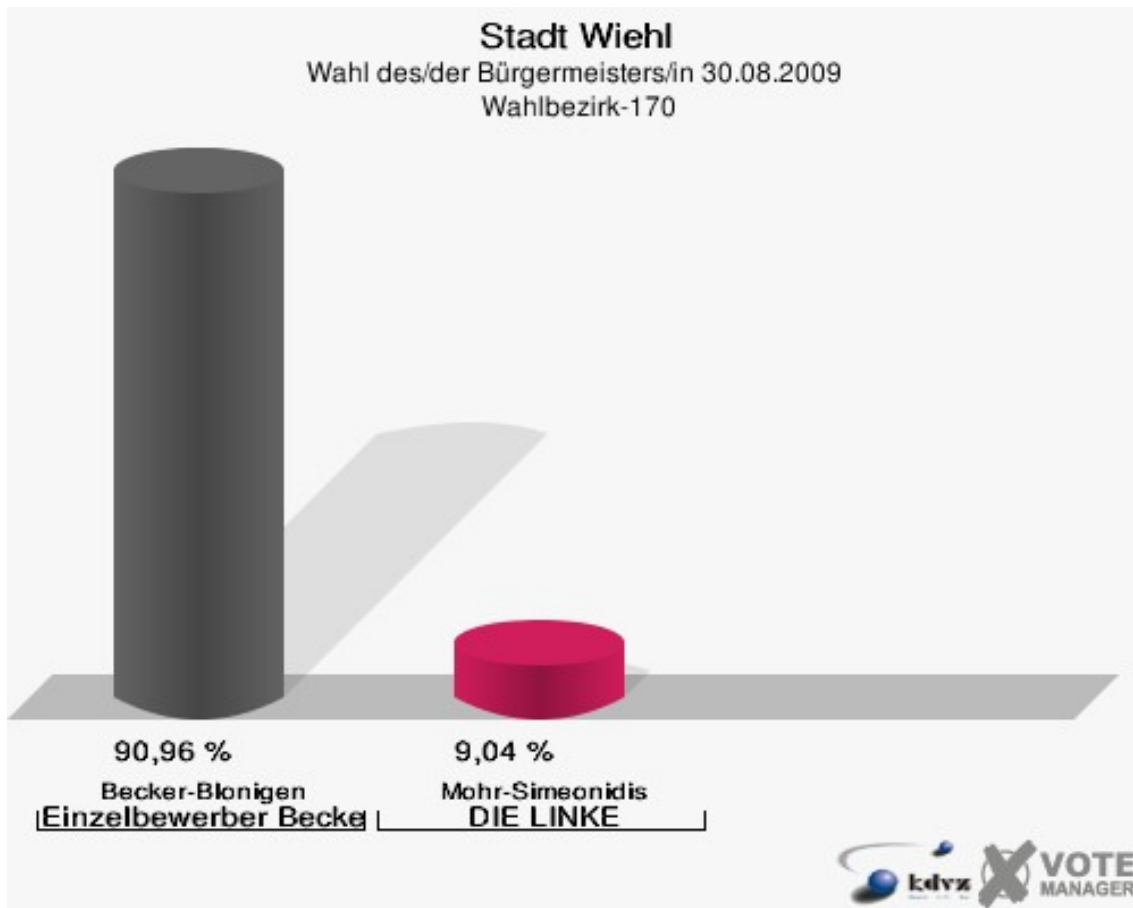
Wahl des/der Bürgermeisters/in 30.08.2009  
Wahlbeteiligung Wahlbezirk-160





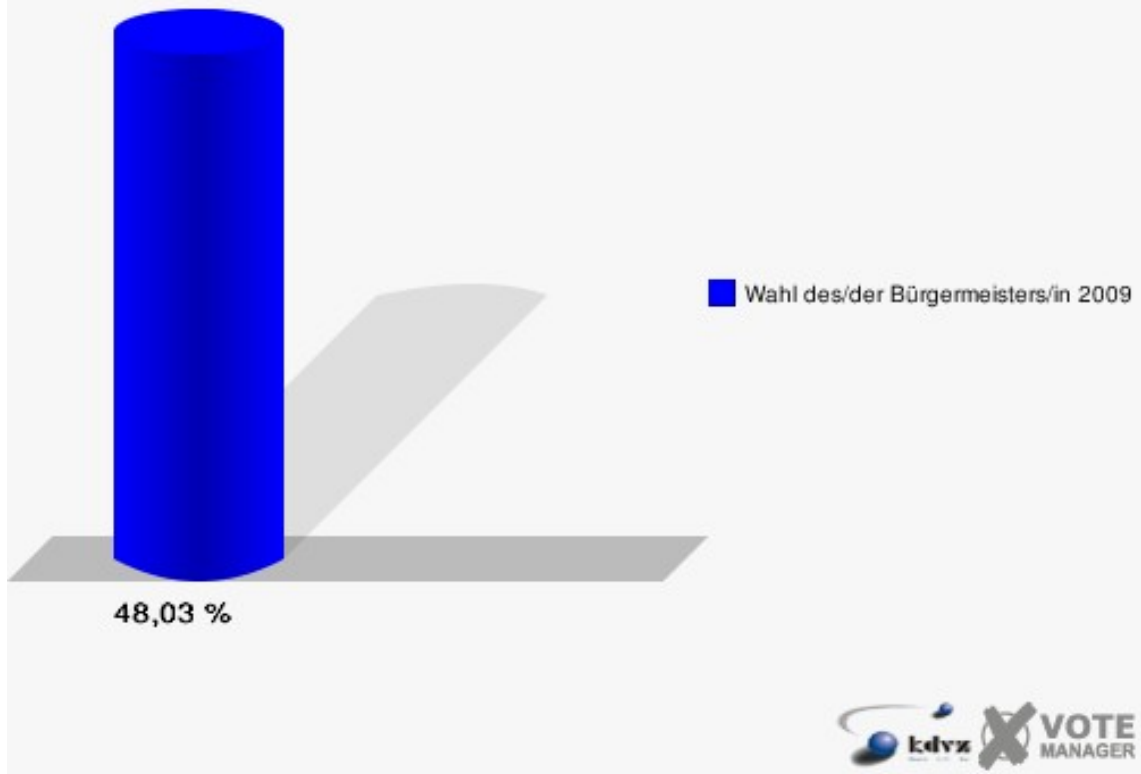
## Wahlbezirk-170

	Anzahl	Prozent
Wahlberechtigte	1.093	
Wähler/innen	525	48,03 %
ungültige Stimmen	27	5,14 %
gültige Stimmen	498	94,86 %
Becker-Blonigen, Einzelbewerber	453	90,96 %
Mohr-Simeonidis, DIE LINKE	45	9,04 %



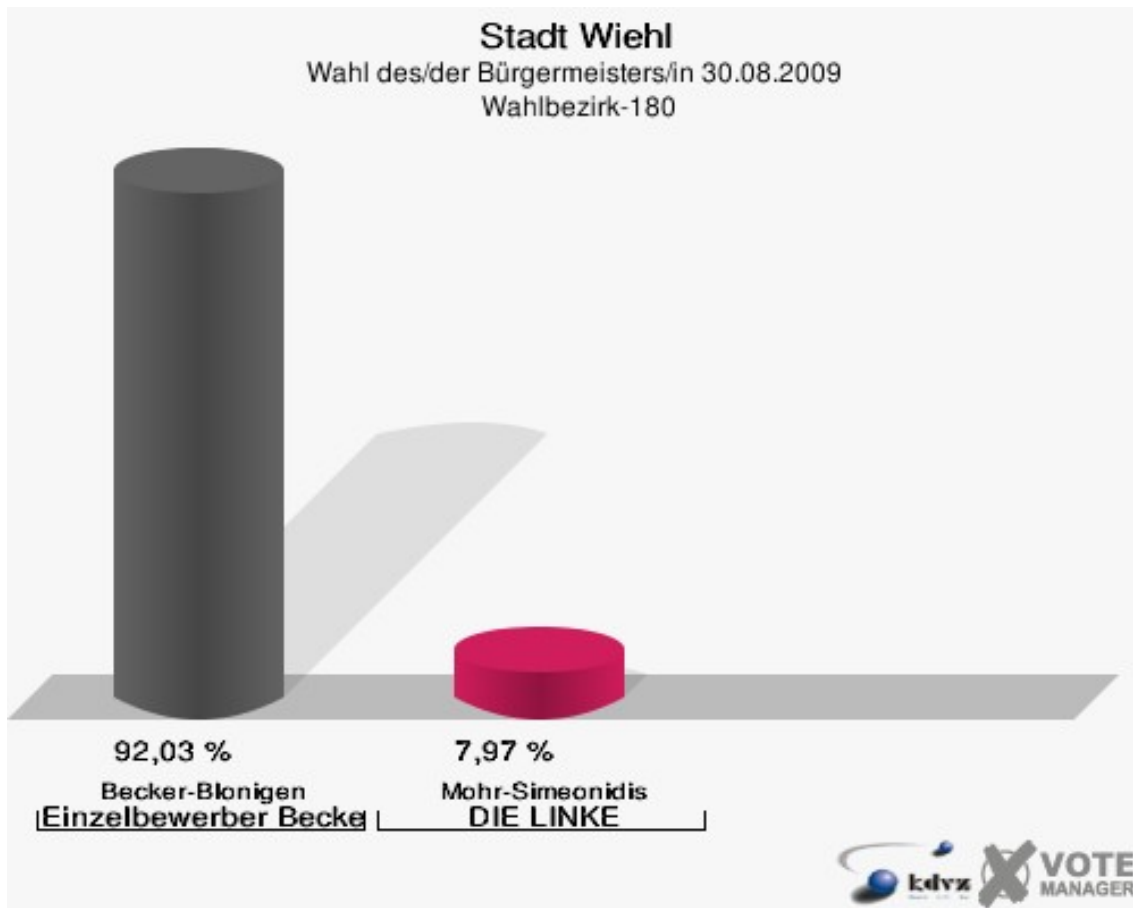
## Stadt Wiehl

Wahl des/der Bürgermeisters/in 30.08.2009  
Wahlbeteiligung Wahlbezirk-170



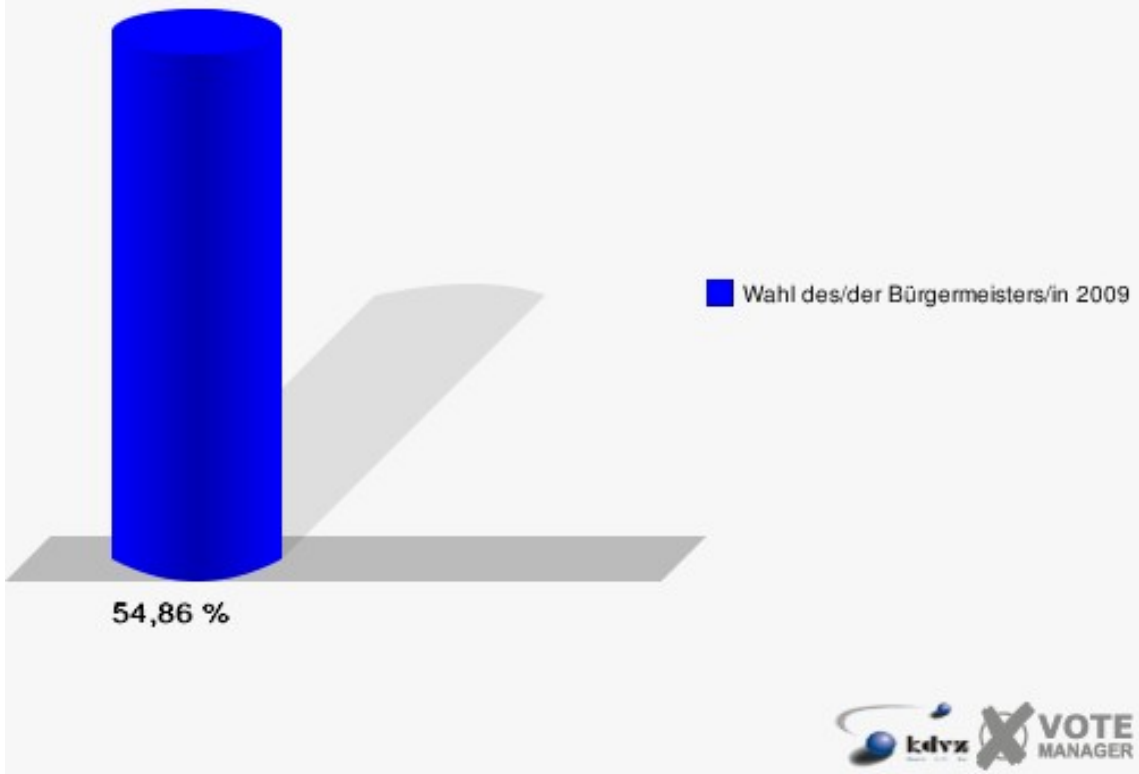
## Wahlbezirk-180

	Anzahl	Prozent
Wahlberechtigte	1.358	
Wähler/innen	745	54,86 %
ungültige Stimmen	30	4,03 %
gültige Stimmen	715	95,97 %
Becker-Blonigen, Einzelbewerber	658	92,03 %
Mohr-Simeonidis, DIE LINKE	57	7,97 %



## Stadt Wiehl

Wahl des/der Bürgermeisters/in 30.08.2009  
Wahlbeteiligung Wahlbezirk-180



# Übersicht Wahlbezirke

Stadt Wiehl  
Wahl des/der Bürgermeisters/in 30.08.2009  
Zusammenstellung der Ergebnisse nach Wahlbezirken

Wahlbezirk	Wahlbe- rechtigte	Wähler	gültig	Becker-Blonigen Einzelbewerber	Mohr-Simeonidis DIE LINKE
<b>Wahlbezirk-010</b>	1.141	654	639	<b>581</b>	58
		57,32 %	97,71 %	<b>90,92 %</b>	9,08 %
<b>Wahlbezirk-020</b>	1.363	842	827	<b>781</b>	46
		61,78 %	98,22 %	<b>94,44 %</b>	5,56 %
<b>Wahlbezirk-030</b>	1.286	765	747	<b>685</b>	62
		59,49 %	97,65 %	<b>91,70 %</b>	8,30 %
<b>Wahlbezirk-040</b>	1.034	485	472	<b>428</b>	44
		46,91 %	97,32 %	<b>90,68 %</b>	9,32 %
<b>Wahlbezirk-050</b>	1.162	758	740	<b>692</b>	48
		65,23 %	97,63 %	<b>93,51 %</b>	6,49 %
<b>Wahlbezirk-060</b>	1.375	745	726	<b>673</b>	53
		54,18 %	97,45 %	<b>92,70 %</b>	7,30 %
<b>Wahlbezirk-070</b>	1.316	740	722	<b>668</b>	54
		56,23 %	97,57 %	<b>92,52 %</b>	7,48 %
<b>Wahlbezirk-080</b>	1.096	598	587	<b>541</b>	46
		54,56 %	98,16 %	<b>92,16 %</b>	7,84 %
<b>Wahlbezirk-090</b>	1.013	632	617	<b>578</b>	39
		62,39 %	97,63 %	<b>93,68 %</b>	6,32 %
<b>Wahlbezirk-100</b>	1.215	591	573	<b>530</b>	43
		48,64 %	96,95 %	<b>92,50 %</b>	7,50 %
<b>Wahlbezirk-110</b>	1.075	465	448	<b>405</b>	43
		43,26 %	96,34 %	<b>90,40 %</b>	9,60 %

Wahlbezirk	Wahlbe- rechtigte	Wähler	gültig	Becker-Blonigen Einzelbewerber	Mohr-Simeonidis DIE LINKE
<b>Wahlbezirk-120</b>	992	553	536	<b>487</b>	49
		55,75 %	96,93 %	<b>90,86 %</b>	9,14 %
<b>Wahlbezirk-130</b>	1.147	596	574	<b>535</b>	39
		51,96 %	96,31 %	<b>93,21 %</b>	6,79 %
<b>Wahlbezirk-140</b>	986	526	509	<b>459</b>	50
		53,35 %	96,77 %	<b>90,18 %</b>	9,82 %
<b>Wahlbezirk-150</b>	1.377	714	696	<b>636</b>	60
		51,85 %	97,48 %	<b>91,38 %</b>	8,62 %
<b>Wahlbezirk-160</b>	1.360	706	683	<b>644</b>	39
		51,91 %	96,74 %	<b>94,29 %</b>	5,71 %
<b>Wahlbezirk-170</b>	1.093	525	498	<b>453</b>	45
		48,03 %	94,86 %	<b>90,96 %</b>	9,04 %
<b>Wahlbezirk-180</b>	1.358	745	715	<b>658</b>	57
		54,86 %	95,97 %	<b>92,03 %</b>	7,97 %
<b>Stadt Wiehl</b>	21.389	11.640	11.309	<b>10.434</b>	875
		54,42 %	97,16 %	<b>92,26 %</b>	7,74 %

Stadt Wiehl  
Wahl des/der Bürgermeisters/in 30.08.2009  
Becker-Blonigen, Einzelbewerber, Ergebnis  
Wahlbezirk-Übersicht

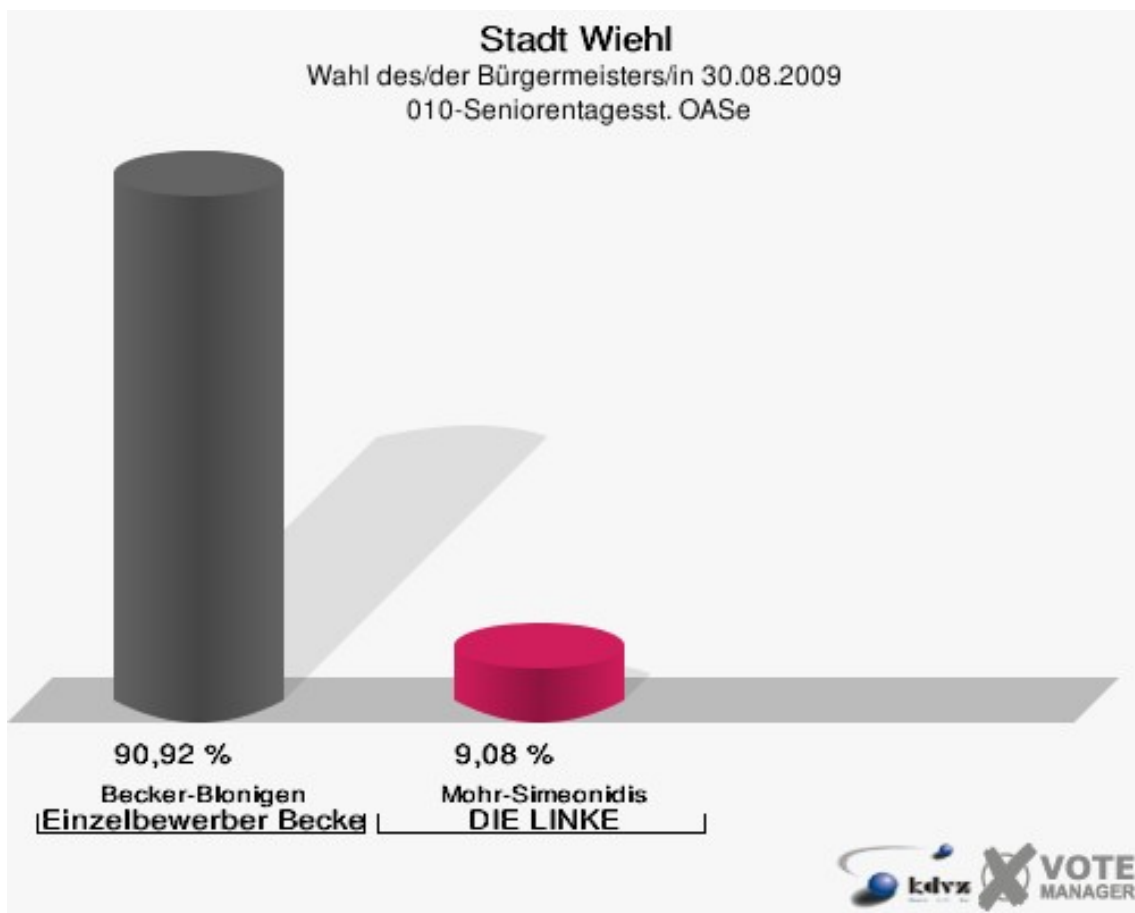
Wahlbezirk-020	94,44 %	
Wahlbezirk-160	94,29 %	
Wahlbezirk-090	93,68 %	
Wahlbezirk-050	93,51 %	
Wahlbezirk-130	93,21 %	
Wahlbezirk-060	92,70 %	
Wahlbezirk-070	92,52 %	
Wahlbezirk-100	92,50 %	
Wahlbezirk-080	92,16 %	
Wahlbezirk-180	92,03 %	
Wahlbezirk-030	91,70 %	
Wahlbezirk-150	91,38 %	
Wahlbezirk-170	90,96 %	
Wahlbezirk-010	90,92 %	
Wahlbezirk-120	90,86 %	
Wahlbezirk-040	90,68 %	
Wahlbezirk-110	90,40 %	
Wahlbezirk-140	90,18 %	

Stadt Wiehl  
Wahl des/der Bürgermeisters/in 30.08.2009  
Mohr-Simeonidis, DIE LINKE, Ergebnis  
Wahlbezirk-Übersicht

Wahlbezirk-140	9,82 %	
Wahlbezirk-110	9,60 %	
Wahlbezirk-040	9,32 %	
Wahlbezirk-120	9,14 %	
Wahlbezirk-010	9,08 %	
Wahlbezirk-170	9,04 %	
Wahlbezirk-150	8,62 %	
Wahlbezirk-030	8,30 %	
Wahlbezirk-180	7,97 %	
Wahlbezirk-080	7,84 %	
Wahlbezirk-100	7,50 %	
Wahlbezirk-070	7,48 %	
Wahlbezirk-060	7,30 %	
Wahlbezirk-130	6,79 %	
Wahlbezirk-050	6,49 %	
Wahlbezirk-090	6,32 %	
Wahlbezirk-160	5,71 %	
Wahlbezirk-020	5,56 %	

Stimmbezirke  
010-Seniorentagesst. OASe

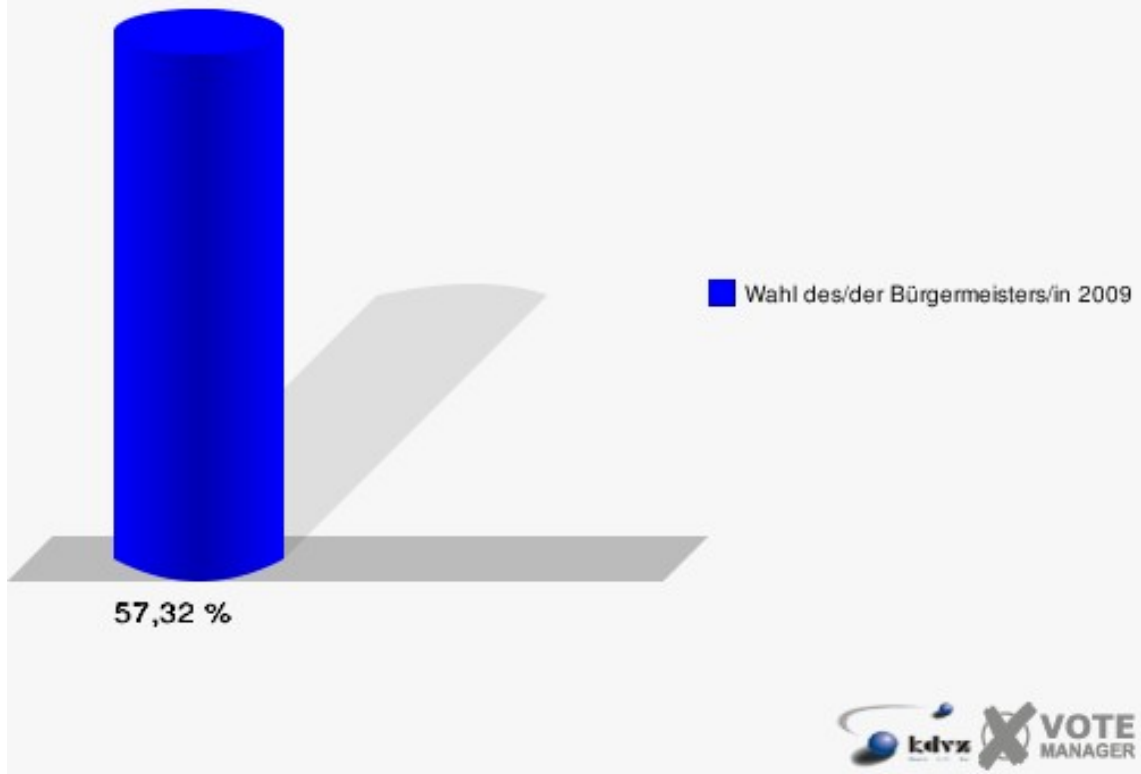
	Anzahl	Prozent
Wahlberechtigte	1.141	
Wähler/innen	654	57,32 %
ungültige Stimmen	15	2,29 %
gültige Stimmen	639	97,71 %
Becker-Blonigen, Einzelbewerber	581	90,92 %
Mohr-Simeonidis, DIE LINKE	58	9,08 %





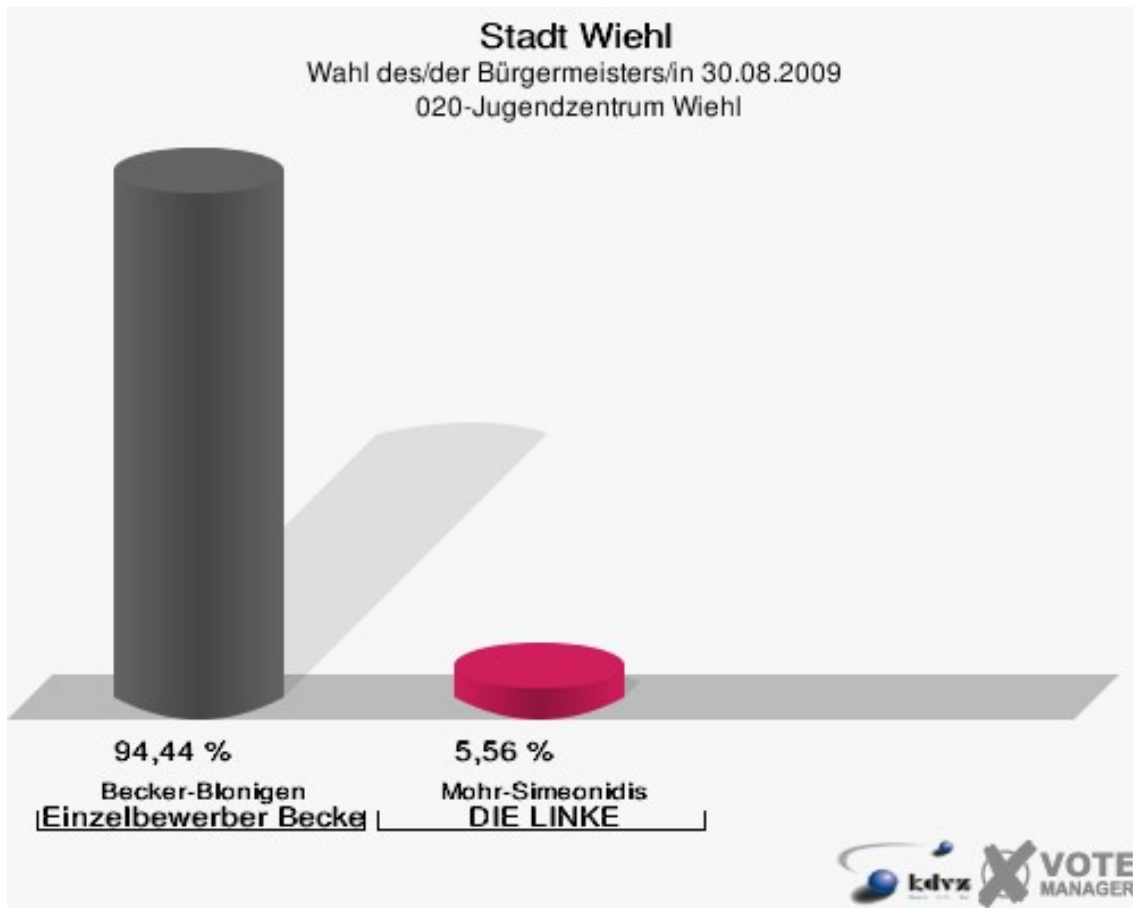
## Stadt Wiehl

Wahl des/der Bürgermeisters/in 30.08.2009  
Wahlbeteiligung 010-Seniorentagesst. OASe



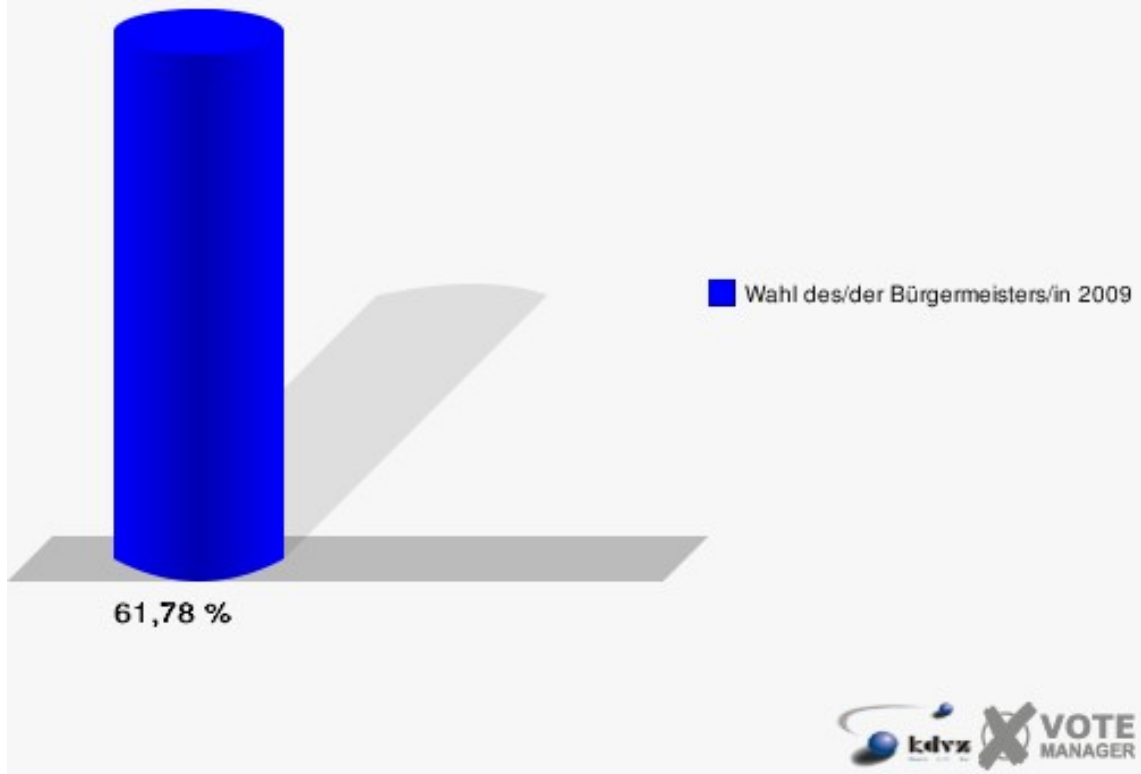
## 020-Jugendzentrum Wiehl

	Anzahl	Prozent
Wahlberechtigte	1.363	
Wähler/innen	842	61,78 %
ungültige Stimmen	15	1,78 %
gültige Stimmen	827	98,22 %
Becker-Blonigen, Einzelbewerber	781	94,44 %
Mohr-Simeonidis, DIE LINKE	46	5,56 %



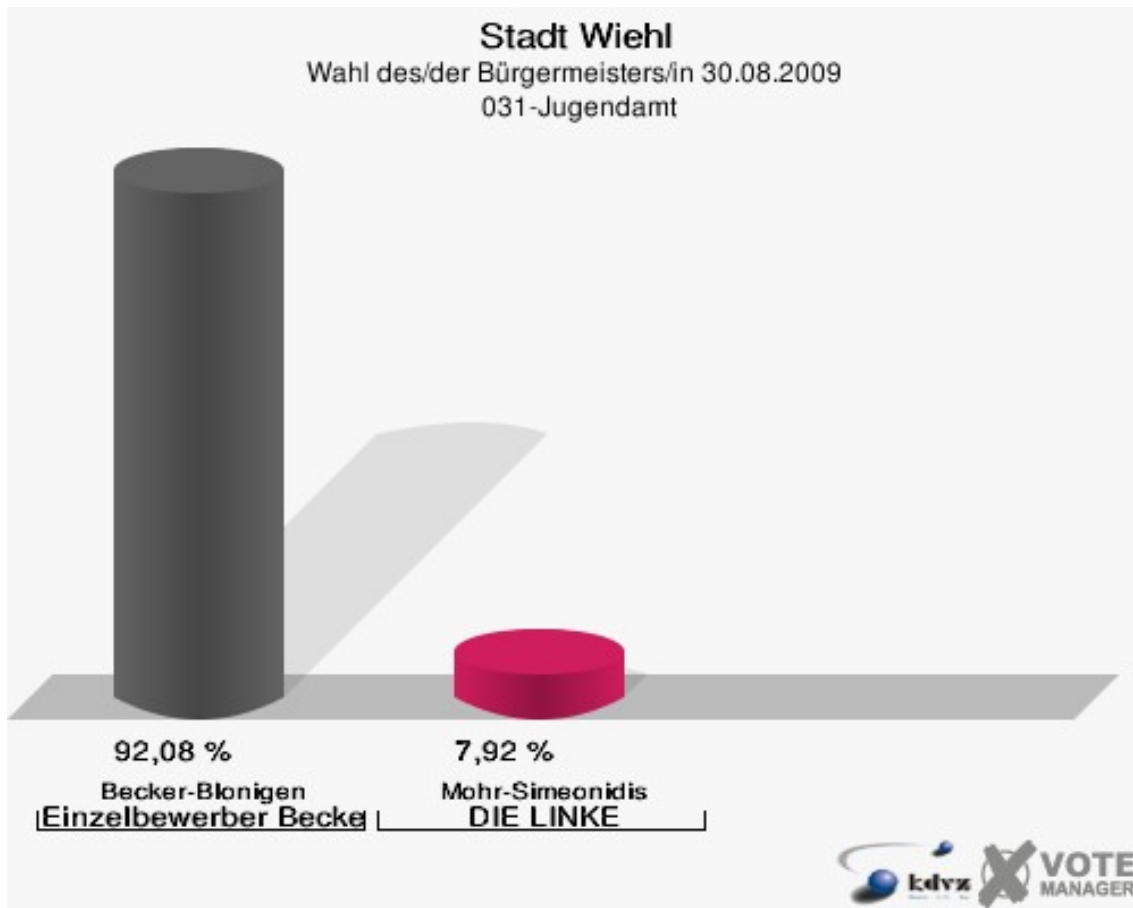
## Stadt Wiehl

Wahl des/der Bürgermeisters/in 30.08.2009  
Wahlbeteiligung 020-Jugendzentrum Wiehl



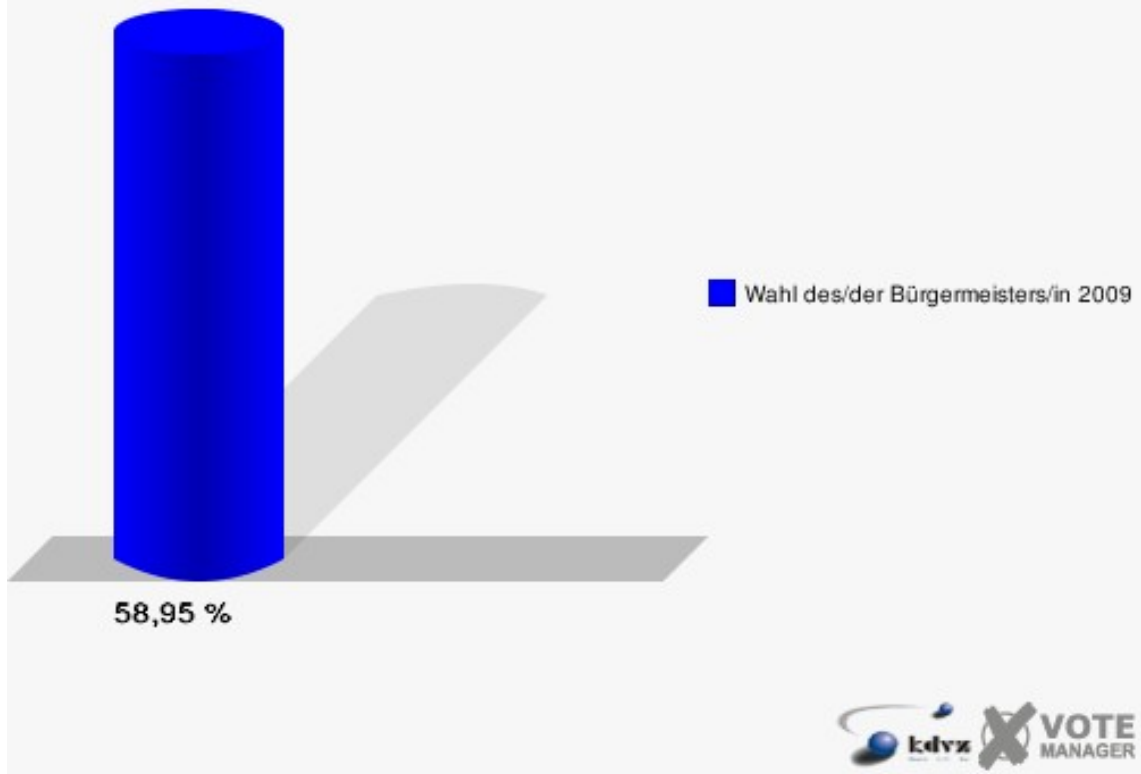
## 031-Jugendamt

	Anzahl	Prozent
Wahlberechtigte	765	
Wähler/innen	451	58,95 %
ungültige Stimmen	9	2,00 %
gültige Stimmen	442	98,00 %
Becker-Blonigen, Einzelbewerber	407	92,08 %
Mohr-Simeonidis, DIE LINKE	35	7,92 %



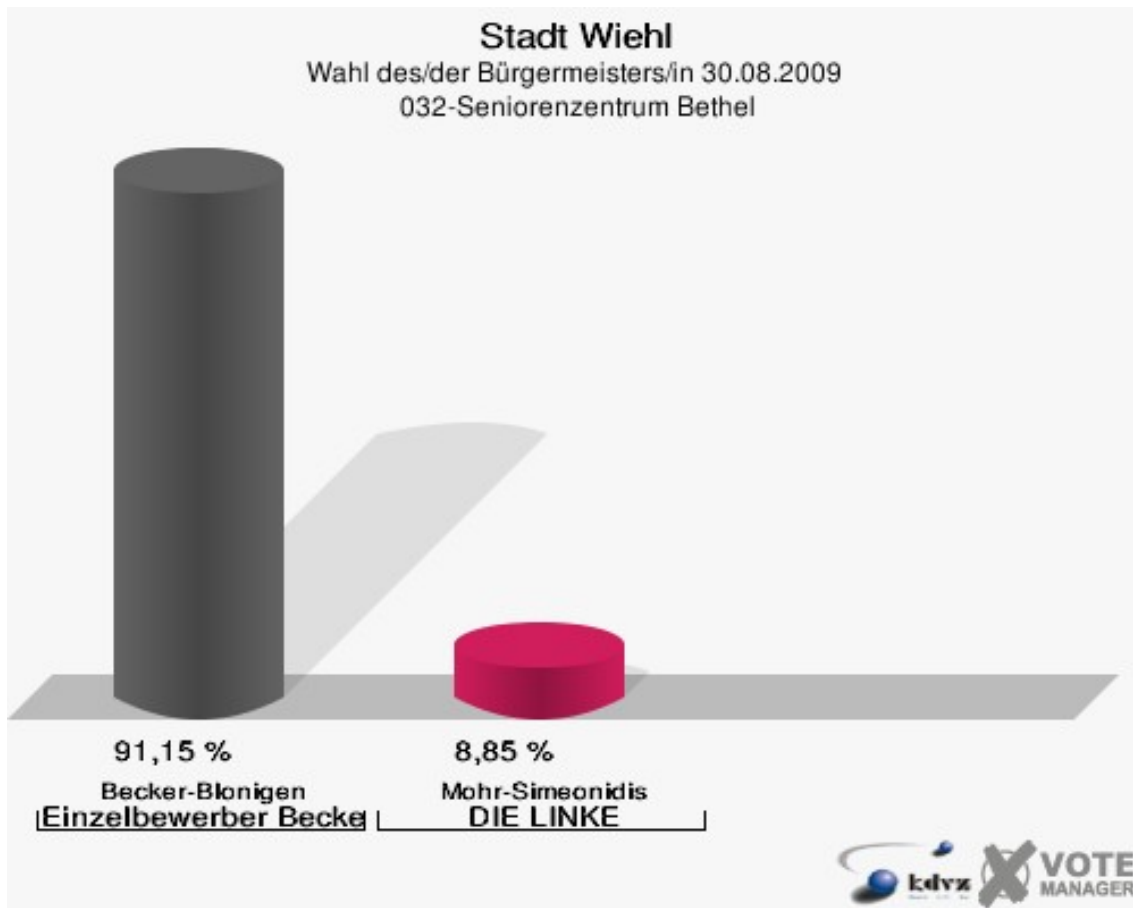
## Stadt Wiehl

Wahl des/der Bürgermeisters/in 30.08.2009  
Wahlbeteiligung 031-Jugendamt



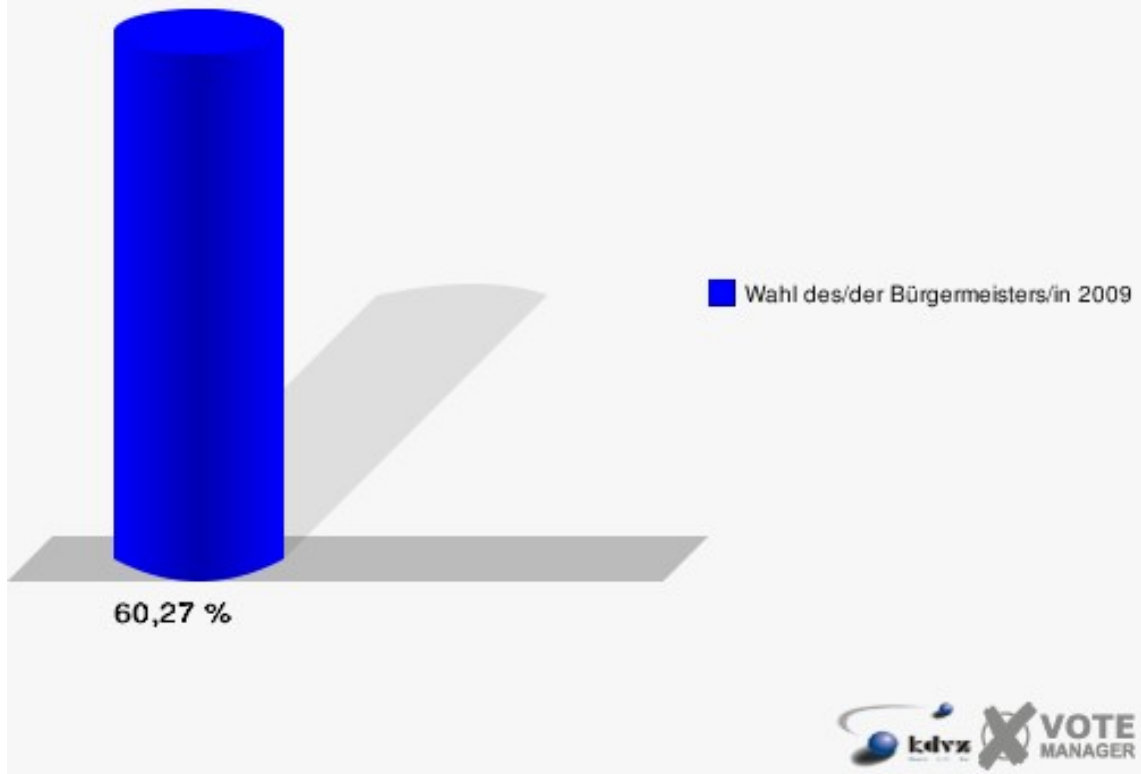
## 032-Seniorenzentrum Bethel

	Anzahl	Prozent
Wahlberechtigte	521	
Wähler/innen	314	60,27 %
ungültige Stimmen	9	2,87 %
gültige Stimmen	305	97,13 %
Becker-Blonigen, Einzelbewerber	278	91,15 %
Mohr-Simeonidis, DIE LINKE	27	8,85 %



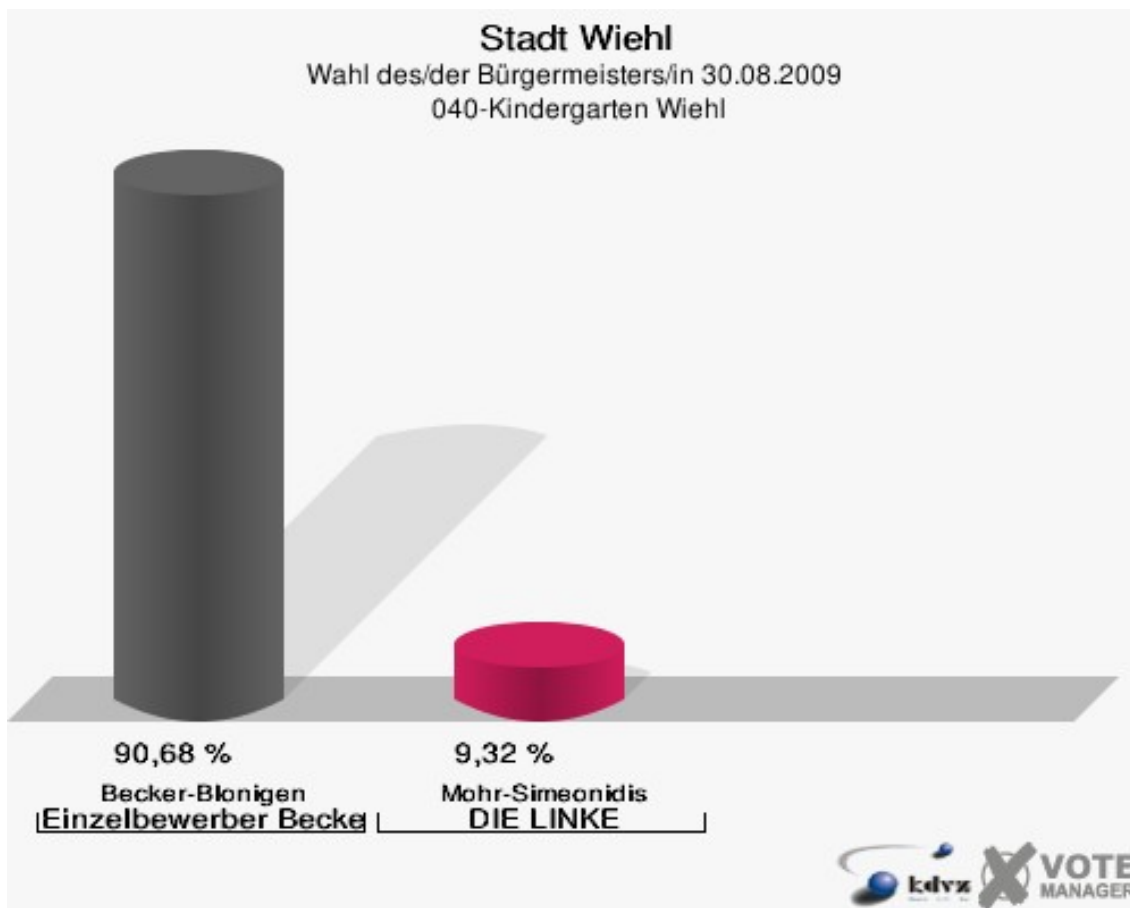
## Stadt Wiehl

Wahl des/der Bürgermeisters/in 30.08.2009  
Wahlbeteiligung 032-Seniorenzentrum Bethel



## 040-Kindergarten Wiehl

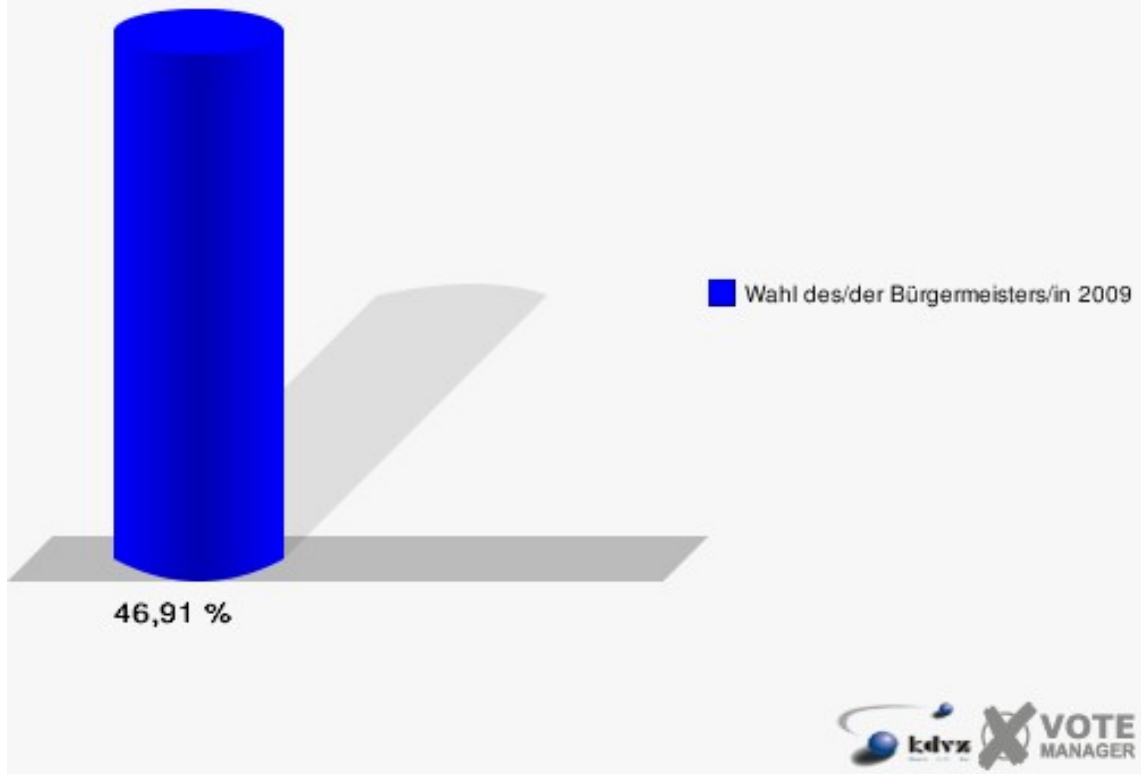
	Anzahl	Prozent
Wahlberechtigte	1.034	
Wähler/innen	485	46,91 %
ungültige Stimmen	13	2,68 %
gültige Stimmen	472	97,32 %
Becker-Blonigen, Einzelbewerber	428	90,68 %
Mohr-Simeonidis, DIE LINKE	44	9,32 %





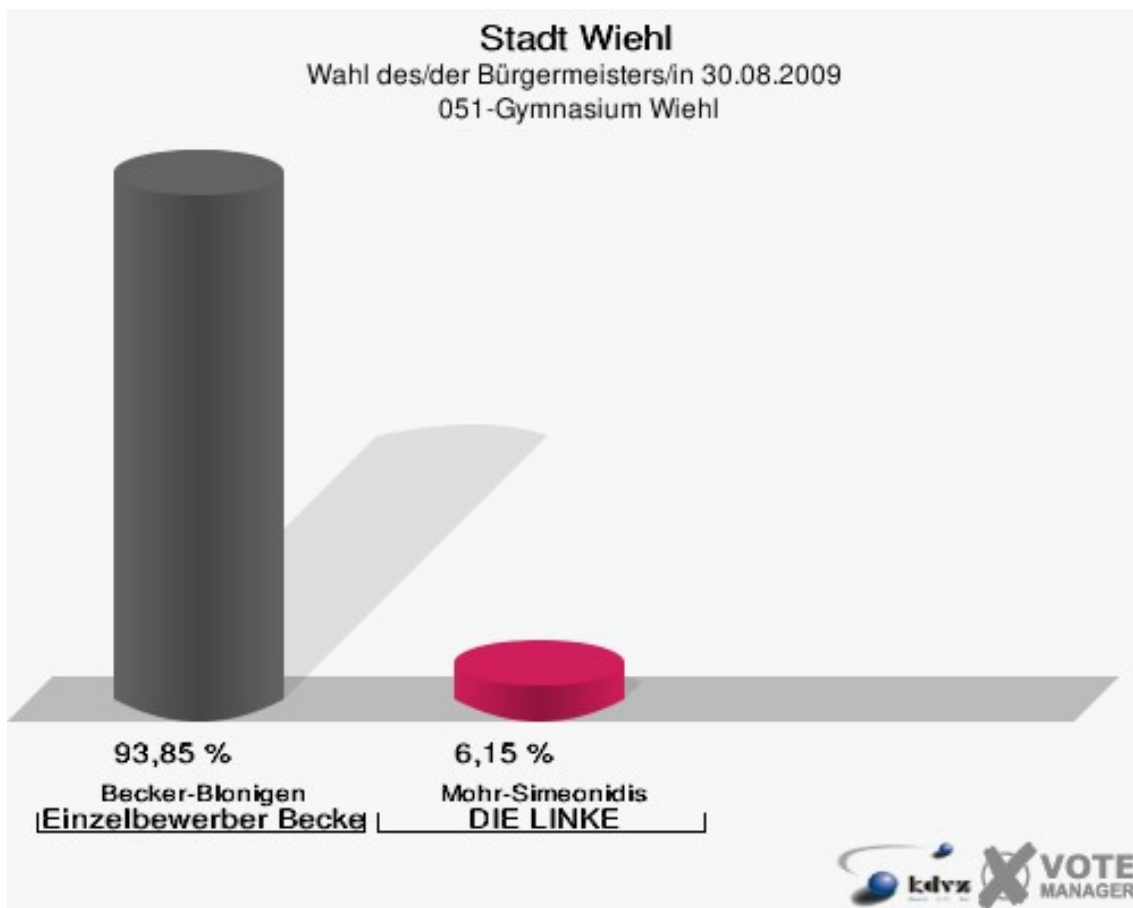
## Stadt Wiehl

Wahl des/der Bürgermeisters/in 30.08.2009  
Wahlbeteiligung 040-Kindergarten Wiehl



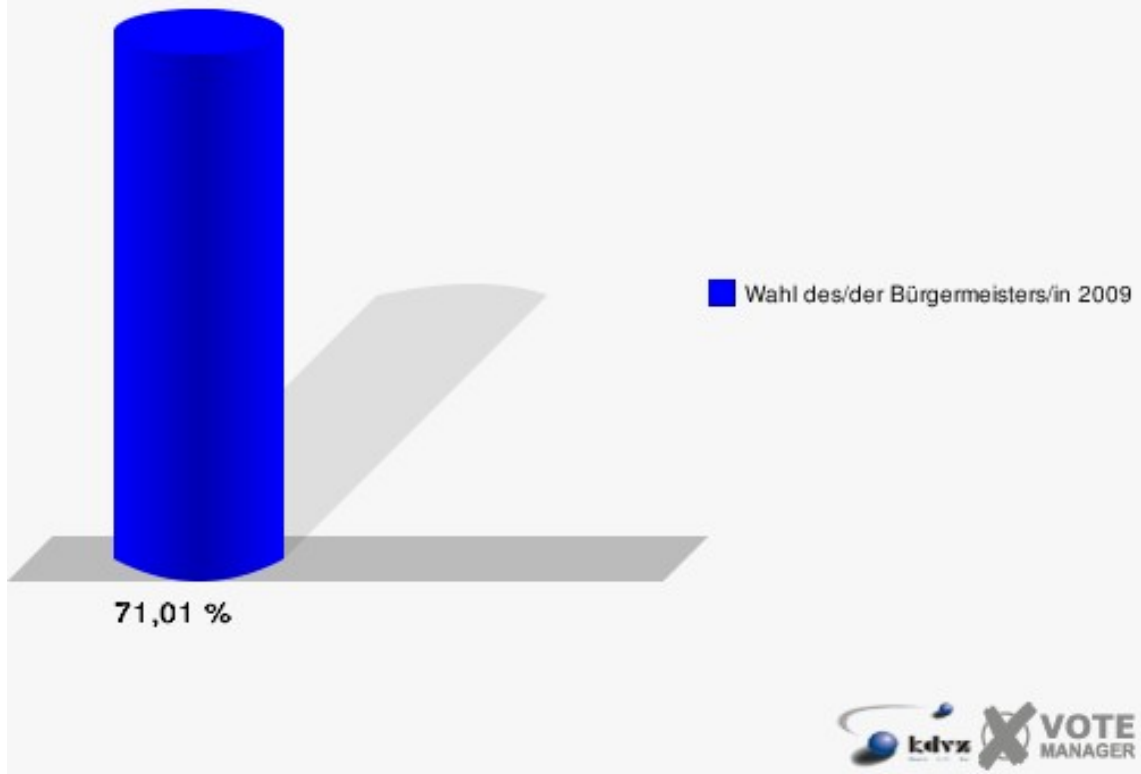
## 051-Gymnasium Wiehl

	Anzahl	Prozent
Wahlberechtigte	652	
Wähler/innen	463	71,01 %
ungültige Stimmen	8	1,73 %
gültige Stimmen	455	98,27 %
Becker-Blonigen, Einzelbewerber	427	93,85 %
Mohr-Simeonidis, DIE LINKE	28	6,15 %



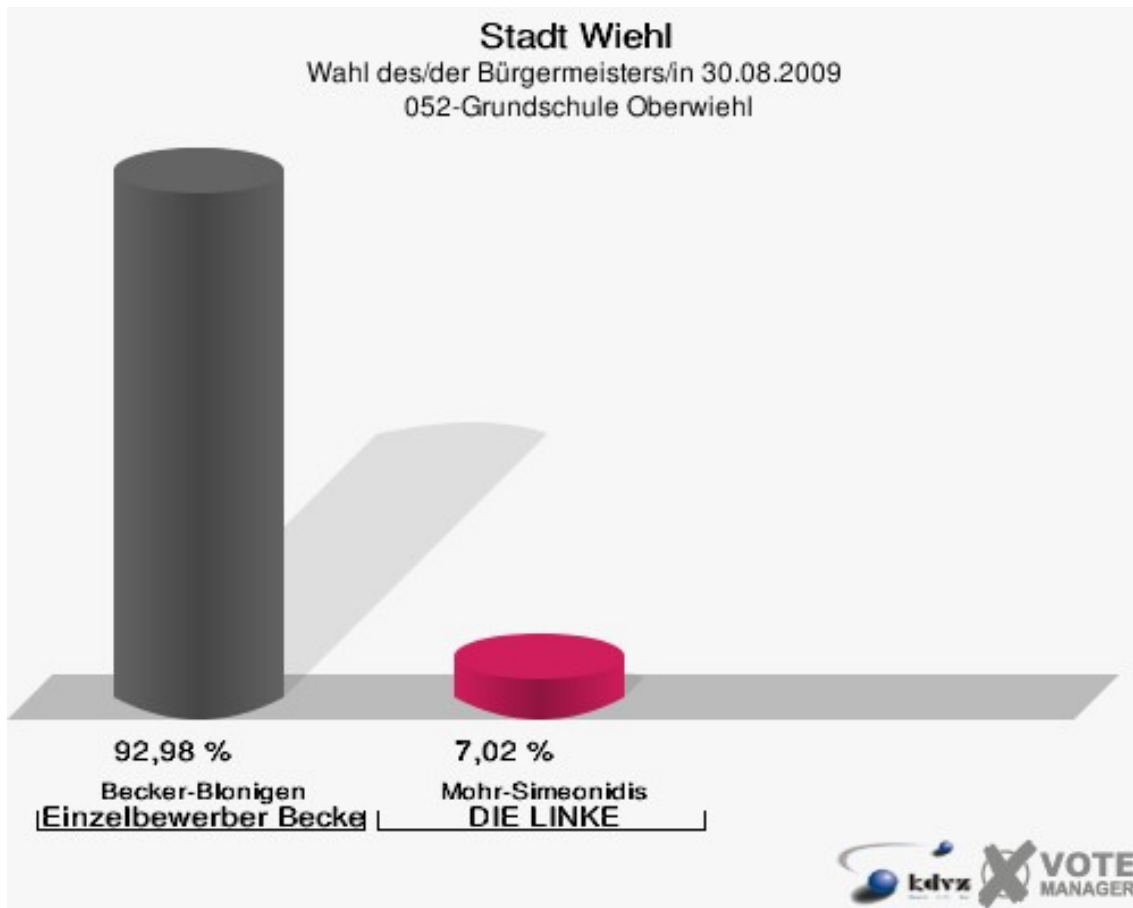
## Stadt Wiehl

Wahl des/der Bürgermeisters/in 30.08.2009  
Wahlbeteiligung 051-Gymnasium Wiehl



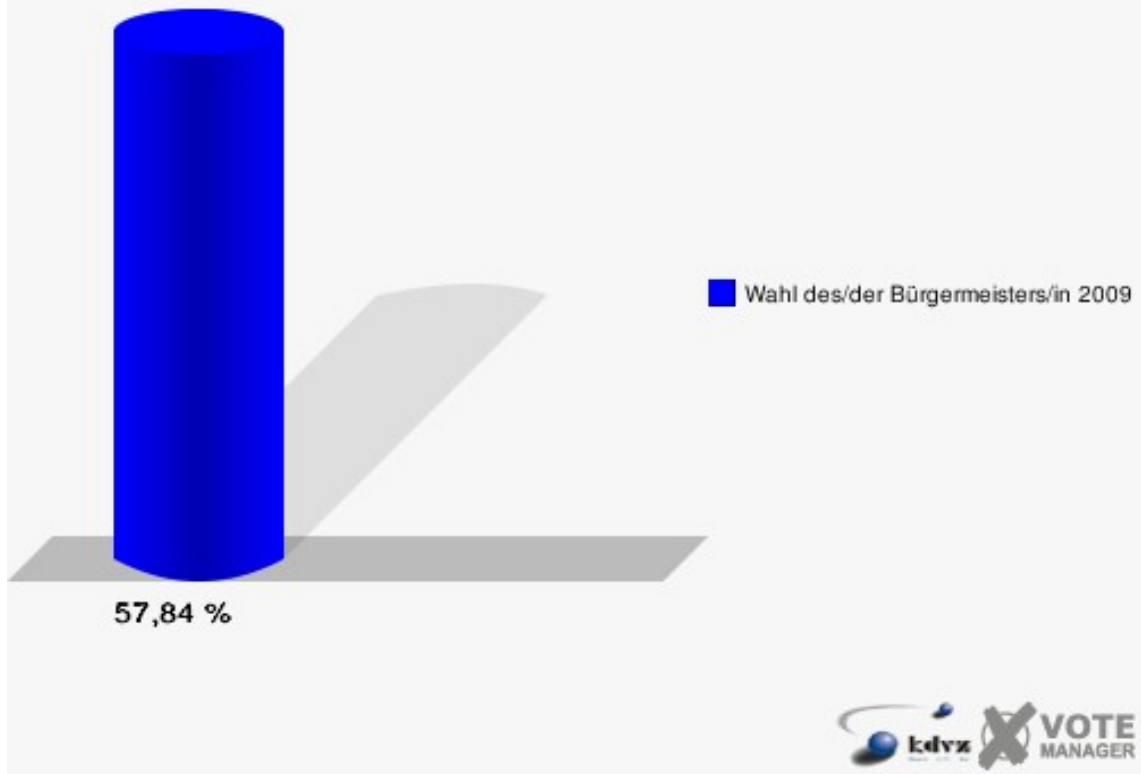
## 052-Grundschule Oberwiehl

	Anzahl	Prozent
Wahlberechtigte	510	
Wähler/innen	295	57,84 %
ungültige Stimmen	10	3,39 %
gültige Stimmen	285	96,61 %
Becker-Blonigen, Einzelbewerber	265	92,98 %
Mohr-Simeonidis, DIE LINKE	20	7,02 %



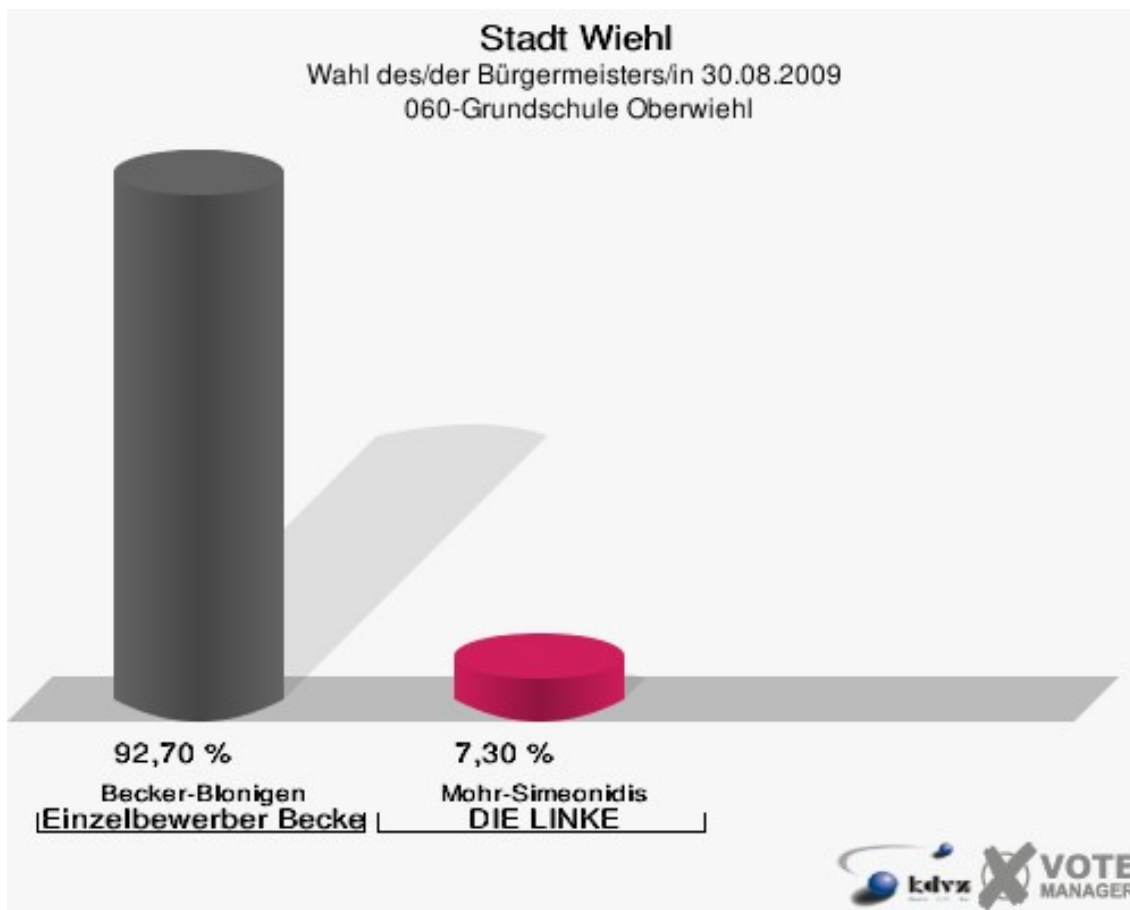
## Stadt Wiehl

Wahl des/der Bürgermeisters/in 30.08.2009  
Wahlbeteiligung 052-Grundschule Oberwiehl



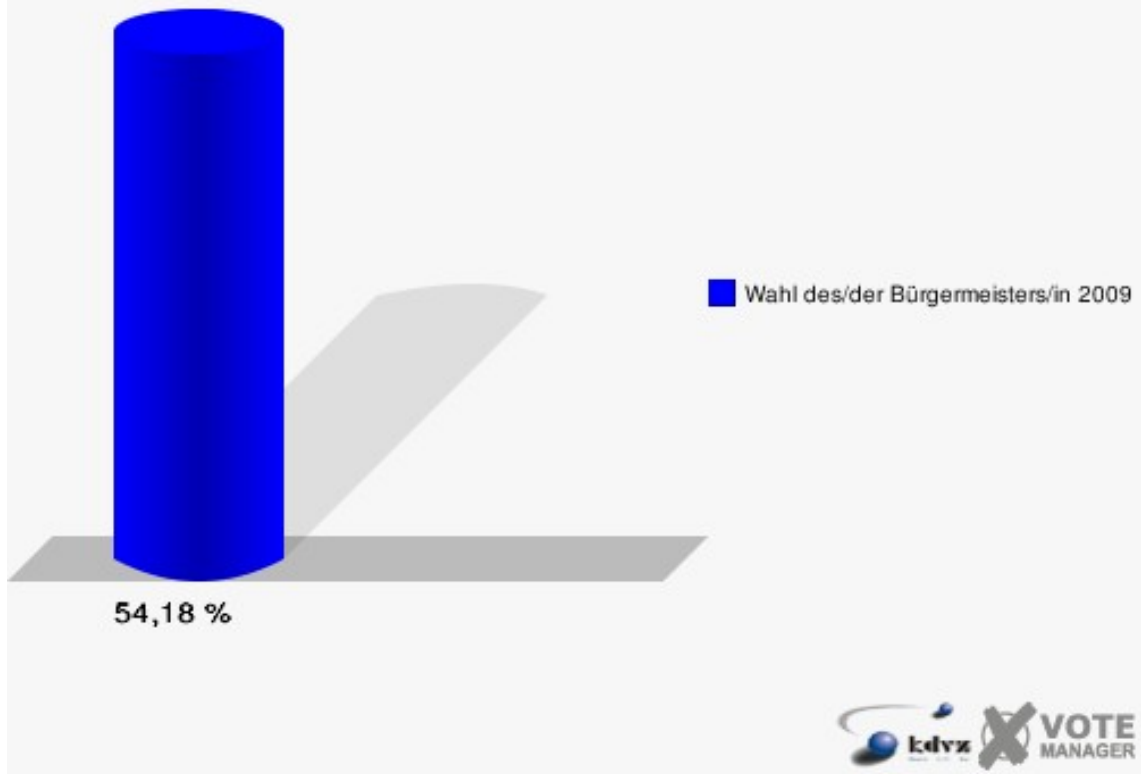
## 060-Grundschule Oberwiehl

	Anzahl	Prozent
Wahlberechtigte	1.375	
Wähler/innen	745	54,18 %
ungültige Stimmen	19	2,55 %
gültige Stimmen	726	97,45 %
Becker-Blonigen, Einzelbewerber	673	92,70 %
Mohr-Simeonidis, DIE LINKE	53	7,30 %



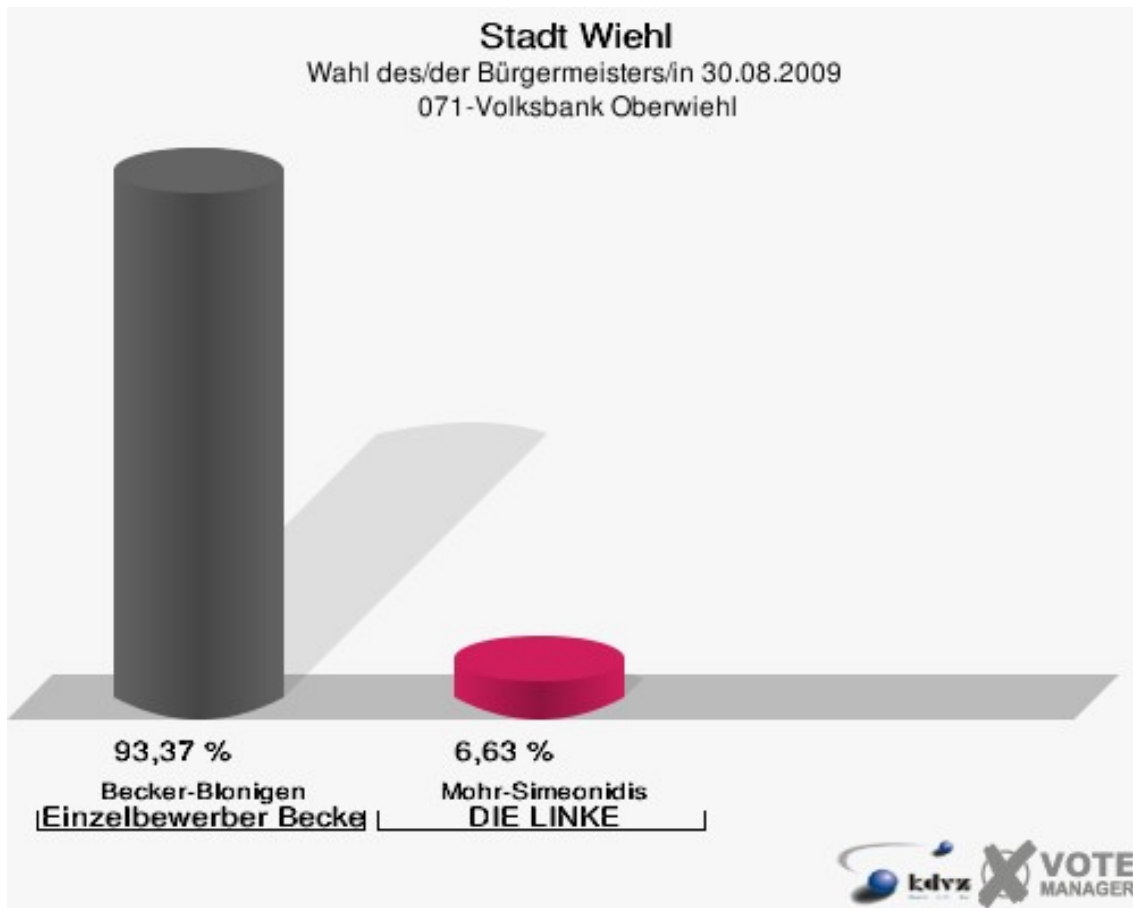
## Stadt Wiehl

Wahl des/der Bürgermeisters/in 30.08.2009  
Wahlbeteiligung 060-Grundschule Oberwiehl



## 071-Volksbank Oberwiehl

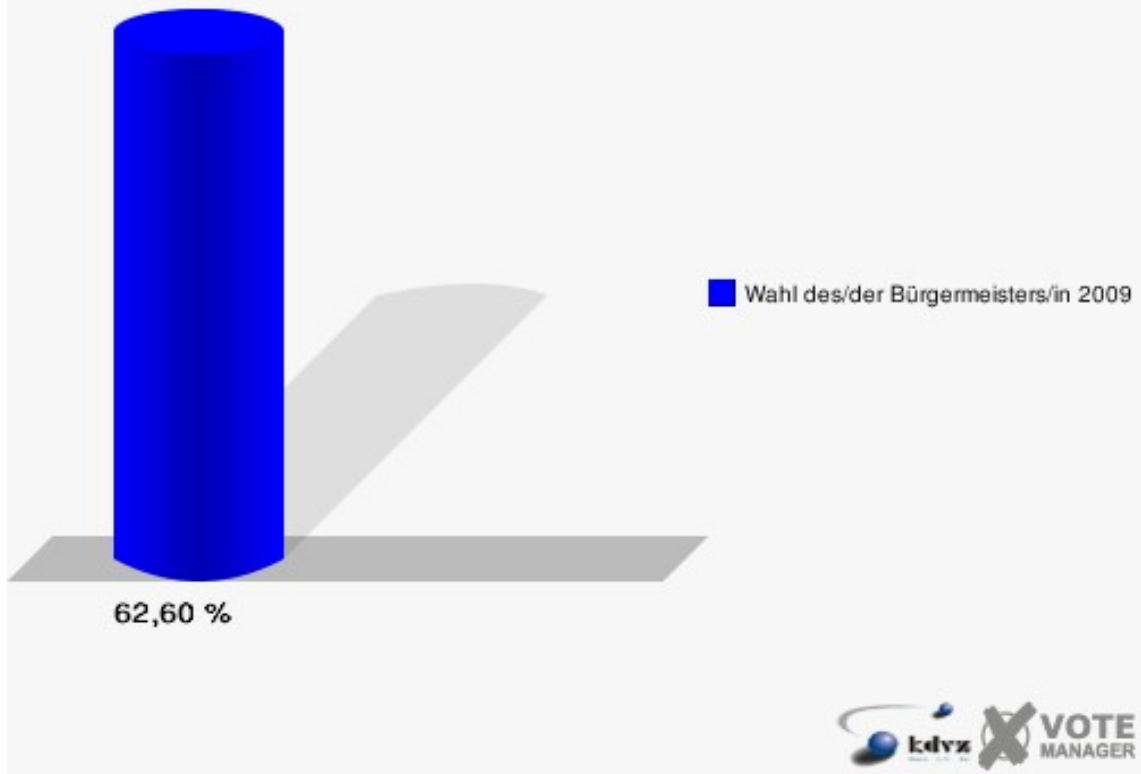
	Anzahl	Prozent
Wahlberechtigte	639	
Wähler/innen	400	62,60 %
ungültige Stimmen	8	2,00 %
gültige Stimmen	392	98,00 %
Becker-Blonigen, Einzelbewerber	366	93,37 %
Mohr-Simeonidis, DIE LINKE	26	6,63 %





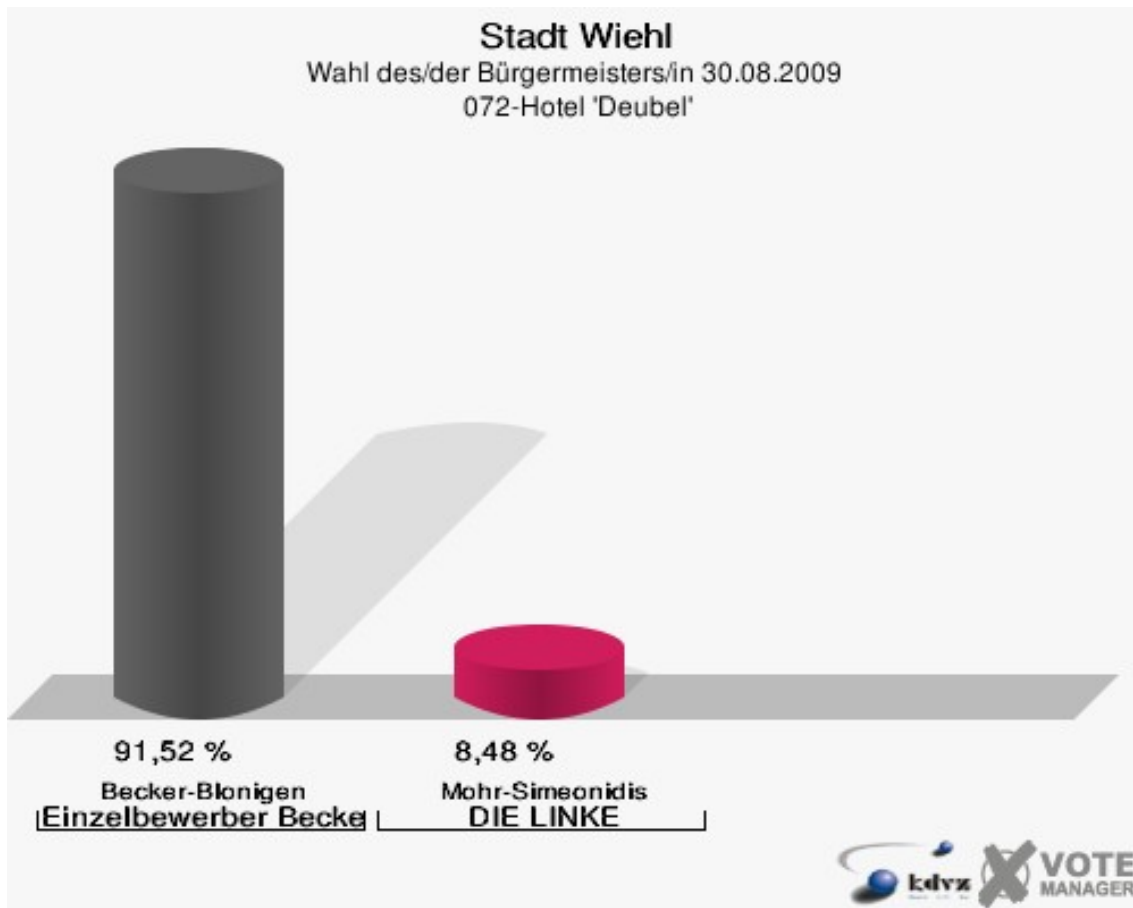
## Stadt Wiehl

Wahl des/der Bürgermeisters/in 30.08.2009  
Wahlbeteiligung 071-Volksbank Oberwiehl



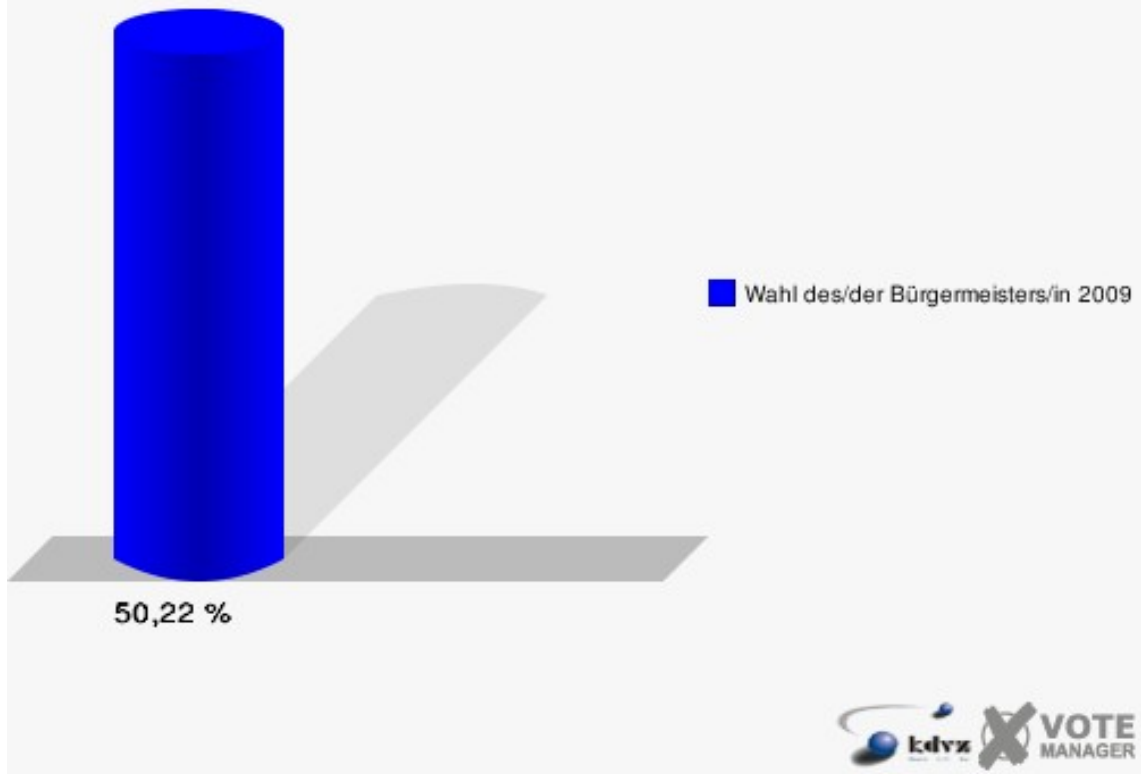
## 072-Hotel 'Deubel'

	Anzahl	Prozent
Wahlberechtigte	677	
Wähler/innen	340	50,22 %
ungültige Stimmen	10	2,94 %
gültige Stimmen	330	97,06 %
Becker-Blonigen, Einzelbewerber	302	91,52 %
Mohr-Simeonidis, DIE LINKE	28	8,48 %



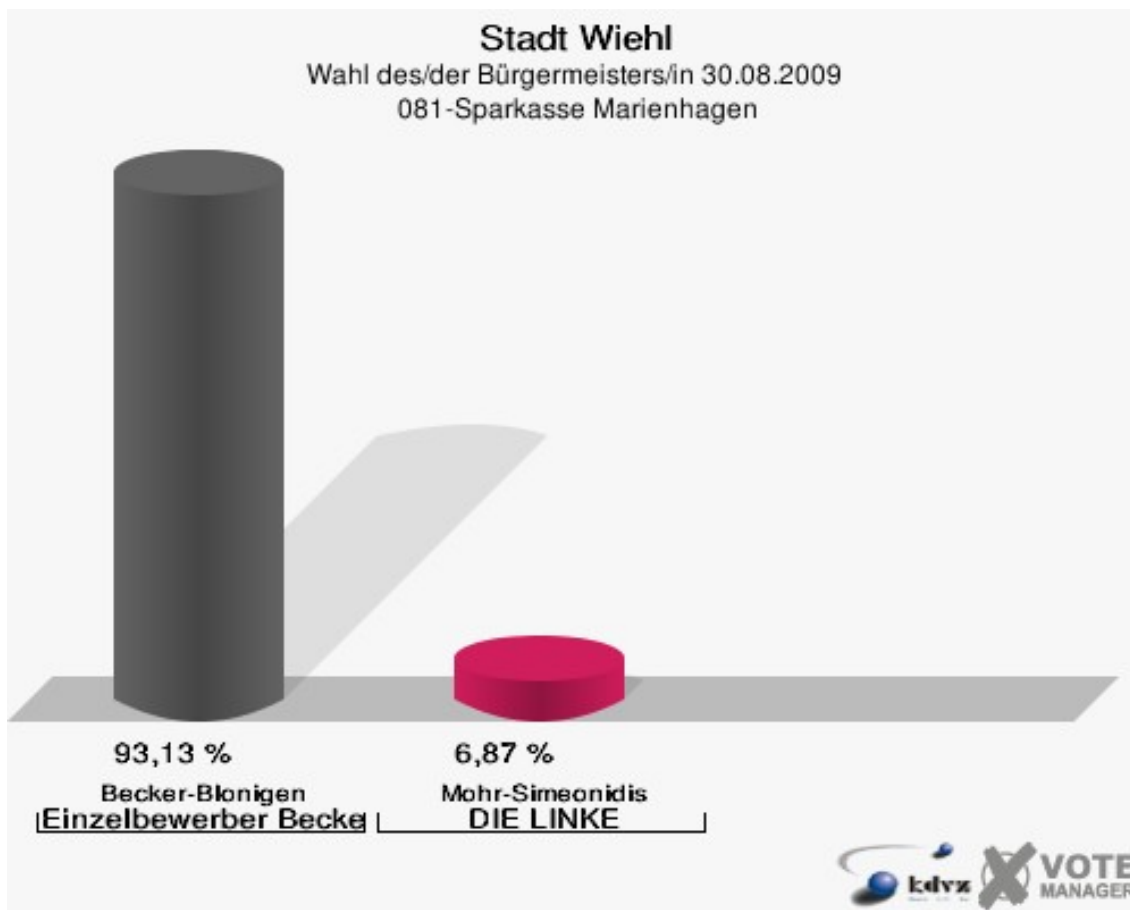
## Stadt Wiehl

Wahl des/der Bürgermeisters/in 30.08.2009  
Wahlbeteiligung 072-Hotel 'Deubel'



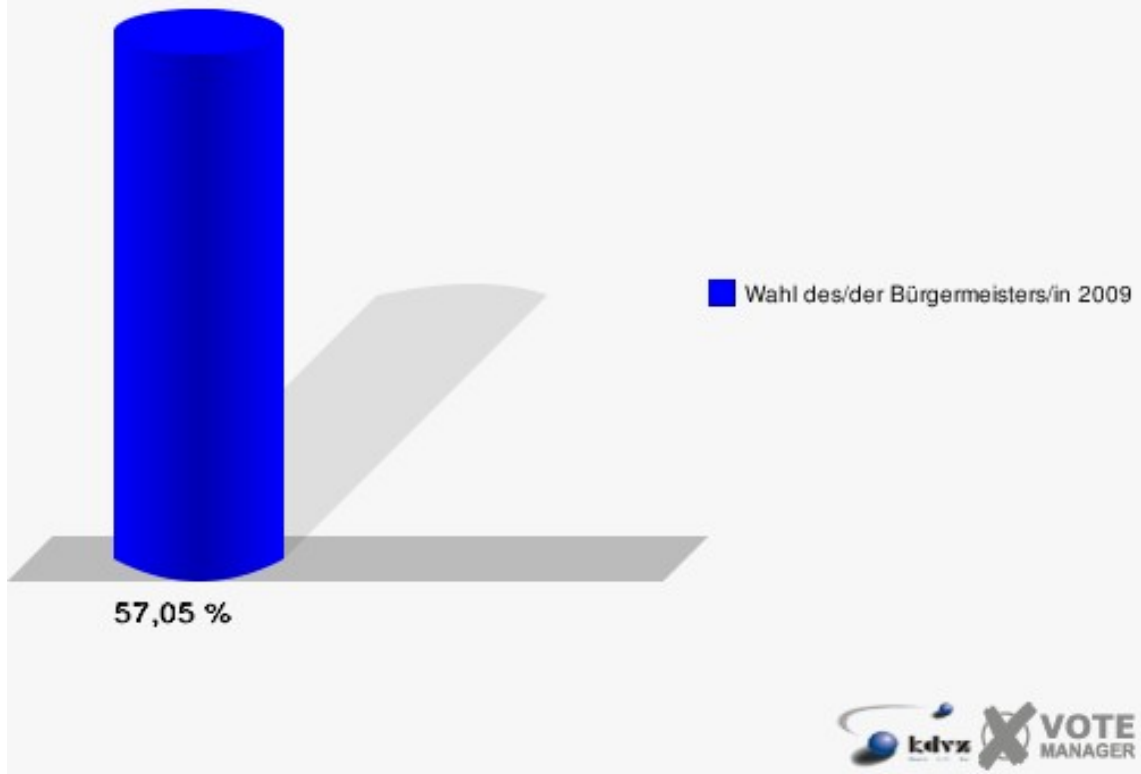
## 081-Sparkasse Marienhagen

	Anzahl	Prozent
Wahlberechtigte	759	
Wähler/innen	433	57,05 %
ungültige Stimmen	11	2,54 %
gültige Stimmen	422	97,46 %
Becker-Blonigen, Einzelbewerber	393	93,13 %
Mohr-Simeonidis, DIE LINKE	29	6,87 %



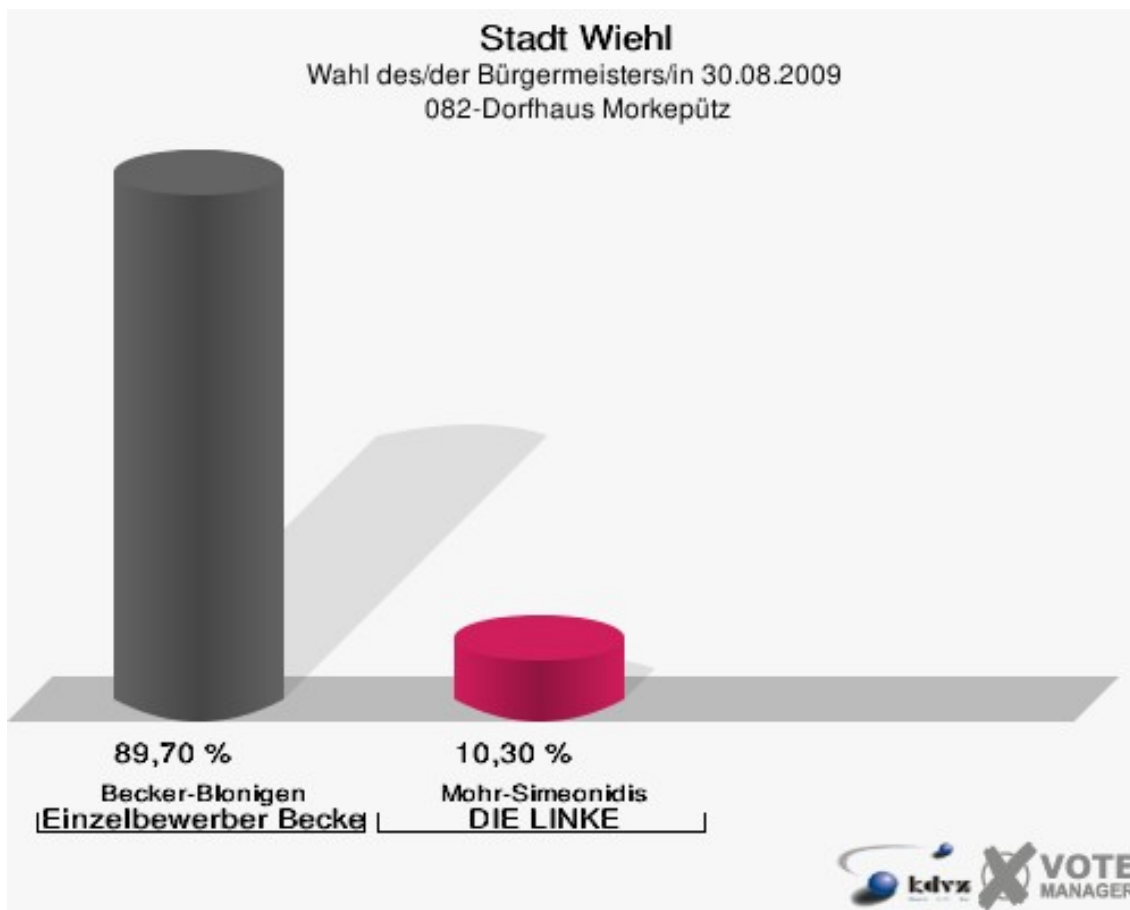
## Stadt Wiehl

Wahl des/der Bürgermeisters/in 30.08.2009  
Wahlbeteiligung 081-Sparkasse Marienhagen



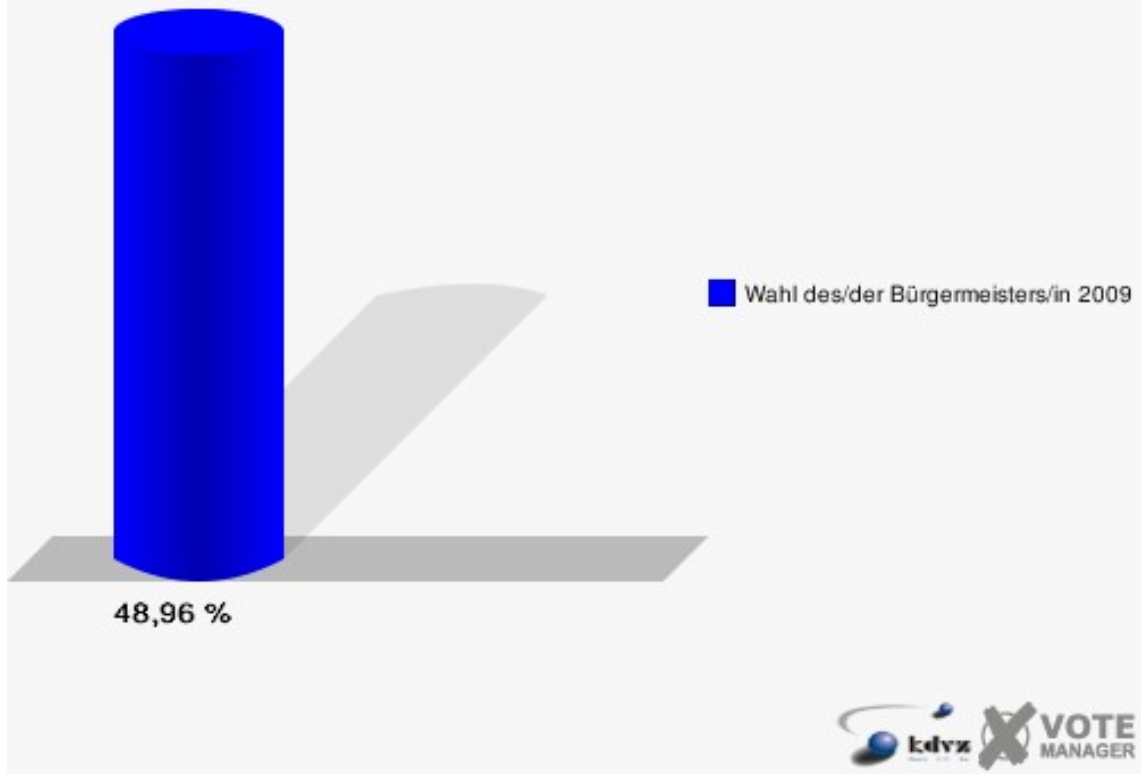
## 082-Dorfhaus Morkepütz

	Anzahl	Prozent
Wahlberechtigte	337	
Wähler/innen	165	48,96 %
ungültige Stimmen	0	0,00 %
gültige Stimmen	165	100,00 %
Becker-Blonigen, Einzelbewerber	148	89,70 %
Mohr-Simeonidis, DIE LINKE	17	10,30 %



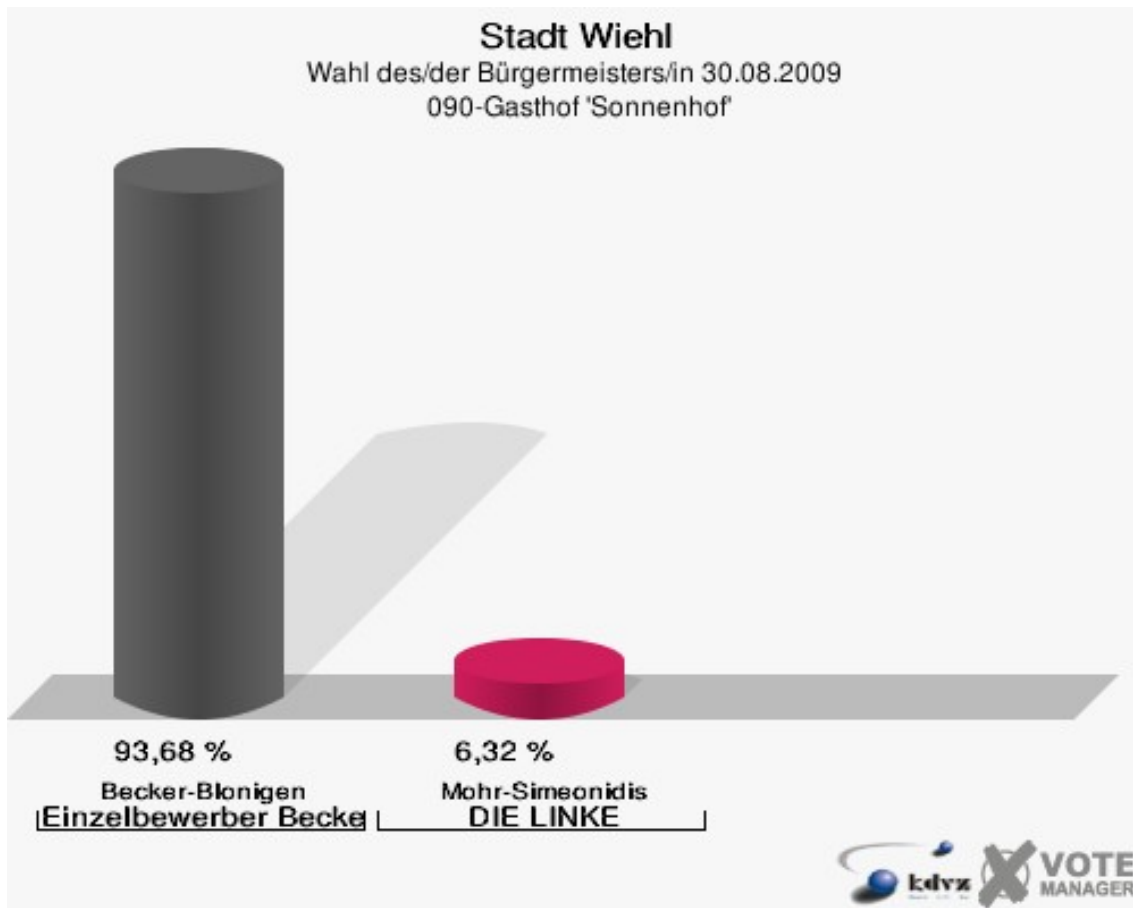
## Stadt Wiehl

Wahl des/der Bürgermeisters/in 30.08.2009  
Wahlbeteiligung 082-Dorfhaus Morkepütz



## 090-Gasthof 'Sonnenhof'

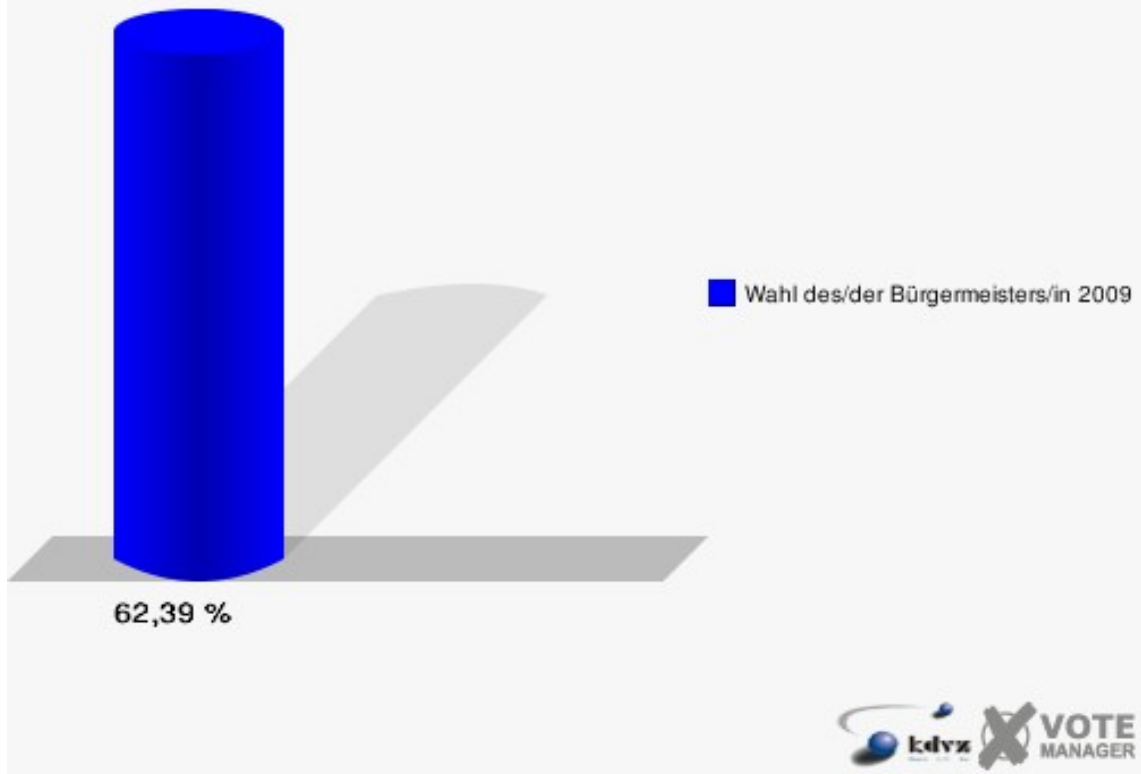
	Anzahl	Prozent
Wahlberechtigte	1.013	
Wähler/innen	632	62,39 %
ungültige Stimmen	15	2,37 %
gültige Stimmen	617	97,63 %
Becker-Blonigen, Einzelbewerber	578	93,68 %
Mohr-Simeonidis, DIE LINKE	39	6,32 %





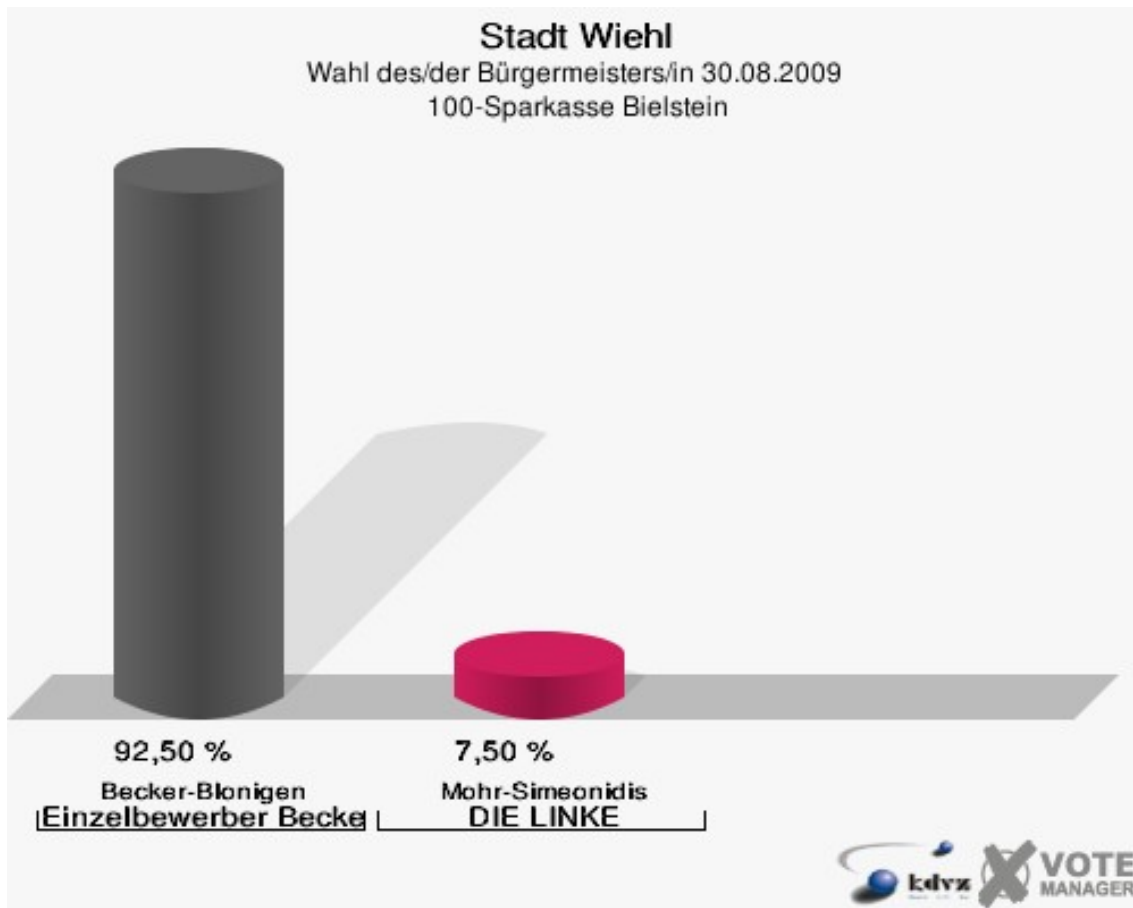
## Stadt Wiehl

Wahl des/der Bürgermeisters/in 30.08.2009  
Wahlbeteiligung 090-Gasthof 'Sonnenhof'



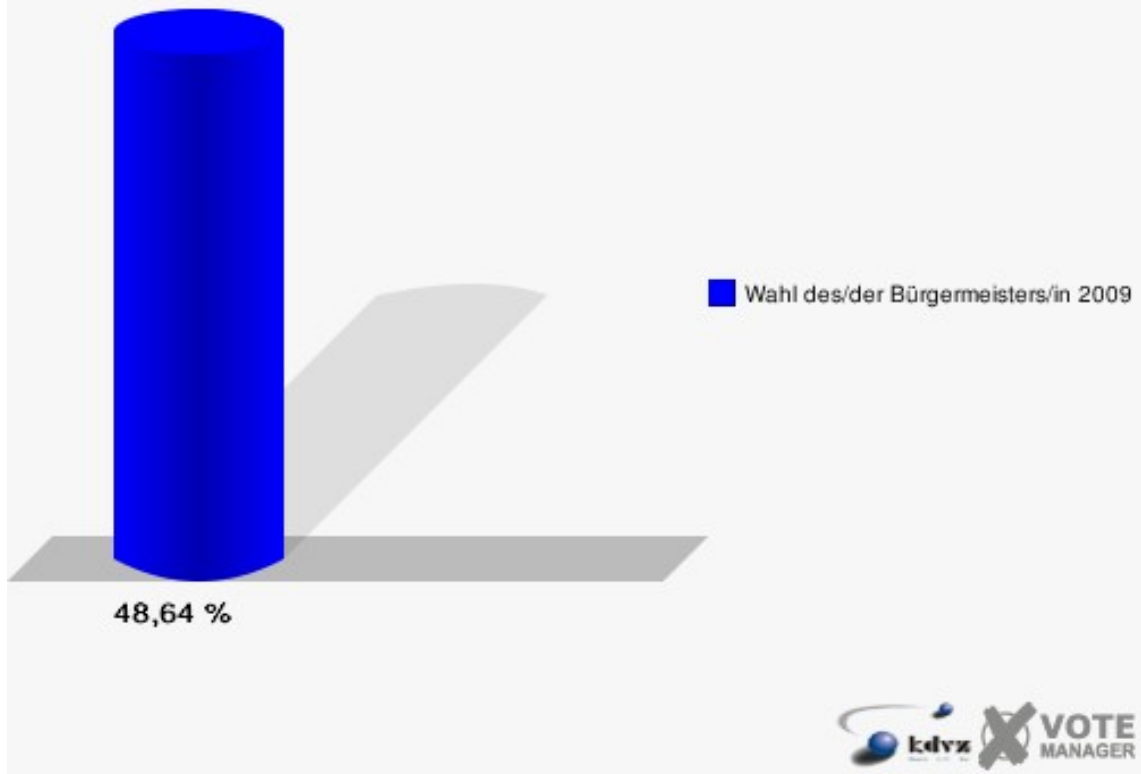
## 100-Sparkasse Bielstein

	Anzahl	Prozent
Wahlberechtigte	1.215	
Wähler/innen	591	48,64 %
ungültige Stimmen	18	3,05 %
gültige Stimmen	573	96,95 %
Becker-Blonigen, Einzelbewerber	530	92,50 %
Mohr-Simeonidis, DIE LINKE	43	7,50 %



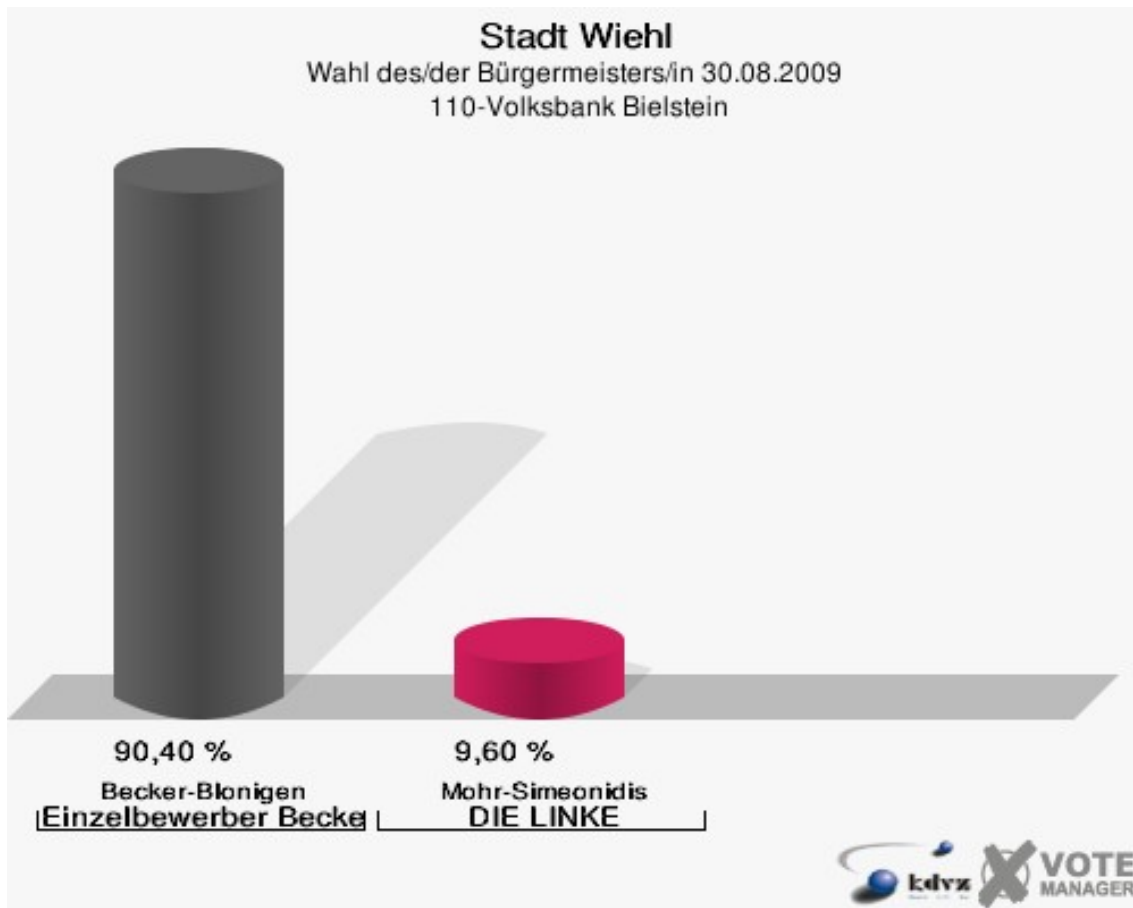
## Stadt Wiehl

Wahl des/der Bürgermeisters/in 30.08.2009  
Wahlbeteiligung 100-Sparkasse Bielstein



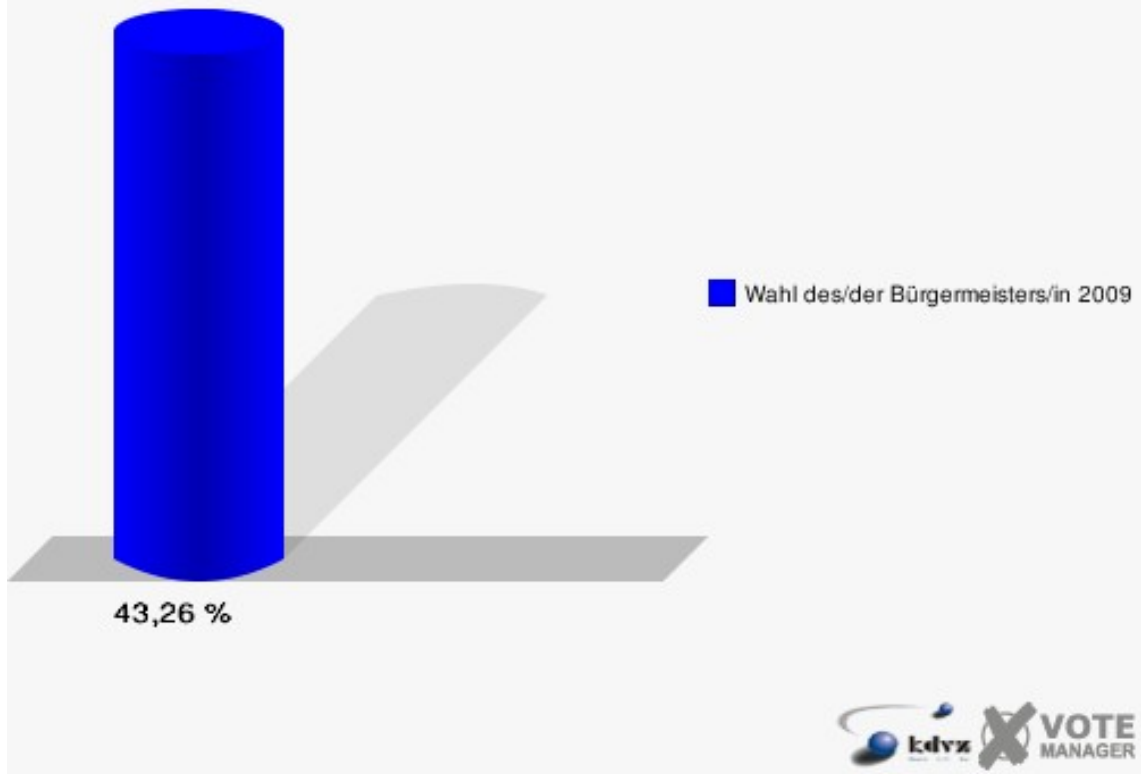
## 110-Volksbank Bielstein

	Anzahl	Prozent
Wahlberechtigte	1.075	
Wähler/innen	465	43,26 %
ungültige Stimmen	17	3,66 %
gültige Stimmen	448	96,34 %
Becker-Blonigen, Einzelbewerber	405	90,40 %
Mohr-Simeonidis, DIE LINKE	43	9,60 %



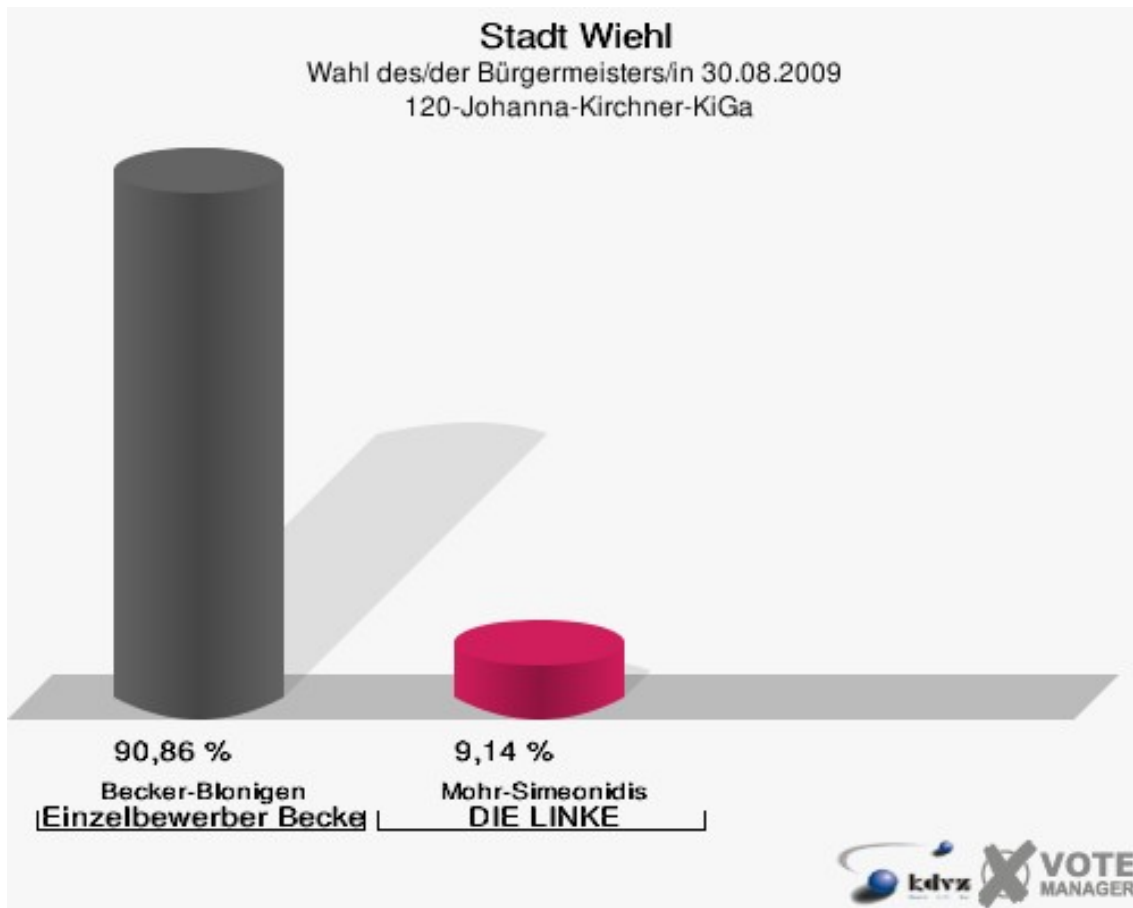
## Stadt Wiehl

Wahl des/der Bürgermeisters/in 30.08.2009  
Wahlbeteiligung 110-Volksbank Bielstein



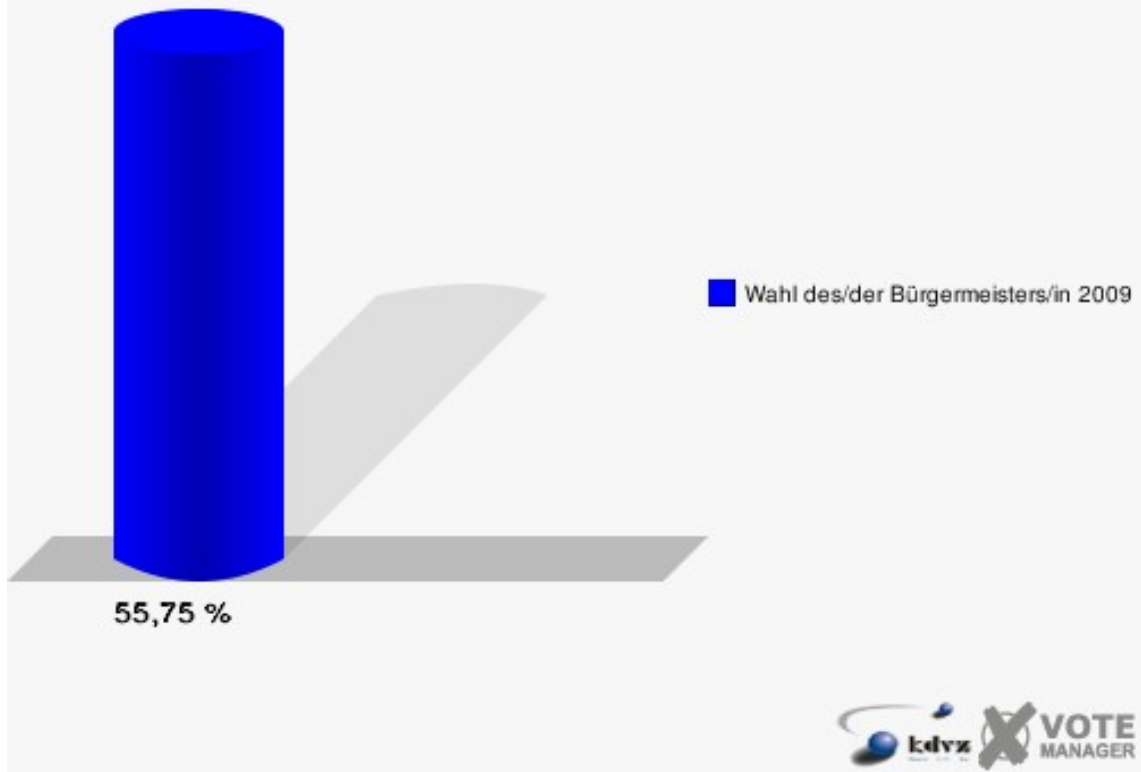
## 120-Johanna-Kirchner-KiGa

	Anzahl	Prozent
Wahlberechtigte	992	
Wähler/innen	553	55,75 %
ungültige Stimmen	17	3,07 %
gültige Stimmen	536	96,93 %
Becker-Blonigen, Einzelbewerber	487	90,86 %
Mohr-Simeonidis, DIE LINKE	49	9,14 %



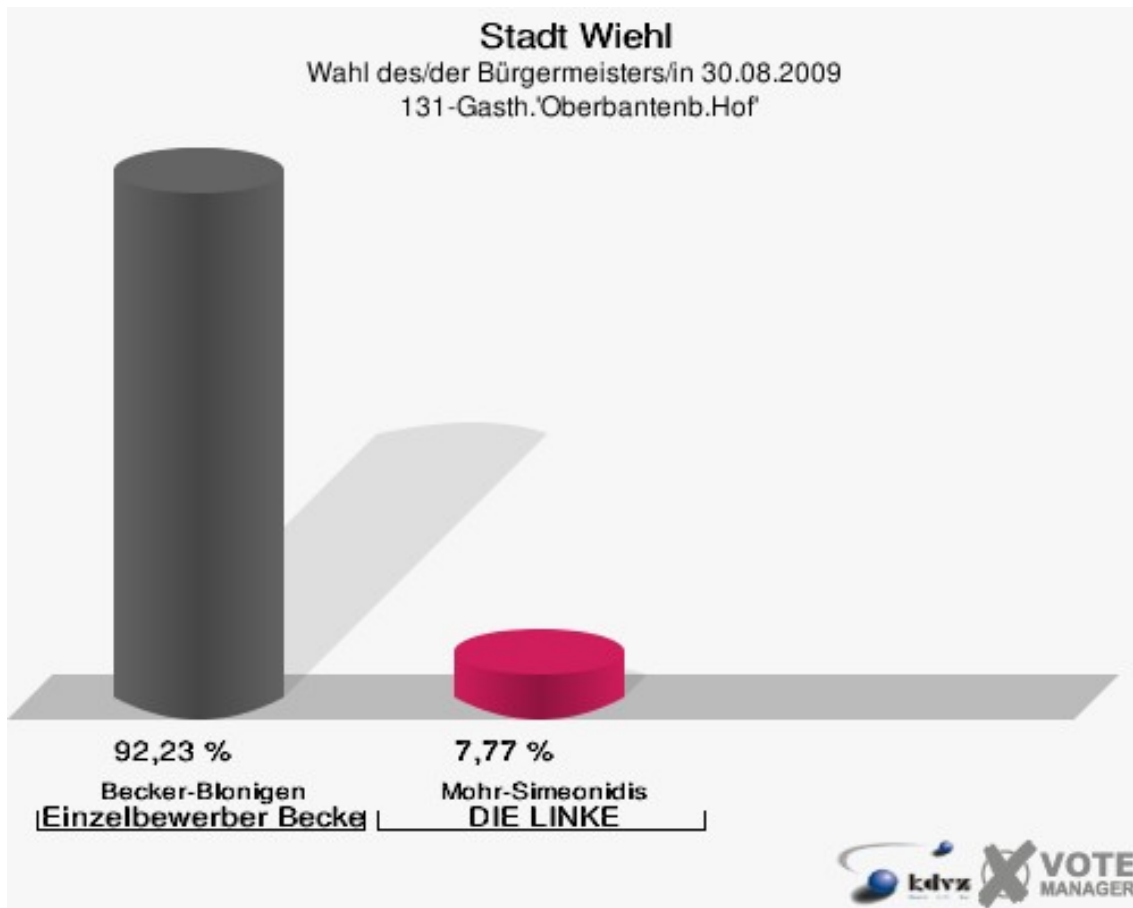
## Stadt Wiehl

Wahl des/der Bürgermeisters/in 30.08.2009  
Wahlbeteiligung 120-Johanna-Kirchner-KiGa



## 131-Gasth.'Oberbantenb.Hof'

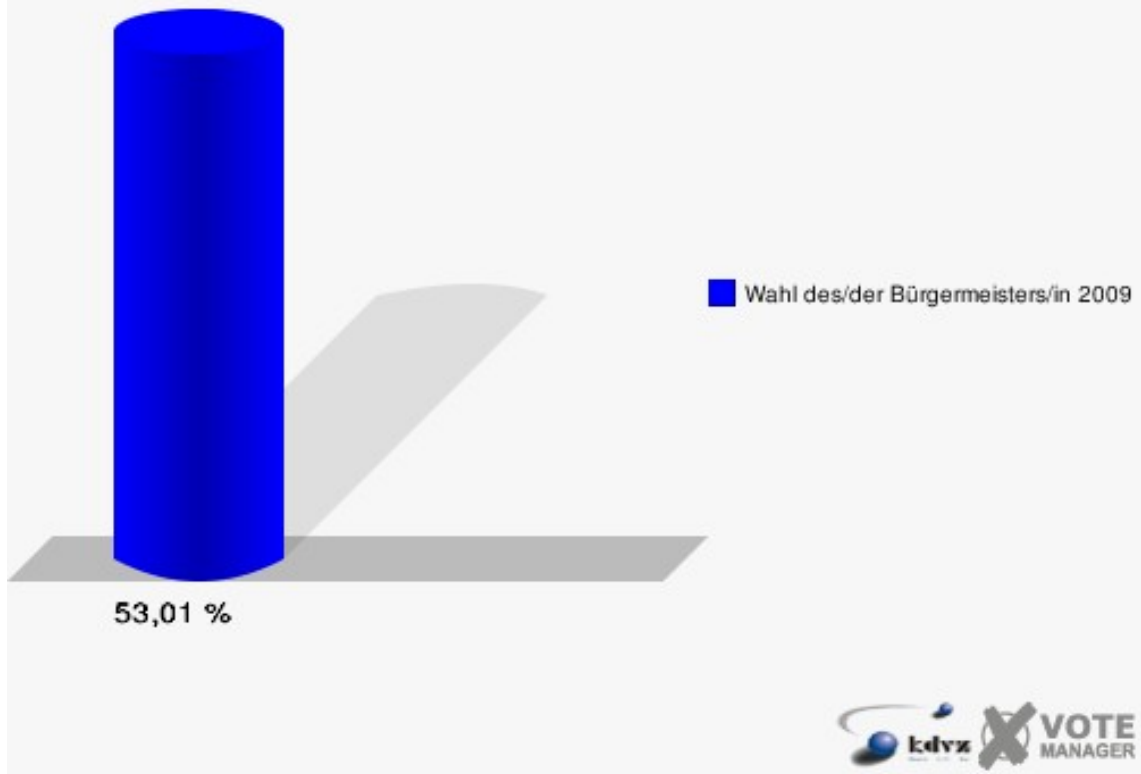
	Anzahl	Prozent
Wahlberechtigte	764	
Wähler/innen	405	53,01 %
ungültige Stimmen	19	4,69 %
gültige Stimmen	386	95,31 %
Becker-Blonigen, Einzelbewerber	356	92,23 %
Mohr-Simeonidis, DIE LINKE	30	7,77 %





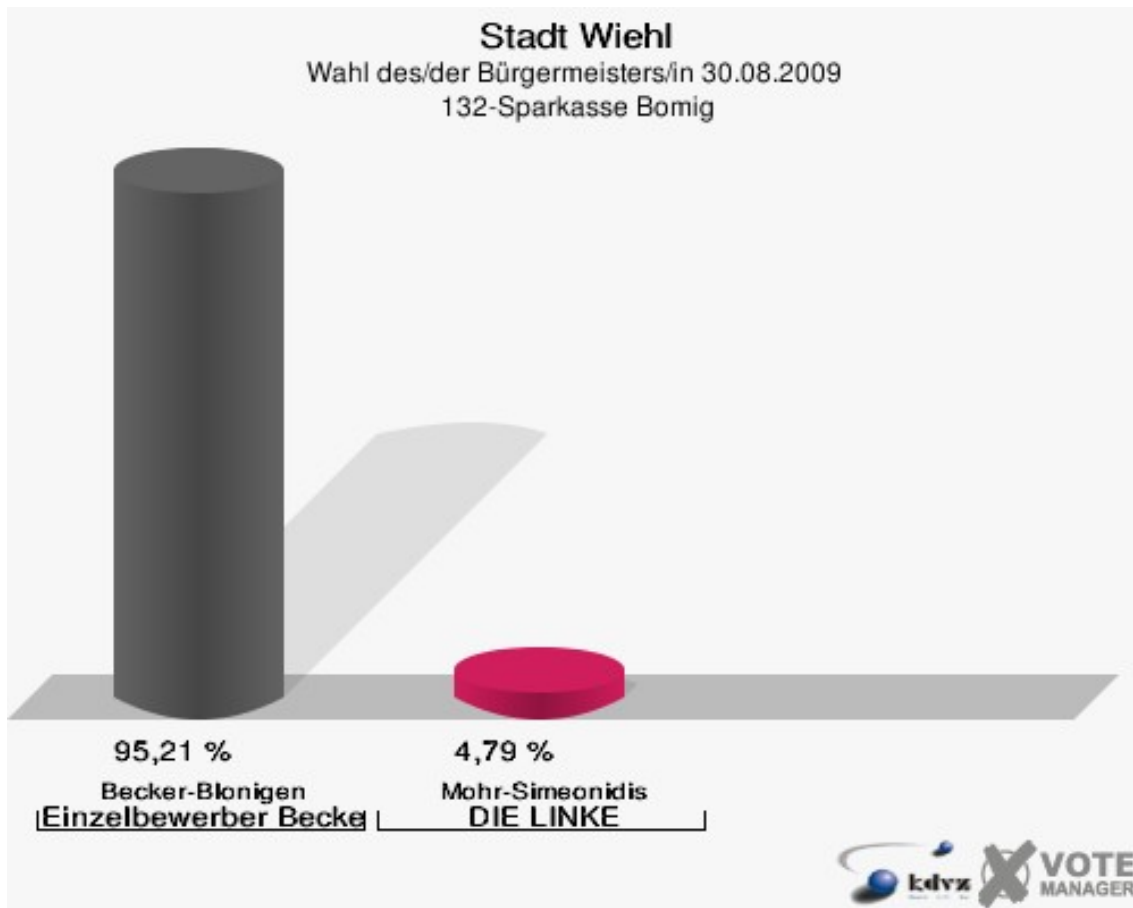
## Stadt Wiehl

Wahl des/der Bürgermeisters/in 30.08.2009  
Wahlbeteiligung 131-Gasth.'Oberbantenb.Hof'



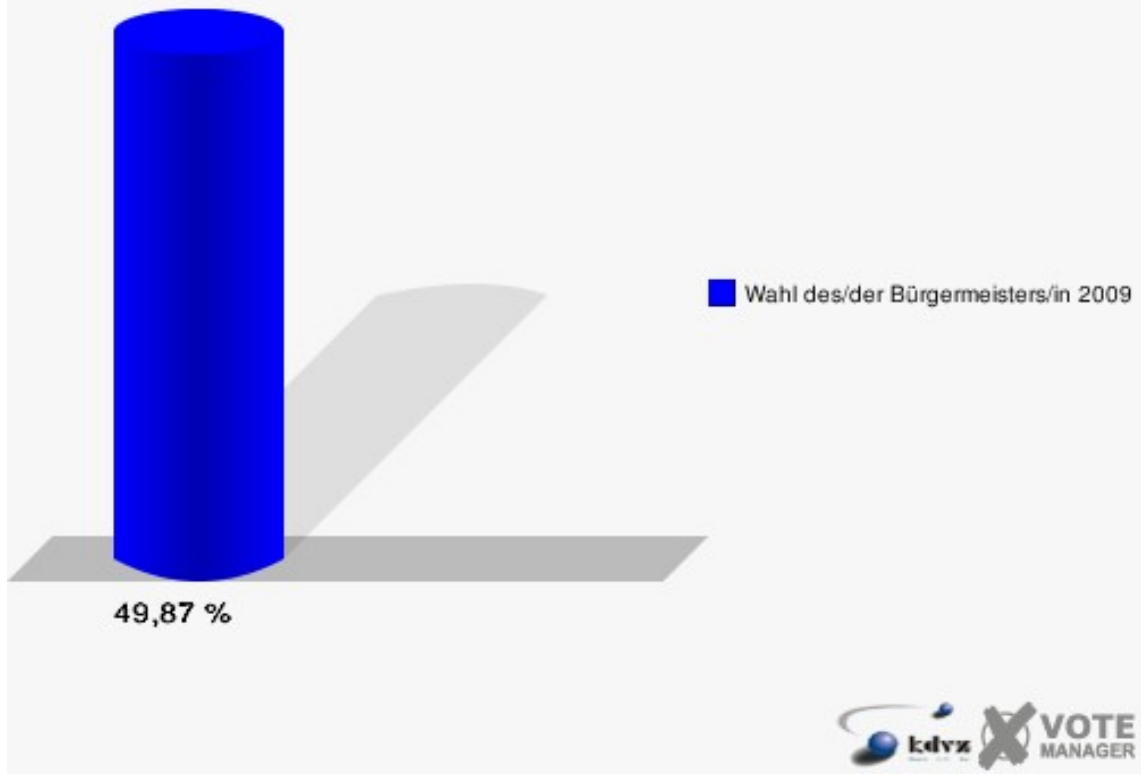
## 132-Sparkasse Bomig

	Anzahl	Prozent
Wahlberechtigte	383	
Wähler/innen	191	49,87 %
ungültige Stimmen	3	1,57 %
gültige Stimmen	188	98,43 %
Becker-Blonigen, Einzelbewerber	179	95,21 %
Mohr-Simeonidis, DIE LINKE	9	4,79 %



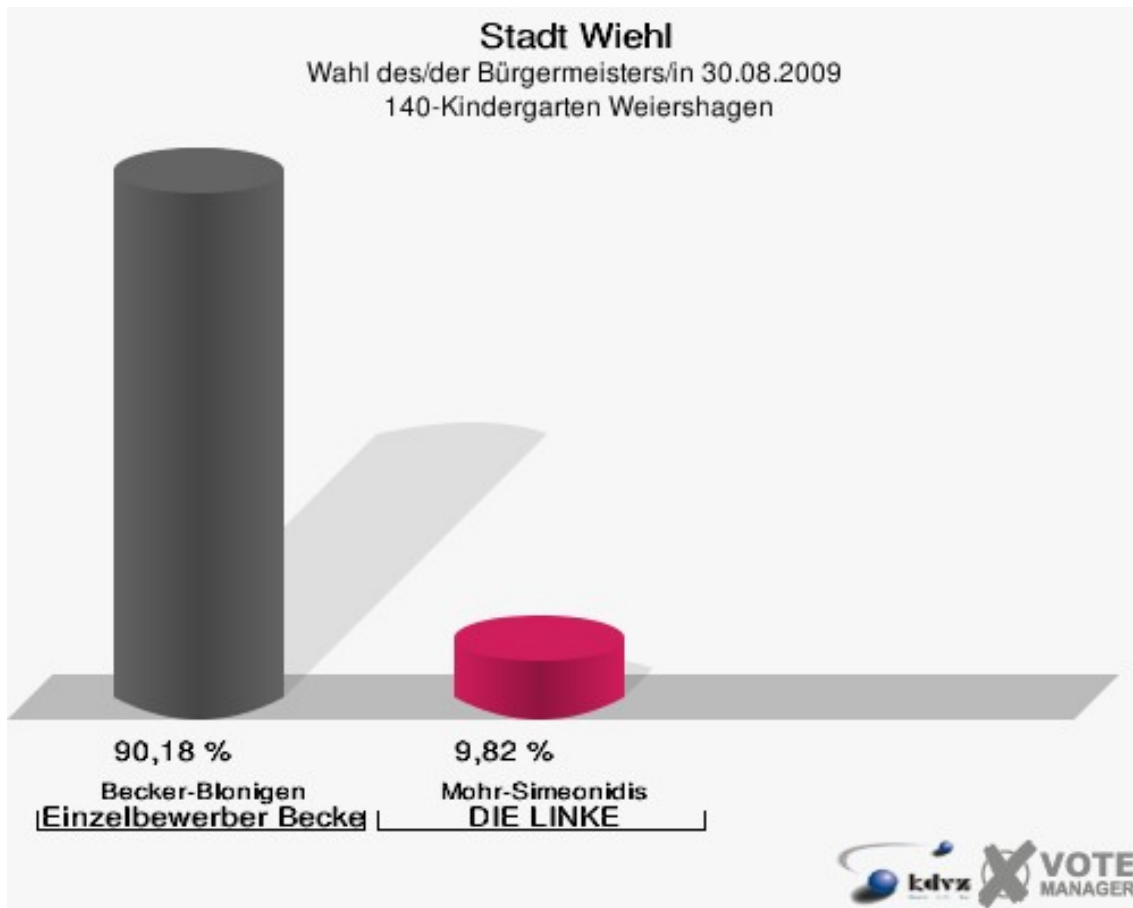
## Stadt Wiehl

Wahl des/der Bürgermeisters/in 30.08.2009  
Wahlbeteiligung 132-Sparkasse Bomig



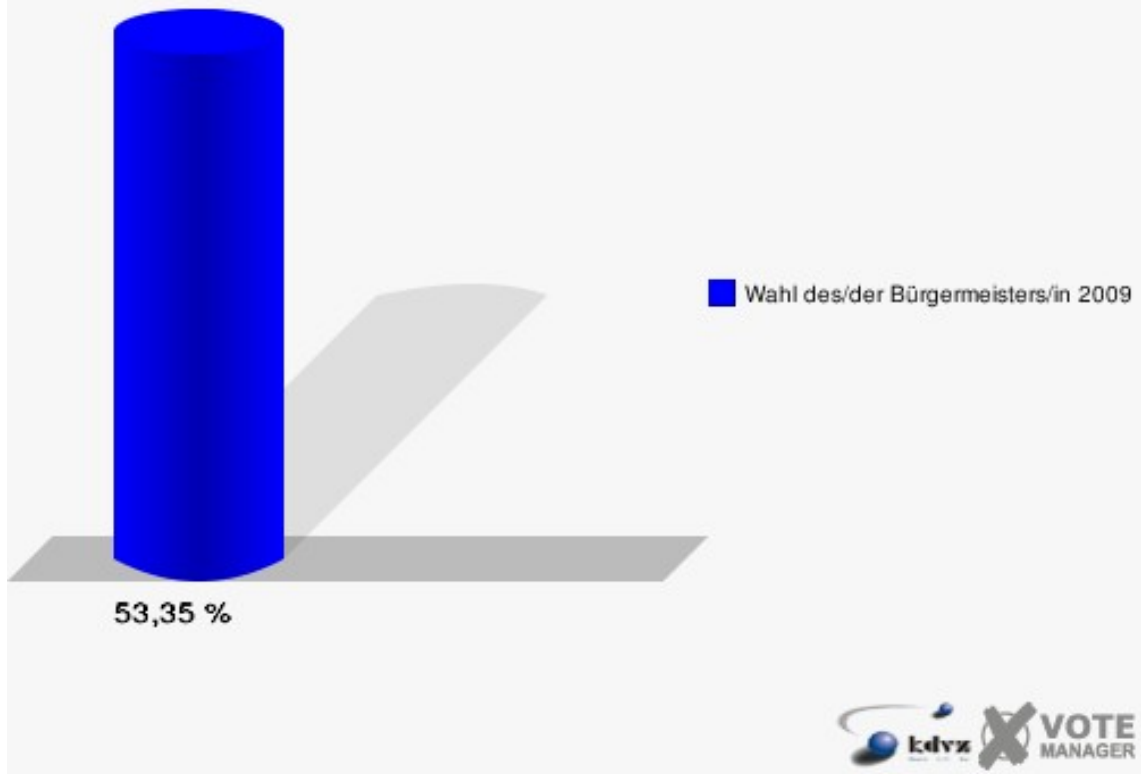
## 140-Kindergarten Weiershagen

	Anzahl	Prozent
Wahlberechtigte	986	
Wähler/innen	526	53,35 %
ungültige Stimmen	17	3,23 %
gültige Stimmen	509	96,77 %
Becker-Blonigen, Einzelbewerber	459	90,18 %
Mohr-Simeonidis, DIE LINKE	50	9,82 %



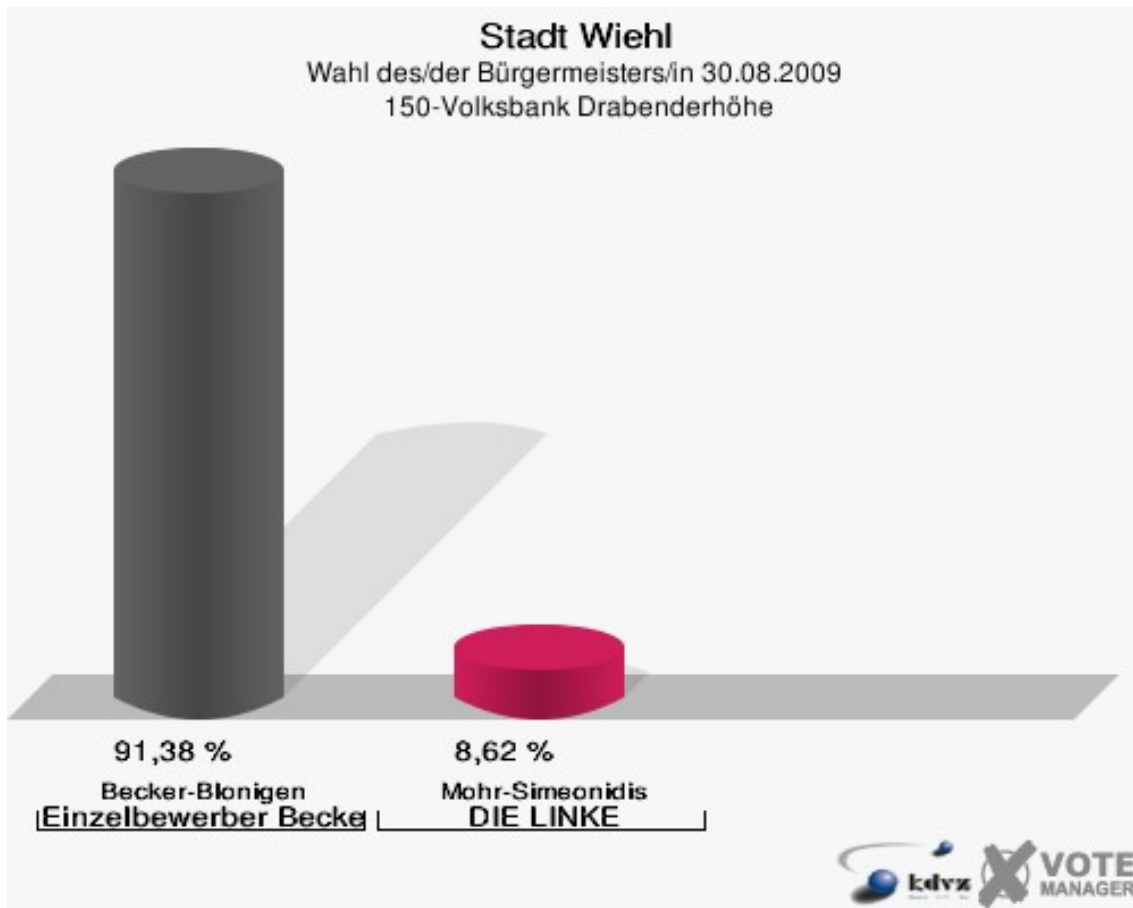
## Stadt Wiehl

Wahl des/der Bürgermeisters/in 30.08.2009  
Wahlbeteiligung 140-Kindergarten Weiershagen



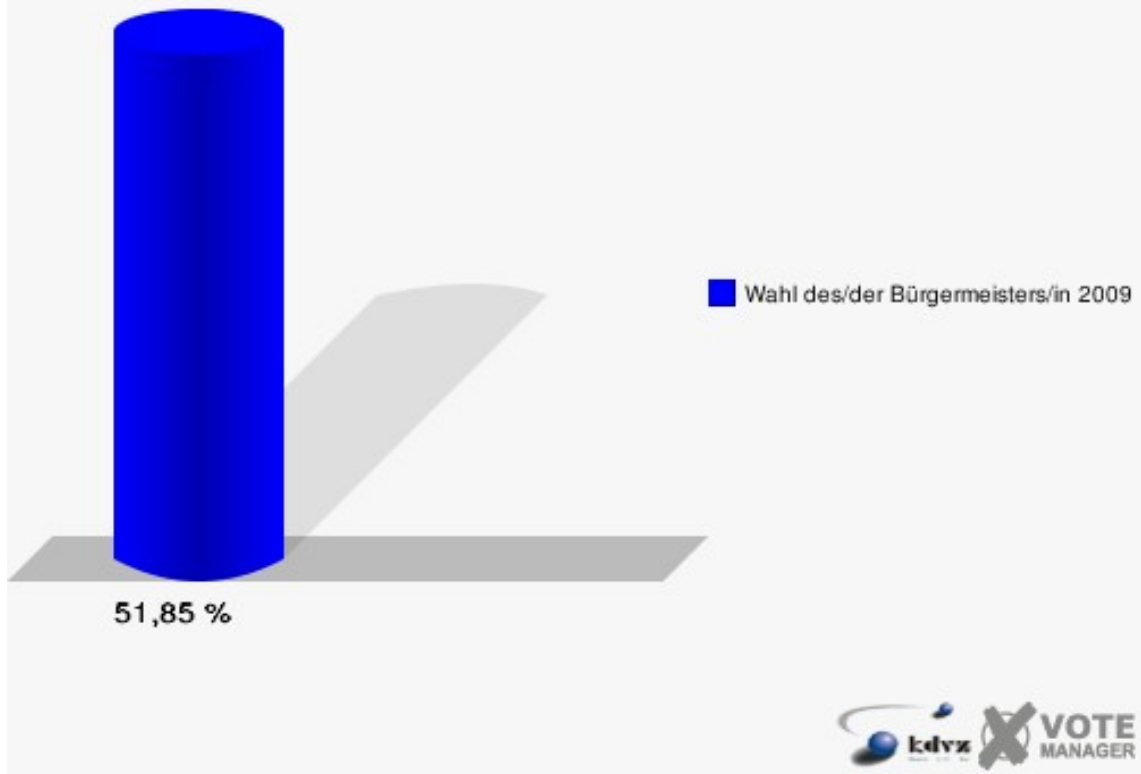
## 150-Volksbank Drabenderhöhe

	Anzahl	Prozent
Wahlberechtigte	1.377	
Wähler/innen	714	51,85 %
ungültige Stimmen	18	2,52 %
gültige Stimmen	696	97,48 %
Becker-Blonigen, Einzelbewerber	636	91,38 %
Mohr-Simeonidis, DIE LINKE	60	8,62 %



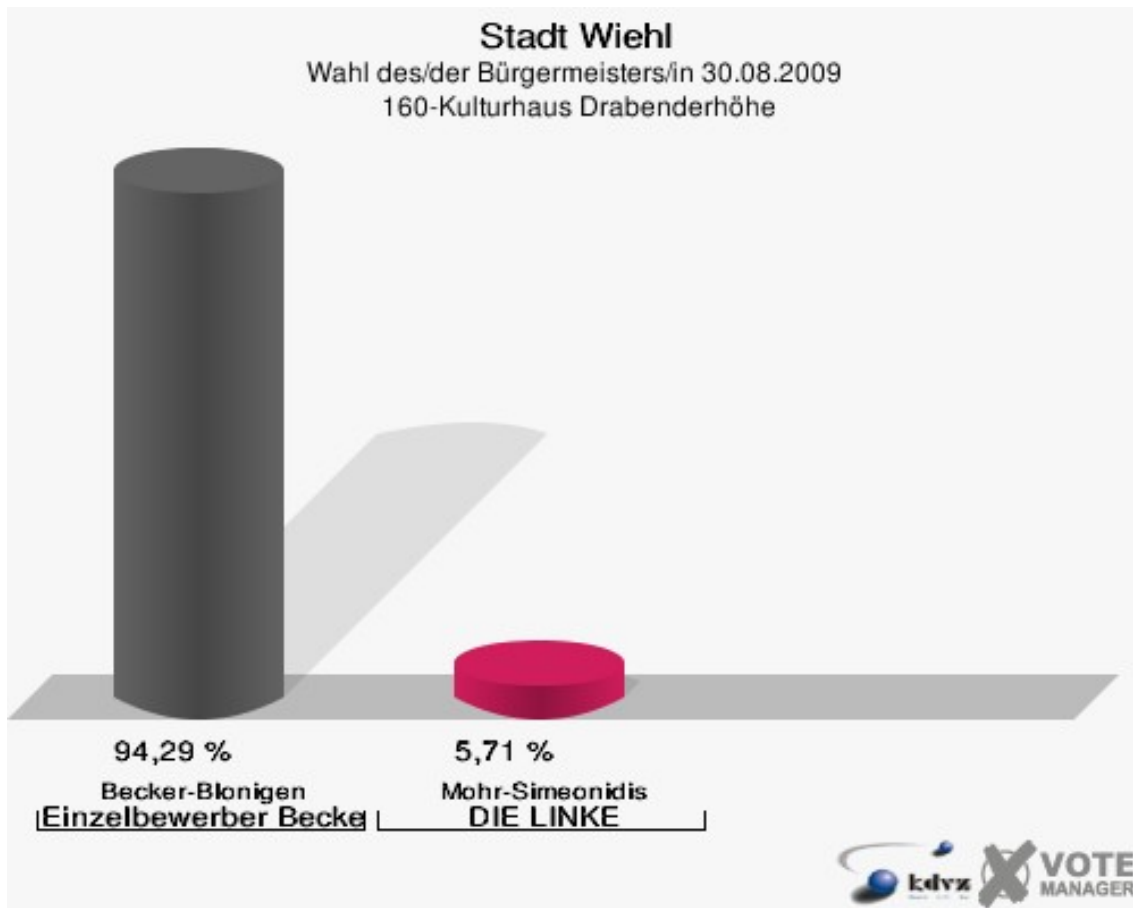
## Stadt Wiehl

Wahl des/der Bürgermeisters/in 30.08.2009  
Wahlbeteiligung 150-Volksbank Drabenderhöhe



## 160-Kulturhaus Drabenderhöhe

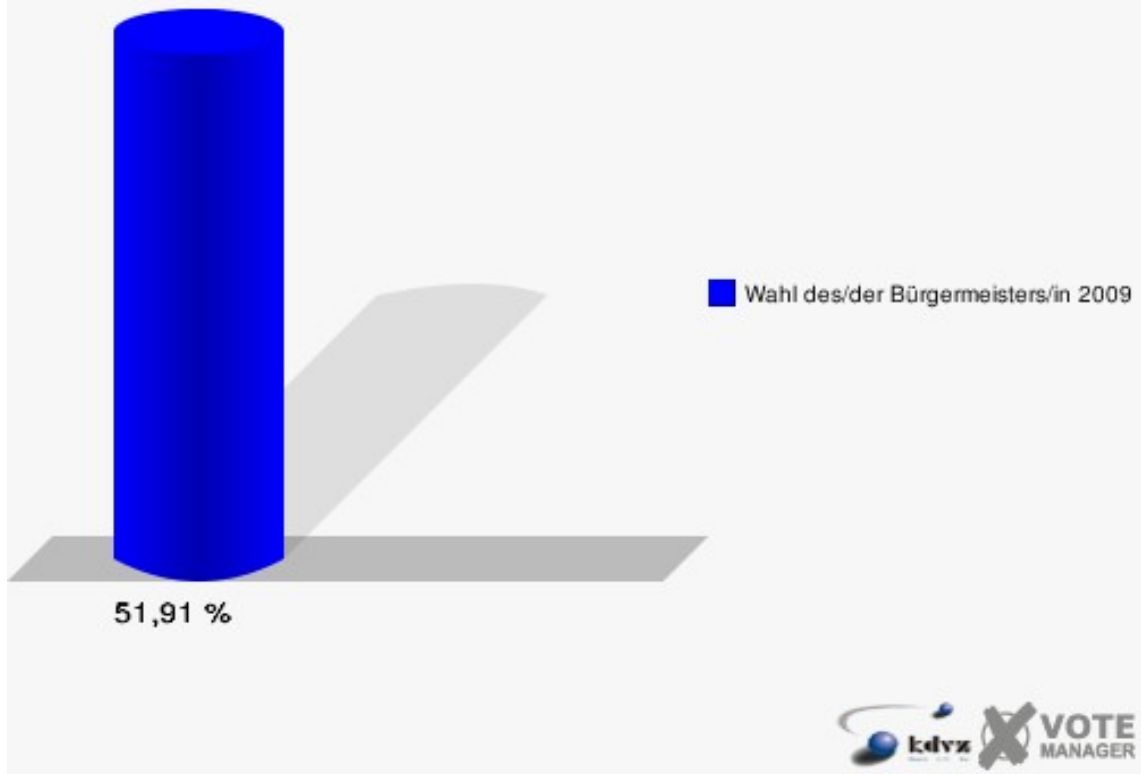
	Anzahl	Prozent
Wahlberechtigte	1.360	
Wähler/innen	706	51,91 %
ungültige Stimmen	23	3,26 %
gültige Stimmen	683	96,74 %
Becker-Blonigen, Einzelbewerber	644	94,29 %
Mohr-Simeonidis, DIE LINKE	39	5,71 %





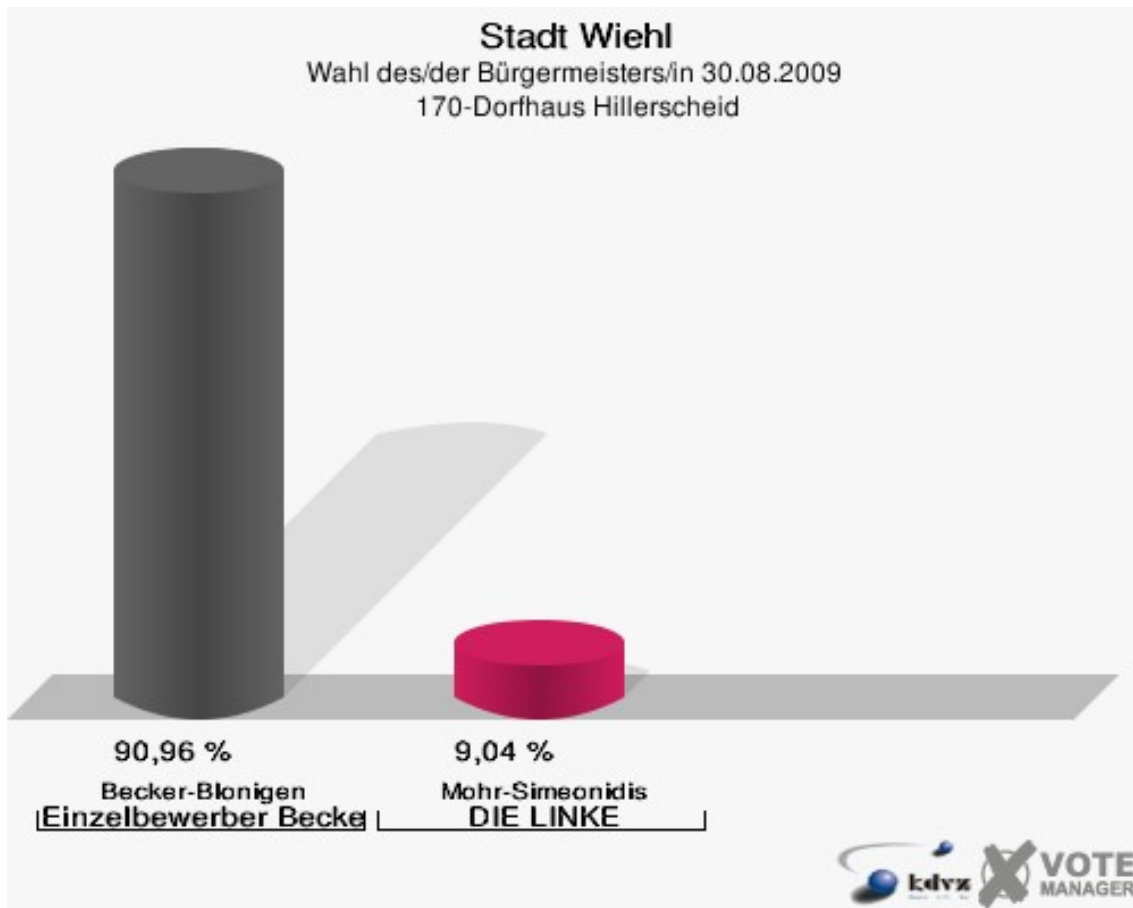
## Stadt Wiehl

Wahl des/der Bürgermeisters/in 30.08.2009  
Wahlbeteiligung 160-Kulturhaus Drabenderhöhe



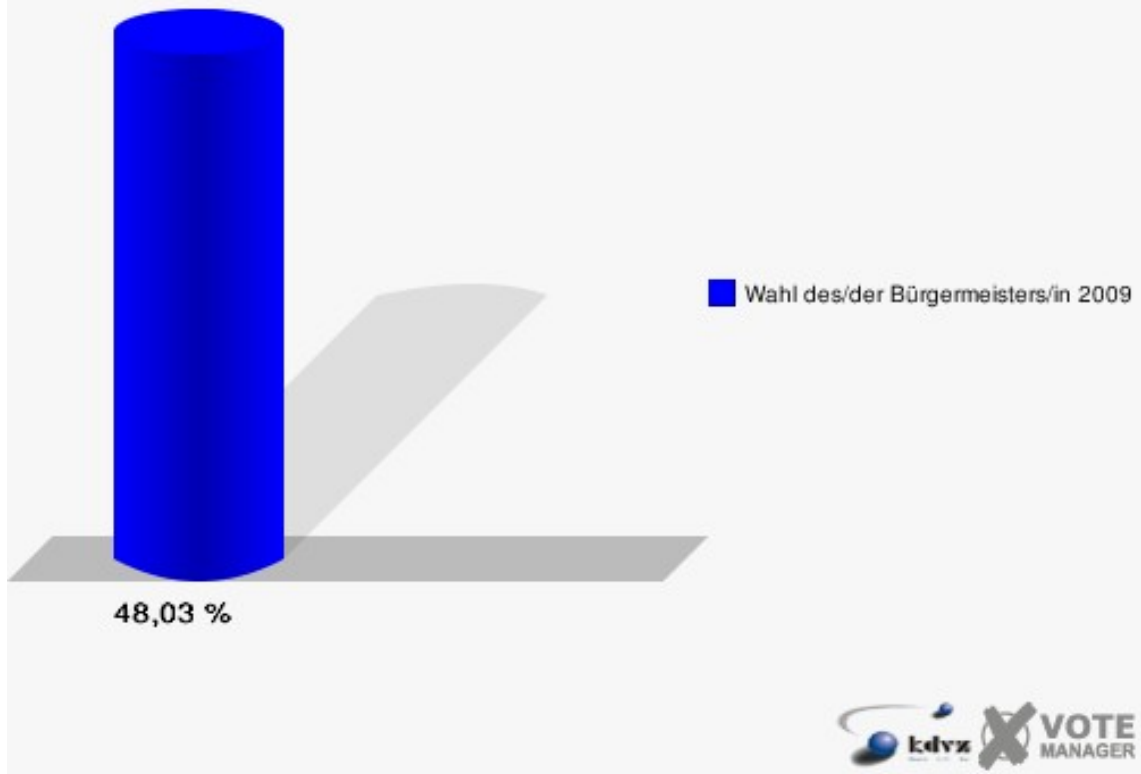
## 170-Dorfhaus Hillerscheid

	Anzahl	Prozent
Wahlberechtigte	1.093	
Wähler/innen	525	48,03 %
ungültige Stimmen	27	5,14 %
gültige Stimmen	498	94,86 %
Becker-Blonigen, Einzelbewerber	453	90,96 %
Mohr-Simeonidis, DIE LINKE	45	9,04 %



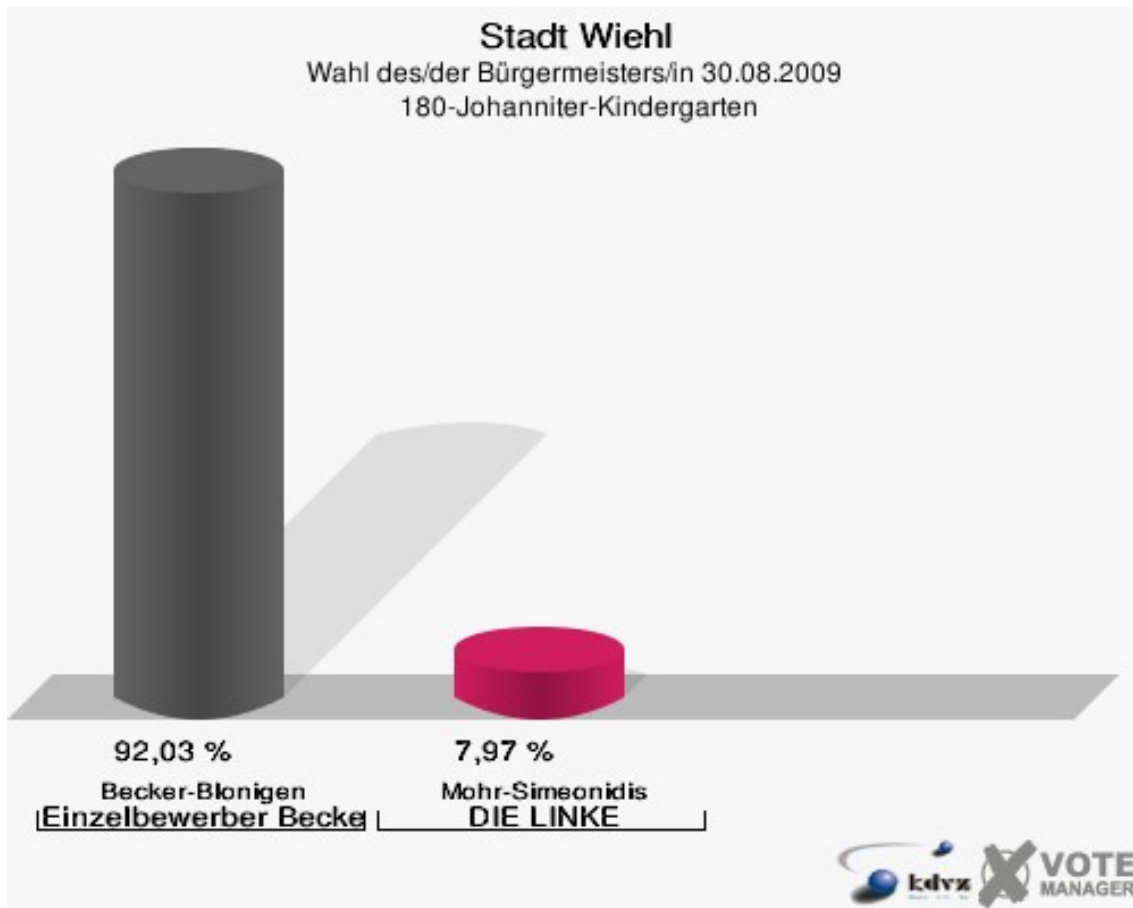
## Stadt Wiehl

Wahl des/der Bürgermeisters/in 30.08.2009  
Wahlbeteiligung 170-Dorfhaus Hillerscheid



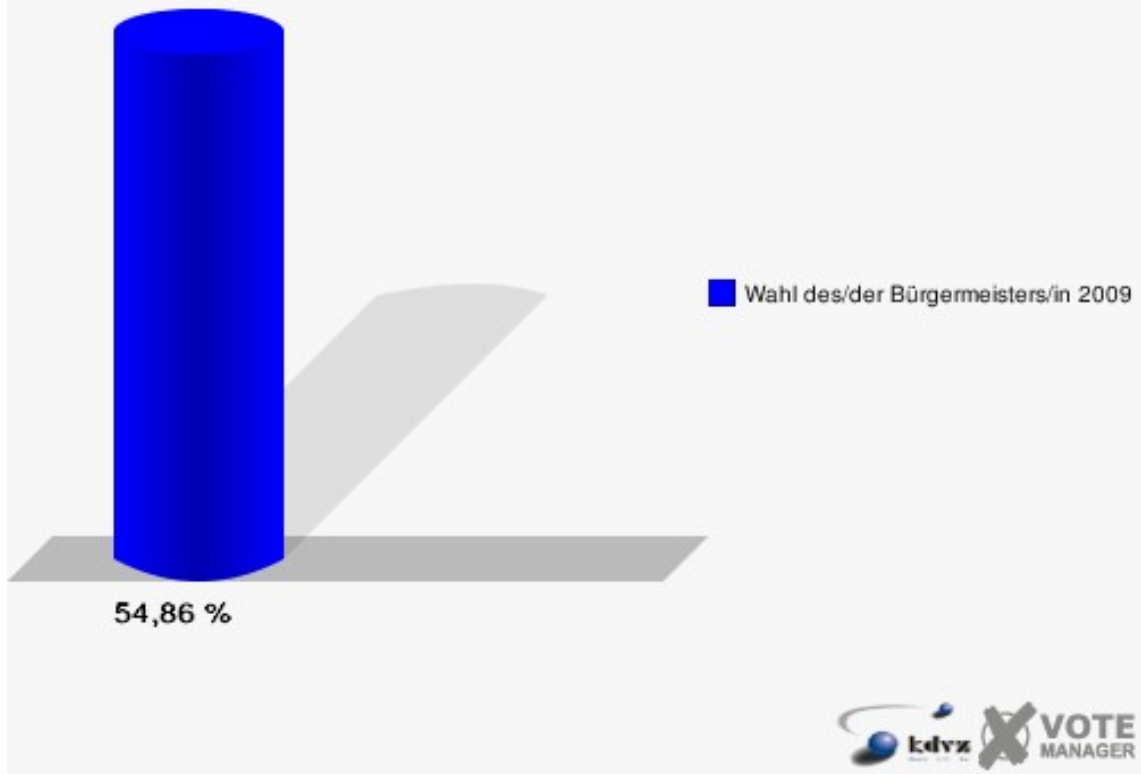
## 180-Johanniter-Kindergarten

	Anzahl	Prozent
Wahlberechtigte	1.358	
Wähler/innen	745	54,86 %
ungültige Stimmen	30	4,03 %
gültige Stimmen	715	95,97 %
Becker-Blonigen, Einzelbewerber	658	92,03 %
Mohr-Simeonidis, DIE LINKE	57	7,97 %



## Stadt Wiehl

Wahl des/der Bürgermeisters/in 30.08.2009  
Wahlbeteiligung 180-Johanniter-Kindergarten



# Übersicht Stimmbezirke

Stadt Wiehl  
Wahl des/der Bürgermeisters/in 30.08.2009  
Zusammenstellung der Ergebnisse nach Stimmbezirken
























Stimmbezirk	Wahlberechtigte	Wähler	gültig	Becker-Blonigen Einzelbewerber	Mohr-Simeonidis DIE LINKE
<b>010-Seniorentagesst. OASe</b>	1.141	654	639	<b>581</b>	58
		57,32 %	97,71 %	<b>90,92 %</b>	9,08 %
<b>020-Jugendzentrum Wiehl</b>	1.363	842	827	<b>781</b>	46
		61,78 %	98,22 %	<b>94,44 %</b>	5,56 %
<b>031-Jugendamt</b>	765	451	442	<b>407</b>	35
		58,95 %	98,00 %	<b>92,08 %</b>	7,92 %
<b>032-Seniorenzentrum Bethel</b>	521	314	305	<b>278</b>	27
		60,27 %	97,13 %	<b>91,15 %</b>	8,85 %
<b>040-Kindergarten Wiehl</b>	1.034	485	472	<b>428</b>	44
		46,91 %	97,32 %	<b>90,68 %</b>	9,32 %
<b>051-Gymnasium Wiehl</b>	652	463	455	<b>427</b>	28
		71,01 %	98,27 %	<b>93,85 %</b>	6,15 %
<b>052-Grundschule Oberwiehl</b>	510	295	285	<b>265</b>	20
		57,84 %	96,61 %	<b>92,98 %</b>	7,02 %
<b>060-Grundschule Oberwiehl</b>	1.375	745	726	<b>673</b>	53
		54,18 %	97,45 %	<b>92,70 %</b>	7,30 %
<b>071-Volksbank Oberwiehl</b>	639	400	392	<b>366</b>	26
		62,60 %	98,00 %	<b>93,37 %</b>	6,63 %
<b>072-Hotel 'Deubel'</b>	677	340	330	<b>302</b>	28
		50,22 %	97,06 %	<b>91,52 %</b>	8,48 %
<b>081-Sparkasse Marienhagen</b>	759	433	422	<b>393</b>	29
		57,05 %	97,46 %	<b>93,13 %</b>	6,87 %

Stimmbezirk	Wahlbe- rechtigte	Wähler	gültig	Becker-Blonigen Einzelbewerber	Mohr-Simeonidis DIE LINKE
<b>082-Dorfhaus Morkepütz</b>	337	165	165	<b>148</b>	17
		48,96 %	100,00 %	<b>89,70 %</b>	10,30 %
<b>090-Gasthof 'Sonnenhof'</b>	1.013	632	617	<b>578</b>	39
		62,39 %	97,63 %	<b>93,68 %</b>	6,32 %
<b>100-Sparkasse Bielstein</b>	1.215	591	573	<b>530</b>	43
		48,64 %	96,95 %	<b>92,50 %</b>	7,50 %
<b>110-Volksbank Bielstein</b>	1.075	465	448	<b>405</b>	43
		43,26 %	96,34 %	<b>90,40 %</b>	9,60 %
<b>120-Johanna-Kirchner-KiGa</b>	992	553	536	<b>487</b>	49
		55,75 %	96,93 %	<b>90,86 %</b>	9,14 %
<b>131-Gasth.'Oberbantenb.Hof'</b>	764	405	386	<b>356</b>	30
		53,01 %	95,31 %	<b>92,23 %</b>	7,77 %
<b>132-Sparkasse Bomig</b>	383	191	188	<b>179</b>	9
		49,87 %	98,43 %	<b>95,21 %</b>	4,79 %
<b>140-Kindergarten Weiershagen</b>	986	526	509	<b>459</b>	50
		53,35 %	96,77 %	<b>90,18 %</b>	9,82 %
<b>150-Volksbank Drabenderhöhe</b>	1.377	714	696	<b>636</b>	60
		51,85 %	97,48 %	<b>91,38 %</b>	8,62 %
<b>160-Kulturhaus Drabenderhöhe</b>	1.360	706	683	<b>644</b>	39
		51,91 %	96,74 %	<b>94,29 %</b>	5,71 %
<b>170-Dorfhaus Hillerscheid</b>	1.093	525	498	<b>453</b>	45
		48,03 %	94,86 %	<b>90,96 %</b>	9,04 %
<b>180-Johanniter-Kindergarten</b>	1.358	745	715	<b>658</b>	57
		54,86 %	95,97 %	<b>92,03 %</b>	7,97 %
<b>Stadt Wiehl</b>	21.389	11.640	11.309	<b>10.434</b>	875























Stimmbezirk	Wahlbe- rechtigte	Wähler	gültig	Becker-Blonigen Einzelbewerber	Mohr-Simeonidis DIE LINKE
		54,42 %	97,16 %	<b>92,26 %</b>	7,74 %



Stadt Wiehl  
Wahl des/der Bürgermeisters/in 30.08.2009  
Becker-Blonigen, Einzelbewerber, Ergebnis  
Stimmbezirk-Übersicht

132-Sparkasse Bomig	95,21 %	
020-Jugendzentrum Wiehl	94,44 %	
160-Kulturhaus Drabenderhöhe	94,29 %	
051-Gymnasium Wiehl	93,85 %	
090-Gasthof 'Sonnenhof'	93,68 %	
071-Volksbank Oberwiehl	93,37 %	
081-Sparkasse Marienhagen	93,13 %	
052-Grundschule Oberwiehl	92,98 %	
060-Grundschule Oberwiehl	92,70 %	
100-Sparkasse Bielstein	92,50 %	
131-Gasth.'Oberbantenb.Hof'	92,23 %	
031-Jugendamt	92,08 %	
180-Johanniter-Kindergarten	92,03 %	
072-Hotel 'Deubel'	91,52 %	
150-Volksbank Drabenderhöhe	91,38 %	
032-Seniorenzentrum Bethel	91,15 %	
170-Dorfhaus Hillerscheid	90,96 %	
010-Seniorentagesst. OASe	90,92 %	
120-Johanna-Kirchner-KiGa	90,86 %	
040-Kindergarten Wiehl	90,68 %	
110-Volksbank Bielstein	90,40 %	
140-Kindergarten Weiershagen	90,18 %	
082-Dorfhaus Morkepütz	89,70 %	

Stadt Wiehl  
Wahl des/der Bürgermeisters/in 30.08.2009  
Mohr-Simeonidis, DIE LINKE, Ergebnis  
Stimmbezirk-Übersicht

082-Dorfhaus Morkepütz	10,30 %	
140-Kindergarten Weiershagen	9,82 %	
110-Volksbank Bielstein	9,60 %	
040-Kindergarten Wiehl	9,32 %	
120-Johanna-Kirchner-KiGa	9,14 %	
010-Seniorentagesst. OASe	9,08 %	
170-Dorfhaus Hillerscheid	9,04 %	
032-Seniorenzentrum Bethel	8,85 %	
150-Volksbank Drabenderhöhe	8,62 %	
072-Hotel 'Deubel'	8,48 %	
180-Johanniter-Kindergarten	7,97 %	
031-Jugendamt	7,92 %	
131-Gasth.'Oberbantenb.Hof'	7,77 %	
100-Sparkasse Bielstein	7,50 %	
060-Grundschule Oberwiehl	7,30 %	
052-Grundschule Oberwiehl	7,02 %	
081-Sparkasse Marienhagen	6,87 %	
071-Volksbank Oberwiehl	6,63 %	
090-Gasthof 'Sonnenhof'	6,32 %	
051-Gymnasium Wiehl	6,15 %	
160-Kulturhaus Drabenderhöhe	5,71 %	
020-Jugendzentrum Wiehl	5,56 %	
132-Sparkasse Bomig	4,79 %	