

Wahlbuch  
Kommunalwahlen  
30.08.2009  
Stadt Königswinter  
Herausgegeben am 04.10.2016

# Inhaltsverzeichnis

Kreistagswahl	1
Stadt Königswinter	1
Wahlbezirke	3
Wahlbezirk-010	3
Wahlbezirk-020	5
Wahlbezirk-030	7
Wahlbezirk-040	9
Wahlbezirk-050	11
Wahlbezirk-060	13
Wahlbezirk-070	15
Wahlbezirk-080	17
Wahlbezirk-090	19
Wahlbezirk-100	21
Wahlbezirk-110	23
Wahlbezirk-120	25
Wahlbezirk-130	27
Wahlbezirk-140	29
Wahlbezirk-150	31
Wahlbezirk-160	33
Wahlbezirk-170	35
Wahlbezirk-180	37
Wahlbezirk-190	39
Wahlbezirk-200	41
Übersicht Wahlbezirke	43
Stimmbezirke	48
010-Rathaus-Standesamt	48
020-Grundschule Königswinter	50
030-Grundschule Niederdollendorf	52
040-Grundschule Niederdollendorf	54
050-Kath. Pfarrheim Oberdollend.	56
060-Verwaltungsgebäude Rhenag	58
070-Turnhalle TuS Dollendorf	60
080-Grundschule Heisterbacherrott	62
091-Kindergarten Löwenzahn	64
092-Gastraum Das Festessen	66
100-Grundschule Stieldorf	68
111-Kindergarten Kleine Strolche	70
112-Gaststätte Friedrichshöhe	72
120-Verwaltungsgebäude Thomasberg	74
130-Verwaltungsgebäude Thomasberg	76
140-Kindergarten Zwergenland	78

150-Kindergarten Sandkasten	80
160-Grundschule Eudenbach	82
170-Hauptschule Oberpleis	84
180-Hauptschule Oberpleis	86
190-Grundschule Ittenbach	88
200-Grundschule Ittenbach	90
01B-Briefwahlbezirk 01b	92
02B-Briefwahlbezirk 02b	93
03B-Briefwahlbezirk 03b	94
04B-Briefwahlbezirk 04b	95
05B-Briefwahlbezirk 05b	96
06B-Briefwahlbezirk 06B	97
07B-Briefwahlbezirk 07B	98
08B-Briefwahlbezirk 08B	99
09B-Briefwahlbezirk 09B	100
10B-Briefwahlbezirk 10B	101
11B-Briefwahlbezirk 11B	102
12B-Briefwahlbezirk 12B	103
13B-Briefwahlbezirk 13B	104
14B-Briefwahlbezirk 14B	105
15B-Briefwahlbezirk 15B	106
16B-Briefwahlbezirk 16B	107
17B-Briefwahlbezirk 17B	108
18B-Briefwahlbezirk 18B	109
19B-Briefwahlbezirk 19B	110
20B-Briefwahlbezirk 20B	111
Übersicht Stimmbezirke	112
Ratswahl	120
Stadt Königswinter	120
Wahlbezirke	124
Wahlbezirk-010	124
Wahlbezirk-020	126
Wahlbezirk-030	128
Wahlbezirk-040	130
Wahlbezirk-050	132
Wahlbezirk-060	134
Wahlbezirk-070	136
Wahlbezirk-080	138
Wahlbezirk-090	140
Wahlbezirk-100	142
Wahlbezirk-110	144
Wahlbezirk-120	146

Wahlbezirk-130	148
Wahlbezirk-140	150
Wahlbezirk-150	152
Wahlbezirk-160	154
Wahlbezirk-170	156
Wahlbezirk-180	158
Wahlbezirk-190	160
Wahlbezirk-200	162
Übersicht Wahlbezirke	164
Stimmbezirke	169
010-Rathaus-Standesamt	169
020-Grundschule Königswinter	171
030-Grundschule Niederdollendorf	173
040-Grundschule Niederdollendorf	175
050-Kath. Pfarrheim Oberdollend.	177
060-Verwaltungsgebäude Rhenag	179
070-Turnhalle TuS Dollendorf	181
080-GrundschuleHeisterbacherrott	183
091-Kindergarten Löwenzahn	185
092-Gastraum Das Festessen	187
100-Grundschule Stieldorf	189
111-Kindergarten Kleine Strolche	191
112-Gaststätte Friedrichshöhe	193
120-VerwaltungsgebäudeThomasberg	195
130-VerwaltungsgebäudeThomasberg	197
140-Kindergarten Zwergenland	199
150-Kindergarten Sandkasten	201
160-Grundschule Eudenbach	203
170-Hauptschule Oberpleis	205
180-Hauptschule Oberpleis	207
190-Grundschule Ittenbach	209
200-Grundschule Ittenbach	211
01B-Briefwahlbezirk 01b	213
02B-Briefwahlbezirk 02b	214
03B-Briefwahlbezirk 03b	215
04B-Briefwahlbezirk 04b	216
05B-Briefwahlbezirk 05b	217
06B-Briefwahlbezirk 06B	218
07B-Briefwahlbezirk 07B	219
08B-Briefwahlbezirk 08B	220
09B-Briefwahlbezirk 09B	221
10B-Briefwahlbezirk 10B	222

11B-Briefwahlbezirk 11B	223
12B-Briefwahlbezirk 12B	224
13B-Briefwahlbezirk 13B	225
14B-Briefwahlbezirk 14B	226
15B-Briefwahlbezirk 15B	227
16B-Briefwahlbezirk 16B	228
17B-Briefwahlbezirk 17B	229
18B-Briefwahlbezirk 18B	230
19B-Briefwahlbezirk 19B	231
20B-Briefwahlbezirk 20B	232
Übersicht Stimmbezirke	233
Wahl des/der Landrats/Landrätin	242
Stadt Königswinter	242
Wahlbezirke	244
Wahlbezirk-010	244
Wahlbezirk-020	246
Wahlbezirk-030	248
Wahlbezirk-040	250
Wahlbezirk-050	252
Wahlbezirk-060	254
Wahlbezirk-070	256
Wahlbezirk-080	258
Wahlbezirk-090	260
Wahlbezirk-100	262
Wahlbezirk-110	264
Wahlbezirk-120	266
Wahlbezirk-130	268
Wahlbezirk-140	270
Wahlbezirk-150	272
Wahlbezirk-160	274
Wahlbezirk-170	276
Wahlbezirk-180	278
Wahlbezirk-190	280
Wahlbezirk-200	282
Übersicht Wahlbezirke	284
Stimmbezirke	289
010-Rathaus-Standesamt	289
020-Grundschule Königswinter	291
030-Grundschule Niederdollendorf	293
040-Grundschule Niederdollendorf	295
050-Kath. Pfarrheim Oberdollend.	297
060-Verwaltungsgebäude Rhenag	299

070-Turnhalle TuS Dollendorf	301
080-GrundschuleHeisterbacherrott	303
091-Kindergarten Löwenzahn	305
092-Gastraum Das Festessen	307
100-Grundschule Stieldorf	309
111-Kindergarten Kleine Strolche	311
112-Gaststätte Friedrichshöhe	313
120-VerwaltungsgebäudeThomasberg	315
130-VerwaltungsgebäudeThomasberg	317
140-Kindergarten Zwergenland	319
150-Kindergarten Sandkasten	321
160-Grundschule Eudenbach	323
170-Hauptschule Oberpleis	325
180-Hauptschule Oberpleis	327
190-Grundschule Ittenbach	329
200-Grundschule Ittenbach	331
01B-Briefwahlbezirk 01b	333
02B-Briefwahlbezirk 02b	334
03B-Briefwahlbezirk 03b	335
04B-Briefwahlbezirk 04b	336
05B-Briefwahlbezirk 05b	337
06B-Briefwahlbezirk 06B	338
07B-Briefwahlbezirk 07B	339
08B-Briefwahlbezirk 08B	340
09B-Briefwahlbezirk 09B	341
10B-Briefwahlbezirk 10B	342
11B-Briefwahlbezirk 11B	343
12B-Briefwahlbezirk 12B	344
13B-Briefwahlbezirk 13B	345
14B-Briefwahlbezirk 14B	346
15B-Briefwahlbezirk 15B	347
16B-Briefwahlbezirk 16B	348
17B-Briefwahlbezirk 17B	349
18B-Briefwahlbezirk 18B	350
19B-Briefwahlbezirk 19B	351
20B-Briefwahlbezirk 20B	352
Übersicht Stimmbezirke	353
Wahl des/der Bürgermeisters/in	362
Stadt Königswinter	362
Wahlbezirke	364
Wahlbezirk-010	364
Wahlbezirk-020	366

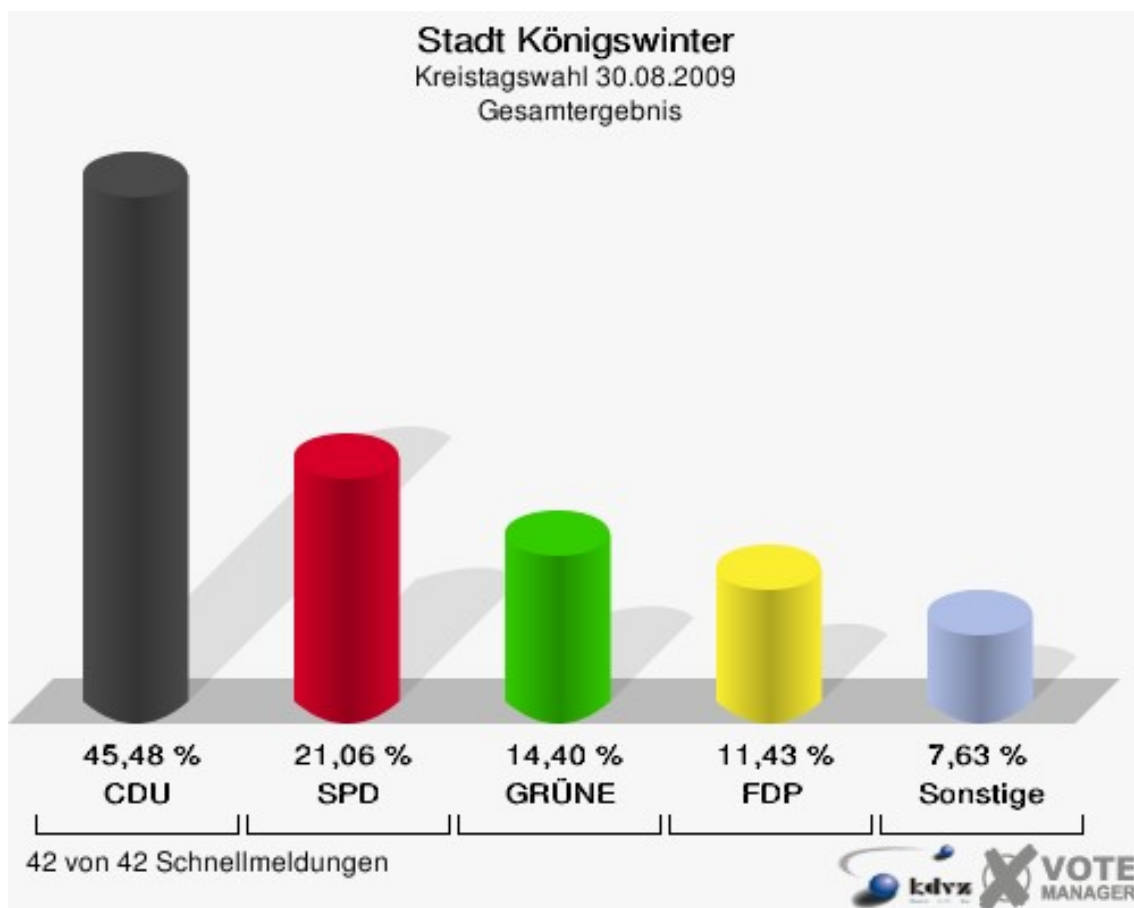
Wahlbezirk-030	368
Wahlbezirk-040	370
Wahlbezirk-050	372
Wahlbezirk-060	374
Wahlbezirk-070	376
Wahlbezirk-080	378
Wahlbezirk-090	380
Wahlbezirk-100	382
Wahlbezirk-110	384
Wahlbezirk-120	386
Wahlbezirk-130	388
Wahlbezirk-140	390
Wahlbezirk-150	392
Wahlbezirk-160	394
Wahlbezirk-170	396
Wahlbezirk-180	398
Wahlbezirk-190	400
Wahlbezirk-200	402
Übersicht Wahlbezirke	404
Stimmbezirke	408
010-Rathaus-Standesamt	408
020-Grundschule Königswinter	410
030-Grundschule Niederdollendorf	412
040-Grundschule Niederdollendorf	414
050-Kath. Pfarrheim Oberdollend.	416
060-Verwaltungsgebäude Rhenag	418
070-Turnhalle TuS Dollendorf	420
080-GrundschuleHeisterbacherrott	422
091-Kindergarten Löwenzahn	424
092-Gastraum Das Festessen	426
100-Grundschule Stieldorf	428
111-Kindergarten Kleine Strolche	430
112-Gaststätte Friedrichshöhe	432
120-VerwaltungsgebäudeThomasberg	434
130-VerwaltungsgebäudeThomasberg	436
140-Kindergarten Zwergenland	438
150-Kindergarten Sandkasten	440
160-Grundschule Eudenbach	442
170-Hauptschule Oberpleis	444
180-Hauptschule Oberpleis	446
190-Grundschule Ittenbach	448
200-Grundschule Ittenbach	450

01B-Briefwahlbezirk 01b	452
02B-Briefwahlbezirk 02b	453
03B-Briefwahlbezirk 03b	454
04B-Briefwahlbezirk 04b	455
05B-Briefwahlbezirk 05b	456
06B-Briefwahlbezirk 06B	457
07B-Briefwahlbezirk 07B	458
08B-Briefwahlbezirk 08B	459
09B-Briefwahlbezirk 09B	460
10B-Briefwahlbezirk 10B	461
11B-Briefwahlbezirk 11B	462
12B-Briefwahlbezirk 12B	463
13B-Briefwahlbezirk 13B	464
14B-Briefwahlbezirk 14B	465
15B-Briefwahlbezirk 15B	466
16B-Briefwahlbezirk 16B	467
17B-Briefwahlbezirk 17B	468
18B-Briefwahlbezirk 18B	469
19B-Briefwahlbezirk 19B	470
20B-Briefwahlbezirk 20B	471
Übersicht Stimmbezirke	472

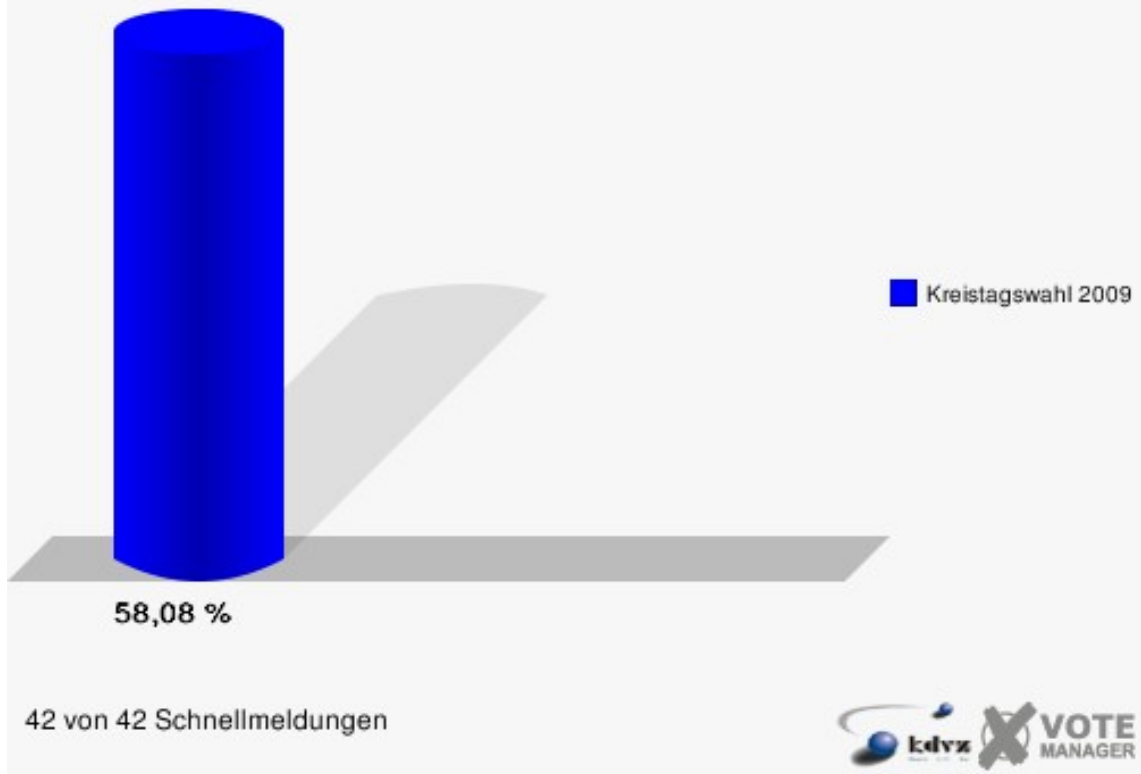


# Kreistagswahl Stadt Königswinter

	Anzahl	Prozent
Wahlberechtigte	32.324	
Wähler/innen	18.774	58,08 %
ungültige Stimmen	331	1,76 %
gültige Stimmen	18.443	98,24 %
CDU	8.388	45,48 %
SPD	3.885	21,06 %
GRÜNE	2.656	14,40 %
FDP	2.108	11,43 %
DIE LINKE	584	3,17 %
NPD	137	0,74 %
Volksabstimmung	184	1,00 %
BfM	0	0,00 %
FUW	501	2,72 %



**Stadt Königswinter**  
Kreistagswahl 30.08.2009  
Wahlbeteiligung Gesamtergebnis



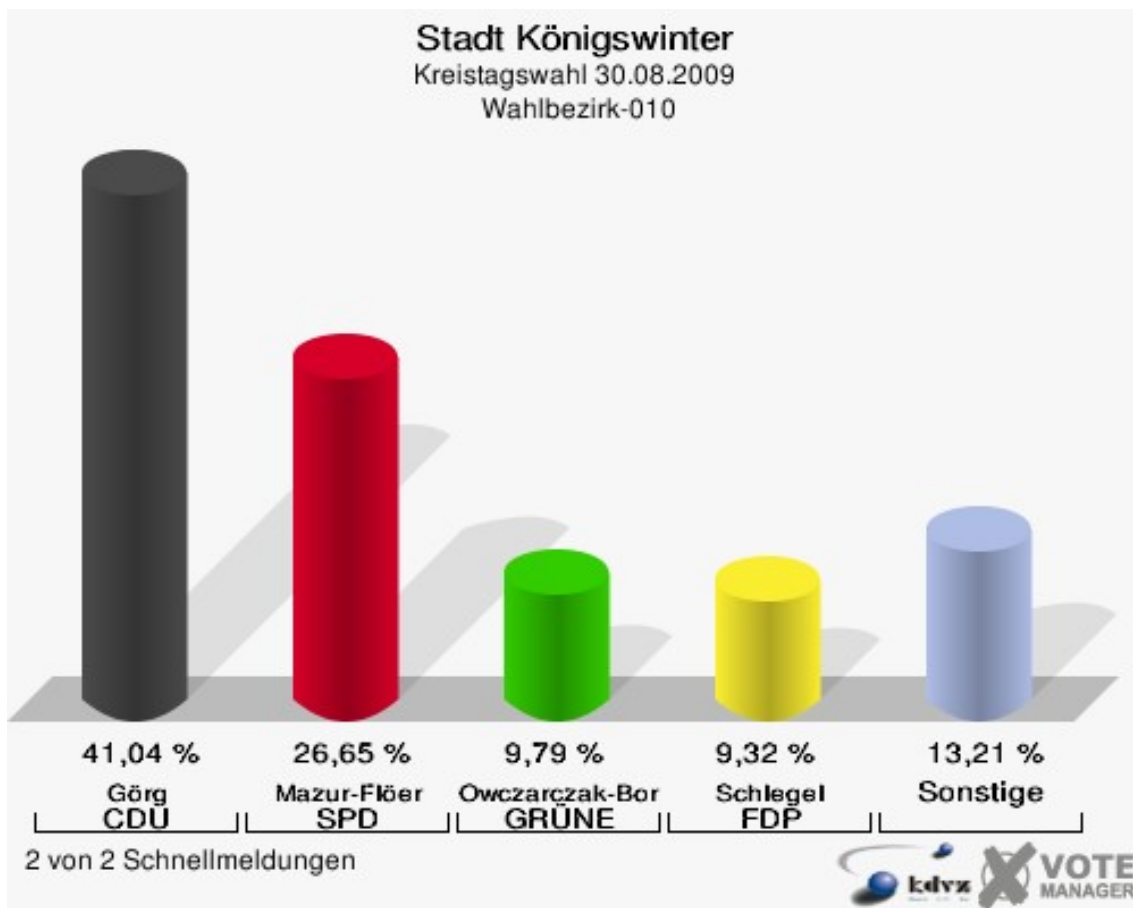
42 von 42 Schnellmeldungen




# Wahlbezirke

## Wahlbezirk-010

	Anzahl	Prozent
Wahlberechtigte	1.666	
Wähler/innen	864	51,86 %
ungültige Stimmen	16	1,85 %
gültige Stimmen	848	98,15 %
Görg, CDU	348	41,04 %
Mazur-Flöer, SPD	226	26,65 %
Owczarczak-Borowski, GRÜNE	83	9,79 %
Schlegel, FDP	79	9,32 %
Müller, DIE LINKE	48	5,66 %
Gaebeler, NPD	7	0,83 %
Dörken, Volksabstimmung	10	1,18 %
BfM	0	0,00 %
Pauly, FUW	47	5,54 %



Stadt Königswinter  
Kreistagswahl 30.08.2009  
Wahlbeteiligung Wahlbezirk-010

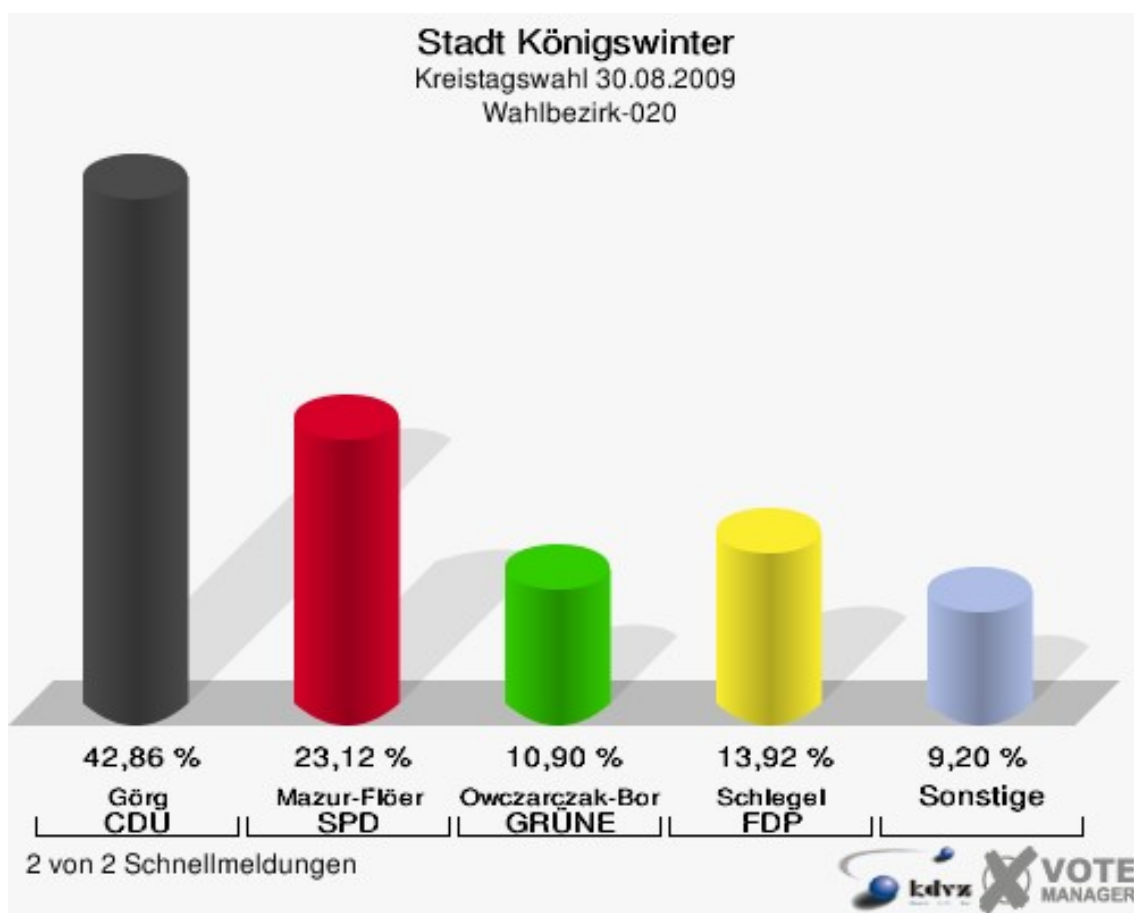


2 von 2 Schnellmeldungen




## Wahlbezirk-020

	Anzahl	Prozent
Wahlberechtigte	1.574	
Wähler/innen	844	53,62 %
ungültige Stimmen	18	2,13 %
gültige Stimmen	826	97,87 %
Görg, CDU	354	42,86 %
Mazur-Flöer, SPD	191	23,12 %
Owczarczak-Borowski, GRÜNE	90	10,90 %
Schlegel, FDP	115	13,92 %
Müller, DIE LINKE	28	3,39 %
Gaebeler, NPD	11	1,33 %
Dörken, Volksabstimmung	8	0,97 %
BfM	0	0,00 %
Pauly, FUW	29	3,51 %



**Stadt Königswinter**  
Kreistagswahl 30.08.2009  
Wahlbeteiligung Wahlbezirk-020

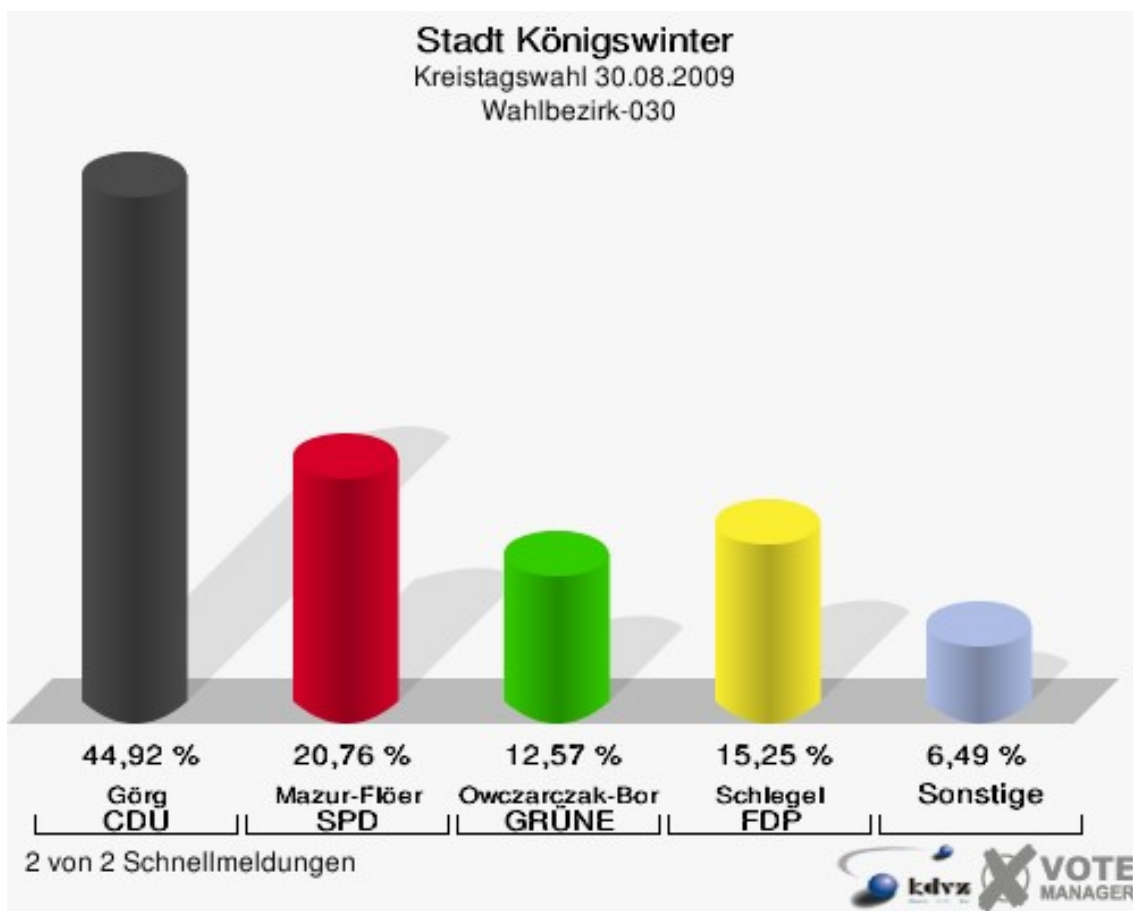


2 von 2 Schnellmeldungen




## Wahlbezirk-030

	Anzahl	Prozent
Wahlberechtigte	1.376	
Wähler/innen	726	52,76 %
ungültige Stimmen	18	2,48 %
gültige Stimmen	708	97,52 %
Görg, CDU	318	44,92 %
Mazur-Flöer, SPD	147	20,76 %
Owczarczak-Borowski, GRÜNE	89	12,57 %
Schlegel, FDP	108	15,25 %
Müller, DIE LINKE	17	2,40 %
Gaebeler, NPD	2	0,28 %
Dörken, Volksabstimmung	9	1,27 %
BfM	0	0,00 %
Pauly, FUW	18	2,54 %



Stadt Königswinter  
Kreistagswahl 30.08.2009  
Wahlbeteiligung Wahlbezirk-030



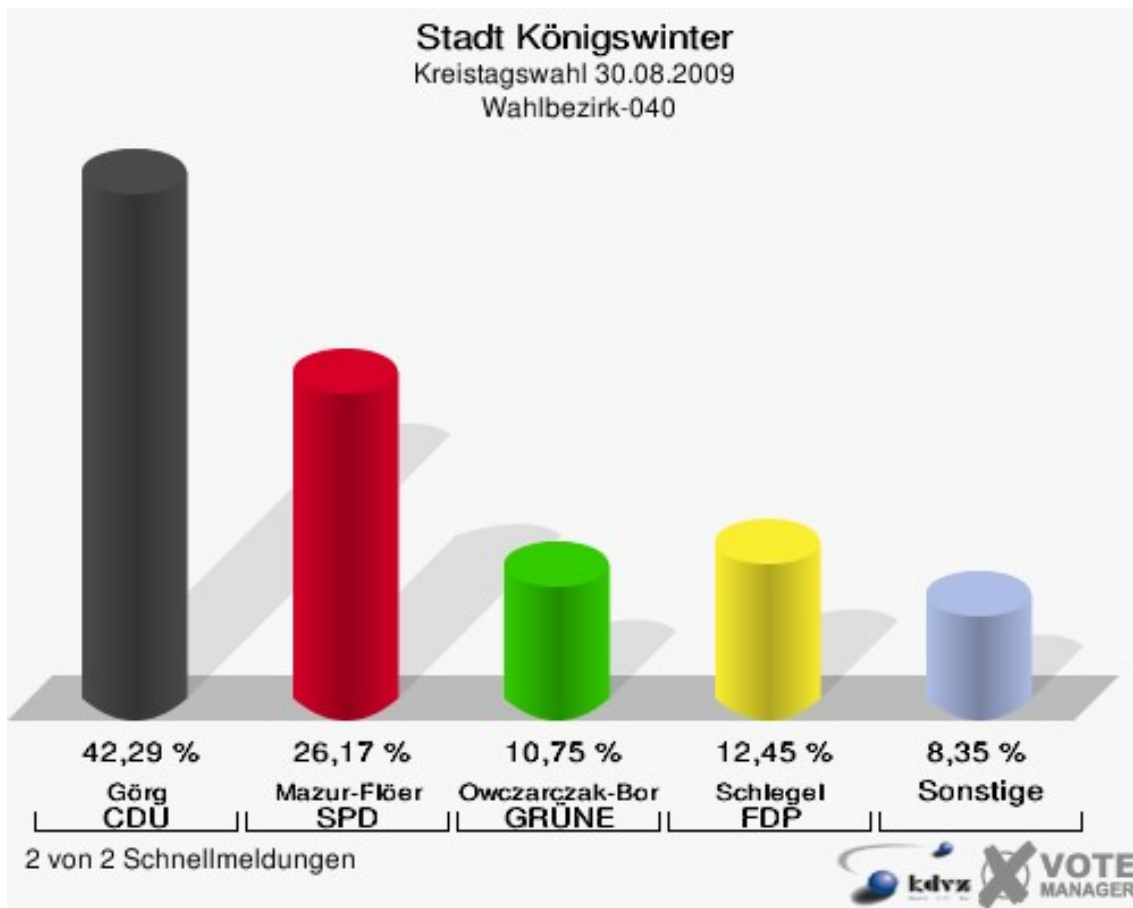
2 von 2 Schnellmeldungen






## Wahlbezirk-040

	Anzahl	Prozent
Wahlberechtigte	1.342	
Wähler/innen	713	53,13 %
ungültige Stimmen	6	0,84 %
gültige Stimmen	707	99,16 %
Görg, CDU	299	42,29 %
Mazur-Flöer, SPD	185	26,17 %
Owczarczak-Borowski, GRÜNE	76	10,75 %
Schlegel, FDP	88	12,45 %
Müller, DIE LINKE	30	4,24 %
Gaebeler, NPD	7	0,99 %
Dörken, Volksabstimmung	4	0,57 %
BfM	0	0,00 %
Pauly, FUW	18	2,55 %



Stadt Königswinter  
Kreistagswahl 30.08.2009  
Wahlbeteiligung Wahlbezirk-040

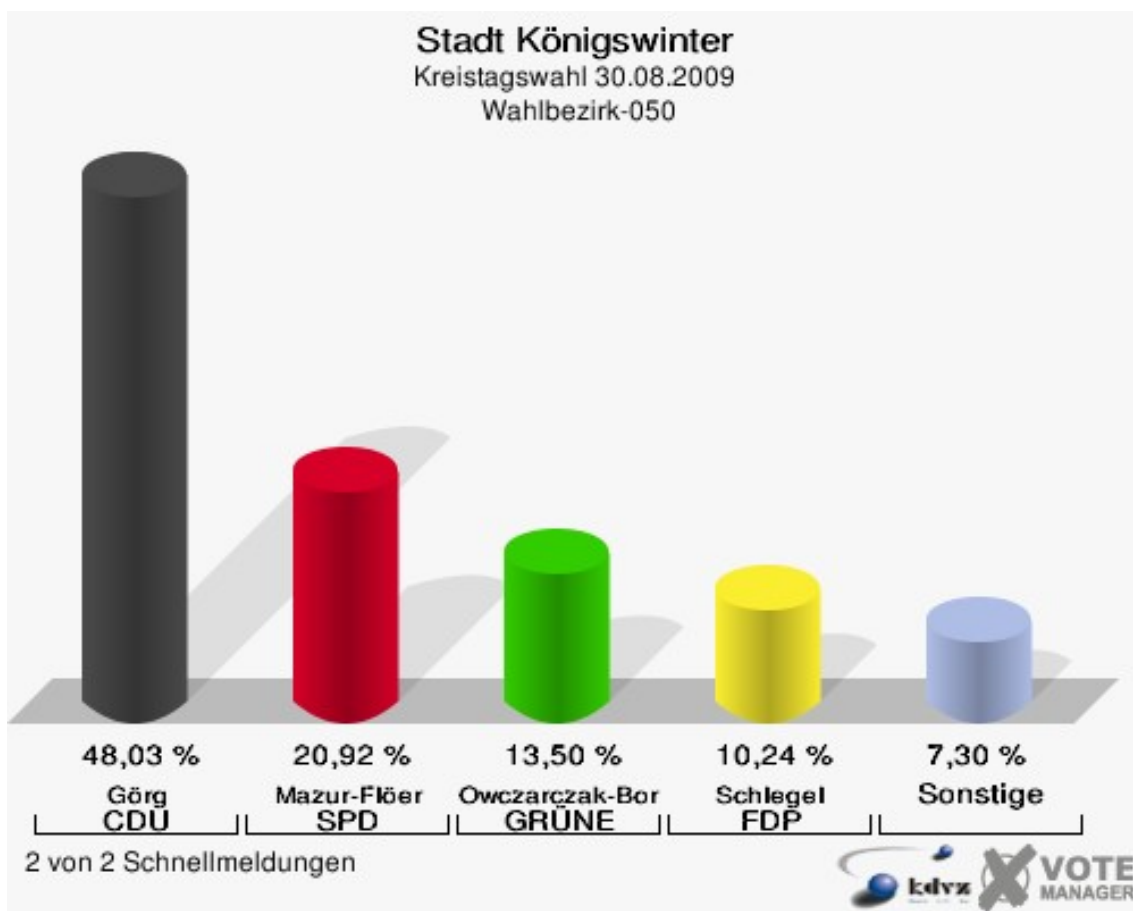


2 von 2 Schnellmeldungen




## Wahlbezirk-050

	Anzahl	Prozent
Wahlberechtigte	1.540	
Wähler/innen	907	58,90 %
ungültige Stimmen	18	1,98 %
gültige Stimmen	889	98,02 %
Görg, CDU	427	48,03 %
Mazur-Flöer, SPD	186	20,92 %
Owczarczak-Borowski, GRÜNE	120	13,50 %
Schlegel, FDP	91	10,24 %
Müller, DIE LINKE	28	3,15 %
Gaebeler, NPD	9	1,01 %
Dörken, Volksabstimmung	10	1,12 %
BfM	0	0,00 %
Pauly, FUW	18	2,02 %



**Stadt Königswinter**  
Kreistagswahl 30.08.2009  
Wahlbeteiligung Wahlbezirk-050

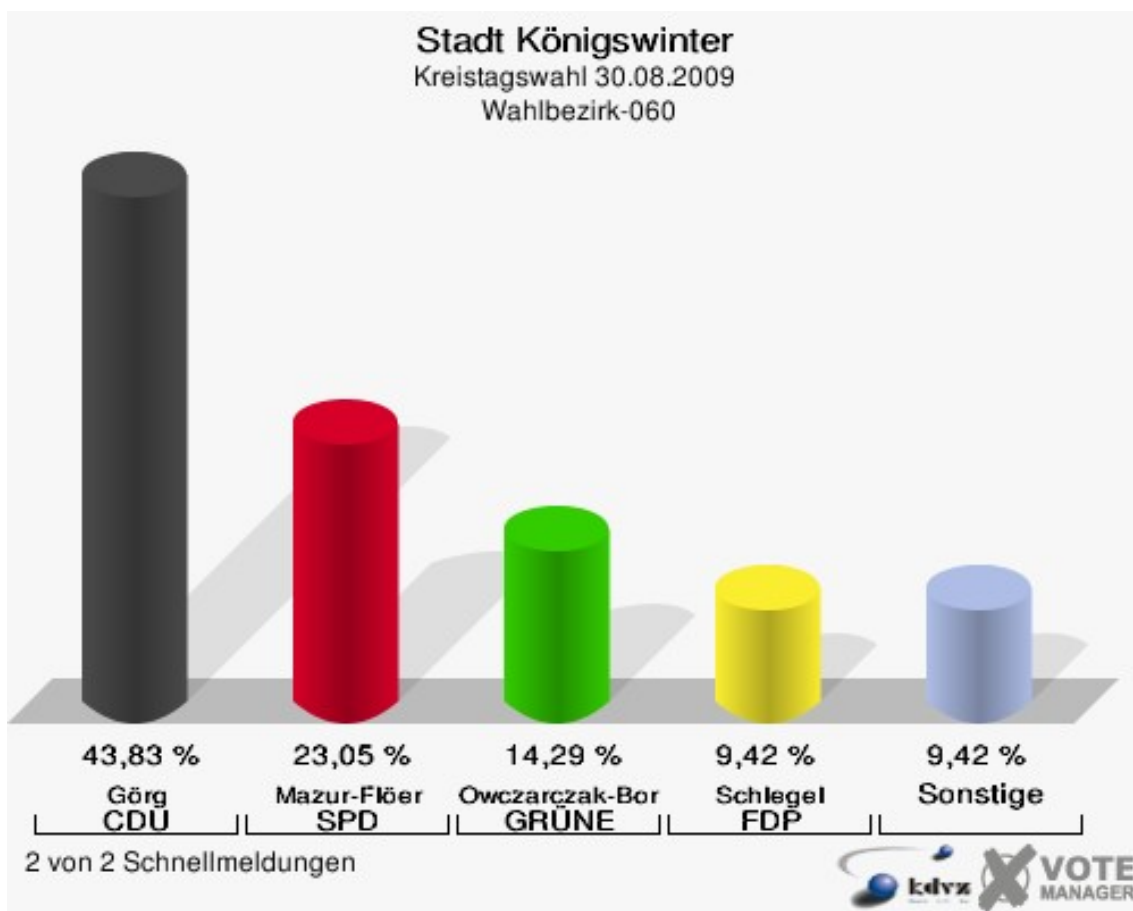


2 von 2 Schnellmeldungen




## Wahlbezirk-060

	Anzahl	Prozent
Wahlberechtigte	1.253	
Wähler/innen	623	49,72 %
ungültige Stimmen	7	1,12 %
gültige Stimmen	616	98,88 %
Görg, CDU	270	43,83 %
Mazur-Flöer, SPD	142	23,05 %
Owczarczak-Borowski, GRÜNE	88	14,29 %
Schlegel, FDP	58	9,42 %
Müller, DIE LINKE	22	3,57 %
Gaebeler, NPD	8	1,30 %
Dörken, Volksabstimmung	8	1,30 %
BfM	0	0,00 %
Pauly, FUW	20	3,25 %



Stadt Königswinter  
Kreistagswahl 30.08.2009  
Wahlbeteiligung Wahlbezirk-060

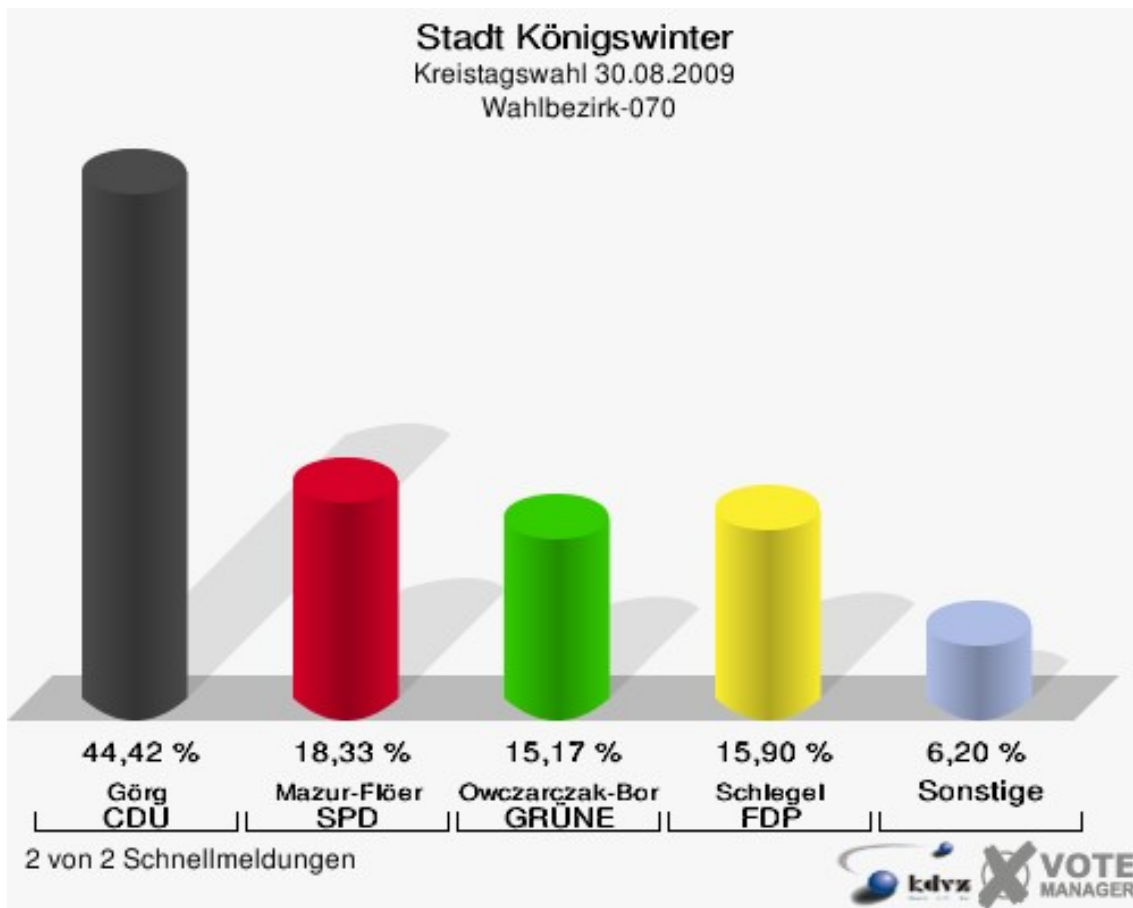


2 von 2 Schnellmeldungen




## Wahlbezirk-070

	Anzahl	Prozent
Wahlberechtigte	1.358	
Wähler/innen	828	60,97 %
ungültige Stimmen	4	0,48 %
gültige Stimmen	824	99,52 %
Görg, CDU	366	44,42 %
Mazur-Flöer, SPD	151	18,33 %
Owczarczak-Borowski, GRÜNE	125	15,17 %
Schlegel, FDP	131	15,90 %
Müller, DIE LINKE	28	3,40 %
Gaebeler, NPD	4	0,49 %
Dörken, Volksabstimmung	6	0,73 %
BfM	0	0,00 %
Pauly, FUW	13	1,58 %



Stadt Königswinter  
Kreistagswahl 30.08.2009  
Wahlbeteiligung Wahlbezirk-070



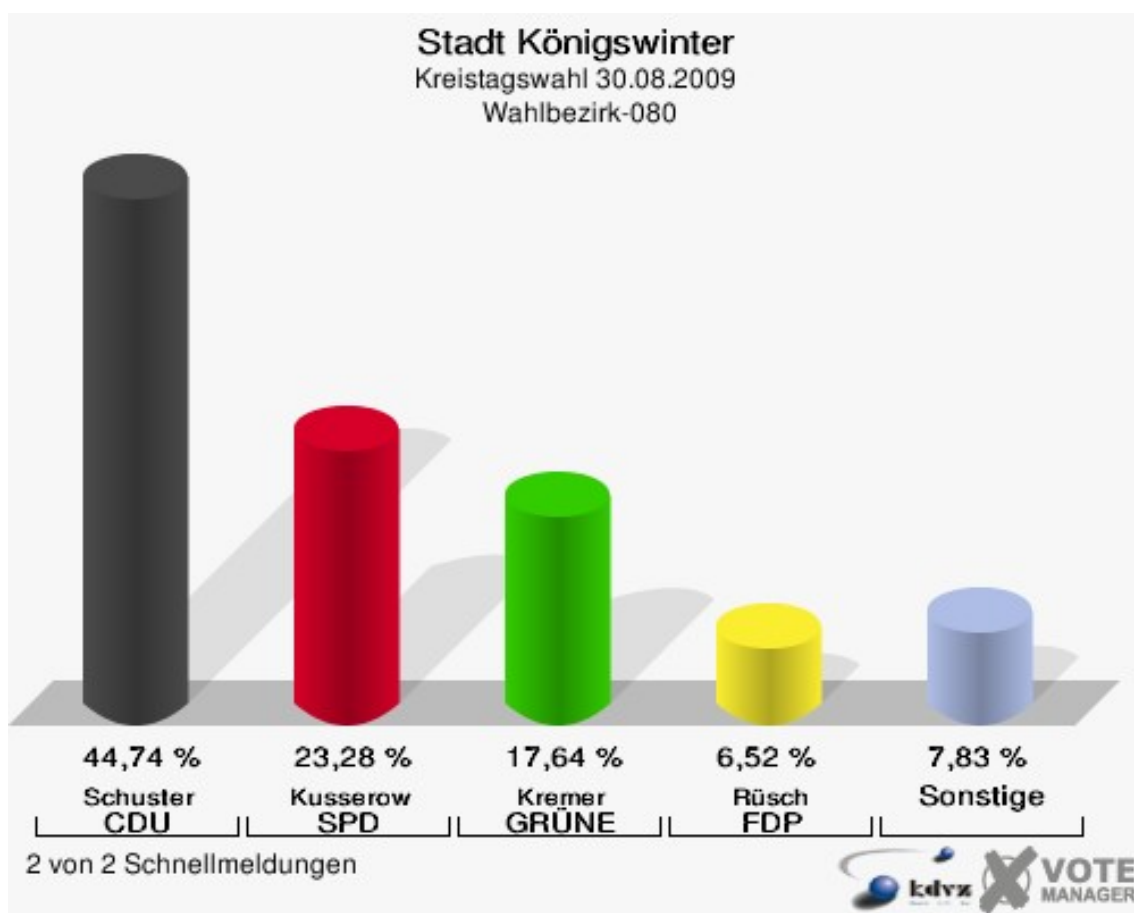
2 von 2 Schnellmeldungen






## Wahlbezirk-080

	Anzahl	Prozent
Wahlberechtigte	1.754	
Wähler/innen	1.170	66,70 %
ungültige Stimmen	19	1,62 %
gültige Stimmen	1.151	98,38 %
Schuster, CDU	515	44,74 %
Kusserow, SPD	268	23,28 %
Kremer, GRÜNE	203	17,64 %
Rüsch, FDP	75	6,52 %
Danne, DIE LINKE	43	3,74 %
Davidis, NPD	3	0,26 %
Wilmes, Volksabstimmung	17	1,48 %
BfM	0	0,00 %
Schubert, FUW	27	2,35 %



Stadt Königswinter  
Kreistagswahl 30.08.2009  
Wahlbeteiligung Wahlbezirk-080

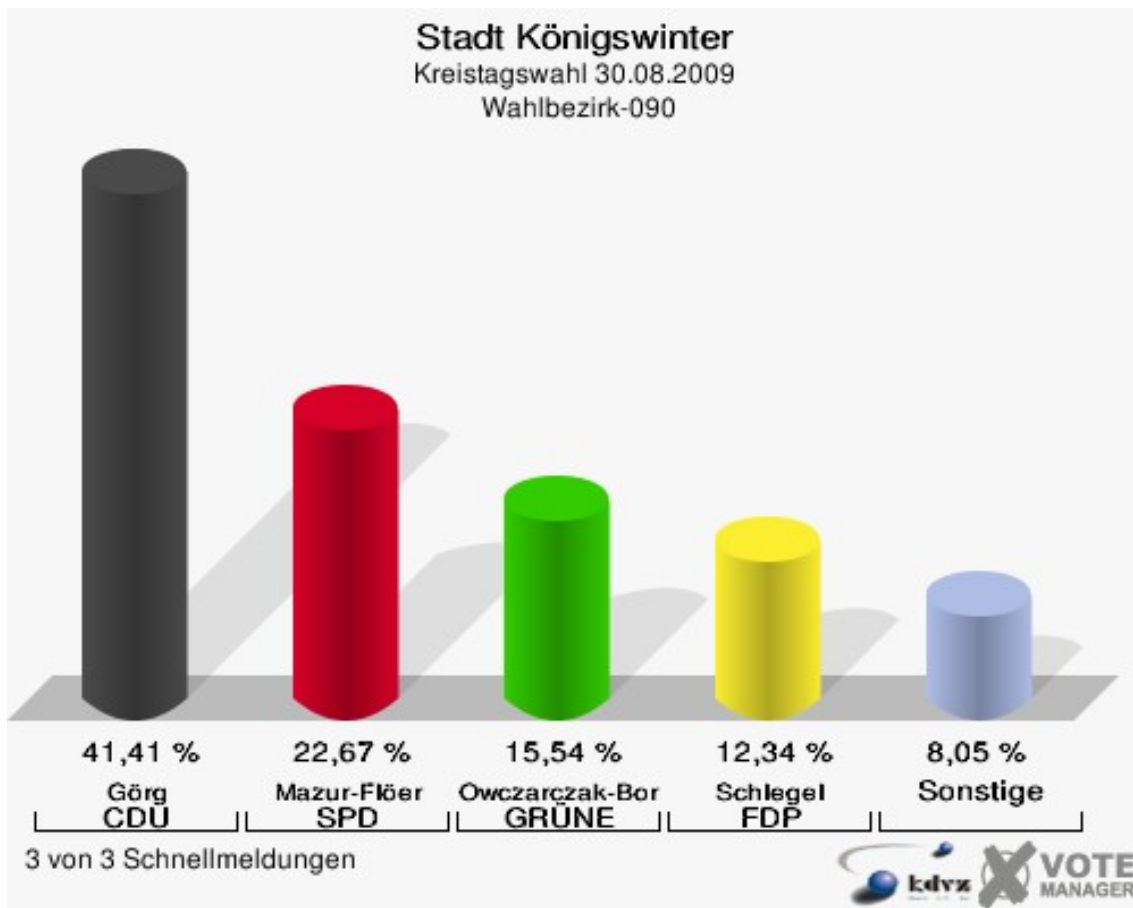


2 von 2 Schnellmeldungen




## Wahlbezirk-090

	Anzahl	Prozent
Wahlberechtigte	1.700	
Wähler/innen	1.119	65,82 %
ungültige Stimmen	25	2,23 %
gültige Stimmen	1.094	97,77 %
Görg, CDU	453	41,41 %
Mazur-Flöer, SPD	248	22,67 %
Owczarczak-Borowski, GRÜNE	170	15,54 %
Schlegel, FDP	135	12,34 %
Müller, DIE LINKE	25	2,29 %
Gaebeler, NPD	6	0,55 %
Dörken, Volksabstimmung	10	0,91 %
BfM	0	0,00 %
Pauly, FUW	47	4,30 %



**Stadt Königswinter**  
Kreistagswahl 30.08.2009  
Wahlbeteiligung Wahlbezirk-090

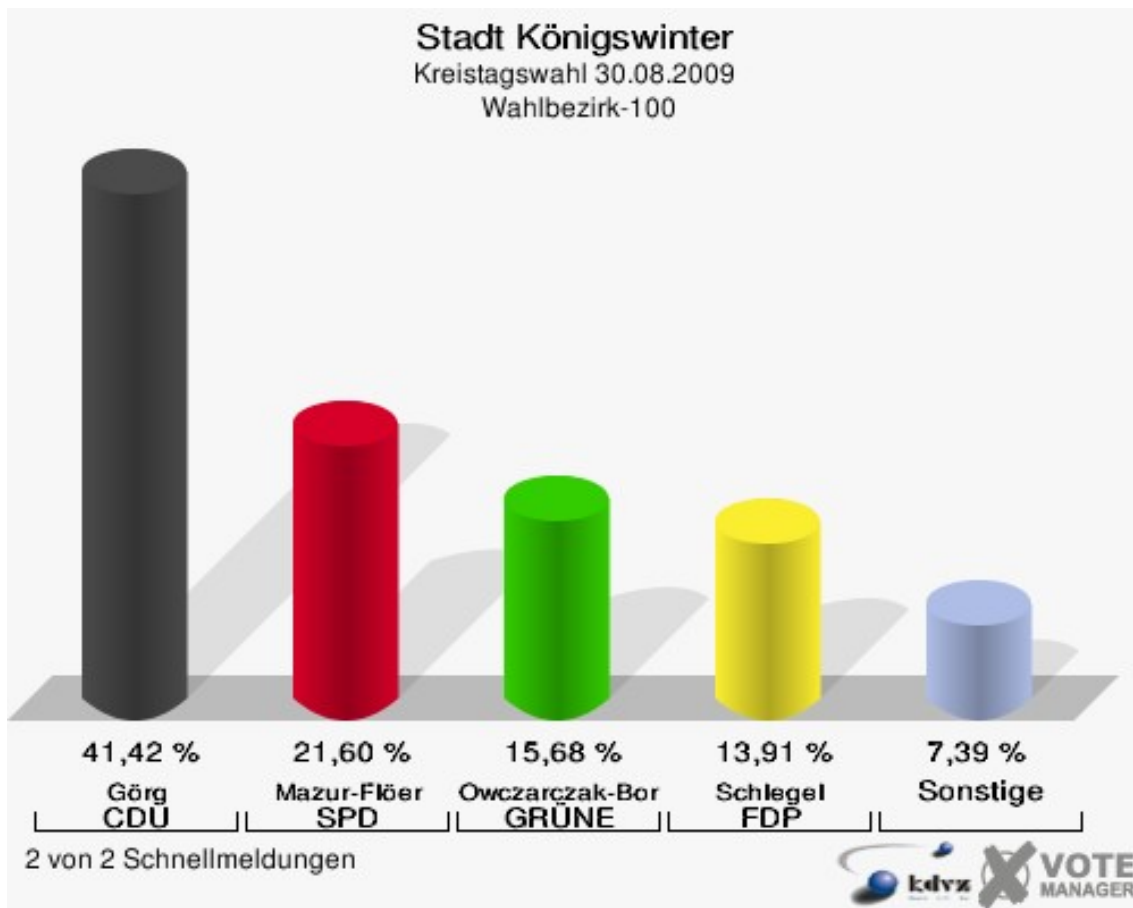


3 von 3 Schnellmeldungen




## Wahlbezirk-100

	Anzahl	Prozent
Wahlberechtigte	1.654	
Wähler/innen	1.019	61,61 %
ungültige Stimmen	5	0,49 %
gültige Stimmen	1.014	99,51 %
Görg, CDU	420	41,42 %
Mazur-Flöer, SPD	219	21,60 %
Owczarczak-Borowski, GRÜNE	159	15,68 %
Schlegel, FDP	141	13,91 %
Müller, DIE LINKE	39	3,85 %
Gaebeler, NPD	6	0,59 %
Dörken, Volksabstimmung	4	0,39 %
BfM	0	0,00 %
Pauly, FUW	26	2,56 %



Stadt Königswinter  
Kreistagswahl 30.08.2009  
Wahlbeteiligung Wahlbezirk-100

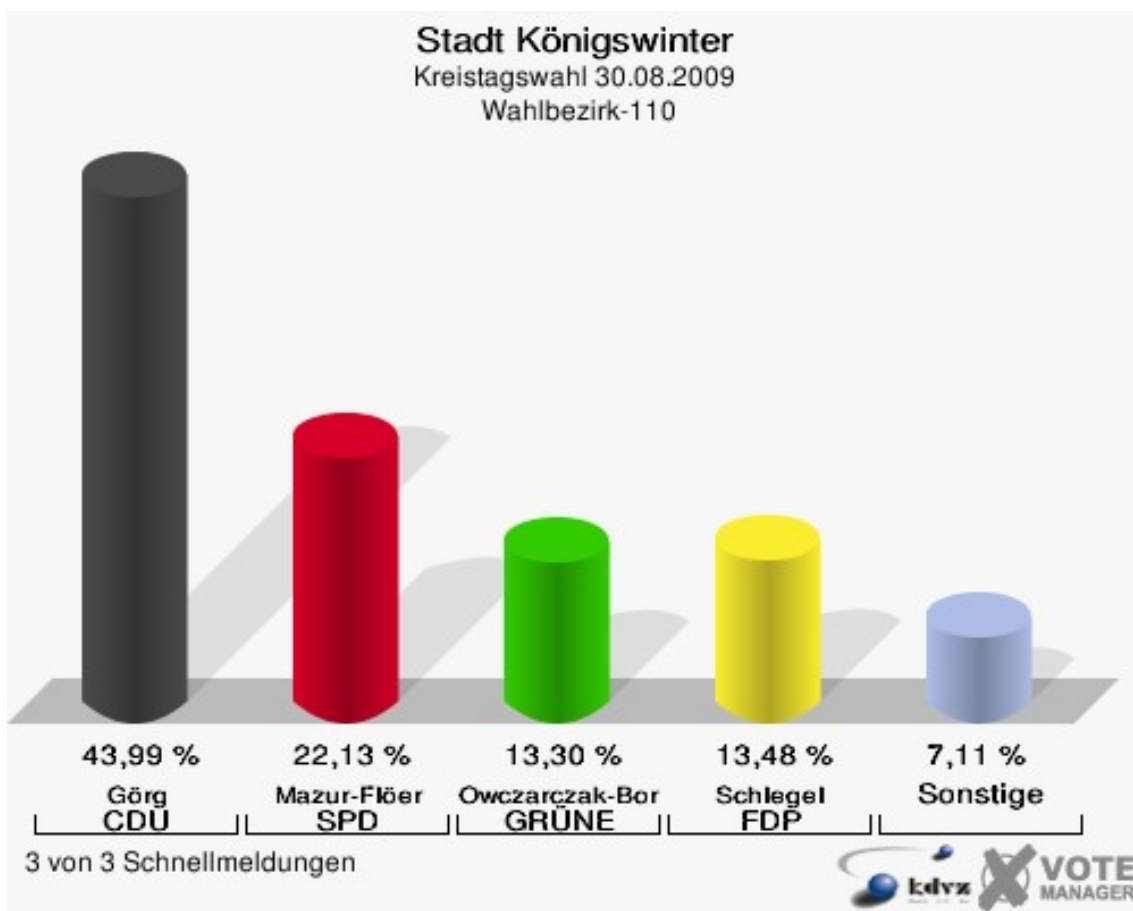


2 von 2 Schnellmeldungen




## Wahlbezirk-110

	Anzahl	Prozent
Wahlberechtigte	1.862	
Wähler/innen	1.120	60,15 %
ungültige Stimmen	22	1,96 %
gültige Stimmen	1.098	98,04 %
Görg, CDU	483	43,99 %
Mazur-Flöer, SPD	243	22,13 %
Owczarczak-Borowski, GRÜNE	146	13,30 %
Schlegel, FDP	148	13,48 %
Müller, DIE LINKE	34	3,10 %
Gaebeler, NPD	10	0,91 %
Dörken, Volksabstimmung	18	1,64 %
BfM	0	0,00 %
Pauly, FUW	16	1,46 %



Stadt Königswinter  
Kreistagswahl 30.08.2009  
Wahlbeteiligung Wahlbezirk-110



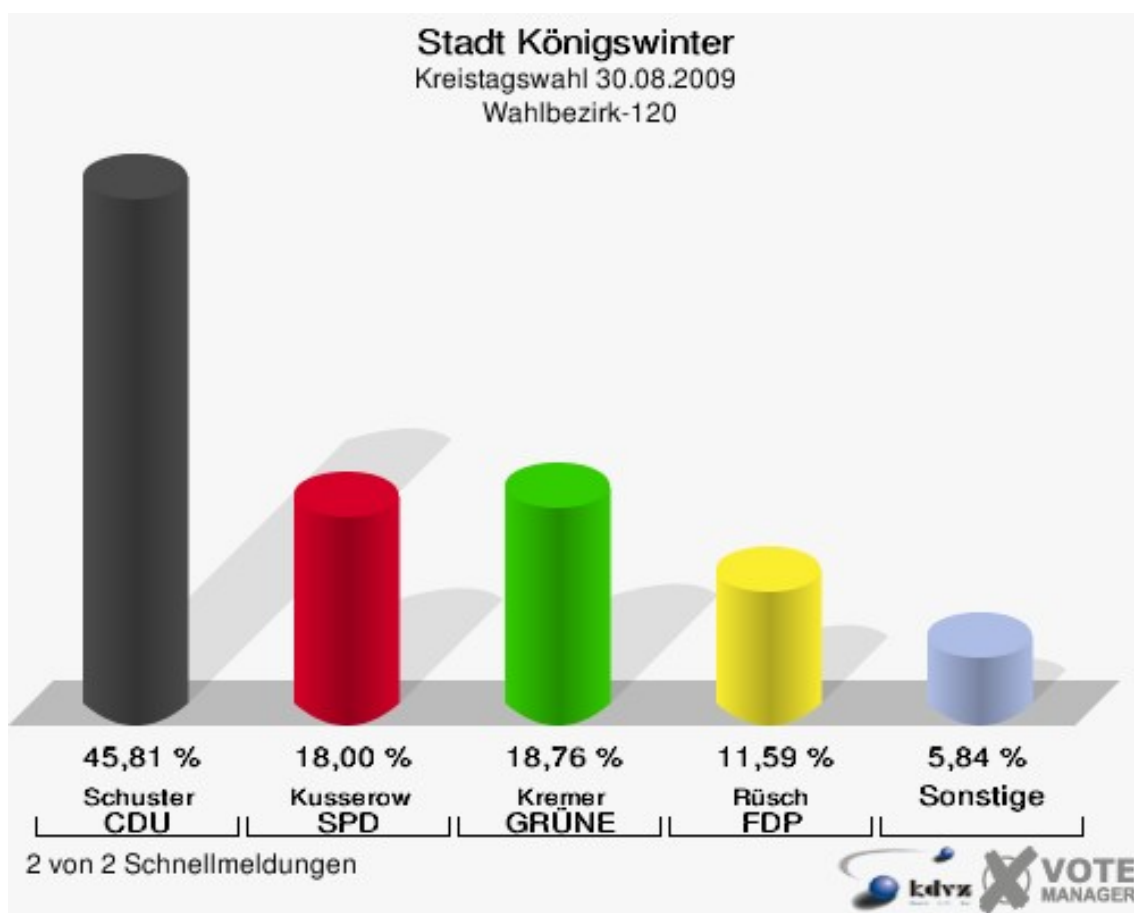
3 von 3 Schnellmeldungen






## Wahlbezirk-120

	Anzahl	Prozent
Wahlberechtigte	1.781	
Wähler/innen	1.074	60,30 %
ungültige Stimmen	13	1,21 %
gültige Stimmen	1.061	98,79 %
Schuster, CDU	486	45,81 %
Kusserow, SPD	191	18,00 %
Kremer, GRÜNE	199	18,76 %
Rüsch, FDP	123	11,59 %
Danne, DIE LINKE	27	2,54 %
Davidis, NPD	7	0,66 %
Wilmes, Volksabstimmung	5	0,47 %
BfM	0	0,00 %
Schubert, FUW	23	2,17 %



Stadt Königswinter  
Kreistagswahl 30.08.2009  
Wahlbeteiligung Wahlbezirk-120

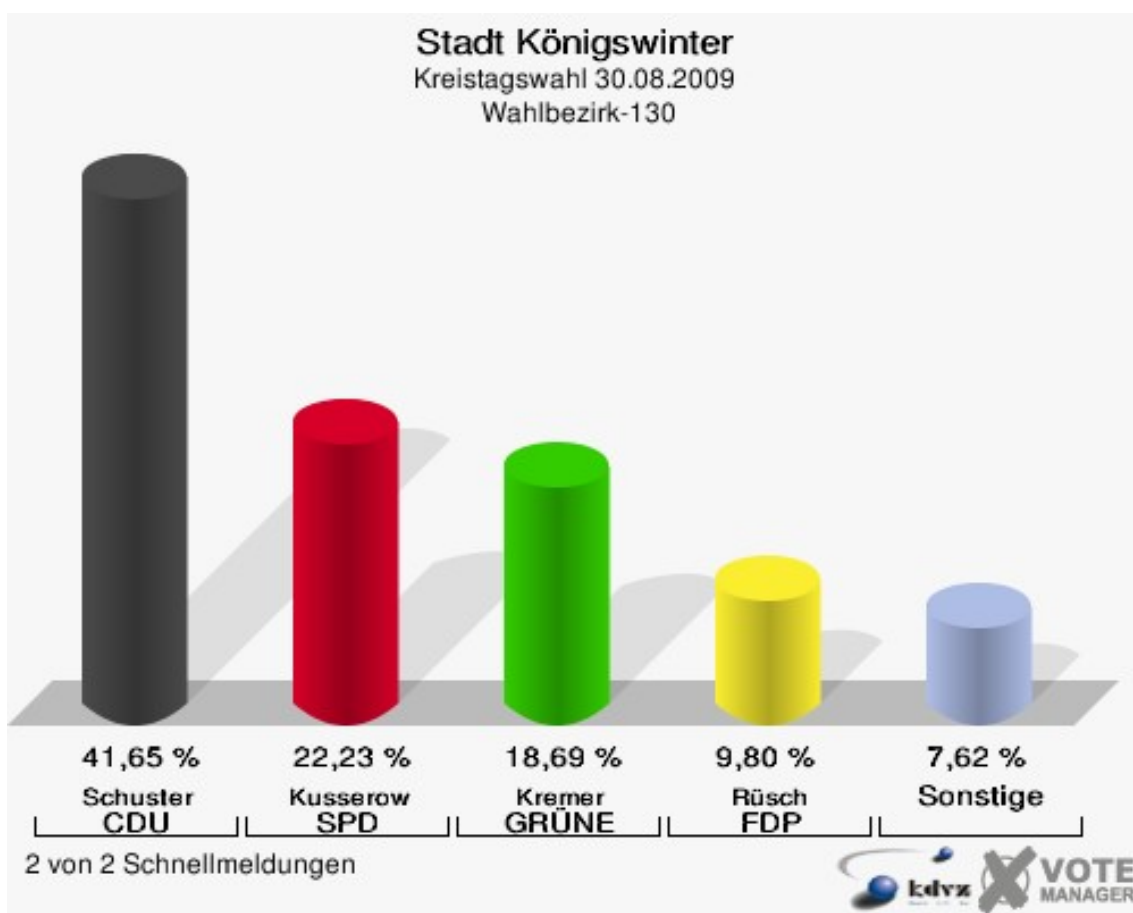


2 von 2 Schnellmeldungen




## Wahlbezirk-130

	Anzahl	Prozent
Wahlberechtigte	1.880	
Wähler/innen	1.123	59,73 %
ungültige Stimmen	21	1,87 %
gültige Stimmen	1.102	98,13 %
Schuster, CDU	459	41,65 %
Kusserow, SPD	245	22,23 %
Kremer, GRÜNE	206	18,69 %
Rüsch, FDP	108	9,80 %
Danne, DIE LINKE	31	2,81 %
Davidis, NPD	4	0,36 %
Wilmes, Volksabstimmung	13	1,18 %
BfM	0	0,00 %
Schubert, FUW	36	3,27 %



Stadt Königswinter  
Kreistagswahl 30.08.2009  
Wahlbeteiligung Wahlbezirk-130

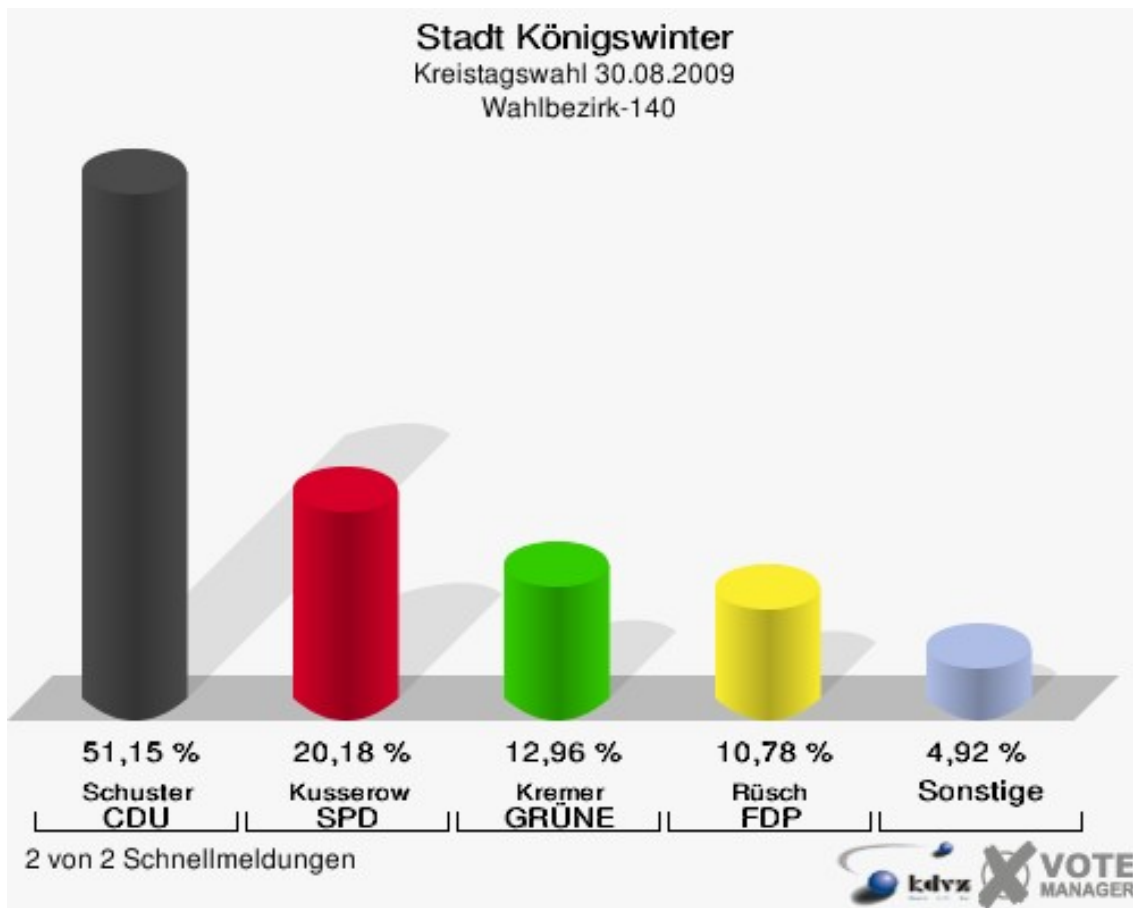


2 von 2 Schnellmeldungen




## Wahlbezirk-140

	Anzahl	Prozent
Wahlberechtigte	1.535	
Wähler/innen	893	58,18 %
ungültige Stimmen	21	2,35 %
gültige Stimmen	872	97,65 %
Schuster, CDU	446	51,15 %
Kusserow, SPD	176	20,18 %
Kremer, GRÜNE	113	12,96 %
Rüsch, FDP	94	10,78 %
Danne, DIE LINKE	24	2,75 %
Davidis, NPD	5	0,57 %
Wilmes, Volksabstimmung	7	0,80 %
BfM	0	0,00 %
Schubert, FUW	7	0,80 %



Stadt Königswinter  
Kreistagswahl 30.08.2009  
Wahlbeteiligung Wahlbezirk-140

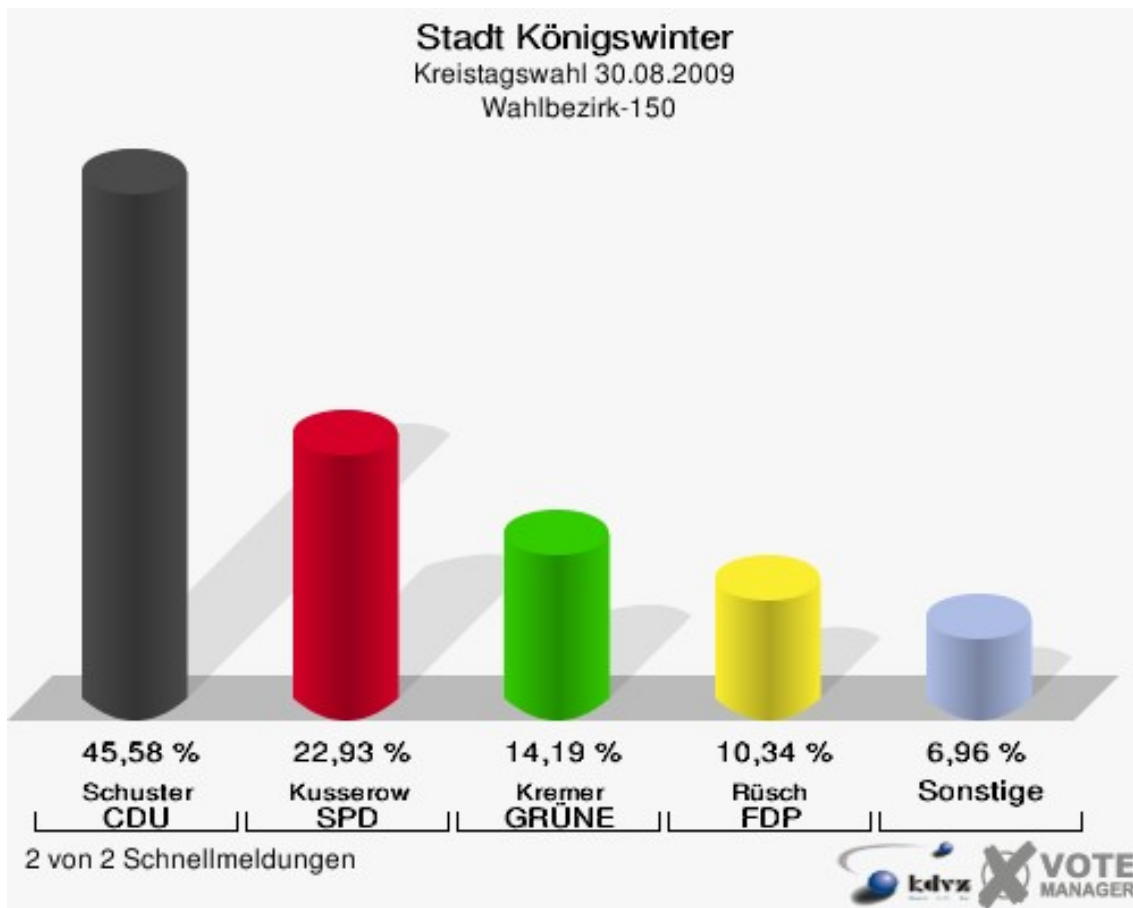


2 von 2 Schnellmeldungen




## Wahlbezirk-150

	Anzahl	Prozent
Wahlberechtigte	1.781	
Wähler/innen	1.075	60,36 %
ungültige Stimmen	11	1,02 %
gültige Stimmen	1.064	98,98 %
Schuster, CDU	485	45,58 %
Kusserow, SPD	244	22,93 %
Kremer, GRÜNE	151	14,19 %
Rüsch, FDP	110	10,34 %
Danne, DIE LINKE	34	3,20 %
Davidis, NPD	14	1,32 %
Wilmes, Volksabstimmung	11	1,03 %
BfM	0	0,00 %
Schubert, FUW	15	1,41 %



Stadt Königswinter  
Kreistagswahl 30.08.2009  
Wahlbeteiligung Wahlbezirk-150



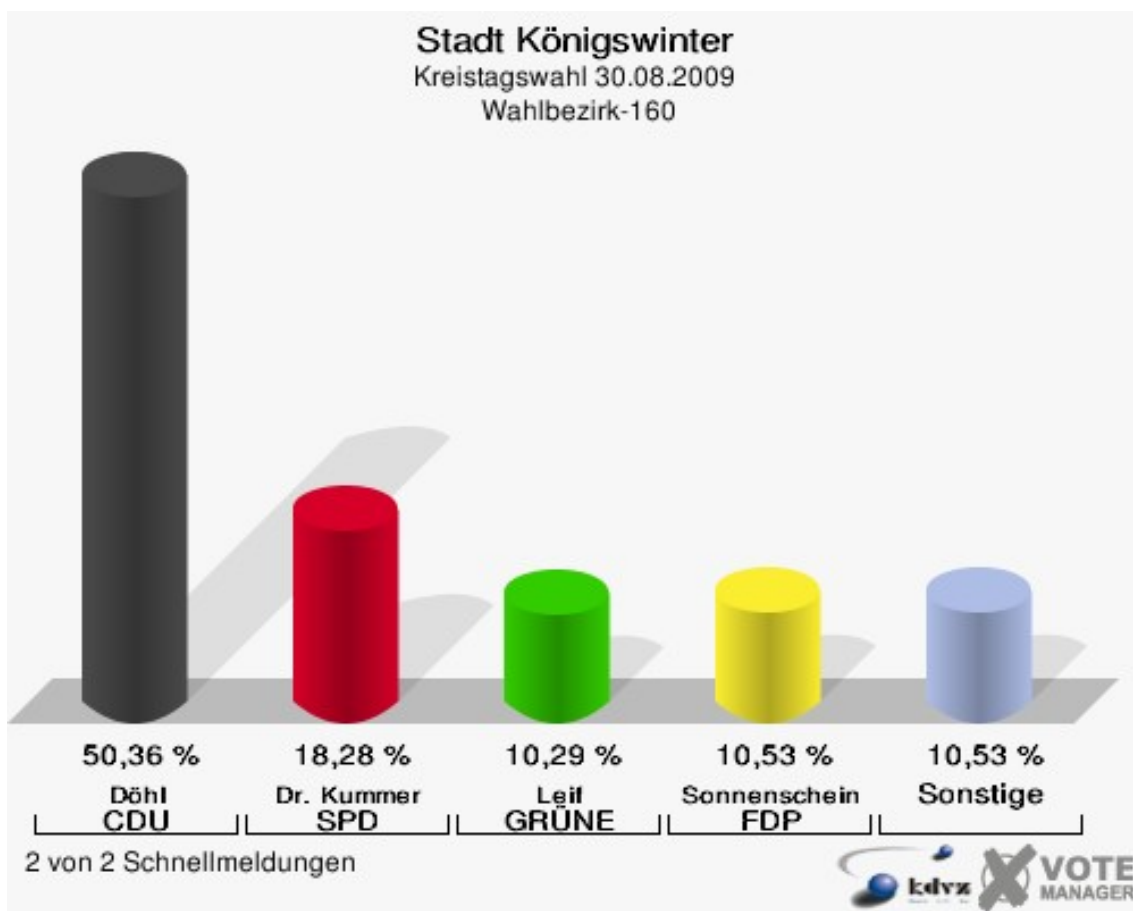
2 von 2 Schnellmeldungen






## Wahlbezirk-160

	Anzahl	Prozent
Wahlberechtigte	1.724	
Wähler/innen	868	50,35 %
ungültige Stimmen	42	4,84 %
gültige Stimmen	826	95,16 %
Döhl, CDU	416	50,36 %
Dr. Kummer, SPD	151	18,28 %
Leif, GRÜNE	85	10,29 %
Sonnenschein, FDP	87	10,53 %
Müller, DIE LINKE	31	3,75 %
Arnscheidt, NPD	4	0,48 %
Gerstenberger, Volksabstimmung	8	0,97 %
BfM	0	0,00 %
Klein, FUW	44	5,33 %



Stadt Königswinter  
Kreistagswahl 30.08.2009  
Wahlbeteiligung Wahlbezirk-160

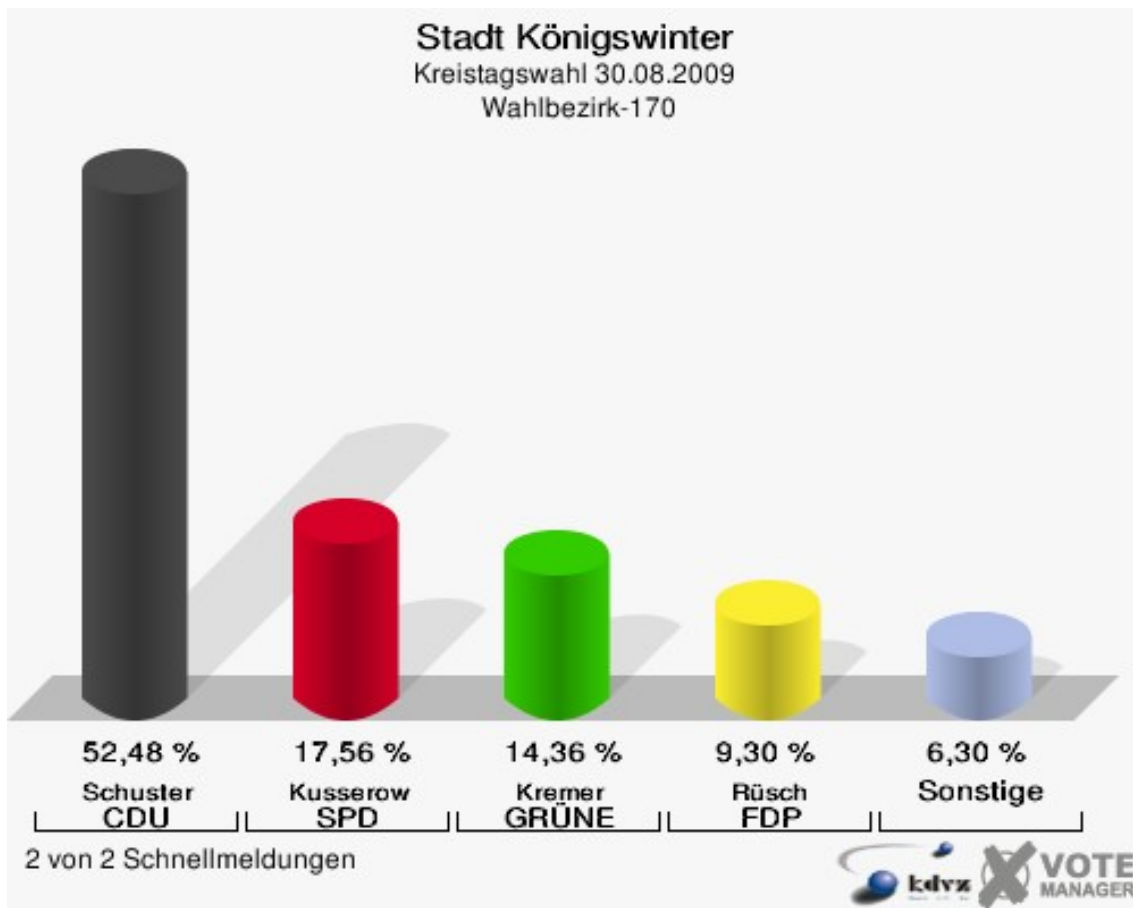


2 von 2 Schnellmeldungen




## Wahlbezirk-170

	Anzahl	Prozent
Wahlberechtigte	1.884	
Wähler/innen	988	52,44 %
ungültige Stimmen	20	2,02 %
gültige Stimmen	968	97,98 %
Schuster, CDU	508	52,48 %
Kusserow, SPD	170	17,56 %
Kremer, GRÜNE	139	14,36 %
Rüsch, FDP	90	9,30 %
Danne, DIE LINKE	29	3,00 %
Davidis, NPD	4	0,41 %
Wilmes, Volksabstimmung	9	0,93 %
BfM	0	0,00 %
Schubert, FUW	19	1,96 %



Stadt Königswinter  
Kreistagswahl 30.08.2009  
Wahlbeteiligung Wahlbezirk-170

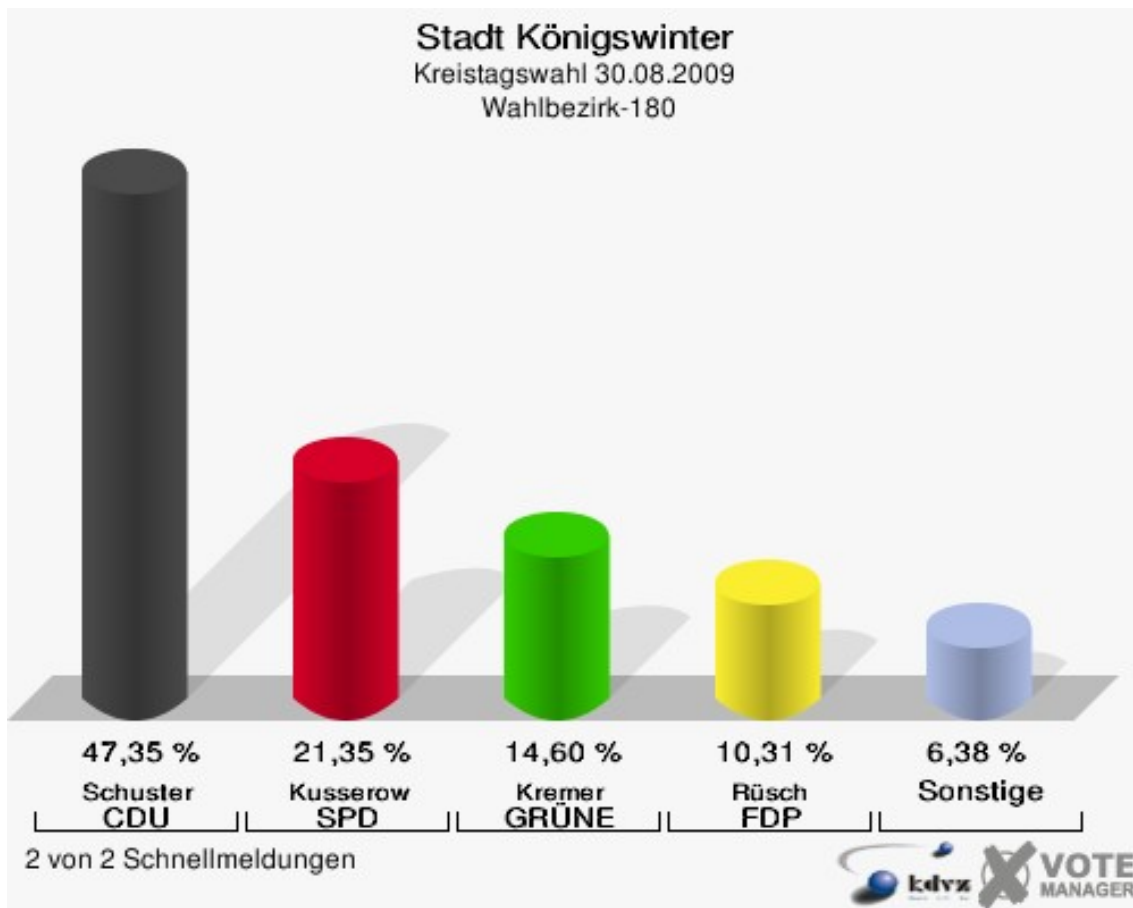


2 von 2 Schnellmeldungen




## Wahlbezirk-180

	Anzahl	Prozent
Wahlberechtigte	1.834	
Wähler/innen	1.116	60,85 %
ungültige Stimmen	20	1,79 %
gültige Stimmen	1.096	98,21 %
Schuster, CDU	519	47,35 %
Kusserow, SPD	234	21,35 %
Kremer, GRÜNE	160	14,60 %
Rüsch, FDP	113	10,31 %
Danne, DIE LINKE	27	2,46 %
Davidis, NPD	8	0,73 %
Wilmes, Volksabstimmung	15	1,37 %
BfM	0	0,00 %
Schubert, FUW	20	1,82 %



Stadt Königswinter  
Kreistagswahl 30.08.2009  
Wahlbeteiligung Wahlbezirk-180

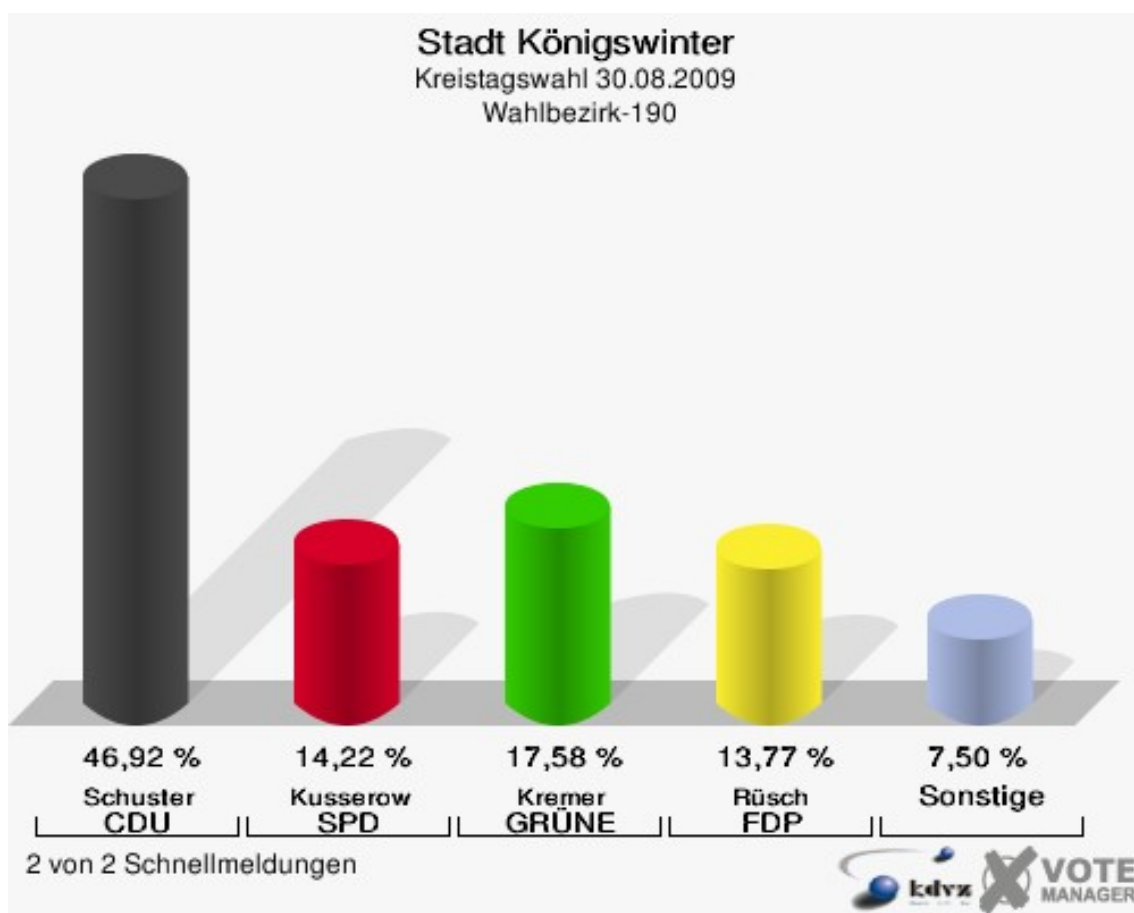


2 von 2 Schnellmeldungen




## Wahlbezirk-190

	Anzahl	Prozent
Wahlberechtigte	1.428	
Wähler/innen	905	63,38 %
ungültige Stimmen	12	1,33 %
gültige Stimmen	893	98,67 %
Schuster, CDU	419	46,92 %
Kusserow, SPD	127	14,22 %
Kremer, GRÜNE	157	17,58 %
Rüsch, FDP	123	13,77 %
Danne, DIE LINKE	19	2,13 %
Davidis, NPD	12	1,34 %
Wilmes, Volksabstimmung	6	0,67 %
BfM	0	0,00 %
Schubert, FUW	30	3,36 %



Stadt Königswinter  
Kreistagswahl 30.08.2009  
Wahlbeteiligung Wahlbezirk-190



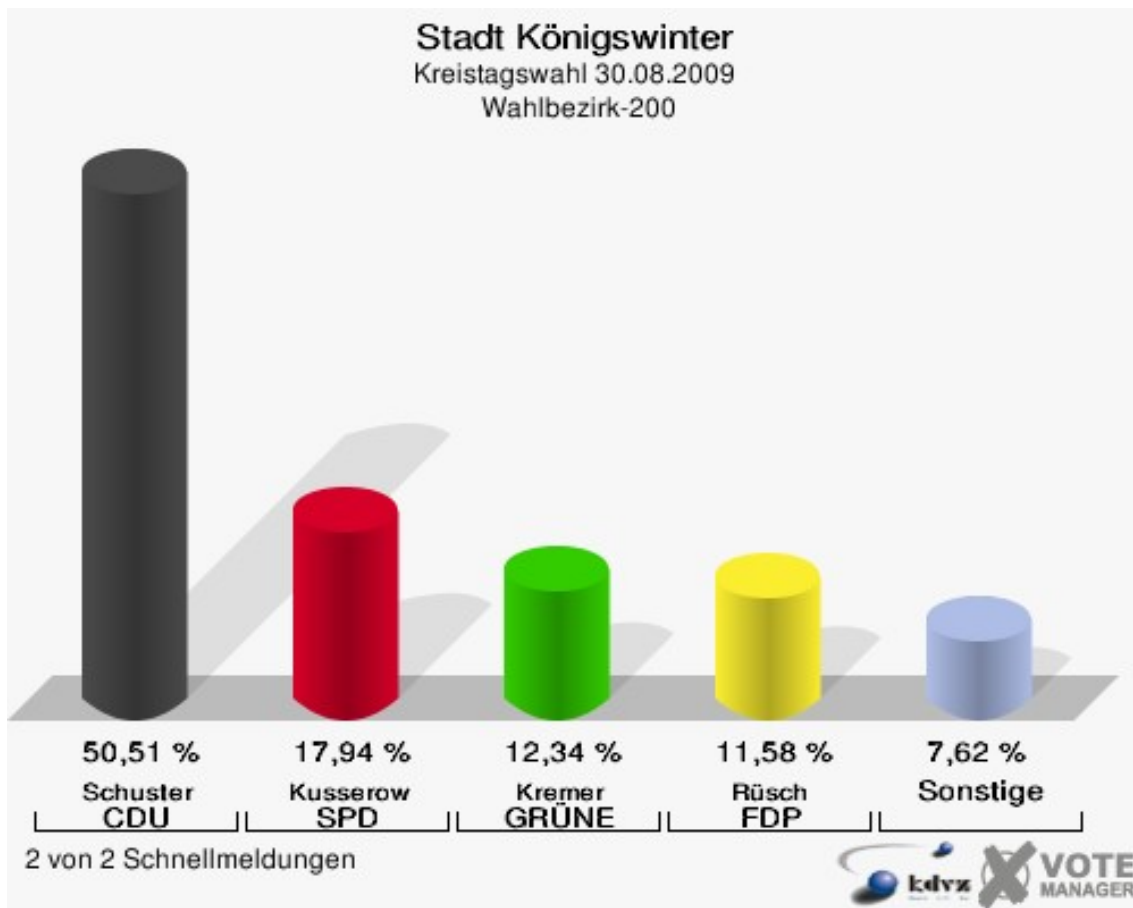
2 von 2 Schnellmeldungen






## Wahlbezirk-200

	Anzahl	Prozent
Wahlberechtigte	1.398	
Wähler/innen	799	57,15 %
ungültige Stimmen	13	1,63 %
gültige Stimmen	786	98,37 %
Schuster, CDU	397	50,51 %
Kusserow, SPD	141	17,94 %
Kremer, GRÜNE	97	12,34 %
Rüsch, FDP	91	11,58 %
Danne, DIE LINKE	20	2,54 %
Davidis, NPD	6	0,76 %
Wilmes, Volksabstimmung	6	0,76 %
BfM	0	0,00 %
Schubert, FUW	28	3,56 %



Stadt Königswinter  
Kreistagswahl 30.08.2009  
Wahlbeteiligung Wahlbezirk-200



2 von 2 Schnellmeldungen



# Übersicht Wahlbezirke

Stadt Königswinter  
 Kreistagswahl 30.08.2009  
 Zusammenstellung der Ergebnisse nach Wahlbezirken

Wahlbezirk	Wahlberechtigte	Wähler	gültig	CDU	SPD	GRÜNE	FDP	DIE LINKE	NPD	Volksabstimmung	BfM	FUW
Wahlbezirk-010	1.666	864	848	<b>348</b>	226	83	79	48	7	10	0	47
		51,86 %	98,15 %	<b>41,04 %</b>	26,65 %	9,79 %	9,32 %	5,66 %	0,83 %	1,18 %	0,00 %	5,54 %
Wahlbezirk-020	1.574	844	826	<b>354</b>	191	90	115	28	11	8	0	29
		53,62 %	97,87 %	<b>42,86 %</b>	23,12 %	10,90 %	13,92 %	3,39 %	1,33 %	0,97 %	0,00 %	3,51 %
Wahlbezirk-030	1.376	726	708	<b>318</b>	147	89	108	17	2	9	0	18
		52,76 %	97,52 %	<b>44,92 %</b>	20,76 %	12,57 %	15,25 %	2,40 %	0,28 %	1,27 %	0,00 %	2,54 %
Wahlbezirk-040	1.342	713	707	<b>299</b>	185	76	88	30	7	4	0	18
		53,13 %	99,16 %	<b>42,29 %</b>	26,17 %	10,75 %	12,45 %	4,24 %	0,99 %	0,57 %	0,00 %	2,55 %
Wahlbezirk-050	1.540	907	889	<b>427</b>	186	120	91	28	9	10	0	18
		58,90 %	98,02 %	<b>48,03 %</b>	20,92 %	13,50 %	10,24 %	3,15 %	1,01 %	1,12 %	0,00 %	2,02 %
Wahlbezirk-060	1.253	623	616	<b>270</b>	142	88	58	22	8	8	0	20
		49,72 %	98,88 %	<b>43,83 %</b>	23,05 %	14,29 %	9,42 %	3,57 %	1,30 %	1,30 %	0,00 %	3,25 %
Wahlbezirk-070	1.358	828	824	<b>366</b>	151	125	131	28	4	6	0	13
		60,97 %	99,52 %	<b>44,42 %</b>	18,33 %	15,17 %	15,90 %	3,40 %	0,49 %	0,73 %	0,00 %	1,58 %
Wahlbezirk-080	1.754	1.170	1.151	<b>515</b>	268	203	75	43	3	17	0	27
		66,70 %	98,38 %	<b>44,74 %</b>	23,28 %	17,64 %	6,52 %	3,74 %	0,26 %	1,48 %	0,00 %	2,35 %
Wahlbezirk-090	1.700	1.119	1.094	<b>453</b>	248	170	135	25	6	10	0	47
		65,82 %	97,77 %	<b>41,41 %</b>	22,67 %	15,54 %	12,34 %	2,29 %	0,55 %	0,91 %	0,00 %	4,30 %
Wahlbezirk-100	1.654	1.019	1.014	<b>420</b>	219	159	141	39	6	4	0	26
		61,61 %	99,51 %	<b>41,42 %</b>	21,60 %	15,68 %	13,91 %	3,85 %	0,59 %	0,39 %	0,00 %	2,56 %
Wahlbezirk-110	1.862	1.120	1.098	<b>483</b>	243	146	148	34	10	18	0	16
		60,15 %	98,04 %	<b>43,99 %</b>	22,13 %	13,30 %	13,48 %	3,10 %	0,91 %	1,64 %	0,00 %	1,46 %
Wahlbezirk-120	1.781	1.074	1.061	<b>486</b>	191	199	123	27	7	5	0	23
		60,30 %	98,79 %	<b>45,81 %</b>	18,00 %	18,76 %	11,59 %	2,54 %	0,66 %	0,47 %	0,00 %	2,17 %
Wahlbezirk-130	1.880	1.123	1.102	<b>459</b>	245	206	108	31	4	13	0	36
		59,73 %	98,13 %	<b>41,65 %</b>	22,23 %	18,69 %	9,80 %	2,81 %	0,36 %	1,18 %	0,00 %	3,27 %
Wahlbezirk-140	1.535	893	872	<b>446</b>	176	113	94	24	5	7	0	7
		58,18 %	97,65 %	<b>51,15 %</b>	20,18 %	12,96 %	10,78 %	2,75 %	0,57 %	0,80 %	0,00 %	0,80 %
Wahlbezirk-150	1.781	1.075	1.064	<b>485</b>	244	151	110	34	14	11	0	15
		60,36 %	98,98 %	<b>45,58 %</b>	22,93 %	14,19 %	10,34 %	3,20 %	1,32 %	1,03 %	0,00 %	1,41 %
Wahlbezirk-160	1.724	868	826	<b>416</b>	151	85	87	31	4	8	0	44
		50,35 %	95,16 %	<b>50,36 %</b>	18,28 %	10,29 %	10,53 %	3,75 %	0,48 %	0,97 %	0,00 %	5,33 %
Wahlbezirk-170	1.884	988	968	<b>508</b>	170	139	90	29	4	9	0	19
		52,44 %	97,98 %	<b>52,48 %</b>	17,56 %	14,36 %	9,30 %	3,00 %	0,41 %	0,93 %	0,00 %	1,96 %
Wahlbezirk-180	1.834	1.116	1.096	<b>519</b>	234	160	113	27	8	15	0	20





Wahlbezirk	Wahlberechtigte	Wähler	gültig	CDU	SPD	GRÜNE	FDP	DIE LINKE	NPD	Volksabstimmung	BfM	FUW
		60,85 %	98,21 %	<b>47,35 %</b>	21,35 %	14,60 %	10,31 %	2,46 %	0,73 %	1,37 %	0,00 %	1,82 %
<b>Wahlbezirk-190</b>	1.428	905	893	<b>419</b>	127	157	123	19	12	6	0	30
		63,38 %	98,67 %	<b>46,92 %</b>	14,22 %	17,58 %	13,77 %	2,13 %	1,34 %	0,67 %	0,00 %	3,36 %
<b>Wahlbezirk-200</b>	1.398	799	786	<b>397</b>	141	97	91	20	6	6	0	28
		57,15 %	98,37 %	<b>50,51 %</b>	17,94 %	12,34 %	11,58 %	2,54 %	0,76 %	0,76 %	0,00 %	3,56 %
<b>Stadt Königswinter</b>	32.324	18.774	18.443	<b>8.388</b>	3.885	2.656	2.108	584	137	184	0	501
		58,08 %	98,24 %	<b>45,48 %</b>	21,06 %	14,40 %	11,43 %	3,17 %	0,74 %	1,00 %	0,00 %	2,72 %

Stadt Königswinter  
 Kreistagswahl 30.08.2009  
 CDU, Ergebnis  
 Wahlbezirk-Übersicht





















Wahlbezirk-170	52,48 %	
Wahlbezirk-140	51,15 %	
Wahlbezirk-200	50,51 %	
Wahlbezirk-160	50,36 %	
Wahlbezirk-050	48,03 %	
Wahlbezirk-180	47,35 %	
Wahlbezirk-190	46,92 %	
Wahlbezirk-120	45,81 %	
Wahlbezirk-150	45,58 %	
Wahlbezirk-030	44,92 %	
Wahlbezirk-080	44,74 %	
Wahlbezirk-070	44,42 %	
Wahlbezirk-110	43,99 %	
Wahlbezirk-060	43,83 %	
Wahlbezirk-020	42,86 %	
Wahlbezirk-040	42,29 %	
Wahlbezirk-130	41,65 %	
Wahlbezirk-100	41,42 %	
Wahlbezirk-090	41,41 %	
Wahlbezirk-010	41,04 %	

Stadt Königswinter  
 Kreistagswahl 30.08.2009  
 SPD, Ergebnis  
 Wahlbezirk-Übersicht





















Wahlbezirk-010	26,65 %	
Wahlbezirk-040	26,17 %	
Wahlbezirk-080	23,28 %	
Wahlbezirk-020	23,12 %	
Wahlbezirk-060	23,05 %	
Wahlbezirk-150	22,93 %	
Wahlbezirk-090	22,67 %	
Wahlbezirk-130	22,23 %	
Wahlbezirk-110	22,13 %	
Wahlbezirk-100	21,60 %	
Wahlbezirk-180	21,35 %	
Wahlbezirk-050	20,92 %	
Wahlbezirk-030	20,76 %	
Wahlbezirk-140	20,18 %	
Wahlbezirk-070	18,33 %	
Wahlbezirk-160	18,28 %	

Wahlbezirk-120	18,00 %	
Wahlbezirk-200	17,94 %	
Wahlbezirk-170	17,56 %	
Wahlbezirk-190	14,22 %	

Stadt Königswinter  
 Kreistagswahl 30.08.2009  
 GRÜNE, Ergebnis  
 Wahlbezirk-Übersicht

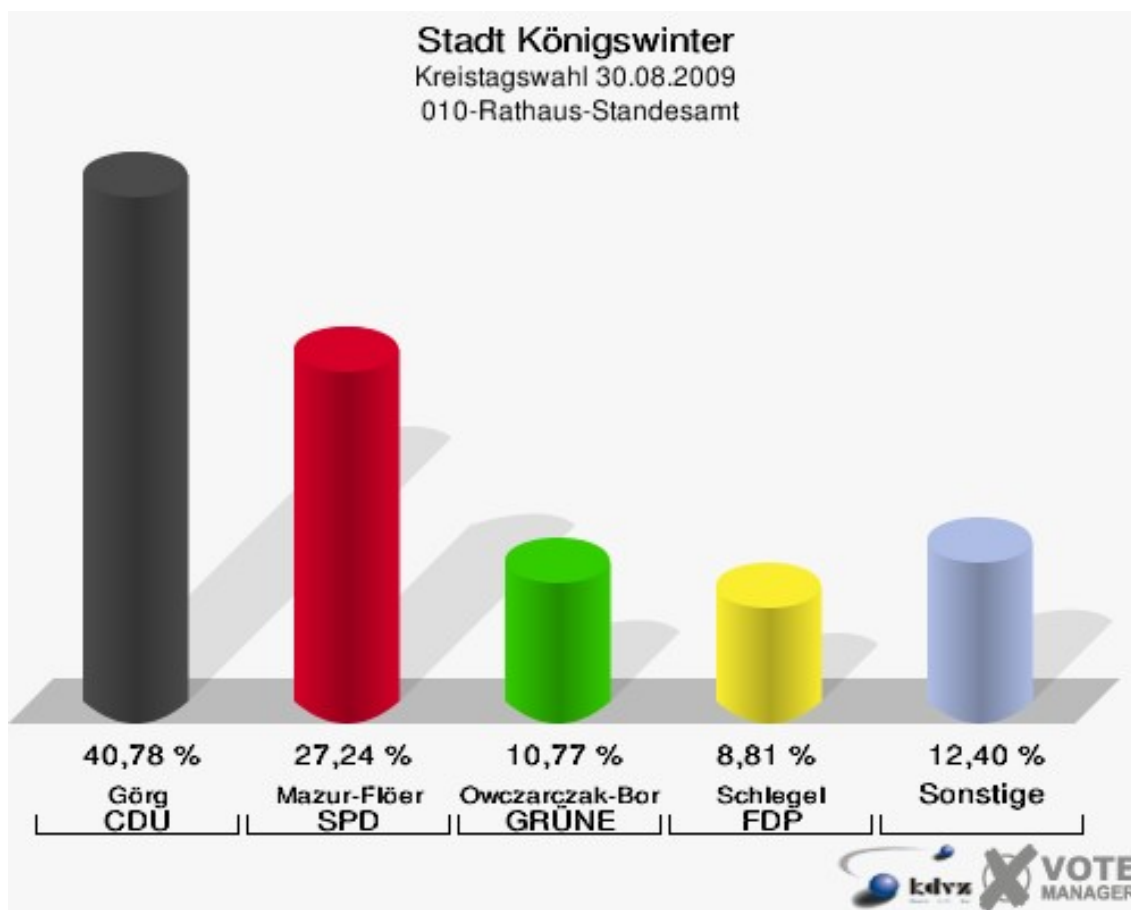
Wahlbezirk-120	18,76 %	
Wahlbezirk-130	18,69 %	
Wahlbezirk-080	17,64 %	
Wahlbezirk-190	17,58 %	
Wahlbezirk-100	15,68 %	
Wahlbezirk-090	15,54 %	
Wahlbezirk-070	15,17 %	
Wahlbezirk-180	14,60 %	
Wahlbezirk-170	14,36 %	
Wahlbezirk-060	14,29 %	
Wahlbezirk-150	14,19 %	
Wahlbezirk-050	13,50 %	
Wahlbezirk-110	13,30 %	
Wahlbezirk-140	12,96 %	
Wahlbezirk-030	12,57 %	
Wahlbezirk-200	12,34 %	
Wahlbezirk-020	10,90 %	
Wahlbezirk-040	10,75 %	
Wahlbezirk-160	10,29 %	
Wahlbezirk-010	9,79 %	

Stadt Königswinter  
 Kreistagswahl 30.08.2009  
 FDP, Ergebnis  
 Wahlbezirk-Übersicht

Wahlbezirk-070	15,90 %	
Wahlbezirk-030	15,25 %	
Wahlbezirk-020	13,92 %	
Wahlbezirk-100	13,91 %	
Wahlbezirk-190	13,77 %	
Wahlbezirk-110	13,48 %	
Wahlbezirk-040	12,45 %	
Wahlbezirk-090	12,34 %	
Wahlbezirk-120	11,59 %	
Wahlbezirk-200	11,58 %	
Wahlbezirk-140	10,78 %	
Wahlbezirk-160	10,53 %	
Wahlbezirk-150	10,34 %	
Wahlbezirk-180	10,31 %	
Wahlbezirk-050	10,24 %	
Wahlbezirk-130	9,80 %	
Wahlbezirk-060	9,42 %	
Wahlbezirk-010	9,32 %	
Wahlbezirk-170	9,30 %	
Wahlbezirk-080	6,52 %	

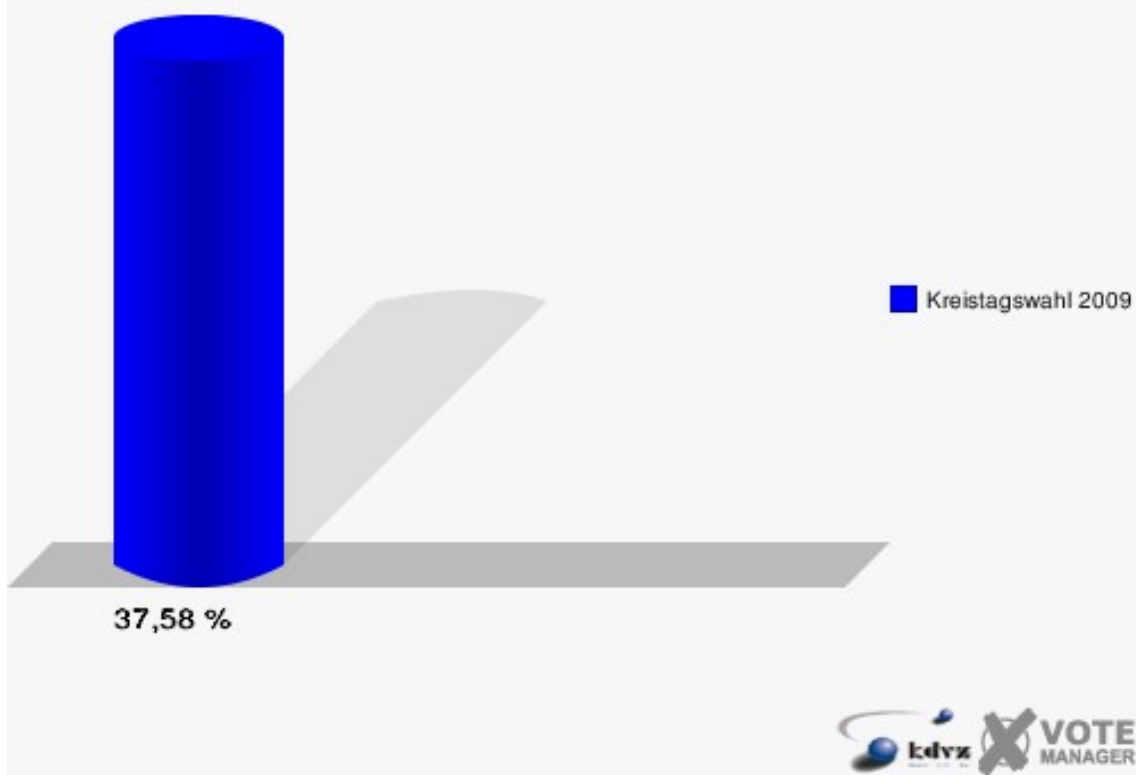
## Stimmbezirke 010-Rathaus-Standesamt

	Anzahl	Prozent
Wahlberechtigte	1.666	
Wähler/innen	626	37,58 %
ungültige Stimmen	13	2,08 %
gültige Stimmen	613	97,92 %
Görg, CDU	250	40,78 %
Mazur-Flöer, SPD	167	27,24 %
Owczarczak-Borowski, GRÜNE	66	10,77 %
Schlegel, FDP	54	8,81 %
Müller, DIE LINKE	37	6,04 %
Gaebeler, NPD	7	1,14 %
Dörken, Volksabstimmung	6	0,98 %
BfM	0	0,00 %
Pauly, FUW	26	4,24 %



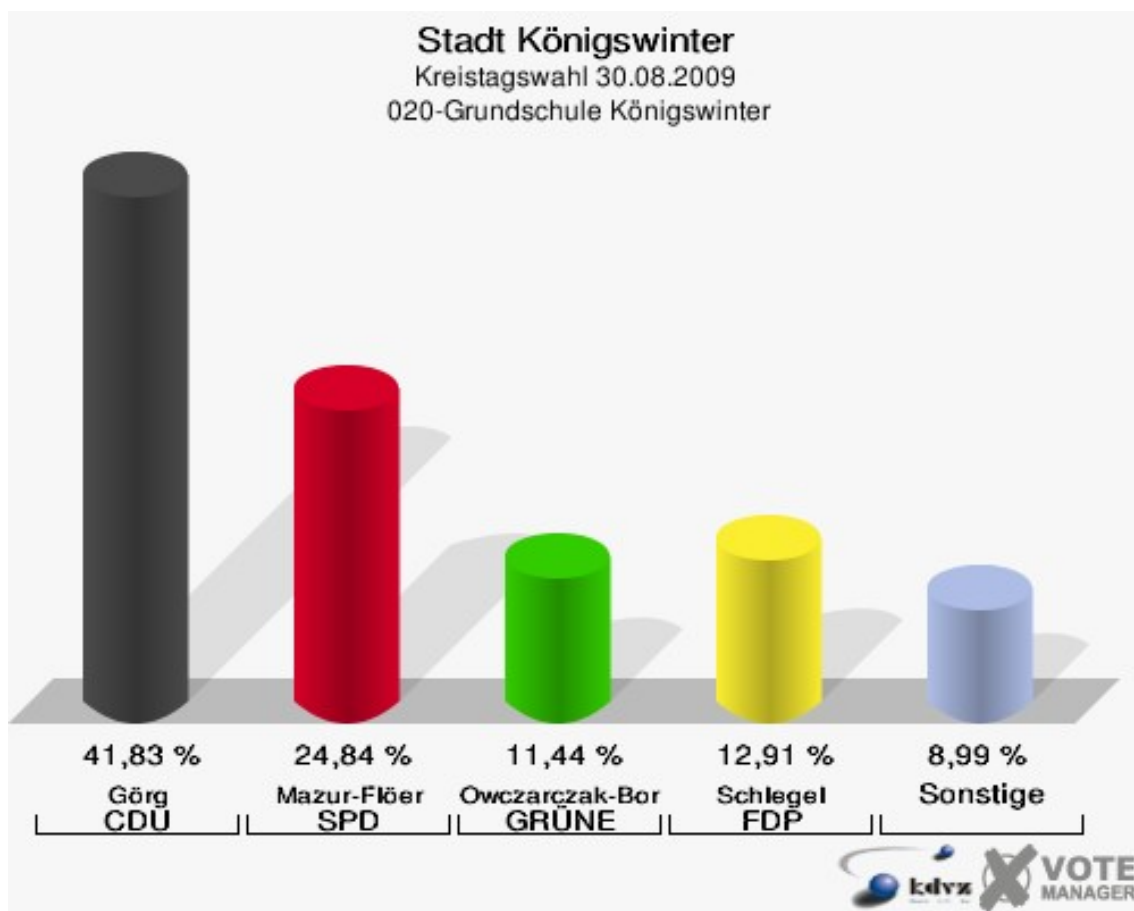


Stadt Königswinter  
Kreistagswahl 30.08.2009  
Wahlbeteiligung 010-Rathaus-Standesamt

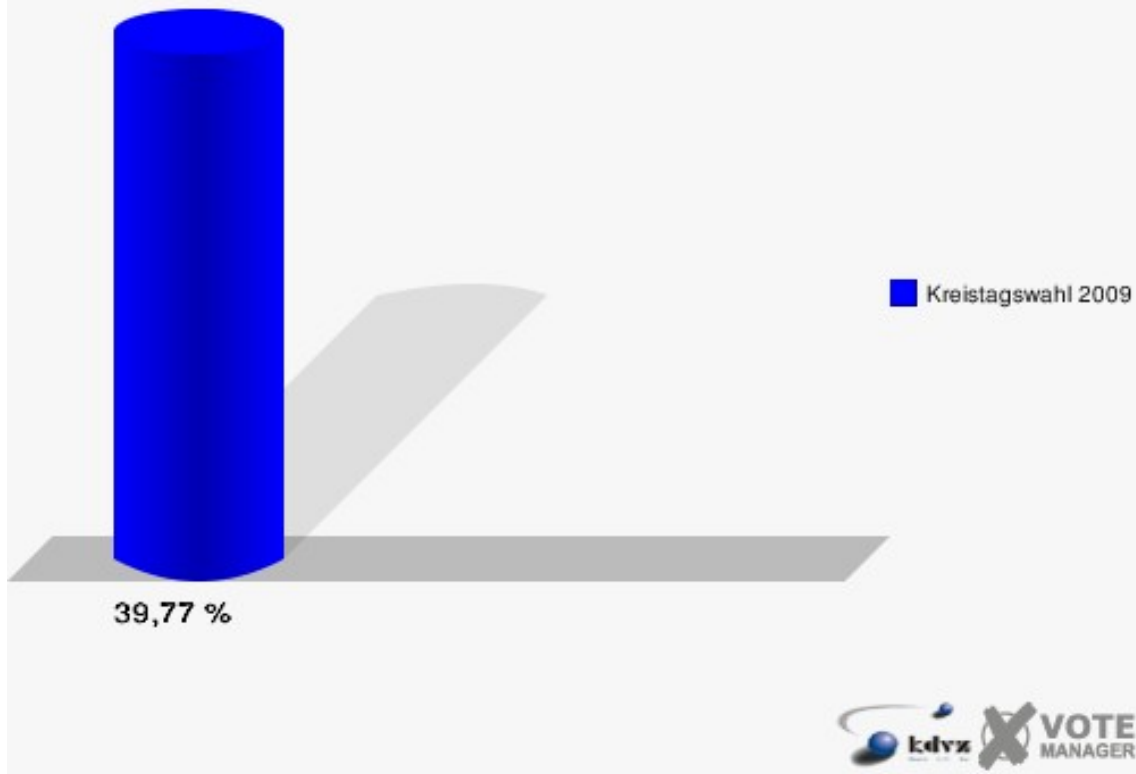


## 020-Grundschule Königswinter

	Anzahl	Prozent
Wahlberechtigte	1.574	
Wähler/innen	626	39,77 %
ungültige Stimmen	14	2,24 %
gültige Stimmen	612	97,76 %
Görg, CDU	256	41,83 %
Mazur-Flöer, SPD	152	24,84 %
Owczarczak-Borowski, GRÜNE	70	11,44 %
Schlegel, FDP	79	12,91 %
Müller, DIE LINKE	21	3,43 %
Gaebeler, NPD	9	1,47 %
Dörken, Volksabstimmung	5	0,82 %
BfM	0	0,00 %
Pauly, FUW	20	3,27 %

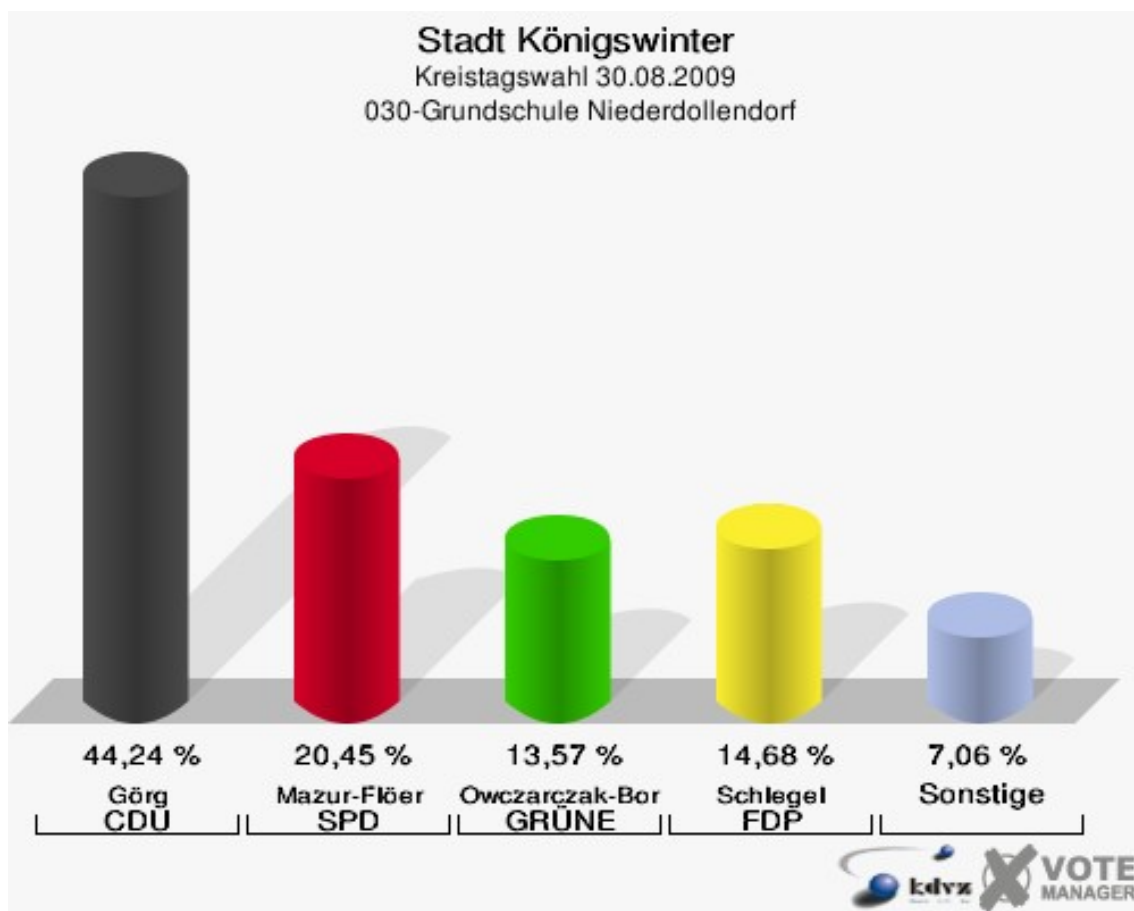


Stadt Königswinter  
Kreistagswahl 30.08.2009  
Wahlbeteiligung 020-Grundschule Königswinter

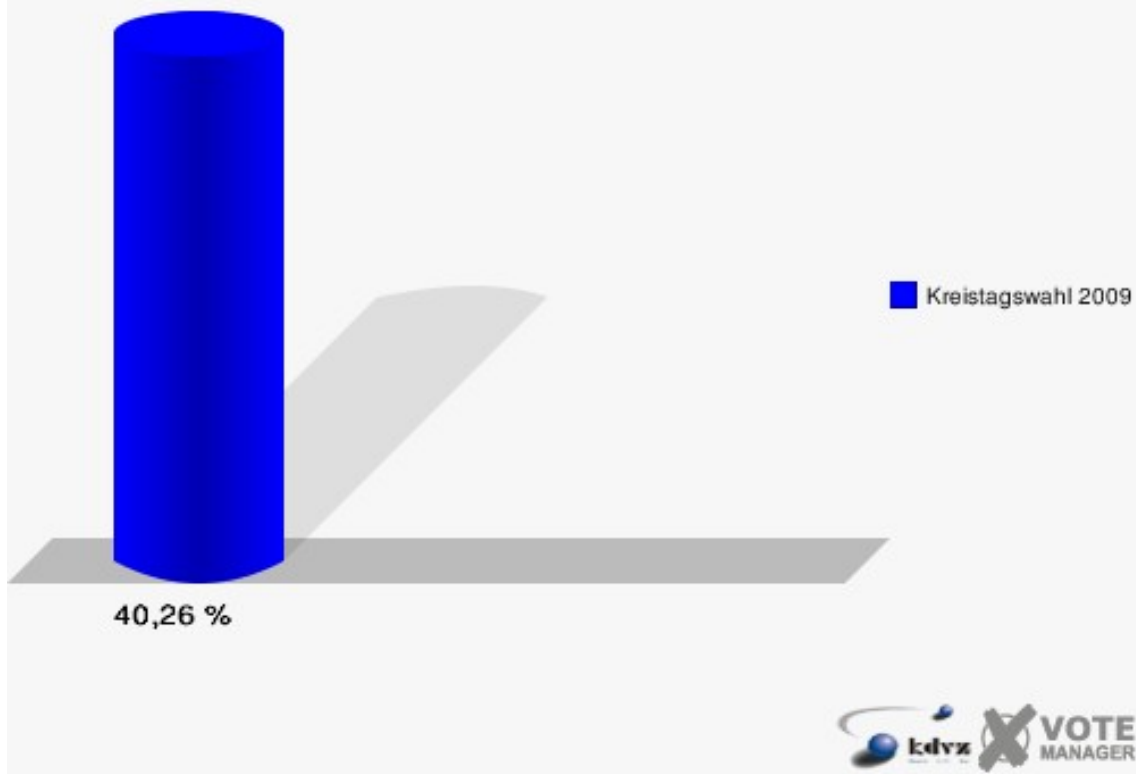


## 030-Grundschule Niederdollendorf

	Anzahl	Prozent
Wahlberechtigte	1.376	
Wähler/innen	554	40,26 %
ungültige Stimmen	16	2,89 %
gültige Stimmen	538	97,11 %
Görg, CDU	238	44,24 %
Mazur-Flöer, SPD	110	20,45 %
Owczarczak-Borowski, GRÜNE	73	13,57 %
Schlegel, FDP	79	14,68 %
Müller, DIE LINKE	12	2,23 %
Gaebeler, NPD	2	0,37 %
Dörken, Volksabstimmung	8	1,49 %
BfM	0	0,00 %
Pauly, FUW	16	2,97 %

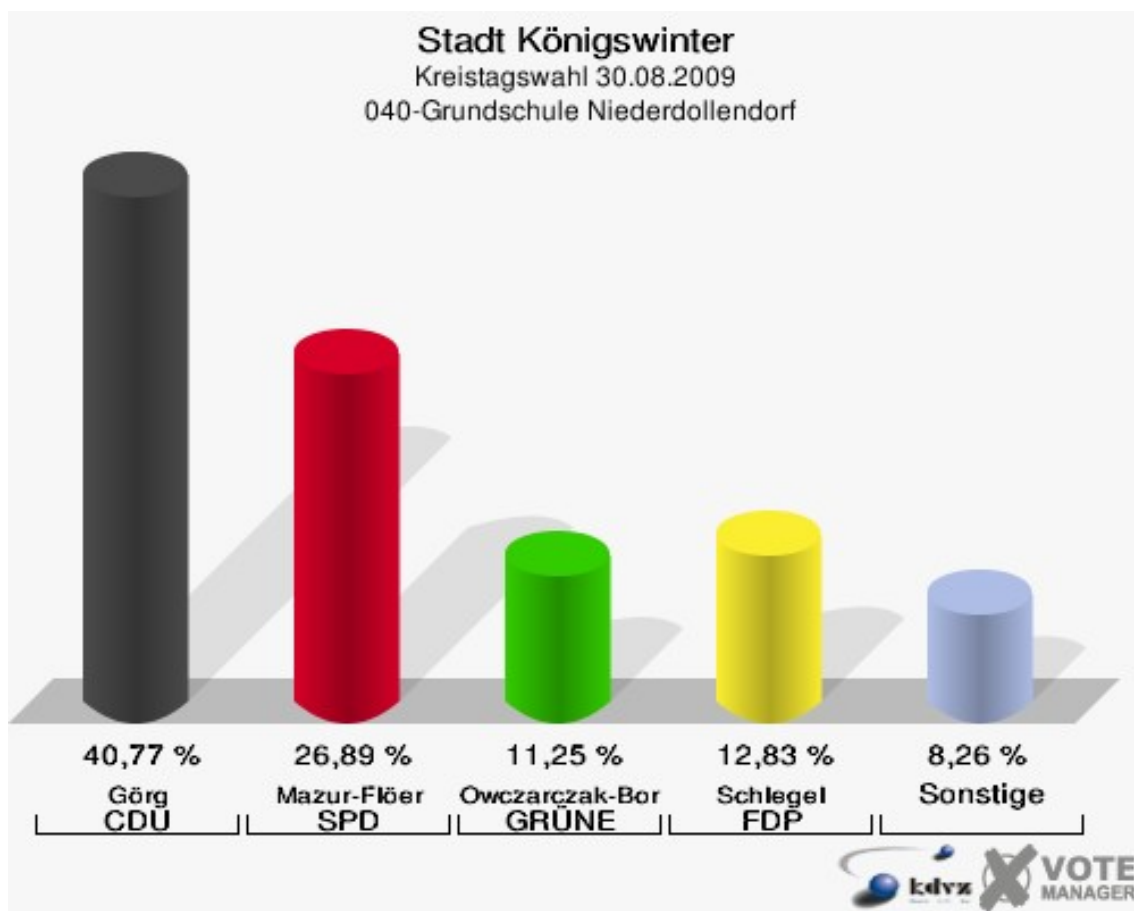


Stadt Königswinter  
Kreistagswahl 30.08.2009  
Wahlbeteiligung 030-Grundschule Niederdollendorf

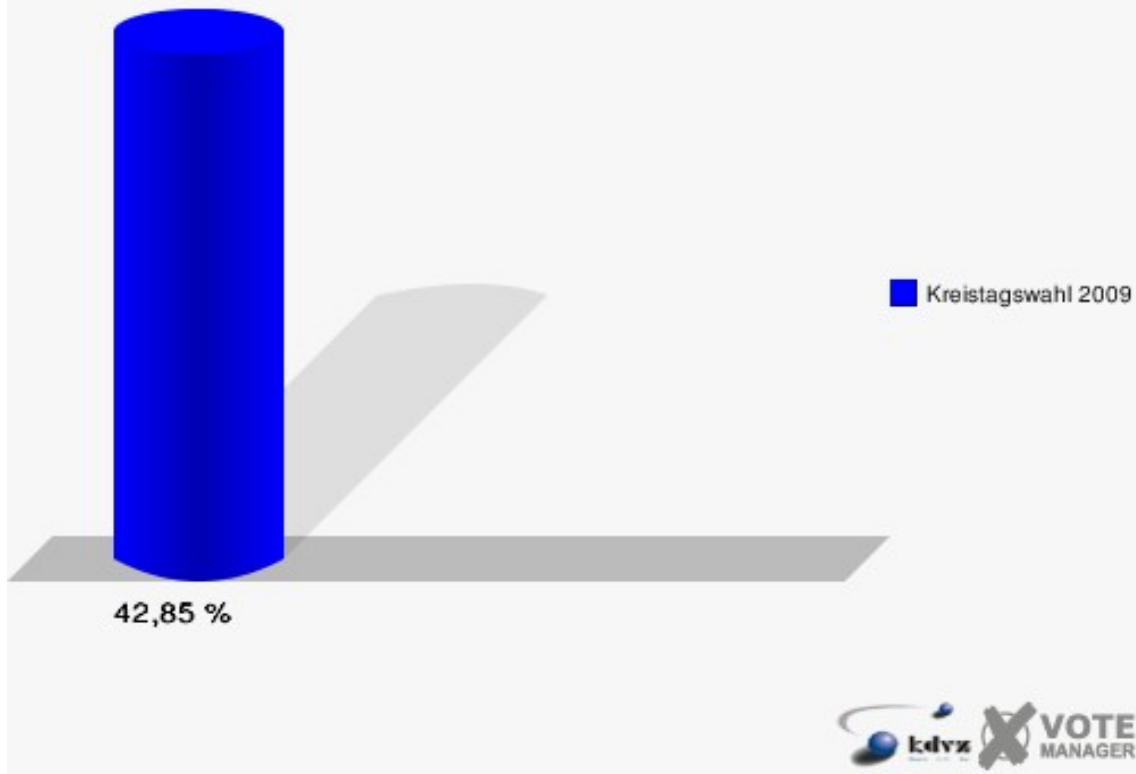


## 040-Grundschule Niederdollendorf

	Anzahl	Prozent
Wahlberechtigte	1.342	
Wähler/innen	575	42,85 %
ungültige Stimmen	6	1,04 %
gültige Stimmen	569	98,96 %
Görg, CDU	232	40,77 %
Mazur-Flöer, SPD	153	26,89 %
Owczarczak-Borowski, GRÜNE	64	11,25 %
Schlegel, FDP	73	12,83 %
Müller, DIE LINKE	24	4,22 %
Gaebeler, NPD	4	0,70 %
Dörken, Volksabstimmung	2	0,35 %
BfM	0	0,00 %
Pauly, FUW	17	2,99 %

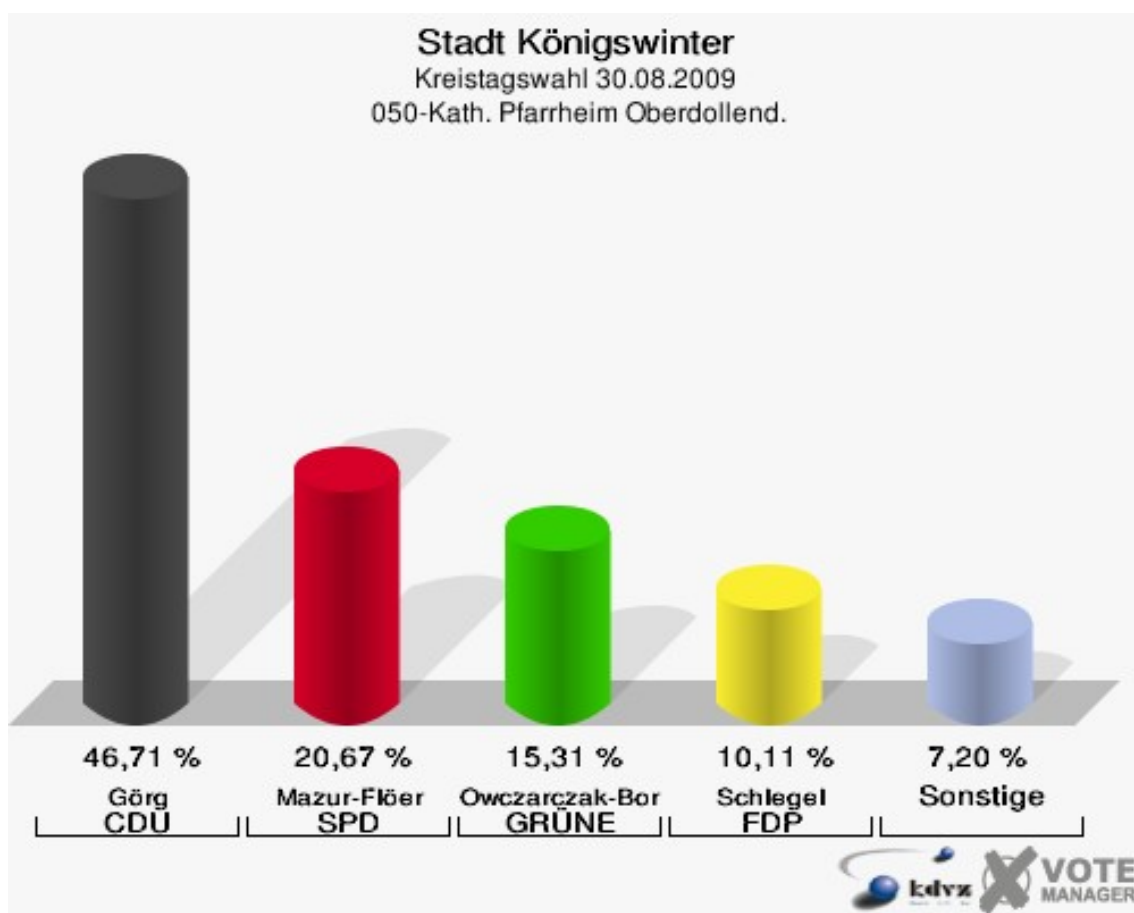


Stadt Königswinter  
Kreistagswahl 30.08.2009  
Wahlbeteiligung 040-Grundschule Niederdollendorf



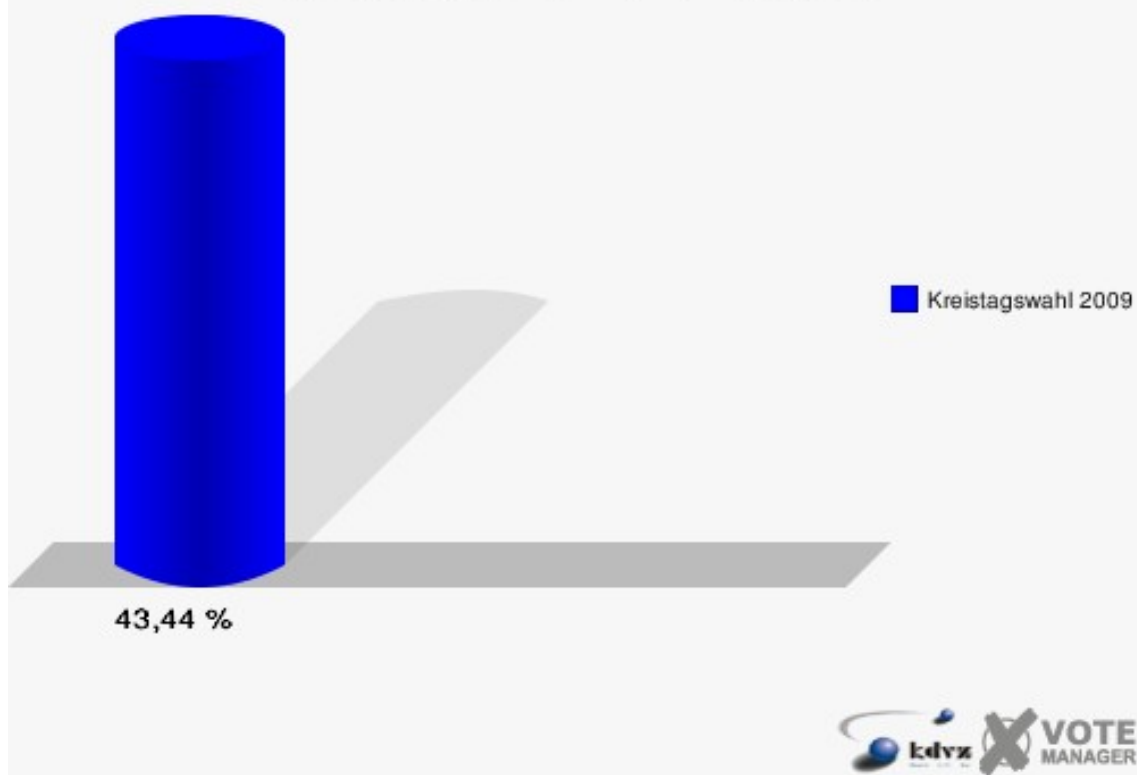
## 050-Kath. Pfarrheim Oberdollend.

	Anzahl	Prozent
Wahlberechtigte	1.540	
Wähler/innen	669	43,44 %
ungültige Stimmen	16	2,39 %
gültige Stimmen	653	97,61 %
Görg, CDU	305	46,71 %
Mazur-Flöer, SPD	135	20,67 %
Owczarczak-Borowski, GRÜNE	100	15,31 %
Schlegel, FDP	66	10,11 %
Müller, DIE LINKE	22	3,37 %
Gaebeler, NPD	6	0,92 %
Dörken, Volksabstimmung	7	1,07 %
BfM	0	0,00 %
Pauly, FUW	12	1,84 %



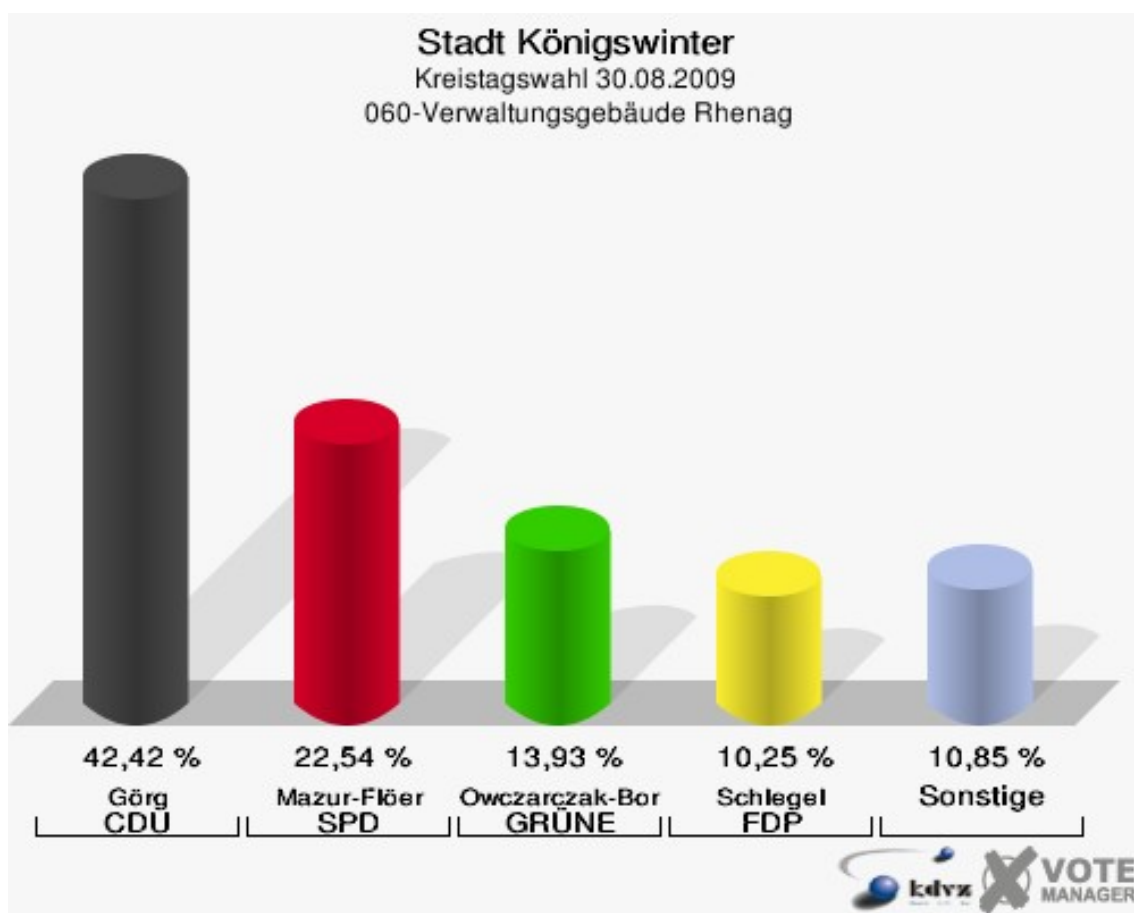


**Stadt Königswinter**  
Kreistagswahl 30.08.2009  
Wahlbeteiligung 050-Kath. Pfarrheim Oberdollend.

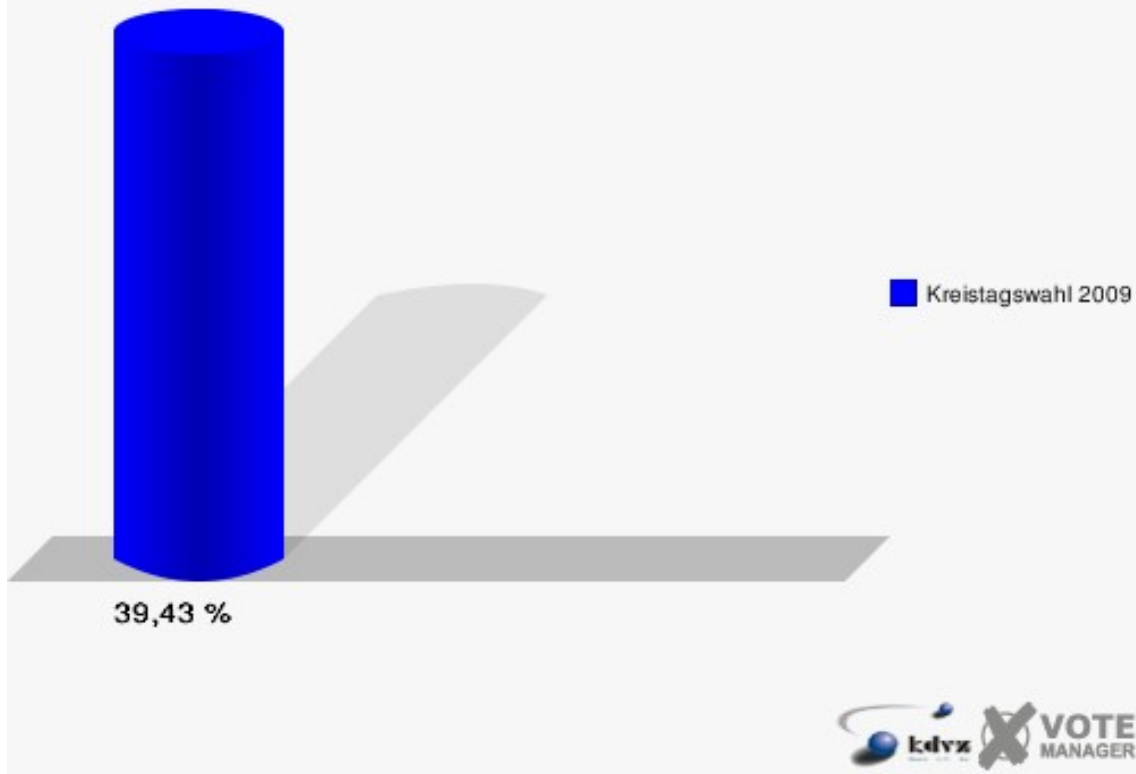


## 060-Verwaltungsgebäude Rhenag

	Anzahl	Prozent
Wahlberechtigte	1.253	
Wähler/innen	494	39,43 %
ungültige Stimmen	6	1,21 %
gültige Stimmen	488	98,79 %
Görg, CDU	207	42,42 %
Mazur-Flöer, SPD	110	22,54 %
Owczarczak-Borowski, GRÜNE	68	13,93 %
Schlegel, FDP	50	10,25 %
Müller, DIE LINKE	21	4,30 %
Gaebeler, NPD	8	1,64 %
Dörken, Volksabstimmung	5	1,02 %
BfM	0	0,00 %
Pauly, FUW	19	3,89 %

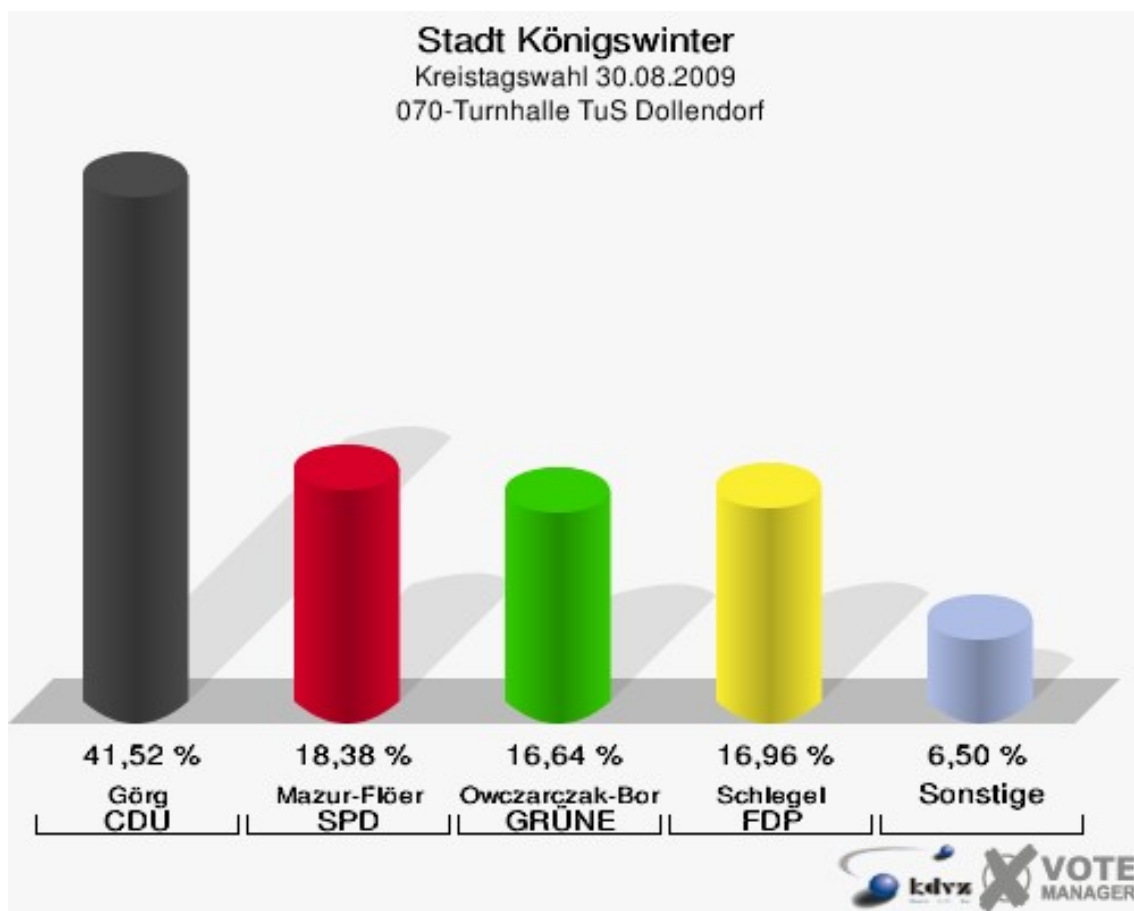


Stadt Königswinter  
Kreistagswahl 30.08.2009  
Wahlbeteiligung 060-Verwaltungsgebäude Rhenag

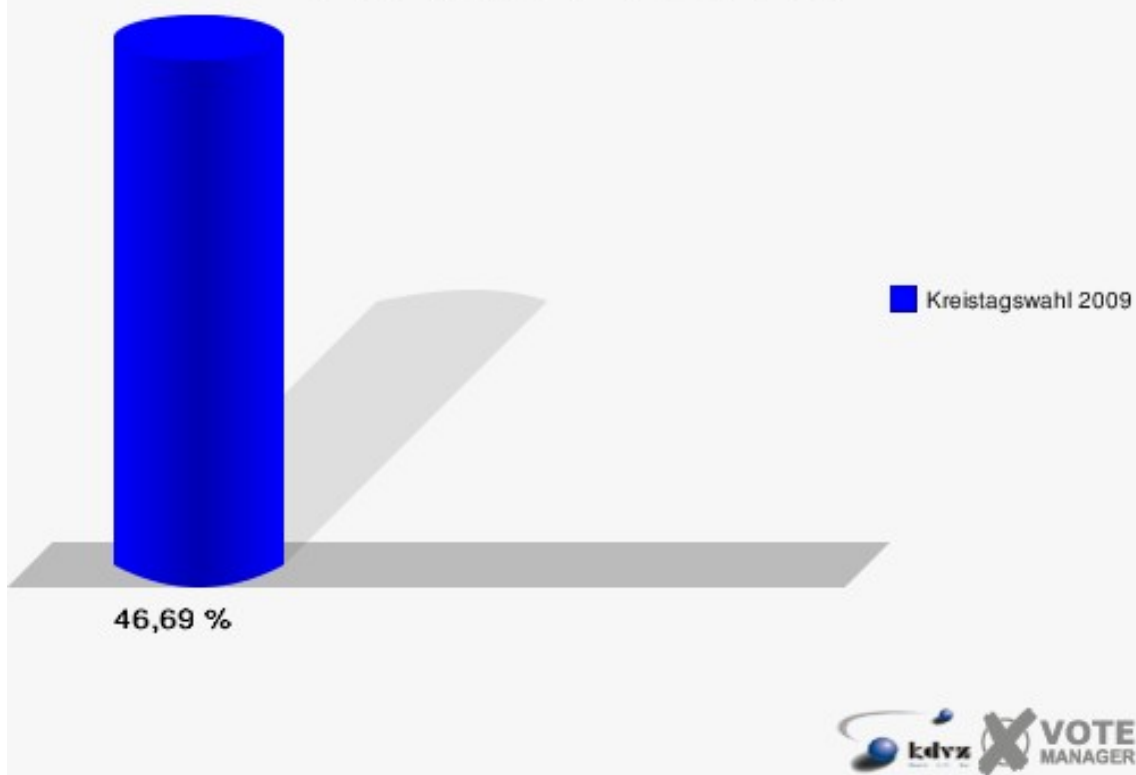


## 070-Turnhalle TuS Dollendorf

	Anzahl	Prozent
Wahlberechtigte	1.358	
Wähler/innen	634	46,69 %
ungültige Stimmen	3	0,47 %
gültige Stimmen	631	99,53 %
Görg, CDU	262	41,52 %
Mazur-Flöer, SPD	116	18,38 %
Owczarczak-Borowski, GRÜNE	105	16,64 %
Schlegel, FDP	107	16,96 %
Müller, DIE LINKE	23	3,65 %
Gaebeler, NPD	3	0,48 %
Dörken, Volksabstimmung	5	0,79 %
BfM	0	0,00 %
Pauly, FUW	10	1,58 %

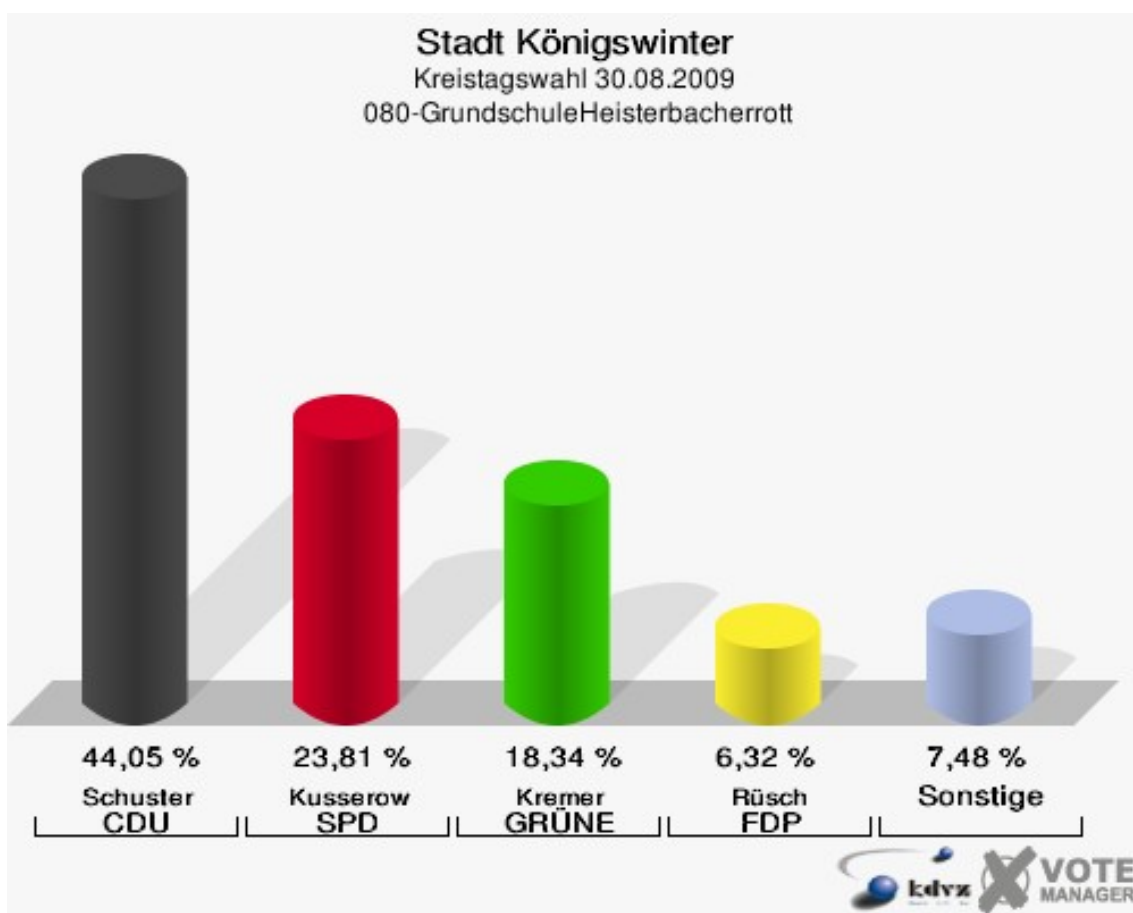


Stadt Königswinter  
Kreistagswahl 30.08.2009  
Wahlbeteiligung 070-Turnhalle TuS Dollendorf

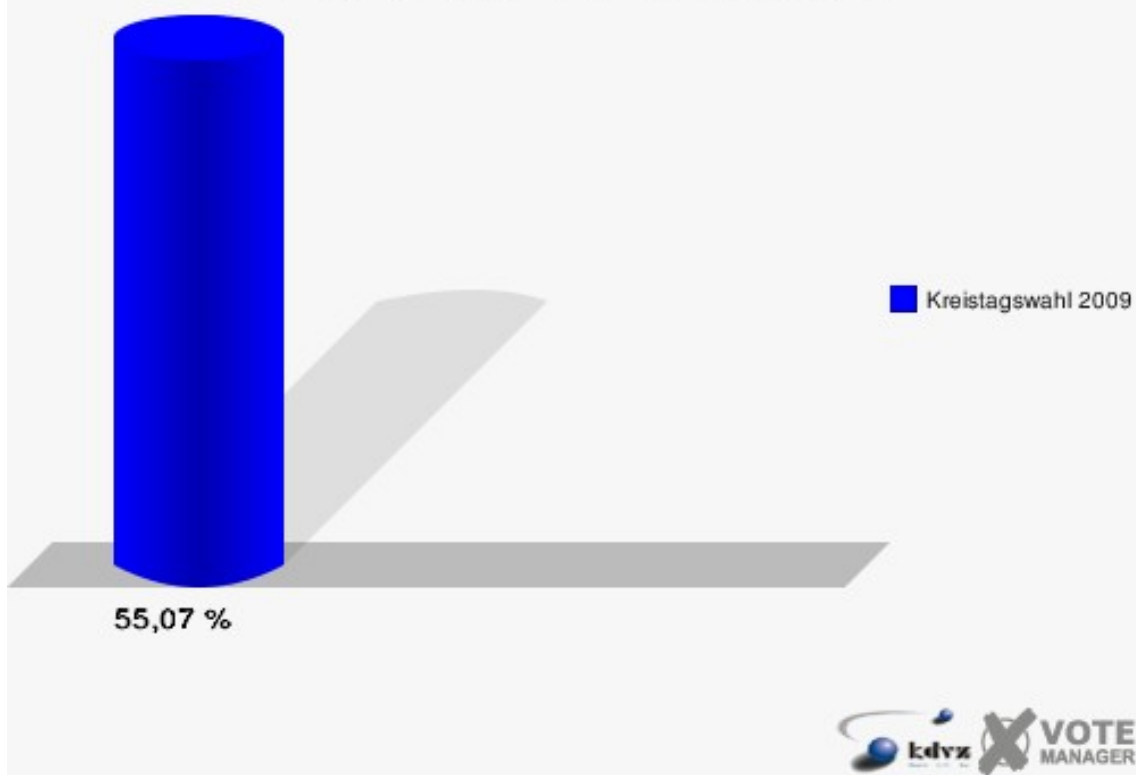


## 080-GrundschuleHeisterbacherrott

	Anzahl	Prozent
Wahlberechtigte	1.754	
Wähler/innen	966	55,07 %
ungültige Stimmen	17	1,76 %
gültige Stimmen	949	98,24 %
Schuster, CDU	418	44,05 %
Kusserow, SPD	226	23,81 %
Kremer, GRÜNE	174	18,34 %
Rüsch, FDP	60	6,32 %
Danne, DIE LINKE	35	3,69 %
Davidis, NPD	2	0,21 %
Wilmes, Volksabstimmung	13	1,37 %
BfM	0	0,00 %
Schubert, FUW	21	2,21 %

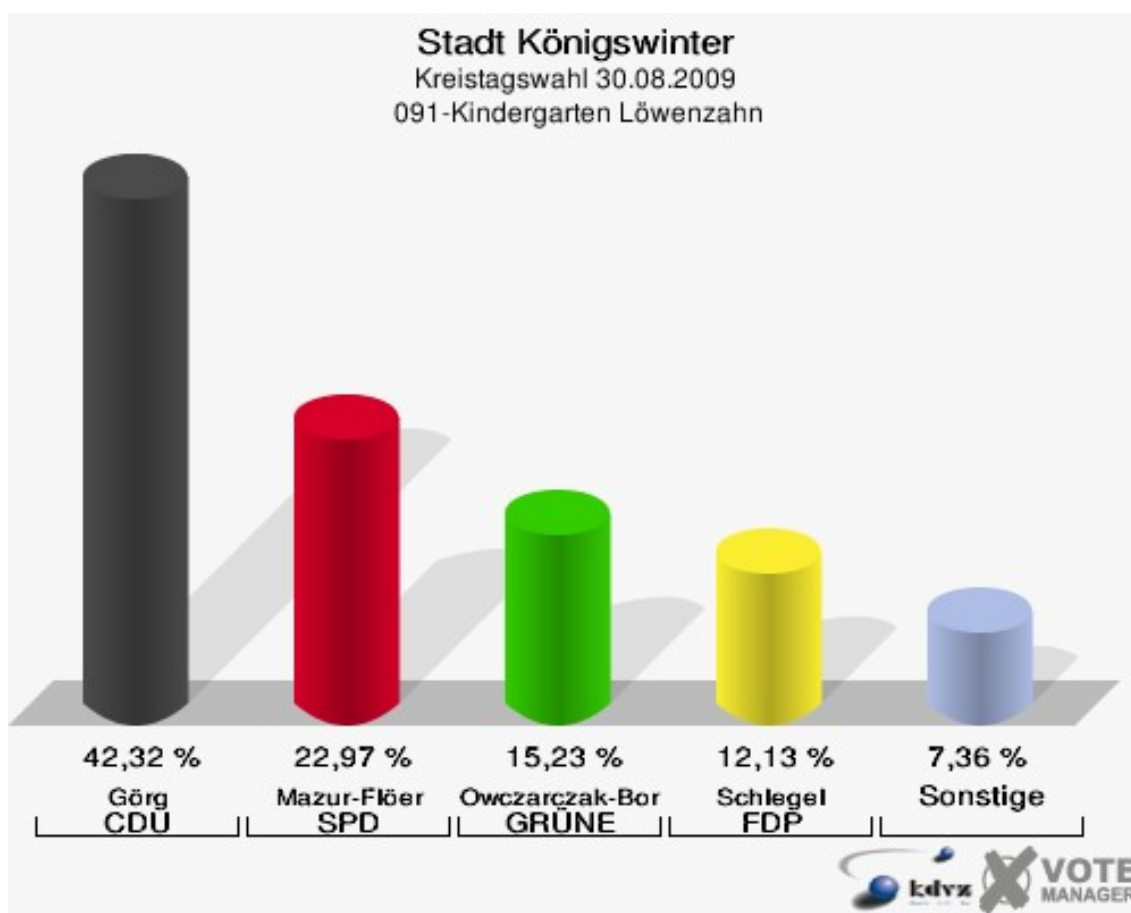


Stadt Königswinter  
Kreistagswahl 30.08.2009  
Wahlbeteiligung 080-GrundschuleHeisterbacherrott



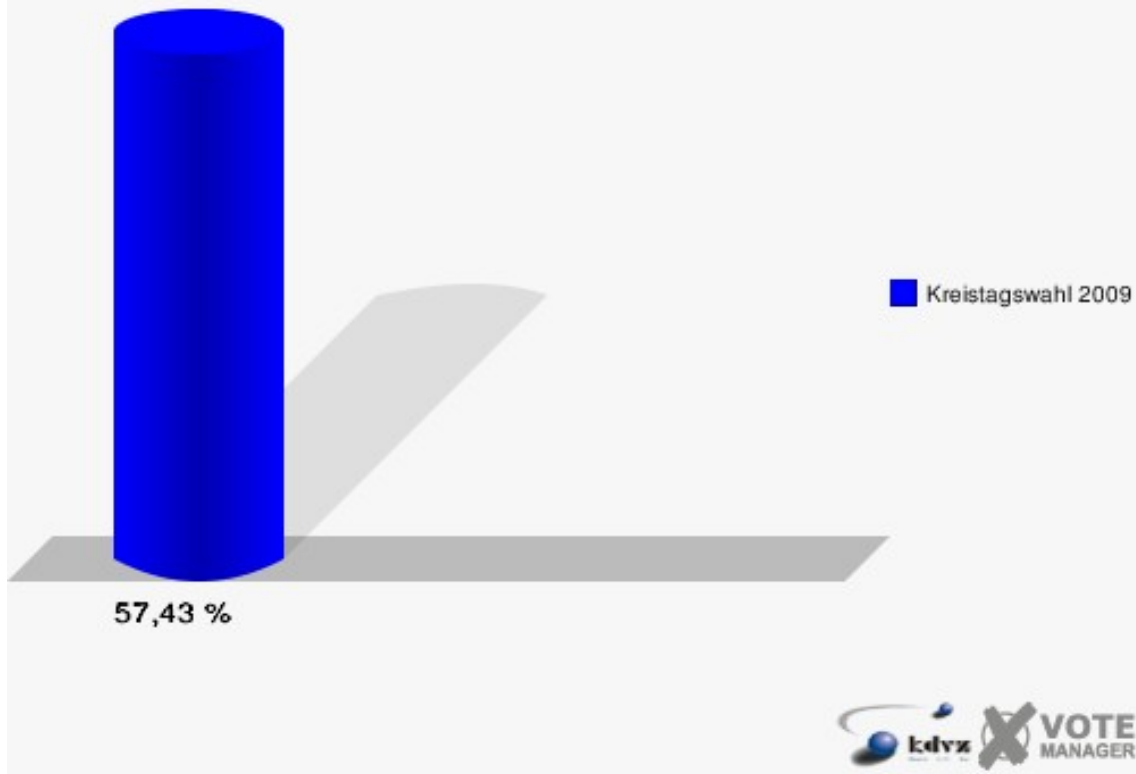
## 091-Kindergarten Löwenzahn

	Anzahl	Prozent
Wahlberechtigte	1.386	
Wähler/innen	796	57,43 %
ungültige Stimmen	21	2,64 %
gültige Stimmen	775	97,36 %
Görg, CDU	328	42,32 %
Mazur-Flöer, SPD	178	22,97 %
Owczarczak-Borowski, GRÜNE	118	15,23 %
Schlegel, FDP	94	12,13 %
Müller, DIE LINKE	16	2,06 %
Gaebeler, NPD	5	0,65 %
Dörken, Volksabstimmung	4	0,52 %
BfM	0	0,00 %
Pauly, FUW	32	4,13 %



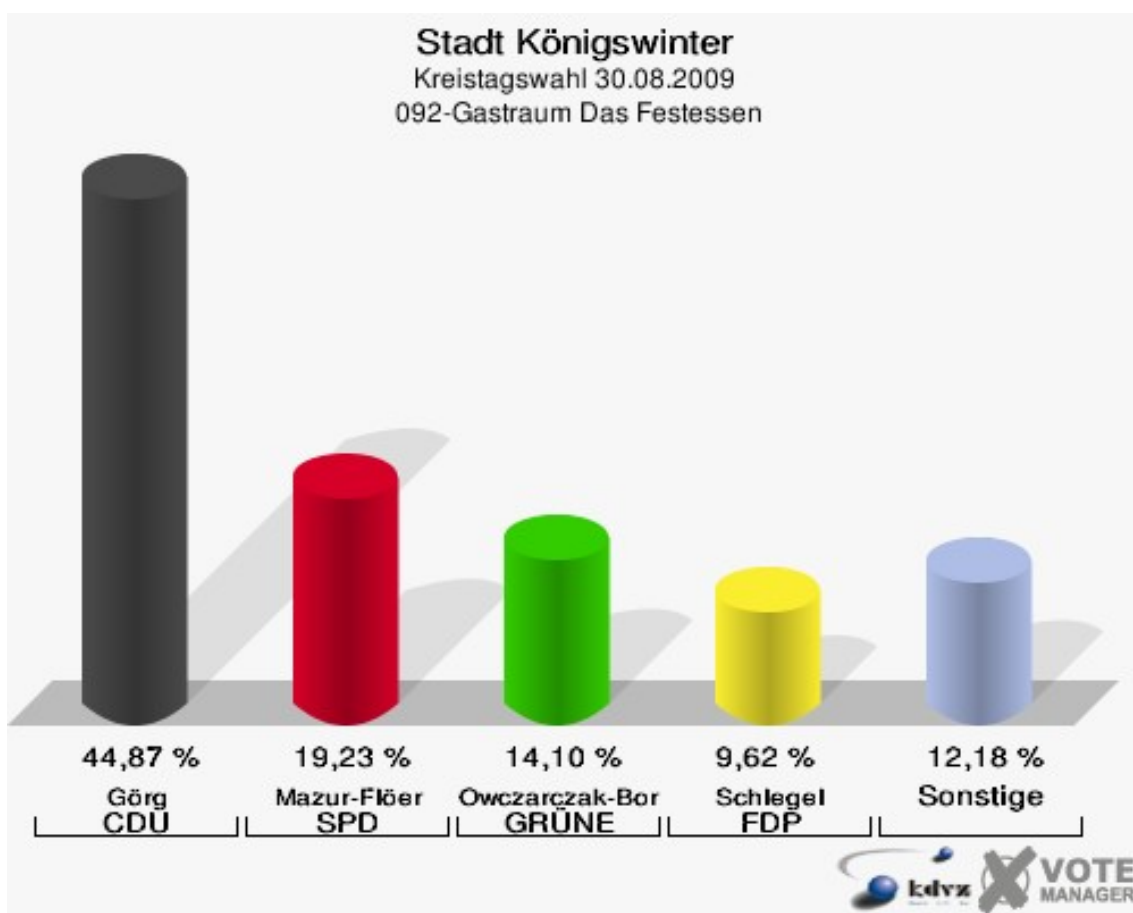


Stadt Königswinter  
Kreistagswahl 30.08.2009  
Wahlbeteiligung 091-Kindergarten Löwenzahn

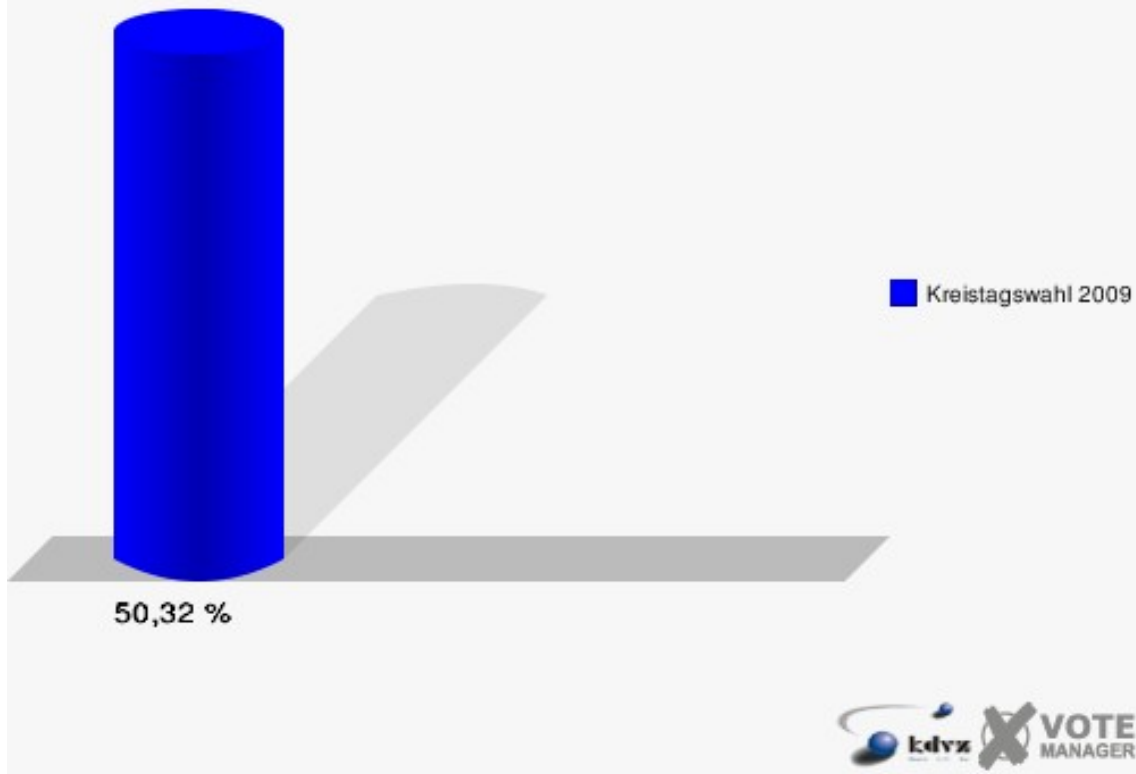


## 092-Gastraum Das Festessen

	Anzahl	Prozent
Wahlberechtigte	314	
Wähler/innen	158	50,32 %
ungültige Stimmen	2	1,27 %
gültige Stimmen	156	98,73 %
Görg, CDU	70	44,87 %
Mazur-Flöer, SPD	30	19,23 %
Owczarczak-Borowski, GRÜNE	22	14,10 %
Schlegel, FDP	15	9,62 %
Müller, DIE LINKE	8	5,13 %
Gaebeler, NPD	1	0,64 %
Dörken, Volksabstimmung	4	2,56 %
BfM	0	0,00 %
Pauly, FUW	6	3,85 %

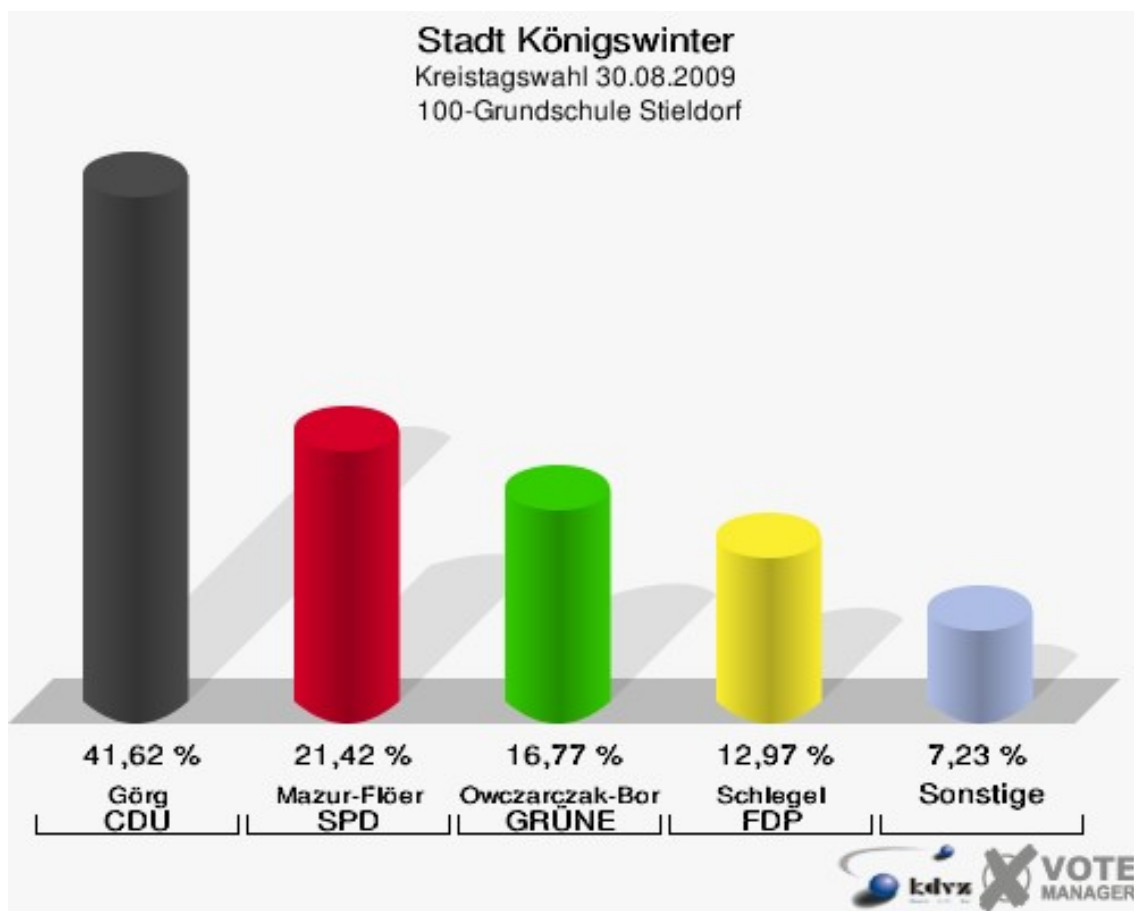


Stadt Königswinter  
Kreistagswahl 30.08.2009  
Wahlbeteiligung 092-Gastraum Das Festessen

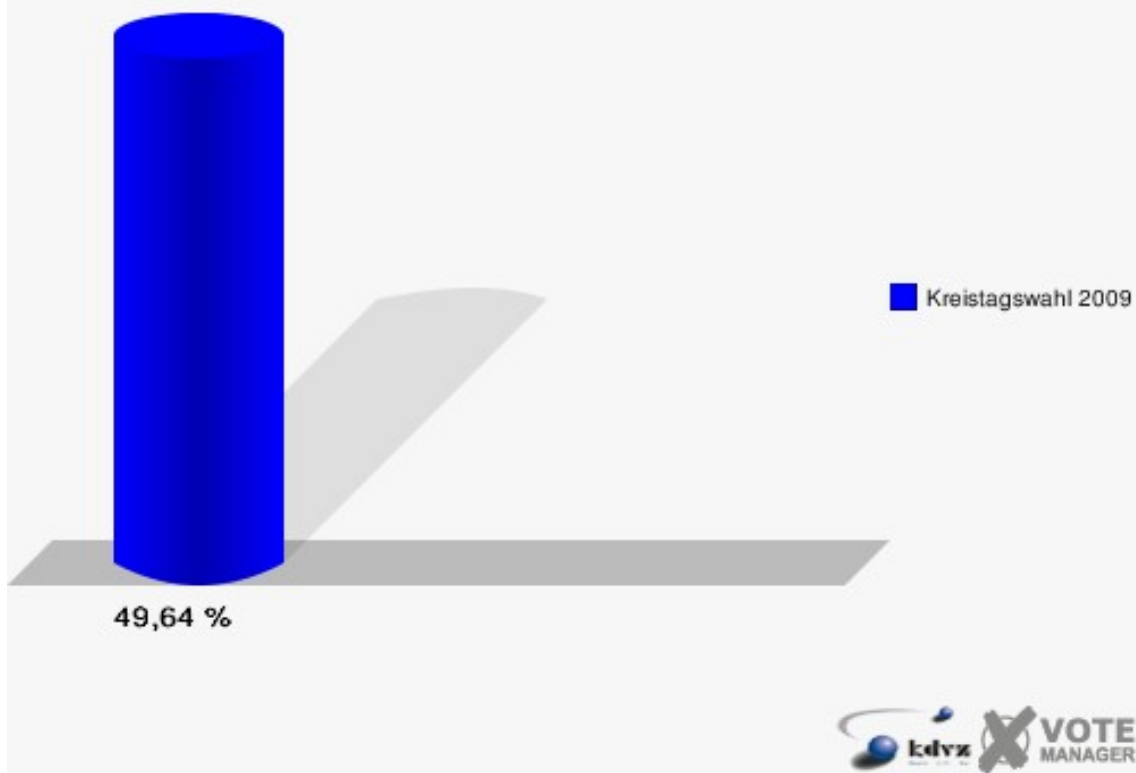


## 100-Grundschule Stieldorf

	Anzahl	Prozent
Wahlberechtigte	1.654	
Wähler/innen	821	49,64 %
ungültige Stimmen	4	0,49 %
gültige Stimmen	817	99,51 %
Görg, CDU	340	41,62 %
Mazur-Flöer, SPD	175	21,42 %
Owczarczak-Borowski, GRÜNE	137	16,77 %
Schlegel, FDP	106	12,97 %
Müller, DIE LINKE	32	3,92 %
Gaebeler, NPD	5	0,61 %
Dörken, Volksabstimmung	3	0,37 %
BfM	0	0,00 %
Pauly, FUW	19	2,33 %

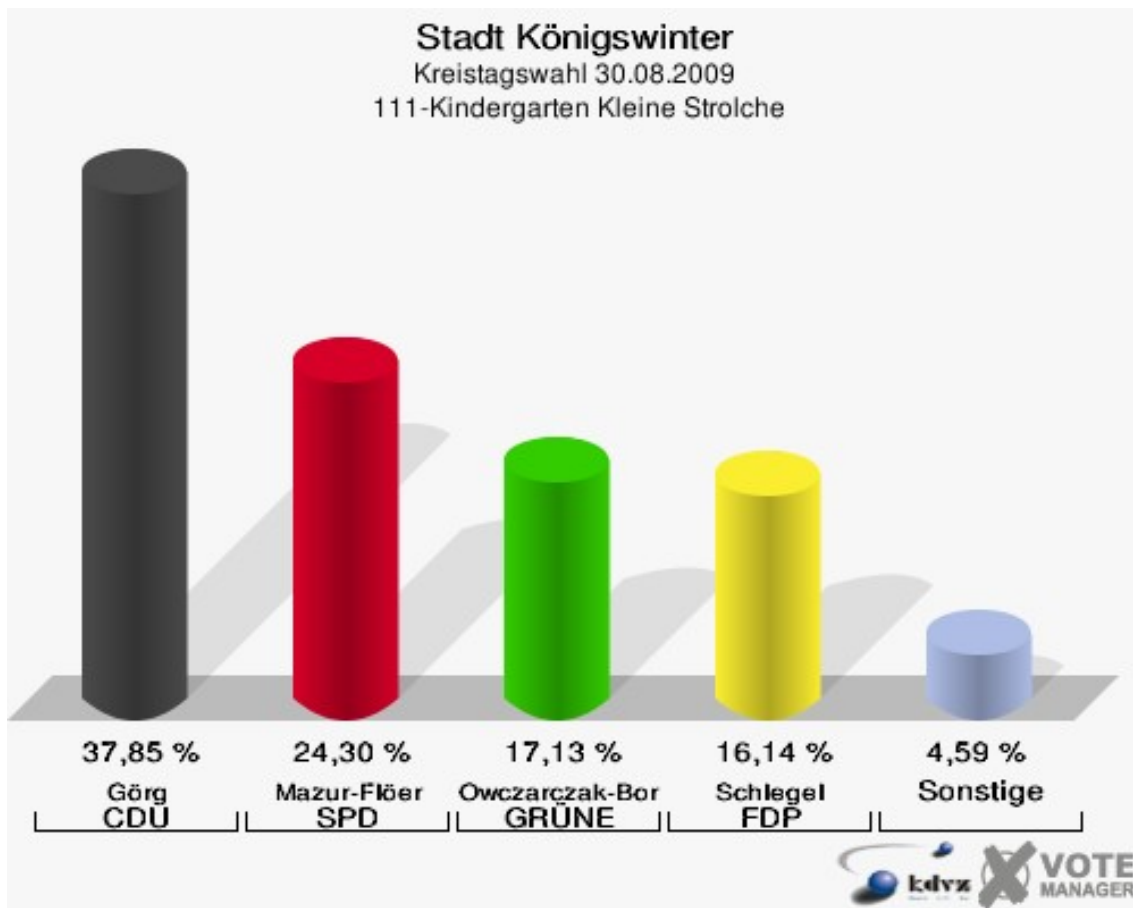


Stadt Königswinter  
Kreistagswahl 30.08.2009  
Wahlbeteiligung 100-Grundschule Stieldorf

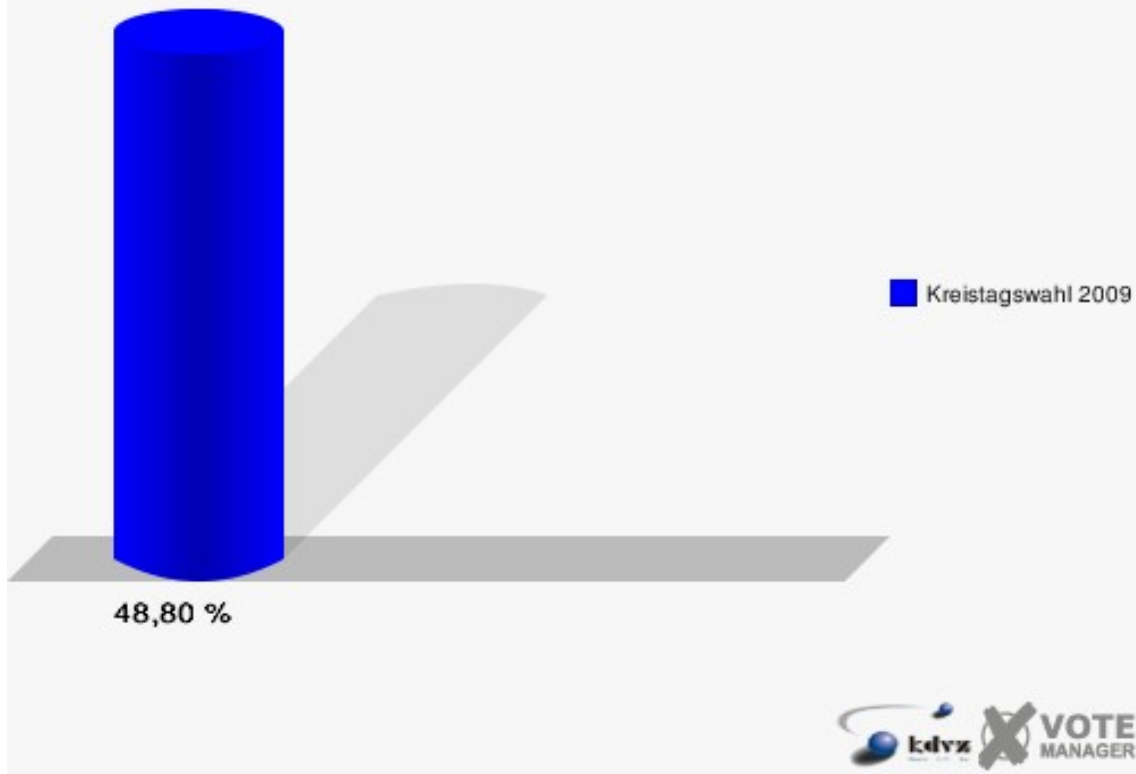


## 111-Kindergarten Kleine Strolche

	Anzahl	Prozent
Wahlberechtigte	1.043	
Wähler/innen	509	48,80 %
ungültige Stimmen	7	1,38 %
gültige Stimmen	502	98,62 %
Görg, CDU	190	37,85 %
Mazur-Flöer, SPD	122	24,30 %
Owczarczak-Borowski, GRÜNE	86	17,13 %
Schlegel, FDP	81	16,14 %
Müller, DIE LINKE	12	2,39 %
Gaebeler, NPD	1	0,20 %
Dörken, Volksabstimmung	4	0,80 %
BfM	0	0,00 %
Pauly, FUW	6	1,20 %

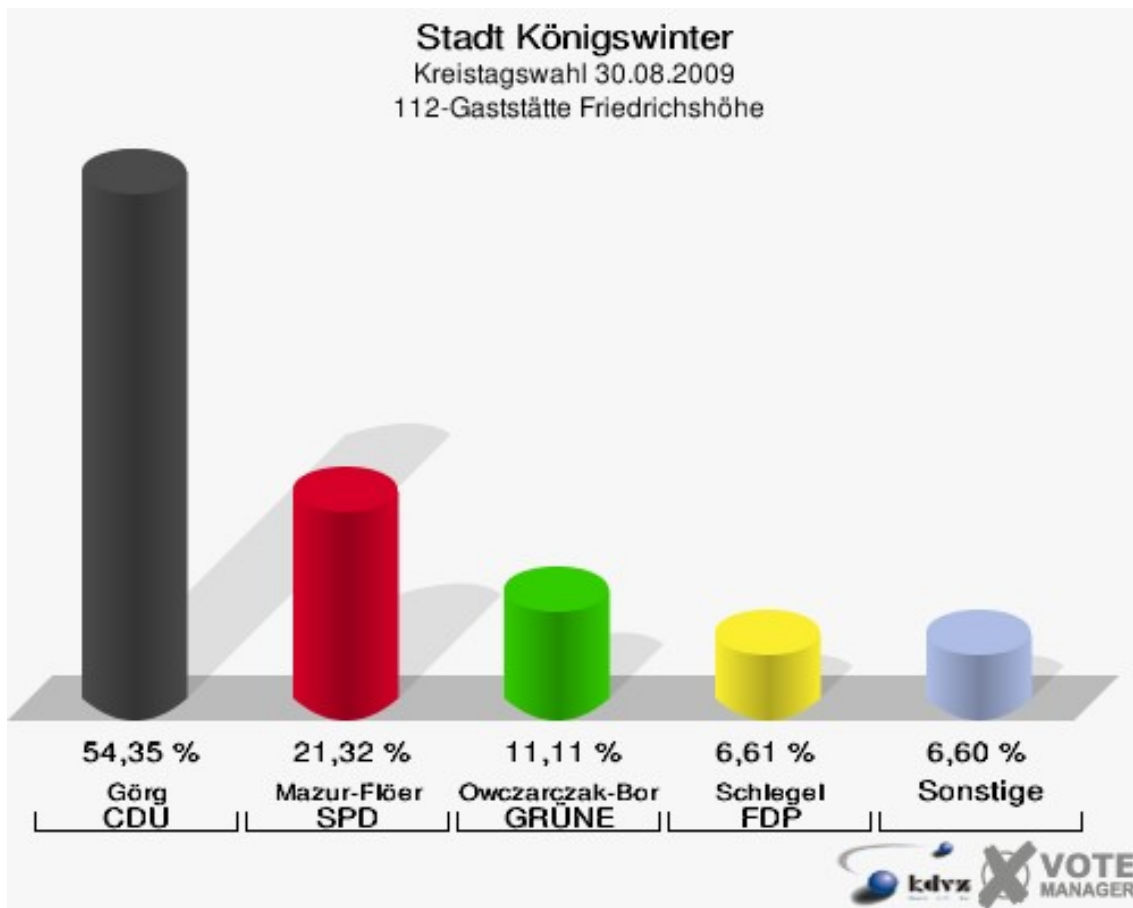


Stadt Königswinter  
Kreistagswahl 30.08.2009  
Wahlbeteiligung 111-Kindergarten Kleine Strolche



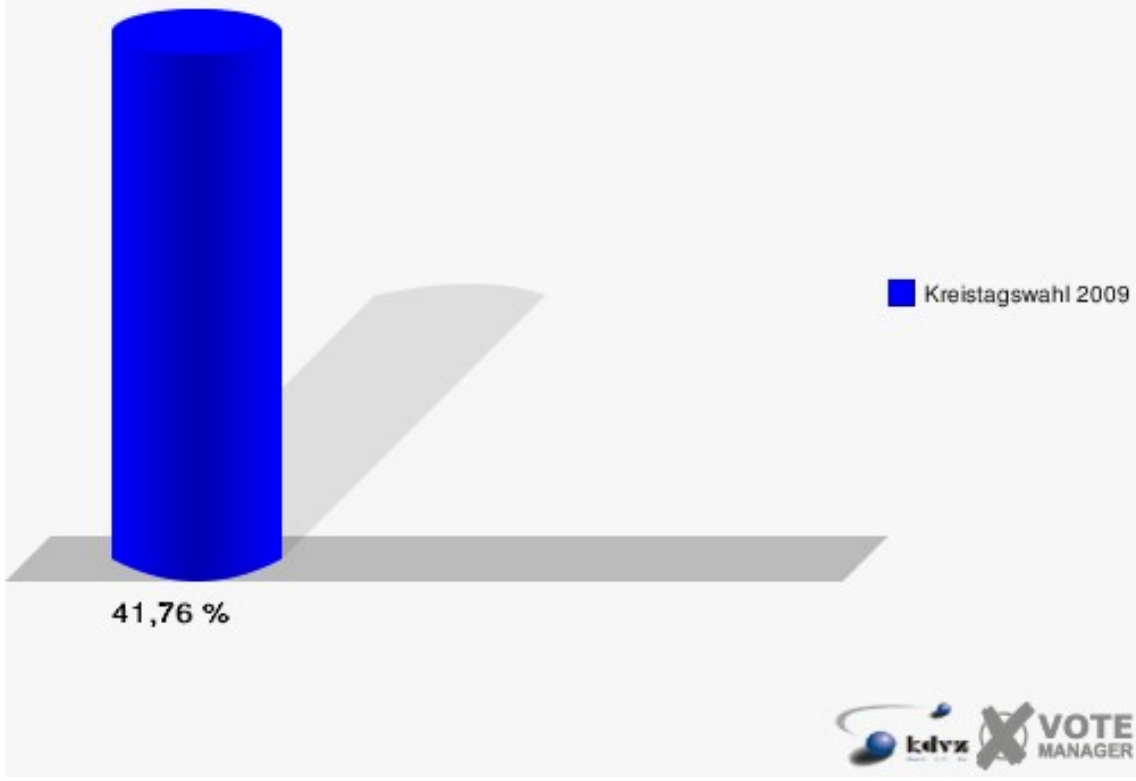
## 112-Gaststätte Friedrichshöhe

	Anzahl	Prozent
Wahlberechtigte	819	
Wähler/innen	342	41,76 %
ungültige Stimmen	9	2,63 %
gültige Stimmen	333	97,37 %
Görg, CDU	181	54,35 %
Mazur-Flöer, SPD	71	21,32 %
Owczarczak-Borowski, GRÜNE	37	11,11 %
Schlegel, FDP	22	6,61 %
Müller, DIE LINKE	14	4,20 %
Gaebeler, NPD	5	1,50 %
Dörken, Volksabstimmung	1	0,30 %
BfM	0	0,00 %
Pauly, FUW	2	0,60 %



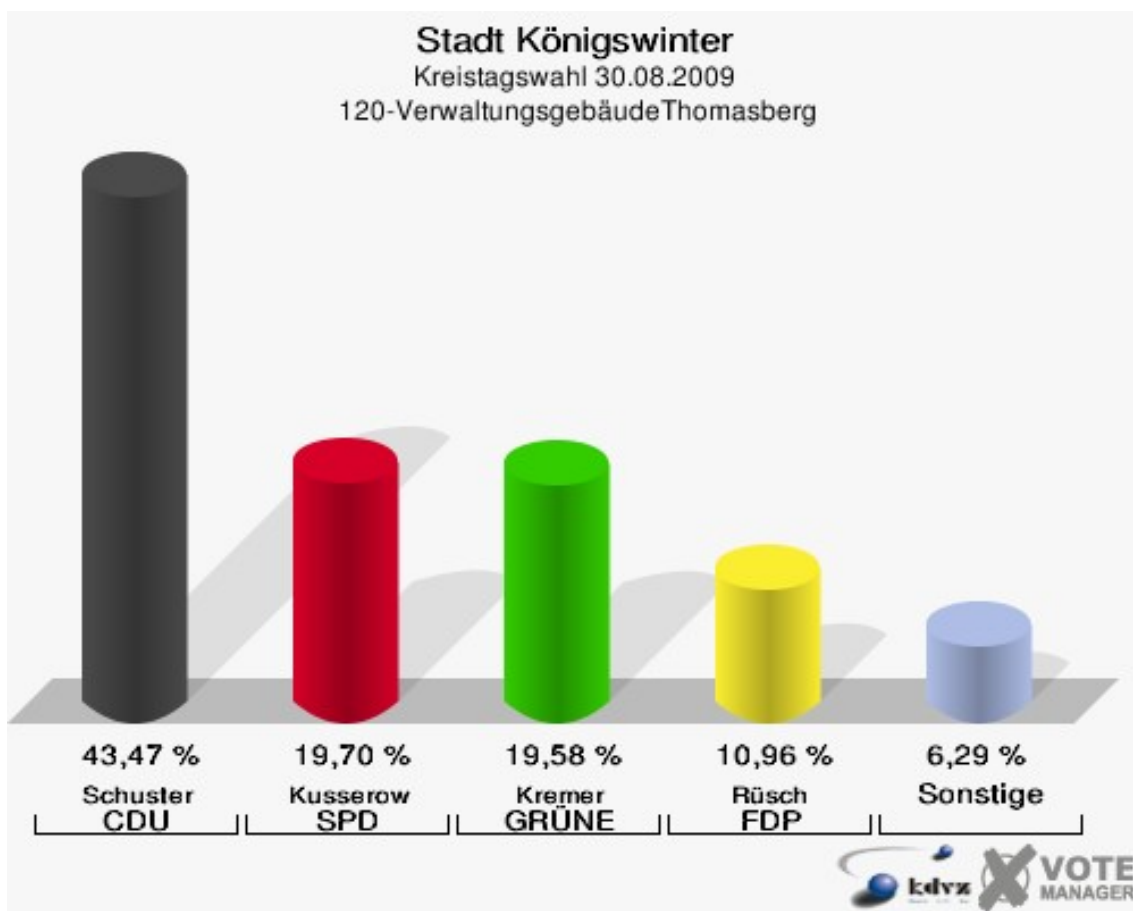


**Stadt Königswinter**  
Kreistagswahl 30.08.2009  
Wahlbeteiligung 112-Gaststätte Friedrichshöhe

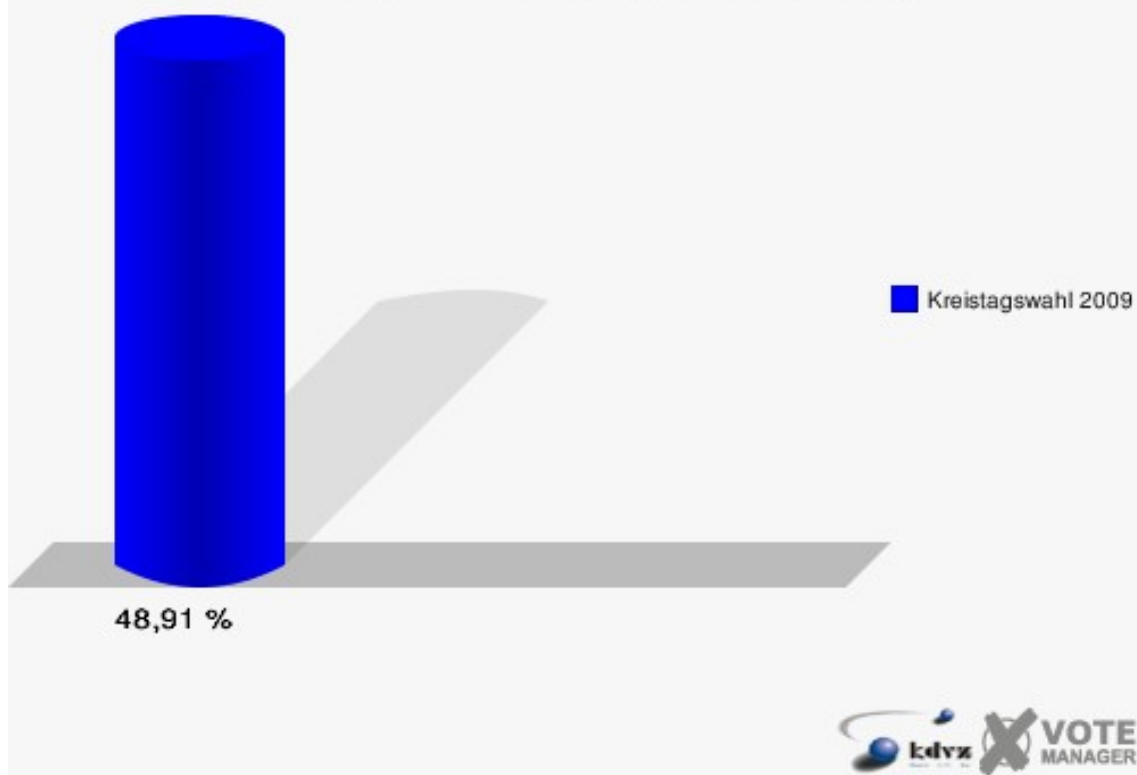


## 120-Verwaltungsgebäude Thomasberg

	Anzahl	Prozent
Wahlberechtigte	1.781	
Wähler/innen	871	48,91 %
ungültige Stimmen	13	1,49 %
gültige Stimmen	858	98,51 %
Schuster, CDU	373	43,47 %
Kusserow, SPD	169	19,70 %
Kremer, GRÜNE	168	19,58 %
Rüsch, FDP	94	10,96 %
Danne, DIE LINKE	25	2,91 %
Davidis, NPD	6	0,70 %
Wilmes, Volksabstimmung	3	0,35 %
BfM	0	0,00 %
Schubert, FUW	20	2,33 %

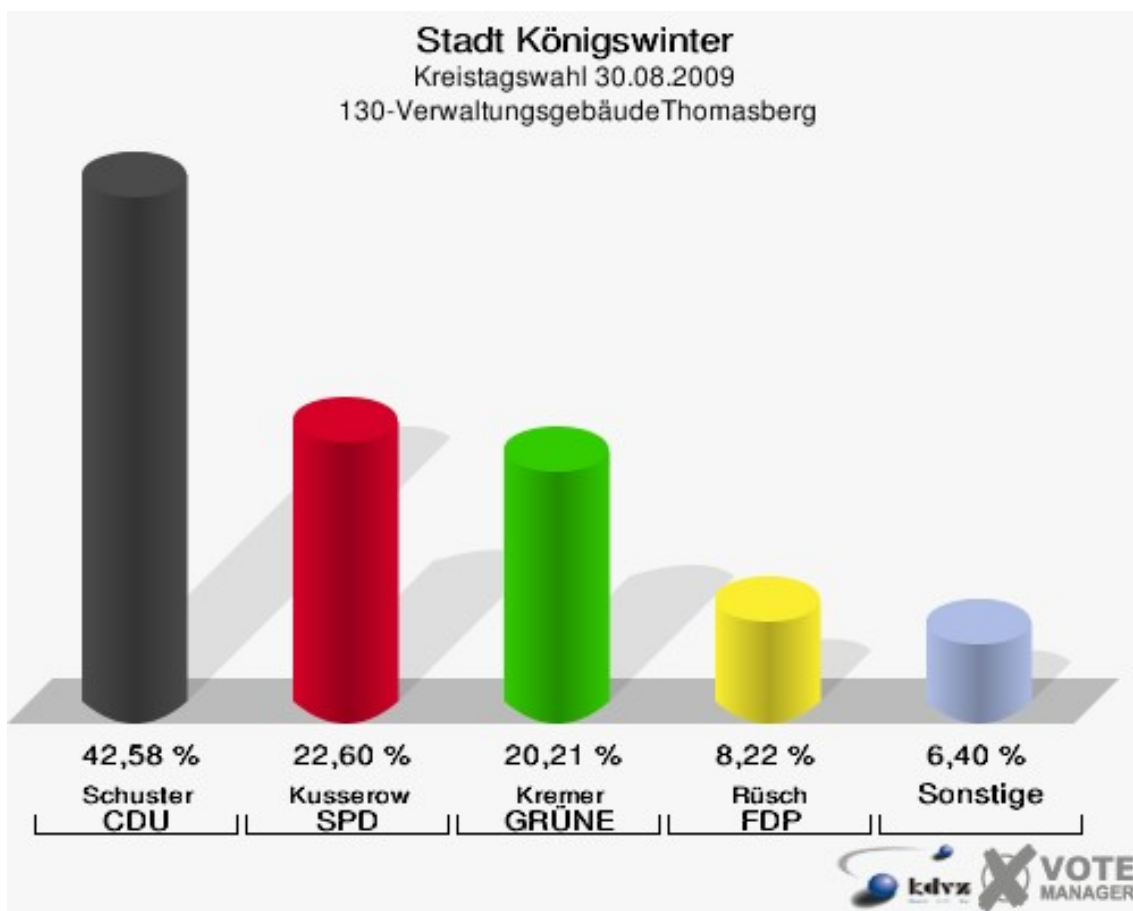


Stadt Königswinter  
Kreistagswahl 30.08.2009  
Wahlbeteiligung 120-Verwaltungsgebäude Thomasberg

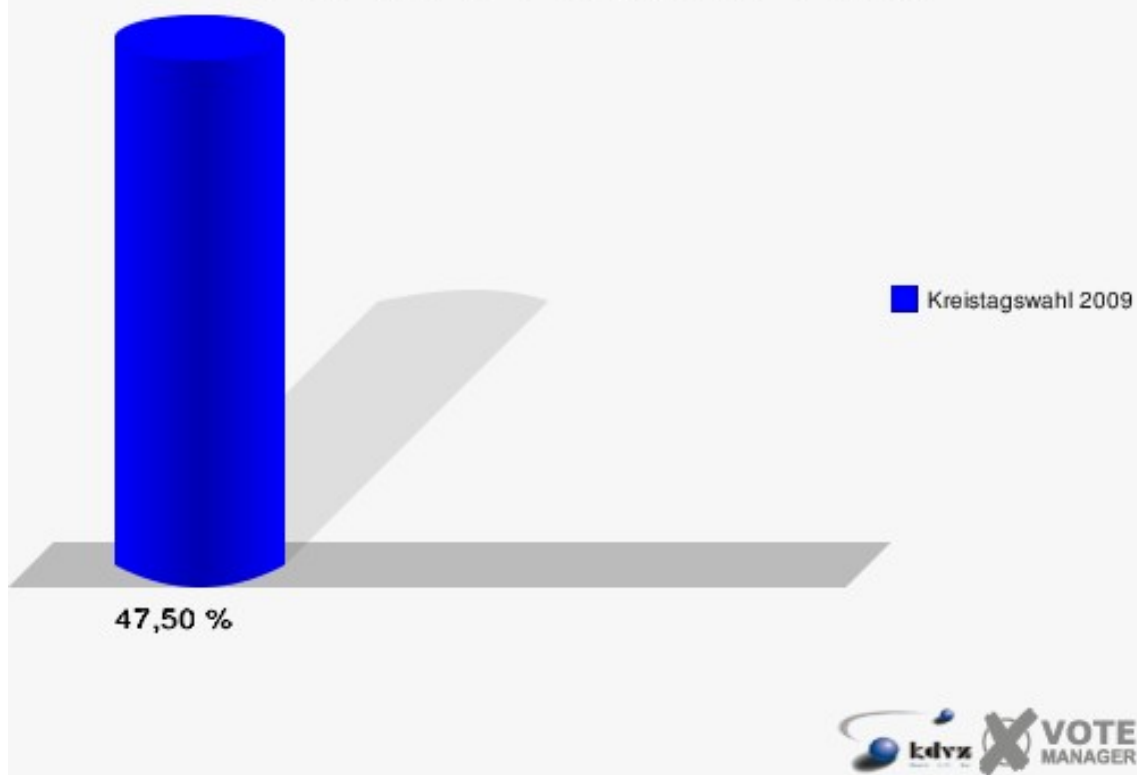


## 130-Verwaltungsgebäude Thomasberg

	Anzahl	Prozent
Wahlberechtigte	1.880	
Wähler/innen	893	47,50 %
ungültige Stimmen	17	1,90 %
gültige Stimmen	876	98,10 %
Schuster, CDU	373	42,58 %
Kusserow, SPD	198	22,60 %
Kremer, GRÜNE	177	20,21 %
Rüsch, FDP	72	8,22 %
Danne, DIE LINKE	21	2,40 %
Davidis, NPD	4	0,46 %
Wilmes, Volksabstimmung	8	0,91 %
BfM	0	0,00 %
Schubert, FUW	23	2,63 %

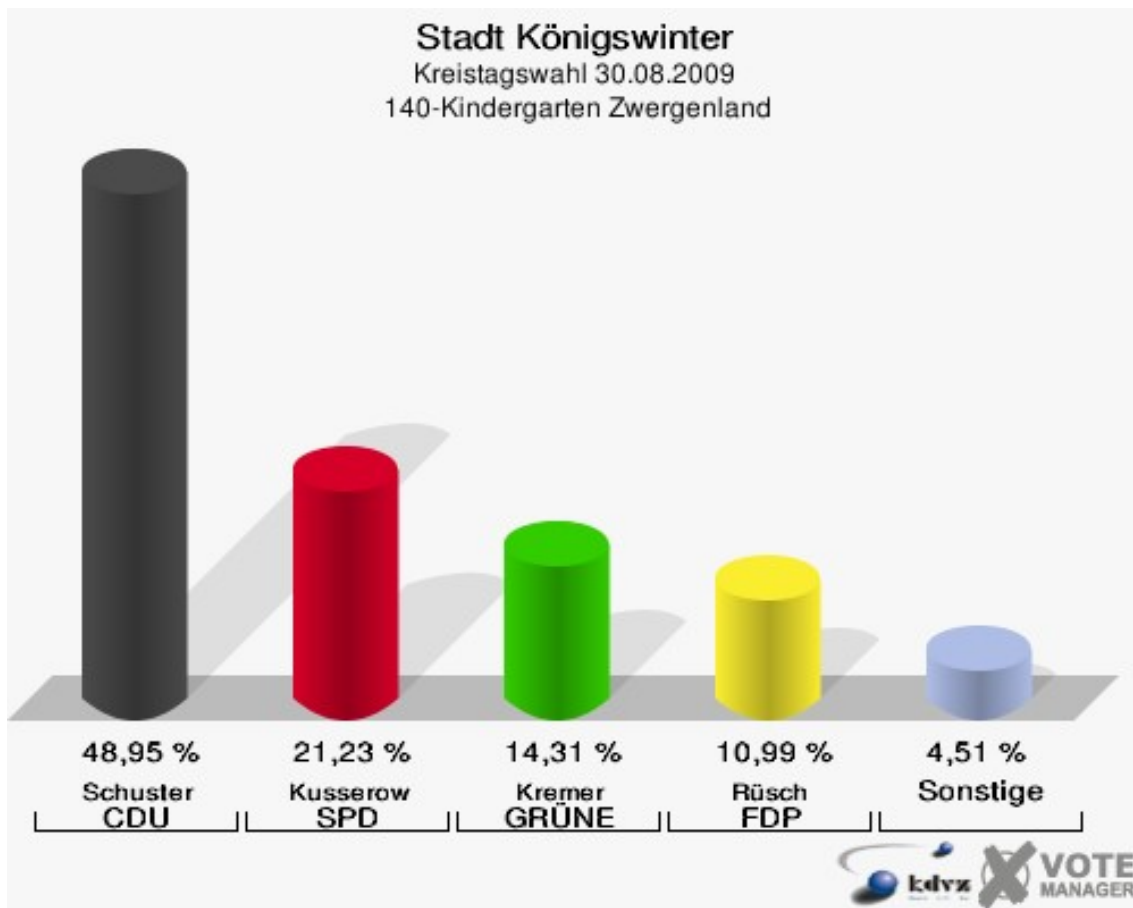


Stadt Königswinter  
Kreistagswahl 30.08.2009  
Wahlbeteiligung 130-Verwaltungsgebäude Thomasberg

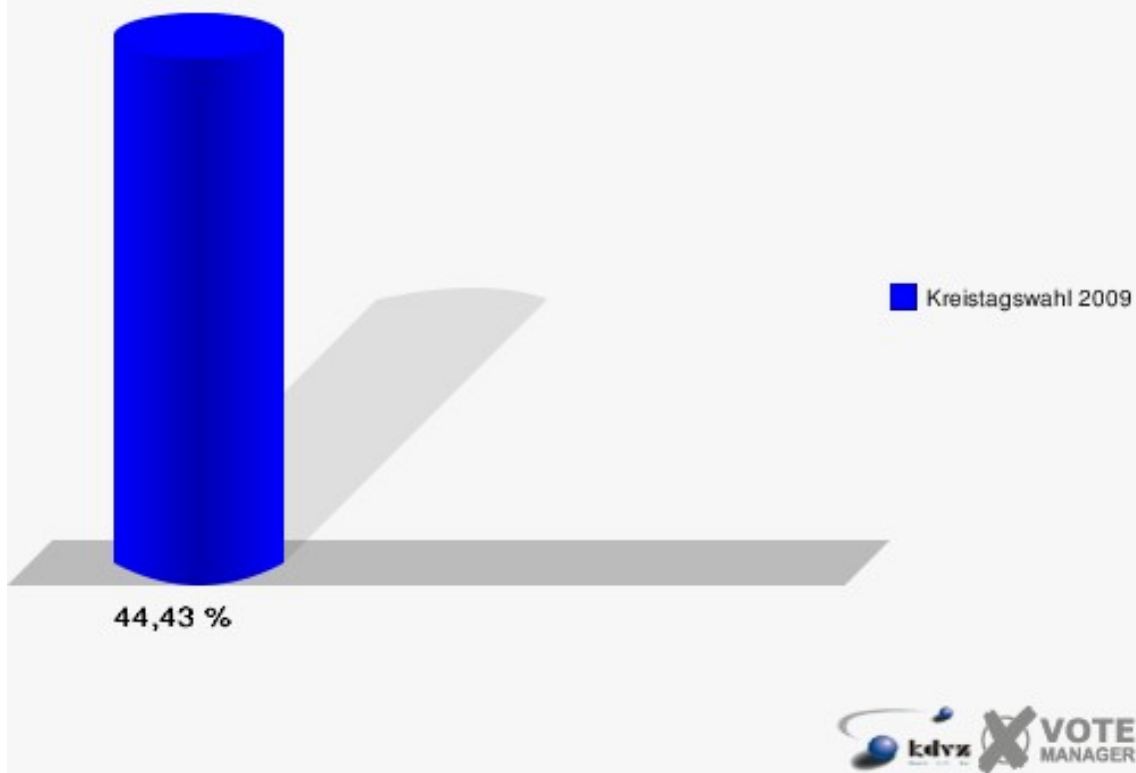


## 140-Kindergarten Zwergenland

	Anzahl	Prozent
Wahlberechtigte	1.535	
Wähler/innen	682	44,43 %
ungültige Stimmen	18	2,64 %
gültige Stimmen	664	97,36 %
Schuster, CDU	325	48,95 %
Kusserow, SPD	141	21,23 %
Kremer, GRÜNE	95	14,31 %
Rüsch, FDP	73	10,99 %
Danne, DIE LINKE	18	2,71 %
Davidis, NPD	3	0,45 %
Wilmes, Volksabstimmung	4	0,60 %
BfM	0	0,00 %
Schubert, FUW	5	0,75 %

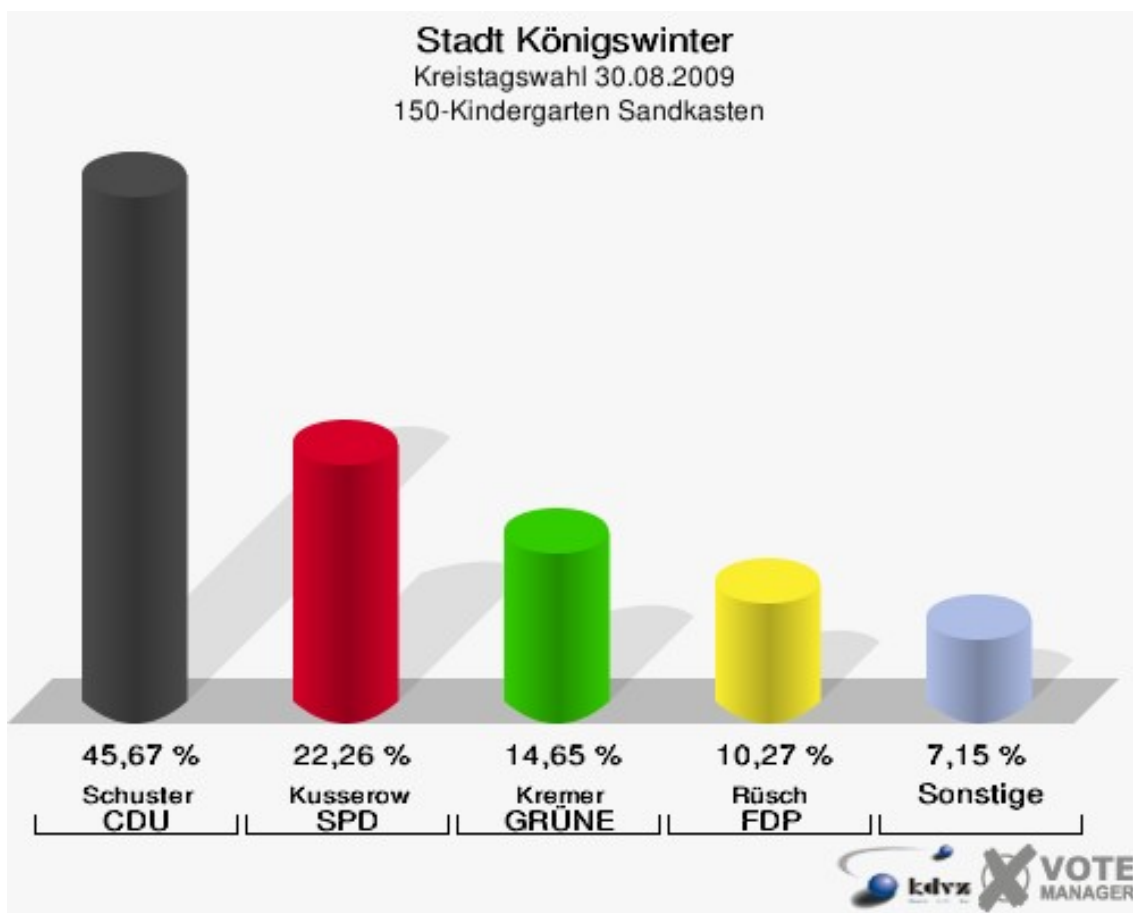


**Stadt Königswinter**  
Kreistagswahl 30.08.2009  
Wahlbeteiligung 140-Kindergarten Zwergenland



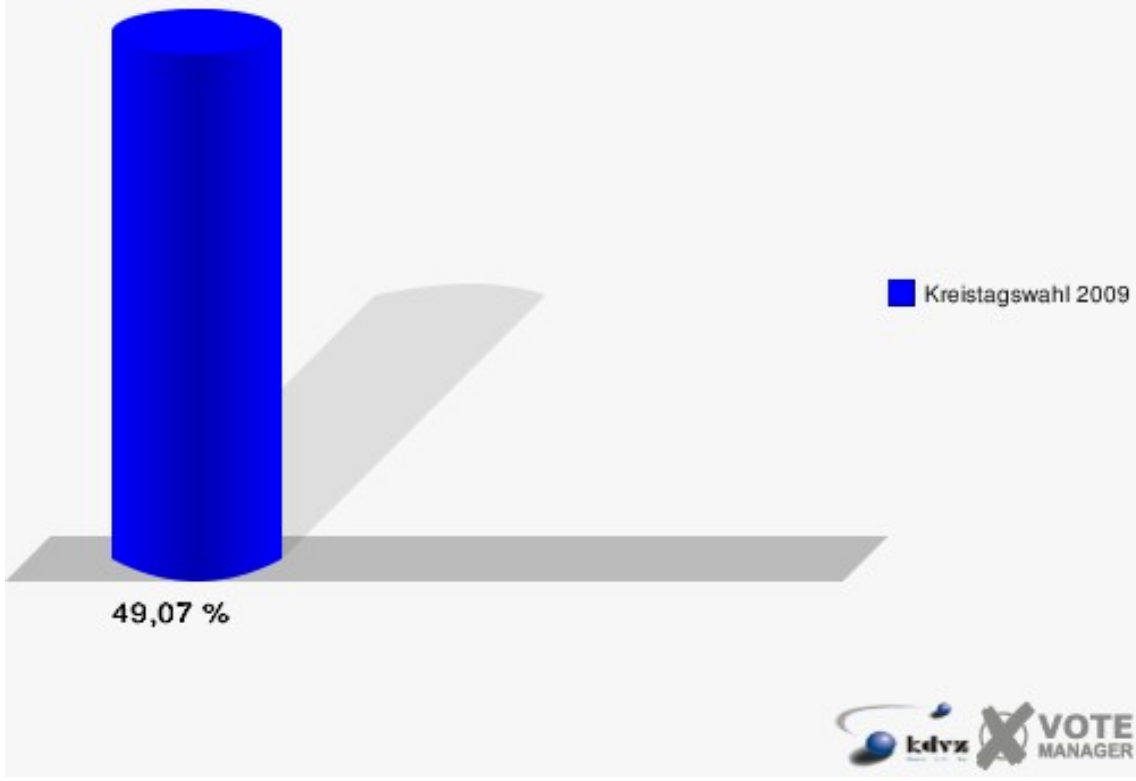
## 150-Kindergarten Sandkasten

	Anzahl	Prozent
Wahlberechtigte	1.781	
Wähler/innen	874	49,07 %
ungültige Stimmen	7	0,80 %
gültige Stimmen	867	99,20 %
Schuster, CDU	396	45,67 %
Kusserow, SPD	193	22,26 %
Kremer, GRÜNE	127	14,65 %
Rüsch, FDP	89	10,27 %
Danne, DIE LINKE	26	3,00 %
Davidis, NPD	13	1,50 %
Wilmes, Volksabstimmung	8	0,92 %
BfM	0	0,00 %
Schubert, FUW	15	1,73 %



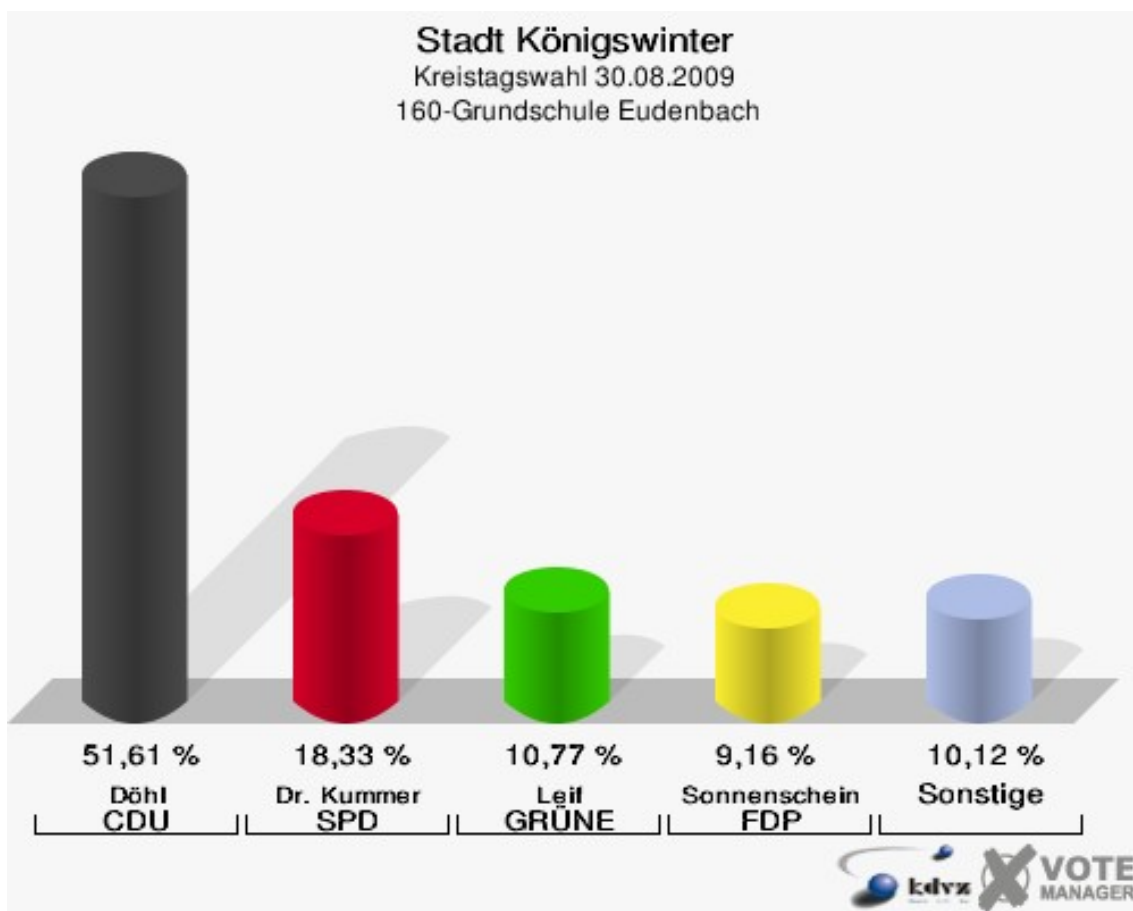


Stadt Königswinter  
Kreistagswahl 30.08.2009  
Wahlbeteiligung 150-Kindergarten Sandkasten

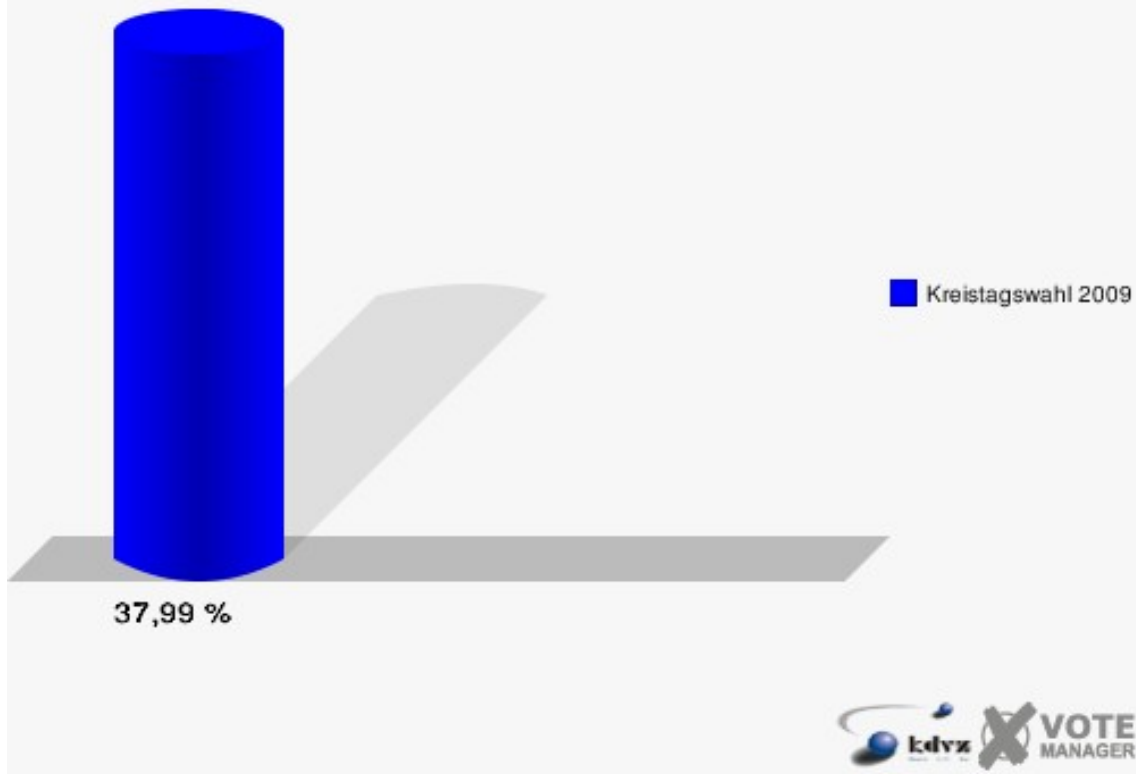


## 160-Grundschule Eudenbach

	Anzahl	Prozent
Wahlberechtigte	1.724	
Wähler/innen	655	37,99 %
ungültige Stimmen	33	5,04 %
gültige Stimmen	622	94,96 %
Döhl, CDU	321	51,61 %
Dr. Kummer, SPD	114	18,33 %
Leif, GRÜNE	67	10,77 %
Sonnenschein, FDP	57	9,16 %
Müller, DIE LINKE	26	4,18 %
Arnscheidt, NPD	3	0,48 %
Gerstenberger, Volksabstimmung	5	0,80 %
BfM	0	0,00 %
Klein, FUW	29	4,66 %

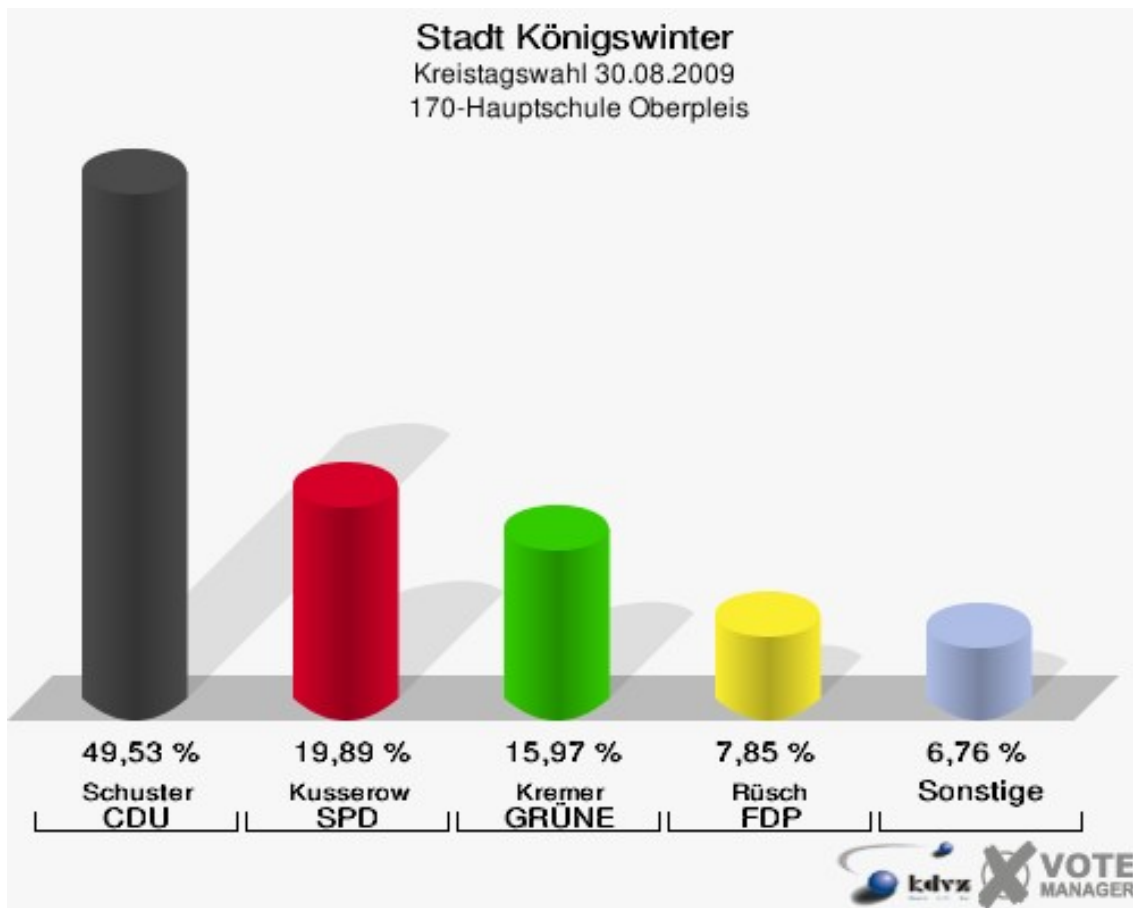


Stadt Königswinter  
Kreistagswahl 30.08.2009  
Wahlbeteiligung 160-Grundschule Eudenbach

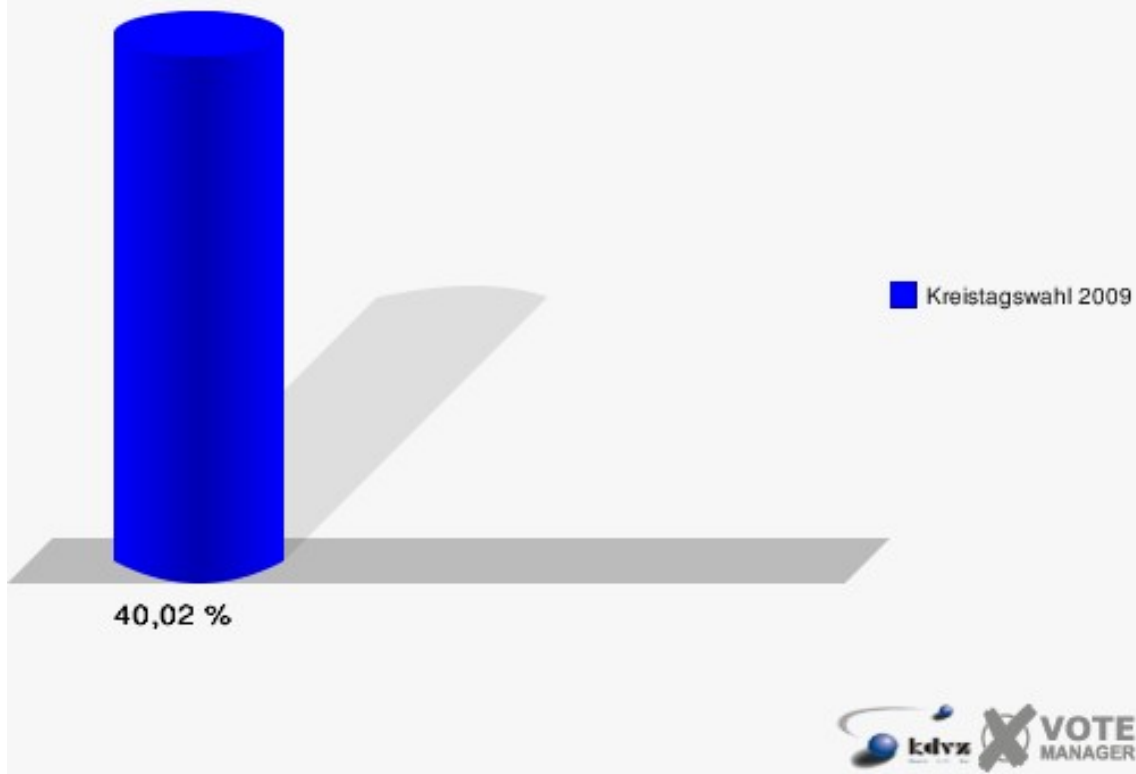


## 170-Hauptschule Oberpleis

	Anzahl	Prozent
Wahlberechtigte	1.884	
Wähler/innen	754	40,02 %
ungültige Stimmen	15	1,99 %
gültige Stimmen	739	98,01 %
Schuster, CDU	366	49,53 %
Kusserow, SPD	147	19,89 %
Kremer, GRÜNE	118	15,97 %
Rüsch, FDP	58	7,85 %
Danne, DIE LINKE	25	3,38 %
Davidis, NPD	4	0,54 %
Wilmes, Volksabstimmung	7	0,95 %
BfM	0	0,00 %
Schubert, FUW	14	1,89 %

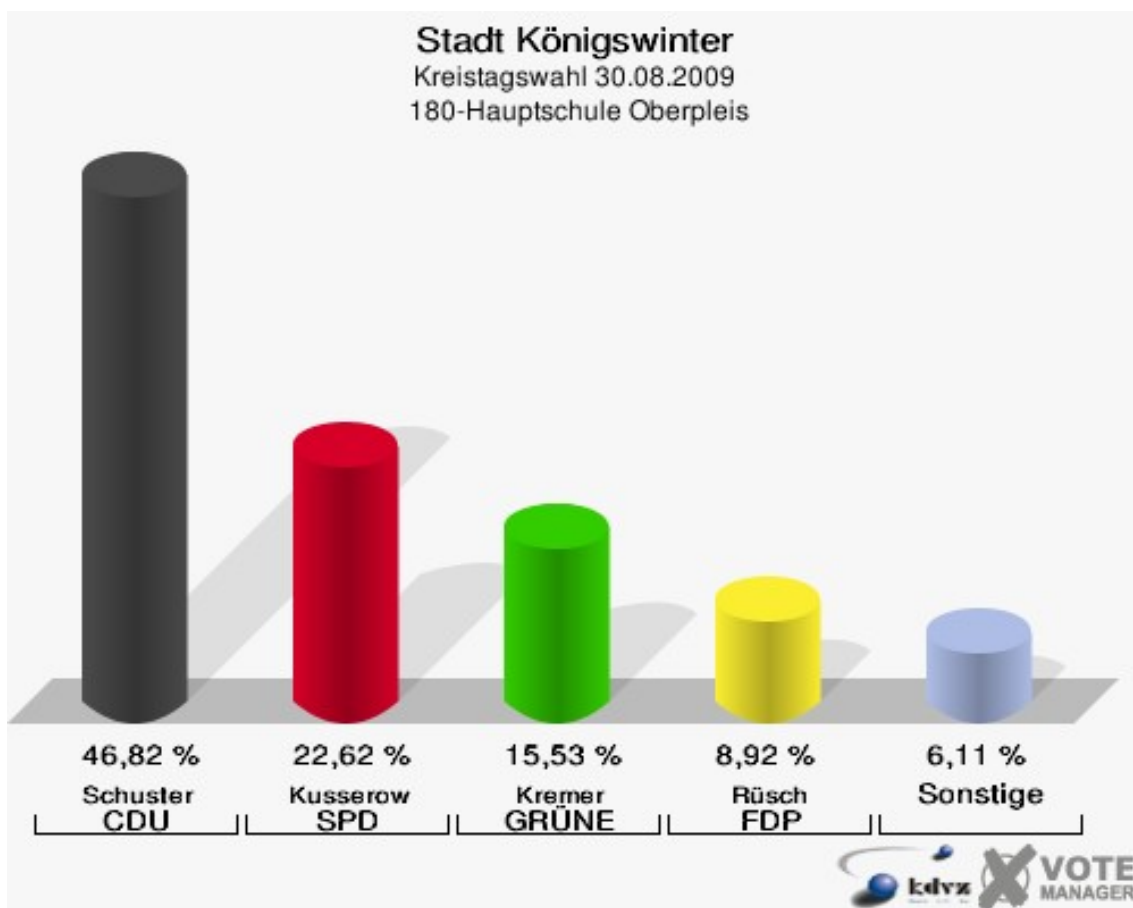


**Stadt Königswinter**  
Kreistagswahl 30.08.2009  
Wahlbeteiligung 170-Hauptschule Oberpleis

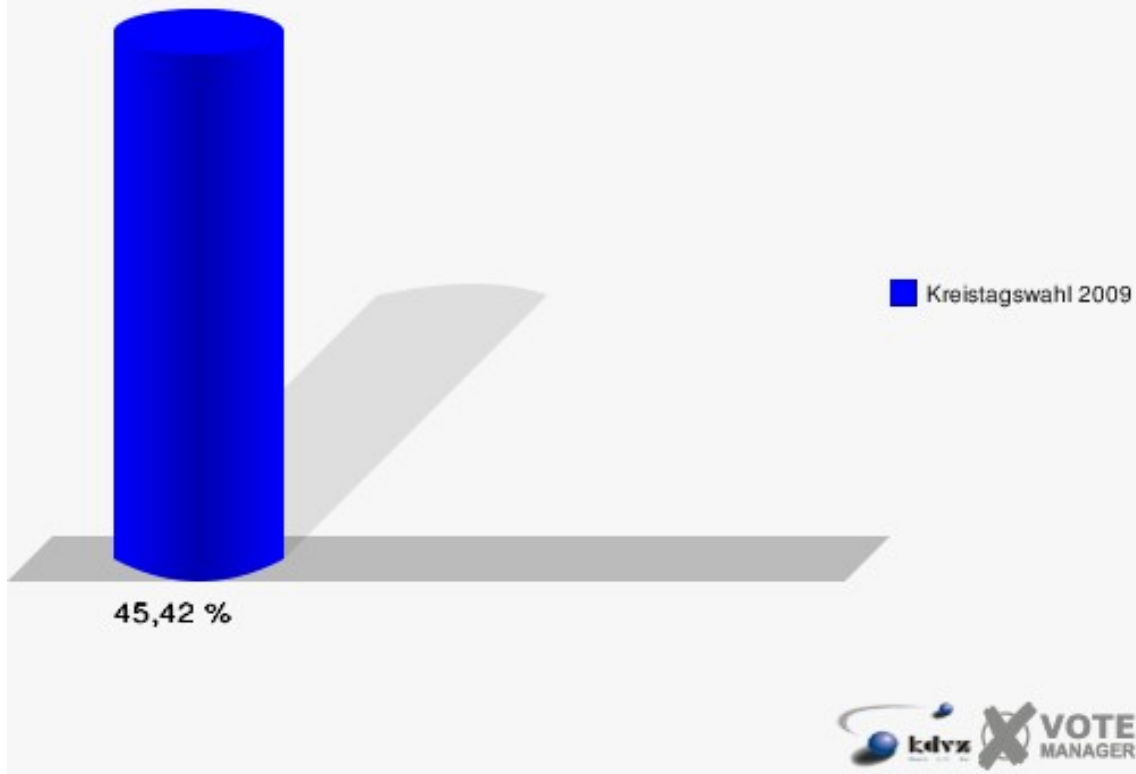


## 180-Hauptschule Oberpleis

	Anzahl	Prozent
Wahlberechtigte	1.834	
Wähler/innen	833	45,42 %
ungültige Stimmen	15	1,80 %
gültige Stimmen	818	98,20 %
Schuster, CDU	383	46,82 %
Kusserow, SPD	185	22,62 %
Kremer, GRÜNE	127	15,53 %
Rüsch, FDP	73	8,92 %
Danne, DIE LINKE	22	2,69 %
Davidis, NPD	5	0,61 %
Wilmes, Volksabstimmung	12	1,47 %
BfM	0	0,00 %
Schubert, FUW	11	1,34 %

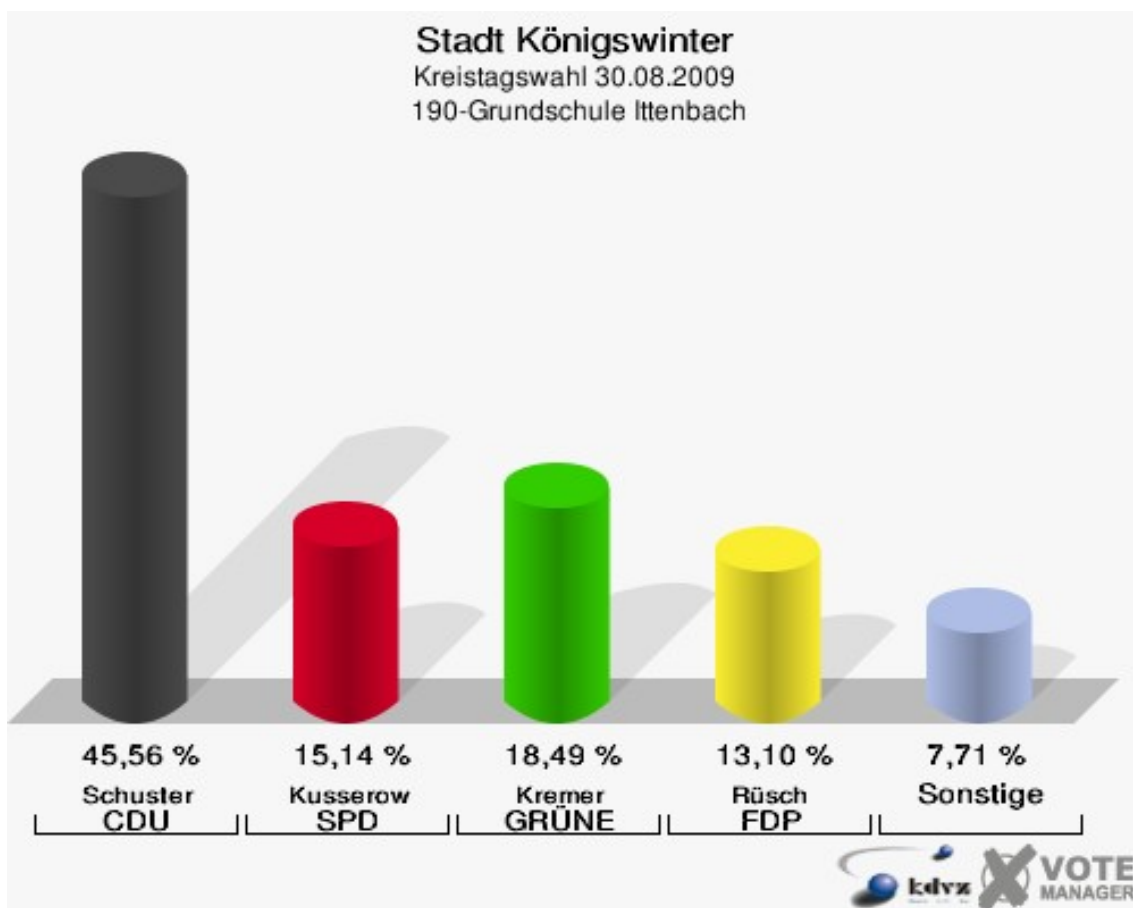


Stadt Königswinter  
Kreistagswahl 30.08.2009  
Wahlbeteiligung 180-Hauptschule Oberpleis



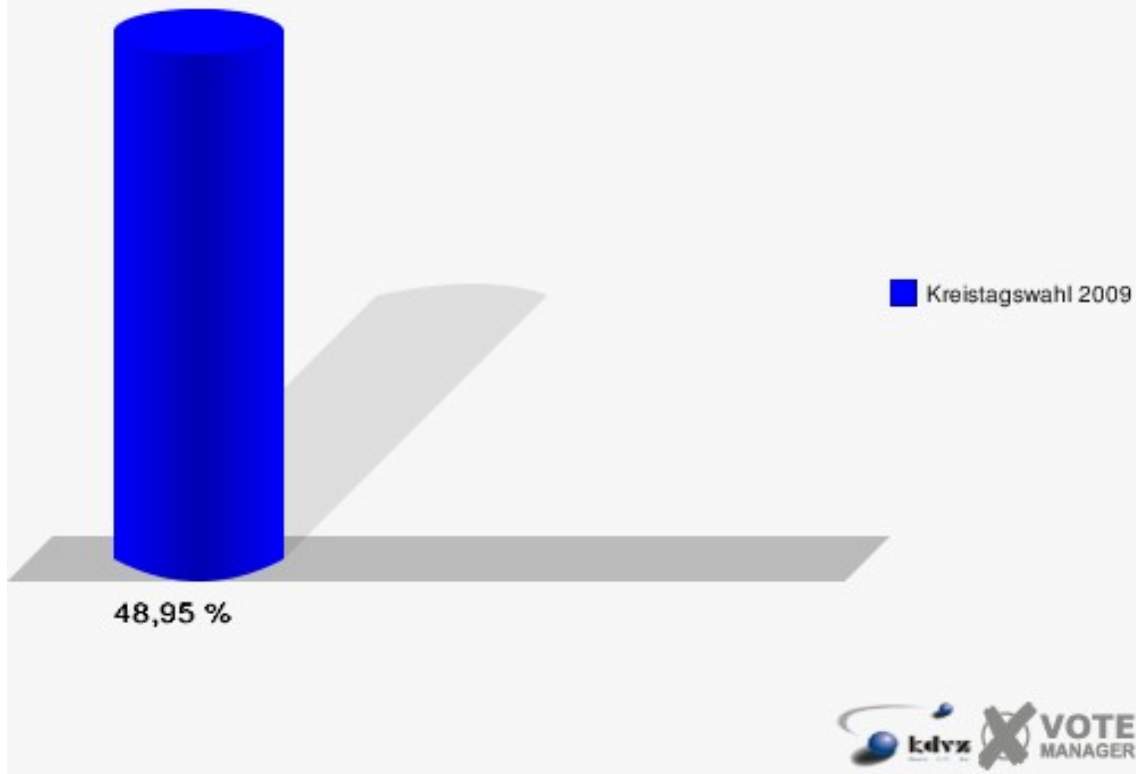
## 190-Grundschule Ittenbach

	Anzahl	Prozent
Wahlberechtigte	1.428	
Wähler/innen	699	48,95 %
ungültige Stimmen	12	1,72 %
gültige Stimmen	687	98,28 %
Schuster, CDU	313	45,56 %
Kusserow, SPD	104	15,14 %
Kremer, GRÜNE	127	18,49 %
Rüsch, FDP	90	13,10 %
Danne, DIE LINKE	15	2,18 %
Davidis, NPD	11	1,60 %
Wilmes, Volksabstimmung	3	0,44 %
BfM	0	0,00 %
Schubert, FUW	24	3,49 %



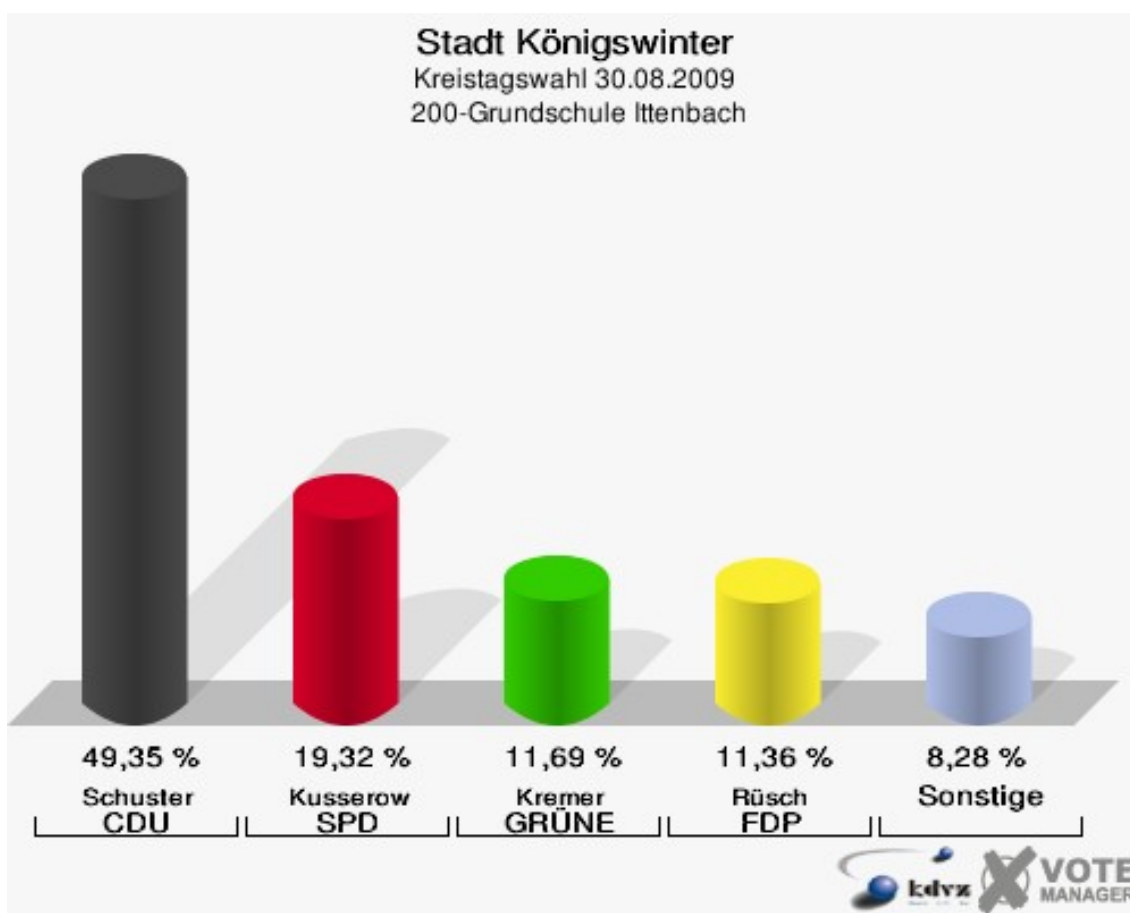


Stadt Königswinter  
Kreistagswahl 30.08.2009  
Wahlbeteiligung 190-Grundschule Ittenbach

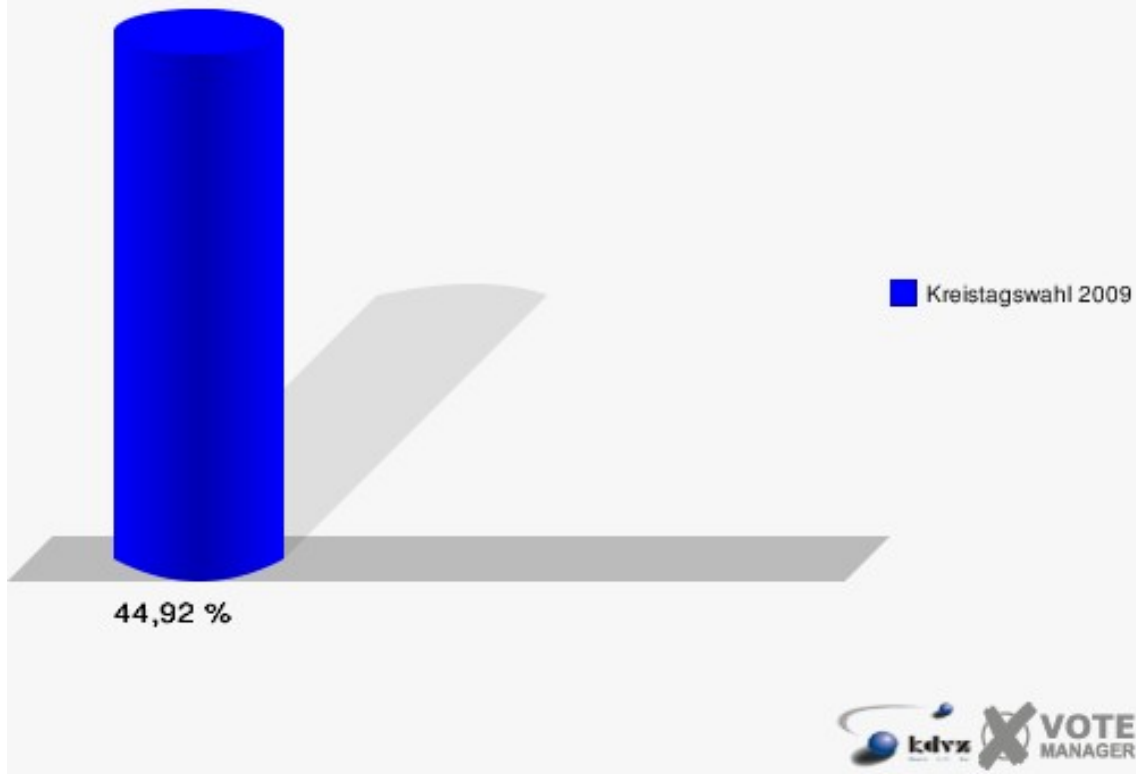


## 200-Grundschule Ittenbach

	Anzahl	Prozent
Wahlberechtigte	1.398	
Wähler/innen	628	44,92 %
ungültige Stimmen	12	1,91 %
gültige Stimmen	616	98,09 %
Schuster, CDU	304	49,35 %
Kusserow, SPD	119	19,32 %
Kremer, GRÜNE	72	11,69 %
Rüsch, FDP	70	11,36 %
Danne, DIE LINKE	17	2,76 %
Davidis, NPD	5	0,81 %
Wilmes, Volksabstimmung	4	0,65 %
BfM	0	0,00 %
Schubert, FUW	25	4,06 %

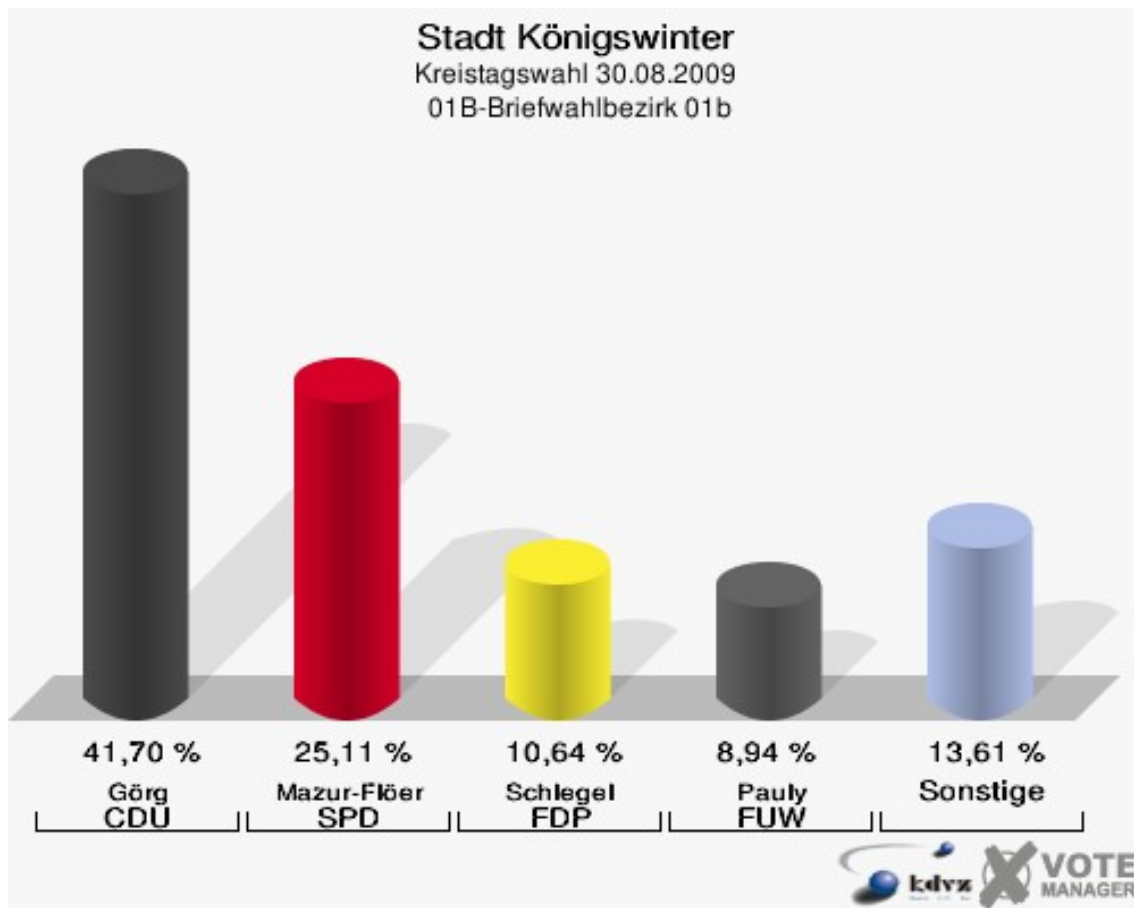


Stadt Königswinter  
Kreistagswahl 30.08.2009  
Wahlbeteiligung 200-Grundschule Ittenbach



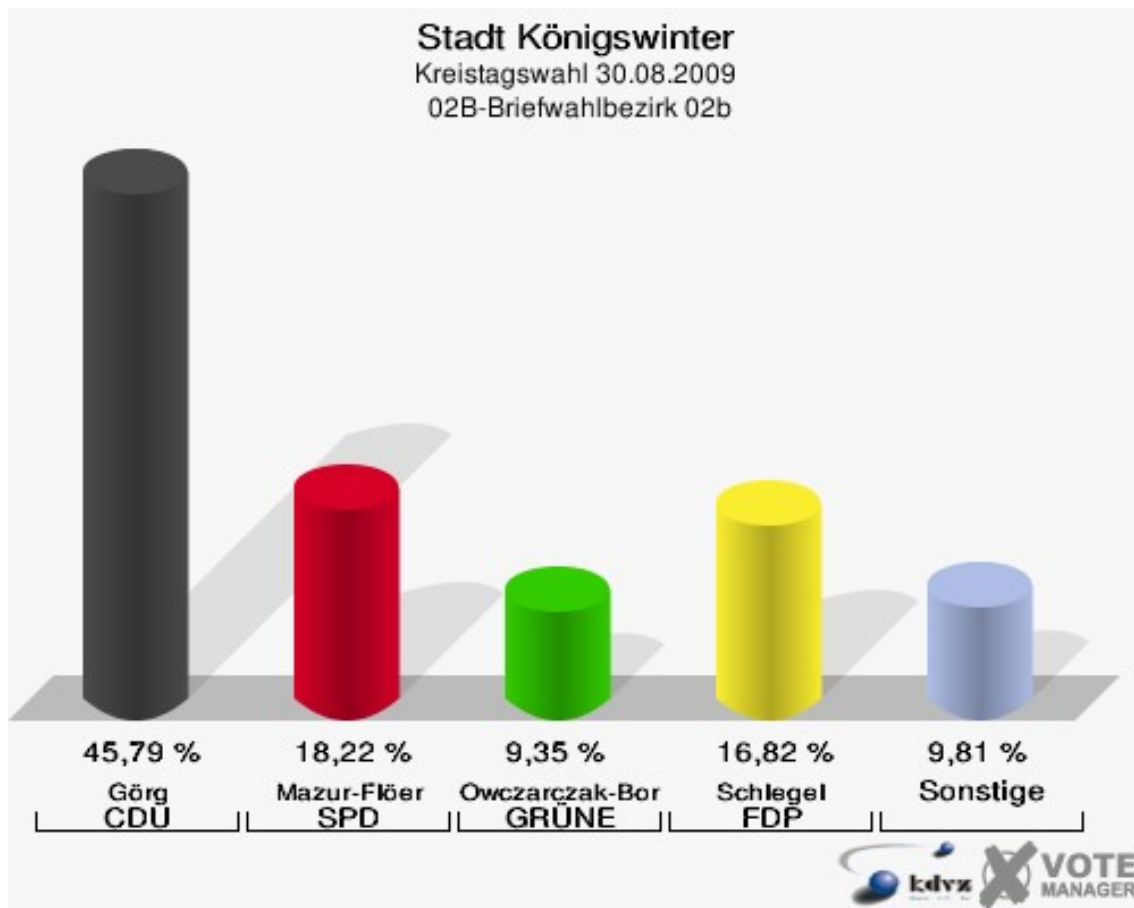
## 01B-Briefwahlbezirk 01b

	Anzahl	Prozent
Wähler/innen	238	
ungültige Stimmen	3	1,26 %
gültige Stimmen	235	98,74 %
Görg, CDU	98	41,70 %
Mazur-Flöer, SPD	59	25,11 %
Owczarczak-Borowski, GRÜNE	17	7,23 %
Schlegel, FDP	25	10,64 %
Müller, DIE LINKE	11	4,68 %
Gaebeler, NPD	0	0,00 %
Dörken, Volksabstimmung	4	1,70 %
BfM	0	0,00 %
Pauly, FUW	21	8,94 %



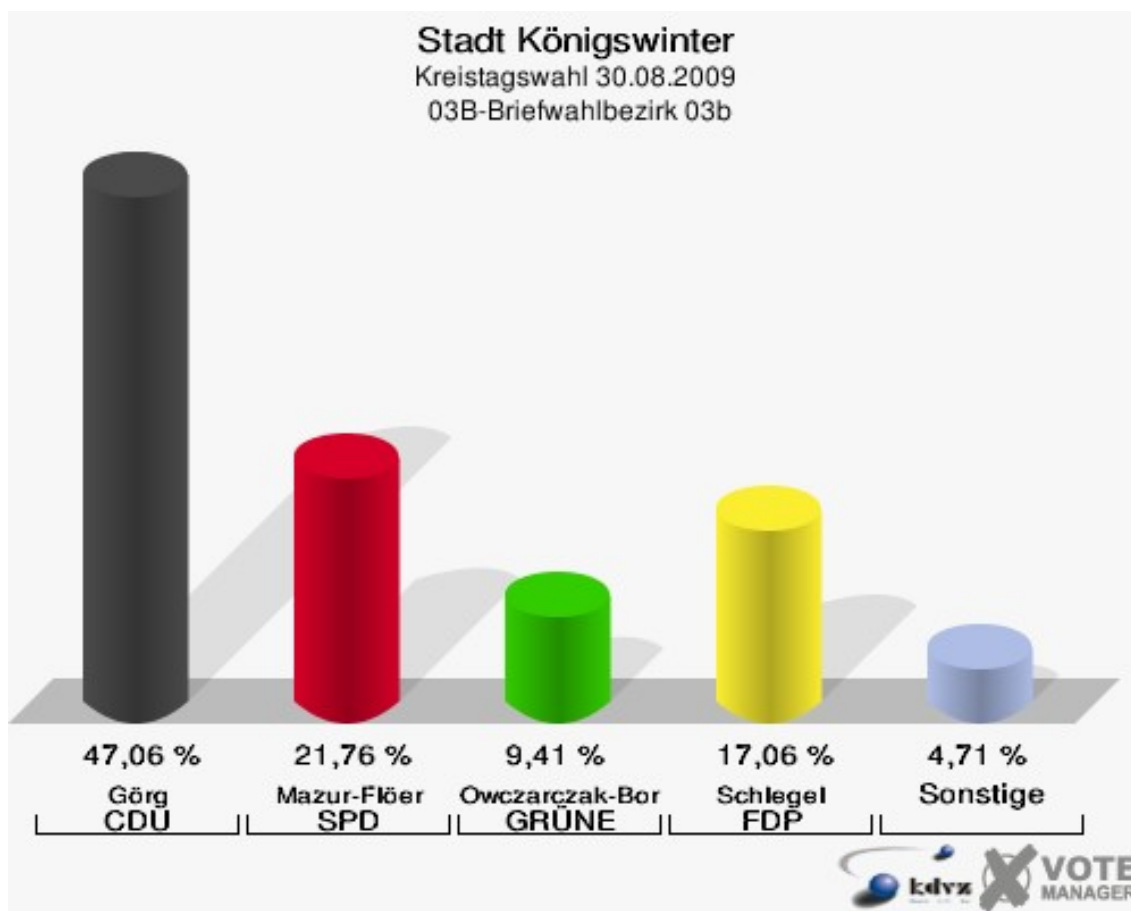
## 02B-Briefwahlbezirk 02b

	Anzahl	Prozent
Wähler/innen	218	
ungültige Stimmen	4	1,83 %
gültige Stimmen	214	98,17 %
Görg, CDU	98	45,79 %
Mazur-Flöer, SPD	39	18,22 %
Owczarczak-Borowski, GRÜNE	20	9,35 %
Schlegel, FDP	36	16,82 %
Müller, DIE LINKE	7	3,27 %
Gaebeler, NPD	2	0,93 %
Dörken, Volksabstimmung	3	1,40 %
BfM	0	0,00 %
Pauly, FUW	9	4,21 %



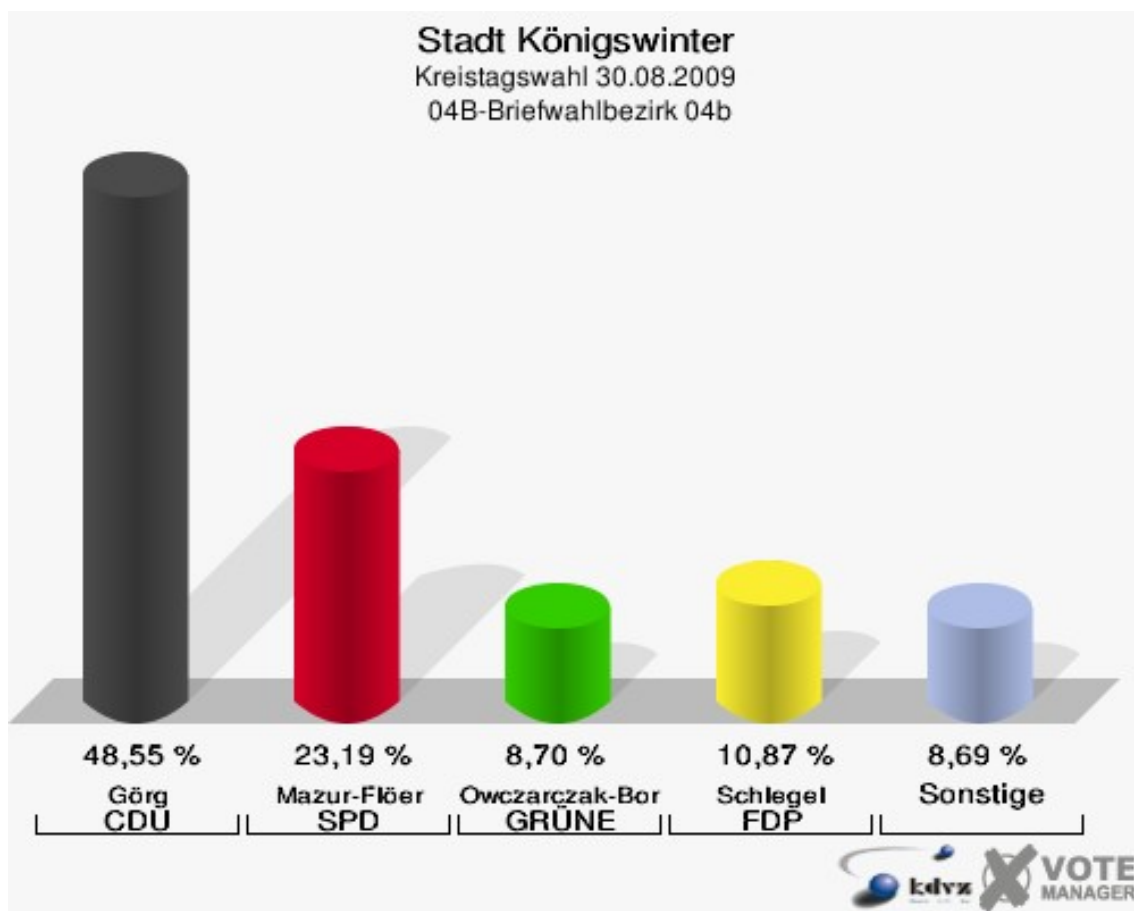
## 03B-Briefwahlbezirk 03b

	Anzahl	Prozent
Wähler/innen	172	
ungültige Stimmen	2	1,16 %
gültige Stimmen	170	98,84 %
Görg, CDU	80	47,06 %
Mazur-Flöer, SPD	37	21,76 %
Owczarczak-Borowski, GRÜNE	16	9,41 %
Schlegel, FDP	29	17,06 %
Müller, DIE LINKE	5	2,94 %
Gaebeler, NPD	0	0,00 %
Dörken, Volksabstimmung	1	0,59 %
BfM	0	0,00 %
Pauly, FUW	2	1,18 %



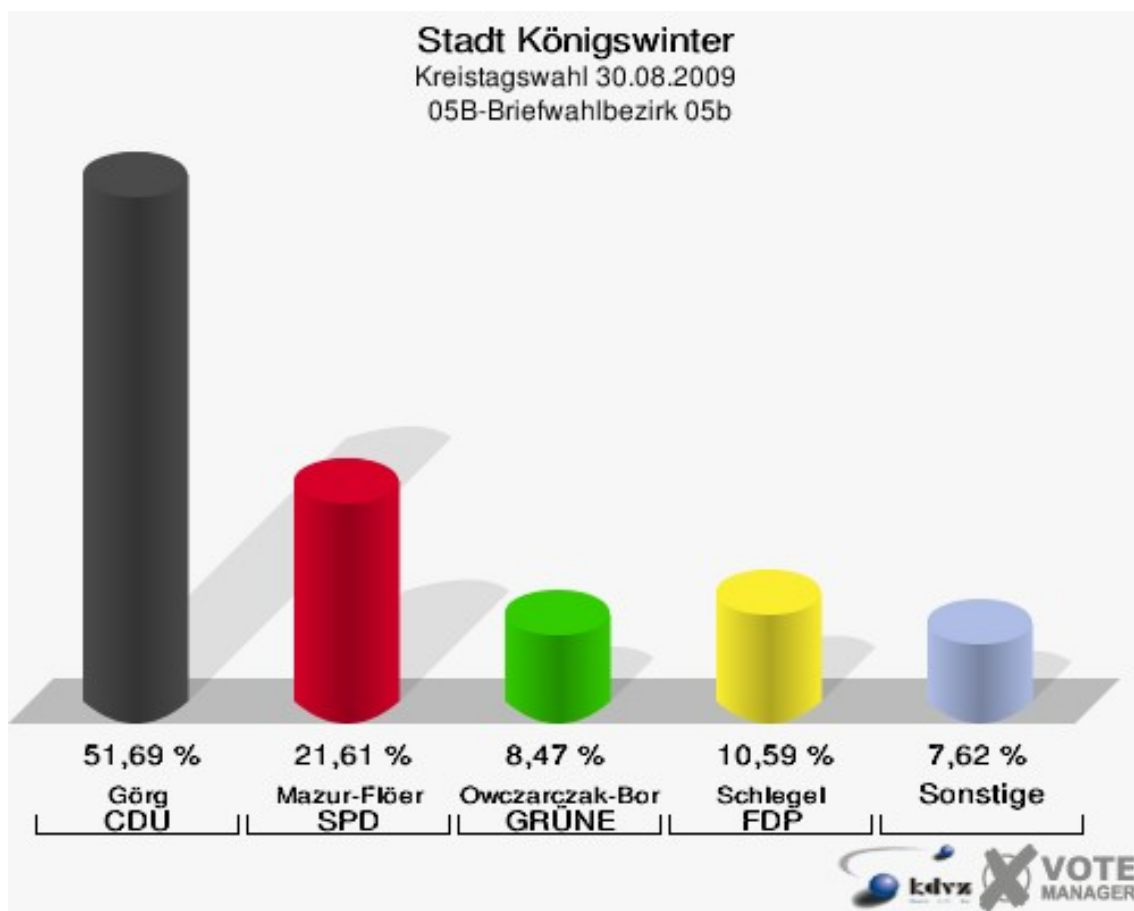
## 04B-Briefwahlbezirk 04b

	Anzahl	Prozent
Wähler/innen	138	
ungültige Stimmen	0	0,00 %
gültige Stimmen	138	100,00 %
Görg, CDU	67	48,55 %
Mazur-Flöer, SPD	32	23,19 %
Owczarczak-Borowski, GRÜNE	12	8,70 %
Schlegel, FDP	15	10,87 %
Müller, DIE LINKE	6	4,35 %
Gaebeler, NPD	3	2,17 %
Dörken, Volksabstimmung	2	1,45 %
BfM	0	0,00 %
Pauly, FUW	1	0,72 %



## 05B-Briefwahlbezirk 05b

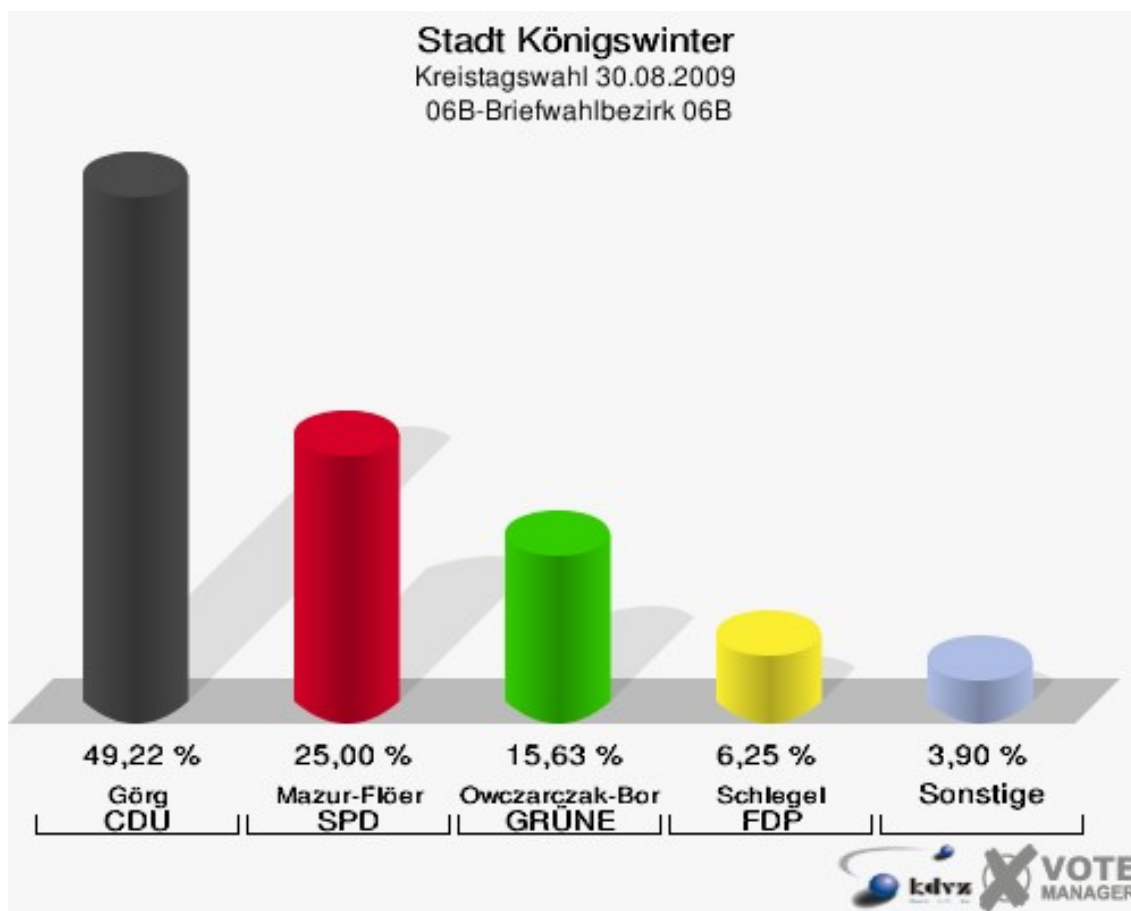
	Anzahl	Prozent
Wähler/innen	238	
ungültige Stimmen	2	0,84 %
gültige Stimmen	236	99,16 %
Görg, CDU	122	51,69 %
Mazur-Flöer, SPD	51	21,61 %
Owczarczak-Borowski, GRÜNE	20	8,47 %
Schlegel, FDP	25	10,59 %
Müller, DIE LINKE	6	2,54 %
Gaebeler, NPD	3	1,27 %
Dörken, Volksabstimmung	3	1,27 %
BfM	0	0,00 %
Pauly, FUW	6	2,54 %





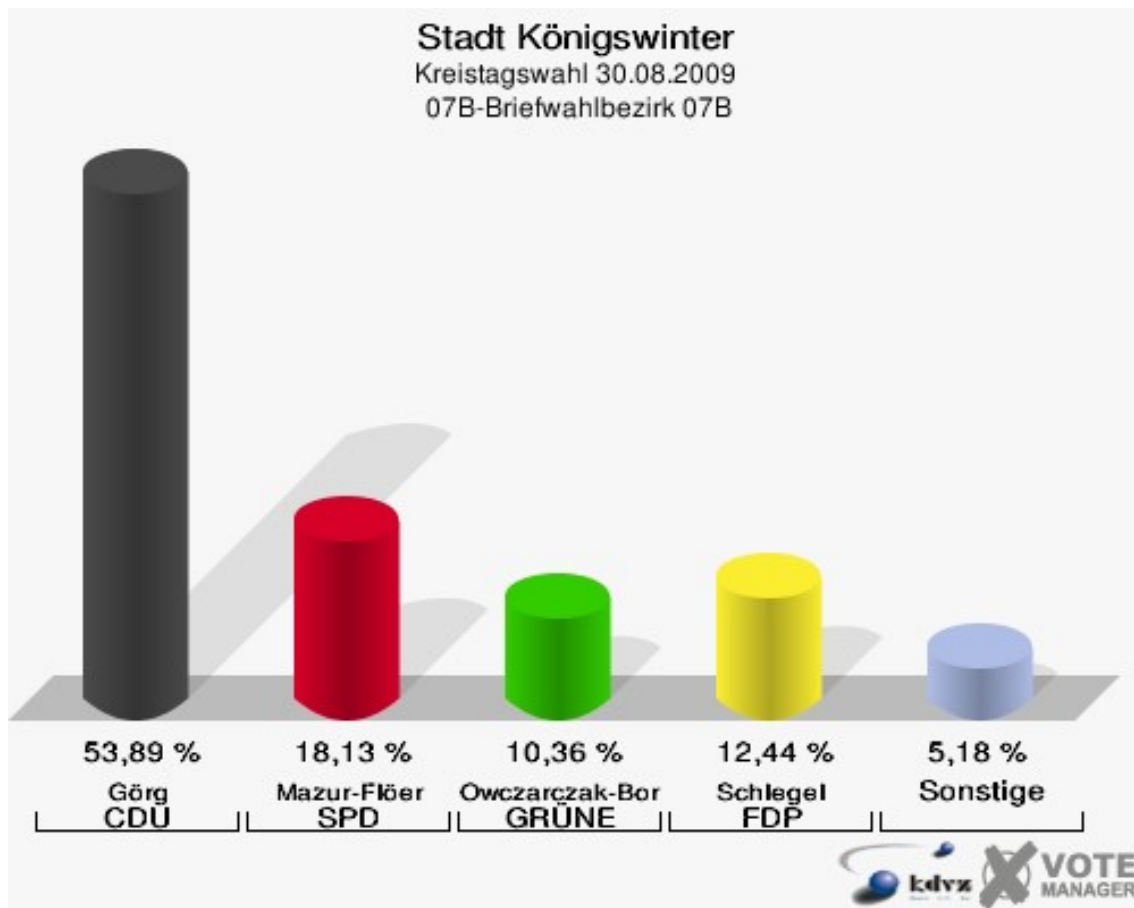
## 06B-Briefwahlbezirk 06B

	Anzahl	Prozent
Wähler/innen	129	
ungültige Stimmen	1	0,78 %
gültige Stimmen	128	99,22 %
Görg, CDU	63	49,22 %
Mazur-Flöer, SPD	32	25,00 %
Owczarczak-Borowski, GRÜNE	20	15,62 %
Schlegel, FDP	8	6,25 %
Müller, DIE LINKE	1	0,78 %
Gaebeler, NPD	0	0,00 %
Dörken, Volksabstimmung	3	2,34 %
BfM	0	0,00 %
Pauly, FUW	1	0,78 %



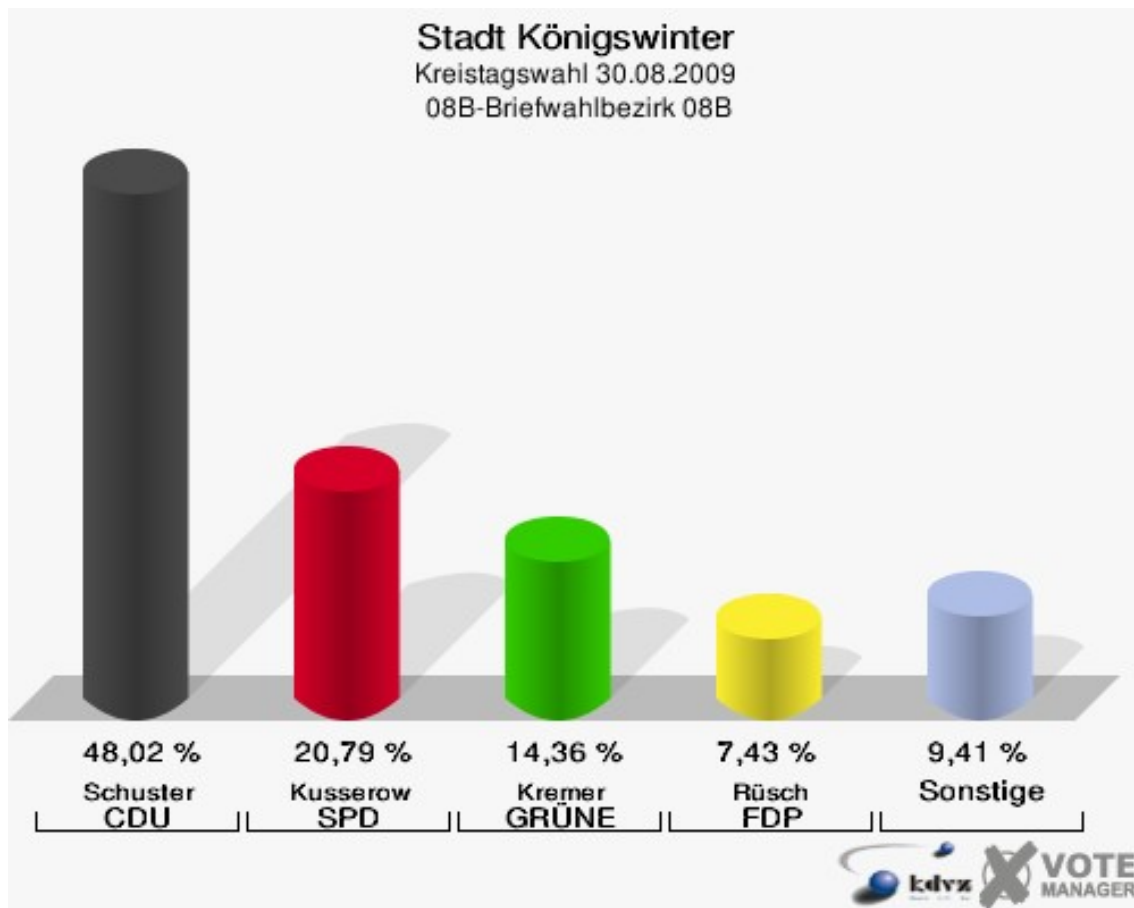
## 07B-Briefwahlbezirk 07B

	Anzahl	Prozent
Wähler/innen	194	
ungültige Stimmen	1	0,52 %
gültige Stimmen	193	99,48 %
Görg, CDU	104	53,89 %
Mazur-Flöer, SPD	35	18,13 %
Owczarczak-Borowski, GRÜNE	20	10,36 %
Schlegel, FDP	24	12,44 %
Müller, DIE LINKE	5	2,59 %
Gaebeler, NPD	1	0,52 %
Dörken, Volksabstimmung	1	0,52 %
BfM	0	0,00 %
Pauly, FUW	3	1,55 %



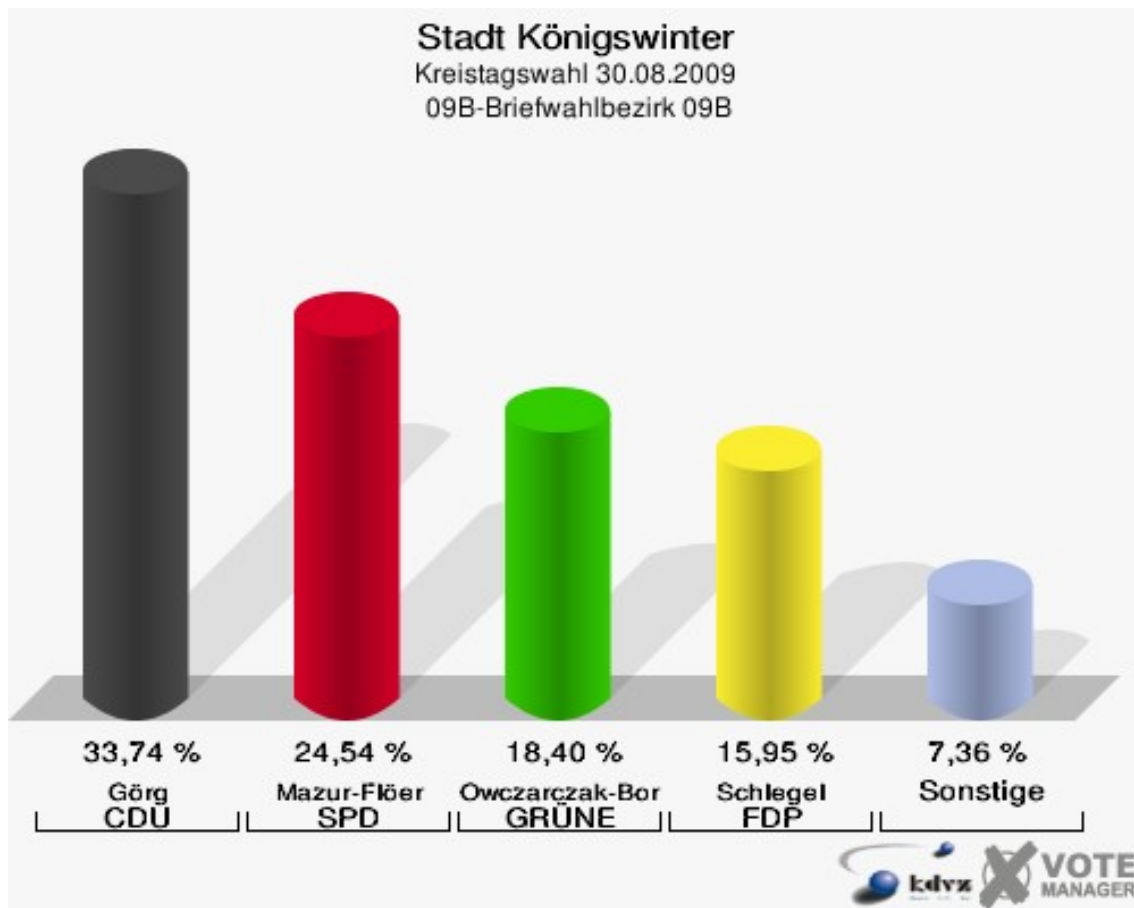
## 08B-Briefwahlbezirk 08B

	Anzahl	Prozent
Wähler/innen	204	
ungültige Stimmen	2	0,98 %
gültige Stimmen	202	99,02 %
Schuster, CDU	97	48,02 %
Kusserow, SPD	42	20,79 %
Kremer, GRÜNE	29	14,36 %
Rüsch, FDP	15	7,43 %
Danne, DIE LINKE	8	3,96 %
Davidis, NPD	1	0,50 %
Wilmes, Volksabstimmung	4	1,98 %
BfM	0	0,00 %
Schubert, FUW	6	2,97 %



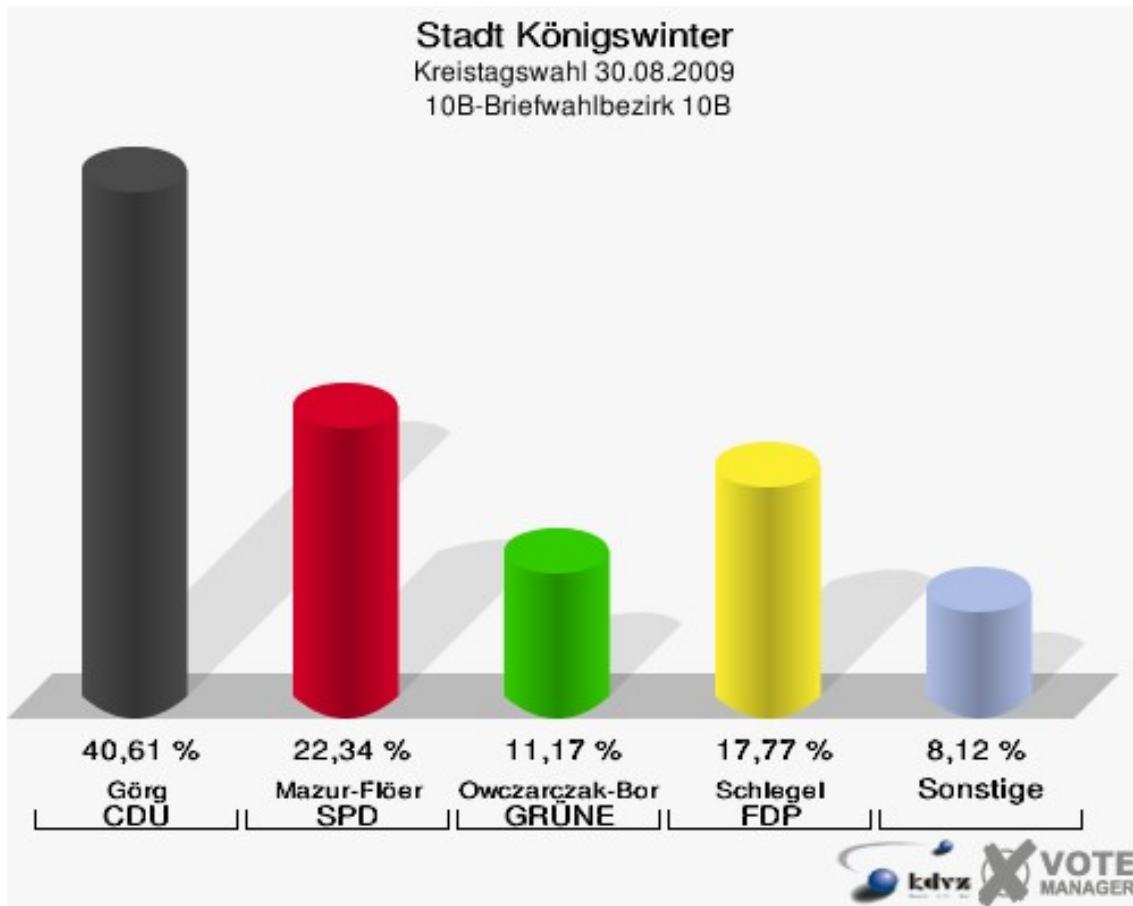
## 09B-Briefwahlbezirk 09B

	Anzahl	Prozent
Wähler/innen	165	
ungültige Stimmen	2	1,21 %
gültige Stimmen	163	98,79 %
Görg, CDU	55	33,74 %
Mazur-Flöer, SPD	40	24,54 %
Owczarczak-Borowski, GRÜNE	30	18,40 %
Schlegel, FDP	26	15,95 %
Müller, DIE LINKE	1	0,61 %
Gaebeler, NPD	0	0,00 %
Dörken, Volksabstimmung	2	1,23 %
BfM	0	0,00 %
Pauly, FUW	9	5,52 %



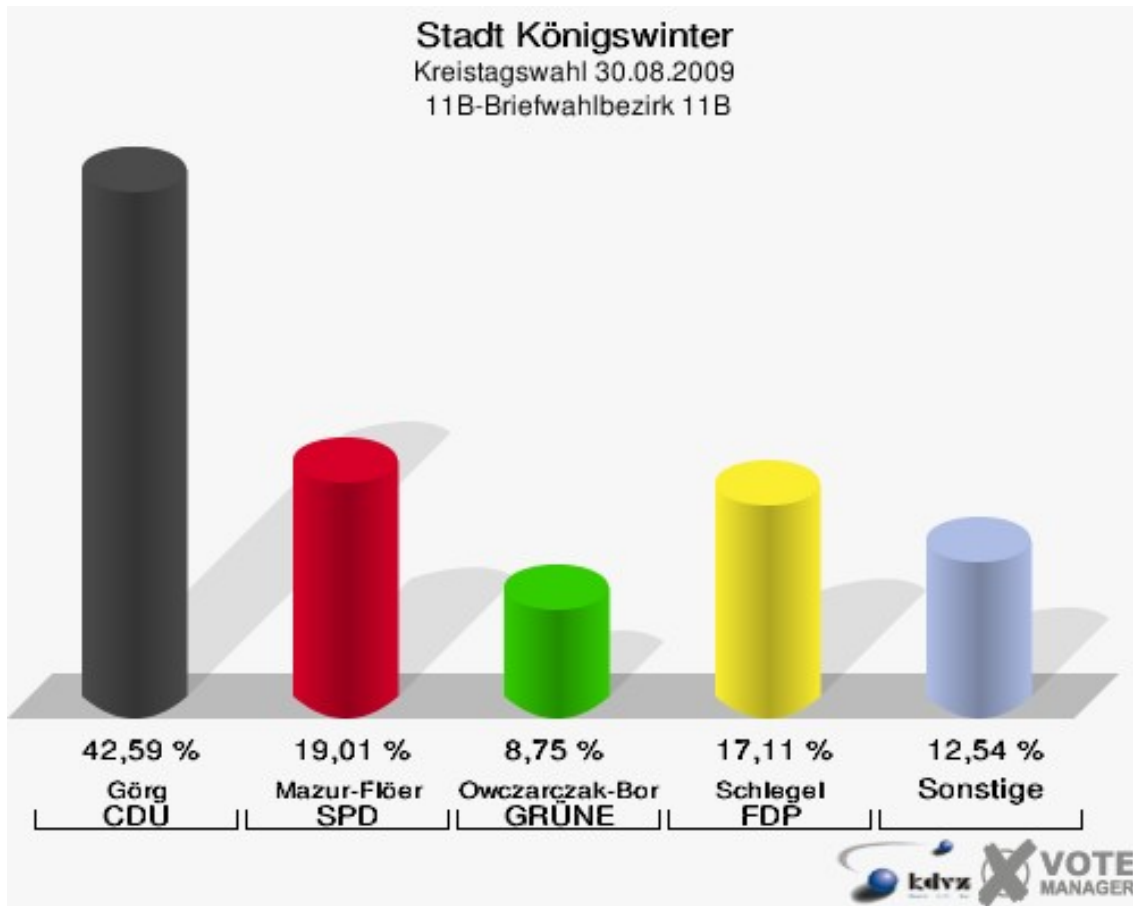
## 10B-Briefwahlbezirk 10B

	Anzahl	Prozent
Wähler/innen	198	
ungültige Stimmen	1	0,51 %
gültige Stimmen	197	99,49 %
Görg, CDU	80	40,61 %
Mazur-Flöer, SPD	44	22,34 %
Owczarczak-Borowski, GRÜNE	22	11,17 %
Schlegel, FDP	35	17,77 %
Müller, DIE LINKE	7	3,55 %
Gaebeler, NPD	1	0,51 %
Dörken, Volksabstimmung	1	0,51 %
BfM	0	0,00 %
Pauly, FUW	7	3,55 %



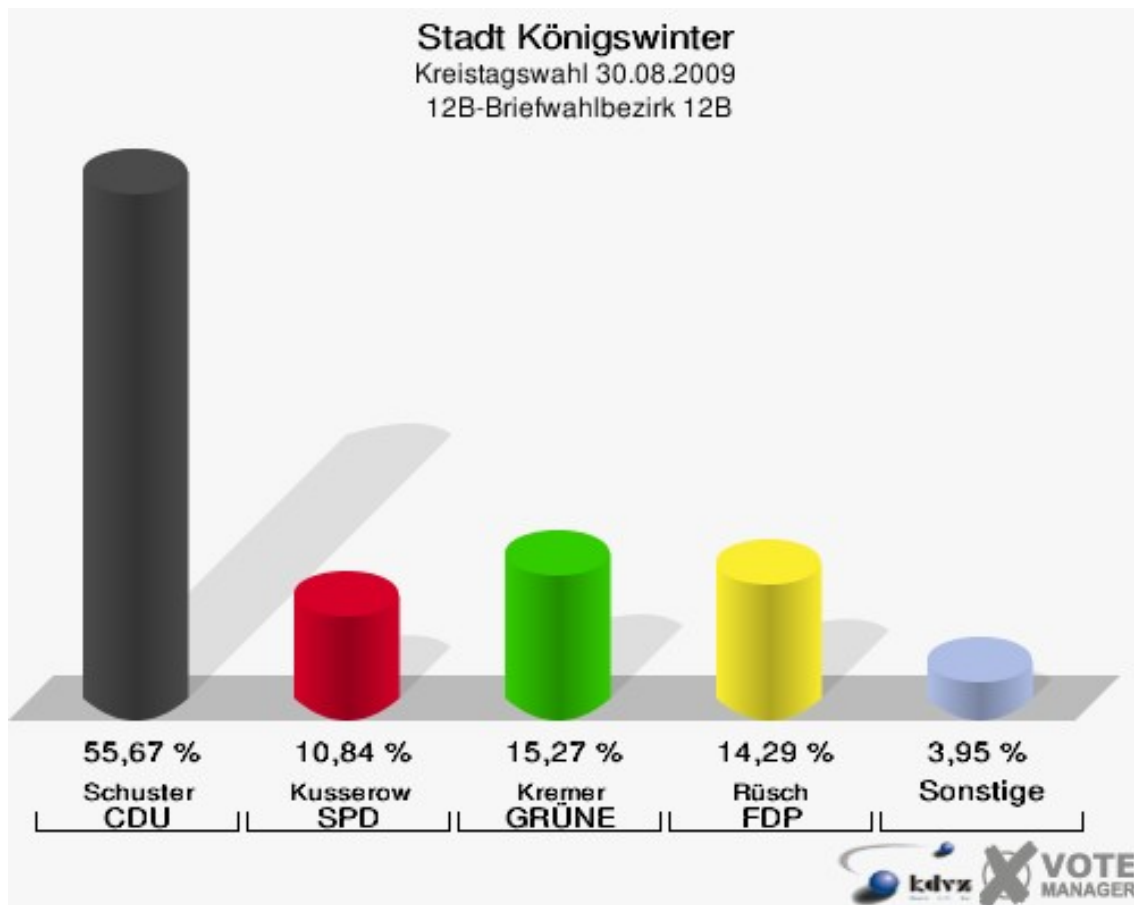
## 11B-Briefwahlbezirk 11B

	Anzahl	Prozent
Wähler/innen	269	
ungültige Stimmen	6	2,23 %
gültige Stimmen	263	97,77 %
Görg, CDU	112	42,59 %
Mazur-Flöer, SPD	50	19,01 %
Owczarczak-Borowski, GRÜNE	23	8,75 %
Schlegel, FDP	45	17,11 %
Müller, DIE LINKE	8	3,04 %
Gaebeler, NPD	4	1,52 %
Dörken, Volksabstimmung	13	4,94 %
BfM	0	0,00 %
Pauly, FUW	8	3,04 %



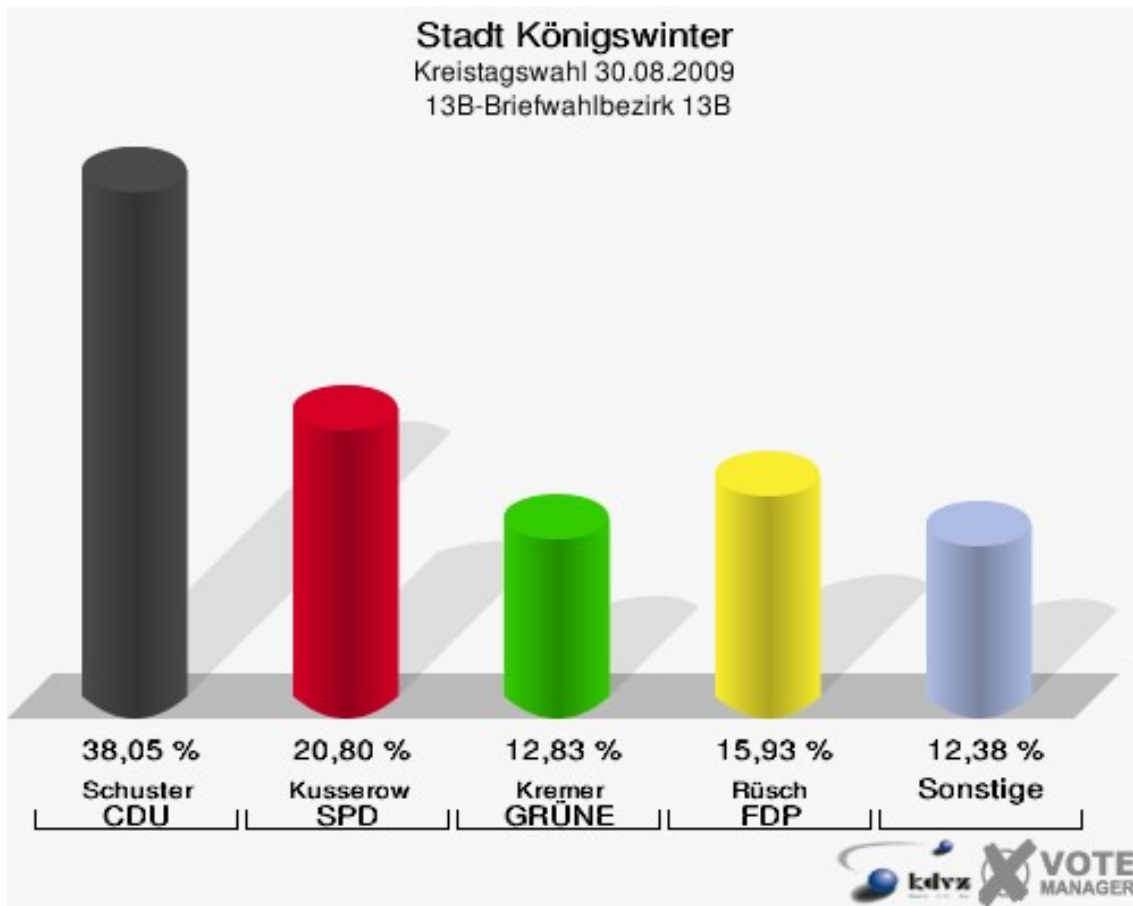
## 12B-Briefwahlbezirk 12B

	Anzahl	Prozent
Wähler/innen	203	
ungültige Stimmen	0	0,00 %
gültige Stimmen	203	100,00 %
Schuster, CDU	113	55,67 %
Kusserow, SPD	22	10,84 %
Kremer, GRÜNE	31	15,27 %
Rüsch, FDP	29	14,29 %
Danne, DIE LINKE	2	0,99 %
Davidis, NPD	1	0,49 %
Wilmes, Volksabstimmung	2	0,99 %
BfM	0	0,00 %
Schubert, FUW	3	1,48 %



## 13B-Briefwahlbezirk 13B

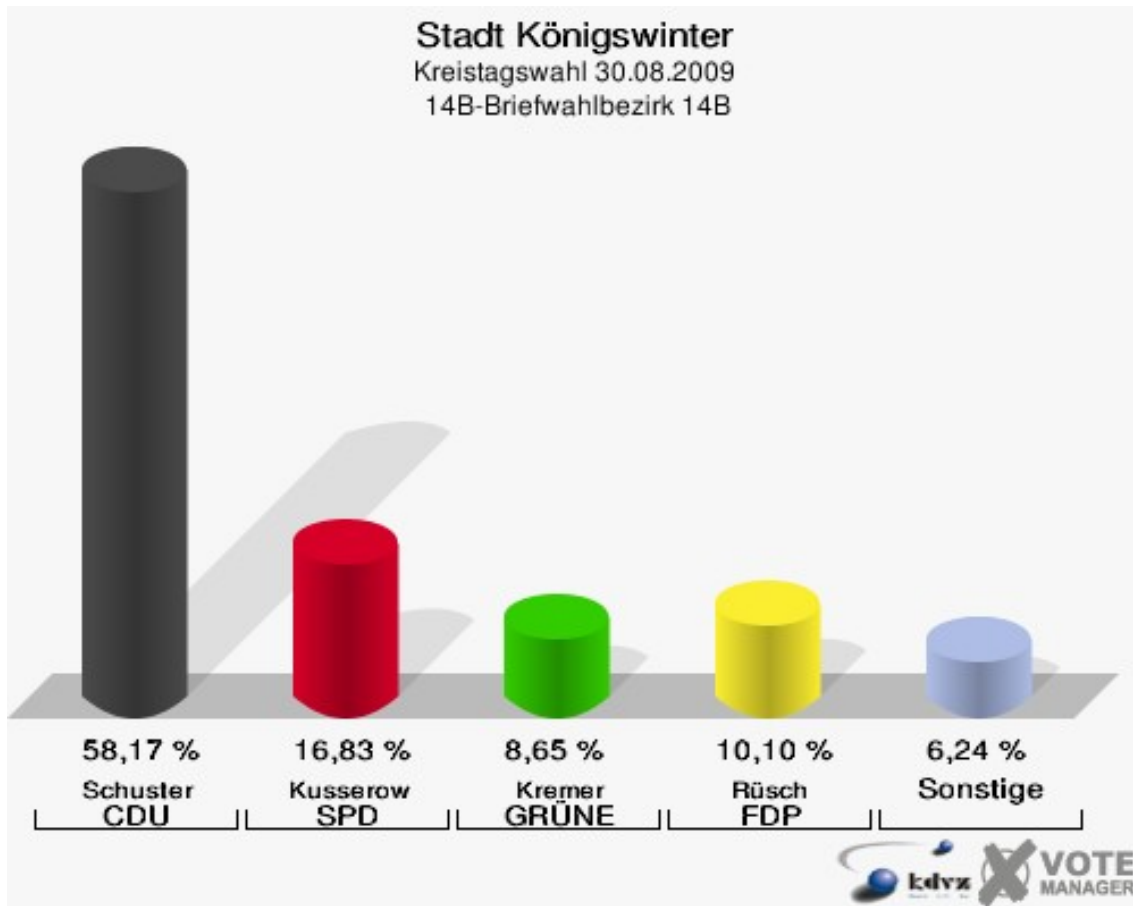
	Anzahl	Prozent
Wähler/innen	230	
ungültige Stimmen	4	1,74 %
gültige Stimmen	226	98,26 %
Schuster, CDU	86	38,05 %
Kusserow, SPD	47	20,80 %
Kremer, GRÜNE	29	12,83 %
Rüsch, FDP	36	15,93 %
Danne, DIE LINKE	10	4,42 %
Davidis, NPD	0	0,00 %
Wilmes, Volksabstimmung	5	2,21 %
BfM	0	0,00 %
Schubert, FUW	13	5,75 %





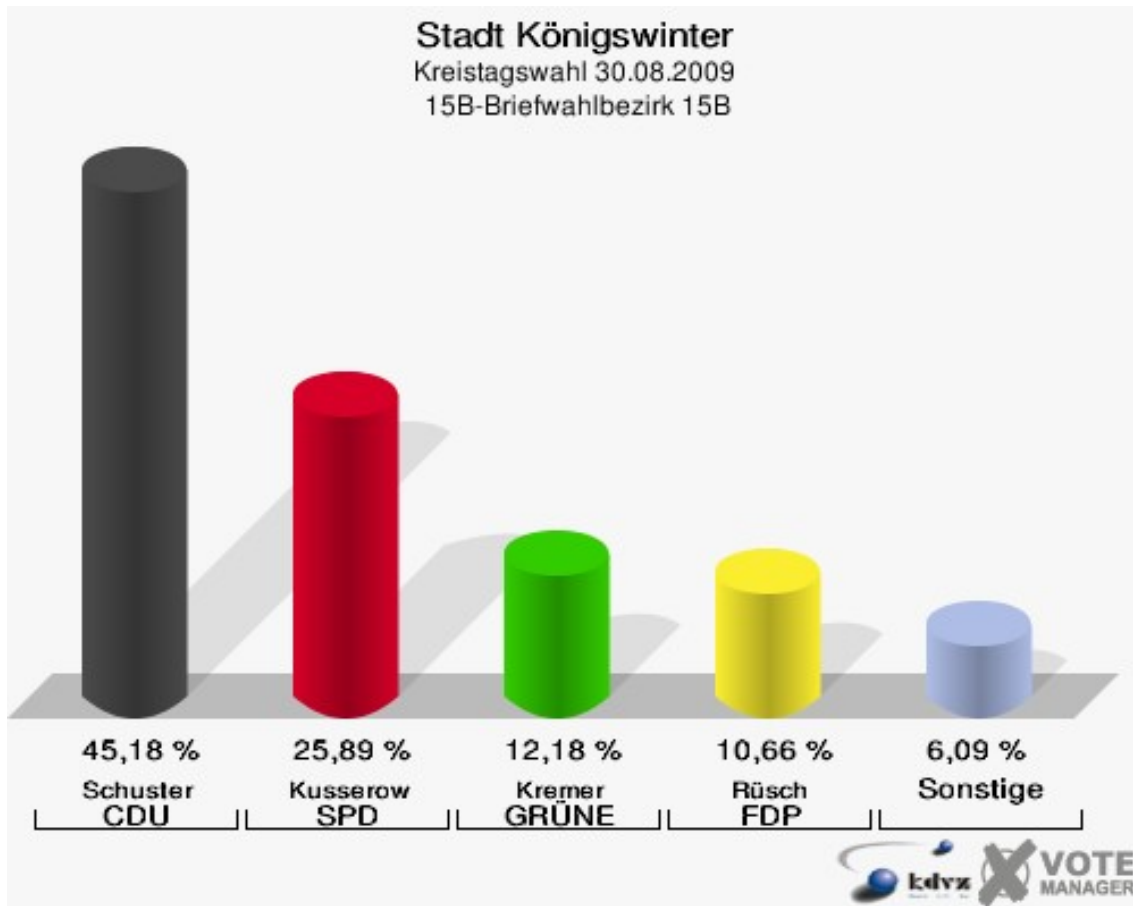
## 14B-Briefwahlbezirk 14B

	Anzahl	Prozent
Wähler/innen	211	
ungültige Stimmen	3	1,42 %
gültige Stimmen	208	98,58 %
Schuster, CDU	121	58,17 %
Kusserow, SPD	35	16,83 %
Kremer, GRÜNE	18	8,65 %
Rüsch, FDP	21	10,10 %
Danne, DIE LINKE	6	2,88 %
Davidis, NPD	2	0,96 %
Wilmes, Volksabstimmung	3	1,44 %
BfM	0	0,00 %
Schubert, FUW	2	0,96 %



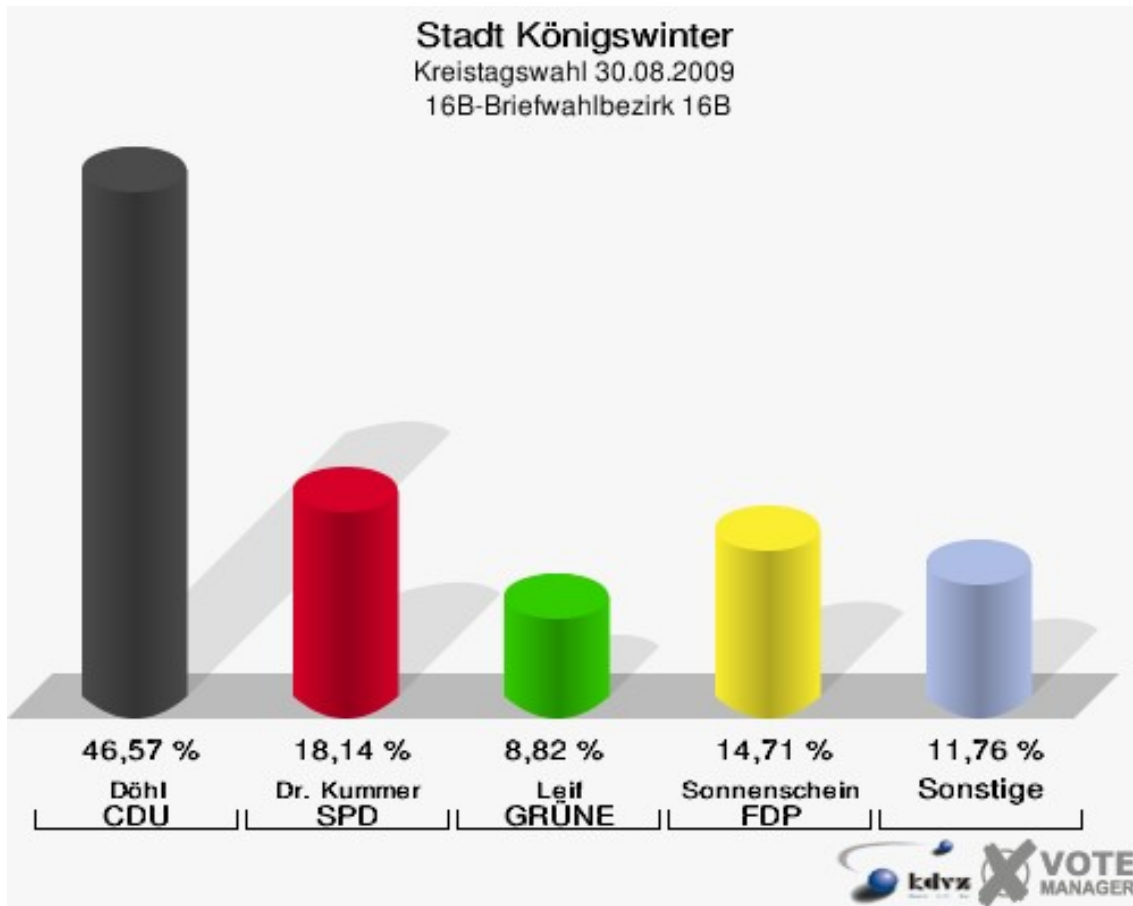
## 15B-Briefwahlbezirk 15B

	Anzahl	Prozent
Wähler/innen	201	
ungültige Stimmen	4	1,99 %
gültige Stimmen	197	98,01 %
Schuster, CDU	89	45,18 %
Kusserow, SPD	51	25,89 %
Kremer, GRÜNE	24	12,18 %
Rüsch, FDP	21	10,66 %
Danne, DIE LINKE	8	4,06 %
Davidis, NPD	1	0,51 %
Wilmes, Volksabstimmung	3	1,52 %
BfM	0	0,00 %
Schubert, FUW	0	0,00 %



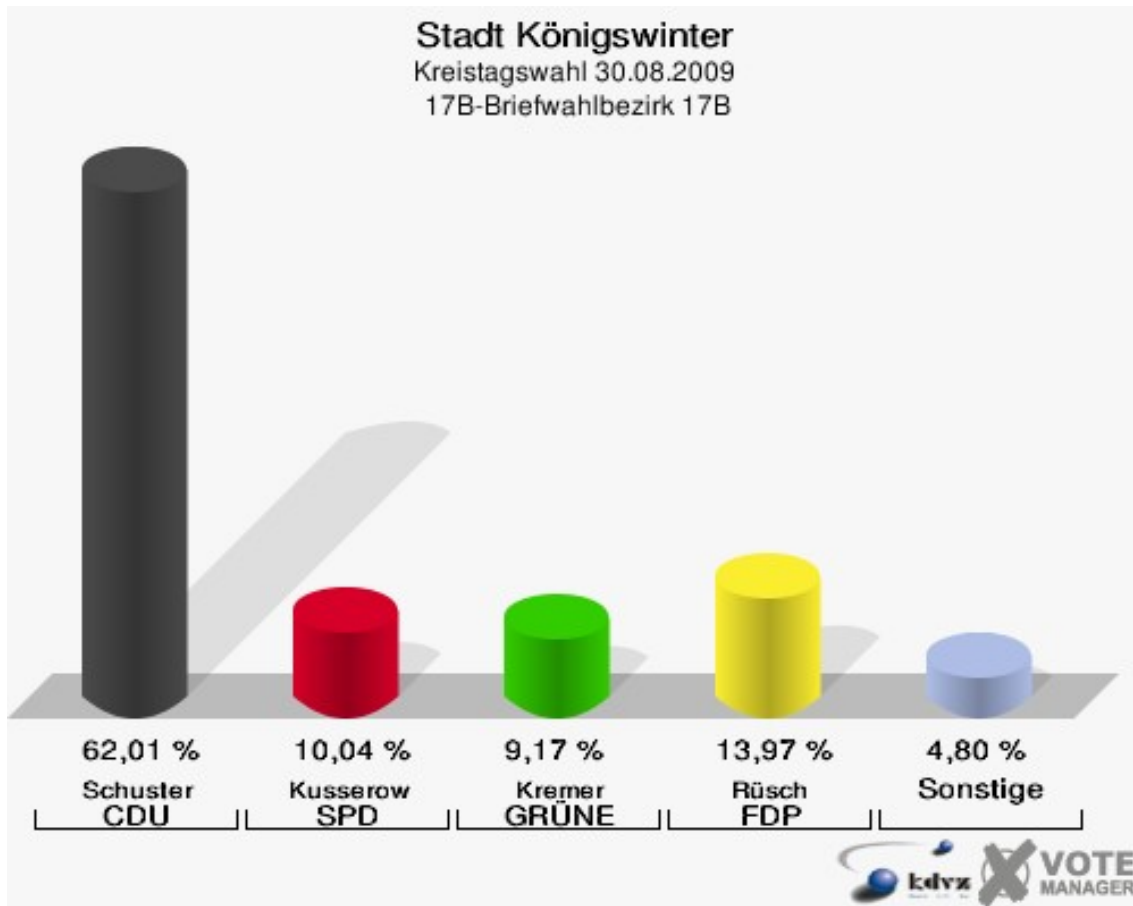
## 16B-Briefwahlbezirk 16B

	Anzahl	Prozent
Wähler/innen	213	
ungültige Stimmen	9	4,23 %
gültige Stimmen	204	95,77 %
Döhl, CDU	95	46,57 %
Dr. Kummer, SPD	37	18,14 %
Leif, GRÜNE	18	8,82 %
Sonnenschein, FDP	30	14,71 %
Müller, DIE LINKE	5	2,45 %
Arnscheidt, NPD	1	0,49 %
Gerstenberger, Volksabstimmung	3	1,47 %
BfM	0	0,00 %
Klein, FUW	15	7,35 %



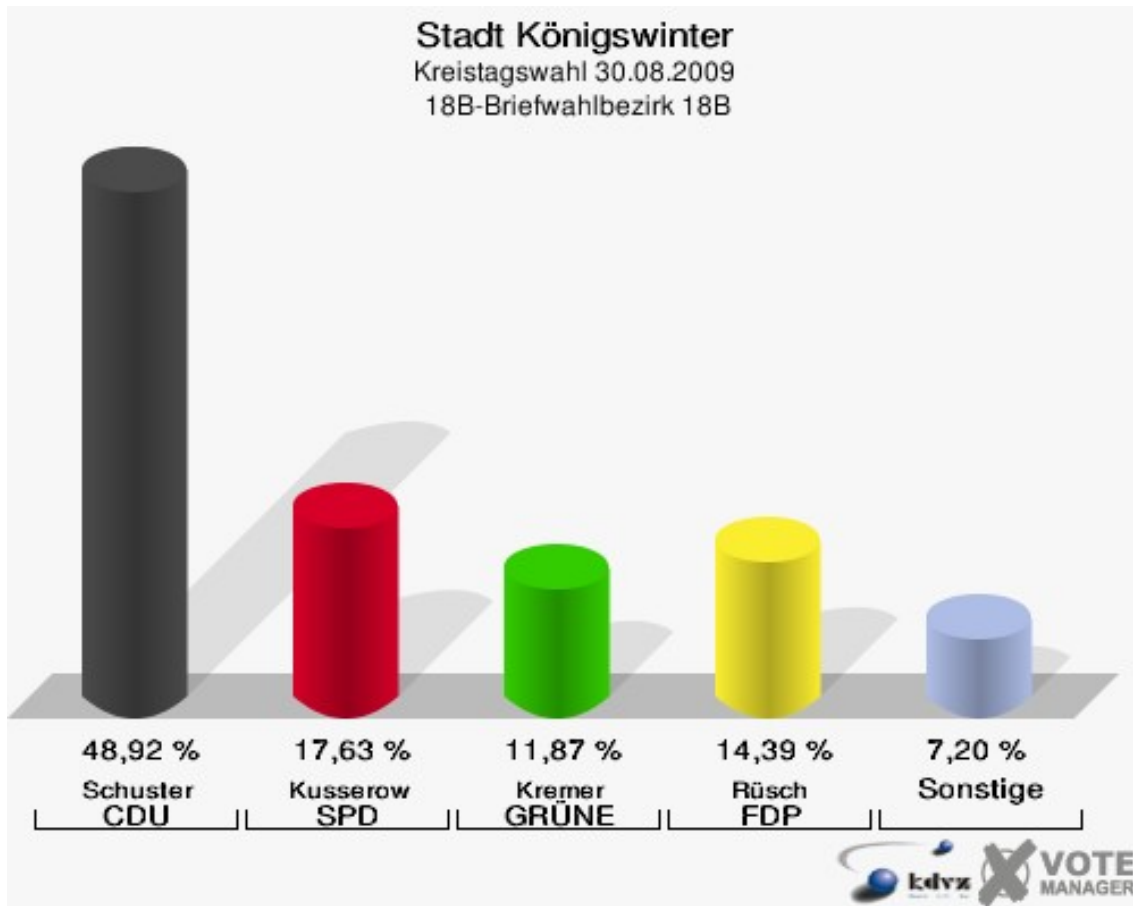
## 17B-Briefwahlbezirk 17B

	Anzahl	Prozent
Wähler/innen	234	
ungültige Stimmen	5	2,14 %
gültige Stimmen	229	97,86 %
Schuster, CDU	142	62,01 %
Kusserow, SPD	23	10,04 %
Kremer, GRÜNE	21	9,17 %
Rüsch, FDP	32	13,97 %
Danne, DIE LINKE	4	1,75 %
Davidis, NPD	0	0,00 %
Wilmes, Volksabstimmung	2	0,87 %
BfM	0	0,00 %
Schubert, FUW	5	2,18 %



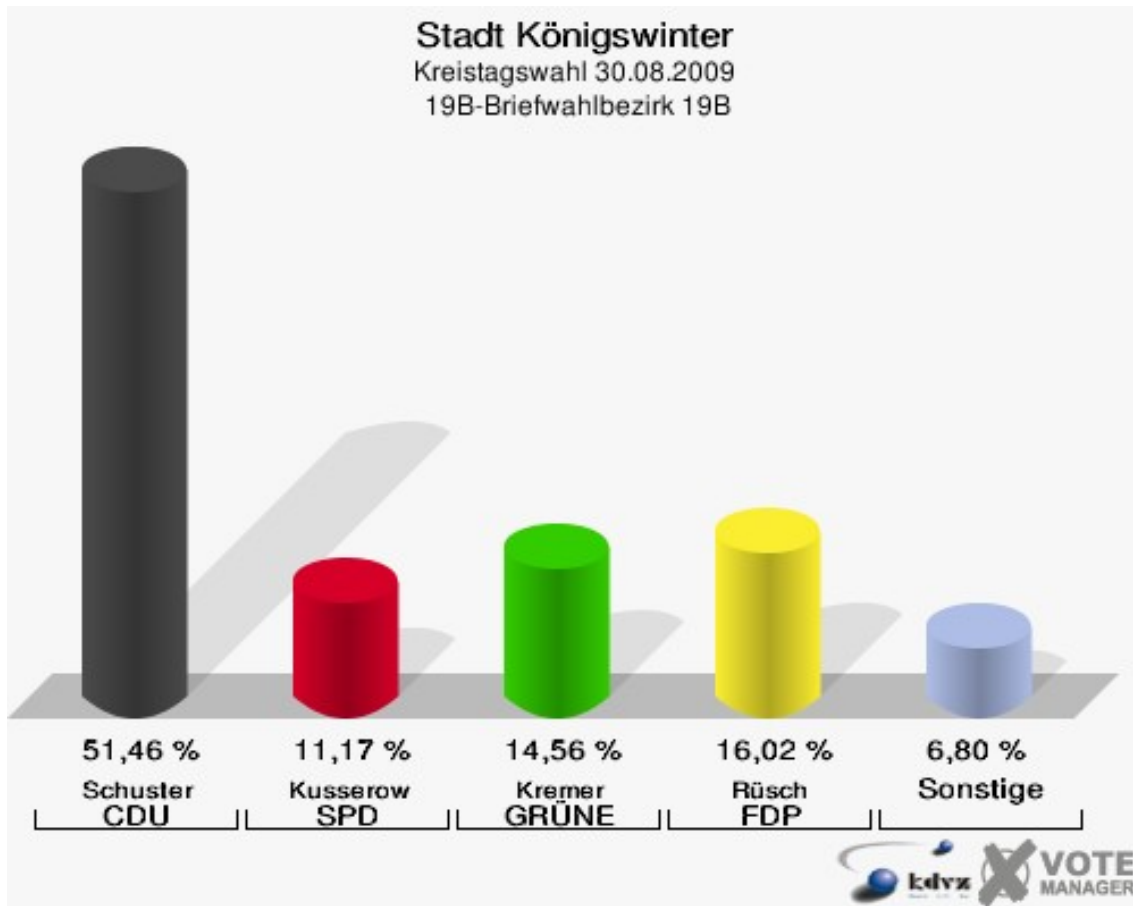
## 18B-Briefwahlbezirk 18B

	Anzahl	Prozent
Wähler/innen	283	
ungültige Stimmen	5	1,77 %
gültige Stimmen	278	98,23 %
Schuster, CDU	136	48,92 %
Kusserow, SPD	49	17,63 %
Kremer, GRÜNE	33	11,87 %
Rüsch, FDP	40	14,39 %
Danne, DIE LINKE	5	1,80 %
Davidis, NPD	3	1,08 %
Wilmes, Volksabstimmung	3	1,08 %
BfM	0	0,00 %
Schubert, FUW	9	3,24 %



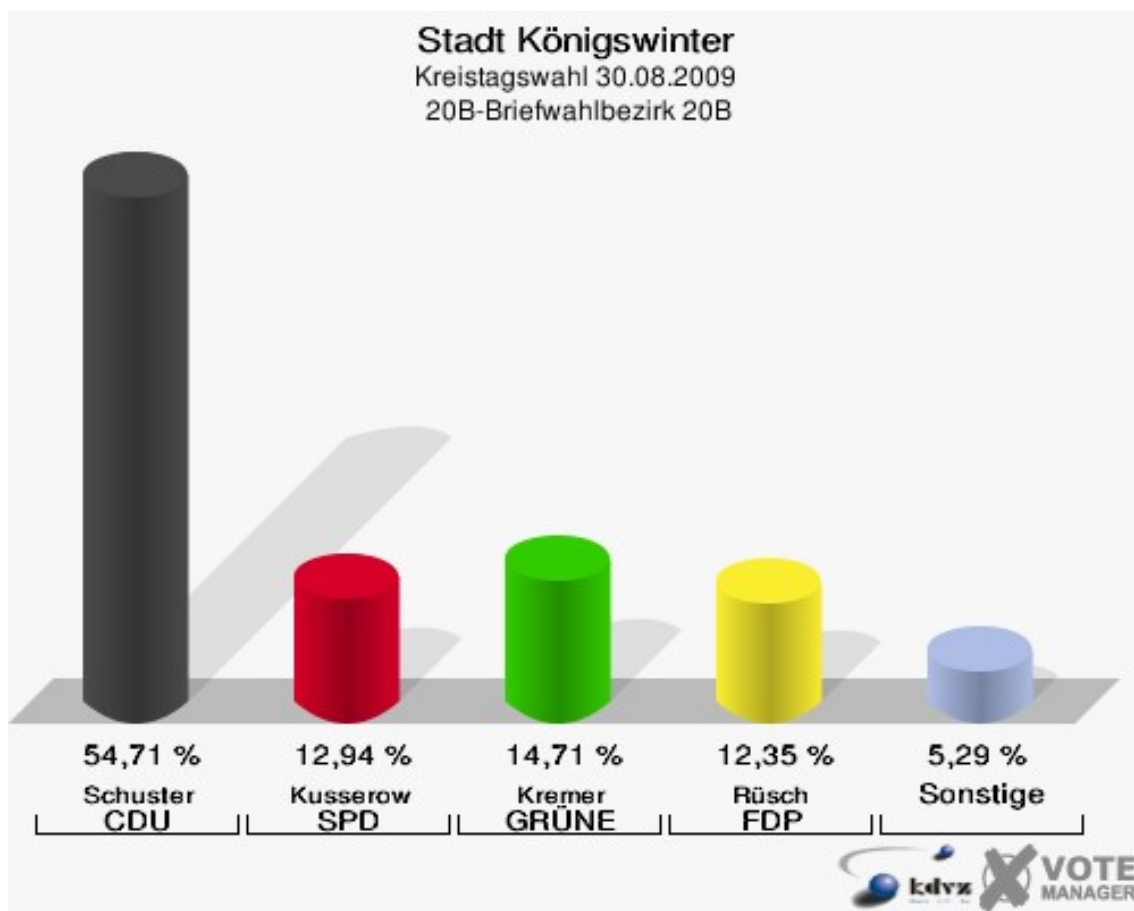
## 19B-Briefwahlbezirk 19B

	Anzahl	Prozent
Wähler/innen	206	
ungültige Stimmen	0	0,00 %
gültige Stimmen	206	100,00 %
Schuster, CDU	106	51,46 %
Kusserow, SPD	23	11,17 %
Kremer, GRÜNE	30	14,56 %
Rüsch, FDP	33	16,02 %
Danne, DIE LINKE	4	1,94 %
Davidis, NPD	1	0,49 %
Wilmes, Volksabstimmung	3	1,46 %
BfM	0	0,00 %
Schubert, FUW	6	2,91 %



## 20B-Briefwahlbezirk 20B

	Anzahl	Prozent
Wähler/innen	171	
ungültige Stimmen	1	0,58 %
gültige Stimmen	170	99,42 %
Schuster, CDU	93	54,71 %
Kusserow, SPD	22	12,94 %
Kremer, GRÜNE	25	14,71 %
Rüsch, FDP	21	12,35 %
Danne, DIE LINKE	3	1,76 %
Davidis, NPD	1	0,59 %
Wilmes, Volksabstimmung	2	1,18 %
BfM	0	0,00 %
Schubert, FUW	3	1,76 %



# Übersicht Stimmbezirke

## Stadt Königswinter Kreistagswahl 30.08.2009 Zusammenstellung der Ergebnisse nach Stimmbezirken

Stimmbezirk	Wahlberechtigte	Wähler	gültig	CDU	SPD	GRÜNE	FDP	DIE LINKE	NPD	Volksabstimmung	BfM	FUW
010-Rathaus-Standesamt	1.666	626	613	<b>250</b>	167	66	54	37	7	6	0	26
		37,58 %	97,92 %	<b>40,78 %</b>	27,24 %	10,77 %	8,81 %	6,04 %	1,14 %	0,98 %	0,00 %	4,24 %
020-Grundschule Königswinter	1.574	626	612	<b>256</b>	152	70	79	21	9	5	0	20
		39,77 %	97,76 %	<b>41,83 %</b>	24,84 %	11,44 %	12,91 %	3,43 %	1,47 %	0,82 %	0,00 %	3,27 %
030-Grundschule Niederdollendorf	1.376	554	538	<b>238</b>	110	73	79	12	2	8	0	16
		40,26 %	97,11 %	<b>44,24 %</b>	20,45 %	13,57 %	14,68 %	2,23 %	0,37 %	1,49 %	0,00 %	2,97 %
040-Grundschule Niederdollendorf	1.342	575	569	<b>232</b>	153	64	73	24	4	2	0	17
		42,85 %	98,96 %	<b>40,77 %</b>	26,89 %	11,25 %	12,83 %	4,22 %	0,70 %	0,35 %	0,00 %	2,99 %
050-Kath. Pfarrheim Oberdollend.	1.540	669	653	<b>305</b>	135	100	66	22	6	7	0	12
		43,44 %	97,61 %	<b>46,71 %</b>	20,67 %	15,31 %	10,11 %	3,37 %	0,92 %	1,07 %	0,00 %	1,84 %
060-Verwaltungsgebäude Rhenag	1.253	494	488	<b>207</b>	110	68	50	21	8	5	0	19
		39,43 %	98,79 %	<b>42,42 %</b>	22,54 %	13,93 %	10,25 %	4,30 %	1,64 %	1,02 %	0,00 %	3,89 %
070-Turnhalle TuS Dollendorf	1.358	634	631	<b>262</b>	116	105	107	23	3	5	0	10
		46,69 %	99,53 %	<b>41,52 %</b>	18,38 %	16,64 %	16,96 %	3,65 %	0,48 %	0,79 %	0,00 %	1,58 %
080-Grundschule Heisterbacherrott	1.754	966	949	<b>418</b>	226	174	60	35	2	13	0	21
		55,07 %	98,24 %	<b>44,05 %</b>	23,81 %	18,34 %	6,32 %	3,69 %	0,21 %	1,37 %	0,00 %	2,21 %
091-Kindergarten Löwenzahn	1.386	796	775	<b>328</b>	178	118	94	16	5	4	0	32
		57,43 %	97,36 %	<b>42,32 %</b>	22,97 %	15,23 %	12,13 %	2,06 %	0,65 %	0,52 %	0,00 %	4,13 %
092-Gastraum Das Festessen	314	158	156	<b>70</b>	30	22	15	8	1	4	0	6
		50,32 %	98,73 %	<b>44,87 %</b>	19,23 %	14,10 %	9,62 %	5,13 %	0,64 %	2,56 %	0,00 %	3,85 %
100-Grundschule Stieldorf	1.654	821	817	<b>340</b>	175	137	106	32	5	3	0	19
		49,64 %	99,51 %	<b>41,62 %</b>	21,42 %	16,77 %	12,97 %	3,92 %	0,61 %	0,37 %	0,00 %	2,33 %
111-Kindergarten Kleine Strolche	1.043	509	502	<b>190</b>	122	86	81	12	1	4	0	6
		48,80 %	98,62 %	<b>37,85 %</b>	24,30 %	17,13 %	16,14 %	2,39 %	0,20 %	0,80 %	0,00 %	1,20 %
112-Gaststätte Friedrichshöhe	819	342	333	<b>181</b>	71	37	22	14	5	1	0	2
		41,76 %	97,37 %	<b>54,35 %</b>	21,32 %	11,11 %	6,61 %	4,20 %	1,50 %	0,30 %	0,00 %	0,60 %
120-Verwaltungsgebäude Thomasberg	1.781	871	858	<b>373</b>	169	168	94	25	6	3	0	20
		48,91 %	98,51 %	<b>43,47 %</b>	19,70 %	19,58 %	10,96 %	2,91 %	0,70 %	0,35 %	0,00 %	2,33 %
130-Verwaltungsgebäude Thomasberg	1.880	893	876	<b>373</b>	198	177	72	21	4	8	0	23
		47,50 %	98,10 %	<b>42,58 %</b>	22,60 %	20,21 %	8,22 %	2,40 %	0,46 %	0,91 %	0,00 %	2,63 %
140-Kindergarten Zwergerland	1.535	682	664	<b>325</b>	141	95	73	18	3	4	0	5
		44,43 %	97,36 %	<b>48,95 %</b>	21,23 %	14,31 %	10,99 %	2,71 %	0,45 %	0,60 %	0,00 %	0,75 %
150-Kindergarten Sandkasten	1.781	874	867	<b>396</b>	193	127	89	26	13	8	0	15
		49,07 %	99,20 %	<b>45,67 %</b>	22,26 %	14,65 %	10,27 %	3,00 %	1,50 %	0,92 %	0,00 %	1,73 %



Stimmbezirk	Wahlberechtigte	Wähler	gültig	CDU	SPD	GRÜNE	FDP	DIE LINKE	NPD	Volksabstimmung	BfM	FUW
160-Grundschule Eudenbach	1.724	655	622	321	114	67	57	26	3	5	0	29
		37,99 %	94,96 %	51,61 %	18,33 %	10,77 %	9,16 %	4,18 %	0,48 %	0,80 %	0,00 %	4,66 %
170-Hauptschule Oberpleis	1.884	754	739	366	147	118	58	25	4	7	0	14
		40,02 %	98,01 %	49,53 %	19,89 %	15,97 %	7,85 %	3,38 %	0,54 %	0,95 %	0,00 %	1,89 %
180-Hauptschule Oberpleis	1.834	833	818	383	185	127	73	22	5	12	0	11
		45,42 %	98,20 %	46,82 %	22,62 %	15,53 %	8,92 %	2,69 %	0,61 %	1,47 %	0,00 %	1,34 %
190-Grundschule Ittenbach	1.428	699	687	313	104	127	90	15	11	3	0	24
		48,95 %	98,28 %	45,56 %	15,14 %	18,49 %	13,10 %	2,18 %	1,60 %	0,44 %	0,00 %	3,49 %
200-Grundschule Ittenbach	1.398	628	616	304	119	72	70	17	5	4	0	25
		44,92 %	98,09 %	49,35 %	19,32 %	11,69 %	11,36 %	2,76 %	0,81 %	0,65 %	0,00 %	4,06 %
01B-Briefwahlbezirk 01b	0	238	235	98	59	17	25	11	0	4	0	21
			98,74 %	41,70 %	25,11 %	7,23 %	10,64 %	4,68 %	0,00 %	1,70 %	0,00 %	8,94 %
02B-Briefwahlbezirk 02b	0	218	214	98	39	20	36	7	2	3	0	9
			98,17 %	45,79 %	18,22 %	9,35 %	16,82 %	3,27 %	0,93 %	1,40 %	0,00 %	4,21 %
03B-Briefwahlbezirk 03b	0	172	170	80	37	16	29	5	0	1	0	2
			98,84 %	47,06 %	21,76 %	9,41 %	17,06 %	2,94 %	0,00 %	0,59 %	0,00 %	1,18 %
04B-Briefwahlbezirk 04b	0	138	138	67	32	12	15	6	3	2	0	1
			100,00 %	48,55 %	23,19 %	8,70 %	10,87 %	4,35 %	2,17 %	1,45 %	0,00 %	0,72 %
05B-Briefwahlbezirk 05b	0	238	236	122	51	20	25	6	3	3	0	6
			99,16 %	51,69 %	21,61 %	8,47 %	10,59 %	2,54 %	1,27 %	1,27 %	0,00 %	2,54 %
06B-Briefwahlbezirk 06B	0	129	128	63	32	20	8	1	0	3	0	1
			99,22 %	49,22 %	25,00 %	15,62 %	6,25 %	0,78 %	0,00 %	2,34 %	0,00 %	0,78 %
07B-Briefwahlbezirk 07B	0	194	193	104	35	20	24	5	1	1	0	3
			99,48 %	53,89 %	18,13 %	10,36 %	12,44 %	2,59 %	0,52 %	0,52 %	0,00 %	1,55 %
08B-Briefwahlbezirk 08B	0	204	202	97	42	29	15	8	1	4	0	6
			99,02 %	48,02 %	20,79 %	14,36 %	7,43 %	3,96 %	0,50 %	1,98 %	0,00 %	2,97 %
09B-Briefwahlbezirk 09B	0	165	163	55	40	30	26	1	0	2	0	9
			98,79 %	33,74 %	24,54 %	18,40 %	15,95 %	0,61 %	0,00 %	1,23 %	0,00 %	5,52 %
10B-Briefwahlbezirk 10B	0	198	197	80	44	22	35	7	1	1	0	7
			99,49 %	40,61 %	22,34 %	11,17 %	17,77 %	3,55 %	0,51 %	0,51 %	0,00 %	3,55 %
11B-Briefwahlbezirk 11B	0	269	263	112	50	23	45	8	4	13	0	8
			97,77 %	42,59 %	19,01 %	8,75 %	17,11 %	3,04 %	1,52 %	4,94 %	0,00 %	3,04 %
12B-Briefwahlbezirk 12B	0	203	203	113	22	31	29	2	1	2	0	3
			100,00 %	55,67 %	10,84 %	15,27 %	14,29 %	0,99 %	0,49 %	0,99 %	0,00 %	1,48 %
13B-Briefwahlbezirk 13B	0	230	226	86	47	29	36	10	0	5	0	13
			98,26 %	38,05 %	20,80 %	12,83 %	15,93 %	4,42 %	0,00 %	2,21 %	0,00 %	5,75 %
14B-Briefwahlbezirk 14B	0	211	208	121	35	18	21	6	2	3	0	2
			98,58 %	58,17 %	16,83 %	8,65 %	10,10 %	2,88 %	0,96 %	1,44 %	0,00 %	0,96 %
15B-Briefwahlbezirk 15B	0	201	197	89	51	24	21	8	1	3	0	0
			98,01 %	45,18 %	25,89 %	12,18 %	10,66 %	4,06 %	0,51 %	1,52 %	0,00 %	0,00 %

Stimmbezirk	Wahlberechtigte	Wähler	gültig	CDU	SPD	GRÜNE	FDP	DIE LINKE	NPD	Volksabstimmung	BfM	FUW
<b>16B-Briefwahlbezirk 16B</b>	0	213	204	<b>95</b>	37	18	30	5	1	3	0	15
			95,77 %	<b>46,57 %</b>	18,14 %	8,82 %	14,71 %	2,45 %	0,49 %	1,47 %	0,00 %	7,35 %
<b>17B-Briefwahlbezirk 17B</b>	0	234	229	<b>142</b>	23	21	32	4	0	2	0	5
			97,86 %	<b>62,01 %</b>	10,04 %	9,17 %	13,97 %	1,75 %	0,00 %	0,87 %	0,00 %	2,18 %
<b>18B-Briefwahlbezirk 18B</b>	0	283	278	<b>136</b>	49	33	40	5	3	3	0	9
			98,23 %	<b>48,92 %</b>	17,63 %	11,87 %	14,39 %	1,80 %	1,08 %	1,08 %	0,00 %	3,24 %
<b>19B-Briefwahlbezirk 19B</b>	0	206	206	<b>106</b>	23	30	33	4	1	3	0	6
			100,00 %	<b>51,46 %</b>	11,17 %	14,56 %	16,02 %	1,94 %	0,49 %	1,46 %	0,00 %	2,91 %
<b>20B-Briefwahlbezirk 20B</b>	0	171	170	<b>93</b>	22	25	21	3	1	2	0	3
			99,42 %	<b>54,71 %</b>	12,94 %	14,71 %	12,35 %	1,76 %	0,59 %	1,18 %	0,00 %	1,76 %
<b>Stadt Königswinter</b>	32.324	18.774	18.443	<b>8.388</b>	3.885	2.656	2.108	584	137	184	0	501
			58,08 %	98,24 %	<b>45,48 %</b>	21,06 %	14,40 %	11,43 %	3,17 %	0,74 %	1,00 %	0,00 %









Stadt Königswinter  
 Kreistagswahl 30.08.2009  
 CDU, Ergebnis  
 Stimmbezirk-Übersicht

17B-Briefwahlbezirk 17B	62,01 %	
14B-Briefwahlbezirk 14B	58,17 %	
12B-Briefwahlbezirk 12B	55,67 %	
20B-Briefwahlbezirk 20B	54,71 %	
112-Gaststätte Friedrichshöhe	54,35 %	
07B-Briefwahlbezirk 07B	53,89 %	
05B-Briefwahlbezirk 05b	51,69 %	
160-Grundschule Eudenbach	51,61 %	
19B-Briefwahlbezirk 19B	51,46 %	
170-Hauptschule Oberpleis	49,53 %	
200-Grundschule Ittenbach	49,35 %	
06B-Briefwahlbezirk 06B	49,22 %	
140-Kindergarten Zwergenland	48,95 %	
18B-Briefwahlbezirk 18B	48,92 %	
04B-Briefwahlbezirk 04b	48,55 %	
08B-Briefwahlbezirk 08B	48,02 %	
03B-Briefwahlbezirk 03b	47,06 %	
180-Hauptschule Oberpleis	46,82 %	
050-Kath. Pfarrheim Oberdollend.	46,71 %	
16B-Briefwahlbezirk 16B	46,57 %	
02B-Briefwahlbezirk 02b	45,79 %	
150-Kindergarten Sandkasten	45,67 %	
190-Grundschule Ittenbach	45,56 %	
15B-Briefwahlbezirk 15B	45,18 %	
092-Gastraum Das Festessen	44,87 %	
030-Grundschule Niederdollendorf	44,24 %	
080-Grundschule Heisterbacherrott	44,05 %	
120-Verwaltungsgebäude Thomasberg	43,47 %	
11B-Briefwahlbezirk 11B	42,59 %	
130-Verwaltungsgebäude Thomasberg	42,58 %	
060-Verwaltungsgebäude Rhenag	42,42 %	
091-Kindergarten Löwenzahn	42,32 %	
020-Grundschule Königswinter	41,83 %	
01B-Briefwahlbezirk 01b	41,70 %	
100-Grundschule Stieldorf	41,62 %	
070-Turnhalle TuS Dollendorf	41,52 %	
010-Rathaus-Standesamt	40,78 %	
040-Grundschule Niederdollendorf	40,77 %	































10B-Briefwahlbezirk 10B	40,61 %	
13B-Briefwahlbezirk 13B	38,05 %	
111-Kindergarten Kleine Strolche	37,85 %	
09B-Briefwahlbezirk 09B	33,74 %	













Stadt Königswinter  
 Kreistagswahl 30.08.2009  
 SPD, Ergebnis  
 Stimmbezirk-Übersicht

010-Rathaus-Standesamt	27,24 %	
040-Grundschule Niederdollendorf	26,89 %	
15B-Briefwahlbezirk 15B	25,89 %	
01B-Briefwahlbezirk 01b	25,11 %	
06B-Briefwahlbezirk 06B	25,00 %	
020-Grundschule Königswinter	24,84 %	
09B-Briefwahlbezirk 09B	24,54 %	
111-Kindergarten Kleine Strolche	24,30 %	
080-Grundschule Heisterbacherrott	23,81 %	
04B-Briefwahlbezirk 04b	23,19 %	
091-Kindergarten Löwenzahn	22,97 %	
180-Hauptschule Oberpleis	22,62 %	
130-Verwaltungsgebäude Thomasberg	22,60 %	
060-Verwaltungsgebäude Rhenag	22,54 %	
10B-Briefwahlbezirk 10B	22,34 %	
150-Kindergarten Sandkasten	22,26 %	
03B-Briefwahlbezirk 03b	21,76 %	
05B-Briefwahlbezirk 05b	21,61 %	
100-Grundschule Stieldorf	21,42 %	
112-Gaststätte Friedrichshöhe	21,32 %	
140-Kindergarten Zwergenland	21,23 %	
13B-Briefwahlbezirk 13B	20,80 %	
08B-Briefwahlbezirk 08B	20,79 %	
050-Kath. Pfarrheim Oberdollend.	20,67 %	
030-Grundschule Niederdollendorf	20,45 %	
170-Hauptschule Oberpleis	19,89 %	
120-Verwaltungsgebäude Thomasberg	19,70 %	
200-Grundschule Ittenbach	19,32 %	
092-Gastraum Das Festessen	19,23 %	
11B-Briefwahlbezirk 11B	19,01 %	
070-Turnhalle TuS Dollendorf	18,38 %	
160-Grundschule Eudenbach	18,33 %	
02B-Briefwahlbezirk 02b	18,22 %	
16B-Briefwahlbezirk 16B	18,14 %	



























07B-Briefwahlbezirk 07B	18,13 %	
18B-Briefwahlbezirk 18B	17,63 %	
14B-Briefwahlbezirk 14B	16,83 %	
190-Grundschule Ittenbach	15,14 %	
20B-Briefwahlbezirk 20B	12,94 %	
19B-Briefwahlbezirk 19B	11,17 %	
12B-Briefwahlbezirk 12B	10,84 %	
17B-Briefwahlbezirk 17B	10,04 %	

















Stadt Königswinter  
 Kreistagswahl 30.08.2009  
 GRÜNE, Ergebnis  
 Stimmbezirk-Übersicht

130-VerwaltungsgebäudeThomasberg	20,21 %	
120-VerwaltungsgebäudeThomasberg	19,58 %	
190-Grundschule Ittenbach	18,49 %	
09B-Briefwahlbezirk 09B	18,40 %	
080-GrundschuleHeisterbacherrott	18,34 %	
111-Kindergarten Kleine Strolche	17,13 %	
100-Grundschule Stieldorf	16,77 %	
070-Turnhalle TuS Dollendorf	16,64 %	
170-Hauptschule Oberpleis	15,97 %	
06B-Briefwahlbezirk 06B	15,62 %	
180-Hauptschule Oberpleis	15,53 %	
050-Kath. Pfarrheim Oberdollend.	15,31 %	
12B-Briefwahlbezirk 12B	15,27 %	
091-Kindergarten Löwenzahn	15,23 %	
20B-Briefwahlbezirk 20B	14,71 %	
150-Kindergarten Sandkasten	14,65 %	
19B-Briefwahlbezirk 19B	14,56 %	
08B-Briefwahlbezirk 08B	14,36 %	
140-Kindergarten Zwergenland	14,31 %	
092-Gastraum Das Festessen	14,10 %	
060-Verwaltungsgebäude Rhenag	13,93 %	
030-Grundschule Niederdollendorf	13,57 %	
13B-Briefwahlbezirk 13B	12,83 %	
15B-Briefwahlbezirk 15B	12,18 %	
18B-Briefwahlbezirk 18B	11,87 %	
200-Grundschule Ittenbach	11,69 %	
020-Grundschule Königswinter	11,44 %	
040-Grundschule Niederdollendorf	11,25 %	
10B-Briefwahlbezirk 10B	11,17 %	
112-Gaststätte Friedrichshöhe	11,11 %	

160-Grundschule Eudenbach	10,77 %	
010-Rathaus-Standesamt	10,77 %	
07B-Briefwahlbezirk 07B	10,36 %	
03B-Briefwahlbezirk 03b	9,41 %	
02B-Briefwahlbezirk 02b	9,35 %	
17B-Briefwahlbezirk 17B	9,17 %	
16B-Briefwahlbezirk 16B	8,82 %	
11B-Briefwahlbezirk 11B	8,75 %	
04B-Briefwahlbezirk 04b	8,70 %	
14B-Briefwahlbezirk 14B	8,65 %	
05B-Briefwahlbezirk 05b	8,47 %	
01B-Briefwahlbezirk 01b	7,23 %	

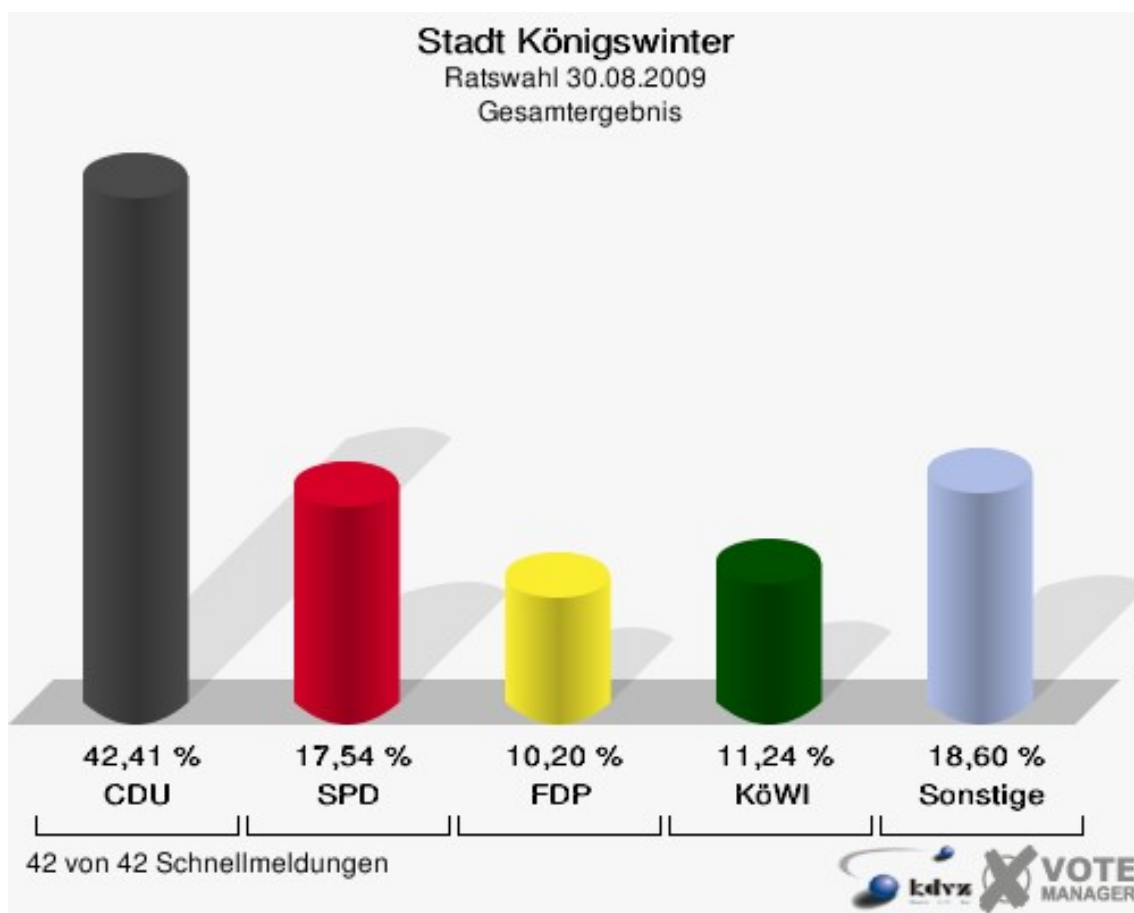
Stadt Königswinter  
 Kreistagswahl 30.08.2009  
 FDP, Ergebnis  
 Stimmbezirk-Übersicht

10B-Briefwahlbezirk 10B	17,77 %	
11B-Briefwahlbezirk 11B	17,11 %	
03B-Briefwahlbezirk 03b	17,06 %	
070-Turnhalle TuS Dollendorf	16,96 %	
02B-Briefwahlbezirk 02b	16,82 %	
111-Kindergarten Kleine Strolche	16,14 %	
19B-Briefwahlbezirk 19B	16,02 %	
09B-Briefwahlbezirk 09B	15,95 %	
13B-Briefwahlbezirk 13B	15,93 %	
16B-Briefwahlbezirk 16B	14,71 %	
030-Grundschule Niederdollendorf	14,68 %	
18B-Briefwahlbezirk 18B	14,39 %	
12B-Briefwahlbezirk 12B	14,29 %	
17B-Briefwahlbezirk 17B	13,97 %	
190-Grundschule Ittenbach	13,10 %	
100-Grundschule Stieldorf	12,97 %	
020-Grundschule Königswinter	12,91 %	
040-Grundschule Niederdollendorf	12,83 %	
07B-Briefwahlbezirk 07B	12,44 %	
20B-Briefwahlbezirk 20B	12,35 %	
091-Kindergarten Löwenzahn	12,13 %	
200-Grundschule Ittenbach	11,36 %	
140-Kindergarten Zwergenland	10,99 %	
120-VerwaltungsgebäudeThomasberg	10,96 %	
04B-Briefwahlbezirk 04b	10,87 %	
15B-Briefwahlbezirk 15B	10,66 %	

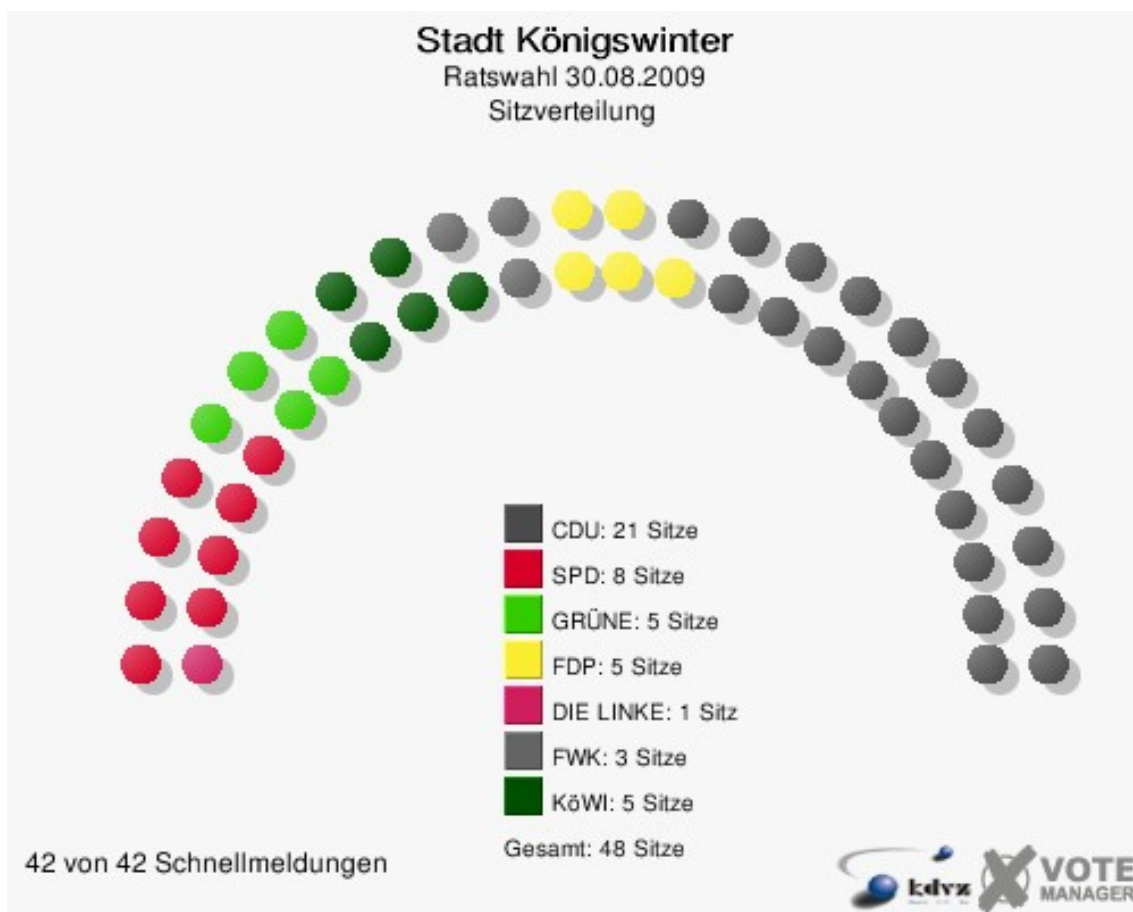
01B-Briefwahlbezirk 01b	10,64 %	
05B-Briefwahlbezirk 05b	10,59 %	
150-Kindergarten Sandkasten	10,27 %	
060-Verwaltungsgebäude Rhenag	10,25 %	
050-Kath. Pfarrheim Oberdollend.	10,11 %	
14B-Briefwahlbezirk 14B	10,10 %	
092-Gastraum Das Festessen	9,62 %	
160-Grundschule Eudenbach	9,16 %	
180-Hauptschule Oberpleis	8,92 %	
010-Rathaus-Standesamt	8,81 %	
130-VerwaltungsgebäudeThomasberg	8,22 %	
170-Hauptschule Oberpleis	7,85 %	
08B-Briefwahlbezirk 08B	7,43 %	
112-Gaststätte Friedrichshöhe	6,61 %	
080-GrundschuleHeisterbacherrott	6,32 %	
06B-Briefwahlbezirk 06B	6,25 %	

# Ratswahl Stadt Königswinter

	Anzahl	Prozent
Wahlberechtigte	32.323	
Wähler/innen	18.796	58,15 %
ungültige Stimmen	209	1,11 %
gültige Stimmen	18.587	98,89 %
CDU	7.882	42,41 %
SPD	3.261	17,54 %
GRÜNE	1.748	9,40 %
FDP	1.896	10,20 %
DIE LINKE	494	2,66 %
FWK	1.216	6,54 %
KöWI	2.090	11,24 %





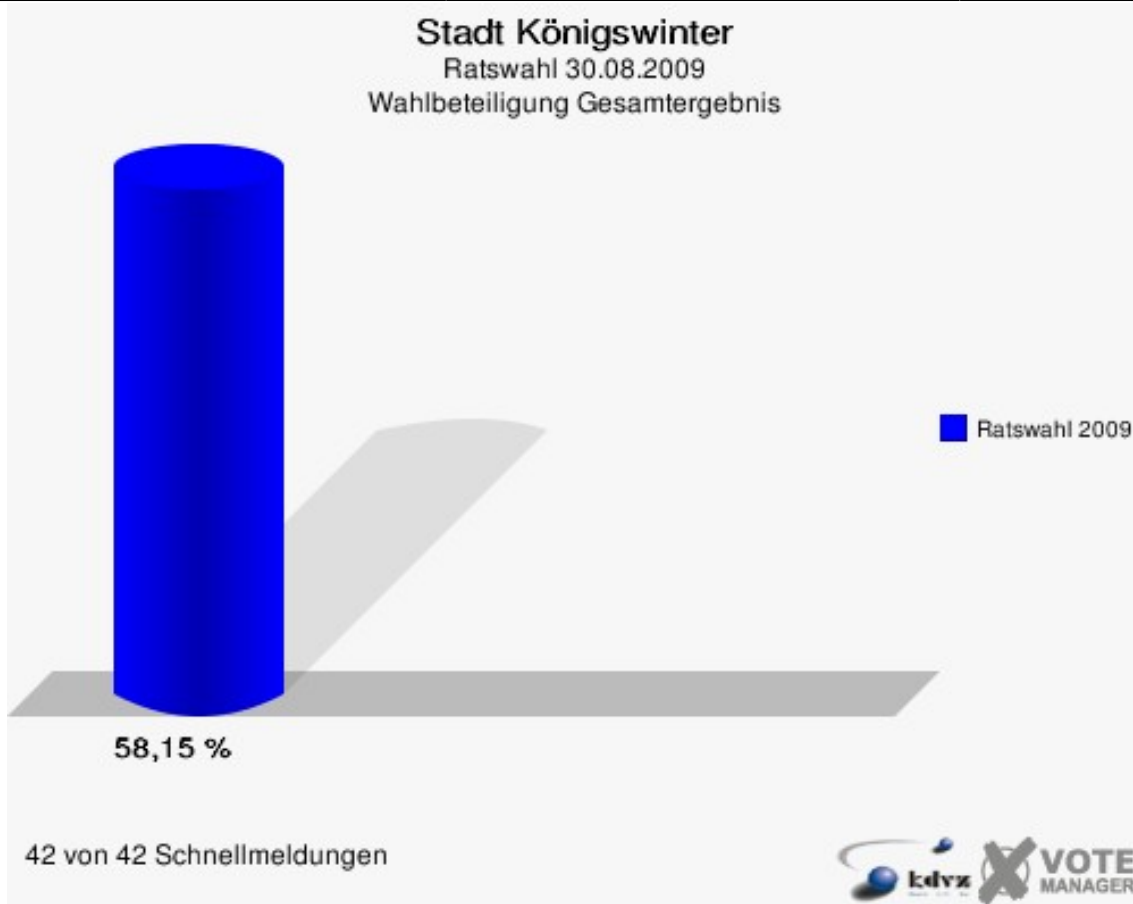


Folgende Kandidaten wurden gewählt:

Partei	Kandidat	Mandat
CDU	Kaßner, Markus	Direktmandat im Wahlbezirk 010
CDU	Kröger, Jochen	Direktmandat im Wahlbezirk 020
CDU	Weck, Karl Willi	Direktmandat im Wahlbezirk 030
CDU	Schnorrenberg, Friedrich	Direktmandat im Wahlbezirk 040
CDU	Görg, Stephan	Direktmandat im Wahlbezirk 050
CDU	Matissek, Holger	Direktmandat im Wahlbezirk 060
CDU	Unkelbach, Stephan	Direktmandat im Wahlbezirk 070
CDU	Dr. Hencke, Astrid	Direktmandat im Wahlbezirk 080
CDU	Dr. Griese, Josef	Direktmandat im Wahlbezirk 090
CDU	Havenstein, Mario	Direktmandat im Wahlbezirk 100
CDU	Wicharz, Wolfgang	Direktmandat im Wahlbezirk 110
CDU	Lindner, Ingeborg	Direktmandat im Wahlbezirk 120

CDU	Wistoff, Irina	Direktmandat im Wahlbezirk 130
CDU	Herr, Günther	Direktmandat im Wahlbezirk 140
CDU	Klein, Frank	Direktmandat im Wahlbezirk 150
CDU	Theodoridis, Sokratis	Direktmandat im Wahlbezirk 160
CDU	Mahlberg, Norbert	Direktmandat im Wahlbezirk 170
CDU	Limbach, Roman	Direktmandat im Wahlbezirk 180
CDU	Koch, Thomas	Direktmandat im Wahlbezirk 190
CDU	Gasper, Franz	Direktmandat im Wahlbezirk 200
CDU	Justinger, Anna	Reservelistenplatz 21
SPD	Kusserow, Jürgen	Reservelistenplatz 1
SPD	Mazur-Flöer, Cornelia	Reservelistenplatz 2
SPD	Andreae-Hinrichs, Hilke	Reservelistenplatz 3
SPD	Zimmermann, Uwe	Reservelistenplatz 4
SPD	Hirzel, Joachim	Reservelistenplatz 5
SPD	Brungs, Ursula	Reservelistenplatz 6
SPD	Gessinger-Kern, Heike	Reservelistenplatz 7
SPD	Opschondek, Petra	Reservelistenplatz 8
GRÜNE	Owczarczak-Borowski, Claudia	Reservelistenplatz 1
GRÜNE	Leif, Andreas	Reservelistenplatz 2
GRÜNE	Schikora, Oliver	Reservelistenplatz 3
GRÜNE	Gorzalka, Werner	Reservelistenplatz 4
GRÜNE	Dr. Ralfs, Richard	Reservelistenplatz 5
FDP	Rüsch, Helga	Reservelistenplatz 1
FDP	Prof. Gola, Peter	Reservelistenplatz 2

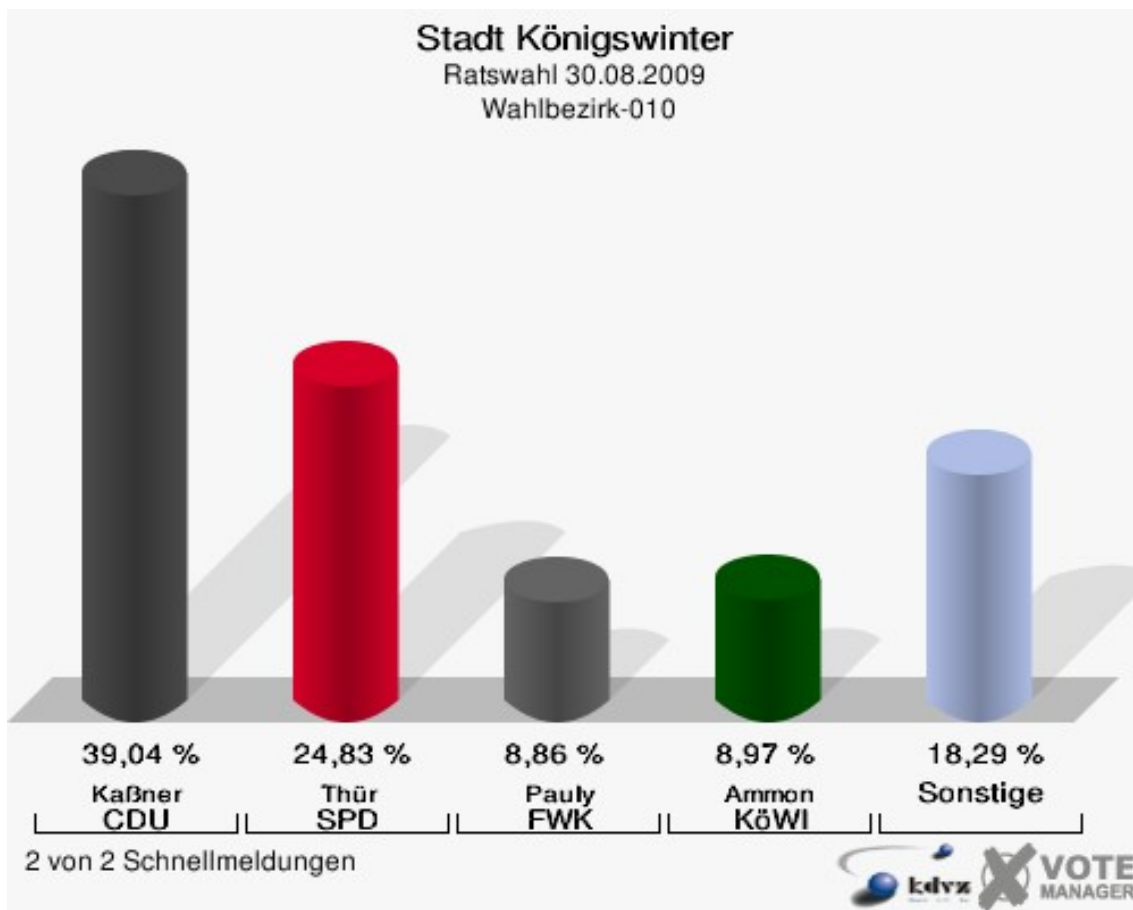
FDP	Dr. Herttrich, Michael	Reservelistenplatz 3
FDP	Hupke, Uwe	Reservelistenplatz 4
FDP	Schlegel, Bernd	Reservelistenplatz 5
DIE LINKE	Danne, Andreas	Reservelistenplatz 1
FWK	Pauly, Jörg	Reservelistenplatz 1
FWK	Ridder, Sjard	Reservelistenplatz 2
FWK	Bohle, Ewald	Reservelistenplatz 3
KöWI	Wagner, Lutz	Reservelistenplatz 1
KöWI	Wolter-Sadlers, Jutta	Reservelistenplatz 2
KöWI	Reusch, Christoph	Reservelistenplatz 3
KöWI	Klauber, Christa	Reservelistenplatz 4
KöWI	Klute, Jürgen	Reservelistenplatz 5



# Wahlbezirke

## Wahlbezirk-010


	Anzahl	Prozent
Wahlberechtigte	1.666	
Wähler/innen	866	51,98 %
ungültige Stimmen	8	0,92 %
gültige Stimmen	858	99,08 %
Kaßner, CDU	335	39,04 %
Thür, SPD	213	24,83 %
Pfülb, GRÜNE	60	6,99 %
Goethe, FDP	60	6,99 %
Ledbschor-Schmidt, DIE LINKE	37	4,31 %
Pauly, FWK	76	8,86 %
Ammon, KöWI	77	8,97 %



Gewählt:

Kaßner, Markus (CDU)

Stadt Königswinter  
Ratswahl 30.08.2009  
Wahlbeteiligung Wahlbezirk-010

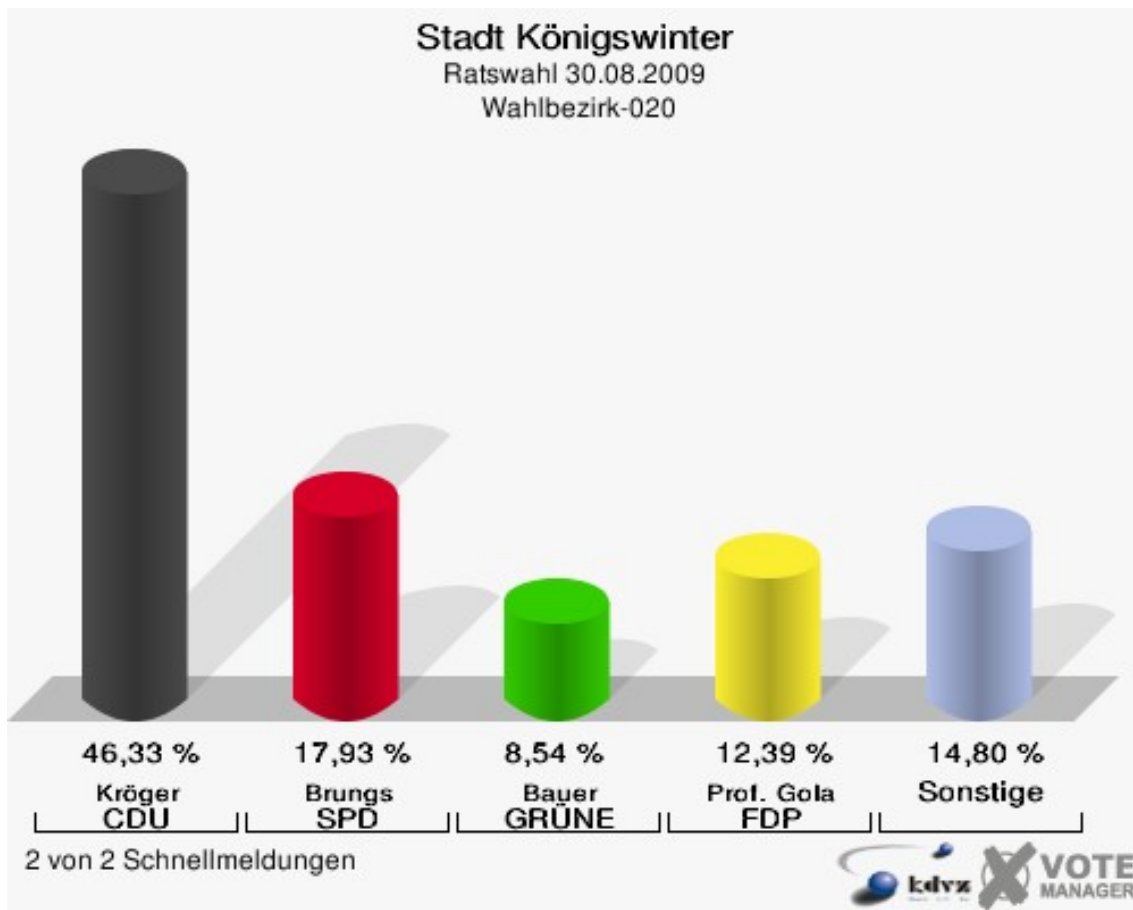


2 von 2 Schnellmeldungen



## Wahlbezirk-020


	Anzahl	Prozent
Wahlberechtigte	1.574	
Wähler/innen	846	53,75 %
ungültige Stimmen	15	1,77 %
gültige Stimmen	831	98,23 %
Kröger, CDU	385	46,33 %
Brungs, SPD	149	17,93 %
Bauer, GRÜNE	71	8,54 %
Prof. Gola, FDP	103	12,39 %
Feichtner, DIE LINKE	23	2,77 %
Dietz, FWK	59	7,10 %
Landsberg, KöWI	41	4,93 %



Gewählt:

Kröger, Jochen (CDU)

Stadt Königswinter  
Ratswahl 30.08.2009  
Wahlbeteiligung Wahlbezirk-020

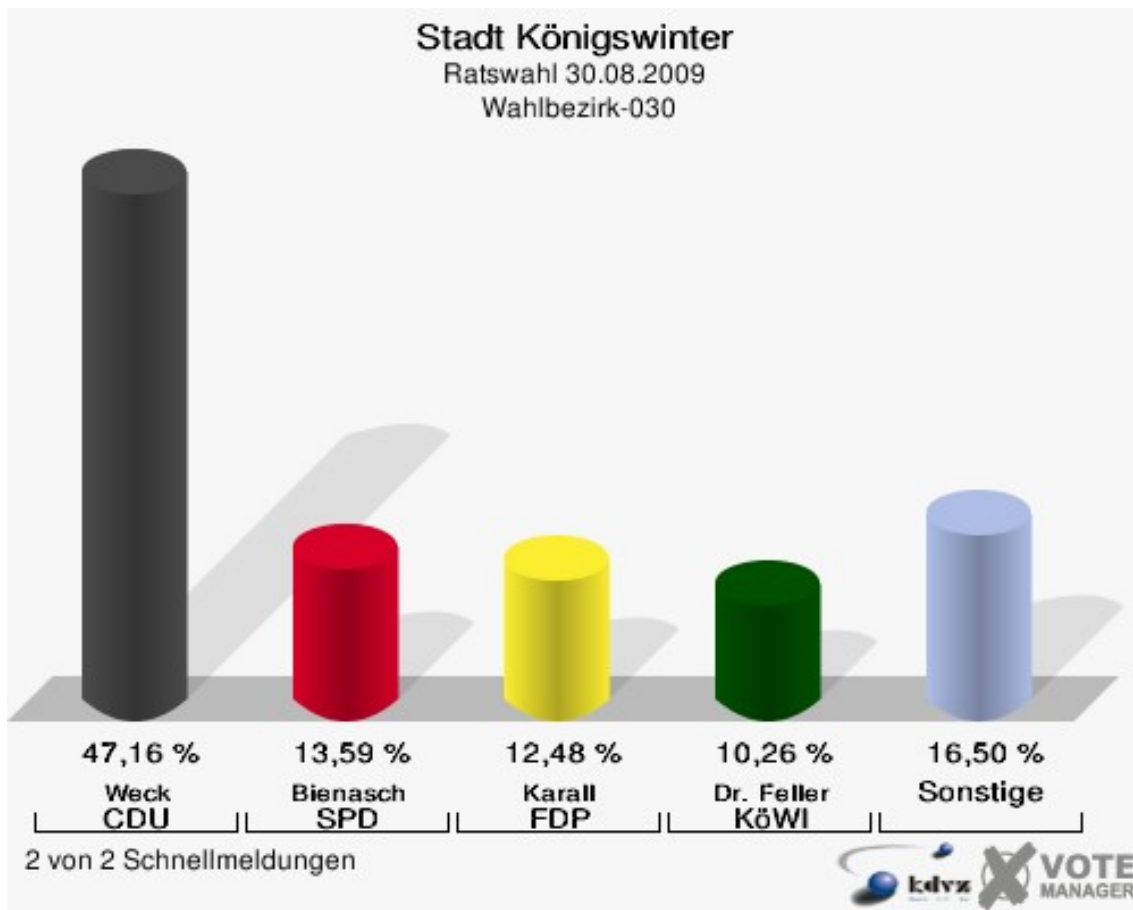


2 von 2 Schnellmeldungen



## Wahlbezirk-030

	Anzahl	Prozent
Wahlberechtigte	1.376	
Wähler/innen	726	52,76 %
ungültige Stimmen	5	0,69 %
gültige Stimmen	721	99,31 %
Weck, CDU	340	47,16 %
Bienasch, SPD	98	13,59 %
Dr. Blanke, GRÜNE	66	9,15 %
Karall, FDP	90	12,48 %
Gutsch, DIE LINKE	16	2,22 %
Seelbach, FWK	37	5,13 %
Dr. Feller, KöWI	74	10,26 %




Gewählt:

Weck, Karl Willi (CDU)



Stadt Königswinter  
Ratswahl 30.08.2009  
Wahlbeteiligung Wahlbezirk-030

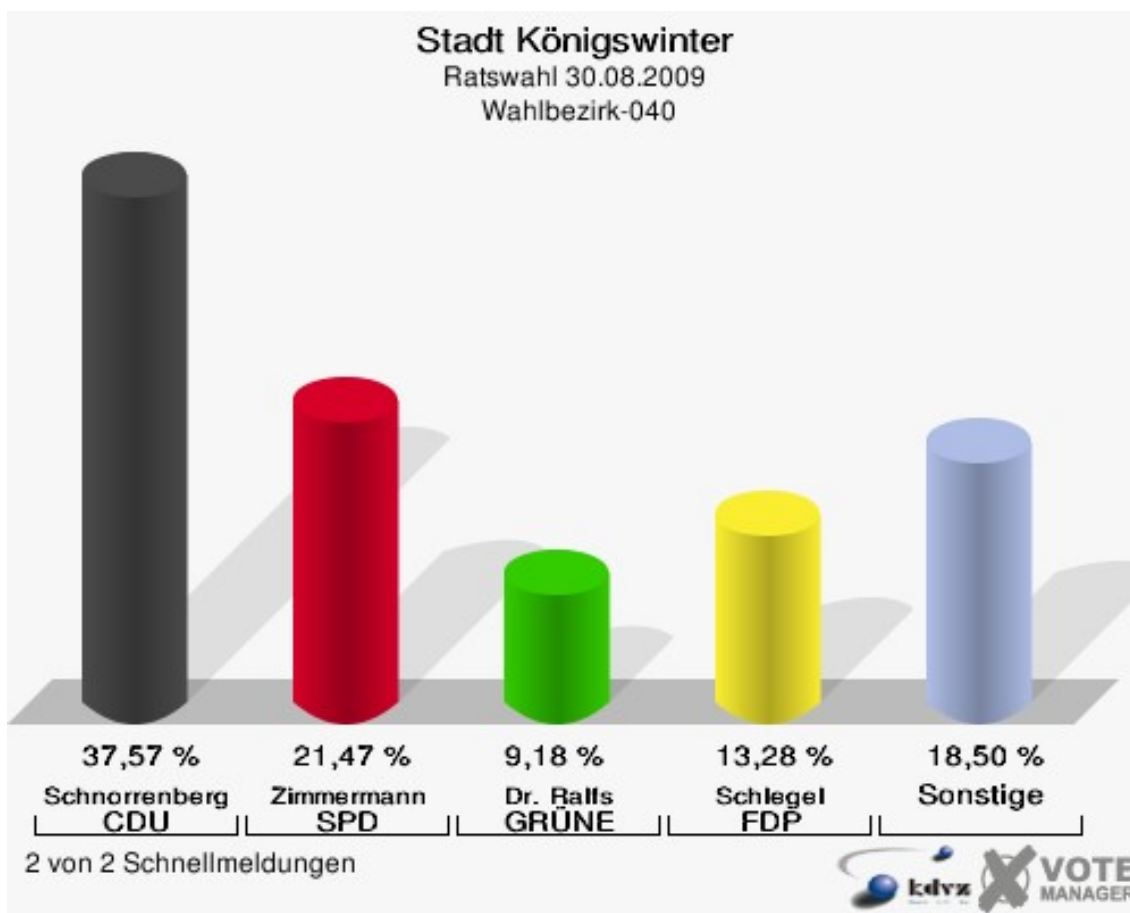


2 von 2 Schnellmeldungen



## Wahlbezirk-040


	Anzahl	Prozent
Wahlberechtigte	1.342	
Wähler/innen	713	53,13 %
ungültige Stimmen	5	0,70 %
gültige Stimmen	708	99,30 %
Schnorrenberg, CDU	266	37,57 %
Zimmermann, SPD	152	21,47 %
Dr. Ralfs, GRÜNE	65	9,18 %
Schlegel, FDP	94	13,28 %
Marckwald, DIE LINKE	23	3,25 %
Bährhausen, FWK	43	6,07 %
Reusch, KöWI	65	9,18 %



Gewählt:

Schnorrenberg, Friedrich (CDU)

Stadt Königswinter  
Ratswahl 30.08.2009  
Wahlbeteiligung Wahlbezirk-040

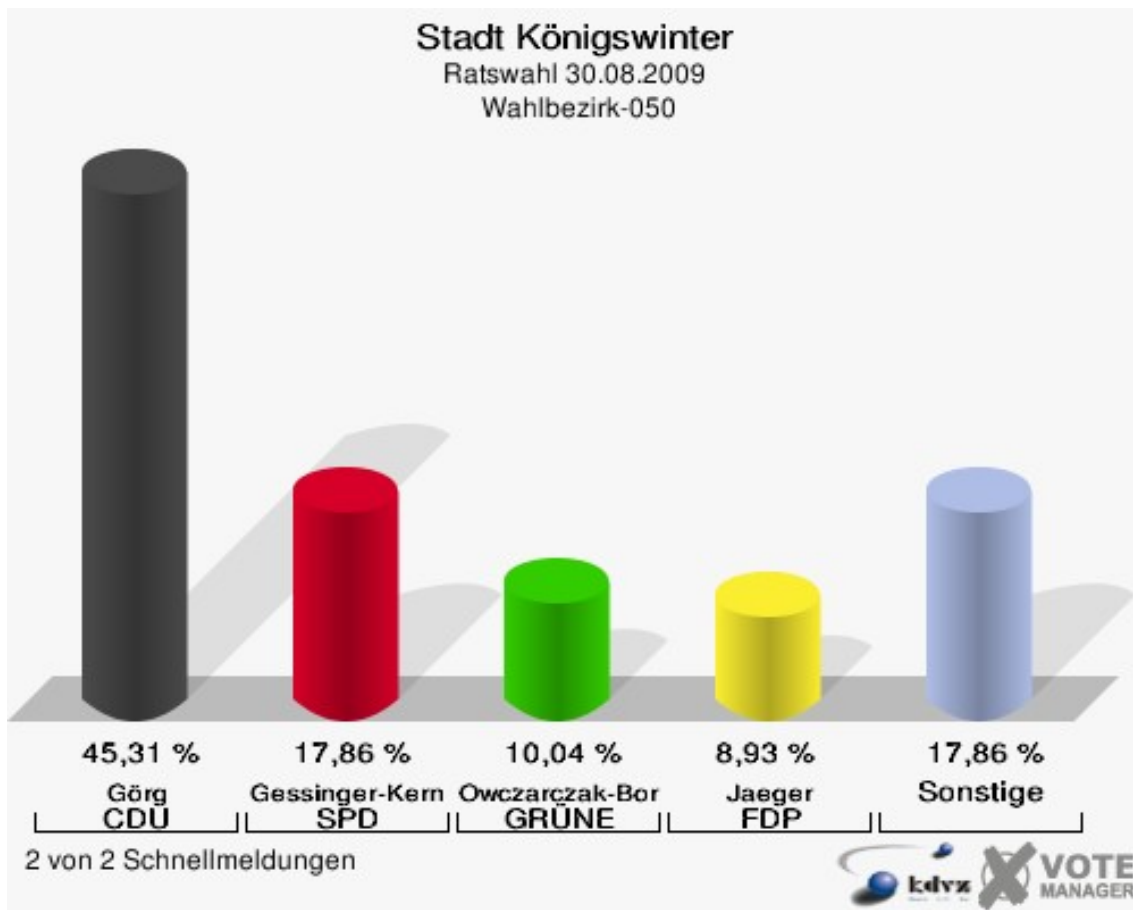


2 von 2 Schnellmeldungen



## Wahlbezirk-050


	Anzahl	Prozent
Wahlberechtigte	1.540	
Wähler/innen	910	59,09 %
ungültige Stimmen	14	1,54 %
gültige Stimmen	896	98,46 %
Görg, CDU	406	45,31 %
Gessinger-Kern, SPD	160	17,86 %
Owczarczak-Borowski, GRÜNE	90	10,04 %
Jaeger, FDP	80	8,93 %
Giuliana, DIE LINKE	26	2,90 %
Bläser, FWK	60	6,70 %
Striewe, KöWI	74	8,26 %



Gewählt:

Görg, Stephan (CDU)

Stadt Königswinter  
Ratswahl 30.08.2009  
Wahlbeteiligung Wahlbezirk-050

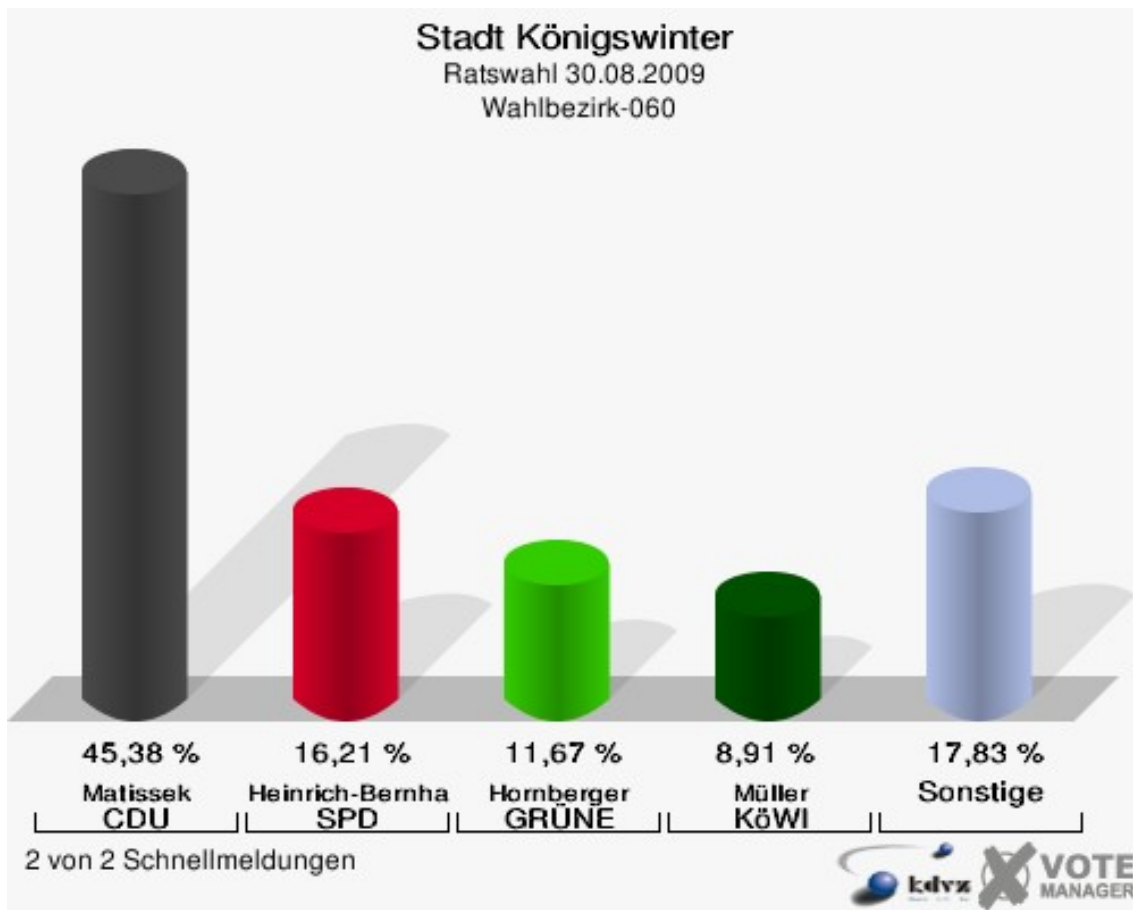


2 von 2 Schnellmeldungen



## Wahlbezirk-060


	Anzahl	Prozent
Wahlberechtigte	1.253	
Wähler/innen	623	49,72 %
ungültige Stimmen	6	0,96 %
gültige Stimmen	617	99,04 %
Matissek, CDU	280	45,38 %
Heinrich-Bernhard, SPD	100	16,21 %
Hornberger, GRÜNE	72	11,67 %
Sachtleben, FDP	42	6,81 %
Danne, DIE LINKE	19	3,08 %
van Stuyvenberg-Rauh, FWK	49	7,94 %
Müller, KöWI	55	8,91 %



Gewählt:

Matissek, Holger (CDU)

Stadt Königswinter  
Ratswahl 30.08.2009  
Wahlbeteiligung Wahlbezirk-060

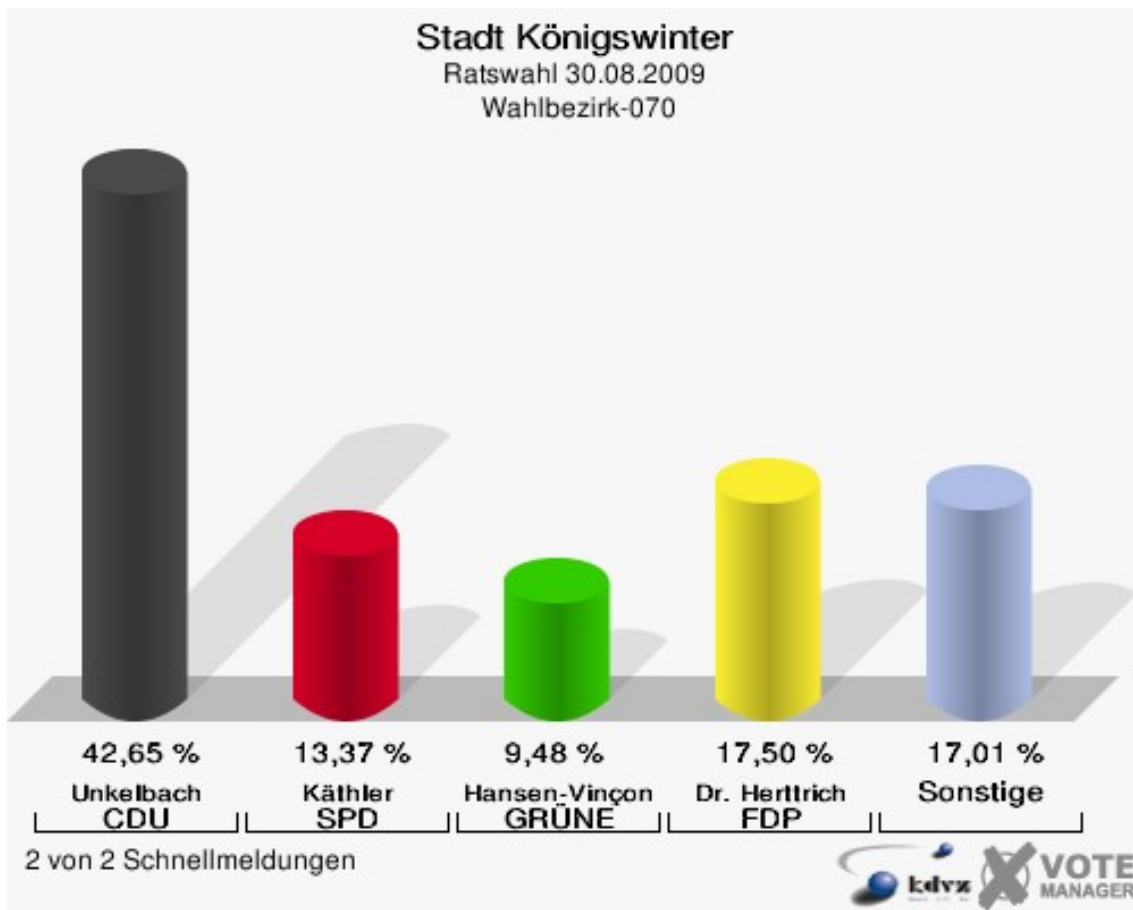


2 von 2 Schnellmeldungen



## Wahlbezirk-070

	Anzahl	Prozent
Wahlberechtigte	1.358	
Wähler/innen	828	60,97 %
ungültige Stimmen	5	0,60 %
gültige Stimmen	823	99,40 %
Unkelbach, CDU	351	42,65 %
Käthler, SPD	110	13,37 %
Hansen-Vinçon, GRÜNE	78	9,48 %
Dr. Hertrich, FDP	144	17,50 %
Philipps, DIE LINKE	27	3,28 %
Schnur, FWK	58	7,05 %
Joest, KöWI	55	6,68 %




Gewählt:

Unkelbach, Stephan (CDU)



Stadt Königswinter  
Ratswahl 30.08.2009  
Wahlbeteiligung Wahlbezirk-070

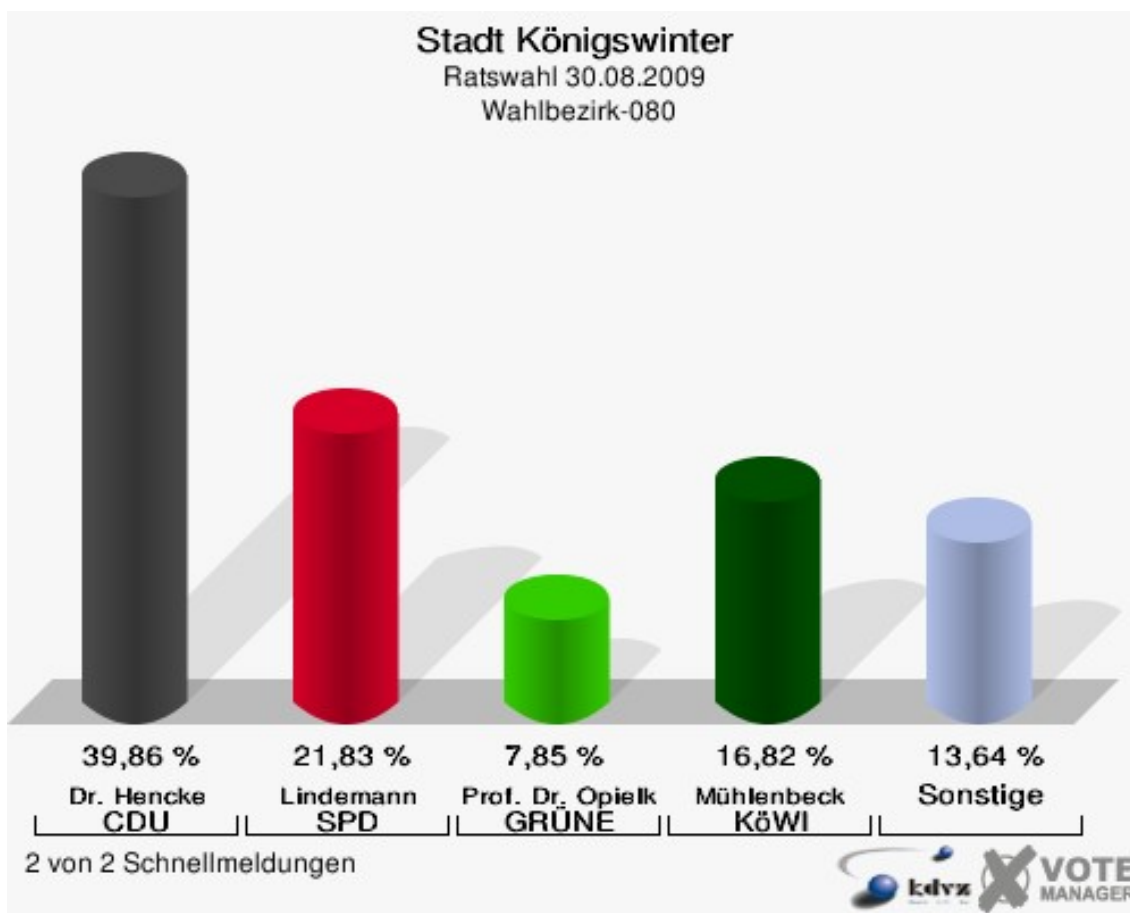


2 von 2 Schnellmeldungen



## Wahlbezirk-080


	Anzahl	Prozent
Wahlberechtigte	1.754	
Wähler/innen	1.169	66,65 %
ungültige Stimmen	10	0,86 %
gültige Stimmen	1.159	99,14 %
Dr. Hencke, CDU	462	39,86 %
Lindemann, SPD	253	21,83 %
Prof. Dr. Opielka, GRÜNE	91	7,85 %
Löser, FDP	63	5,44 %
Danne, DIE LINKE	33	2,85 %
Schlupkothen, FWK	62	5,35 %
Mühlenbeck, KöWI	195	16,82 %



Gewählt:

Dr. Hencke, Astrid (CDU)

Stadt Königswinter  
Ratswahl 30.08.2009  
Wahlbeteiligung Wahlbezirk-080

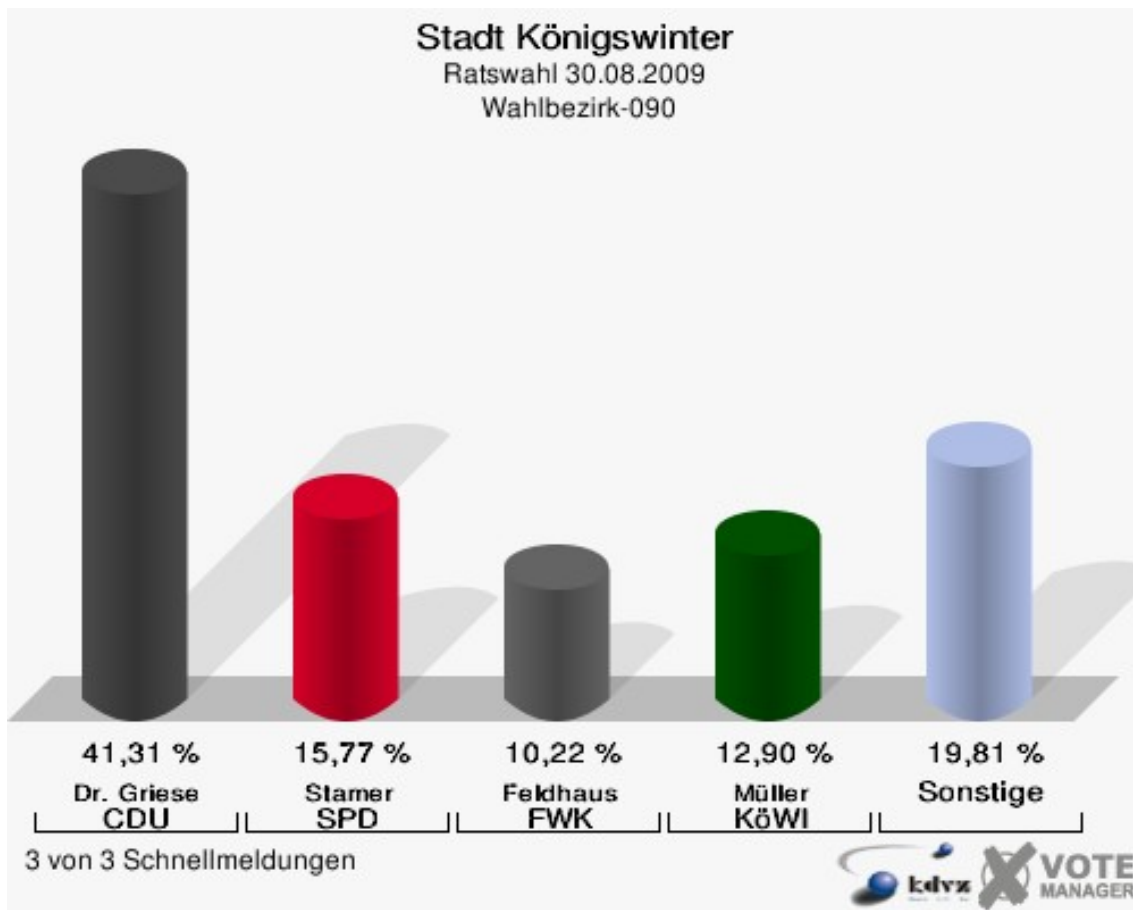


2 von 2 Schnellmeldungen



## Wahlbezirk-090


	Anzahl	Prozent
Wahlberechtigte	1.700	
Wähler/innen	1.121	65,94 %
ungültige Stimmen	5	0,45 %
gültige Stimmen	1.116	99,55 %
Dr. Griese, CDU	461	41,31 %
Stamer, SPD	176	15,77 %
Kremer, GRÜNE	109	9,77 %
Steiner, FDP	87	7,80 %
Brandt, DIE LINKE	25	2,24 %
Feldhaus, FWK	114	10,22 %
Müller, KöWI	144	12,90 %



Gewählt:

Dr. Griese, Josef (CDU)

Stadt Königswinter  
Ratswahl 30.08.2009  
Wahlbeteiligung Wahlbezirk-090

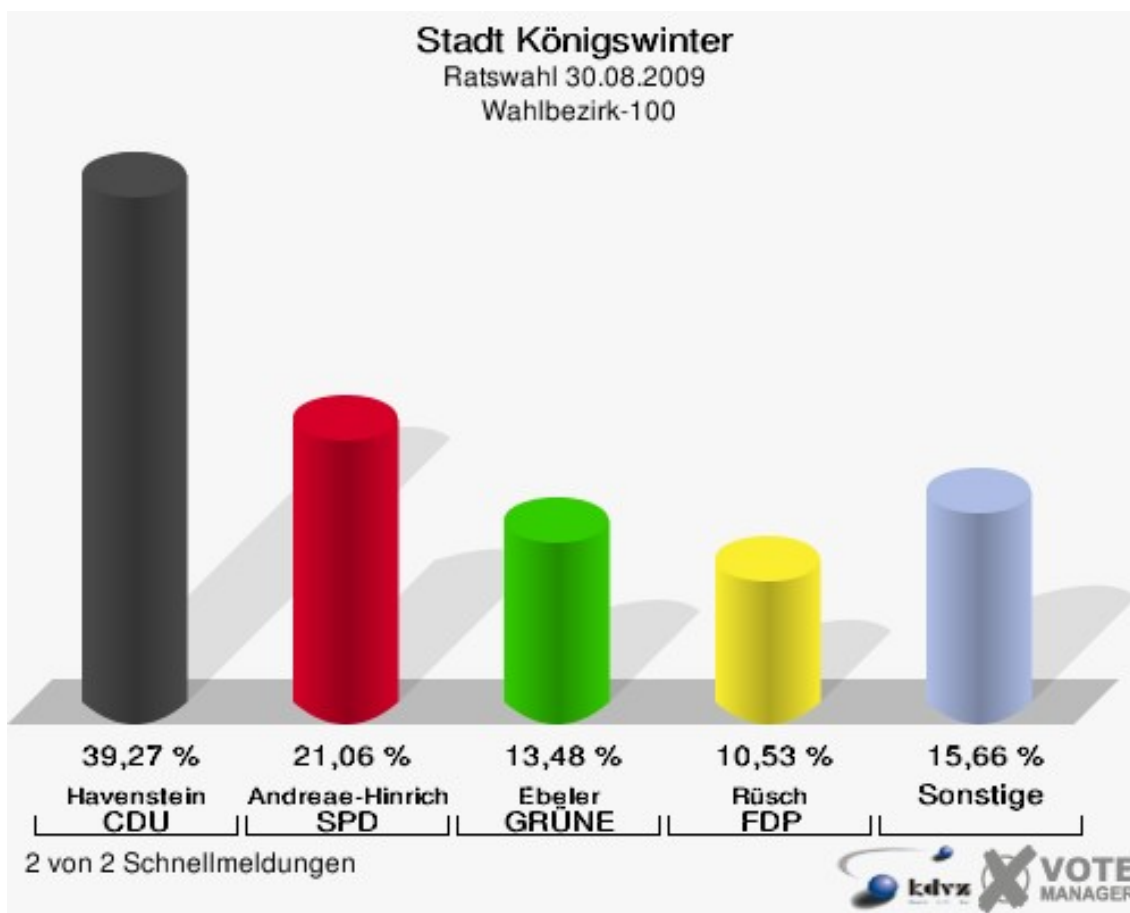


3 von 3 Schnellmeldungen



## Wahlbezirk-100


	Anzahl	Prozent
Wahlberechtigte	1.654	
Wähler/innen	1.019	61,61 %
ungültige Stimmen	3	0,29 %
gültige Stimmen	1.016	99,71 %
Havenstein, CDU	399	39,27 %
Andraae-Hinrichs, SPD	214	21,06 %
Ebeler, GRÜNE	137	13,48 %
Rüsch, FDP	107	10,53 %
Schneppenheim, DIE LINKE	52	5,12 %
Eidams, FWK	47	4,63 %
Sauer, KöWI	60	5,91 %



Gewählt:

Havenstein, Mario (CDU)

Stadt Königswinter  
Ratswahl 30.08.2009  
Wahlbeteiligung Wahlbezirk-100

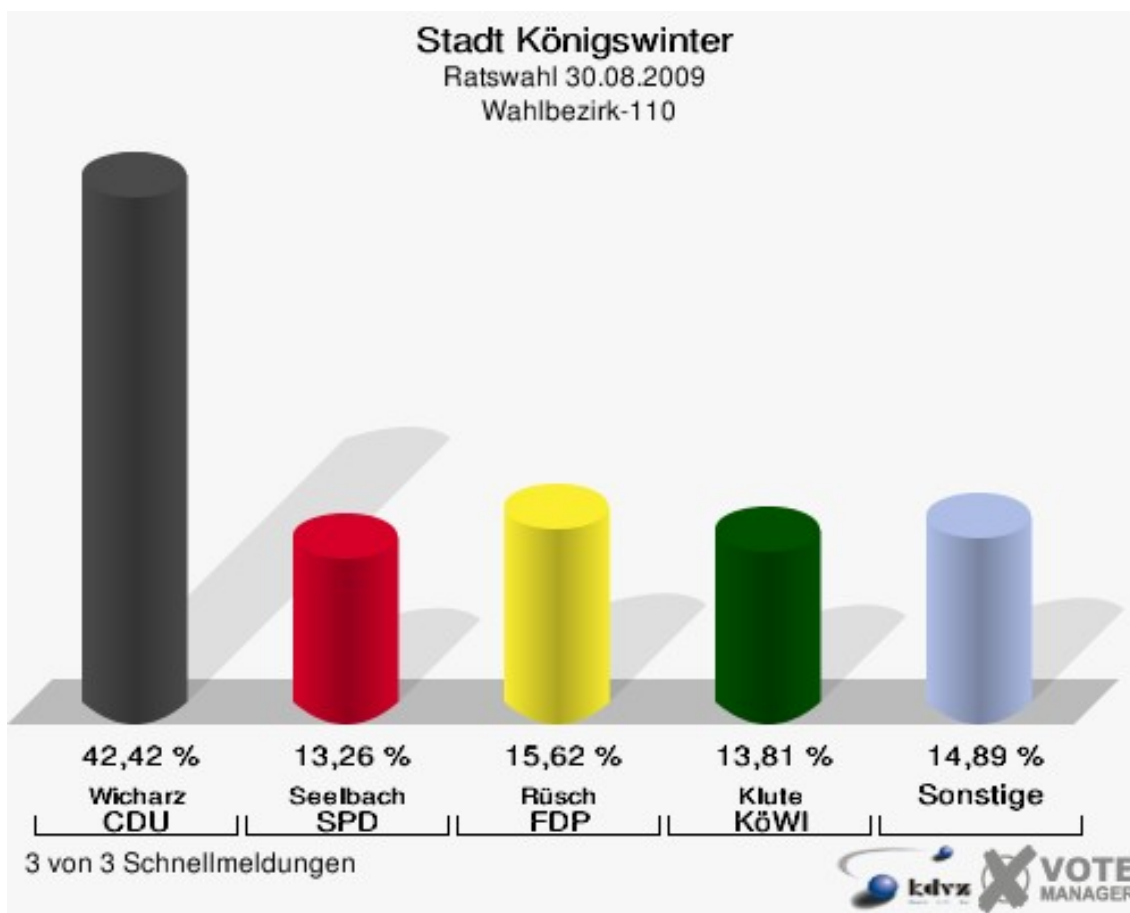


2 von 2 Schnellmeldungen



## Wahlbezirk-110

	Anzahl	Prozent
Wahlberechtigte	1.862	
Wähler/innen	1.121	60,20 %
ungültige Stimmen	20	1,78 %
gültige Stimmen	1.101	98,22 %
Wicharz, CDU	467	42,42 %
Seelbach, SPD	146	13,26 %
Schmitz, GRÜNE	90	8,17 %
Rüsch, FDP	172	15,62 %
Foike-Philipps, DIE LINKE	30	2,72 %
Bohle, FWK	44	4,00 %
Klute, KöWI	152	13,81 %




Gewählt:

Wicharz, Wolfgang (CDU)



Stadt Königswinter  
Ratswahl 30.08.2009  
Wahlbeteiligung Wahlbezirk-110

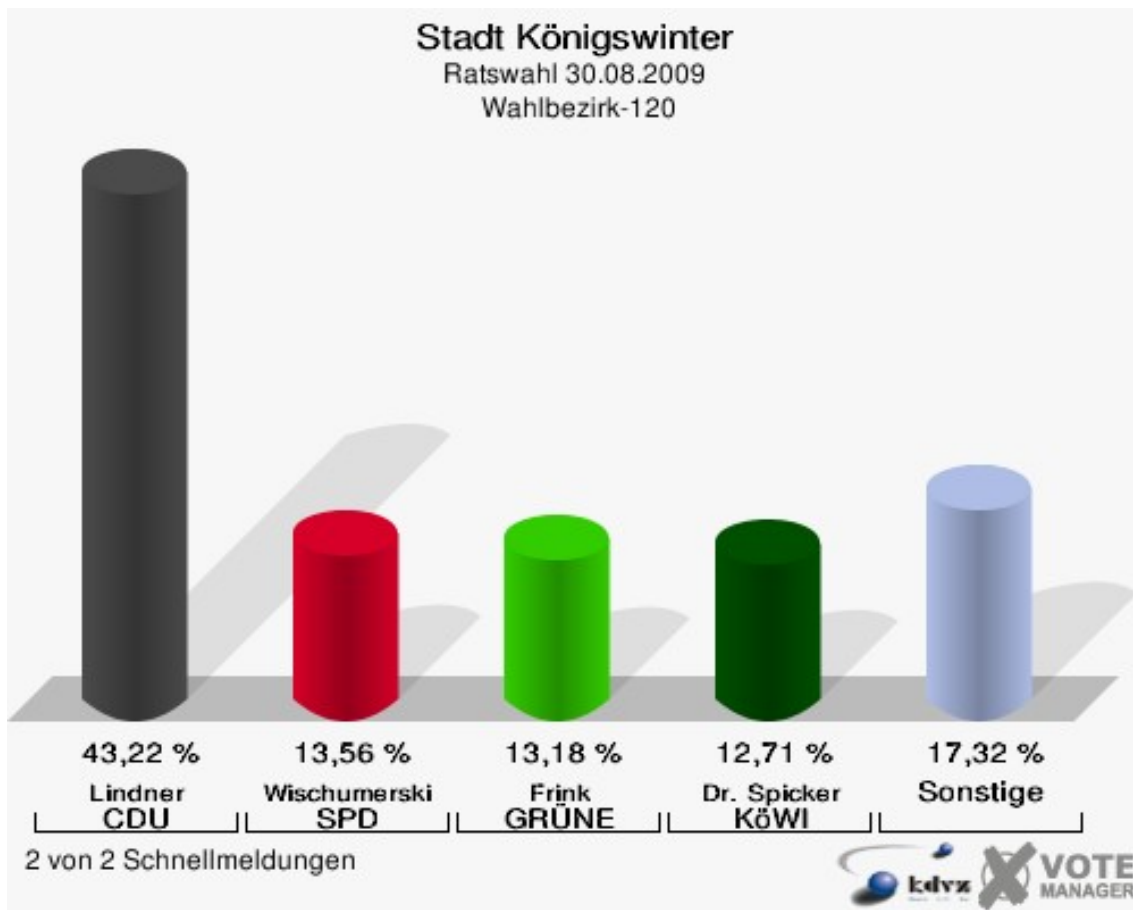


3 von 3 Schnellmeldungen



## Wahlbezirk-120


	Anzahl	Prozent
Wahlberechtigte	1.781	
Wähler/innen	1.077	60,47 %
ungültige Stimmen	15	1,39 %
gültige Stimmen	1.062	98,61 %
Lindner, CDU	459	43,22 %
Wischumerski, SPD	144	13,56 %
Frink, GRÜNE	140	13,18 %
Dr. Martini, FDP	106	9,98 %
Lorenzo y Morillas, DIE LINKE	24	2,26 %
Ridder, FWK	54	5,08 %
Dr. Spicker, KöWI	135	12,71 %



Gewählt:

Lindner, Ingeborg (CDU)

Stadt Königswinter  
Ratswahl 30.08.2009  
Wahlbeteiligung Wahlbezirk-120

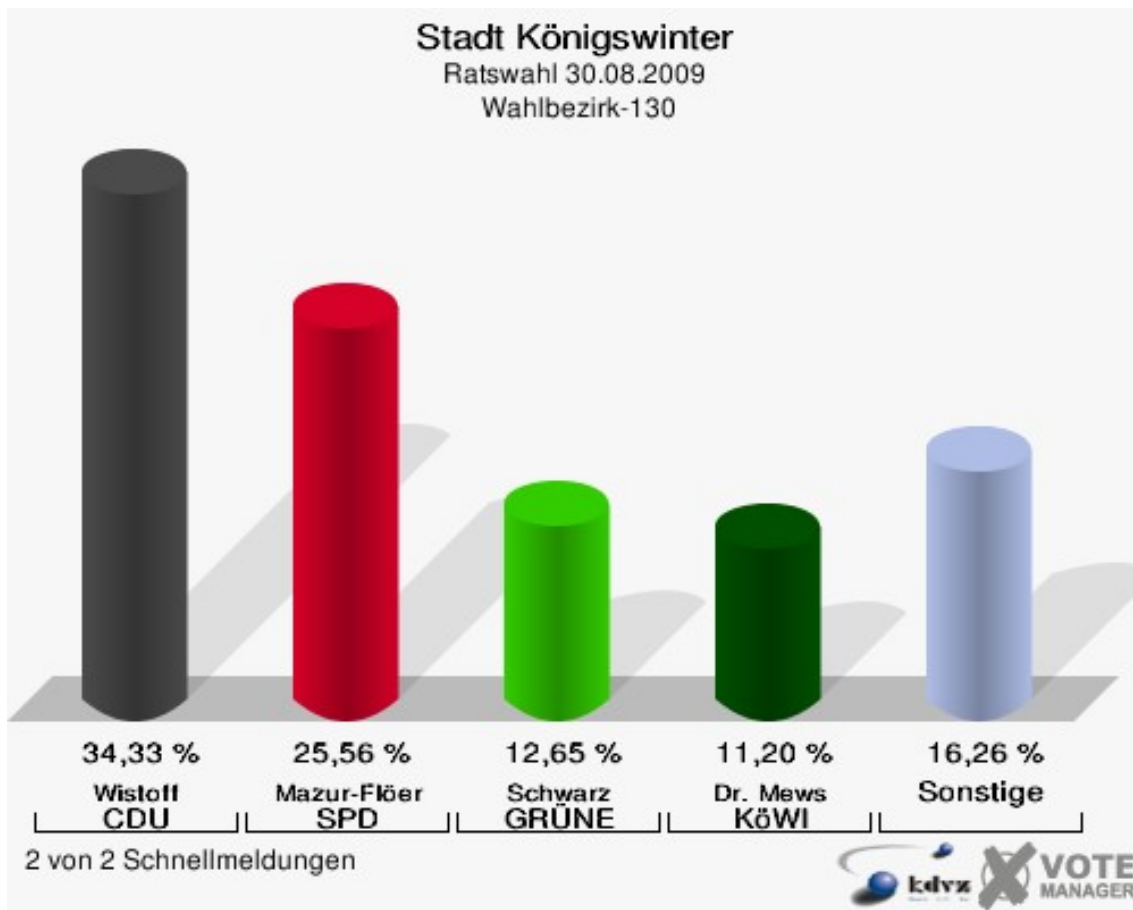


2 von 2 Schnellmeldungen



## Wahlbezirk-130


	Anzahl	Prozent
Wahlberechtigte	1.880	
Wähler/innen	1.123	59,73 %
ungültige Stimmen	16	1,42 %
gültige Stimmen	1.107	98,58 %
Wistoff, CDU	380	34,33 %
Mazur-Flöer, SPD	283	25,56 %
Schwarz, GRÜNE	140	12,65 %
Haas, FDP	92	8,31 %
Parisi, DIE LINKE	19	1,72 %
Seebach, FWK	69	6,23 %
Dr. Mews, KöWI	124	11,20 %



Gewählt:

Wistoff, Irina (CDU)

Stadt Königswinter  
Ratswahl 30.08.2009  
Wahlbeteiligung Wahlbezirk-130

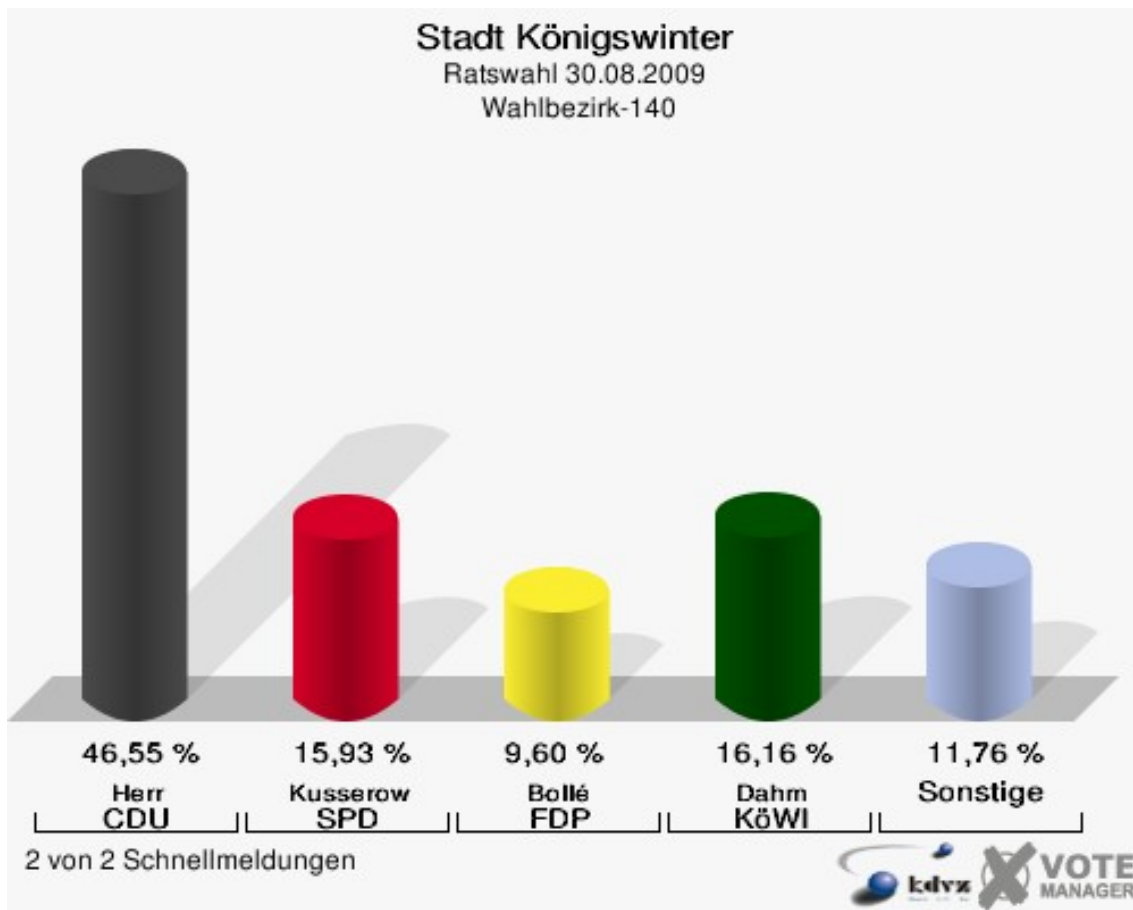


2 von 2 Schnellmeldungen



## Wahlbezirk-140


	Anzahl	Prozent
Wahlberechtigte	1.535	
Wähler/innen	893	58,18 %
ungültige Stimmen	8	0,90 %
gültige Stimmen	885	99,10 %
Herr, CDU	412	46,55 %
Kusserow, SPD	141	15,93 %
Riese, GRÜNE	72	8,14 %
Bollé, FDP	85	9,60 %
Gambino, DIE LINKE	12	1,36 %
Guttzeit, FWK	20	2,26 %
Dahm, KöWI	143	16,16 %



Gewählt:

Herr, Günther (CDU)

Stadt Königswinter  
Ratswahl 30.08.2009  
Wahlbeteiligung Wahlbezirk-140

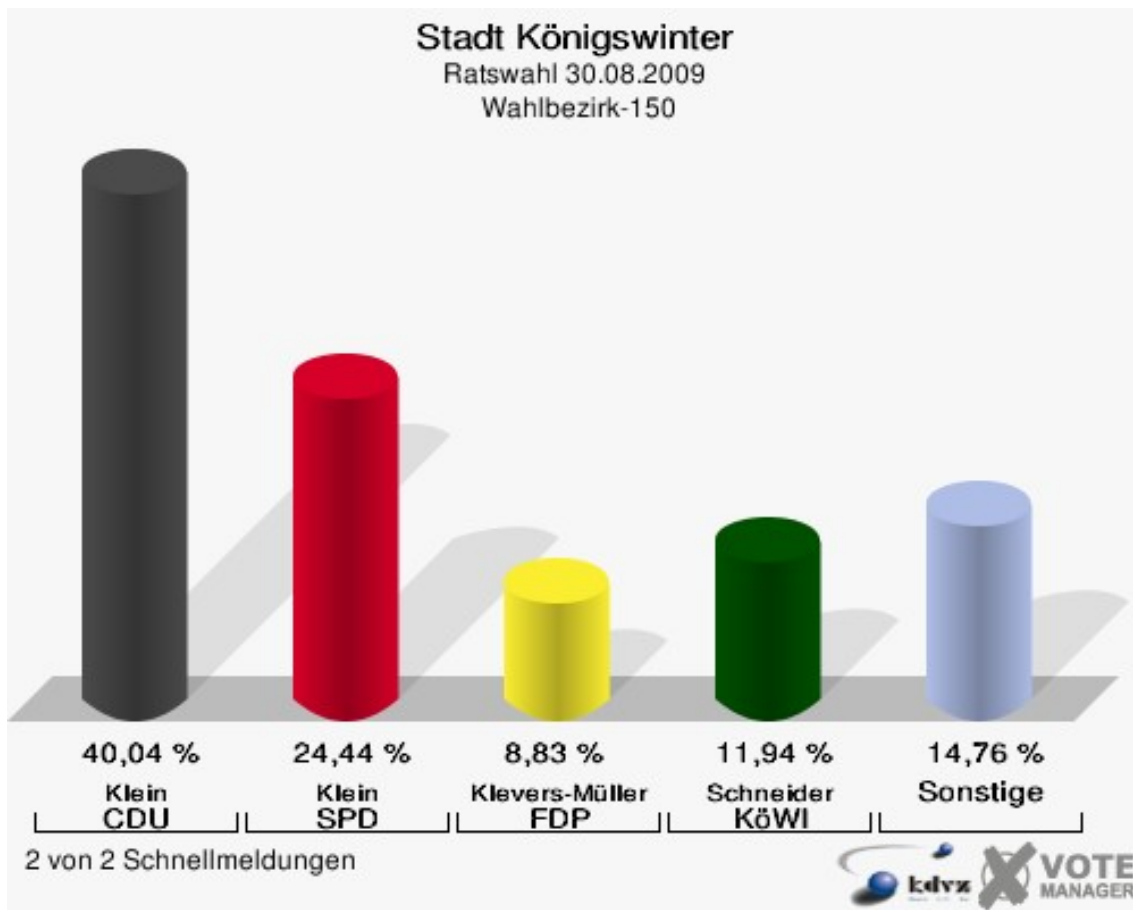


2 von 2 Schnellmeldungen



## Wahlbezirk-150

	Anzahl	Prozent
Wahlberechtigte	1.781	
Wähler/innen	1.075	60,36 %
ungültige Stimmen	11	1,02 %
gültige Stimmen	1.064	98,98 %
Klein, CDU	426	40,04 %
Klein, SPD	260	24,44 %
Owczarczak, GRÜNE	84	7,89 %
Klevers-Müller, FDP	94	8,83 %
Gambino-Parisi, DIE LINKE	24	2,26 %
Ridder, FWK	49	4,61 %
Schneider, KöWI	127	11,94 %




Gewählt:

Klein, Frank (CDU)



Stadt Königswinter  
Ratswahl 30.08.2009  
Wahlbeteiligung Wahlbezirk-150

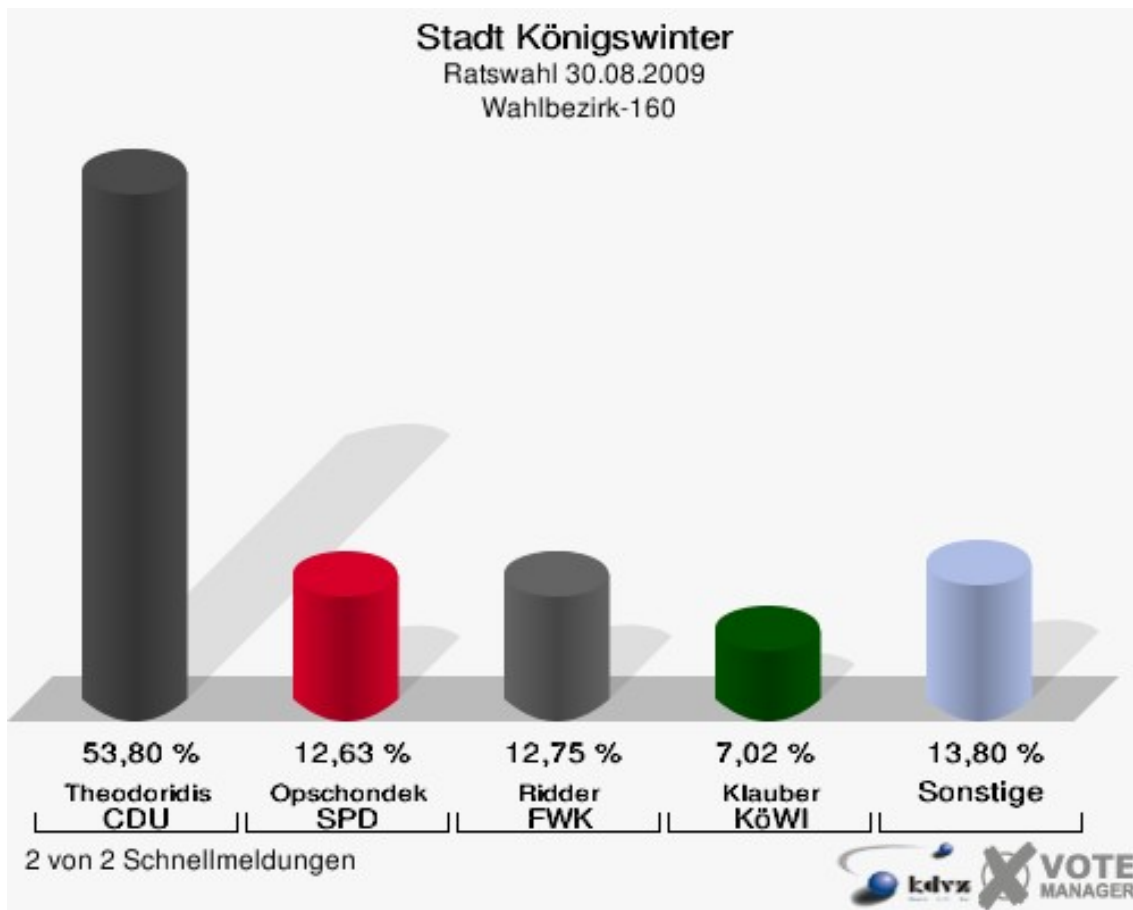


2 von 2 Schnellmeldungen



## Wahlbezirk-160


	Anzahl	Prozent
Wahlberechtigte	1.724	
Wähler/innen	873	50,64 %
ungültige Stimmen	18	2,06 %
gültige Stimmen	855	97,94 %
Theodoridis, CDU	460	53,80 %
Opschondek, SPD	108	12,63 %
Dr. Mende, GRÜNE	45	5,26 %
López Pablo, FDP	53	6,20 %
Giuliana, DIE LINKE	20	2,34 %
Ridder, FWK	109	12,75 %
Klauber, KöWI	60	7,02 %



Gewählt:

Theodoridis, Sokratis (CDU)

Stadt Königswinter  
Ratswahl 30.08.2009  
Wahlbeteiligung Wahlbezirk-160

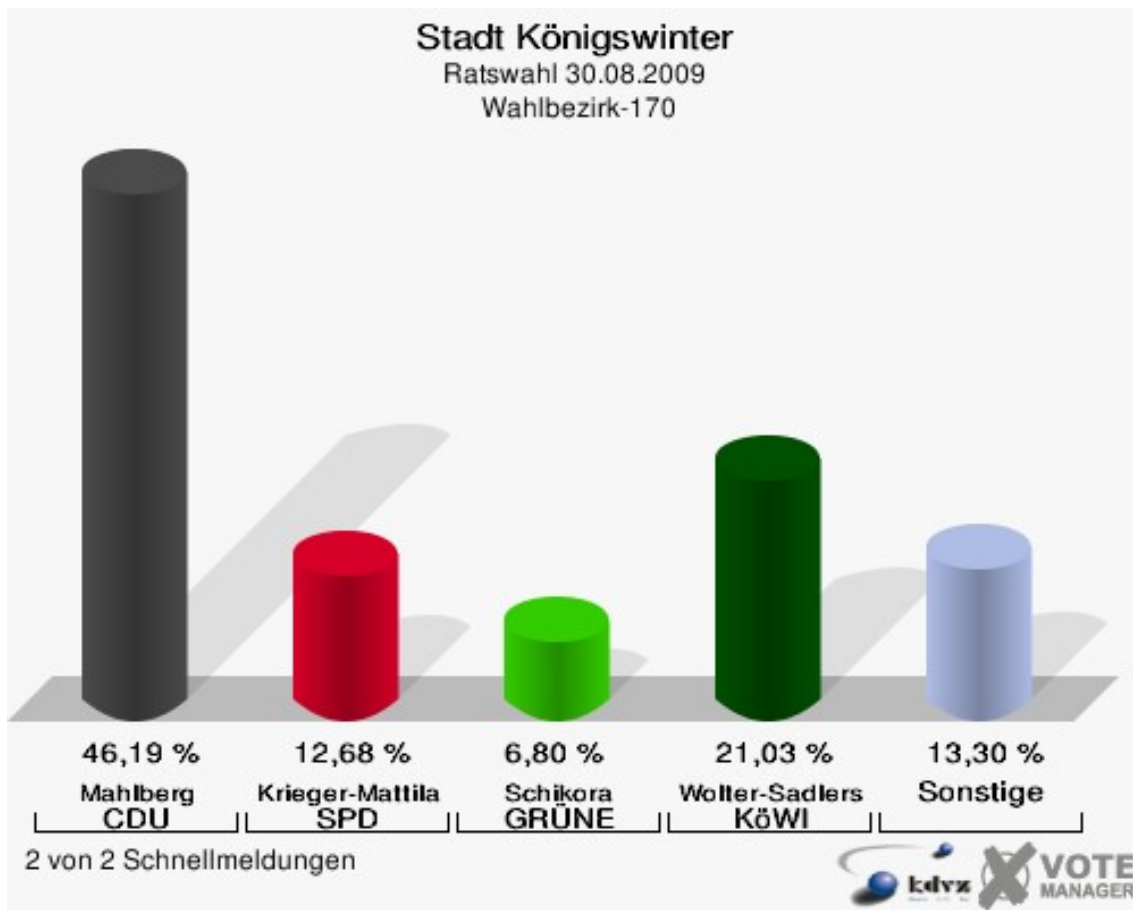


2 von 2 Schnellmeldungen



## Wahlbezirk-170


	Anzahl	Prozent
Wahlberechtigte	1.883	
Wähler/innen	986	52,36 %
ungültige Stimmen	16	1,62 %
gültige Stimmen	970	98,38 %
Mahlberg, CDU	448	46,19 %
Krieger-Mattila, SPD	123	12,68 %
Schikora, GRÜNE	66	6,80 %
Herrmann, FDP	65	6,70 %
Müller, DIE LINKE	25	2,58 %
Stucke, FWK	39	4,02 %
Wolter-Sadlers, KöWI	204	21,03 %



Gewählt:

Mahlberg, Norbert (CDU)

Stadt Königswinter  
Ratswahl 30.08.2009  
Wahlbeteiligung Wahlbezirk-170

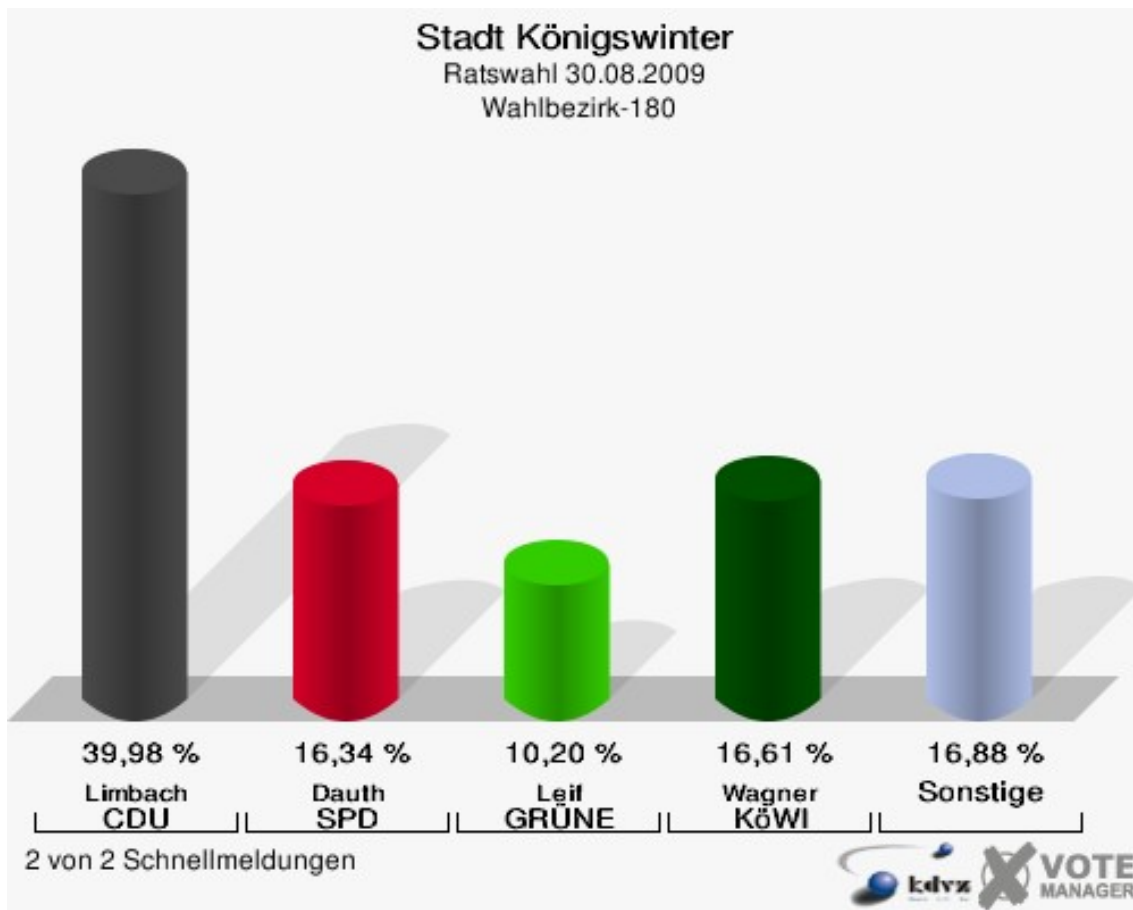


2 von 2 Schnellmeldungen



## Wahlbezirk-180


	Anzahl	Prozent
Wahlberechtigte	1.834	
Wähler/innen	1.119	61,01 %
ungültige Stimmen	11	0,98 %
gültige Stimmen	1.108	99,02 %
Limbach, CDU	443	39,98 %
Dauth, SPD	181	16,34 %
Leif, GRÜNE	113	10,20 %
Pelka, FDP	91	8,21 %
Gambino-Guiliana, DIE LINKE	24	2,17 %
Stucke, FWK	72	6,50 %
Wagner, KöWI	184	16,61 %



Gewählt:

Limbach, Roman (CDU)

Stadt Königswinter  
Ratswahl 30.08.2009  
Wahlbeteiligung Wahlbezirk-180

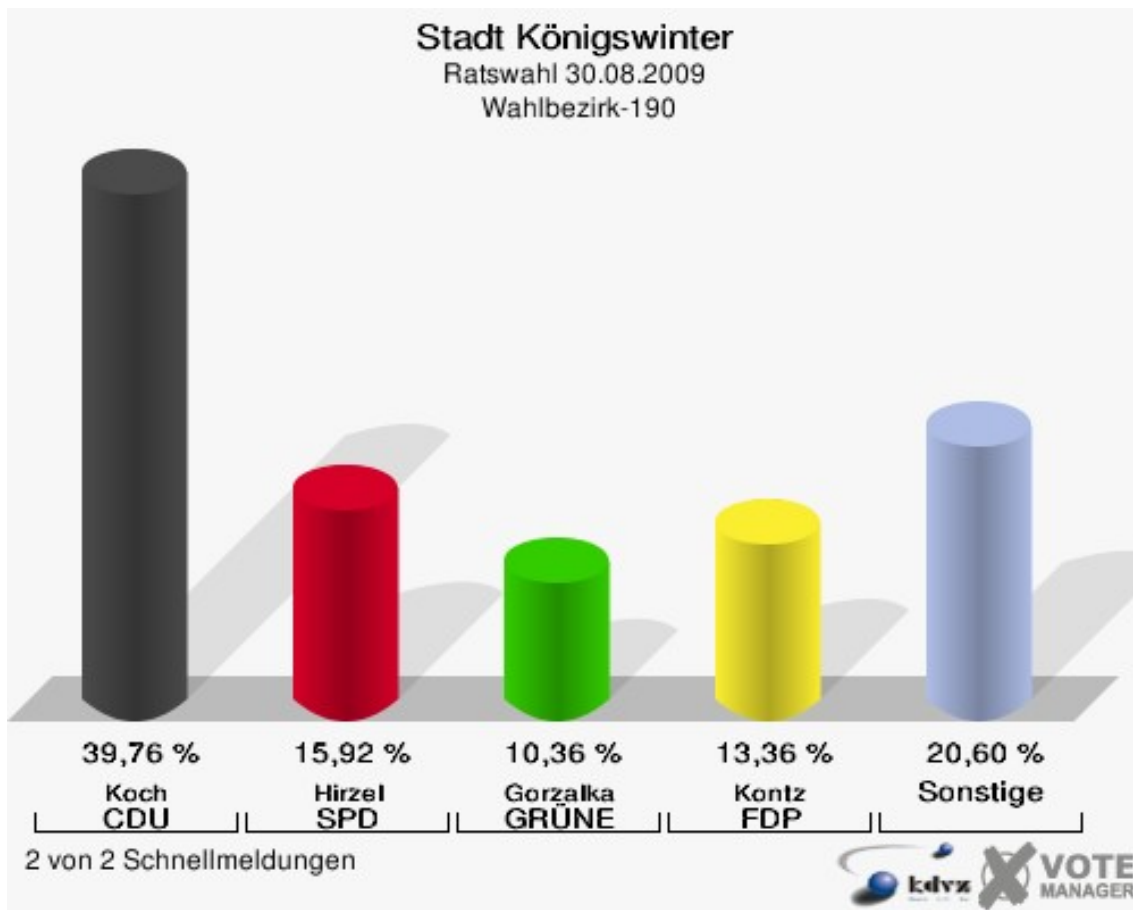


2 von 2 Schnellmeldungen



## Wahlbezirk-190

	Anzahl	Prozent
Wahlberechtigte	1.428	
Wähler/innen	909	63,66 %
ungültige Stimmen	11	1,21 %
gültige Stimmen	898	98,79 %
Koch, CDU	357	39,76 %
Hirzel, SPD	143	15,92 %
Gorzalka, GRÜNE	93	10,36 %
Kontz, FDP	120	13,36 %
Grimm, DIE LINKE	22	2,45 %
Sandmann, FWK	86	9,58 %
Haase, KöWI	77	8,57 %




Gewählt:

Koch, Thomas (CDU)



Stadt Königswinter  
Ratswahl 30.08.2009  
Wahlbeteiligung Wahlbezirk-190

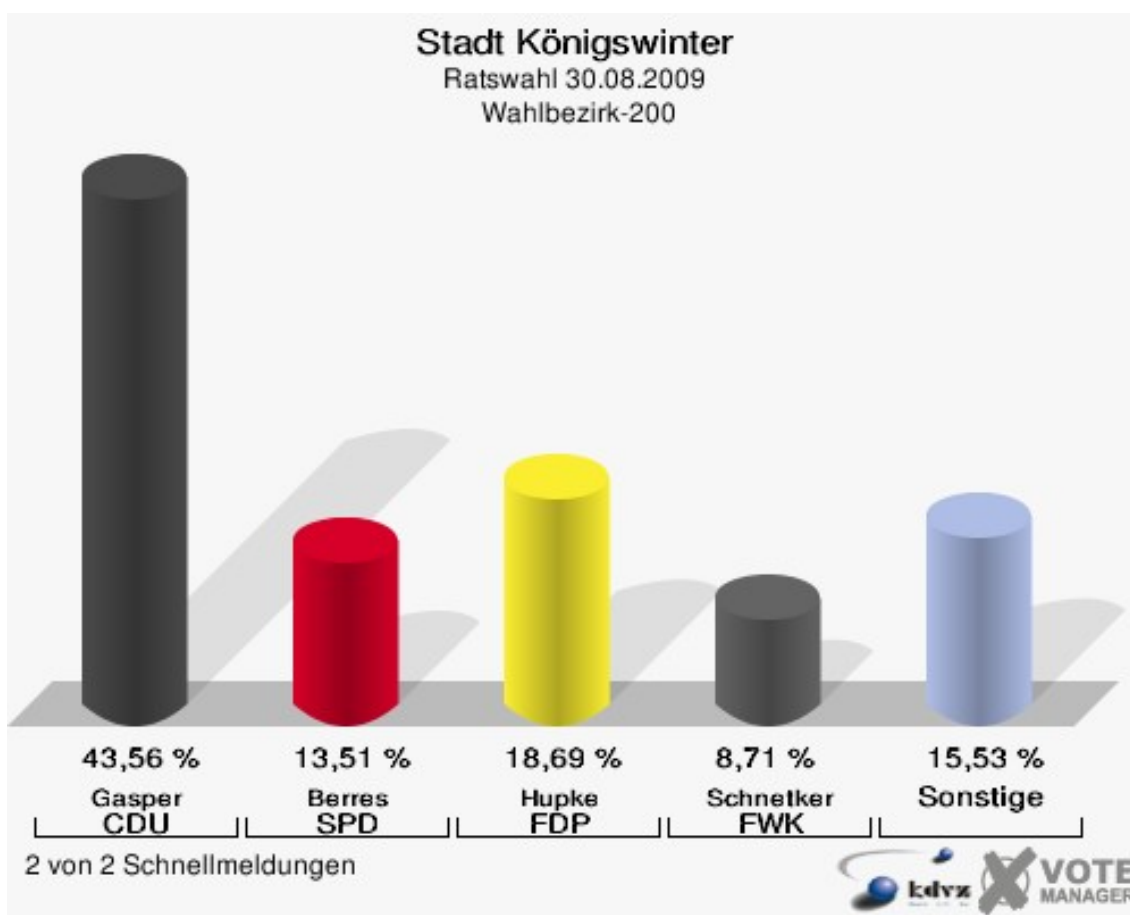


2 von 2 Schnellmeldungen



## Wahlbezirk-200


	Anzahl	Prozent
Wahlberechtigte	1.398	
Wähler/innen	799	57,15 %
ungültige Stimmen	7	0,88 %
gültige Stimmen	792	99,12 %
Gasper, CDU	345	43,56 %
Berres, SPD	107	13,51 %
Beckedahl, GRÜNE	66	8,33 %
Hupke, FDP	148	18,69 %
Kilic, DIE LINKE	13	1,64 %
Schnetker, FWK	69	8,71 %
Fischer, KöWI	44	5,56 %



Gewählt:

Gasper, Franz (CDU)

Stadt Königswinter  
Ratswahl 30.08.2009  
Wahlbeteiligung Wahlbezirk-200



2 von 2 Schnellmeldungen



# Übersicht Wahlbezirke

Stadt Königswinter  
Ratswahl 30.08.2009  
Zusammenstellung der Ergebnisse nach Wahlbezirken

Wahlbezirk	Wahlberechtigte	Wähler	gültig	CDU	SPD	GRÜNE	FDP	DIE LINKE	FWK	KöWI
<b>Wahlbezirk-010</b>	1.666	866	858	<b>335</b>	213	60	60	37	76	77
		51,98 %	99,08 %	<b>39,04 %</b>	24,83 %	6,99 %	6,99 %	4,31 %	8,86 %	8,97 %
<b>Wahlbezirk-020</b>	1.574	846	831	<b>385</b>	149	71	103	23	59	41
		53,75 %	98,23 %	<b>46,33 %</b>	17,93 %	8,54 %	12,39 %	2,77 %	7,10 %	4,93 %
<b>Wahlbezirk-030</b>	1.376	726	721	<b>340</b>	98	66	90	16	37	74
		52,76 %	99,31 %	<b>47,16 %</b>	13,59 %	9,15 %	12,48 %	2,22 %	5,13 %	10,26 %
<b>Wahlbezirk-040</b>	1.342	713	708	<b>266</b>	152	65	94	23	43	65
		53,13 %	99,30 %	<b>37,57 %</b>	21,47 %	9,18 %	13,28 %	3,25 %	6,07 %	9,18 %
<b>Wahlbezirk-050</b>	1.540	910	896	<b>406</b>	160	90	80	26	60	74
		59,09 %	98,46 %	<b>45,31 %</b>	17,86 %	10,04 %	8,93 %	2,90 %	6,70 %	8,26 %
<b>Wahlbezirk-060</b>	1.253	623	617	<b>280</b>	100	72	42	19	49	55
		49,72 %	99,04 %	<b>45,38 %</b>	16,21 %	11,67 %	6,81 %	3,08 %	7,94 %	8,91 %
<b>Wahlbezirk-070</b>	1.358	828	823	<b>351</b>	110	78	144	27	58	55
		60,97 %	99,40 %	<b>42,65 %</b>	13,37 %	9,48 %	17,50 %	3,28 %	7,05 %	6,68 %
<b>Wahlbezirk-080</b>	1.754	1.169	1.159	<b>462</b>	253	91	63	33	62	195
		66,65 %	99,14 %	<b>39,86 %</b>	21,83 %	7,85 %	5,44 %	2,85 %	5,35 %	16,82 %
<b>Wahlbezirk-090</b>	1.700	1.121	1.116	<b>461</b>	176	109	87	25	114	144
		65,94 %	99,55 %	<b>41,31 %</b>	15,77 %	9,77 %	7,80 %	2,24 %	10,22 %	12,90 %
<b>Wahlbezirk-100</b>	1.654	1.019	1.016	<b>399</b>	214	137	107	52	47	60
		61,61 %	99,71 %	<b>39,27 %</b>	21,06 %	13,48 %	10,53 %	5,12 %	4,63 %	5,91 %
<b>Wahlbezirk-110</b>	1.862	1.121	1.101	<b>467</b>	146	90	172	30	44	152
		60,20 %	98,22 %	<b>42,42 %</b>	13,26 %	8,17 %	15,62 %	2,72 %	4,00 %	13,81 %





Wahlbezirk	Wahlberechtigte	Wähler	gültig	CDU	SPD	GRÜNE	FDP	DIE LINKE	FWK	KöWI
<b>Wahlbezirk-120</b>	1.781	1.077	1.062	<b>459</b>	144	140	106	24	54	135
		60,47 %	98,61 %	<b>43,22 %</b>	13,56 %	13,18 %	9,98 %	2,26 %	5,08 %	12,71 %
<b>Wahlbezirk-130</b>	1.880	1.123	1.107	<b>380</b>	283	140	92	19	69	124
		59,73 %	98,58 %	<b>34,33 %</b>	25,56 %	12,65 %	8,31 %	1,72 %	6,23 %	11,20 %
<b>Wahlbezirk-140</b>	1.535	893	885	<b>412</b>	141	72	85	12	20	143
		58,18 %	99,10 %	<b>46,55 %</b>	15,93 %	8,14 %	9,60 %	1,36 %	2,26 %	16,16 %
<b>Wahlbezirk-150</b>	1.781	1.075	1.064	<b>426</b>	260	84	94	24	49	127
		60,36 %	98,98 %	<b>40,04 %</b>	24,44 %	7,89 %	8,83 %	2,26 %	4,61 %	11,94 %
<b>Wahlbezirk-160</b>	1.724	873	855	<b>460</b>	108	45	53	20	109	60
		50,64 %	97,94 %	<b>53,80 %</b>	12,63 %	5,26 %	6,20 %	2,34 %	12,75 %	7,02 %
<b>Wahlbezirk-170</b>	1.883	986	970	<b>448</b>	123	66	65	25	39	204
		52,36 %	98,38 %	<b>46,19 %</b>	12,68 %	6,80 %	6,70 %	2,58 %	4,02 %	21,03 %
<b>Wahlbezirk-180</b>	1.834	1.119	1.108	<b>443</b>	181	113	91	24	72	184
		61,01 %	99,02 %	<b>39,98 %</b>	16,34 %	10,20 %	8,21 %	2,17 %	6,50 %	16,61 %
<b>Wahlbezirk-190</b>	1.428	909	898	<b>357</b>	143	93	120	22	86	77
		63,66 %	98,79 %	<b>39,76 %</b>	15,92 %	10,36 %	13,36 %	2,45 %	9,58 %	8,57 %
<b>Wahlbezirk-200</b>	1.398	799	792	<b>345</b>	107	66	148	13	69	44
		57,15 %	99,12 %	<b>43,56 %</b>	13,51 %	8,33 %	18,69 %	1,64 %	8,71 %	5,56 %
<b>Stadt Königswinter</b>	32.323	18.796	18.587	<b>7.882</b>	3.261	1.748	1.896	494	1.216	2.090
		58,15 %	98,89 %	<b>42,41 %</b>	17,54 %	9,40 %	10,20 %	2,66 %	6,54 %	11,24 %

Stadt Königswinter  
Ratswahl 30.08.2009  
CDU, Ergebnis  
Wahlbezirk-Übersicht





















Wahlbezirk-160	53,80 %	
Wahlbezirk-030	47,16 %	
Wahlbezirk-140	46,55 %	
Wahlbezirk-020	46,33 %	
Wahlbezirk-170	46,19 %	
Wahlbezirk-060	45,38 %	
Wahlbezirk-050	45,31 %	
Wahlbezirk-200	43,56 %	
Wahlbezirk-120	43,22 %	
Wahlbezirk-070	42,65 %	
Wahlbezirk-110	42,42 %	
Wahlbezirk-090	41,31 %	
Wahlbezirk-150	40,04 %	
Wahlbezirk-180	39,98 %	
Wahlbezirk-080	39,86 %	
Wahlbezirk-190	39,76 %	
Wahlbezirk-100	39,27 %	
Wahlbezirk-010	39,04 %	
Wahlbezirk-040	37,57 %	
Wahlbezirk-130	34,33 %	

Stadt Königswinter  
Ratswahl 30.08.2009  
SPD, Ergebnis  
Wahlbezirk-Übersicht





















Wahlbezirk-130	25,56 %	
Wahlbezirk-010	24,83 %	
Wahlbezirk-150	24,44 %	
Wahlbezirk-080	21,83 %	
Wahlbezirk-040	21,47 %	
Wahlbezirk-100	21,06 %	
Wahlbezirk-020	17,93 %	
Wahlbezirk-050	17,86 %	
Wahlbezirk-180	16,34 %	
Wahlbezirk-060	16,21 %	
Wahlbezirk-140	15,93 %	
Wahlbezirk-190	15,92 %	
Wahlbezirk-090	15,77 %	
Wahlbezirk-030	13,59 %	
Wahlbezirk-120	13,56 %	
Wahlbezirk-200	13,51 %	

Wahlbezirk-070	13,37 %	
Wahlbezirk-110	13,26 %	
Wahlbezirk-170	12,68 %	
Wahlbezirk-160	12,63 %	

Stadt Königswinter  
Ratswahl 30.08.2009  
FDP, Ergebnis  
Wahlbezirk-Übersicht

Wahlbezirk-200	18,69 %	
Wahlbezirk-070	17,50 %	
Wahlbezirk-110	15,62 %	
Wahlbezirk-190	13,36 %	
Wahlbezirk-040	13,28 %	
Wahlbezirk-030	12,48 %	
Wahlbezirk-020	12,39 %	
Wahlbezirk-100	10,53 %	
Wahlbezirk-120	9,98 %	
Wahlbezirk-140	9,60 %	
Wahlbezirk-050	8,93 %	
Wahlbezirk-150	8,83 %	
Wahlbezirk-130	8,31 %	
Wahlbezirk-180	8,21 %	
Wahlbezirk-090	7,80 %	
Wahlbezirk-010	6,99 %	
Wahlbezirk-060	6,81 %	
Wahlbezirk-170	6,70 %	
Wahlbezirk-160	6,20 %	
Wahlbezirk-080	5,44 %	

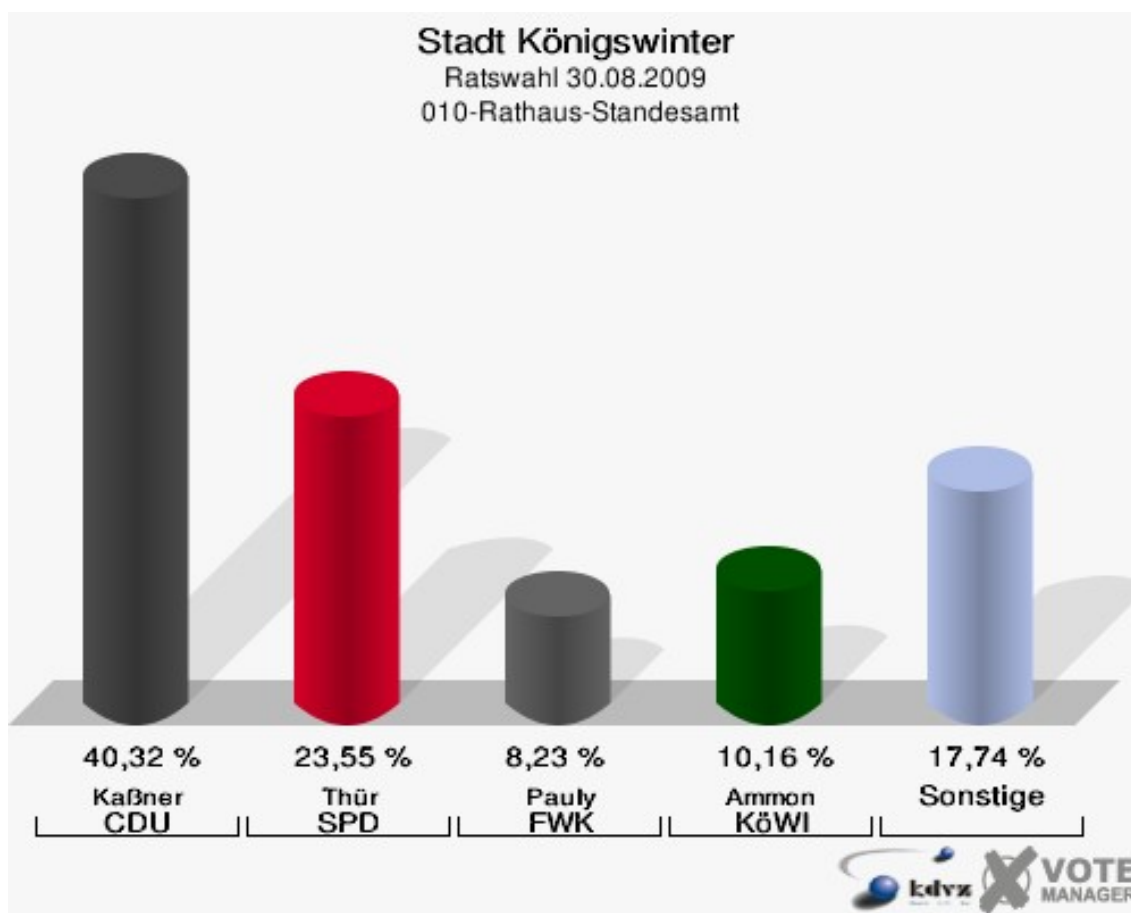
Stadt Königswinter  
Ratswahl 30.08.2009  
KöWI, Ergebnis  
Wahlbezirk-Übersicht

Wahlbezirk-170	21,03 %	
Wahlbezirk-080	16,82 %	
Wahlbezirk-180	16,61 %	
Wahlbezirk-140	16,16 %	
Wahlbezirk-110	13,81 %	
Wahlbezirk-090	12,90 %	
Wahlbezirk-120	12,71 %	
Wahlbezirk-150	11,94 %	
Wahlbezirk-130	11,20 %	
Wahlbezirk-030	10,26 %	
Wahlbezirk-040	9,18 %	
Wahlbezirk-010	8,97 %	
Wahlbezirk-060	8,91 %	
Wahlbezirk-190	8,57 %	
Wahlbezirk-050	8,26 %	
Wahlbezirk-160	7,02 %	
Wahlbezirk-070	6,68 %	
Wahlbezirk-100	5,91 %	
Wahlbezirk-200	5,56 %	
Wahlbezirk-020	4,93 %	

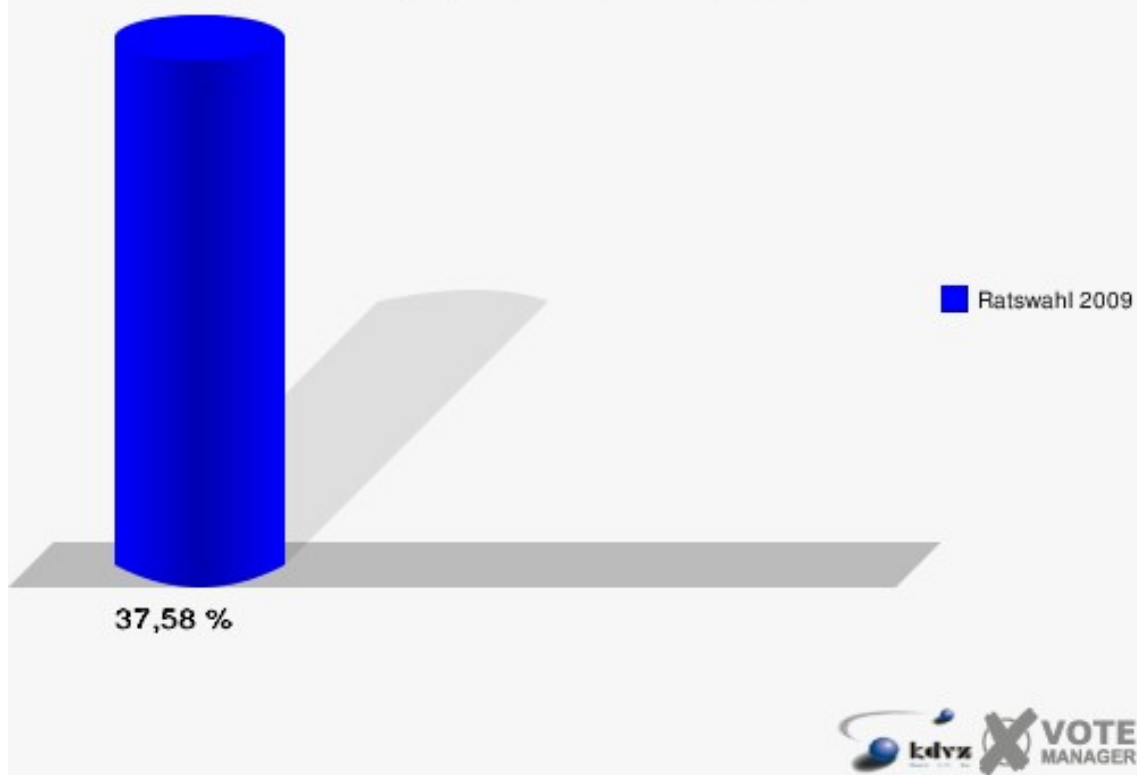


## Stimmbezirke 010-Rathaus-Standesamt

	Anzahl	Prozent
Wahlberechtigte	1.666	
Wähler/innen	626	37,58 %
ungültige Stimmen	6	0,96 %
gültige Stimmen	620	99,04 %
Kaßner, CDU	250	40,32 %
Thür, SPD	146	23,55 %
Pfülb, GRÜNE	47	7,58 %
Goethe, FDP	38	6,13 %
Ledbschor-Schmidt, DIE LINKE	25	4,03 %
Pauly, FWK	51	8,23 %
Ammon, KöWI	63	10,16 %

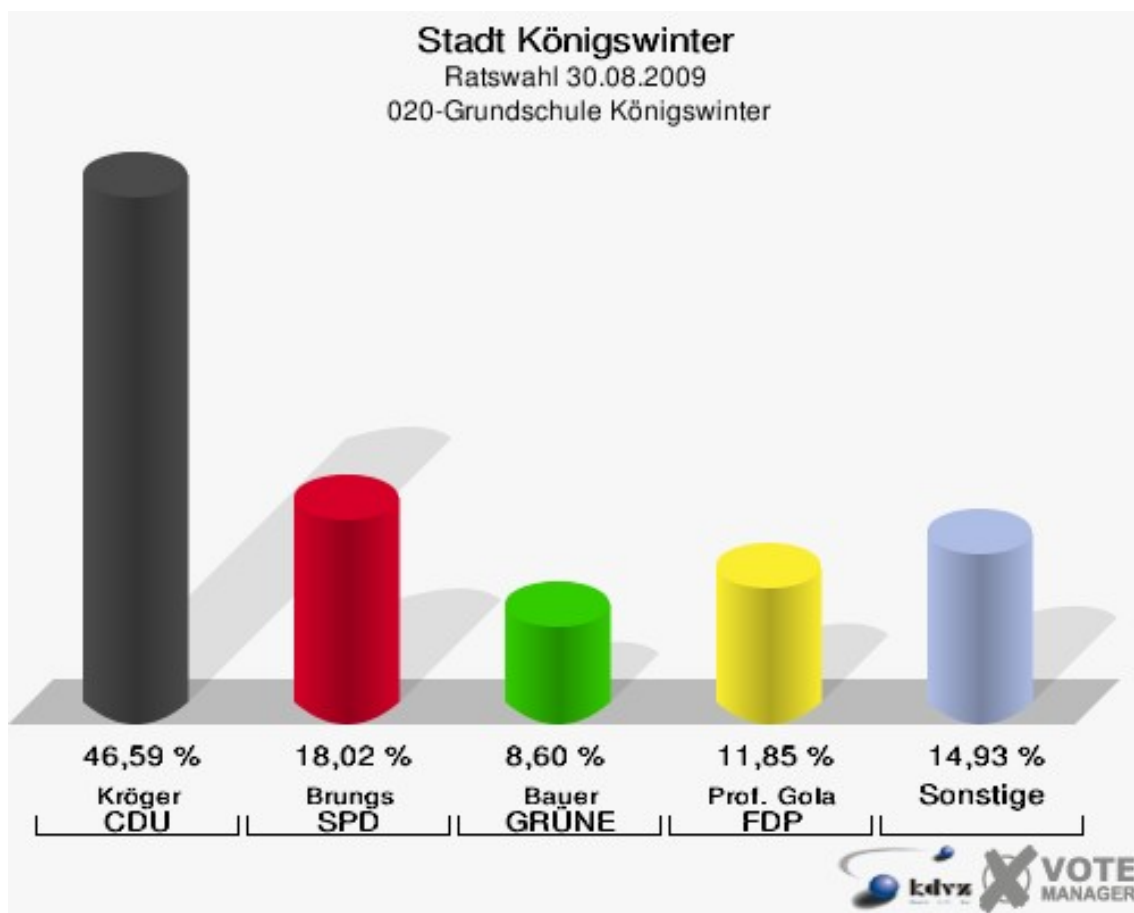


Stadt Königswinter  
Ratswahl 30.08.2009  
Wahlbeteiligung 010-Rathaus-Standesamt

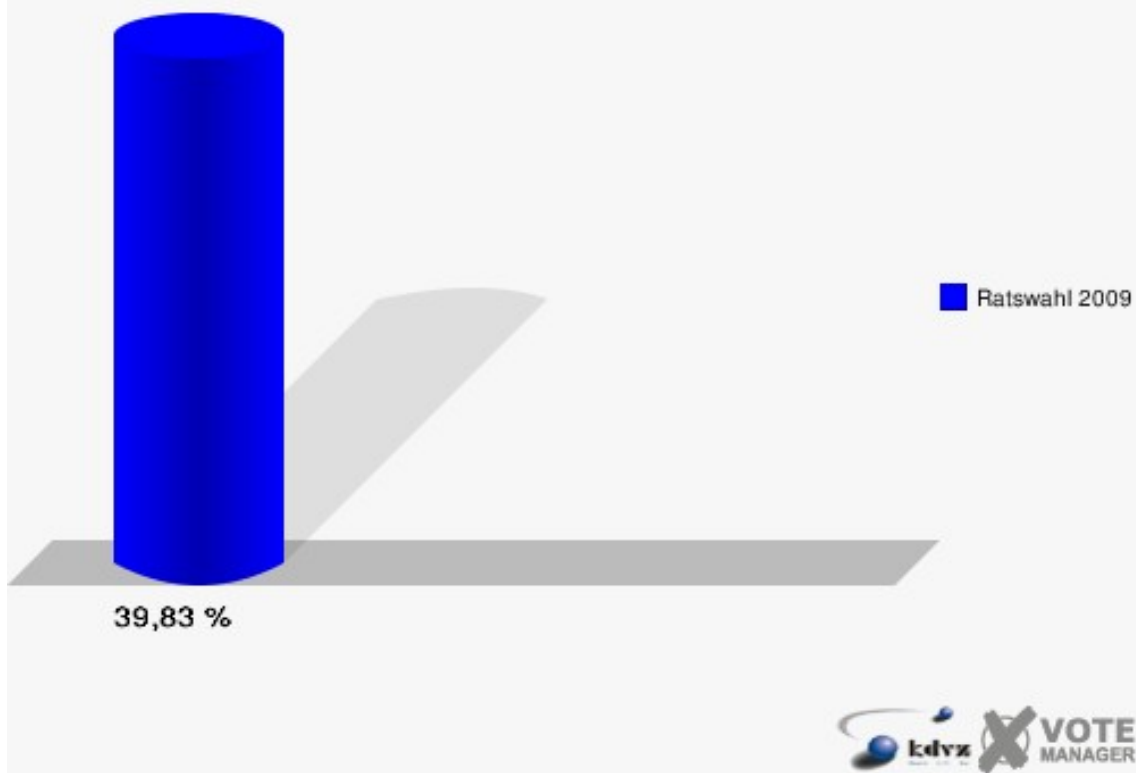


## 020-Grundschule Königswinter

	Anzahl	Prozent
Wahlberechtigte	1.574	
Wähler/innen	627	39,83 %
ungültige Stimmen	11	1,75 %
gültige Stimmen	616	98,25 %
Kröger, CDU	287	46,59 %
Brungs, SPD	111	18,02 %
Bauer, GRÜNE	53	8,60 %
Prof. Gola, FDP	73	11,85 %
Feichtner, DIE LINKE	20	3,25 %
Dietz, FWK	40	6,49 %
Landsberg, KöWI	32	5,19 %

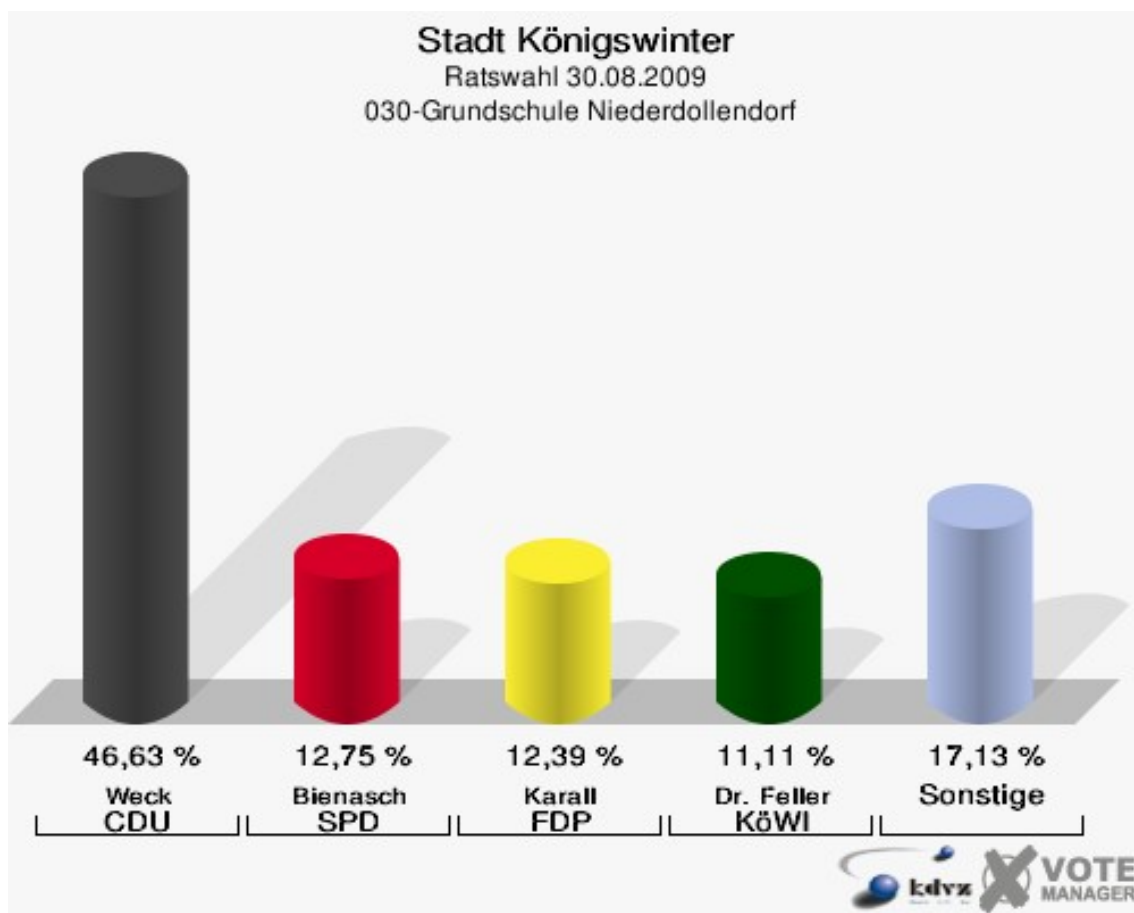


Stadt Königswinter  
Ratswahl 30.08.2009  
Wahlbeteiligung 020-Grundschule Königswinter



## 030-Grundschule Niederdollendorf

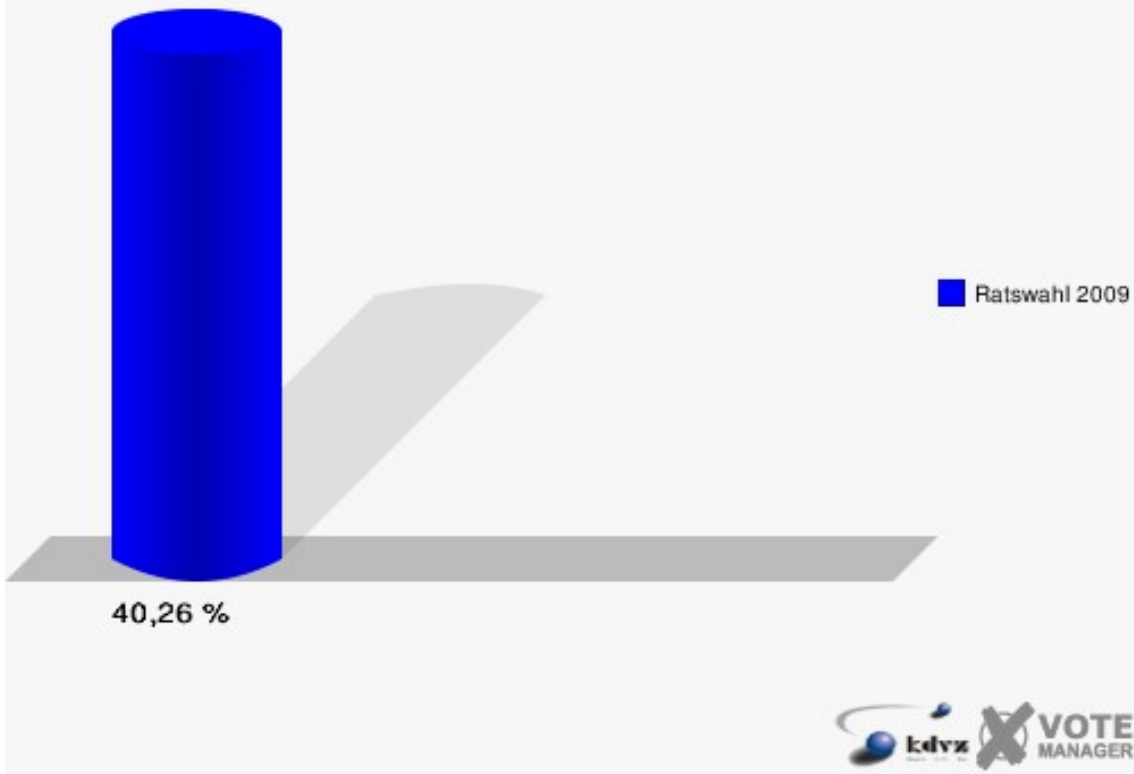
	Anzahl	Prozent
Wahlberechtigte	1.376	
Wähler/innen	554	40,26 %
ungültige Stimmen	5	0,90 %
gültige Stimmen	549	99,10 %
Weck, CDU	256	46,63 %
Bienasch, SPD	70	12,75 %
Dr. Blanke, GRÜNE	50	9,11 %
Karall, FDP	68	12,39 %
Gutsch, DIE LINKE	12	2,19 %
Seelbach, FWK	32	5,83 %
Dr. Feller, KöWI	61	11,11 %



# Stadt Königswinter

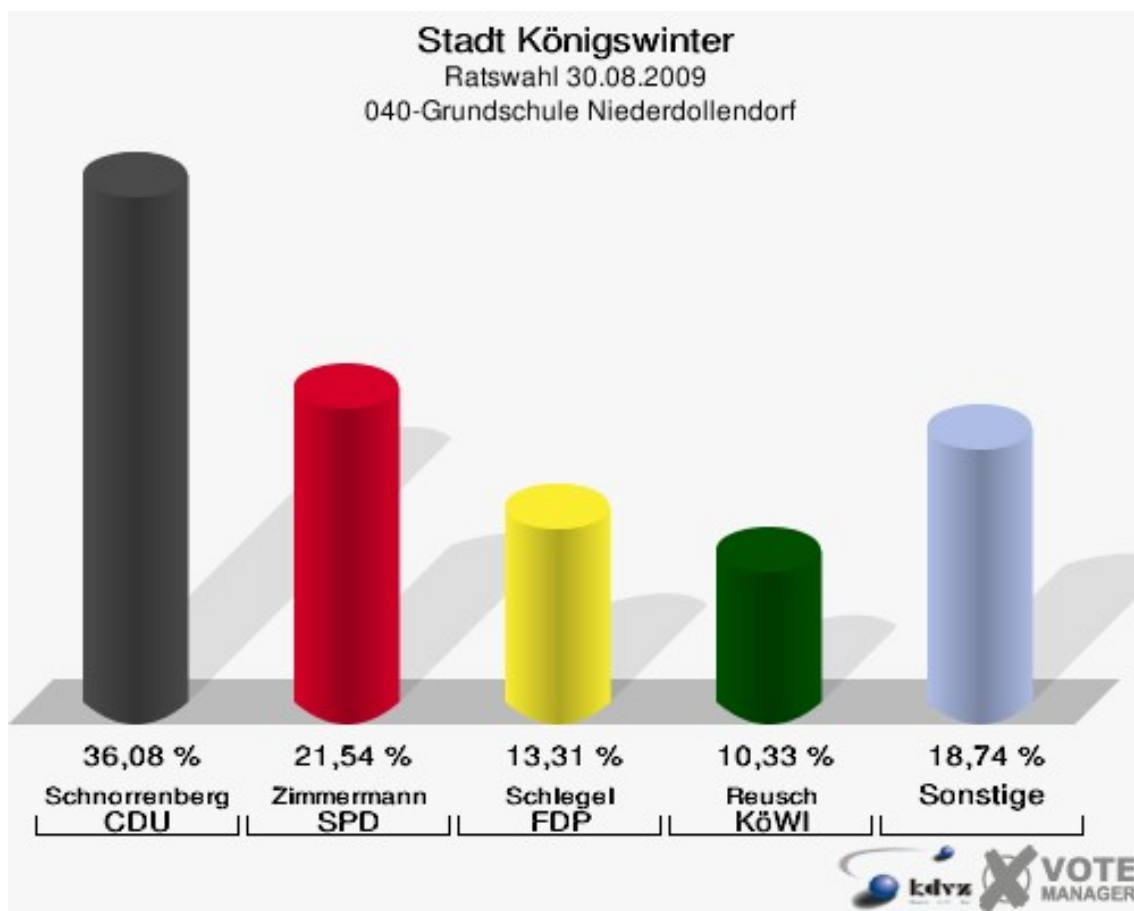
Ratswahl 30.08.2009

Wahlbeteiligung 030-Grundschule Niederdollendorf



## 040-Grundschule Niederdollendorf

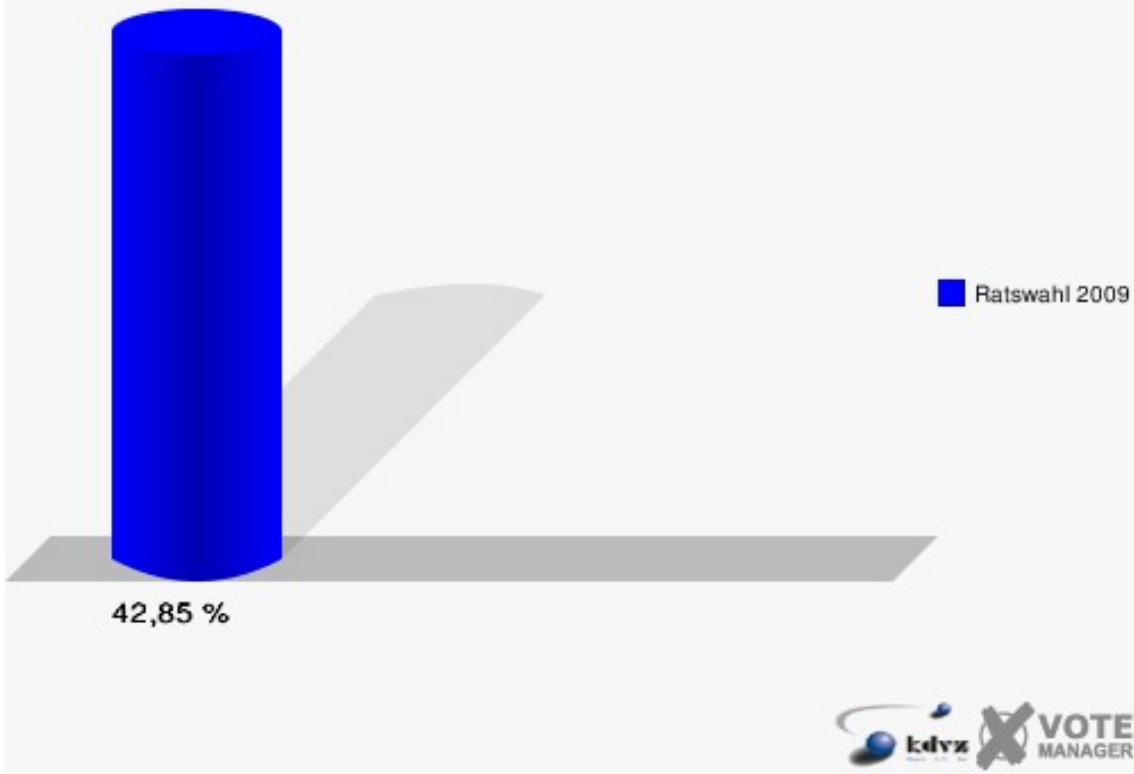
	Anzahl	Prozent
Wahlberechtigte	1.342	
Wähler/innen	575	42,85 %
ungültige Stimmen	4	0,70 %
gültige Stimmen	571	99,30 %
Schnorrenberg, CDU	206	36,08 %
Zimmermann, SPD	123	21,54 %
Dr. Ralfs, GRÜNE	55	9,63 %
Schlegel, FDP	76	13,31 %
Marckwald, DIE LINKE	19	3,33 %
Bährhausen, FWK	33	5,78 %
Reusch, KöWI	59	10,33 %



# Stadt Königswinter

Ratswahl 30.08.2009

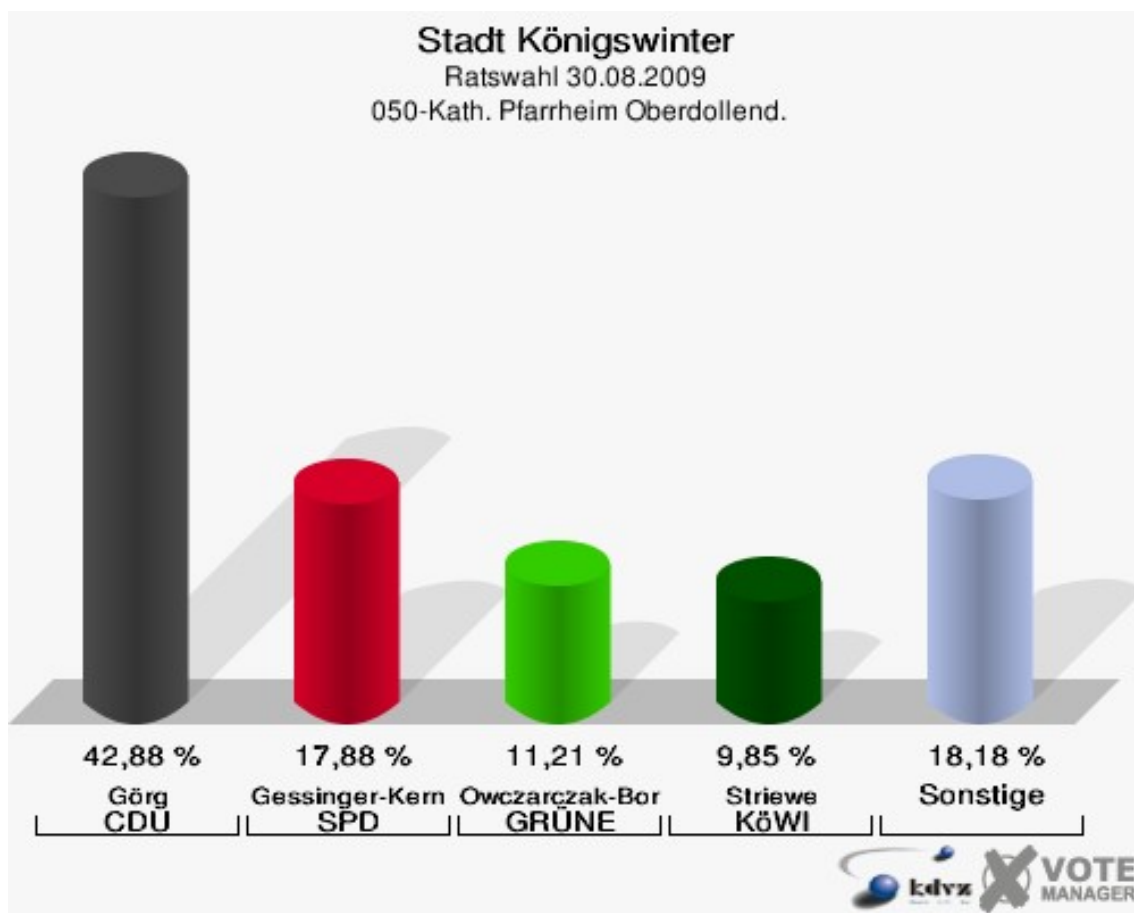
Wahlbeteiligung 040-Grundschule Niederdollendorf





## 050-Kath. Pfarrheim Oberdollend.

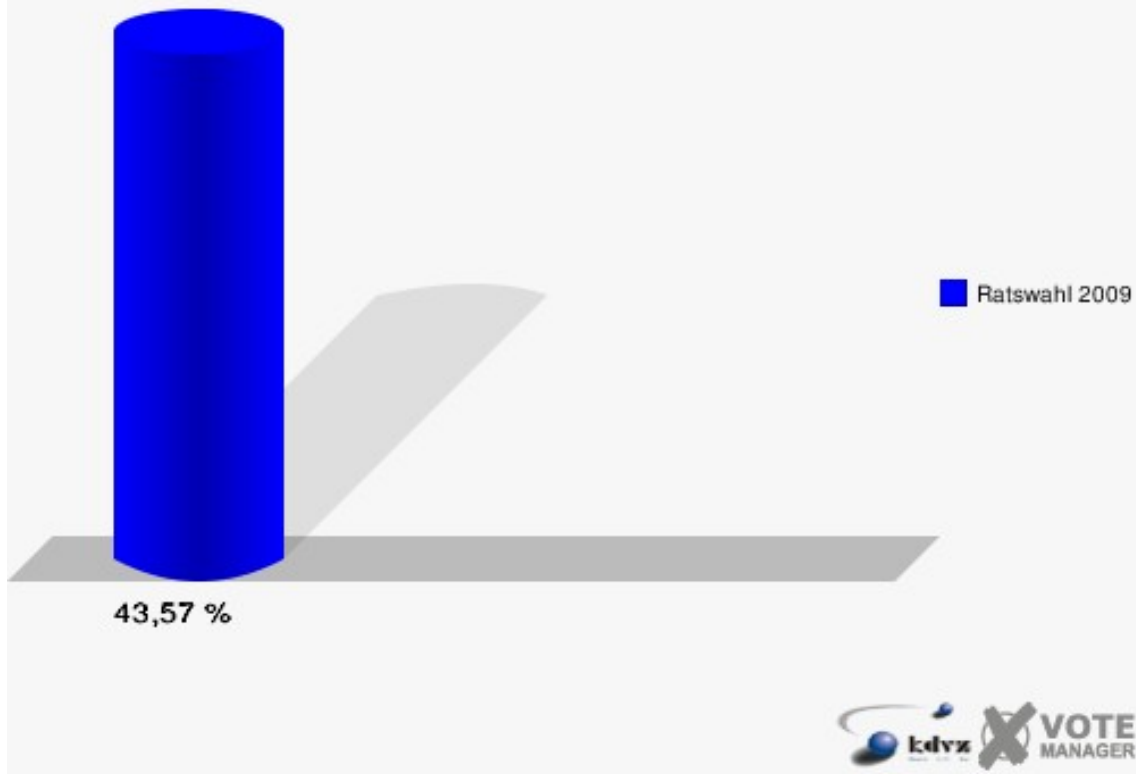
	Anzahl	Prozent
Wahlberechtigte	1.540	
Wähler/innen	671	43,57 %
ungültige Stimmen	11	1,64 %
gültige Stimmen	660	98,36 %
Görg, CDU	283	42,88 %
Gessinger-Kern, SPD	118	17,88 %
Owczarczak-Borowski, GRÜNE	74	11,21 %
Jaeger, FDP	54	8,18 %
Giuliana, DIE LINKE	21	3,18 %
Bläser, FWK	45	6,82 %
Striewe, KöWI	65	9,85 %



# Stadt Königswinter

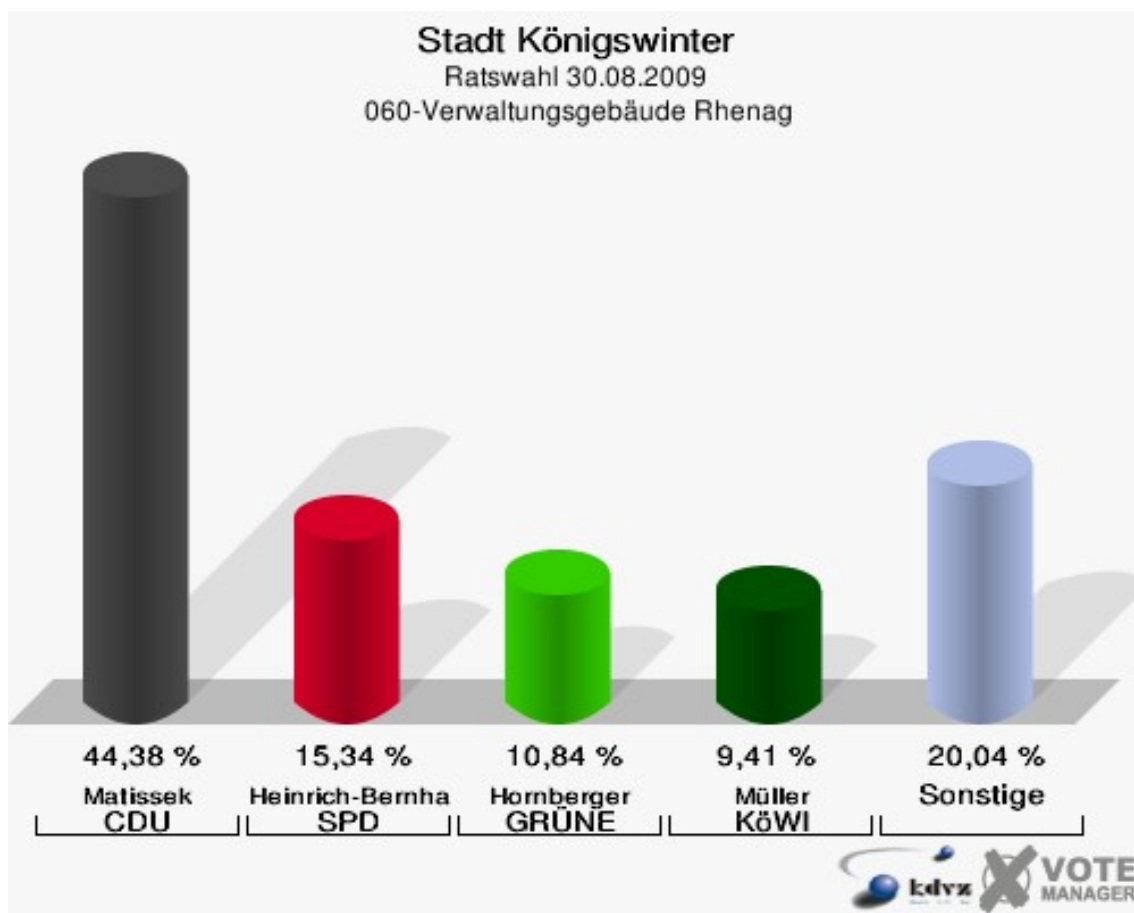
Ratswahl 30.08.2009

Wahlbeteiligung 050-Kath. Pfarrheim Oberdollend.



## 060-Verwaltungsgebäude Rhenag

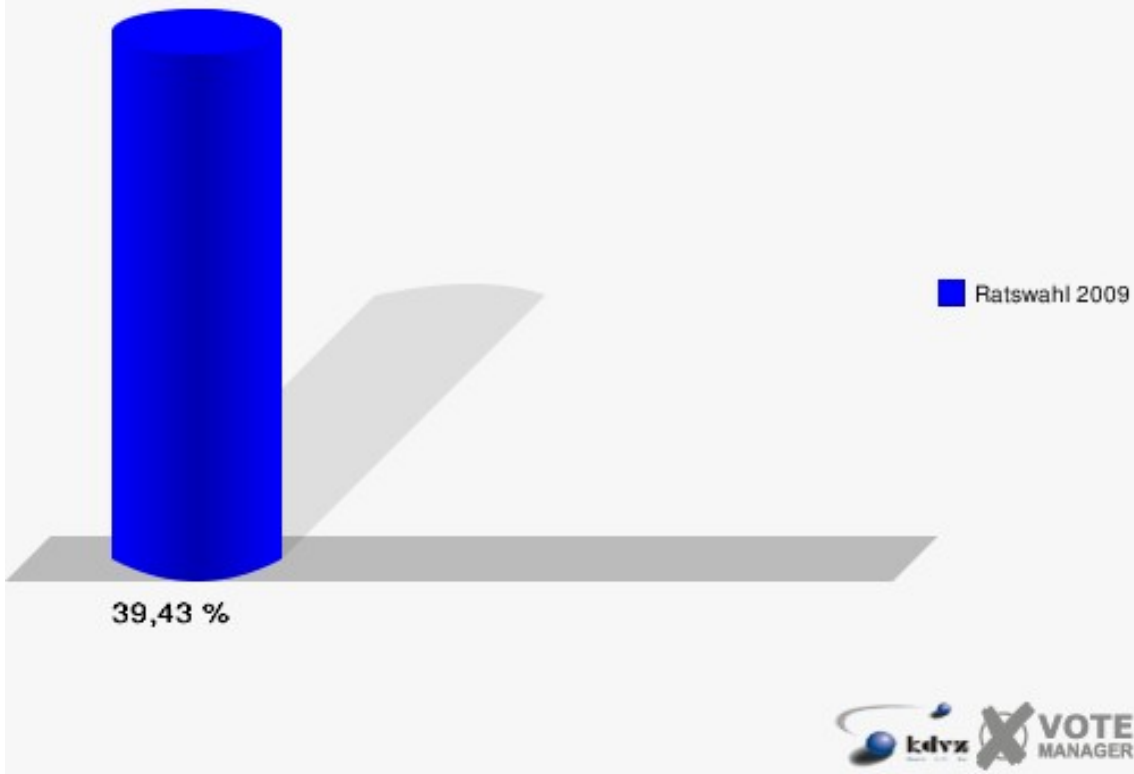
	Anzahl	Prozent
Wahlberechtigte	1.253	
Wähler/innen	494	39,43 %
ungültige Stimmen	5	1,01 %
gültige Stimmen	489	98,99 %
Matissek, CDU	217	44,38 %
Heinrich-Bernhard, SPD	75	15,34 %
Hornberger, GRÜNE	53	10,84 %
Sachtleben, FDP	35	7,16 %
Danne, DIE LINKE	18	3,68 %
van Stuyvenberg-Rauh, FWK	45	9,20 %
Müller, KöWI	46	9,41 %



# Stadt Königswinter

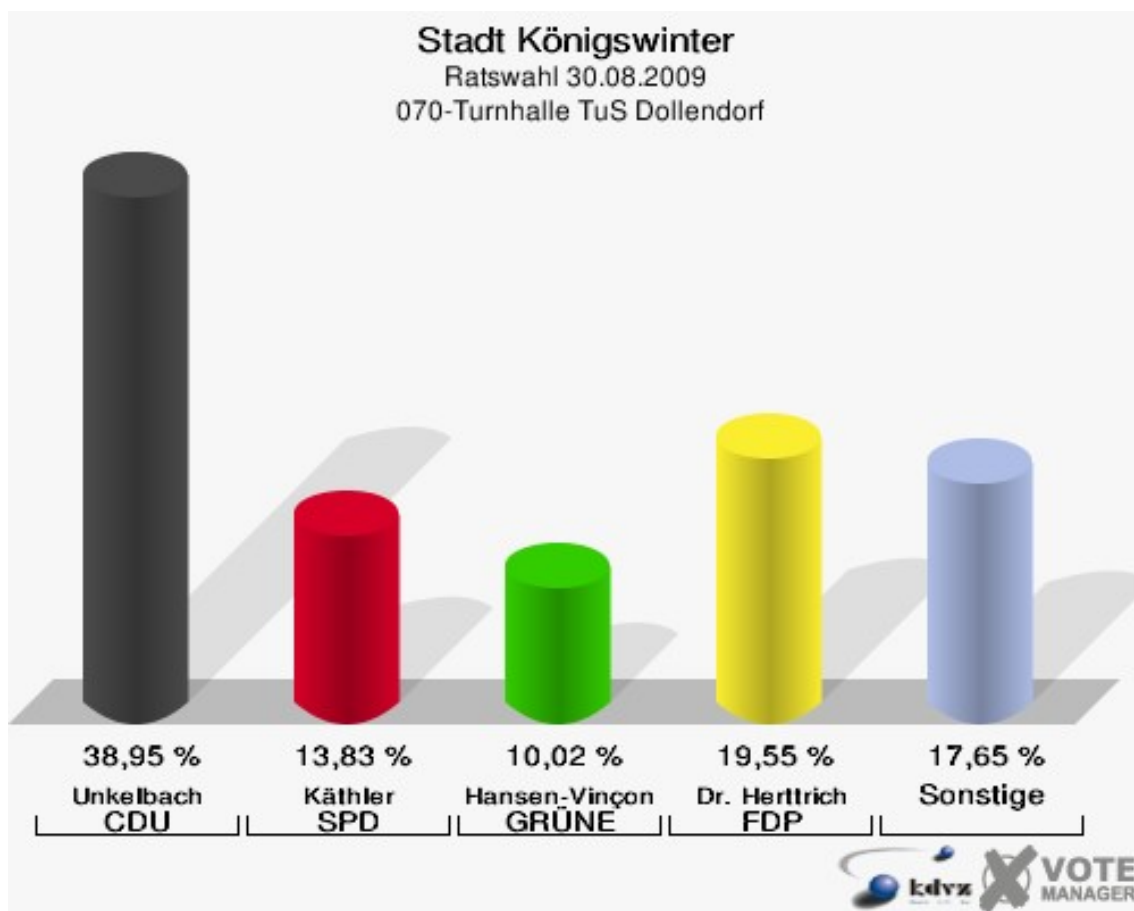
Ratswahl 30.08.2009

Wahlbeteiligung 060-Verwaltungsgebäude Rhenag

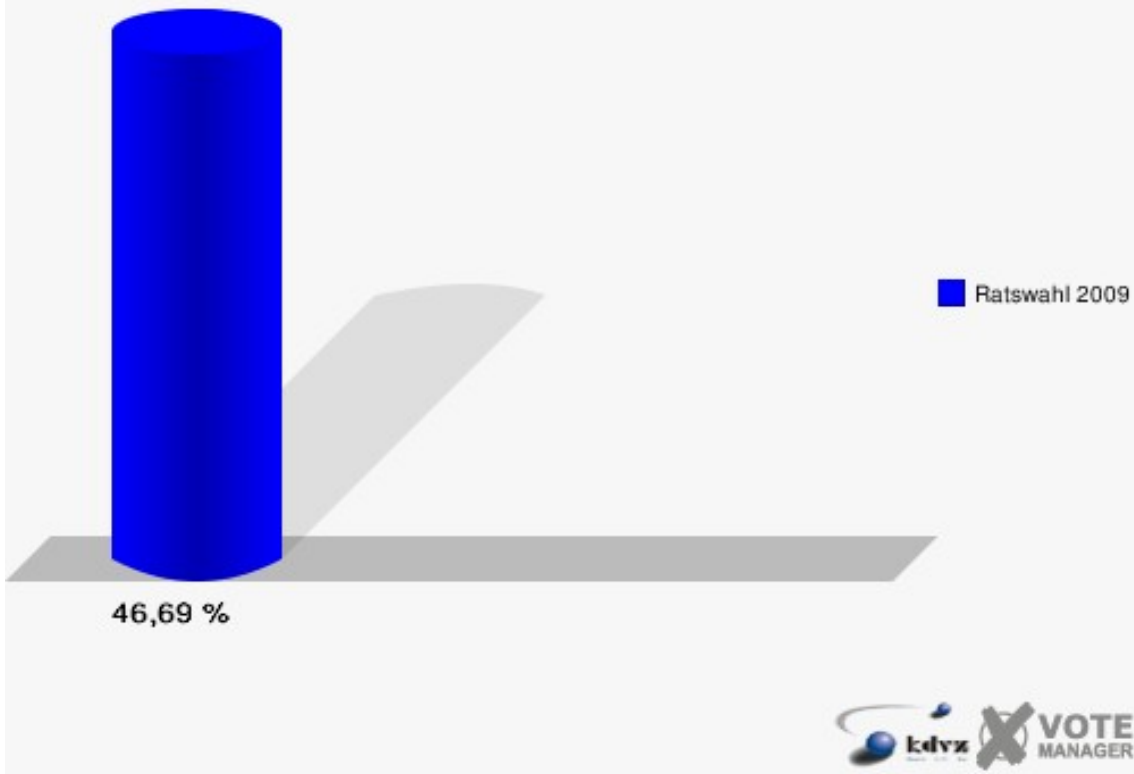


## 070-Turnhalle TuS Dollendorf

	Anzahl	Prozent
Wahlberechtigte	1.358	
Wähler/innen	634	46,69 %
ungültige Stimmen	5	0,79 %
gültige Stimmen	629	99,21 %
Unkelbach, CDU	245	38,95 %
Käthler, SPD	87	13,83 %
Hansen-Vinçon, GRÜNE	63	10,02 %
Dr. Hertrich, FDP	123	19,55 %
Philipps, DIE LINKE	21	3,34 %
Schnur, FWK	48	7,63 %
Joest, KöWI	42	6,68 %

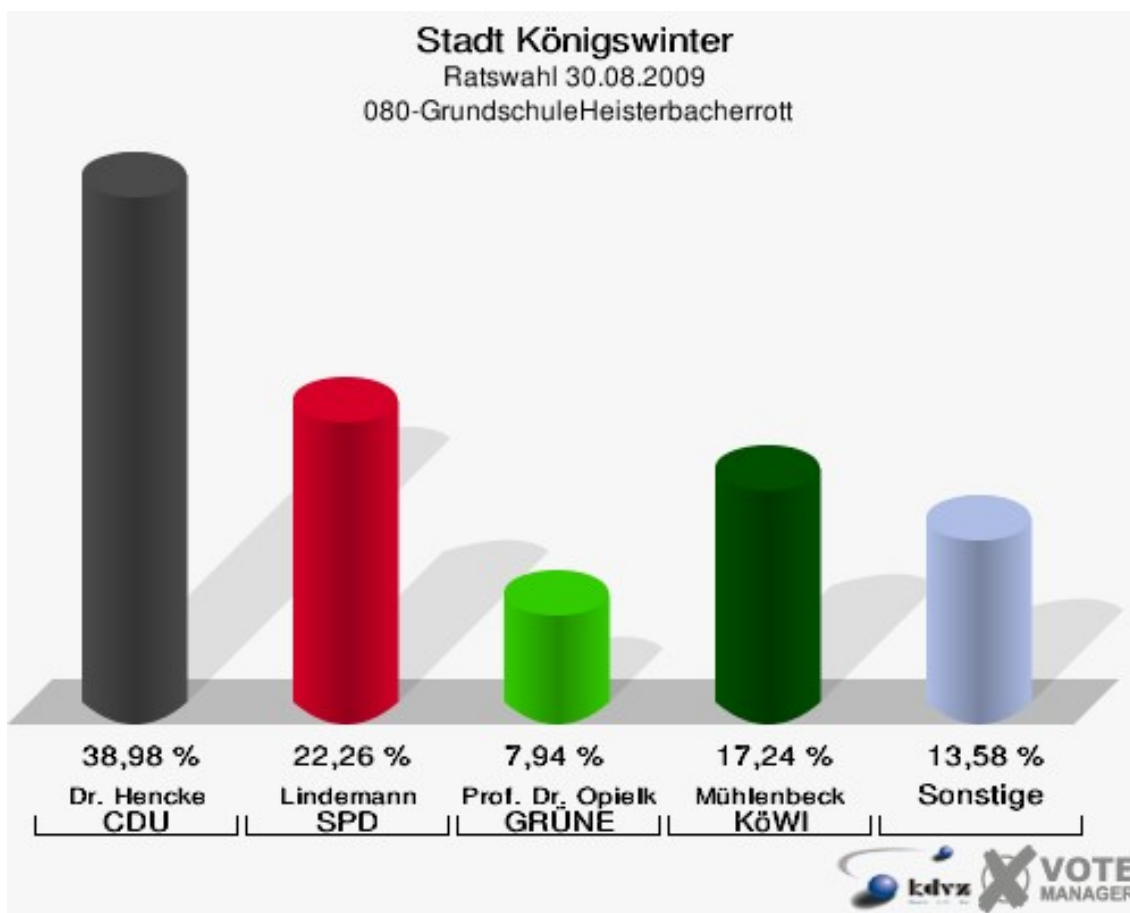


Stadt Königswinter  
Ratswahl 30.08.2009  
Wahlbeteiligung 070-Turnhalle TuS Dollendorf



## 080-GrundschuleHeisterbacherrott

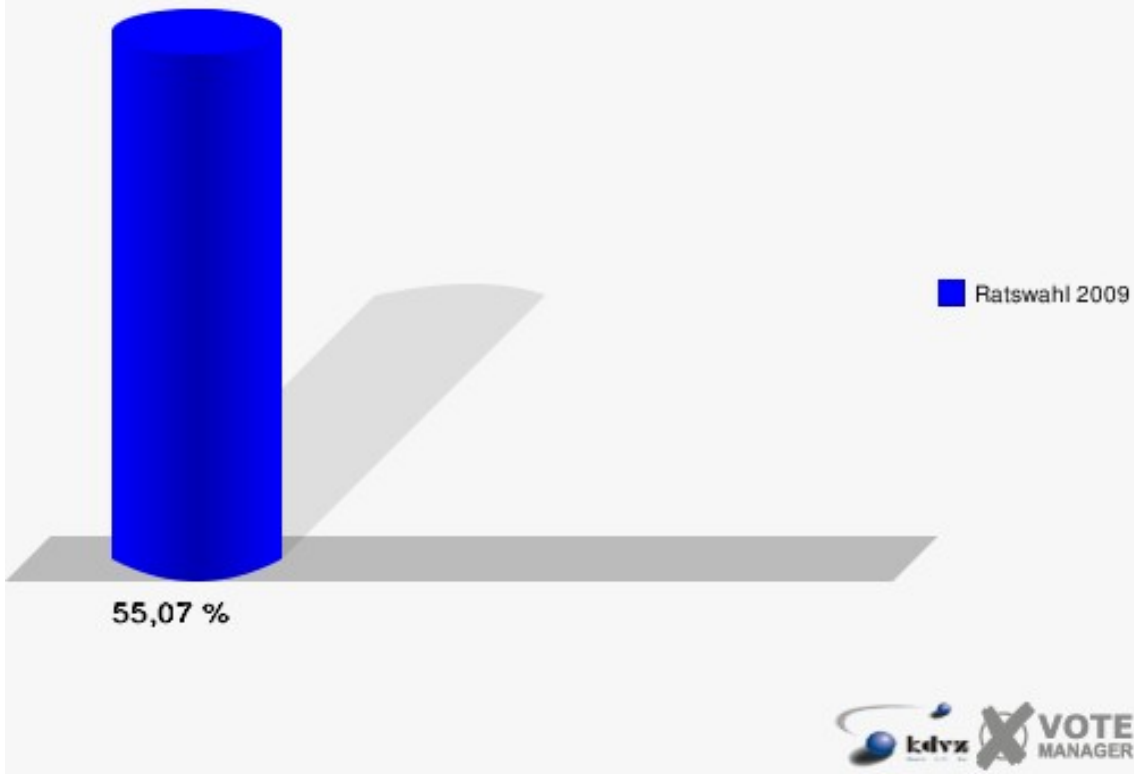
	Anzahl	Prozent
Wahlberechtigte	1.754	
Wähler/innen	966	55,07 %
ungültige Stimmen	9	0,93 %
gültige Stimmen	957	99,07 %
Dr. Hencke, CDU	373	38,98 %
Lindemann, SPD	213	22,26 %
Prof. Dr. Opielka, GRÜNE	76	7,94 %
Löser, FDP	51	5,33 %
Danne, DIE LINKE	27	2,82 %
Schlupkothen, FWK	52	5,43 %
Mühlenbeck, KöWI	165	17,24 %



# Stadt Königswinter

Ratswahl 30.08.2009

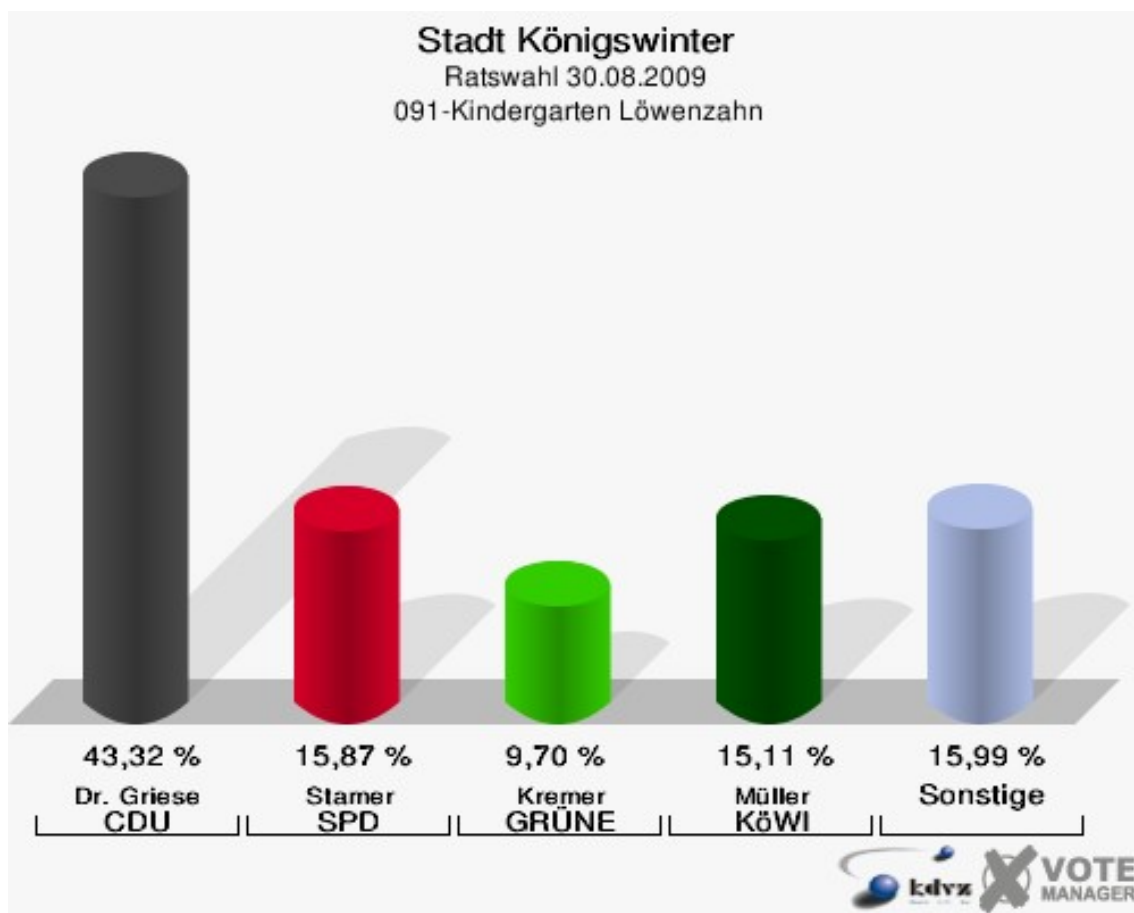
Wahlbeteiligung 080-GrundschuleHeisterbacherrott



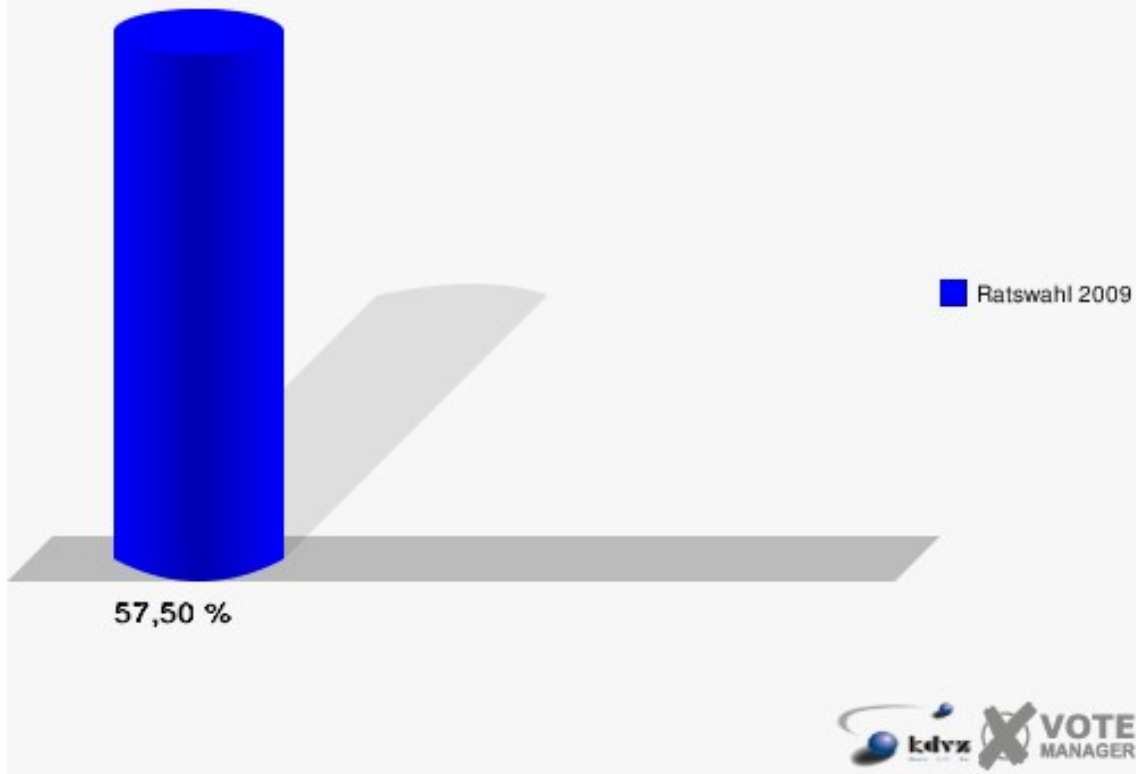


## 091-Kindergarten Löwenzahn

	Anzahl	Prozent
Wahlberechtigte	1.386	
Wähler/innen	797	57,50 %
ungültige Stimmen	3	0,38 %
gültige Stimmen	794	99,62 %
Dr. Griese, CDU	344	43,32 %
Stamer, SPD	126	15,87 %
Kremer, GRÜNE	77	9,70 %
Steiner, FDP	63	7,93 %
Brandt, DIE LINKE	13	1,64 %
Feldhaus, FWK	51	6,42 %
Müller, KöWI	120	15,11 %

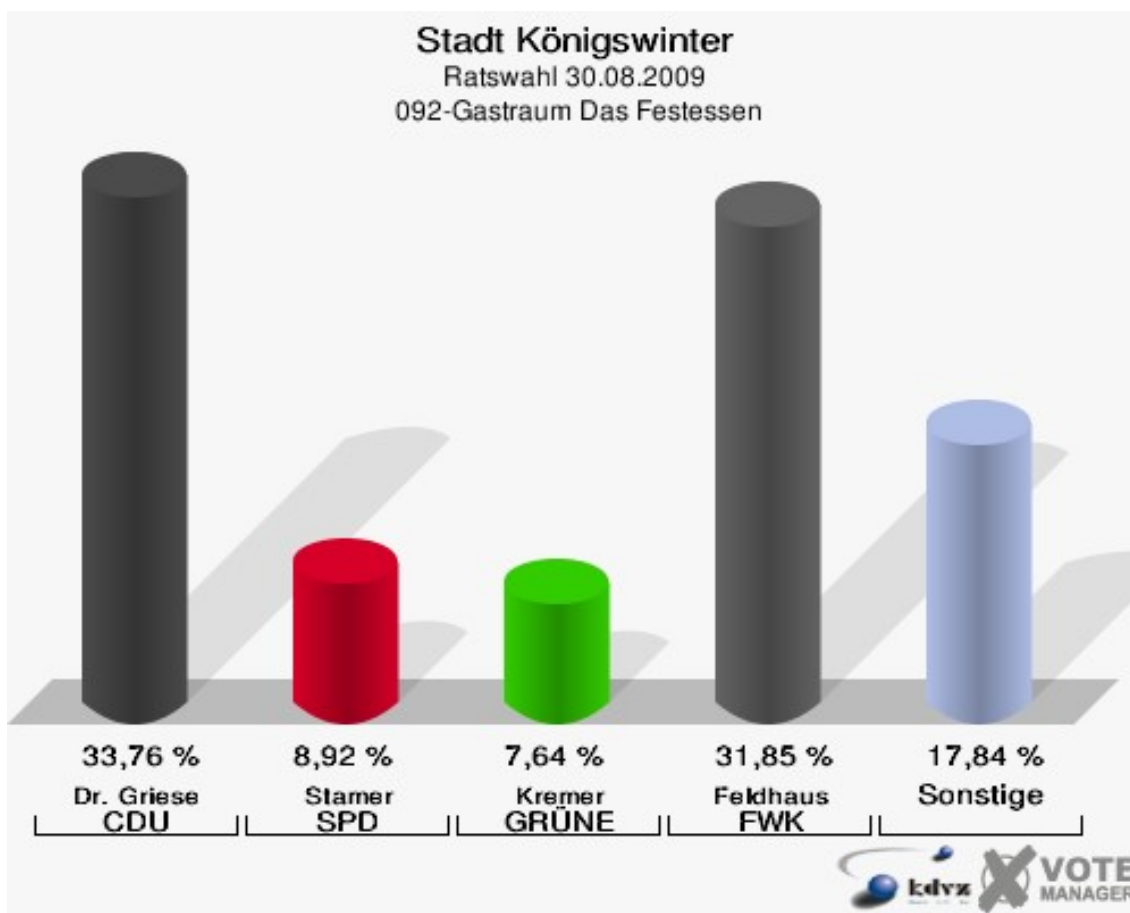


Stadt Königswinter  
Ratswahl 30.08.2009  
Wahlbeteiligung 091-Kindergarten Löwenzahn

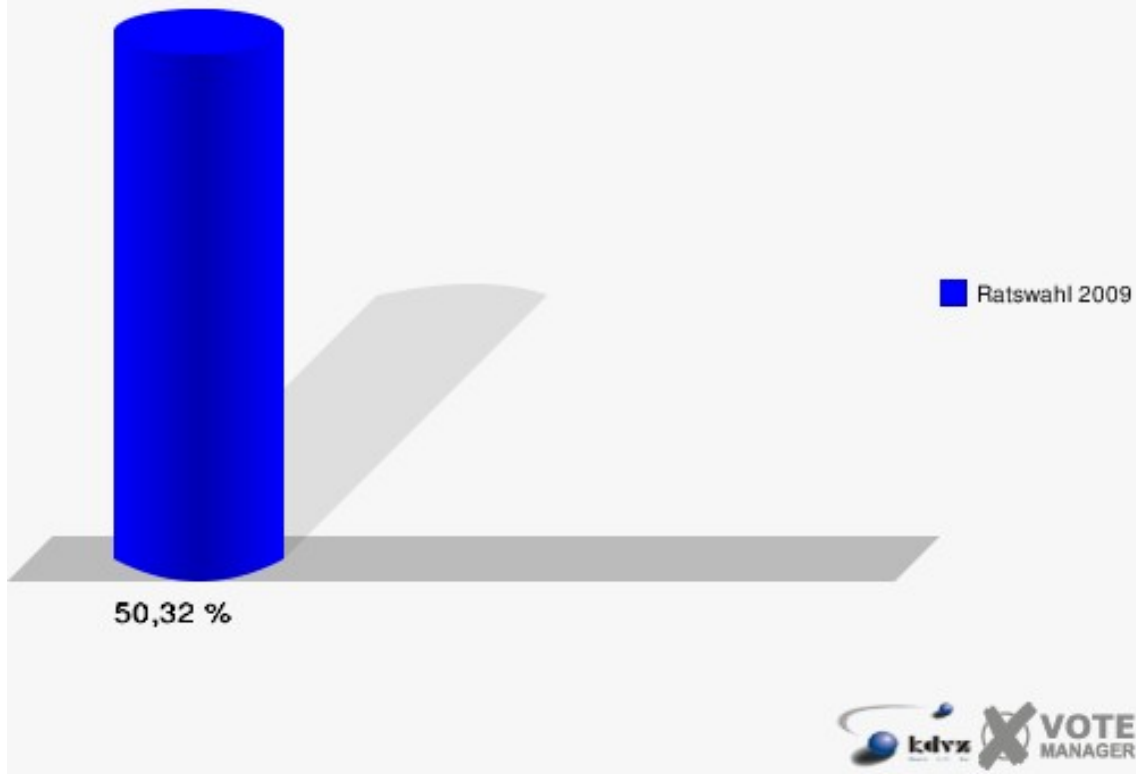


## 092-Gastraum Das Festessen

	Anzahl	Prozent
Wahlberechtigte	314	
Wähler/innen	158	50,32 %
ungültige Stimmen	1	0,63 %
gültige Stimmen	157	99,37 %
Dr. Griese, CDU	53	33,76 %
Stamer, SPD	14	8,92 %
Kremer, GRÜNE	12	7,64 %
Steiner, FDP	11	7,01 %
Brandt, DIE LINKE	10	6,37 %
Feldhaus, FWK	50	31,85 %
Müller, KöWI	7	4,46 %

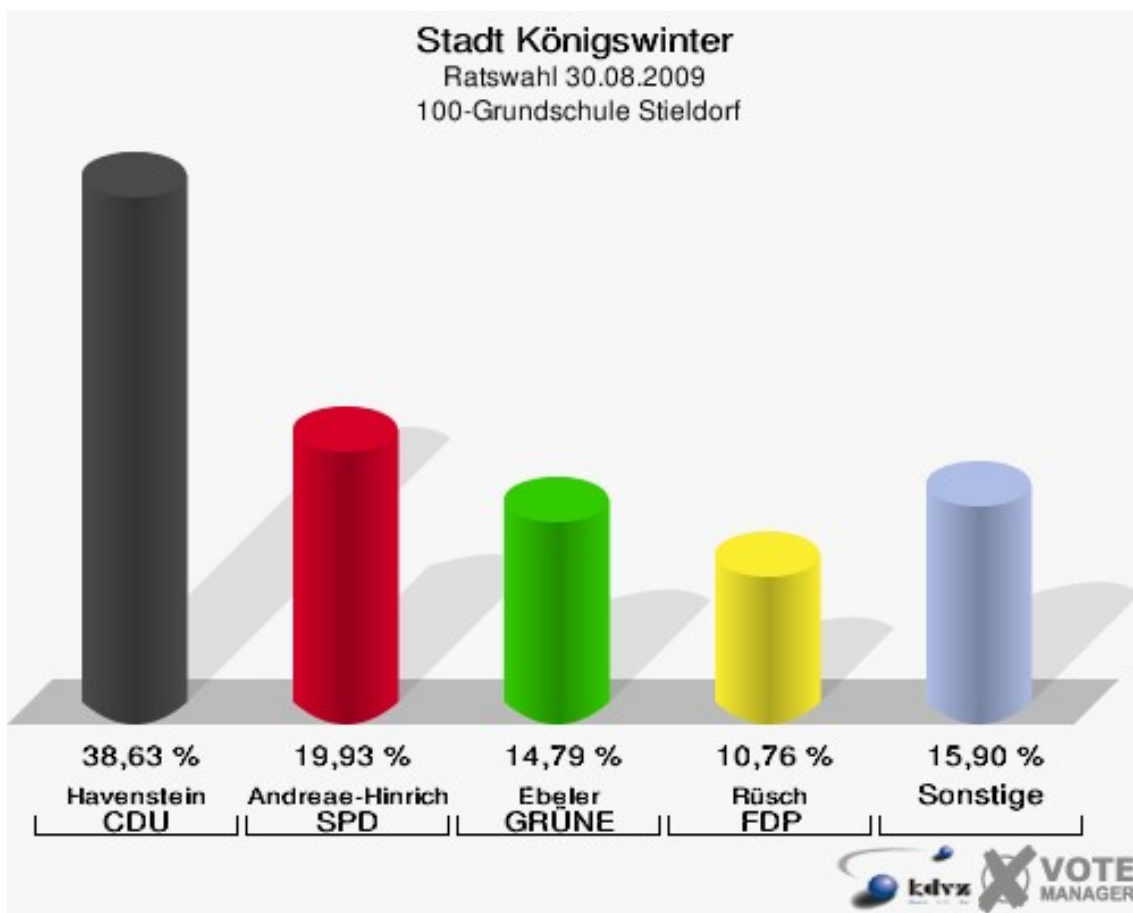


Stadt Königswinter  
Ratswahl 30.08.2009  
Wahlbeteiligung 092-Gastraum Das Festessen

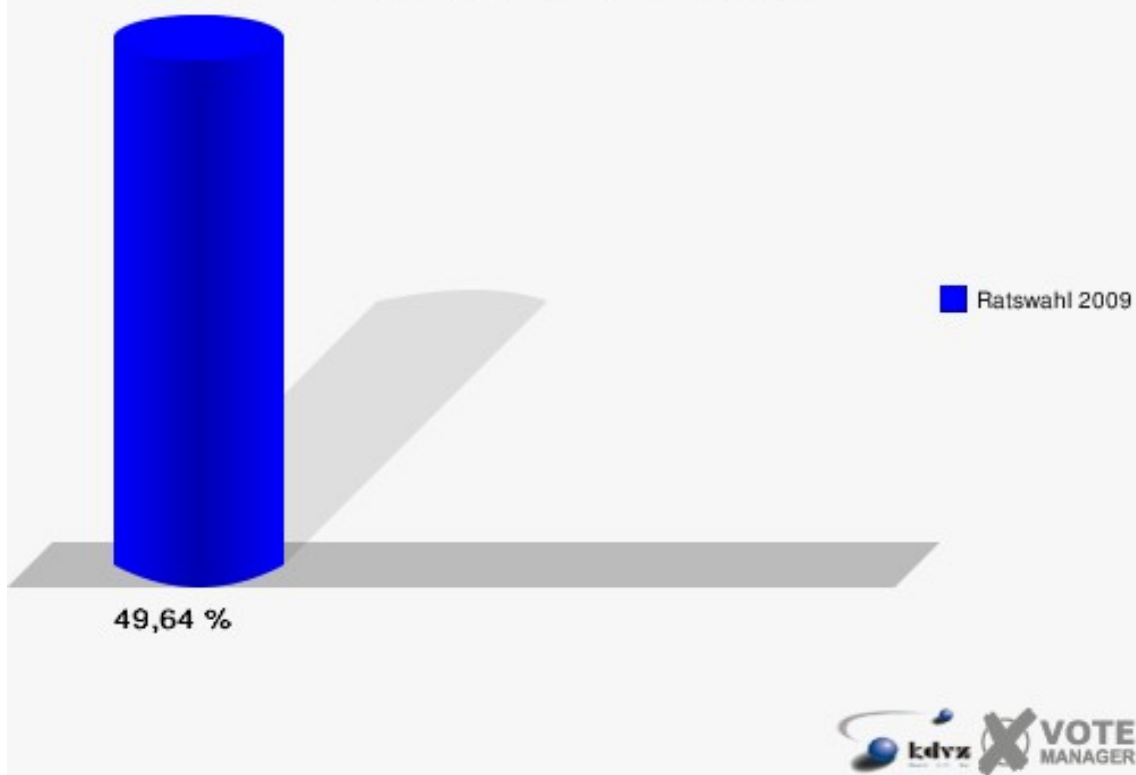


## 100-Grundschule Stieldorf

	Anzahl	Prozent
Wahlberechtigte	1.654	
Wähler/innen	821	49,64 %
ungültige Stimmen	3	0,37 %
gültige Stimmen	818	99,63 %
Havenstein, CDU	316	38,63 %
Andraae-Hinrichs, SPD	163	19,93 %
Ebeler, GRÜNE	121	14,79 %
Rüsch, FDP	88	10,76 %
Schneppenheim, DIE LINKE	39	4,77 %
Eidams, FWK	39	4,77 %
Sauer, KöWI	52	6,36 %

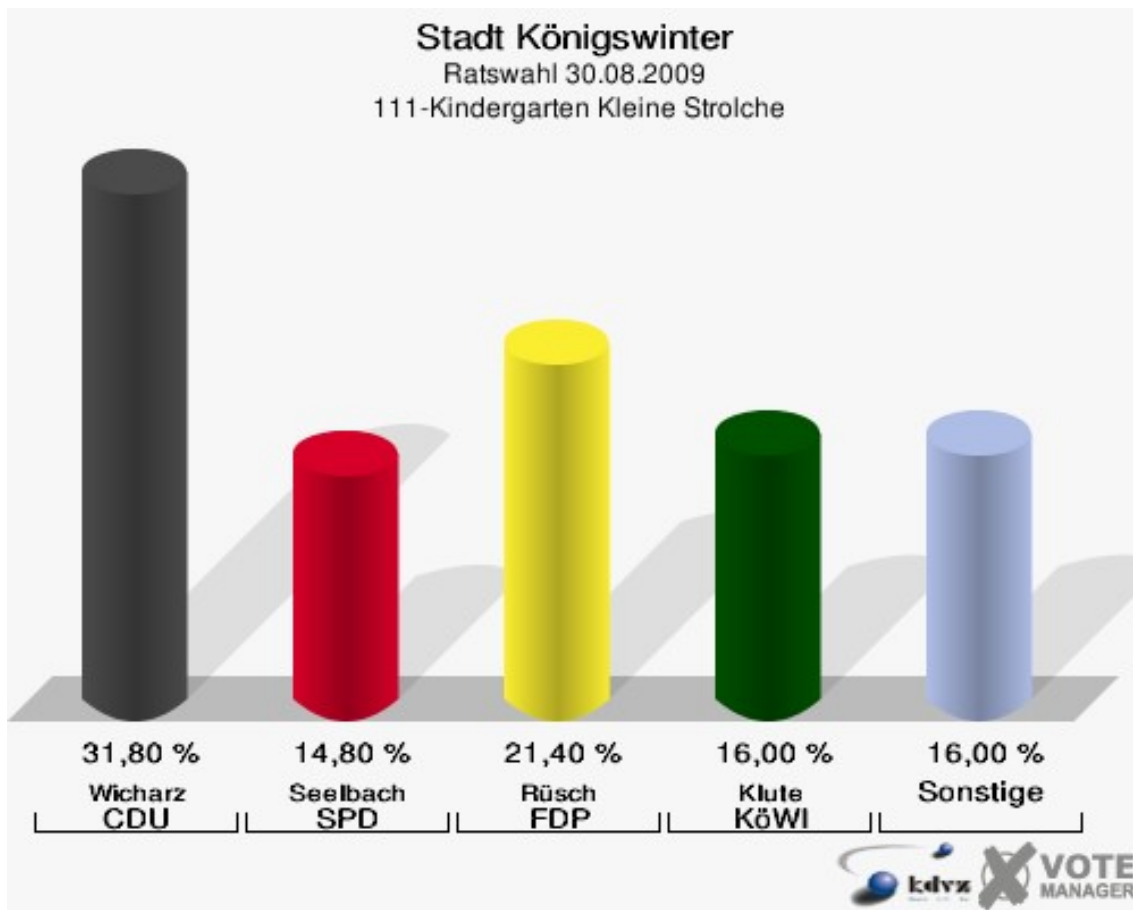


Stadt Königswinter  
Ratswahl 30.08.2009  
Wahlbeteiligung 100-Grundschule Stieldorf



## 111-Kindergarten Kleine Strolche

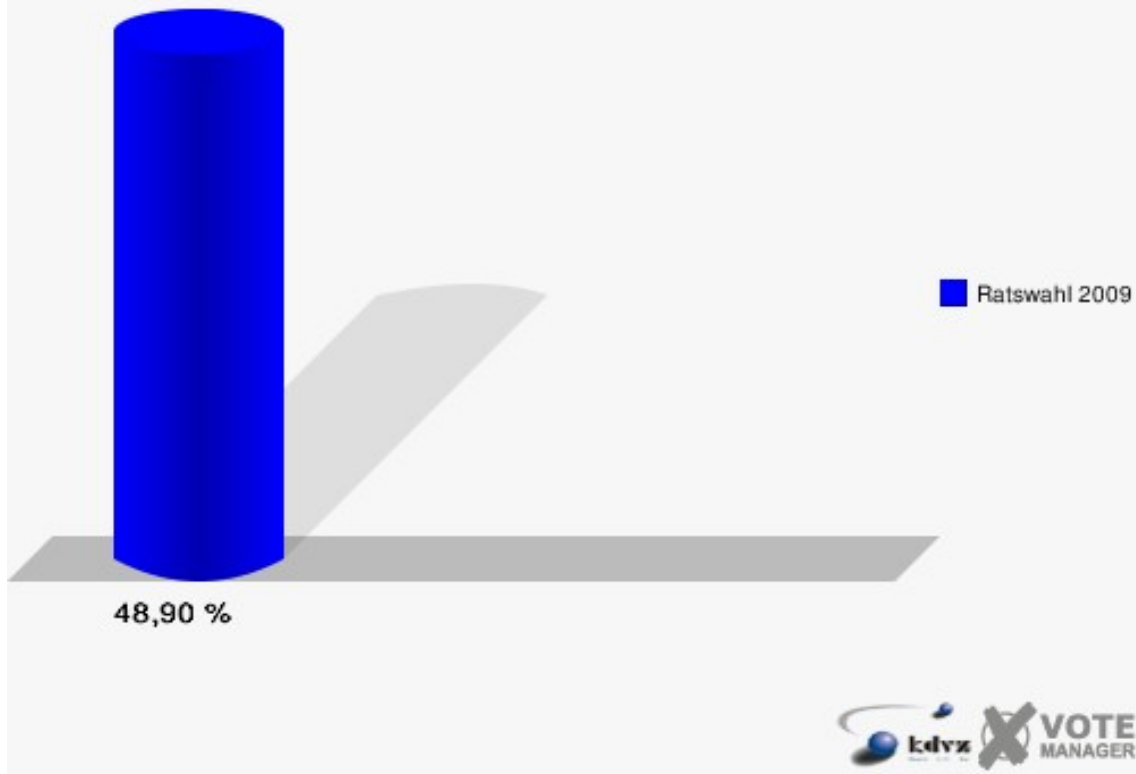
	Anzahl	Prozent
Wahlberechtigte	1.043	
Wähler/innen	510	48,90 %
ungültige Stimmen	10	1,96 %
gültige Stimmen	500	98,04 %
Wicharz, CDU	159	31,80 %
Seelbach, SPD	74	14,80 %
Schmitz, GRÜNE	57	11,40 %
Rüsch, FDP	107	21,40 %
Foike-Philipps, DIE LINKE	12	2,40 %
Bohle, FWK	11	2,20 %
Klute, KöWI	80	16,00 %



# Stadt Königswinter

Ratswahl 30.08.2009

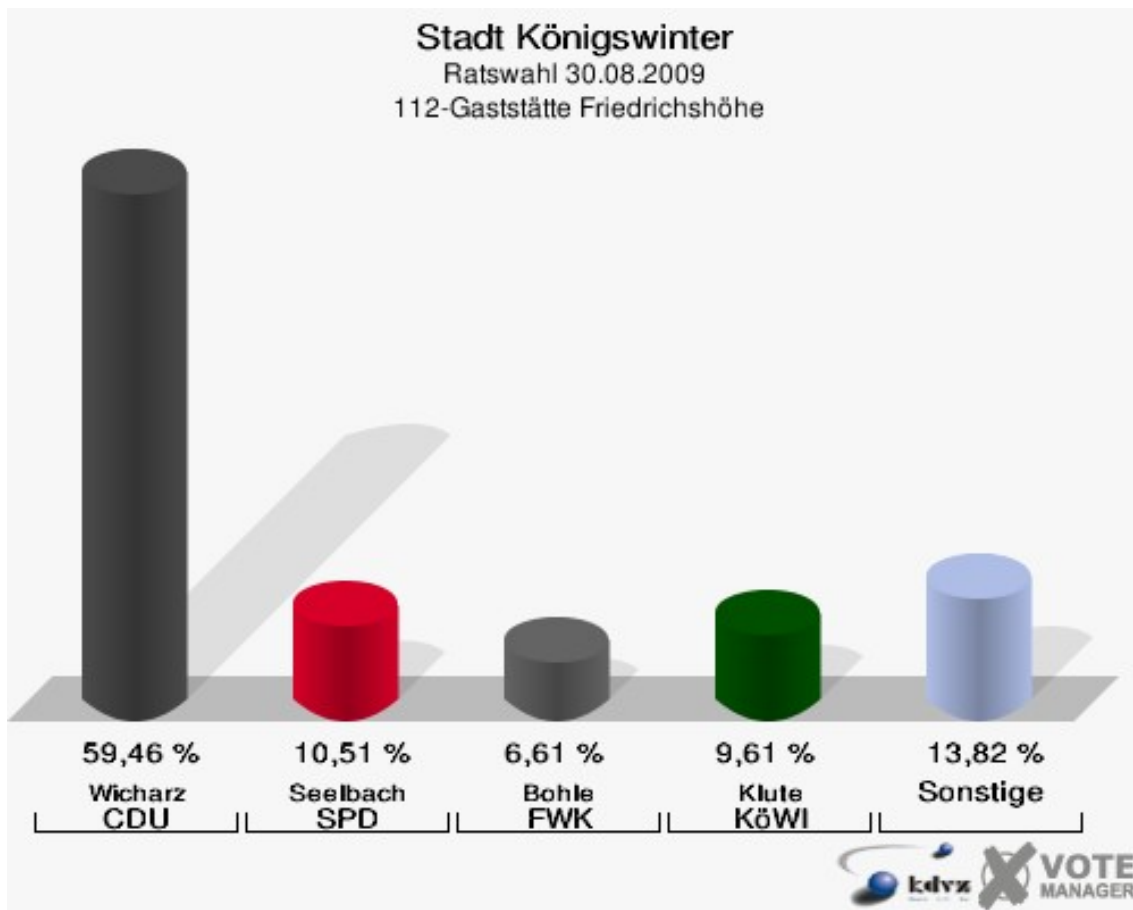
Wahlbeteiligung 111-Kindergarten Kleine Strolche





## 112-Gaststätte Friedrichshöhe

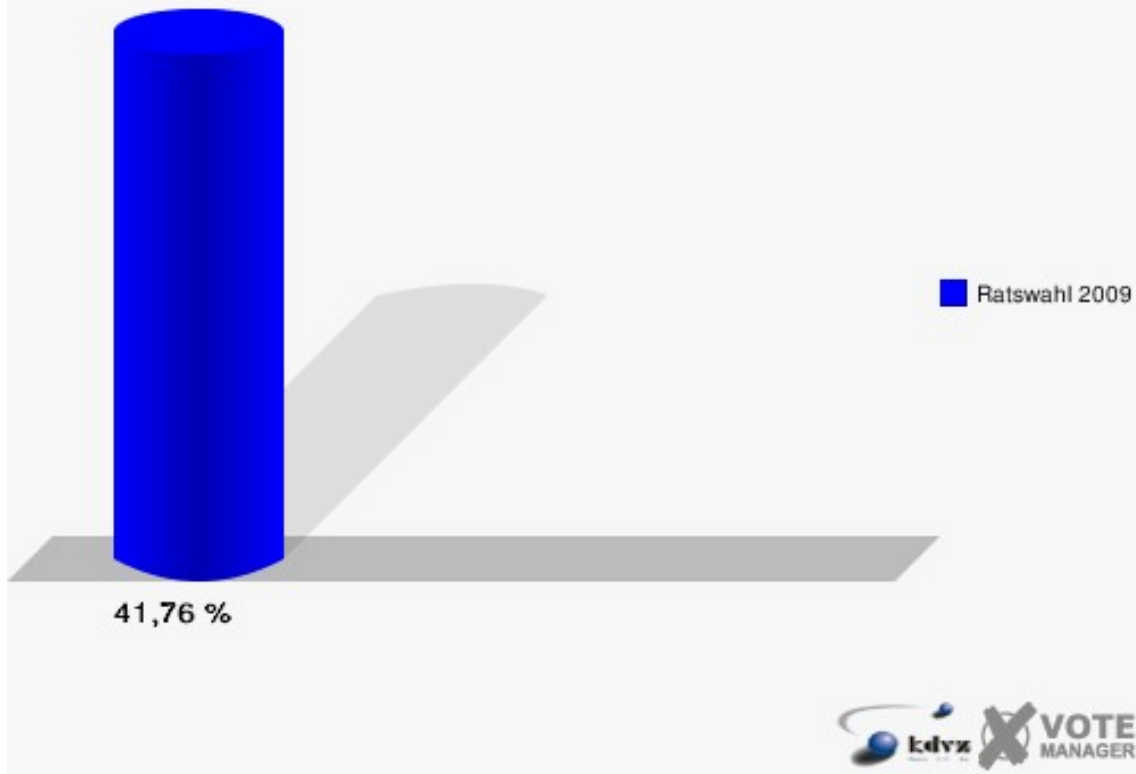
	Anzahl	Prozent
Wahlberechtigte	819	
Wähler/innen	342	41,76 %
ungültige Stimmen	9	2,63 %
gültige Stimmen	333	97,37 %
Wicharz, CDU	198	59,46 %
Seelbach, SPD	35	10,51 %
Schmitz, GRÜNE	19	5,71 %
Rüsch, FDP	17	5,11 %
Foike-Philipps, DIE LINKE	10	3,00 %
Bohle, FWK	22	6,61 %
Klute, KöWI	32	9,61 %



# Stadt Königswinter

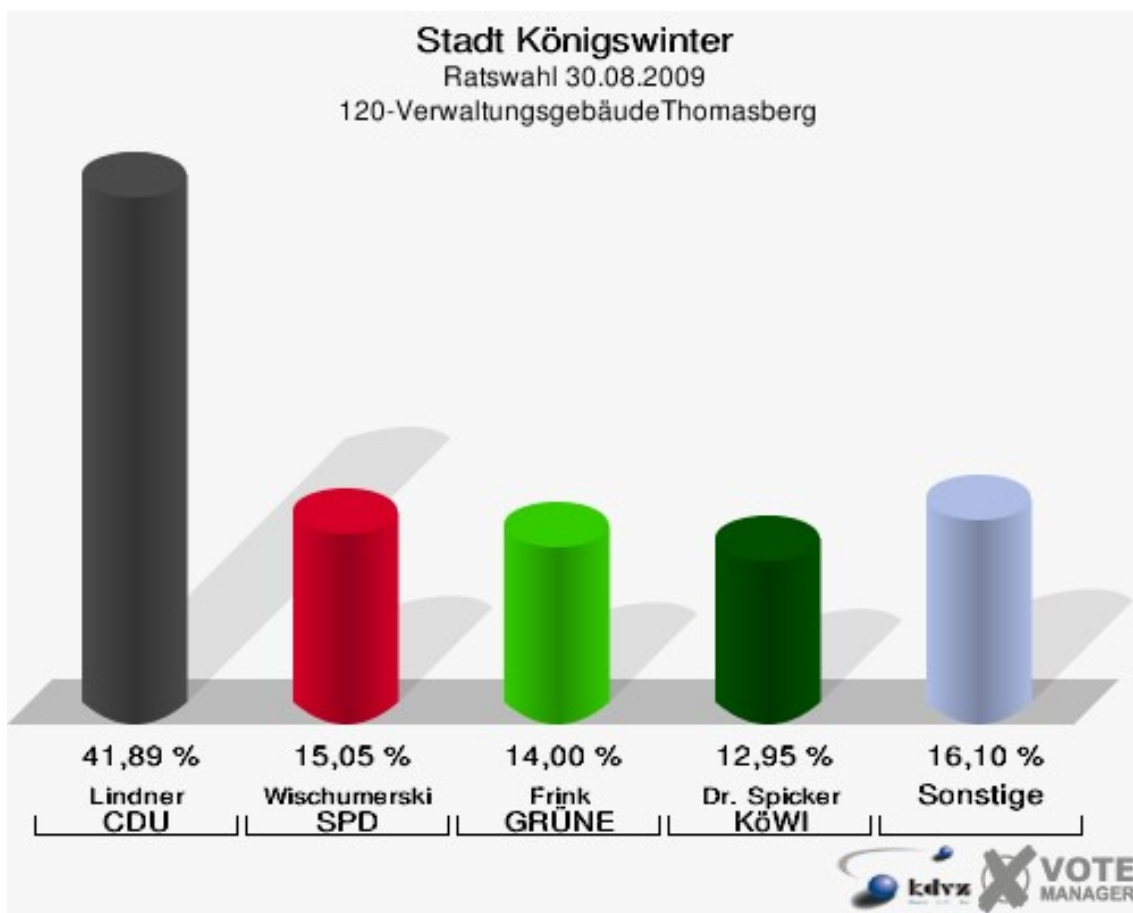
Ratswahl 30.08.2009

Wahlbeteiligung 112-Gaststätte Friedrichshöhe



## 120-Verwaltungsgebäude Thomasberg

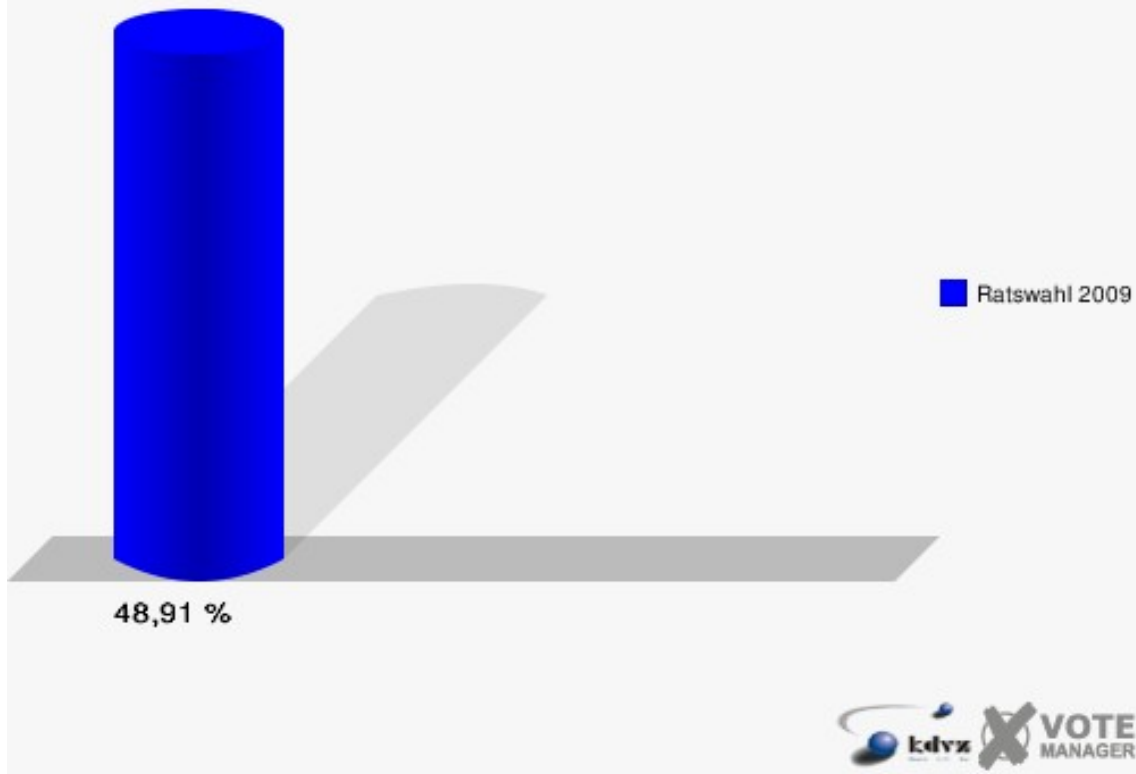
	Anzahl	Prozent
Wahlberechtigte	1.781	
Wähler/innen	871	48,91 %
ungültige Stimmen	14	1,61 %
gültige Stimmen	857	98,39 %
Lindner, CDU	359	41,89 %
Wischumerski, SPD	129	15,05 %
Frink, GRÜNE	120	14,00 %
Dr. Martini, FDP	76	8,87 %
Lorenzo y Morillas, DIE LINKE	21	2,45 %
Ridder, FWK	41	4,78 %
Dr. Spicker, KöWI	111	12,95 %



# Stadt Königswinter

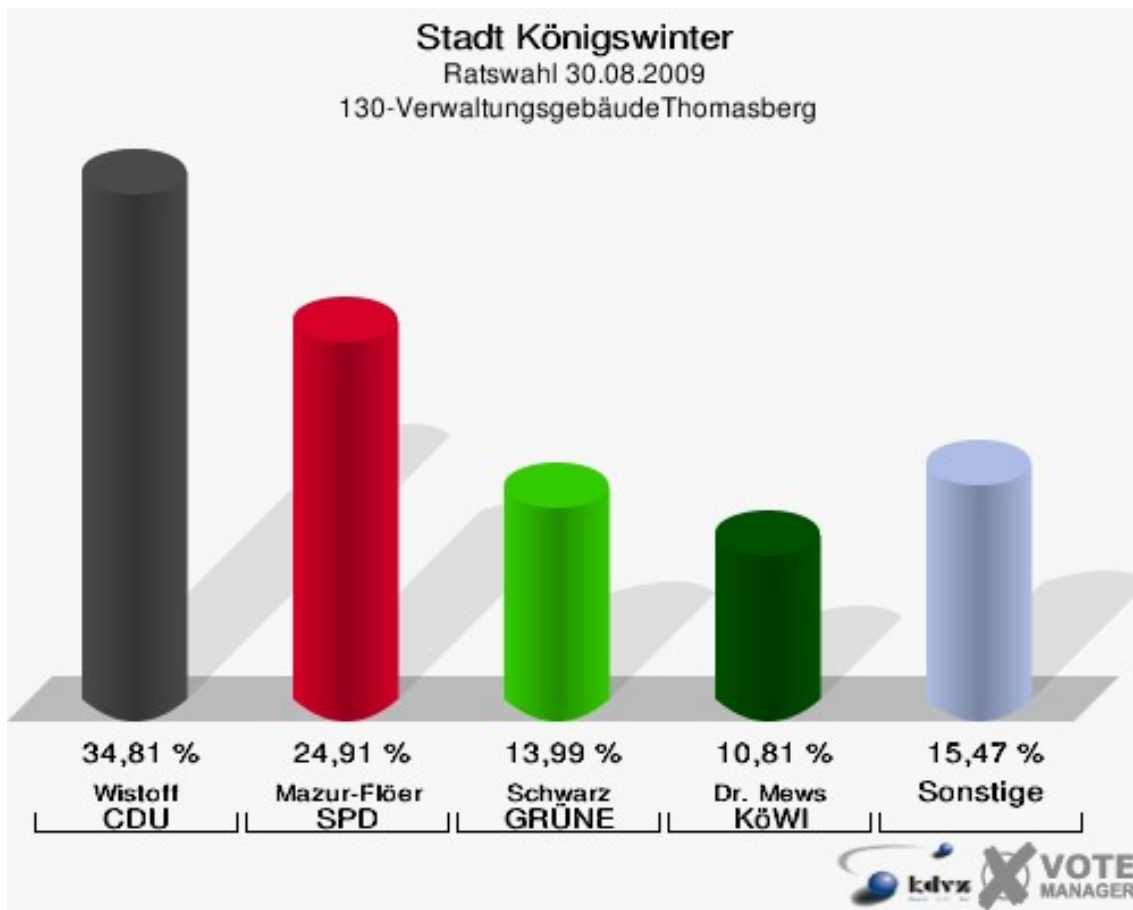
Ratswahl 30.08.2009

Wahlbeteiligung 120-Verwaltungsgebäude Thomasberg



## 130-Verwaltungsgebäude Thomasberg

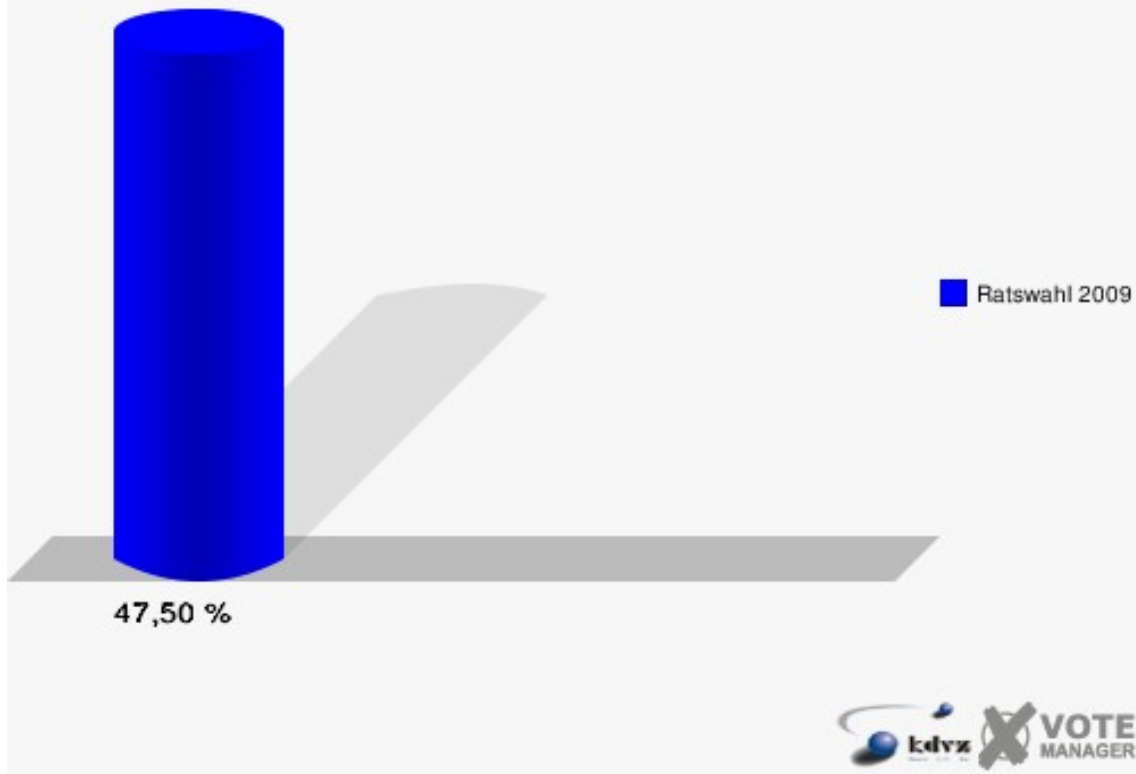
	Anzahl	Prozent
Wahlberechtigte	1.880	
Wähler/innen	893	47,50 %
ungültige Stimmen	14	1,57 %
gültige Stimmen	879	98,43 %
Wistoff, CDU	306	34,81 %
Mazur-Flöer, SPD	219	24,91 %
Schwarz, GRÜNE	123	13,99 %
Haas, FDP	64	7,28 %
Parisi, DIE LINKE	13	1,48 %
Seebach, FWK	59	6,71 %
Dr. Mews, KöWI	95	10,81 %



# Stadt Königswinter

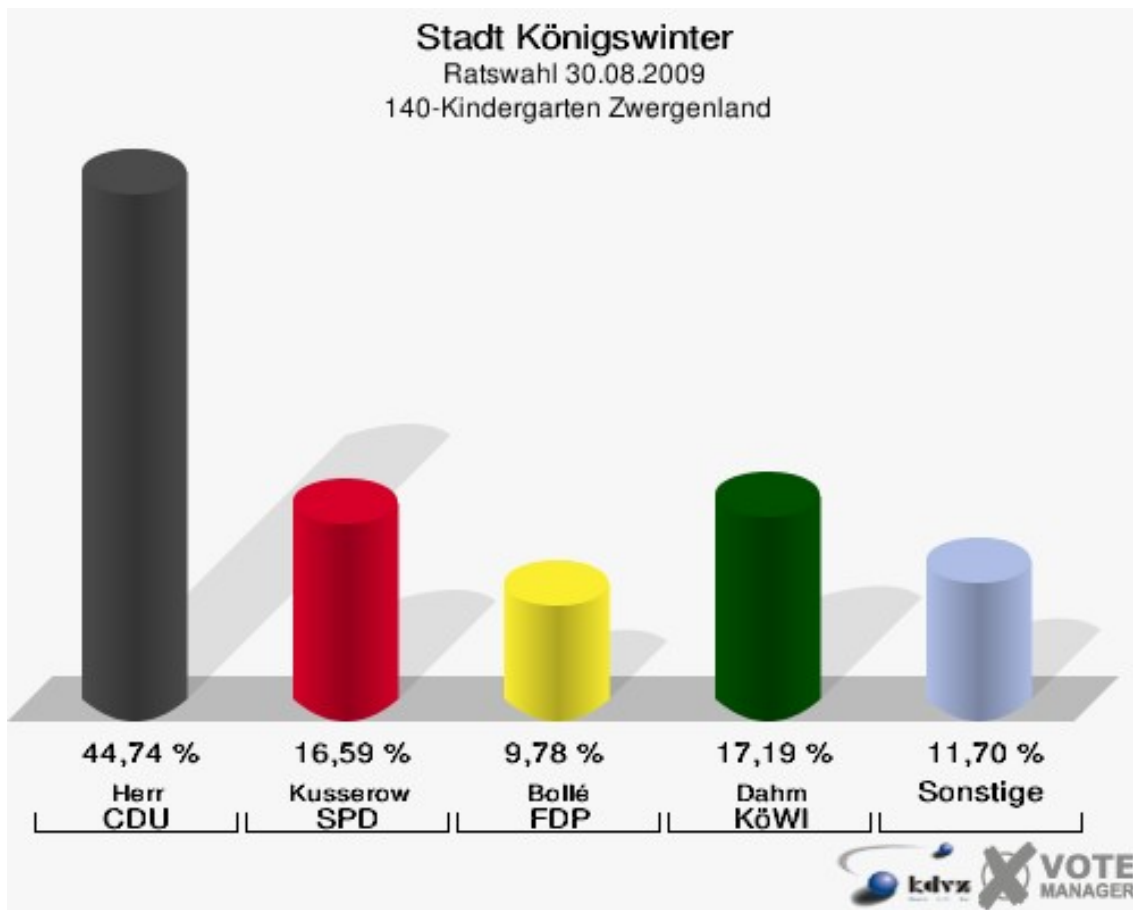
Ratswahl 30.08.2009

Wahlbeteiligung 130-VerwaltungsgebäudeThomasberg

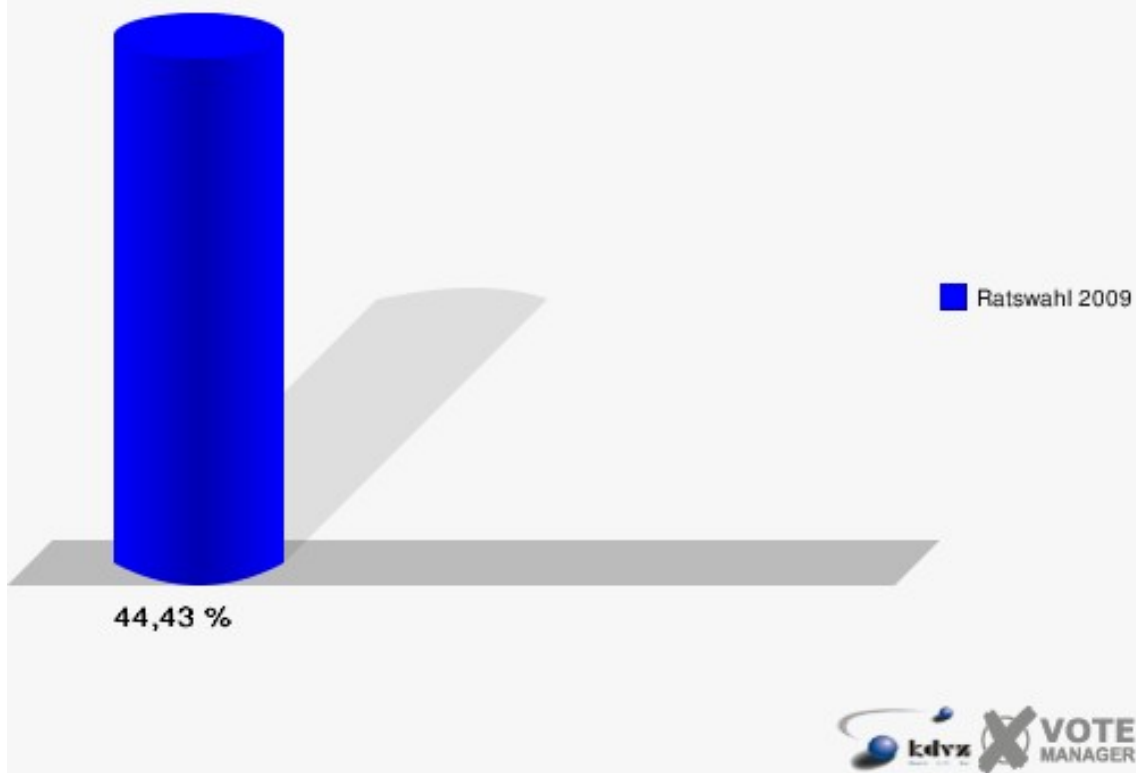


## 140-Kindergarten Zwergenland

	Anzahl	Prozent
Wahlberechtigte	1.535	
Wähler/innen	682	44,43 %
ungültige Stimmen	7	1,03 %
gültige Stimmen	675	98,97 %
Herr, CDU	302	44,74 %
Kusserow, SPD	112	16,59 %
Riese, GRÜNE	57	8,44 %
Bollé, FDP	66	9,78 %
Gambino, DIE LINKE	8	1,19 %
Guttzeit, FWK	14	2,07 %
Dahm, KöWI	116	17,19 %



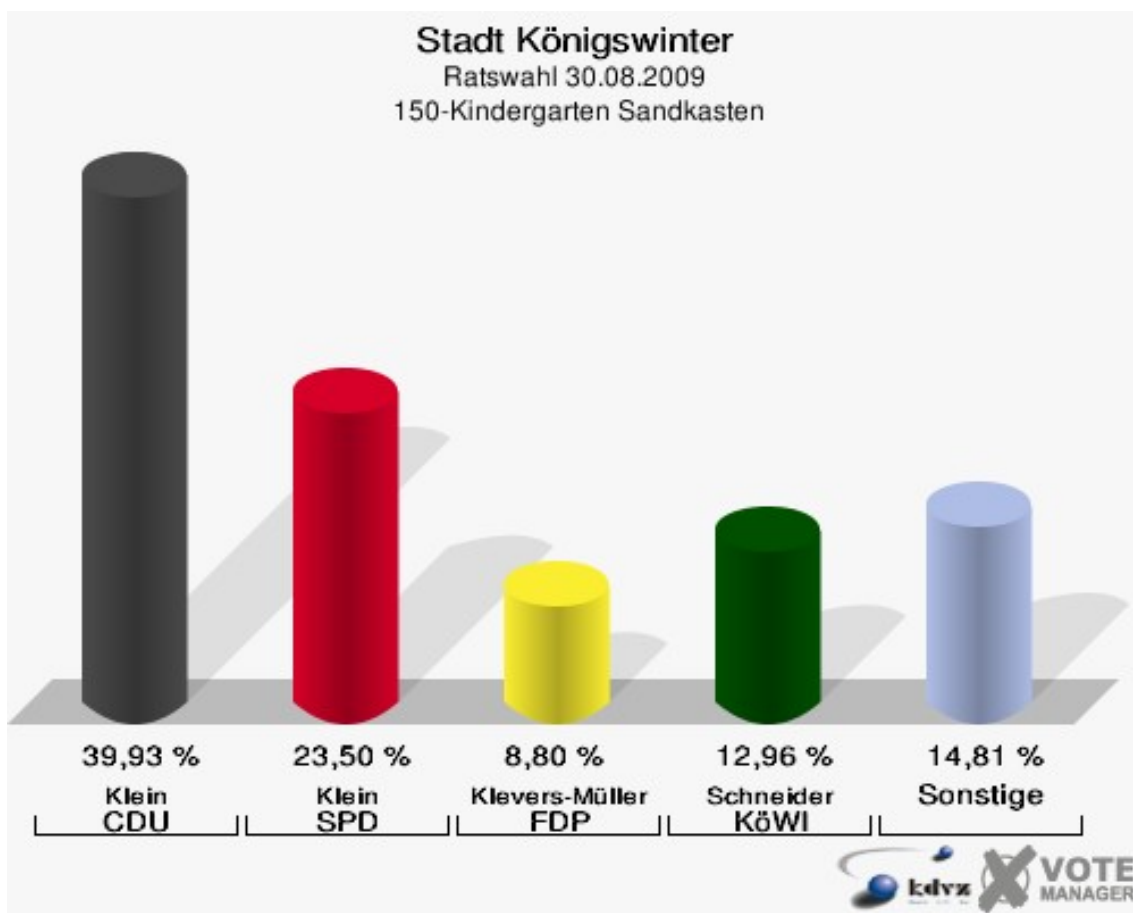
Stadt Königswinter  
Ratswahl 30.08.2009  
Wahlbeteiligung 140-Kindergarten Zwergenland





## 150-Kindergarten Sandkasten

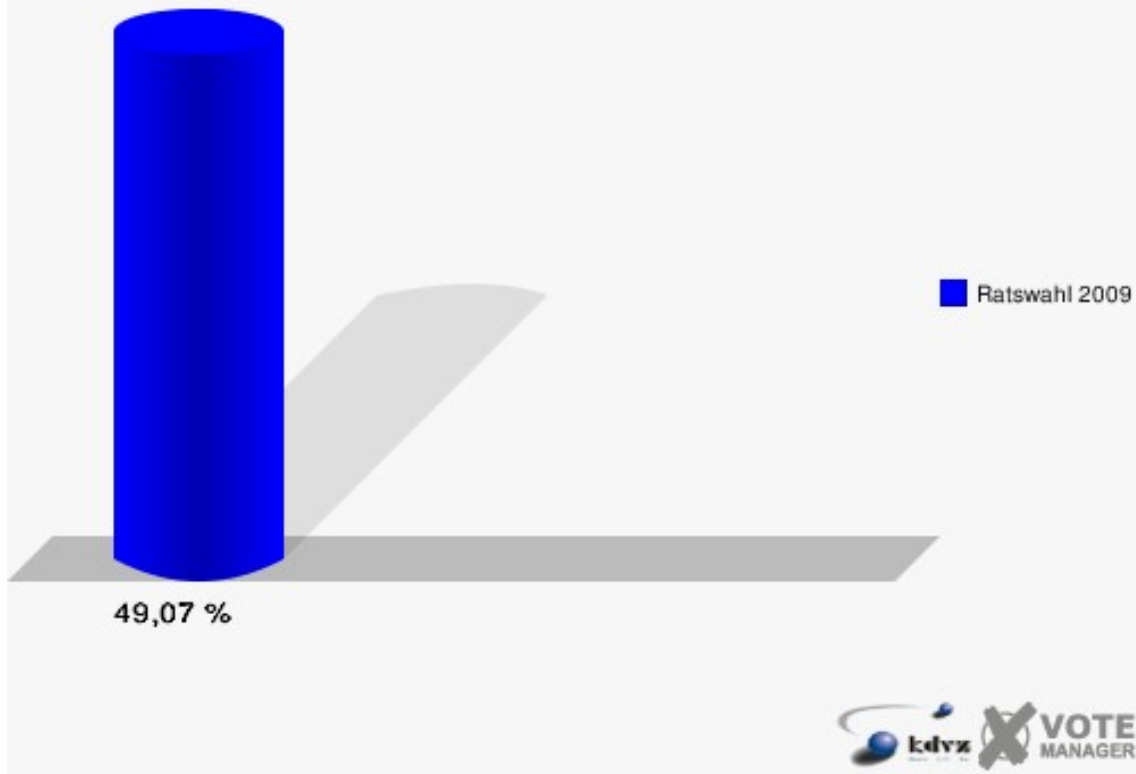
	Anzahl	Prozent
Wahlberechtigte	1.781	
Wähler/innen	874	49,07 %
ungültige Stimmen	10	1,14 %
gültige Stimmen	864	98,86 %
Klein, CDU	345	39,93 %
Klein, SPD	203	23,50 %
Owczarczak, GRÜNE	69	7,99 %
Klevers-Müller, FDP	76	8,80 %
Gambino-Parisi, DIE LINKE	20	2,31 %
Ridder, FWK	39	4,51 %
Schneider, KöWI	112	12,96 %



# Stadt Königswinter

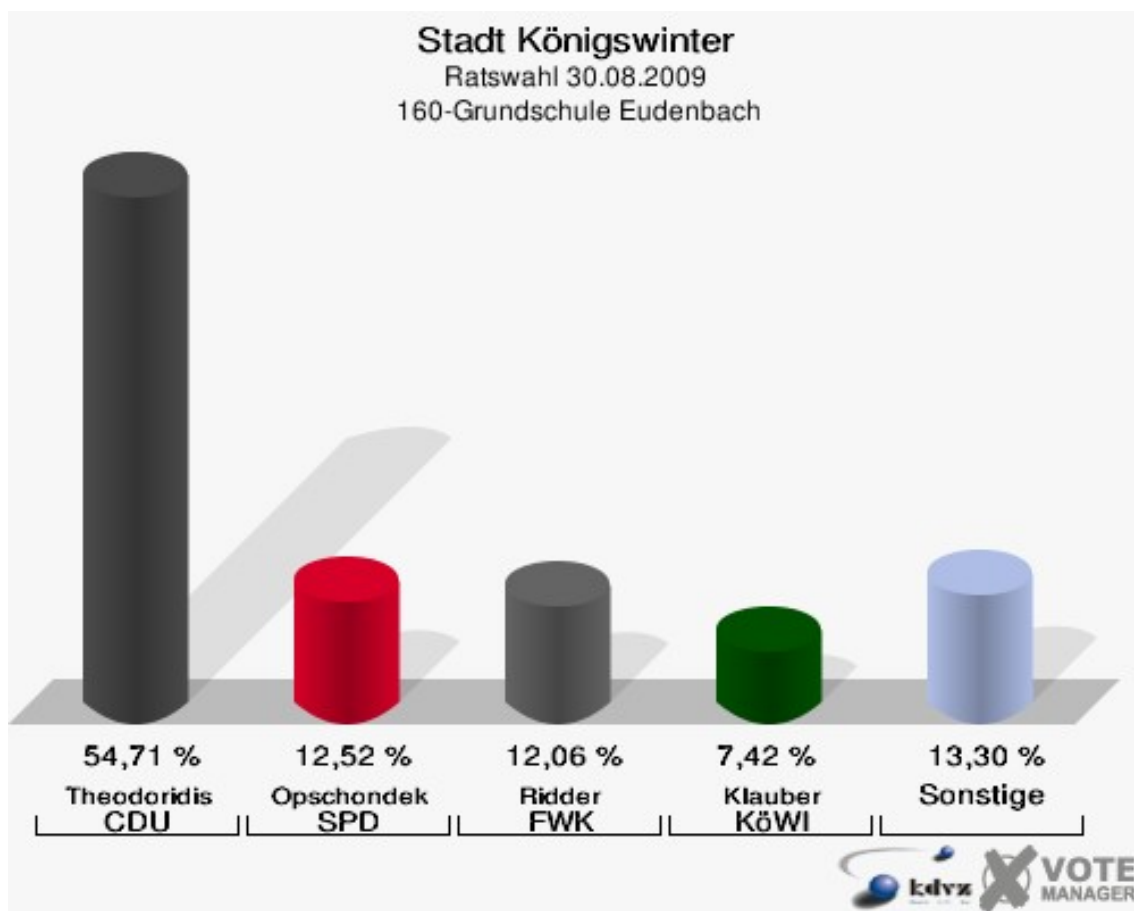
Ratswahl 30.08.2009

Wahlbeteiligung 150-Kindergarten Sandkasten

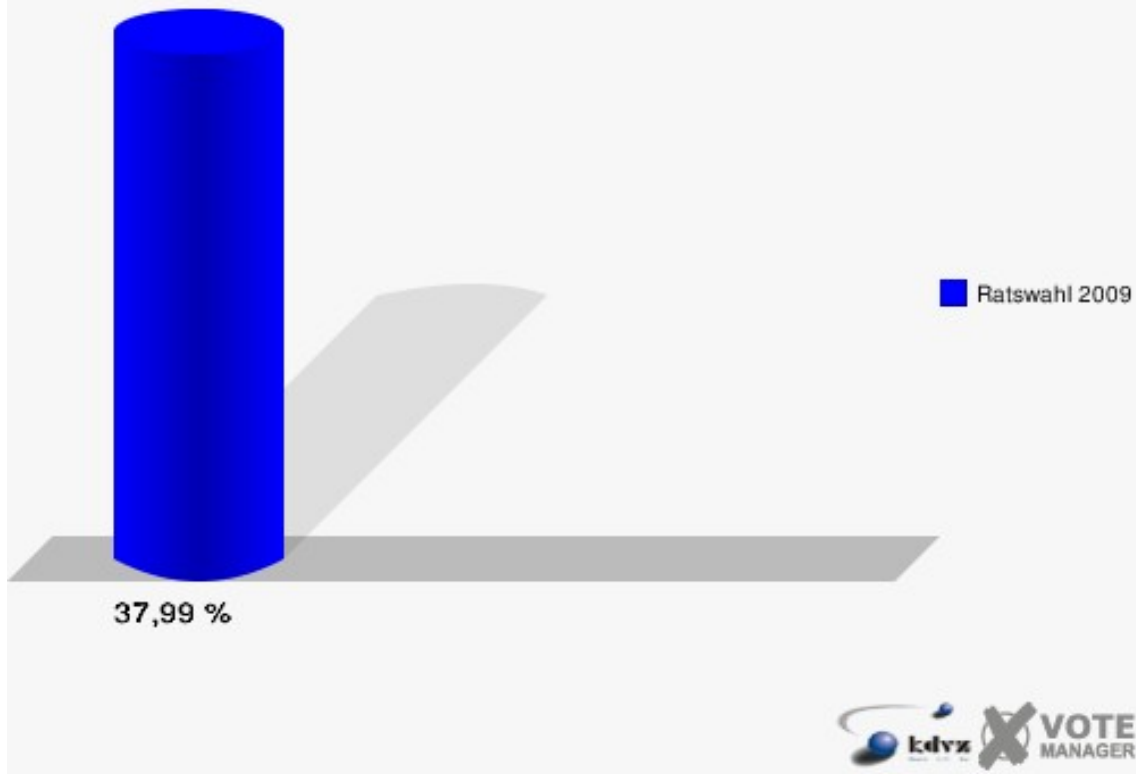


## 160-Grundschule Eudenbach

	Anzahl	Prozent
Wahlberechtigte	1.724	
Wähler/innen	655	37,99 %
ungültige Stimmen	8	1,22 %
gültige Stimmen	647	98,78 %
Theodoridis, CDU	354	54,71 %
Opschondek, SPD	81	12,52 %
Dr. Mende, GRÜNE	37	5,72 %
López Pablo, FDP	34	5,26 %
Giuliana, DIE LINKE	15	2,32 %
Ridder, FWK	78	12,06 %
Klauber, KöWI	48	7,42 %

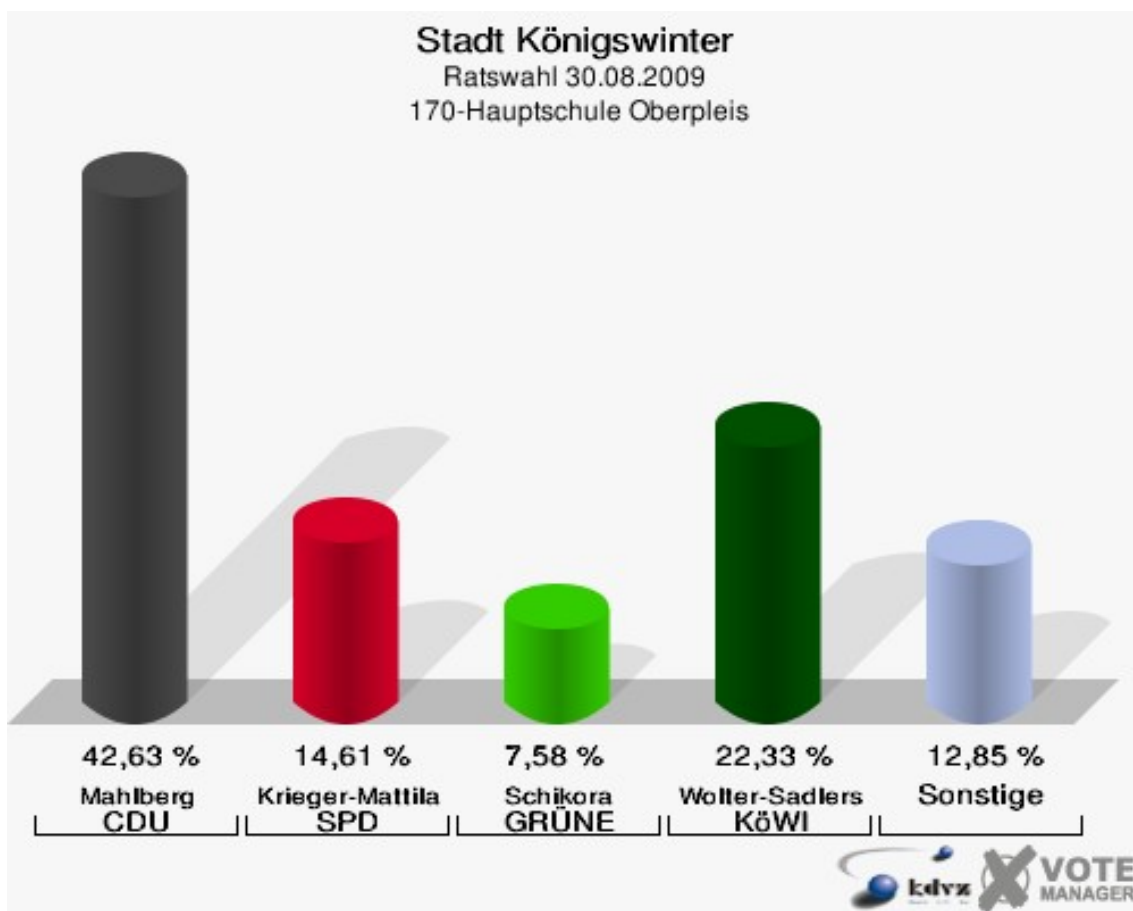


Stadt Königswinter  
Ratswahl 30.08.2009  
Wahlbeteiligung 160-Grundschule Eudenbach

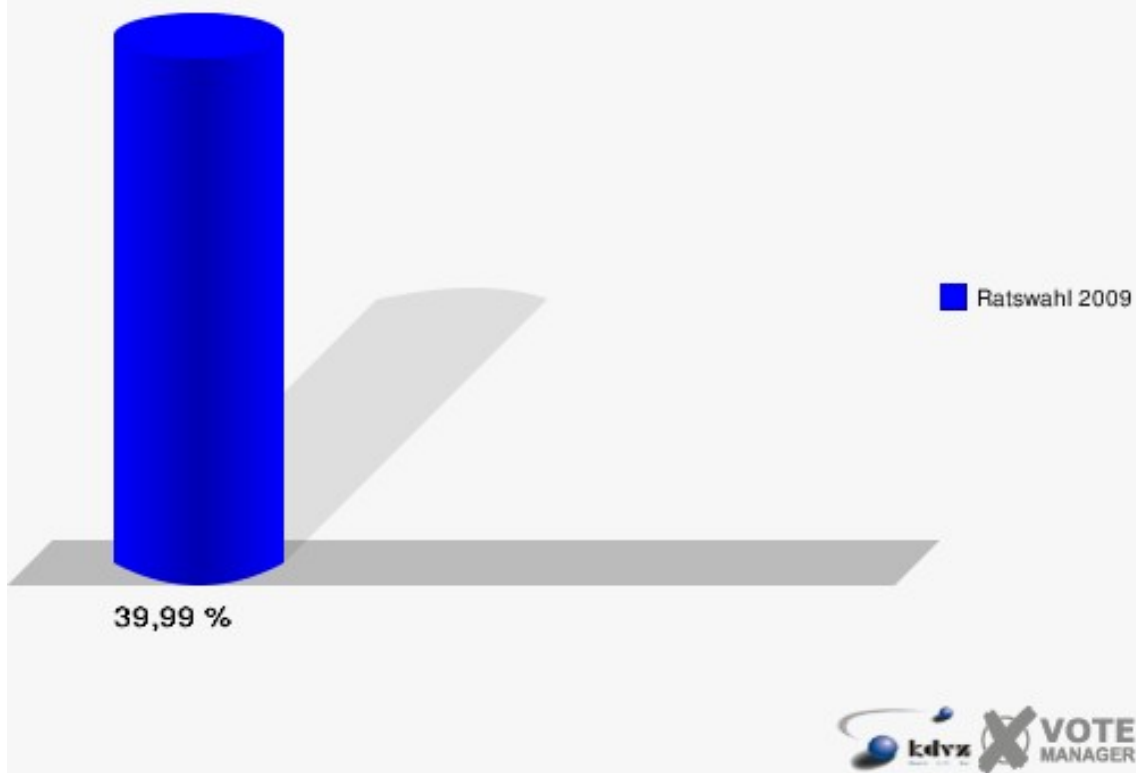


## 170-Hauptschule Oberpleis

	Anzahl	Prozent
Wahlberechtigte	1.883	
Wähler/innen	753	39,99 %
ungültige Stimmen	14	1,86 %
gültige Stimmen	739	98,14 %
Mahlberg, CDU	315	42,63 %
Krieger-Mattila, SPD	108	14,61 %
Schikora, GRÜNE	56	7,58 %
Herrmann, FDP	46	6,22 %
Müller, DIE LINKE	21	2,84 %
Stucke, FWK	28	3,79 %
Wolter-Sadlers, KöWI	165	22,33 %

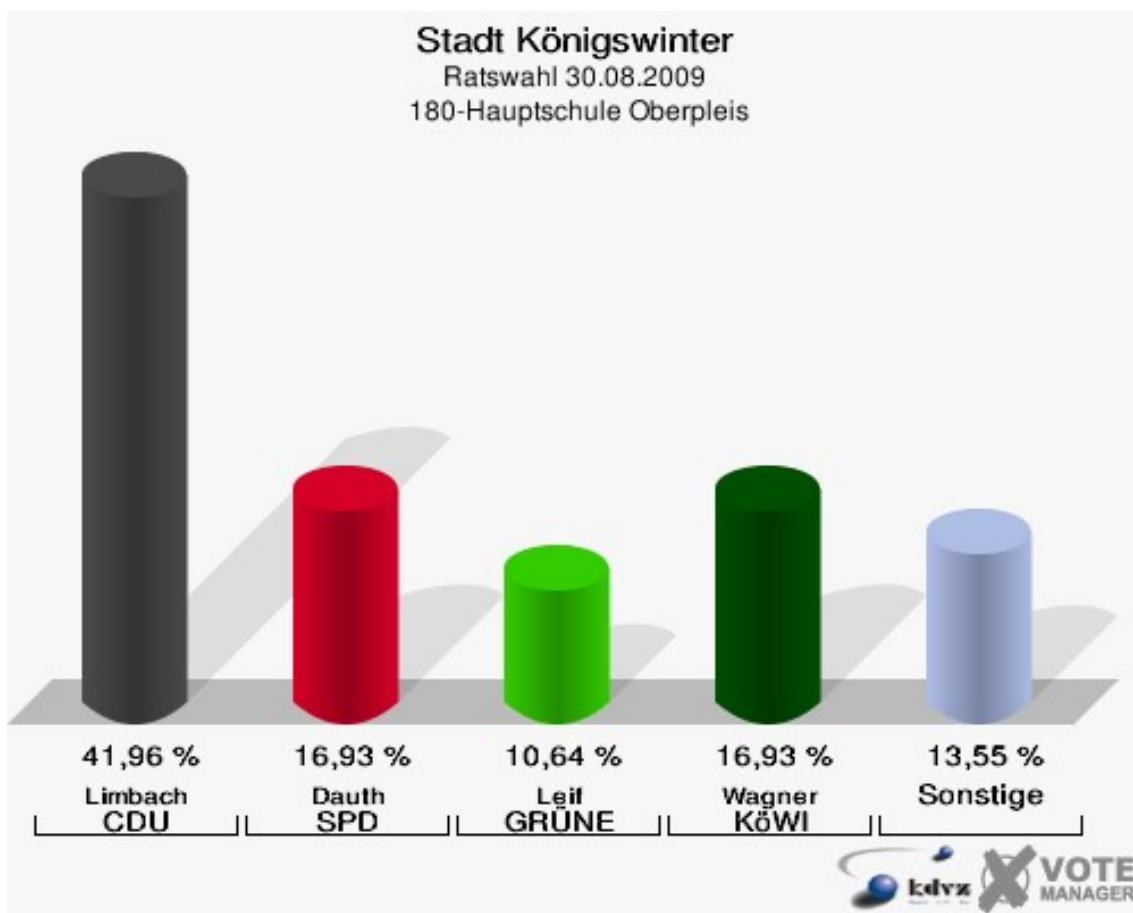


Stadt Königswinter  
Ratswahl 30.08.2009  
Wahlbeteiligung 170-Hauptschule Oberpleis

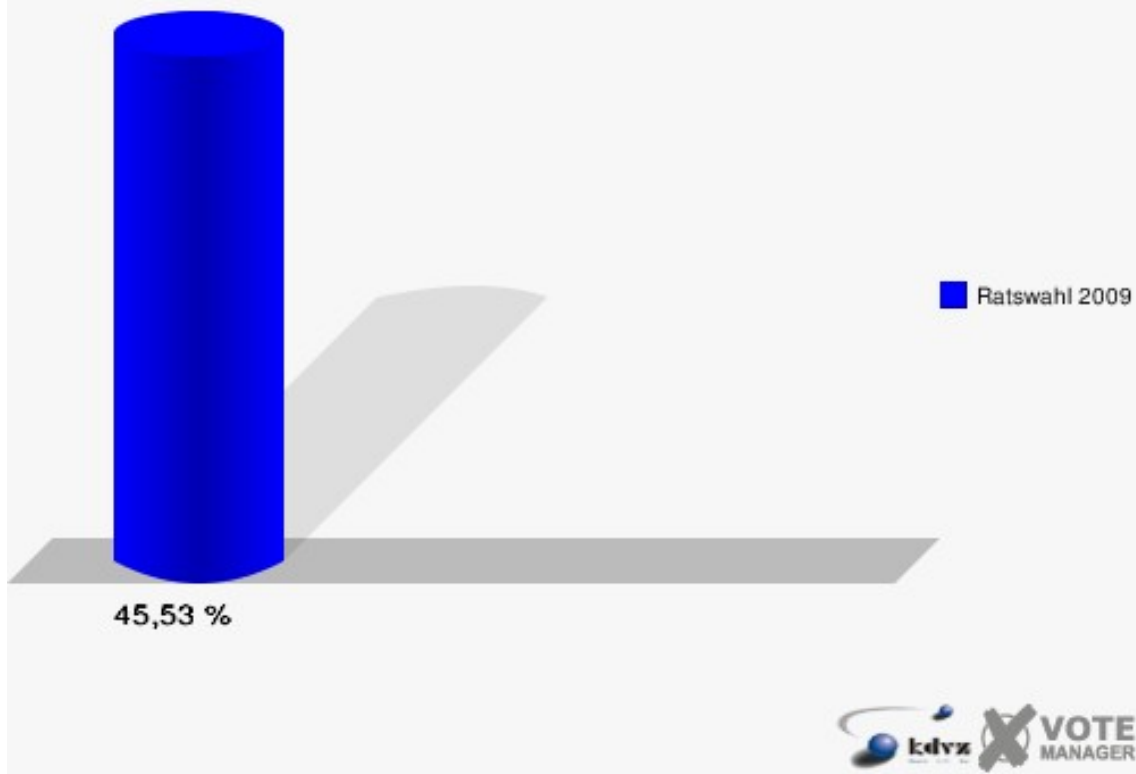


## 180-Hauptschule Oberpleis

	Anzahl	Prozent
Wahlberechtigte	1.834	
Wähler/innen	835	45,53 %
ungültige Stimmen	8	0,96 %
gültige Stimmen	827	99,04 %
Limbach, CDU	347	41,96 %
Dauth, SPD	140	16,93 %
Leif, GRÜNE	88	10,64 %
Pelka, FDP	51	6,17 %
Gambino-Guiliana, DIE LINKE	18	2,18 %
Stucke, FWK	43	5,20 %
Wagner, KöWI	140	16,93 %



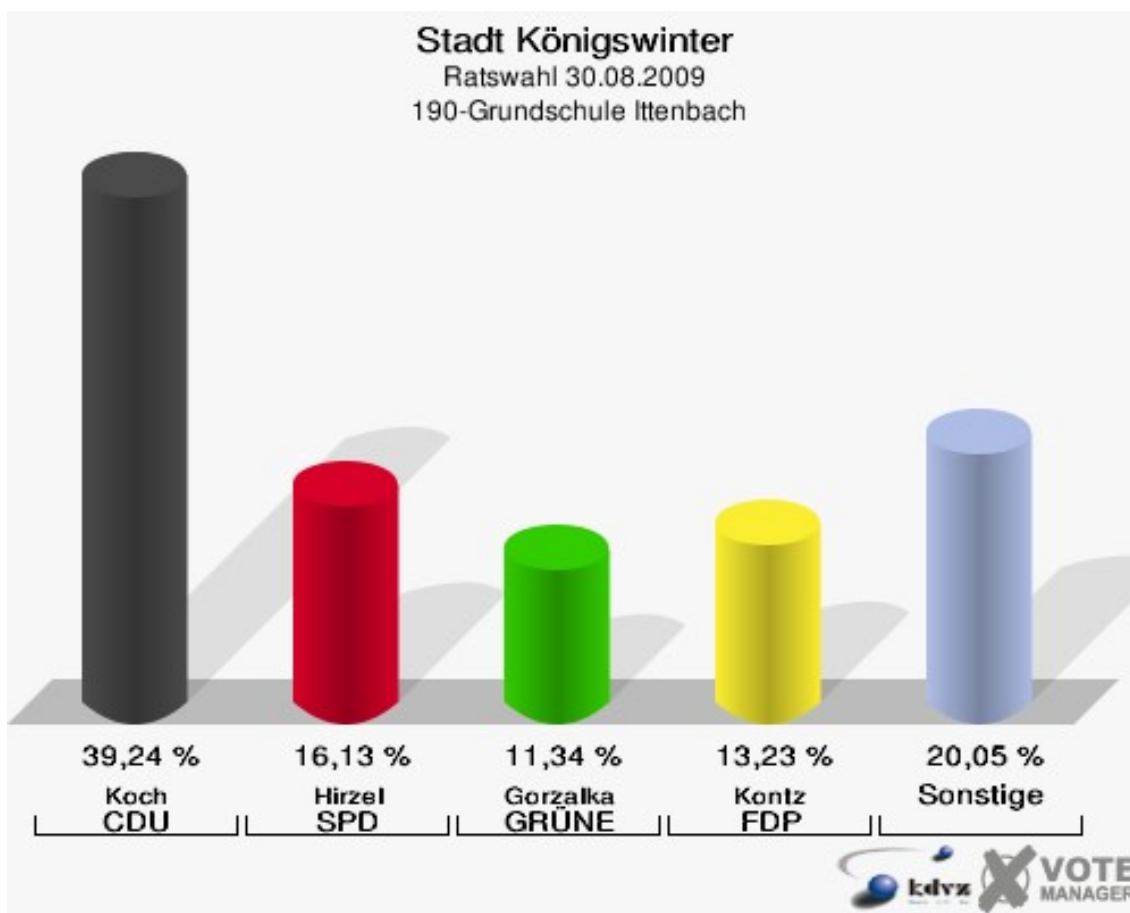
Stadt Königswinter  
Ratswahl 30.08.2009  
Wahlbeteiligung 180-Hauptschule Oberpleis



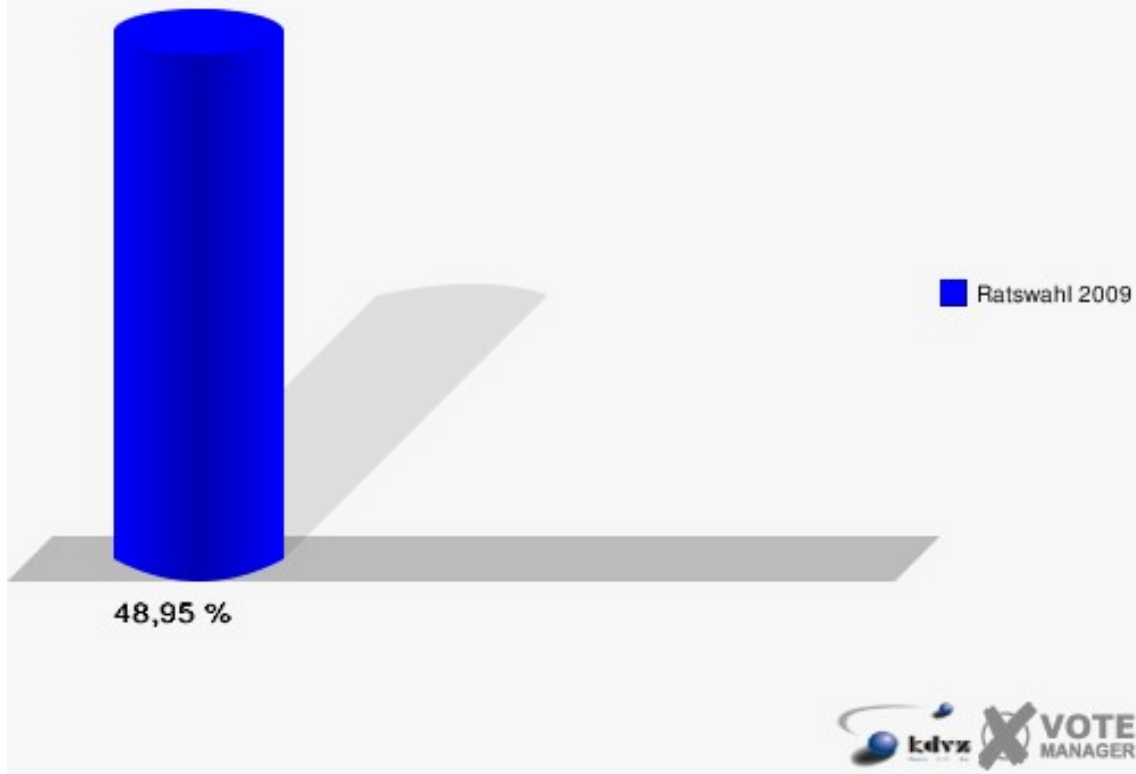


## 190-Grundschule Ittenbach

	Anzahl	Prozent
Wahlberechtigte	1.428	
Wähler/innen	699	48,95 %
ungültige Stimmen	11	1,57 %
gültige Stimmen	688	98,43 %
Koch, CDU	270	39,24 %
Hirzel, SPD	111	16,13 %
Gorzalka, GRÜNE	78	11,34 %
Kontz, FDP	91	13,23 %
Grimm, DIE LINKE	14	2,03 %
Sandmann, FWK	58	8,43 %
Haase, KöWI	66	9,59 %

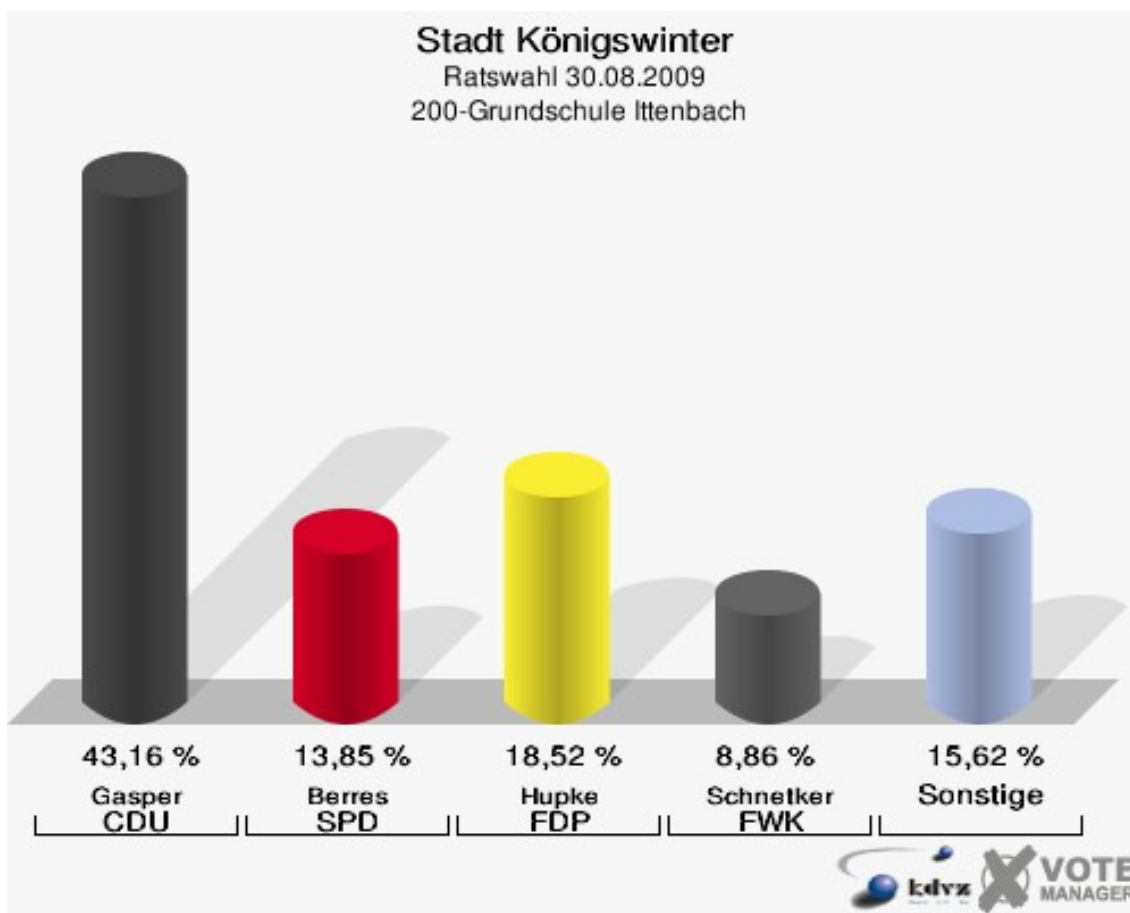


Stadt Königswinter  
Ratswahl 30.08.2009  
Wahlbeteiligung 190-Grundschule Ittenbach

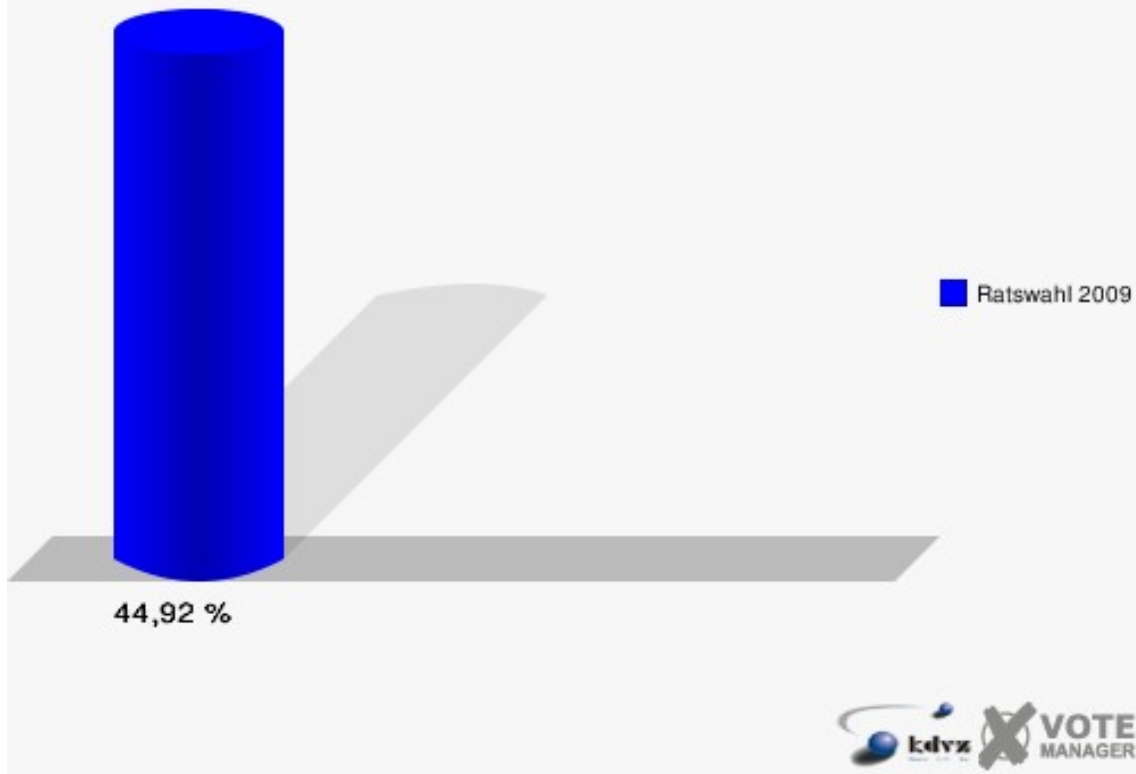


## 200-Grundschule Ittenbach

	Anzahl	Prozent
Wahlberechtigte	1.398	
Wähler/innen	628	44,92 %
ungültige Stimmen	7	1,11 %
gültige Stimmen	621	98,89 %
Gasper, CDU	268	43,16 %
Berres, SPD	86	13,85 %
Beckedahl, GRÜNE	52	8,37 %
Hupke, FDP	115	18,52 %
Kilic, DIE LINKE	9	1,45 %
Schnetker, FWK	55	8,86 %
Fischer, KöWI	36	5,80 %

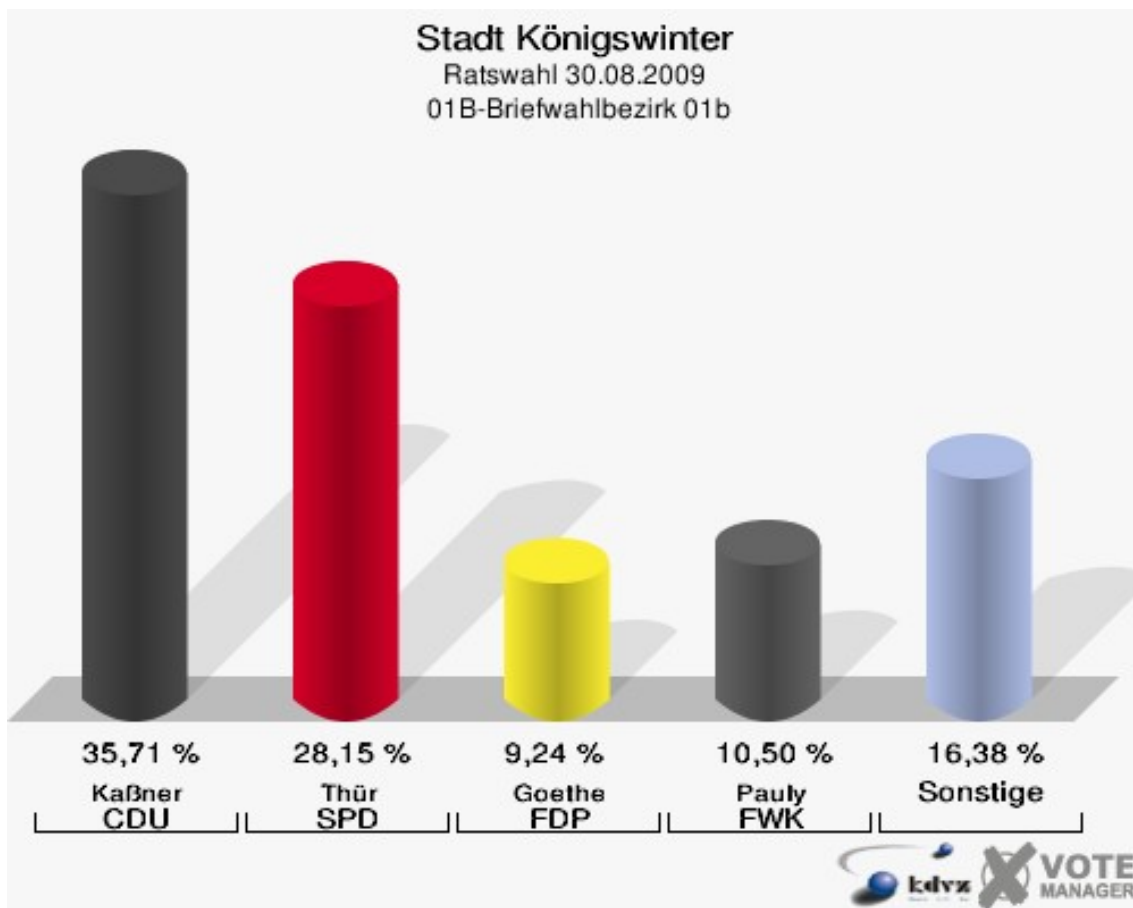


Stadt Königswinter  
Ratswahl 30.08.2009  
Wahlbeteiligung 200-Grundschule Ittenbach



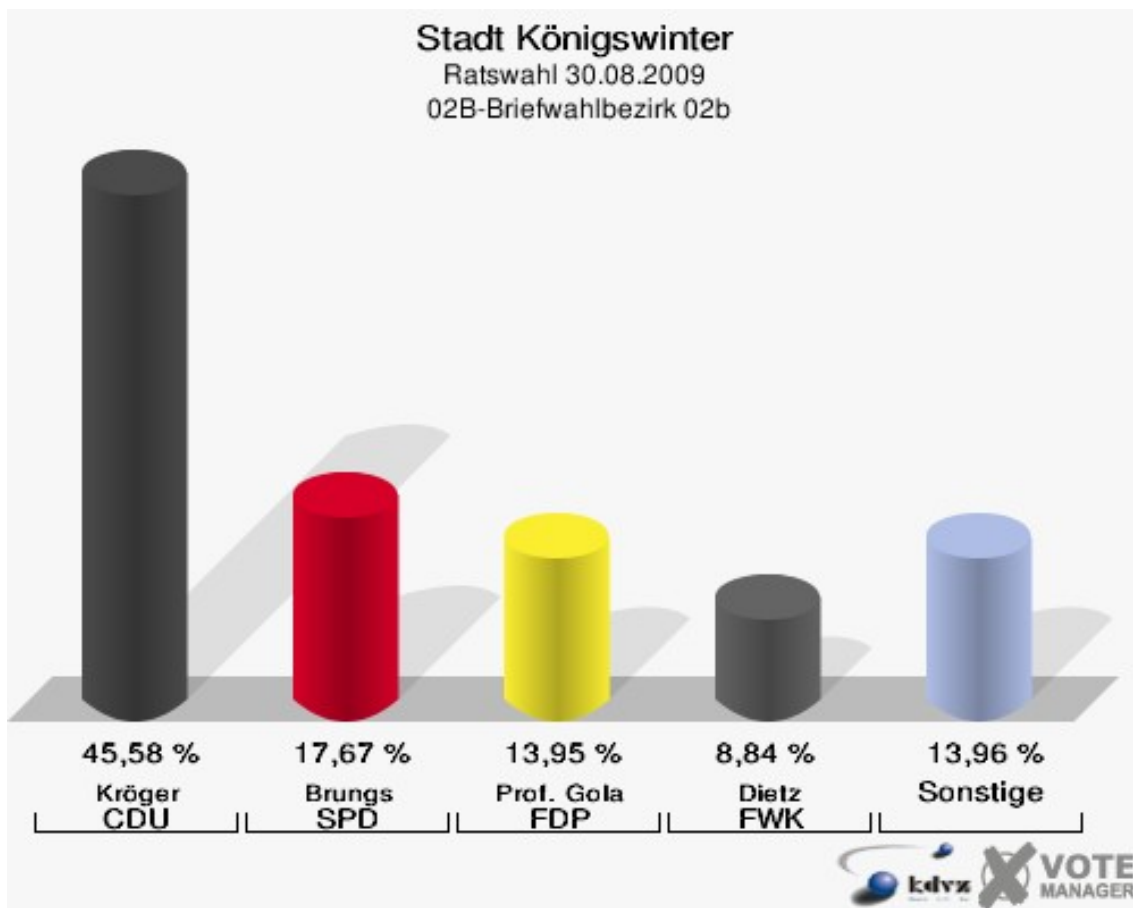
## 01B-Briefwahlbezirk 01b

	Anzahl	Prozent
Wähler/innen	240	
ungültige Stimmen	2	0,83 %
gültige Stimmen	238	99,17 %
Kaßner, CDU	85	35,71 %
Thür, SPD	67	28,15 %
Pfülb, GRÜNE	13	5,46 %
Goethe, FDP	22	9,24 %
Ledbschor-Schmidt, DIE LINKE	12	5,04 %
Pauly, FWK	25	10,50 %
Ammon, KöWI	14	5,88 %



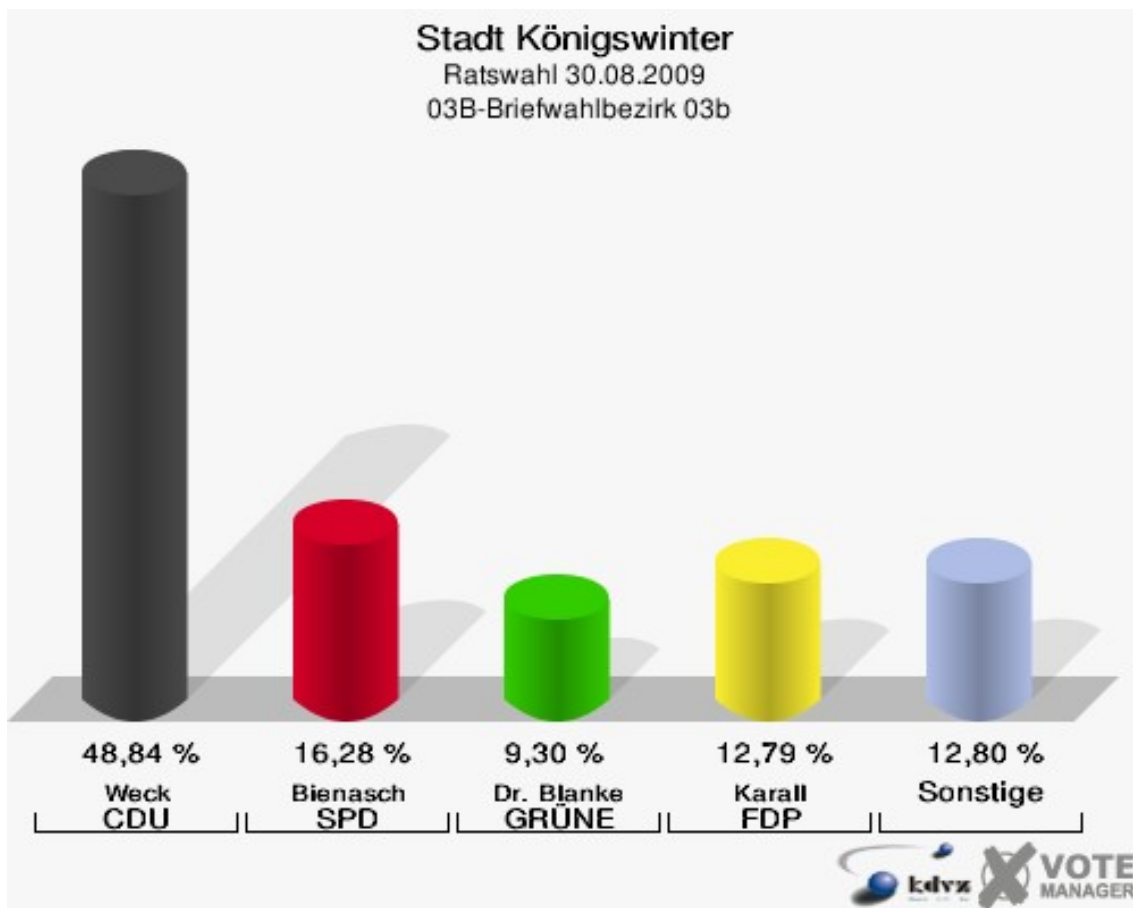
## 02B-Briefwahlbezirk 02b

	Anzahl	Prozent
Wähler/innen	219	
ungültige Stimmen	4	1,83 %
gültige Stimmen	215	98,17 %
Kröger, CDU	98	45,58 %
Brungs, SPD	38	17,67 %
Bauer, GRÜNE	18	8,37 %
Prof. Gola, FDP	30	13,95 %
Feichtner, DIE LINKE	3	1,40 %
Dietz, FWK	19	8,84 %
Landsberg, KöWI	9	4,19 %



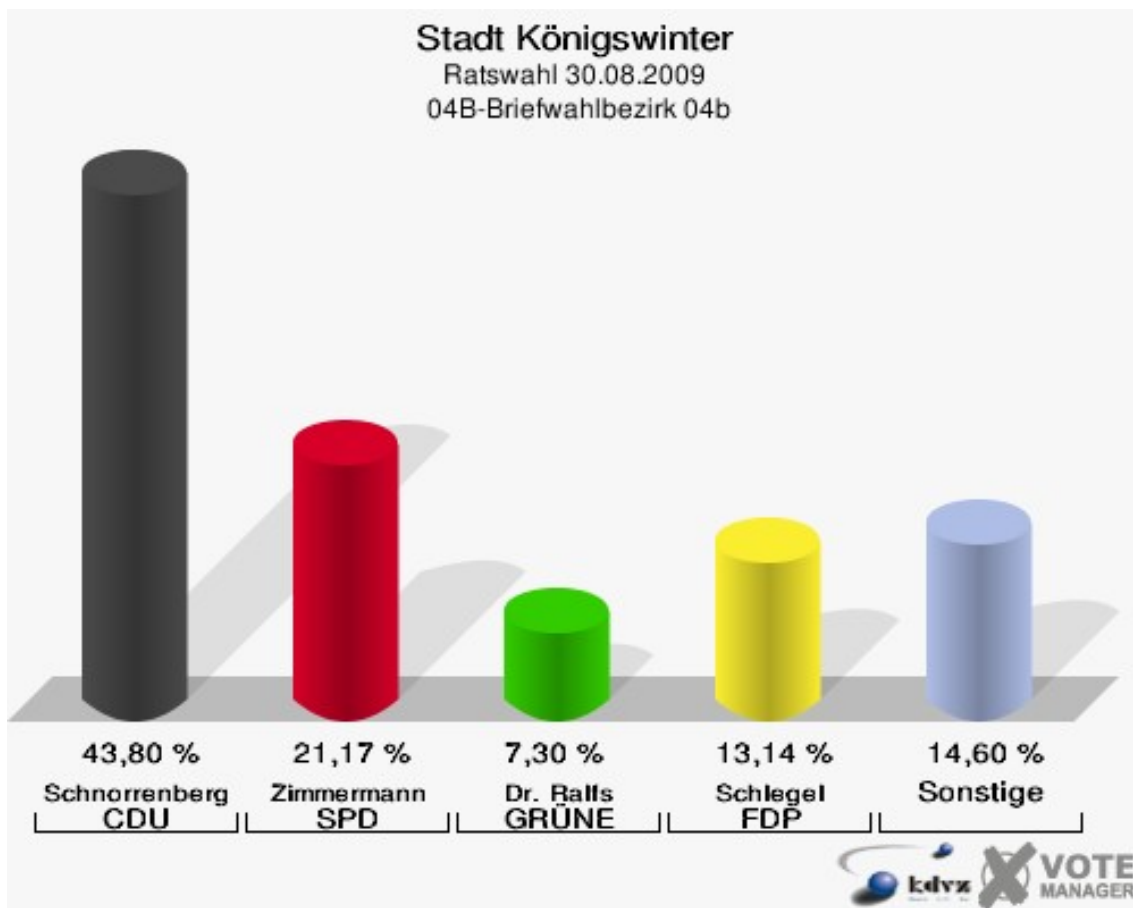
## 03B-Briefwahlbezirk 03b

	Anzahl	Prozent
Wähler/innen	172	
ungültige Stimmen	0	0,00 %
gültige Stimmen	172	100,00 %
Weck, CDU	84	48,84 %
Bienasch, SPD	28	16,28 %
Dr. Blanke, GRÜNE	16	9,30 %
Karall, FDP	22	12,79 %
Gutsch, DIE LINKE	4	2,33 %
Seelbach, FWK	5	2,91 %
Dr. Feller, KöWI	13	7,56 %



## 04B-Briefwahlbezirk 04b

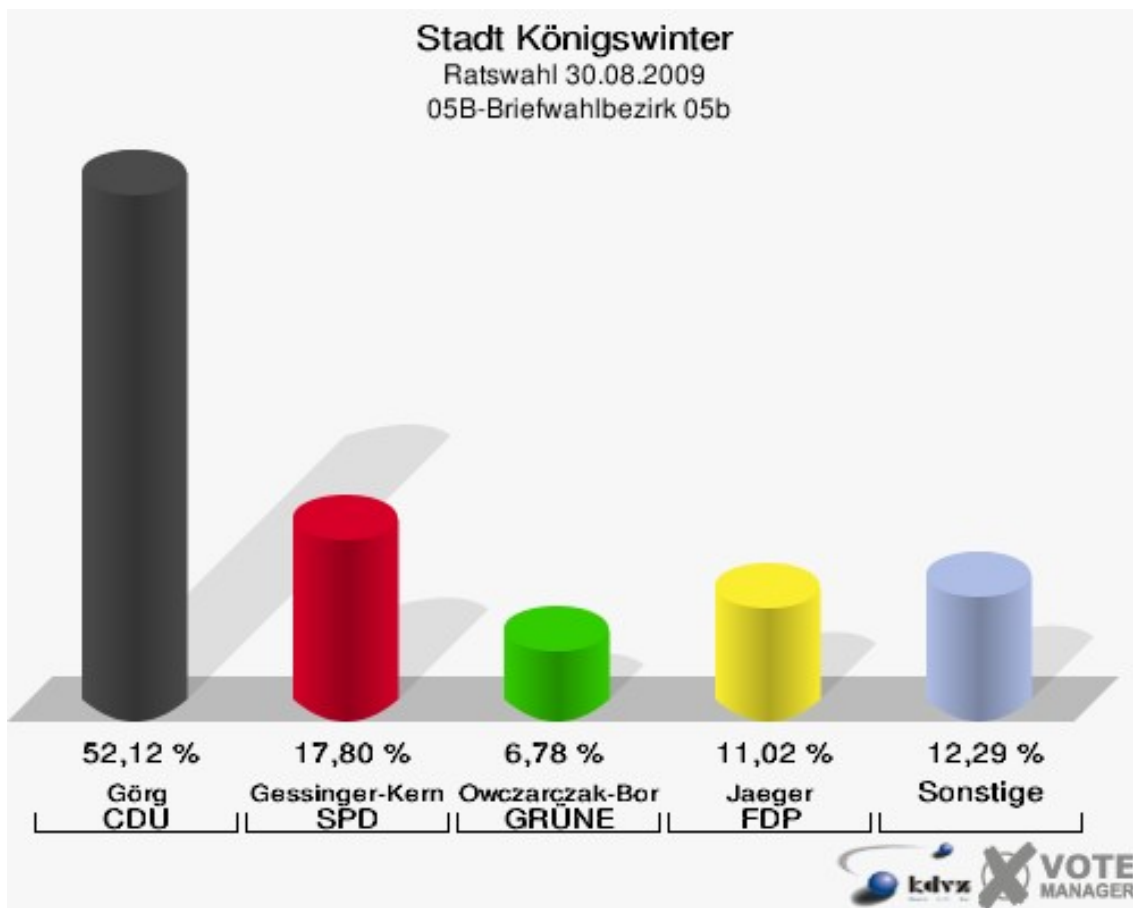
	Anzahl	Prozent
Wähler/innen	138	
ungültige Stimmen	1	0,72 %
gültige Stimmen	137	99,28 %
Schnorrenberg, CDU	60	43,80 %
Zimmermann, SPD	29	21,17 %
Dr. Ralfs, GRÜNE	10	7,30 %
Schlegel, FDP	18	13,14 %
Marckwald, DIE LINKE	4	2,92 %
Bährhausen, FWK	10	7,30 %
Reusch, KöWI	6	4,38 %





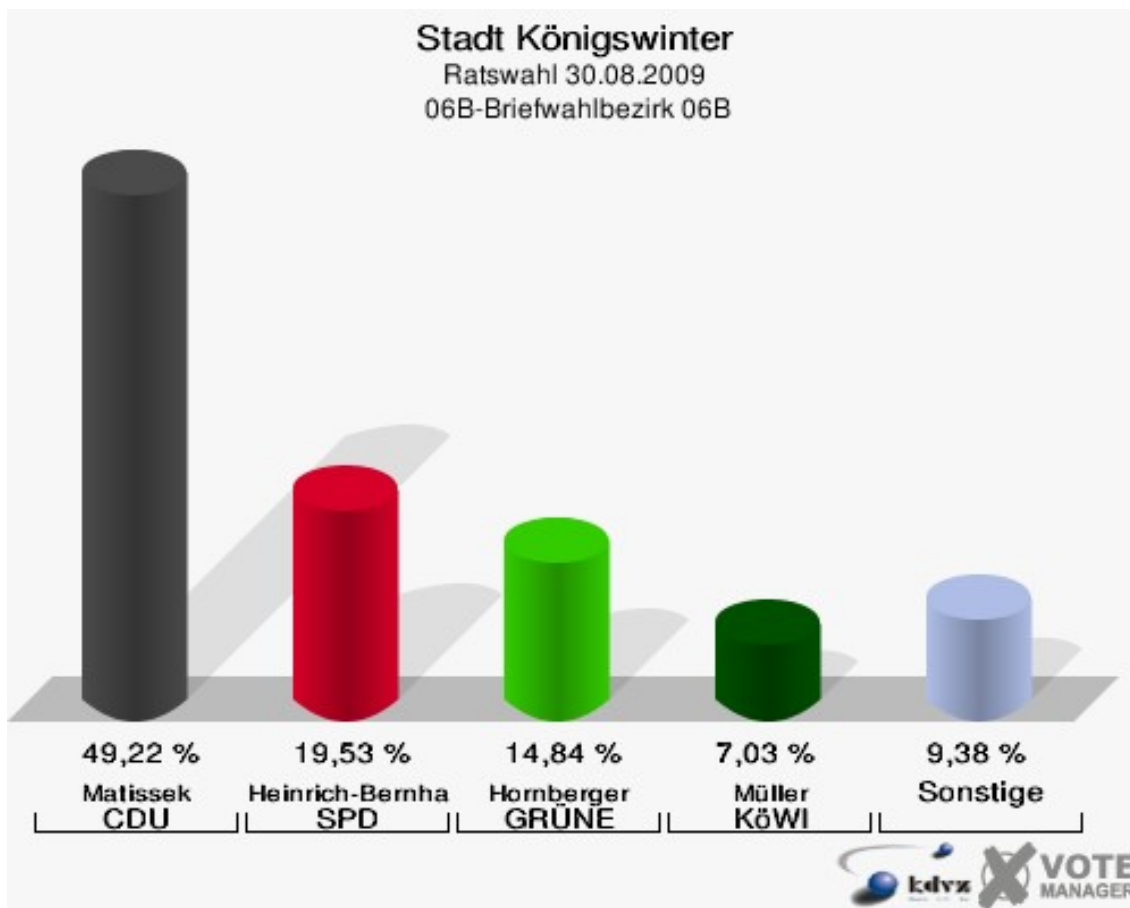
## 05B-Briefwahlbezirk 05b

	Anzahl	Prozent
Wähler/innen	239	
ungültige Stimmen	3	1,26 %
gültige Stimmen	236	98,74 %
Görg, CDU	123	52,12 %
Gessinger-Kern, SPD	42	17,80 %
Owczarczak-Borowski, GRÜNE	16	6,78 %
Jaeger, FDP	26	11,02 %
Giuliana, DIE LINKE	5	2,12 %
Bläser, FWK	15	6,36 %
Striewe, KöWI	9	3,81 %



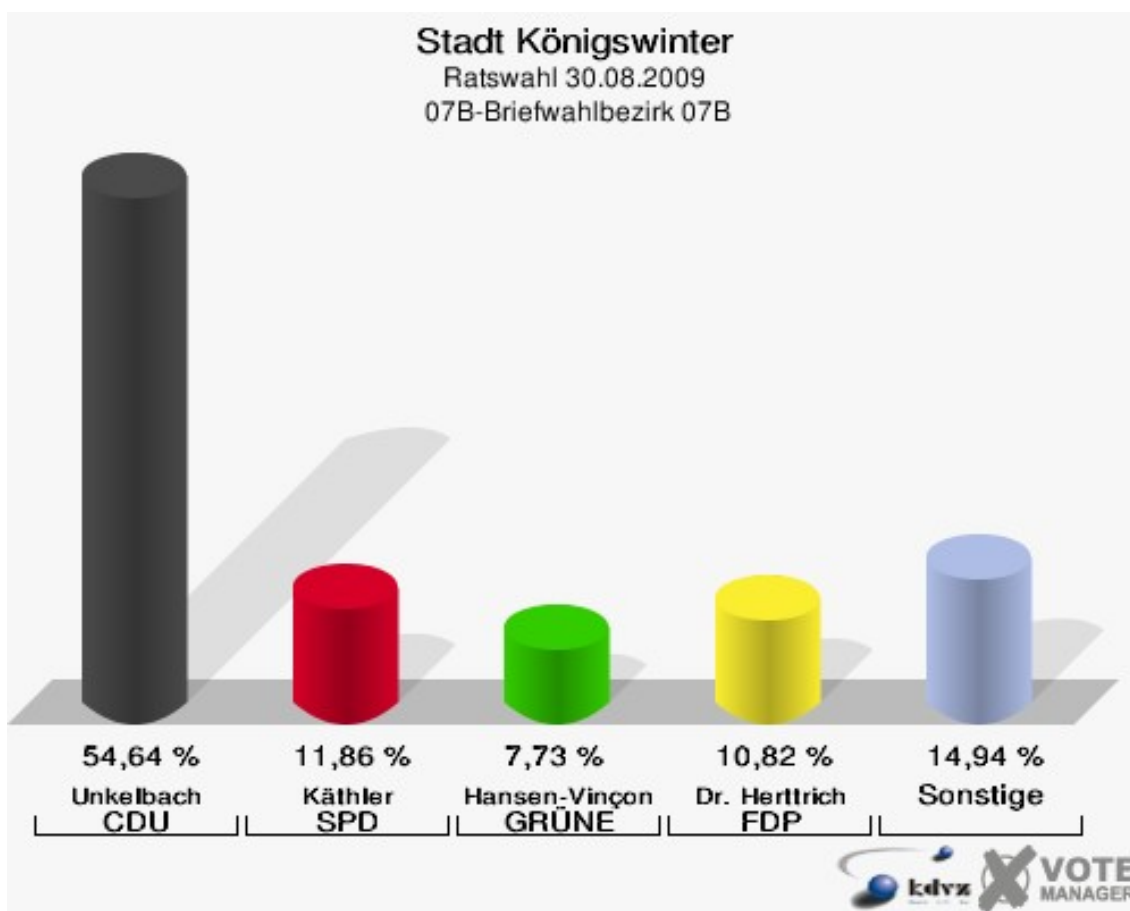
## 06B-Briefwahlbezirk 06B

	Anzahl	Prozent
Wähler/innen	129	
ungültige Stimmen	1	0,78 %
gültige Stimmen	128	99,22 %
Matissek, CDU	63	49,22 %
Heinrich-Bernhard, SPD	25	19,53 %
Hornberger, GRÜNE	19	14,84 %
Sachtleben, FDP	7	5,47 %
Danne, DIE LINKE	1	0,78 %
van Stuyvenberg-Rauh, FWK	4	3,12 %
Müller, KöWI	9	7,03 %



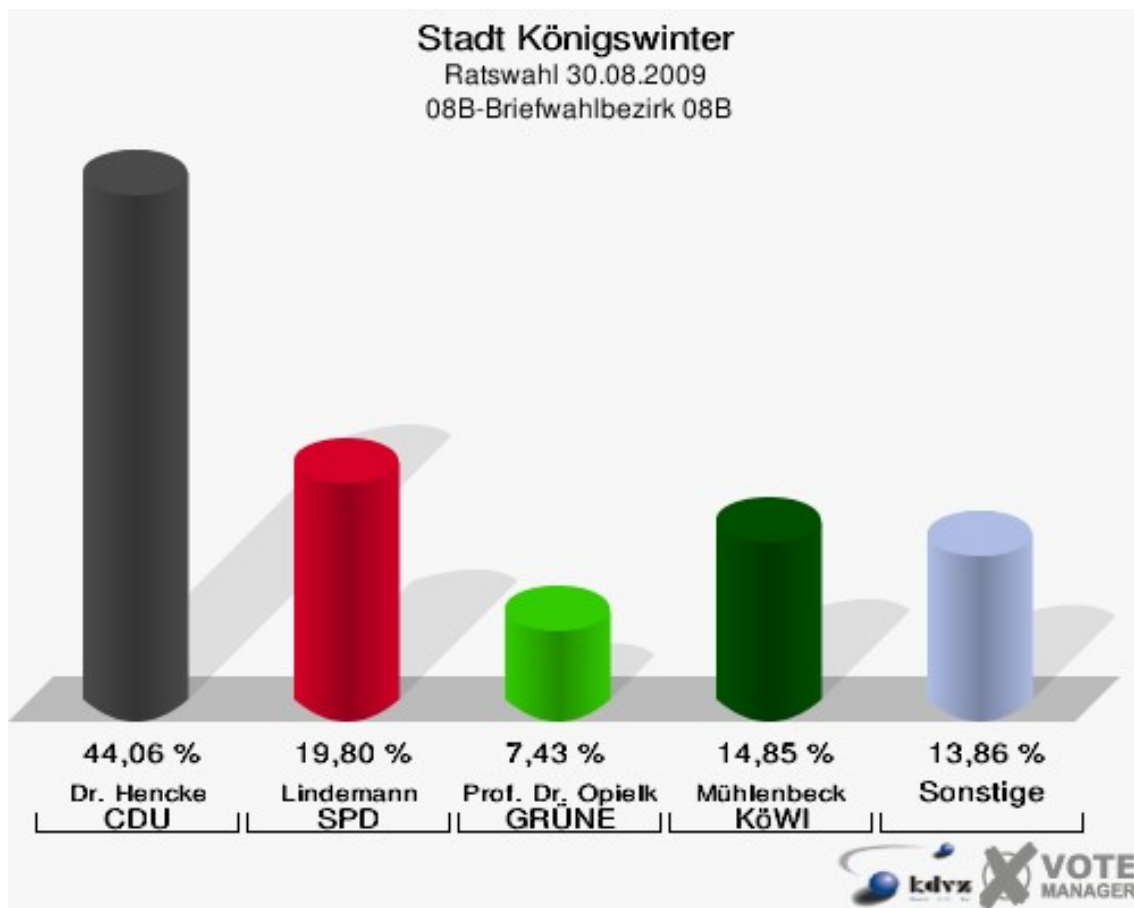
## 07B-Briefwahlbezirk 07B

	Anzahl	Prozent
Wähler/innen	194	
ungültige Stimmen	0	0,00 %
gültige Stimmen	194	100,00 %
Unkelbach, CDU	106	54,64 %
Käthler, SPD	23	11,86 %
Hansen-Vinçon, GRÜNE	15	7,73 %
Dr. Hertrich, FDP	21	10,82 %
Philipps, DIE LINKE	6	3,09 %
Schnur, FWK	10	5,15 %
Joest, KöWI	13	6,70 %



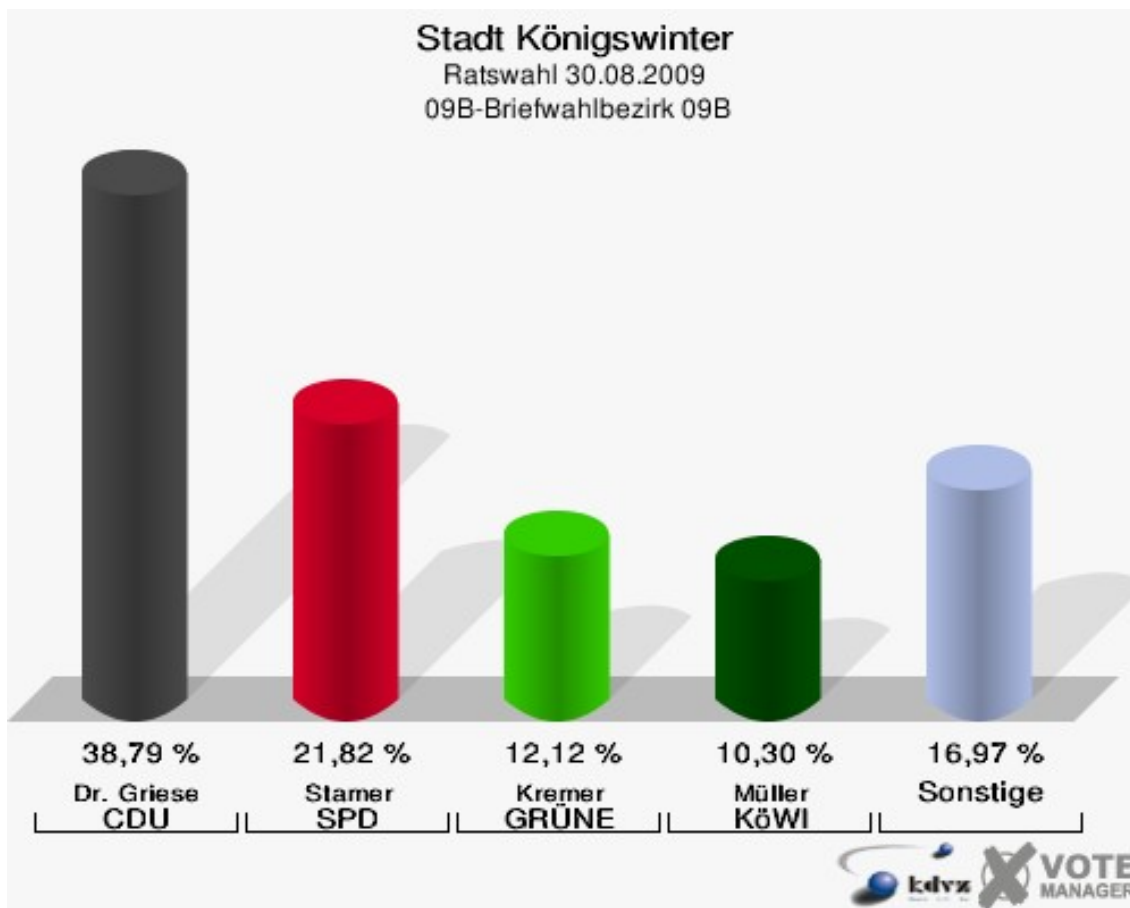
## 08B-Briefwahlbezirk 08B

	Anzahl	Prozent
Wähler/innen	203	
ungültige Stimmen	1	0,49 %
gültige Stimmen	202	99,51 %
Dr. Hencke, CDU	89	44,06 %
Lindemann, SPD	40	19,80 %
Prof. Dr. Opielka, GRÜNE	15	7,43 %
Löser, FDP	12	5,94 %
Danne, DIE LINKE	6	2,97 %
Schlupkothen, FWK	10	4,95 %
Mühlenbeck, KöWI	30	14,85 %



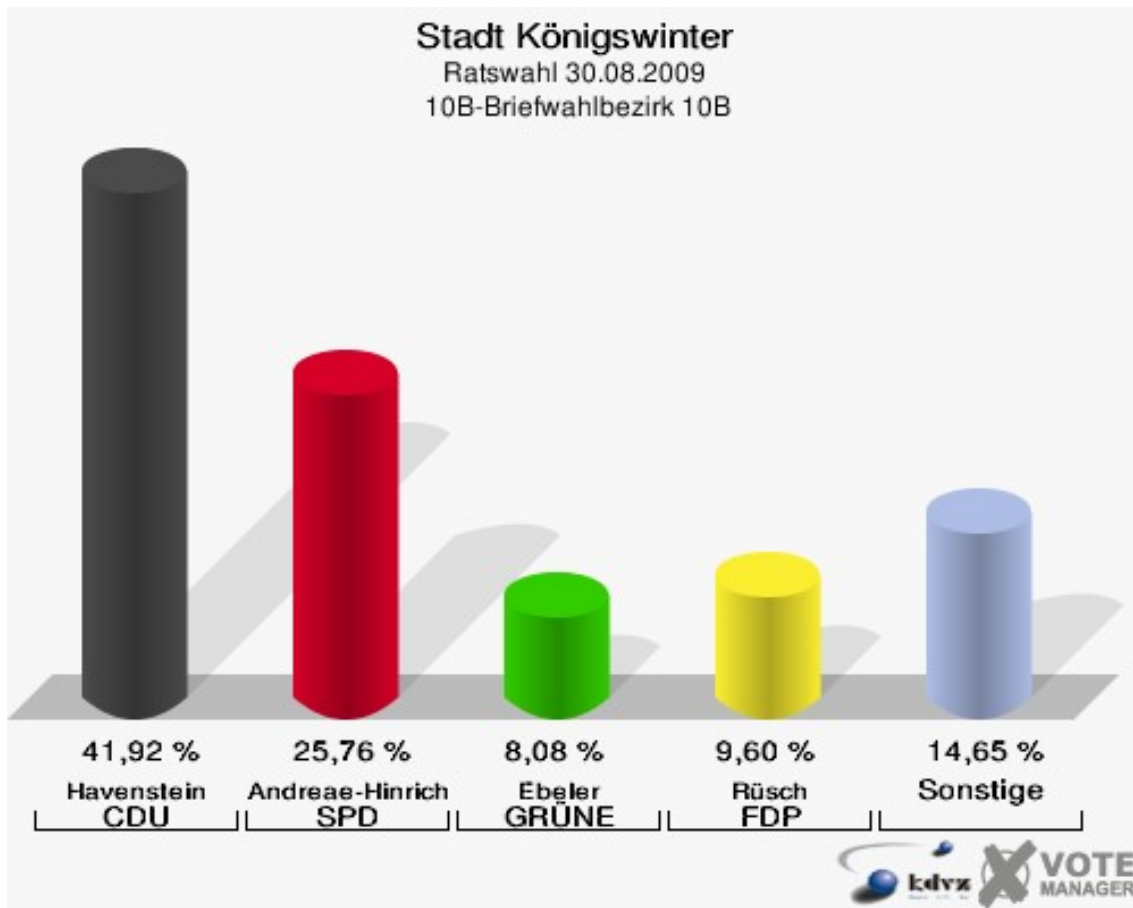
## 09B-Briefwahlbezirk 09B

	Anzahl	Prozent
Wähler/innen	166	
ungültige Stimmen	1	0,60 %
gültige Stimmen	165	99,40 %
Dr. Griese, CDU	64	38,79 %
Stamer, SPD	36	21,82 %
Kremer, GRÜNE	20	12,12 %
Steiner, FDP	13	7,88 %
Brandt, DIE LINKE	2	1,21 %
Feldhaus, FWK	13	7,88 %
Müller, KöWI	17	10,30 %



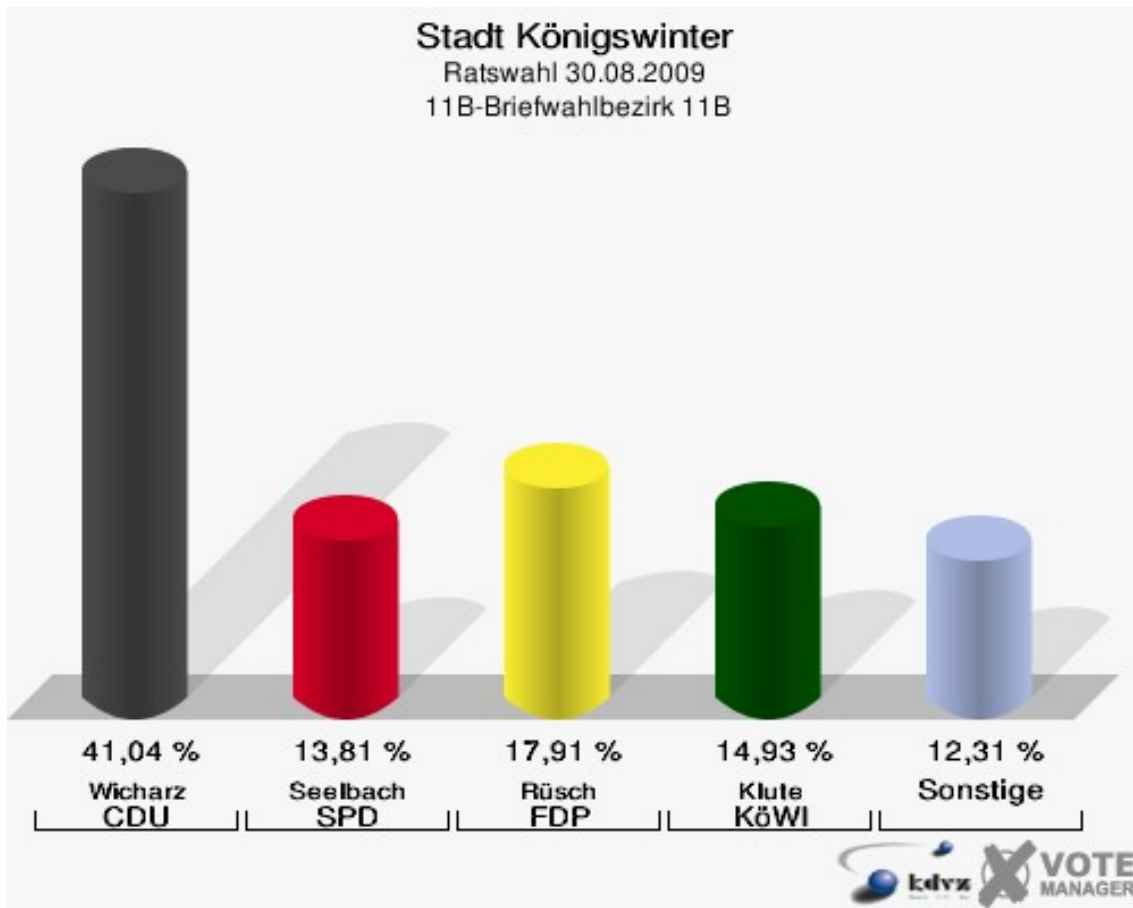
## 10B-Briefwahlbezirk 10B

	Anzahl	Prozent
Wähler/innen	198	
ungültige Stimmen	0	0,00 %
gültige Stimmen	198	100,00 %
Havenstein, CDU	83	41,92 %
Andreae-Hinrichs, SPD	51	25,76 %
Ebeler, GRÜNE	16	8,08 %
Rüsch, FDP	19	9,60 %
Schneppenheim, DIE LINKE	13	6,57 %
Eidams, FWK	8	4,04 %
Sauer, KöWI	8	4,04 %



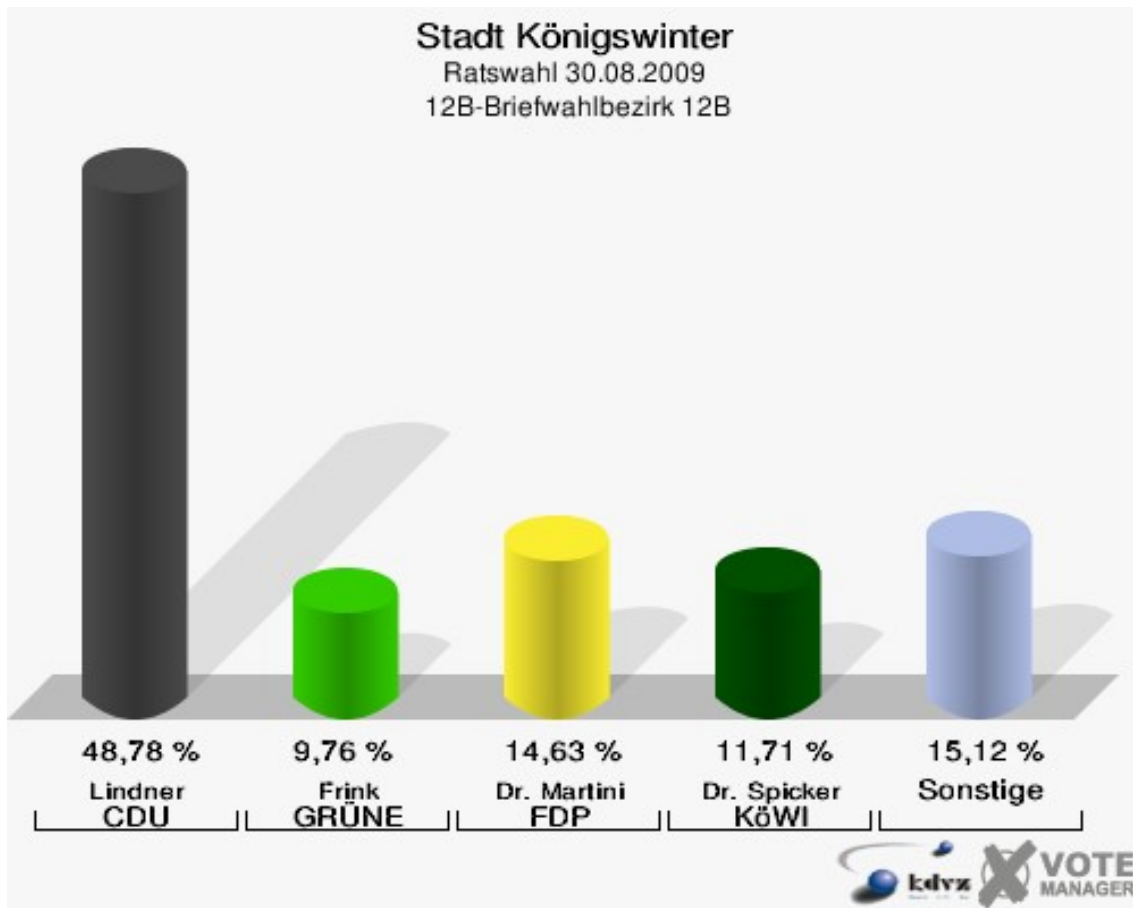
## 11B-Briefwahlbezirk 11B

	Anzahl	Prozent
Wähler/innen	269	
ungültige Stimmen	1	0,37 %
gültige Stimmen	268	99,63 %
Wicharz, CDU	110	41,04 %
Seelbach, SPD	37	13,81 %
Schmitz, GRÜNE	14	5,22 %
Rüsch, FDP	48	17,91 %
Foike-Philipps, DIE LINKE	8	2,99 %
Bohle, FWK	11	4,10 %
Klute, KöWI	40	14,93 %



## 12B-Briefwahlbezirk 12B

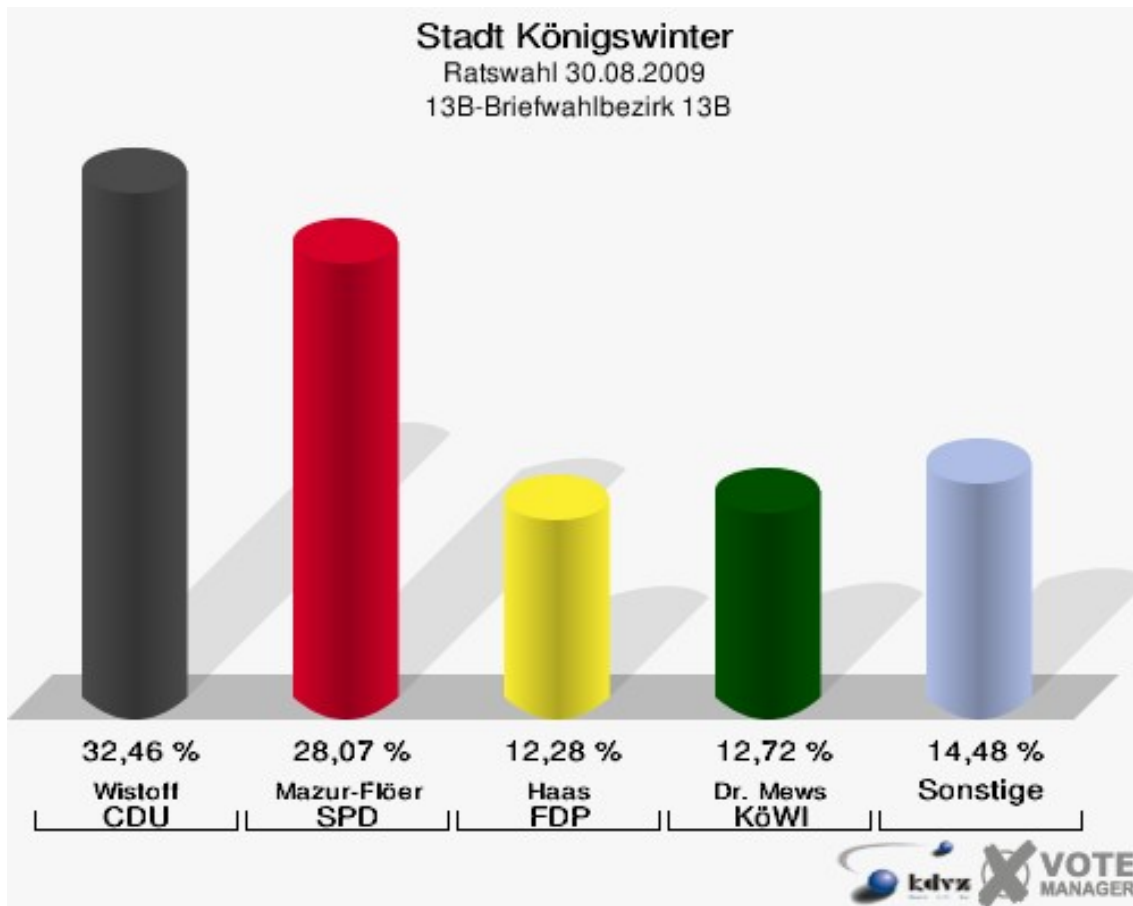
	Anzahl	Prozent
Wähler/innen	206	
ungültige Stimmen	1	0,49 %
gültige Stimmen	205	99,51 %
Lindner, CDU	100	48,78 %
Wischumerski, SPD	15	7,32 %
Frink, GRÜNE	20	9,76 %
Dr. Martini, FDP	30	14,63 %
Lorenzo y Morillas, DIE LINKE	3	1,46 %
Ridder, FWK	13	6,34 %
Dr. Spicker, KöWI	24	11,71 %





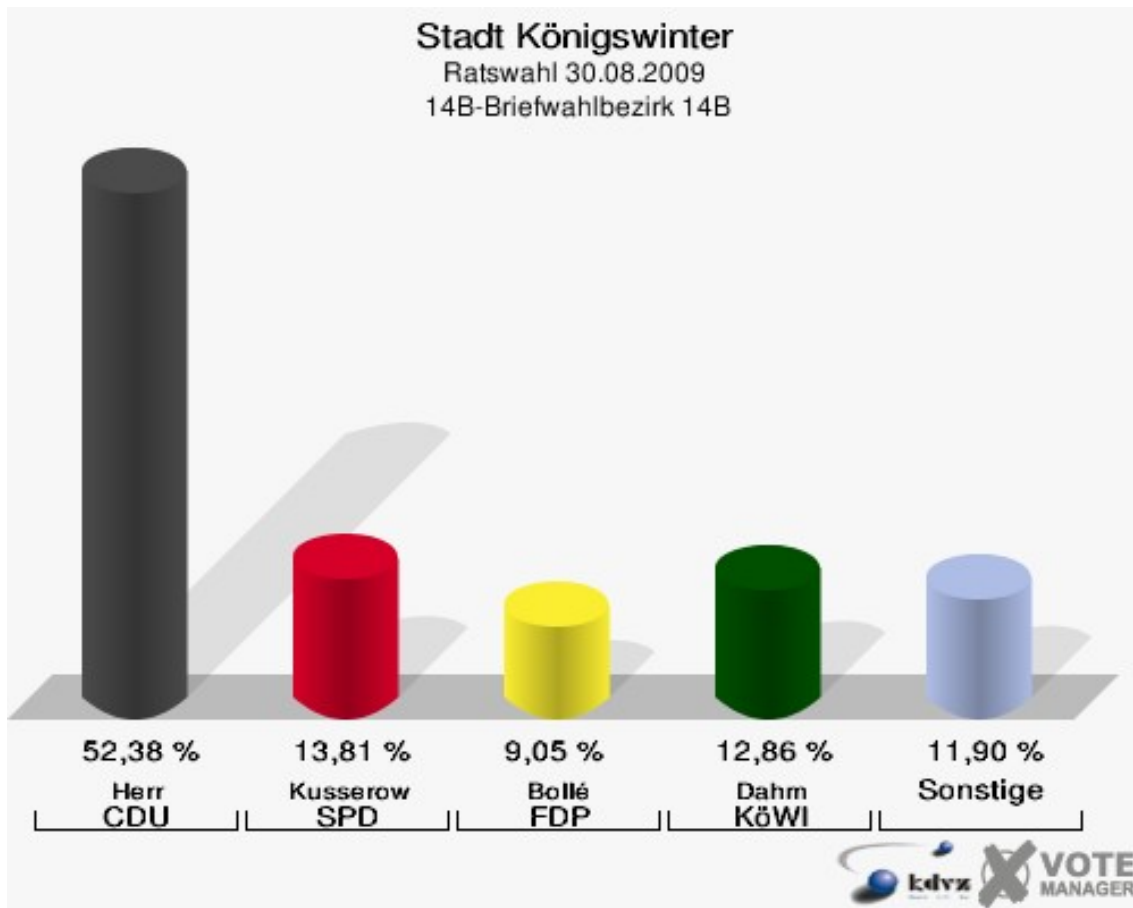
## 13B-Briefwahlbezirk 13B

	Anzahl	Prozent
Wähler/innen	230	
ungültige Stimmen	2	0,87 %
gültige Stimmen	228	99,13 %
Wistoff, CDU	74	32,46 %
Mazur-Flöer, SPD	64	28,07 %
Schwarz, GRÜNE	17	7,46 %
Haas, FDP	28	12,28 %
Parisi, DIE LINKE	6	2,63 %
Seebach, FWK	10	4,39 %
Dr. Mews, KöWI	29	12,72 %



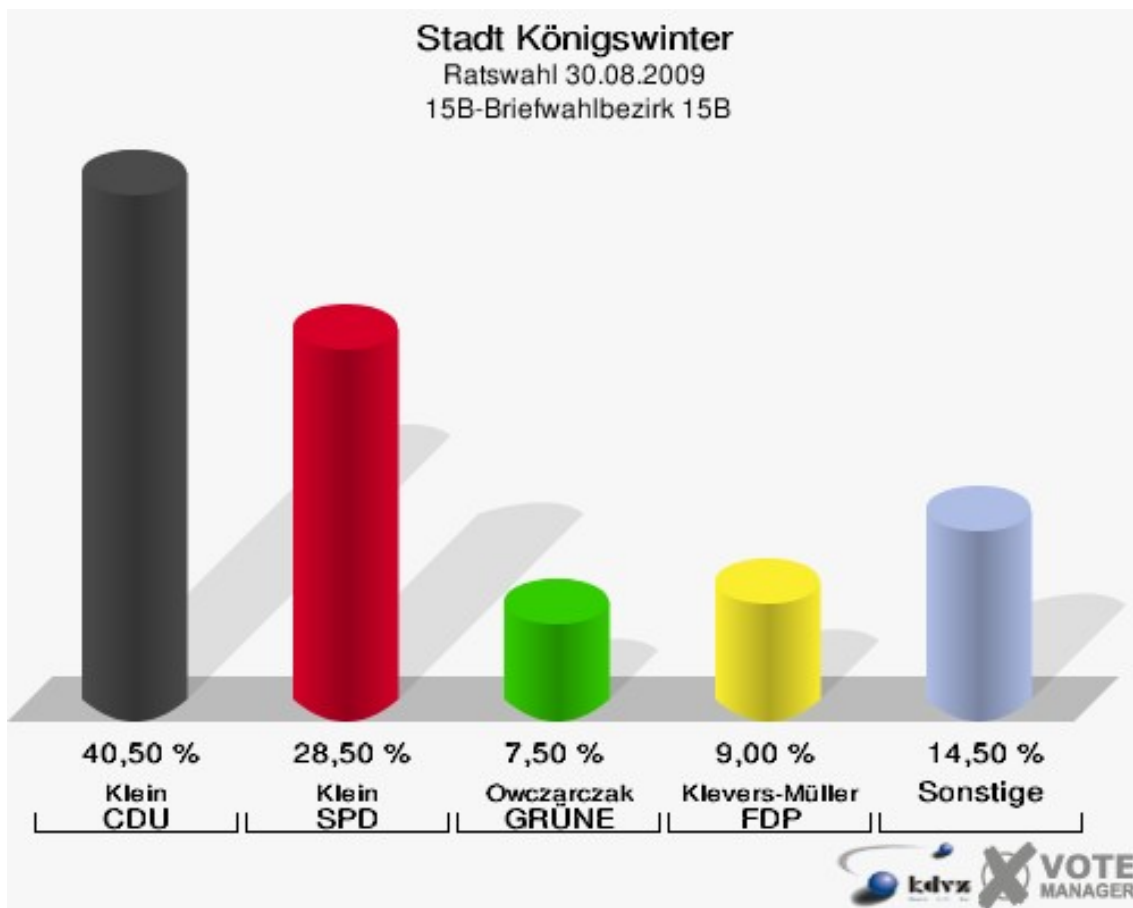
## 14B-Briefwahlbezirk 14B

	Anzahl	Prozent
Wähler/innen	211	
ungültige Stimmen	1	0,47 %
gültige Stimmen	210	99,53 %
Herr, CDU	110	52,38 %
Kusserow, SPD	29	13,81 %
Riese, GRÜNE	15	7,14 %
Bollé, FDP	19	9,05 %
Gambino, DIE LINKE	4	1,90 %
Guttzeit, FWK	6	2,86 %
Dahm, KöWI	27	12,86 %



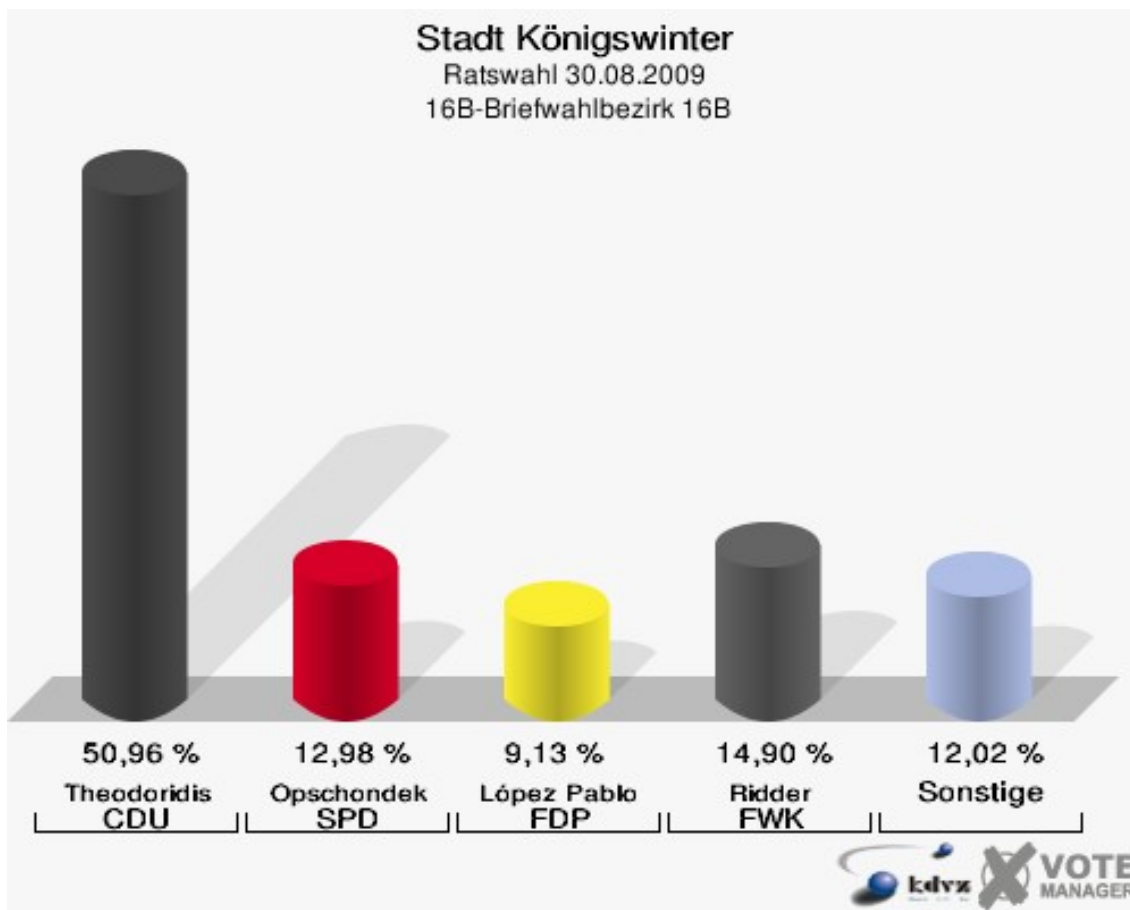
## 15B-Briefwahlbezirk 15B

	Anzahl	Prozent
Wähler/innen	201	
ungültige Stimmen	1	0,50 %
gültige Stimmen	200	99,50 %
Klein, CDU	81	40,50 %
Klein, SPD	57	28,50 %
Owczarczak, GRÜNE	15	7,50 %
Klevers-Müller, FDP	18	9,00 %
Gambino-Parisi, DIE LINKE	4	2,00 %
Ridder, FWK	10	5,00 %
Schneider, KöWI	15	7,50 %



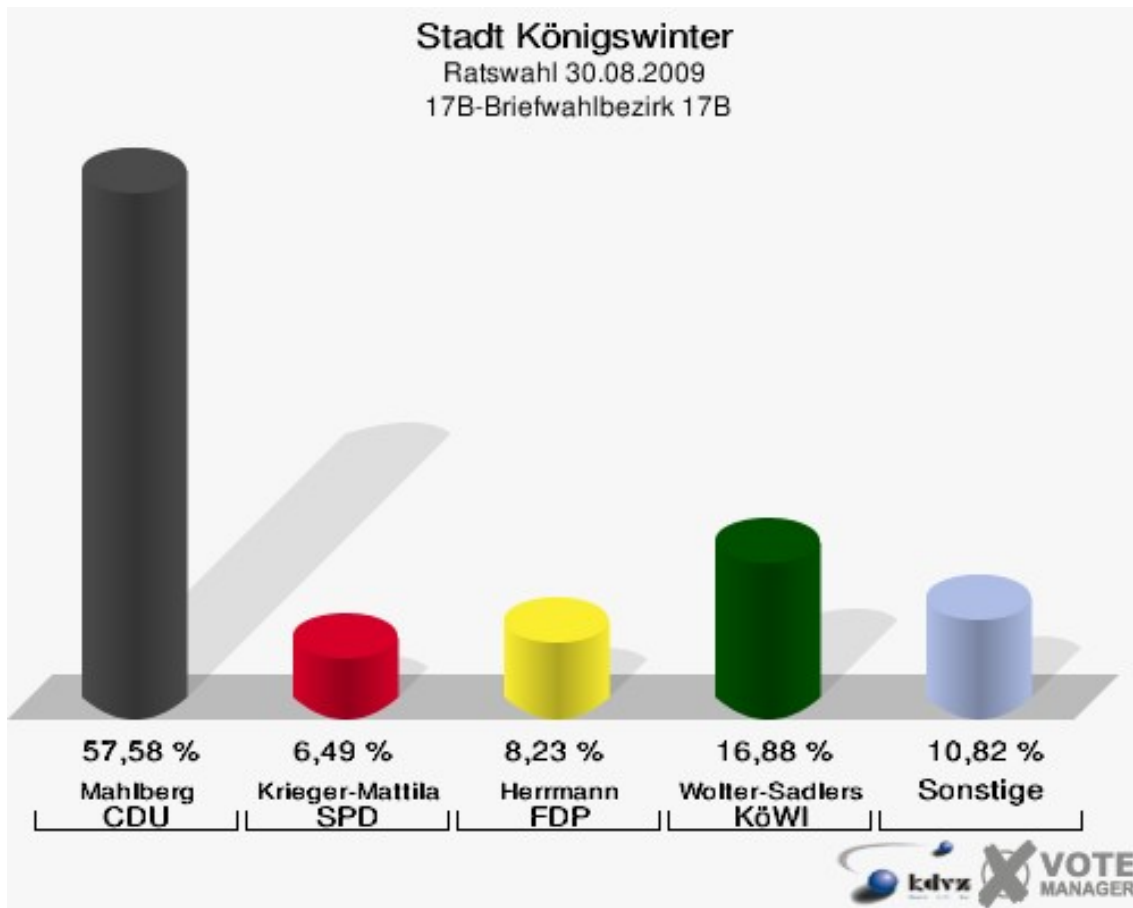
## 16B-Briefwahlbezirk 16B

	Anzahl	Prozent
Wähler/innen	218	
ungültige Stimmen	10	4,59 %
gültige Stimmen	208	95,41 %
Theodoridis, CDU	106	50,96 %
Opschondek, SPD	27	12,98 %
Dr. Mende, GRÜNE	8	3,85 %
López Pablo, FDP	19	9,13 %
Giuliana, DIE LINKE	5	2,40 %
Ridder, FWK	31	14,90 %
Klauber, KöWI	12	5,77 %



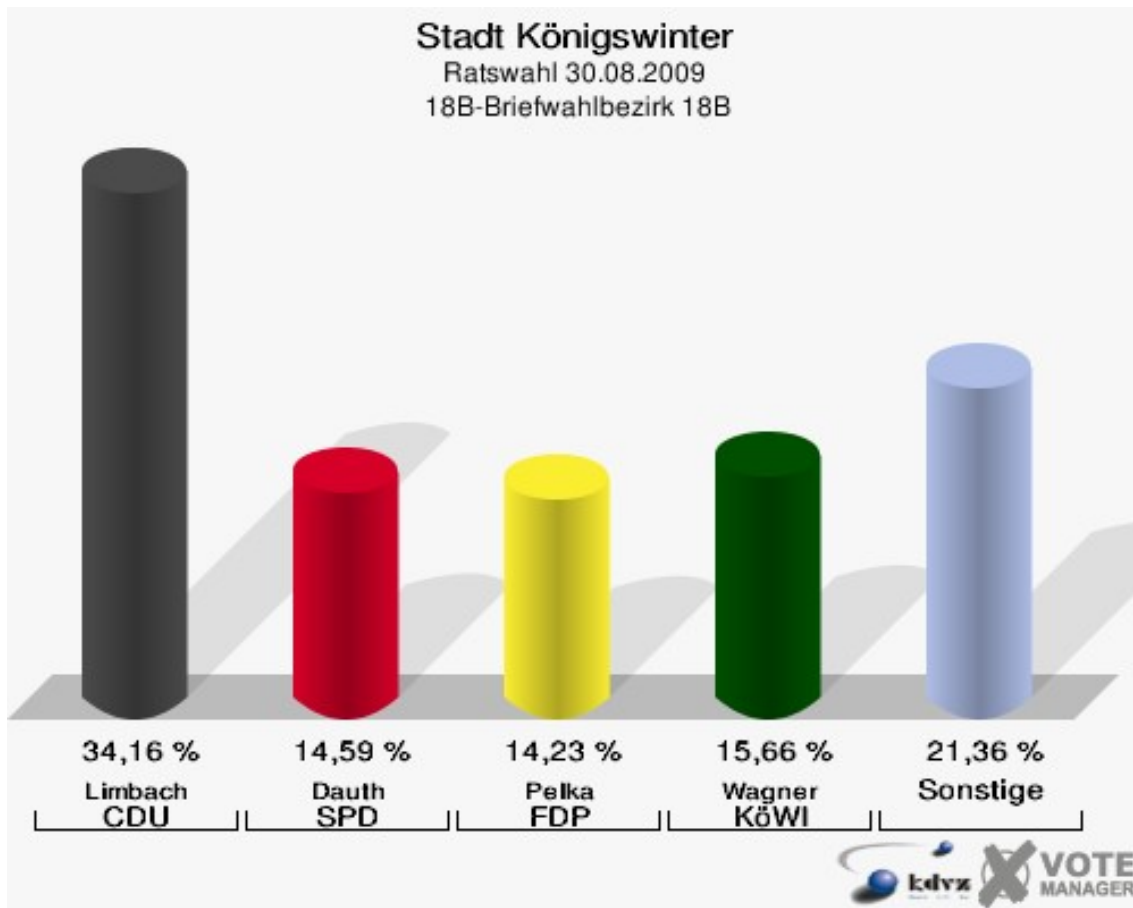
## 17B-Briefwahlbezirk 17B

	Anzahl	Prozent
Wähler/innen	233	
ungültige Stimmen	2	0,86 %
gültige Stimmen	231	99,14 %
Mahlberg, CDU	133	57,58 %
Krieger-Mattila, SPD	15	6,49 %
Schikora, GRÜNE	10	4,33 %
Herrmann, FDP	19	8,23 %
Müller, DIE LINKE	4	1,73 %
Stucke, FWK	11	4,76 %
Wolter-Sadlers, KöWI	39	16,88 %



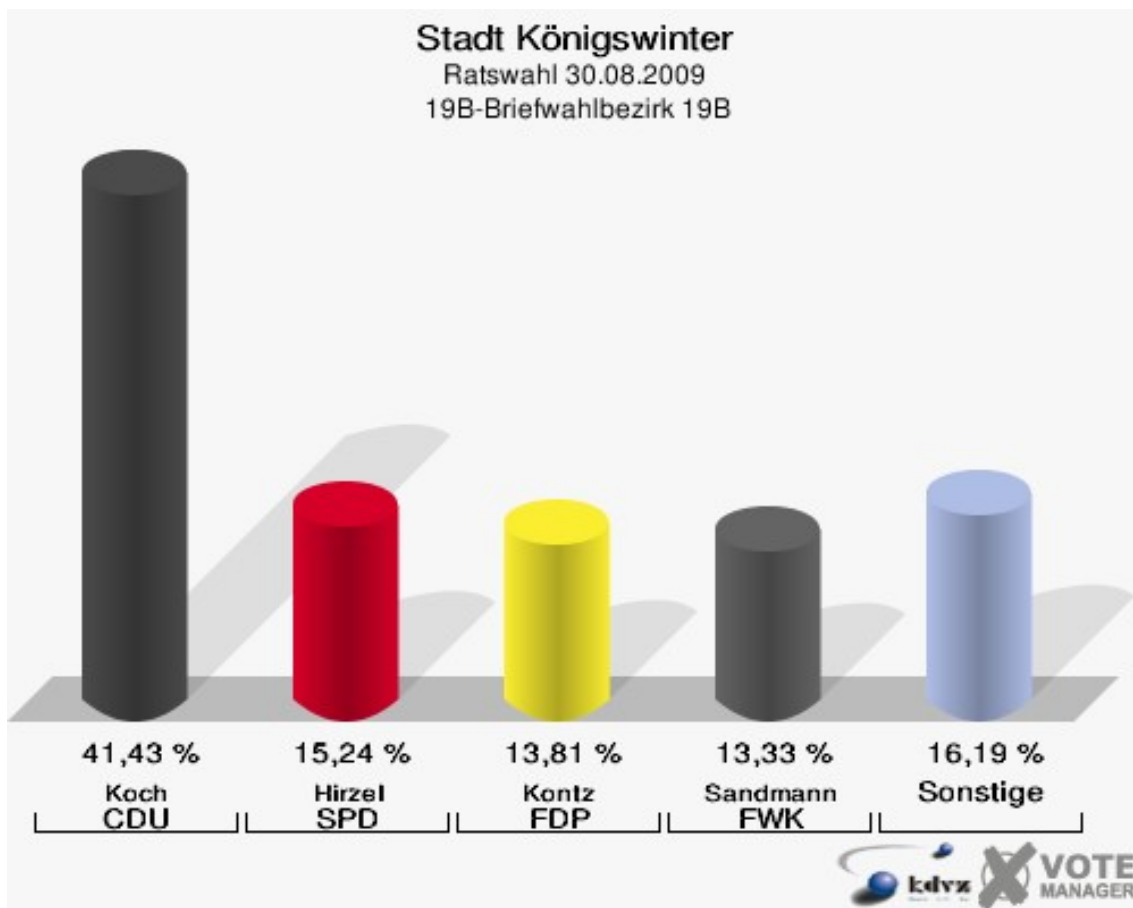
## 18B-Briefwahlbezirk 18B

	Anzahl	Prozent
Wähler/innen	284	
ungültige Stimmen	3	1,06 %
gültige Stimmen	281	98,94 %
Limbach, CDU	96	34,16 %
Dauth, SPD	41	14,59 %
Leif, GRÜNE	25	8,90 %
Pelka, FDP	40	14,23 %
Gambino-Guiliana, DIE LINKE	6	2,14 %
Stucke, FWK	29	10,32 %
Wagner, KöWI	44	15,66 %



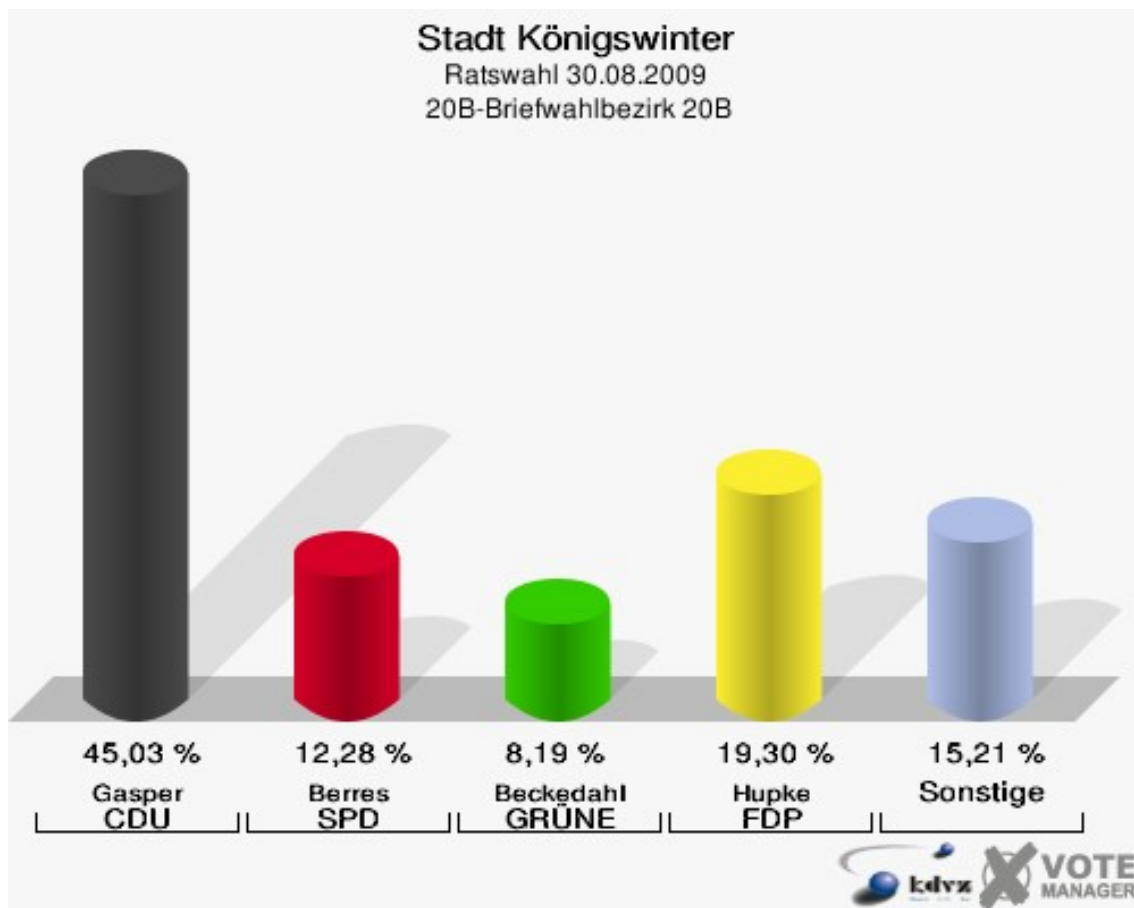
## 19B-Briefwahlbezirk 19B

	Anzahl	Prozent
Wähler/innen	210	
ungültige Stimmen	0	0,00 %
gültige Stimmen	210	100,00 %
Koch, CDU	87	41,43 %
Hirzel, SPD	32	15,24 %
Gorzalka, GRÜNE	15	7,14 %
Kontz, FDP	29	13,81 %
Grimm, DIE LINKE	8	3,81 %
Sandmann, FWK	28	13,33 %
Haase, KöWI	11	5,24 %



## 20B-Briefwahlbezirk 20B

	Anzahl	Prozent
Wähler/innen	171	
ungültige Stimmen	0	0,00 %
gültige Stimmen	171	100,00 %
Gasper, CDU	77	45,03 %
Berres, SPD	21	12,28 %
Beckedahl, GRÜNE	14	8,19 %
Hupke, FDP	33	19,30 %
Kilic, DIE LINKE	4	2,34 %
Schnetker, FWK	14	8,19 %
Fischer, KöWI	8	4,68 %





# Übersicht Stimmbezirke

Stadt Königswinter  
Ratswahl 30.08.2009  
Zusammenstellung der Ergebnisse nach Stimmbezirken

Stimmbezirk	Wahlberechtigte	Wähler	gültig	CDU	SPD	GRÜNE	FDP	DIE LINKE	FWK	KöWI
<b>010-Rathaus-Standesamt</b>	1.666	626	620	<b>250</b>	146	47	38	25	51	63
		37,58 %	99,04 %	<b>40,32 %</b>	23,55 %	7,58 %	6,13 %	4,03 %	8,23 %	10,16 %
<b>020-Grundschule Königswinter</b>	1.574	627	616	<b>287</b>	111	53	73	20	40	32
		39,83 %	98,25 %	<b>46,59 %</b>	18,02 %	8,60 %	11,85 %	3,25 %	6,49 %	5,19 %
<b>030-Grundschule Niederdollendorf</b>	1.376	554	549	<b>256</b>	70	50	68	12	32	61
		40,26 %	99,10 %	<b>46,63 %</b>	12,75 %	9,11 %	12,39 %	2,19 %	5,83 %	11,11 %
<b>040-Grundschule Niederdollendorf</b>	1.342	575	571	<b>206</b>	123	55	76	19	33	59
		42,85 %	99,30 %	<b>36,08 %</b>	21,54 %	9,63 %	13,31 %	3,33 %	5,78 %	10,33 %
<b>050-Kath. Pfarrheim Oberdollend.</b>	1.540	671	660	<b>283</b>	118	74	54	21	45	65
		43,57 %	98,36 %	<b>42,88 %</b>	17,88 %	11,21 %	8,18 %	3,18 %	6,82 %	9,85 %
<b>060-Verwaltungsgebäude Rhenag</b>	1.253	494	489	<b>217</b>	75	53	35	18	45	46
		39,43 %	98,99 %	<b>44,38 %</b>	15,34 %	10,84 %	7,16 %	3,68 %	9,20 %	9,41 %
<b>070-Turnhalle TuS Dollendorf</b>	1.358	634	629	<b>245</b>	87	63	123	21	48	42
		46,69 %	99,21 %	<b>38,95 %</b>	13,83 %	10,02 %	19,55 %	3,34 %	7,63 %	6,68 %
<b>080-Grundschule-Heisterbacherrott</b>	1.754	966	957	<b>373</b>	213	76	51	27	52	165
		55,07 %	99,07 %	<b>38,98 %</b>	22,26 %	7,94 %	5,33 %	2,82 %	5,43 %	17,24 %
<b>091-Kindergarten Löwenzahn</b>	1.386	797	794	<b>344</b>	126	77	63	13	51	120
		57,50 %	99,62 %	<b>43,32 %</b>	15,87 %	9,70 %	7,93 %	1,64 %	6,42 %	15,11 %
<b>092-Gastraum Das Festessen</b>	314	158	157	<b>53</b>	14	12	11	10	50	7
		50,32 %	99,37 %	<b>33,76 %</b>	8,92 %	7,64 %	7,01 %	6,37 %	31,85 %	4,46 %
<b>100-Grundschule Stieldorf</b>	1.654	821	818	<b>316</b>	163	121	88	39	39	52
		49,64 %	99,63 %	<b>38,63 %</b>	19,93 %	14,79 %	10,76 %	4,77 %	4,77 %	6,36 %

Stimmbezirk	Wahlberechtigte	Wähler	gültig	CDU	SPD	GRÜNE	FDP	DIE LINKE	FWK	KöWI
<b>111-Kindergarten Kleine Strolche</b>	1.043	510	500	<b>159</b>	74	57	107	12	11	80
		48,90 %	98,04 %	<b>31,80 %</b>	14,80 %	11,40 %	21,40 %	2,40 %	2,20 %	16,00 %
<b>112-Gaststätte Friedrichshöhe</b>	819	342	333	<b>198</b>	35	19	17	10	22	32
		41,76 %	97,37 %	<b>59,46 %</b>	10,51 %	5,71 %	5,11 %	3,00 %	6,61 %	9,61 %
<b>120-VerwaltungsgebäudeThomasberg</b>	1.781	871	857	<b>359</b>	129	120	76	21	41	111
		48,91 %	98,39 %	<b>41,89 %</b>	15,05 %	14,00 %	8,87 %	2,45 %	4,78 %	12,95 %
<b>130-VerwaltungsgebäudeThomasberg</b>	1.880	893	879	<b>306</b>	219	123	64	13	59	95
		47,50 %	98,43 %	<b>34,81 %</b>	24,91 %	13,99 %	7,28 %	1,48 %	6,71 %	10,81 %
<b>140-Kindergarten Zwergenland</b>	1.535	682	675	<b>302</b>	112	57	66	8	14	116
		44,43 %	98,97 %	<b>44,74 %</b>	16,59 %	8,44 %	9,78 %	1,19 %	2,07 %	17,19 %
<b>150-Kindergarten Sandkasten</b>	1.781	874	864	<b>345</b>	203	69	76	20	39	112
		49,07 %	98,86 %	<b>39,93 %</b>	23,50 %	7,99 %	8,80 %	2,31 %	4,51 %	12,96 %
<b>160-Grundschule Eudenbach</b>	1.724	655	647	<b>354</b>	81	37	34	15	78	48
		37,99 %	98,78 %	<b>54,71 %</b>	12,52 %	5,72 %	5,26 %	2,32 %	12,06 %	7,42 %
<b>170-Hauptschule Oberpleis</b>	1.883	753	739	<b>315</b>	108	56	46	21	28	165
		39,99 %	98,14 %	<b>42,63 %</b>	14,61 %	7,58 %	6,22 %	2,84 %	3,79 %	22,33 %
<b>180-Hauptschule Oberpleis</b>	1.834	835	827	<b>347</b>	140	88	51	18	43	140
		45,53 %	99,04 %	<b>41,96 %</b>	16,93 %	10,64 %	6,17 %	2,18 %	5,20 %	16,93 %
<b>190-Grundschule Ittenbach</b>	1.428	699	688	<b>270</b>	111	78	91	14	58	66
		48,95 %	98,43 %	<b>39,24 %</b>	16,13 %	11,34 %	13,23 %	2,03 %	8,43 %	9,59 %
<b>200-Grundschule Ittenbach</b>	1.398	628	621	<b>268</b>	86	52	115	9	55	36
		44,92 %	98,89 %	<b>43,16 %</b>	13,85 %	8,37 %	18,52 %	1,45 %	8,86 %	5,80 %
<b>01B-Briefwahlbezirk 01b</b>	0	240	238	<b>85</b>	67	13	22	12	25	14
			99,17 %	<b>35,71 %</b>	28,15 %	5,46 %	9,24 %	5,04 %	10,50 %	5,88 %

Stimmbezirk	Wahlberechtigte	Wähler	gültig	CDU	SPD	GRÜNE	FDP	DIE LINKE	FWK	KöWI
<b>02B-Briefwahlbezirk 02b</b>	0	219	215	<b>98</b>	38	18	30	3	19	9
			98,17 %	<b>45,58 %</b>	17,67 %	8,37 %	13,95 %	1,40 %	8,84 %	4,19 %
<b>03B-Briefwahlbezirk 03b</b>	0	172	172	<b>84</b>	28	16	22	4	5	13
			100,00 %	<b>48,84 %</b>	16,28 %	9,30 %	12,79 %	2,33 %	2,91 %	7,56 %
<b>04B-Briefwahlbezirk 04b</b>	0	138	137	<b>60</b>	29	10	18	4	10	6
			99,28 %	<b>43,80 %</b>	21,17 %	7,30 %	13,14 %	2,92 %	7,30 %	4,38 %
<b>05B-Briefwahlbezirk 05b</b>	0	239	236	<b>123</b>	42	16	26	5	15	9
			98,74 %	<b>52,12 %</b>	17,80 %	6,78 %	11,02 %	2,12 %	6,36 %	3,81 %
<b>06B-Briefwahlbezirk 06B</b>	0	129	128	<b>63</b>	25	19	7	1	4	9
			99,22 %	<b>49,22 %</b>	19,53 %	14,84 %	5,47 %	0,78 %	3,12 %	7,03 %
<b>07B-Briefwahlbezirk 07B</b>	0	194	194	<b>106</b>	23	15	21	6	10	13
			100,00 %	<b>54,64 %</b>	11,86 %	7,73 %	10,82 %	3,09 %	5,15 %	6,70 %
<b>08B-Briefwahlbezirk 08B</b>	0	203	202	<b>89</b>	40	15	12	6	10	30
			99,51 %	<b>44,06 %</b>	19,80 %	7,43 %	5,94 %	2,97 %	4,95 %	14,85 %
<b>09B-Briefwahlbezirk 09B</b>	0	166	165	<b>64</b>	36	20	13	2	13	17
			99,40 %	<b>38,79 %</b>	21,82 %	12,12 %	7,88 %	1,21 %	7,88 %	10,30 %
<b>10B-Briefwahlbezirk 10B</b>	0	198	198	<b>83</b>	51	16	19	13	8	8
			100,00 %	<b>41,92 %</b>	25,76 %	8,08 %	9,60 %	6,57 %	4,04 %	4,04 %
<b>11B-Briefwahlbezirk 11B</b>	0	269	268	<b>110</b>	37	14	48	8	11	40
			99,63 %	<b>41,04 %</b>	13,81 %	5,22 %	17,91 %	2,99 %	4,10 %	14,93 %
<b>12B-Briefwahlbezirk 12B</b>	0	206	205	<b>100</b>	15	20	30	3	13	24
			99,51 %	<b>48,78 %</b>	7,32 %	9,76 %	14,63 %	1,46 %	6,34 %	11,71 %
<b>13B-Briefwahlbezirk 13B</b>	0	230	228	<b>74</b>	64	17	28	6	10	29
			99,13 %	<b>32,46 %</b>	28,07 %	7,46 %	12,28 %	2,63 %	4,39 %	12,72 %

Stimmbezirk	Wahlberechtigte	Wähler	gültig	CDU	SPD	GRÜNE	FDP	DIE LINKE	FWK	KöWI
<b>14B-Briefwahlbezirk 14B</b>	0	211	210	<b>110</b>	29	15	19	4	6	27
			99,53 %	<b>52,38 %</b>	13,81 %	7,14 %	9,05 %	1,90 %	2,86 %	12,86 %
<b>15B-Briefwahlbezirk 15B</b>	0	201	200	<b>81</b>	57	15	18	4	10	15
			99,50 %	<b>40,50 %</b>	28,50 %	7,50 %	9,00 %	2,00 %	5,00 %	7,50 %
<b>16B-Briefwahlbezirk 16B</b>	0	218	208	<b>106</b>	27	8	19	5	31	12
			95,41 %	<b>50,96 %</b>	12,98 %	3,85 %	9,13 %	2,40 %	14,90 %	5,77 %
<b>17B-Briefwahlbezirk 17B</b>	0	233	231	<b>133</b>	15	10	19	4	11	39
			99,14 %	<b>57,58 %</b>	6,49 %	4,33 %	8,23 %	1,73 %	4,76 %	16,88 %
<b>18B-Briefwahlbezirk 18B</b>	0	284	281	<b>96</b>	41	25	40	6	29	44
			98,94 %	<b>34,16 %</b>	14,59 %	8,90 %	14,23 %	2,14 %	10,32 %	15,66 %
<b>19B-Briefwahlbezirk 19B</b>	0	210	210	<b>87</b>	32	15	29	8	28	11
			100,00 %	<b>41,43 %</b>	15,24 %	7,14 %	13,81 %	3,81 %	13,33 %	5,24 %
<b>20B-Briefwahlbezirk 20B</b>	0	171	171	<b>77</b>	21	14	33	4	14	8
			100,00 %	<b>45,03 %</b>	12,28 %	8,19 %	19,30 %	2,34 %	8,19 %	4,68 %
<b>Stadt Königswinter</b>	32.323	18.796	18.587	<b>7.882</b>	3.261	1.748	1.896	494	1.216	2.090
			58,15 %	98,89 %	<b>42,41 %</b>	17,54 %	9,40 %	10,20 %	2,66 %	6,54 %









Stadt Königswinter  
Ratswahl 30.08.2009  
CDU, Ergebnis  
Stimmbezirk-Übersicht

112-Gaststätte Friedrichshöhe	59,46 %	
17B-Briefwahlbezirk 17B	57,58 %	
160-Grundschule Eudenbach	54,71 %	
07B-Briefwahlbezirk 07B	54,64 %	
14B-Briefwahlbezirk 14B	52,38 %	
05B-Briefwahlbezirk 05b	52,12 %	
16B-Briefwahlbezirk 16B	50,96 %	
06B-Briefwahlbezirk 06B	49,22 %	
03B-Briefwahlbezirk 03b	48,84 %	
12B-Briefwahlbezirk 12B	48,78 %	
030-Grundschule Niederdollendorf	46,63 %	
020-Grundschule Königswinter	46,59 %	
02B-Briefwahlbezirk 02b	45,58 %	
20B-Briefwahlbezirk 20B	45,03 %	
140-Kindergarten Zwergenland	44,74 %	
060-Verwaltungsgebäude Rhenag	44,38 %	
08B-Briefwahlbezirk 08B	44,06 %	
04B-Briefwahlbezirk 04b	43,80 %	
091-Kindergarten Löwenzahn	43,32 %	
200-Grundschule Ittenbach	43,16 %	
050-Kath. Pfarrheim Oberdollend.	42,88 %	
170-Hauptschule Oberpleis	42,63 %	
180-Hauptschule Oberpleis	41,96 %	
10B-Briefwahlbezirk 10B	41,92 %	
120-VerwaltungsgebäudeThomasberg	41,89 %	
19B-Briefwahlbezirk 19B	41,43 %	
11B-Briefwahlbezirk 11B	41,04 %	
15B-Briefwahlbezirk 15B	40,50 %	
010-Rathaus-Standesamt	40,32 %	
150-Kindergarten Sandkasten	39,93 %	
190-Grundschule Ittenbach	39,24 %	
080-GrundschuleHeisterbacherrott	38,98 %	
070-Turnhalle TuS Dollendorf	38,95 %	
09B-Briefwahlbezirk 09B	38,79 %	
100-Grundschule Stieldorf	38,63 %	
040-Grundschule Niederdollendorf	36,08 %	
01B-Briefwahlbezirk 01b	35,71 %	
130-VerwaltungsgebäudeThomasberg	34,81 %	































18B-Briefwahlbezirk 18B	34,16 %	
092-Gastraum Das Festessen	33,76 %	
13B-Briefwahlbezirk 13B	32,46 %	
111-Kindergarten Kleine Strolche	31,80 %	













Stadt Königswinter  
Ratswahl 30.08.2009  
SPD, Ergebnis  
Stimmbezirk-Übersicht

15B-Briefwahlbezirk 15B	28,50 %	
01B-Briefwahlbezirk 01b	28,15 %	
13B-Briefwahlbezirk 13B	28,07 %	
10B-Briefwahlbezirk 10B	25,76 %	
130-VerwaltungsgebäudeThomasberg	24,91 %	
010-Rathaus-Standesamt	23,55 %	
150-Kindergarten Sandkasten	23,50 %	
080-GrundschuleHeisterbacherrott	22,26 %	
09B-Briefwahlbezirk 09B	21,82 %	
040-Grundschule Niederdollendorf	21,54 %	
04B-Briefwahlbezirk 04b	21,17 %	
100-Grundschule Stieldorf	19,93 %	
08B-Briefwahlbezirk 08B	19,80 %	
06B-Briefwahlbezirk 06B	19,53 %	
020-Grundschule Königswinter	18,02 %	
050-Kath. Pfarrheim Oberdollend.	17,88 %	
05B-Briefwahlbezirk 05b	17,80 %	
02B-Briefwahlbezirk 02b	17,67 %	
180-Hauptschule Oberpleis	16,93 %	
140-Kindergarten Zwergenland	16,59 %	
03B-Briefwahlbezirk 03b	16,28 %	
190-Grundschule Ittenbach	16,13 %	
091-Kindergarten Löwenzahn	15,87 %	
060-Verwaltungsgebäude Rhenag	15,34 %	
19B-Briefwahlbezirk 19B	15,24 %	
120-VerwaltungsgebäudeThomasberg	15,05 %	
111-Kindergarten Kleine Strolche	14,80 %	
170-Hauptschule Oberpleis	14,61 %	
18B-Briefwahlbezirk 18B	14,59 %	
200-Grundschule Ittenbach	13,85 %	
070-Turnhalle TuS Dollendorf	13,83 %	
14B-Briefwahlbezirk 14B	13,81 %	
11B-Briefwahlbezirk 11B	13,81 %	
16B-Briefwahlbezirk 16B	12,98 %	



























030-Grundschule Niederdollendorf	12,75 %	
160-Grundschule Eudenbach	12,52 %	
20B-Briefwahlbezirk 20B	12,28 %	
07B-Briefwahlbezirk 07B	11,86 %	
112-Gaststätte Friedrichshöhe	10,51 %	
092-Gastraum Das Festessen	8,92 %	
12B-Briefwahlbezirk 12B	7,32 %	
17B-Briefwahlbezirk 17B	6,49 %	

Stadt Königswinter  
Ratswahl 30.08.2009  
FDP, Ergebnis  
Stimmbezirk-Übersicht

111-Kindergarten Kleine Strolche	21,40 %	
070-Turnhalle TuS Dollendorf	19,55 %	
20B-Briefwahlbezirk 20B	19,30 %	
200-Grundschule Ittenbach	18,52 %	
11B-Briefwahlbezirk 11B	17,91 %	
12B-Briefwahlbezirk 12B	14,63 %	
18B-Briefwahlbezirk 18B	14,23 %	
02B-Briefwahlbezirk 02b	13,95 %	
19B-Briefwahlbezirk 19B	13,81 %	
040-Grundschule Niederdollendorf	13,31 %	
190-Grundschule Ittenbach	13,23 %	
04B-Briefwahlbezirk 04b	13,14 %	
03B-Briefwahlbezirk 03b	12,79 %	
030-Grundschule Niederdollendorf	12,39 %	
13B-Briefwahlbezirk 13B	12,28 %	
020-Grundschule Königswinter	11,85 %	
05B-Briefwahlbezirk 05b	11,02 %	
07B-Briefwahlbezirk 07B	10,82 %	
100-Grundschule Stieldorf	10,76 %	
140-Kindergarten Zwergenland	9,78 %	
10B-Briefwahlbezirk 10B	9,60 %	
01B-Briefwahlbezirk 01b	9,24 %	
16B-Briefwahlbezirk 16B	9,13 %	
14B-Briefwahlbezirk 14B	9,05 %	
15B-Briefwahlbezirk 15B	9,00 %	
120-VerwaltungsgebäudeThomasberg	8,87 %	
150-Kindergarten Sandkasten	8,80 %	
17B-Briefwahlbezirk 17B	8,23 %	
050-Kath. Pfarrheim Oberdollend.	8,18 %	
091-Kindergarten Löwenzahn	7,93 %	

09B-Briefwahlbezirk 09B	7,88 %	
130-VerwaltungsgebäudeThomasberg	7,28 %	
060-Verwaltungsgebäude Rhenag	7,16 %	
092-Gastraum Das Festessen	7,01 %	
170-Hauptschule Oberpleis	6,22 %	
180-Hauptschule Oberpleis	6,17 %	
010-Rathaus-Standesamt	6,13 %	
08B-Briefwahlbezirk 08B	5,94 %	
06B-Briefwahlbezirk 06B	5,47 %	
080-GrundschuleHeisterbacherrott	5,33 %	
160-Grundschule Eudenbach	5,26 %	
112-Gaststätte Friedrichshöhe	5,11 %	

Stadt Königswinter  
Ratswahl 30.08.2009  
KöWI, Ergebnis  
Stimmbezirk-Übersicht

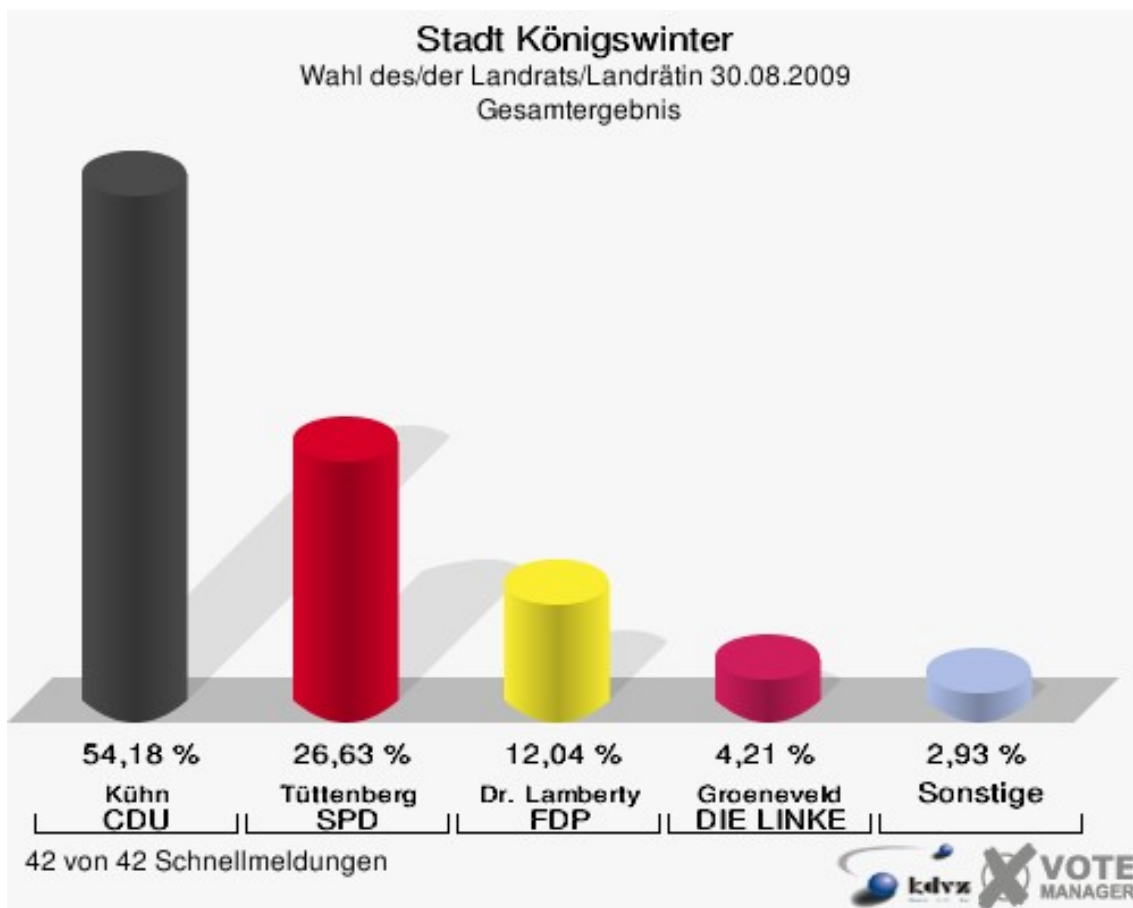
170-Hauptschule Oberpleis	22,33 %	
080-GrundschuleHeisterbacherrott	17,24 %	
140-Kindergarten Zwergenland	17,19 %	
180-Hauptschule Oberpleis	16,93 %	
17B-Briefwahlbezirk 17B	16,88 %	
111-Kindergarten Kleine Strolche	16,00 %	
18B-Briefwahlbezirk 18B	15,66 %	
091-Kindergarten Löwenzahn	15,11 %	
11B-Briefwahlbezirk 11B	14,93 %	
08B-Briefwahlbezirk 08B	14,85 %	
150-Kindergarten Sandkasten	12,96 %	
120-VerwaltungsgebäudeThomasberg	12,95 %	
14B-Briefwahlbezirk 14B	12,86 %	
13B-Briefwahlbezirk 13B	12,72 %	
12B-Briefwahlbezirk 12B	11,71 %	
030-Grundschule Niederdollendorf	11,11 %	
130-VerwaltungsgebäudeThomasberg	10,81 %	
040-Grundschule Niederdollendorf	10,33 %	
09B-Briefwahlbezirk 09B	10,30 %	
010-Rathaus-Standesamt	10,16 %	
050-Kath. Pfarrheim Oberdollend.	9,85 %	
112-Gaststätte Friedrichshöhe	9,61 %	
190-Grundschule Ittenbach	9,59 %	
060-Verwaltungsgebäude Rhenag	9,41 %	
03B-Briefwahlbezirk 03b	7,56 %	
15B-Briefwahlbezirk 15B	7,50 %	



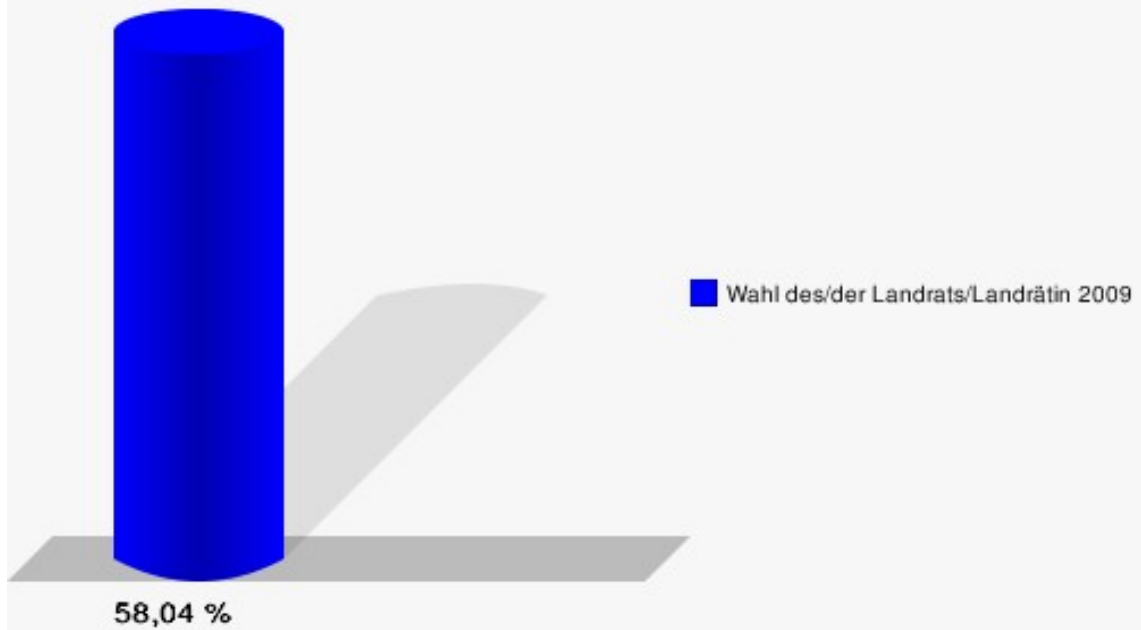
160-Grundschule Eudenbach	7,42 %	■
06B-Briefwahlbezirk 06B	7,03 %	■
07B-Briefwahlbezirk 07B	6,70 %	■
070-Turnhalle TuS Dollendorf	6,68 %	■
100-Grundschule Stieldorf	6,36 %	■
01B-Briefwahlbezirk 01b	5,88 %	■
200-Grundschule Ittenbach	5,80 %	■
16B-Briefwahlbezirk 16B	5,77 %	■
19B-Briefwahlbezirk 19B	5,24 %	■
020-Grundschule Königswinter	5,19 %	■
20B-Briefwahlbezirk 20B	4,68 %	■
092-Gastraum Das Festessen	4,46 %	■
04B-Briefwahlbezirk 04b	4,38 %	■
02B-Briefwahlbezirk 02b	4,19 %	■
10B-Briefwahlbezirk 10B	4,04 %	■
05B-Briefwahlbezirk 05b	3,81 %	■

## Wahl des/der Landrats/Landrätin Stadt Königswinter

	Anzahl	Prozent
Wahlberechtigte	32.324	
Wähler/innen	18.762	58,04 %
ungültige Stimmen	446	2,38 %
gültige Stimmen	18.316	97,62 %
Kühn, CDU	9.923	54,18 %
Tüttenberg, SPD	4.878	26,63 %
Dr. Lamberty, FDP	2.205	12,04 %
Groeneveld, DIE LINKE	772	4,21 %
Meise, NPD	147	0,80 %
Augustinowski, Volksabstimmung	391	2,13 %



**Stadt Königswinter**  
Wahl des/der Landrats/Landrätin 30.08.2009  
Wahlbeteiligung Gesamtergebnis

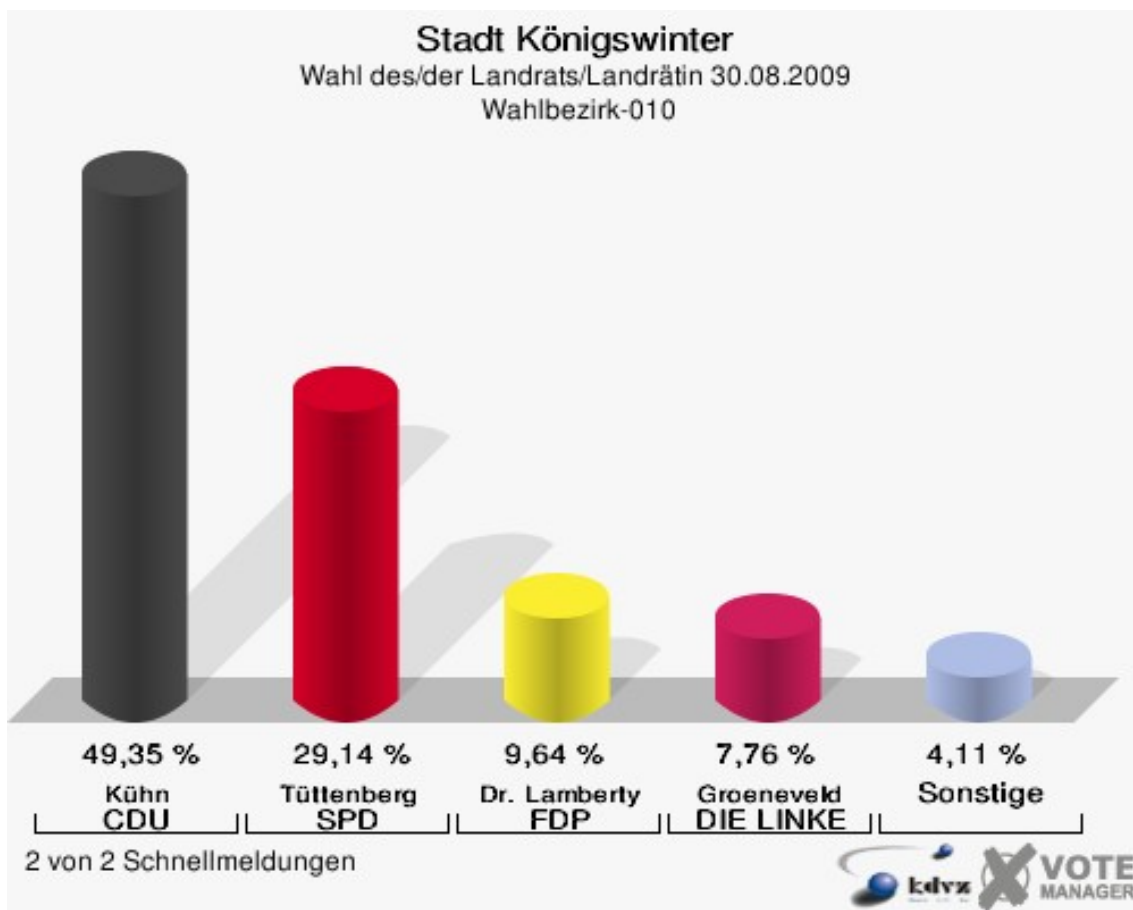


42 von 42 Schnellmeldungen



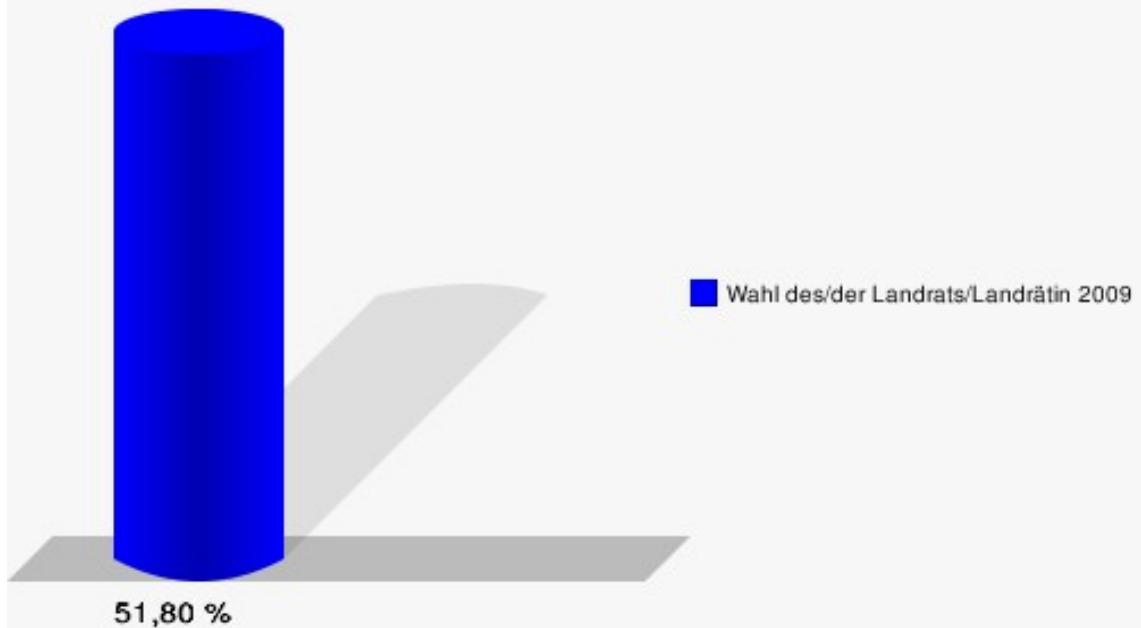
## Wahlbezirke Wahlbezirk-010

	Anzahl	Prozent
Wahlberechtigte	1.666	
Wähler/innen	863	51,80 %
ungültige Stimmen	12	1,39 %
gültige Stimmen	851	98,61 %
Kühn, CDU	420	49,35 %
Tüttenberg, SPD	248	29,14 %
Dr. Lamberty, FDP	82	9,64 %
Groeneveld, DIE LINKE	66	7,76 %
Meise, NPD	12	1,41 %
Augustinowski, Volksabstimmung	23	2,70 %



## Stadt Königswinter

Wahl des/der Landrats/Landrätin 30.08.2009  
Wahlbeteiligung Wahlbezirk-010

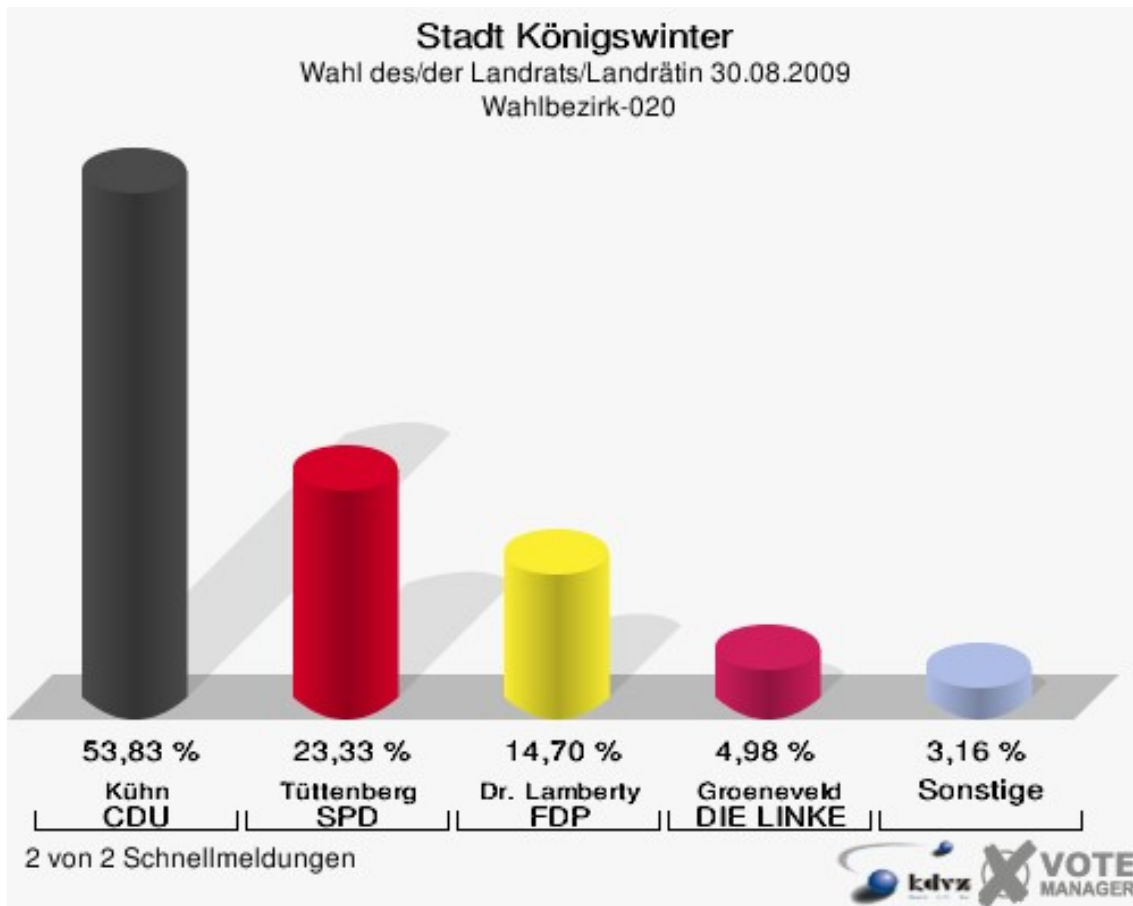


2 von 2 Schnellmeldungen

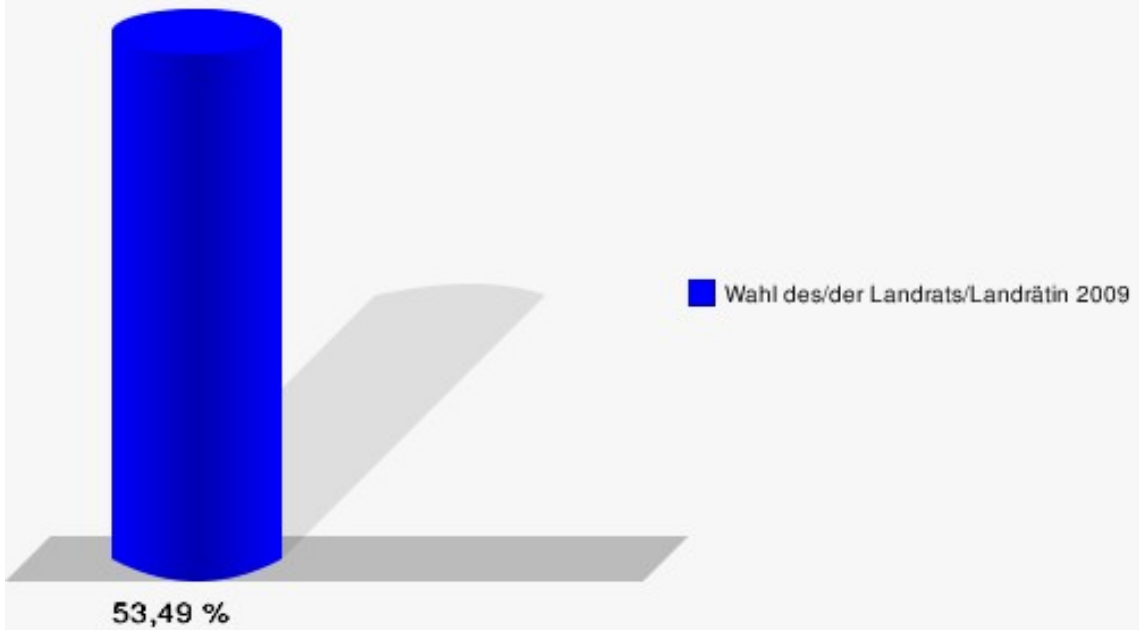


## Wahlbezirk-020

	Anzahl	Prozent
Wahlberechtigte	1.574	
Wähler/innen	842	53,49 %
ungültige Stimmen	19	2,26 %
gültige Stimmen	823	97,74 %
Kühn, CDU	443	53,83 %
Tüttenberg, SPD	192	23,33 %
Dr. Lamberty, FDP	121	14,70 %
Groeneveld, DIE LINKE	41	4,98 %
Meise, NPD	10	1,22 %
Augustinowski, Volksabstimmung	16	1,94 %



**Stadt Königswinter**  
Wahl des/der Landrats/Landrätin 30.08.2009  
Wahlbeteiligung Wahlbezirk-020

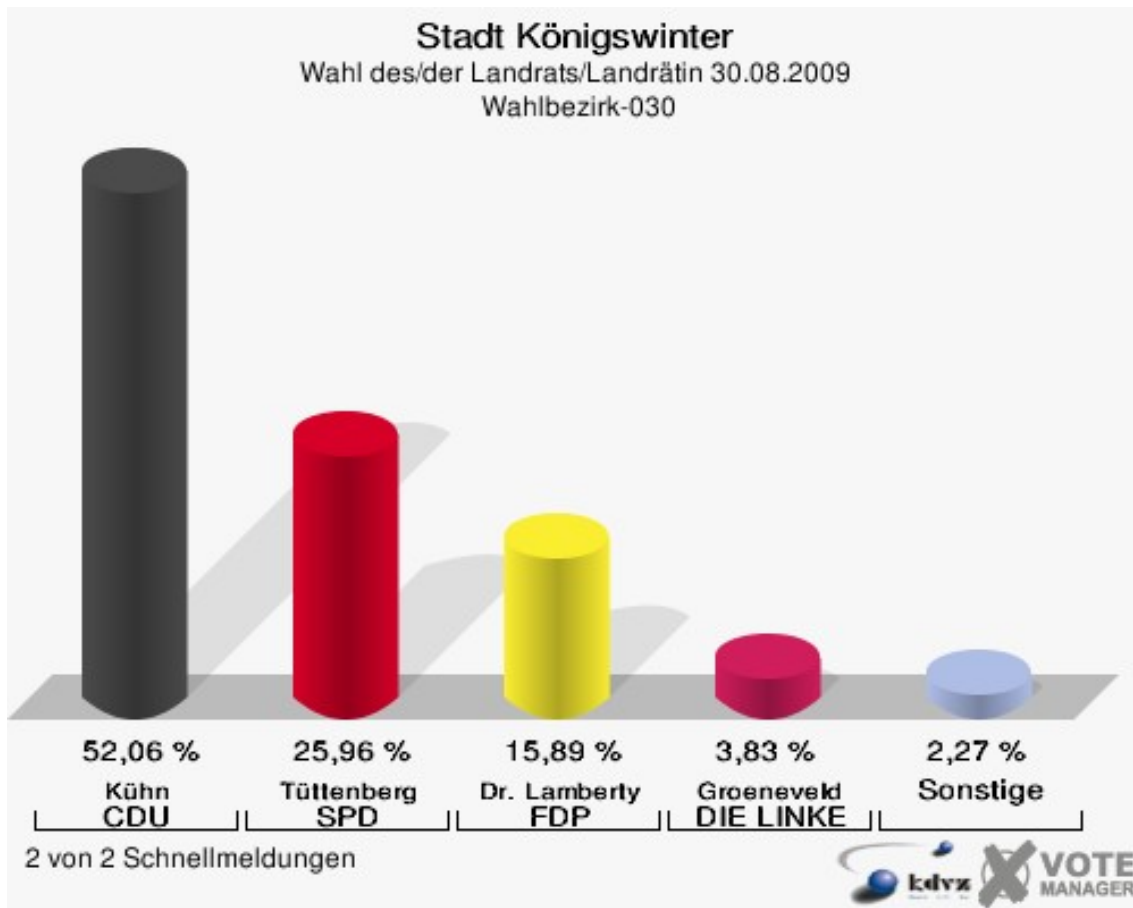


2 von 2 Schnellmeldungen



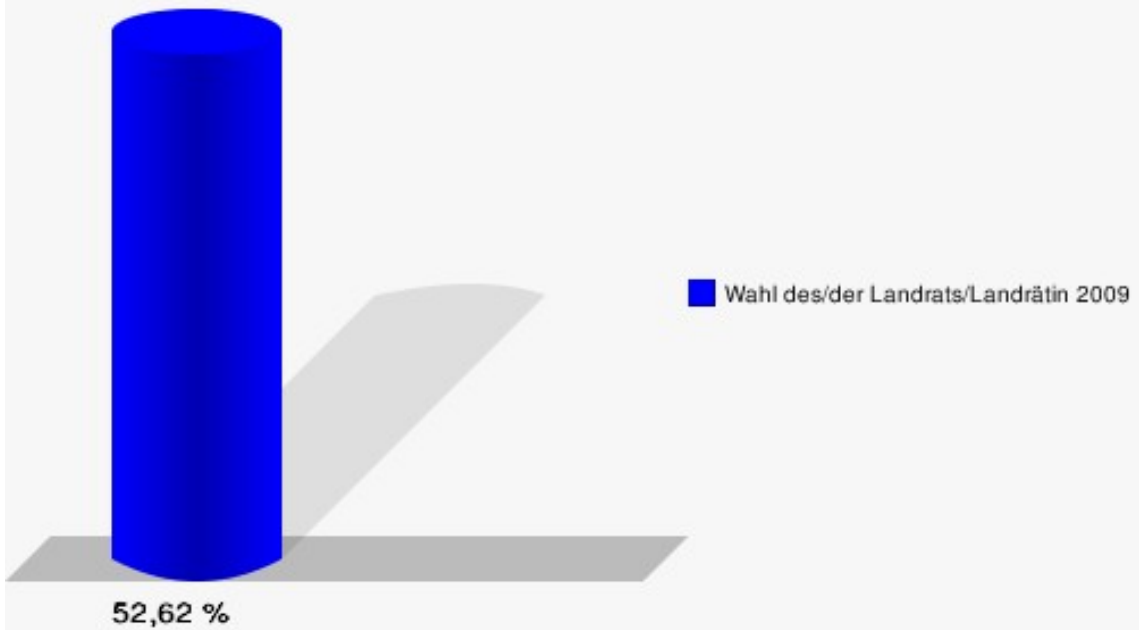
## Wahlbezirk-030

	Anzahl	Prozent
Wahlberechtigte	1.376	
Wähler/innen	724	52,62 %
ungültige Stimmen	19	2,62 %
gültige Stimmen	705	97,38 %
Kühn, CDU	367	52,06 %
Tüttenberg, SPD	183	25,96 %
Dr. Lamberty, FDP	112	15,89 %
Groeneveld, DIE LINKE	27	3,83 %
Meise, NPD	2	0,28 %
Augustinowski, Volksabstimmung	14	1,99 %





**Stadt Königswinter**  
Wahl des/der Landrats/Landrätin 30.08.2009  
Wahlbeteiligung Wahlbezirk-030

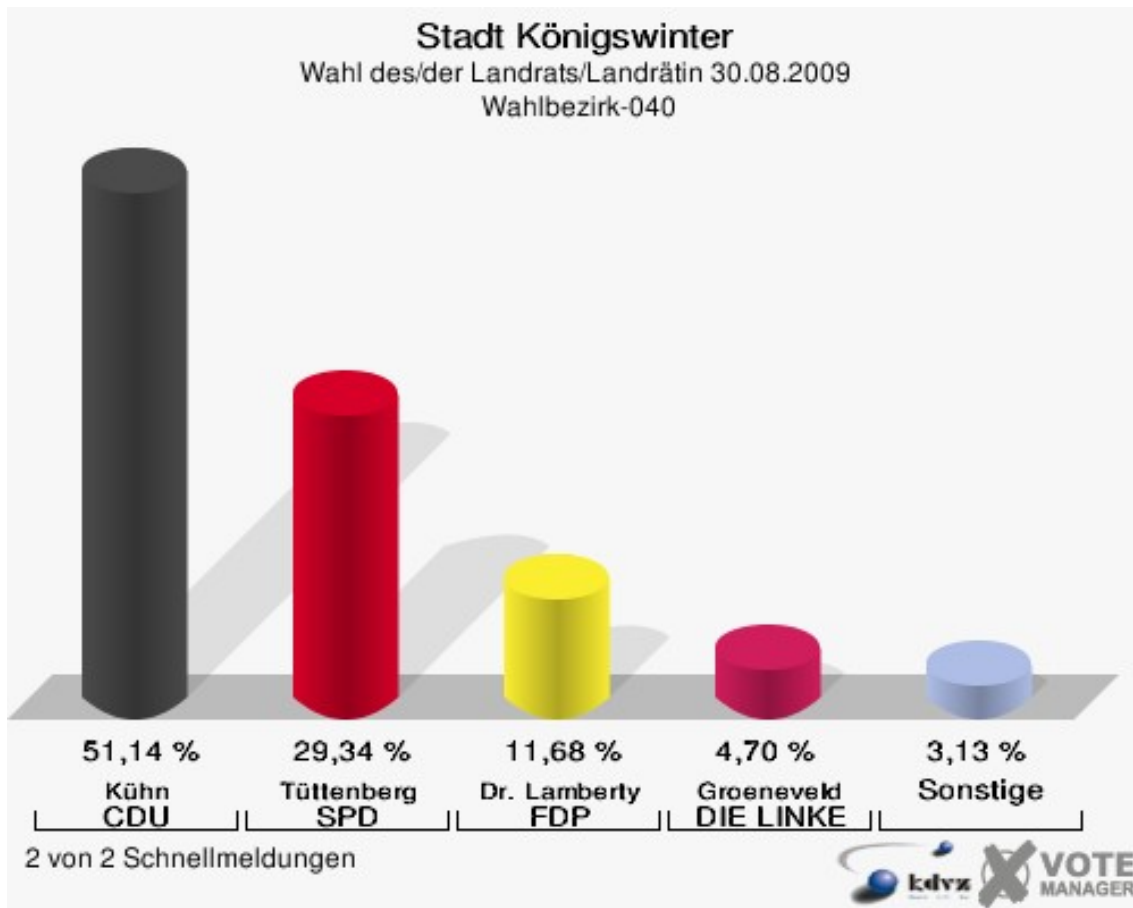


2 von 2 Schnellmeldungen

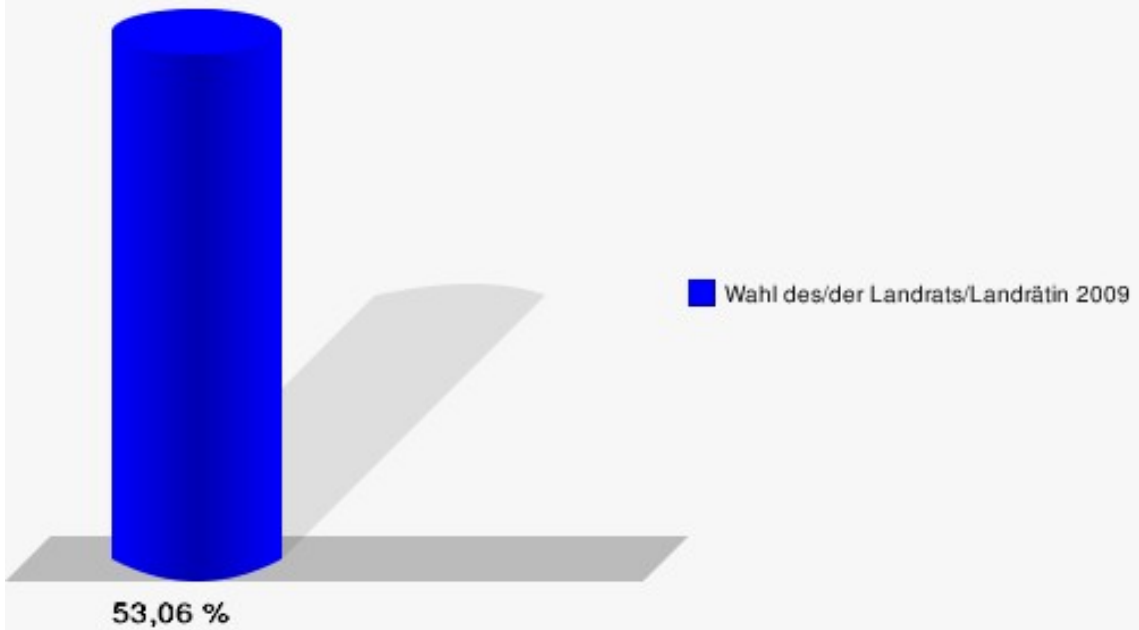


## Wahlbezirk-040

	Anzahl	Prozent
Wahlberechtigte	1.342	
Wähler/innen	712	53,06 %
ungültige Stimmen	10	1,40 %
gültige Stimmen	702	98,60 %
Kühn, CDU	359	51,14 %
Tüttenberg, SPD	206	29,34 %
Dr. Lamberty, FDP	82	11,68 %
Groeneveld, DIE LINKE	33	4,70 %
Meise, NPD	9	1,28 %
Augustinowski, Volksabstimmung	13	1,85 %



**Stadt Königswinter**  
Wahl des/der Landrats/Landrätin 30.08.2009  
Wahlbeteiligung Wahlbezirk-040

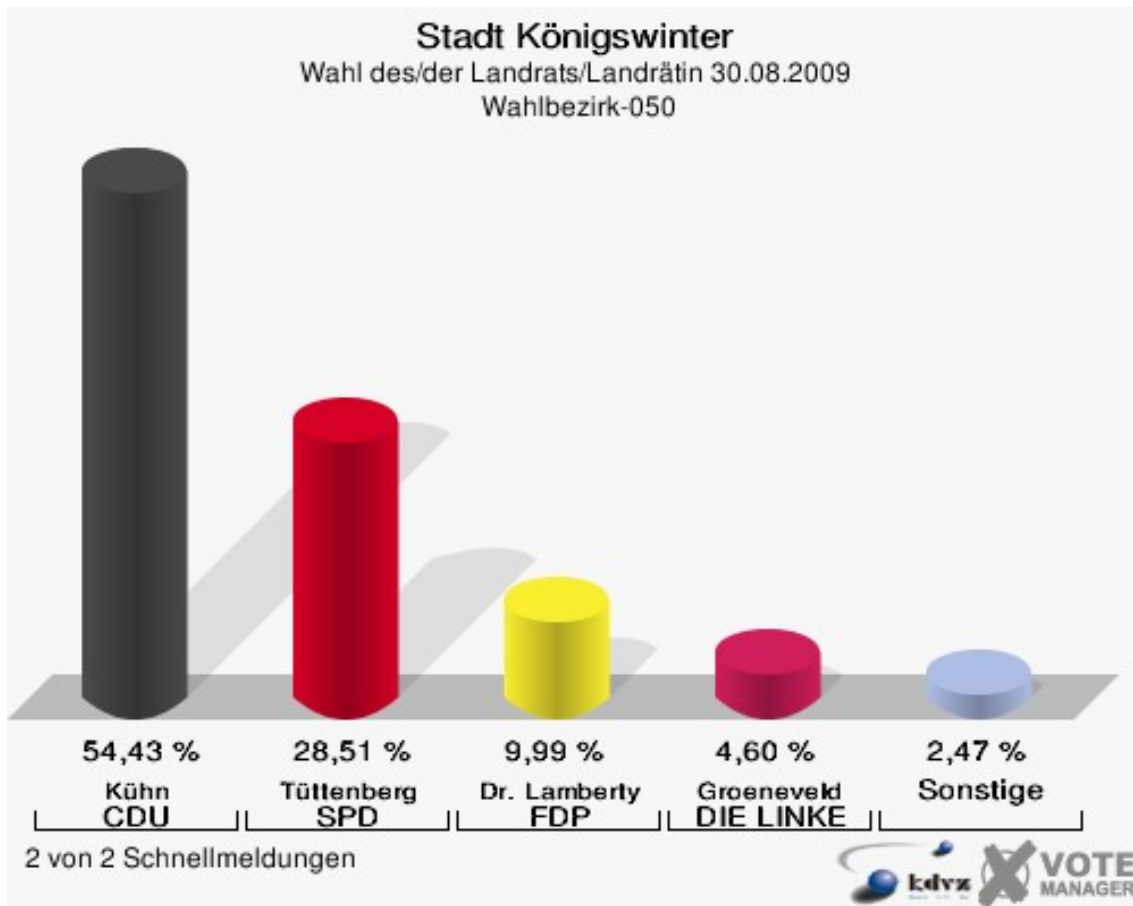


2 von 2 Schnellmeldungen

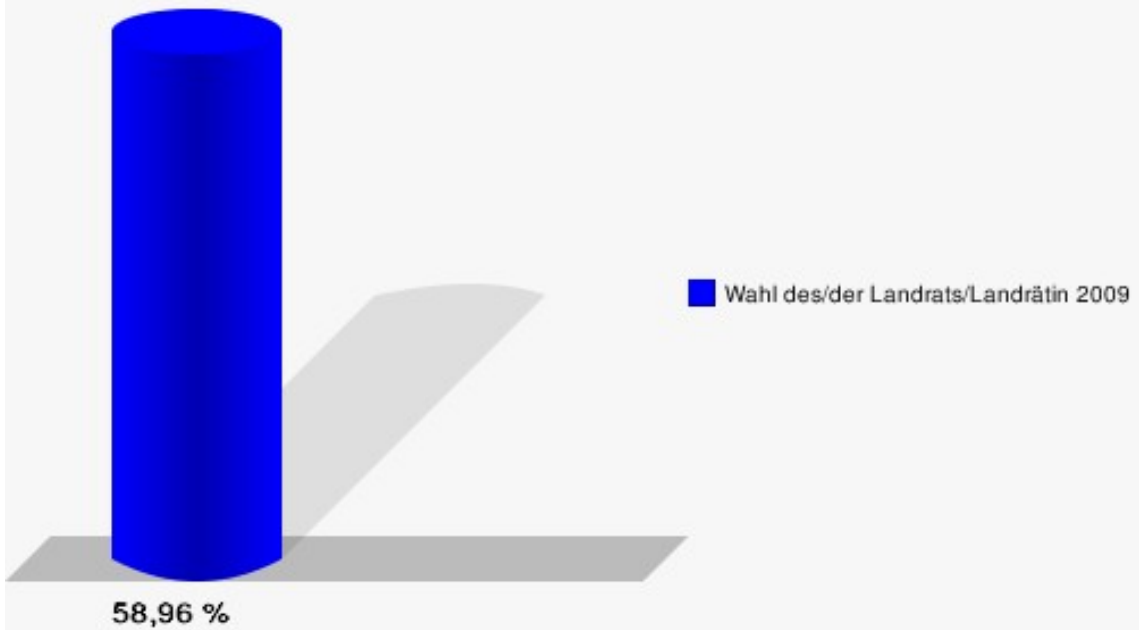


## Wahlbezirk-050

	Anzahl	Prozent
Wahlberechtigte	1.540	
Wähler/innen	908	58,96 %
ungültige Stimmen	17	1,87 %
gültige Stimmen	891	98,13 %
Kühn, CDU	485	54,43 %
Tüttenberg, SPD	254	28,51 %
Dr. Lamberty, FDP	89	9,99 %
Groeneveld, DIE LINKE	41	4,60 %
Meise, NPD	9	1,01 %
Augustinowski, Volksabstimmung	13	1,46 %



**Stadt Königswinter**  
Wahl des/der Landrats/Landrätin 30.08.2009  
Wahlbeteiligung Wahlbezirk-050

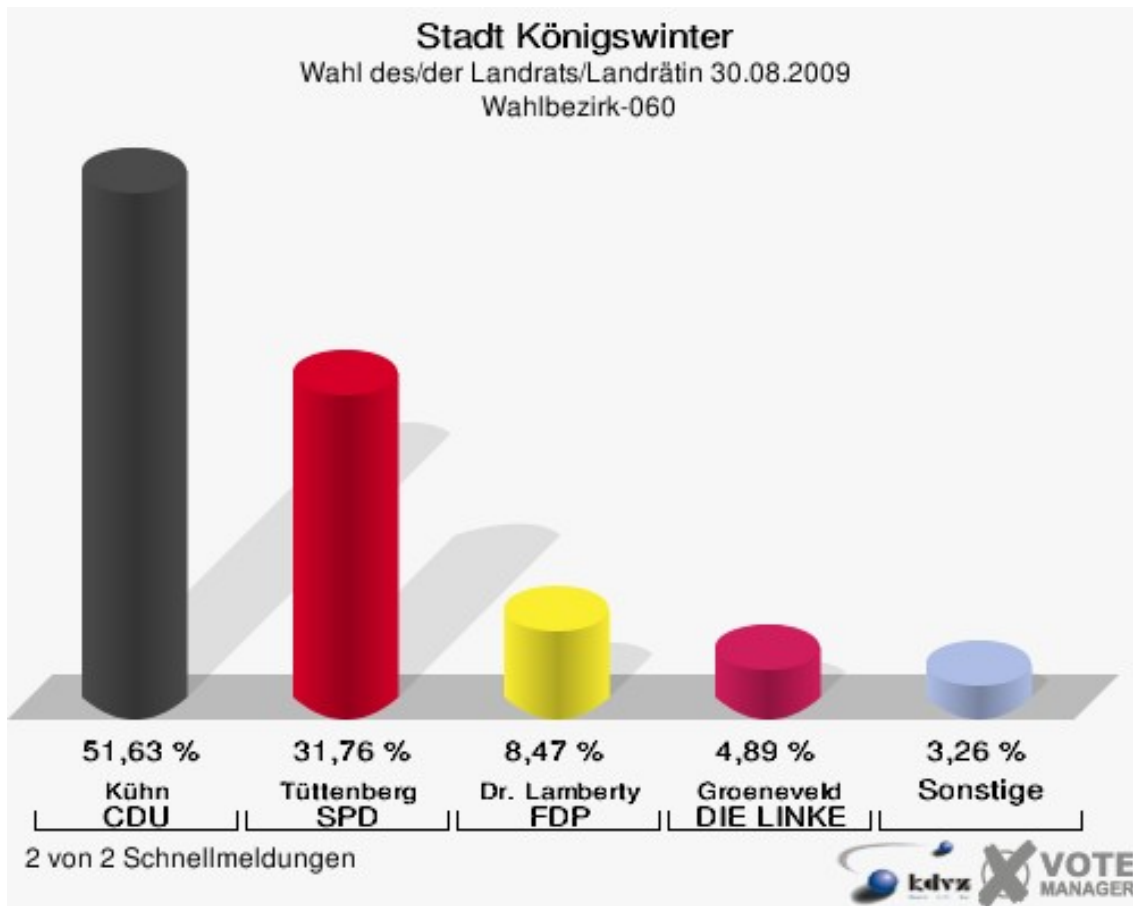


2 von 2 Schnellmeldungen

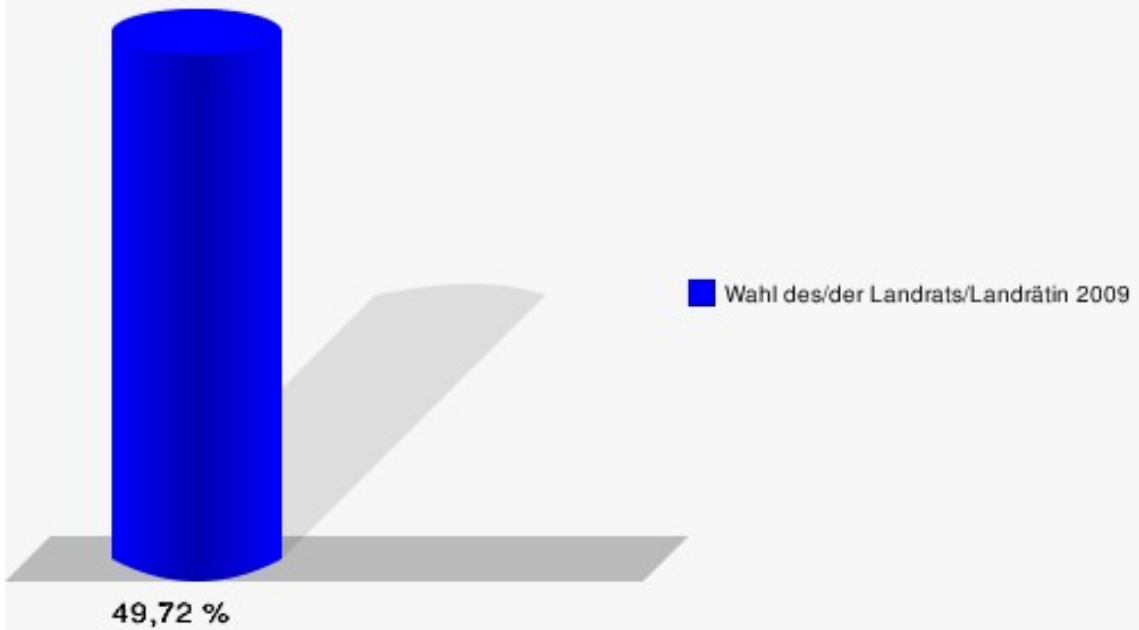


## Wahlbezirk-060

	Anzahl	Prozent
Wahlberechtigte	1.253	
Wähler/innen	623	49,72 %
ungültige Stimmen	9	1,44 %
gültige Stimmen	614	98,56 %
Kühn, CDU	317	51,63 %
Tüttenberg, SPD	195	31,76 %
Dr. Lamberty, FDP	52	8,47 %
Groeneveld, DIE LINKE	30	4,89 %
Meise, NPD	4	0,65 %
Augustinowski, Volksabstimmung	16	2,61 %



**Stadt Königswinter**  
Wahl des/der Landrats/Landrätin 30.08.2009  
Wahlbeteiligung Wahlbezirk-060

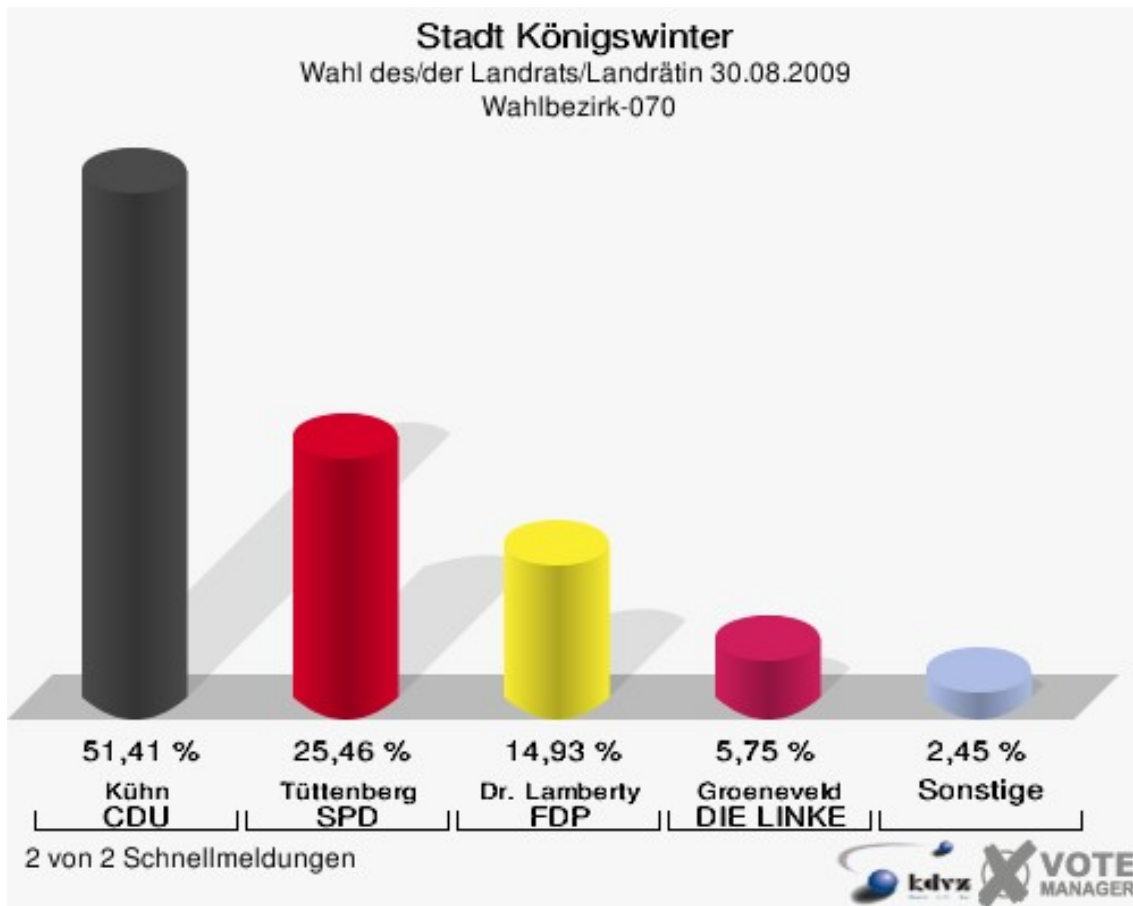


2 von 2 Schnellmeldungen



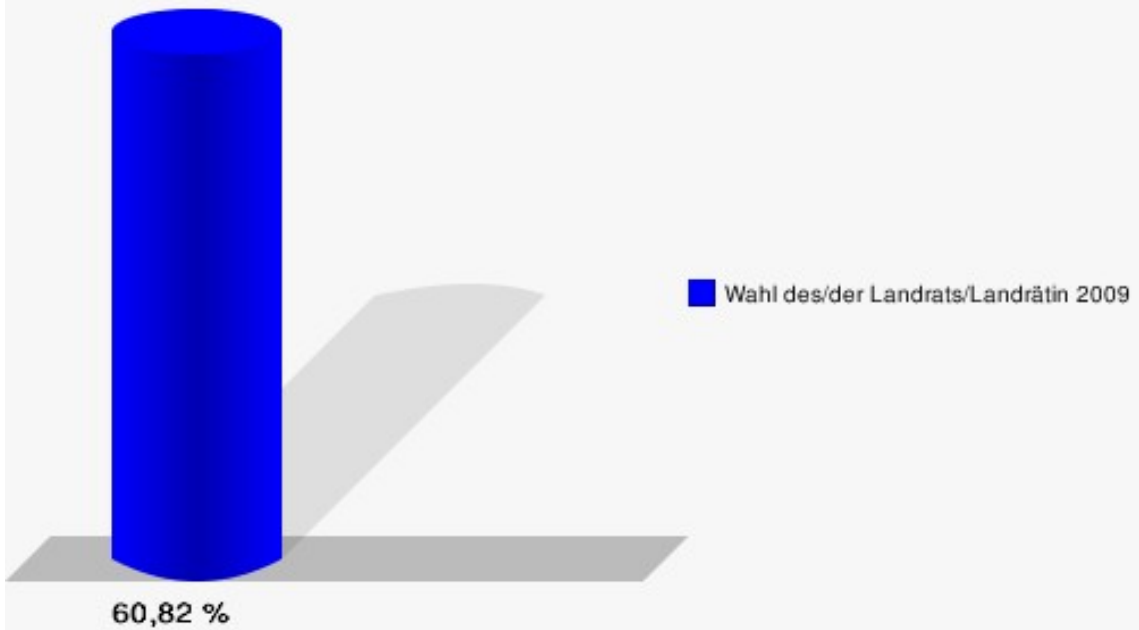
## Wahlbezirk-070

	Anzahl	Prozent
Wahlberechtigte	1.358	
Wähler/innen	826	60,82 %
ungültige Stimmen	9	1,09 %
gültige Stimmen	817	98,91 %
Kühn, CDU	420	51,41 %
Tüttenberg, SPD	208	25,46 %
Dr. Lamberty, FDP	122	14,93 %
Groeneveld, DIE LINKE	47	5,75 %
Meise, NPD	5	0,61 %
Augustinowski, Volksabstimmung	15	1,84 %





**Stadt Königswinter**  
Wahl des/der Landrats/Landrätin 30.08.2009  
Wahlbeteiligung Wahlbezirk-070

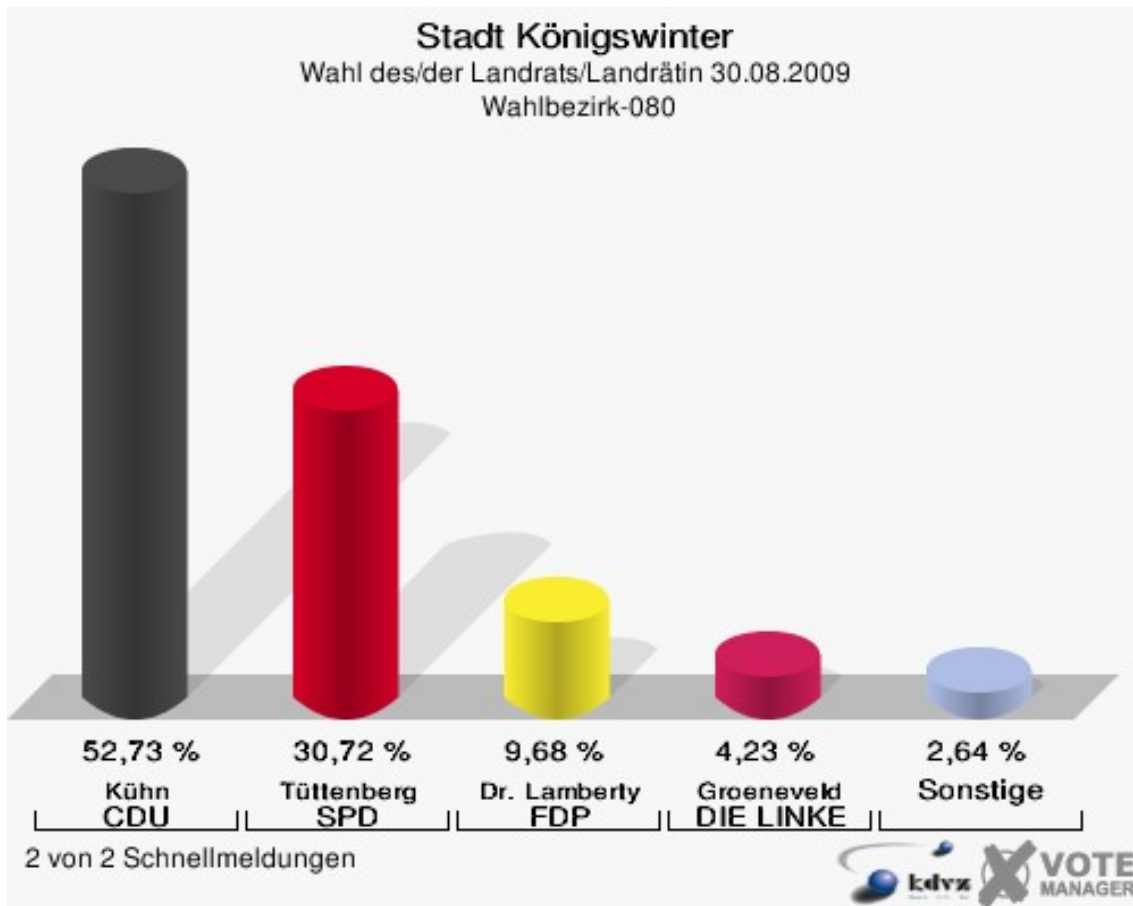


2 von 2 Schnellmeldungen

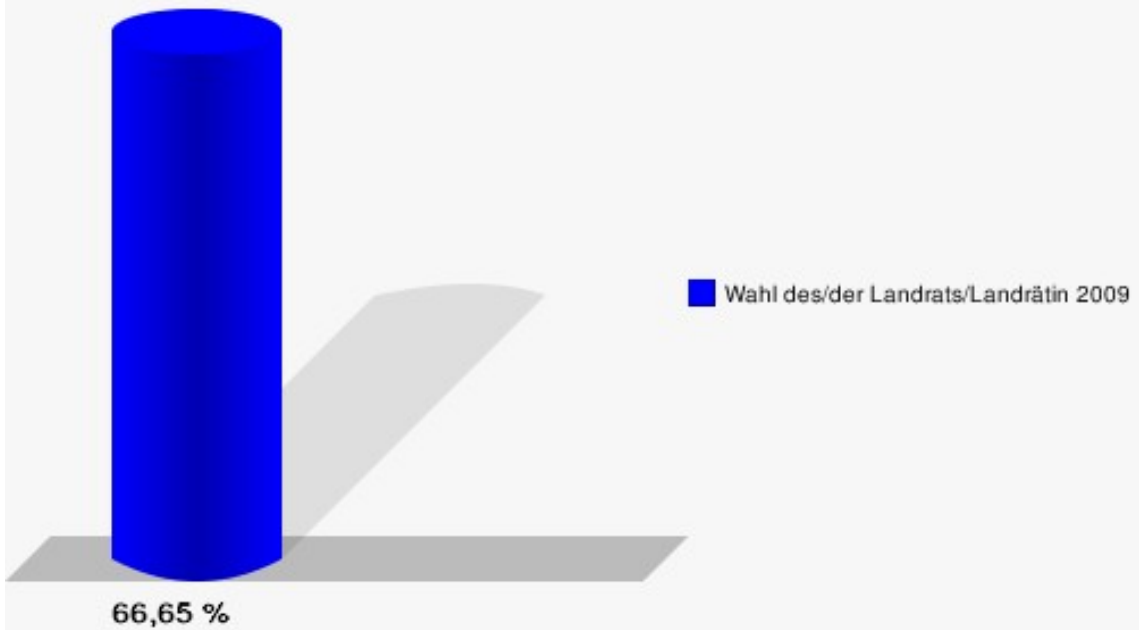


## Wahlbezirk-080

	Anzahl	Prozent
Wahlberechtigte	1.754	
Wähler/innen	1.169	66,65 %
ungültige Stimmen	33	2,82 %
gültige Stimmen	1.136	97,18 %
Kühn, CDU	599	52,73 %
Tüttenberg, SPD	349	30,72 %
Dr. Lamberty, FDP	110	9,68 %
Groeneveld, DIE LINKE	48	4,23 %
Meise, NPD	3	0,26 %
Augustinowski, Volksabstimmung	27	2,38 %



**Stadt Königswinter**  
Wahl des/der Landrats/Landrätin 30.08.2009  
Wahlbeteiligung Wahlbezirk-080

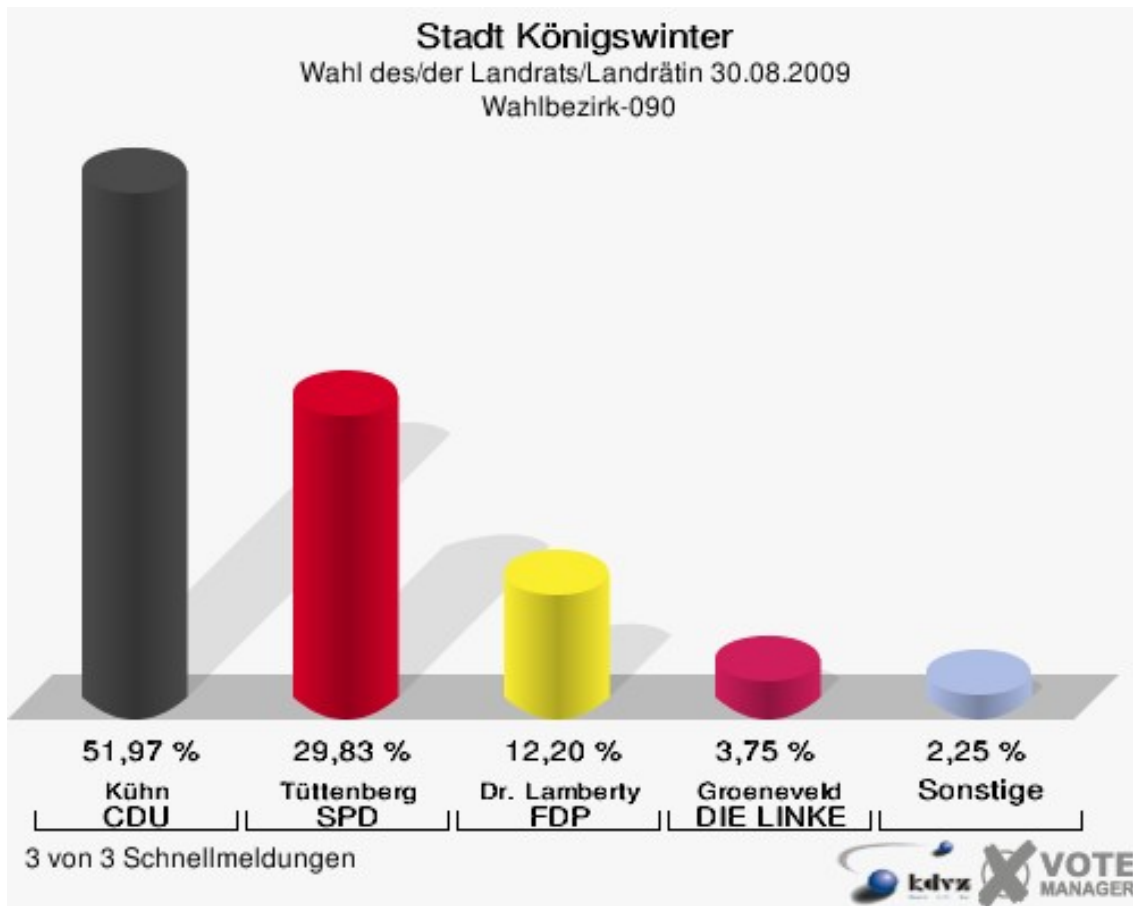


2 von 2 Schnellmeldungen



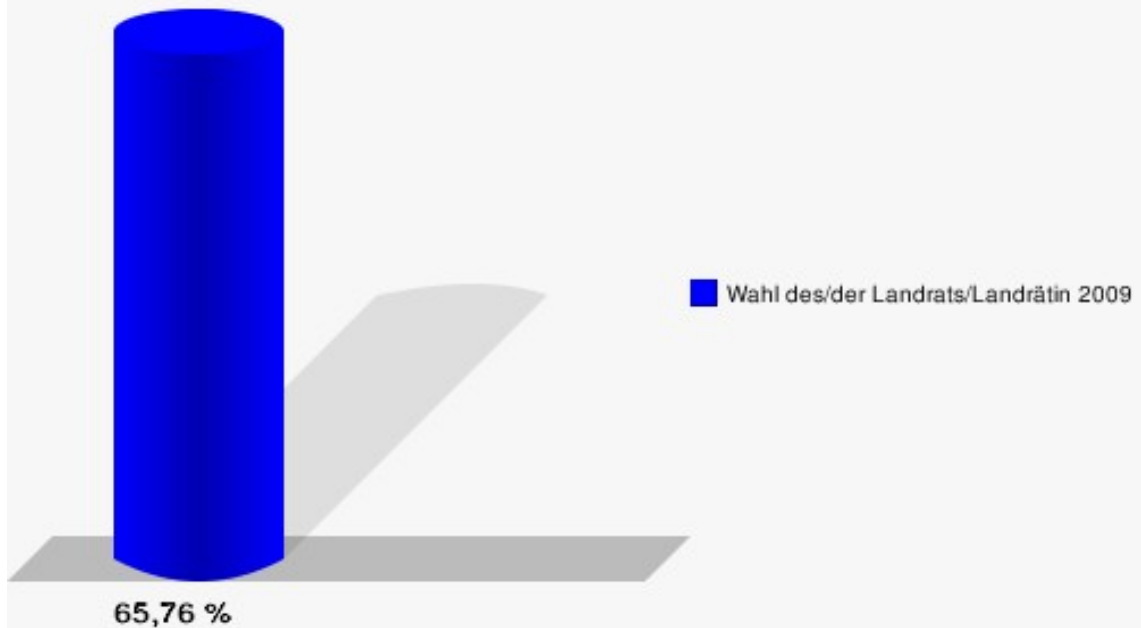
## Wahlbezirk-090

	Anzahl	Prozent
Wahlberechtigte	1.700	
Wähler/innen	1.118	65,76 %
ungültige Stimmen	52	4,65 %
gültige Stimmen	1.066	95,35 %
Kühn, CDU	554	51,97 %
Tüttenberg, SPD	318	29,83 %
Dr. Lamberty, FDP	130	12,20 %
Groeneveld, DIE LINKE	40	3,75 %
Meise, NPD	7	0,66 %
Augustinowski, Volksabstimmung	17	1,59 %



## Stadt Königswinter

Wahl des/der Landrats/Landrätin 30.08.2009  
Wahlbeteiligung Wahlbezirk-090

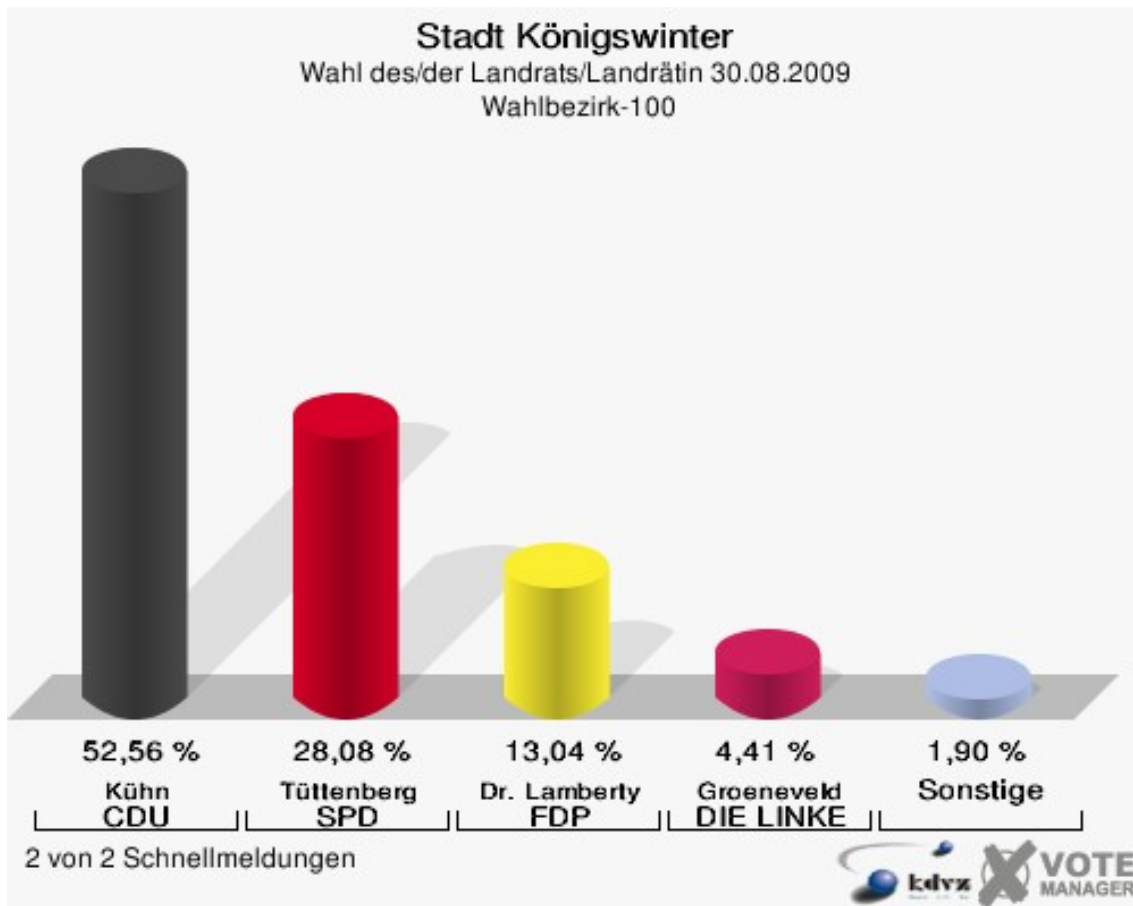


3 von 3 Schnellmeldungen

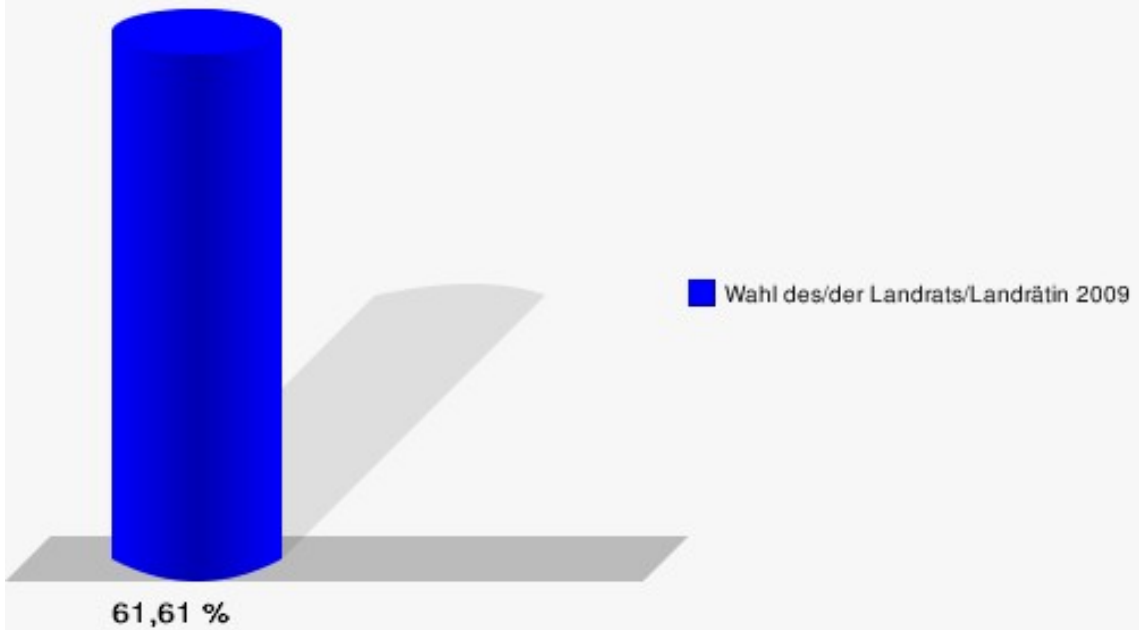


## Wahlbezirk-100

	Anzahl	Prozent
Wahlberechtigte	1.654	
Wähler/innen	1.019	61,61 %
ungültige Stimmen	22	2,16 %
gültige Stimmen	997	97,84 %
Kühn, CDU	524	52,56 %
Tüttenberg, SPD	280	28,08 %
Dr. Lamberty, FDP	130	13,04 %
Groeneveld, DIE LINKE	44	4,41 %
Meise, NPD	6	0,60 %
Augustinowski, Volksabstimmung	13	1,30 %



**Stadt Königswinter**  
Wahl des/der Landrats/Landrätin 30.08.2009  
Wahlbeteiligung Wahlbezirk-100

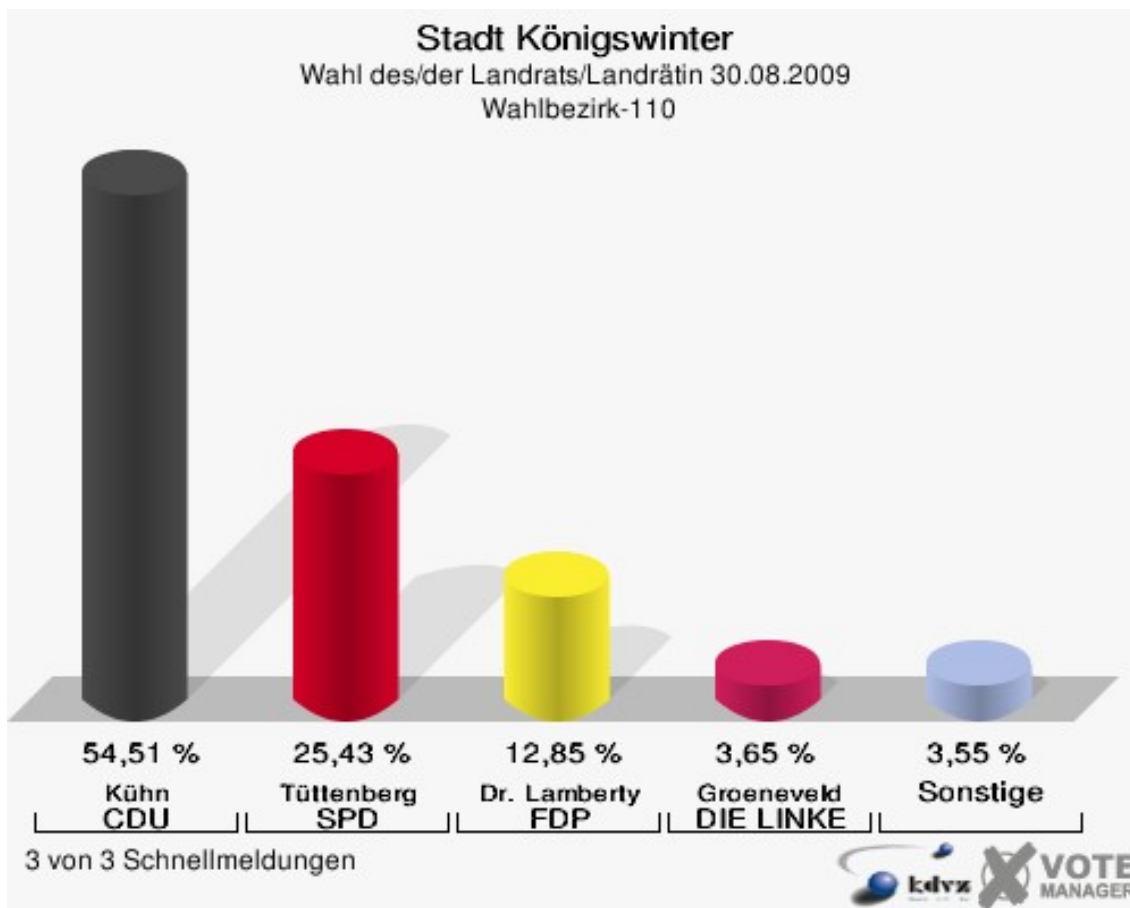


2 von 2 Schnellmeldungen



## Wahlbezirk-110

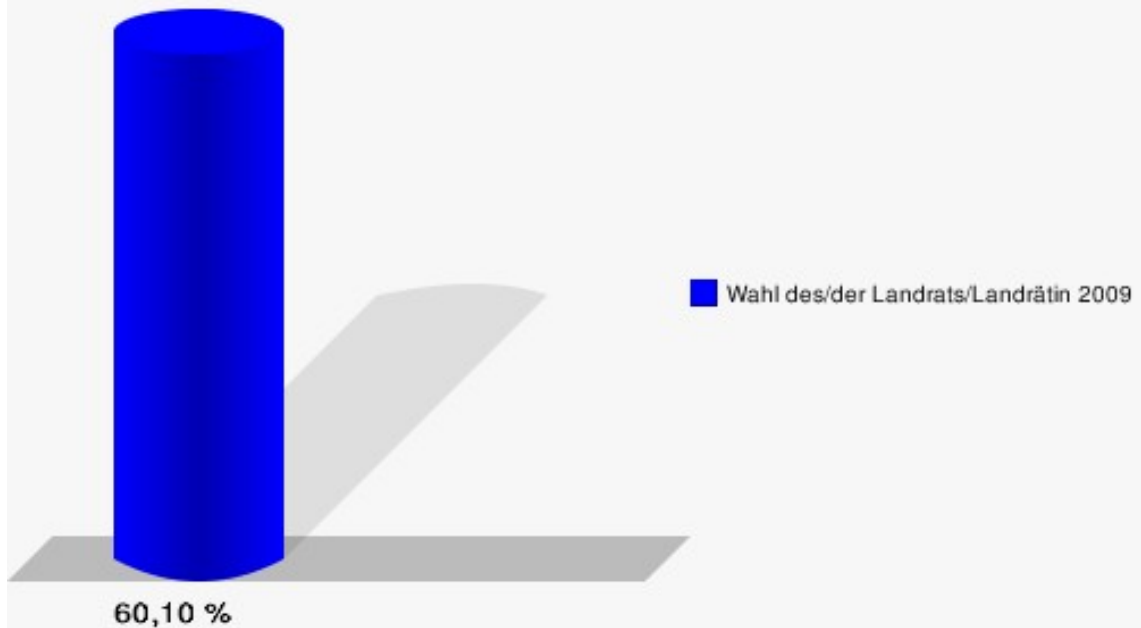
	Anzahl	Prozent
Wahlberechtigte	1.862	
Wähler/innen	1.119	60,10 %
ungültige Stimmen	22	1,97 %
gültige Stimmen	1.097	98,03 %
Kühn, CDU	598	54,51 %
Tüttenberg, SPD	279	25,43 %
Dr. Lamberty, FDP	141	12,85 %
Groeneveld, DIE LINKE	40	3,65 %
Meise, NPD	12	1,09 %
Augustinowski, Volksabstimmung	27	2,46 %





## Stadt Königswinter

Wahl des/der Landrats/Landrätin 30.08.2009  
Wahlbeteiligung Wahlbezirk-110

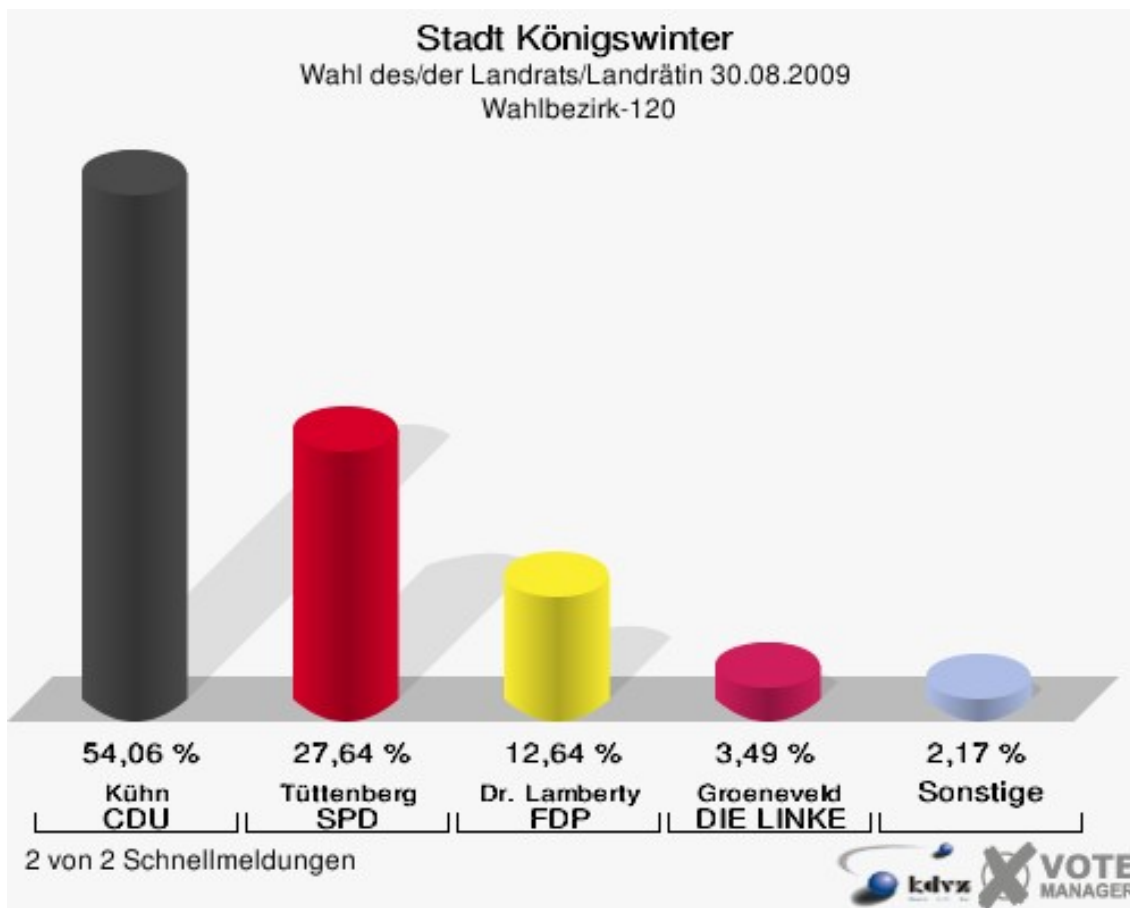


3 von 3 Schnellmeldungen

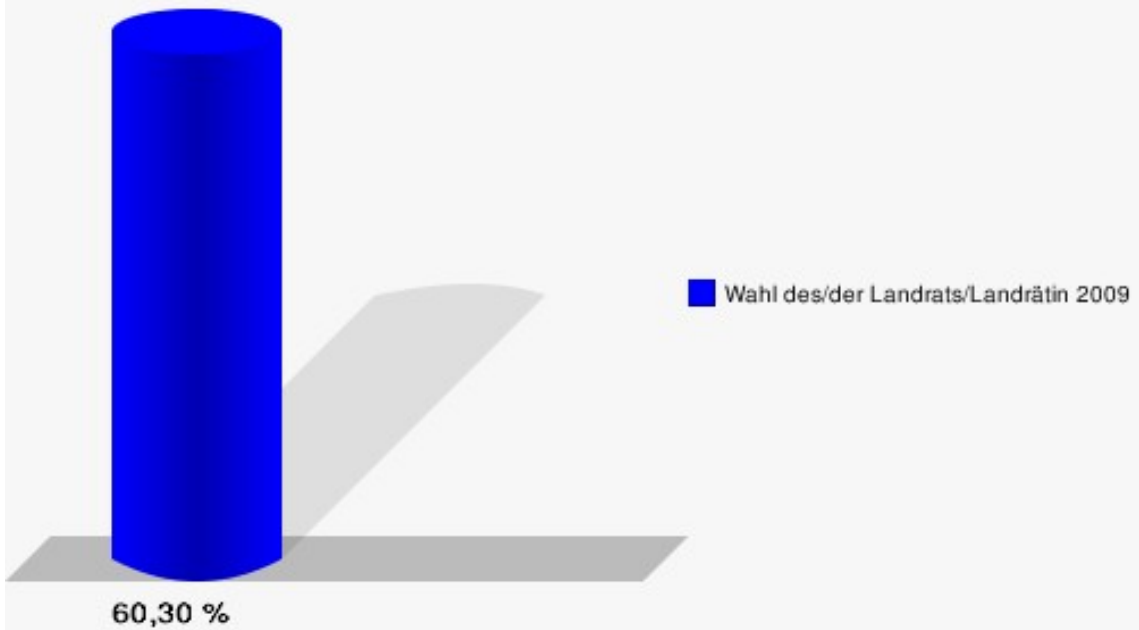


## Wahlbezirk-120

	Anzahl	Prozent
Wahlberechtigte	1.781	
Wähler/innen	1.074	60,30 %
ungültige Stimmen	14	1,30 %
gültige Stimmen	1.060	98,70 %
Kühn, CDU	573	54,06 %
Tüttenberg, SPD	293	27,64 %
Dr. Lamberty, FDP	134	12,64 %
Groeneveld, DIE LINKE	37	3,49 %
Meise, NPD	7	0,66 %
Augustinowski, Volksabstimmung	16	1,51 %



**Stadt Königswinter**  
Wahl des/der Landrats/Landrätin 30.08.2009  
Wahlbeteiligung Wahlbezirk-120

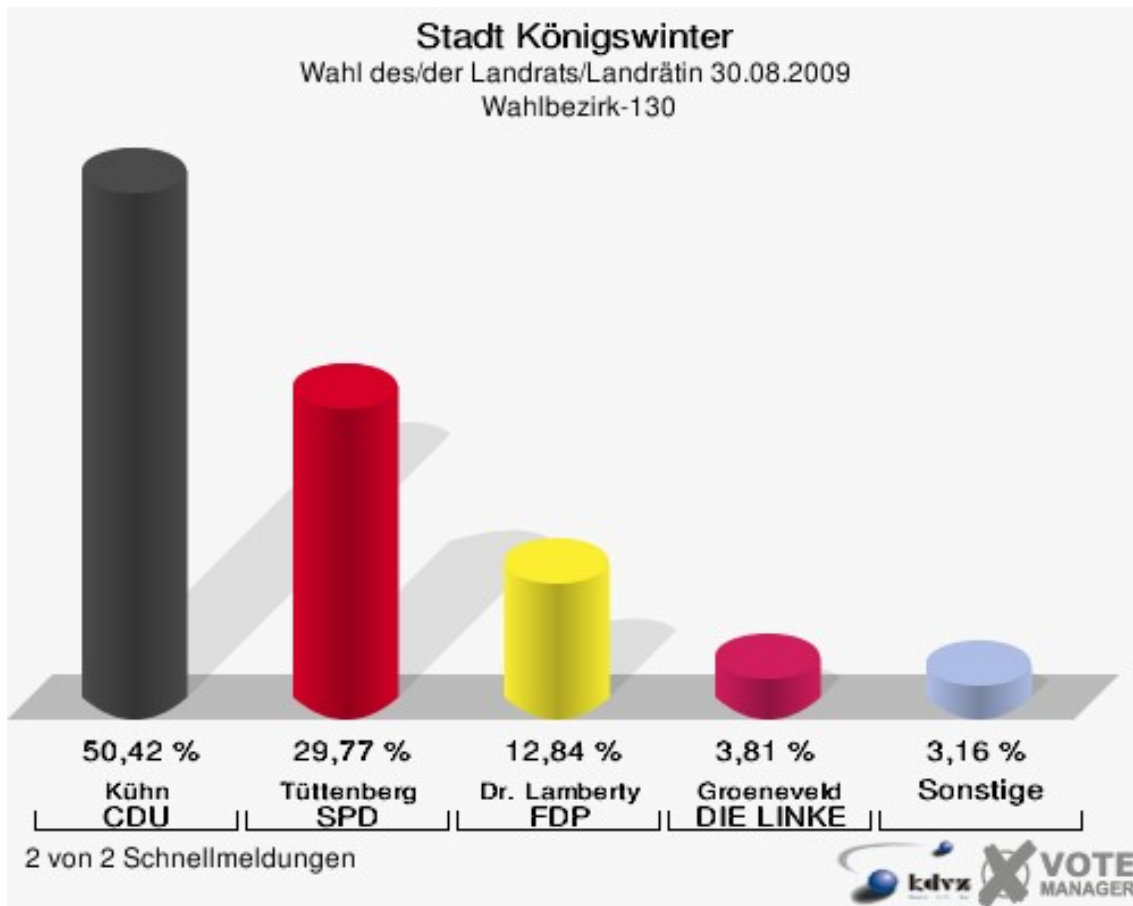


2 von 2 Schnellmeldungen

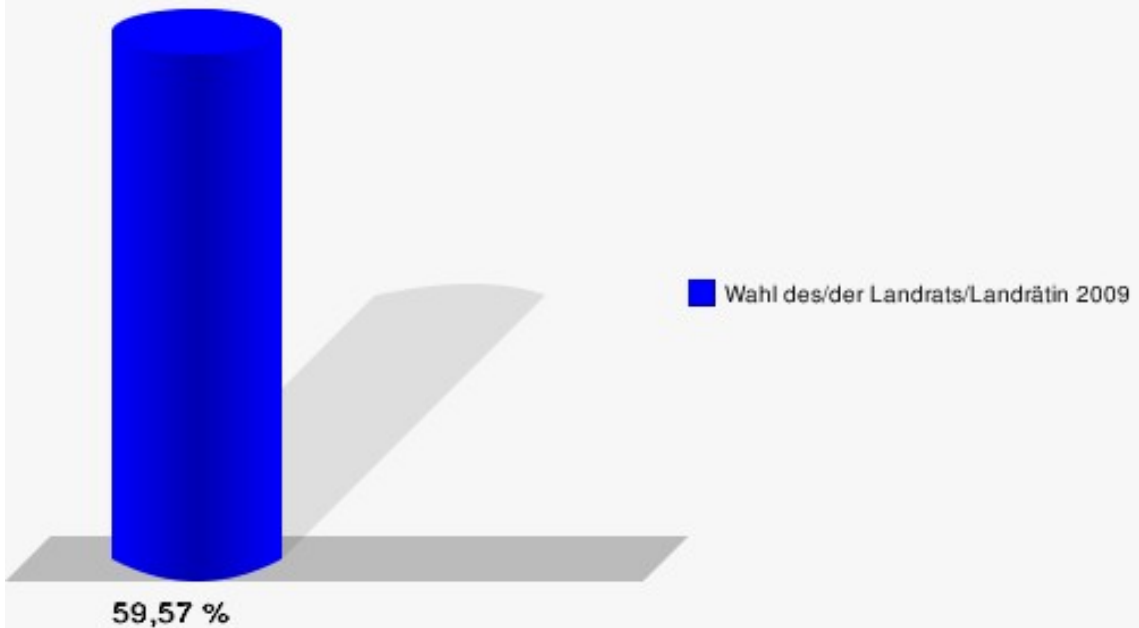


## Wahlbezirk-130

	Anzahl	Prozent
Wahlberechtigte	1.880	
Wähler/innen	1.120	59,57 %
ungültige Stimmen	45	4,02 %
gültige Stimmen	1.075	95,98 %
Kühn, CDU	542	50,42 %
Tüttenberg, SPD	320	29,77 %
Dr. Lamberty, FDP	138	12,84 %
Groeneveld, DIE LINKE	41	3,81 %
Meise, NPD	7	0,65 %
Augustinowski, Volksabstimmung	27	2,51 %



**Stadt Königswinter**  
Wahl des/der Landrats/Landrätin 30.08.2009  
Wahlbeteiligung Wahlbezirk-130

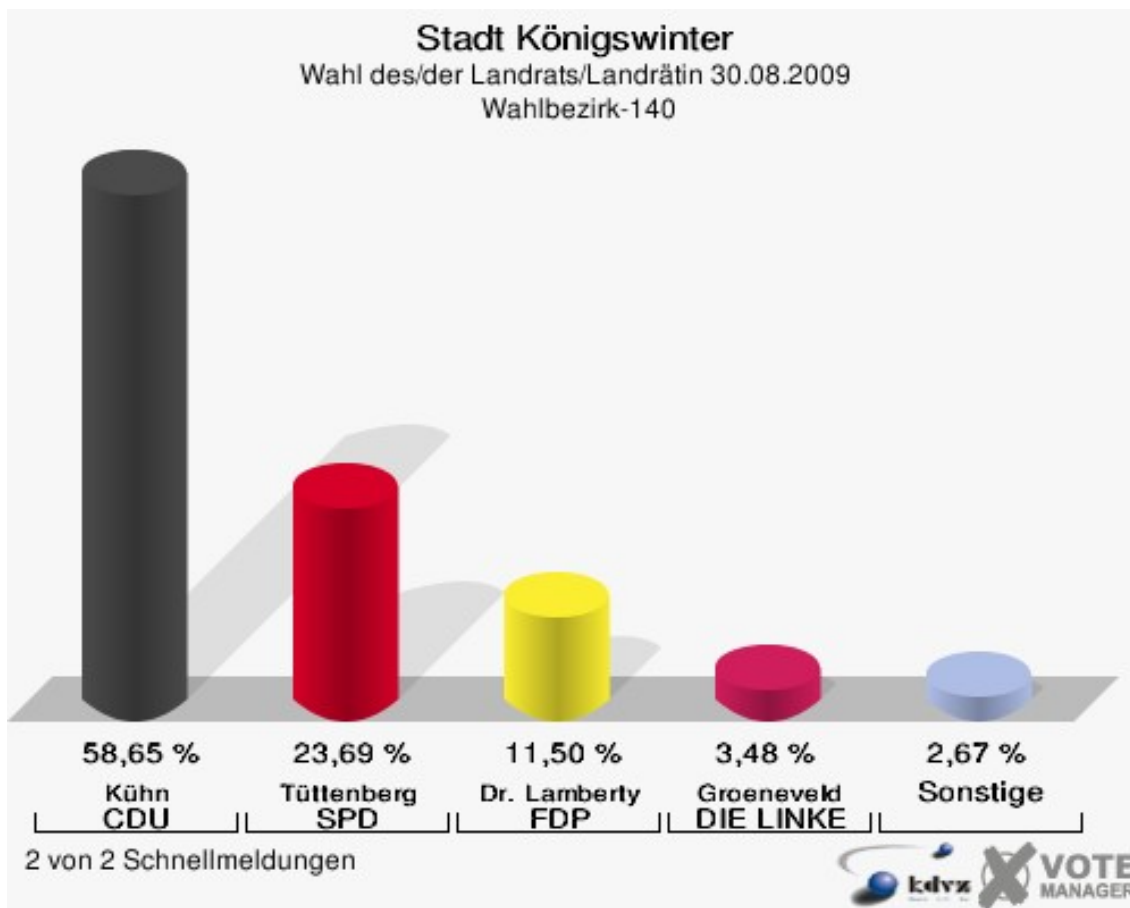


2 von 2 Schnellmeldungen

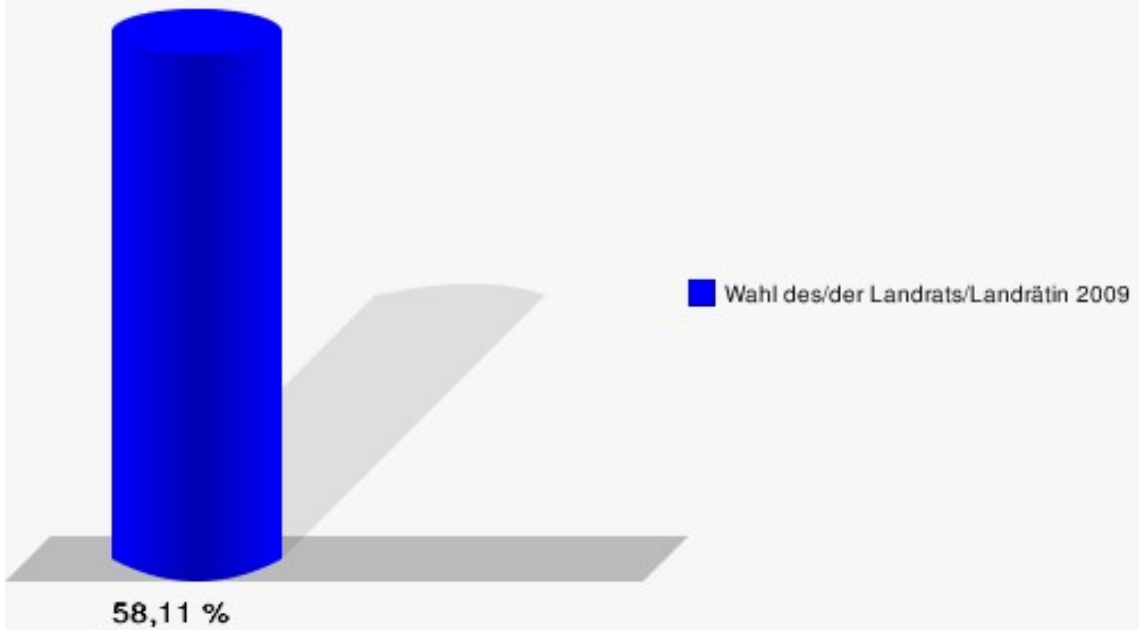


## Wahlbezirk-140

	Anzahl	Prozent
Wahlberechtigte	1.535	
Wähler/innen	892	58,11 %
ungültige Stimmen	31	3,48 %
gültige Stimmen	861	96,52 %
Kühn, CDU	505	58,65 %
Tüttenberg, SPD	204	23,69 %
Dr. Lamberty, FDP	99	11,50 %
Groeneveld, DIE LINKE	30	3,48 %
Meise, NPD	5	0,58 %
Augustinowski, Volksabstimmung	18	2,09 %



**Stadt Königswinter**  
Wahl des/der Landrats/Landrätin 30.08.2009  
Wahlbeteiligung Wahlbezirk-140

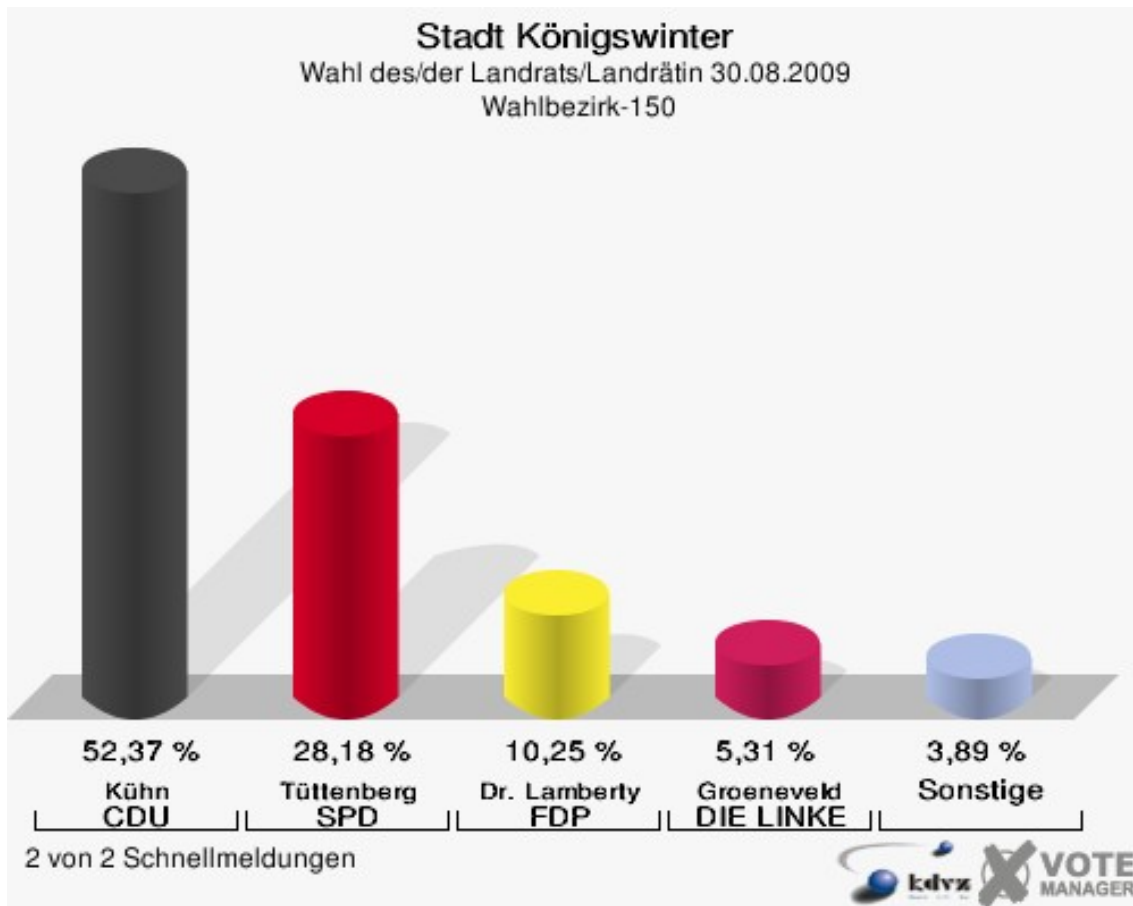


2 von 2 Schnellmeldungen



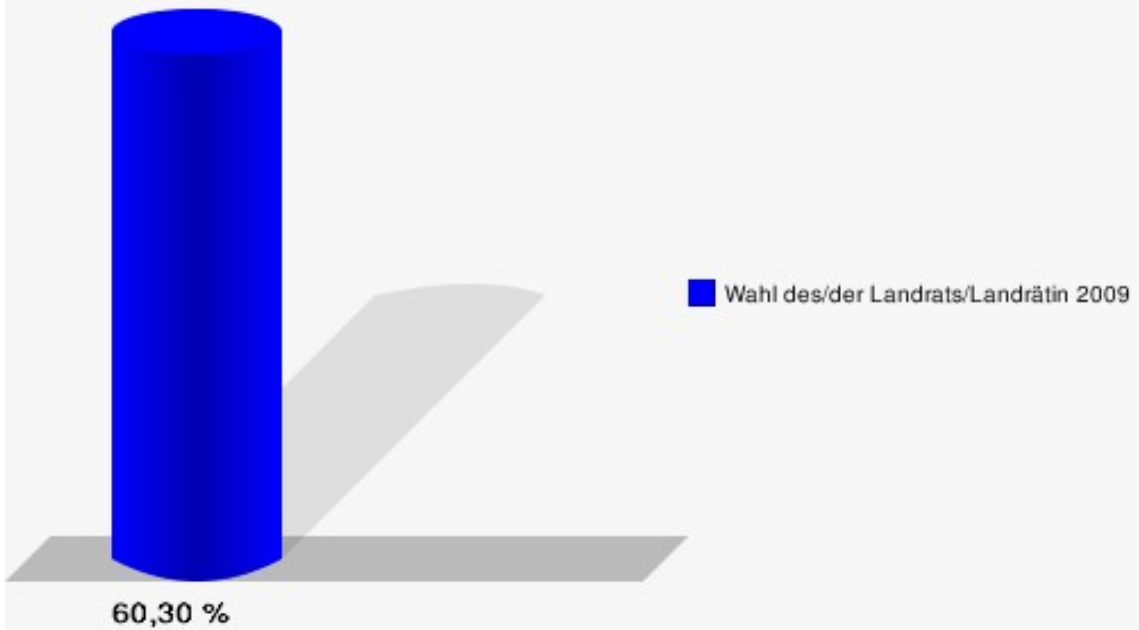
## Wahlbezirk-150

	Anzahl	Prozent
Wahlberechtigte	1.781	
Wähler/innen	1.074	60,30 %
ungültige Stimmen	20	1,86 %
gültige Stimmen	1.054	98,14 %
Kühn, CDU	552	52,37 %
Tüttenberg, SPD	297	28,18 %
Dr. Lamberty, FDP	108	10,25 %
Groeneveld, DIE LINKE	56	5,31 %
Meise, NPD	13	1,23 %
Augustinowski, Volksabstimmung	28	2,66 %





**Stadt Königswinter**  
Wahl des/der Landrats/Landrätin 30.08.2009  
Wahlbeteiligung Wahlbezirk-150

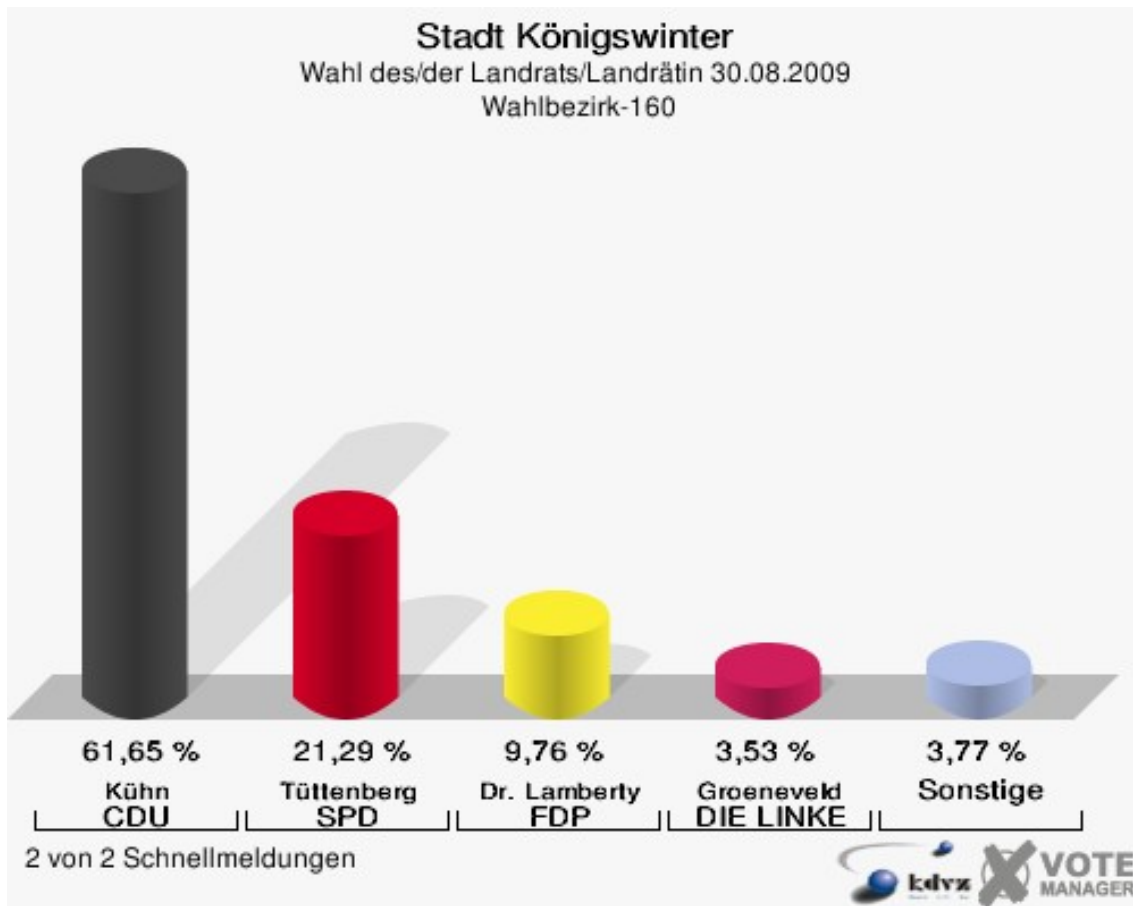


2 von 2 Schnellmeldungen

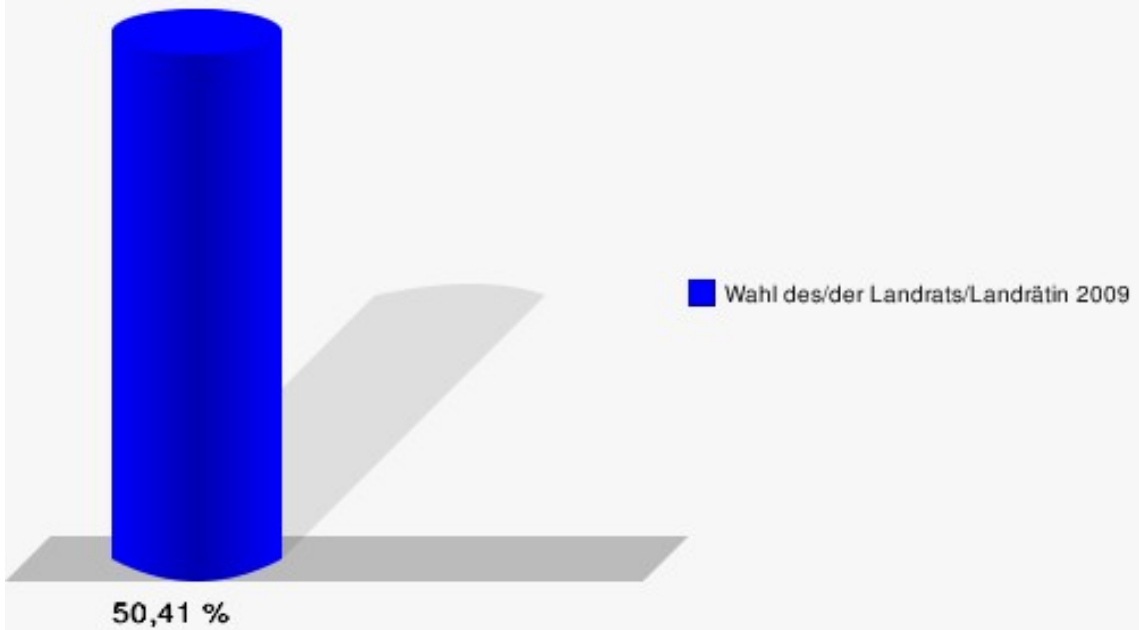


## Wahlbezirk-160

	Anzahl	Prozent
Wahlberechtigte	1.724	
Wähler/innen	869	50,41 %
ungültige Stimmen	19	2,19 %
gültige Stimmen	850	97,81 %
Kühn, CDU	524	61,65 %
Tüttenberg, SPD	181	21,29 %
Dr. Lamberty, FDP	83	9,76 %
Groeneveld, DIE LINKE	30	3,53 %
Meise, NPD	6	0,71 %
Augustinowski, Volksabstimmung	26	3,06 %



**Stadt Königswinter**  
Wahl des/der Landrats/Landrätin 30.08.2009  
Wahlbeteiligung Wahlbezirk-160

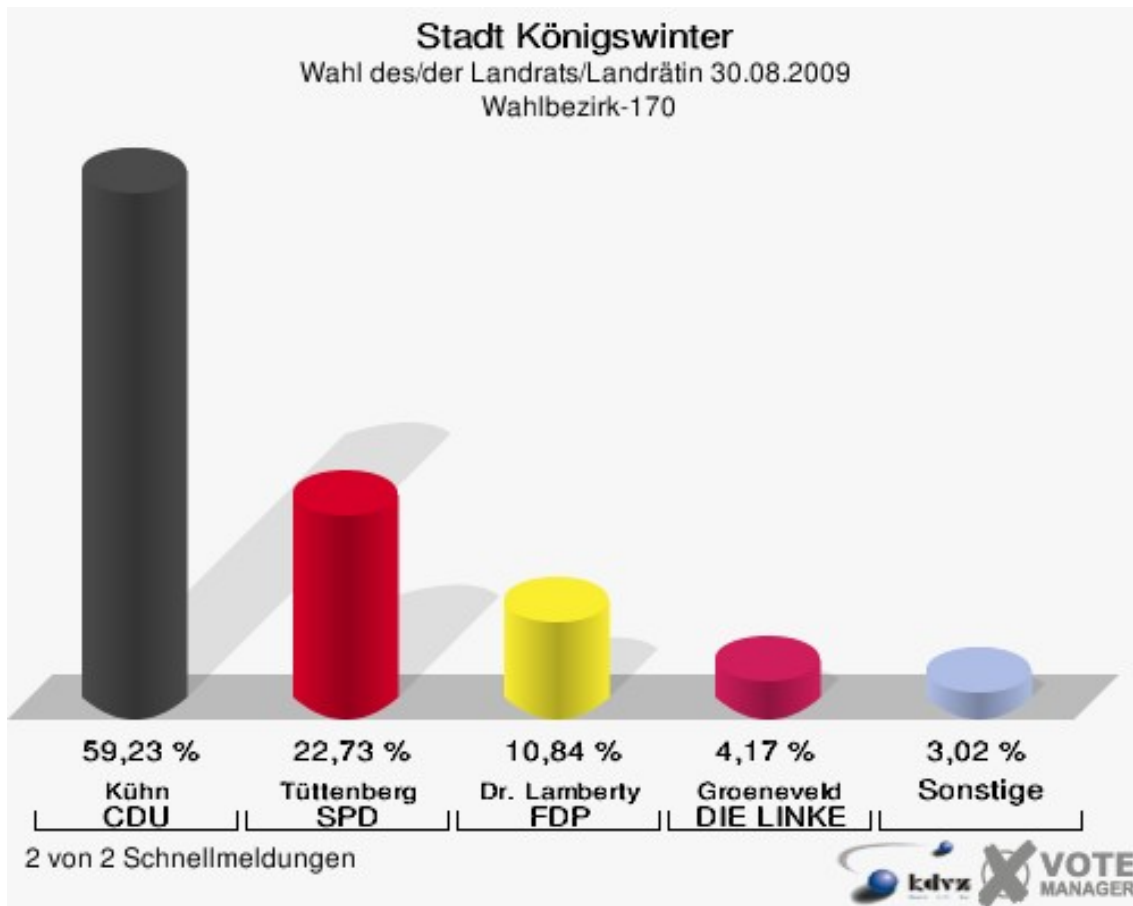


2 von 2 Schnellmeldungen

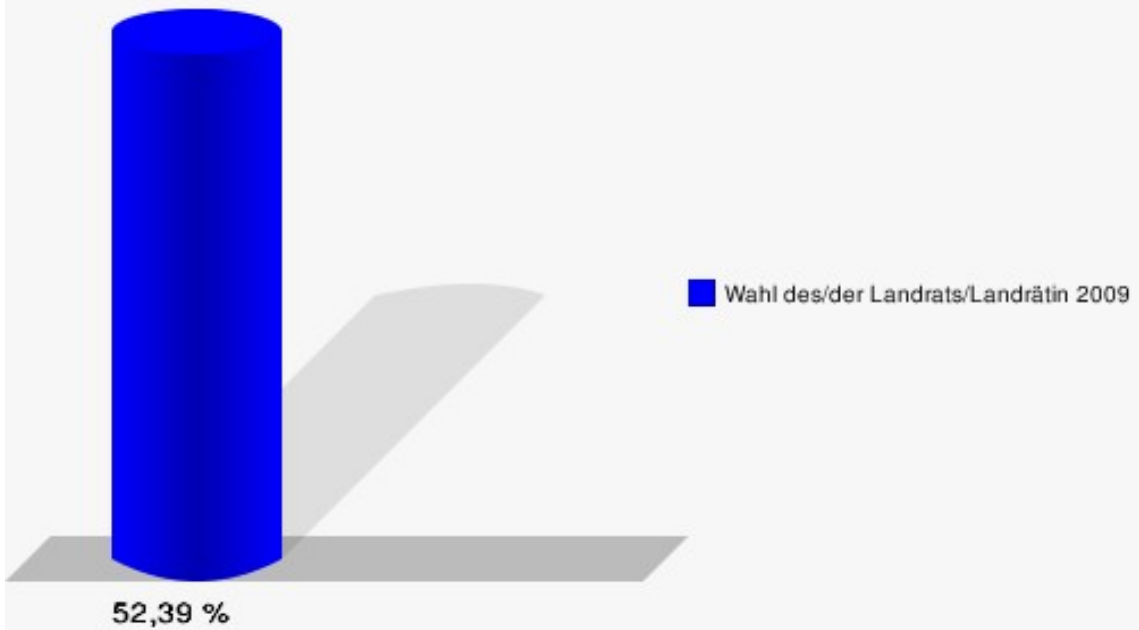


## Wahlbezirk-170

	Anzahl	Prozent
Wahlberechtigte	1.884	
Wähler/innen	987	52,39 %
ungültige Stimmen	28	2,84 %
gültige Stimmen	959	97,16 %
Kühn, CDU	568	59,23 %
Tüttenberg, SPD	218	22,73 %
Dr. Lamberty, FDP	104	10,84 %
Groeneveld, DIE LINKE	40	4,17 %
Meise, NPD	5	0,52 %
Augustinowski, Volksabstimmung	24	2,50 %



**Stadt Königswinter**  
Wahl des/der Landrats/Landrätin 30.08.2009  
Wahlbeteiligung Wahlbezirk-170

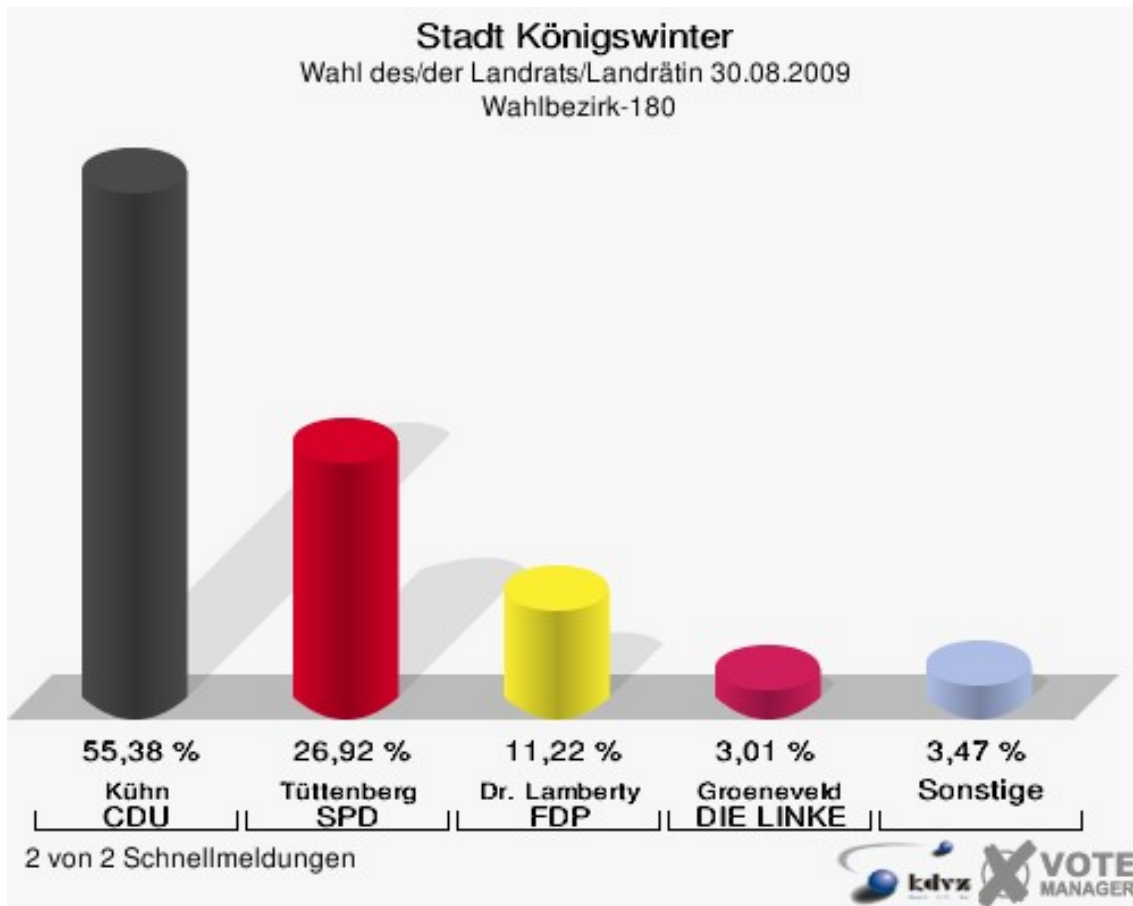


2 von 2 Schnellmeldungen



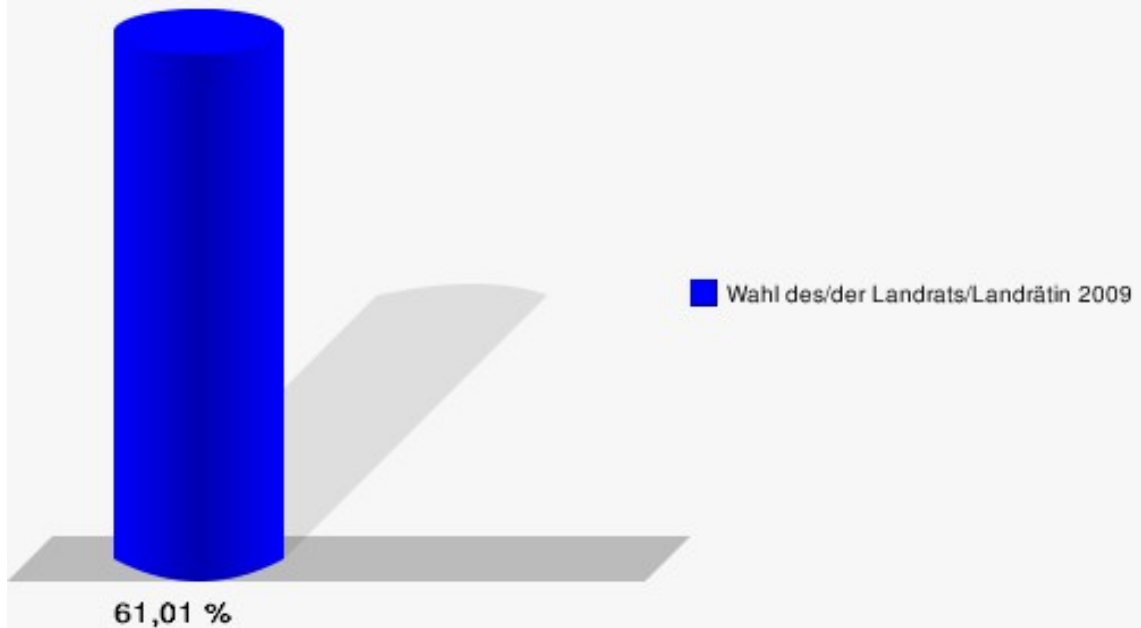
## Wahlbezirk-180

	Anzahl	Prozent
Wahlberechtigte	1.834	
Wähler/innen	1.119	61,01 %
ungültige Stimmen	23	2,06 %
gültige Stimmen	1.096	97,94 %
Kühn, CDU	607	55,38 %
Tüttenberg, SPD	295	26,92 %
Dr. Lamberty, FDP	123	11,22 %
Groeneveld, DIE LINKE	33	3,01 %
Meise, NPD	9	0,82 %
Augustinowski, Volksabstimmung	29	2,65 %



## Stadt Königswinter

Wahl des/der Landrats/Landrätin 30.08.2009  
Wahlbeteiligung Wahlbezirk-180

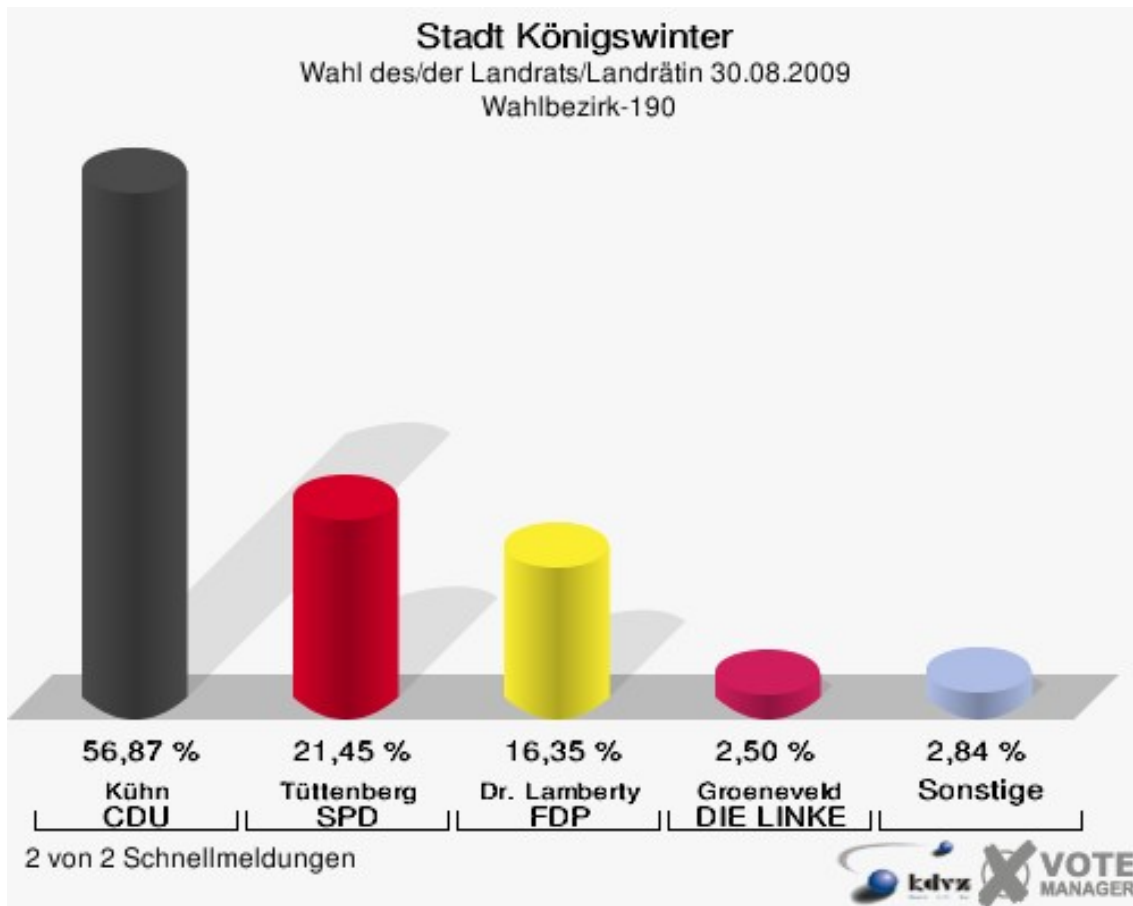


2 von 2 Schnellmeldungen



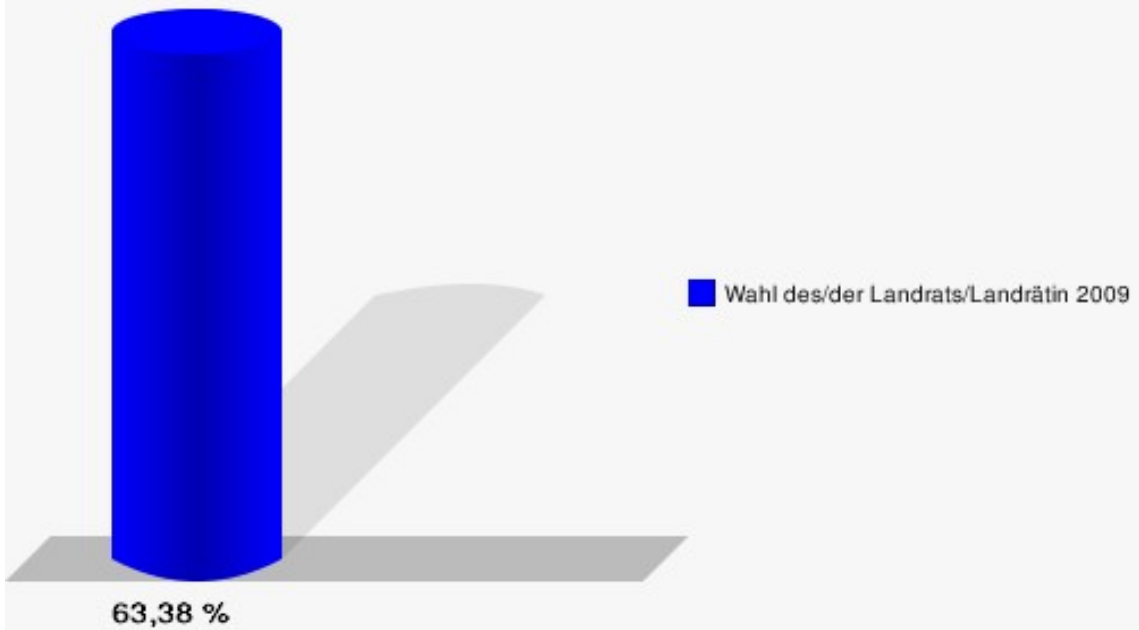
## Wahlbezirk-190

	Anzahl	Prozent
Wahlberechtigte	1.428	
Wähler/innen	905	63,38 %
ungültige Stimmen	24	2,65 %
gültige Stimmen	881	97,35 %
Kühn, CDU	501	56,87 %
Tüttenberg, SPD	189	21,45 %
Dr. Lamberty, FDP	144	16,35 %
Groeneveld, DIE LINKE	22	2,50 %
Meise, NPD	10	1,14 %
Augustinowski, Volksabstimmung	15	1,70 %





**Stadt Königswinter**  
Wahl des/der Landrats/Landrätin 30.08.2009  
Wahlbeteiligung Wahlbezirk-190

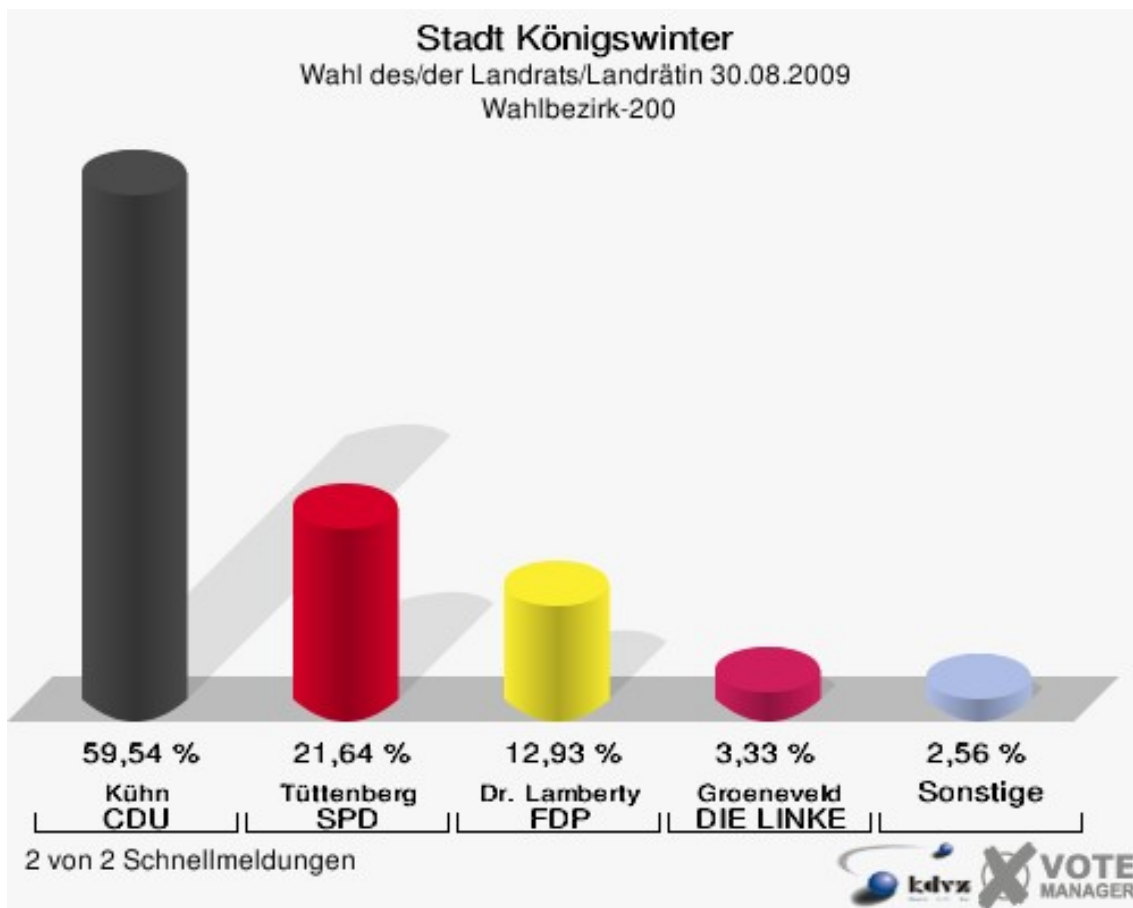


2 von 2 Schnellmeldungen



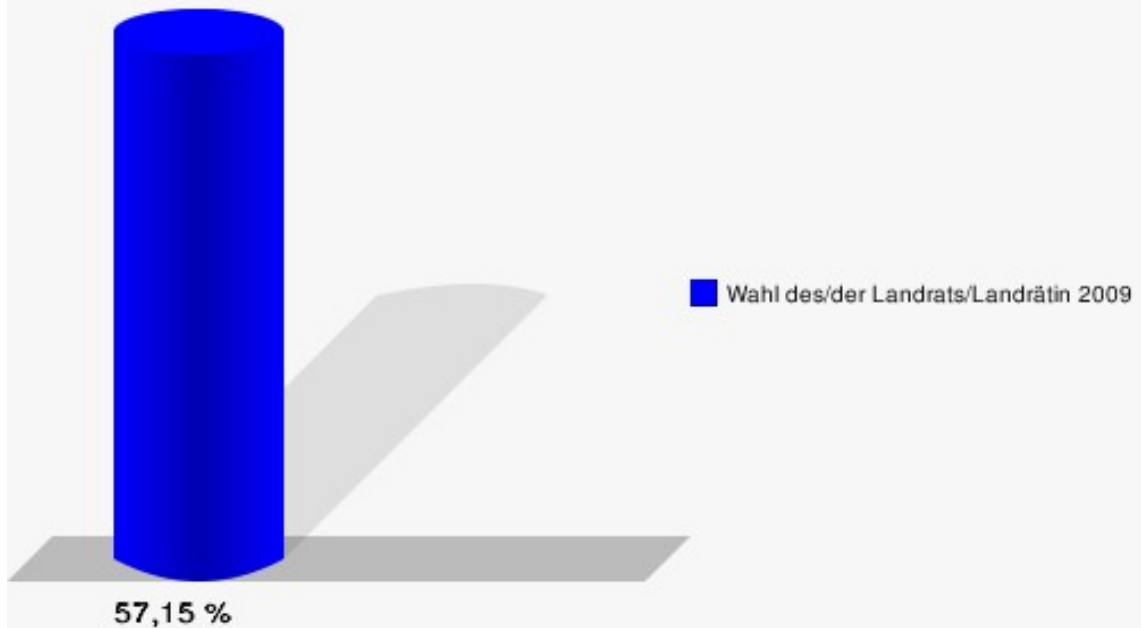
## Wahlbezirk-200

	Anzahl	Prozent
Wahlberechtigte	1.398	
Wähler/innen	799	57,15 %
ungültige Stimmen	18	2,25 %
gültige Stimmen	781	97,75 %
Kühn, CDU	465	59,54 %
Tüttenberg, SPD	169	21,64 %
Dr. Lamberty, FDP	101	12,93 %
Groeneveld, DIE LINKE	26	3,33 %
Meise, NPD	6	0,77 %
Augustinowski, Volksabstimmung	14	1,79 %



## Stadt Königswinter

Wahl des/der Landrats/Landrätin 30.08.2009  
Wahlbeteiligung Wahlbezirk-200



2 von 2 Schnellmeldungen























# Übersicht Wahlbezirke

Stadt Königswinter  
Wahl des/der Landrats/Landrätin 30.08.2009  
Zusammenstellung der Ergebnisse nach Wahlbezirken

















Wahlbezirk	Wahlbe- rechtigte	Wähler	gültig	Kühn CDU	Tüttenberg SPD	Dr. Lamberty FDP	Groeneveld DIE LINKE	Meise NPD	Augustinow- ski Volksabstim- mung
<b>Wahlbezirk-010</b>	1.666	863	851	<b>420</b>	248	82	66	12	23
		51,80 %	98,61 %	<b>49,35 %</b>	29,14 %	9,64 %	7,76 %	1,41 %	2,70 %
<b>Wahlbezirk-020</b>	1.574	842	823	<b>443</b>	192	121	41	10	16
		53,49 %	97,74 %	<b>53,83 %</b>	23,33 %	14,70 %	4,98 %	1,22 %	1,94 %
<b>Wahlbezirk-030</b>	1.376	724	705	<b>367</b>	183	112	27	2	14
		52,62 %	97,38 %	<b>52,06 %</b>	25,96 %	15,89 %	3,83 %	0,28 %	1,99 %
<b>Wahlbezirk-040</b>	1.342	712	702	<b>359</b>	206	82	33	9	13
		53,06 %	98,60 %	<b>51,14 %</b>	29,34 %	11,68 %	4,70 %	1,28 %	1,85 %
<b>Wahlbezirk-050</b>	1.540	908	891	<b>485</b>	254	89	41	9	13
		58,96 %	98,13 %	<b>54,43 %</b>	28,51 %	9,99 %	4,60 %	1,01 %	1,46 %
<b>Wahlbezirk-060</b>	1.253	623	614	<b>317</b>	195	52	30	4	16
		49,72 %	98,56 %	<b>51,63 %</b>	31,76 %	8,47 %	4,89 %	0,65 %	2,61 %
<b>Wahlbezirk-070</b>	1.358	826	817	<b>420</b>	208	122	47	5	15
		60,82 %	98,91 %	<b>51,41 %</b>	25,46 %	14,93 %	5,75 %	0,61 %	1,84 %
<b>Wahlbezirk-080</b>	1.754	1.169	1.136	<b>599</b>	349	110	48	3	27
		66,65 %	97,18 %	<b>52,73 %</b>	30,72 %	9,68 %	4,23 %	0,26 %	2,38 %
<b>Wahlbezirk-090</b>	1.700	1.118	1.066	<b>554</b>	318	130	40	7	17
		65,76 %	95,35 %	<b>51,97 %</b>	29,83 %	12,20 %	3,75 %	0,66 %	1,59 %
<b>Wahlbezirk-100</b>	1.654	1.019	997	<b>524</b>	280	130	44	6	13
		61,61 %	97,84 %	<b>52,56 %</b>	28,08 %	13,04 %	4,41 %	0,60 %	1,30 %
<b>Wahlbezirk-110</b>	1.862	1.119	1.097	<b>598</b>	279	141	40	12	27





Wahlbezirk	Wahlbe- rechtigte	Wähler	gültig	Kühn CDU	Tüttenberg SPD	Dr. Lamberty FDP	Groeneveld DIE LINKE	Meise NPD	Augustinow- ski Volksabstim- mung
		60,10 %	98,03 %	<b>54,51 %</b>	25,43 %	12,85 %	3,65 %	1,09 %	2,46 %
<b>Wahlbezirk-120</b>	1.781	1.074	1.060	<b>573</b>	293	134	37	7	16
		60,30 %	98,70 %	<b>54,06 %</b>	27,64 %	12,64 %	3,49 %	0,66 %	1,51 %
<b>Wahlbezirk-130</b>	1.880	1.120	1.075	<b>542</b>	320	138	41	7	27
		59,57 %	95,98 %	<b>50,42 %</b>	29,77 %	12,84 %	3,81 %	0,65 %	2,51 %
<b>Wahlbezirk-140</b>	1.535	892	861	<b>505</b>	204	99	30	5	18
		58,11 %	96,52 %	<b>58,65 %</b>	23,69 %	11,50 %	3,48 %	0,58 %	2,09 %
<b>Wahlbezirk-150</b>	1.781	1.074	1.054	<b>552</b>	297	108	56	13	28
		60,30 %	98,14 %	<b>52,37 %</b>	28,18 %	10,25 %	5,31 %	1,23 %	2,66 %
<b>Wahlbezirk-160</b>	1.724	869	850	<b>524</b>	181	83	30	6	26
		50,41 %	97,81 %	<b>61,65 %</b>	21,29 %	9,76 %	3,53 %	0,71 %	3,06 %
<b>Wahlbezirk-170</b>	1.884	987	959	<b>568</b>	218	104	40	5	24
		52,39 %	97,16 %	<b>59,23 %</b>	22,73 %	10,84 %	4,17 %	0,52 %	2,50 %
<b>Wahlbezirk-180</b>	1.834	1.119	1.096	<b>607</b>	295	123	33	9	29
		61,01 %	97,94 %	<b>55,38 %</b>	26,92 %	11,22 %	3,01 %	0,82 %	2,65 %
<b>Wahlbezirk-190</b>	1.428	905	881	<b>501</b>	189	144	22	10	15
		63,38 %	97,35 %	<b>56,87 %</b>	21,45 %	16,35 %	2,50 %	1,14 %	1,70 %
<b>Wahlbezirk-200</b>	1.398	799	781	<b>465</b>	169	101	26	6	14
		57,15 %	97,75 %	<b>59,54 %</b>	21,64 %	12,93 %	3,33 %	0,77 %	1,79 %
<b>Stadt Königswinter</b>	32.324	18.762	18.316	<b>9.923</b>	4.878	2.205	772	147	391
		58,04 %	97,62 %	<b>54,18 %</b>	26,63 %	12,04 %	4,21 %	0,80 %	2,13 %

Stadt Königswinter  
Wahl des/der Landrats/Landrätin 30.08.2009  
Kühn, CDU, Ergebnis  
Wahlbezirk-Übersicht





















Wahlbezirk-160	61,65 %	
Wahlbezirk-200	59,54 %	
Wahlbezirk-170	59,23 %	
Wahlbezirk-140	58,65 %	
Wahlbezirk-190	56,87 %	
Wahlbezirk-180	55,38 %	
Wahlbezirk-110	54,51 %	
Wahlbezirk-050	54,43 %	
Wahlbezirk-120	54,06 %	
Wahlbezirk-020	53,83 %	
Wahlbezirk-080	52,73 %	
Wahlbezirk-100	52,56 %	
Wahlbezirk-150	52,37 %	
Wahlbezirk-030	52,06 %	
Wahlbezirk-090	51,97 %	
Wahlbezirk-060	51,63 %	
Wahlbezirk-070	51,41 %	
Wahlbezirk-040	51,14 %	
Wahlbezirk-130	50,42 %	
Wahlbezirk-010	49,35 %	

Stadt Königswinter  
Wahl des/der Landrats/Landrätin 30.08.2009  
Tüttenberg, SPD, Ergebnis  
Wahlbezirk-Übersicht

Wahlbezirk-060	31,76 %	
Wahlbezirk-080	30,72 %	
Wahlbezirk-090	29,83 %	
Wahlbezirk-130	29,77 %	
Wahlbezirk-040	29,34 %	
Wahlbezirk-010	29,14 %	
Wahlbezirk-050	28,51 %	
Wahlbezirk-150	28,18 %	
Wahlbezirk-100	28,08 %	
Wahlbezirk-120	27,64 %	
Wahlbezirk-180	26,92 %	
Wahlbezirk-030	25,96 %	
Wahlbezirk-070	25,46 %	
Wahlbezirk-110	25,43 %	
Wahlbezirk-140	23,69 %	
Wahlbezirk-020	23,33 %	

Wahlbezirk-170	22,73 %	
Wahlbezirk-200	21,64 %	
Wahlbezirk-190	21,45 %	
Wahlbezirk-160	21,29 %	

Stadt Königswinter  
Wahl des/der Landrats/Landrätin 30.08.2009  
Dr. Lamberty, FDP, Ergebnis  
Wahlbezirk-Übersicht

Wahlbezirk-190	16,35 %	
Wahlbezirk-030	15,89 %	
Wahlbezirk-070	14,93 %	
Wahlbezirk-020	14,70 %	
Wahlbezirk-100	13,04 %	
Wahlbezirk-200	12,93 %	
Wahlbezirk-110	12,85 %	
Wahlbezirk-130	12,84 %	
Wahlbezirk-120	12,64 %	
Wahlbezirk-090	12,20 %	
Wahlbezirk-040	11,68 %	
Wahlbezirk-140	11,50 %	
Wahlbezirk-180	11,22 %	
Wahlbezirk-170	10,84 %	
Wahlbezirk-150	10,25 %	
Wahlbezirk-050	9,99 %	
Wahlbezirk-160	9,76 %	
Wahlbezirk-080	9,68 %	
Wahlbezirk-010	9,64 %	
Wahlbezirk-060	8,47 %	

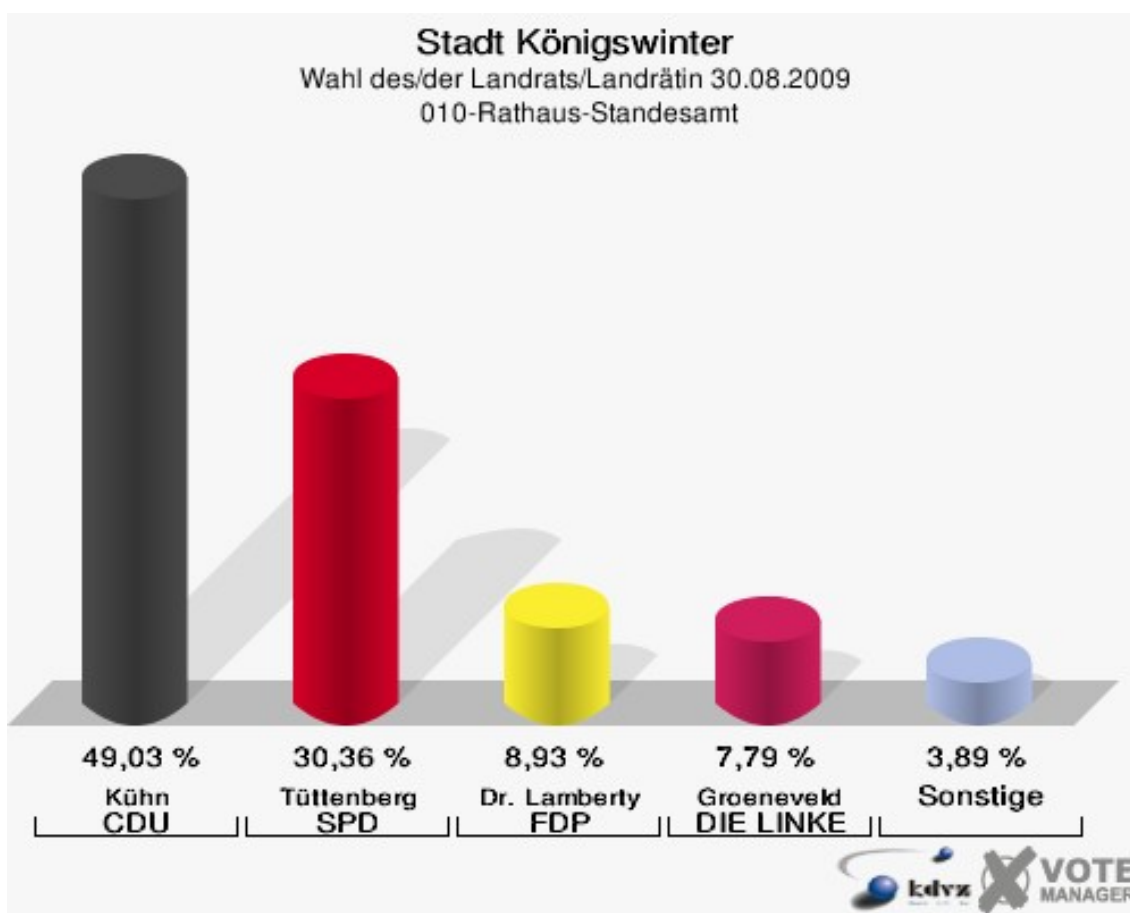
Stadt Königswinter  
Wahl des/der Landrats/Landrätin 30.08.2009  
Groeneveld, DIE LINKE, Ergebnis  
Wahlbezirk-Übersicht

Wahlbezirk-010	7,76 %	■
Wahlbezirk-070	5,75 %	■
Wahlbezirk-150	5,31 %	■
Wahlbezirk-020	4,98 %	■
Wahlbezirk-060	4,89 %	■
Wahlbezirk-040	4,70 %	■
Wahlbezirk-050	4,60 %	■
Wahlbezirk-100	4,41 %	■
Wahlbezirk-080	4,23 %	■
Wahlbezirk-170	4,17 %	■
Wahlbezirk-030	3,83 %	■
Wahlbezirk-130	3,81 %	■
Wahlbezirk-090	3,75 %	■
Wahlbezirk-110	3,65 %	■
Wahlbezirk-160	3,53 %	■
Wahlbezirk-120	3,49 %	■
Wahlbezirk-140	3,48 %	■
Wahlbezirk-200	3,33 %	■
Wahlbezirk-180	3,01 %	■
Wahlbezirk-190	2,50 %	■



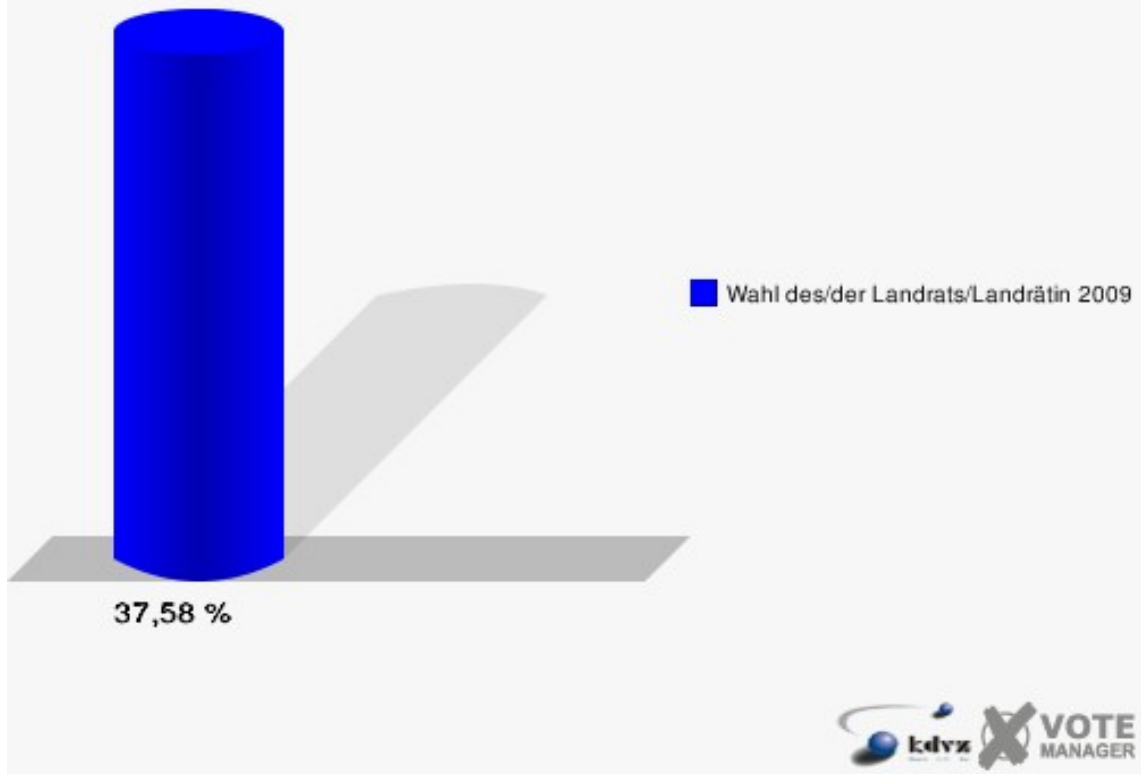
## Stimmbezirke 010-Rathaus-Standesamt

	Anzahl	Prozent
Wahlberechtigte	1.666	
Wähler/innen	626	37,58 %
ungültige Stimmen	10	1,60 %
gültige Stimmen	616	98,40 %
Kühn, CDU	302	49,03 %
Tüttenberg, SPD	187	30,36 %
Dr. Lamberty, FDP	55	8,93 %
Groeneveld, DIE LINKE	48	7,79 %
Meise, NPD	10	1,62 %
Augustinowski, Volksabstimmung	14	2,27 %



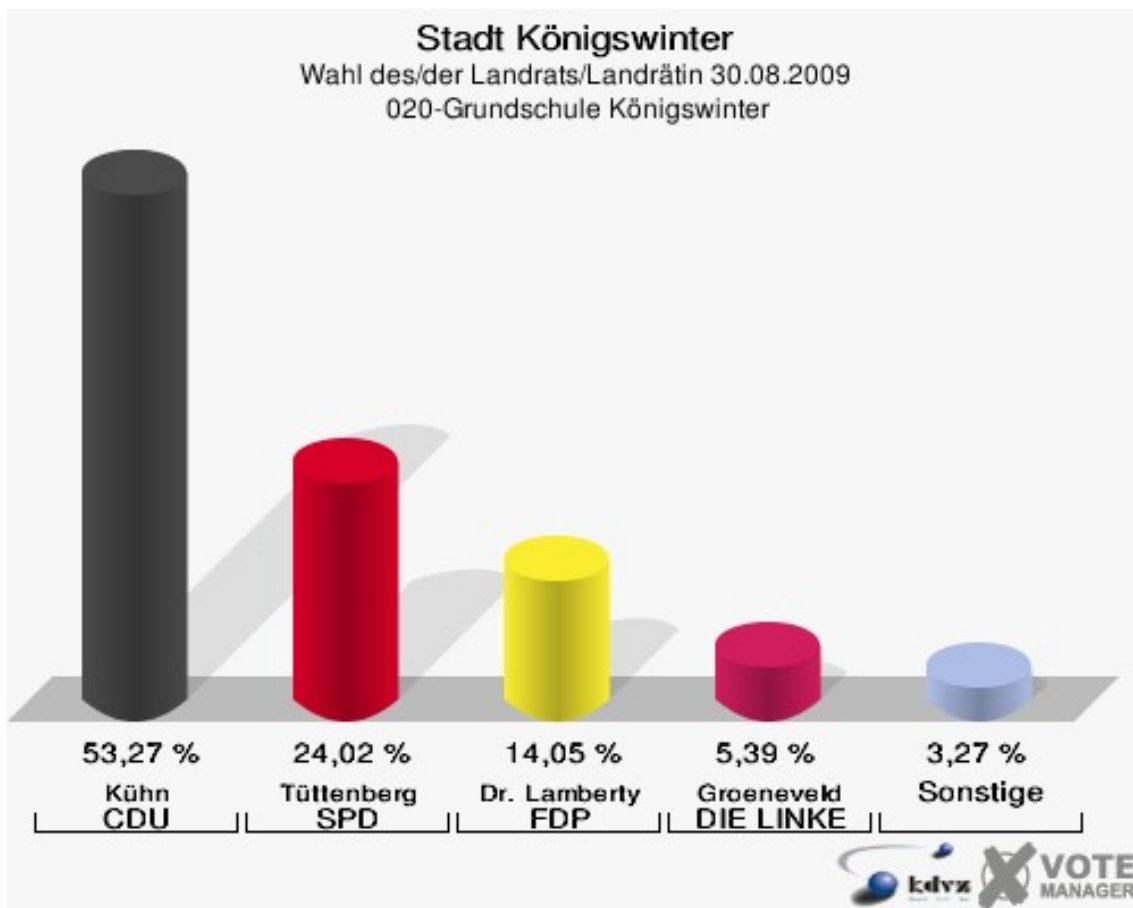
## Stadt Königswinter

Wahl des/der Landrats/Landrätin 30.08.2009  
Wahlbeteiligung 010-Rathaus-Standesamt



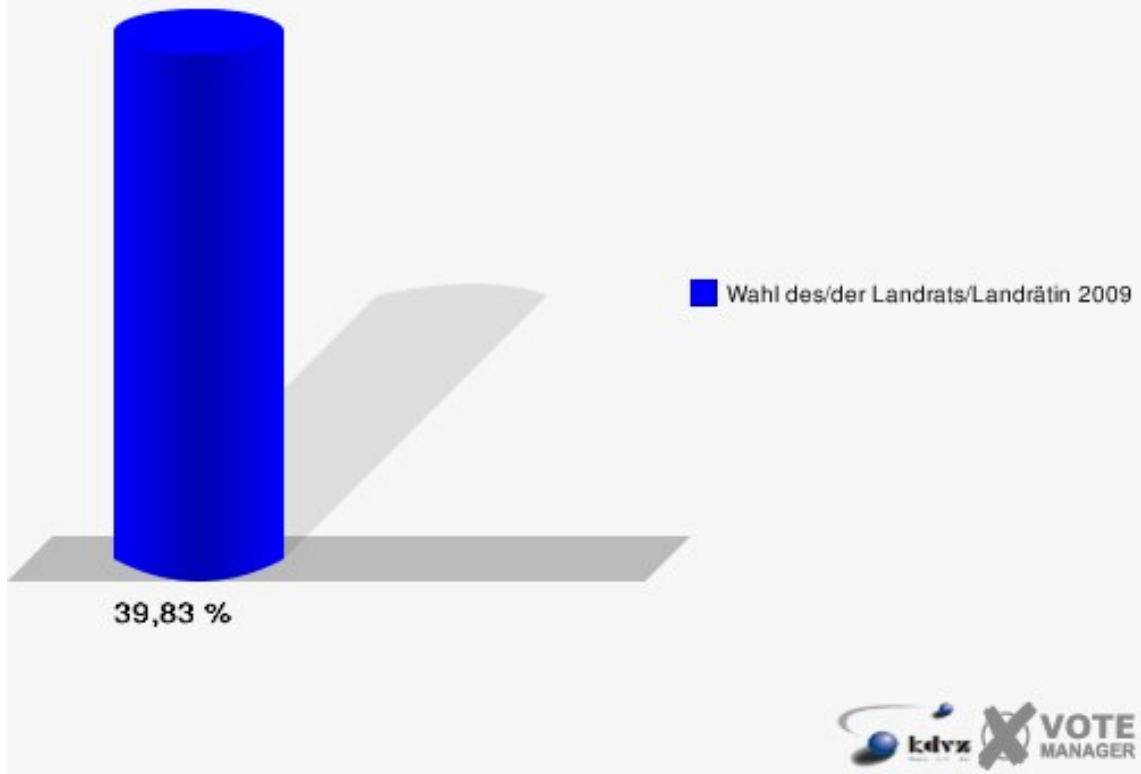
## 020-Grundschule Königswinter

	Anzahl	Prozent
Wahlberechtigte	1.574	
Wähler/innen	627	39,83 %
ungültige Stimmen	15	2,39 %
gültige Stimmen	612	97,61 %
Kühn, CDU	326	53,27 %
Tüttenberg, SPD	147	24,02 %
Dr. Lamberty, FDP	86	14,05 %
Groeneveld, DIE LINKE	33	5,39 %
Meise, NPD	8	1,31 %
Augustinowski, Volksabstimmung	12	1,96 %



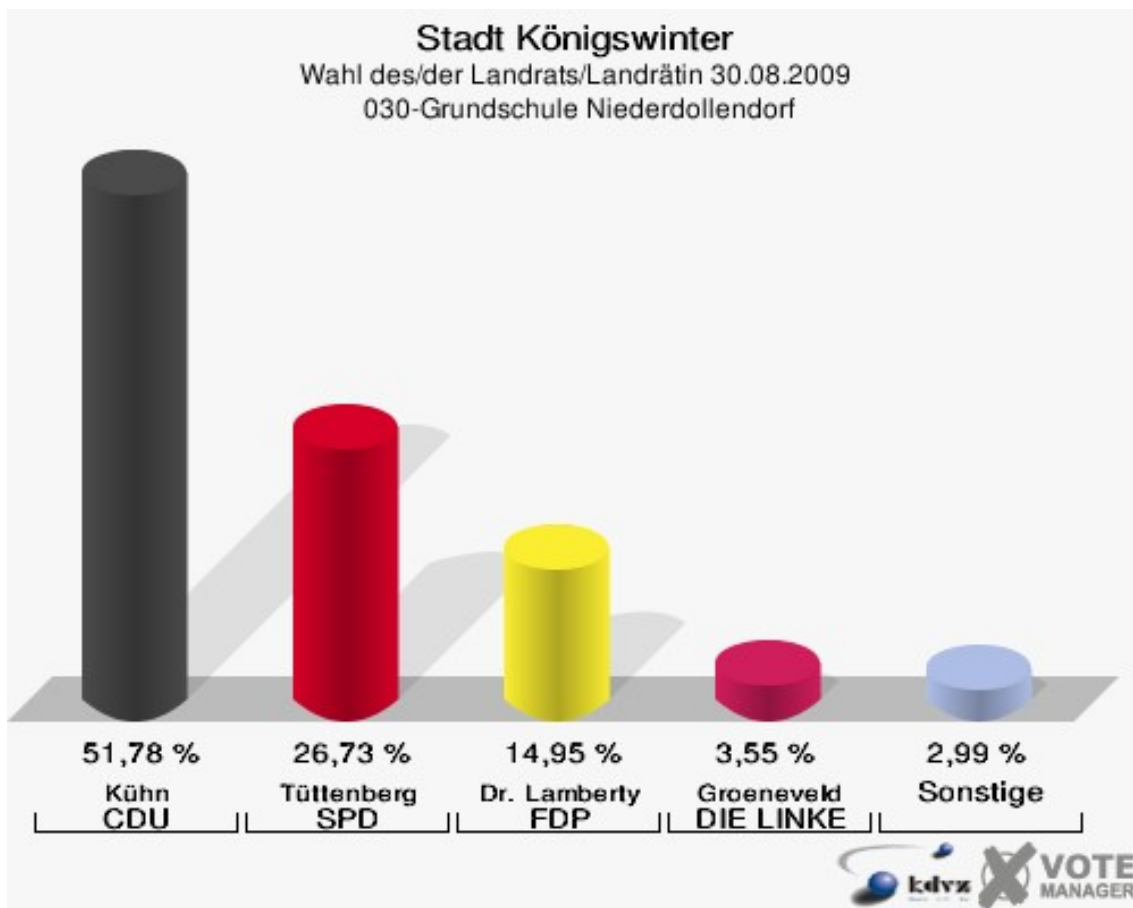
## Stadt Königswinter

Wahl des/der Landrats/Landrätin 30.08.2009  
Wahlbeteiligung 020-Grundschule Königswinter

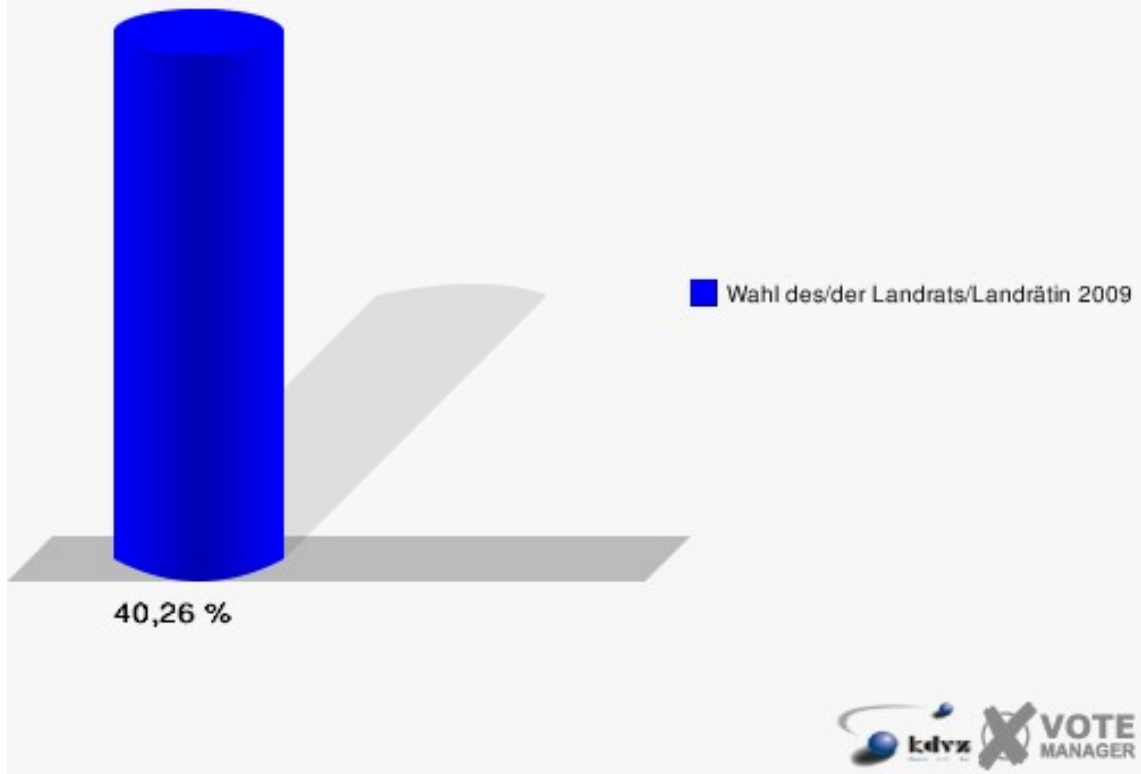


## 030-Grundschule Niederdollendorf

	Anzahl	Prozent
Wahlberechtigte	1.376	
Wähler/innen	554	40,26 %
ungültige Stimmen	19	3,43 %
gültige Stimmen	535	96,57 %
Kühn, CDU	277	51,78 %
Tüttenberg, SPD	143	26,73 %
Dr. Lamberty, FDP	80	14,95 %
Groeneveld, DIE LINKE	19	3,55 %
Meise, NPD	2	0,37 %
Augustinowski, Volksabstimmung	14	2,62 %

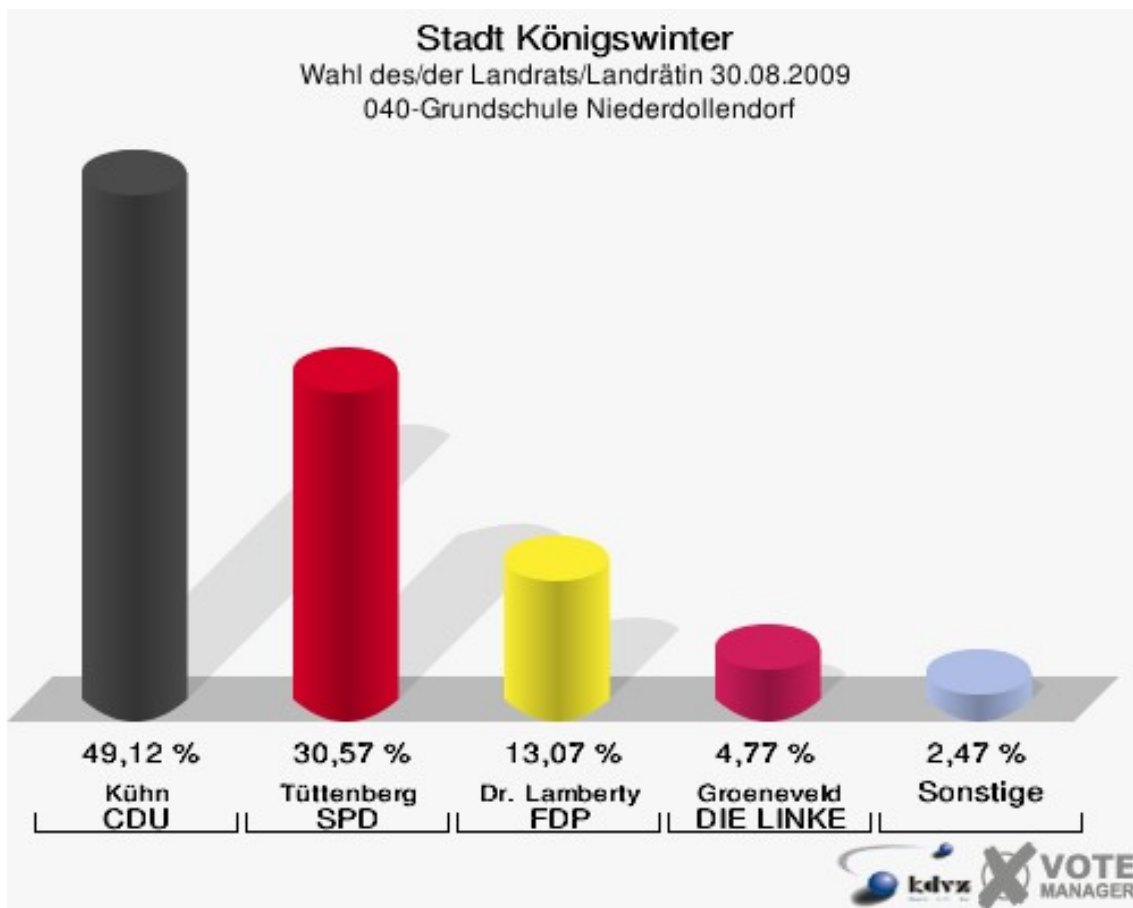


**Stadt Königswinter**  
Wahl des/der Landrats/Landrätin 30.08.2009  
Wahlbeteiligung 030-Grundschule Niederdollendorf



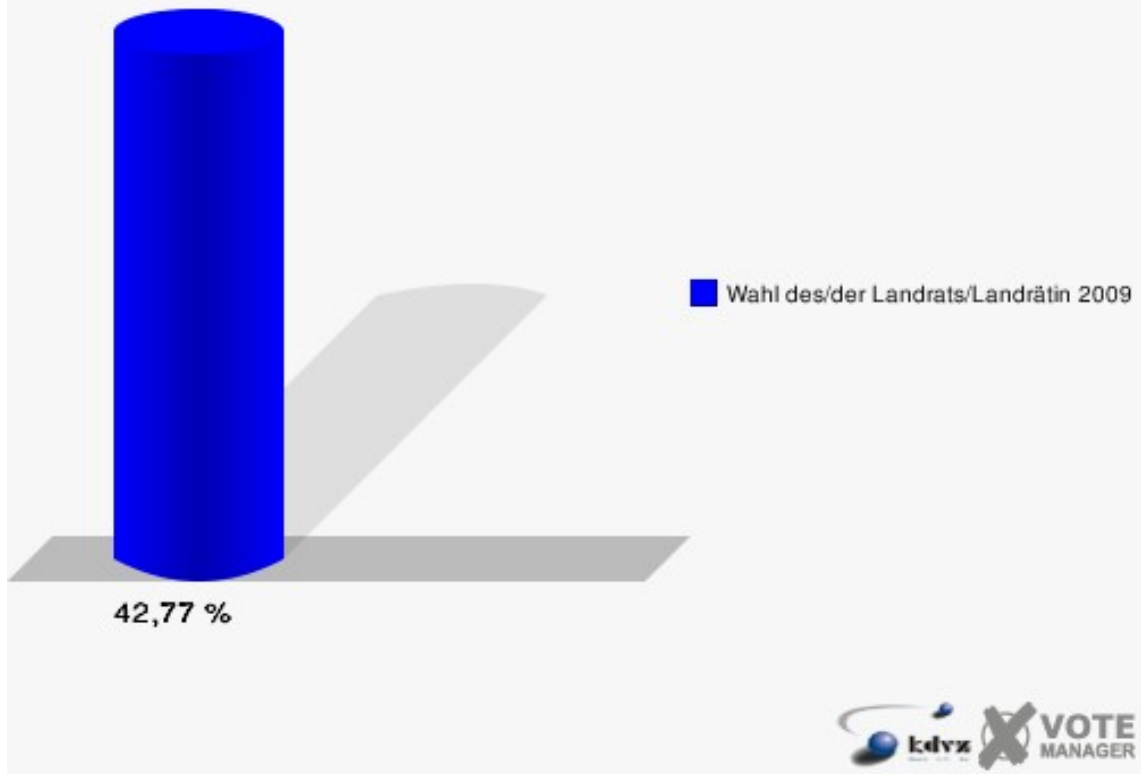
## 040-Grundschule Niederdollendorf

	Anzahl	Prozent
Wahlberechtigte	1.342	
Wähler/innen	574	42,77 %
ungültige Stimmen	8	1,39 %
gültige Stimmen	566	98,61 %
Kühn, CDU	278	49,12 %
Tüttenberg, SPD	173	30,57 %
Dr. Lamberty, FDP	74	13,07 %
Groeneveld, DIE LINKE	27	4,77 %
Meise, NPD	6	1,06 %
Augustinowski, Volksabstimmung	8	1,41 %



## Stadt Königswinter

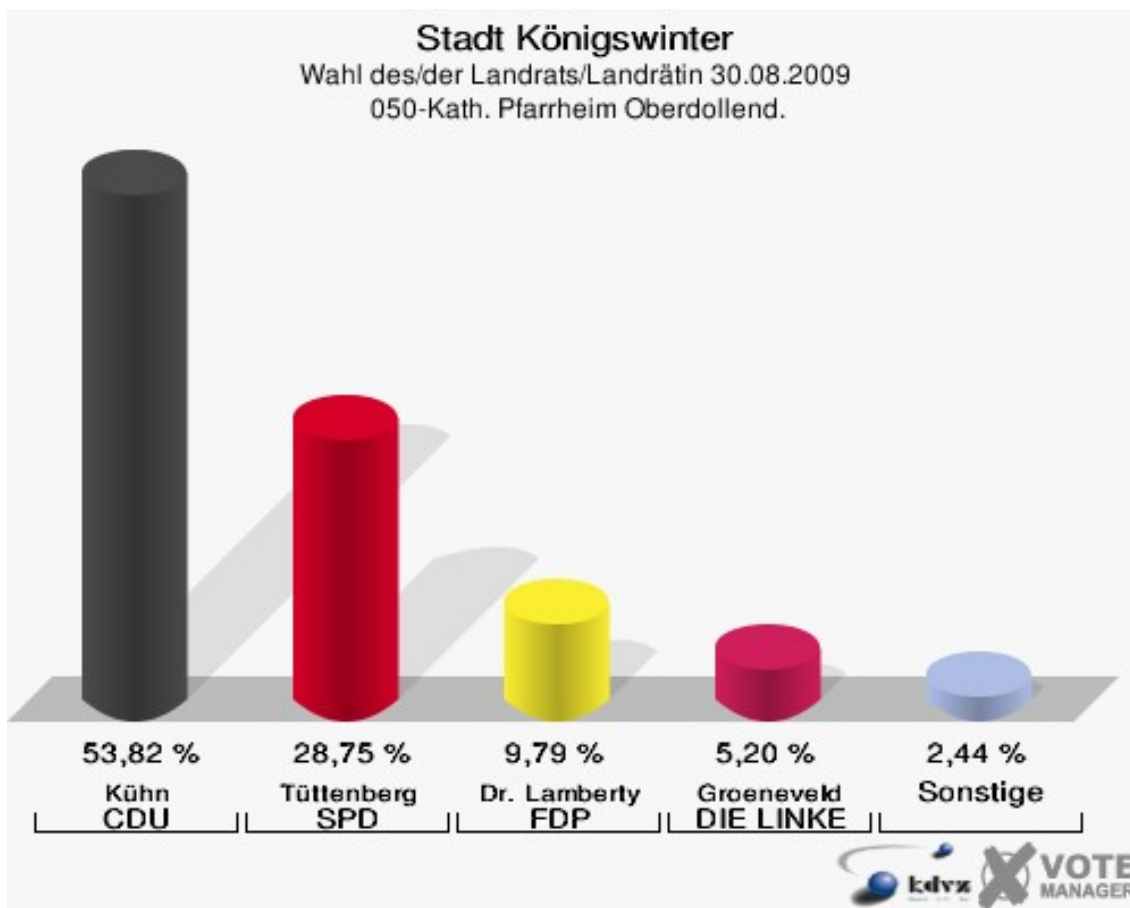
Wahl des/der Landrats/Landrätin 30.08.2009  
Wahlbeteiligung 040-Grundschule Niederdollendorf





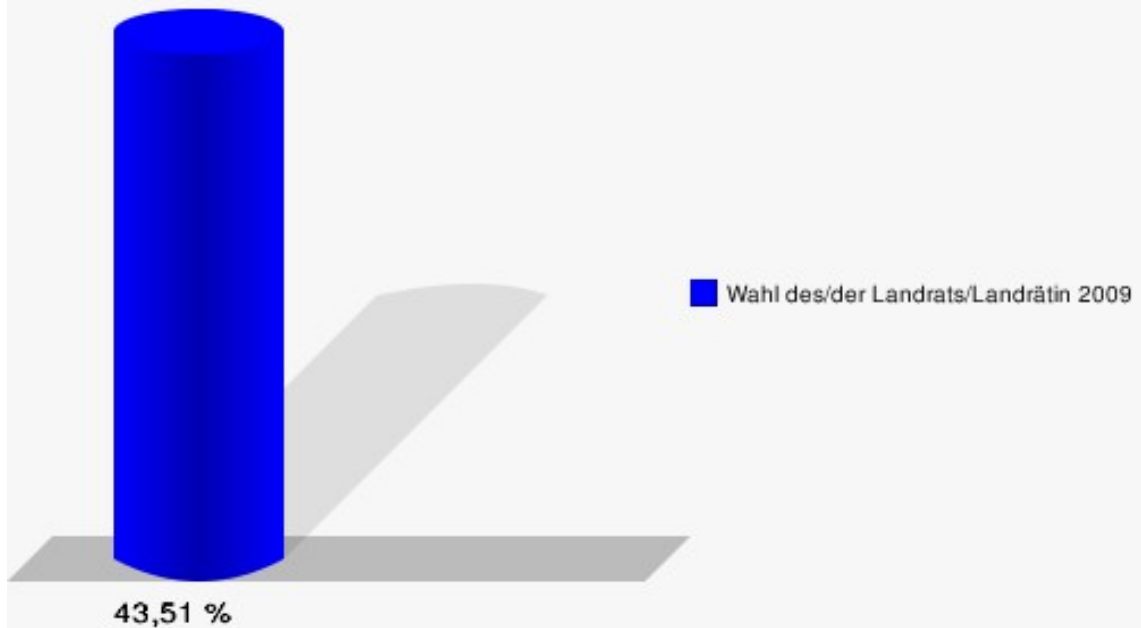
## 050-Kath. Pfarrheim Oberdollend.

	Anzahl	Prozent
Wahlberechtigte	1.540	
Wähler/innen	670	43,51 %
ungültige Stimmen	16	2,39 %
gültige Stimmen	654	97,61 %
Kühn, CDU	352	53,82 %
Tüttenberg, SPD	188	28,75 %
Dr. Lamberty, FDP	64	9,79 %
Groeneveld, DIE LINKE	34	5,20 %
Meise, NPD	5	0,76 %
Augustinowski, Volksabstimmung	11	1,68 %



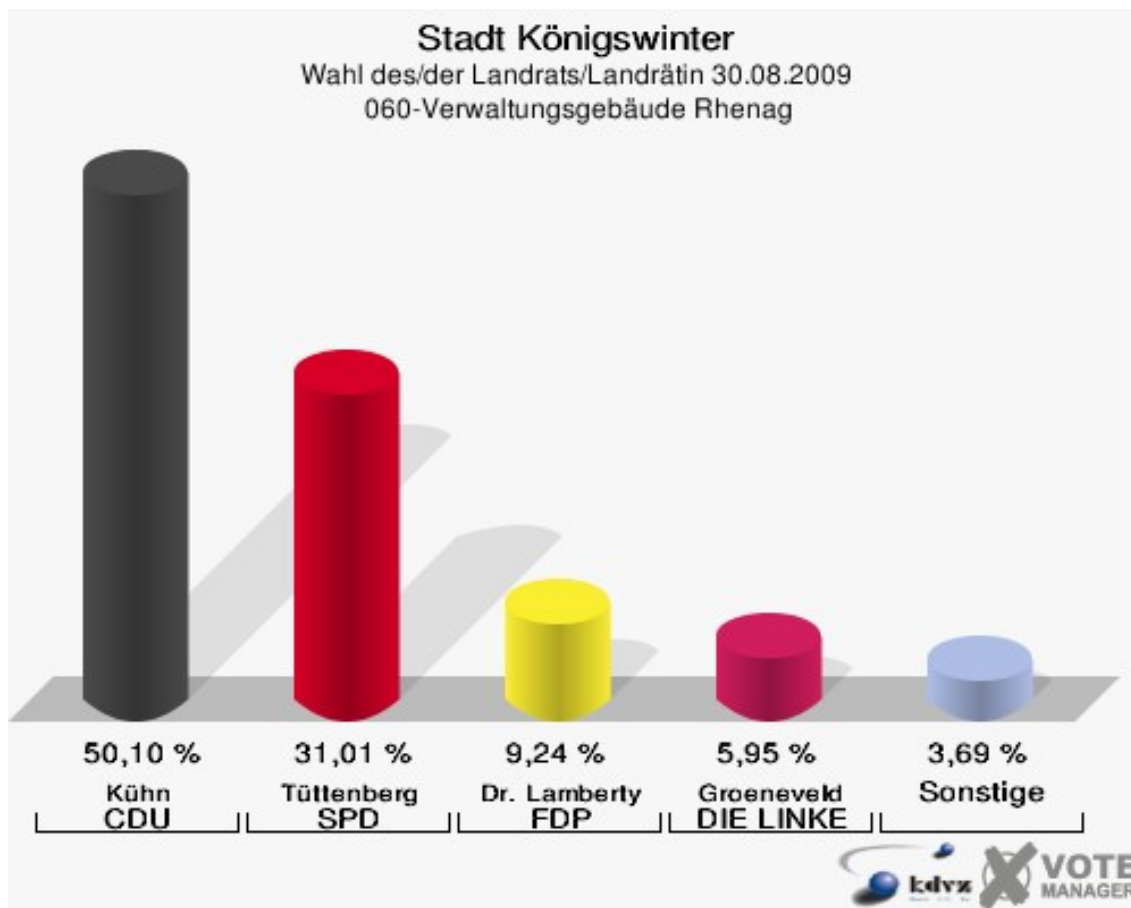
## Stadt Königswinter

Wahl des/der Landrats/Landrätin 30.08.2009  
Wahlbeteiligung 050-Kath. Pfarrheim Oberdollend.



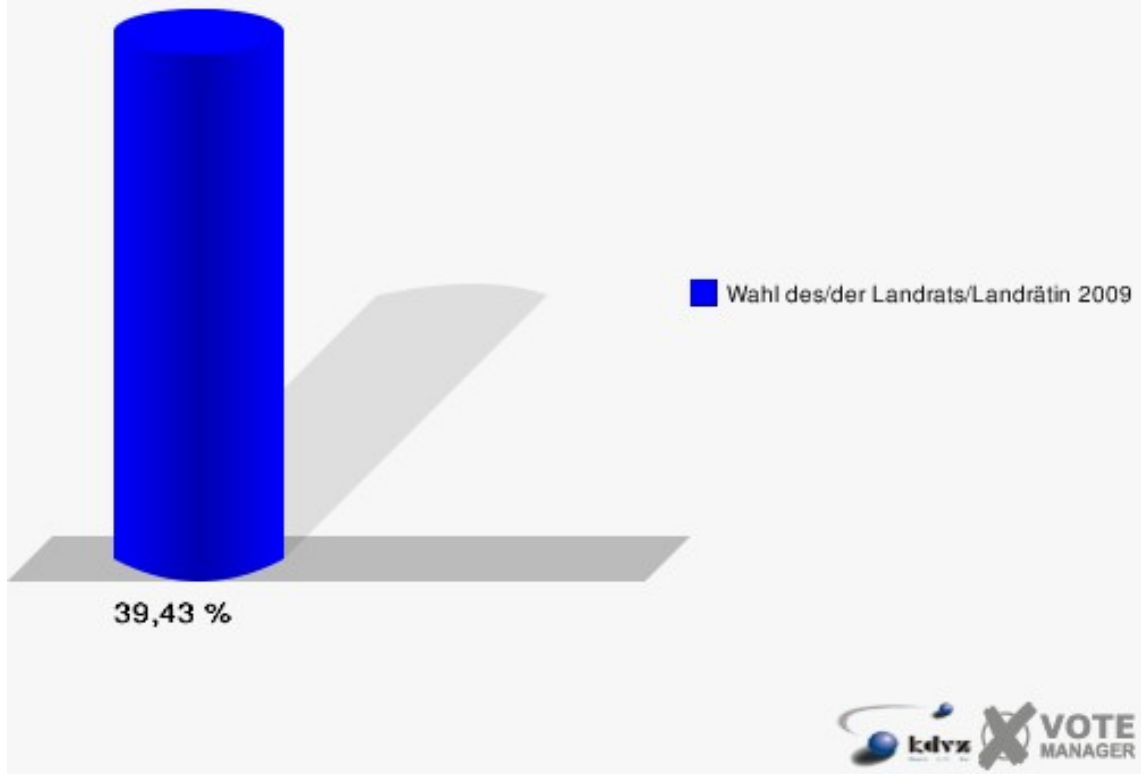
## 060-Verwaltungsgebäude Rhenag

	Anzahl	Prozent
Wahlberechtigte	1.253	
Wähler/innen	494	39,43 %
ungültige Stimmen	7	1,42 %
gültige Stimmen	487	98,58 %
Kühn, CDU	244	50,10 %
Tüttenberg, SPD	151	31,01 %
Dr. Lamberty, FDP	45	9,24 %
Groeneveld, DIE LINKE	29	5,95 %
Meise, NPD	4	0,82 %
Augustinowski, Volksabstimmung	14	2,87 %



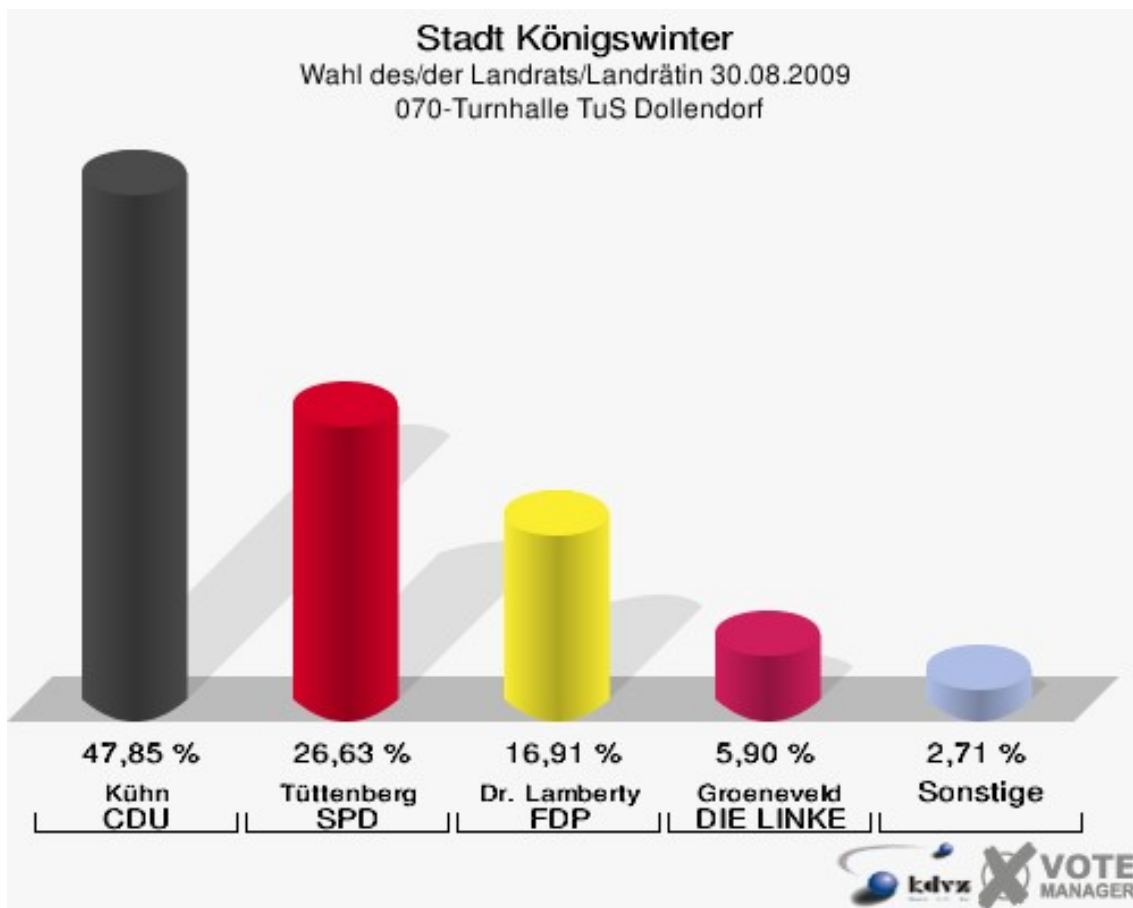
## Stadt Königswinter

Wahl des/der Landrats/Landrätin 30.08.2009  
Wahlbeteiligung 060-Verwaltungsgebäude Rhenag



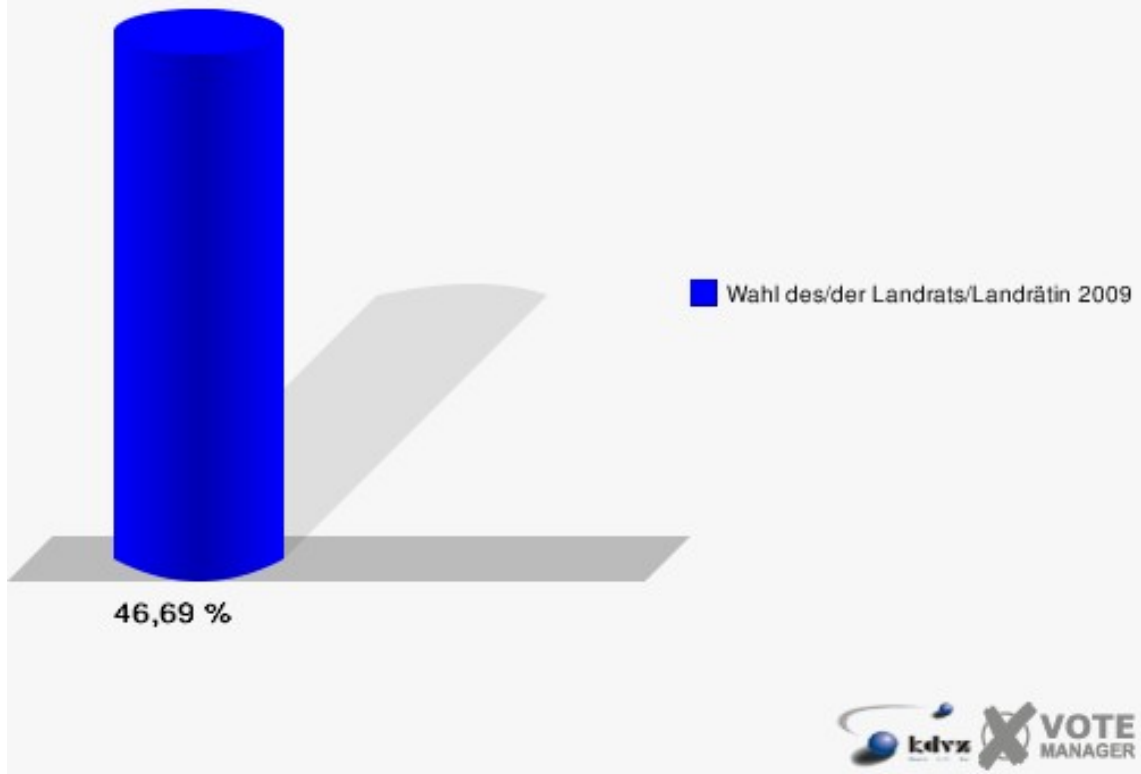
## 070-Turnhalle TuS Dollendorf

	Anzahl	Prozent
Wahlberechtigte	1.358	
Wähler/innen	634	46,69 %
ungültige Stimmen	7	1,10 %
gültige Stimmen	627	98,90 %
Kühn, CDU	300	47,85 %
Tüttenberg, SPD	167	26,63 %
Dr. Lamberty, FDP	106	16,91 %
Groeneveld, DIE LINKE	37	5,90 %
Meise, NPD	4	0,64 %
Augustinowski, Volksabstimmung	13	2,07 %



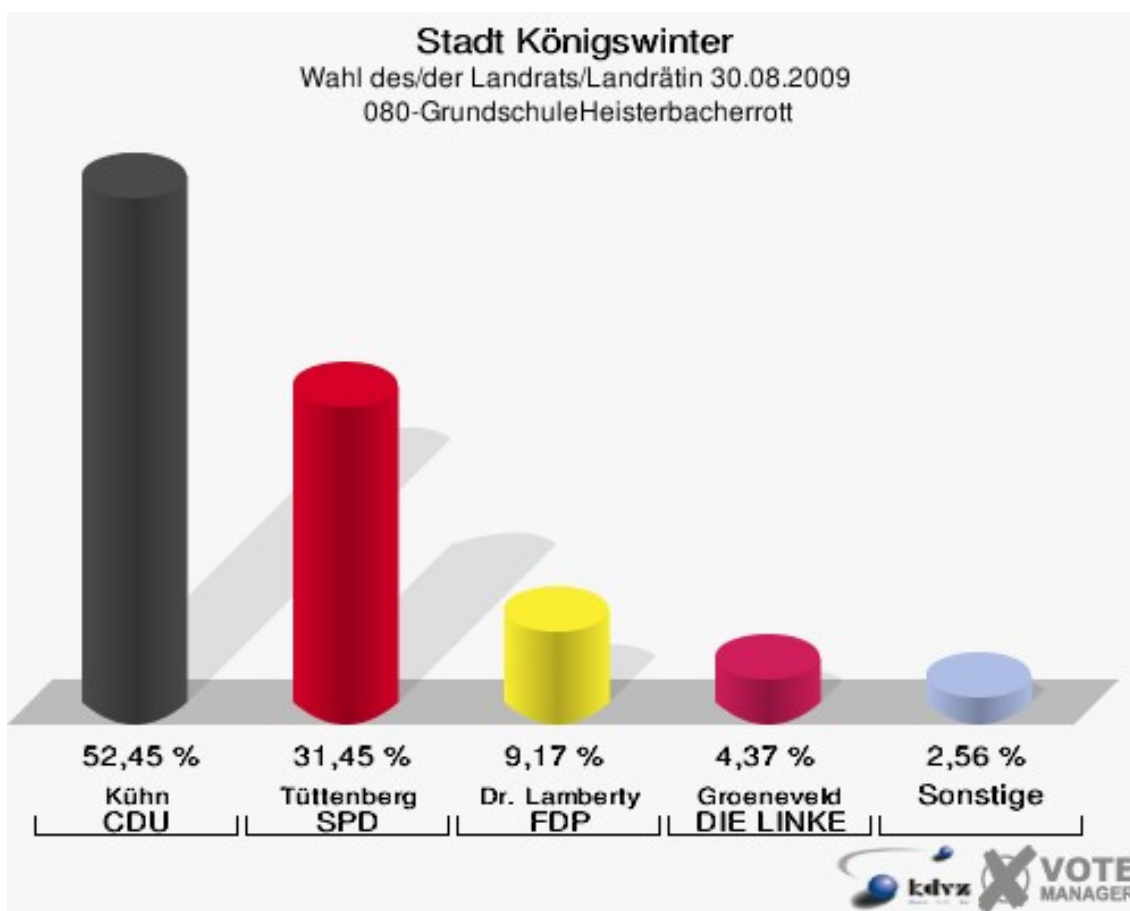
## Stadt Königswinter

Wahl des/der Landrats/Landrätin 30.08.2009  
Wahlbeteiligung 070-Turnhalle TuS Dollendorf



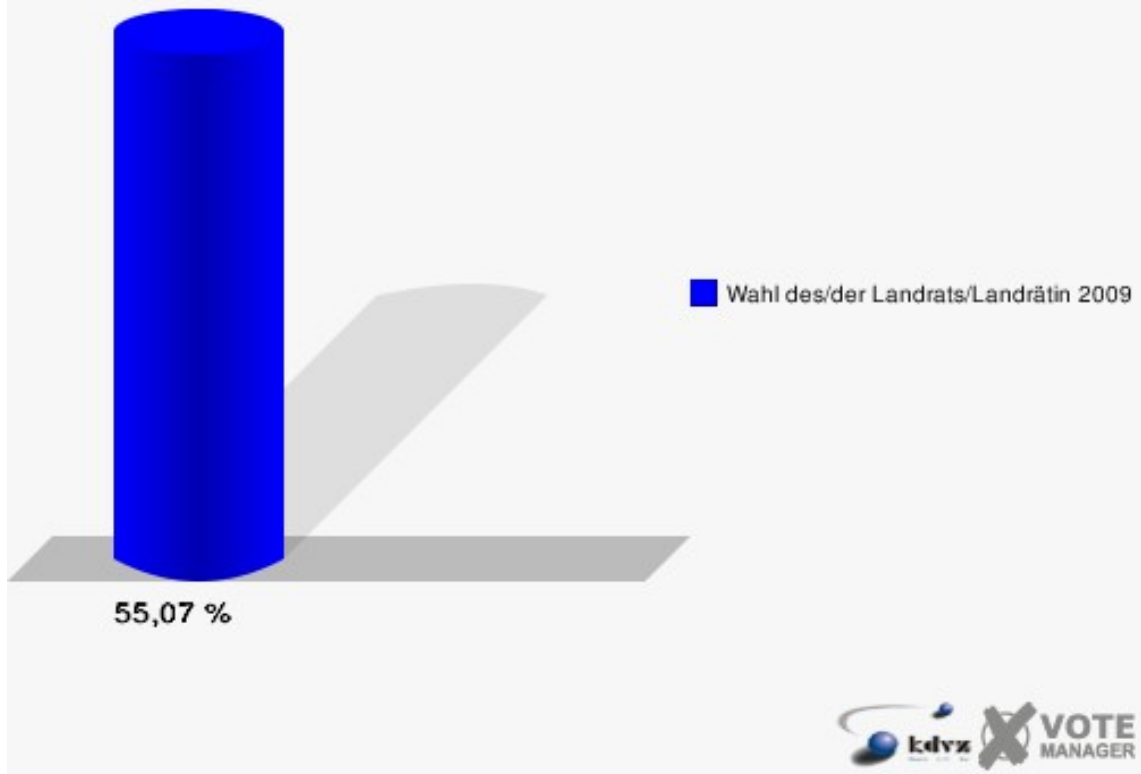
## 080-GrundschuleHeisterbacherrott

	Anzahl	Prozent
Wahlberechtigte	1.754	
Wähler/innen	966	55,07 %
ungültige Stimmen	28	2,90 %
gültige Stimmen	938	97,10 %
Kühn, CDU	492	52,45 %
Tüttenberg, SPD	295	31,45 %
Dr. Lamberty, FDP	86	9,17 %
Groeneveld, DIE LINKE	41	4,37 %
Meise, NPD	2	0,21 %
Augustinowski, Volksabstimmung	22	2,35 %



## Stadt Königswinter

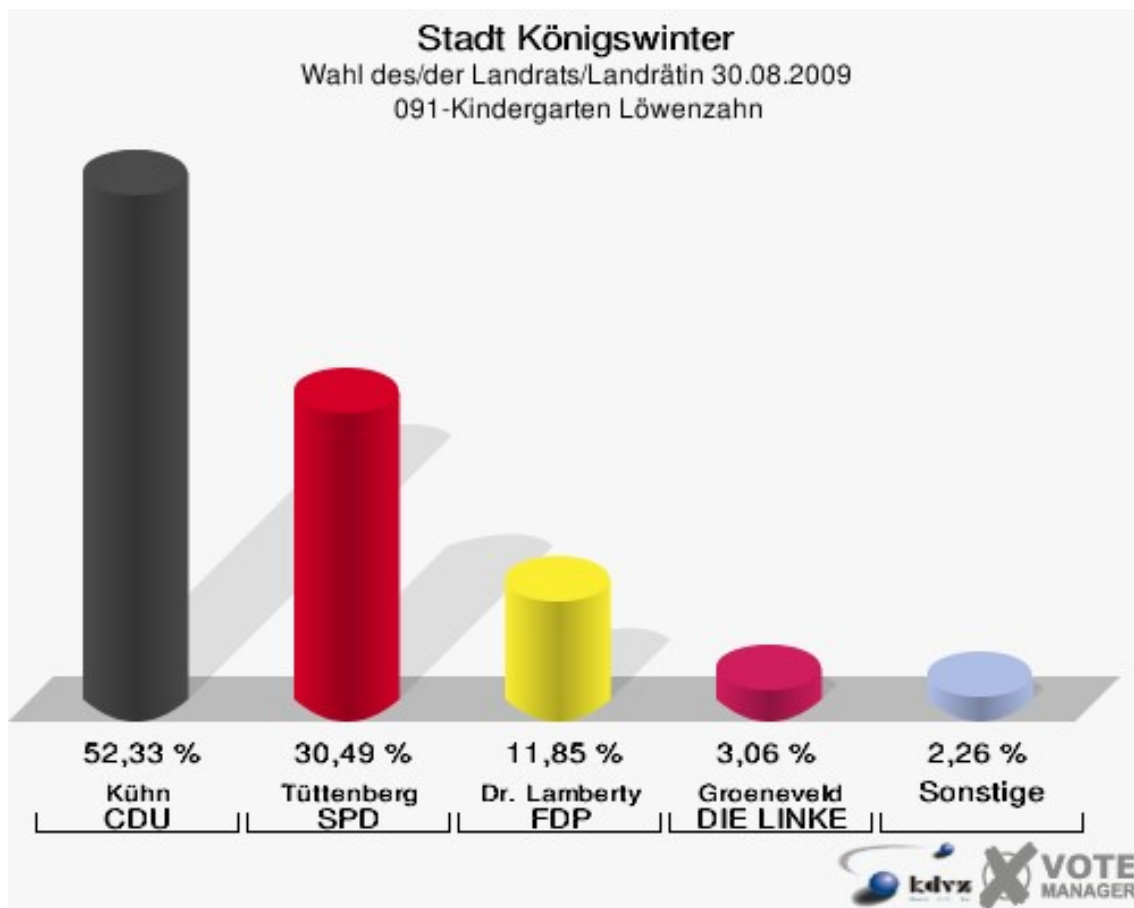
Wahl des/der Landrats/Landrätin 30.08.2009  
Wahlbeteiligung 080-GrundschuleHeisterbacherrott





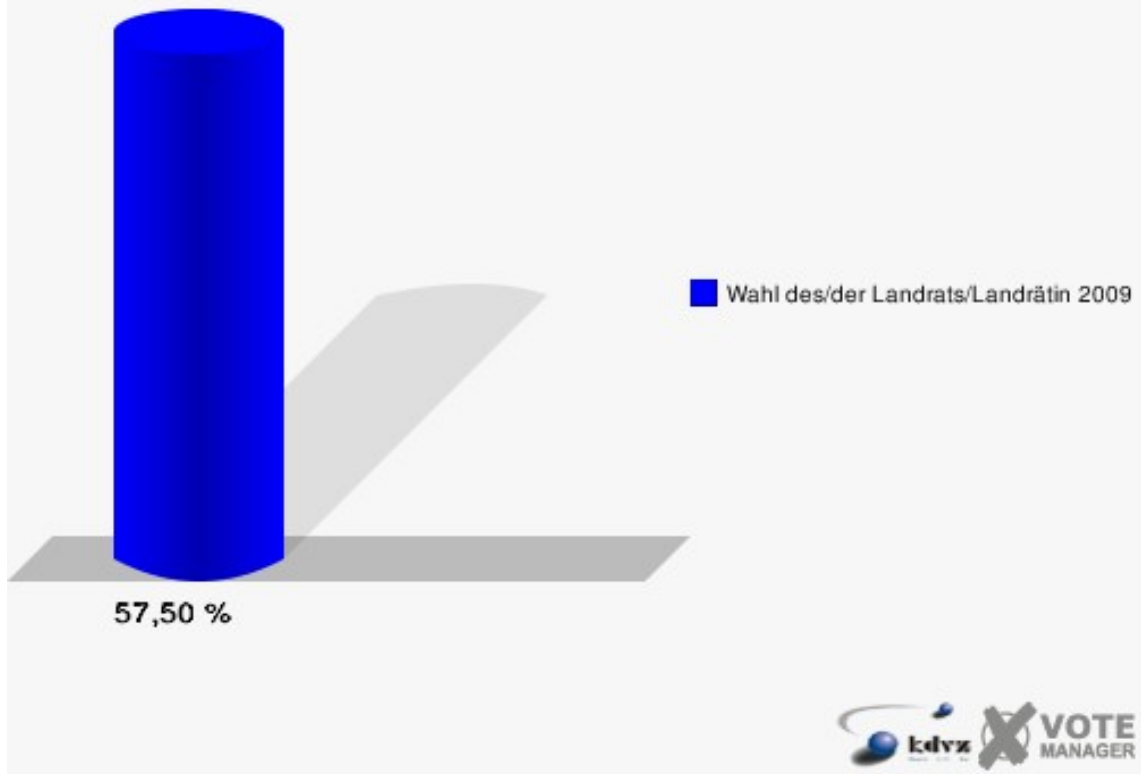
## 091-Kindergarten Löwenzahn

	Anzahl	Prozent
Wahlberechtigte	1.386	
Wähler/innen	797	57,50 %
ungültige Stimmen	46	5,77 %
gültige Stimmen	751	94,23 %
Kühn, CDU	393	52,33 %
Tüttenberg, SPD	229	30,49 %
Dr. Lamberty, FDP	89	11,85 %
Groeneveld, DIE LINKE	23	3,06 %
Meise, NPD	6	0,80 %
Augustinowski, Volksabstimmung	11	1,46 %



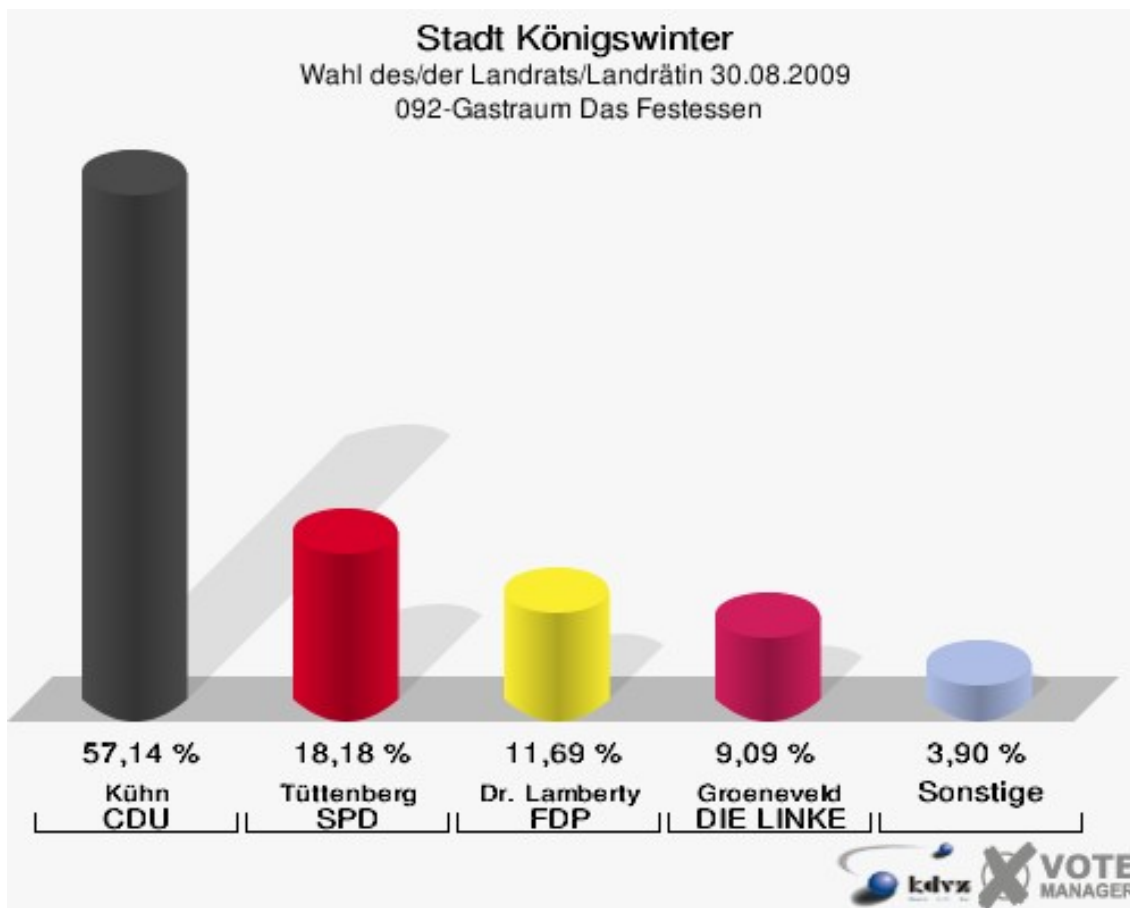
## Stadt Königswinter

Wahl des/der Landrats/Landrätin 30.08.2009  
Wahlbeteiligung 091-Kindergarten Löwenzahn



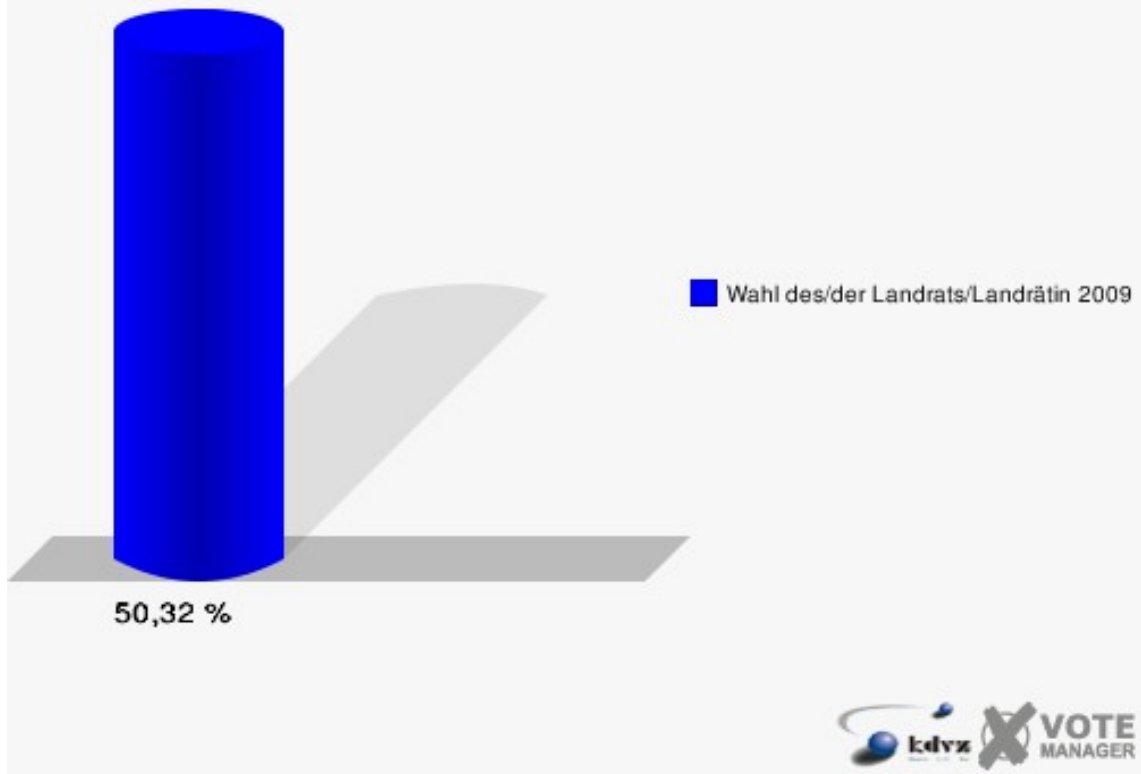
## 092-Gastraum Das Festessen

	Anzahl	Prozent
Wahlberechtigte	314	
Wähler/innen	158	50,32 %
ungültige Stimmen	4	2,53 %
gültige Stimmen	154	97,47 %
Kühn, CDU	88	57,14 %
Tüttenberg, SPD	28	18,18 %
Dr. Lamberty, FDP	18	11,69 %
Groeneveld, DIE LINKE	14	9,09 %
Meise, NPD	1	0,65 %
Augustinowski, Volksabstimmung	5	3,25 %



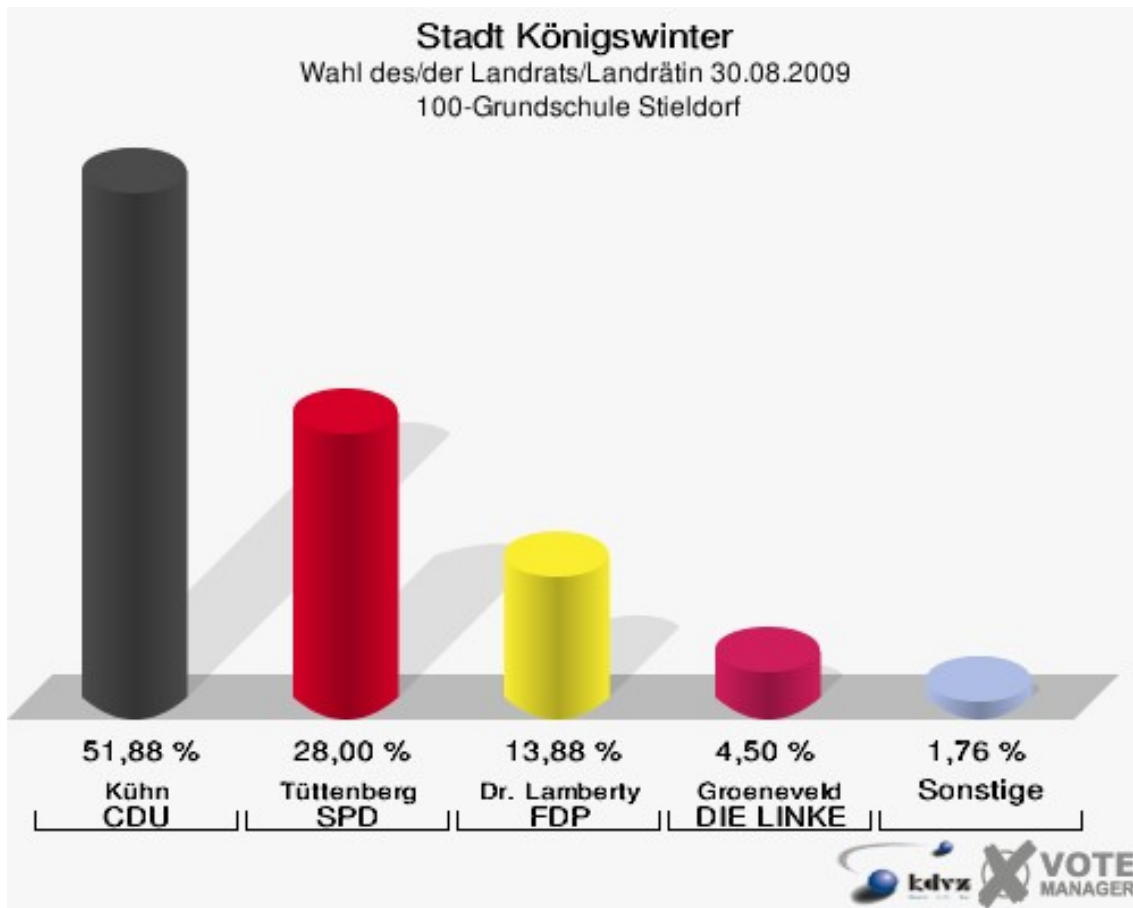
## Stadt Königswinter

Wahl des/der Landrats/Landrätin 30.08.2009  
Wahlbeteiligung 092-Gastraum Das Festessen



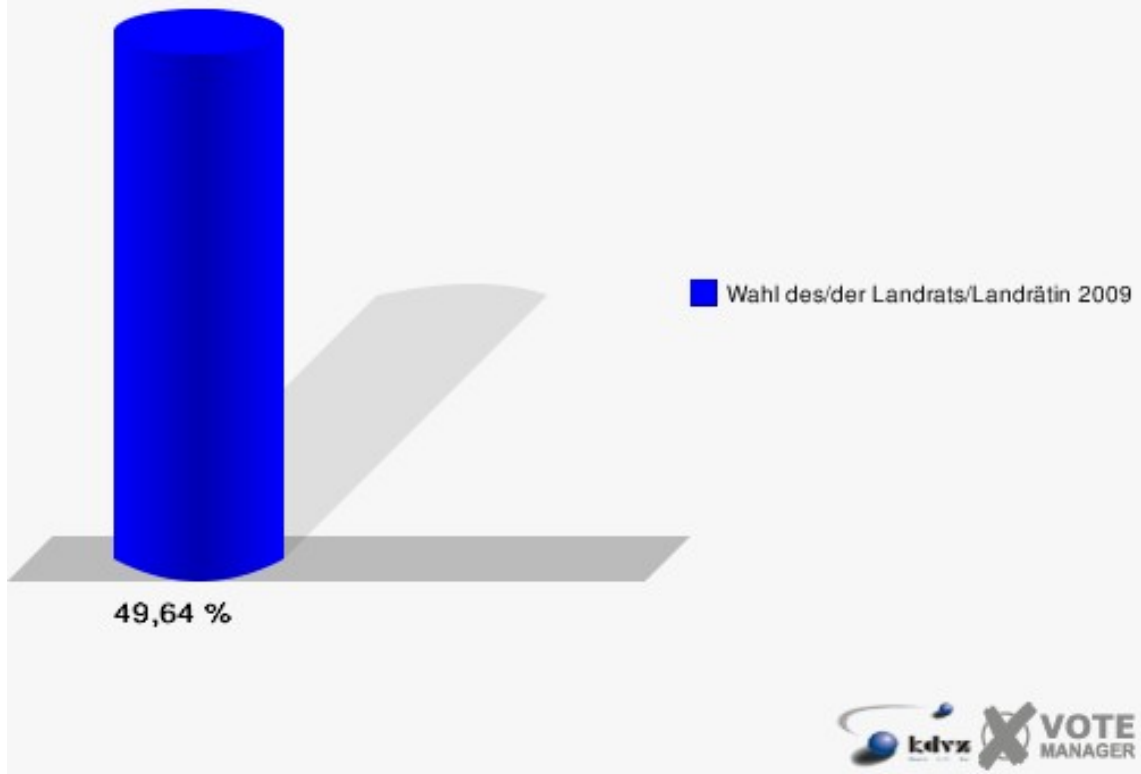
## 100-Grundschule Stieldorf

	Anzahl	Prozent
Wahlberechtigte	1.654	
Wähler/innen	821	49,64 %
ungültige Stimmen	21	2,56 %
gültige Stimmen	800	97,44 %
Kühn, CDU	415	51,88 %
Tüttenberg, SPD	224	28,00 %
Dr. Lamberty, FDP	111	13,88 %
Groeneveld, DIE LINKE	36	4,50 %
Meise, NPD	5	0,62 %
Augustinowski, Volksabstimmung	9	1,12 %



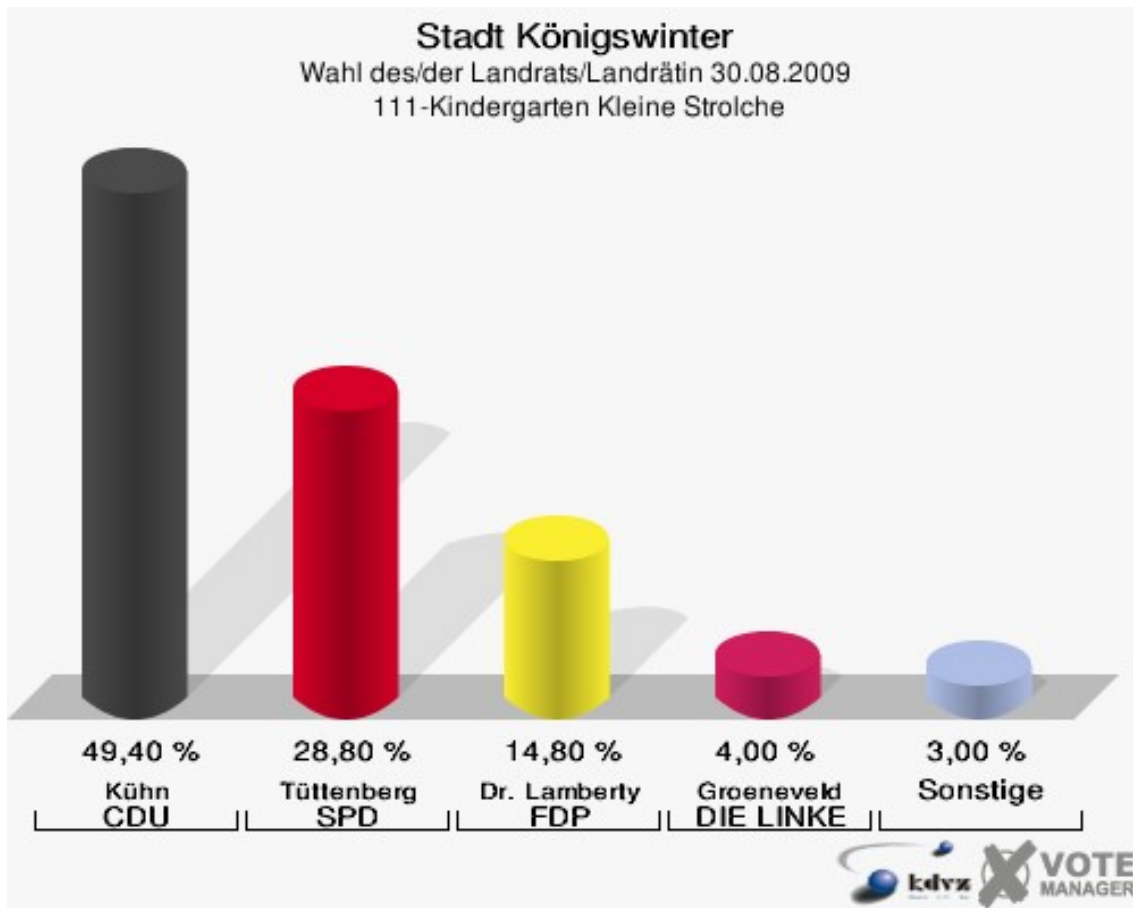
## Stadt Königswinter

Wahl des/der Landrats/Landrätin 30.08.2009  
Wahlbeteiligung 100-Grundschule Stieldorf



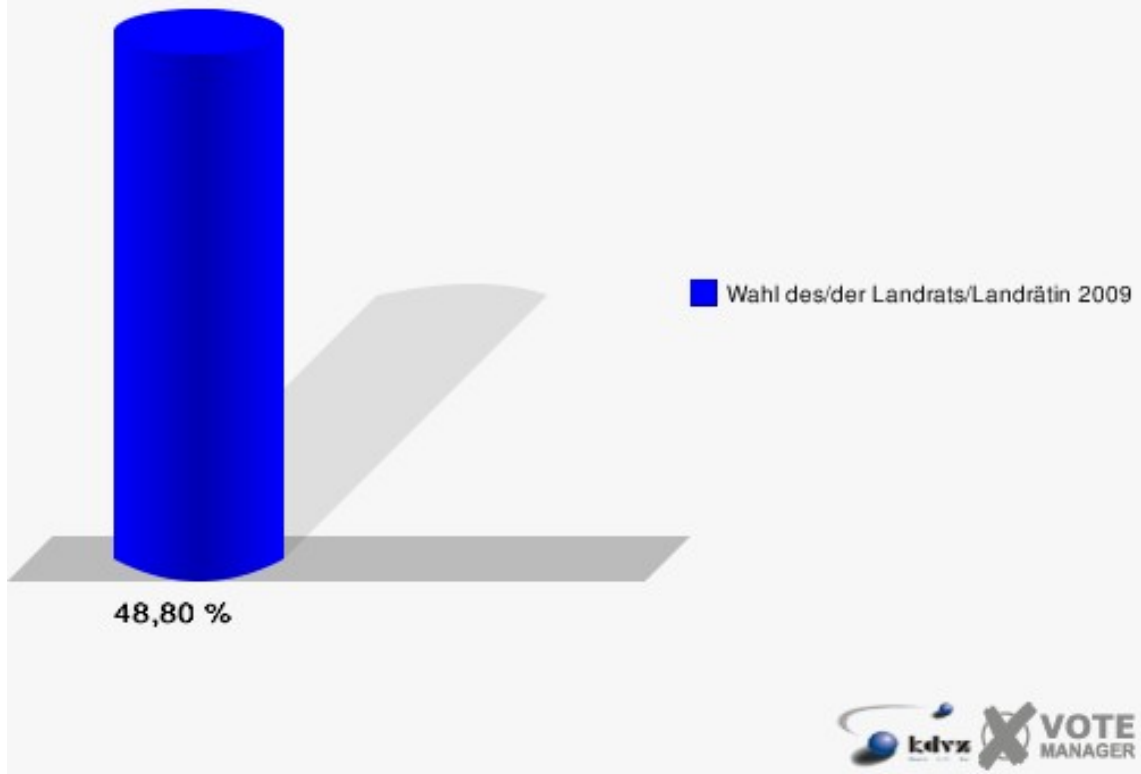
## 111-Kindergarten Kleine Strolche

	Anzahl	Prozent
Wahlberechtigte	1.043	
Wähler/innen	509	48,80 %
ungültige Stimmen	9	1,77 %
gültige Stimmen	500	98,23 %
Kühn, CDU	247	49,40 %
Tüttenberg, SPD	144	28,80 %
Dr. Lamberty, FDP	74	14,80 %
Groeneveld, DIE LINKE	20	4,00 %
Meise, NPD	4	0,80 %
Augustinowski, Volksabstimmung	11	2,20 %



## Stadt Königswinter

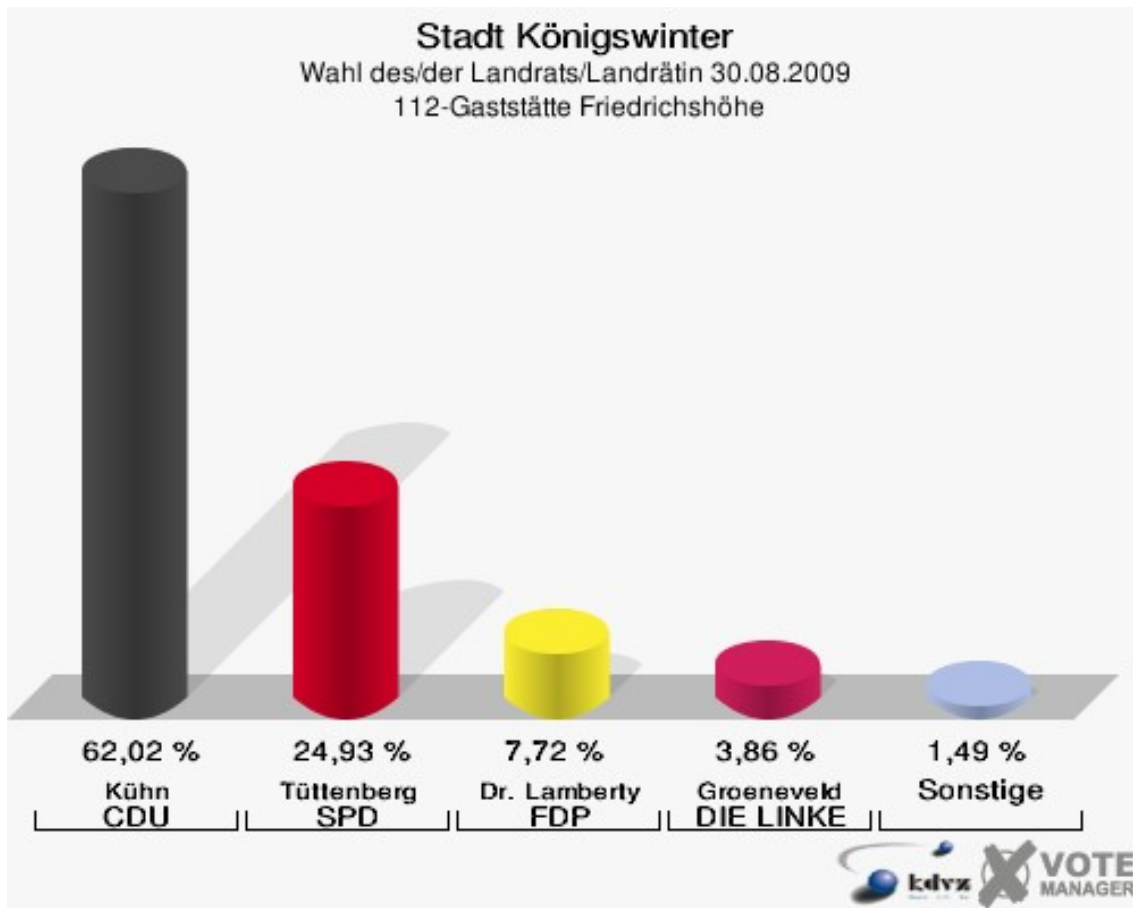
Wahl des/der Landrats/Landrätin 30.08.2009  
Wahlbeteiligung 111-Kindergarten Kleine Strolche





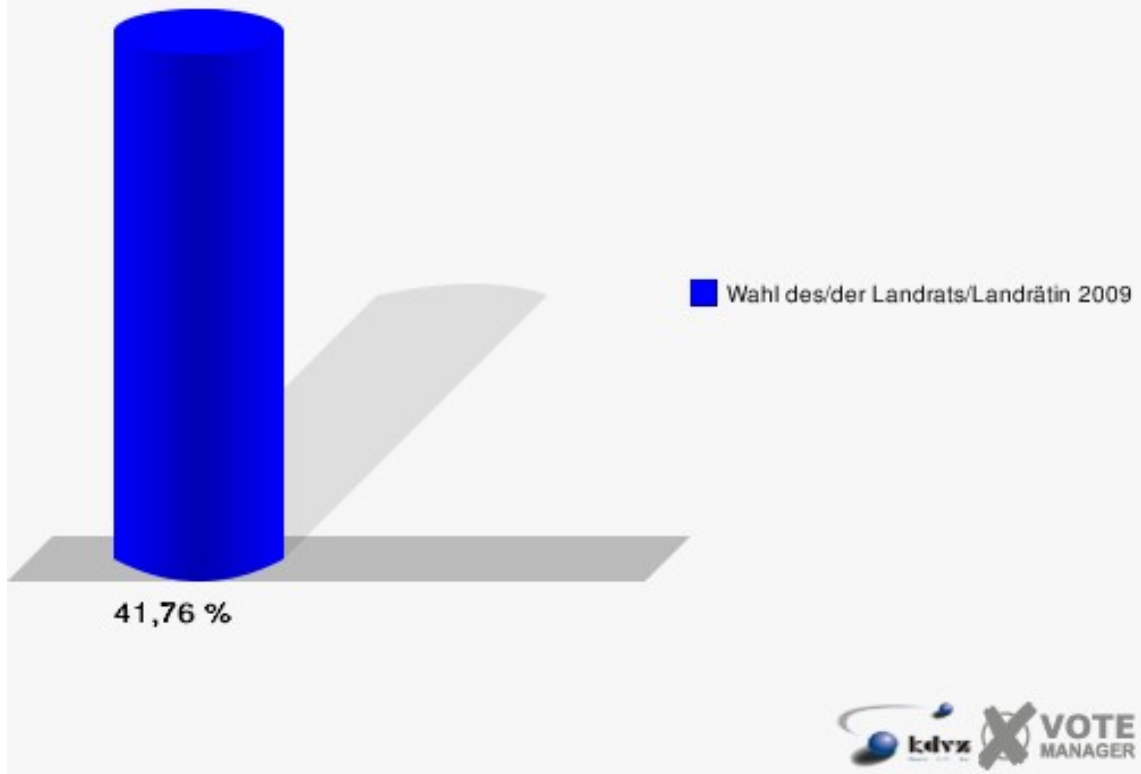
## 112-Gaststätte Friedrichshöhe

	Anzahl	Prozent
Wahlberechtigte	819	
Wähler/innen	342	41,76 %
ungültige Stimmen	5	1,46 %
gültige Stimmen	337	98,54 %
Kühn, CDU	209	62,02 %
Tüttenberg, SPD	84	24,93 %
Dr. Lamberty, FDP	26	7,72 %
Groeneveld, DIE LINKE	13	3,86 %
Meise, NPD	4	1,19 %
Augustinowski, Volksabstimmung	1	0,30 %



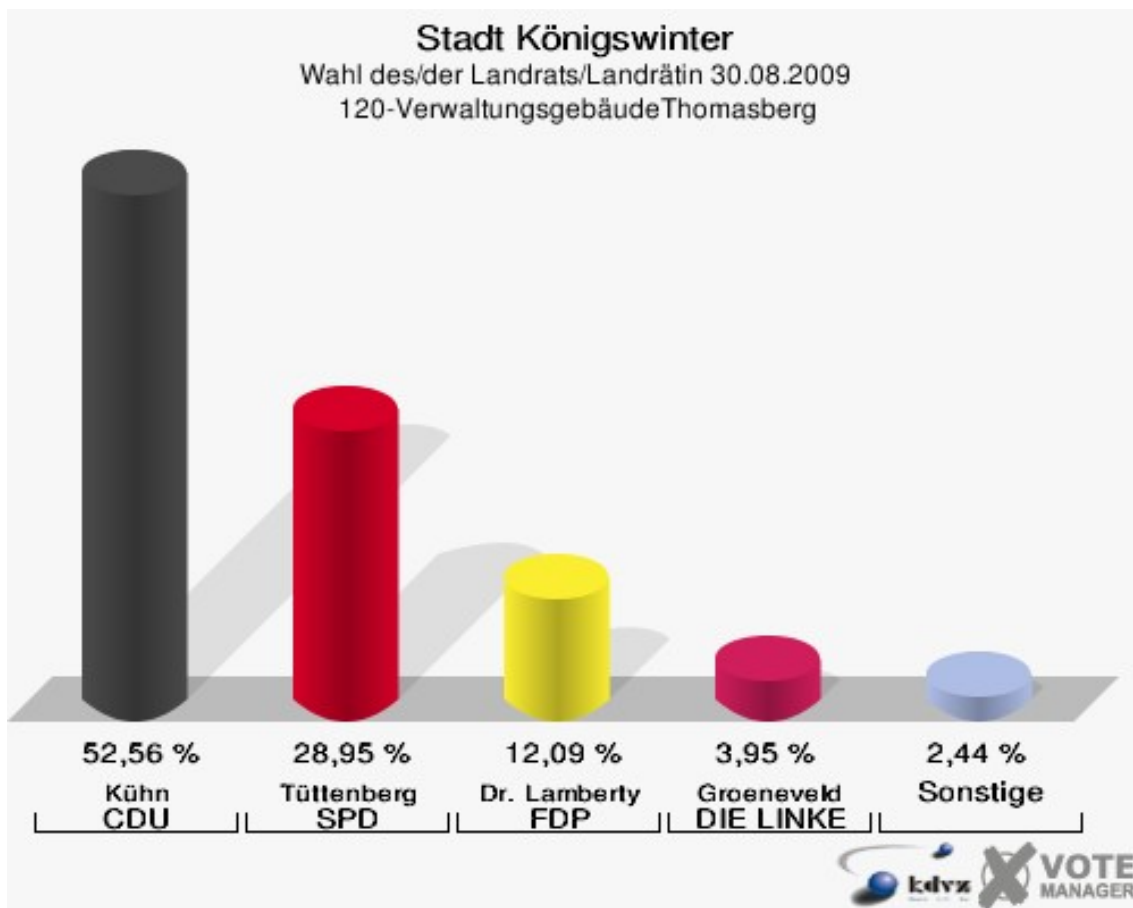
## Stadt Königswinter

Wahl des/der Landrats/Landrätin 30.08.2009  
Wahlbeteiligung 112-Gaststätte Friedrichshöhe

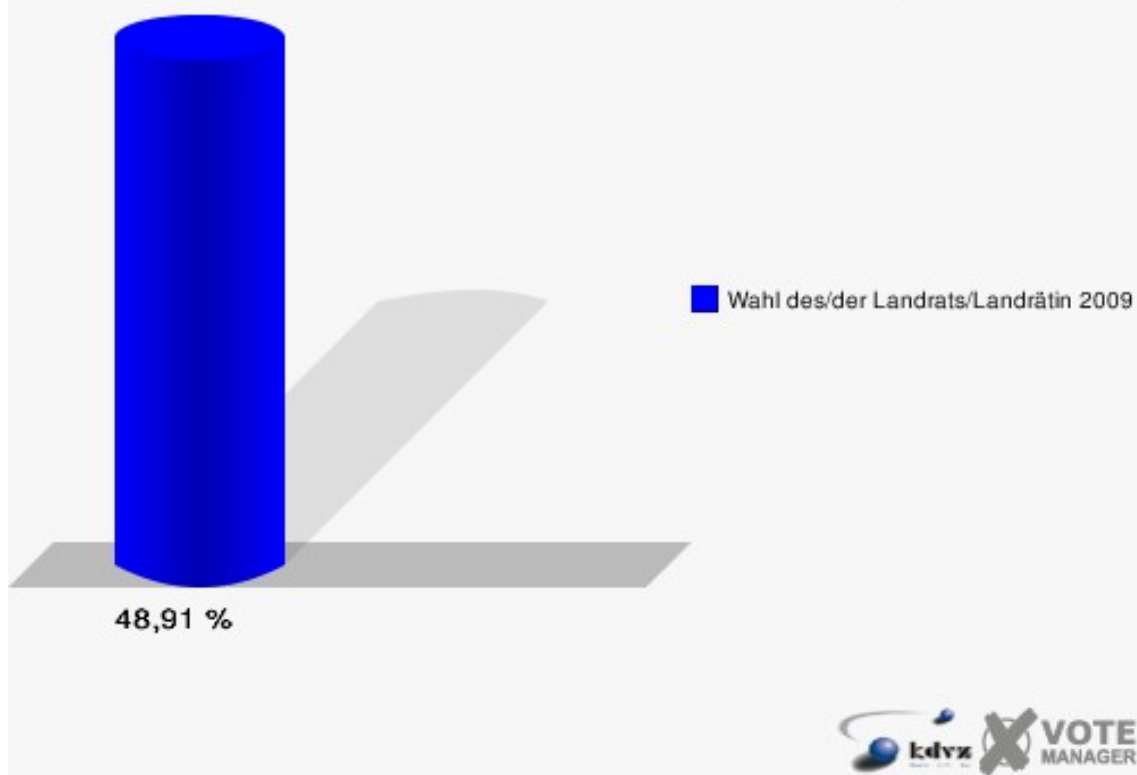


## 120-Verwaltungsgebäude Thomasberg

	Anzahl	Prozent
Wahlberechtigte	1.781	
Wähler/innen	871	48,91 %
ungültige Stimmen	11	1,26 %
gültige Stimmen	860	98,74 %
Kühn, CDU	452	52,56 %
Tüttenberg, SPD	249	28,95 %
Dr. Lamberty, FDP	104	12,09 %
Groeneveld, DIE LINKE	34	3,95 %
Meise, NPD	7	0,81 %
Augustinowski, Volksabstimmung	14	1,63 %

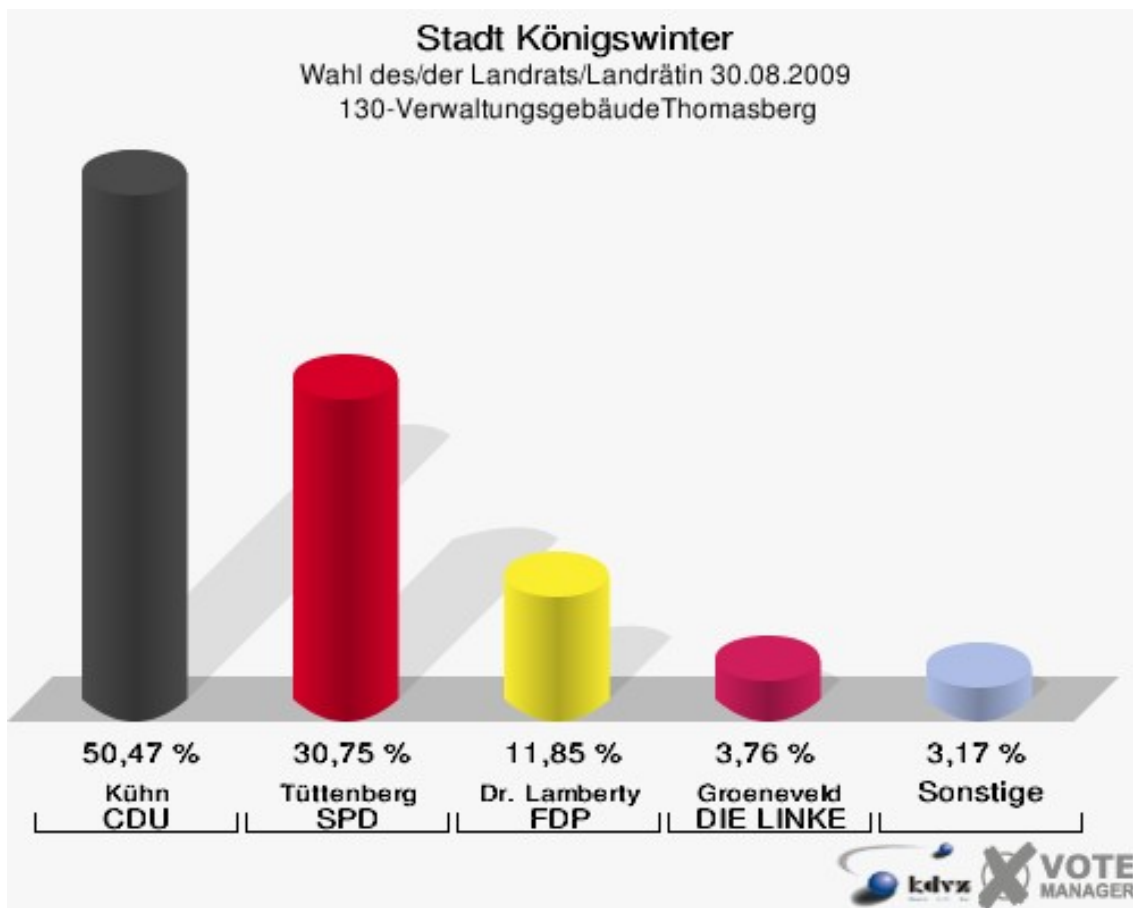


**Stadt Königswinter**  
Wahl des/der Landrats/Landrätin 30.08.2009  
Wahlbeteiligung 120-Verwaltungsgebäude Thomasberg

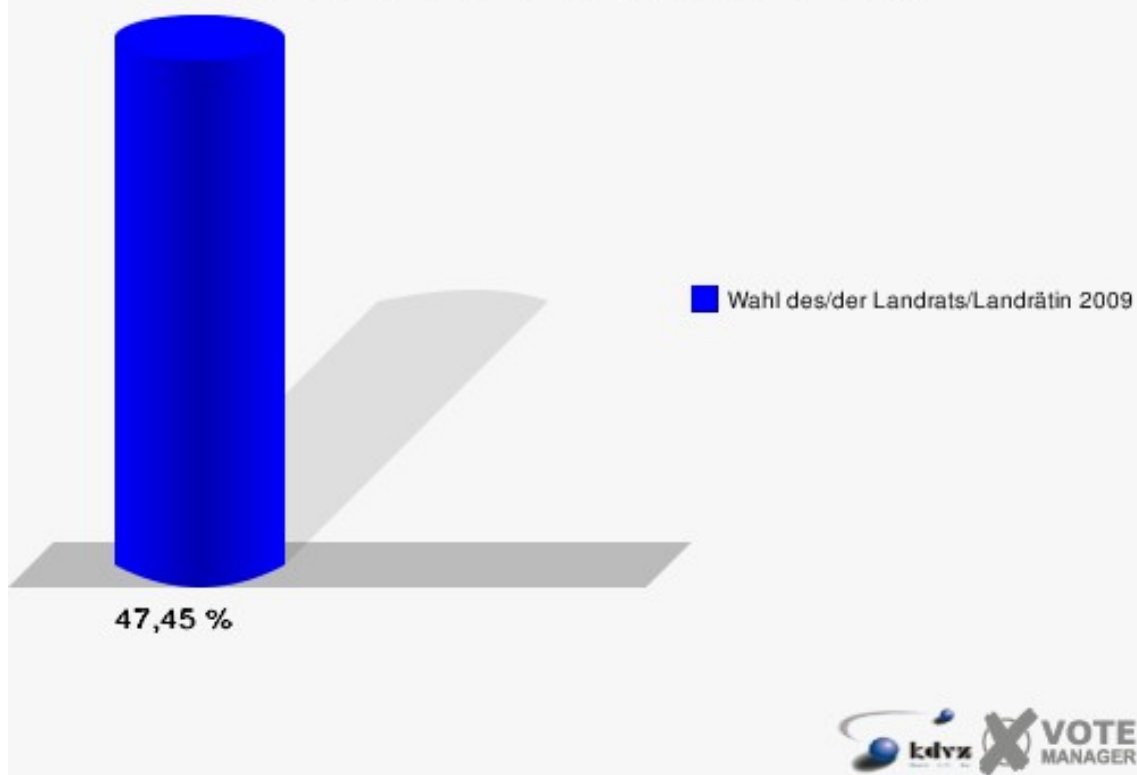


## 130-Verwaltungsgebäude Thomasberg

	Anzahl	Prozent
Wahlberechtigte	1.880	
Wähler/innen	892	47,45 %
ungültige Stimmen	40	4,48 %
gültige Stimmen	852	95,52 %
Kühn, CDU	430	50,47 %
Tüttenberg, SPD	262	30,75 %
Dr. Lamberty, FDP	101	11,85 %
Groeneveld, DIE LINKE	32	3,76 %
Meise, NPD	7	0,82 %
Augustinowski, Volksabstimmung	20	2,35 %

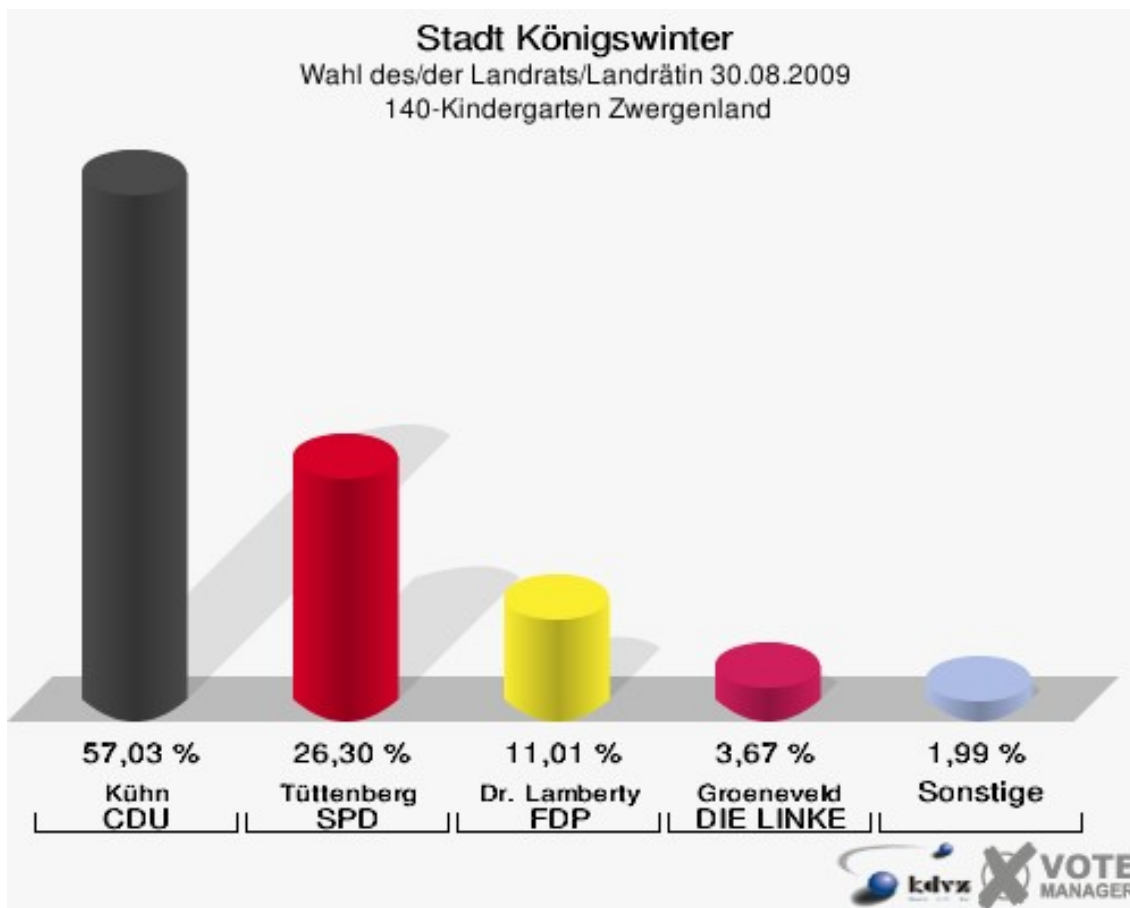


**Stadt Königswinter**  
Wahl des/der Landrats/Landrätin 30.08.2009  
Wahlbeteiligung 130-Verwaltungsgebäude Thomasberg

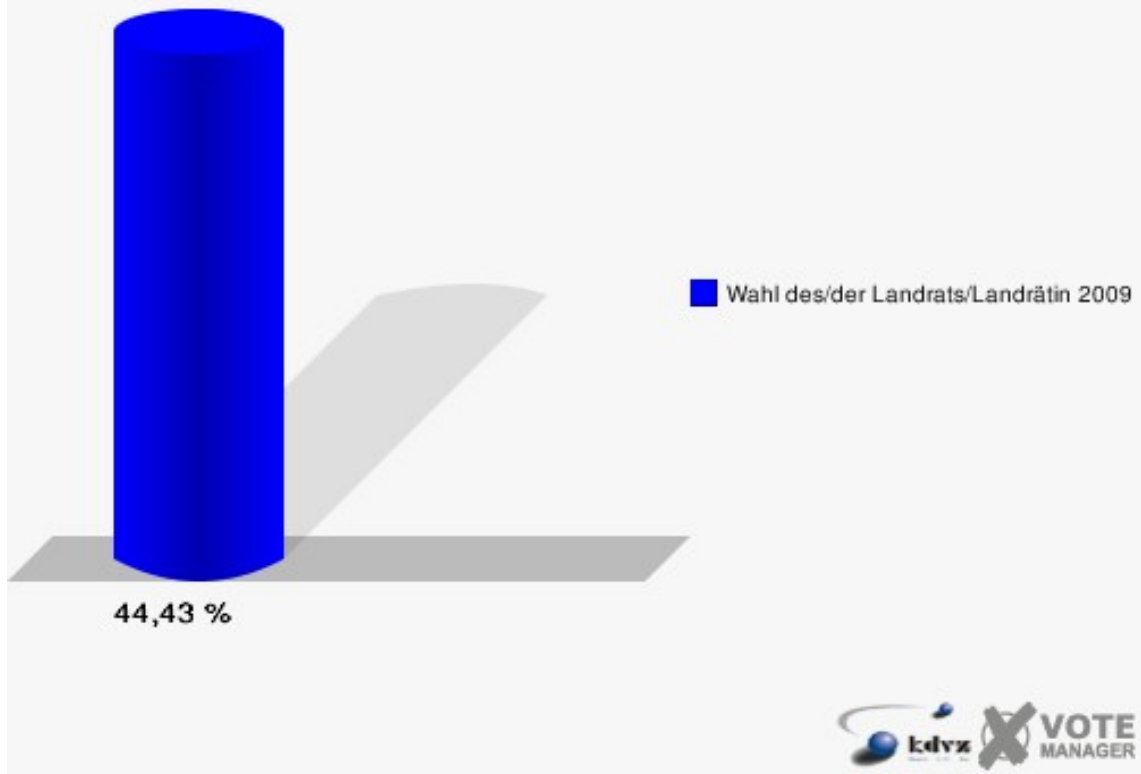


## 140-Kindergarten Zwergenland

	Anzahl	Prozent
Wahlberechtigte	1.535	
Wähler/innen	682	44,43 %
ungültige Stimmen	28	4,11 %
gültige Stimmen	654	95,89 %
Kühn, CDU	373	57,03 %
Tüttenberg, SPD	172	26,30 %
Dr. Lamberty, FDP	72	11,01 %
Groeneveld, DIE LINKE	24	3,67 %
Meise, NPD	2	0,31 %
Augustinowski, Volksabstimmung	11	1,68 %



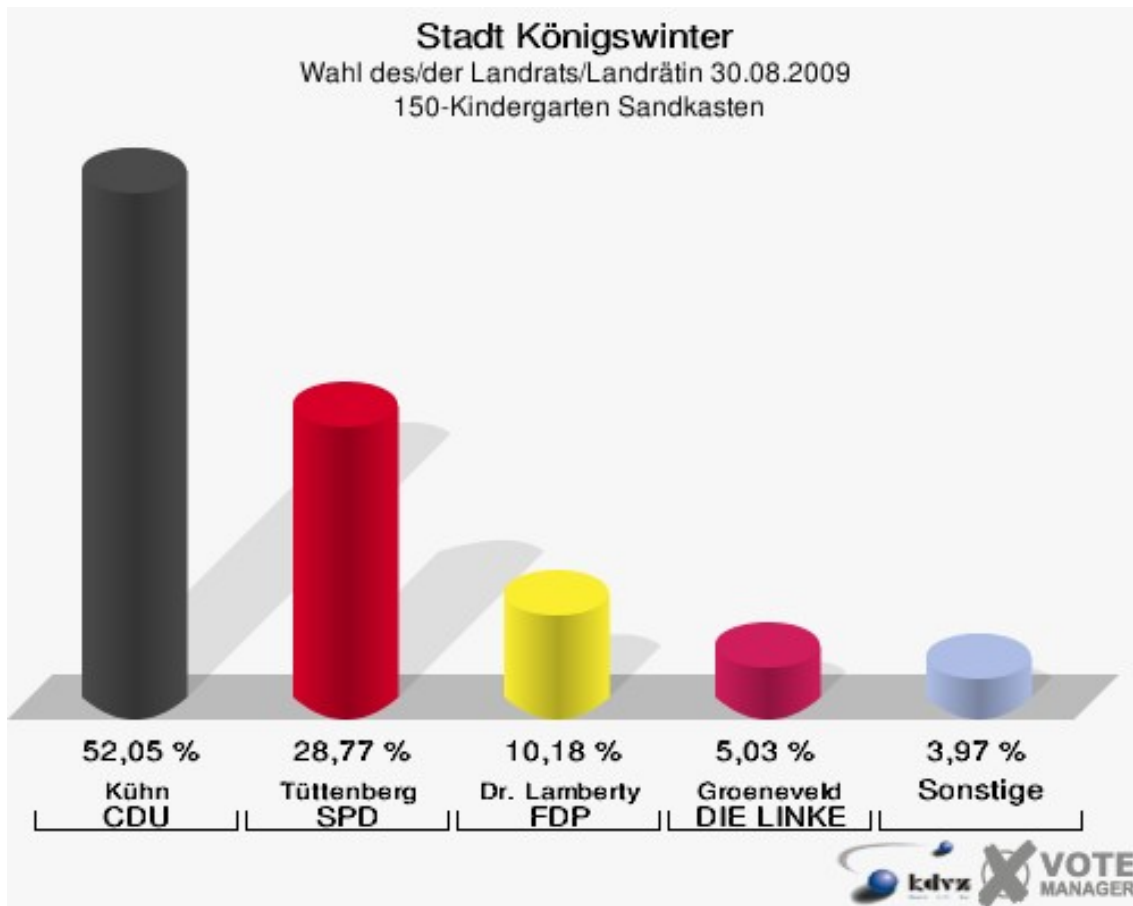
**Stadt Königswinter**  
Wahl des/der Landrats/Landrätin 30.08.2009  
Wahlbeteiligung 140-Kindergarten Zwergenland





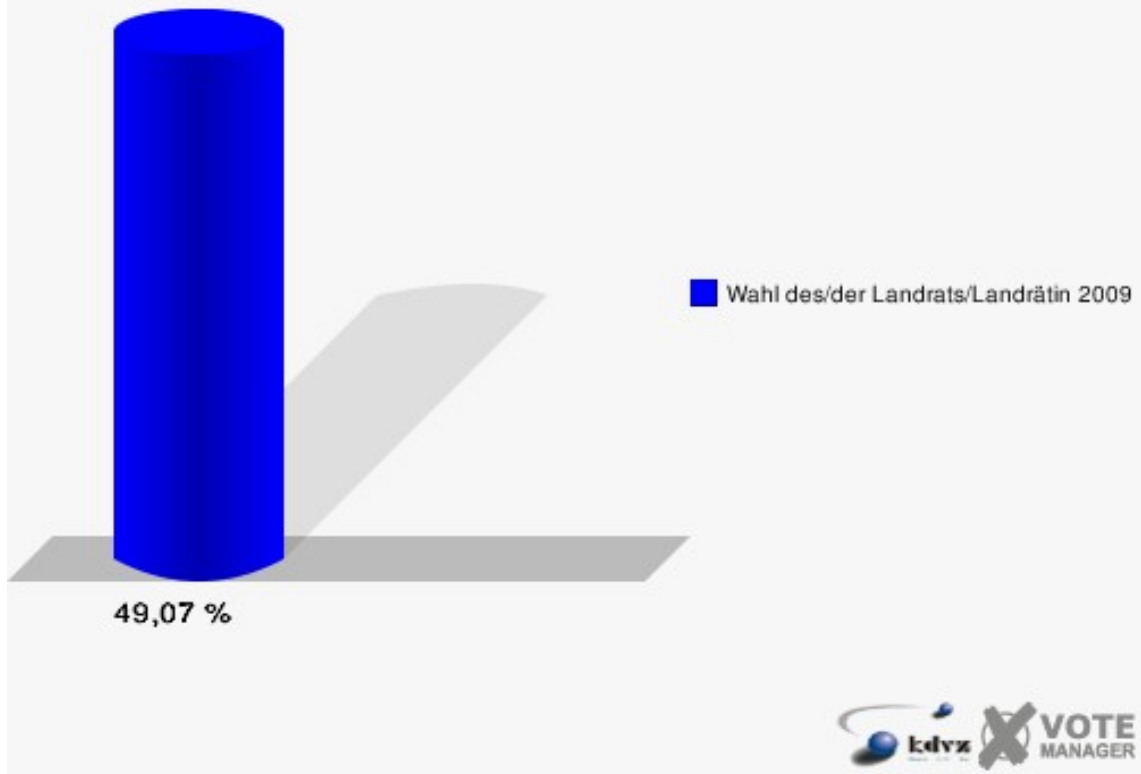
## 150-Kindergarten Sandkasten

	Anzahl	Prozent
Wahlberechtigte	1.781	
Wähler/innen	874	49,07 %
ungültige Stimmen	19	2,17 %
gültige Stimmen	855	97,83 %
Kühn, CDU	445	52,05 %
Tüttenberg, SPD	246	28,77 %
Dr. Lamberty, FDP	87	10,18 %
Groeneveld, DIE LINKE	43	5,03 %
Meise, NPD	12	1,40 %
Augustinowski, Volksabstimmung	22	2,57 %



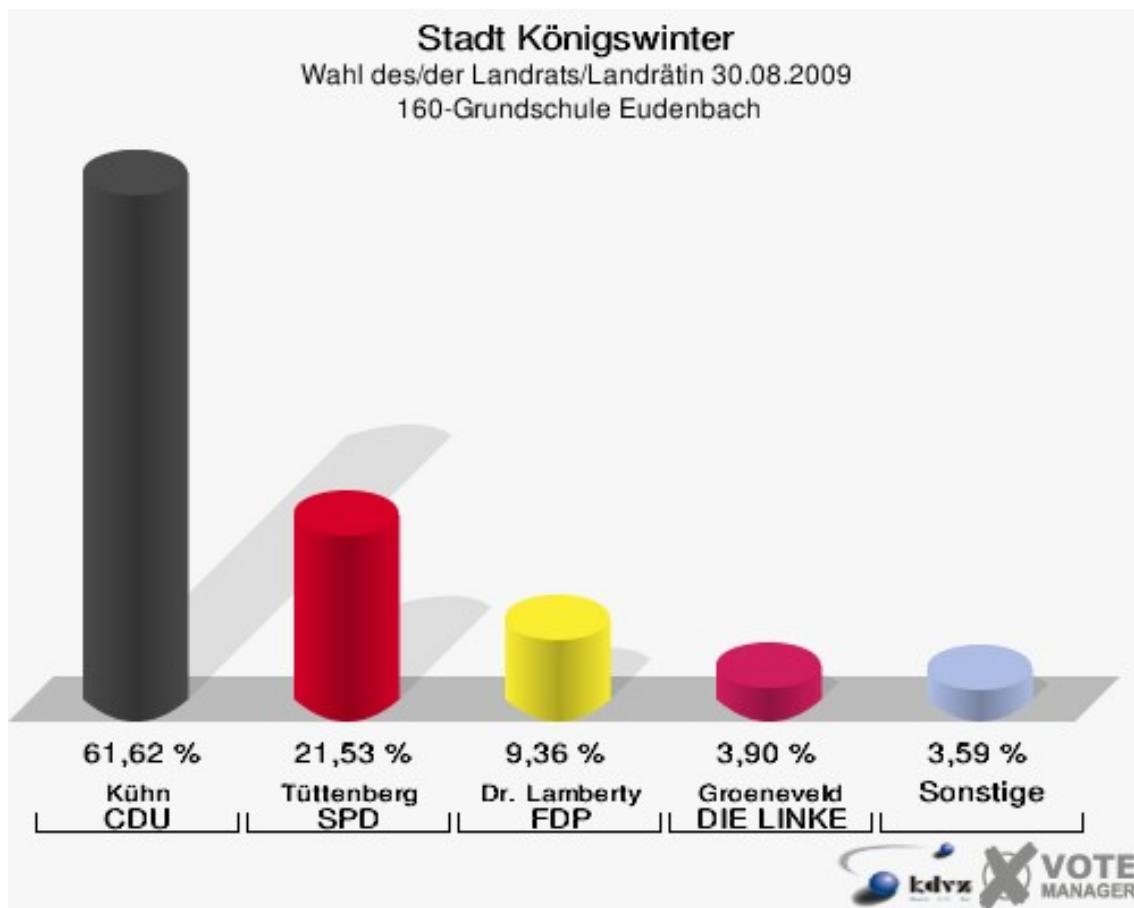
## Stadt Königswinter

Wahl des/der Landrats/Landrätin 30.08.2009  
Wahlbeteiligung 150-Kindergarten Sandkasten



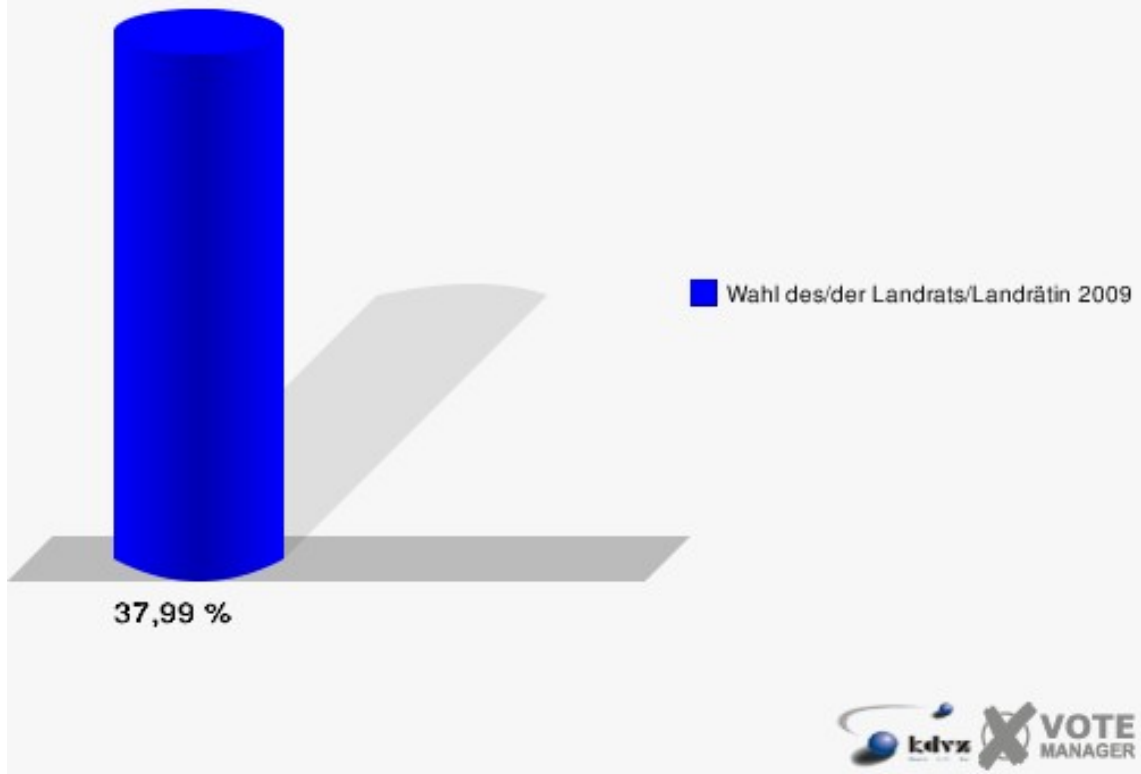
## 160-Grundschule Eudenbach

	Anzahl	Prozent
Wahlberechtigte	1.724	
Wähler/innen	655	37,99 %
ungültige Stimmen	14	2,14 %
gültige Stimmen	641	97,86 %
Kühn, CDU	395	61,62 %
Tüttenberg, SPD	138	21,53 %
Dr. Lamberty, FDP	60	9,36 %
Groeneveld, DIE LINKE	25	3,90 %
Meise, NPD	5	0,78 %
Augustinowski, Volksabstimmung	18	2,81 %



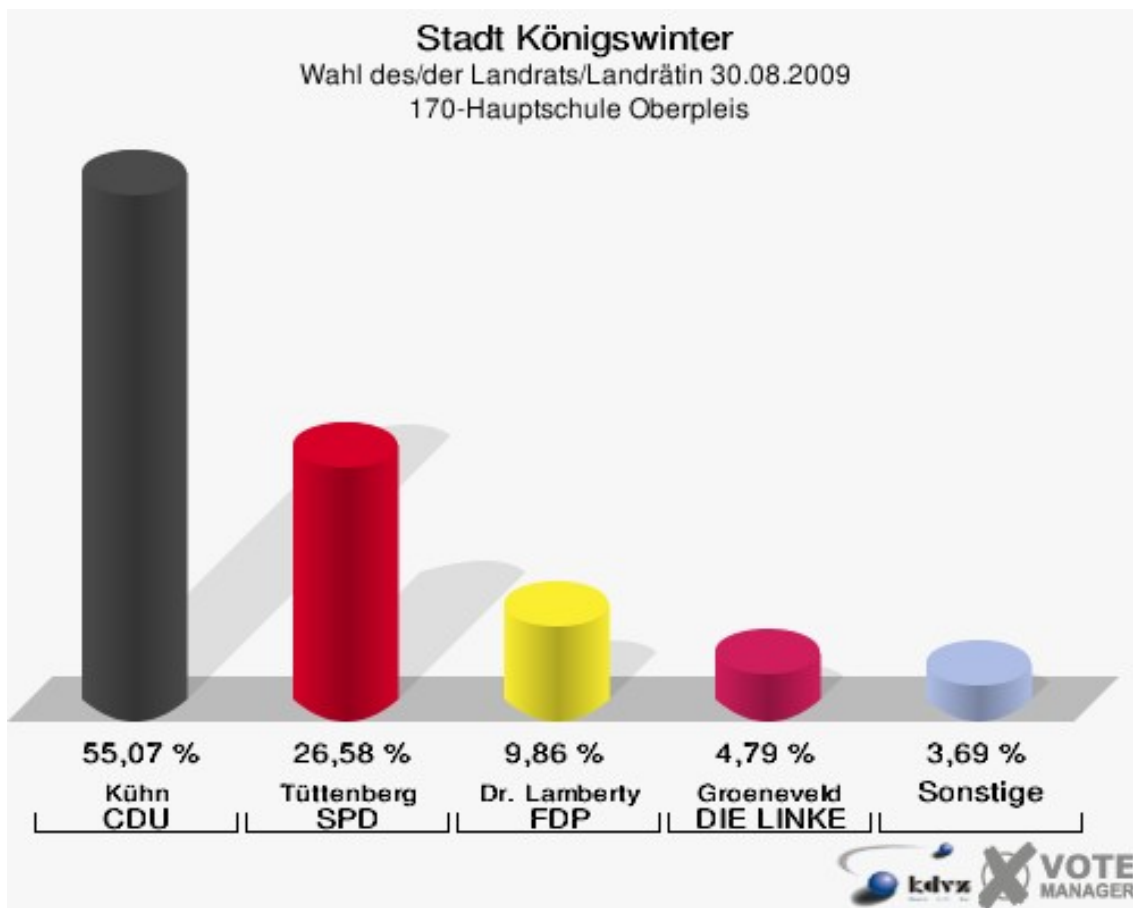
## Stadt Königswinter

Wahl des/der Landrats/Landrätin 30.08.2009  
Wahlbeteiligung 160-Grundschule Eudenbach



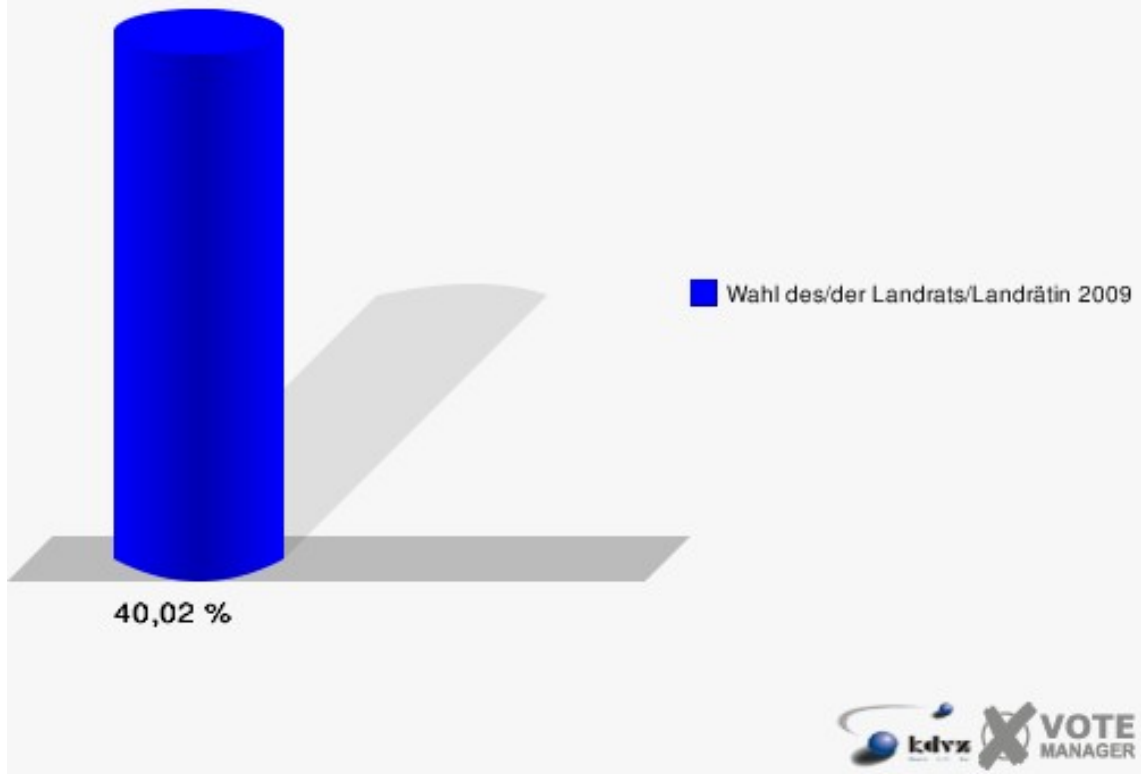
## 170-Hauptschule Oberpleis

	Anzahl	Prozent
Wahlberechtigte	1.884	
Wähler/innen	754	40,02 %
ungültige Stimmen	24	3,18 %
gültige Stimmen	730	96,82 %
Kühn, CDU	402	55,07 %
Tüttenberg, SPD	194	26,58 %
Dr. Lamberty, FDP	72	9,86 %
Groeneveld, DIE LINKE	35	4,79 %
Meise, NPD	5	0,68 %
Augustinowski, Volksabstimmung	22	3,01 %



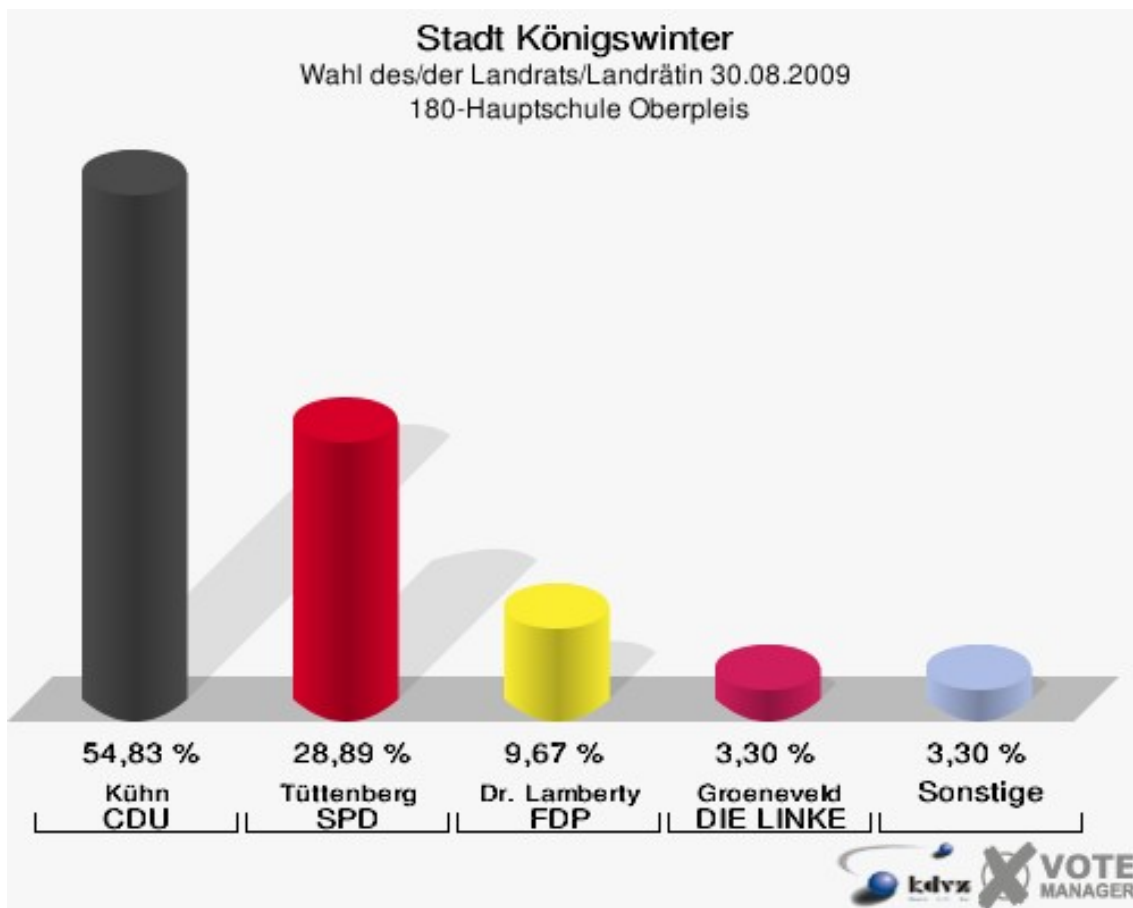
## Stadt Königswinter

Wahl des/der Landrats/Landrätin 30.08.2009  
Wahlbeteiligung 170-Hauptschule Oberpleis



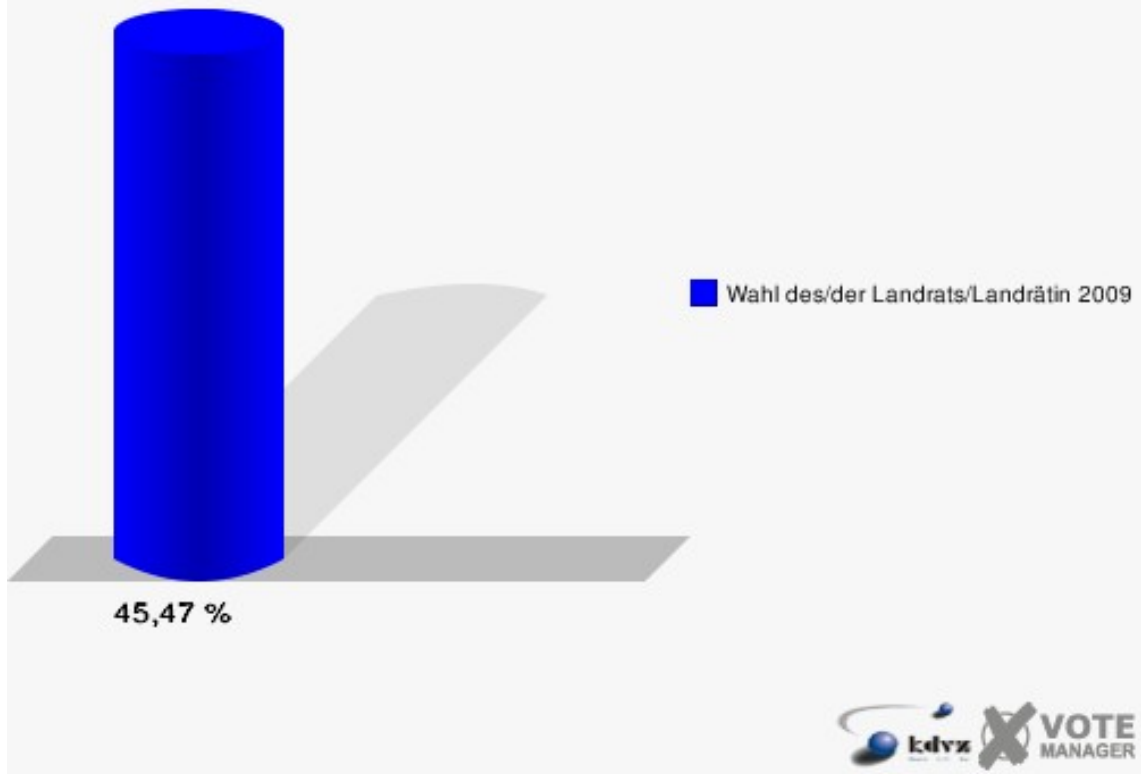
## 180-Hauptschule Oberpleis

	Anzahl	Prozent
Wahlberechtigte	1.834	
Wähler/innen	834	45,47 %
ungültige Stimmen	17	2,04 %
gültige Stimmen	817	97,96 %
Kühn, CDU	448	54,83 %
Tüttenberg, SPD	236	28,89 %
Dr. Lamberty, FDP	79	9,67 %
Groeneveld, DIE LINKE	27	3,30 %
Meise, NPD	6	0,73 %
Augustinowski, Volksabstimmung	21	2,57 %



## Stadt Königswinter

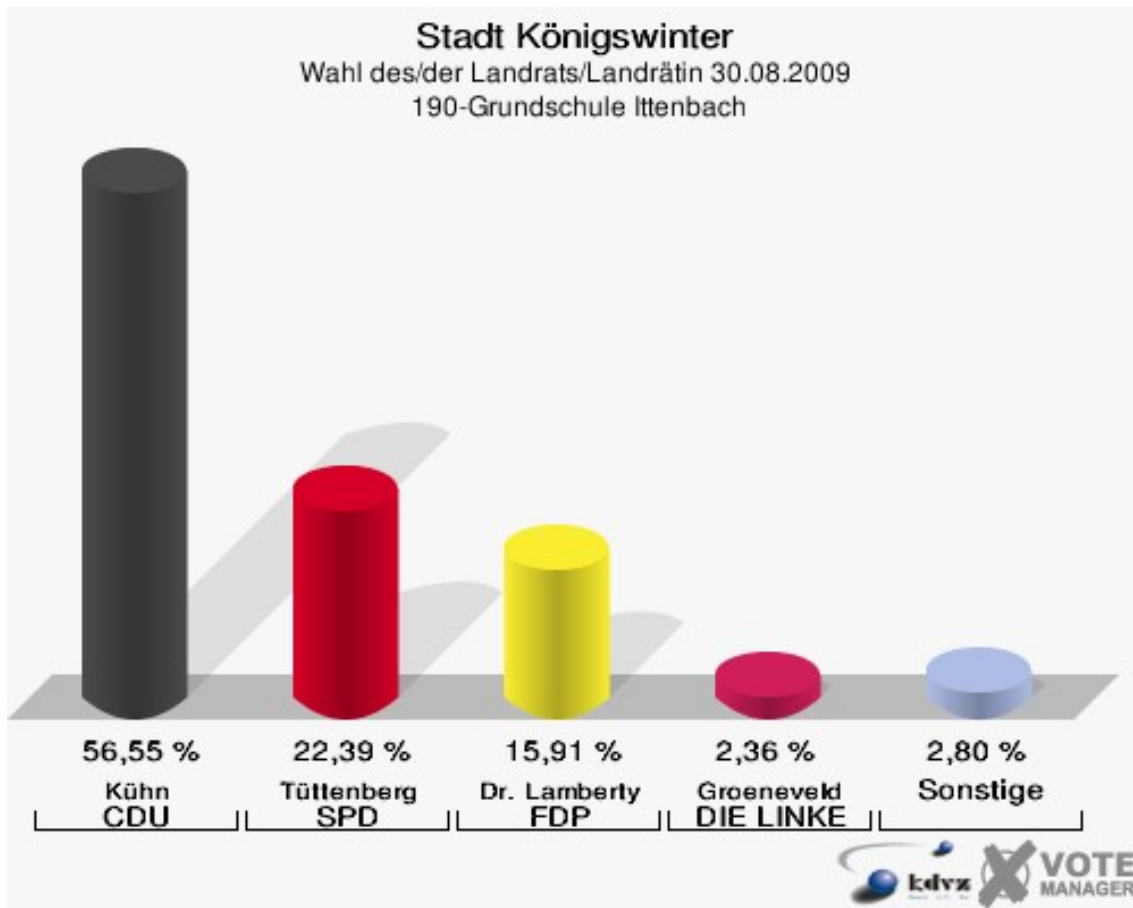
Wahl des/der Landrats/Landrätin 30.08.2009  
Wahlbeteiligung 180-Hauptschule Oberpleis





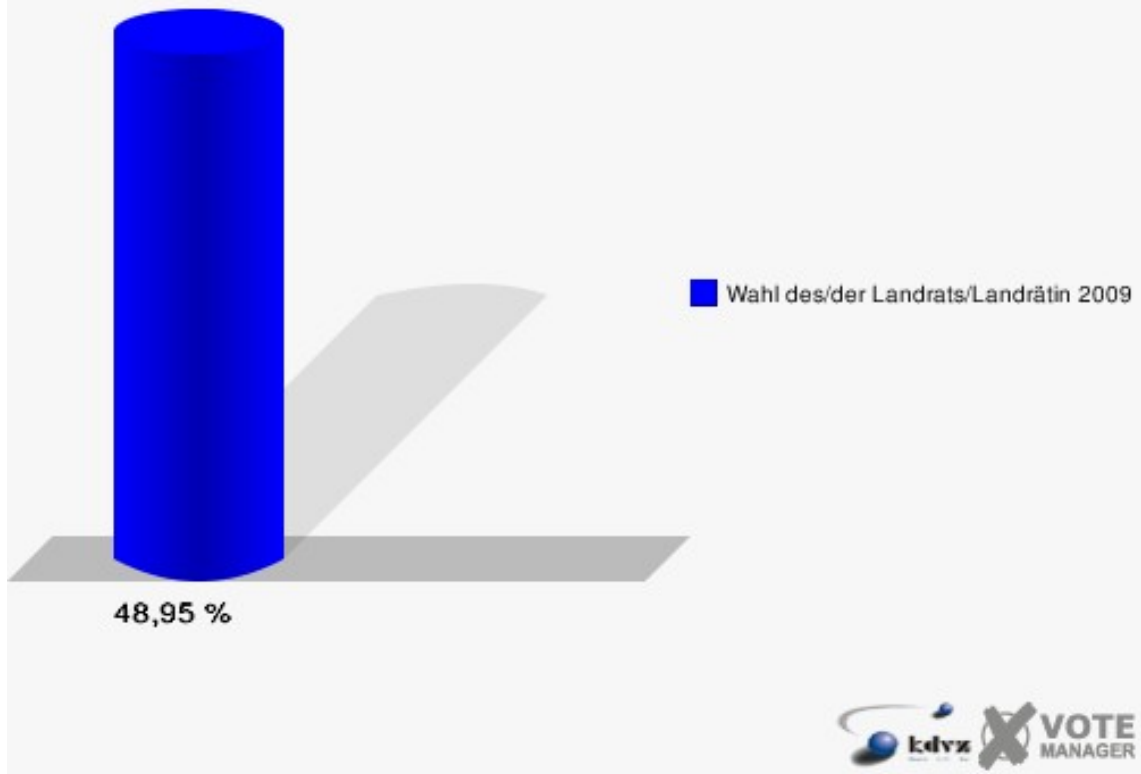
## 190-Grundschule Ittenbach

	Anzahl	Prozent
Wahlberechtigte	1.428	
Wähler/innen	699	48,95 %
ungültige Stimmen	20	2,86 %
gültige Stimmen	679	97,14 %
Kühn, CDU	384	56,55 %
Tüttenberg, SPD	152	22,39 %
Dr. Lamberty, FDP	108	15,91 %
Groeneveld, DIE LINKE	16	2,36 %
Meise, NPD	10	1,47 %
Augustinowski, Volksabstimmung	9	1,33 %



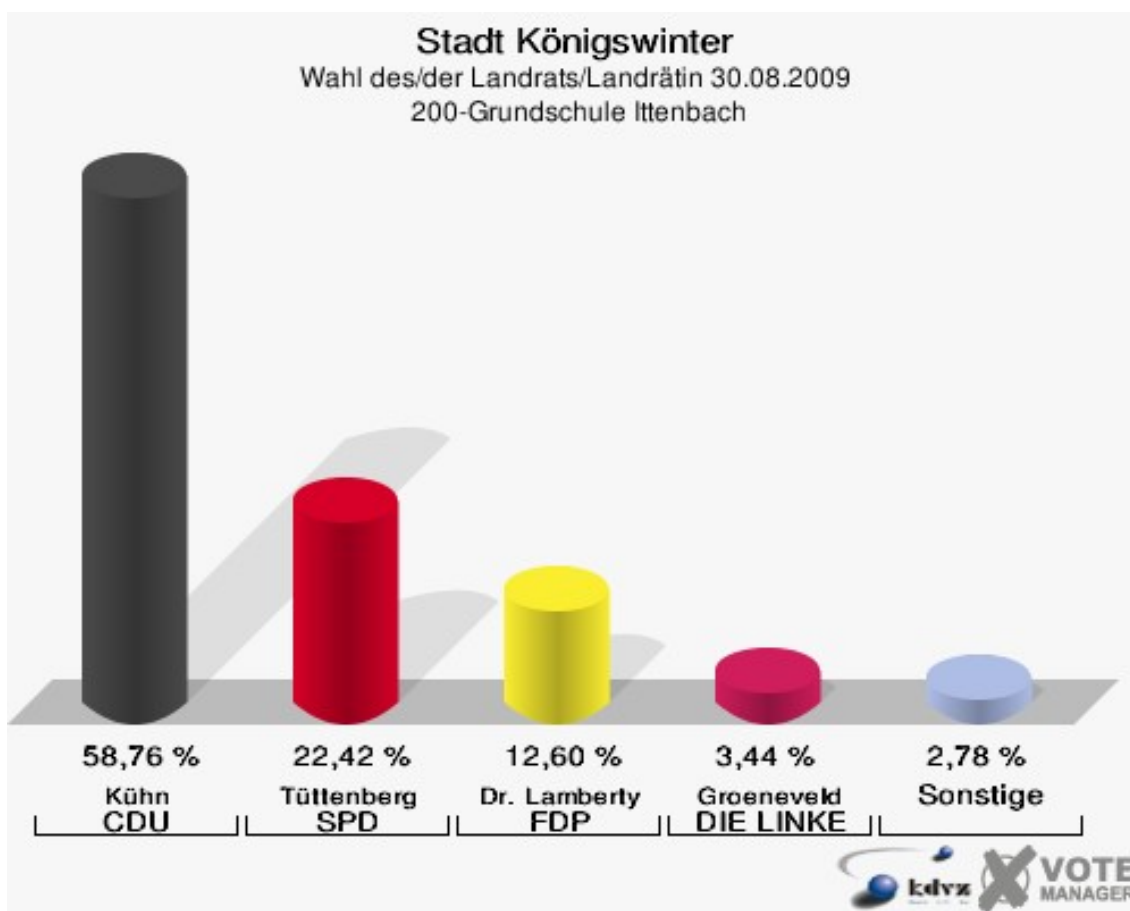
## Stadt Königswinter

Wahl des/der Landrats/Landrätin 30.08.2009  
Wahlbeteiligung 190-Grundschule Ittenbach



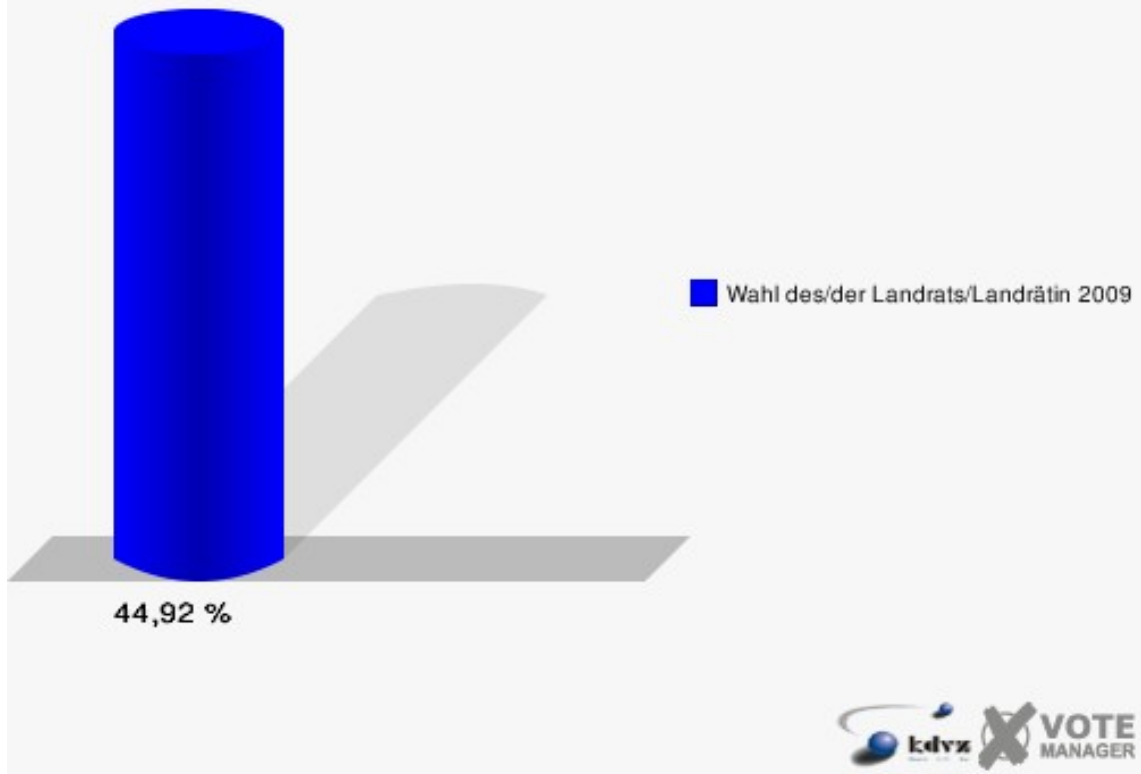
## 200-Grundschule Ittenbach

	Anzahl	Prozent
Wahlberechtigte	1.398	
Wähler/innen	628	44,92 %
ungültige Stimmen	17	2,71 %
gültige Stimmen	611	97,29 %
Kühn, CDU	359	58,76 %
Tüttenberg, SPD	137	22,42 %
Dr. Lamberty, FDP	77	12,60 %
Groeneveld, DIE LINKE	21	3,44 %
Meise, NPD	5	0,82 %
Augustinowski, Volksabstimmung	12	1,96 %



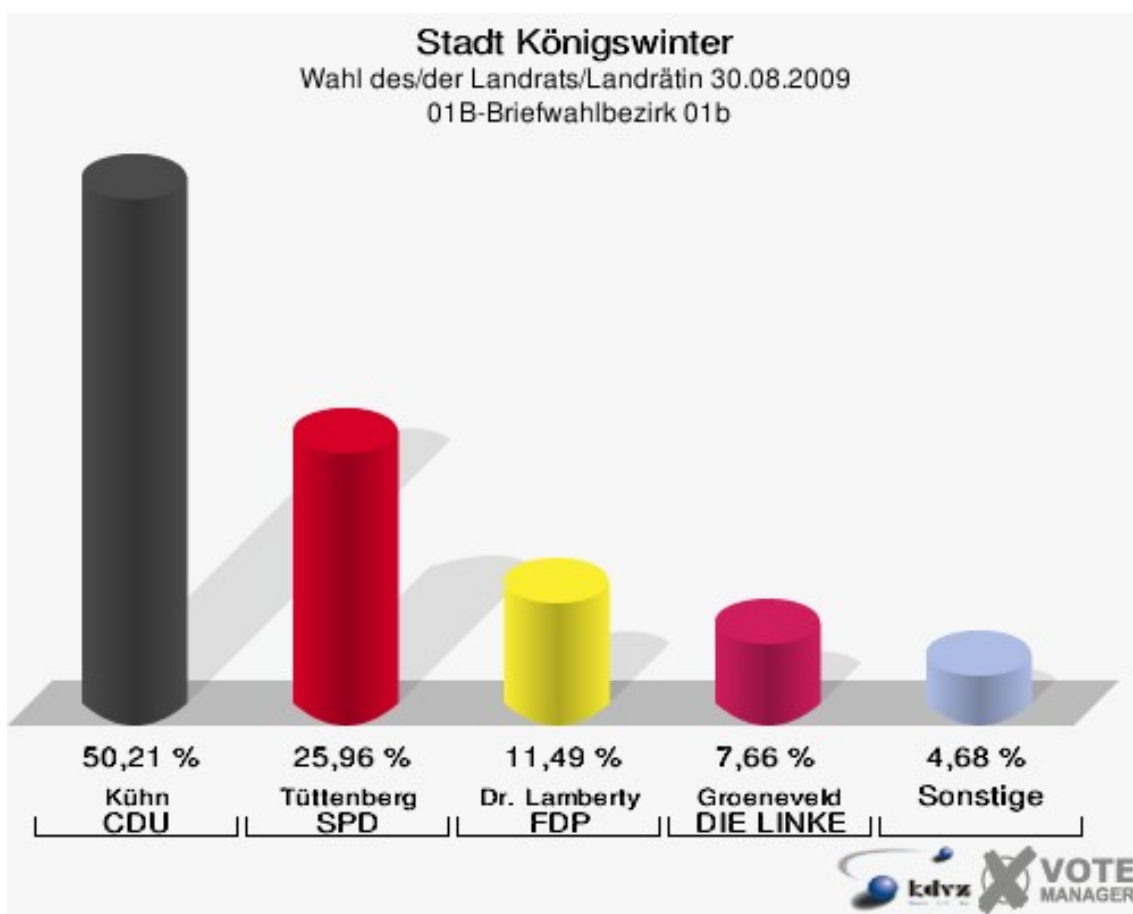
## Stadt Königswinter

Wahl des/der Landrats/Landrätin 30.08.2009  
Wahlbeteiligung 200-Grundschule Ittenbach



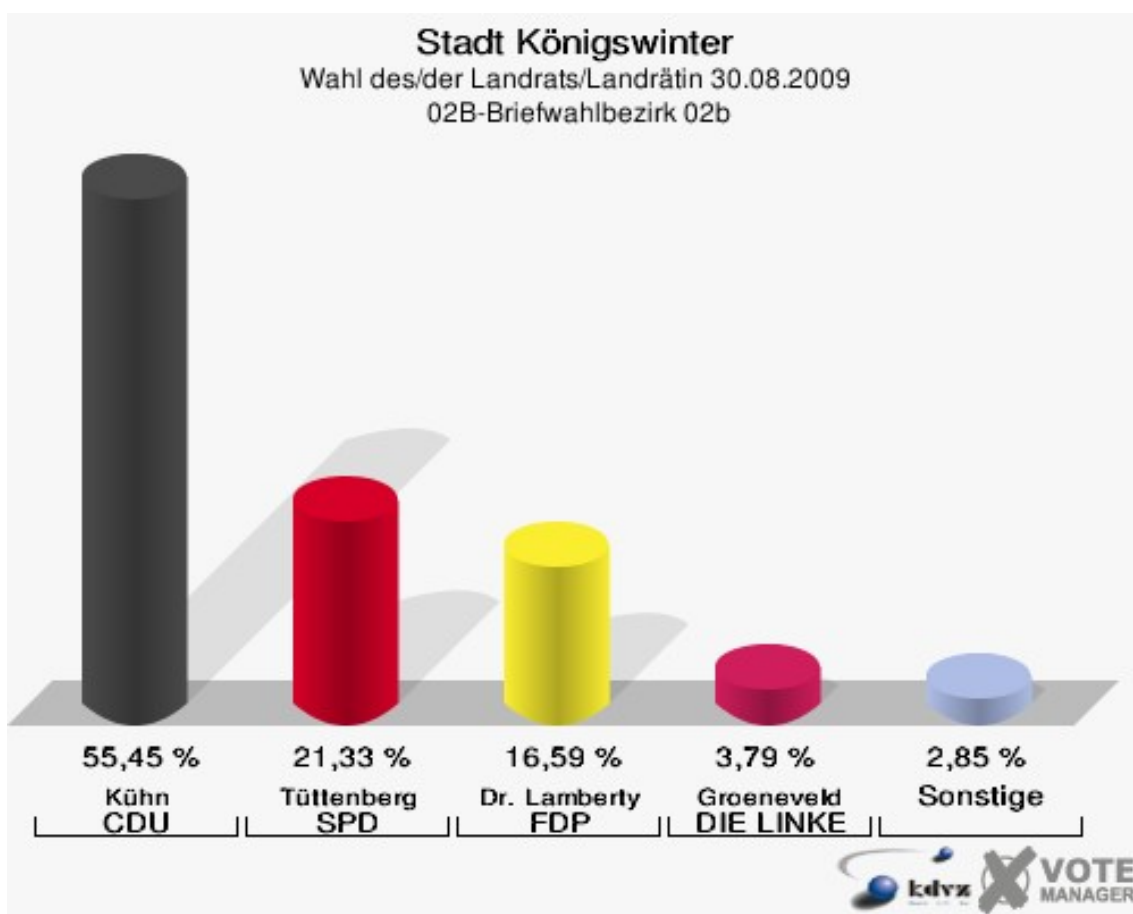
## 01B-Briefwahlbezirk 01b

	Anzahl	Prozent
Wähler/innen	237	
ungültige Stimmen	2	0,84 %
gültige Stimmen	235	99,16 %
Kühn, CDU	118	50,21 %
Tüttenberg, SPD	61	25,96 %
Dr. Lamberty, FDP	27	11,49 %
Groeneveld, DIE LINKE	18	7,66 %
Meise, NPD	2	0,85 %
Augustinowski, Volksabstimmung	9	3,83 %



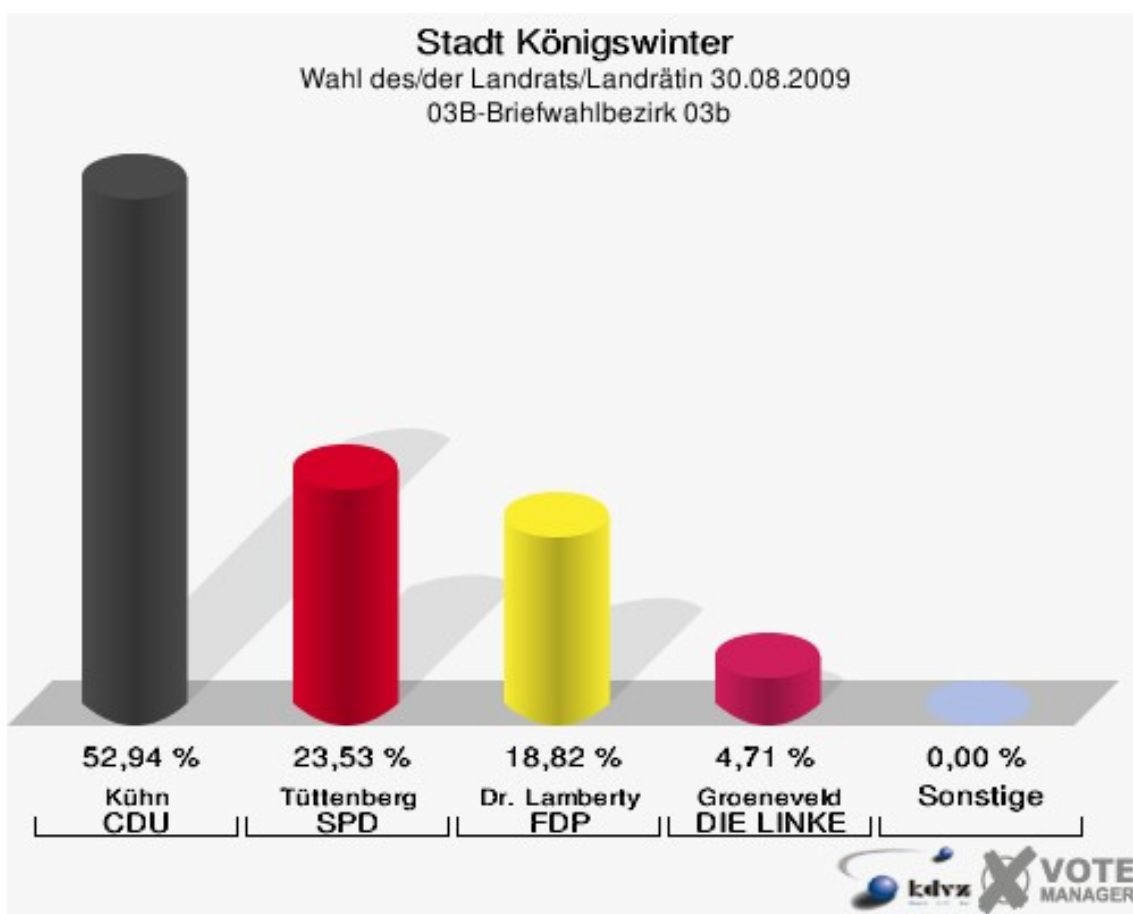
## 02B-Briefwahlbezirk 02b

	Anzahl	Prozent
Wähler/innen	215	
ungültige Stimmen	4	1,86 %
gültige Stimmen	211	98,14 %
Kühn, CDU	117	55,45 %
Tüttenberg, SPD	45	21,33 %
Dr. Lamberty, FDP	35	16,59 %
Groeneveld, DIE LINKE	8	3,79 %
Meise, NPD	2	0,95 %
Augustinowski, Volksabstimmung	4	1,90 %



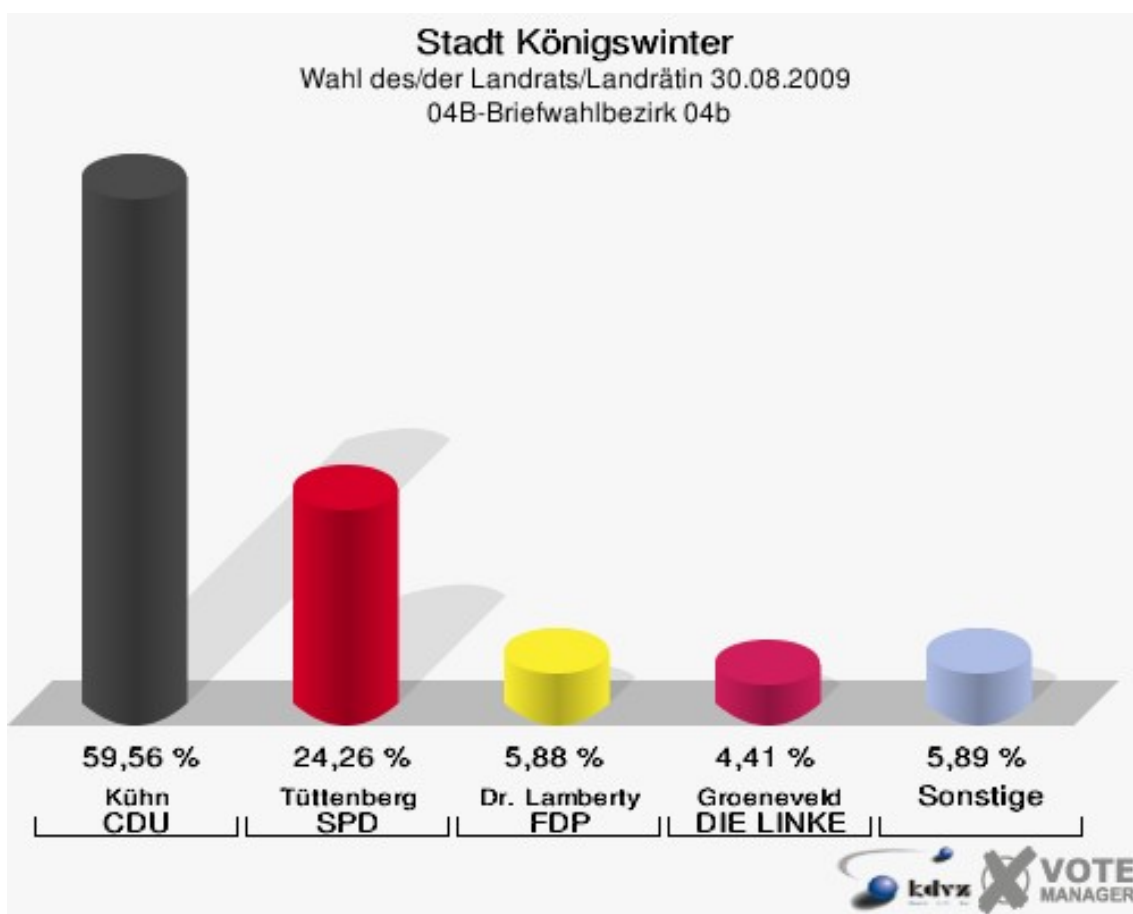
## 03B-Briefwahlbezirk 03b

	Anzahl	Prozent
Wähler/innen	170	
ungültige Stimmen	0	0,00 %
gültige Stimmen	170	100,00 %
Kühn, CDU	90	52,94 %
Tüttenberg, SPD	40	23,53 %
Dr. Lamberty, FDP	32	18,82 %
Groeneveld, DIE LINKE	8	4,71 %
Meise, NPD	0	0,00 %
Augustinowski, Volksabstimmung	0	0,00 %



## 04B-Briefwahlbezirk 04b

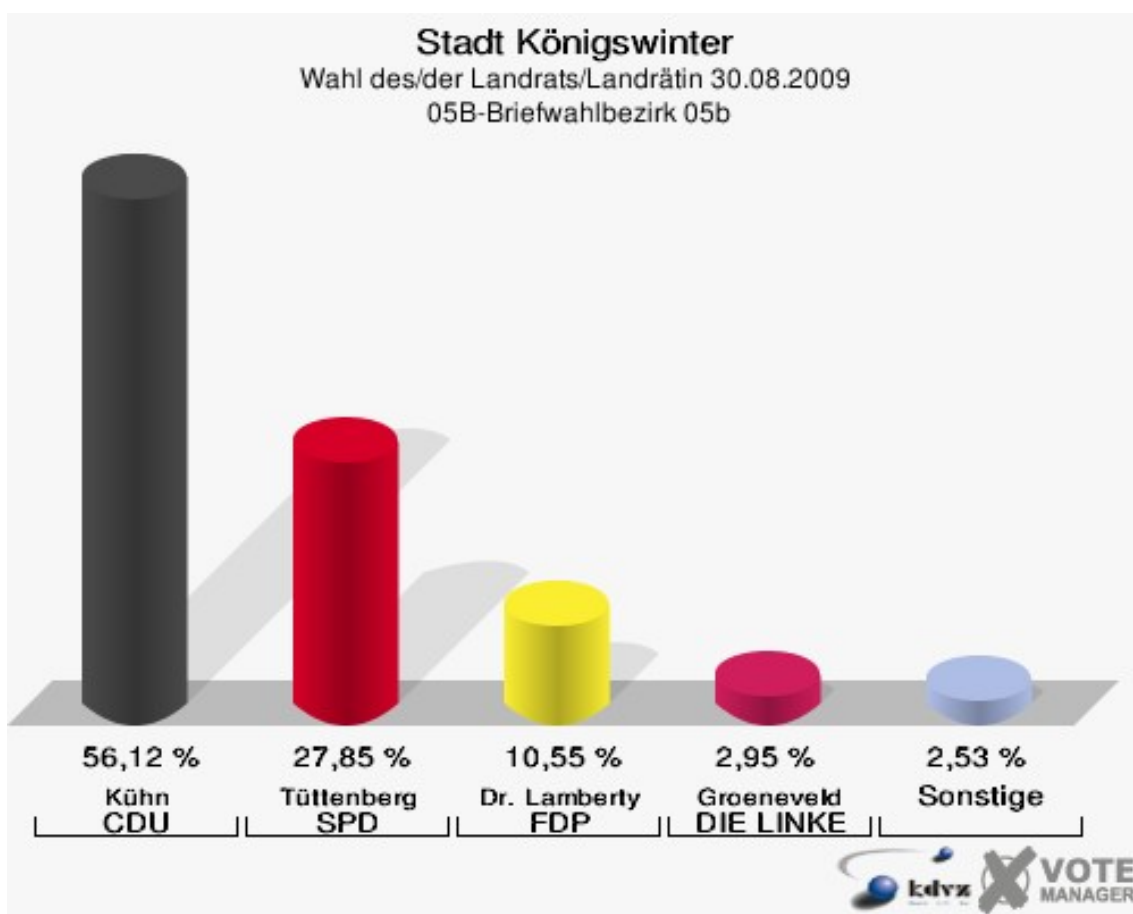
	Anzahl	Prozent
Wähler/innen	138	
ungültige Stimmen	2	1,45 %
gültige Stimmen	136	98,55 %
Kühn, CDU	81	59,56 %
Tüttenberg, SPD	33	24,26 %
Dr. Lamberty, FDP	8	5,88 %
Groeneveld, DIE LINKE	6	4,41 %
Meise, NPD	3	2,21 %
Augustinowski, Volksabstimmung	5	3,68 %





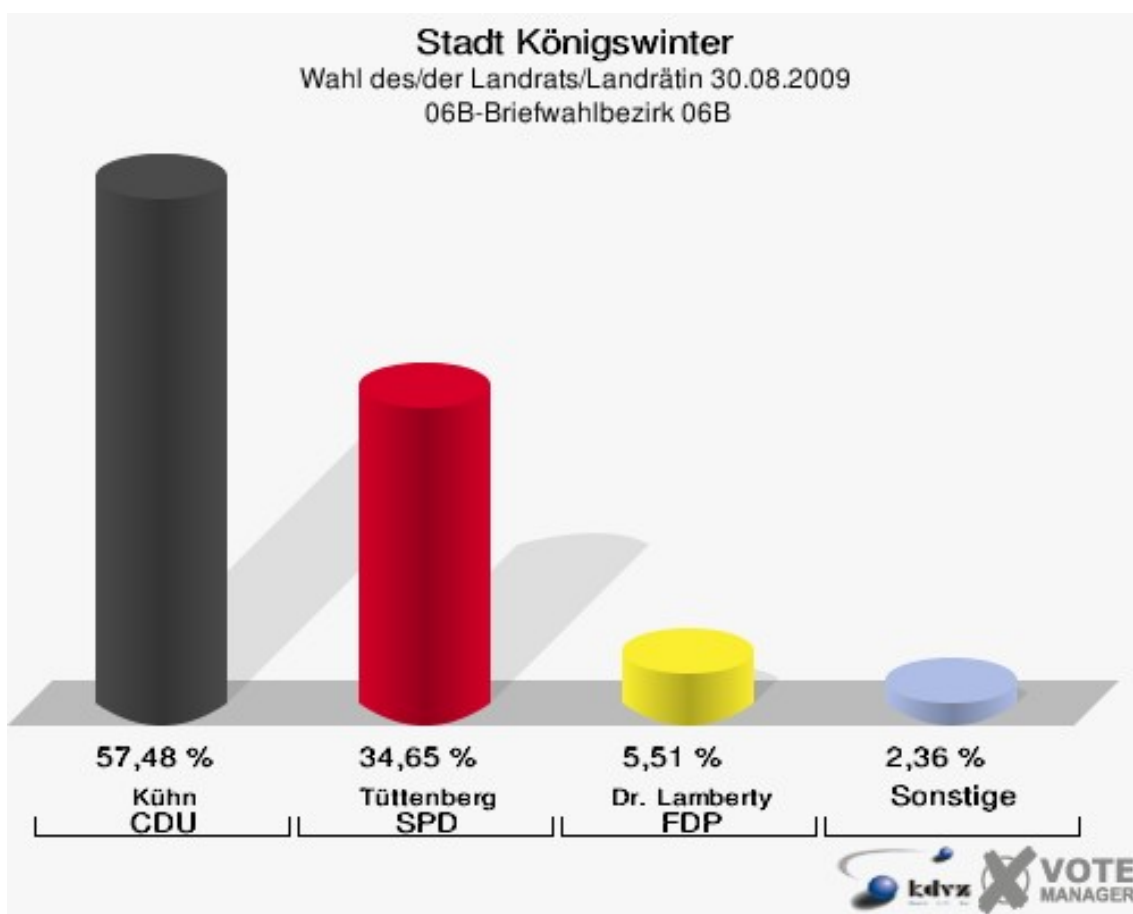
## 05B-Briefwahlbezirk 05b

	Anzahl	Prozent
Wähler/innen	238	
ungültige Stimmen	1	0,42 %
gültige Stimmen	237	99,58 %
Kühn, CDU	133	56,12 %
Tüttenberg, SPD	66	27,85 %
Dr. Lamberty, FDP	25	10,55 %
Groeneveld, DIE LINKE	7	2,95 %
Meise, NPD	4	1,69 %
Augustinowski, Volksabstimmung	2	0,84 %



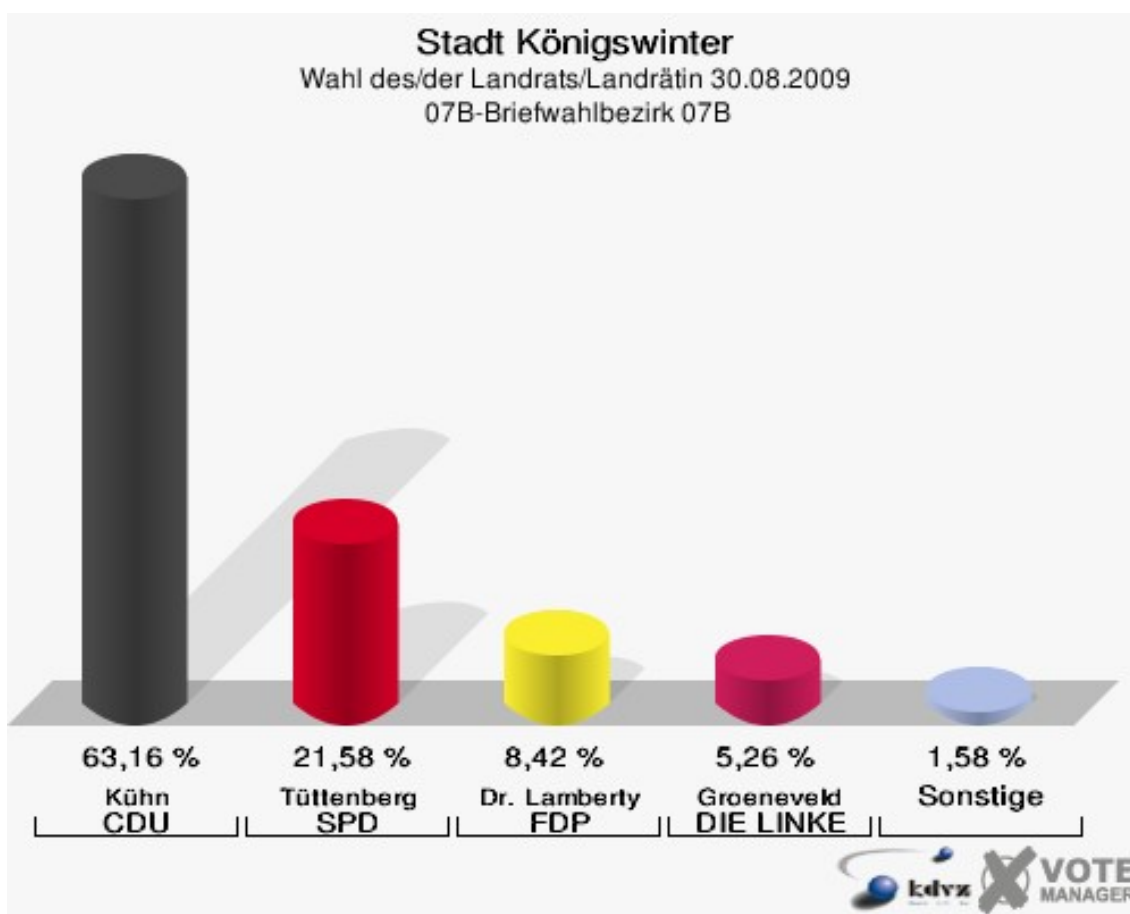
## 06B-Briefwahlbezirk 06B

	Anzahl	Prozent
Wähler/innen	129	
ungültige Stimmen	2	1,55 %
gültige Stimmen	127	98,45 %
Kühn, CDU	73	57,48 %
Tüttenberg, SPD	44	34,65 %
Dr. Lamberty, FDP	7	5,51 %
Groeneveld, DIE LINKE	1	0,79 %
Meise, NPD	0	0,00 %
Augustinowski, Volksabstimmung	2	1,57 %



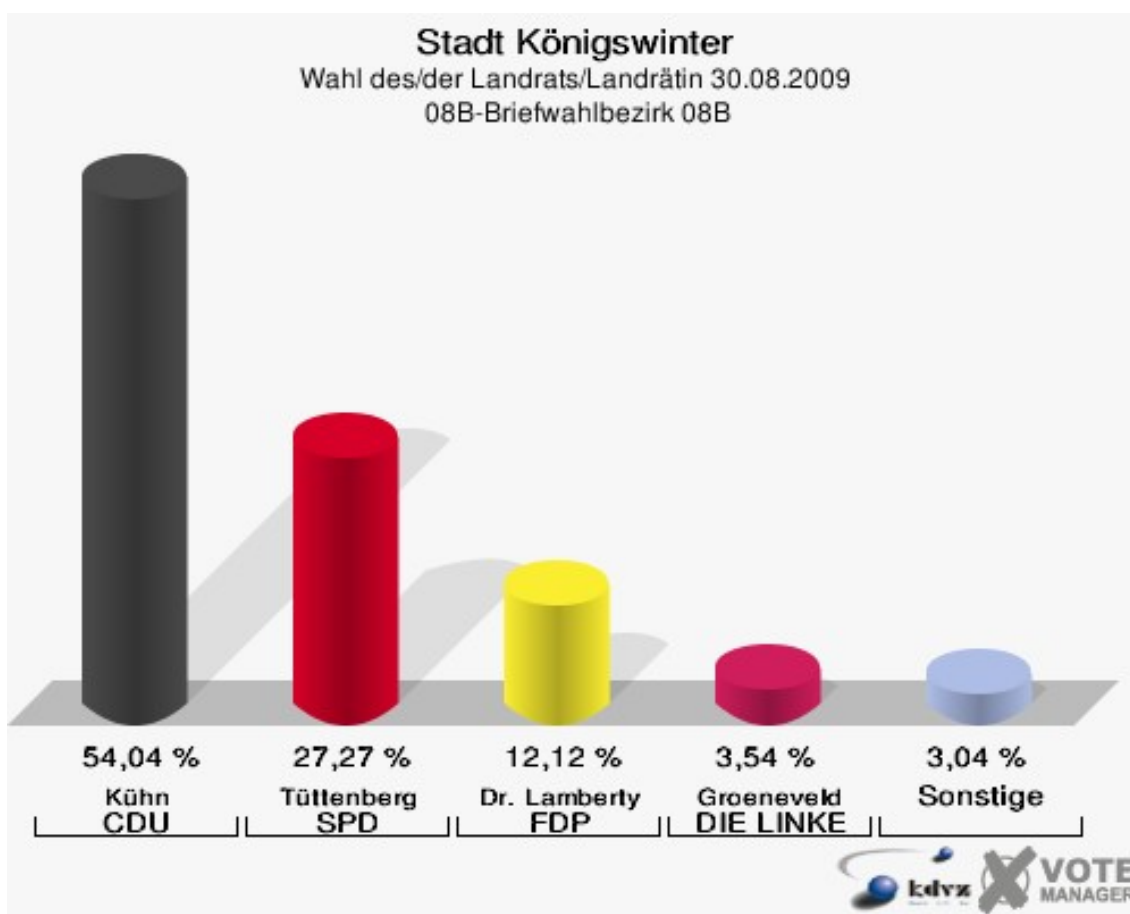
## 07B-Briefwahlbezirk 07B

	Anzahl	Prozent
Wähler/innen	192	
ungültige Stimmen	2	1,04 %
gültige Stimmen	190	98,96 %
Kühn, CDU	120	63,16 %
Tüttenberg, SPD	41	21,58 %
Dr. Lamberty, FDP	16	8,42 %
Groeneveld, DIE LINKE	10	5,26 %
Meise, NPD	1	0,53 %
Augustinowski, Volksabstimmung	2	1,05 %



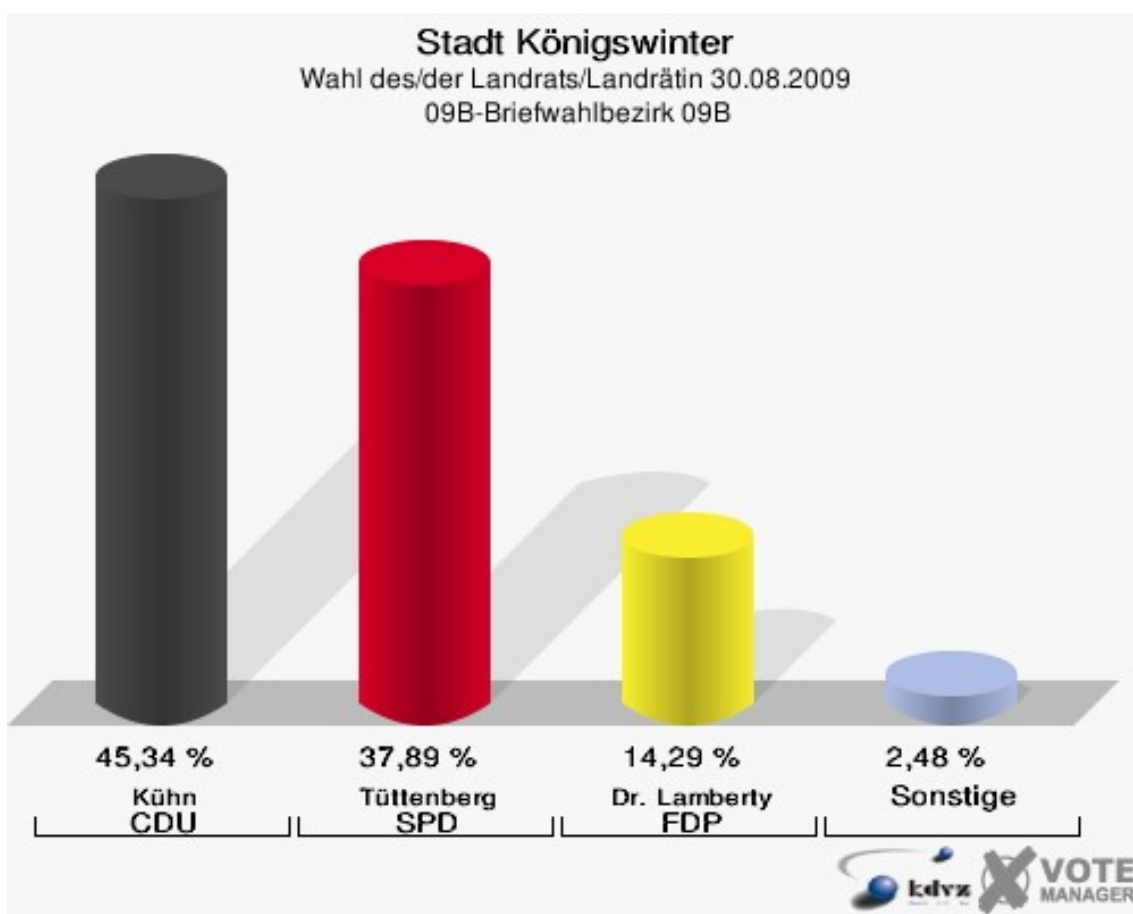
## 08B-Briefwahlbezirk 08B

	Anzahl	Prozent
Wähler/innen	203	
ungültige Stimmen	5	2,46 %
gültige Stimmen	198	97,54 %
Kühn, CDU	107	54,04 %
Tüttenberg, SPD	54	27,27 %
Dr. Lamberty, FDP	24	12,12 %
Groeneveld, DIE LINKE	7	3,54 %
Meise, NPD	1	0,51 %
Augustinowski, Volksabstimmung	5	2,53 %



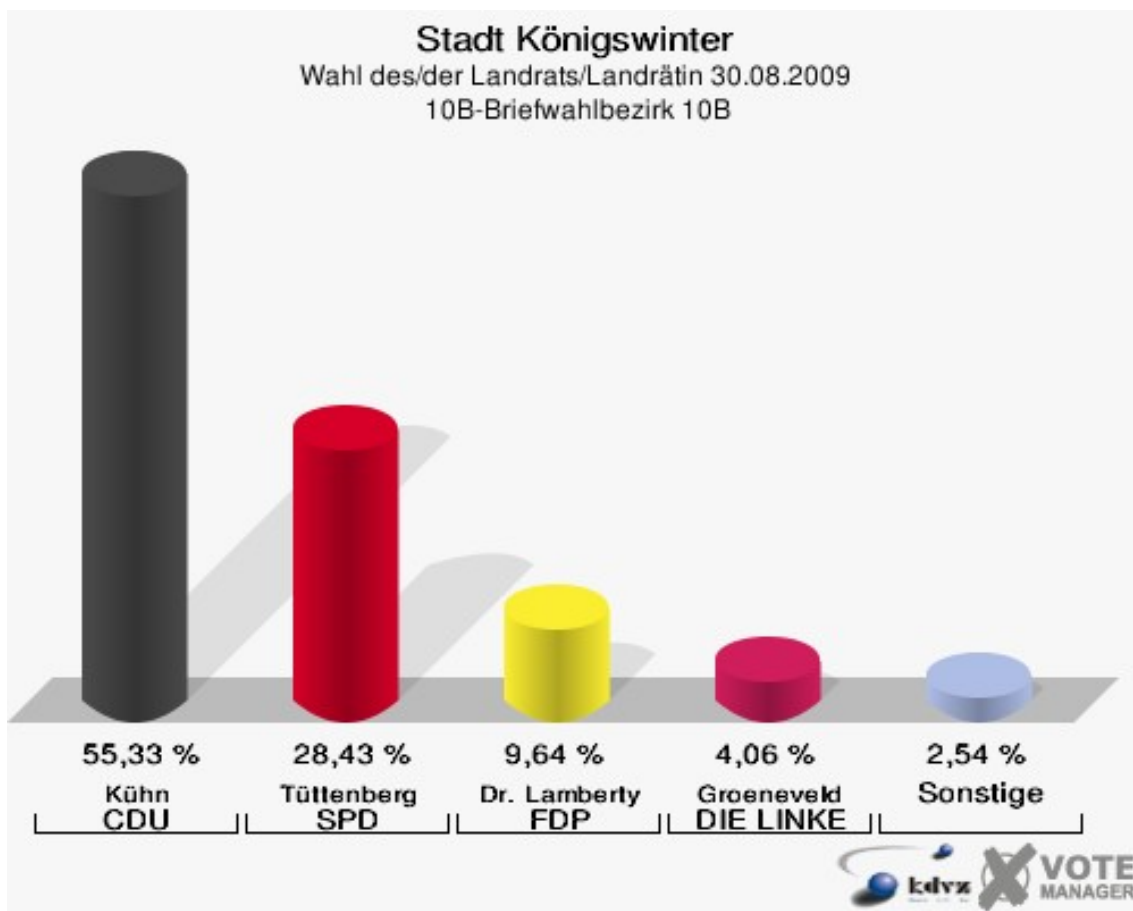
## 09B-Briefwahlbezirk 09B

	Anzahl	Prozent
Wähler/innen	163	
ungültige Stimmen	2	1,23 %
gültige Stimmen	161	98,77 %
Kühn, CDU	73	45,34 %
Tüttenberg, SPD	61	37,89 %
Dr. Lamberty, FDP	23	14,29 %
Groeneveld, DIE LINKE	3	1,86 %
Meise, NPD	0	0,00 %
Augustinowski, Volksabstimmung	1	0,62 %



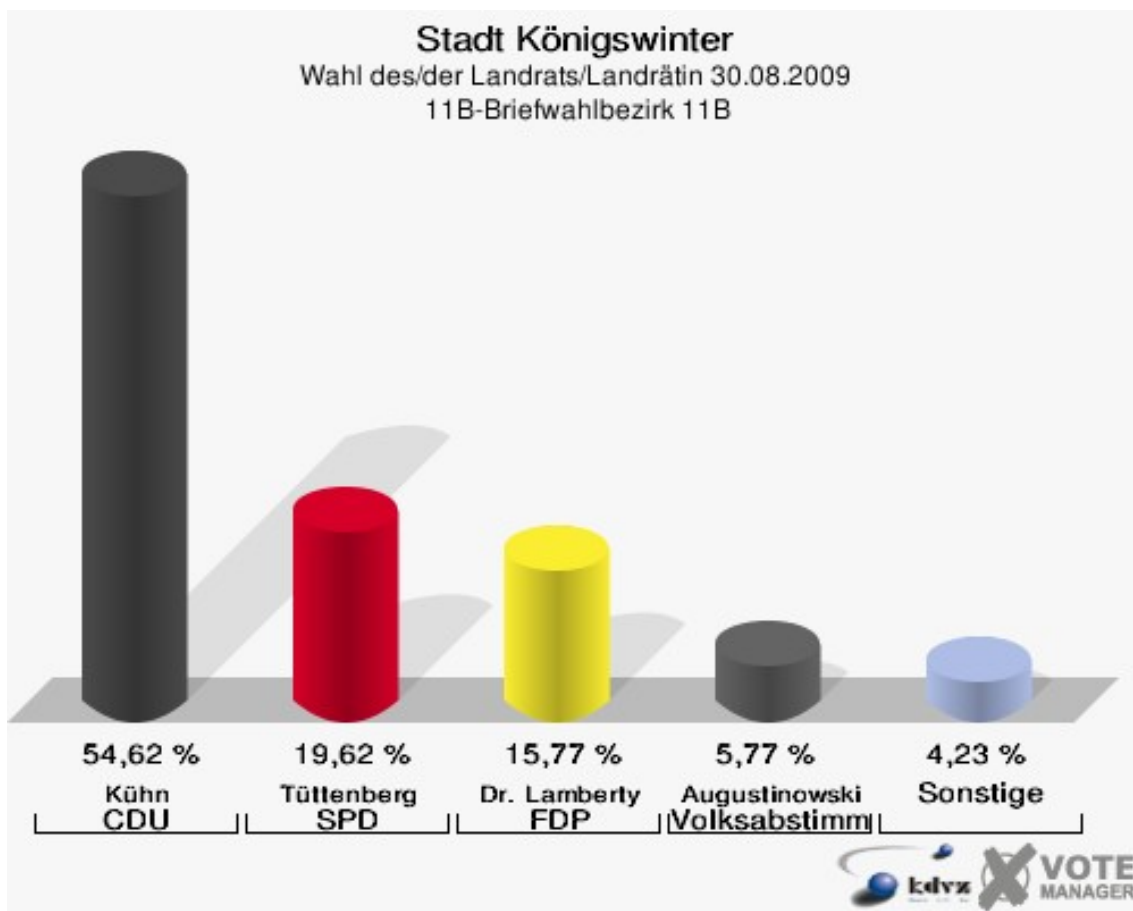
## 10B-Briefwahlbezirk 10B

	Anzahl	Prozent
Wähler/innen	198	
ungültige Stimmen	1	0,51 %
gültige Stimmen	197	99,49 %
Kühn, CDU	109	55,33 %
Tüttenberg, SPD	56	28,43 %
Dr. Lamberty, FDP	19	9,64 %
Groeneveld, DIE LINKE	8	4,06 %
Meise, NPD	1	0,51 %
Augustinowski, Volksabstimmung	4	2,03 %



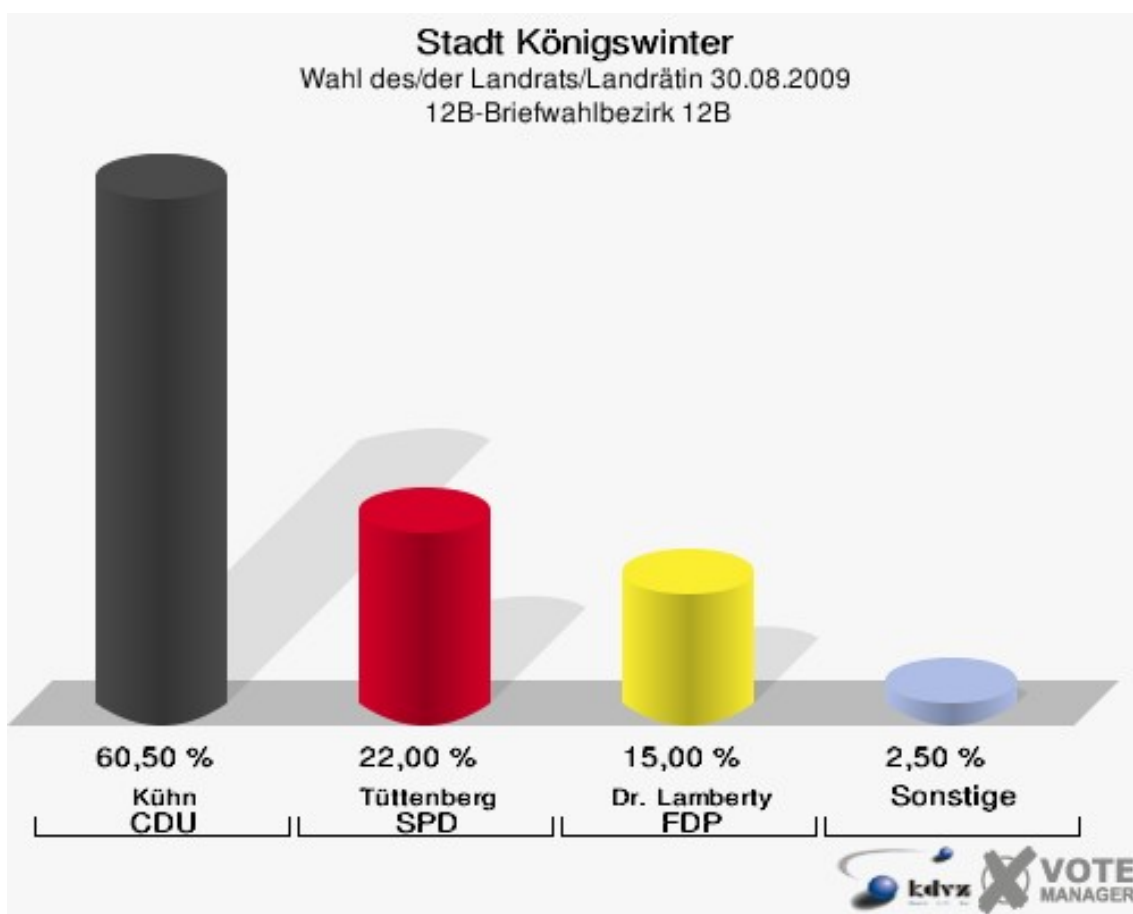
## 11B-Briefwahlbezirk 11B

	Anzahl	Prozent
Wähler/innen	268	
ungültige Stimmen	8	2,99 %
gültige Stimmen	260	97,01 %
Kühn, CDU	142	54,62 %
Tüttenberg, SPD	51	19,62 %
Dr. Lamberty, FDP	41	15,77 %
Groeneveld, DIE LINKE	7	2,69 %
Meise, NPD	4	1,54 %
Augustinowski, Volksabstimmung	15	5,77 %



## 12B-Briefwahlbezirk 12B

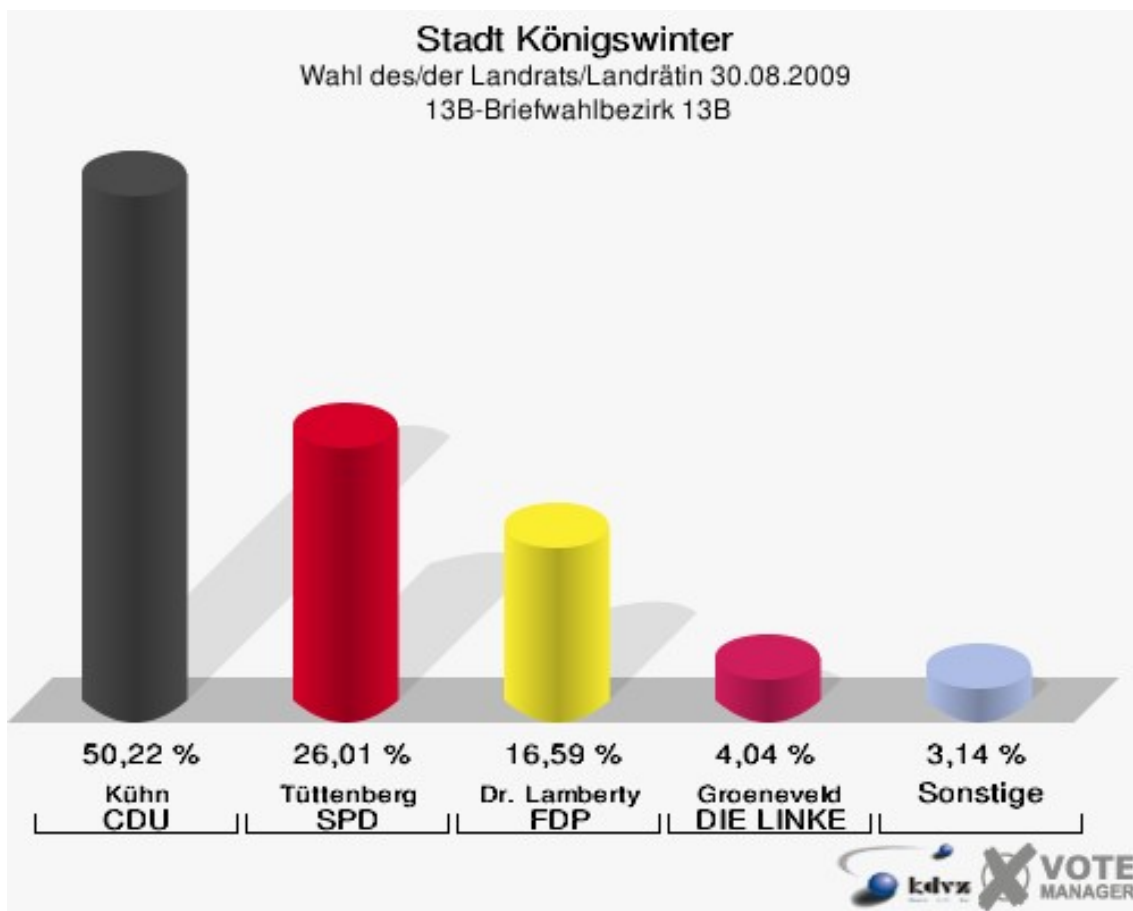
	Anzahl	Prozent
Wähler/innen	203	
ungültige Stimmen	3	1,48 %
gültige Stimmen	200	98,52 %
Kühn, CDU	121	60,50 %
Tüttenberg, SPD	44	22,00 %
Dr. Lamberty, FDP	30	15,00 %
Groeneveld, DIE LINKE	3	1,50 %
Meise, NPD	0	0,00 %
Augustinowski, Volksabstimmung	2	1,00 %





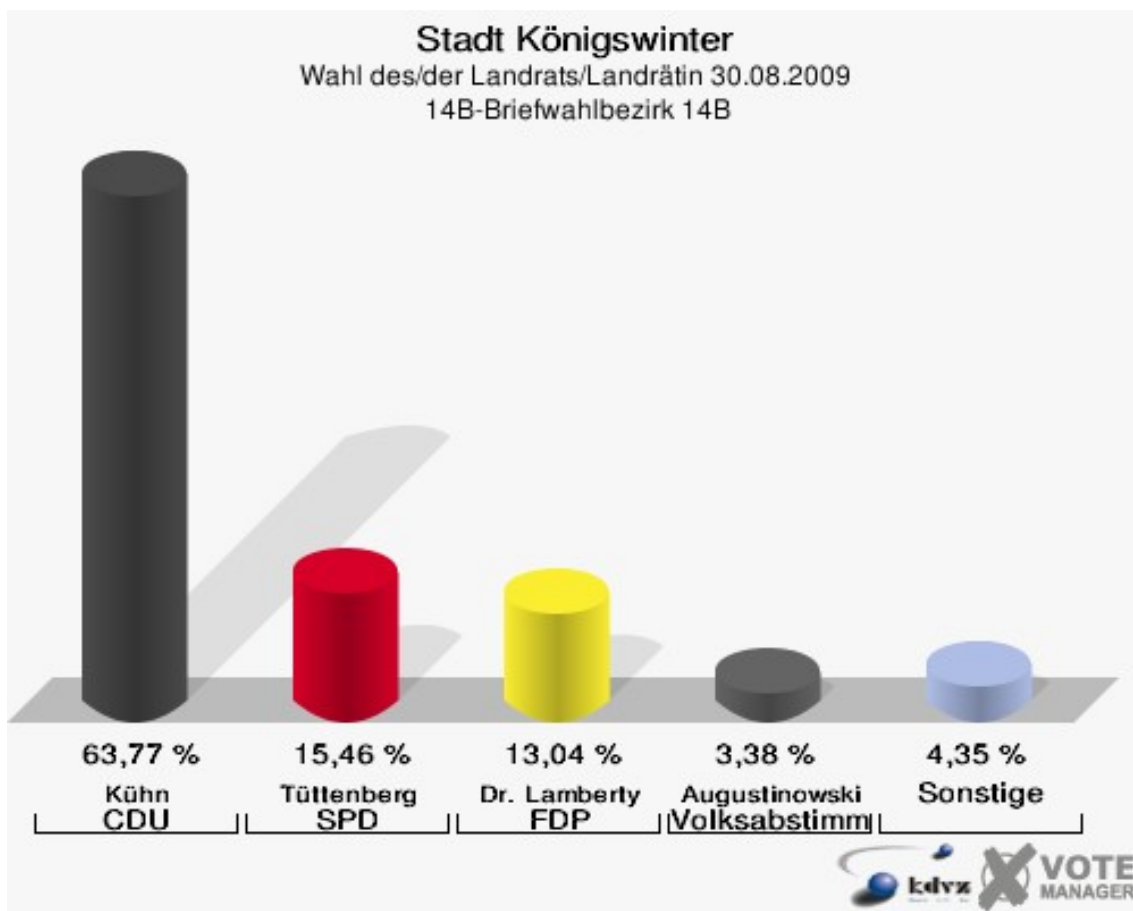
## 13B-Briefwahlbezirk 13B

	Anzahl	Prozent
Wähler/innen	228	
ungültige Stimmen	5	2,19 %
gültige Stimmen	223	97,81 %
Kühn, CDU	112	50,22 %
Tüttenberg, SPD	58	26,01 %
Dr. Lamberty, FDP	37	16,59 %
Groeneveld, DIE LINKE	9	4,04 %
Meise, NPD	0	0,00 %
Augustinowski, Volksabstimmung	7	3,14 %



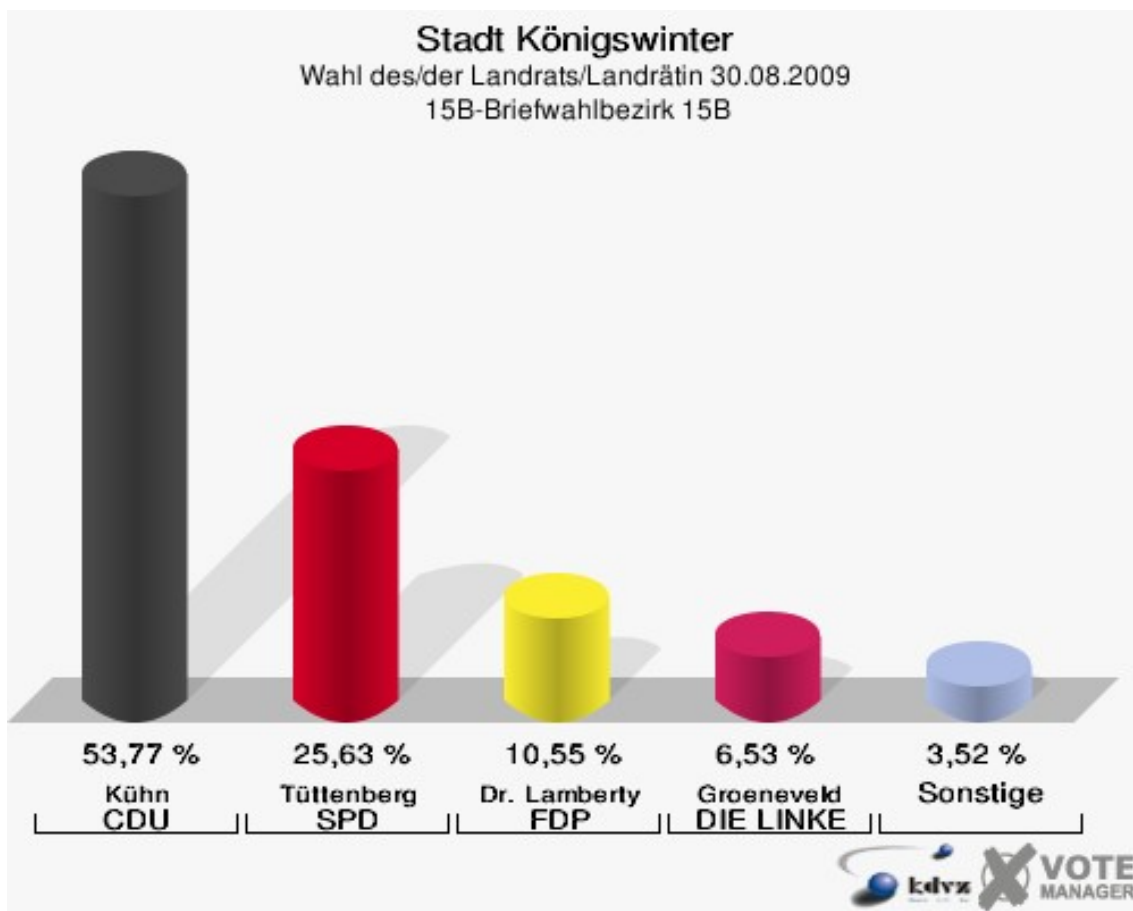
## 14B-Briefwahlbezirk 14B

	Anzahl	Prozent
Wähler/innen	210	
ungültige Stimmen	3	1,43 %
gültige Stimmen	207	98,57 %
Kühn, CDU	132	63,77 %
Tüttenberg, SPD	32	15,46 %
Dr. Lamberty, FDP	27	13,04 %
Groeneveld, DIE LINKE	6	2,90 %
Meise, NPD	3	1,45 %
Augustinowski, Volksabstimmung	7	3,38 %



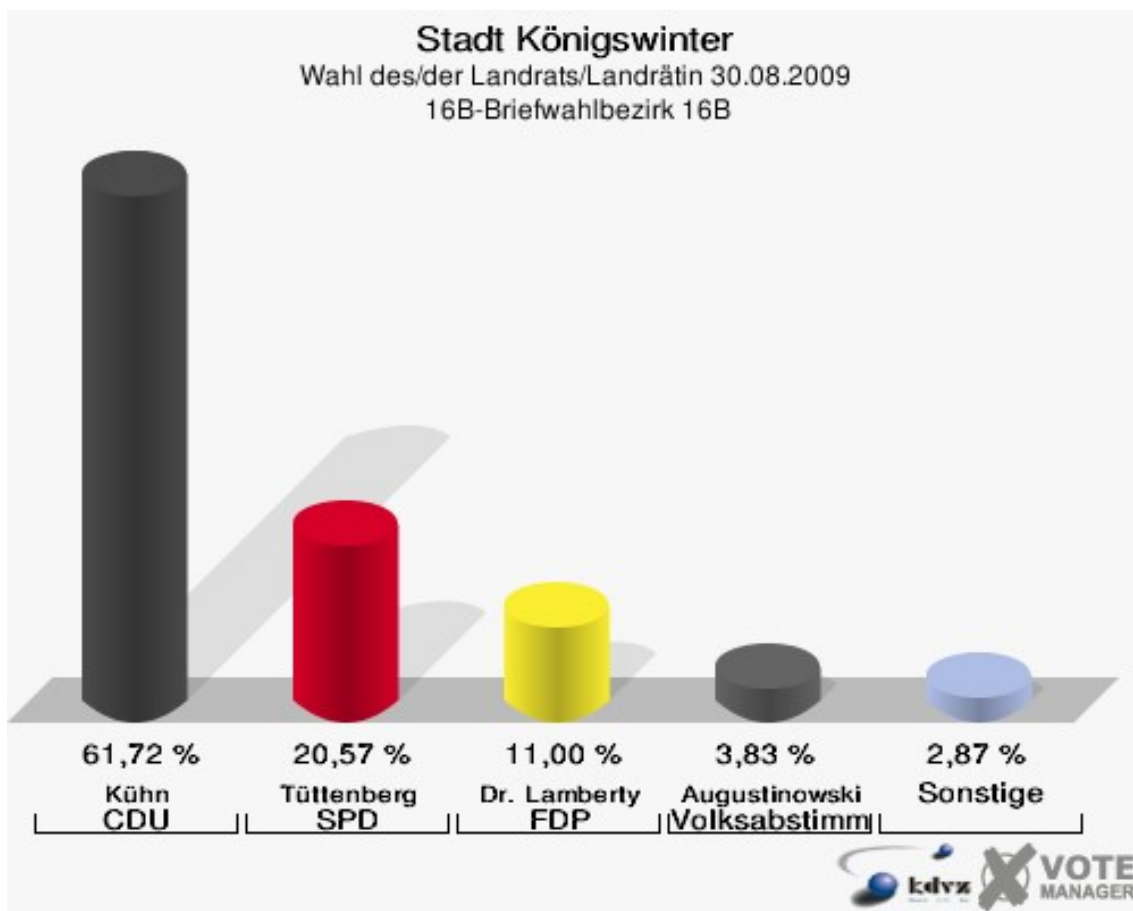
## 15B-Briefwahlbezirk 15B

	Anzahl	Prozent
Wähler/innen	200	
ungültige Stimmen	1	0,50 %
gültige Stimmen	199	99,50 %
Kühn, CDU	107	53,77 %
Tüttenberg, SPD	51	25,63 %
Dr. Lamberty, FDP	21	10,55 %
Groeneveld, DIE LINKE	13	6,53 %
Meise, NPD	1	0,50 %
Augustinowski, Volksabstimmung	6	3,02 %



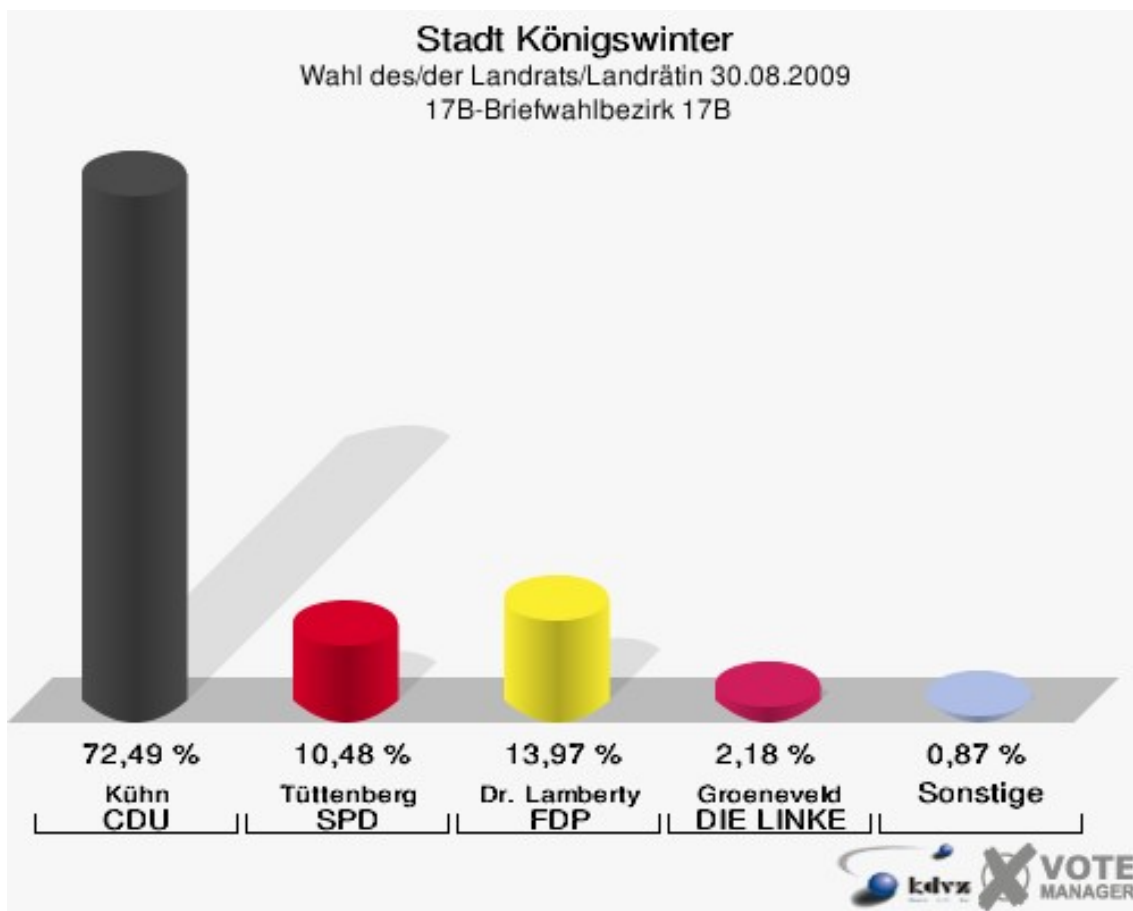
## 16B-Briefwahlbezirk 16B

	Anzahl	Prozent
Wähler/innen	214	
ungültige Stimmen	5	2,34 %
gültige Stimmen	209	97,66 %
Kühn, CDU	129	61,72 %
Tüttenberg, SPD	43	20,57 %
Dr. Lamberty, FDP	23	11,00 %
Groeneveld, DIE LINKE	5	2,39 %
Meise, NPD	1	0,48 %
Augustinowski, Volksabstimmung	8	3,83 %



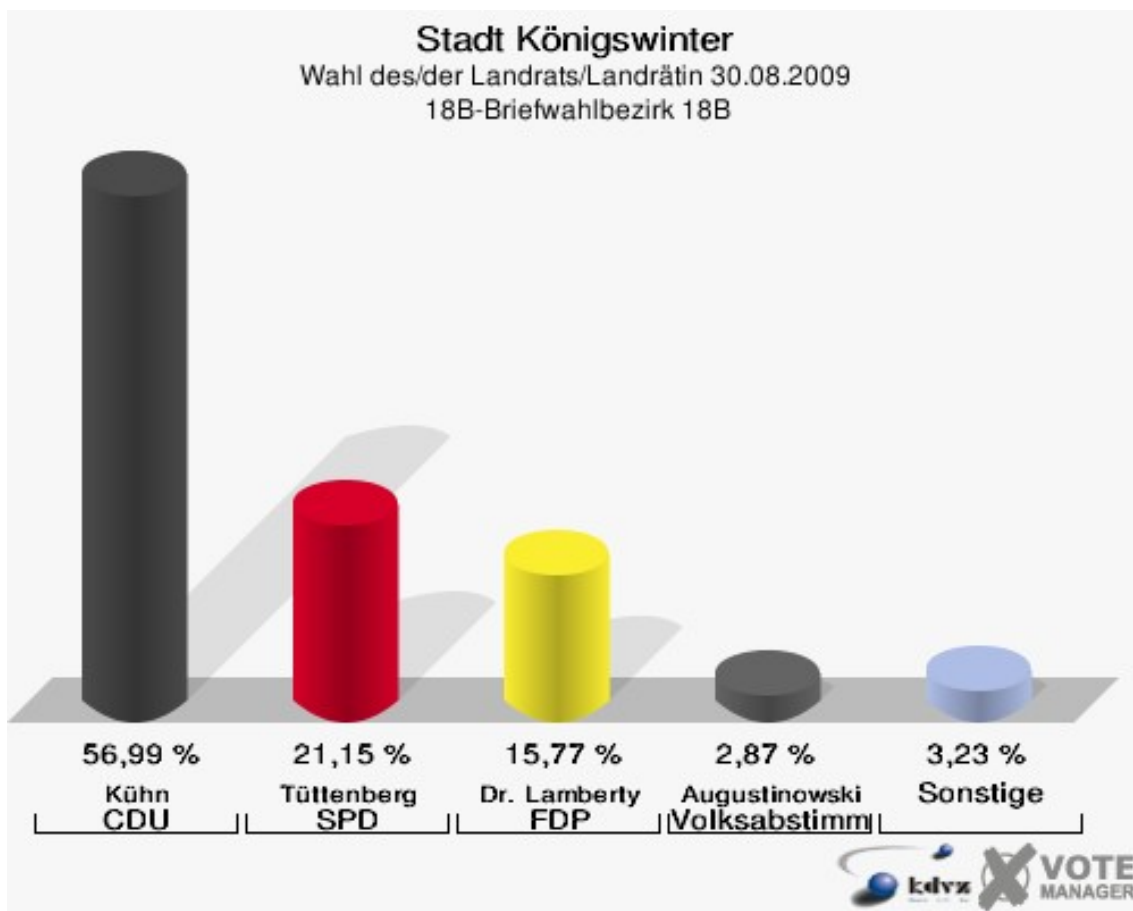
## 17B-Briefwahlbezirk 17B

	Anzahl	Prozent
Wähler/innen	233	
ungültige Stimmen	4	1,72 %
gültige Stimmen	229	98,28 %
Kühn, CDU	166	72,49 %
Tüttenberg, SPD	24	10,48 %
Dr. Lamberty, FDP	32	13,97 %
Groeneveld, DIE LINKE	5	2,18 %
Meise, NPD	0	0,00 %
Augustinowski, Volksabstimmung	2	0,87 %



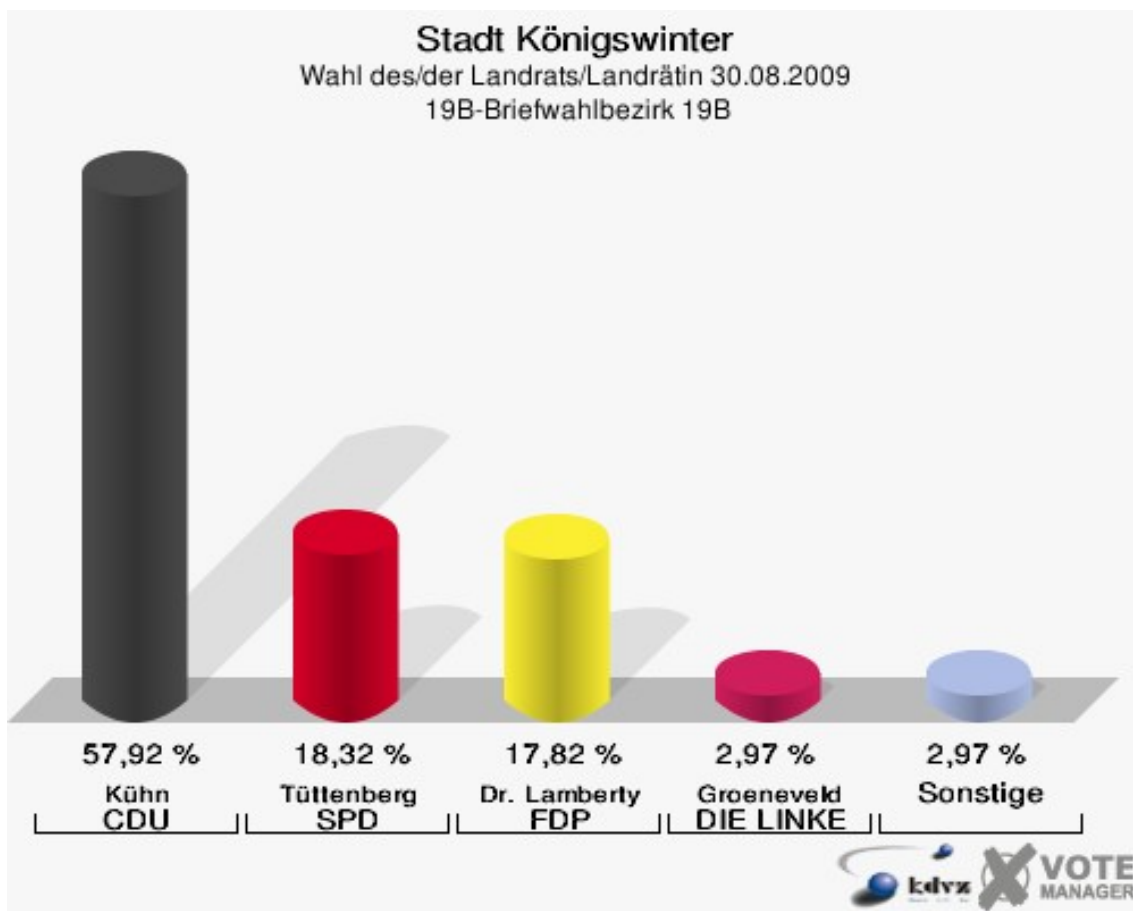
## 18B-Briefwahlbezirk 18B

	Anzahl	Prozent
Wähler/innen	285	
ungültige Stimmen	6	2,11 %
gültige Stimmen	279	97,89 %
Kühn, CDU	159	56,99 %
Tüttenberg, SPD	59	21,15 %
Dr. Lamberty, FDP	44	15,77 %
Groeneveld, DIE LINKE	6	2,15 %
Meise, NPD	3	1,08 %
Augustinowski, Volksabstimmung	8	2,87 %



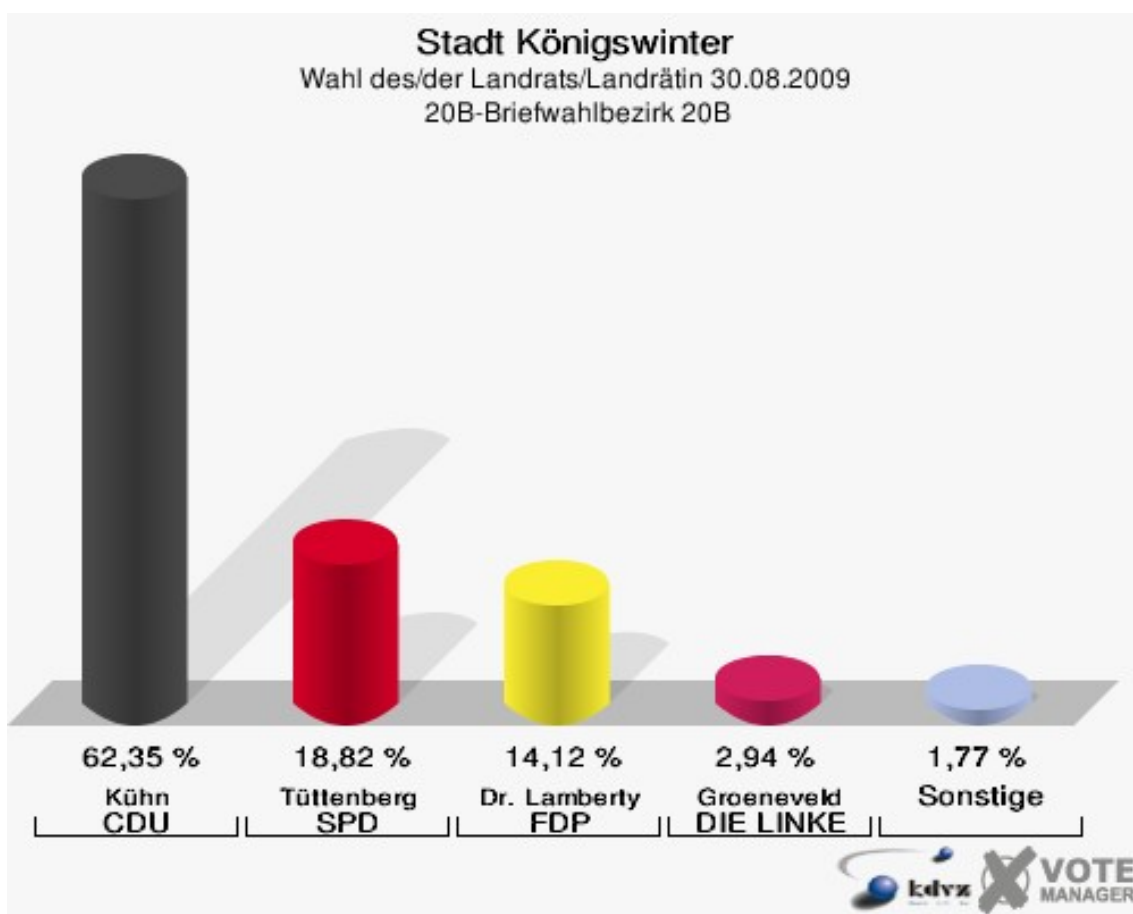
## 19B-Briefwahlbezirk 19B

	Anzahl	Prozent
Wähler/innen	206	
ungültige Stimmen	4	1,94 %
gültige Stimmen	202	98,06 %
Kühn, CDU	117	57,92 %
Tüttenberg, SPD	37	18,32 %
Dr. Lamberty, FDP	36	17,82 %
Groeneveld, DIE LINKE	6	2,97 %
Meise, NPD	0	0,00 %
Augustinowski, Volksabstimmung	6	2,97 %



## 20B-Briefwahlbezirk 20B

	Anzahl	Prozent
Wähler/innen	171	
ungültige Stimmen	1	0,58 %
gültige Stimmen	170	99,42 %
Kühn, CDU	106	62,35 %
Tüttenberg, SPD	32	18,82 %
Dr. Lamberty, FDP	24	14,12 %
Groeneveld, DIE LINKE	5	2,94 %
Meise, NPD	1	0,59 %
Augustinowski, Volksabstimmung	2	1,18 %





# Übersicht Stimmbezirke

Stadt Königswinter  
Wahl des/der Landrats/Landrätin 30.08.2009  
Zusammenstellung der Ergebnisse nach Stimmbezirken

Stimmbezirk	Wahlberechtigte	Wähler	gültig	Kühn CDU	Tüttenberg SPD	Dr. Lamberty FDP	Groeneveld DIE LINKE	Meise NPD	Augustinowski Volksabstimmung
<b>010-Rathaus-Standesamt</b>	1.666	626	616	<b>302</b>	187	55	48	10	14
		37,58 %	98,40 %	<b>49,03 %</b>	30,36 %	8,93 %	7,79 %	1,62 %	2,27 %
<b>020-Grundschule Königswinter</b>	1.574	627	612	<b>326</b>	147	86	33	8	12
		39,83 %	97,61 %	<b>53,27 %</b>	24,02 %	14,05 %	5,39 %	1,31 %	1,96 %
<b>030-Grundschule Niederdollendorf</b>	1.376	554	535	<b>277</b>	143	80	19	2	14
		40,26 %	96,57 %	<b>51,78 %</b>	26,73 %	14,95 %	3,55 %	0,37 %	2,62 %
<b>040-Grundschule Niederdollendorf</b>	1.342	574	566	<b>278</b>	173	74	27	6	8
		42,77 %	98,61 %	<b>49,12 %</b>	30,57 %	13,07 %	4,77 %	1,06 %	1,41 %
<b>050-Kath. Pfarrheim Oberdollend.</b>	1.540	670	654	<b>352</b>	188	64	34	5	11
		43,51 %	97,61 %	<b>53,82 %</b>	28,75 %	9,79 %	5,20 %	0,76 %	1,68 %
<b>060-Verwaltungsgebäude Rhenag</b>	1.253	494	487	<b>244</b>	151	45	29	4	14
		39,43 %	98,58 %	<b>50,10 %</b>	31,01 %	9,24 %	5,95 %	0,82 %	2,87 %
<b>070-Turnhalle TuS Dollendorf</b>	1.358	634	627	<b>300</b>	167	106	37	4	13
		46,69 %	98,90 %	<b>47,85 %</b>	26,63 %	16,91 %	5,90 %	0,64 %	2,07 %
<b>080-Grundschule-Heisterbacherrott</b>	1.754	966	938	<b>492</b>	295	86	41	2	22
		55,07 %	97,10 %	<b>52,45 %</b>	31,45 %	9,17 %	4,37 %	0,21 %	2,35 %
<b>091-Kindergarten Löwenzahn</b>	1.386	797	751	<b>393</b>	229	89	23	6	11
		57,50 %	94,23 %	<b>52,33 %</b>	30,49 %	11,85 %	3,06 %	0,80 %	1,46 %
<b>092-Gastraum Das Festessen</b>	314	158	154	<b>88</b>	28	18	14	1	5
		50,32 %	97,47 %	<b>57,14 %</b>	18,18 %	11,69 %	9,09 %	0,65 %	3,25 %

Stimmbezirk	Wahlberechtigte	Wähler	gültig	Kühn CDU	Tüttenberg SPD	Dr. Lamberty FDP	Groeneveld DIE LINKE	Meise NPD	Augustinowski Volksabstimmung
<b>100-Grundschule Stieldorf</b>	1.654	821	800	<b>415</b>	224	111	36	5	9
		49,64 %	97,44 %	<b>51,88 %</b>	28,00 %	13,88 %	4,50 %	0,62 %	1,12 %
<b>111-Kindergarten Kleine Strolche</b>	1.043	509	500	<b>247</b>	144	74	20	4	11
		48,80 %	98,23 %	<b>49,40 %</b>	28,80 %	14,80 %	4,00 %	0,80 %	2,20 %
<b>112-Gaststätte Friedrichshöhe</b>	819	342	337	<b>209</b>	84	26	13	4	1
		41,76 %	98,54 %	<b>62,02 %</b>	24,93 %	7,72 %	3,86 %	1,19 %	0,30 %
<b>120-Verwaltungsgebäude Thomasberg</b>	1.781	871	860	<b>452</b>	249	104	34	7	14
		48,91 %	98,74 %	<b>52,56 %</b>	28,95 %	12,09 %	3,95 %	0,81 %	1,63 %
<b>130-Verwaltungsgebäude Thomasberg</b>	1.880	892	852	<b>430</b>	262	101	32	7	20
		47,45 %	95,52 %	<b>50,47 %</b>	30,75 %	11,85 %	3,76 %	0,82 %	2,35 %
<b>140-Kindergarten Zwergenland</b>	1.535	682	654	<b>373</b>	172	72	24	2	11
		44,43 %	95,89 %	<b>57,03 %</b>	26,30 %	11,01 %	3,67 %	0,31 %	1,68 %
<b>150-Kindergarten Sandkasten</b>	1.781	874	855	<b>445</b>	246	87	43	12	22
		49,07 %	97,83 %	<b>52,05 %</b>	28,77 %	10,18 %	5,03 %	1,40 %	2,57 %
<b>160-Grundschule Eudenbach</b>	1.724	655	641	<b>395</b>	138	60	25	5	18
		37,99 %	97,86 %	<b>61,62 %</b>	21,53 %	9,36 %	3,90 %	0,78 %	2,81 %
<b>170-Hauptschule Oberpleis</b>	1.884	754	730	<b>402</b>	194	72	35	5	22
		40,02 %	96,82 %	<b>55,07 %</b>	26,58 %	9,86 %	4,79 %	0,68 %	3,01 %
<b>180-Hauptschule Oberpleis</b>	1.834	834	817	<b>448</b>	236	79	27	6	21
		45,47 %	97,96 %	<b>54,83 %</b>	28,89 %	9,67 %	3,30 %	0,73 %	2,57 %
<b>190-Grundschule Ittenbach</b>	1.428	699	679	<b>384</b>	152	108	16	10	9
		48,95 %	97,14 %	<b>56,55 %</b>	22,39 %	15,91 %	2,36 %	1,47 %	1,33 %
<b>200-Grundschule Ittenbach</b>	1.398	628	611	<b>359</b>	137	77	21	5	12
		44,92 %	97,29 %	<b>58,76 %</b>	22,42 %	12,60 %	3,44 %	0,82 %	1,96 %

Stimmbezirk	Wahlberechtigte	Wähler	gültig	Kühn CDU	Tüttenberg SPD	Dr. Lamberty FDP	Groeneveld DIE LINKE	Meise NPD	Augustinowski Volksabstimmung
<b>01B-Briefwahlbezirk 01b</b>	0	237	235	<b>118</b>	61	27	18	2	9
			99,16 %	<b>50,21 %</b>	25,96 %	11,49 %	7,66 %	0,85 %	3,83 %
<b>02B-Briefwahlbezirk 02b</b>	0	215	211	<b>117</b>	45	35	8	2	4
			98,14 %	<b>55,45 %</b>	21,33 %	16,59 %	3,79 %	0,95 %	1,90 %
<b>03B-Briefwahlbezirk 03b</b>	0	170	170	<b>90</b>	40	32	8	0	0
			100,00 %	<b>52,94 %</b>	23,53 %	18,82 %	4,71 %	0,00 %	0,00 %
<b>04B-Briefwahlbezirk 04b</b>	0	138	136	<b>81</b>	33	8	6	3	5
			98,55 %	<b>59,56 %</b>	24,26 %	5,88 %	4,41 %	2,21 %	3,68 %
<b>05B-Briefwahlbezirk 05b</b>	0	238	237	<b>133</b>	66	25	7	4	2
			99,58 %	<b>56,12 %</b>	27,85 %	10,55 %	2,95 %	1,69 %	0,84 %
<b>06B-Briefwahlbezirk 06B</b>	0	129	127	<b>73</b>	44	7	1	0	2
			98,45 %	<b>57,48 %</b>	34,65 %	5,51 %	0,79 %	0,00 %	1,57 %
<b>07B-Briefwahlbezirk 07B</b>	0	192	190	<b>120</b>	41	16	10	1	2
			98,96 %	<b>63,16 %</b>	21,58 %	8,42 %	5,26 %	0,53 %	1,05 %
<b>08B-Briefwahlbezirk 08B</b>	0	203	198	<b>107</b>	54	24	7	1	5
			97,54 %	<b>54,04 %</b>	27,27 %	12,12 %	3,54 %	0,51 %	2,53 %
<b>09B-Briefwahlbezirk 09B</b>	0	163	161	<b>73</b>	61	23	3	0	1
			98,77 %	<b>45,34 %</b>	37,89 %	14,29 %	1,86 %	0,00 %	0,62 %
<b>10B-Briefwahlbezirk 10B</b>	0	198	197	<b>109</b>	56	19	8	1	4
			99,49 %	<b>55,33 %</b>	28,43 %	9,64 %	4,06 %	0,51 %	2,03 %
<b>11B-Briefwahlbezirk 11B</b>	0	268	260	<b>142</b>	51	41	7	4	15
			97,01 %	<b>54,62 %</b>	19,62 %	15,77 %	2,69 %	1,54 %	5,77 %
<b>12B-Briefwahlbezirk 12B</b>	0	203	200	<b>121</b>	44	30	3	0	2
			98,52 %	<b>60,50 %</b>	22,00 %	15,00 %	1,50 %	0,00 %	1,00 %

Stimmbezirk	Wahlberechtigte	Wähler	gültig	Kühn CDU	Tüttenberg SPD	Dr. Lamberty FDP	Groeneveld DIE LINKE	Meise NPD	Augustinowski Volksabstimmung
<b>13B-Briefwahlbezirk 13B</b>	0	228	223	<b>112</b>	58	37	9	0	7
			97,81 %	<b>50,22 %</b>	26,01 %	16,59 %	4,04 %	0,00 %	3,14 %
<b>14B-Briefwahlbezirk 14B</b>	0	210	207	<b>132</b>	32	27	6	3	7
			98,57 %	<b>63,77 %</b>	15,46 %	13,04 %	2,90 %	1,45 %	3,38 %
<b>15B-Briefwahlbezirk 15B</b>	0	200	199	<b>107</b>	51	21	13	1	6
			99,50 %	<b>53,77 %</b>	25,63 %	10,55 %	6,53 %	0,50 %	3,02 %
<b>16B-Briefwahlbezirk 16B</b>	0	214	209	<b>129</b>	43	23	5	1	8
			97,66 %	<b>61,72 %</b>	20,57 %	11,00 %	2,39 %	0,48 %	3,83 %
<b>17B-Briefwahlbezirk 17B</b>	0	233	229	<b>166</b>	24	32	5	0	2
			98,28 %	<b>72,49 %</b>	10,48 %	13,97 %	2,18 %	0,00 %	0,87 %
<b>18B-Briefwahlbezirk 18B</b>	0	285	279	<b>159</b>	59	44	6	3	8
			97,89 %	<b>56,99 %</b>	21,15 %	15,77 %	2,15 %	1,08 %	2,87 %
<b>19B-Briefwahlbezirk 19B</b>	0	206	202	<b>117</b>	37	36	6	0	6
			98,06 %	<b>57,92 %</b>	18,32 %	17,82 %	2,97 %	0,00 %	2,97 %
<b>20B-Briefwahlbezirk 20B</b>	0	171	170	<b>106</b>	32	24	5	1	2
			99,42 %	<b>62,35 %</b>	18,82 %	14,12 %	2,94 %	0,59 %	1,18 %
<b>Stadt Königswinter</b>	32.324	18.762	18.316	<b>9.923</b>	4.878	2.205	772	147	391
			58,04 %	97,62 %	<b>54,18 %</b>	26,63 %	12,04 %	4,21 %	0,80 %









Stadt Königswinter  
Wahl des/der Landrats/Landrätin 30.08.2009  
Kühn, CDU, Ergebnis  
Stimmbezirk-Übersicht

17B-Briefwahlbezirk 17B	72,49 %	
14B-Briefwahlbezirk 14B	63,77 %	
07B-Briefwahlbezirk 07B	63,16 %	
20B-Briefwahlbezirk 20B	62,35 %	
112-Gaststätte Friedrichshöhe	62,02 %	
16B-Briefwahlbezirk 16B	61,72 %	
160-Grundschule Eudenbach	61,62 %	
12B-Briefwahlbezirk 12B	60,50 %	
04B-Briefwahlbezirk 04b	59,56 %	
200-Grundschule Ittenbach	58,76 %	
19B-Briefwahlbezirk 19B	57,92 %	
06B-Briefwahlbezirk 06B	57,48 %	
092-Gastraum Das Festessen	57,14 %	
140-Kindergarten Zwergenland	57,03 %	
18B-Briefwahlbezirk 18B	56,99 %	
190-Grundschule Ittenbach	56,55 %	
05B-Briefwahlbezirk 05b	56,12 %	
02B-Briefwahlbezirk 02b	55,45 %	
10B-Briefwahlbezirk 10B	55,33 %	
170-Hauptschule Oberpleis	55,07 %	
180-Hauptschule Oberpleis	54,83 %	
11B-Briefwahlbezirk 11B	54,62 %	
08B-Briefwahlbezirk 08B	54,04 %	
050-Kath. Pfarrheim Oberdollend.	53,82 %	
15B-Briefwahlbezirk 15B	53,77 %	
020-Grundschule Königswinter	53,27 %	
03B-Briefwahlbezirk 03b	52,94 %	
120-VerwaltungsgebäudeThomasberg	52,56 %	
080-GrundschuleHeisterbacherrott	52,45 %	
091-Kindergarten Löwenzahn	52,33 %	
150-Kindergarten Sandkasten	52,05 %	
100-Grundschule Stieldorf	51,88 %	
030-Grundschule Niederdollendorf	51,78 %	
130-VerwaltungsgebäudeThomasberg	50,47 %	
13B-Briefwahlbezirk 13B	50,22 %	
01B-Briefwahlbezirk 01b	50,21 %	
060-Verwaltungsgebäude Rhenag	50,10 %	
111-Kindergarten Kleine Strolche	49,40 %	































040-Grundschule Niederdollendorf	49,12 %	
010-Rathaus-Standesamt	49,03 %	
070-Turnhalle TuS Dollendorf	47,85 %	
09B-Briefwahlbezirk 09B	45,34 %	













Stadt Königswinter  
Wahl des/der Landrats/Landrätin 30.08.2009  
Tüttenberg, SPD, Ergebnis  
Stimmbezirk-Übersicht

09B-Briefwahlbezirk 09B	37,89 %	
06B-Briefwahlbezirk 06B	34,65 %	
080-GrundschuleHeisterbacherrott	31,45 %	
060-Verwaltungsgebäude Rhenag	31,01 %	
130-VerwaltungsgebäudeThomasberg	30,75 %	
040-Grundschule Niederdollendorf	30,57 %	
091-Kindergarten Löwenzahn	30,49 %	
010-Rathaus-Standesamt	30,36 %	
120-VerwaltungsgebäudeThomasberg	28,95 %	
180-Hauptschule Oberpleis	28,89 %	
111-Kindergarten Kleine Strolche	28,80 %	
150-Kindergarten Sandkasten	28,77 %	
050-Kath. Pfarrheim Oberdollend.	28,75 %	
10B-Briefwahlbezirk 10B	28,43 %	
100-Grundschule Stieldorf	28,00 %	
05B-Briefwahlbezirk 05b	27,85 %	
08B-Briefwahlbezirk 08B	27,27 %	
030-Grundschule Niederdollendorf	26,73 %	
070-Turnhalle TuS Dollendorf	26,63 %	
170-Hauptschule Oberpleis	26,58 %	
140-Kindergarten Zwergenland	26,30 %	
13B-Briefwahlbezirk 13B	26,01 %	
01B-Briefwahlbezirk 01b	25,96 %	
15B-Briefwahlbezirk 15B	25,63 %	
112-Gaststätte Friedrichshöhe	24,93 %	
04B-Briefwahlbezirk 04b	24,26 %	
020-Grundschule Königswinter	24,02 %	
03B-Briefwahlbezirk 03b	23,53 %	
200-Grundschule Ittenbach	22,42 %	
190-Grundschule Ittenbach	22,39 %	
12B-Briefwahlbezirk 12B	22,00 %	
07B-Briefwahlbezirk 07B	21,58 %	
160-Grundschule Eudenbach	21,53 %	
02B-Briefwahlbezirk 02b	21,33 %	



























18B-Briefwahlbezirk 18B	21,15 %	
16B-Briefwahlbezirk 16B	20,57 %	
11B-Briefwahlbezirk 11B	19,62 %	
20B-Briefwahlbezirk 20B	18,82 %	
19B-Briefwahlbezirk 19B	18,32 %	
092-Gastraum Das Festessen	18,18 %	
14B-Briefwahlbezirk 14B	15,46 %	
17B-Briefwahlbezirk 17B	10,48 %	

Stadt Königswinter  
Wahl des/der Landrats/Landrätin 30.08.2009  
Dr. Lamberty, FDP, Ergebnis  
Stimmbezirk-Übersicht

03B-Briefwahlbezirk 03b	18,82 %	
19B-Briefwahlbezirk 19B	17,82 %	
070-Turnhalle TuS Dollendorf	16,91 %	
13B-Briefwahlbezirk 13B	16,59 %	
02B-Briefwahlbezirk 02b	16,59 %	
190-Grundschule Ittenbach	15,91 %	
18B-Briefwahlbezirk 18B	15,77 %	
11B-Briefwahlbezirk 11B	15,77 %	
12B-Briefwahlbezirk 12B	15,00 %	
030-Grundschule Niederdollendorf	14,95 %	
111-Kindergarten Kleine Strolche	14,80 %	
09B-Briefwahlbezirk 09B	14,29 %	
20B-Briefwahlbezirk 20B	14,12 %	
020-Grundschule Königswinter	14,05 %	
17B-Briefwahlbezirk 17B	13,97 %	
100-Grundschule Stieldorf	13,88 %	
040-Grundschule Niederdollendorf	13,07 %	
14B-Briefwahlbezirk 14B	13,04 %	
200-Grundschule Ittenbach	12,60 %	
08B-Briefwahlbezirk 08B	12,12 %	
120-VerwaltungsgebäudeThomasberg	12,09 %	
130-VerwaltungsgebäudeThomasberg	11,85 %	
091-Kindergarten Löwenzahn	11,85 %	
092-Gastraum Das Festessen	11,69 %	
01B-Briefwahlbezirk 01b	11,49 %	
140-Kindergarten Zwergenland	11,01 %	
16B-Briefwahlbezirk 16B	11,00 %	
15B-Briefwahlbezirk 15B	10,55 %	
05B-Briefwahlbezirk 05b	10,55 %	
150-Kindergarten Sandkasten	10,18 %	

170-Hauptschule Oberpleis	9,86 %	
050-Kath. Pfarrheim Oberdollend.	9,79 %	
180-Hauptschule Oberpleis	9,67 %	
10B-Briefwahlbezirk 10B	9,64 %	
160-Grundschule Eudenbach	9,36 %	
060-Verwaltungsgebäude Rhenag	9,24 %	
080-GrundschuleHeisterbacherrott	9,17 %	
010-Rathaus-Standesamt	8,93 %	
07B-Briefwahlbezirk 07B	8,42 %	
112-Gaststätte Friedrichshöhe	7,72 %	
04B-Briefwahlbezirk 04b	5,88 %	
06B-Briefwahlbezirk 06B	5,51 %	

Stadt Königswinter  
Wahl des/der Landrats/Landrätin 30.08.2009  
Groeneveld, DIE LINKE, Ergebnis  
Stimmbezirk-Übersicht

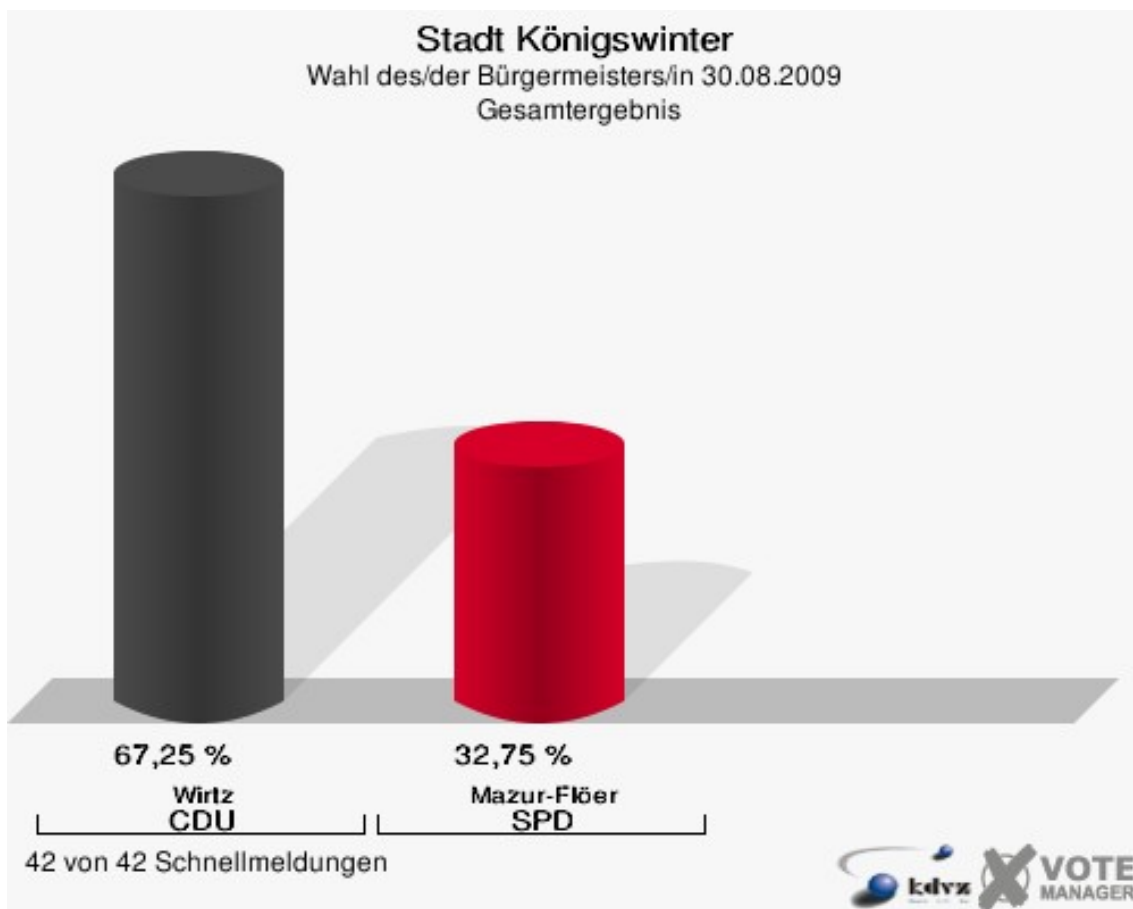
092-Gastraum Das Festessen	9,09 %	
010-Rathaus-Standesamt	7,79 %	
01B-Briefwahlbezirk 01b	7,66 %	
15B-Briefwahlbezirk 15B	6,53 %	
060-Verwaltungsgebäude Rhenag	5,95 %	
070-Turnhalle TuS Dollendorf	5,90 %	
020-Grundschule Königswinter	5,39 %	
07B-Briefwahlbezirk 07B	5,26 %	
050-Kath. Pfarrheim Oberdollend.	5,20 %	
150-Kindergarten Sandkasten	5,03 %	
170-Hauptschule Oberpleis	4,79 %	
040-Grundschule Niederdollendorf	4,77 %	
03B-Briefwahlbezirk 03b	4,71 %	
100-Grundschule Stieldorf	4,50 %	
04B-Briefwahlbezirk 04b	4,41 %	
080-GrundschuleHeisterbacherrott	4,37 %	
10B-Briefwahlbezirk 10B	4,06 %	
13B-Briefwahlbezirk 13B	4,04 %	
111-Kindergarten Kleine Strolche	4,00 %	
120-VerwaltungsgebäudeThomasberg	3,95 %	
160-Grundschule Eudenbach	3,90 %	
112-Gaststätte Friedrichshöhe	3,86 %	
02B-Briefwahlbezirk 02b	3,79 %	
130-VerwaltungsgebäudeThomasberg	3,76 %	
140-Kindergarten Zwergenland	3,67 %	
030-Grundschule Niederdollendorf	3,55 %	



08B-Briefwahlbezirk 08B	3,54 %	■
200-Grundschule Ittenbach	3,44 %	■
180-Hauptschule Oberpleis	3,30 %	■
091-Kindergarten Löwenzahn	3,06 %	■
19B-Briefwahlbezirk 19B	2,97 %	■
05B-Briefwahlbezirk 05b	2,95 %	■
20B-Briefwahlbezirk 20B	2,94 %	■
14B-Briefwahlbezirk 14B	2,90 %	■
11B-Briefwahlbezirk 11B	2,69 %	■
16B-Briefwahlbezirk 16B	2,39 %	■
190-Grundschule Ittenbach	2,36 %	■
17B-Briefwahlbezirk 17B	2,18 %	■
18B-Briefwahlbezirk 18B	2,15 %	■
09B-Briefwahlbezirk 09B	1,86 %	■
12B-Briefwahlbezirk 12B	1,50 %	■
06B-Briefwahlbezirk 06B	0,79 %	■

## Wahl des/der Bürgermeisters/in Stadt Königswinter

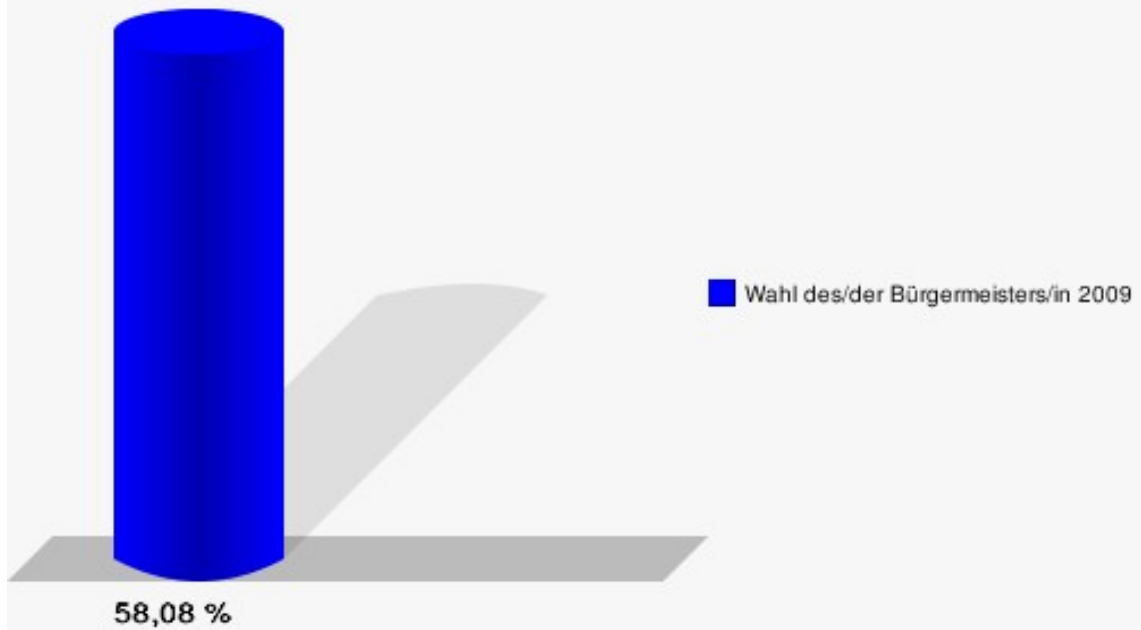
	Anzahl	Prozent
Wahlberechtigte	32.323	
Wähler/innen	18.773	58,08 %
ungültige Stimmen	414	2,21 %
gültige Stimmen	18.359	97,79 %
Wirtz, CDU	12.346	67,25 %
Mazur-Flöer, SPD	6.013	32,75 %



Gewählt:

Wirtz, Peter (CDU)

**Stadt Königswinter**  
Wahl des/der Bürgermeisters/in 30.08.2009  
Wahlbeteiligung Gesamtergebnis

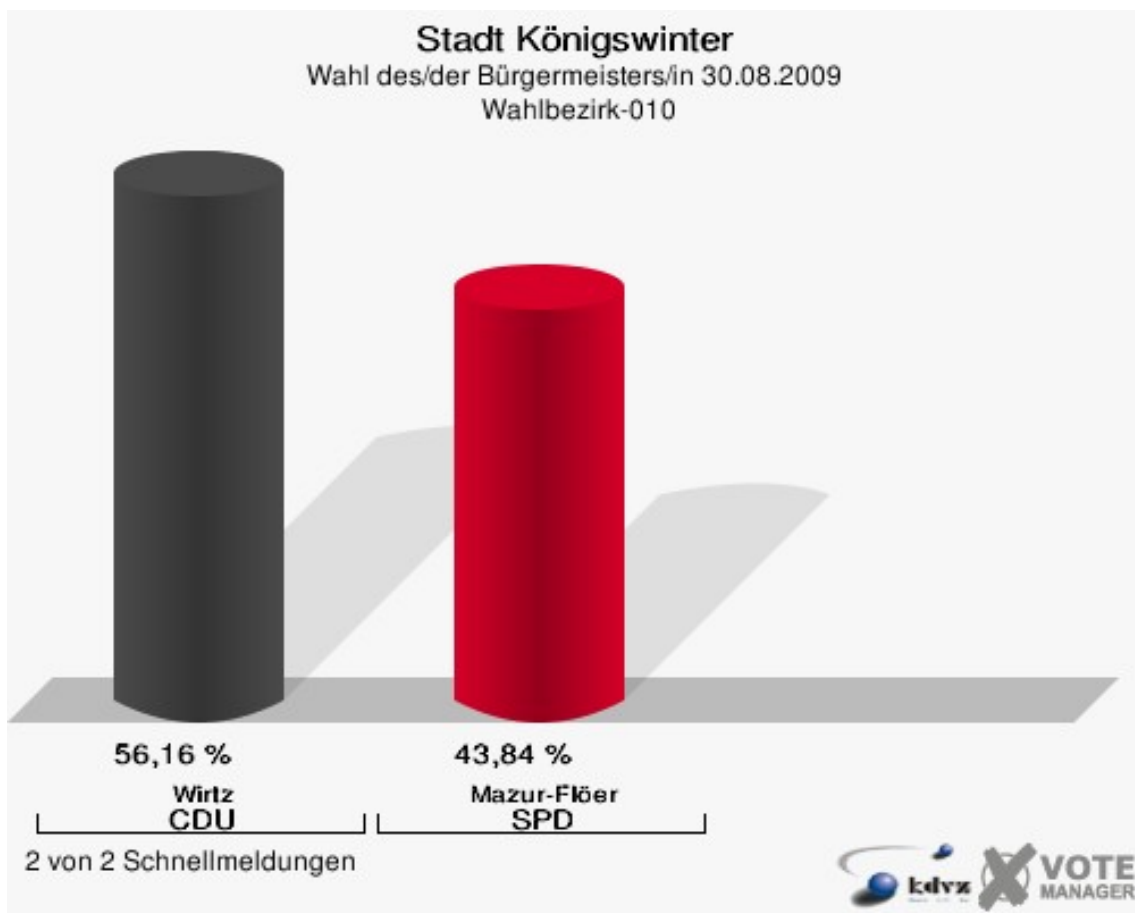


42 von 42 Schnellmeldungen

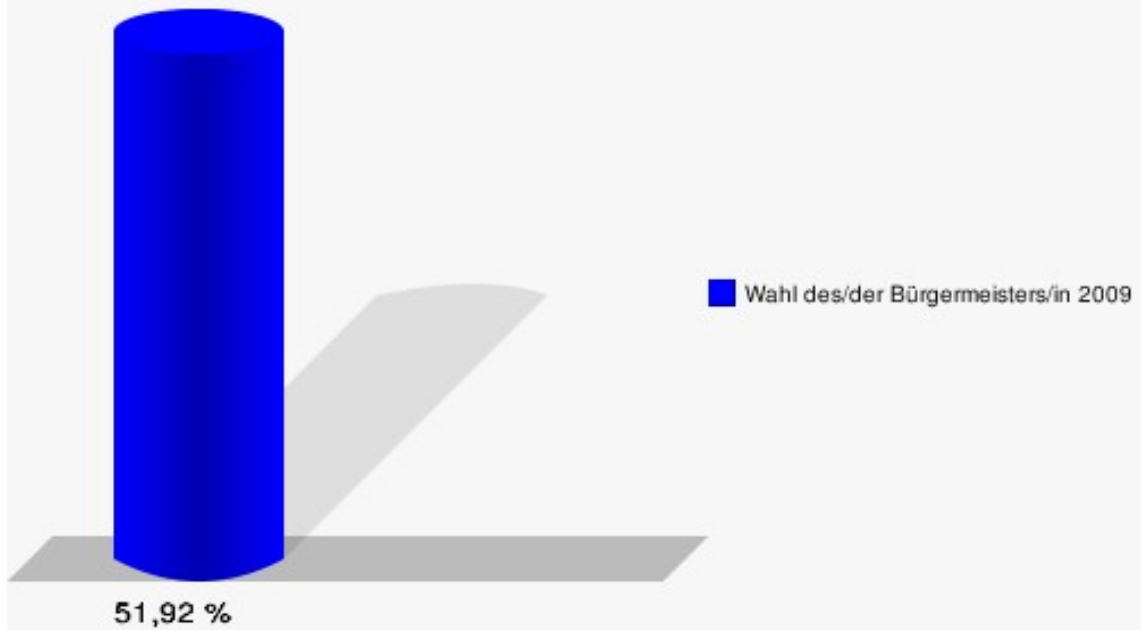


Wahlbezirke  
Wahlbezirk-010

	Anzahl	Prozent
Wahlberechtigte	1.666	
Wähler/innen	865	51,92 %
ungültige Stimmen	21	2,43 %
gültige Stimmen	844	97,57 %
Wirtz, CDU	474	56,16 %
Mazur-Flöer, SPD	370	43,84 %



**Stadt Königswinter**  
Wahl des/der Bürgermeisters/in 30.08.2009  
Wahlbeteiligung Wahlbezirk-010

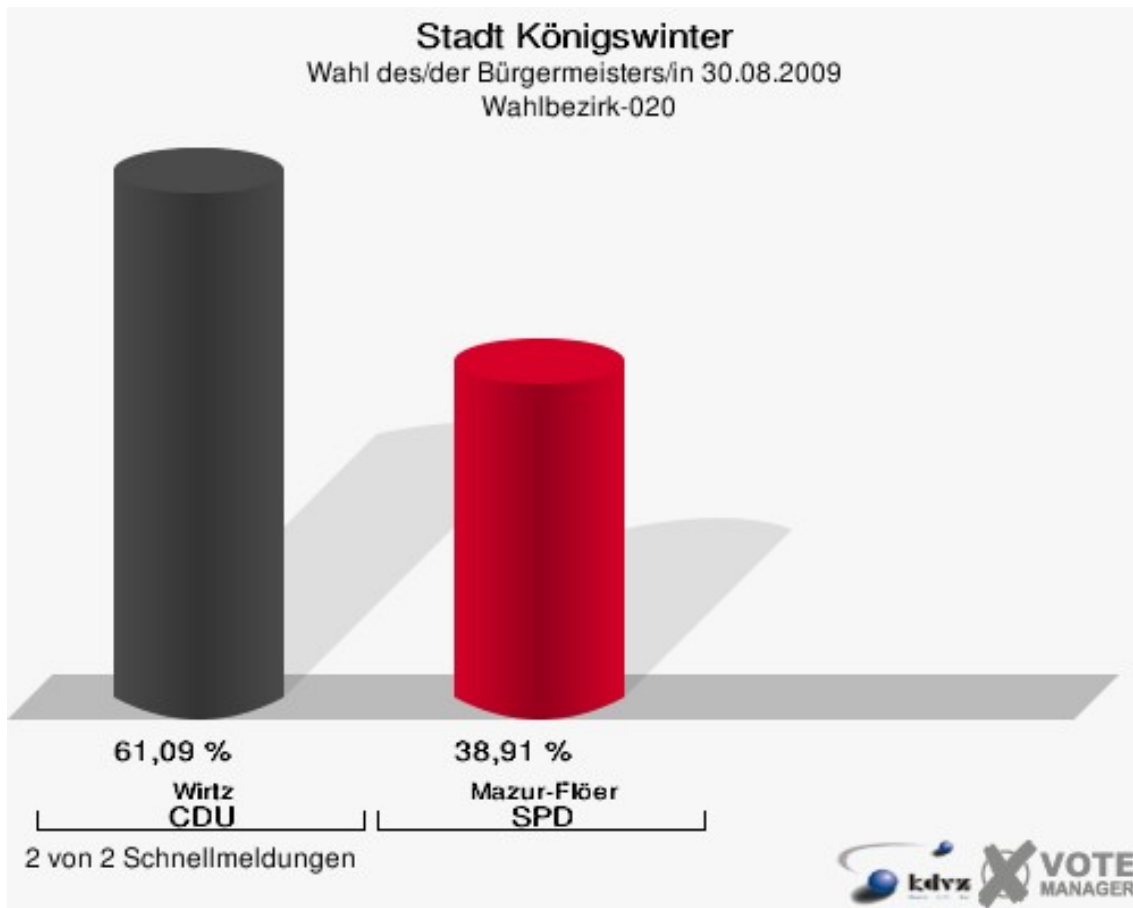


2 von 2 Schnellmeldungen

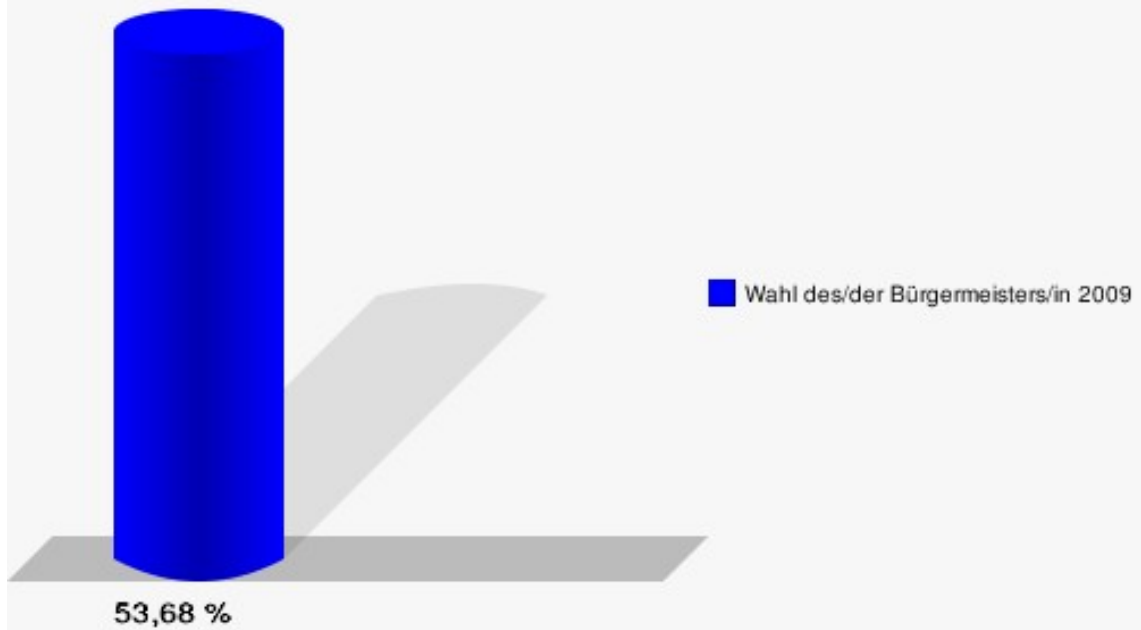


## Wahlbezirk-020

	Anzahl	Prozent
Wahlberechtigte	1.574	
Wähler/innen	845	53,68 %
ungültige Stimmen	20	2,37 %
gültige Stimmen	825	97,63 %
Wirtz, CDU	504	61,09 %
Mazur-Flöer, SPD	321	38,91 %



**Stadt Königswinter**  
Wahl des/der Bürgermeisters/in 30.08.2009  
Wahlbeteiligung Wahlbezirk-020

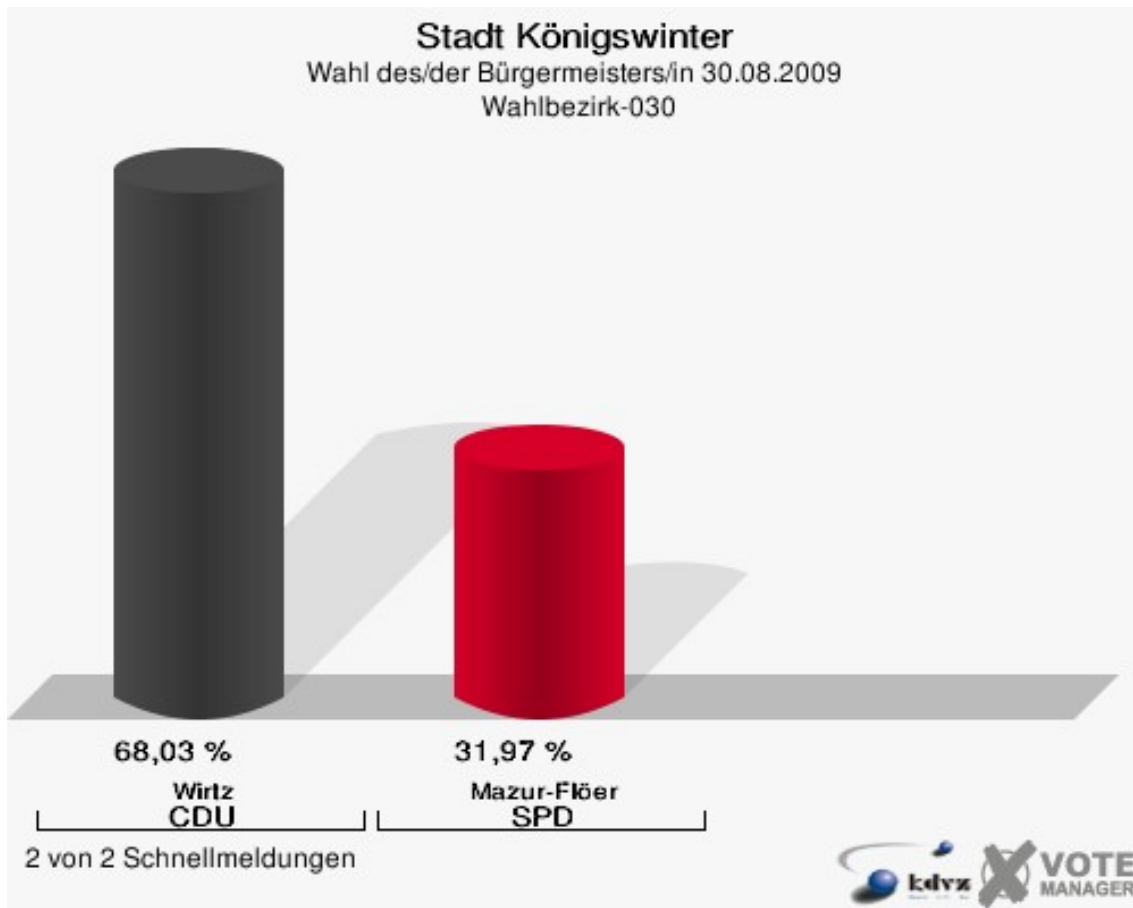


2 von 2 Schnellmeldungen



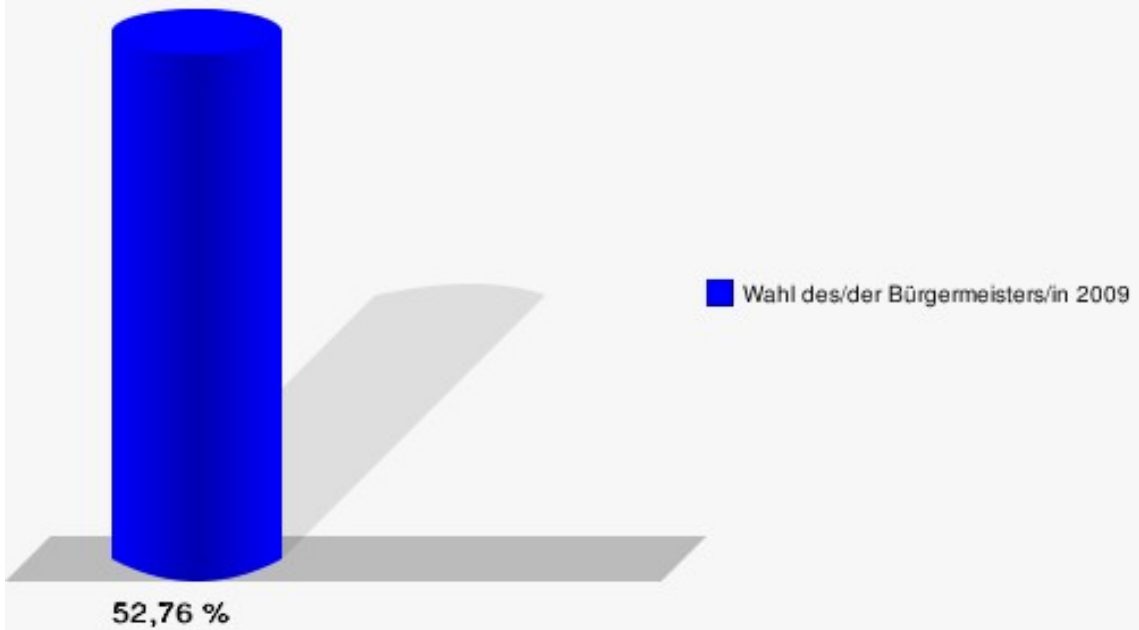
## Wahlbezirk-030

	Anzahl	Prozent
Wahlberechtigte	1.376	
Wähler/innen	726	52,76 %
ungültige Stimmen	16	2,20 %
gültige Stimmen	710	97,80 %
Wirtz, CDU	483	68,03 %
Mazur-Flöer, SPD	227	31,97 %





**Stadt Königswinter**  
Wahl des/der Bürgermeisters/in 30.08.2009  
Wahlbeteiligung Wahlbezirk-030

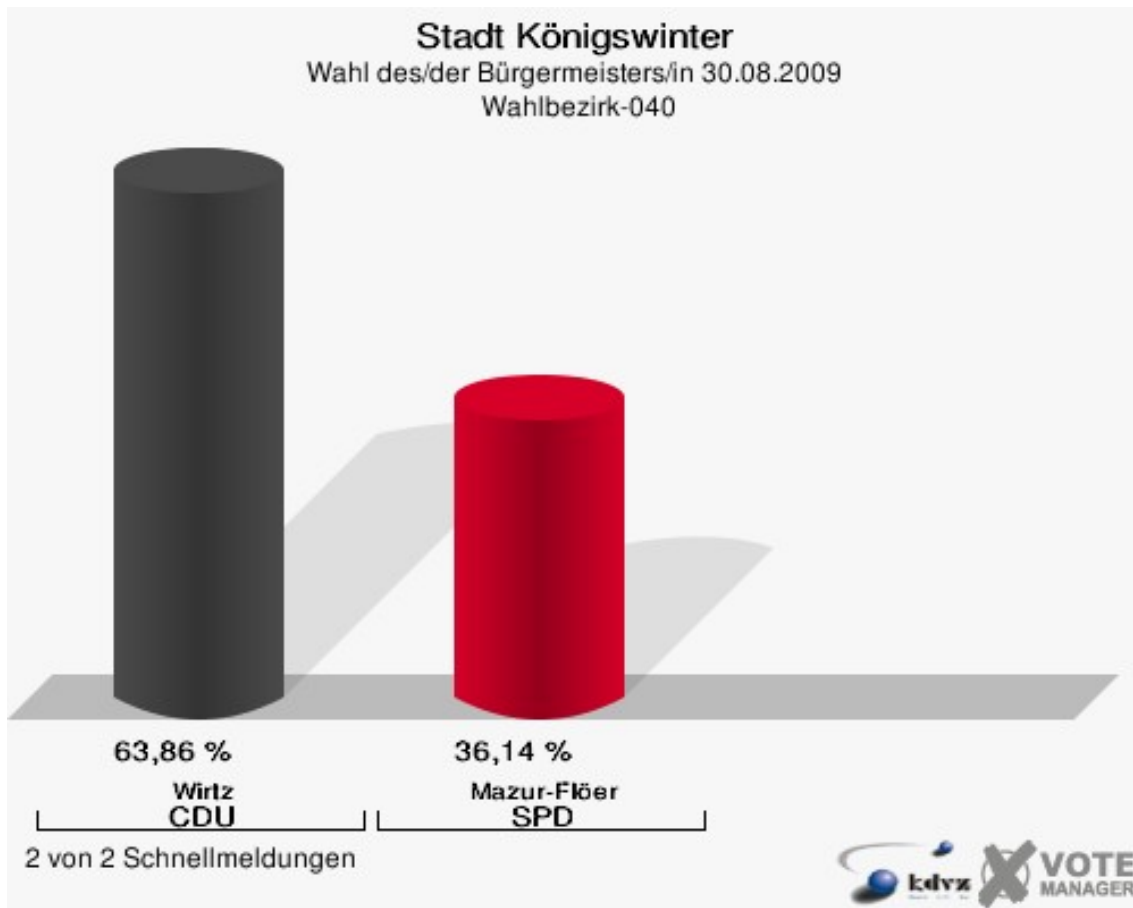


2 von 2 Schnellmeldungen

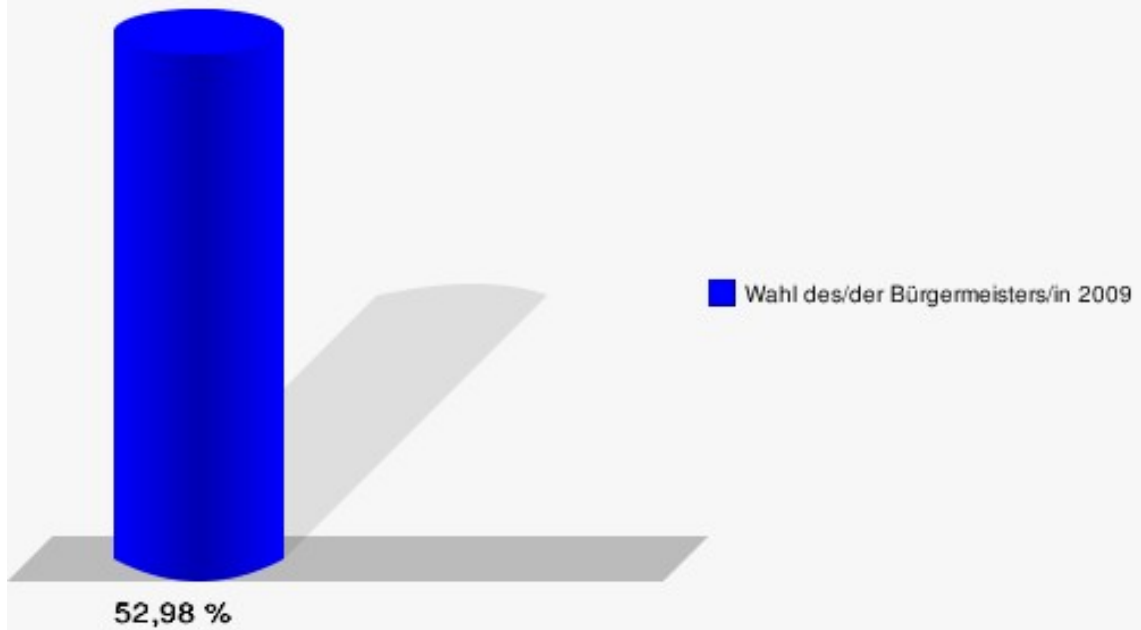


## Wahlbezirk-040

	Anzahl	Prozent
Wahlberechtigte	1.342	
Wähler/innen	711	52,98 %
ungültige Stimmen	11	1,55 %
gültige Stimmen	700	98,45 %
Wirtz, CDU	447	63,86 %
Mazur-Flöer, SPD	253	36,14 %



**Stadt Königswinter**  
Wahl des/der Bürgermeisters/in 30.08.2009  
Wahlbeteiligung Wahlbezirk-040

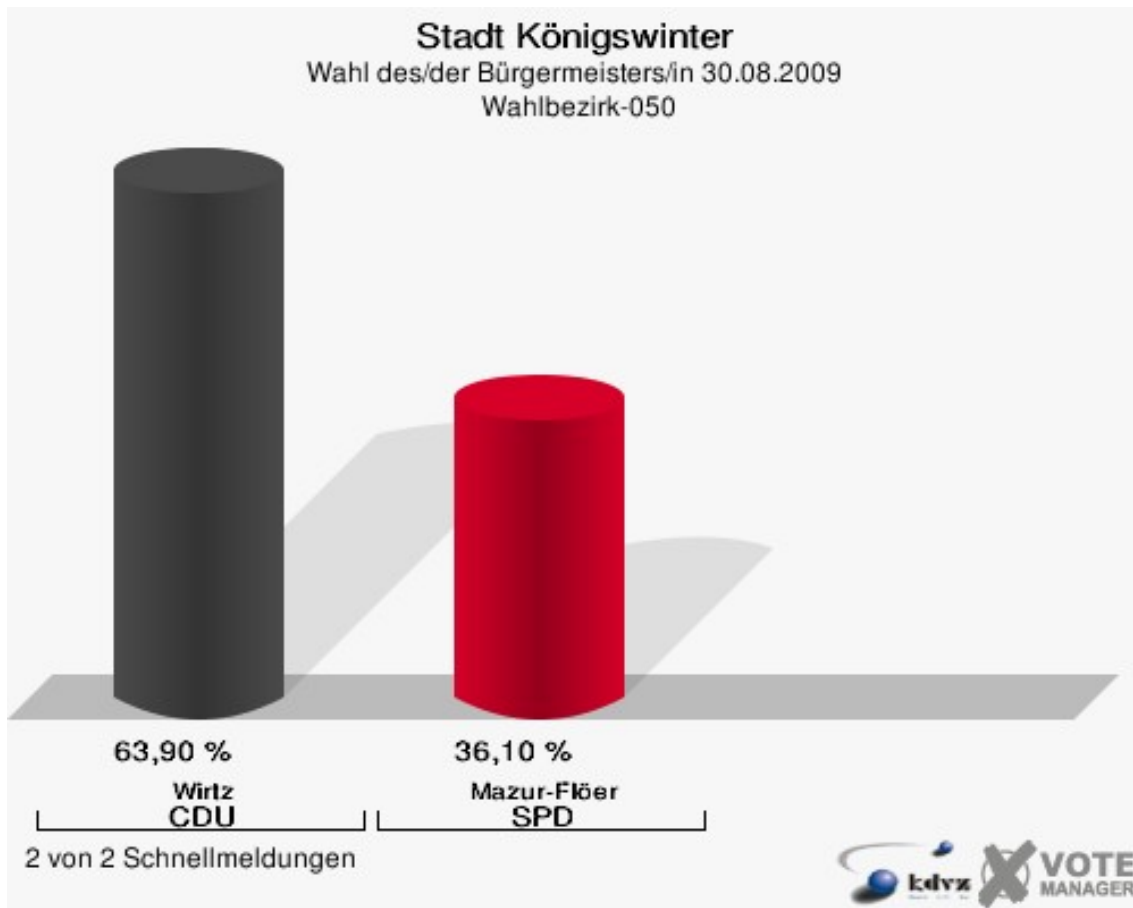


2 von 2 Schnellmeldungen

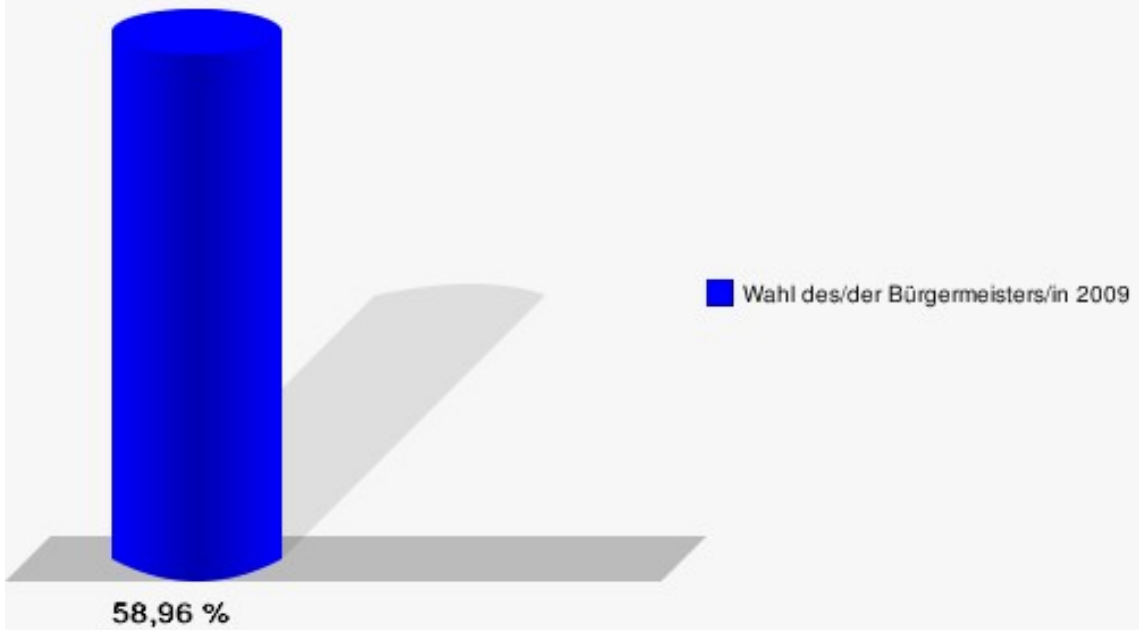


## Wahlbezirk-050

	Anzahl	Prozent
Wahlberechtigte	1.540	
Wähler/innen	908	58,96 %
ungültige Stimmen	27	2,97 %
gültige Stimmen	881	97,03 %
Wirtz, CDU	563	63,90 %
Mazur-Flöer, SPD	318	36,10 %



**Stadt Königswinter**  
Wahl des/der Bürgermeisters/in 30.08.2009  
Wahlbeteiligung Wahlbezirk-050

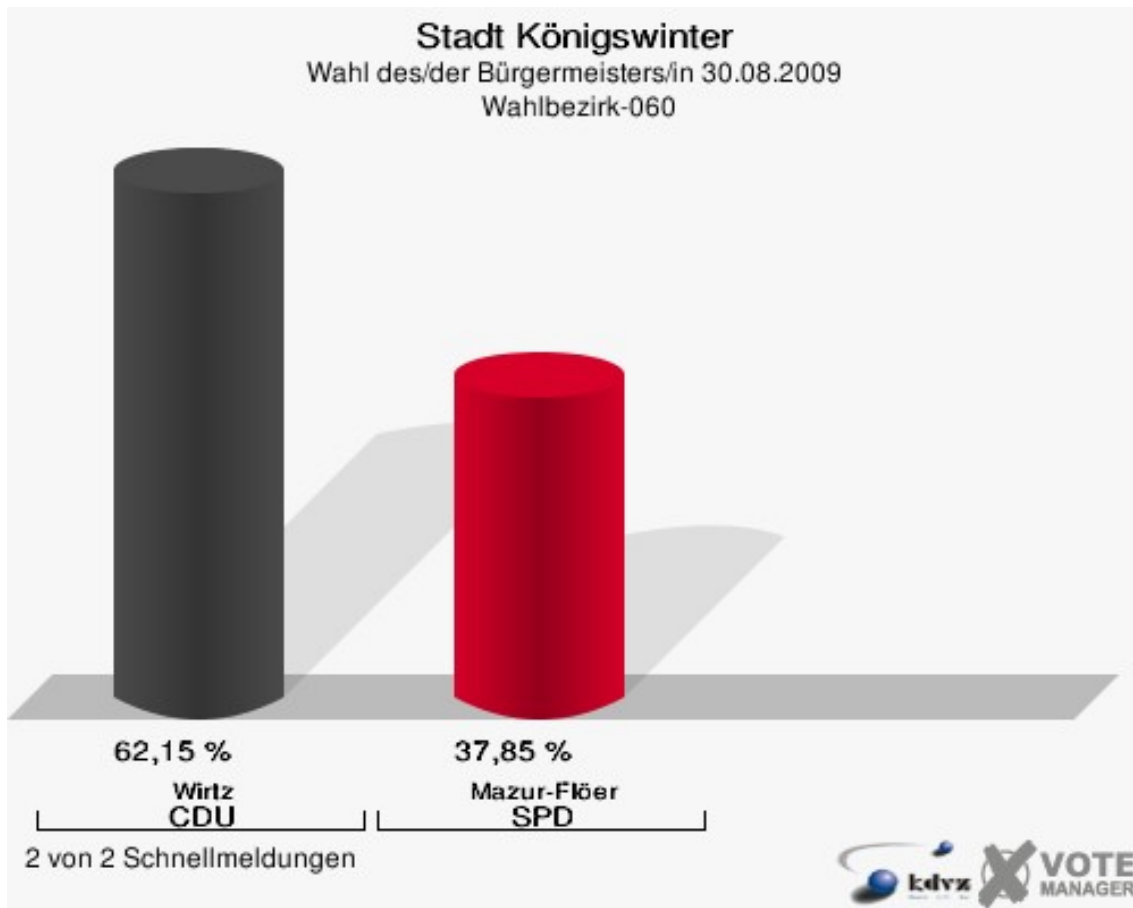


2 von 2 Schnellmeldungen

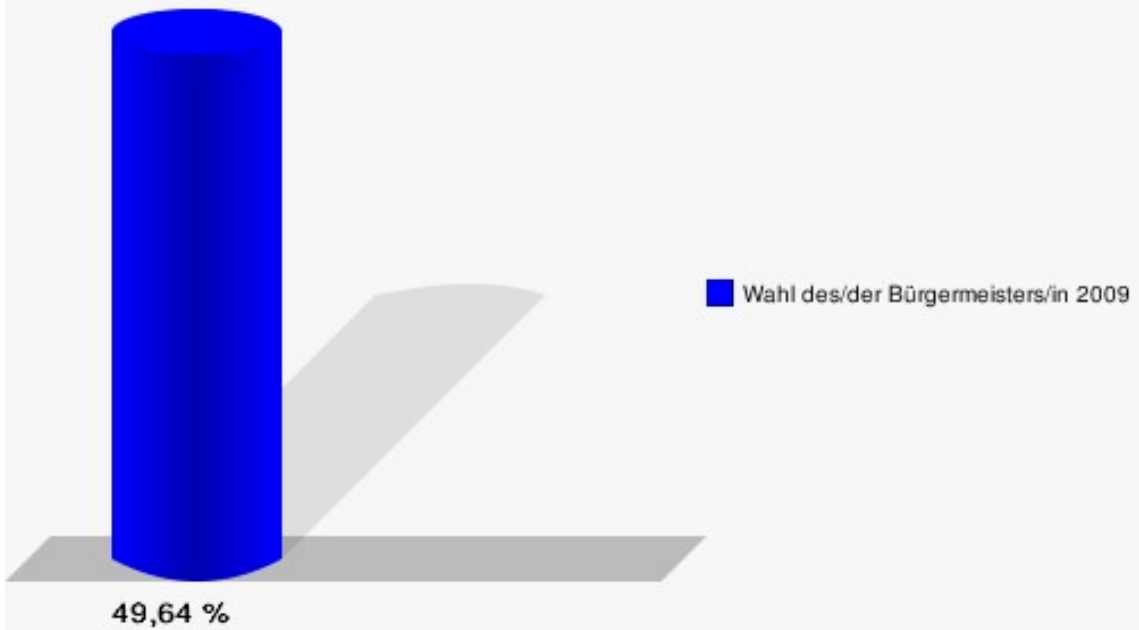


## Wahlbezirk-060

	Anzahl	Prozent
Wahlberechtigte	1.253	
Wähler/innen	622	49,64 %
ungültige Stimmen	9	1,45 %
gültige Stimmen	613	98,55 %
Wirtz, CDU	381	62,15 %
Mazur-Flöer, SPD	232	37,85 %



**Stadt Königswinter**  
Wahl des/der Bürgermeisters/in 30.08.2009  
Wahlbeteiligung Wahlbezirk-060

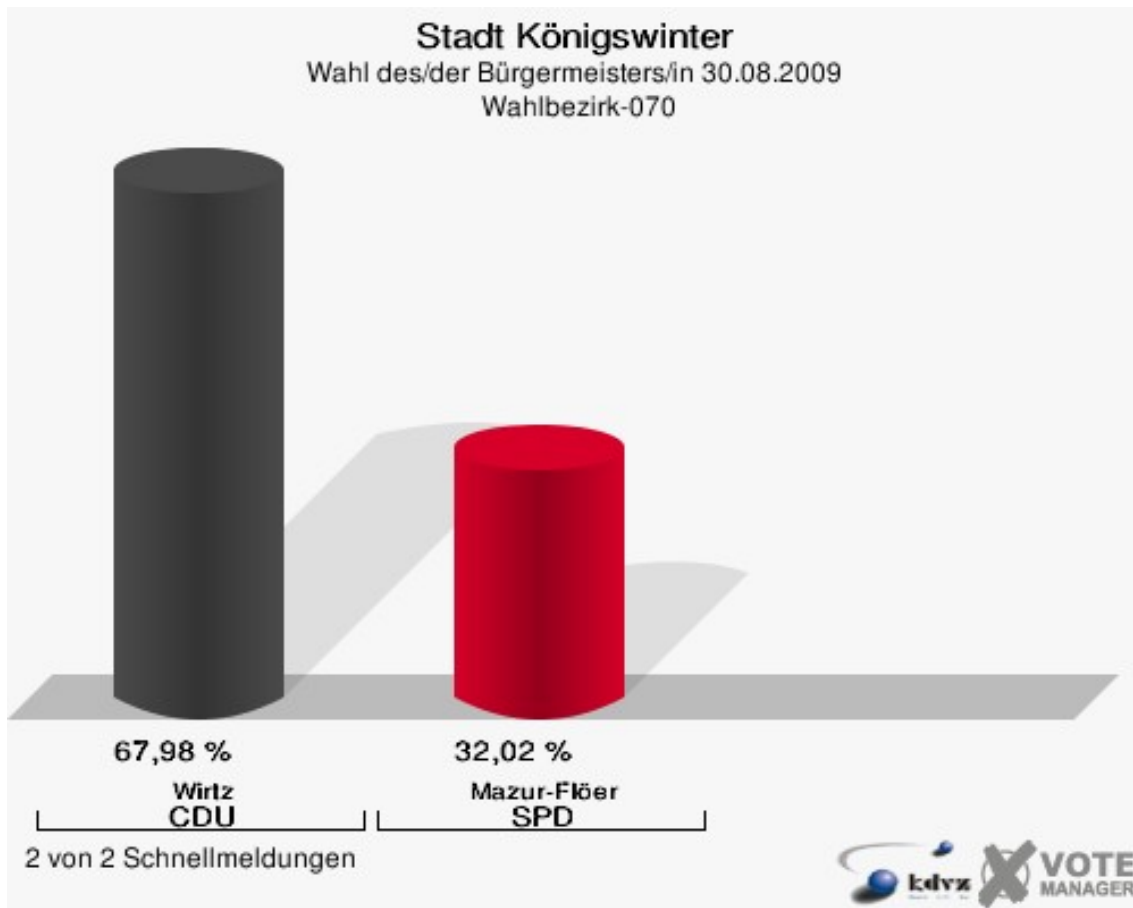


2 von 2 Schnellmeldungen



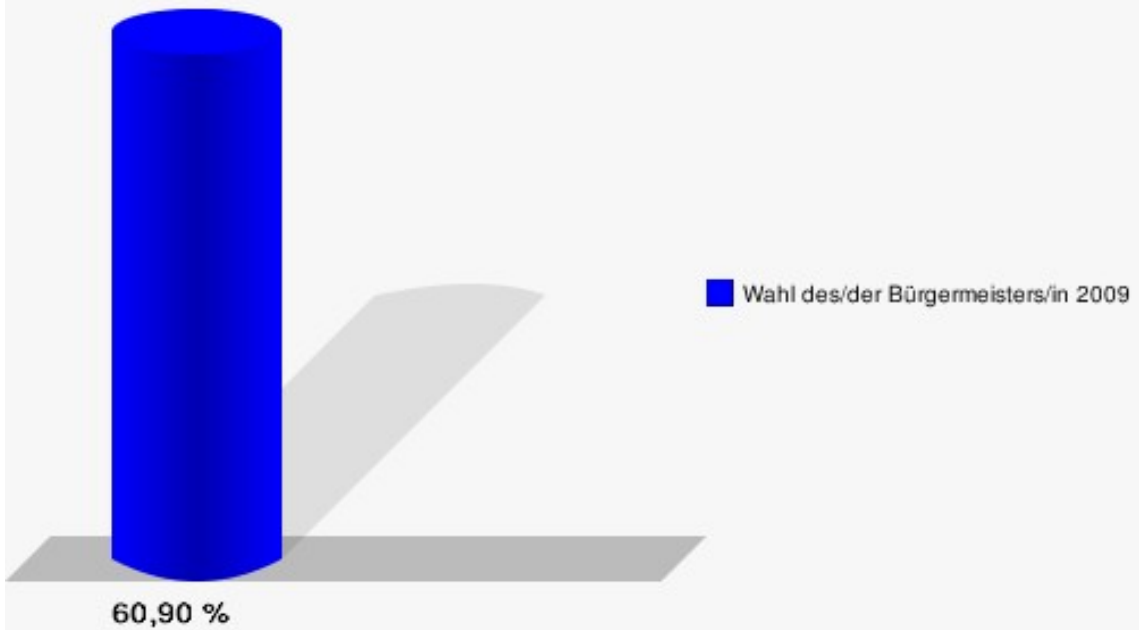
## Wahlbezirk-070

	Anzahl	Prozent
Wahlberechtigte	1.358	
Wähler/innen	827	60,90 %
ungültige Stimmen	15	1,81 %
gültige Stimmen	812	98,19 %
Wirtz, CDU	552	67,98 %
Mazur-Flöer, SPD	260	32,02 %





**Stadt Königswinter**  
Wahl des/der Bürgermeisters/in 30.08.2009  
Wahlbeteiligung Wahlbezirk-070

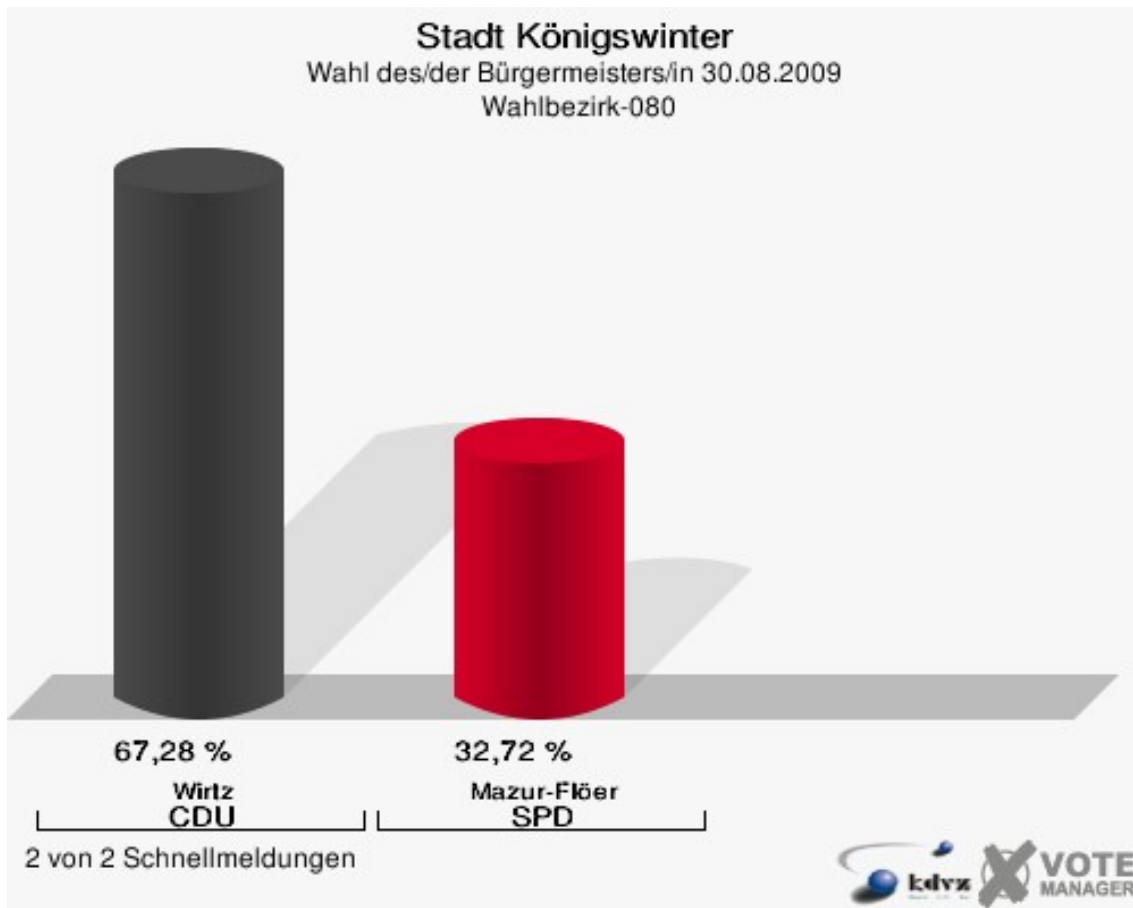


2 von 2 Schnellmeldungen

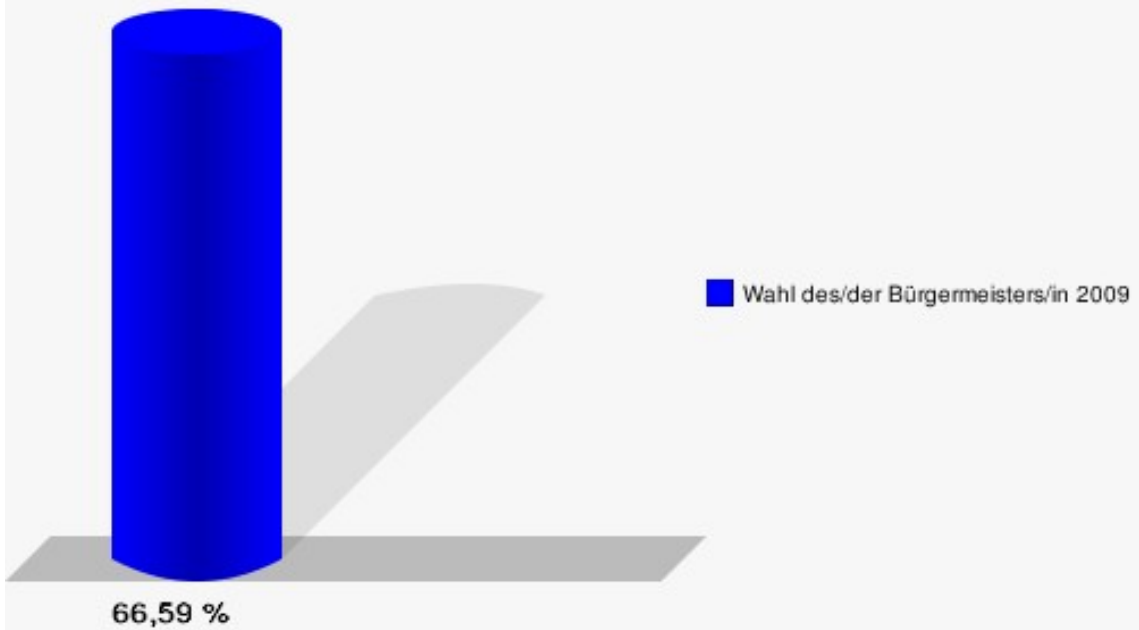


## Wahlbezirk-080

	Anzahl	Prozent
Wahlberechtigte	1.754	
Wähler/innen	1.168	66,59 %
ungültige Stimmen	22	1,88 %
gültige Stimmen	1.146	98,12 %
Wirtz, CDU	771	67,28 %
Mazur-Flöer, SPD	375	32,72 %



**Stadt Königswinter**  
Wahl des/der Bürgermeisters/in 30.08.2009  
Wahlbeteiligung Wahlbezirk-080

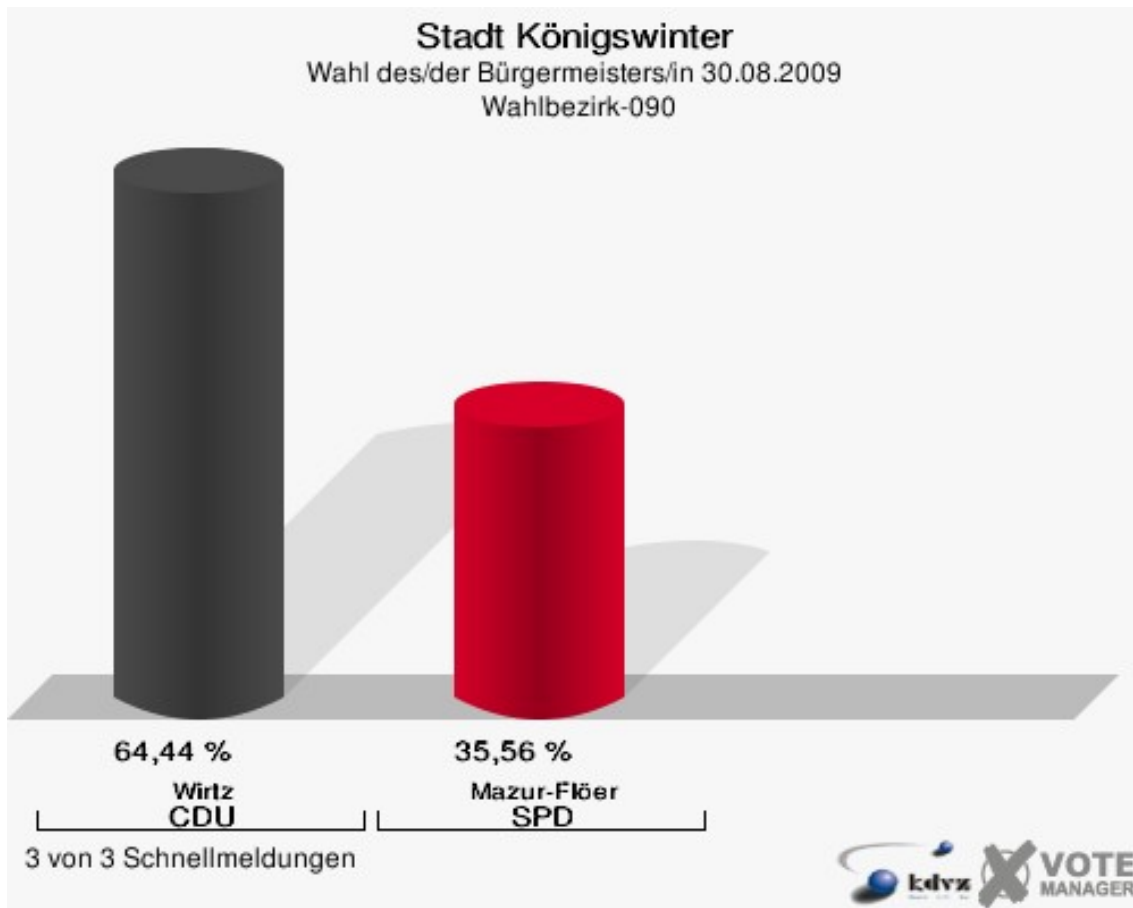


2 von 2 Schnellmeldungen

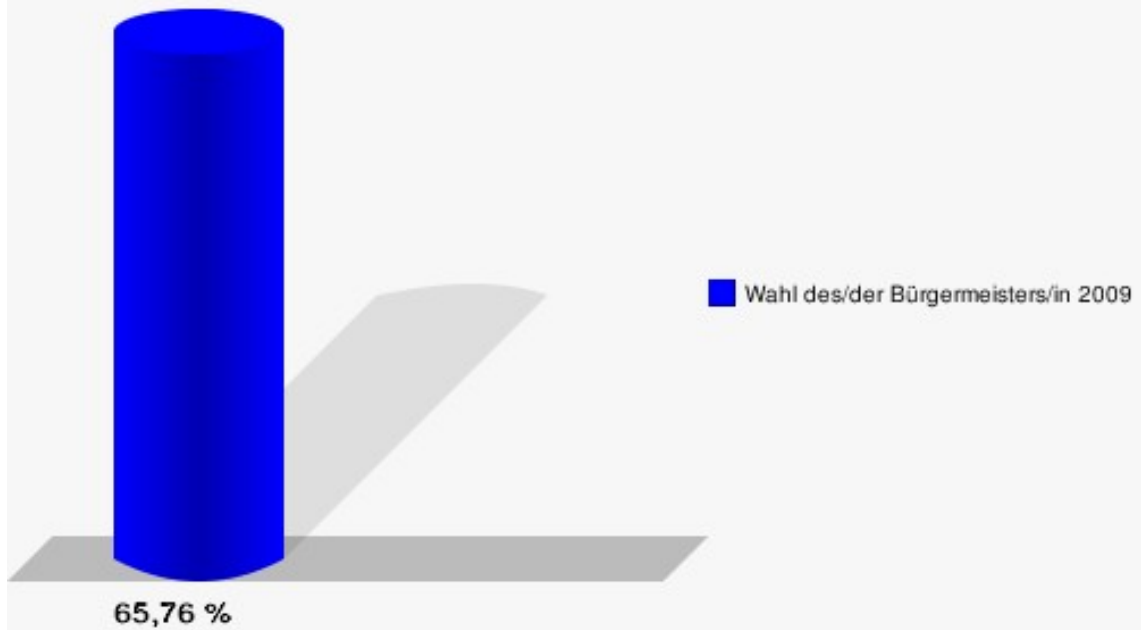


## Wahlbezirk-090

	Anzahl	Prozent
Wahlberechtigte	1.700	
Wähler/innen	1.118	65,76 %
ungültige Stimmen	27	2,42 %
gültige Stimmen	1.091	97,58 %
Wirtz, CDU	703	64,44 %
Mazur-Flöer, SPD	388	35,56 %



**Stadt Königswinter**  
Wahl des/der Bürgermeisters/in 30.08.2009  
Wahlbeteiligung Wahlbezirk-090

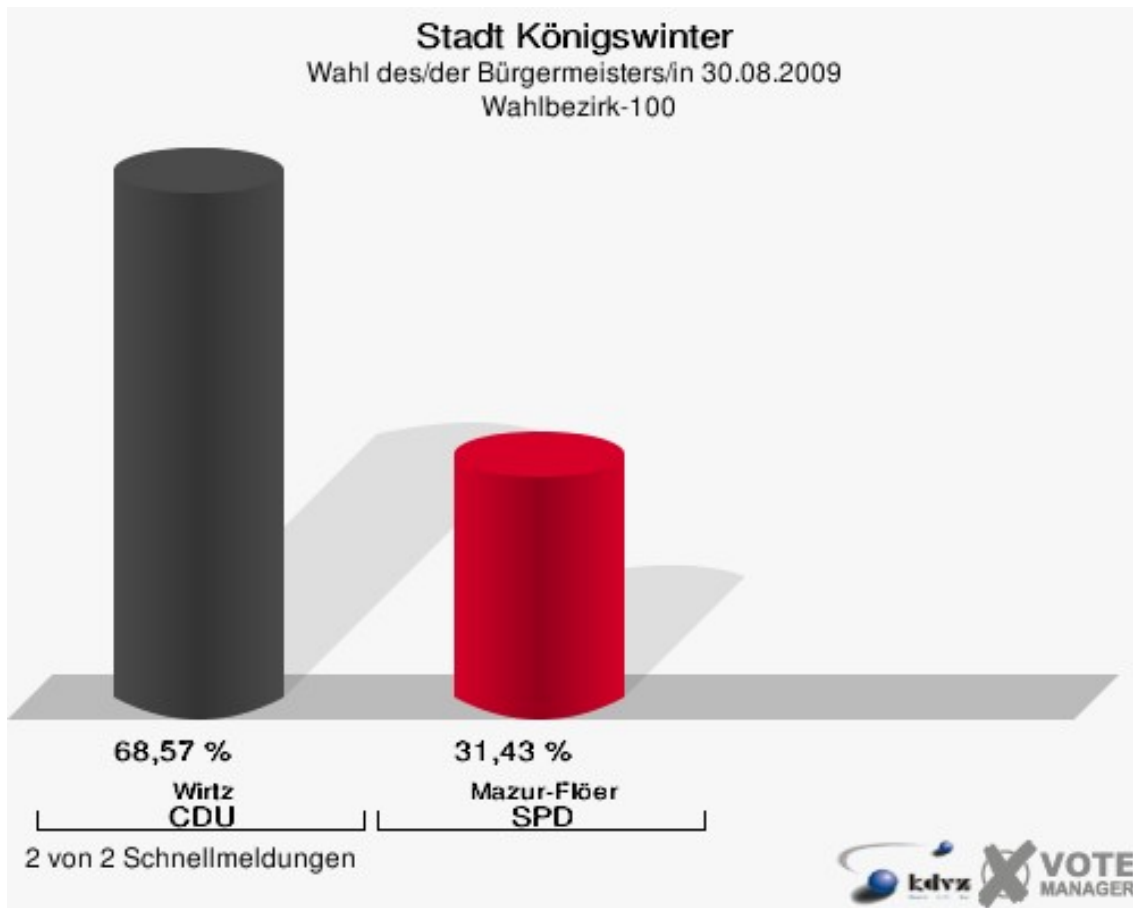


3 von 3 Schnellmeldungen

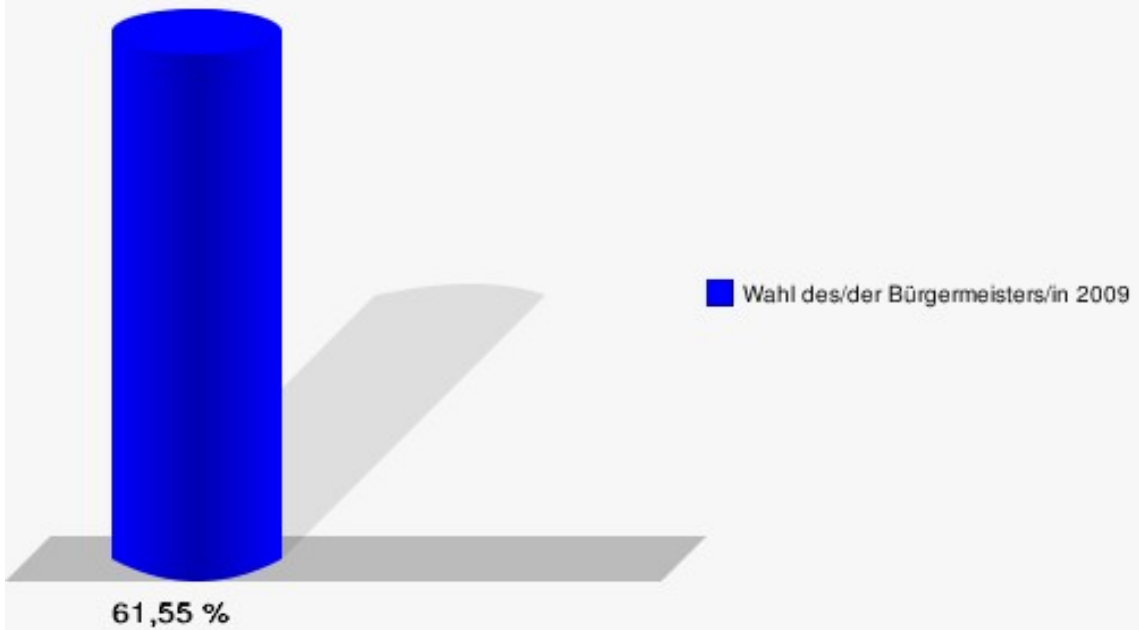


## Wahlbezirk-100

	Anzahl	Prozent
Wahlberechtigte	1.654	
Wähler/innen	1.018	61,55 %
ungültige Stimmen	19	1,87 %
gültige Stimmen	999	98,13 %
Wirtz, CDU	685	68,57 %
Mazur-Flöer, SPD	314	31,43 %



**Stadt Königswinter**  
Wahl des/der Bürgermeisters/in 30.08.2009  
Wahlbeteiligung Wahlbezirk-100

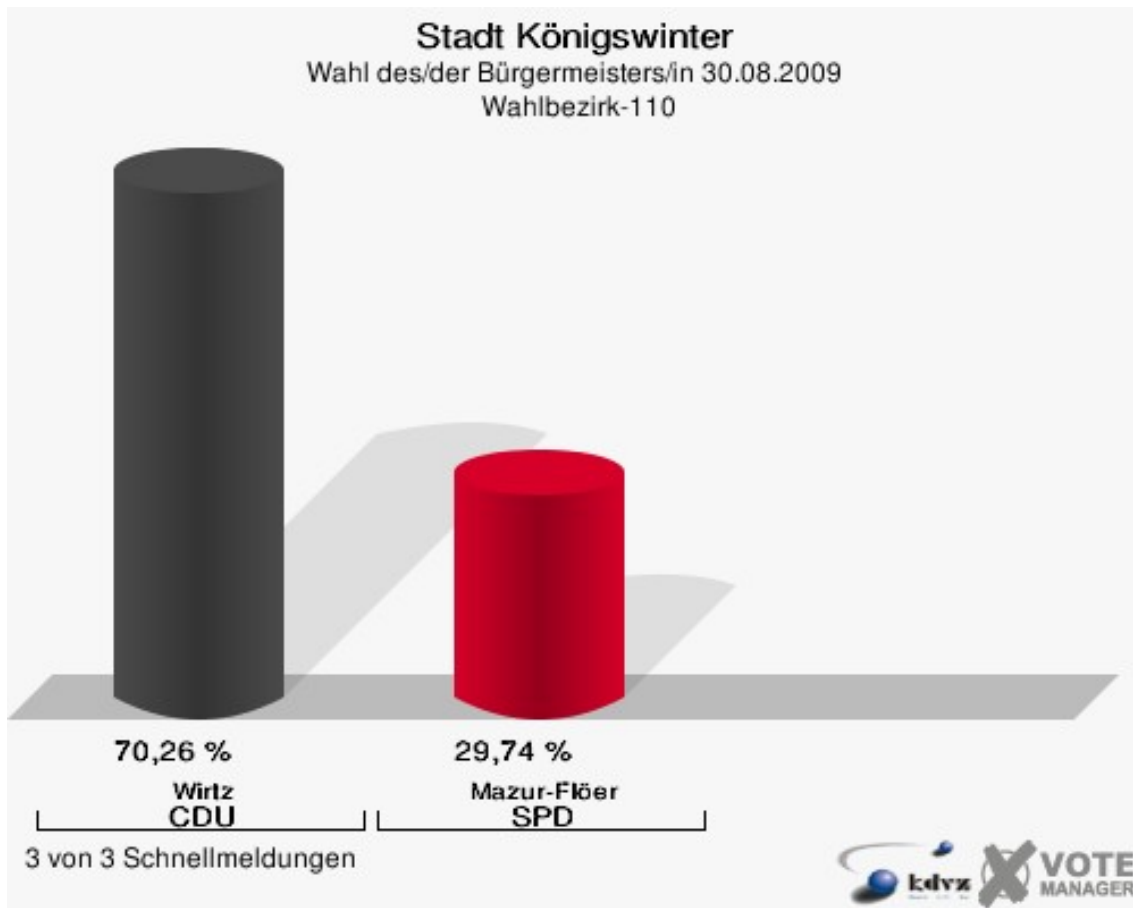


2 von 2 Schnellmeldungen



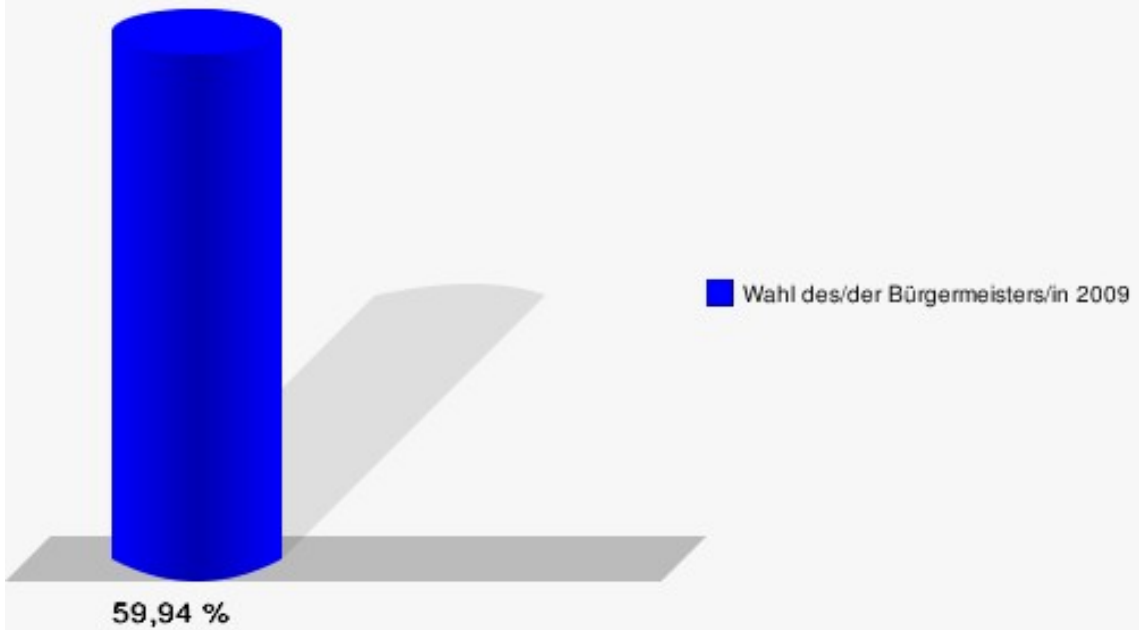
## Wahlbezirk-110

	Anzahl	Prozent
Wahlberechtigte	1.862	
Wähler/innen	1.116	59,94 %
ungültige Stimmen	30	2,69 %
gültige Stimmen	1.086	97,31 %
Wirtz, CDU	763	70,26 %
Mazur-Flöer, SPD	323	29,74 %





**Stadt Königswinter**  
Wahl des/der Bürgermeisters/in 30.08.2009  
Wahlbeteiligung Wahlbezirk-110

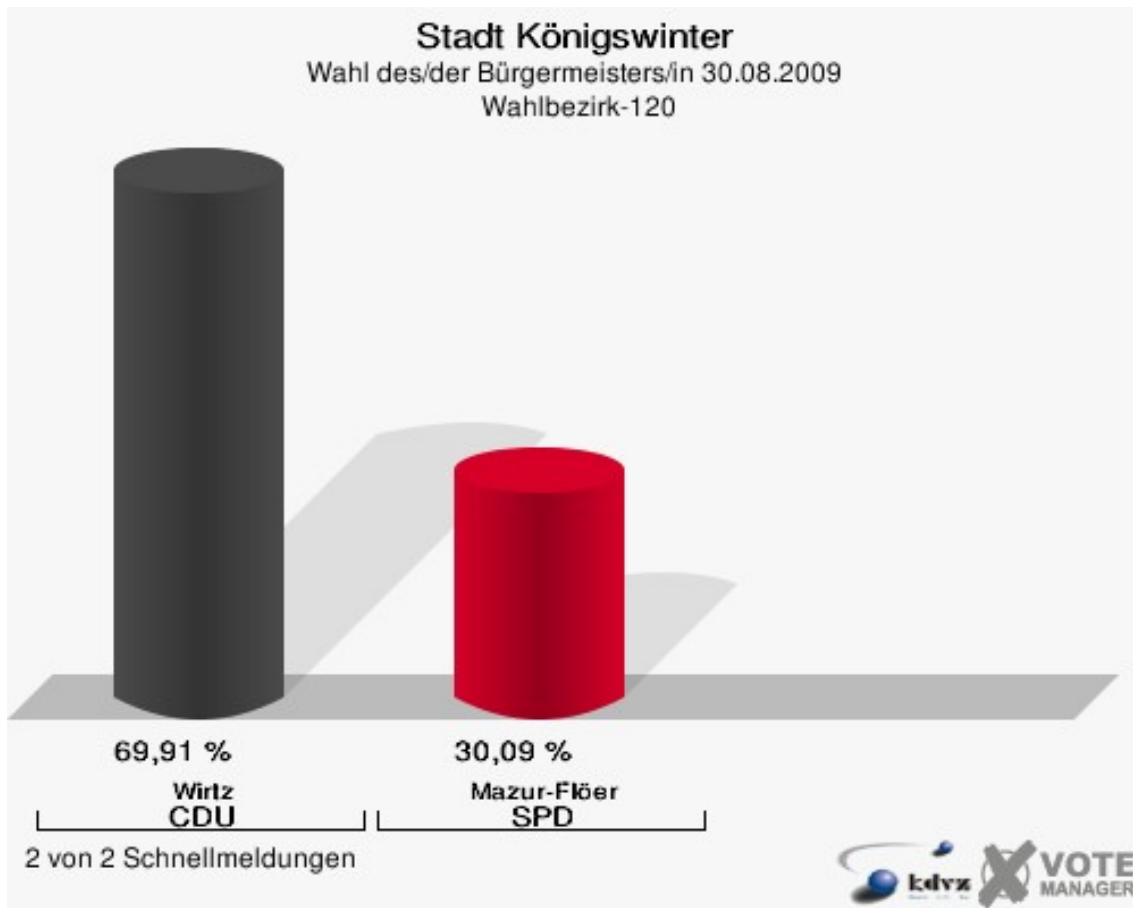


3 von 3 Schnellmeldungen

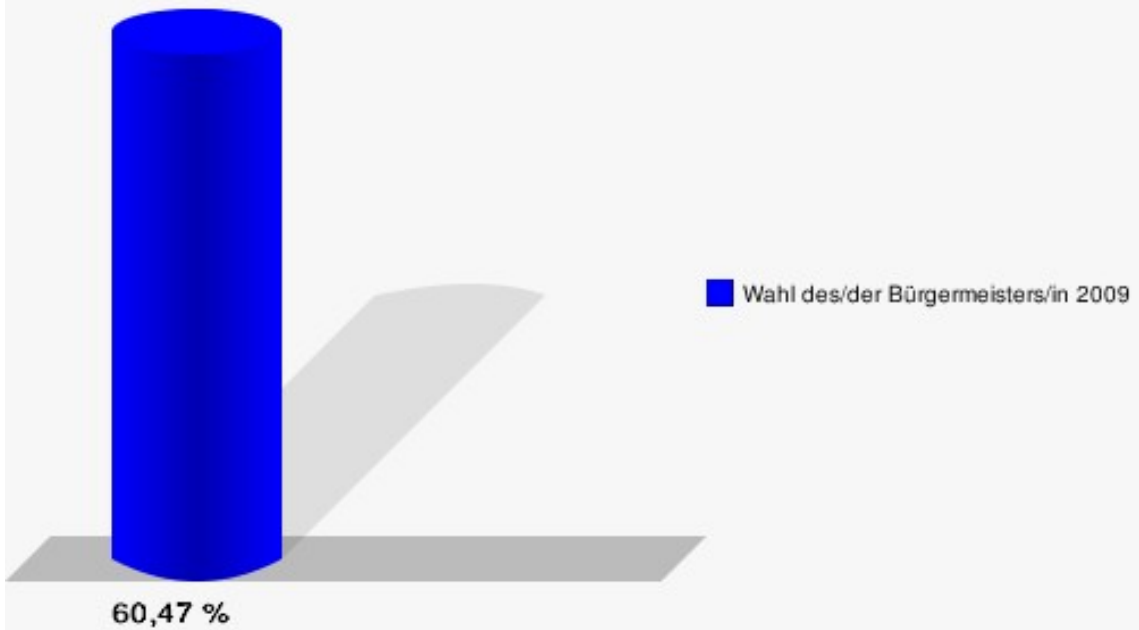


## Wahlbezirk-120

	Anzahl	Prozent
Wahlberechtigte	1.781	
Wähler/innen	1.077	60,47 %
ungültige Stimmen	17	1,58 %
gültige Stimmen	1.060	98,42 %
Wirtz, CDU	741	69,91 %
Mazur-Flöer, SPD	319	30,09 %



**Stadt Königswinter**  
Wahl des/der Bürgermeisters/in 30.08.2009  
Wahlbeteiligung Wahlbezirk-120

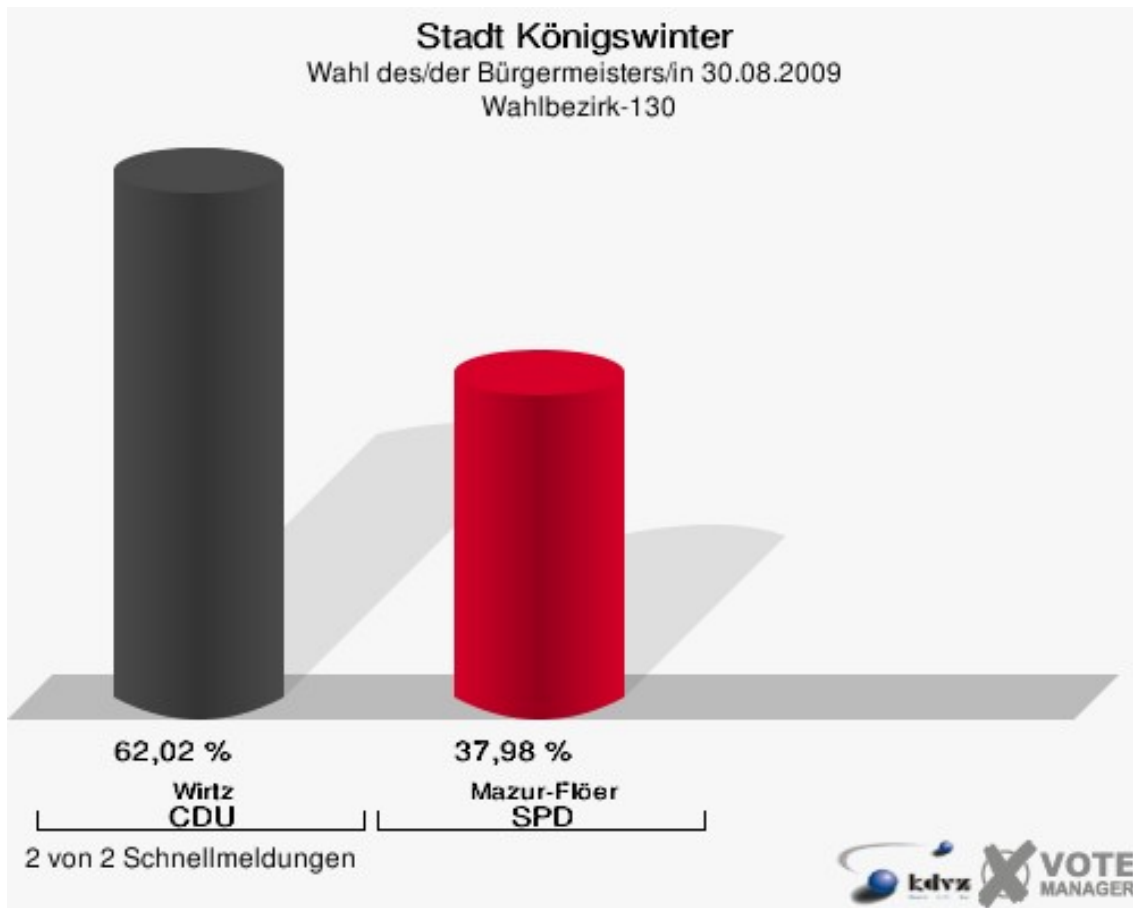


2 von 2 Schnellmeldungen

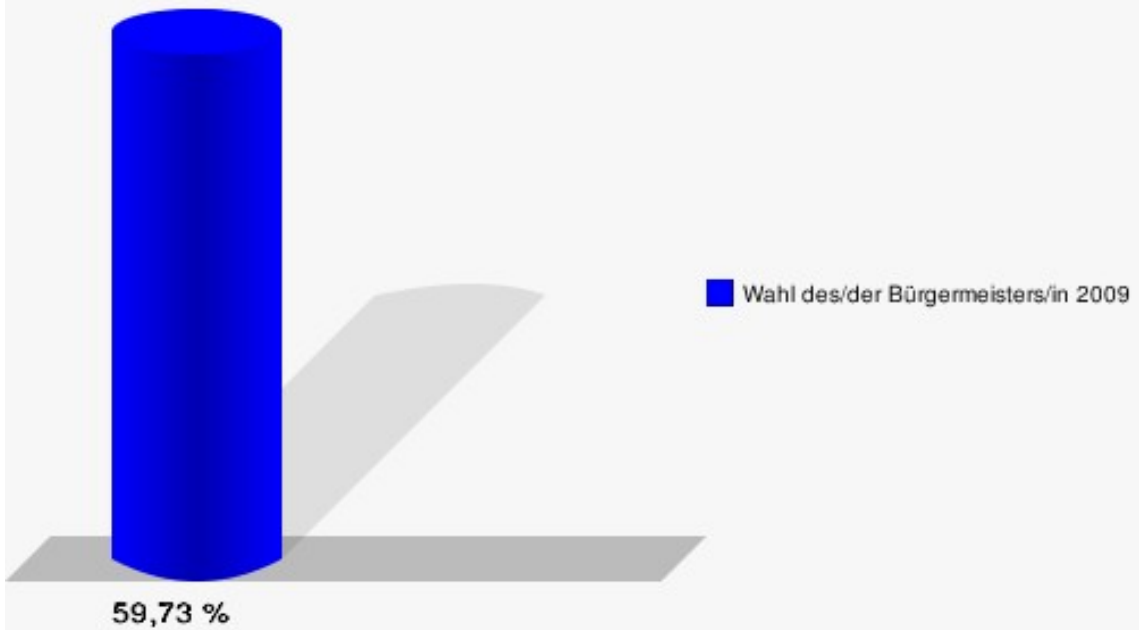


## Wahlbezirk-130

	Anzahl	Prozent
Wahlberechtigte	1.880	
Wähler/innen	1.123	59,73 %
ungültige Stimmen	25	2,23 %
gültige Stimmen	1.098	97,77 %
Wirtz, CDU	681	62,02 %
Mazur-Flöer, SPD	417	37,98 %



**Stadt Königswinter**  
Wahl des/der Bürgermeisters/in 30.08.2009  
Wahlbeteiligung Wahlbezirk-130

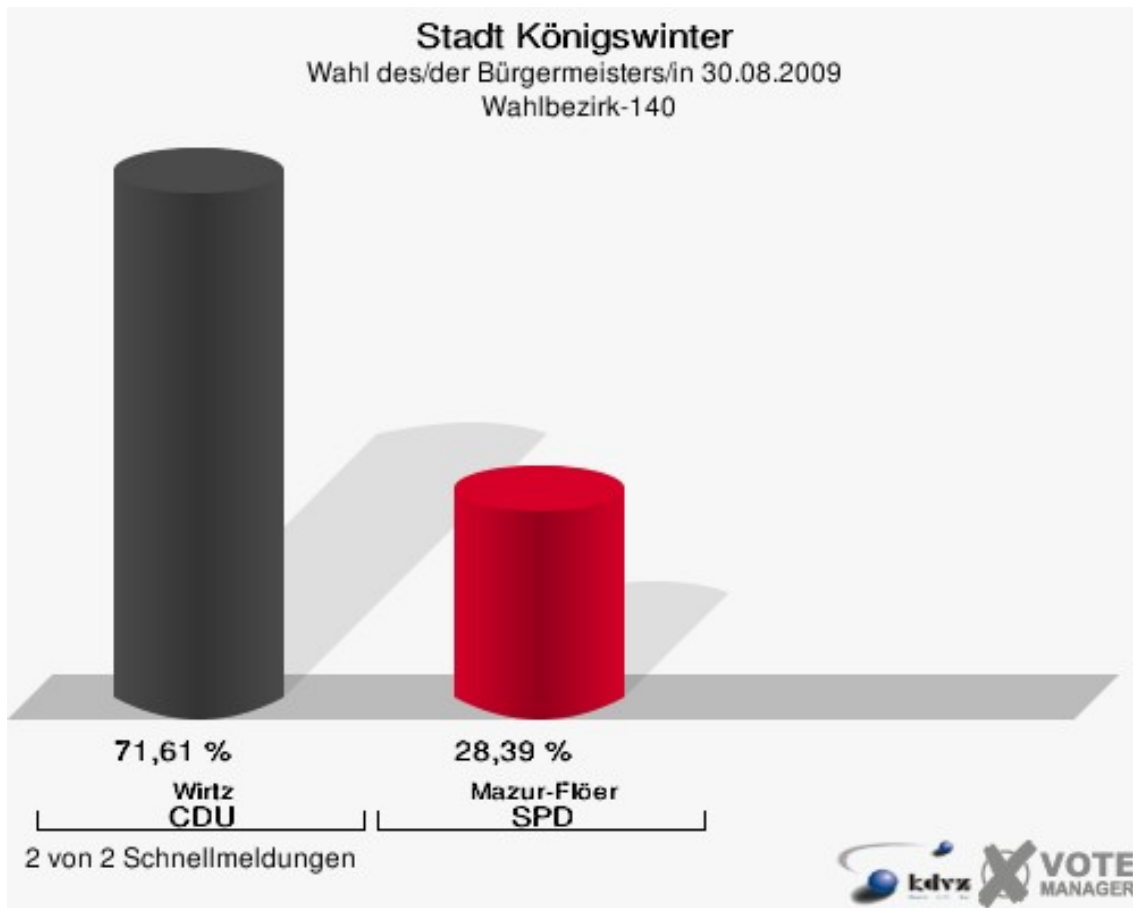


2 von 2 Schnellmeldungen

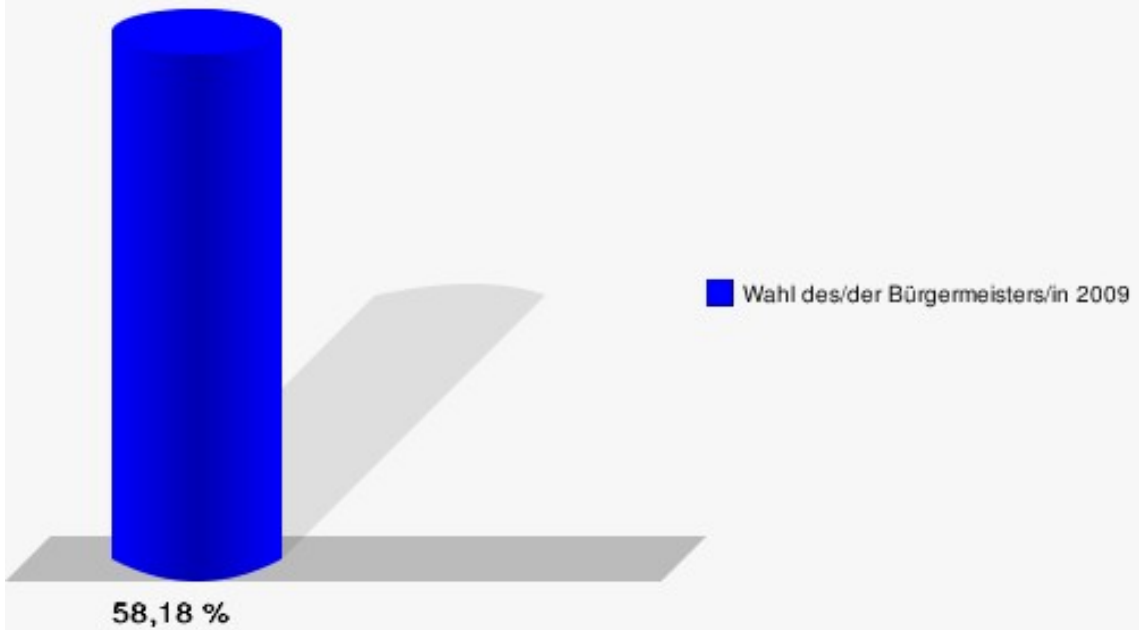


## Wahlbezirk-140

	Anzahl	Prozent
Wahlberechtigte	1.535	
Wähler/innen	893	58,18 %
ungültige Stimmen	16	1,79 %
gültige Stimmen	877	98,21 %
Wirtz, CDU	628	71,61 %
Mazur-Flöer, SPD	249	28,39 %



**Stadt Königswinter**  
Wahl des/der Bürgermeisters/in 30.08.2009  
Wahlbeteiligung Wahlbezirk-140

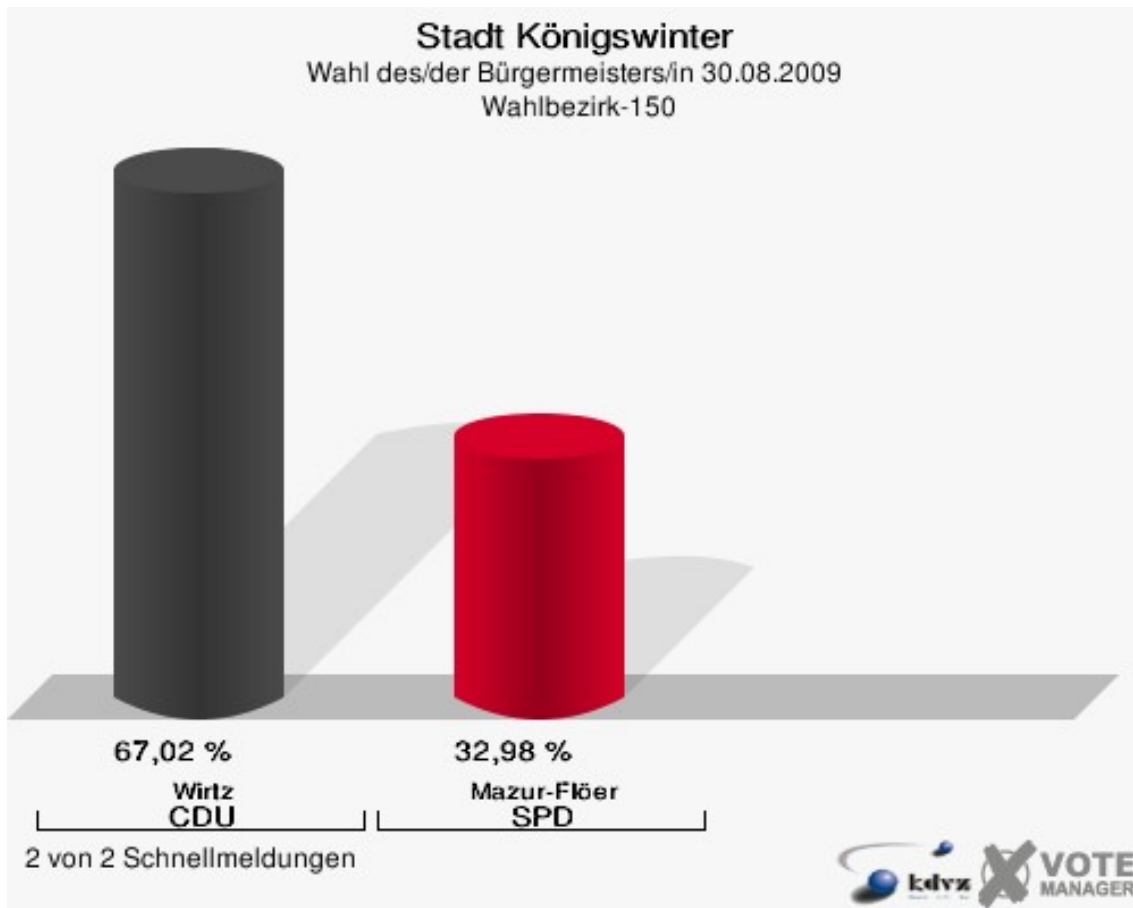


2 von 2 Schnellmeldungen



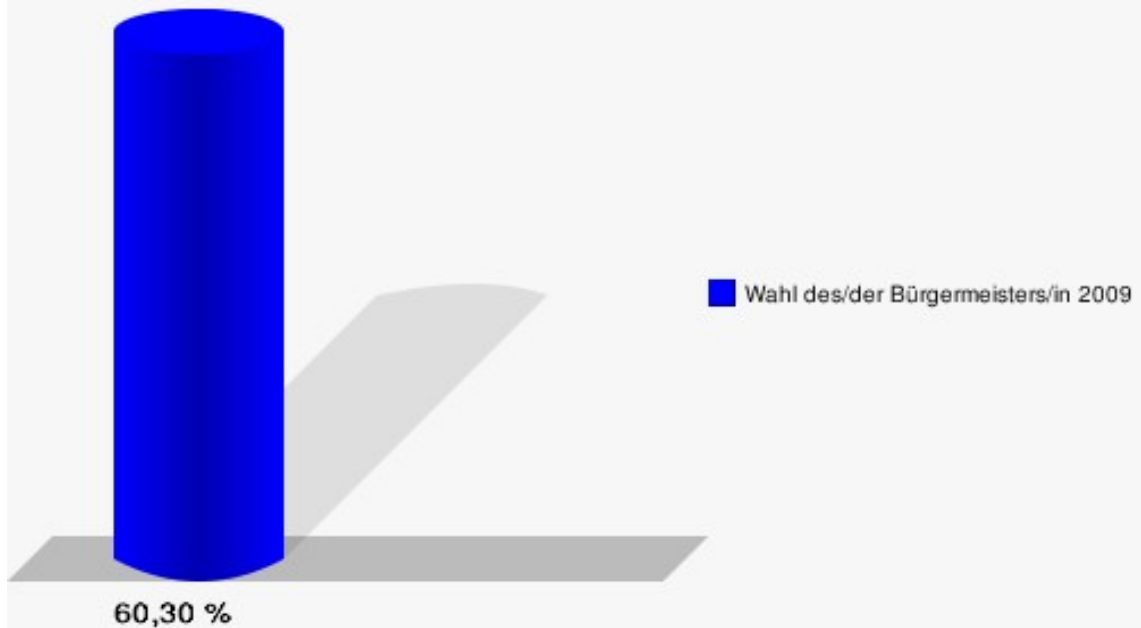
## Wahlbezirk-150

	Anzahl	Prozent
Wahlberechtigte	1.781	
Wähler/innen	1.074	60,30 %
ungültige Stimmen	31	2,89 %
gültige Stimmen	1.043	97,11 %
Wirtz, CDU	699	67,02 %
Mazur-Flöer, SPD	344	32,98 %





**Stadt Königswinter**  
Wahl des/der Bürgermeisters/in 30.08.2009  
Wahlbeteiligung Wahlbezirk-150

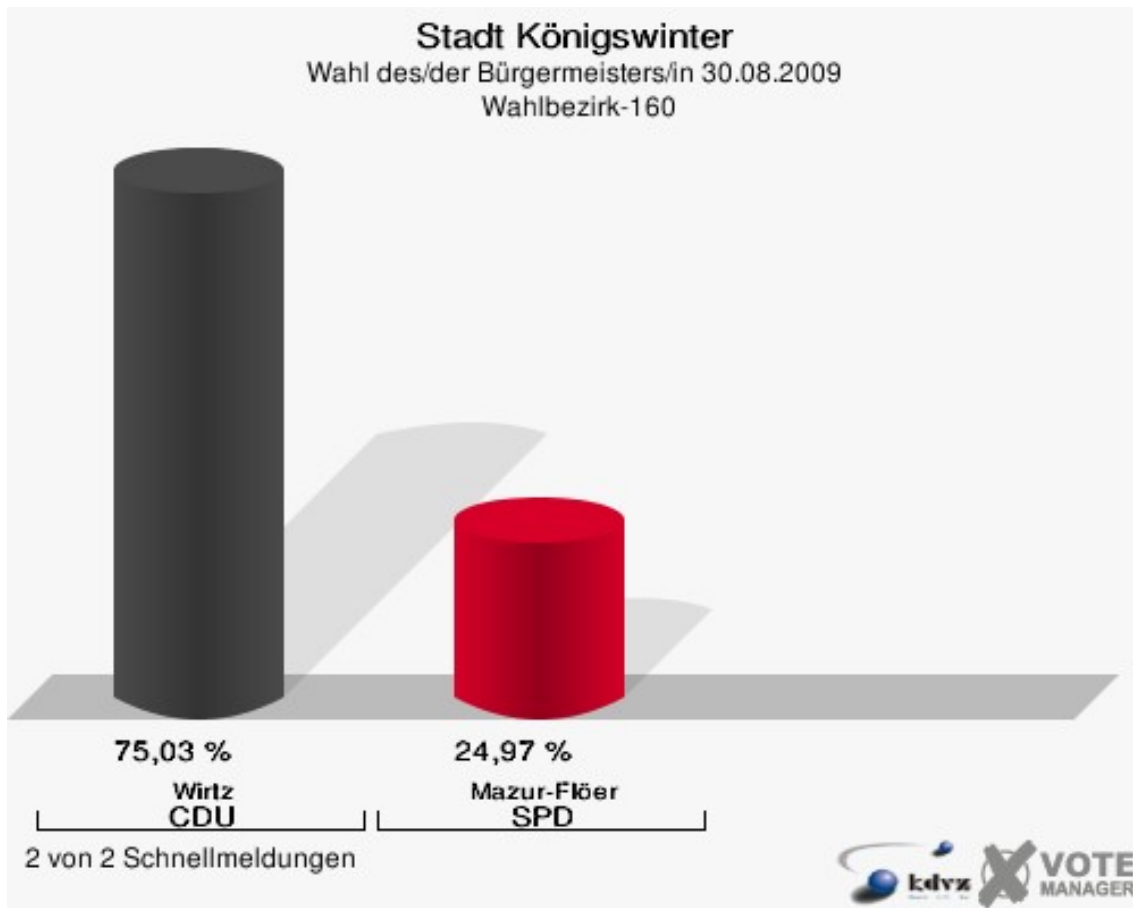


2 von 2 Schnellmeldungen

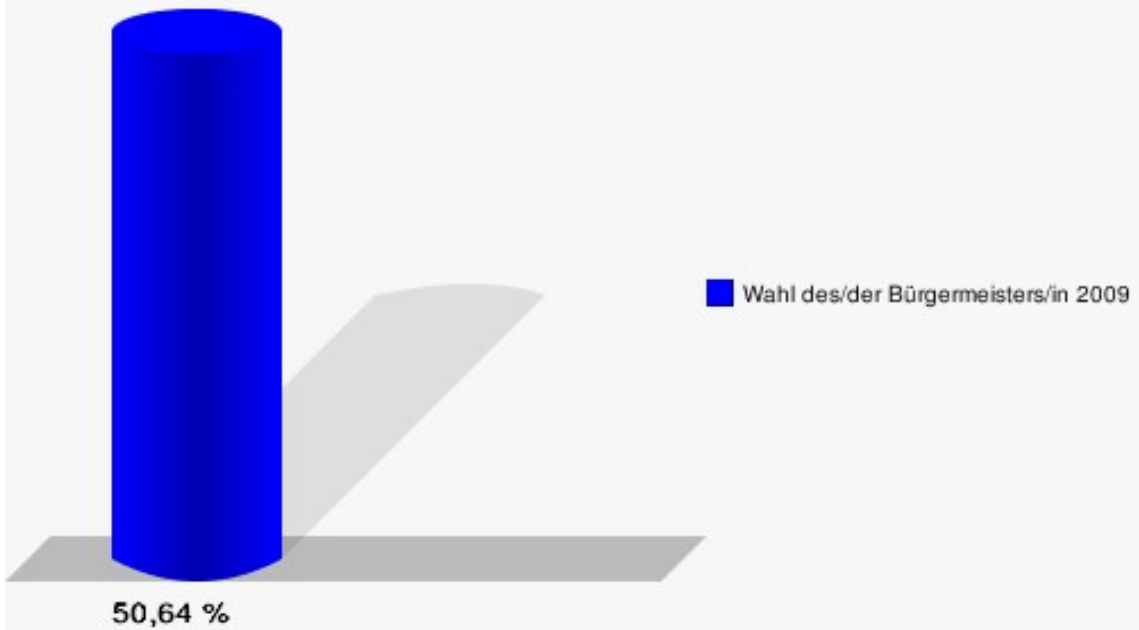


## Wahlbezirk-160

	Anzahl	Prozent
Wahlberechtigte	1.724	
Wähler/innen	873	50,64 %
ungültige Stimmen	12	1,37 %
gültige Stimmen	861	98,63 %
Wirtz, CDU	646	75,03 %
Mazur-Flöer, SPD	215	24,97 %



**Stadt Königswinter**  
Wahl des/der Bürgermeisters/in 30.08.2009  
Wahlbeteiligung Wahlbezirk-160

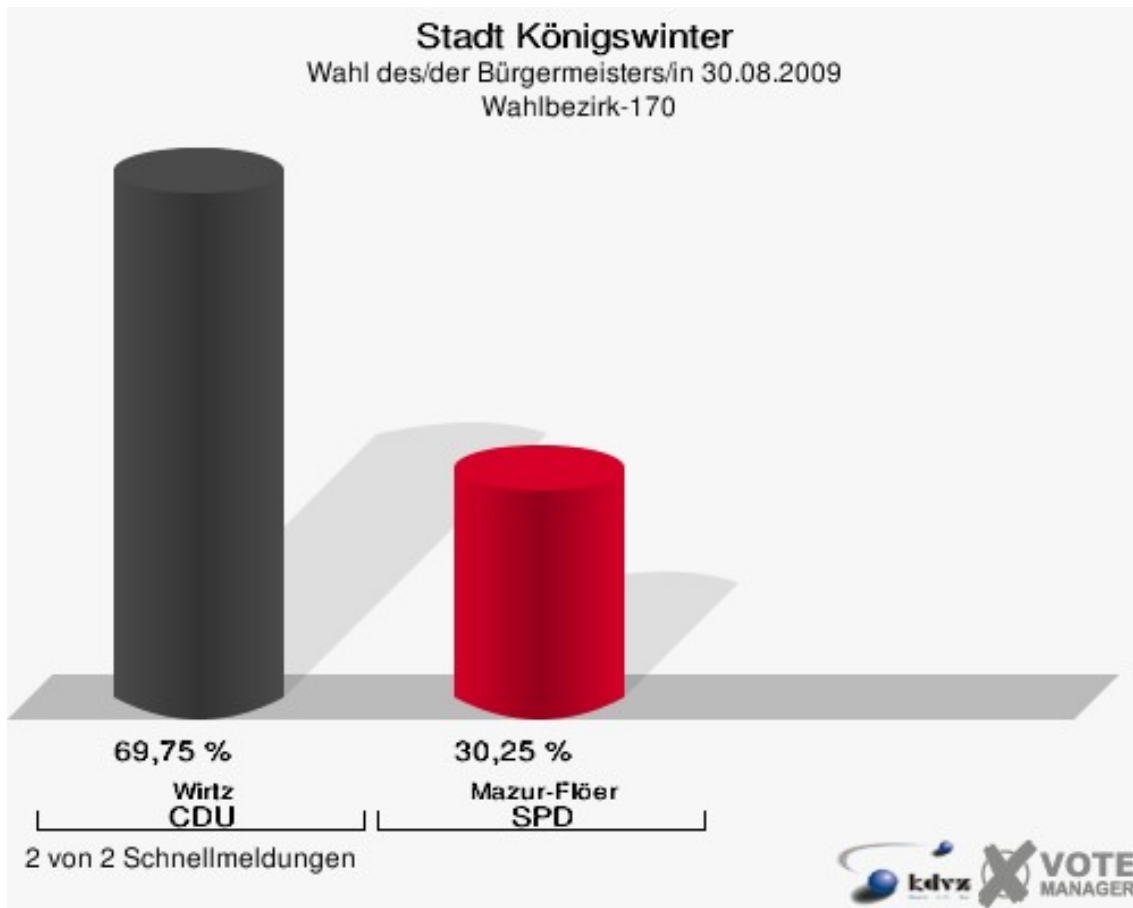


2 von 2 Schnellmeldungen

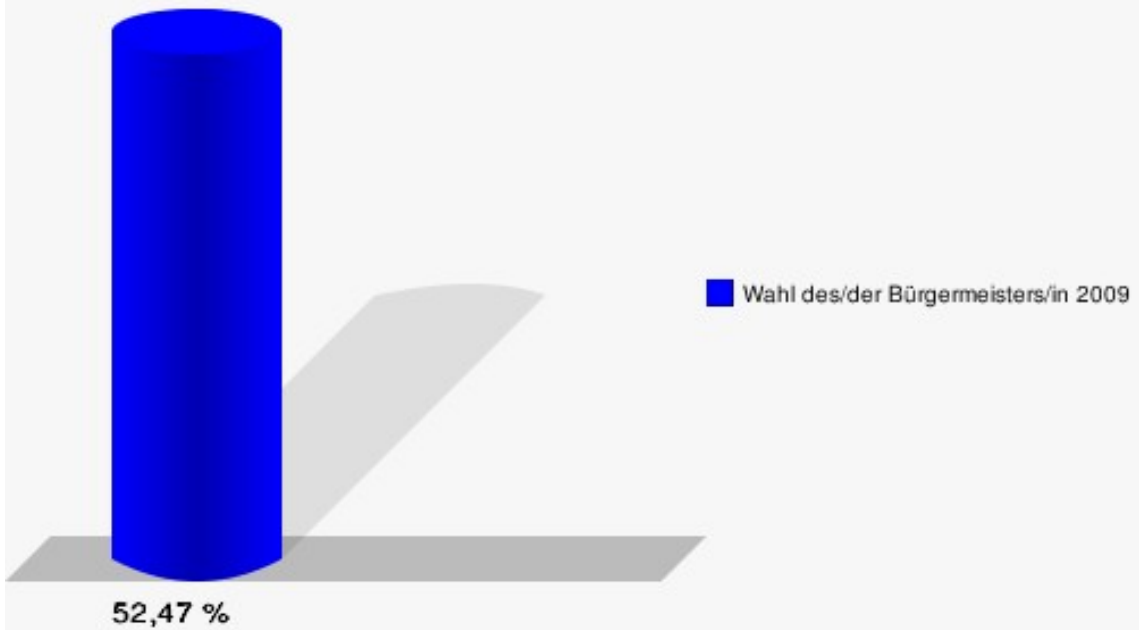


## Wahlbezirk-170

	Anzahl	Prozent
Wahlberechtigte	1.883	
Wähler/innen	988	52,47 %
ungültige Stimmen	16	1,62 %
gültige Stimmen	972	98,38 %
Wirtz, CDU	678	69,75 %
Mazur-Flöer, SPD	294	30,25 %



**Stadt Königswinter**  
Wahl des/der Bürgermeisters/in 30.08.2009  
Wahlbeteiligung Wahlbezirk-170

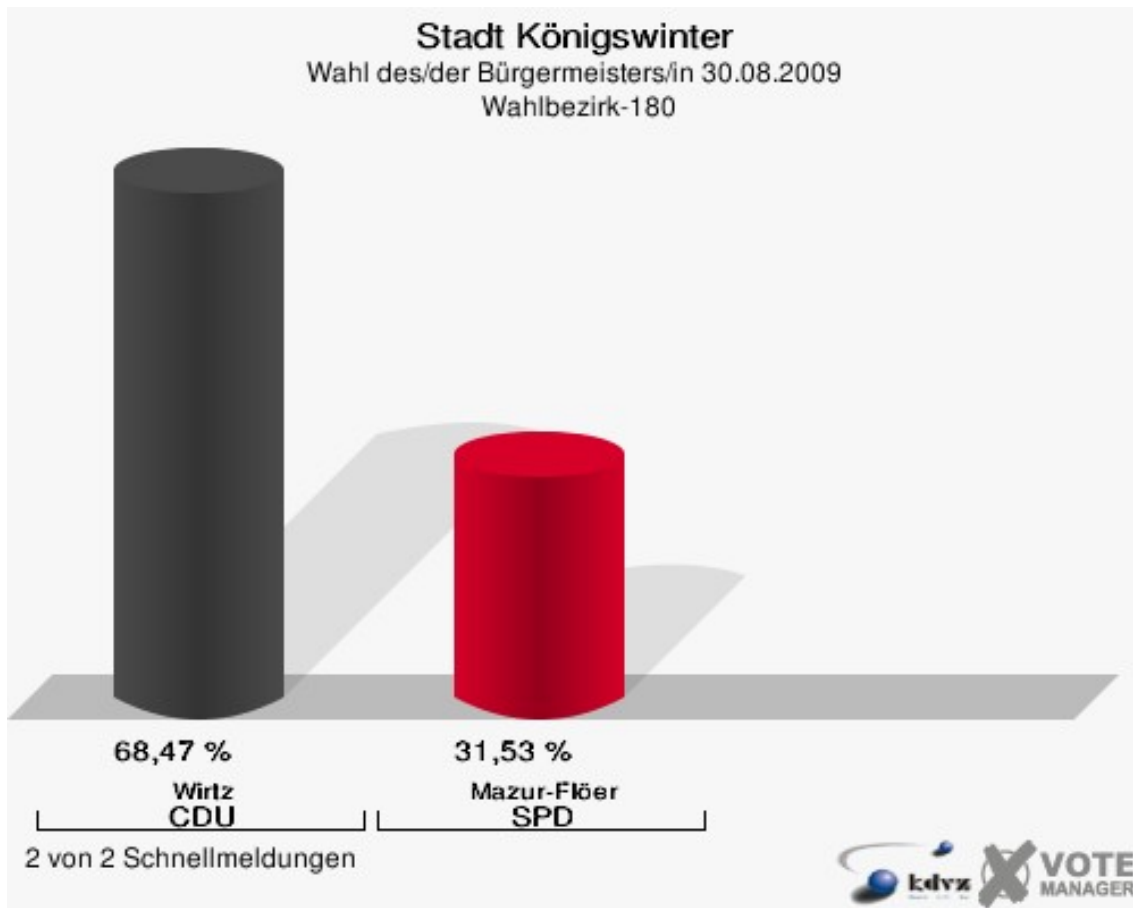


2 von 2 Schnellmeldungen

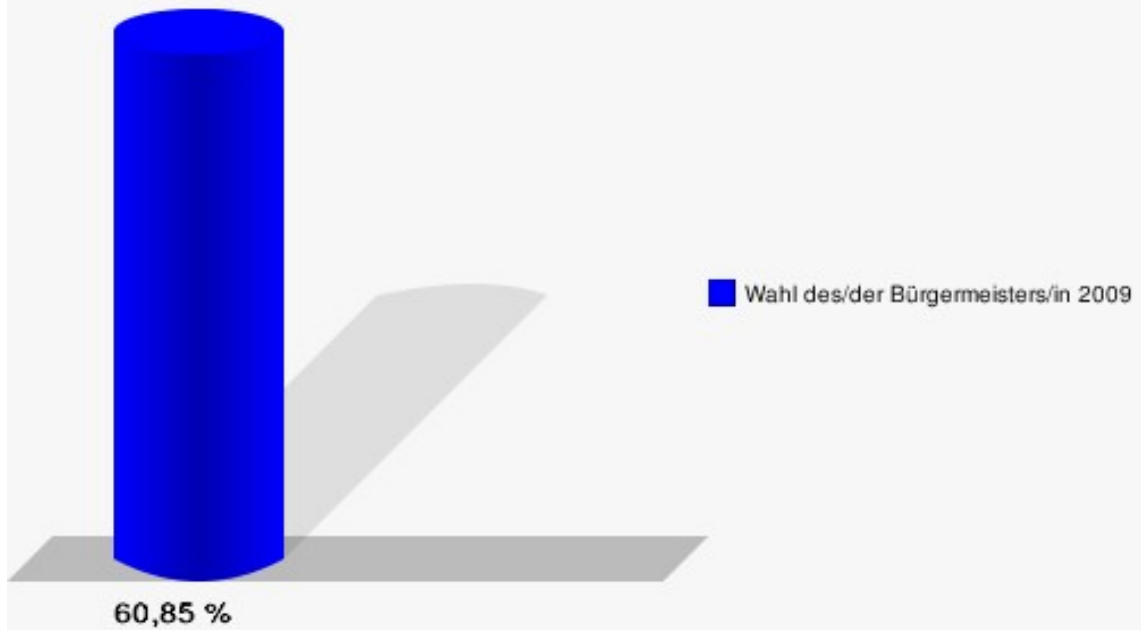


## Wahlbezirk-180

	Anzahl	Prozent
Wahlberechtigte	1.834	
Wähler/innen	1.116	60,85 %
ungültige Stimmen	28	2,51 %
gültige Stimmen	1.088	97,49 %
Wirtz, CDU	745	68,47 %
Mazur-Flöer, SPD	343	31,53 %



**Stadt Königswinter**  
Wahl des/der Bürgermeisters/in 30.08.2009  
Wahlbeteiligung Wahlbezirk-180

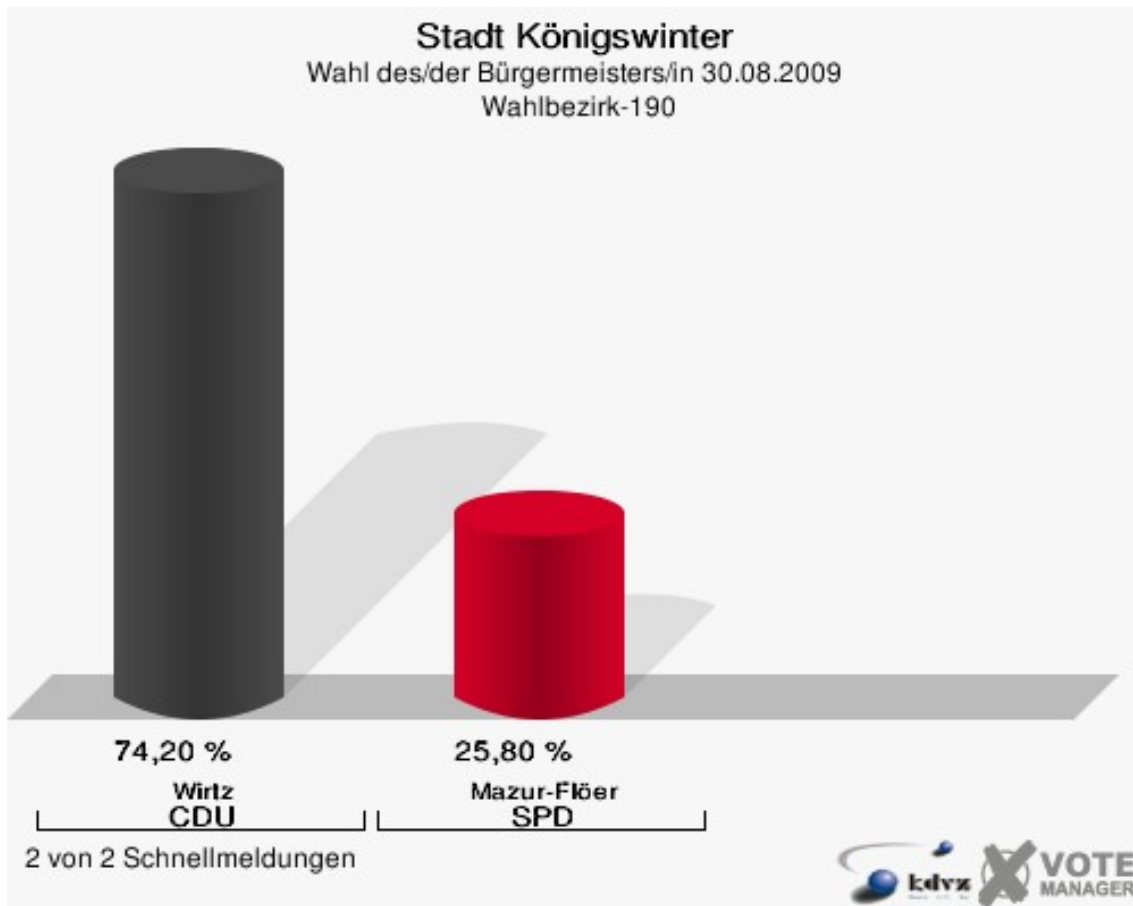


2 von 2 Schnellmeldungen



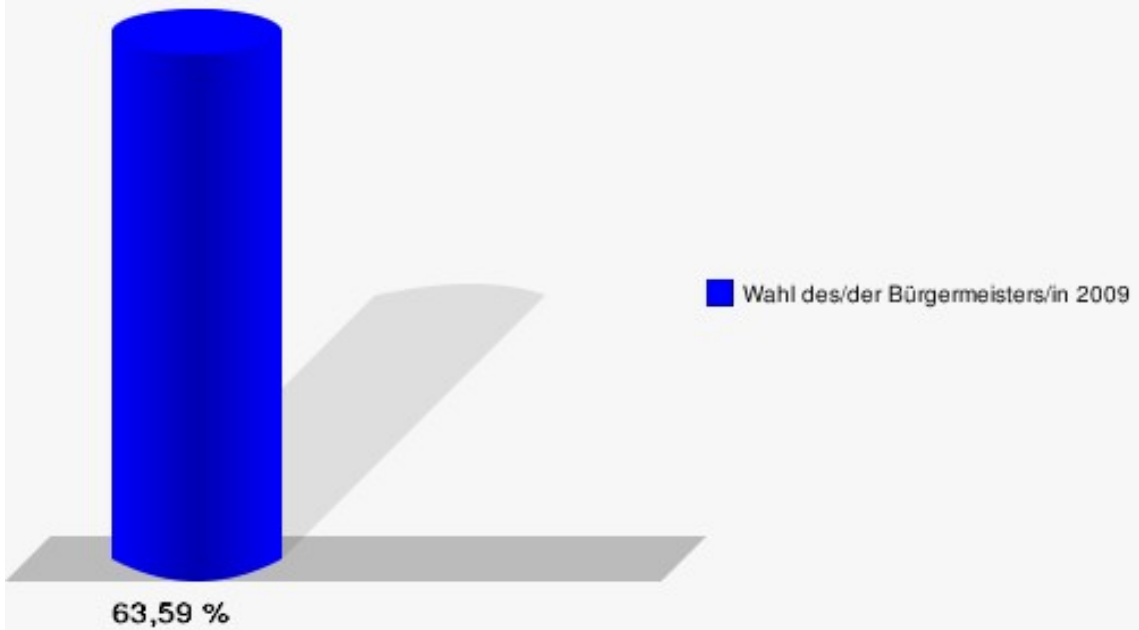
## Wahlbezirk-190

	Anzahl	Prozent
Wahlberechtigte	1.428	
Wähler/innen	908	63,59 %
ungültige Stimmen	36	3,96 %
gültige Stimmen	872	96,04 %
Wirtz, CDU	647	74,20 %
Mazur-Flöer, SPD	225	25,80 %





**Stadt Königswinter**  
Wahl des/der Bürgermeisters/in 30.08.2009  
Wahlbeteiligung Wahlbezirk-190

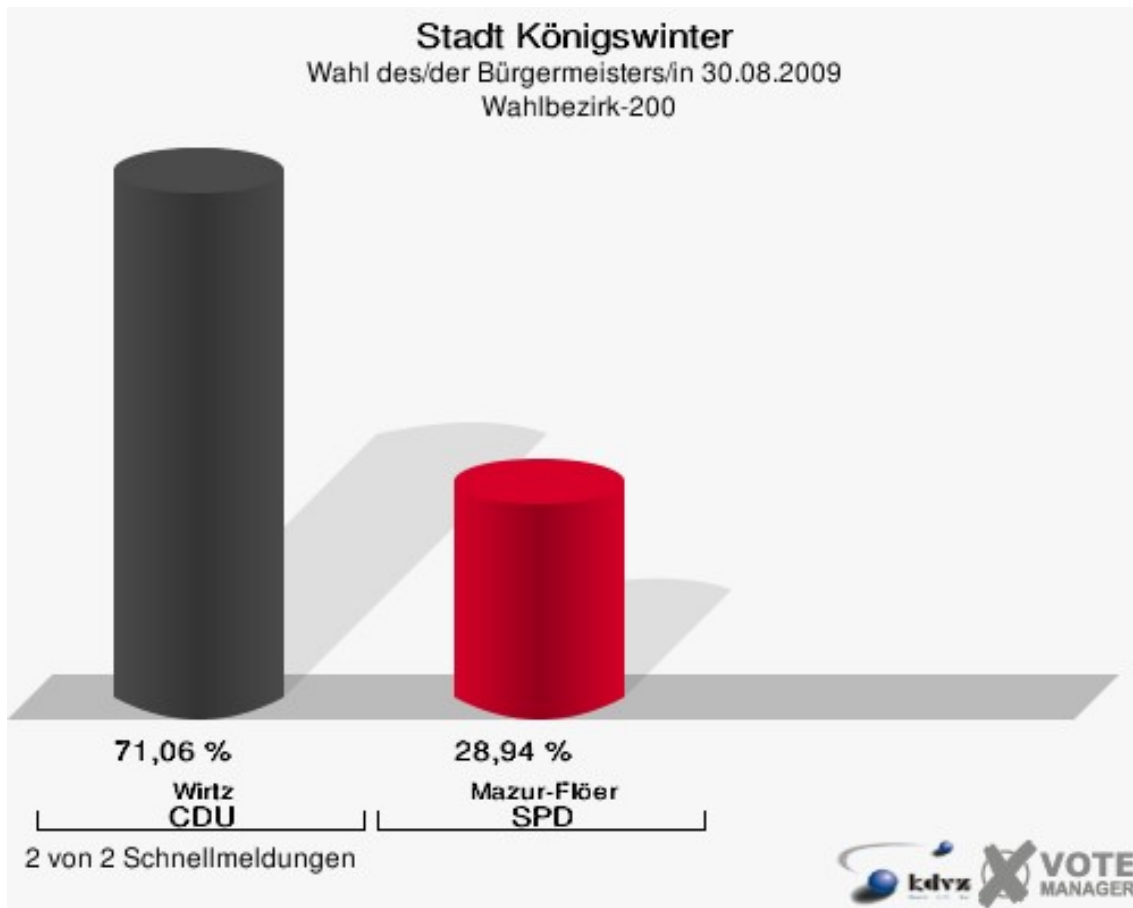


2 von 2 Schnellmeldungen

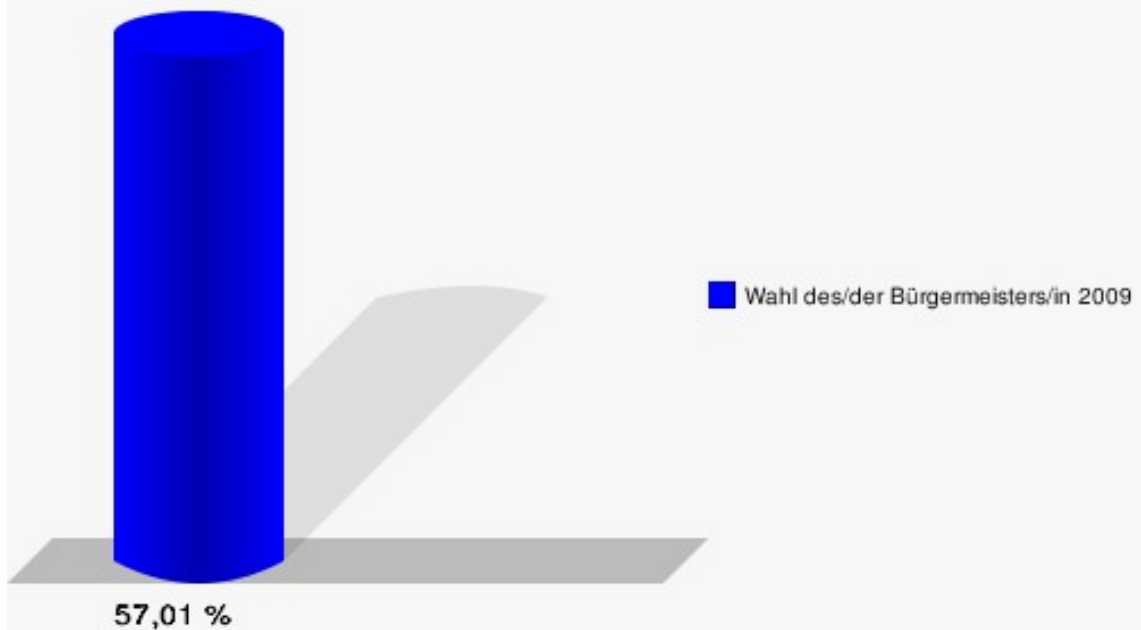


## Wahlbezirk-200

	Anzahl	Prozent
Wahlberechtigte	1.398	
Wähler/innen	797	57,01 %
ungültige Stimmen	16	2,01 %
gültige Stimmen	781	97,99 %
Wirtz, CDU	555	71,06 %
Mazur-Flöer, SPD	226	28,94 %



**Stadt Königswinter**  
Wahl des/der Bürgermeisters/in 30.08.2009  
Wahlbeteiligung Wahlbezirk-200



2 von 2 Schnellmeldungen



# Übersicht Wahlbezirke

Stadt Königswinter  
Wahl des/der Bürgermeisters/in 30.08.2009  
Zusammenstellung der Ergebnisse nach Wahlbezirken

Wahlbezirk	Wahlbe- rechtigte	Wähler	gültig	Wirtz CDU	Mazur-Flöer SPD
<b>Wahlbezirk-010</b>	1.666	865	844	<b>474</b>	370
		51,92 %	97,57 %	<b>56,16 %</b>	43,84 %
<b>Wahlbezirk-020</b>	1.574	845	825	<b>504</b>	321
		53,68 %	97,63 %	<b>61,09 %</b>	38,91 %
<b>Wahlbezirk-030</b>	1.376	726	710	<b>483</b>	227
		52,76 %	97,80 %	<b>68,03 %</b>	31,97 %
<b>Wahlbezirk-040</b>	1.342	711	700	<b>447</b>	253
		52,98 %	98,45 %	<b>63,86 %</b>	36,14 %
<b>Wahlbezirk-050</b>	1.540	908	881	<b>563</b>	318
		58,96 %	97,03 %	<b>63,90 %</b>	36,10 %
<b>Wahlbezirk-060</b>	1.253	622	613	<b>381</b>	232
		49,64 %	98,55 %	<b>62,15 %</b>	37,85 %
<b>Wahlbezirk-070</b>	1.358	827	812	<b>552</b>	260
		60,90 %	98,19 %	<b>67,98 %</b>	32,02 %
<b>Wahlbezirk-080</b>	1.754	1.168	1.146	<b>771</b>	375
		66,59 %	98,12 %	<b>67,28 %</b>	32,72 %
<b>Wahlbezirk-090</b>	1.700	1.118	1.091	<b>703</b>	388
		65,76 %	97,58 %	<b>64,44 %</b>	35,56 %
<b>Wahlbezirk-100</b>	1.654	1.018	999	<b>685</b>	314
		61,55 %	98,13 %	<b>68,57 %</b>	31,43 %
<b>Wahlbezirk-110</b>	1.862	1.116	1.086	<b>763</b>	323
		59,94 %	97,31 %	<b>70,26 %</b>	29,74 %





Wahlbezirk	Wahlbe- rechtigte	Wähler	gültig	Wirtz CDU	Mazur-Flöer SPD
<b>Wahlbezirk-120</b>	1.781	1.077	1.060	<b>741</b>	319
		60,47 %	98,42 %	<b>69,91 %</b>	30,09 %
<b>Wahlbezirk-130</b>	1.880	1.123	1.098	<b>681</b>	417
		59,73 %	97,77 %	<b>62,02 %</b>	37,98 %
<b>Wahlbezirk-140</b>	1.535	893	877	<b>628</b>	249
		58,18 %	98,21 %	<b>71,61 %</b>	28,39 %
<b>Wahlbezirk-150</b>	1.781	1.074	1.043	<b>699</b>	344
		60,30 %	97,11 %	<b>67,02 %</b>	32,98 %
<b>Wahlbezirk-160</b>	1.724	873	861	<b>646</b>	215
		50,64 %	98,63 %	<b>75,03 %</b>	24,97 %
<b>Wahlbezirk-170</b>	1.883	988	972	<b>678</b>	294
		52,47 %	98,38 %	<b>69,75 %</b>	30,25 %
<b>Wahlbezirk-180</b>	1.834	1.116	1.088	<b>745</b>	343
		60,85 %	97,49 %	<b>68,47 %</b>	31,53 %
<b>Wahlbezirk-190</b>	1.428	908	872	<b>647</b>	225
		63,59 %	96,04 %	<b>74,20 %</b>	25,80 %
<b>Wahlbezirk-200</b>	1.398	797	781	<b>555</b>	226
		57,01 %	97,99 %	<b>71,06 %</b>	28,94 %
<b>Stadt Königswinter</b>	32.323	18.773	18.359	<b>12.346</b>	6.013
		58,08 %	97,79 %	<b>67,25 %</b>	32,75 %

Stadt Königswinter  
Wahl des/der Bürgermeisters/in 30.08.2009  
Wirtz, CDU, Ergebnis  
Wahlbezirk-Übersicht

Wahlbezirk-160	75,03 %	
Wahlbezirk-190	74,20 %	
Wahlbezirk-140	71,61 %	
Wahlbezirk-200	71,06 %	
Wahlbezirk-110	70,26 %	
Wahlbezirk-120	69,91 %	
Wahlbezirk-170	69,75 %	
Wahlbezirk-100	68,57 %	
Wahlbezirk-180	68,47 %	
Wahlbezirk-030	68,03 %	
Wahlbezirk-070	67,98 %	
Wahlbezirk-080	67,28 %	
Wahlbezirk-150	67,02 %	
Wahlbezirk-090	64,44 %	
Wahlbezirk-050	63,90 %	
Wahlbezirk-040	63,86 %	
Wahlbezirk-060	62,15 %	
Wahlbezirk-130	62,02 %	
Wahlbezirk-020	61,09 %	
Wahlbezirk-010	56,16 %	

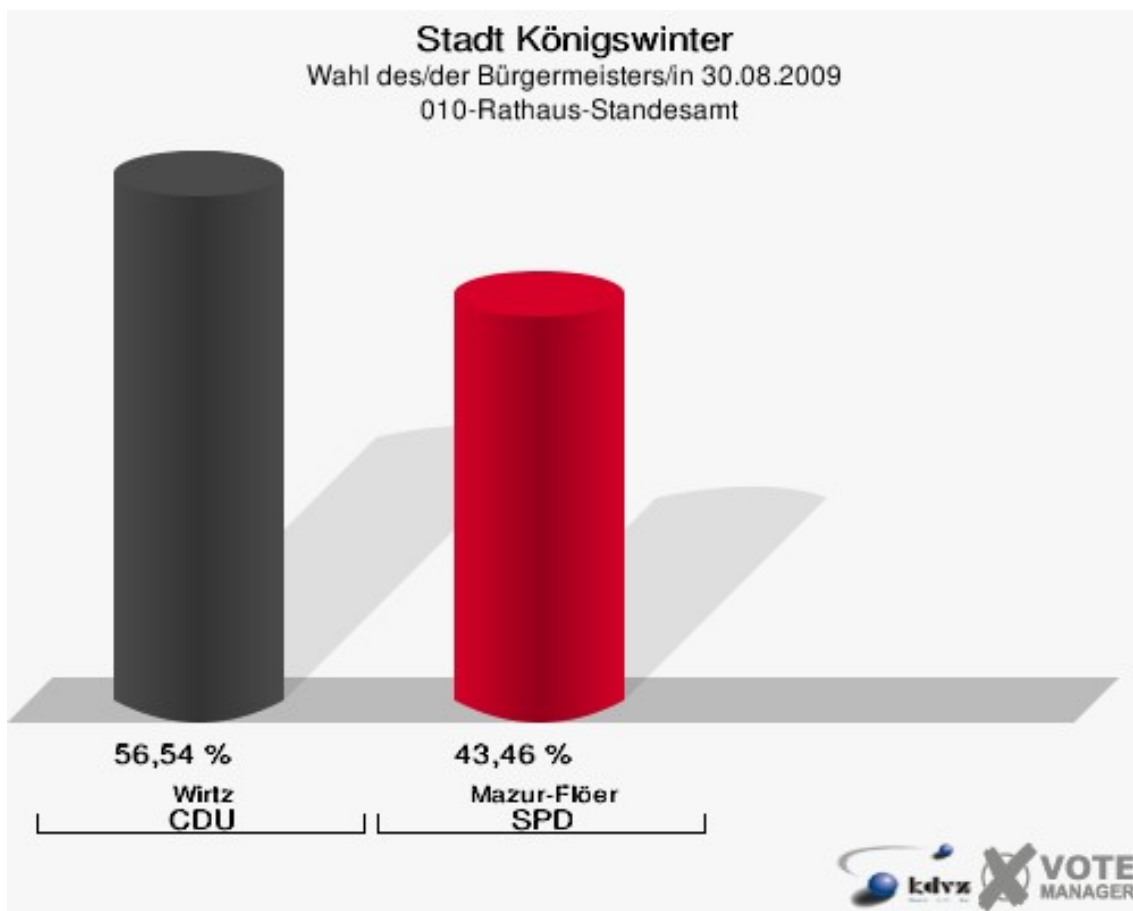
Stadt Königswinter  
Wahl des/der Bürgermeisters/in 30.08.2009  
Mazur-Flöer, SPD, Ergebnis  
Wahlbezirk-Übersicht

Wahlbezirk-010	43,84 %	
Wahlbezirk-020	38,91 %	
Wahlbezirk-130	37,98 %	
Wahlbezirk-060	37,85 %	
Wahlbezirk-040	36,14 %	
Wahlbezirk-050	36,10 %	
Wahlbezirk-090	35,56 %	
Wahlbezirk-150	32,98 %	
Wahlbezirk-080	32,72 %	
Wahlbezirk-070	32,02 %	
Wahlbezirk-030	31,97 %	
Wahlbezirk-180	31,53 %	
Wahlbezirk-100	31,43 %	
Wahlbezirk-170	30,25 %	
Wahlbezirk-120	30,09 %	
Wahlbezirk-110	29,74 %	

Wahlbezirk-200	28,94 %	
Wahlbezirk-140	28,39 %	
Wahlbezirk-190	25,80 %	
Wahlbezirk-160	24,97 %	

Stimmbezirke  
010-Rathaus-Standesamt

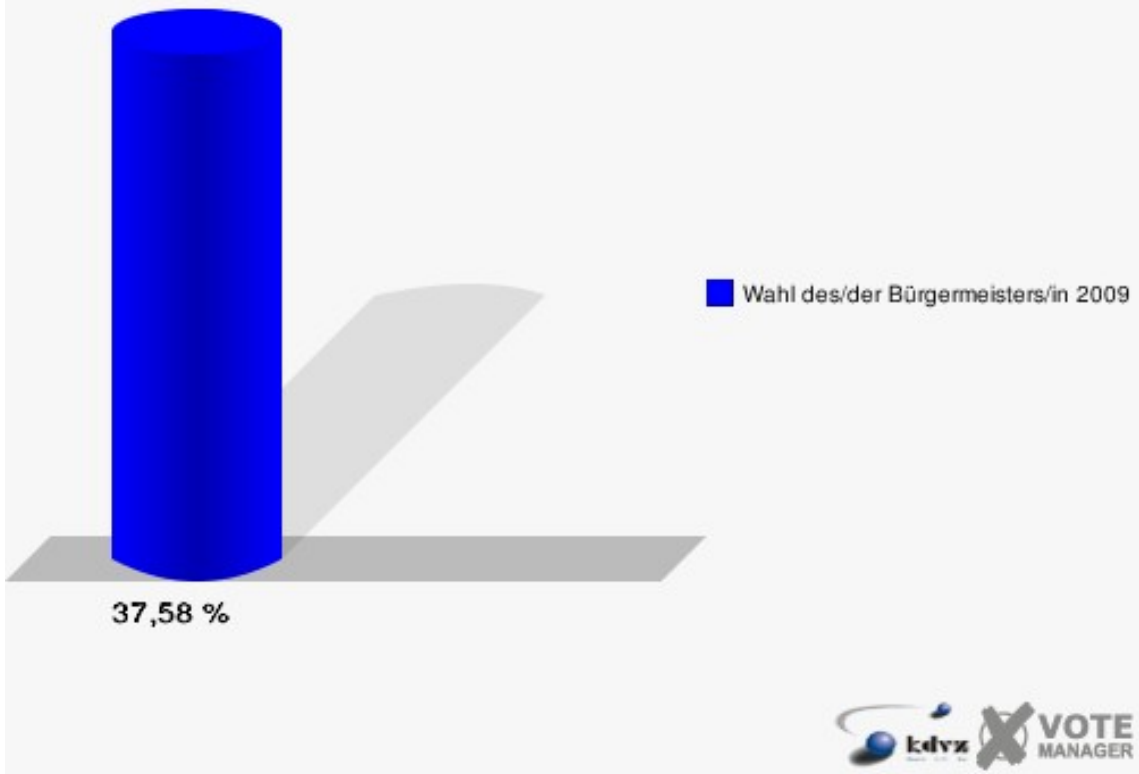
	Anzahl	Prozent
Wahlberechtigte	1.666	
Wähler/innen	626	37,58 %
ungültige Stimmen	14	2,24 %
gültige Stimmen	612	97,76 %
Wirtz, CDU	346	56,54 %
Mazur-Flöer, SPD	266	43,46 %





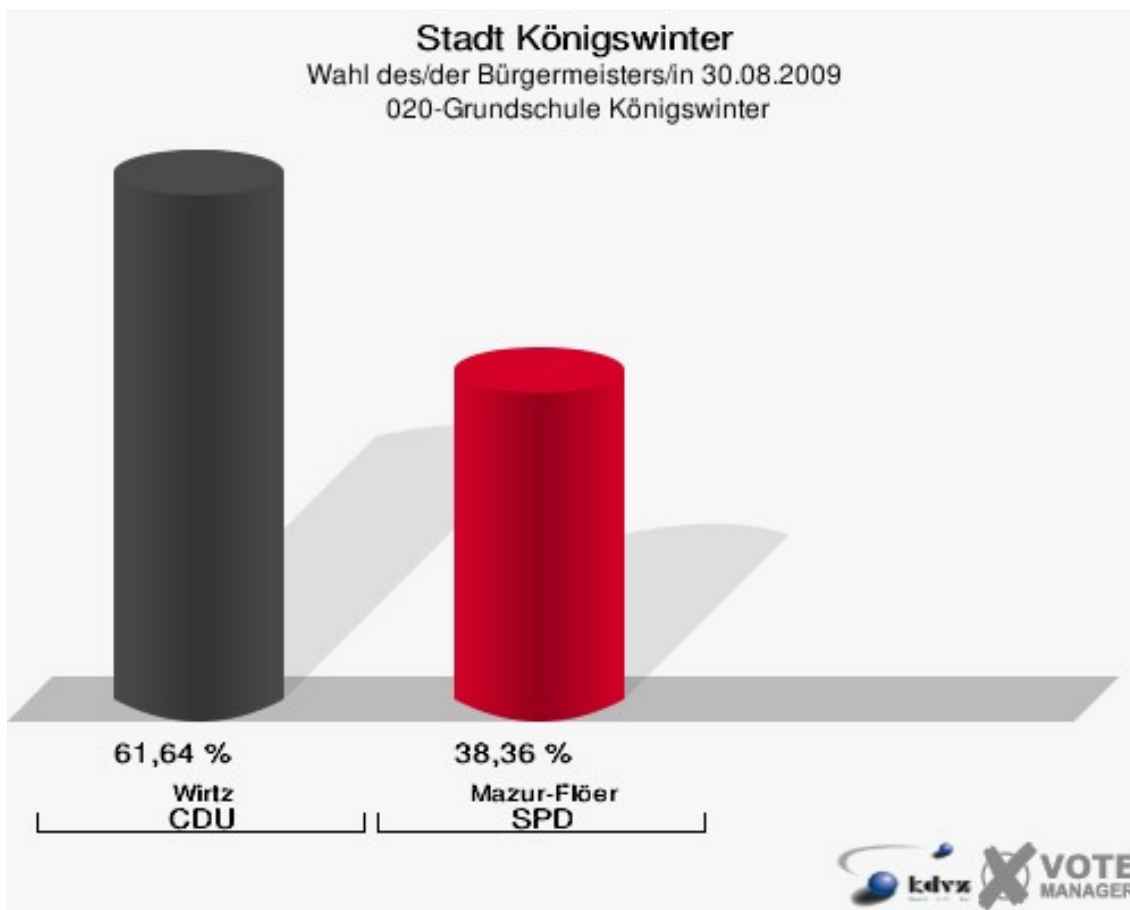
## Stadt Königswinter

Wahl des/der Bürgermeisters/in 30.08.2009  
Wahlbeteiligung 010-Rathaus-Standesamt

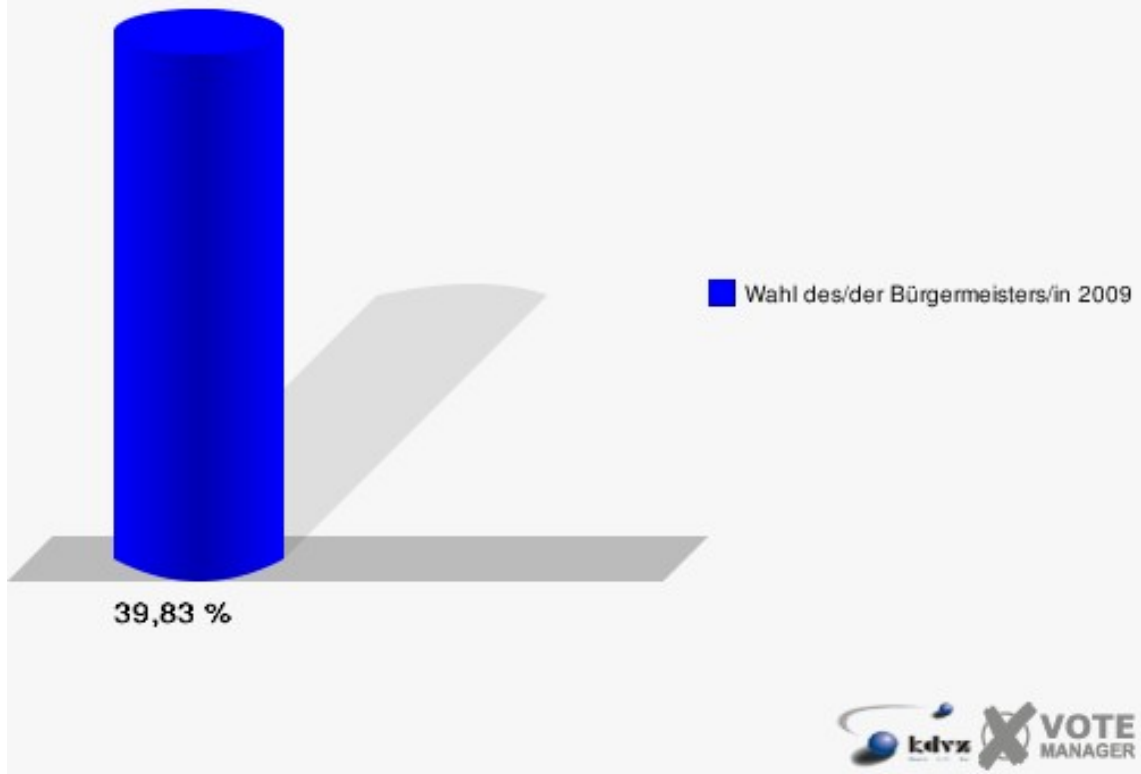


## 020-Grundschule Königswinter

	Anzahl	Prozent
Wahlberechtigte	1.574	
Wähler/innen	627	39,83 %
ungültige Stimmen	17	2,71 %
gültige Stimmen	610	97,29 %
Wirtz, CDU	376	61,64 %
Mazur-Flöer, SPD	234	38,36 %

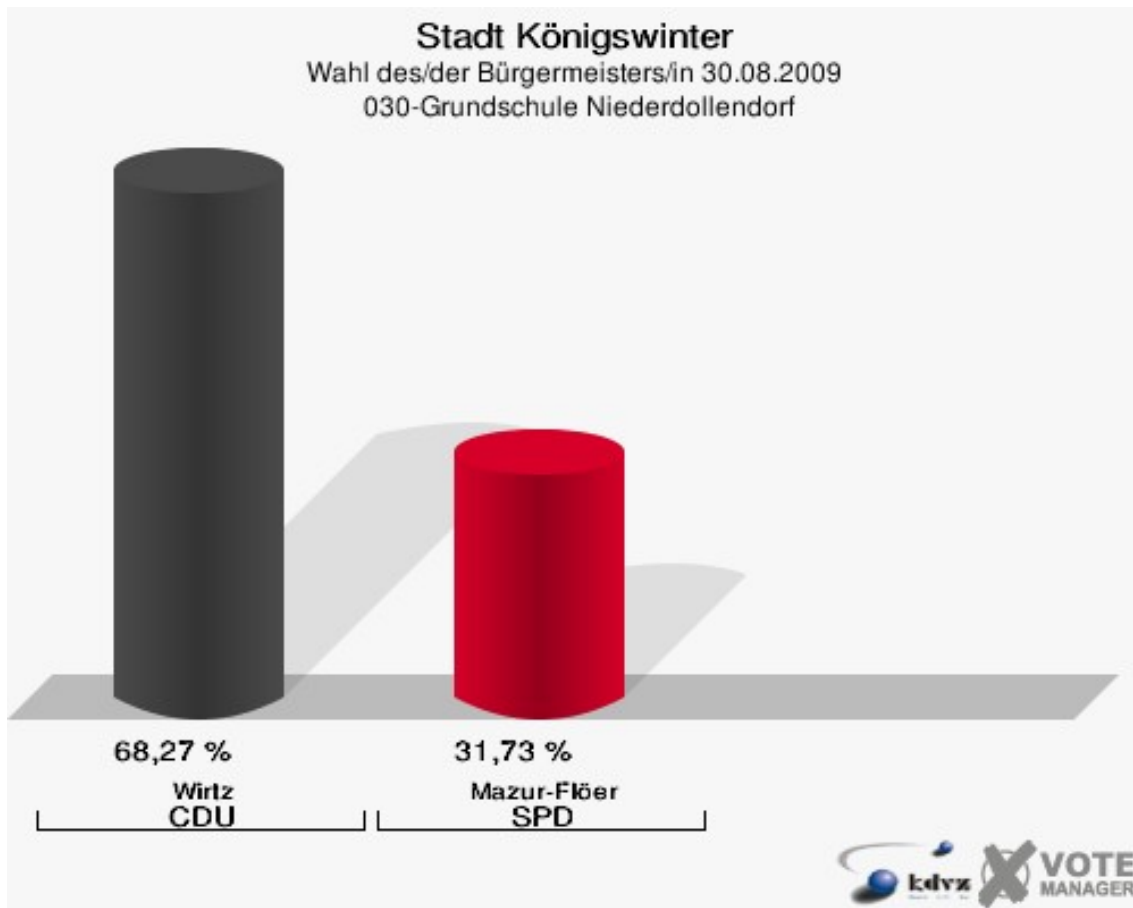


**Stadt Königswinter**  
Wahl des/der Bürgermeisters/in 30.08.2009  
Wahlbeteiligung 020-Grundschule Königswinter



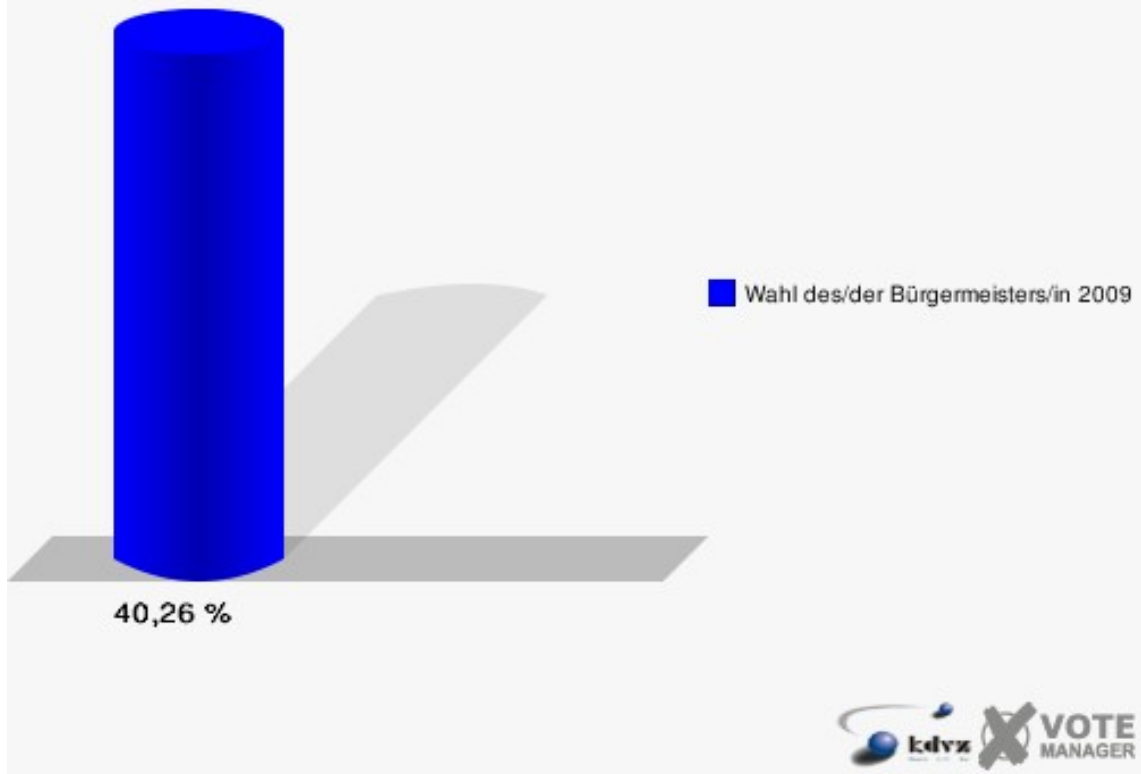
## 030-Grundschule Niederdollendorf

	Anzahl	Prozent
Wahlberechtigte	1.376	
Wähler/innen	554	40,26 %
ungültige Stimmen	15	2,71 %
gültige Stimmen	539	97,29 %
Wirtz, CDU	368	68,27 %
Mazur-Flöer, SPD	171	31,73 %



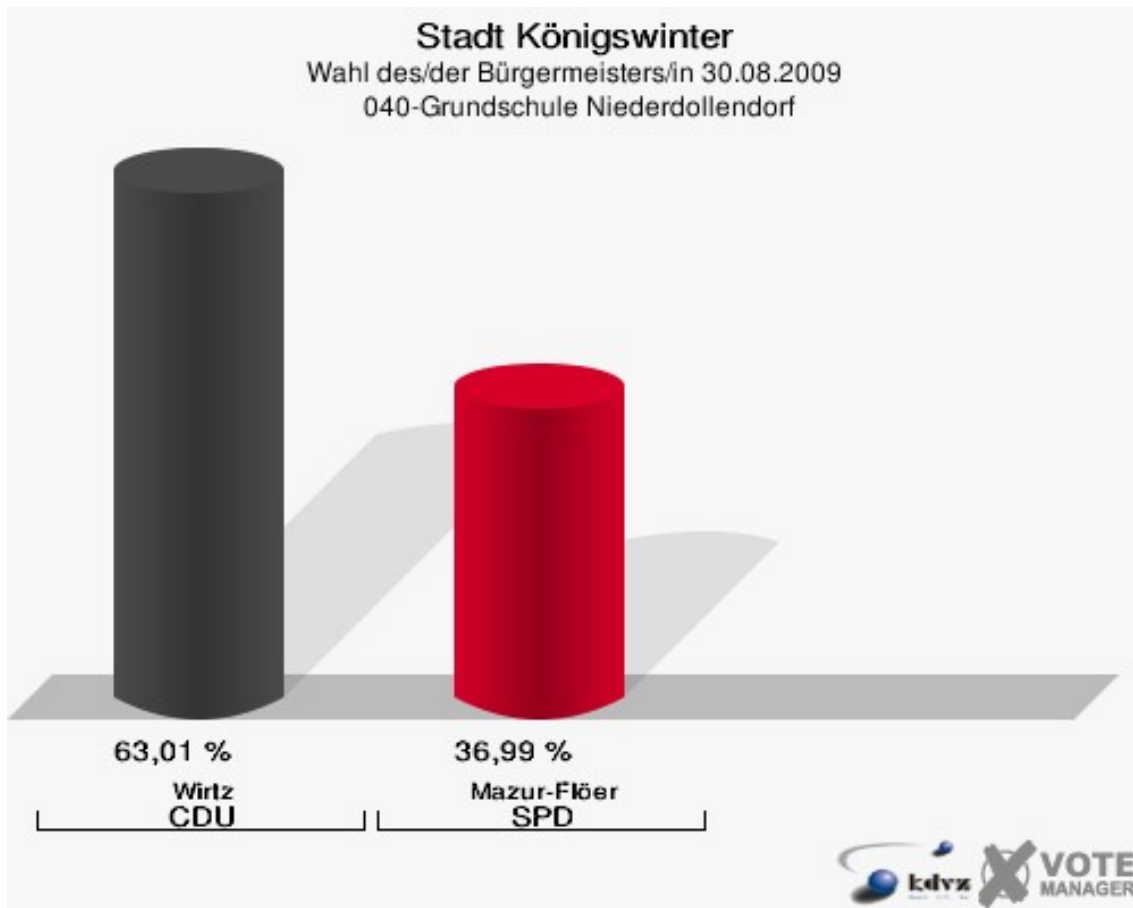
## Stadt Königswinter

Wahl des/der Bürgermeisters/in 30.08.2009  
Wahlbeteiligung 030-Grundschule Niederdollendorf



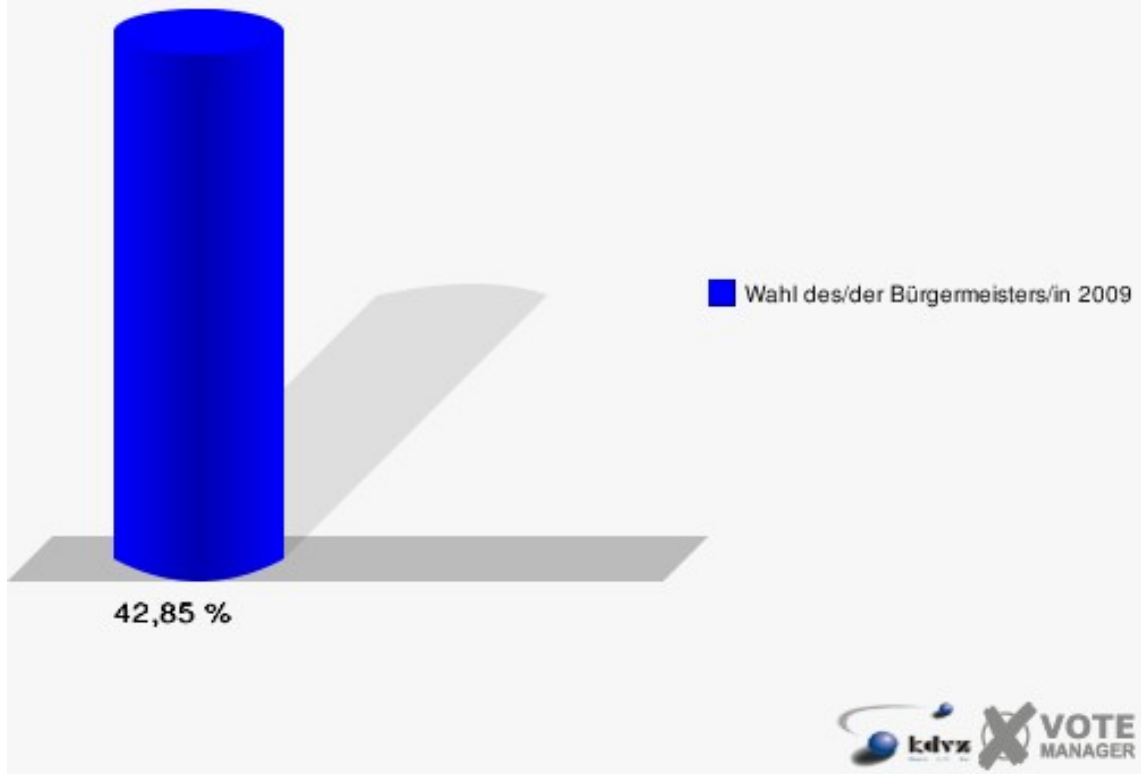
## 040-Grundschule Niederdollendorf

	Anzahl	Prozent
Wahlberechtigte	1.342	
Wähler/innen	575	42,85 %
ungültige Stimmen	10	1,74 %
gültige Stimmen	565	98,26 %
Wirtz, CDU	356	63,01 %
Mazur-Flöer, SPD	209	36,99 %



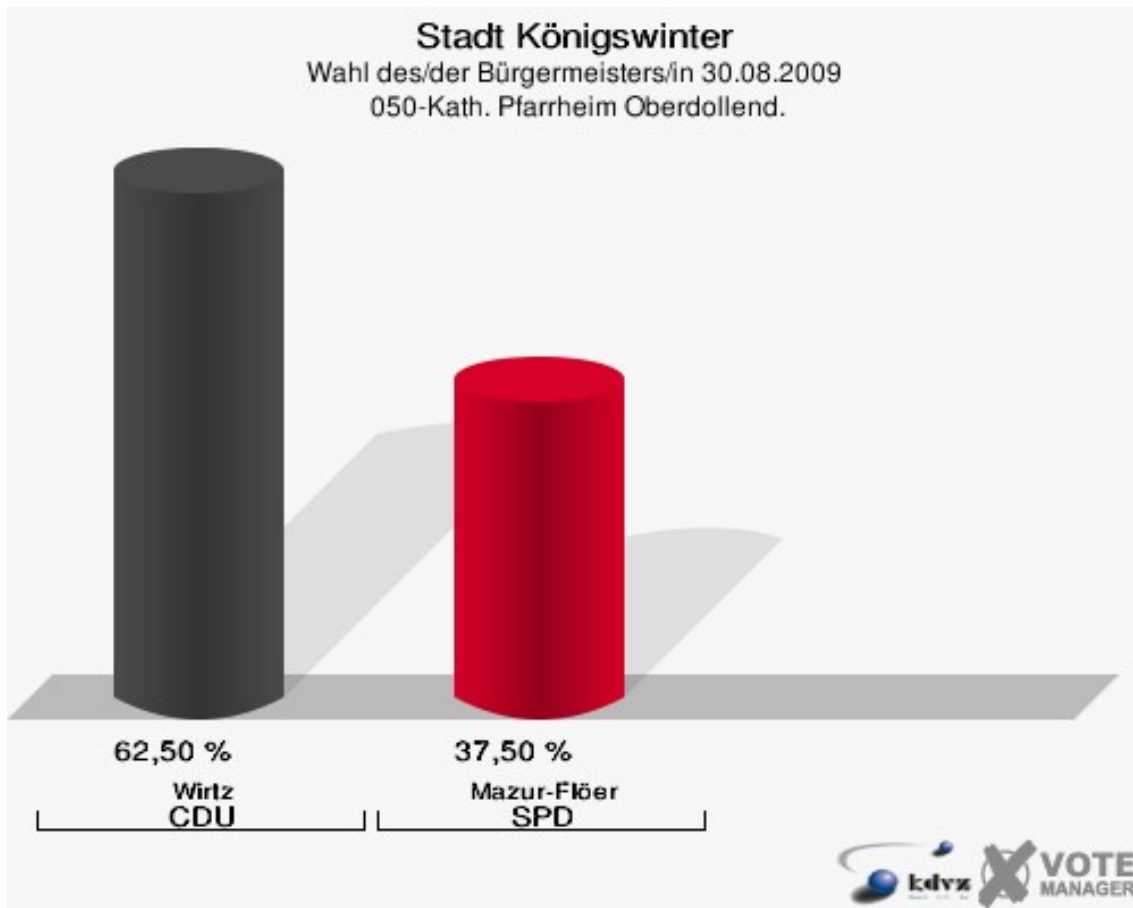
## Stadt Königswinter

Wahl des/der Bürgermeisters/in 30.08.2009  
Wahlbeteiligung 040-Grundschule Niederdollendorf



## 050-Kath. Pfarrheim Oberdollend.

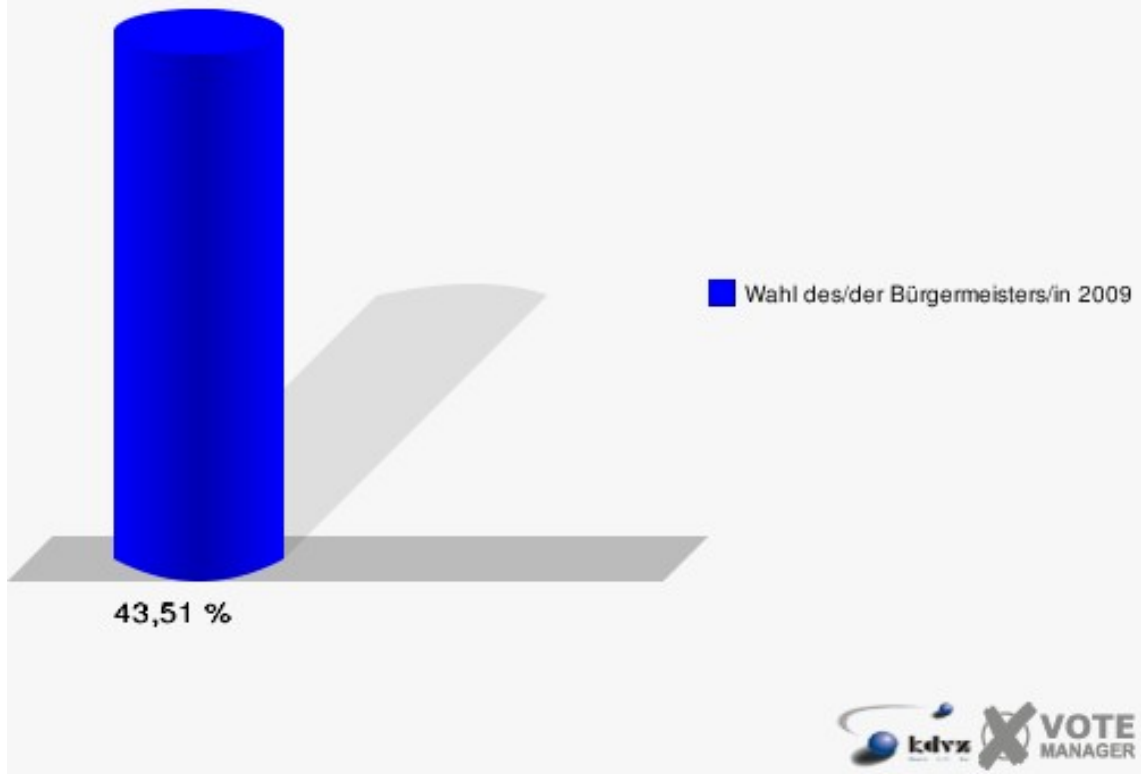
	Anzahl	Prozent
Wahlberechtigte	1.540	
Wähler/innen	670	43,51 %
ungültige Stimmen	22	3,28 %
gültige Stimmen	648	96,72 %
Wirtz, CDU	405	62,50 %
Mazur-Flöer, SPD	243	37,50 %





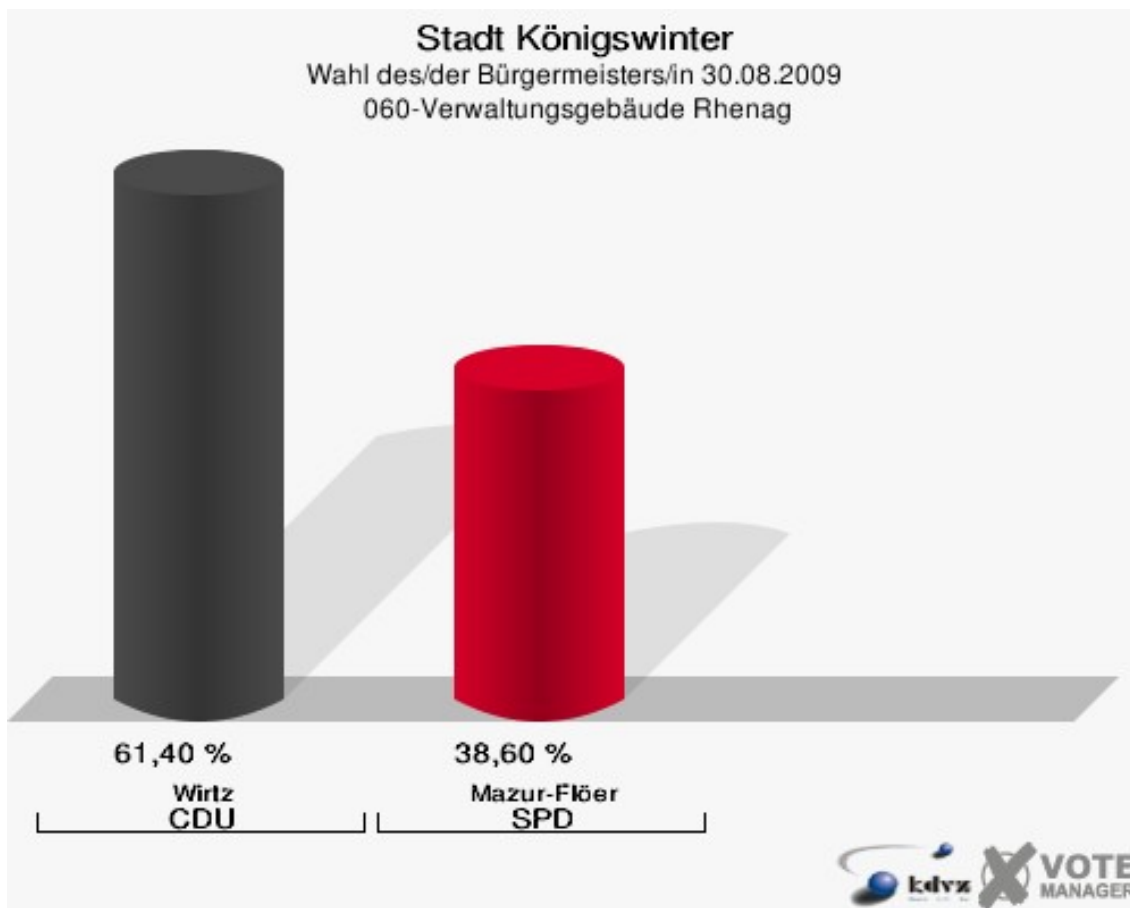
## Stadt Königswinter

Wahl des/der Bürgermeisters/in 30.08.2009  
Wahlbeteiligung 050-Kath. Pfarrheim Oberdollend.



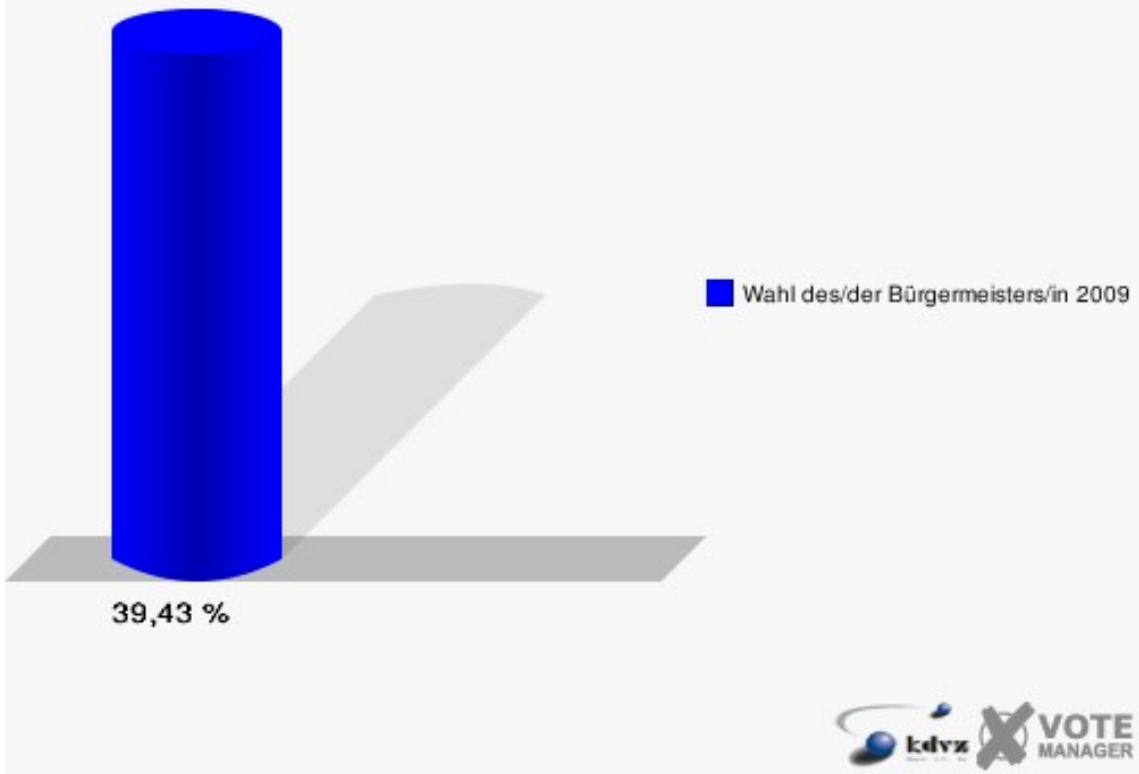
## 060-Verwaltungsgebäude Rhenag

	Anzahl	Prozent
Wahlberechtigte	1.253	
Wähler/innen	494	39,43 %
ungültige Stimmen	7	1,42 %
gültige Stimmen	487	98,58 %
Wirtz, CDU	299	61,40 %
Mazur-Flöer, SPD	188	38,60 %



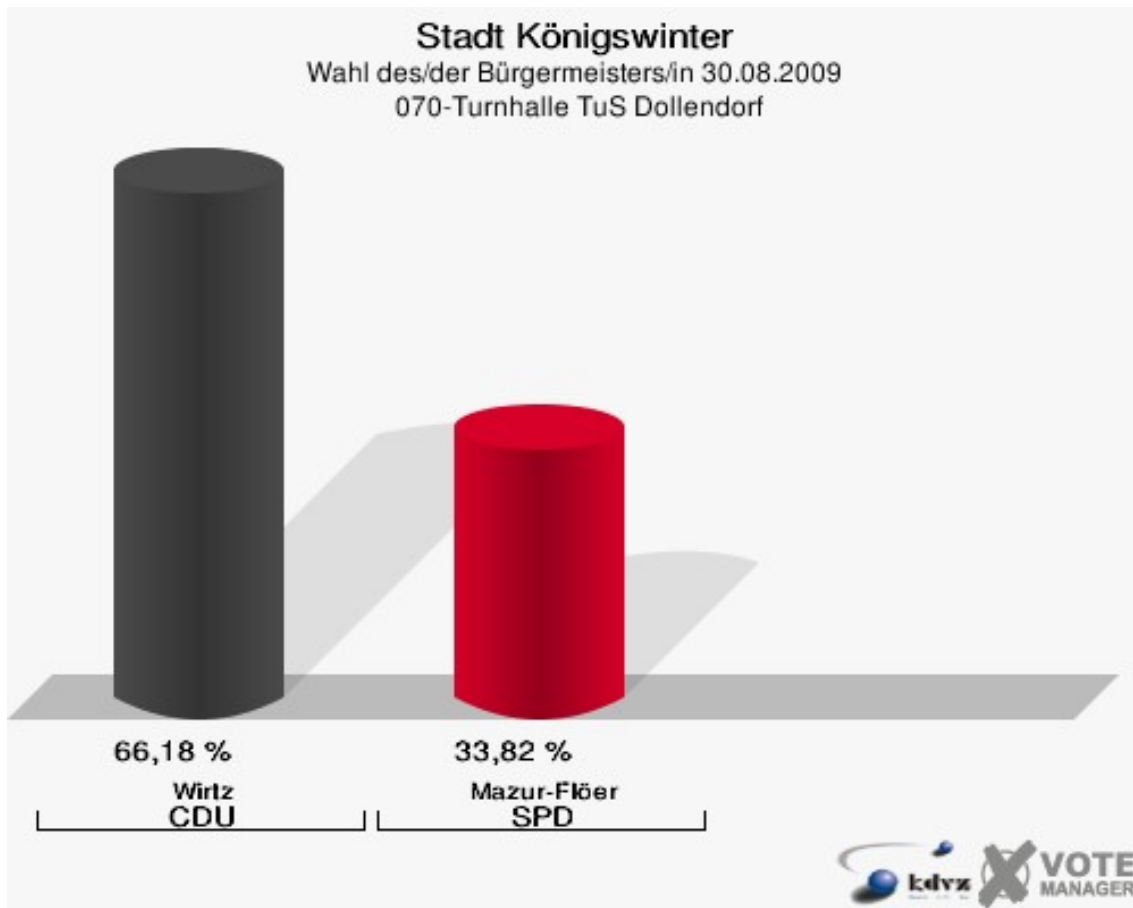
# Stadt Königswinter

Wahl des/der Bürgermeisters/in 30.08.2009  
Wahlbeteiligung 060-Verwaltungsgebäude Rhenag



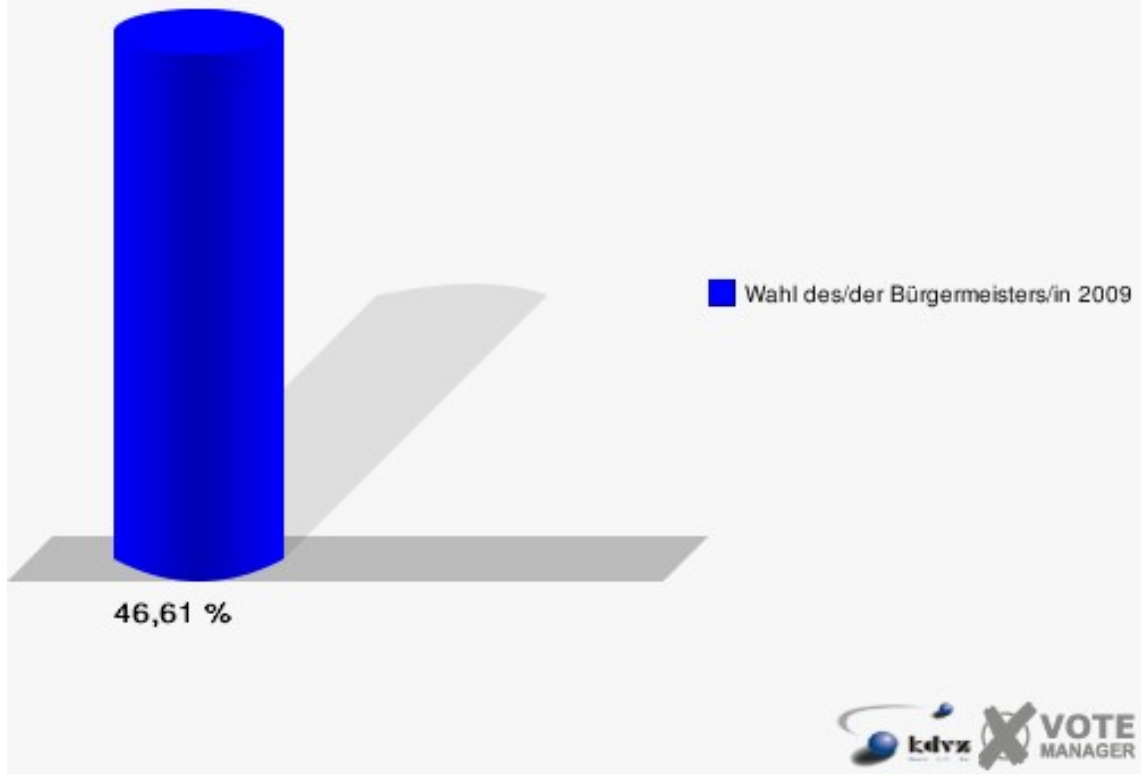
## 070-Turnhalle TuS Dollendorf

	Anzahl	Prozent
Wahlberechtigte	1.358	
Wähler/innen	633	46,61 %
ungültige Stimmen	12	1,90 %
gültige Stimmen	621	98,10 %
Wirtz, CDU	411	66,18 %
Mazur-Flöer, SPD	210	33,82 %



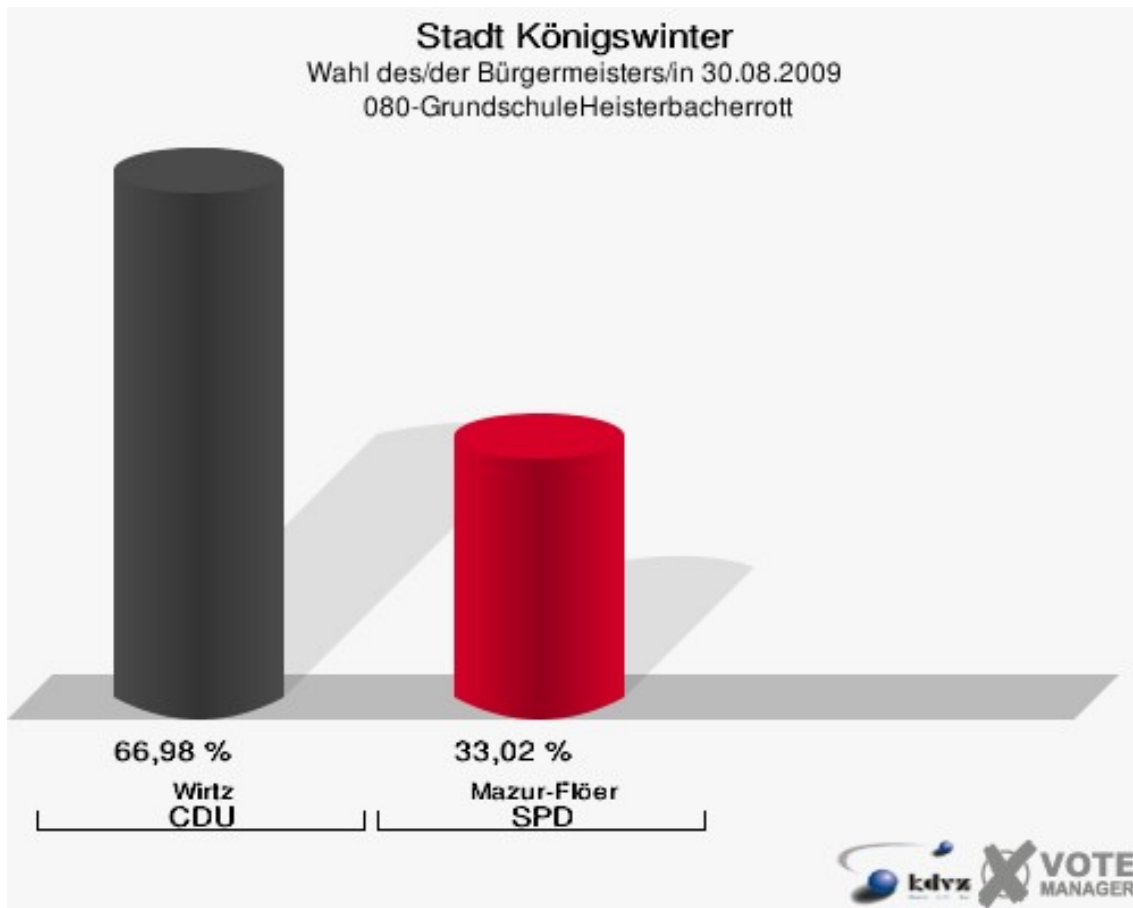
## Stadt Königswinter

Wahl des/der Bürgermeisters/in 30.08.2009  
Wahlbeteiligung 070-Turnhalle TuS Dollendorf



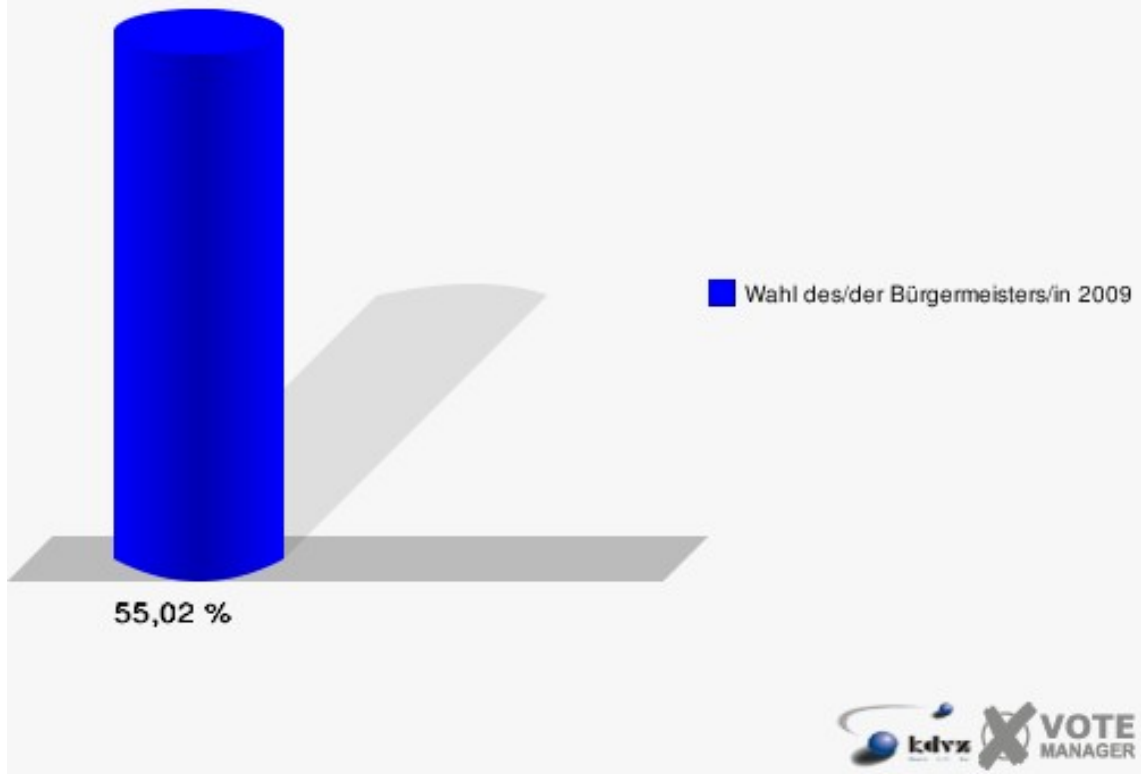
## 080-GrundschuleHeisterbacherrott

	Anzahl	Prozent
Wahlberechtigte	1.754	
Wähler/innen	965	55,02 %
ungültige Stimmen	20	2,07 %
gültige Stimmen	945	97,93 %
Wirtz, CDU	633	66,98 %
Mazur-Flöer, SPD	312	33,02 %



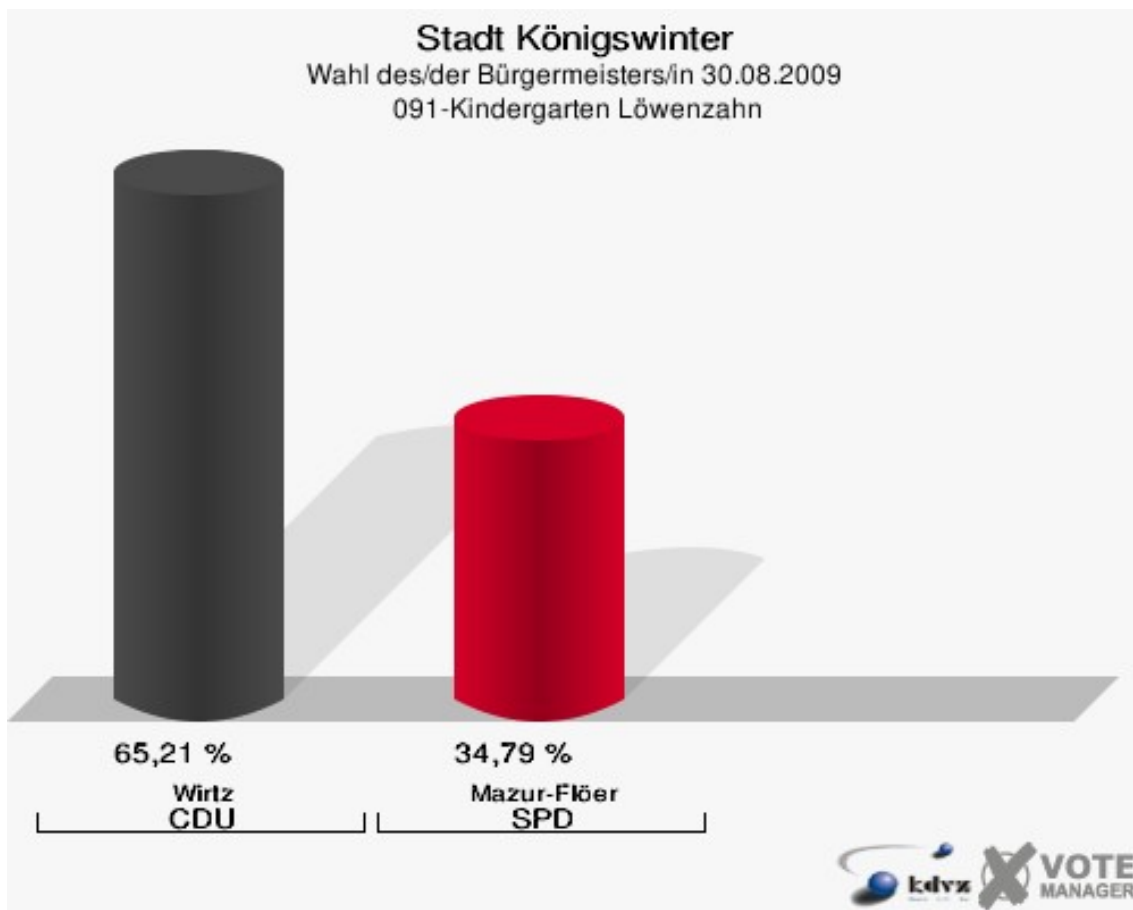
## Stadt Königswinter

Wahl des/der Bürgermeisters/in 30.08.2009  
Wahlbeteiligung 080-GrundschuleHeisterbacherrott



## 091-Kindergarten Löwenzahn

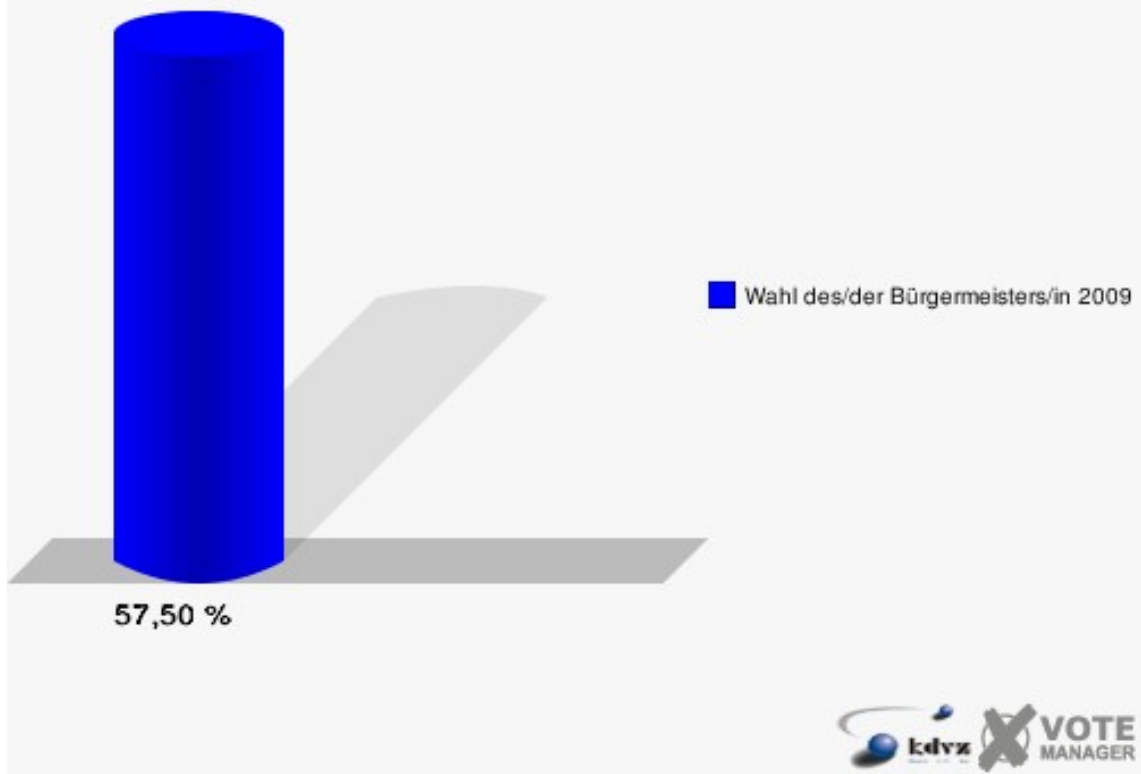
	Anzahl	Prozent
Wahlberechtigte	1.386	
Wähler/innen	797	57,50 %
ungültige Stimmen	18	2,26 %
gültige Stimmen	779	97,74 %
Wirtz, CDU	508	65,21 %
Mazur-Flöer, SPD	271	34,79 %





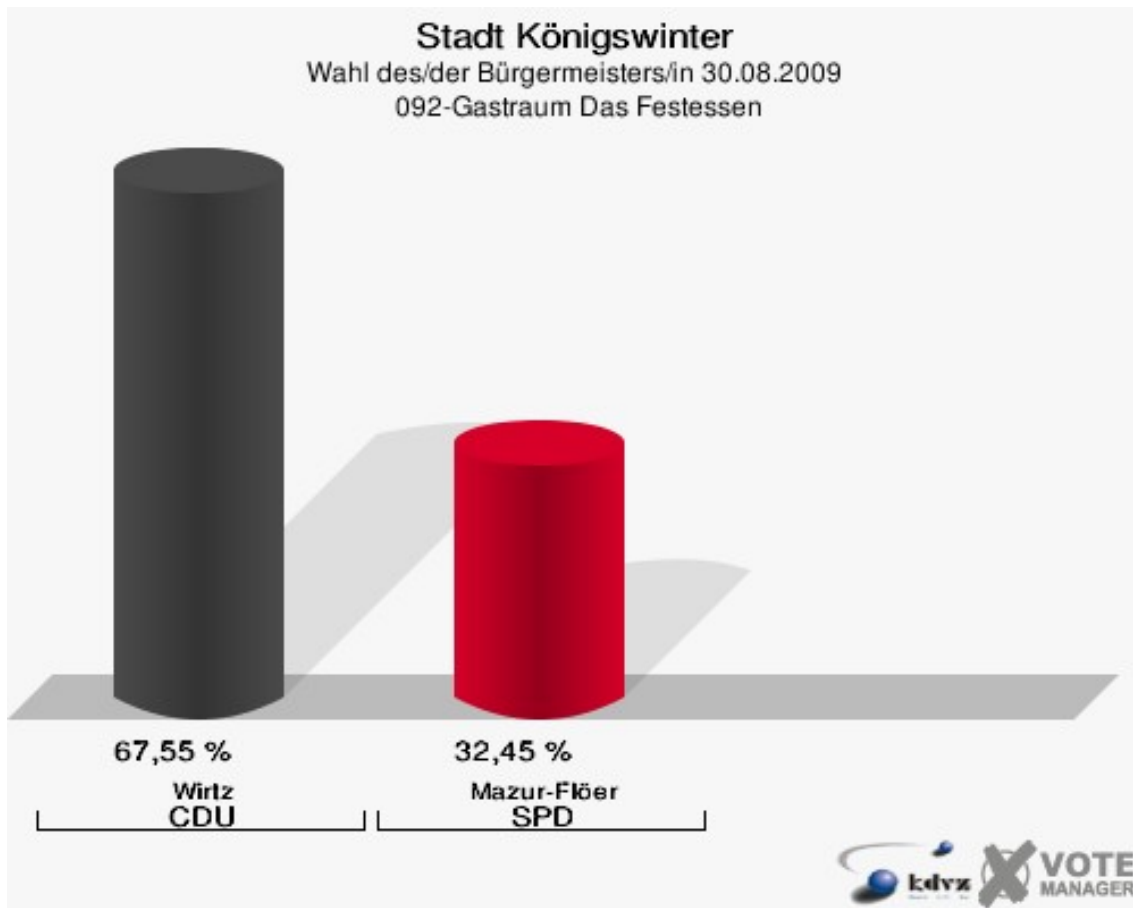
## Stadt Königswinter

Wahl des/der Bürgermeisters/in 30.08.2009  
Wahlbeteiligung 091-Kindergarten Löwenzahn



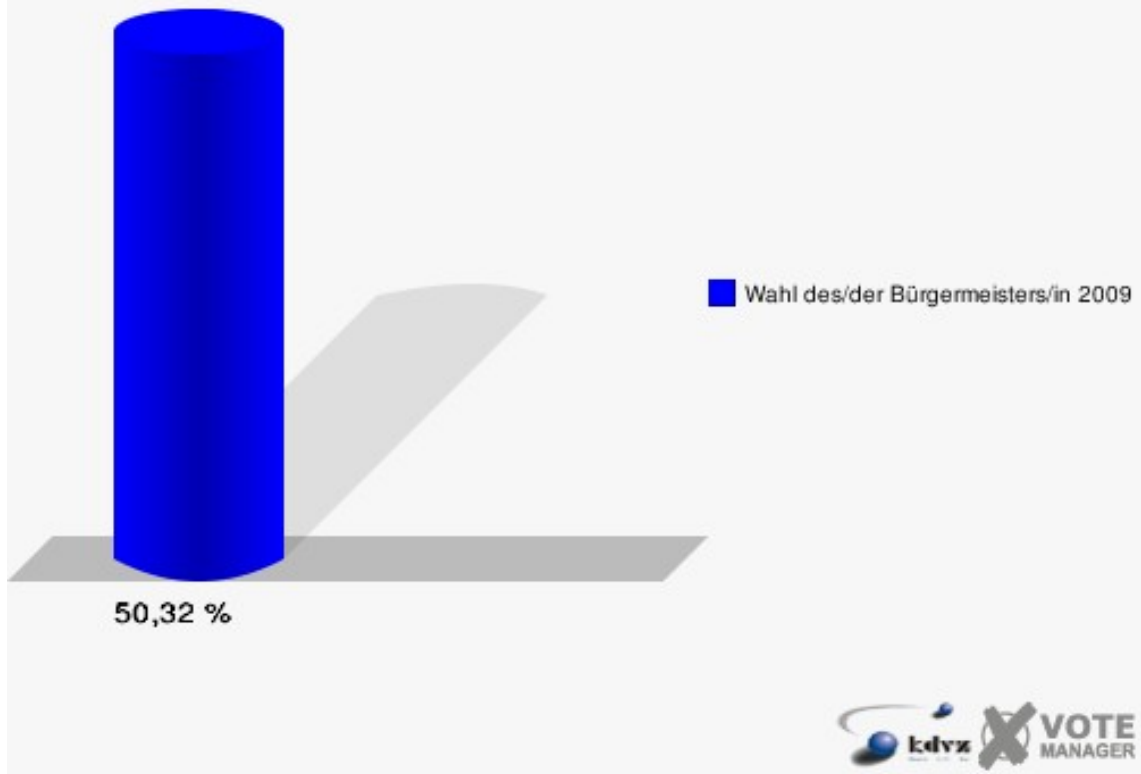
## 092-Gastraum Das Festessen

	Anzahl	Prozent
Wahlberechtigte	314	
Wähler/innen	158	50,32 %
ungültige Stimmen	7	4,43 %
gültige Stimmen	151	95,57 %
Wirtz, CDU	102	67,55 %
Mazur-Flöer, SPD	49	32,45 %



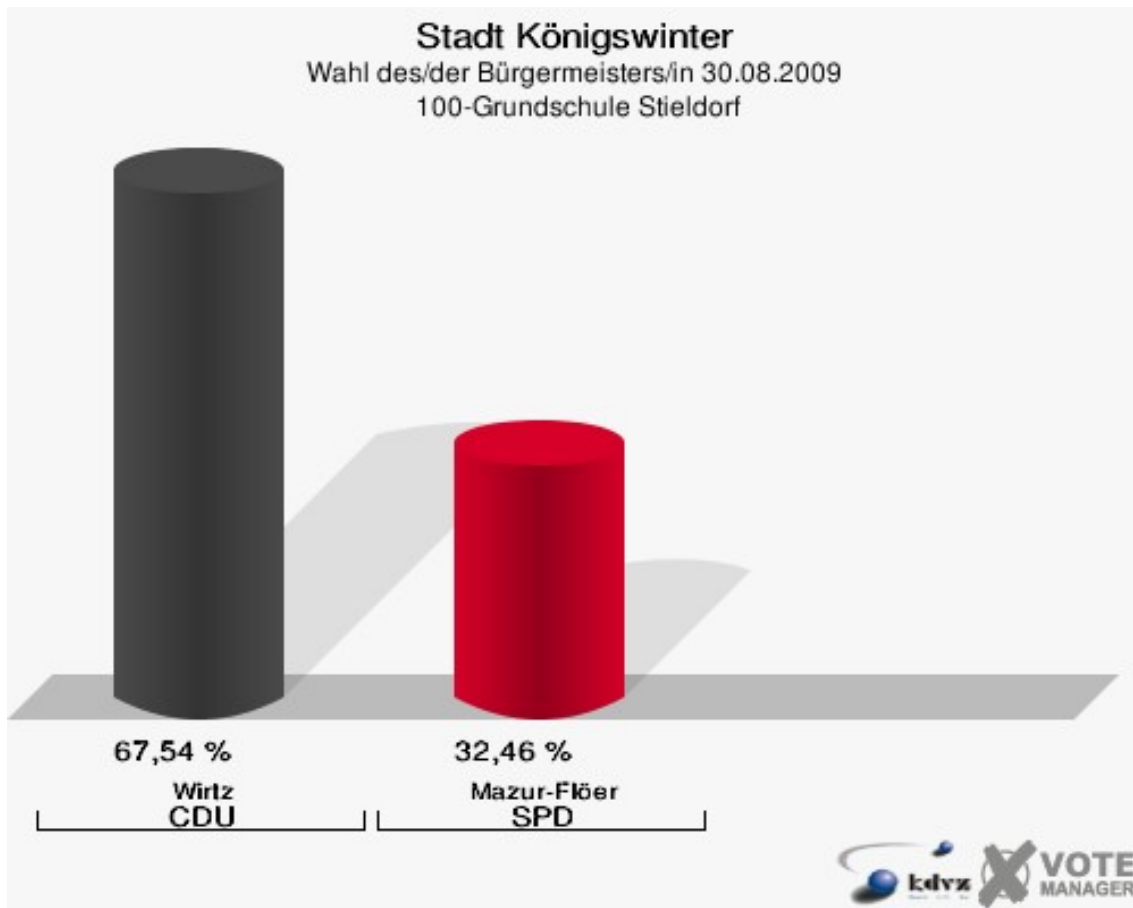
## Stadt Königswinter

Wahl des/der Bürgermeisters/in 30.08.2009  
Wahlbeteiligung 092-Gastraum Das Festessen



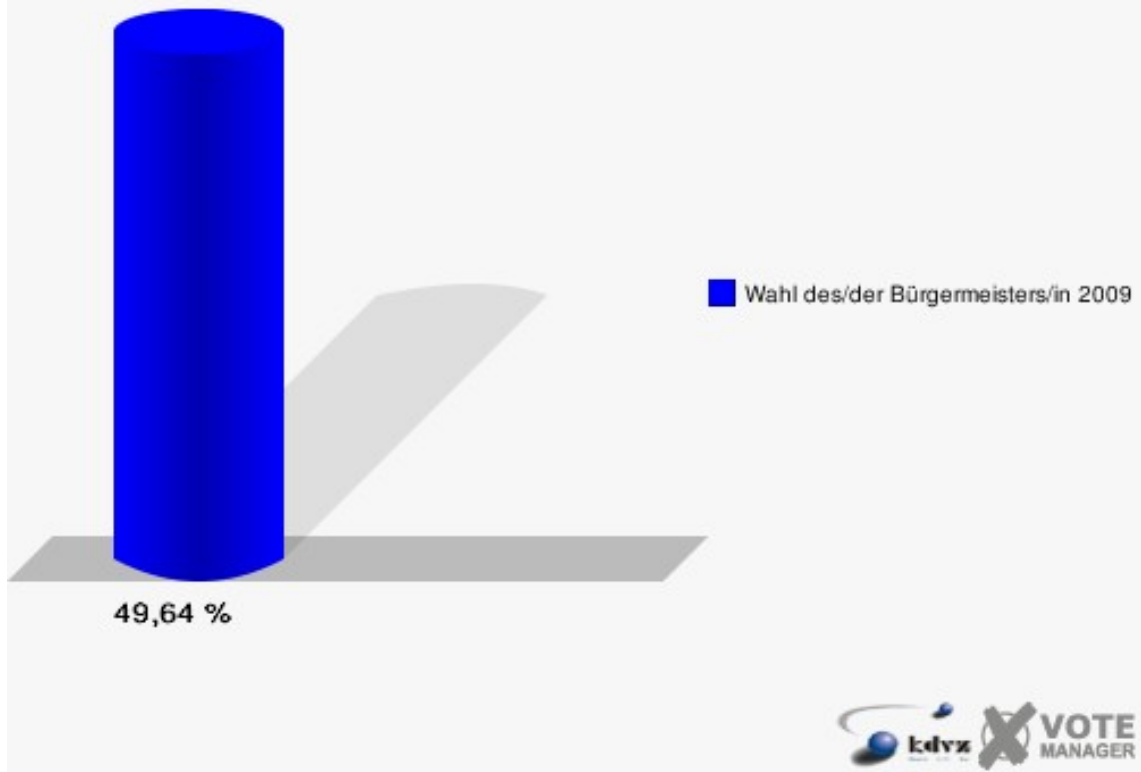
## 100-Grundschule Stieldorf

	Anzahl	Prozent
Wahlberechtigte	1.654	
Wähler/innen	821	49,64 %
ungültige Stimmen	17	2,07 %
gültige Stimmen	804	97,93 %
Wirtz, CDU	543	67,54 %
Mazur-Flöer, SPD	261	32,46 %



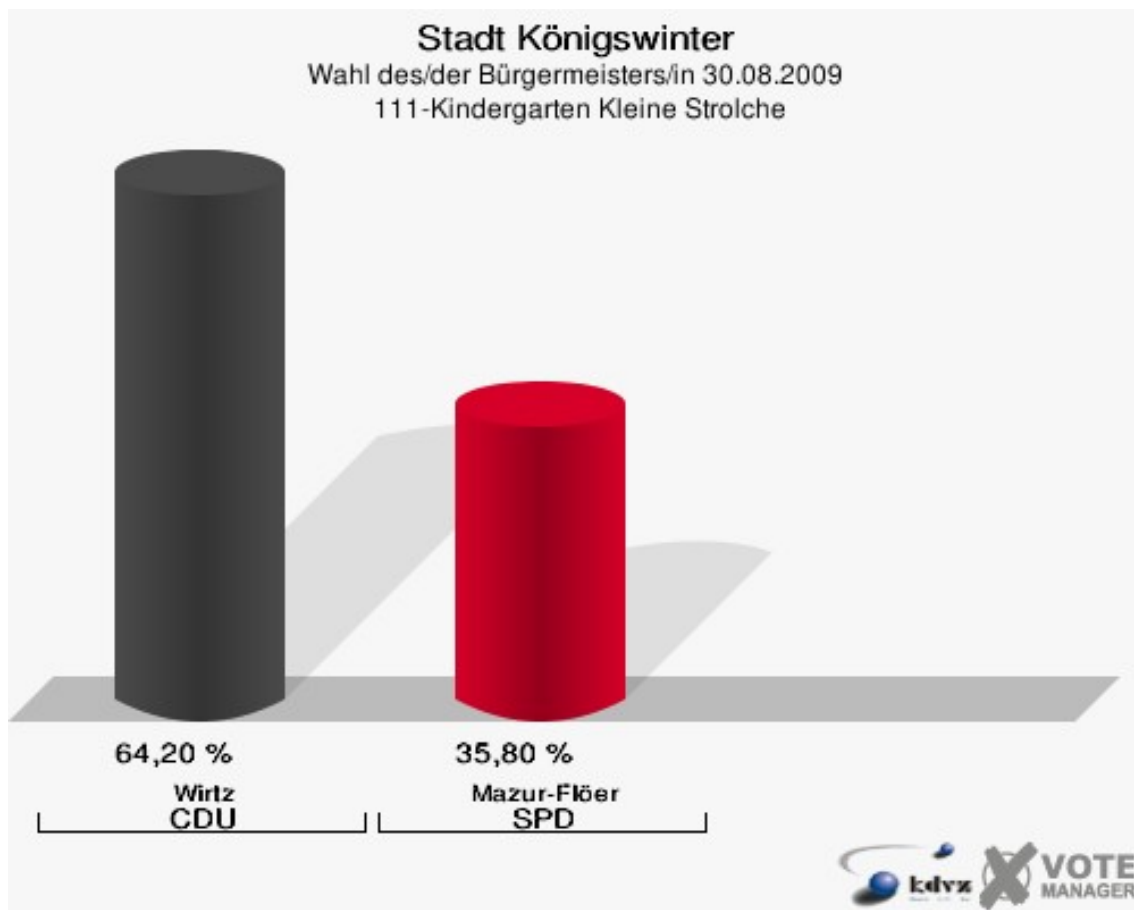
## Stadt Königswinter

Wahl des/der Bürgermeisters/in 30.08.2009  
Wahlbeteiligung 100-Grundschule Stieldorf



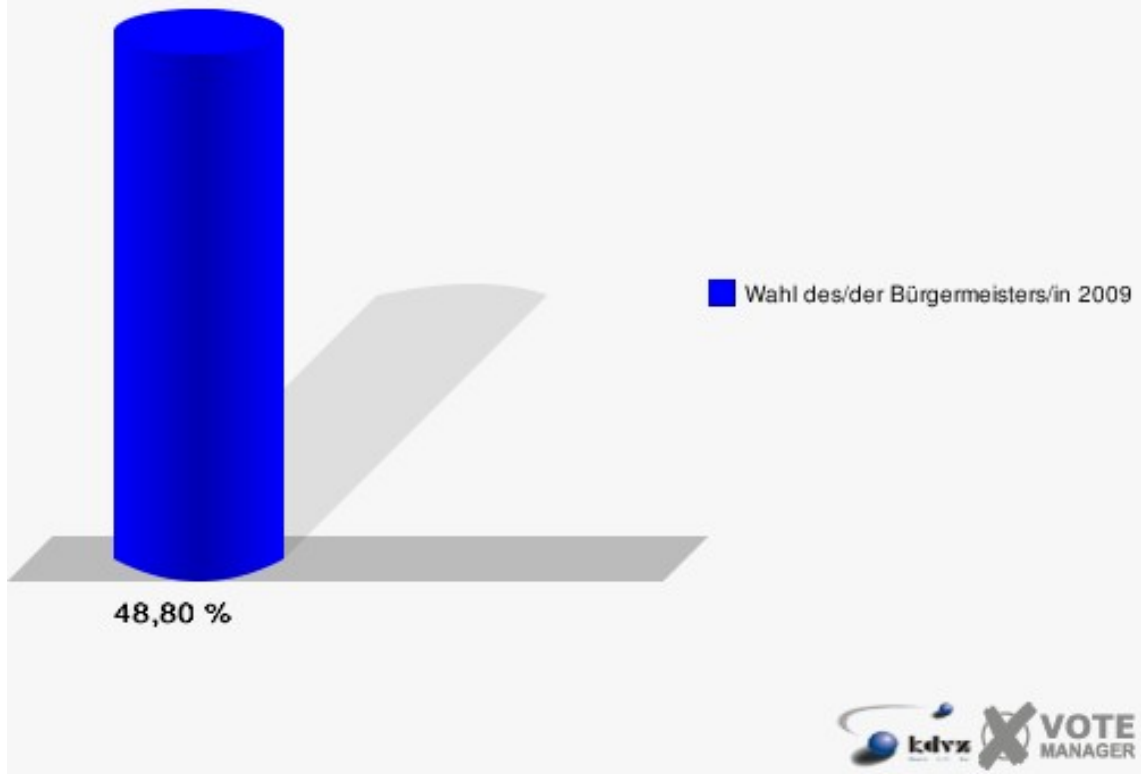
## 111-Kindergarten Kleine Strolche

	Anzahl	Prozent
Wahlberechtigte	1.043	
Wähler/innen	509	48,80 %
ungültige Stimmen	9	1,77 %
gültige Stimmen	500	98,23 %
Wirtz, CDU	321	64,20 %
Mazur-Flöer, SPD	179	35,80 %



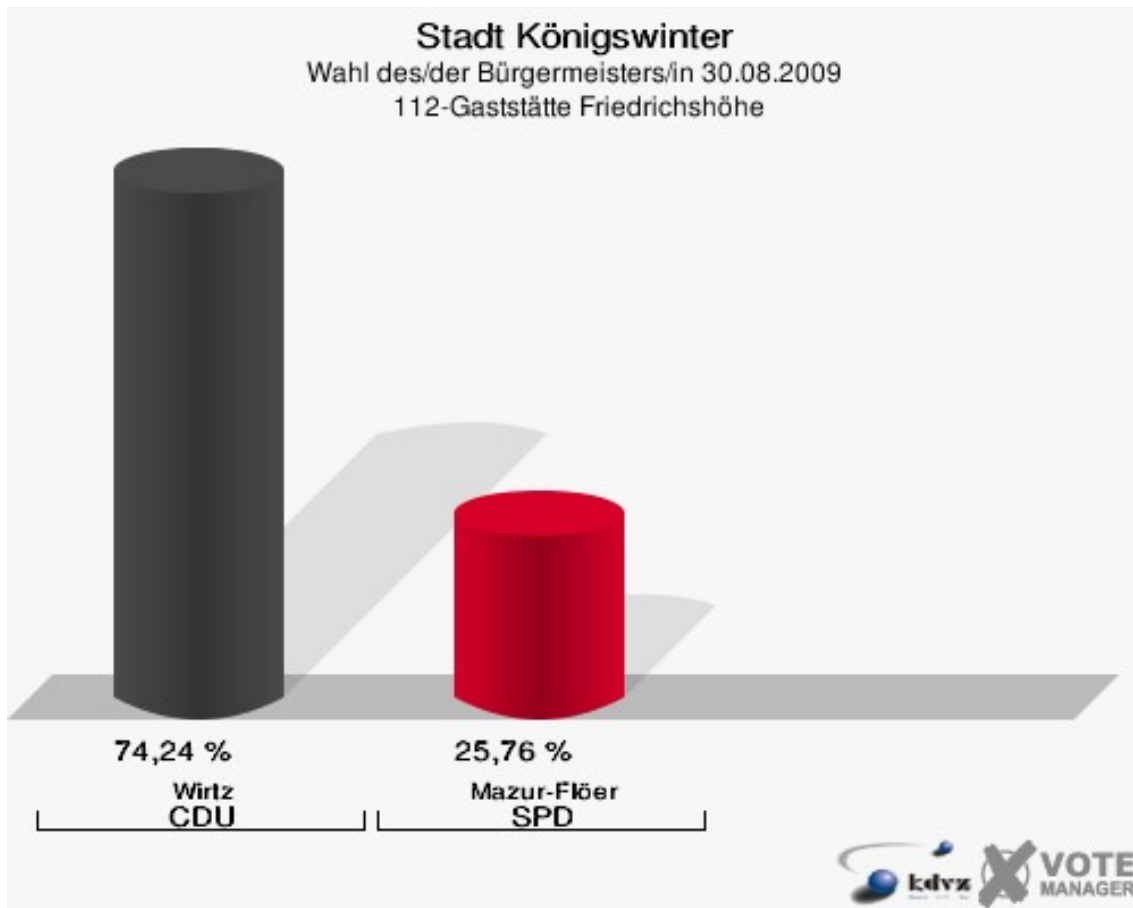
## Stadt Königswinter

Wahl des/der Bürgermeisters/in 30.08.2009  
Wahlbeteiligung 111-Kindergarten Kleine Strolche



## 112-Gaststätte Friedrichshöhe

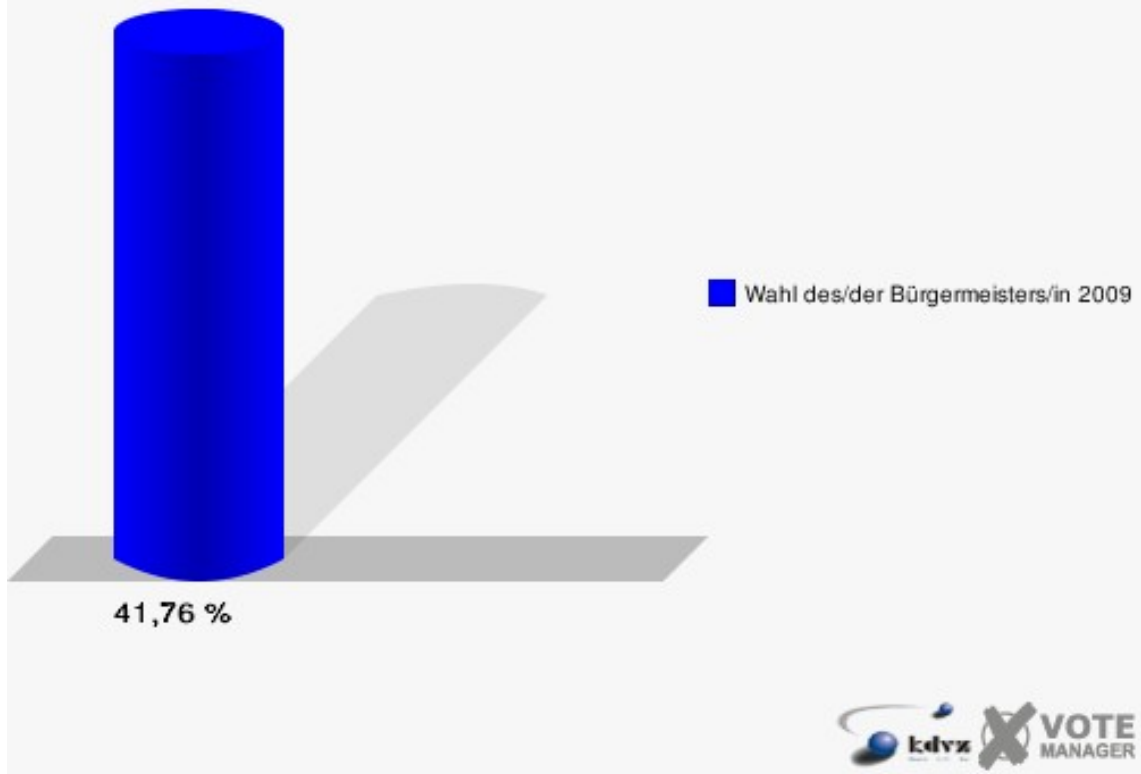
	Anzahl	Prozent
Wahlberechtigte	819	
Wähler/innen	342	41,76 %
ungültige Stimmen	12	3,51 %
gültige Stimmen	330	96,49 %
Wirtz, CDU	245	74,24 %
Mazur-Flöer, SPD	85	25,76 %





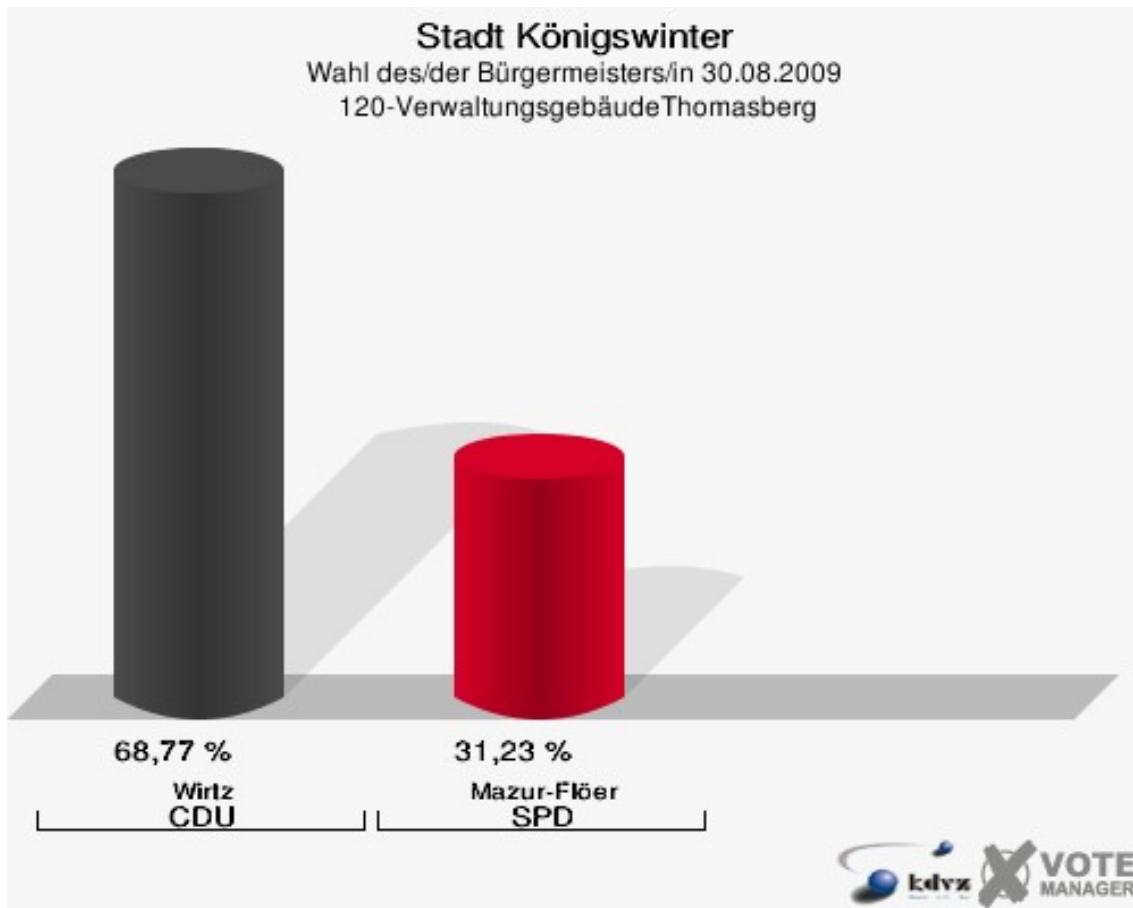
## Stadt Königswinter

Wahl des/der Bürgermeisters/in 30.08.2009  
Wahlbeteiligung 112-Gaststätte Friedrichshöhe



## 120-Verwaltungsgebäude Thomasberg

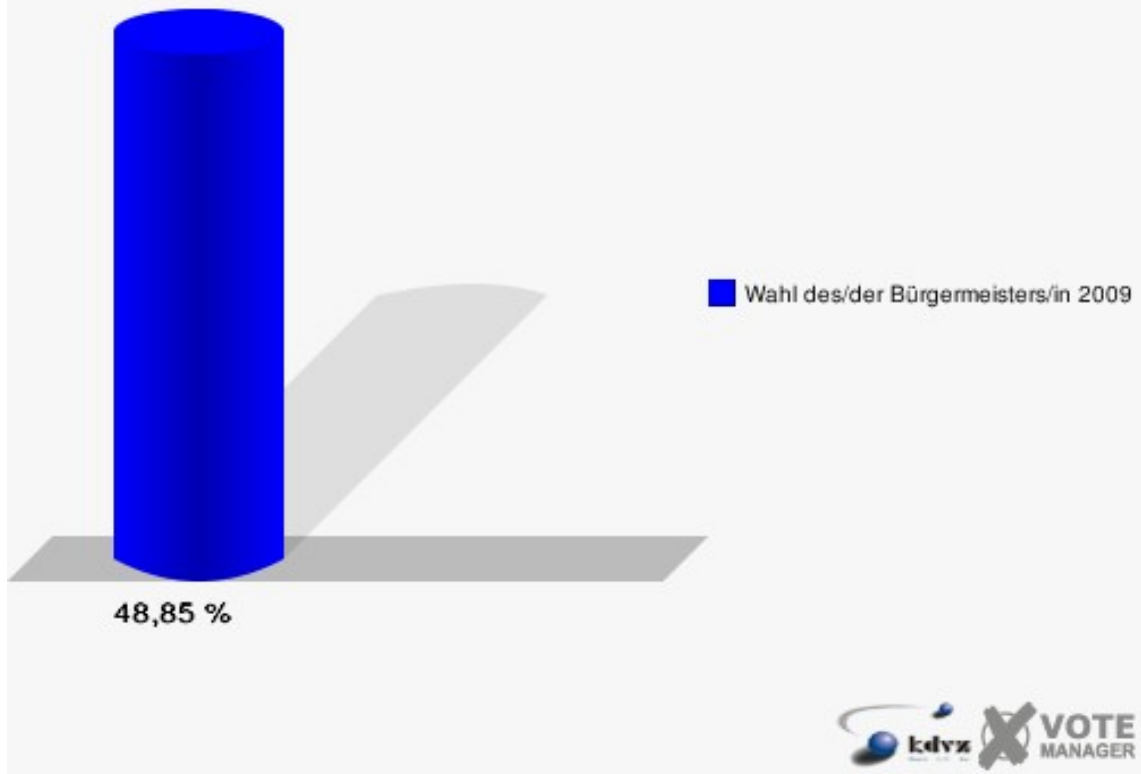
	Anzahl	Prozent
Wahlberechtigte	1.781	
Wähler/innen	870	48,85 %
ungültige Stimmen	15	1,72 %
gültige Stimmen	855	98,28 %
Wirtz, CDU	588	68,77 %
Mazur-Flöer, SPD	267	31,23 %



## Stadt Königswinter

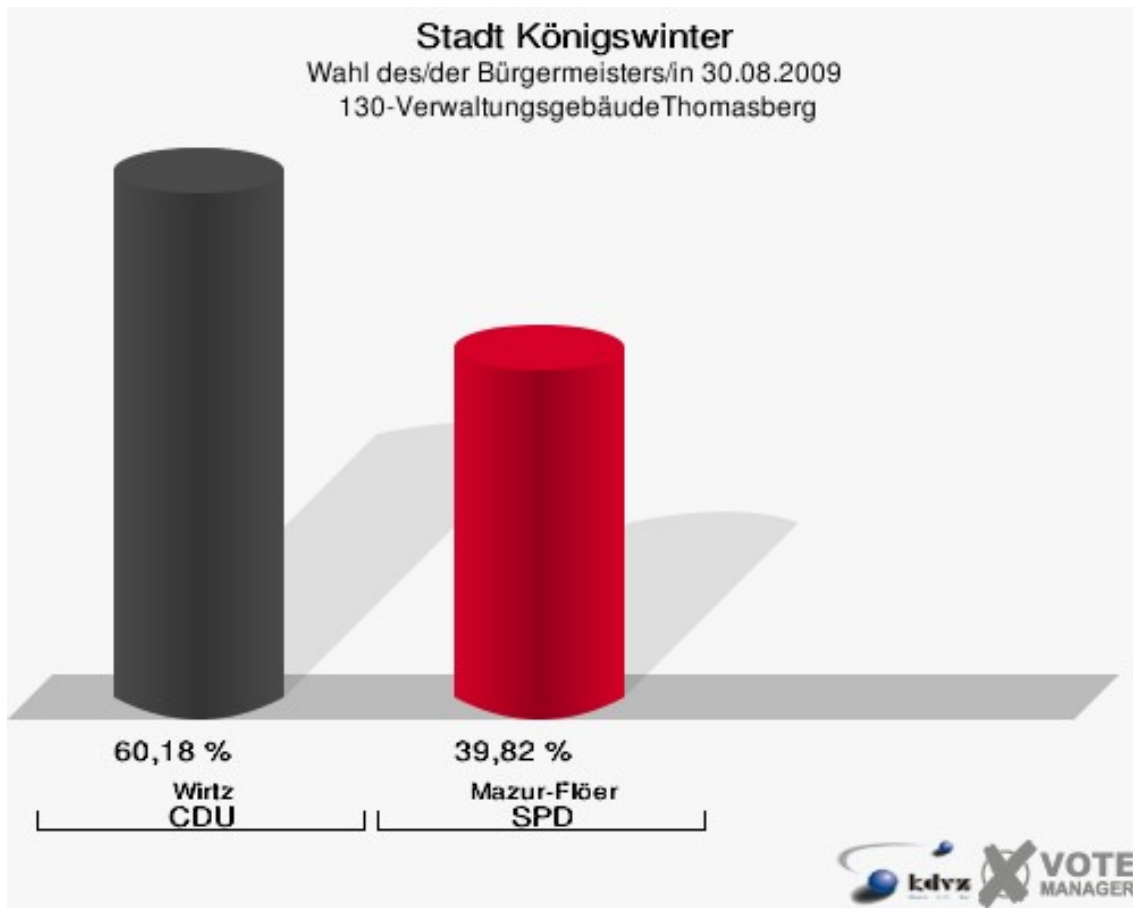
Wahl des/der Bürgermeisters/in 30.08.2009

Wahlbeteiligung 120-Verwaltungsgebäude Thomasberg



## 130-Verwaltungsgebäude Thomasberg

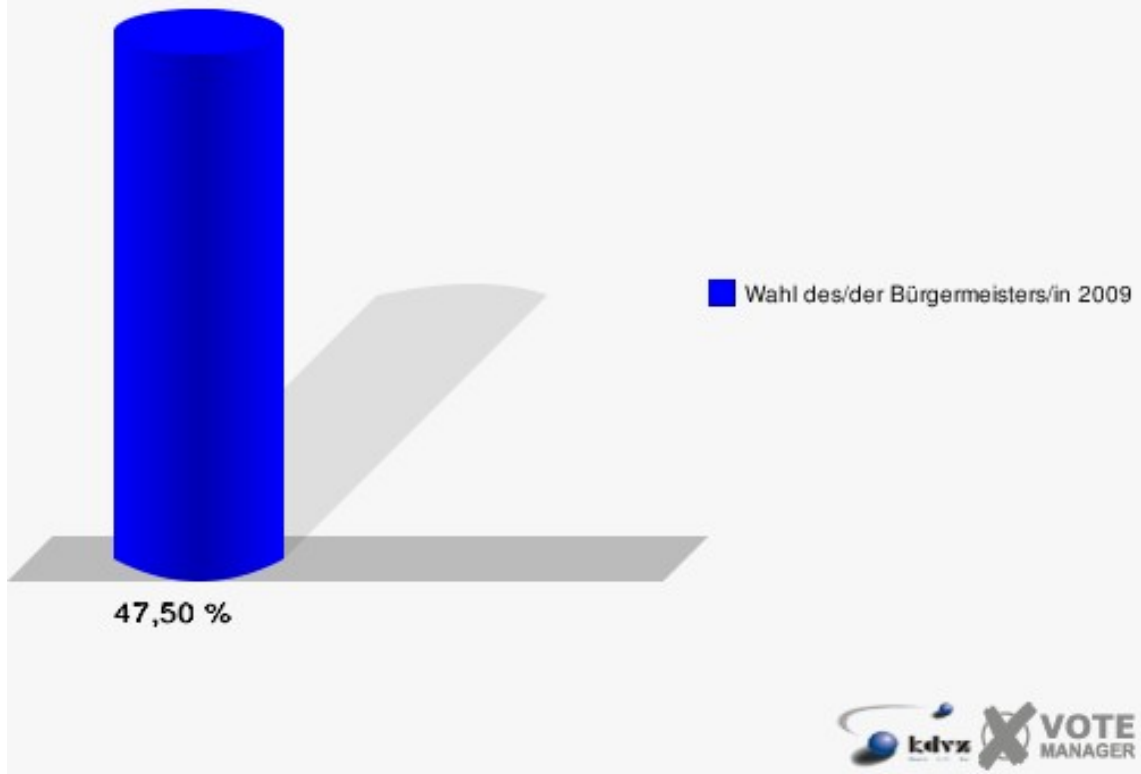
	Anzahl	Prozent
Wahlberechtigte	1.880	
Wähler/innen	893	47,50 %
ungültige Stimmen	19	2,13 %
gültige Stimmen	874	97,87 %
Wirtz, CDU	526	60,18 %
Mazur-Flöer, SPD	348	39,82 %



## Stadt Königswinter

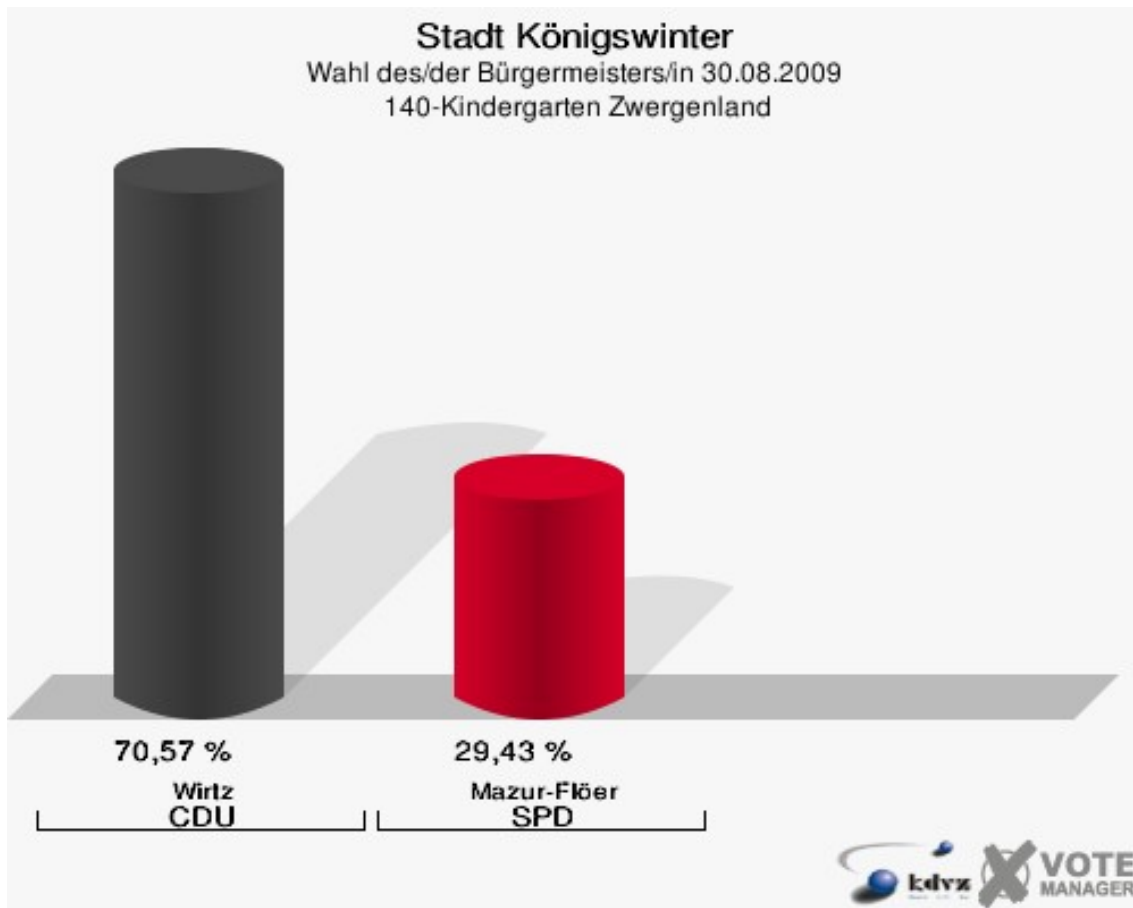
Wahl des/der Bürgermeisters/in 30.08.2009

Wahlbeteiligung 130-Verwaltungsgebäude Thomasberg

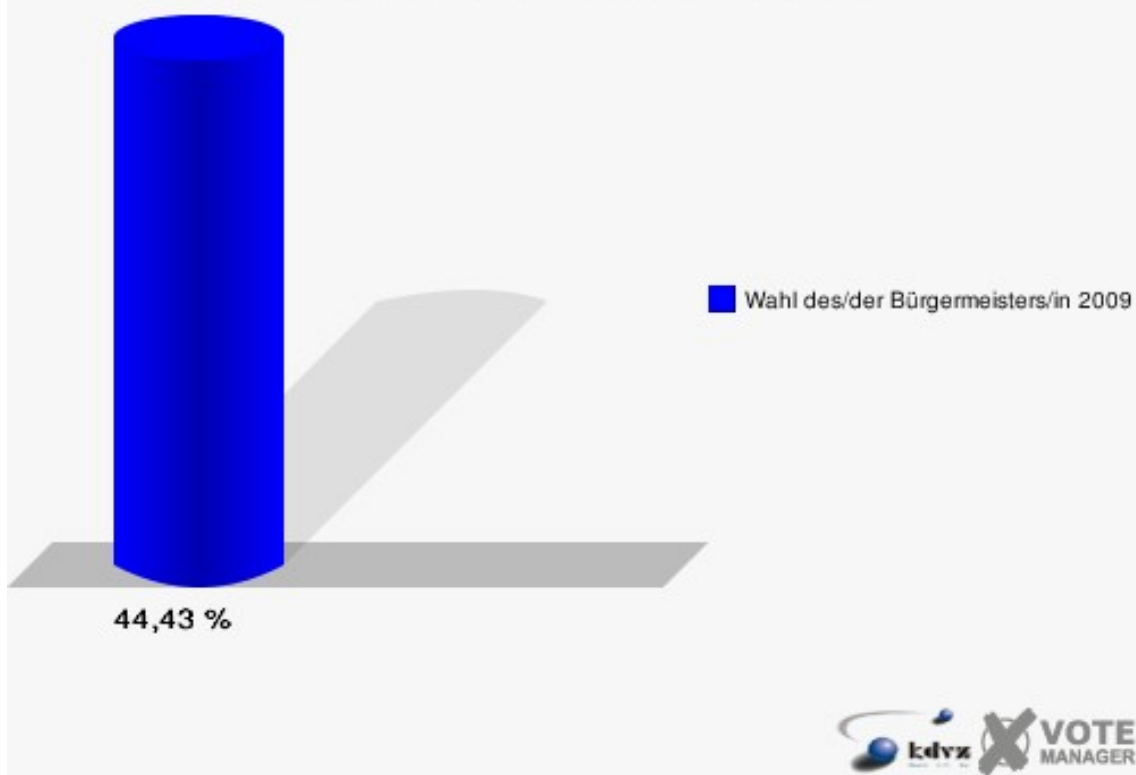


## 140-Kindergarten Zwergenland

	Anzahl	Prozent
Wahlberechtigte	1.535	
Wähler/innen	682	44,43 %
ungültige Stimmen	16	2,35 %
gültige Stimmen	666	97,65 %
Wirtz, CDU	470	70,57 %
Mazur-Flöer, SPD	196	29,43 %

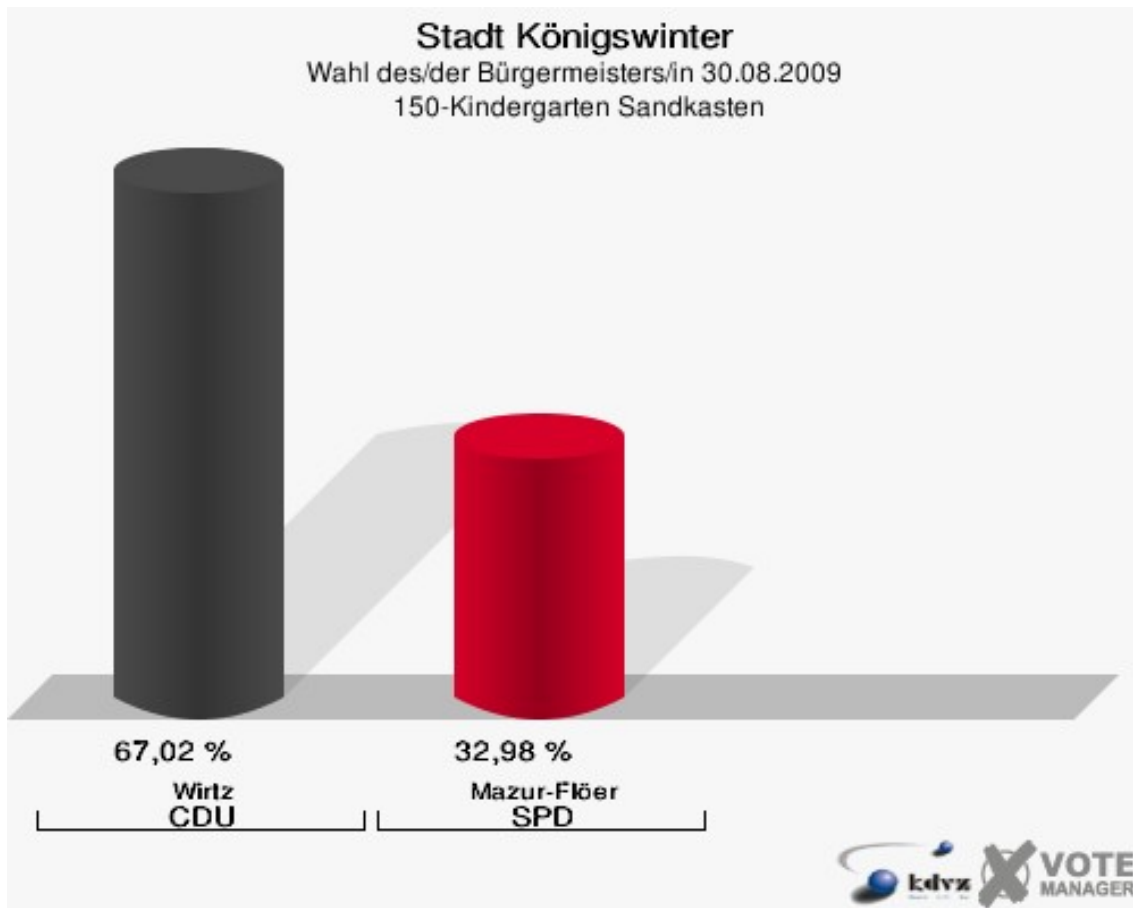


**Stadt Königswinter**  
Wahl des/der Bürgermeisters/in 30.08.2009  
Wahlbeteiligung 140-Kindergarten Zwergenland



## 150-Kindergarten Sandkasten

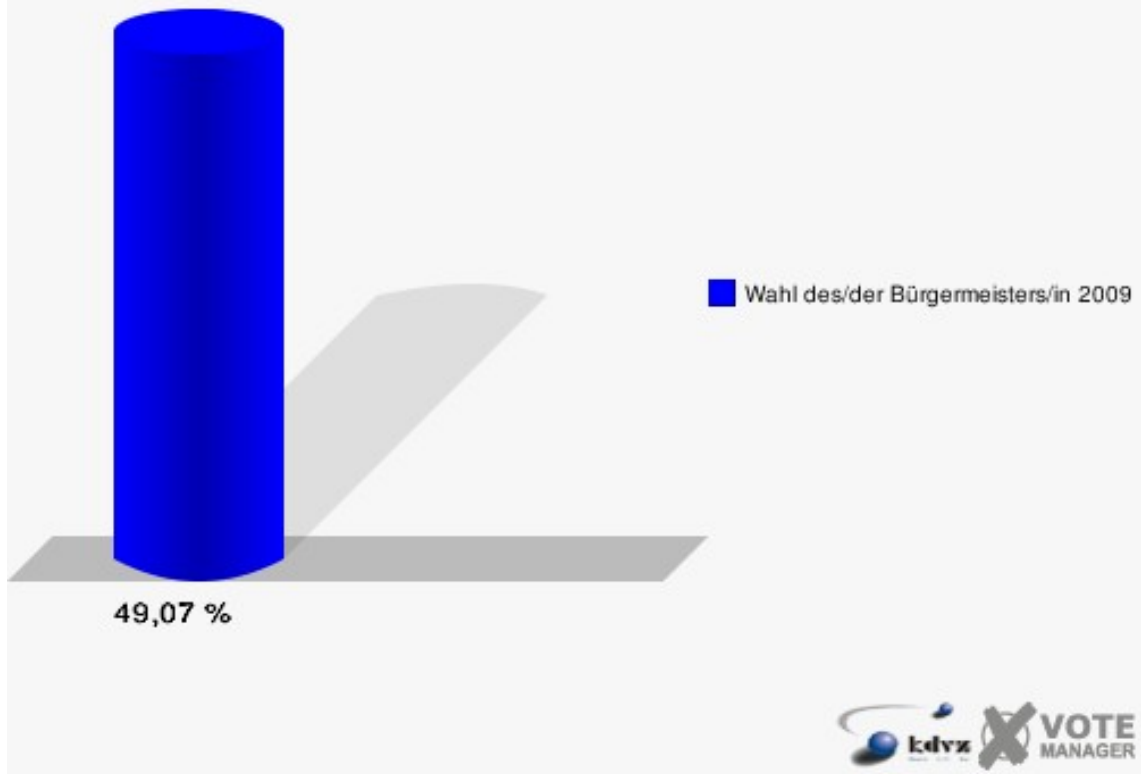
	Anzahl	Prozent
Wahlberechtigte	1.781	
Wähler/innen	874	49,07 %
ungültige Stimmen	25	2,86 %
gültige Stimmen	849	97,14 %
Wirtz, CDU	569	67,02 %
Mazur-Flöer, SPD	280	32,98 %





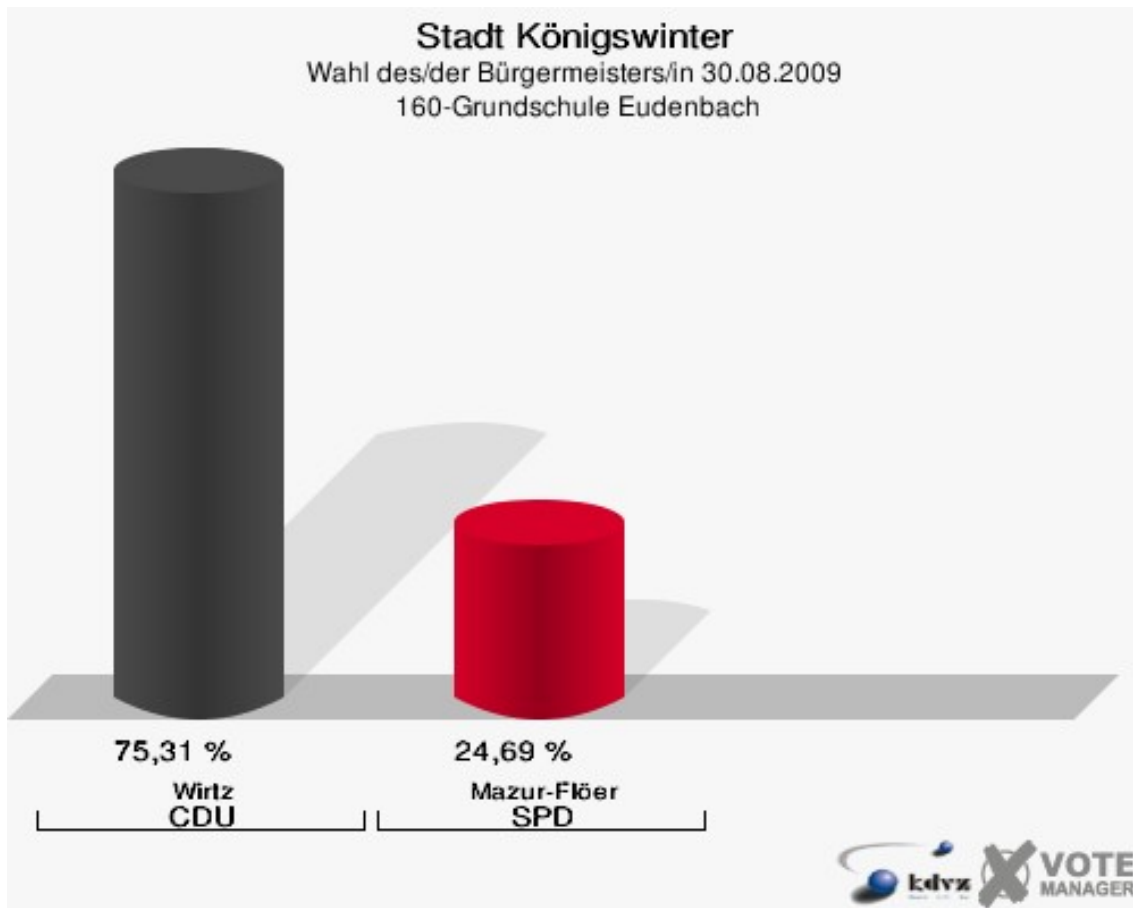
## Stadt Königswinter

Wahl des/der Bürgermeisters/in 30.08.2009  
Wahlbeteiligung 150-Kindergarten Sandkasten



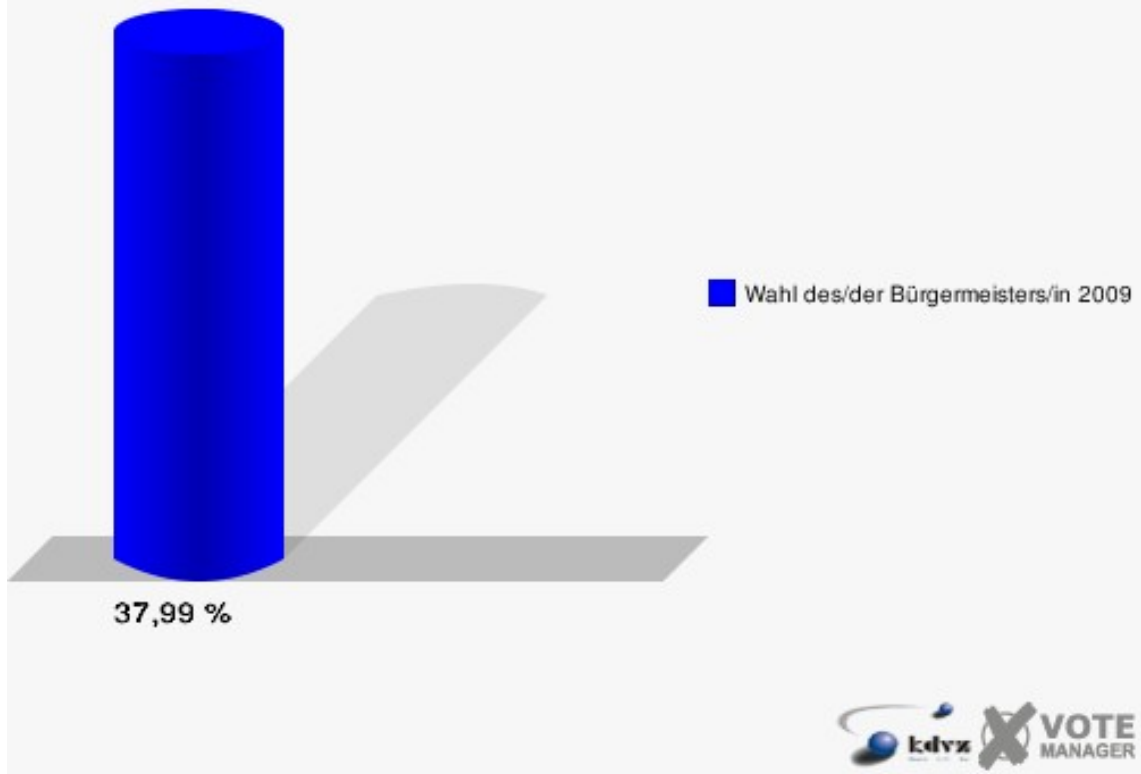
## 160-Grundschule Eudenbach

	Anzahl	Prozent
Wahlberechtigte	1.724	
Wähler/innen	655	37,99 %
ungültige Stimmen	7	1,07 %
gültige Stimmen	648	98,93 %
Wirtz, CDU	488	75,31 %
Mazur-Flöer, SPD	160	24,69 %



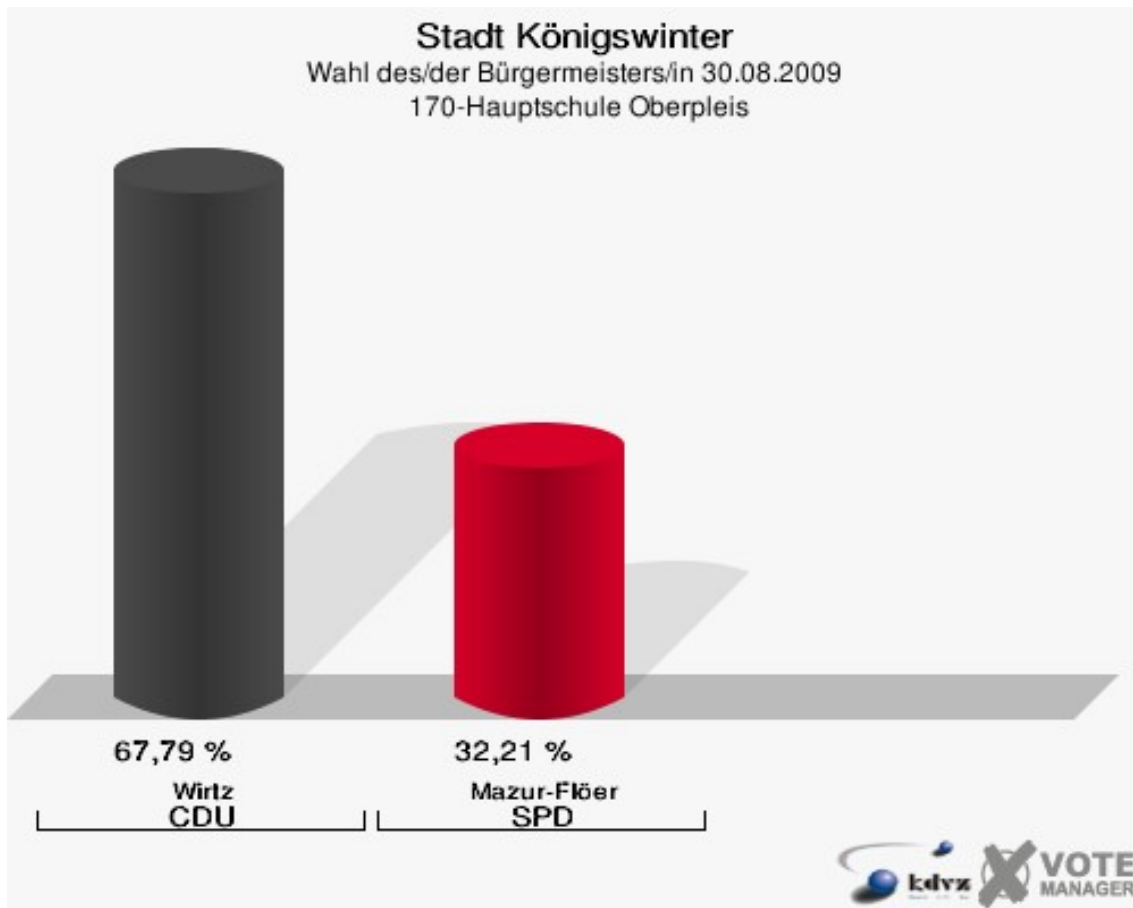
## Stadt Königswinter

Wahl des/der Bürgermeisters/in 30.08.2009  
Wahlbeteiligung 160-Grundschule Eudenbach



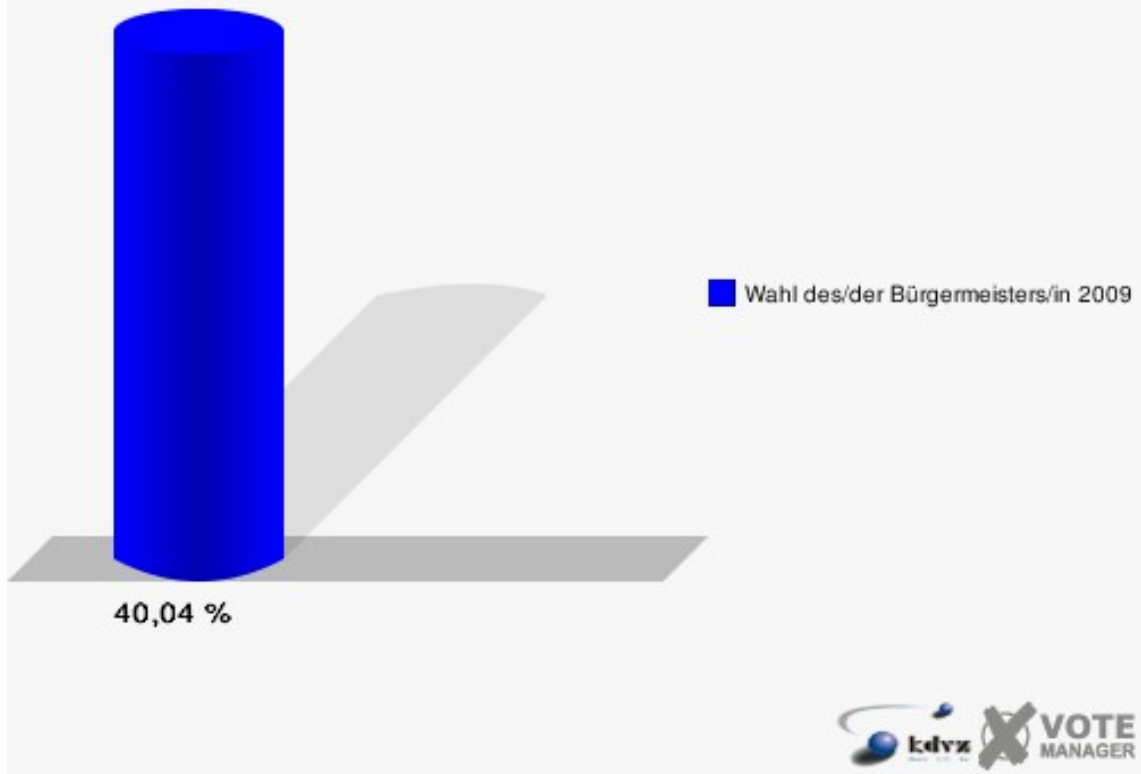
## 170-Hauptschule Oberpleis

	Anzahl	Prozent
Wahlberechtigte	1.883	
Wähler/innen	754	40,04 %
ungültige Stimmen	15	1,99 %
gültige Stimmen	739	98,01 %
Wirtz, CDU	501	67,79 %
Mazur-Flöer, SPD	238	32,21 %



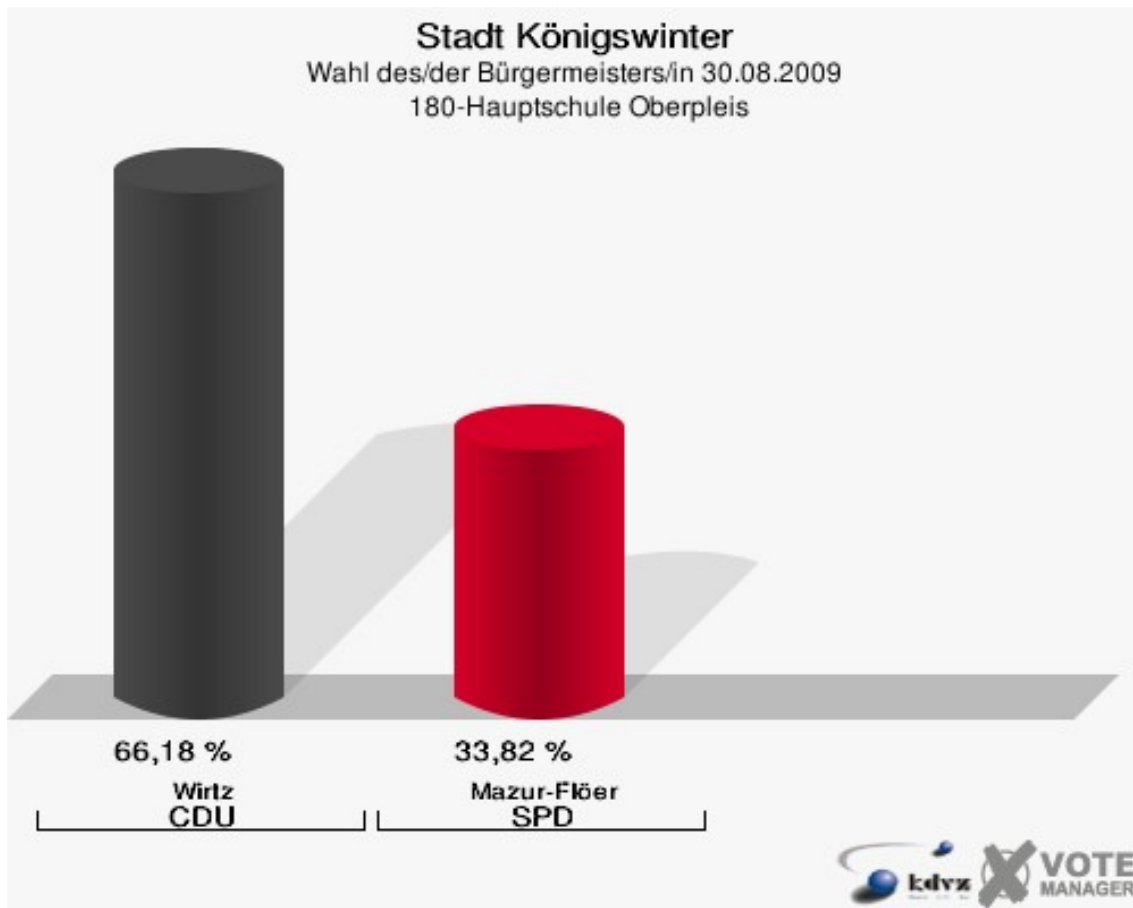
## Stadt Königswinter

Wahl des/der Bürgermeisters/in 30.08.2009  
Wahlbeteiligung 170-Hauptschule Oberpleis



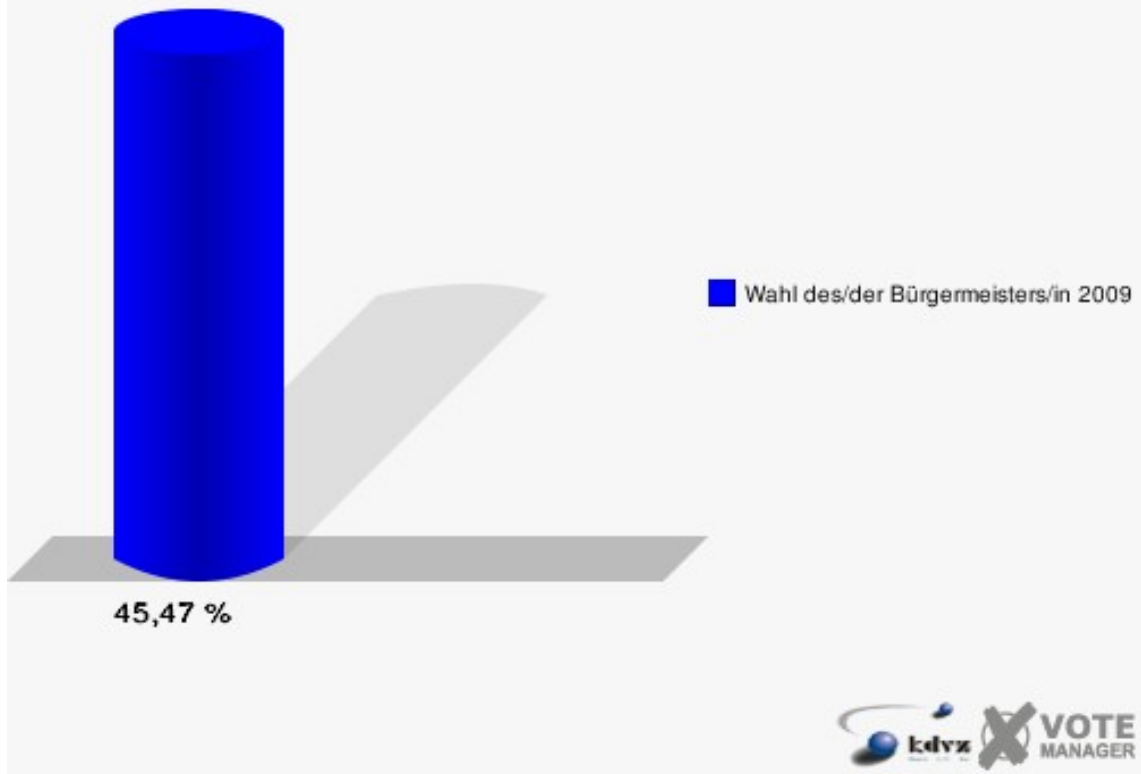
## 180-Hauptschule Oberpleis

	Anzahl	Prozent
Wahlberechtigte	1.834	
Wähler/innen	834	45,47 %
ungültige Stimmen	18	2,16 %
gültige Stimmen	816	97,84 %
Wirtz, CDU	540	66,18 %
Mazur-Flöer, SPD	276	33,82 %



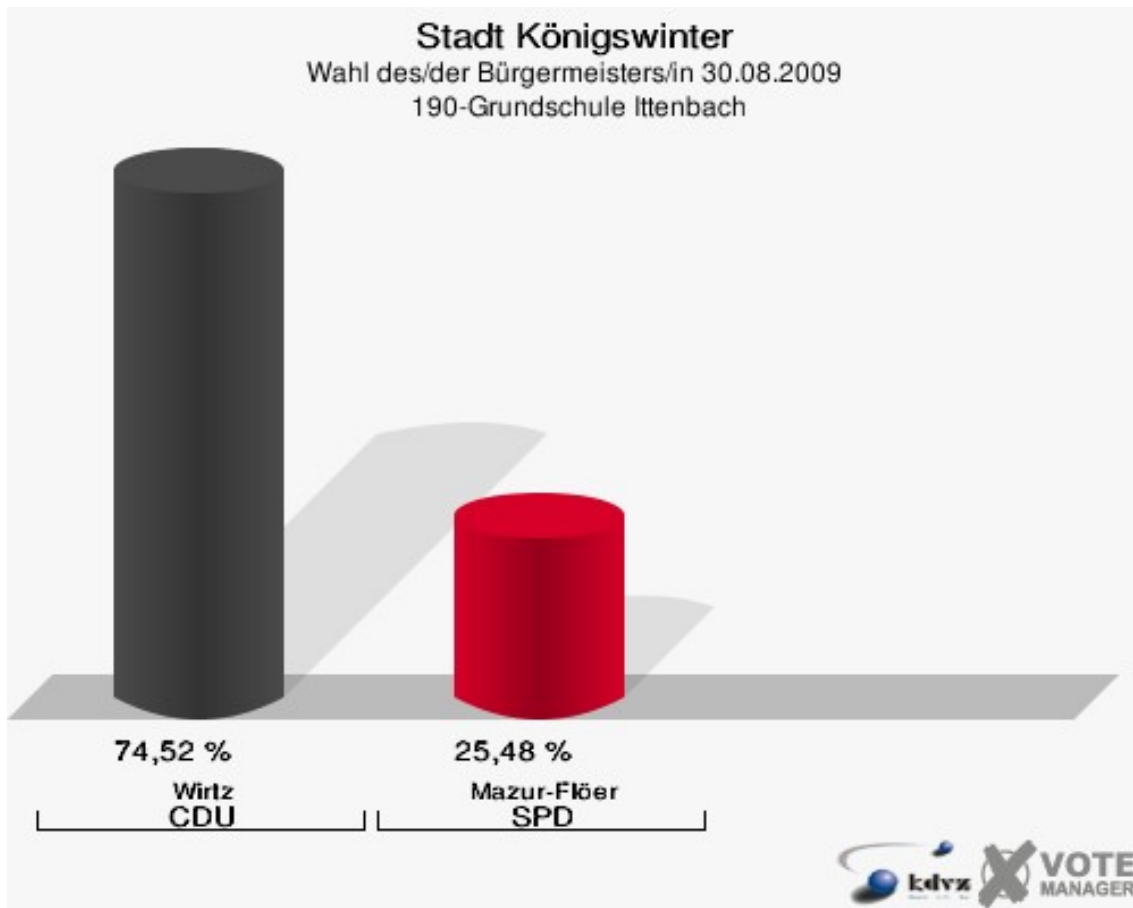
## Stadt Königswinter

Wahl des/der Bürgermeisters/in 30.08.2009  
Wahlbeteiligung 180-Hauptschule Oberpleis



## 190-Grundschule Ittenbach

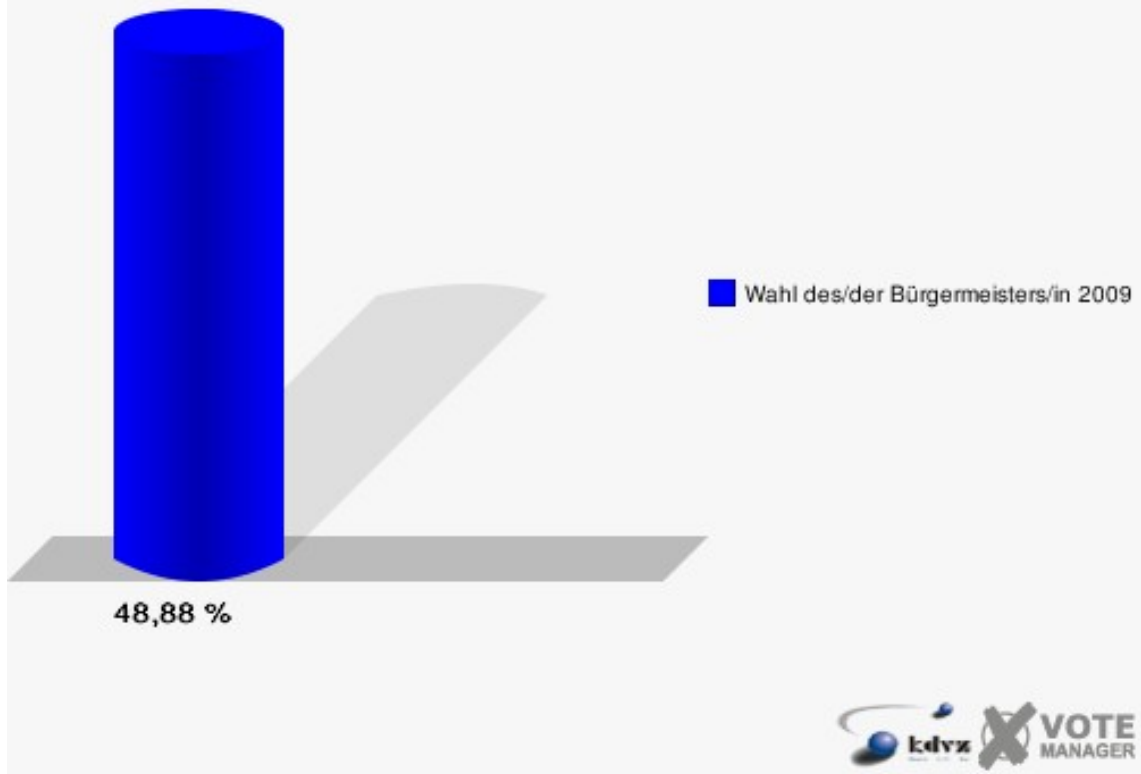
	Anzahl	Prozent
Wahlberechtigte	1.428	
Wähler/innen	698	48,88 %
ungültige Stimmen	27	3,87 %
gültige Stimmen	671	96,13 %
Wirtz, CDU	500	74,52 %
Mazur-Flöer, SPD	171	25,48 %





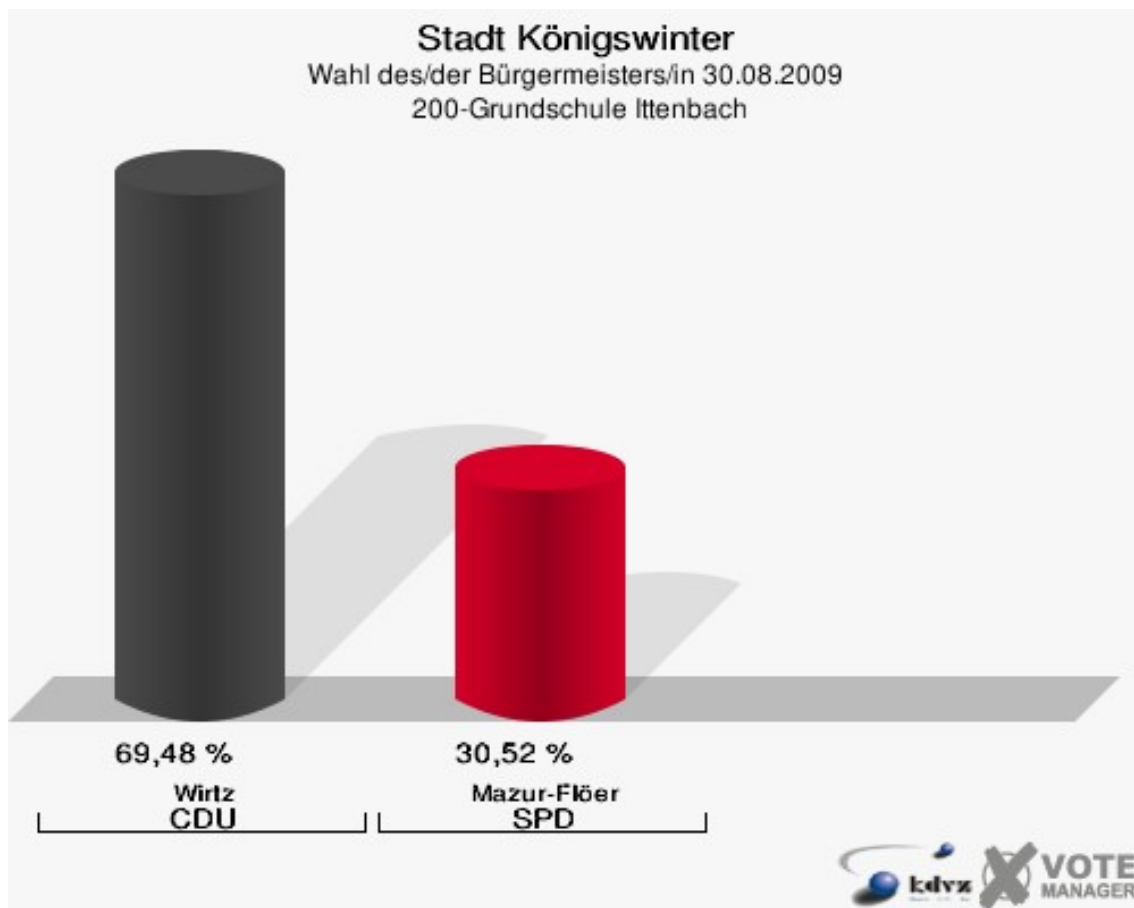
## Stadt Königswinter

Wahl des/der Bürgermeisters/in 30.08.2009  
Wahlbeteiligung 190-Grundschule Ittenbach



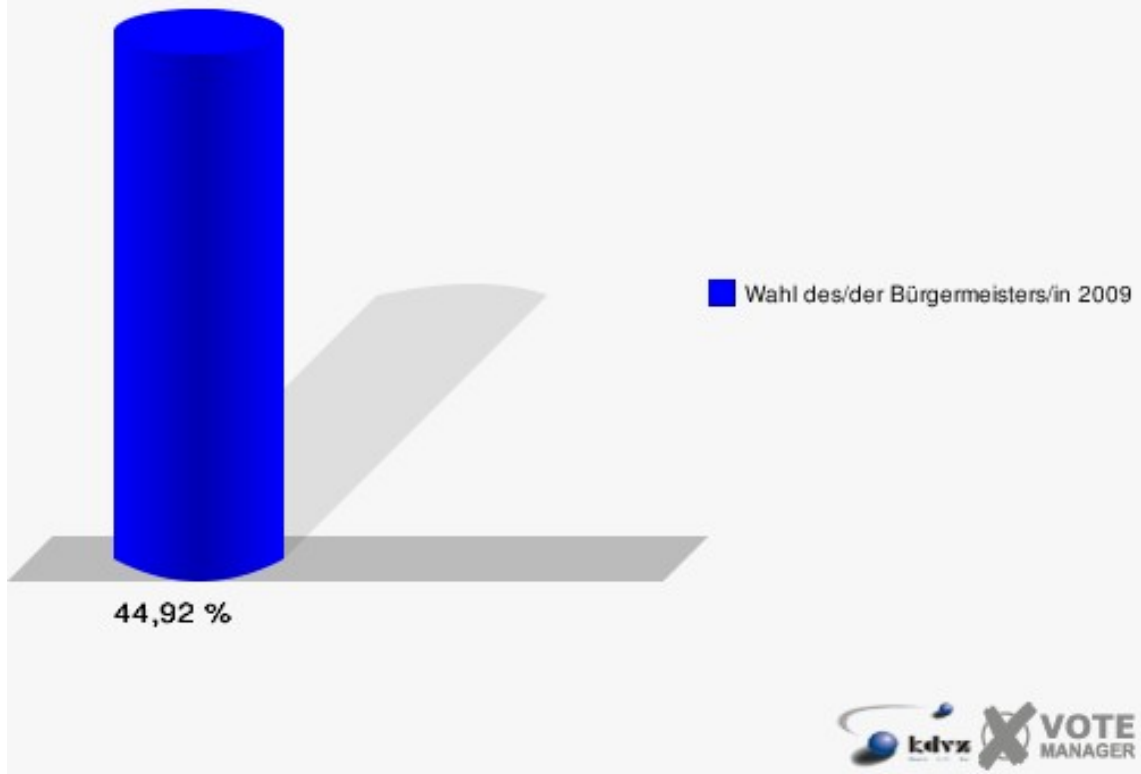
## 200-Grundschule Ittenbach

	Anzahl	Prozent
Wahlberechtigte	1.398	
Wähler/innen	628	44,92 %
ungültige Stimmen	12	1,91 %
gültige Stimmen	616	98,09 %
Wirtz, CDU	428	69,48 %
Mazur-Flöer, SPD	188	30,52 %



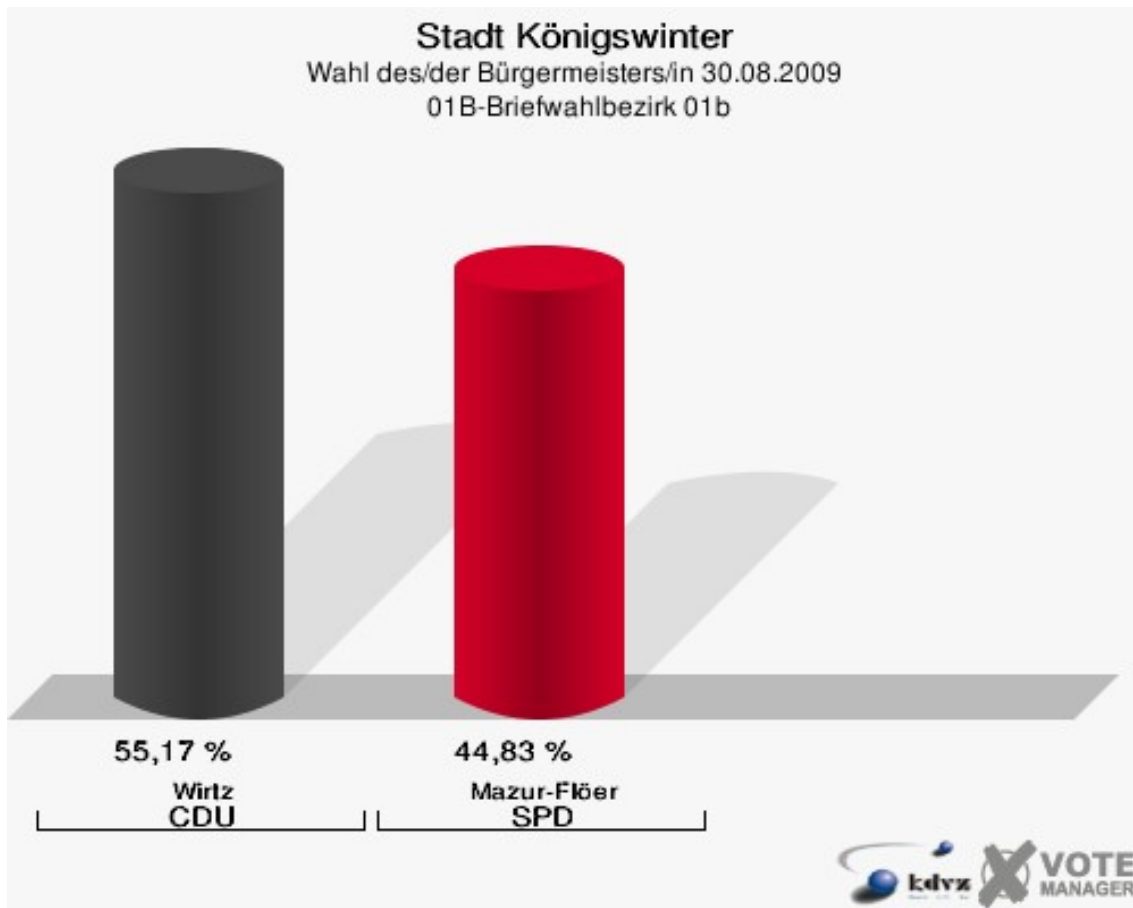
## Stadt Königswinter

Wahl des/der Bürgermeisters/in 30.08.2009  
Wahlbeteiligung 200-Grundschule Ittenbach



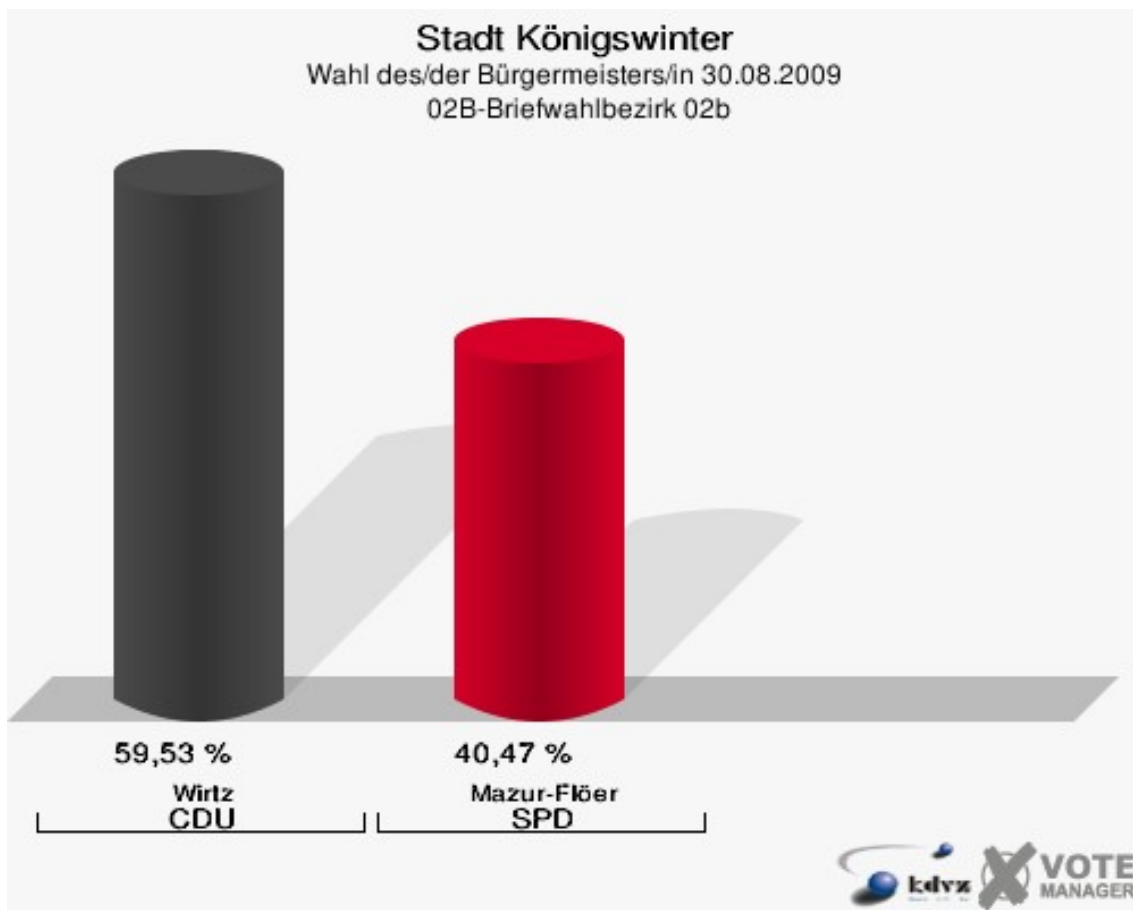
## 01B-Briefwahlbezirk 01b

	Anzahl	Prozent
Wähler/innen	239	
ungültige Stimmen	7	2,93 %
gültige Stimmen	232	97,07 %
Wirtz, CDU	128	55,17 %
Mazur-Flöer, SPD	104	44,83 %



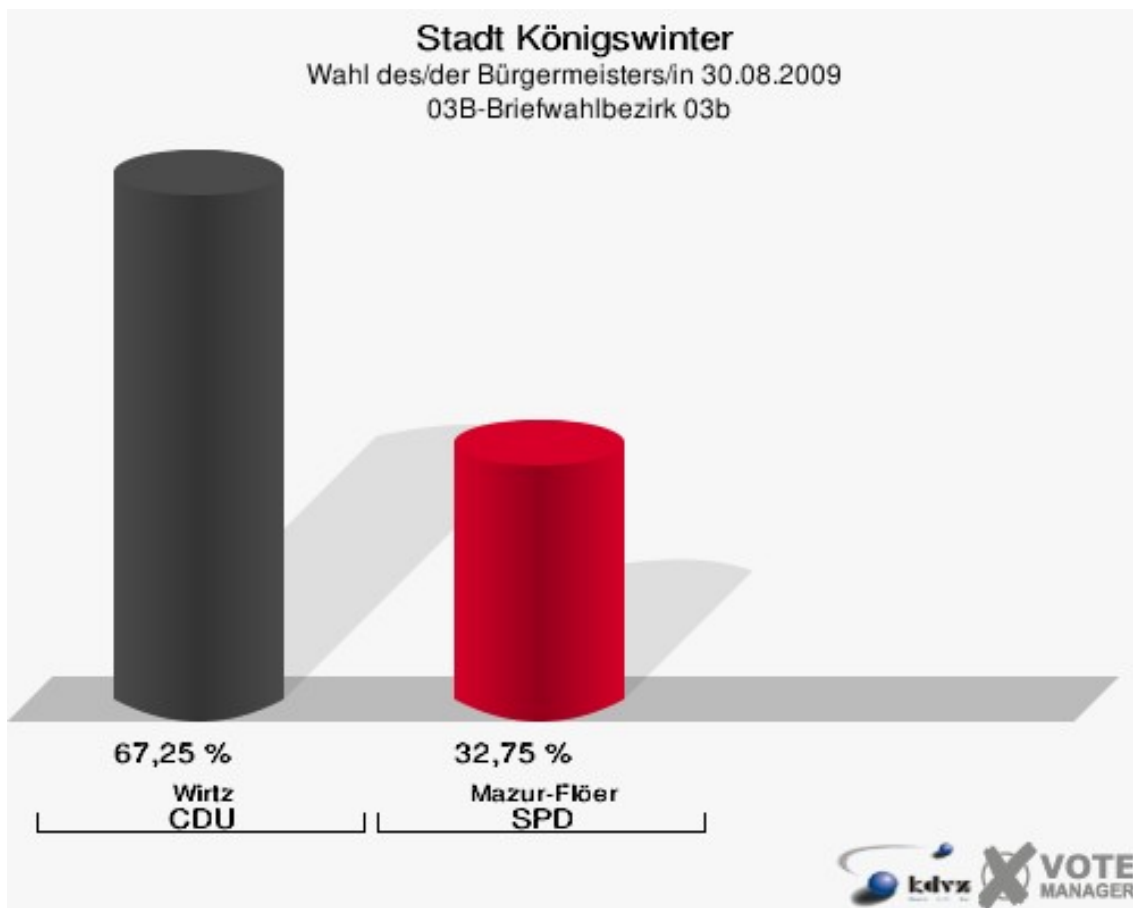
## 02B-Briefwahlbezirk 02b

	Anzahl	Prozent
Wähler/innen	218	
ungültige Stimmen	3	1,38 %
gültige Stimmen	215	98,62 %
Wirtz, CDU	128	59,53 %
Mazur-Flöer, SPD	87	40,47 %



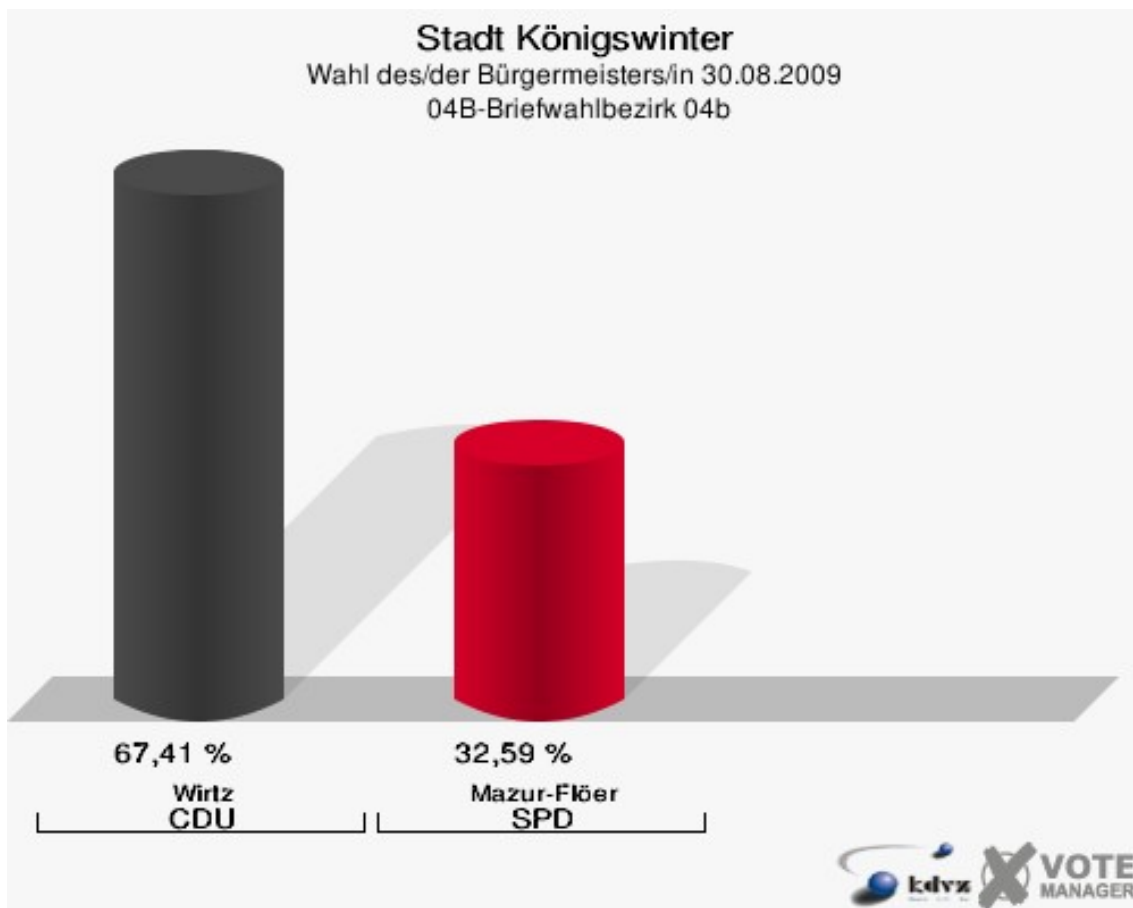
## 03B-Briefwahlbezirk 03b

	Anzahl	Prozent
Wähler/innen	172	
ungültige Stimmen	1	0,58 %
gültige Stimmen	171	99,42 %
Wirtz, CDU	115	67,25 %
Mazur-Flöer, SPD	56	32,75 %



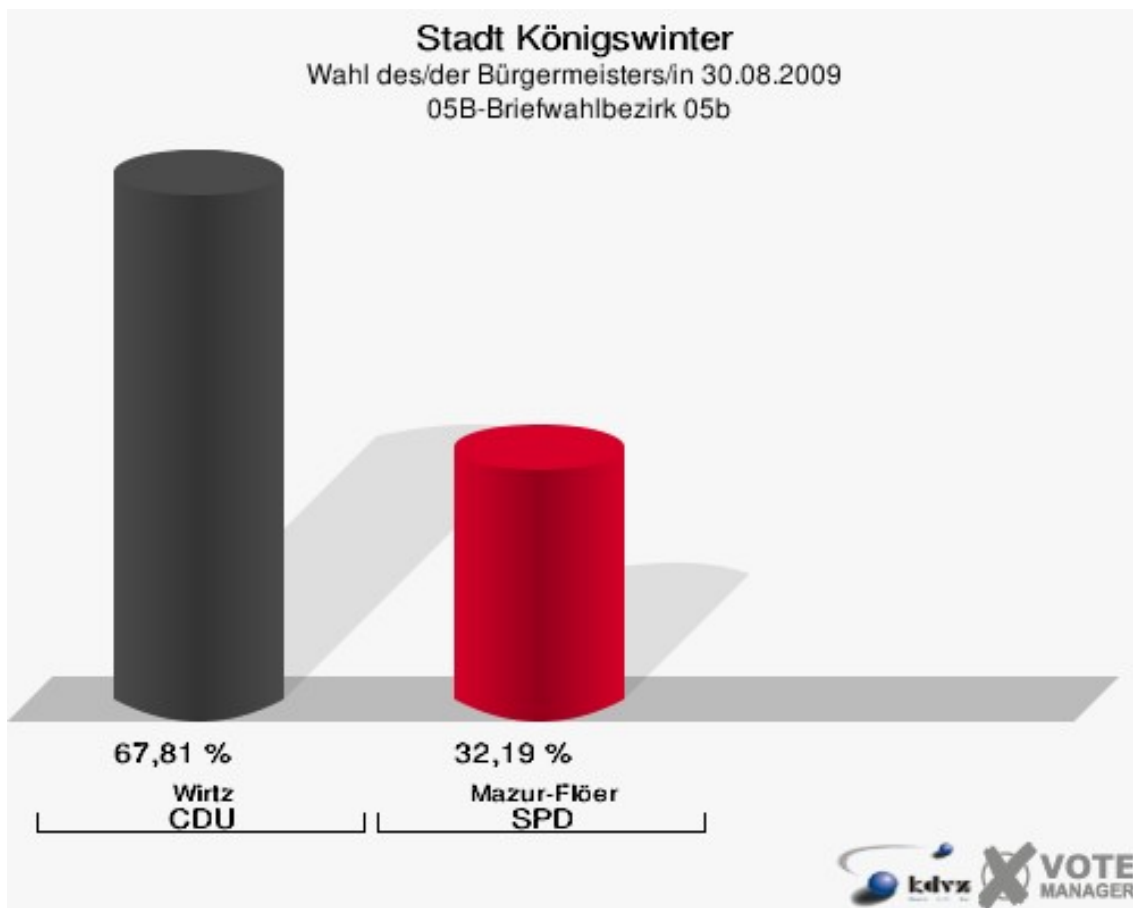
## 04B-Briefwahlbezirk 04b

	Anzahl	Prozent
Wähler/innen	136	
ungültige Stimmen	1	0,74 %
gültige Stimmen	135	99,26 %
Wirtz, CDU	91	67,41 %
Mazur-Flöer, SPD	44	32,59 %



## 05B-Briefwahlbezirk 05b

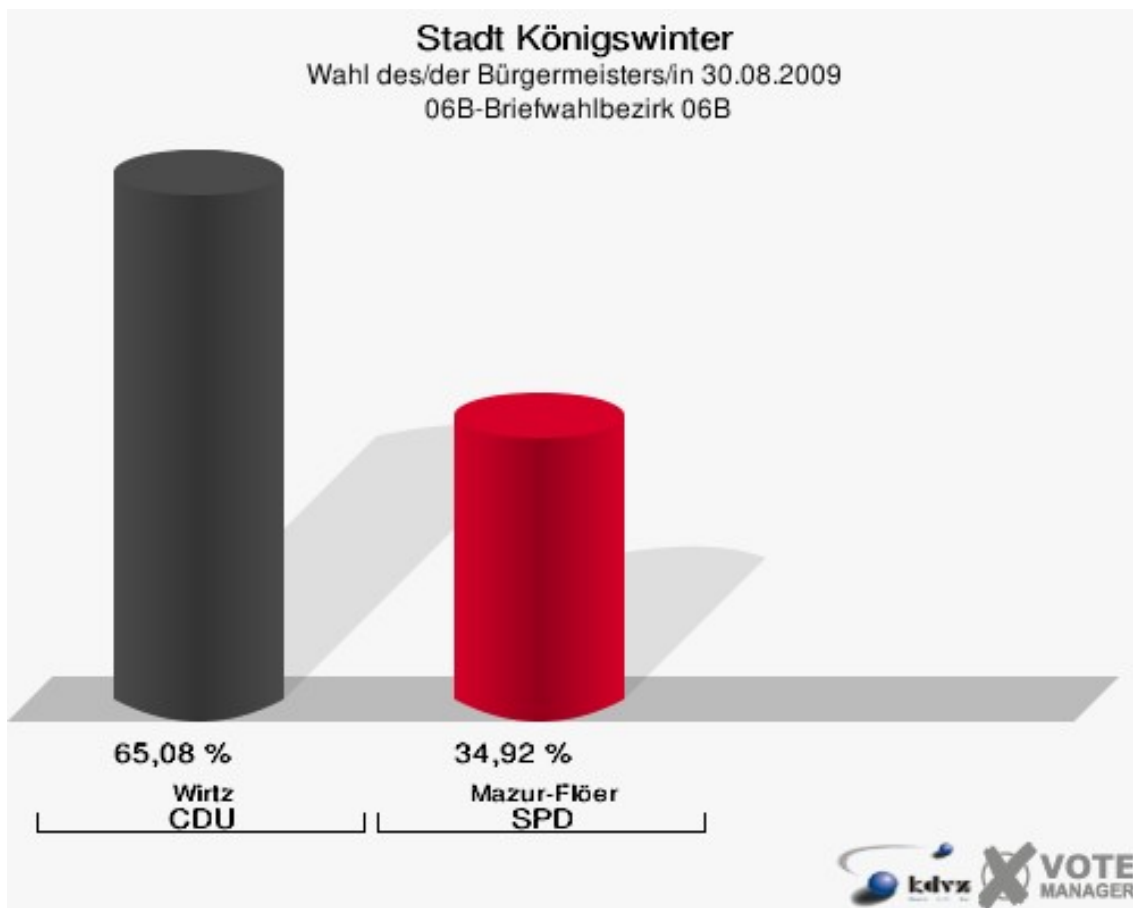
	Anzahl	Prozent
Wähler/innen	238	
ungültige Stimmen	5	2,10 %
gültige Stimmen	233	97,90 %
Wirtz, CDU	158	67,81 %
Mazur-Flöer, SPD	75	32,19 %





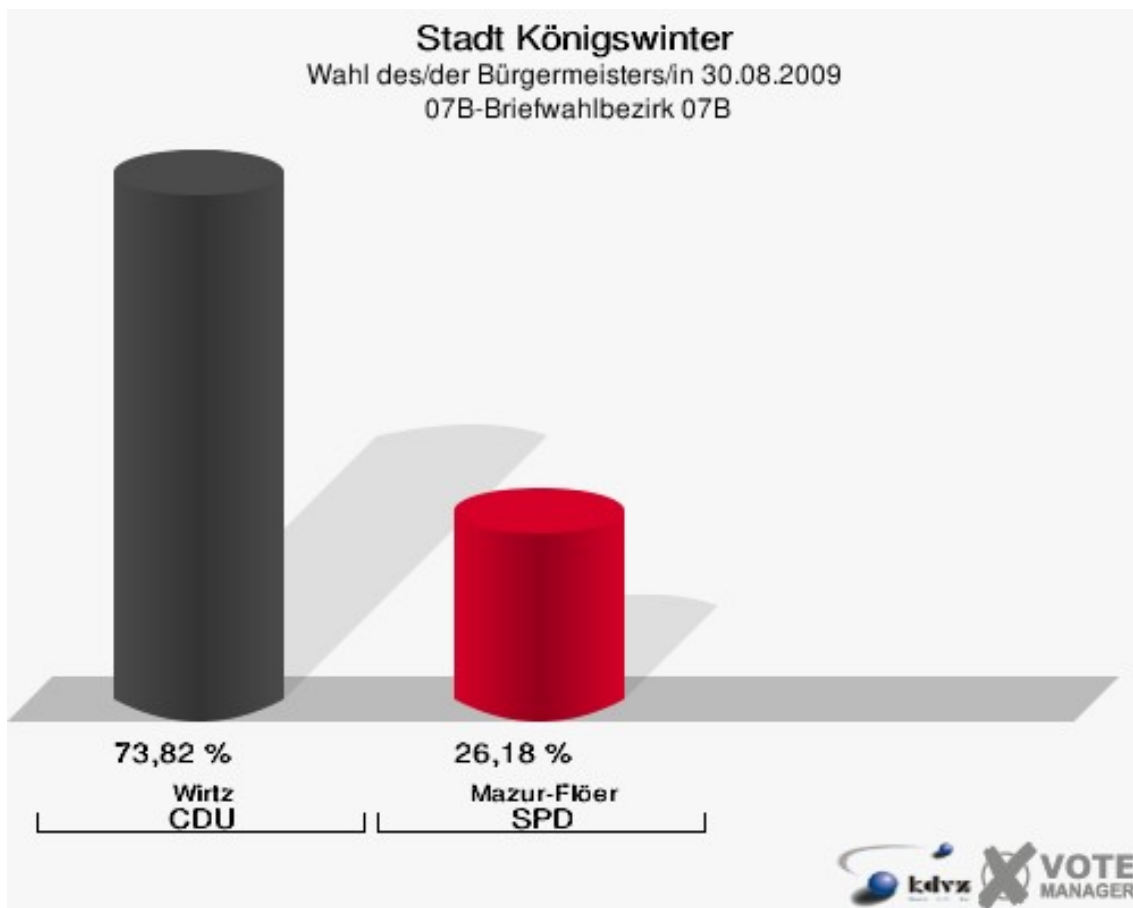
## 06B-Briefwahlbezirk 06B

	Anzahl	Prozent
Wähler/innen	128	
ungültige Stimmen	2	1,56 %
gültige Stimmen	126	98,44 %
Wirtz, CDU	82	65,08 %
Mazur-Flöer, SPD	44	34,92 %



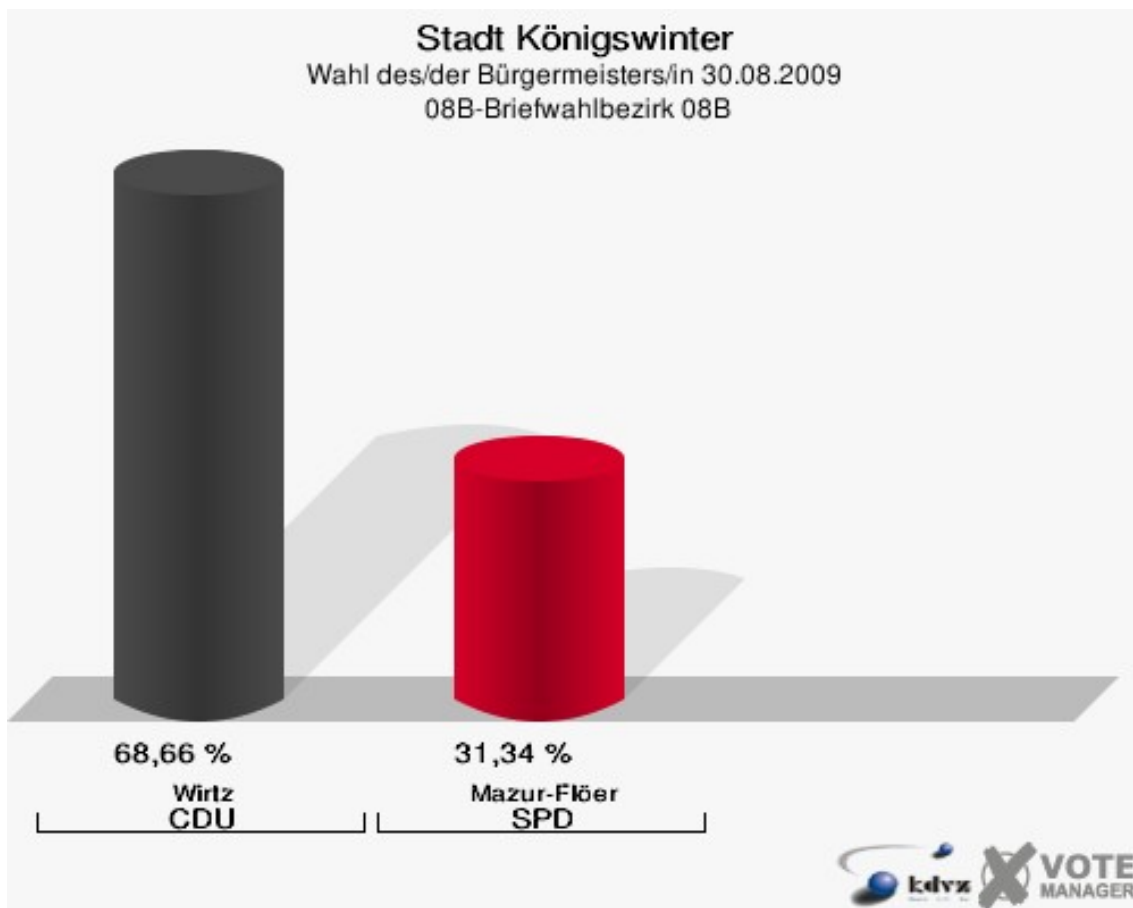
## 07B-Briefwahlbezirk 07B

	Anzahl	Prozent
Wähler/innen	194	
ungültige Stimmen	3	1,55 %
gültige Stimmen	191	98,45 %
Wirtz, CDU	141	73,82 %
Mazur-Flöer, SPD	50	26,18 %



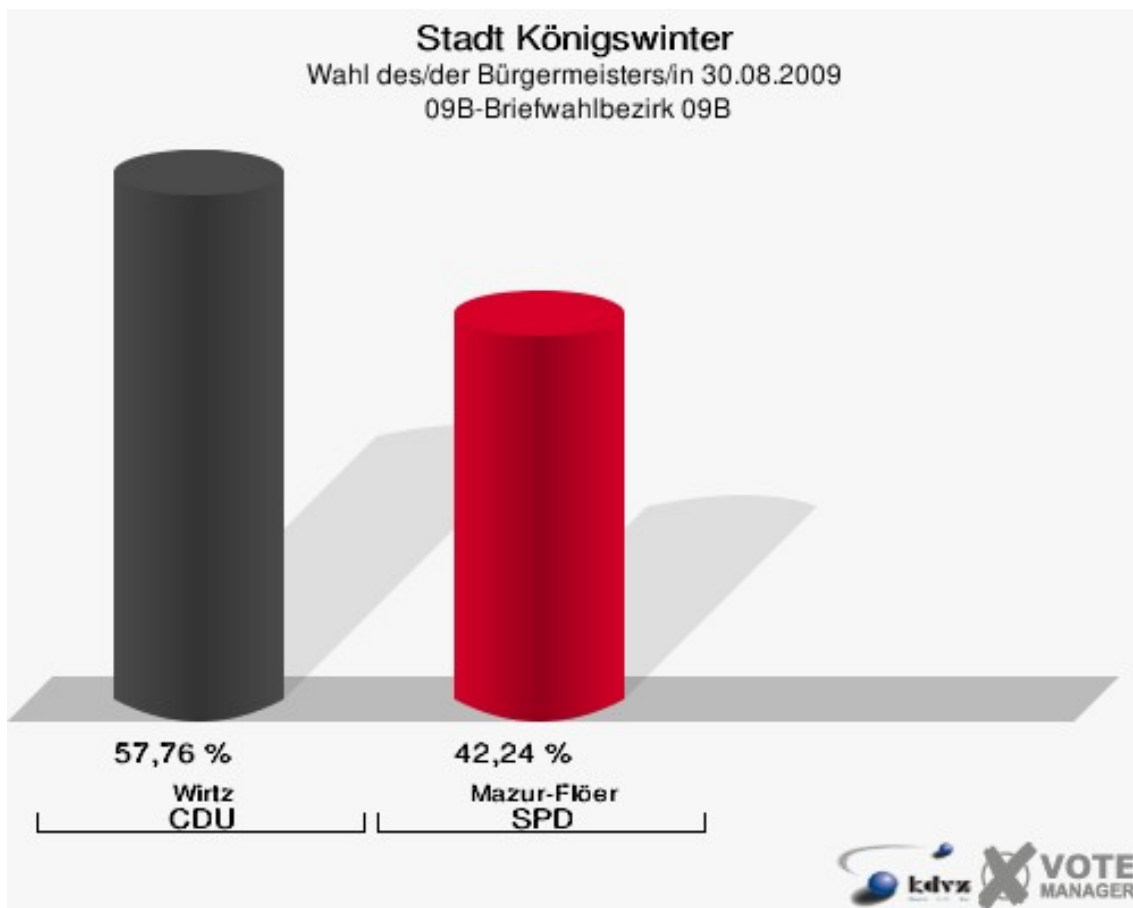
## 08B-Briefwahlbezirk 08B

	Anzahl	Prozent
Wähler/innen	203	
ungültige Stimmen	2	0,99 %
gültige Stimmen	201	99,01 %
Wirtz, CDU	138	68,66 %
Mazur-Flöer, SPD	63	31,34 %



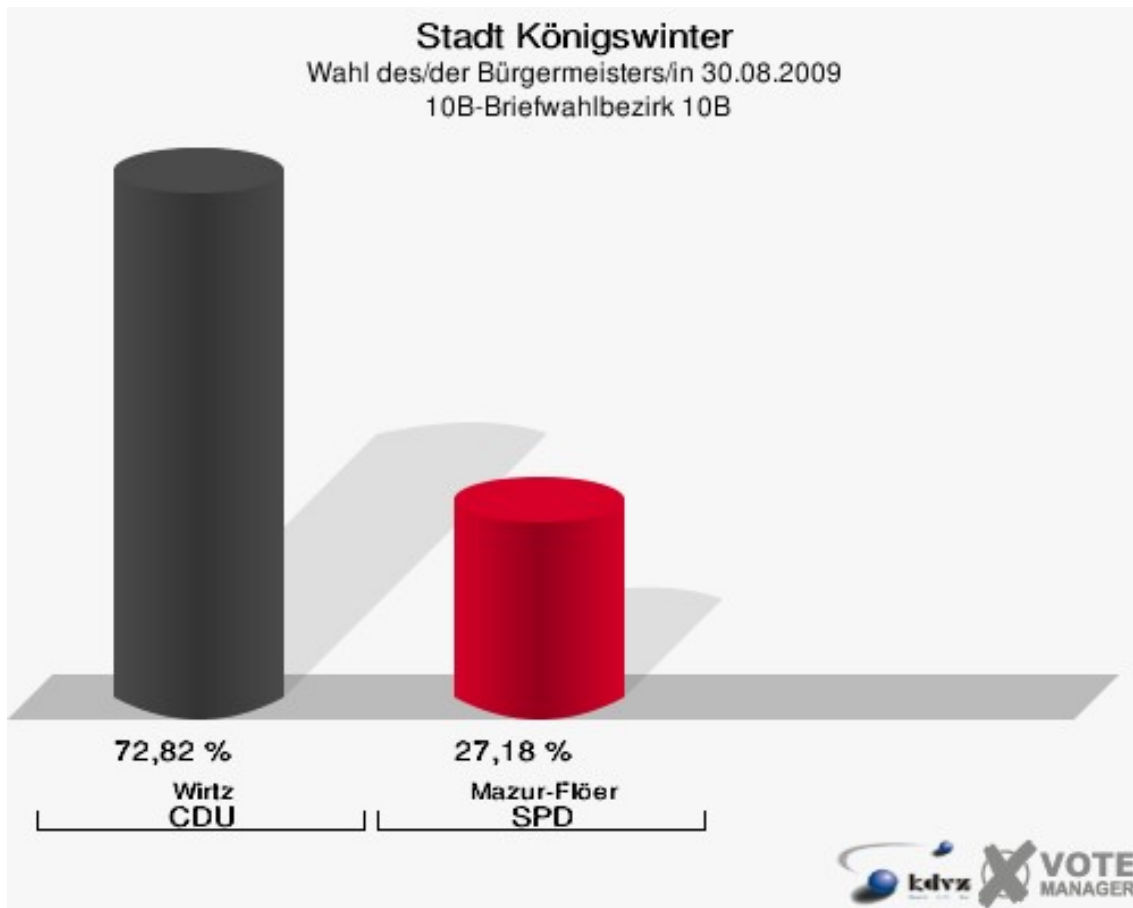
## 09B-Briefwahlbezirk 09B

	Anzahl	Prozent
Wähler/innen	163	
ungültige Stimmen	2	1,23 %
gültige Stimmen	161	98,77 %
Wirtz, CDU	93	57,76 %
Mazur-Flöer, SPD	68	42,24 %



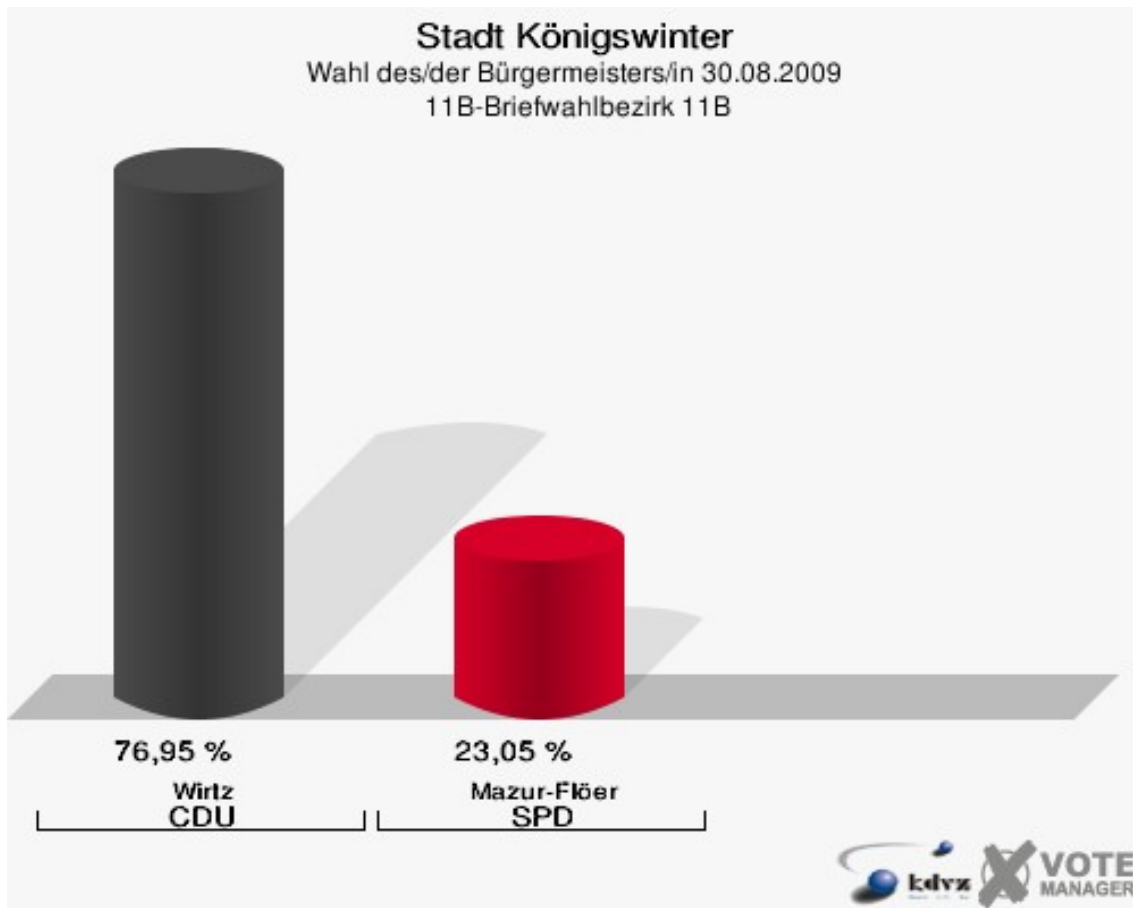
## 10B-Briefwahlbezirk 10B

	Anzahl	Prozent
Wähler/innen	197	
ungültige Stimmen	2	1,02 %
gültige Stimmen	195	98,98 %
Wirtz, CDU	142	72,82 %
Mazur-Flöer, SPD	53	27,18 %



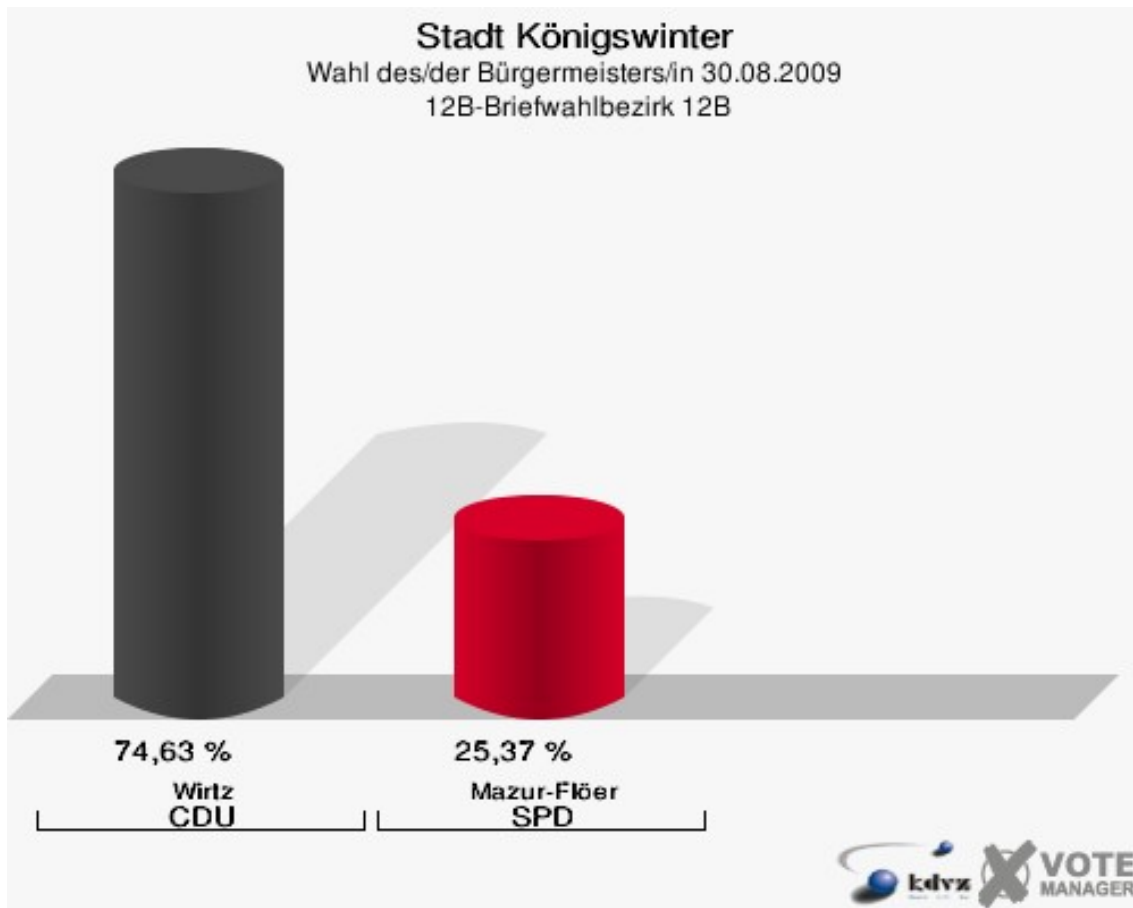
## 11B-Briefwahlbezirk 11B

	Anzahl	Prozent
Wähler/innen	265	
ungültige Stimmen	9	3,40 %
gültige Stimmen	256	96,60 %
Wirtz, CDU	197	76,95 %
Mazur-Flöer, SPD	59	23,05 %



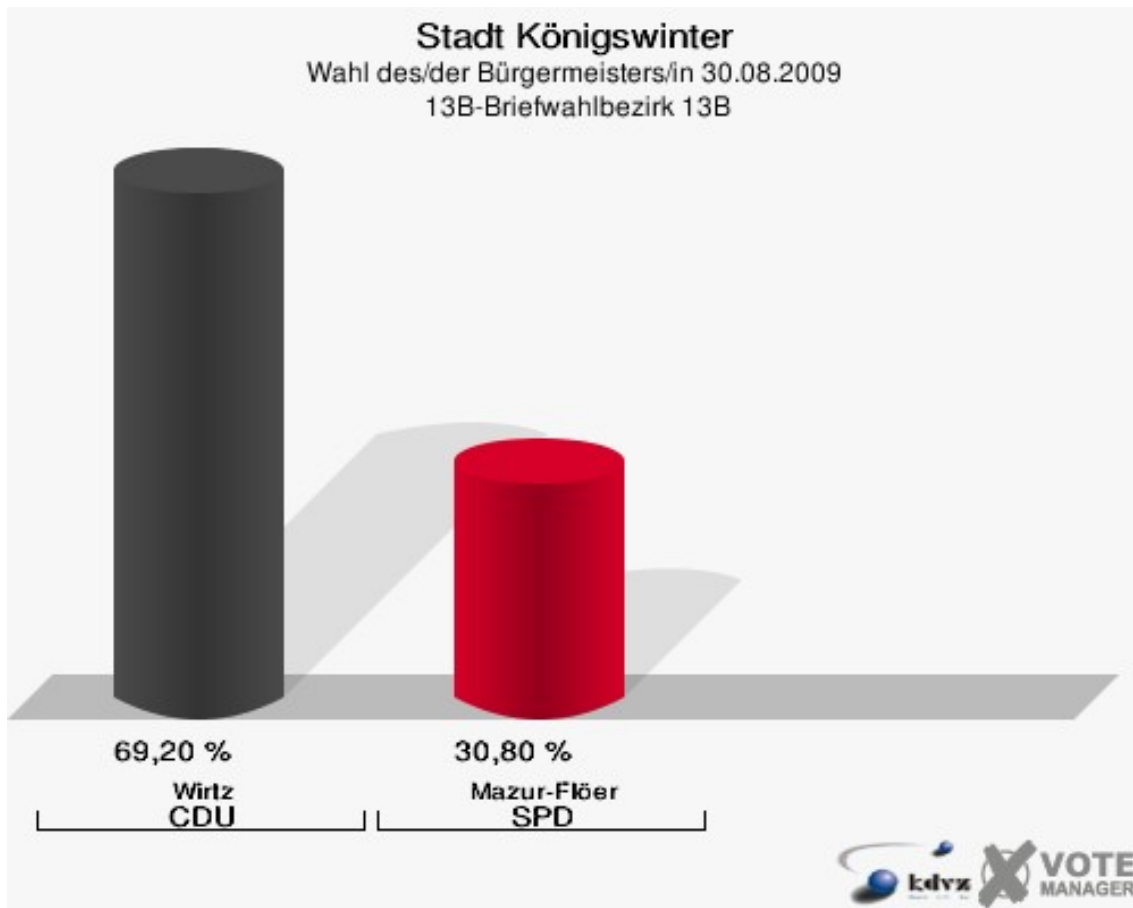
## 12B-Briefwahlbezirk 12B

	Anzahl	Prozent
Wähler/innen	207	
ungültige Stimmen	2	0,97 %
gültige Stimmen	205	99,03 %
Wirtz, CDU	153	74,63 %
Mazur-Flöer, SPD	52	25,37 %



## 13B-Briefwahlbezirk 13B

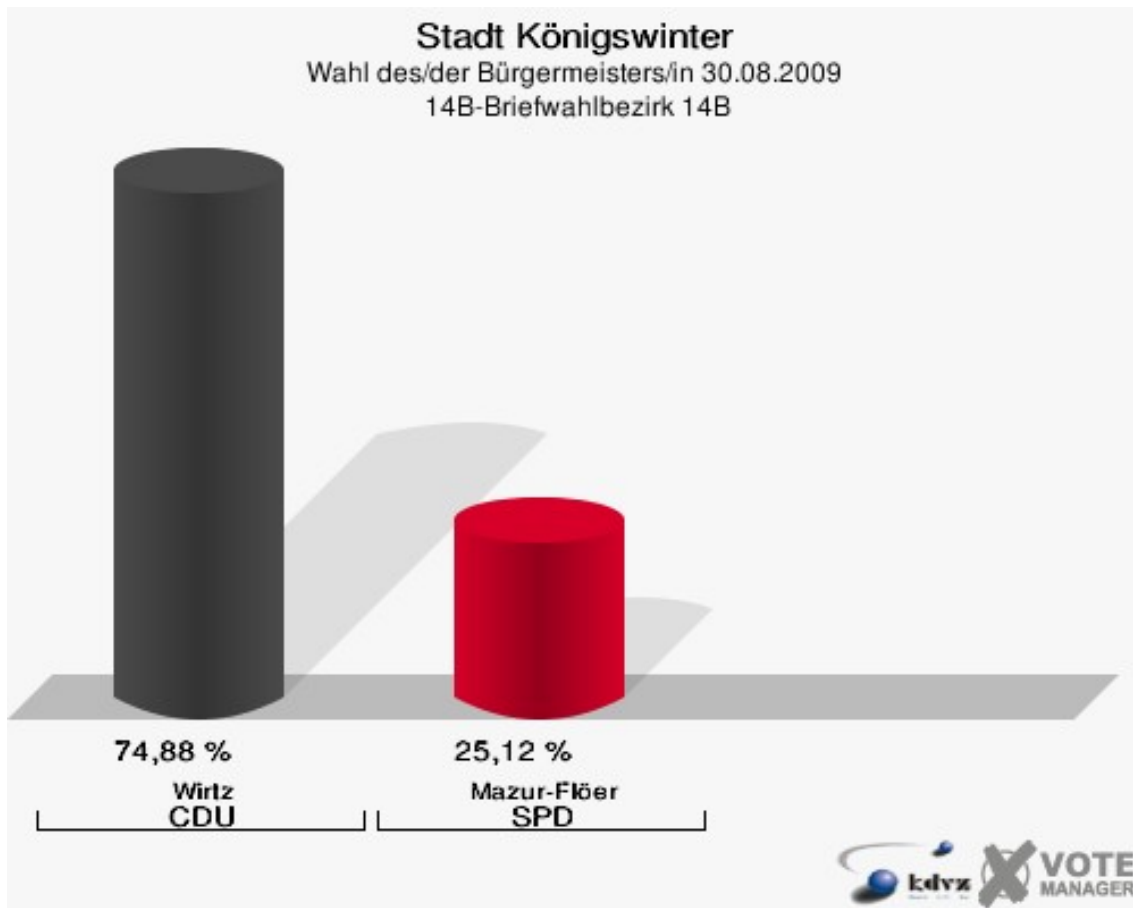
	Anzahl	Prozent
Wähler/innen	230	
ungültige Stimmen	6	2,61 %
gültige Stimmen	224	97,39 %
Wirtz, CDU	155	69,20 %
Mazur-Flöer, SPD	69	30,80 %





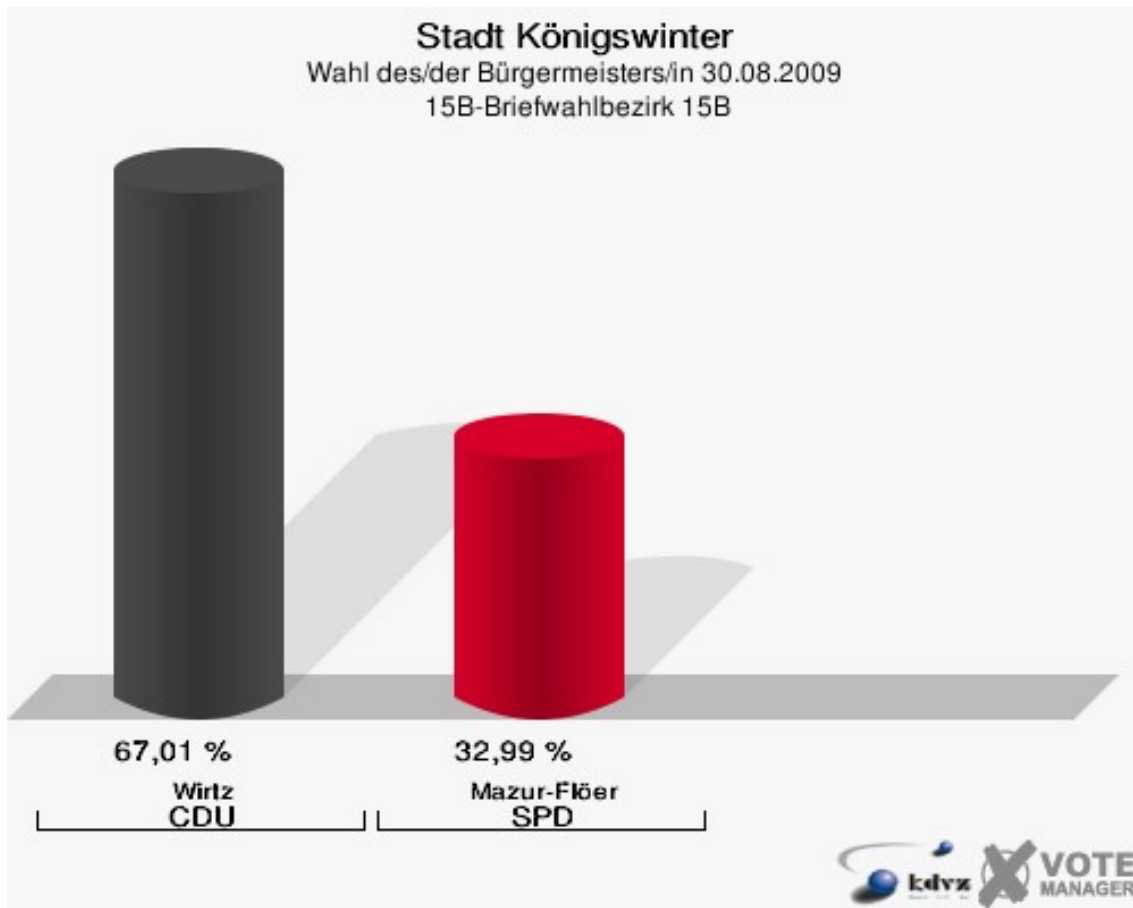
## 14B-Briefwahlbezirk 14B

	Anzahl	Prozent
Wähler/innen	211	
ungültige Stimmen	0	0,00 %
gültige Stimmen	211	100,00 %
Wirtz, CDU	158	74,88 %
Mazur-Flöer, SPD	53	25,12 %



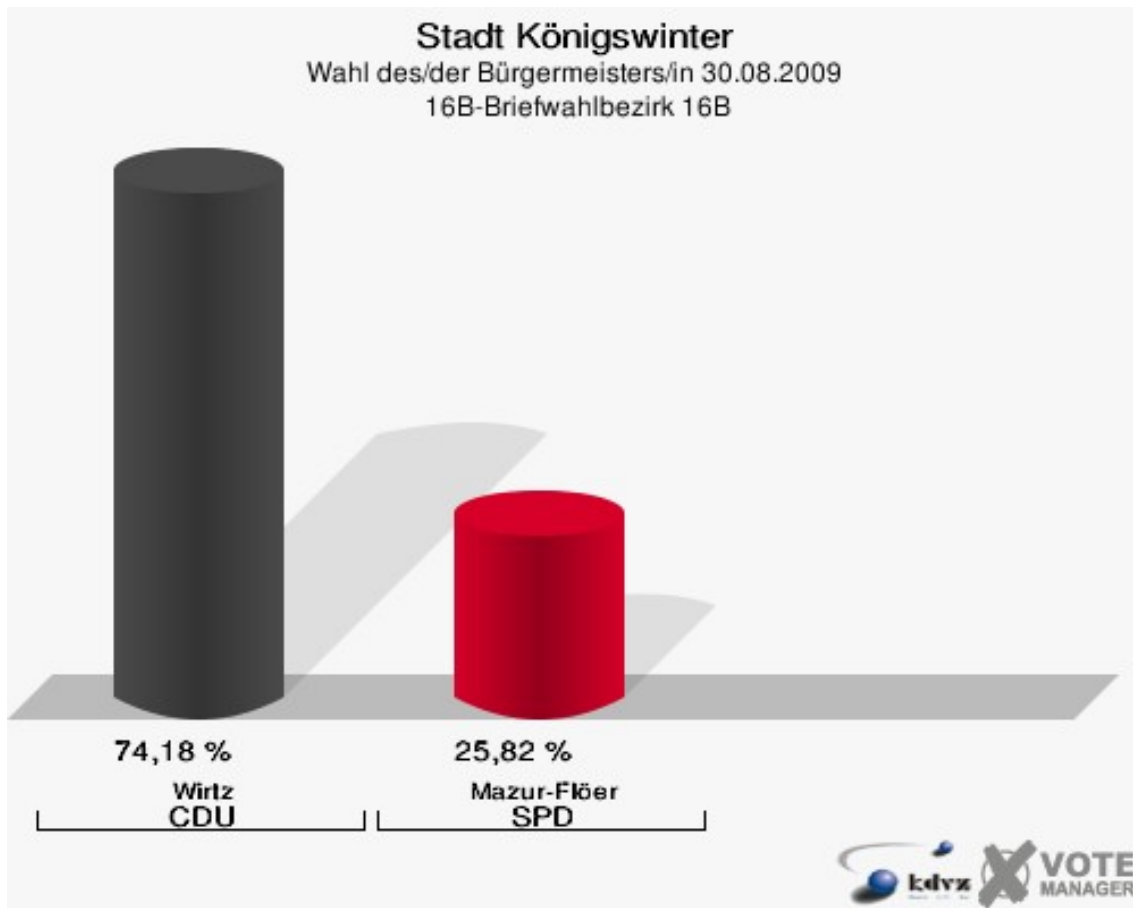
## 15B-Briefwahlbezirk 15B

	Anzahl	Prozent
Wähler/innen	200	
ungültige Stimmen	6	3,00 %
gültige Stimmen	194	97,00 %
Wirtz, CDU	130	67,01 %
Mazur-Flöer, SPD	64	32,99 %



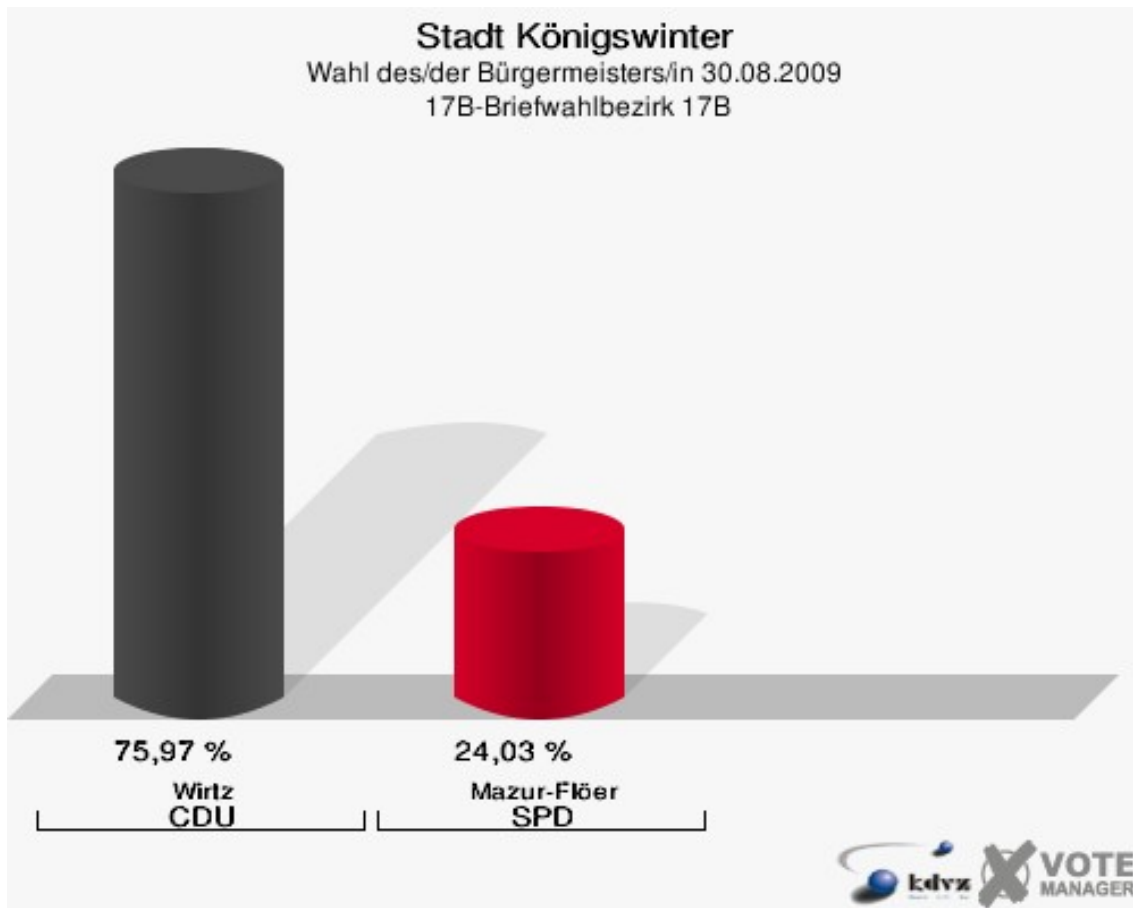
## 16B-Briefwahlbezirk 16B

	Anzahl	Prozent
Wähler/innen	218	
ungültige Stimmen	5	2,29 %
gültige Stimmen	213	97,71 %
Wirtz, CDU	158	74,18 %
Mazur-Flöer, SPD	55	25,82 %



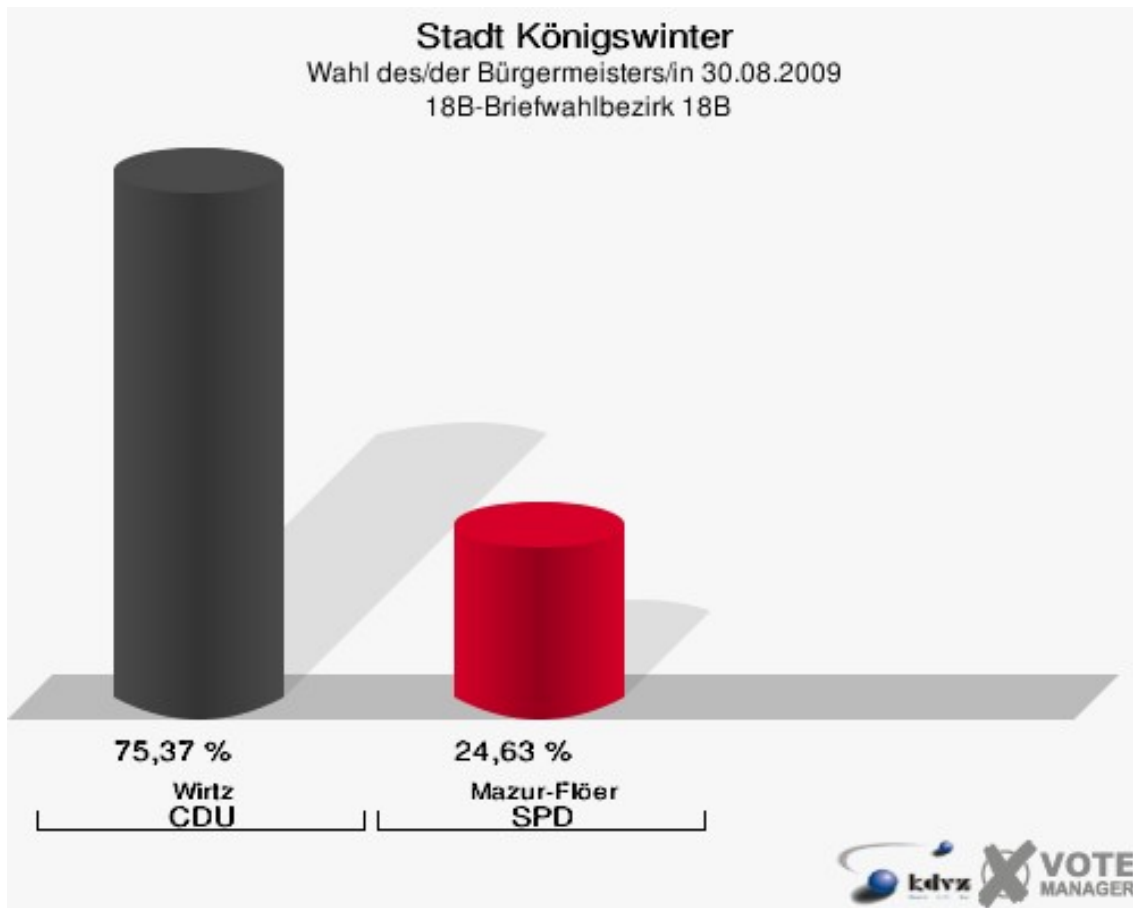
## 17B-Briefwahlbezirk 17B

	Anzahl	Prozent
Wähler/innen	234	
ungültige Stimmen	1	0,43 %
gültige Stimmen	233	99,57 %
Wirtz, CDU	177	75,97 %
Mazur-Flöer, SPD	56	24,03 %



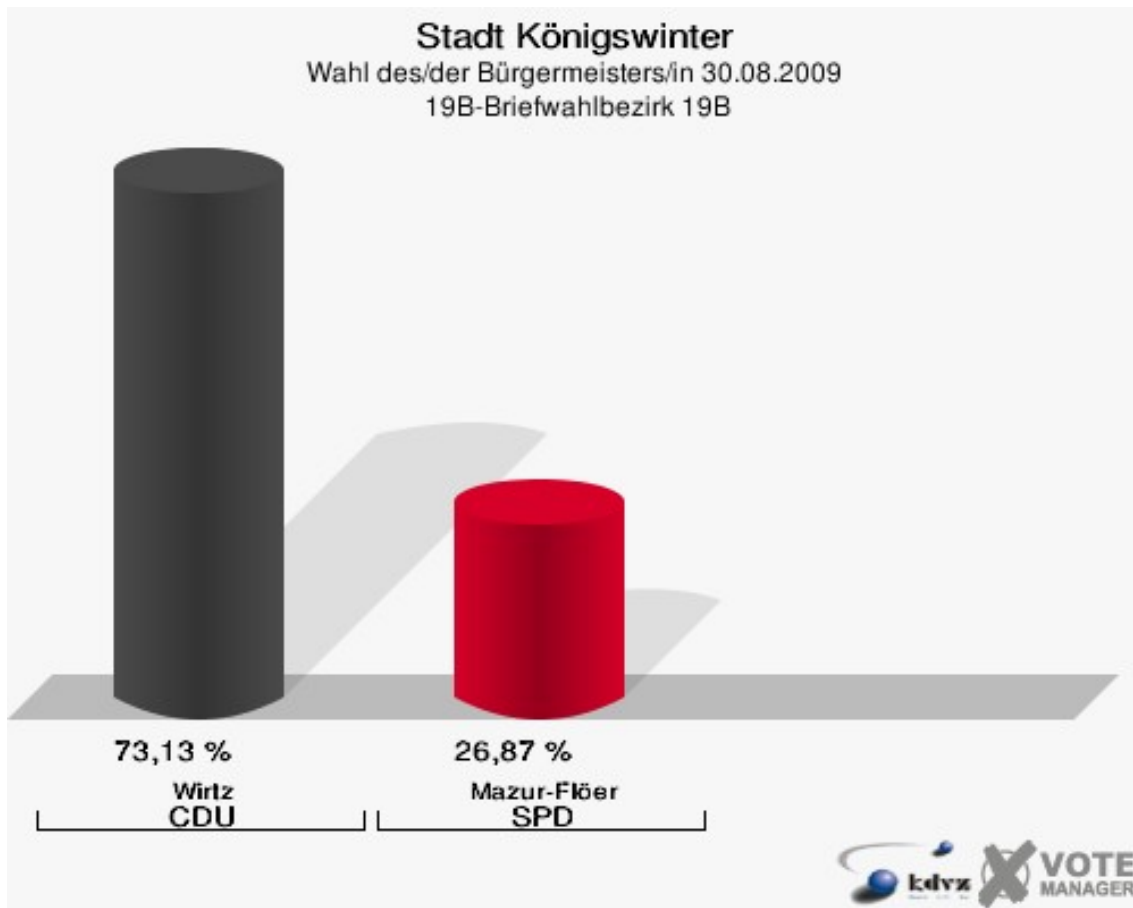
## 18B-Briefwahlbezirk 18B

	Anzahl	Prozent
Wähler/innen	282	
ungültige Stimmen	10	3,55 %
gültige Stimmen	272	96,45 %
Wirtz, CDU	205	75,37 %
Mazur-Flöer, SPD	67	24,63 %



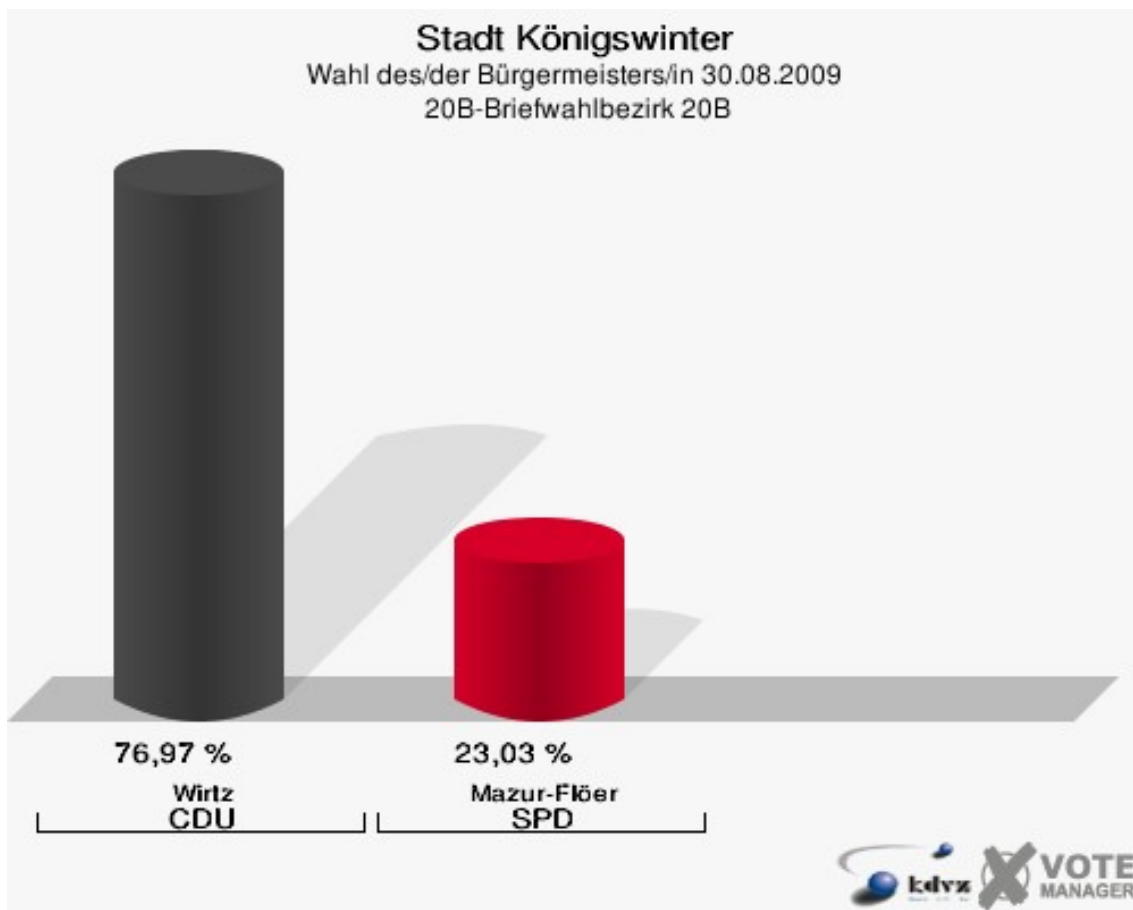
## 19B-Briefwahlbezirk 19B

	Anzahl	Prozent
Wähler/innen	210	
ungültige Stimmen	9	4,29 %
gültige Stimmen	201	95,71 %
Wirtz, CDU	147	73,13 %
Mazur-Flöer, SPD	54	26,87 %



## 20B-Briefwahlbezirk 20B

	Anzahl	Prozent
Wähler/innen	169	
ungültige Stimmen	4	2,37 %
gültige Stimmen	165	97,63 %
Wirtz, CDU	127	76,97 %
Mazur-Flöer, SPD	38	23,03 %



# Übersicht Stimmbezirke

Stadt Königswinter  
Wahl des/der Bürgermeisters/in 30.08.2009  
Zusammenstellung der Ergebnisse nach Stimmbezirken

Stimmbezirk	Wahlbe- rechtigte	Wähler	gültig	Wirtz CDU	Mazur-Flöer SPD
<b>010-Rathaus-Standesamt</b>	1.666	626	612	<b>346</b>	266
		37,58 %	97,76 %	<b>56,54 %</b>	43,46 %
<b>020-Grundschule Königswinter</b>	1.574	627	610	<b>376</b>	234
		39,83 %	97,29 %	<b>61,64 %</b>	38,36 %
<b>030-Grundschule Niederdollen- dorf</b>	1.376	554	539	<b>368</b>	171
		40,26 %	97,29 %	<b>68,27 %</b>	31,73 %
<b>040-Grundschule Niederdollen- dorf</b>	1.342	575	565	<b>356</b>	209
		42,85 %	98,26 %	<b>63,01 %</b>	36,99 %
<b>050-Kath. Pfarrheim Oberdollend.</b>	1.540	670	648	<b>405</b>	243
		43,51 %	96,72 %	<b>62,50 %</b>	37,50 %
<b>060-Verwaltungsgebäude Rhenag</b>	1.253	494	487	<b>299</b>	188
		39,43 %	98,58 %	<b>61,40 %</b>	38,60 %
<b>070-Turnhalle TuS Dollendorf</b>	1.358	633	621	<b>411</b>	210
		46,61 %	98,10 %	<b>66,18 %</b>	33,82 %
<b>080-Grundschule Heisterbacher- rott</b>	1.754	965	945	<b>633</b>	312
		55,02 %	97,93 %	<b>66,98 %</b>	33,02 %
<b>091-Kindergarten Löwenzahn</b>	1.386	797	779	<b>508</b>	271
		57,50 %	97,74 %	<b>65,21 %</b>	34,79 %
<b>092-Gastraum Das Festessen</b>	314	158	151	<b>102</b>	49
		50,32 %	95,57 %	<b>67,55 %</b>	32,45 %
<b>100-Grundschule Stieldorf</b>	1.654	821	804	<b>543</b>	261
		49,64 %	97,93 %	<b>67,54 %</b>	32,46 %



Stimmbezirk	Wahlbe- rechtigte	Wähler	gültig	Wirtz CDU	Mazur-Flöer SPD
<b>111-Kindergarten Kleine Strolche</b>	1.043	509	500	<b>321</b>	179
		48,80 %	98,23 %	<b>64,20 %</b>	35,80 %
<b>112-Gaststätte Friedrichshöhe</b>	819	342	330	<b>245</b>	85
		41,76 %	96,49 %	<b>74,24 %</b>	25,76 %
<b>120-VerwaltungsgebäudeTho- masberg</b>	1.781	870	855	<b>588</b>	267
		48,85 %	98,28 %	<b>68,77 %</b>	31,23 %
<b>130-VerwaltungsgebäudeTho- masberg</b>	1.880	893	874	<b>526</b>	348
		47,50 %	97,87 %	<b>60,18 %</b>	39,82 %
<b>140-Kindergarten Zwergenland</b>	1.535	682	666	<b>470</b>	196
		44,43 %	97,65 %	<b>70,57 %</b>	29,43 %
<b>150-Kindergarten Sandkasten</b>	1.781	874	849	<b>569</b>	280
		49,07 %	97,14 %	<b>67,02 %</b>	32,98 %
<b>160-Grundschule Eudenbach</b>	1.724	655	648	<b>488</b>	160
		37,99 %	98,93 %	<b>75,31 %</b>	24,69 %
<b>170-Hauptschule Oberpleis</b>	1.883	754	739	<b>501</b>	238
		40,04 %	98,01 %	<b>67,79 %</b>	32,21 %
<b>180-Hauptschule Oberpleis</b>	1.834	834	816	<b>540</b>	276
		45,47 %	97,84 %	<b>66,18 %</b>	33,82 %
<b>190-Grundschule Ittenbach</b>	1.428	698	671	<b>500</b>	171
		48,88 %	96,13 %	<b>74,52 %</b>	25,48 %
<b>200-Grundschule Ittenbach</b>	1.398	628	616	<b>428</b>	188
		44,92 %	98,09 %	<b>69,48 %</b>	30,52 %
<b>01B-Briefwahlbezirk 01b</b>	0	239	232	<b>128</b>	104
			97,07 %	<b>55,17 %</b>	44,83 %
<b>02B-Briefwahlbezirk 02b</b>	0	218	215	<b>128</b>	87

Stimmbezirk	Wahlbe- rechtigte	Wähler	gültig	Wirtz CDU	Mazur-Flöer SPD
			98,62 %	<b>59,53 %</b>	40,47 %
<b>03B-Briefwahlbezirk 03b</b>	0	172	171	<b>115</b>	56
			99,42 %	<b>67,25 %</b>	32,75 %
<b>04B-Briefwahlbezirk 04b</b>	0	136	135	<b>91</b>	44
			99,26 %	<b>67,41 %</b>	32,59 %
<b>05B-Briefwahlbezirk 05b</b>	0	238	233	<b>158</b>	75
			97,90 %	<b>67,81 %</b>	32,19 %
<b>06B-Briefwahlbezirk 06B</b>	0	128	126	<b>82</b>	44
			98,44 %	<b>65,08 %</b>	34,92 %
<b>07B-Briefwahlbezirk 07B</b>	0	194	191	<b>141</b>	50
			98,45 %	<b>73,82 %</b>	26,18 %
<b>08B-Briefwahlbezirk 08B</b>	0	203	201	<b>138</b>	63
			99,01 %	<b>68,66 %</b>	31,34 %
<b>09B-Briefwahlbezirk 09B</b>	0	163	161	<b>93</b>	68
			98,77 %	<b>57,76 %</b>	42,24 %
<b>10B-Briefwahlbezirk 10B</b>	0	197	195	<b>142</b>	53
			98,98 %	<b>72,82 %</b>	27,18 %
<b>11B-Briefwahlbezirk 11B</b>	0	265	256	<b>197</b>	59
			96,60 %	<b>76,95 %</b>	23,05 %
<b>12B-Briefwahlbezirk 12B</b>	0	207	205	<b>153</b>	52
			99,03 %	<b>74,63 %</b>	25,37 %
<b>13B-Briefwahlbezirk 13B</b>	0	230	224	<b>155</b>	69
			97,39 %	<b>69,20 %</b>	30,80 %
<b>14B-Briefwahlbezirk 14B</b>	0	211	211	<b>158</b>	53
			100,00 %	<b>74,88 %</b>	25,12 %

Stimmbezirk	Wahlbe- rechtigte	Wähler	gültig	Wirtz CDU	Mazur-Flöer SPD
<b>15B-Briefwahlbezirk 15B</b>	0	200	194	<b>130</b>	64
			97,00 %	<b>67,01 %</b>	32,99 %
<b>16B-Briefwahlbezirk 16B</b>	0	218	213	<b>158</b>	55
			97,71 %	<b>74,18 %</b>	25,82 %
<b>17B-Briefwahlbezirk 17B</b>	0	234	233	<b>177</b>	56
			99,57 %	<b>75,97 %</b>	24,03 %
<b>18B-Briefwahlbezirk 18B</b>	0	282	272	<b>205</b>	67
			96,45 %	<b>75,37 %</b>	24,63 %
<b>19B-Briefwahlbezirk 19B</b>	0	210	201	<b>147</b>	54
			95,71 %	<b>73,13 %</b>	26,87 %
<b>20B-Briefwahlbezirk 20B</b>	0	169	165	<b>127</b>	38
			97,63 %	<b>76,97 %</b>	23,03 %
<b>Stadt Königswinter</b>	32.323	18.773	18.359	<b>12.346</b>	6.013
		58,08 %	97,79 %	<b>67,25 %</b>	32,75 %








Stadt Königswinter  
Wahl des/der Bürgermeisters/in 30.08.2009  
Wirtz, CDU, Ergebnis  
Stimmbezirk-Übersicht

20B-Briefwahlbezirk 20B	76,97 %	
11B-Briefwahlbezirk 11B	76,95 %	
17B-Briefwahlbezirk 17B	75,97 %	
18B-Briefwahlbezirk 18B	75,37 %	
160-Grundschule Eudenbach	75,31 %	
14B-Briefwahlbezirk 14B	74,88 %	
12B-Briefwahlbezirk 12B	74,63 %	
190-Grundschule Ittenbach	74,52 %	
112-Gaststätte Friedrichshöhe	74,24 %	
16B-Briefwahlbezirk 16B	74,18 %	
07B-Briefwahlbezirk 07B	73,82 %	
19B-Briefwahlbezirk 19B	73,13 %	
10B-Briefwahlbezirk 10B	72,82 %	
140-Kindergarten Zwergenland	70,57 %	
200-Grundschule Ittenbach	69,48 %	
13B-Briefwahlbezirk 13B	69,20 %	
120-VerwaltungsgebäudeThomasberg	68,77 %	
08B-Briefwahlbezirk 08B	68,66 %	
030-Grundschule Niederdollendorf	68,27 %	
05B-Briefwahlbezirk 05b	67,81 %	
170-Hauptschule Oberpleis	67,79 %	
092-Gastraum Das Festessen	67,55 %	
100-Grundschule Stieldorf	67,54 %	
04B-Briefwahlbezirk 04b	67,41 %	
03B-Briefwahlbezirk 03b	67,25 %	
150-Kindergarten Sandkasten	67,02 %	
15B-Briefwahlbezirk 15B	67,01 %	
080-GrundschuleHeisterbacherrott	66,98 %	
070-Turnhalle TuS Dollendorf	66,18 %	
180-Hauptschule Oberpleis	66,18 %	
091-Kindergarten Löwenzahn	65,21 %	
06B-Briefwahlbezirk 06B	65,08 %	
111-Kindergarten Kleine Strolche	64,20 %	
040-Grundschule Niederdollendorf	63,01 %	
050-Kath. Pfarrheim Oberdollend.	62,50 %	
020-Grundschule Königswinter	61,64 %	
060-Verwaltungsgebäude Rhenag	61,40 %	
130-VerwaltungsgebäudeThomasberg	60,18 %	

02B-Briefwahlbezirk 02b	59,53 %	
09B-Briefwahlbezirk 09B	57,76 %	
010-Rathaus-Standesamt	56,54 %	
01B-Briefwahlbezirk 01b	55,17 %	

Stadt Königswinter  
Wahl des/der Bürgermeisters/in 30.08.2009  
Mazur-Flöer, SPD, Ergebnis  
Stimmbezirk-Übersicht

01B-Briefwahlbezirk 01b	44,83 %	
010-Rathaus-Standesamt	43,46 %	
09B-Briefwahlbezirk 09B	42,24 %	
02B-Briefwahlbezirk 02b	40,47 %	
130-VerwaltungsgebäudeThomasberg	39,82 %	
060-Verwaltungsgebäude Rhenag	38,60 %	
020-Grundschule Königswinter	38,36 %	
050-Kath. Pfarrheim Oberdollend.	37,50 %	
040-Grundschule Niederdollendorf	36,99 %	
111-Kindergarten Kleine Strolche	35,80 %	
06B-Briefwahlbezirk 06B	34,92 %	
091-Kindergarten Löwenzahn	34,79 %	
180-Hauptschule Oberpleis	33,82 %	
070-Turnhalle TuS Dollendorf	33,82 %	
080-GrundschuleHeisterbacherrott	33,02 %	
15B-Briefwahlbezirk 15B	32,99 %	
150-Kindergarten Sandkasten	32,98 %	
03B-Briefwahlbezirk 03b	32,75 %	
04B-Briefwahlbezirk 04b	32,59 %	
100-Grundschule Stieldorf	32,46 %	
092-Gastraum Das Festessen	32,45 %	
170-Hauptschule Oberpleis	32,21 %	
05B-Briefwahlbezirk 05b	32,19 %	
030-Grundschule Niederdollendorf	31,73 %	
08B-Briefwahlbezirk 08B	31,34 %	
120-VerwaltungsgebäudeThomasberg	31,23 %	
13B-Briefwahlbezirk 13B	30,80 %	
200-Grundschule Ittenbach	30,52 %	
140-Kindergarten Zwergenland	29,43 %	
10B-Briefwahlbezirk 10B	27,18 %	
19B-Briefwahlbezirk 19B	26,87 %	
07B-Briefwahlbezirk 07B	26,18 %	
16B-Briefwahlbezirk 16B	25,82 %	
112-Gaststätte Friedrichshöhe	25,76 %	

190-Grundschule Ittenbach	25,48 %	
12B-Briefwahlbezirk 12B	25,37 %	
14B-Briefwahlbezirk 14B	25,12 %	
160-Grundschule Eudenbach	24,69 %	
18B-Briefwahlbezirk 18B	24,63 %	
17B-Briefwahlbezirk 17B	24,03 %	
11B-Briefwahlbezirk 11B	23,05 %	
20B-Briefwahlbezirk 20B	23,03 %	