

Wahlbuch
Kommunalwahlen
13.09.2015
Stadt Jülich
Herausgegeben am 27.09.2015

Inhaltsverzeichnis

Wahl des/der Landrats/Landrätin	1
Stadt Jülich	1
Stadtteile	3
Altenburg	3
Barmen	5
Bourheim	7
Broich	9
Daubenrath	11
Güsten	13
Innenstadt	15
Kirchberg	17
Koslar	19
Lich-Steinstraß	21
Mersch-Pattern	23
Merzenhausen	25
Selgersdorf	27
Stetternich	29
Welldorf-Serrest	31
Übersicht Stadtteile	33
Stimmbezirke	36
1 - Jülich Innenstadt	36
2 - Jülich Innenstadt	38
3 - Jülich Innenstadt	40
4 - Jülich Innenstadt	42
5.1 - Lich-Steinstraß	44
5.2 - Jülich-Innenstadt	46
6 - Jülich Innenstadt	48
7 - Jülich Innenstadt	50
8 - Jülich Innenstadt	52
9 - Jülich Innenstadt	54
10 - Jülich Innenstadt	56
11.1 - Selgersdorf	58
11.2 - Altenburg	60
11.3 - Daubenrath	62
12 - Kirchberg	64
13.1 - Koslar-West	66
13.2 - Bourheim	68
14 - Koslar-Ost	70
15.1 - Barmen	72
15.2 - Merzenhausen	74
16.1 - Broich	76

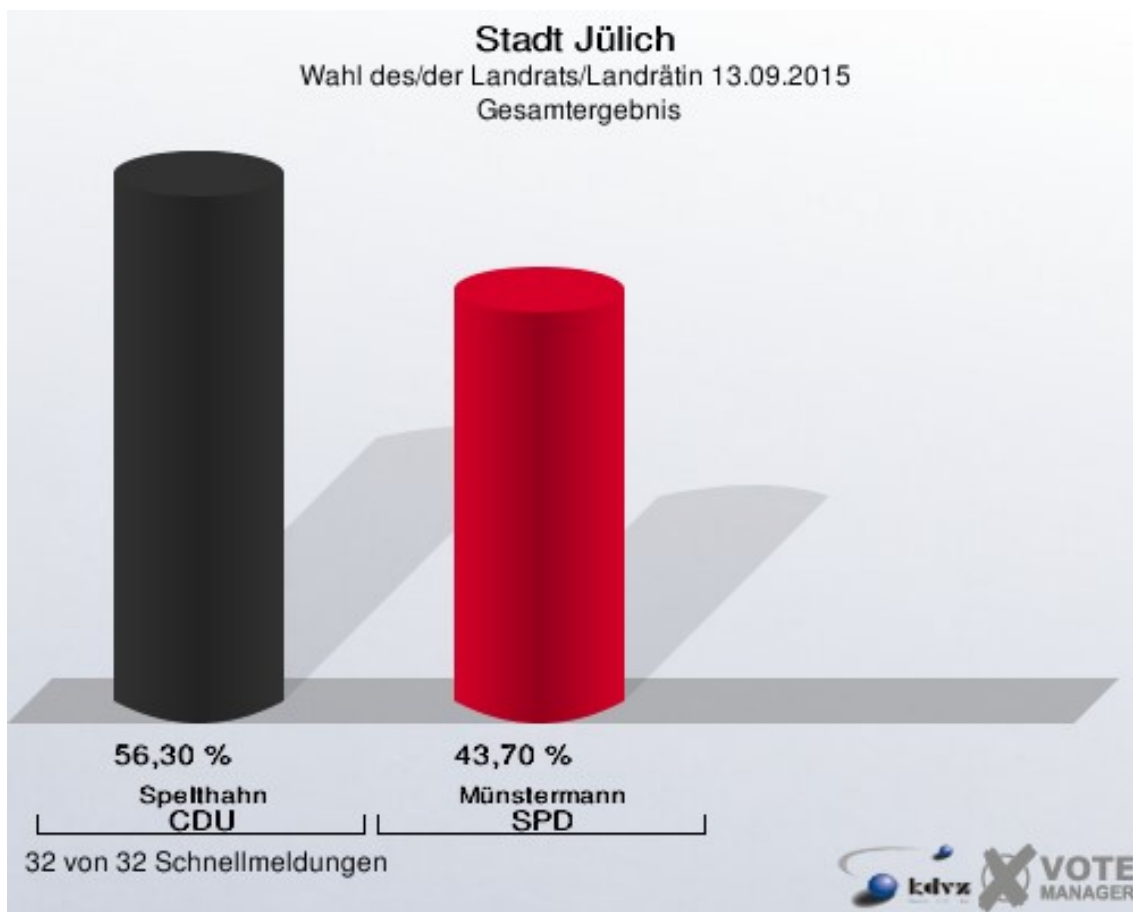
16.2 - Mersch	78
17.1 - Pattern	80
17.2 - Güsten	82
18 - Welldorf mit Serrest	84
19 - Stetternich	86
Briefwahl I	88
Briefwahl II	89
Briefwahl III	90
Briefwahl IV	91
Briefwahl V	92
Briefwahl VI	93
Übersicht Stimmbezirke	94
Wahl des/der Bürgermeister/in	99
Stadt Jülich	99
Stadtteile	101
Altenburg	101
Barmen	103
Bourheim	105
Broich	107
Daubenrath	109
Güsten	111
Innenstadt	113
Kirchberg	115
Koslar	117
Lich-Steinstraß	119
Mersch-Pattern	121
Merzenhausen	123
Selgersdorf	125
Stetternich	127
Welldorf-Serrest	129
Übersicht Stadtteile	131
Stimmbezirke	136
1 - Jülich Innenstadt	136
2 - Jülich Innenstadt	138
3 - Jülich Innenstadt	140
4 - Jülich Innenstadt	142
5.1 - Lich-Steinstraß	144
5.2 - Jülich-Innenstadt	146
6 - Jülich Innenstadt	148
7 - Jülich Innenstadt	150
8 - Jülich Innenstadt	152
9 - Jülich Innenstadt	154

10 - Jülich Innenstadt	156
11.1 - Selgersdorf	158
11.2 - Altenburg	160
11.3 - Daubenrath	162
12 - Kirchberg	164
13.1 - Koslar-West	166
13.2 - Bourheim	168
14 - Koslar-Ost	170
15.1 - Barmen	172
15.2 - Merzenhausen	174
16.1 - Broich	176
16.2 - Mersch	178
17.1 - Pattern	180
17.2 - Güsten	182
18 - Welldorf mit Serrest	184
19 - Stetternich	186
Briefwahl I	188
Briefwahl II	189
Briefwahl III	190
Briefwahl IV	191
Briefwahl V	192
Briefwahl VI	193
Übersicht Stimmbezirke	194
Stichwahl des/der Bürgermeisters/in	203
Stadt Jülich	203
Stadtteile	205
Altenburg	205
Barmen	207
Bourheim	209
Broich	211
Daubenrath	213
Güsten	215
Innenstadt	217
Kirchberg	219
Koslar	221
Lich-Steinstraß	223
Mersch-Pattern	225
Merzenhausen	227
Selgersdorf	229
Stetternich	231
Welldorf-Serrest	233
Übersicht Stadtteile	235

Stimmbezirke	238
1 - Jülich Innenstadt	238
2 - Jülich Innenstadt	240
3 - Jülich Innenstadt	242
4 - Jülich Innenstadt	244
5.1 - Lich-Steinstraß	246
5.2 - Jülich-Innenstadt	248
6 - Jülich Innenstadt	250
7 - Jülich Innenstadt	252
8 - Jülich Innenstadt	254
9 - Jülich Innenstadt	256
10 - Jülich Innenstadt	258
11.1 - Selgersdorf	260
11.2 - Altenburg	262
11.3 - Daubenrath	264
12 - Kirchberg	266
13.1 - Koslar-West	268
13.2 - Bourheim	270
14 - Koslar-Ost	272
15.1 - Barmen	274
15.2 - Merzenhausen	276
16.1 - Broich	278
16.2 - Mersch	280
17.1 - Pattern	282
17.2 - Güsten	284
18 - Welldorf mit Serrest	286
19 - Stetternich	288
Briefwahl I	290
Briefwahl II	291
Briefwahl III	292
Briefwahl IV	293
Briefwahl V	294
Briefwahl VI	295
Übersicht Stimmbezirke	296

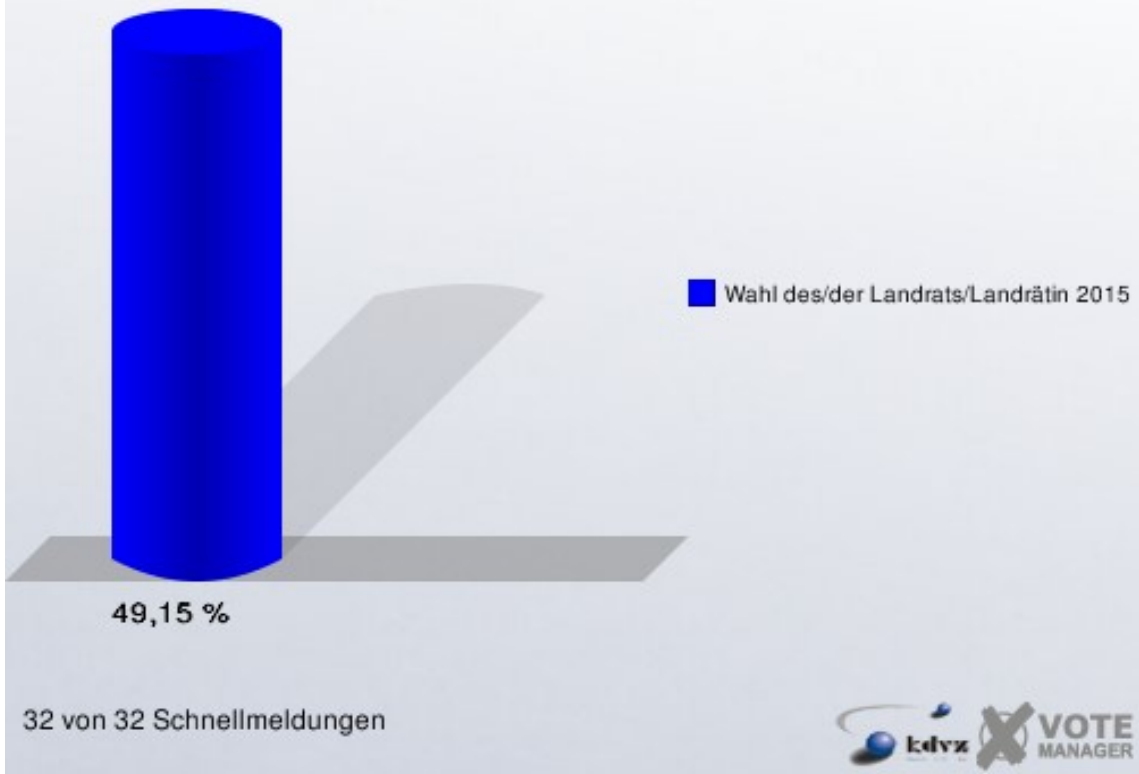
Wahl des/der Landrats/Landrätin Stadt Jülich

	Anzahl	Prozent
Wahlberechtigte	26.739	
Wähler/innen	13.143	49,15 %
ungültige Stimmen	389	2,96 %
gültige Stimmen	12.754	97,04 %
Spelthahn, CDU	7.181	56,30 %
Münstermann, SPD	5.573	43,70 %



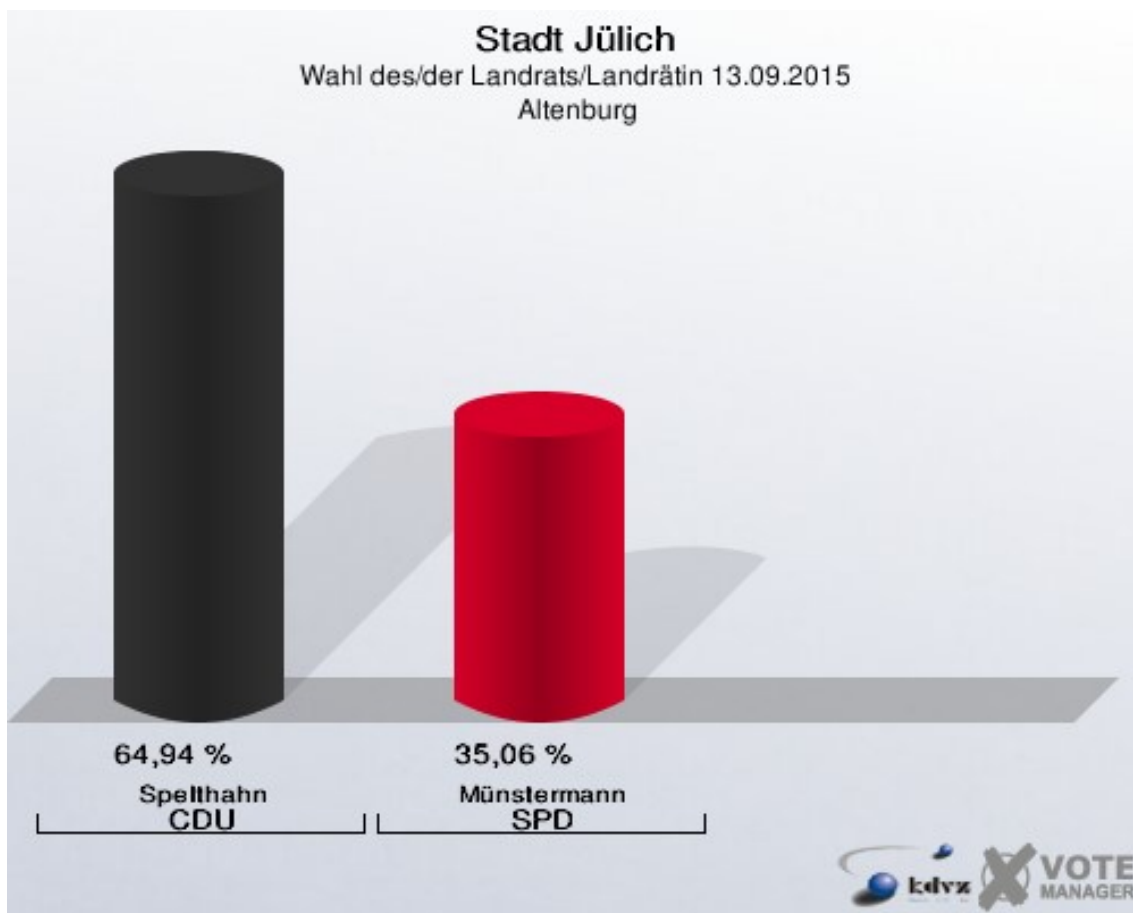
Stadt Jülich

Wahl des/der Landrats/Landrätin 13.09.2015
Wahlbeteiligung Gesamtergebnis

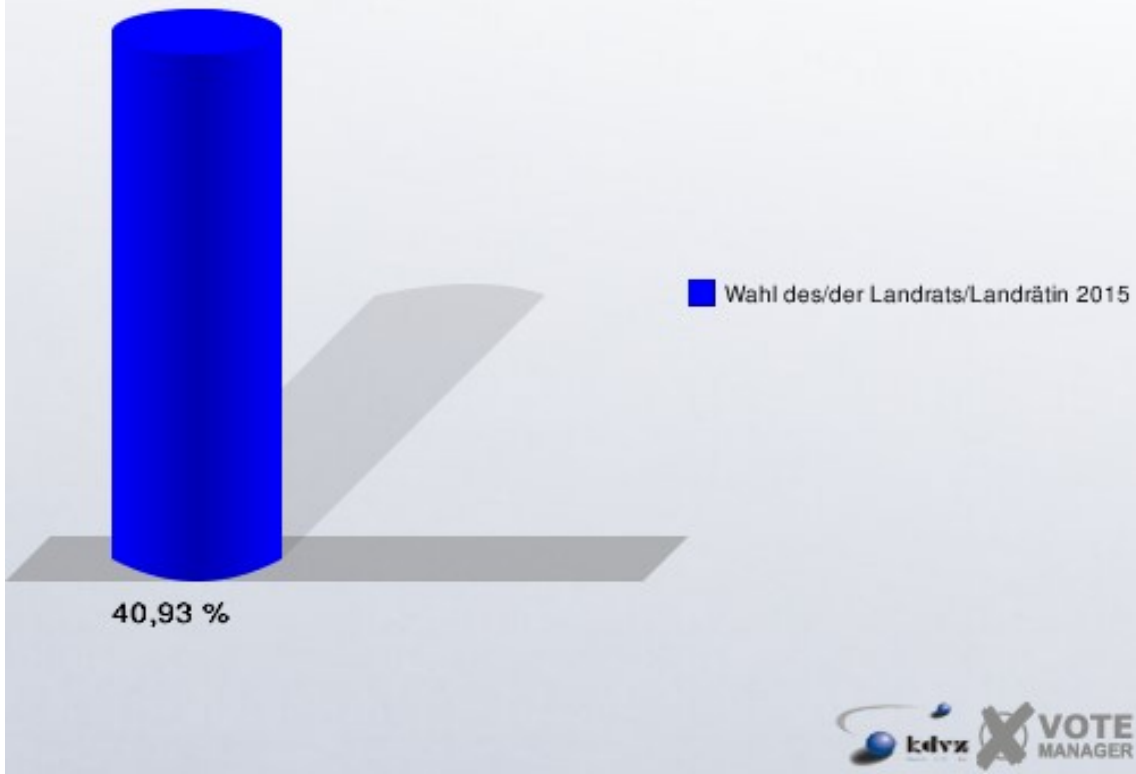


Stadtteile Altenburg

	Anzahl	Prozent
Wahlberechtigte	193	
Wähler/innen	79	40,93 %
ungültige Stimmen	2	2,53 %
gültige Stimmen	77	97,47 %
Spelthahn, CDU	50	64,94 %
Münstermann, SPD	27	35,06 %

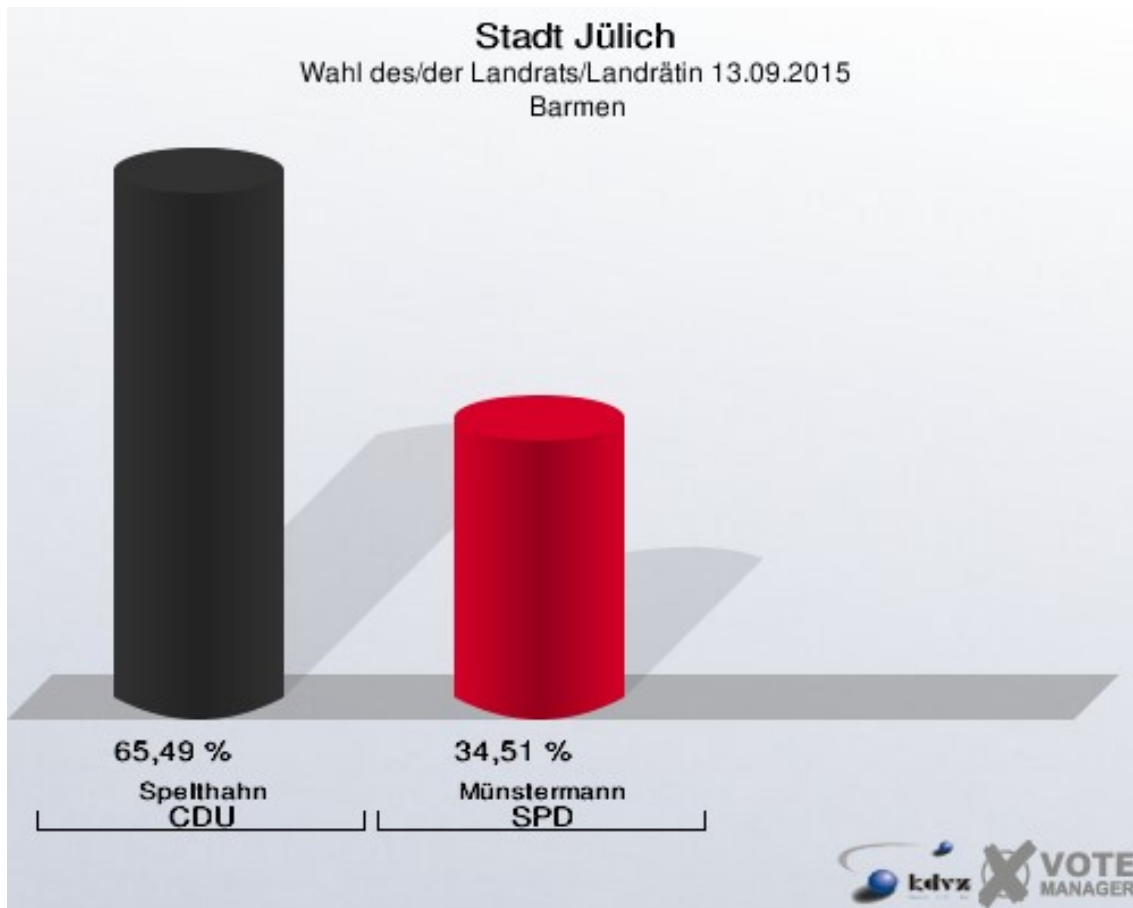


Stadt Jülich
Wahl des/der Landrats/Landrätin 13.09.2015
Wahlbeteiligung Altenburg

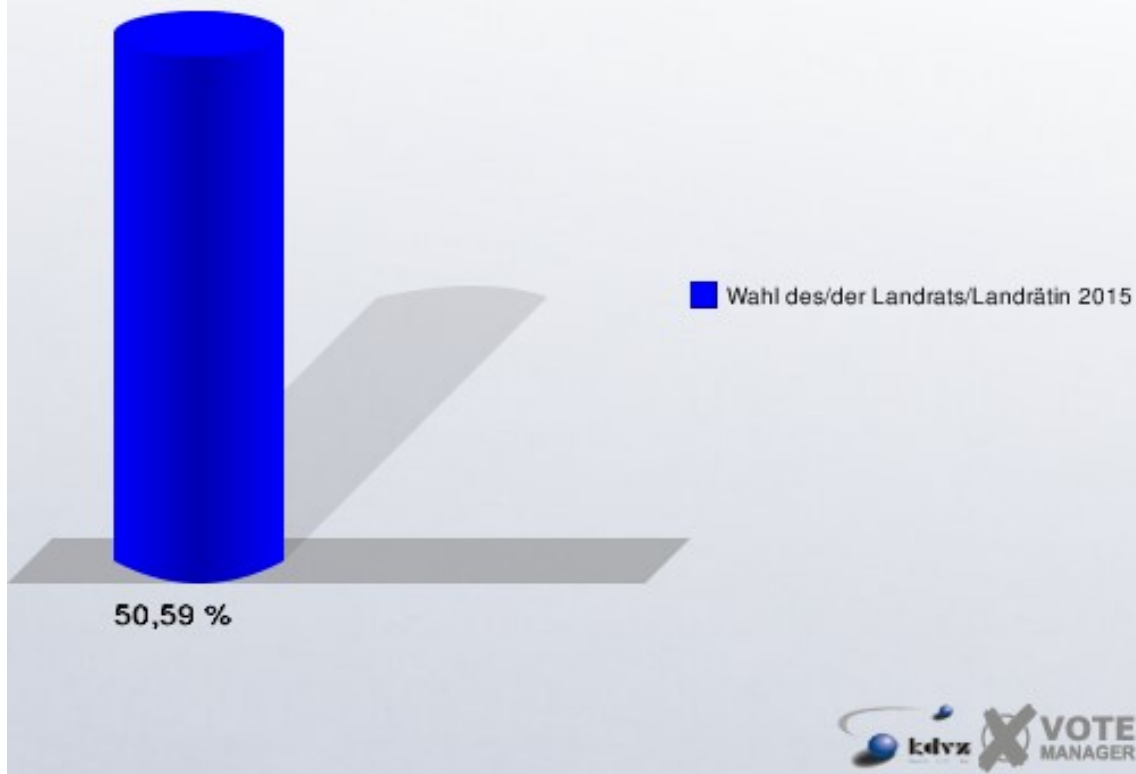


Barmen

	Anzahl	Prozent
Wahlberechtigte	1.097	
Wähler/innen	555	50,59 %
ungültige Stimmen	16	2,88 %
gültige Stimmen	539	97,12 %
Spelthahn, CDU	353	65,49 %
Münstermann, SPD	186	34,51 %

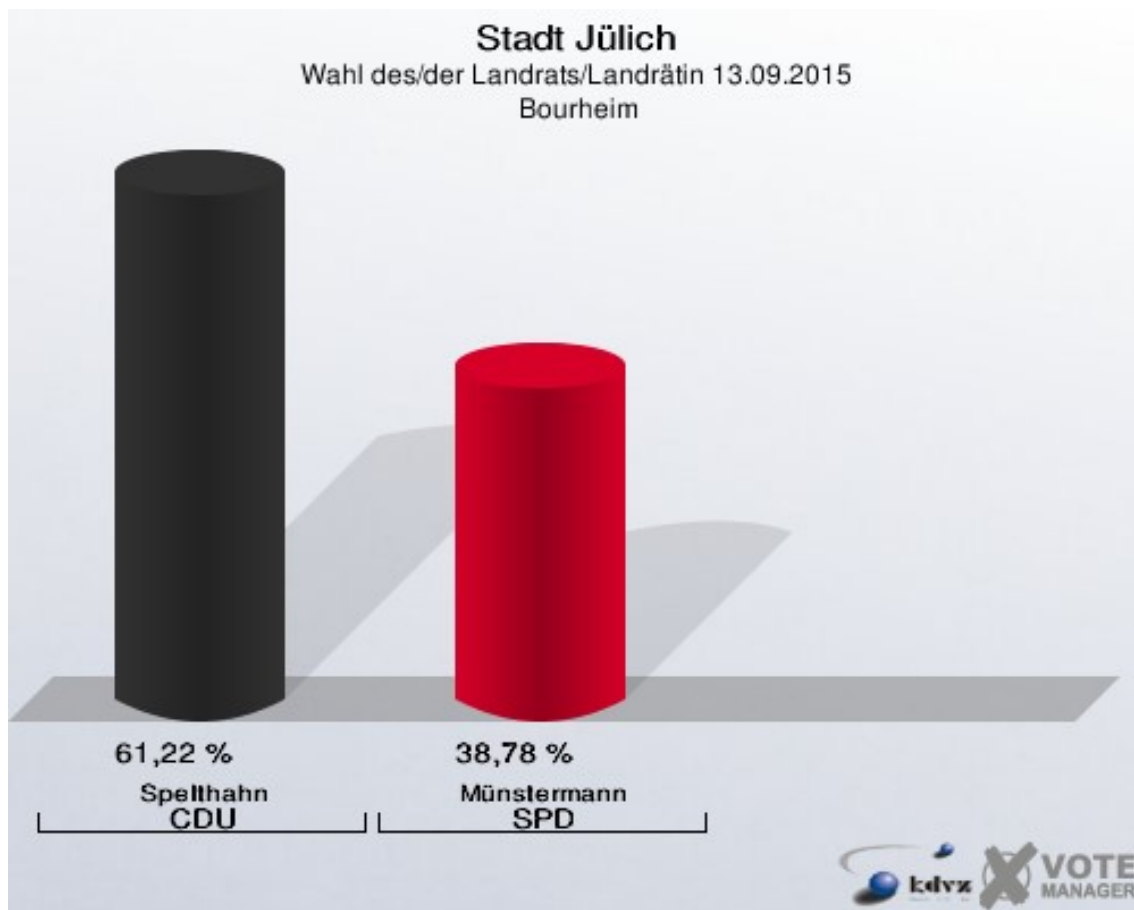


Stadt Jülich
Wahl des/der Landrats/Landrätin 13.09.2015
Wahlbeteiligung Barmen



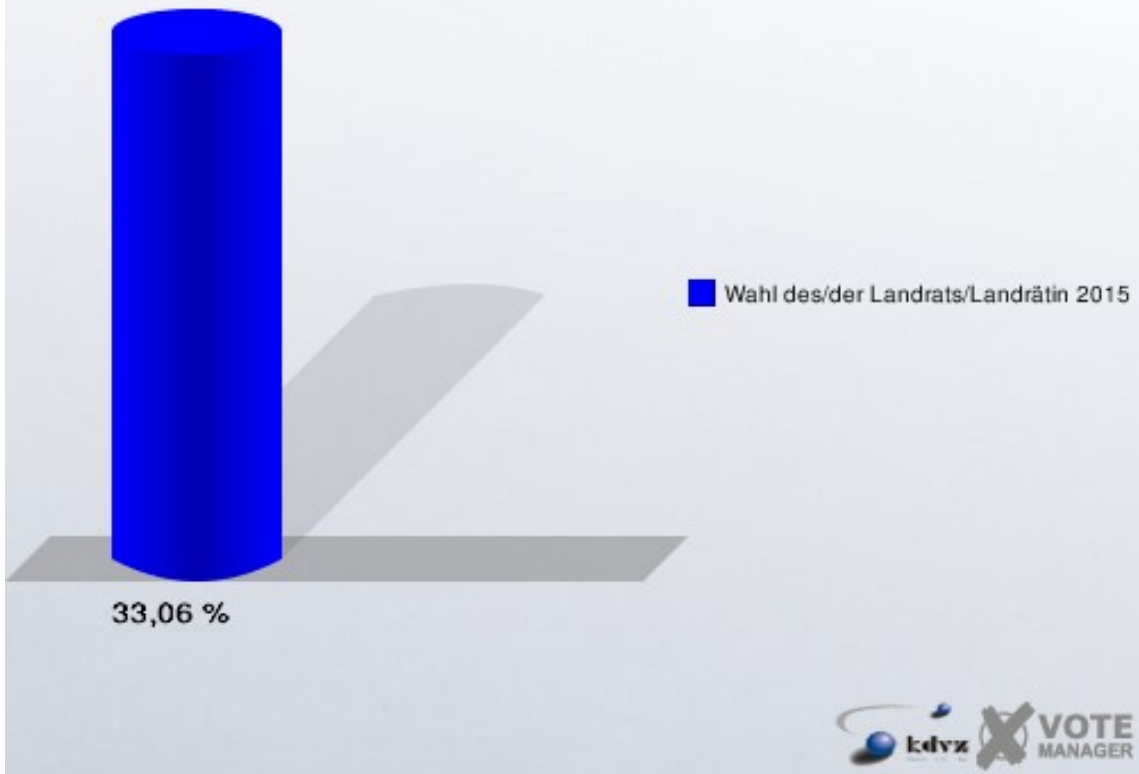
Bourheim

	Anzahl	Prozent
Wahlberechtigte	620	
Wähler/innen	205	33,06 %
ungültige Stimmen	9	4,39 %
gültige Stimmen	196	95,61 %
Spelthahn, CDU	120	61,22 %
Münstermann, SPD	76	38,78 %



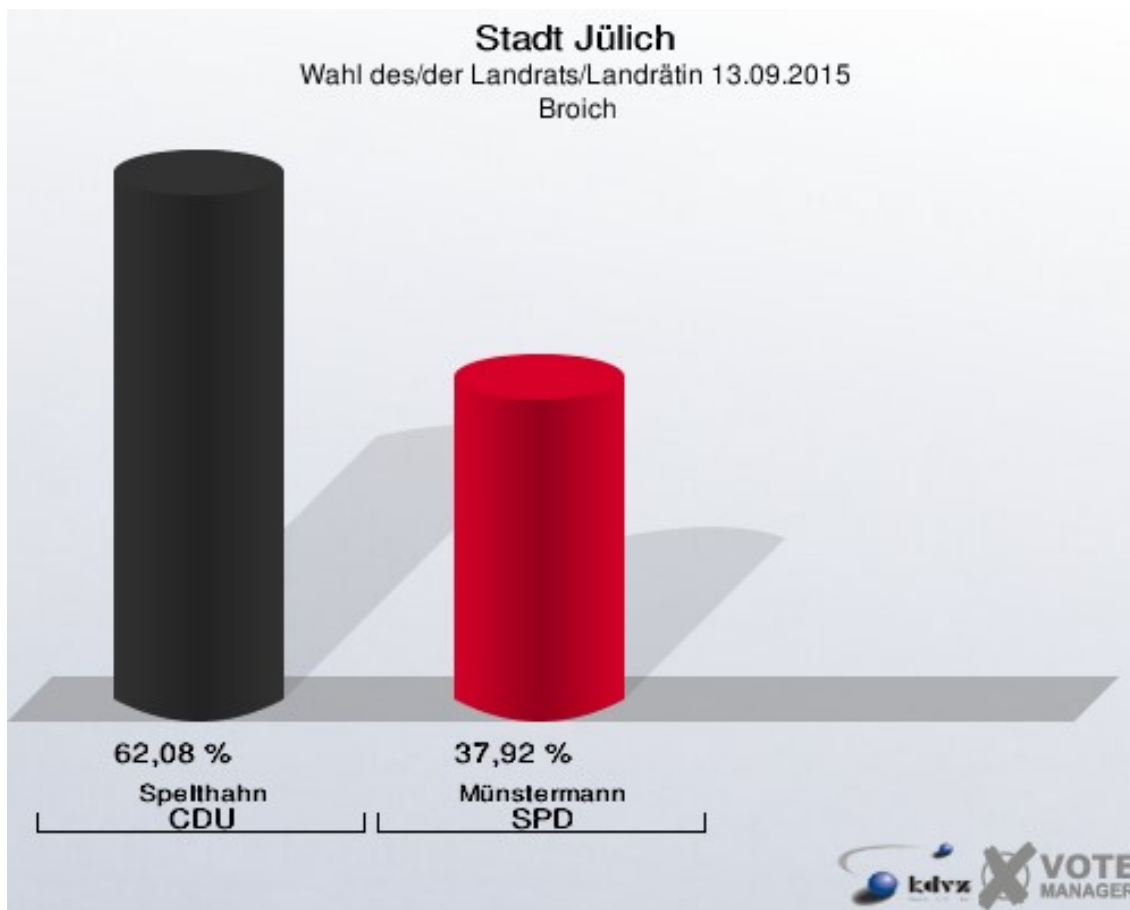
Stadt Jülich

Wahl des/der Landrats/Landrätin 13.09.2015
Wahlbeteiligung Bourheim



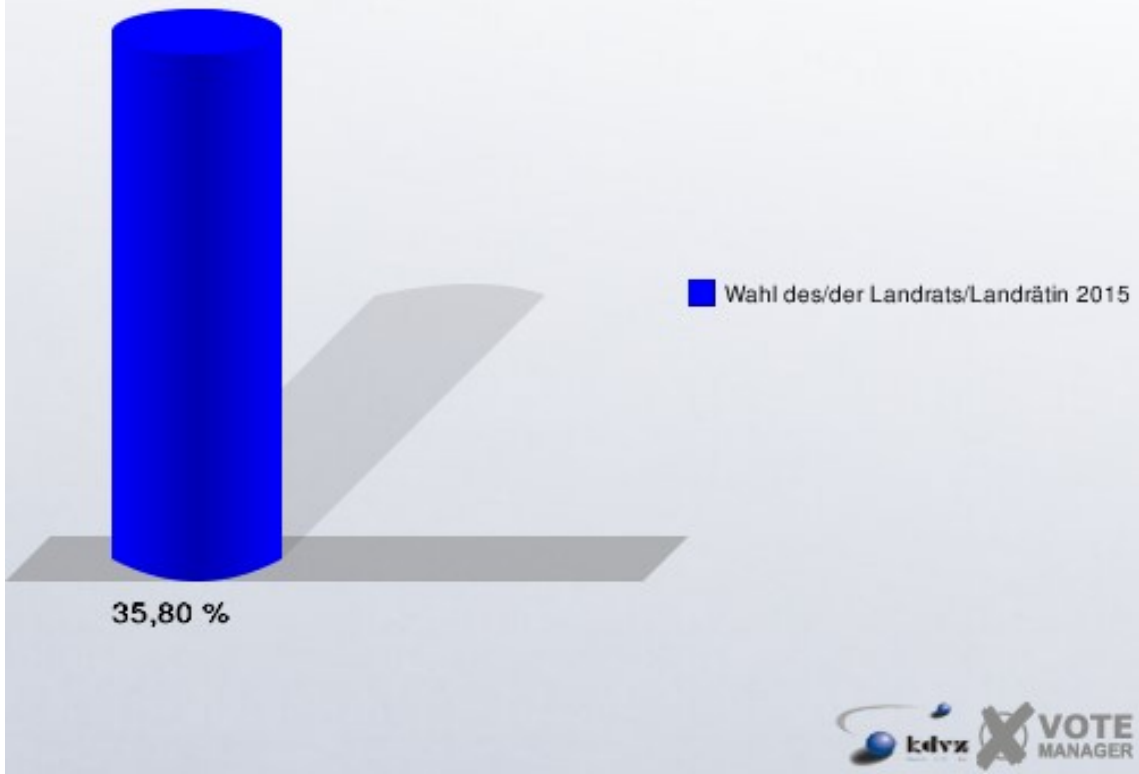
Broich

	Anzahl	Prozent
Wahlberechtigte	947	
Wähler/innen	339	35,80 %
ungültige Stimmen	12	3,54 %
gültige Stimmen	327	96,46 %
Spelthahn, CDU	203	62,08 %
Münstermann, SPD	124	37,92 %



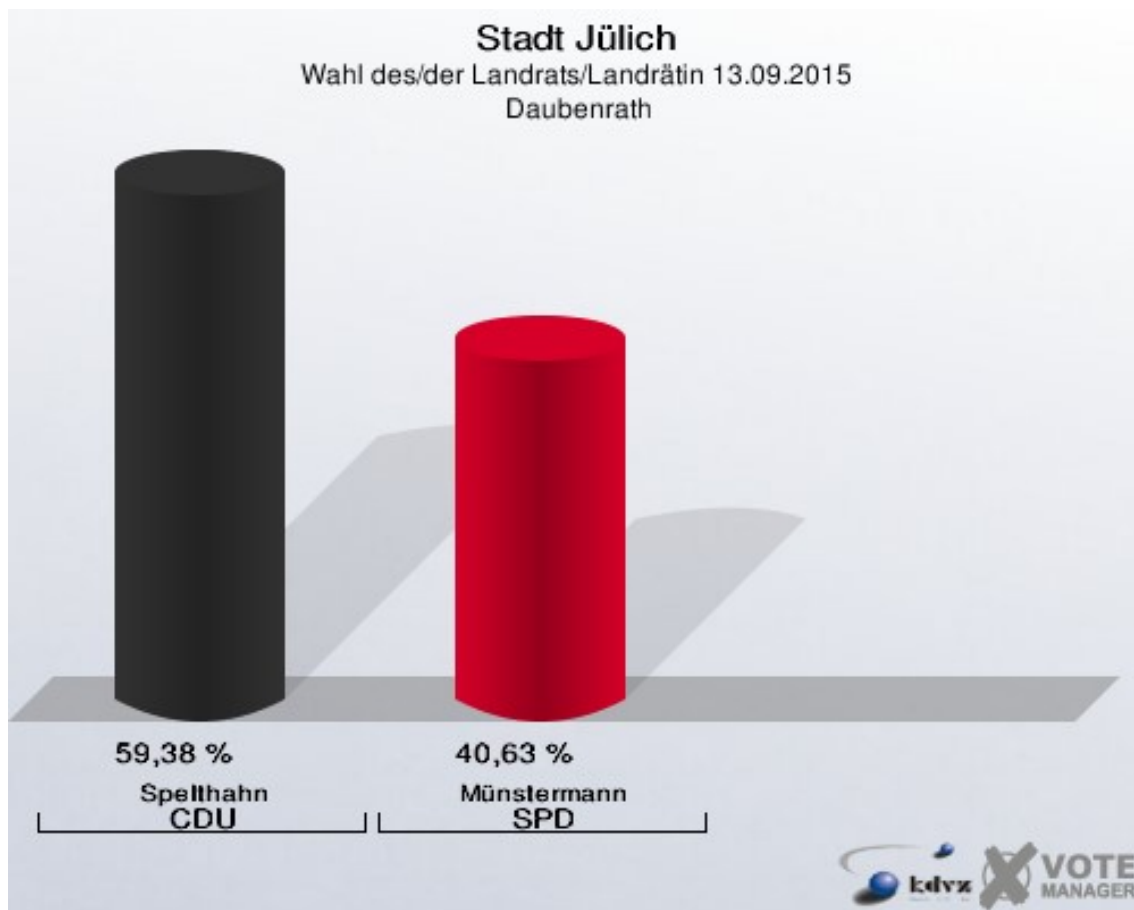
Stadt Jülich

Wahl des/der Landrats/Landrätin 13.09.2015
Wahlbeteiligung Broich



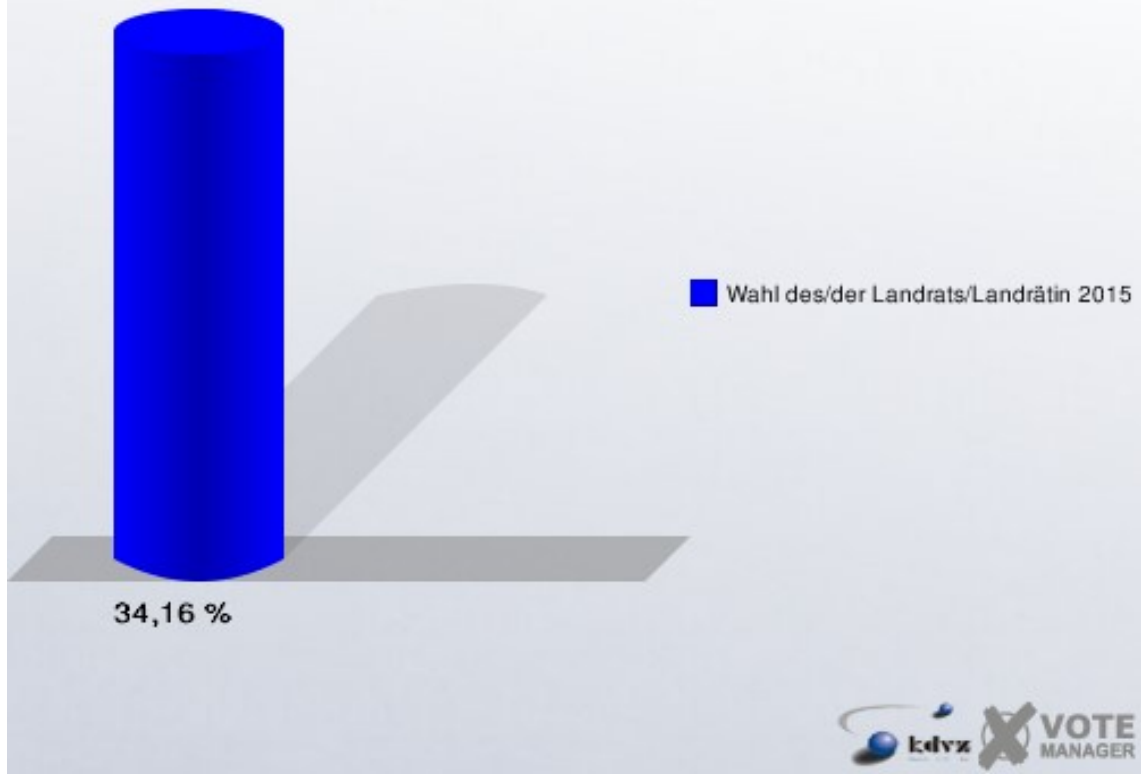
Daubenrath

	Anzahl	Prozent
Wahlberechtigte	202	
Wähler/innen	69	34,16 %
ungültige Stimmen	5	7,25 %
gültige Stimmen	64	92,75 %
Spelthahn, CDU	38	59,38 %
Münstermann, SPD	26	40,62 %



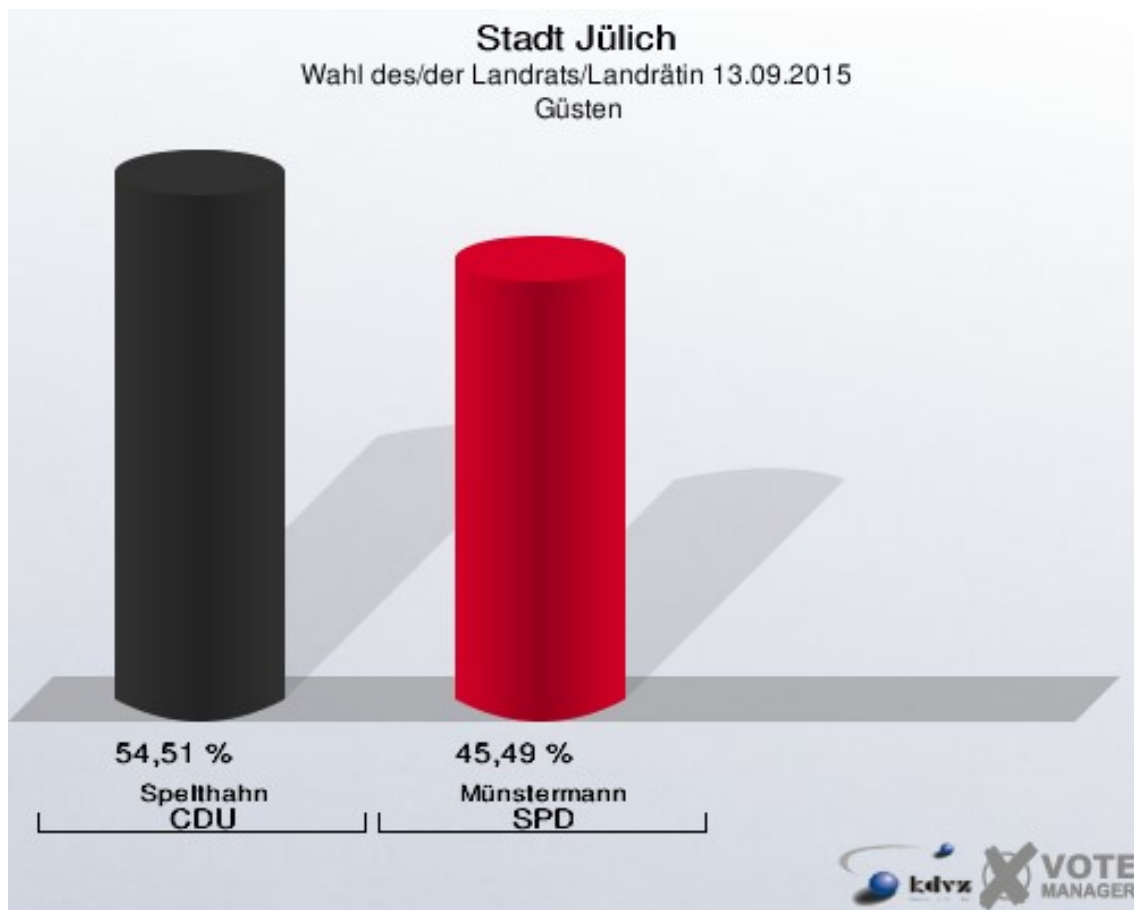
Stadt Jülich

Wahl des/der Landrats/Landrätin 13.09.2015
Wahlbeteiligung Daubenrath

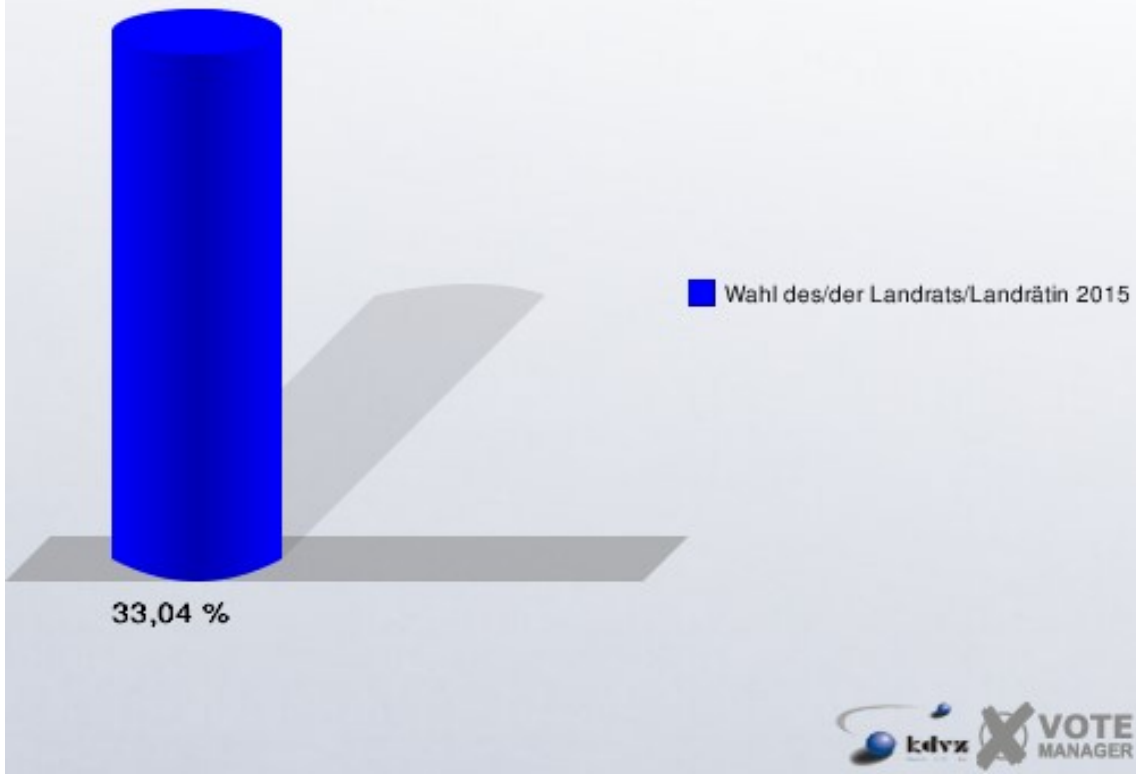


Güsten

	Anzahl	Prozent
Wahlberechtigte	902	
Wähler/innen	298	33,04 %
ungültige Stimmen	10	3,36 %
gültige Stimmen	288	96,64 %
Spelthahn, CDU	157	54,51 %
Münstermann, SPD	131	45,49 %

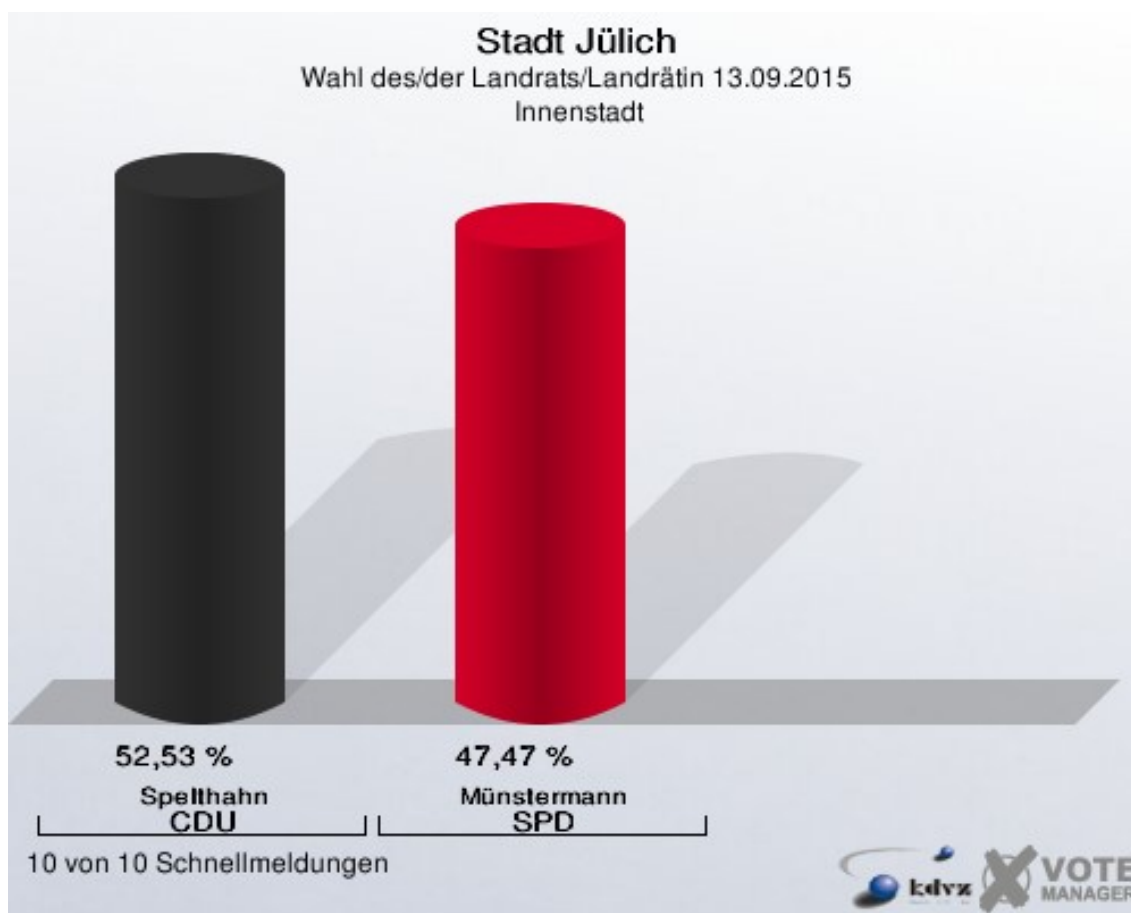


Stadt Jülich
Wahl des/der Landrats/Landrätin 13.09.2015
Wahlbeteiligung Gästen



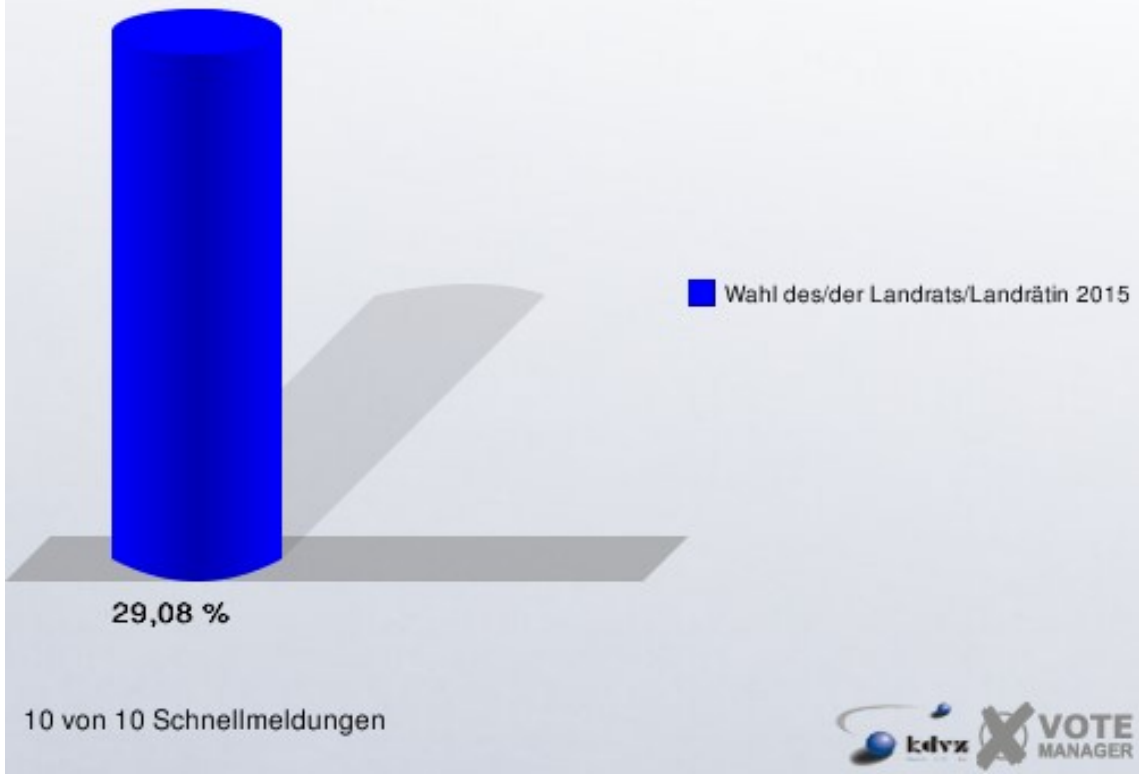
Innenstadt

	Anzahl	Prozent
Wahlberechtigte	13.262	
Wähler/innen	3.856	29,08 %
ungültige Stimmen	140	3,63 %
gültige Stimmen	3.716	96,37 %
Spelthahn, CDU	1.952	52,53 %
Münstermann, SPD	1.764	47,47 %



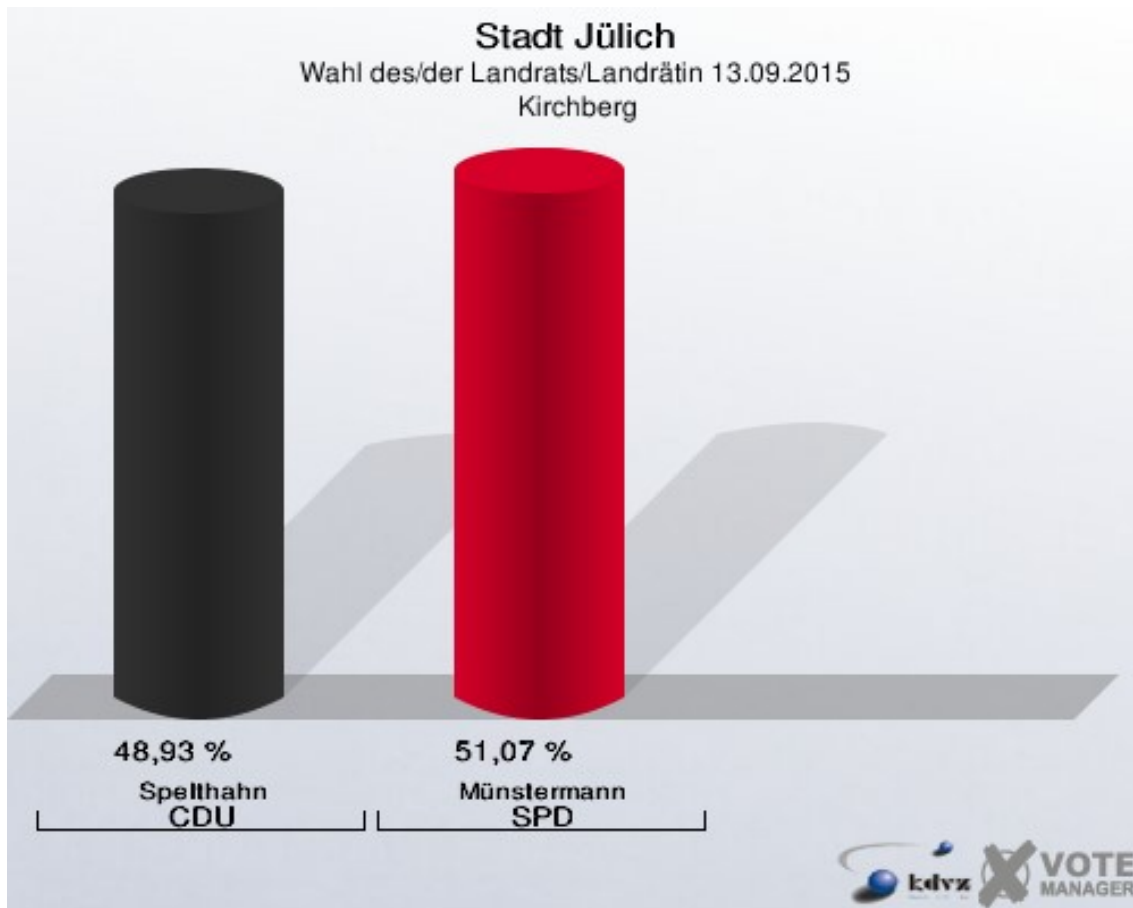
Stadt Jülich

Wahl des/der Landrats/Landrätin 13.09.2015
Wahlbeteiligung Innenstadt



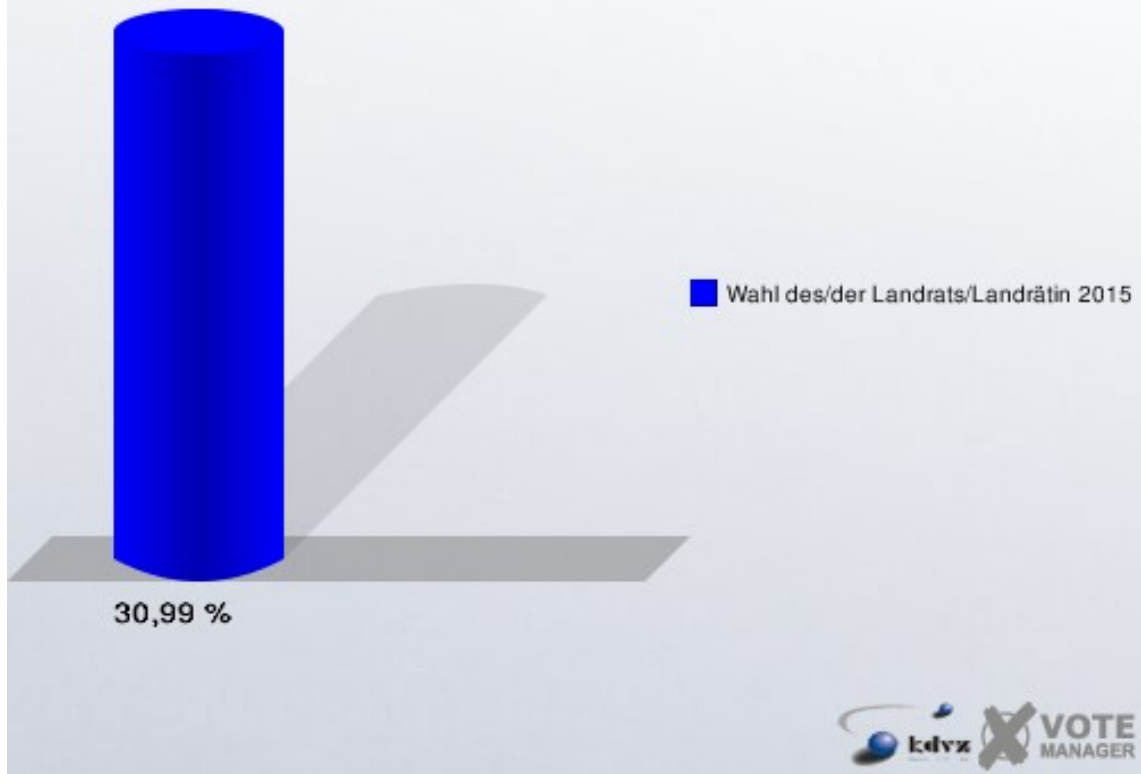
Kirchberg

	Anzahl	Prozent
Wahlberechtigte	1.420	
Wähler/innen	440	30,99 %
ungültige Stimmen	21	4,77 %
gültige Stimmen	419	95,23 %
Spelthahn, CDU	205	48,93 %
Münstermann, SPD	214	51,07 %



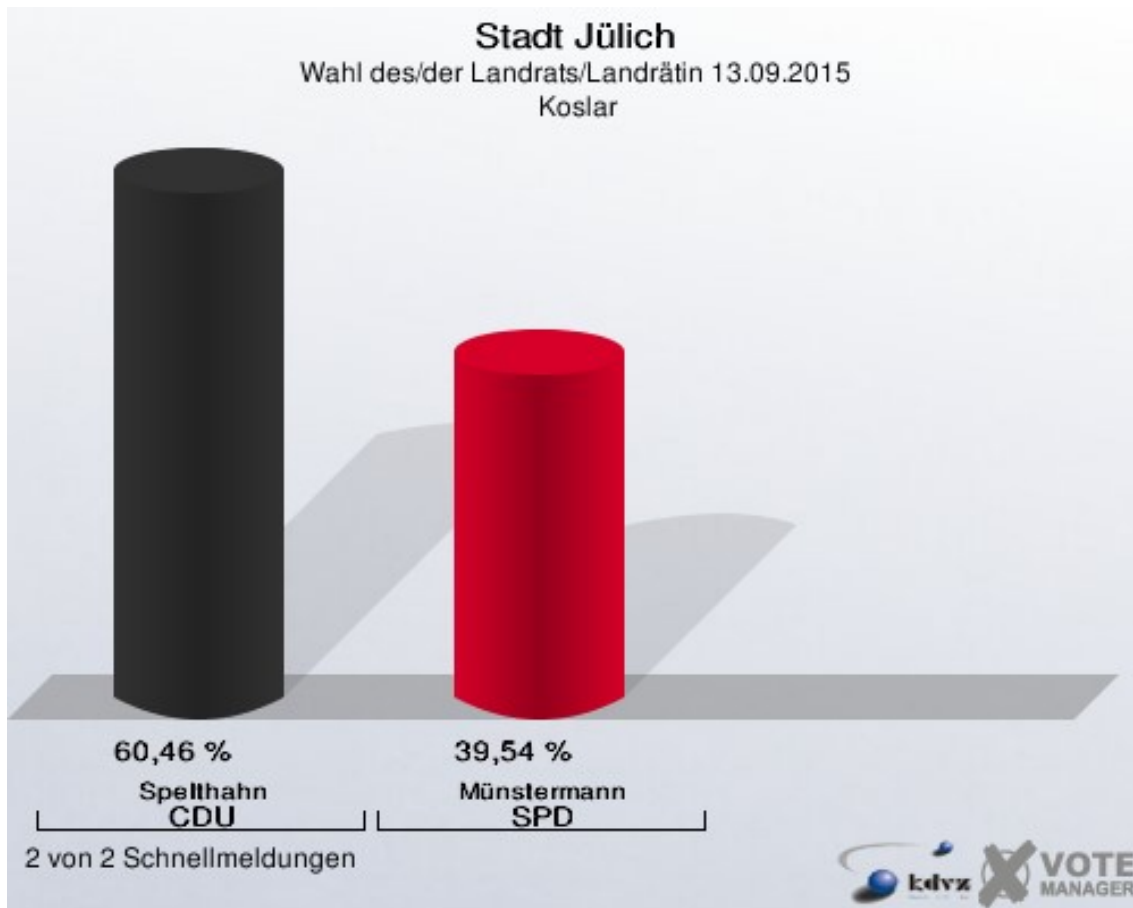
Stadt Jülich

Wahl des/der Landrats/Landrätin 13.09.2015
Wahlbeteiligung Kirchberg



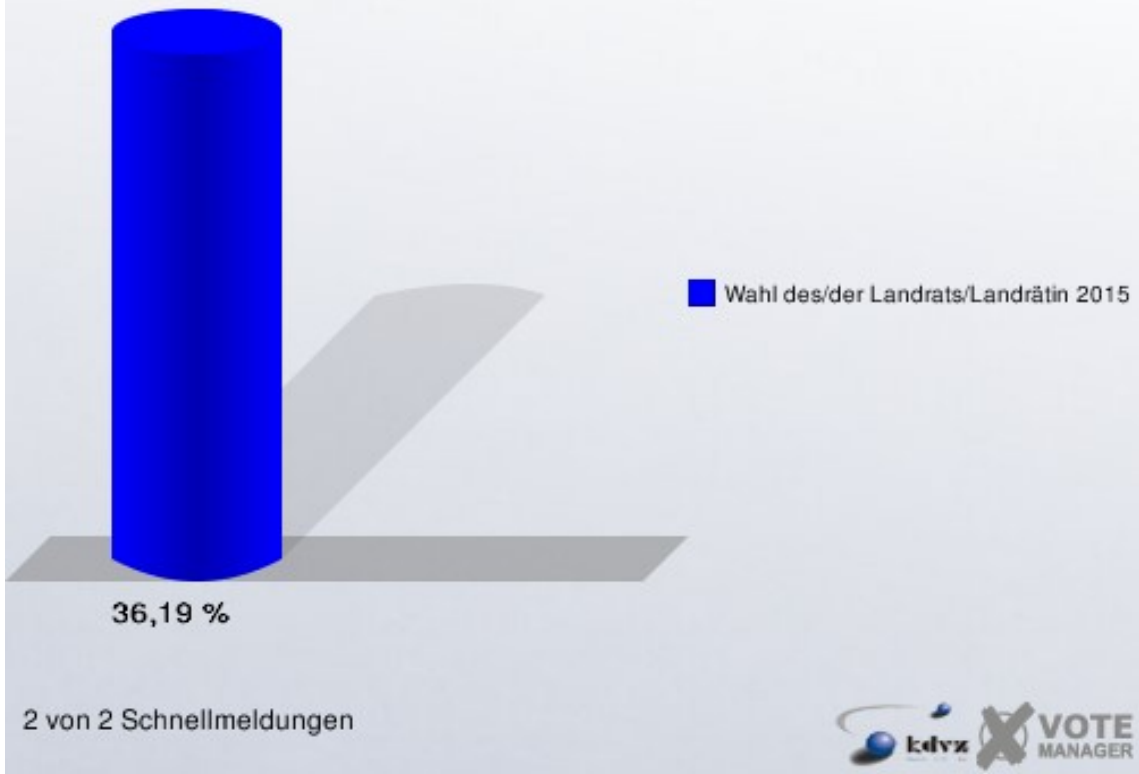
Koslar

	Anzahl	Prozent
Wahlberechtigte	2.462	
Wähler/innen	891	36,19 %
ungültige Stimmen	26	2,92 %
gültige Stimmen	865	97,08 %
Spelthahn, CDU	523	60,46 %
Münstermann, SPD	342	39,54 %



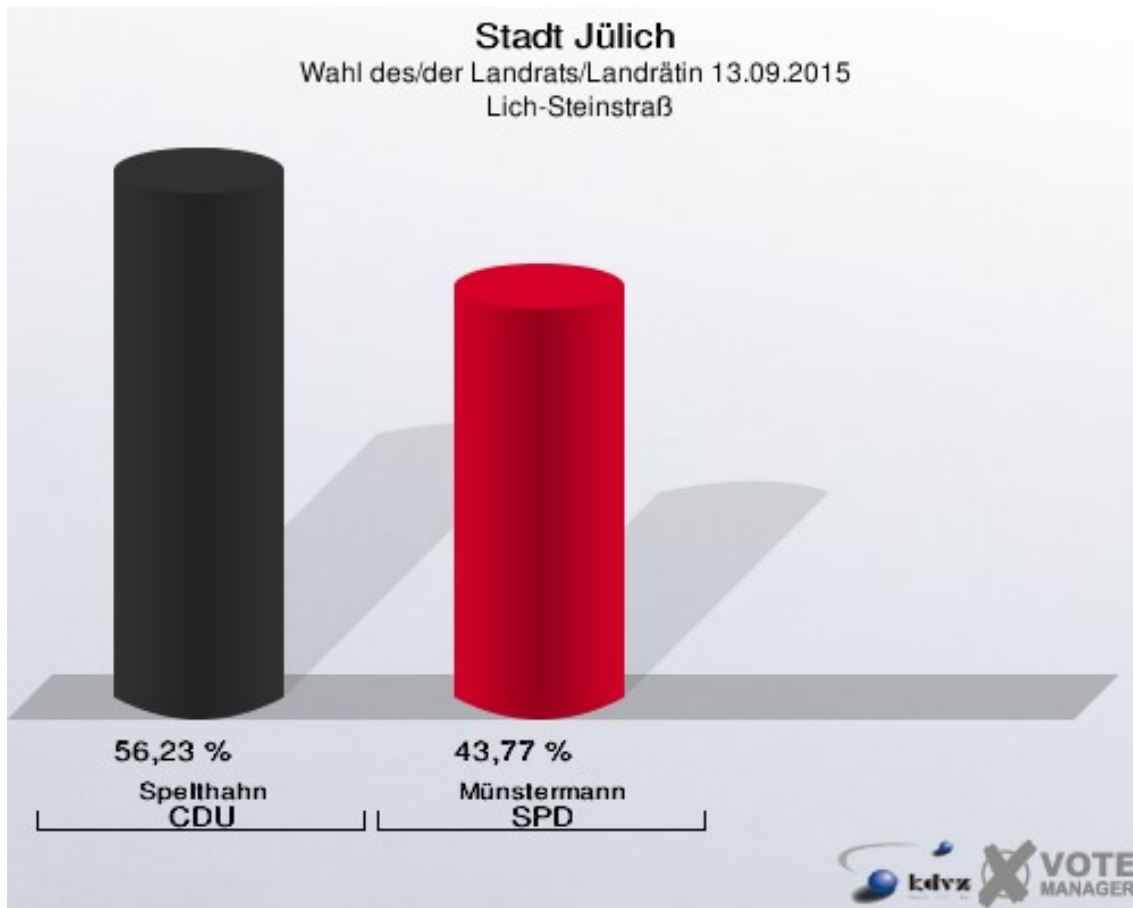
Stadt Jülich

Wahl des/der Landrats/Landrätin 13.09.2015
Wahlbeteiligung Koslar



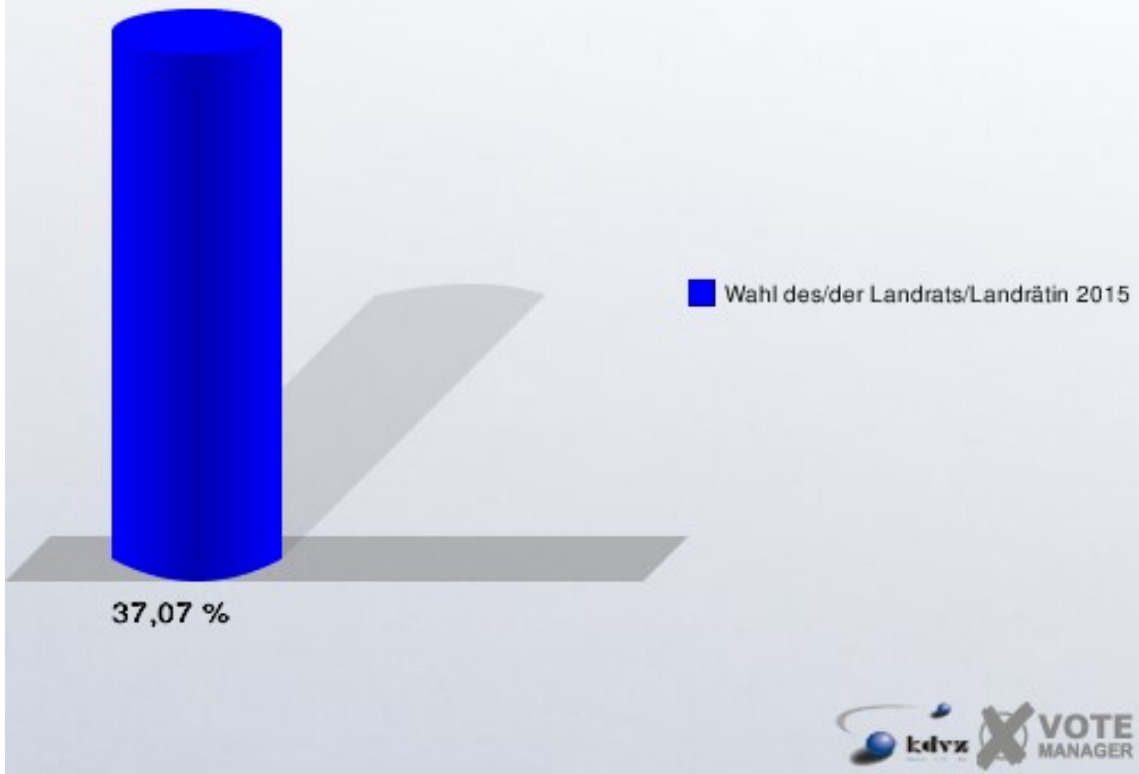
Lich-Steinstraß

	Anzahl	Prozent
Wahlberechtigte	1.044	
Wähler/innen	387	37,07 %
ungültige Stimmen	10	2,58 %
gültige Stimmen	377	97,42 %
Spelthahn, CDU	212	56,23 %
Münstermann, SPD	165	43,77 %



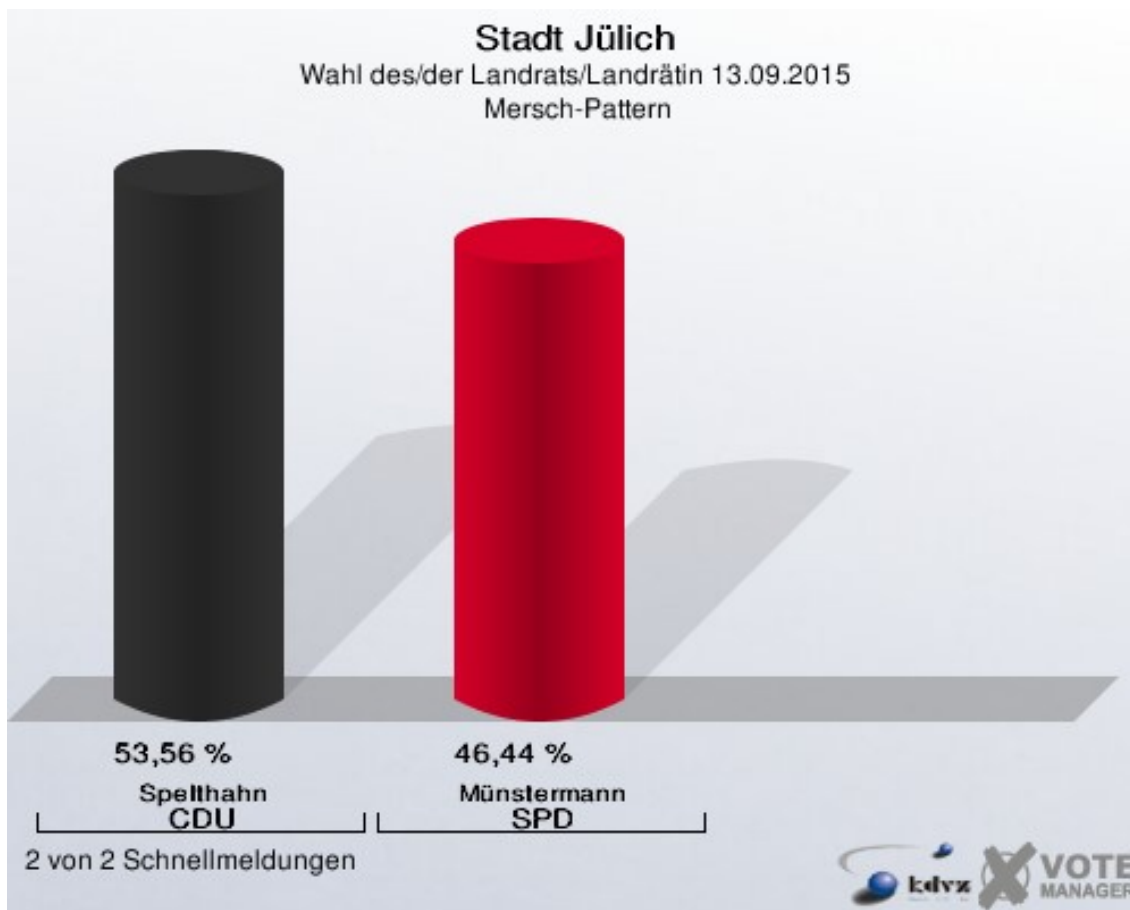
Stadt Jülich

Wahl des/der Landrats/Landrätin 13.09.2015
Wahlbeteiligung Lich-Steinstraß



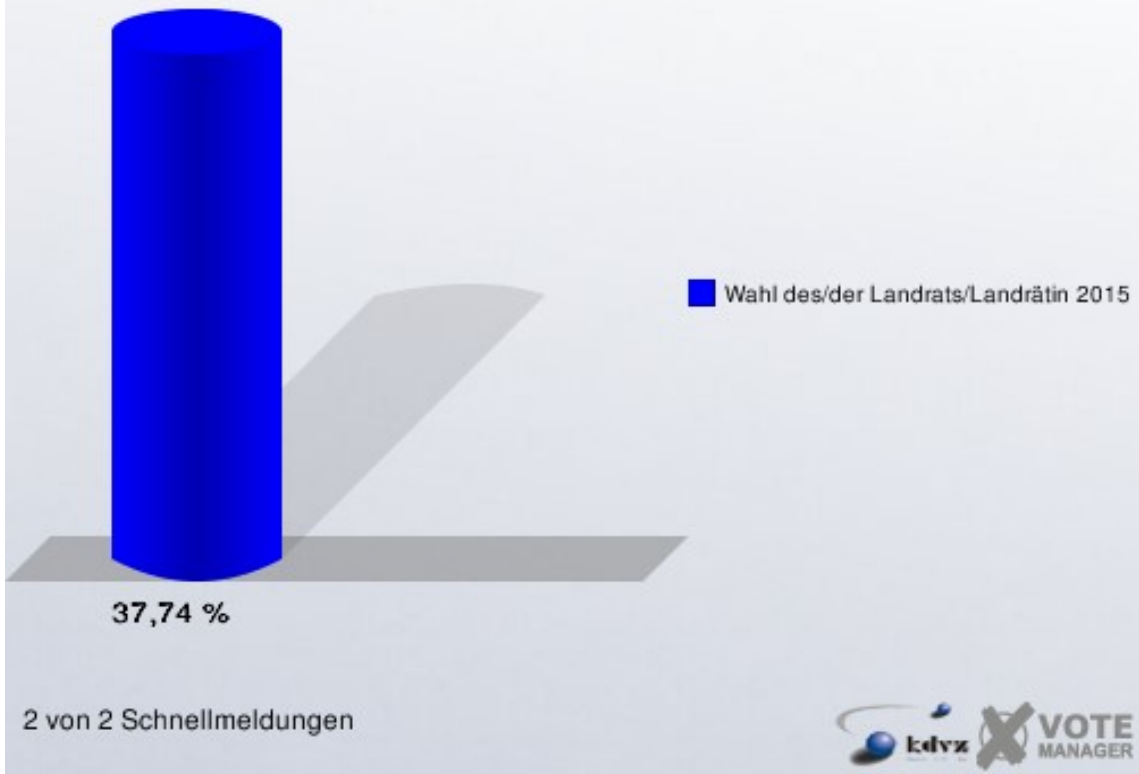
Mersch-Pattern

	Anzahl	Prozent
Wahlberechtigte	1.028	
Wähler/innen	388	37,74 %
ungültige Stimmen	9	2,32 %
gültige Stimmen	379	97,68 %
Spelthahn, CDU	203	53,56 %
Münstermann, SPD	176	46,44 %



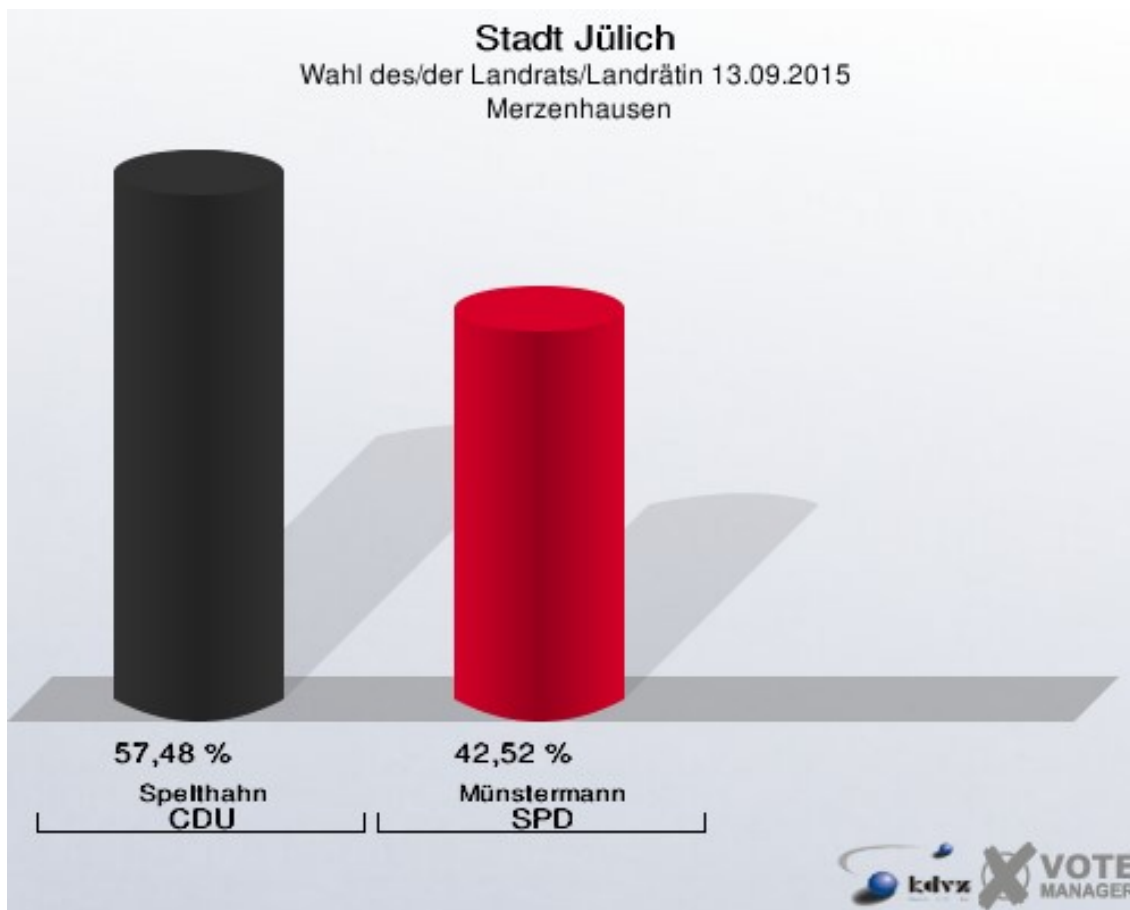
Stadt Jülich

Wahl des/der Landrats/Landrätin 13.09.2015
Wahlbeteiligung Mersch-Pattern



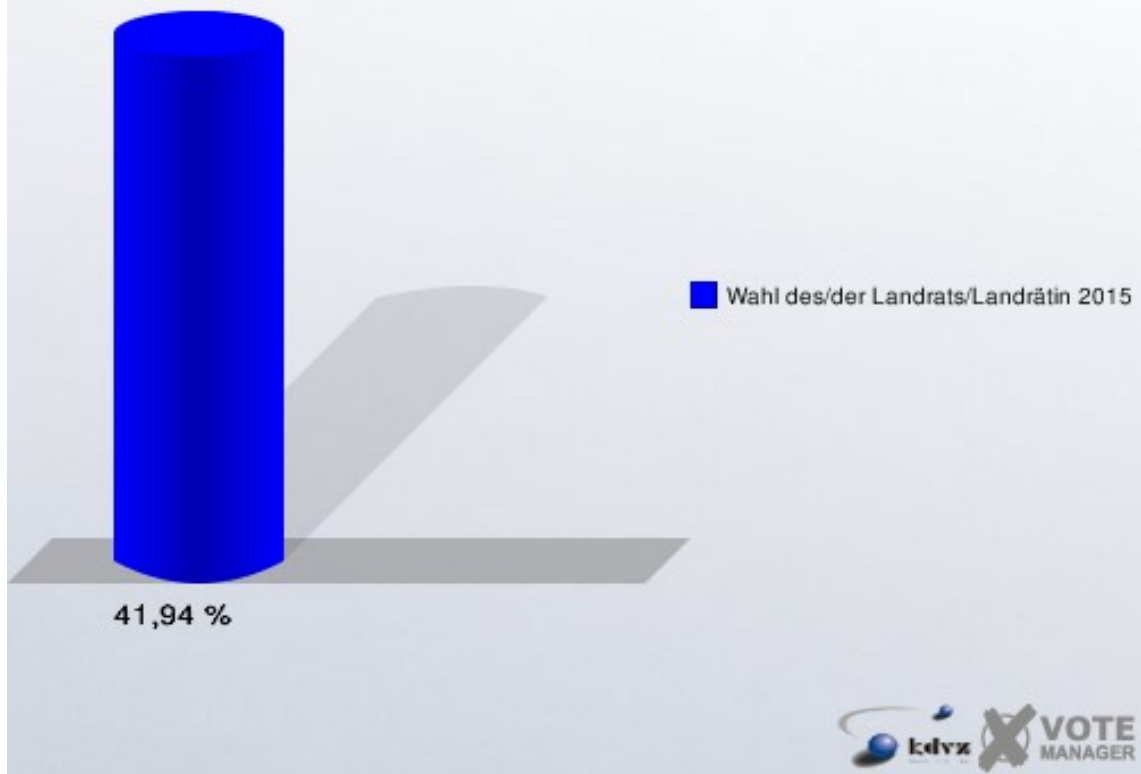
Merzenhausen

	Anzahl	Prozent
Wahlberechtigte	310	
Wähler/innen	130	41,94 %
ungültige Stimmen	3	2,31 %
gültige Stimmen	127	97,69 %
Spelthahn, CDU	73	57,48 %
Münstermann, SPD	54	42,52 %



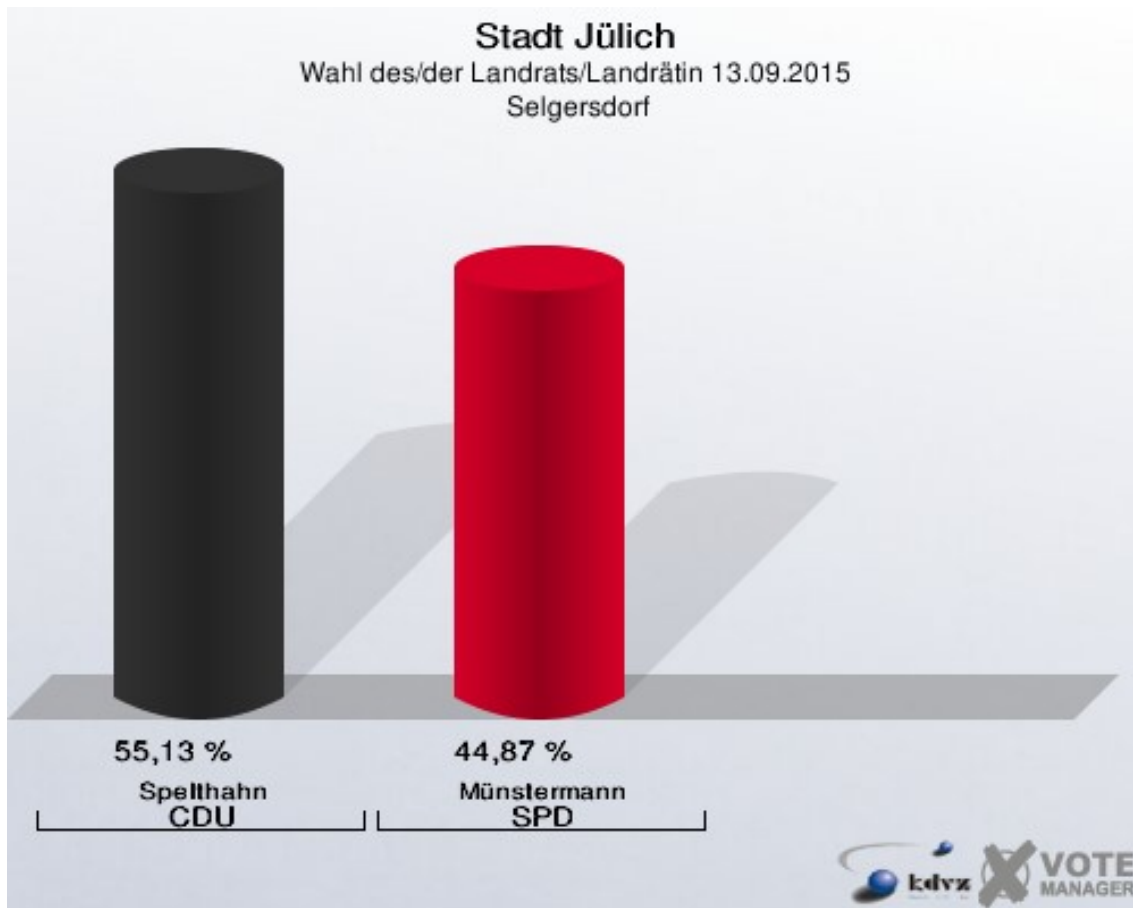
Stadt Jülich

Wahl des/der Landrats/Landrätin 13.09.2015
Wahlbeteiligung Merzenhausen



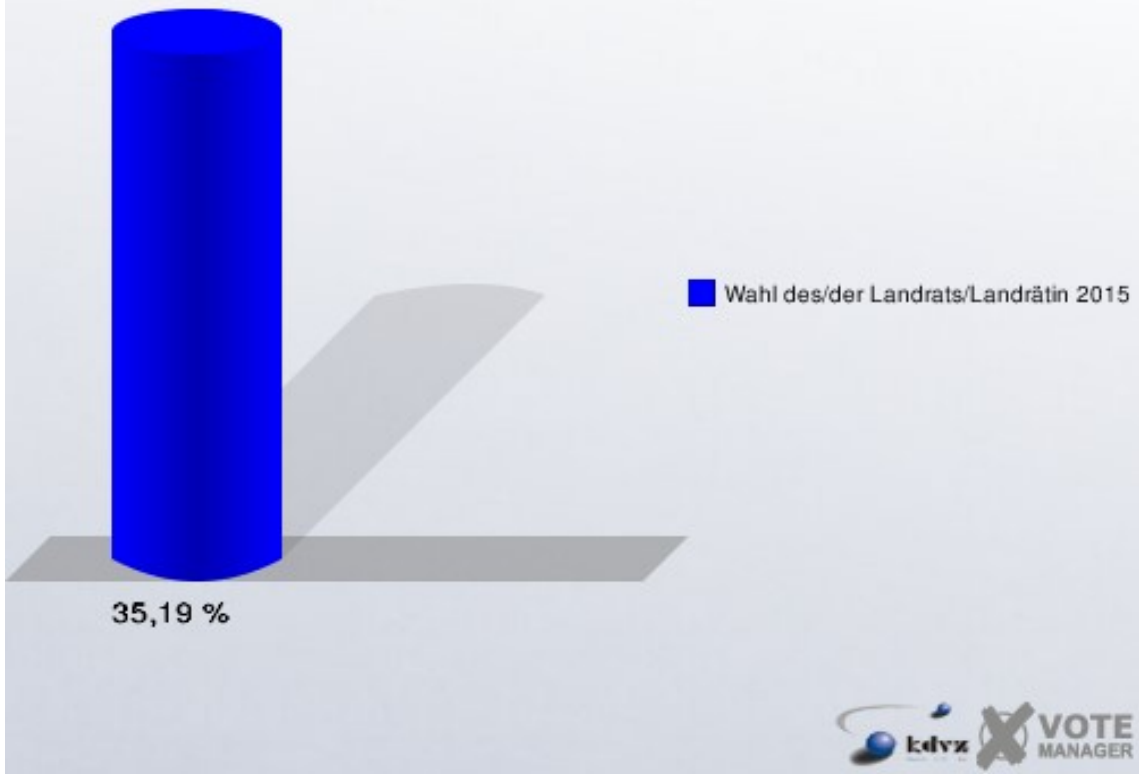
Selgersdorf

	Anzahl	Prozent
Wahlberechtigte	682	
Wähler/innen	240	35,19 %
ungültige Stimmen	6	2,50 %
gültige Stimmen	234	97,50 %
Spelthahn, CDU	129	55,13 %
Münstermann, SPD	105	44,87 %



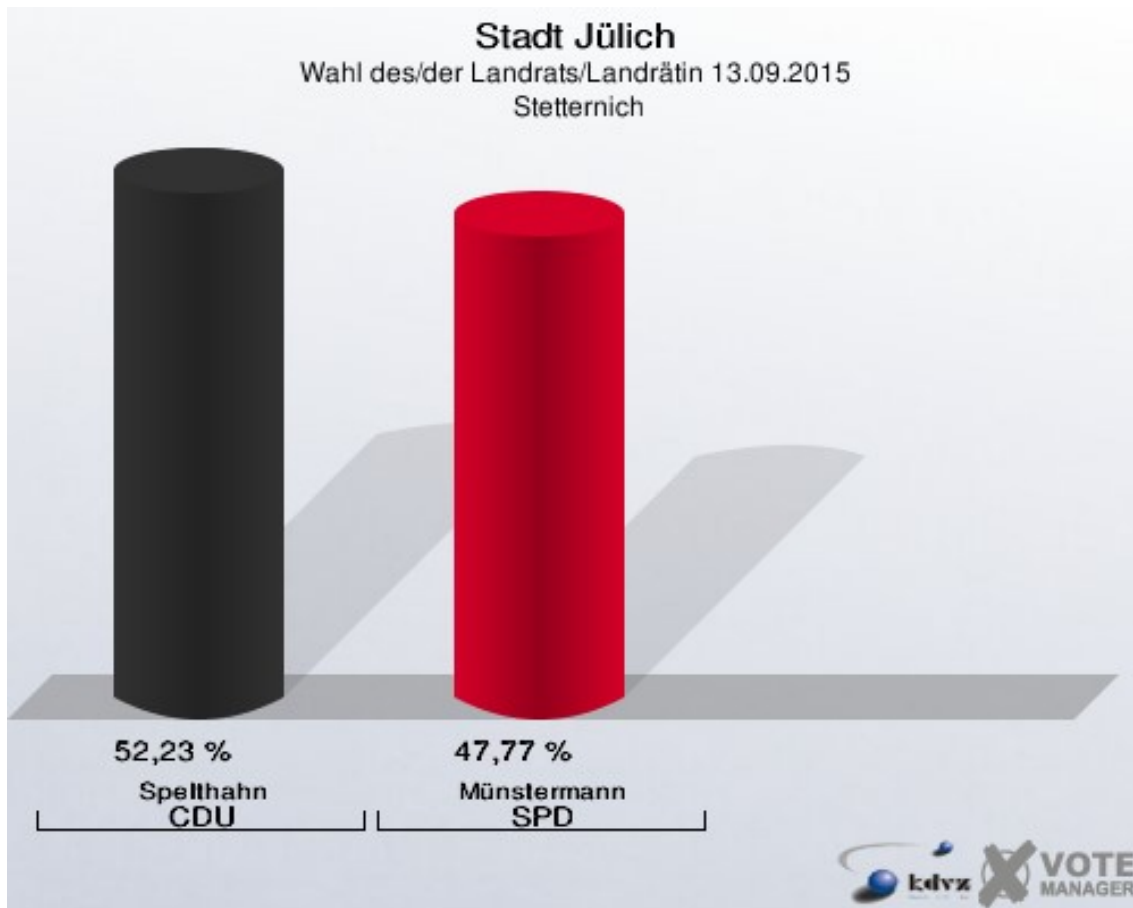
Stadt Jülich

Wahl des/der Landrats/Landrätin 13.09.2015
Wahlbeteiligung Selgersdorf



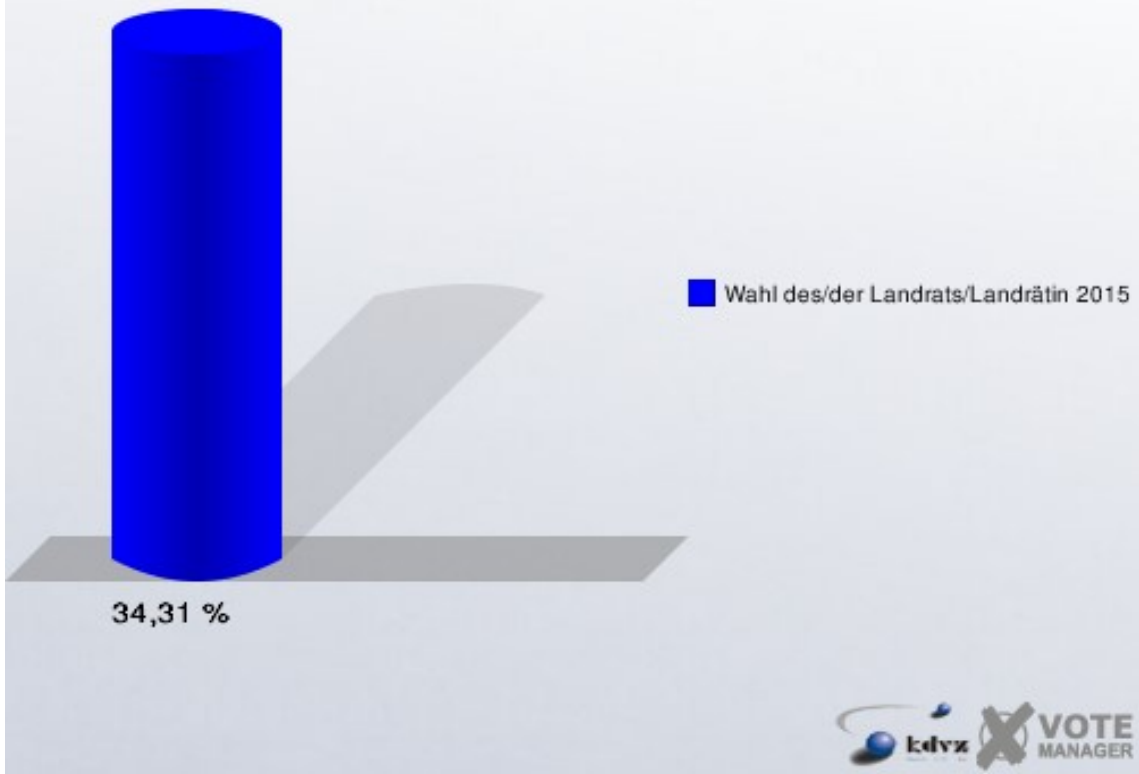
Stetternich

	Anzahl	Prozent
Wahlberechtigte	1.428	
Wähler/innen	490	34,31 %
ungültige Stimmen	19	3,88 %
gültige Stimmen	471	96,12 %
Spelthahn, CDU	246	52,23 %
Münstermann, SPD	225	47,77 %



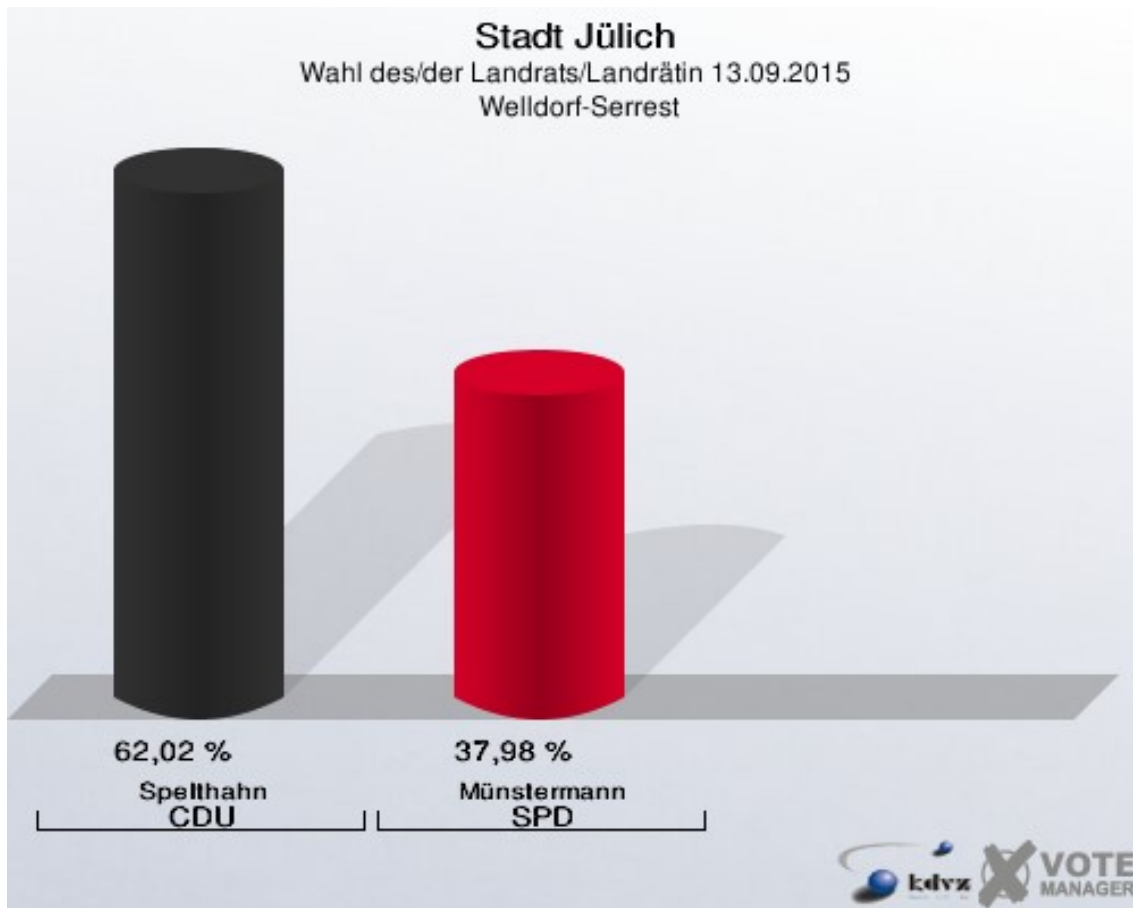
Stadt Jülich

Wahl des/der Landrats/Landrätin 13.09.2015
Wahlbeteiligung Stetternich



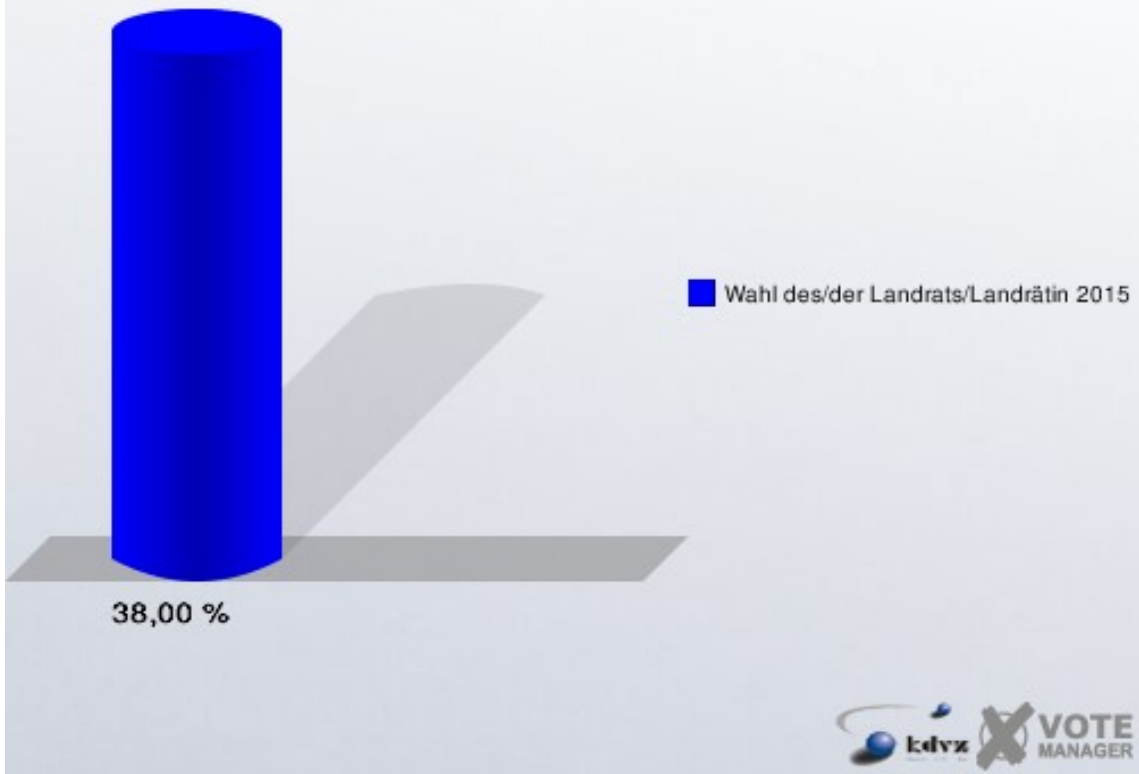
Welldorf-Serrest

	Anzahl	Prozent
Wahlberechtigte	1.142	
Wähler/innen	434	38,00 %
ungültige Stimmen	18	4,15 %
gültige Stimmen	416	95,85 %
Spelthahn, CDU	258	62,02 %
Münstermann, SPD	158	37,98 %



Stadt Jülich

Wahl des/der Landrats/Landrätin 13.09.2015
Wahlbeteiligung Welldorf-Serrest


















Übersicht Stadtteile

Stadt Jülich
Wahl des/der Landrats/Landrätin 13.09.2015
Zusammenstellung der Ergebnisse nach Stadtteilen
















Stadtteil	Wahlbe- rechtigte	Wähler	gültig	Spelthahn CDU	Münstermann SPD
Altenburg	193	79	77	50	27
		40,93 %	97,47 %	64,94 %	35,06 %
Barmen	1.097	555	539	353	186
		50,59 %	97,12 %	65,49 %	34,51 %
Bourheim	620	205	196	120	76
		33,06 %	95,61 %	61,22 %	38,78 %
Broich	947	339	327	203	124
		35,80 %	96,46 %	62,08 %	37,92 %
Daubenrath	202	69	64	38	26
		34,16 %	92,75 %	59,38 %	40,62 %
Güsten	902	298	288	157	131
		33,04 %	96,64 %	54,51 %	45,49 %
Innenstadt	13.262	3.856	3.716	1.952	1.764
		29,08 %	96,37 %	52,53 %	47,47 %
Kirchberg	1.420	440	419	205	214
		30,99 %	95,23 %	48,93 %	51,07 %
Koslar	2.462	891	865	523	342
		36,19 %	97,08 %	60,46 %	39,54 %
Lich-Steinstraß	1.044	387	377	212	165
		37,07 %	97,42 %	56,23 %	43,77 %
Mersch-Pattern	1.028	388	379	203	176
		37,74 %	97,68 %	53,56 %	46,44 %

Stadtteil	Wahlbe- rechtigte	Wähler	gültig	Spelthahn CDU	Münstermann SPD
Merzenhausen	310	130	127	73	54
		41,94 %	97,69 %	57,48 %	42,52 %
Selgersdorf	682	240	234	129	105
		35,19 %	97,50 %	55,13 %	44,87 %
Stetternich	1.428	490	471	246	225
		34,31 %	96,12 %	52,23 %	47,77 %
Welldorf-Serrest	1.142	434	416	258	158
		38,00 %	95,85 %	62,02 %	37,98 %
Stadt Jülich	26.739	13.143	12.754	7.181	5.573
		49,15 %	97,04 %	56,30 %	43,70 %

Stadt Jülich
Wahl des/der Landrats/Landrätin 13.09.2015
Spelthahn, CDU, Ergebnis
Stadtteil-Übersicht

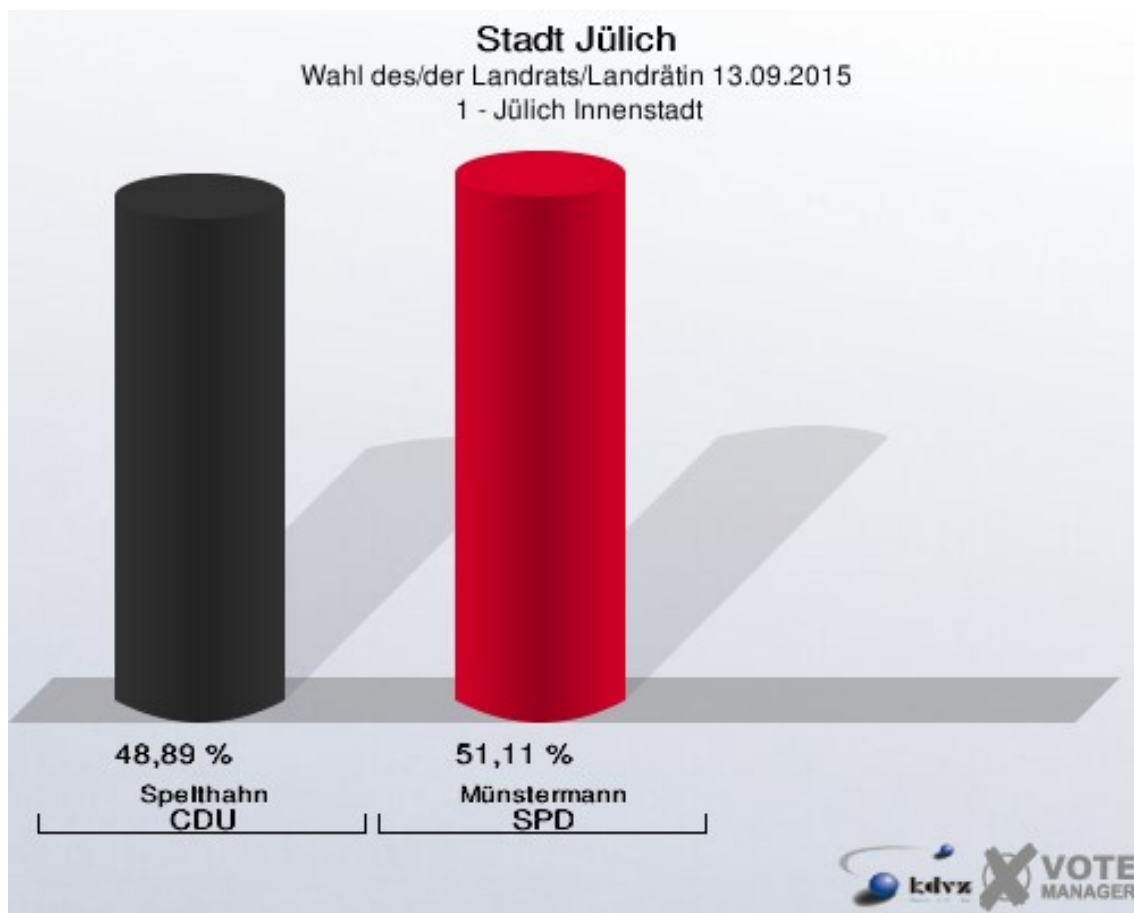
Barmen	65,49 %	
Altenburg	64,94 %	
Broich	62,08 %	
Welldorf-Serrest	62,02 %	
Bourheim	61,22 %	
Koslar	60,46 %	
Daubenrath	59,38 %	
Merzenhausen	57,48 %	
Lich-Steinstraß	56,23 %	
Selgersdorf	55,13 %	
Güsten	54,51 %	
Mersch-Pattern	53,56 %	
Innenstadt	52,53 %	
Stetternich	52,23 %	
Kirchberg	48,93 %	

Stadt Jülich
Wahl des/der Landrats/Landrätin 13.09.2015
Münstermann, SPD, Ergebnis
Stadtteil-Übersicht

Kirchberg	51,07 %	
Stetternich	47,77 %	
Innenstadt	47,47 %	
Mersch-Pattern	46,44 %	
Güsten	45,49 %	
Selgersdorf	44,87 %	
Lich-Steinstraß	43,77 %	
Merzenhausen	42,52 %	
Daubenrath	40,62 %	
Koslar	39,54 %	
Bourheim	38,78 %	
Welldorf-Serrest	37,98 %	
Broich	37,92 %	
Altenburg	35,06 %	
Barmen	34,51 %	

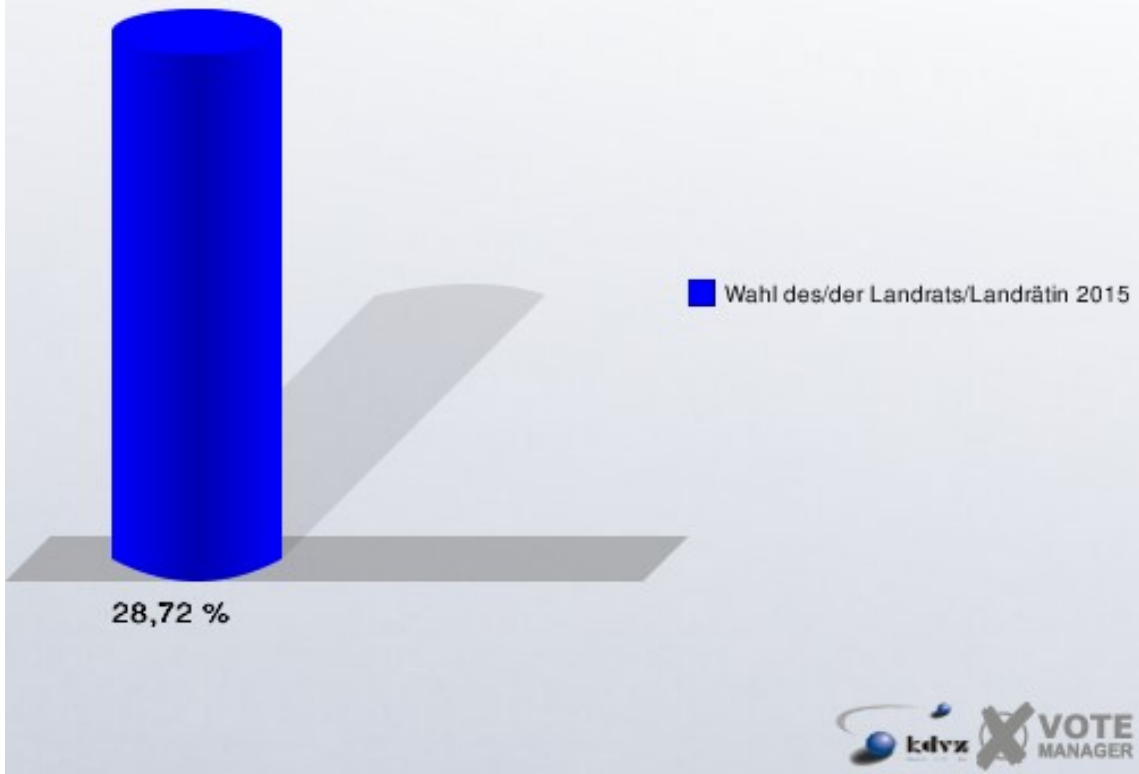
Stimmbezirke 1 - Jülich Innenstadt

	Anzahl	Prozent
Wahlberechtigte	1.487	
Wähler/innen	427	28,72 %
ungültige Stimmen	22	5,15 %
gültige Stimmen	405	94,85 %
Spelthahn, CDU	198	48,89 %
Münstermann, SPD	207	51,11 %



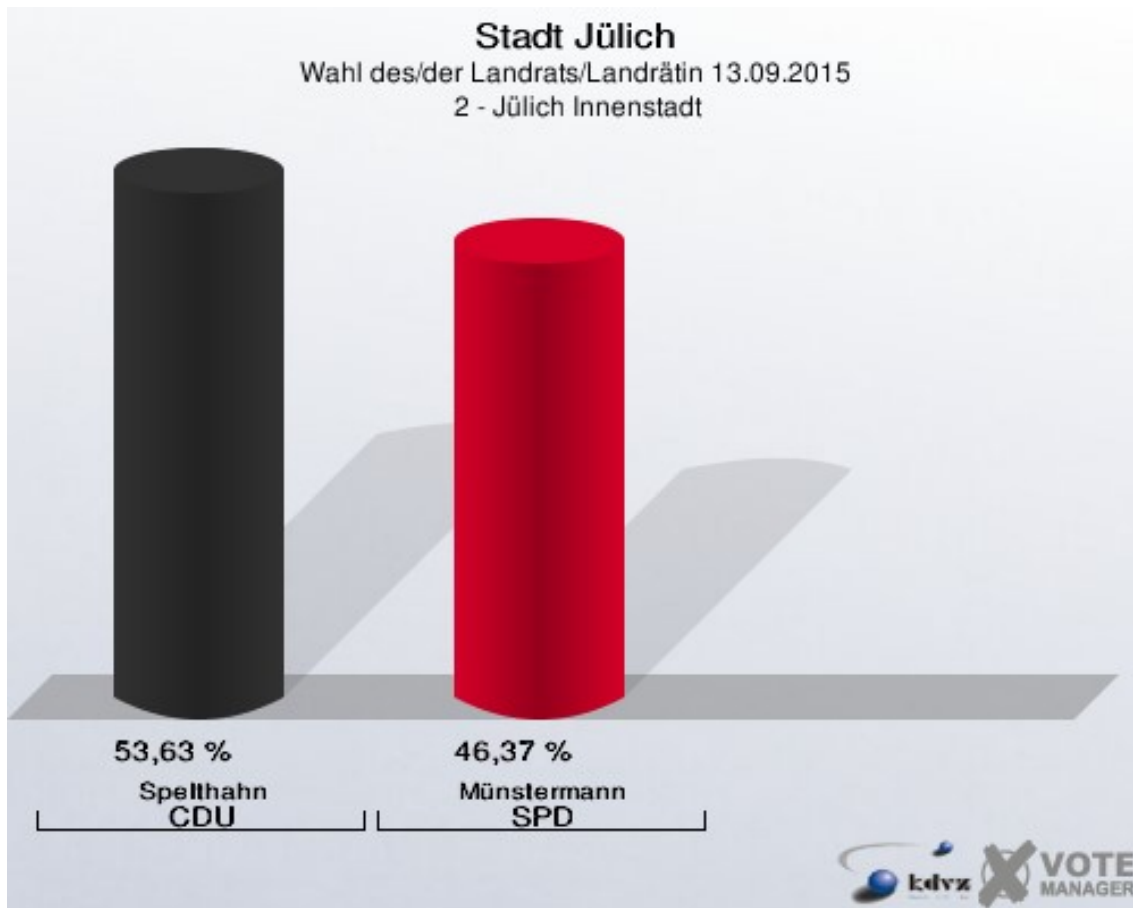
Stadt Jülich

Wahl des/der Landrats/Landrätin 13.09.2015
Wahlbeteiligung 1 - Jülich Innenstadt



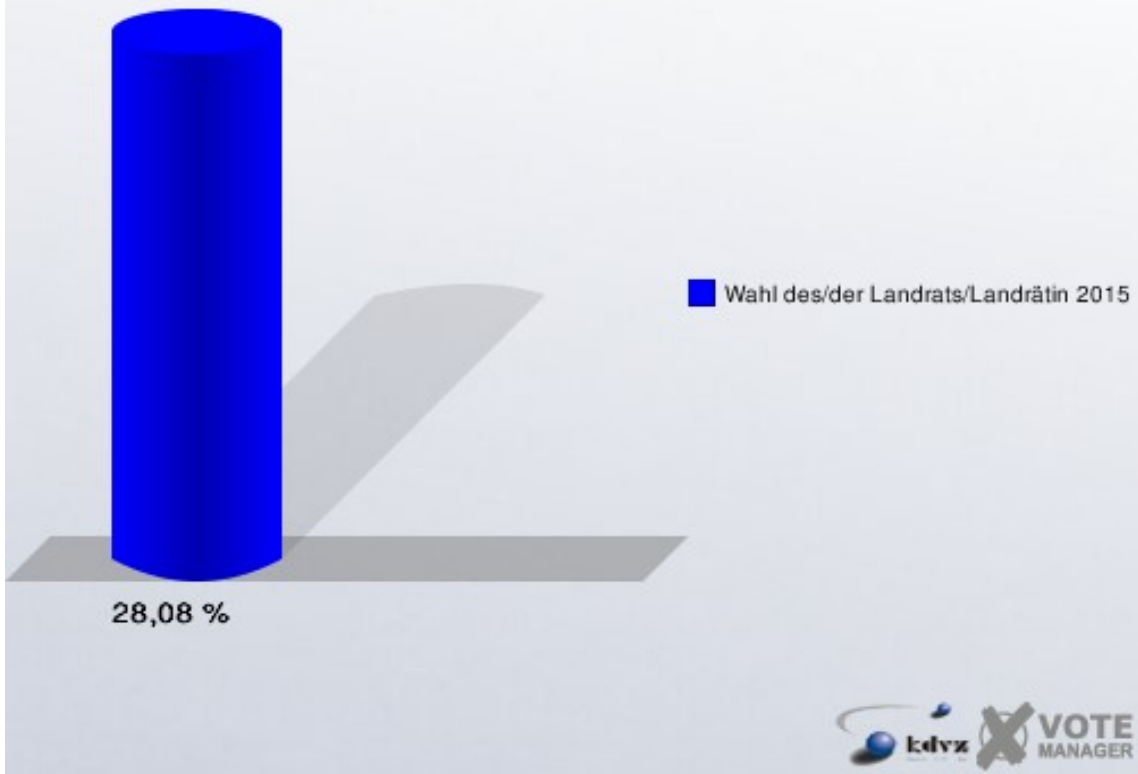
2 - Jülich Innenstadt

	Anzahl	Prozent
Wahlberechtigte	1.453	
Wähler/innen	408	28,08 %
ungültige Stimmen	9	2,21 %
gültige Stimmen	399	97,79 %
Spelthahn, CDU	214	53,63 %
Münstermann, SPD	185	46,37 %



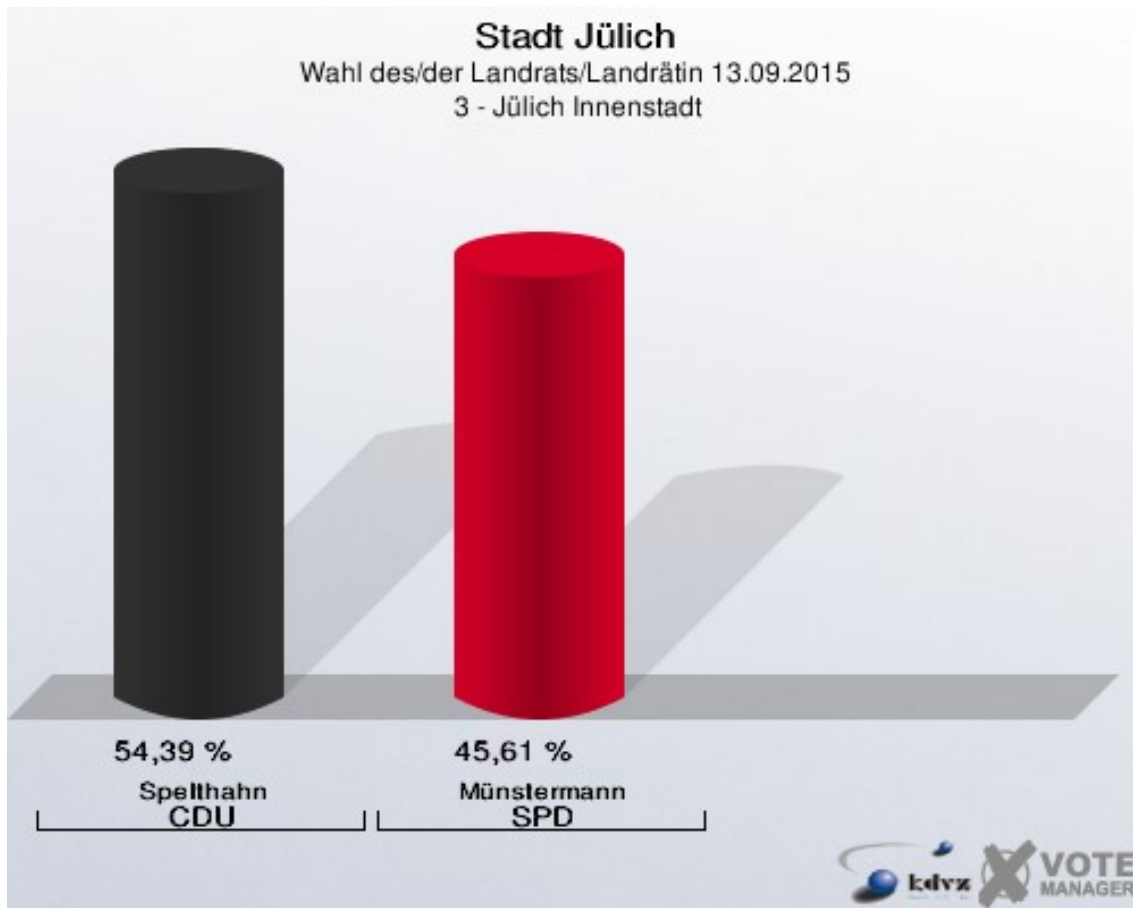
Stadt Jülich

Wahl des/der Landrats/Landrätin 13.09.2015
Wahlbeteiligung 2 - Jülich Innenstadt



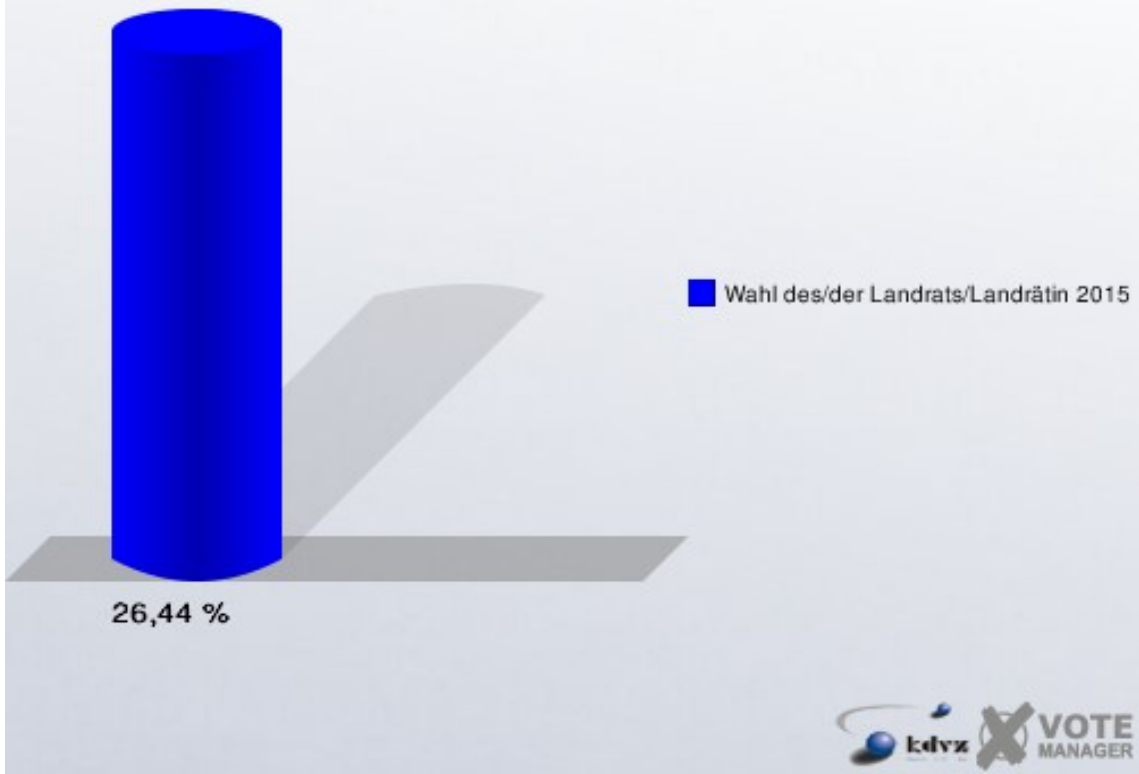
3 - Jülich Innenstadt

	Anzahl	Prozent
Wahlberechtigte	1.600	
Wähler/innen	423	26,44 %
ungültige Stimmen	13	3,07 %
gültige Stimmen	410	96,93 %
Spelthahn, CDU	223	54,39 %
Münstermann, SPD	187	45,61 %



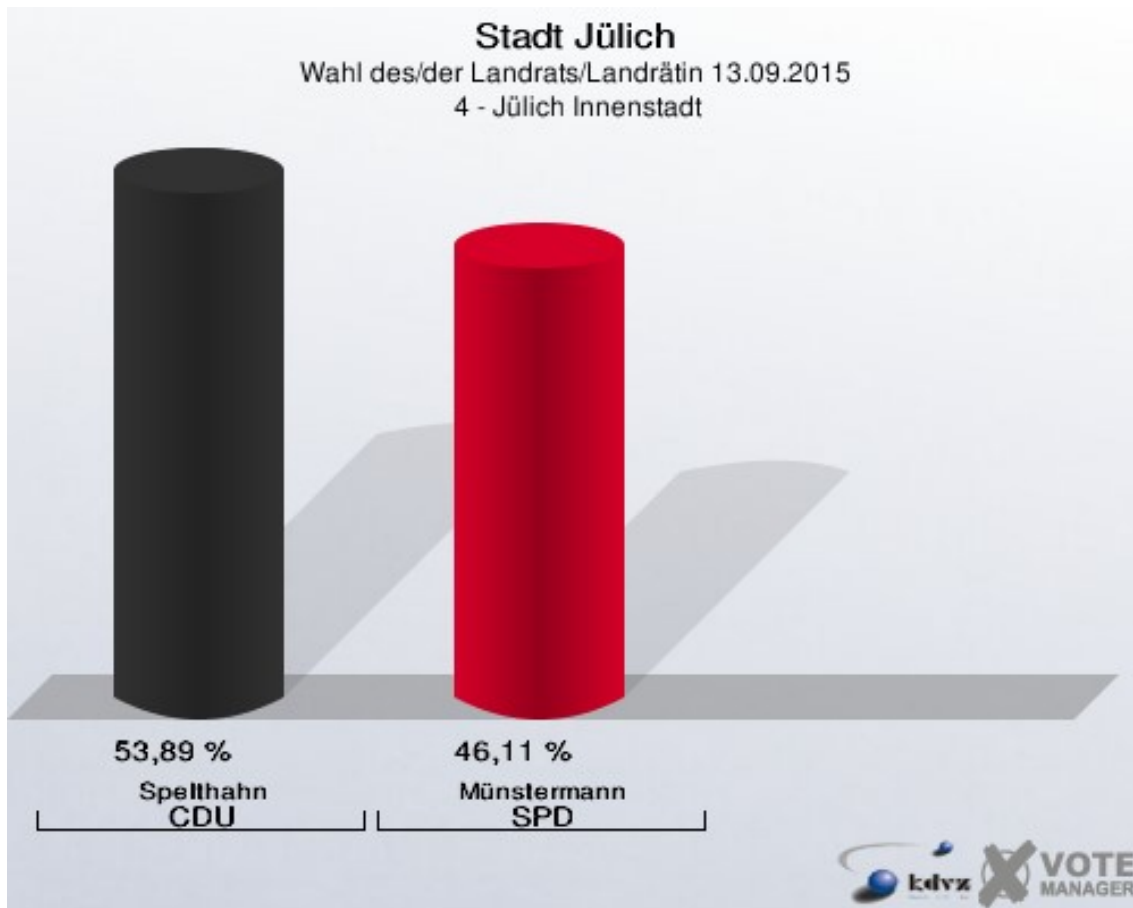
Stadt Jülich

Wahl des/der Landrats/Landrätin 13.09.2015
Wahlbeteiligung 3 - Jülich Innenstadt



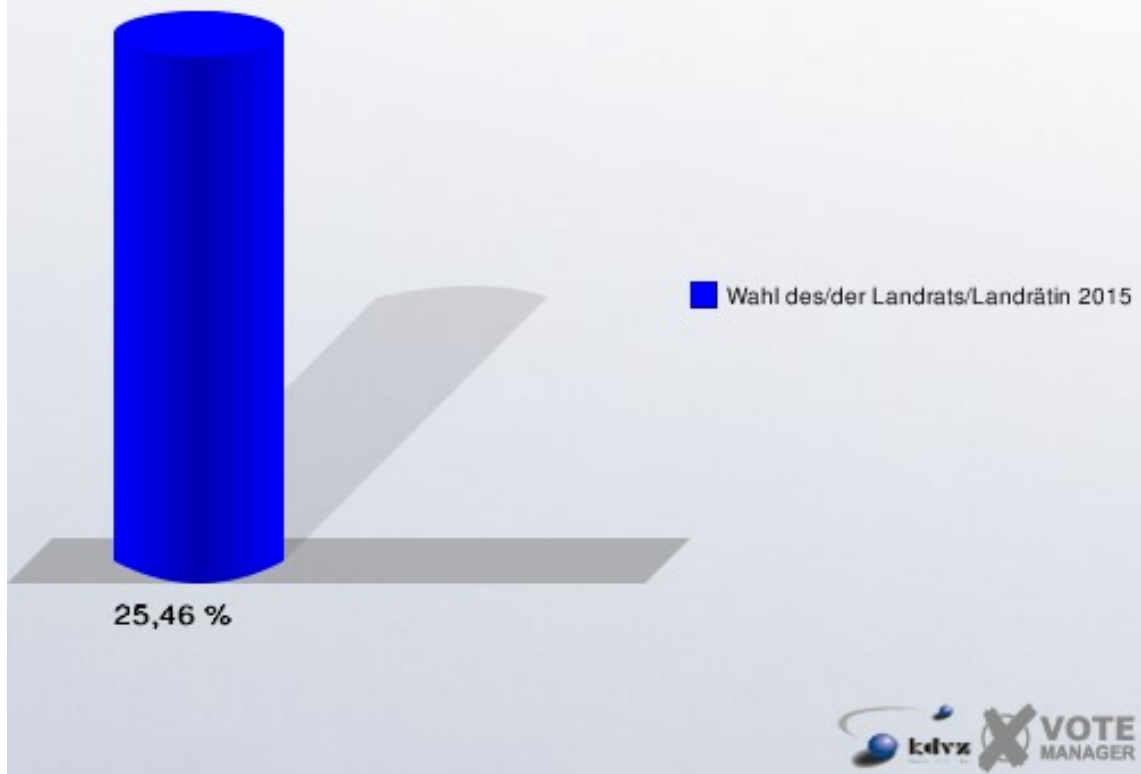
4 - Jülich Innenstadt

	Anzahl	Prozent
Wahlberechtigte	1.453	
Wähler/innen	370	25,46 %
ungültige Stimmen	10	2,70 %
gültige Stimmen	360	97,30 %
Spelthahn, CDU	194	53,89 %
Münstermann, SPD	166	46,11 %



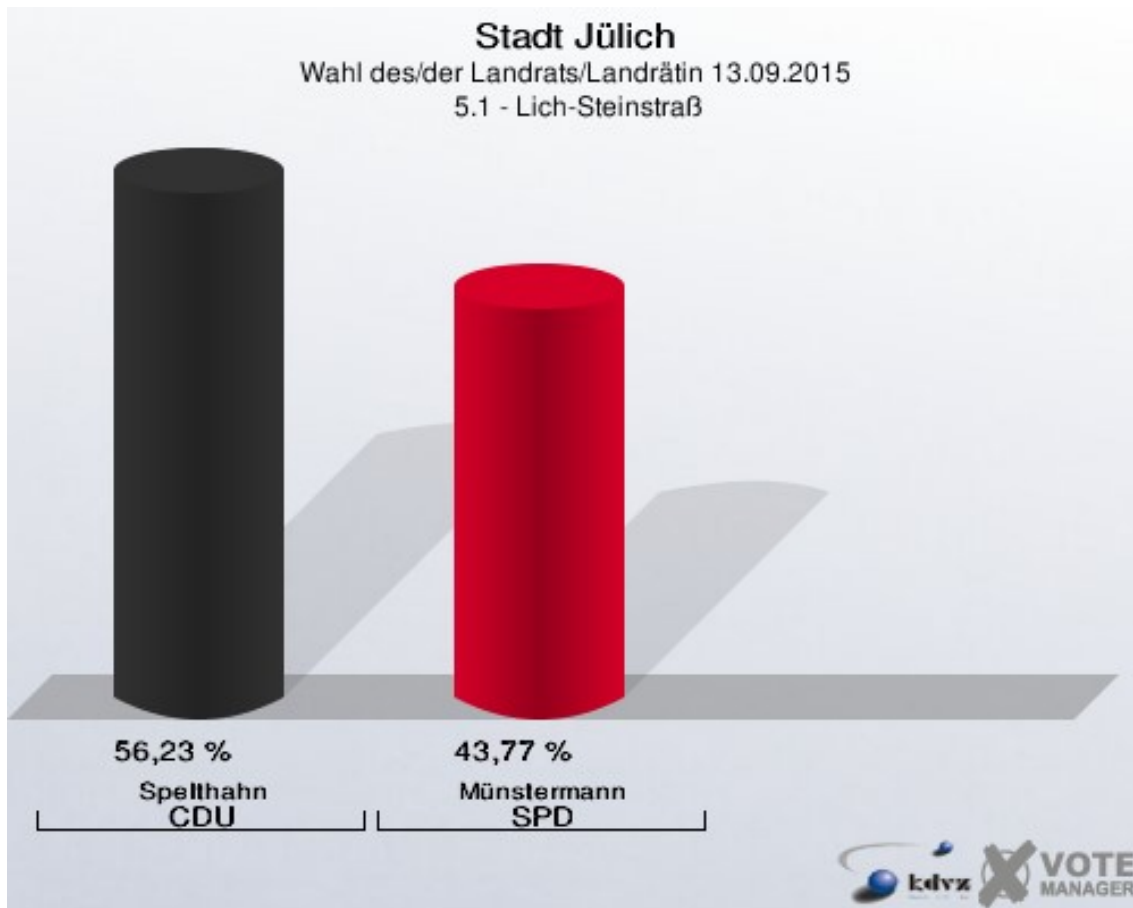
Stadt Jülich

Wahl des/der Landrats/Landrätin 13.09.2015
Wahlbeteiligung 4 - Jülich Innenstadt



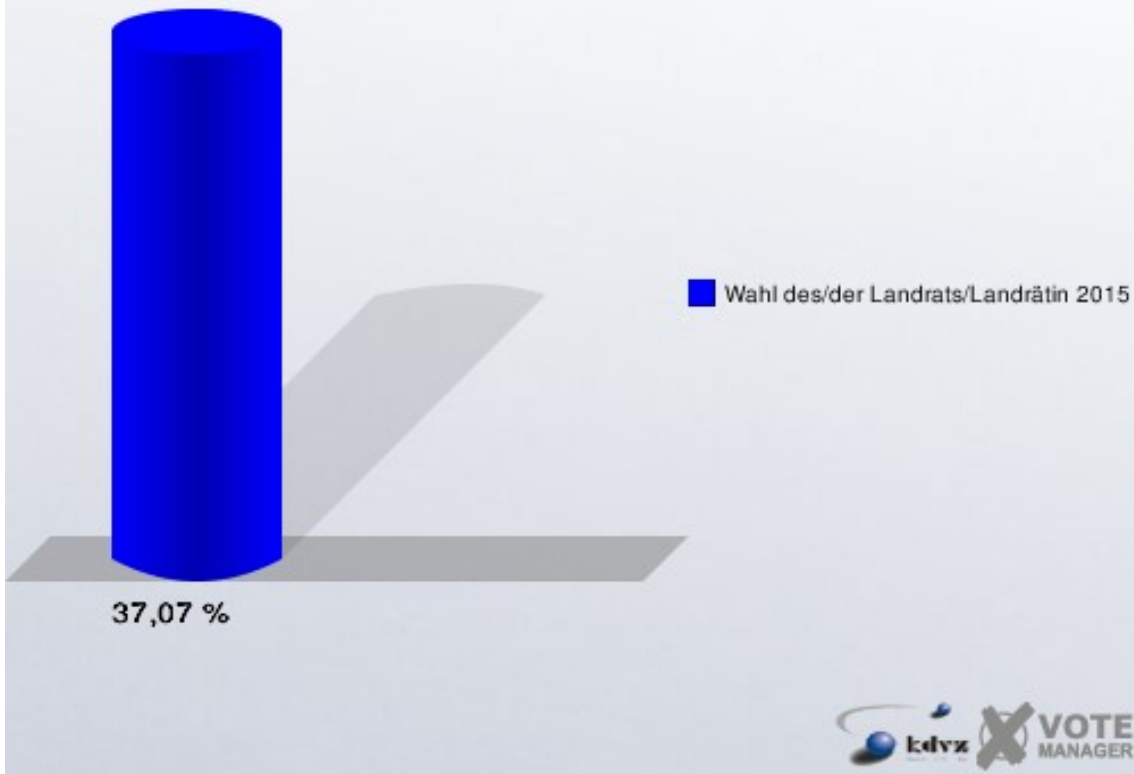
5.1 - Lich-Steinstraß

	Anzahl	Prozent
Wahlberechtigte	1.044	
Wähler/innen	387	37,07 %
ungültige Stimmen	10	2,58 %
gültige Stimmen	377	97,42 %
Spelthahn, CDU	212	56,23 %
Münstermann, SPD	165	43,77 %



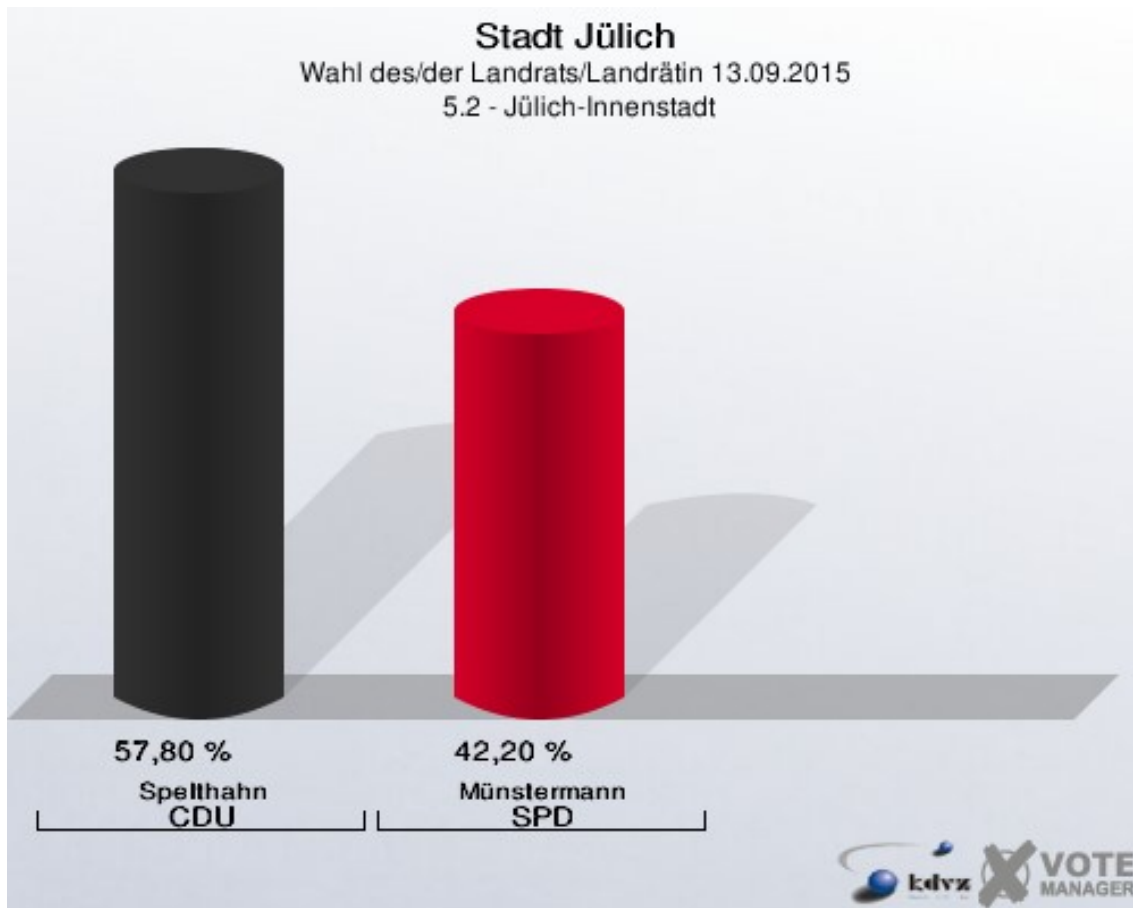
Stadt Jülich

Wahl des/der Landrats/Landrätin 13.09.2015
Wahlbeteiligung 5.1 - Lich-Steinstraß



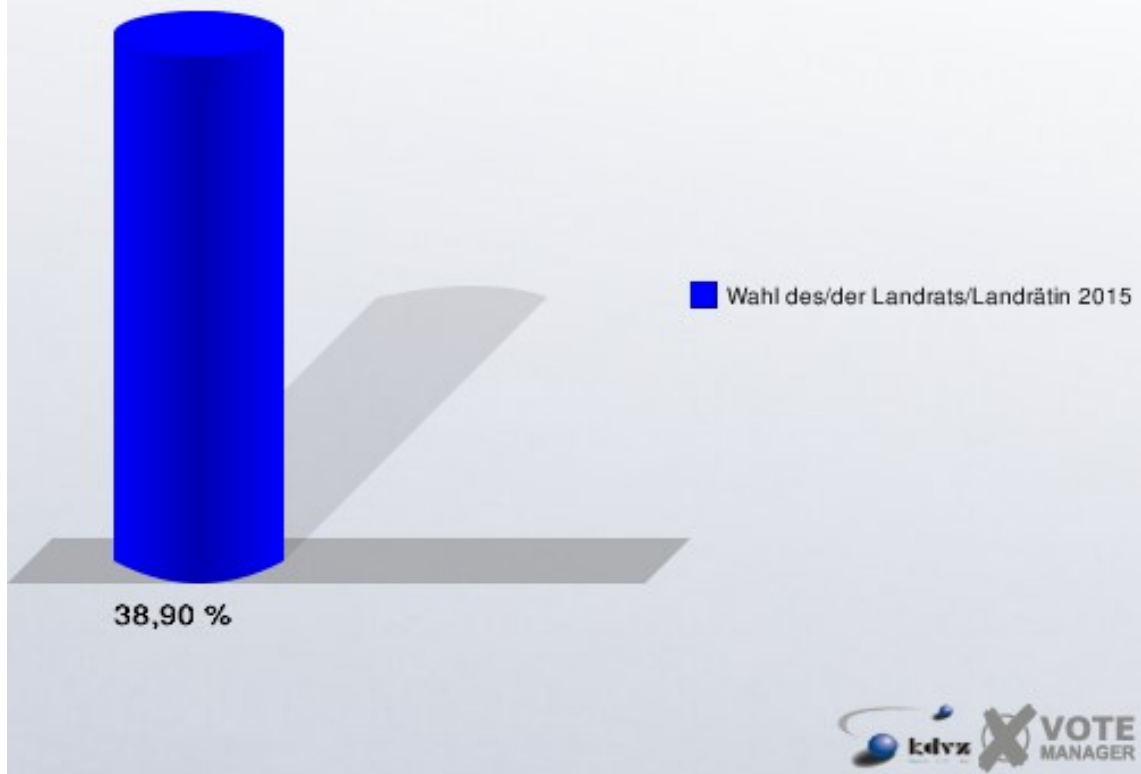
5.2 - Jülich-Innenstadt

	Anzahl	Prozent
Wahlberechtigte	455	
Wähler/innen	177	38,90 %
ungültige Stimmen	4	2,26 %
gültige Stimmen	173	97,74 %
Spelthahn, CDU	100	57,80 %
Münstermann, SPD	73	42,20 %



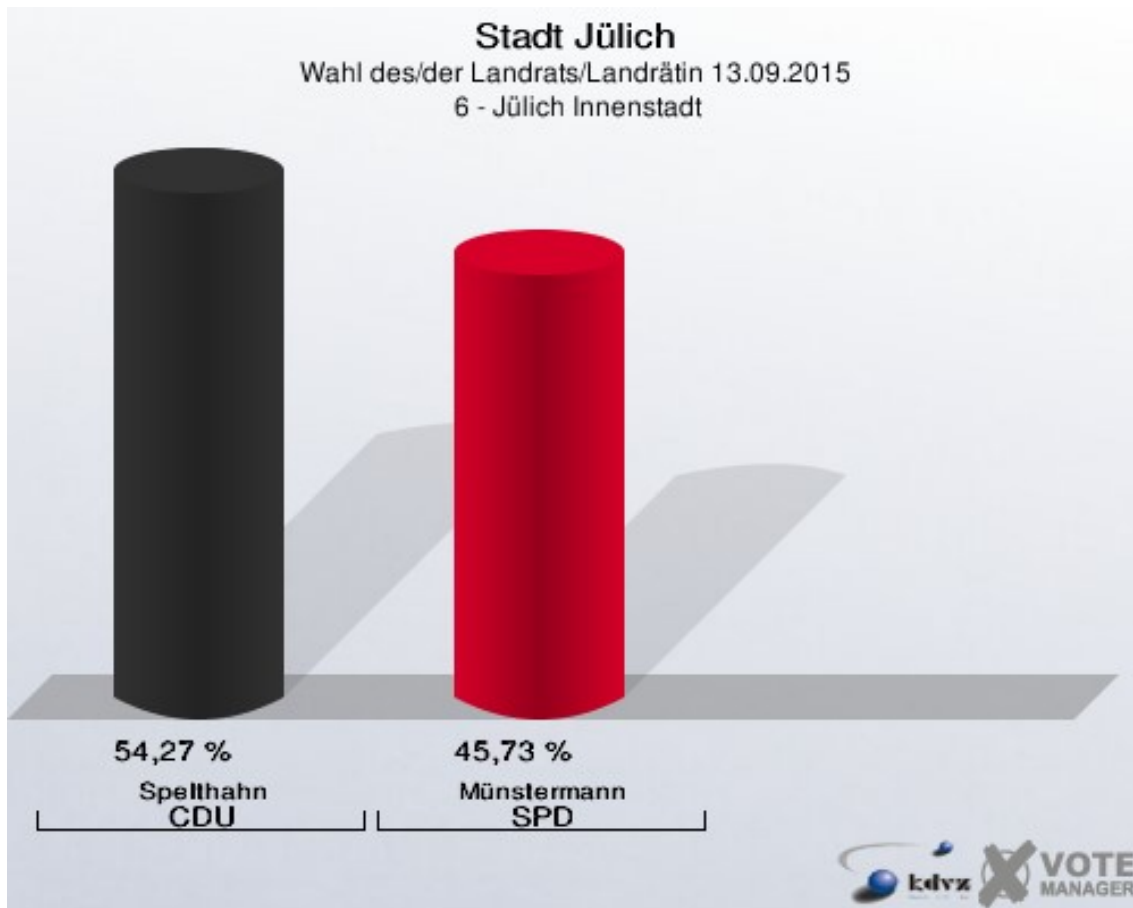
Stadt Jülich

Wahl des/der Landrats/Landrätin 13.09.2015
Wahlbeteiligung 5.2 - Jülich-Innenstadt



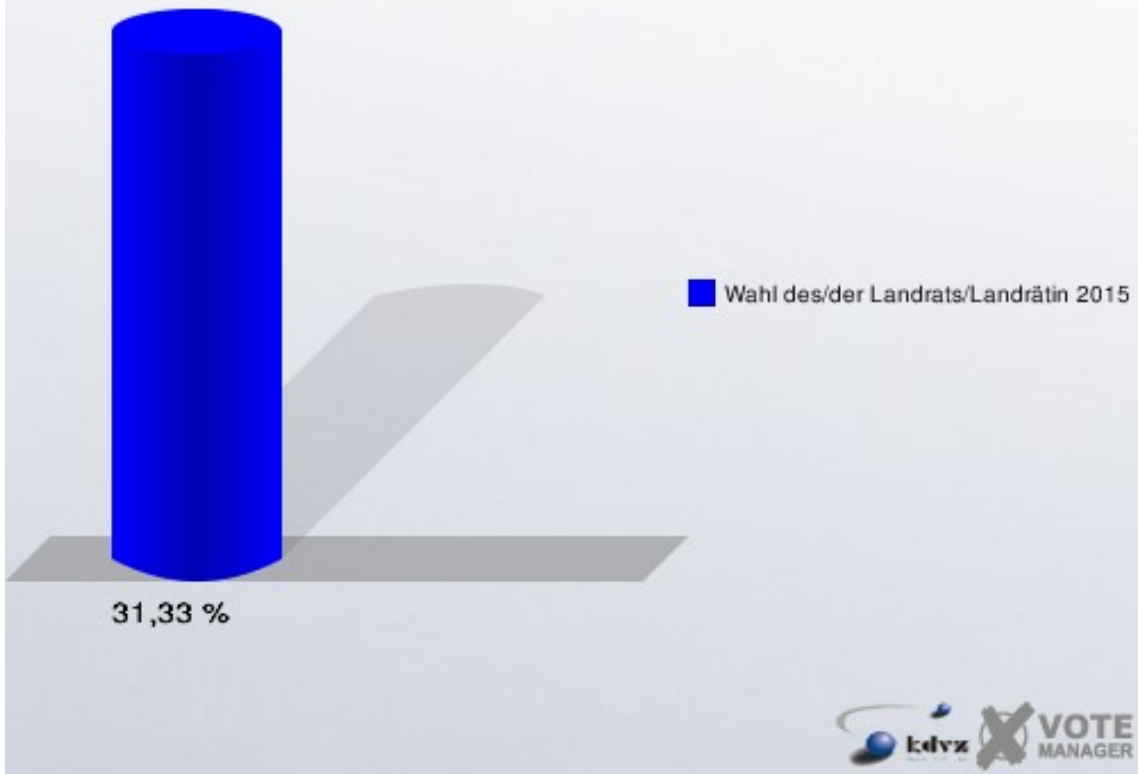
6 - Jülich Innenstadt

	Anzahl	Prozent
Wahlberechtigte	1.414	
Wähler/innen	443	31,33 %
ungültige Stimmen	21	4,74 %
gültige Stimmen	422	95,26 %
Spelthahn, CDU	229	54,27 %
Münstermann, SPD	193	45,73 %



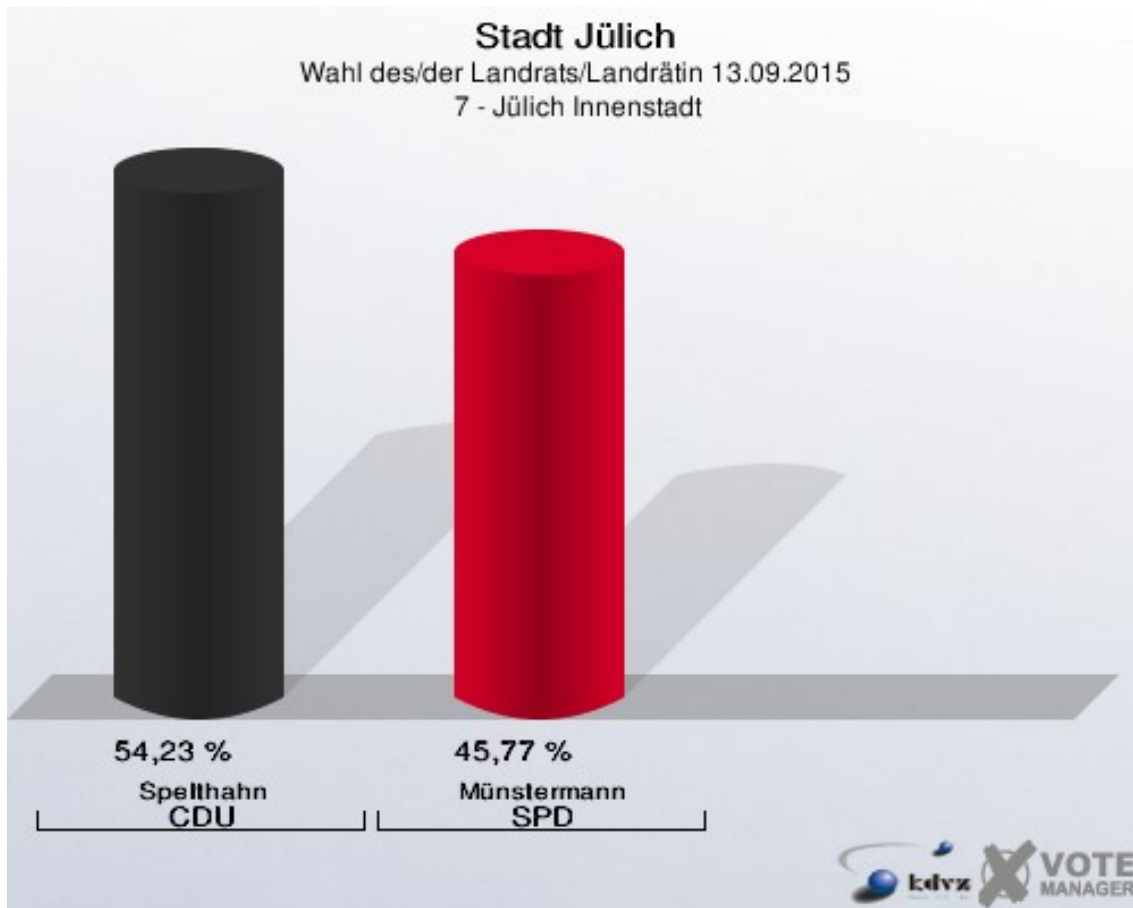
Stadt Jülich

Wahl des/der Landrats/Landrätin 13.09.2015
Wahlbeteiligung 6 - Jülich Innenstadt



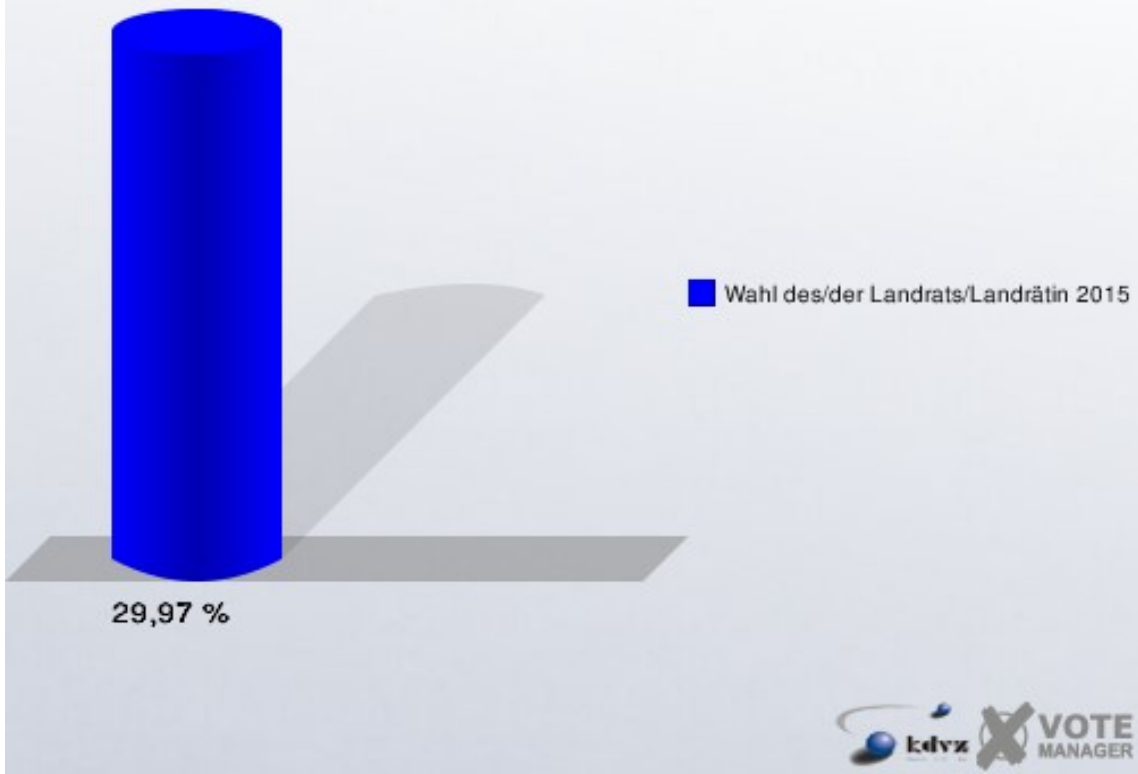
7 - Jülich Innenstadt

	Anzahl	Prozent
Wahlberechtigte	1.171	
Wähler/innen	351	29,97 %
ungültige Stimmen	8	2,28 %
gültige Stimmen	343	97,72 %
Spelthahn, CDU	186	54,23 %
Münstermann, SPD	157	45,77 %



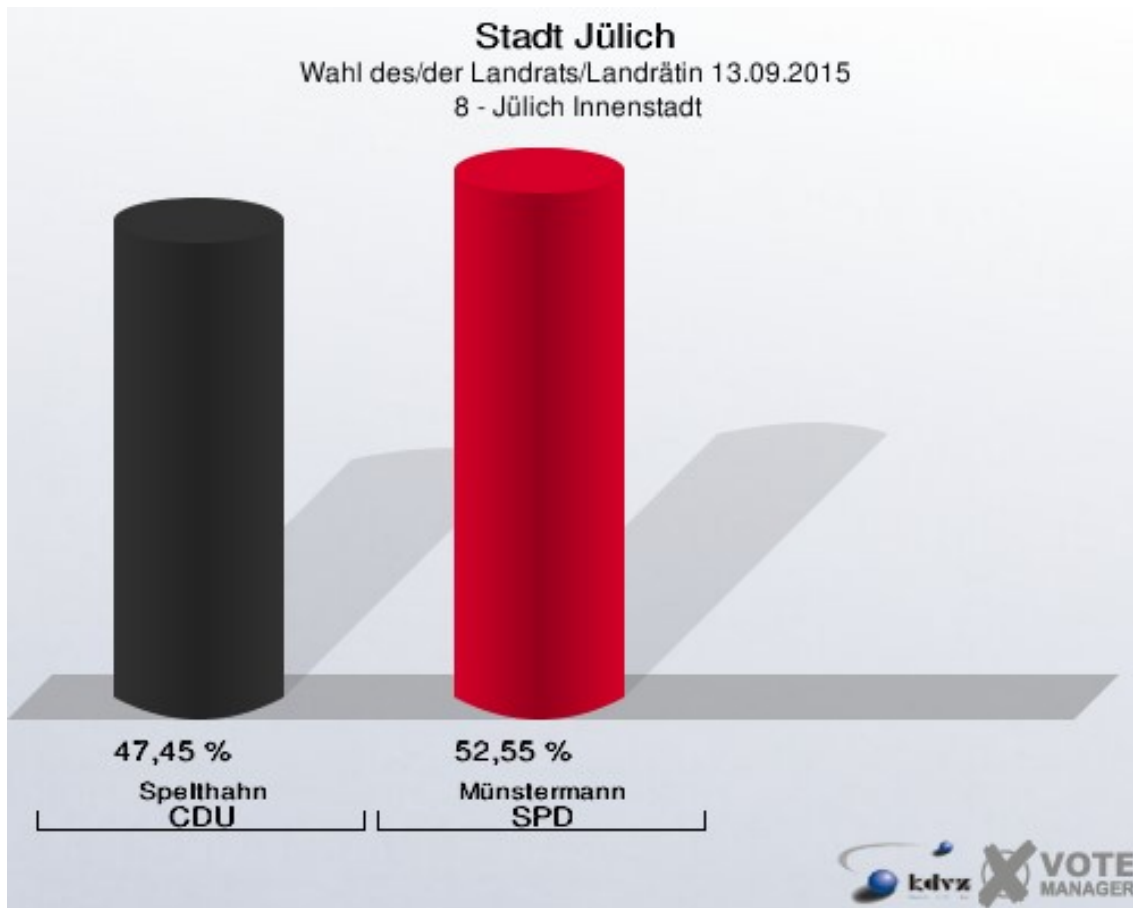
Stadt Jülich

Wahl des/der Landrats/Landrätin 13.09.2015
Wahlbeteiligung 7 - Jülich Innenstadt



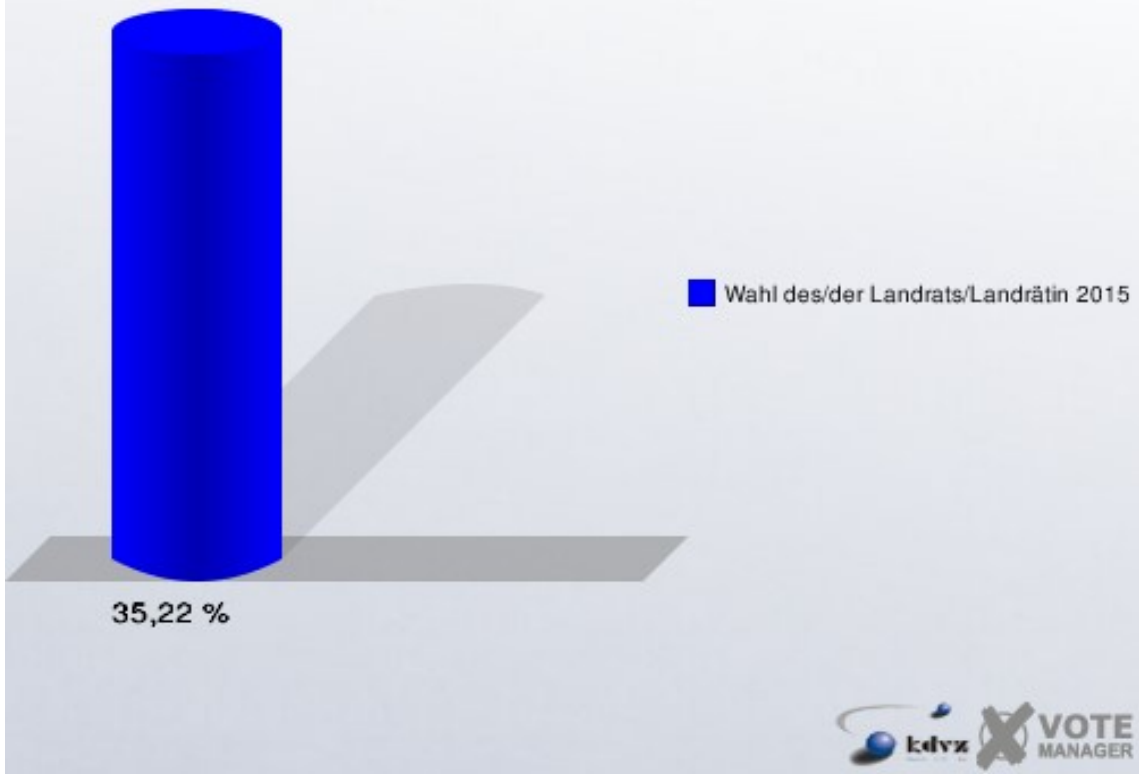
8 - Jülich Innenstadt

	Anzahl	Prozent
Wahlberechtigte	1.363	
Wähler/innen	480	35,22 %
ungültige Stimmen	29	6,04 %
gültige Stimmen	451	93,96 %
Spelthahn, CDU	214	47,45 %
Münstermann, SPD	237	52,55 %



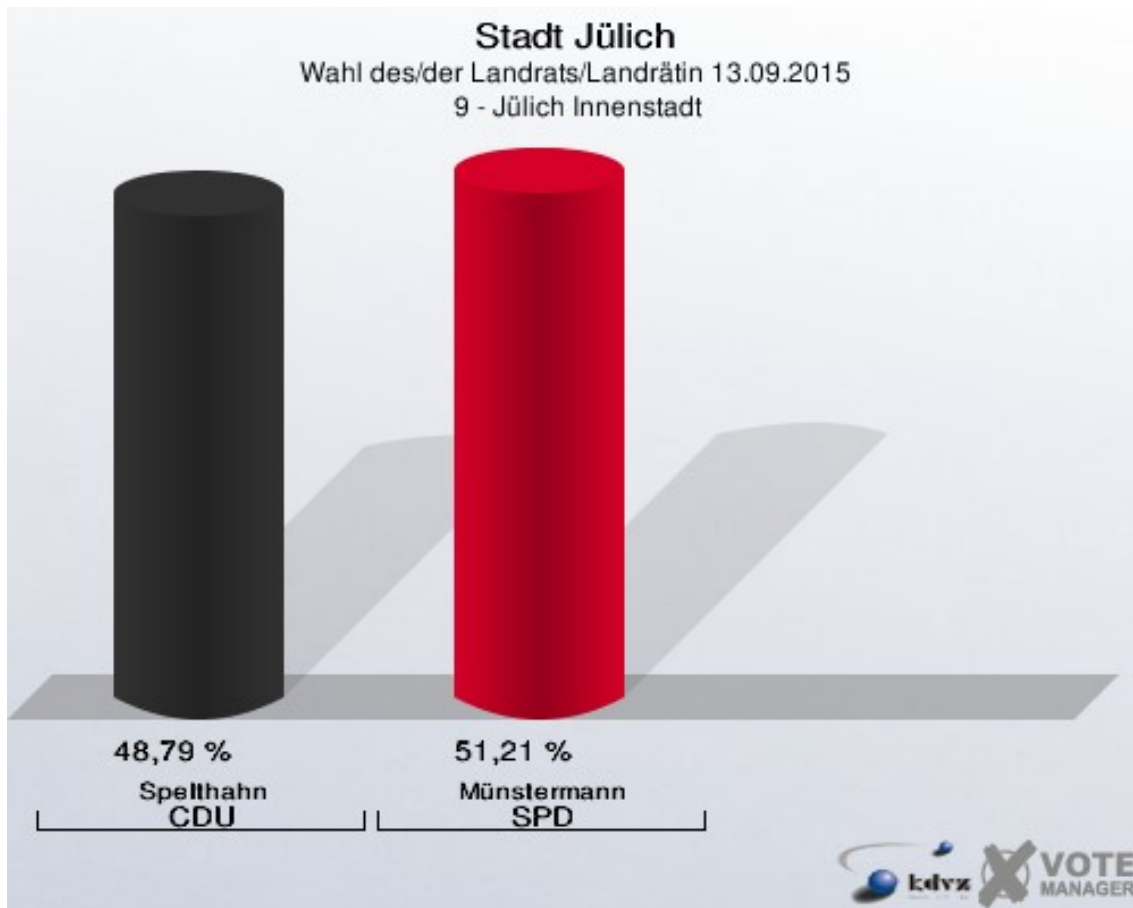
Stadt Jülich

Wahl des/der Landrats/Landrätin 13.09.2015
Wahlbeteiligung 8 - Jülich Innenstadt



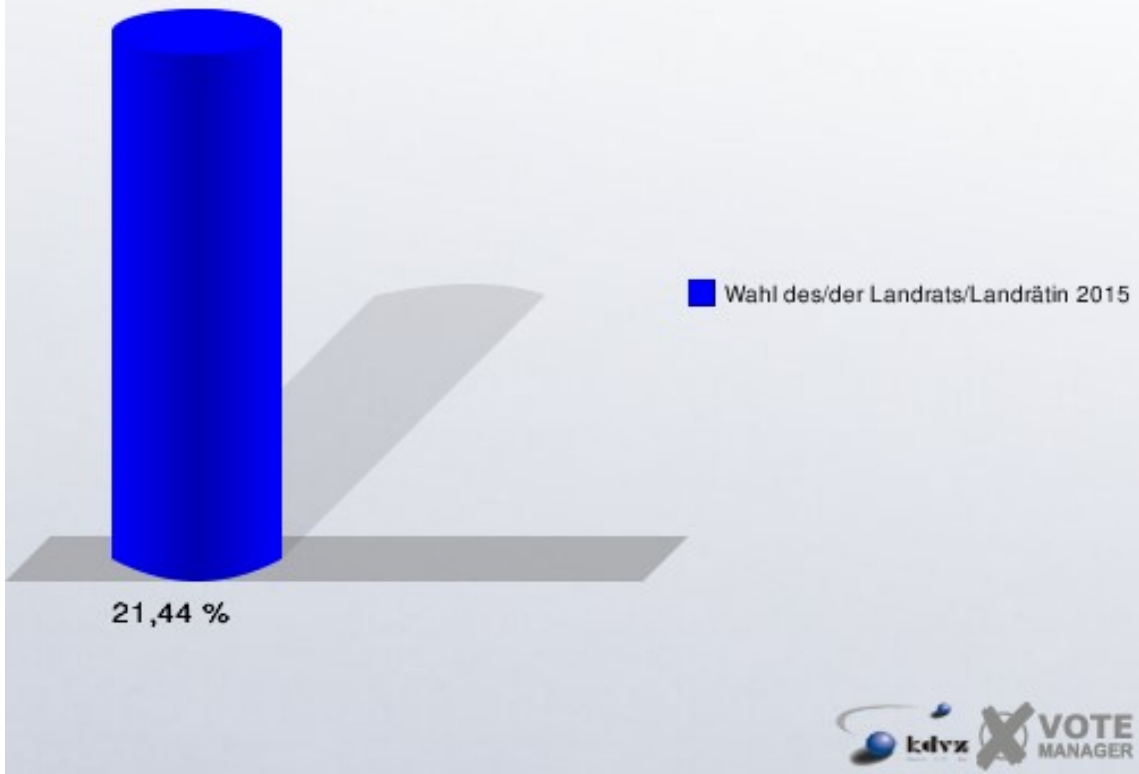
9 - Jülich Innenstadt

	Anzahl	Prozent
Wahlberechtigte	1.413	
Wähler/innen	303	21,44 %
ungültige Stimmen	14	4,62 %
gültige Stimmen	289	95,38 %
Spelthahn, CDU	141	48,79 %
Münstermann, SPD	148	51,21 %



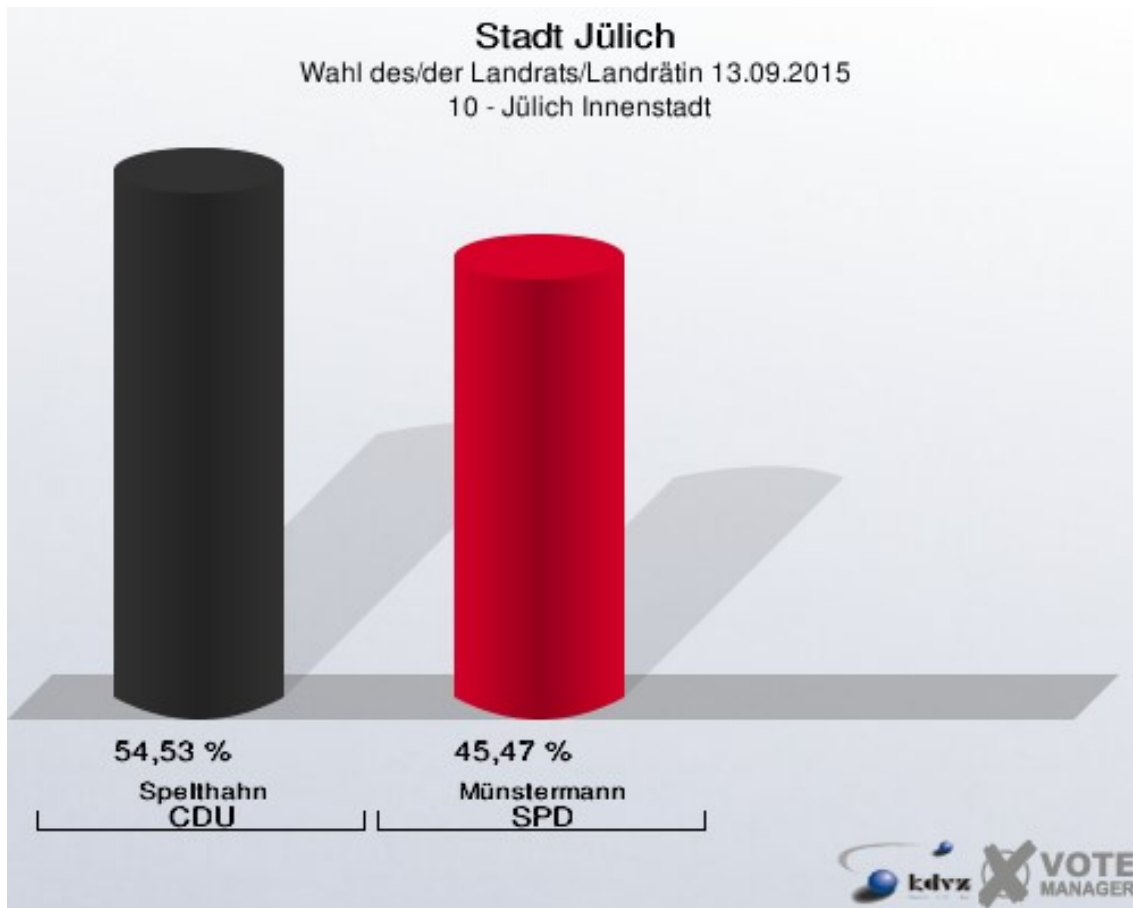
Stadt Jülich

Wahl des/der Landrats/Landrätin 13.09.2015
Wahlbeteiligung 9 - Jülich Innenstadt



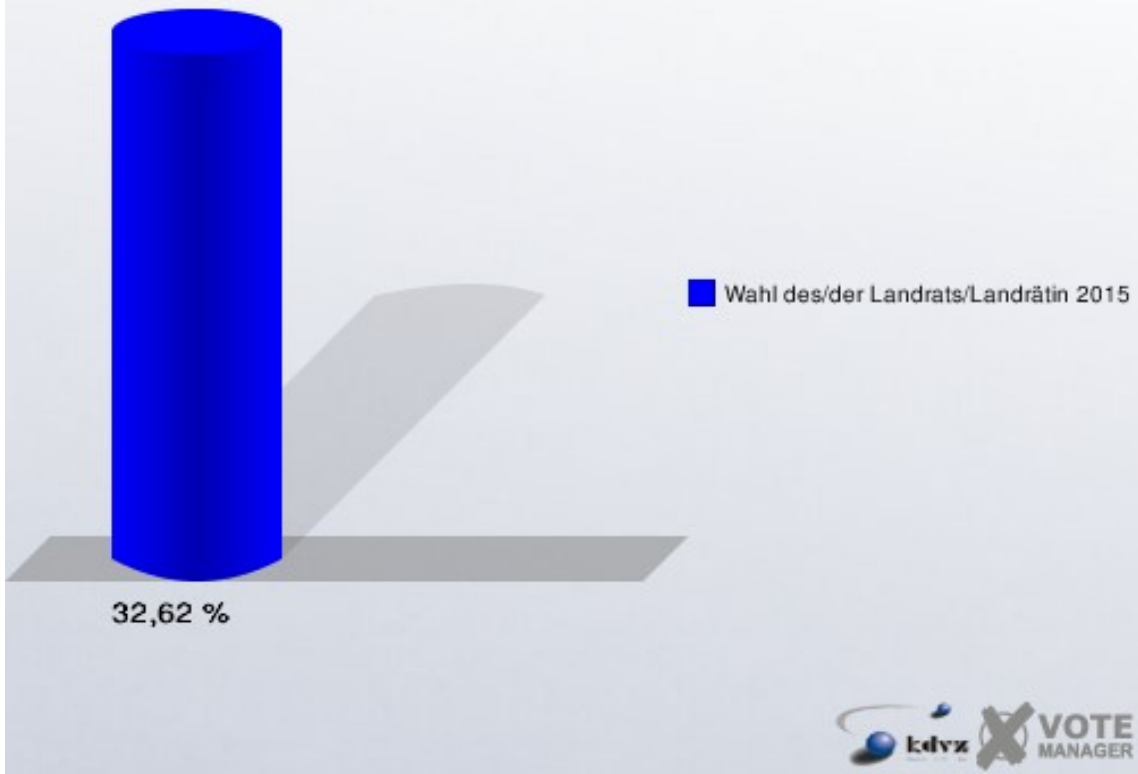
10 - Jülich Innenstadt

	Anzahl	Prozent
Wahlberechtigte	1.453	
Wähler/innen	474	32,62 %
ungültige Stimmen	10	2,11 %
gültige Stimmen	464	97,89 %
Spelthahn, CDU	253	54,53 %
Münstermann, SPD	211	45,47 %



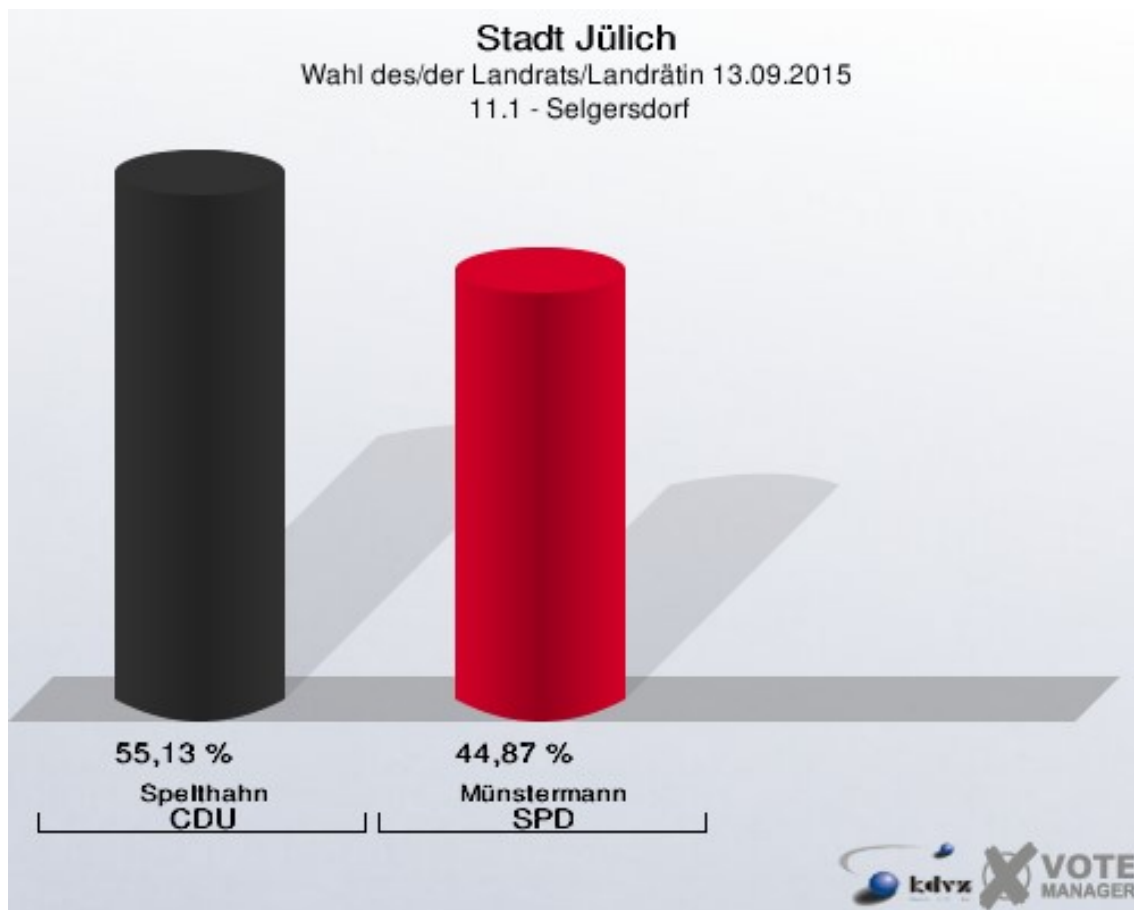
Stadt Jülich

Wahl des/der Landrats/Landrätin 13.09.2015
Wahlbeteiligung 10 - Jülich Innenstadt



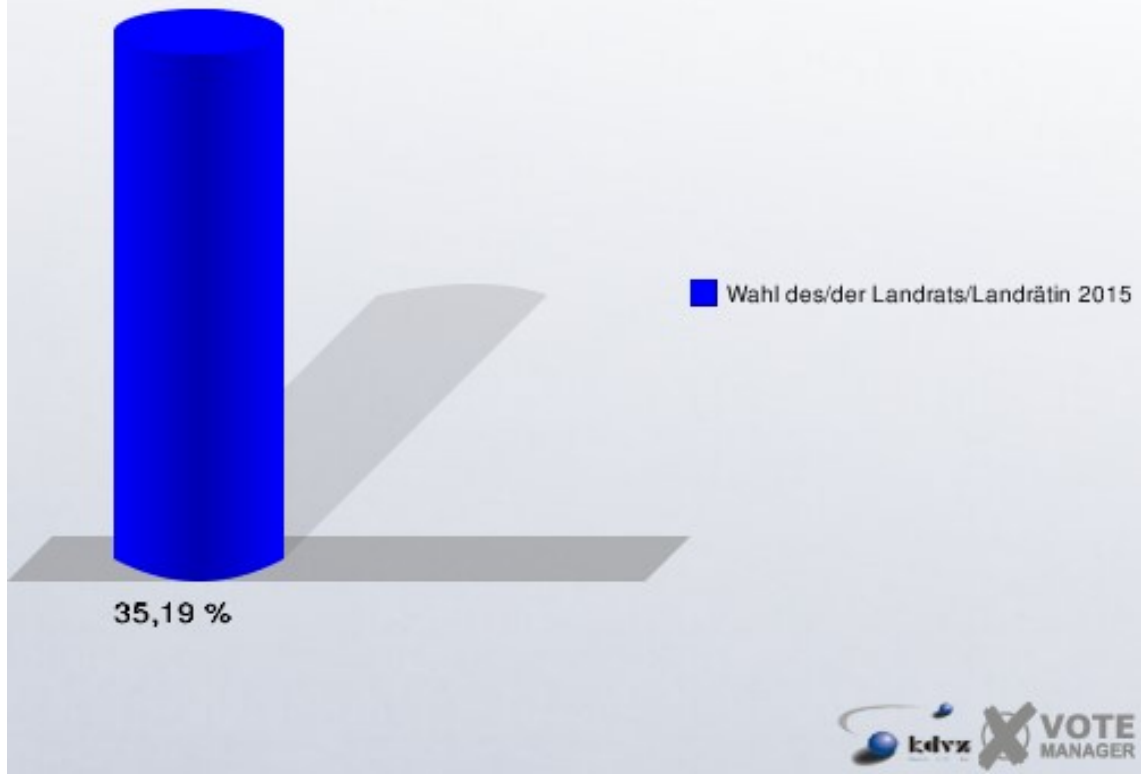
11.1 - Selgersdorf

	Anzahl	Prozent
Wahlberechtigte	682	
Wähler/innen	240	35,19 %
ungültige Stimmen	6	2,50 %
gültige Stimmen	234	97,50 %
Spelthahn, CDU	129	55,13 %
Münstermann, SPD	105	44,87 %



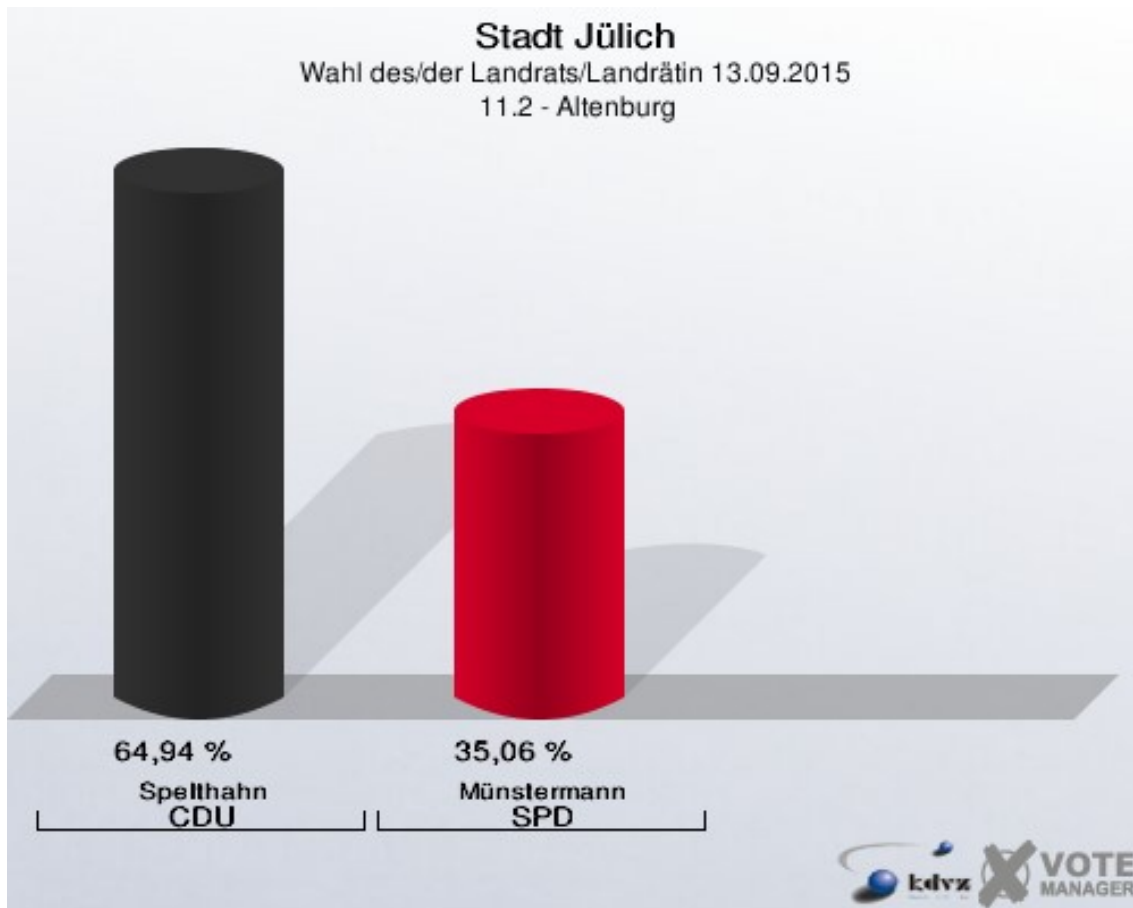
Stadt Jülich

Wahl des/der Landrats/Landrätin 13.09.2015
Wahlbeteiligung 11.1 - Selgersdorf



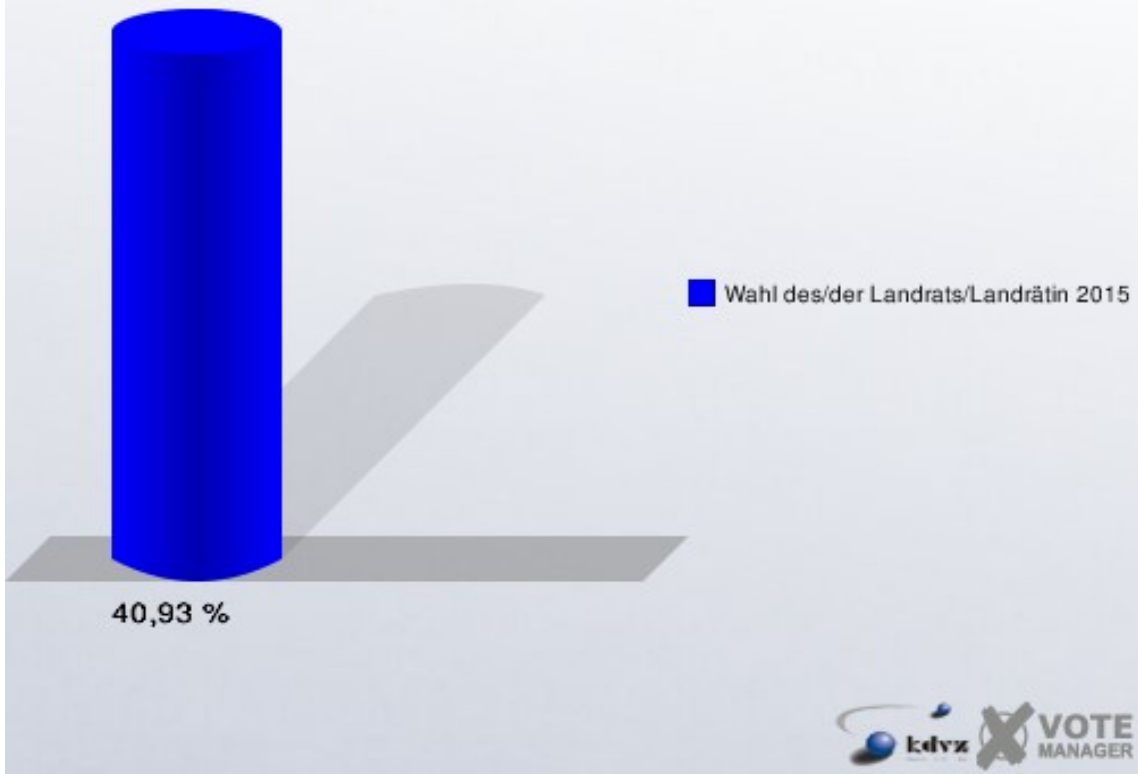
11.2 - Altenburg

	Anzahl	Prozent
Wahlberechtigte	193	
Wähler/innen	79	40,93 %
ungültige Stimmen	2	2,53 %
gültige Stimmen	77	97,47 %
Spelthahn, CDU	50	64,94 %
Münstermann, SPD	27	35,06 %



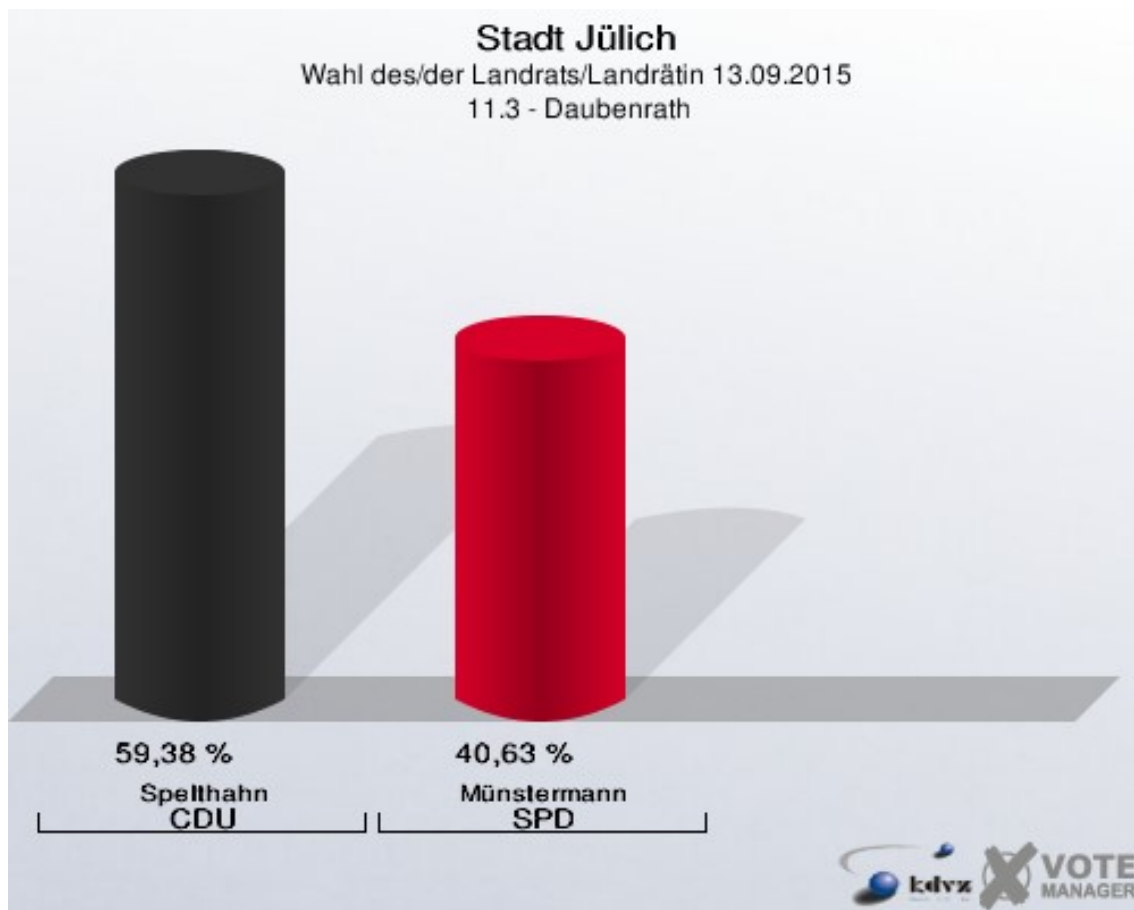
Stadt Jülich

Wahl des/der Landrats/Landrätin 13.09.2015
Wahlbeteiligung 11.2 - Altenburg



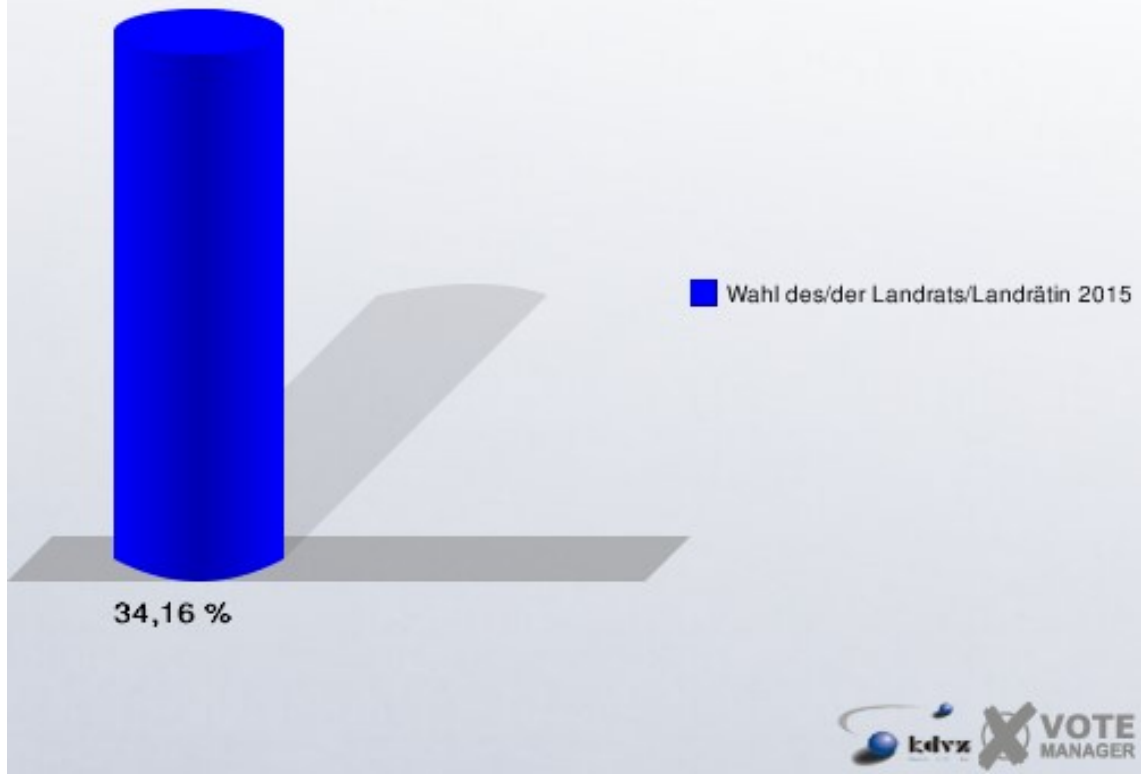
11.3 - Daubenrath

	Anzahl	Prozent
Wahlberechtigte	202	
Wähler/innen	69	34,16 %
ungültige Stimmen	5	7,25 %
gültige Stimmen	64	92,75 %
Spelthahn, CDU	38	59,38 %
Münstermann, SPD	26	40,62 %



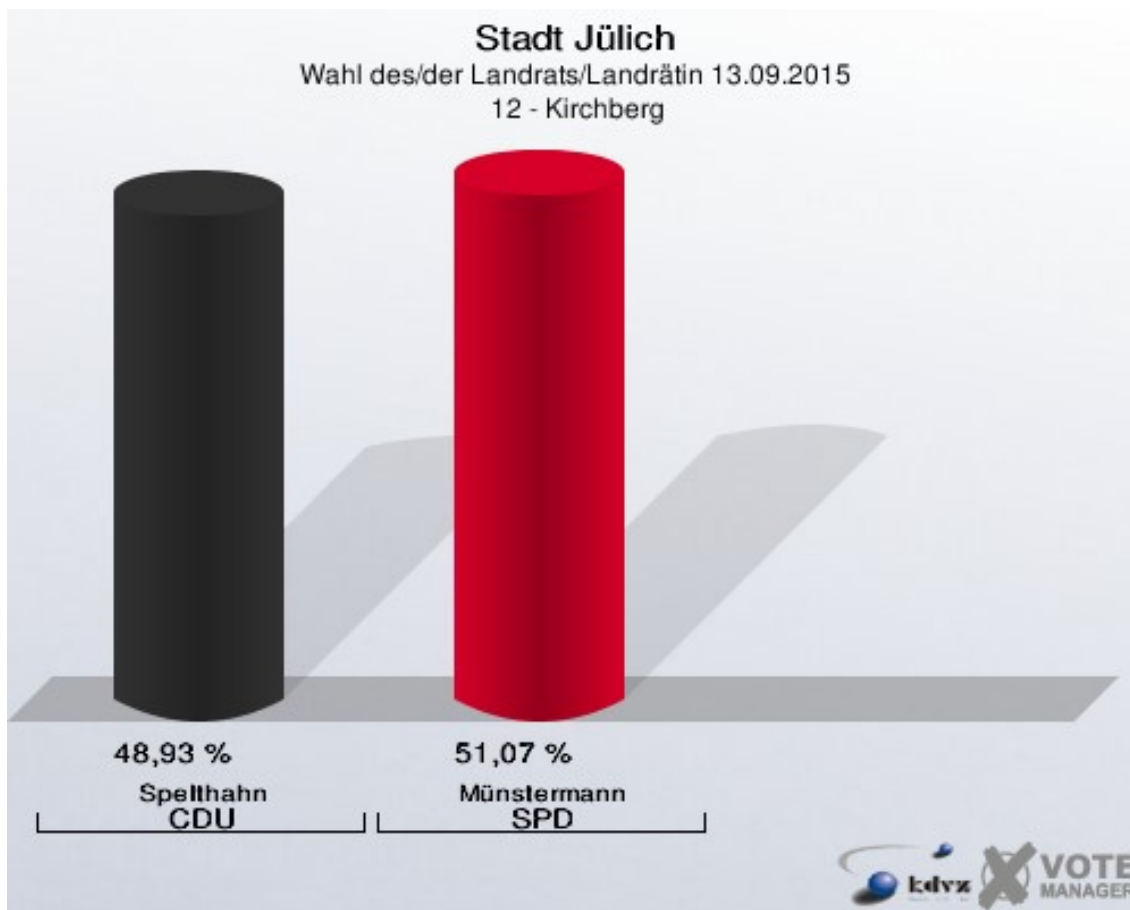
Stadt Jülich

Wahl des/der Landrats/Landrätin 13.09.2015
Wahlbeteiligung 11.3 - Daubenrath



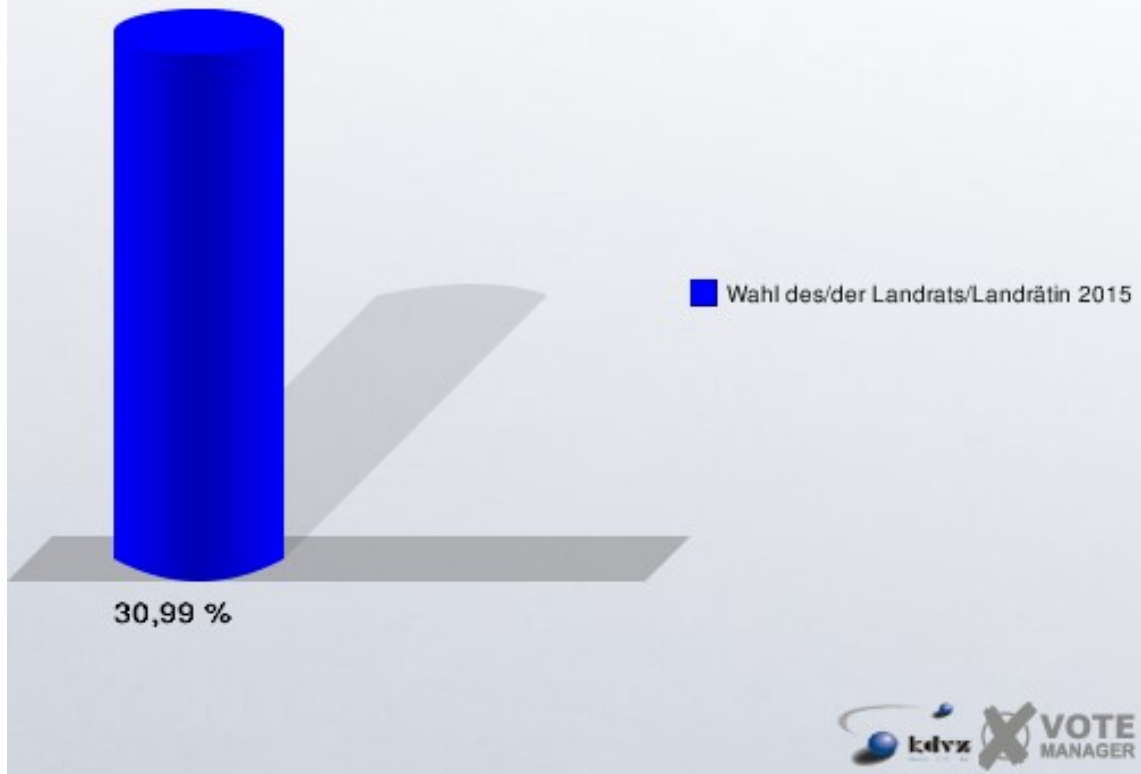
12 - Kirchberg

	Anzahl	Prozent
Wahlberechtigte	1.420	
Wähler/innen	440	30,99 %
ungültige Stimmen	21	4,77 %
gültige Stimmen	419	95,23 %
Spelthahn, CDU	205	48,93 %
Münstermann, SPD	214	51,07 %



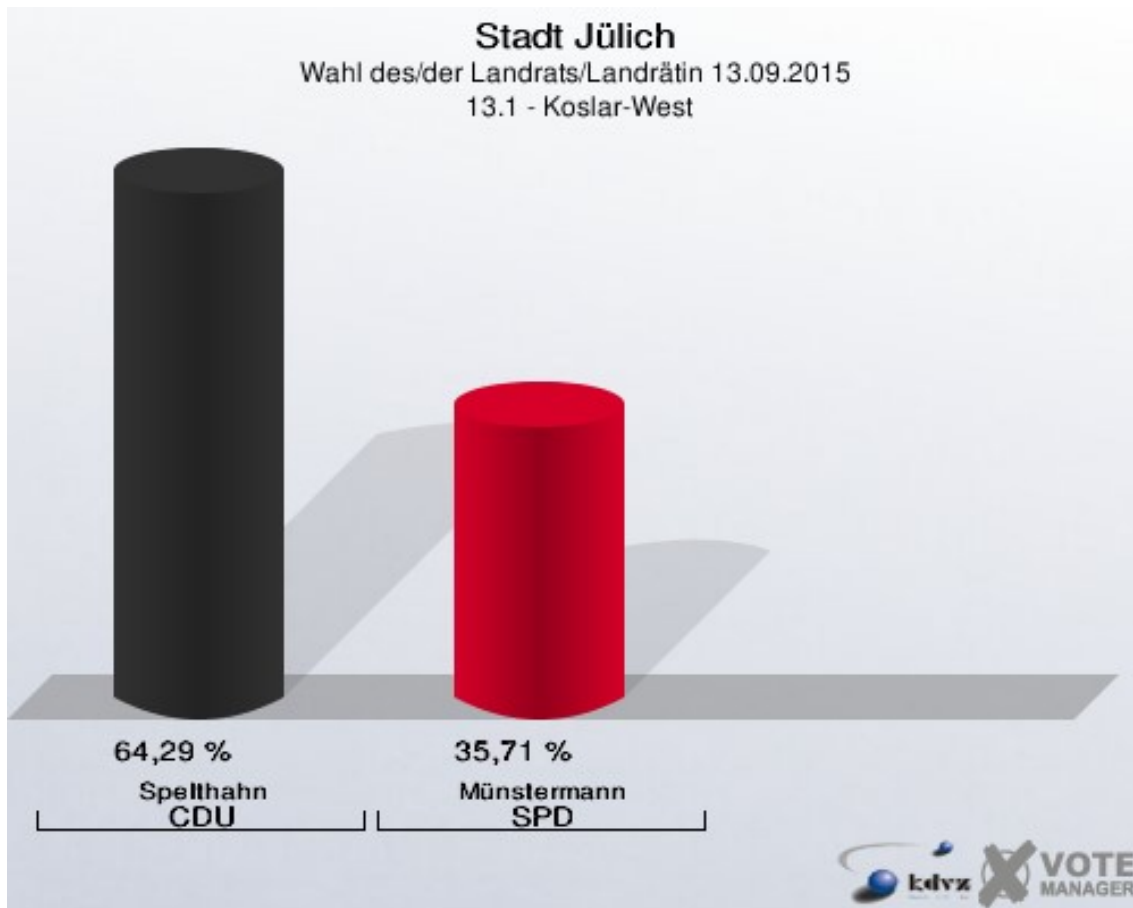
Stadt Jülich

Wahl des/der Landrats/Landrätin 13.09.2015
Wahlbeteiligung 12 - Kirchberg



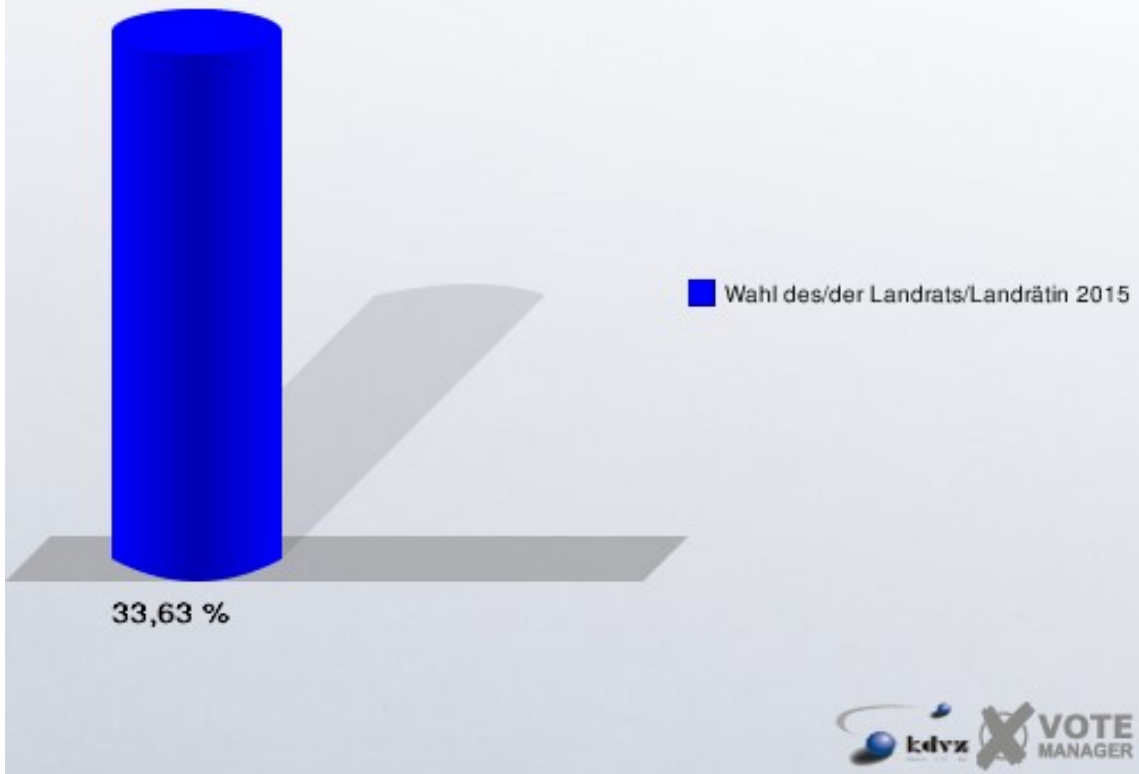
13.1 - Koslar-West

	Anzahl	Prozent
Wahlberechtigte	1.026	
Wähler/innen	345	33,63 %
ungültige Stimmen	9	2,61 %
gültige Stimmen	336	97,39 %
Spelthahn, CDU	216	64,29 %
Münstermann, SPD	120	35,71 %



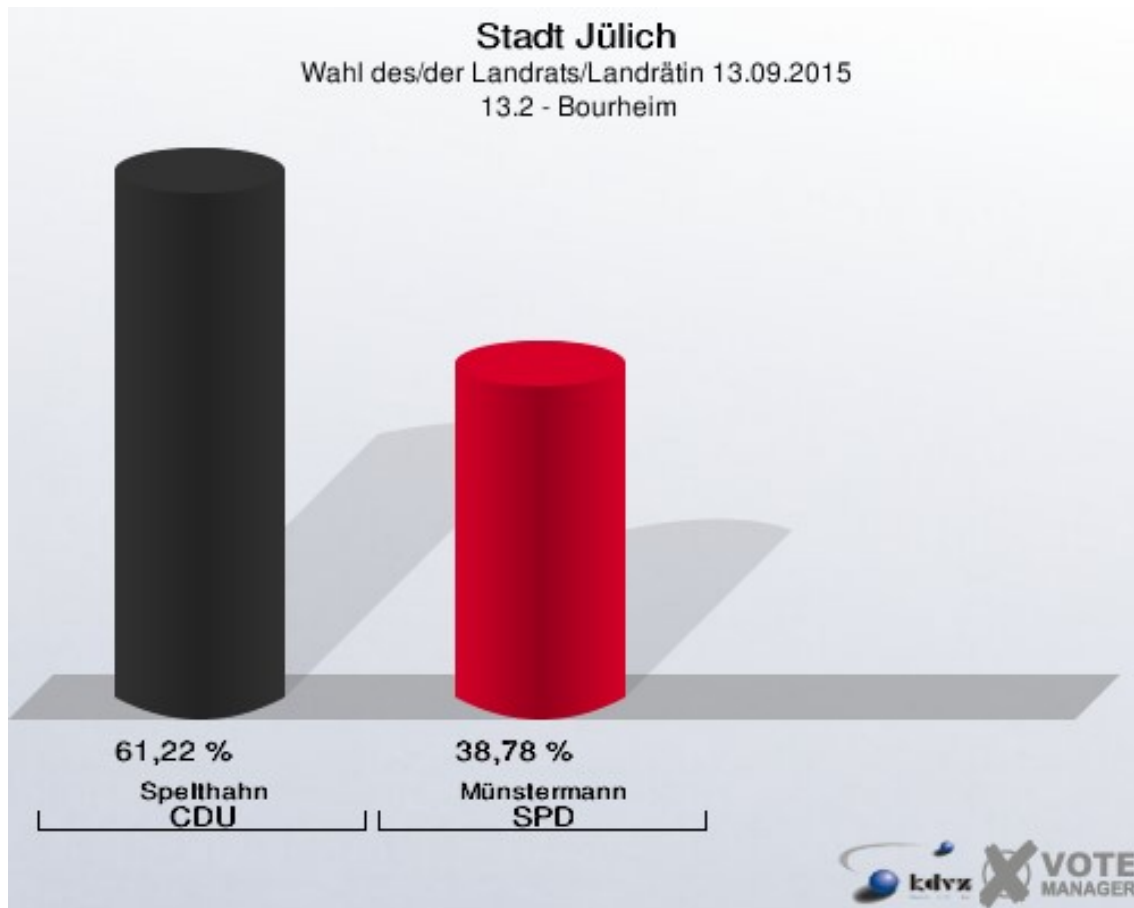
Stadt Jülich

Wahl des/der Landrats/Landrätin 13.09.2015
Wahlbeteiligung 13.1 - Koslar-West



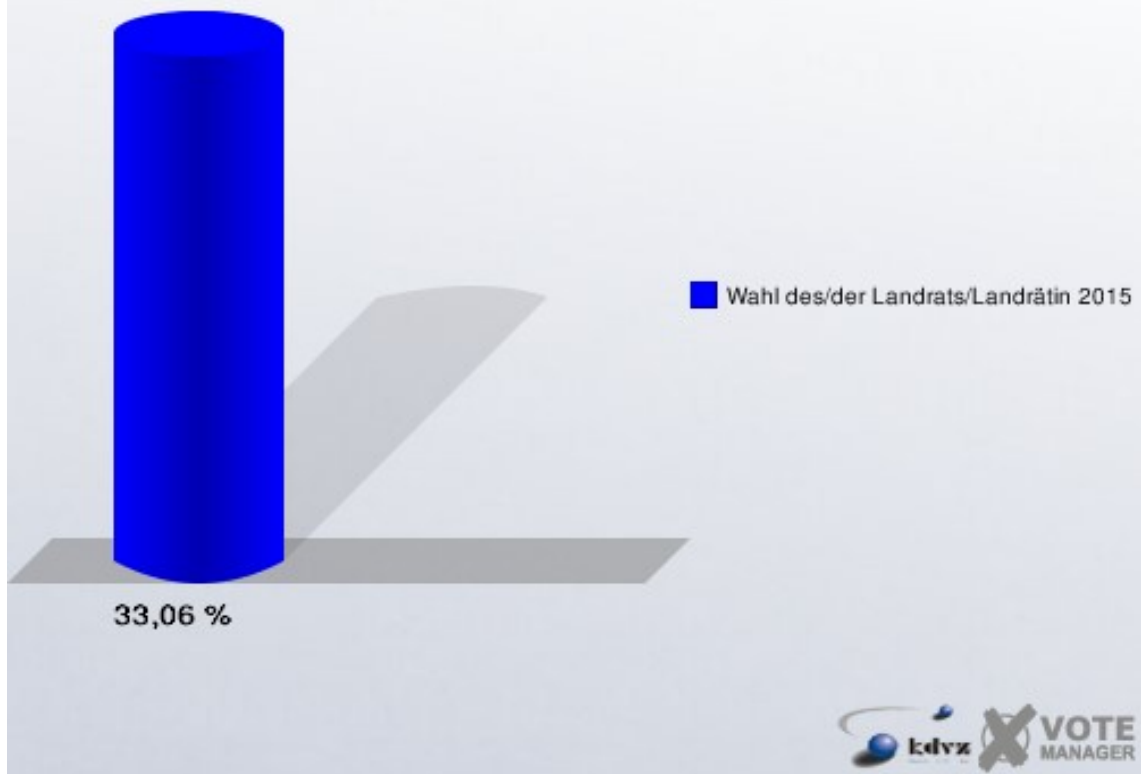
13.2 - Bourheim

	Anzahl	Prozent
Wahlberechtigte	620	
Wähler/innen	205	33,06 %
ungültige Stimmen	9	4,39 %
gültige Stimmen	196	95,61 %
Spelthahn, CDU	120	61,22 %
Münstermann, SPD	76	38,78 %



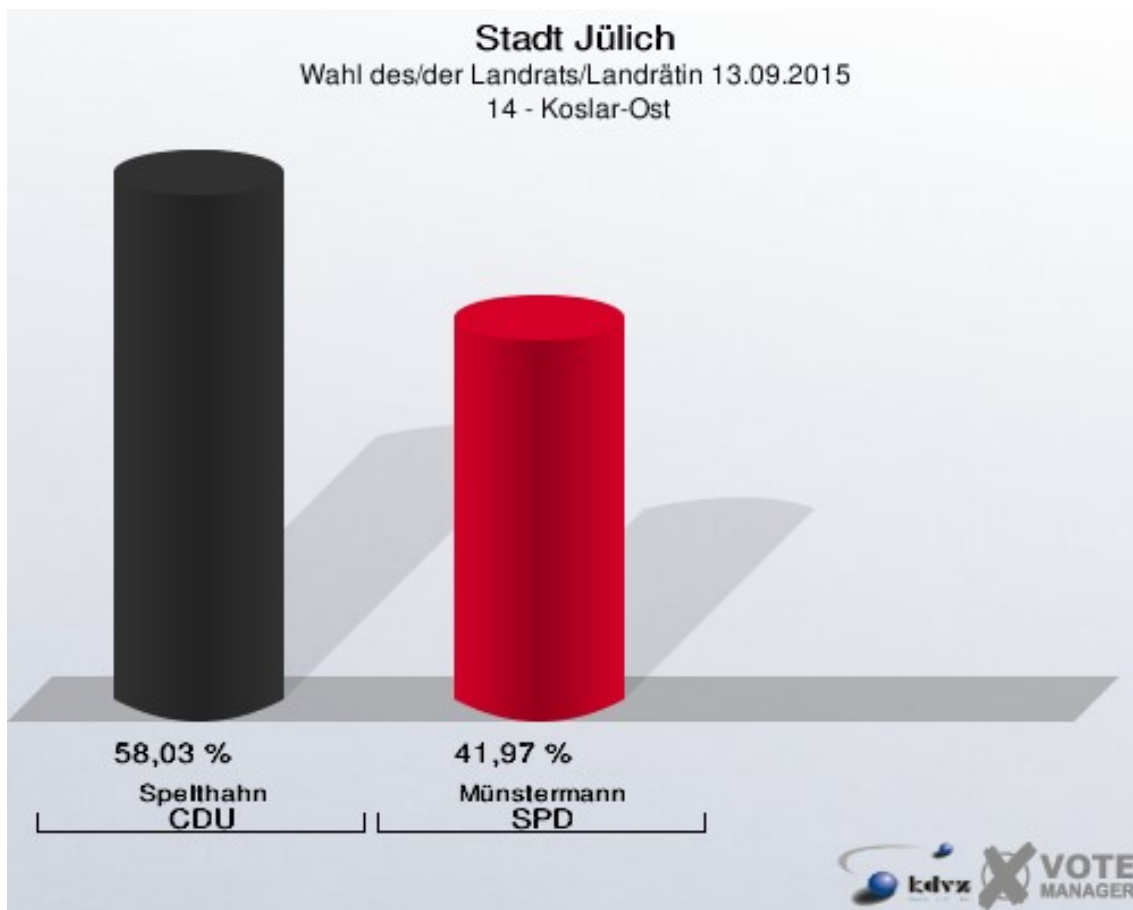
Stadt Jülich

Wahl des/der Landrats/Landrätin 13.09.2015
Wahlbeteiligung 13.2 - Bourheim



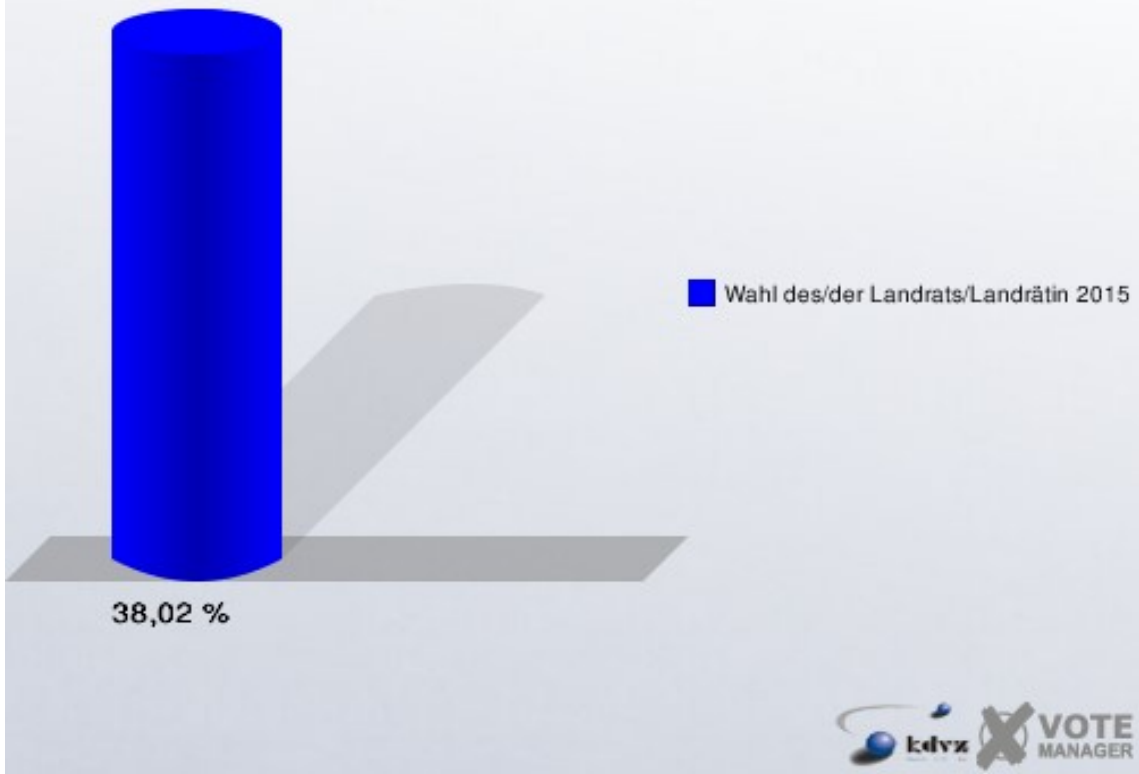
14 - Koslar-Ost

	Anzahl	Prozent
Wahlberechtigte	1.436	
Wähler/innen	546	38,02 %
ungültige Stimmen	17	3,11 %
gültige Stimmen	529	96,89 %
Spelthahn, CDU	307	58,03 %
Münstermann, SPD	222	41,97 %



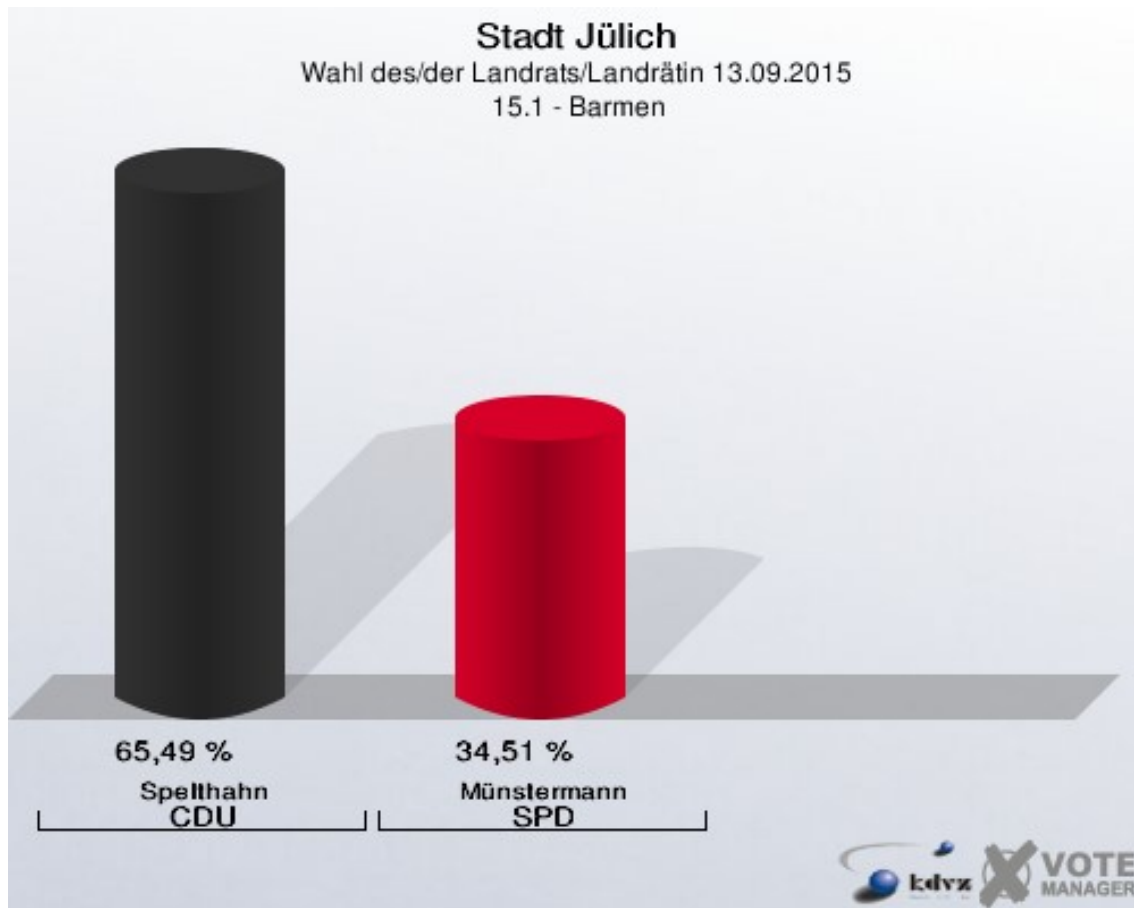
Stadt Jülich

Wahl des/der Landrats/Landrätin 13.09.2015
Wahlbeteiligung 14 - Koslar-Ost



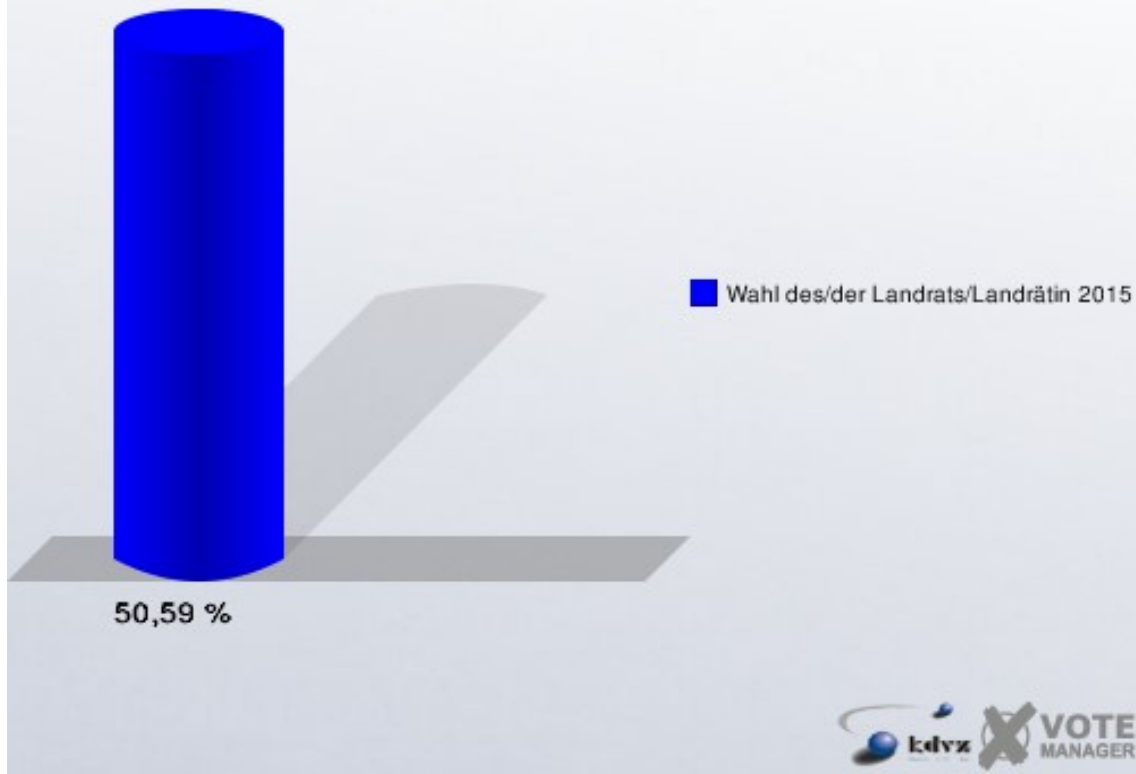
15.1 - Barmen

	Anzahl	Prozent
Wahlberechtigte	1.097	
Wähler/innen	555	50,59 %
ungültige Stimmen	16	2,88 %
gültige Stimmen	539	97,12 %
Spelthahn, CDU	353	65,49 %
Münstermann, SPD	186	34,51 %



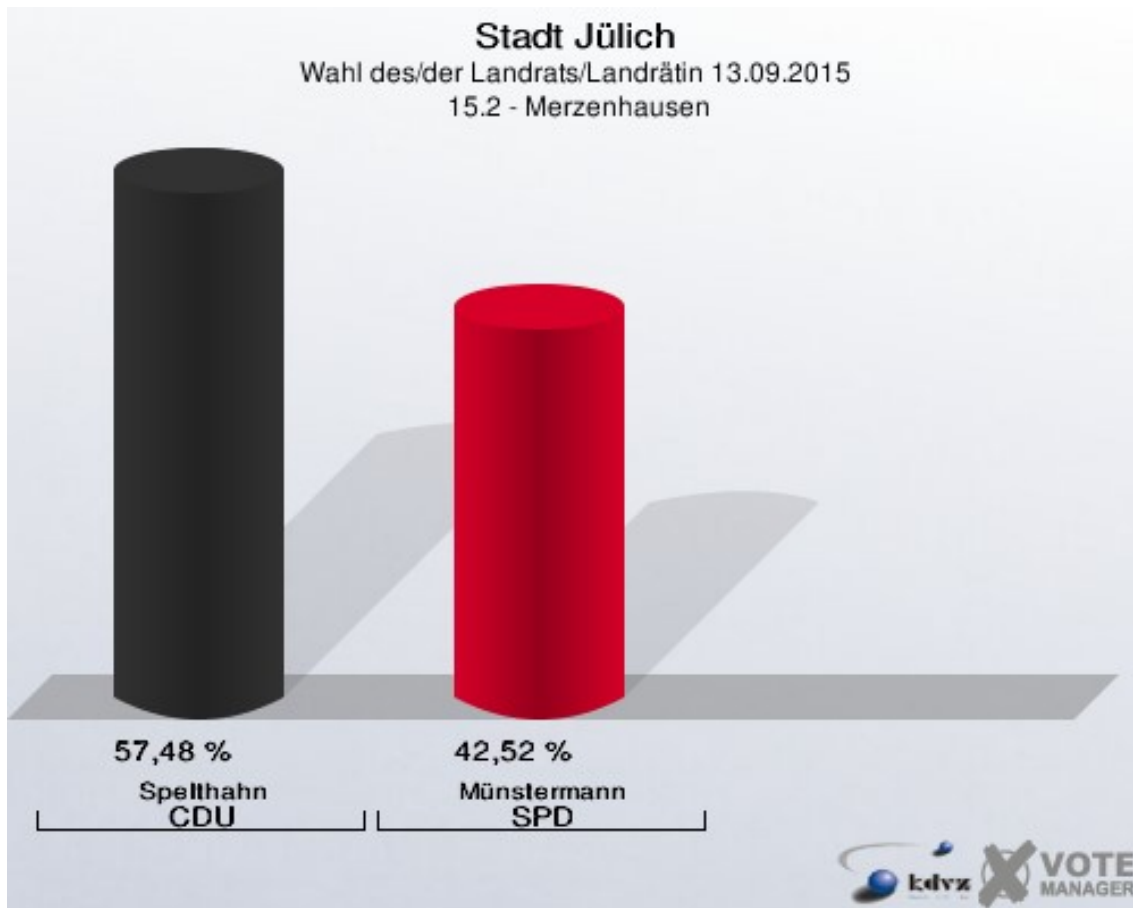
Stadt Jülich

Wahl des/der Landrats/Landrätin 13.09.2015
Wahlbeteiligung 15.1 - Barmen



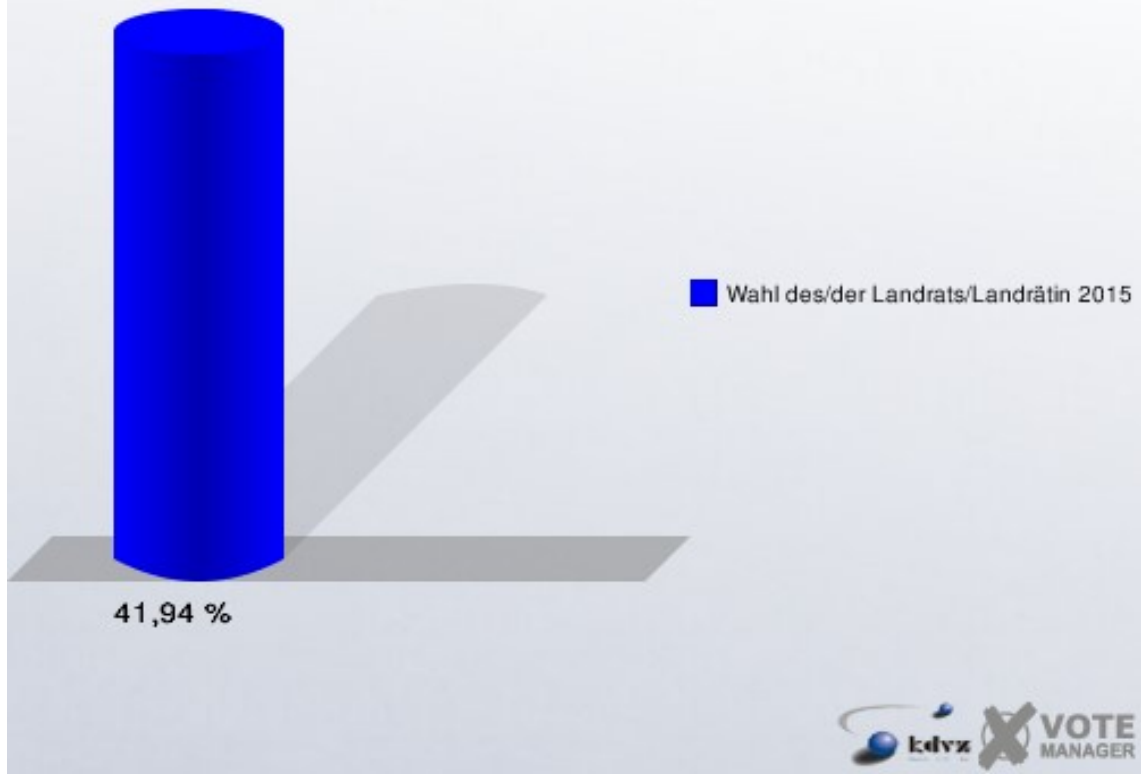
15.2 - Merzenhausen

	Anzahl	Prozent
Wahlberechtigte	310	
Wähler/innen	130	41,94 %
ungültige Stimmen	3	2,31 %
gültige Stimmen	127	97,69 %
Spelthahn, CDU	73	57,48 %
Münstermann, SPD	54	42,52 %



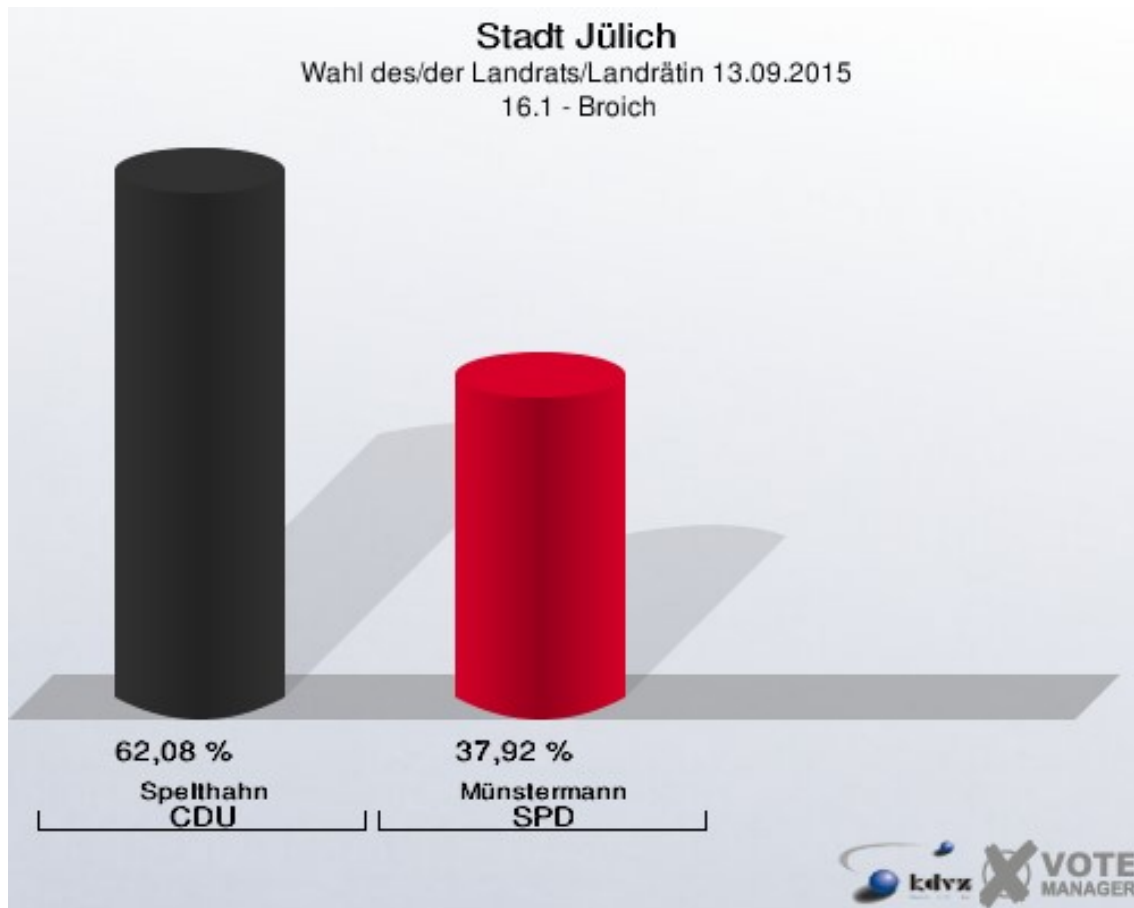
Stadt Jülich

Wahl des/der Landrats/Landrätin 13.09.2015
Wahlbeteiligung 15.2 - Merzenhausen



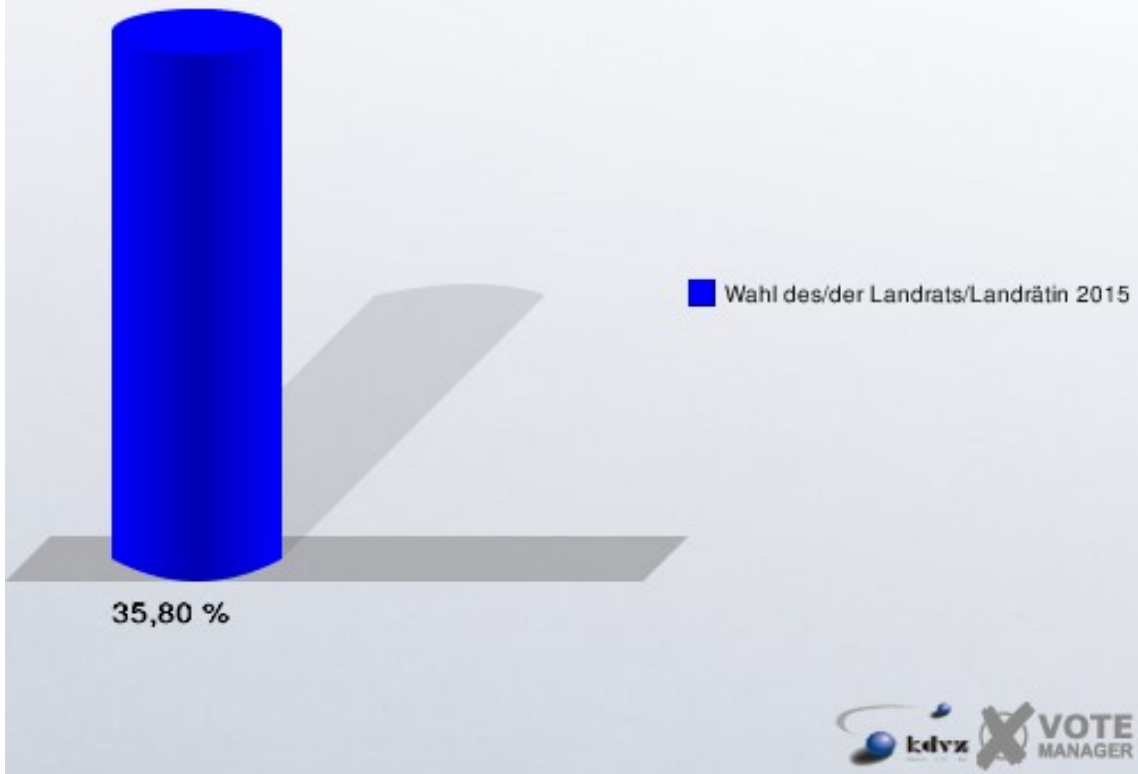
16.1 - Broich

	Anzahl	Prozent
Wahlberechtigte	947	
Wähler/innen	339	35,80 %
ungültige Stimmen	12	3,54 %
gültige Stimmen	327	96,46 %
Spelthahn, CDU	203	62,08 %
Münstermann, SPD	124	37,92 %



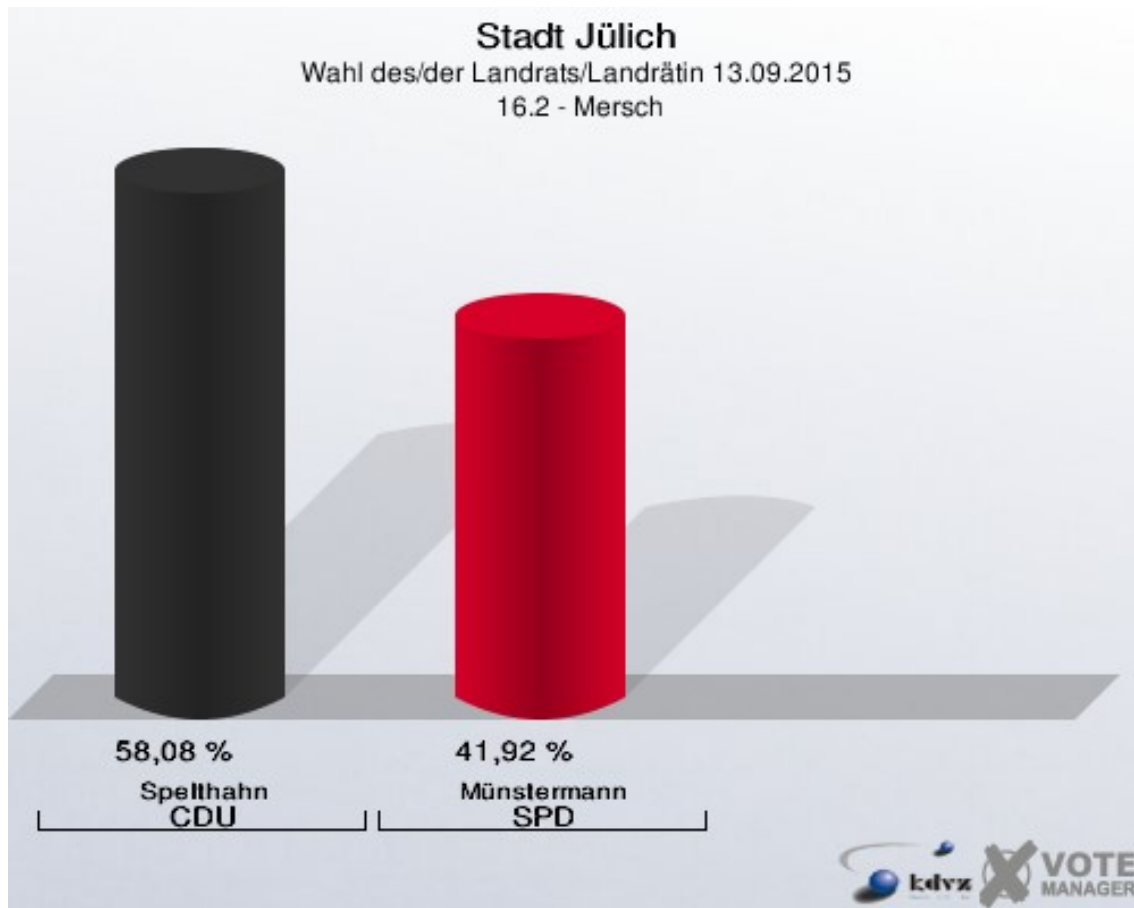
Stadt Jülich

Wahl des/der Landrats/Landrätin 13.09.2015
Wahlbeteiligung 16.1 - Broich



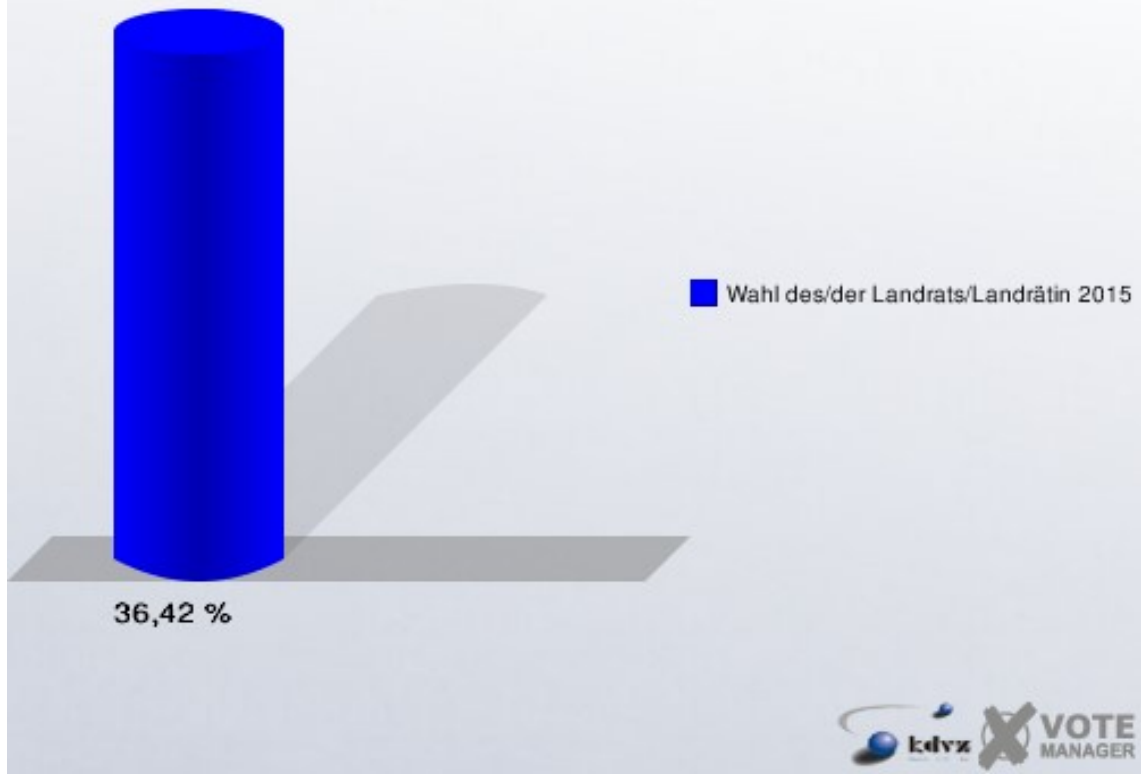
16.2 - Mersch

	Anzahl	Prozent
Wahlberechtigte	648	
Wähler/innen	236	36,42 %
ungültige Stimmen	7	2,97 %
gültige Stimmen	229	97,03 %
Spelthahn, CDU	133	58,08 %
Münstermann, SPD	96	41,92 %



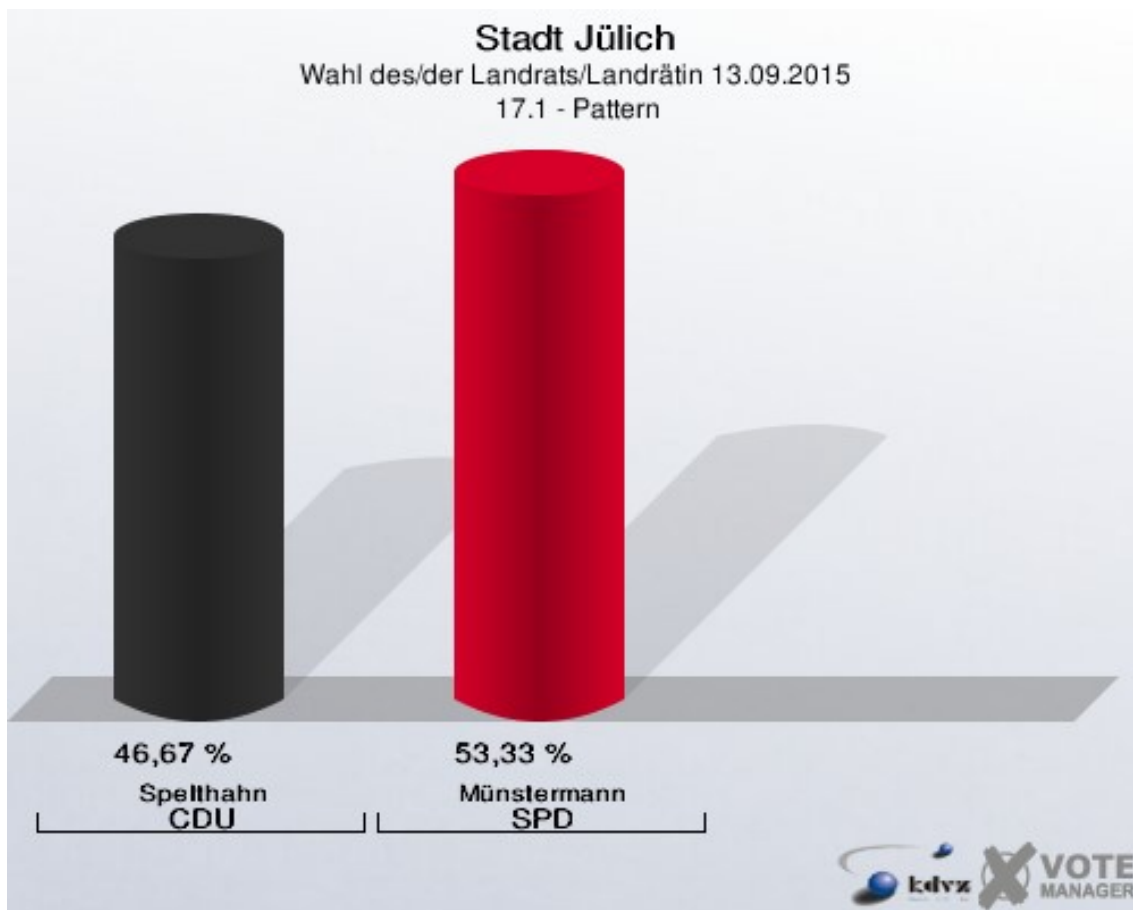
Stadt Jülich

Wahl des/der Landrats/Landrätin 13.09.2015
Wahlbeteiligung 16.2 - Mersch



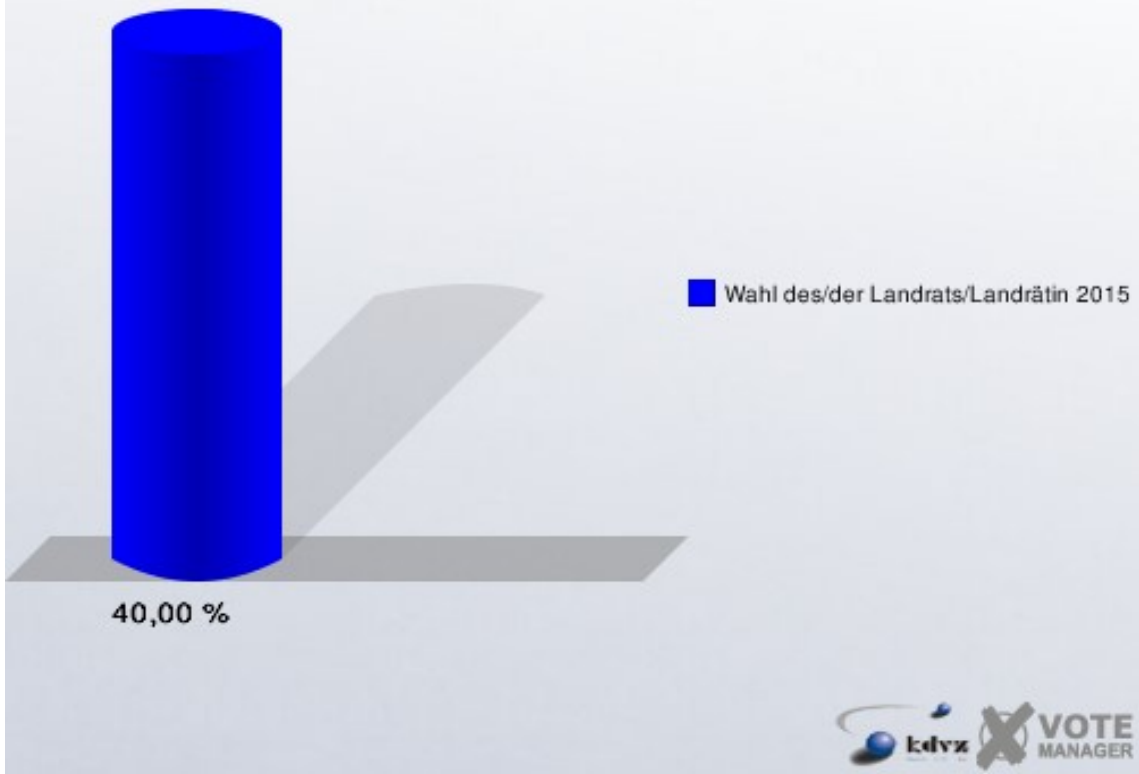
17.1 - Pattern

	Anzahl	Prozent
Wahlberechtigte	380	
Wähler/innen	152	40,00 %
ungültige Stimmen	2	1,32 %
gültige Stimmen	150	98,68 %
Spelthahn, CDU	70	46,67 %
Münstermann, SPD	80	53,33 %



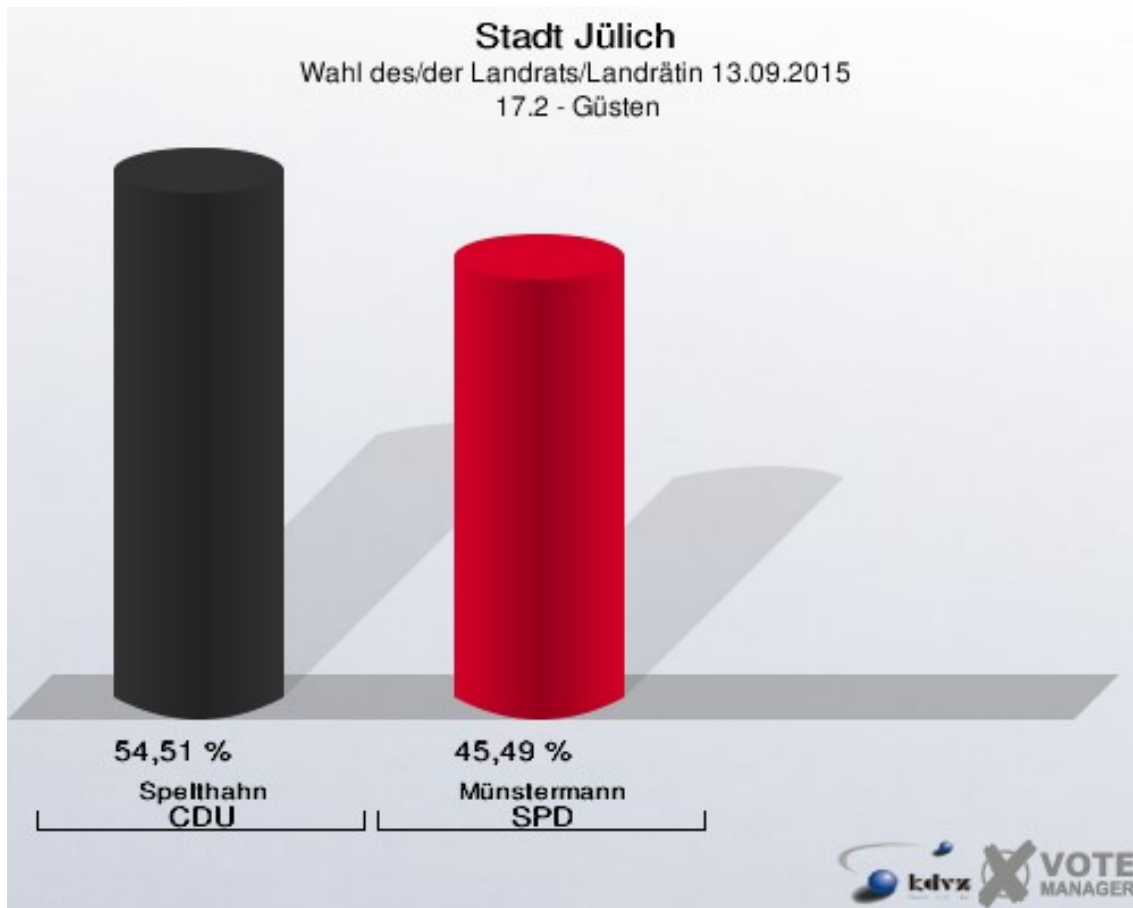
Stadt Jülich

Wahl des/der Landrats/Landrätin 13.09.2015
Wahlbeteiligung 17.1 - Pattern



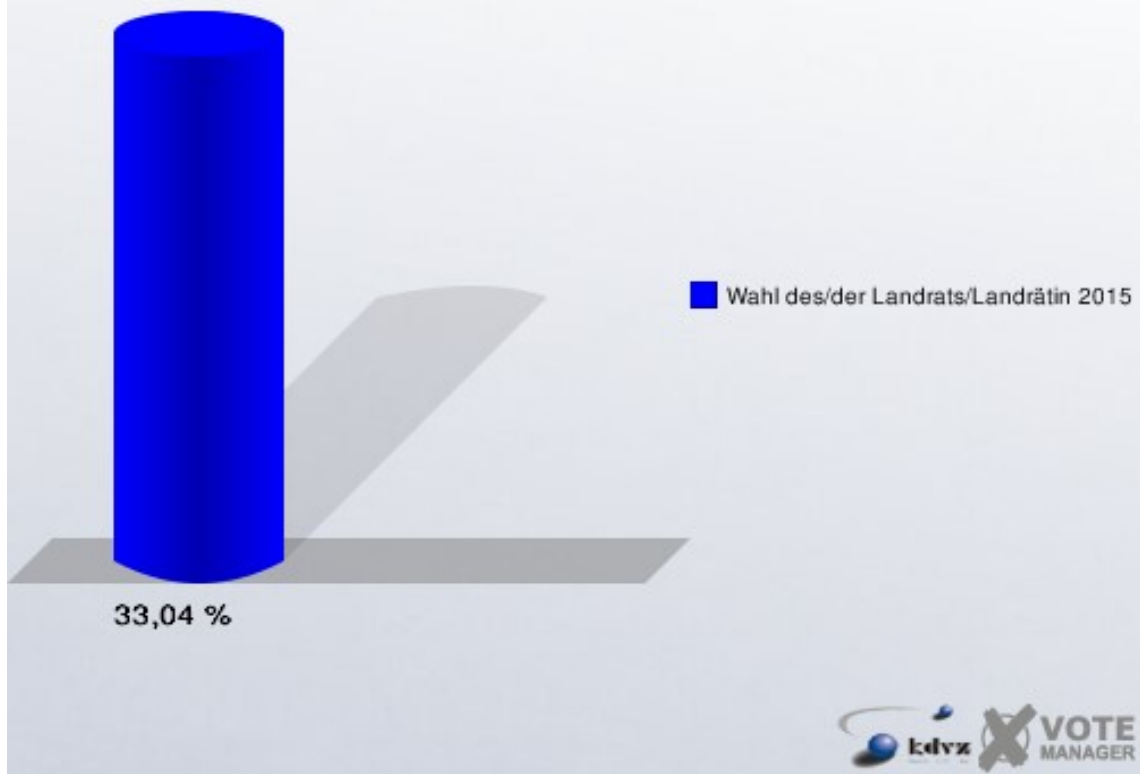
17.2 - Güsten

	Anzahl	Prozent
Wahlberechtigte	902	
Wähler/innen	298	33,04 %
ungültige Stimmen	10	3,36 %
gültige Stimmen	288	96,64 %
Spelthahn, CDU	157	54,51 %
Münstermann, SPD	131	45,49 %



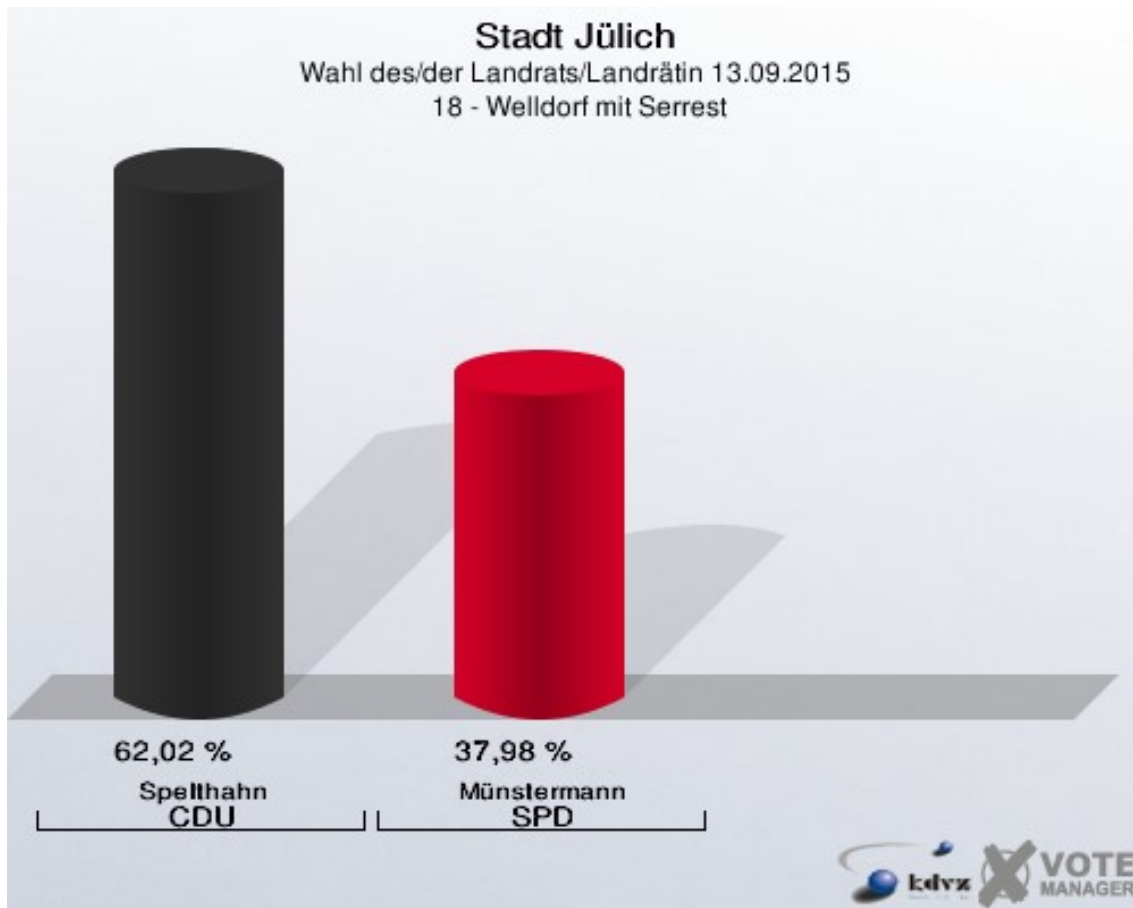
Stadt Jülich

Wahl des/der Landrats/Landrätin 13.09.2015
Wahlbeteiligung 17.2 - Güsten



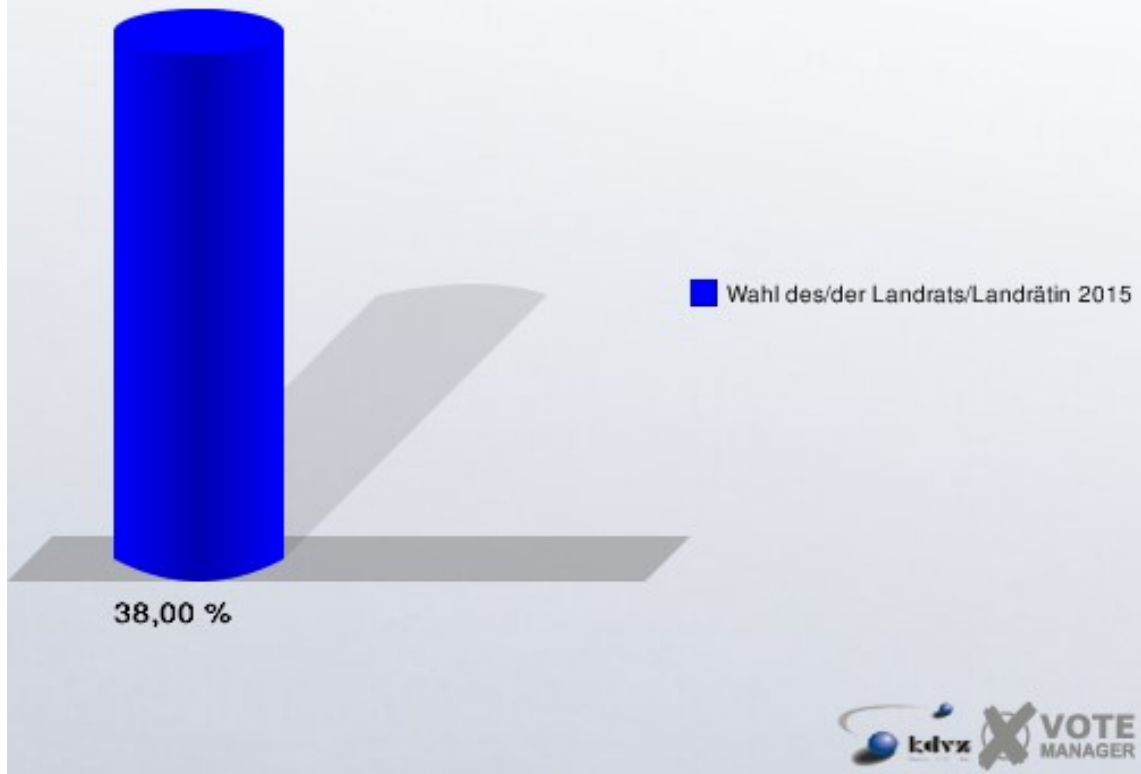
18 - Welldorf mit Serrest

	Anzahl	Prozent
Wahlberechtigte	1.142	
Wähler/innen	434	38,00 %
ungültige Stimmen	18	4,15 %
gültige Stimmen	416	95,85 %
Spelthahn, CDU	258	62,02 %
Münstermann, SPD	158	37,98 %



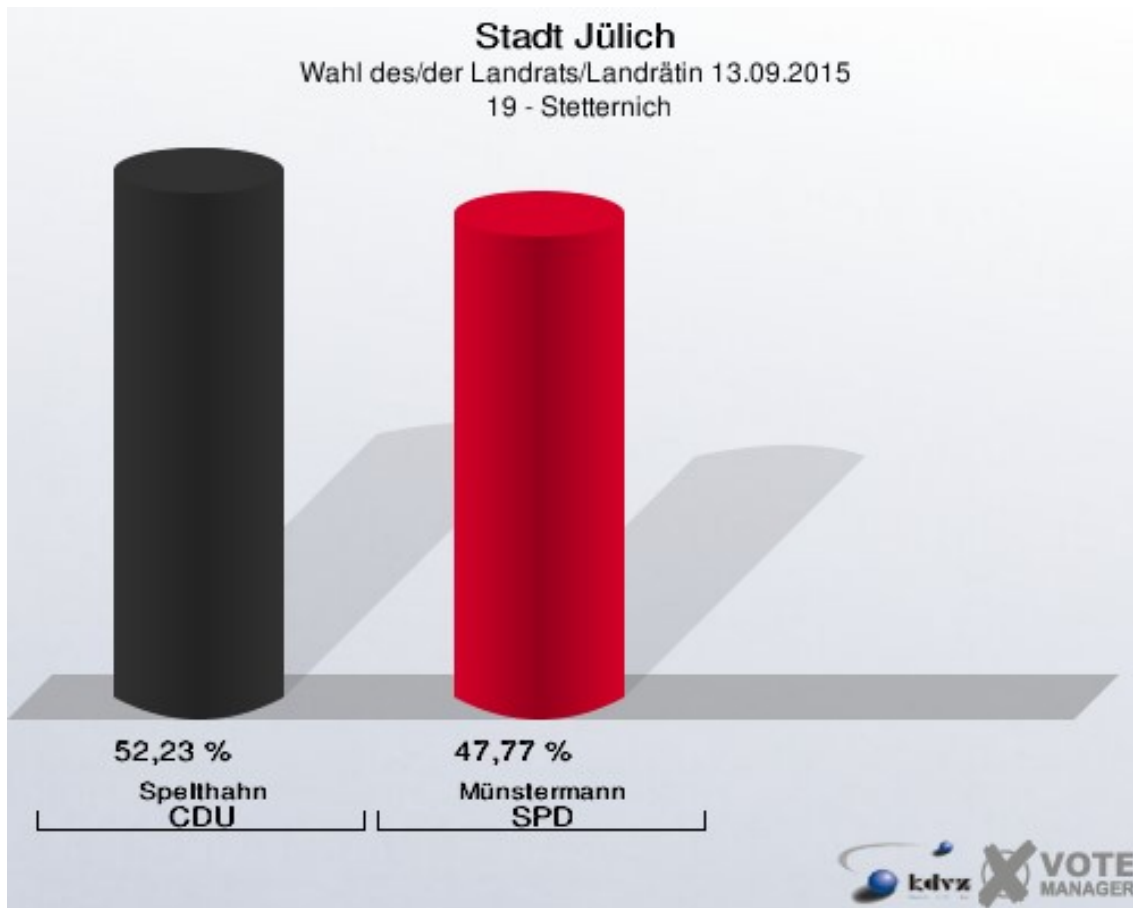
Stadt Jülich

Wahl des/der Landrats/Landrätin 13.09.2015
Wahlbeteiligung 18 - Welldorf mit Serrest



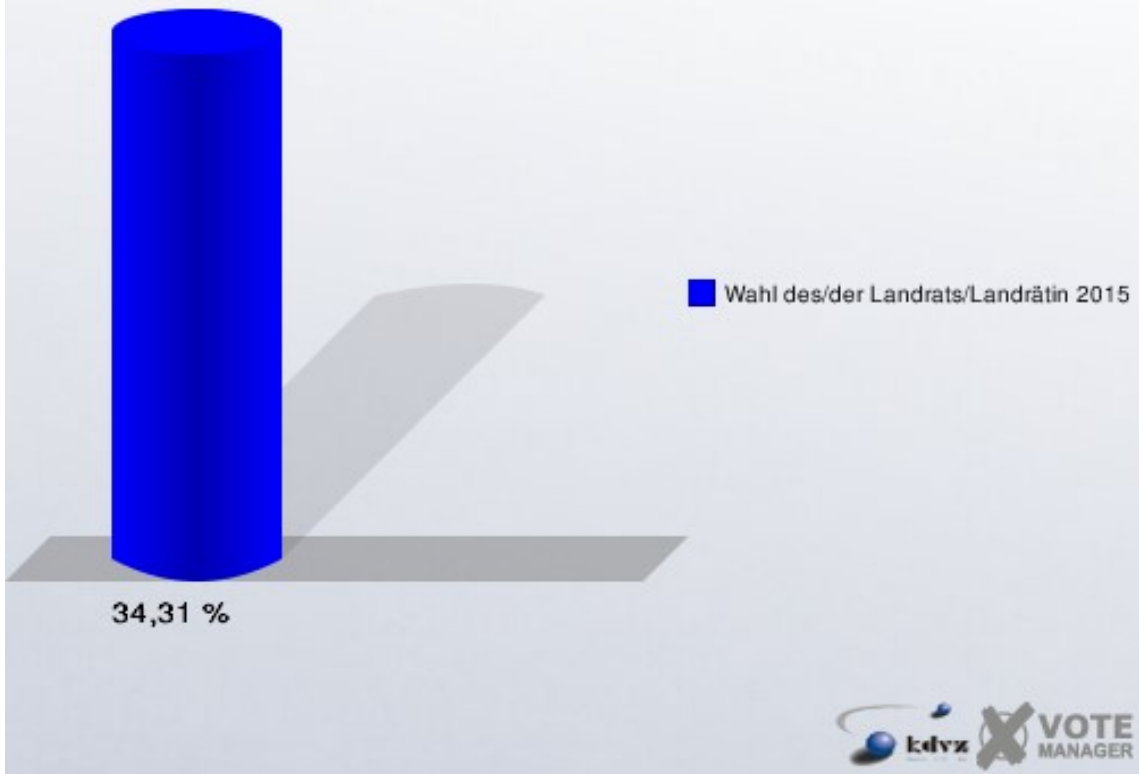
19 - Stetternich

	Anzahl	Prozent
Wahlberechtigte	1.428	
Wähler/innen	490	34,31 %
ungültige Stimmen	19	3,88 %
gültige Stimmen	471	96,12 %
Spelthahn, CDU	246	52,23 %
Münstermann, SPD	225	47,77 %



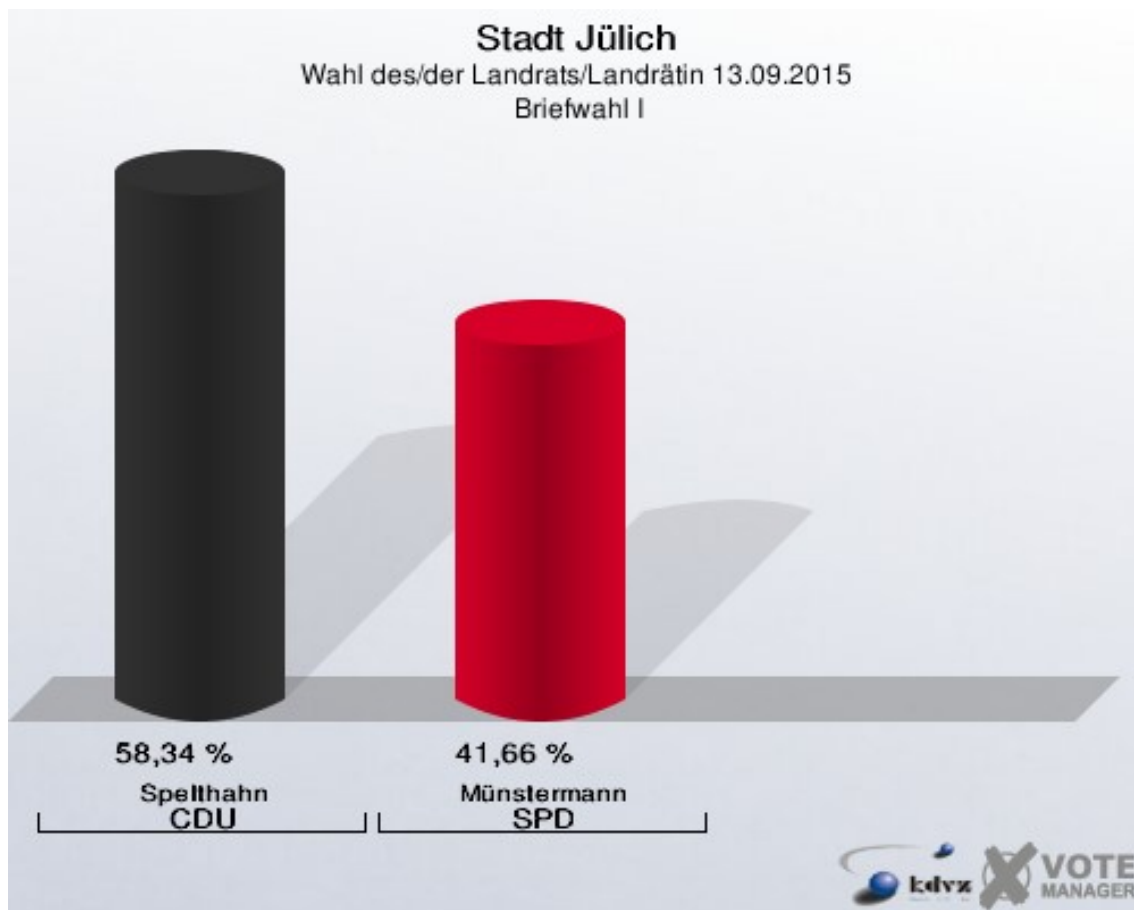
Stadt Jülich

Wahl des/der Landrats/Landrätin 13.09.2015
Wahlbeteiligung 19 - Stetternich



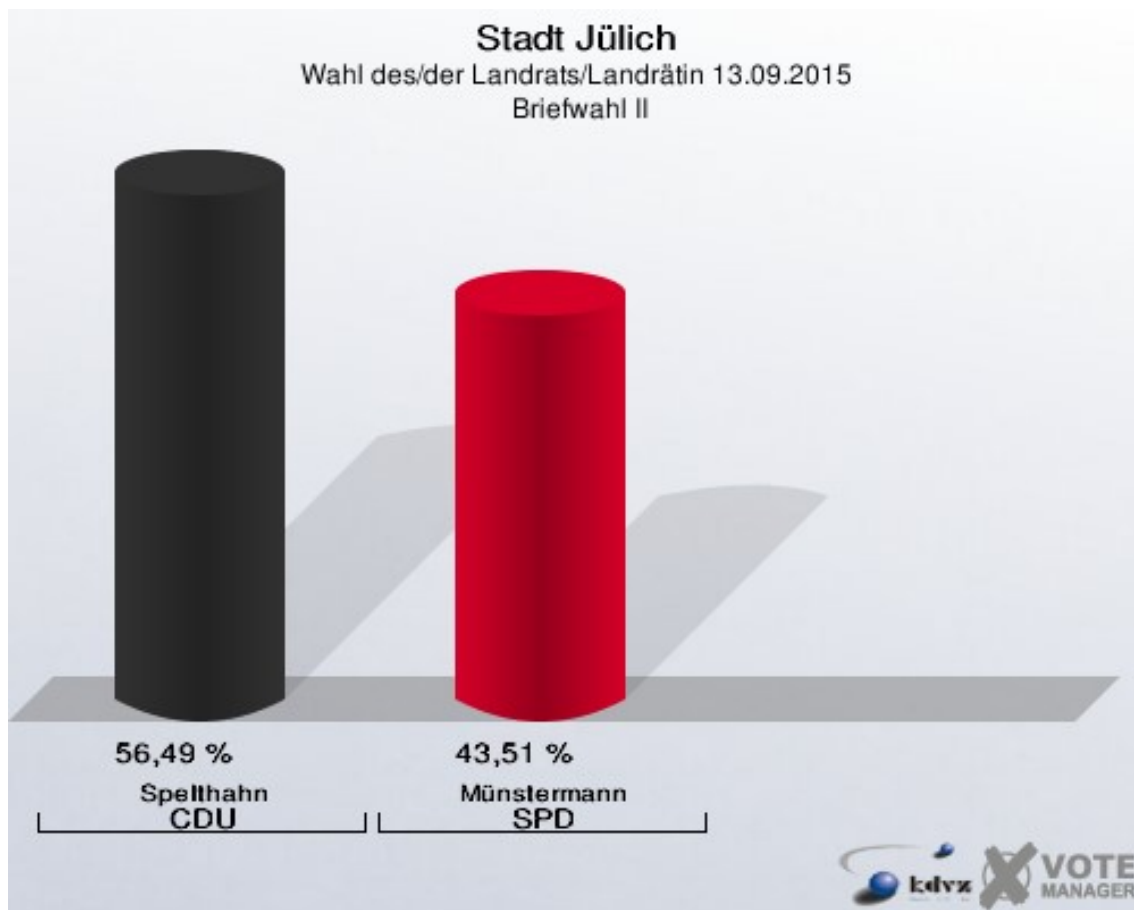
Briefwahl I

	Anzahl	Prozent
Wähler/innen	774	
ungültige Stimmen	13	1,68 %
gültige Stimmen	761	98,32 %
Spelthahn, CDU	444	58,34 %
Münstermann, SPD	317	41,66 %



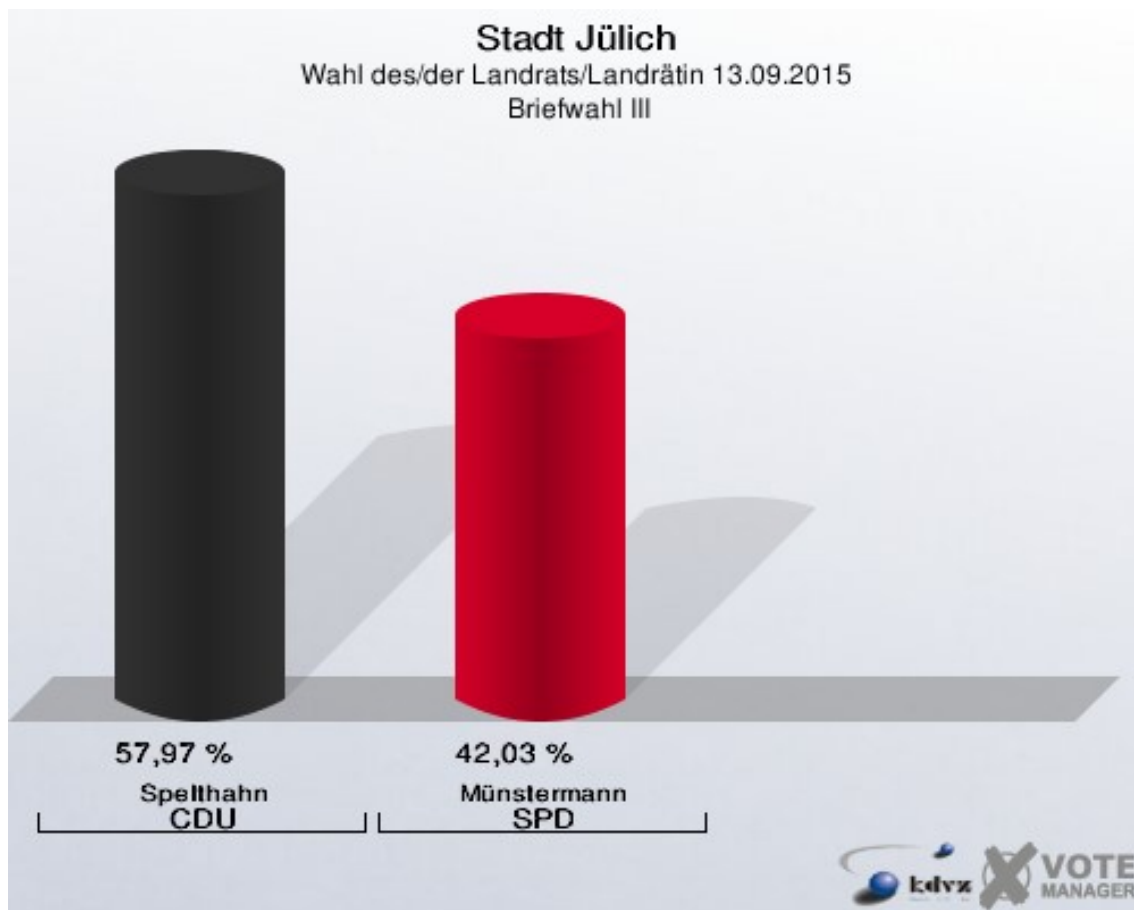
Briefwahl II

	Anzahl	Prozent
Wähler/innen	830	
ungültige Stimmen	21	2,53 %
gültige Stimmen	809	97,47 %
Spelthahn, CDU	457	56,49 %
Münstermann, SPD	352	43,51 %



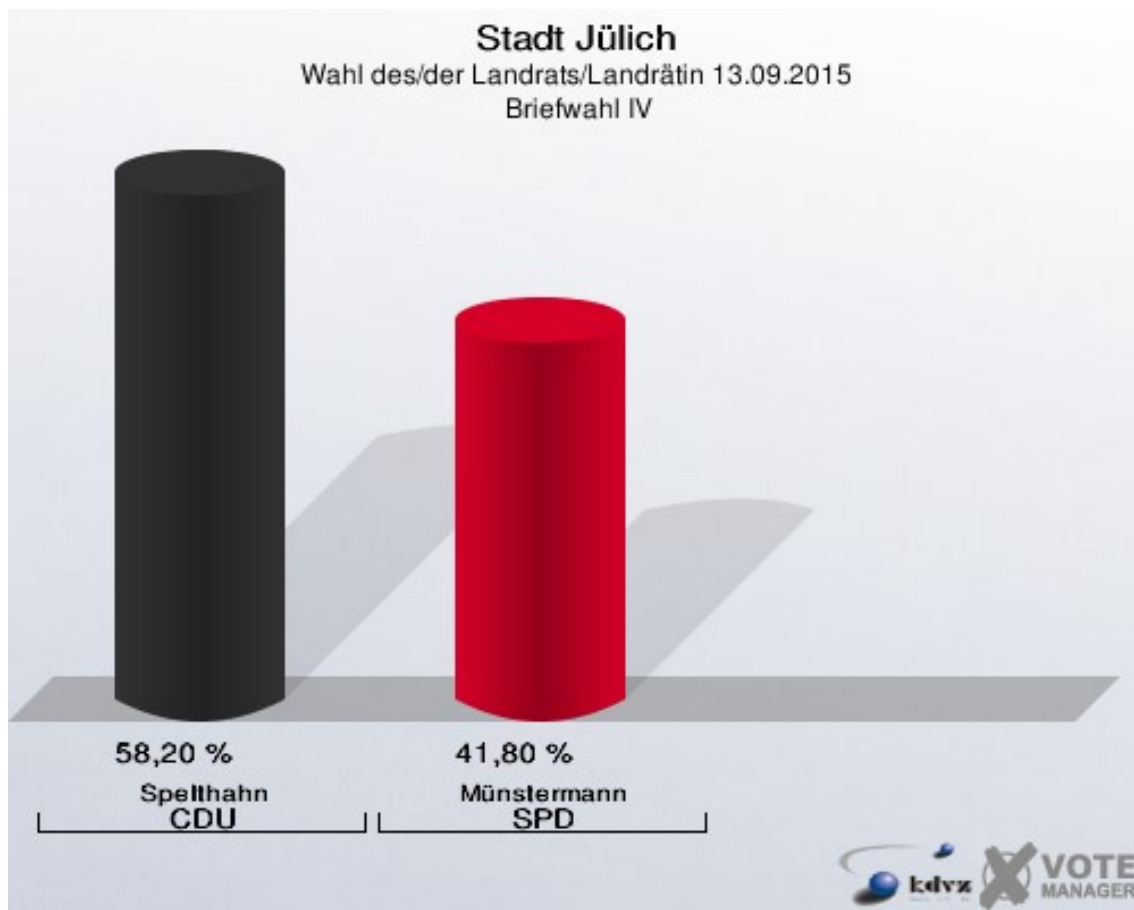
Briefwahl III

	Anzahl	Prozent
Wähler/innen	827	
ungültige Stimmen	11	1,33 %
gültige Stimmen	816	98,67 %
Spelthahn, CDU	473	57,97 %
Münstermann, SPD	343	42,03 %



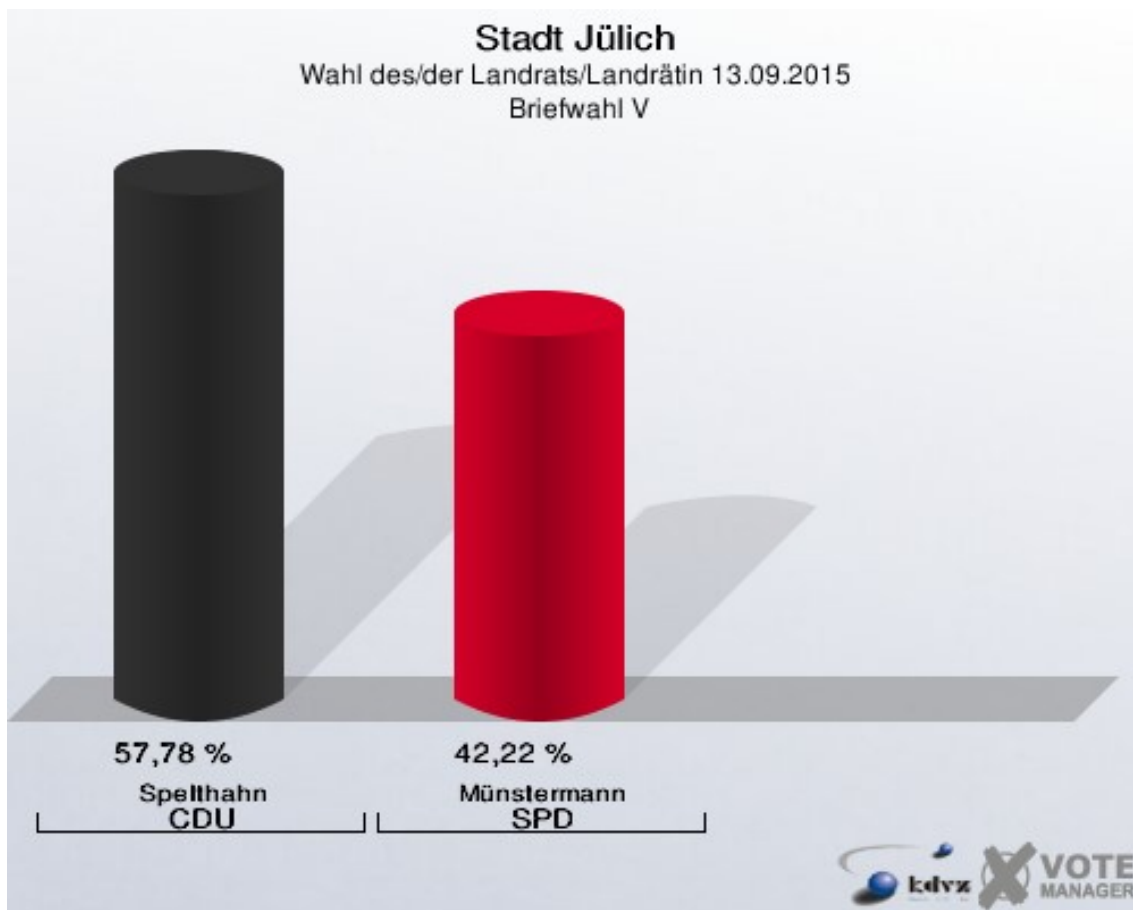
Briefwahl IV

	Anzahl	Prozent
Wähler/innen	565	
ungültige Stimmen	10	1,77 %
gültige Stimmen	555	98,23 %
Spelthahn, CDU	323	58,20 %
Münstermann, SPD	232	41,80 %



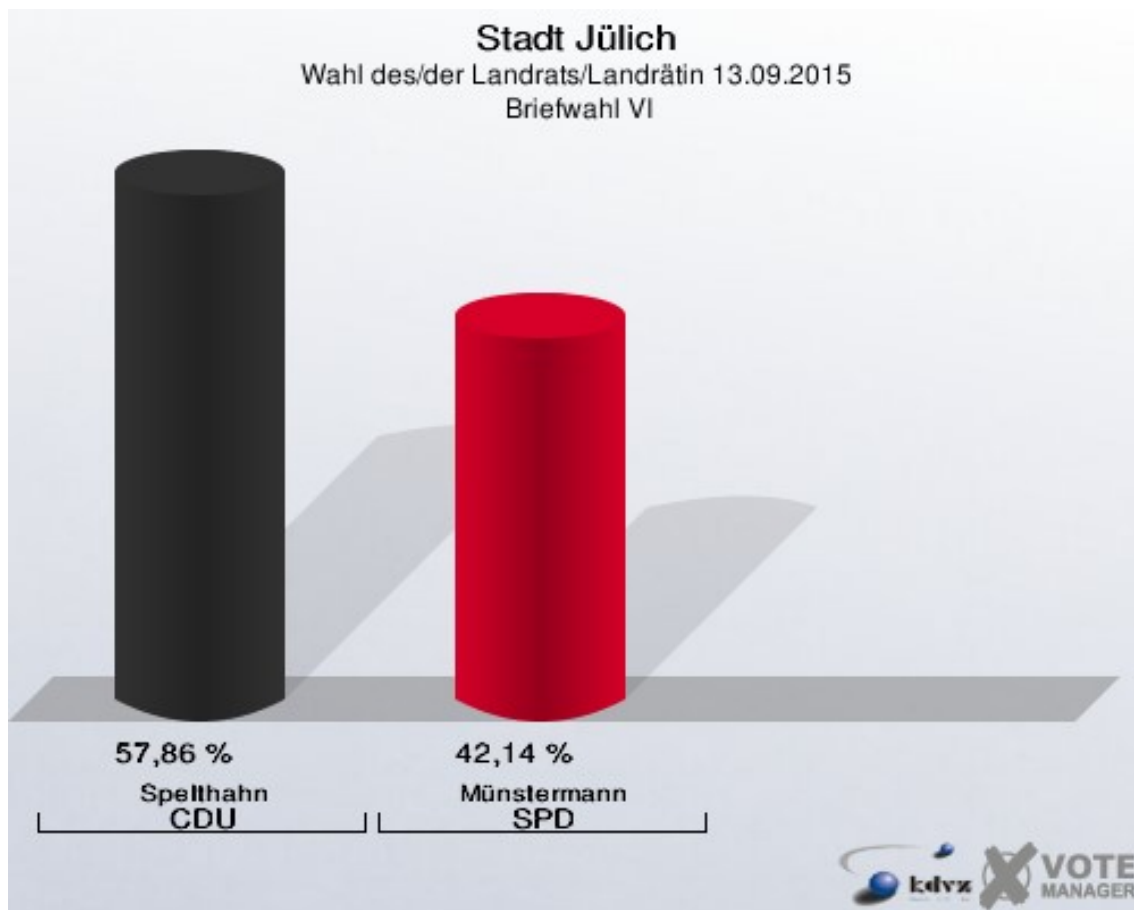
Briefwahl V

	Anzahl	Prozent
Wähler/innen	753	
ungültige Stimmen	14	1,86 %
gültige Stimmen	739	98,14 %
Spelthahn, CDU	427	57,78 %
Münstermann, SPD	312	42,22 %



Briefwahl VI

	Anzahl	Prozent
Wähler/innen	593	
ungültige Stimmen	14	2,36 %
gültige Stimmen	579	97,64 %
Spelthahn, CDU	335	57,86 %
Münstermann, SPD	244	42,14 %



Übersicht Stimmbezirke

Stadt Jülich
Wahl des/der Landrats/Landrätin 13.09.2015
Zusammenstellung der Ergebnisse nach Stimmbezirken

Stimmbezirk	Wahlbe- rechtigte	Wähler	gültig	Spelthahn CDU	Münstermann SPD
1 - Jülich Innenstadt	1.487	427	405	198	207
		28,72 %	94,85 %	48,89 %	51,11 %
2 - Jülich Innenstadt	1.453	408	399	214	185
		28,08 %	97,79 %	53,63 %	46,37 %
3 - Jülich Innenstadt	1.600	423	410	223	187
		26,44 %	96,93 %	54,39 %	45,61 %
4 - Jülich Innenstadt	1.453	370	360	194	166
		25,46 %	97,30 %	53,89 %	46,11 %
5.1 - Lich-Steinstraß	1.044	387	377	212	165
		37,07 %	97,42 %	56,23 %	43,77 %
5.2 - Jülich-Innenstadt	455	177	173	100	73
		38,90 %	97,74 %	57,80 %	42,20 %
6 - Jülich Innenstadt	1.414	443	422	229	193
		31,33 %	95,26 %	54,27 %	45,73 %
7 - Jülich Innenstadt	1.171	351	343	186	157
		29,97 %	97,72 %	54,23 %	45,77 %
8 - Jülich Innenstadt	1.363	480	451	214	237
		35,22 %	93,96 %	47,45 %	52,55 %
9 - Jülich Innenstadt	1.413	303	289	141	148
		21,44 %	95,38 %	48,79 %	51,21 %
10 - Jülich Innenstadt	1.453	474	464	253	211
		32,62 %	97,89 %	54,53 %	45,47 %

































Stimmbezirk	Wahlbe- rechtigte	Wähler	gültig	Spelthahn CDU	Münstermann SPD
11.1 - Selgersdorf	682	240	234	129	105
		35,19 %	97,50 %	55,13 %	44,87 %
11.2 - Altenburg	193	79	77	50	27
		40,93 %	97,47 %	64,94 %	35,06 %
11.3 - Daubenrath	202	69	64	38	26
		34,16 %	92,75 %	59,38 %	40,62 %
12 - Kirchberg	1.420	440	419	205	214
		30,99 %	95,23 %	48,93 %	51,07 %
13.1 - Koslar-West	1.026	345	336	216	120
		33,63 %	97,39 %	64,29 %	35,71 %
13.2 - Bourheim	620	205	196	120	76
		33,06 %	95,61 %	61,22 %	38,78 %
14 - Koslar-Ost	1.436	546	529	307	222
		38,02 %	96,89 %	58,03 %	41,97 %
15.1 - Barmen	1.097	555	539	353	186
		50,59 %	97,12 %	65,49 %	34,51 %
15.2 - Merzenhausen	310	130	127	73	54
		41,94 %	97,69 %	57,48 %	42,52 %
16.1 - Broich	947	339	327	203	124
		35,80 %	96,46 %	62,08 %	37,92 %
16.2 - Mersch	648	236	229	133	96
		36,42 %	97,03 %	58,08 %	41,92 %
17.1 - Pattern	380	152	150	70	80
		40,00 %	98,68 %	46,67 %	53,33 %
17.2 - Güsten	902	298	288	157	131

Stimmbezirk	Wahlbe- rechtigte	Wähler	gültig	Spelthahn CDU	Münstermann SPD
		33,04 %	96,64 %	54,51 %	45,49 %
18 - Welldorf mit Serrest	1.142	434	416	258	158
		38,00 %	95,85 %	62,02 %	37,98 %
19 - Stetternich	1.428	490	471	246	225
		34,31 %	96,12 %	52,23 %	47,77 %
Briefwahl I	0	774	761	444	317
			98,32 %	58,34 %	41,66 %
Briefwahl II	0	830	809	457	352
			97,47 %	56,49 %	43,51 %
Briefwahl III	0	827	816	473	343
			98,67 %	57,97 %	42,03 %
Briefwahl IV	0	565	555	323	232
			98,23 %	58,20 %	41,80 %
Briefwahl V	0	753	739	427	312
			98,14 %	57,78 %	42,22 %
Briefwahl VI	0	593	579	335	244
			97,64 %	57,86 %	42,14 %
Stadt Jülich	26.739	13.143	12.754	7.181	5.573
		49,15 %	97,04 %	56,30 %	43,70 %

Stadt Jülich
Wahl des/der Landrats/Landrätin 13.09.2015
Spelthahn, CDU, Ergebnis
Stimmbezirk-Übersicht

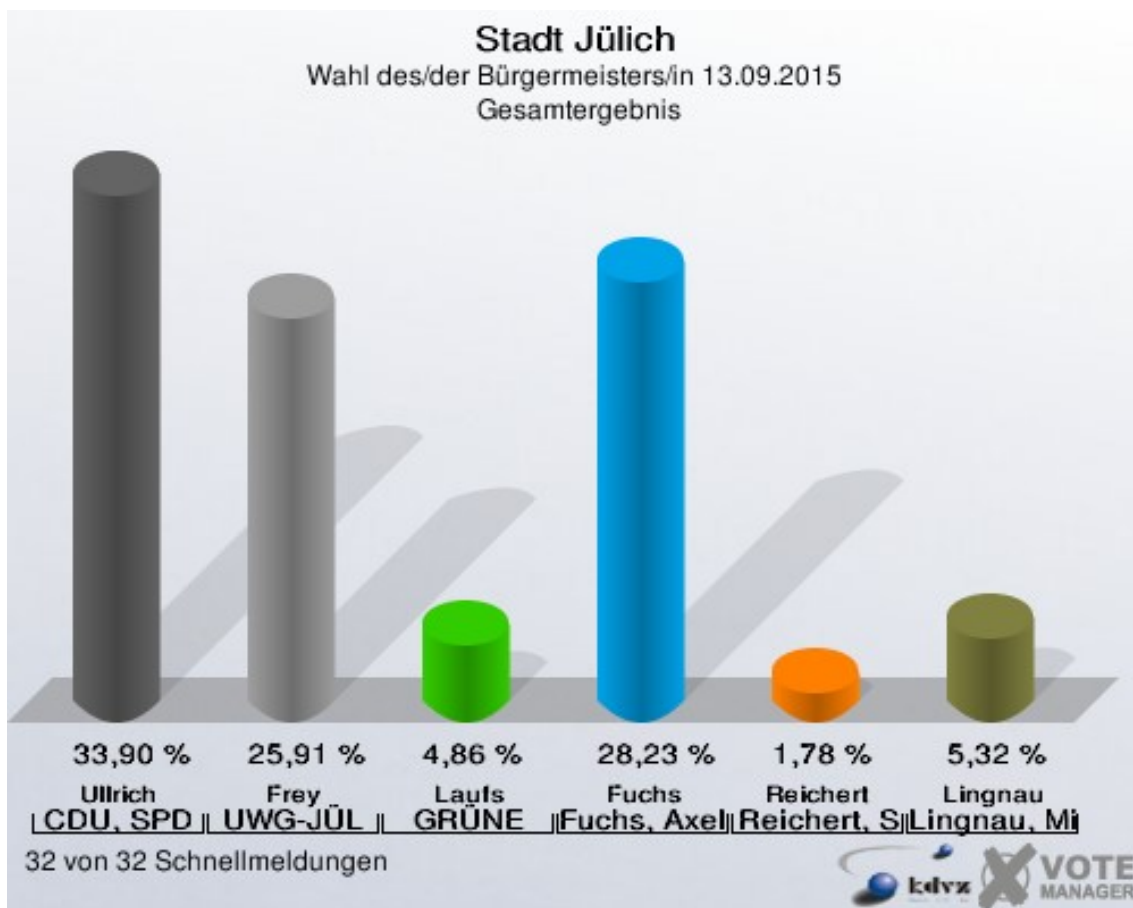
15.1 - Barmen	65,49 %	
11.2 - Altenburg	64,94 %	
13.1 - Koslar-West	64,29 %	
16.1 - Broich	62,08 %	
18 - Welldorf mit Serrest	62,02 %	
13.2 - Bourheim	61,22 %	
11.3 - Daubenrath	59,38 %	
Briefwahl I	58,34 %	
Briefwahl IV	58,20 %	
16.2 - Mersch	58,08 %	
14 - Koslar-Ost	58,03 %	
Briefwahl III	57,97 %	
Briefwahl VI	57,86 %	
5.2 - Jülich-Innenstadt	57,80 %	
Briefwahl V	57,78 %	
15.2 - Merzenhausen	57,48 %	
Briefwahl II	56,49 %	
5.1 - Lich-Steinstraß	56,23 %	
11.1 - Selgersdorf	55,13 %	
10 - Jülich Innenstadt	54,53 %	
17.2 - Güsten	54,51 %	
3 - Jülich Innenstadt	54,39 %	
6 - Jülich Innenstadt	54,27 %	
7 - Jülich Innenstadt	54,23 %	
4 - Jülich Innenstadt	53,89 %	
2 - Jülich Innenstadt	53,63 %	
19 - Stetternich	52,23 %	
12 - Kirchberg	48,93 %	
1 - Jülich Innenstadt	48,89 %	
9 - Jülich Innenstadt	48,79 %	
8 - Jülich Innenstadt	47,45 %	
17.1 - Pattern	46,67 %	

Stadt Jülich
Wahl des/der Landrats/Landrätin 13.09.2015
Münstermann, SPD, Ergebnis
Stimmbezirk-Übersicht

17.1 - Pattern	53,33 %	
8 - Jülich Innenstadt	52,55 %	
9 - Jülich Innenstadt	51,21 %	
1 - Jülich Innenstadt	51,11 %	
12 - Kirchberg	51,07 %	
19 - Stetternich	47,77 %	
2 - Jülich Innenstadt	46,37 %	
4 - Jülich Innenstadt	46,11 %	
7 - Jülich Innenstadt	45,77 %	
6 - Jülich Innenstadt	45,73 %	
3 - Jülich Innenstadt	45,61 %	
17.2 - Güsten	45,49 %	
10 - Jülich Innenstadt	45,47 %	
11.1 - Selgersdorf	44,87 %	
5.1 - Lich-Steinstraß	43,77 %	
Briefwahl II	43,51 %	
15.2 - Merzenhausen	42,52 %	
Briefwahl V	42,22 %	
5.2 - Jülich-Innenstadt	42,20 %	
Briefwahl VI	42,14 %	
Briefwahl III	42,03 %	
14 - Koslar-Ost	41,97 %	
16.2 - Mersch	41,92 %	
Briefwahl IV	41,80 %	
Briefwahl I	41,66 %	
11.3 - Daubenrath	40,62 %	
13.2 - Bourheim	38,78 %	
18 - Welldorf mit Serrest	37,98 %	
16.1 - Broich	37,92 %	
13.1 - Koslar-West	35,71 %	
11.2 - Altenburg	35,06 %	
15.1 - Barmen	34,51 %	

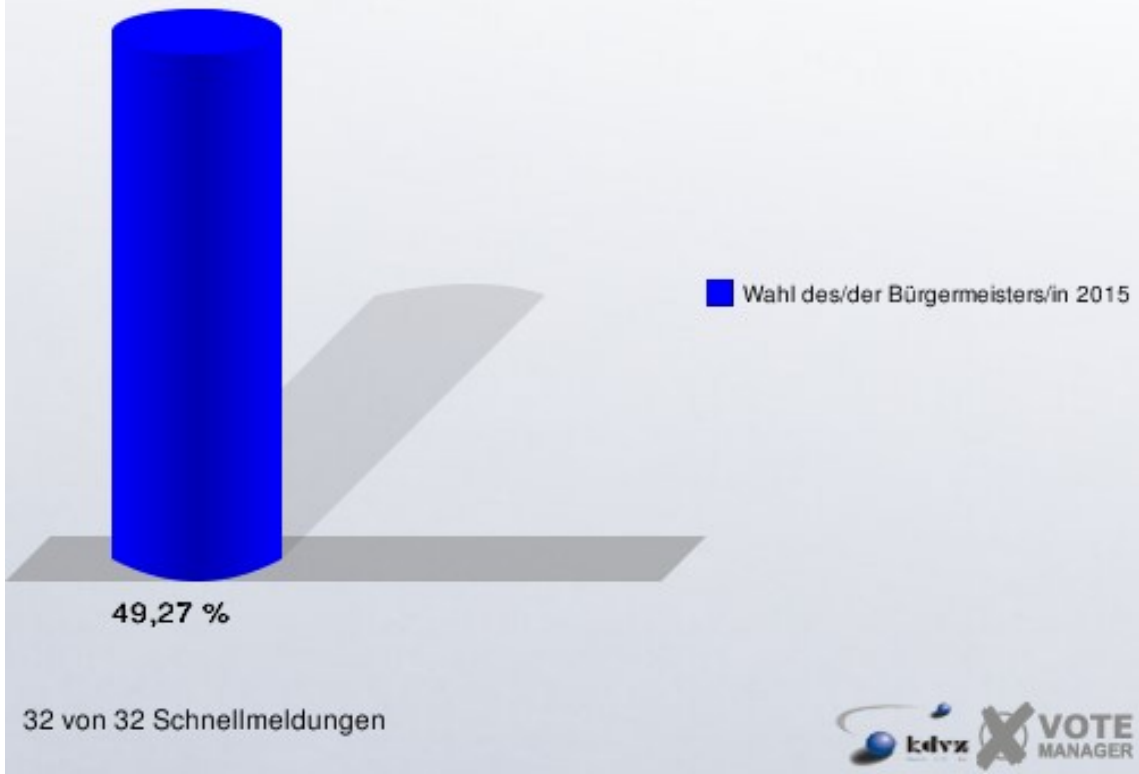
Wahl des/der Bürgermeisters/in Stadt Jülich

	Anzahl	Prozent
Wahlberechtigte	26.725	
Wähler/innen	13.168	49,27 %
ungültige Stimmen	124	0,94 %
gültige Stimmen	13.044	99,06 %
Ullrich, CDU, SPD	4.422	33,90 %
Frey, UWG-JÜL	3.380	25,91 %
Laufs, GRÜNE	634	4,86 %
Fuchs, Einzelbewerber	3.682	28,23 %
Reichert, Einzelbewerber	232	1,78 %
Lingnau, Einzelbewerber	694	5,32 %



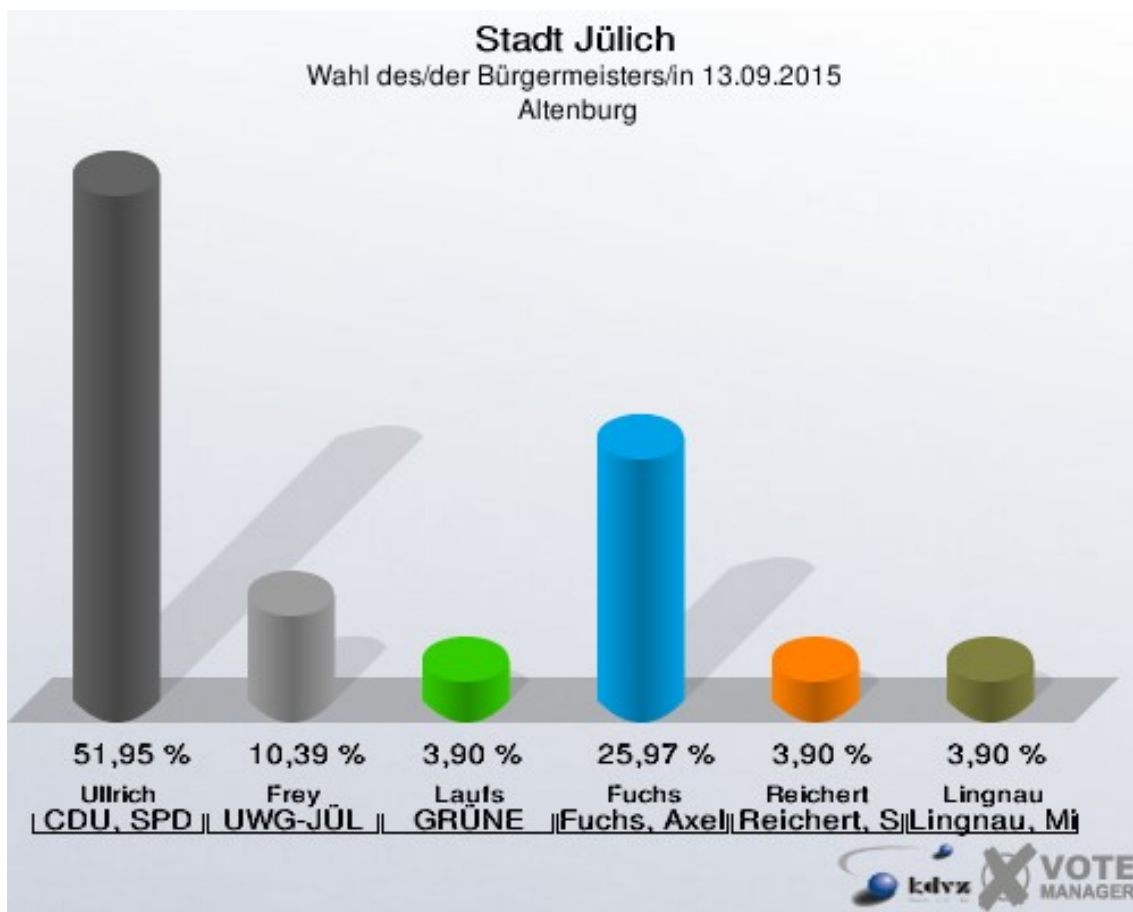
Fuchs, Axel = Einzelbewerber Fuchs, Axel
 Reichert, Sven = Einzelbewerber Reichert, Sven
 Lingnau, Michael = Einzelbewerber Lingnau, Michael

Stadt Jülich
Wahl des/der Bürgermeisters/in 13.09.2015
Wahlbeteiligung Gesamtergebnis



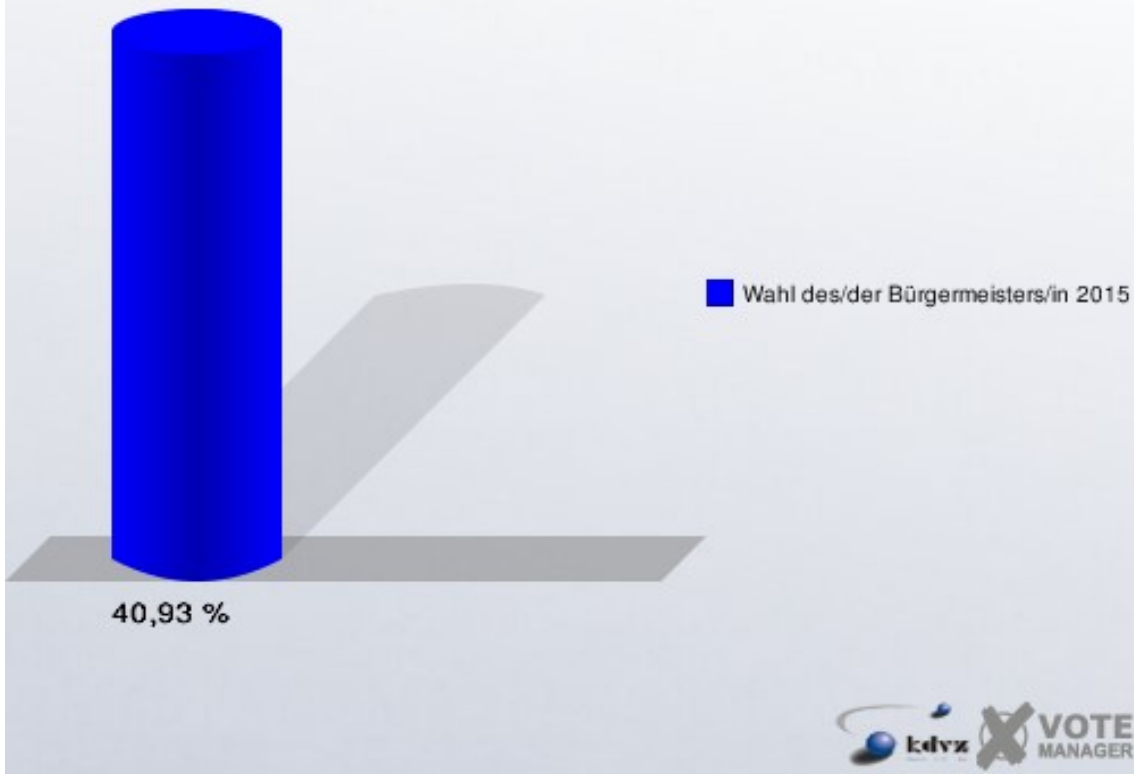
Stadtteile Altenburg

	Anzahl	Prozent
Wahlberechtigte	193	
Wähler/innen	79	40,93 %
ungültige Stimmen	2	2,53 %
gültige Stimmen	77	97,47 %
Ullrich, CDU, SPD	40	51,95 %
Frey, UWG-JÜL	8	10,39 %
Laufs, GRÜNE	3	3,90 %
Fuchs, Einzelbewerber	20	25,97 %
Reichert, Einzelbewerber	3	3,90 %
Lingnau, Einzelbewerber	3	3,90 %



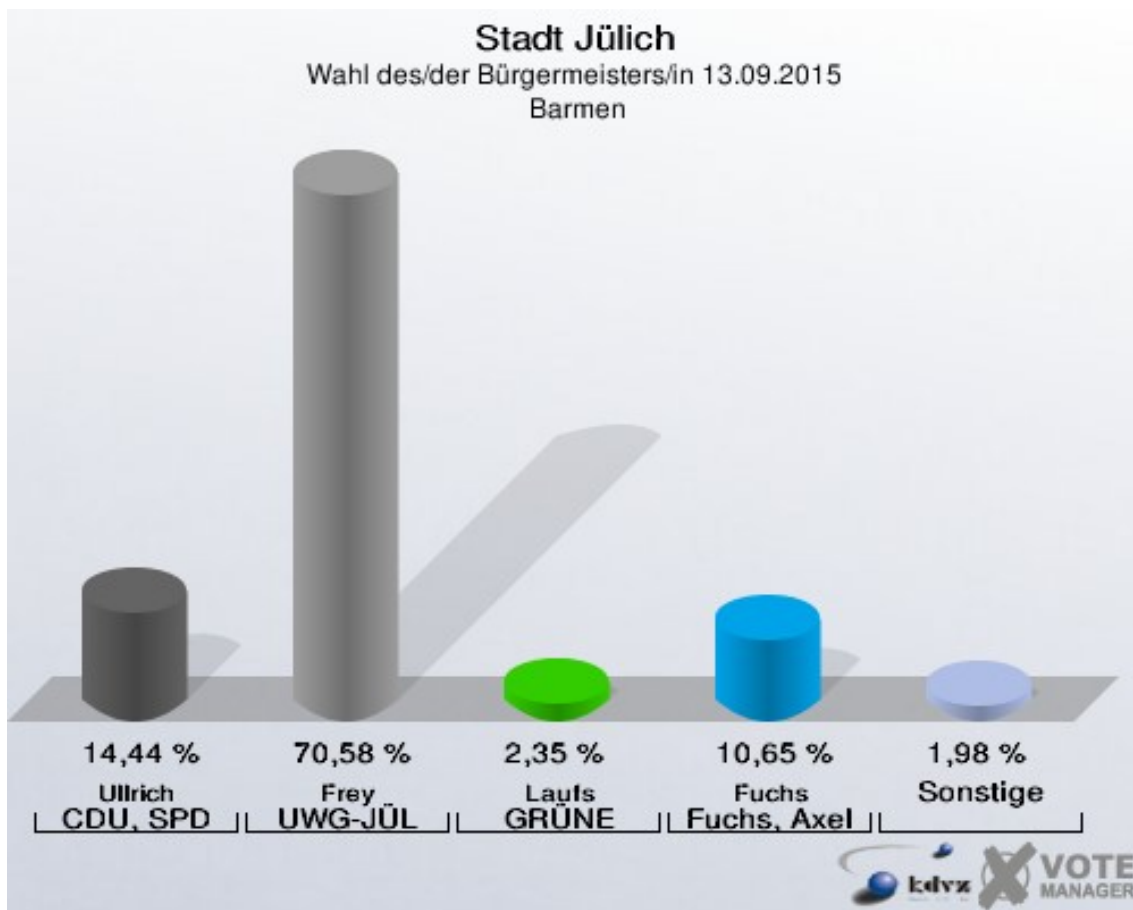
Fuchs, Axel = Einzelbewerber Fuchs, Axel
 Reichert, Sven = Einzelbewerber Reichert, Sven
 Lingnau, Michael = Einzelbewerber Lingnau, Michael

Stadt Jülich
Wahl des/der Bürgermeisters/in 13.09.2015
Wahlbeteiligung Altenburg



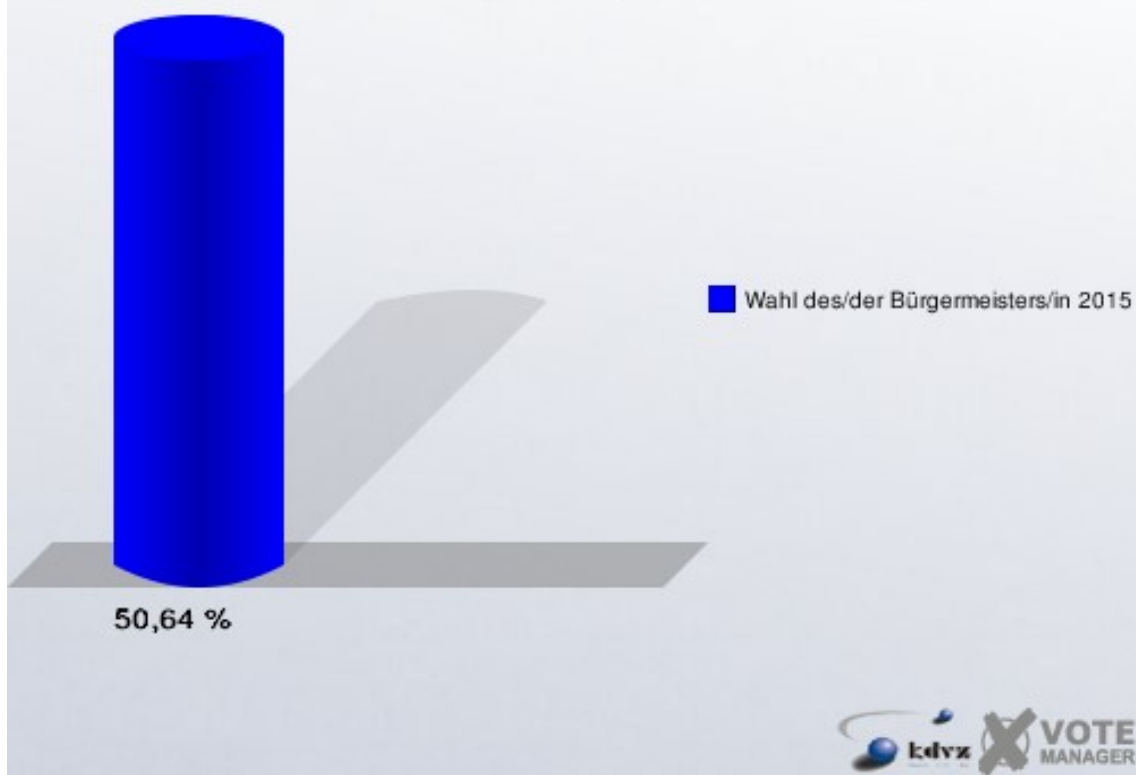
Barmen

	Anzahl	Prozent
Wahlberechtigte	1.096	
Wähler/innen	555	50,64 %
ungültige Stimmen	1	0,18 %
gültige Stimmen	554	99,82 %
Ullrich, CDU, SPD	80	14,44 %
Frey, UWG-JÜL	391	70,58 %
Laufs, GRÜNE	13	2,35 %
Fuchs, Einzelbewerber	59	10,65 %
Reichert, Einzelbewerber	2	0,36 %
Lingnau, Einzelbewerber	9	1,62 %



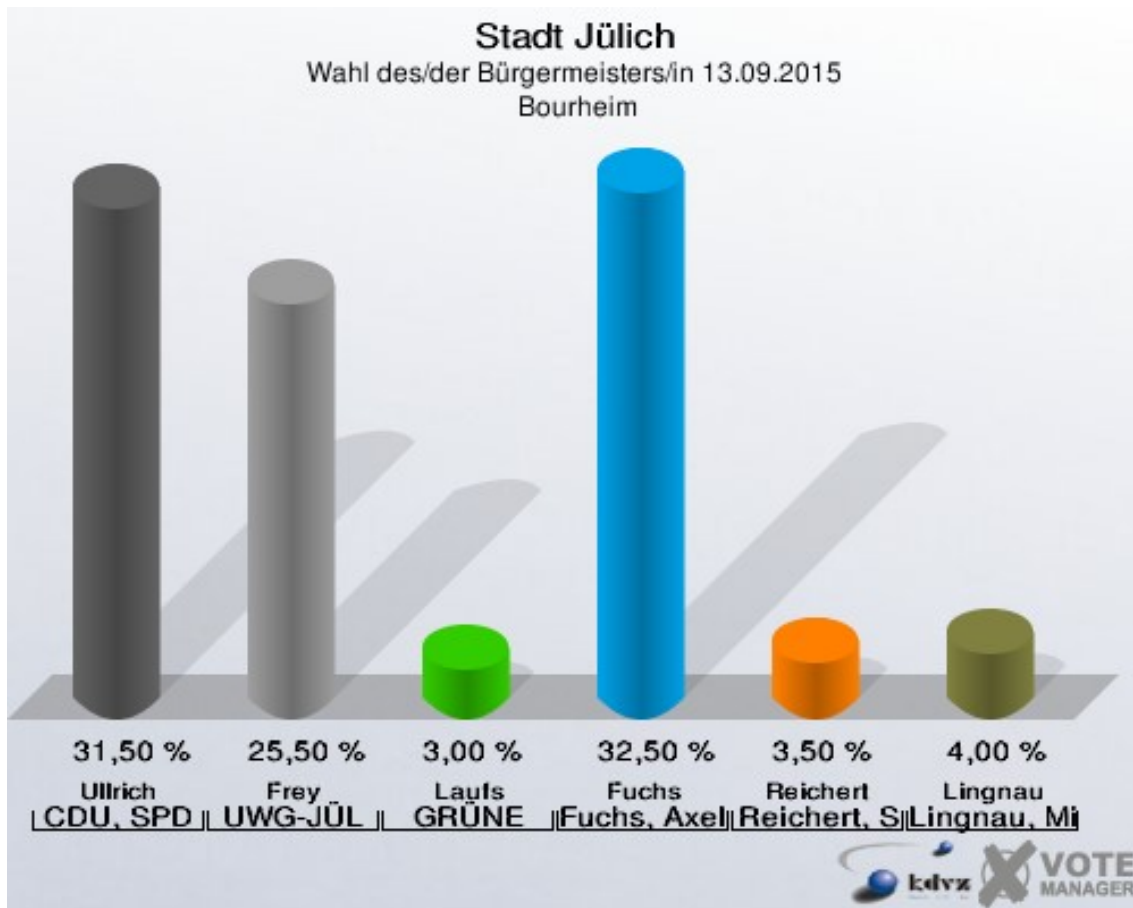
Fuchs, Axel = Einzelbewerber Fuchs, Axel

Stadt Jülich
Wahl des/der Bürgermeisters/in 13.09.2015
Wahlbeteiligung Barmen



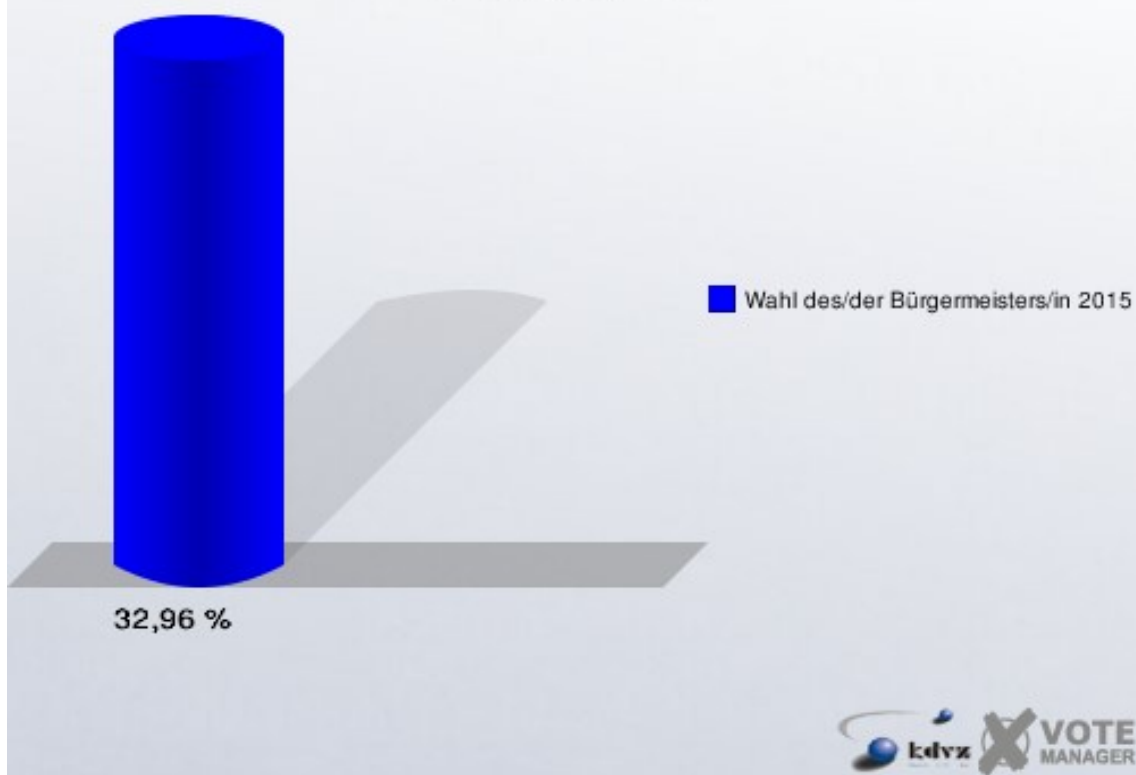
Bourheim

	Anzahl	Prozent
Wahlberechtigte	619	
Wähler/innen	204	32,96 %
ungültige Stimmen	4	1,96 %
gültige Stimmen	200	98,04 %
Ullrich, CDU, SPD	63	31,50 %
Frey, UWG-JÜL	51	25,50 %
Laufs, GRÜNE	6	3,00 %
Fuchs, Einzelbewerber	65	32,50 %
Reichert, Einzelbewerber	7	3,50 %
Lingnau, Einzelbewerber	8	4,00 %



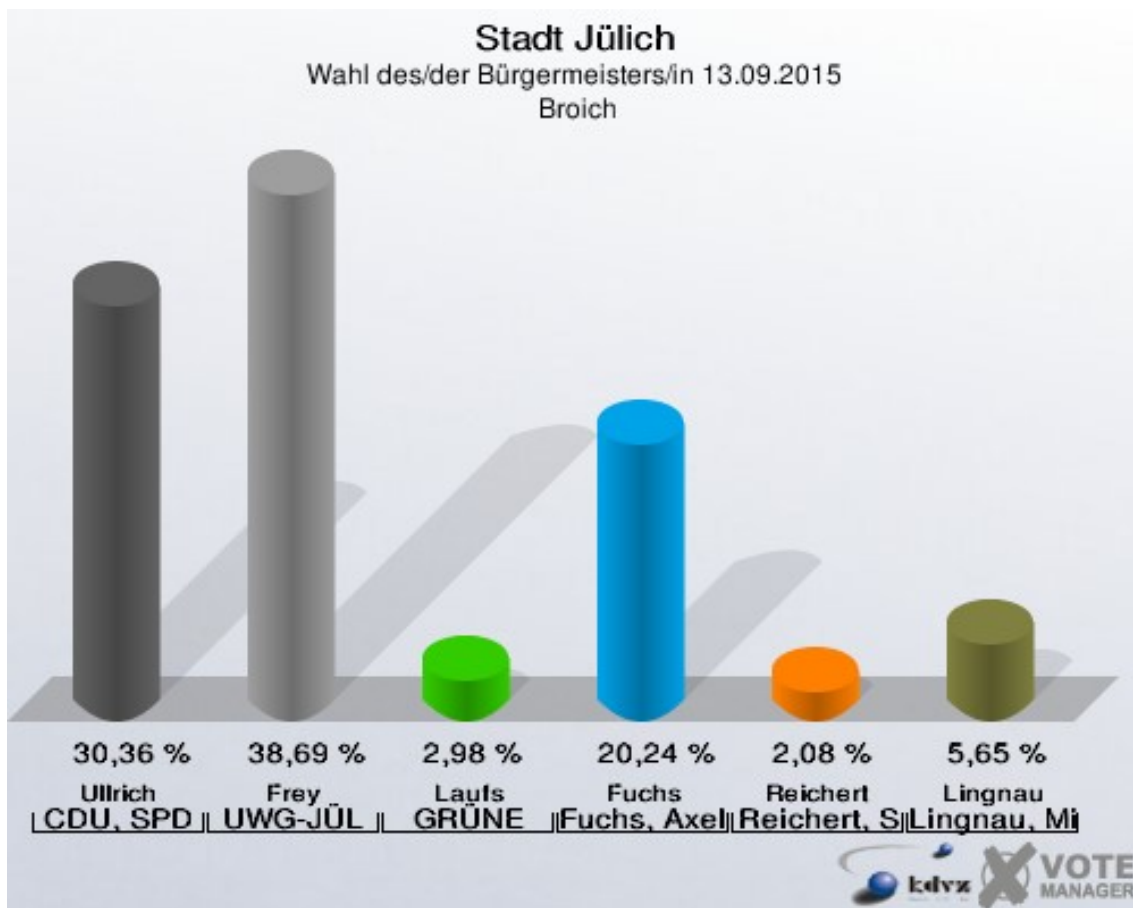
Fuchs, Axel = Einzelbewerber Fuchs, Axel
 Reichert, Sven = Einzelbewerber Reichert, Sven
 Lingnau, Michael = Einzelbewerber Lingnau, Michael

Stadt Jülich
Wahl des/der Bürgermeisters/in 13.09.2015
Wahlbeteiligung Bourheim



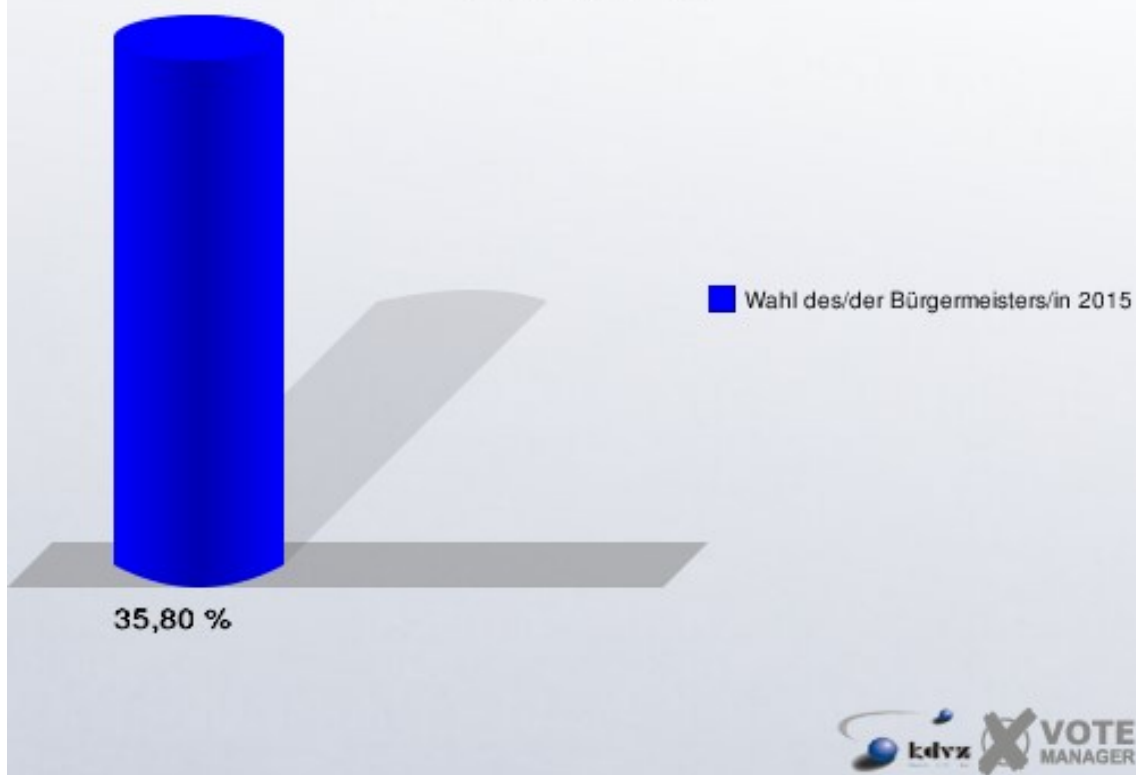
Broich

	Anzahl	Prozent
Wahlberechtigte	947	
Wähler/innen	339	35,80 %
ungültige Stimmen	3	0,88 %
gültige Stimmen	336	99,12 %
Ullrich, CDU, SPD	102	30,36 %
Frey, UWG-JÜL	130	38,69 %
Laufs, GRÜNE	10	2,98 %
Fuchs, Einzelbewerber	68	20,24 %
Reichert, Einzelbewerber	7	2,08 %
Lingnau, Einzelbewerber	19	5,65 %



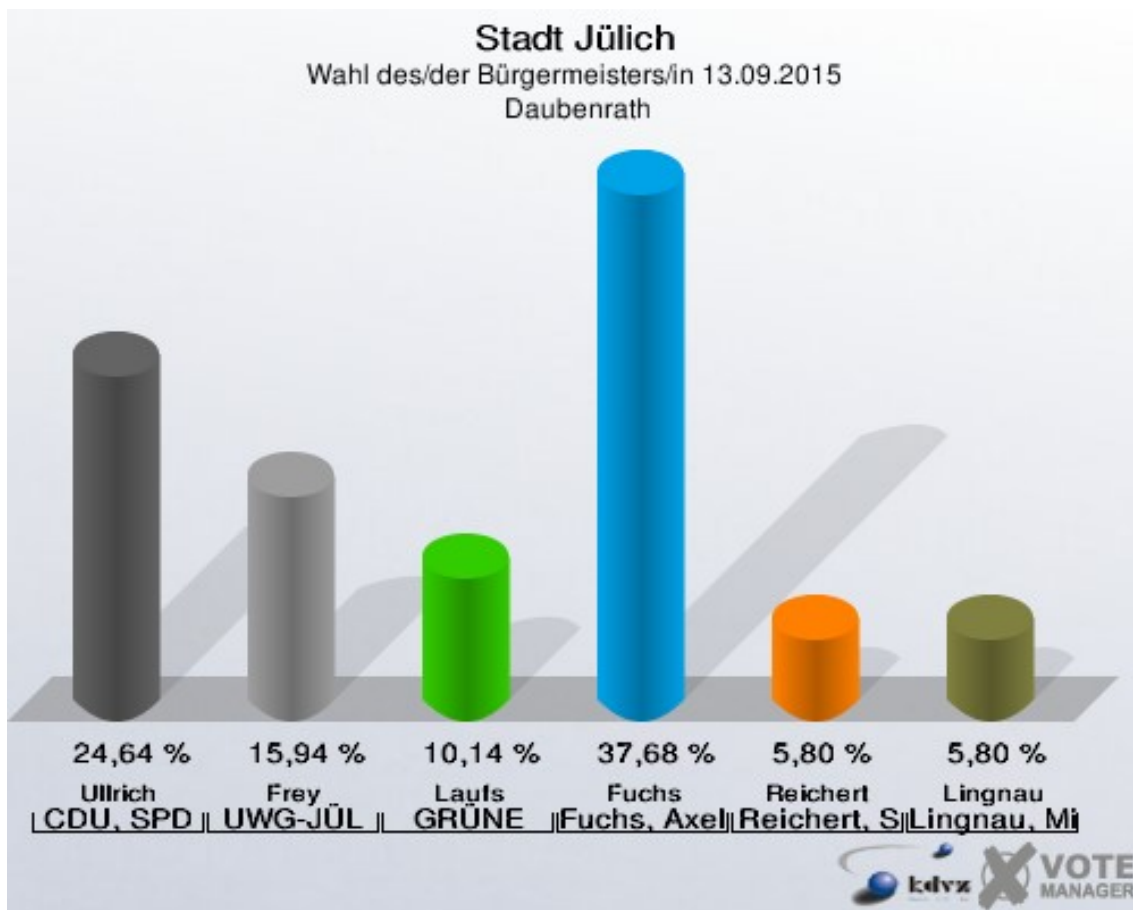
Fuchs, Axel = Einzelbewerber Fuchs, Axel
 Reichert, Sven = Einzelbewerber Reichert, Sven
 Lingnau, Michael = Einzelbewerber Lingnau, Michael

Stadt Jülich
Wahl des/der Bürgermeisters/in 13.09.2015
Wahlbeteiligung Broich



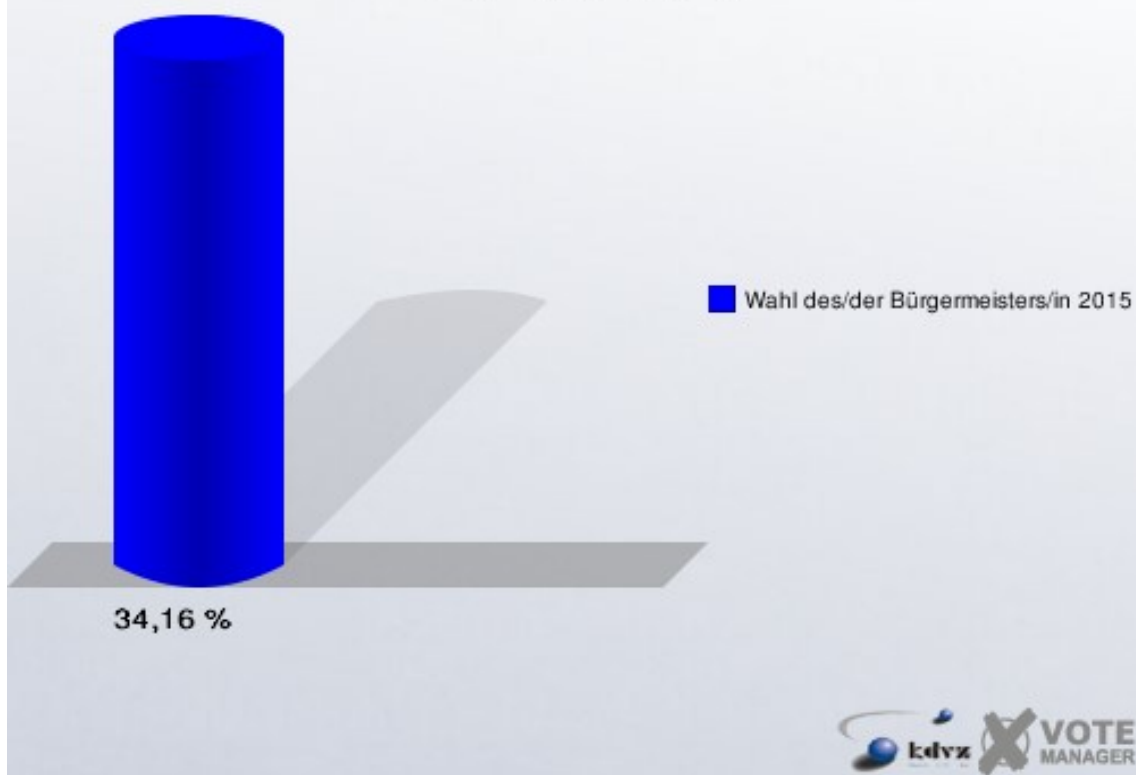
Daubenrath

	Anzahl	Prozent
Wahlberechtigte	202	
Wähler/innen	69	34,16 %
ungültige Stimmen	0	0,00 %
gültige Stimmen	69	100,00 %
Ullrich, CDU, SPD	17	24,64 %
Frey, UWG-JÜL	11	15,94 %
Laufs, GRÜNE	7	10,14 %
Fuchs, Einzelbewerber	26	37,68 %
Reichert, Einzelbewerber	4	5,80 %
Lingnau, Einzelbewerber	4	5,80 %



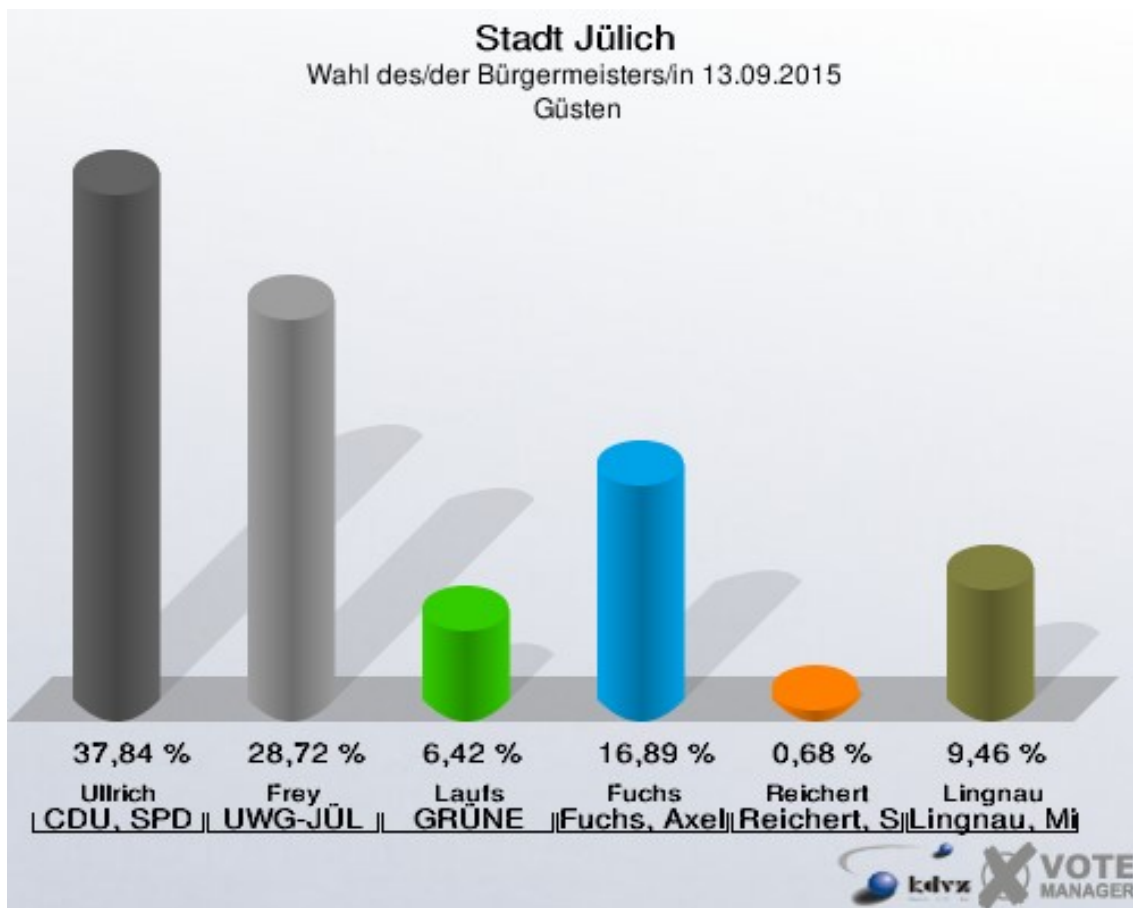
Fuchs, Axel = Einzelbewerber Fuchs, Axel
 Reichert, Sven = Einzelbewerber Reichert, Sven
 Lingnau, Michael = Einzelbewerber Lingnau, Michael

Stadt Jülich
Wahl des/der Bürgermeisters/in 13.09.2015
Wahlbeteiligung Daubenrath



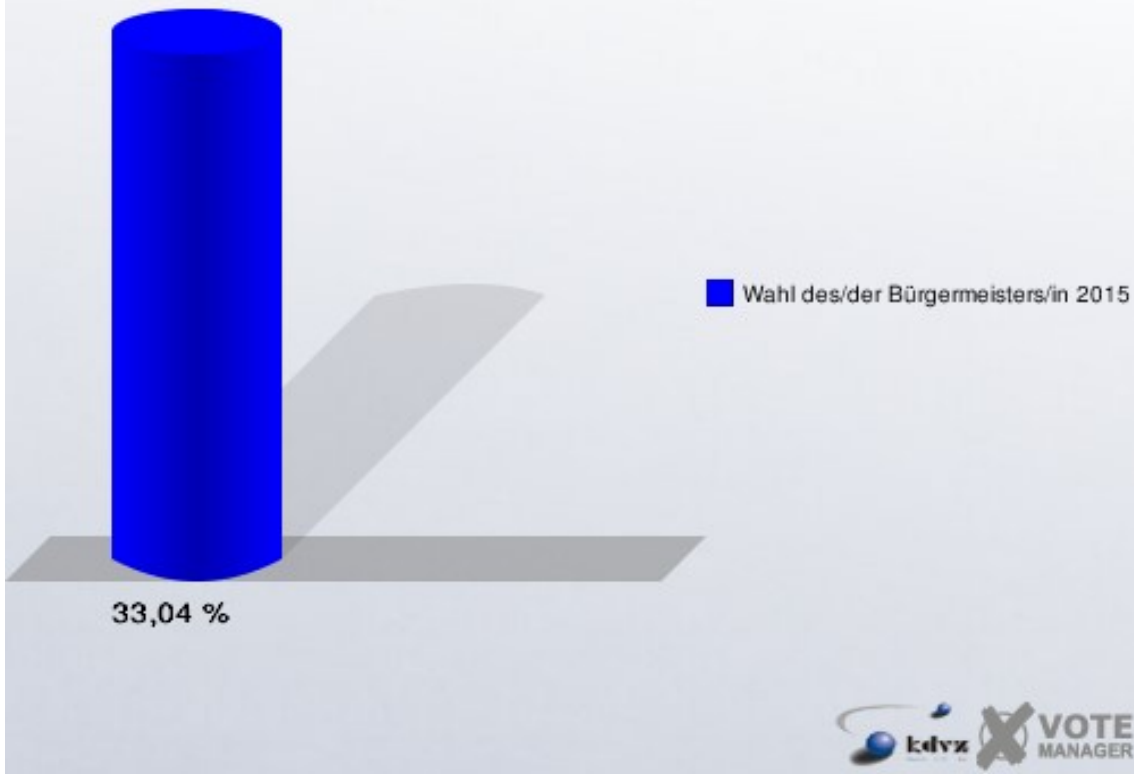
Güsten

	Anzahl	Prozent
Wahlberechtigte	902	
Wähler/innen	298	33,04 %
ungültige Stimmen	2	0,67 %
gültige Stimmen	296	99,33 %
Ullrich, CDU, SPD	112	37,84 %
Frey, UWG-JÜL	85	28,72 %
Laufs, GRÜNE	19	6,42 %
Fuchs, Einzelbewerber	50	16,89 %
Reichert, Einzelbewerber	2	0,68 %
Lingnau, Einzelbewerber	28	9,46 %



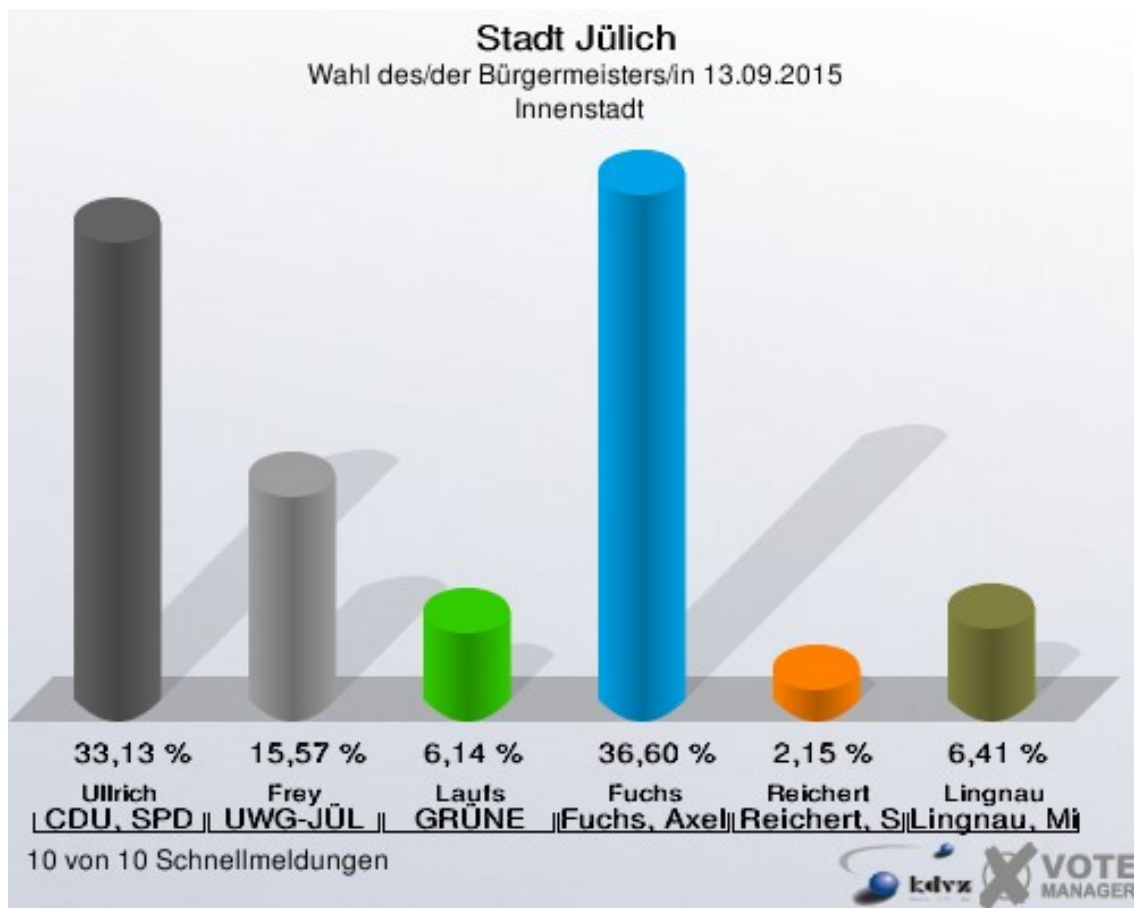
Fuchs, Axel = Einzelbewerber Fuchs, Axel
 Reichert, Sven = Einzelbewerber Reichert, Sven
 Lingnau, Michael = Einzelbewerber Lingnau, Michael

Stadt Jülich
Wahl des/der Bürgermeisters/in 13.09.2015
Wahlbeteiligung Gästen




Innenstadt

	Anzahl	Prozent
Wahlberechtigte	13.252	
Wähler/innen	3.855	29,09 %
ungültige Stimmen	46	1,19 %
gültige Stimmen	3.809	98,81 %
Ullrich, CDU, SPD	1.262	33,13 %
Frey, UWG-JÜL	593	15,57 %
Laufs, GRÜNE	234	6,14 %
Fuchs, Einzelbewerber	1.394	36,60 %
Reichert, Einzelbewerber	82	2,15 %
Lingnau, Einzelbewerber	244	6,41 %



Fuchs, Axel = Einzelbewerber Fuchs, Axel
 Reichert, Sven = Einzelbewerber Reichert, Sven
 Lingnau, Michael = Einzelbewerber Lingnau, Michael

Stadt Jülich
Wahl des/der Bürgermeisters/in 13.09.2015
Wahlbeteiligung Innenstadt

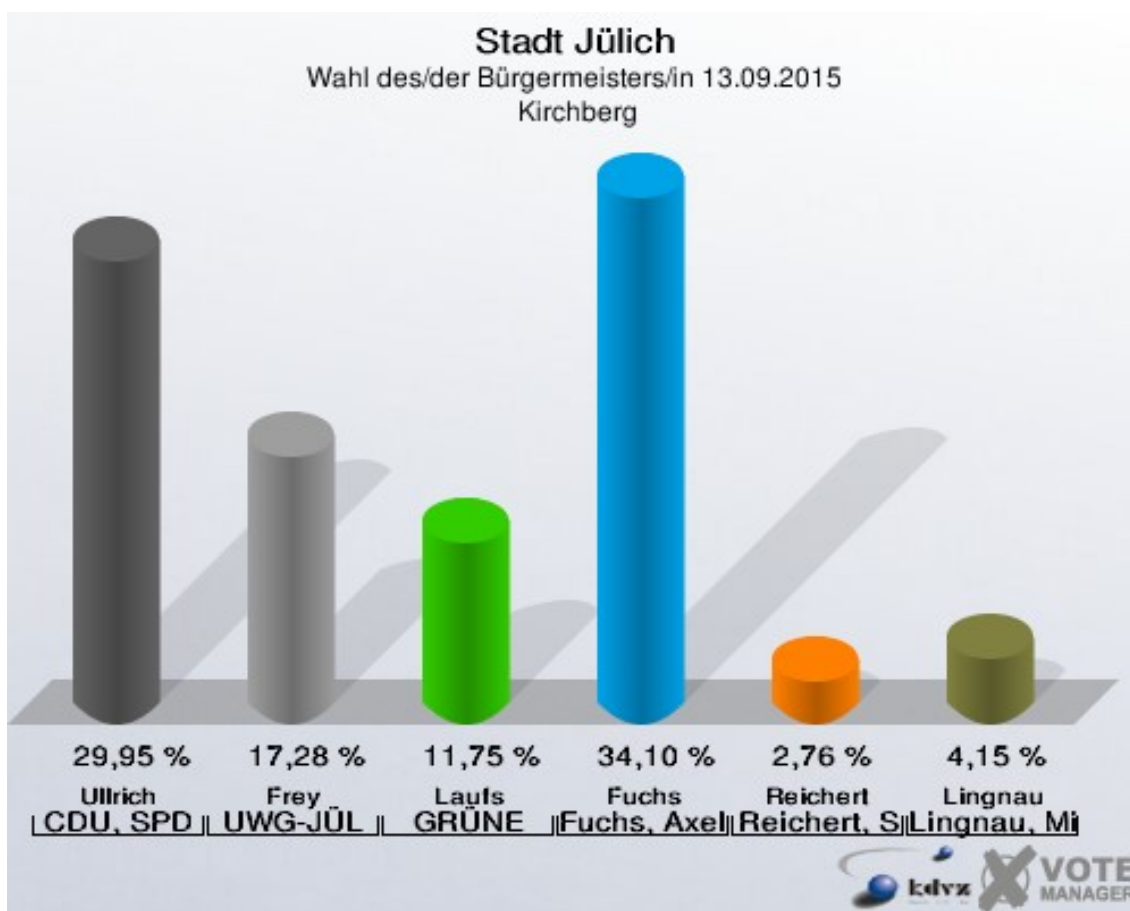


10 von 10 Schnellmeldungen



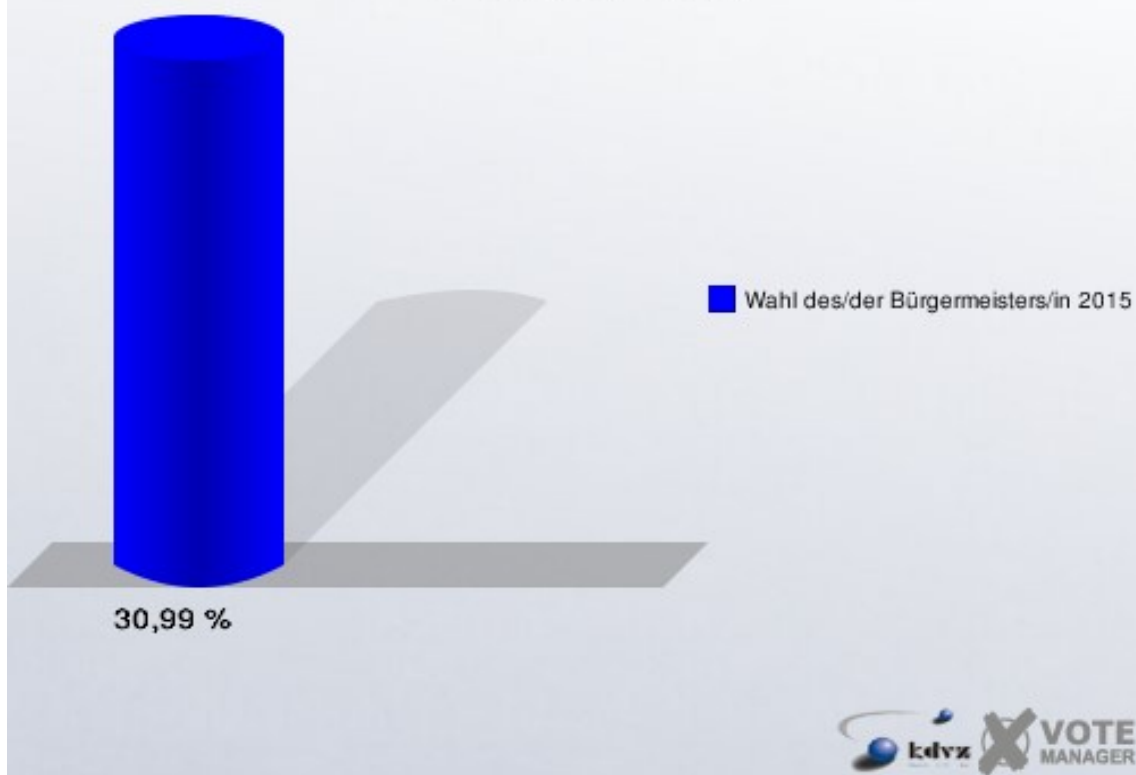
Kirchberg

	Anzahl	Prozent
Wahlberechtigte	1.420	
Wähler/innen	440	30,99 %
ungültige Stimmen	6	1,36 %
gültige Stimmen	434	98,64 %
Ullrich, CDU, SPD	130	29,95 %
Frey, UWG-JÜL	75	17,28 %
Laufs, GRÜNE	51	11,75 %
Fuchs, Einzelbewerber	148	34,10 %
Reichert, Einzelbewerber	12	2,76 %
Lingnau, Einzelbewerber	18	4,15 %



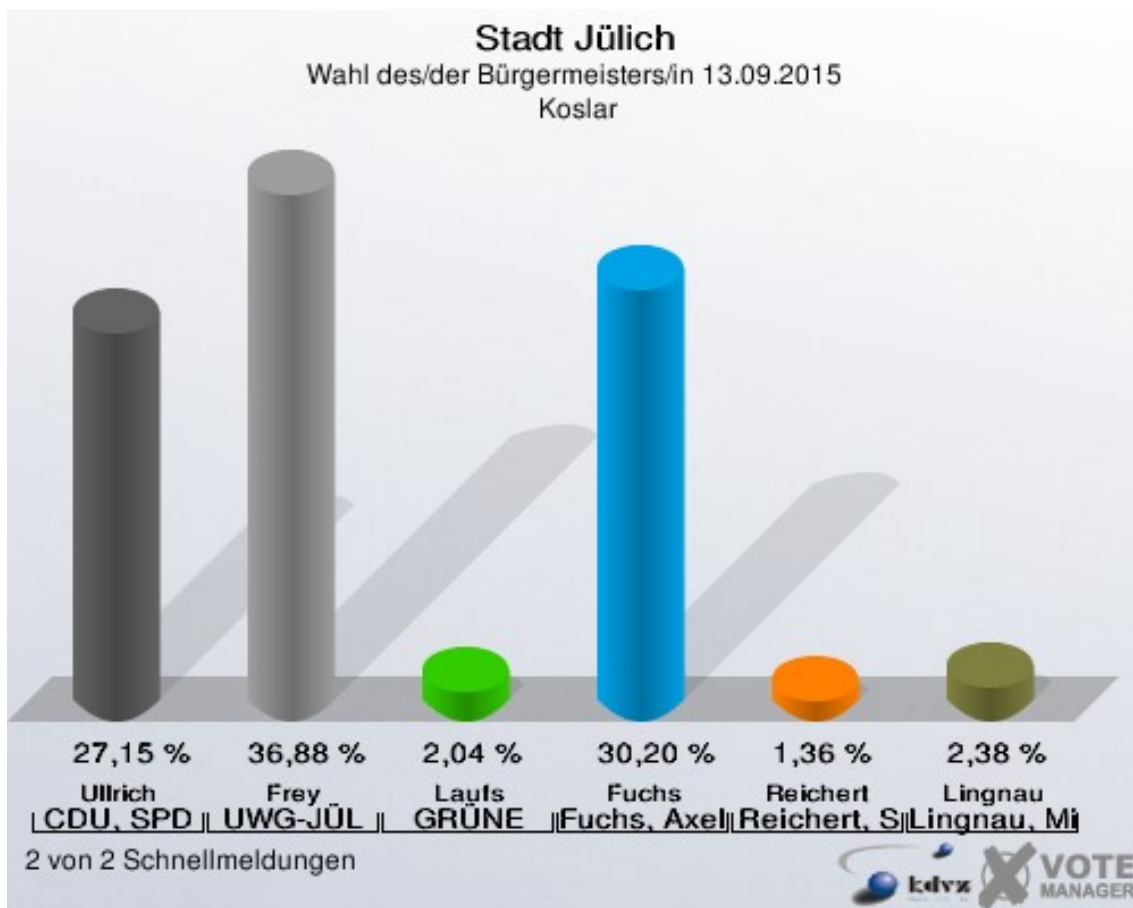
Fuchs, Axel = Einzelbewerber Fuchs, Axel
 Reichert, Sven = Einzelbewerber Reichert, Sven
 Lingnau, Michael = Einzelbewerber Lingnau, Michael

Stadt Jülich
Wahl des/der Bürgermeisters/in 13.09.2015
Wahlbeteiligung Kirchberg



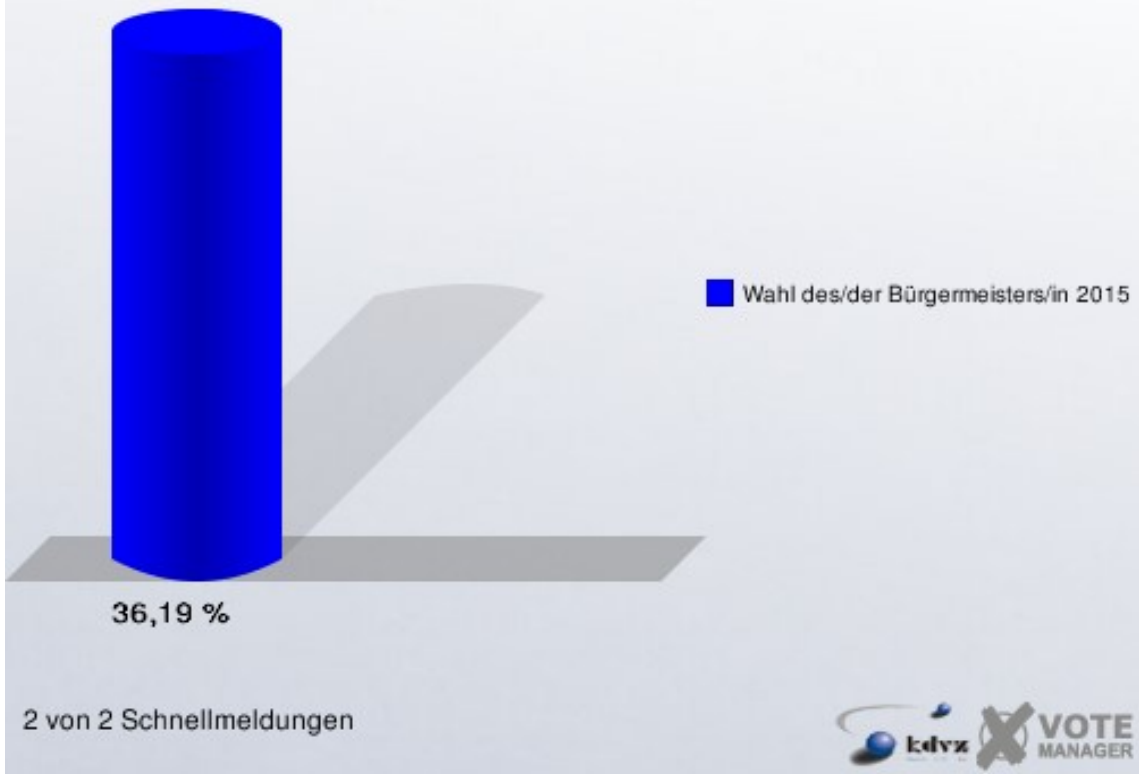
Koslar

	Anzahl	Prozent
Wahlberechtigte	2.462	
Wähler/innen	891	36,19 %
ungültige Stimmen	7	0,79 %
gültige Stimmen	884	99,21 %
Ullrich, CDU, SPD	240	27,15 %
Frey, UWG-JÜL	326	36,88 %
Laufs, GRÜNE	18	2,04 %
Fuchs, Einzelbewerber	267	30,20 %
Reichert, Einzelbewerber	12	1,36 %
Lingnau, Einzelbewerber	21	2,38 %



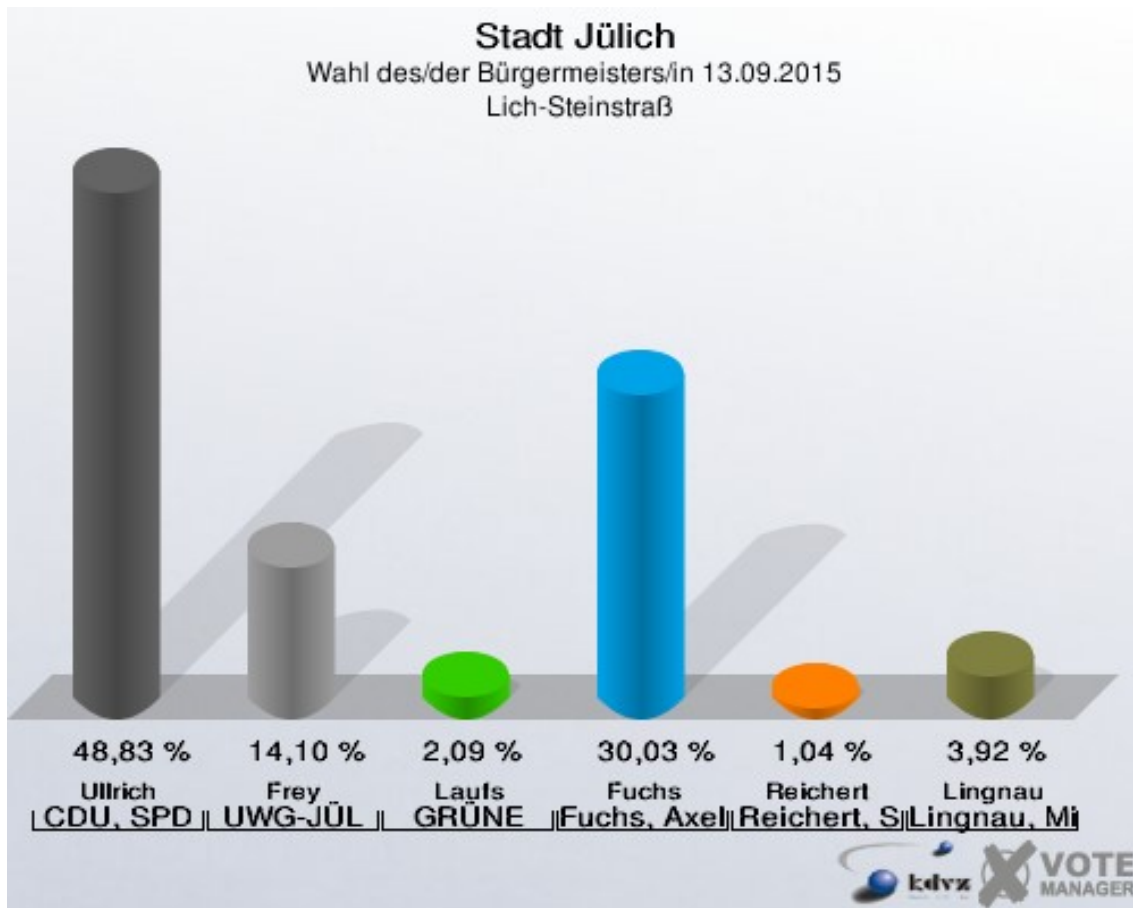
Fuchs, Axel = Einzelbewerber Fuchs, Axel
 Reichert, Sven = Einzelbewerber Reichert, Sven
 Lingnau, Michael = Einzelbewerber Lingnau, Michael

Stadt Jülich
Wahl des/der Bürgermeisters/in 13.09.2015
Wahlbeteiligung Koslar



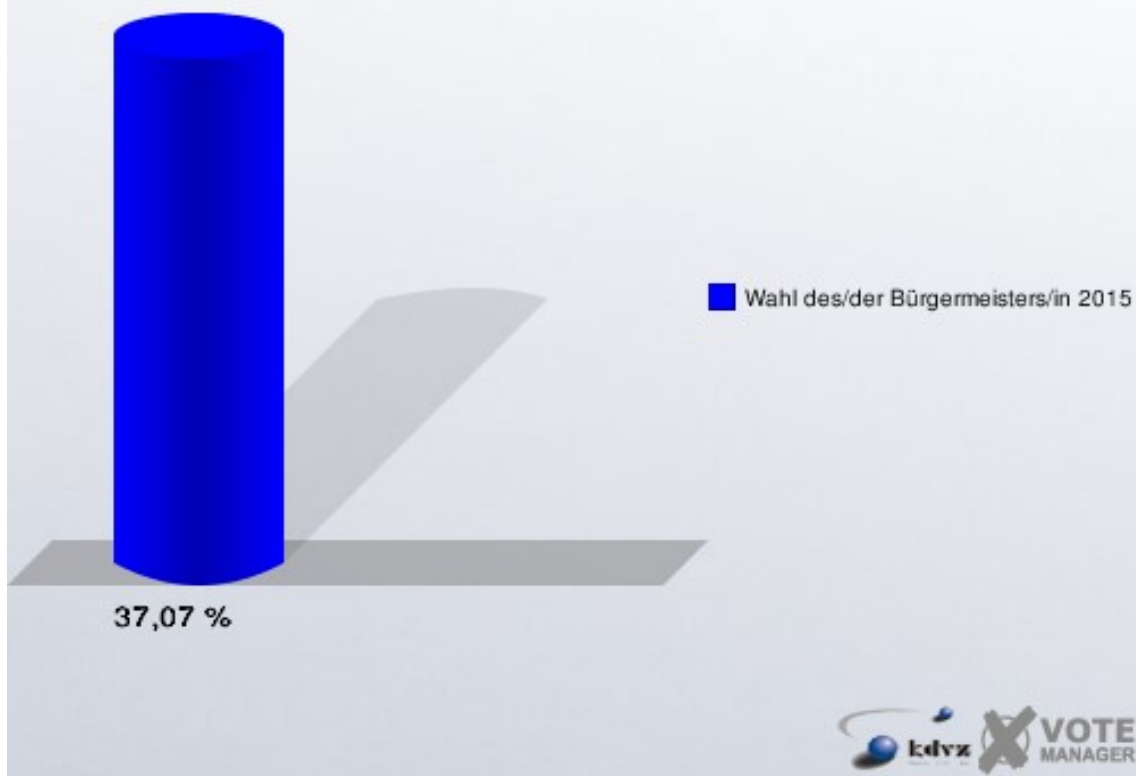
Lich-Steinstraß

	Anzahl	Prozent
Wahlberechtigte	1.044	
Wähler/innen	387	37,07 %
ungültige Stimmen	4	1,03 %
gültige Stimmen	383	98,97 %
Ullrich, CDU, SPD	187	48,83 %
Frey, UWG-JÜL	54	14,10 %
Laufs, GRÜNE	8	2,09 %
Fuchs, Einzelbewerber	115	30,03 %
Reichert, Einzelbewerber	4	1,04 %
Lingnau, Einzelbewerber	15	3,92 %



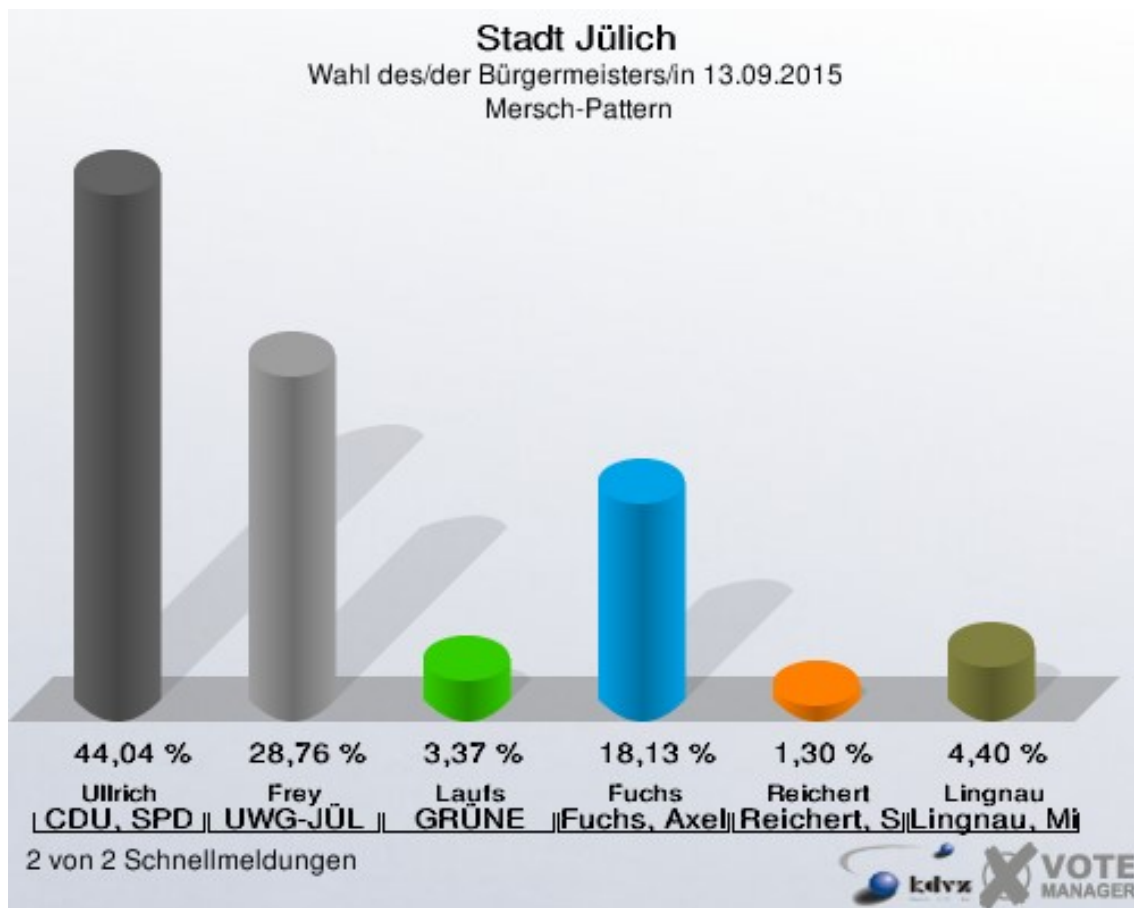
Fuchs, Axel = Einzelbewerber Fuchs, Axel
 Reichert, Sven = Einzelbewerber Reichert, Sven
 Lingnau, Michael = Einzelbewerber Lingnau, Michael

Stadt Jülich
Wahl des/der Bürgermeisters/in 13.09.2015
Wahlbeteiligung Lich-Steinstraß



Mersch-Pattern

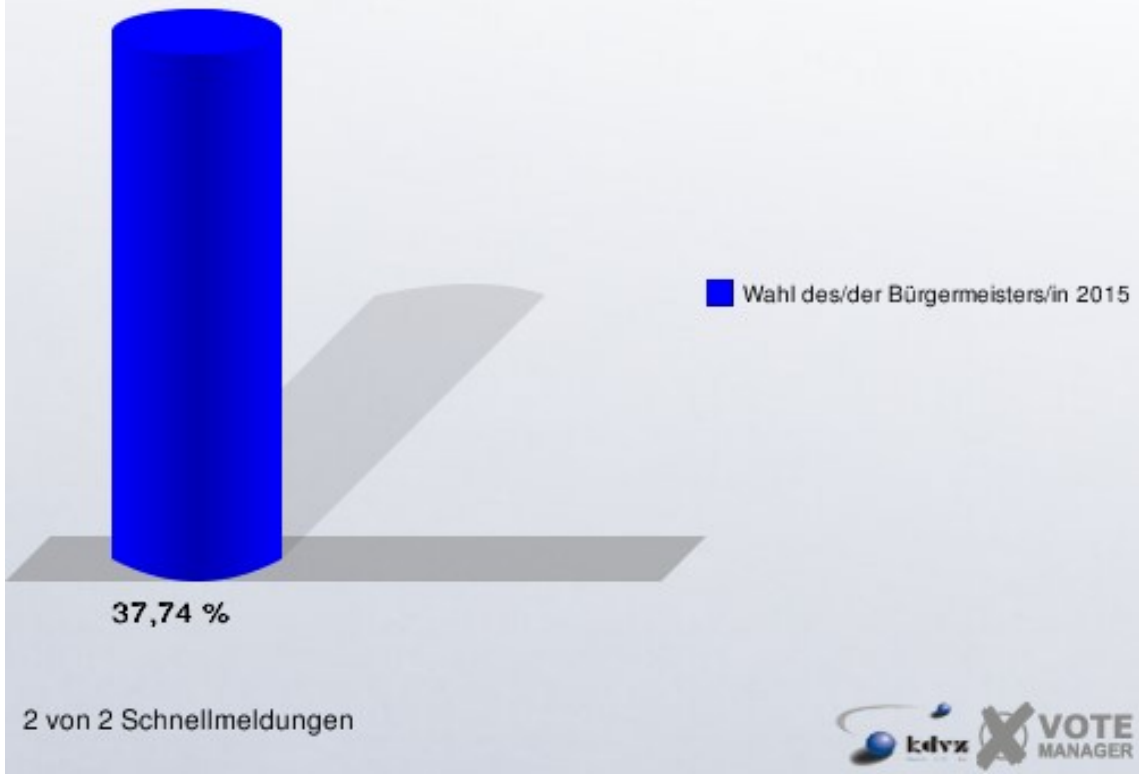
	Anzahl	Prozent
Wahlberechtigte	1.028	
Wähler/innen	388	37,74 %
ungültige Stimmen	2	0,52 %
gültige Stimmen	386	99,48 %
Ullrich, CDU, SPD	170	44,04 %
Frey, UWG-JÜL	111	28,76 %
Laufs, GRÜNE	13	3,37 %
Fuchs, Einzelbewerber	70	18,13 %
Reichert, Einzelbewerber	5	1,30 %
Lingnau, Einzelbewerber	17	4,40 %



Fuchs, Axel = Einzelbewerber Fuchs, Axel
 Reichert, Sven = Einzelbewerber Reichert, Sven
 Lingnau, Michael = Einzelbewerber Lingnau, Michael

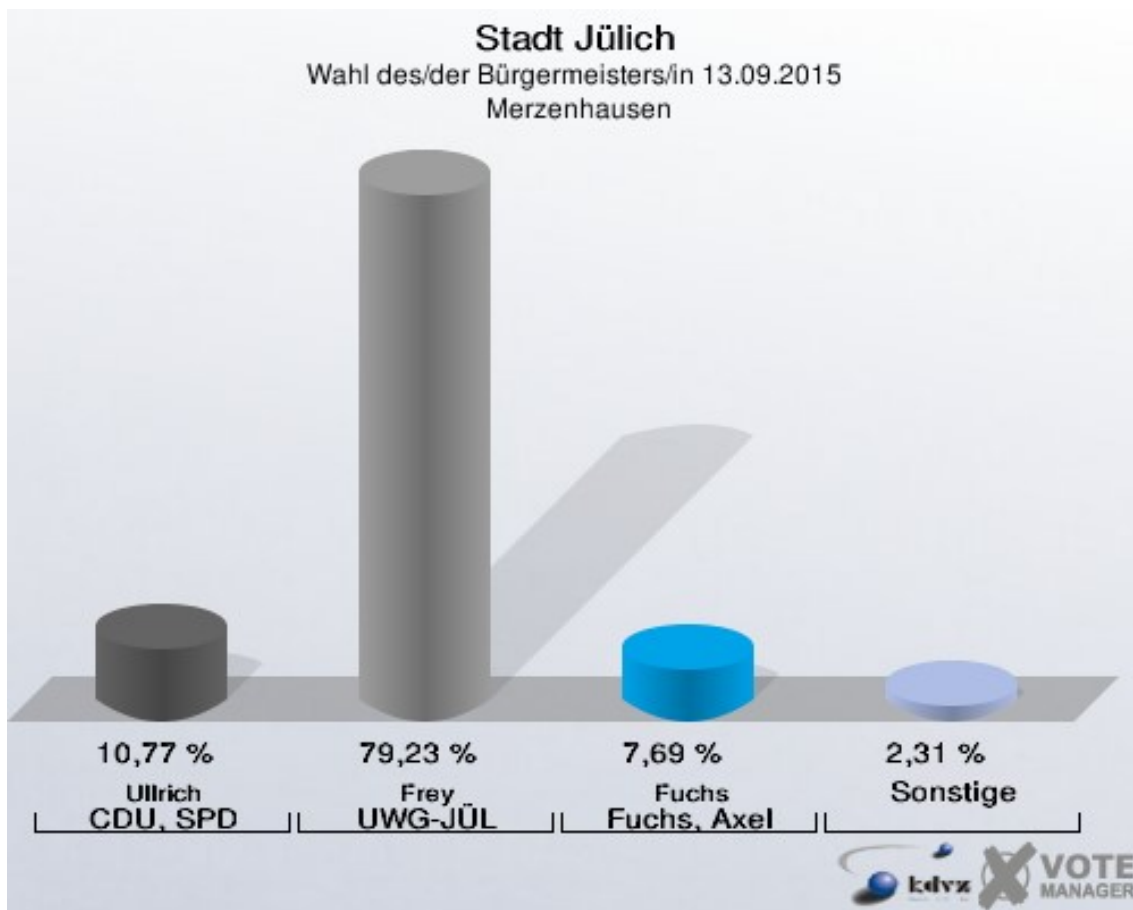
Stadt Jülich

Wahl des/der Bürgermeisters/in 13.09.2015
Wahlbeteiligung Mersch-Pattern



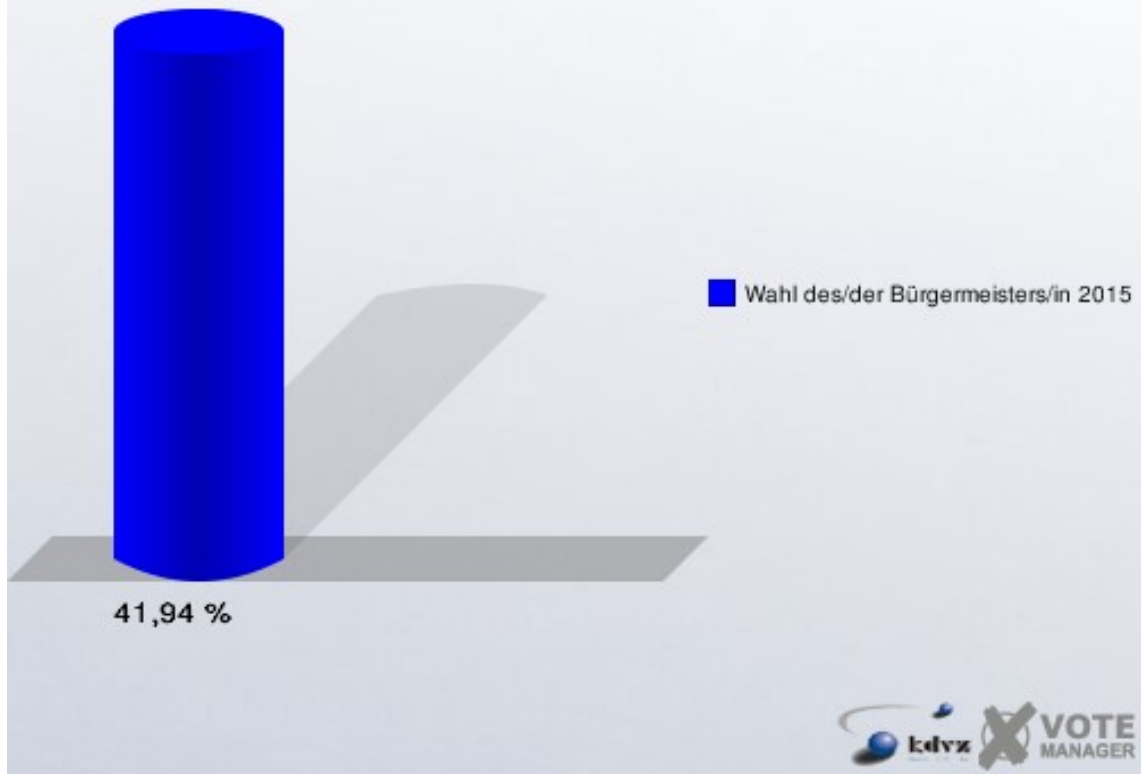
Merzenhausen

	Anzahl	Prozent
Wahlberechtigte	310	
Wähler/innen	130	41,94 %
ungültige Stimmen	0	0,00 %
gültige Stimmen	130	100,00 %
Ullrich, CDU, SPD	14	10,77 %
Frey, UWG-JÜL	103	79,23 %
Laufs, GRÜNE	1	0,77 %
Fuchs, Einzelbewerber	10	7,69 %
Reichert, Einzelbewerber	0	0,00 %
Lingnau, Einzelbewerber	2	1,54 %



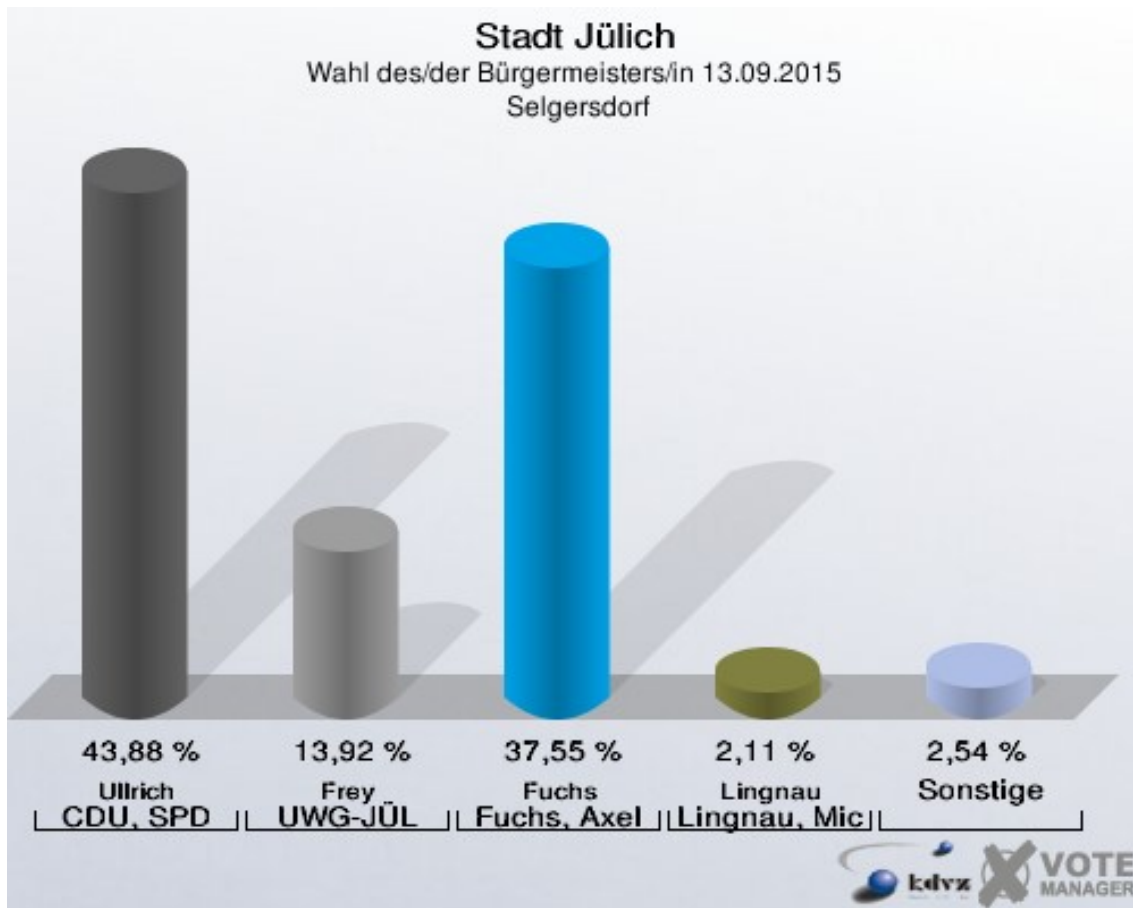
Fuchs, Axel = Einzelbewerber Fuchs, Axel

Stadt Jülich
Wahl des/der Bürgermeisters/in 13.09.2015
Wahlbeteiligung Merzenhausen



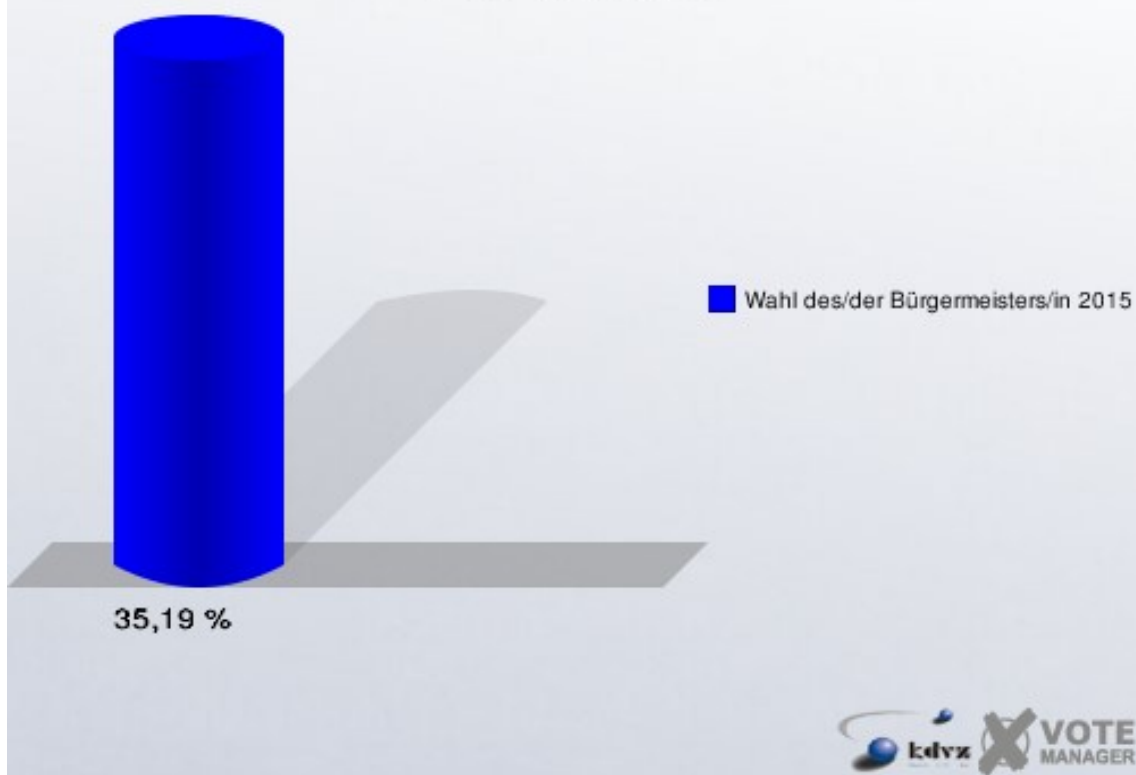
Selgersdorf

	Anzahl	Prozent
Wahlberechtigte	682	
Wähler/innen	240	35,19 %
ungültige Stimmen	3	1,25 %
gültige Stimmen	237	98,75 %
Ullrich, CDU, SPD	104	43,88 %
Frey, UWG-JÜL	33	13,92 %
Laufs, GRÜNE	3	1,27 %
Fuchs, Einzelbewerber	89	37,55 %
Reichert, Einzelbewerber	3	1,27 %
Lingnau, Einzelbewerber	5	2,11 %



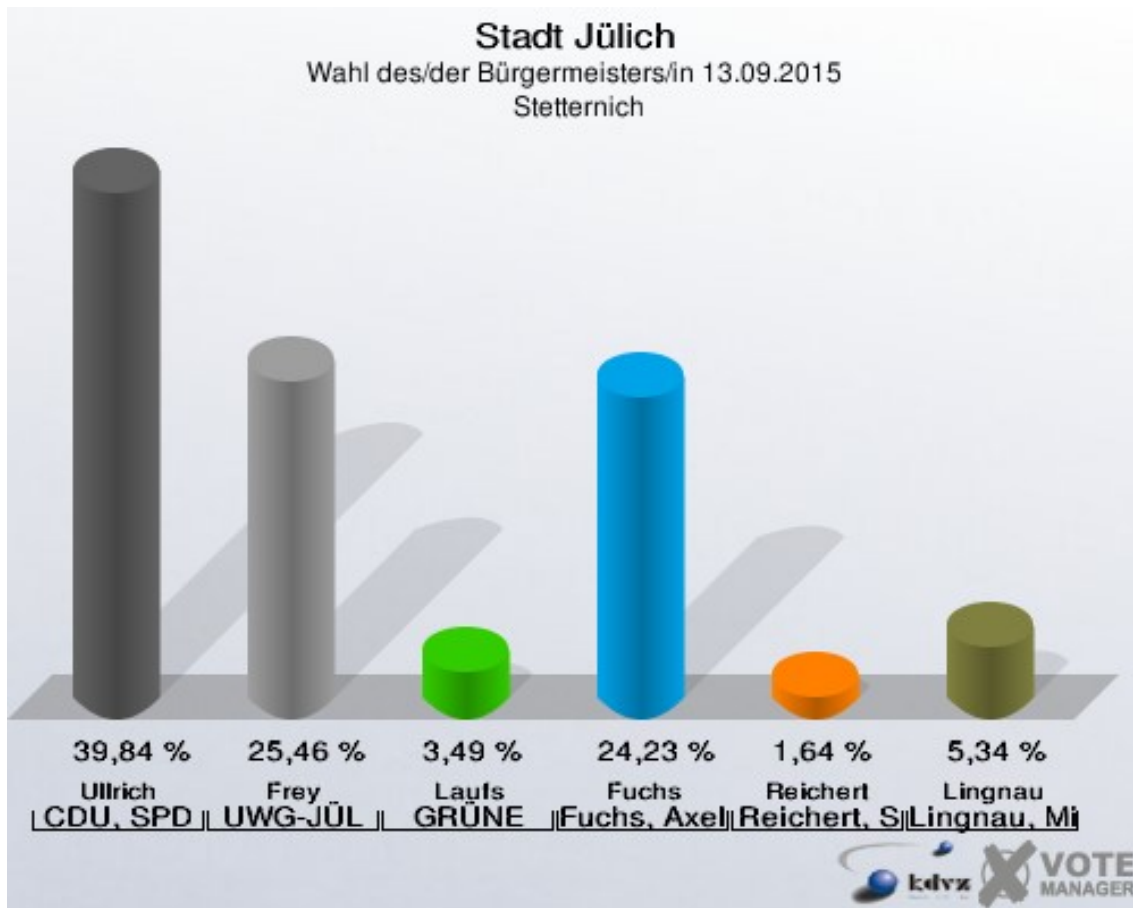
Fuchs, Axel = Einzelbewerber Fuchs, Axel
Lingnau, Michael = Einzelbewerber Lingnau, Michael

Stadt Jülich
Wahl des/der Bürgermeisters/in 13.09.2015
Wahlbeteiligung Selgersdorf



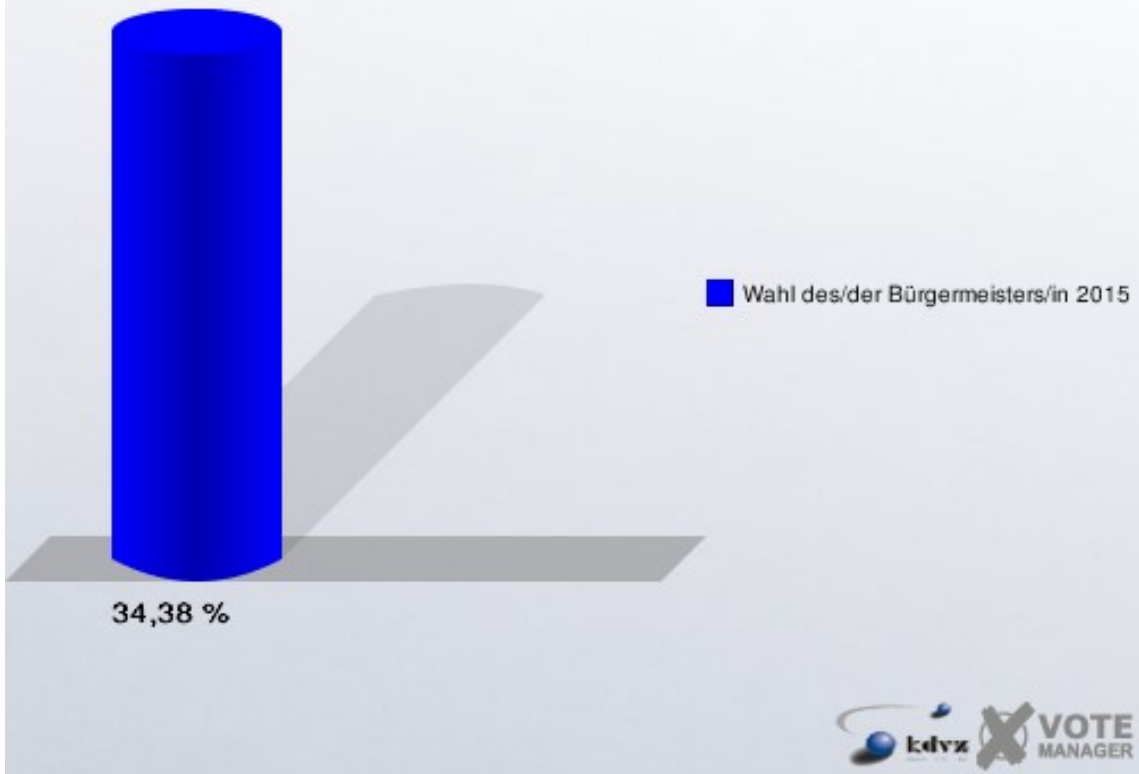
Stetternich

	Anzahl	Prozent
Wahlberechtigte	1.428	
Wähler/innen	491	34,38 %
ungültige Stimmen	4	0,81 %
gültige Stimmen	487	99,19 %
Ullrich, CDU, SPD	194	39,84 %
Frey, UWG-JÜL	124	25,46 %
Laufs, GRÜNE	17	3,49 %
Fuchs, Einzelbewerber	118	24,23 %
Reichert, Einzelbewerber	8	1,64 %
Lingnau, Einzelbewerber	26	5,34 %



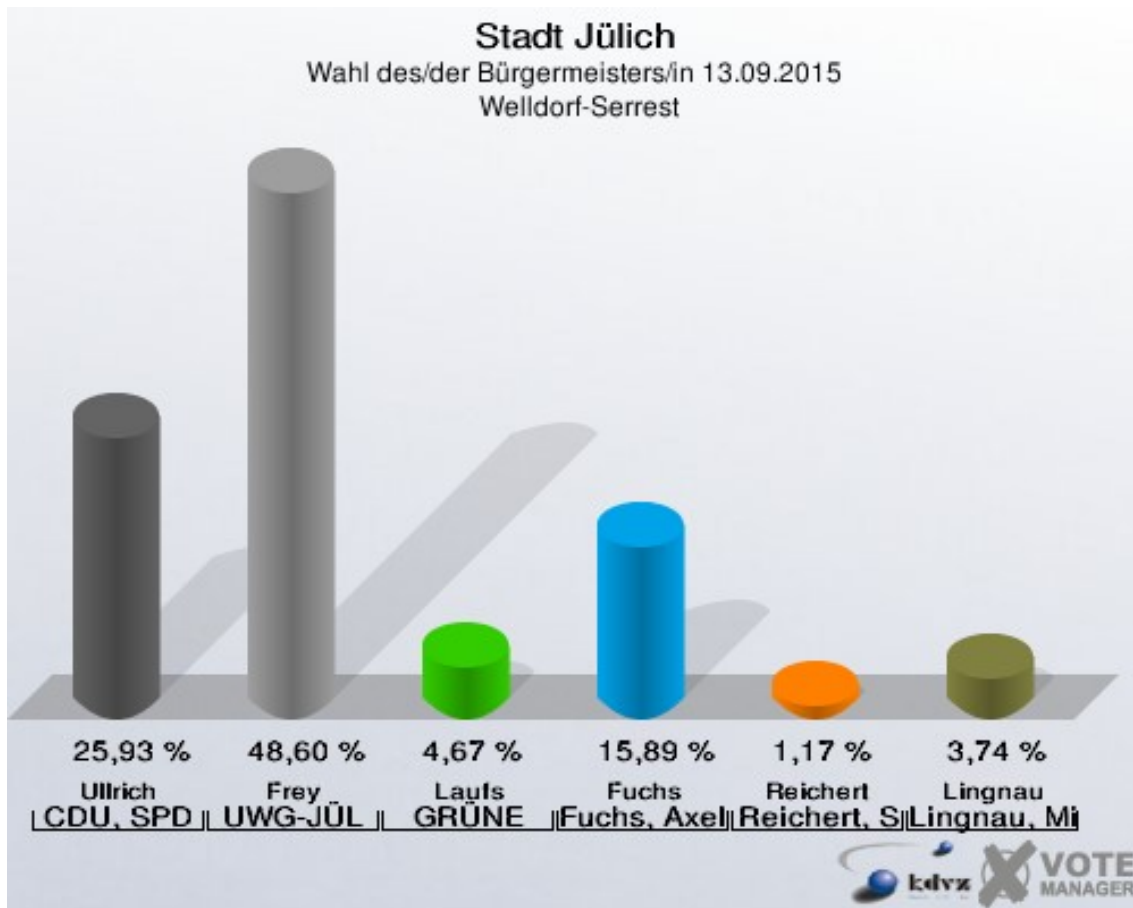
Fuchs, Axel = Einzelbewerber Fuchs, Axel
 Reichert, Sven = Einzelbewerber Reichert, Sven
 Lingnau, Michael = Einzelbewerber Lingnau, Michael

Stadt Jülich
Wahl des/der Bürgermeisters/in 13.09.2015
Wahlbeteiligung Stetternich



Welldorf-Serrest

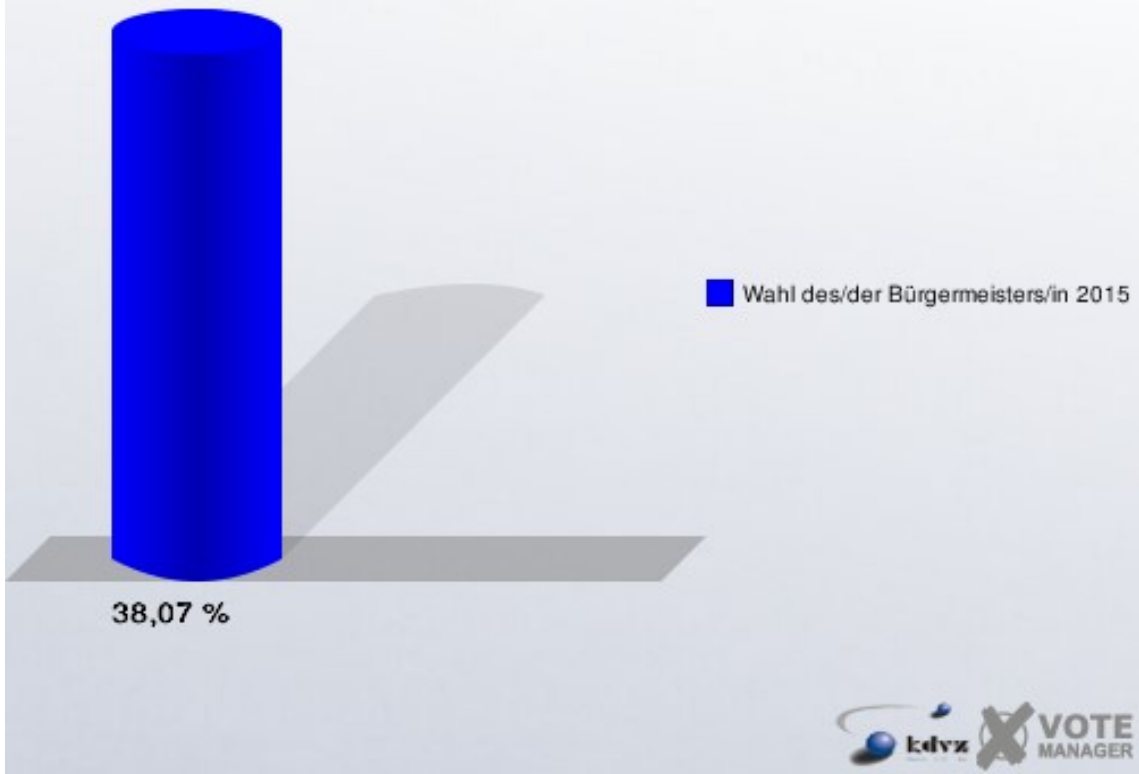
	Anzahl	Prozent
Wahlberechtigte	1.140	
Wähler/innen	434	38,07 %
ungültige Stimmen	6	1,38 %
gültige Stimmen	428	98,62 %
Ullrich, CDU, SPD	111	25,93 %
Frey, UWG-JÜL	208	48,60 %
Laufs, GRÜNE	20	4,67 %
Fuchs, Einzelbewerber	68	15,89 %
Reichert, Einzelbewerber	5	1,17 %
Lingnau, Einzelbewerber	16	3,74 %



Fuchs, Axel = Einzelbewerber Fuchs, Axel
 Reichert, Sven = Einzelbewerber Reichert, Sven
 Lingnau, Michael = Einzelbewerber Lingnau, Michael

Stadt Jülich

Wahl des/der Bürgermeisters/in 13.09.2015
Wahlbeteiligung Welldorf-Serrest



Übersicht Stadtteile

Stadt Jülich
Wahl des/der Bürgermeisters/in 13.09.2015
Zusammenstellung der Ergebnisse nach Stadtteilen

Stadtteil	Wahlberechtigte	Wähler	gültig	Ullrich CDU, SPD	Frey UWG-JÜL	Laufs GRÜNE	Fuchs Einzelbewerber	Reichert Einzelbewerber	Lingnau Einzelbewerber
Altenburg	193	79	77	40	8	3	20	3	3
		40,93 %	97,47 %	51,95 %	10,39 %	3,90 %	25,97 %	3,90 %	3,90 %
Barmen	1.096	555	554	80	391	13	59	2	9
		50,64 %	99,82 %	14,44 %	70,58 %	2,35 %	10,65 %	0,36 %	1,62 %
Bourheim	619	204	200	63	51	6	65	7	8
		32,96 %	98,04 %	31,50 %	25,50 %	3,00 %	32,50 %	3,50 %	4,00 %
Broich	947	339	336	102	130	10	68	7	19
		35,80 %	99,12 %	30,36 %	38,69 %	2,98 %	20,24 %	2,08 %	5,65 %
Daubenrath	202	69	69	17	11	7	26	4	4
		34,16 %	100,00 %	24,64 %	15,94 %	10,14 %	37,68 %	5,80 %	5,80 %
Güsten	902	298	296	112	85	19	50	2	28
		33,04 %	99,33 %	37,84 %	28,72 %	6,42 %	16,89 %	0,68 %	9,46 %
Innenstadt	13.252	3.855	3.809	1.262	593	234	1.394	82	244
		29,09 %	98,81 %	33,13 %	15,57 %	6,14 %	36,60 %	2,15 %	6,41 %
Kirchberg	1.420	440	434	130	75	51	148	12	18
		30,99 %	98,64 %	29,95 %	17,28 %	11,75 %	34,10 %	2,76 %	4,15 %
Koslar	2.462	891	884	240	326	18	267	12	21
		36,19 %	99,21 %	27,15 %	36,88 %	2,04 %	30,20 %	1,36 %	2,38 %
Lich-Steinstraß	1.044	387	383	187	54	8	115	4	15
		37,07 %	98,97 %	48,83 %	14,10 %	2,09 %	30,03 %	1,04 %	3,92 %
Mersch-Pattern	1.028	388	386	170	111	13	70	5	17
		37,74 %	99,48 %	44,04 %	28,76 %	3,37 %	18,13 %	1,30 %	4,40 %

Stadtteil	Wahlberechtigte	Wähler	gültig	Ullrich CDU, SPD	Frey UWG-JÜL	Laufs GRÜNE	Fuchs Einzelbewerber	Reichert Einzelbewerber	Lingnau Einzelbewerber
Merzenhausen	310	130	130	14	103	1	10	0	2
		41,94 %	100,00 %	10,77 %	79,23 %	0,77 %	7,69 %	0,00 %	1,54 %
Selgersdorf	682	240	237	104	33	3	89	3	5
		35,19 %	98,75 %	43,88 %	13,92 %	1,27 %	37,55 %	1,27 %	2,11 %
Stetternich	1.428	491	487	194	124	17	118	8	26
		34,38 %	99,19 %	39,84 %	25,46 %	3,49 %	24,23 %	1,64 %	5,34 %
Welldorf-Serrest	1.140	434	428	111	208	20	68	5	16
		38,07 %	98,62 %	25,93 %	48,60 %	4,67 %	15,89 %	1,17 %	3,74 %
Stadt Jülich	26.725	13.168	13.044	4.422	3.380	634	3.682	232	694
		49,27 %	99,06 %	33,90 %	25,91 %	4,86 %	28,23 %	1,78 %	5,32 %
















Stadt Jülich
Wahl des/der Bürgermeisters/in 13.09.2015
Ullrich, CDU, SPD, Ergebnis
Stadtteil-Übersicht

Altenburg	51,95 %	
Lich-Steinstraß	48,83 %	
Mersch-Pattern	44,04 %	
Selgersdorf	43,88 %	
Stetternich	39,84 %	
Güsten	37,84 %	
Innenstadt	33,13 %	
Bourheim	31,50 %	
Broich	30,36 %	
Kirchberg	29,95 %	
Koslar	27,15 %	
Welldorf-Serrest	25,93 %	
Daubenrath	24,64 %	
Barmen	14,44 %	
Merzenhausen	10,77 %	
















Stadt Jülich
Wahl des/der Bürgermeisters/in 13.09.2015
Frey, UWG-JÜL, Ergebnis
Stadtteil-Übersicht

Merzenhausen	79,23 %	
Barmen	70,58 %	
Welldorf-Serrest	48,60 %	
Broich	38,69 %	
Koslar	36,88 %	
Mersch-Pattern	28,76 %	
Güsten	28,72 %	
Bourheim	25,50 %	
Stetternich	25,46 %	
Kirchberg	17,28 %	
Daubenrath	15,94 %	
Innenstadt	15,57 %	
Lich-Steinstraß	14,10 %	
Selgersdorf	13,92 %	
Altenburg	10,39 %	















Stadt Jülich
Wahl des/der Bürgermeisters/in 13.09.2015
Laufs, GRÜNE, Ergebnis
Stadtteil-Übersicht

Kirchberg	11,75 %	
Daubenrath	10,14 %	
Güsten	6,42 %	
Innenstadt	6,14 %	
Welldorf-Serrest	4,67 %	
Altenburg	3,90 %	
Stetternich	3,49 %	
Mersch-Pattern	3,37 %	
Bourheim	3,00 %	
Broich	2,98 %	
Barmen	2,35 %	
Lich-Steinstraß	2,09 %	
Koslar	2,04 %	
Selgersdorf	1,27 %	
Merzenhausen	0,77 %	
















Stadt Jülich
Wahl des/der Bürgermeisters/in 13.09.2015
Fuchs, Einzelbewerber, Ergebnis
Stadtteil-Übersicht

Daubenrath	37,68 %	
Selgersdorf	37,55 %	
Innenstadt	36,60 %	
Kirchberg	34,10 %	
Bourheim	32,50 %	
Koslar	30,20 %	
Lich-Steinstraß	30,03 %	
Altenburg	25,97 %	
Stetternich	24,23 %	
Broich	20,24 %	
Mersch-Pattern	18,13 %	
Güsten	16,89 %	
Welldorf-Serrest	15,89 %	
Barmen	10,65 %	
Merzenhausen	7,69 %	

Stadt Jülich
Wahl des/der Bürgermeisters/in 13.09.2015
Reichert, Einzelbewerber, Ergebnis
Stadtteil-Übersicht

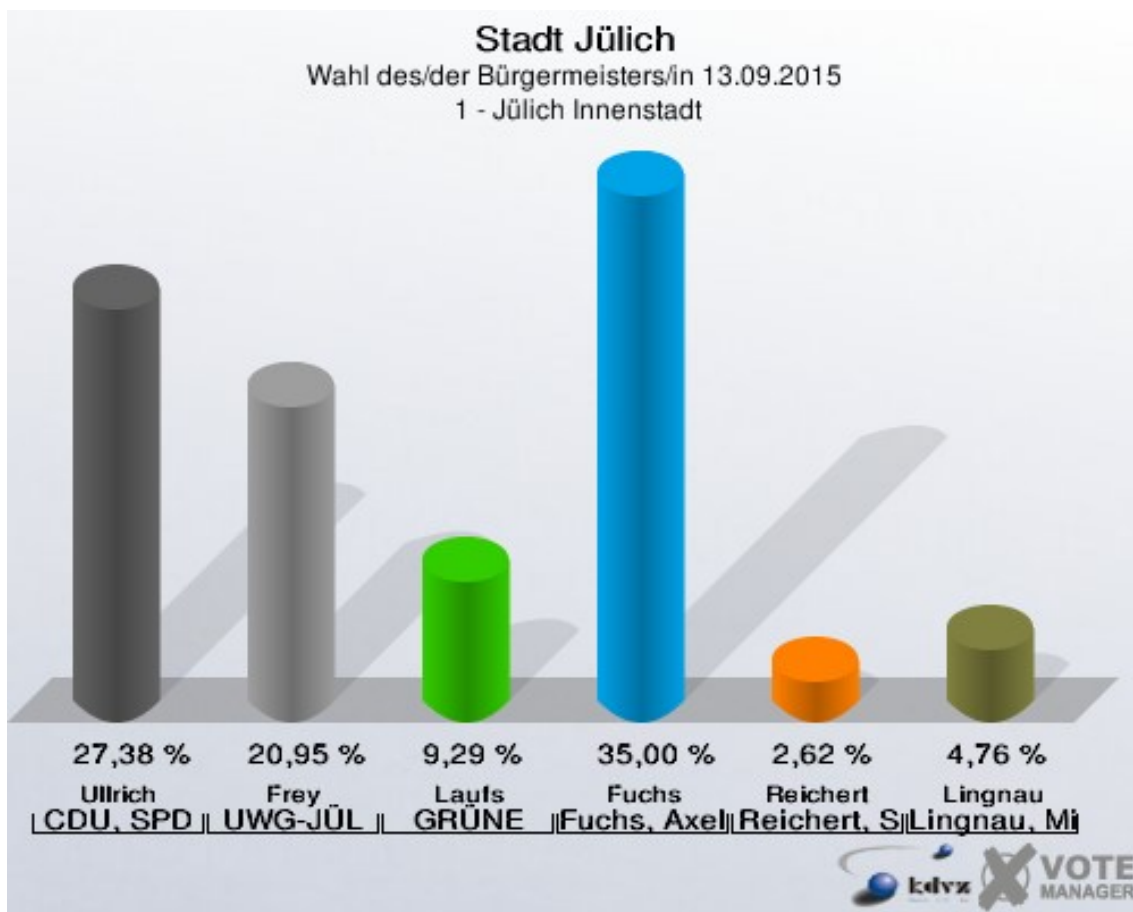
Daubenrath	5,80 %	
Altenburg	3,90 %	
Bourheim	3,50 %	
Kirchberg	2,76 %	
Innenstadt	2,15 %	
Broich	2,08 %	
Stetternich	1,64 %	
Koslar	1,36 %	
Mersch-Pattern	1,30 %	
Selgersdorf	1,27 %	
Welldorf-Serrest	1,17 %	
Lich-Steinstraß	1,04 %	
Güsten	0,68 %	
Barmen	0,36 %	
Merzenhausen	0,00 %	

Stadt Jülich
Wahl des/der Bürgermeisters/in 13.09.2015
Lingnau, Einzelbewerber, Ergebnis
Stadtteil-Übersicht

Güsten	9,46 %	
Innenstadt	6,41 %	
Daubenrath	5,80 %	
Broich	5,65 %	
Stetternich	5,34 %	
Mersch-Pattern	4,40 %	
Kirchberg	4,15 %	
Bourheim	4,00 %	
Lich-Steinstraß	3,92 %	
Altenburg	3,90 %	
Welldorf-Serrest	3,74 %	
Koslar	2,38 %	
Selgersdorf	2,11 %	
Barmen	1,62 %	
Merzenhausen	1,54 %	

Stimmbezirke 1 - Jülich Innenstadt

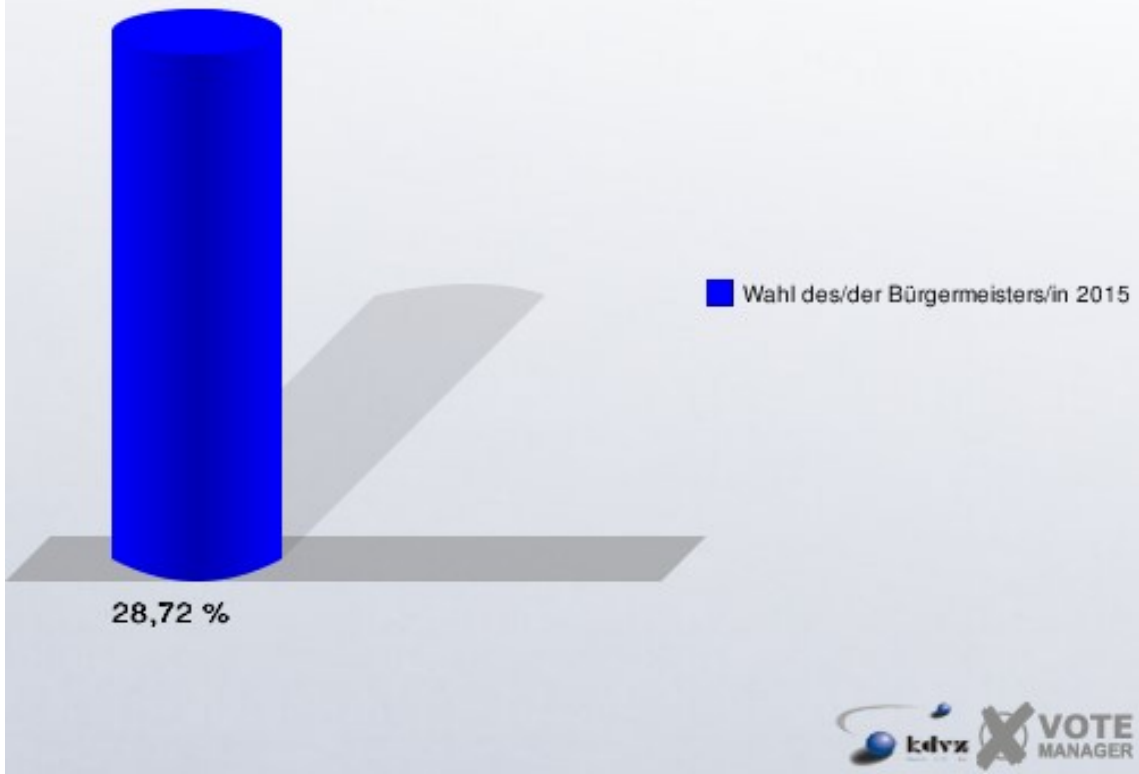
	Anzahl	Prozent
Wahlberechtigte	1.487	
Wähler/innen	427	28,72 %
ungültige Stimmen	7	1,64 %
gültige Stimmen	420	98,36 %
Ullrich, CDU, SPD	115	27,38 %
Frey, UWG-JÜL	88	20,95 %
Laufs, GRÜNE	39	9,29 %
Fuchs, Einzelbewerber	147	35,00 %
Reichert, Einzelbewerber	11	2,62 %
Lingnau, Einzelbewerber	20	4,76 %



Fuchs, Axel = Einzelbewerber Fuchs, Axel
 Reichert, Sven = Einzelbewerber Reichert, Sven
 Lingnau, Michael = Einzelbewerber Lingnau, Michael

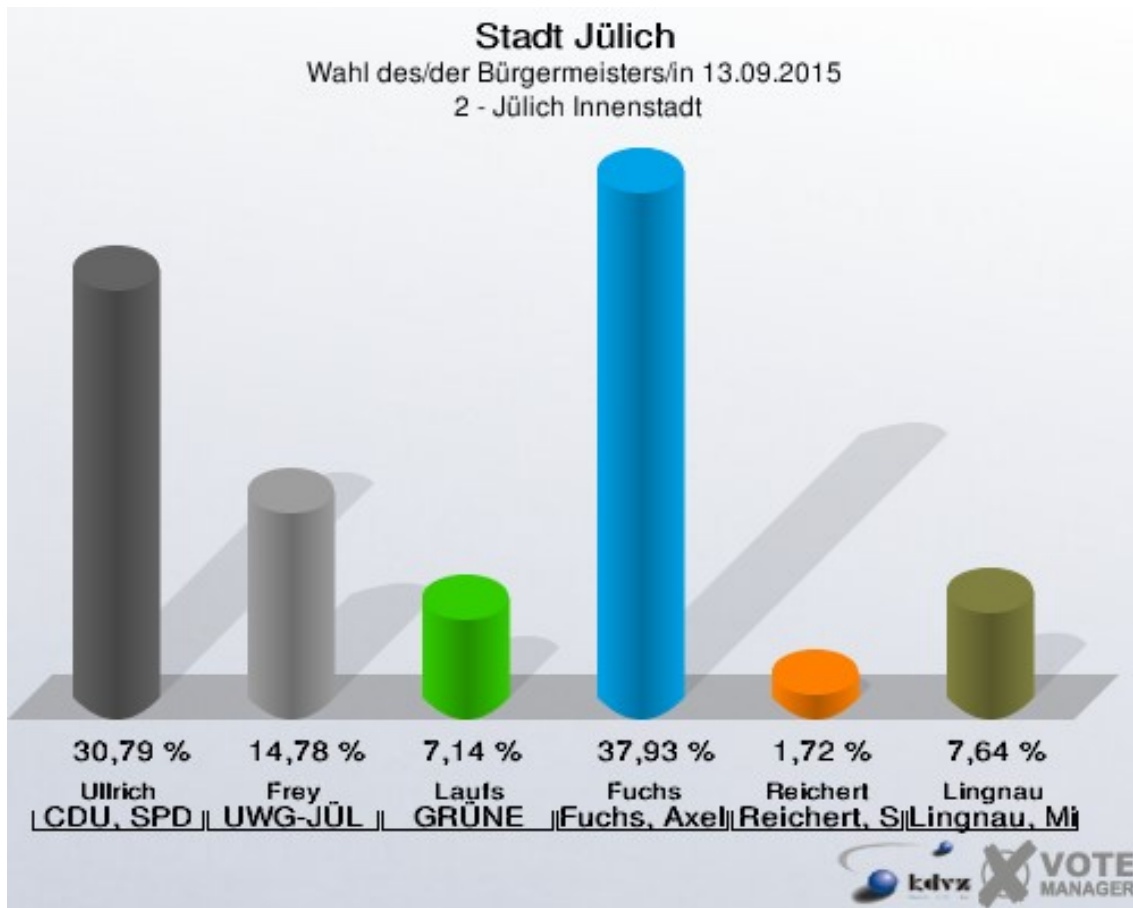
Stadt Jülich

Wahl des/der Bürgermeisters/in 13.09.2015
Wahlbeteiligung 1 - Jülich Innenstadt



2 - Jülich Innenstadt

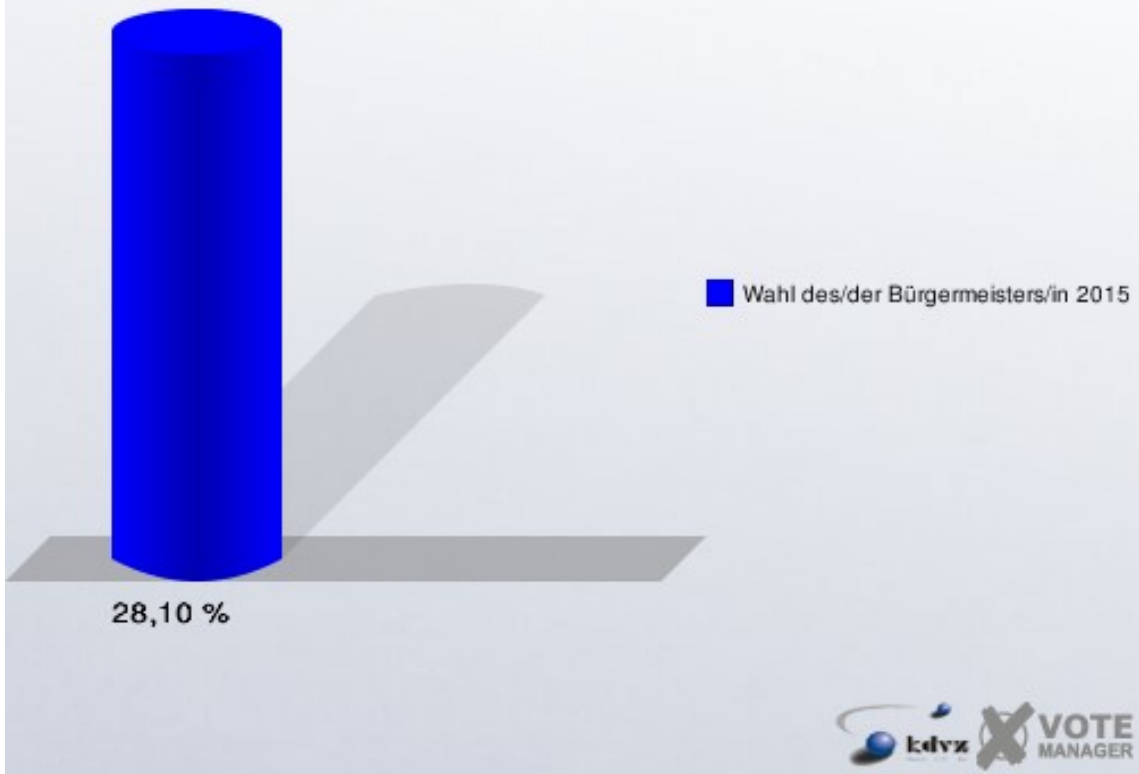
	Anzahl	Prozent
Wahlberechtigte	1.452	
Wähler/innen	408	28,10 %
ungültige Stimmen	2	0,49 %
gültige Stimmen	406	99,51 %
Ullrich, CDU, SPD	125	30,79 %
Frey, UWG-JÜL	60	14,78 %
Laufs, GRÜNE	29	7,14 %
Fuchs, Einzelbewerber	154	37,93 %
Reichert, Einzelbewerber	7	1,72 %
Lingnau, Einzelbewerber	31	7,64 %



Fuchs, Axel = Einzelbewerber Fuchs, Axel
 Reichert, Sven = Einzelbewerber Reichert, Sven
 Lingnau, Michael = Einzelbewerber Lingnau, Michael

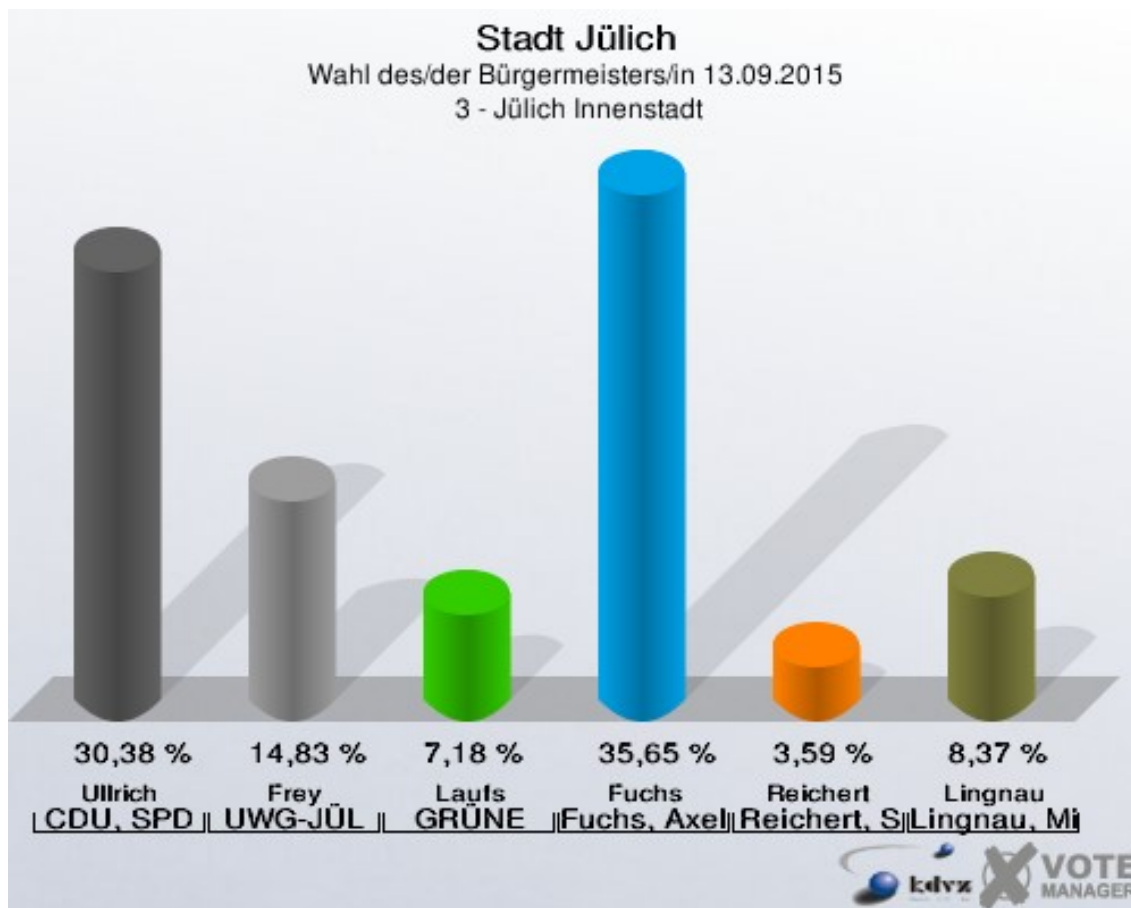
Stadt Jülich

Wahl des/der Bürgermeisters/in 13.09.2015
Wahlbeteiligung 2 - Jülich Innenstadt



3 - Jülich Innenstadt

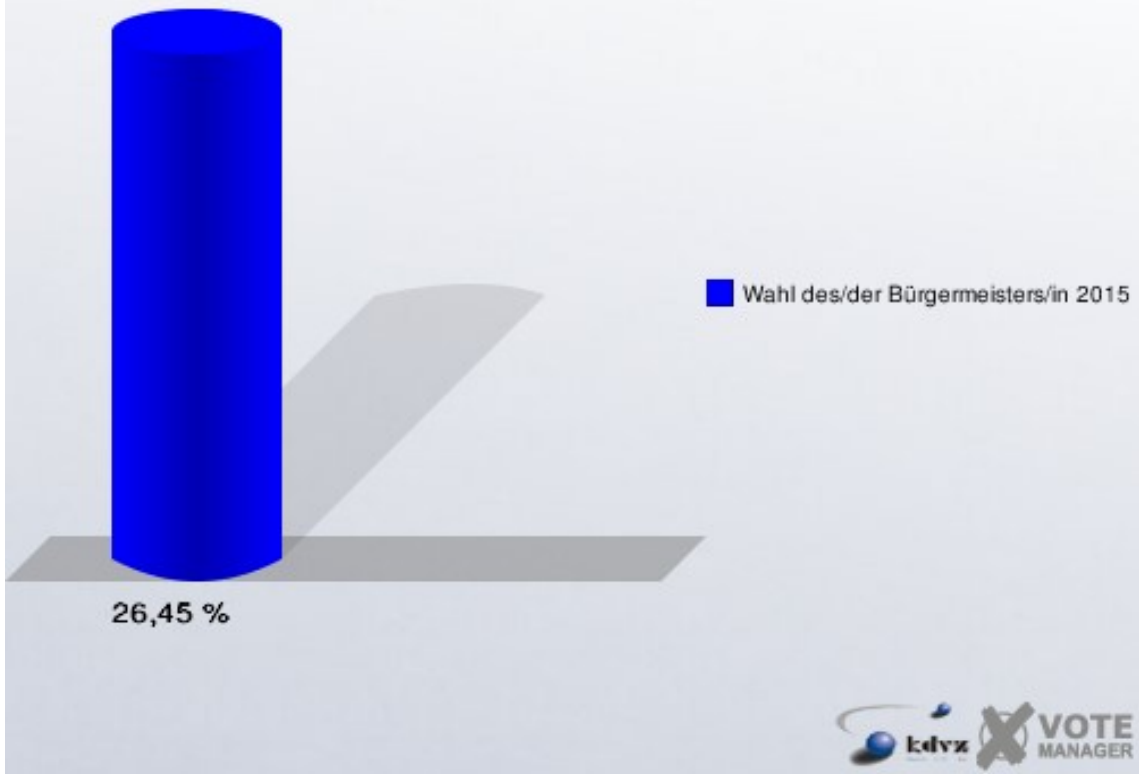
	Anzahl	Prozent
Wahlberechtigte	1.599	
Wähler/innen	423	26,45 %
ungültige Stimmen	5	1,18 %
gültige Stimmen	418	98,82 %
Ullrich, CDU, SPD	127	30,38 %
Frey, UWG-JÜL	62	14,83 %
Laufs, GRÜNE	30	7,18 %
Fuchs, Einzelbewerber	149	35,65 %
Reichert, Einzelbewerber	15	3,59 %
Lingnau, Einzelbewerber	35	8,37 %



Fuchs, Axel = Einzelbewerber Fuchs, Axel
 Reichert, Sven = Einzelbewerber Reichert, Sven
 Lingnau, Michael = Einzelbewerber Lingnau, Michael

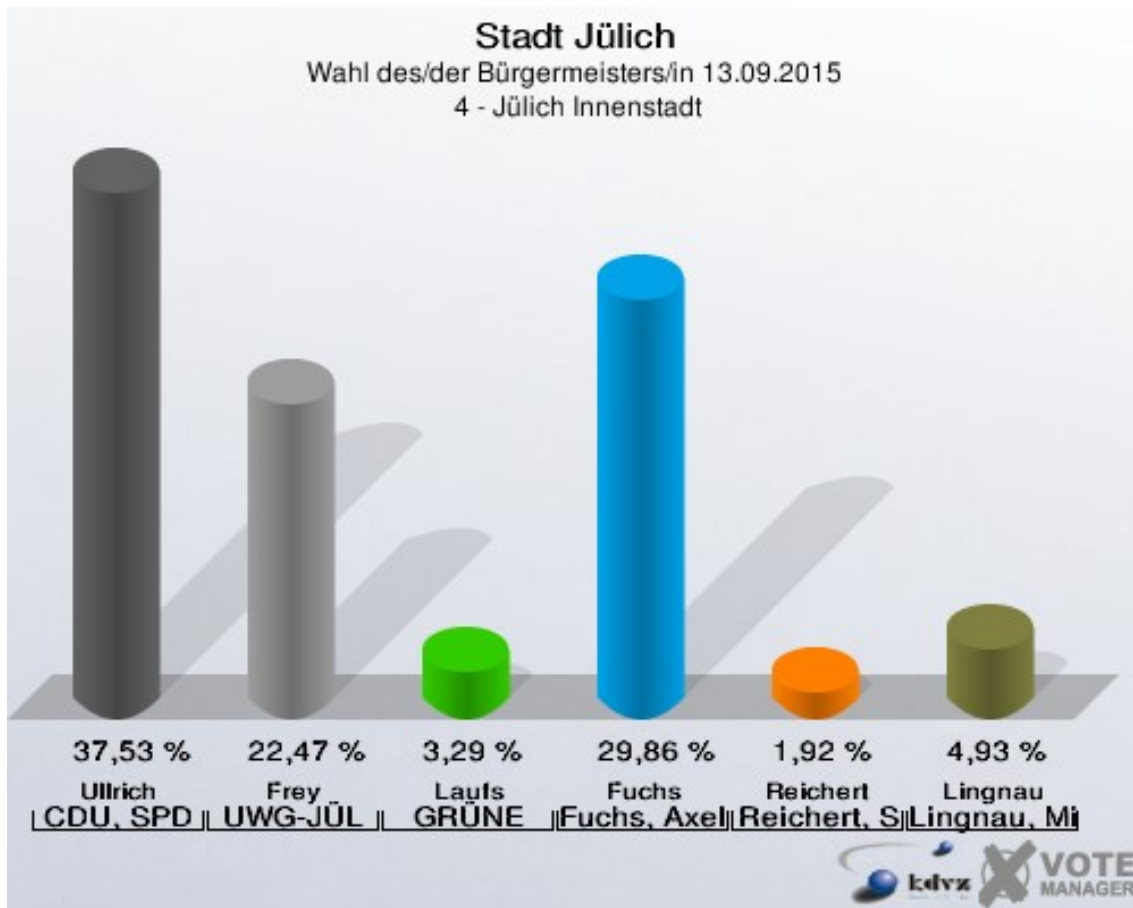
Stadt Jülich

Wahl des/der Bürgermeisters/in 13.09.2015
Wahlbeteiligung 3 - Jülich Innenstadt



4 - Jülich Innenstadt

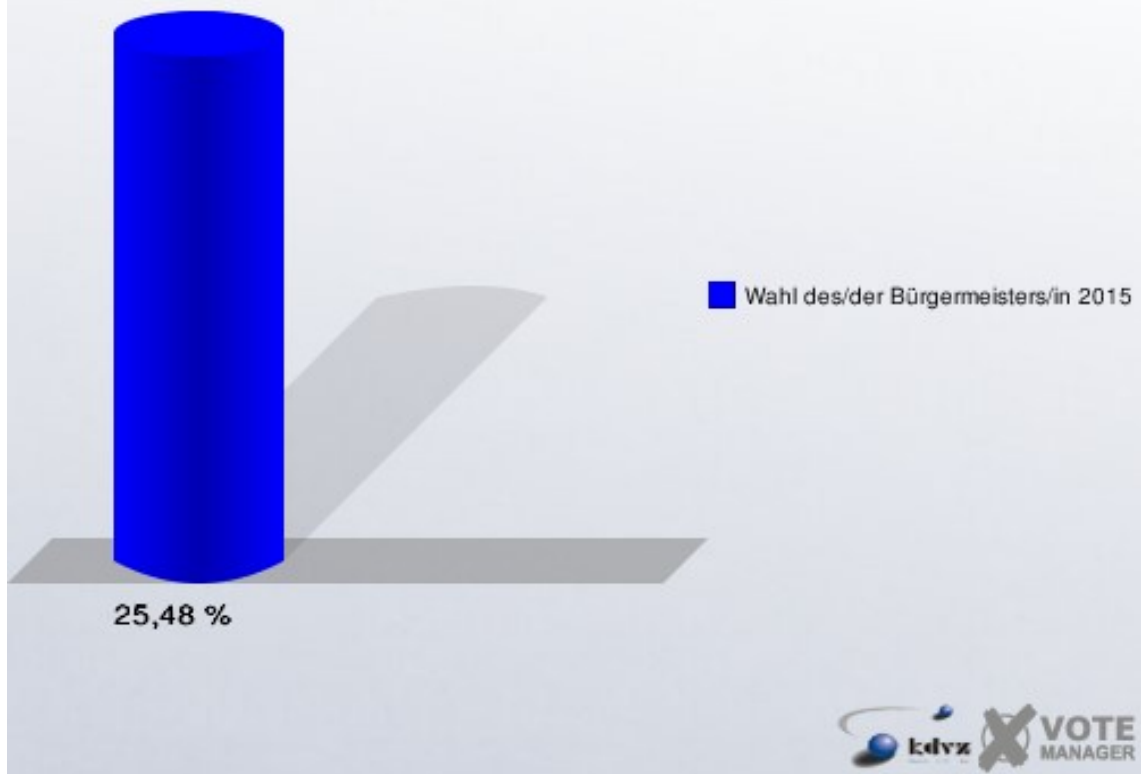
	Anzahl	Prozent
Wahlberechtigte	1.452	
Wähler/innen	370	25,48 %
ungültige Stimmen	5	1,35 %
gültige Stimmen	365	98,65 %
Ullrich, CDU, SPD	137	37,53 %
Frey, UWG-JÜL	82	22,47 %
Laufs, GRÜNE	12	3,29 %
Fuchs, Einzelbewerber	109	29,86 %
Reichert, Einzelbewerber	7	1,92 %
Lingnau, Einzelbewerber	18	4,93 %



Fuchs, Axel = Einzelbewerber Fuchs, Axel
 Reichert, Sven = Einzelbewerber Reichert, Sven
 Lingnau, Michael = Einzelbewerber Lingnau, Michael

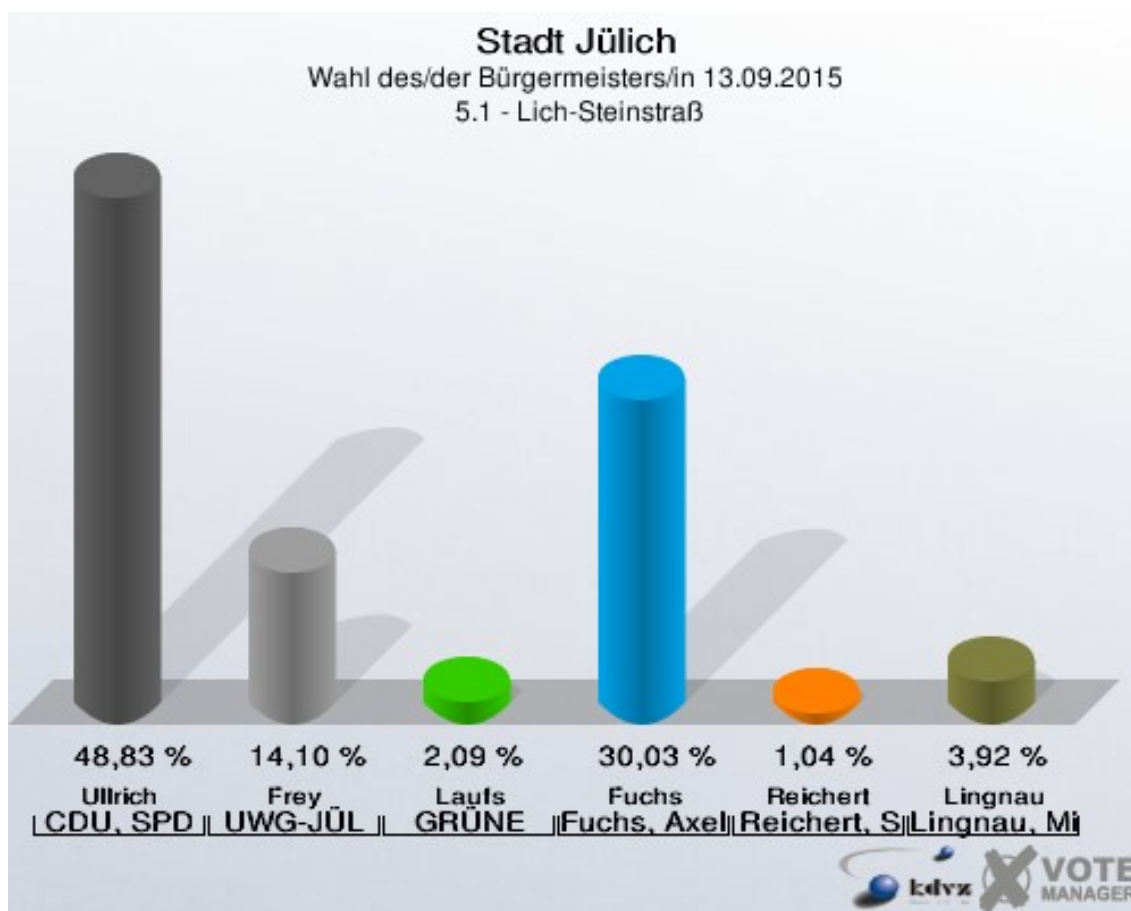
Stadt Jülich

Wahl des/der Bürgermeisters/in 13.09.2015
Wahlbeteiligung 4 - Jülich Innenstadt



5.1 - Lich-Steinstraß

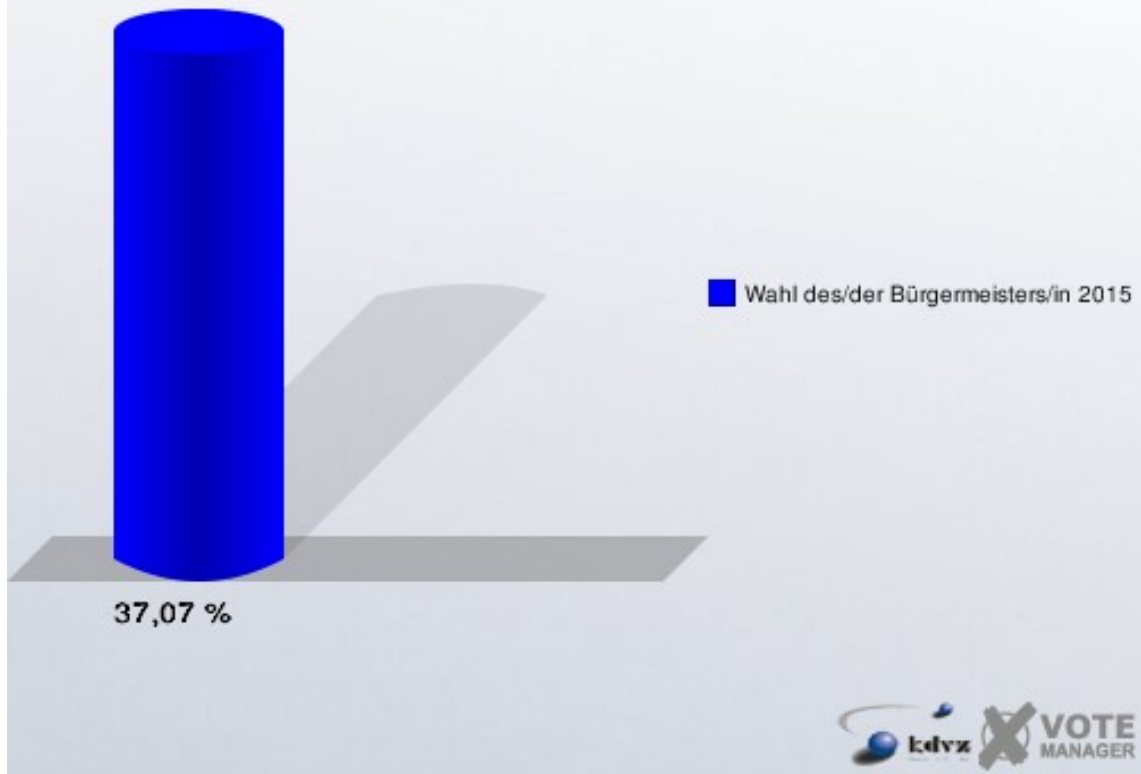
	Anzahl	Prozent
Wahlberechtigte	1.044	
Wähler/innen	387	37,07 %
ungültige Stimmen	4	1,03 %
gültige Stimmen	383	98,97 %
Ullrich, CDU, SPD	187	48,83 %
Frey, UWG-JÜL	54	14,10 %
Laufs, GRÜNE	8	2,09 %
Fuchs, Einzelbewerber	115	30,03 %
Reichert, Einzelbewerber	4	1,04 %
Lingnau, Einzelbewerber	15	3,92 %



Fuchs, Axel = Einzelbewerber Fuchs, Axel
 Reichert, Sven = Einzelbewerber Reichert, Sven
 Lingnau, Michael = Einzelbewerber Lingnau, Michael

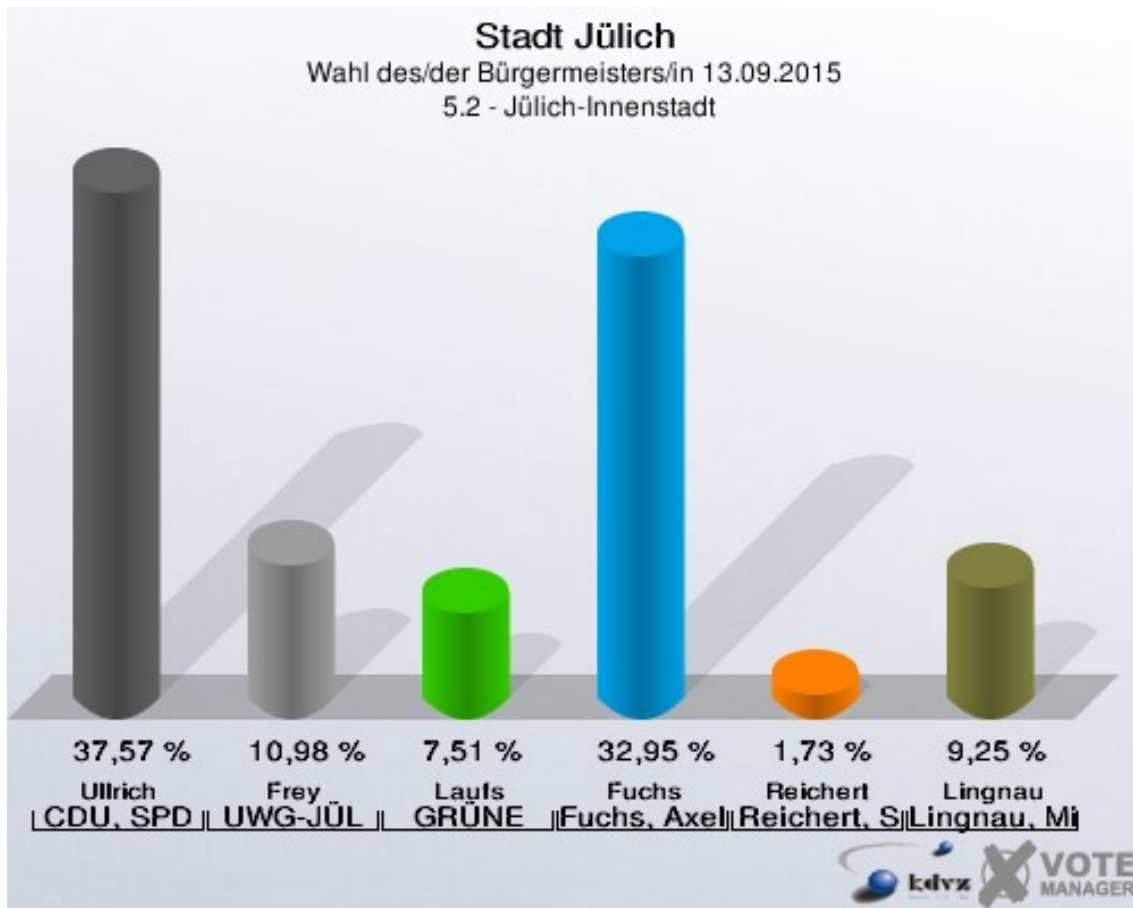
Stadt Jülich

Wahl des/der Bürgermeisters/in 13.09.2015
Wahlbeteiligung 5.1 - Lich-Steinstraß



5.2 - Jülich-Innenstadt

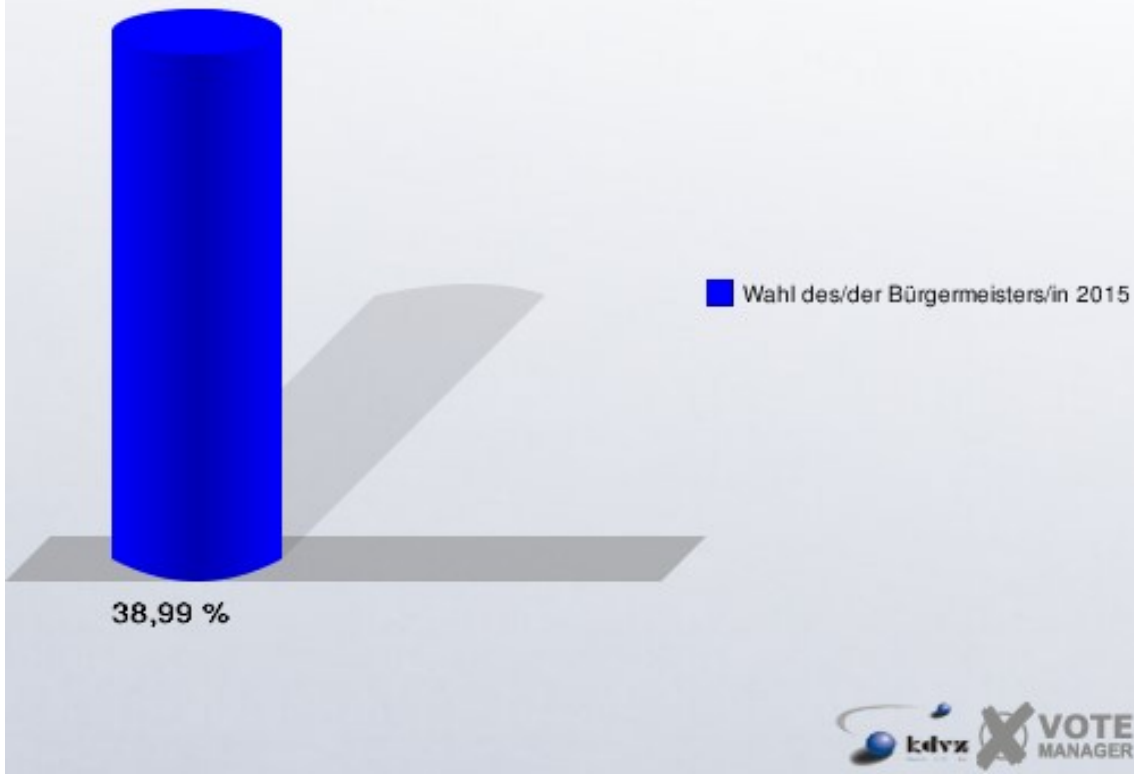
	Anzahl	Prozent
Wahlberechtigte	454	
Wähler/innen	177	38,99 %
ungültige Stimmen	4	2,26 %
gültige Stimmen	173	97,74 %
Ullrich, CDU, SPD	65	37,57 %
Frey, UWG-JÜL	19	10,98 %
Laufs, GRÜNE	13	7,51 %
Fuchs, Einzelbewerber	57	32,95 %
Reichert, Einzelbewerber	3	1,73 %
Lingnau, Einzelbewerber	16	9,25 %



Fuchs, Axel = Einzelbewerber Fuchs, Axel
 Reichert, Sven = Einzelbewerber Reichert, Sven
 Lingnau, Michael = Einzelbewerber Lingnau, Michael

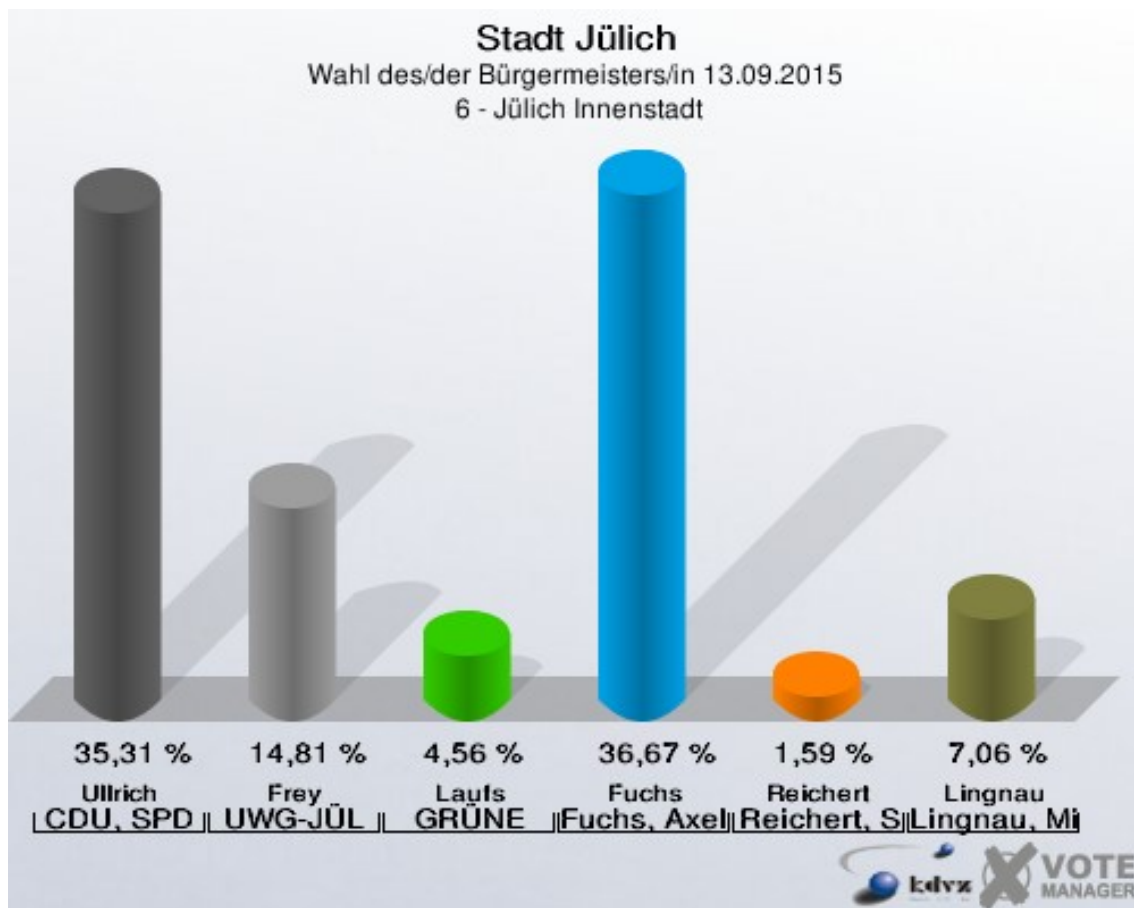
Stadt Jülich

Wahl des/der Bürgermeisters/in 13.09.2015
Wahlbeteiligung 5.2 - Jülich-Innenstadt



6 - Jülich Innenstadt

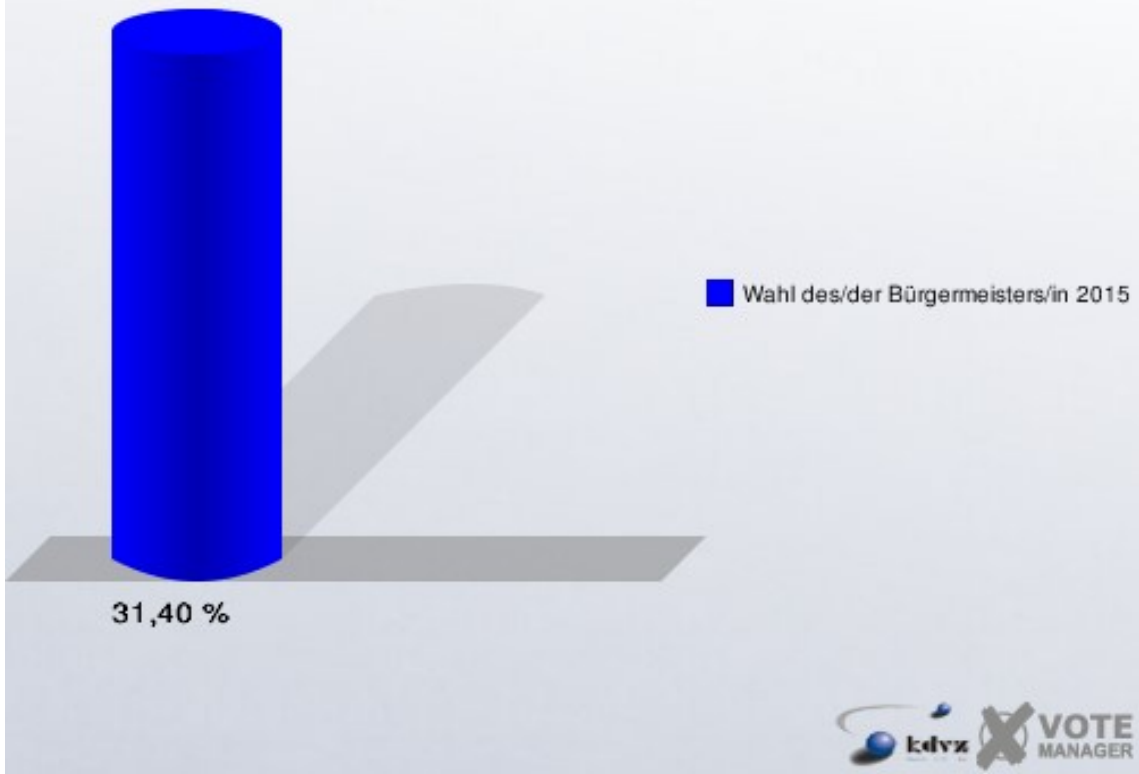
	Anzahl	Prozent
Wahlberechtigte	1.411	
Wähler/innen	443	31,40 %
ungültige Stimmen	4	0,90 %
gültige Stimmen	439	99,10 %
Ullrich, CDU, SPD	155	35,31 %
Frey, UWG-JÜL	65	14,81 %
Laufs, GRÜNE	20	4,56 %
Fuchs, Einzelbewerber	161	36,67 %
Reichert, Einzelbewerber	7	1,59 %
Lingnau, Einzelbewerber	31	7,06 %



Fuchs, Axel = Einzelbewerber Fuchs, Axel
 Reichert, Sven = Einzelbewerber Reichert, Sven
 Lingnau, Michael = Einzelbewerber Lingnau, Michael

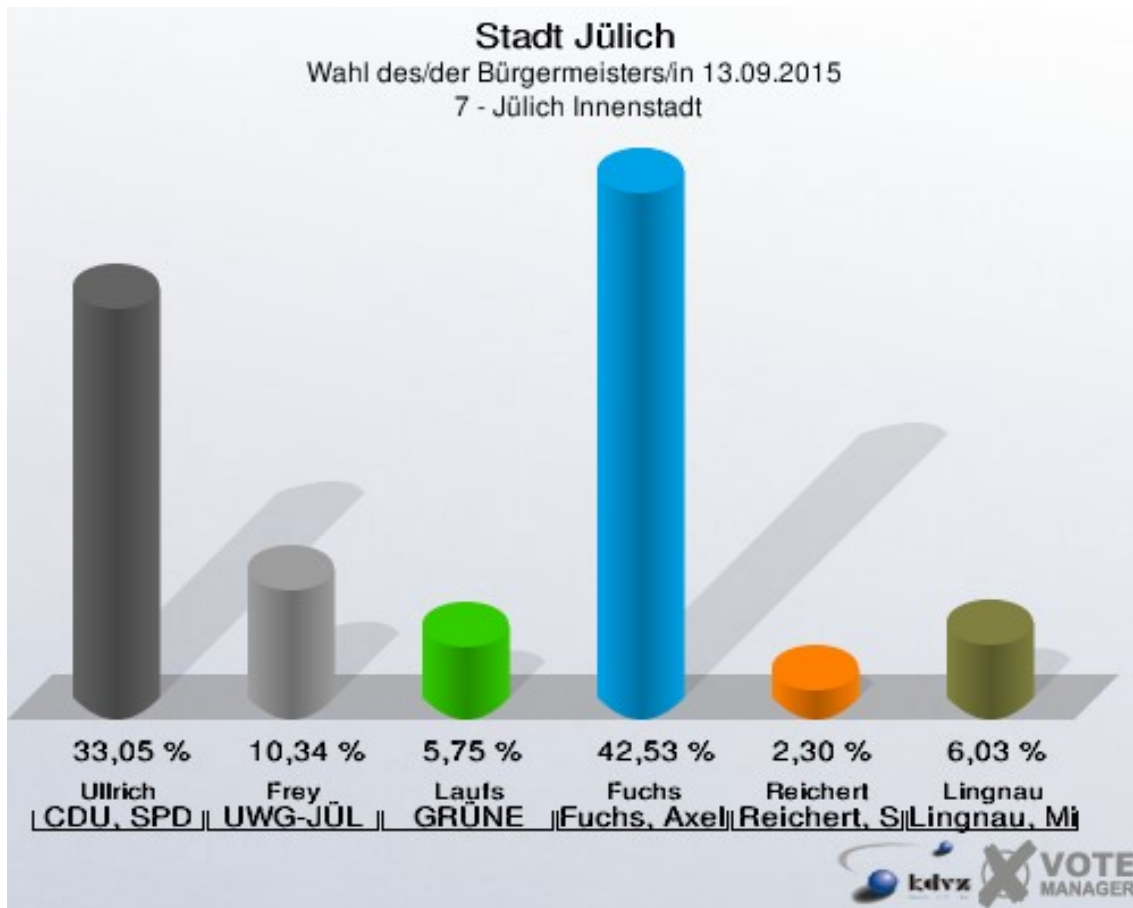
Stadt Jülich

Wahl des/der Bürgermeisters/in 13.09.2015
Wahlbeteiligung 6 - Jülich Innenstadt



7 - Jülich Innenstadt

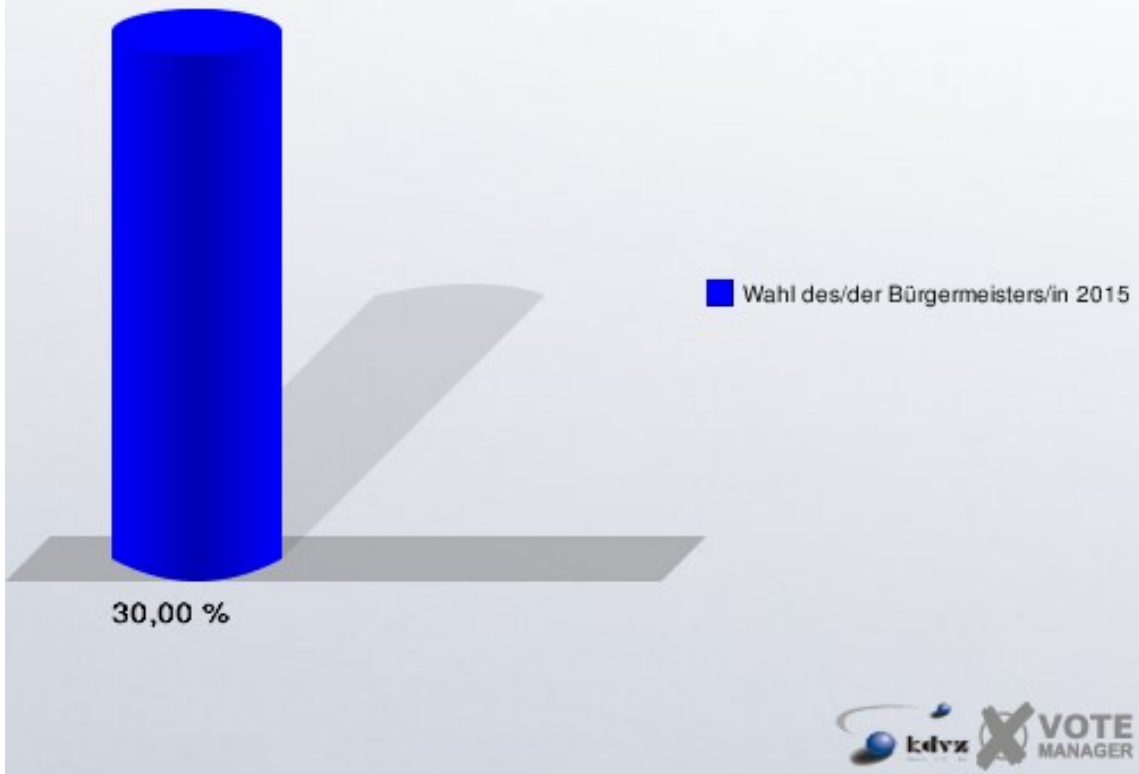
	Anzahl	Prozent
Wahlberechtigte	1.170	
Wähler/innen	351	30,00 %
ungültige Stimmen	3	0,85 %
gültige Stimmen	348	99,15 %
Ullrich, CDU, SPD	115	33,05 %
Frey, UWG-JÜL	36	10,34 %
Laufs, GRÜNE	20	5,75 %
Fuchs, Einzelbewerber	148	42,53 %
Reichert, Einzelbewerber	8	2,30 %
Lingnau, Einzelbewerber	21	6,03 %



Fuchs, Axel = Einzelbewerber Fuchs, Axel
 Reichert, Sven = Einzelbewerber Reichert, Sven
 Lingnau, Michael = Einzelbewerber Lingnau, Michael

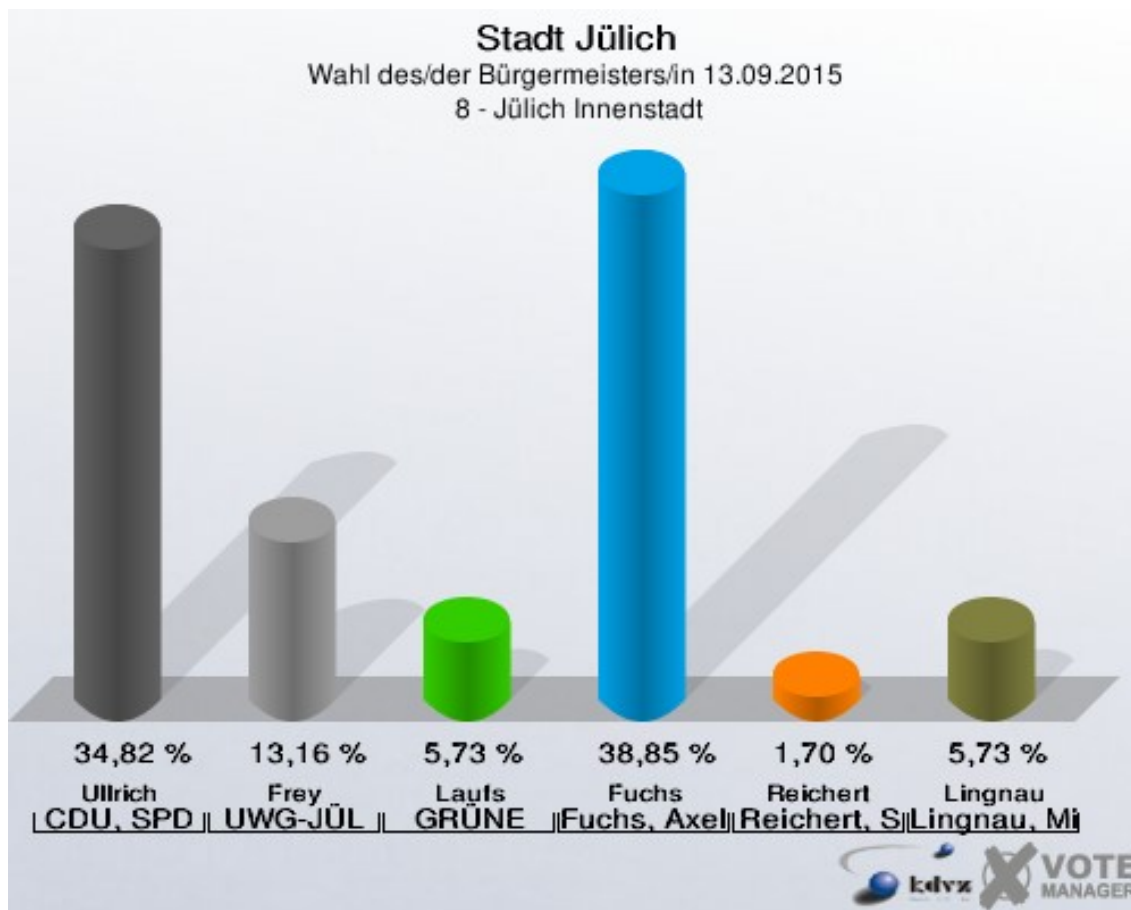
Stadt Jülich

Wahl des/der Bürgermeisters/in 13.09.2015
Wahlbeteiligung 7 - Jülich Innenstadt



8 - Jülich Innenstadt

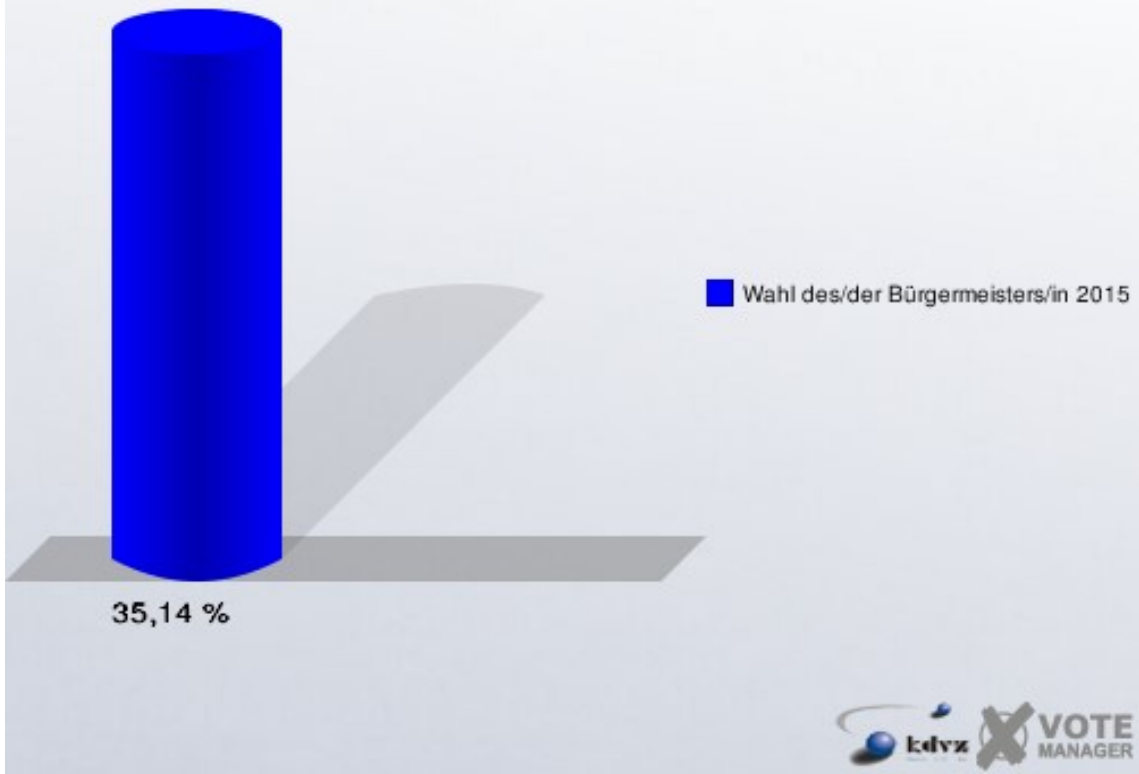
	Anzahl	Prozent
Wahlberechtigte	1.363	
Wähler/innen	479	35,14 %
ungültige Stimmen	8	1,67 %
gültige Stimmen	471	98,33 %
Ullrich, CDU, SPD	164	34,82 %
Frey, UWG-JÜL	62	13,16 %
Laufs, GRÜNE	27	5,73 %
Fuchs, Einzelbewerber	183	38,85 %
Reichert, Einzelbewerber	8	1,70 %
Lingnau, Einzelbewerber	27	5,73 %



Fuchs, Axel = Einzelbewerber Fuchs, Axel
 Reichert, Sven = Einzelbewerber Reichert, Sven
 Lingnau, Michael = Einzelbewerber Lingnau, Michael

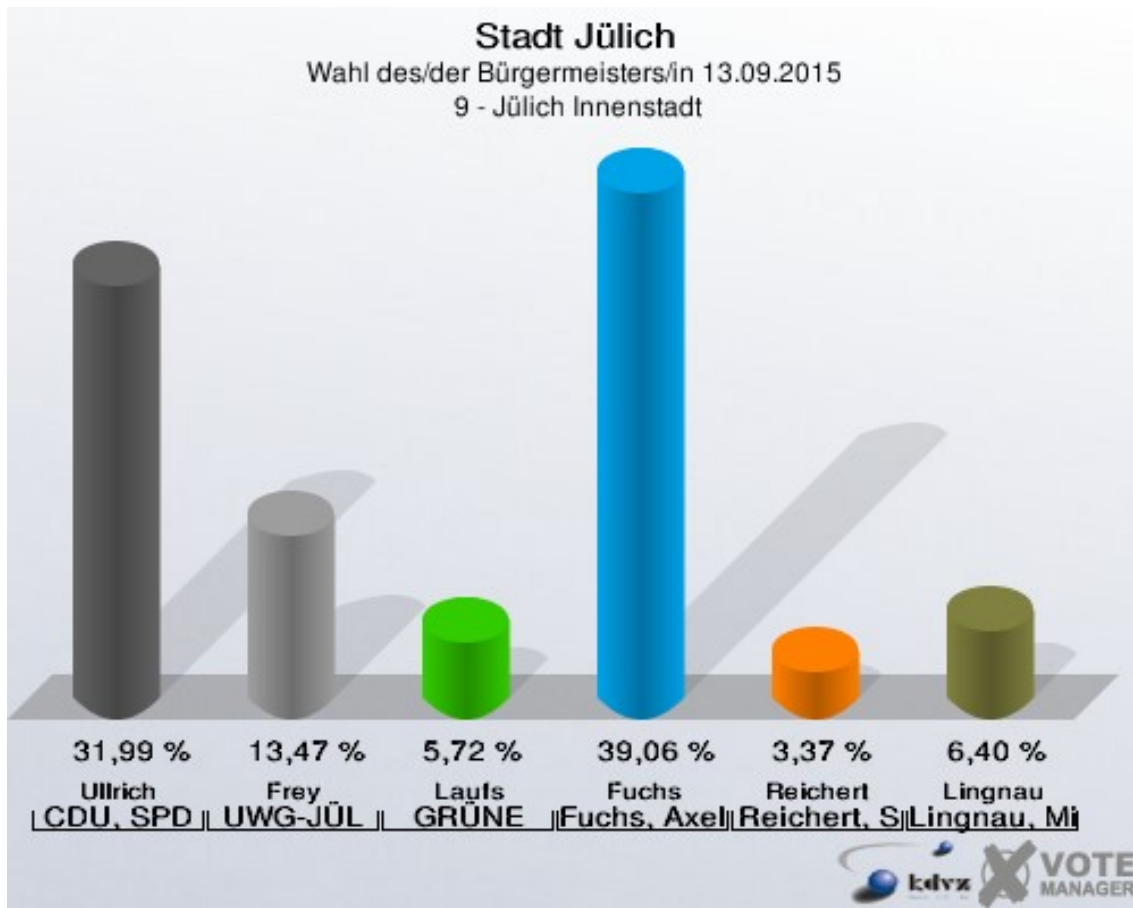
Stadt Jülich

Wahl des/der Bürgermeisters/in 13.09.2015
Wahlbeteiligung 8 - Jülich Innenstadt



9 - Jülich Innenstadt

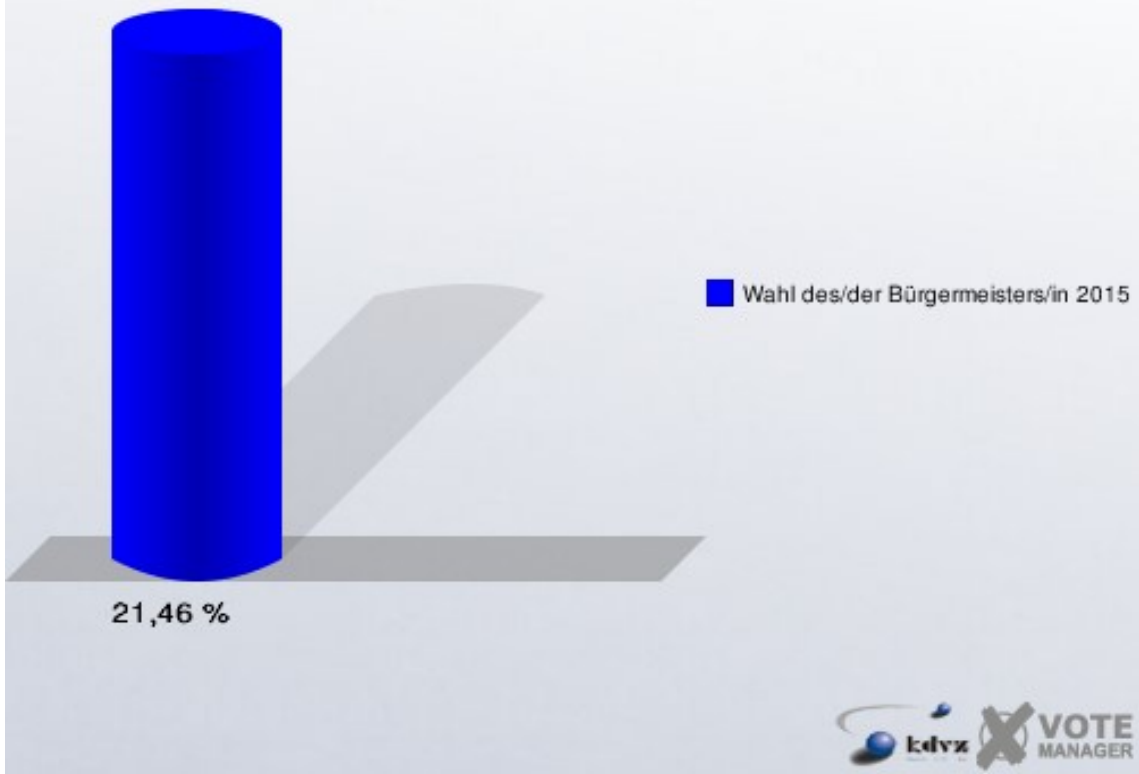
	Anzahl	Prozent
Wahlberechtigte	1.412	
Wähler/innen	303	21,46 %
ungültige Stimmen	6	1,98 %
gültige Stimmen	297	98,02 %
Ullrich, CDU, SPD	95	31,99 %
Frey, UWG-JÜL	40	13,47 %
Laufs, GRÜNE	17	5,72 %
Fuchs, Einzelbewerber	116	39,06 %
Reichert, Einzelbewerber	10	3,37 %
Lingnau, Einzelbewerber	19	6,40 %



Fuchs, Axel = Einzelbewerber Fuchs, Axel
 Reichert, Sven = Einzelbewerber Reichert, Sven
 Lingnau, Michael = Einzelbewerber Lingnau, Michael

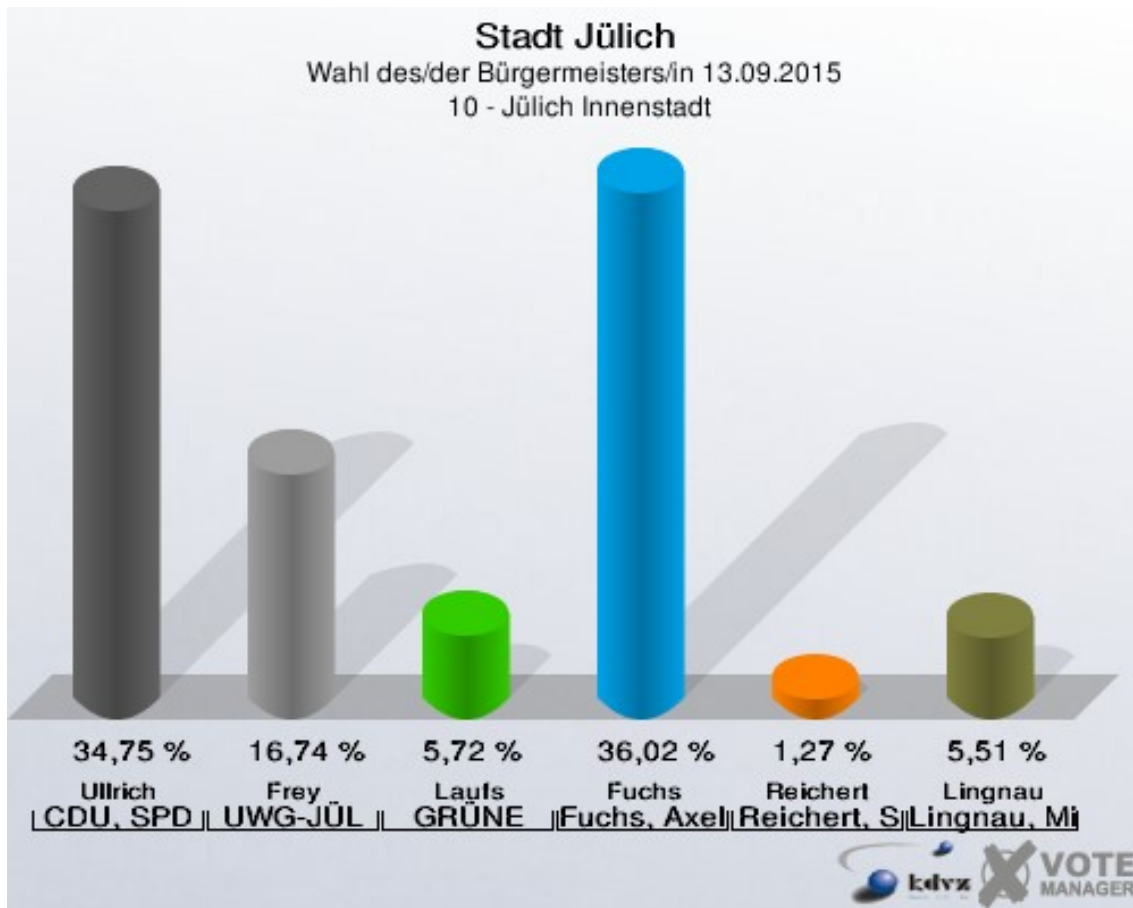
Stadt Jülich

Wahl des/der Bürgermeisters/in 13.09.2015
Wahlbeteiligung 9 - Jülich Innenstadt



10 - Jülich Innenstadt

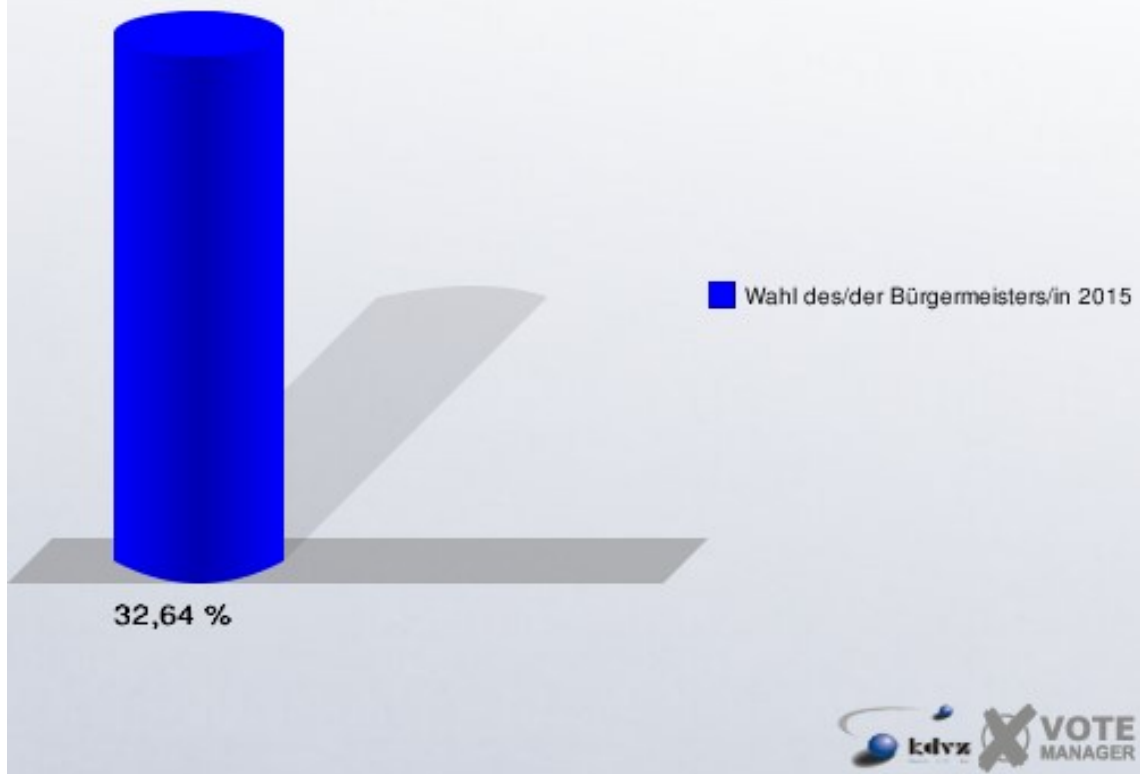
	Anzahl	Prozent
Wahlberechtigte	1.452	
Wähler/innen	474	32,64 %
ungültige Stimmen	2	0,42 %
gültige Stimmen	472	99,58 %
Ullrich, CDU, SPD	164	34,75 %
Frey, UWG-JÜL	79	16,74 %
Laufs, GRÜNE	27	5,72 %
Fuchs, Einzelbewerber	170	36,02 %
Reichert, Einzelbewerber	6	1,27 %
Lingnau, Einzelbewerber	26	5,51 %



Fuchs, Axel = Einzelbewerber Fuchs, Axel
 Reichert, Sven = Einzelbewerber Reichert, Sven
 Lingnau, Michael = Einzelbewerber Lingnau, Michael

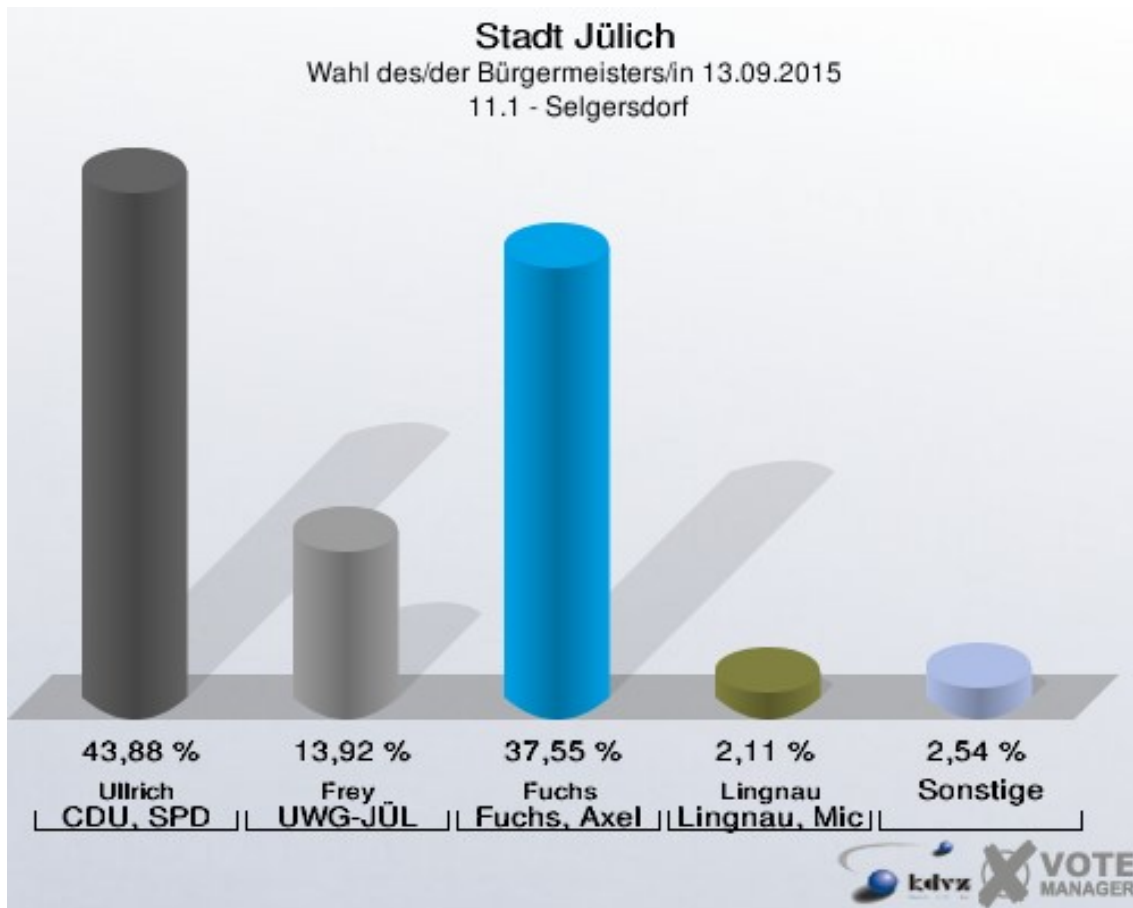
Stadt Jülich

Wahl des/der Bürgermeisters/in 13.09.2015
Wahlbeteiligung 10 - Jülich Innenstadt



11.1 - Selgersdorf

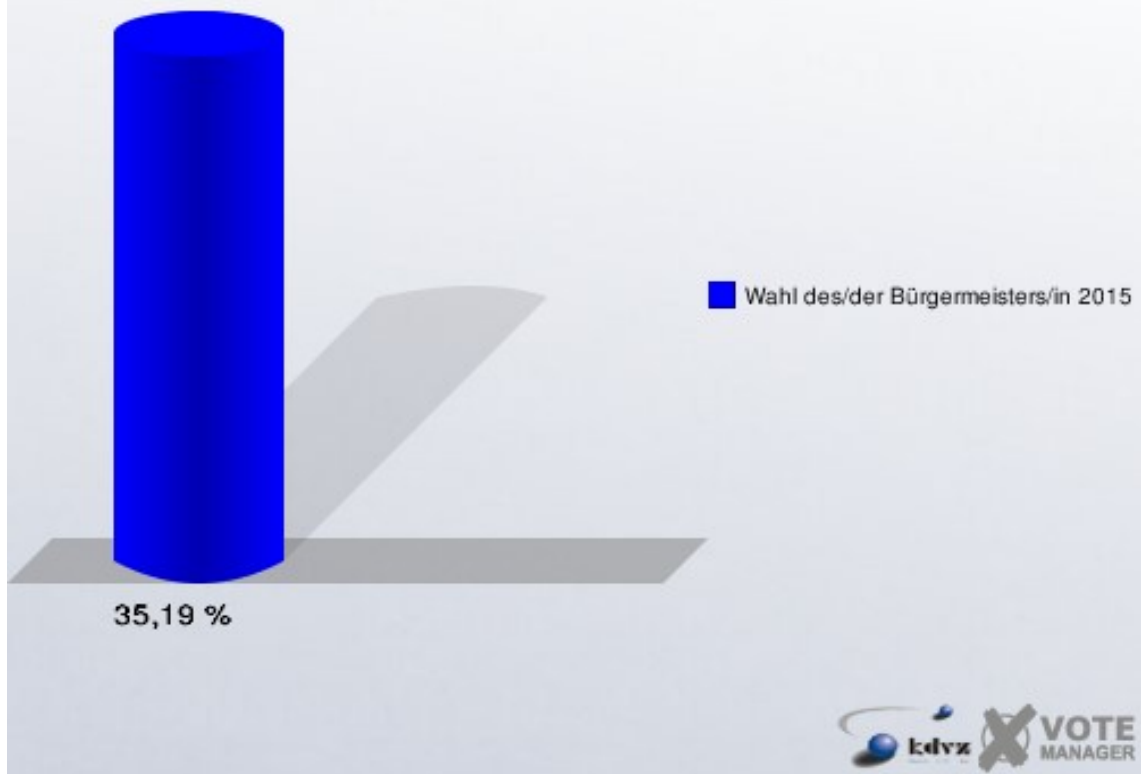
	Anzahl	Prozent
Wahlberechtigte	682	
Wähler/innen	240	35,19 %
ungültige Stimmen	3	1,25 %
gültige Stimmen	237	98,75 %
Ullrich, CDU, SPD	104	43,88 %
Frey, UWG-JÜL	33	13,92 %
Laufs, GRÜNE	3	1,27 %
Fuchs, Einzelbewerber	89	37,55 %
Reichert, Einzelbewerber	3	1,27 %
Lingnau, Einzelbewerber	5	2,11 %



Fuchs, Axel = Einzelbewerber Fuchs, Axel
Lingnau, Michael = Einzelbewerber Lingnau, Michael

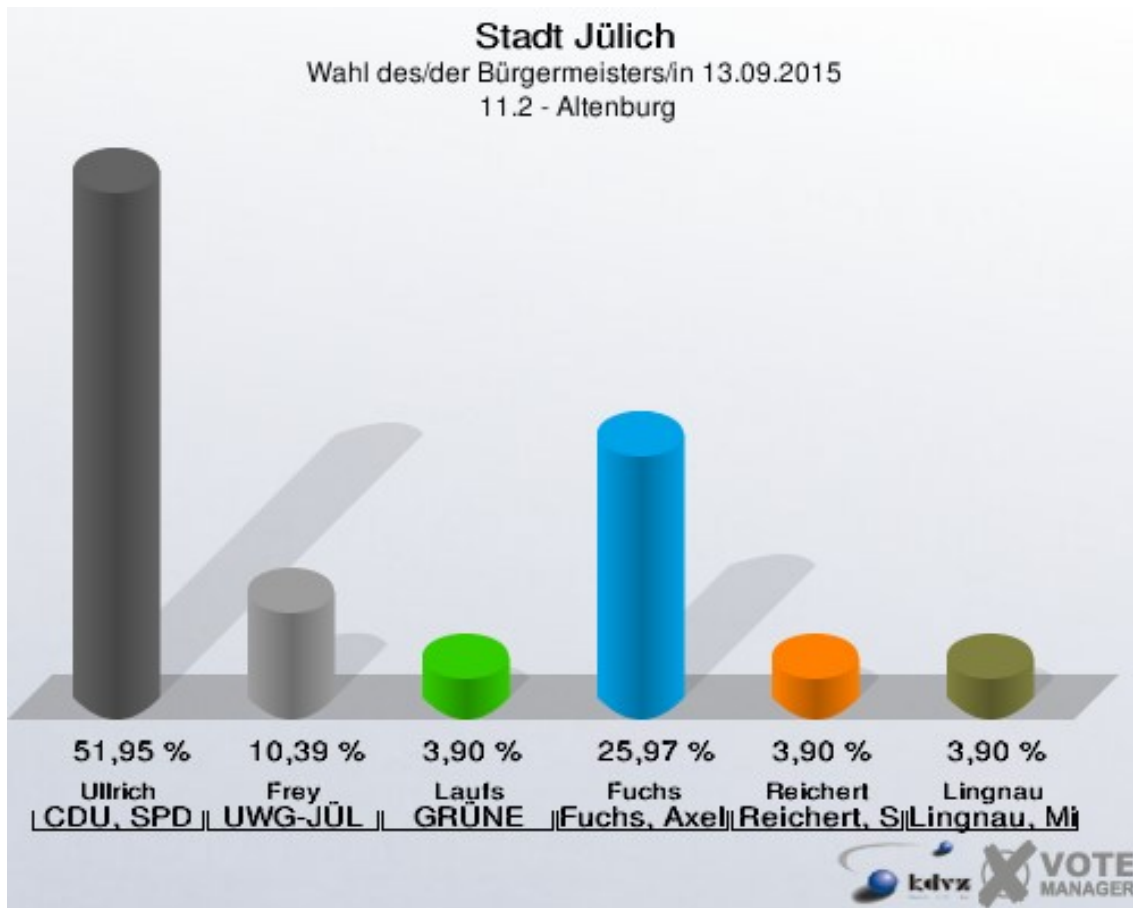
Stadt Jülich

Wahl des/der Bürgermeisters/in 13.09.2015
Wahlbeteiligung 11.1 - Selgersdorf



11.2 - Altenburg

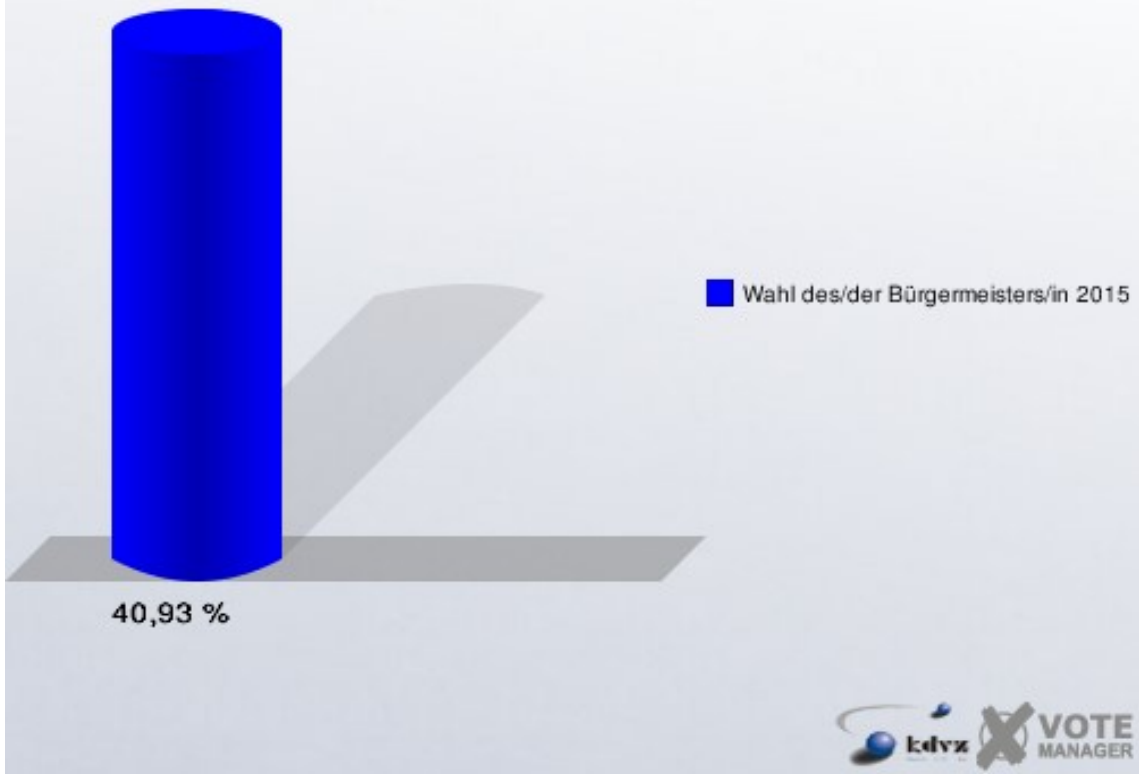
	Anzahl	Prozent
Wahlberechtigte	193	
Wähler/innen	79	40,93 %
ungültige Stimmen	2	2,53 %
gültige Stimmen	77	97,47 %
Ullrich, CDU, SPD	40	51,95 %
Frey, UWG-JÜL	8	10,39 %
Laufs, GRÜNE	3	3,90 %
Fuchs, Einzelbewerber	20	25,97 %
Reichert, Einzelbewerber	3	3,90 %
Lingnau, Einzelbewerber	3	3,90 %



Fuchs, Axel = Einzelbewerber Fuchs, Axel
 Reichert, Sven = Einzelbewerber Reichert, Sven
 Lingnau, Michael = Einzelbewerber Lingnau, Michael

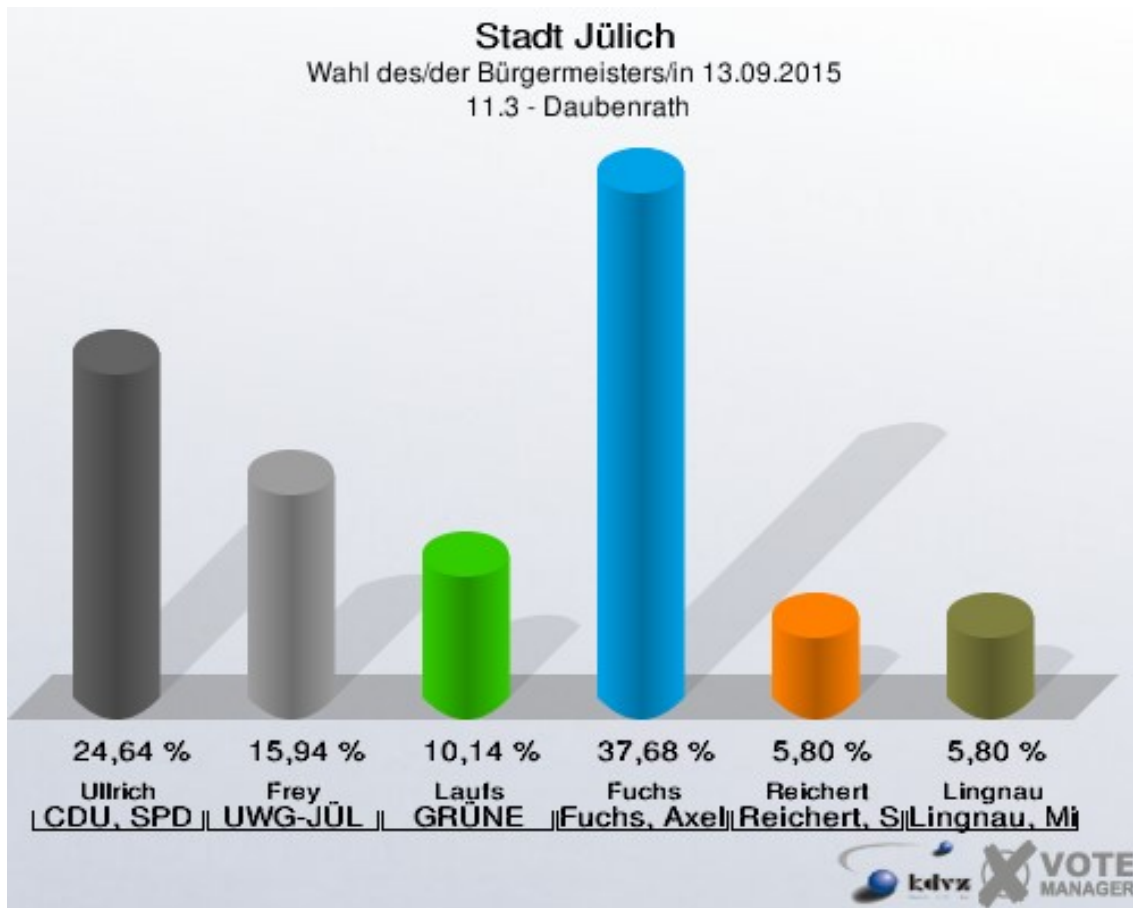
Stadt Jülich

Wahl des/der Bürgermeisters/in 13.09.2015
Wahlbeteiligung 11.2 - Altenburg



11.3 - Daubenrath

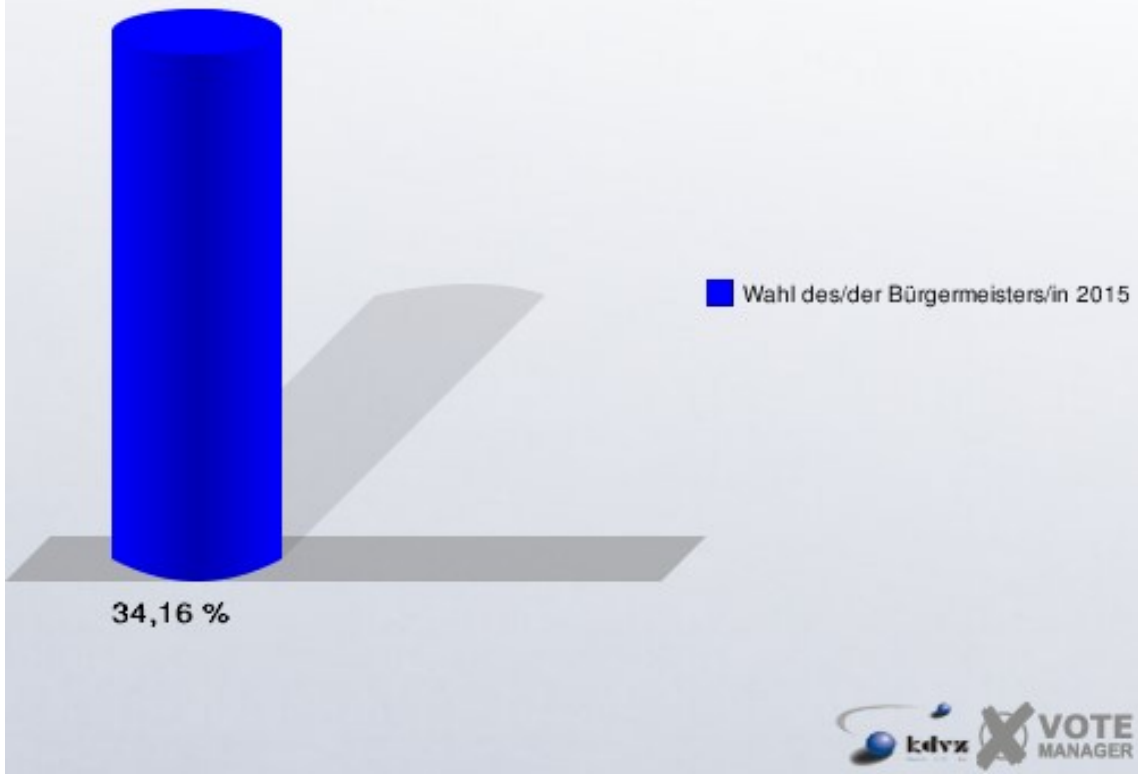
	Anzahl	Prozent
Wahlberechtigte	202	
Wähler/innen	69	34,16 %
ungültige Stimmen	0	0,00 %
gültige Stimmen	69	100,00 %
Ullrich, CDU, SPD	17	24,64 %
Frey, UWG-JÜL	11	15,94 %
Laufs, GRÜNE	7	10,14 %
Fuchs, Einzelbewerber	26	37,68 %
Reichert, Einzelbewerber	4	5,80 %
Lingnau, Einzelbewerber	4	5,80 %



Fuchs, Axel = Einzelbewerber Fuchs, Axel
 Reichert, Sven = Einzelbewerber Reichert, Sven
 Lingnau, Michael = Einzelbewerber Lingnau, Michael

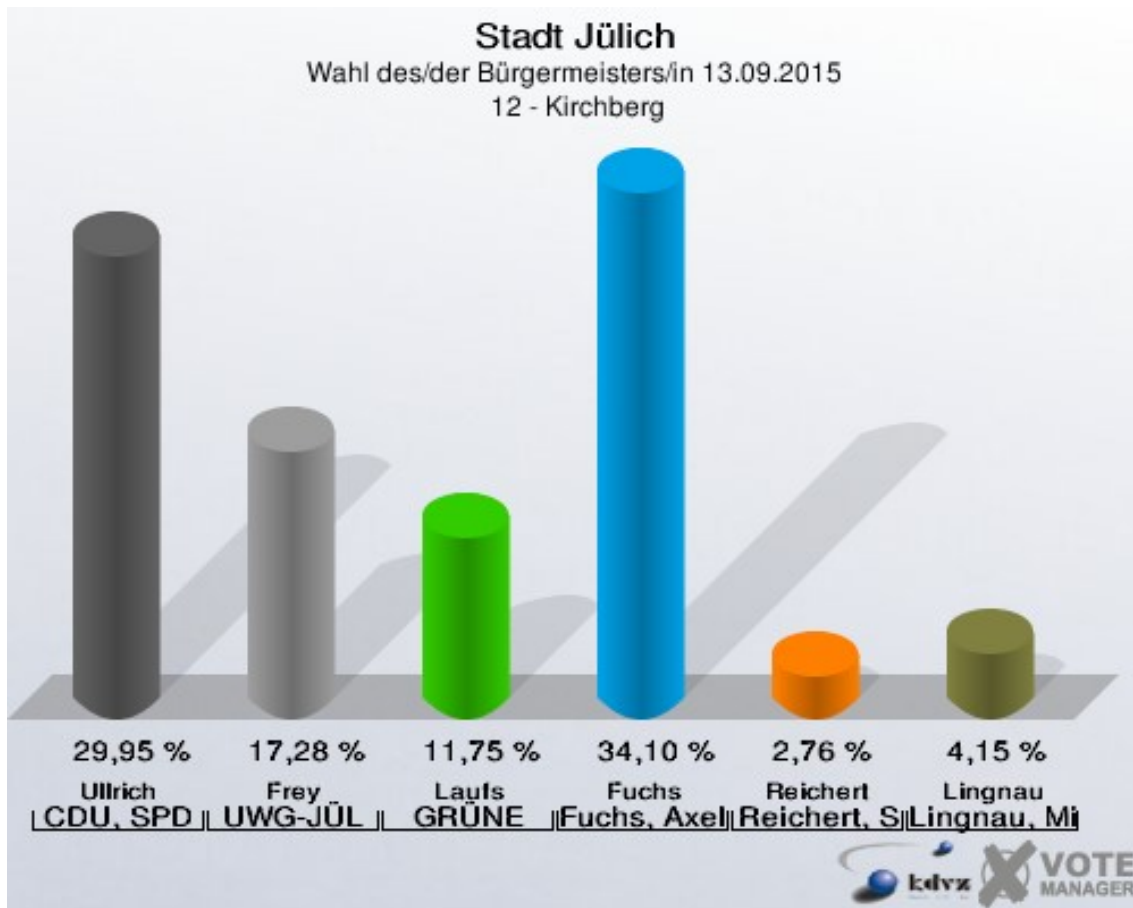
Stadt Jülich

Wahl des/der Bürgermeisters/in 13.09.2015
Wahlbeteiligung 11.3 - Daubenrath



12 - Kirchberg

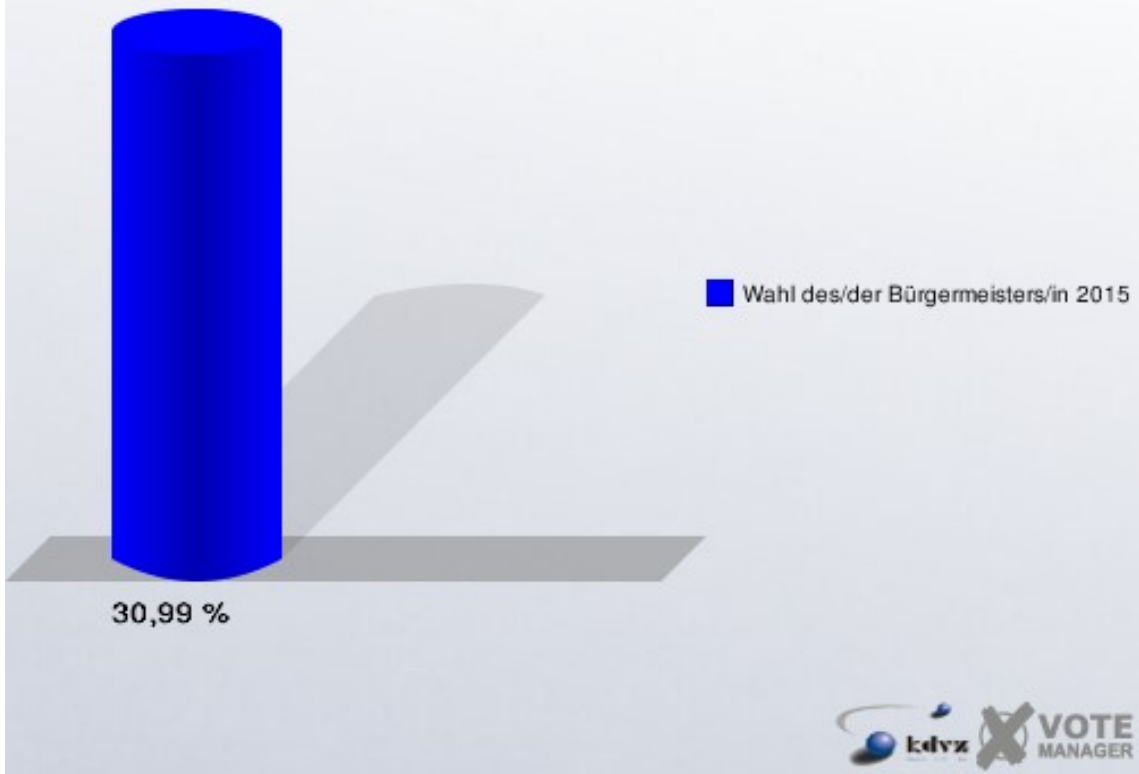
	Anzahl	Prozent
Wahlberechtigte	1.420	
Wähler/innen	440	30,99 %
ungültige Stimmen	6	1,36 %
gültige Stimmen	434	98,64 %
Ullrich, CDU, SPD	130	29,95 %
Frey, UWG-JÜL	75	17,28 %
Laufs, GRÜNE	51	11,75 %
Fuchs, Einzelbewerber	148	34,10 %
Reichert, Einzelbewerber	12	2,76 %
Lingnau, Einzelbewerber	18	4,15 %



Fuchs, Axel = Einzelbewerber Fuchs, Axel
 Reichert, Sven = Einzelbewerber Reichert, Sven
 Lingnau, Michael = Einzelbewerber Lingnau, Michael

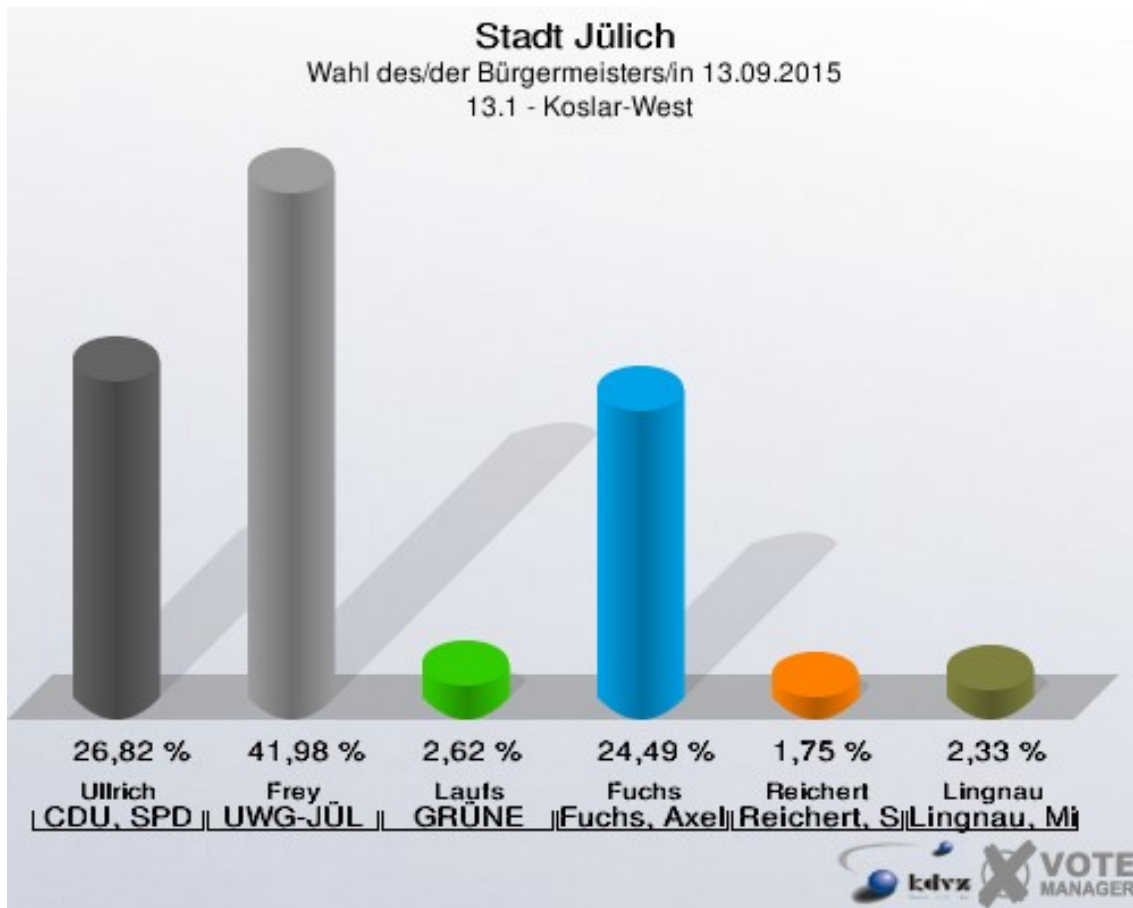
Stadt Jülich

Wahl des/der Bürgermeisters/in 13.09.2015
Wahlbeteiligung 12 - Kirchberg



13.1 - Koslar-West

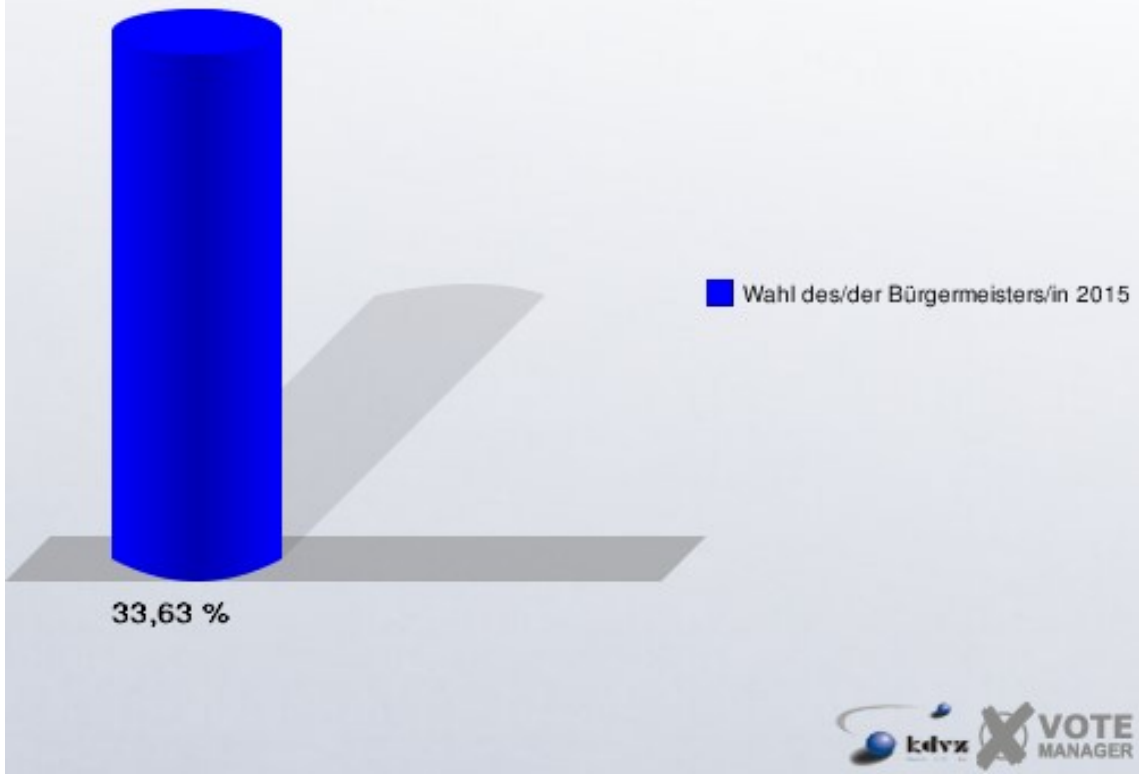
	Anzahl	Prozent
Wahlberechtigte	1.026	
Wähler/innen	345	33,63 %
ungültige Stimmen	2	0,58 %
gültige Stimmen	343	99,42 %
Ullrich, CDU, SPD	92	26,82 %
Frey, UWG-JÜL	144	41,98 %
Laufs, GRÜNE	9	2,62 %
Fuchs, Einzelbewerber	84	24,49 %
Reichert, Einzelbewerber	6	1,75 %
Lingnau, Einzelbewerber	8	2,33 %



Fuchs, Axel = Einzelbewerber Fuchs, Axel
 Reichert, Sven = Einzelbewerber Reichert, Sven
 Lingnau, Michael = Einzelbewerber Lingnau, Michael

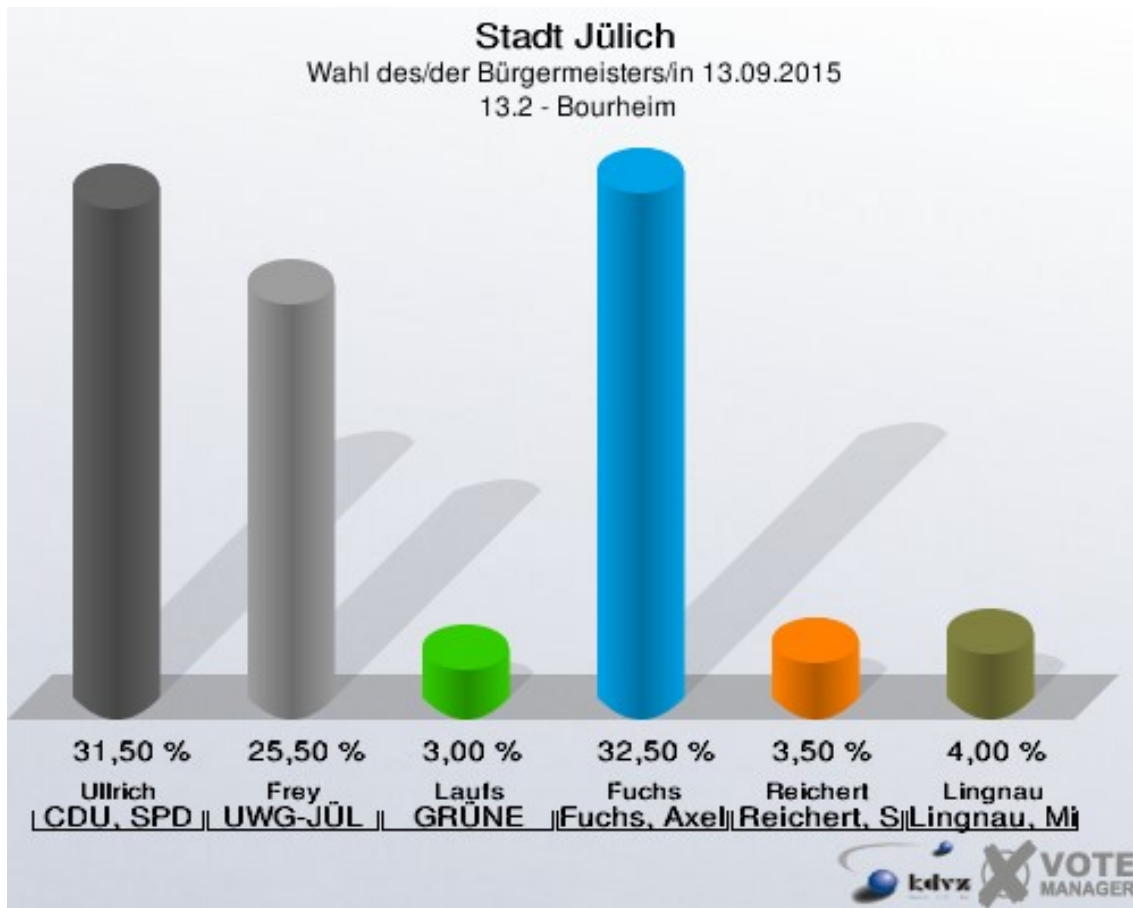
Stadt Jülich

Wahl des/der Bürgermeisters/in 13.09.2015
Wahlbeteiligung 13.1 - Koslar-West



13.2 - Bourheim

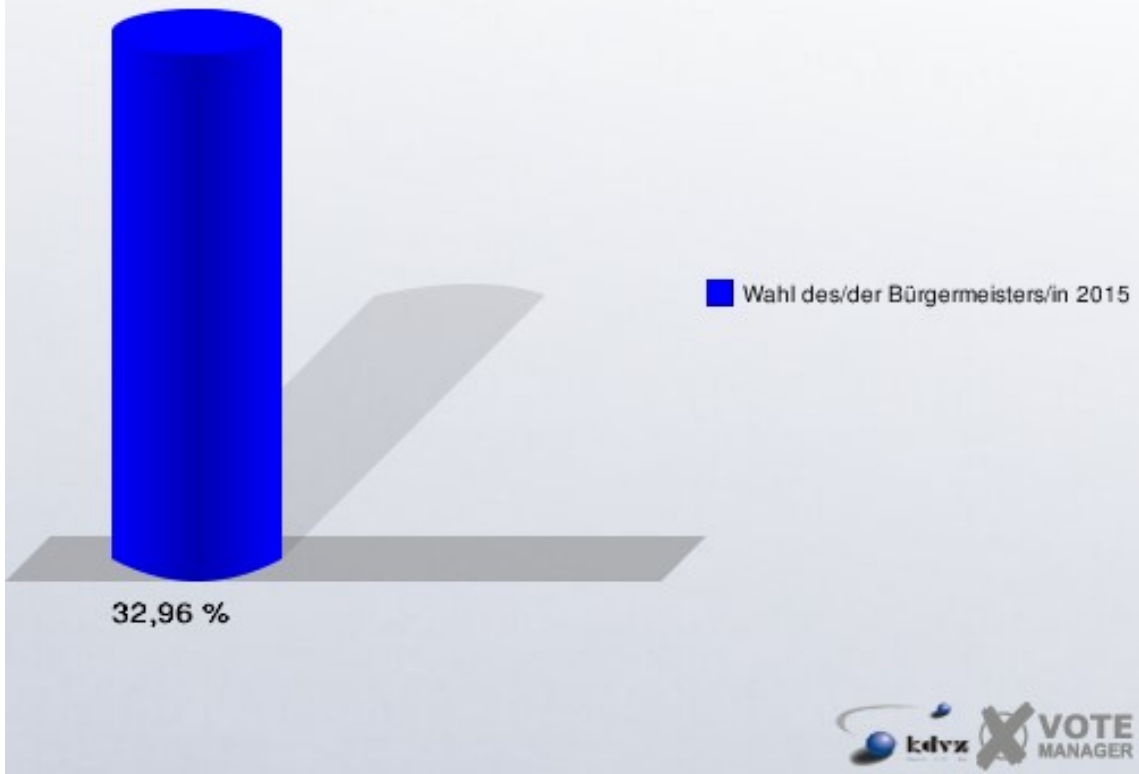
	Anzahl	Prozent
Wahlberechtigte	619	
Wähler/innen	204	32,96 %
ungültige Stimmen	4	1,96 %
gültige Stimmen	200	98,04 %
Ullrich, CDU, SPD	63	31,50 %
Frey, UWG-JÜL	51	25,50 %
Laufs, GRÜNE	6	3,00 %
Fuchs, Einzelbewerber	65	32,50 %
Reichert, Einzelbewerber	7	3,50 %
Lingnau, Einzelbewerber	8	4,00 %



Fuchs, Axel = Einzelbewerber Fuchs, Axel
 Reichert, Sven = Einzelbewerber Reichert, Sven
 Lingnau, Michael = Einzelbewerber Lingnau, Michael

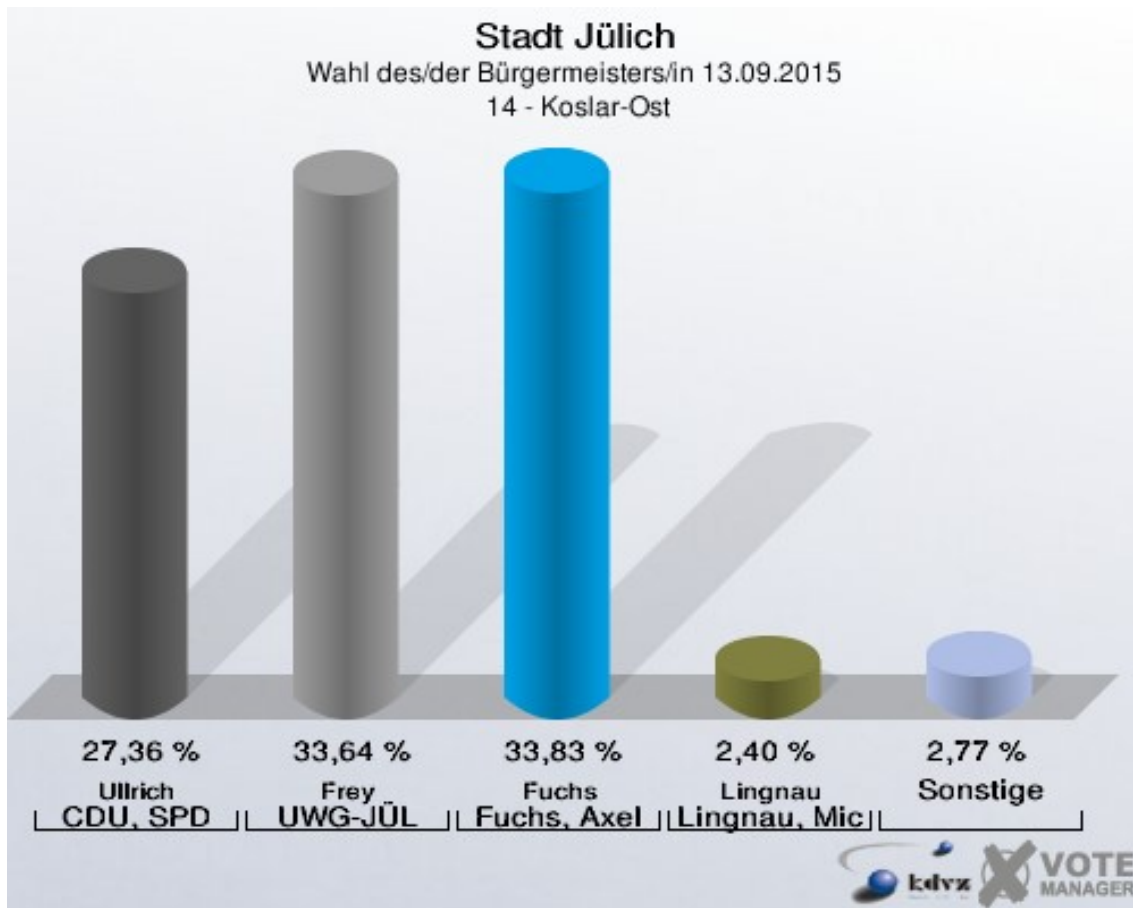
Stadt Jülich

Wahl des/der Bürgermeisters/in 13.09.2015
Wahlbeteiligung 13.2 - Bourheim



14 - Koslar-Ost

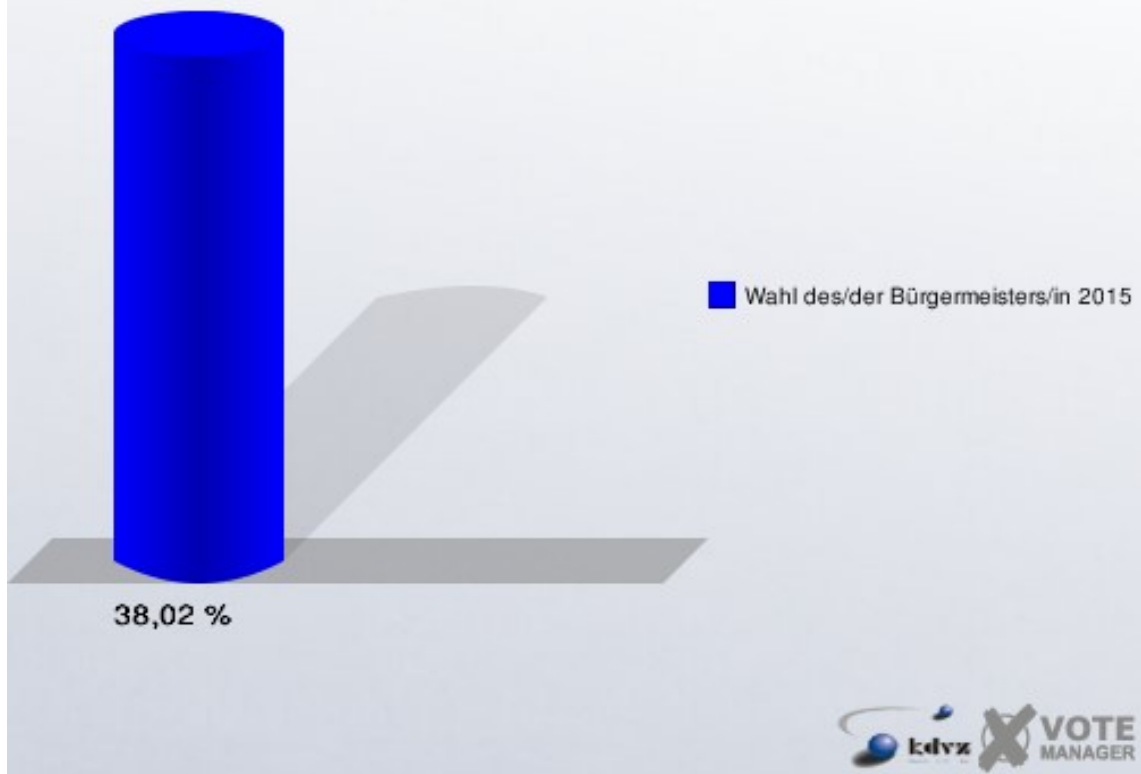
	Anzahl	Prozent
Wahlberechtigte	1.436	
Wähler/innen	546	38,02 %
ungültige Stimmen	5	0,92 %
gültige Stimmen	541	99,08 %
Ullrich, CDU, SPD	148	27,36 %
Frey, UWG-JÜL	182	33,64 %
Laufs, GRÜNE	9	1,66 %
Fuchs, Einzelbewerber	183	33,83 %
Reichert, Einzelbewerber	6	1,11 %
Lingnau, Einzelbewerber	13	2,40 %



Fuchs, Axel = Einzelbewerber Fuchs, Axel
Lingnau, Michael = Einzelbewerber Lingnau, Michael

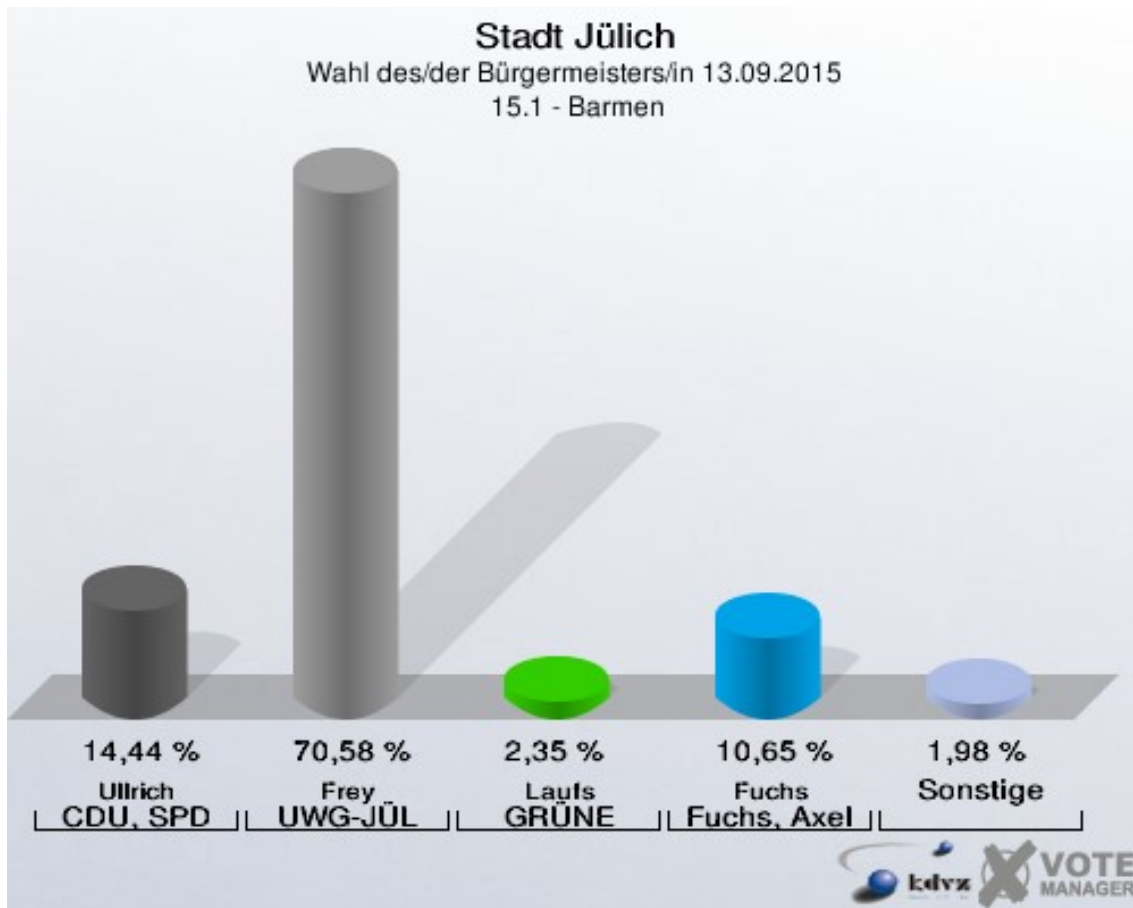
Stadt Jülich

Wahl des/der Bürgermeisters/in 13.09.2015
Wahlbeteiligung 14 - Koslar-Ost



15.1 - Barmen

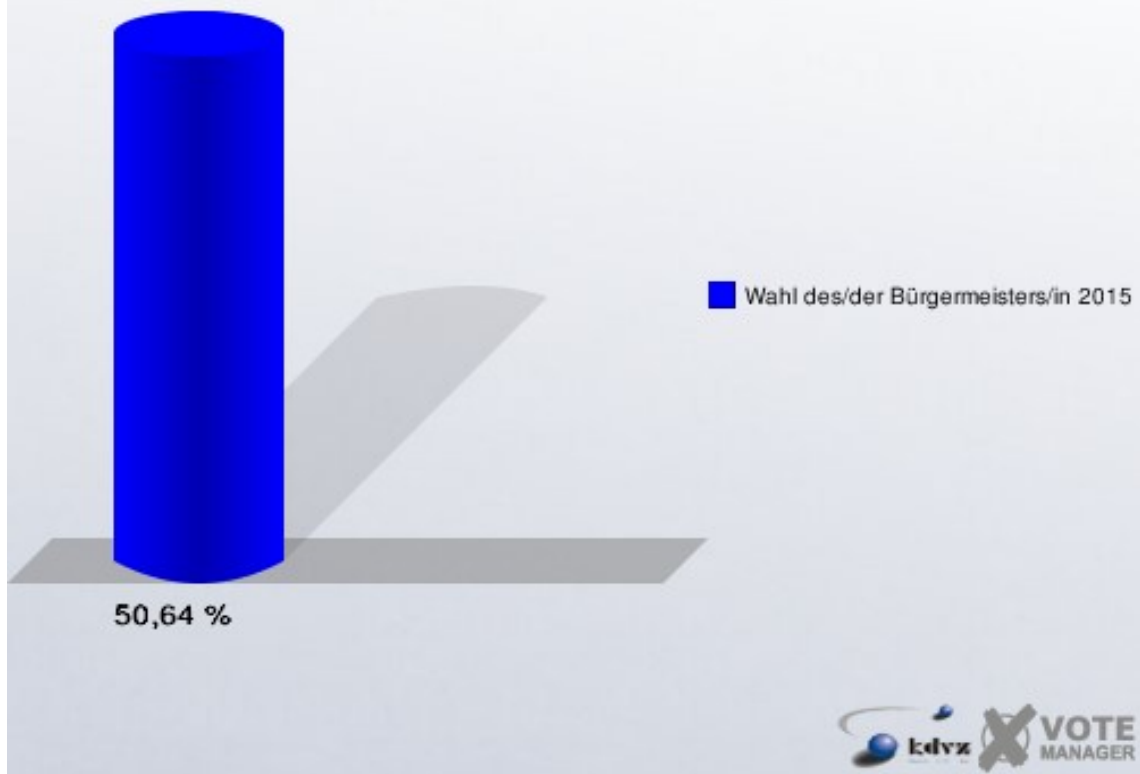
	Anzahl	Prozent
Wahlberechtigte	1.096	
Wähler/innen	555	50,64 %
ungültige Stimmen	1	0,18 %
gültige Stimmen	554	99,82 %
Ullrich, CDU, SPD	80	14,44 %
Frey, UWG-JÜL	391	70,58 %
Laufs, GRÜNE	13	2,35 %
Fuchs, Einzelbewerber	59	10,65 %
Reichert, Einzelbewerber	2	0,36 %
Lingnau, Einzelbewerber	9	1,62 %



Fuchs, Axel = Einzelbewerber Fuchs, Axel

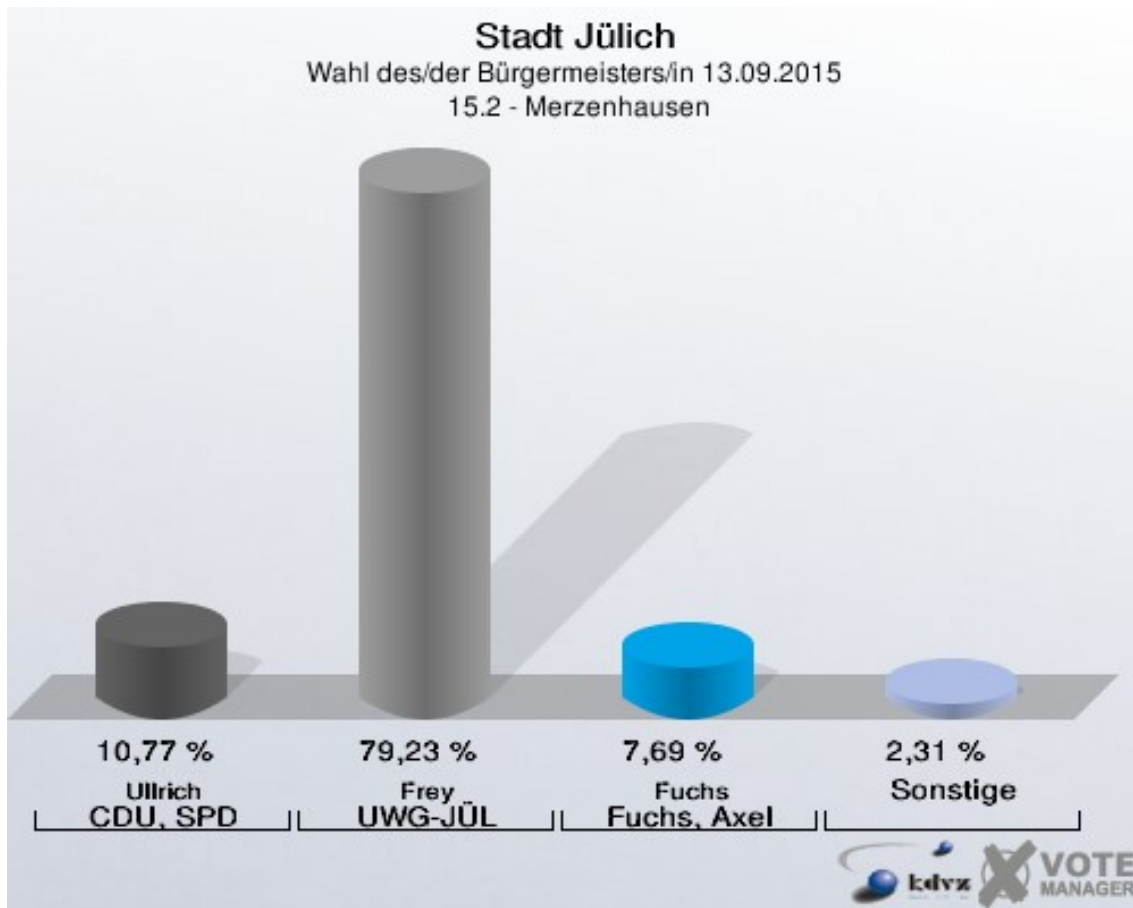
Stadt Jülich

Wahl des/der Bürgermeisters/in 13.09.2015
Wahlbeteiligung 15.1 - Barmen



15.2 - Merzenhausen

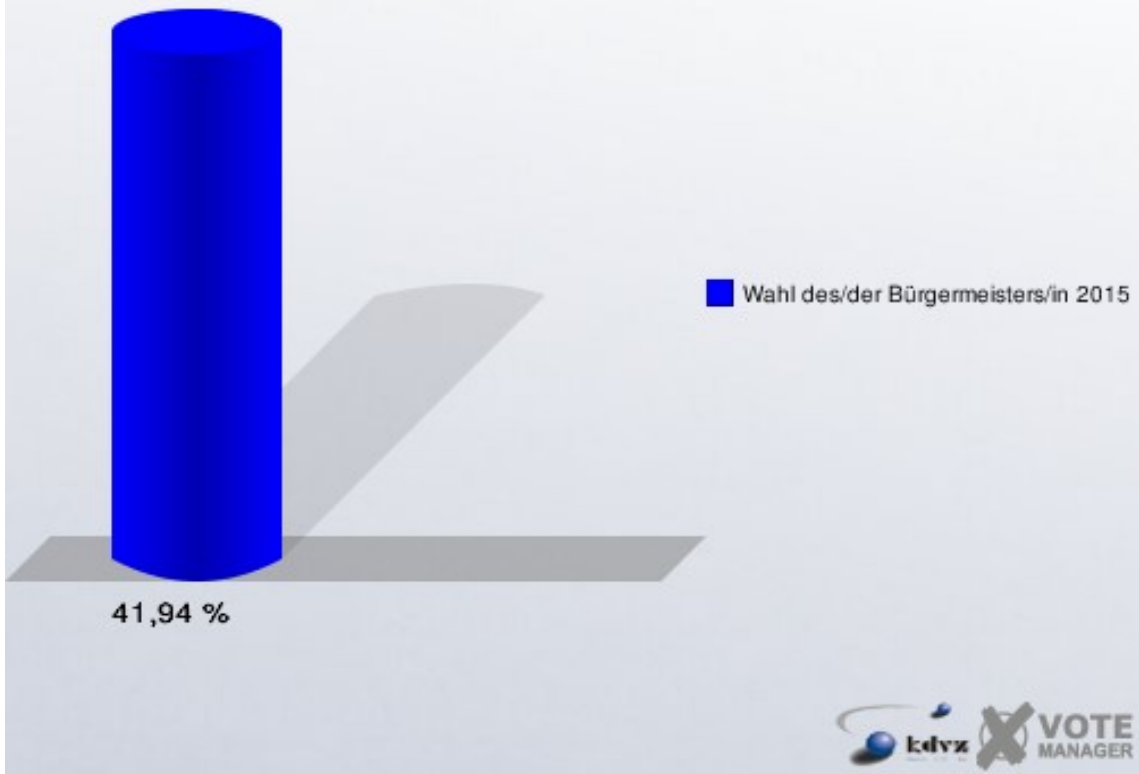
	Anzahl	Prozent
Wahlberechtigte	310	
Wähler/innen	130	41,94 %
ungültige Stimmen	0	0,00 %
gültige Stimmen	130	100,00 %
Ullrich, CDU, SPD	14	10,77 %
Frey, UWG-JÜL	103	79,23 %
Laufs, GRÜNE	1	0,77 %
Fuchs, Einzelbewerber	10	7,69 %
Reichert, Einzelbewerber	0	0,00 %
Lingnau, Einzelbewerber	2	1,54 %



Fuchs, Axel = Einzelbewerber Fuchs, Axel

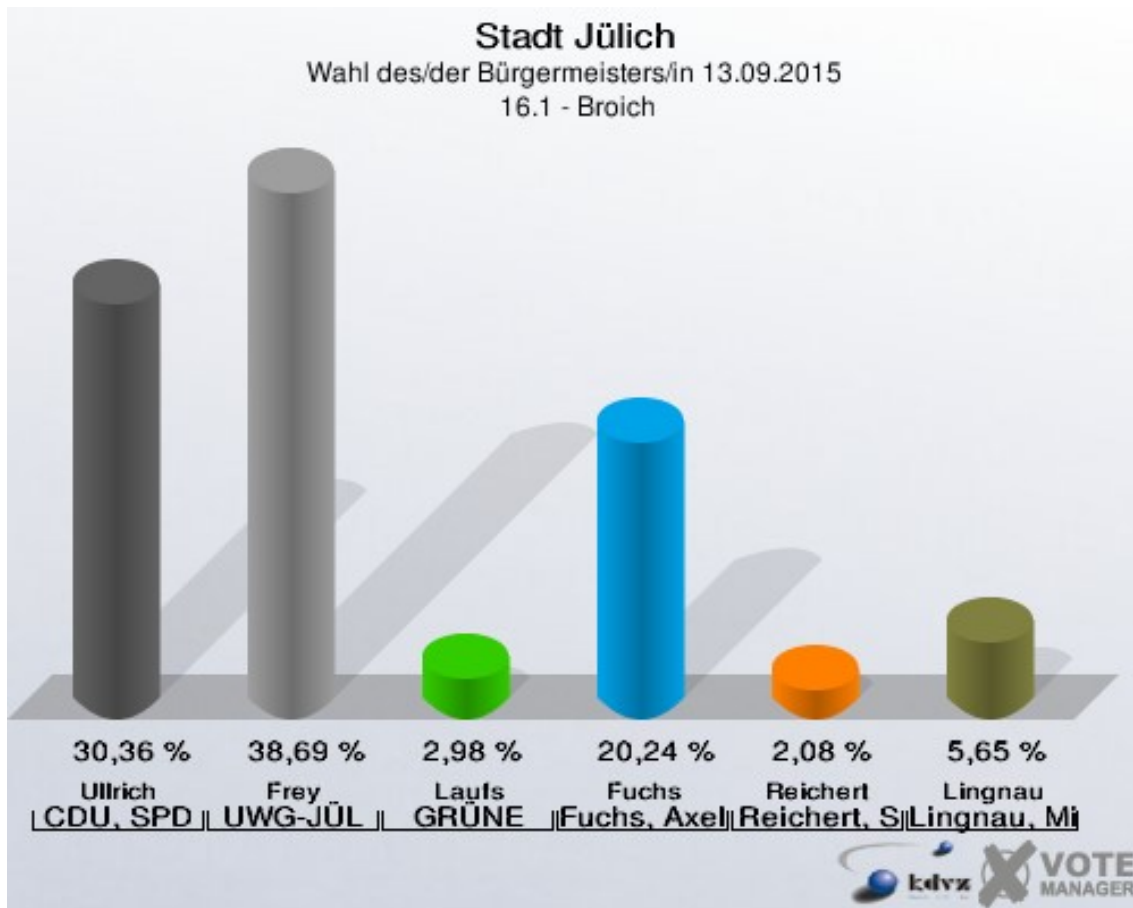
Stadt Jülich

Wahl des/der Bürgermeisters/in 13.09.2015
Wahlbeteiligung 15.2 - Merzenhausen



16.1 - Broich

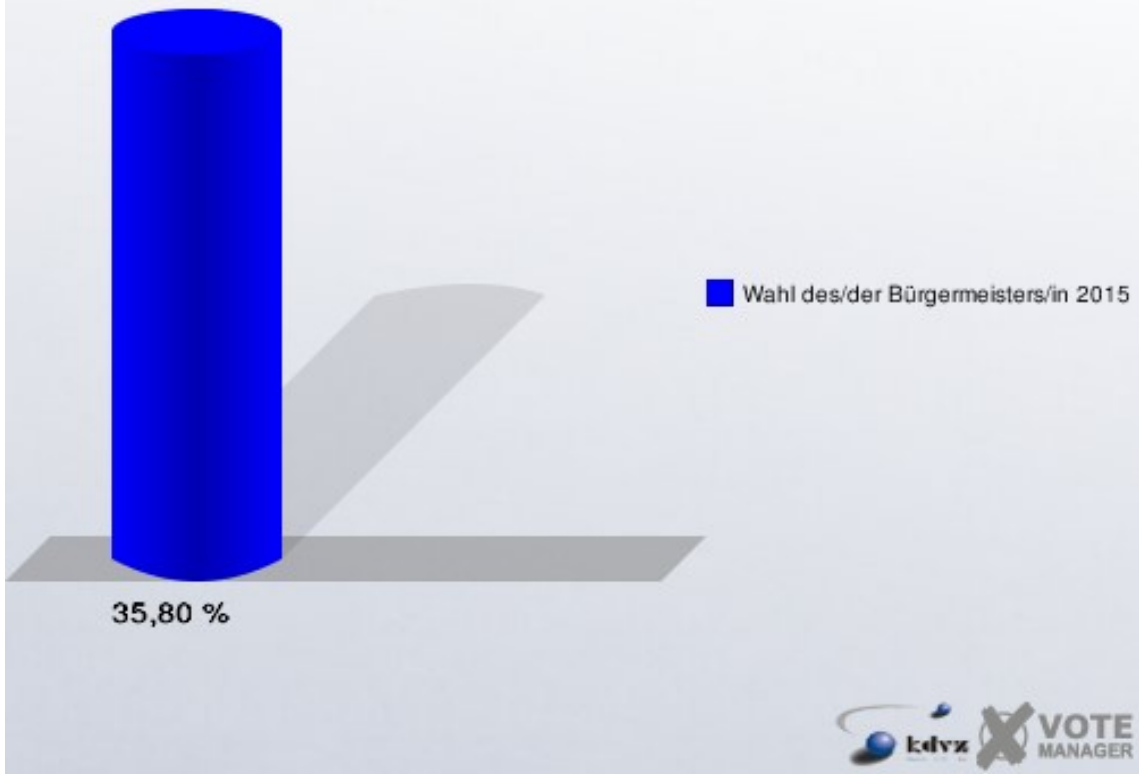
	Anzahl	Prozent
Wahlberechtigte	947	
Wähler/innen	339	35,80 %
ungültige Stimmen	3	0,88 %
gültige Stimmen	336	99,12 %
Ullrich, CDU, SPD	102	30,36 %
Frey, UWG-JÜL	130	38,69 %
Laufs, GRÜNE	10	2,98 %
Fuchs, Einzelbewerber	68	20,24 %
Reichert, Einzelbewerber	7	2,08 %
Lingnau, Einzelbewerber	19	5,65 %



Fuchs, Axel = Einzelbewerber Fuchs, Axel
 Reichert, Sven = Einzelbewerber Reichert, Sven
 Lingnau, Michael = Einzelbewerber Lingnau, Michael

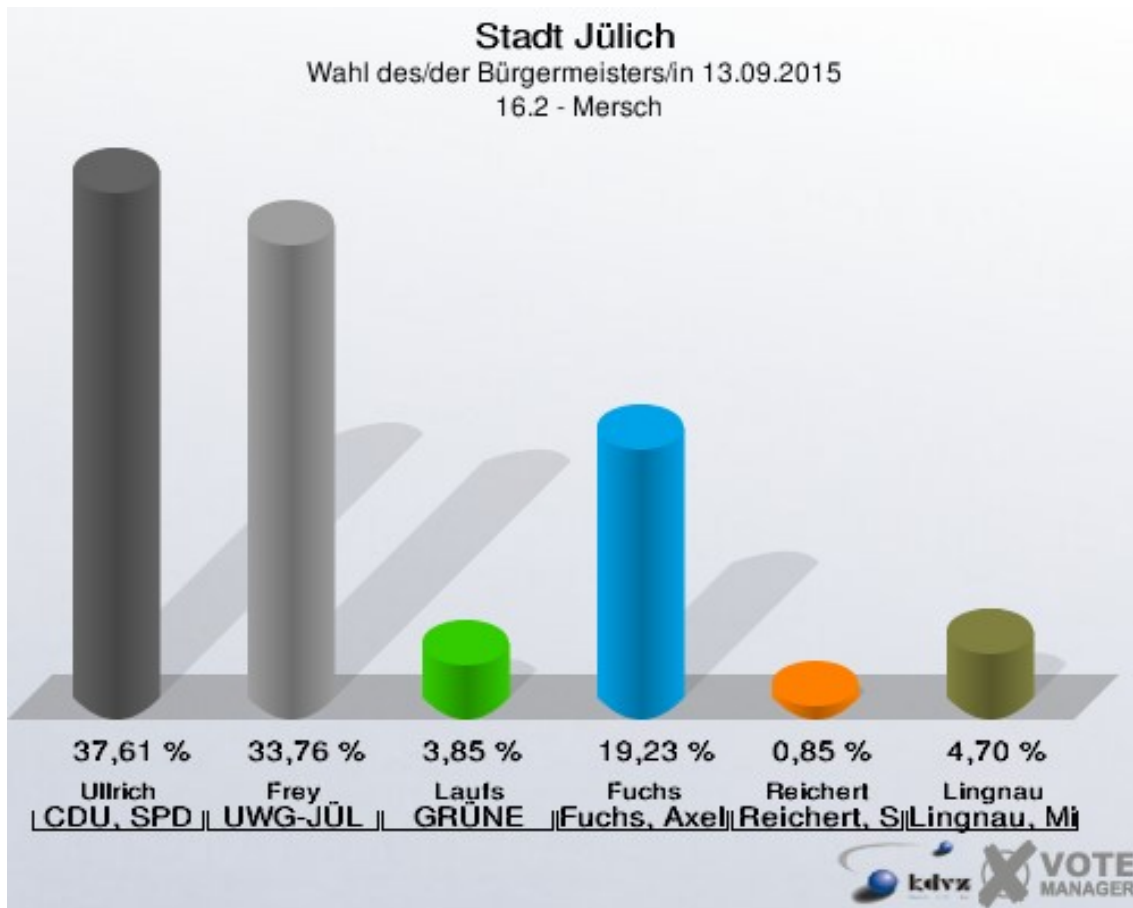
Stadt Jülich

Wahl des/der Bürgermeisters/in 13.09.2015
Wahlbeteiligung 16.1 - Broich



16.2 - Mersch

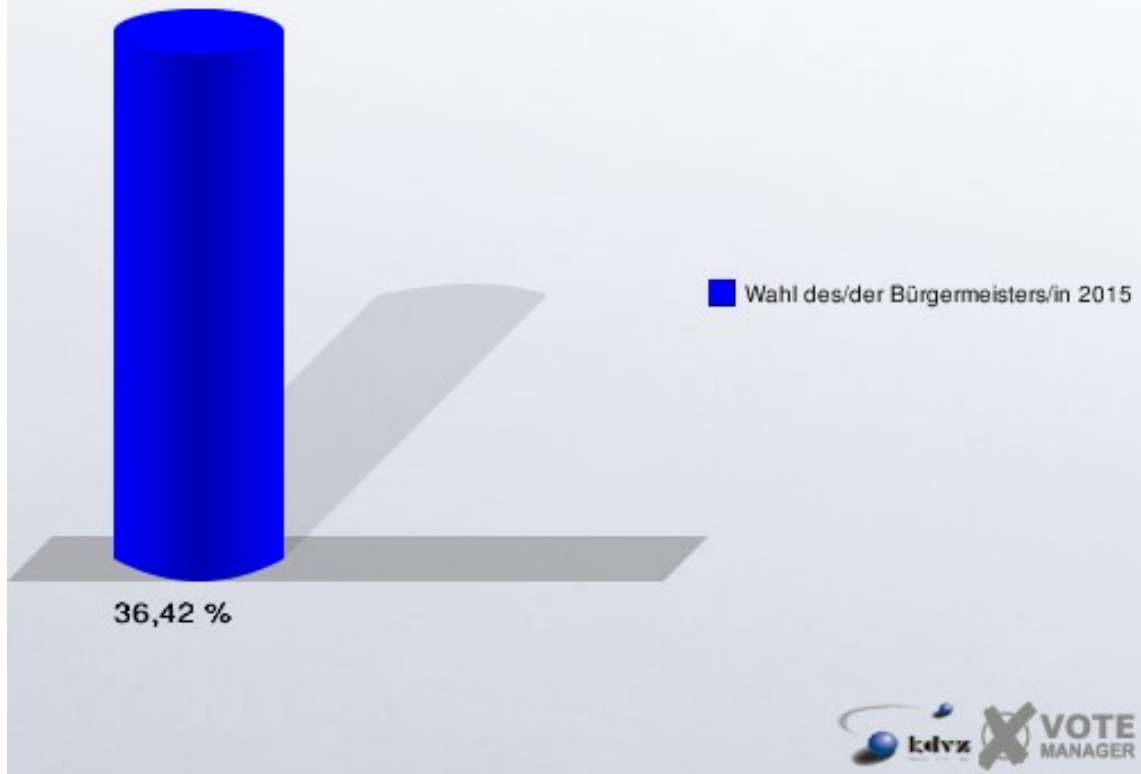
	Anzahl	Prozent
Wahlberechtigte	648	
Wähler/innen	236	36,42 %
ungültige Stimmen	2	0,85 %
gültige Stimmen	234	99,15 %
Ullrich, CDU, SPD	88	37,61 %
Frey, UWG-JÜL	79	33,76 %
Laufs, GRÜNE	9	3,85 %
Fuchs, Einzelbewerber	45	19,23 %
Reichert, Einzelbewerber	2	0,85 %
Lingnau, Einzelbewerber	11	4,70 %



Fuchs, Axel = Einzelbewerber Fuchs, Axel
 Reichert, Sven = Einzelbewerber Reichert, Sven
 Lingnau, Michael = Einzelbewerber Lingnau, Michael

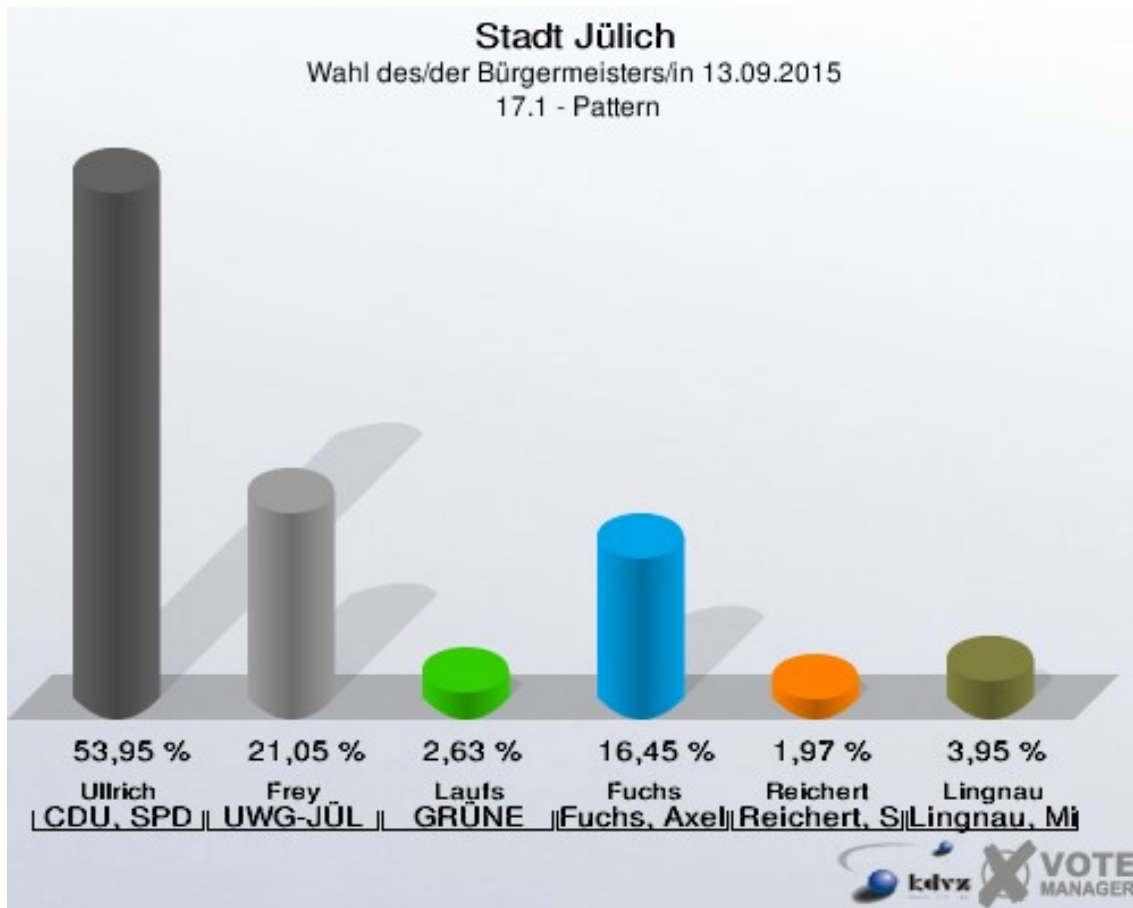
Stadt Jülich

Wahl des/der Bürgermeisters/in 13.09.2015
Wahlbeteiligung 16.2 - Mersch



17.1 - Pattern

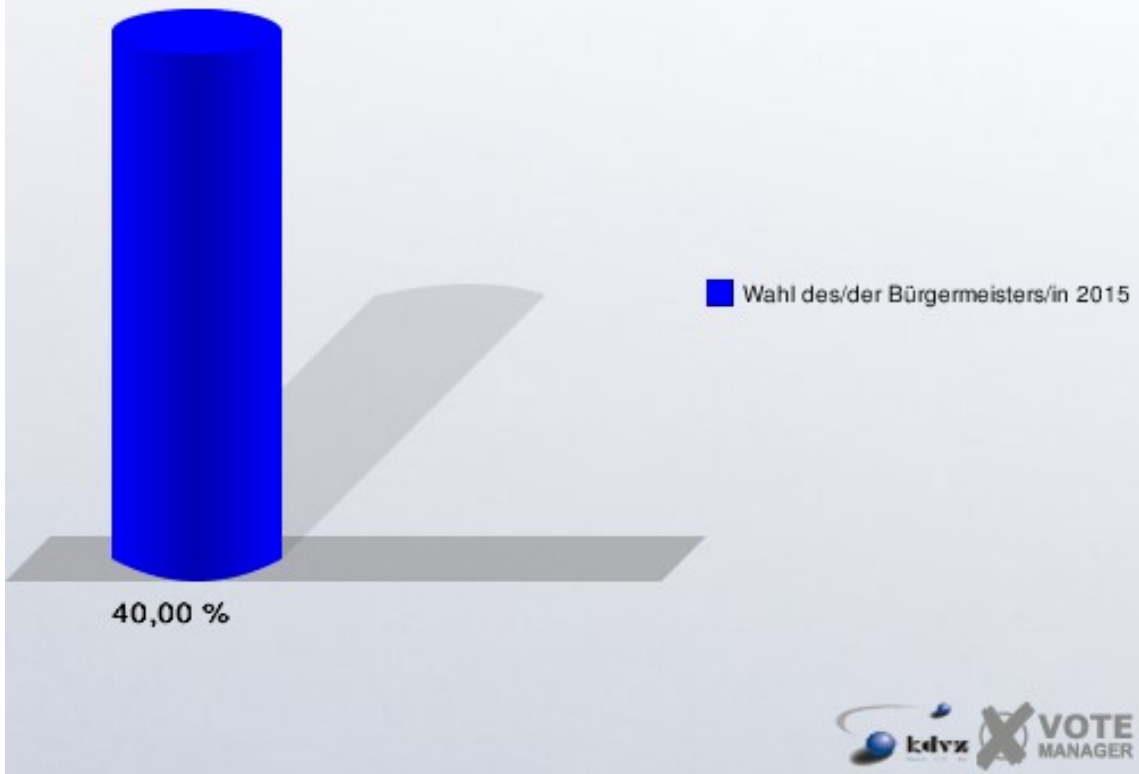
	Anzahl	Prozent
Wahlberechtigte	380	
Wähler/innen	152	40,00 %
ungültige Stimmen	0	0,00 %
gültige Stimmen	152	100,00 %
Ullrich, CDU, SPD	82	53,95 %
Frey, UWG-JÜL	32	21,05 %
Laufs, GRÜNE	4	2,63 %
Fuchs, Einzelbewerber	25	16,45 %
Reichert, Einzelbewerber	3	1,97 %
Lingnau, Einzelbewerber	6	3,95 %



Fuchs, Axel = Einzelbewerber Fuchs, Axel
 Reichert, Sven = Einzelbewerber Reichert, Sven
 Lingnau, Michael = Einzelbewerber Lingnau, Michael

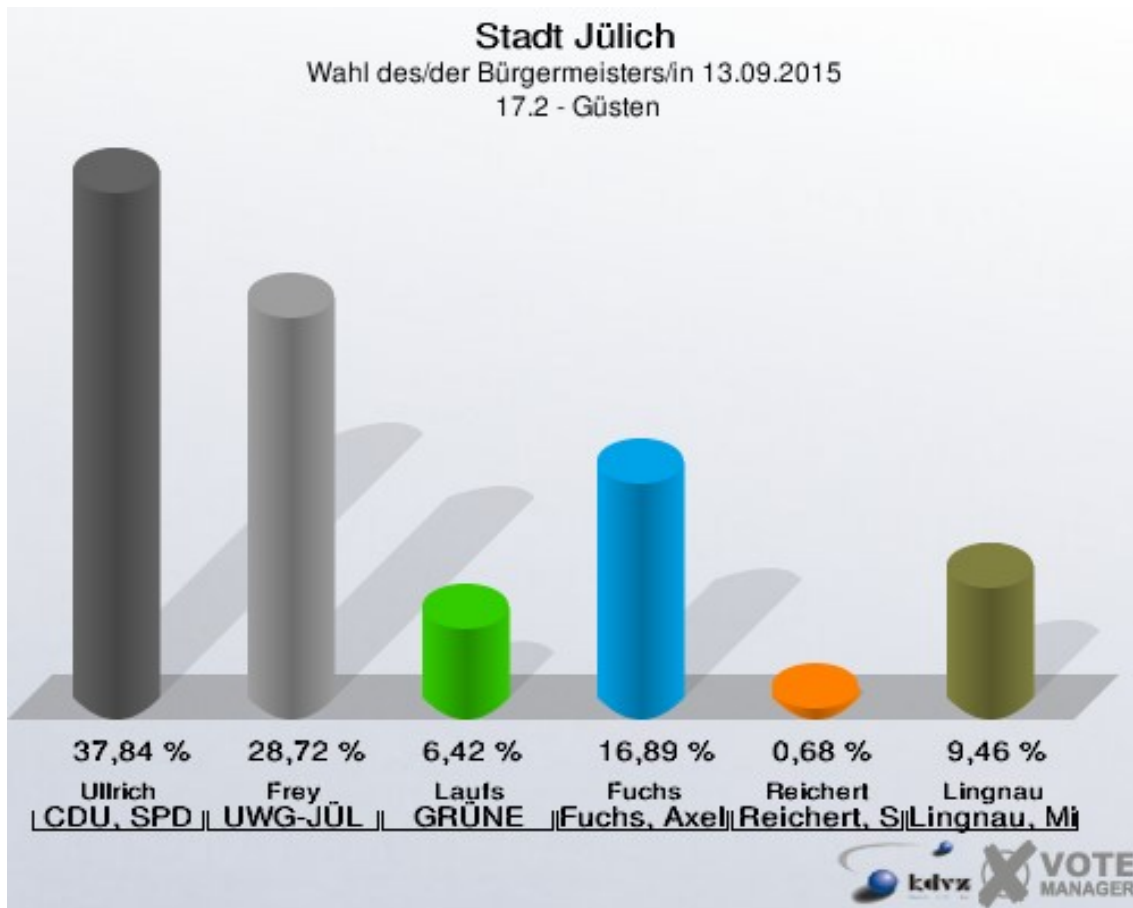
Stadt Jülich

Wahl des/der Bürgermeisters/in 13.09.2015
Wahlbeteiligung 17.1 - Pattern



17.2 - Güsten

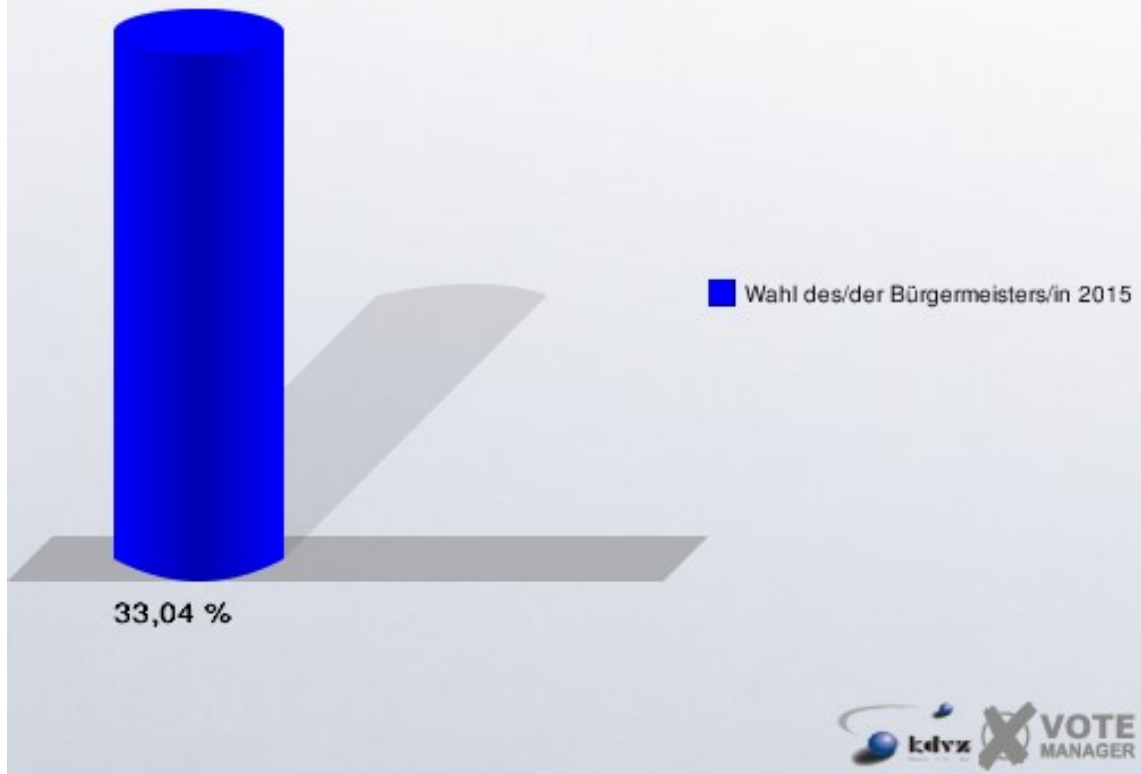
	Anzahl	Prozent
Wahlberechtigte	902	
Wähler/innen	298	33,04 %
ungültige Stimmen	2	0,67 %
gültige Stimmen	296	99,33 %
Ullrich, CDU, SPD	112	37,84 %
Frey, UWG-JÜL	85	28,72 %
Laufs, GRÜNE	19	6,42 %
Fuchs, Einzelbewerber	50	16,89 %
Reichert, Einzelbewerber	2	0,68 %
Lingnau, Einzelbewerber	28	9,46 %



Fuchs, Axel = Einzelbewerber Fuchs, Axel
 Reichert, Sven = Einzelbewerber Reichert, Sven
 Lingnau, Michael = Einzelbewerber Lingnau, Michael

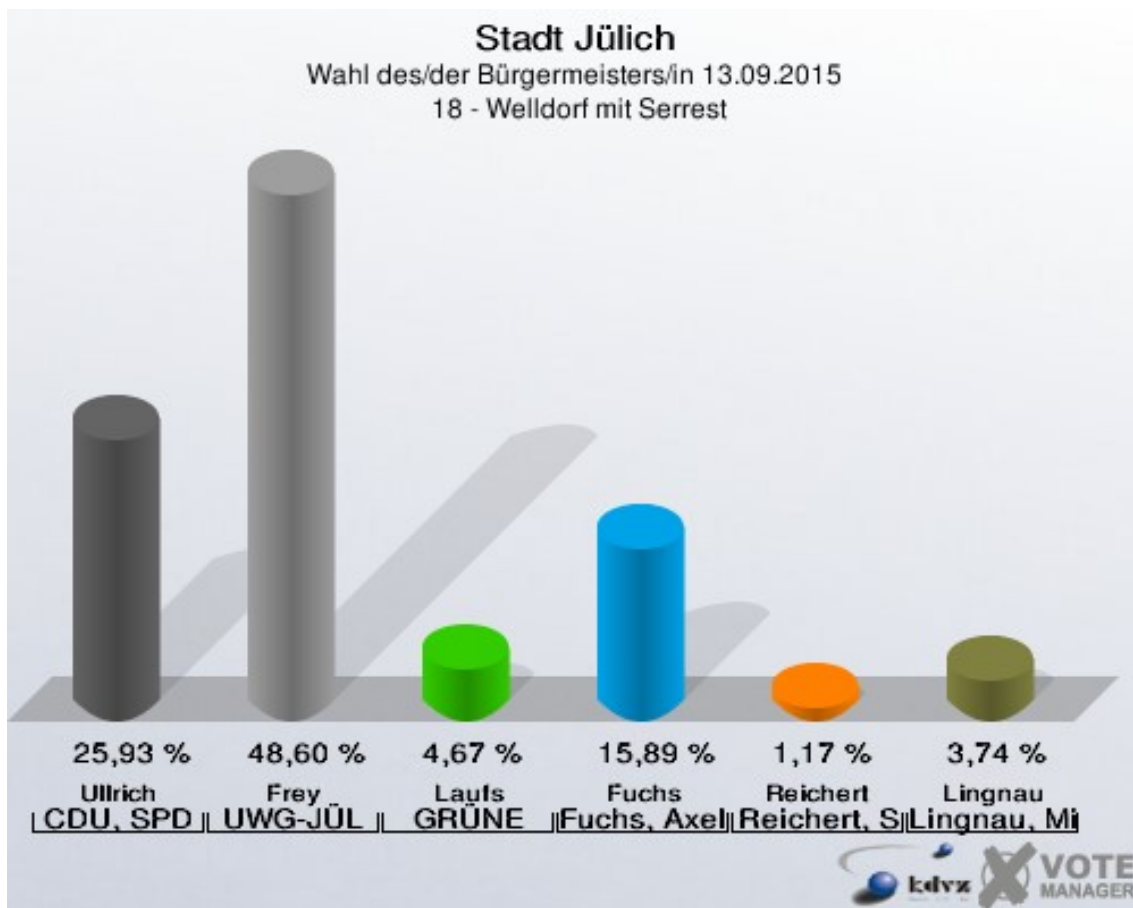
Stadt Jülich

Wahl des/der Bürgermeisters/in 13.09.2015
Wahlbeteiligung 17.2 - Güsten



18 - Welldorf mit Serrest

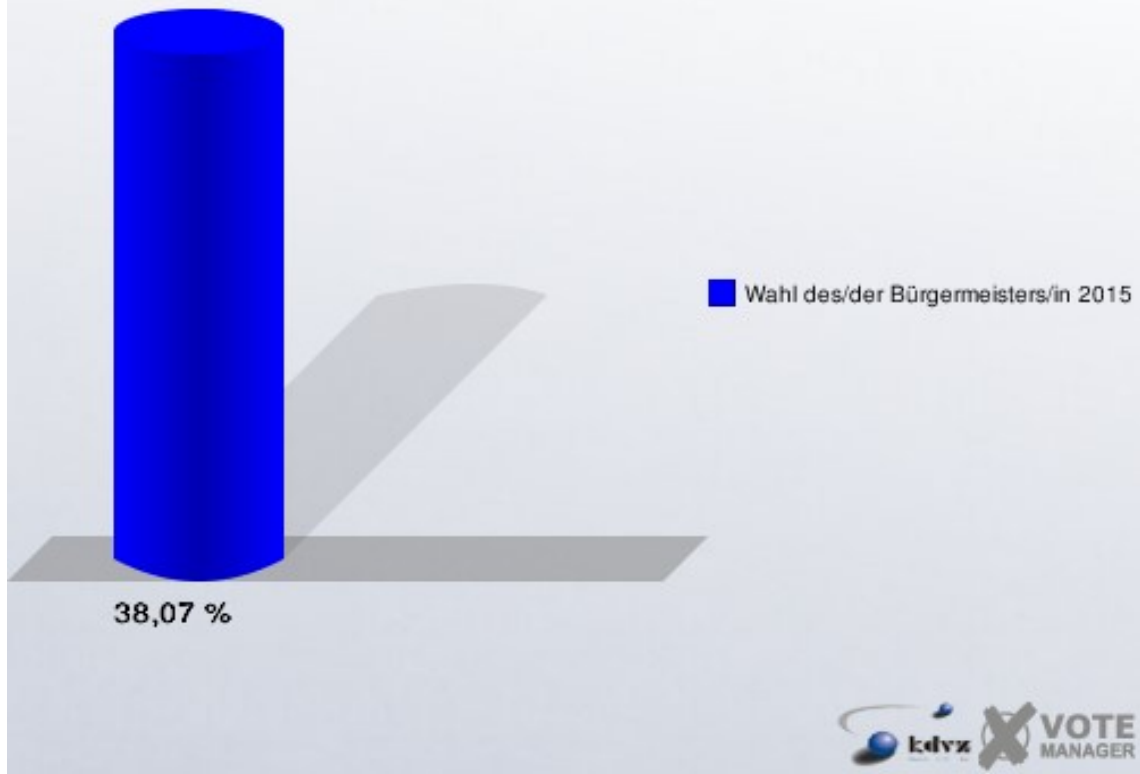
	Anzahl	Prozent
Wahlberechtigte	1.140	
Wähler/innen	434	38,07 %
ungültige Stimmen	6	1,38 %
gültige Stimmen	428	98,62 %
Ullrich, CDU, SPD	111	25,93 %
Frey, UWG-JÜL	208	48,60 %
Laufs, GRÜNE	20	4,67 %
Fuchs, Einzelbewerber	68	15,89 %
Reichert, Einzelbewerber	5	1,17 %
Lingnau, Einzelbewerber	16	3,74 %



Fuchs, Axel = Einzelbewerber Fuchs, Axel
 Reichert, Sven = Einzelbewerber Reichert, Sven
 Lingnau, Michael = Einzelbewerber Lingnau, Michael

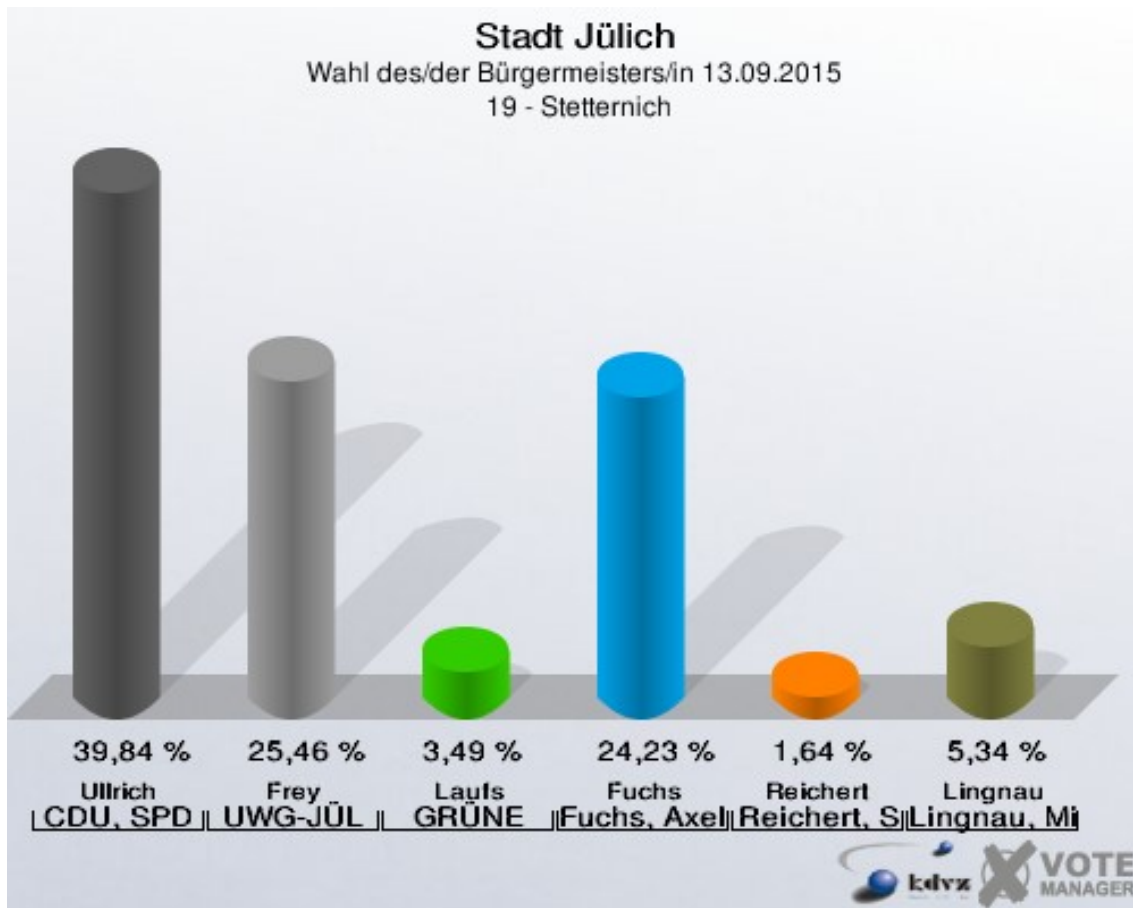
Stadt Jülich

Wahl des/der Bürgermeisters/in 13.09.2015
Wahlbeteiligung 18 - Welldorf mit Serrest



19 - Stetternich

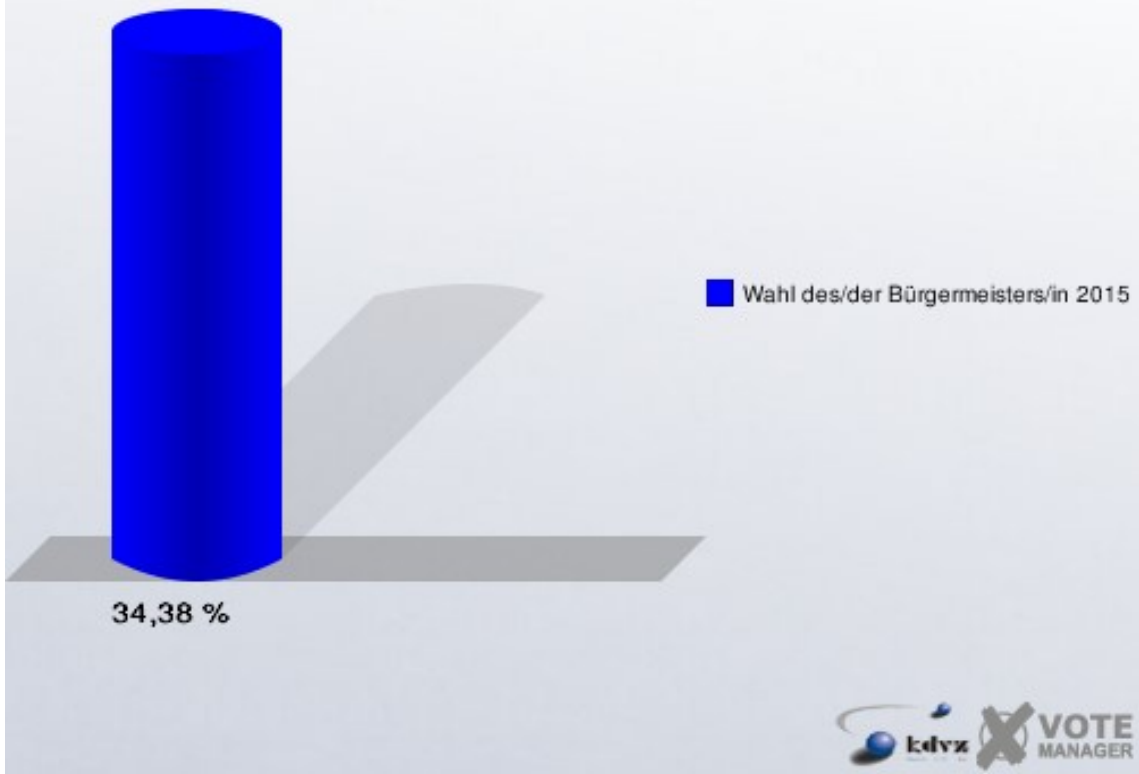
	Anzahl	Prozent
Wahlberechtigte	1.428	
Wähler/innen	491	34,38 %
ungültige Stimmen	4	0,81 %
gültige Stimmen	487	99,19 %
Ullrich, CDU, SPD	194	39,84 %
Frey, UWG-JÜL	124	25,46 %
Laufs, GRÜNE	17	3,49 %
Fuchs, Einzelbewerber	118	24,23 %
Reichert, Einzelbewerber	8	1,64 %
Lingnau, Einzelbewerber	26	5,34 %



Fuchs, Axel = Einzelbewerber Fuchs, Axel
 Reichert, Sven = Einzelbewerber Reichert, Sven
 Lingnau, Michael = Einzelbewerber Lingnau, Michael

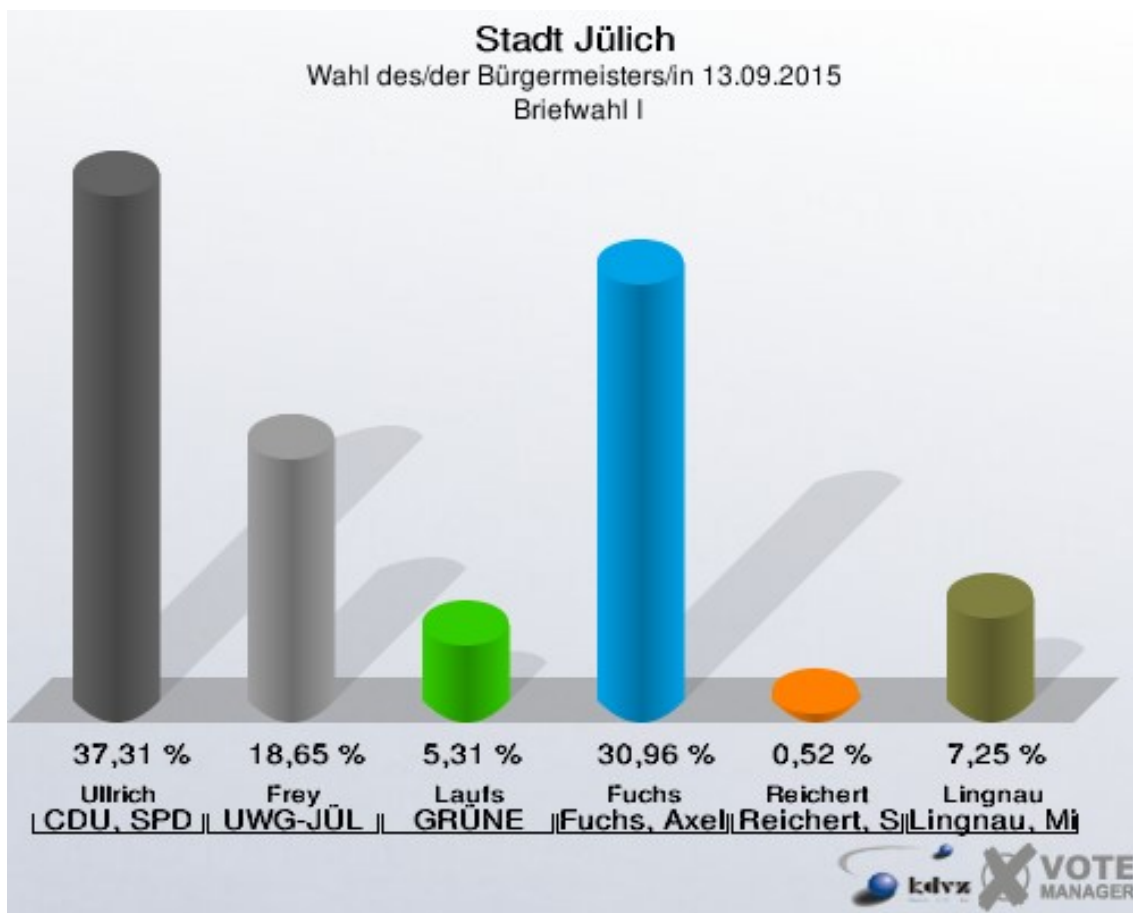
Stadt Jülich

Wahl des/der Bürgermeisters/in 13.09.2015
Wahlbeteiligung 19 - Stetternich



Briefwahl I

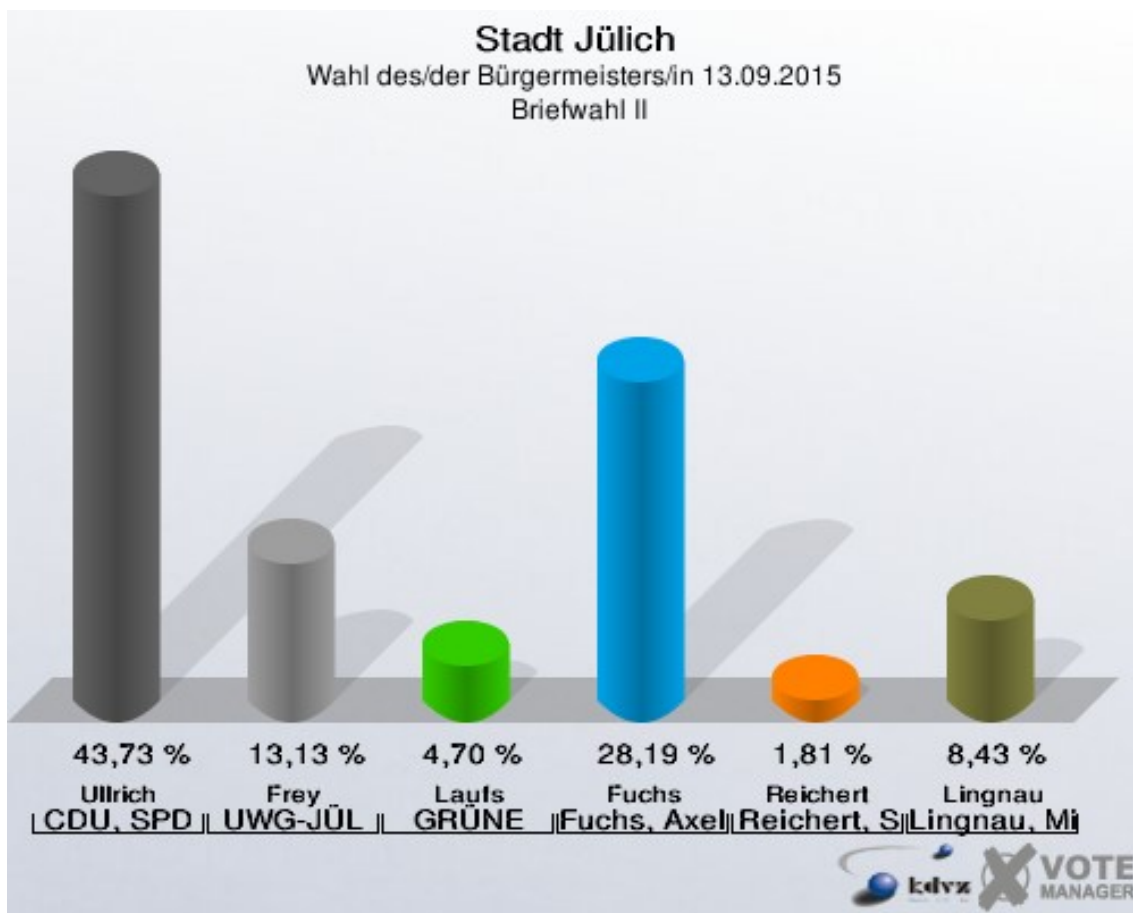
	Anzahl	Prozent
Wähler/innen	776	
ungültige Stimmen	4	0,52 %
gültige Stimmen	772	99,48 %
Ullrich, CDU, SPD	288	37,31 %
Frey, UWG-JÜL	144	18,65 %
Laufs, GRÜNE	41	5,31 %
Fuchs, Einzelbewerber	239	30,96 %
Reichert, Einzelbewerber	4	0,52 %
Lingnau, Einzelbewerber	56	7,25 %



Fuchs, Axel = Einzelbewerber Fuchs, Axel
 Reichert, Sven = Einzelbewerber Reichert, Sven
 Lingnau, Michael = Einzelbewerber Lingnau, Michael

Briefwahl II

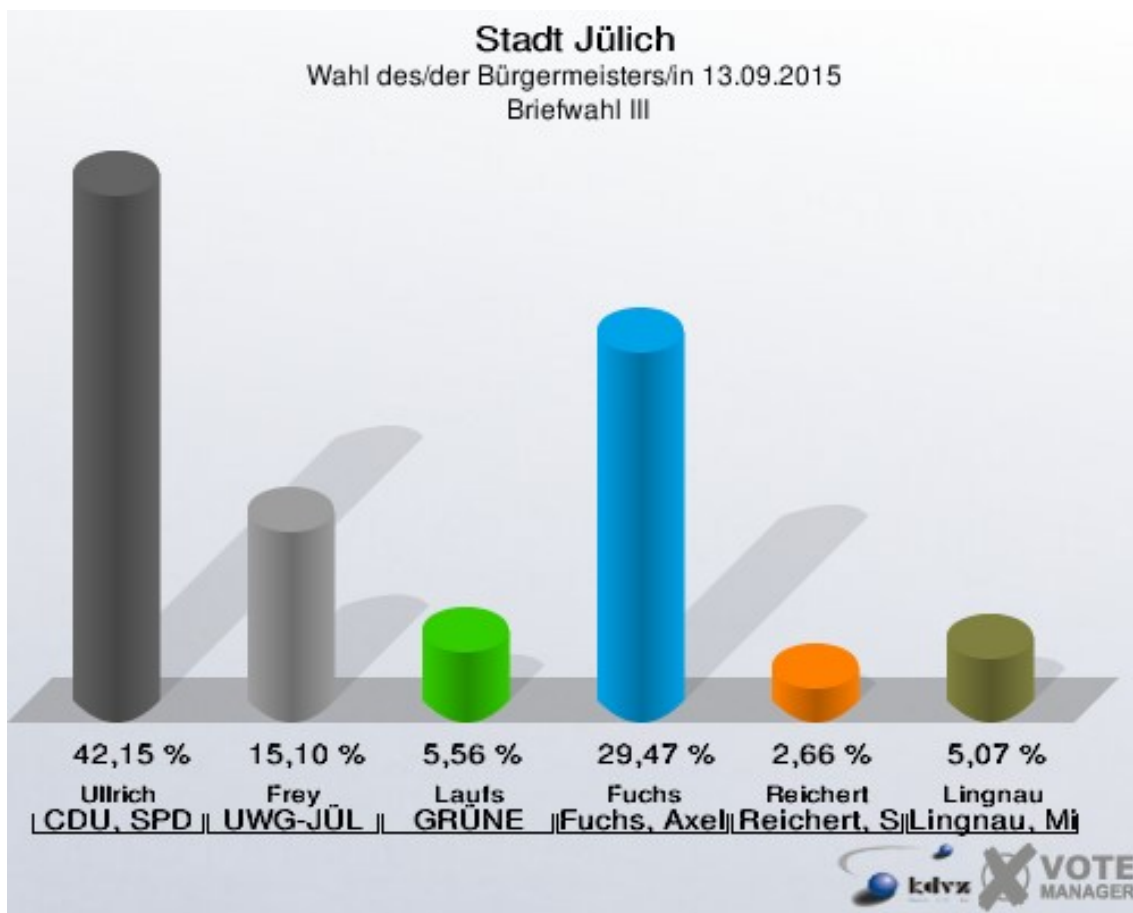
	Anzahl	Prozent
Wähler/innen	840	
ungültige Stimmen	10	1,19 %
gültige Stimmen	830	98,81 %
Ullrich, CDU, SPD	363	43,73 %
Frey, UWG-JÜL	109	13,13 %
Laufs, GRÜNE	39	4,70 %
Fuchs, Einzelbewerber	234	28,19 %
Reichert, Einzelbewerber	15	1,81 %
Lingnau, Einzelbewerber	70	8,43 %



Fuchs, Axel = Einzelbewerber Fuchs, Axel
 Reichert, Sven = Einzelbewerber Reichert, Sven
 Lingnau, Michael = Einzelbewerber Lingnau, Michael

Briefwahl III

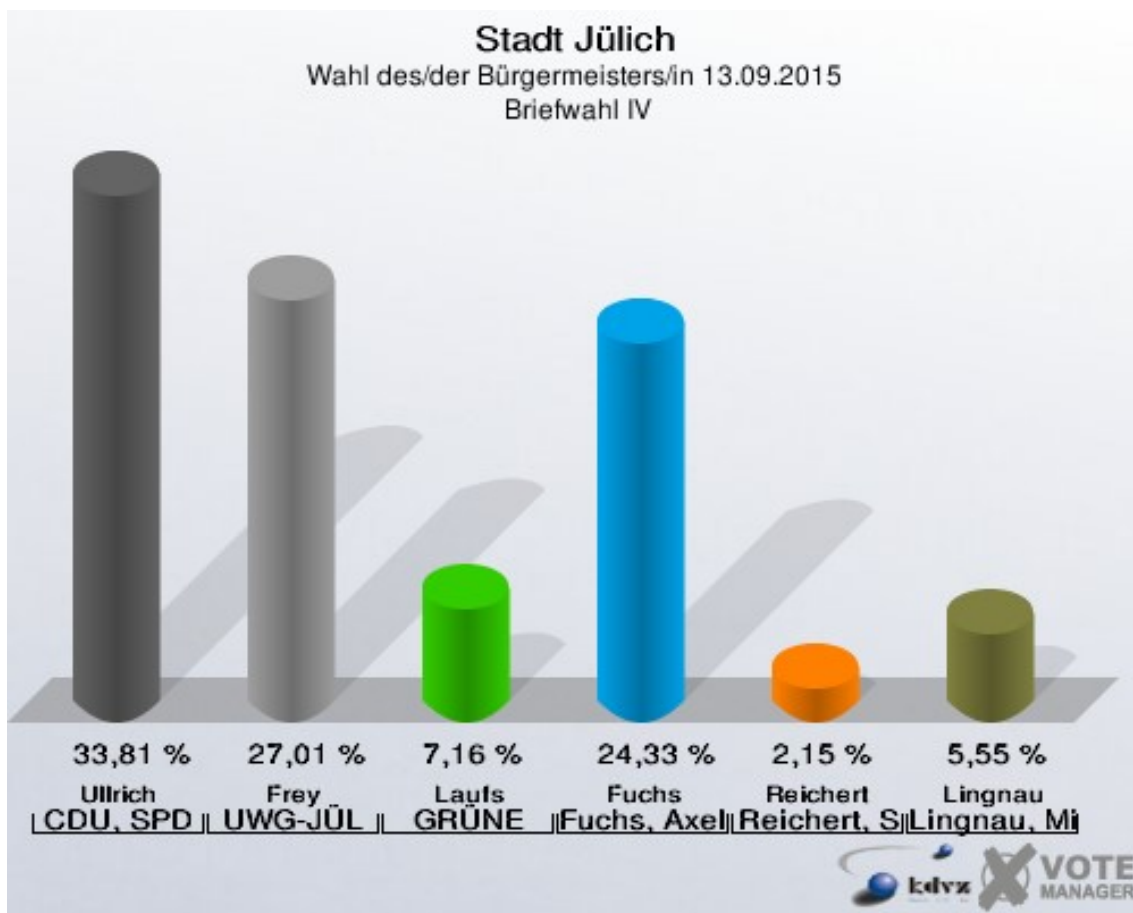
	Anzahl	Prozent
Wähler/innen	832	
ungültige Stimmen	4	0,48 %
gültige Stimmen	828	99,52 %
Ullrich, CDU, SPD	349	42,15 %
Frey, UWG-JÜL	125	15,10 %
Laufs, GRÜNE	46	5,56 %
Fuchs, Einzelbewerber	244	29,47 %
Reichert, Einzelbewerber	22	2,66 %
Lingnau, Einzelbewerber	42	5,07 %



Fuchs, Axel = Einzelbewerber Fuchs, Axel
 Reichert, Sven = Einzelbewerber Reichert, Sven
 Lingnau, Michael = Einzelbewerber Lingnau, Michael

Briefwahl IV

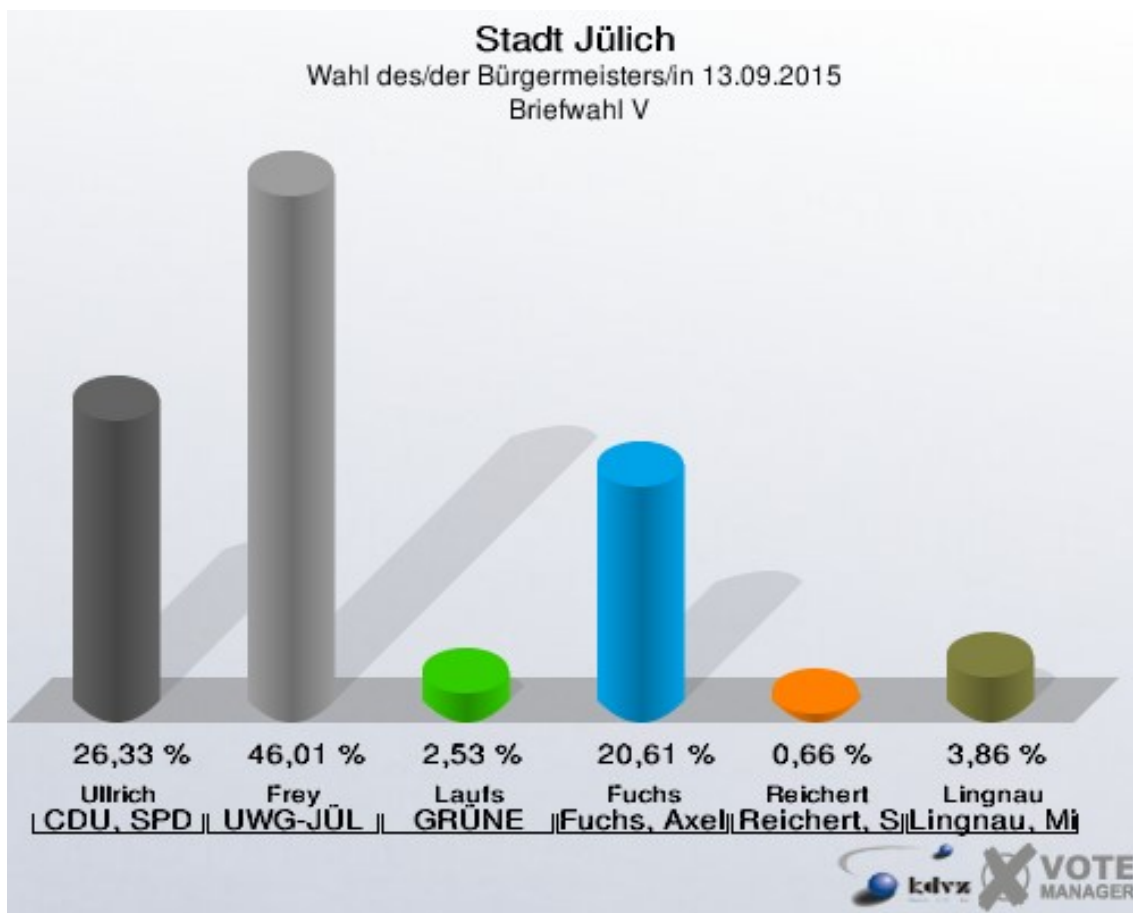
	Anzahl	Prozent
Wähler/innen	564	
ungültige Stimmen	5	0,89 %
gültige Stimmen	559	99,11 %
Ullrich, CDU, SPD	189	33,81 %
Frey, UWG-JÜL	151	27,01 %
Laufs, GRÜNE	40	7,16 %
Fuchs, Einzelbewerber	136	24,33 %
Reichert, Einzelbewerber	12	2,15 %
Lingnau, Einzelbewerber	31	5,55 %



Fuchs, Axel = Einzelbewerber Fuchs, Axel
 Reichert, Sven = Einzelbewerber Reichert, Sven
 Lingnau, Michael = Einzelbewerber Lingnau, Michael

Briefwahl V

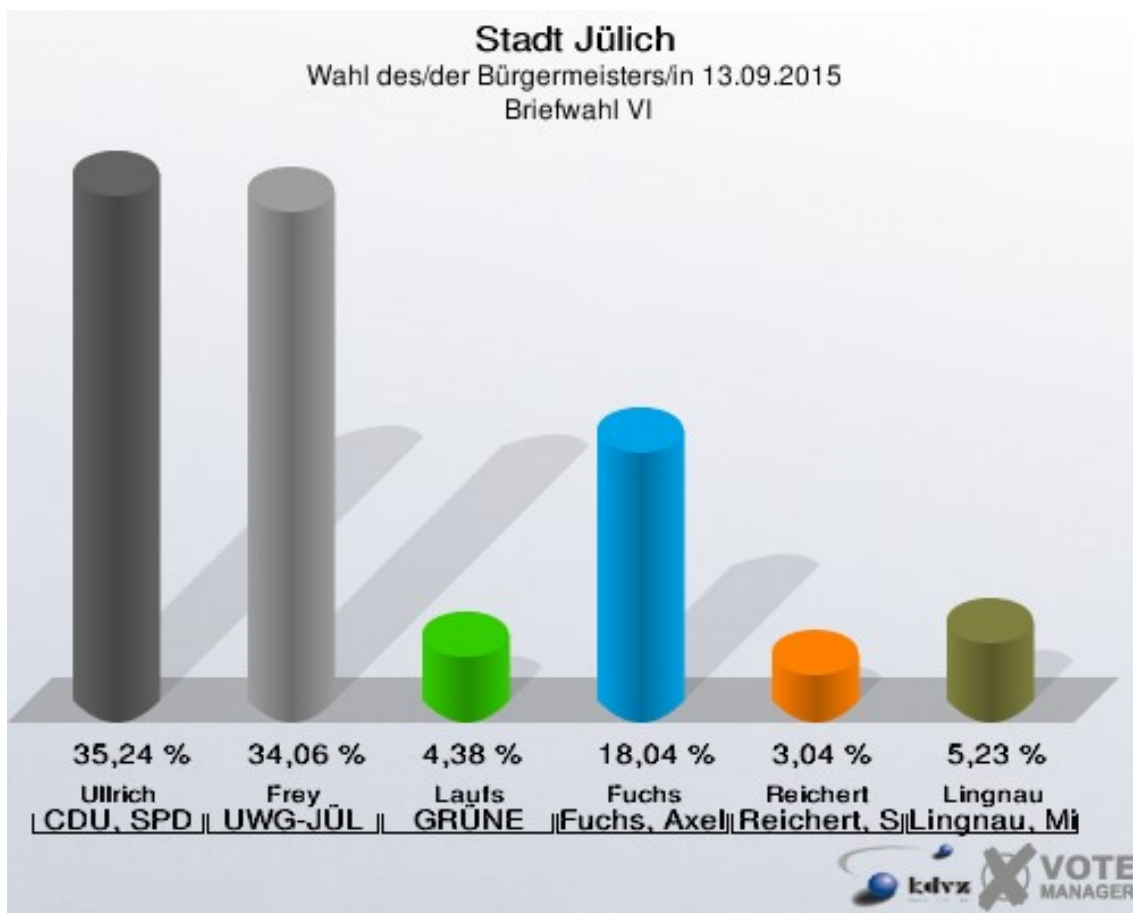
	Anzahl	Prozent
Wähler/innen	758	
ungültige Stimmen	6	0,79 %
gültige Stimmen	752	99,21 %
Ullrich, CDU, SPD	198	26,33 %
Frey, UWG-JÜL	346	46,01 %
Laufs, GRÜNE	19	2,53 %
Fuchs, Einzelbewerber	155	20,61 %
Reichert, Einzelbewerber	5	0,66 %
Lingnau, Einzelbewerber	29	3,86 %



Fuchs, Axel = Einzelbewerber Fuchs, Axel
 Reichert, Sven = Einzelbewerber Reichert, Sven
 Lingnau, Michael = Einzelbewerber Lingnau, Michael

Briefwahl VI

	Anzahl	Prozent
Wähler/innen	598	
ungültige Stimmen	5	0,84 %
gültige Stimmen	593	99,16 %
Ullrich, CDU, SPD	209	35,24 %
Frey, UWG-JÜL	202	34,06 %
Laufs, GRÜNE	26	4,38 %
Fuchs, Einzelbewerber	107	18,04 %
Reichert, Einzelbewerber	18	3,04 %
Lingnau, Einzelbewerber	31	5,23 %



Fuchs, Axel = Einzelbewerber Fuchs, Axel
 Reichert, Sven = Einzelbewerber Reichert, Sven
 Lingnau, Michael = Einzelbewerber Lingnau, Michael

Übersicht Stimmbezirke

Stadt Jülich
Wahl des/der Bürgermeisters/in 13.09.2015
Zusammenstellung der Ergebnisse nach Stimmbezirken

Stimmbezirk	Wahlberechtigte	Wähler	gültig	Ullrich CDU, SPD	Frey UWG-JÜL	Laufs GRÜNE	Fuchs Einzelbewerber	Reichert Einzelbewerber	Lingnau Einzelbewerber
1 - Jülich Innenstadt	1.487	427	420	115	88	39	147	11	20
		28,72 %	98,36 %	27,38 %	20,95 %	9,29 %	35,00 %	2,62 %	4,76 %
2 - Jülich Innenstadt	1.452	408	406	125	60	29	154	7	31
		28,10 %	99,51 %	30,79 %	14,78 %	7,14 %	37,93 %	1,72 %	7,64 %
3 - Jülich Innenstadt	1.599	423	418	127	62	30	149	15	35
		26,45 %	98,82 %	30,38 %	14,83 %	7,18 %	35,65 %	3,59 %	8,37 %
4 - Jülich Innenstadt	1.452	370	365	137	82	12	109	7	18
		25,48 %	98,65 %	37,53 %	22,47 %	3,29 %	29,86 %	1,92 %	4,93 %
5.1 - Lich-Steinstraß	1.044	387	383	187	54	8	115	4	15
		37,07 %	98,97 %	48,83 %	14,10 %	2,09 %	30,03 %	1,04 %	3,92 %
5.2 - Jülich-Innenstadt	454	177	173	65	19	13	57	3	16
		38,99 %	97,74 %	37,57 %	10,98 %	7,51 %	32,95 %	1,73 %	9,25 %
6 - Jülich Innenstadt	1.411	443	439	155	65	20	161	7	31
		31,40 %	99,10 %	35,31 %	14,81 %	4,56 %	36,67 %	1,59 %	7,06 %
7 - Jülich Innenstadt	1.170	351	348	115	36	20	148	8	21
		30,00 %	99,15 %	33,05 %	10,34 %	5,75 %	42,53 %	2,30 %	6,03 %
8 - Jülich Innenstadt	1.363	479	471	164	62	27	183	8	27
		35,14 %	98,33 %	34,82 %	13,16 %	5,73 %	38,85 %	1,70 %	5,73 %
9 - Jülich Innenstadt	1.412	303	297	95	40	17	116	10	19
		21,46 %	98,02 %	31,99 %	13,47 %	5,72 %	39,06 %	3,37 %	6,40 %
10 - Jülich Innenstadt	1.452	474	472	164	79	27	170	6	26
		32,64 %	99,58 %	34,75 %	16,74 %	5,72 %	36,02 %	1,27 %	5,51 %

Stimmbezirk	Wahlberechtigte	Wähler	gültig	Ullrich CDU, SPD	Frey UWG-JÜL	Laufs GRÜNE	Fuchs Einzelbewerber	Reichert Einzelbewerber	Lingnau Einzelbewerber
11.1 - Selgersdorf	682	240	237	104	33	3	89	3	5
		35,19 %	98,75 %	43,88 %	13,92 %	1,27 %	37,55 %	1,27 %	2,11 %
11.2 - Altenburg	193	79	77	40	8	3	20	3	3
		40,93 %	97,47 %	51,95 %	10,39 %	3,90 %	25,97 %	3,90 %	3,90 %
11.3 - Daubenrath	202	69	69	17	11	7	26	4	4
		34,16 %	100,00 %	24,64 %	15,94 %	10,14 %	37,68 %	5,80 %	5,80 %
12 - Kirchberg	1.420	440	434	130	75	51	148	12	18
		30,99 %	98,64 %	29,95 %	17,28 %	11,75 %	34,10 %	2,76 %	4,15 %
13.1 - Koslar-West	1.026	345	343	92	144	9	84	6	8
		33,63 %	99,42 %	26,82 %	41,98 %	2,62 %	24,49 %	1,75 %	2,33 %
13.2 - Bourheim	619	204	200	63	51	6	65	7	8
		32,96 %	98,04 %	31,50 %	25,50 %	3,00 %	32,50 %	3,50 %	4,00 %
14 - Koslar-Ost	1.436	546	541	148	182	9	183	6	13
		38,02 %	99,08 %	27,36 %	33,64 %	1,66 %	33,83 %	1,11 %	2,40 %
15.1 - Barmen	1.096	555	554	80	391	13	59	2	9
		50,64 %	99,82 %	14,44 %	70,58 %	2,35 %	10,65 %	0,36 %	1,62 %
15.2 - Merzenhausen	310	130	130	14	103	1	10	0	2
		41,94 %	100,00 %	10,77 %	79,23 %	0,77 %	7,69 %	0,00 %	1,54 %
16.1 - Broich	947	339	336	102	130	10	68	7	19
		35,80 %	99,12 %	30,36 %	38,69 %	2,98 %	20,24 %	2,08 %	5,65 %
16.2 - Mersch	648	236	234	88	79	9	45	2	11
		36,42 %	99,15 %	37,61 %	33,76 %	3,85 %	19,23 %	0,85 %	4,70 %
17.1 - Pattern	380	152	152	82	32	4	25	3	6
		40,00 %	100,00 %	53,95 %	21,05 %	2,63 %	16,45 %	1,97 %	3,95 %
17.2 - Güsten	902	298	296	112	85	19	50	2	28

Stimmbezirk	Wahlberechtigte	Wähler	gültig	Ullrich CDU, SPD	Frey UWG-JÜL	Laufs GRÜNE	Fuchs Einzelbewerber	Reichert Einzelbewerber	Lingnau Einzelbewerber
		33,04 %	99,33 %	37,84 %	28,72 %	6,42 %	16,89 %	0,68 %	9,46 %
18 - Welldorf mit Serrest	1.140	434	428	111	208	20	68	5	16
		38,07 %	98,62 %	25,93 %	48,60 %	4,67 %	15,89 %	1,17 %	3,74 %
19 - Stetternich	1.428	491	487	194	124	17	118	8	26
		34,38 %	99,19 %	39,84 %	25,46 %	3,49 %	24,23 %	1,64 %	5,34 %
Briefwahl I	0	776	772	288	144	41	239	4	56
			99,48 %	37,31 %	18,65 %	5,31 %	30,96 %	0,52 %	7,25 %
Briefwahl II	0	840	830	363	109	39	234	15	70
			98,81 %	43,73 %	13,13 %	4,70 %	28,19 %	1,81 %	8,43 %
Briefwahl III	0	832	828	349	125	46	244	22	42
			99,52 %	42,15 %	15,10 %	5,56 %	29,47 %	2,66 %	5,07 %
Briefwahl IV	0	564	559	189	151	40	136	12	31
			99,11 %	33,81 %	27,01 %	7,16 %	24,33 %	2,15 %	5,55 %
Briefwahl V	0	758	752	198	346	19	155	5	29
			99,21 %	26,33 %	46,01 %	2,53 %	20,61 %	0,66 %	3,86 %
Briefwahl VI	0	598	593	209	202	26	107	18	31
			99,16 %	35,24 %	34,06 %	4,38 %	18,04 %	3,04 %	5,23 %
Stadt Jülich	26.725	13.168	13.044	4.422	3.380	634	3.682	232	694
		49,27 %	99,06 %	33,90 %	25,91 %	4,86 %	28,23 %	1,78 %	5,32 %

































Stadt Jülich
Wahl des/der Bürgermeisters/in 13.09.2015
Ullrich, CDU, SPD, Ergebnis
Stimmbezirk-Übersicht

17.1 - Pattern	53,95 %	
11.2 - Altenburg	51,95 %	
5.1 - Lich-Steinstraß	48,83 %	
11.1 - Selgersdorf	43,88 %	
Briefwahl II	43,73 %	
Briefwahl III	42,15 %	
19 - Stetternich	39,84 %	
17.2 - Güsten	37,84 %	
16.2 - Mersch	37,61 %	
5.2 - Jülich-Innenstadt	37,57 %	
4 - Jülich Innenstadt	37,53 %	
Briefwahl I	37,31 %	
6 - Jülich Innenstadt	35,31 %	
Briefwahl VI	35,24 %	
8 - Jülich Innenstadt	34,82 %	
10 - Jülich Innenstadt	34,75 %	
Briefwahl IV	33,81 %	
7 - Jülich Innenstadt	33,05 %	
9 - Jülich Innenstadt	31,99 %	
13.2 - Bourheim	31,50 %	
2 - Jülich Innenstadt	30,79 %	
3 - Jülich Innenstadt	30,38 %	
16.1 - Broich	30,36 %	
12 - Kirchberg	29,95 %	
1 - Jülich Innenstadt	27,38 %	
14 - Koslar-Ost	27,36 %	
13.1 - Koslar-West	26,82 %	
Briefwahl V	26,33 %	
18 - Welldorf mit Serrest	25,93 %	
11.3 - Daubenrath	24,64 %	
15.1 - Barmen	14,44 %	
15.2 - Merzenhausen	10,77 %	

Stadt Jülich
Wahl des/der Bürgermeisters/in 13.09.2015
Frey, UWG-JÜL, Ergebnis
Stimmbezirk-Übersicht

15.2 - Merzenhausen	79,23 %	
15.1 - Barmen	70,58 %	
18 - Welldorf mit Serrest	48,60 %	
Briefwahl V	46,01 %	
13.1 - Koslar-West	41,98 %	
16.1 - Broich	38,69 %	
Briefwahl VI	34,06 %	
16.2 - Mersch	33,76 %	
14 - Koslar-Ost	33,64 %	
17.2 - Güsten	28,72 %	
Briefwahl IV	27,01 %	
13.2 - Bourheim	25,50 %	
19 - Stetternich	25,46 %	
4 - Jülich Innenstadt	22,47 %	
17.1 - Pattern	21,05 %	
1 - Jülich Innenstadt	20,95 %	
Briefwahl I	18,65 %	
12 - Kirchberg	17,28 %	
10 - Jülich Innenstadt	16,74 %	
11.3 - Daubenrath	15,94 %	
Briefwahl III	15,10 %	
3 - Jülich Innenstadt	14,83 %	
6 - Jülich Innenstadt	14,81 %	
2 - Jülich Innenstadt	14,78 %	
5.1 - Lich-Steinstraß	14,10 %	
11.1 - Selgersdorf	13,92 %	
9 - Jülich Innenstadt	13,47 %	
8 - Jülich Innenstadt	13,16 %	
Briefwahl II	13,13 %	
5.2 - Jülich-Innenstadt	10,98 %	
11.2 - Altenburg	10,39 %	
7 - Jülich Innenstadt	10,34 %	
































Stadt Jülich
Wahl des/der Bürgermeisters/in 13.09.2015
Laufs, GRÜNE, Ergebnis
Stimmbezirk-Übersicht

12 - Kirchberg	11,75 %	
11.3 - Daubenrath	10,14 %	
1 - Jülich Innenstadt	9,29 %	
5.2 - Jülich-Innenstadt	7,51 %	
3 - Jülich Innenstadt	7,18 %	
Briefwahl IV	7,16 %	
2 - Jülich Innenstadt	7,14 %	
17.2 - Güsten	6,42 %	
7 - Jülich Innenstadt	5,75 %	
8 - Jülich Innenstadt	5,73 %	
9 - Jülich Innenstadt	5,72 %	
10 - Jülich Innenstadt	5,72 %	
Briefwahl III	5,56 %	
Briefwahl I	5,31 %	
Briefwahl II	4,70 %	
18 - Welldorf mit Serrest	4,67 %	
6 - Jülich Innenstadt	4,56 %	
Briefwahl VI	4,38 %	
11.2 - Altenburg	3,90 %	
16.2 - Mersch	3,85 %	
19 - Stetternich	3,49 %	
4 - Jülich Innenstadt	3,29 %	
13.2 - Bourheim	3,00 %	
16.1 - Broich	2,98 %	
17.1 - Pattern	2,63 %	
13.1 - Koslar-West	2,62 %	
Briefwahl V	2,53 %	
15.1 - Barmen	2,35 %	
5.1 - Lich-Steinstraß	2,09 %	
14 - Koslar-Ost	1,66 %	
11.1 - Selgersdorf	1,27 %	
15.2 - Merzenhausen	0,77 %	

Stadt Jülich
Wahl des/der Bürgermeisters/in 13.09.2015
Fuchs, Einzelbewerber, Ergebnis
Stimmbezirk-Übersicht

7 - Jülich Innenstadt	42,53 %	
9 - Jülich Innenstadt	39,06 %	
8 - Jülich Innenstadt	38,85 %	
2 - Jülich Innenstadt	37,93 %	
11.3 - Daubenrath	37,68 %	
11.1 - Selgersdorf	37,55 %	
6 - Jülich Innenstadt	36,67 %	
10 - Jülich Innenstadt	36,02 %	
3 - Jülich Innenstadt	35,65 %	
1 - Jülich Innenstadt	35,00 %	
12 - Kirchberg	34,10 %	
14 - Koslar-Ost	33,83 %	
5.2 - Jülich-Innenstadt	32,95 %	
13.2 - Bourheim	32,50 %	
Briefwahl I	30,96 %	
5.1 - Lich-Steinstraß	30,03 %	
4 - Jülich Innenstadt	29,86 %	
Briefwahl III	29,47 %	
Briefwahl II	28,19 %	
11.2 - Altenburg	25,97 %	
13.1 - Koslar-West	24,49 %	
Briefwahl IV	24,33 %	
19 - Stetternich	24,23 %	
Briefwahl V	20,61 %	
16.1 - Broich	20,24 %	
16.2 - Mersch	19,23 %	
Briefwahl VI	18,04 %	
17.2 - Güsten	16,89 %	
17.1 - Pattern	16,45 %	
18 - Welldorf mit Serrest	15,89 %	
15.1 - Barmen	10,65 %	
15.2 - Merzenhausen	7,69 %	

Stadt Jülich
Wahl des/der Bürgermeisters/in 13.09.2015
Reichert, Einzelbewerber, Ergebnis
Stimmbezirk-Übersicht

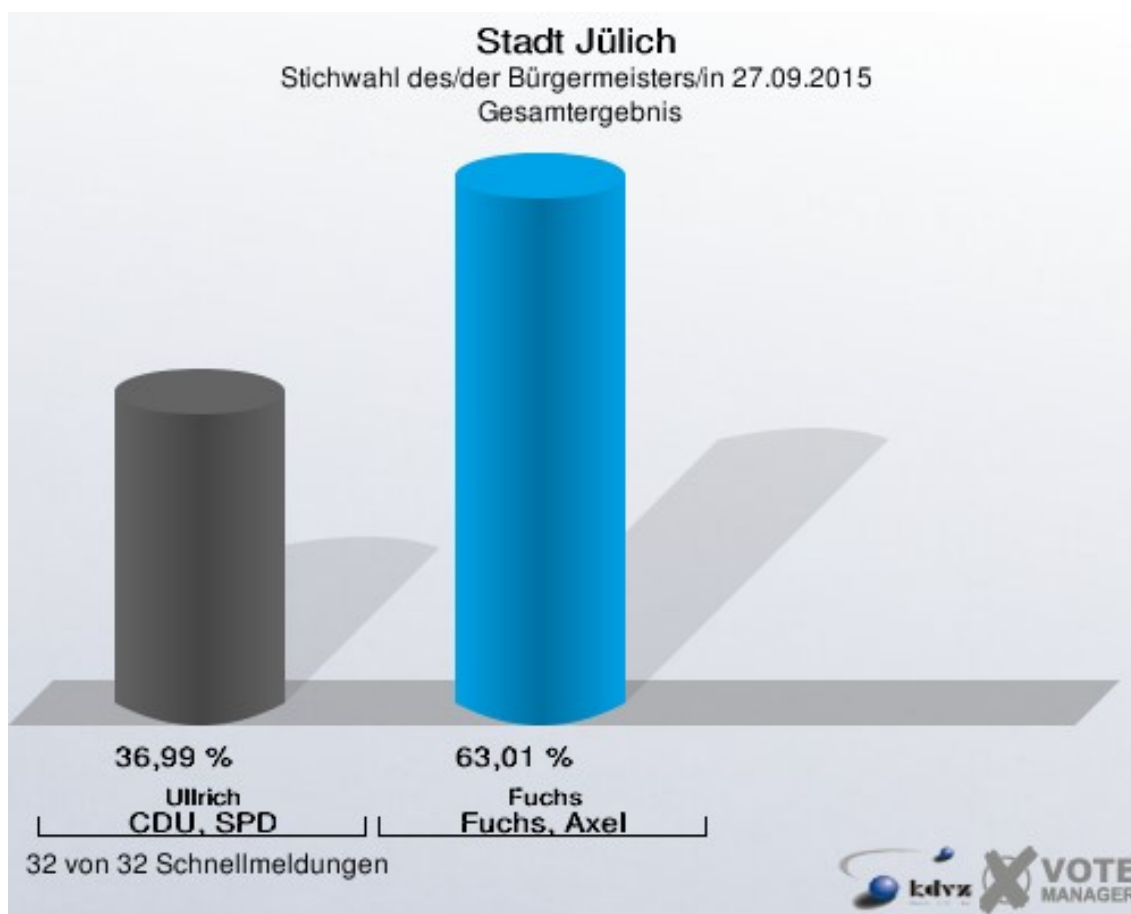
11.3 - Daubenrath	5,80 %	
11.2 - Altenburg	3,90 %	
3 - Jülich Innenstadt	3,59 %	
13.2 - Bourheim	3,50 %	
9 - Jülich Innenstadt	3,37 %	
Briefwahl VI	3,04 %	
12 - Kirchberg	2,76 %	
Briefwahl III	2,66 %	
1 - Jülich Innenstadt	2,62 %	
7 - Jülich Innenstadt	2,30 %	
Briefwahl IV	2,15 %	
16.1 - Broich	2,08 %	
17.1 - Pattern	1,97 %	
4 - Jülich Innenstadt	1,92 %	
Briefwahl II	1,81 %	
13.1 - Koslar-West	1,75 %	
5.2 - Jülich-Innenstadt	1,73 %	
2 - Jülich Innenstadt	1,72 %	
8 - Jülich Innenstadt	1,70 %	
19 - Stetternich	1,64 %	
6 - Jülich Innenstadt	1,59 %	
10 - Jülich Innenstadt	1,27 %	
11.1 - Selgersdorf	1,27 %	
18 - Welldorf mit Serrest	1,17 %	
14 - Koslar-Ost	1,11 %	
5.1 - Lich-Steinstraß	1,04 %	
16.2 - Mersch	0,85 %	
17.2 - Güsten	0,68 %	
Briefwahl V	0,66 %	
Briefwahl I	0,52 %	
15.1 - Barmen	0,36 %	
15.2 - Merzenhausen	0,00 %	

Stadt Jülich
Wahl des/der Bürgermeisters/in 13.09.2015
Lingnau, Einzelbewerber, Ergebnis
Stimmbezirk-Übersicht

17.2 - Güsten	9,46 %	
5.2 - Jülich-Innenstadt	9,25 %	
Briefwahl II	8,43 %	
3 - Jülich Innenstadt	8,37 %	
2 - Jülich Innenstadt	7,64 %	
Briefwahl I	7,25 %	
6 - Jülich Innenstadt	7,06 %	
9 - Jülich Innenstadt	6,40 %	
7 - Jülich Innenstadt	6,03 %	
11.3 - Daubenrath	5,80 %	
8 - Jülich Innenstadt	5,73 %	
16.1 - Broich	5,65 %	
Briefwahl IV	5,55 %	
10 - Jülich Innenstadt	5,51 %	
19 - Stetternich	5,34 %	
Briefwahl VI	5,23 %	
Briefwahl III	5,07 %	
4 - Jülich Innenstadt	4,93 %	
1 - Jülich Innenstadt	4,76 %	
16.2 - Mersch	4,70 %	
12 - Kirchberg	4,15 %	
13.2 - Bourheim	4,00 %	
17.1 - Pattern	3,95 %	
5.1 - Lich-Steinstraß	3,92 %	
11.2 - Altenburg	3,90 %	
Briefwahl V	3,86 %	
18 - Welldorf mit Serrest	3,74 %	
14 - Koslar-Ost	2,40 %	
13.1 - Koslar-West	2,33 %	
11.1 - Selgersdorf	2,11 %	
15.1 - Barmen	1,62 %	
15.2 - Merzenhausen	1,54 %	

Stichwahl des/der Bürgermeisters/in Stadt Jülich

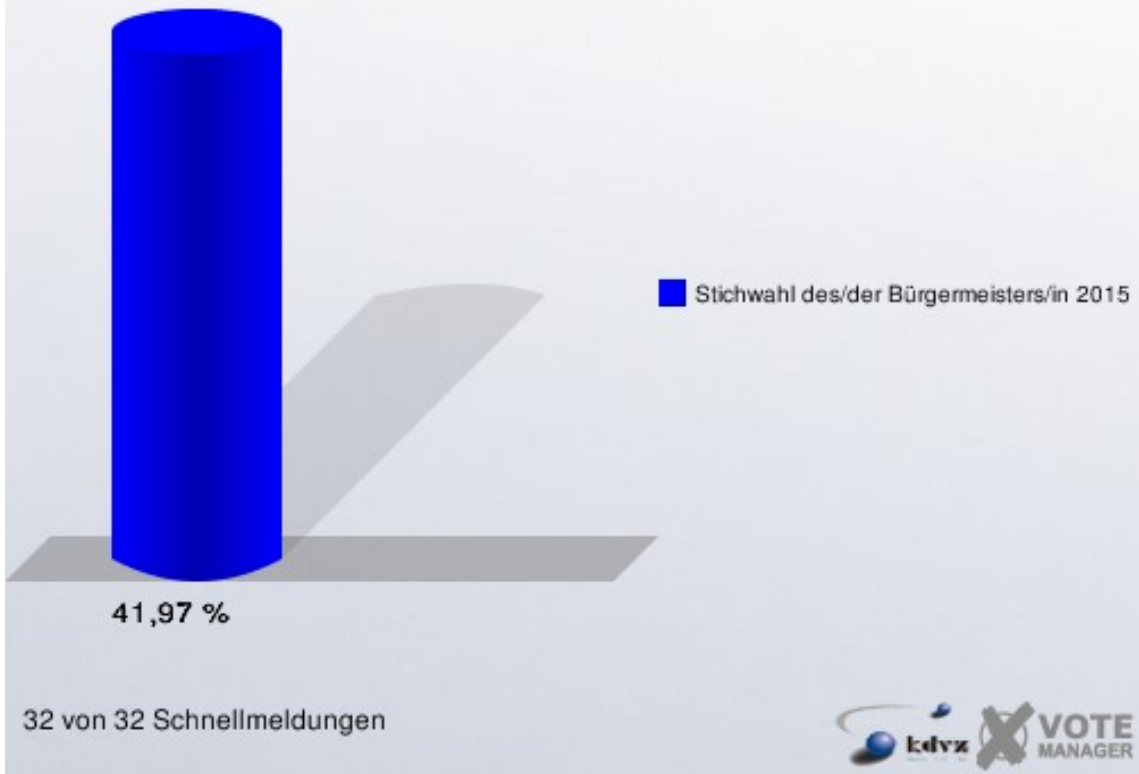
	Anzahl	Prozent
Wahlberechtigte	26.712	
Wähler/innen	11.212	41,97 %
ungültige Stimmen	93	0,83 %
gültige Stimmen	11.119	99,17 %
Ullrich, CDU, SPD	4.113	36,99 %
Fuchs, Einzelbewerber	7.006	63,01 %



Fuchs, Axel = Einzelbewerber Fuchs, Axel

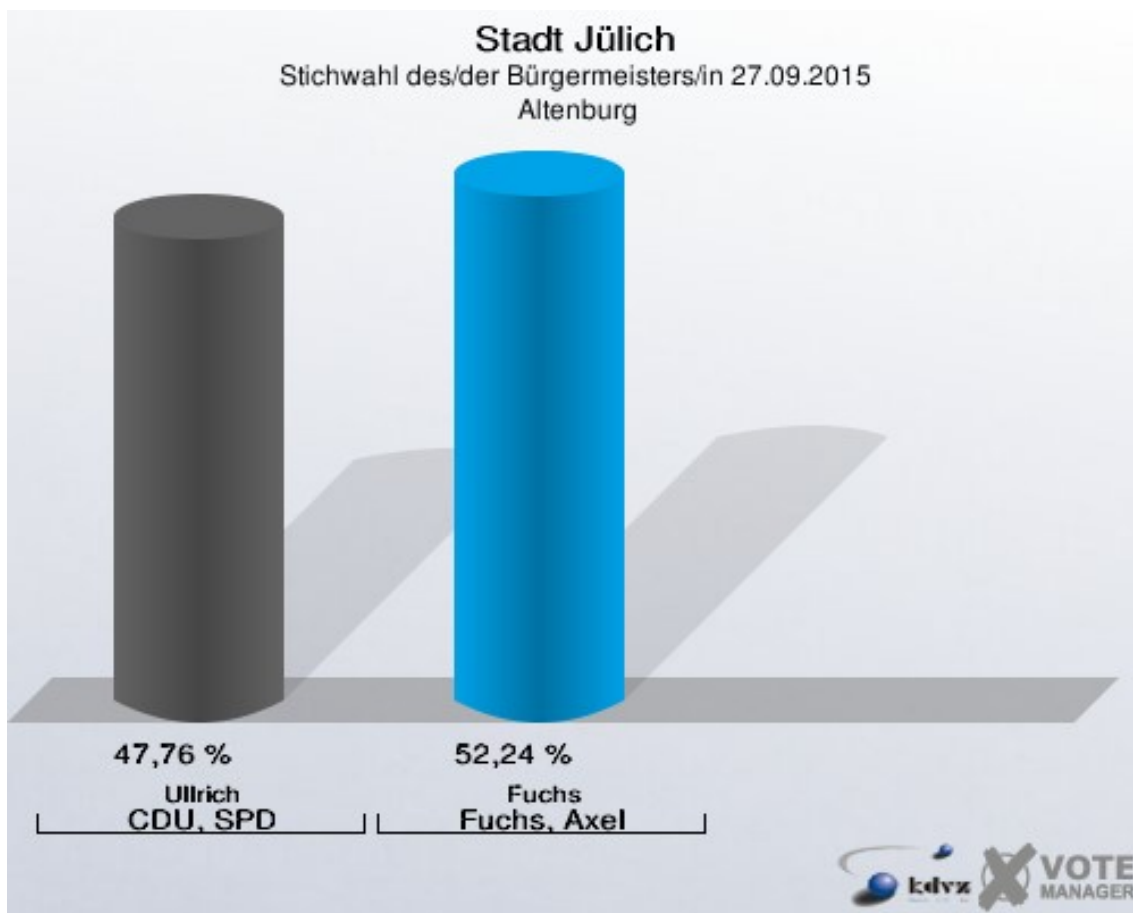
Stadt Jülich

Stichwahl des/der Bürgermeisters/in 27.09.2015
Wahlbeteiligung Gesamtergebnis



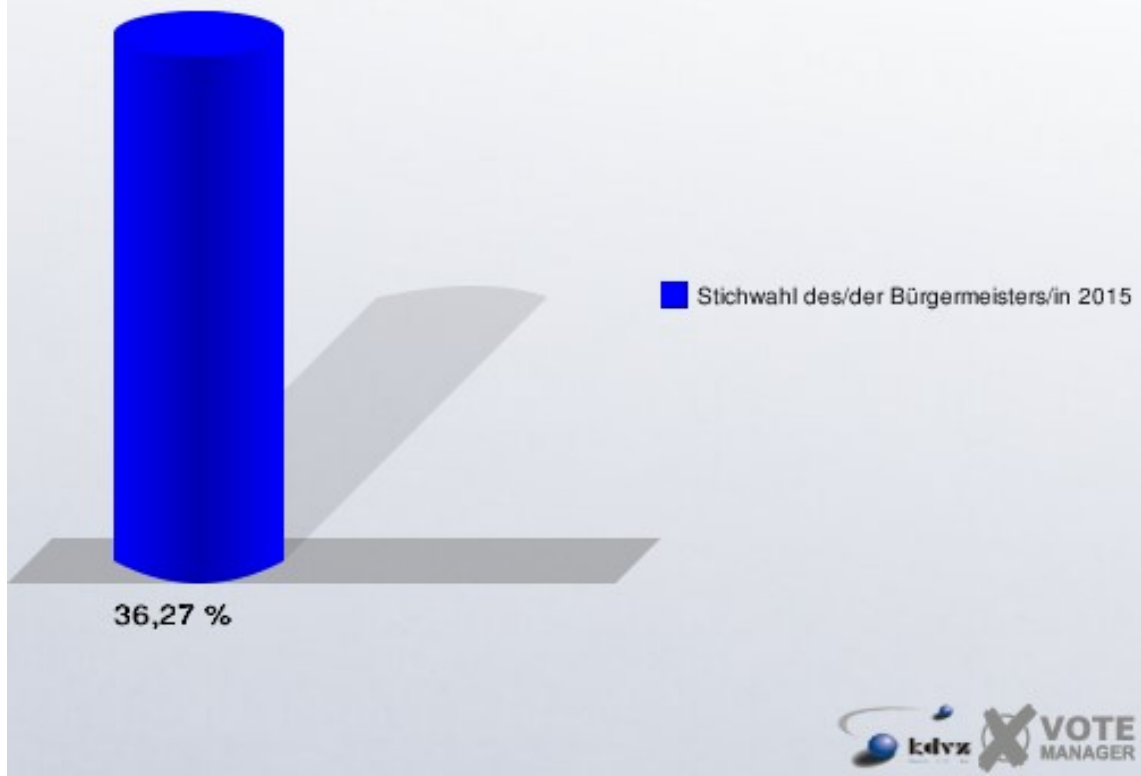
Stadtteile Altenburg

	Anzahl	Prozent
Wahlberechtigte	193	
Wähler/innen	70	36,27 %
ungültige Stimmen	3	4,29 %
gültige Stimmen	67	95,71 %
Ullrich, CDU, SPD	32	47,76 %
Fuchs, Einzelbewerber	35	52,24 %



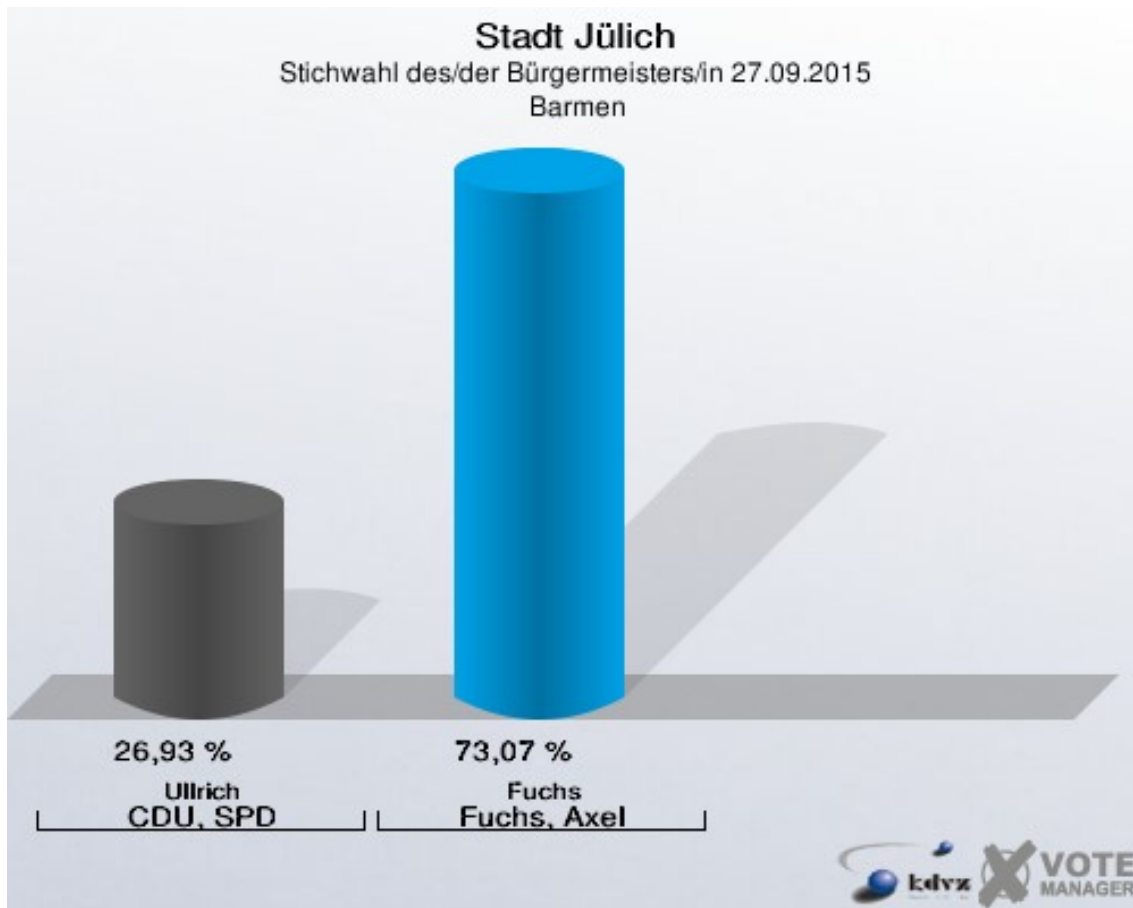
Fuchs, Axel = Einzelbewerber Fuchs, Axel

Stadt Jülich
Stichwahl des/der Bürgermeisters/in 27.09.2015
Wahlbeteiligung Altenburg



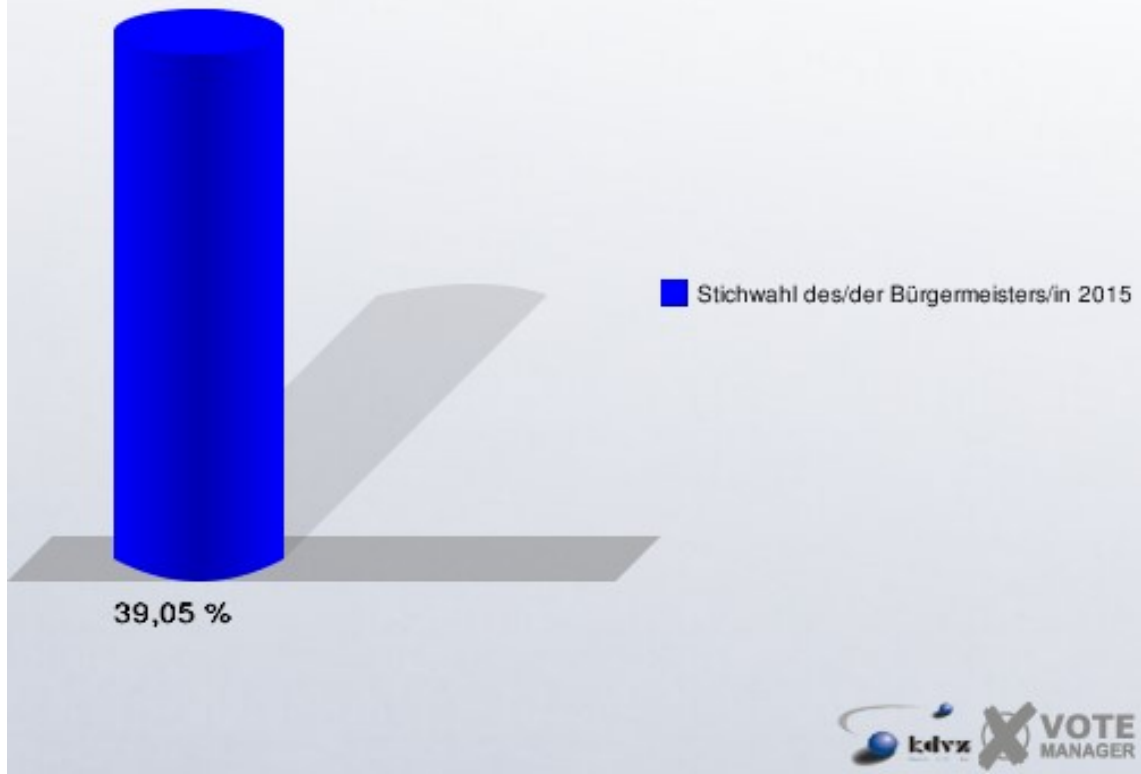
Barmen

	Anzahl	Prozent
Wahlberechtigte	1.096	
Wähler/innen	428	39,05 %
ungültige Stimmen	1	0,23 %
gültige Stimmen	427	99,77 %
Ullrich, CDU, SPD	115	26,93 %
Fuchs, Einzelbewerber	312	73,07 %



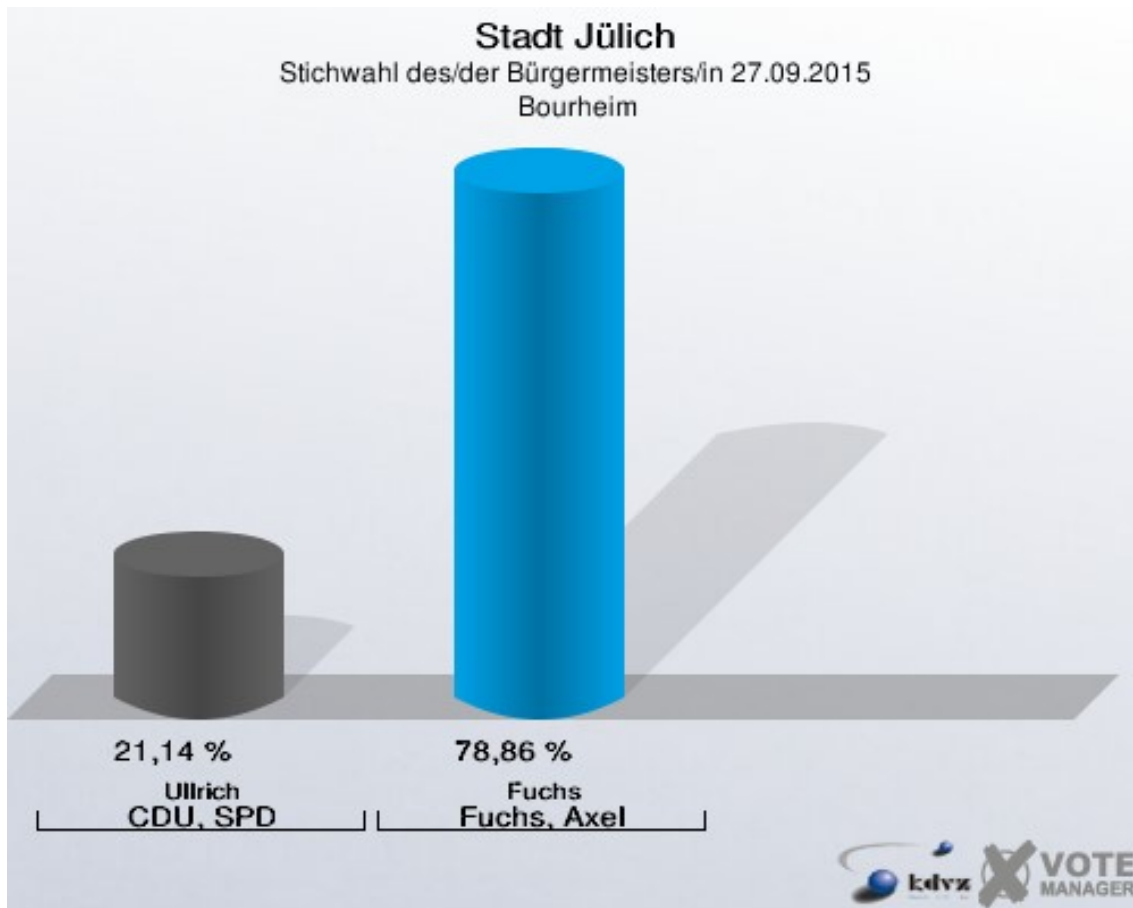
Fuchs, Axel = Einzelbewerber Fuchs, Axel

Stadt Jülich
Stichwahl des/der Bürgermeisters/in 27.09.2015
Wahlbeteiligung Barmen



Bourheim

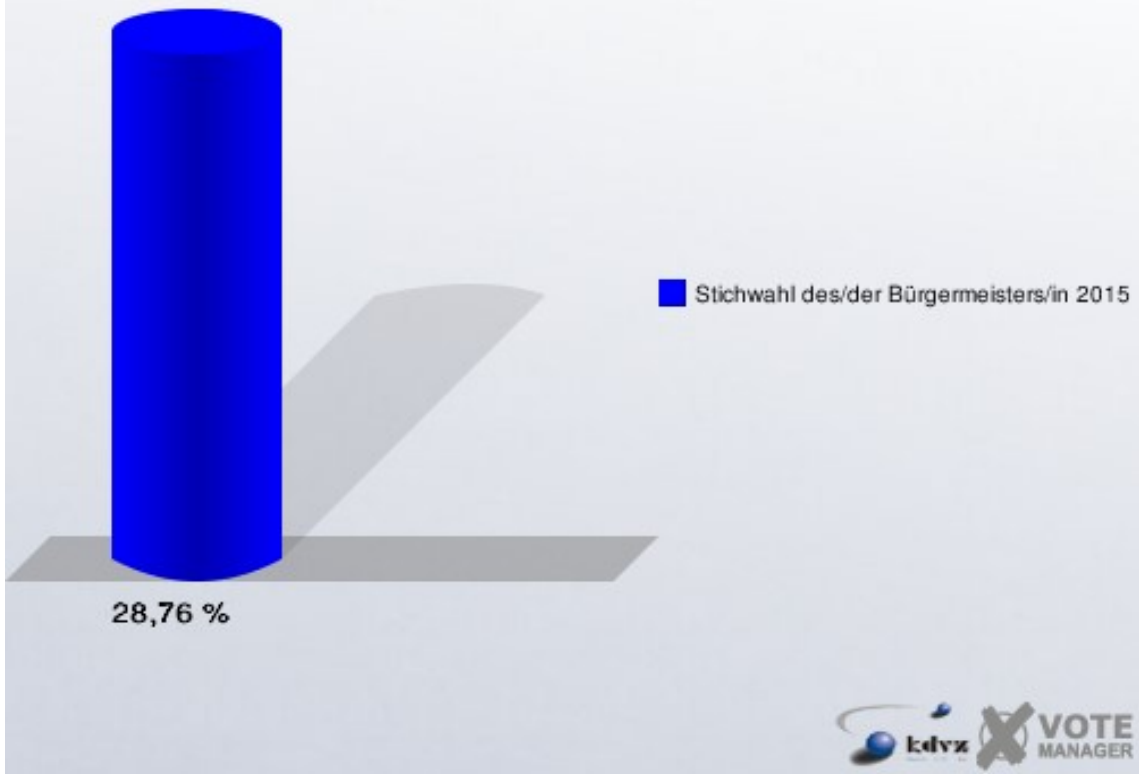
	Anzahl	Prozent
Wahlberechtigte	619	
Wähler/innen	178	28,76 %
ungültige Stimmen	3	1,69 %
gültige Stimmen	175	98,31 %
Ullrich, CDU, SPD	37	21,14 %
Fuchs, Einzelbewerber	138	78,86 %



Fuchs, Axel = Einzelbewerber Fuchs, Axel

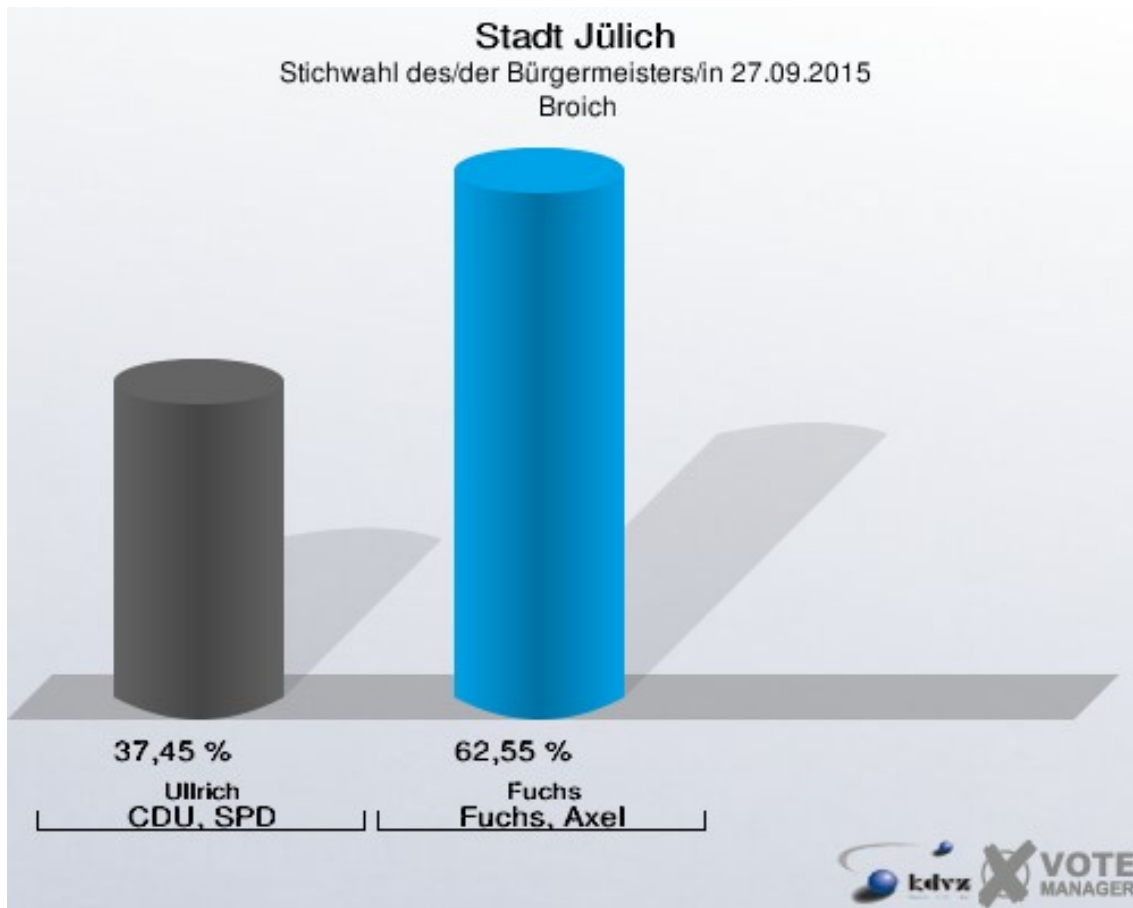
Stadt Jülich

Stichwahl des/der Bürgermeisters/in 27.09.2015
Wahlbeteiligung Bourheim



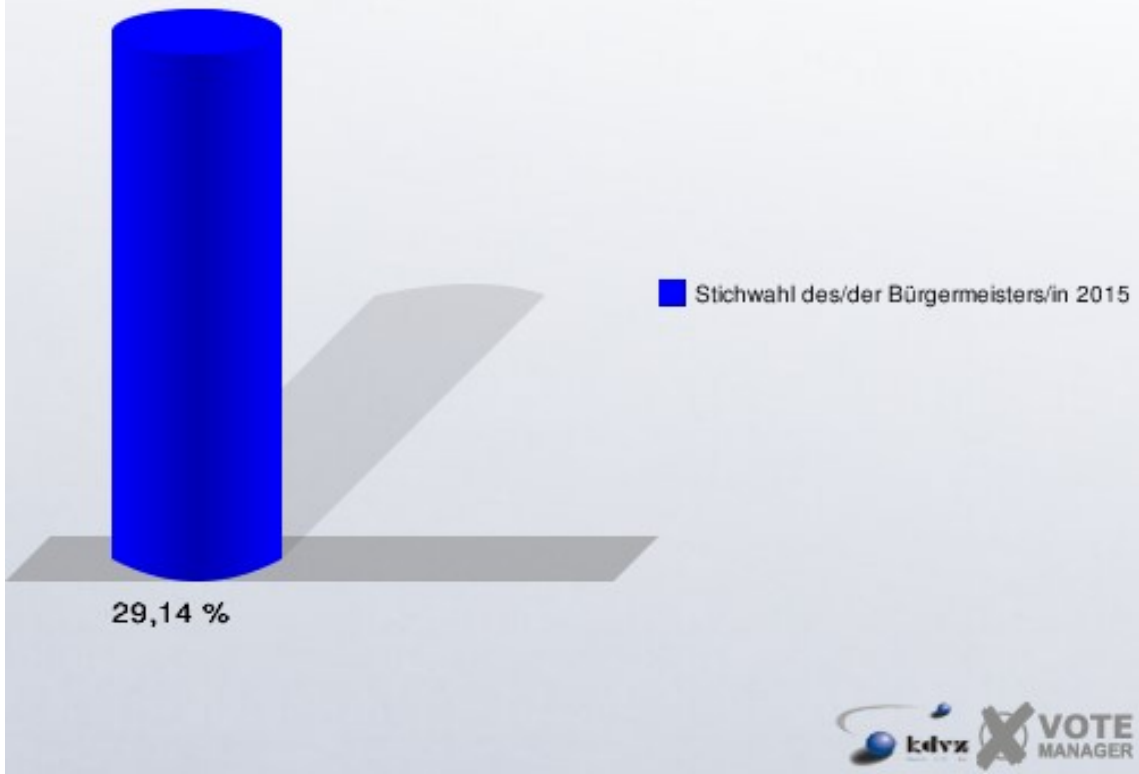
Broich

	Anzahl	Prozent
Wahlberechtigte	947	
Wähler/innen	276	29,14 %
ungültige Stimmen	1	0,36 %
gültige Stimmen	275	99,64 %
Ullrich, CDU, SPD	103	37,45 %
Fuchs, Einzelbewerber	172	62,55 %



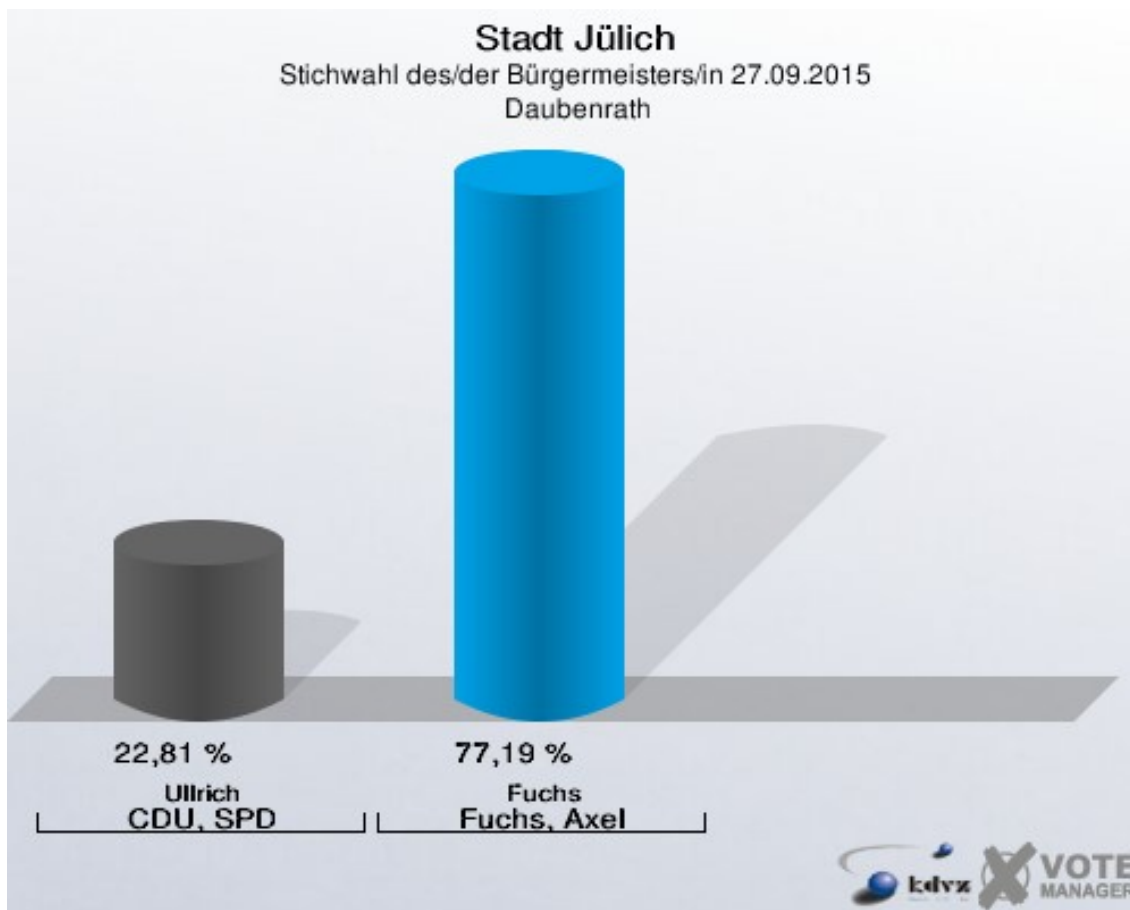
Fuchs, Axel = Einzelbewerber Fuchs, Axel

Stadt Jülich
Stichwahl des/der Bürgermeisters/in 27.09.2015
Wahlbeteiligung Broich



Daubenrath

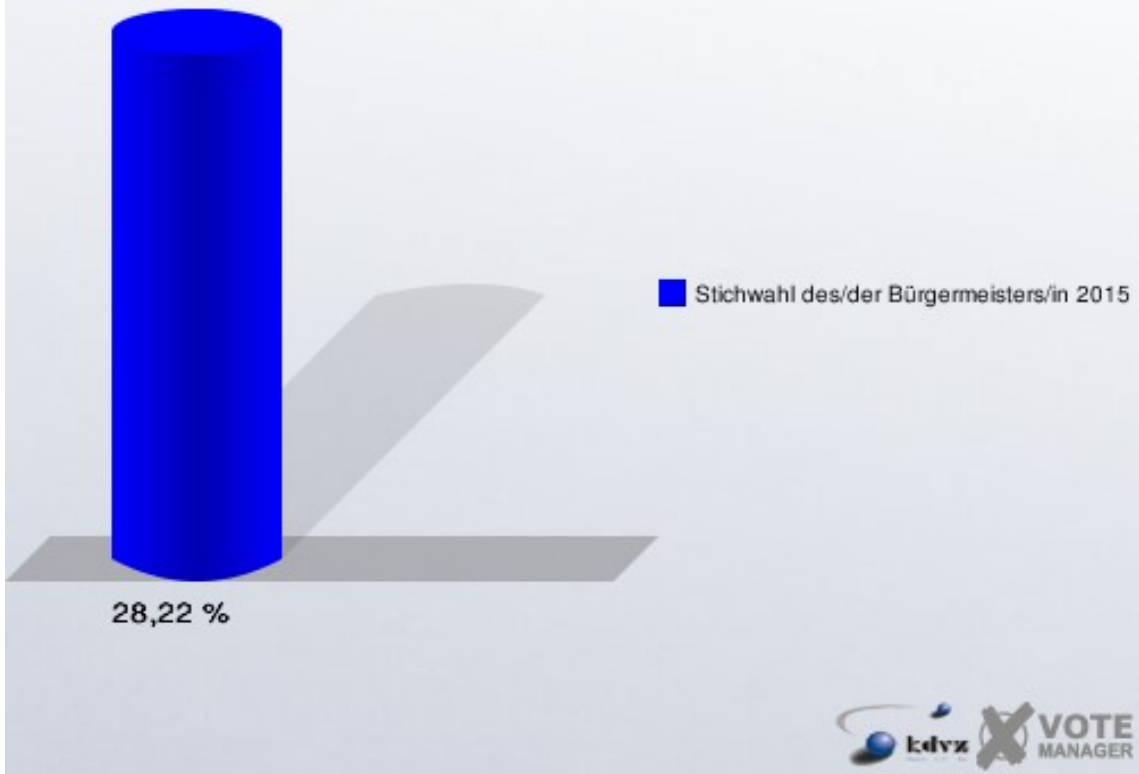
	Anzahl	Prozent
Wahlberechtigte	202	
Wähler/innen	57	28,22 %
ungültige Stimmen	0	0,00 %
gültige Stimmen	57	100,00 %
Ullrich, CDU, SPD	13	22,81 %
Fuchs, Einzelbewerber	44	77,19 %



Fuchs, Axel = Einzelbewerber Fuchs, Axel

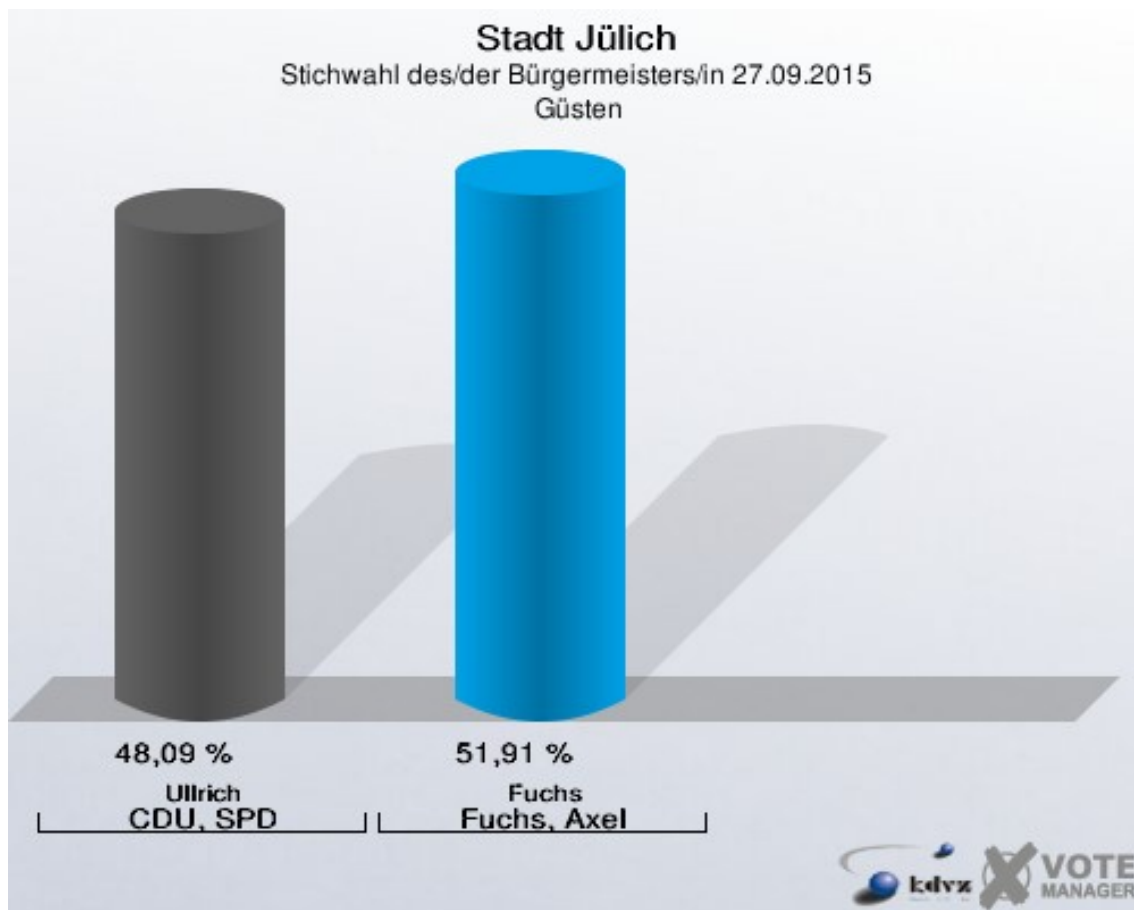
Stadt Jülich

Stichwahl des/der Bürgermeisters/in 27.09.2015
Wahlbeteiligung Daubenrath



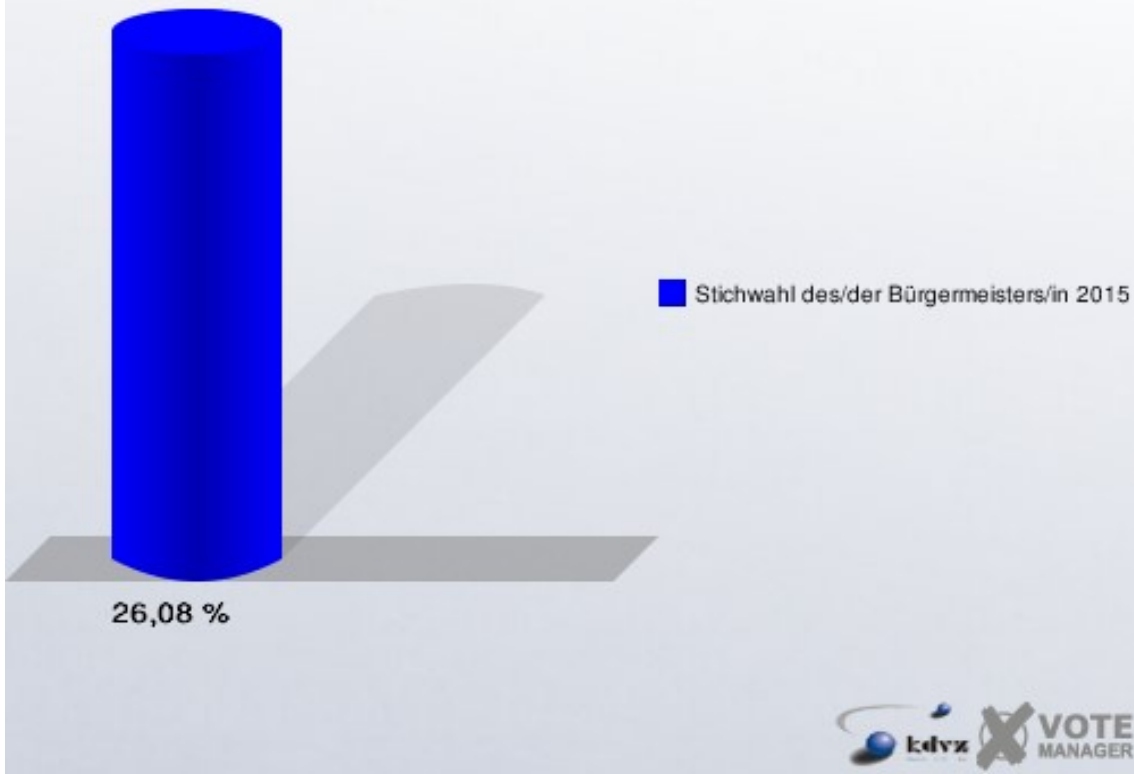
Güsten

	Anzahl	Prozent
Wahlberechtigte	901	
Wähler/innen	235	26,08 %
ungültige Stimmen	0	0,00 %
gültige Stimmen	235	100,00 %
Ullrich, CDU, SPD	113	48,09 %
Fuchs, Einzelbewerber	122	51,91 %



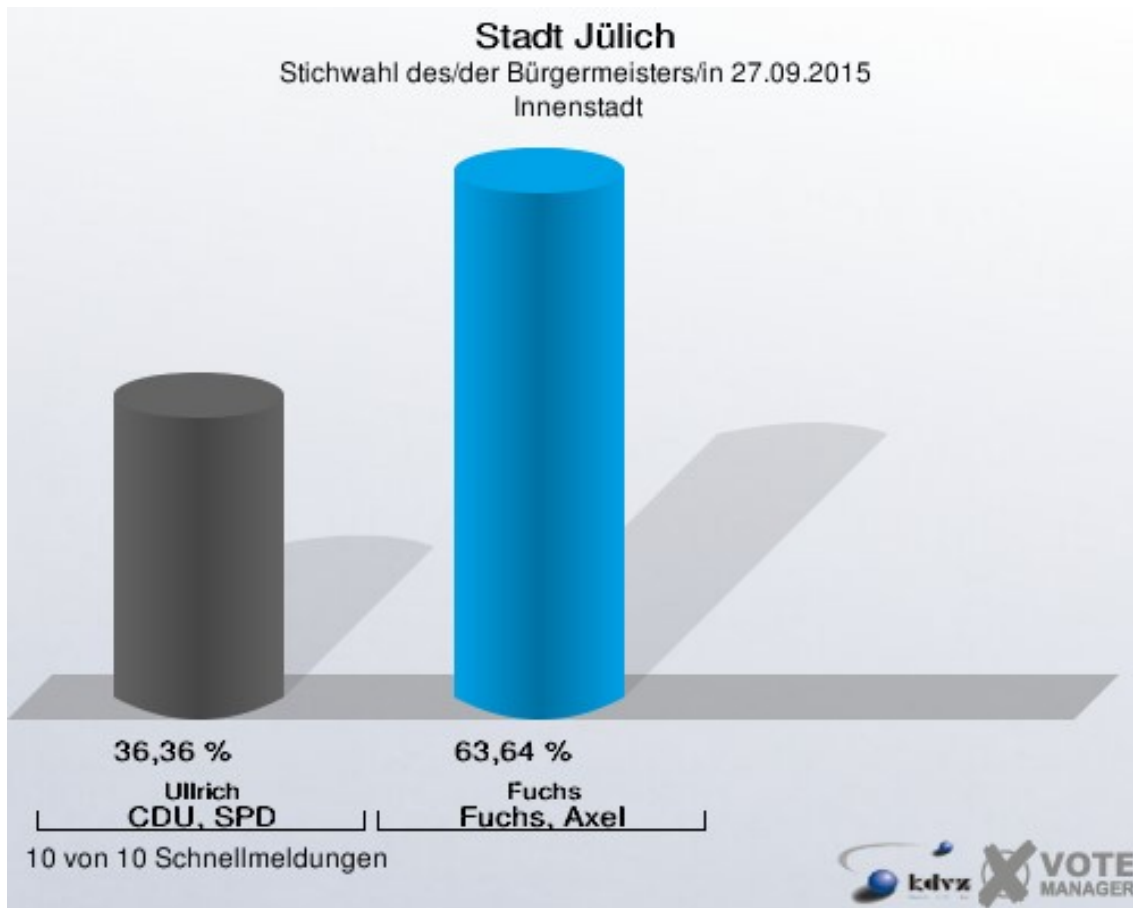
Fuchs, Axel = Einzelbewerber Fuchs, Axel

Stadt Jülich
Stichwahl des/der Bürgermeisters/in 27.09.2015
Wahlbeteiligung Gästen



Innenstadt

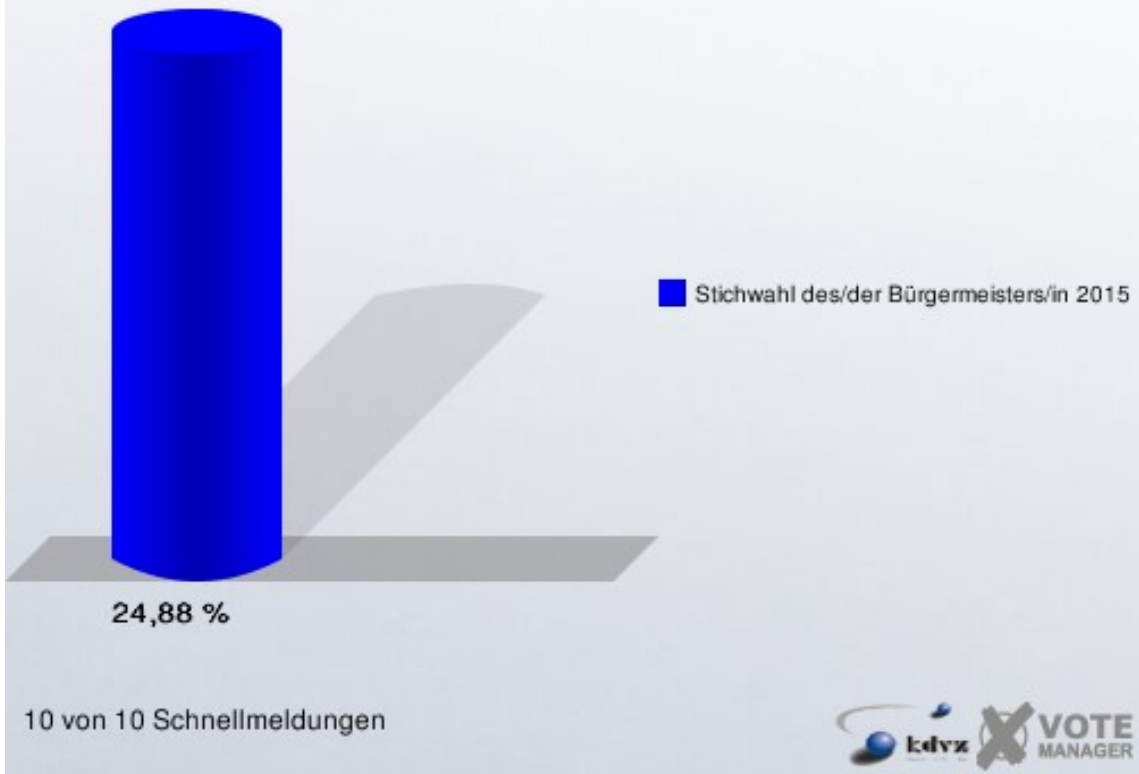
	Anzahl	Prozent
Wahlberechtigte	13.247	
Wähler/innen	3.296	24,88 %
ungültige Stimmen	29	0,88 %
gültige Stimmen	3.267	99,12 %
Ullrich, CDU, SPD	1.188	36,36 %
Fuchs, Einzelbewerber	2.079	63,64 %



Fuchs, Axel = Einzelbewerber Fuchs, Axel

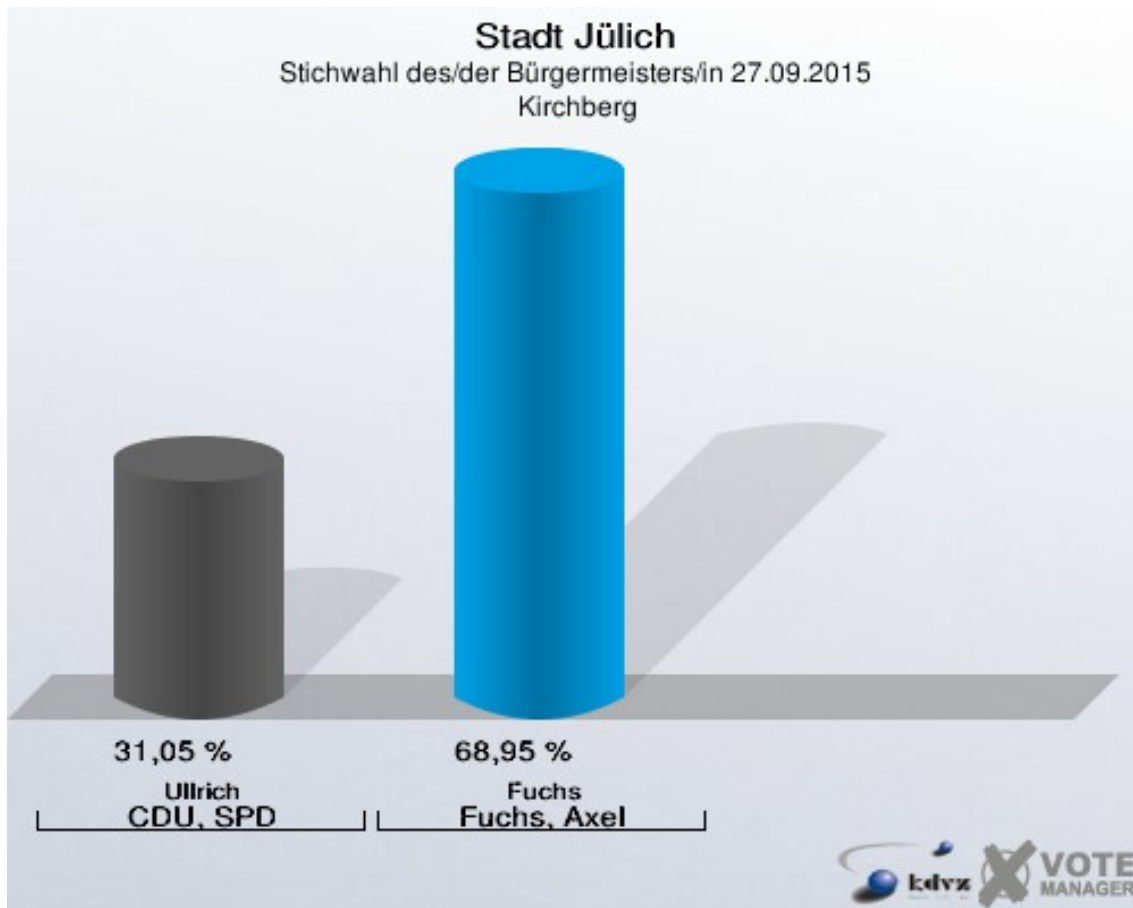
Stadt Jülich

Stichwahl des/der Bürgermeisters/in 27.09.2015
Wahlbeteiligung Innenstadt



Kirchberg

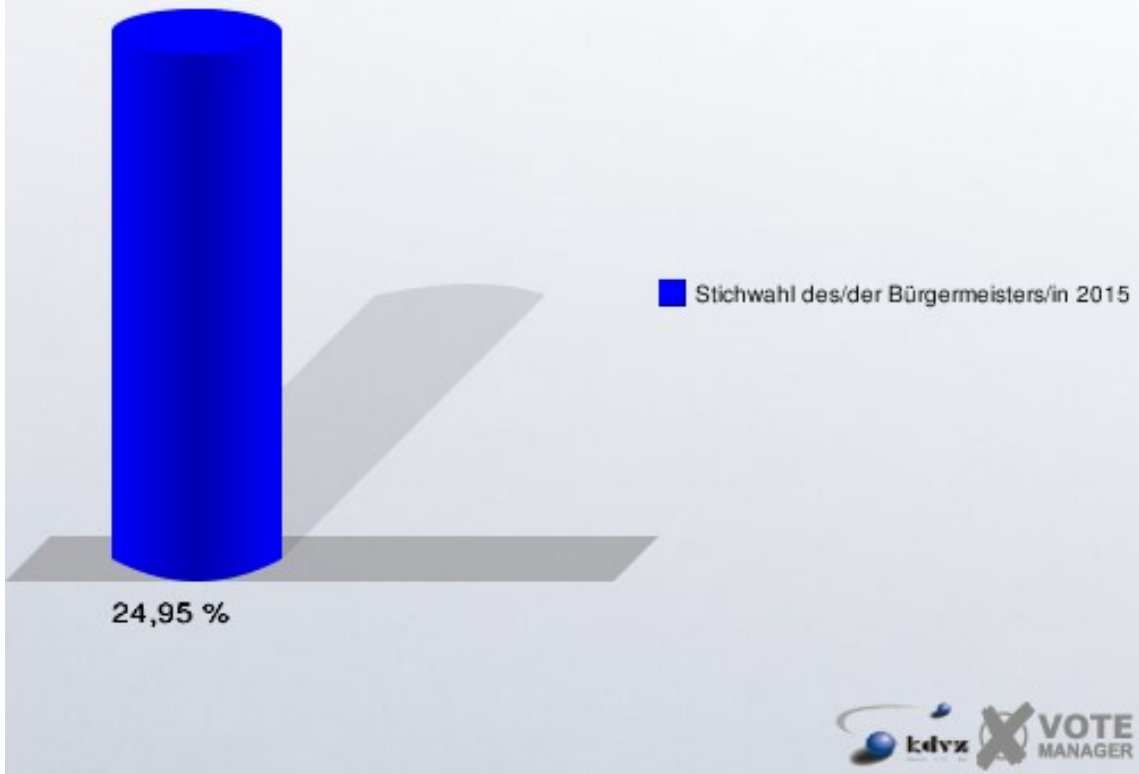
	Anzahl	Prozent
Wahlberechtigte	1.419	
Wähler/innen	354	24,95 %
ungültige Stimmen	3	0,85 %
gültige Stimmen	351	99,15 %
Ullrich, CDU, SPD	109	31,05 %
Fuchs, Einzelbewerber	242	68,95 %



Fuchs, Axel = Einzelbewerber Fuchs, Axel

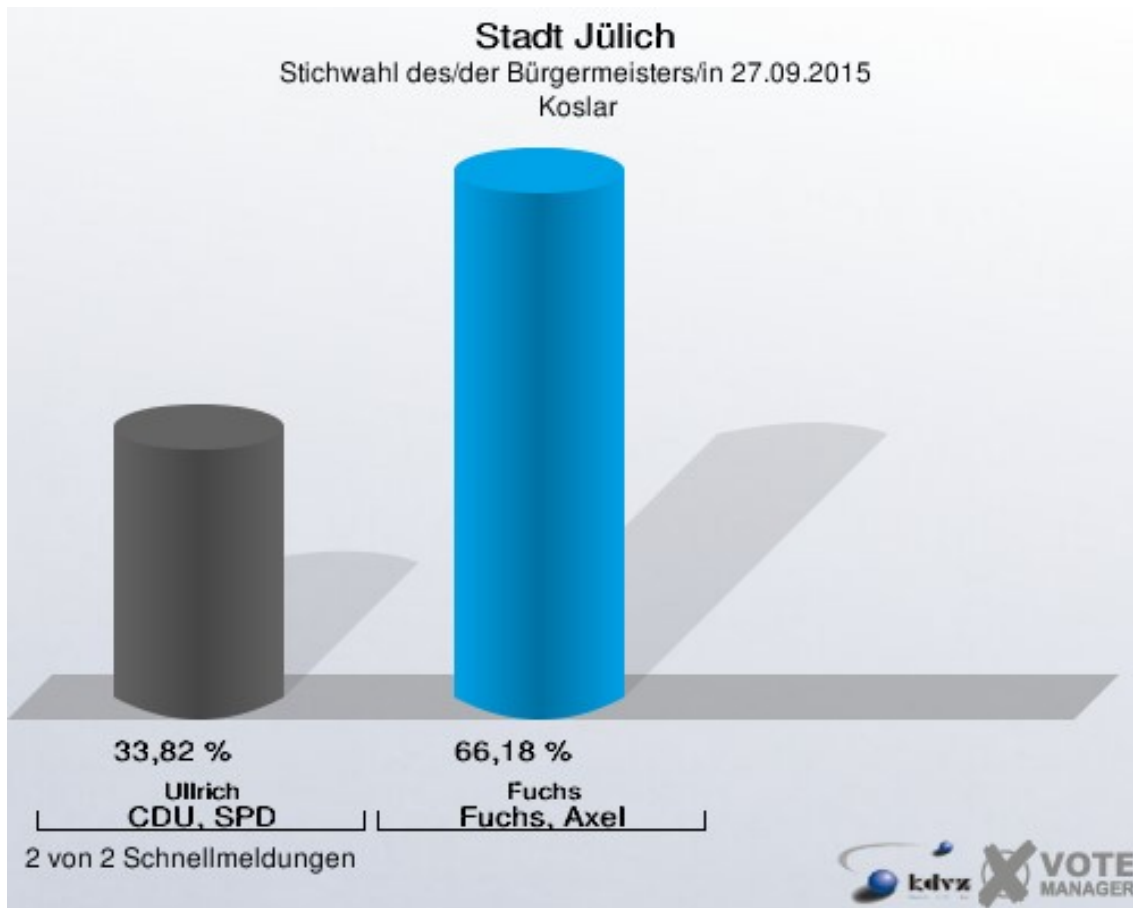
Stadt Jülich

Stichwahl des/der Bürgermeisters/in 27.09.2015
Wahlbeteiligung Kirchberg



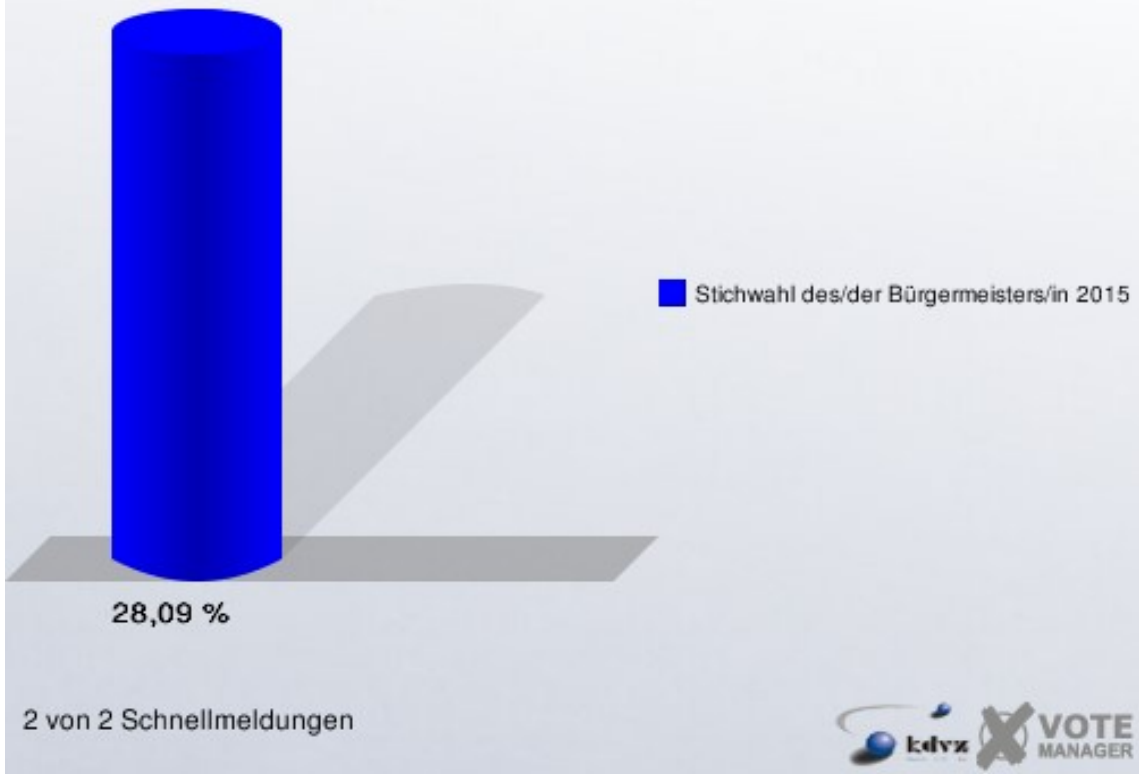
Koslar

	Anzahl	Prozent
Wahlberechtigte	2.460	
Wähler/innen	691	28,09 %
ungültige Stimmen	5	0,72 %
gültige Stimmen	686	99,28 %
Ullrich, CDU, SPD	232	33,82 %
Fuchs, Einzelbewerber	454	66,18 %



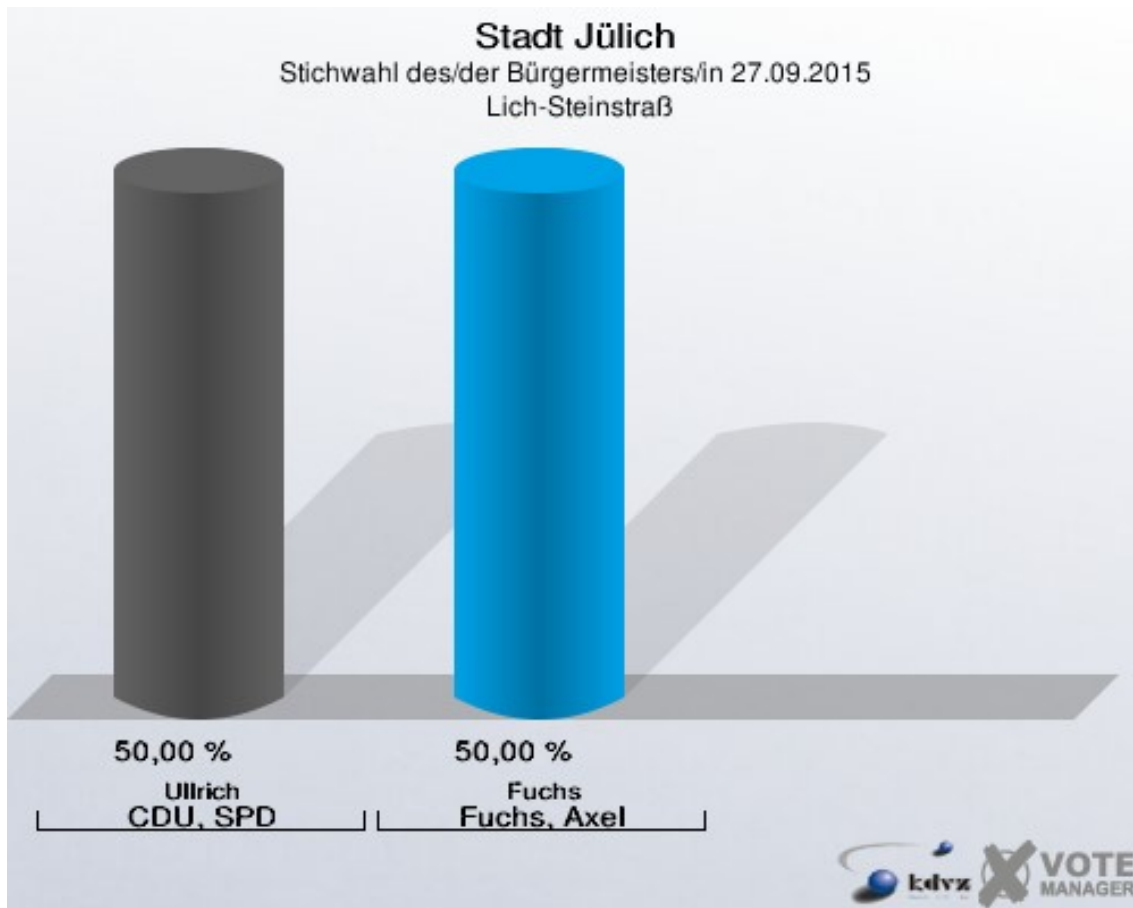
Fuchs, Axel = Einzelbewerber Fuchs, Axel

Stadt Jülich
Stichwahl des/der Bürgermeisters/in 27.09.2015
Wahlbeteiligung Koslar



Lich-Steinstraß

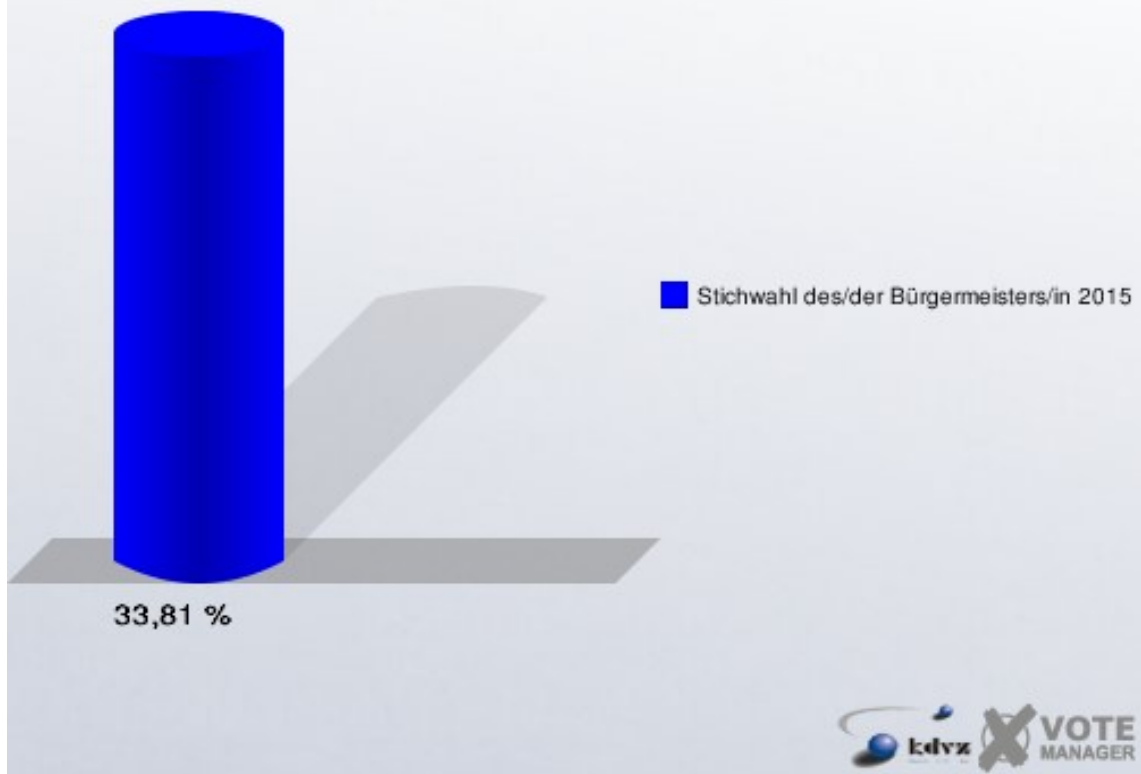
	Anzahl	Prozent
Wahlberechtigte	1.044	
Wähler/innen	353	33,81 %
ungültige Stimmen	1	0,28 %
gültige Stimmen	352	99,72 %
Ullrich, CDU, SPD	176	50,00 %
Fuchs, Einzelbewerber	176	50,00 %



Fuchs, Axel = Einzelbewerber Fuchs, Axel

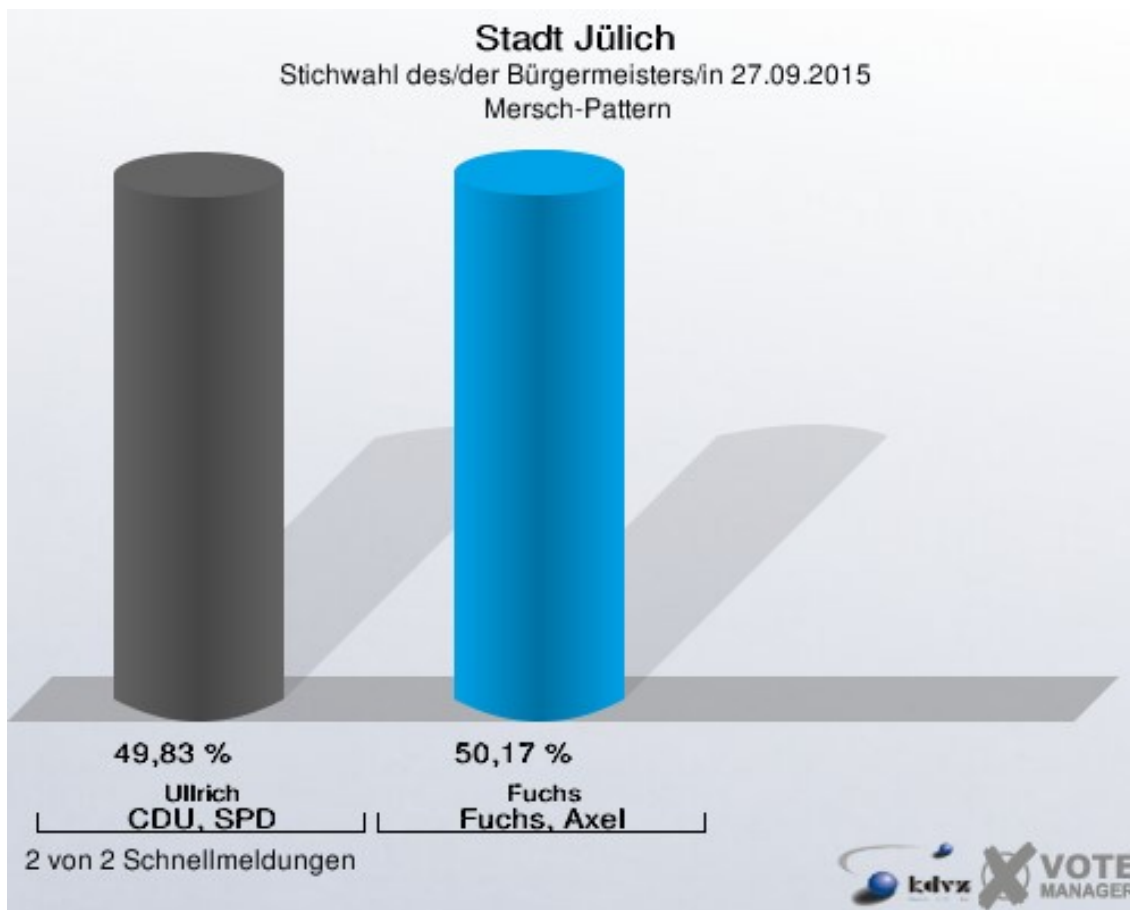
Stadt Jülich

Stichwahl des/der Bürgermeisters/in 27.09.2015
Wahlbeteiligung Lich-Steinstraß



Mersch-Pattern

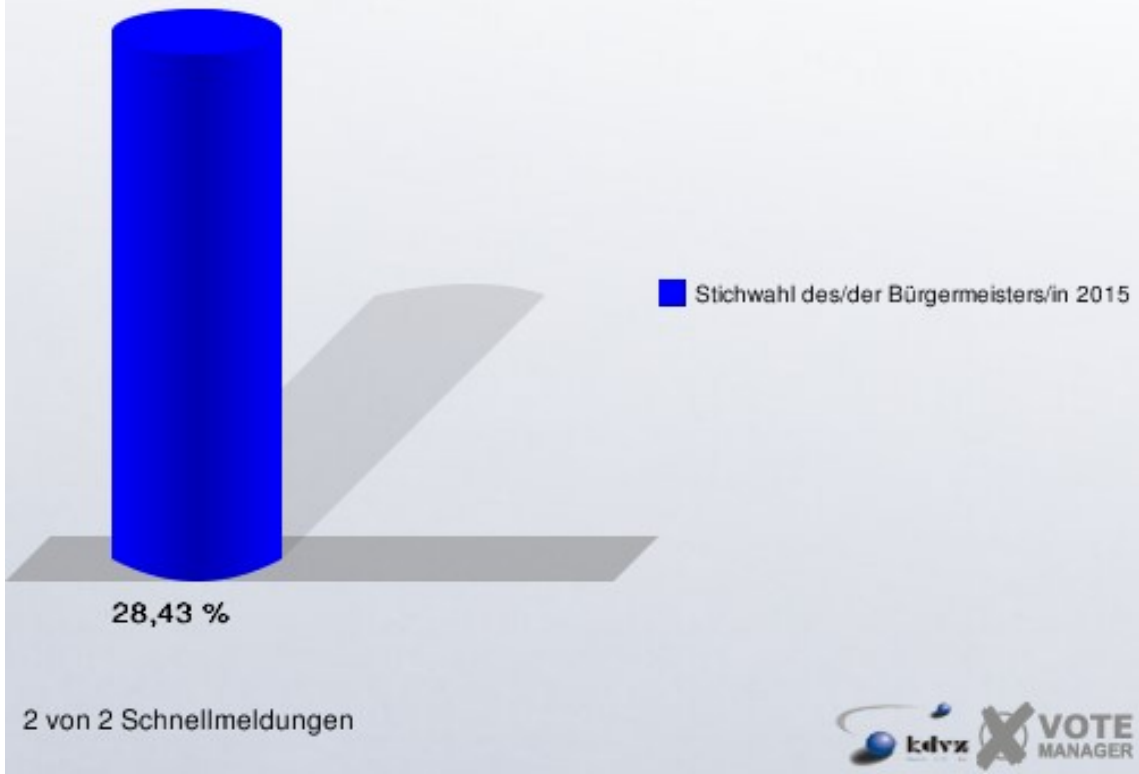
	Anzahl	Prozent
Wahlberechtigte	1.027	
Wähler/innen	292	28,43 %
ungültige Stimmen	1	0,34 %
gültige Stimmen	291	99,66 %
Ullrich, CDU, SPD	145	49,83 %
Fuchs, Einzelbewerber	146	50,17 %



Fuchs, Axel = Einzelbewerber Fuchs, Axel

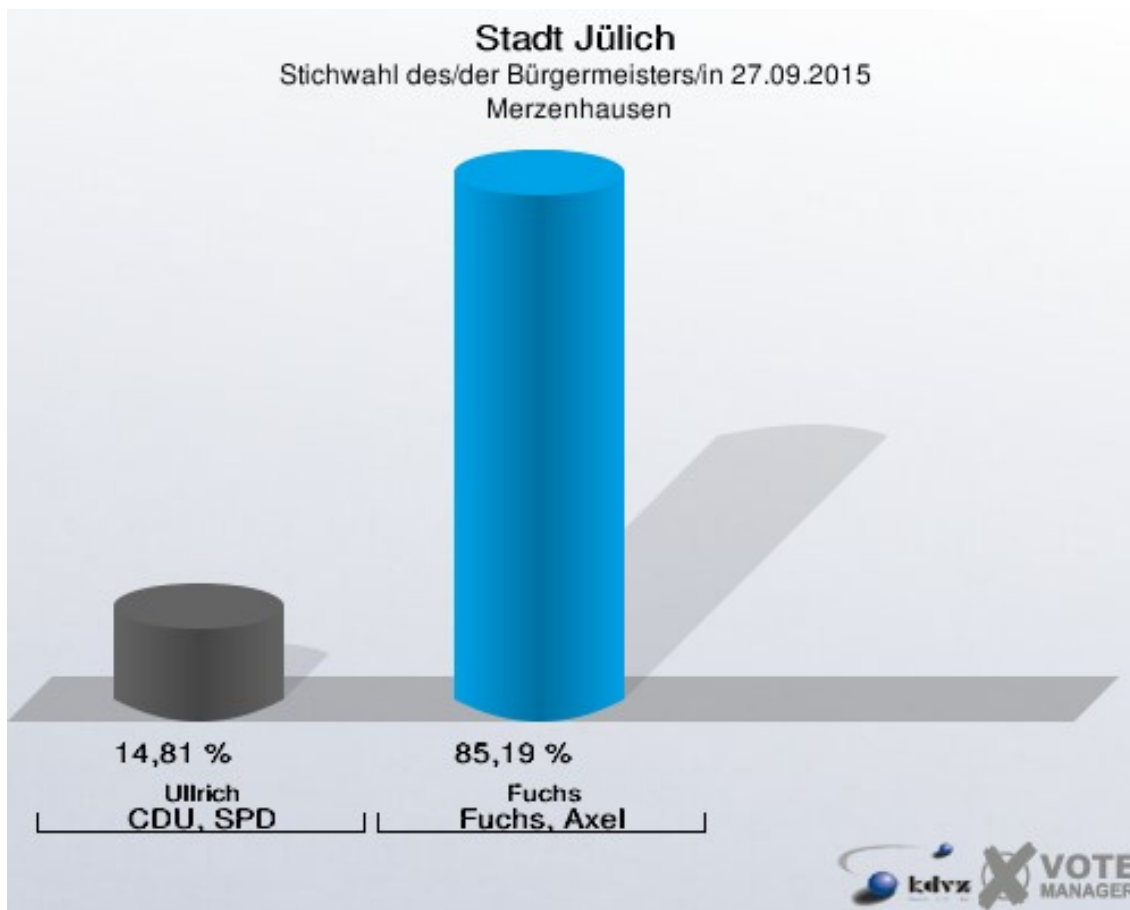
Stadt Jülich

Stichwahl des/der Bürgermeisters/in 27.09.2015
Wahlbeteiligung Mersch-Pattern



Merzenhausen

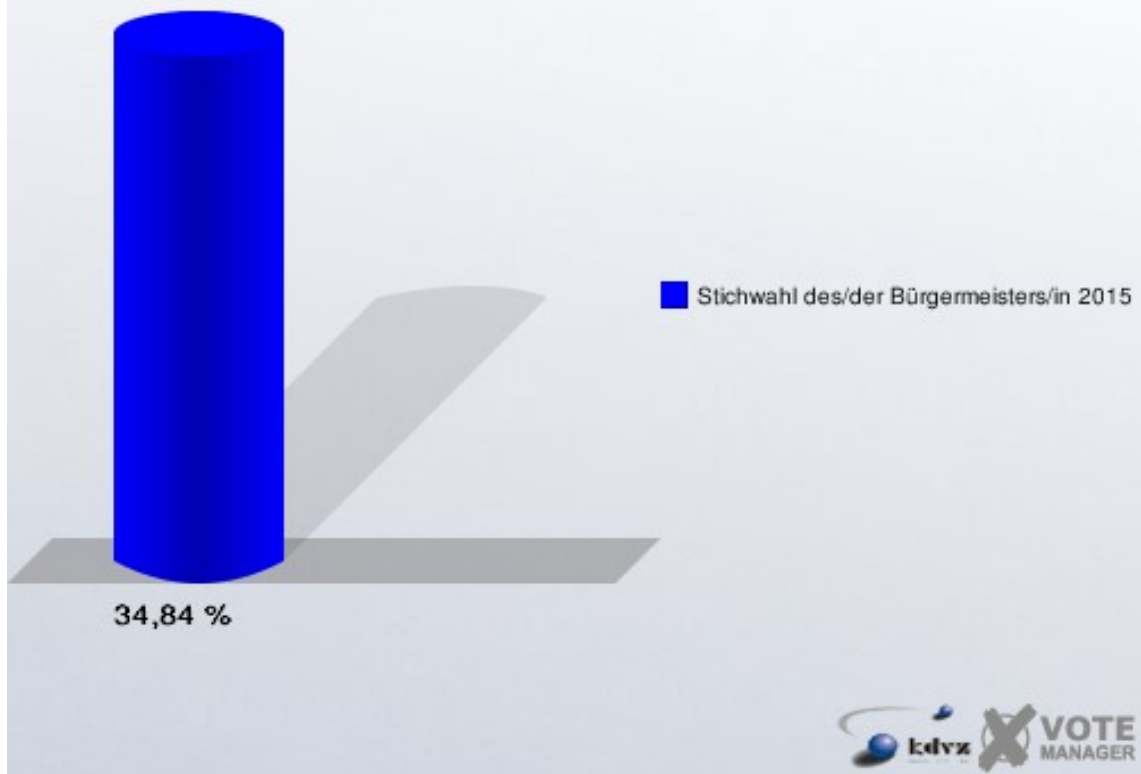
	Anzahl	Prozent
Wahlberechtigte	310	
Wähler/innen	108	34,84 %
ungültige Stimmen	0	0,00 %
gültige Stimmen	108	100,00 %
Ullrich, CDU, SPD	16	14,81 %
Fuchs, Einzelbewerber	92	85,19 %



Fuchs, Axel = Einzelbewerber Fuchs, Axel

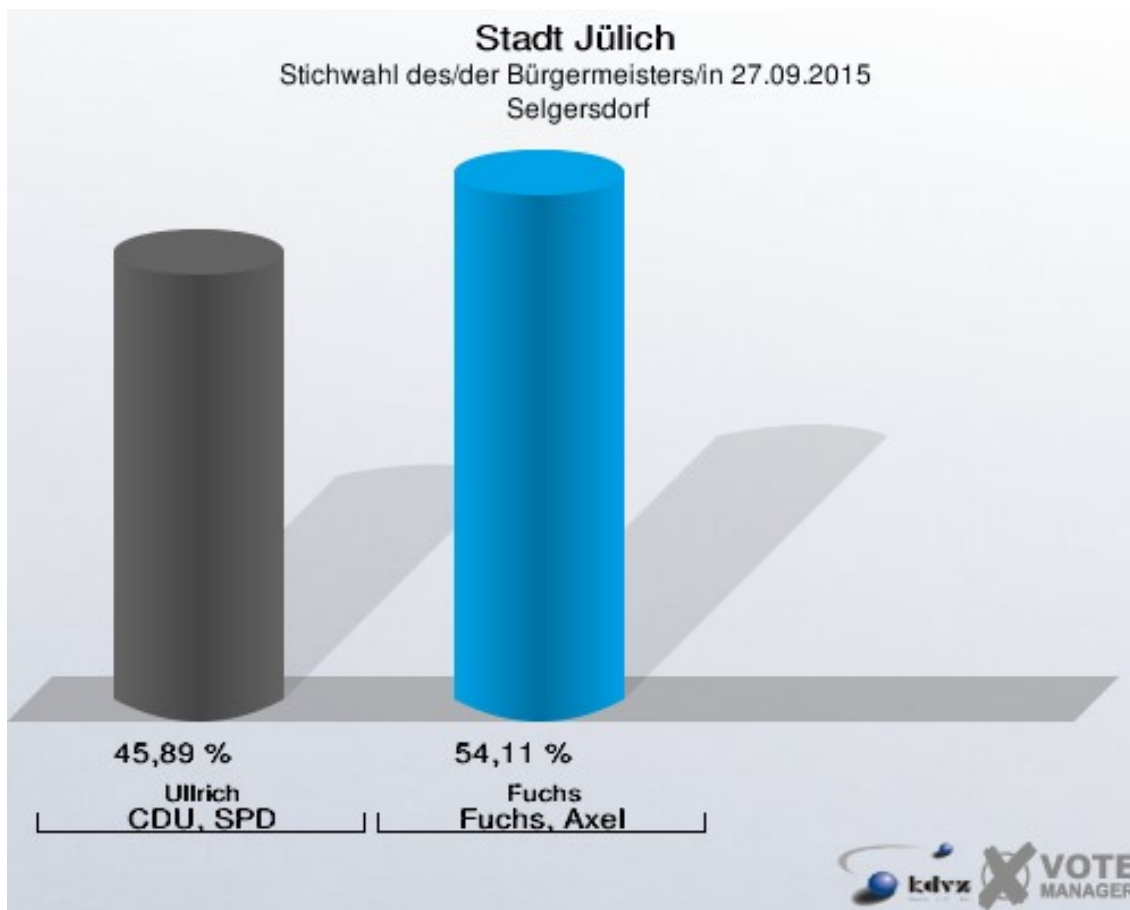
Stadt Jülich

Stichwahl des/der Bürgermeisters/in 27.09.2015
Wahlbeteiligung Merzenhausen



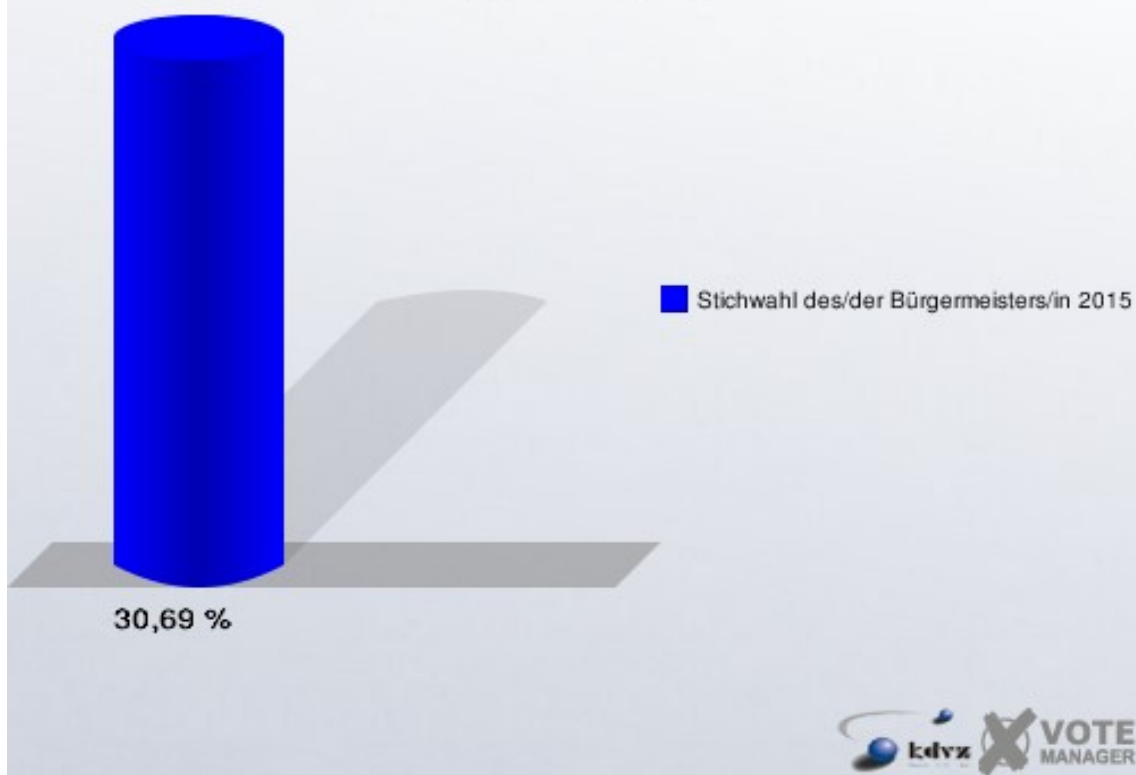
Selgersdorf

	Anzahl	Prozent
Wahlberechtigte	681	
Wähler/innen	209	30,69 %
ungültige Stimmen	2	0,96 %
gültige Stimmen	207	99,04 %
Ullrich, CDU, SPD	95	45,89 %
Fuchs, Einzelbewerber	112	54,11 %



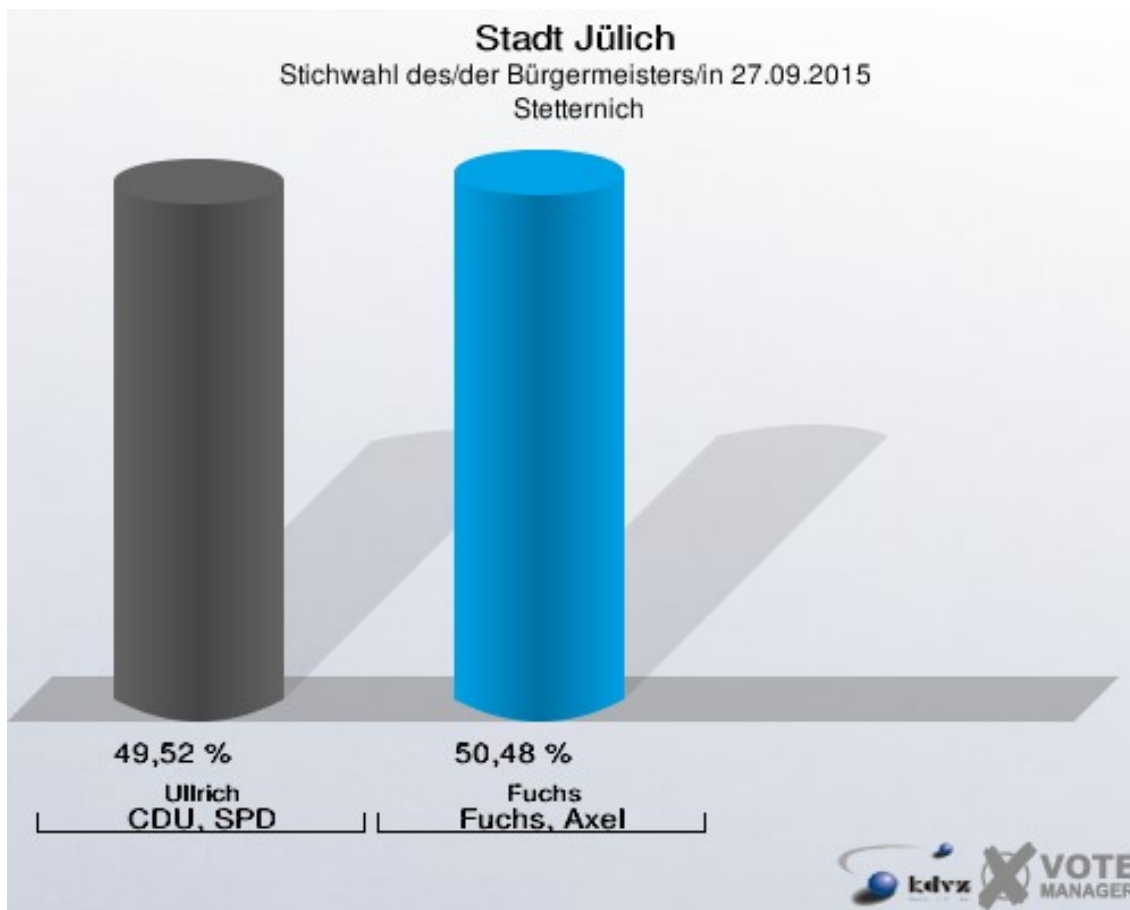
Fuchs, Axel = Einzelbewerber Fuchs, Axel

Stadt Jülich
Stichwahl des/der Bürgermeisters/in 27.09.2015
Wahlbeteiligung Selgersdorf



Stetternich

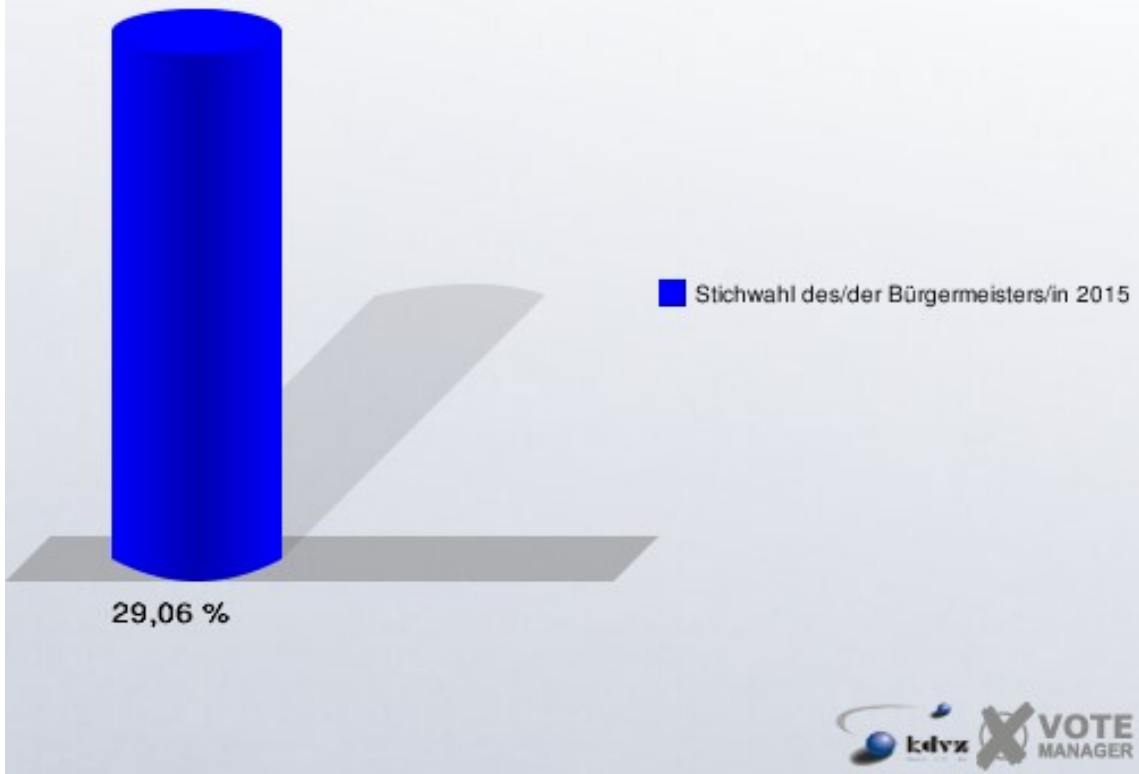
	Anzahl	Prozent
Wahlberechtigte	1.428	
Wähler/innen	415	29,06 %
ungültige Stimmen	1	0,24 %
gültige Stimmen	414	99,76 %
Ullrich, CDU, SPD	205	49,52 %
Fuchs, Einzelbewerber	209	50,48 %



Fuchs, Axel = Einzelbewerber Fuchs, Axel

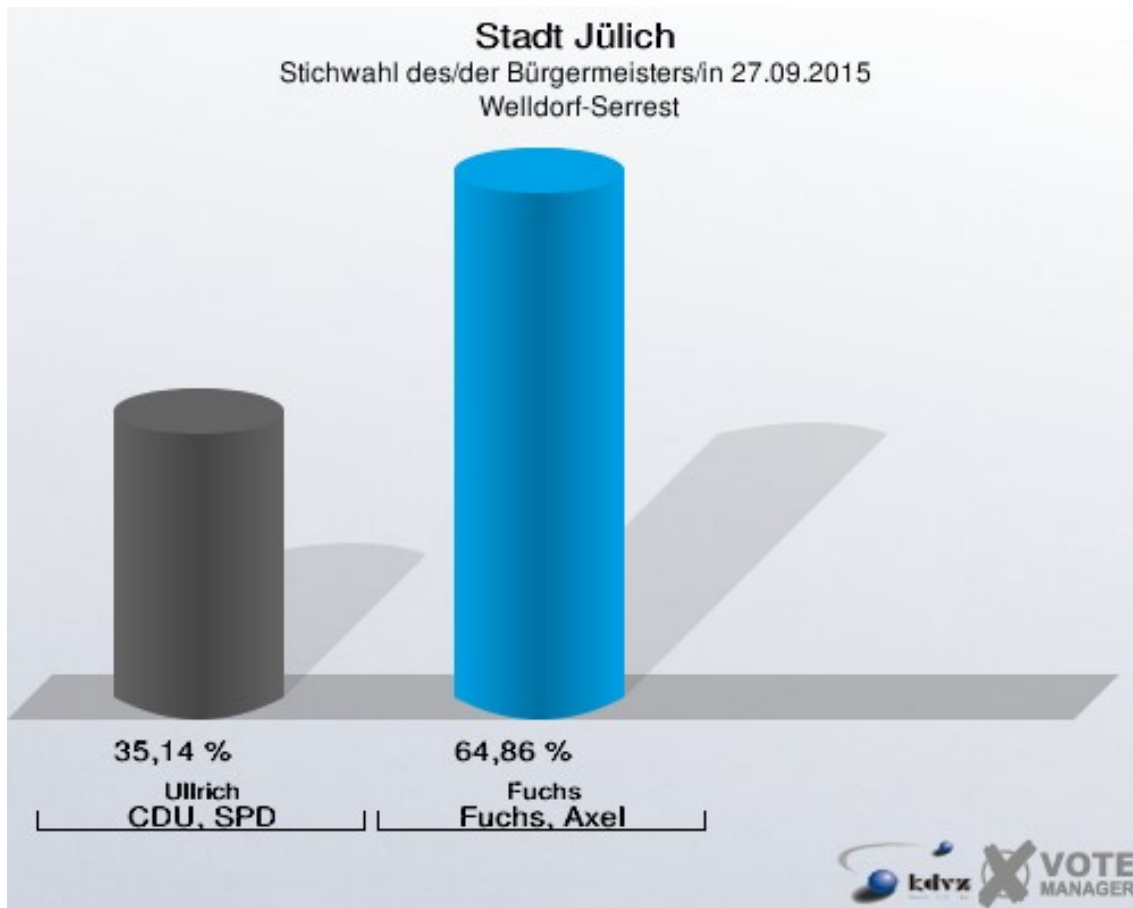
Stadt Jülich

Stichwahl des/der Bürgermeisters/in 27.09.2015
Wahlbeteiligung Stetternich



Welldorf-Serrest

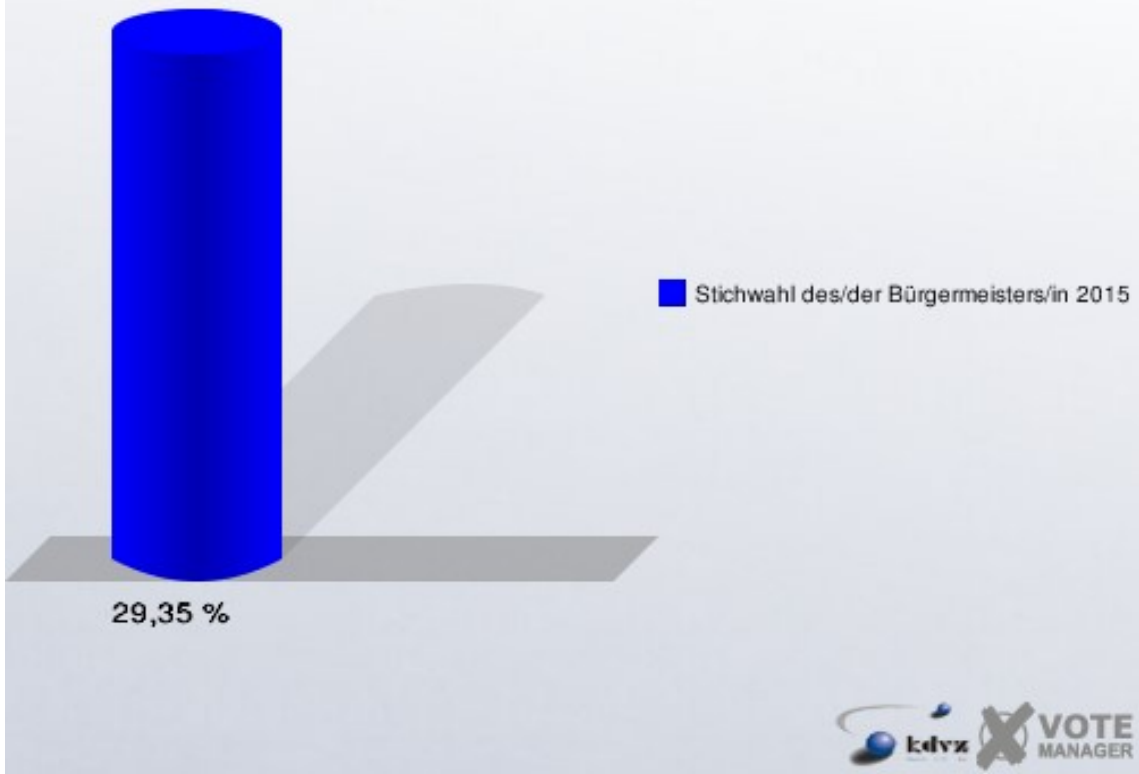
	Anzahl	Prozent
Wahlberechtigte	1.138	
Wähler/innen	334	29,35 %
ungültige Stimmen	1	0,30 %
gültige Stimmen	333	99,70 %
Ullrich, CDU, SPD	117	35,14 %
Fuchs, Einzelbewerber	216	64,86 %



Fuchs, Axel = Einzelbewerber Fuchs, Axel

Stadt Jülich

Stichwahl des/der Bürgermeisters/in 27.09.2015
Wahlbeteiligung Welldorf-Serrest



Übersicht Stadtteile

Stadt Jülich
Stichwahl des/der Bürgermeisters/in 27.09.2015
Zusammenstellung der Ergebnisse nach Stadtteilen

Stadtteil	Schnell- meldungen	Wahlbe- rechtigte	Wähler	gültig	Ullrich CDU, SPD	Fuchs Einzelbewerber
Altenburg	1 von 1	193	70	67	32	35
			36,27 %	95,71 %	47,76 %	52,24 %
Barmen	1 von 1	1.096	428	427	115	312
			39,05 %	99,77 %	26,93 %	73,07 %
Bourheim	1 von 1	619	178	175	37	138
			28,76 %	98,31 %	21,14 %	78,86 %
Broich	1 von 1	947	276	275	103	172
			29,14 %	99,64 %	37,45 %	62,55 %
Daubenrath	1 von 1	202	57	57	13	44
			28,22 %	100,00 %	22,81 %	77,19 %
Güsten	1 von 1	901	235	235	113	122
			26,08 %	100,00 %	48,09 %	51,91 %
Innenstadt	10 von 10	13.247	3.296	3.267	1.188	2.079
			24,88 %	99,12 %	36,36 %	63,64 %
Kirchberg	1 von 1	1.419	354	351	109	242
			24,95 %	99,15 %	31,05 %	68,95 %
Koslar	2 von 2	2.460	691	686	232	454
			28,09 %	99,28 %	33,82 %	66,18 %
Lich-Steinstraß	1 von 1	1.044	353	352	176	176
			33,81 %	99,72 %	50,00 %	50,00 %
Mersch-Pattern	2 von 2	1.027	292	291	145	146
			28,43 %	99,66 %	49,83 %	50,17 %

Stadtteil	Schnell- meldungen	Wahlbe- rechtigte	Wähler	gültig	Ullrich CDU, SPD	Fuchs Einzelbewerber
Merzenhausen	1 von 1	310	108	108	16	92
			34,84 %	100,00 %	14,81 %	85,19 %
Selgersdorf	1 von 1	681	209	207	95	112
			30,69 %	99,04 %	45,89 %	54,11 %
Stetternich	1 von 1	1.428	415	414	205	209
			29,06 %	99,76 %	49,52 %	50,48 %
Welldorf-Serrest	1 von 1	1.138	334	333	117	216
			29,35 %	99,70 %	35,14 %	64,86 %
Stadt Jülich	32 von 32	26.712	11.212	11.119	4.113	7.006
			41,97 %	99,17 %	36,99 %	63,01 %

Stadt Jülich
Stichwahl des/der Bürgermeisters/in 27.09.2015
Ullrich, CDU, SPD, Ergebnis
Stadtteil-Übersicht

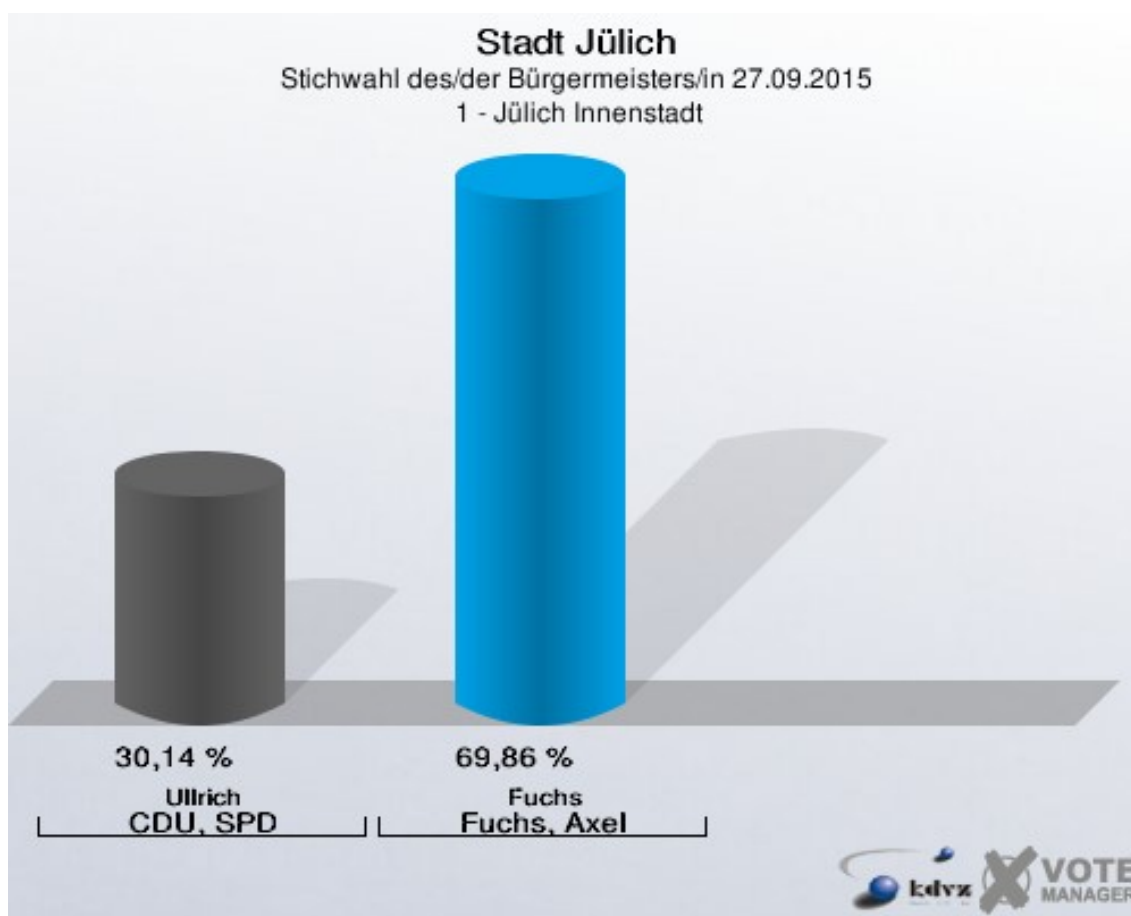
Lich-Steinstraß	50,00 %	
Mersch-Pattern	49,83 %	
Stetternich	49,52 %	
Güsten	48,09 %	
Altenburg	47,76 %	
Selgersdorf	45,89 %	
Broich	37,45 %	
Innenstadt	36,36 %	
Welldorf-Serrest	35,14 %	
Koslar	33,82 %	
Kirchberg	31,05 %	
Barmen	26,93 %	
Daubenrath	22,81 %	
Bourheim	21,14 %	
Merzenhausen	14,81 %	

Stadt Jülich
Stichwahl des/der Bürgermeisters/in 27.09.2015
Fuchs, Einzelbewerber, Ergebnis
Stadtteil-Übersicht

Merzenhausen	85,19 %	
Bourheim	78,86 %	
Daubenrath	77,19 %	
Barmen	73,07 %	
Kirchberg	68,95 %	
Koslar	66,18 %	
Welldorf-Serrest	64,86 %	
Innenstadt	63,64 %	
Broich	62,55 %	
Selgersdorf	54,11 %	
Altenburg	52,24 %	
Güsten	51,91 %	
Stetternich	50,48 %	
Mersch-Pattern	50,17 %	
Lich-Steinstraß	50,00 %	

Stimmbezirke 1 - Jülich Innenstadt

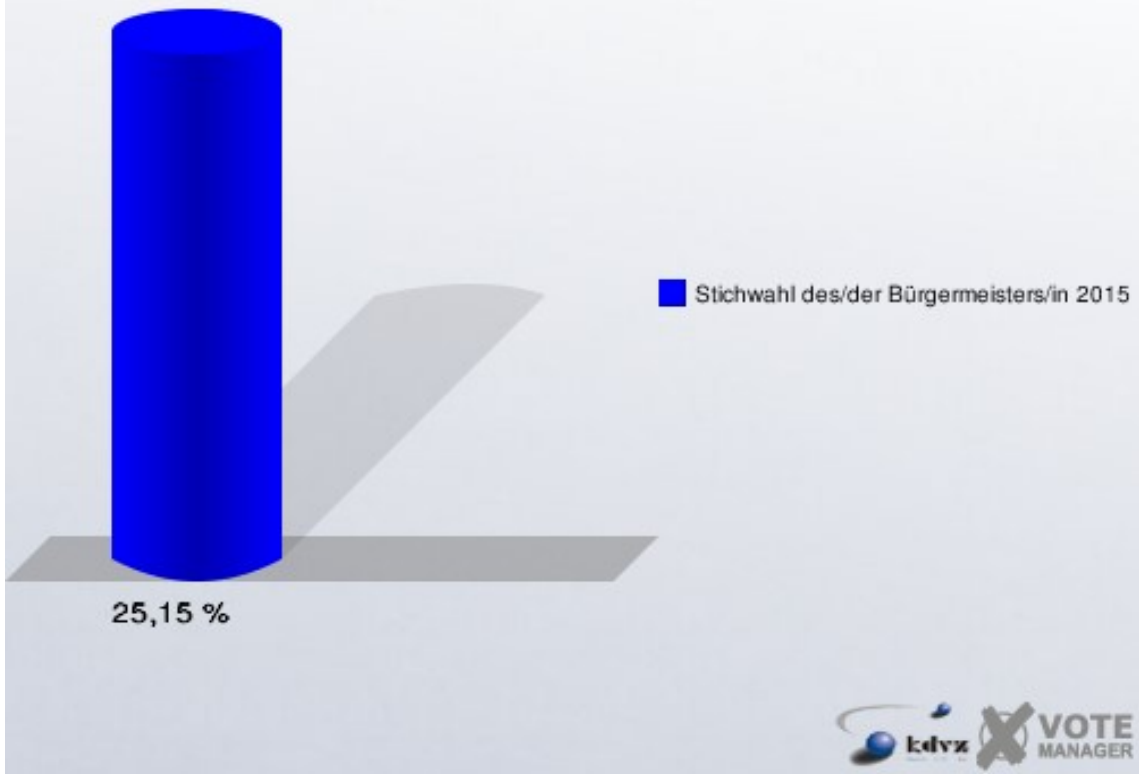
	Anzahl	Prozent
Wahlberechtigte	1.487	
Wähler/innen	374	25,15 %
ungültige Stimmen	9	2,41 %
gültige Stimmen	365	97,59 %
Ullrich, CDU, SPD	110	30,14 %
Fuchs, Einzelbewerber	255	69,86 %



Fuchs, Axel = Einzelbewerber Fuchs, Axel

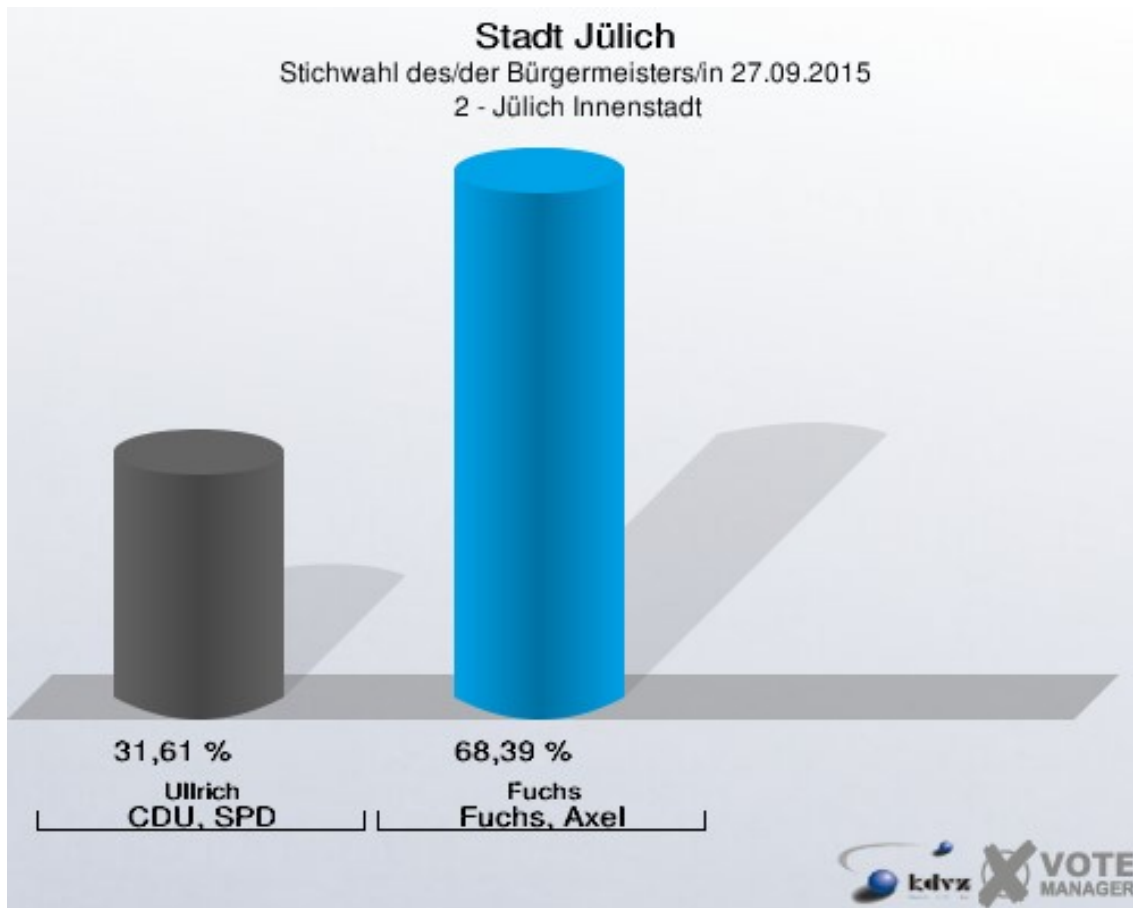
Stadt Jülich

Stichwahl des/der Bürgermeisters/in 27.09.2015
Wahlbeteiligung 1 - Jülich Innenstadt



2 - Jülich Innenstadt

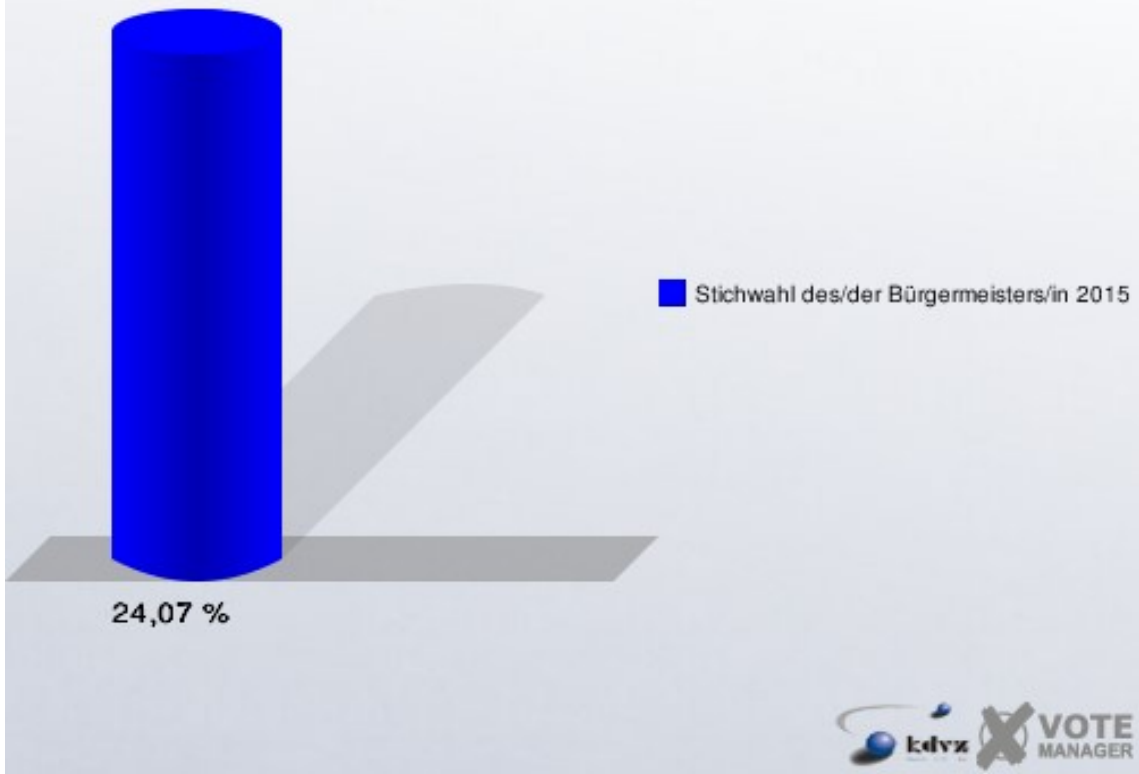
	Anzahl	Prozent
Wahlberechtigte	1.450	
Wähler/innen	349	24,07 %
ungültige Stimmen	1	0,29 %
gültige Stimmen	348	99,71 %
Ullrich, CDU, SPD	110	31,61 %
Fuchs, Einzelbewerber	238	68,39 %



Fuchs, Axel = Einzelbewerber Fuchs, Axel

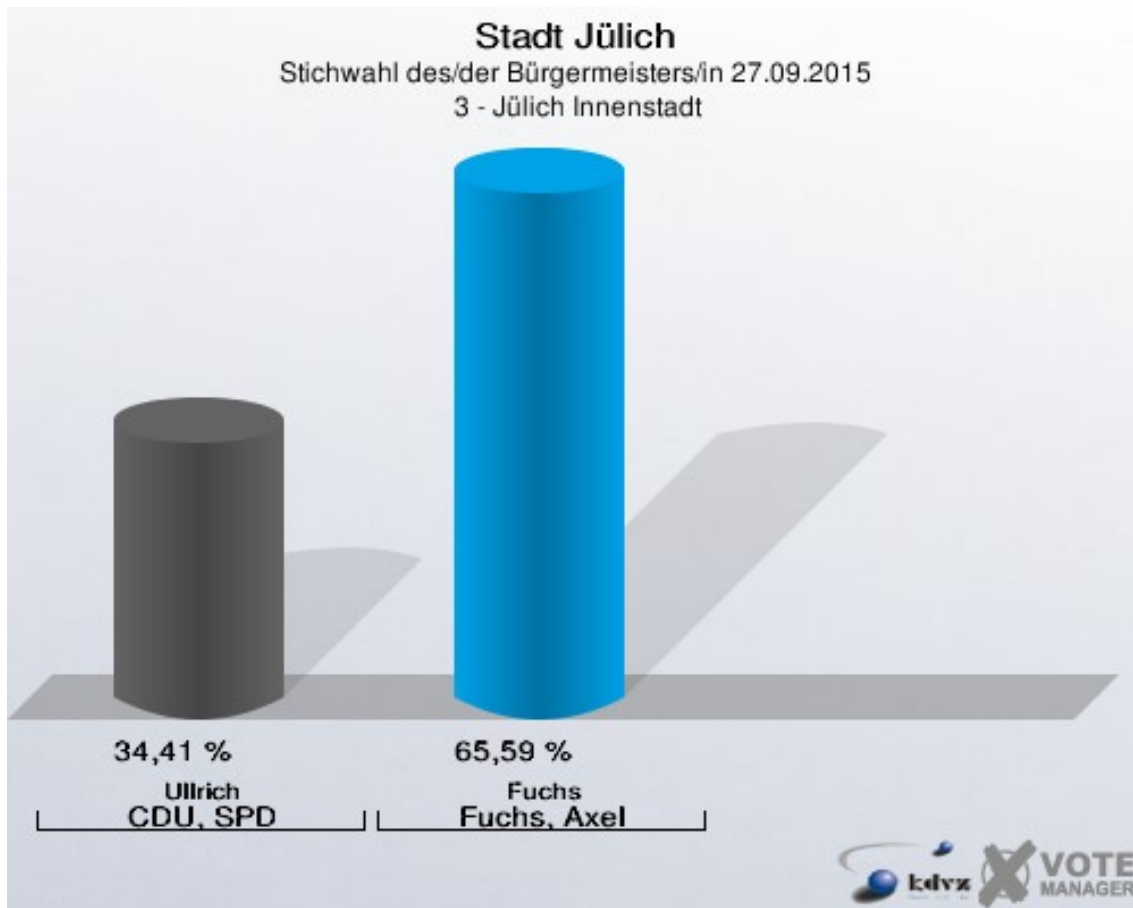
Stadt Jülich

Stichwahl des/der Bürgermeisters/in 27.09.2015
Wahlbeteiligung 2 - Jülich Innenstadt



3 - Jülich Innenstadt

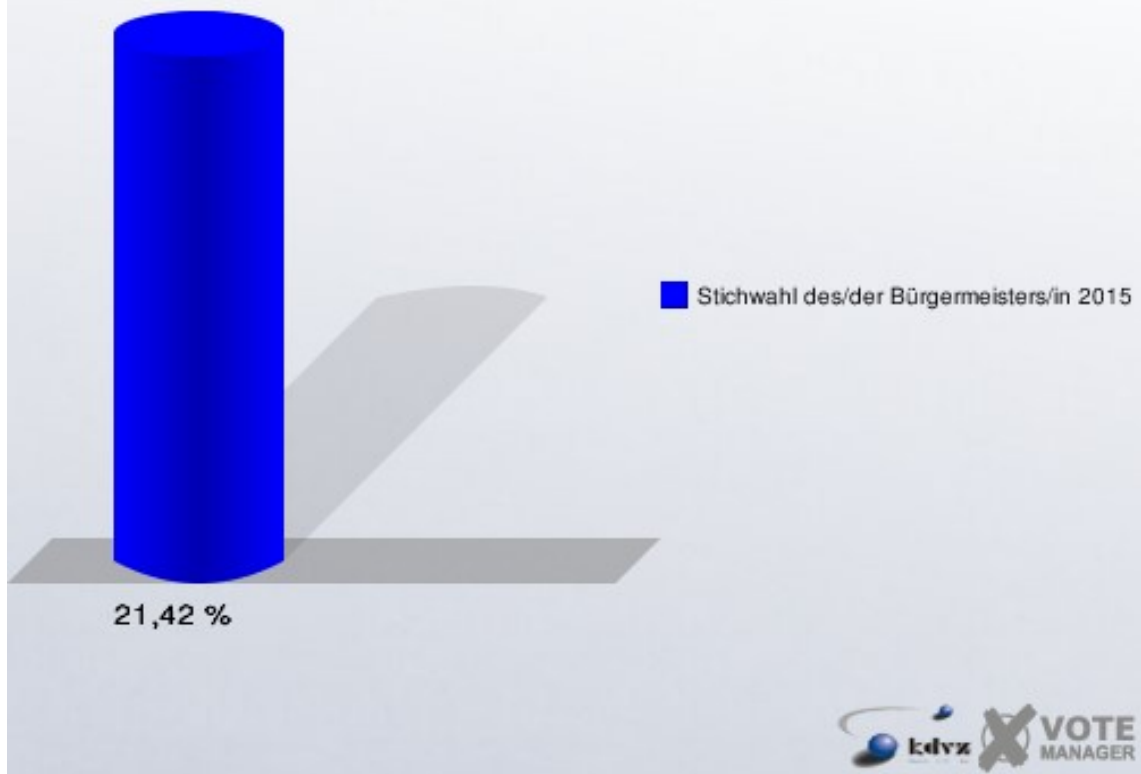
	Anzahl	Prozent
Wahlberechtigte	1.597	
Wähler/innen	342	21,42 %
ungültige Stimmen	2	0,58 %
gültige Stimmen	340	99,42 %
Ullrich, CDU, SPD	117	34,41 %
Fuchs, Einzelbewerber	223	65,59 %



Fuchs, Axel = Einzelbewerber Fuchs, Axel

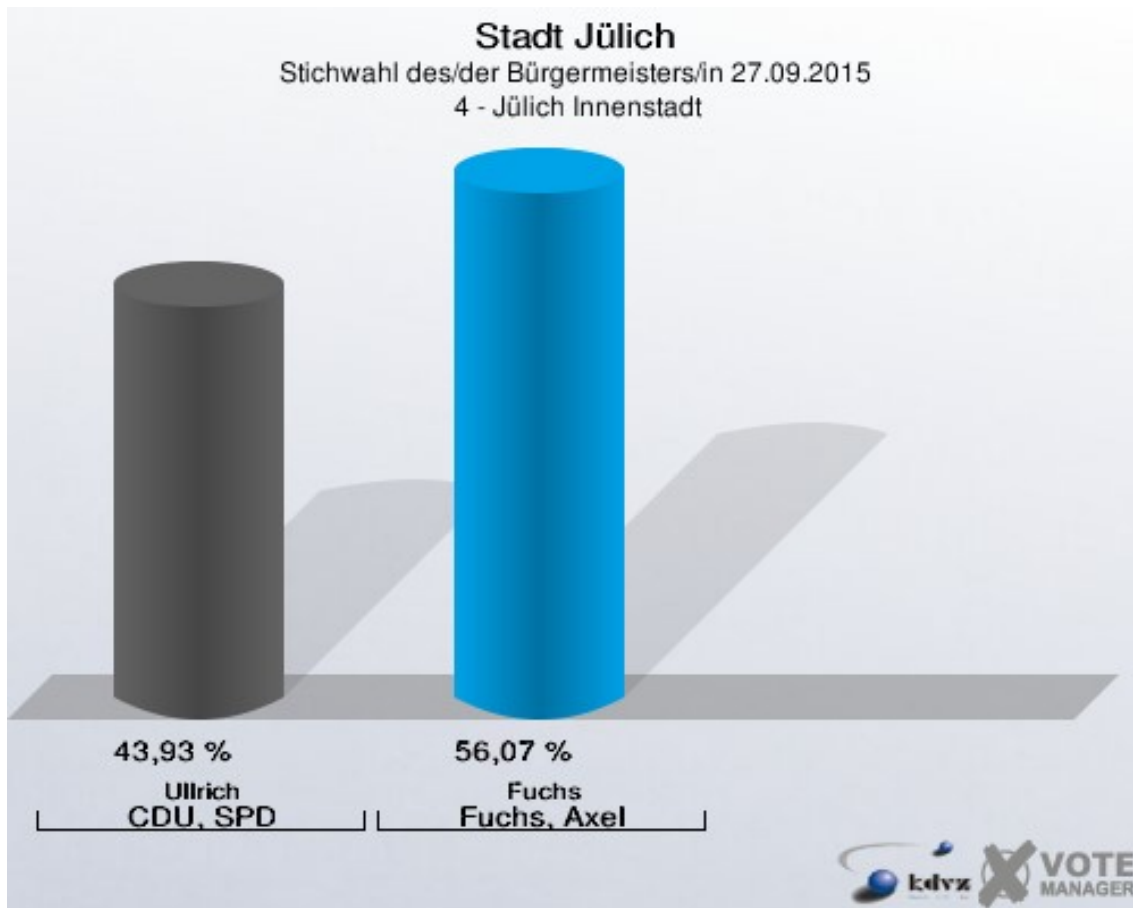
Stadt Jülich

Stichwahl des/der Bürgermeisters/in 27.09.2015
Wahlbeteiligung 3 - Jülich Innenstadt



4 - Jülich Innenstadt

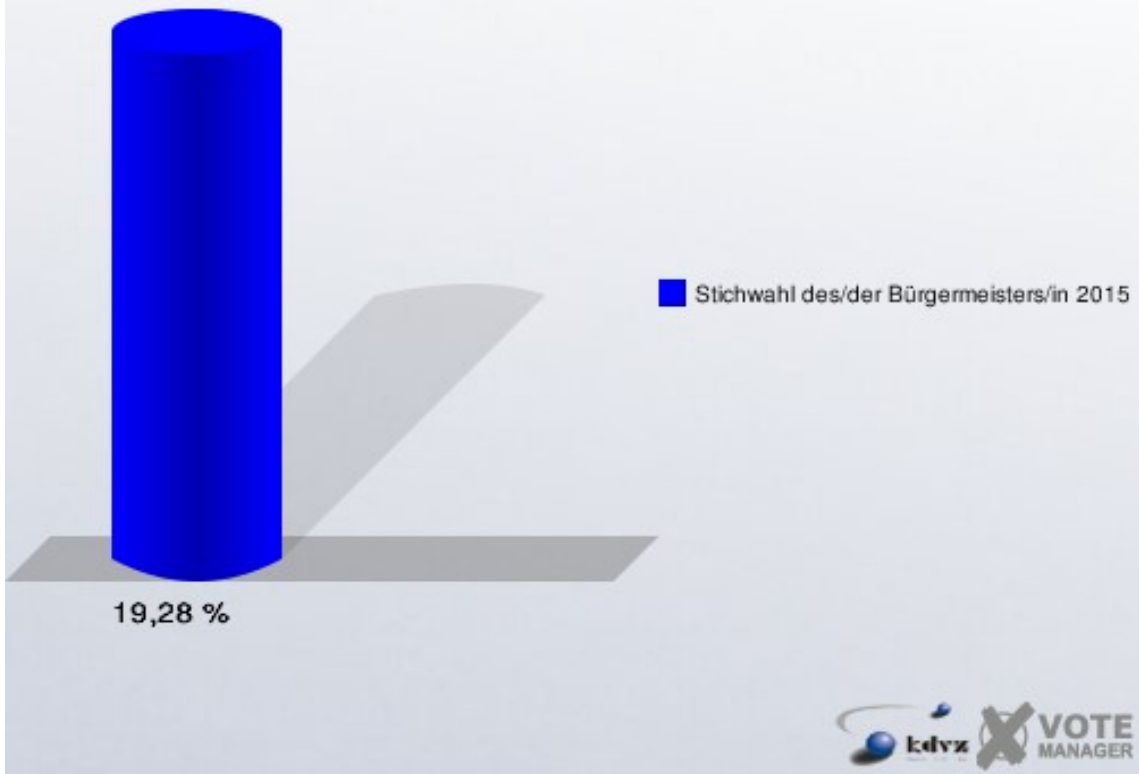
	Anzahl	Prozent
Wahlberechtigte	1.452	
Wähler/innen	280	19,28 %
ungültige Stimmen	0	0,00 %
gültige Stimmen	280	100,00 %
Ullrich, CDU, SPD	123	43,93 %
Fuchs, Einzelbewerber	157	56,07 %



Fuchs, Axel = Einzelbewerber Fuchs, Axel

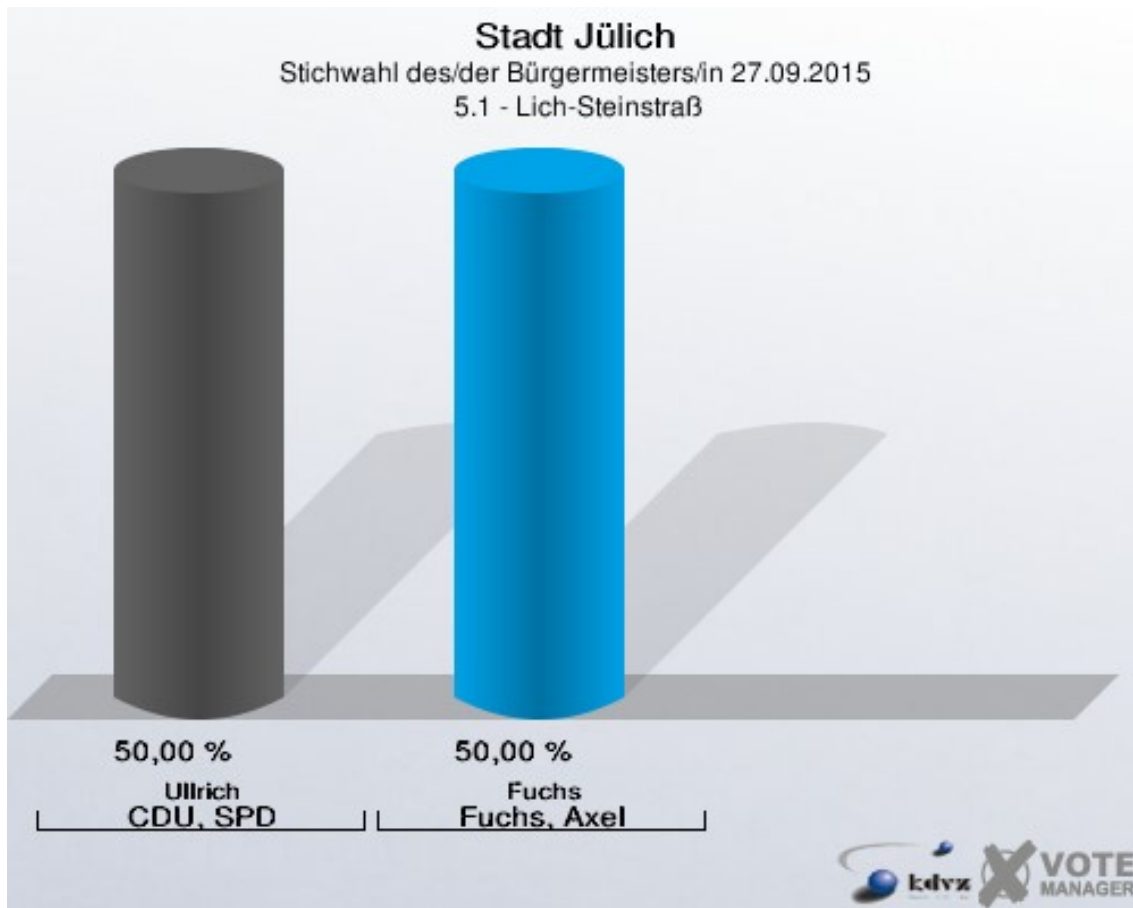
Stadt Jülich

Stichwahl des/der Bürgermeisters/in 27.09.2015
Wahlbeteiligung 4 - Jülich Innenstadt



5.1 - Lich-Steinstraß

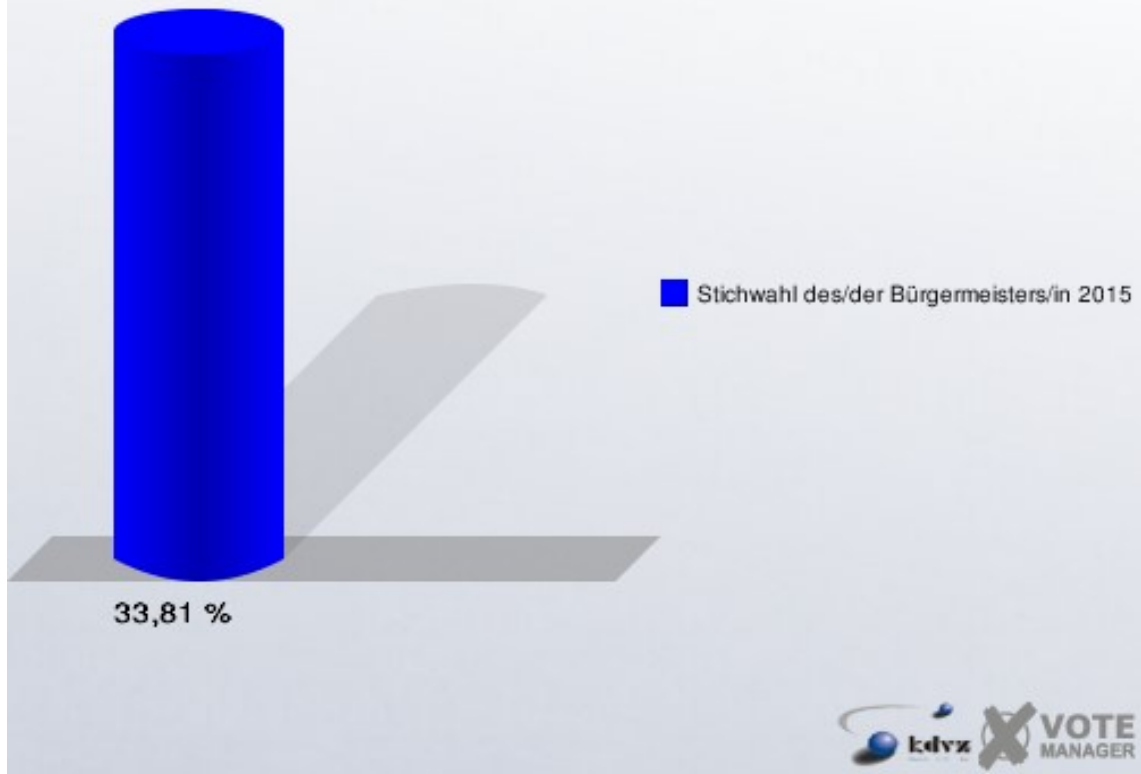
	Anzahl	Prozent
Wahlberechtigte	1.044	
Wähler/innen	353	33,81 %
ungültige Stimmen	1	0,28 %
gültige Stimmen	352	99,72 %
Ullrich, CDU, SPD	176	50,00 %
Fuchs, Einzelbewerber	176	50,00 %



Fuchs, Axel = Einzelbewerber Fuchs, Axel

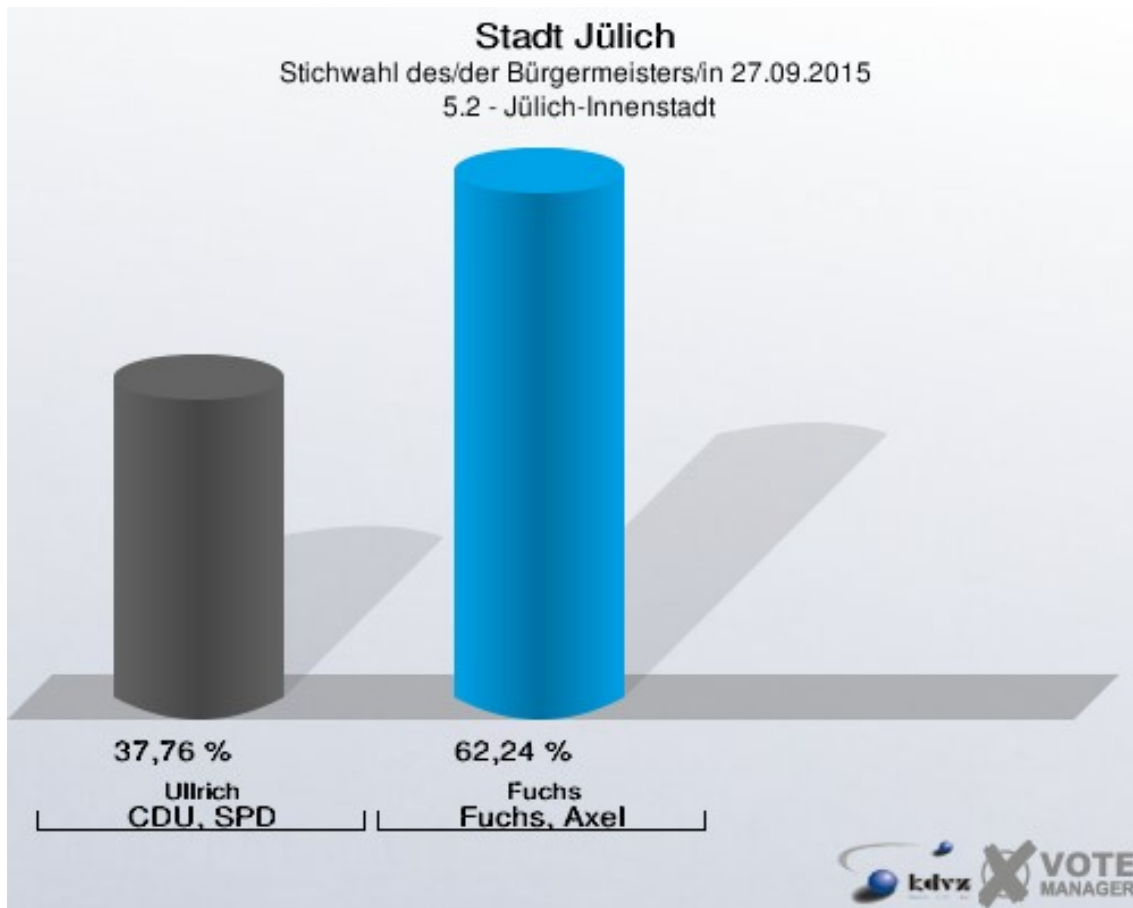
Stadt Jülich

Stichwahl des/der Bürgermeisters/in 27.09.2015
Wahlbeteiligung 5.1 - Lich-Steinstraß



5.2 - Jülich-Innenstadt

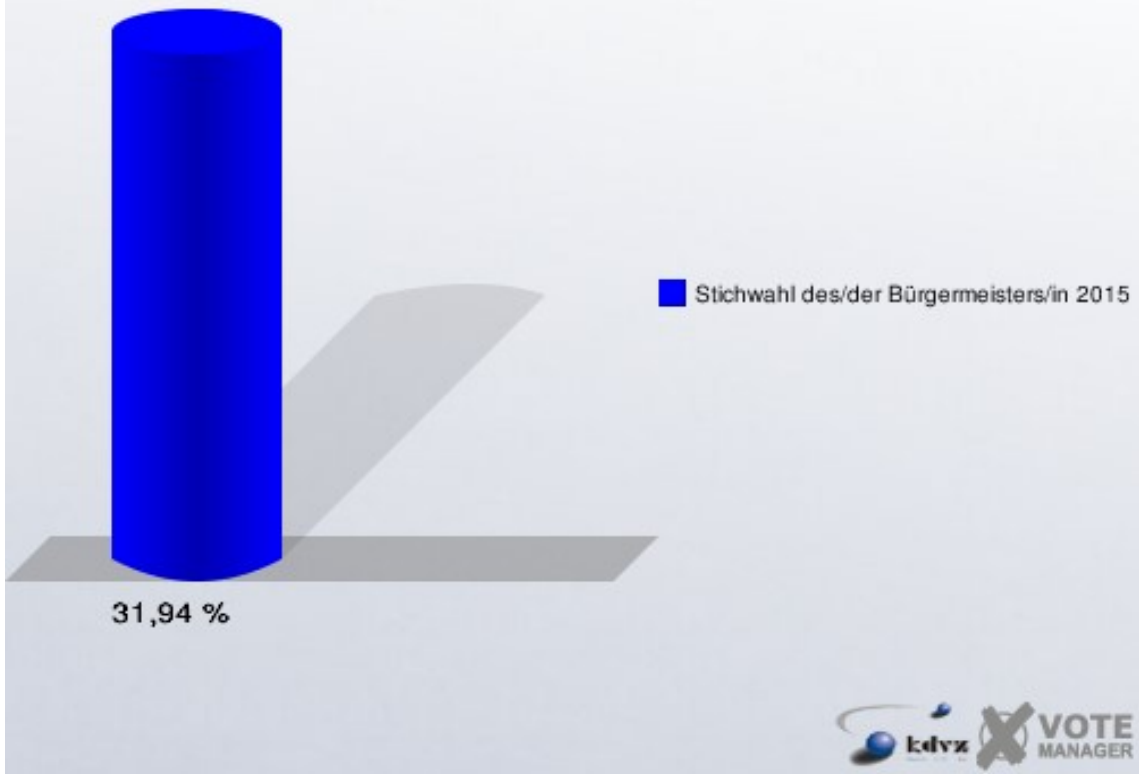
	Anzahl	Prozent
Wahlberechtigte	454	
Wähler/innen	145	31,94 %
ungültige Stimmen	2	1,38 %
gültige Stimmen	143	98,62 %
Ullrich, CDU, SPD	54	37,76 %
Fuchs, Einzelbewerber	89	62,24 %



Fuchs, Axel = Einzelbewerber Fuchs, Axel

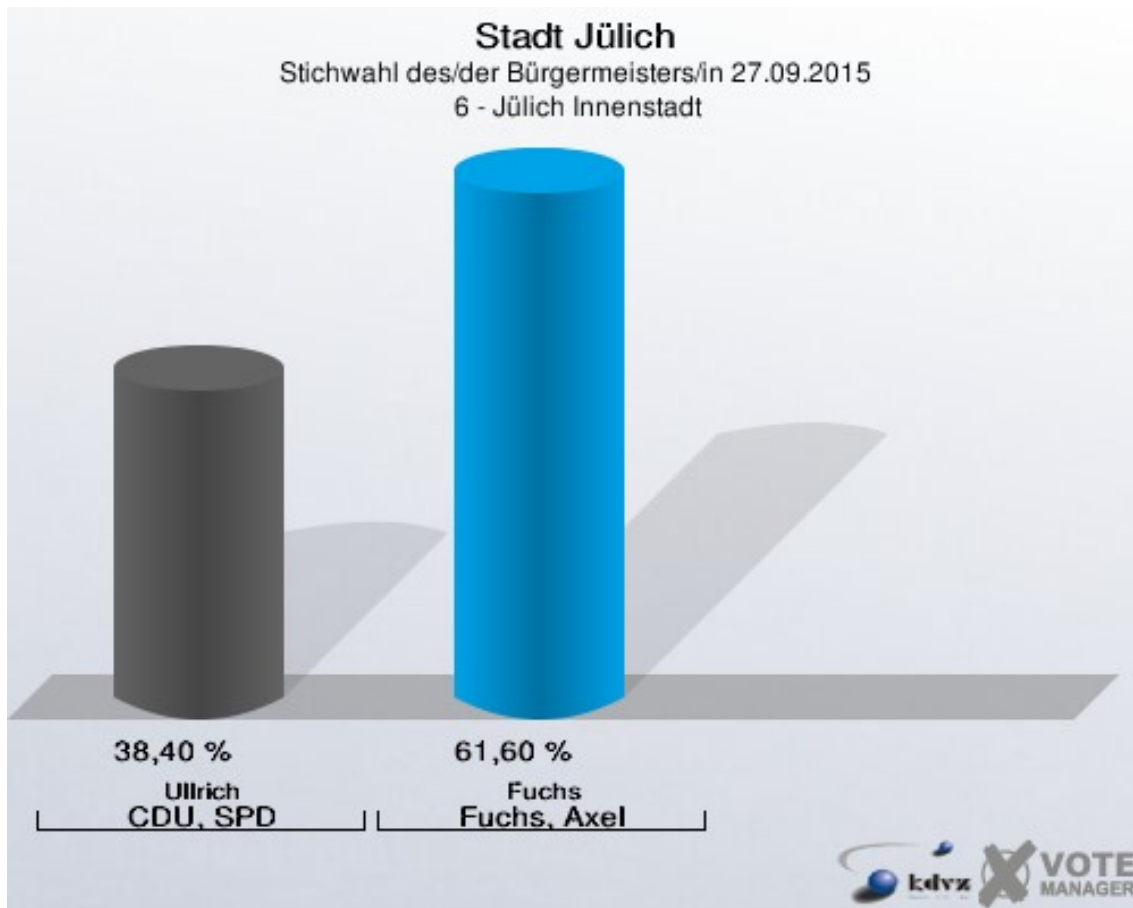
Stadt Jülich

Stichwahl des/der Bürgermeisters/in 27.09.2015
Wahlbeteiligung 5.2 - Jülich-Innenstadt



6 - Jülich Innenstadt

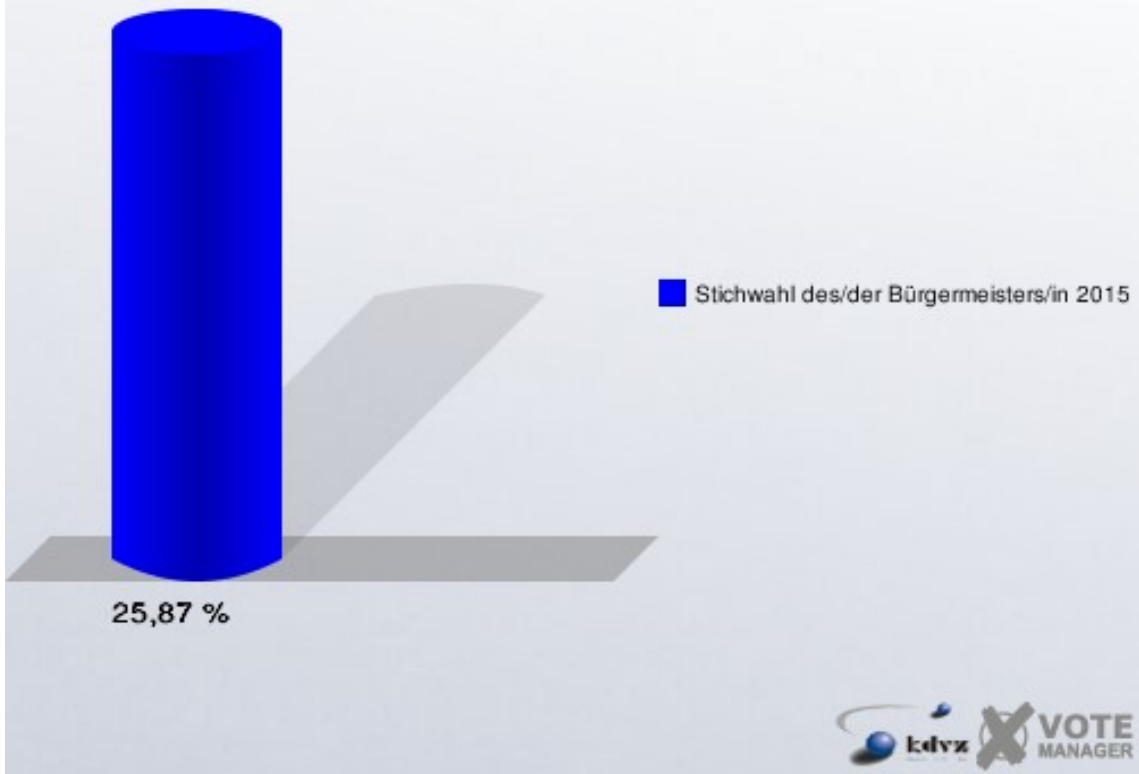
	Anzahl	Prozent
Wahlberechtigte	1.411	
Wähler/innen	365	25,87 %
ungültige Stimmen	3	0,82 %
gültige Stimmen	362	99,18 %
Ullrich, CDU, SPD	139	38,40 %
Fuchs, Einzelbewerber	223	61,60 %



Fuchs, Axel = Einzelbewerber Fuchs, Axel

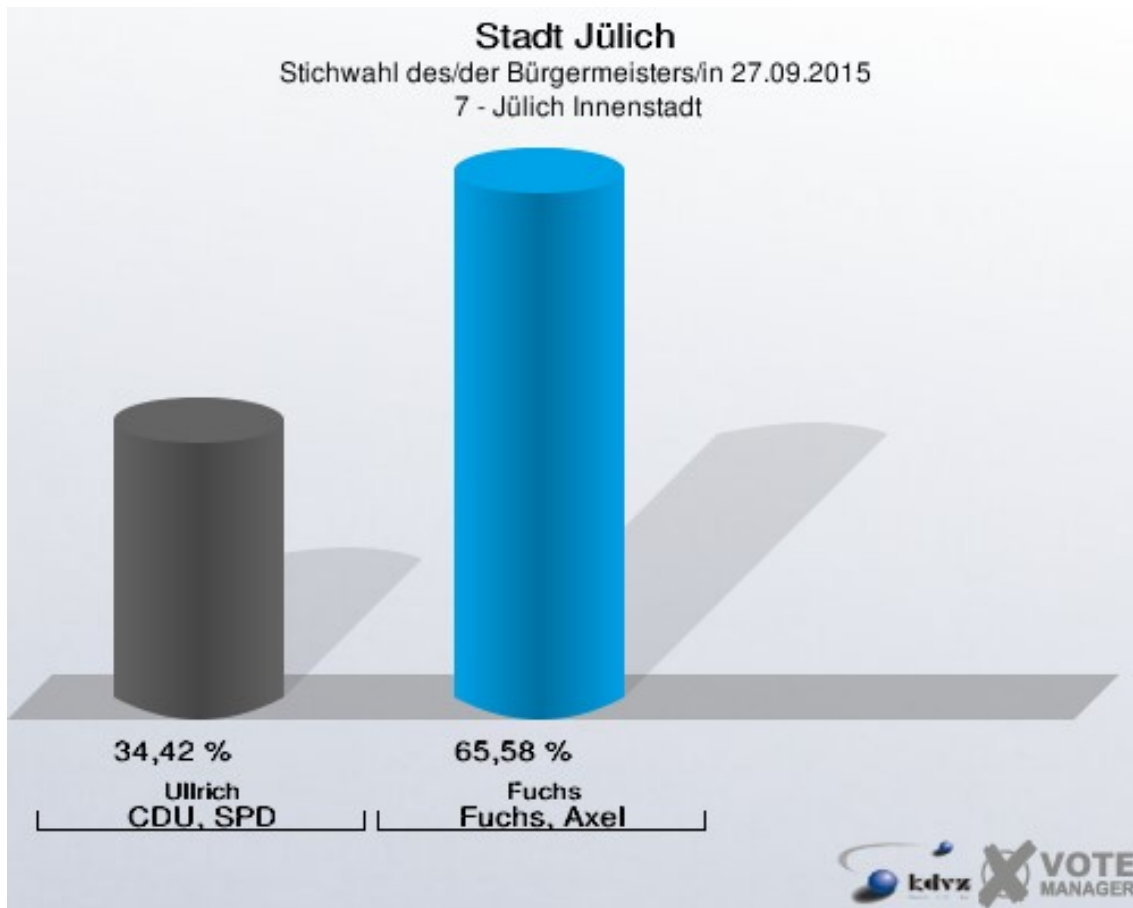
Stadt Jülich

Stichwahl des/der Bürgermeisters/in 27.09.2015
Wahlbeteiligung 6 - Jülich Innenstadt



7 - Jülich Innenstadt

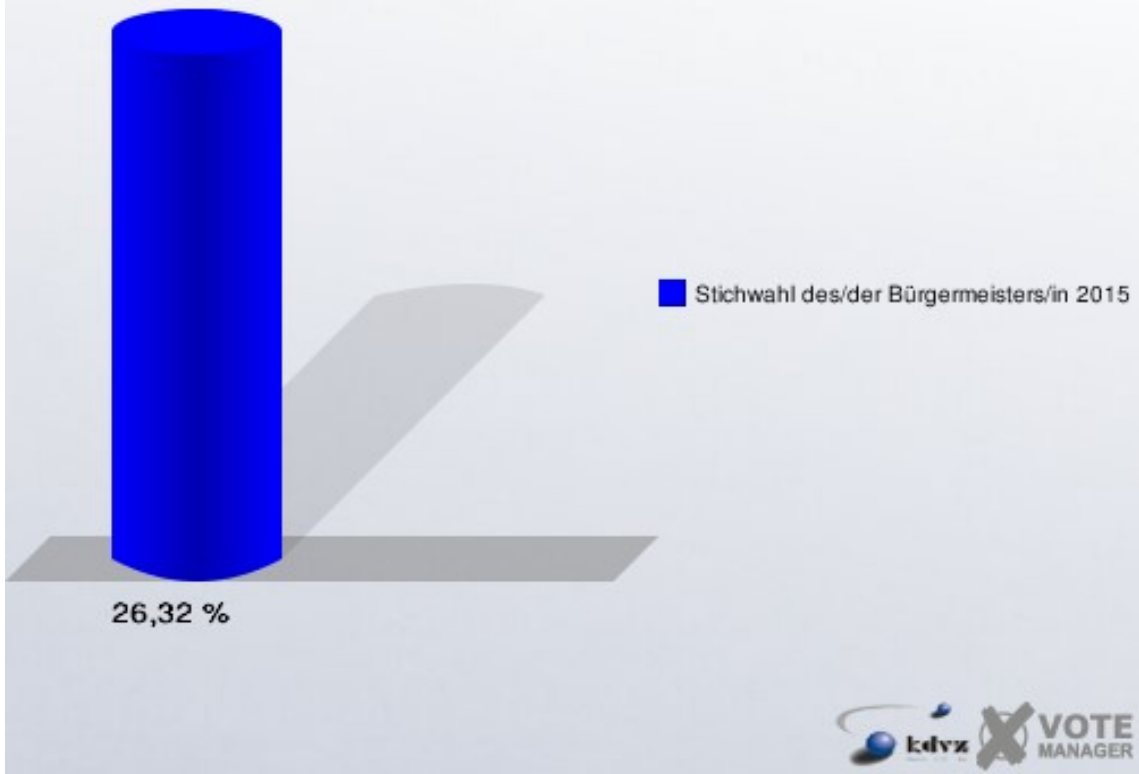
	Anzahl	Prozent
Wahlberechtigte	1.170	
Wähler/innen	308	26,32 %
ungültige Stimmen	0	0,00 %
gültige Stimmen	308	100,00 %
Ullrich, CDU, SPD	106	34,42 %
Fuchs, Einzelbewerber	202	65,58 %



Fuchs, Axel = Einzelbewerber Fuchs, Axel

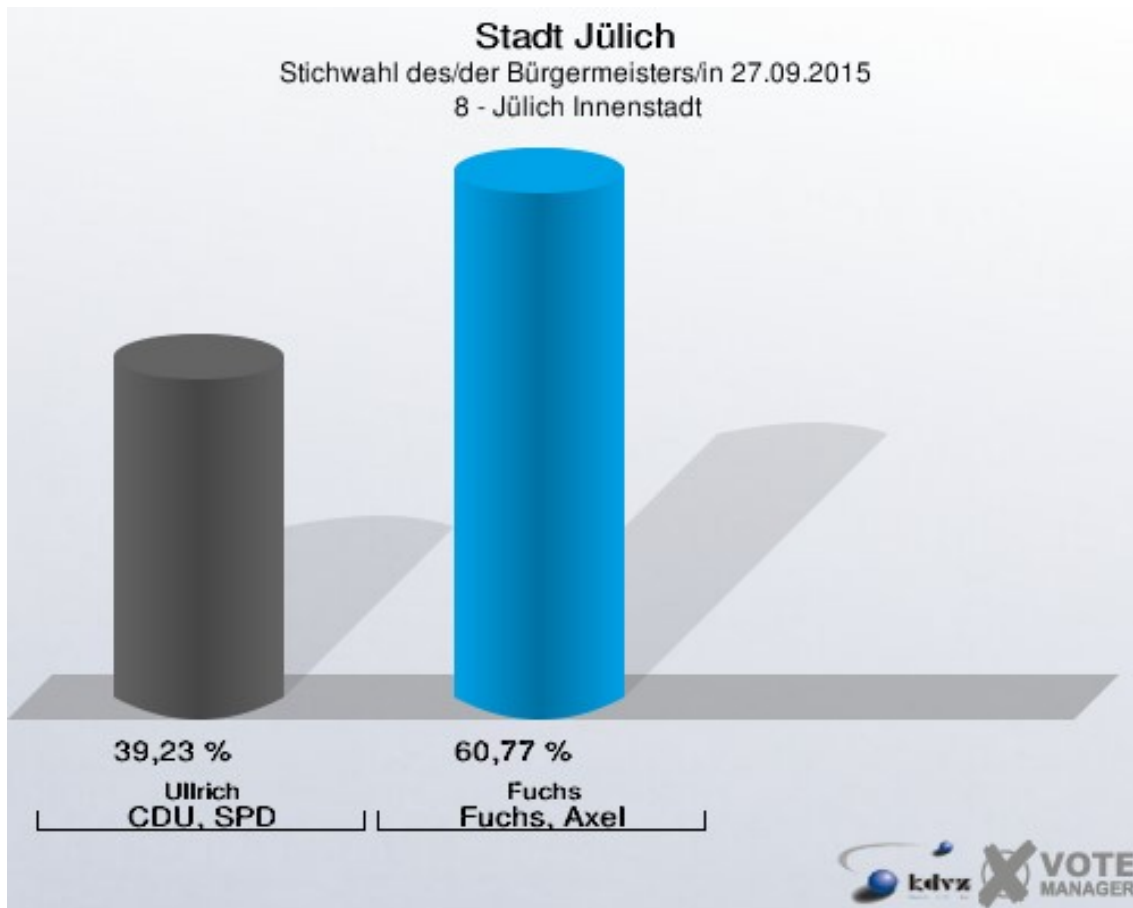
Stadt Jülich

Stichwahl des/der Bürgermeisters/in 27.09.2015
Wahlbeteiligung 7 - Jülich Innenstadt



8 - Jülich Innenstadt

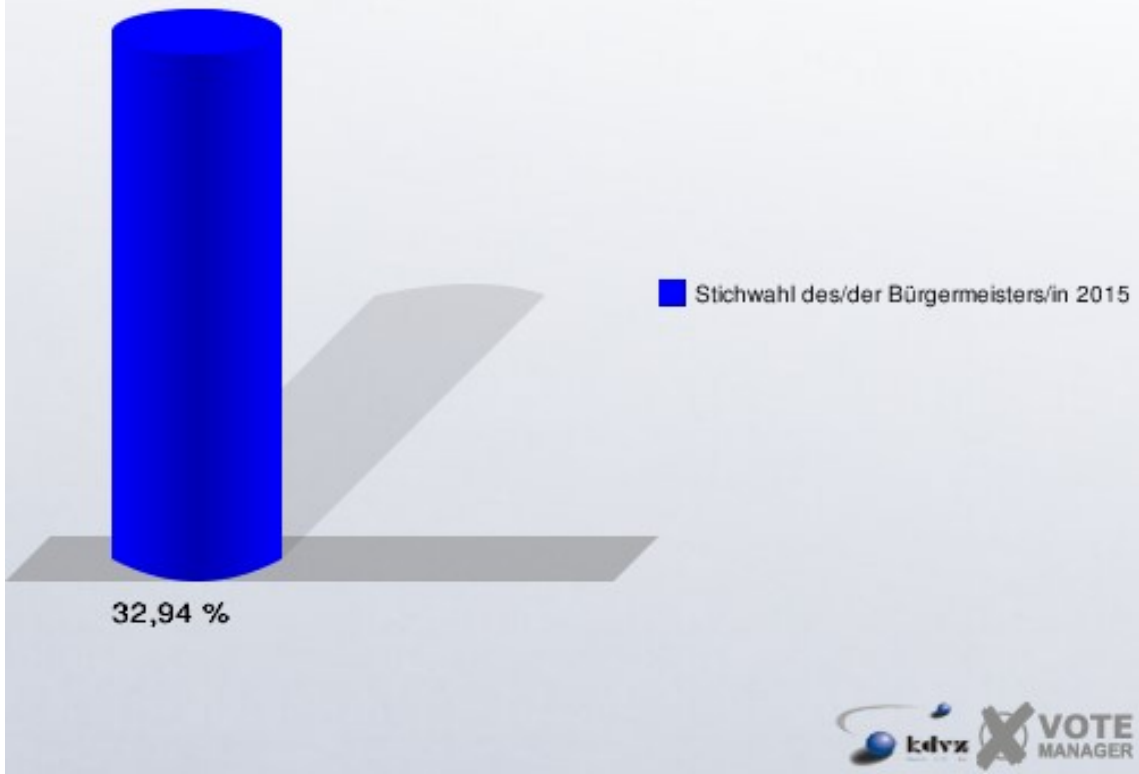
	Anzahl	Prozent
Wahlberechtigte	1.363	
Wähler/innen	449	32,94 %
ungültige Stimmen	8	1,78 %
gültige Stimmen	441	98,22 %
Ullrich, CDU, SPD	173	39,23 %
Fuchs, Einzelbewerber	268	60,77 %



Fuchs, Axel = Einzelbewerber Fuchs, Axel

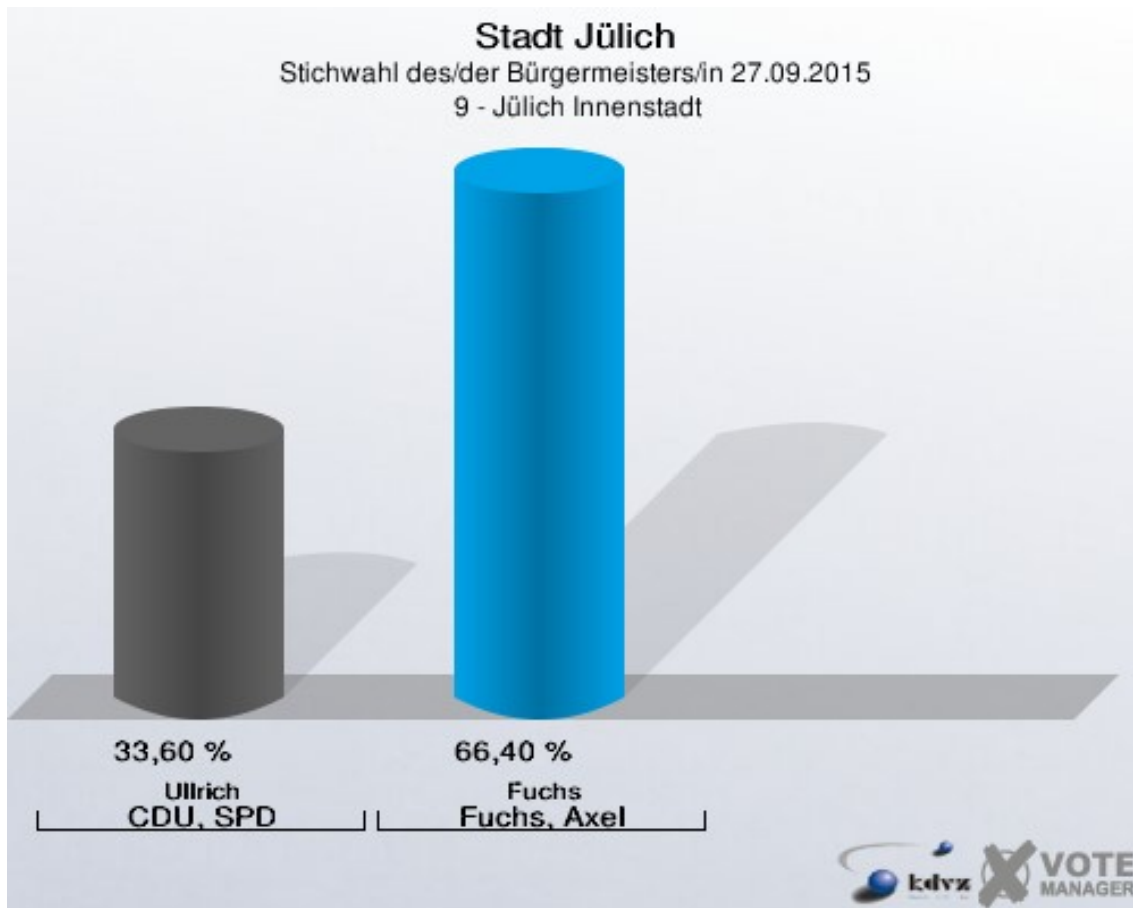
Stadt Jülich

Stichwahl des/der Bürgermeisters/in 27.09.2015
Wahlbeteiligung 8 - Jülich Innenstadt



9 - Jülich Innenstadt

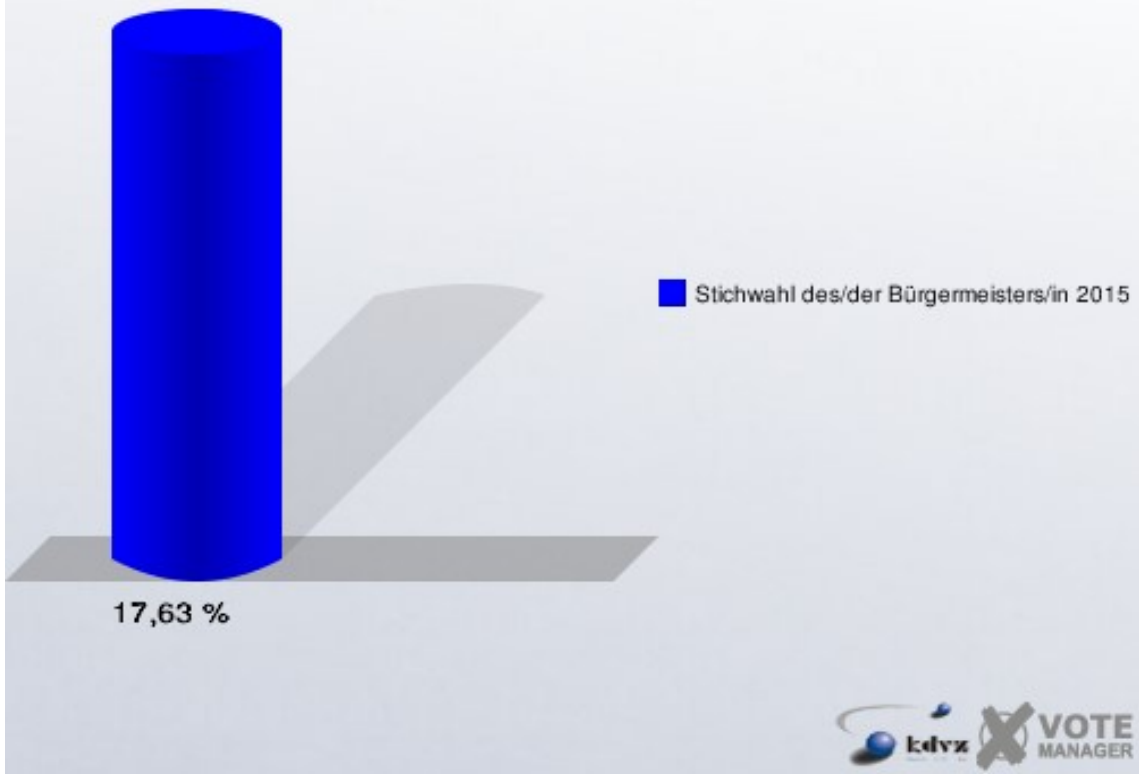
	Anzahl	Prozent
Wahlberechtigte	1.412	
Wähler/innen	249	17,63 %
ungültige Stimmen	2	0,80 %
gültige Stimmen	247	99,20 %
Ullrich, CDU, SPD	83	33,60 %
Fuchs, Einzelbewerber	164	66,40 %



Fuchs, Axel = Einzelbewerber Fuchs, Axel

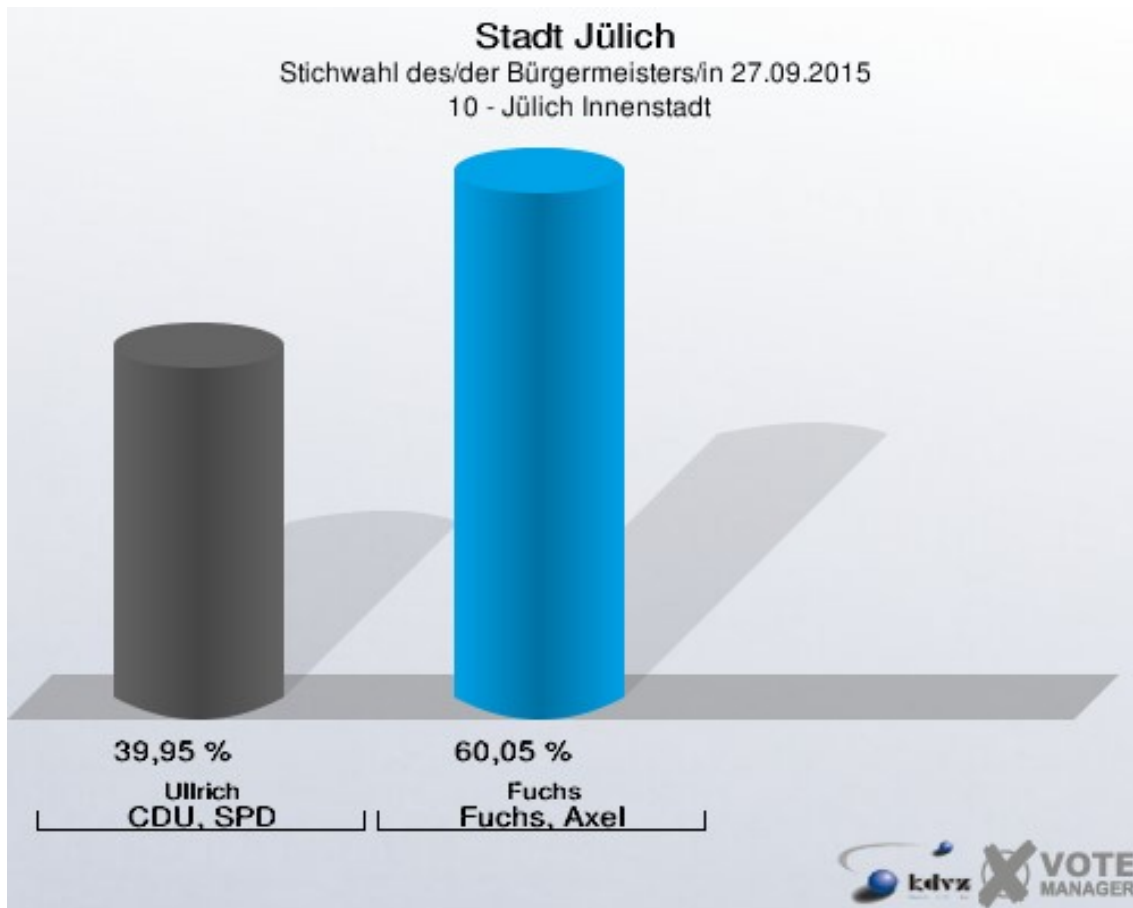
Stadt Jülich

Stichwahl des/der Bürgermeisters/in 27.09.2015
Wahlbeteiligung 9 - Jülich Innenstadt



10 - Jülich Innenstadt

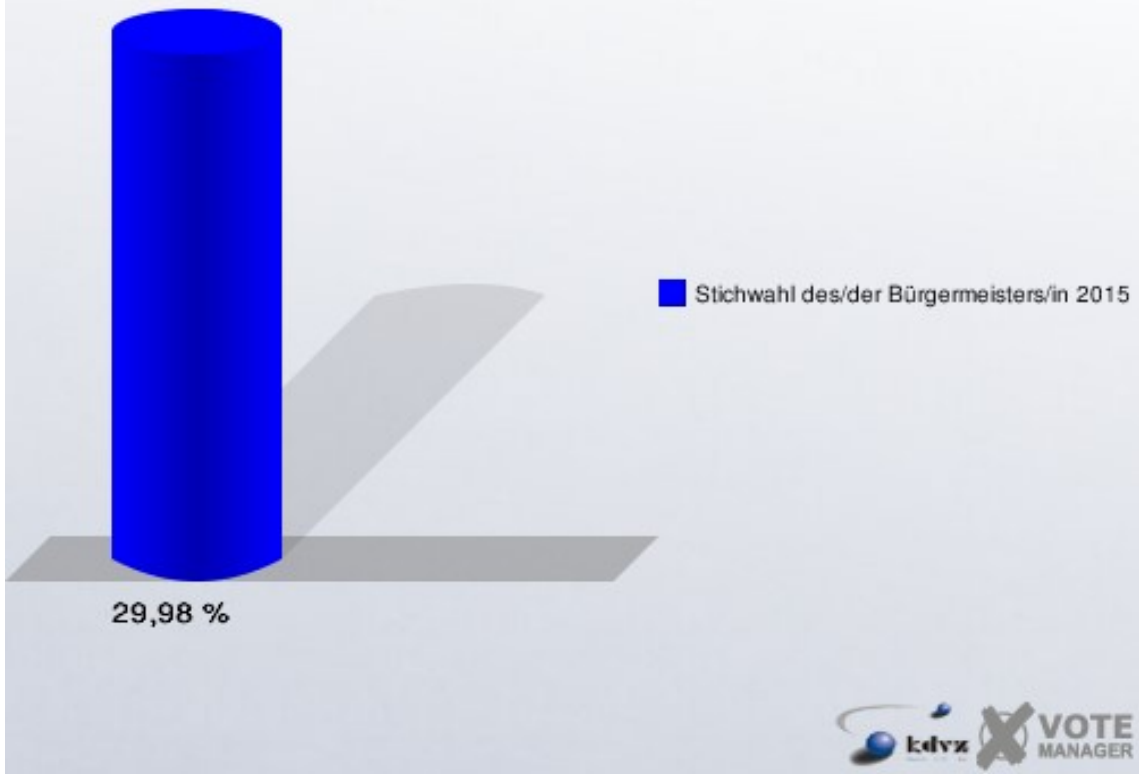
	Anzahl	Prozent
Wahlberechtigte	1.451	
Wähler/innen	435	29,98 %
ungültige Stimmen	2	0,46 %
gültige Stimmen	433	99,54 %
Ullrich, CDU, SPD	173	39,95 %
Fuchs, Einzelbewerber	260	60,05 %



Fuchs, Axel = Einzelbewerber Fuchs, Axel

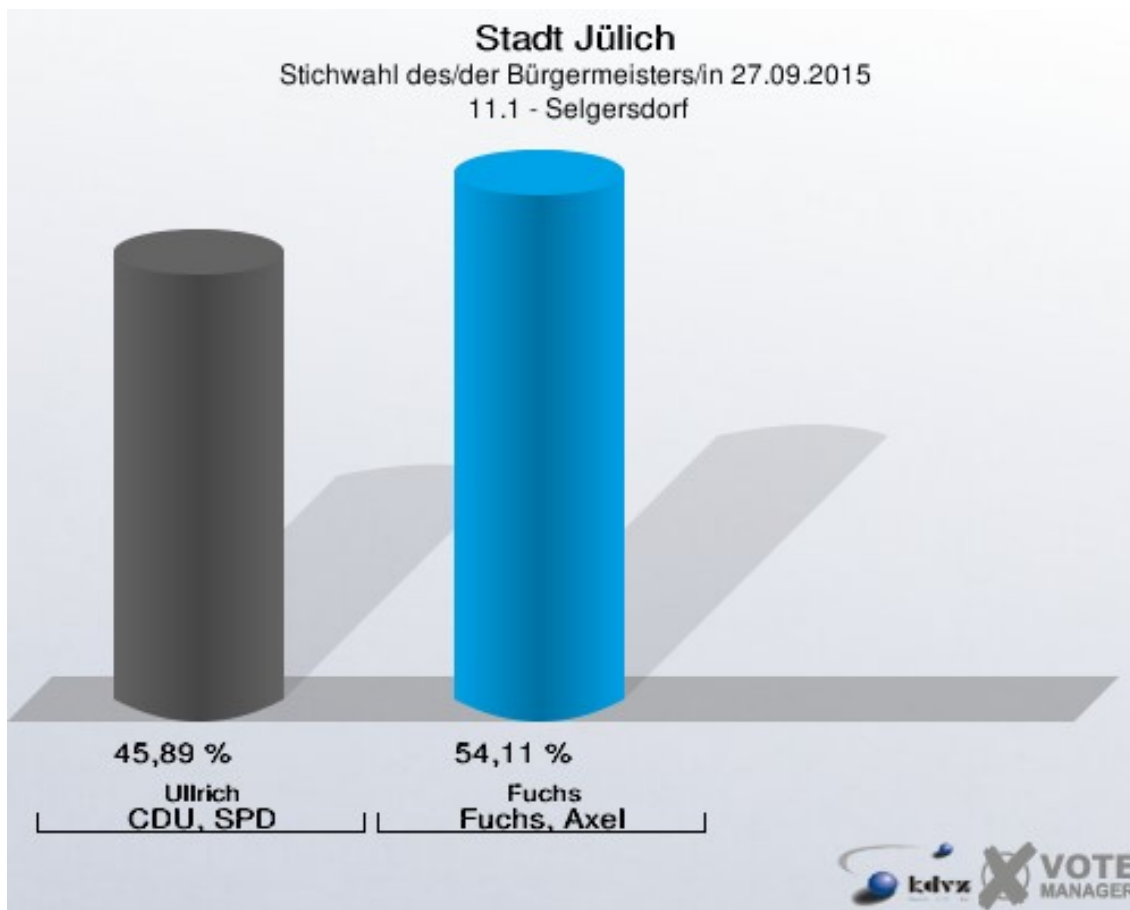
Stadt Jülich

Stichwahl des/der Bürgermeisters/in 27.09.2015
Wahlbeteiligung 10 - Jülich Innenstadt



11.1 - Selgersdorf

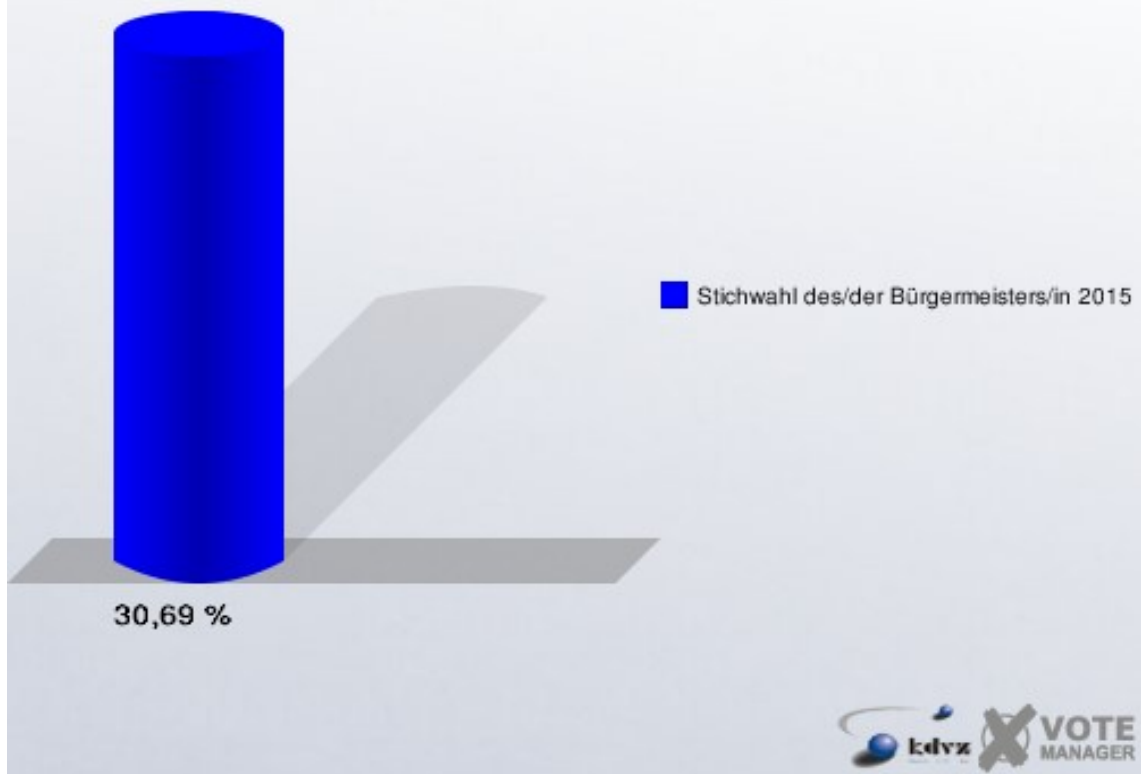
	Anzahl	Prozent
Wahlberechtigte	681	
Wähler/innen	209	30,69 %
ungültige Stimmen	2	0,96 %
gültige Stimmen	207	99,04 %
Ullrich, CDU, SPD	95	45,89 %
Fuchs, Einzelbewerber	112	54,11 %



Fuchs, Axel = Einzelbewerber Fuchs, Axel

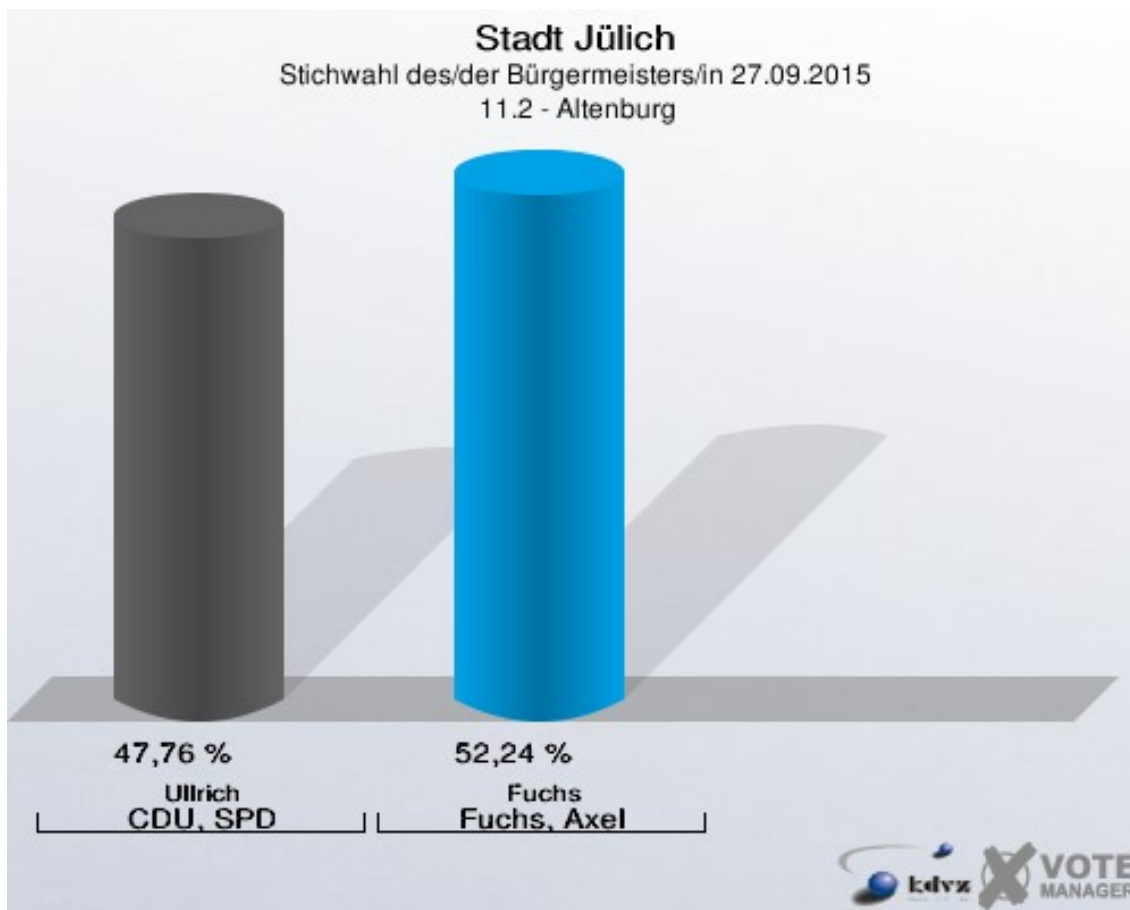
Stadt Jülich

Stichwahl des/der Bürgermeisters/in 27.09.2015
Wahlbeteiligung 11.1 - Selgersdorf



11.2 - Altenburg

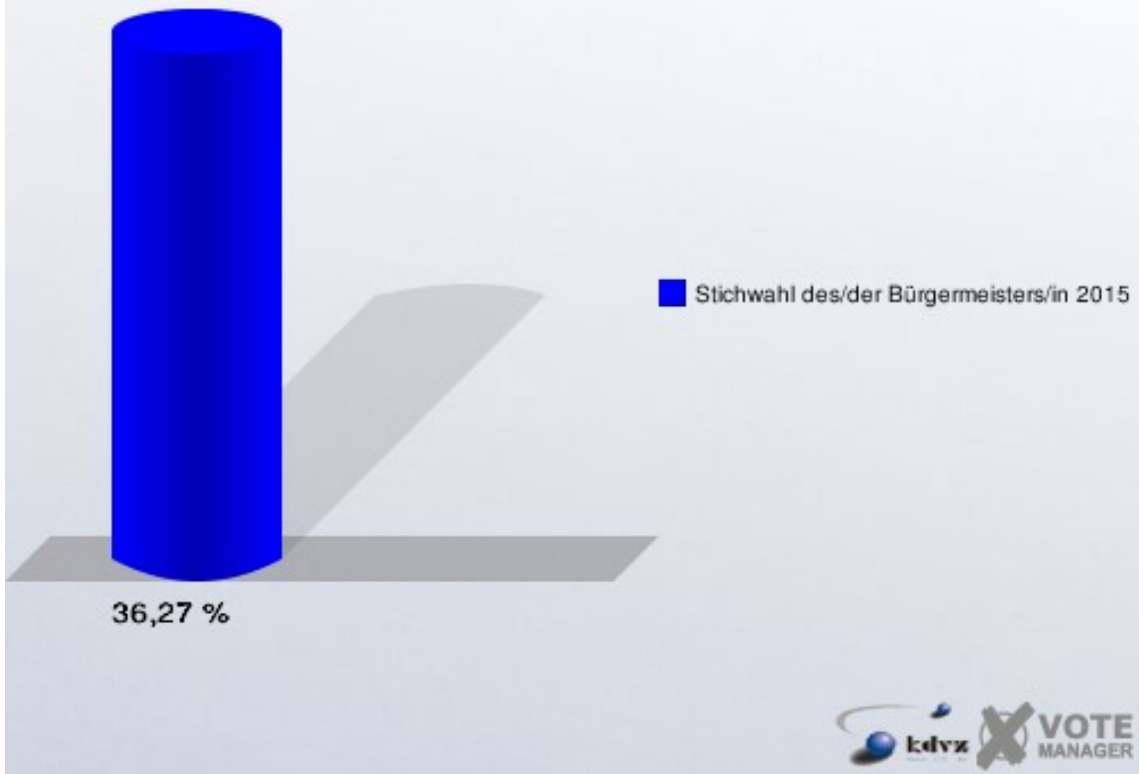
	Anzahl	Prozent
Wahlberechtigte	193	
Wähler/innen	70	36,27 %
ungültige Stimmen	3	4,29 %
gültige Stimmen	67	95,71 %
Ullrich, CDU, SPD	32	47,76 %
Fuchs, Einzelbewerber	35	52,24 %



Fuchs, Axel = Einzelbewerber Fuchs, Axel

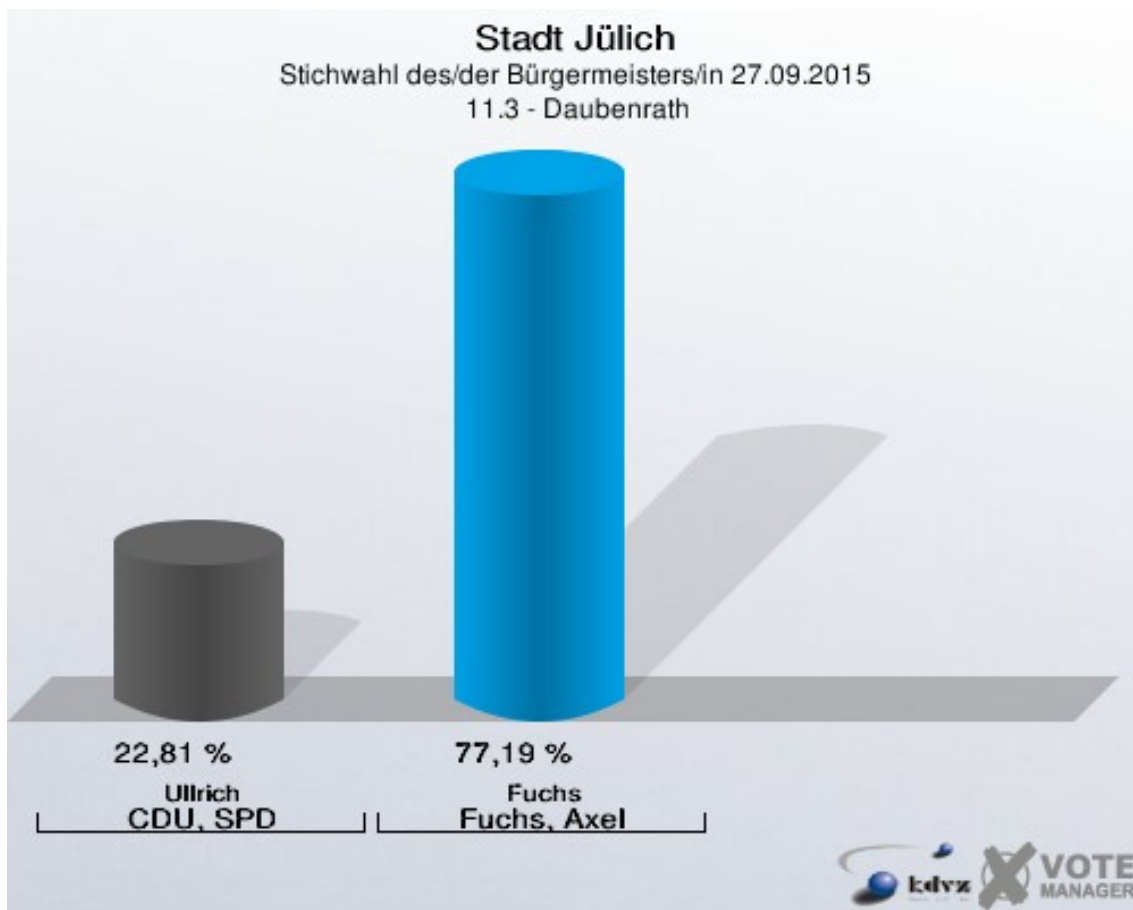
Stadt Jülich

Stichwahl des/der Bürgermeisters/in 27.09.2015
Wahlbeteiligung 11.2 - Altenburg



11.3 - Daubenrath

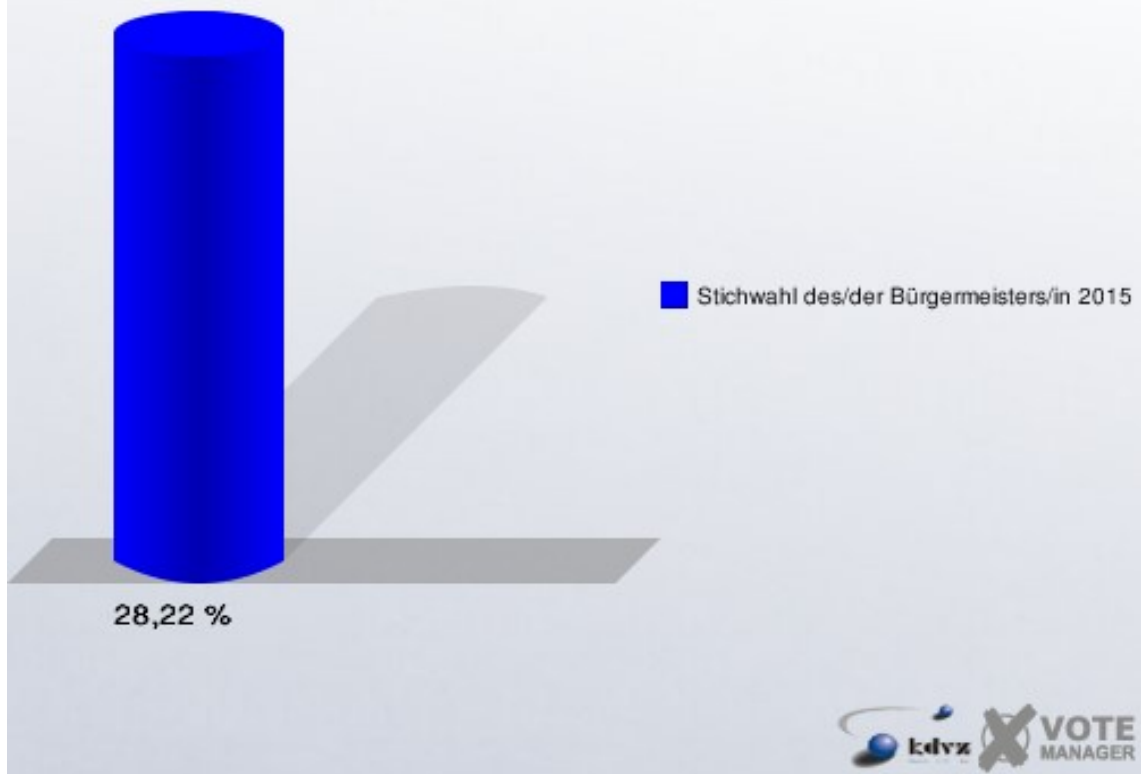
	Anzahl	Prozent
Wahlberechtigte	202	
Wähler/innen	57	28,22 %
ungültige Stimmen	0	0,00 %
gültige Stimmen	57	100,00 %
Ullrich, CDU, SPD	13	22,81 %
Fuchs, Einzelbewerber	44	77,19 %



Fuchs, Axel = Einzelbewerber Fuchs, Axel

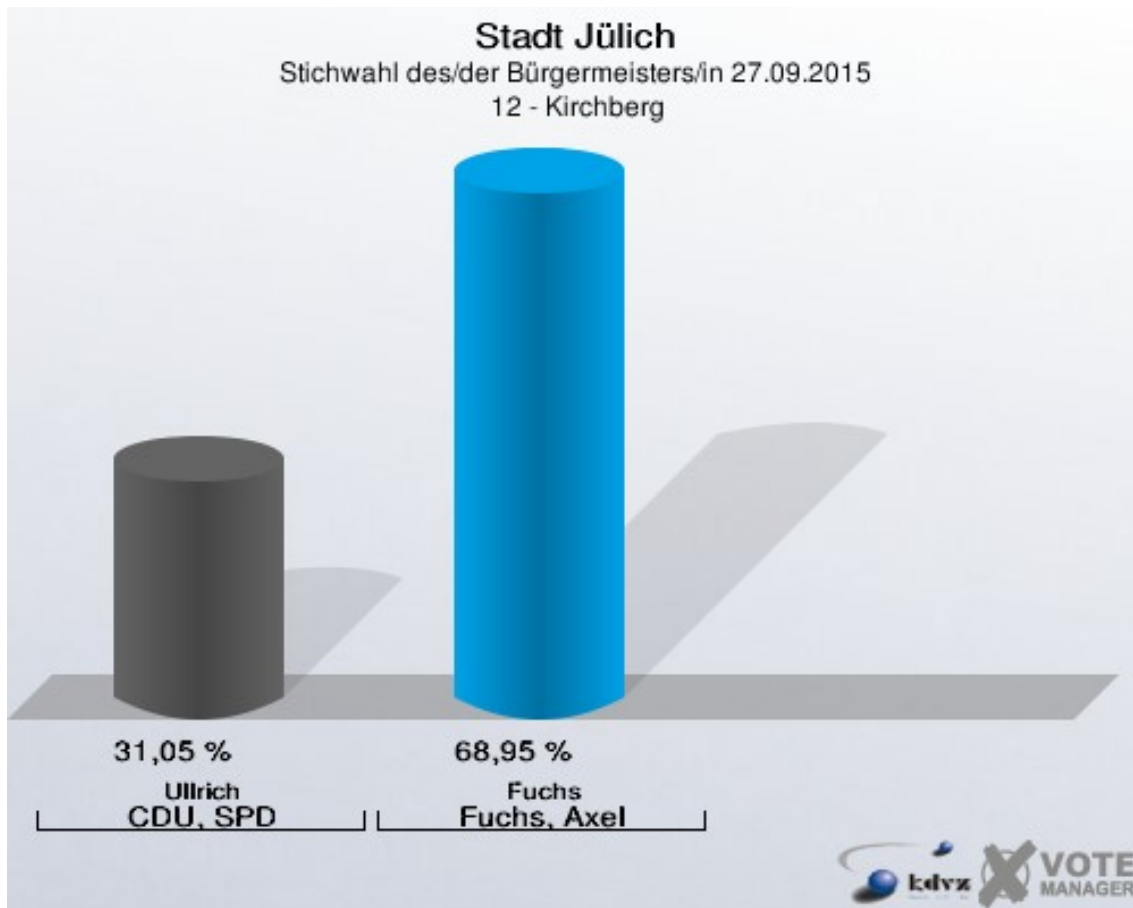
Stadt Jülich

Stichwahl des/der Bürgermeisters/in 27.09.2015
Wahlbeteiligung 11.3 - Daubenrath



12 - Kirchberg

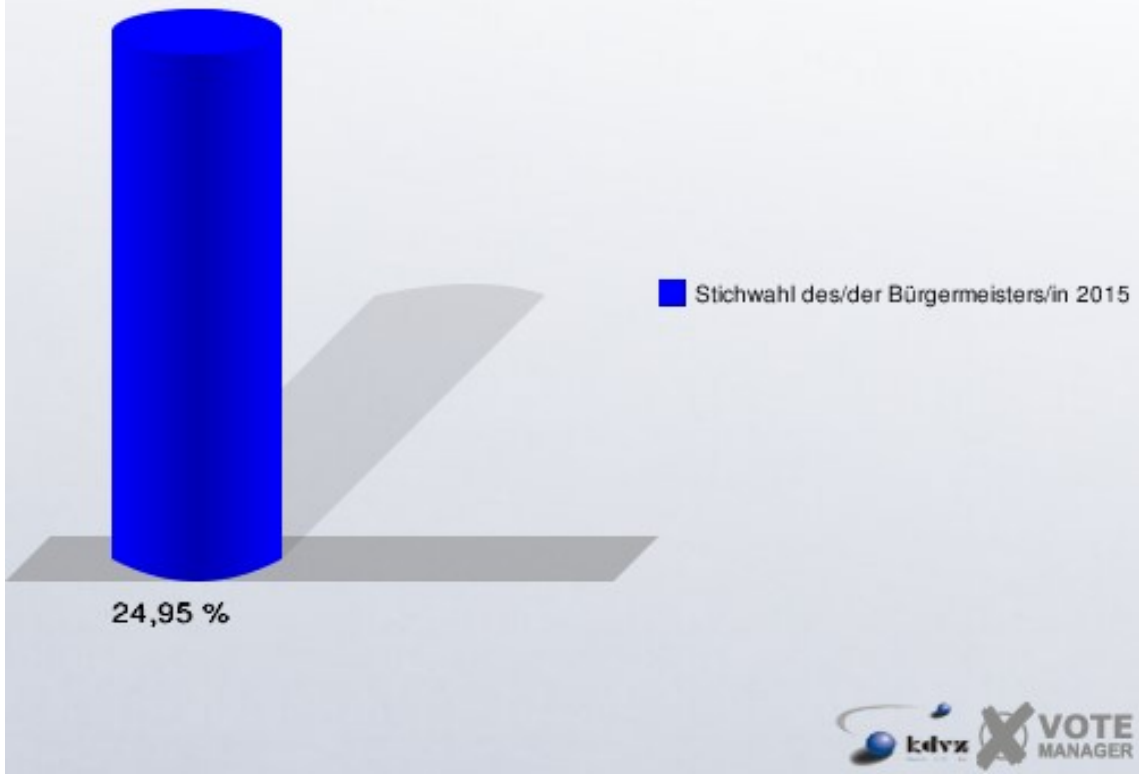
	Anzahl	Prozent
Wahlberechtigte	1.419	
Wähler/innen	354	24,95 %
ungültige Stimmen	3	0,85 %
gültige Stimmen	351	99,15 %
Ullrich, CDU, SPD	109	31,05 %
Fuchs, Einzelbewerber	242	68,95 %



Fuchs, Axel = Einzelbewerber Fuchs, Axel

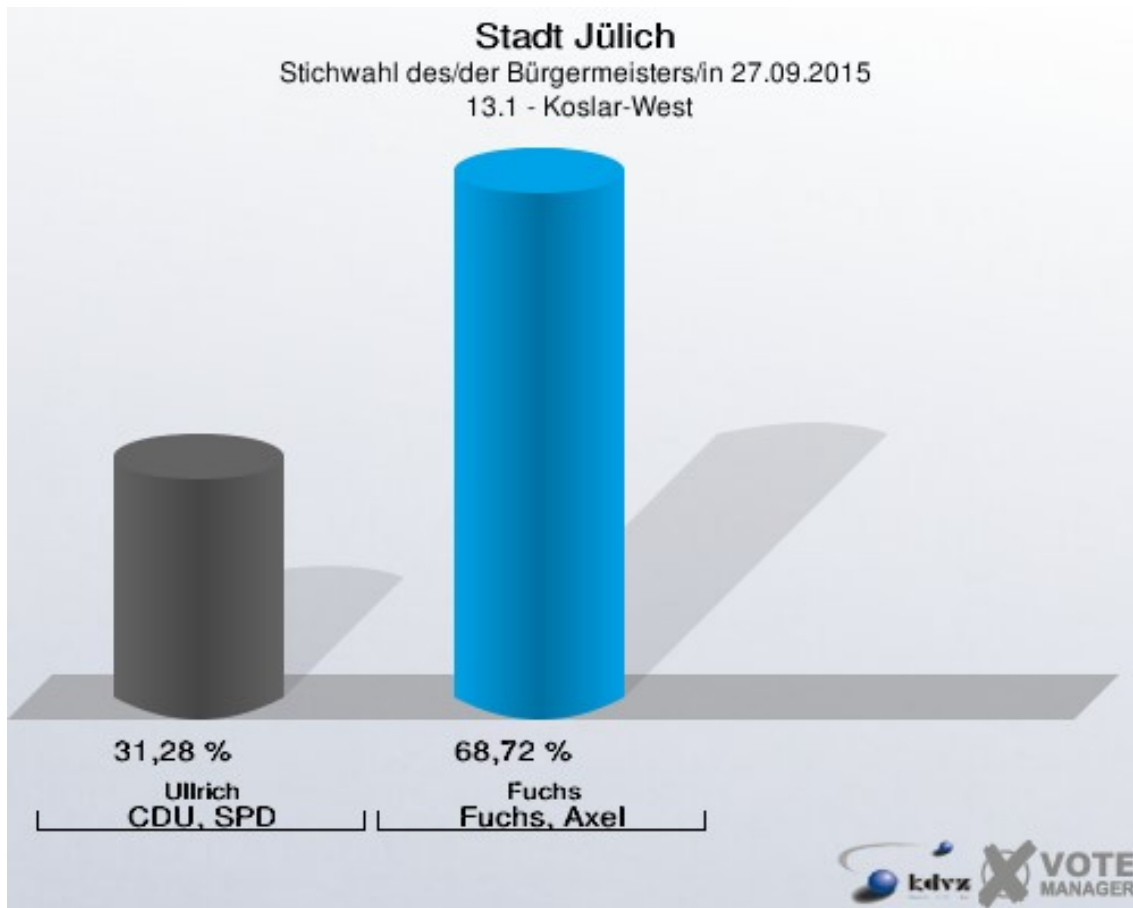
Stadt Jülich

Stichwahl des/der Bürgermeisters/in 27.09.2015
Wahlbeteiligung 12 - Kirchberg



13.1 - Koslar-West

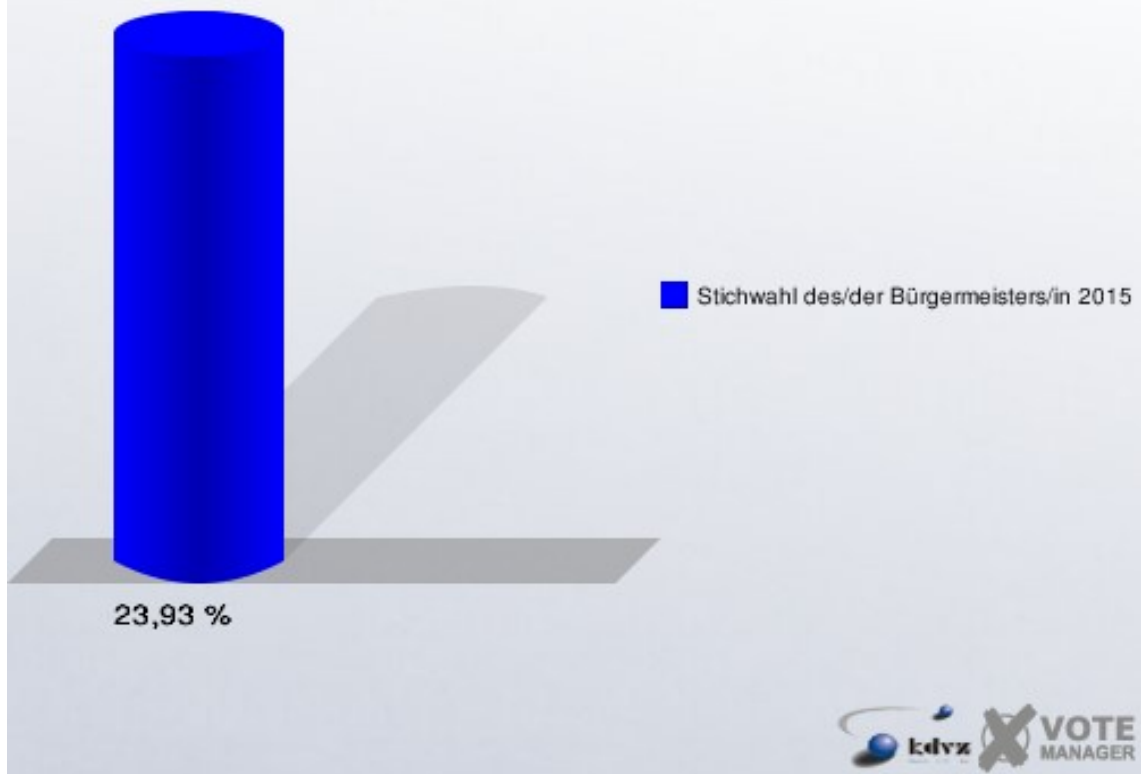
	Anzahl	Prozent
Wahlberechtigte	1.024	
Wähler/innen	245	23,93 %
ungültige Stimmen	2	0,82 %
gültige Stimmen	243	99,18 %
Ullrich, CDU, SPD	76	31,28 %
Fuchs, Einzelbewerber	167	68,72 %



Fuchs, Axel = Einzelbewerber Fuchs, Axel

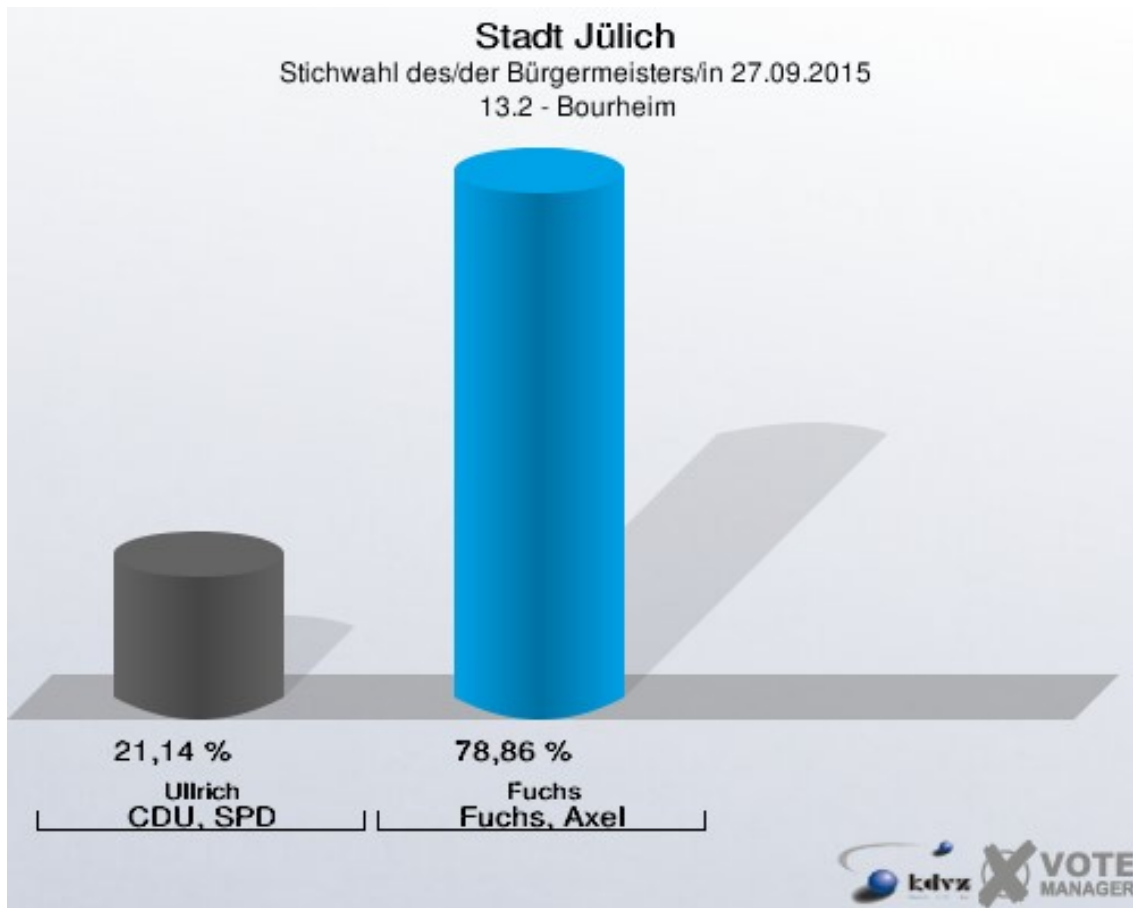
Stadt Jülich

Stichwahl des/der Bürgermeisters/in 27.09.2015
Wahlbeteiligung 13.1 - Koslar-West



13.2 - Bourheim

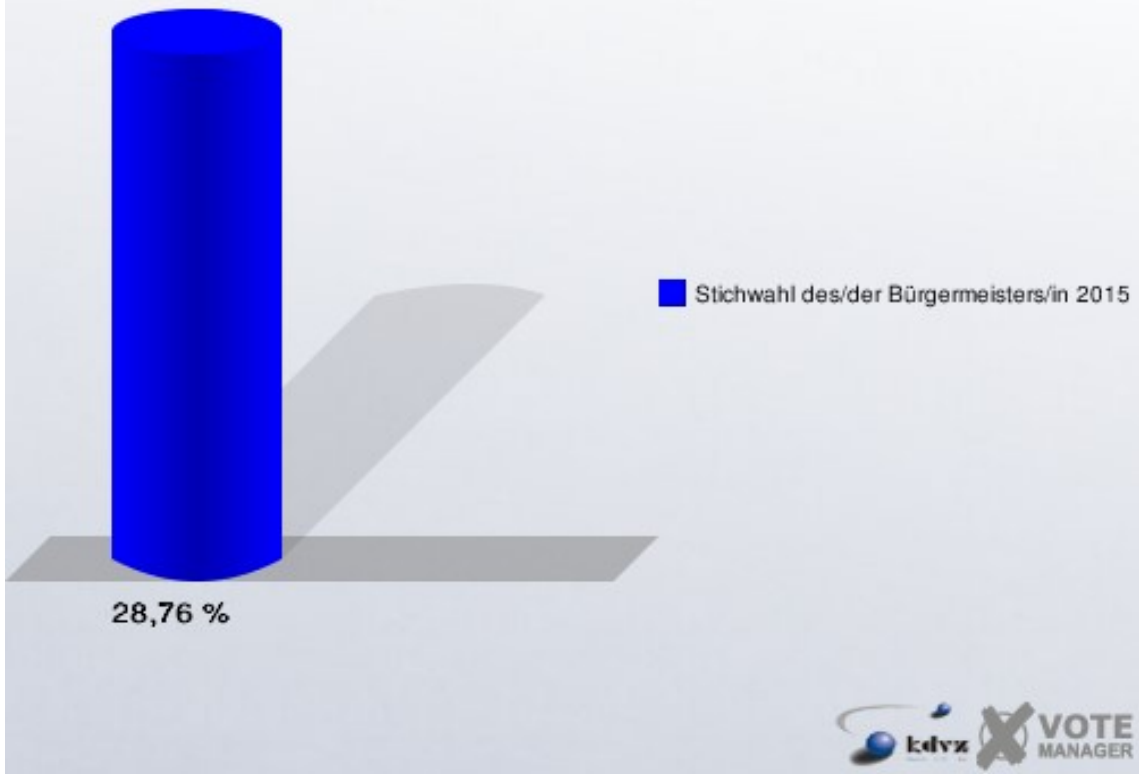
	Anzahl	Prozent
Wahlberechtigte	619	
Wähler/innen	178	28,76 %
ungültige Stimmen	3	1,69 %
gültige Stimmen	175	98,31 %
Ullrich, CDU, SPD	37	21,14 %
Fuchs, Einzelbewerber	138	78,86 %



Fuchs, Axel = Einzelbewerber Fuchs, Axel

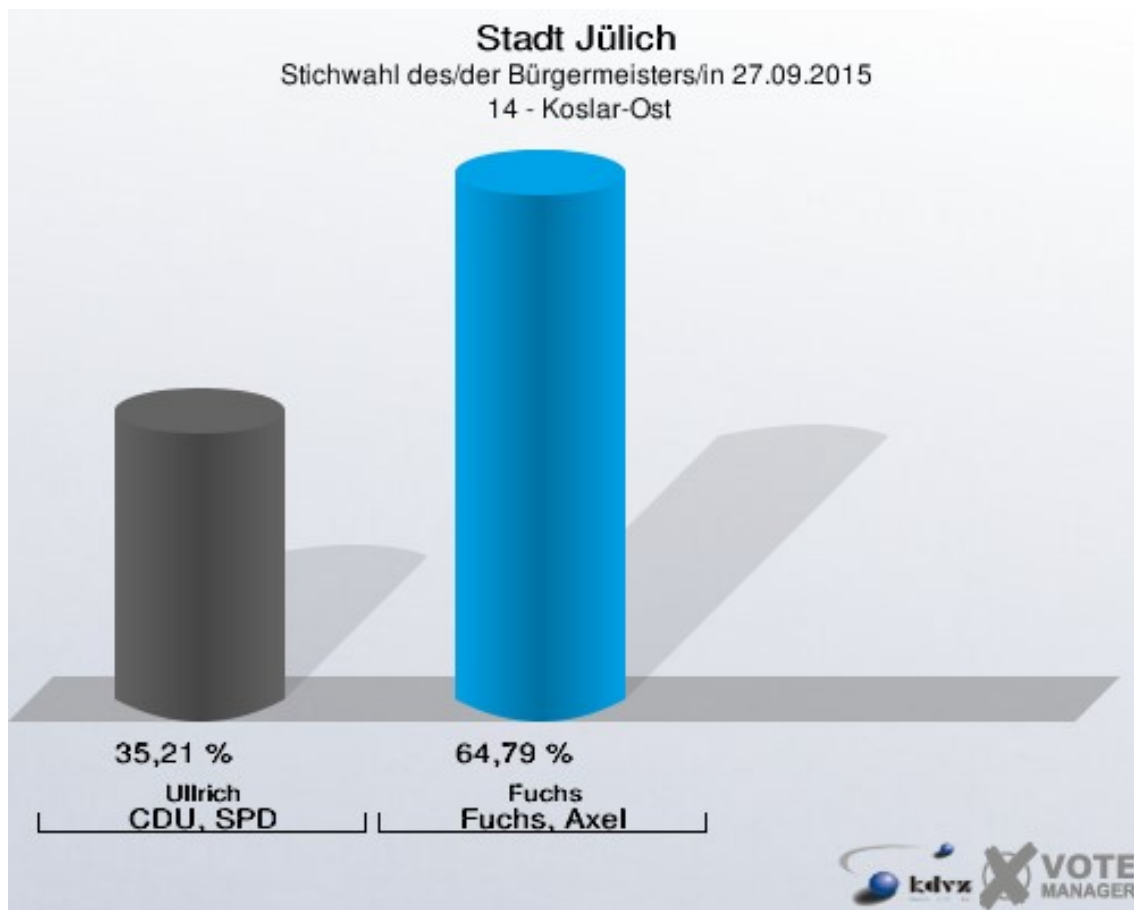
Stadt Jülich

Stichwahl des/der Bürgermeisters/in 27.09.2015
Wahlbeteiligung 13.2 - Bourheim



14 - Koslar-Ost

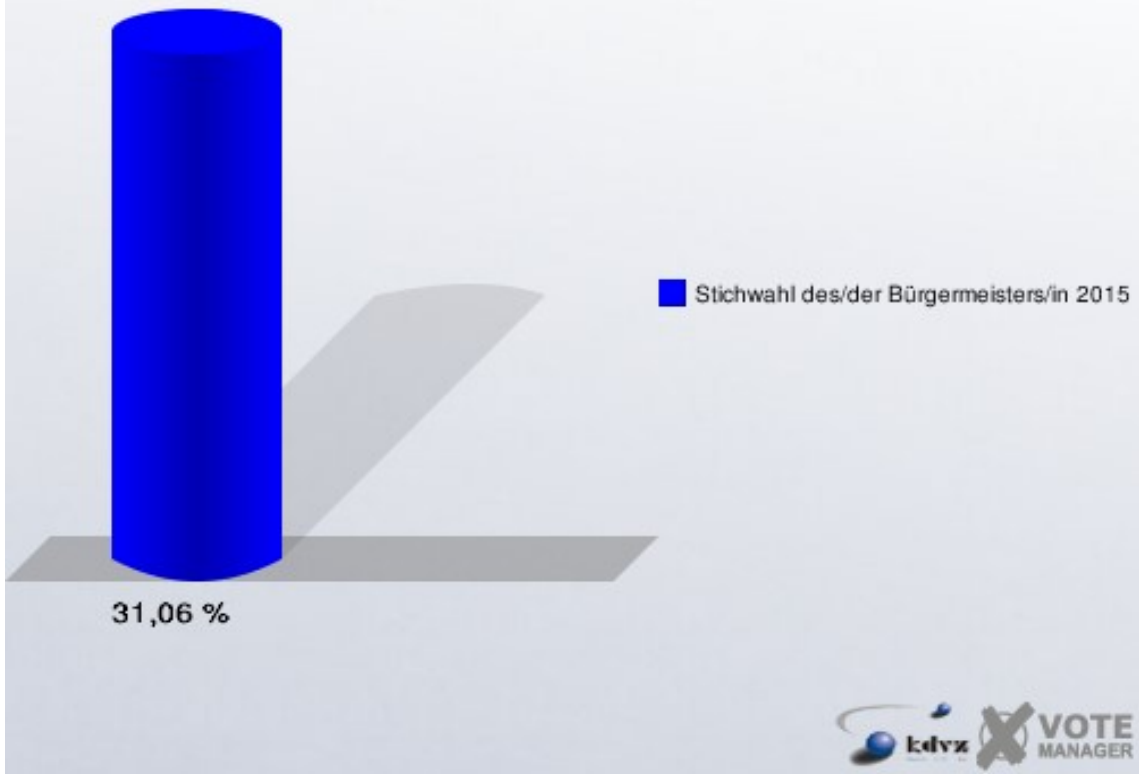
	Anzahl	Prozent
Wahlberechtigte	1.436	
Wähler/innen	446	31,06 %
ungültige Stimmen	3	0,67 %
gültige Stimmen	443	99,33 %
Ullrich, CDU, SPD	156	35,21 %
Fuchs, Einzelbewerber	287	64,79 %



Fuchs, Axel = Einzelbewerber Fuchs, Axel

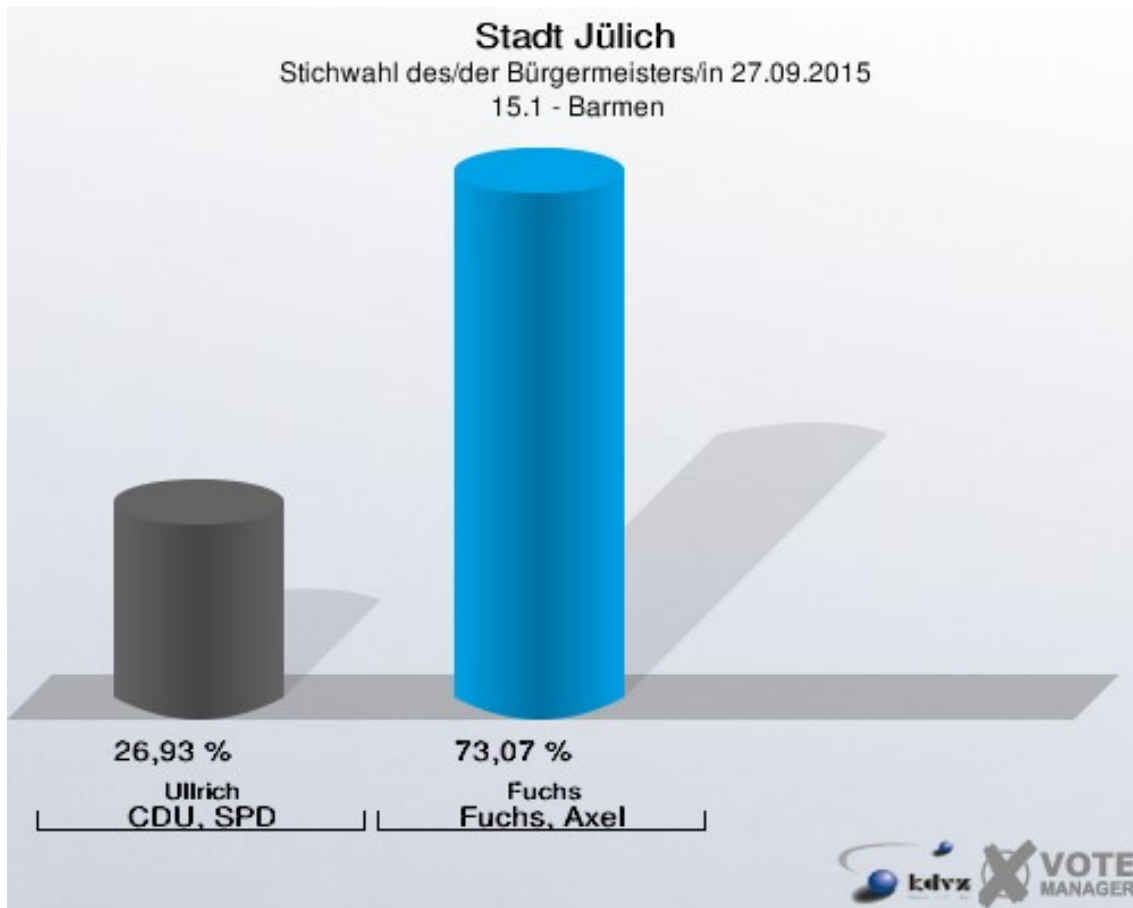
Stadt Jülich

Stichwahl des/der Bürgermeisters/in 27.09.2015
Wahlbeteiligung 14 - Koslar-Ost



15.1 - Barmen

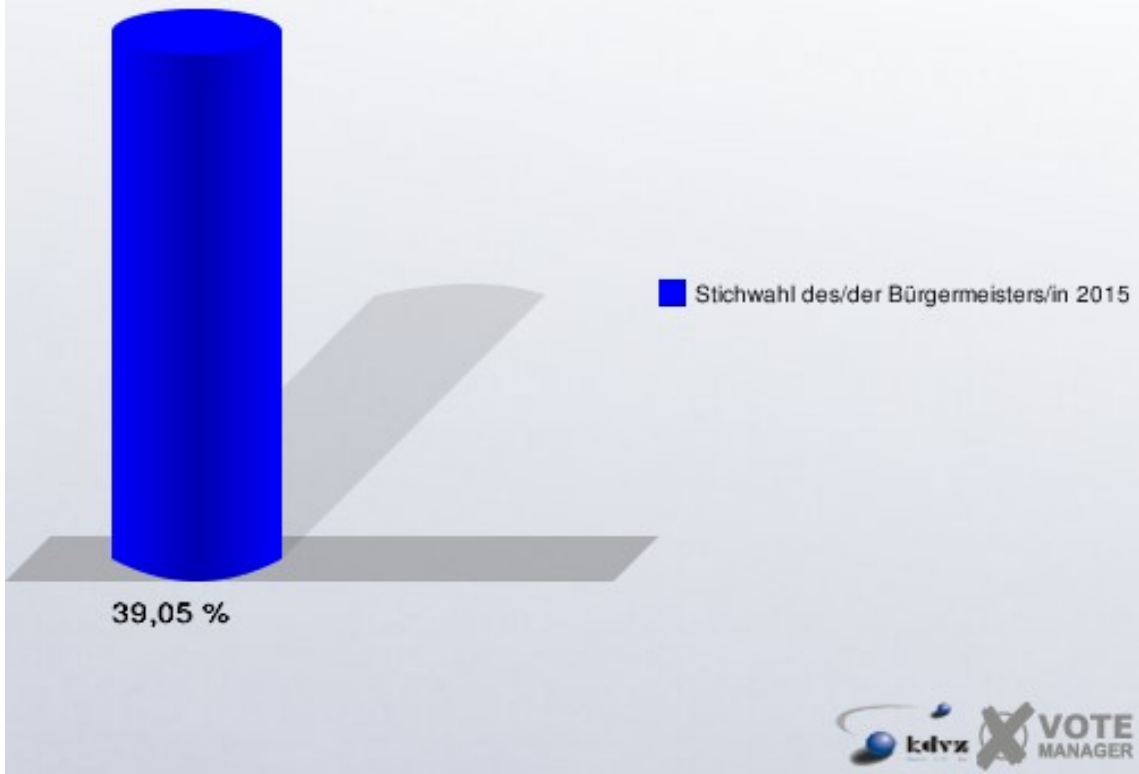
	Anzahl	Prozent
Wahlberechtigte	1.096	
Wähler/innen	428	39,05 %
ungültige Stimmen	1	0,23 %
gültige Stimmen	427	99,77 %
Ullrich, CDU, SPD	115	26,93 %
Fuchs, Einzelbewerber	312	73,07 %



Fuchs, Axel = Einzelbewerber Fuchs, Axel

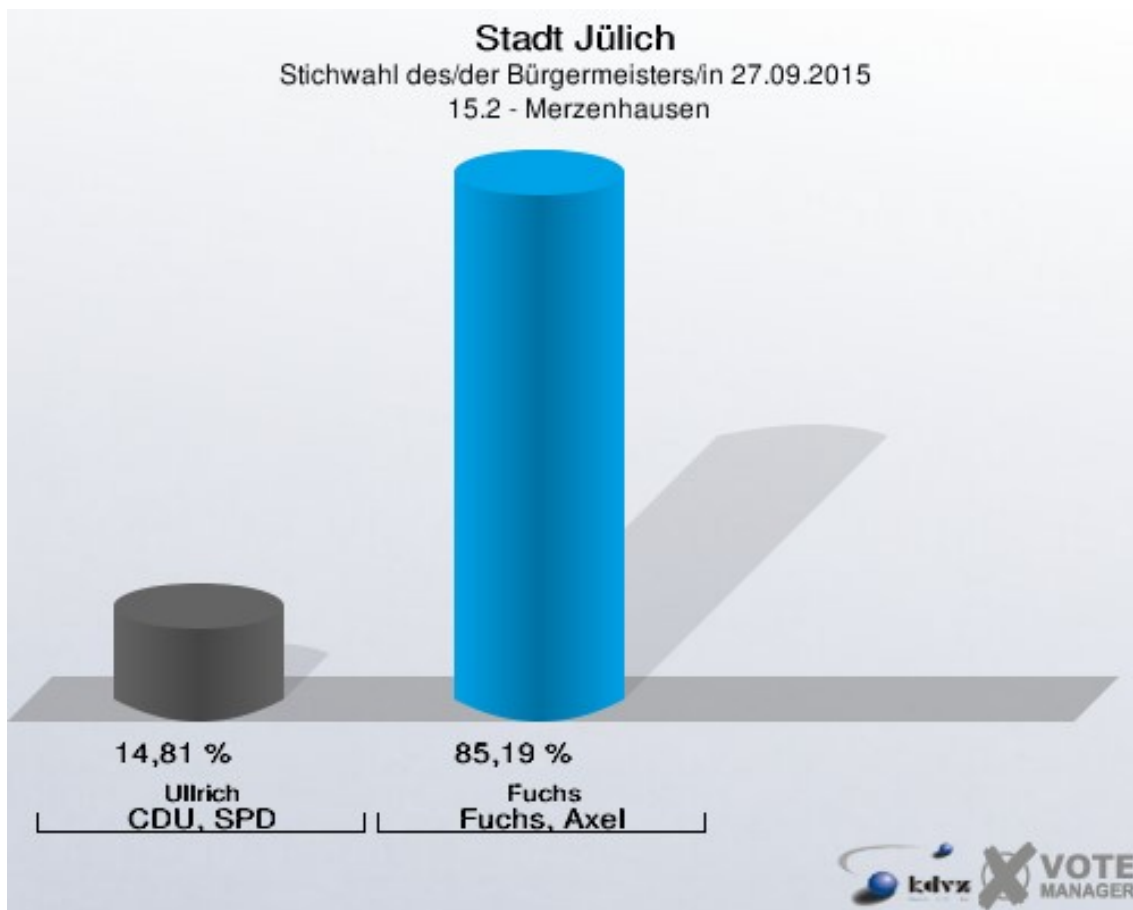
Stadt Jülich

Stichwahl des/der Bürgermeisters/in 27.09.2015
Wahlbeteiligung 15.1 - Barmen



15.2 - Merzenhausen

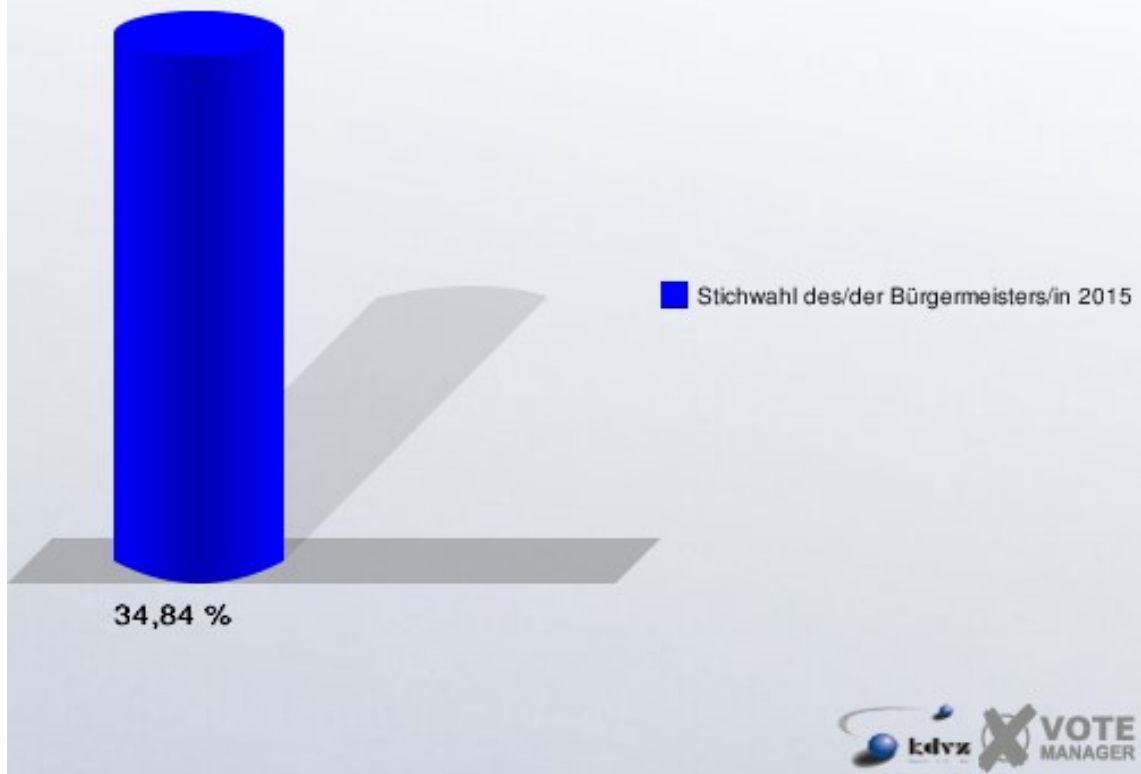
	Anzahl	Prozent
Wahlberechtigte	310	
Wähler/innen	108	34,84 %
ungültige Stimmen	0	0,00 %
gültige Stimmen	108	100,00 %
Ullrich, CDU, SPD	16	14,81 %
Fuchs, Einzelbewerber	92	85,19 %



Fuchs, Axel = Einzelbewerber Fuchs, Axel

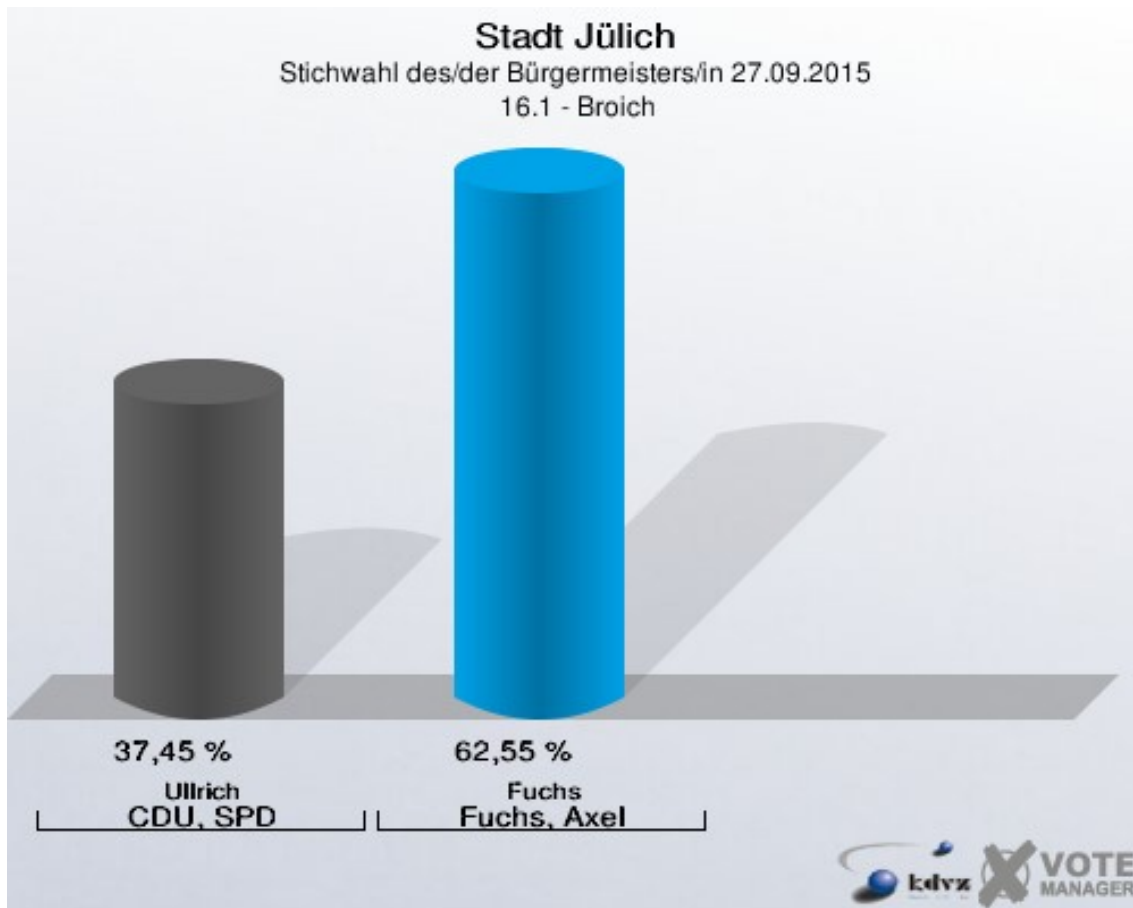
Stadt Jülich

Stichwahl des/der Bürgermeisters/in 27.09.2015
Wahlbeteiligung 15.2 - Merzenhausen



16.1 - Broich

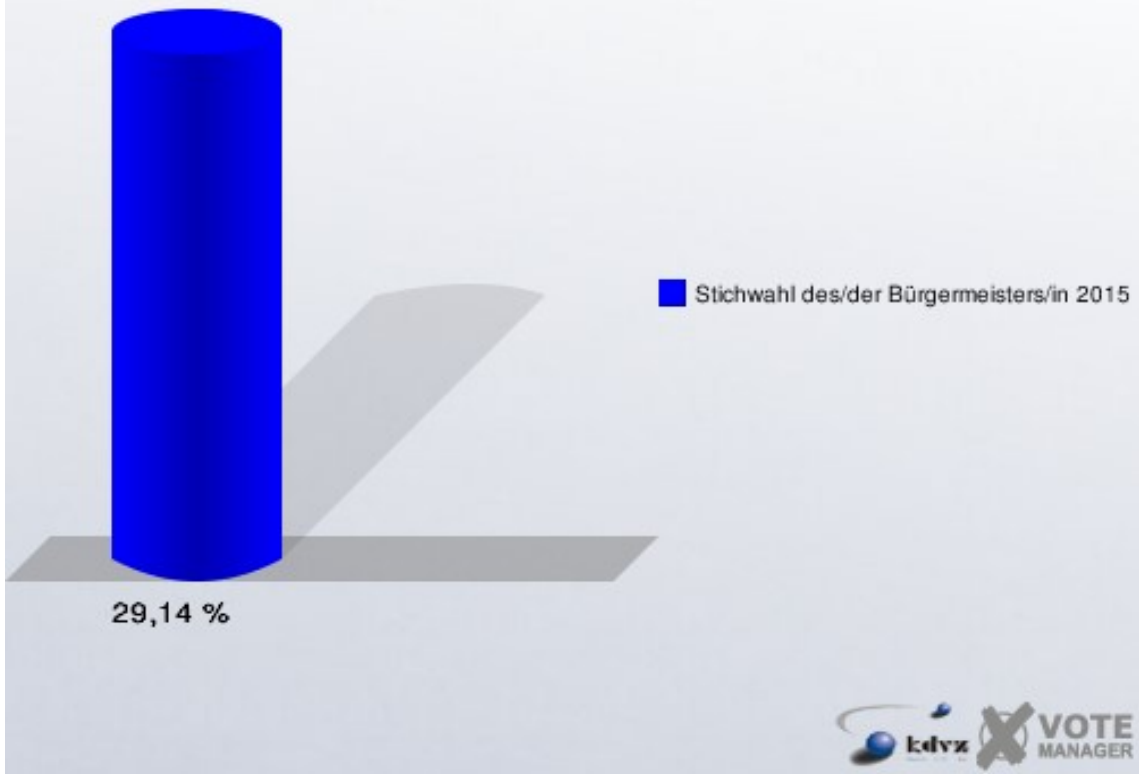
	Anzahl	Prozent
Wahlberechtigte	947	
Wähler/innen	276	29,14 %
ungültige Stimmen	1	0,36 %
gültige Stimmen	275	99,64 %
Ullrich, CDU, SPD	103	37,45 %
Fuchs, Einzelbewerber	172	62,55 %



Fuchs, Axel = Einzelbewerber Fuchs, Axel

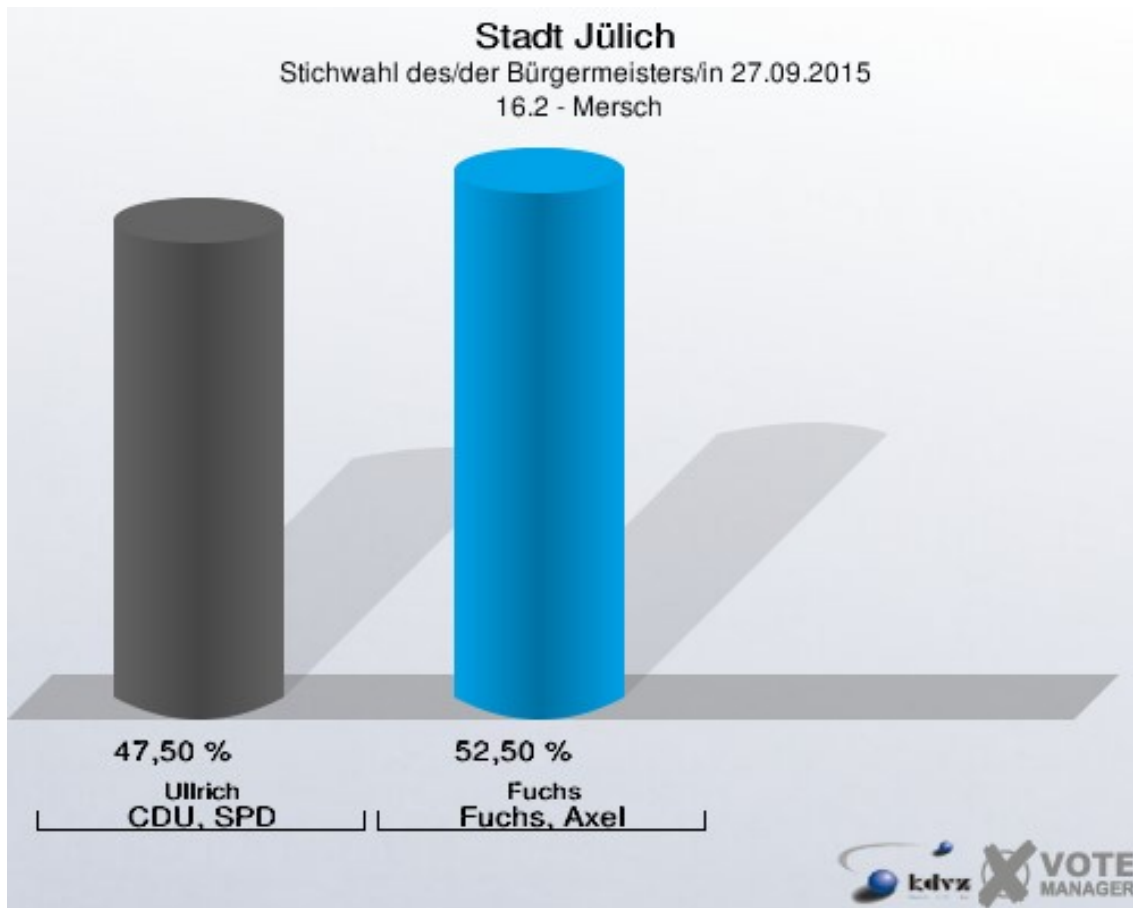
Stadt Jülich

Stichwahl des/der Bürgermeisters/in 27.09.2015
Wahlbeteiligung 16.1 - Broich



16.2 - Mersch

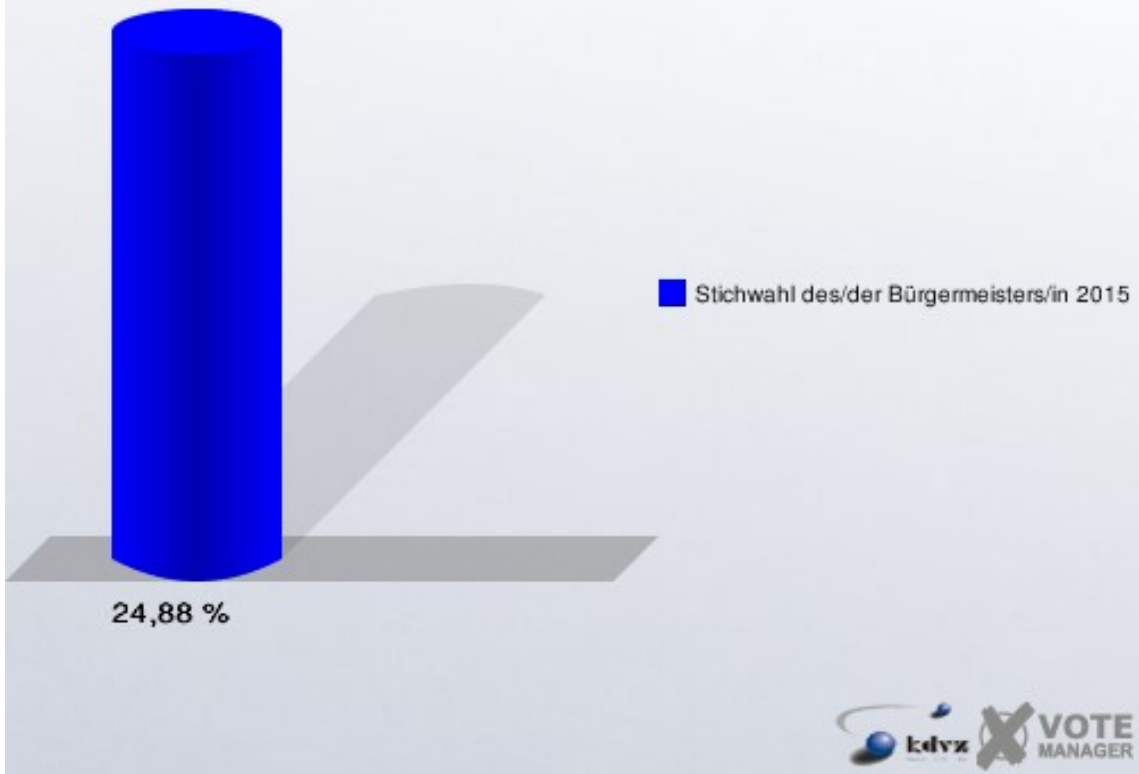
	Anzahl	Prozent
Wahlberechtigte	647	
Wähler/innen	161	24,88 %
ungültige Stimmen	1	0,62 %
gültige Stimmen	160	99,38 %
Ullrich, CDU, SPD	76	47,50 %
Fuchs, Einzelbewerber	84	52,50 %



Fuchs, Axel = Einzelbewerber Fuchs, Axel

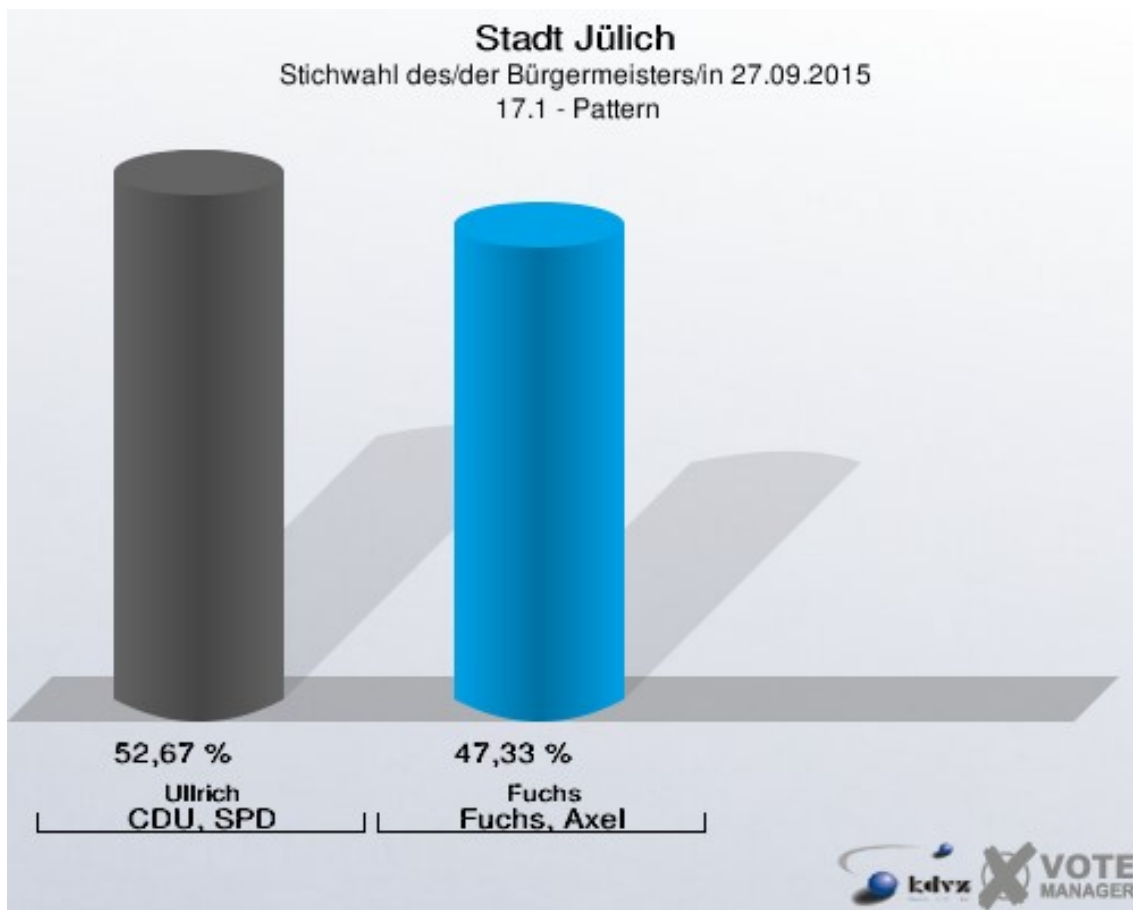
Stadt Jülich

Stichwahl des/der Bürgermeisters/in 27.09.2015
Wahlbeteiligung 16.2 - Mersch



17.1 - Pattern

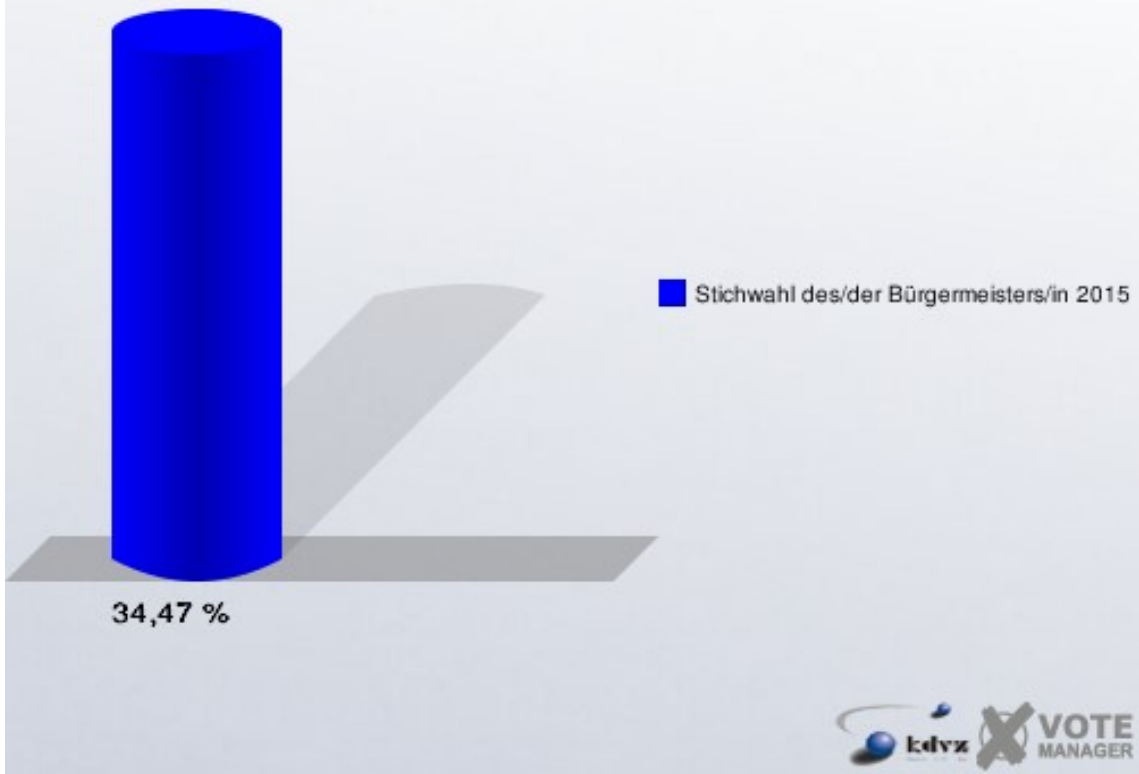
	Anzahl	Prozent
Wahlberechtigte	380	
Wähler/innen	131	34,47 %
ungültige Stimmen	0	0,00 %
gültige Stimmen	131	100,00 %
Ullrich, CDU, SPD	69	52,67 %
Fuchs, Einzelbewerber	62	47,33 %



Fuchs, Axel = Einzelbewerber Fuchs, Axel

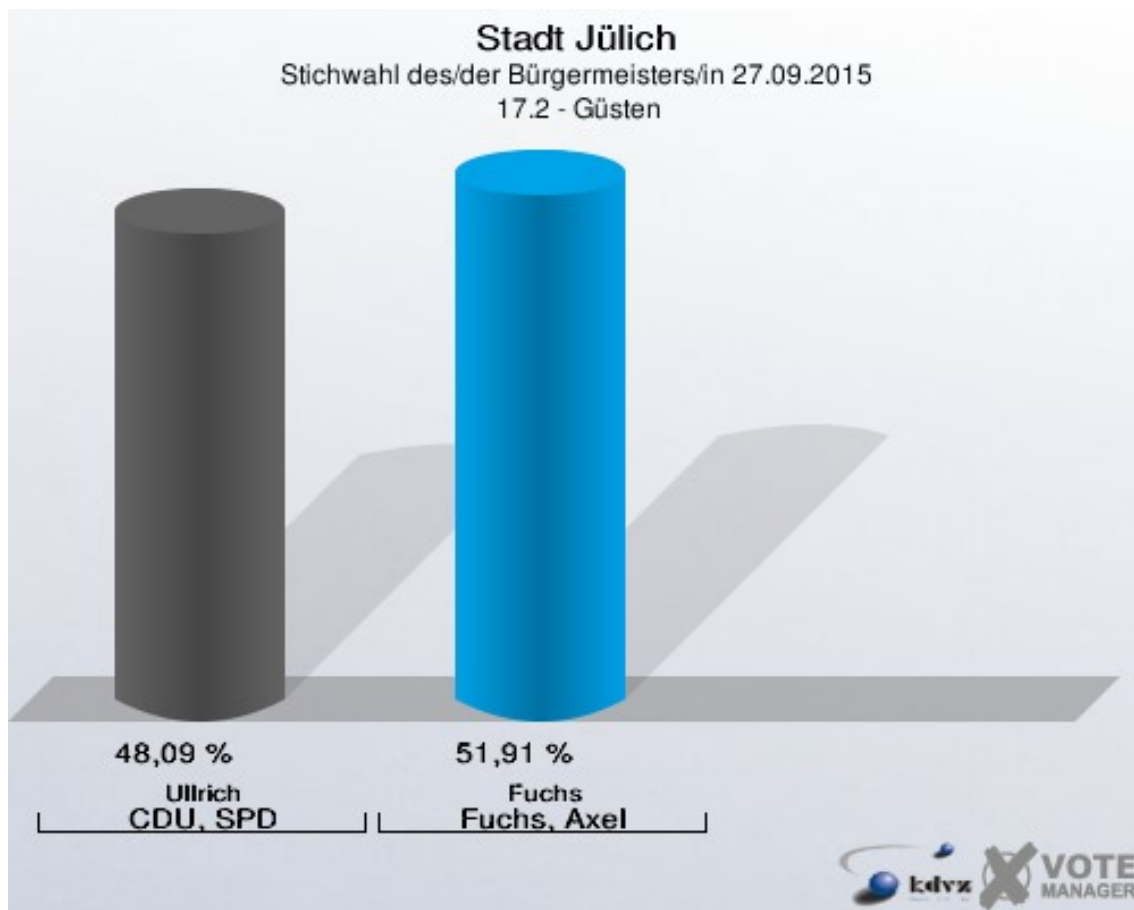
Stadt Jülich

Stichwahl des/der Bürgermeisters/in 27.09.2015
Wahlbeteiligung 17.1 - Pattern



17.2 - Güsten

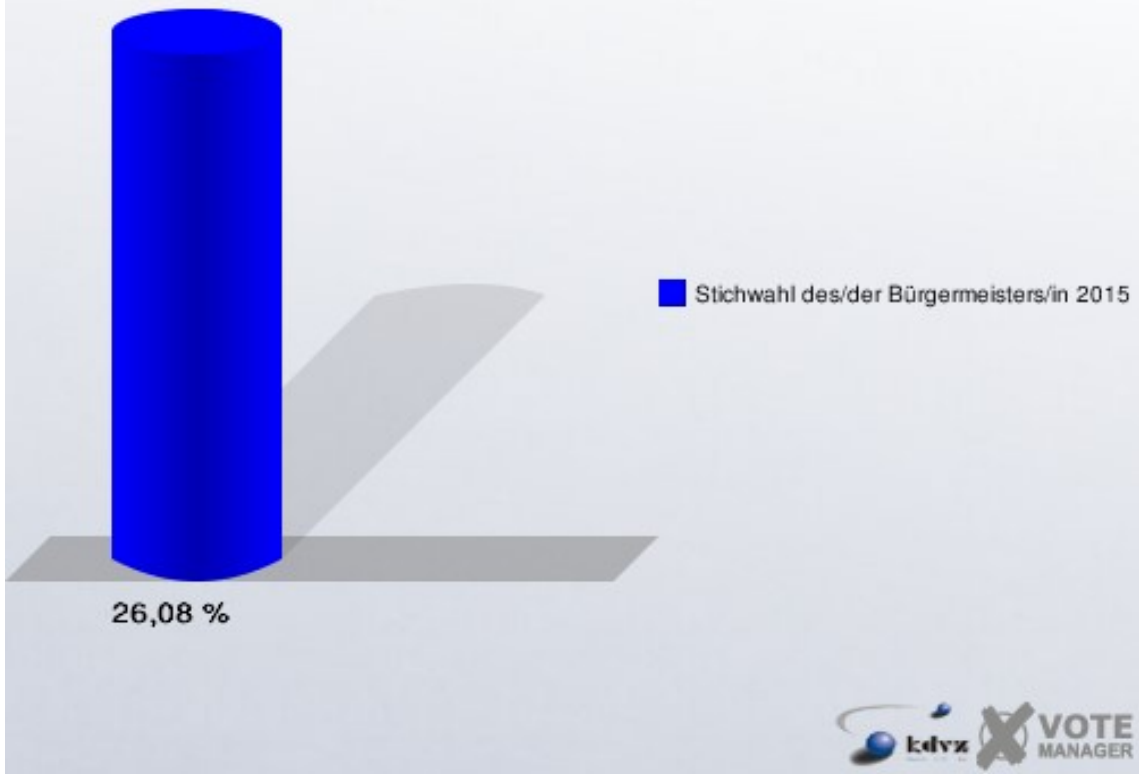
	Anzahl	Prozent
Wahlberechtigte	901	
Wähler/innen	235	26,08 %
ungültige Stimmen	0	0,00 %
gültige Stimmen	235	100,00 %
Ullrich, CDU, SPD	113	48,09 %
Fuchs, Einzelbewerber	122	51,91 %



Fuchs, Axel = Einzelbewerber Fuchs, Axel

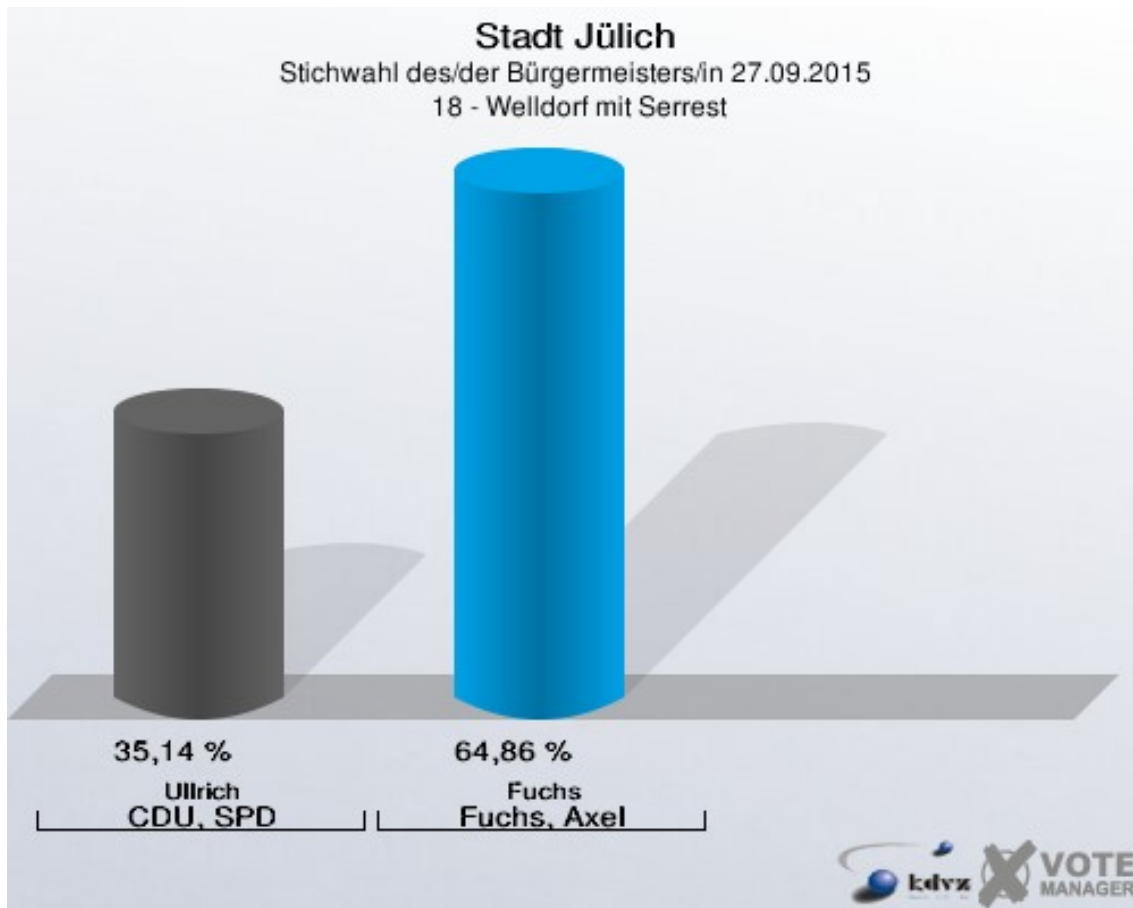
Stadt Jülich

Stichwahl des/der Bürgermeisters/in 27.09.2015
Wahlbeteiligung 17.2 - Güsten



18 - Welldorf mit Serrest

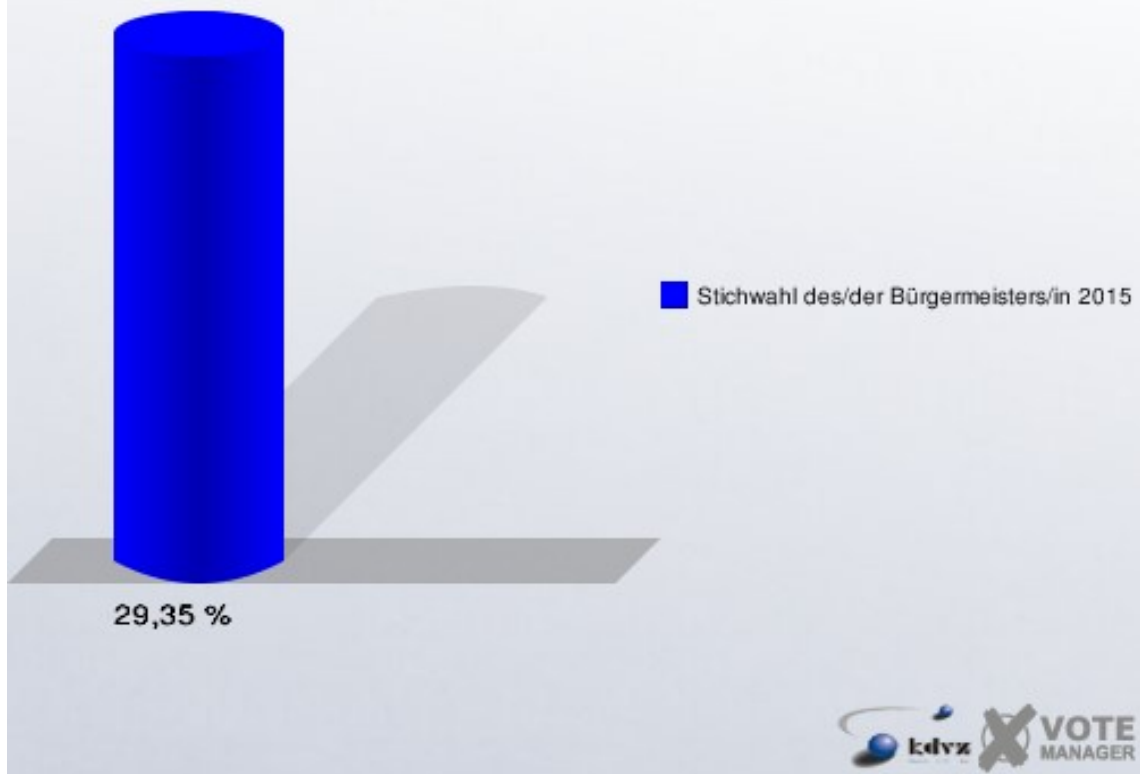
	Anzahl	Prozent
Wahlberechtigte	1.138	
Wähler/innen	334	29,35 %
ungültige Stimmen	1	0,30 %
gültige Stimmen	333	99,70 %
Ullrich, CDU, SPD	117	35,14 %
Fuchs, Einzelbewerber	216	64,86 %



Fuchs, Axel = Einzelbewerber Fuchs, Axel

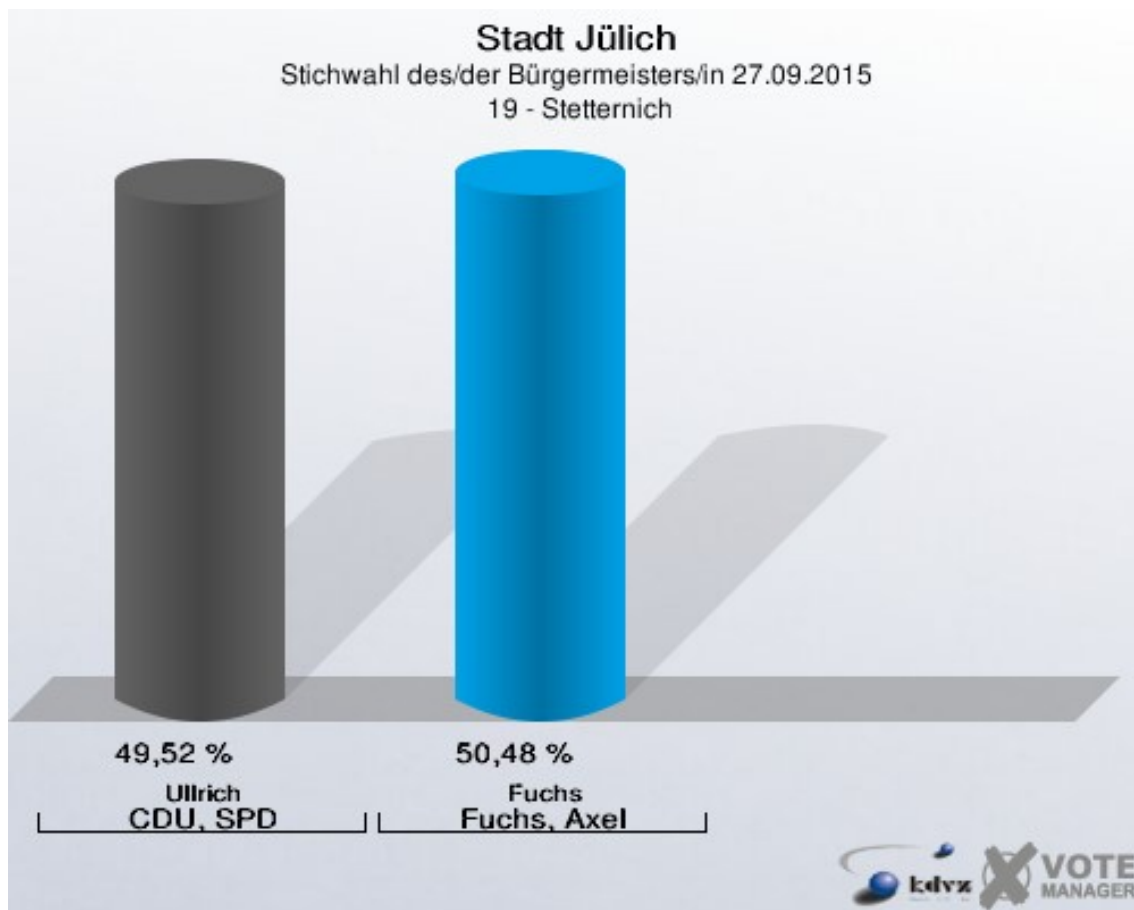
Stadt Jülich

Stichwahl des/der Bürgermeisters/in 27.09.2015
Wahlbeteiligung 18 - Welldorf mit Serrest



19 - Stetternich

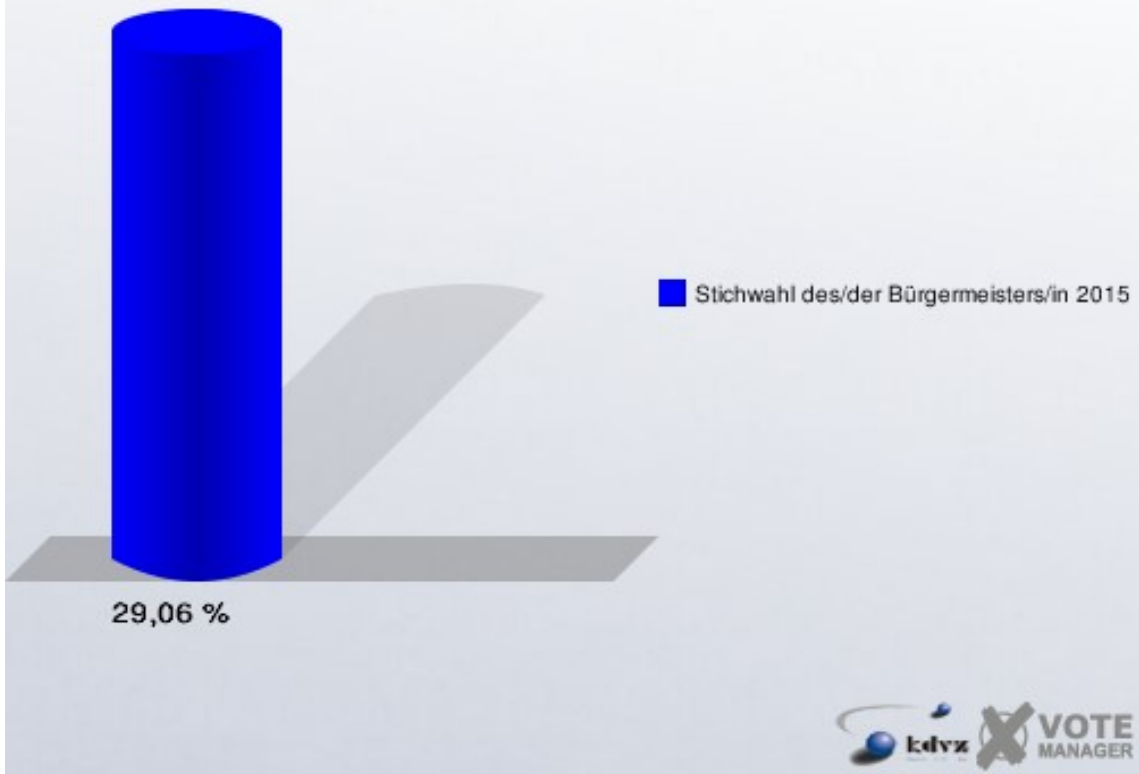
	Anzahl	Prozent
Wahlberechtigte	1.428	
Wähler/innen	415	29,06 %
ungültige Stimmen	1	0,24 %
gültige Stimmen	414	99,76 %
Ullrich, CDU, SPD	205	49,52 %
Fuchs, Einzelbewerber	209	50,48 %



Fuchs, Axel = Einzelbewerber Fuchs, Axel

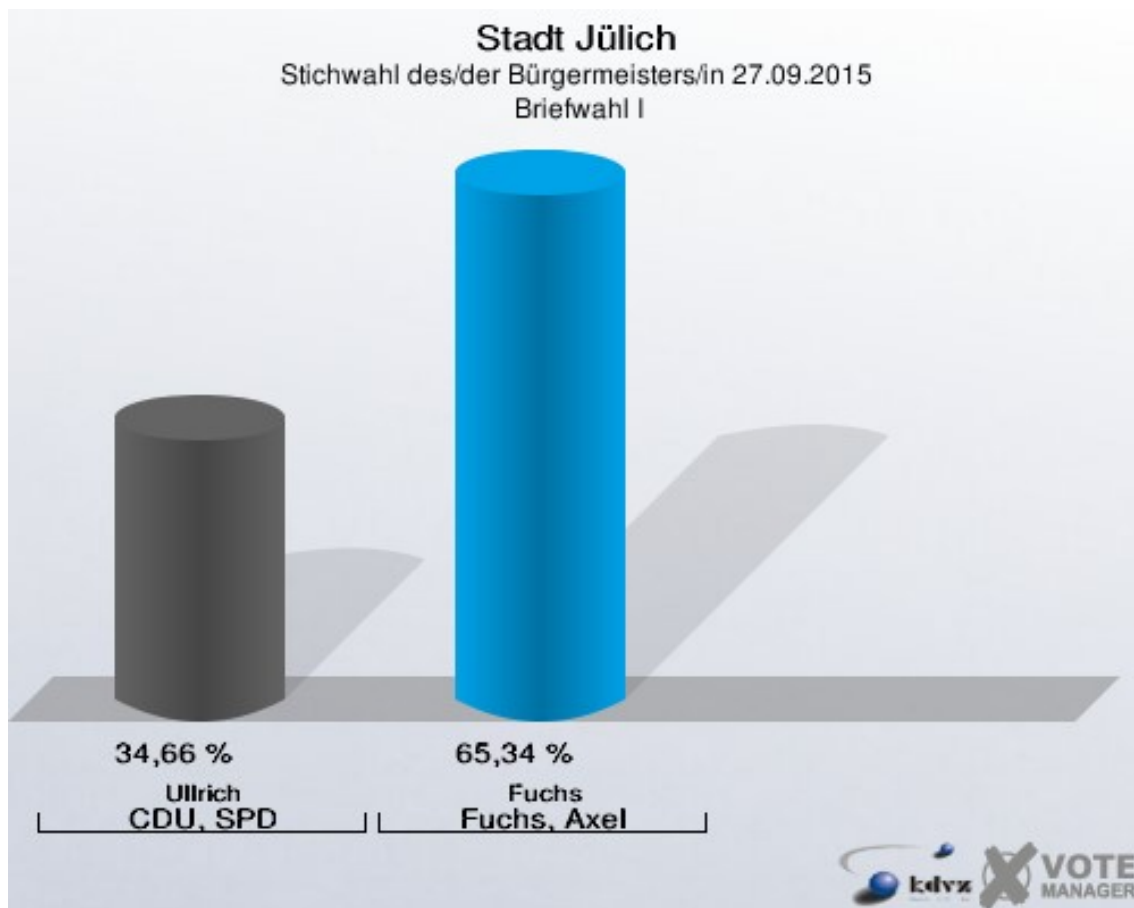
Stadt Jülich

Stichwahl des/der Bürgermeisters/in 27.09.2015
Wahlbeteiligung 19 - Stetternich



Briefwahl I

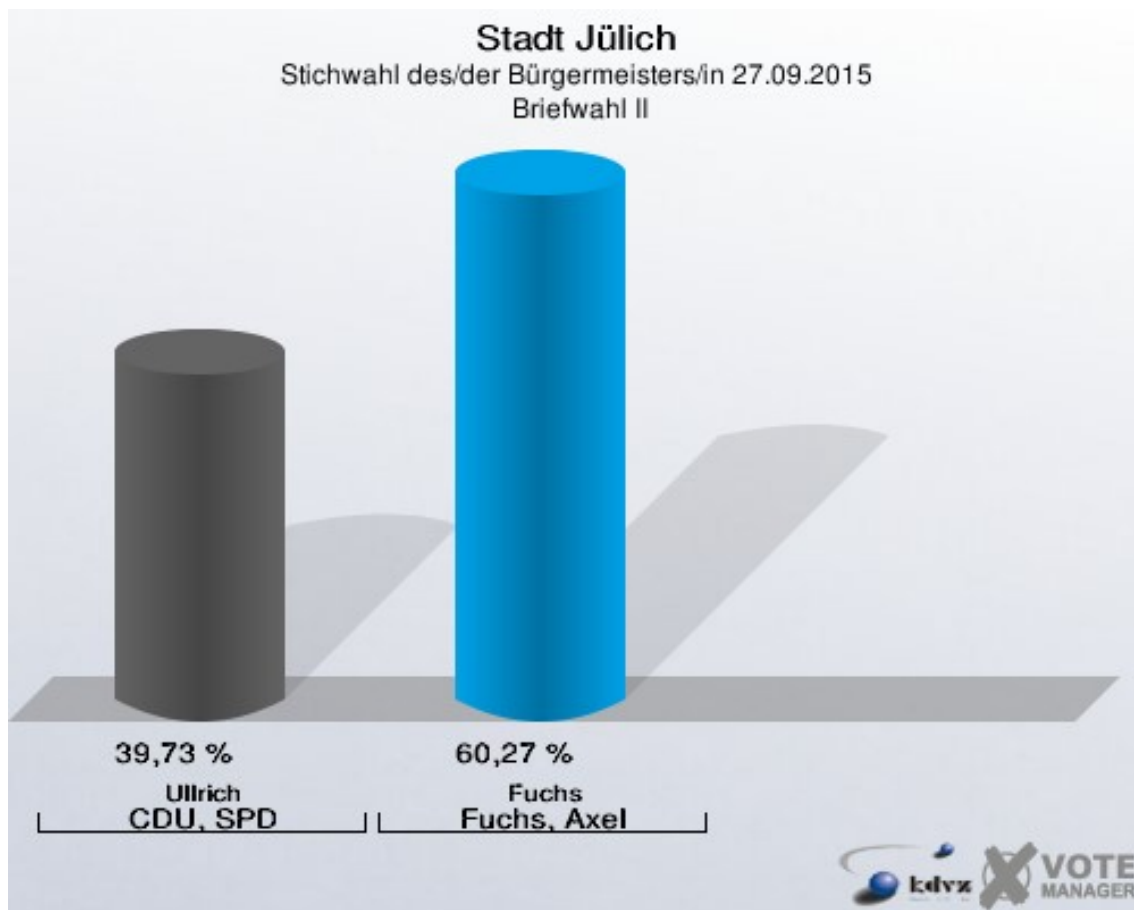
	Anzahl	Prozent
Wähler/innen	711	
ungültige Stimmen	7	0,98 %
gültige Stimmen	704	99,02 %
Ullrich, CDU, SPD	244	34,66 %
Fuchs, Einzelbewerber	460	65,34 %



Fuchs, Axel = Einzelbewerber Fuchs, Axel

Briefwahl II

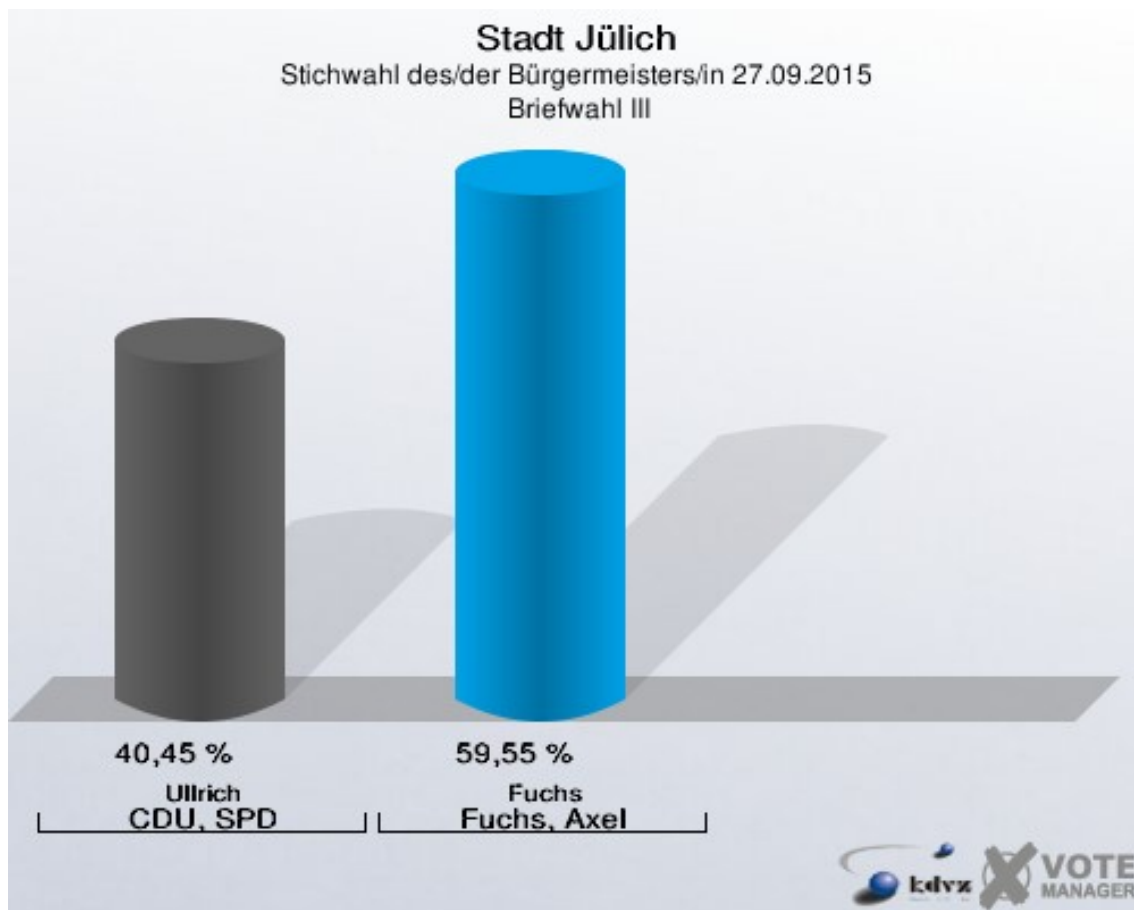
	Anzahl	Prozent
Wähler/innen	741	
ungültige Stimmen	6	0,81 %
gültige Stimmen	735	99,19 %
Ullrich, CDU, SPD	292	39,73 %
Fuchs, Einzelbewerber	443	60,27 %



Fuchs, Axel = Einzelbewerber Fuchs, Axel

Briefwahl III

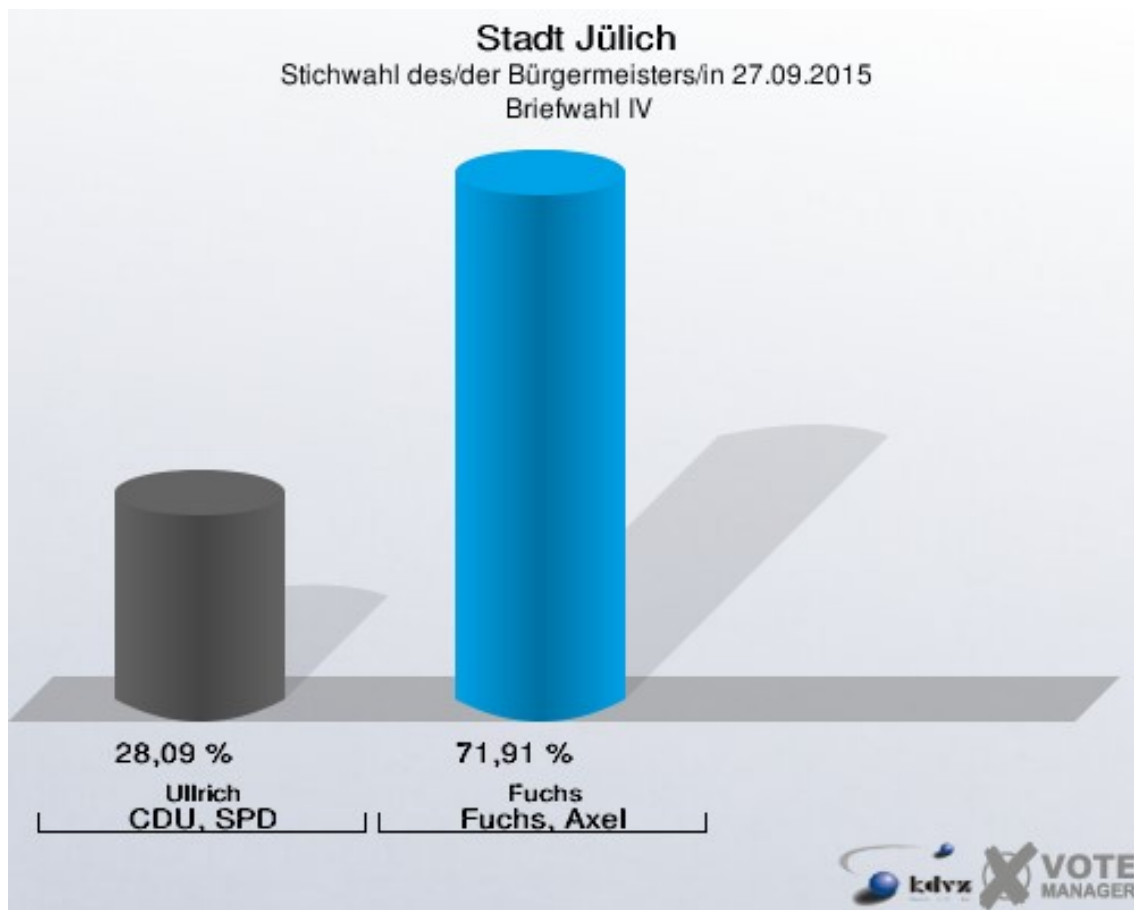
	Anzahl	Prozent
Wähler/innen	759	
ungültige Stimmen	5	0,66 %
gültige Stimmen	754	99,34 %
Ullrich, CDU, SPD	305	40,45 %
Fuchs, Einzelbewerber	449	59,55 %



Fuchs, Axel = Einzelbewerber Fuchs, Axel

Briefwahl IV

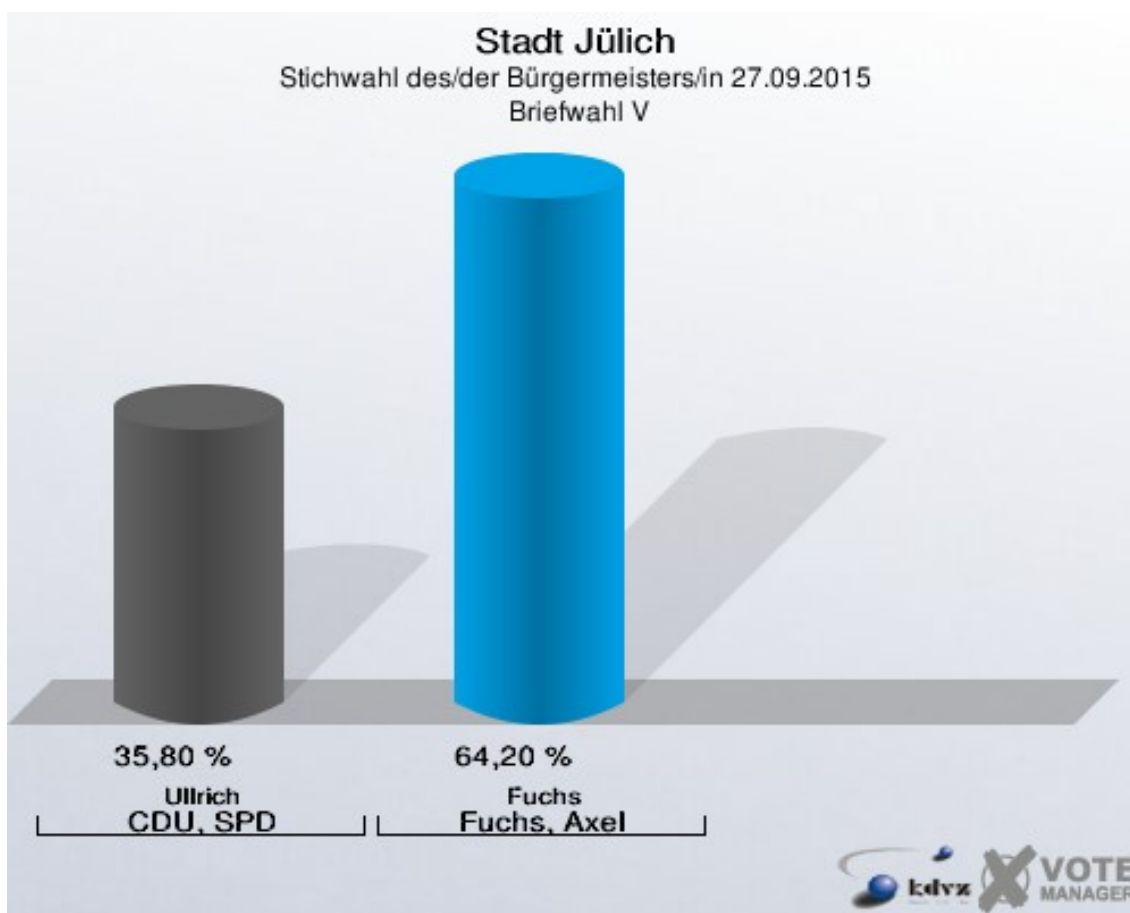
	Anzahl	Prozent
Wähler/innen	658	
ungültige Stimmen	3	0,46 %
gültige Stimmen	655	99,54 %
Ullrich, CDU, SPD	184	28,09 %
Fuchs, Einzelbewerber	471	71,91 %



Fuchs, Axel = Einzelbewerber Fuchs, Axel

Briefwahl V

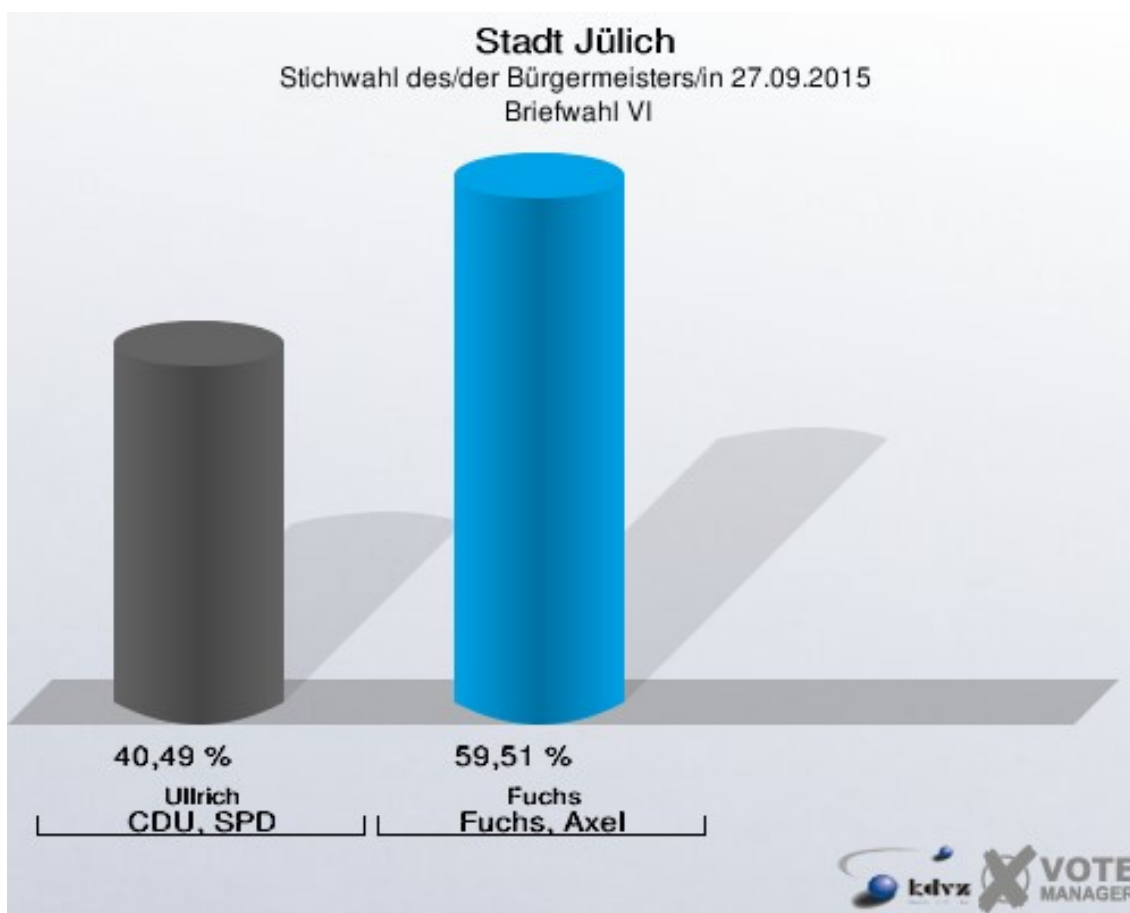
	Anzahl	Prozent
Wähler/innen	505	
ungültige Stimmen	5	0,99 %
gültige Stimmen	500	99,01 %
Ullrich, CDU, SPD	179	35,80 %
Fuchs, Einzelbewerber	321	64,20 %



Fuchs, Axel = Einzelbewerber Fuchs, Axel

Briefwahl VI

	Anzahl	Prozent
Wähler/innen	542	
ungültige Stimmen	16	2,95 %
gültige Stimmen	526	97,05 %
Ullrich, CDU, SPD	213	40,49 %
Fuchs, Einzelbewerber	313	59,51 %



Fuchs, Axel = Einzelbewerber Fuchs, Axel

Übersicht Stimmbezirke

Stadt Jülich
Stichwahl des/der Bürgermeisters/in 27.09.2015
Zusammenstellung der Ergebnisse nach Stimmbezirken

Stimmbezirk	Schnell- meldungen	Wahlbe- rechtigte	Wähler	gültig	Ullrich CDU, SPD	Fuchs Einzelbewerber
1 - Jülich Innenstadt	1 von 1	1.487	374	365	110	255
			25,15 %	97,59 %	30,14 %	69,86 %
2 - Jülich Innenstadt	1 von 1	1.450	349	348	110	238
			24,07 %	99,71 %	31,61 %	68,39 %
3 - Jülich Innenstadt	1 von 1	1.597	342	340	117	223
			21,42 %	99,42 %	34,41 %	65,59 %
4 - Jülich Innenstadt	1 von 1	1.452	280	280	123	157
			19,28 %	100,00 %	43,93 %	56,07 %
5.1 - Lich-Steinstraß	1 von 1	1.044	353	352	176	176
			33,81 %	99,72 %	50,00 %	50,00 %
5.2 - Jülich-Innenstadt	1 von 1	454	145	143	54	89
			31,94 %	98,62 %	37,76 %	62,24 %
6 - Jülich Innenstadt	1 von 1	1.411	365	362	139	223
			25,87 %	99,18 %	38,40 %	61,60 %
7 - Jülich Innenstadt	1 von 1	1.170	308	308	106	202
			26,32 %	100,00 %	34,42 %	65,58 %
8 - Jülich Innenstadt	1 von 1	1.363	449	441	173	268
			32,94 %	98,22 %	39,23 %	60,77 %
9 - Jülich Innenstadt	1 von 1	1.412	249	247	83	164
			17,63 %	99,20 %	33,60 %	66,40 %
10 - Jülich Innenstadt	1 von 1	1.451	435	433	173	260
			29,98 %	99,54 %	39,95 %	60,05 %
































Stimmbezirk	Schnell- meldungen	Wahlbe- rechtigte	Wähler	gültig	Ullrich CDU, SPD	Fuchs Einzelbewerber
11.1 - Selgersdorf	1 von 1	681	209	207	95	112
			30,69 %	99,04 %	45,89 %	54,11 %
11.2 - Altenburg	1 von 1	193	70	67	32	35
			36,27 %	95,71 %	47,76 %	52,24 %
11.3 - Daubenrath	1 von 1	202	57	57	13	44
			28,22 %	100,00 %	22,81 %	77,19 %
12 - Kirchberg	1 von 1	1.419	354	351	109	242
			24,95 %	99,15 %	31,05 %	68,95 %
13.1 - Koslar-West	1 von 1	1.024	245	243	76	167
			23,93 %	99,18 %	31,28 %	68,72 %
13.2 - Bourheim	1 von 1	619	178	175	37	138
			28,76 %	98,31 %	21,14 %	78,86 %
14 - Koslar-Ost	1 von 1	1.436	446	443	156	287
			31,06 %	99,33 %	35,21 %	64,79 %
15.1 - Barmen	1 von 1	1.096	428	427	115	312
			39,05 %	99,77 %	26,93 %	73,07 %
15.2 - Merzenhausen	1 von 1	310	108	108	16	92
			34,84 %	100,00 %	14,81 %	85,19 %
16.1 - Broich	1 von 1	947	276	275	103	172
			29,14 %	99,64 %	37,45 %	62,55 %
16.2 - Mersch	1 von 1	647	161	160	76	84
			24,88 %	99,38 %	47,50 %	52,50 %
17.1 - Pattern	1 von 1	380	131	131	69	62
			34,47 %	100,00 %	52,67 %	47,33 %
17.2 - Güsten	1 von 1	901	235	235	113	122

Stimmbezirk	Schnell- meldungen	Wahlbe- rechtigte	Wähler	gültig	Ullrich CDU, SPD	Fuchs Einzelbewerber
			26,08 %	100,00 %	48,09 %	51,91 %
18 - Welldorf mit Serrest	1 von 1	1.138	334	333	117	216
			29,35 %	99,70 %	35,14 %	64,86 %
19 - Stetternich	1 von 1	1.428	415	414	205	209
			29,06 %	99,76 %	49,52 %	50,48 %
Briefwahl I	1 von 1	0	711	704	244	460
				99,02 %	34,66 %	65,34 %
Briefwahl II	1 von 1	0	741	735	292	443
				99,19 %	39,73 %	60,27 %
Briefwahl III	1 von 1	0	759	754	305	449
				99,34 %	40,45 %	59,55 %
Briefwahl IV	1 von 1	0	658	655	184	471
				99,54 %	28,09 %	71,91 %
Briefwahl V	1 von 1	0	505	500	179	321
				99,01 %	35,80 %	64,20 %
Briefwahl VI	1 von 1	0	542	526	213	313
				97,05 %	40,49 %	59,51 %
Stadt Jülich	32 von 32	26.712	11.212	11.119	4.113	7.006
			41,97 %	99,17 %	36,99 %	63,01 %

Stadt Jülich
Stichwahl des/der Bürgermeisters/in 27.09.2015
Ullrich, CDU, SPD, Ergebnis
Stimmbezirk-Übersicht

17.1 - Pattern	52,67 %	
5.1 - Lich-Steinstraß	50,00 %	
19 - Stetternich	49,52 %	
17.2 - Güsten	48,09 %	
11.2 - Altenburg	47,76 %	
16.2 - Mersch	47,50 %	
11.1 - Selgersdorf	45,89 %	
4 - Jülich Innenstadt	43,93 %	
Briefwahl VI	40,49 %	
Briefwahl III	40,45 %	
10 - Jülich Innenstadt	39,95 %	
Briefwahl II	39,73 %	
8 - Jülich Innenstadt	39,23 %	
6 - Jülich Innenstadt	38,40 %	
5.2 - Jülich-Innenstadt	37,76 %	
16.1 - Broich	37,45 %	
Briefwahl V	35,80 %	
14 - Koslar-Ost	35,21 %	
18 - Welldorf mit Serrest	35,14 %	
Briefwahl I	34,66 %	
7 - Jülich Innenstadt	34,42 %	
3 - Jülich Innenstadt	34,41 %	
9 - Jülich Innenstadt	33,60 %	
2 - Jülich Innenstadt	31,61 %	
13.1 - Koslar-West	31,28 %	
12 - Kirchberg	31,05 %	
1 - Jülich Innenstadt	30,14 %	
Briefwahl IV	28,09 %	
15.1 - Barmen	26,93 %	
11.3 - Daubenrath	22,81 %	
13.2 - Bourheim	21,14 %	
15.2 - Merzenhausen	14,81 %	

Stadt Jülich
Stichwahl des/der Bürgermeisters/in 27.09.2015
Fuchs, Einzelbewerber, Ergebnis
Stimmbezirk-Übersicht

15.2 - Merzenhausen	85,19 %	
13.2 - Bourheim	78,86 %	
11.3 - Daubenrath	77,19 %	
15.1 - Barmen	73,07 %	
Briefwahl IV	71,91 %	
1 - Jülich Innenstadt	69,86 %	
12 - Kirchberg	68,95 %	
13.1 - Koslar-West	68,72 %	
2 - Jülich Innenstadt	68,39 %	
9 - Jülich Innenstadt	66,40 %	
3 - Jülich Innenstadt	65,59 %	
7 - Jülich Innenstadt	65,58 %	
Briefwahl I	65,34 %	
18 - Welldorf mit Serrest	64,86 %	
14 - Koslar-Ost	64,79 %	
Briefwahl V	64,20 %	
16.1 - Broich	62,55 %	
5.2 - Jülich-Innenstadt	62,24 %	
6 - Jülich Innenstadt	61,60 %	
8 - Jülich Innenstadt	60,77 %	
Briefwahl II	60,27 %	
10 - Jülich Innenstadt	60,05 %	
Briefwahl III	59,55 %	
Briefwahl VI	59,51 %	
4 - Jülich Innenstadt	56,07 %	
11.1 - Selgersdorf	54,11 %	
16.2 - Mersch	52,50 %	
11.2 - Altenburg	52,24 %	
17.2 - Güsten	51,91 %	
19 - Stetternich	50,48 %	
5.1 - Lich-Steinstraß	50,00 %	
17.1 - Pattern	47,33 %	