

Wahlbuch
Kommunalwahlen
13.09.2015
Stadt Nideggen
Herausgegeben am 27.09.2015

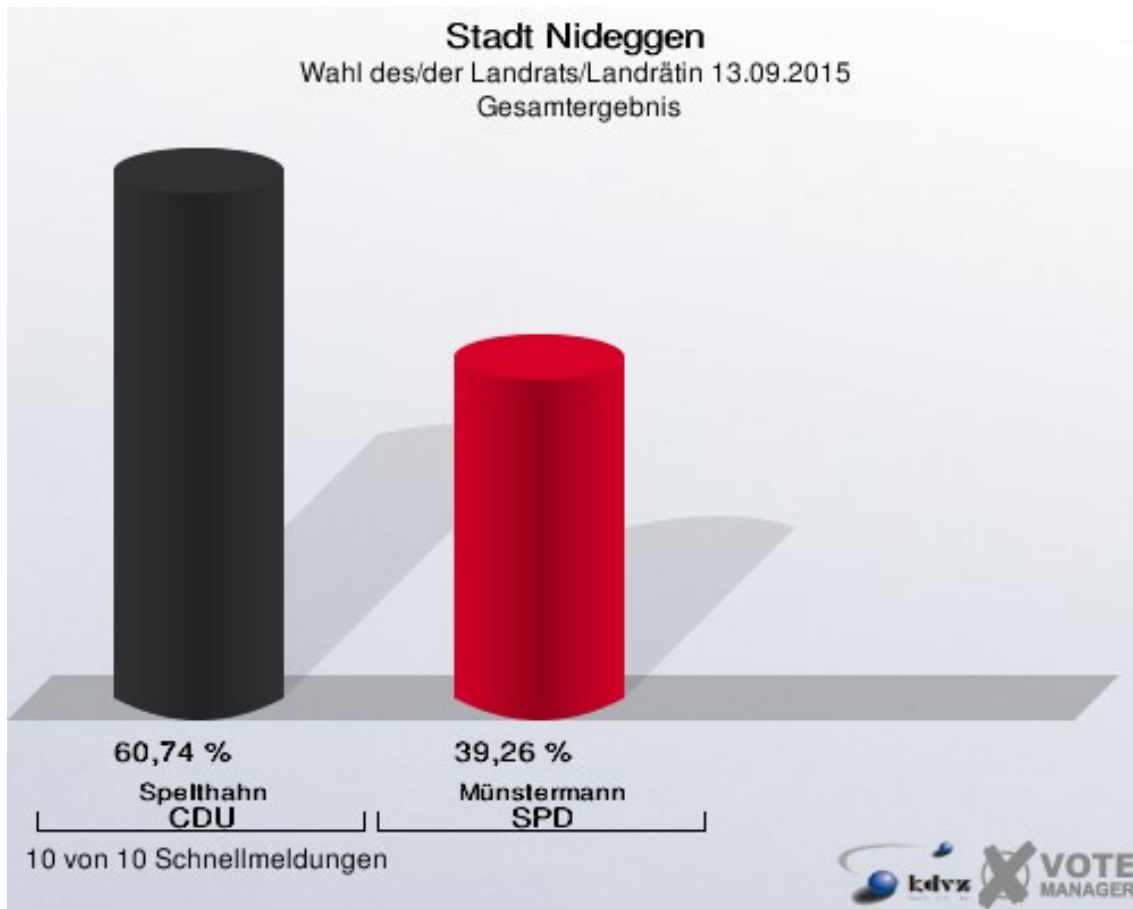
Inhaltsverzeichnis

Wahl des/der Landrats/Landrätin	1
Stadt Nideggen	1
Stadtteile	3
Abenden	3
Berg/Thuir	5
Embken u. Muldenau	7
Nideggen u. Brück	9
Rath	11
Schmidt	13
Wollersheim	15
Übersicht Stadtteile	17
Stimmbezirke	19
Stadtteil Abenden	19
Stadtteile Berg-Thuir	21
Stadtteile Embken u. Muldenau	23
Stadtteil Wollersheim	25
Stadtteil Rath	27
Stadtteile Brück, Ndg Nord + Ost	29
Stadtteil Ndg. Ortskern u. Süd-Ost	31
Stadtteil Schmidt I und IV	33
Stadtteil Schmidt II und III	35
Briefwahlbezirk	37
Übersicht Stimmbezirke	38
Wahl des/der Bürgermeisters/in	40
Stadt Nideggen	40
Stadtteile	44
Abenden	44
Berg/Thuir	46
Embken u. Muldenau	48
Nideggen u. Brück	50
Rath	52
Schmidt	54
Wollersheim	56
Übersicht Stadtteile	58
Stimmbezirke	61
Stadtteil Abenden	61
Stadtteile Berg-Thuir	63
Stadtteile Embken u. Muldenau	65
Stadtteil Wollersheim	67
Stadtteil Rath	69
Stadtteile Brück, Ndg Nord + Ost	71

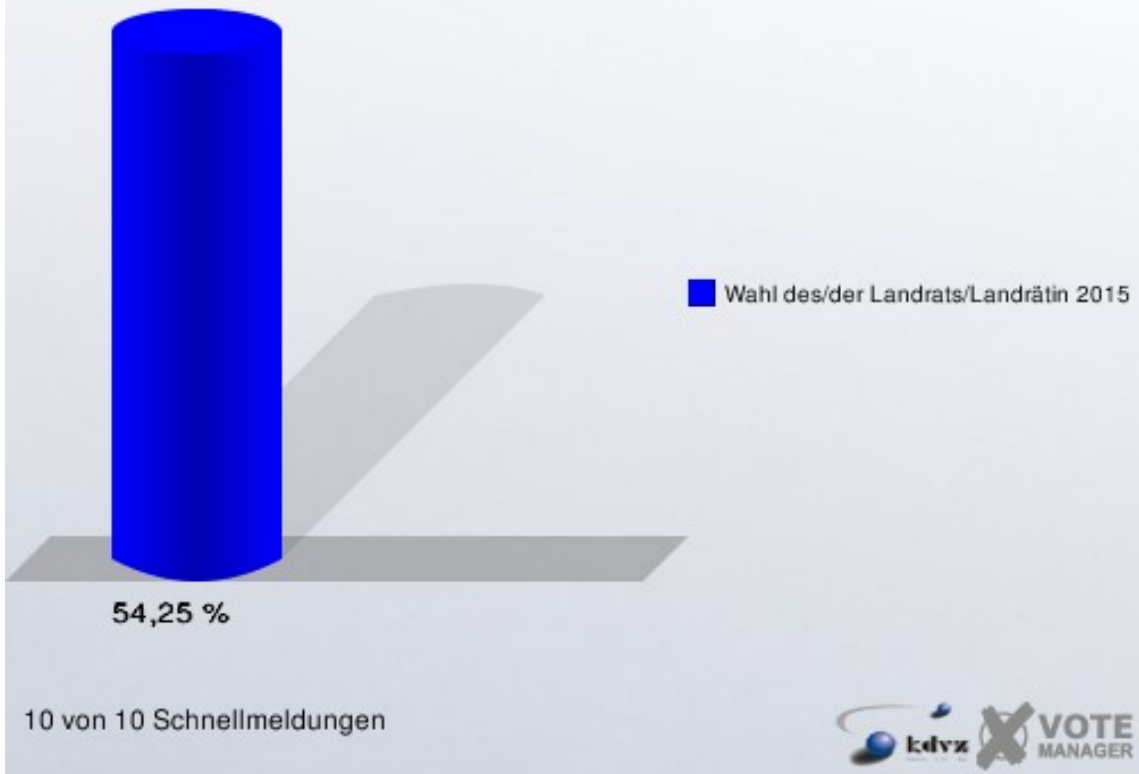
Stadtteil Ndg. Ortskern u. Süd-Ost	73
Stadtteil Schmidt I und IV	75
Stadtteil Schmidt II und III	77
Briefwahlbezirk	79
Übersicht Stimmbezirke	80
Stichwahl des/der Bürgermeisters/in	84
Stadt Nideggen	84
Stadtteile	86
Abenden	86
Berg/Thuir	88
Embken u. Muldenau	90
Nideggen u. Brück	92
Rath	94
Schmidt	96
Wollersheim	98
Übersicht Stadtteile	100
Stimmbezirke	102
Stadtteil Abenden	102
Stadtteile Berg-Thuir	104
Stadtteile Embken u. Muldenau	106
Stadtteil Wollersheim	108
Stadtteil Rath	110
Stadtteile Brück, Ndg Nord + Ost	112
Stadtteil Ndg. Ortskern u. Süd-Ost	114
Stadtteil Schmidt I und IV	116
Stadtteil Schmidt II und III	118
Briefwahlbezirk	120
Übersicht Stimmbezirke	121

Wahl des/der Landrats/Landrätin Stadt Nideggen

	Anzahl	Prozent
Wahlberechtigte	8.559	
Wähler/innen	4.643	54,25 %
ungültige Stimmen	142	3,06 %
gültige Stimmen	4.501	96,94 %
Spelthahn, CDU	2.734	60,74 %
Münstermann, SPD	1.767	39,26 %

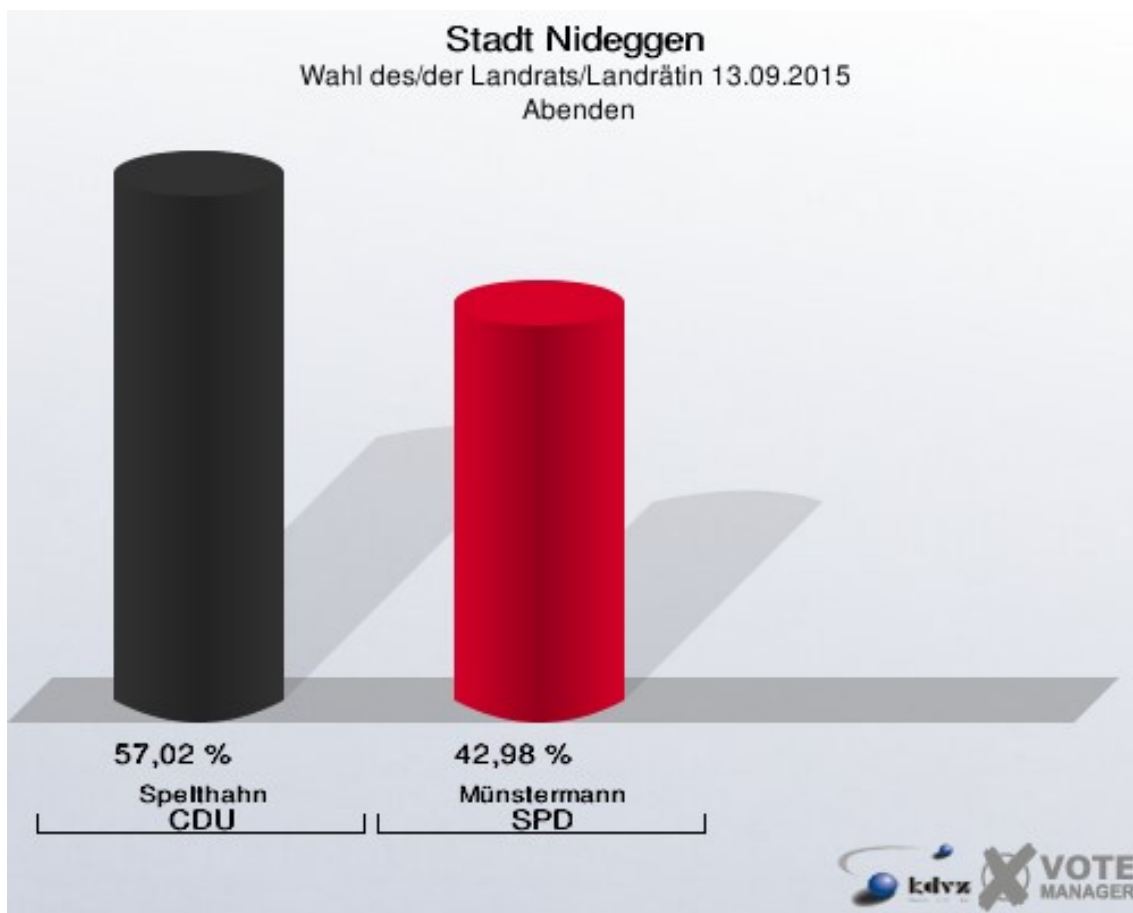


Stadt Nideggen
Wahl des/der Landrats/Landrätin 13.09.2015
Wahlbeteiligung Gesamtergebnis

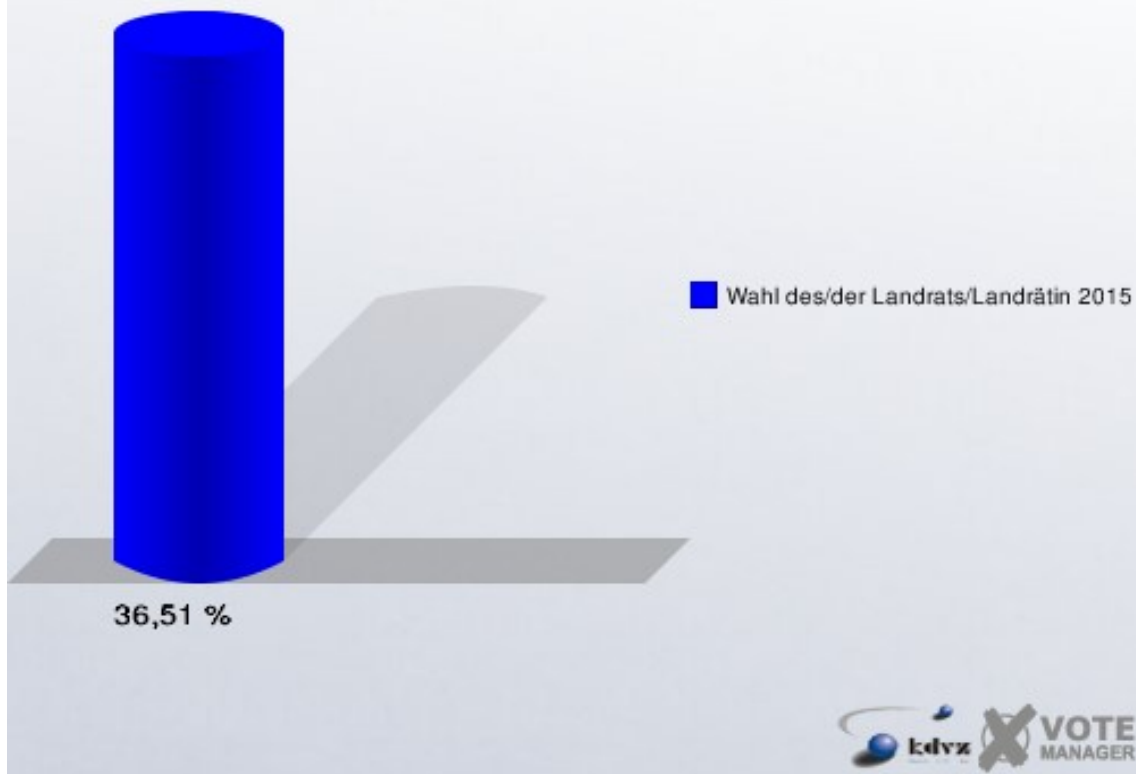


Stadtteile Abenden

	Anzahl	Prozent
Wahlberechtigte	693	
Wähler/innen	253	36,51 %
ungültige Stimmen	11	4,35 %
gültige Stimmen	242	95,65 %
Spelthahn, CDU	138	57,02 %
Münstermann, SPD	104	42,98 %

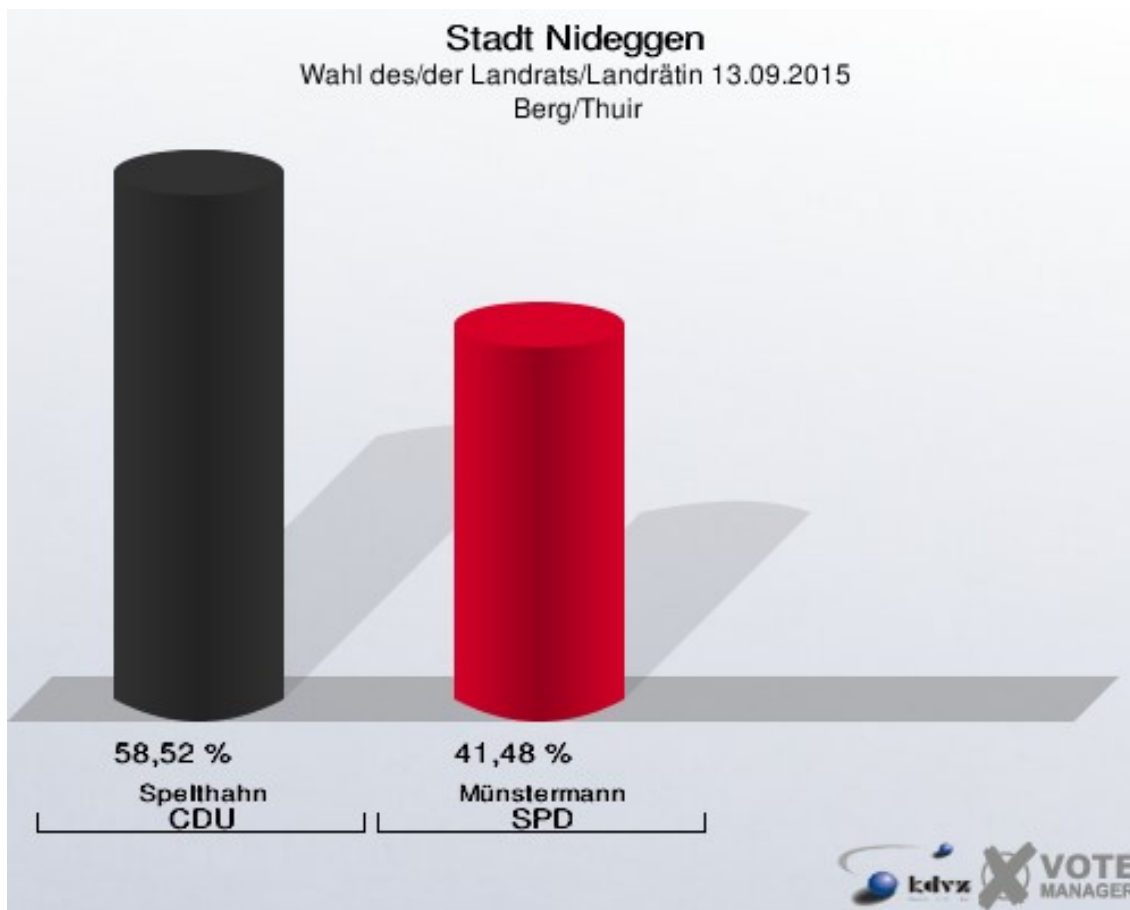


Stadt Nideggen
Wahl des/der Landrats/Landrätin 13.09.2015
Wahlbeteiligung Abenden

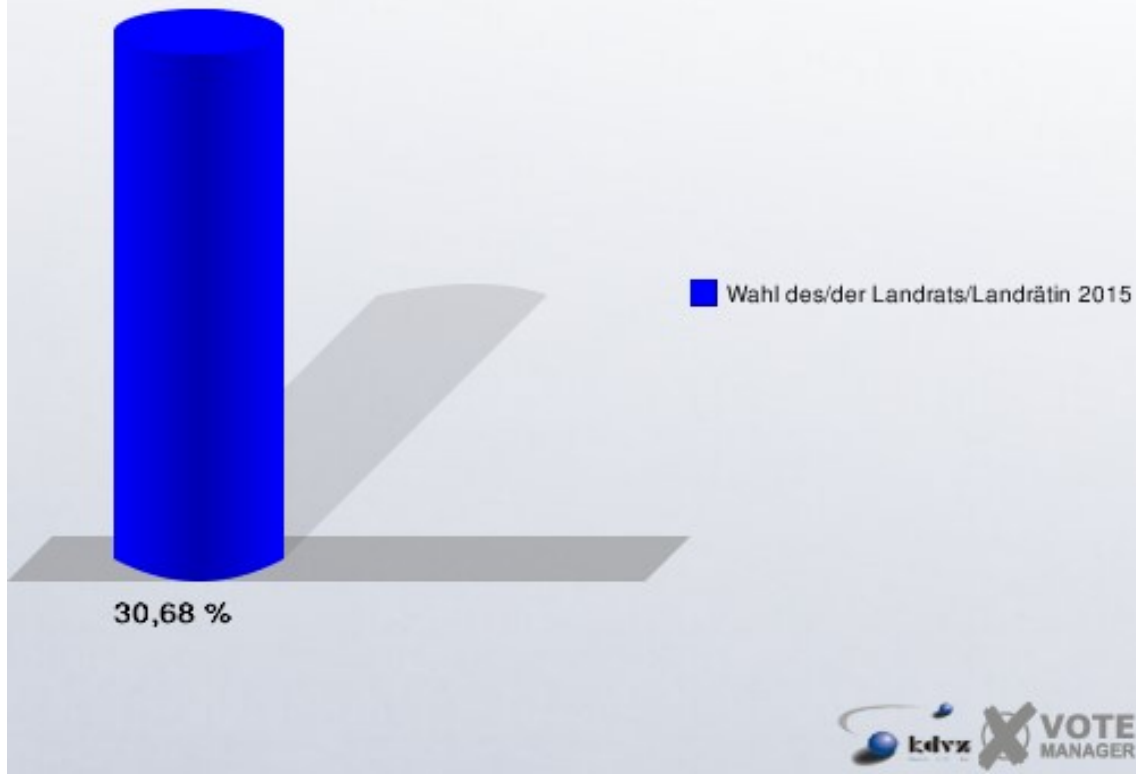


Berg/Thuir

	Anzahl	Prozent
Wahlberechtigte	603	
Wähler/innen	185	30,68 %
ungültige Stimmen	9	4,86 %
gültige Stimmen	176	95,14 %
Spelthahn, CDU	103	58,52 %
Münstermann, SPD	73	41,48 %

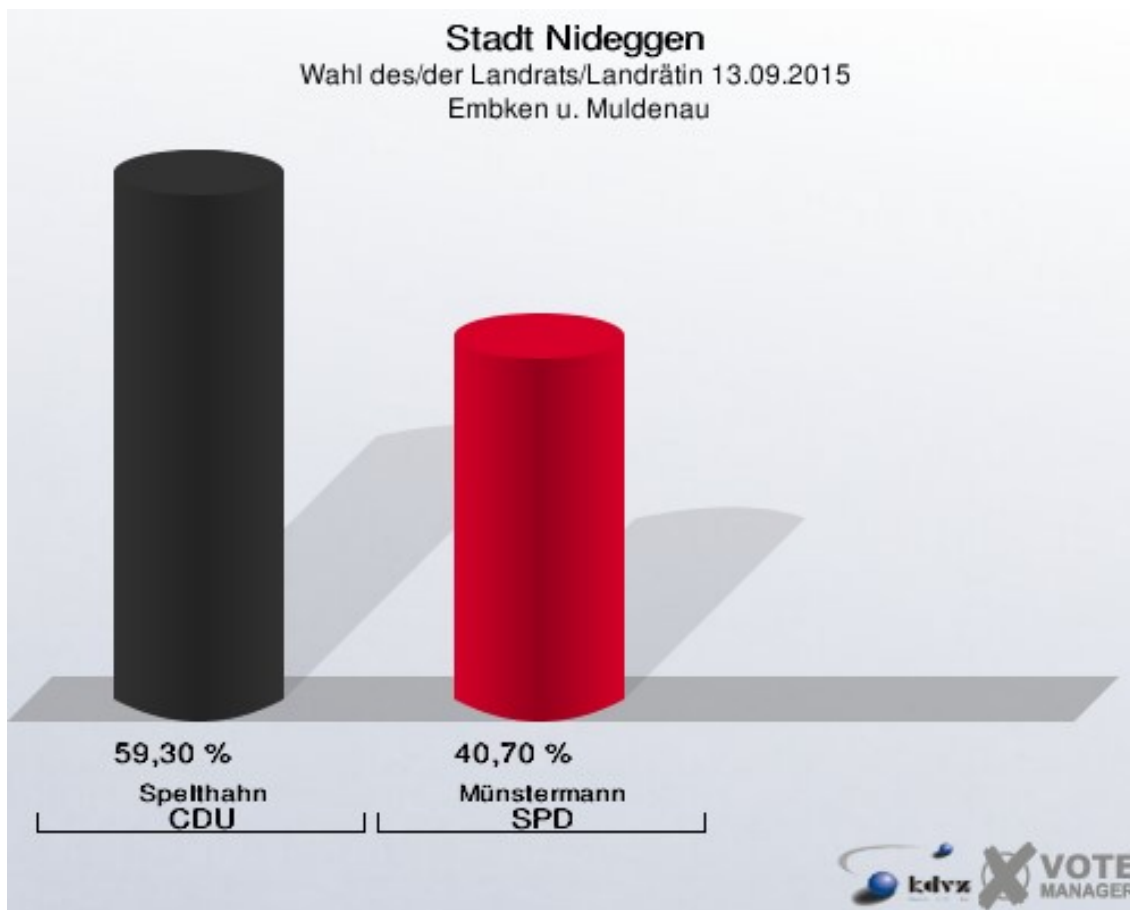


Stadt Nideggen
Wahl des/der Landrats/Landrätin 13.09.2015
Wahlbeteiligung Berg/Thuir



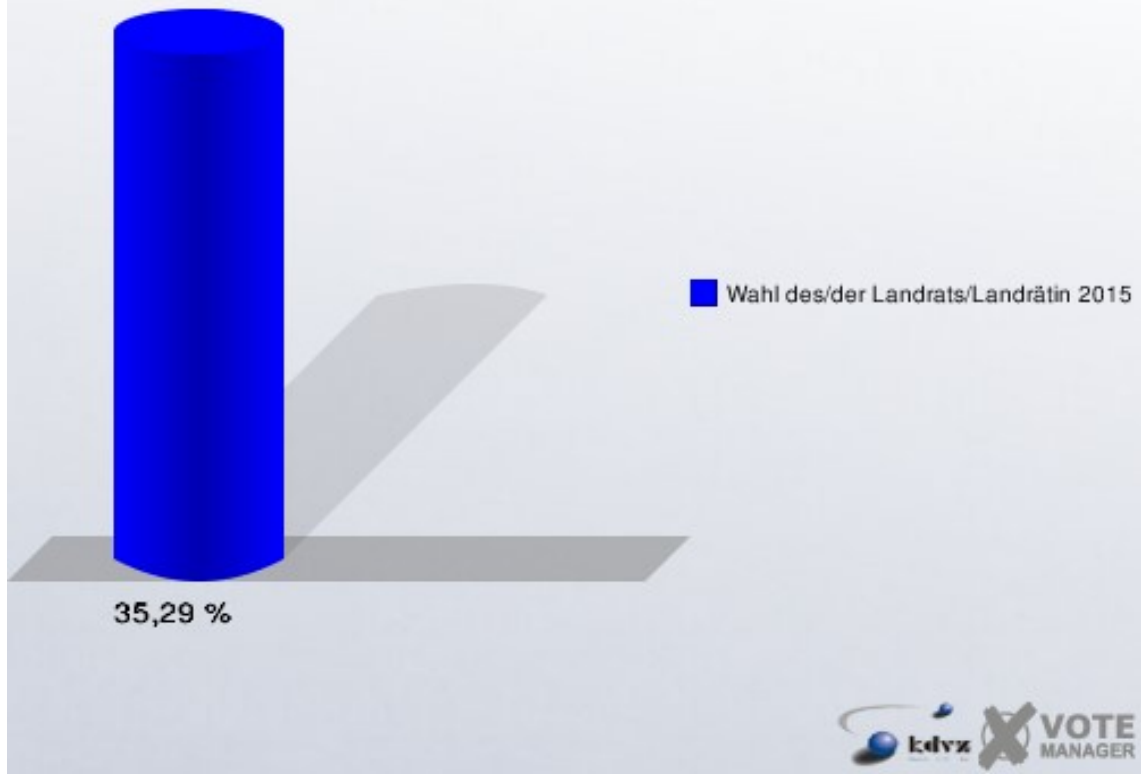
Embken u. Muldenau

	Anzahl	Prozent
Wahlberechtigte	751	
Wähler/innen	265	35,29 %
ungültige Stimmen	7	2,64 %
gültige Stimmen	258	97,36 %
Spelthahn, CDU	153	59,30 %
Münstermann, SPD	105	40,70 %



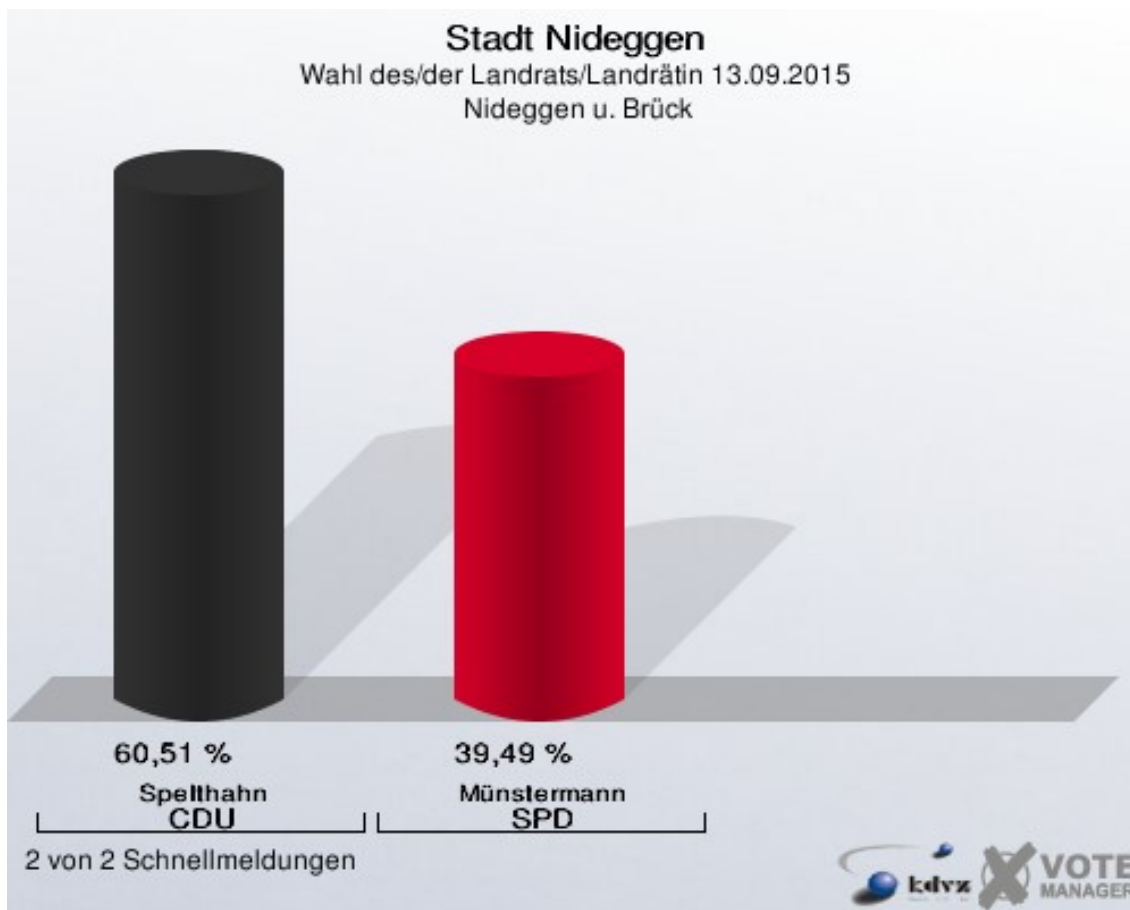
Stadt Nideggen

Wahl des/der Landrats/Landrätin 13.09.2015
Wahlbeteiligung Embken u. Muldenau



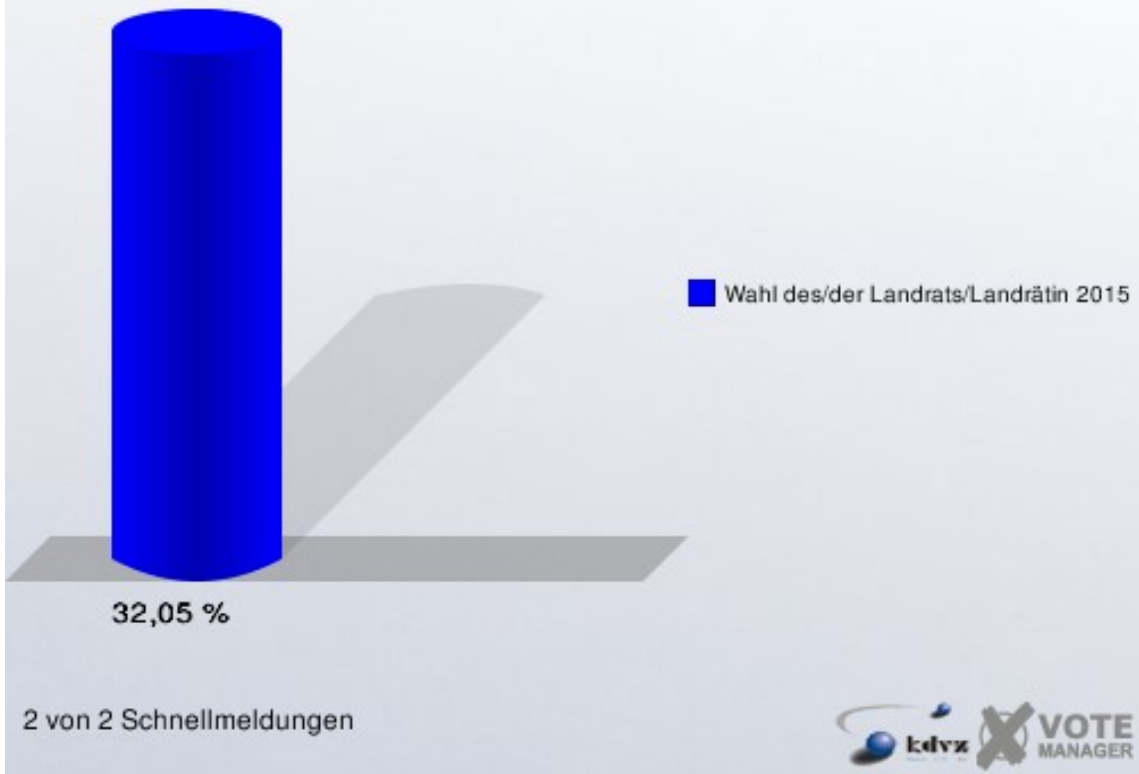
Nideggen u. Brück

	Anzahl	Prozent
Wahlberechtigte	2.761	
Wähler/innen	885	32,05 %
ungültige Stimmen	24	2,71 %
gültige Stimmen	861	97,29 %
Spelthahn, CDU	521	60,51 %
Münstermann, SPD	340	39,49 %



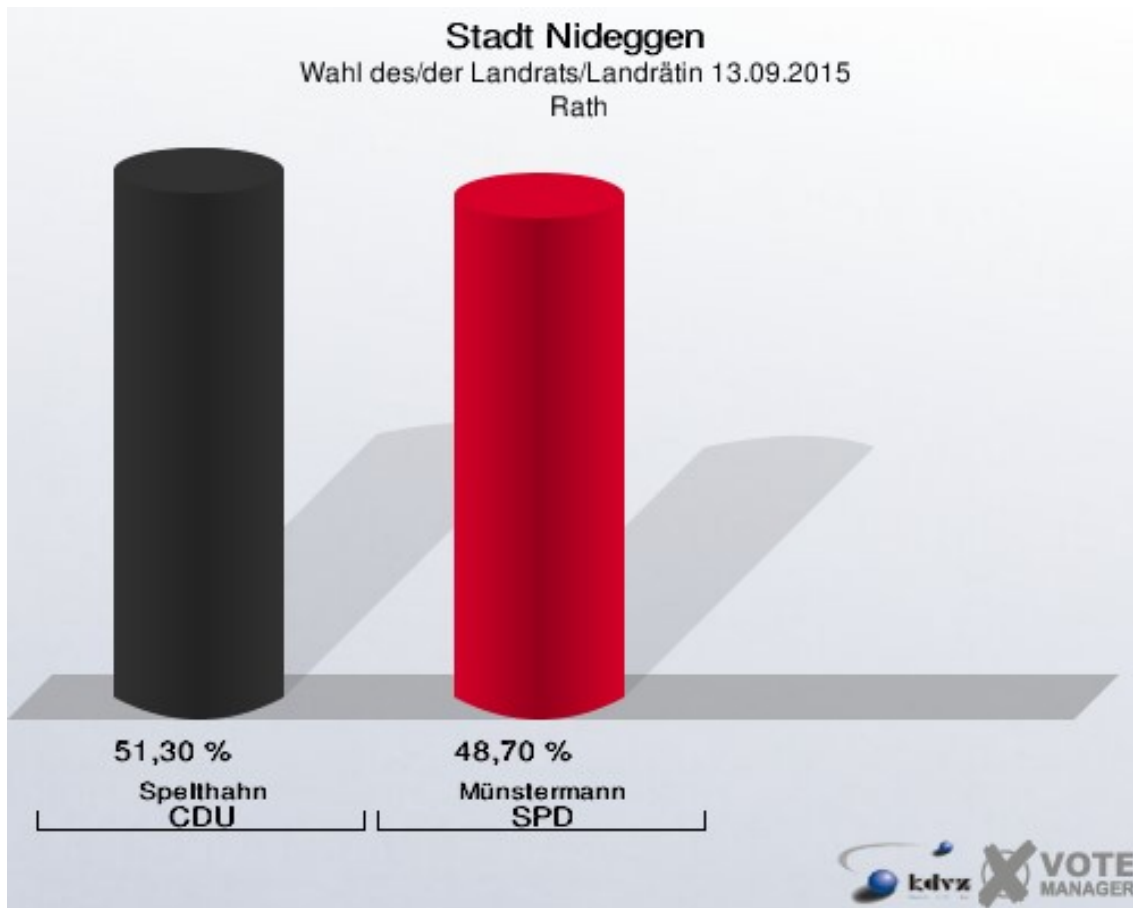
Stadt Nideggen

Wahl des/der Landrats/Landrätin 13.09.2015
Wahlbeteiligung Nideggen u. Brück

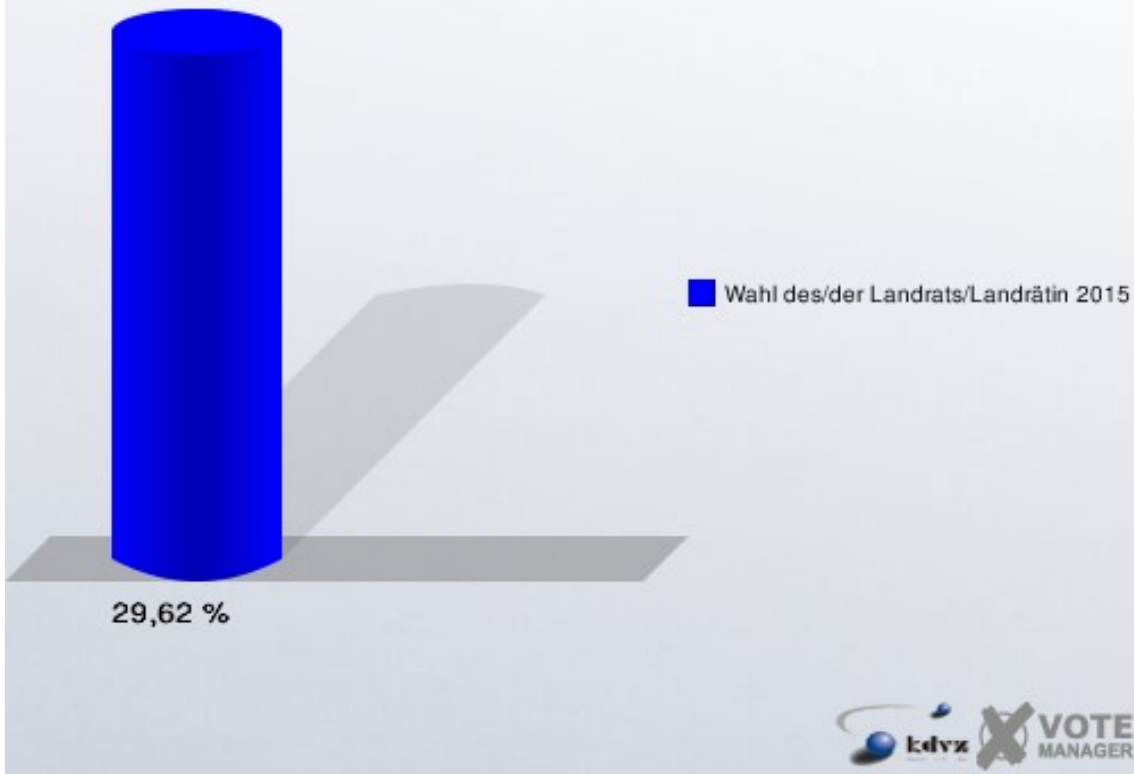


Rath

	Anzahl	Prozent
Wahlberechtigte	665	
Wähler/innen	197	29,62 %
ungültige Stimmen	4	2,03 %
gültige Stimmen	193	97,97 %
Spelthahn, CDU	99	51,30 %
Münstermann, SPD	94	48,70 %

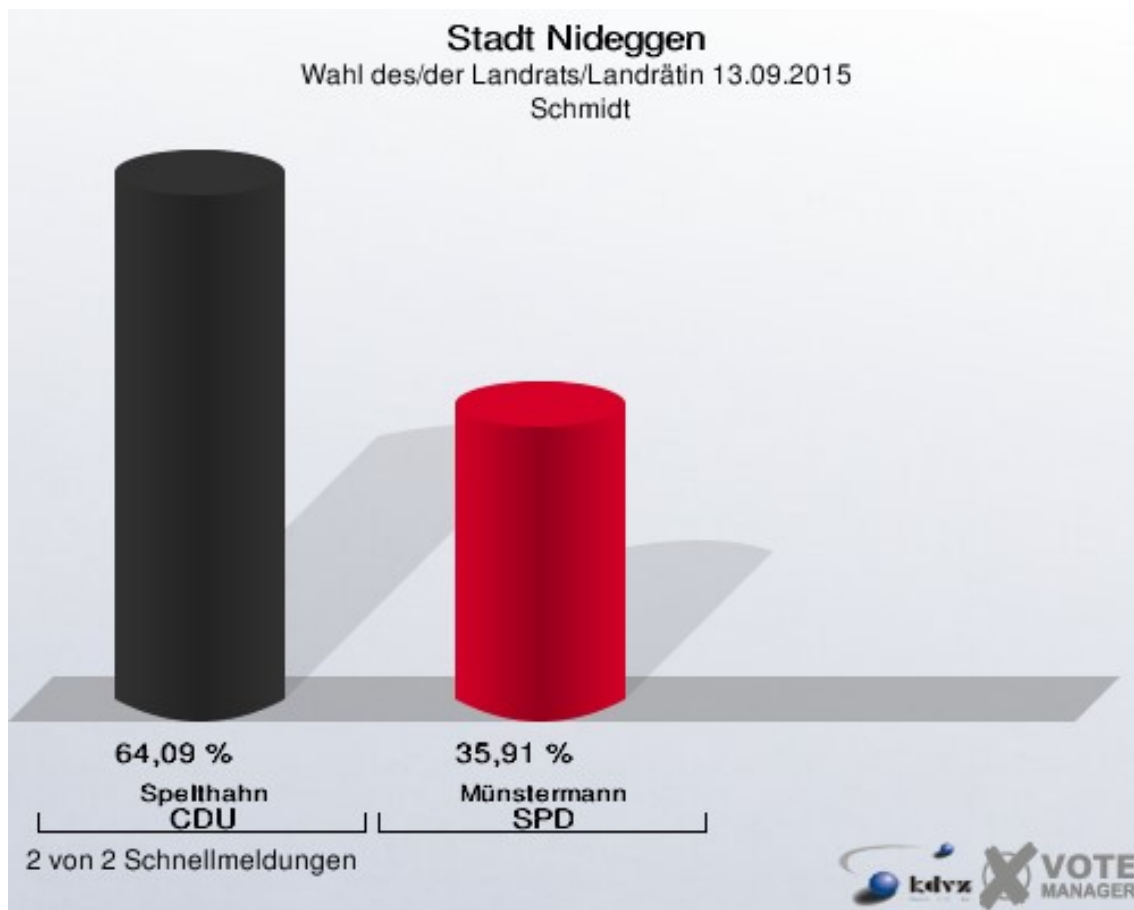


Stadt Nideggen
Wahl des/der Landrats/Landrätin 13.09.2015
Wahlbeteiligung Rath

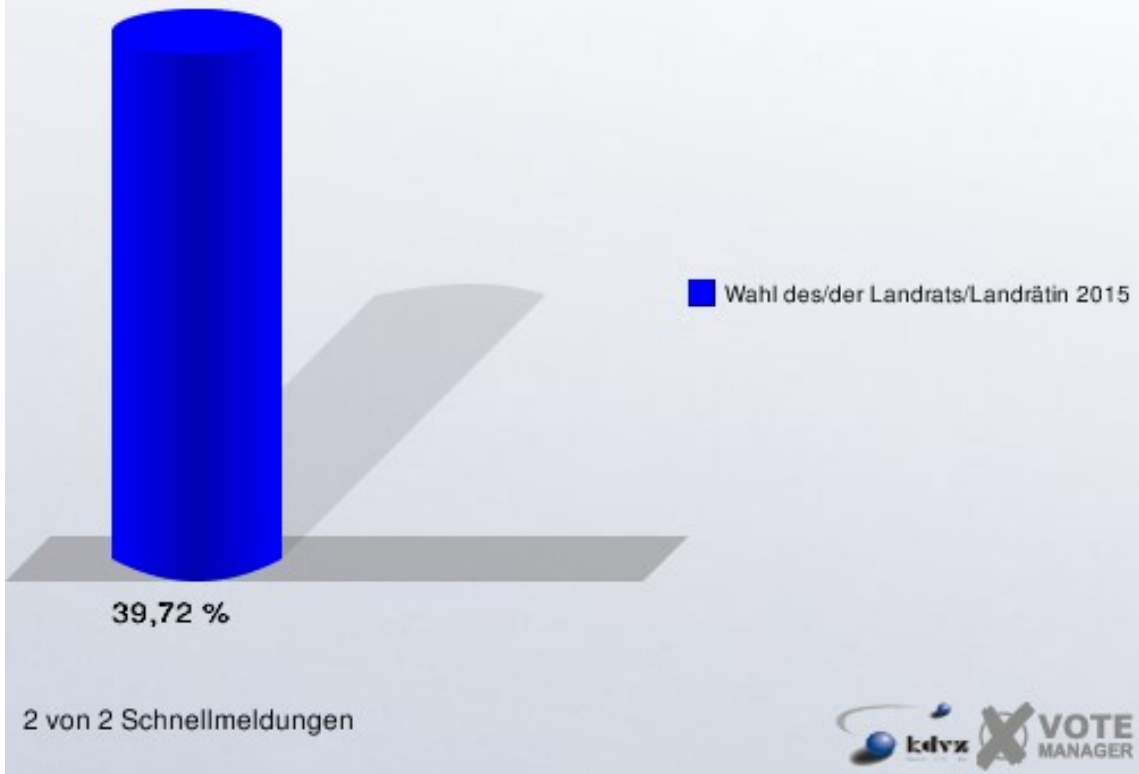


Schmidt

	Anzahl	Prozent
Wahlberechtigte	2.528	
Wähler/innen	1.004	39,72 %
ungültige Stimmen	35	3,49 %
gültige Stimmen	969	96,51 %
Spelthahn, CDU	621	64,09 %
Münstermann, SPD	348	35,91 %

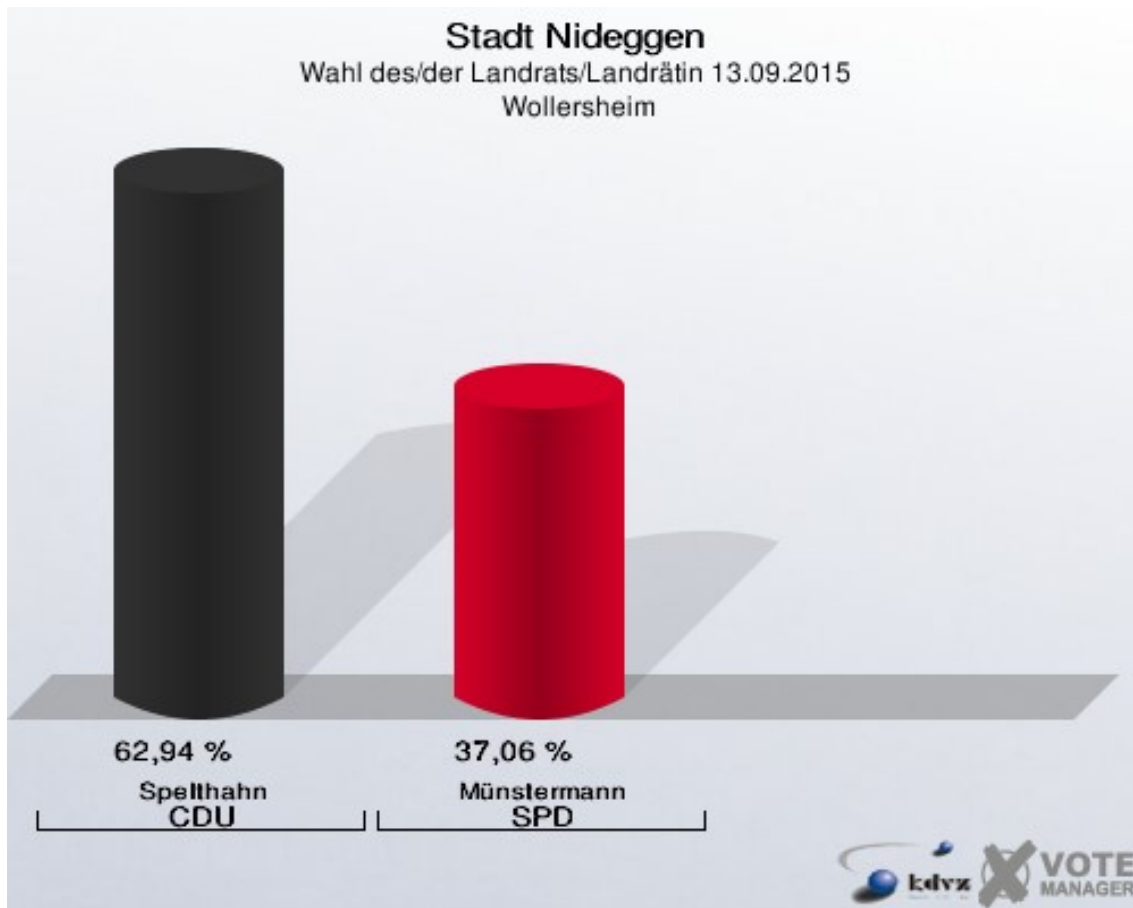


Stadt Nideggen
Wahl des/der Landrats/Landrätin 13.09.2015
Wahlbeteiligung Schmidt

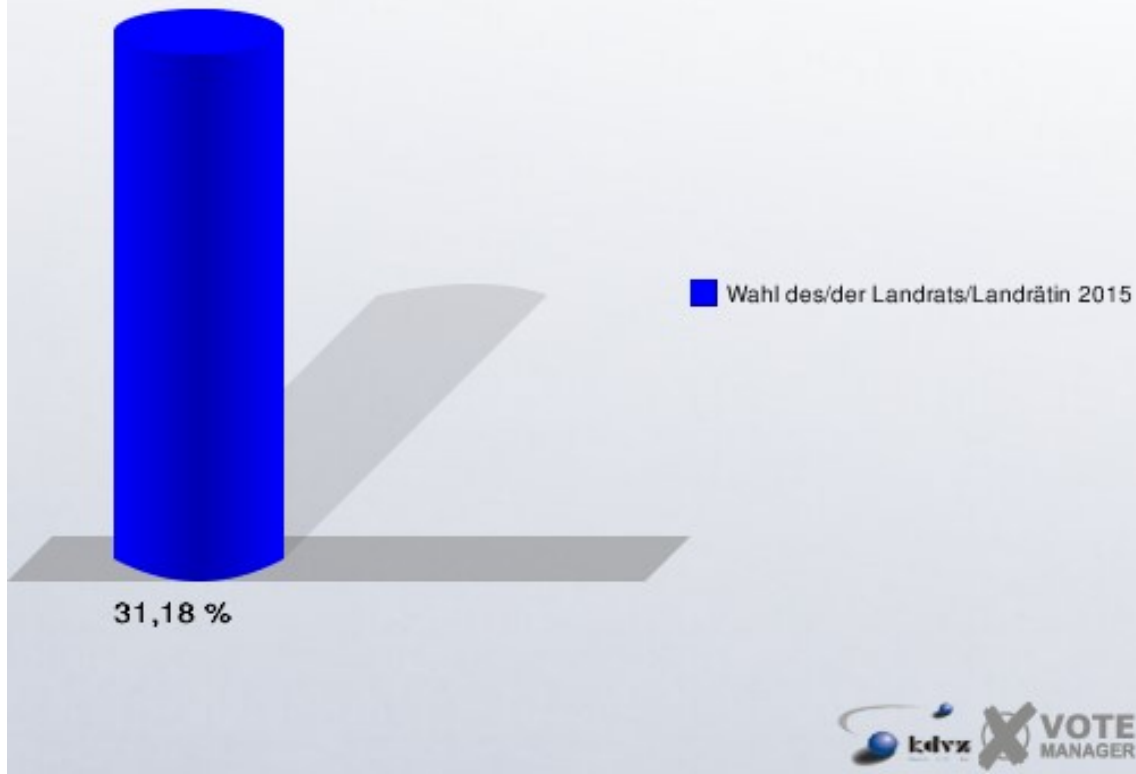


Wollersheim

	Anzahl	Prozent
Wahlberechtigte	558	
Wähler/innen	174	31,18 %
ungültige Stimmen	4	2,30 %
gültige Stimmen	170	97,70 %
Spelthahn, CDU	107	62,94 %
Münstermann, SPD	63	37,06 %



Stadt Nideggen
Wahl des/der Landrats/Landrätin 13.09.2015
Wahlbeteiligung Wollersheim



Übersicht Stadtteile

Stadt Nideggen
Wahl des/der Landrats/Landrätin 13.09.2015
Zusammenstellung der Ergebnisse nach Stadtteilen

Stadtteil	Wahlbe- rechtigte	Wähler	gültig	Spelthahn CDU	Münstermann SPD
Abenden	693	253	242	138	104
		36,51 %	95,65 %	57,02 %	42,98 %
Berg/Thuir	603	185	176	103	73
		30,68 %	95,14 %	58,52 %	41,48 %
Embken u. Muldenau	751	265	258	153	105
		35,29 %	97,36 %	59,30 %	40,70 %
Nideggen u. Brück	2.761	885	861	521	340
		32,05 %	97,29 %	60,51 %	39,49 %
Rath	665	197	193	99	94
		29,62 %	97,97 %	51,30 %	48,70 %
Schmidt	2.528	1.004	969	621	348
		39,72 %	96,51 %	64,09 %	35,91 %
Wollersheim	558	174	170	107	63
		31,18 %	97,70 %	62,94 %	37,06 %
Stadt Nideggen	8.559	4.643	4.501	2.734	1.767
		54,25 %	96,94 %	60,74 %	39,26 %

Stadt Nideggen
Wahl des/der Landrats/Landrätin 13.09.2015
Spelthahn, CDU, Ergebnis
Stadtteil-Übersicht

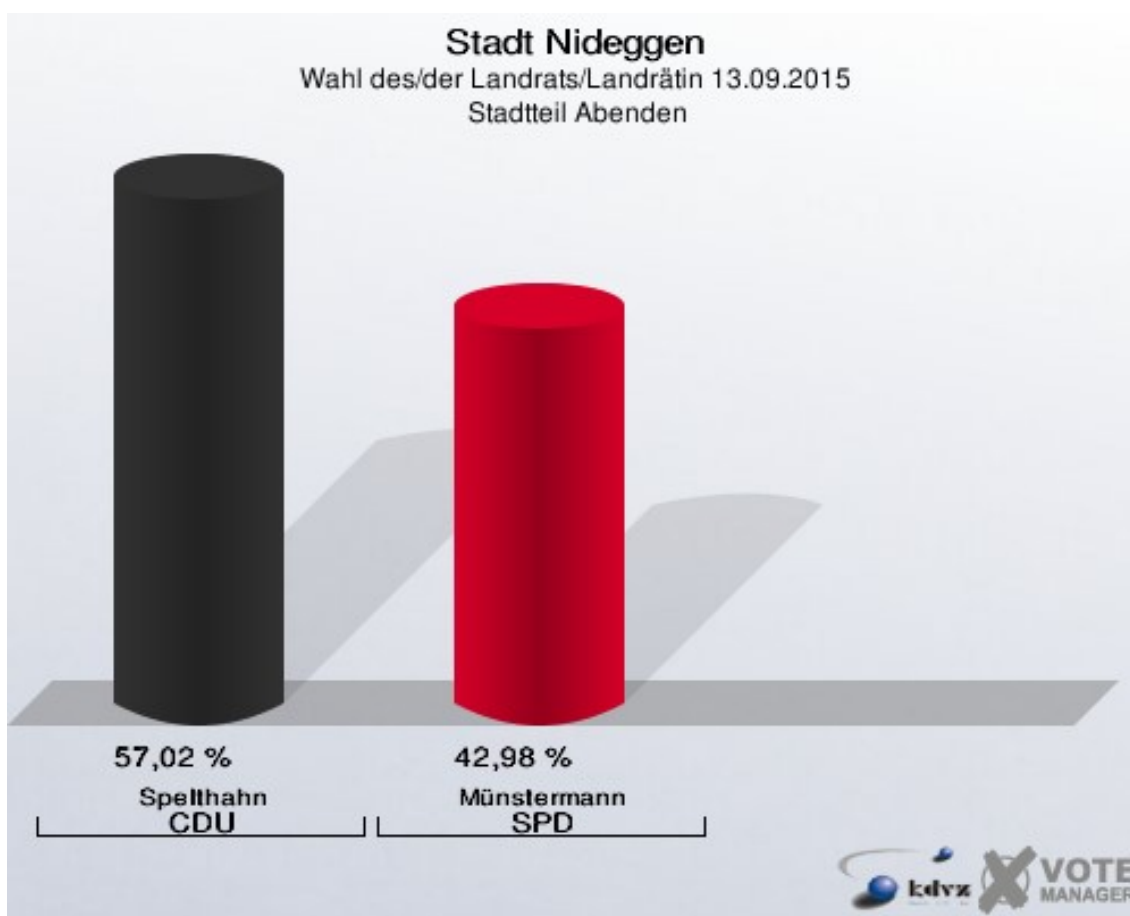
Schmidt	64,09 %	
Wollersheim	62,94 %	
Nideggen u. Brück	60,51 %	
Embken u. Muldenau	59,30 %	
Berg/Thuir	58,52 %	
Abenden	57,02 %	
Rath	51,30 %	

Stadt Nideggen
Wahl des/der Landrats/Landrätin 13.09.2015
Münstermann, SPD, Ergebnis
Stadtteil-Übersicht

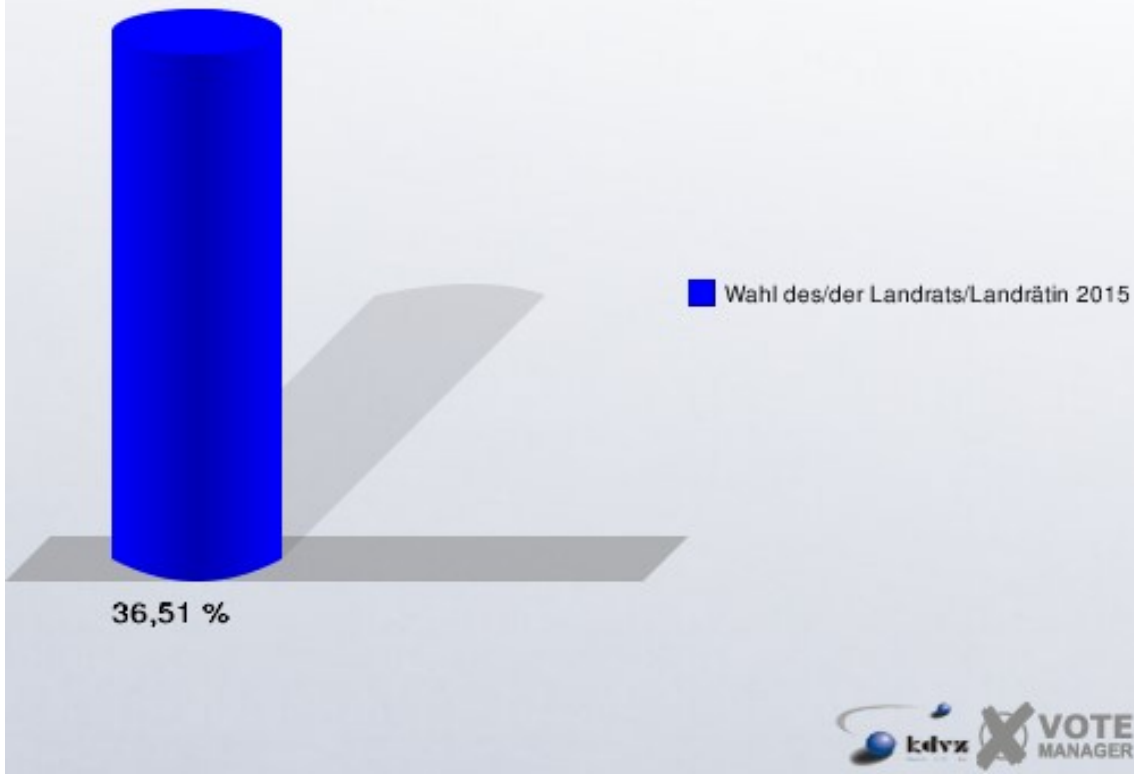
Rath	48,70 %	
Abenden	42,98 %	
Berg/Thuir	41,48 %	
Embken u. Muldenau	40,70 %	
Nideggen u. Brück	39,49 %	
Wollersheim	37,06 %	
Schmidt	35,91 %	

Stimmbezirke Stadtteil Abenden

	Anzahl	Prozent
Wahlberechtigte	693	
Wähler/innen	253	36,51 %
ungültige Stimmen	11	4,35 %
gültige Stimmen	242	95,65 %
Spelthahn, CDU	138	57,02 %
Münstermann, SPD	104	42,98 %

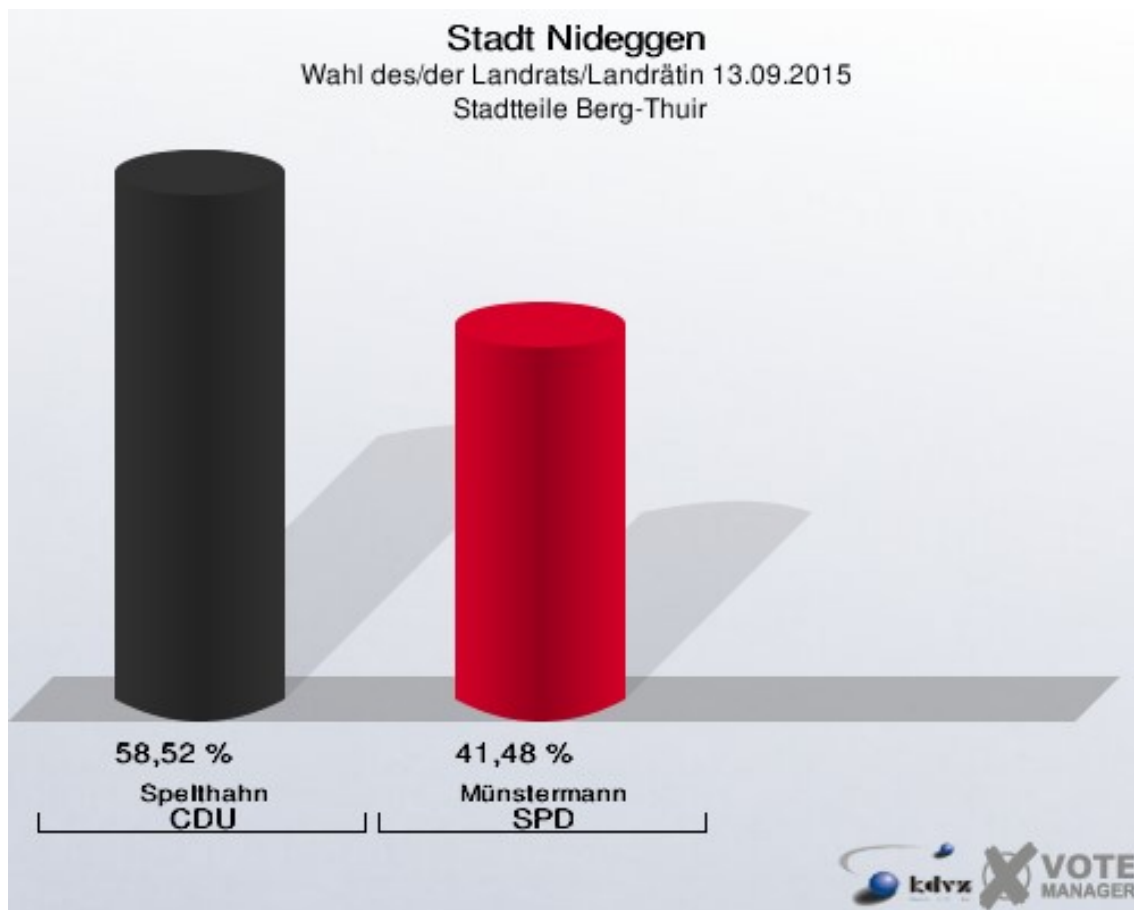


Stadt Nideggen
Wahl des/der Landrats/Landrätin 13.09.2015
Wahlbeteiligung Stadtteil Abenden

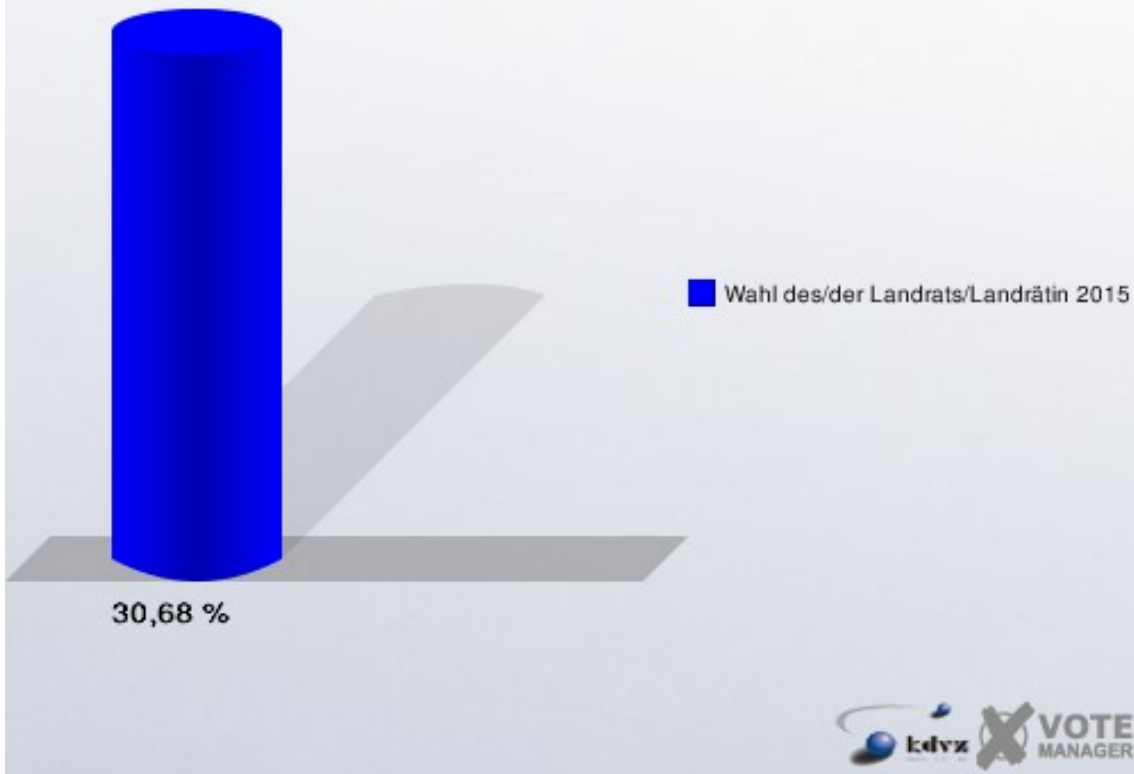


Stadtteile Berg-Thuir

	Anzahl	Prozent
Wahlberechtigte	603	
Wähler/innen	185	30,68 %
ungültige Stimmen	9	4,86 %
gültige Stimmen	176	95,14 %
Spelthahn, CDU	103	58,52 %
Münstermann, SPD	73	41,48 %

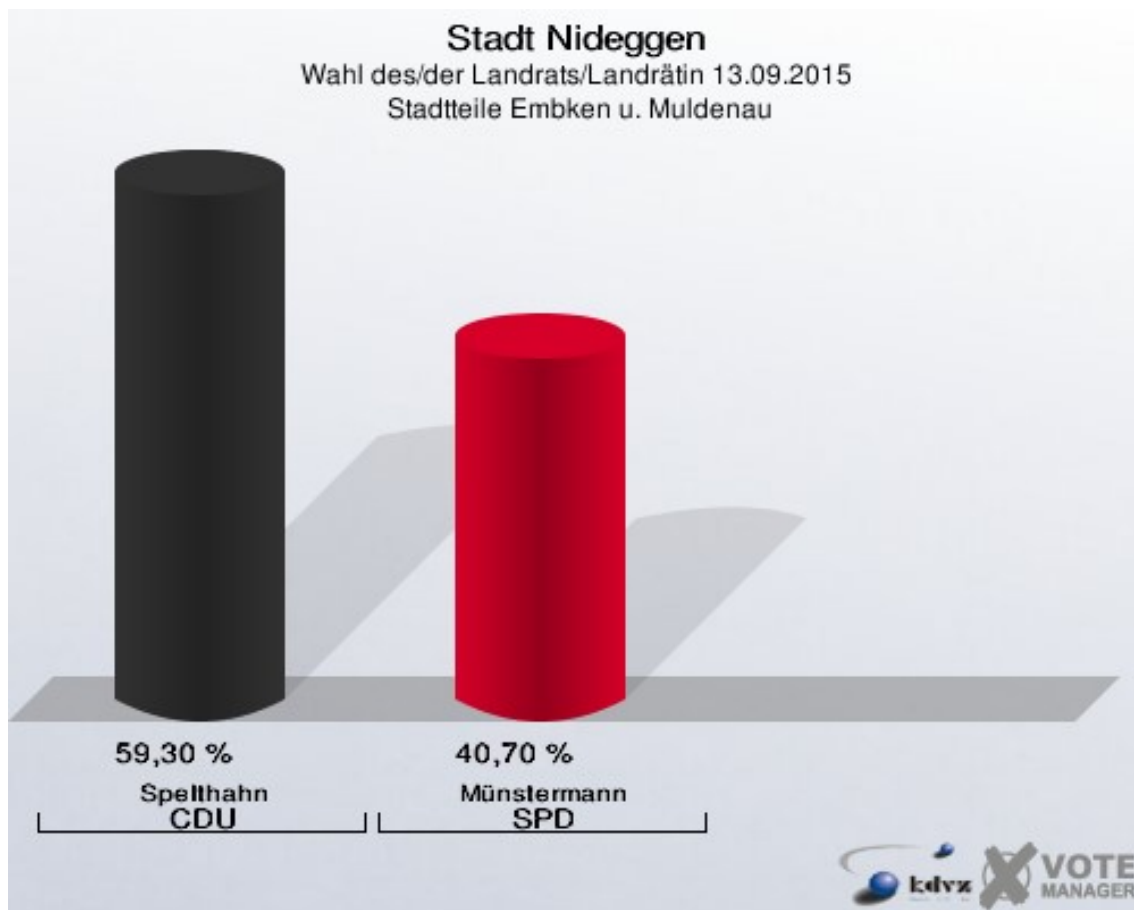


Stadt Nideggen
Wahl des/der Landrats/Landrätin 13.09.2015
Wahlbeteiligung Stadtteile Berg-Thuir



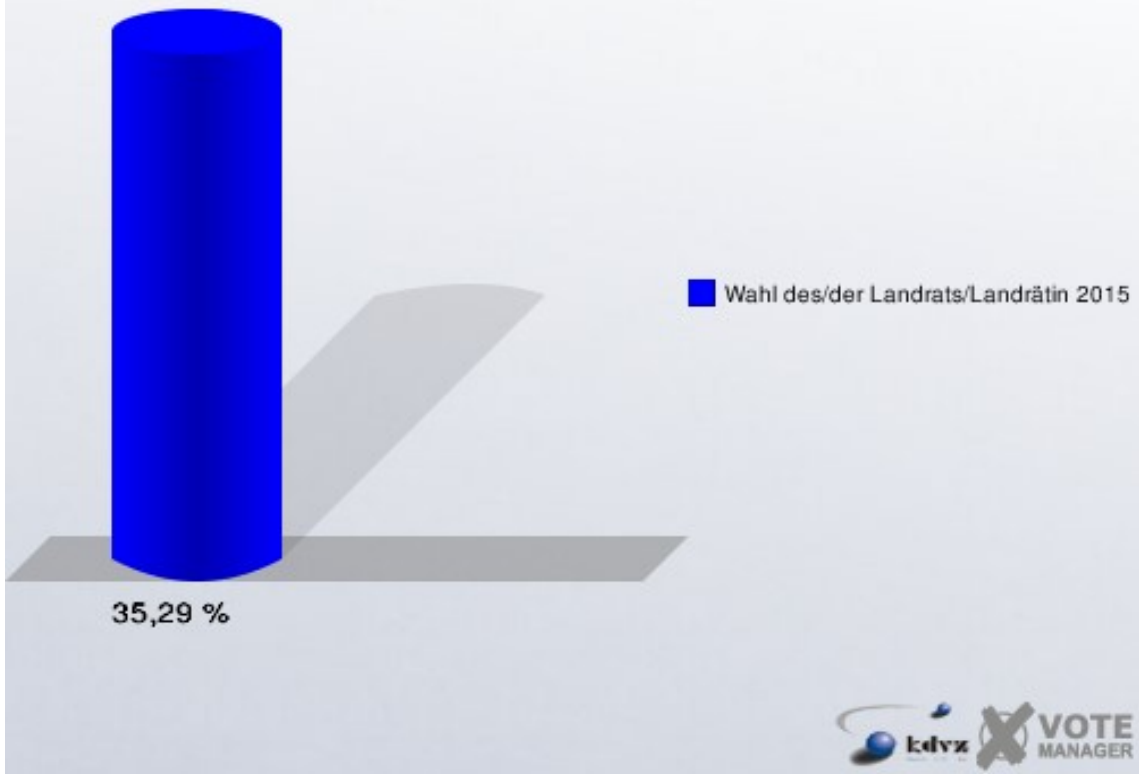
Stadtteile Embken u. Muldenau

	Anzahl	Prozent
Wahlberechtigte	751	
Wähler/innen	265	35,29 %
ungültige Stimmen	7	2,64 %
gültige Stimmen	258	97,36 %
Spelthahn, CDU	153	59,30 %
Münstermann, SPD	105	40,70 %



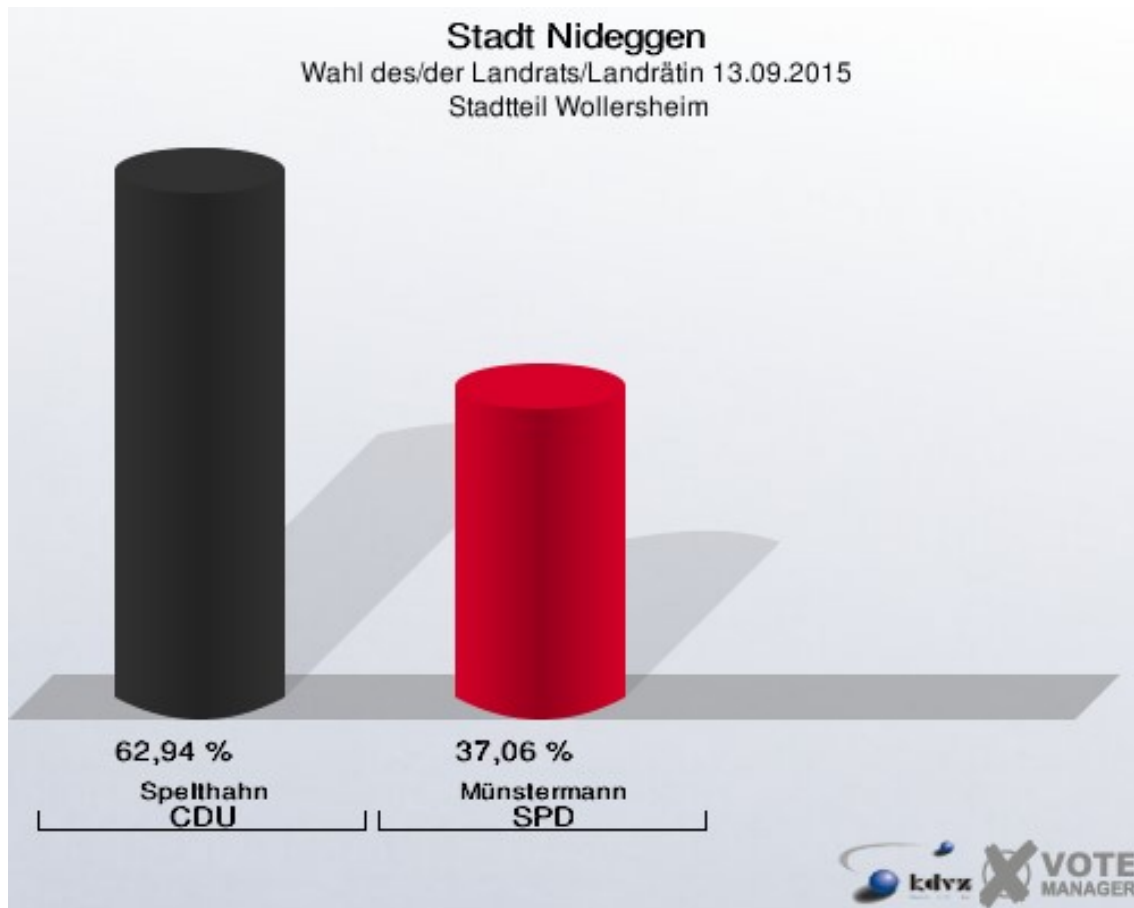
Stadt Nideggen

Wahl des/der Landrats/Landrätin 13.09.2015
Wahlbeteiligung Stadtteile Embken u. Muldenau

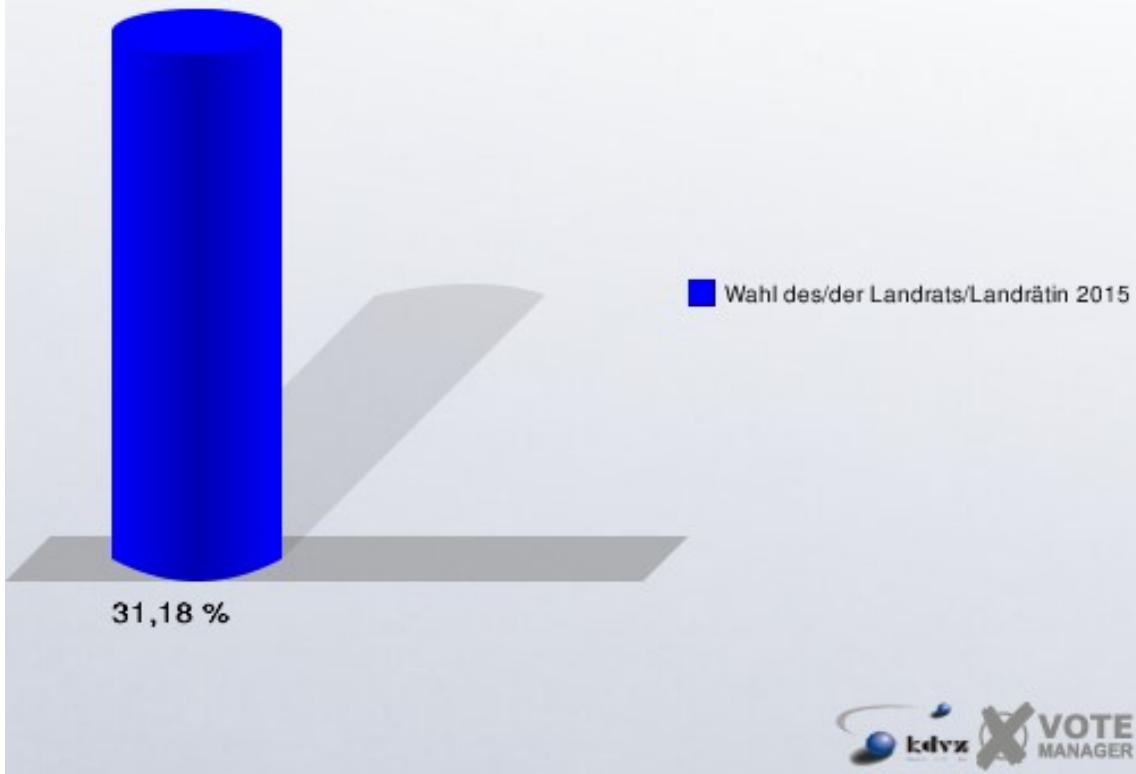


Stadtteil Wollersheim

	Anzahl	Prozent
Wahlberechtigte	558	
Wähler/innen	174	31,18 %
ungültige Stimmen	4	2,30 %
gültige Stimmen	170	97,70 %
Spelthahn, CDU	107	62,94 %
Münstermann, SPD	63	37,06 %

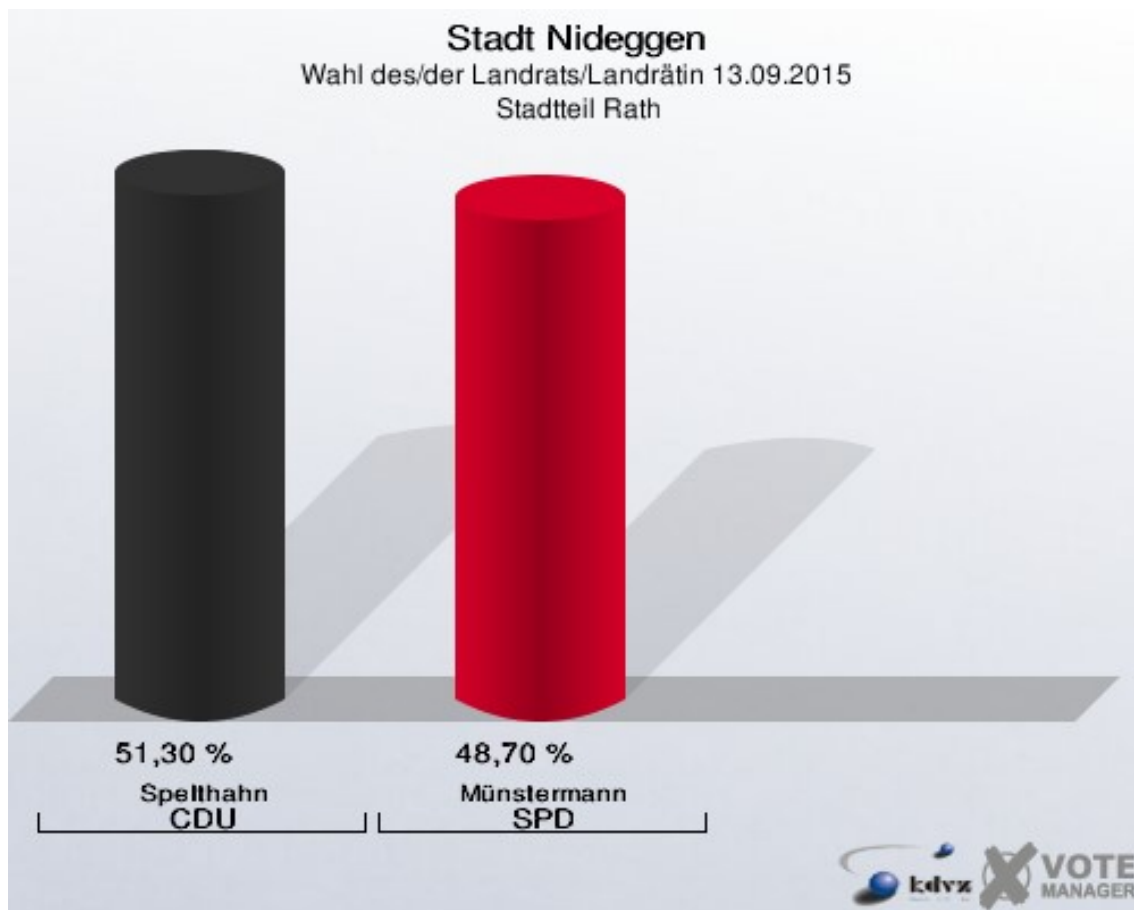


Stadt Nideggen
Wahl des/der Landrats/Landrätin 13.09.2015
Wahlbeteiligung Stadtteil Wollersheim

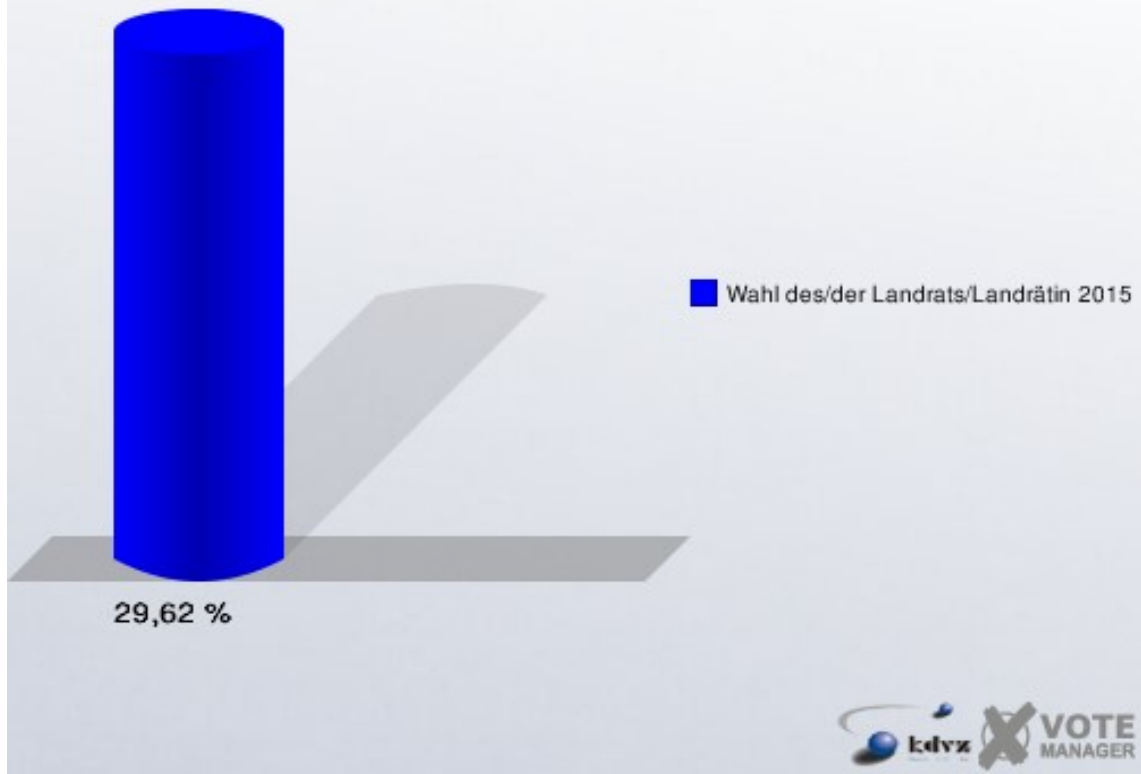


Stadtteil Rath

	Anzahl	Prozent
Wahlberechtigte	665	
Wähler/innen	197	29,62 %
ungültige Stimmen	4	2,03 %
gültige Stimmen	193	97,97 %
Spelthahn, CDU	99	51,30 %
Münstermann, SPD	94	48,70 %

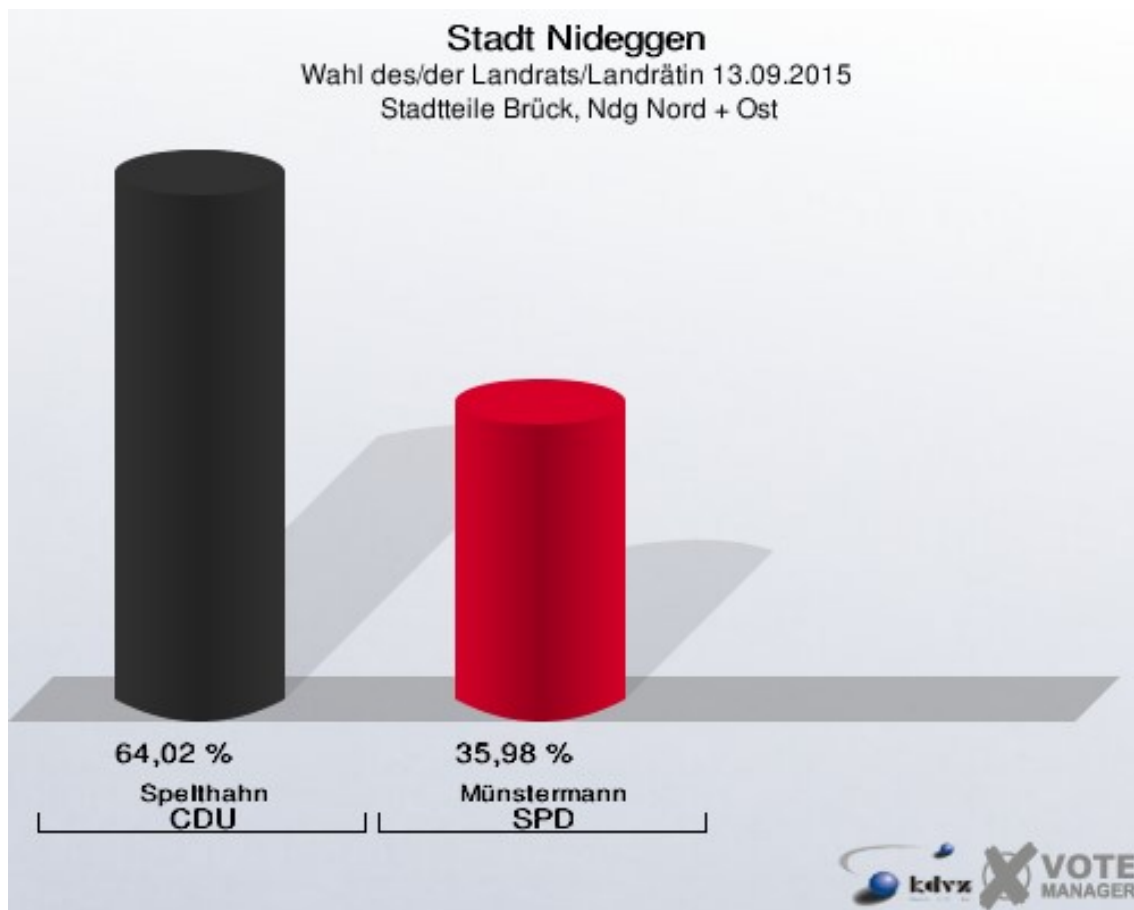


Stadt Nideggen
Wahl des/der Landrats/Landrätin 13.09.2015
Wahlbeteiligung Stadtteil Rath



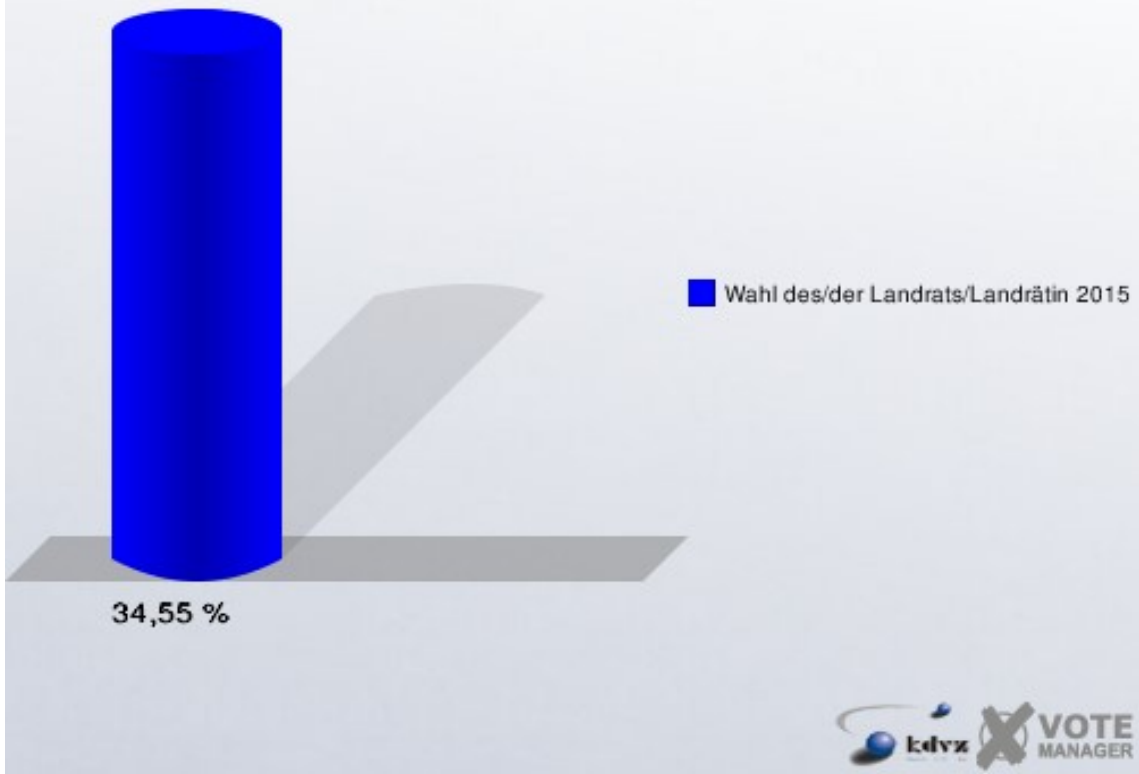
Stadtteile Brück, Ndg Nord + Ost

	Anzahl	Prozent
Wahlberechtigte	1.456	
Wähler/innen	503	34,55 %
ungültige Stimmen	11	2,19 %
gültige Stimmen	492	97,81 %
Spelthahn, CDU	315	64,02 %
Münstermann, SPD	177	35,98 %



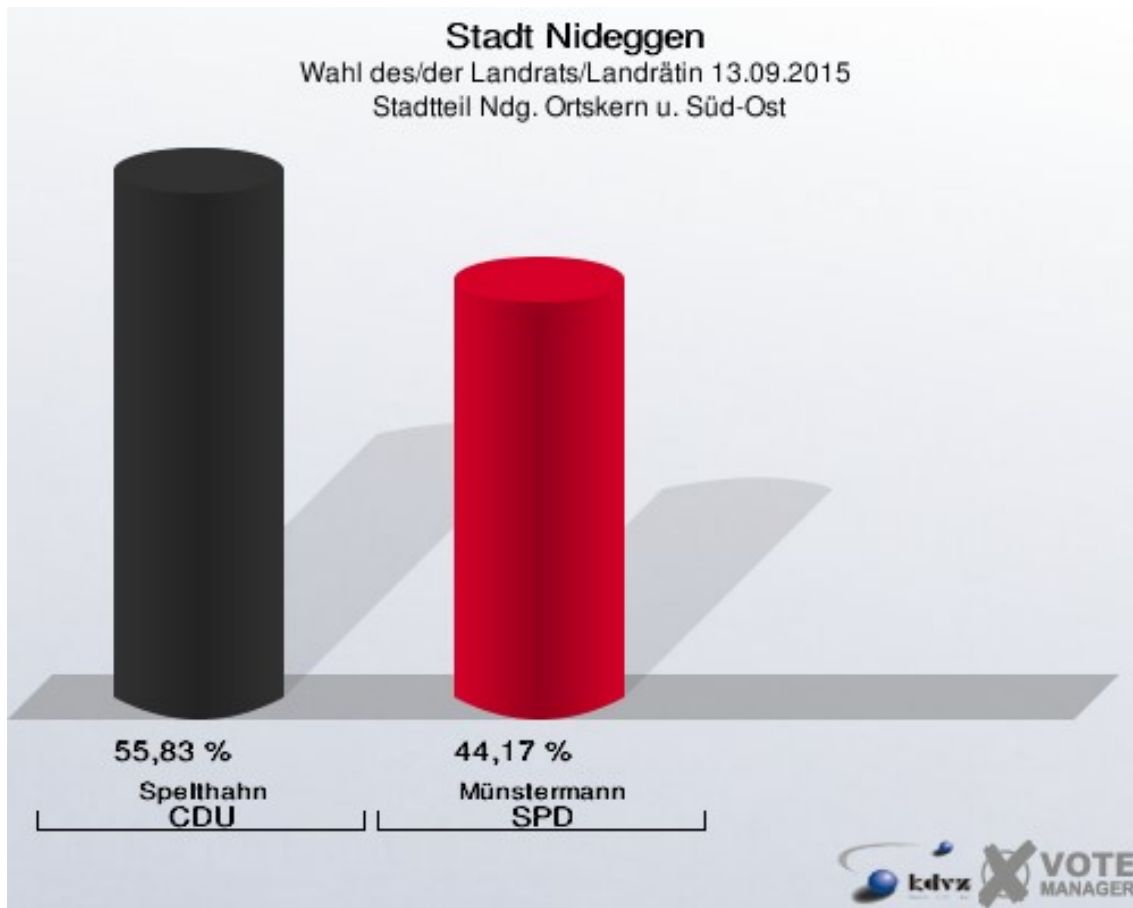
Stadt Nideggen

Wahl des/der Landrats/Landrätin 13.09.2015
Wahlbeteiligung Stadtteile Brück, Ndg Nord + Ost



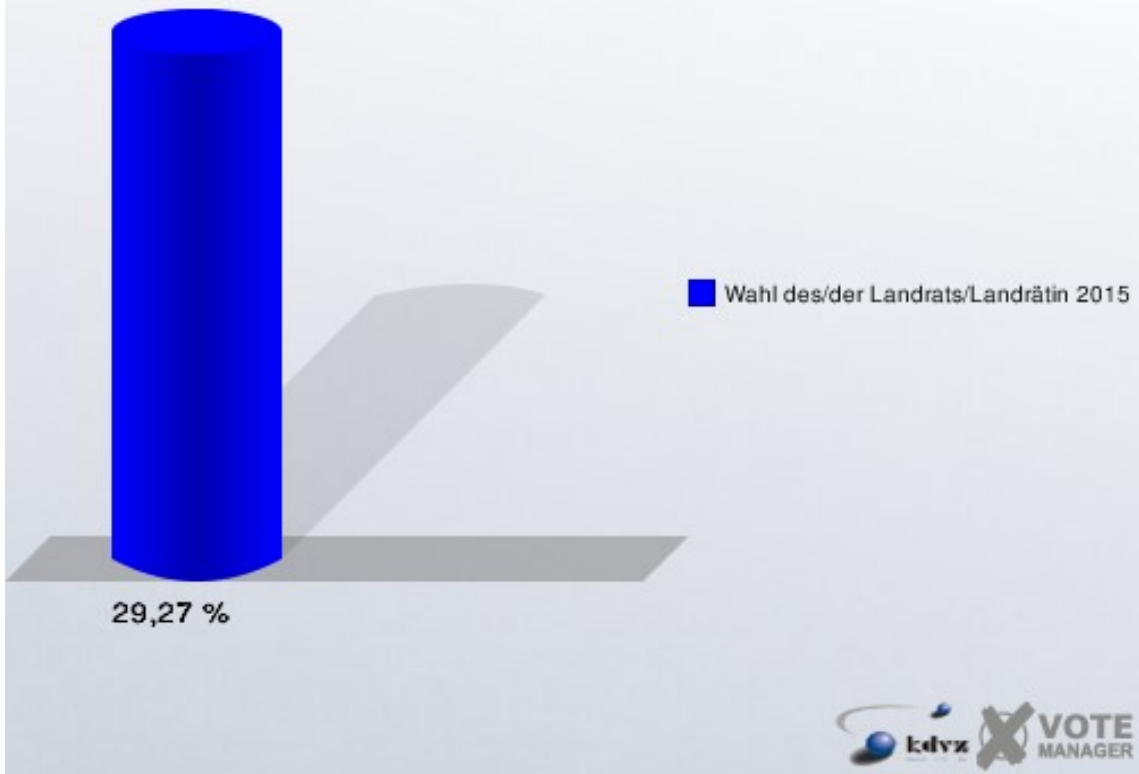
Stadtteil Ndg. Ortskern u. Süd-Ost

	Anzahl	Prozent
Wahlberechtigte	1.305	
Wähler/innen	382	29,27 %
ungültige Stimmen	13	3,40 %
gültige Stimmen	369	96,60 %
Spelthahn, CDU	206	55,83 %
Münstermann, SPD	163	44,17 %



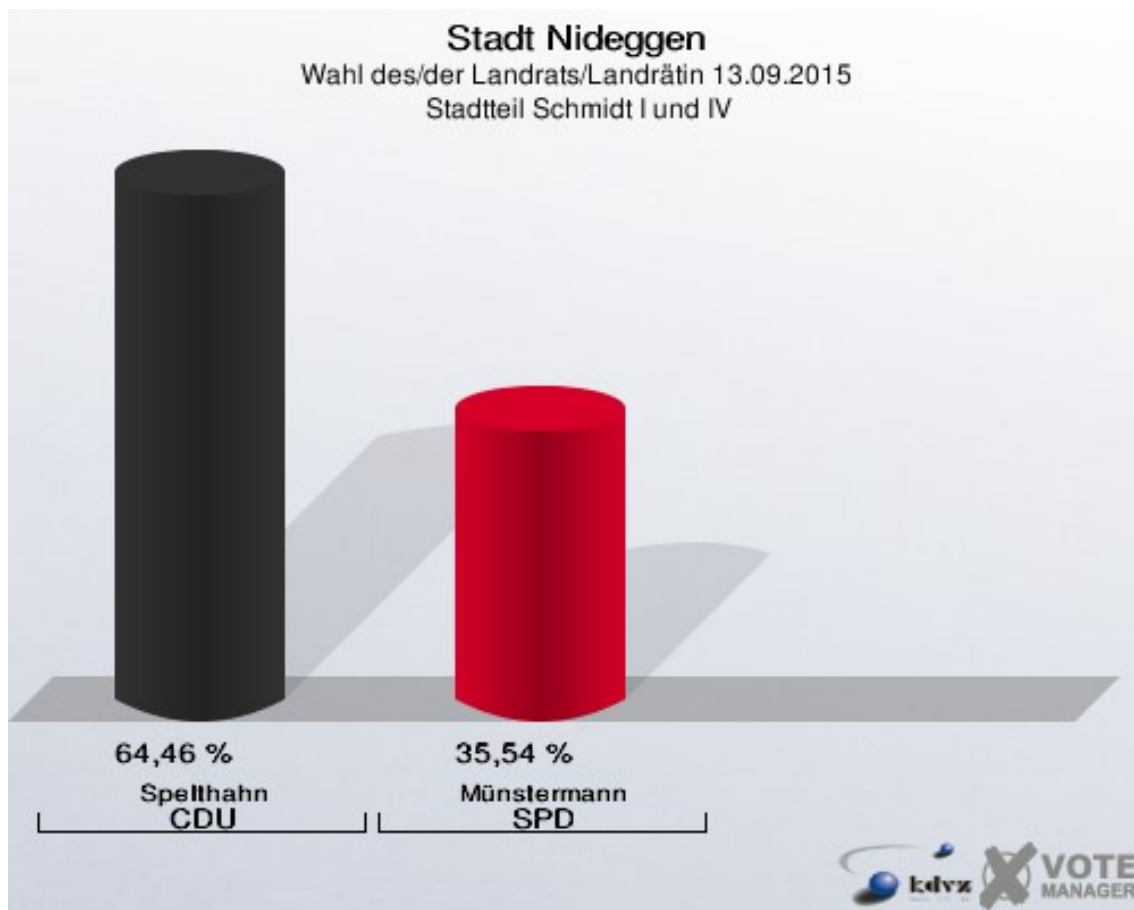
Stadt Nideggen

Wahl des/der Landrats/Landrätin 13.09.2015
Wahlbeteiligung Stadtteil Ndg. Ortskern u. Süd-Ost



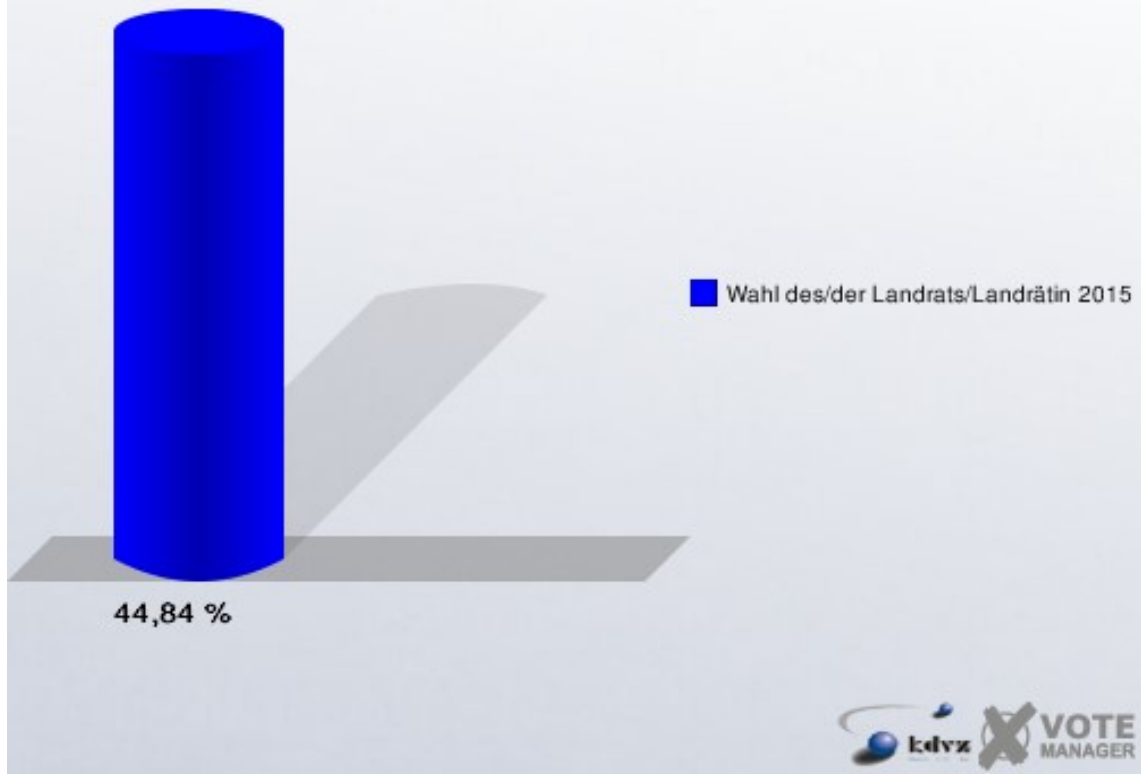
Stadtteil Schmidt I und IV

	Anzahl	Prozent
Wahlberechtigte	1.269	
Wähler/innen	569	44,84 %
ungültige Stimmen	26	4,57 %
gültige Stimmen	543	95,43 %
Spelthahn, CDU	350	64,46 %
Münstermann, SPD	193	35,54 %



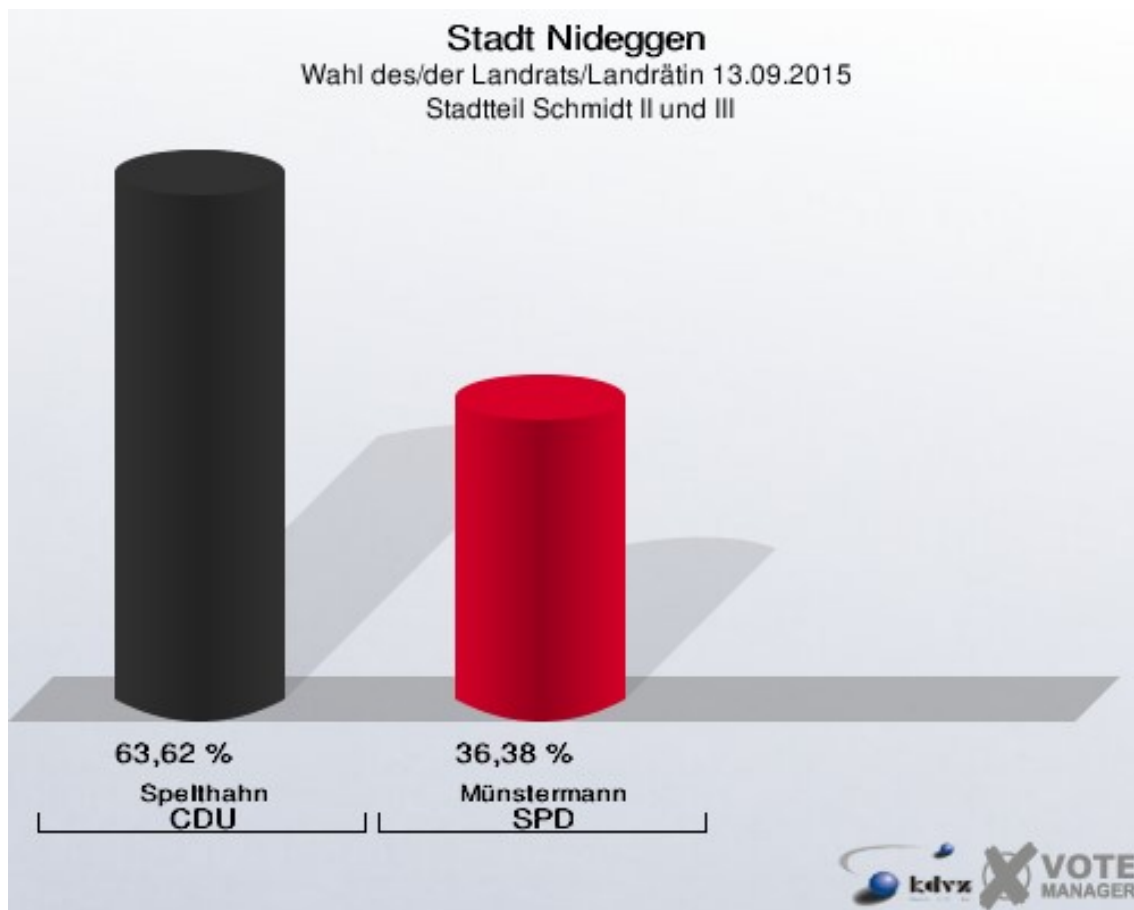
Stadt Nideggen

Wahl des/der Landrats/Landrätin 13.09.2015
Wahlbeteiligung Stadtteil Schmidt I und IV



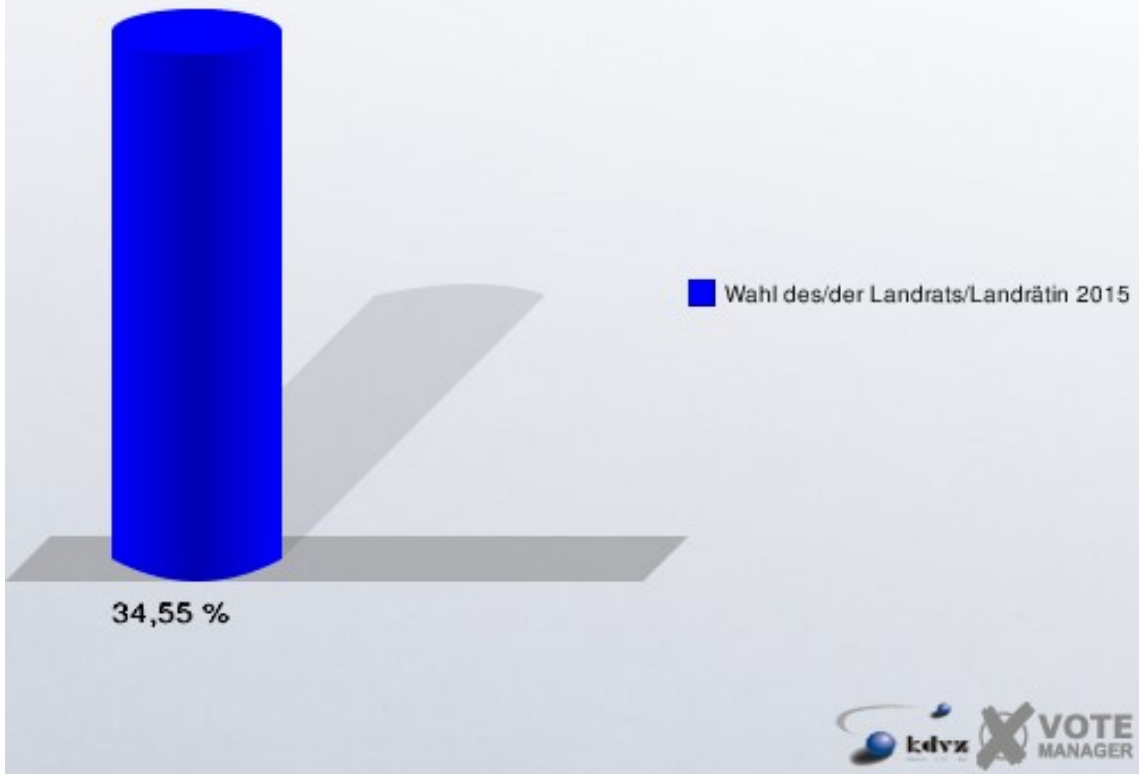
Stadtteil Schmidt II und III

	Anzahl	Prozent
Wahlberechtigte	1.259	
Wähler/innen	435	34,55 %
ungültige Stimmen	9	2,07 %
gültige Stimmen	426	97,93 %
Spelthahn, CDU	271	63,62 %
Münstermann, SPD	155	36,38 %



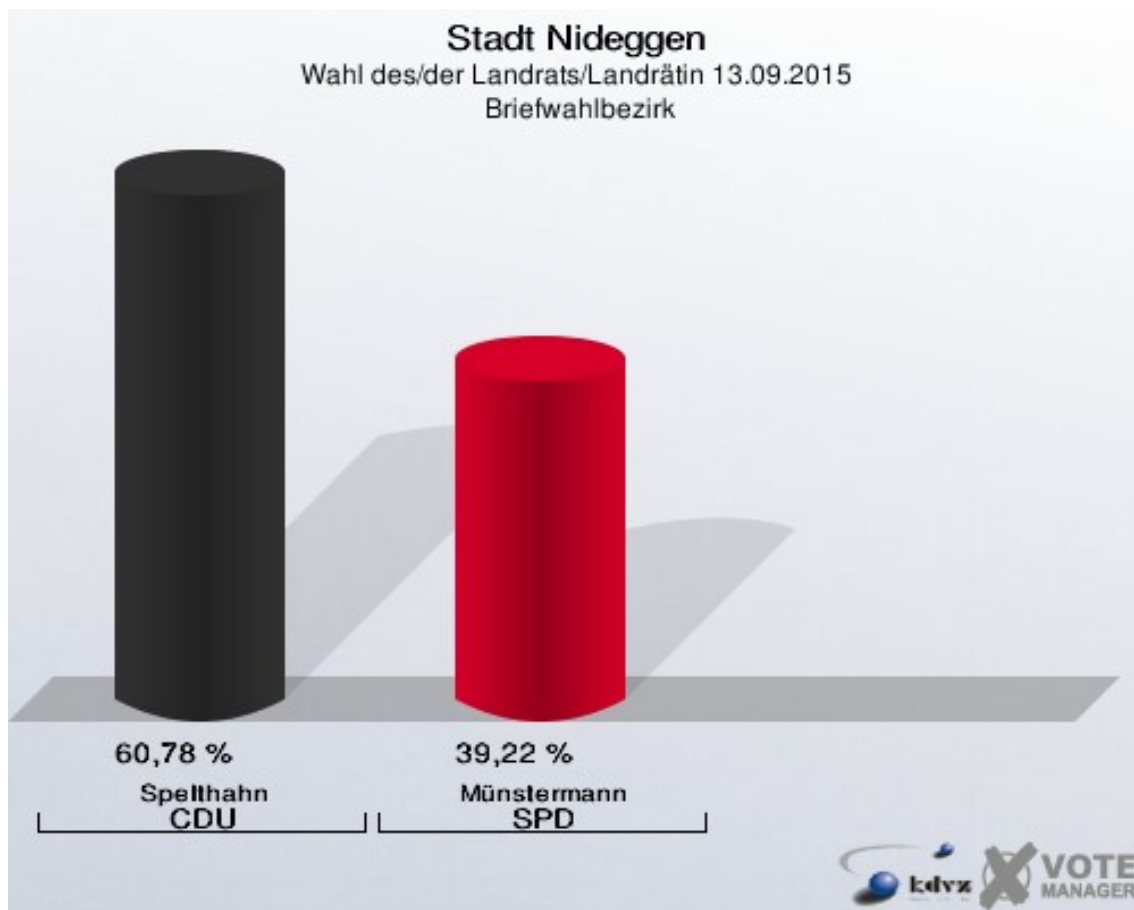
Stadt Nideggen

Wahl des/der Landrats/Landrätin 13.09.2015
Wahlbeteiligung Stadtteil Schmidt II und III



Briefwahlbezirk

	Anzahl	Prozent
Wähler/innen	1.680	
ungültige Stimmen	48	2,86 %
gültige Stimmen	1.632	97,14 %
Spelthahn, CDU	992	60,78 %
Münstermann, SPD	640	39,22 %













Übersicht Stimmbezirke











Stadt Nideggen
Wahl des/der Landrats/Landrätin 13.09.2015
Zusammenstellung der Ergebnisse nach Stimmbezirken

Stimmbezirk	Wahlbe- rechtigte	Wähler	gültig	Spelthahn CDU	Münstermann SPD
Stadtteil Abenden	693	253	242	138	104
		36,51 %	95,65 %	57,02 %	42,98 %
Stadtteile Berg-Thuir	603	185	176	103	73
		30,68 %	95,14 %	58,52 %	41,48 %
Stadtteile Embken u. Muldenau	751	265	258	153	105
		35,29 %	97,36 %	59,30 %	40,70 %
Stadtteil Wollersheim	558	174	170	107	63
		31,18 %	97,70 %	62,94 %	37,06 %
Stadtteil Rath	665	197	193	99	94
		29,62 %	97,97 %	51,30 %	48,70 %
Stadtteile Brück, Ndg Nord + Ost	1.456	503	492	315	177
		34,55 %	97,81 %	64,02 %	35,98 %
Stadtteil Ndg. Ortskern u. Süd-Ost	1.305	382	369	206	163
		29,27 %	96,60 %	55,83 %	44,17 %
Stadtteil Schmidt I und IV	1.269	569	543	350	193
		44,84 %	95,43 %	64,46 %	35,54 %
Stadtteil Schmidt II und III	1.259	435	426	271	155
		34,55 %	97,93 %	63,62 %	36,38 %
Briefwahlbezirk	0	1.680	1.632	992	640
			97,14 %	60,78 %	39,22 %
Stadt Nideggen	8.559	4.643	4.501	2.734	1.767
		54,25 %	96,94 %	60,74 %	39,26 %

Stadt Nideggen
Wahl des/der Landrats/Landrätin 13.09.2015
Spelthahn, CDU, Ergebnis
Stimmbezirk-Übersicht

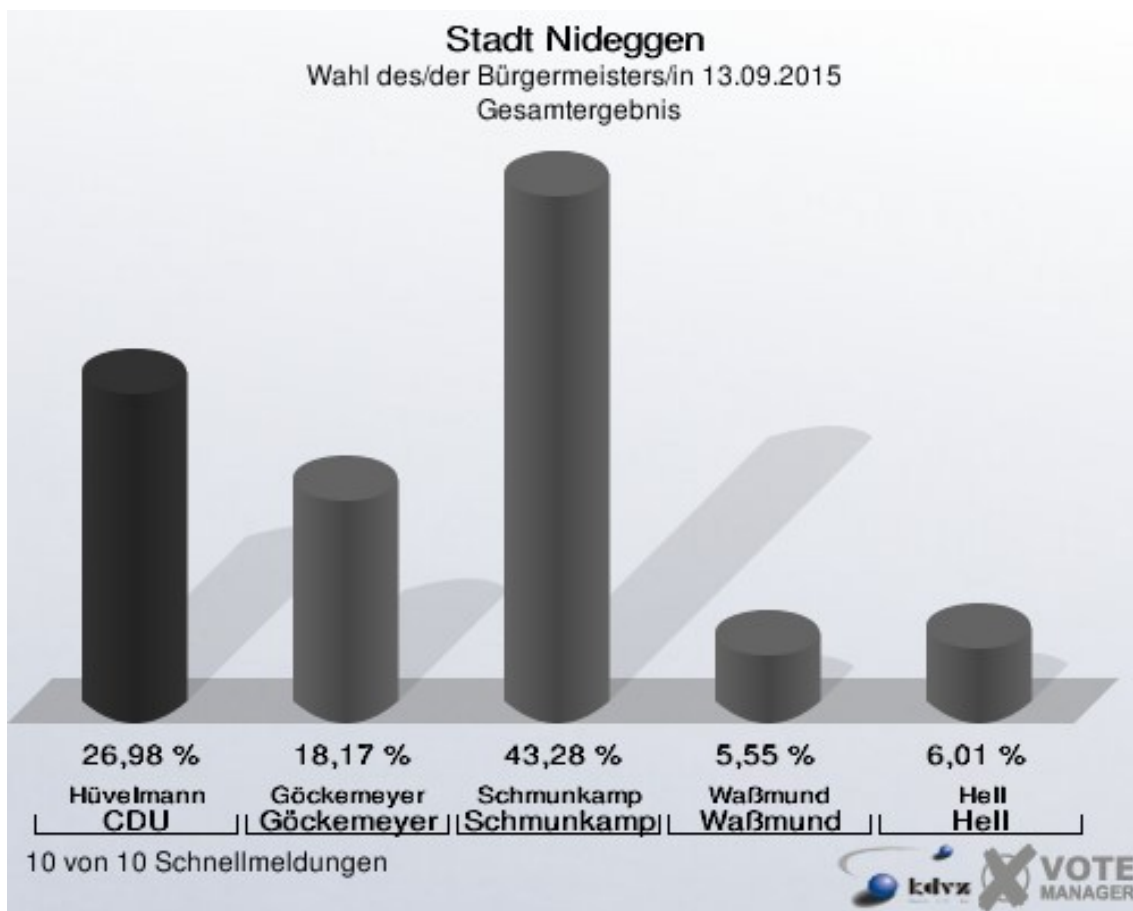
Stadtteil Schmidt I und IV	64,46 %	
Stadtteile Brück, Ndg Nord + Ost	64,02 %	
Stadtteil Schmidt II und III	63,62 %	
Stadtteil Wollersheim	62,94 %	
Briefwahlbezirk	60,78 %	
Stadtteile Embken u. Muldenau	59,30 %	
Stadtteile Berg-Thuir	58,52 %	
Stadtteil Abenden	57,02 %	
Stadtteil Ndg. Ortskern u. Süd-Ost	55,83 %	
Stadtteil Rath	51,30 %	

Stadt Nideggen
Wahl des/der Landrats/Landrätin 13.09.2015
Münstermann, SPD, Ergebnis
Stimmbezirk-Übersicht

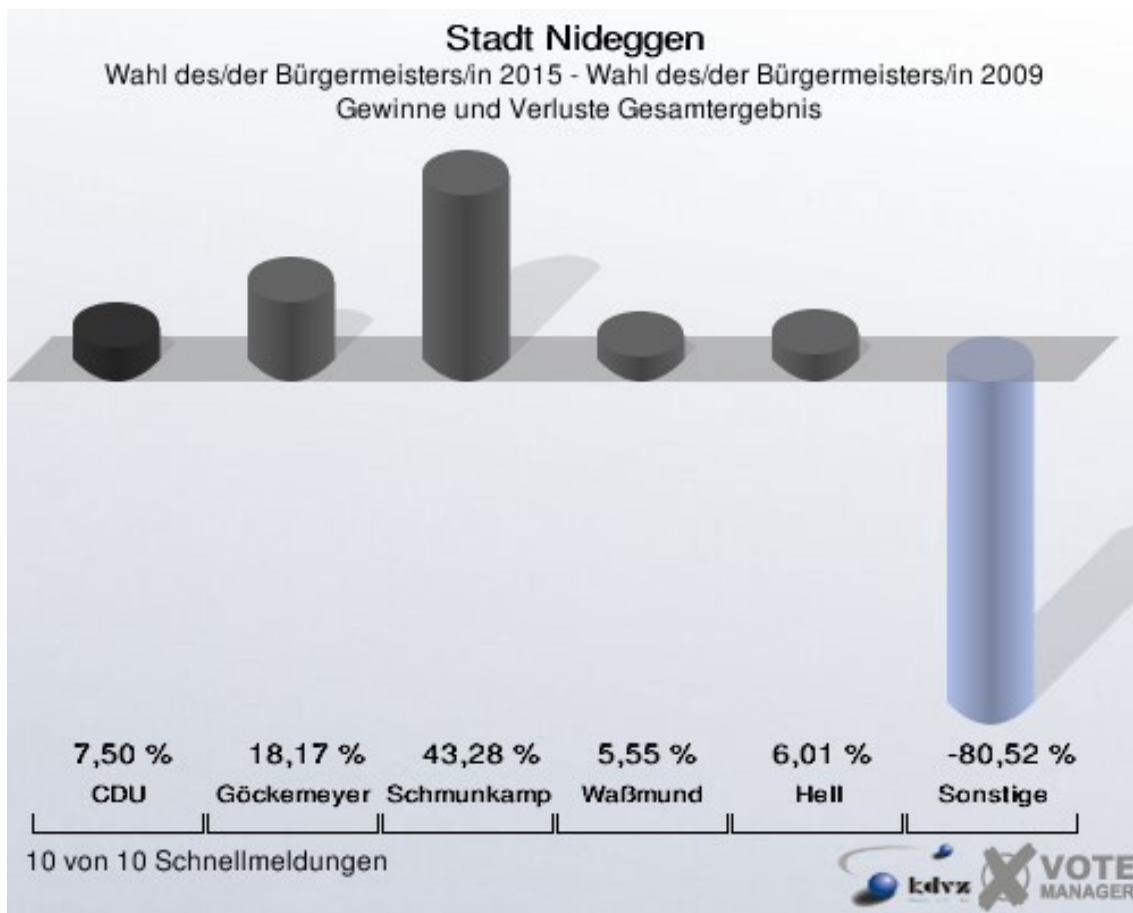
Stadtteil Rath	48,70 %	
Stadtteil Ndg. Ortskern u. Süd-Ost	44,17 %	
Stadtteil Abenden	42,98 %	
Stadtteile Berg-Thuir	41,48 %	
Stadtteile Embken u. Muldenau	40,70 %	
Briefwahlbezirk	39,22 %	
Stadtteil Wollersheim	37,06 %	
Stadtteil Schmidt II und III	36,38 %	
Stadtteile Brück, Ndg Nord + Ost	35,98 %	
Stadtteil Schmidt I und IV	35,54 %	

Wahl des/der Bürgermeisters/in Stadt Nideggen

	Anzahl	Prozent
Wahlberechtigte	8.548	
Wähler/innen	4.611	53,94 %
ungültige Stimmen	71	1,54 %
gültige Stimmen	4.540	98,46 %
Hüvelmann, CDU	1.225	26,98 %
Göckemeyer, Einzelbewerberin	825	18,17 %
Schmunkamp, Einzelbewerber	1.965	43,28 %
Waßmund, Einzelbewerber	252	5,55 %
Hell, Einzelbewerber	273	6,01 %



Göckemeyer = Einzelbewerberin Göckemeyer, Margit
Schmunkamp = Einzelbewerber Schmunkamp, Marco
Waßmund = Einzelbewerber Waßmund, Uwe
Hell = Einzelbewerber Hell, Marco



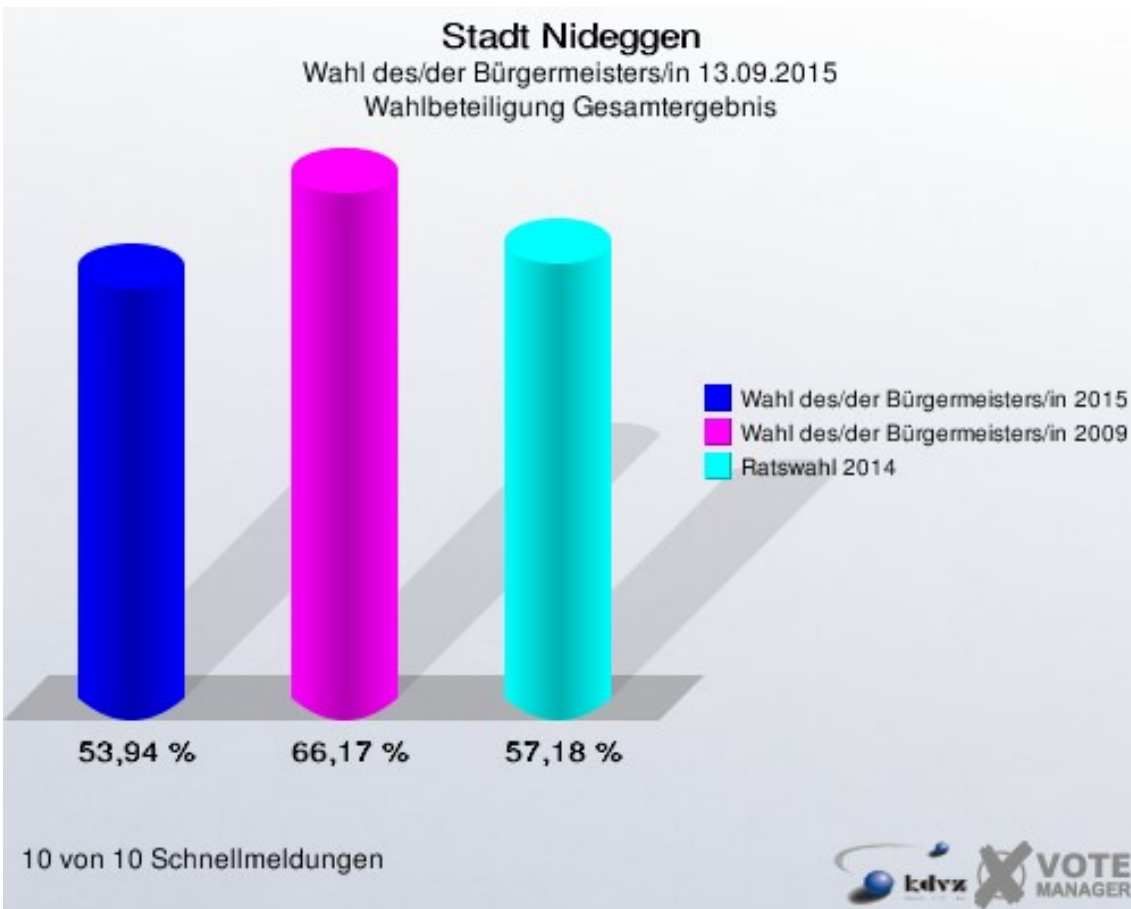
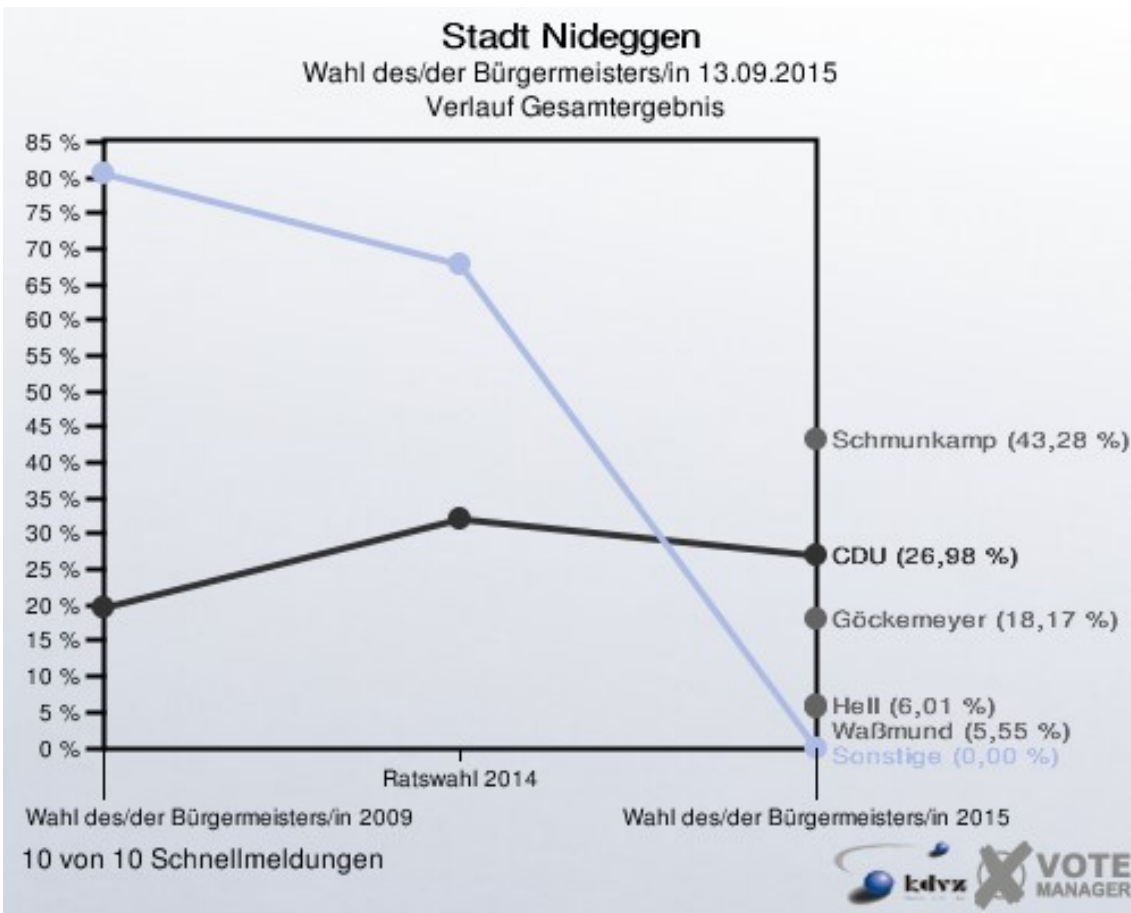
Göckemeyer = Einzelbewerberin Göckemeyer, Margit
 Schmunkamp = Einzelbewerber Schmunkamp, Marco
 Waßmund = Einzelbewerber Waßmund, Uwe
 Hell = Einzelbewerber Hell, Marco

Stadt Nideggen
Wahl des/der Bürgermeisters/in 13.09.2015
Gewinne und Verluste Gesamtergebnis

	Wahl des/der Bürgermeisters/in 13.09.2015	Wahl des/der Bürgermeisters/in 30.08.2009		Ratswahl 25.05.2014	
		Ergebnis	Gewinne und Verluste	Ergebnis	Gewinne und Verluste
Wahlberechtigte	8.548	8.457	+91	8.522	+26
Wähler	4.611	5.596	-985	4.873	-262
	53,94 %	66,17 %	-12,23 %	57,18 %	-3,24 %
gültige Stimmen	4.540	5.519	-979	4.755	-215
	98,46 %	98,62 %	-0,16 %	97,58 %	+0,88 %
CDU	1.225	1.075	+150	1.526	-301
	26,98 %	19,48 %	+7,50 %	32,09 %	-5,11 %
Einzelbewerberin Göckemeyer, Margit	825	0	+825	0	+825
	18,17 %	0,00 %	+18,17 %	0,00 %	+18,17 %
Einzelbewerber Sch- munkamp, Marco	1.965	0	+1.965	0	+1.965
	43,28 %	0,00 %	+43,28 %	0,00 %	+43,28 %
Einzelbewerber Waß- mund, Uwe	252	0	+252	0	+252
	5,55 %	0,00 %	+5,55 %	0,00 %	+5,55 %
Einzelbewerber Hell, Marco	273	0	+273	0	+273
	6,01 %	0,00 %	+6,01 %	0,00 %	+6,01 %
Sonstige	0	4.444	-4.444	3.229	-3.229
	0,00 %	80,52 %	-80,52 %	67,91 %	-67,91 %

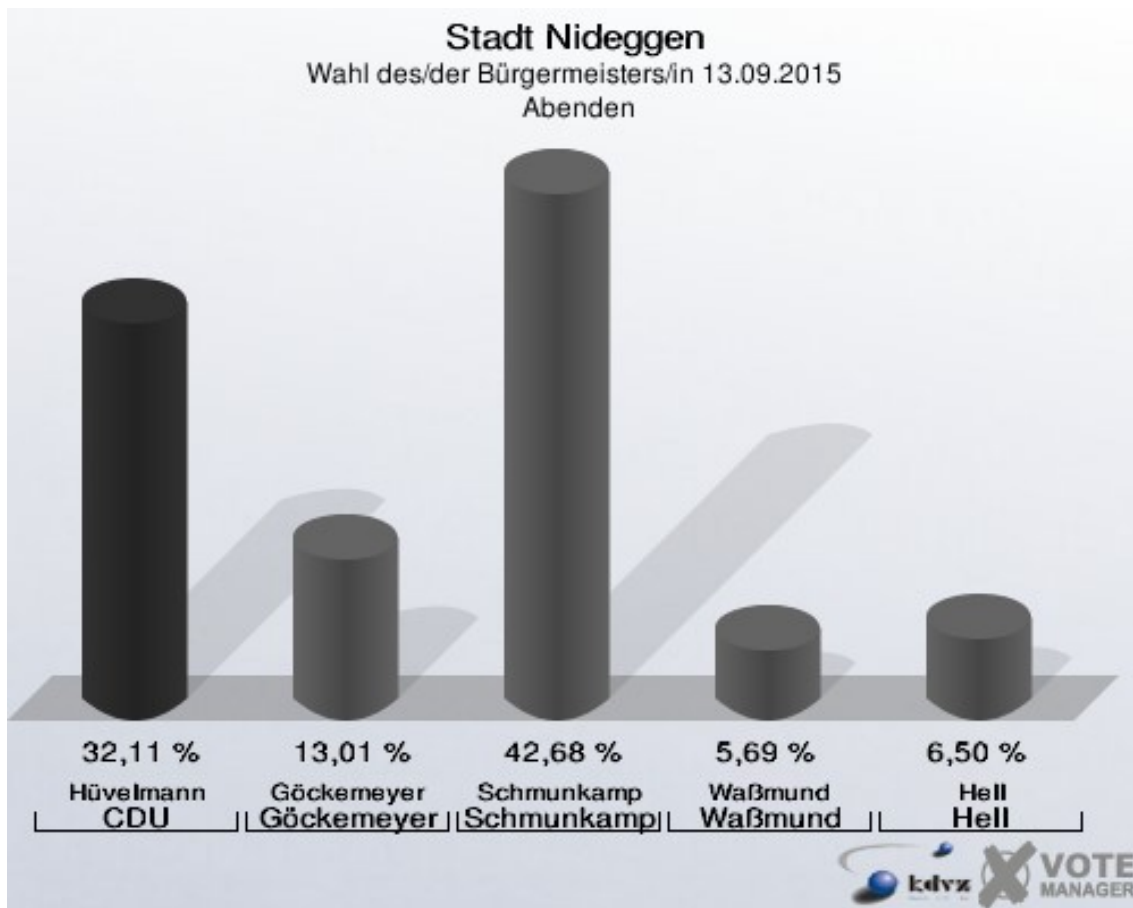
Wahl des/der Bürgermeisters/in 30.08.2009: Sonstige = SPD, GRÜNE, DIE UNABHÄNGIGEN, Einzelbewerber Rheinbach, Einzelbewerber Hönscheid

Ratswahl 25.05.2014: Sonstige = SPD, MFN, GRÜNE, FDP, DIE UNABHÄNGIGEN



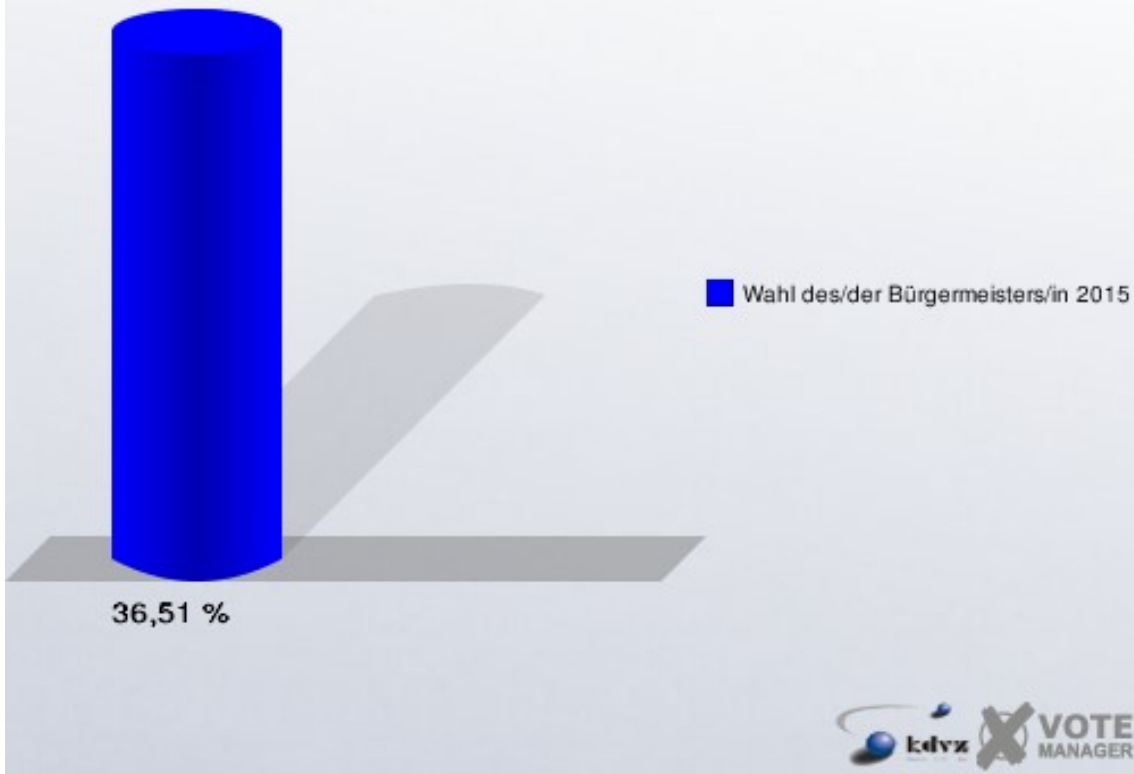
Stadtteile Abenden

	Anzahl	Prozent
Wahlberechtigte	693	
Wähler/innen	253	36,51 %
ungültige Stimmen	7	2,77 %
gültige Stimmen	246	97,23 %
Hüvelmann, CDU	79	32,11 %
Göckemeyer, Einzelbewerberin	32	13,01 %
Schmunkamp, Einzelbewerber	105	42,68 %
Waßmund, Einzelbewerber	14	5,69 %
Hell, Einzelbewerber	16	6,50 %



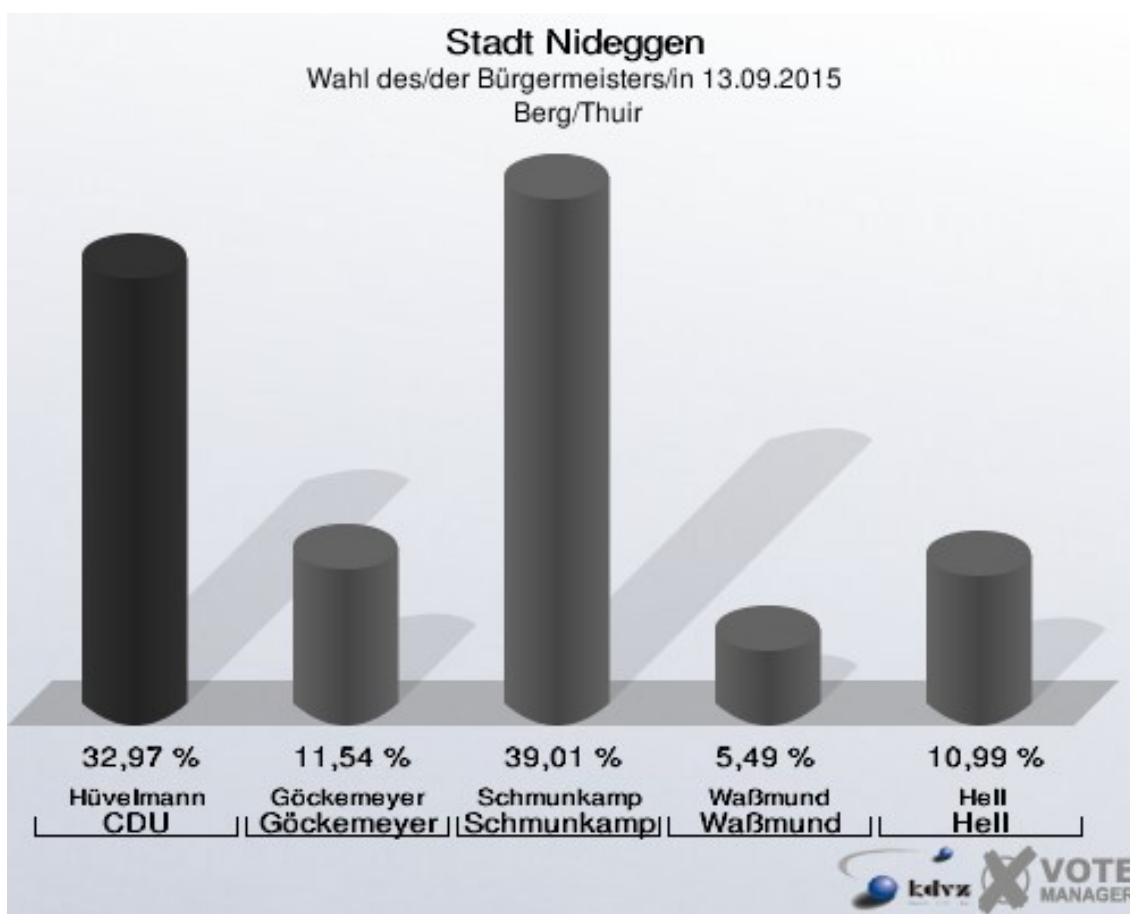
Göckemeyer = Einzelbewerberin Göckemeyer, Margit
 Schmunkamp = Einzelbewerber Schmunkamp, Marco
 Waßmund = Einzelbewerber Waßmund, Uwe
 Hell = Einzelbewerber Hell, Marco

Stadt Nideggen
Wahl des/der Bürgermeisters/in 13.09.2015
Wahlbeteiligung Abenden



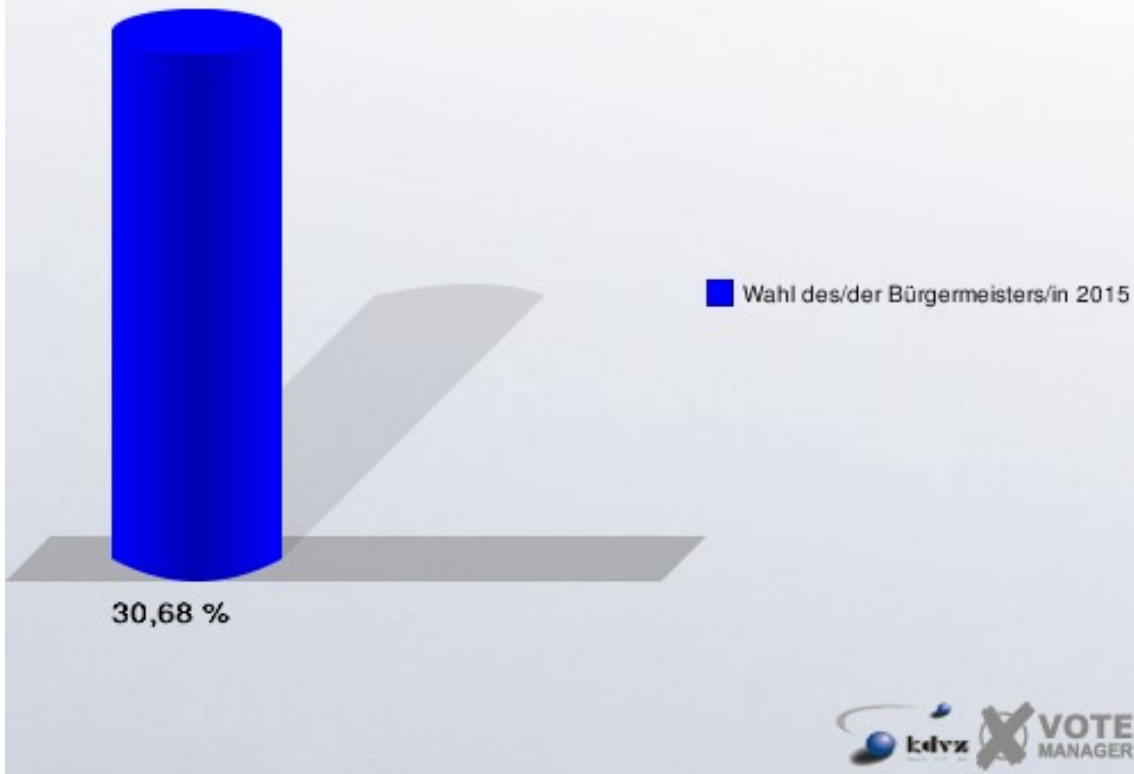
Berg/Thuir

	Anzahl	Prozent
Wahlberechtigte	603	
Wähler/innen	185	30,68 %
ungültige Stimmen	3	1,62 %
gültige Stimmen	182	98,38 %
Hüvelmann, CDU	60	32,97 %
Göckemeyer, Einzelbewerberin	21	11,54 %
Schmunkamp, Einzelbewerber	71	39,01 %
Waßmund, Einzelbewerber	10	5,49 %
Hell, Einzelbewerber	20	10,99 %



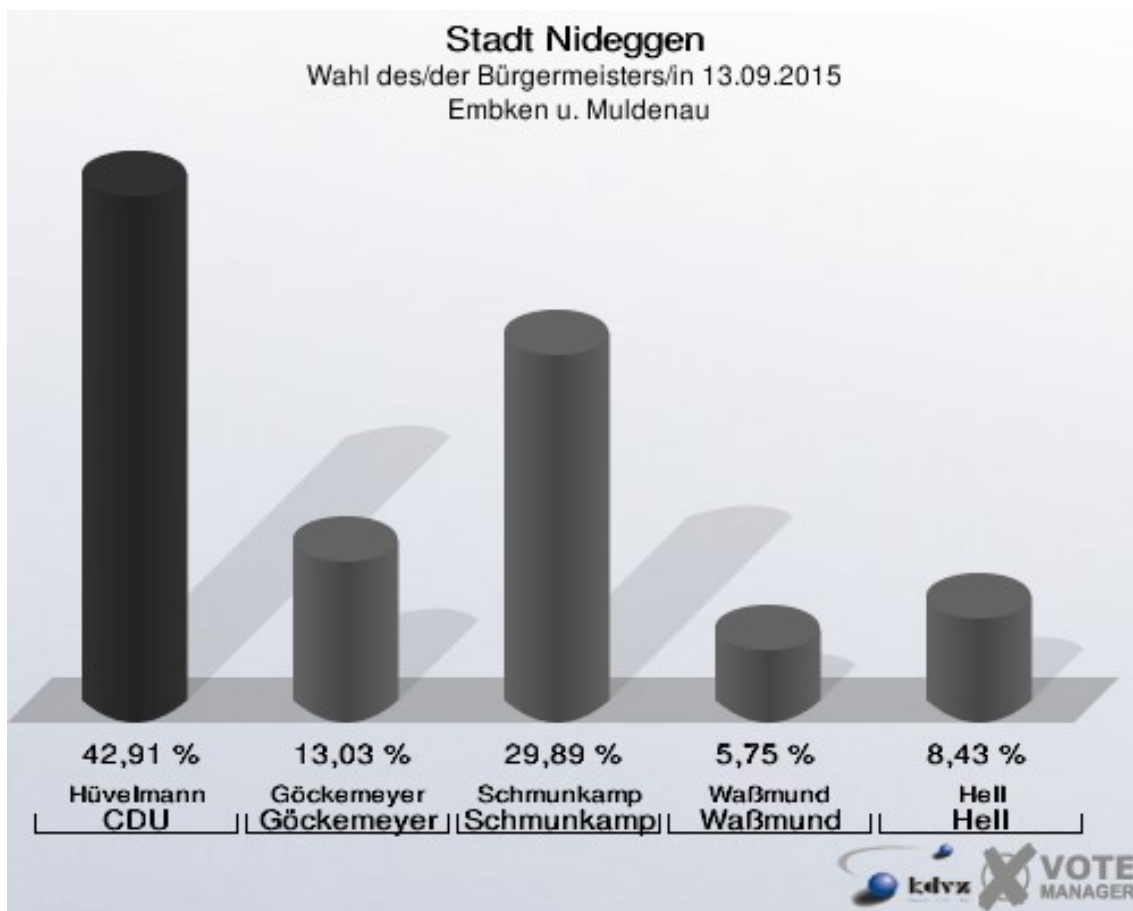
Göckemeyer = Einzelbewerberin Göckemeyer, Margit
 Schmunkamp = Einzelbewerber Schmunkamp, Marco
 Waßmund = Einzelbewerber Waßmund, Uwe
 Hell = Einzelbewerber Hell, Marco

Stadt Nideggen
Wahl des/der Bürgermeisters/in 13.09.2015
Wahlbeteiligung Berg/Thuir



Embken u. Muldenau

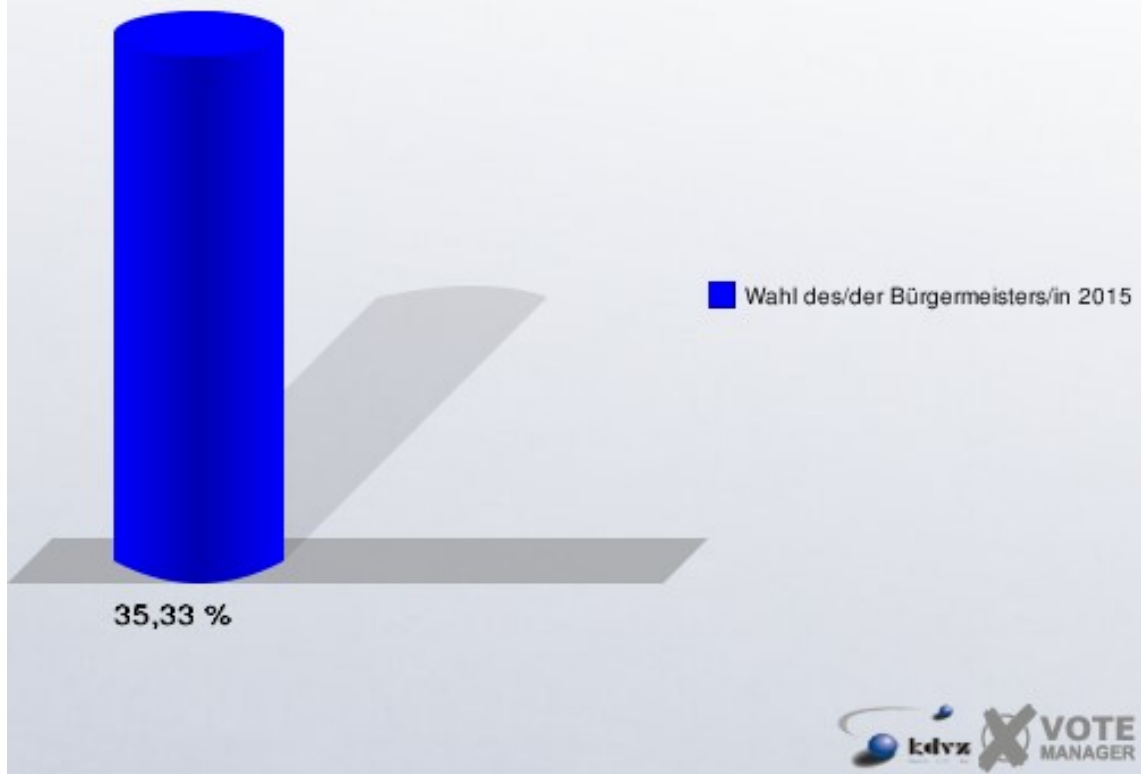
	Anzahl	Prozent
Wahlberechtigte	750	
Wähler/innen	265	35,33 %
ungültige Stimmen	4	1,51 %
gültige Stimmen	261	98,49 %
Hüvelmann, CDU	112	42,91 %
Göckemeyer, Einzelbewerberin	34	13,03 %
Schmunkamp, Einzelbewerber	78	29,89 %
Waßmund, Einzelbewerber	15	5,75 %
Hell, Einzelbewerber	22	8,43 %



Göckemeyer = Einzelbewerberin Göckemeyer, Margit
 Schmunkamp = Einzelbewerber Schmunkamp, Marco
 Waßmund = Einzelbewerber Waßmund, Uwe
 Hell = Einzelbewerber Hell, Marco

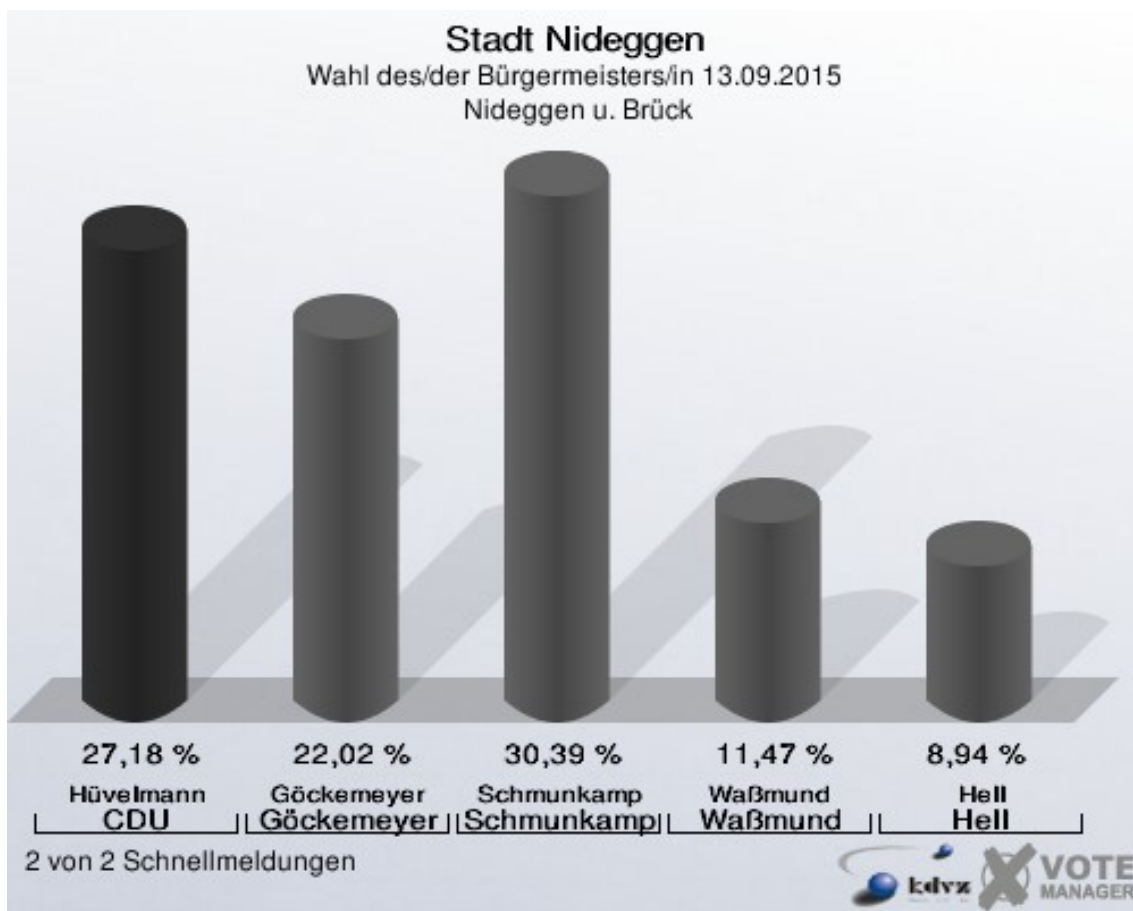
Stadt Nideggen

Wahl des/der Bürgermeisters/in 13.09.2015
Wahlbeteiligung Embken u. Muldenau



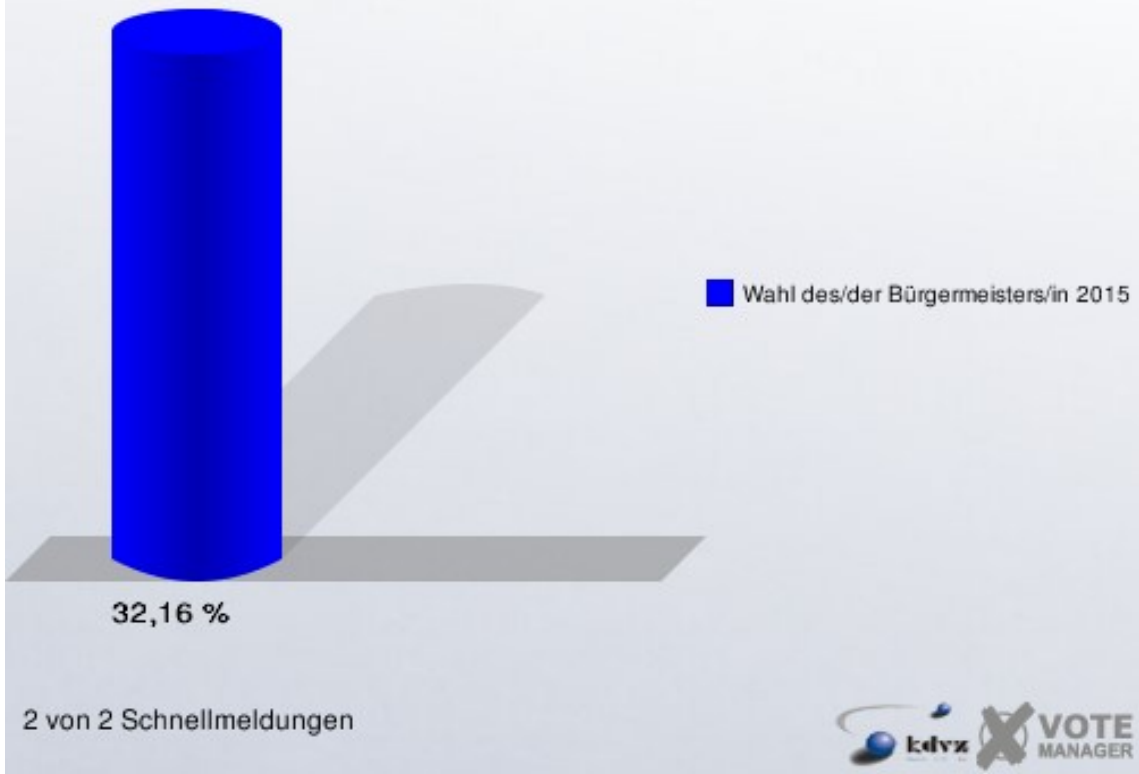
Nideggen u. Brück

	Anzahl	Prozent
Wahlberechtigte	2.752	
Wähler/innen	885	32,16 %
ungültige Stimmen	13	1,47 %
gültige Stimmen	872	98,53 %
Hüvelmann, CDU	237	27,18 %
Göckemeyer, Einzelbewerberin	192	22,02 %
Schmunkamp, Einzelbewerber	265	30,39 %
Waßmund, Einzelbewerber	100	11,47 %
Hell, Einzelbewerber	78	8,94 %



Göckemeyer = Einzelbewerberin Göckemeyer, Margit
 Schmunkamp = Einzelbewerber Schmunkamp, Marco
 Waßmund = Einzelbewerber Waßmund, Uwe
 Hell = Einzelbewerber Hell, Marco

Stadt Nideggen
Wahl des/der Bürgermeisters/in 13.09.2015
Wahlbeteiligung Nideggen u. Brück

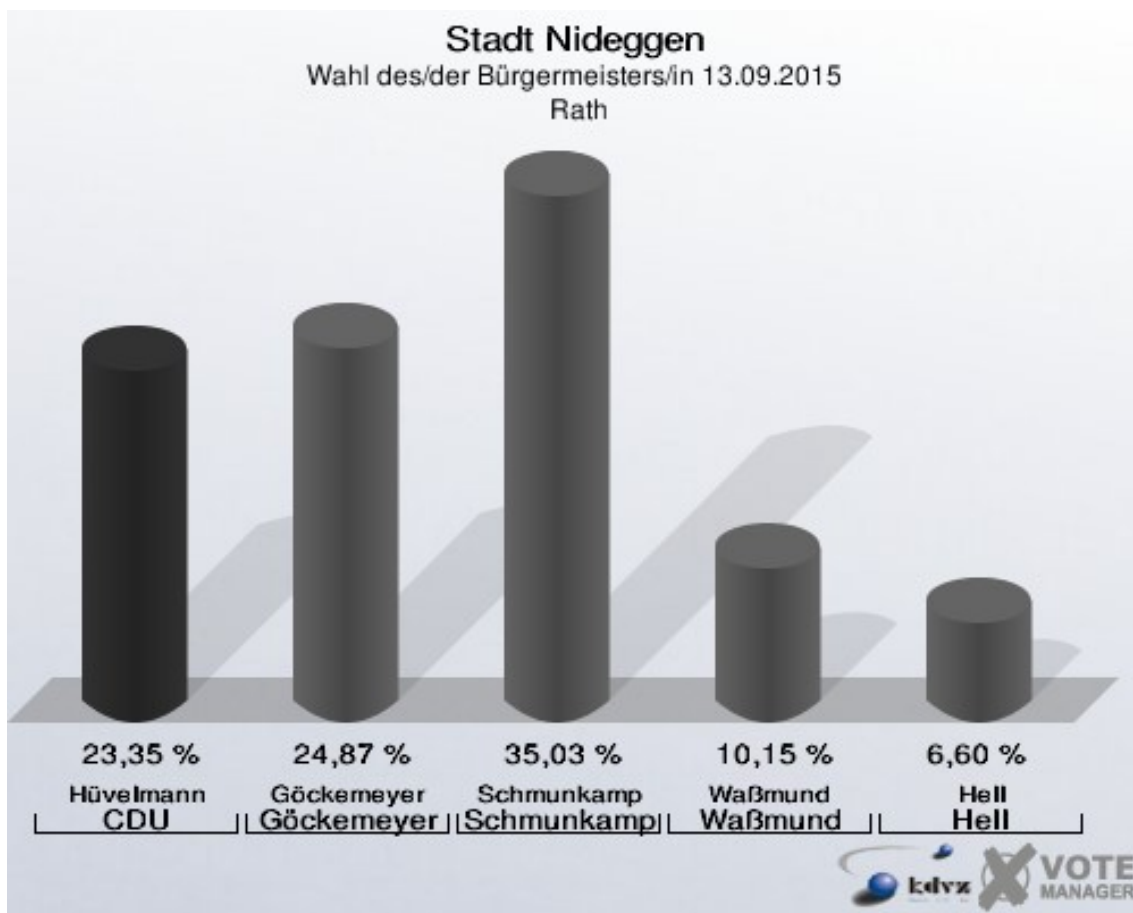


2 von 2 Schnellmeldungen



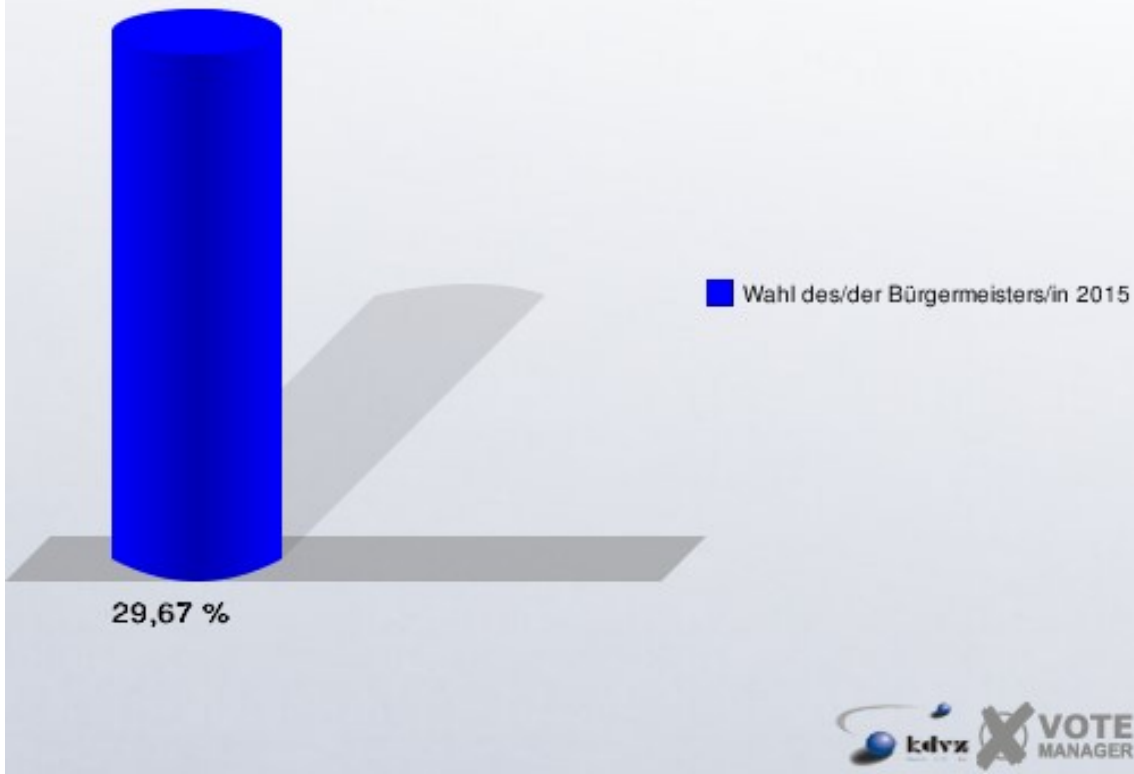
Rath

	Anzahl	Prozent
Wahlberechtigte	664	
Wähler/innen	197	29,67 %
ungültige Stimmen	0	0,00 %
gültige Stimmen	197	100,00 %
Hüvelmann, CDU	46	23,35 %
Göckemeyer, Einzelbewerberin	49	24,87 %
Schmunkamp, Einzelbewerber	69	35,03 %
Waßmund, Einzelbewerber	20	10,15 %
Hell, Einzelbewerber	13	6,60 %



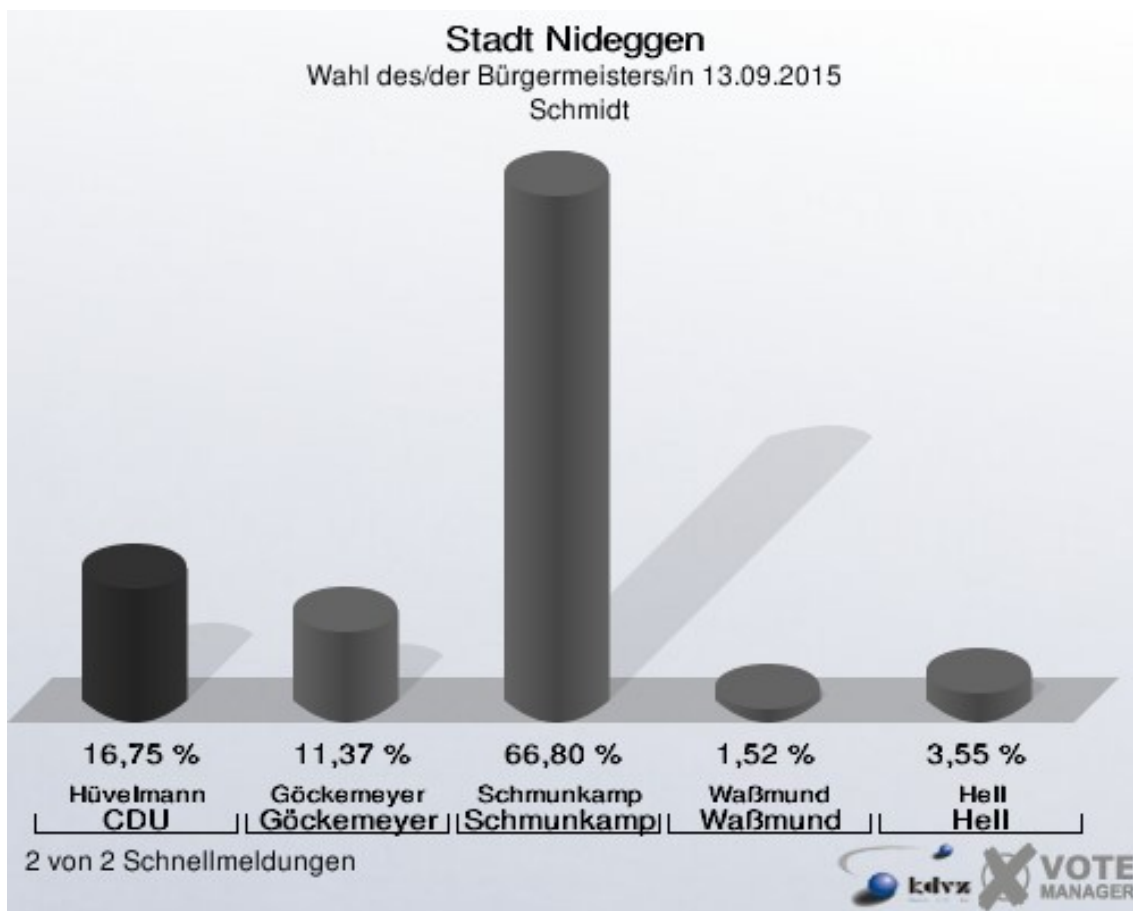
Göckemeyer = Einzelbewerberin Göckemeyer, Margit
 Schmunkamp = Einzelbewerber Schmunkamp, Marco
 Waßmund = Einzelbewerber Waßmund, Uwe
 Hell = Einzelbewerber Hell, Marco

Stadt Nideggen
Wahl des/der Bürgermeisters/in 13.09.2015
Wahlbeteiligung Rath



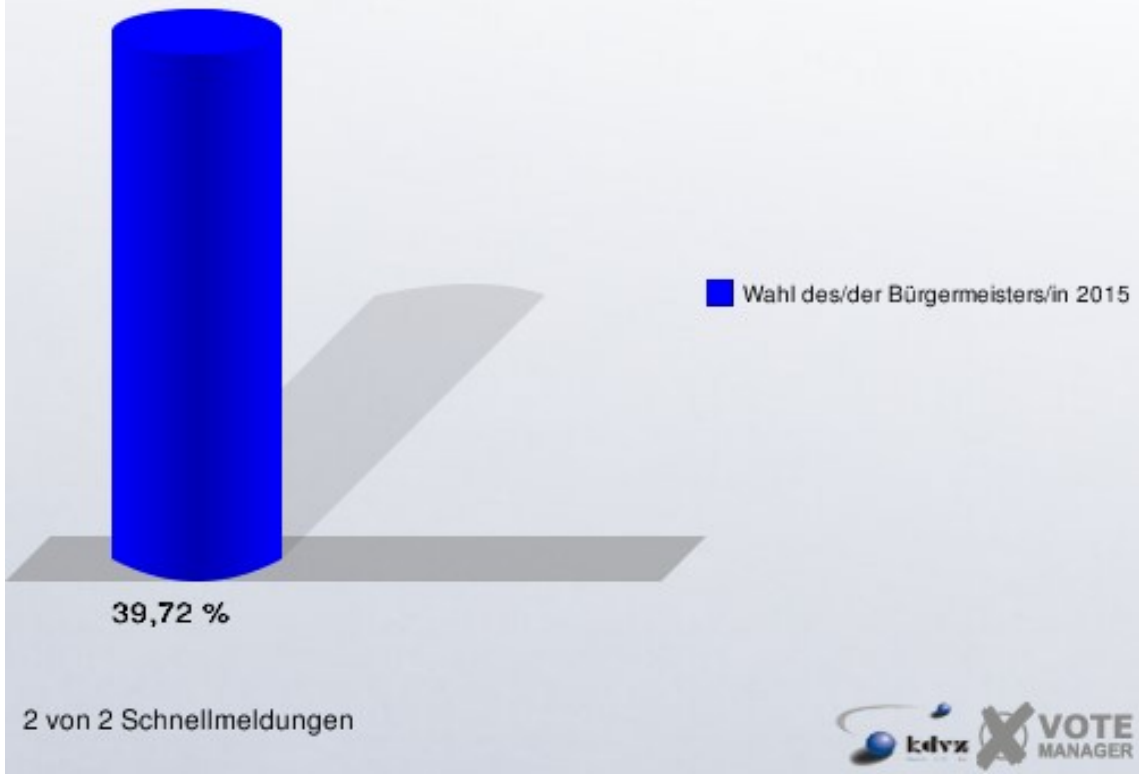
Schmidt

	Anzahl	Prozent
Wahlberechtigte	2.528	
Wähler/innen	1.004	39,72 %
ungültige Stimmen	19	1,89 %
gültige Stimmen	985	98,11 %
Hüvelmann, CDU	165	16,75 %
Göckemeyer, Einzelbewerberin	112	11,37 %
Schmunkamp, Einzelbewerber	658	66,80 %
Waßmund, Einzelbewerber	15	1,52 %
Hell, Einzelbewerber	35	3,55 %



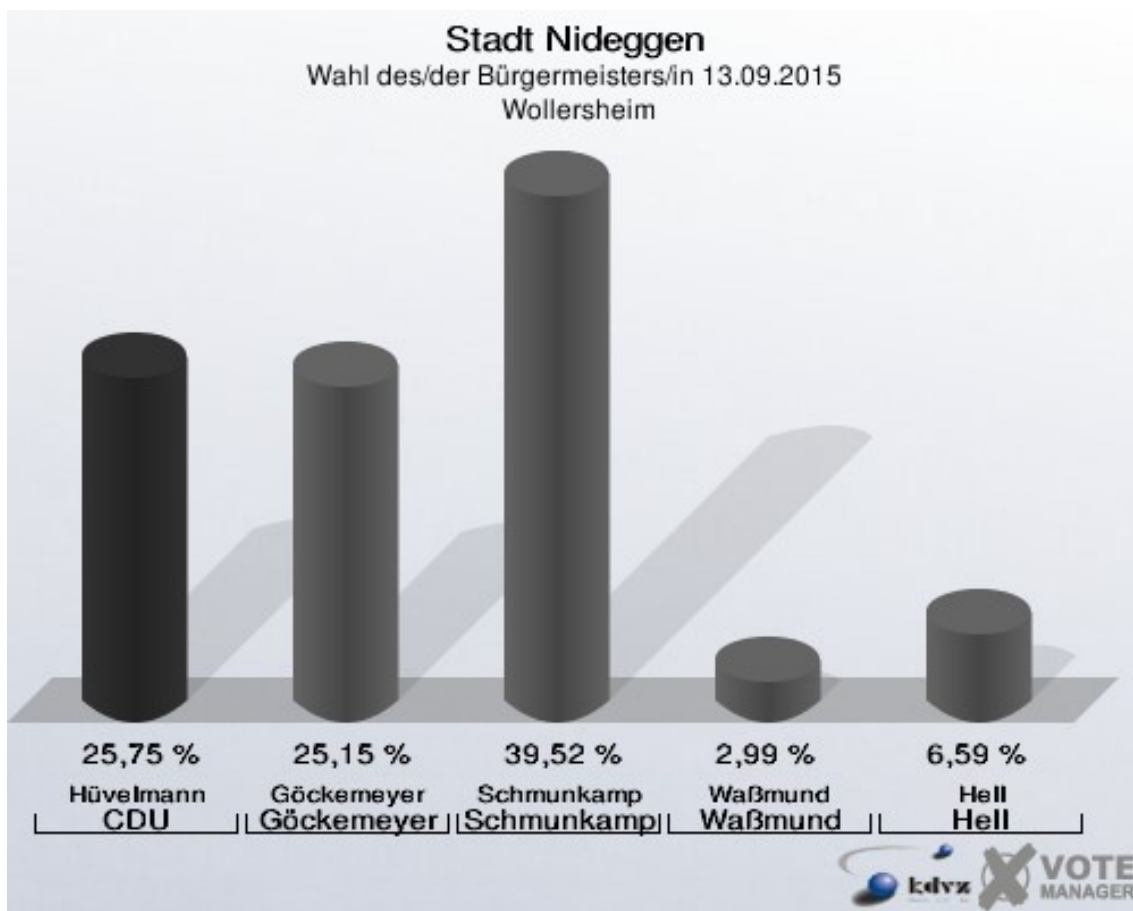
Göckemeyer = Einzelbewerberin Göckemeyer, Margit
 Schmunkamp = Einzelbewerber Schmunkamp, Marco
 Waßmund = Einzelbewerber Waßmund, Uwe
 Hell = Einzelbewerber Hell, Marco

Stadt Nideggen
Wahl des/der Bürgermeisters/in 13.09.2015
Wahlbeteiligung Schmidt



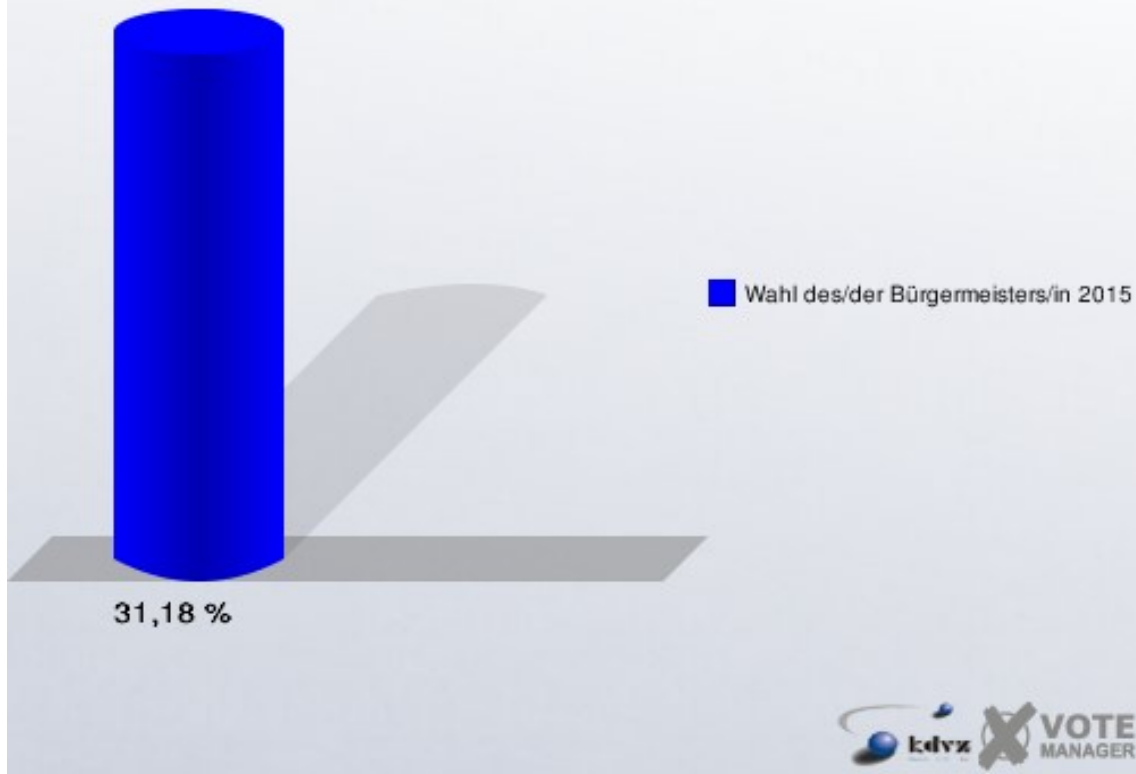
Wollersheim

	Anzahl	Prozent
Wahlberechtigte	558	
Wähler/innen	174	31,18 %
ungültige Stimmen	7	4,02 %
gültige Stimmen	167	95,98 %
Hüvelmann, CDU	43	25,75 %
Göckemeyer, Einzelbewerberin	42	25,15 %
Schmunkamp, Einzelbewerber	66	39,52 %
Waßmund, Einzelbewerber	5	2,99 %
Hell, Einzelbewerber	11	6,59 %



Göckemeyer = Einzelbewerberin Göckemeyer, Margit
 Schmunkamp = Einzelbewerber Schmunkamp, Marco
 Waßmund = Einzelbewerber Waßmund, Uwe
 Hell = Einzelbewerber Hell, Marco

Stadt Nideggen
Wahl des/der Bürgermeisters/in 13.09.2015
Wahlbeteiligung Wollersheim



Übersicht Stadtteile

Stadt Nideggen
Wahl des/der Bürgermeisters/in 13.09.2015
Zusammenstellung der Ergebnisse nach Stadtteilen

Stadtteil	Wahlberechtigte	Wähler	gültig	Hüvelmann CDU	Göckemeyer Einzelbewerberin	Schmunkamp Einzelbewerber	Waßmund Einzelbewerber	Hell Einzelbewerber
Abenden	693	253	246	79	32	105	14	16
		36,51 %	97,23 %	32,11 %	13,01 %	42,68 %	5,69 %	6,50 %
Berg/Thuir	603	185	182	60	21	71	10	20
		30,68 %	98,38 %	32,97 %	11,54 %	39,01 %	5,49 %	10,99 %
Embken u. Muldenau	750	265	261	112	34	78	15	22
		35,33 %	98,49 %	42,91 %	13,03 %	29,89 %	5,75 %	8,43 %
Nideggen u. Brück	2.752	885	872	237	192	265	100	78
		32,16 %	98,53 %	27,18 %	22,02 %	30,39 %	11,47 %	8,94 %
Rath	664	197	197	46	49	69	20	13
		29,67 %	100,00 %	23,35 %	24,87 %	35,03 %	10,15 %	6,60 %
Schmidt	2.528	1.004	985	165	112	658	15	35
		39,72 %	98,11 %	16,75 %	11,37 %	66,80 %	1,52 %	3,55 %
Wollersheim	558	174	167	43	42	66	5	11
		31,18 %	95,98 %	25,75 %	25,15 %	39,52 %	2,99 %	6,59 %
Stadt Nideggen	8.548	4.611	4.540	1.225	825	1.965	252	273
		53,94 %	98,46 %	26,98 %	18,17 %	43,28 %	5,55 %	6,01 %

Stadt Nideggen
Wahl des/der Bürgermeisters/in 13.09.2015
Hüvelmann, CDU, Ergebnis
Stadtteil-Übersicht

Embken u. Muldenau	42,91 %	
Berg/Thuir	32,97 %	
Abenden	32,11 %	
Nideggen u. Brück	27,18 %	
Wollersheim	25,75 %	
Rath	23,35 %	
Schmidt	16,75 %	

Stadt Nideggen
Wahl des/der Bürgermeisters/in 13.09.2015
Göckemeyer, Einzelbewerberin, Ergebnis
Stadtteil-Übersicht

Wollersheim	25,15 %	
Rath	24,87 %	
Nideggen u. Brück	22,02 %	
Embken u. Muldenau	13,03 %	
Abenden	13,01 %	
Berg/Thuir	11,54 %	
Schmidt	11,37 %	

Stadt Nideggen
Wahl des/der Bürgermeisters/in 13.09.2015
Schmunkamp, Einzelbewerber, Ergebnis
Stadtteil-Übersicht

Schmidt	66,80 %	
Abenden	42,68 %	
Wollersheim	39,52 %	
Berg/Thuir	39,01 %	
Rath	35,03 %	
Nideggen u. Brück	30,39 %	
Embken u. Muldenau	29,89 %	

Stadt Nideggen
Wahl des/der Bürgermeisters/in 13.09.2015
Waßmund, Einzelbewerber, Ergebnis
Stadtteil-Übersicht

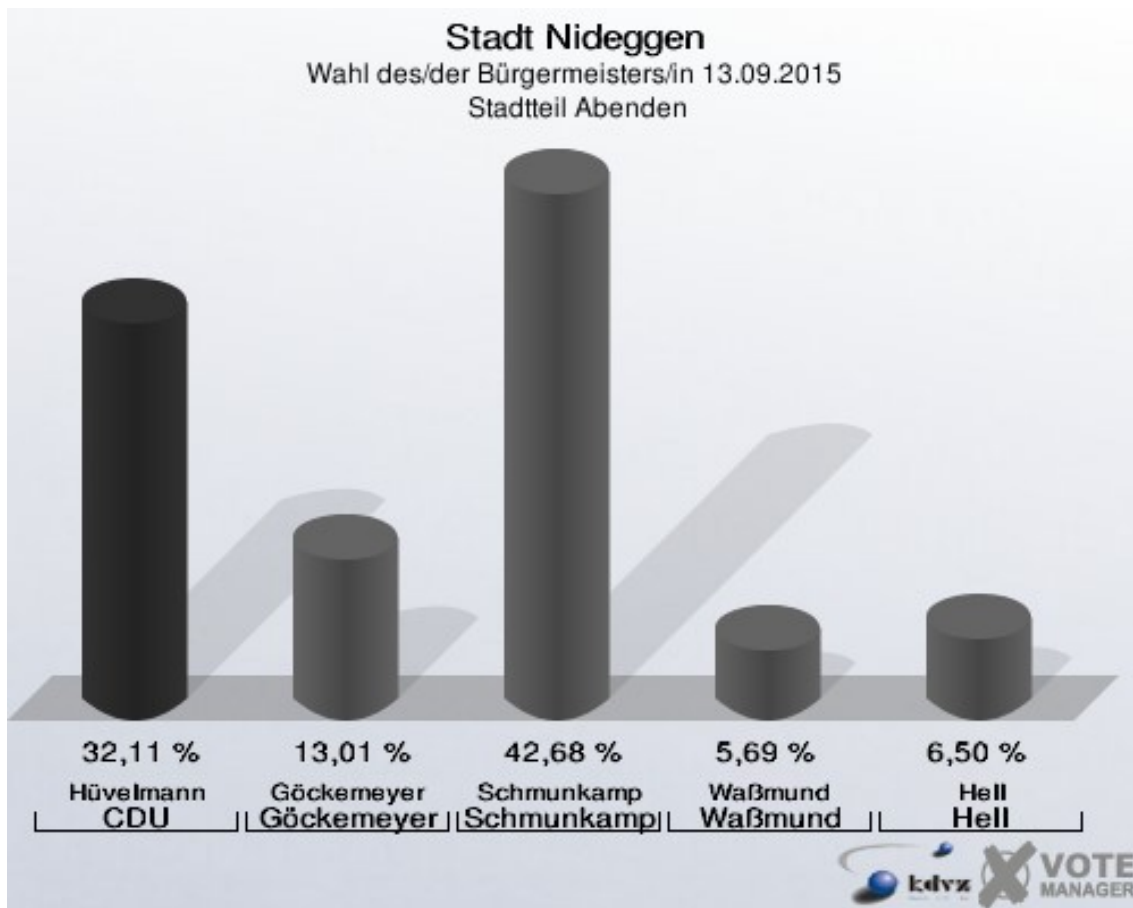
Nideggen u. Brück	11,47 %	
Rath	10,15 %	
Embken u. Muldenau	5,75 %	
Abenden	5,69 %	
Berg/Thuir	5,49 %	
Wollersheim	2,99 %	
Schmidt	1,52 %	

Stadt Nideggen
Wahl des/der Bürgermeisters/in 13.09.2015
Hell, Einzelbewerber, Ergebnis
Stadtteil-Übersicht

Berg/Thuir	10,99 %	
Nideggen u. Brück	8,94 %	
Embken u. Muldenau	8,43 %	
Rath	6,60 %	
Wollersheim	6,59 %	
Abenden	6,50 %	
Schmidt	3,55 %	

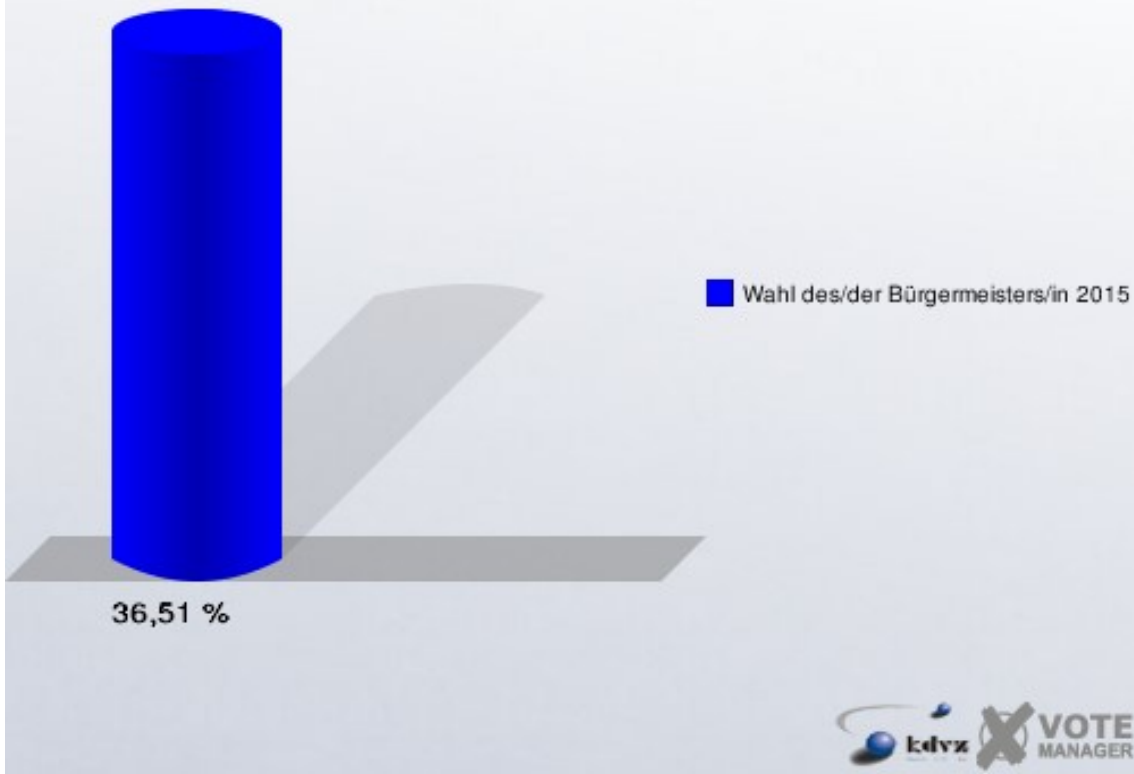
Stimmbezirke Stadtteil Abenden

	Anzahl	Prozent
Wahlberechtigte	693	
Wähler/innen	253	36,51 %
ungültige Stimmen	7	2,77 %
gültige Stimmen	246	97,23 %
Hüvelmann, CDU	79	32,11 %
Göckemeyer, Einzelbewerberin	32	13,01 %
Schmunkamp, Einzelbewerber	105	42,68 %
Waßmund, Einzelbewerber	14	5,69 %
Hell, Einzelbewerber	16	6,50 %



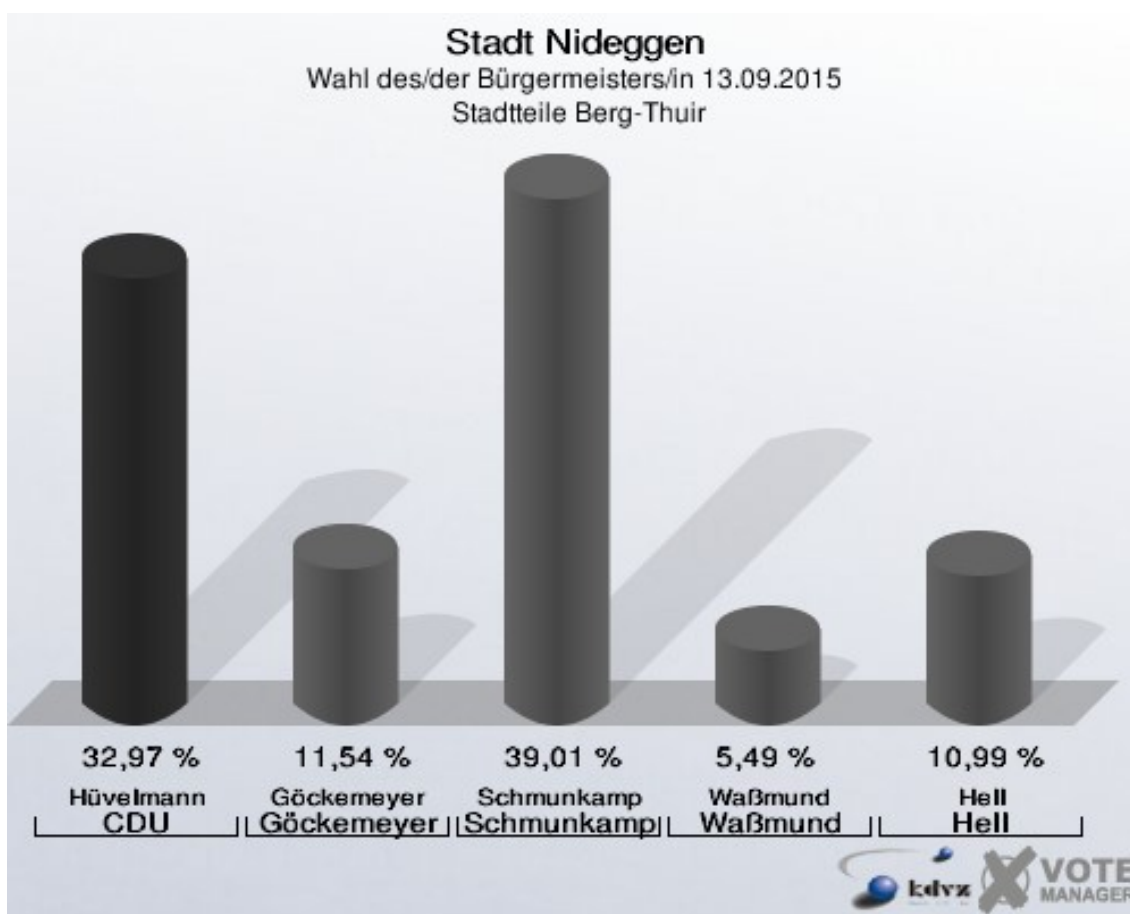
Göckemeyer = Einzelbewerberin Göckemeyer, Margit
 Schmunkamp = Einzelbewerber Schmunkamp, Marco
 Waßmund = Einzelbewerber Waßmund, Uwe
 Hell = Einzelbewerber Hell, Marco

Stadt Nideggen
Wahl des/der Bürgermeisters/in 13.09.2015
Wahlbeteiligung Stadtteil Abenden



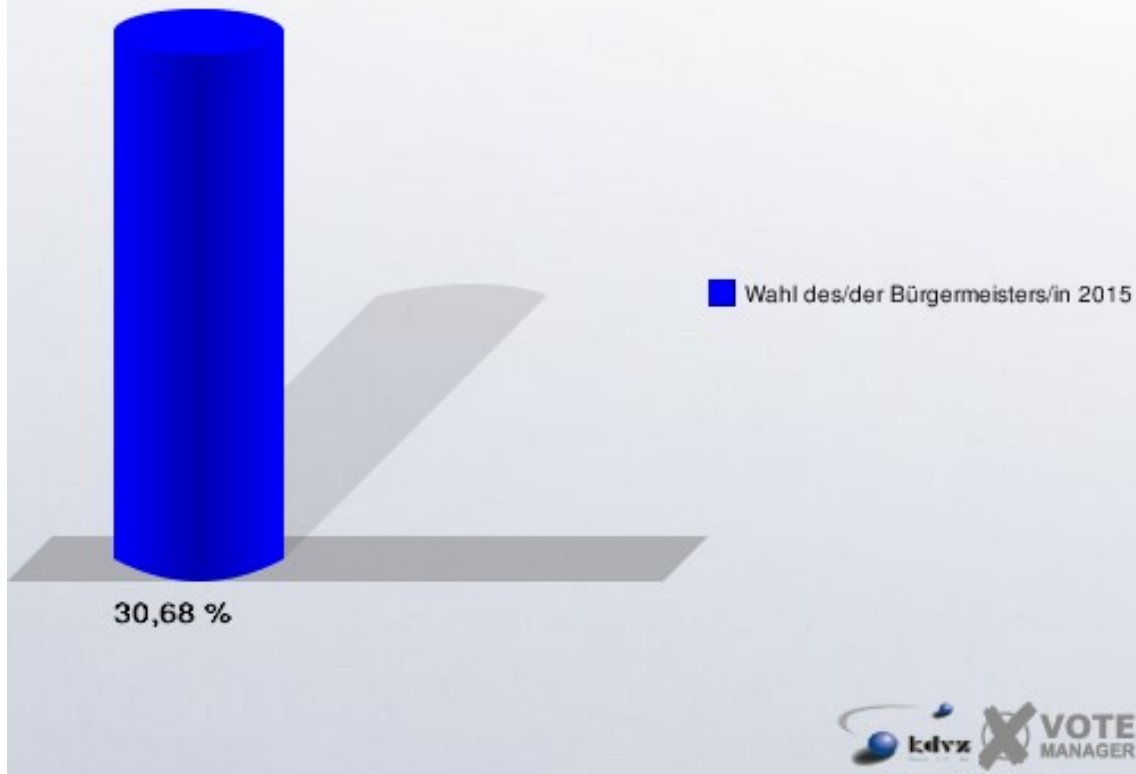
Stadtteile Berg-Thuir

	Anzahl	Prozent
Wahlberechtigte	603	
Wähler/innen	185	30,68 %
ungültige Stimmen	3	1,62 %
gültige Stimmen	182	98,38 %
Hüvelmann, CDU	60	32,97 %
Göckemeyer, Einzelbewerberin	21	11,54 %
Schmunkamp, Einzelbewerber	71	39,01 %
Waßmund, Einzelbewerber	10	5,49 %
Hell, Einzelbewerber	20	10,99 %



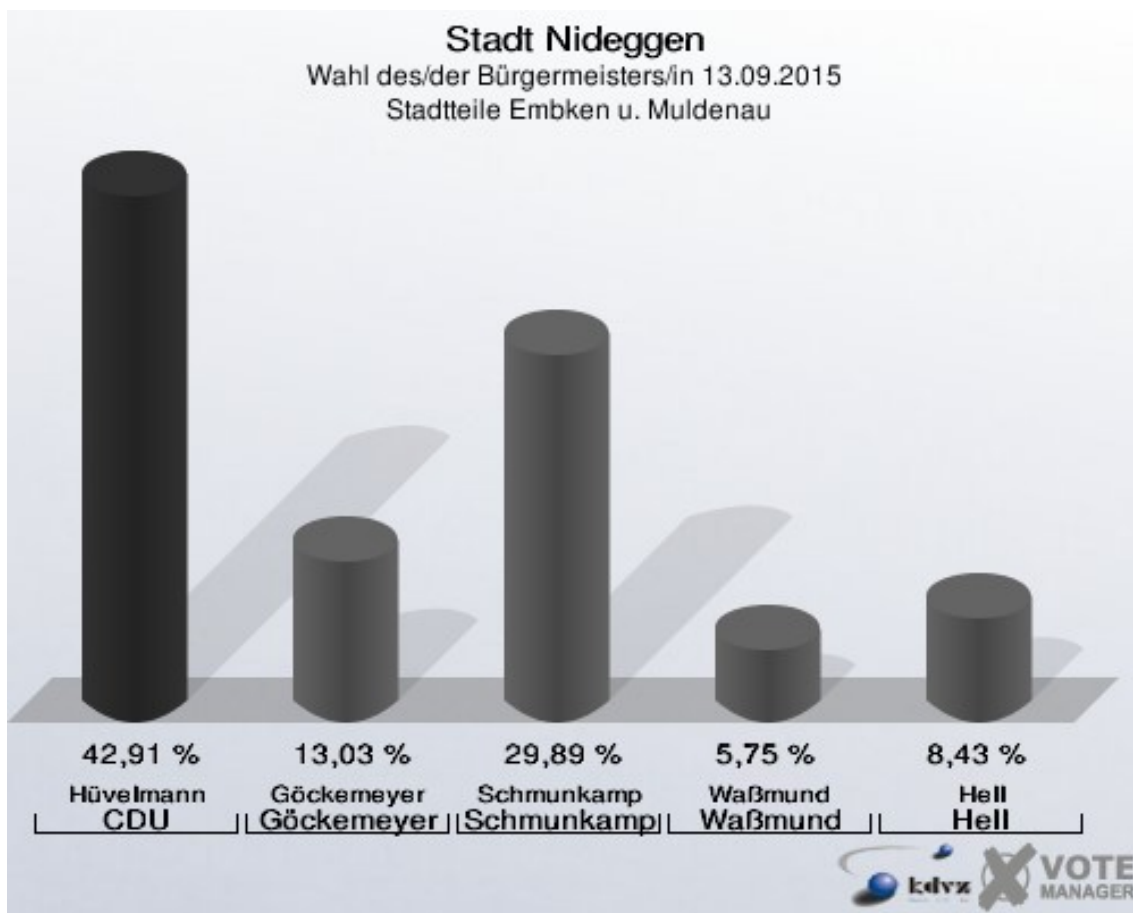
Göckemeyer = Einzelbewerberin Göckemeyer, Margit
 Schmunkamp = Einzelbewerber Schmunkamp, Marco
 Waßmund = Einzelbewerber Waßmund, Uwe
 Hell = Einzelbewerber Hell, Marco

Stadt Nideggen
Wahl des/der Bürgermeisters/in 13.09.2015
Wahlbeteiligung Stadtteile Berg-Thuir



Stadtteile Embken u. Muldenau

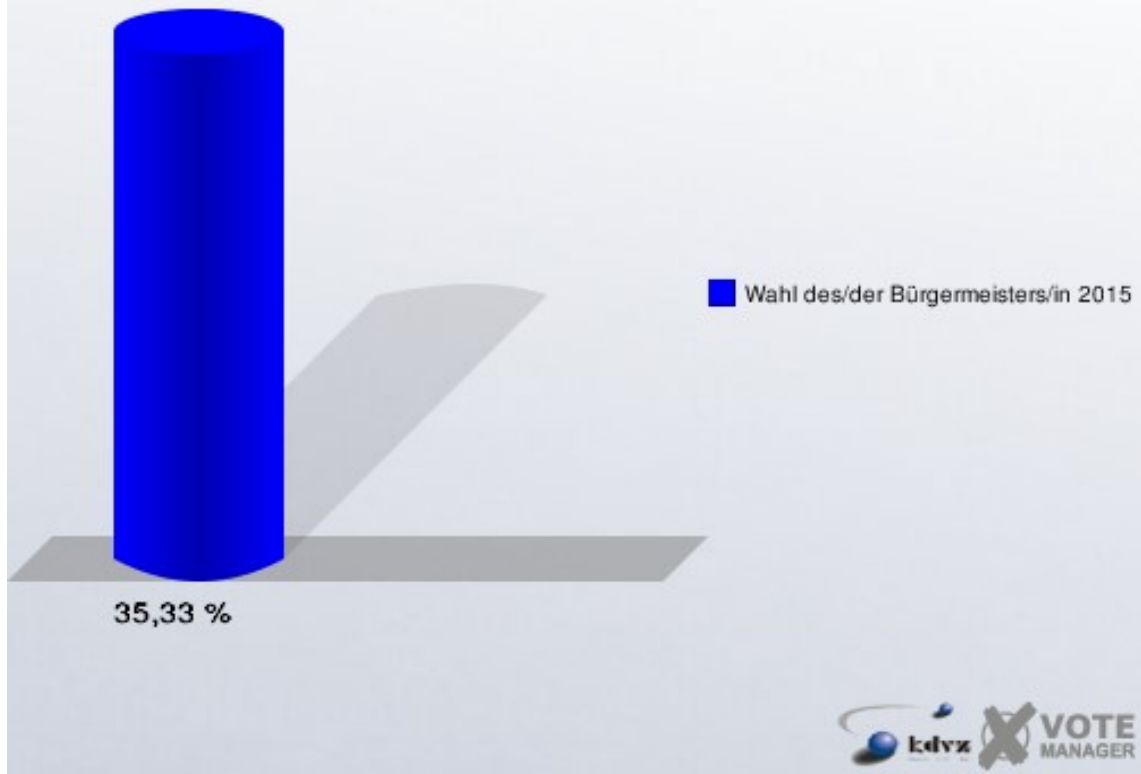
	Anzahl	Prozent
Wahlberechtigte	750	
Wähler/innen	265	35,33 %
ungültige Stimmen	4	1,51 %
gültige Stimmen	261	98,49 %
Hüvelmann, CDU	112	42,91 %
Göckemeyer, Einzelbewerberin	34	13,03 %
Schmunkamp, Einzelbewerber	78	29,89 %
Waßmund, Einzelbewerber	15	5,75 %
Hell, Einzelbewerber	22	8,43 %



Göckemeyer = Einzelbewerberin Göckemeyer, Margit
 Schmunkamp = Einzelbewerber Schmunkamp, Marco
 Waßmund = Einzelbewerber Waßmund, Uwe
 Hell = Einzelbewerber Hell, Marco

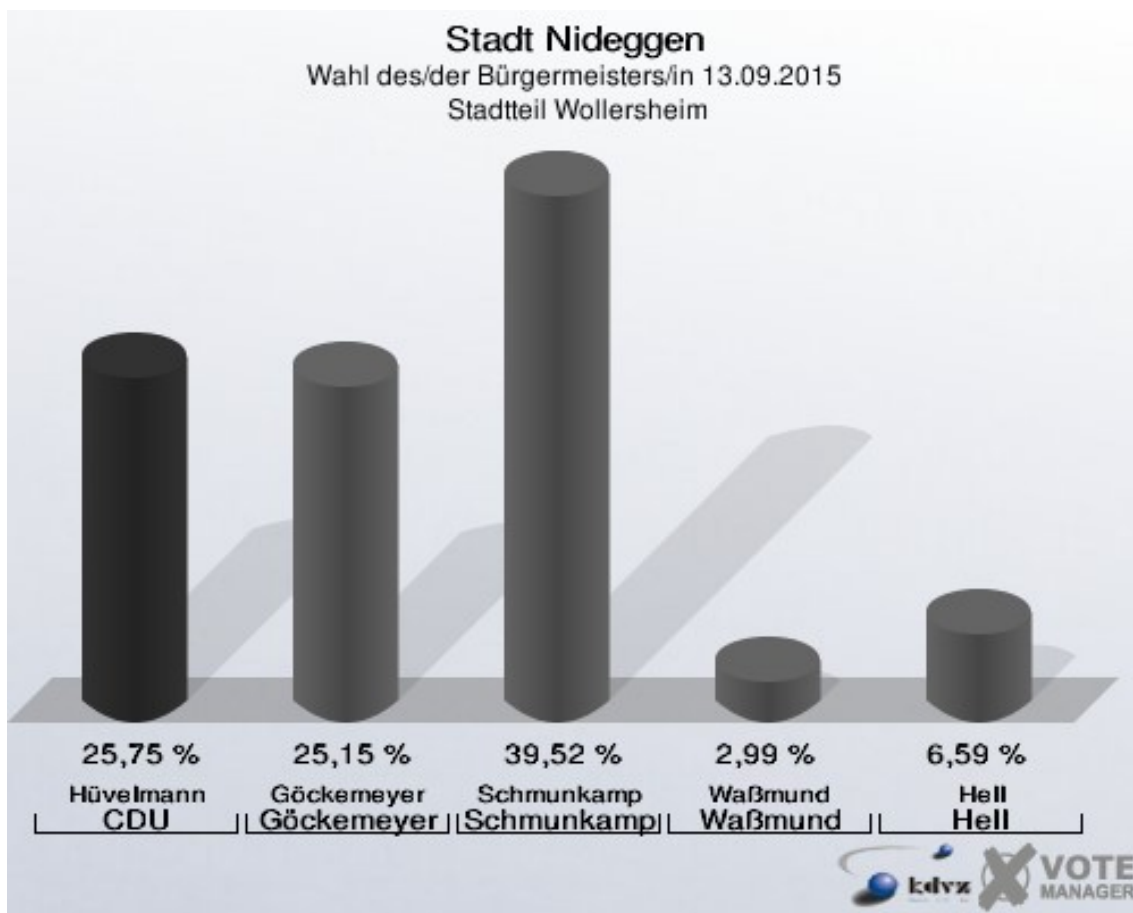
Stadt Nideggen

Wahl des/der Bürgermeisters/in 13.09.2015
Wahlbeteiligung Stadtteile Embken u. Muldenau



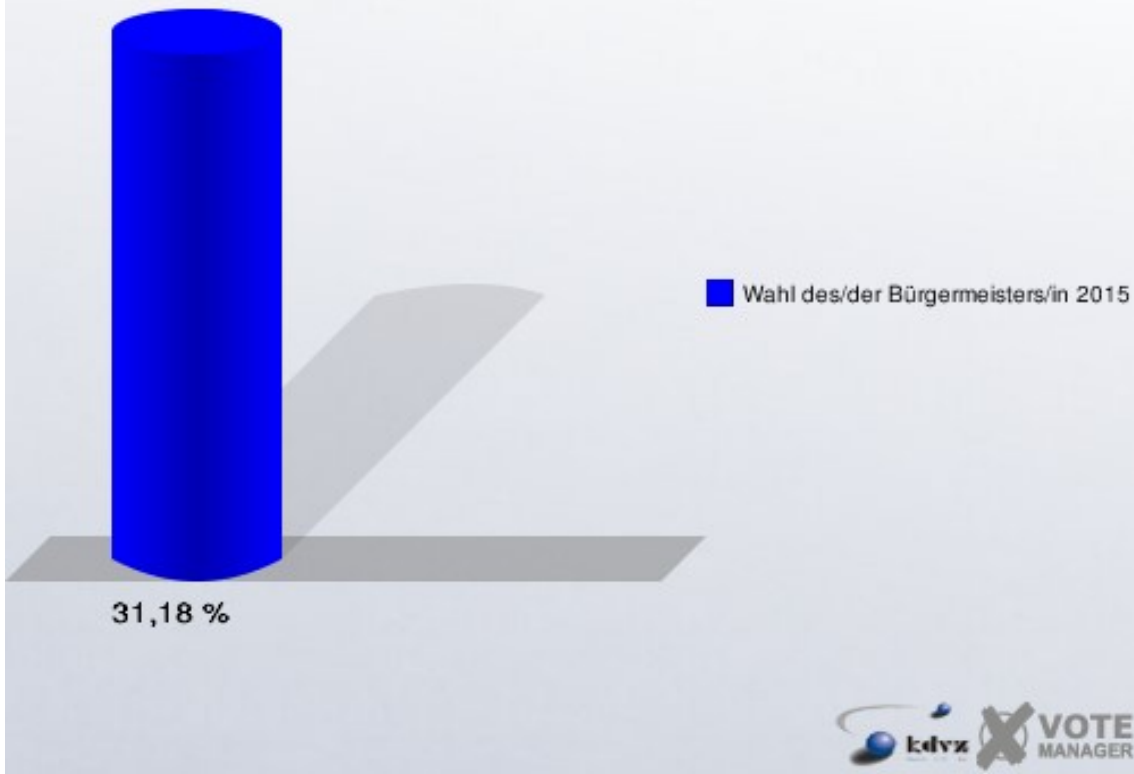
Stadtteil Wollersheim

	Anzahl	Prozent
Wahlberechtigte	558	
Wähler/innen	174	31,18 %
ungültige Stimmen	7	4,02 %
gültige Stimmen	167	95,98 %
Hüvelmann, CDU	43	25,75 %
Göckemeyer, Einzelbewerberin	42	25,15 %
Schmunkamp, Einzelbewerber	66	39,52 %
Waßmund, Einzelbewerber	5	2,99 %
Hell, Einzelbewerber	11	6,59 %



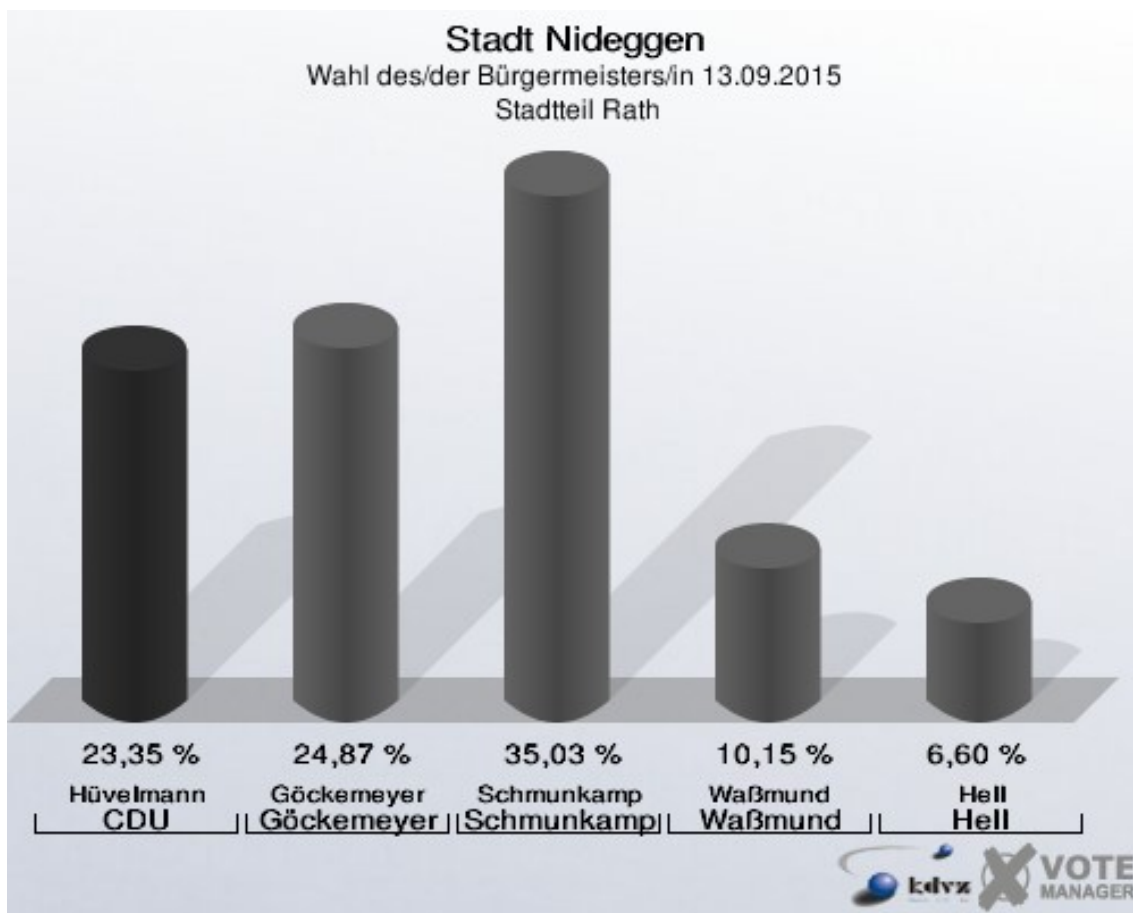
Göckemeyer = Einzelbewerberin Göckemeyer, Margit
 Schmunkamp = Einzelbewerber Schmunkamp, Marco
 Waßmund = Einzelbewerber Waßmund, Uwe
 Hell = Einzelbewerber Hell, Marco

Stadt Nideggen
Wahl des/der Bürgermeisters/in 13.09.2015
Wahlbeteiligung Stadtteil Wollersheim



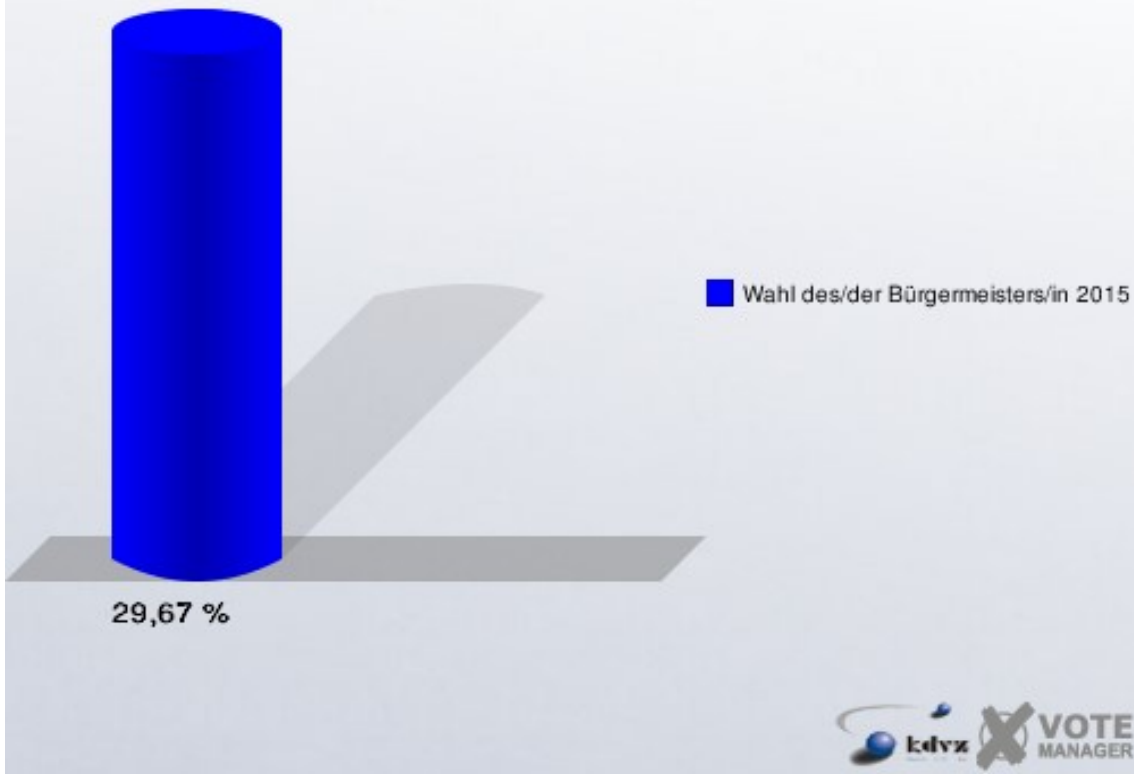
Stadtteil Rath

	Anzahl	Prozent
Wahlberechtigte	664	
Wähler/innen	197	29,67 %
ungültige Stimmen	0	0,00 %
gültige Stimmen	197	100,00 %
Hüvelmann, CDU	46	23,35 %
Göckemeyer, Einzelbewerberin	49	24,87 %
Schmunkamp, Einzelbewerber	69	35,03 %
Waßmund, Einzelbewerber	20	10,15 %
Hell, Einzelbewerber	13	6,60 %



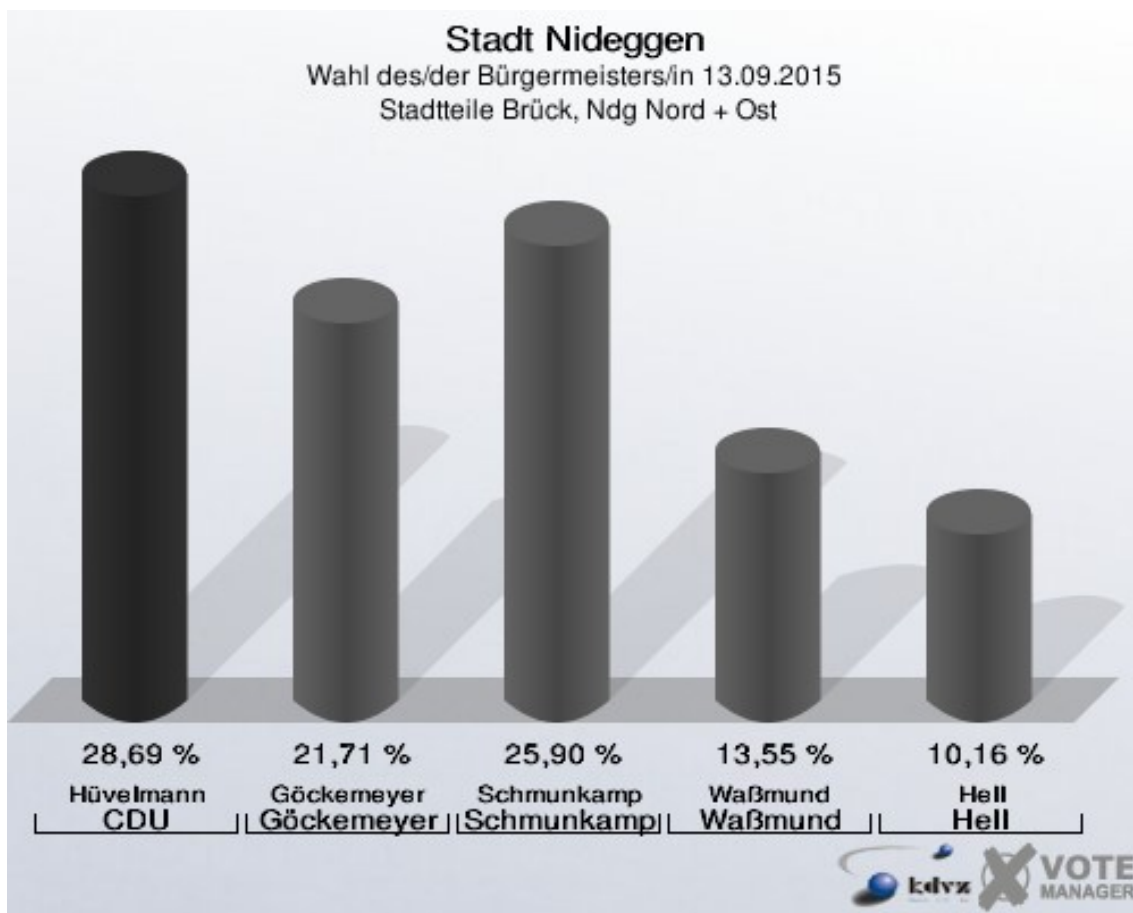
Göckemeyer = Einzelbewerberin Göckemeyer, Margit
 Schmunkamp = Einzelbewerber Schmunkamp, Marco
 Waßmund = Einzelbewerber Waßmund, Uwe
 Hell = Einzelbewerber Hell, Marco

Stadt Nideggen
Wahl des/der Bürgermeisters/in 13.09.2015
Wahlbeteiligung Stadtteil Rath



Stadtteile Brück, Ndg Nord + Ost

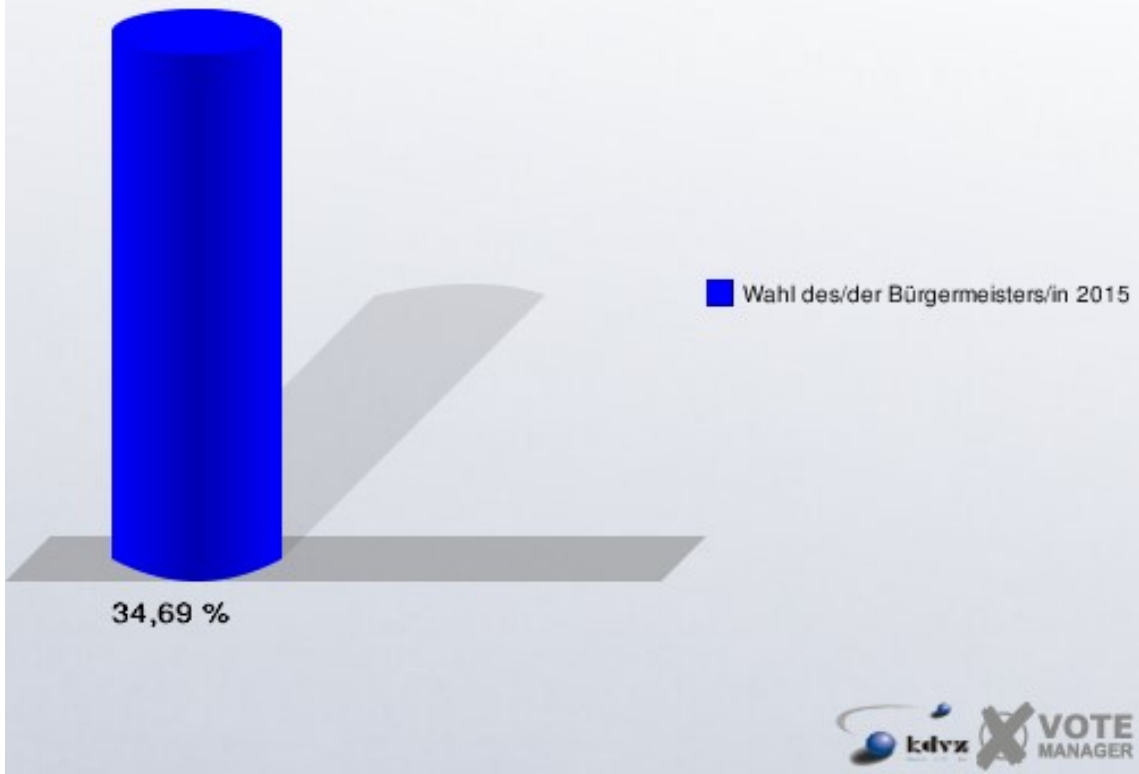
	Anzahl	Prozent
Wahlberechtigte	1.450	
Wähler/innen	503	34,69 %
ungültige Stimmen	1	0,20 %
gültige Stimmen	502	99,80 %
Hüvelmann, CDU	144	28,69 %
Göckemeyer, Einzelbewerberin	109	21,71 %
Schmunkamp, Einzelbewerber	130	25,90 %
Waßmund, Einzelbewerber	68	13,55 %
Hell, Einzelbewerber	51	10,16 %



Göckemeyer = Einzelbewerberin Göckemeyer, Margit
 Schmunkamp = Einzelbewerber Schmunkamp, Marco
 Waßmund = Einzelbewerber Waßmund, Uwe
 Hell = Einzelbewerber Hell, Marco

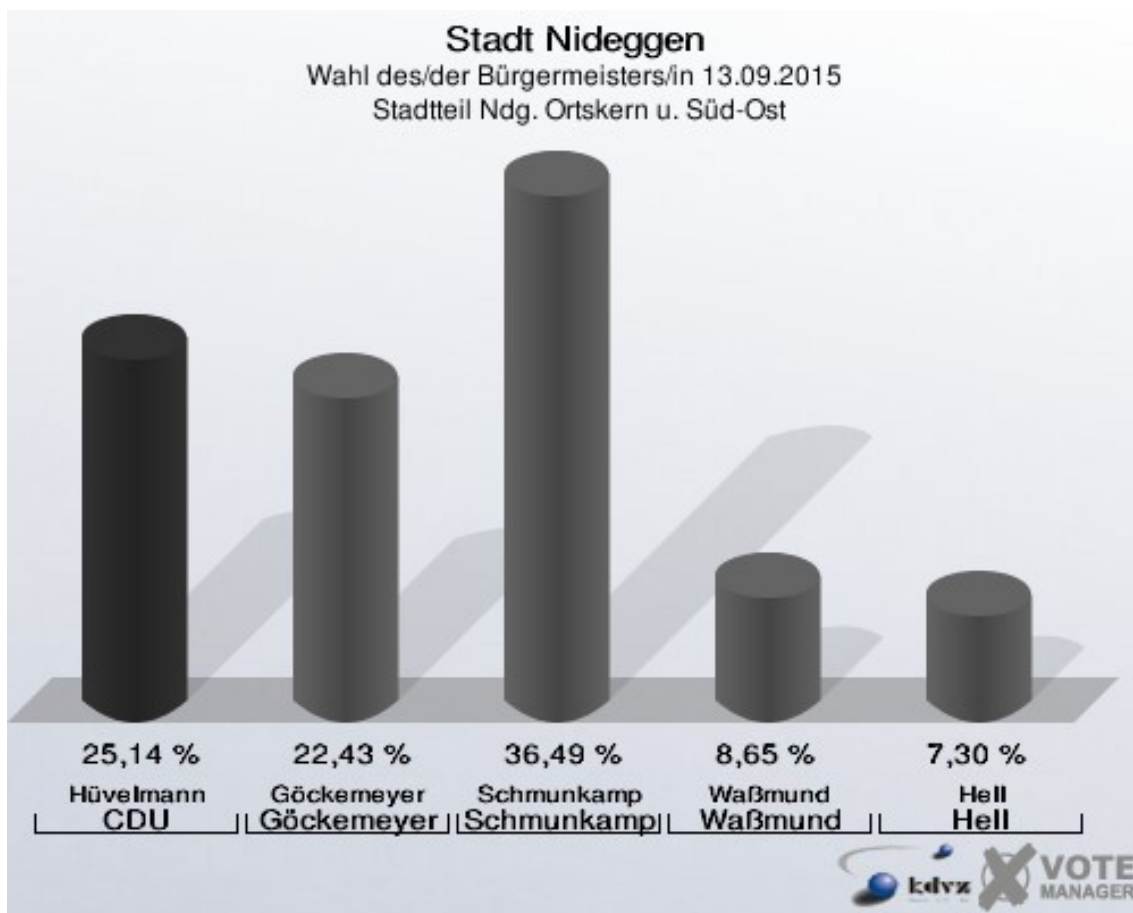
Stadt Nideggen

Wahl des/der Bürgermeisters/in 13.09.2015
Wahlbeteiligung Stadtteile Brück, Ndg Nord + Ost



Stadtteil Ndg. Ortskern u. Süd-Ost

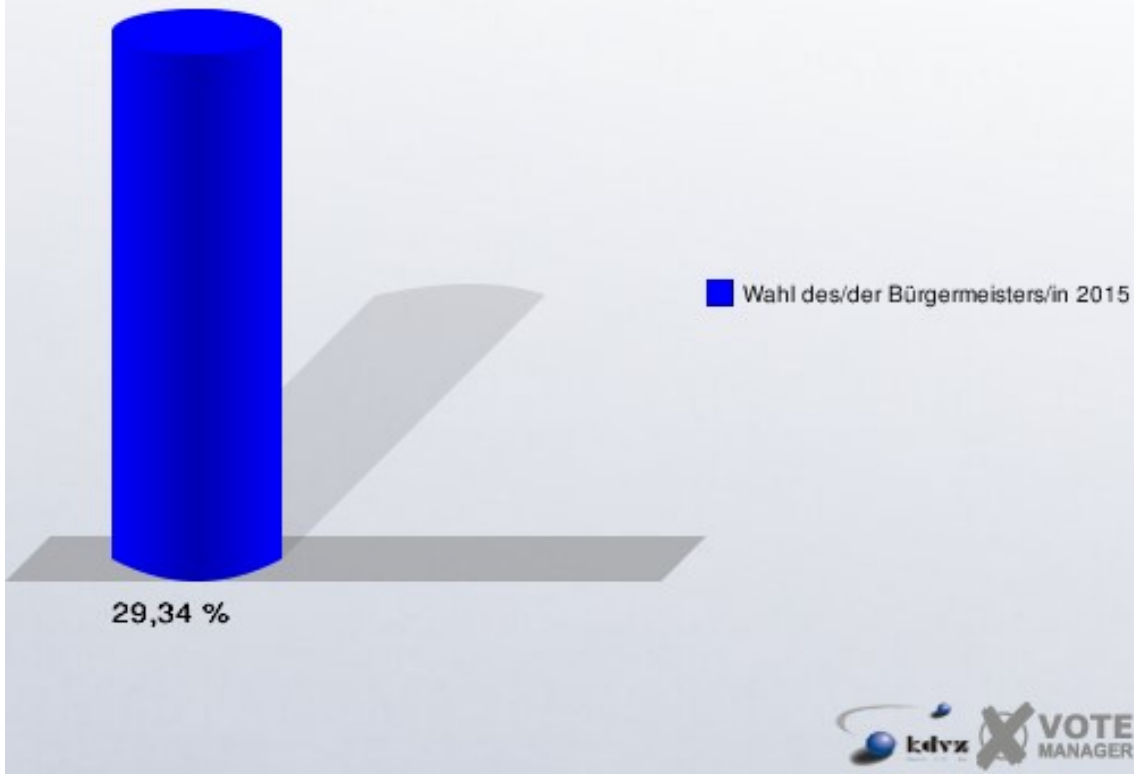
	Anzahl	Prozent
Wahlberechtigte	1.302	
Wähler/innen	382	29,34 %
ungültige Stimmen	12	3,14 %
gültige Stimmen	370	96,86 %
Hüvelmann, CDU	93	25,14 %
Göckemeyer, Einzelbewerberin	83	22,43 %
Schmunkamp, Einzelbewerber	135	36,49 %
Waßmund, Einzelbewerber	32	8,65 %
Hell, Einzelbewerber	27	7,30 %



Göckemeyer = Einzelbewerberin Göckemeyer, Margit
 Schmunkamp = Einzelbewerber Schmunkamp, Marco
 Waßmund = Einzelbewerber Waßmund, Uwe
 Hell = Einzelbewerber Hell, Marco

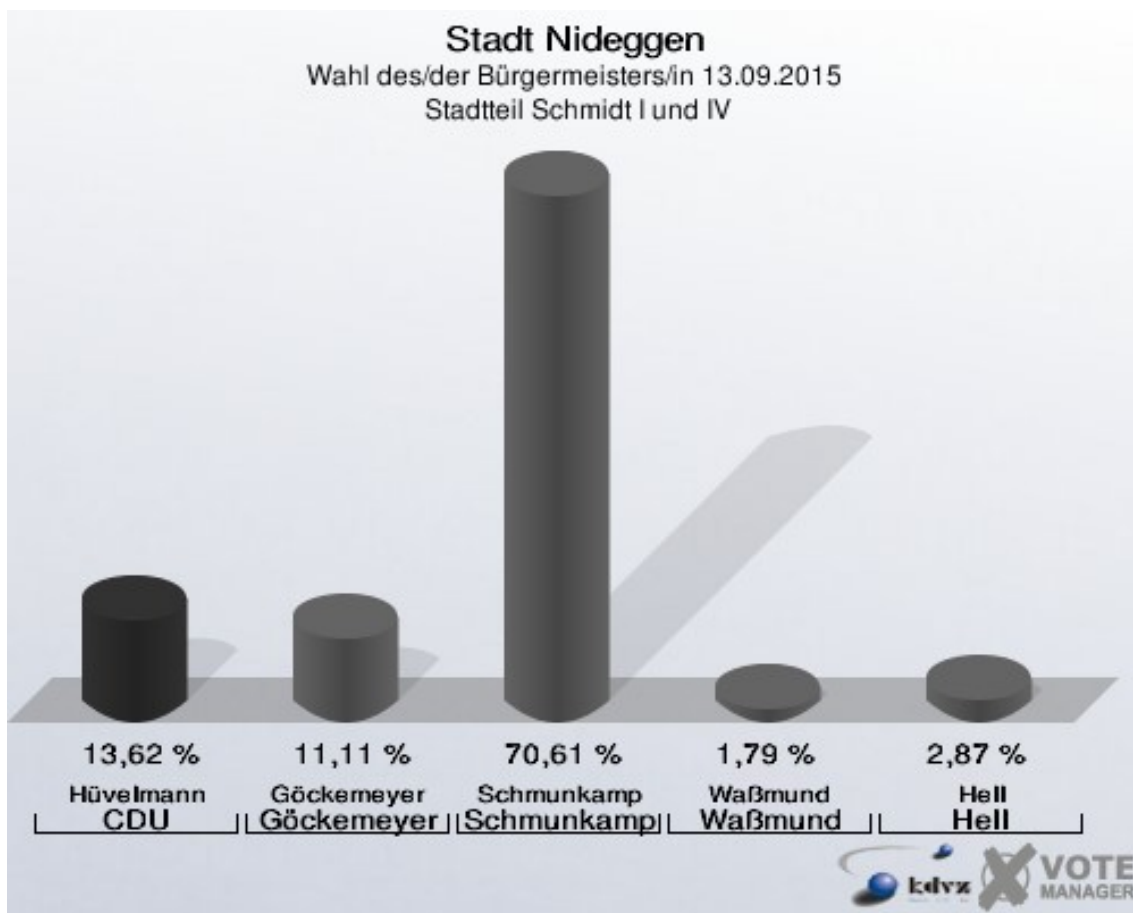
Stadt Nideggen

Wahl des/der Bürgermeisters/in 13.09.2015
Wahlbeteiligung Stadtteil Ndg. Ortskern u. Süd-Ost



Stadtteil Schmidt I und IV

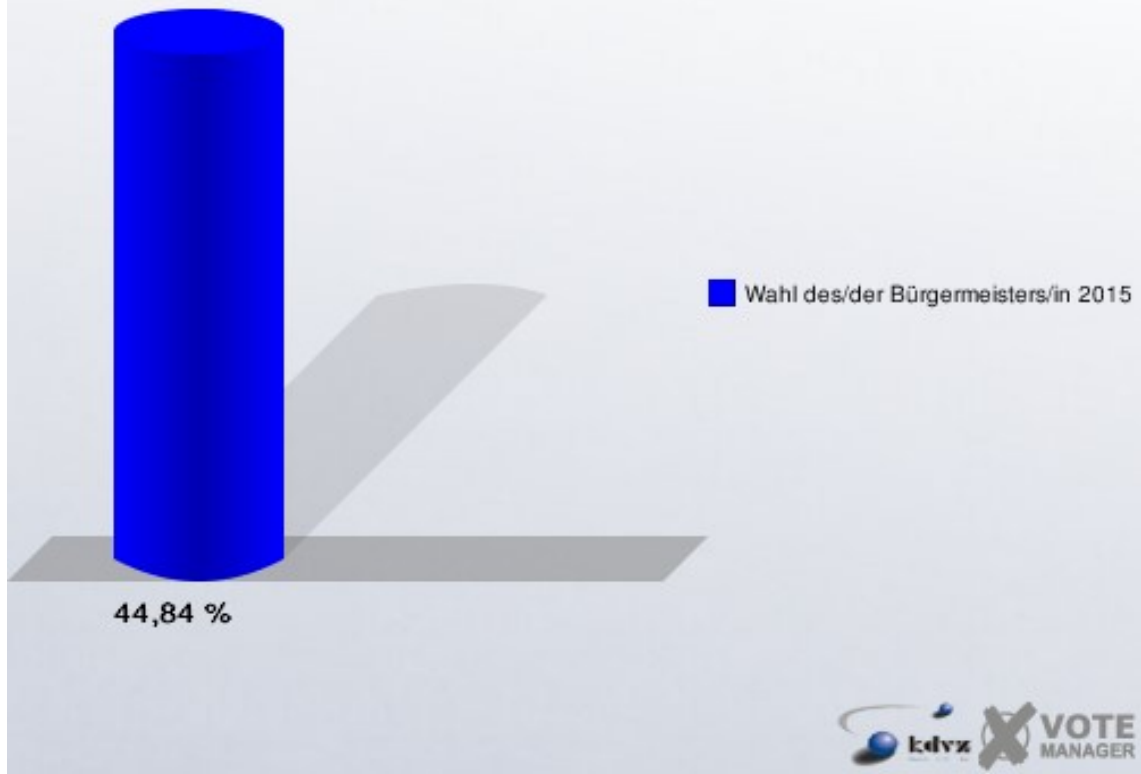
	Anzahl	Prozent
Wahlberechtigte	1.269	
Wähler/innen	569	44,84 %
ungültige Stimmen	11	1,93 %
gültige Stimmen	558	98,07 %
Hüvelmann, CDU	76	13,62 %
Göckemeyer, Einzelbewerberin	62	11,11 %
Schmunkamp, Einzelbewerber	394	70,61 %
Waßmund, Einzelbewerber	10	1,79 %
Hell, Einzelbewerber	16	2,87 %



Göckemeyer = Einzelbewerberin Göckemeyer, Margit
 Schmunkamp = Einzelbewerber Schmunkamp, Marco
 Waßmund = Einzelbewerber Waßmund, Uwe
 Hell = Einzelbewerber Hell, Marco

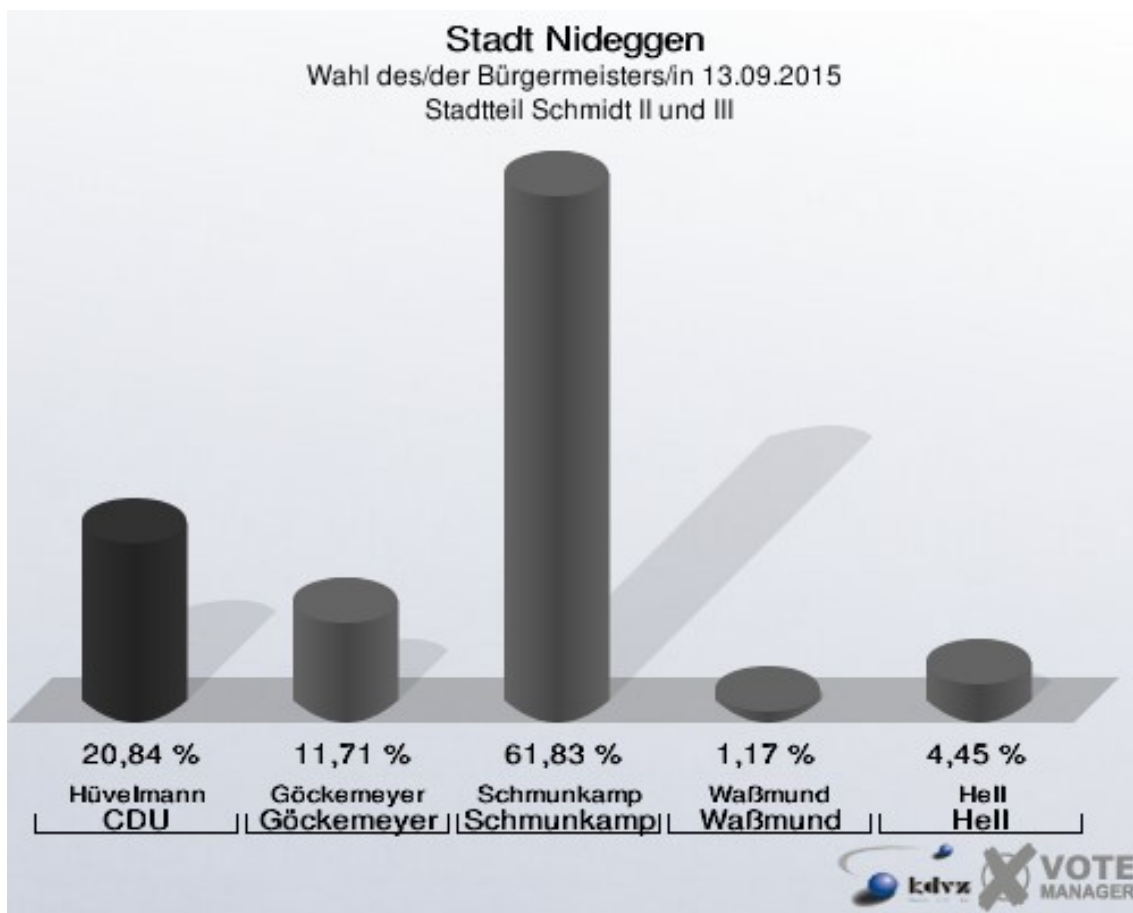
Stadt Nideggen

Wahl des/der Bürgermeisters/in 13.09.2015
Wahlbeteiligung Stadtteil Schmidt I und IV



Stadtteil Schmidt II und III

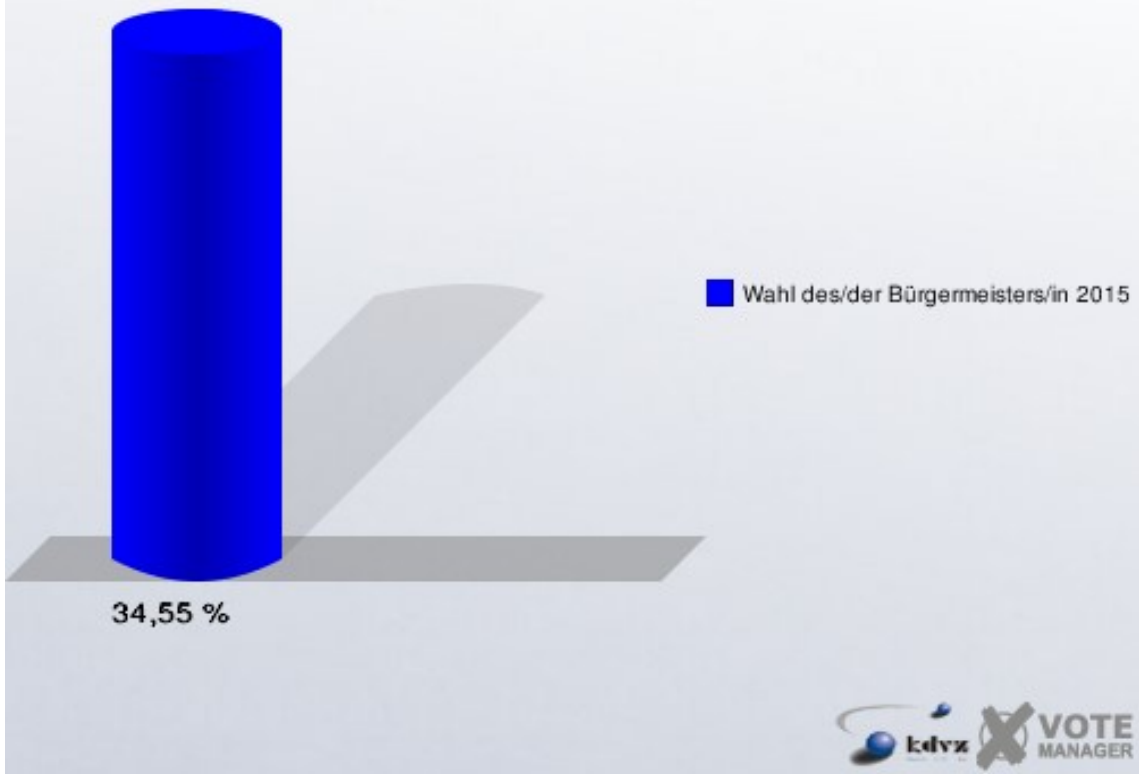
	Anzahl	Prozent
Wahlberechtigte	1.259	
Wähler/innen	435	34,55 %
ungültige Stimmen	8	1,84 %
gültige Stimmen	427	98,16 %
Hüvelmann, CDU	89	20,84 %
Göckemeyer, Einzelbewerberin	50	11,71 %
Schmunkamp, Einzelbewerber	264	61,83 %
Waßmund, Einzelbewerber	5	1,17 %
Hell, Einzelbewerber	19	4,45 %



Göckemeyer = Einzelbewerberin Göckemeyer, Margit
 Schmunkamp = Einzelbewerber Schmunkamp, Marco
 Waßmund = Einzelbewerber Waßmund, Uwe
 Hell = Einzelbewerber Hell, Marco

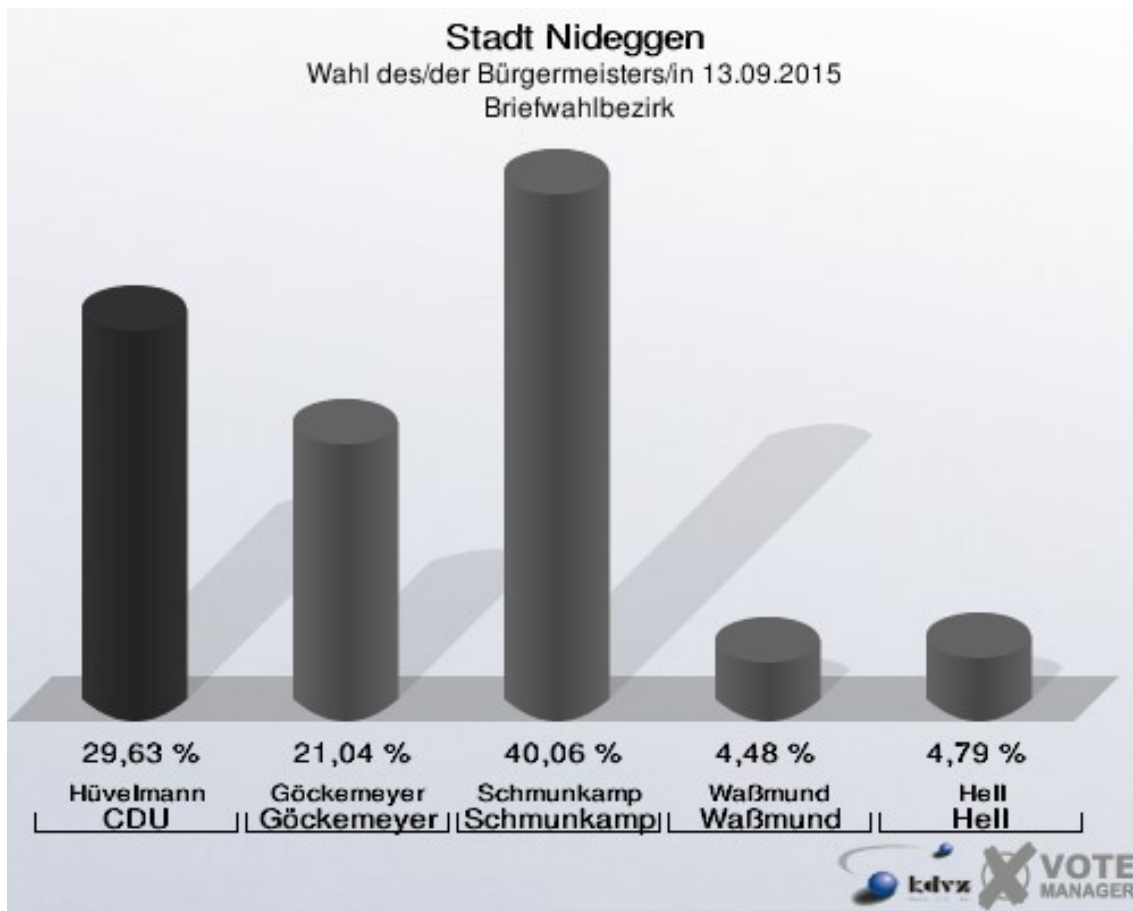
Stadt Nideggen

Wahl des/der Bürgermeisters/in 13.09.2015
Wahlbeteiligung Stadtteil Schmidt II und III



Briefwahlbezirk

	Anzahl	Prozent
Wähler/innen	1.648	
ungültige Stimmen	18	1,09 %
gültige Stimmen	1.630	98,91 %
Hüvelmann, CDU	483	29,63 %
Göckemeyer, Einzelbewerberin	343	21,04 %
Schmunkamp, Einzelbewerber	653	40,06 %
Waßmund, Einzelbewerber	73	4,48 %
Hell, Einzelbewerber	78	4,79 %



Göckemeyer = Einzelbewerberin Göckemeyer, Margit
 Schmunkamp = Einzelbewerber Schmunkamp, Marco
 Waßmund = Einzelbewerber Waßmund, Uwe
 Hell = Einzelbewerber Hell, Marco

Übersicht Stimmbezirke

Stadt Nideggen
Wahl des/der Bürgermeisters/in 13.09.2015
Zusammenstellung der Ergebnisse nach Stimmbezirken

Stimmbezirk	Wahlberechtigte	Wähler	gültig	Hüvelmann CDU	Göckemeyer Einzelbewerberin	Schmunkamp Einzelbewerber	Waßmund Einzelbewerber	Hell Einzelbewerber
Stadtteil Abenden	693	253	246	79	32	105	14	16
		36,51 %	97,23 %	32,11 %	13,01 %	42,68 %	5,69 %	6,50 %
Stadtteile Berg-Thuir	603	185	182	60	21	71	10	20
		30,68 %	98,38 %	32,97 %	11,54 %	39,01 %	5,49 %	10,99 %
Stadtteile Embken u. Muldenau	750	265	261	112	34	78	15	22
		35,33 %	98,49 %	42,91 %	13,03 %	29,89 %	5,75 %	8,43 %
Stadtteil Wollersheim	558	174	167	43	42	66	5	11
		31,18 %	95,98 %	25,75 %	25,15 %	39,52 %	2,99 %	6,59 %
Stadtteil Rath	664	197	197	46	49	69	20	13
		29,67 %	100,00 %	23,35 %	24,87 %	35,03 %	10,15 %	6,60 %
Stadtteile Brück, Ndg Nord + Ost	1.450	503	502	144	109	130	68	51
		34,69 %	99,80 %	28,69 %	21,71 %	25,90 %	13,55 %	10,16 %
Stadtteil Ndg. Ortskern u. Süd-Ost	1.302	382	370	93	83	135	32	27
		29,34 %	96,86 %	25,14 %	22,43 %	36,49 %	8,65 %	7,30 %
Stadtteil Schmidt I und IV	1.269	569	558	76	62	394	10	16
		44,84 %	98,07 %	13,62 %	11,11 %	70,61 %	1,79 %	2,87 %
Stadtteil Schmidt II und III	1.259	435	427	89	50	264	5	19
		34,55 %	98,16 %	20,84 %	11,71 %	61,83 %	1,17 %	4,45 %
Briefwahlbezirk	0	1.648	1.630	483	343	653	73	78
			98,91 %	29,63 %	21,04 %	40,06 %	4,48 %	4,79 %
Stadt Nideggen	8.548	4.611	4.540	1.225	825	1.965	252	273
		53,94 %	98,46 %	26,98 %	18,17 %	43,28 %	5,55 %	6,01 %











Stadt Nideggen
Wahl des/der Bürgermeisters/in 13.09.2015
Hüvelmann, CDU, Ergebnis
Stimmbezirk-Übersicht

Stadtteile Embken u. Muldenau	42,91 %	
Stadtteile Berg-Thuir	32,97 %	
Stadtteil Abenden	32,11 %	
Briefwahlbezirk	29,63 %	
Stadtteile Brück, Ndg Nord + Ost	28,69 %	
Stadtteil Wollersheim	25,75 %	
Stadtteil Ndg. Ortskern u. Süd-Ost	25,14 %	
Stadtteil Rath	23,35 %	
Stadtteil Schmidt II und III	20,84 %	
Stadtteil Schmidt I und IV	13,62 %	











Stadt Nideggen
Wahl des/der Bürgermeisters/in 13.09.2015
Göckemeyer, Einzelbewerberin, Ergebnis
Stimmbezirk-Übersicht

Stadtteil Wollersheim	25,15 %	
Stadtteil Rath	24,87 %	
Stadtteil Ndg. Ortskern u. Süd-Ost	22,43 %	
Stadtteile Brück, Ndg Nord + Ost	21,71 %	
Briefwahlbezirk	21,04 %	
Stadtteile Embken u. Muldenau	13,03 %	
Stadtteil Abenden	13,01 %	
Stadtteil Schmidt II und III	11,71 %	
Stadtteile Berg-Thuir	11,54 %	
Stadtteil Schmidt I und IV	11,11 %	

Stadt Nideggen
Wahl des/der Bürgermeisters/in 13.09.2015
Schmunkamp, Einzelbewerber, Ergebnis
Stimmbezirk-Übersicht

Stadtteil Schmidt I und IV	70,61 %	
Stadtteil Schmidt II und III	61,83 %	
Stadtteil Abenden	42,68 %	
Briefwahlbezirk	40,06 %	
Stadtteil Wollersheim	39,52 %	
Stadtteile Berg-Thuir	39,01 %	
Stadtteil Ndg. Ortskern u. Süd-Ost	36,49 %	
Stadtteil Rath	35,03 %	
Stadtteile Embken u. Muldenau	29,89 %	
Stadtteile Brück, Ndg Nord + Ost	25,90 %	

Stadt Nideggen
Wahl des/der Bürgermeisters/in 13.09.2015
Waßmund, Einzelbewerber, Ergebnis
Stimmbezirk-Übersicht

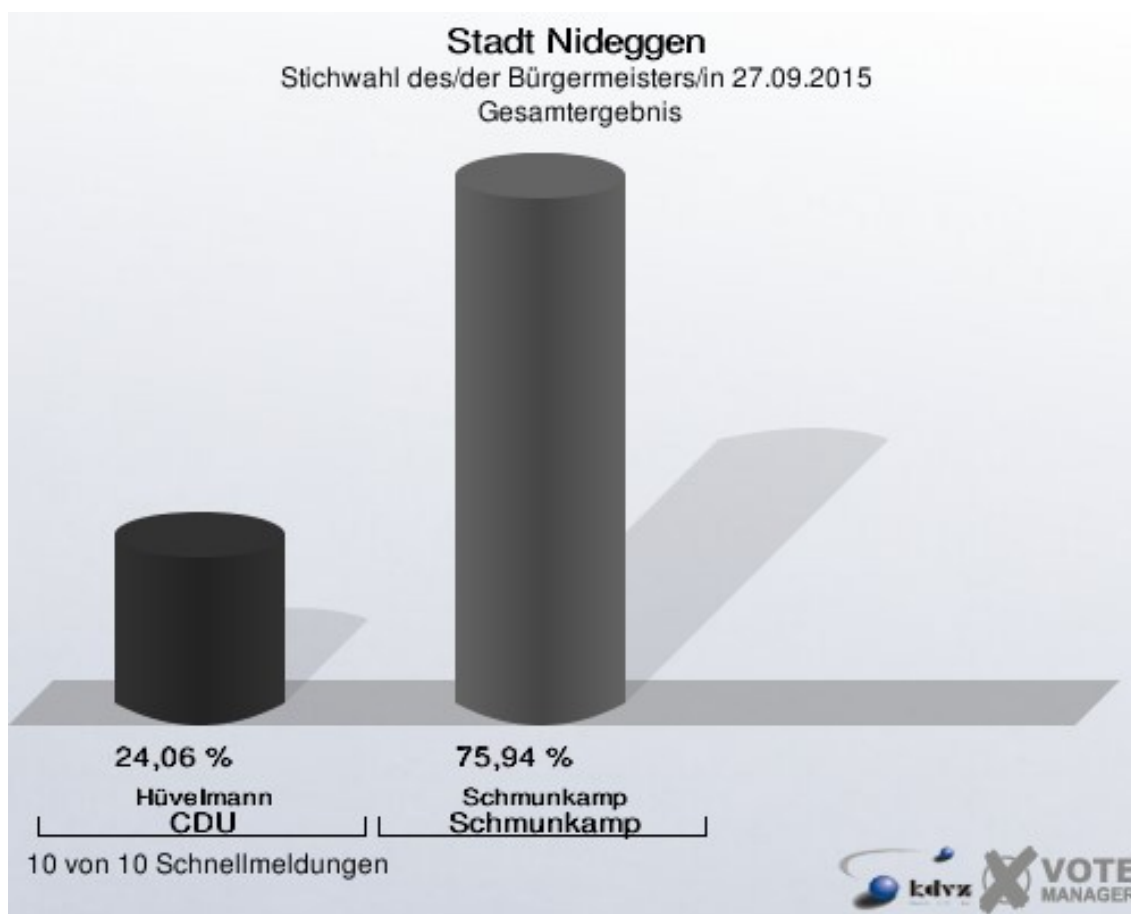
Stadtteile Brück, Ndg Nord + Ost	13,55 %	
Stadtteil Rath	10,15 %	
Stadtteil Ndg. Ortskern u. Süd-Ost	8,65 %	
Stadtteile Embken u. Muldenau	5,75 %	
Stadtteil Abenden	5,69 %	
Stadtteile Berg-Thuir	5,49 %	
Briefwahlbezirk	4,48 %	
Stadtteil Wollersheim	2,99 %	
Stadtteil Schmidt I und IV	1,79 %	
Stadtteil Schmidt II und III	1,17 %	

Stadt Nideggen
Wahl des/der Bürgermeisters/in 13.09.2015
Hell, Einzelbewerber, Ergebnis
Stimmbezirk-Übersicht

Stadtteile Berg-Thuir	10,99 %	■■■■■
Stadtteile Brück, Ndg Nord + Ost	10,16 %	■■■■■
Stadtteile Embken u. Muldenau	8,43 %	■■■■■
Stadtteil Ndg. Ortskern u. Süd-Ost	7,30 %	■■■■■
Stadtteil Rath	6,60 %	■■■■■
Stadtteil Wollersheim	6,59 %	■■■■■
Stadtteil Abenden	6,50 %	■■■■■
Briefwahlbezirk	4,79 %	■■■■■
Stadtteil Schmidt II und III	4,45 %	■■■■■
Stadtteil Schmidt I und IV	2,87 %	■■■■■

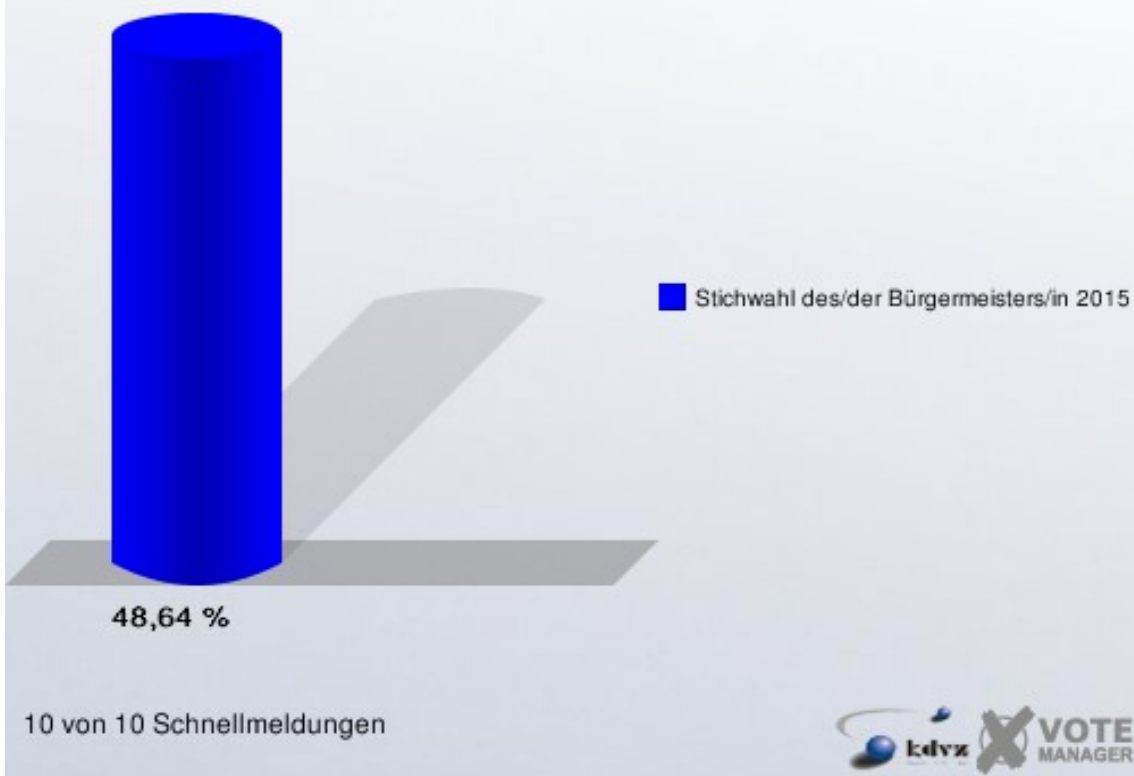
Stichwahl des/der Bürgermeisters/in Stadt Nideggen

	Anzahl	Prozent
Wahlberechtigte	8.544	
Wähler/innen	4.156	48,64 %
ungültige Stimmen	33	0,79 %
gültige Stimmen	4.123	99,21 %
Hüvelmann, CDU	992	24,06 %
Schmunkamp, Einzelbewerber	3.131	75,94 %



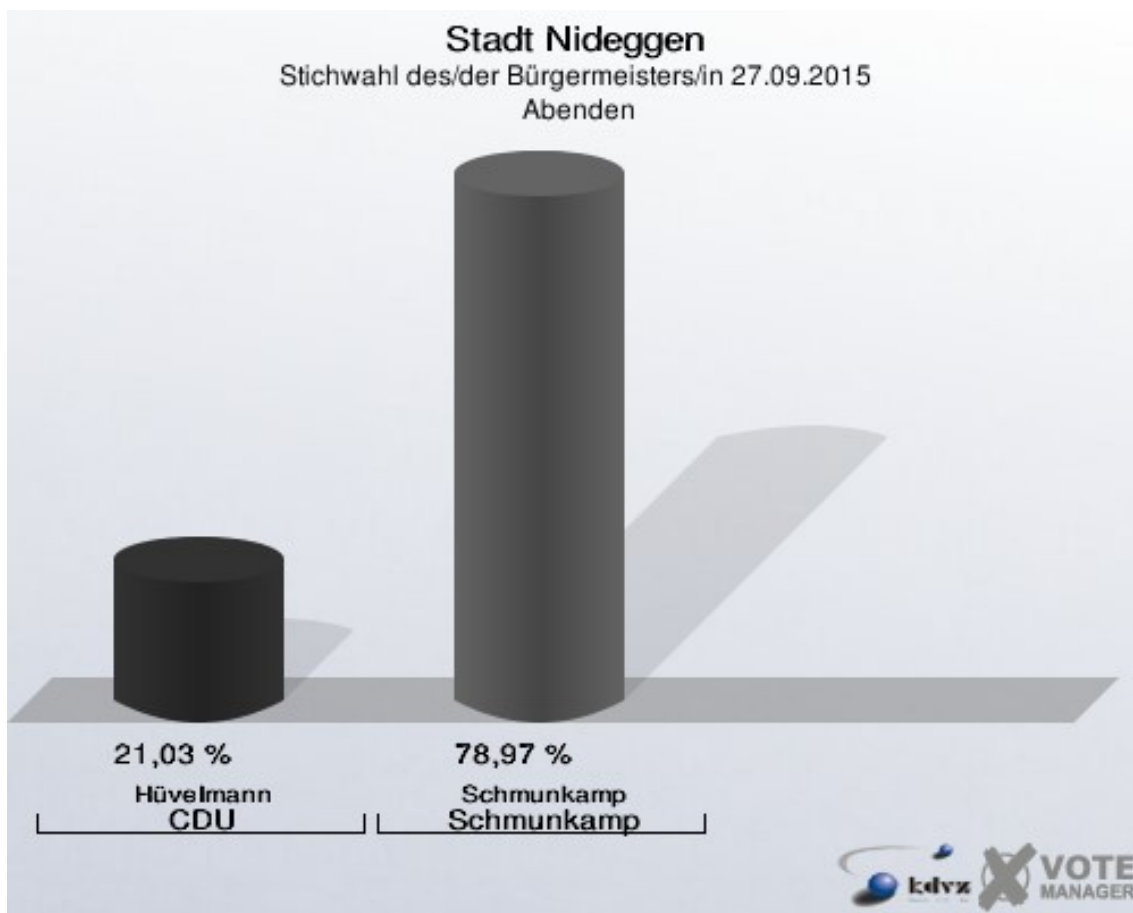
Schmunkamp = Einzelbewerber Schmunkamp, Marco

Stadt Nideggen
Stichwahl des/der Bürgermeisters/in 27.09.2015
Wahlbeteiligung Gesamtergebnis



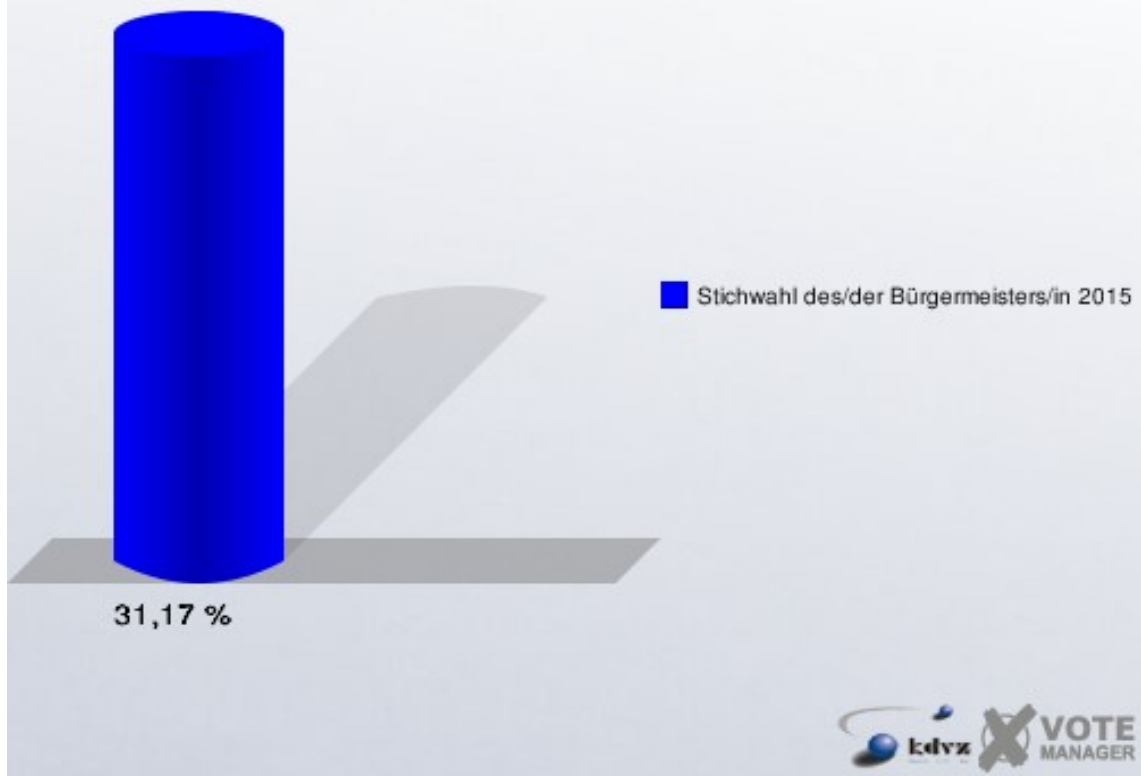
Stadtteile Abenden

	Anzahl	Prozent
Wahlberechtigte	693	
Wähler/innen	216	31,17 %
ungültige Stimmen	2	0,93 %
gültige Stimmen	214	99,07 %
Hüvelmann, CDU	45	21,03 %
Schmunkamp, Einzelbewerber	169	78,97 %



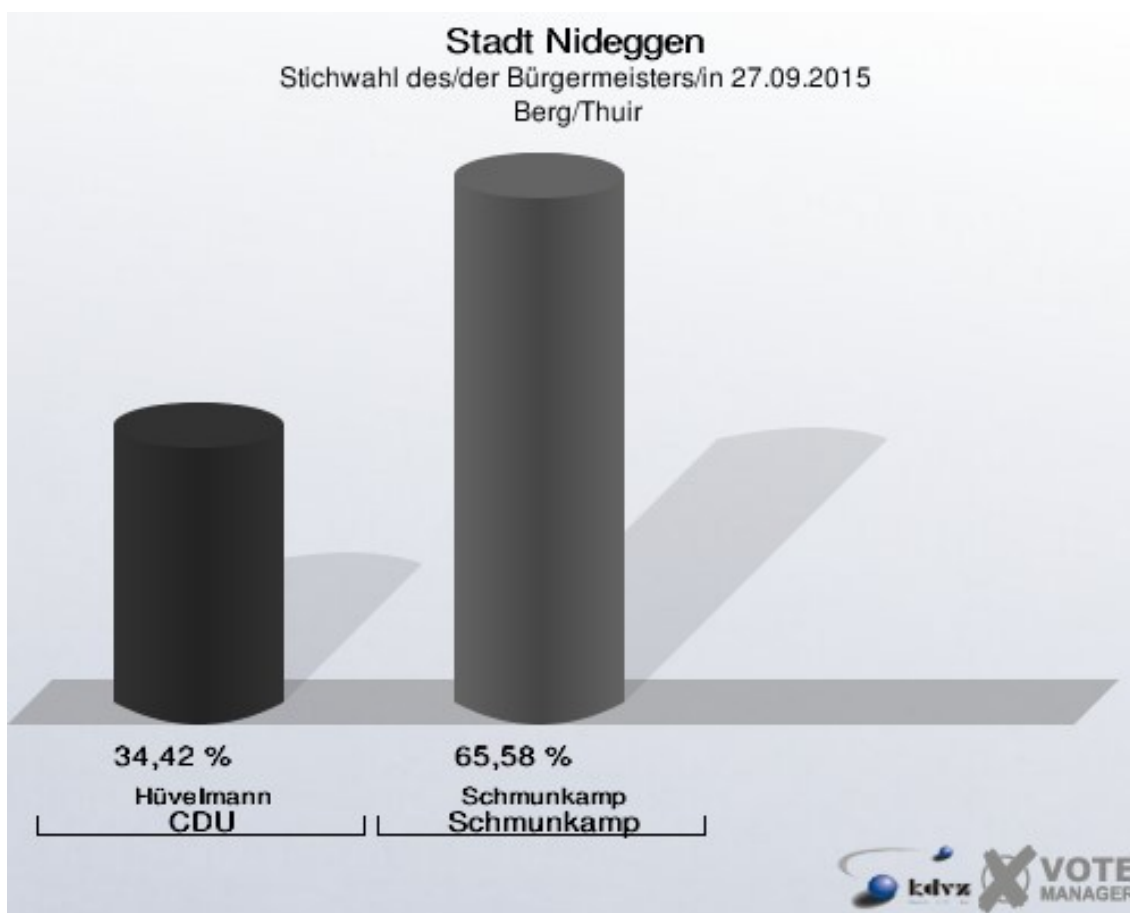
Schmunkamp = Einzelbewerber Schmunkamp, Marco

Stadt Nideggen
Stichwahl des/der Bürgermeisters/in 27.09.2015
Wahlbeteiligung Abenden



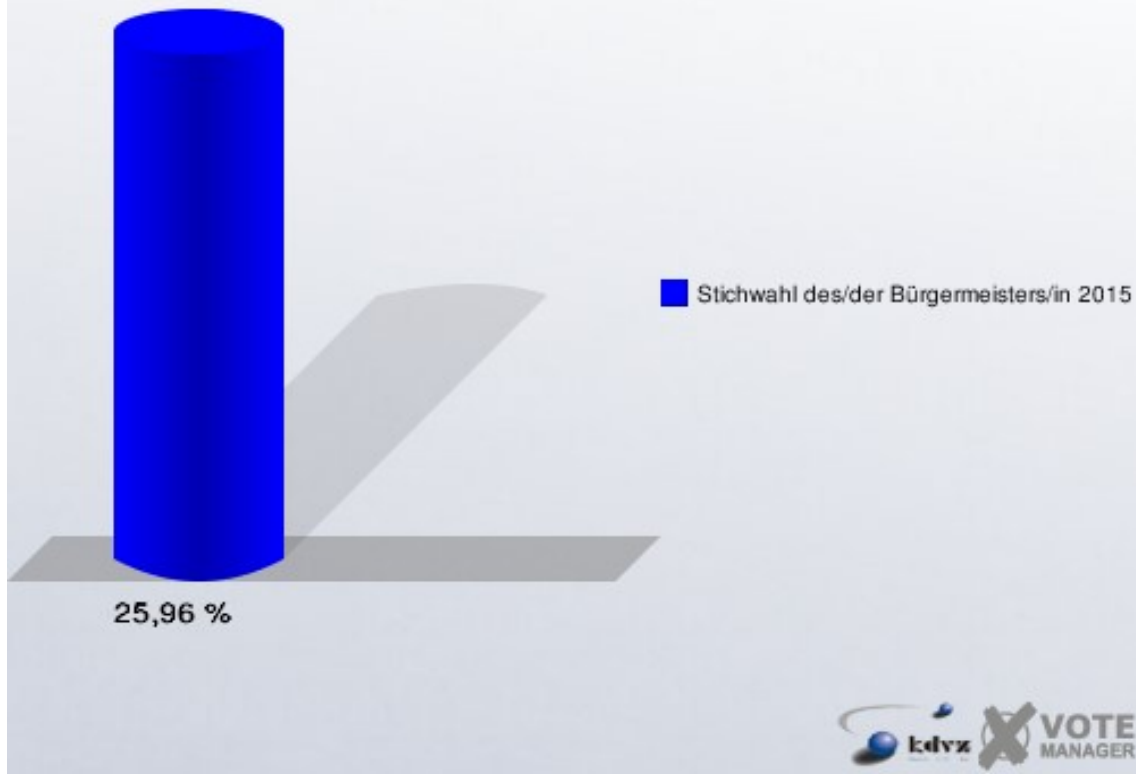
Berg/Thuir

	Anzahl	Prozent
Wahlberechtigte	601	
Wähler/innen	156	25,96 %
ungültige Stimmen	2	1,28 %
gültige Stimmen	154	98,72 %
Hüvelmann, CDU	53	34,42 %
Schmunkamp, Einzelbewerber	101	65,58 %



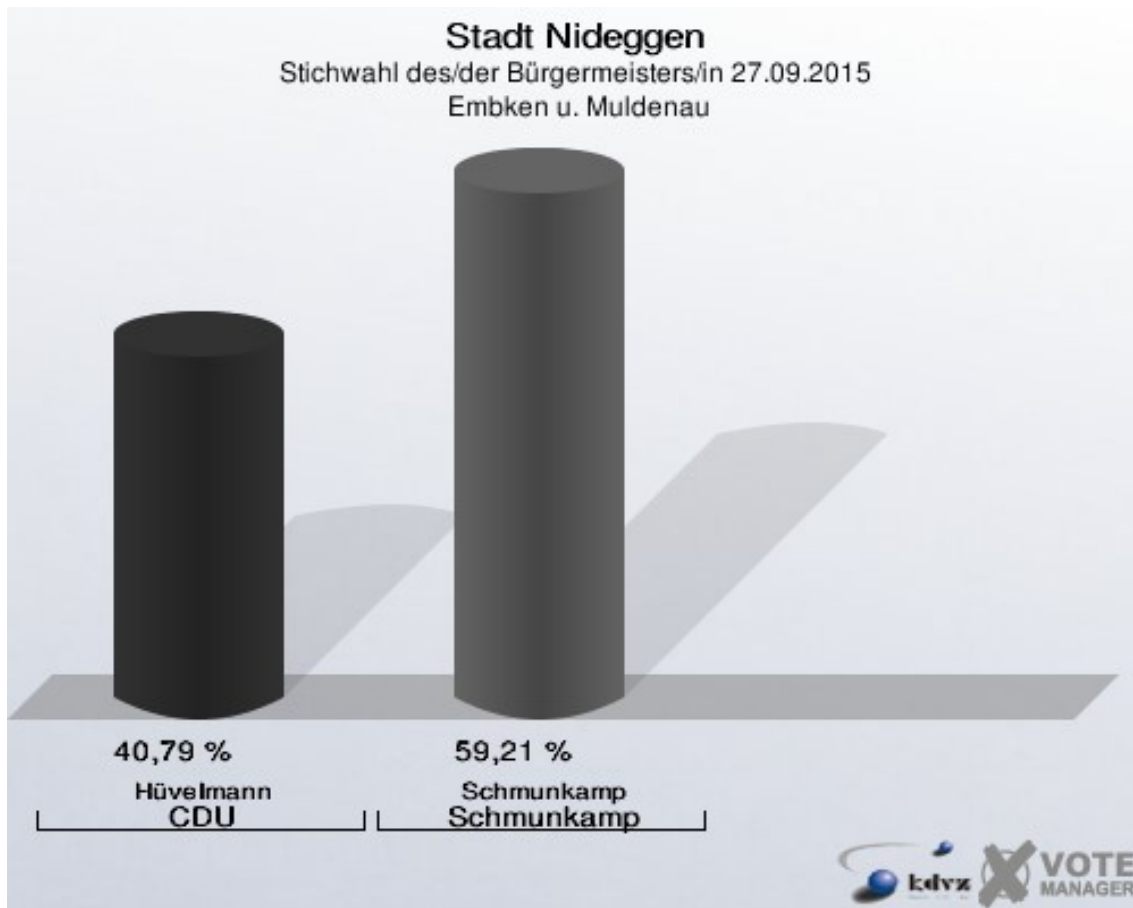
Schmunkamp = Einzelbewerber Schmunkamp, Marco

Stadt Nideggen
Stichwahl des/der Bürgermeisters/in 27.09.2015
Wahlbeteiligung Berg/Thuir



Embken u. Muldenau

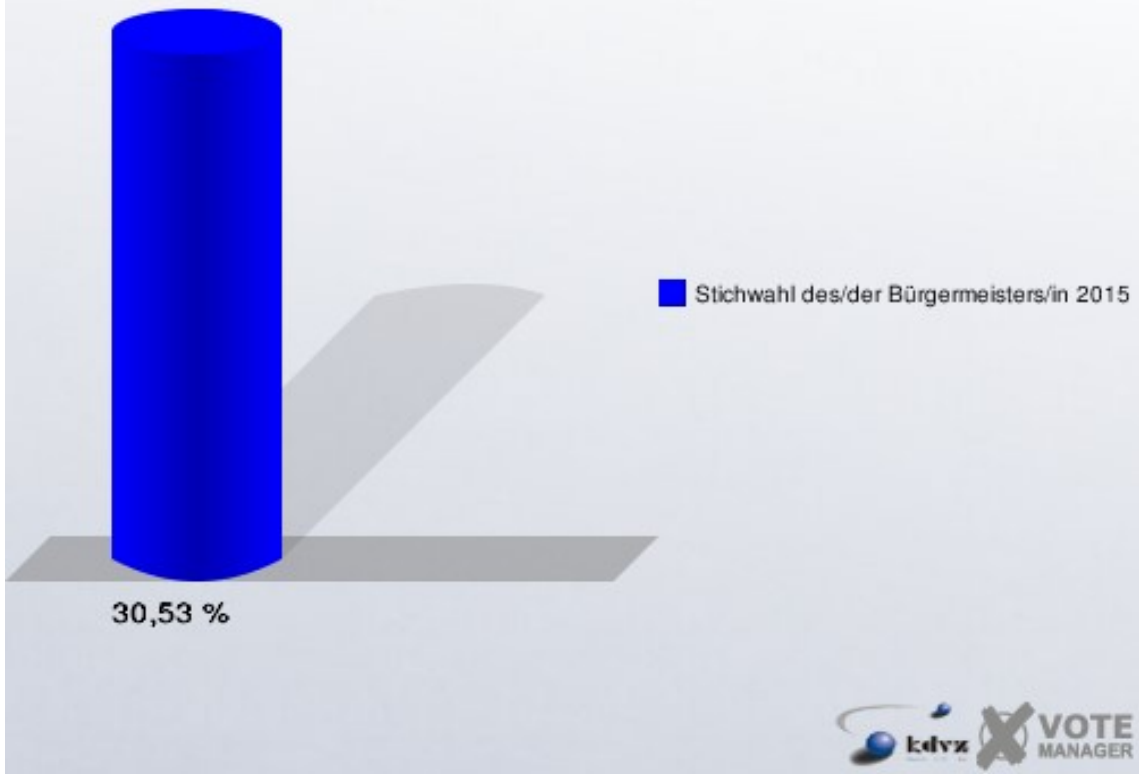
	Anzahl	Prozent
Wahlberechtigte	750	
Wähler/innen	229	30,53 %
ungültige Stimmen	1	0,44 %
gültige Stimmen	228	99,56 %
Hüvelmann, CDU	93	40,79 %
Schmunkamp, Einzelbewerber	135	59,21 %



Schmunkamp = Einzelbewerber Schmunkamp, Marco

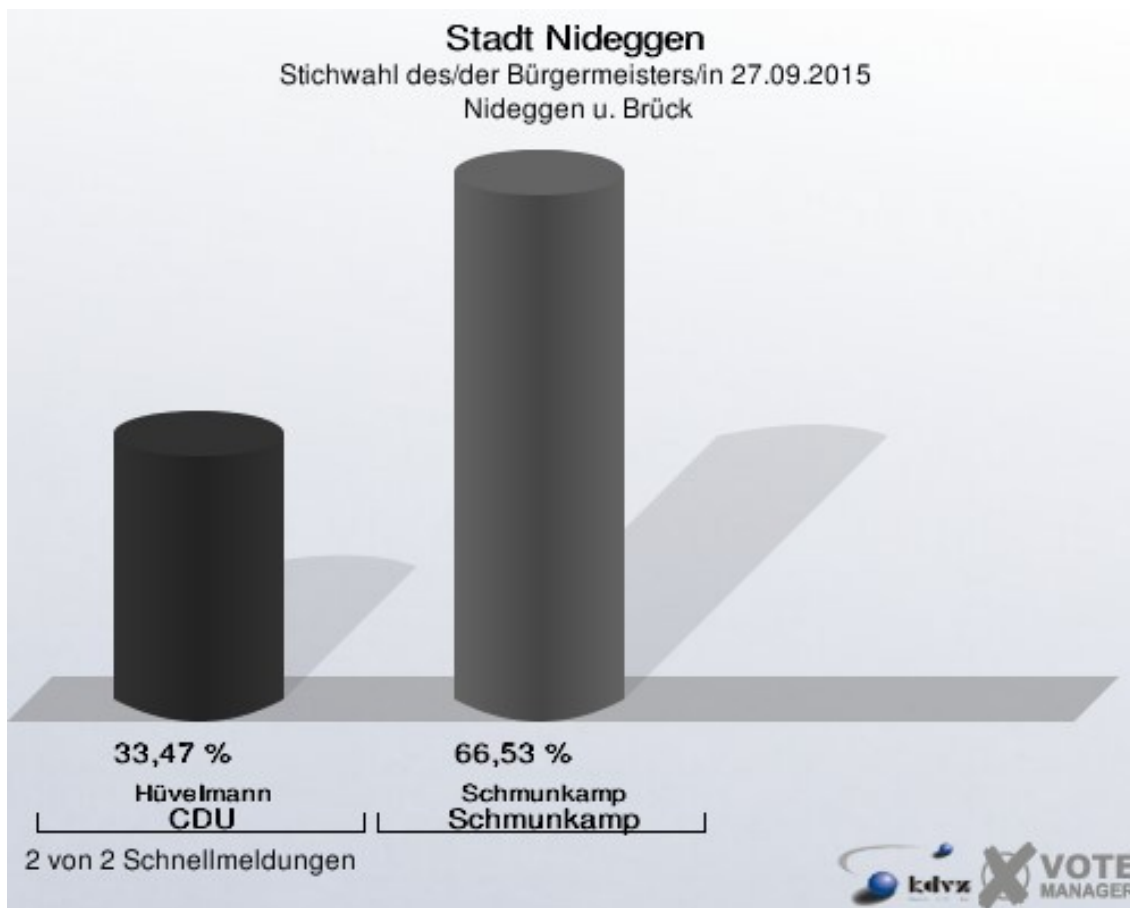
Stadt Nideggen

Stichwahl des/der Bürgermeisters/in 27.09.2015
Wahlbeteiligung Embken u. Muldenau



Nideggen u. Brück


	Anzahl	Prozent
Wahlberechtigte	2.751	
Wähler/innen	716	26,03 %
ungültige Stimmen	8	1,12 %
gültige Stimmen	708	98,88 %
Hüvelmann, CDU	237	33,47 %
Schmunkamp, Einzelbewerber	471	66,53 %



Schmunkamp = Einzelbewerber Schmunkamp, Marco

Stadt Nideggen

Stichwahl des/der Bürgermeisters/in 27.09.2015
Wahlbeteiligung Nideggen u. Brück

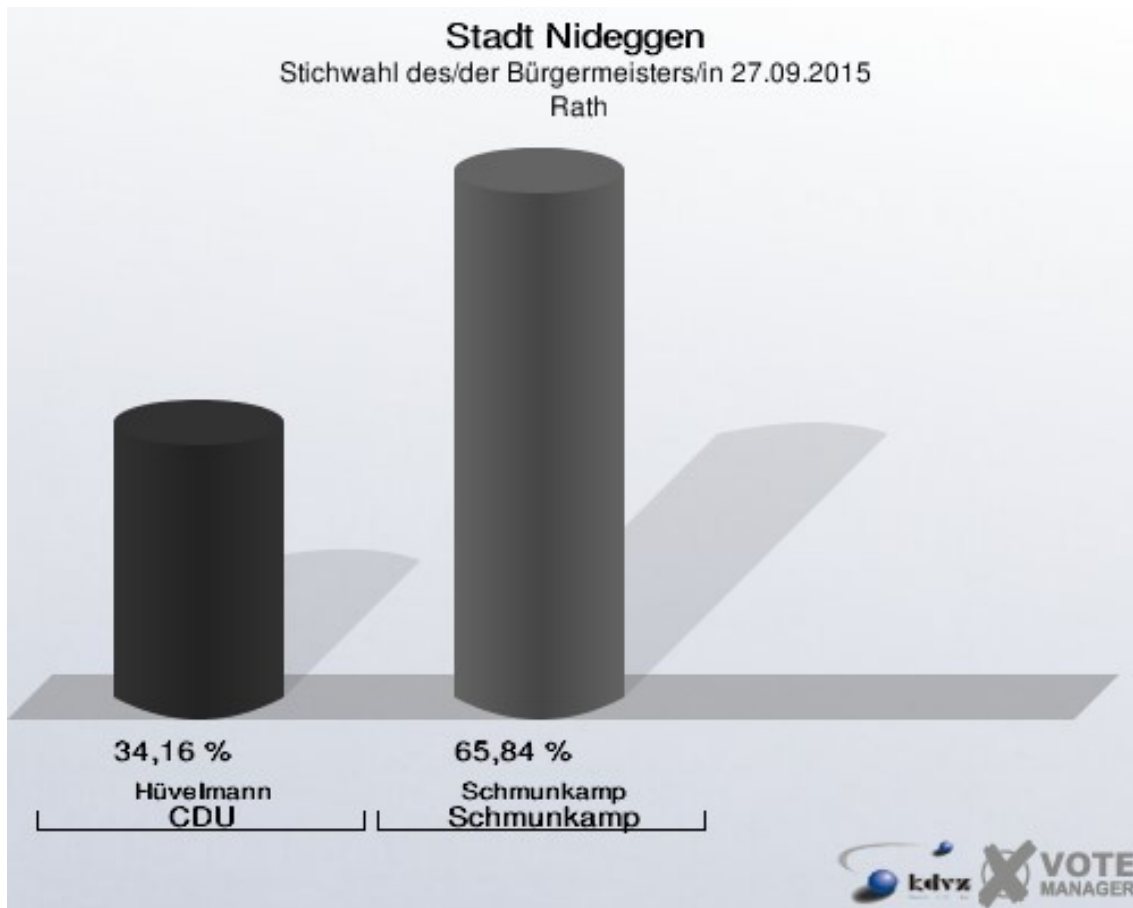


2 von 2 Schnellmeldungen



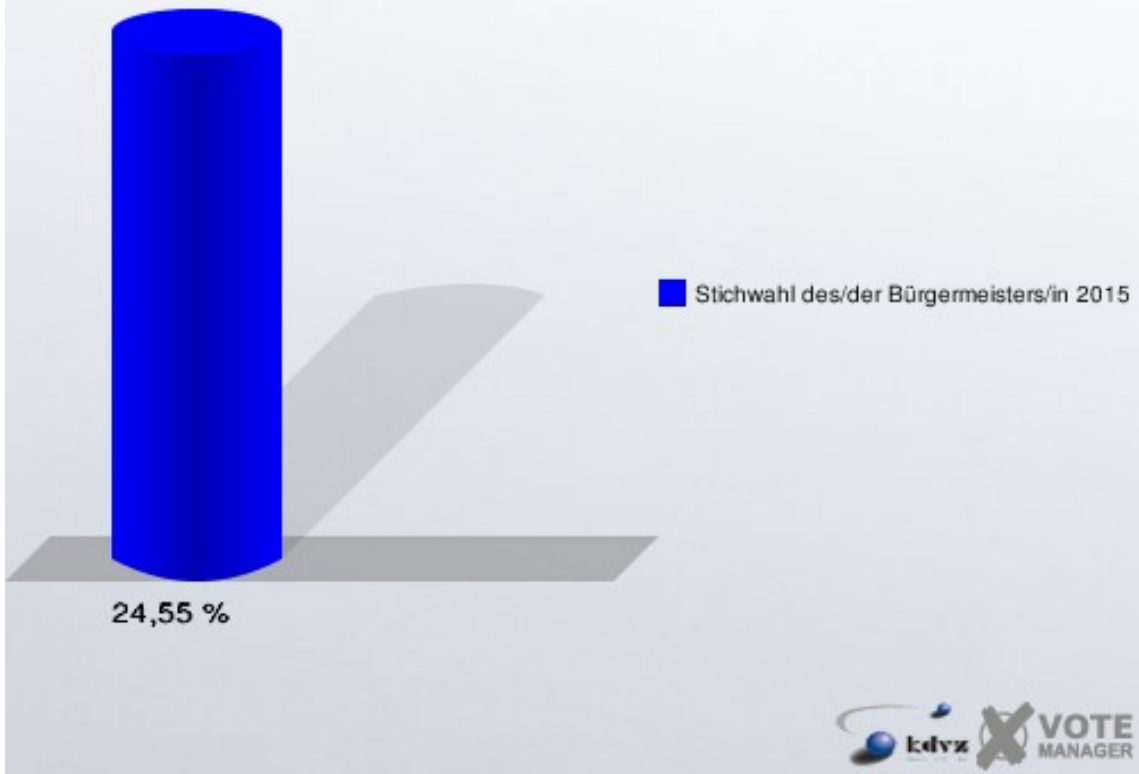
Rath

	Anzahl	Prozent
Wahlberechtigte	664	
Wähler/innen	163	24,55 %
ungültige Stimmen	2	1,23 %
gültige Stimmen	161	98,77 %
Hüvelmann, CDU	55	34,16 %
Schmunkamp, Einzelbewerber	106	65,84 %



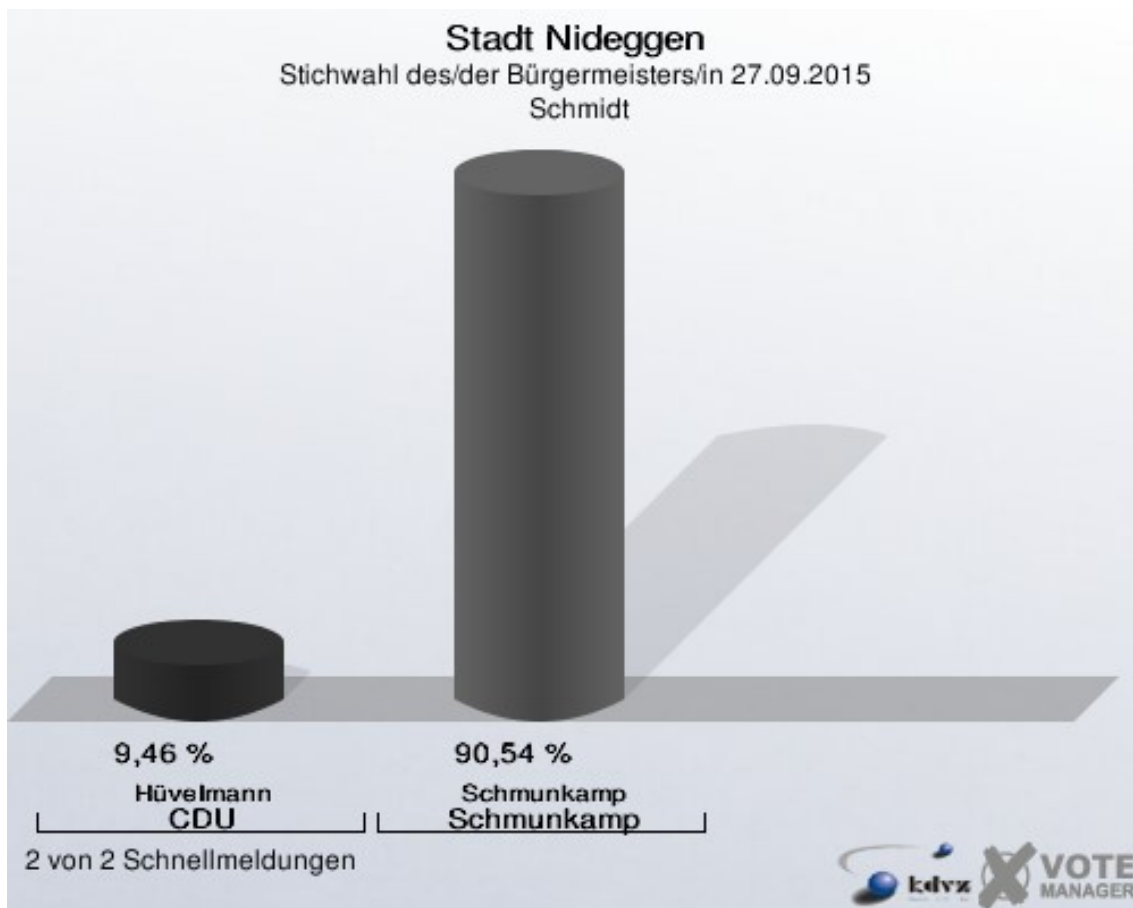
Schmunkamp = Einzelbewerber Schmunkamp, Marco

Stadt Nideggen
Stichwahl des/der Bürgermeisters/in 27.09.2015
Wahlbeteiligung Rath




Schmidt

	Anzahl	Prozent
Wahlberechtigte	2.527	
Wähler/innen	944	37,36 %
ungültige Stimmen	3	0,32 %
gültige Stimmen	941	99,68 %
Hüvelmann, CDU	89	9,46 %
Schmunkamp, Einzelbewerber	852	90,54 %



Schmunkamp = Einzelbewerber Schmunkamp, Marco

Stadt Nideggen
Stichwahl des/der Bürgermeisters/in 27.09.2015
Wahlbeteiligung Schmidt

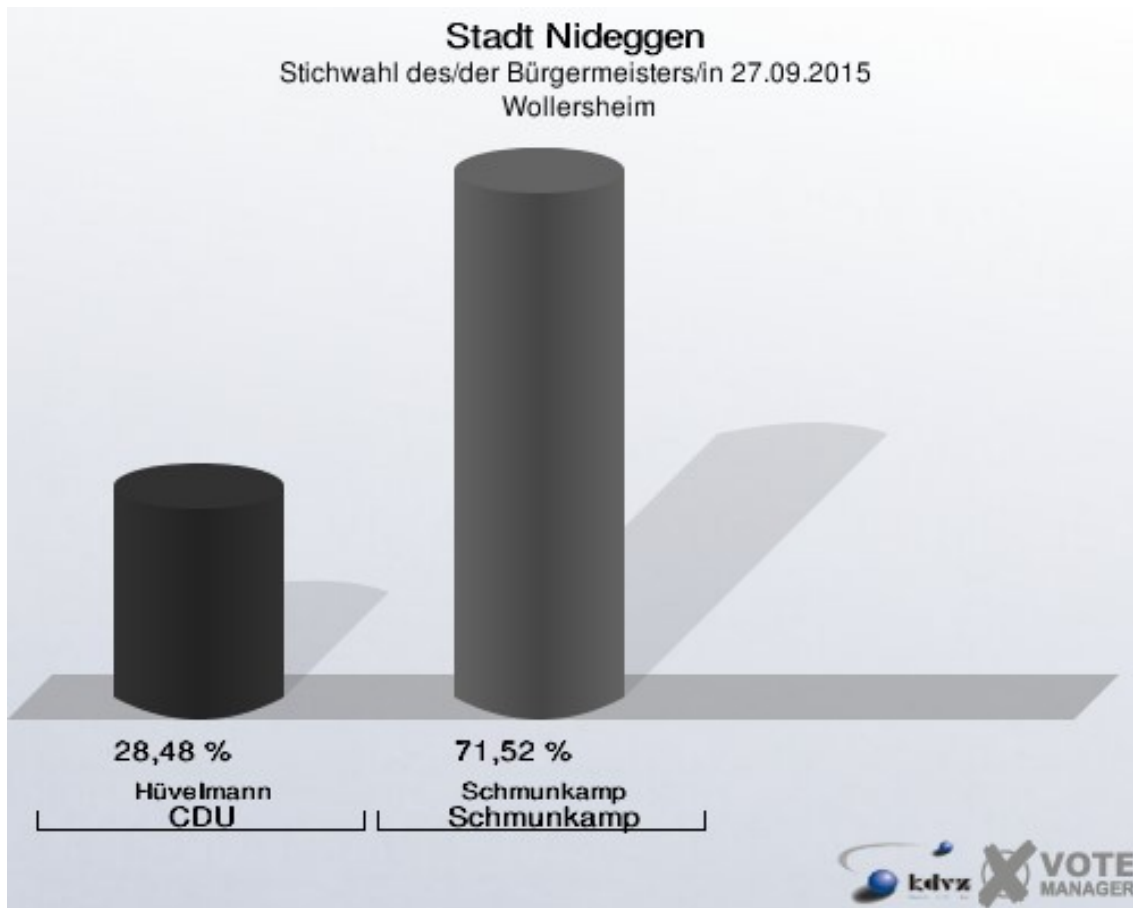


2 von 2 Schnellmeldungen



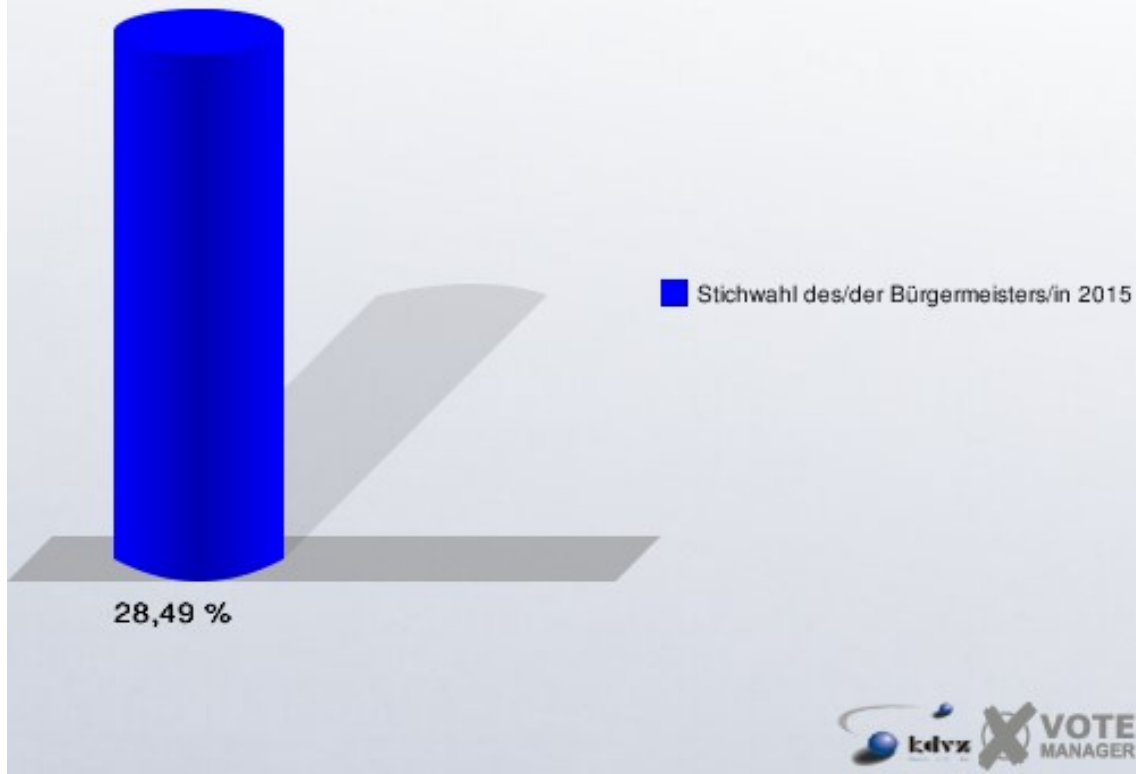
Wollersheim

	Anzahl	Prozent
Wahlberechtigte	558	
Wähler/innen	159	28,49 %
ungültige Stimmen	1	0,63 %
gültige Stimmen	158	99,37 %
Hüvelmann, CDU	45	28,48 %
Schmunkamp, Einzelbewerber	113	71,52 %



Schmunkamp = Einzelbewerber Schmunkamp, Marco

Stadt Nideggen
Stichwahl des/der Bürgermeisters/in 27.09.2015
Wahlbeteiligung Wollersheim










Übersicht Stadtteile








Stadt Nideggen
Stichwahl des/der Bürgermeisters/in 27.09.2015
Zusammenstellung der Ergebnisse nach Stadtteilen

Stadtteil	Schnell- meldungen	Wahlbe- rechtigte	Wähler	gültig	Hüvelmann CDU	Schmunkamp Einzelbewerber
Abenden	1 von 1	693	216	214	45	169
			31,17 %	99,07 %	21,03 %	78,97 %
Berg/Thuir	1 von 1	601	156	154	53	101
			25,96 %	98,72 %	34,42 %	65,58 %
Embken u. Muldenau	1 von 1	750	229	228	93	135
			30,53 %	99,56 %	40,79 %	59,21 %
Nideggen u. Brück	2 von 2	2.751	716	708	237	471
			26,03 %	98,88 %	33,47 %	66,53 %
Rath	1 von 1	664	163	161	55	106
			24,55 %	98,77 %	34,16 %	65,84 %
Schmidt	2 von 2	2.527	944	941	89	852
			37,36 %	99,68 %	9,46 %	90,54 %
Wollersheim	1 von 1	558	159	158	45	113
			28,49 %	99,37 %	28,48 %	71,52 %
Stadt Nideggen	10 von 10	8.544	4.156	4.123	992	3.131
			48,64 %	99,21 %	24,06 %	75,94 %

Stadt Nideggen
 Stichwahl des/der Bürgermeisters/in 27.09.2015
 Hüvelmann, CDU, Ergebnis
 Stadtteil-Übersicht

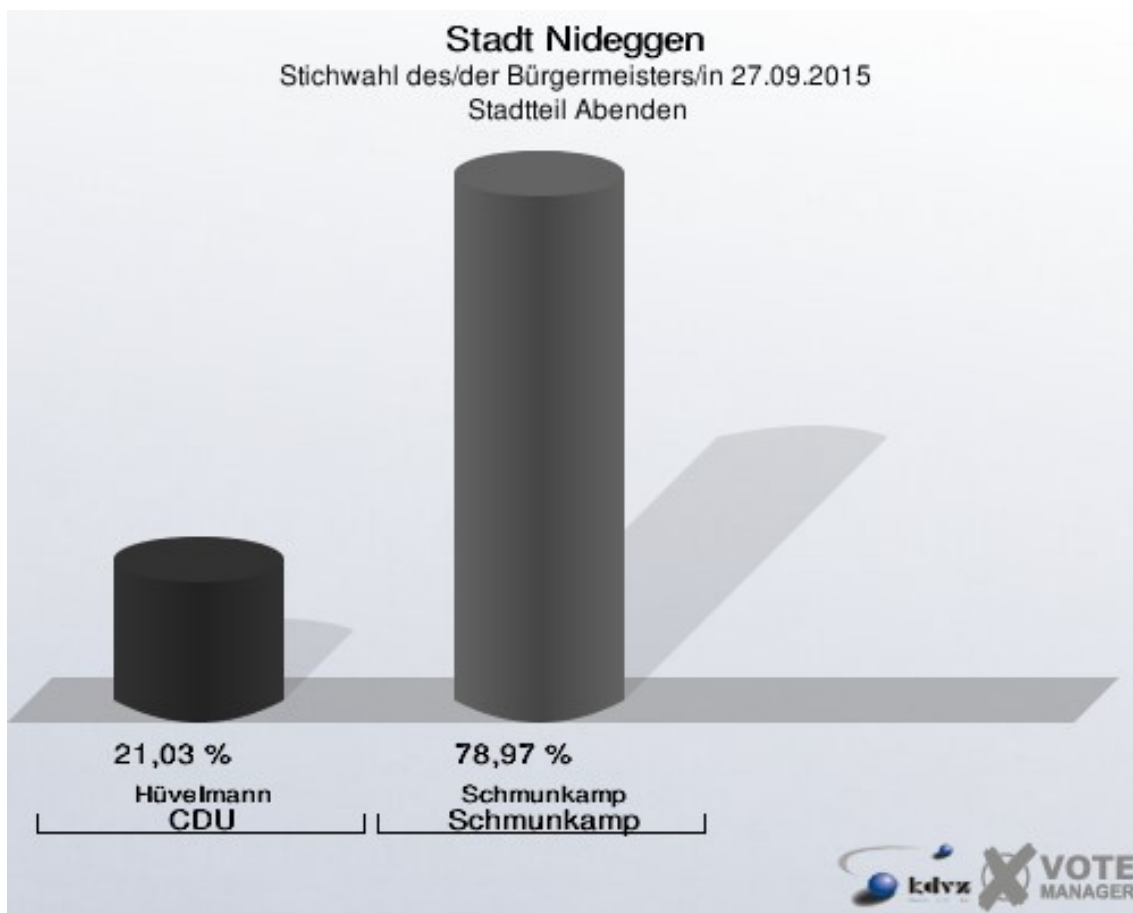
Embken u. Muldenau	40,79 %	
Berg/Thuir	34,42 %	
Rath	34,16 %	
Nideggen u. Brück	33,47 %	
Wollersheim	28,48 %	
Abenden	21,03 %	
Schmidt	9,46 %	

Stadt Nideggen
 Stichwahl des/der Bürgermeisters/in 27.09.2015
 Schmunkamp, Einzelbewerber, Ergebnis
 Stadtteil-Übersicht

Schmidt	90,54 %	
Abenden	78,97 %	
Wollersheim	71,52 %	
Nideggen u. Brück	66,53 %	
Rath	65,84 %	
Berg/Thuir	65,58 %	
Embken u. Muldenau	59,21 %	

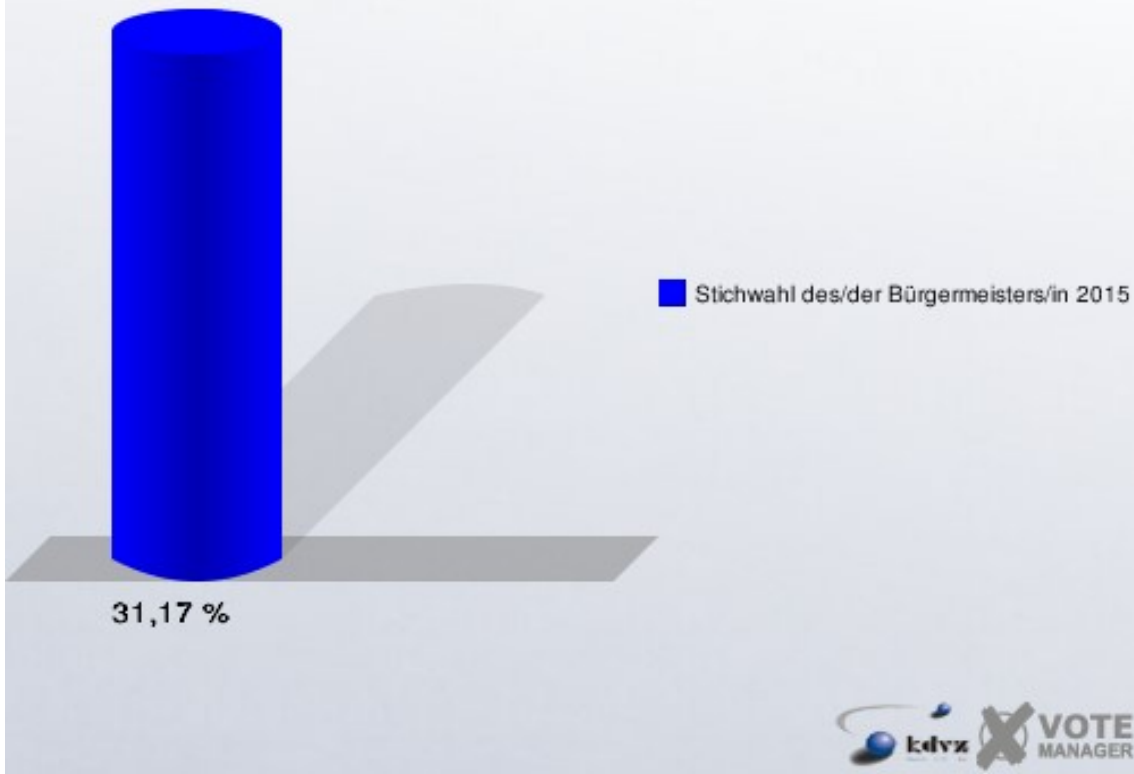
Stimmbezirke Stadtteil Abenden

	Anzahl	Prozent
Wahlberechtigte	693	
Wähler/innen	216	31,17 %
ungültige Stimmen	2	0,93 %
gültige Stimmen	214	99,07 %
Hüvelmann, CDU	45	21,03 %
Schmunkamp, Einzelbewerber	169	78,97 %



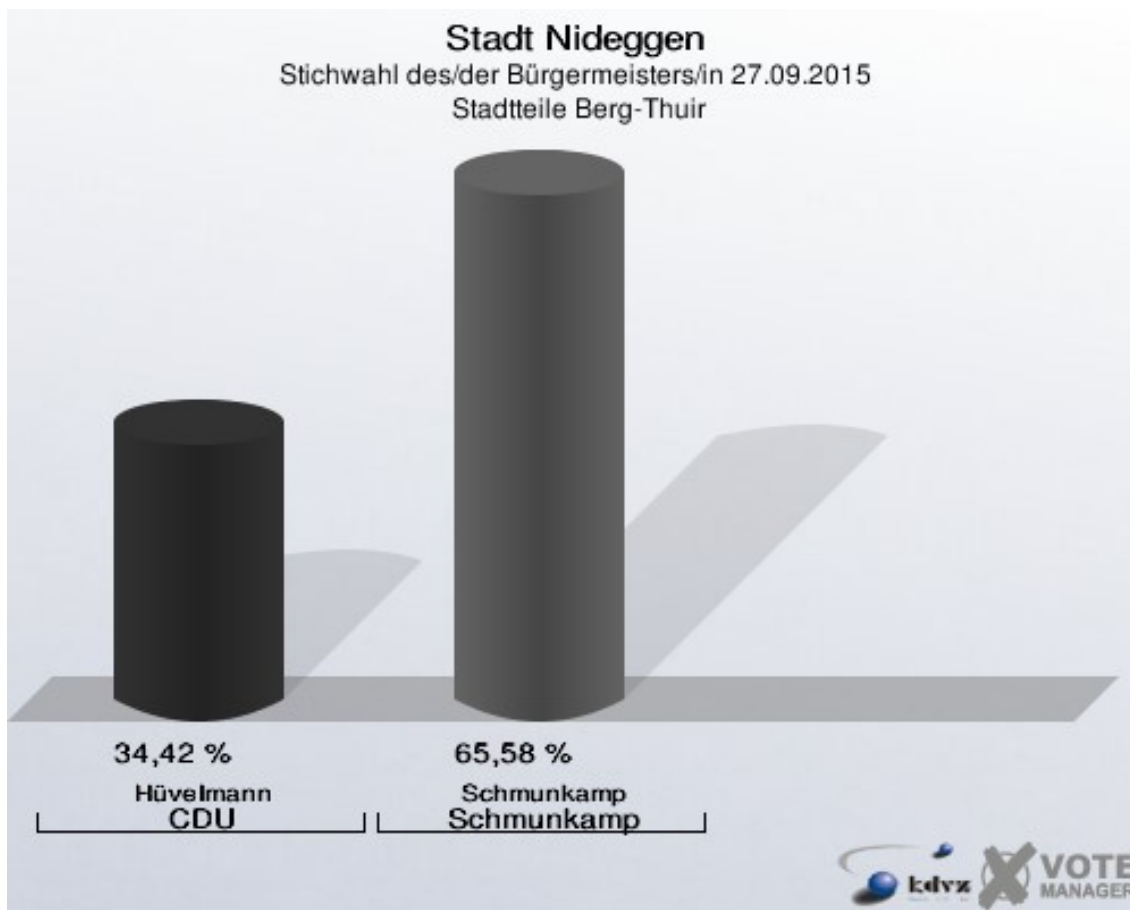
Schmunkamp = Einzelbewerber Schmunkamp, Marco

Stadt Nideggen
Stichwahl des/der Bürgermeisters/in 27.09.2015
Wahlbeteiligung Stadtteil Abenden



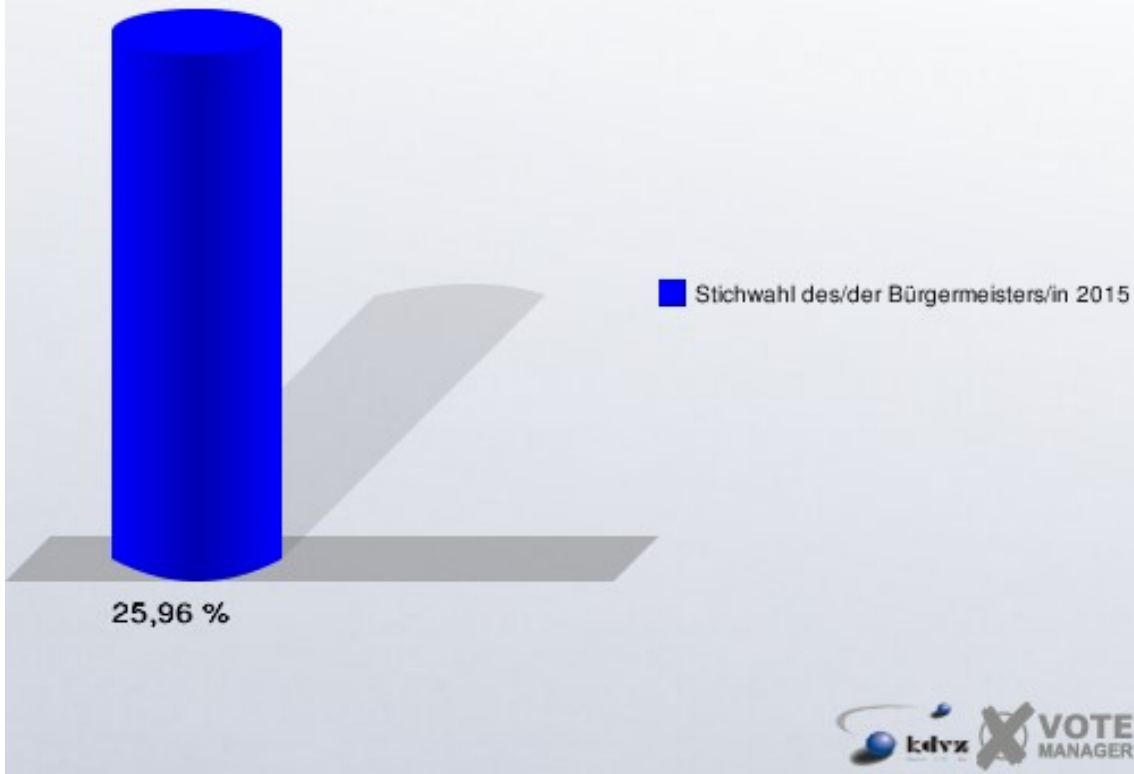
Stadtteile Berg-Thuir

	Anzahl	Prozent
Wahlberechtigte	601	
Wähler/innen	156	25,96 %
ungültige Stimmen	2	1,28 %
gültige Stimmen	154	98,72 %
Hüvelmann, CDU	53	34,42 %
Schmunkamp, Einzelbewerber	101	65,58 %



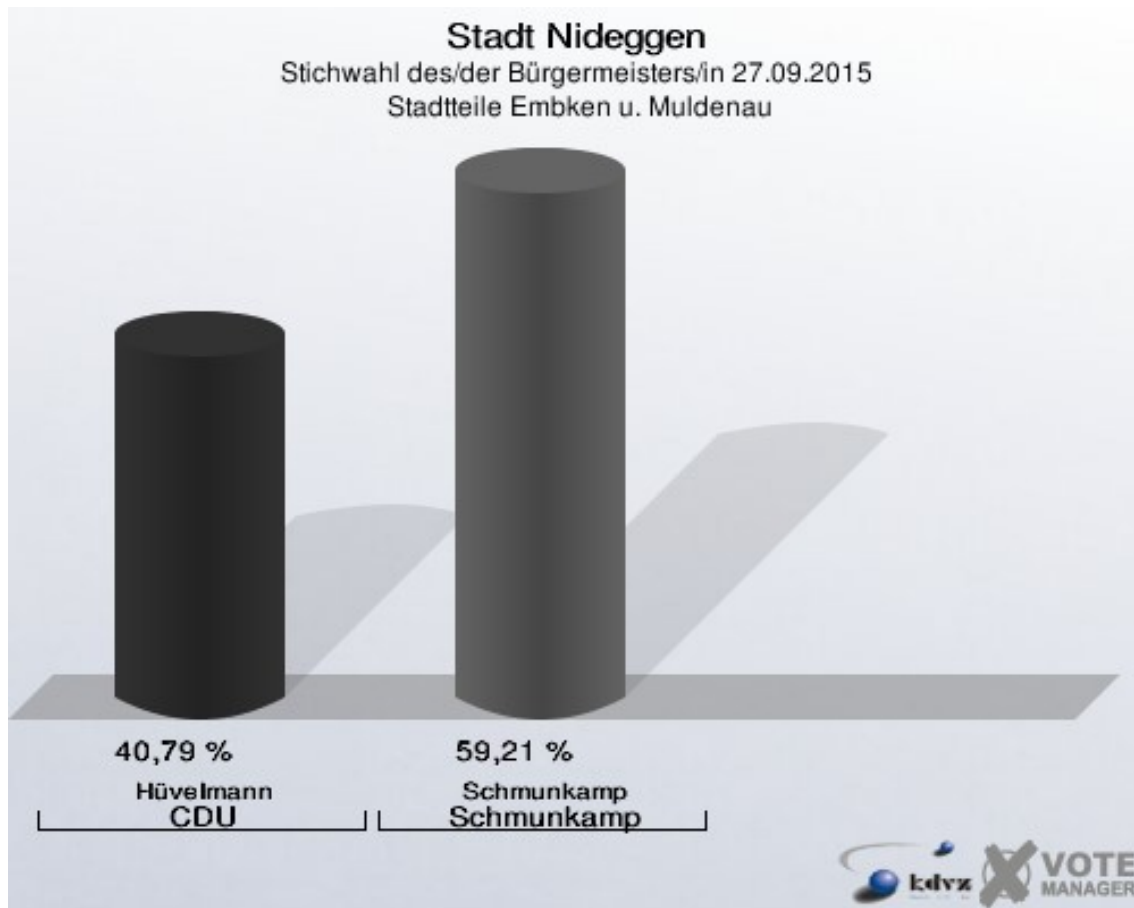
Schmunkamp = Einzelbewerber Schmunkamp, Marco

Stadt Nideggen
Stichwahl des/der Bürgermeisters/in 27.09.2015
Wahlbeteiligung Stadtteile Berg-Thuir



Stadtteile Embken u. Muldenau

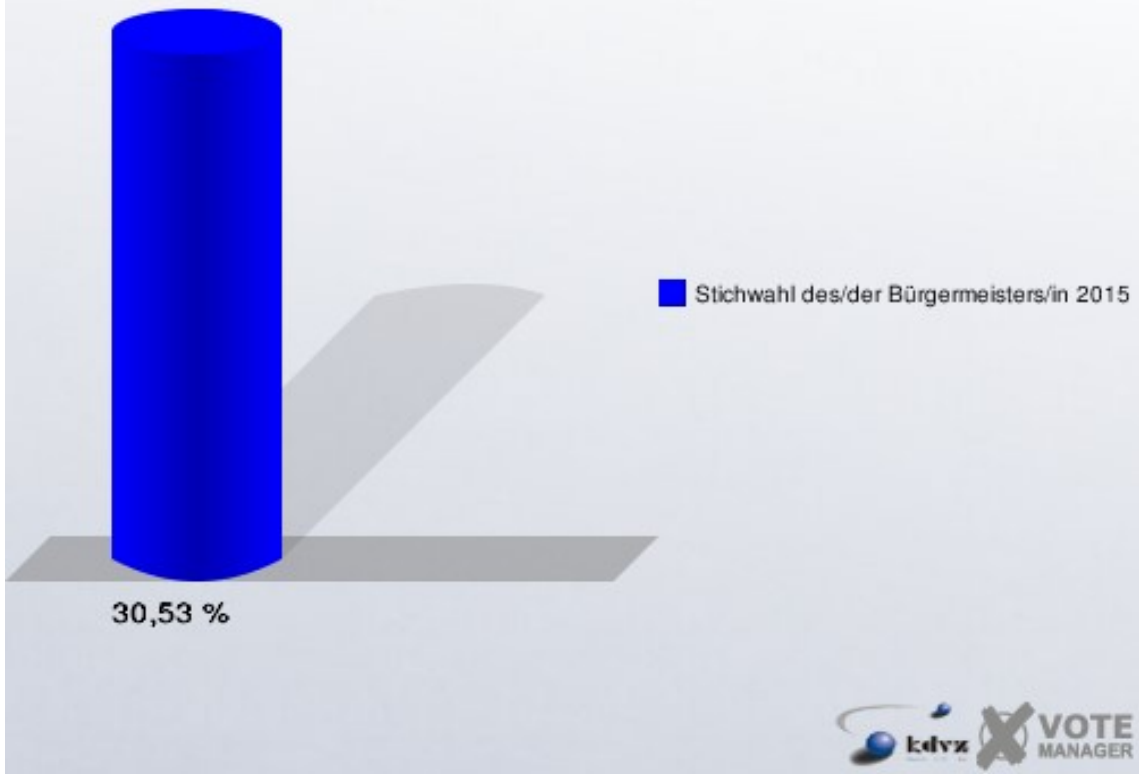
	Anzahl	Prozent
Wahlberechtigte	750	
Wähler/innen	229	30,53 %
ungültige Stimmen	1	0,44 %
gültige Stimmen	228	99,56 %
Hüvelmann, CDU	93	40,79 %
Schmunkamp, Einzelbewerber	135	59,21 %



Schmunkamp = Einzelbewerber Schmunkamp, Marco

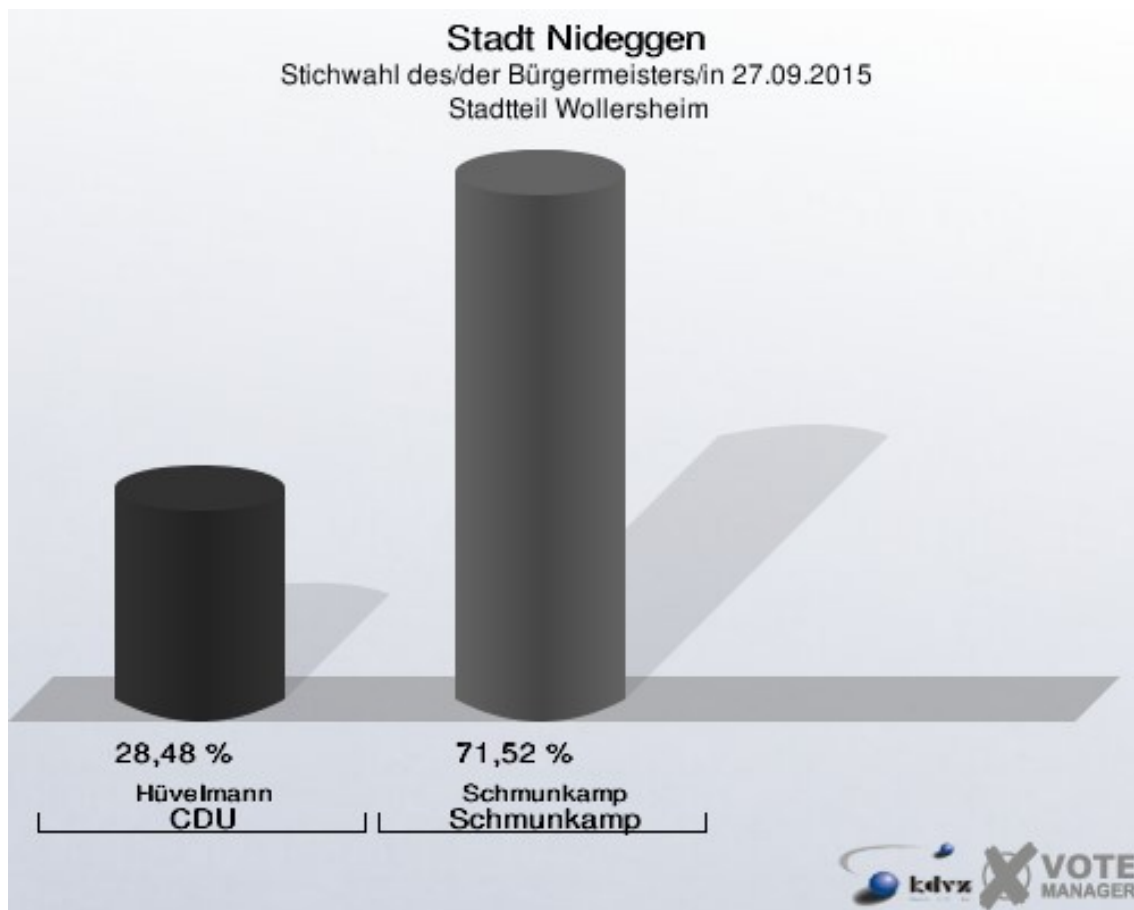
Stadt Nideggen

Stichwahl des/der Bürgermeisters/in 27.09.2015
Wahlbeteiligung Stadtteile Embken u. Muldenau



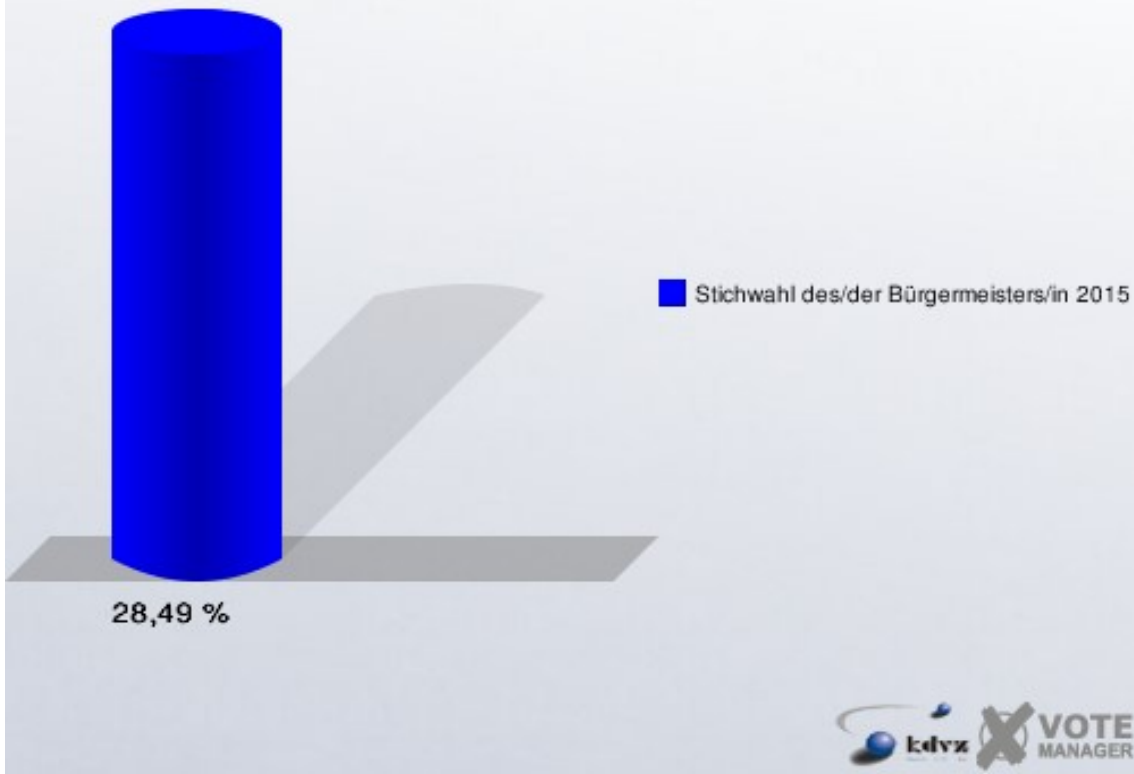
Stadtteil Wollersheim

	Anzahl	Prozent
Wahlberechtigte	558	
Wähler/innen	159	28,49 %
ungültige Stimmen	1	0,63 %
gültige Stimmen	158	99,37 %
Hüvelmann, CDU	45	28,48 %
Schmunkamp, Einzelbewerber	113	71,52 %



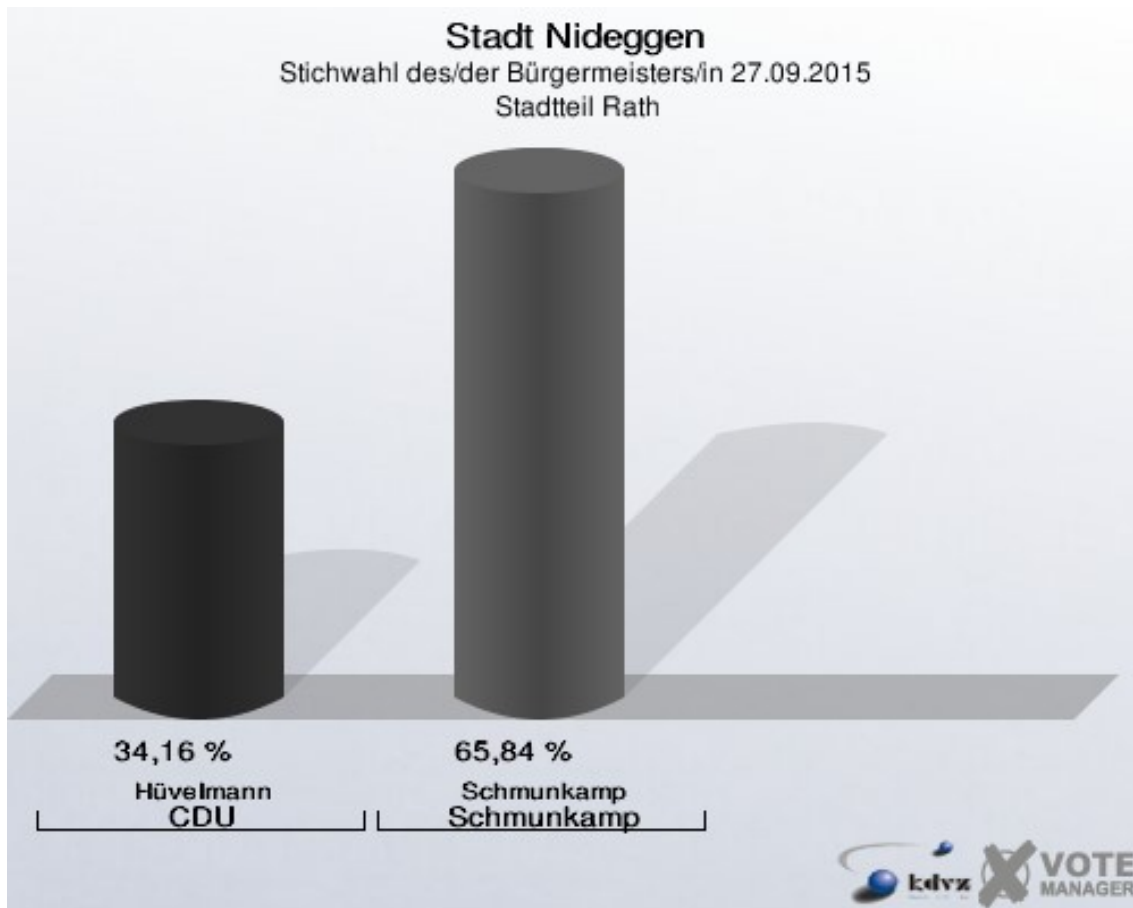
Schmunkamp = Einzelbewerber Schmunkamp, Marco

Stadt Nideggen
Stichwahl des/der Bürgermeisters/in 27.09.2015
Wahlbeteiligung Stadtteil Wollersheim



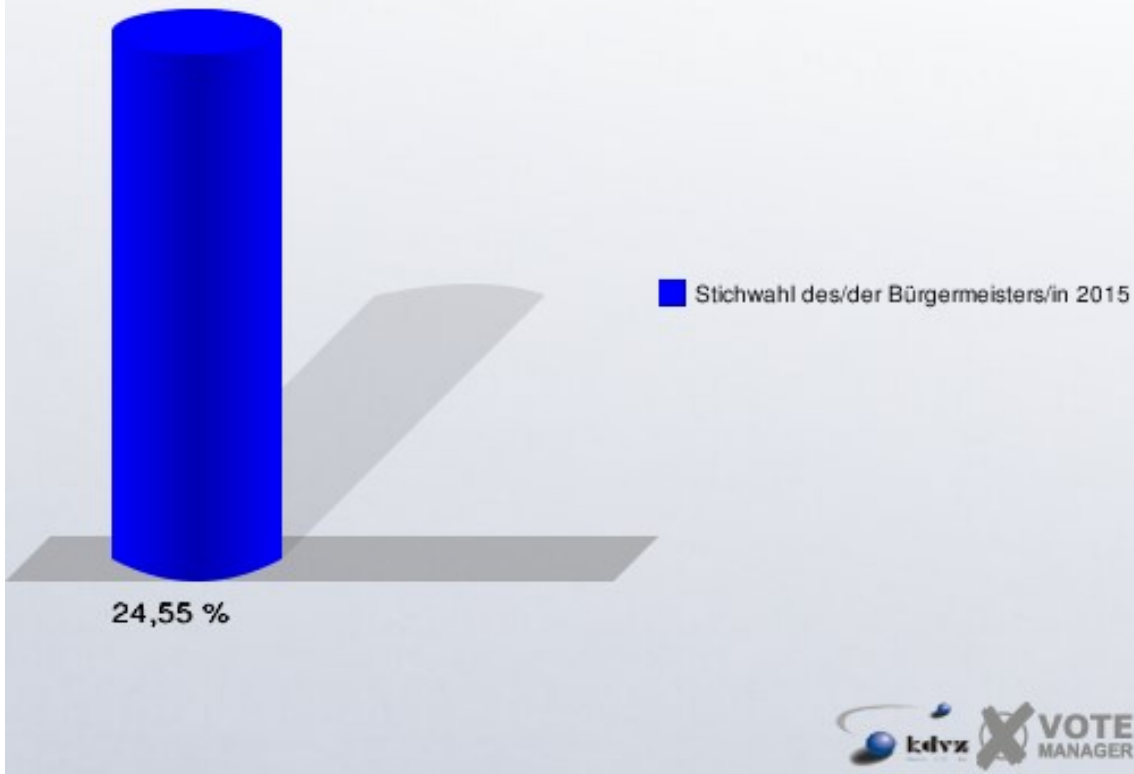
Stadtteil Rath

	Anzahl	Prozent
Wahlberechtigte	664	
Wähler/innen	163	24,55 %
ungültige Stimmen	2	1,23 %
gültige Stimmen	161	98,77 %
Hüvelmann, CDU	55	34,16 %
Schmunkamp, Einzelbewerber	106	65,84 %



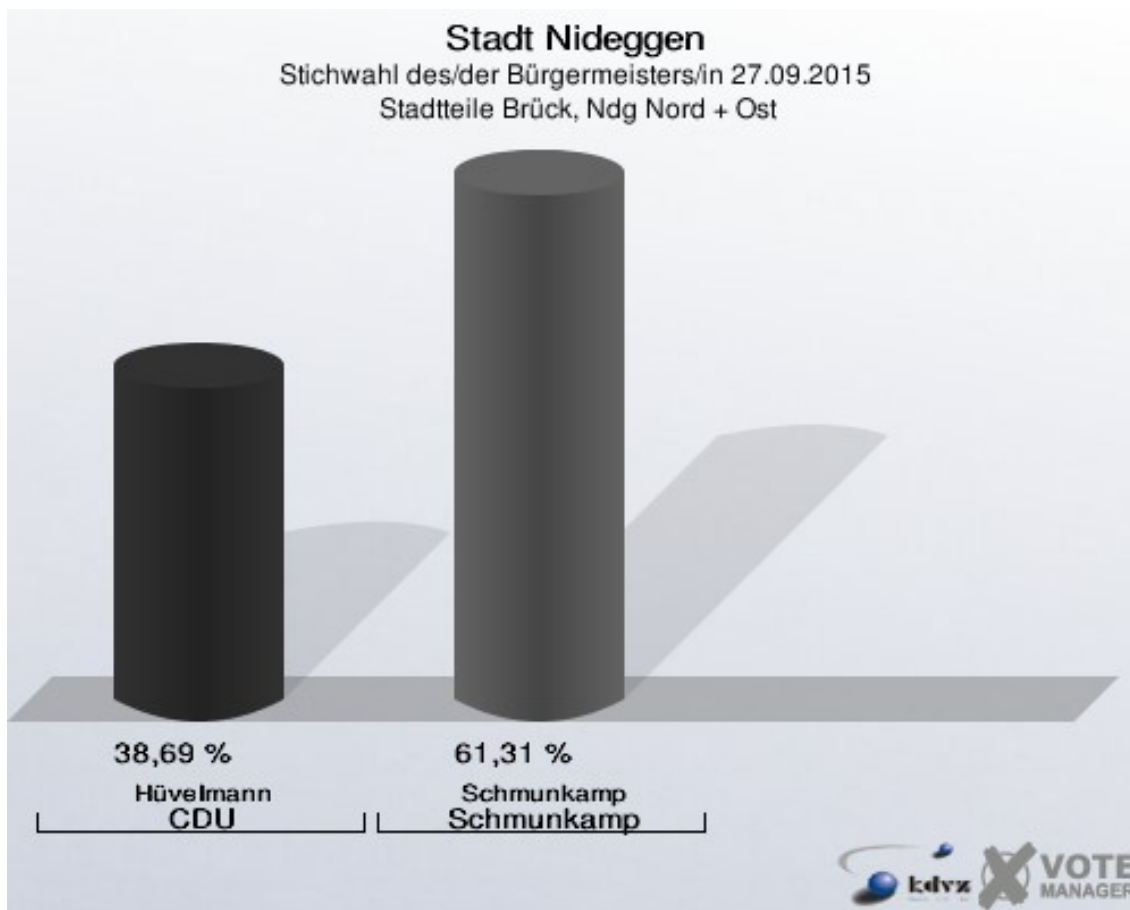
Schmunkamp = Einzelbewerber Schmunkamp, Marco

Stadt Nideggen
Stichwahl des/der Bürgermeisters/in 27.09.2015
Wahlbeteiligung Stadtteil Rath



Stadtteile Brück, Ndg Nord + Ost

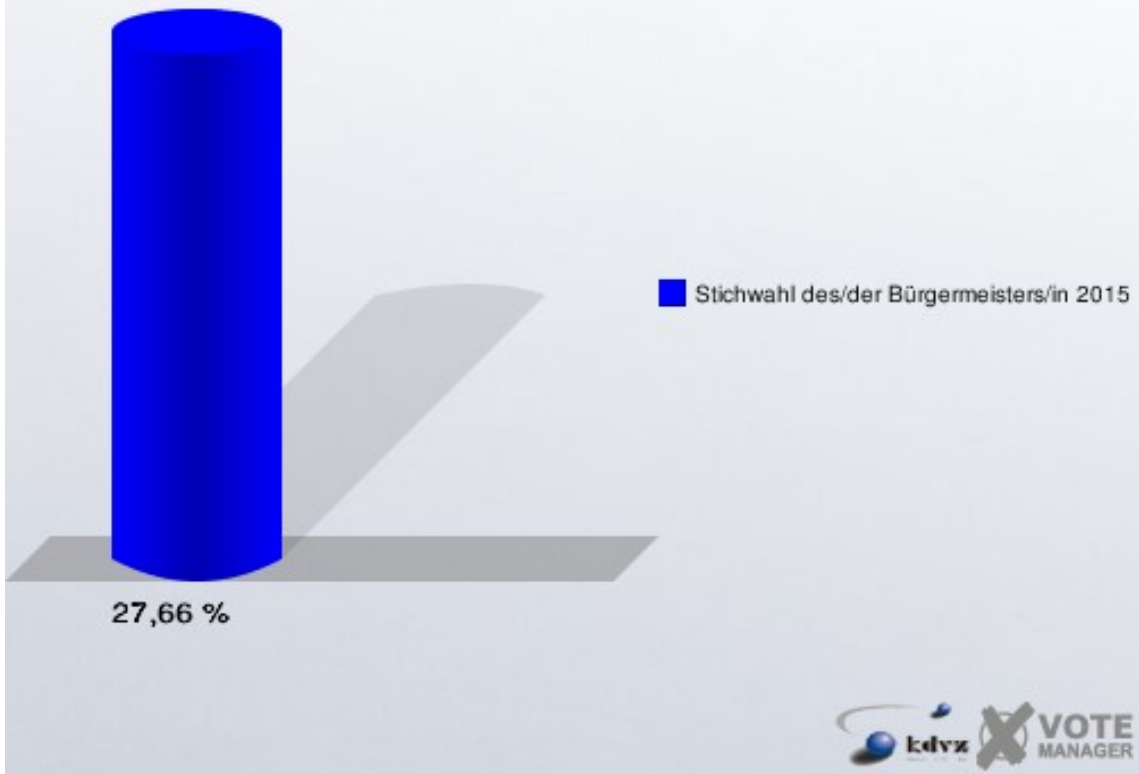
	Anzahl	Prozent
Wahlberechtigte	1.450	
Wähler/innen	401	27,66 %
ungültige Stimmen	3	0,75 %
gültige Stimmen	398	99,25 %
Hüvelmann, CDU	154	38,69 %
Schmunkamp, Einzelbewerber	244	61,31 %



Schmunkamp = Einzelbewerber Schmunkamp, Marco

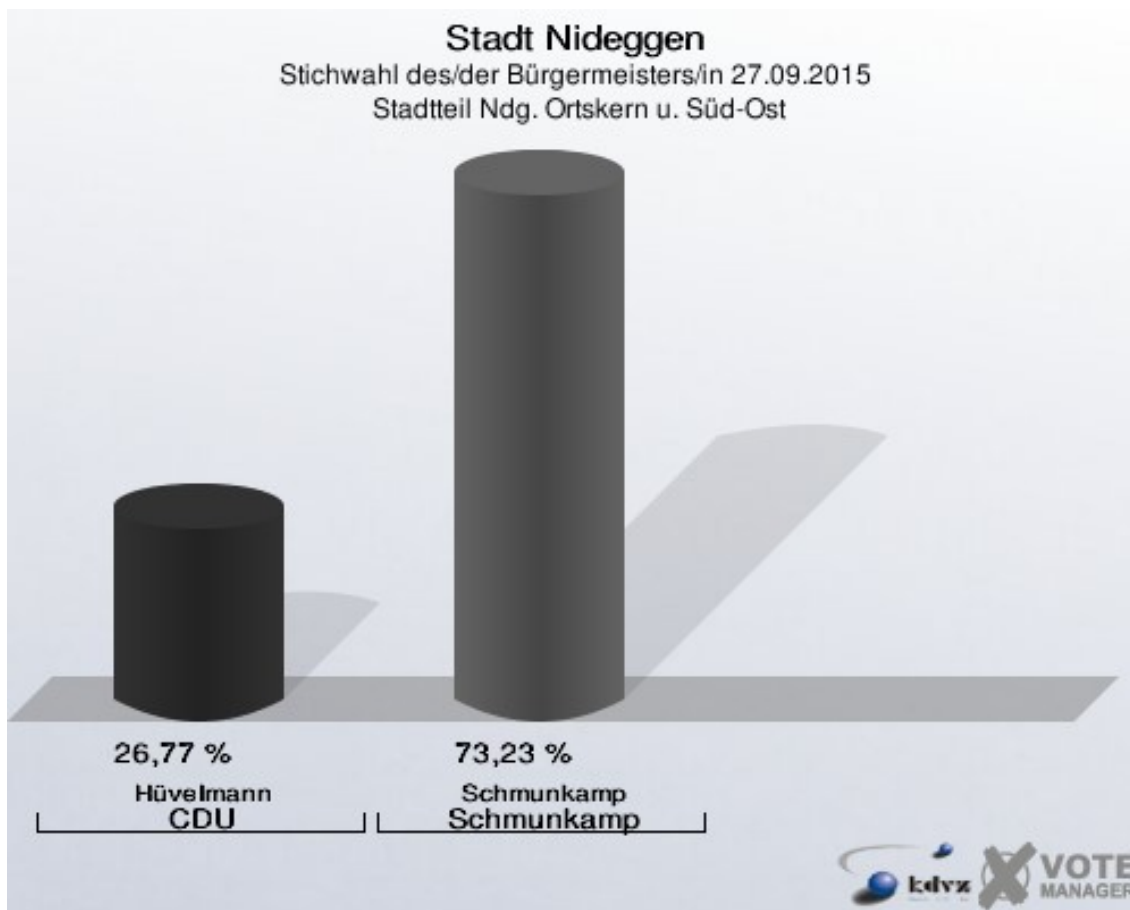
Stadt Nideggen

Stichwahl des/der Bürgermeisters/in 27.09.2015
Wahlbeteiligung Stadteile Brück, Ndg Nord + Ost



Stadtteil Ndg. Ortskern u. Süd-Ost

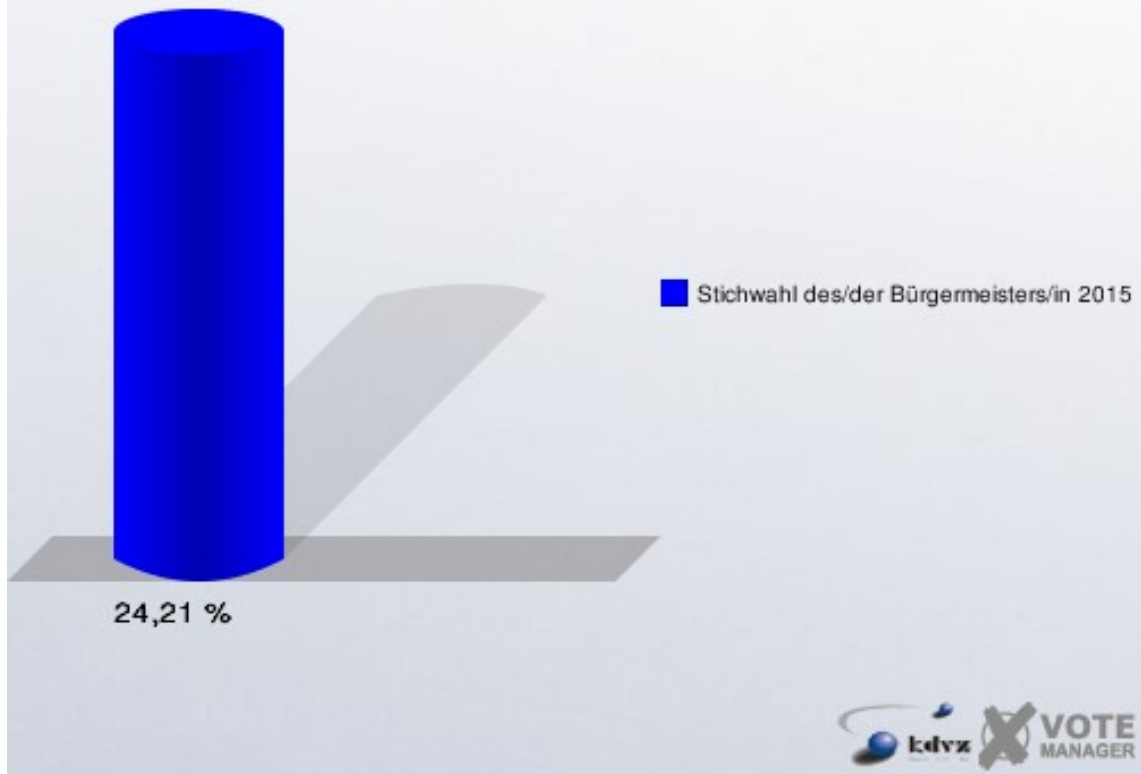
	Anzahl	Prozent
Wahlberechtigte	1.301	
Wähler/innen	315	24,21 %
ungültige Stimmen	5	1,59 %
gültige Stimmen	310	98,41 %
Hüvelmann, CDU	83	26,77 %
Schmunkamp, Einzelbewerber	227	73,23 %



Schmunkamp = Einzelbewerber Schmunkamp, Marco

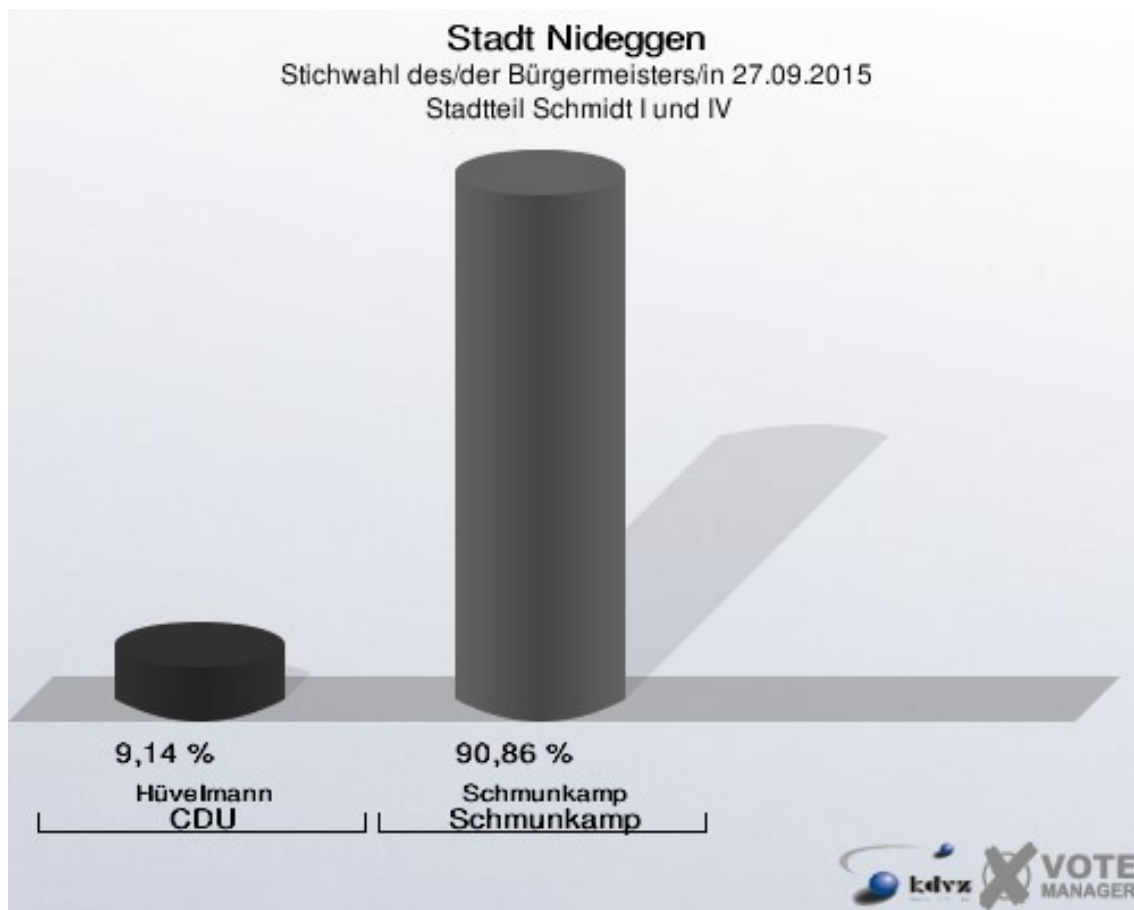
Stadt Nideggen

Stichwahl des/der Bürgermeisters/in 27.09.2015
Wahlbeteiligung Stadtteil Ndg. Ortskern u. Süd-Ost



Stadtteil Schmidt I und IV

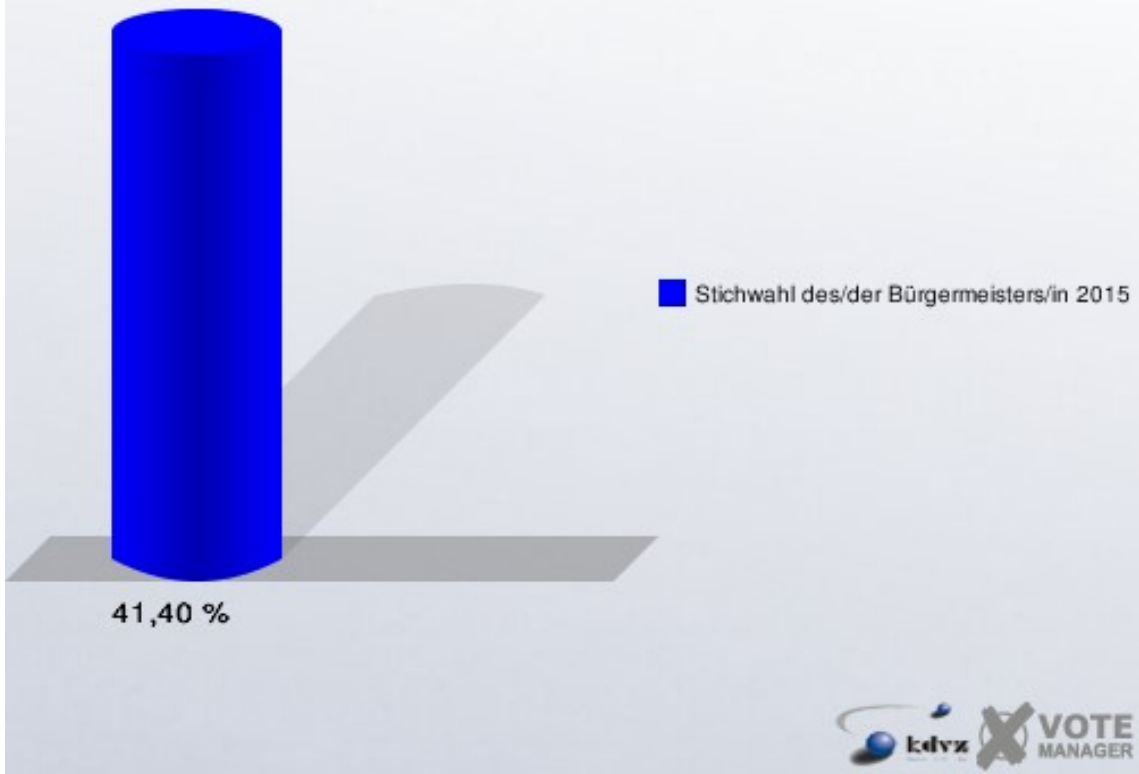
	Anzahl	Prozent
Wahlberechtigte	1.268	
Wähler/innen	525	41,40 %
ungültige Stimmen	0	0,00 %
gültige Stimmen	525	100,00 %
Hüvelmann, CDU	48	9,14 %
Schmunkamp, Einzelbewerber	477	90,86 %



Schmunkamp = Einzelbewerber Schmunkamp, Marco

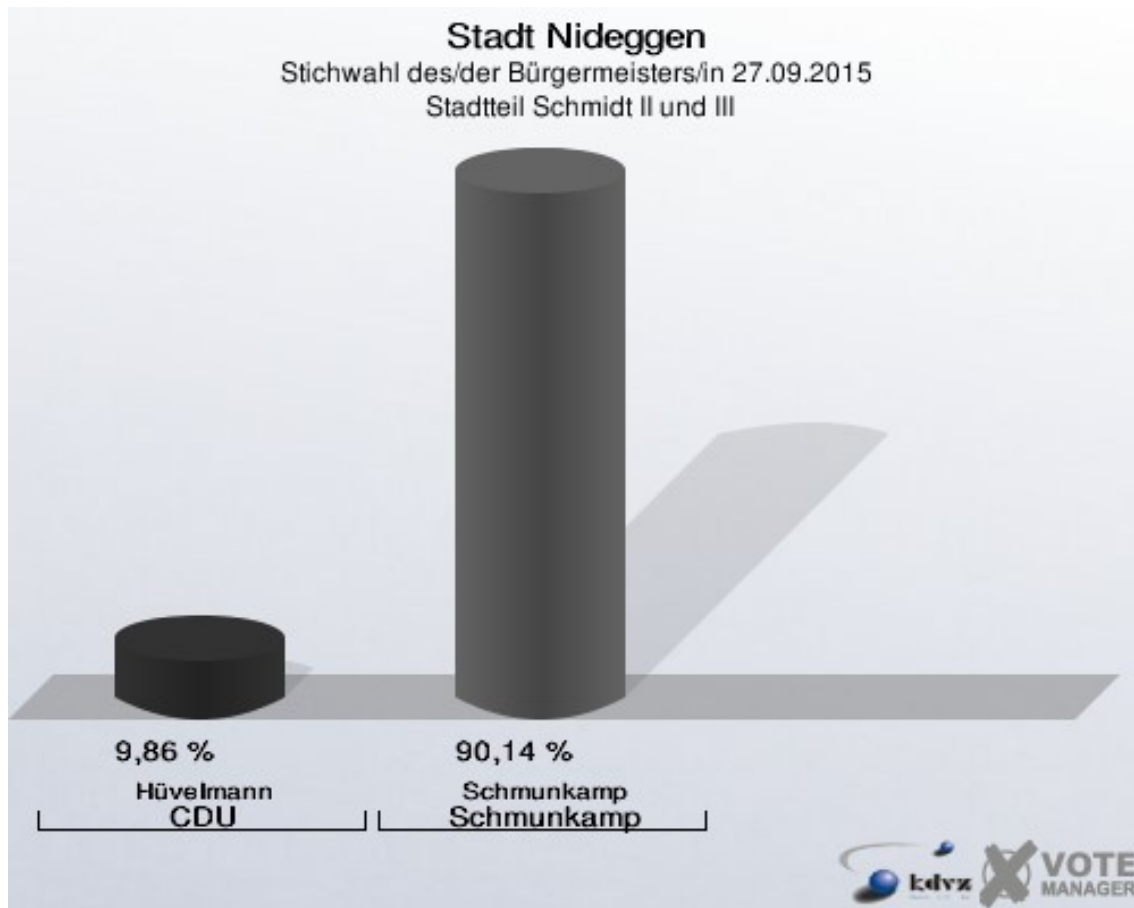
Stadt Nideggen

Stichwahl des/der Bürgermeisters/in 27.09.2015
Wahlbeteiligung Stadtteil Schmidt I und IV



Stadtteil Schmidt II und III

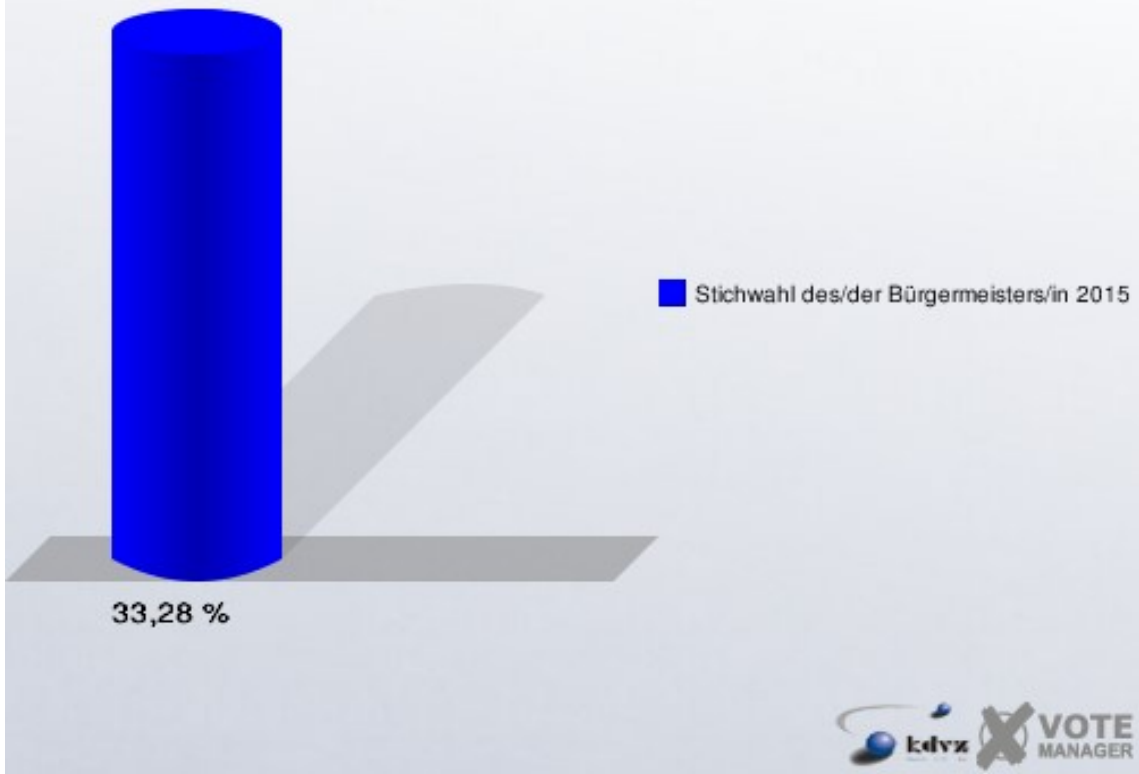
	Anzahl	Prozent
Wahlberechtigte	1.259	
Wähler/innen	419	33,28 %
ungültige Stimmen	3	0,72 %
gültige Stimmen	416	99,28 %
Hüvelmann, CDU	41	9,86 %
Schmunkamp, Einzelbewerber	375	90,14 %



Schmunkamp = Einzelbewerber Schmunkamp, Marco

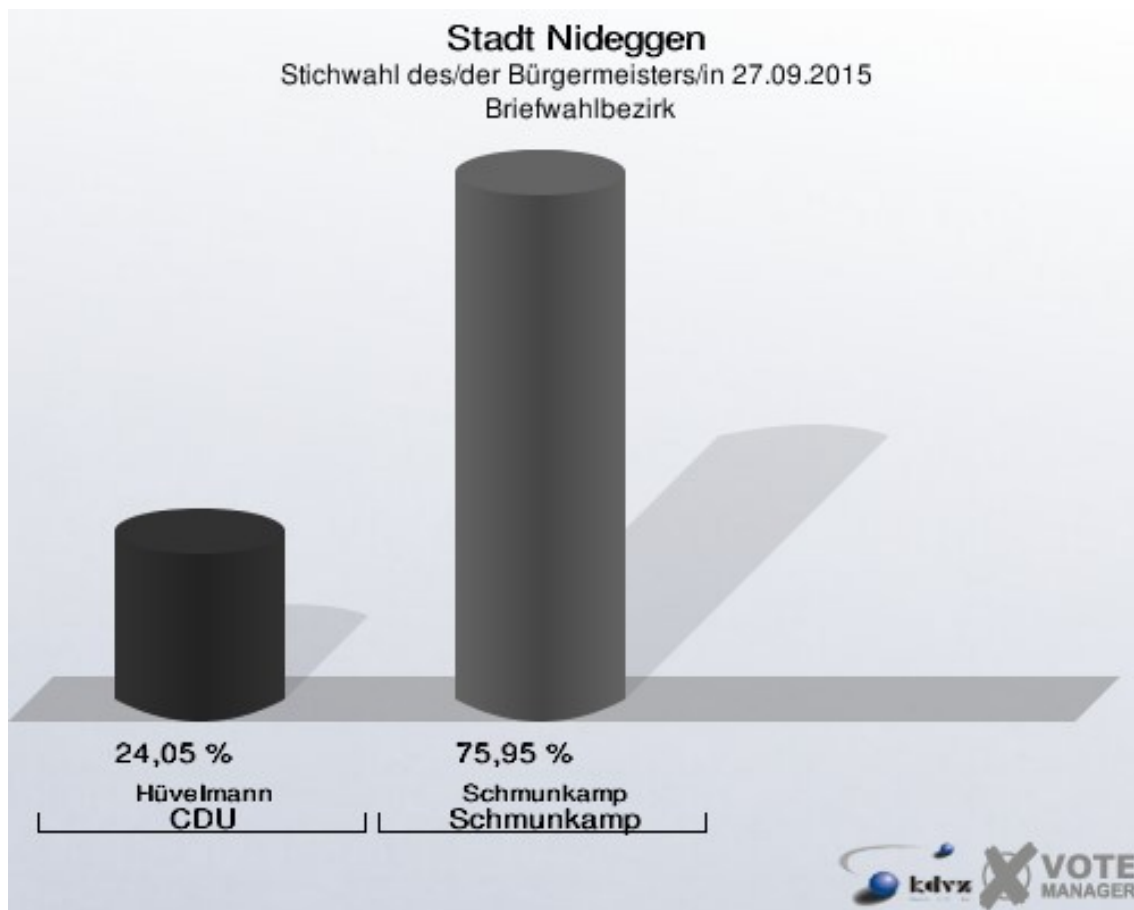
Stadt Nideggen

Stichwahl des/der Bürgermeisters/in 27.09.2015
Wahlbeteiligung Stadtteil Schmidt II und III



Briefwahlbezirk

	Anzahl	Prozent
Wähler/innen	1.573	
ungültige Stimmen	14	0,89 %
gültige Stimmen	1.559	99,11 %
Hüvelmann, CDU	375	24,05 %
Schmunkamp, Einzelbewerber	1.184	75,95 %













Schmunkamp = Einzelbewerber Schmunkamp, Marco

Übersicht Stimmbezirke










Stadt Nideggen
Stichwahl des/der Bürgermeisters/in 27.09.2015
Zusammenstellung der Ergebnisse nach Stimmbezirken

Stimmbezirk	Schnell- meldungen	Wahlbe- rechtigte	Wähler	gültig	Hüvelmann CDU	Schmunkamp Einzelbewerber
Stadtteil Abenden	1 von 1	693	216	214	45	169
			31,17 %	99,07 %	21,03 %	78,97 %
Stadtteile Berg-Thuir	1 von 1	601	156	154	53	101
			25,96 %	98,72 %	34,42 %	65,58 %
Stadtteile Embken u. Muldenau	1 von 1	750	229	228	93	135
			30,53 %	99,56 %	40,79 %	59,21 %
Stadtteil Wollersheim	1 von 1	558	159	158	45	113
			28,49 %	99,37 %	28,48 %	71,52 %
Stadtteil Rath	1 von 1	664	163	161	55	106
			24,55 %	98,77 %	34,16 %	65,84 %
Stadtteile Brück, Ndg Nord + Ost	1 von 1	1.450	401	398	154	244
			27,66 %	99,25 %	38,69 %	61,31 %
Stadtteil Ndg. Ortskern u. Süd-Ost	1 von 1	1.301	315	310	83	227
			24,21 %	98,41 %	26,77 %	73,23 %
Stadtteil Schmidt I und IV	1 von 1	1.268	525	525	48	477
			41,40 %	100,00 %	9,14 %	90,86 %
Stadtteil Schmidt II und III	1 von 1	1.259	419	416	41	375
			33,28 %	99,28 %	9,86 %	90,14 %
Briefwahlbezirk	1 von 1	0	1.573	1.559	375	1.184
				99,11 %	24,05 %	75,95 %
Stadt Nideggen	10 von 10	8.544	4.156	4.123	992	3.131
			48,64 %	99,21 %	24,06 %	75,94 %

Stadt Nideggen
 Stichwahl des/der Bürgermeisters/in 27.09.2015
 Hüvelmann, CDU, Ergebnis
 Stimmbezirk-Übersicht

Stadtteile Embken u. Muldenau	40,79 %	
Stadtteile Brück, Ndg Nord + Ost	38,69 %	
Stadtteile Berg-Thuir	34,42 %	
Stadtteil Rath	34,16 %	
Stadtteil Wollersheim	28,48 %	
Stadtteil Ndg. Ortskern u. Süd-Ost	26,77 %	
Briefwahlbezirk	24,05 %	
Stadtteil Abenden	21,03 %	
Stadtteil Schmidt II und III	9,86 %	
Stadtteil Schmidt I und IV	9,14 %	

Stadt Nideggen
 Stichwahl des/der Bürgermeisters/in 27.09.2015
 Schmunkamp, Einzelbewerber, Ergebnis
 Stimmbezirk-Übersicht

Stadtteil Schmidt I und IV	90,86 %	
Stadtteil Schmidt II und III	90,14 %	
Stadtteil Abenden	78,97 %	
Briefwahlbezirk	75,95 %	
Stadtteil Ndg. Ortskern u. Süd-Ost	73,23 %	
Stadtteil Wollersheim	71,52 %	
Stadtteil Rath	65,84 %	
Stadtteile Berg-Thuir	65,58 %	
Stadtteile Brück, Ndg Nord + Ost	61,31 %	
Stadtteile Embken u. Muldenau	59,21 %	