

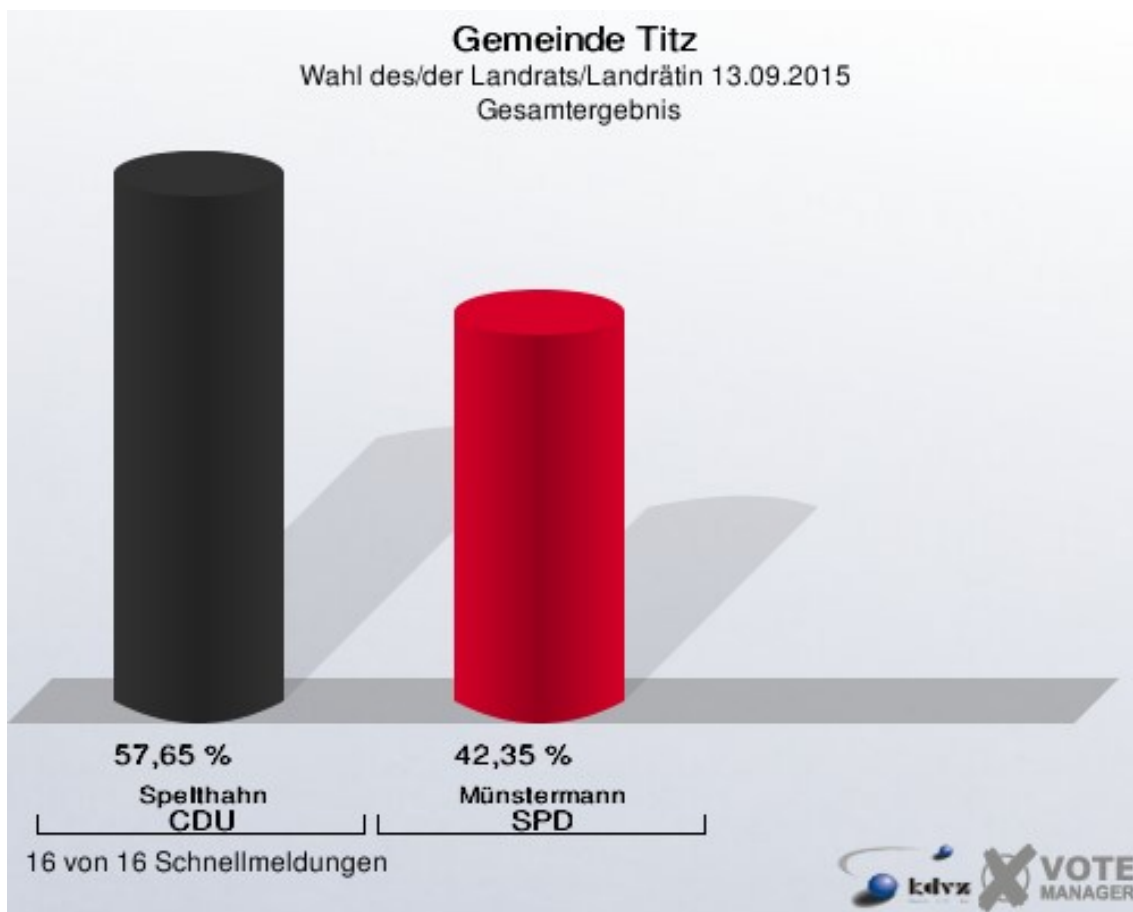
Wahlbuch
Wahl des/der Landrats/Landrätin
13.09.2015
Gemeinde Titz
Herausgegeben am 27.09.2015

Inhaltsverzeichnis

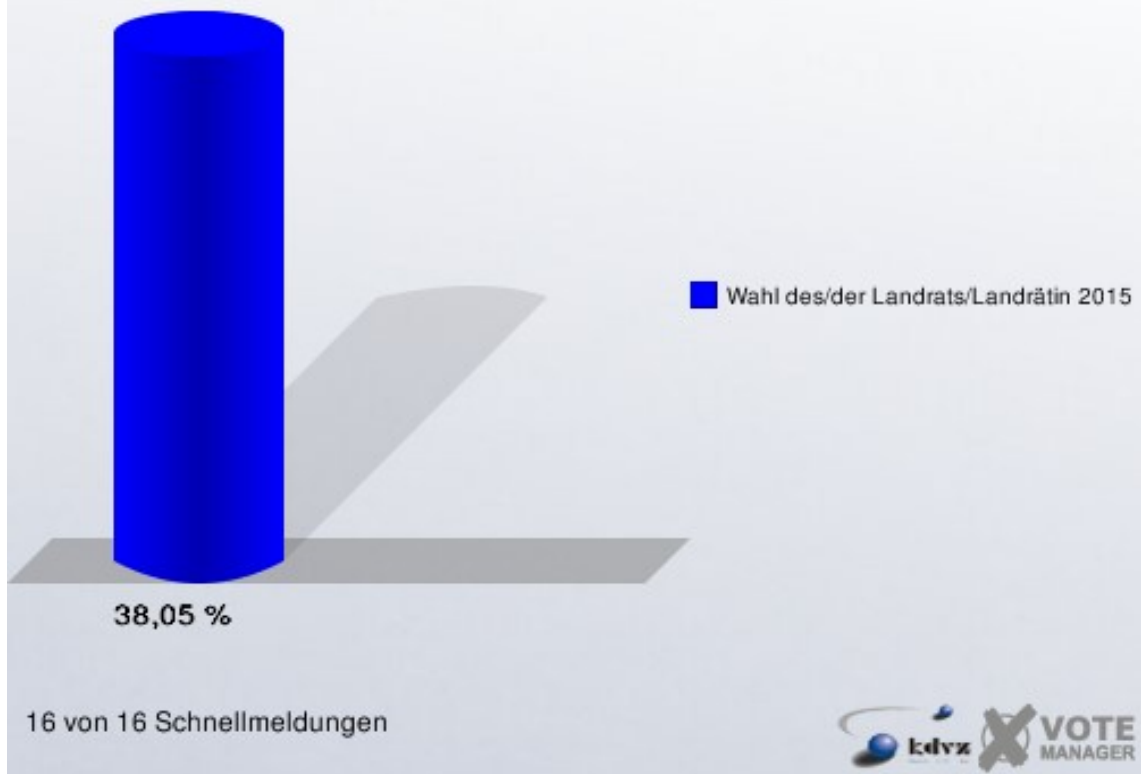
Wahl des/der Landrats/Landrätin	1
Gemeinde Titz	1
Ortsteile	3
Ameln	3
Gevelsdorf	5
Hasselsweiler	7
Jackerath	9
Kalrath	11
Mündt- Opherten	13
Müntz	15
Ralshoven	17
Rödingen- Höllen	19
Spiel- Sevenich	21
Titz	23
Übersicht Ortsteile	25
Stimmbezirke	28
1 Müntz-Hompesch	28
2 Hasselsweiler	30
3 Ralshoven	32
4 Gevelsdorf	34
5 Titz	36
6 Titz	38
7 Titz	40
8 Spiel-Sevenich	42
9 Jackerath	44
10 Opherten-Mündt	46
11 Ameln	48
12 Kalrath	50
13 Rödingen	52
14 Rödingen-Höllen-Bettenhoven	54
15 Rathaus Titz (Stimmbezirk 1 - 7)	56
16 Rathaus Titz (Stimmbezirk 8 - 14)	57
Übersicht Stimmbezirke	58

Wahl des/der Landrats/Landrätin Gemeinde Titz

	Anzahl	Prozent
Wahlberechtigte	6.998	
Wähler/innen	2.663	38,05 %
ungültige Stimmen	94	3,53 %
gültige Stimmen	2.569	96,47 %
Spelthahn, CDU	1.481	57,65 %
Münstermann, SPD	1.088	42,35 %



Gemeinde Titz
Wahl des/der Landrats/Landrätin 13.09.2015
Wahlbeteiligung Gesamtergebnis

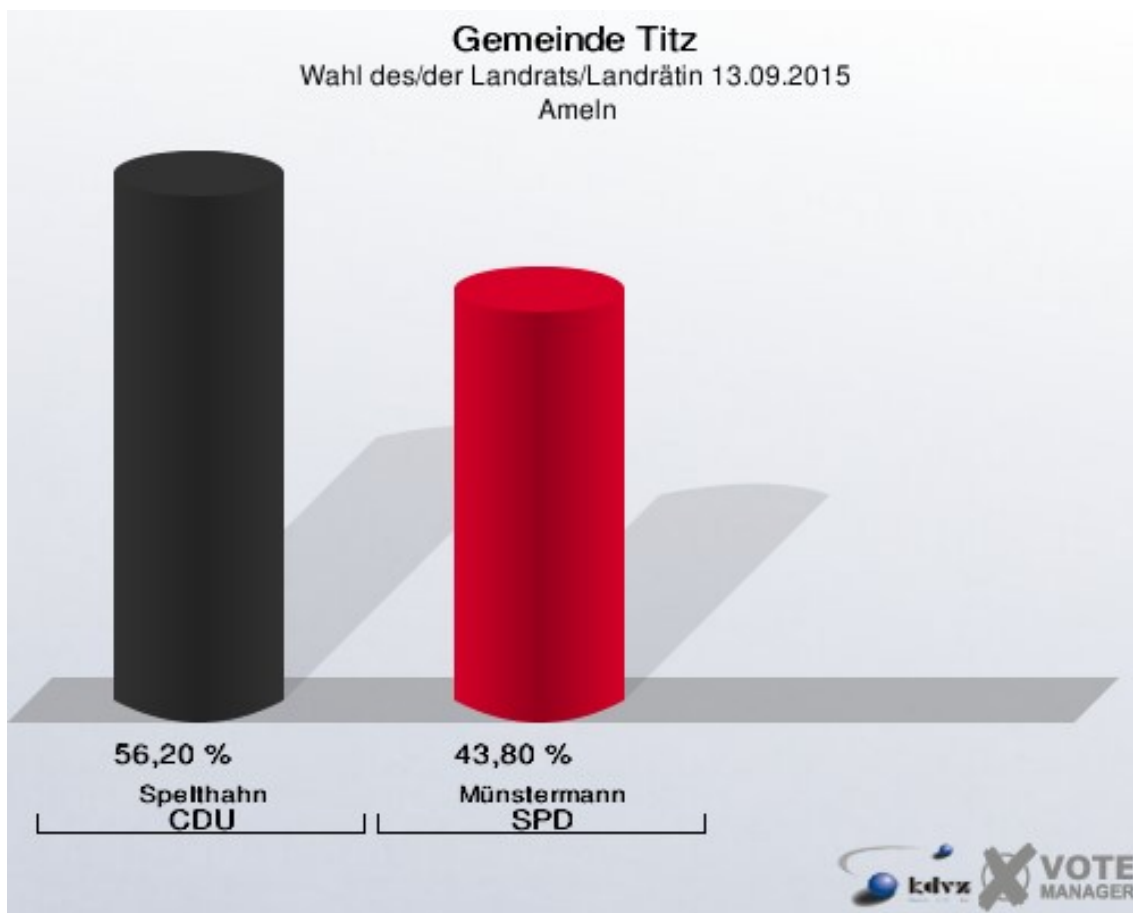


16 von 16 Schnellmeldungen

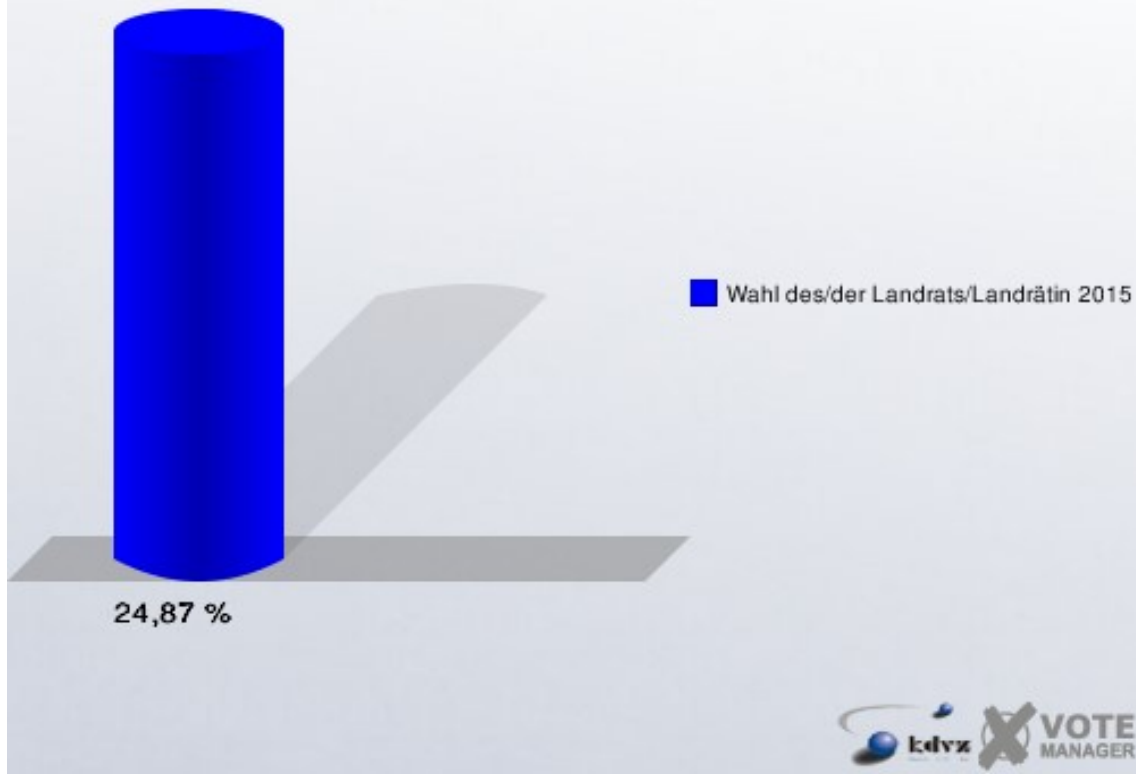


Ortsteile Ameln

	Anzahl	Prozent
Wahlberechtigte	583	
Wähler/innen	145	24,87 %
ungültige Stimmen	8	5,52 %
gültige Stimmen	137	94,48 %
Spelthahn, CDU	77	56,20 %
Münstermann, SPD	60	43,80 %

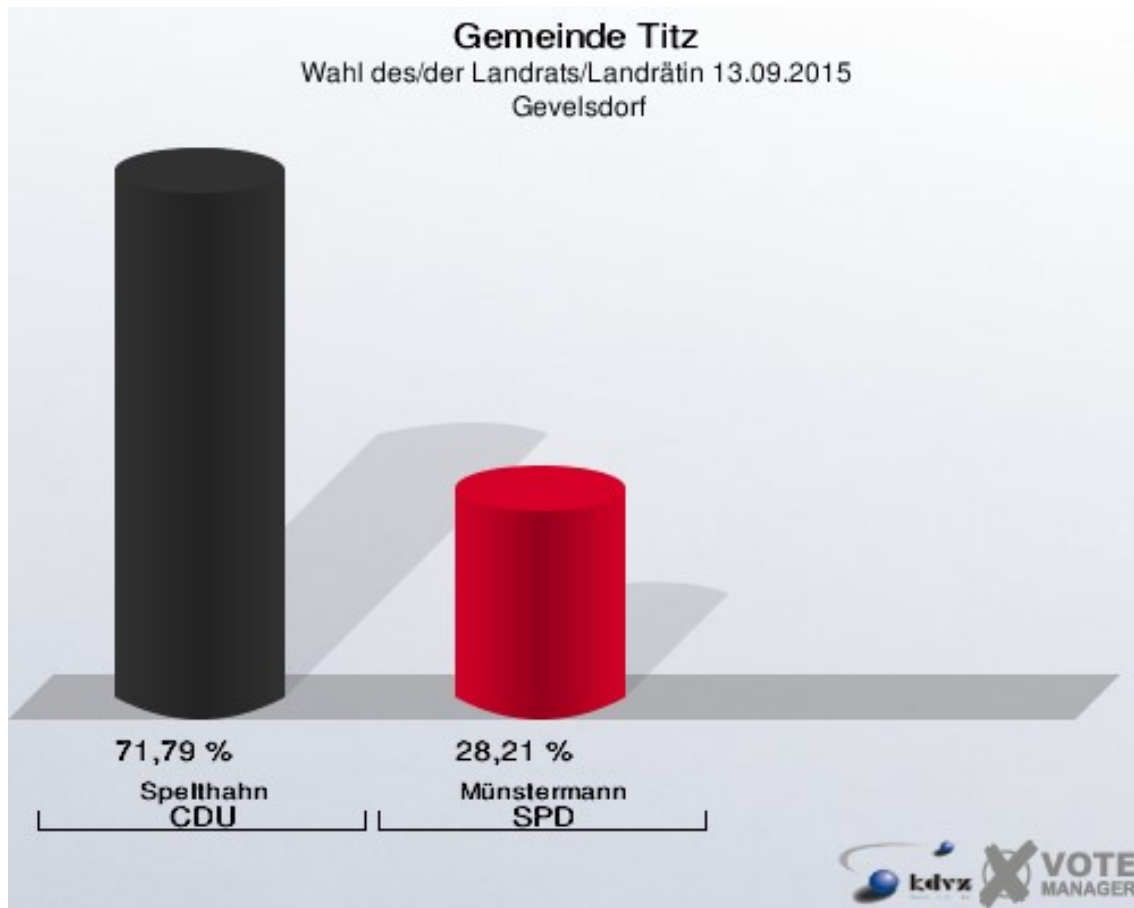


Gemeinde Titz
Wahl des/der Landrats/Landrätin 13.09.2015
Wahlbeteiligung Ameln

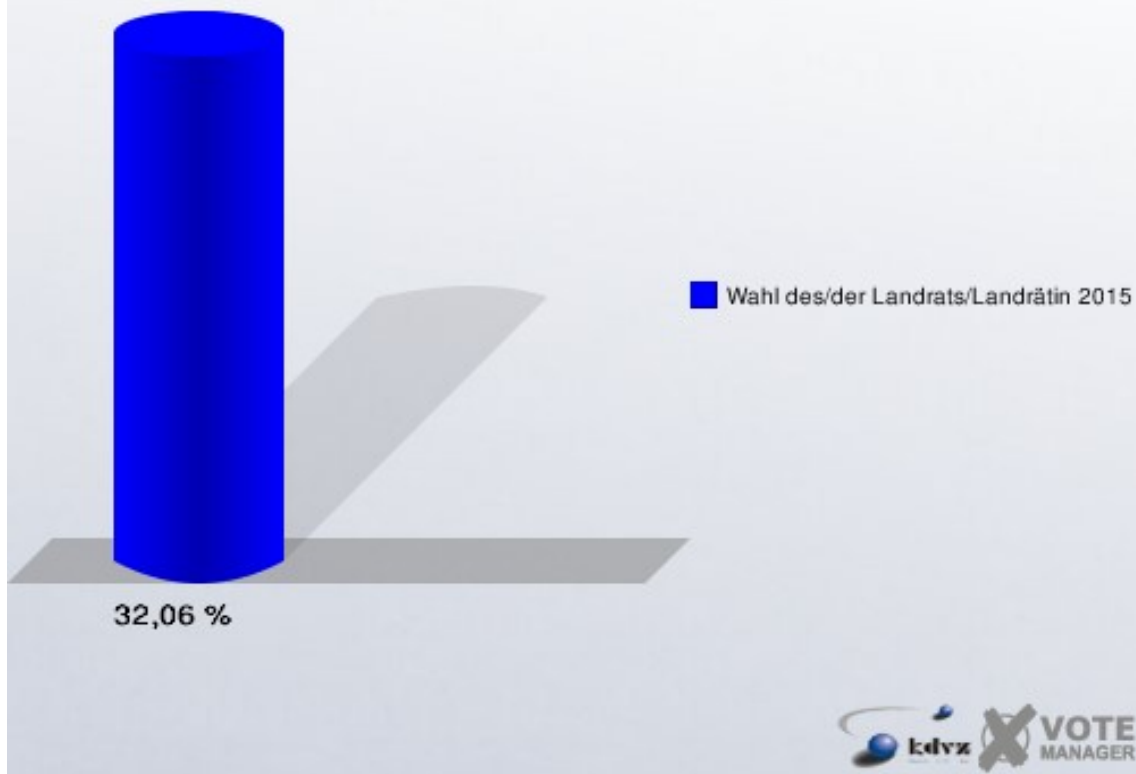


Gevelsdorf

	Anzahl	Prozent
Wahlberechtigte	262	
Wähler/innen	84	32,06 %
ungültige Stimmen	6	7,14 %
gültige Stimmen	78	92,86 %
Spelthahn, CDU	56	71,79 %
Münstermann, SPD	22	28,21 %

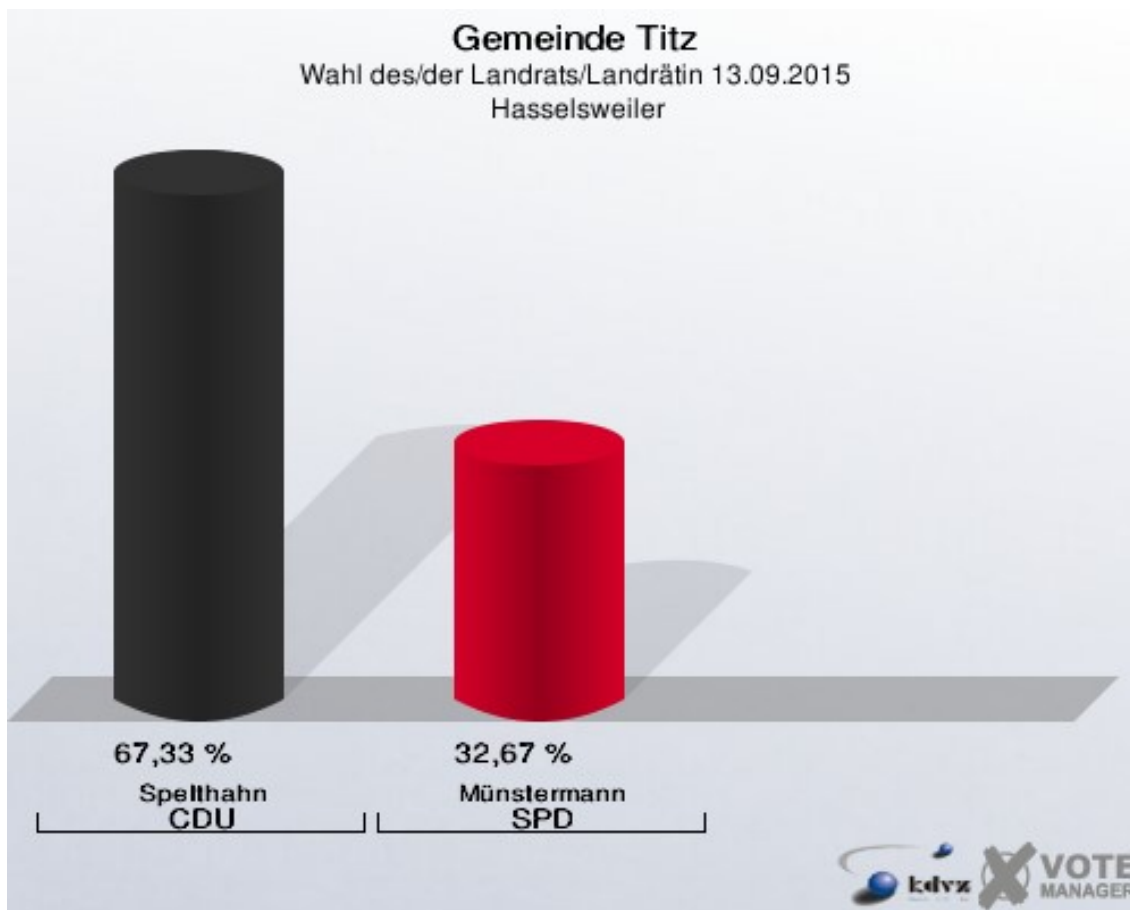


Gemeinde Titz
Wahl des/der Landrats/Landrätin 13.09.2015
Wahlbeteiligung Gevelsdorf

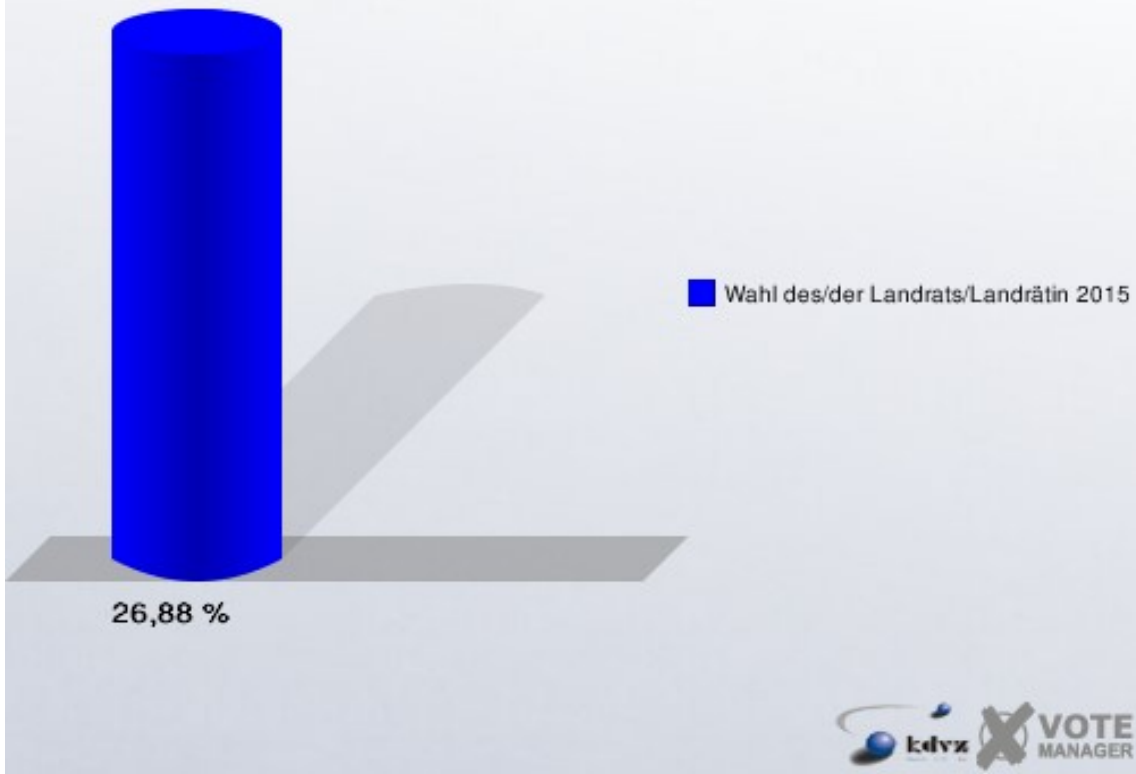


Hasselsweiler

	Anzahl	Prozent
Wahlberechtigte	573	
Wähler/innen	154	26,88 %
ungültige Stimmen	4	2,60 %
gültige Stimmen	150	97,40 %
Spelthahn, CDU	101	67,33 %
Münstermann, SPD	49	32,67 %

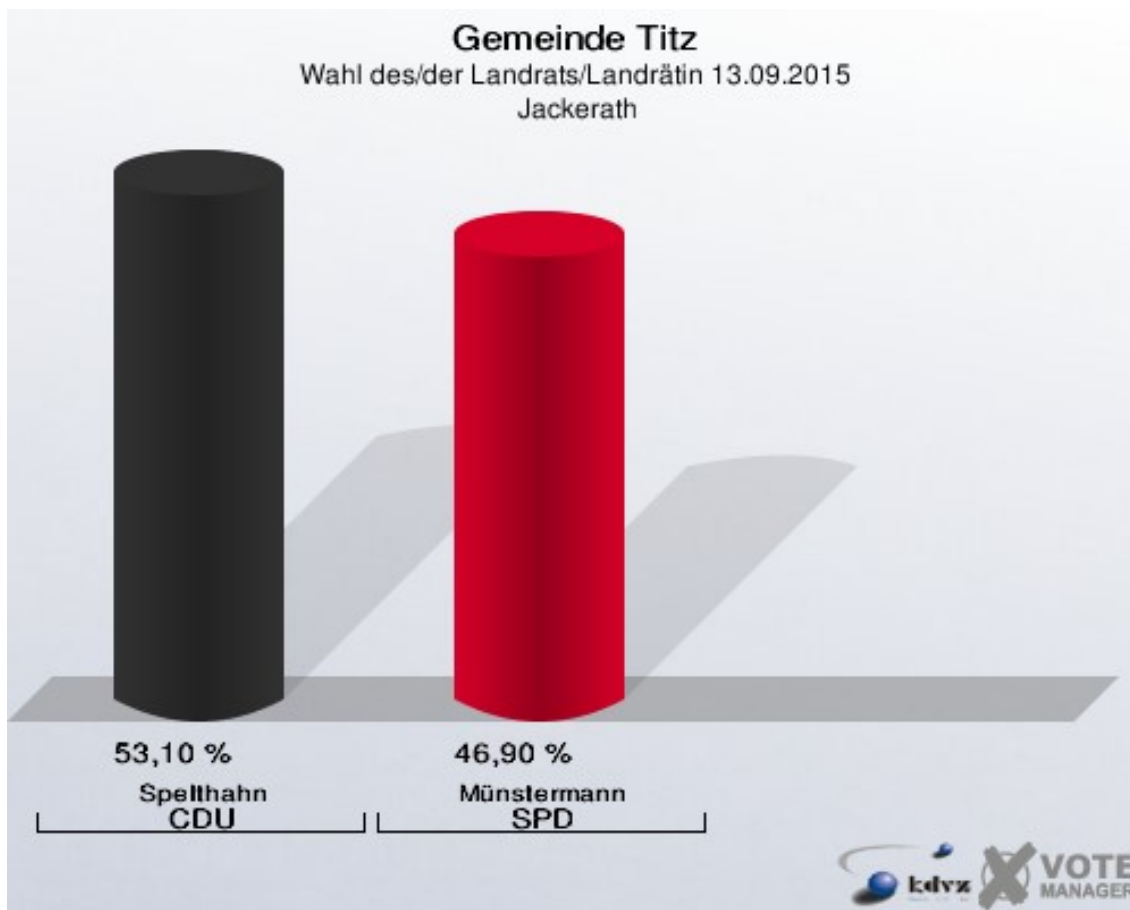


Gemeinde Titz
Wahl des/der Landrats/Landrätin 13.09.2015
Wahlbeteiligung Hasselsweiler

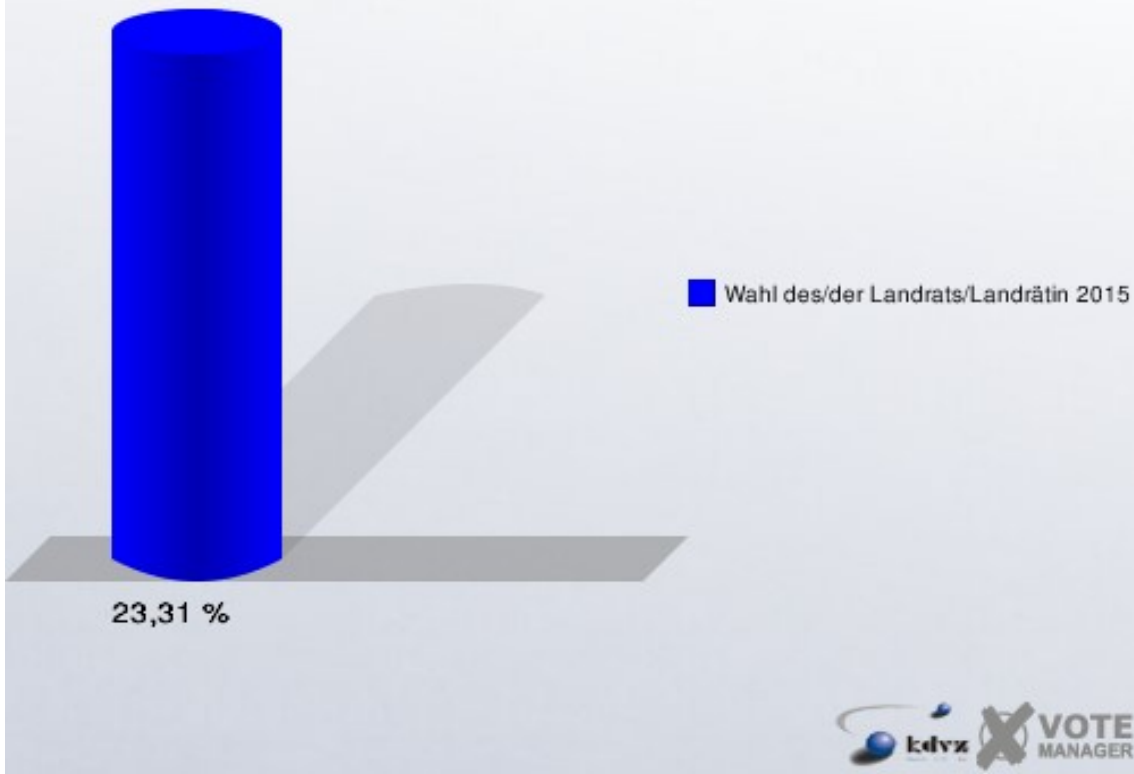


Jackerath

	Anzahl	Prozent
Wahlberechtigte	635	
Wähler/innen	148	23,31 %
ungültige Stimmen	3	2,03 %
gültige Stimmen	145	97,97 %
Spelthahn, CDU	77	53,10 %
Münstermann, SPD	68	46,90 %

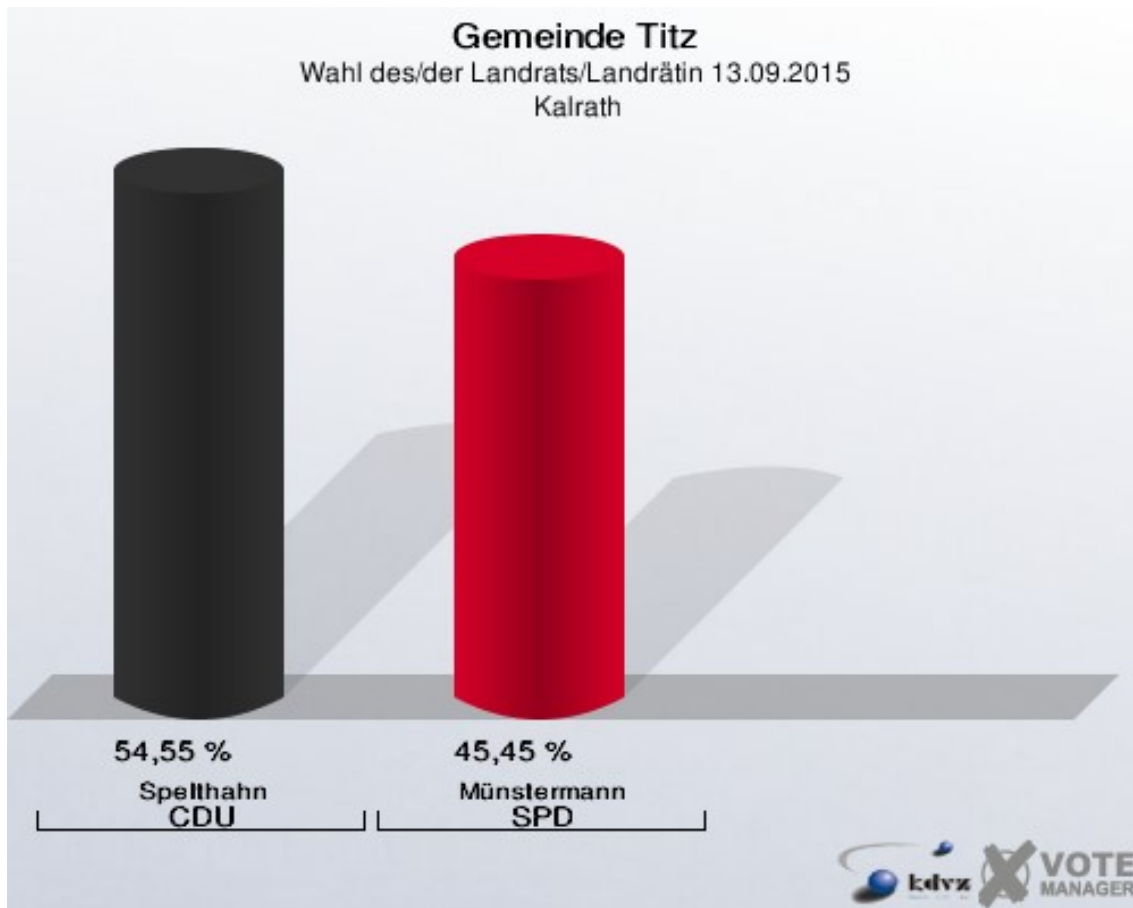


Gemeinde Titz
Wahl des/der Landrats/Landrätin 13.09.2015
Wahlbeteiligung Jackerath

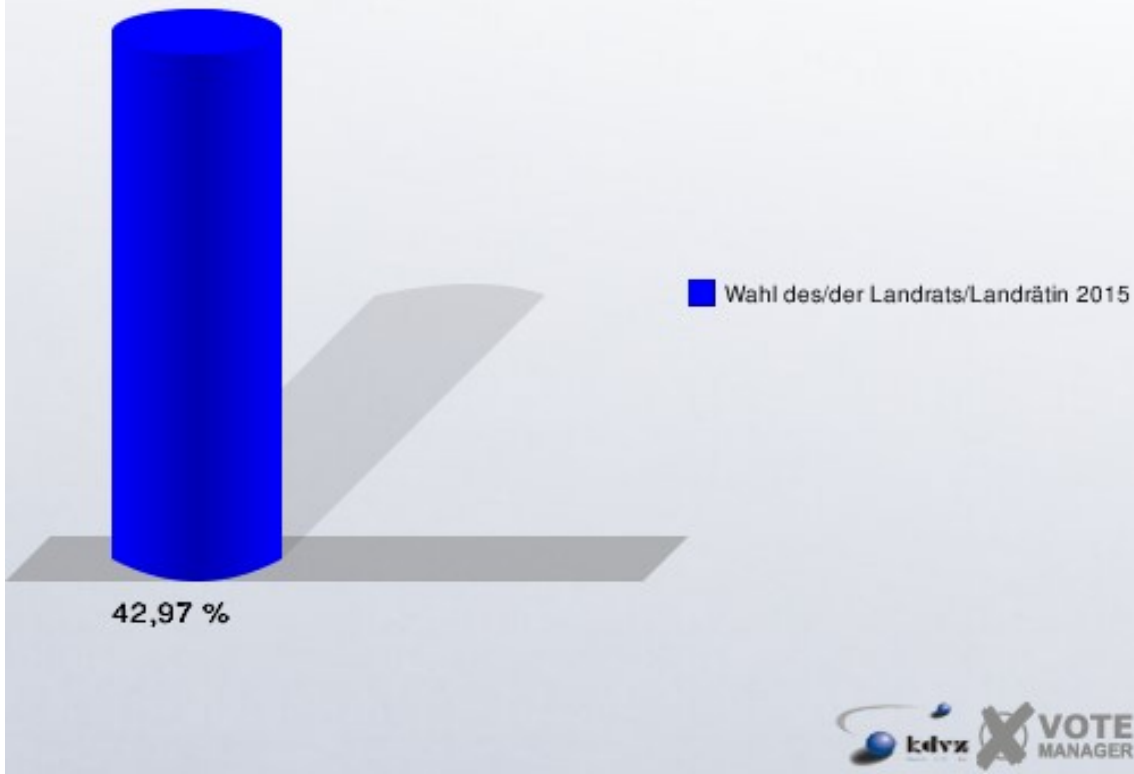


Kalrath

	Anzahl	Prozent
Wahlberechtigte	128	
Wähler/innen	55	42,97 %
ungültige Stimmen	0	0,00 %
gültige Stimmen	55	100,00 %
Spelthahn, CDU	30	54,55 %
Münstermann, SPD	25	45,45 %

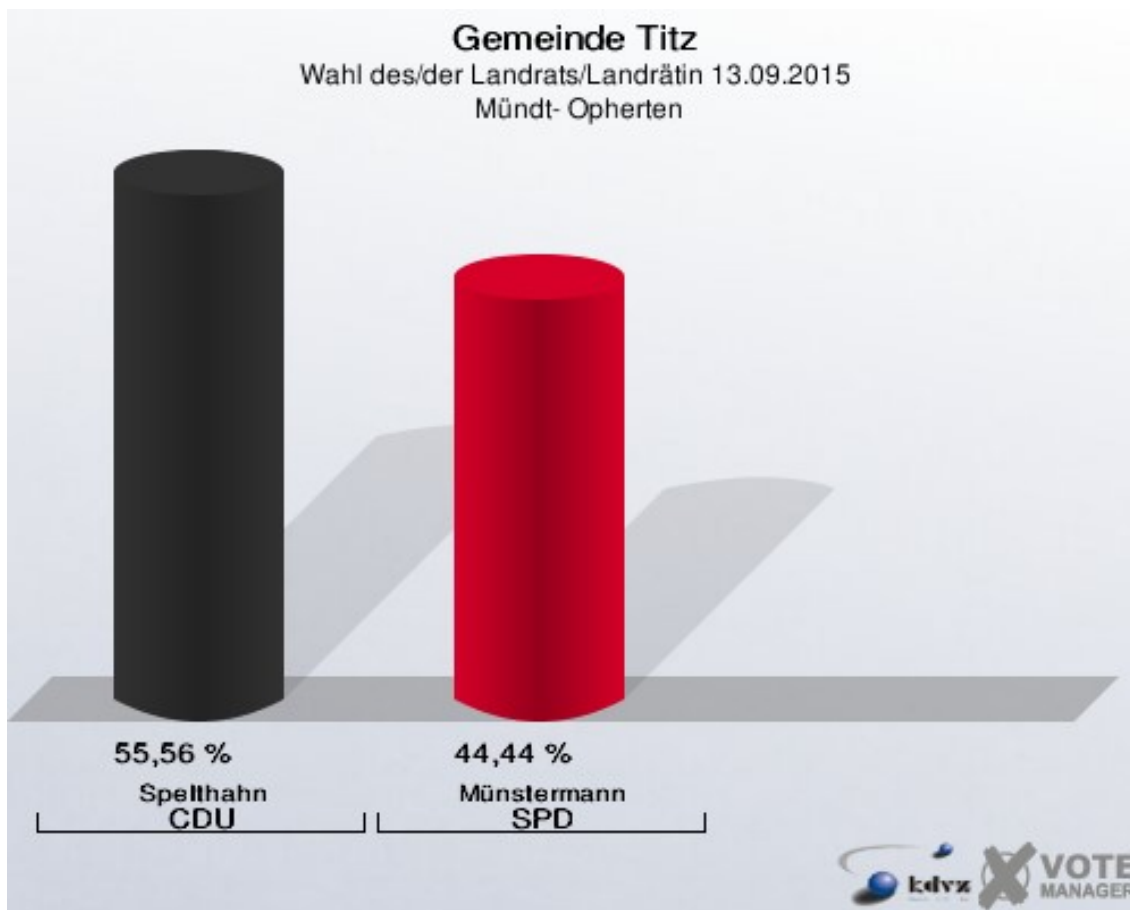


Gemeinde Titz
Wahl des/der Landrats/Landrätin 13.09.2015
Wahlbeteiligung Kalrath

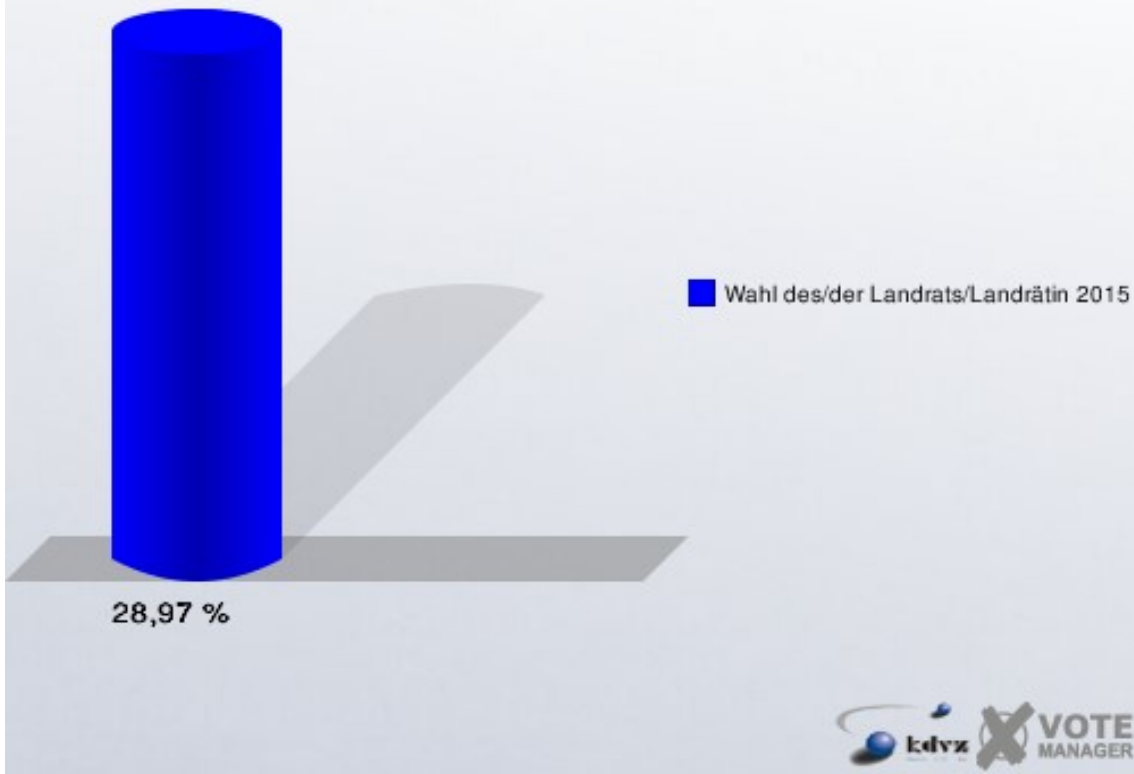


Mündt- Opherten

	Anzahl	Prozent
Wahlberechtigte	290	
Wähler/innen	84	28,97 %
ungültige Stimmen	3	3,57 %
gültige Stimmen	81	96,43 %
Spelthahn, CDU	45	55,56 %
Münstermann, SPD	36	44,44 %

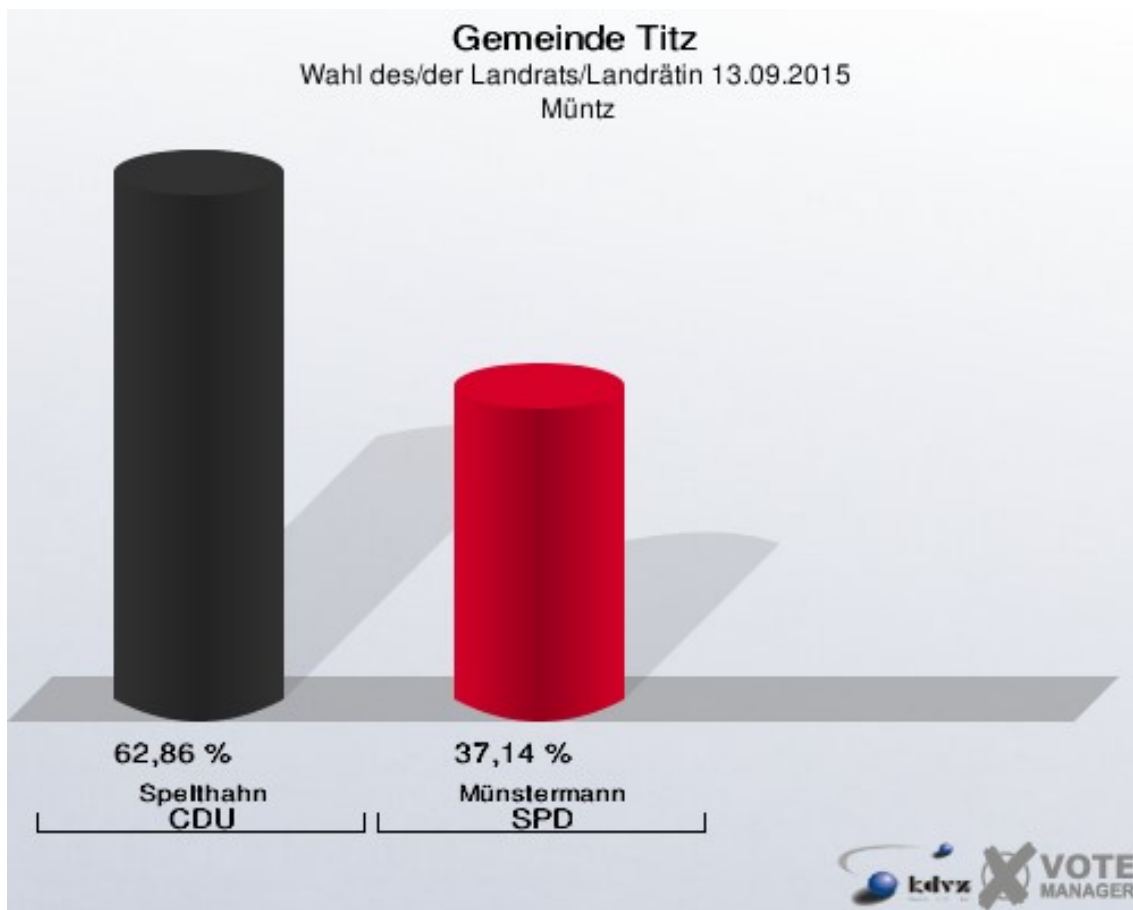


Gemeinde Titz
Wahl des/der Landrats/Landrätin 13.09.2015
Wahlbeteiligung Mündt- Opherten

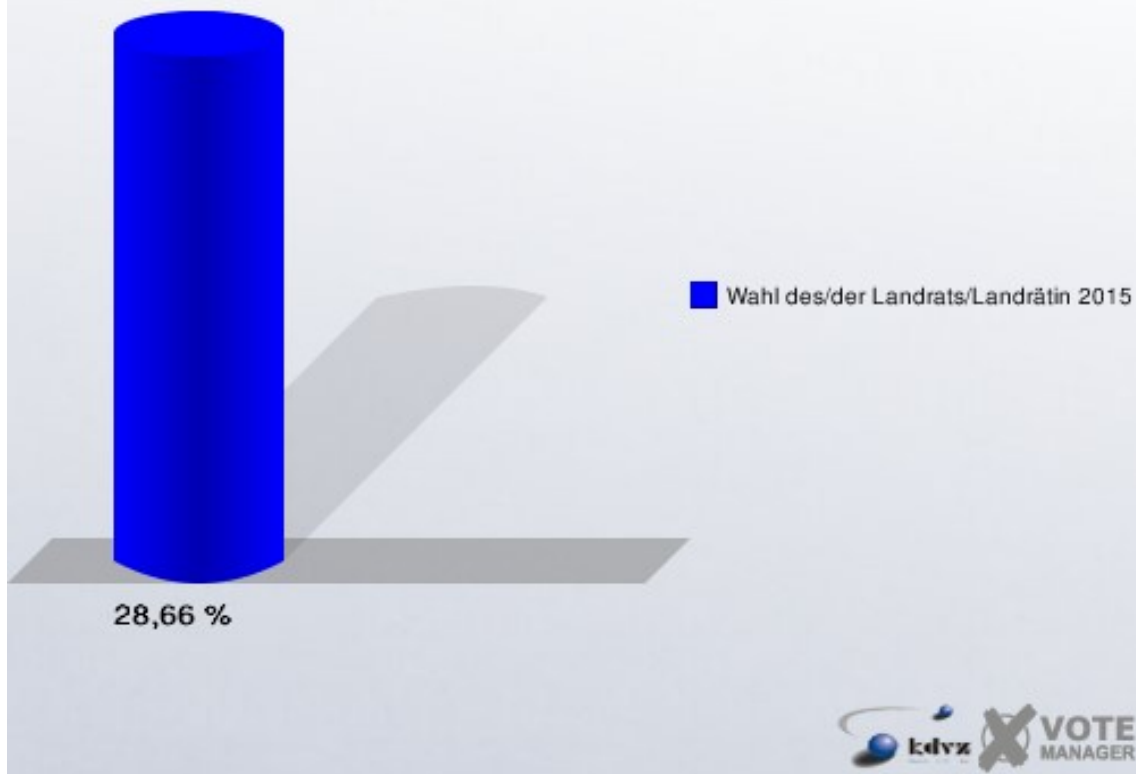


Müntz

	Anzahl	Prozent
Wahlberechtigte	614	
Wähler/innen	176	28,66 %
ungültige Stimmen	1	0,57 %
gültige Stimmen	175	99,43 %
Spelthahn, CDU	110	62,86 %
Münstermann, SPD	65	37,14 %

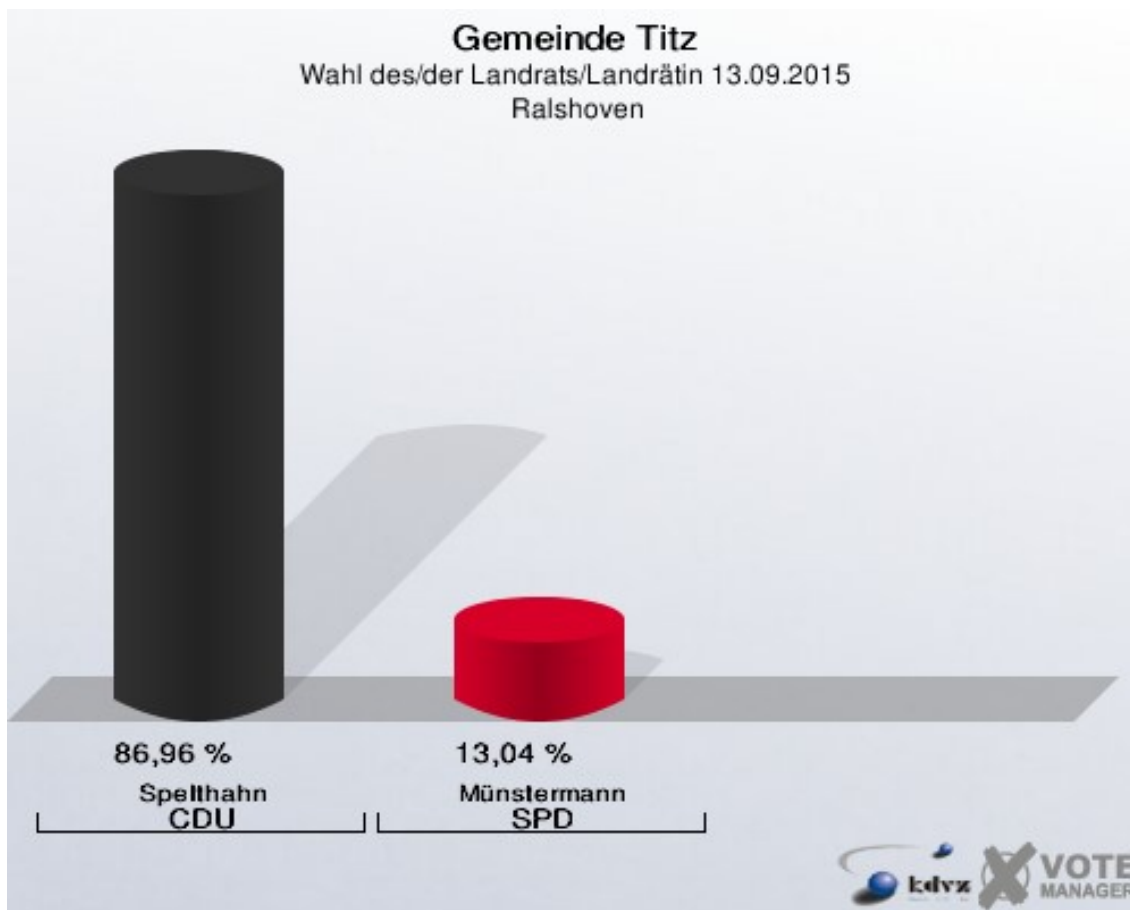


Gemeinde Titz
Wahl des/der Landrats/Landrätin 13.09.2015
Wahlbeteiligung Müntz

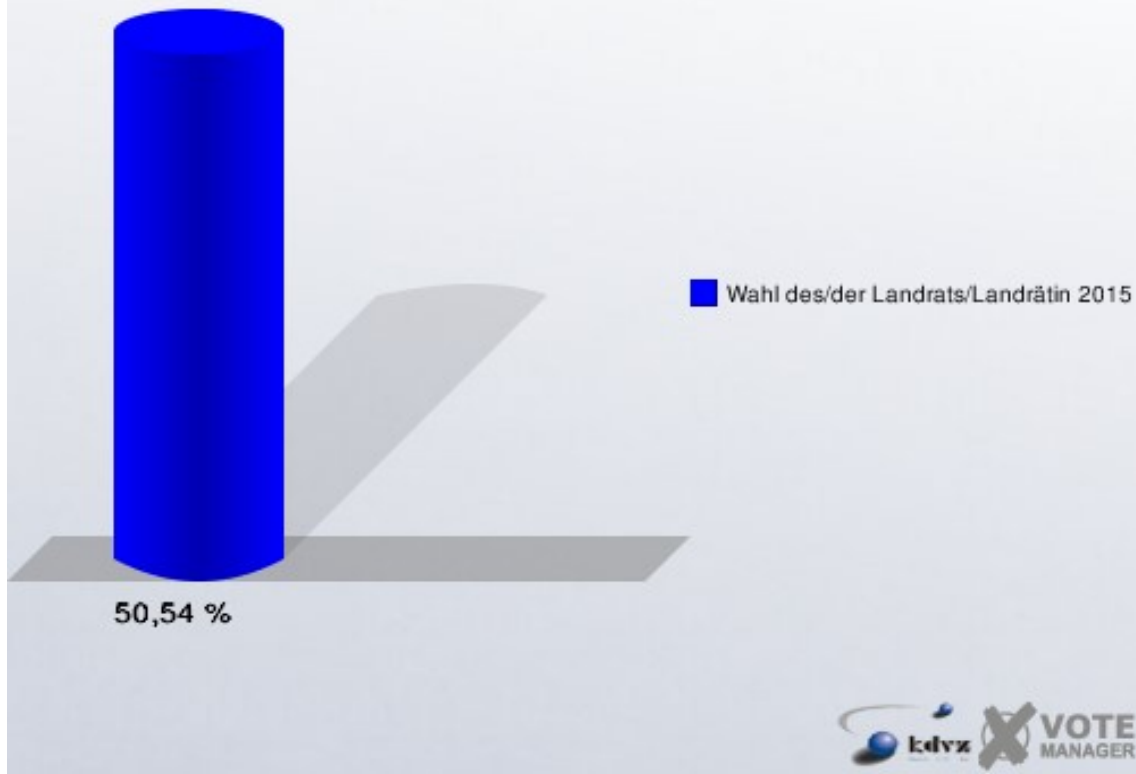


Ralshoven

	Anzahl	Prozent
Wahlberechtigte	93	
Wähler/innen	47	50,54 %
ungültige Stimmen	1	2,13 %
gültige Stimmen	46	97,87 %
Spelthahn, CDU	40	86,96 %
Münstermann, SPD	6	13,04 %

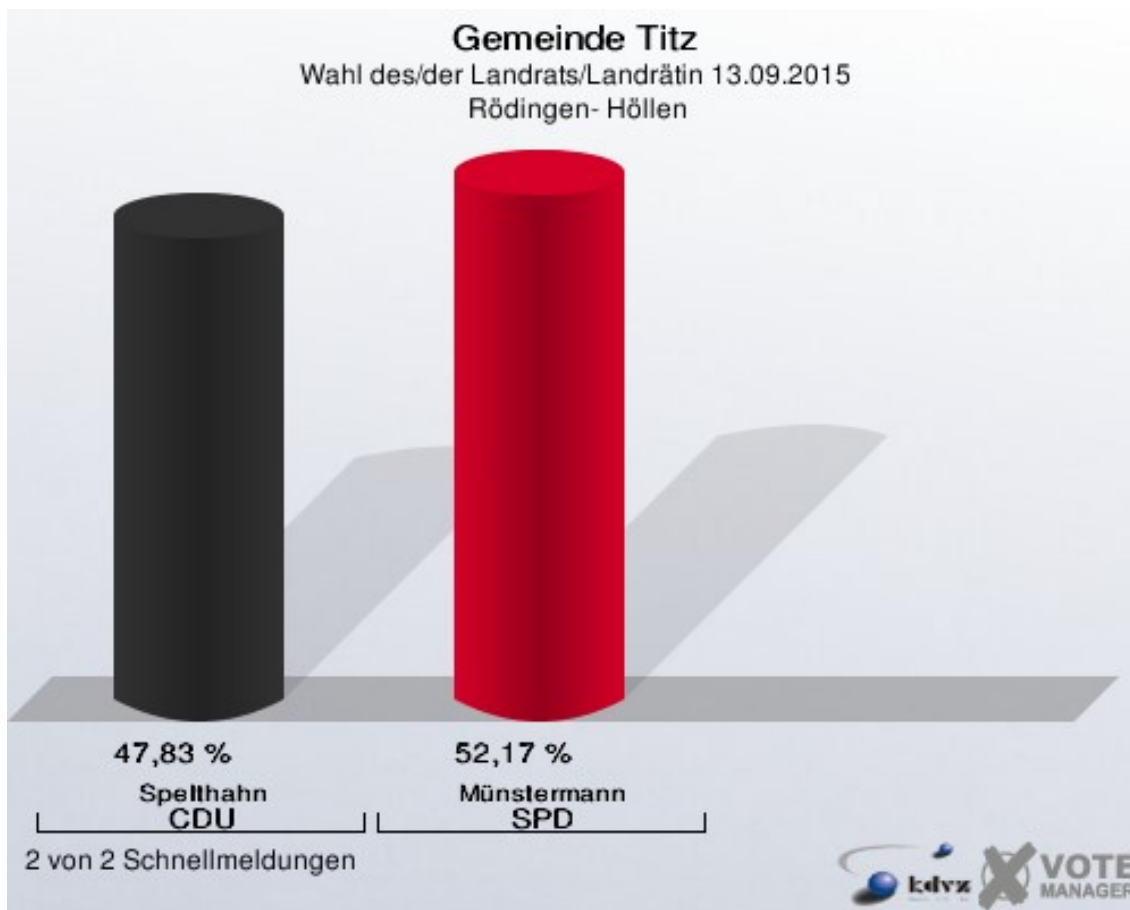


Gemeinde Titz
Wahl des/der Landrats/Landrätin 13.09.2015
Wahlbeteiligung Ralshoven

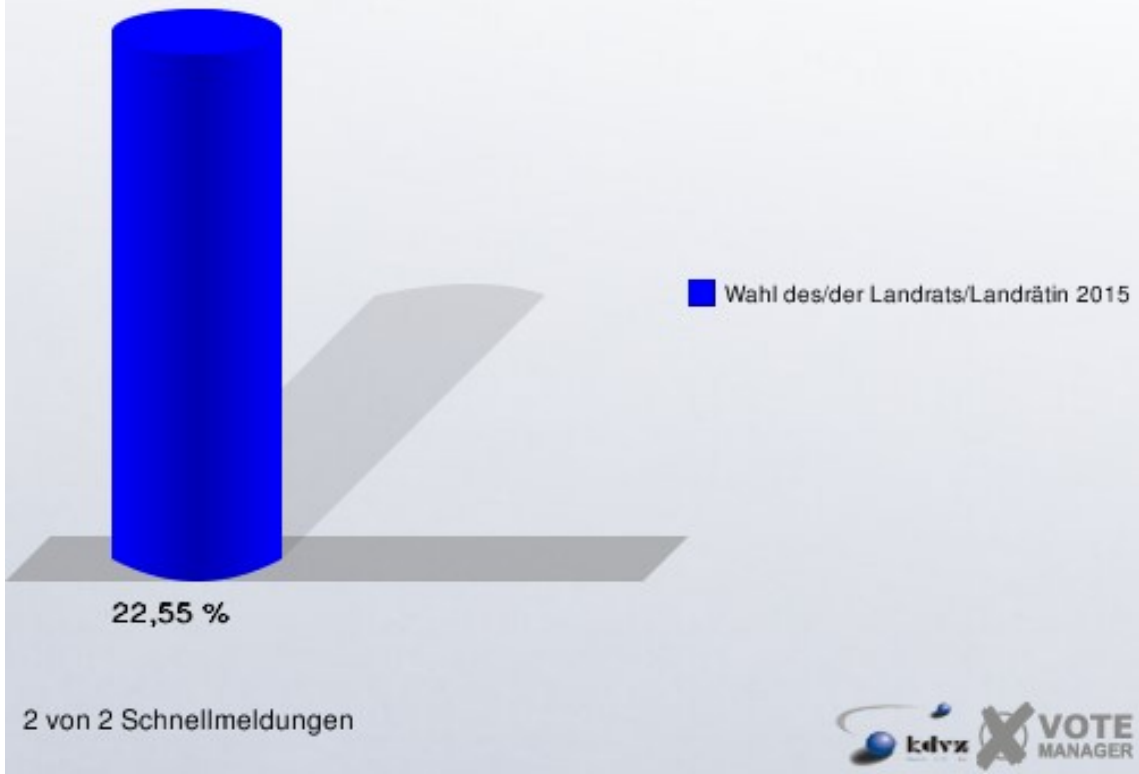


Rödingen- Höllen

	Anzahl	Prozent
Wahlberechtigte	1.601	
Wähler/innen	361	22,55 %
ungültige Stimmen	16	4,43 %
gültige Stimmen	345	95,57 %
Spelthahn, CDU	165	47,83 %
Münstermann, SPD	180	52,17 %

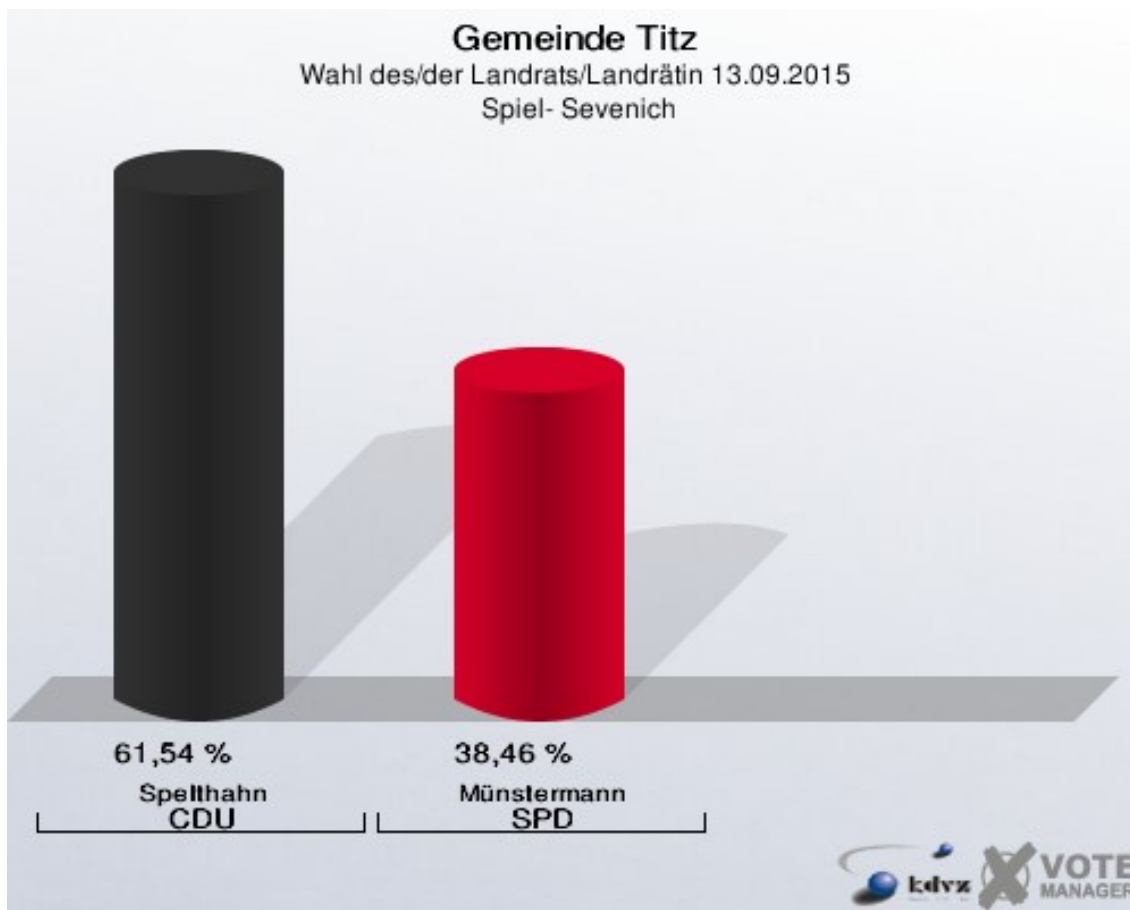


Gemeinde Titz
Wahl des/der Landrats/Landrätin 13.09.2015
Wahlbeteiligung Rödingen- Höllen



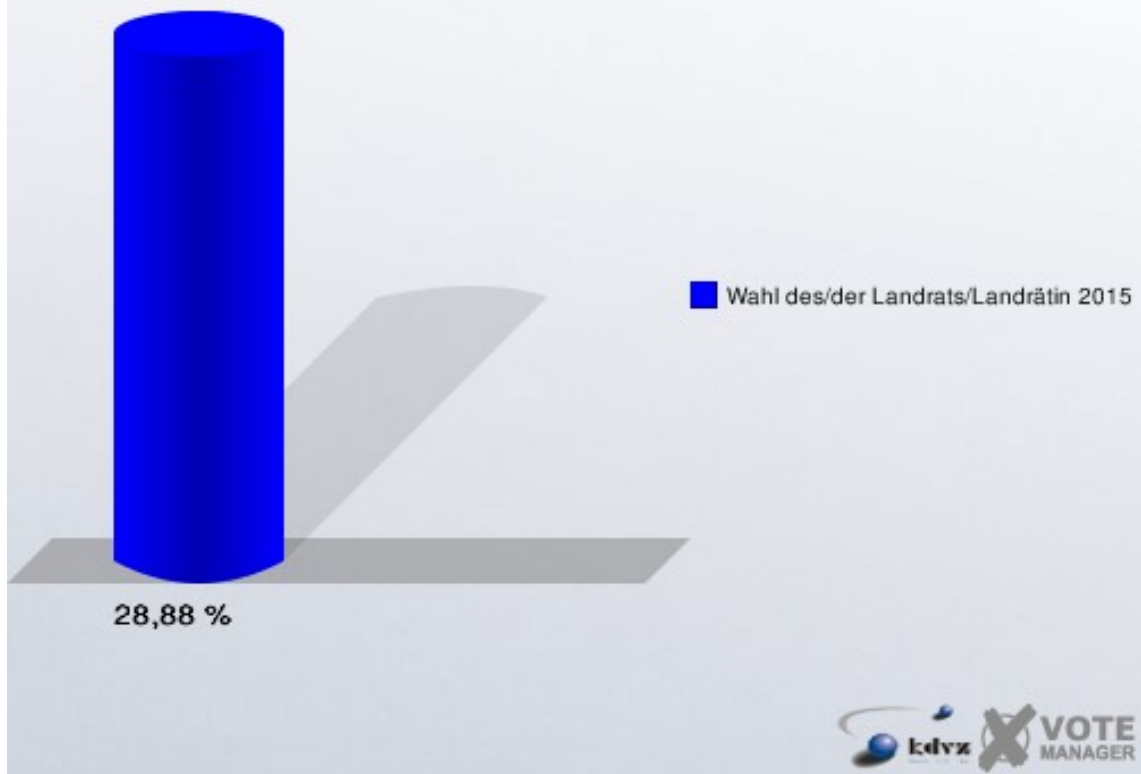
Spiel- Sevenich

	Anzahl	Prozent
Wahlberechtigte	187	
Wähler/innen	54	28,88 %
ungültige Stimmen	2	3,70 %
gültige Stimmen	52	96,30 %
Spelthahn, CDU	32	61,54 %
Münstermann, SPD	20	38,46 %



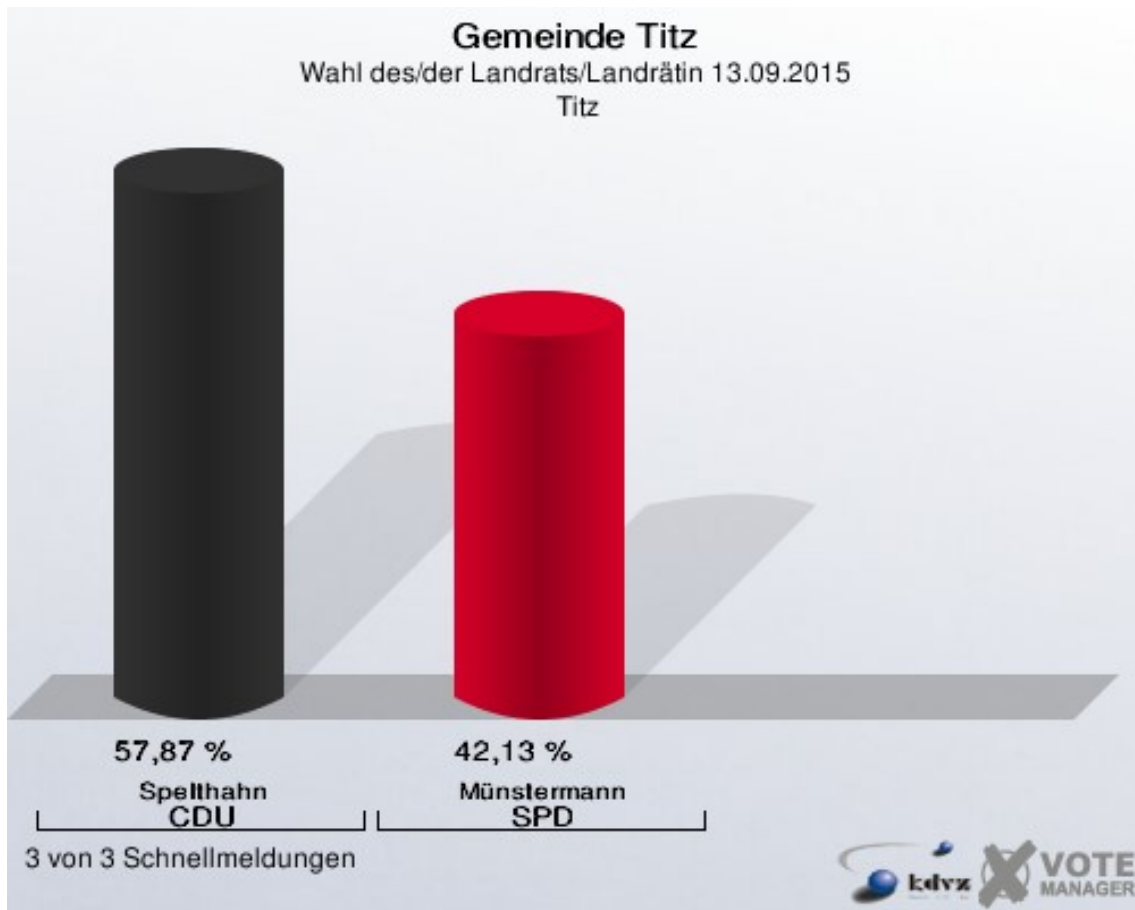
Gemeinde Titz

Wahl des/der Landrats/Landrätin 13.09.2015
Wahlbeteiligung Spiel- Sevenich

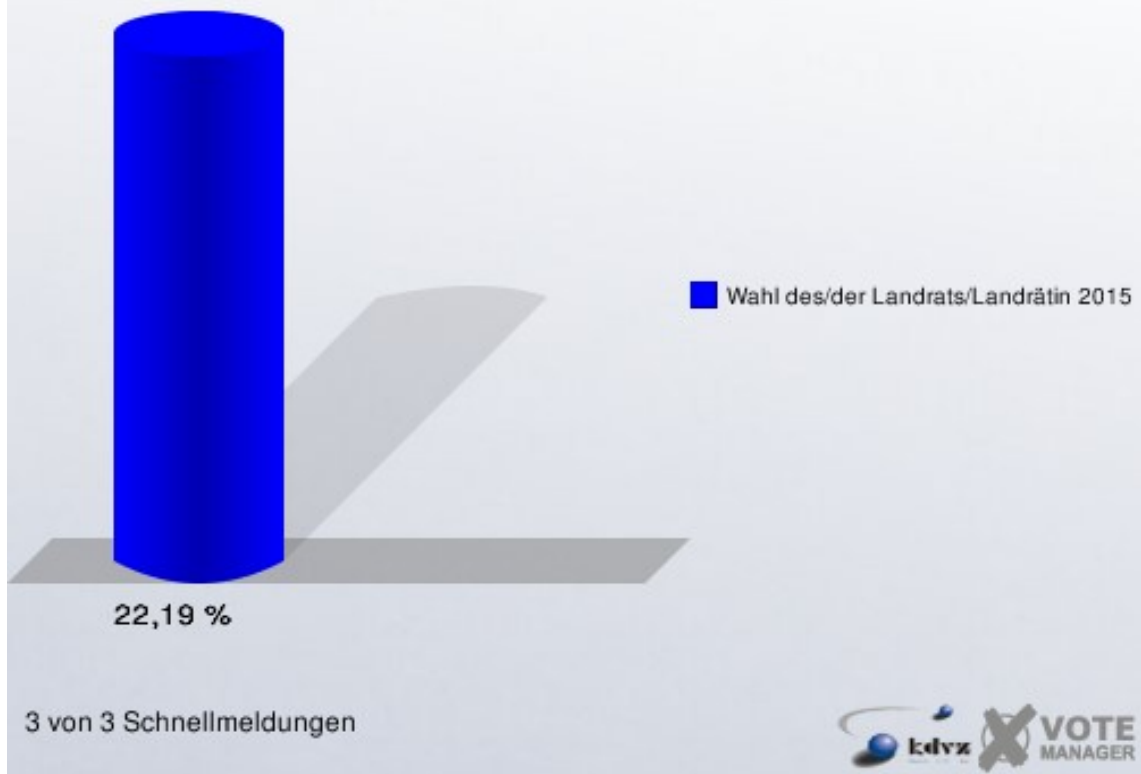


Titz

	Anzahl	Prozent
Wahlberechtigte	2.032	
Wähler/innen	451	22,19 %
ungültige Stimmen	19	4,21 %
gültige Stimmen	432	95,79 %
Spelthahn, CDU	250	57,87 %
Münstermann, SPD	182	42,13 %



Gemeinde Titz
Wahl des/der Landrats/Landrätin 13.09.2015
Wahlbeteiligung Titz














Übersicht Ortsteile

Gemeinde Titz
Wahl des/der Landrats/Landrätin 13.09.2015
Zusammenstellung der Ergebnisse nach Ortsteilen












Ortsteil	Wahlbe- rechtigte	Wähler	gültig	Spelthahn CDU	Münstermann SPD
Ameln	583	145	137	77	60
		24,87 %	94,48 %	56,20 %	43,80 %
Gevelsdorf	262	84	78	56	22
		32,06 %	92,86 %	71,79 %	28,21 %
Hasselsweiler	573	154	150	101	49
		26,88 %	97,40 %	67,33 %	32,67 %
Jackerath	635	148	145	77	68
		23,31 %	97,97 %	53,10 %	46,90 %
Kalrath	128	55	55	30	25
		42,97 %	100,00 %	54,55 %	45,45 %
Mündt- Opherten	290	84	81	45	36
		28,97 %	96,43 %	55,56 %	44,44 %
Müntz	614	176	175	110	65
		28,66 %	99,43 %	62,86 %	37,14 %
Ralshoven	93	47	46	40	6
		50,54 %	97,87 %	86,96 %	13,04 %
Rödingen- Höllen	1.601	361	345	165	180
		22,55 %	95,57 %	47,83 %	52,17 %
Spiel- Sevenich	187	54	52	32	20
		28,88 %	96,30 %	61,54 %	38,46 %
Titz	2.032	451	432	250	182
		22,19 %	95,79 %	57,87 %	42,13 %

Ortsteil	Wahlbe- rechtigte	Wähler	gültig	Spelthahn CDU	Münstermann SPD
Gemeinde Titz	6.998	2.663	2.569	1.481	1.088
		38,05 %	96,47 %	57,65 %	42,35 %

Gemeinde Titz
Wahl des/der Landrats/Landrätin 13.09.2015
Spelthahn, CDU, Ergebnis
Ortsteil-Übersicht

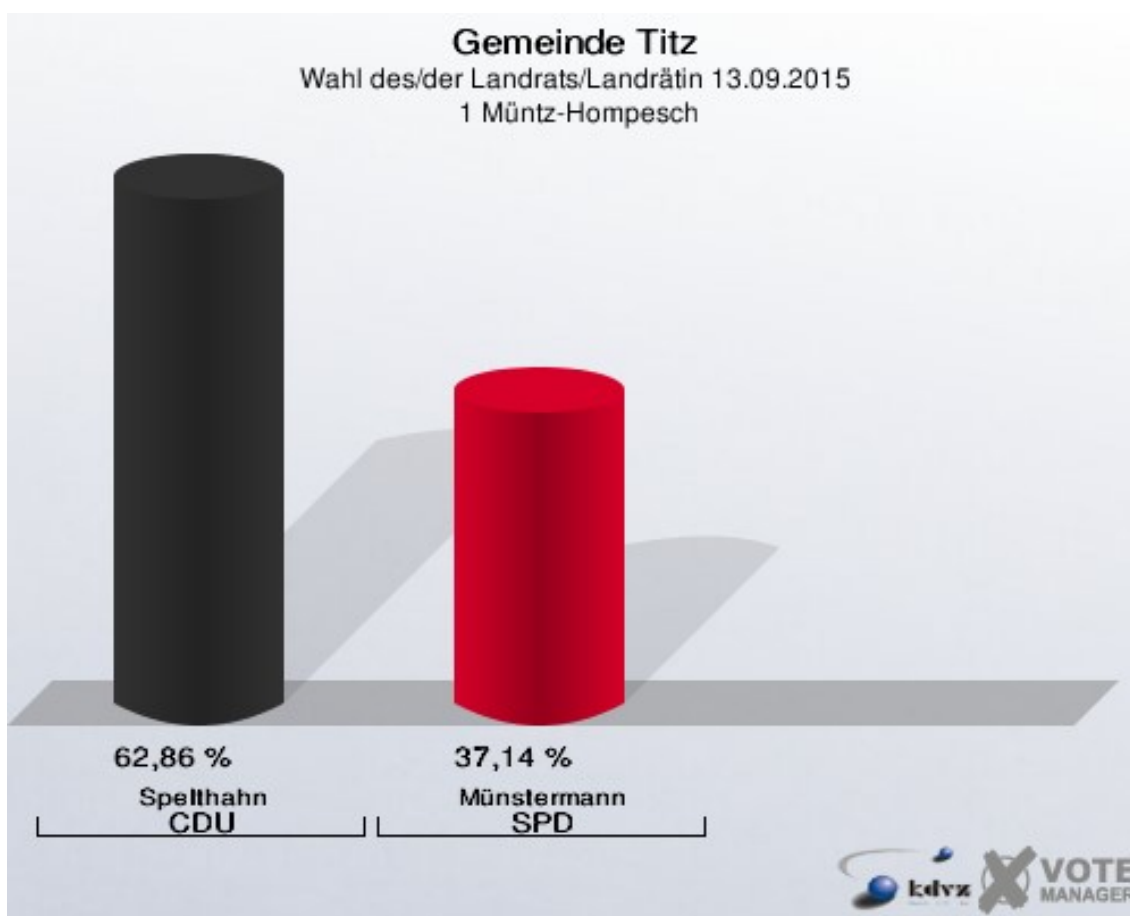
Ralshoven	86,96 %	
Gevelsdorf	71,79 %	
Hasselsweiler	67,33 %	
Müntz	62,86 %	
Spiel- Sevenich	61,54 %	
Titz	57,87 %	
Ameln	56,20 %	
Mündt- Opherten	55,56 %	
Kalrath	54,55 %	
Jackerath	53,10 %	
Rödingen- Höllen	47,83 %	

Gemeinde Titz
Wahl des/der Landrats/Landrätin 13.09.2015
Münstermann, SPD, Ergebnis
Ortsteil-Übersicht

Rödingen- Höllen	52,17 %	
Jackerath	46,90 %	
Kalrath	45,45 %	
Mündt- Opherten	44,44 %	
Ameln	43,80 %	
Titz	42,13 %	
Spiel- Sevenich	38,46 %	
Müntz	37,14 %	
Hasselsweiler	32,67 %	
Gevelsdorf	28,21 %	
Ralshoven	13,04 %	

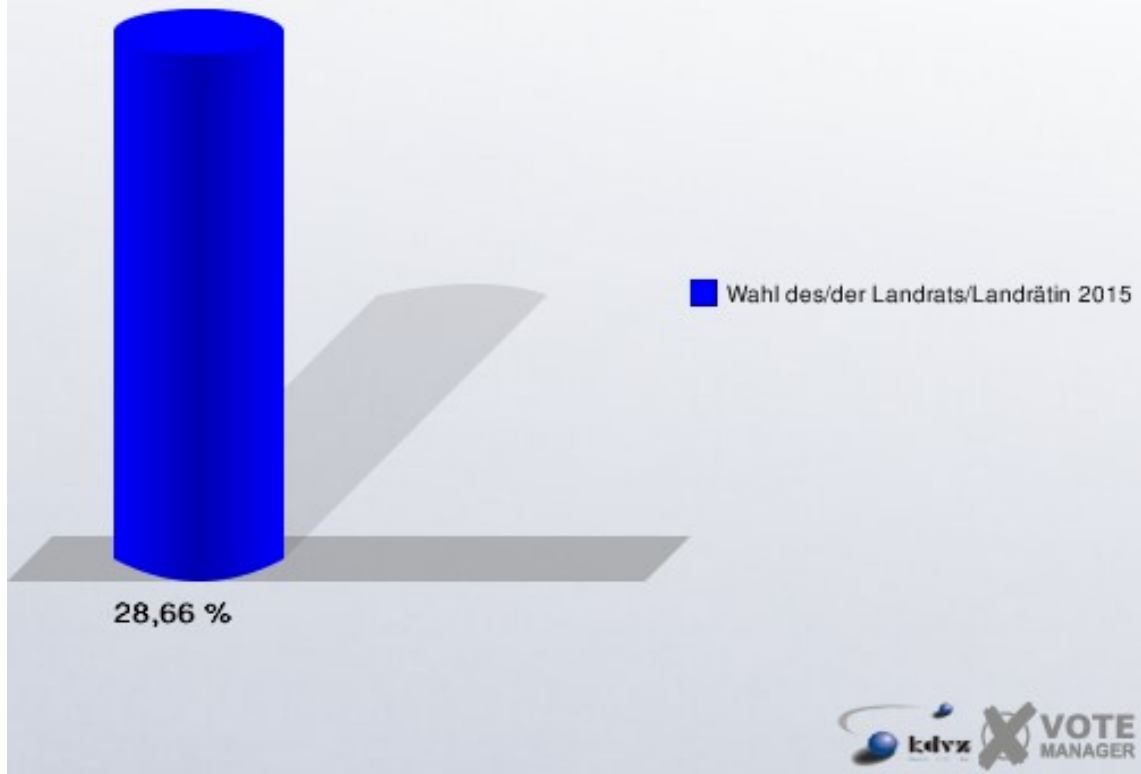
Stimmbezirke 1 Müntz-Hompesch

	Anzahl	Prozent
Wahlberechtigte	614	
Wähler/innen	176	28,66 %
ungültige Stimmen	1	0,57 %
gültige Stimmen	175	99,43 %
Spelthahn, CDU	110	62,86 %
Münstermann, SPD	65	37,14 %



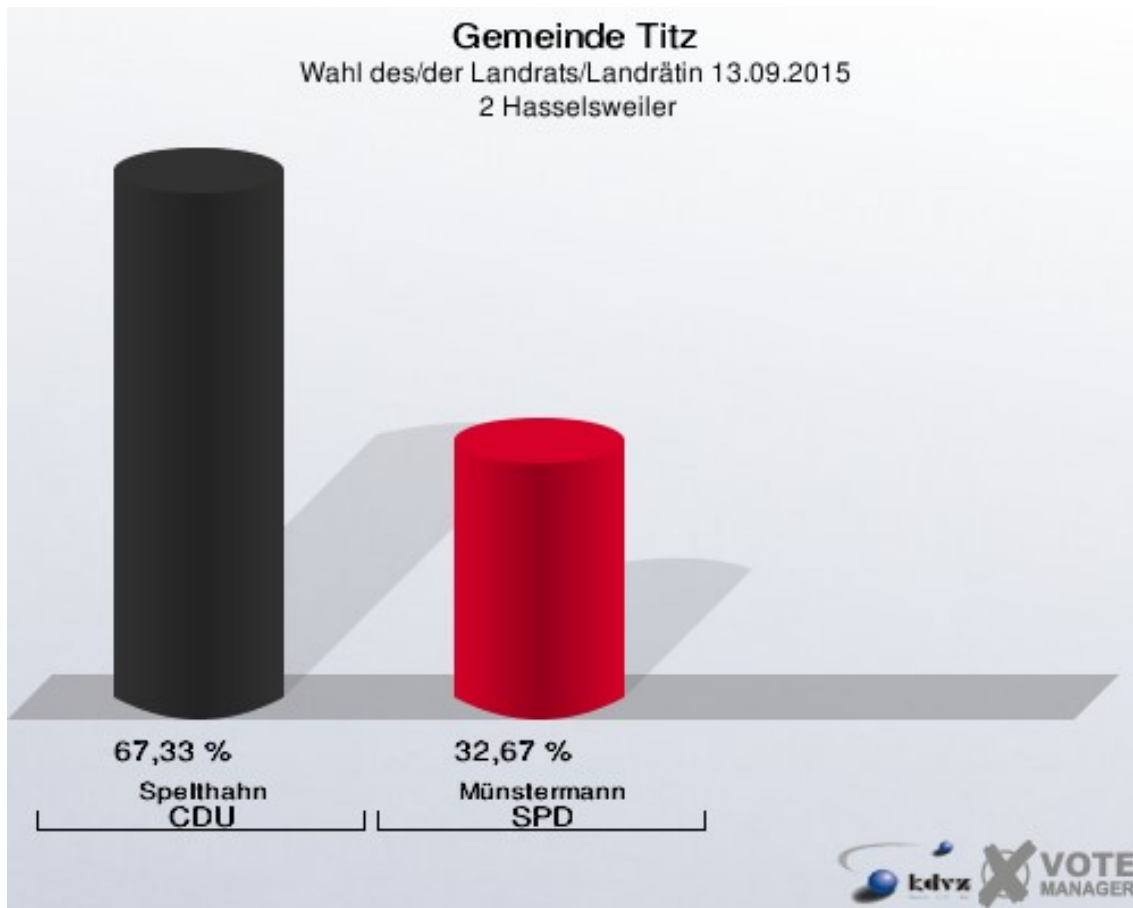
Gemeinde Titz

Wahl des/der Landrats/Landrätin 13.09.2015
Wahlbeteiligung 1 Müntz-Hompesch



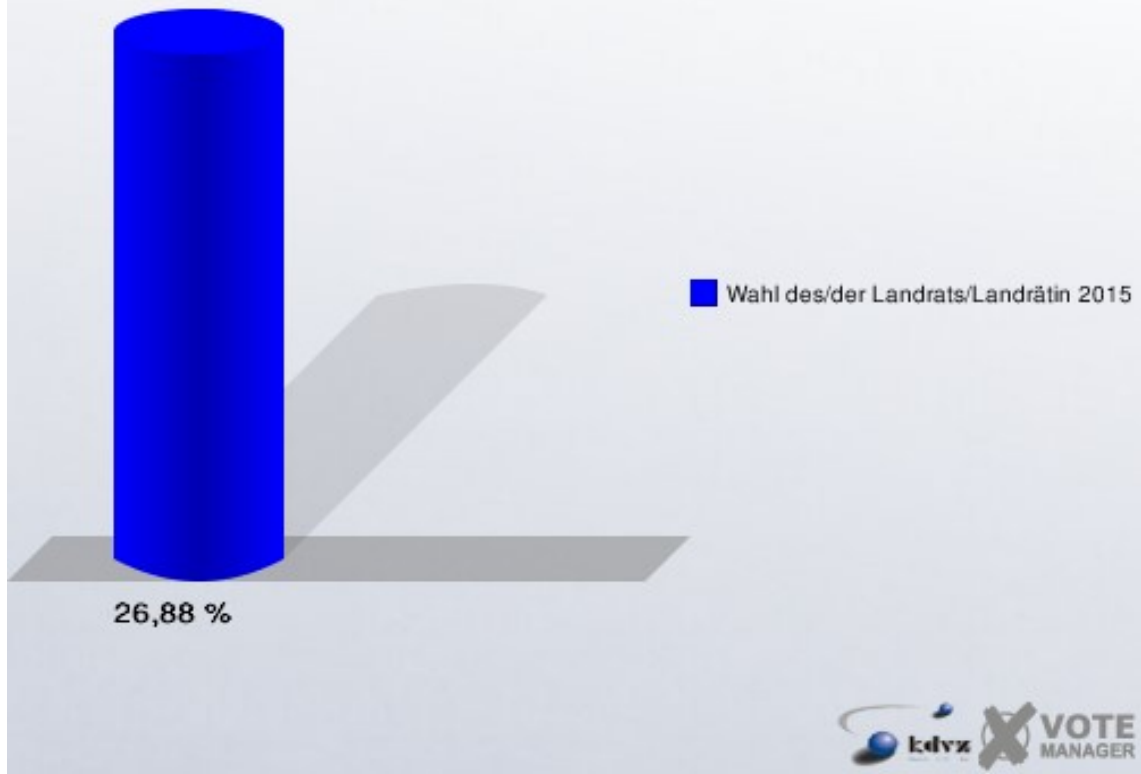
2 Hasselsweiler

	Anzahl	Prozent
Wahlberechtigte	573	
Wähler/innen	154	26,88 %
ungültige Stimmen	4	2,60 %
gültige Stimmen	150	97,40 %
Spelthahn, CDU	101	67,33 %
Münstermann, SPD	49	32,67 %



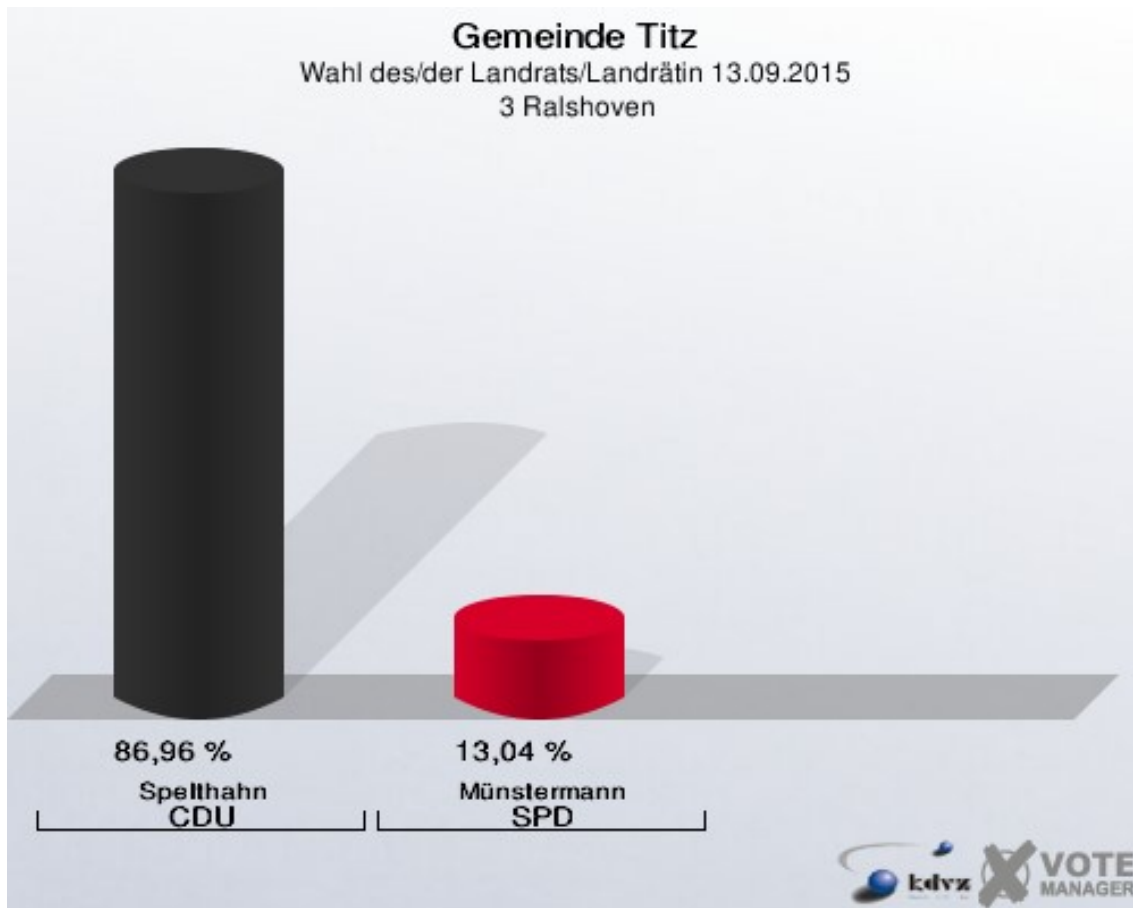
Gemeinde Titz

Wahl des/der Landrats/Landrätin 13.09.2015
Wahlbeteiligung 2 Hasselsweiler

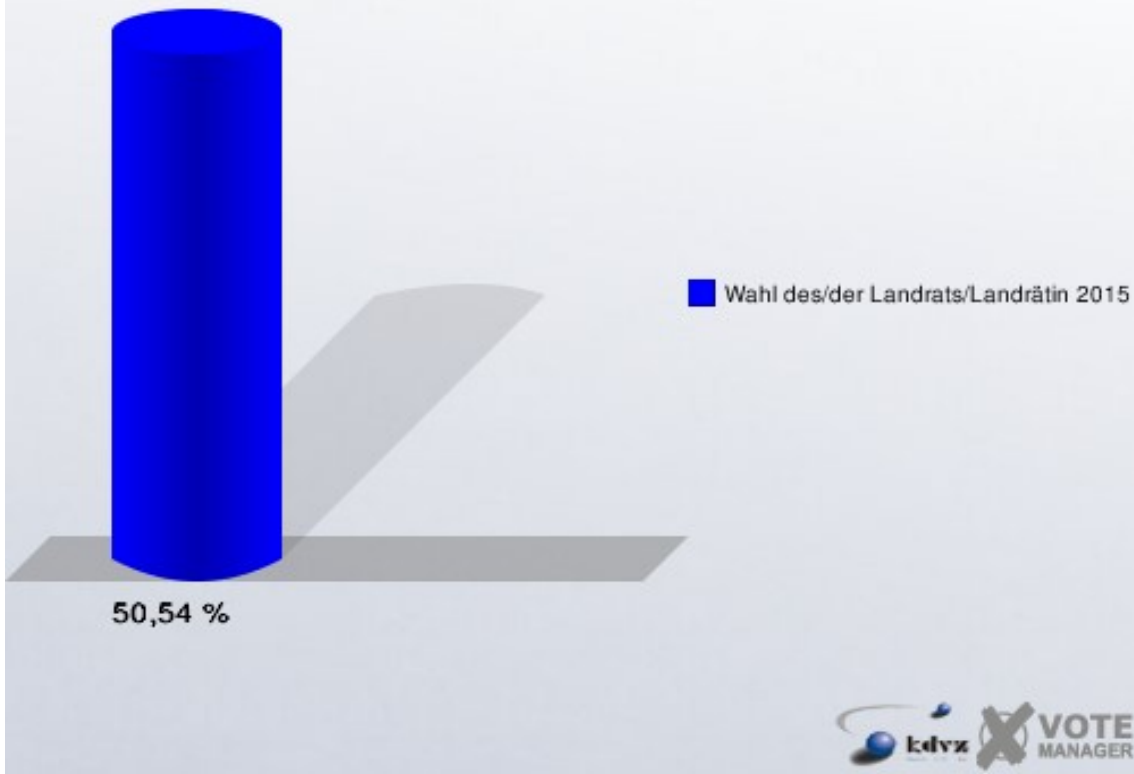


3 Ralshoven

	Anzahl	Prozent
Wahlberechtigte	93	
Wähler/innen	47	50,54 %
ungültige Stimmen	1	2,13 %
gültige Stimmen	46	97,87 %
Spelthahn, CDU	40	86,96 %
Münstermann, SPD	6	13,04 %

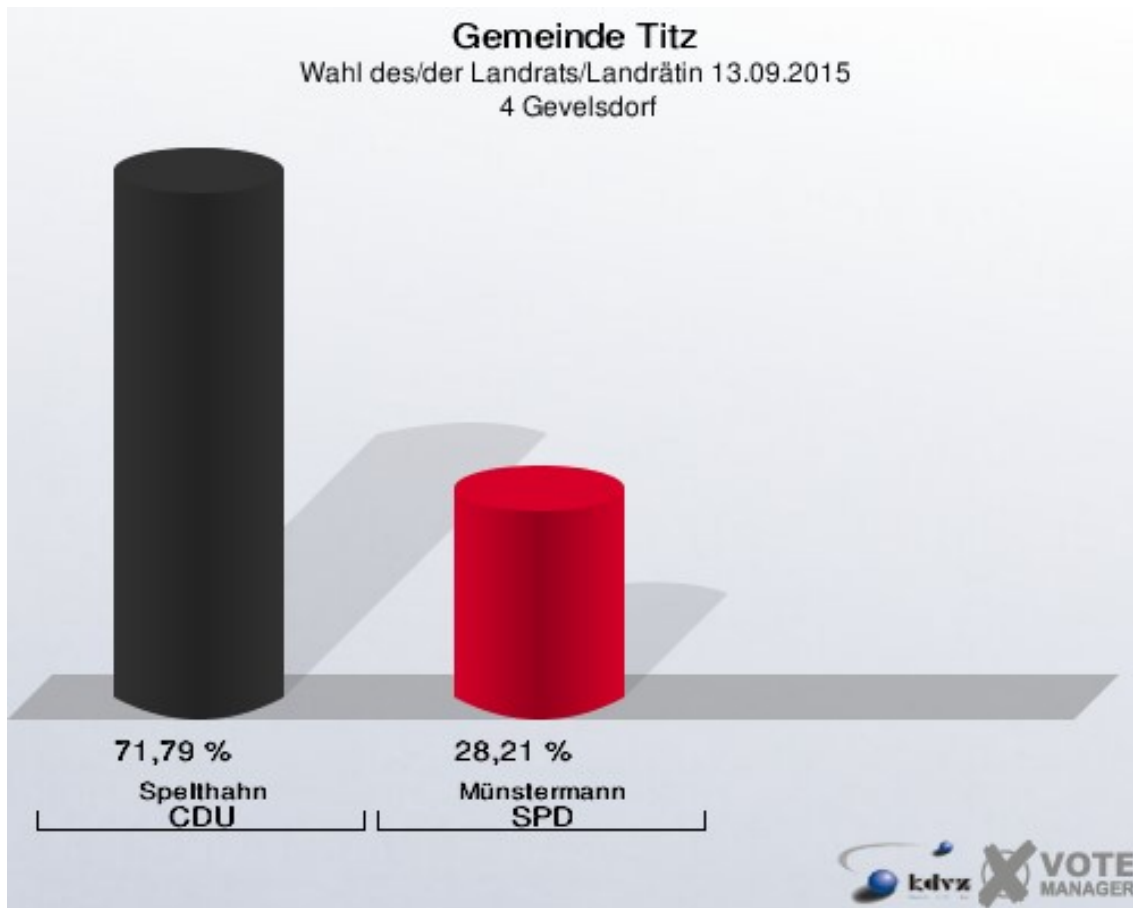


Gemeinde Titz
Wahl des/der Landrats/Landrätin 13.09.2015
Wahlbeteiligung 3 Ralshoven

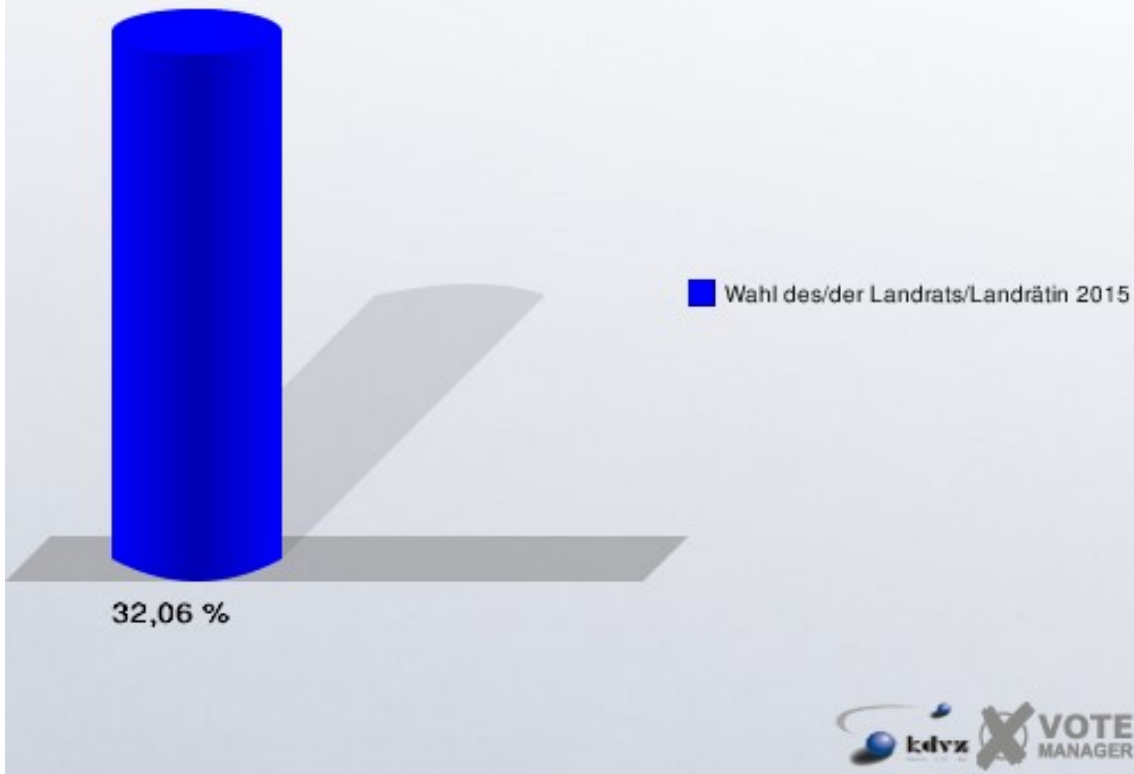


4 Gevelsdorf

	Anzahl	Prozent
Wahlberechtigte	262	
Wähler/innen	84	32,06 %
ungültige Stimmen	6	7,14 %
gültige Stimmen	78	92,86 %
Spelthahn, CDU	56	71,79 %
Münstermann, SPD	22	28,21 %

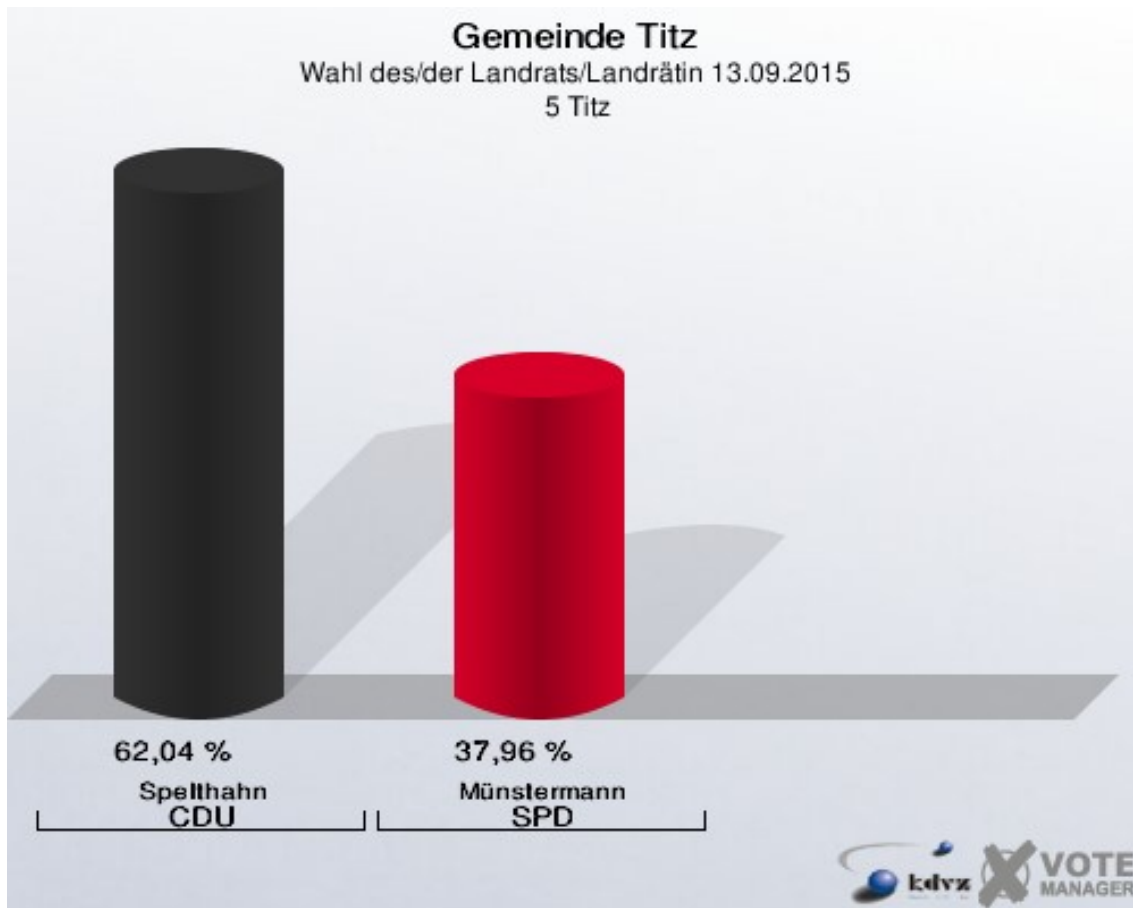


Gemeinde Titz
Wahl des/der Landrats/Landrätin 13.09.2015
Wahlbeteiligung 4 Gevelsdorf

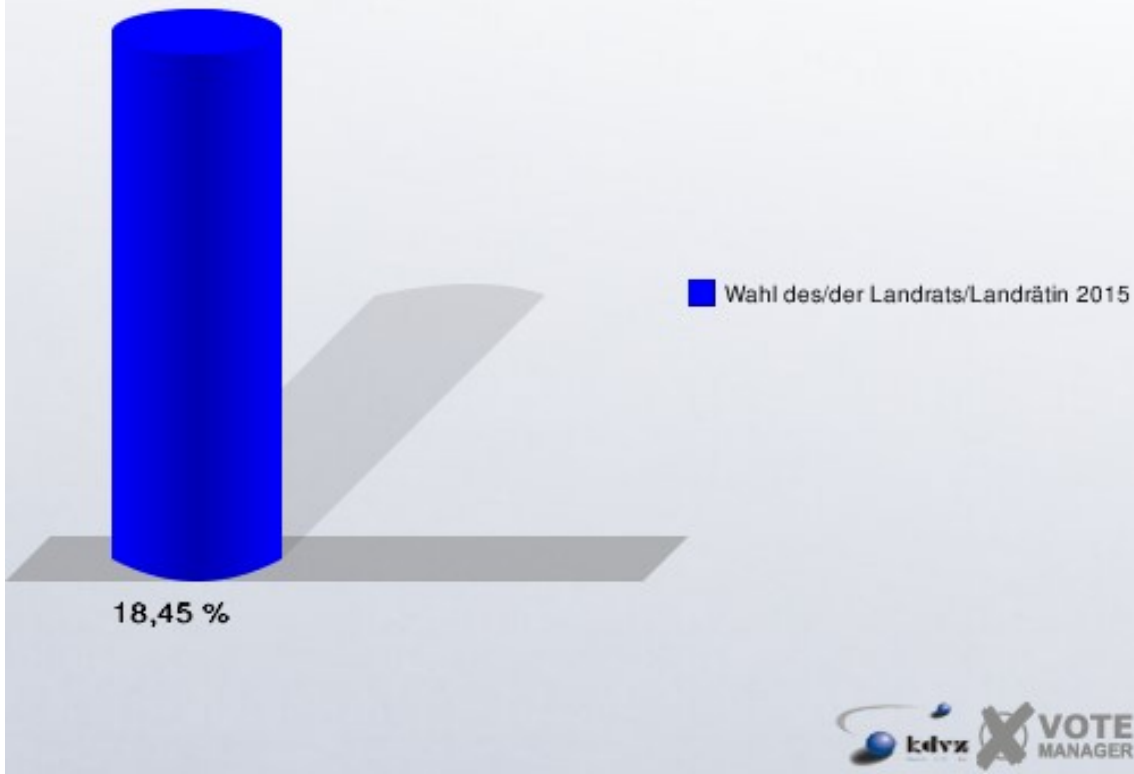


5 Titz

	Anzahl	Prozent
Wahlberechtigte	607	
Wähler/innen	112	18,45 %
ungültige Stimmen	4	3,57 %
gültige Stimmen	108	96,43 %
Spelthahn, CDU	67	62,04 %
Münstermann, SPD	41	37,96 %

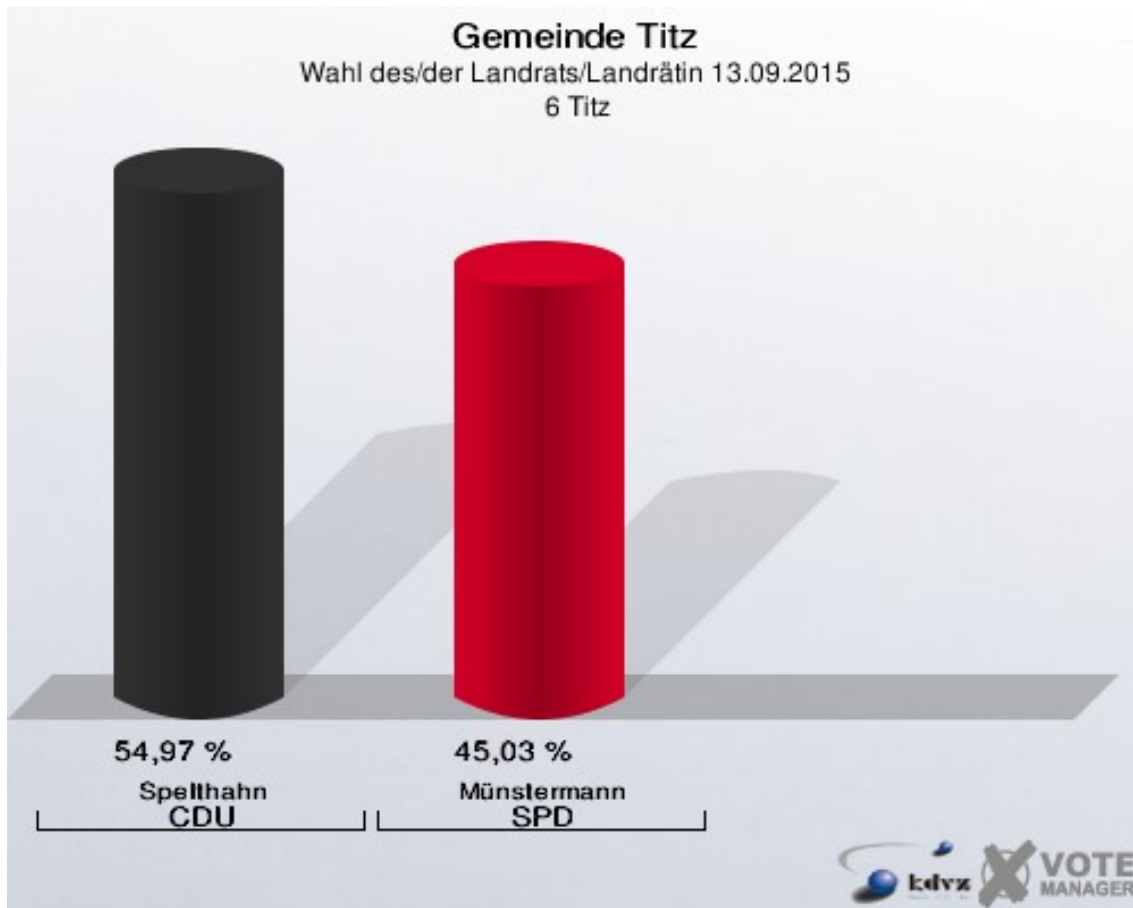


Gemeinde Titz
Wahl des/der Landrats/Landrätin 13.09.2015
Wahlbeteiligung 5 Titz

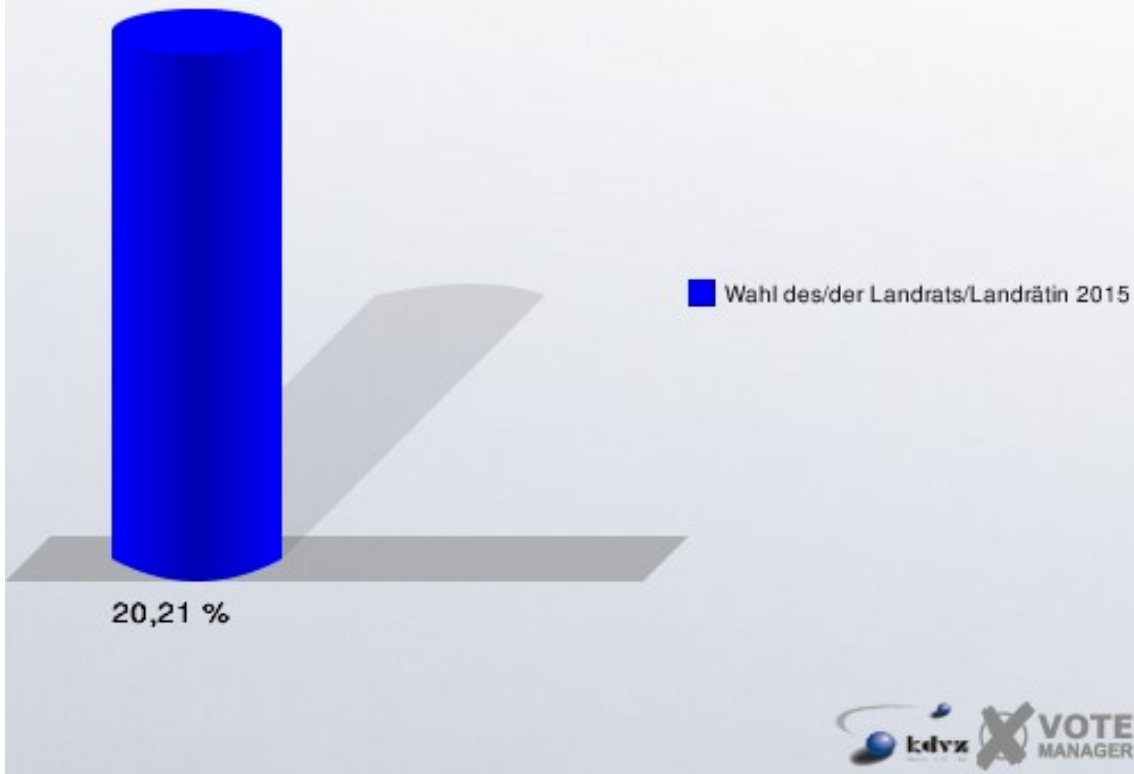


6 Titz

	Anzahl	Prozent
Wahlberechtigte	767	
Wähler/innen	155	20,21 %
ungültige Stimmen	4	2,58 %
gültige Stimmen	151	97,42 %
Spelthahn, CDU	83	54,97 %
Münstermann, SPD	68	45,03 %

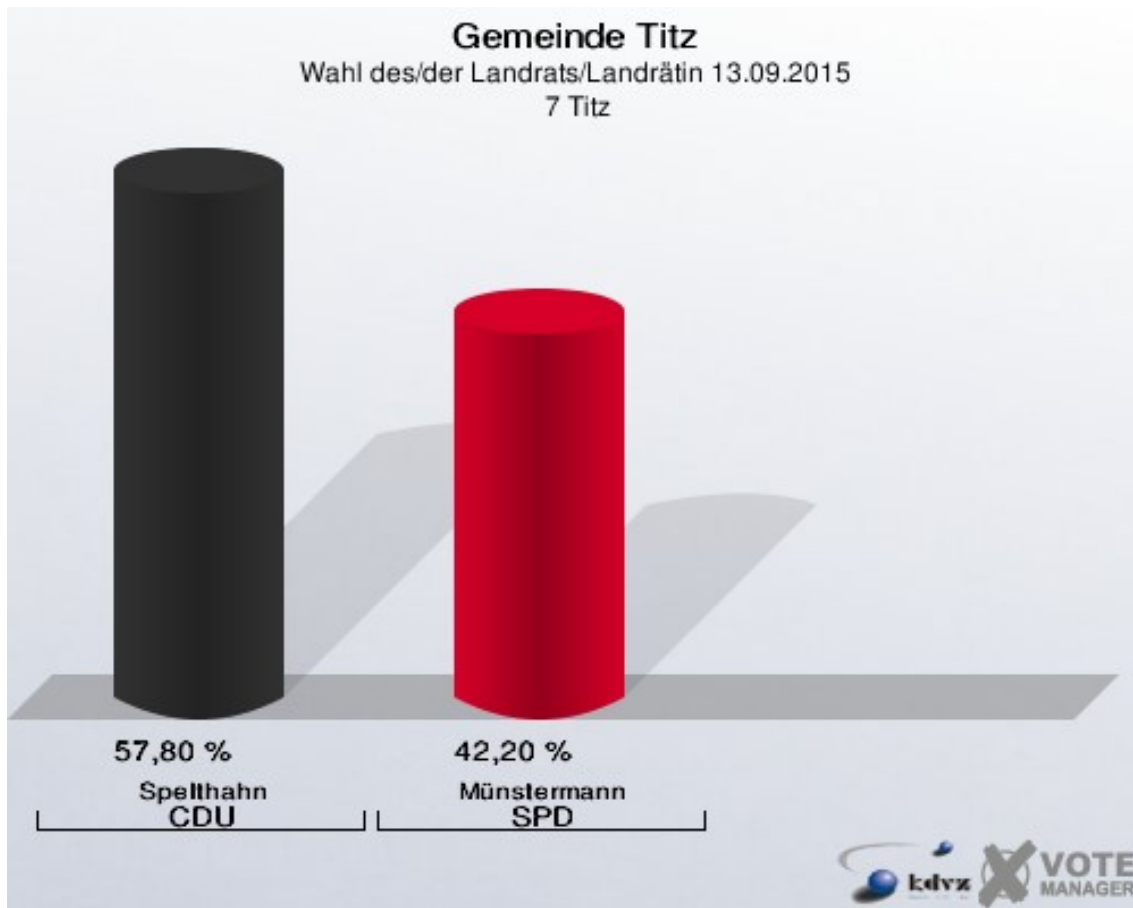


Gemeinde Titz
Wahl des/der Landrats/Landrätin 13.09.2015
Wahlbeteiligung 6 Titz

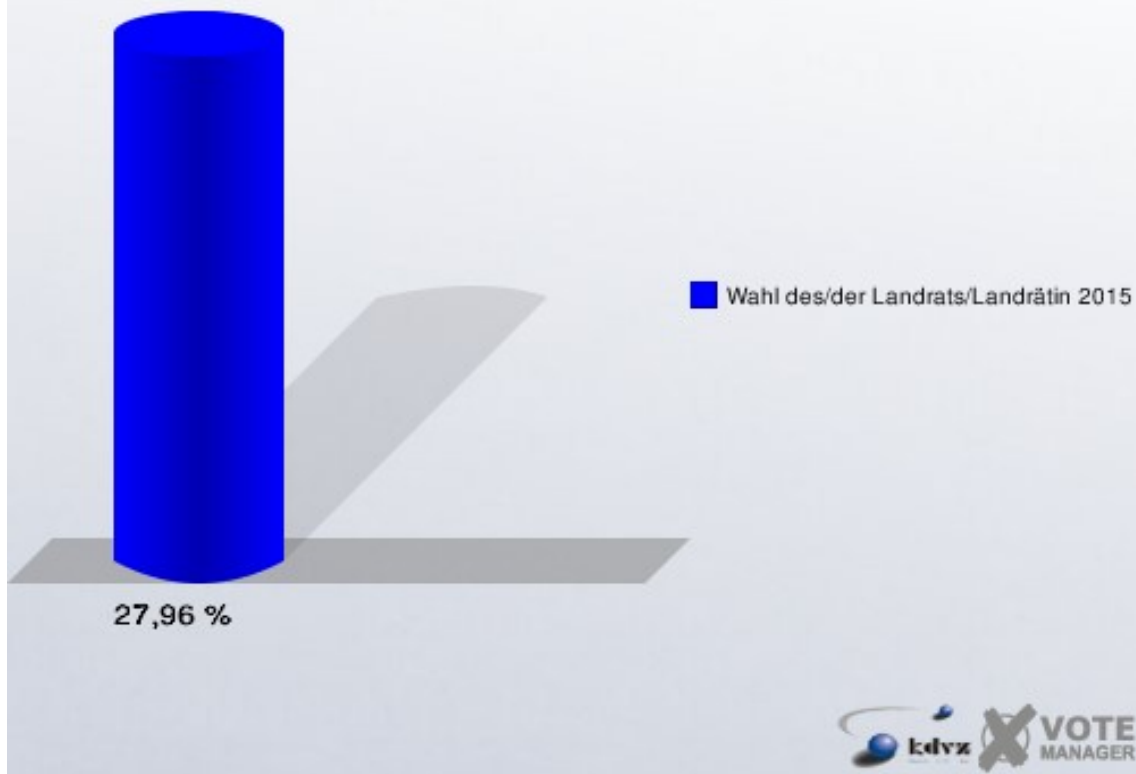


7 Titz

	Anzahl	Prozent
Wahlberechtigte	658	
Wähler/innen	184	27,96 %
ungültige Stimmen	11	5,98 %
gültige Stimmen	173	94,02 %
Spelthahn, CDU	100	57,80 %
Münstermann, SPD	73	42,20 %

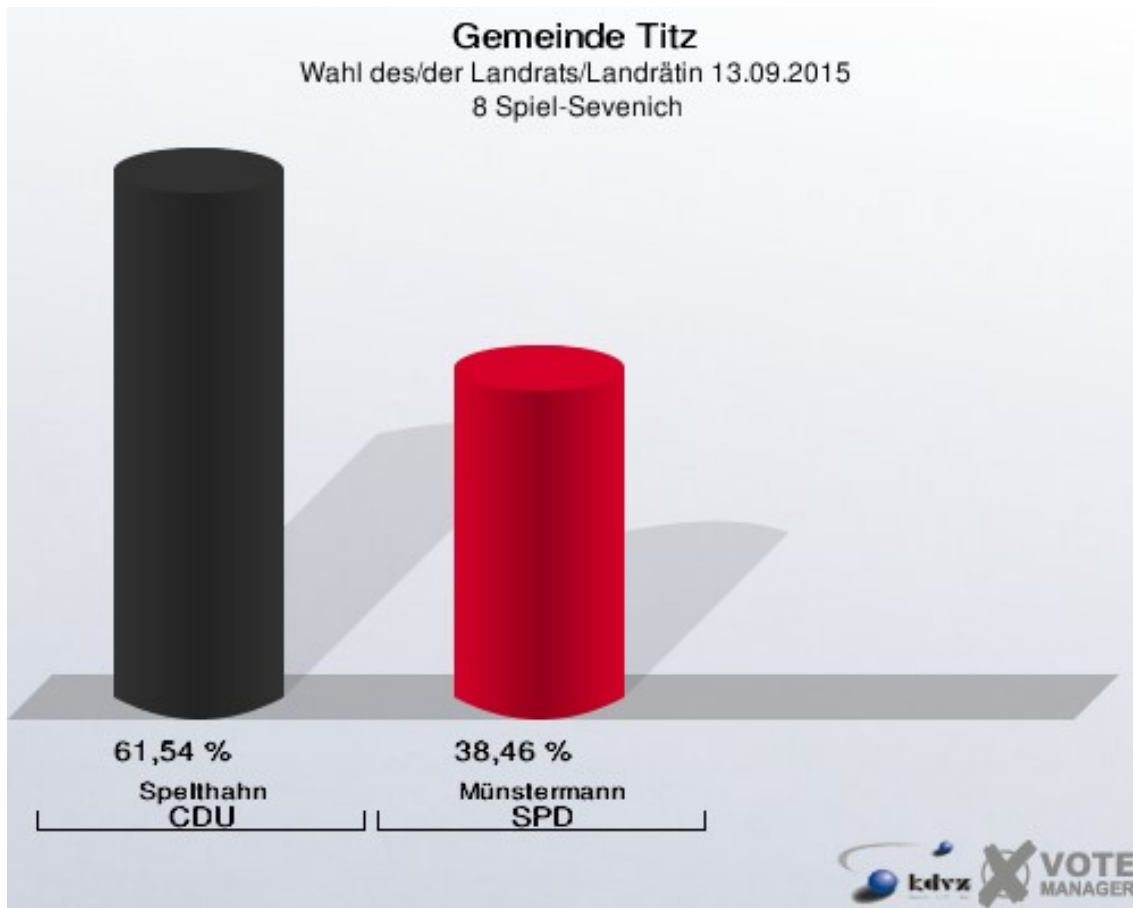


Gemeinde Titz
Wahl des/der Landrats/Landrätin 13.09.2015
Wahlbeteiligung 7 Titz



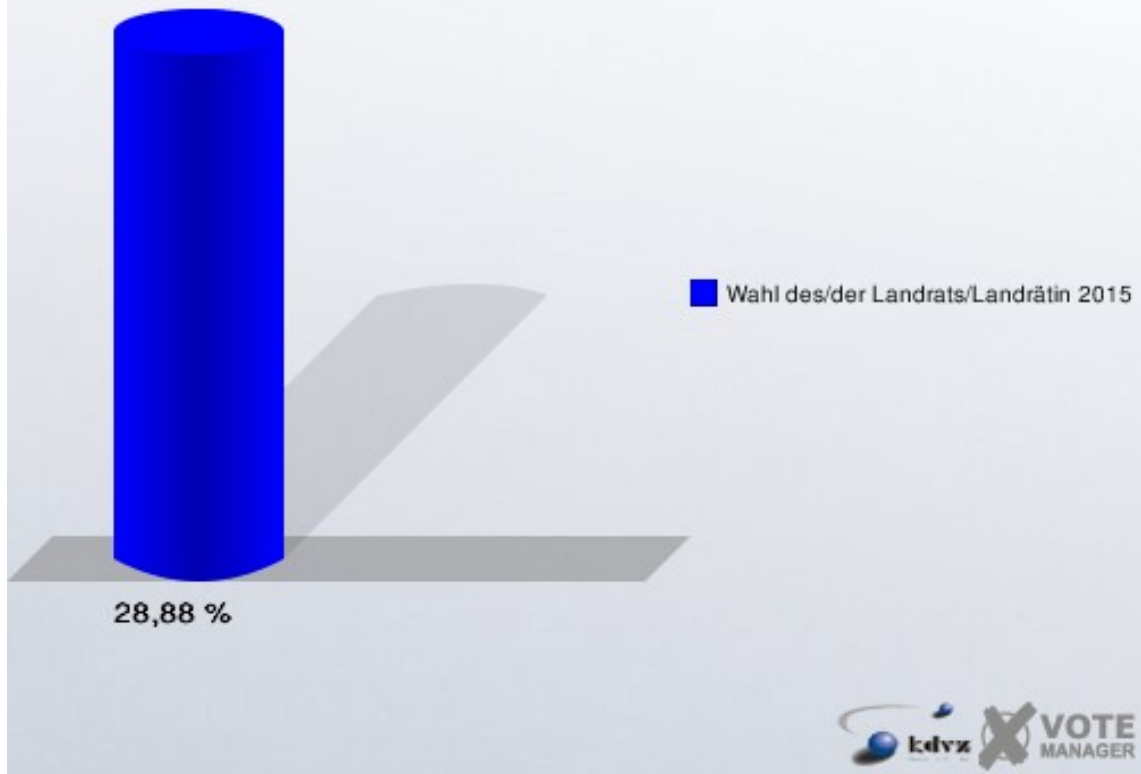
8 Spiel-Sevenich

	Anzahl	Prozent
Wahlberechtigte	187	
Wähler/innen	54	28,88 %
ungültige Stimmen	2	3,70 %
gültige Stimmen	52	96,30 %
Spelthahn, CDU	32	61,54 %
Münstermann, SPD	20	38,46 %



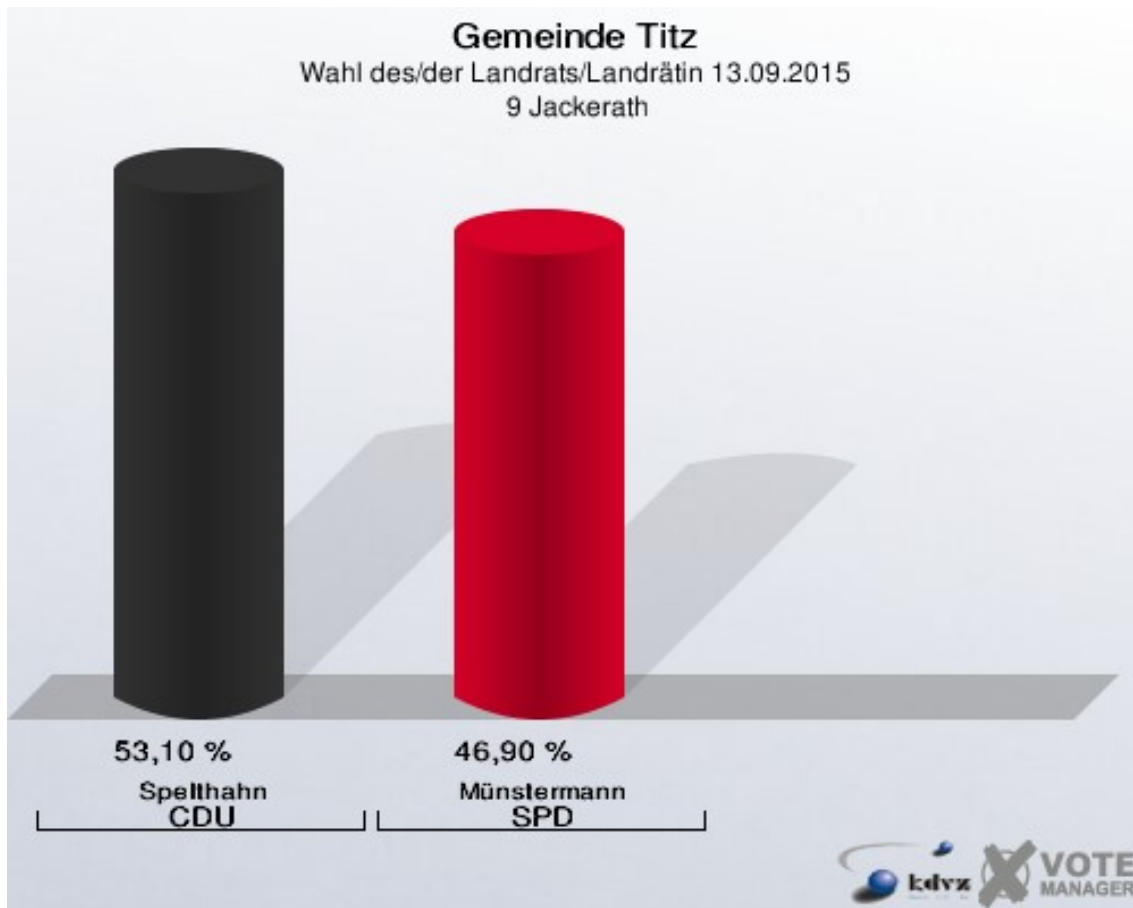
Gemeinde Titz

Wahl des/der Landrats/Landrätin 13.09.2015
Wahlbeteiligung 8 Spiel-Sevenich

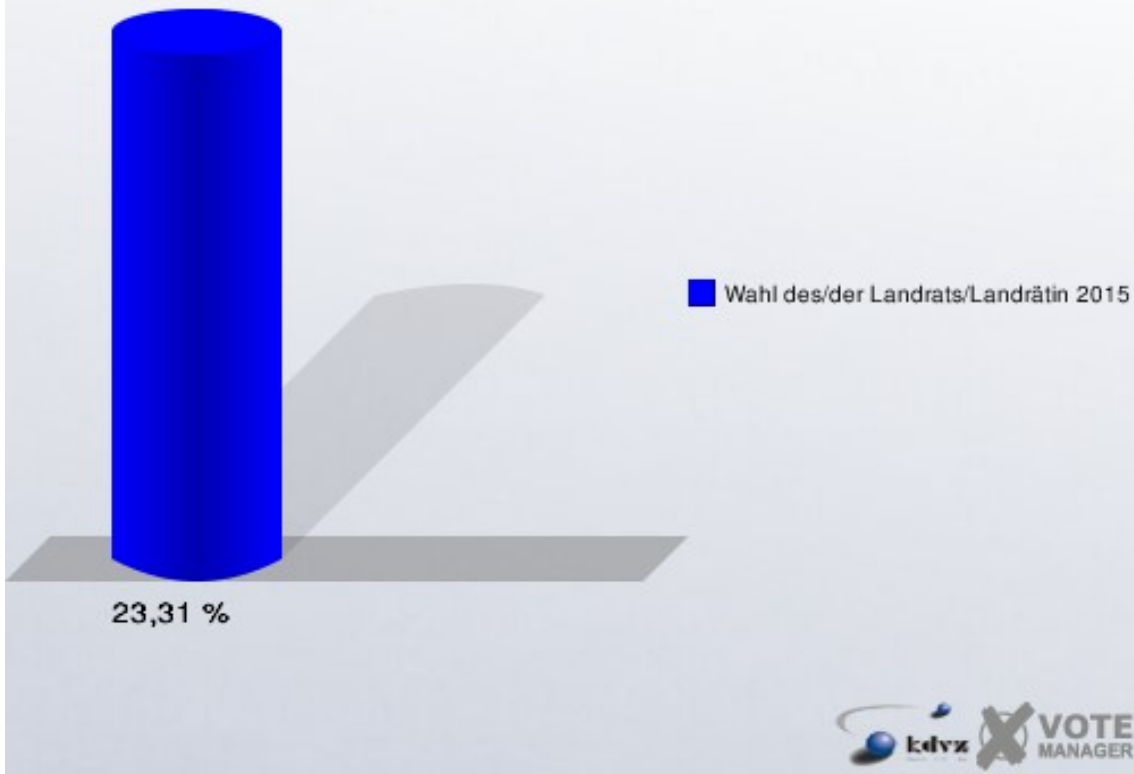


9 Jackerath

	Anzahl	Prozent
Wahlberechtigte	635	
Wähler/innen	148	23,31 %
ungültige Stimmen	3	2,03 %
gültige Stimmen	145	97,97 %
Spelthahn, CDU	77	53,10 %
Münstermann, SPD	68	46,90 %

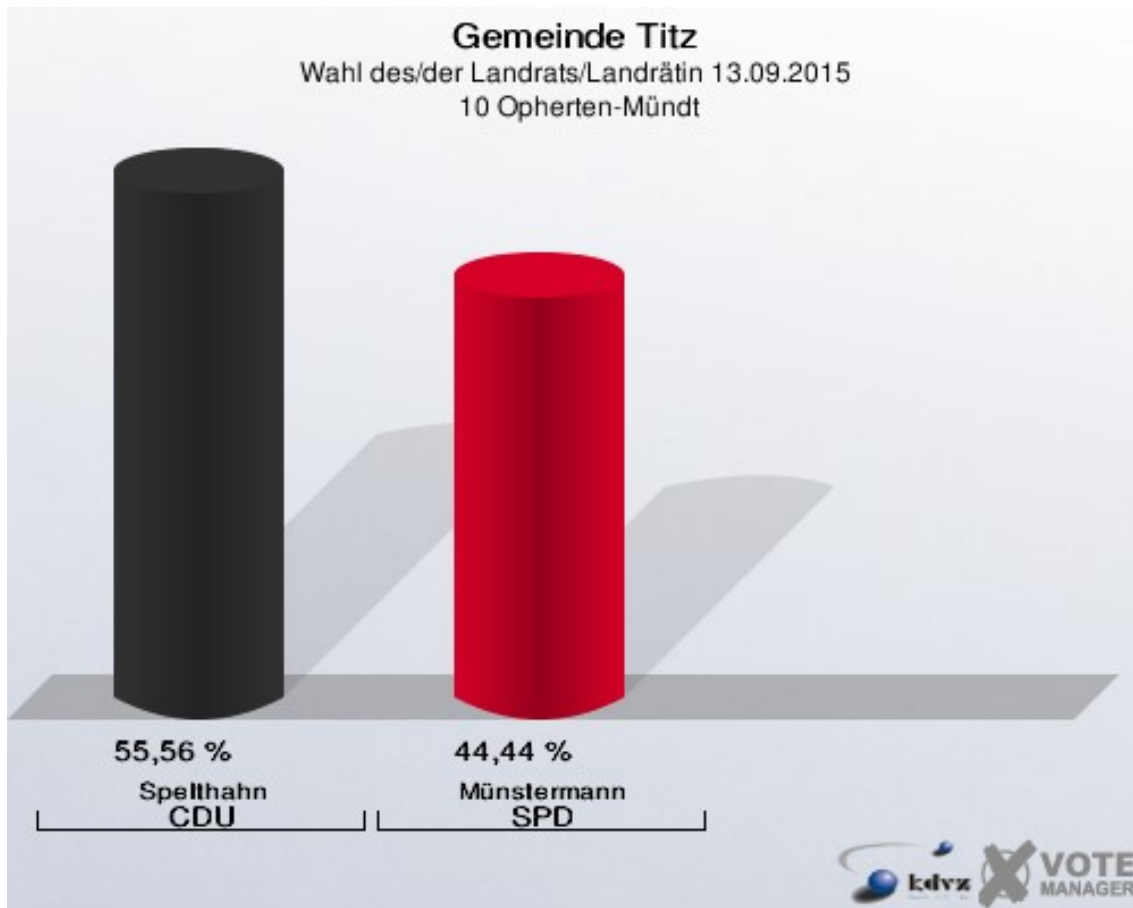


Gemeinde Titz
Wahl des/der Landrats/Landrätin 13.09.2015
Wahlbeteiligung 9 Jackerath



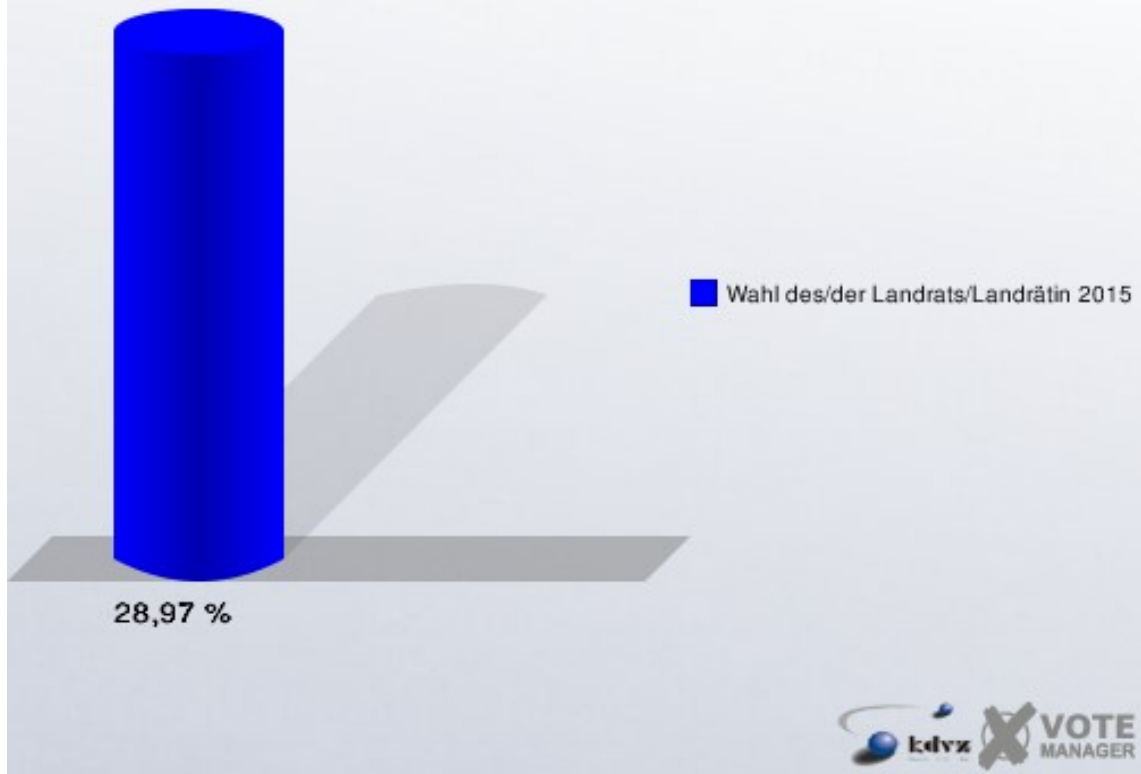
10 Opherten-Mündt

	Anzahl	Prozent
Wahlberechtigte	290	
Wähler/innen	84	28,97 %
ungültige Stimmen	3	3,57 %
gültige Stimmen	81	96,43 %
Spelthahn, CDU	45	55,56 %
Münstermann, SPD	36	44,44 %



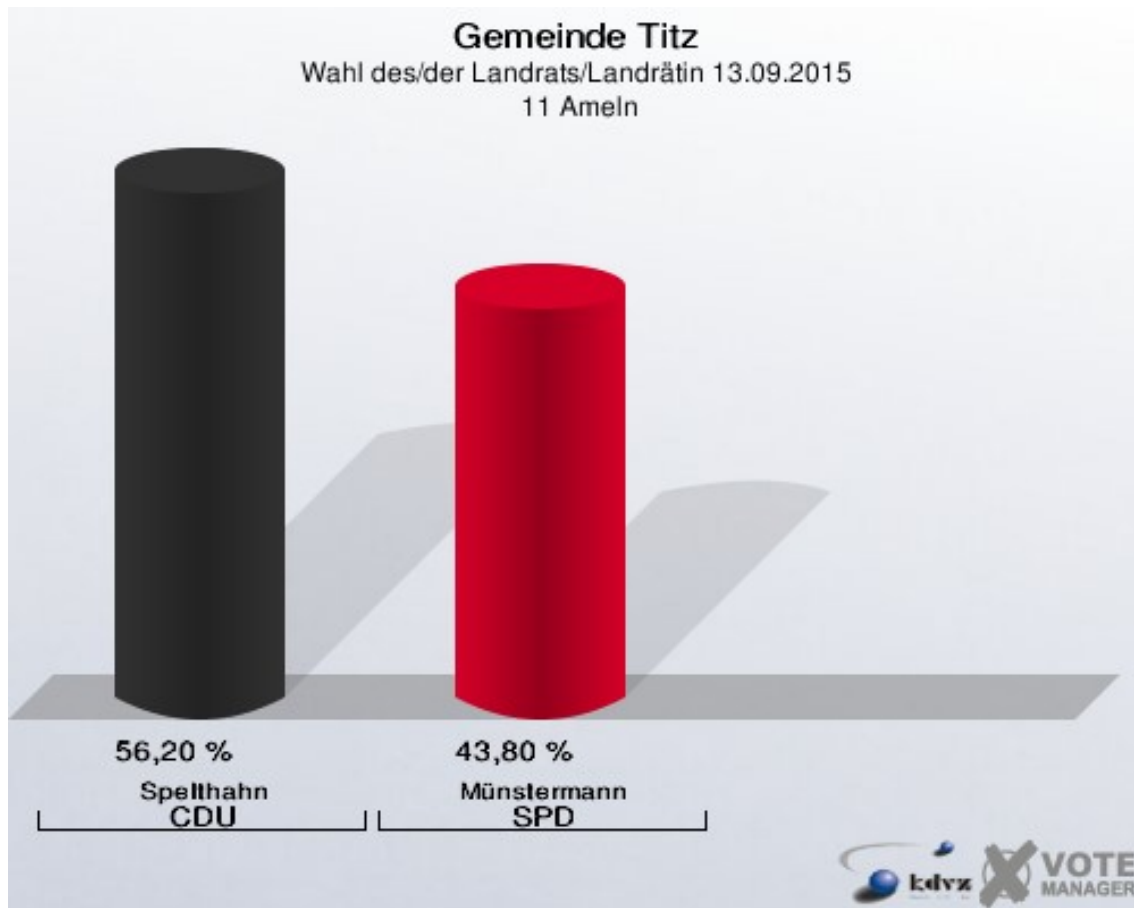
Gemeinde Titz

Wahl des/der Landrats/Landrätin 13.09.2015
Wahlbeteiligung 10 Opherten-Mündt

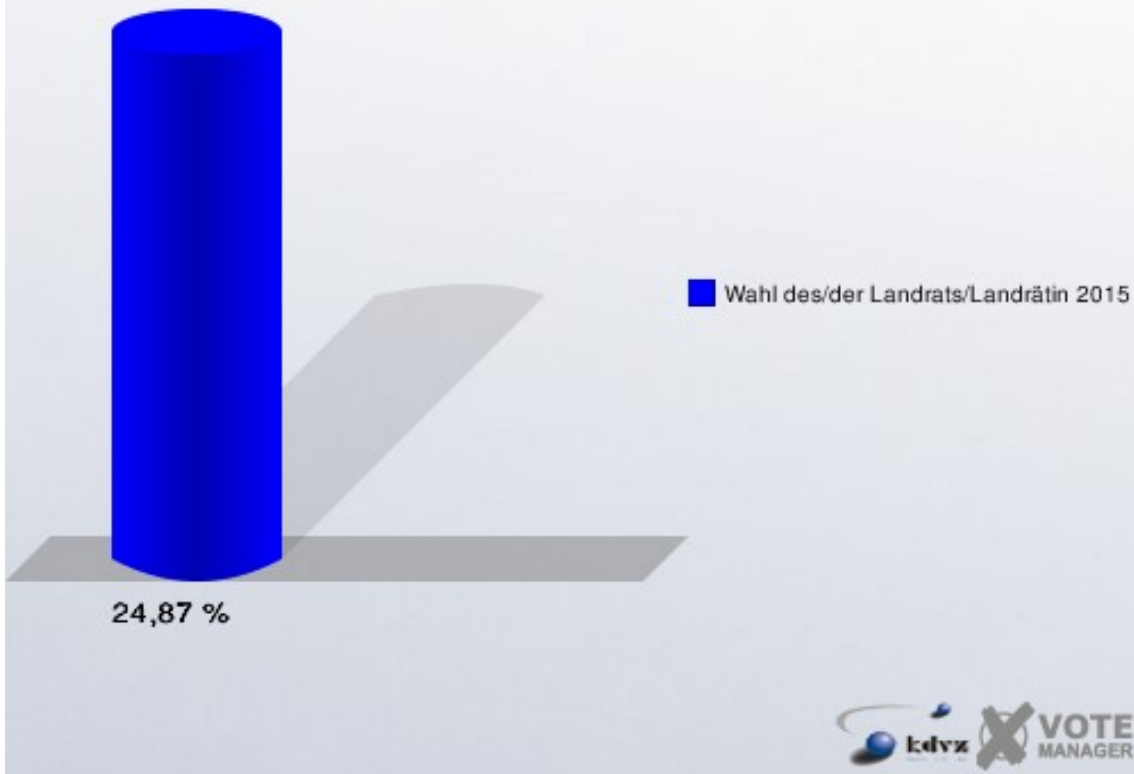


11 Ameln

	Anzahl	Prozent
Wahlberechtigte	583	
Wähler/innen	145	24,87 %
ungültige Stimmen	8	5,52 %
gültige Stimmen	137	94,48 %
Spelthahn, CDU	77	56,20 %
Münstermann, SPD	60	43,80 %

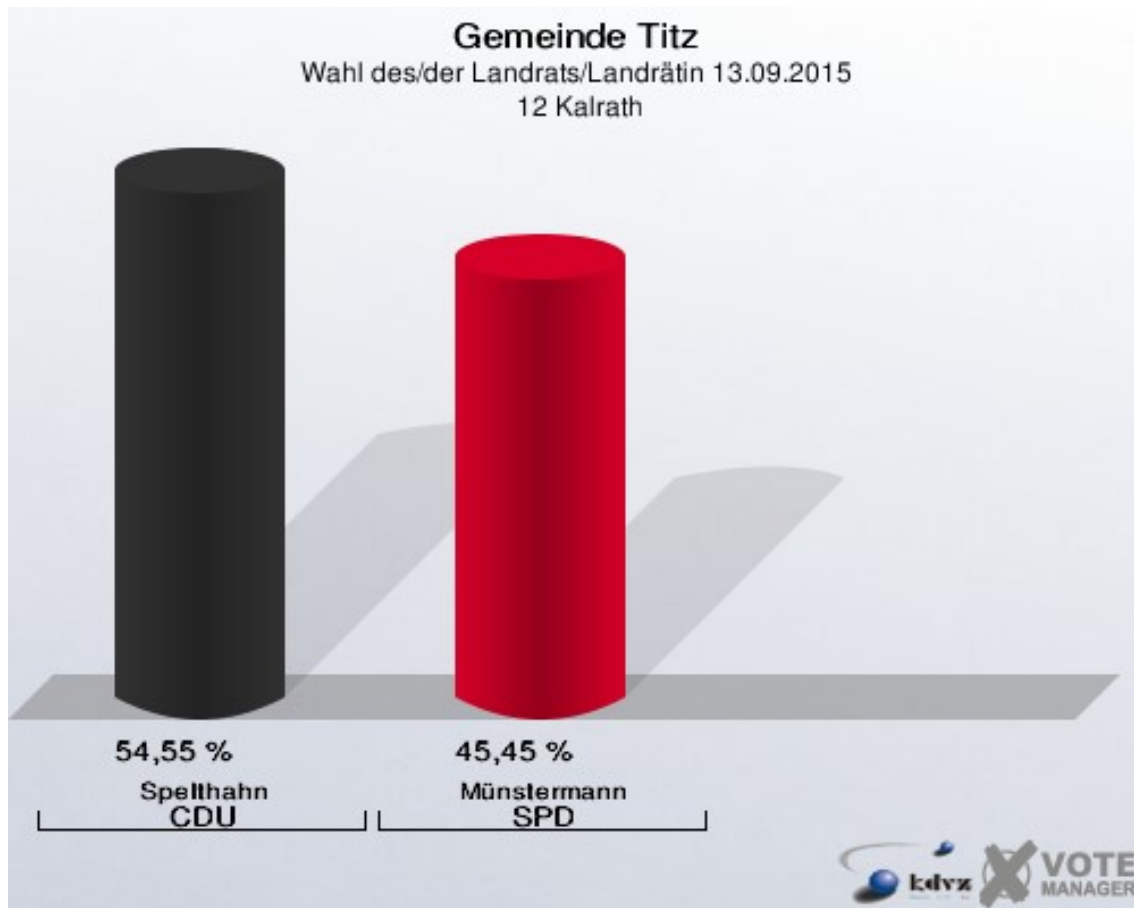


Gemeinde Titz
Wahl des/der Landrats/Landrätin 13.09.2015
Wahlbeteiligung 11 Ameln



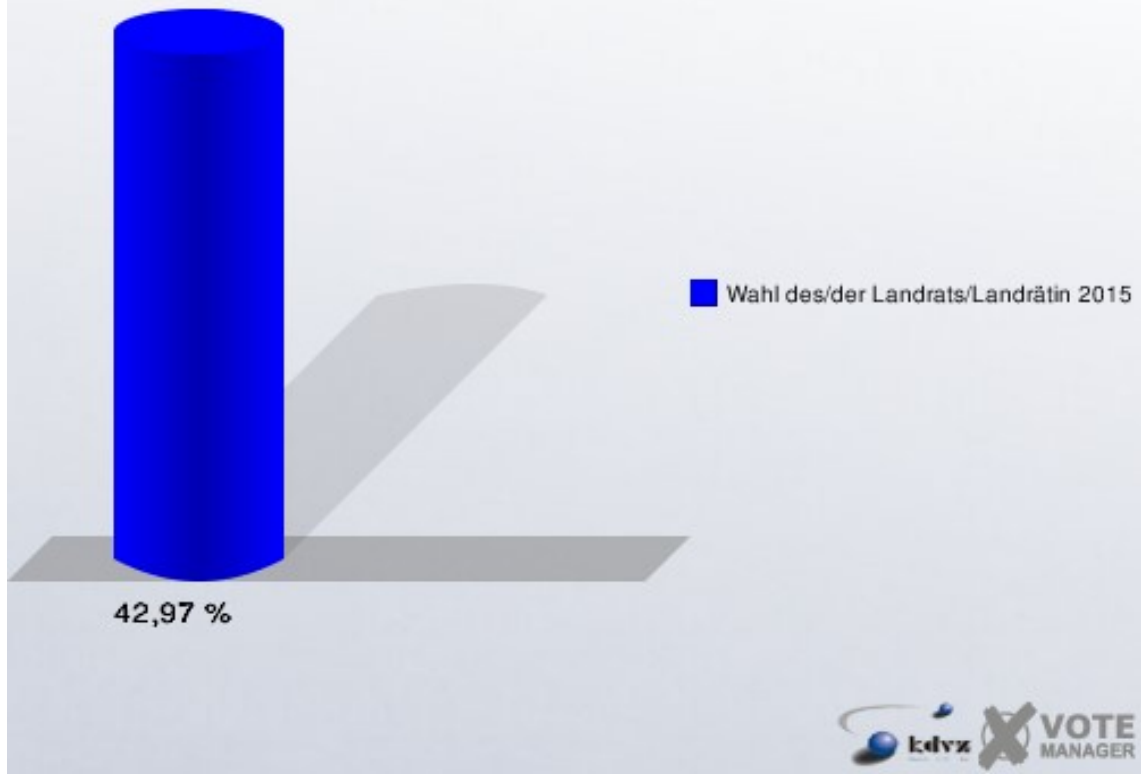
12 Kalrath

	Anzahl	Prozent
Wahlberechtigte	128	
Wähler/innen	55	42,97 %
ungültige Stimmen	0	0,00 %
gültige Stimmen	55	100,00 %
Spelthahn, CDU	30	54,55 %
Münstermann, SPD	25	45,45 %



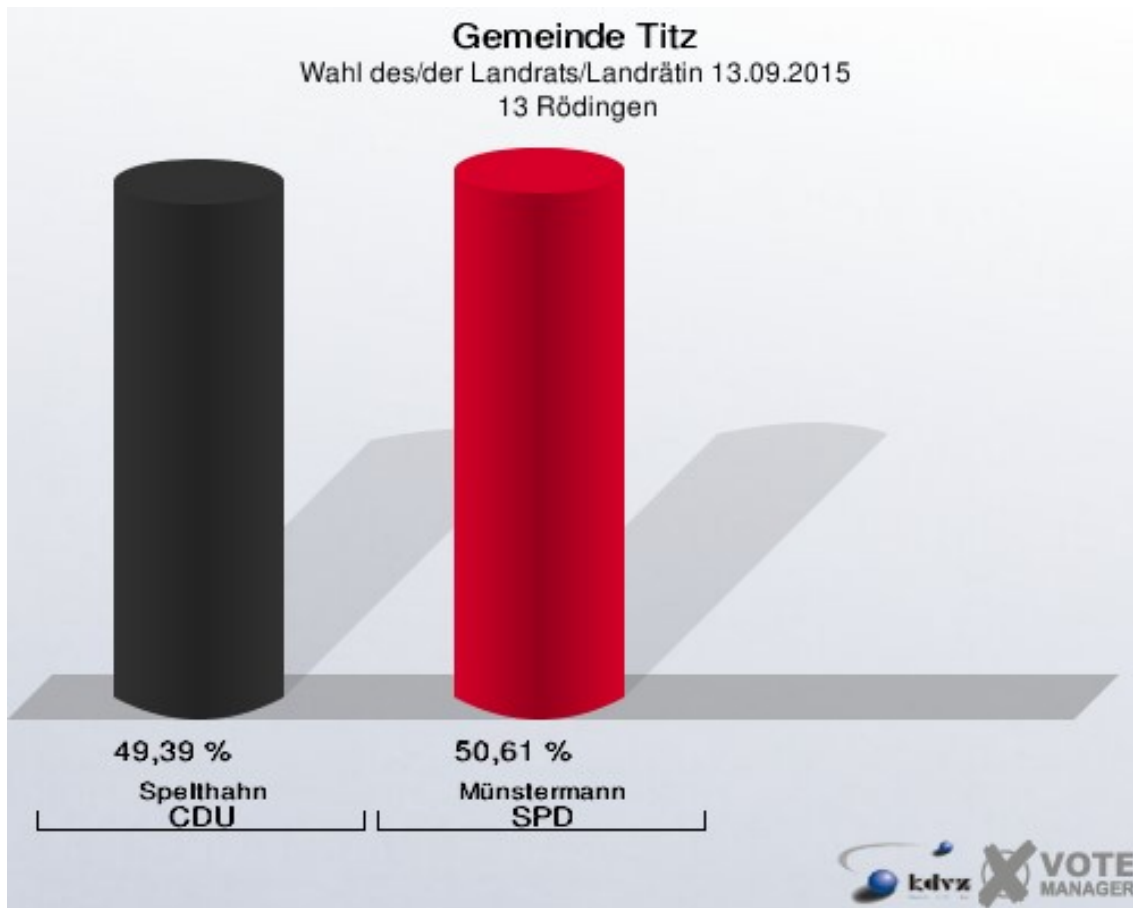
Gemeinde Titz

Wahl des/der Landrats/Landrätin 13.09.2015
Wahlbeteiligung 12 Kalrath

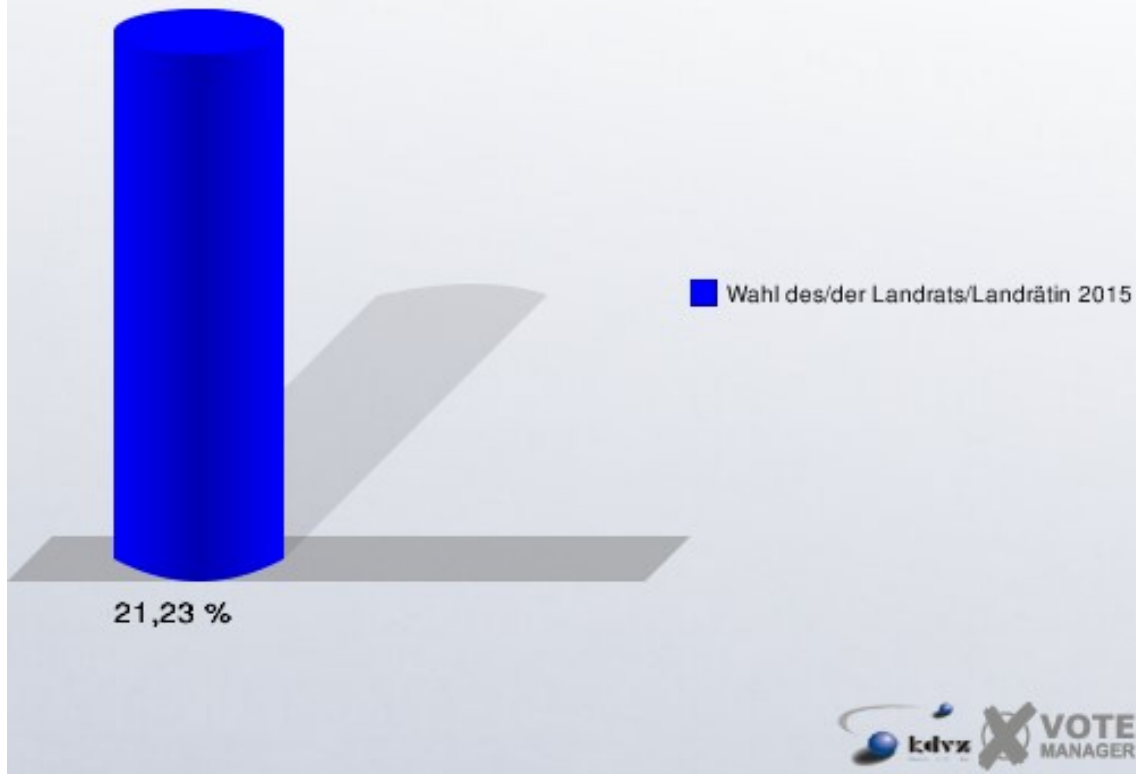


13 Rödingen

	Anzahl	Prozent
Wahlberechtigte	796	
Wähler/innen	169	21,23 %
ungültige Stimmen	5	2,96 %
gültige Stimmen	164	97,04 %
Spelthahn, CDU	81	49,39 %
Münstermann, SPD	83	50,61 %

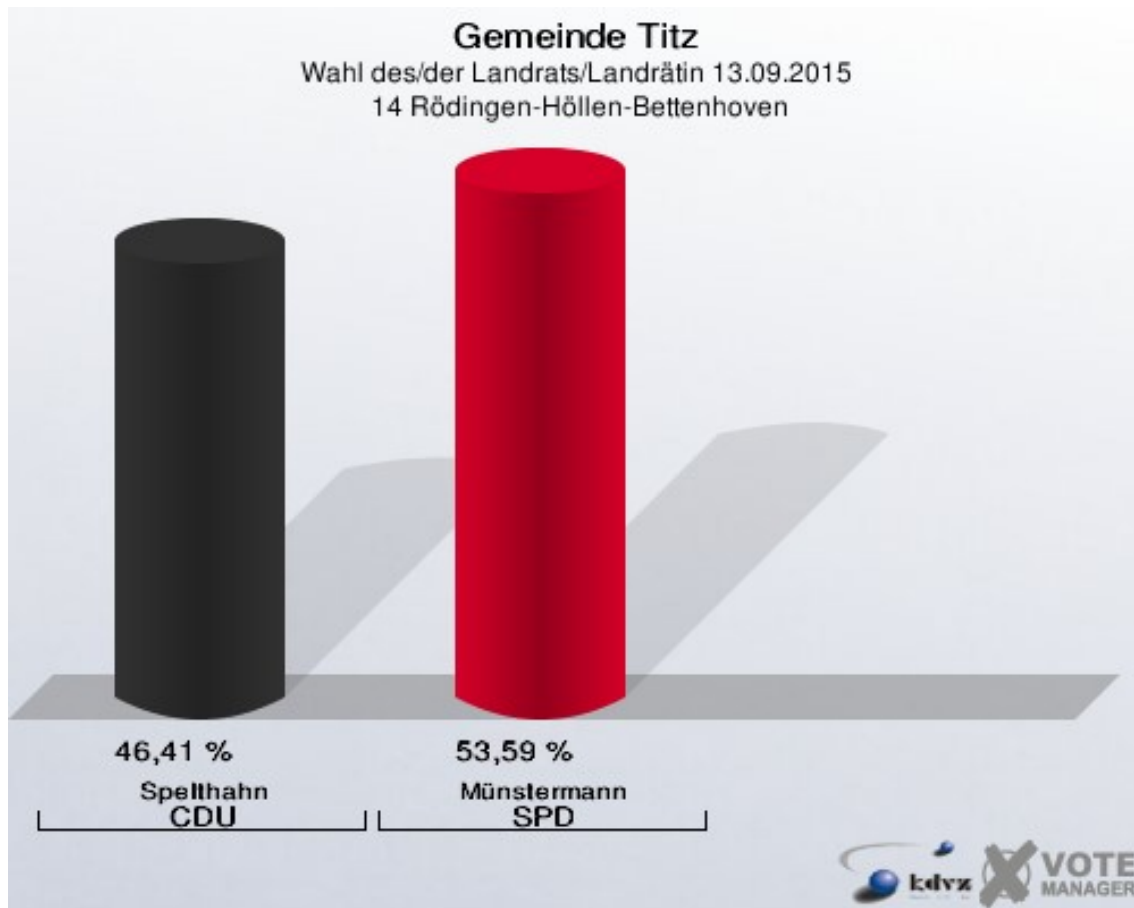


Gemeinde Titz
Wahl des/der Landrats/Landrätin 13.09.2015
Wahlbeteiligung 13 Rödingen

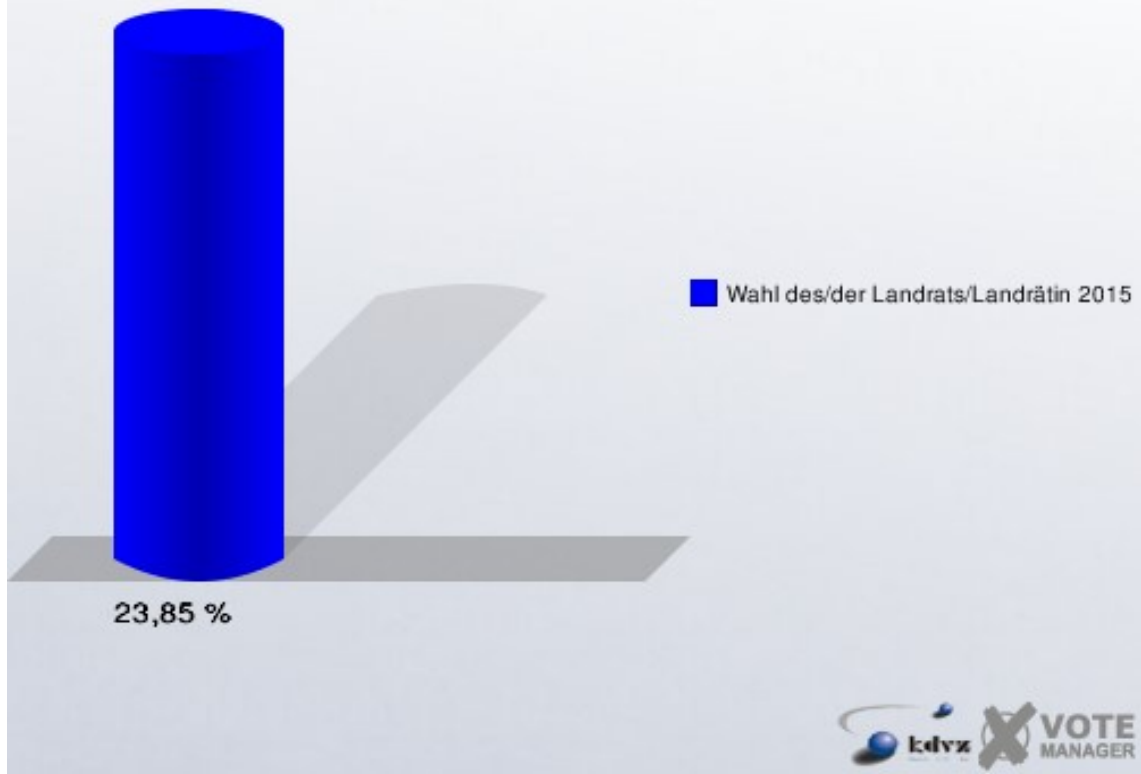


14 Rödingen-Höllen-Bettenhoven

	Anzahl	Prozent
Wahlberechtigte	805	
Wähler/innen	192	23,85 %
ungültige Stimmen	11	5,73 %
gültige Stimmen	181	94,27 %
Spelthahn, CDU	84	46,41 %
Münstermann, SPD	97	53,59 %

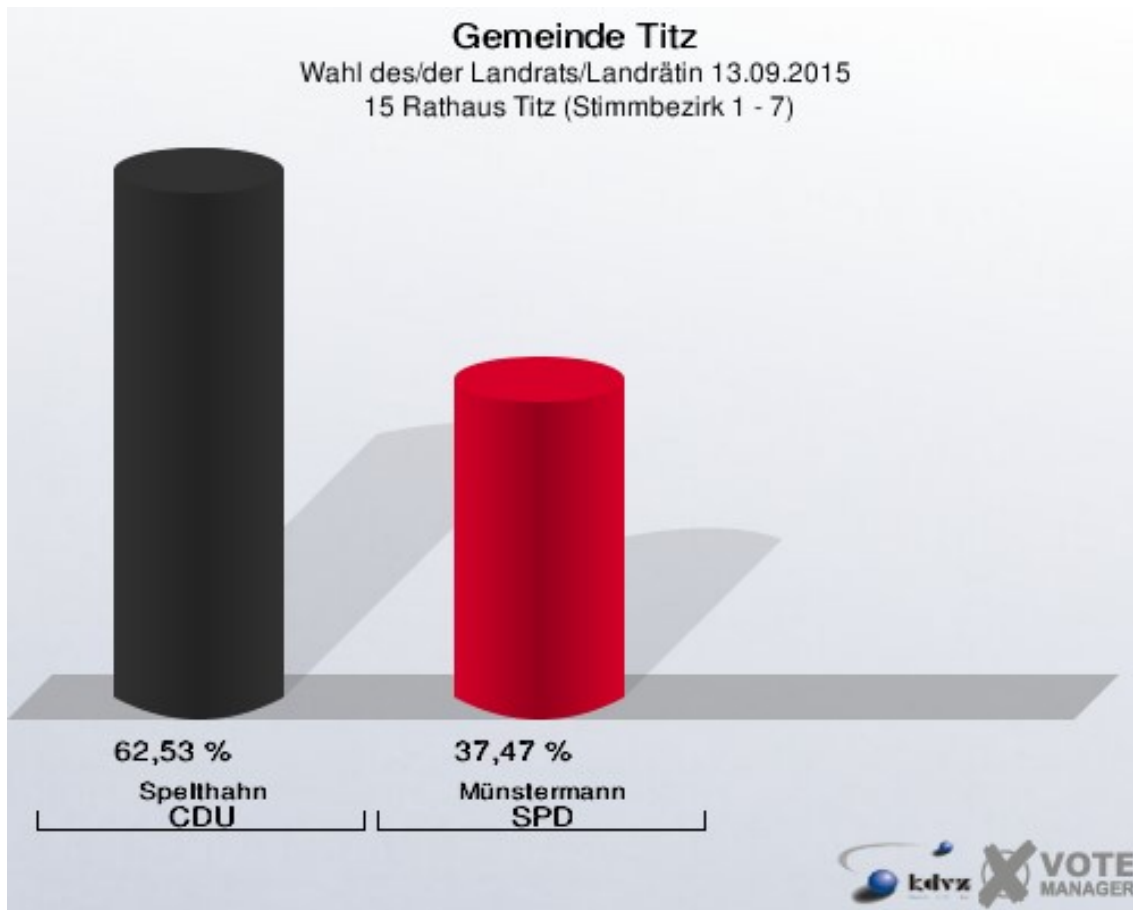


Gemeinde Titz
Wahl des/der Landrats/Landrätin 13.09.2015
Wahlbeteiligung 14 Rödigen-Höllen-Bettenhoven



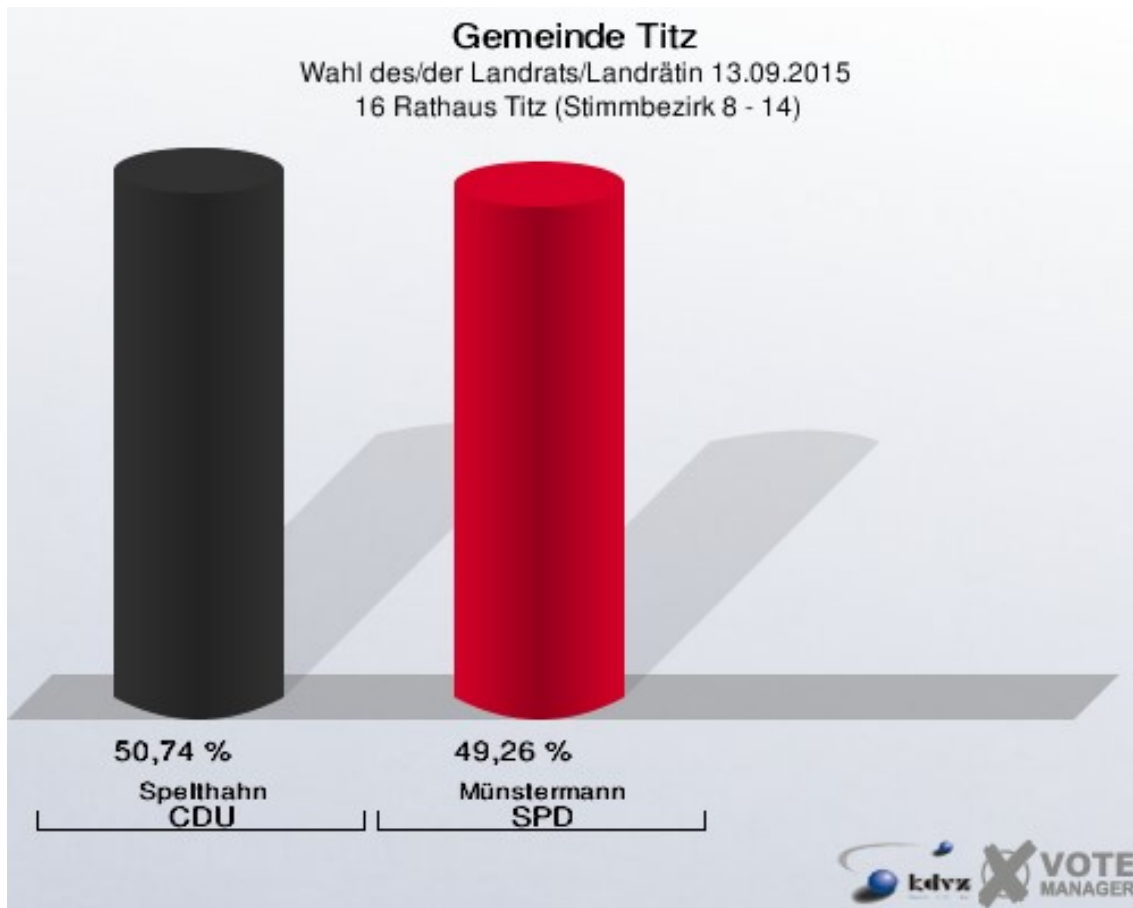
15 Rathaus Titz (Stimmbezirk 1 - 7)

	Anzahl	Prozent
Wähler/innen	483	
ungültige Stimmen	16	3,31 %
gültige Stimmen	467	96,69 %
Spelthahn, CDU	292	62,53 %
Münstermann, SPD	175	37,47 %



16 Rathaus Titz (Stimmbezirk 8 - 14)

	Anzahl	Prozent
Wähler/innen	421	
ungültige Stimmen	15	3,56 %
gültige Stimmen	406	96,44 %
Spelthahn, CDU	206	50,74 %
Münstermann, SPD	200	49,26 %



















Übersicht Stimmbezirke

Gemeinde Titz
Wahl des/der Landrats/Landrätin 13.09.2015
Zusammenstellung der Ergebnisse nach Stimmbezirken
















Stimmbezirk	Wahlberechtigte	Wähler	gültig	Spelthahn CDU	Münstermann SPD
1 Müntz-Hompesch	614	176	175	110	65
		28,66 %	99,43 %	62,86 %	37,14 %
2 Hasselsweiler	573	154	150	101	49
		26,88 %	97,40 %	67,33 %	32,67 %
3 Ralshoven	93	47	46	40	6
		50,54 %	97,87 %	86,96 %	13,04 %
4 Gevelsdorf	262	84	78	56	22
		32,06 %	92,86 %	71,79 %	28,21 %
5 Titz	607	112	108	67	41
		18,45 %	96,43 %	62,04 %	37,96 %
6 Titz	767	155	151	83	68
		20,21 %	97,42 %	54,97 %	45,03 %
7 Titz	658	184	173	100	73
		27,96 %	94,02 %	57,80 %	42,20 %
8 Spiel-Sevenich	187	54	52	32	20
		28,88 %	96,30 %	61,54 %	38,46 %
9 Jackerath	635	148	145	77	68
		23,31 %	97,97 %	53,10 %	46,90 %
10 Opherten-Mündt	290	84	81	45	36
		28,97 %	96,43 %	55,56 %	44,44 %
11 Ameln	583	145	137	77	60
		24,87 %	94,48 %	56,20 %	43,80 %

Stimmbezirk	Wahlbe- rechtigte	Wähler	gültig	Spelthahn CDU	Münstermann SPD
12 Kalrath	128	55	55	30	25
		42,97 %	100,00 %	54,55 %	45,45 %
13 Rödingen	796	169	164	81	83
		21,23 %	97,04 %	49,39 %	50,61 %
14 Rödingen-Höllen-Bettenhoven	805	192	181	84	97
		23,85 %	94,27 %	46,41 %	53,59 %
15 Rathaus Titz (Stimmbezirk 1 - 7)	0	483	467	292	175
			96,69 %	62,53 %	37,47 %
16 Rathaus Titz (Stimmbezirk 8 - 14)	0	421	406	206	200
			96,44 %	50,74 %	49,26 %
Gemeinde Titz	6.998	2.663	2.569	1.481	1.088
		38,05 %	96,47 %	57,65 %	42,35 %

Gemeinde Titz
Wahl des/der Landrats/Landrätin 13.09.2015
Spelthahn, CDU, Ergebnis
Stimmbezirk-Übersicht

3 Ralshoven	86,96 %	
4 Gevelsdorf	71,79 %	
2 Hasselsweiler	67,33 %	
1 Müntz-Hompesch	62,86 %	
15 Rathaus Titz (Stimmbezirk 1 - 7)	62,53 %	
5 Titz	62,04 %	
8 Spiel-Sevenich	61,54 %	
7 Titz	57,80 %	
11 Ameln	56,20 %	
10 Opherten-Mündt	55,56 %	
6 Titz	54,97 %	
12 Kalrath	54,55 %	
9 Jackerath	53,10 %	
16 Rathaus Titz (Stimmbezirk 8 - 14)	50,74 %	
13 Rödingen	49,39 %	
14 Rödingen-Höllen-Bettenhoven	46,41 %	

Gemeinde Titz
Wahl des/der Landrats/Landrätin 13.09.2015
Münstermann, SPD, Ergebnis
Stimmbezirk-Übersicht

14 Rödingen-Höllen-Bettenhoven	53,59 %	
13 Rödingen	50,61 %	
16 Rathaus Titz (Stimmbezirk 8 - 14)	49,26 %	
9 Jackerath	46,90 %	
12 Kalrath	45,45 %	
6 Titz	45,03 %	
10 Opherten-Mündt	44,44 %	
11 Ameln	43,80 %	
7 Titz	42,20 %	
8 Spiel-Sevenich	38,46 %	
5 Titz	37,96 %	
15 Rathaus Titz (Stimmbezirk 1 - 7)	37,47 %	
1 Müntz-Hompesch	37,14 %	
2 Hasselsweiler	32,67 %	
4 Gevelsdorf	28,21 %	
3 Ralshoven	13,04 %	