

Wahlbuch
Kommunalwahlen
13.09.2015
Gemeinde Vettweiß
Herausgegeben am 27.09.2015

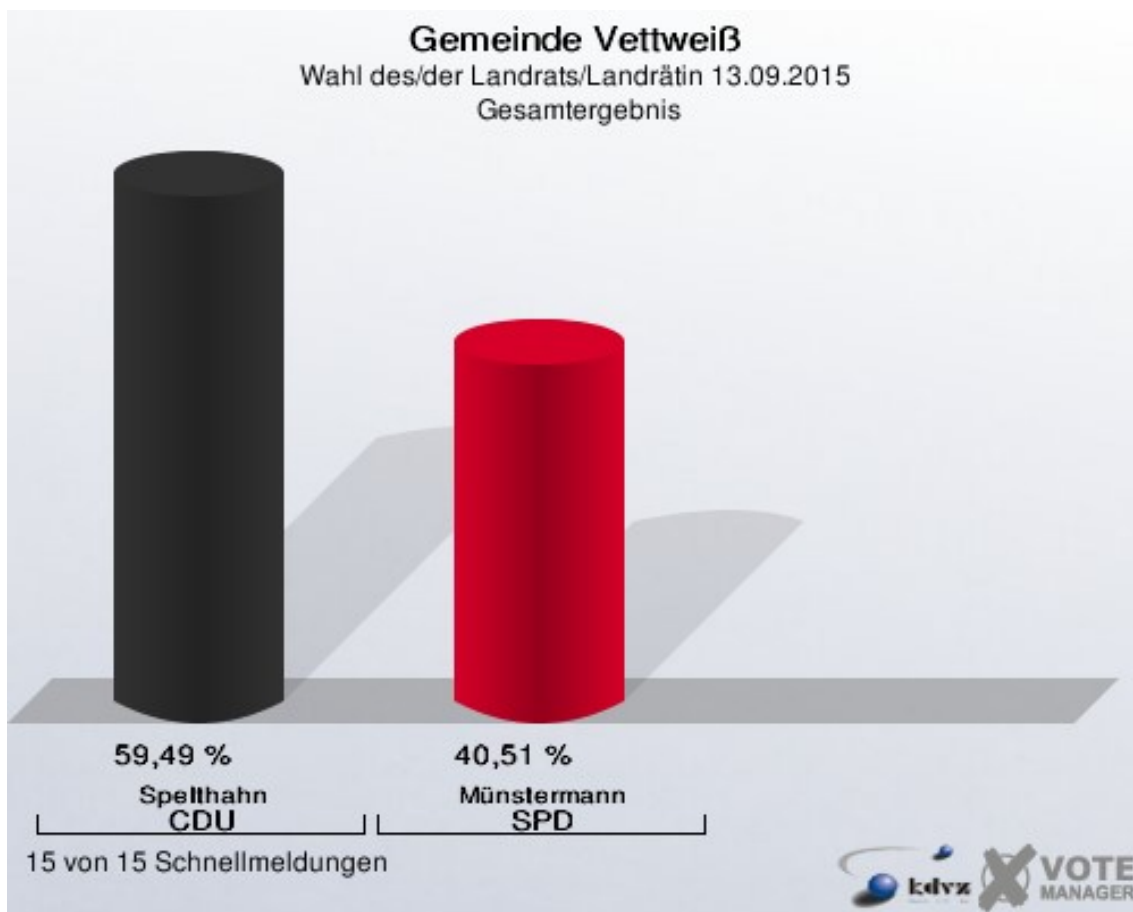
Inhaltsverzeichnis

Wahl des/der Landrats/Landrätin	1
Gemeinde Vettweiß	1
Ortsteile	4
Briefwahlbezirk	4
Disternich	5
Froitzheim	7
Ginnick	9
Gladbach	11
Jakobwüllesheim	13
Kelz	15
Lüxheim	17
Müddersheim	19
Sievernich	21
Soller	23
Vettweiß	25
Übersicht Ortsteile	27
Stimmbezirke	30
01.1 Vettweiß-Unterdorf	30
02.1 Vettweiß-Mitteldorf	32
03.1 Vettweiß-Oberdorf	34
04.1 Froitzheim	36
05.1 Ginnick	38
06.1 Soller	40
07.1 Jakobwüllesheim	42
08.1 Kelz-West	44
09.1 Kelz-Ost	46
10.1 Lüxheim	48
11.1 Gladbach	50
12.1 Müddersheim	52
13.1 Disternich	54
14.1 Sievernich	56
Briefwahlbezirk	58
Übersicht Stimmbezirke	59
Wahl des/der Bürgermeisters/in	62
Gemeinde Vettweiß	62
Ortsteile	64
Briefwahlbezirk	64
Disternich	65
Froitzheim	67
Ginnick	69
Gladbach	71

Jakobwüllesheim	73
Kelz	75
Lüxheim	77
Müddersheim	79
Sievernich	81
Soller	83
Vettweiß	85
Übersicht Ortsteile	87
Stimmbezirke	91
01.1 Vettweiß-Unterdorf	91
02.1 Vettweiß-Mitteldorf	93
03.1 Vettweiß-Oberdorf	95
04.1 Froitzheim	97
05.1 Ginnick	99
06.1 Soller	101
07.1 Jakobwüllesheim	103
08.1 Kelz-West	105
09.1 Kelz-Ost	107
10.1 Lüxheim	109
11.1 Gladbach	111
12.1 Müddersheim	113
13.1 Disternich	115
14.1 Sievernich	117
Briefwahlbezirk	119
Übersicht Stimmbezirke	120

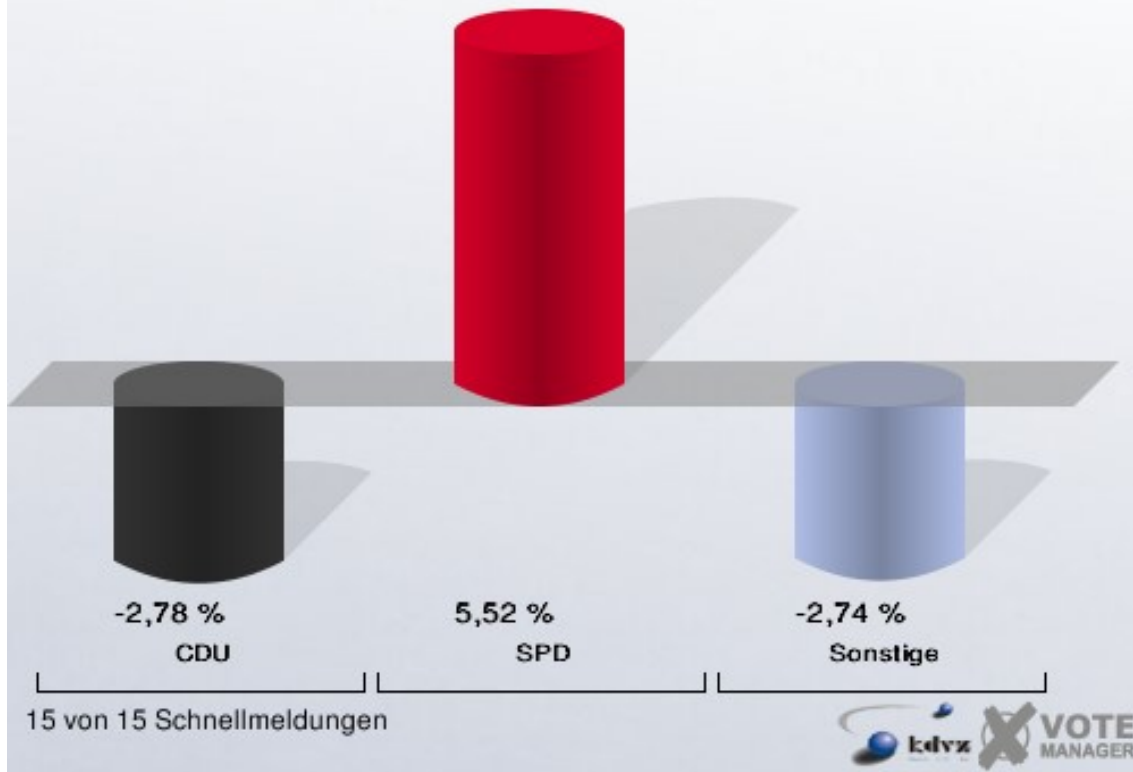
Wahl des/der Landrats/Landrätin Gemeinde Vettweiß

	Anzahl	Prozent
Wahlberechtigte	7.639	
Wähler/innen	3.862	50,56 %
ungültige Stimmen	117	3,03 %
gültige Stimmen	3.745	96,97 %
Spelthahn, CDU	2.228	59,49 %
Münstermann, SPD	1.517	40,51 %



Gemeinde Vettweiß

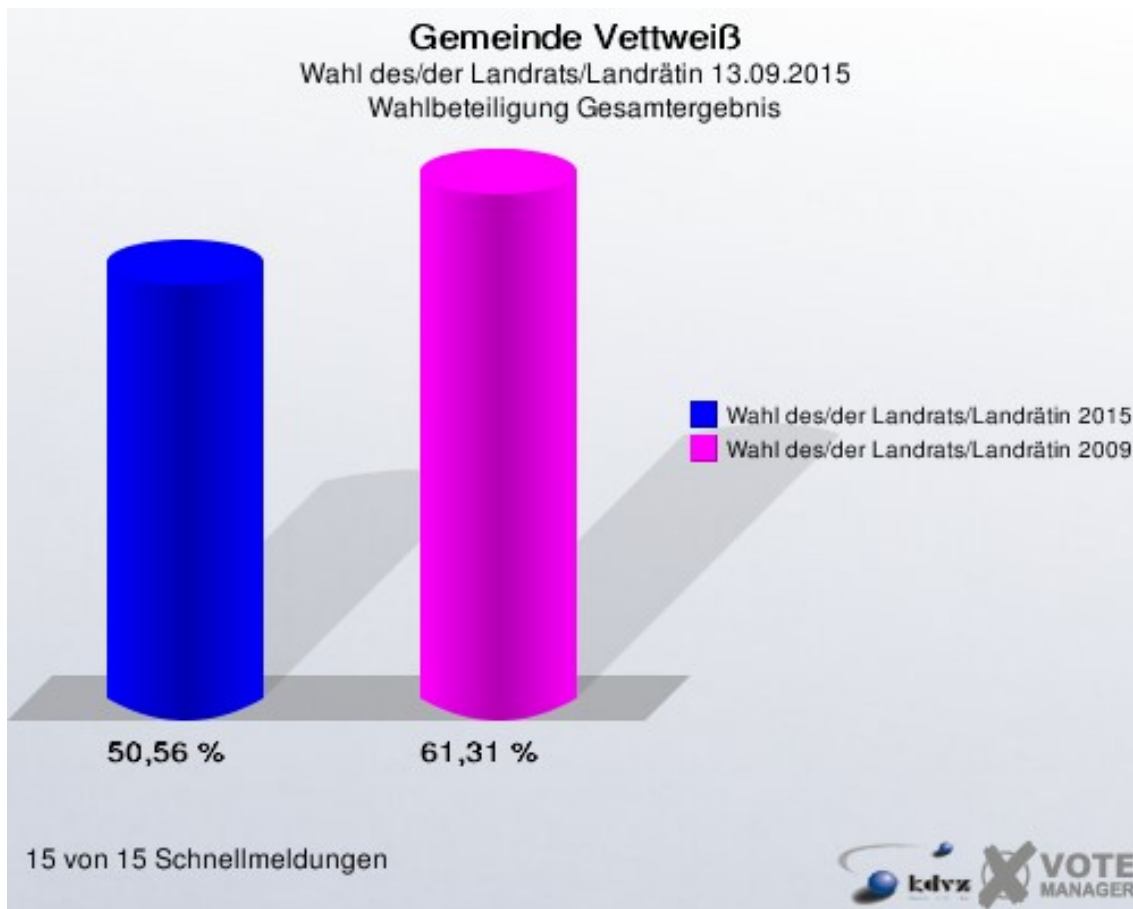
Wahl des/der Landrats/Landrätin 2015 - Wahl des/der Landrats/Landrätin 2009
Gewinne und Verluste Gesamtergebnis



Gemeinde Vettweiß
Wahl des/der Landrats/Landrätin 13.09.2015
Gewinne und Verluste Gesamtergebnis

	Wahl des/der Landrats/Landrätin 13.09.2015	Wahl des/der Landrats/Landrätin 30.08.2009	
		Ergebnis	Gewinne und Verluste
Wahlberechtigte	7.639	7.423	+216
Wähler	3.862	4.551	-689
	50,56 %	61,31 %	-10,75 %
gültige Stimmen	3.745	4.347	-602
	96,97 %	95,52 %	+1,45 %
CDU	2.228	2.707	-479
	59,49 %	62,27 %	-2,78 %
SPD	1.517	1.521	-4
	40,51 %	34,99 %	+5,52 %
Sonstige	0	119	-119
	0,00 %	2,74 %	-2,74 %

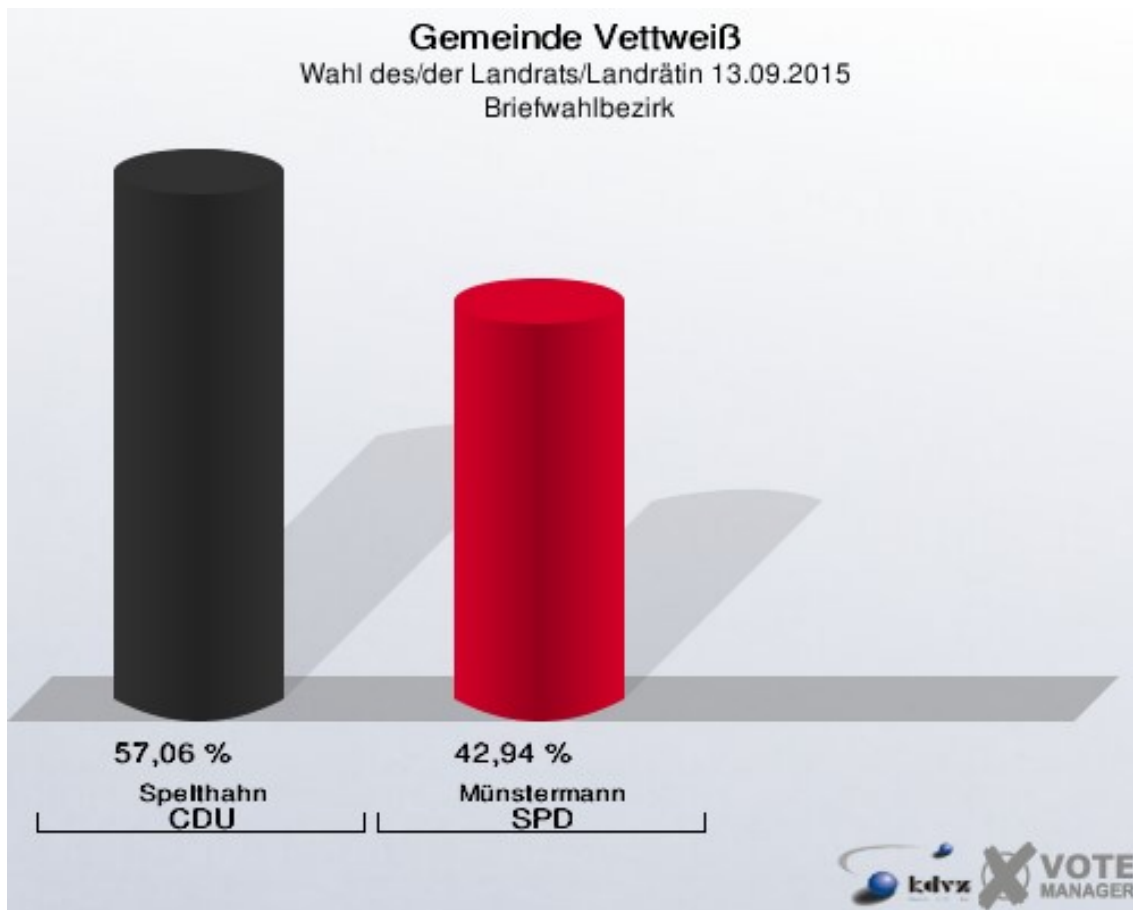
Wahl des/der Landrats/Landrätin 30.08.2009: Sonstige = NPD



Ortsteile

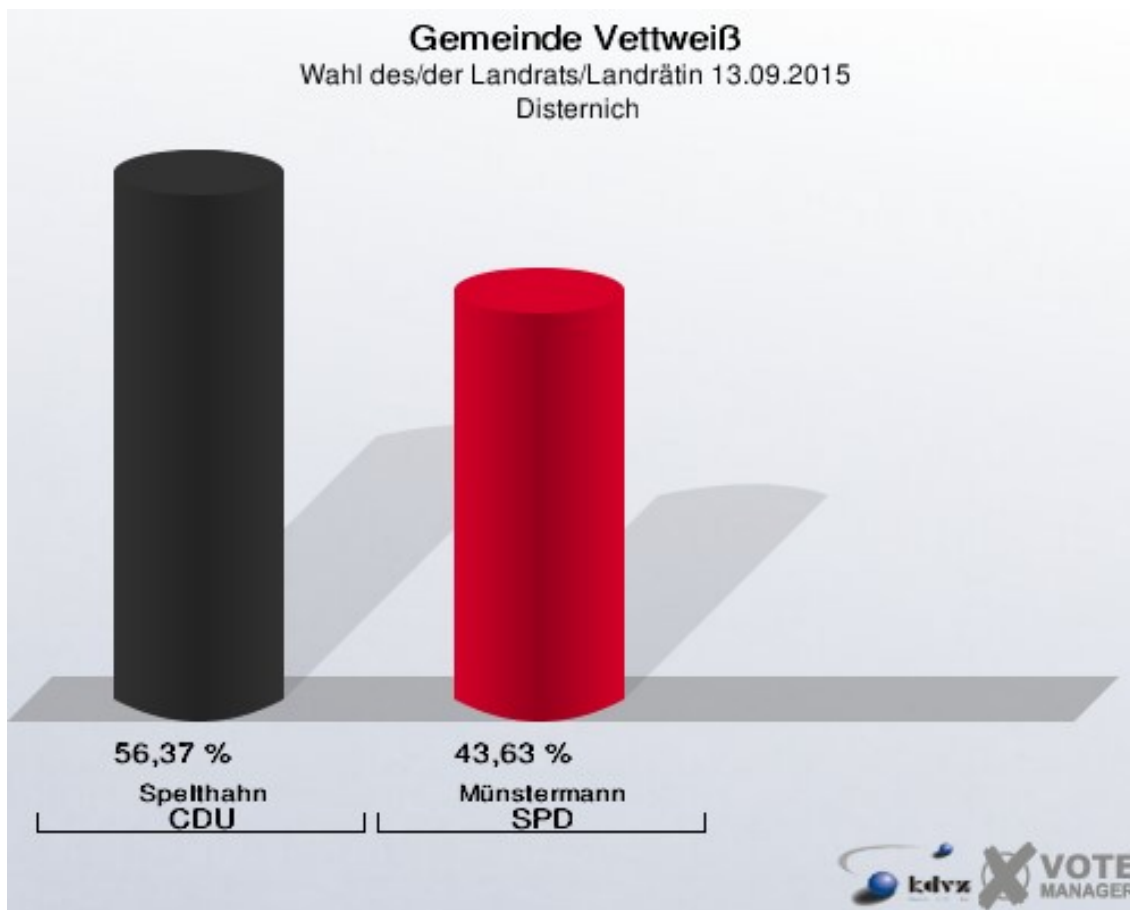
Briefwahlbezirk

	Anzahl	Prozent
Wähler/innen	1.083	
ungültige Stimmen	28	2,59 %
gültige Stimmen	1.055	97,41 %
Spelthahn, CDU	602	57,06 %
Münstermann, SPD	453	42,94 %

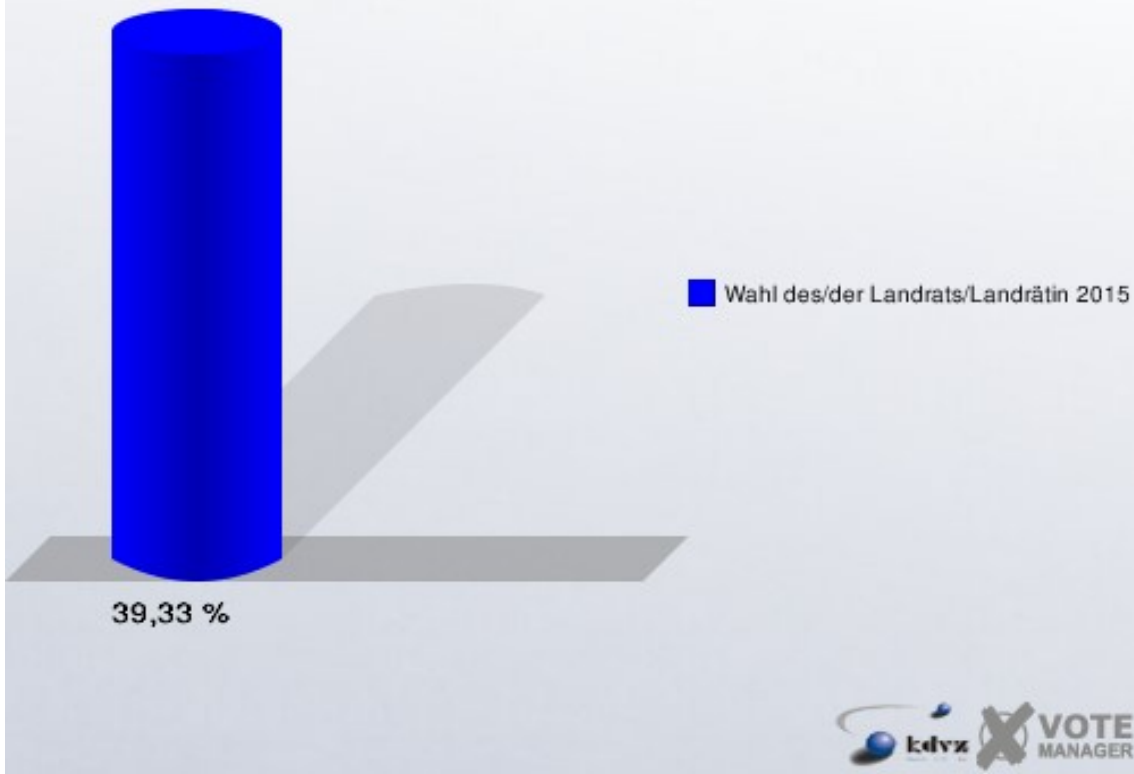


Disternich

	Anzahl	Prozent
Wahlberechtigte	534	
Wähler/innen	210	39,33 %
ungültige Stimmen	6	2,86 %
gültige Stimmen	204	97,14 %
Spelthahn, CDU	115	56,37 %
Münstermann, SPD	89	43,63 %

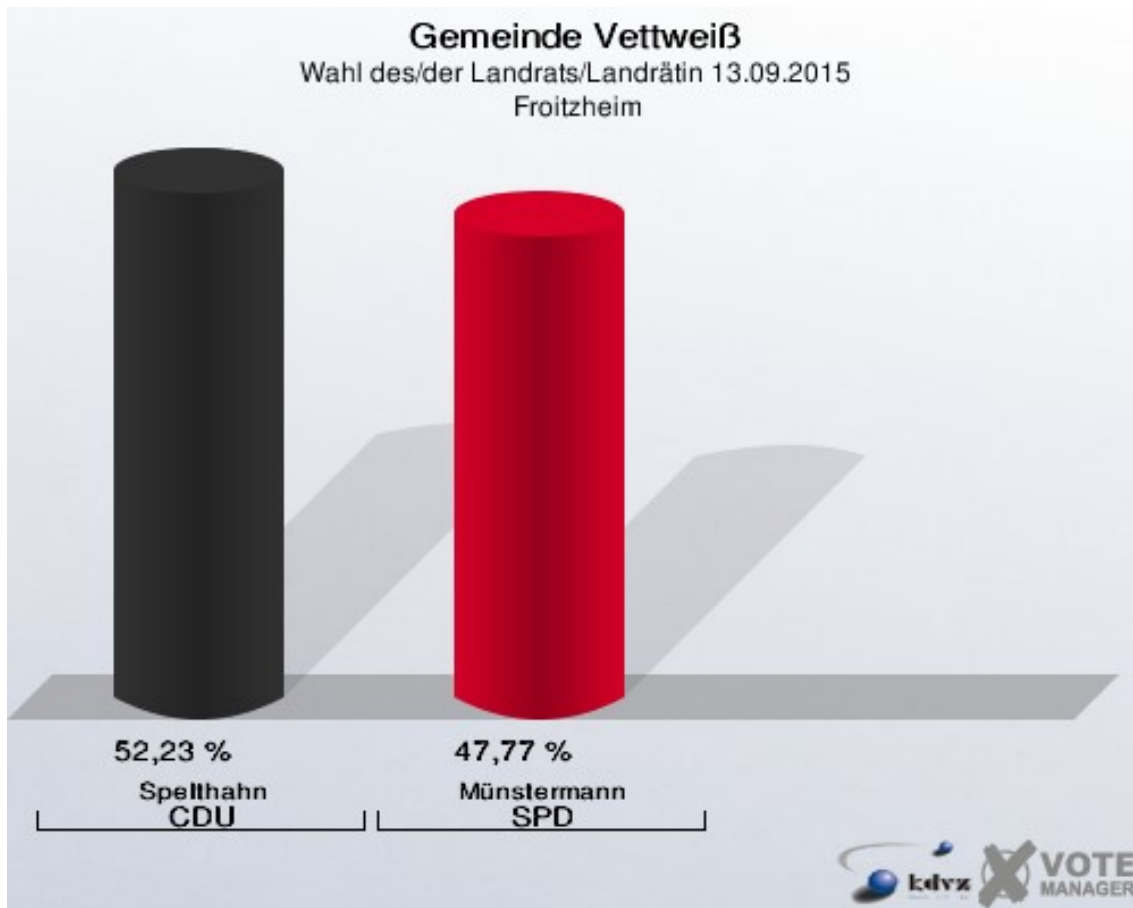


Gemeinde Vettweiß
Wahl des/der Landrats/Landrätin 13.09.2015
Wahlbeteiligung Disternich

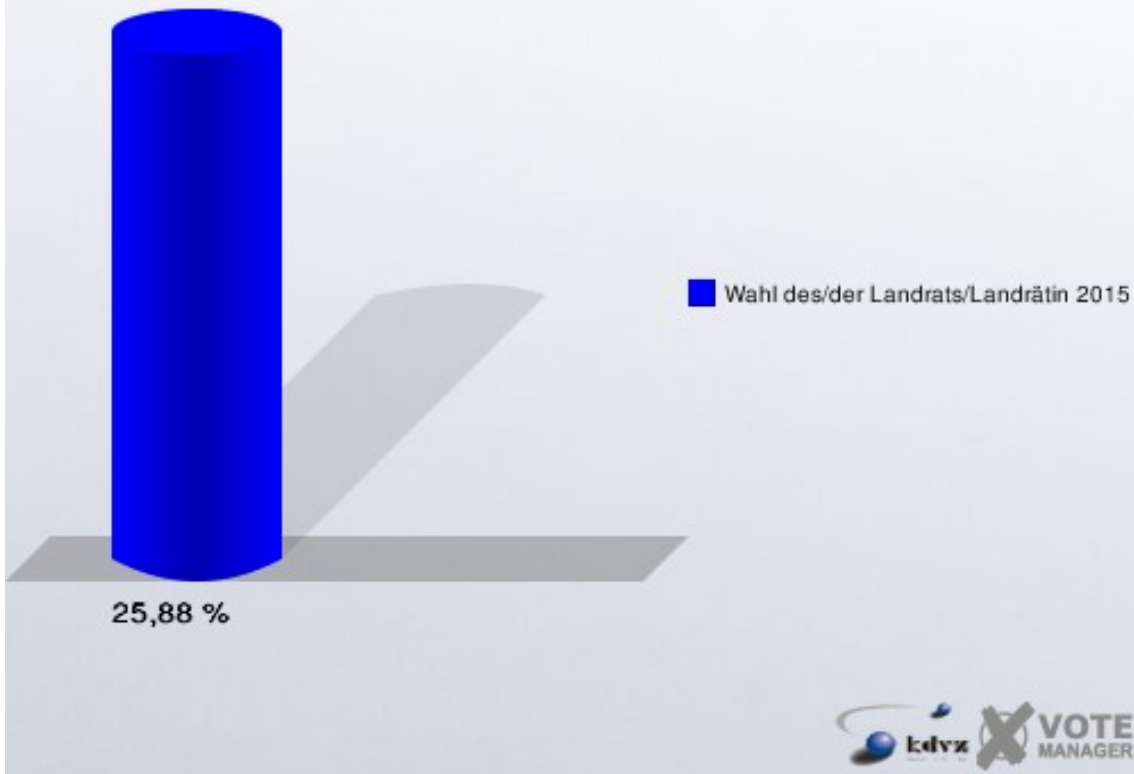


Froitzheim

	Anzahl	Prozent
Wahlberechtigte	653	
Wähler/innen	169	25,88 %
ungültige Stimmen	12	7,10 %
gültige Stimmen	157	92,90 %
Spelthahn, CDU	82	52,23 %
Münstermann, SPD	75	47,77 %

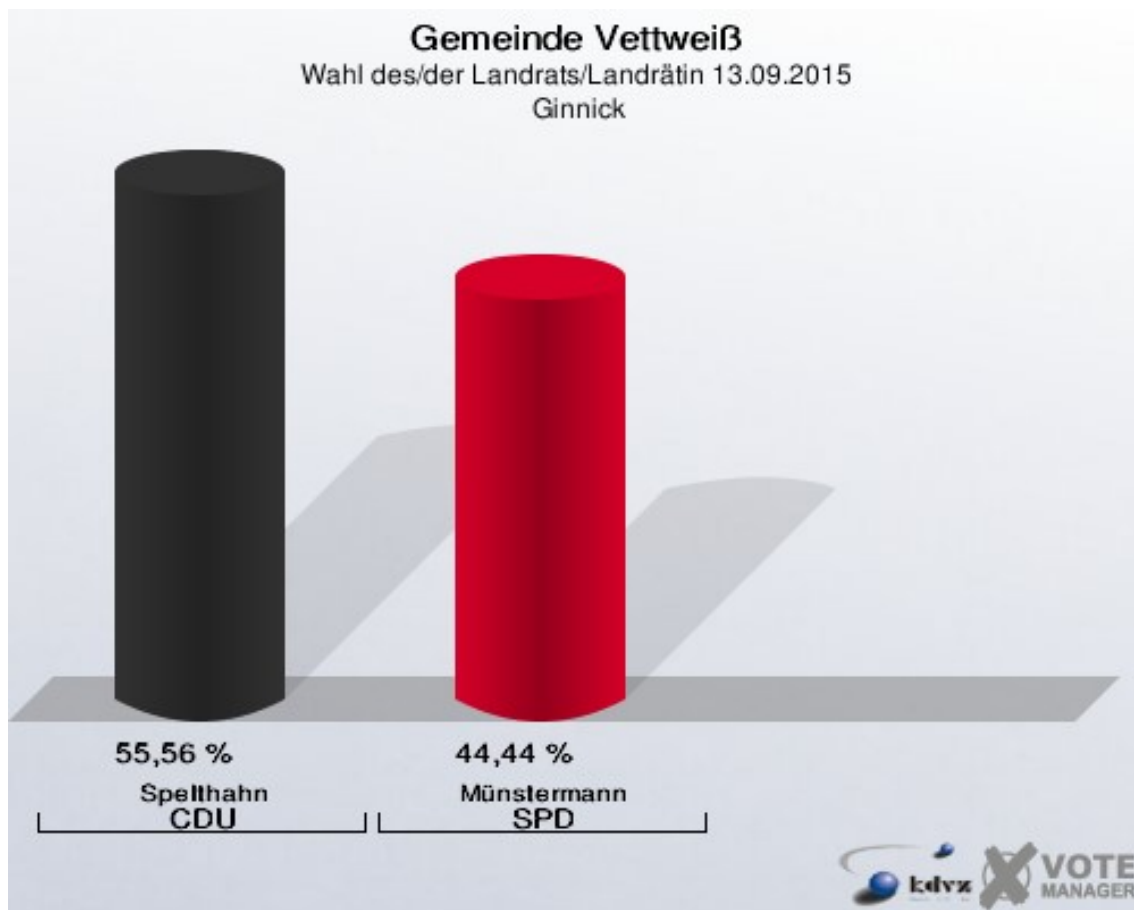


Gemeinde Vettweiß
Wahl des/der Landrats/Landrätin 13.09.2015
Wahlbeteiligung Froitzheim

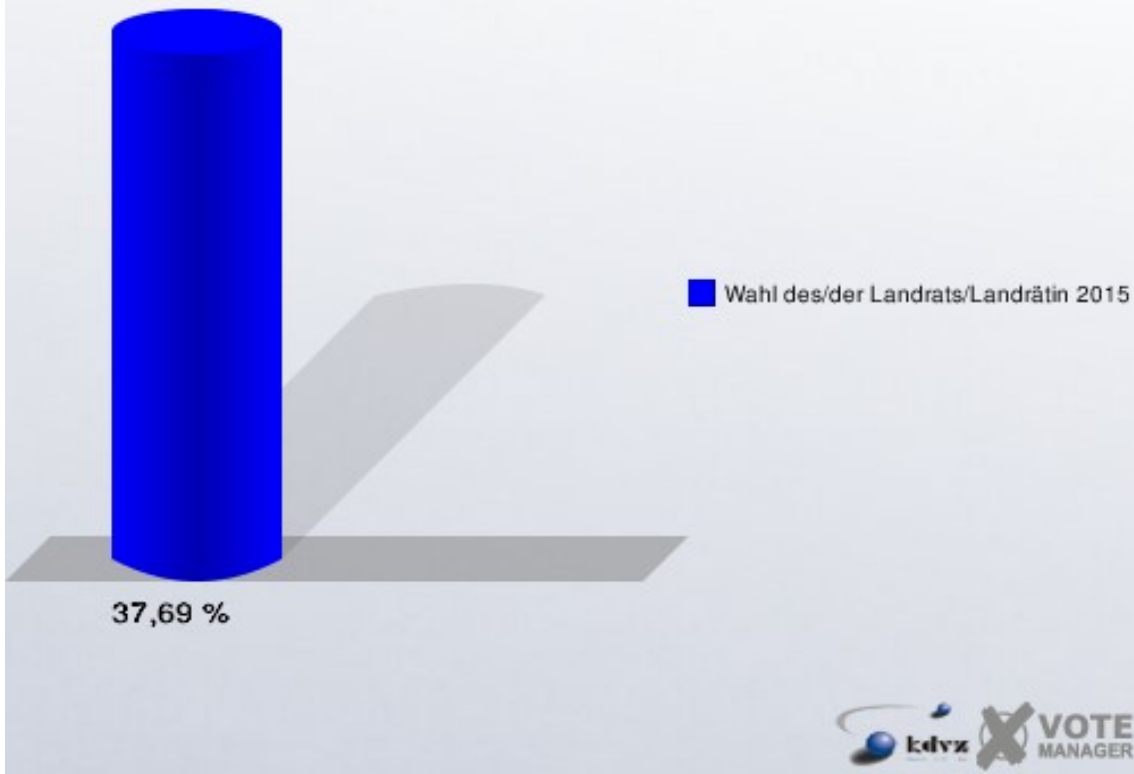


Ginnick

	Anzahl	Prozent
Wahlberechtigte	329	
Wähler/innen	124	37,69 %
ungültige Stimmen	7	5,65 %
gültige Stimmen	117	94,35 %
Spelthahn, CDU	65	55,56 %
Münstermann, SPD	52	44,44 %

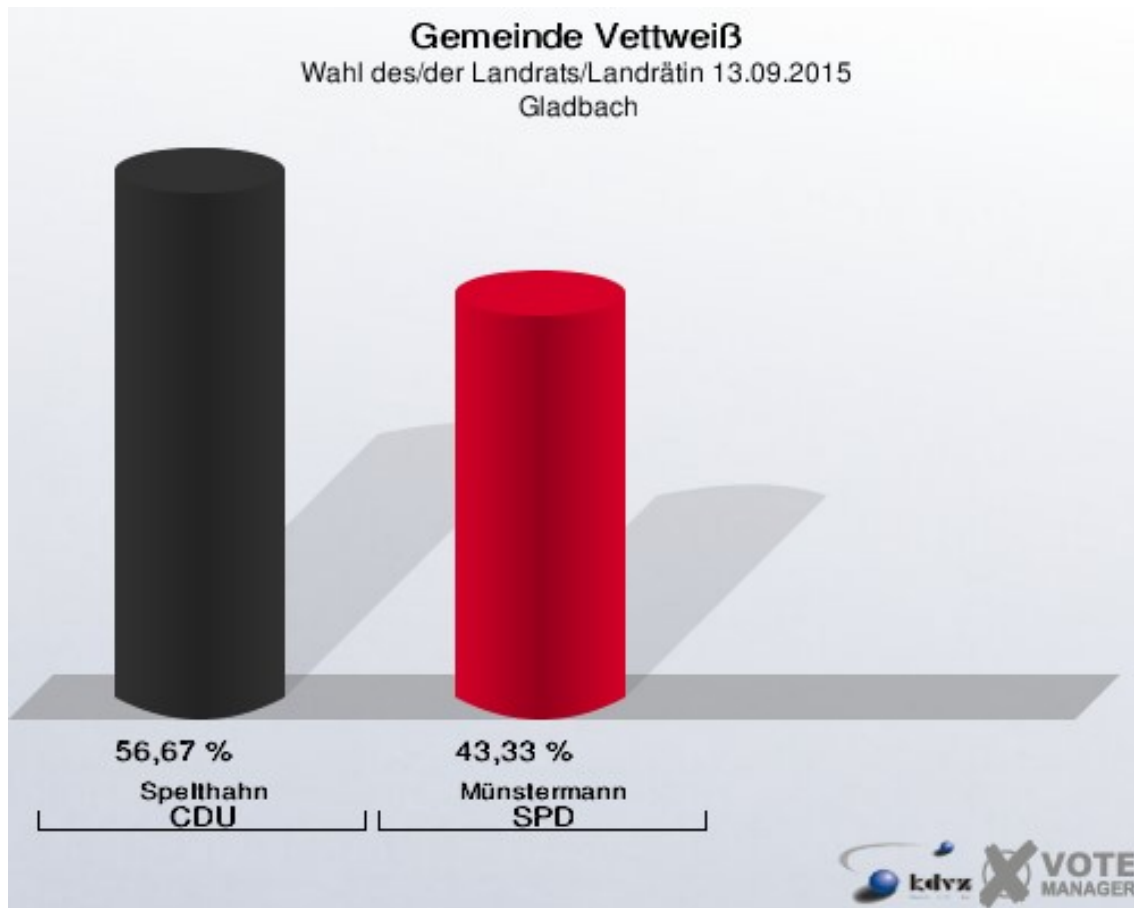


Gemeinde Vettweiß
Wahl des/der Landrats/Landrätin 13.09.2015
Wahlbeteiligung Ginnick

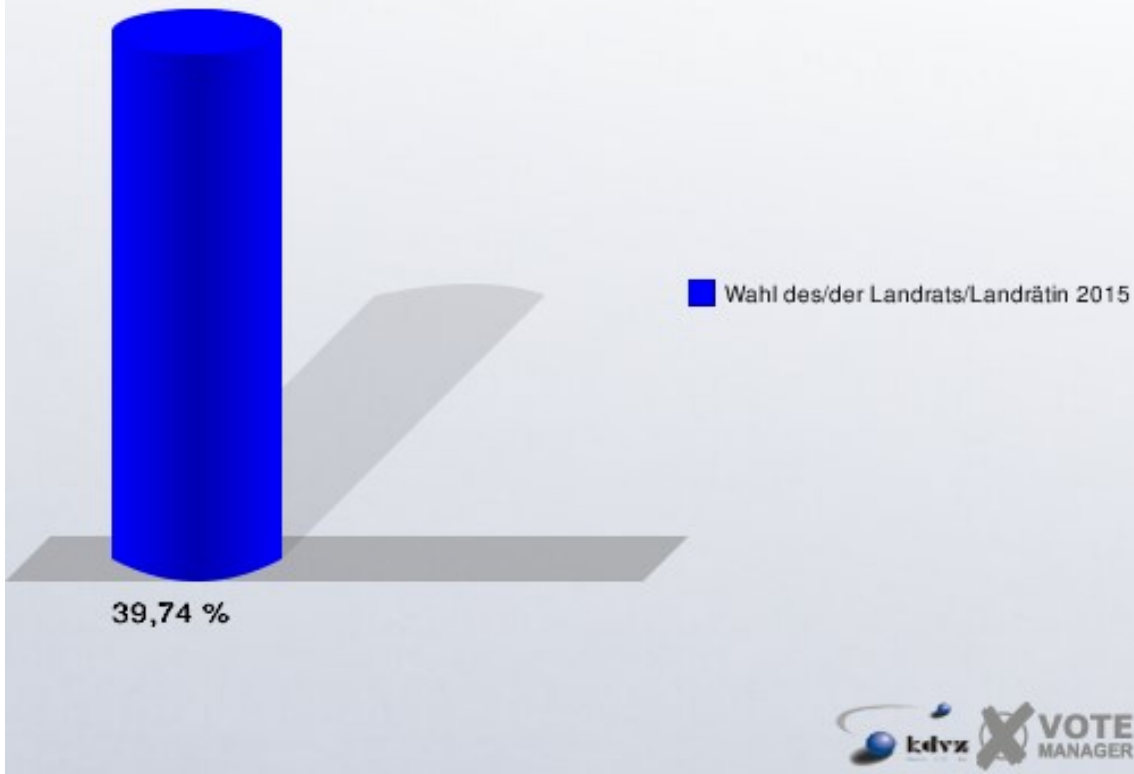


Gladbach

	Anzahl	Prozent
Wahlberechtigte	609	
Wähler/innen	242	39,74 %
ungültige Stimmen	2	0,83 %
gültige Stimmen	240	99,17 %
Spelthahn, CDU	136	56,67 %
Münstermann, SPD	104	43,33 %

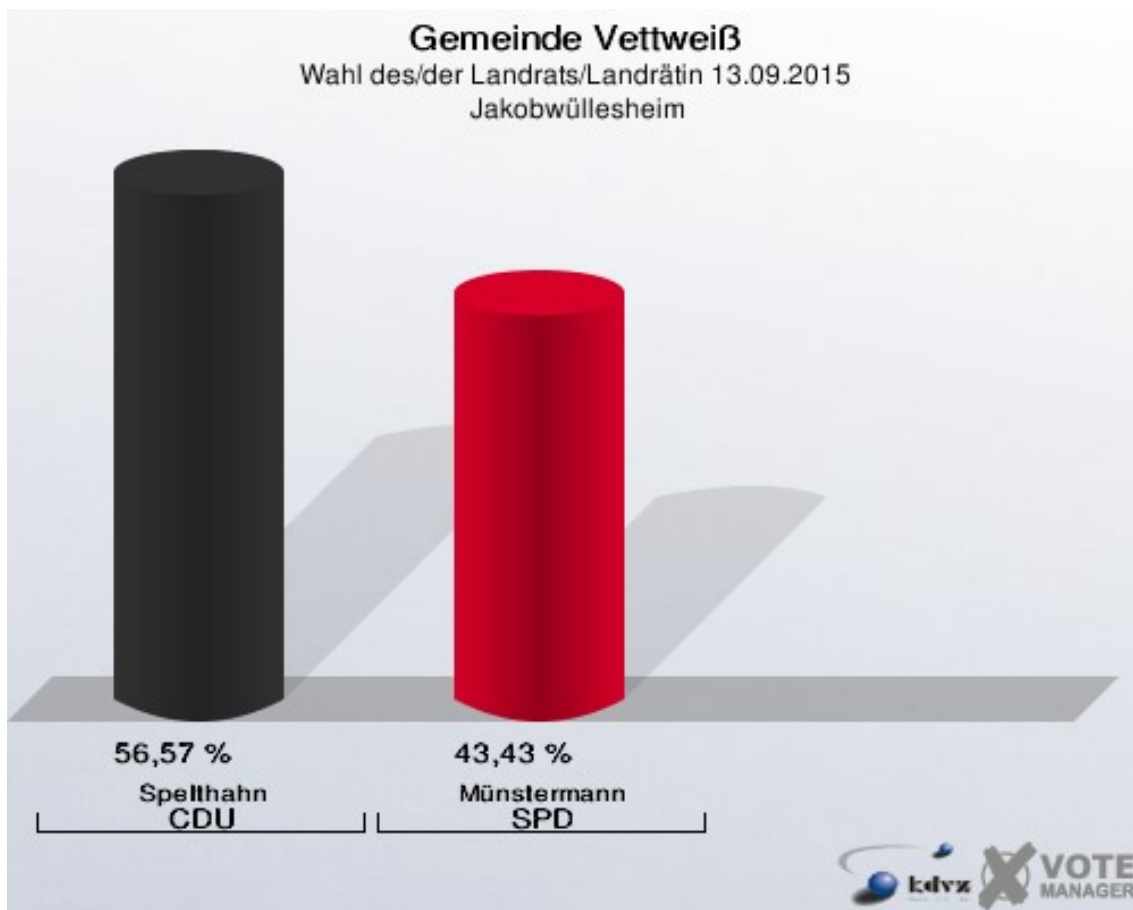


Gemeinde Vettweiß
Wahl des/der Landrats/Landrätin 13.09.2015
Wahlbeteiligung Gladbach

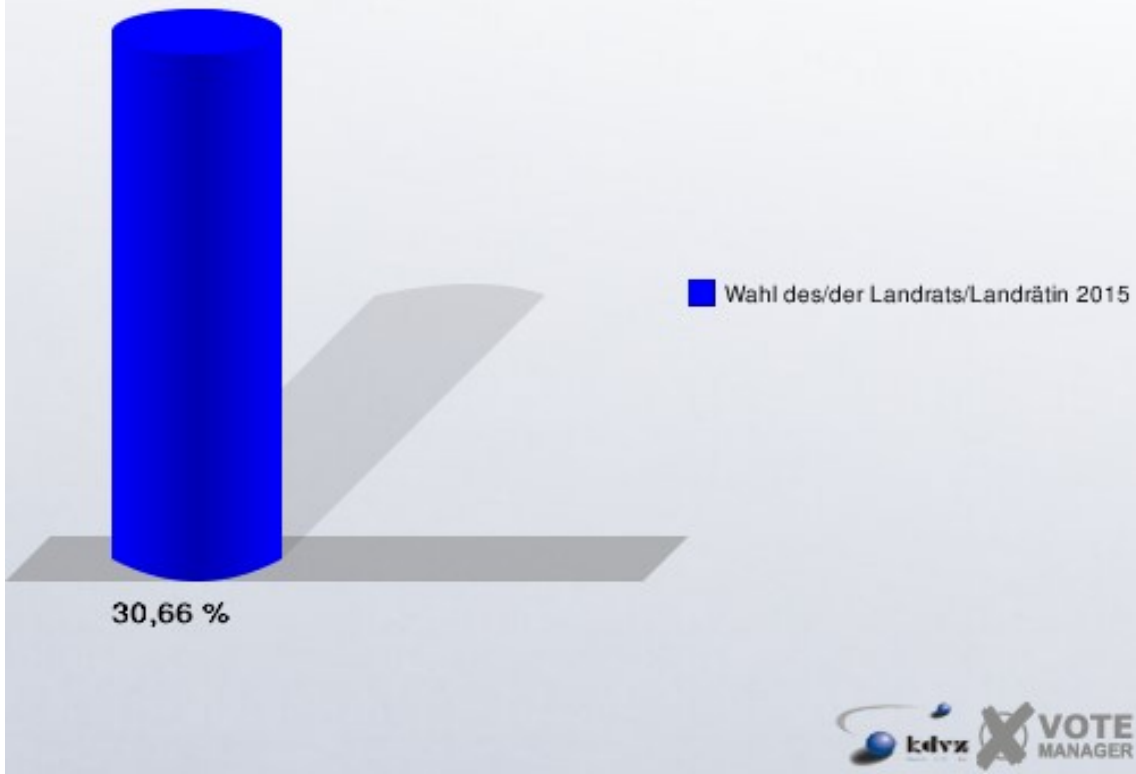


Jakobwüllesheim

	Anzahl	Prozent
Wahlberechtigte	662	
Wähler/innen	203	30,66 %
ungültige Stimmen	5	2,46 %
gültige Stimmen	198	97,54 %
Spelthahn, CDU	112	56,57 %
Münstermann, SPD	86	43,43 %

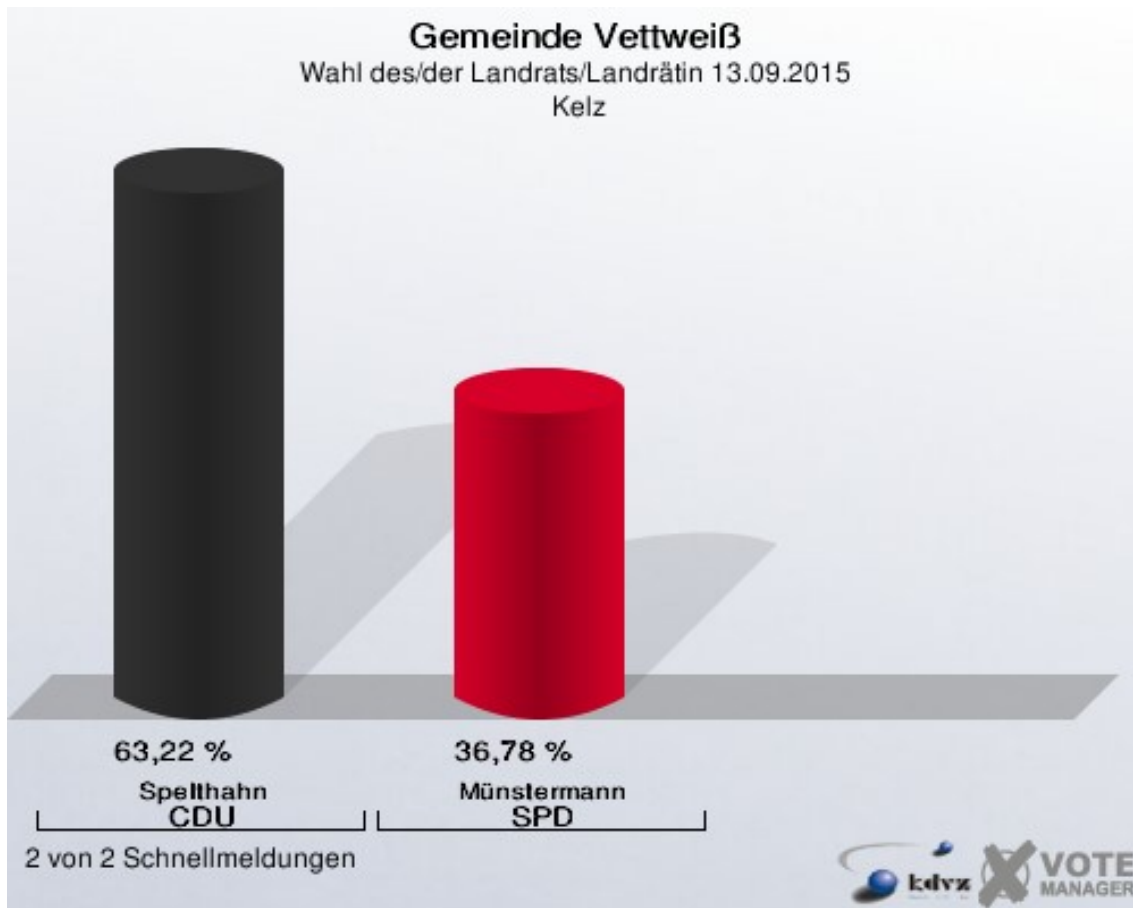


Gemeinde Vettweiß
Wahl des/der Landrats/Landrätin 13.09.2015
Wahlbeteiligung Jakobwüllesheim

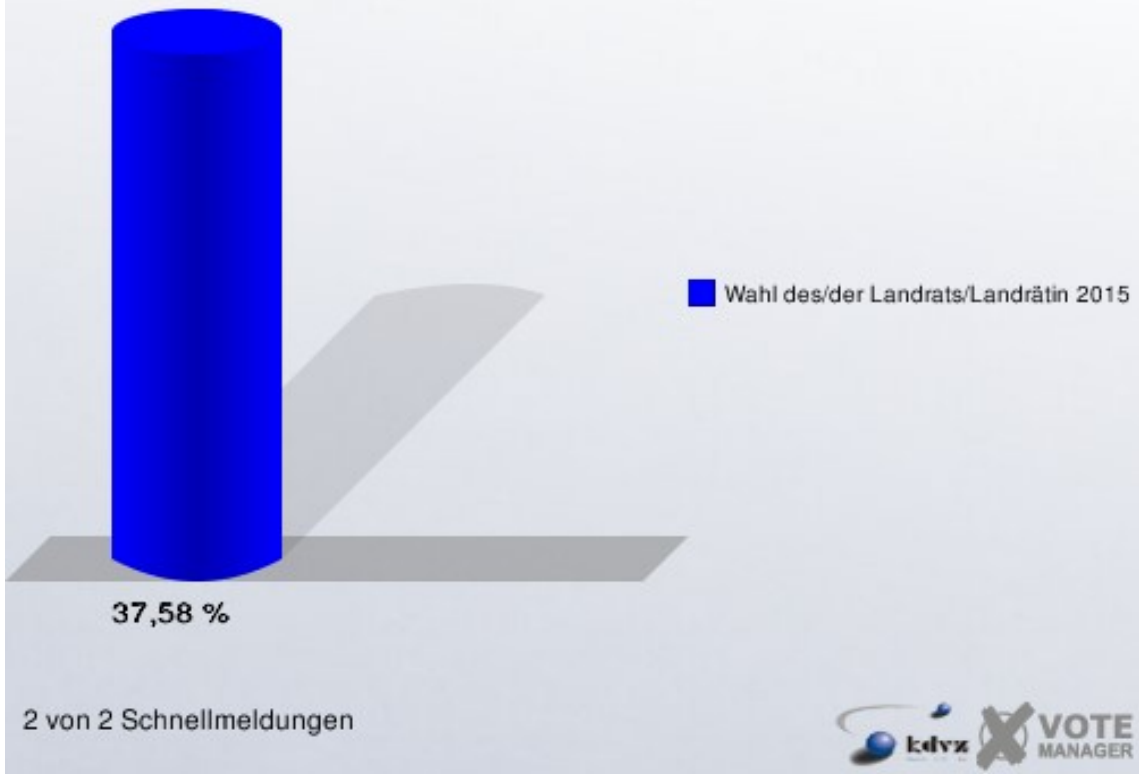


Kelz

	Anzahl	Prozent
Wahlberechtigte	958	
Wähler/innen	360	37,58 %
ungültige Stimmen	12	3,33 %
gültige Stimmen	348	96,67 %
Spelthahn, CDU	220	63,22 %
Münstermann, SPD	128	36,78 %

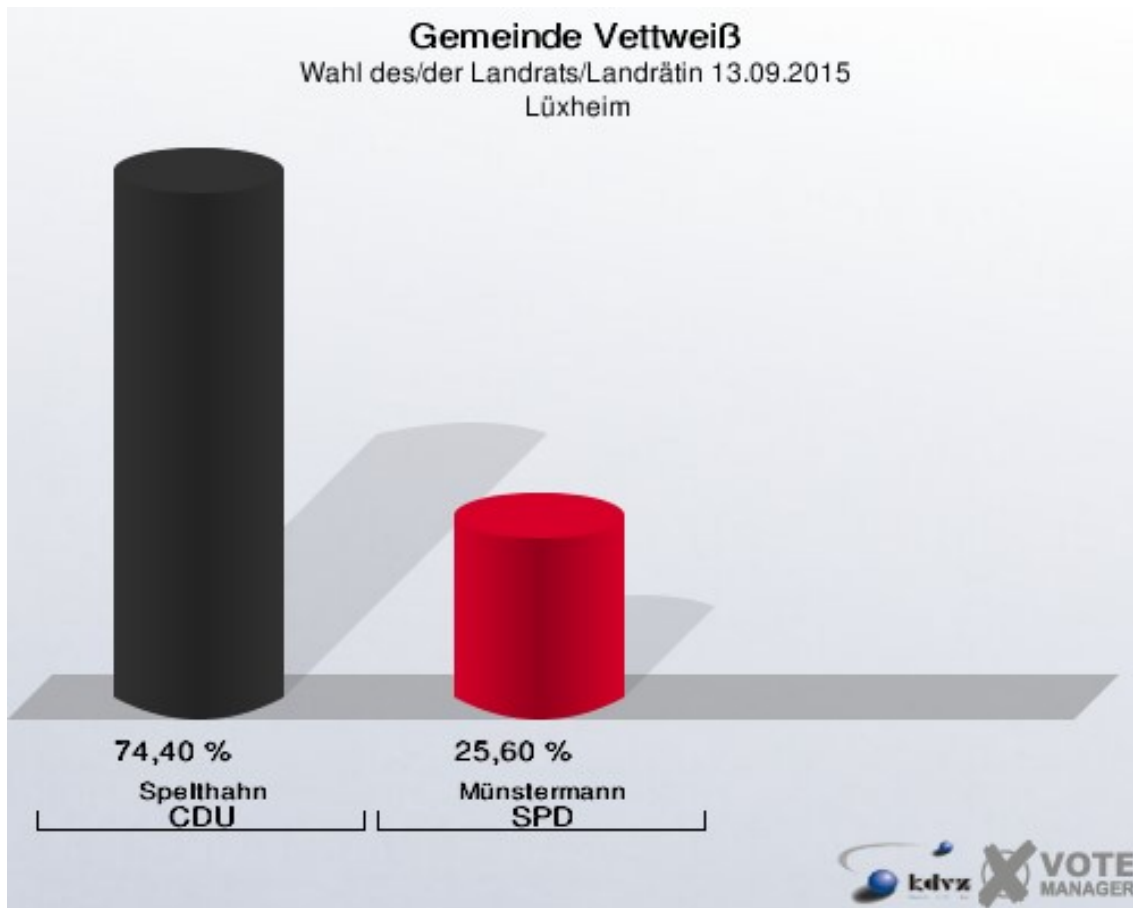


Gemeinde Vettweiß
Wahl des/der Landrats/Landrätin 13.09.2015
Wahlbeteiligung Kelz

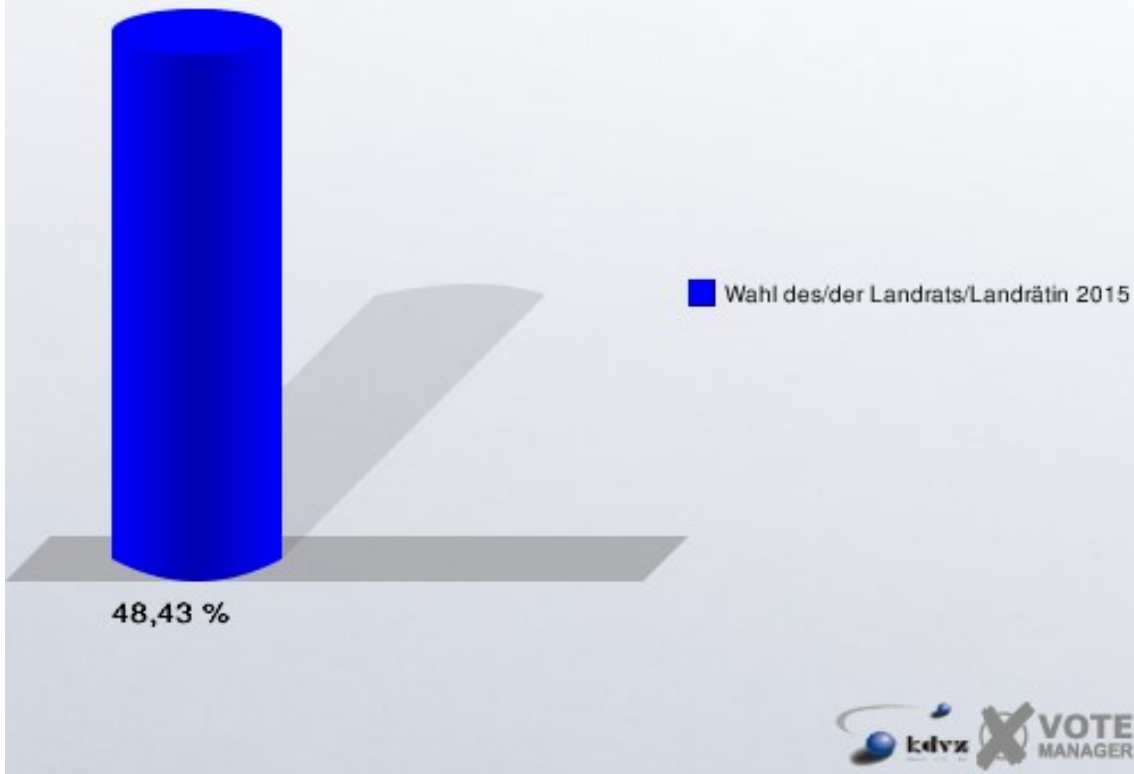


Lüxheim

	Anzahl	Prozent
Wahlberechtigte	351	
Wähler/innen	170	48,43 %
ungültige Stimmen	2	1,18 %
gültige Stimmen	168	98,82 %
Spelthahn, CDU	125	74,40 %
Münstermann, SPD	43	25,60 %

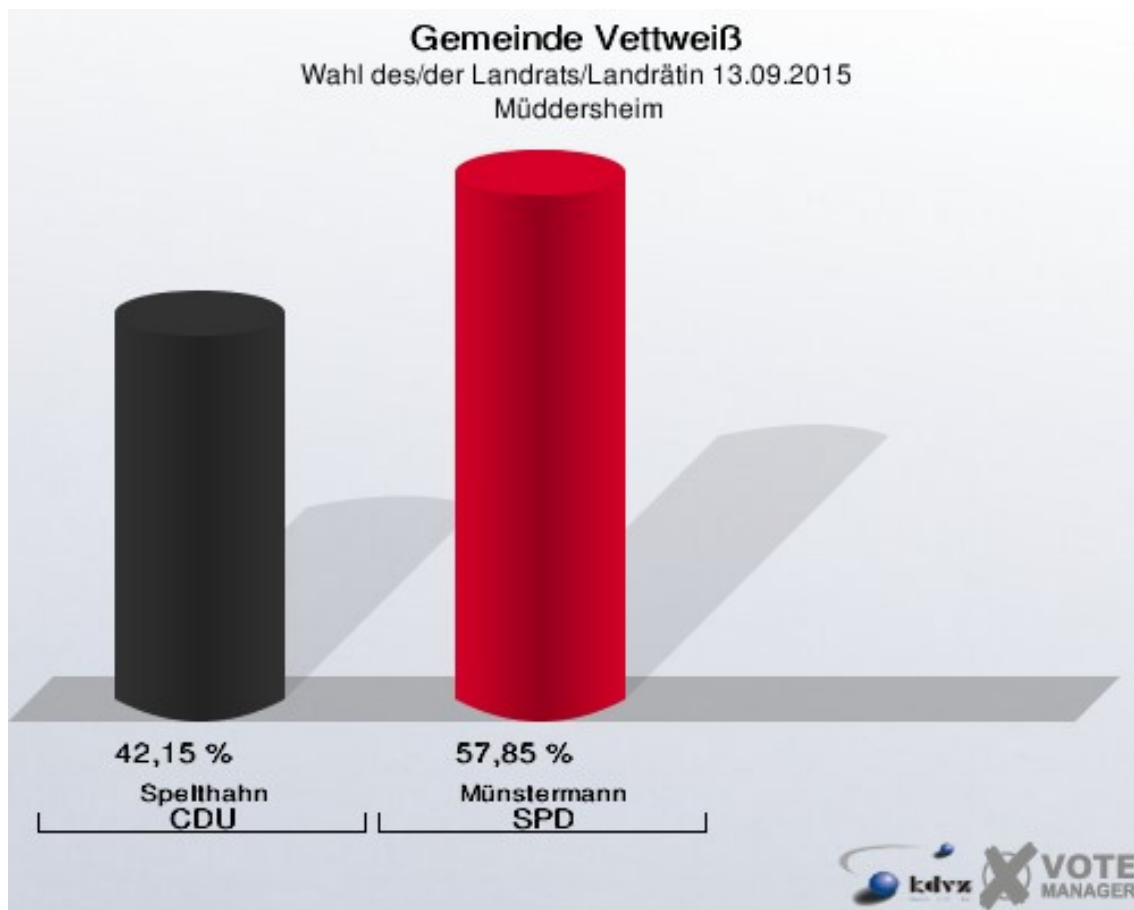


Gemeinde Vettweiß
Wahl des/der Landrats/Landrätin 13.09.2015
Wahlbeteiligung Lütxheim

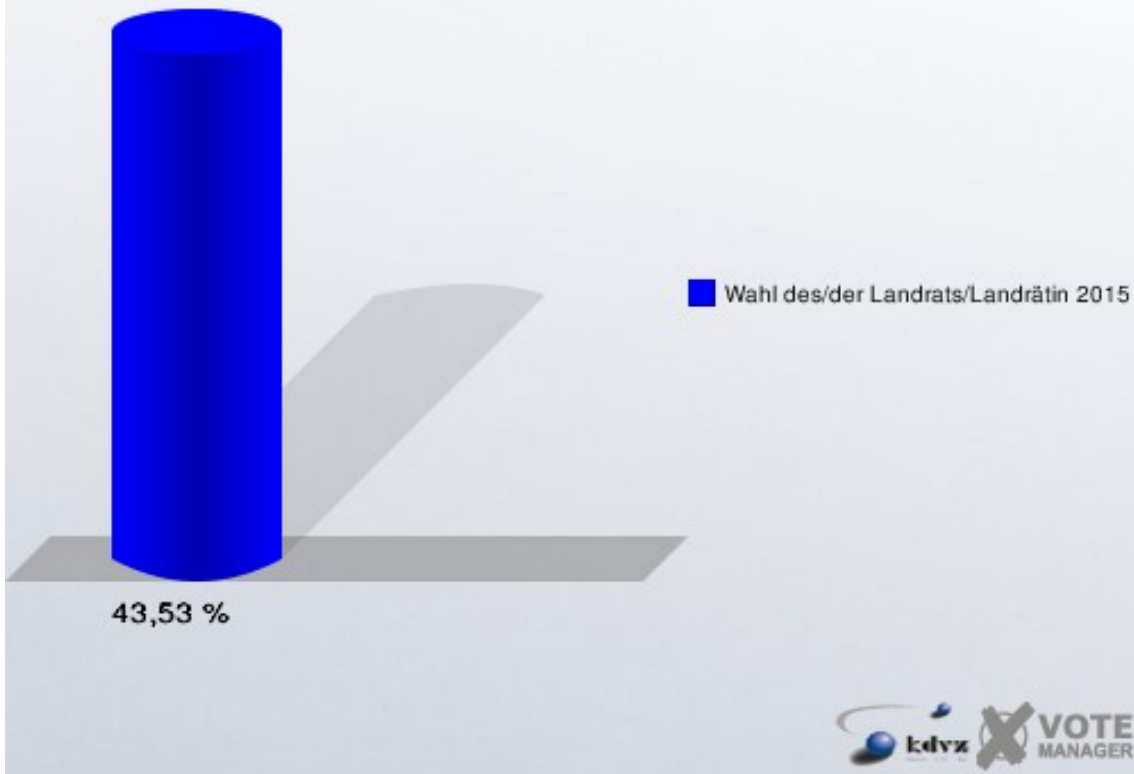


Müddersheim

	Anzahl	Prozent
Wahlberechtigte	618	
Wähler/innen	269	43,53 %
ungültige Stimmen	8	2,97 %
gültige Stimmen	261	97,03 %
Spelthahn, CDU	110	42,15 %
Münstermann, SPD	151	57,85 %

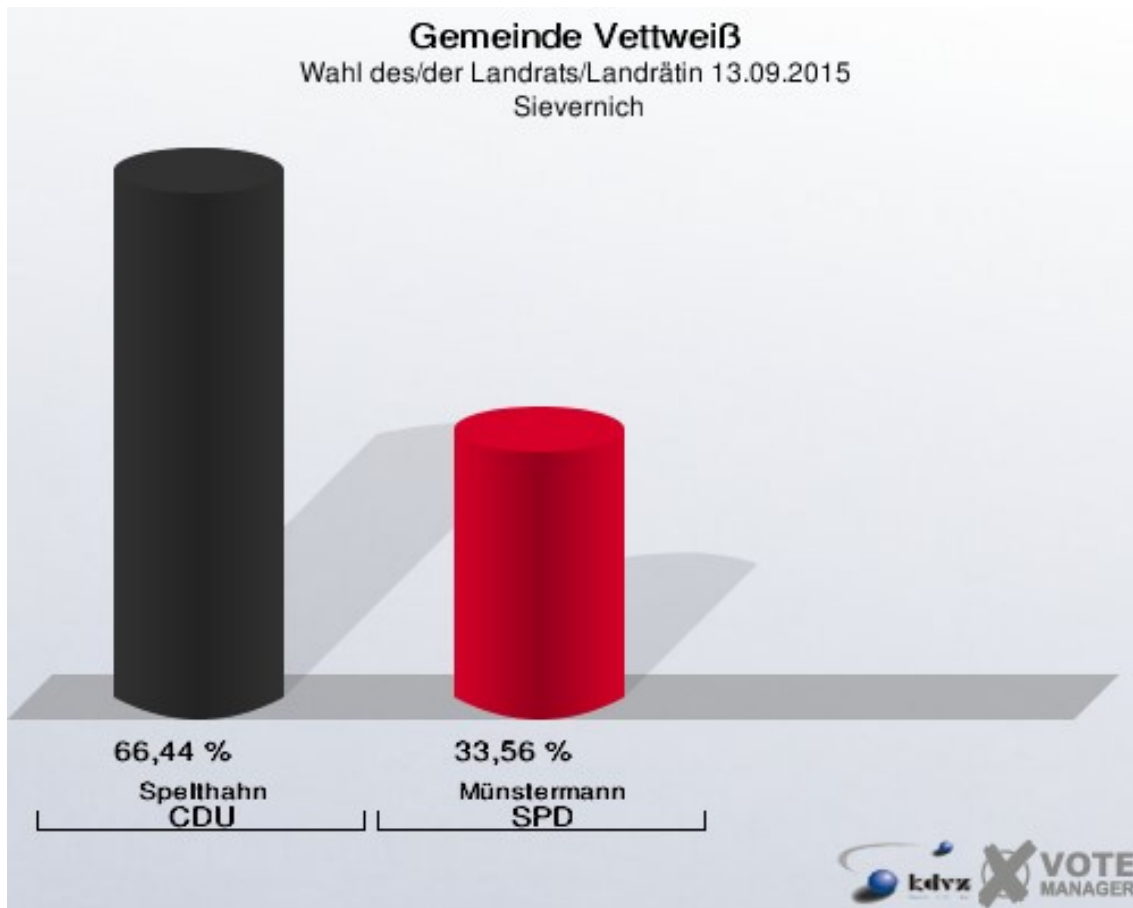


Gemeinde Vettweiß
Wahl des/der Landrats/Landrätin 13.09.2015
Wahlbeteiligung Müddersheim

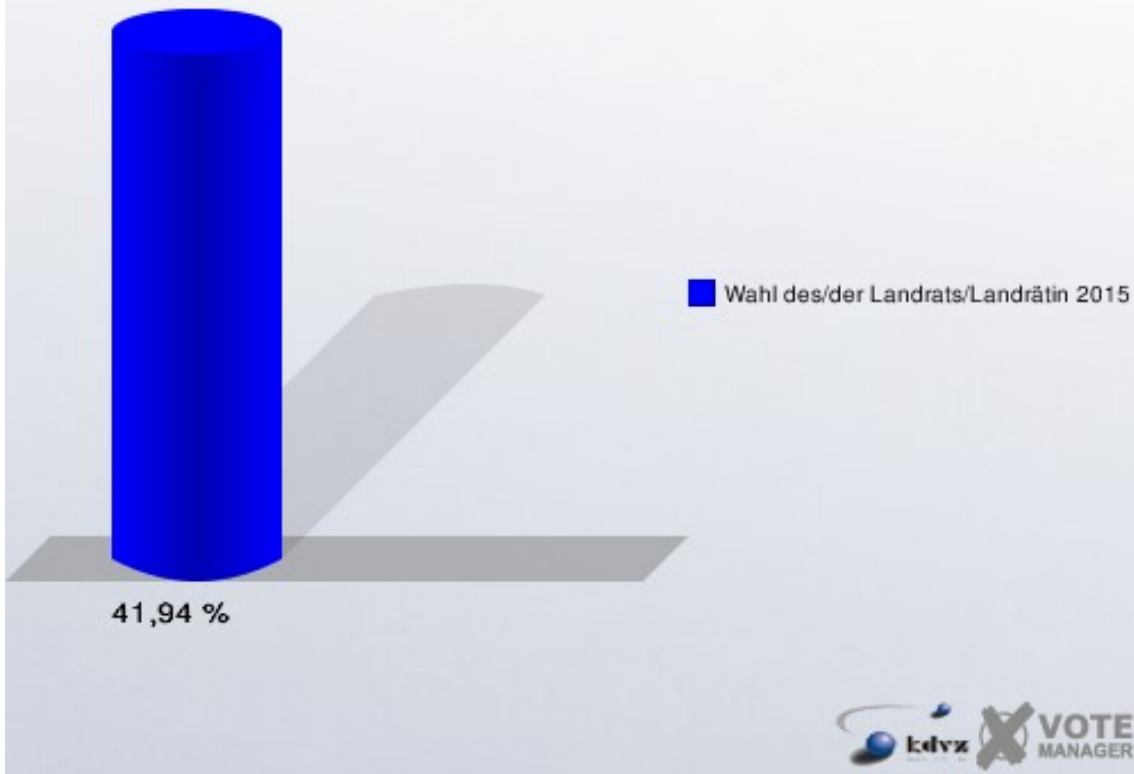


Sievernich

	Anzahl	Prozent
Wahlberechtigte	360	
Wähler/innen	151	41,94 %
ungültige Stimmen	5	3,31 %
gültige Stimmen	146	96,69 %
Spelthahn, CDU	97	66,44 %
Münstermann, SPD	49	33,56 %

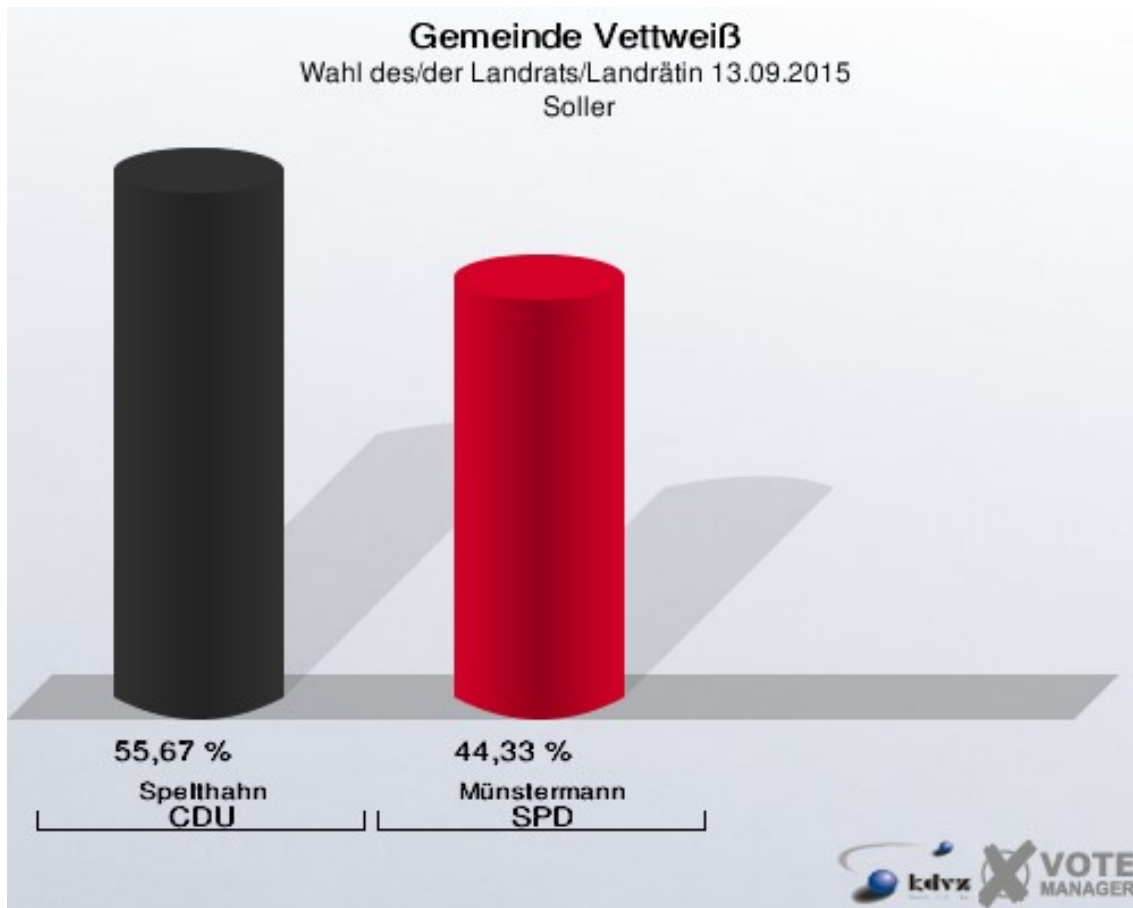


Gemeinde Vettweiß
Wahl des/der Landrats/Landrätin 13.09.2015
Wahlbeteiligung Sievernich

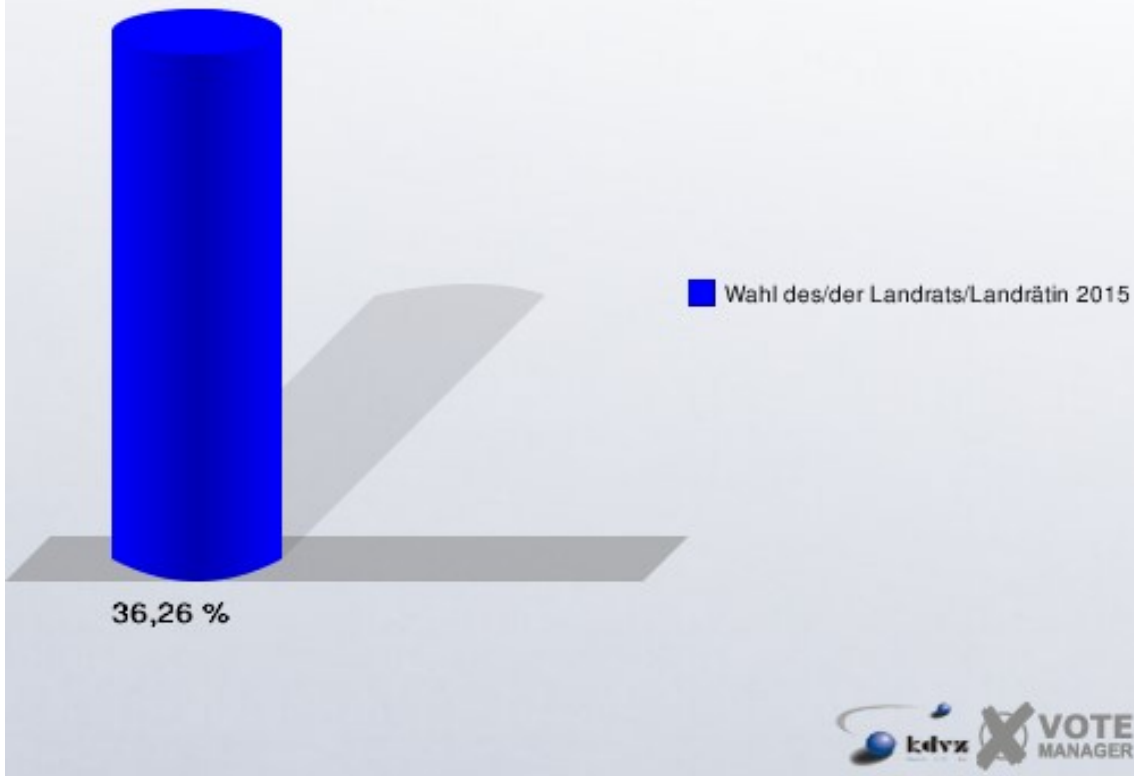


Soller

	Anzahl	Prozent
Wahlberechtigte	593	
Wähler/innen	215	36,26 %
ungültige Stimmen	12	5,58 %
gültige Stimmen	203	94,42 %
Spelthahn, CDU	113	55,67 %
Münstermann, SPD	90	44,33 %

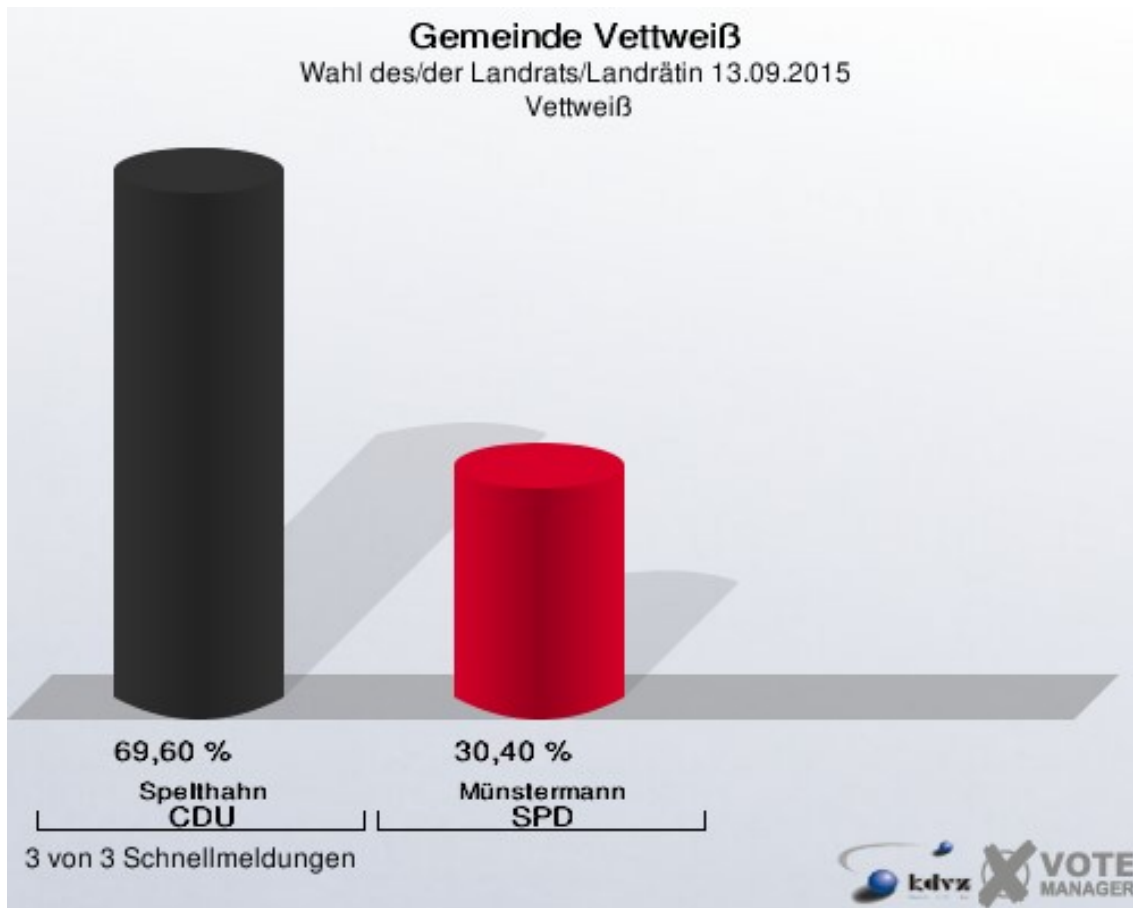


Gemeinde Vettweiß
Wahl des/der Landrats/Landrätin 13.09.2015
Wahlbeteiligung Soller

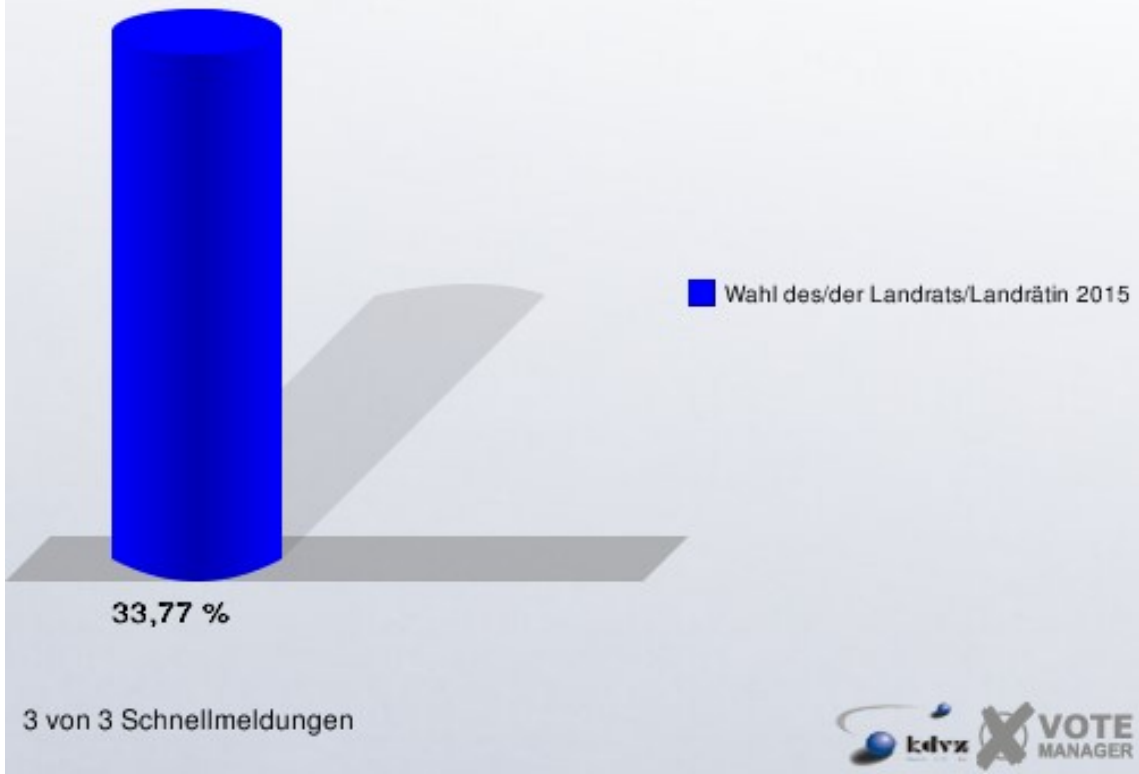


Vettweiß

	Anzahl	Prozent
Wahlberechtigte	1.972	
Wähler/innen	666	33,77 %
ungültige Stimmen	18	2,70 %
gültige Stimmen	648	97,30 %
Spelthahn, CDU	451	69,60 %
Münstermann, SPD	197	30,40 %



Gemeinde Vettweiß
Wahl des/der Landrats/Landrätin 13.09.2015
Wahlbeteiligung Vettweiß















Übersicht Ortsteile

Gemeinde Vettweiß
Wahl des/der Landrats/Landrätin 13.09.2015
Zusammenstellung der Ergebnisse nach Ortsteilen













Ortsteil	Wahlbe- rechtigte	Wähler	gültig	Spelthahn CDU	Münstermann SPD
Briefwahlbezirk	0	1.083	1.055	602	453
			97,41 %	57,06 %	42,94 %
Disternich	534	210	204	115	89
		39,33 %	97,14 %	56,37 %	43,63 %
Froitzheim	653	169	157	82	75
		25,88 %	92,90 %	52,23 %	47,77 %
Ginnick	329	124	117	65	52
		37,69 %	94,35 %	55,56 %	44,44 %
Gladbach	609	242	240	136	104
		39,74 %	99,17 %	56,67 %	43,33 %
Jakobwüllesheim	662	203	198	112	86
		30,66 %	97,54 %	56,57 %	43,43 %
Kelz	958	360	348	220	128
		37,58 %	96,67 %	63,22 %	36,78 %
Lüxheim	351	170	168	125	43
		48,43 %	98,82 %	74,40 %	25,60 %
Müddersheim	618	269	261	110	151
		43,53 %	97,03 %	42,15 %	57,85 %
Sievernich	360	151	146	97	49
		41,94 %	96,69 %	66,44 %	33,56 %
Soller	593	215	203	113	90
		36,26 %	94,42 %	55,67 %	44,33 %

Ortsteil	Wahlbe- rechtigte	Wähler	gültig	Spelthahn CDU	Münstermann SPD
Vettweiß	1.972	666	648	451	197
		33,77 %	97,30 %	69,60 %	30,40 %
Gemeinde Vettweiß	7.639	3.862	3.745	2.228	1.517
		50,56 %	96,97 %	59,49 %	40,51 %

Gemeinde Vettweiß
Wahl des/der Landrats/Landrätin 13.09.2015
Spelthahn, CDU, Ergebnis
Ortsteil-Übersicht

Lüxheim	74,40 %	
Vettweiß	69,60 %	
Sievernich	66,44 %	
Kelz	63,22 %	
Briefwahlbezirk	57,06 %	
Gladbach	56,67 %	
Jakobwüllesheim	56,57 %	
Disternich	56,37 %	
Soller	55,67 %	
Ginnick	55,56 %	
Froitzheim	52,23 %	
Müddersheim	42,15 %	

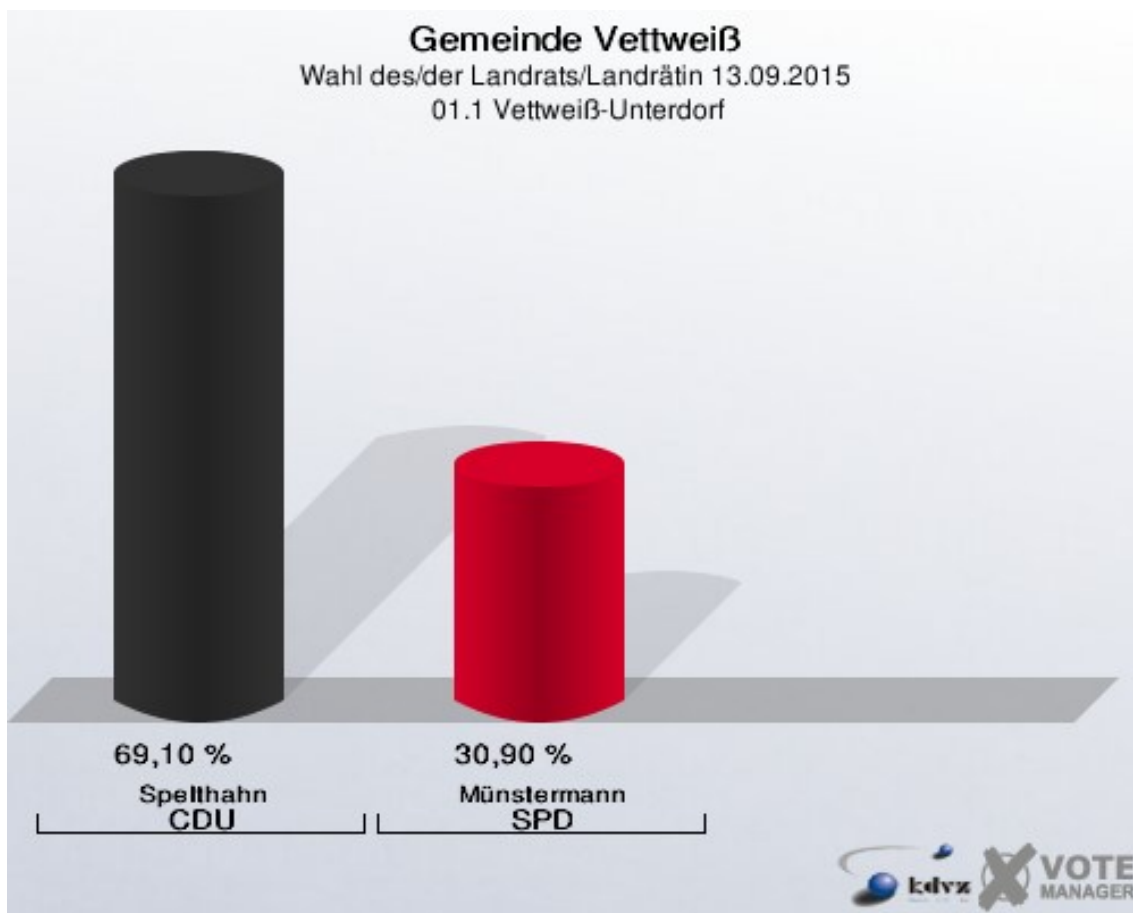
Gemeinde Vettweiß
Wahl des/der Landrats/Landrätin 13.09.2015
Münstermann, SPD, Ergebnis
Ortsteil-Übersicht

Müddersheim	57,85 %	
Froitzheim	47,77 %	
Ginnick	44,44 %	
Soller	44,33 %	
Disternich	43,63 %	
Jakobwüllesheim	43,43 %	
Gladbach	43,33 %	
Briefwahlbezirk	42,94 %	
Kelz	36,78 %	
Sievernich	33,56 %	
Vettweiß	30,40 %	
Lüxheim	25,60 %	

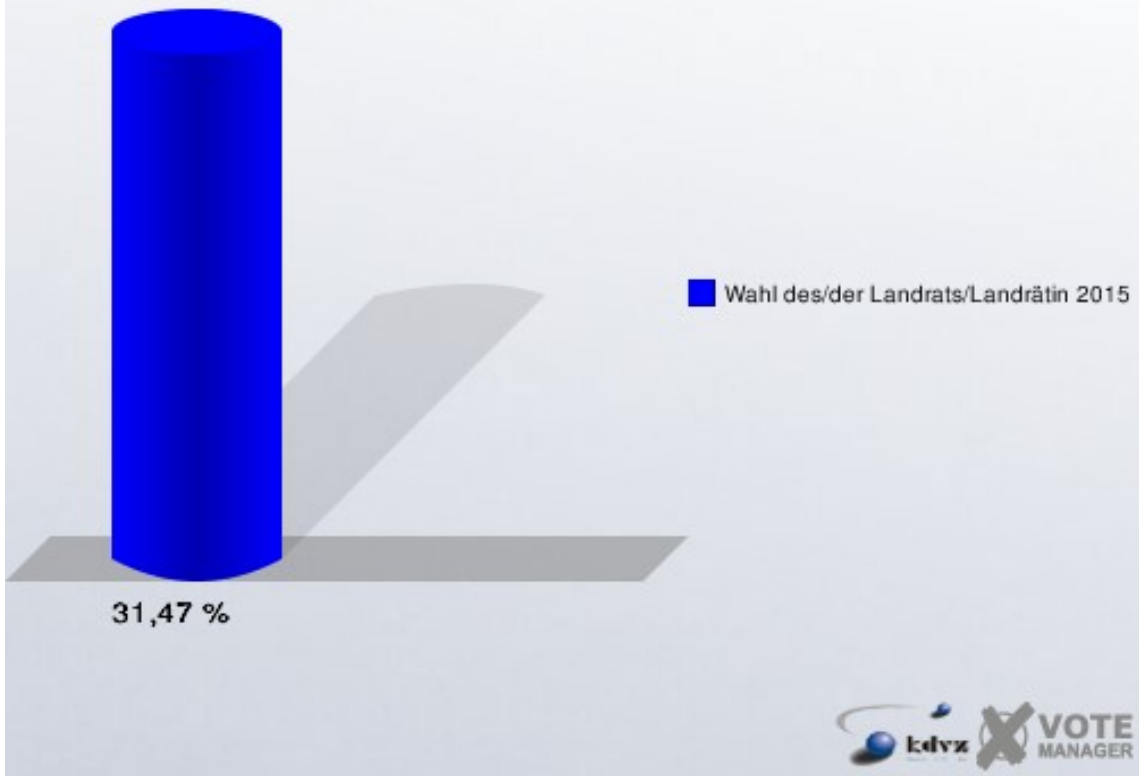
Stimmbezirke

01.1 Vettweiß-Unterdorf

	Anzahl	Prozent
Wahlberechtigte	591	
Wähler/innen	186	31,47 %
ungültige Stimmen	8	4,30 %
gültige Stimmen	178	95,70 %
Spelthahn, CDU	123	69,10 %
Münstermann, SPD	55	30,90 %

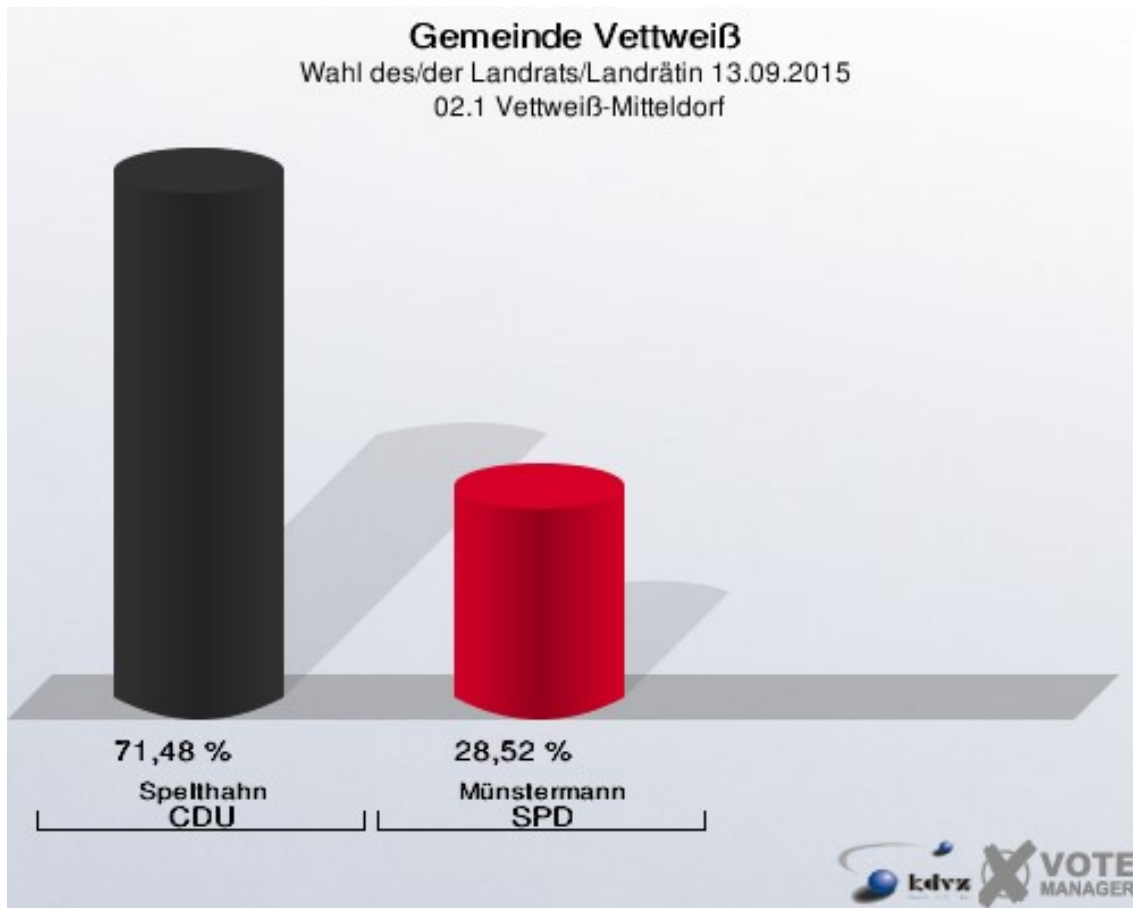


Gemeinde Vettweiß
Wahl des/der Landrats/Landrätin 13.09.2015
Wahlbeteiligung 01.1 Vettweiß-Unterdorf

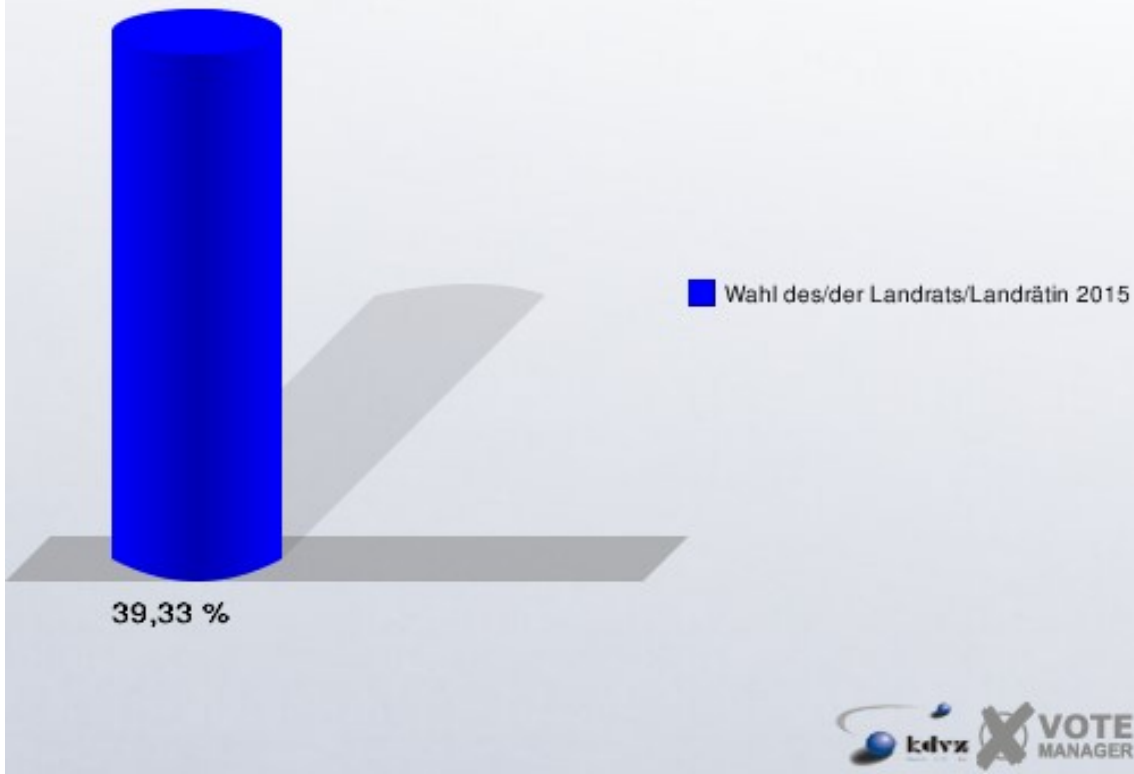


02.1 Vettweiß-Mitteldorf

	Anzahl	Prozent
Wahlberechtigte	661	
Wähler/innen	260	39,33 %
ungültige Stimmen	4	1,54 %
gültige Stimmen	256	98,46 %
Spelthahn, CDU	183	71,48 %
Münstermann, SPD	73	28,52 %

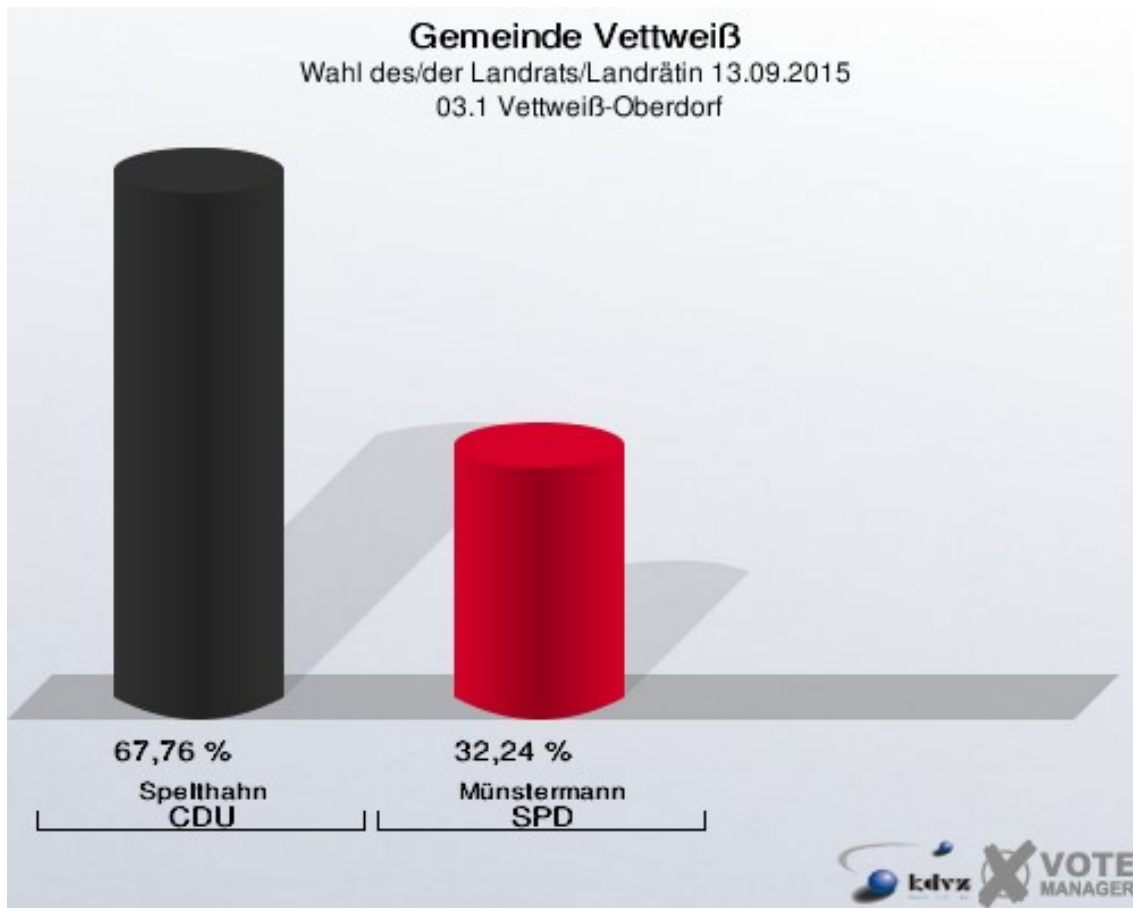


Gemeinde Vettweiß
Wahl des/der Landrats/Landrätin 13.09.2015
Wahlbeteiligung 02.1 Vettweiß-Mitteldorf

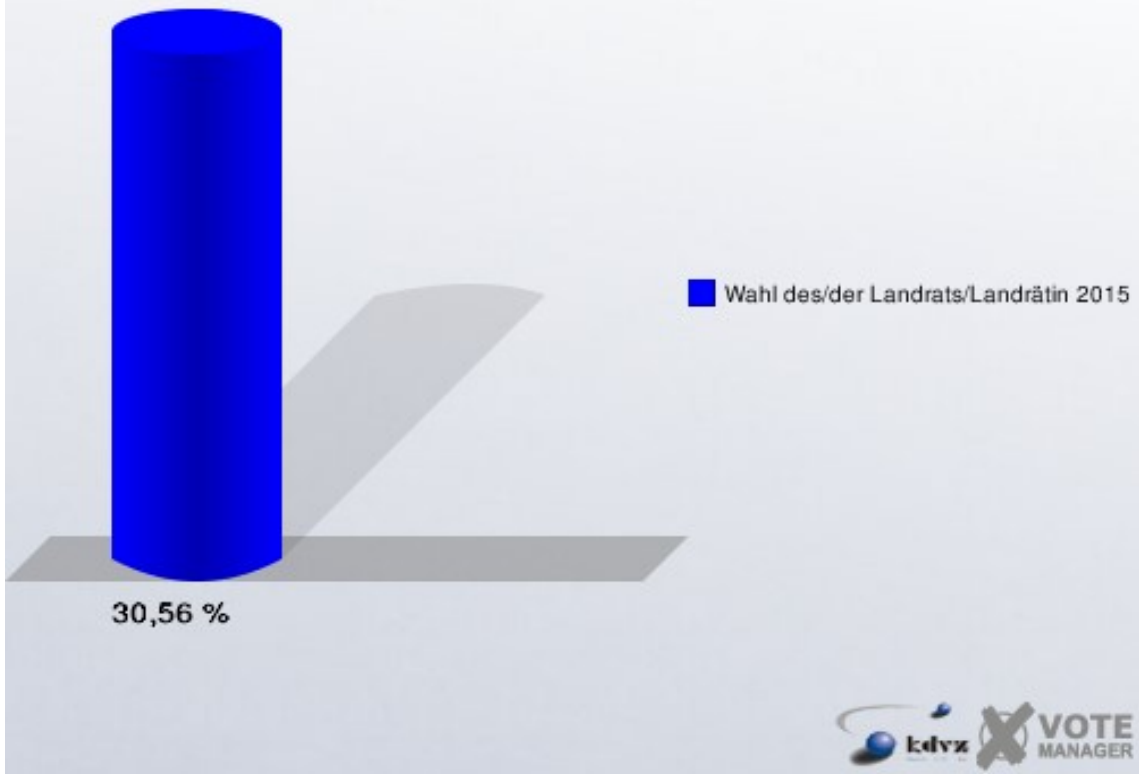


03.1 Vettweiß-Oberdorf

	Anzahl	Prozent
Wahlberechtigte	720	
Wähler/innen	220	30,56 %
ungültige Stimmen	6	2,73 %
gültige Stimmen	214	97,27 %
Spelthahn, CDU	145	67,76 %
Münstermann, SPD	69	32,24 %

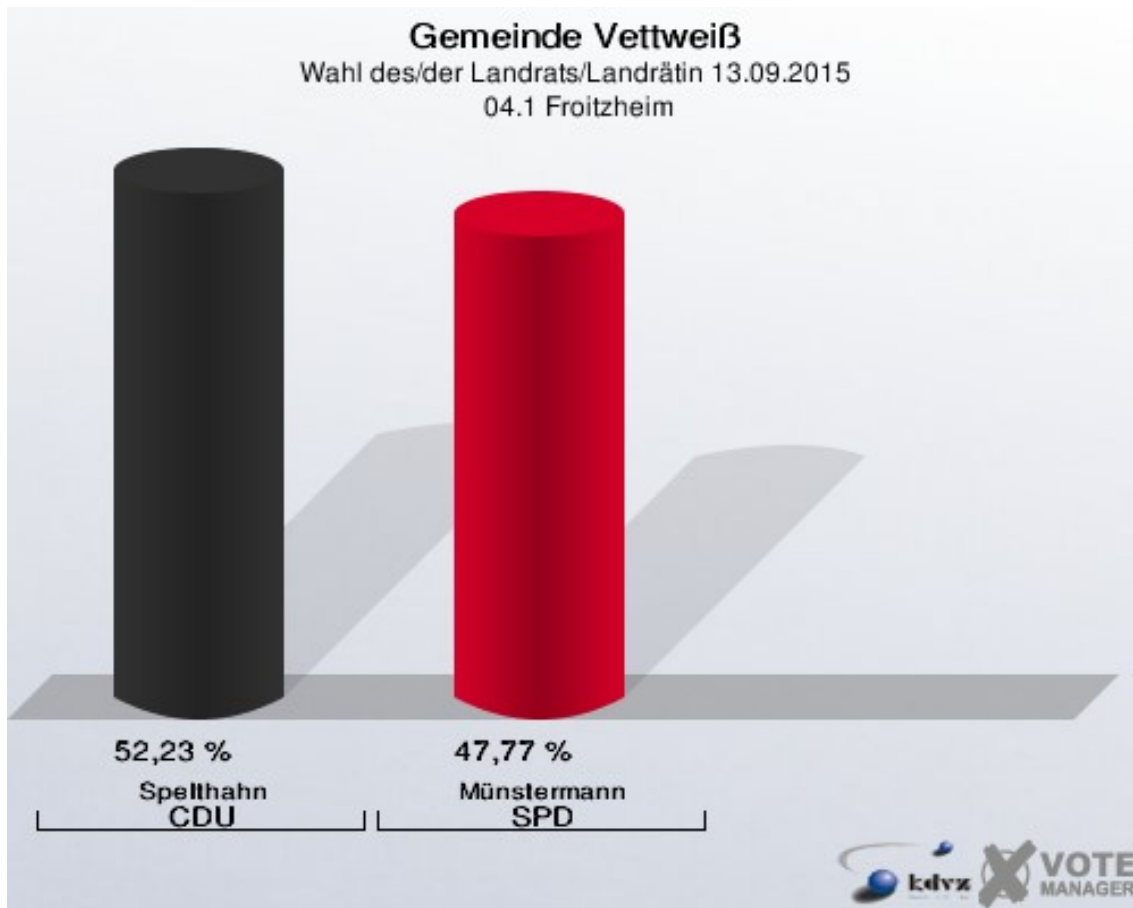


Gemeinde Vettweiß
Wahl des/der Landrats/Landrätin 13.09.2015
Wahlbeteiligung 03.1 Vettweiß-Oberdorf

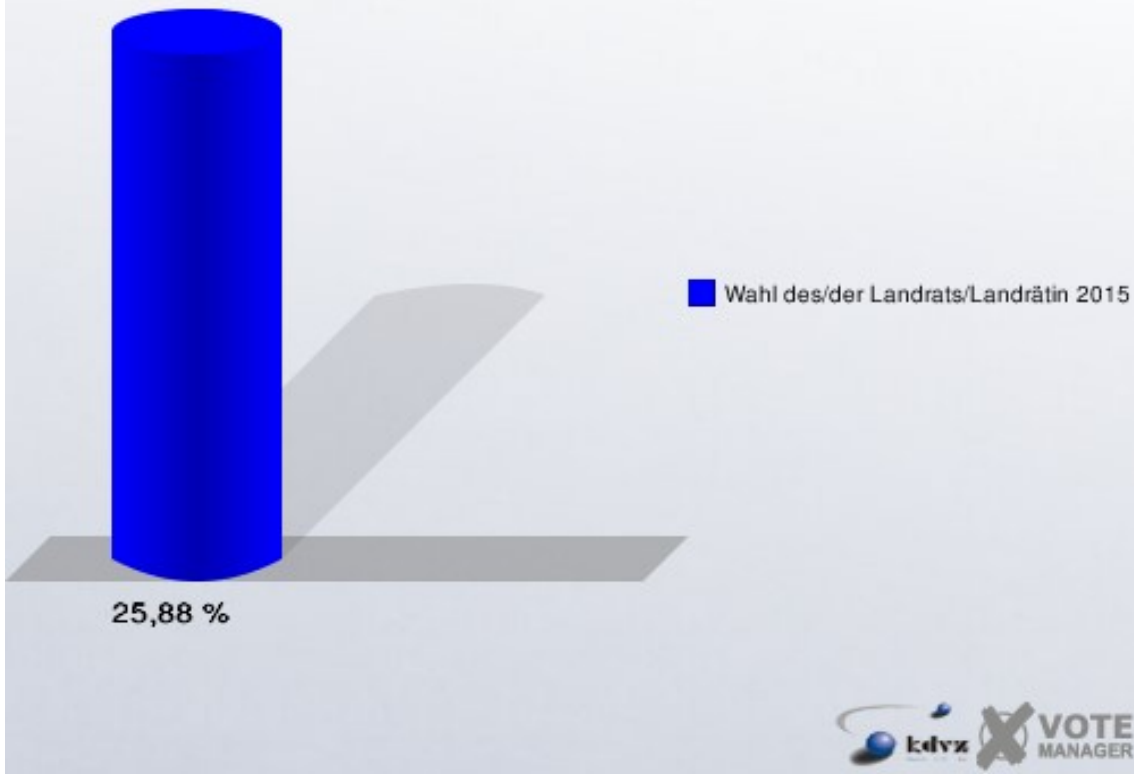


04.1 Froitzheim

	Anzahl	Prozent
Wahlberechtigte	653	
Wähler/innen	169	25,88 %
ungültige Stimmen	12	7,10 %
gültige Stimmen	157	92,90 %
Spelthahn, CDU	82	52,23 %
Münstermann, SPD	75	47,77 %

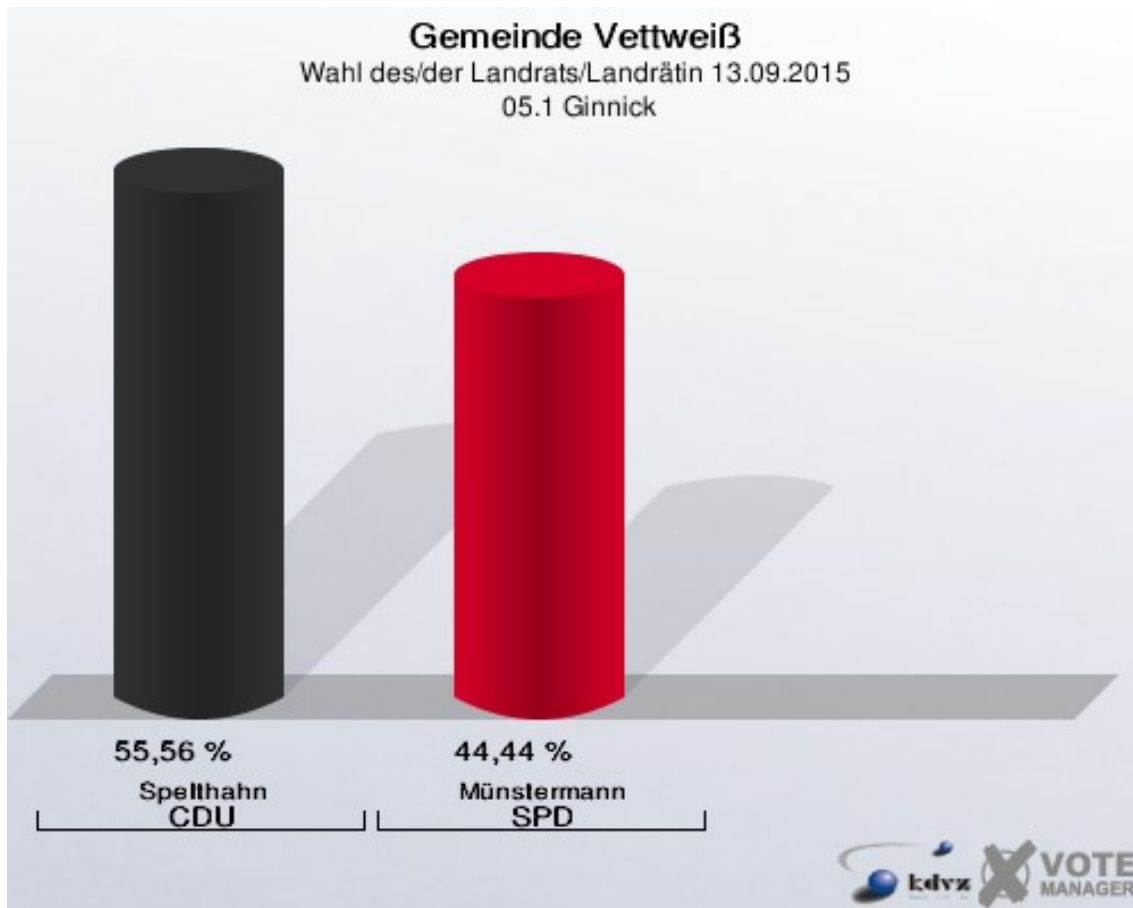


Gemeinde Vettweiß
Wahl des/der Landrats/Landrätin 13.09.2015
Wahlbeteiligung 04.1 Froitzheim

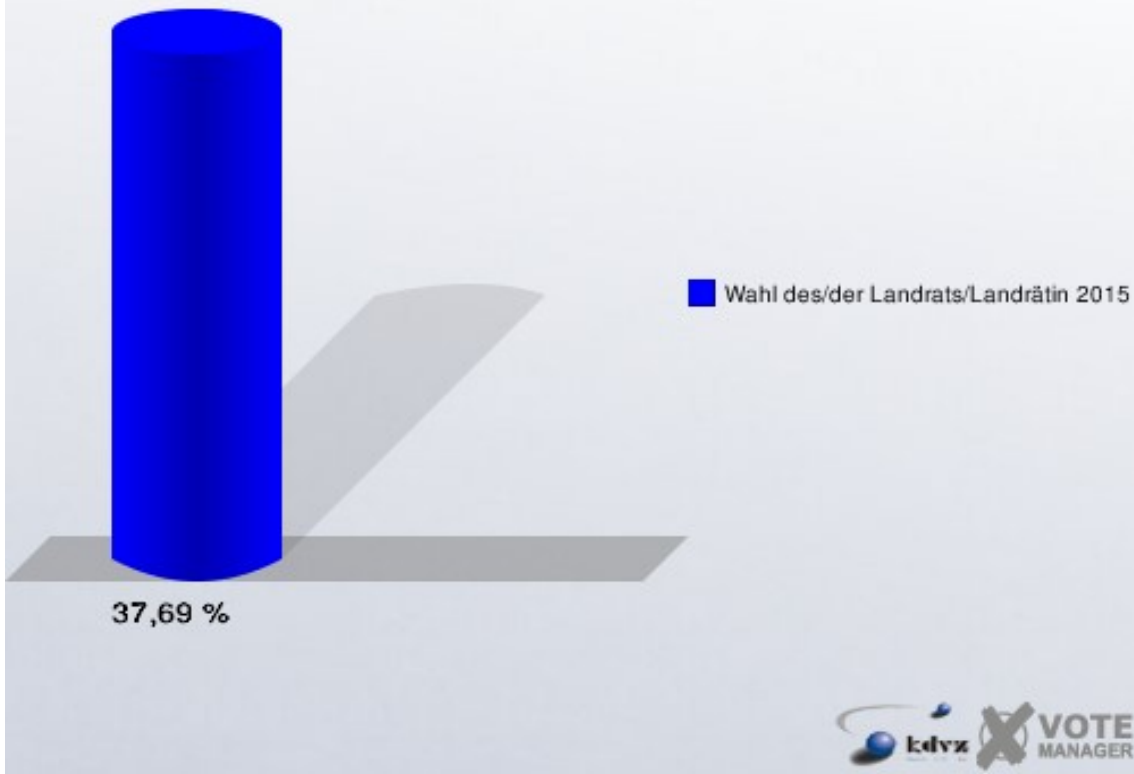


05.1 Ginnick

	Anzahl	Prozent
Wahlberechtigte	329	
Wähler/innen	124	37,69 %
ungültige Stimmen	7	5,65 %
gültige Stimmen	117	94,35 %
Spelthahn, CDU	65	55,56 %
Münstermann, SPD	52	44,44 %

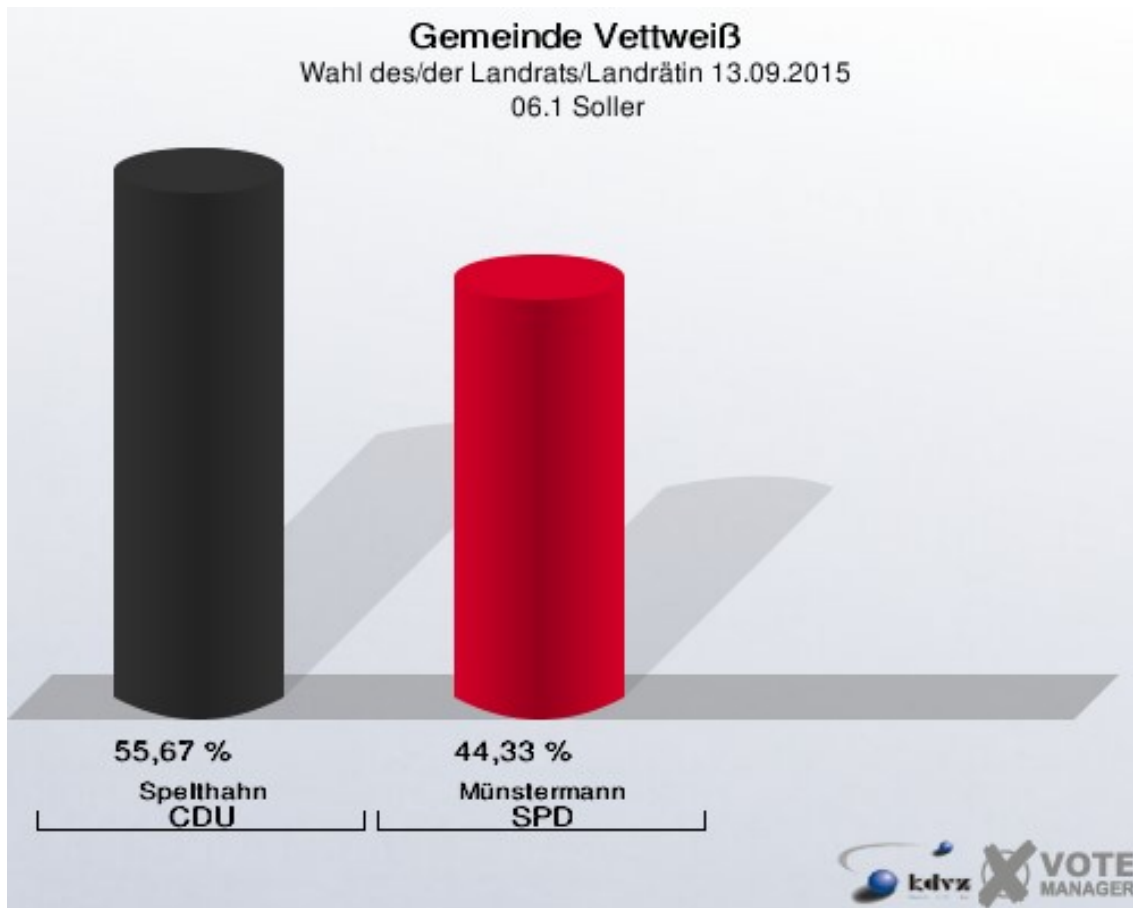


Gemeinde Vettweiß
Wahl des/der Landrats/Landrätin 13.09.2015
Wahlbeteiligung 05.1 Ginnick

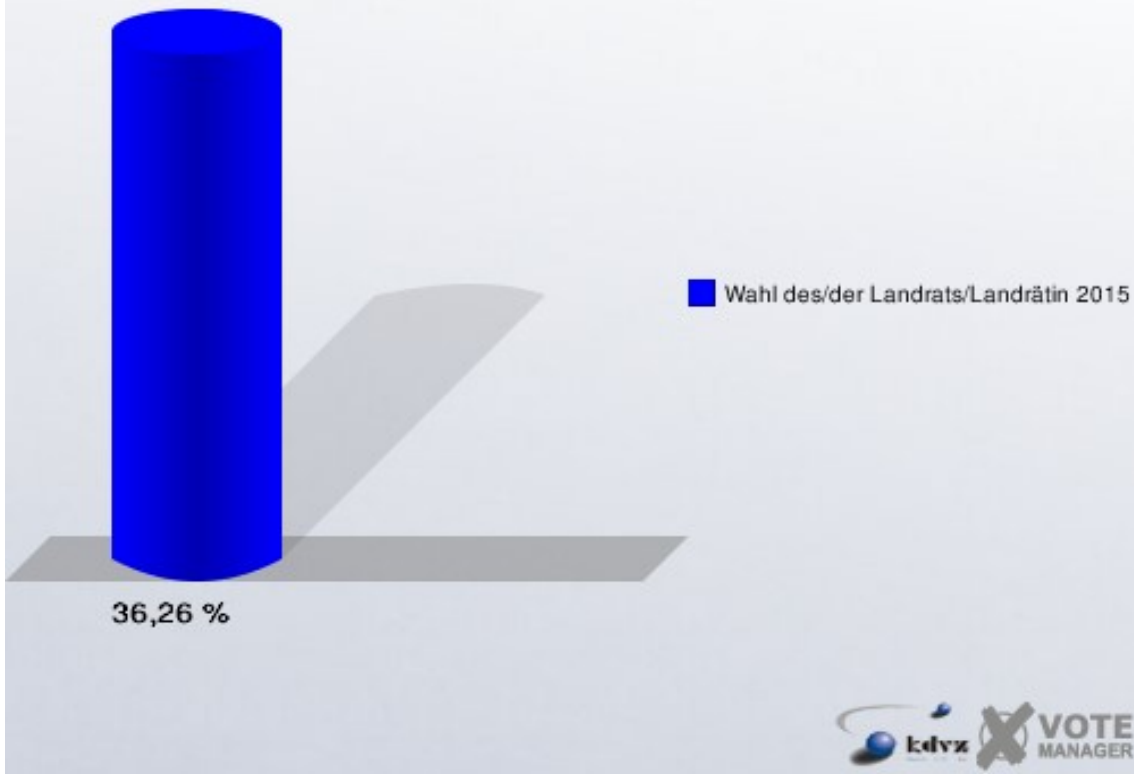


06.1 Soller

	Anzahl	Prozent
Wahlberechtigte	593	
Wähler/innen	215	36,26 %
ungültige Stimmen	12	5,58 %
gültige Stimmen	203	94,42 %
Spelthahn, CDU	113	55,67 %
Münstermann, SPD	90	44,33 %

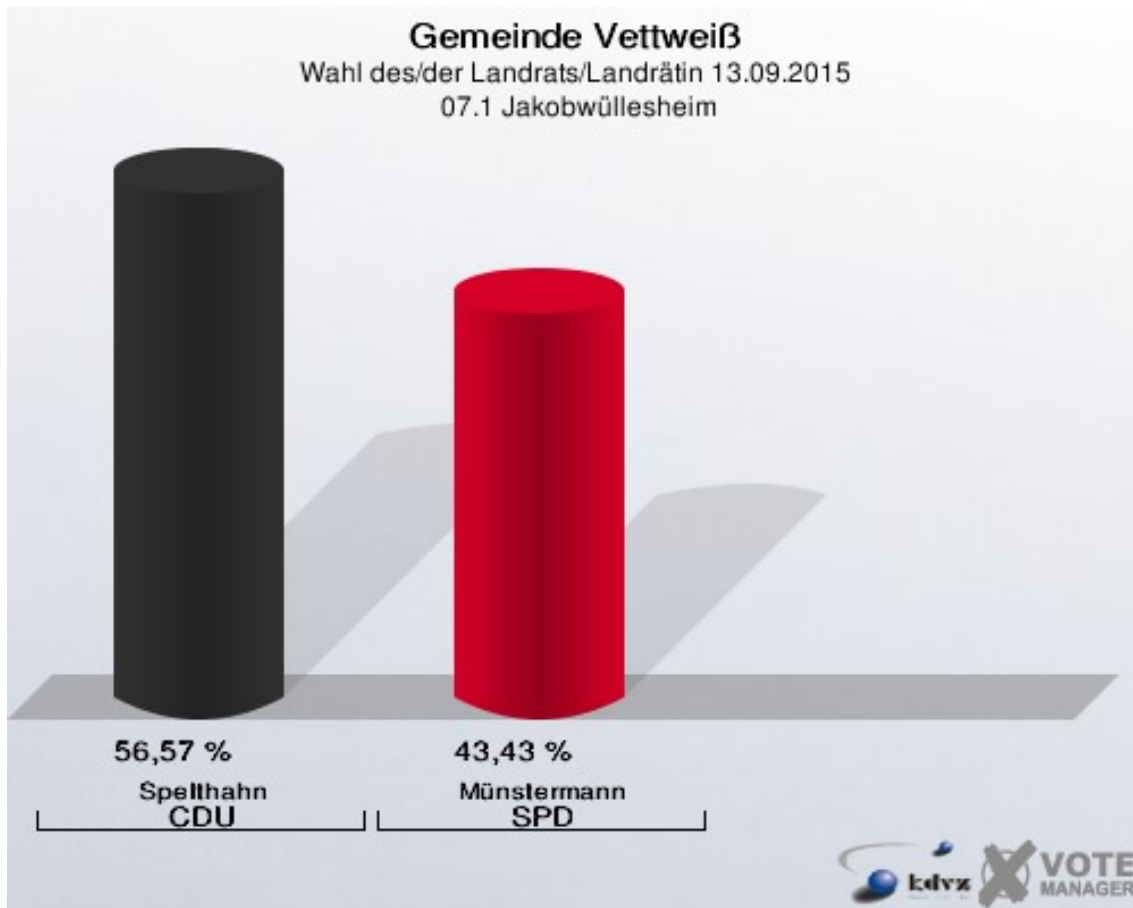


Gemeinde Vettweiß
Wahl des/der Landrats/Landrätin 13.09.2015
Wahlbeteiligung 06.1 Soller

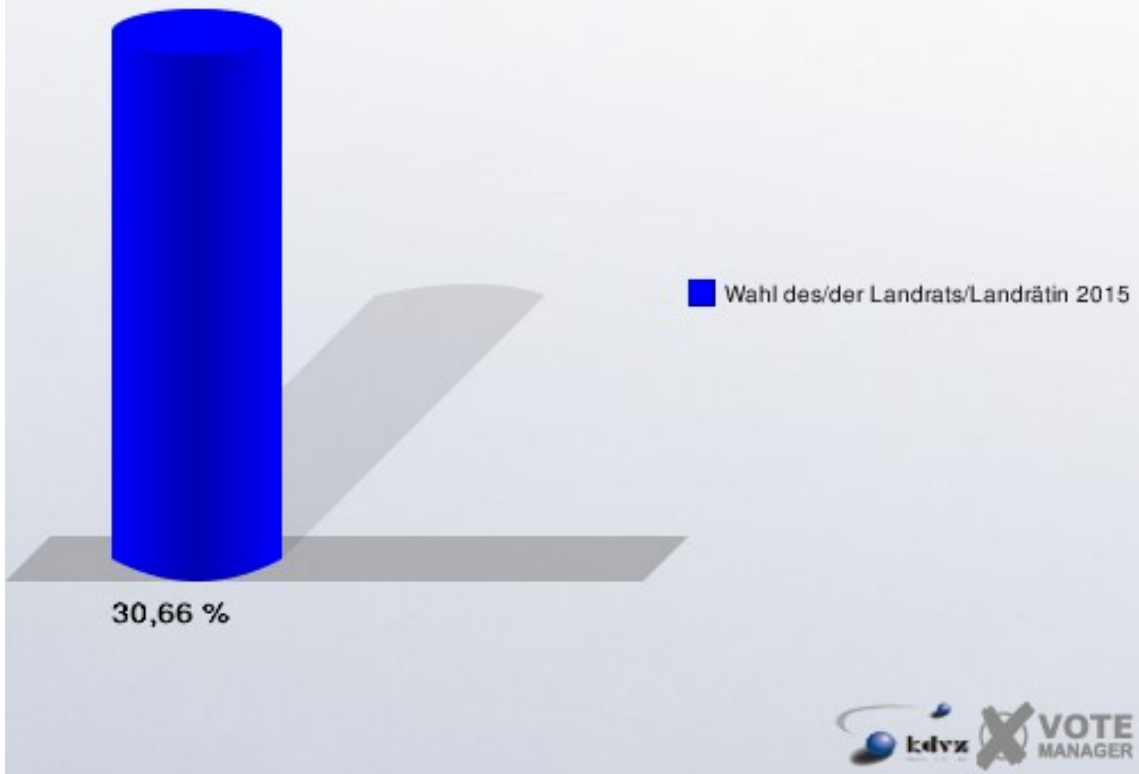


07.1 Jakobwüllesheim

	Anzahl	Prozent
Wahlberechtigte	662	
Wähler/innen	203	30,66 %
ungültige Stimmen	5	2,46 %
gültige Stimmen	198	97,54 %
Spelthahn, CDU	112	56,57 %
Münstermann, SPD	86	43,43 %

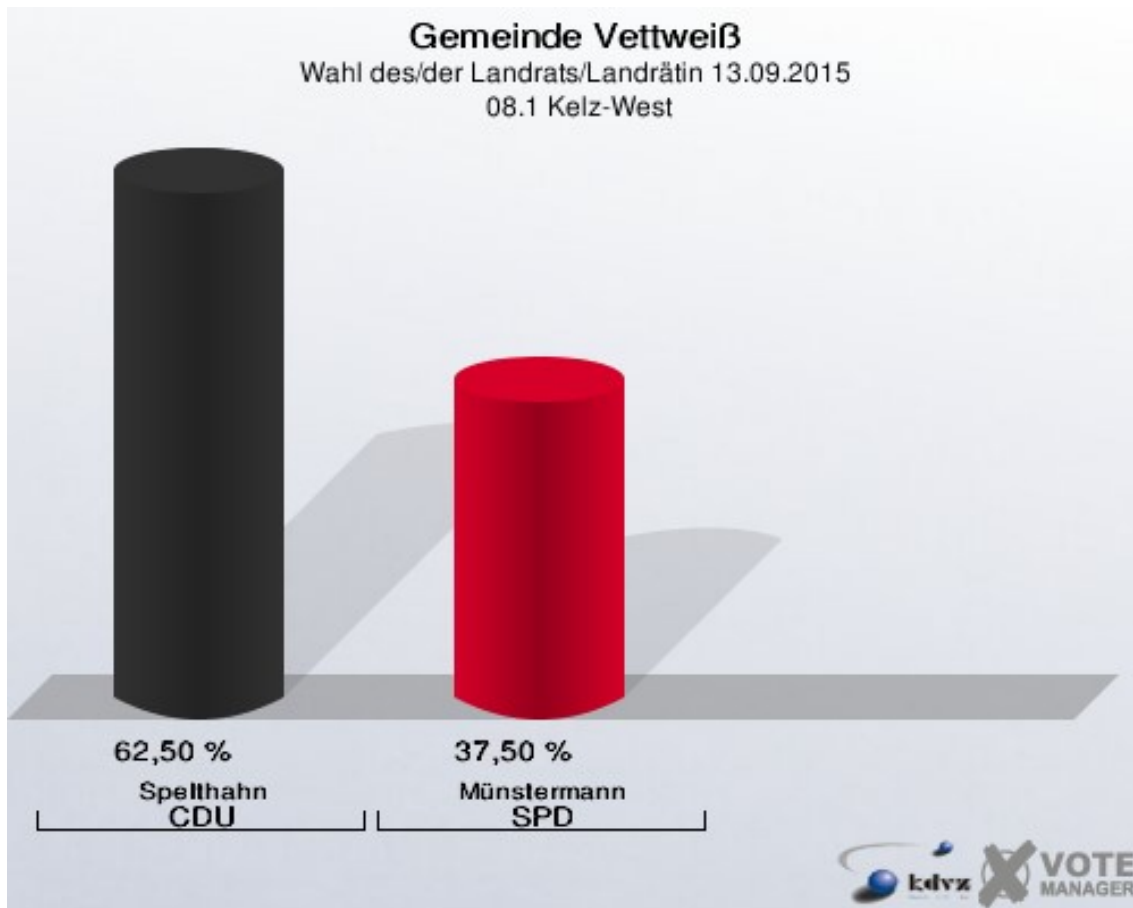


Gemeinde Vettweiß
Wahl des/der Landrats/Landrätin 13.09.2015
Wahlbeteiligung 07.1 Jakobwüllesheim

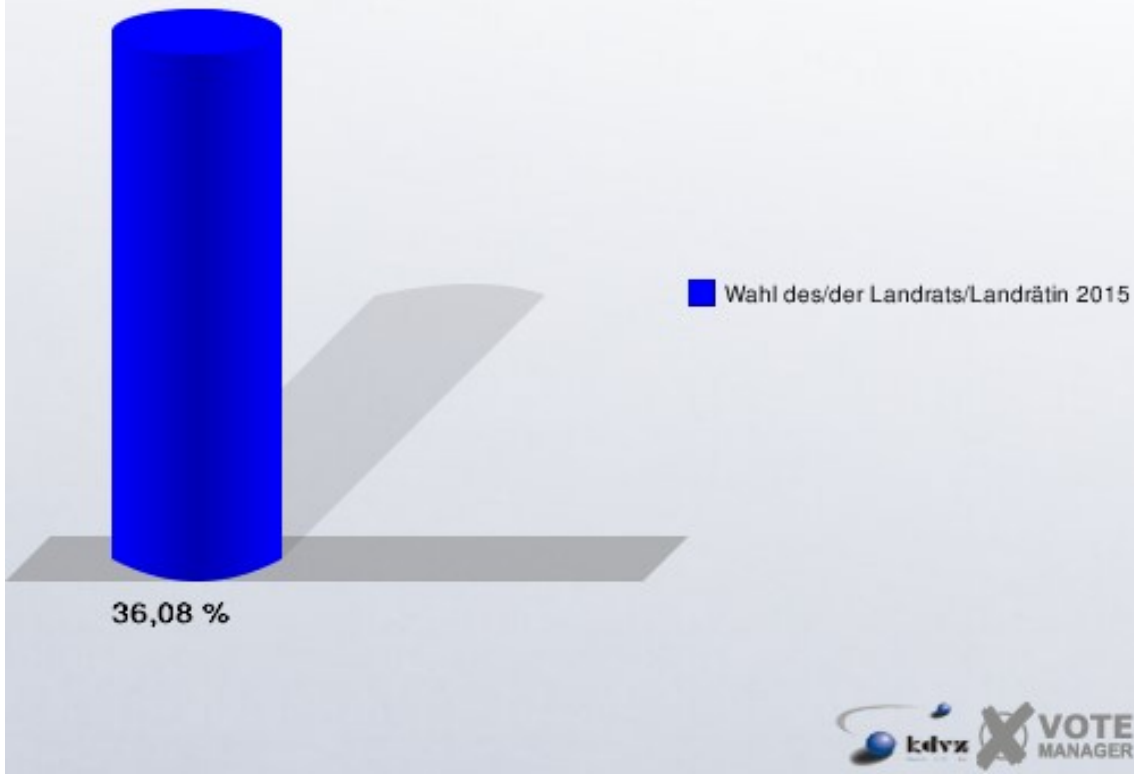


08.1 Kelz-West

	Anzahl	Prozent
Wahlberechtigte	449	
Wähler/innen	162	36,08 %
ungültige Stimmen	2	1,23 %
gültige Stimmen	160	98,77 %
Spelthahn, CDU	100	62,50 %
Münstermann, SPD	60	37,50 %

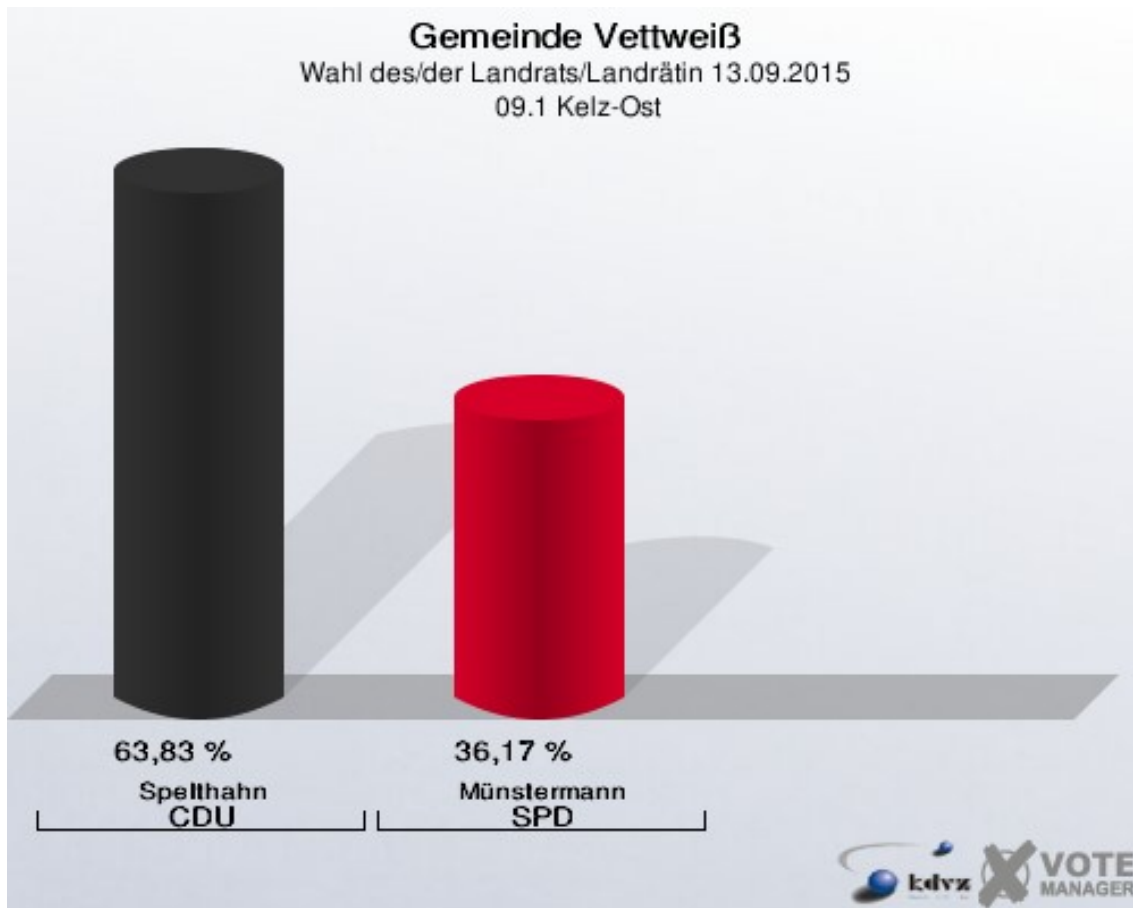


Gemeinde Vettweiß
Wahl des/der Landrats/Landrätin 13.09.2015
Wahlbeteiligung 08.1 Kelz-West

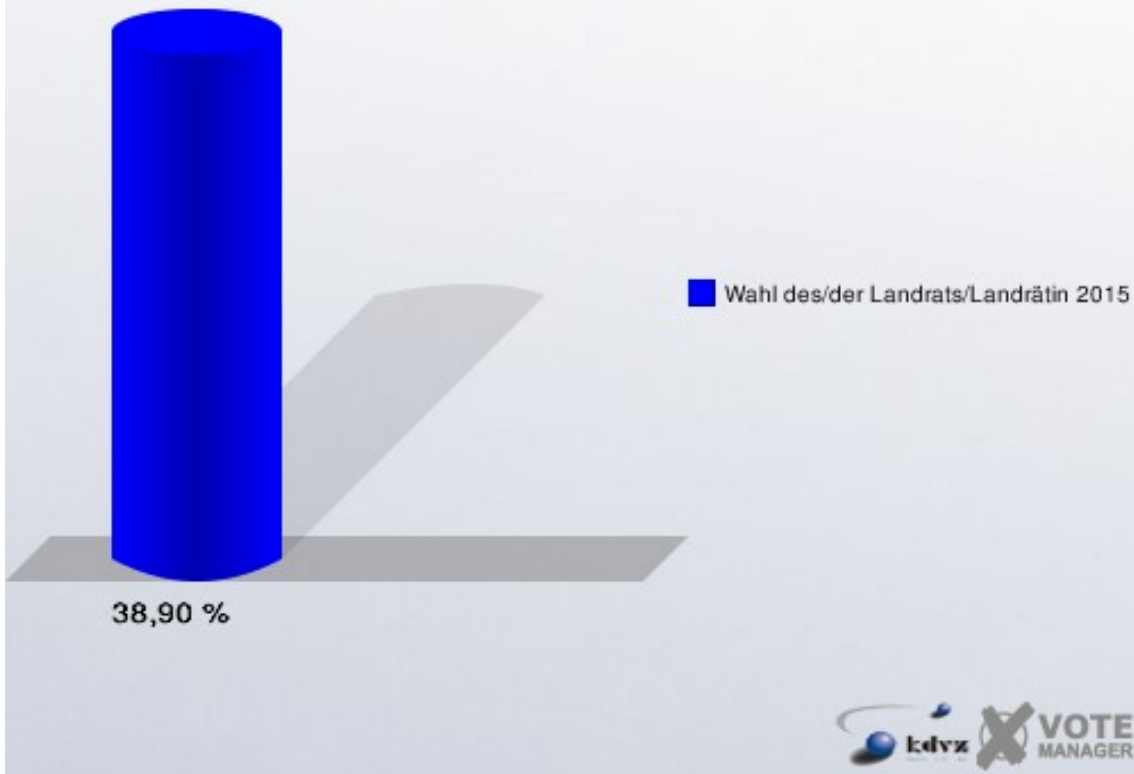


09.1 Kelz-Ost

	Anzahl	Prozent
Wahlberechtigte	509	
Wähler/innen	198	38,90 %
ungültige Stimmen	10	5,05 %
gültige Stimmen	188	94,95 %
Spelthahn, CDU	120	63,83 %
Münstermann, SPD	68	36,17 %

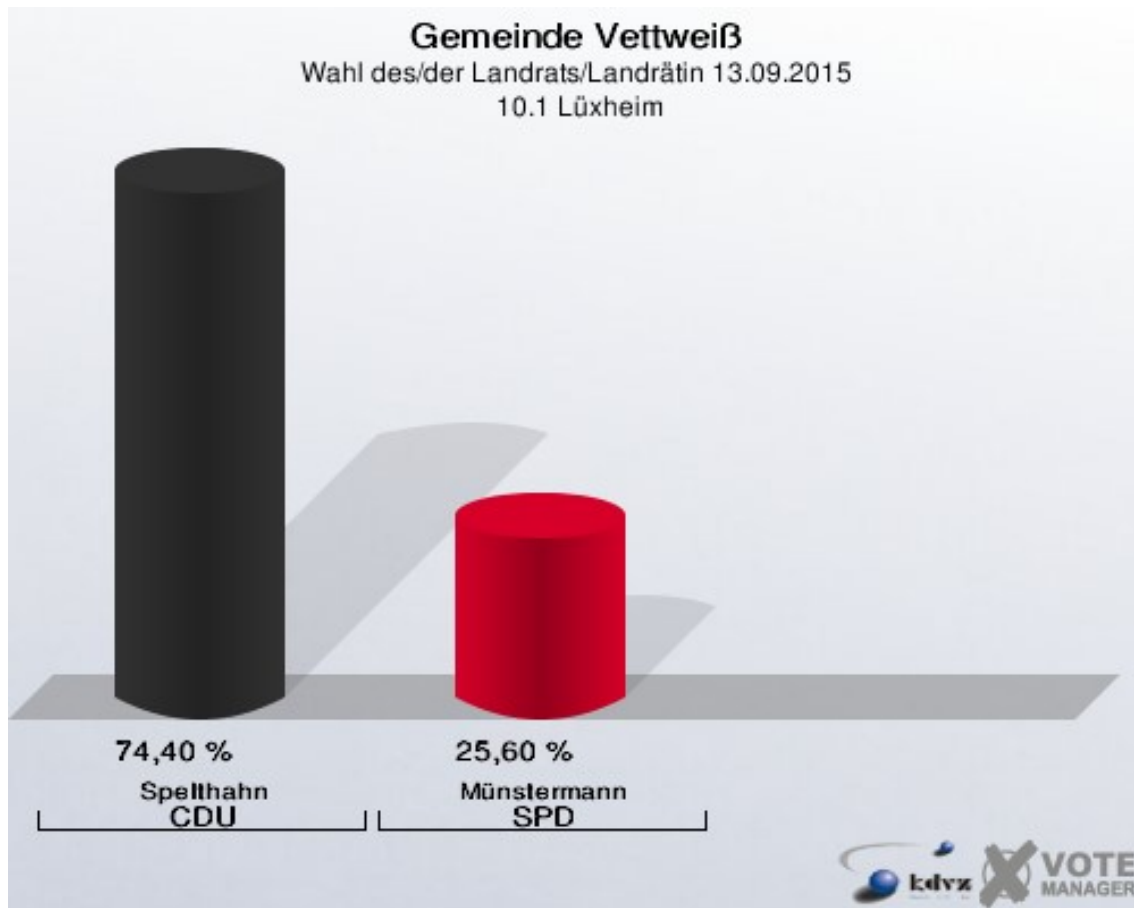


Gemeinde Vettweiß
Wahl des/der Landrats/Landrätin 13.09.2015
Wahlbeteiligung 09.1 Kelz-Ost

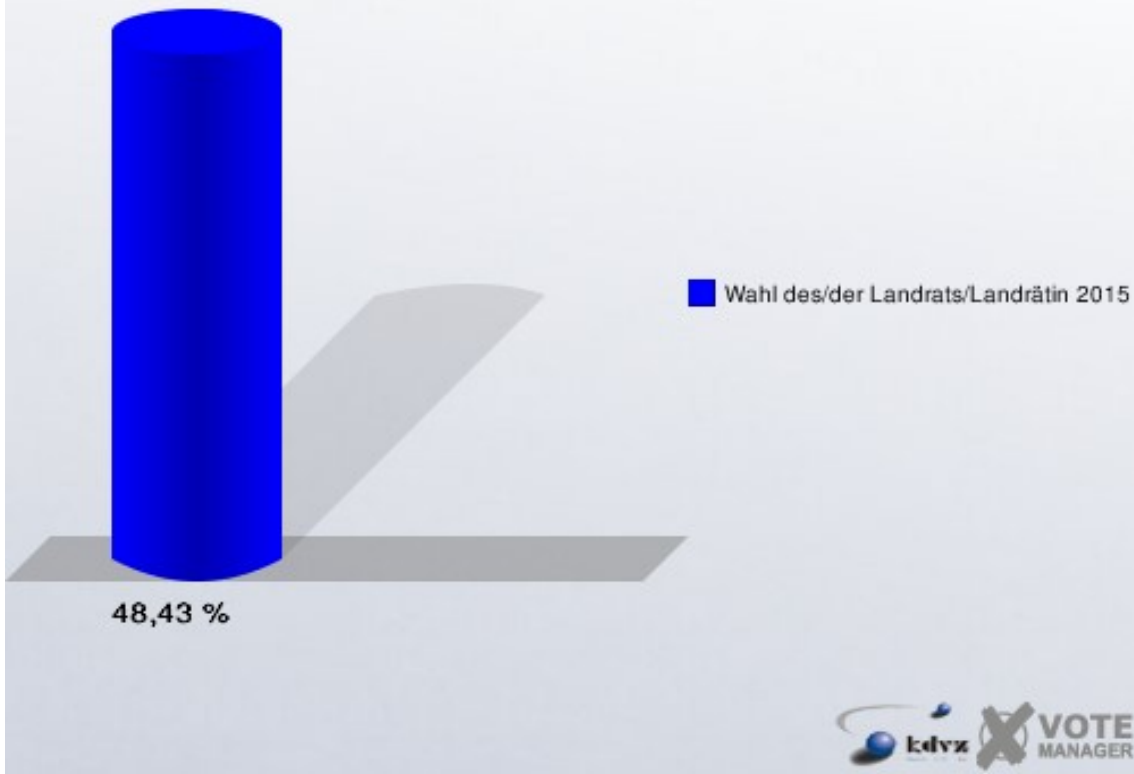


10.1 LUXHEIM

	Anzahl	Prozent
Wahlberechtigte	351	
Wähler/innen	170	48,43 %
ungültige Stimmen	2	1,18 %
gültige Stimmen	168	98,82 %
Spelthahn, CDU	125	74,40 %
Münstermann, SPD	43	25,60 %

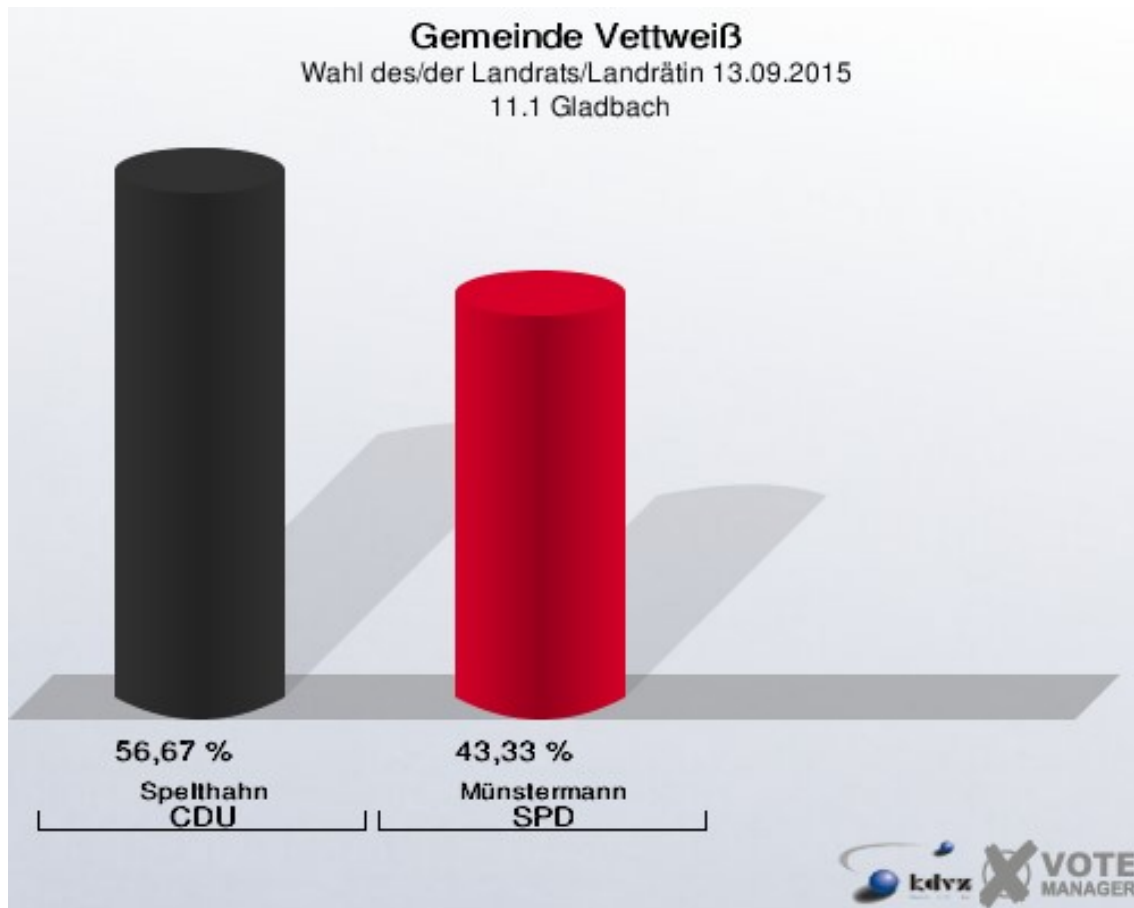


Gemeinde Vettweiß
Wahl des/der Landrats/Landrätin 13.09.2015
Wahlbeteiligung 10.1 Lütxheim

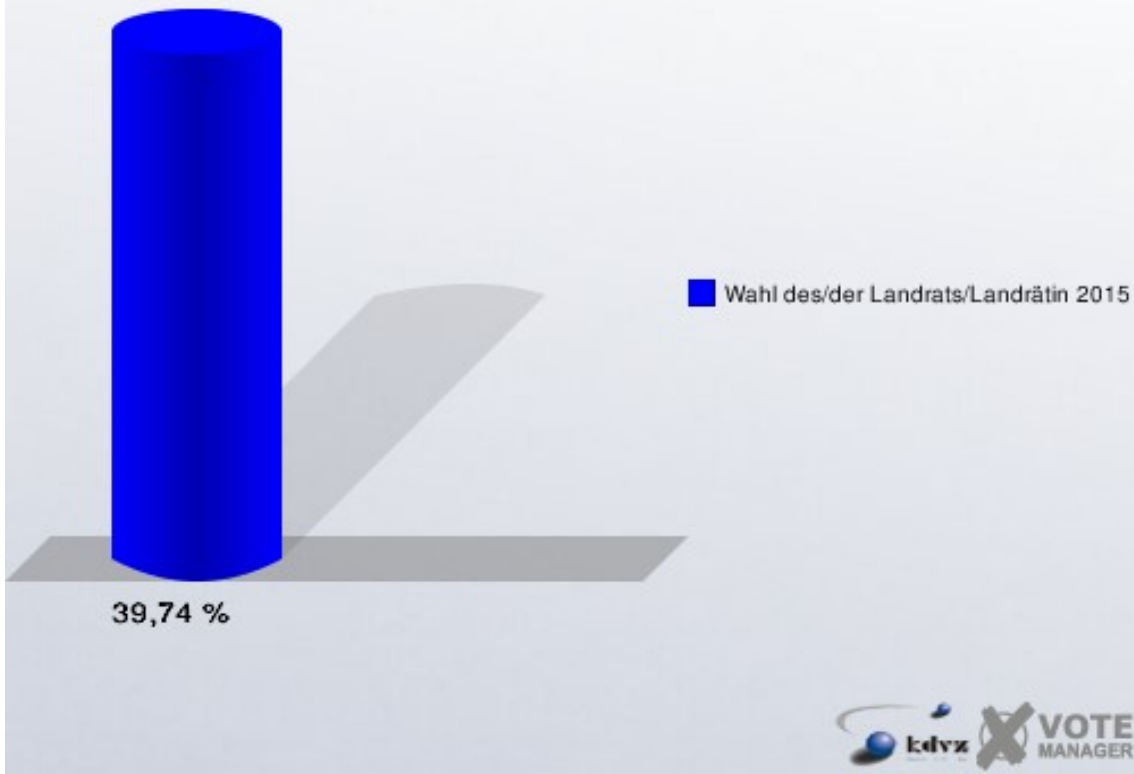


11.1 Gladbach

	Anzahl	Prozent
Wahlberechtigte	609	
Wähler/innen	242	39,74 %
ungültige Stimmen	2	0,83 %
gültige Stimmen	240	99,17 %
Spelthahn, CDU	136	56,67 %
Münstermann, SPD	104	43,33 %

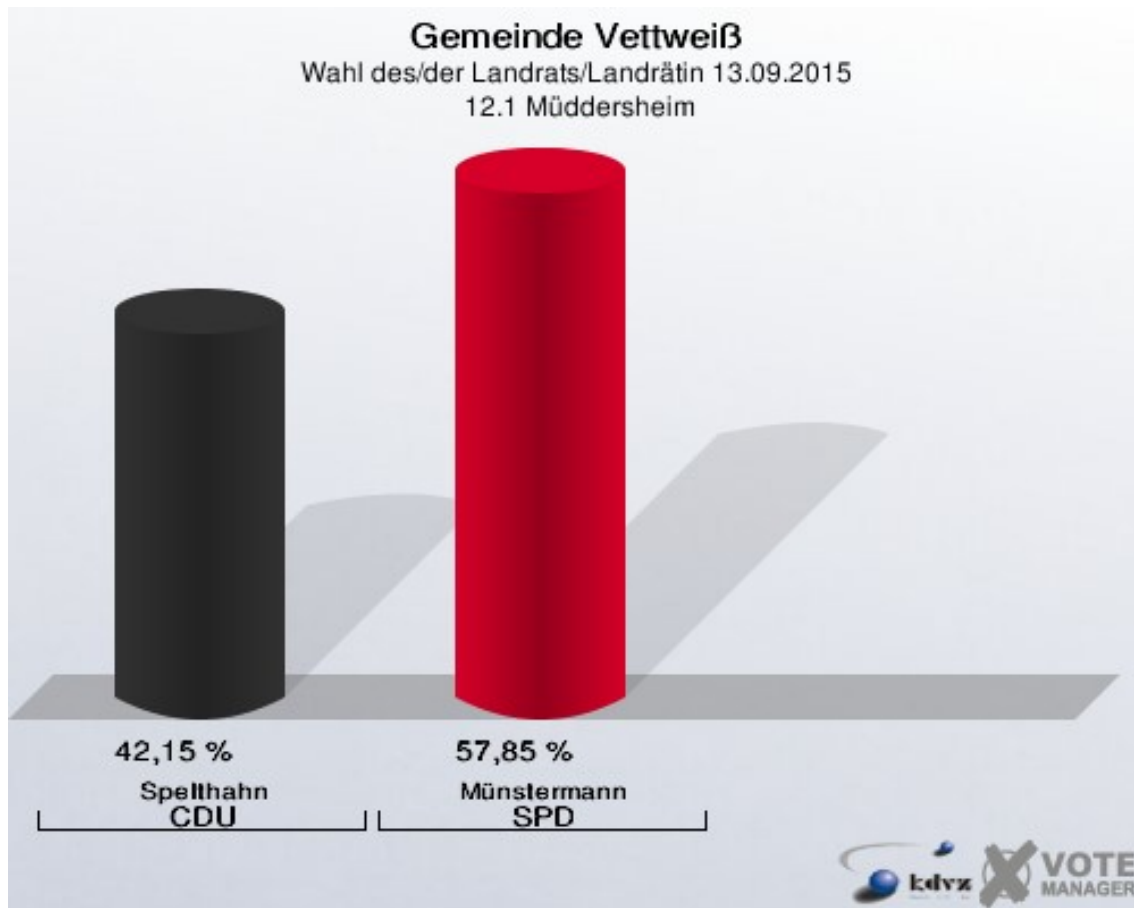


Gemeinde Vettweiß
Wahl des/der Landrats/Landrätin 13.09.2015
Wahlbeteiligung 11.1 Gladbach

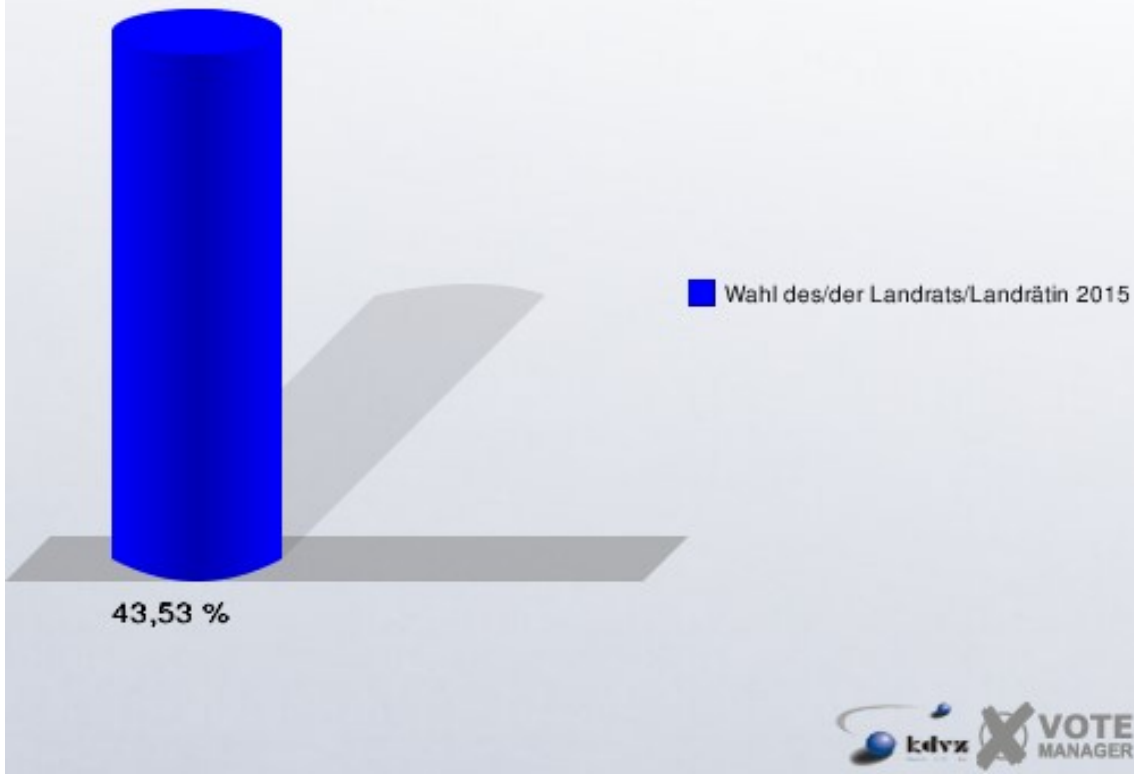


12.1 Müddersheim

	Anzahl	Prozent
Wahlberechtigte	618	
Wähler/innen	269	43,53 %
ungültige Stimmen	8	2,97 %
gültige Stimmen	261	97,03 %
Spelthahn, CDU	110	42,15 %
Münstermann, SPD	151	57,85 %

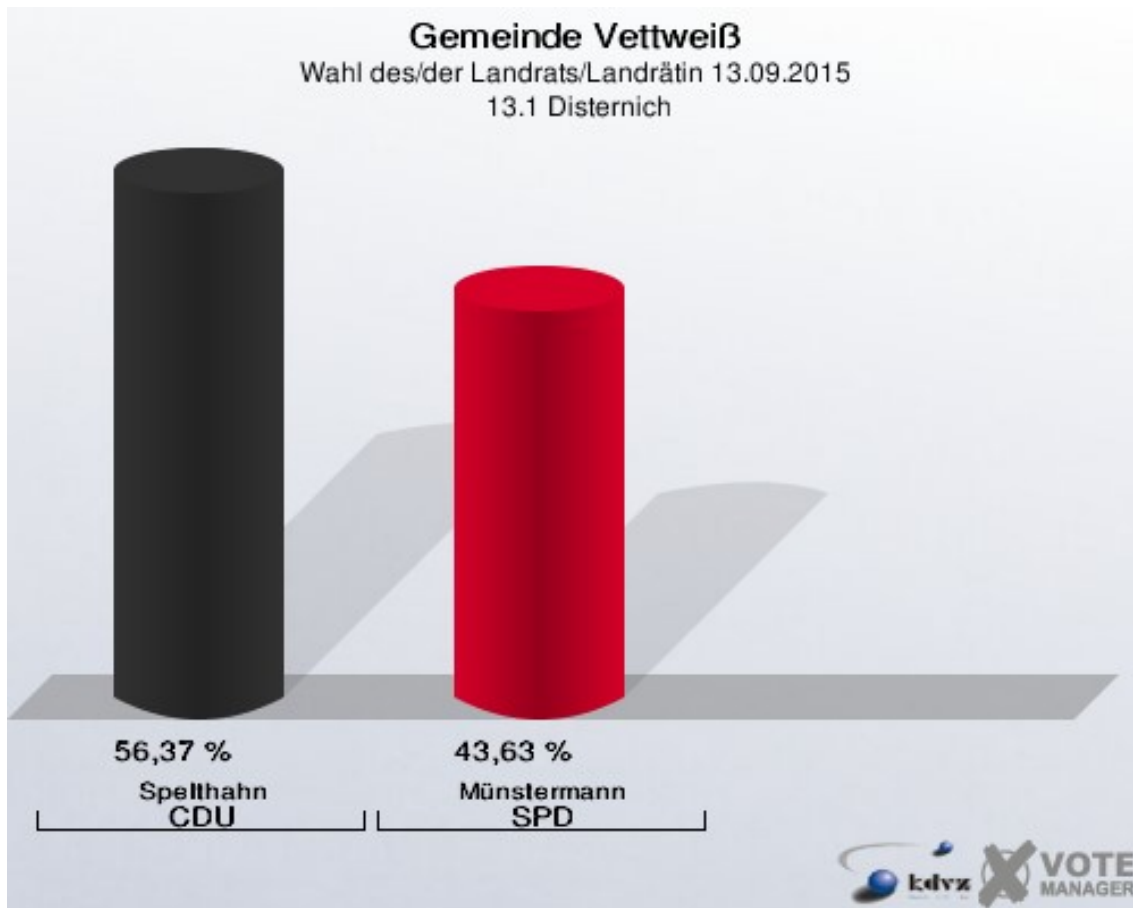


Gemeinde Vettweiß
Wahl des/der Landrats/Landrätin 13.09.2015
Wahlbeteiligung 12.1 Müddersheim

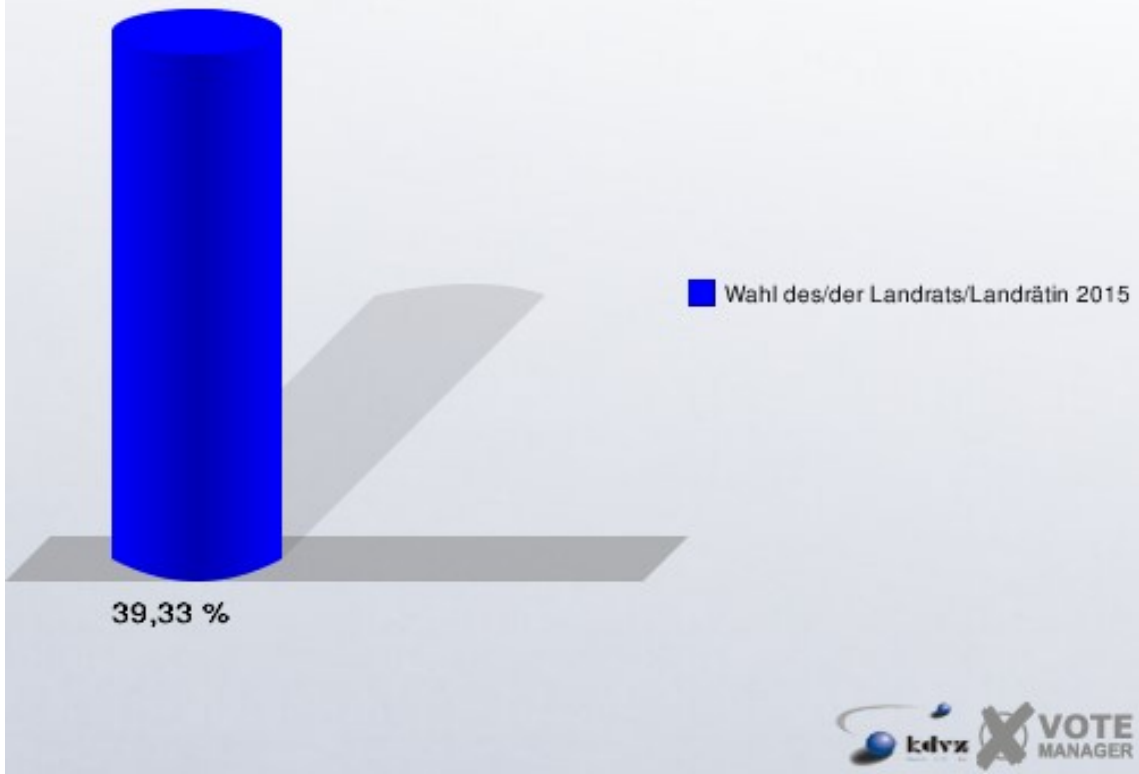


13.1 Disternich

	Anzahl	Prozent
Wahlberechtigte	534	
Wähler/innen	210	39,33 %
ungültige Stimmen	6	2,86 %
gültige Stimmen	204	97,14 %
Spelthahn, CDU	115	56,37 %
Münstermann, SPD	89	43,63 %

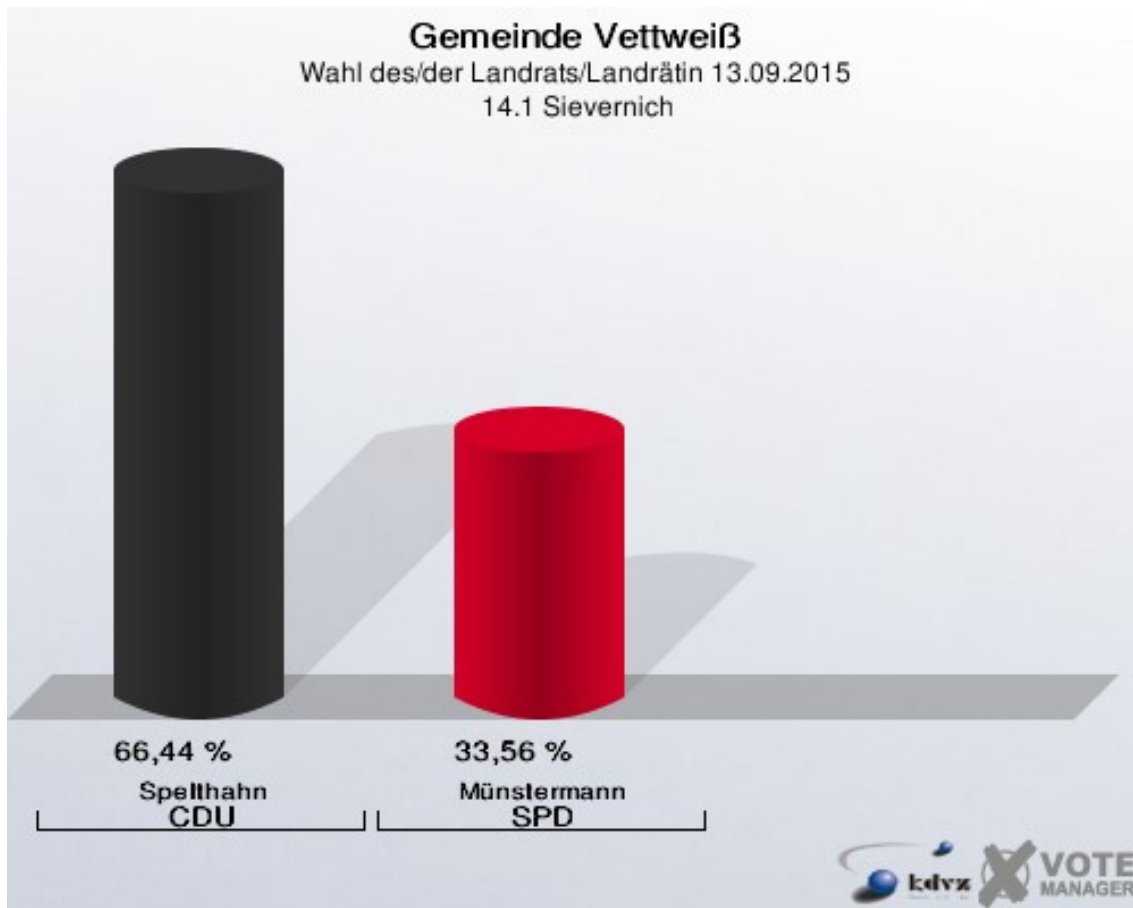


Gemeinde Vettweiß
Wahl des/der Landrats/Landrätin 13.09.2015
Wahlbeteiligung 13.1 Disternich

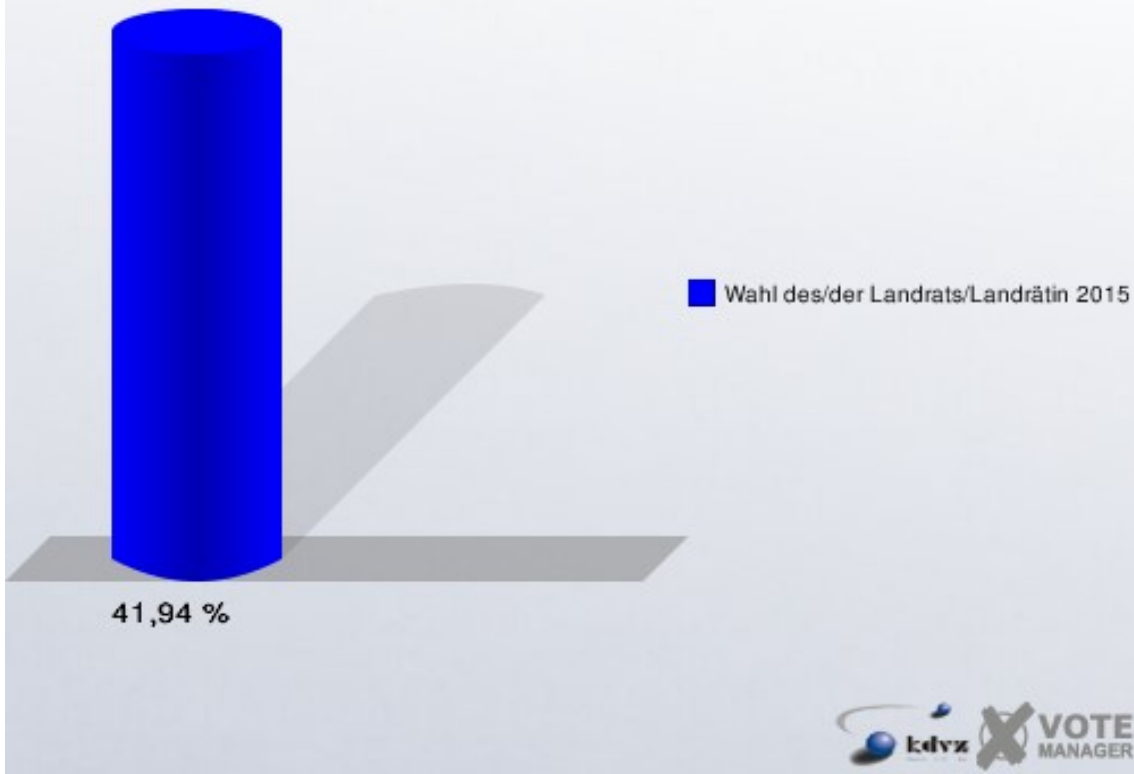


14.1 Sievernich

	Anzahl	Prozent
Wahlberechtigte	360	
Wähler/innen	151	41,94 %
ungültige Stimmen	5	3,31 %
gültige Stimmen	146	96,69 %
Spelthahn, CDU	97	66,44 %
Münstermann, SPD	49	33,56 %

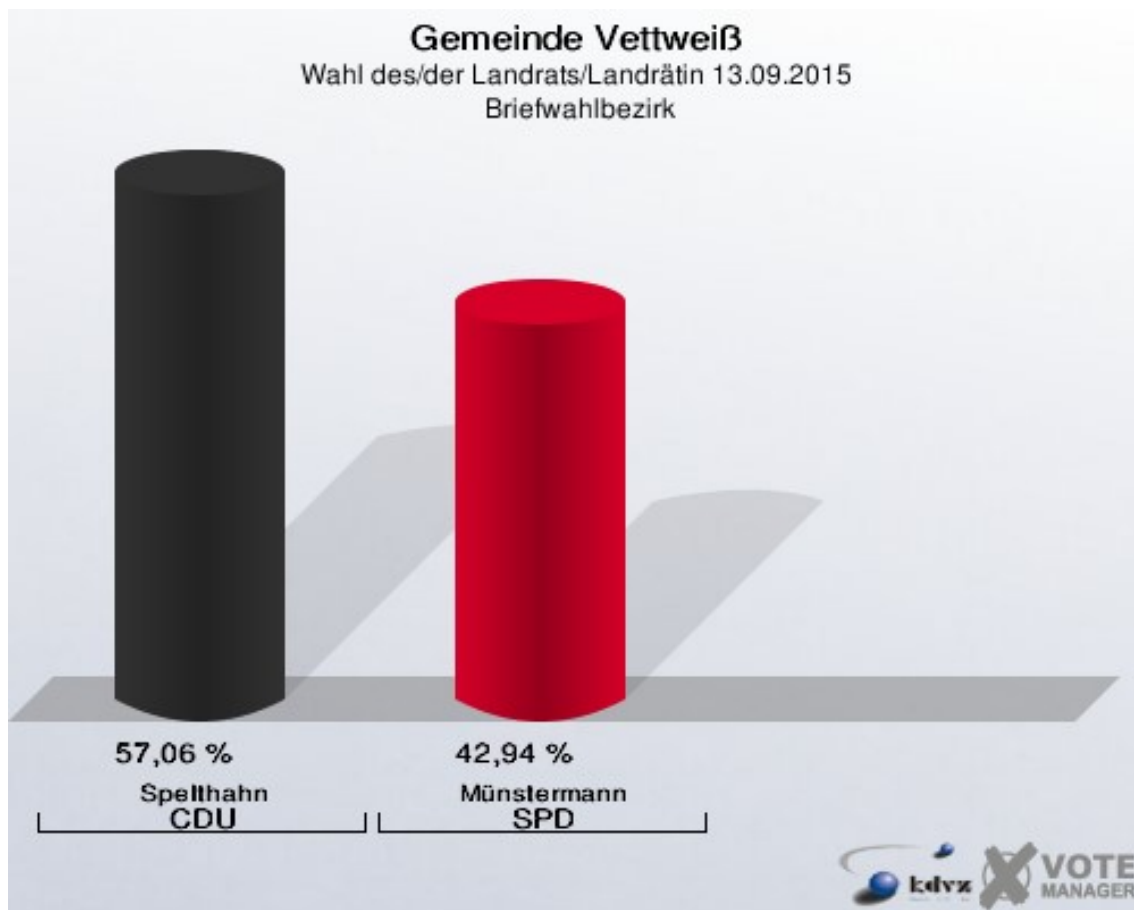


Gemeinde Vettweiß
Wahl des/der Landrats/Landrätin 13.09.2015
Wahlbeteiligung 14.1 Sievernich



Briefwahlbezirk

	Anzahl	Prozent
Wähler/innen	1.083	
ungültige Stimmen	28	2,59 %
gültige Stimmen	1.055	97,41 %
Spelthahn, CDU	602	57,06 %
Münstermann, SPD	453	42,94 %


















Übersicht Stimmbezirke

Gemeinde Vettweiß
Wahl des/der Landrats/Landrätin 13.09.2015
Zusammenstellung der Ergebnisse nach Stimmbezirken
















Stimmbezirk	Wahlberechtigte	Wähler	gültig	Spelthahn CDU	Münstermann SPD
01.1 Vettweiß-Unterdorf	591	186	178	123	55
		31,47 %	95,70 %	69,10 %	30,90 %
02.1 Vettweiß-Mitteldorf	661	260	256	183	73
		39,33 %	98,46 %	71,48 %	28,52 %
03.1 Vettweiß-Oberdorf	720	220	214	145	69
		30,56 %	97,27 %	67,76 %	32,24 %
04.1 Froitzheim	653	169	157	82	75
		25,88 %	92,90 %	52,23 %	47,77 %
05.1 Ginnick	329	124	117	65	52
		37,69 %	94,35 %	55,56 %	44,44 %
06.1 Soller	593	215	203	113	90
		36,26 %	94,42 %	55,67 %	44,33 %
07.1 Jakobwüllesheim	662	203	198	112	86
		30,66 %	97,54 %	56,57 %	43,43 %
08.1 Kelz-West	449	162	160	100	60
		36,08 %	98,77 %	62,50 %	37,50 %
09.1 Kelz-Ost	509	198	188	120	68
		38,90 %	94,95 %	63,83 %	36,17 %
10.1 LUXheim	351	170	168	125	43
		48,43 %	98,82 %	74,40 %	25,60 %
11.1 Gladbach	609	242	240	136	104
		39,74 %	99,17 %	56,67 %	43,33 %

Stimmbezirk	Wahlbe- rechtigte	Wähler	gültig	Spelthahn CDU	Münstermann SPD
12.1 Müddersheim	618	269	261	110	151
		43,53 %	97,03 %	42,15 %	57,85 %
13.1 Disternich	534	210	204	115	89
		39,33 %	97,14 %	56,37 %	43,63 %
14.1 Sievernich	360	151	146	97	49
		41,94 %	96,69 %	66,44 %	33,56 %
Briefwahlbezirk	0	1.083	1.055	602	453
			97,41 %	57,06 %	42,94 %
Gemeinde Vettweiß	7.639	3.862	3.745	2.228	1.517
		50,56 %	96,97 %	59,49 %	40,51 %

Gemeinde Vettweiß
Wahl des/der Landrats/Landrätin 13.09.2015
Spelthahn, CDU, Ergebnis
Stimmbezirk-Übersicht

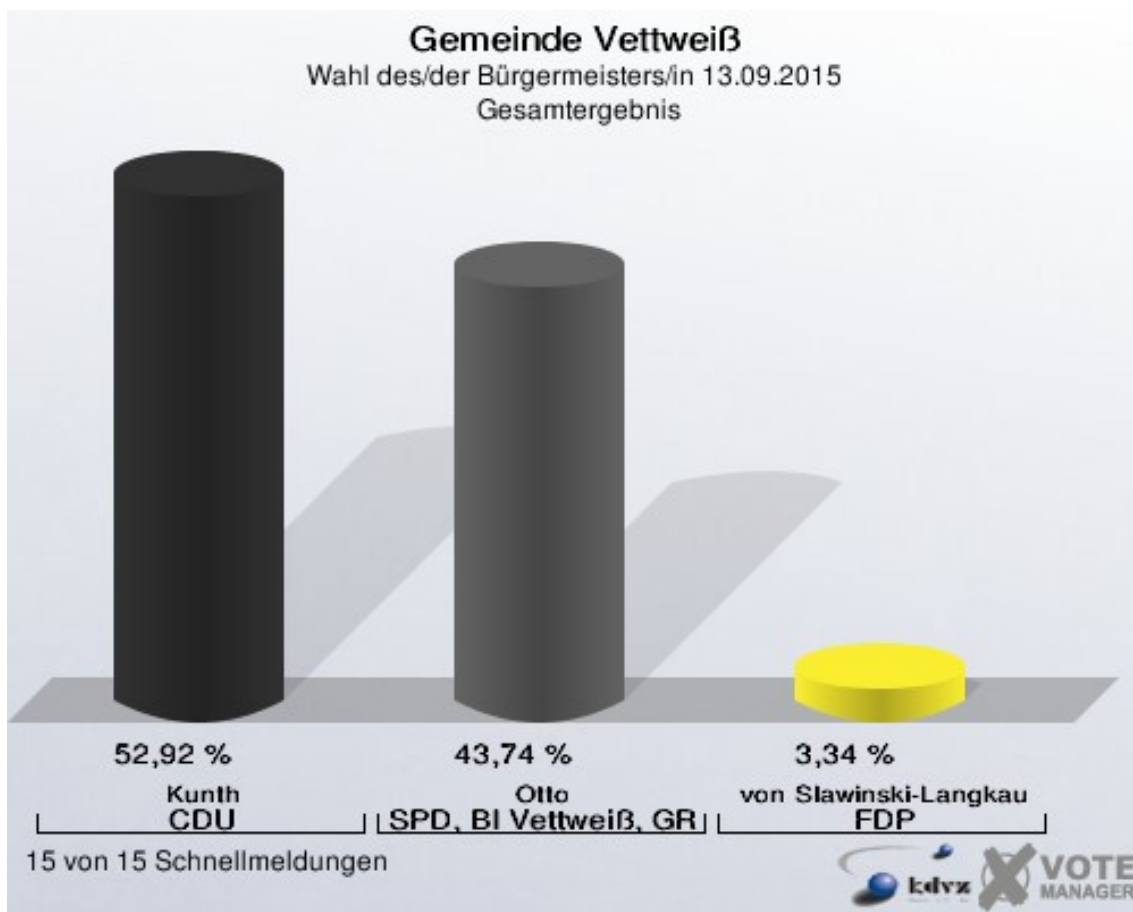
10.1 LUXHEIM	74,40 %	
02.1 VETTWEIß-MITTELDORF	71,48 %	
01.1 VETTWEIß-UNTERDORF	69,10 %	
03.1 VETTWEIß-OBERDORF	67,76 %	
14.1 SIEVERNICH	66,44 %	
09.1 KELZ-OST	63,83 %	
08.1 KELZ-WEST	62,50 %	
Briefwahlbezirk	57,06 %	
11.1 GLADBACH	56,67 %	
07.1 JAKOBWÜLLESHEIM	56,57 %	
13.1 DISTERNICH	56,37 %	
06.1 SOLLER	55,67 %	
05.1 GINNICK	55,56 %	
04.1 FROITZHEIM	52,23 %	
12.1 MÜDDERSHEIM	42,15 %	

Gemeinde Vettweiß
Wahl des/der Landrats/Landrätin 13.09.2015
Münstermann, SPD, Ergebnis
Stimmbezirk-Übersicht

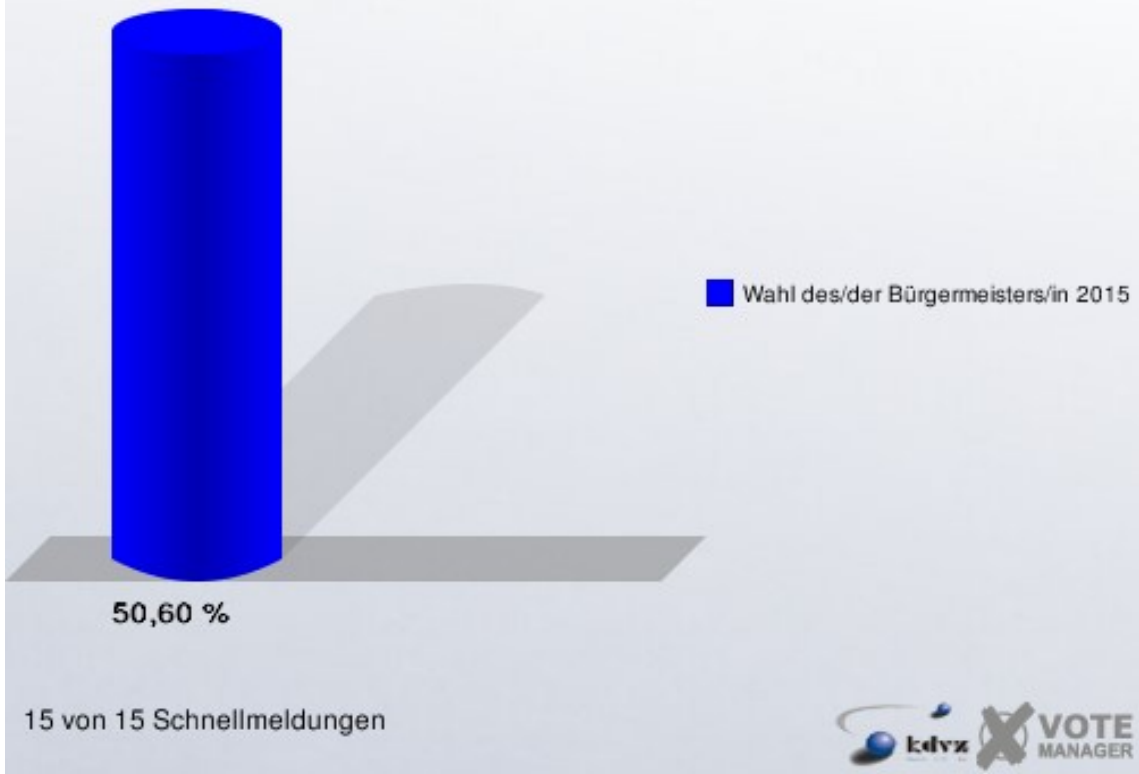
12.1 MÜDDERSHEIM	57,85 %	
04.1 FROITZHEIM	47,77 %	
05.1 GINNICK	44,44 %	
06.1 SOLLER	44,33 %	
13.1 DISTERNICH	43,63 %	
07.1 JAKOBWÜLLESHEIM	43,43 %	
11.1 GLADBACH	43,33 %	
Briefwahlbezirk	42,94 %	
08.1 KELZ-WEST	37,50 %	
09.1 KELZ-OST	36,17 %	
14.1 SIEVERNICH	33,56 %	
03.1 VETTWEIß-OBERDORF	32,24 %	
01.1 VETTWEIß-UNTERDORF	30,90 %	
02.1 VETTWEIß-MITTELDORF	28,52 %	
10.1 LUXHEIM	25,60 %	

Wahl des/der Bürgermeisters/in Gemeinde Vettweiß

	Anzahl	Prozent
Wahlberechtigte	7.631	
Wähler/innen	3.861	50,60 %
ungültige Stimmen	59	1,53 %
gültige Stimmen	3.802	98,47 %
Kunth, CDU	2.012	52,92 %
Otto, SPD, BI Vettweiß, GRÜNE	1.663	43,74 %
von Slawinski-Langkau, FDP	127	3,34 %

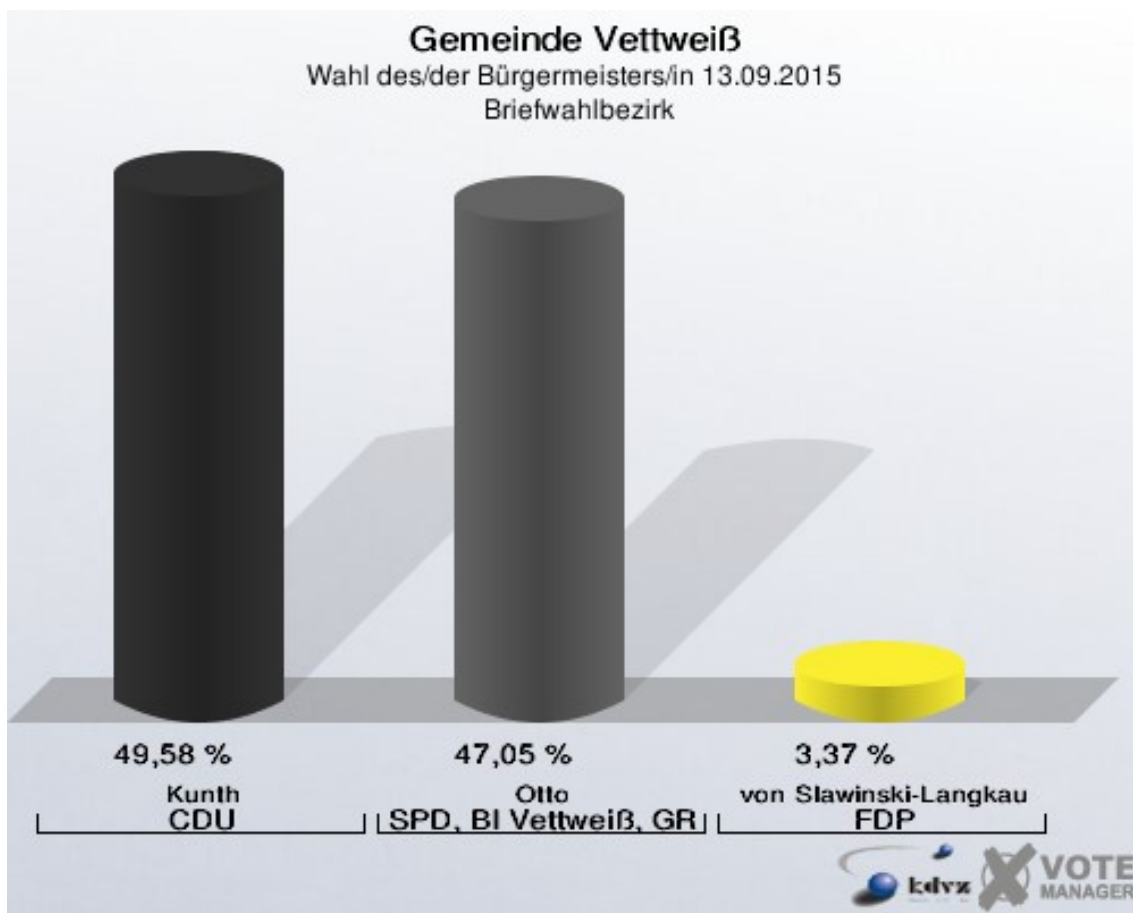


Gemeinde Vettweiß
Wahl des/der Bürgermeisters/in 13.09.2015
Wahlbeteiligung Gesamtergebnis



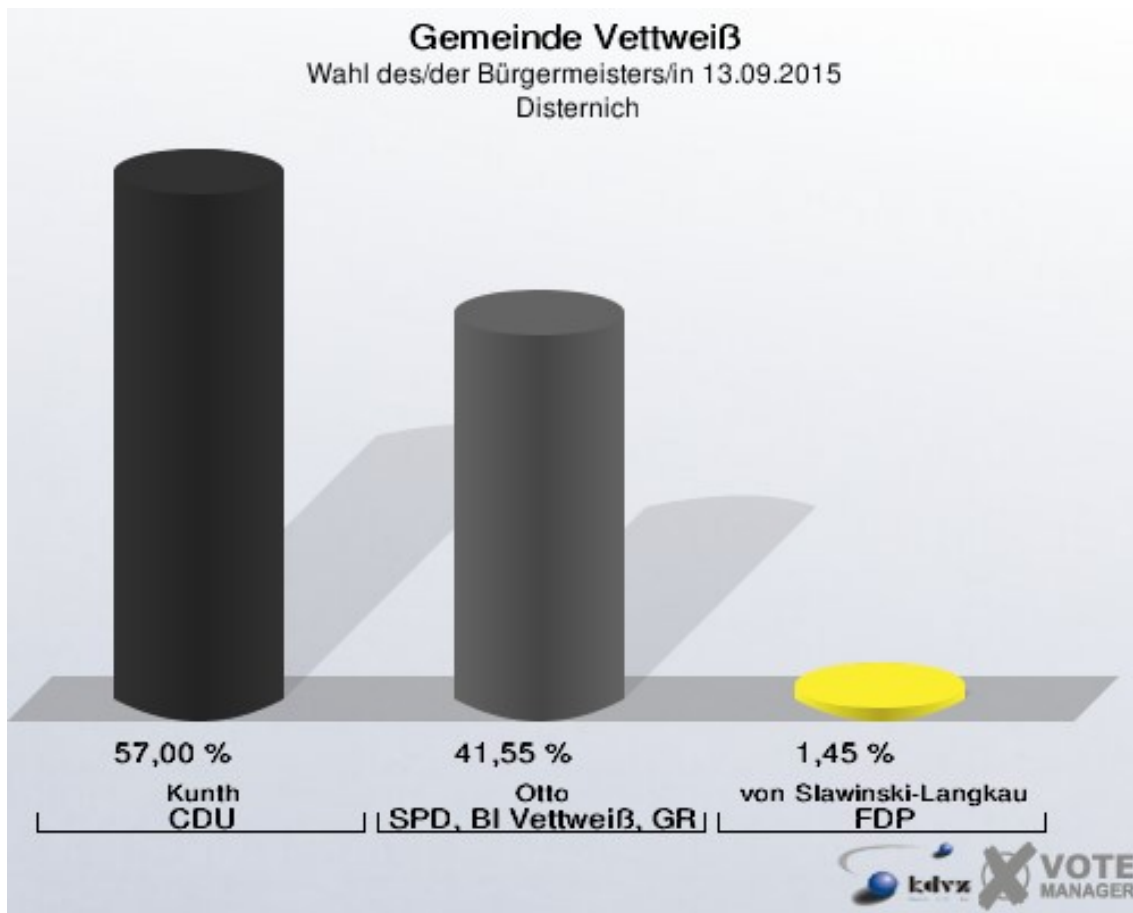
Ortsteile
Briefwahlbezirk

	Anzahl	Prozent
Wähler/innen	1.083	
ungültige Stimmen	16	1,48 %
gültige Stimmen	1.067	98,52 %
Kunth, CDU	529	49,58 %
Otto, SPD, BI Vettweiß, GRÜNE	502	47,05 %
von Slawinski-Langkau, FDP	36	3,37 %

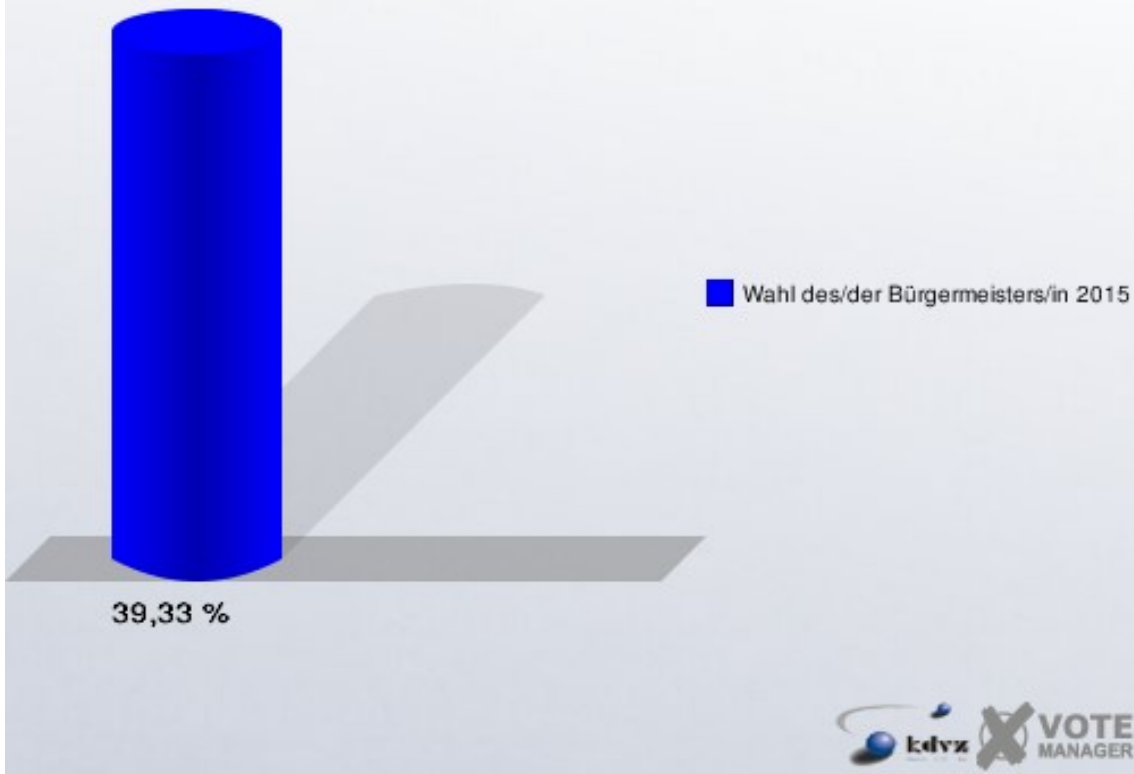


Disternich

	Anzahl	Prozent
Wahlberechtigte	534	
Wähler/innen	210	39,33 %
ungültige Stimmen	3	1,43 %
gültige Stimmen	207	98,57 %
Kunth, CDU	118	57,00 %
Otto, SPD, BI Vettweiß, GRÜNE	86	41,55 %
von Slawinski-Langkau, FDP	3	1,45 %

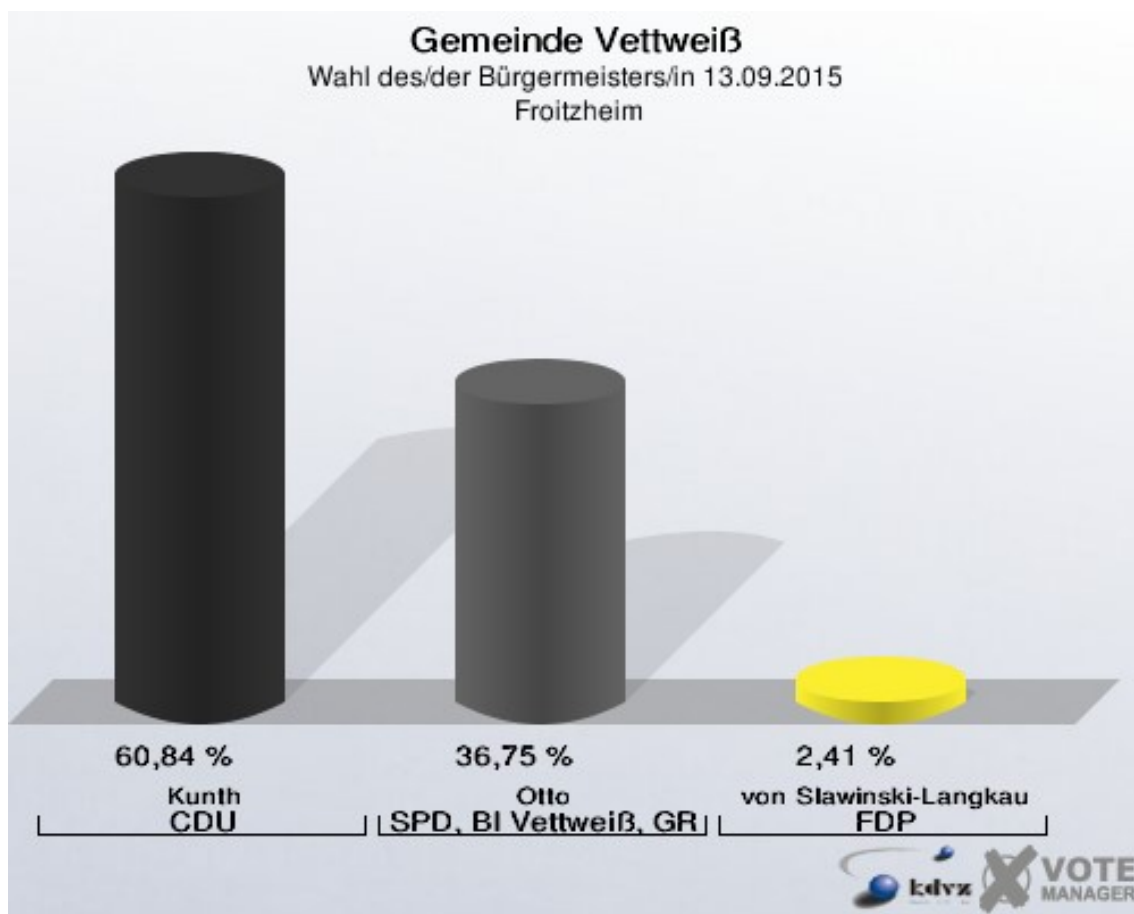


Gemeinde Vettweiß
Wahl des/der Bürgermeisters/in 13.09.2015
Wahlbeteiligung Disternich

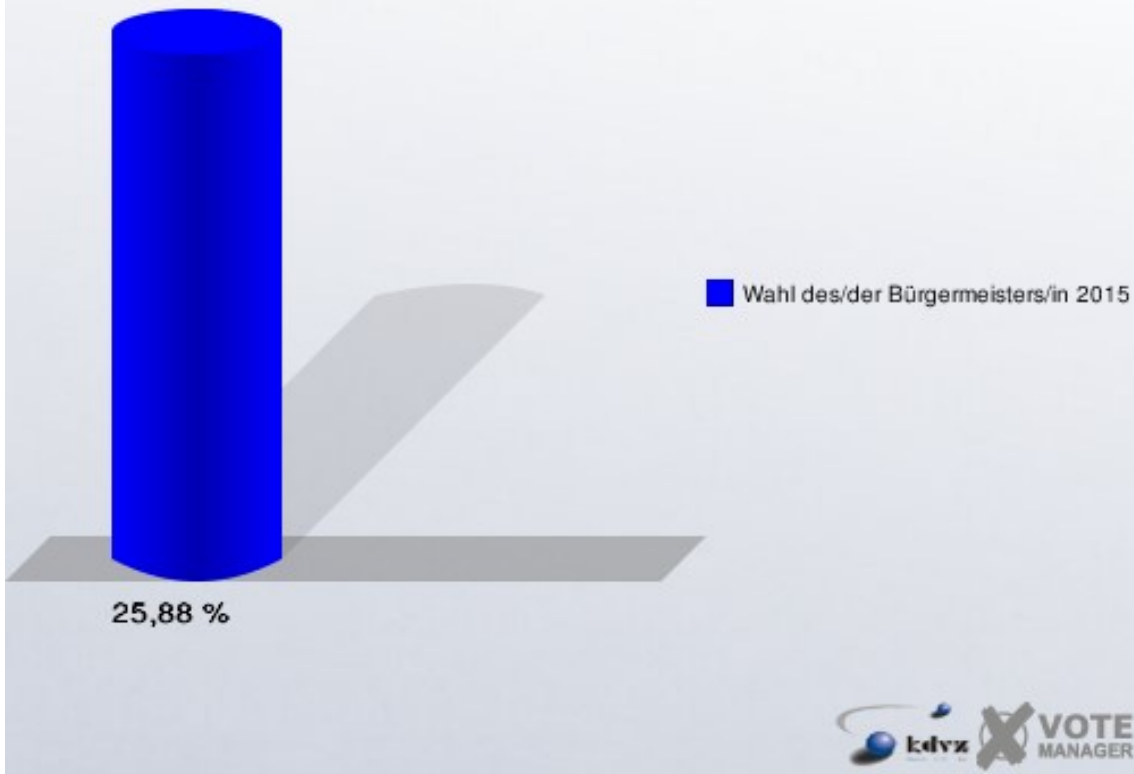


Froitzheim

	Anzahl	Prozent
Wahlberechtigte	653	
Wähler/innen	169	25,88 %
ungültige Stimmen	3	1,78 %
gültige Stimmen	166	98,22 %
Kunth, CDU	101	60,84 %
Otto, SPD, BI Vettweiß, GRÜNE	61	36,75 %
von Slawinski-Langkau, FDP	4	2,41 %

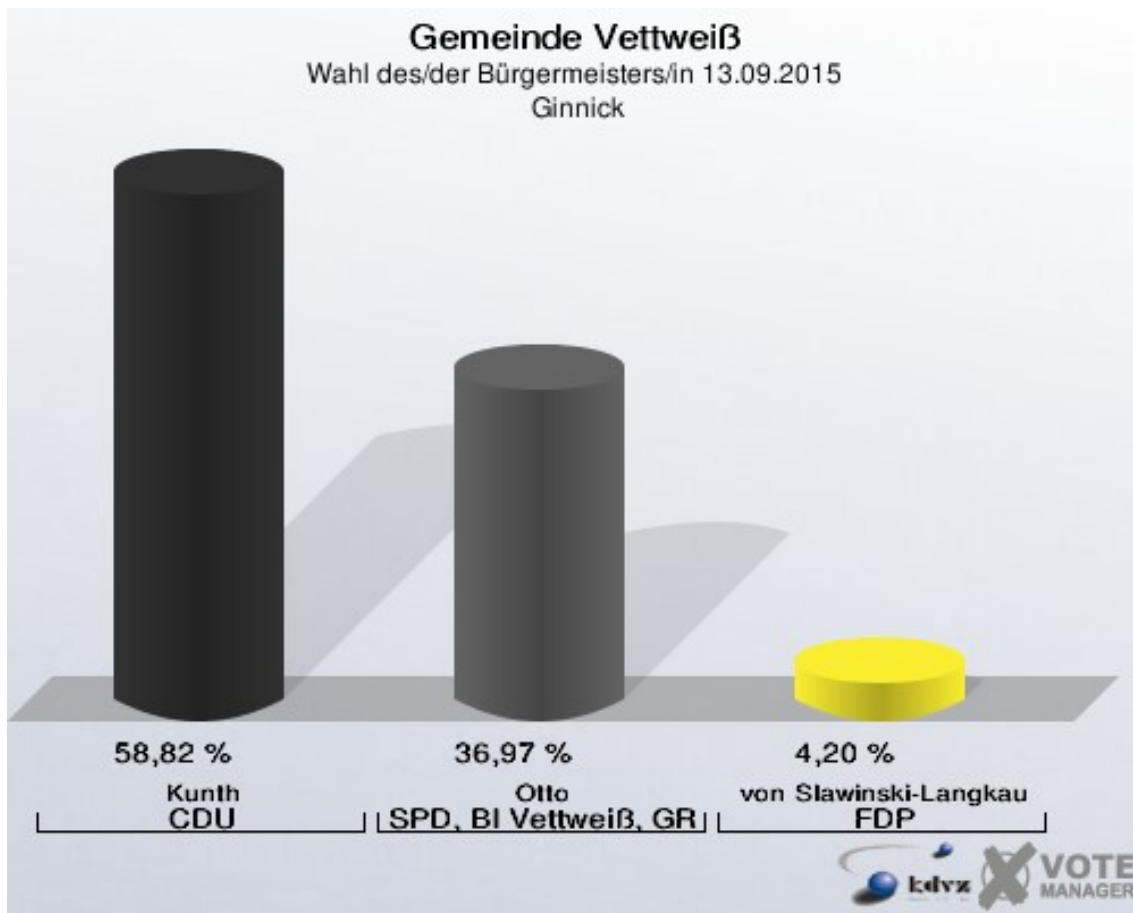


Gemeinde Vettweiß
Wahl des/der Bürgermeisters/in 13.09.2015
Wahlbeteiligung Froitzheim

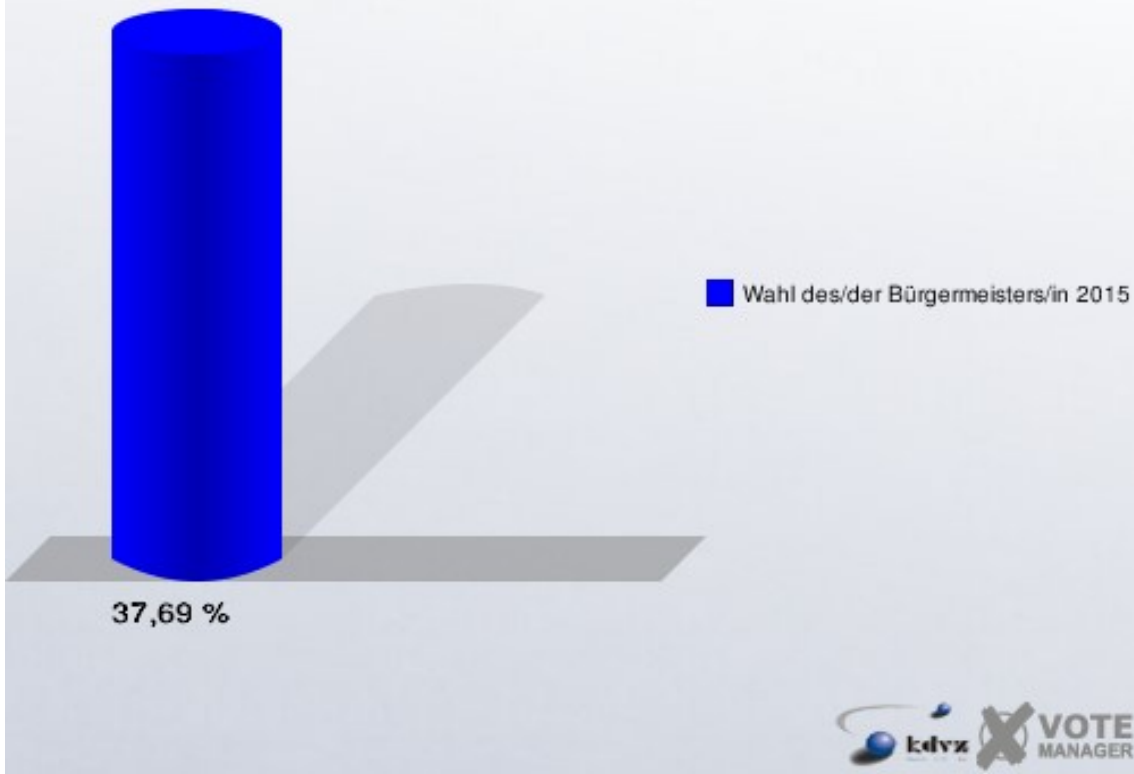


Ginnick

	Anzahl	Prozent
Wahlberechtigte	329	
Wähler/innen	124	37,69 %
ungültige Stimmen	5	4,03 %
gültige Stimmen	119	95,97 %
Kunth, CDU	70	58,82 %
Otto, SPD, BI Vettweiß, GRÜNE	44	36,97 %
von Slawinski-Langkau, FDP	5	4,20 %

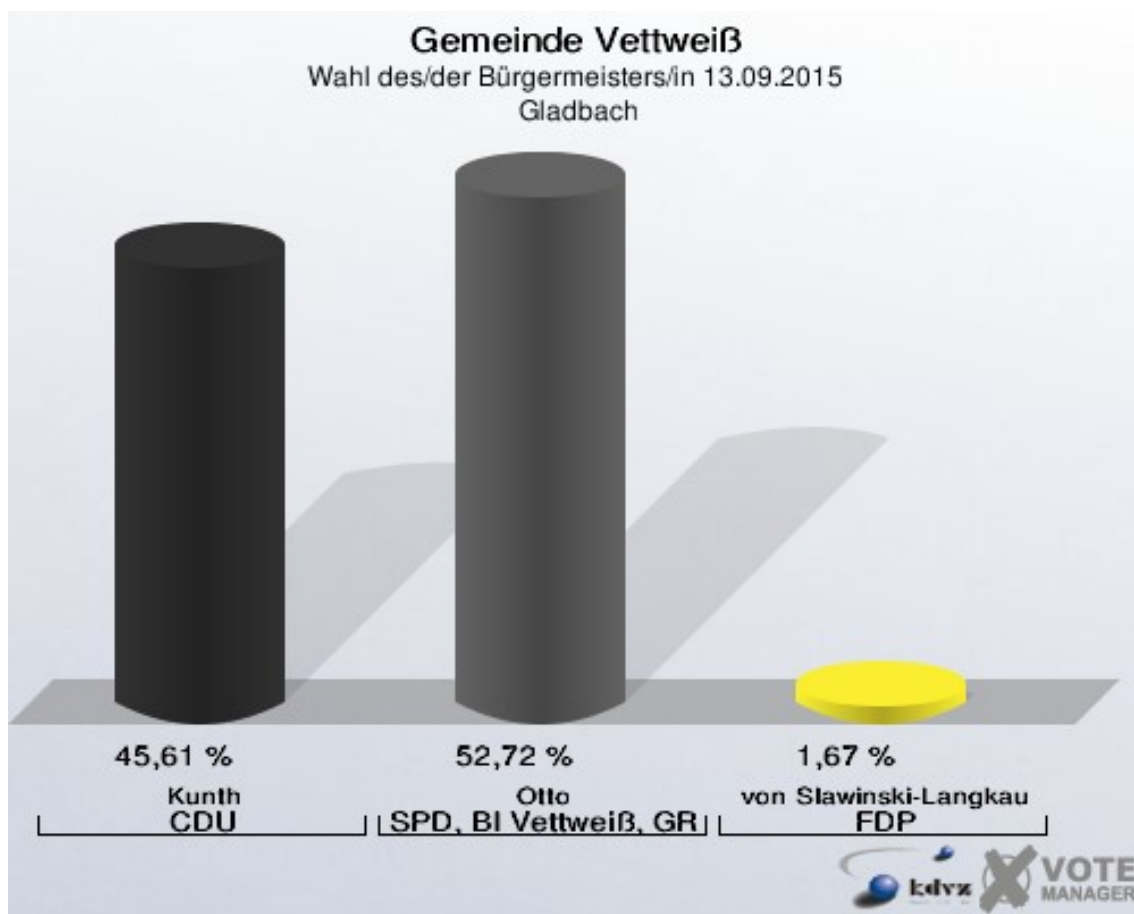


Gemeinde Vettweiß
Wahl des/der Bürgermeisters/in 13.09.2015
Wahlbeteiligung Ginnick

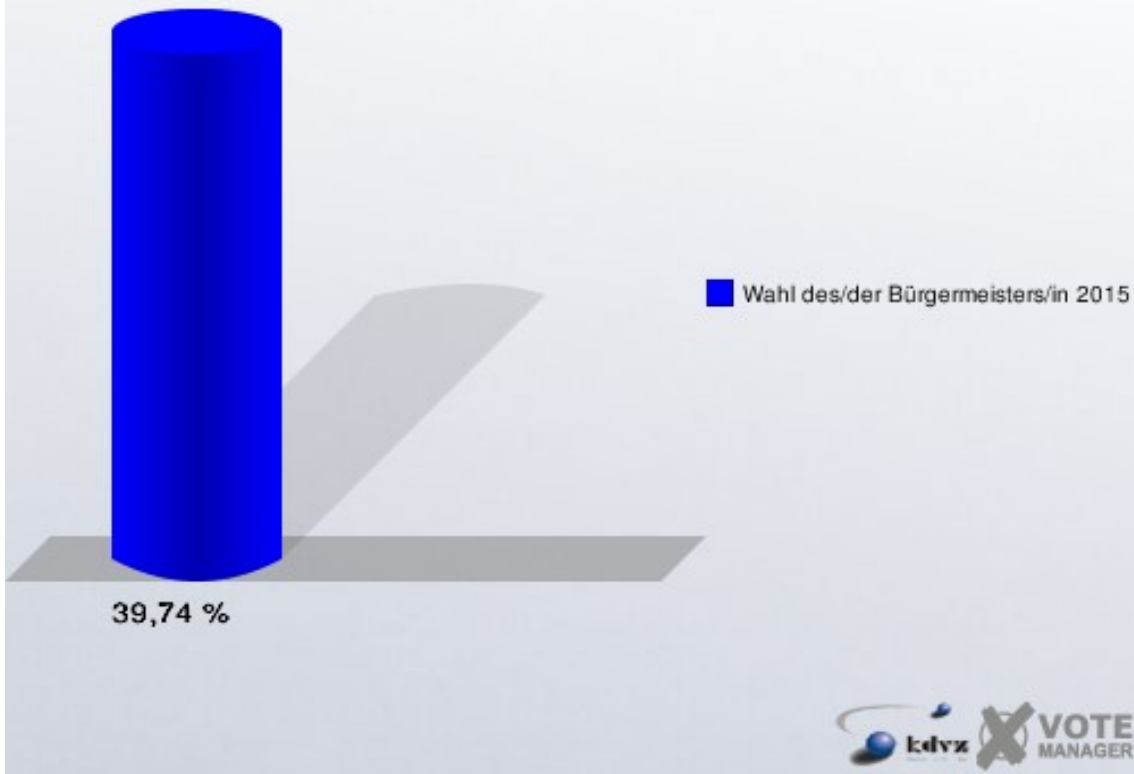


Gladbach

	Anzahl	Prozent
Wahlberechtigte	609	
Wähler/innen	242	39,74 %
ungültige Stimmen	3	1,24 %
gültige Stimmen	239	98,76 %
Kunth, CDU	109	45,61 %
Otto, SPD, BI Vettweiß, GRÜNE	126	52,72 %
von Slawinski-Langkau, FDP	4	1,67 %

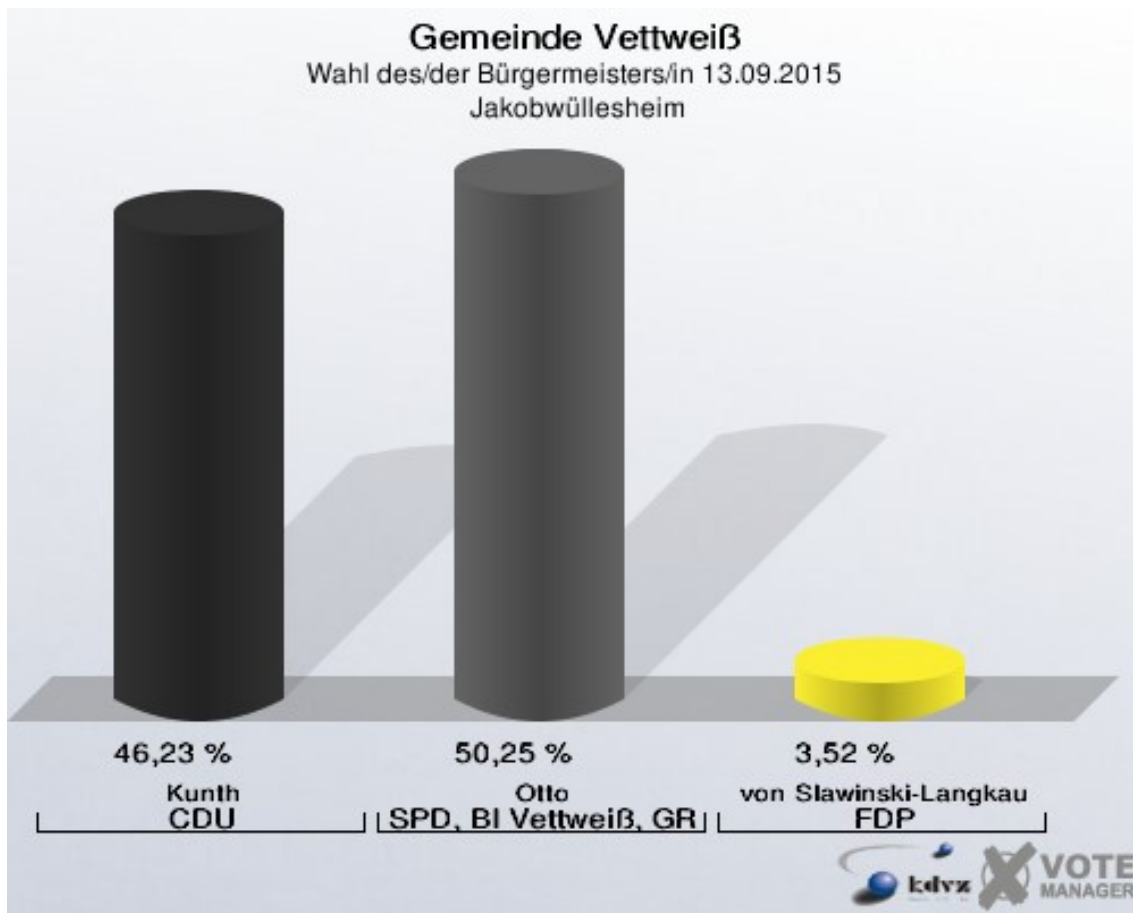


Gemeinde Vettweiß
Wahl des/der Bürgermeisters/in 13.09.2015
Wahlbeteiligung Gladbach

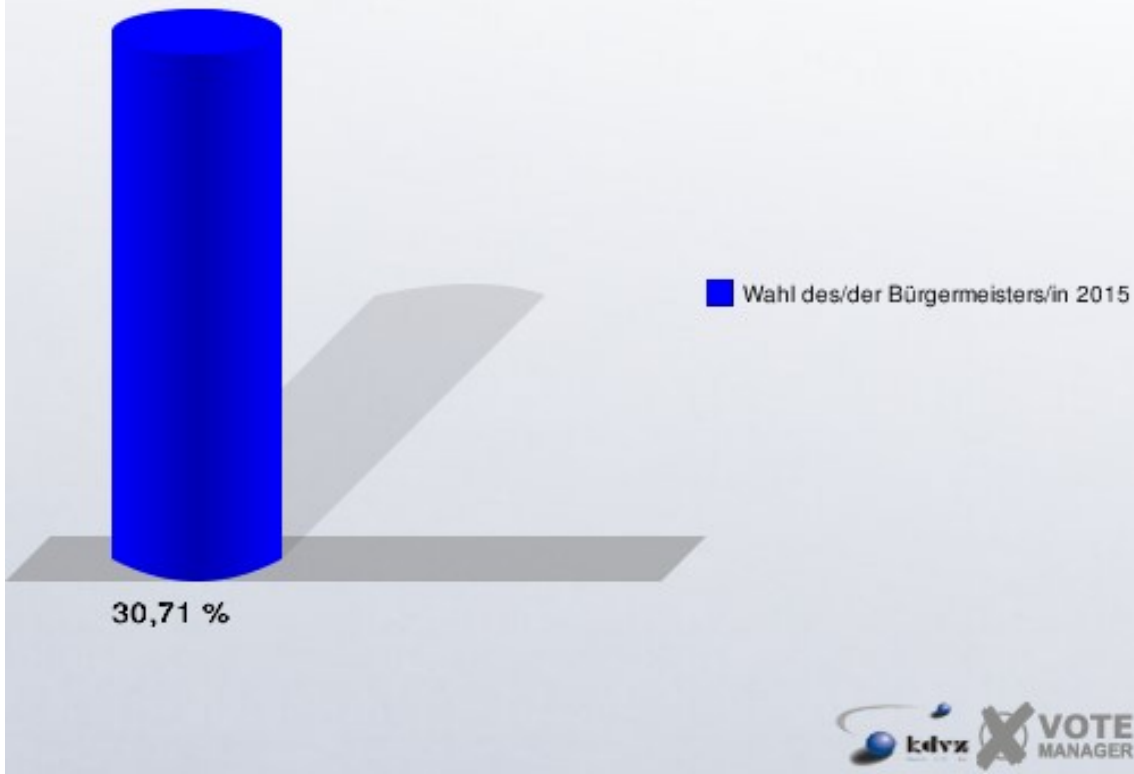


Jakobwüllesheim

	Anzahl	Prozent
Wahlberechtigte	661	
Wähler/innen	203	30,71 %
ungültige Stimmen	4	1,97 %
gültige Stimmen	199	98,03 %
Kunth, CDU	92	46,23 %
Otto, SPD, BI Vettweiß, GRÜNE	100	50,25 %
von Slawinski-Langkau, FDP	7	3,52 %

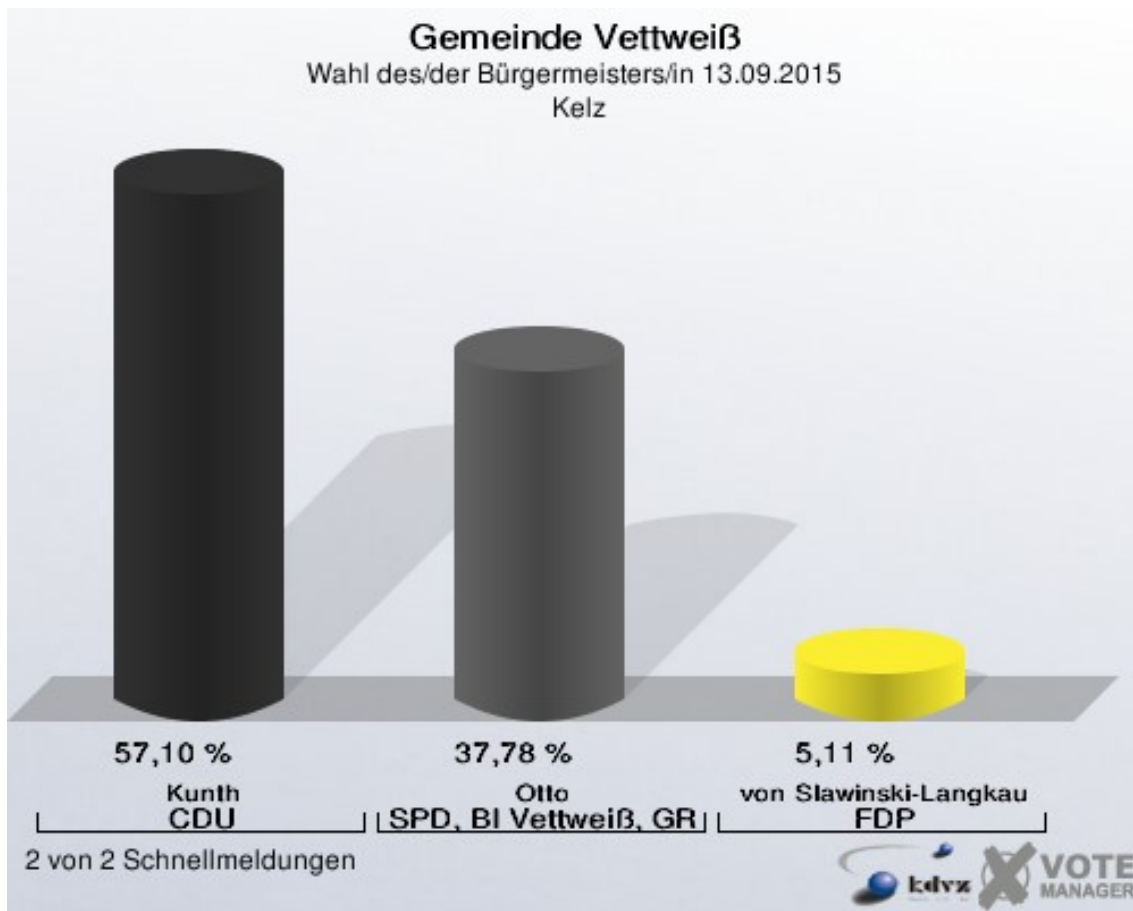


Gemeinde Vettweiß
Wahl des/der Bürgermeisters/in 13.09.2015
Wahlbeteiligung Jakobwüllesheim

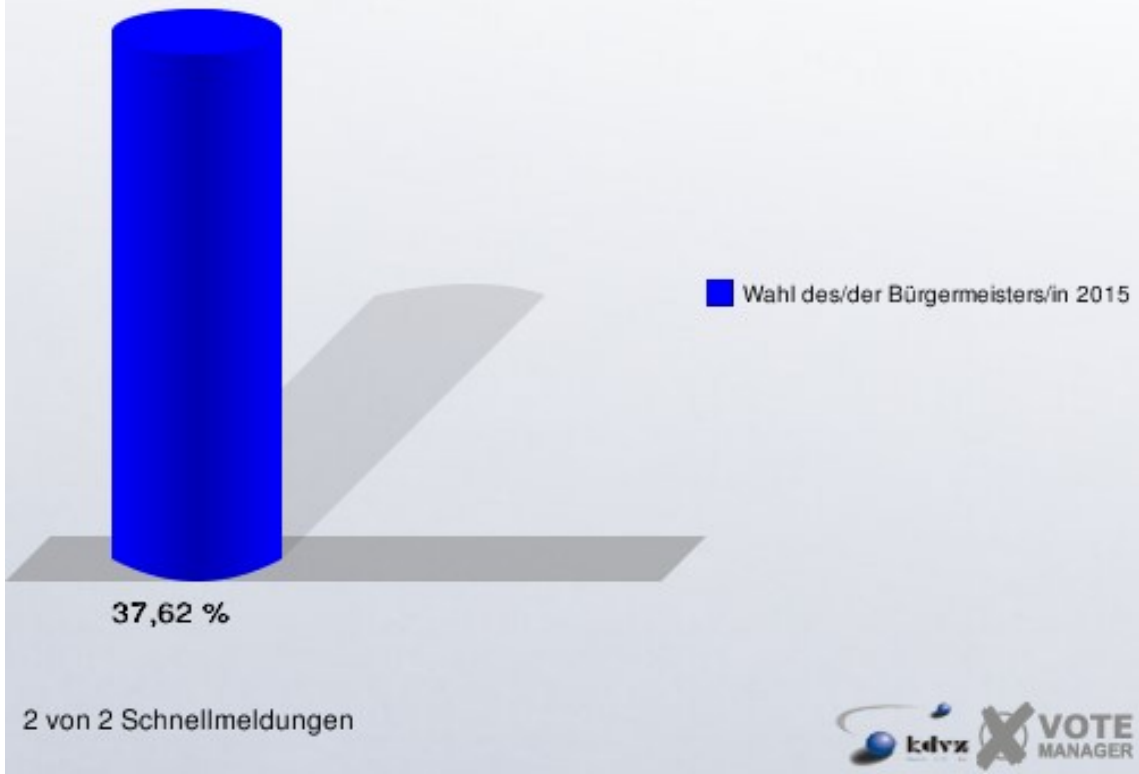


Kelz

	Anzahl	Prozent
Wahlberechtigte	957	
Wähler/innen	360	37,62 %
ungültige Stimmen	8	2,22 %
gültige Stimmen	352	97,78 %
Kunth, CDU	201	57,10 %
Otto, SPD, BI Vettweiß, GRÜNE	133	37,78 %
von Slawinski-Langkau, FDP	18	5,11 %

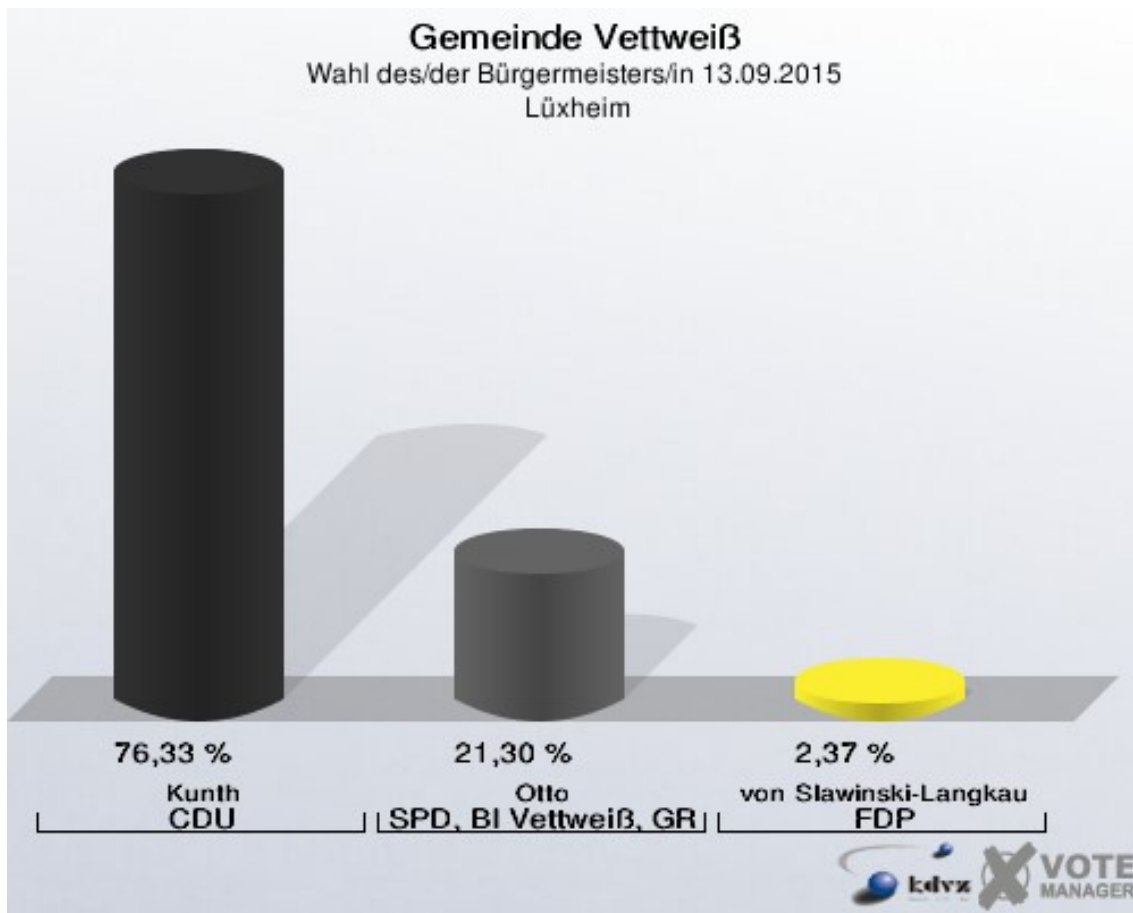


Gemeinde Vettweiß
Wahl des/der Bürgermeisters/in 13.09.2015
Wahlbeteiligung Kelz

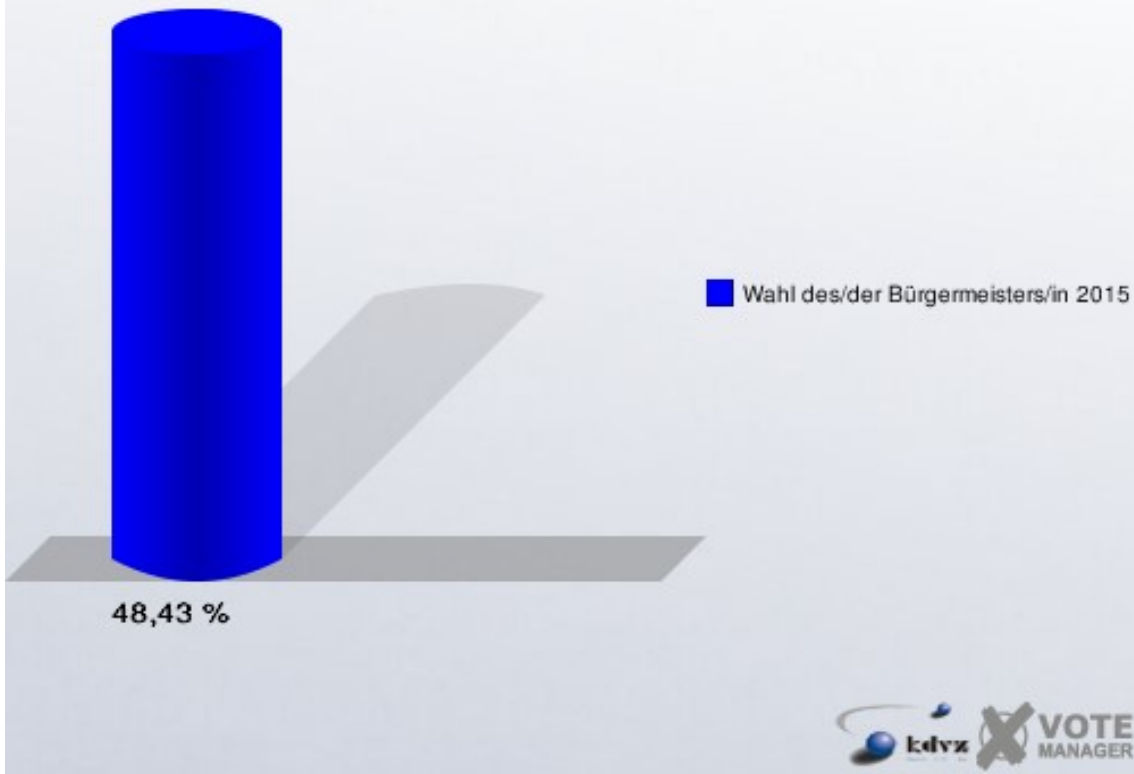


Lüxheim

	Anzahl	Prozent
Wahlberechtigte	351	
Wähler/innen	170	48,43 %
ungültige Stimmen	1	0,59 %
gültige Stimmen	169	99,41 %
Kunth, CDU	129	76,33 %
Otto, SPD, BI Vettweiß, GRÜNE	36	21,30 %
von Slawinski-Langkau, FDP	4	2,37 %

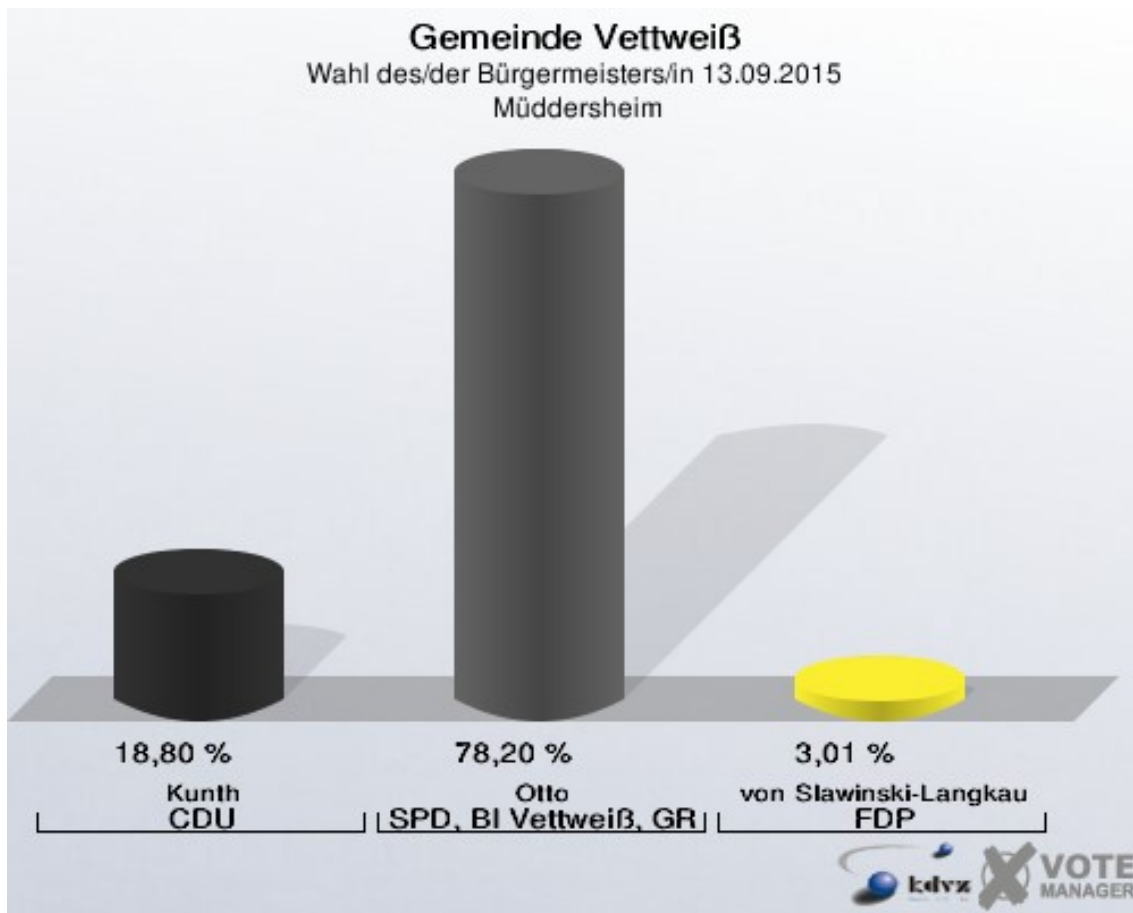


Gemeinde Vettweiß
Wahl des/der Bürgermeisters/in 13.09.2015
Wahlbeteiligung Lütxheim

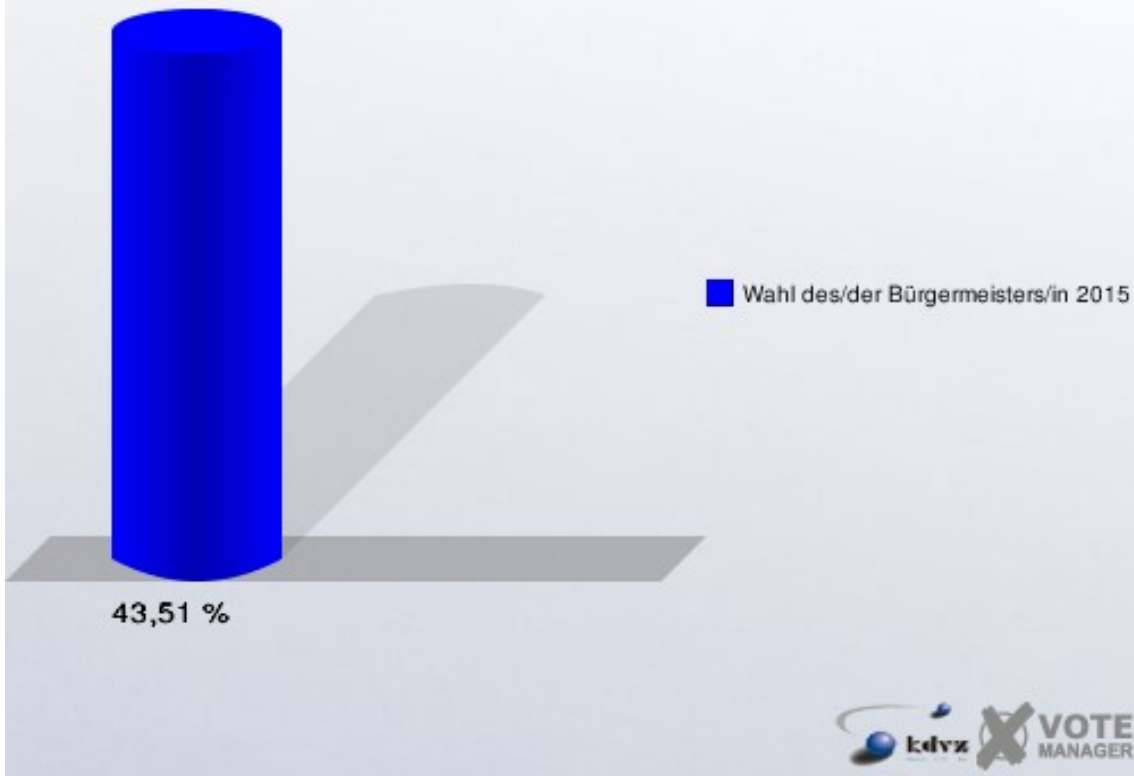


Müddersheim

	Anzahl	Prozent
Wahlberechtigte	616	
Wähler/innen	268	43,51 %
ungültige Stimmen	2	0,75 %
gültige Stimmen	266	99,25 %
Kunth, CDU	50	18,80 %
Otto, SPD, BI Vettweiß, GRÜNE	208	78,20 %
von Slawinski-Langkau, FDP	8	3,01 %

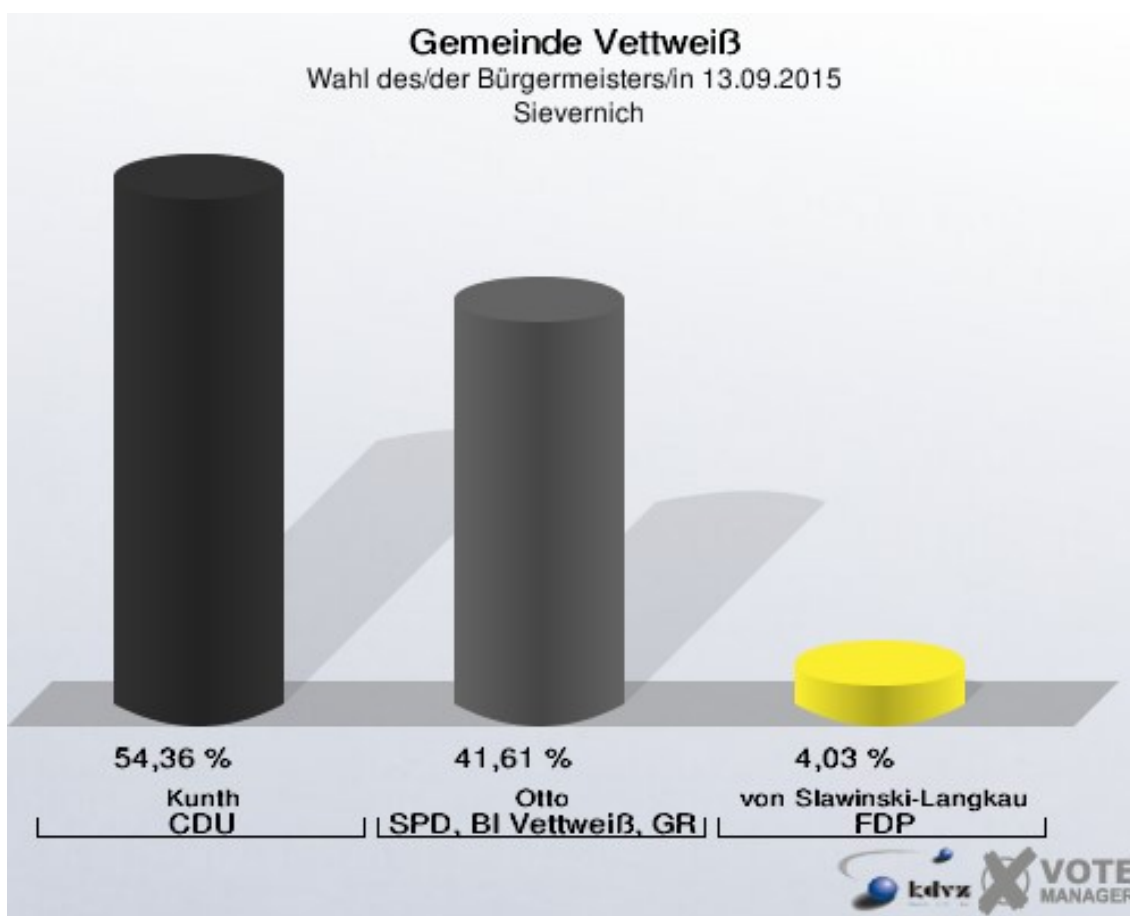


Gemeinde Vettweiß
Wahl des/der Bürgermeisters/in 13.09.2015
Wahlbeteiligung Müddersheim

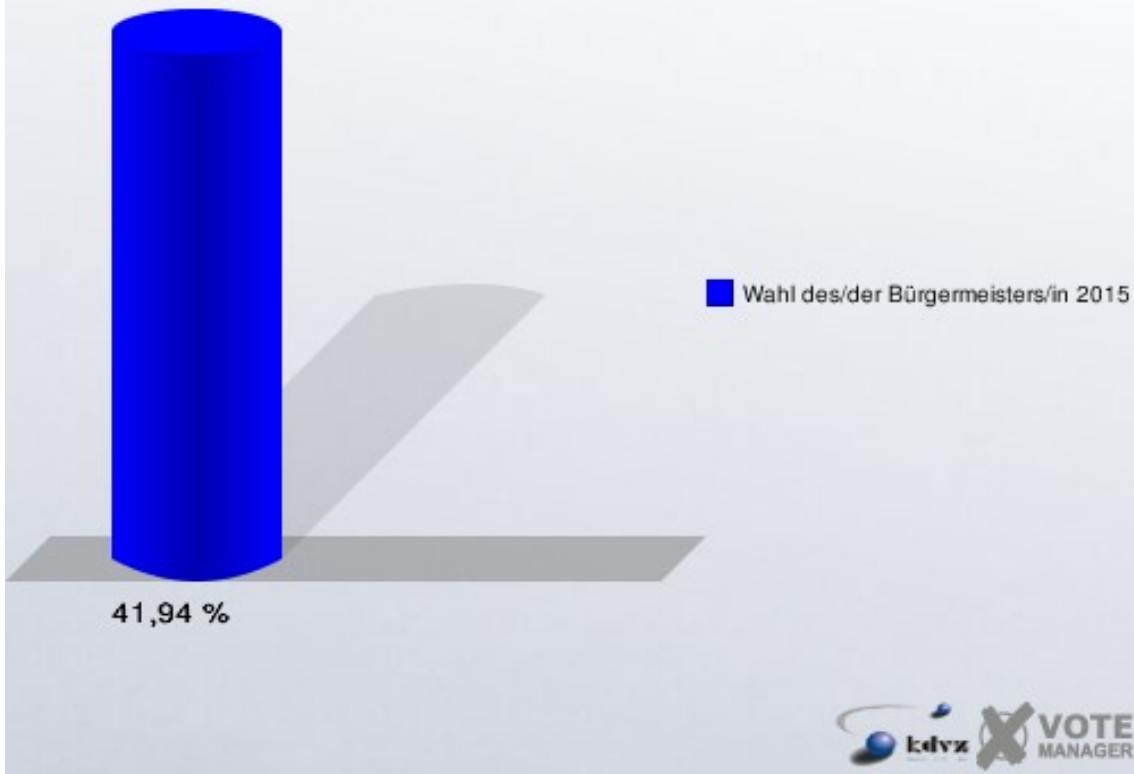


Sievernich

	Anzahl	Prozent
Wahlberechtigte	360	
Wähler/innen	151	41,94 %
ungültige Stimmen	2	1,32 %
gültige Stimmen	149	98,68 %
Kunth, CDU	81	54,36 %
Otto, SPD, BI Vettweiß, GRÜNE	62	41,61 %
von Slawinski-Langkau, FDP	6	4,03 %

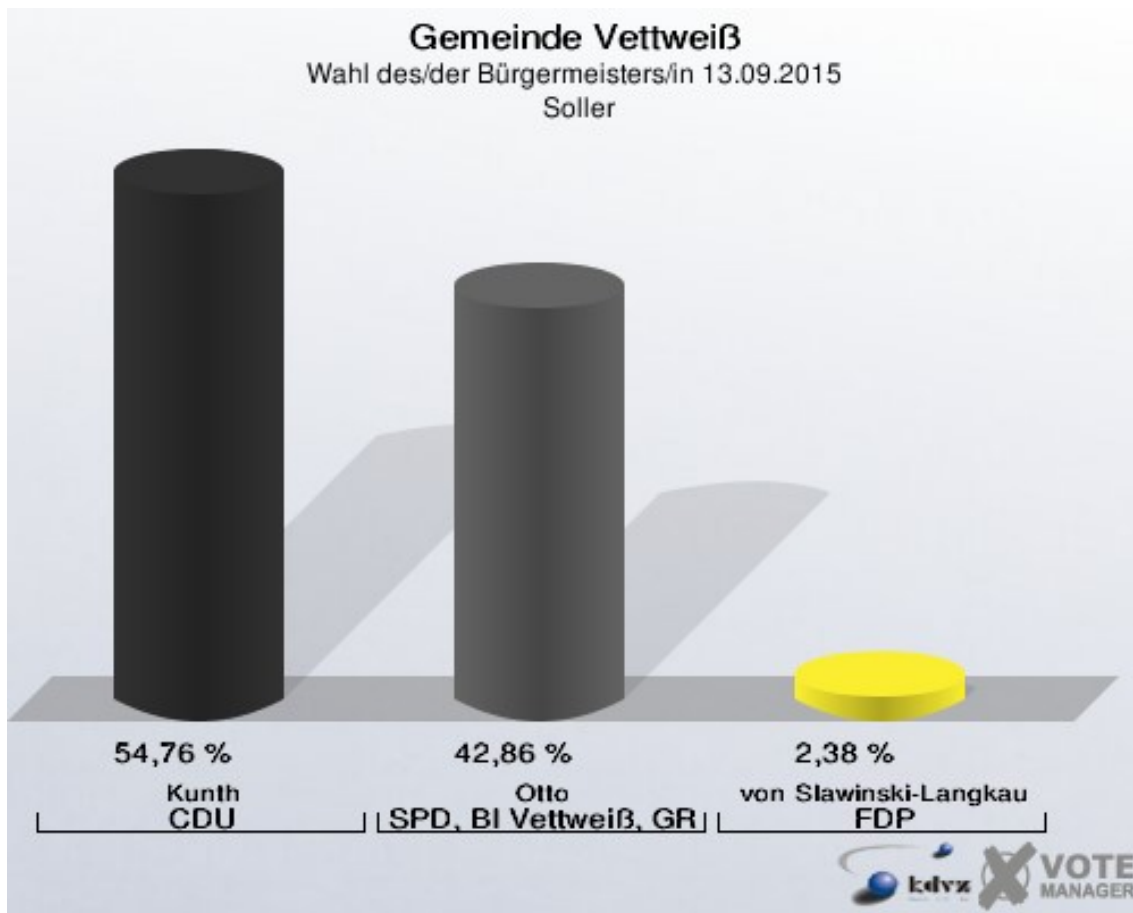


Gemeinde Vettweiß
Wahl des/der Bürgermeisters/in 13.09.2015
Wahlbeteiligung Sievernich

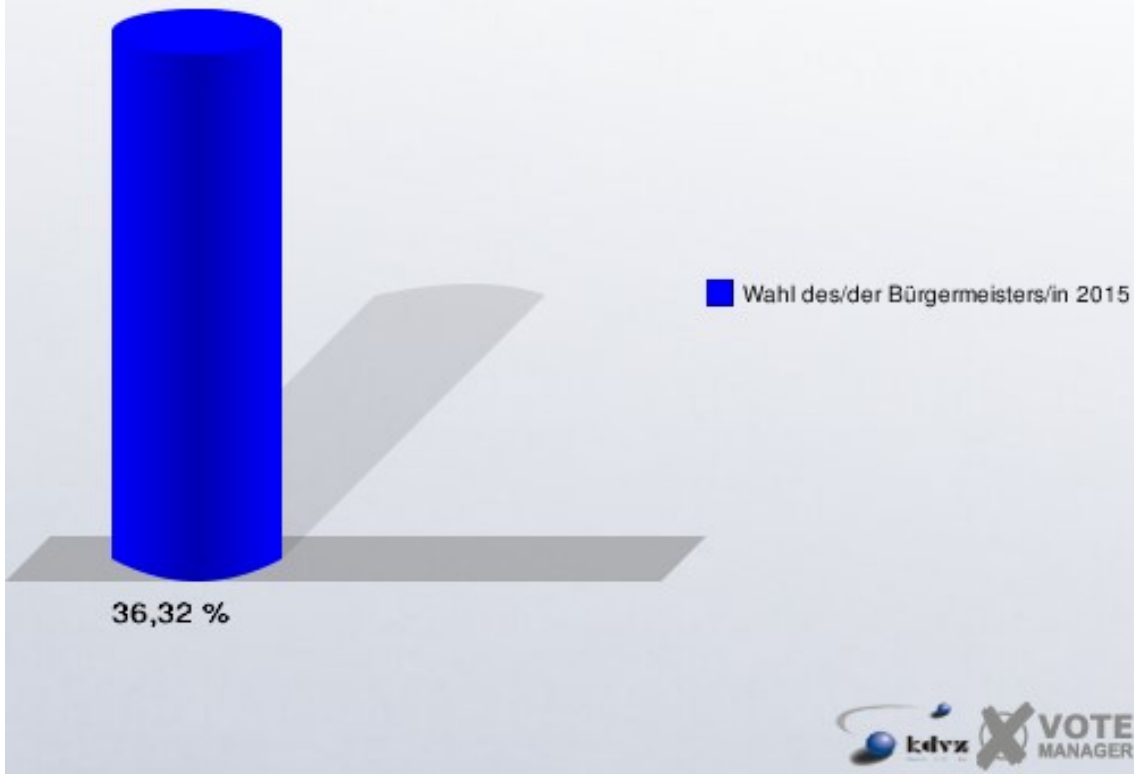


Soller

	Anzahl	Prozent
Wahlberechtigte	592	
Wähler/innen	215	36,32 %
ungültige Stimmen	5	2,33 %
gültige Stimmen	210	97,67 %
Kunth, CDU	115	54,76 %
Otto, SPD, BI Vettweiß, GRÜNE	90	42,86 %
von Slawinski-Langkau, FDP	5	2,38 %

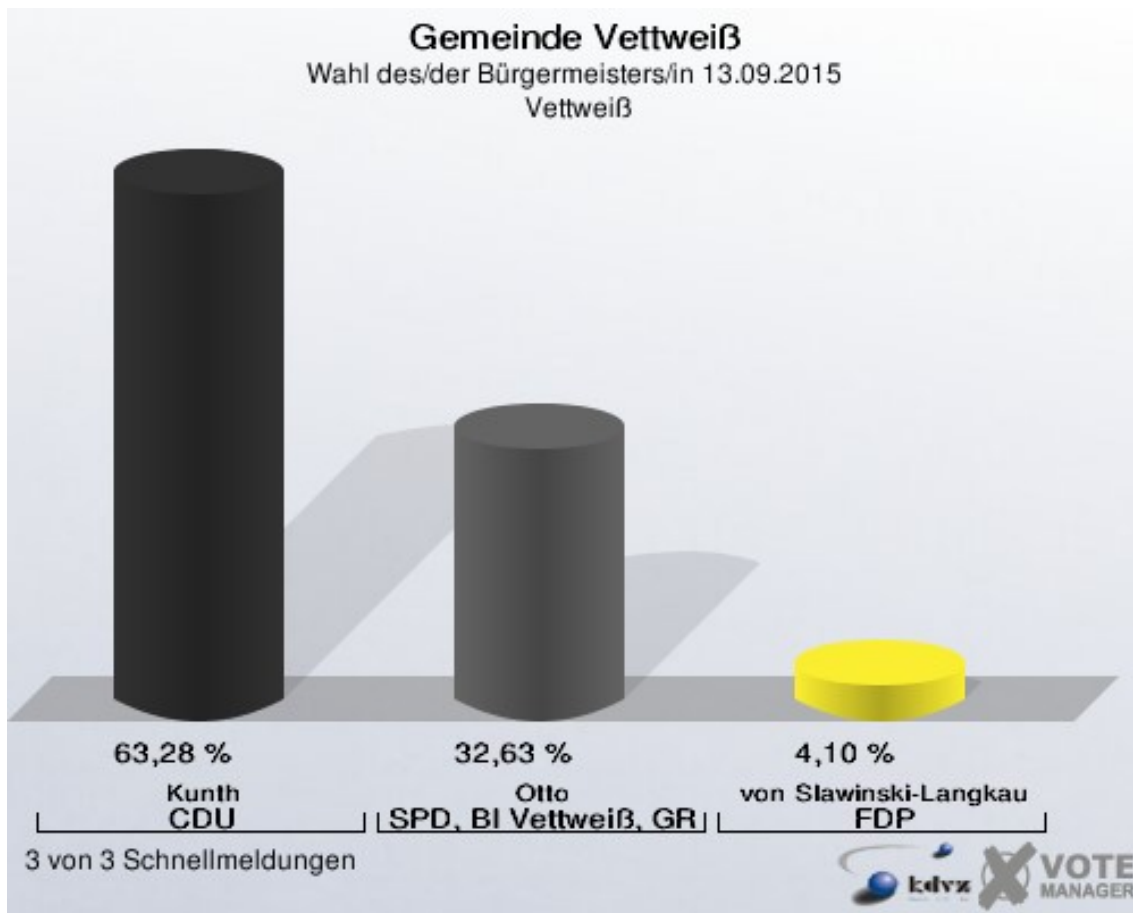


Gemeinde Vettweiß
Wahl des/der Bürgermeisters/in 13.09.2015
Wahlbeteiligung Soller

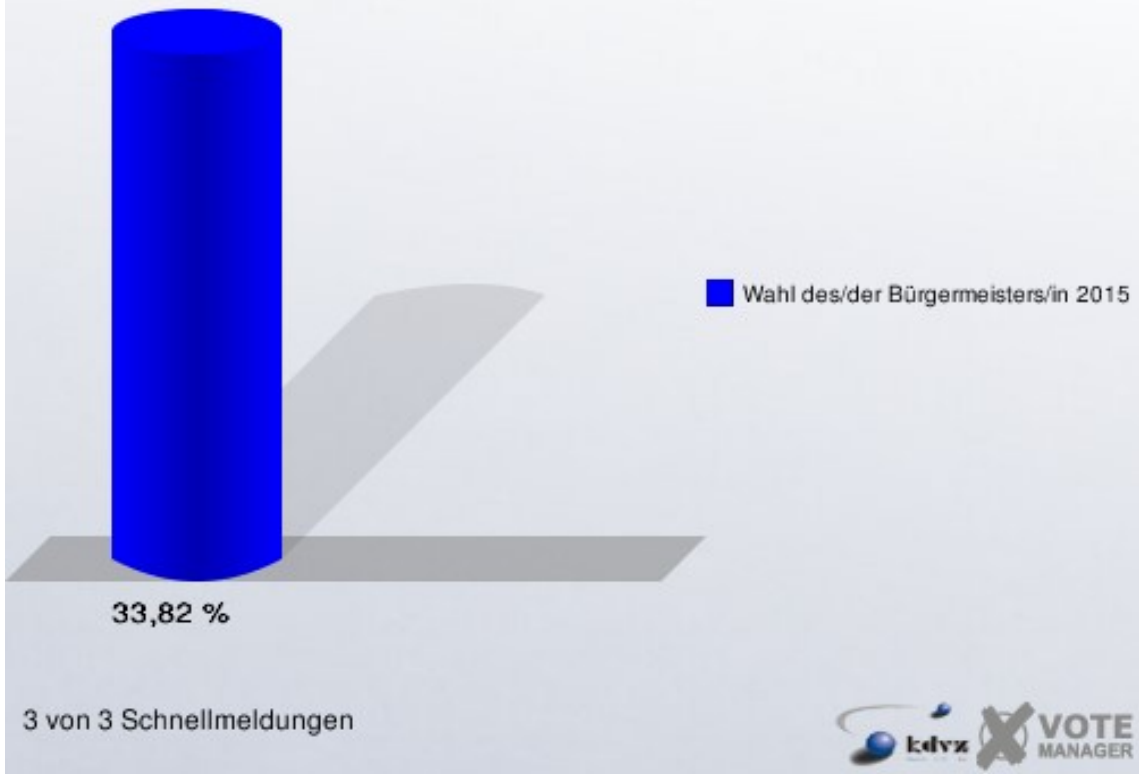


Vettweiß

	Anzahl	Prozent
Wahlberechtigte	1.969	
Wähler/innen	666	33,82 %
ungültige Stimmen	7	1,05 %
gültige Stimmen	659	98,95 %
Kunth, CDU	417	63,28 %
Otto, SPD, BI Vettweiß, GRÜNE	215	32,63 %
von Slawinski-Langkau, FDP	27	4,10 %



Gemeinde Vettweiß
Wahl des/der Bürgermeisters/in 13.09.2015
Wahlbeteiligung Vettweiß















Übersicht Ortsteile

Gemeinde Vettweiß
Wahl des/der Bürgermeisters/in 13.09.2015
Zusammenstellung der Ergebnisse nach Ortsteilen













Ortsteil	Wahlberechtigte	Wähler	gültig	Kunth CDU	Otto SPD, BI Vettweiß, GRÜNE	von Slawinski-Lang- kau FDP
Briefwahlbezirk	0	1.083	1.067	529	502	36
			98,52 %	49,58 %	47,05 %	3,37 %
Disternich	534	210	207	118	86	3
		39,33 %	98,57 %	57,00 %	41,55 %	1,45 %
Froitzheim	653	169	166	101	61	4
		25,88 %	98,22 %	60,84 %	36,75 %	2,41 %
Ginnick	329	124	119	70	44	5
		37,69 %	95,97 %	58,82 %	36,97 %	4,20 %
Gladbach	609	242	239	109	126	4
		39,74 %	98,76 %	45,61 %	52,72 %	1,67 %
Jakobwüllesheim	661	203	199	92	100	7
		30,71 %	98,03 %	46,23 %	50,25 %	3,52 %
Kelz	957	360	352	201	133	18
		37,62 %	97,78 %	57,10 %	37,78 %	5,11 %
Lüxheim	351	170	169	129	36	4
		48,43 %	99,41 %	76,33 %	21,30 %	2,37 %
Müddersheim	616	268	266	50	208	8
		43,51 %	99,25 %	18,80 %	78,20 %	3,01 %
Sievernich	360	151	149	81	62	6
		41,94 %	98,68 %	54,36 %	41,61 %	4,03 %
Soller	592	215	210	115	90	5
		36,32 %	97,67 %	54,76 %	42,86 %	2,38 %

Ortsteil	Wahlbe- rechtigte	Wähler	gültig	Kunth CDU	Otto SPD, BI Vettweiß, GRÜNE	von Slawinski-Lang- kau FDP
Vettweiß	1.969	666	659	417	215	27
		33,82 %	98,95 %	63,28 %	32,63 %	4,10 %
Gemeinde Vettweiß	7.631	3.861	3.802	2.012	1.663	127
		50,60 %	98,47 %	52,92 %	43,74 %	3,34 %

Gemeinde Vettweiß
Wahl des/der Bürgermeisters/in 13.09.2015
Kunth, CDU, Ergebnis
Ortsteil-Übersicht

Lüxheim	76,33 %	
Vettweiß	63,28 %	
Froitzheim	60,84 %	
Ginnick	58,82 %	
Kelz	57,10 %	
Disternich	57,00 %	
Soller	54,76 %	
Sievernich	54,36 %	
Briefwahlbezirk	49,58 %	
Jakobwüllesheim	46,23 %	
Gladbach	45,61 %	
Müddersheim	18,80 %	

Gemeinde Vettweiß
Wahl des/der Bürgermeisters/in 13.09.2015
Otto, SPD, BI Vettweiß, GRÜNE, Ergebnis
Ortsteil-Übersicht

Müddersheim	78,20 %	
Gladbach	52,72 %	
Jakobwüllesheim	50,25 %	
Briefwahlbezirk	47,05 %	
Soller	42,86 %	
Sievernich	41,61 %	
Disternich	41,55 %	
Kelz	37,78 %	
Ginnick	36,97 %	
Froitzheim	36,75 %	
Vettweiß	32,63 %	
Lüxheim	21,30 %	

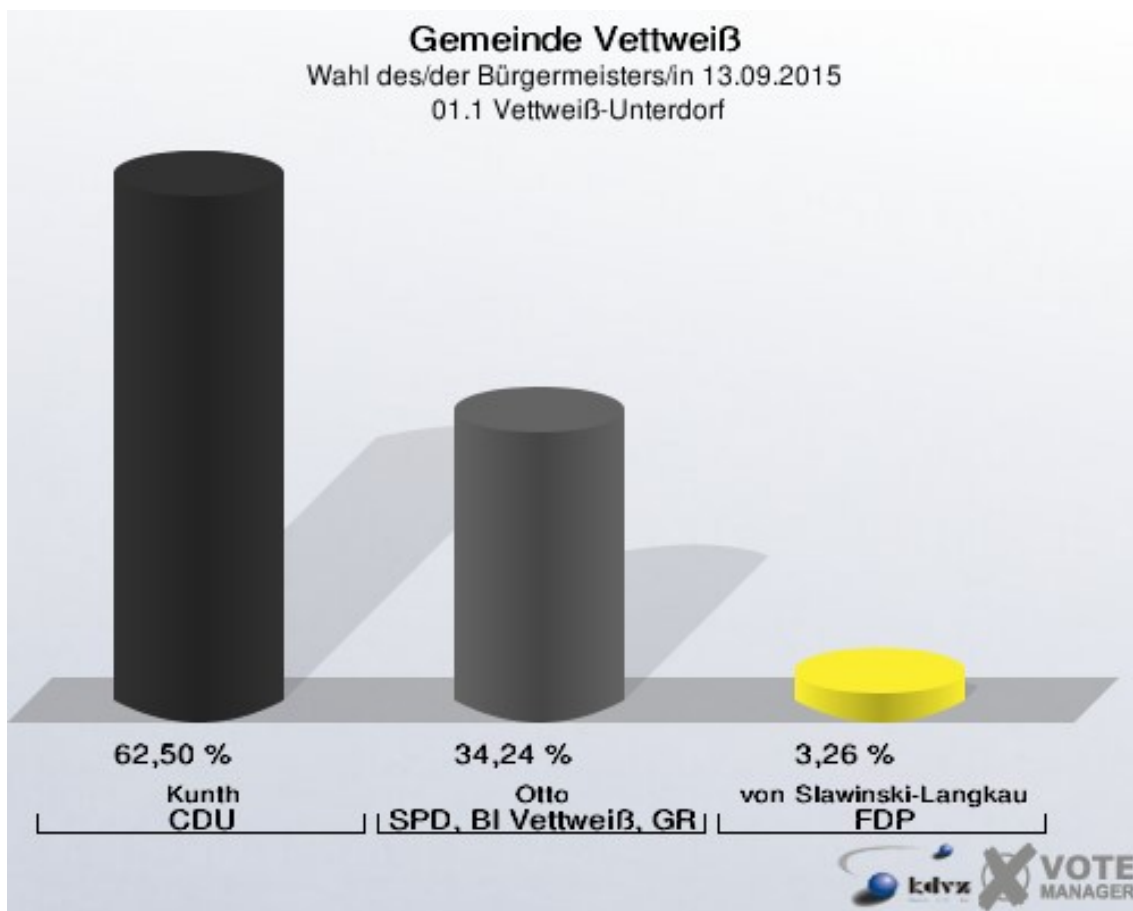
Gemeinde Vettweiß
Wahl des/der Bürgermeisters/in 13.09.2015
von Slawinski-Langkau, FDP, Ergebnis
Ortsteil-Übersicht

Kelz	5,11 %	■
Ginnick	4,20 %	■
Vettweiß	4,10 %	■
Sievernich	4,03 %	■
Jakobwüllesheim	3,52 %	■
Briefwahlbezirk	3,37 %	■
Müddersheim	3,01 %	■
Froitzheim	2,41 %	■
Soller	2,38 %	■
Lüxheim	2,37 %	■
Gladbach	1,67 %	■
Disternich	1,45 %	■

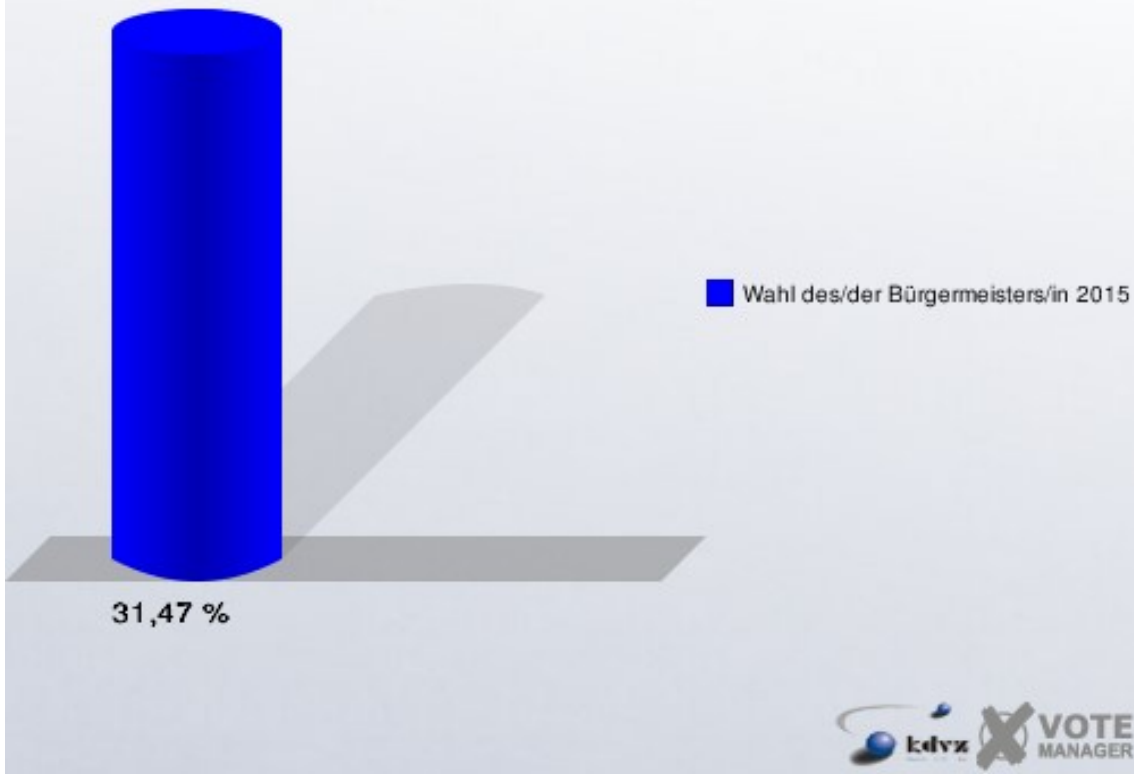
Stimmbezirke

01.1 Vettweiß-Unterdorf

	Anzahl	Prozent
Wahlberechtigte	591	
Wähler/innen	186	31,47 %
ungültige Stimmen	2	1,08 %
gültige Stimmen	184	98,92 %
Kunth, CDU	115	62,50 %
Otto, SPD, BI Vettweiß, GRÜNE	63	34,24 %
von Slawinski-Langkau, FDP	6	3,26 %

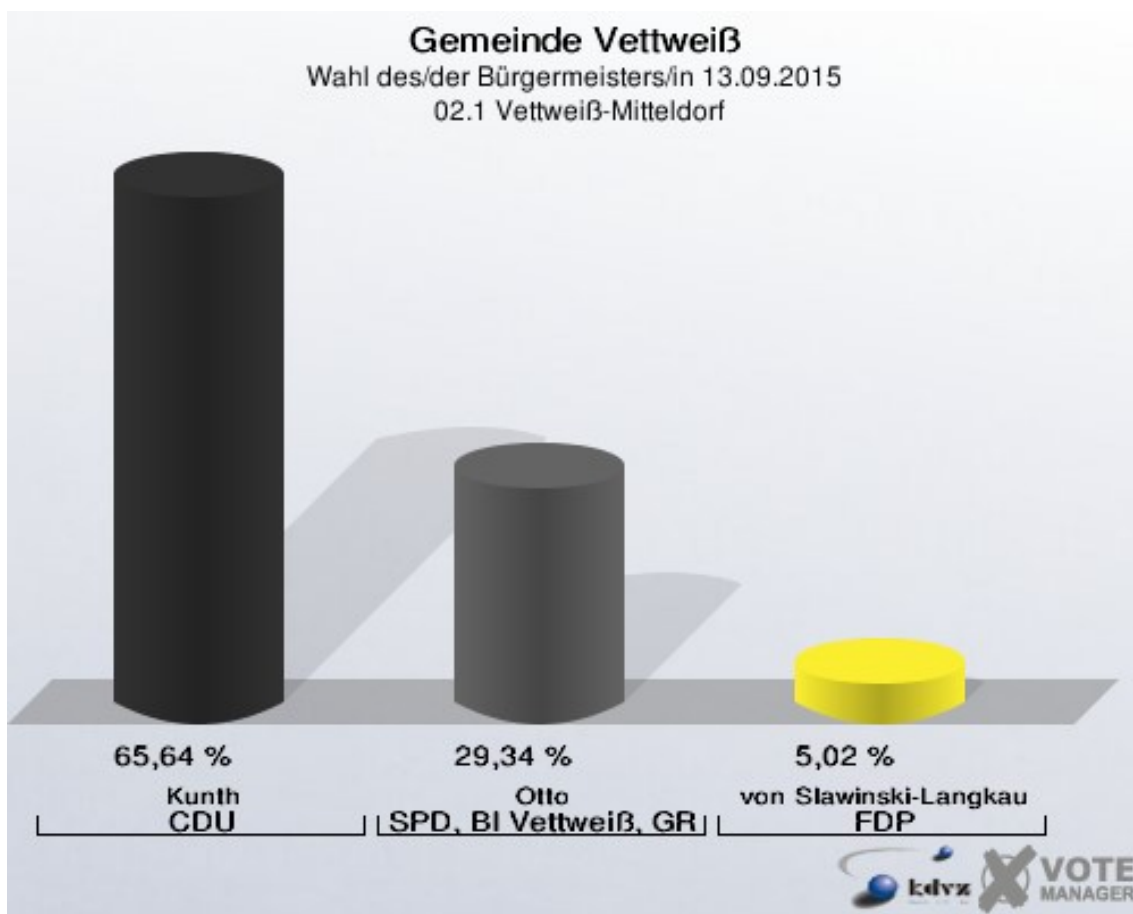


Gemeinde Vettweiß
Wahl des/der Bürgermeisters/in 13.09.2015
Wahlbeteiligung 01.1 Vettweiß-Unterdorf

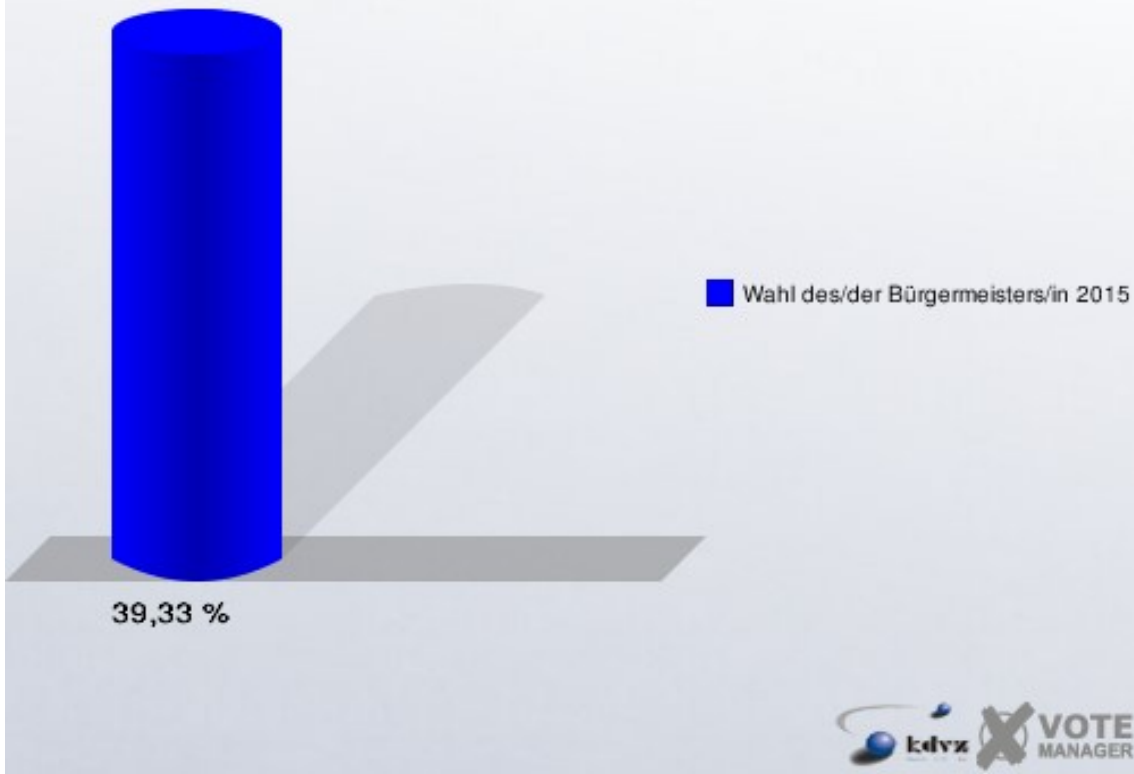


02.1 Vettweiß-Mitteldorf

	Anzahl	Prozent
Wahlberechtigte	661	
Wähler/innen	260	39,33 %
ungültige Stimmen	1	0,38 %
gültige Stimmen	259	99,62 %
Kunth, CDU	170	65,64 %
Otto, SPD, BI Vettweiß, GRÜNE	76	29,34 %
von Slawinski-Langkau, FDP	13	5,02 %

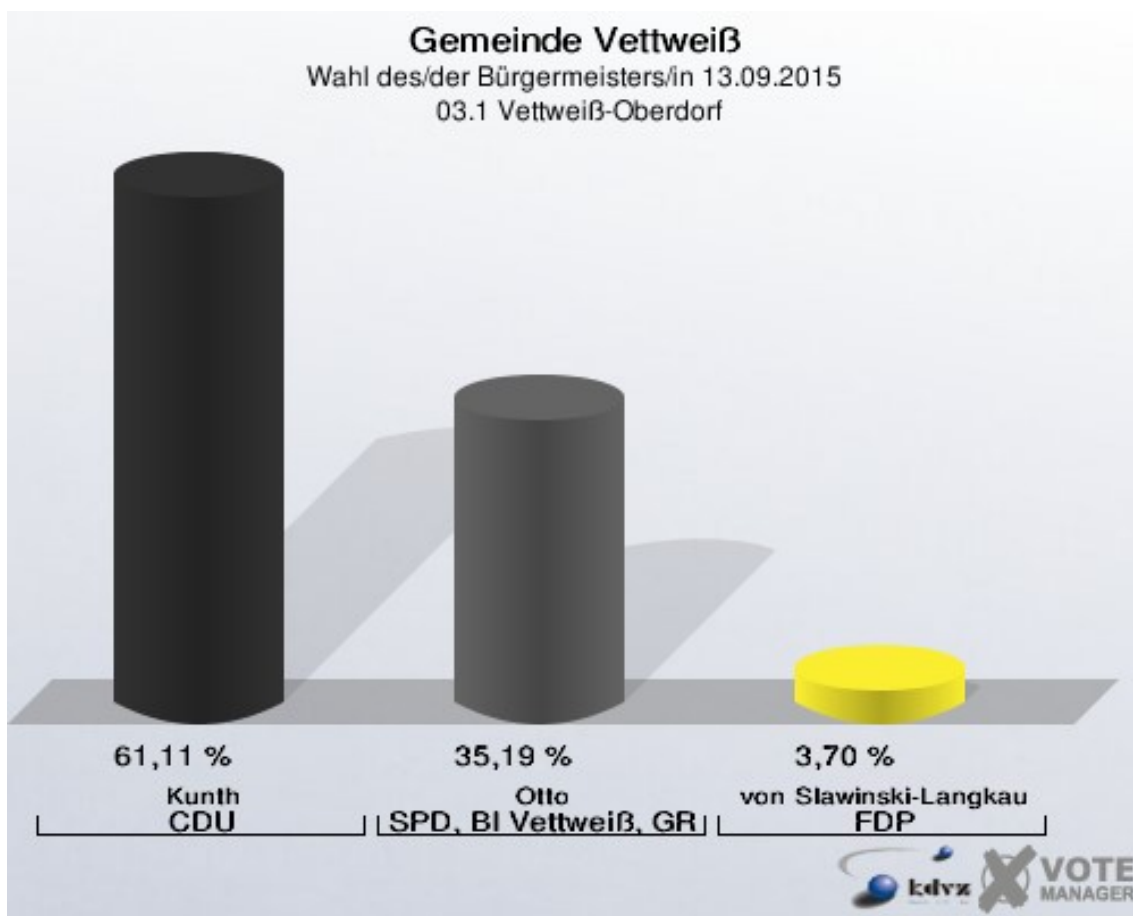


Gemeinde Vettweiß
Wahl des/der Bürgermeisters/in 13.09.2015
Wahlbeteiligung 02.1 Vettweiß-Mitteldorf

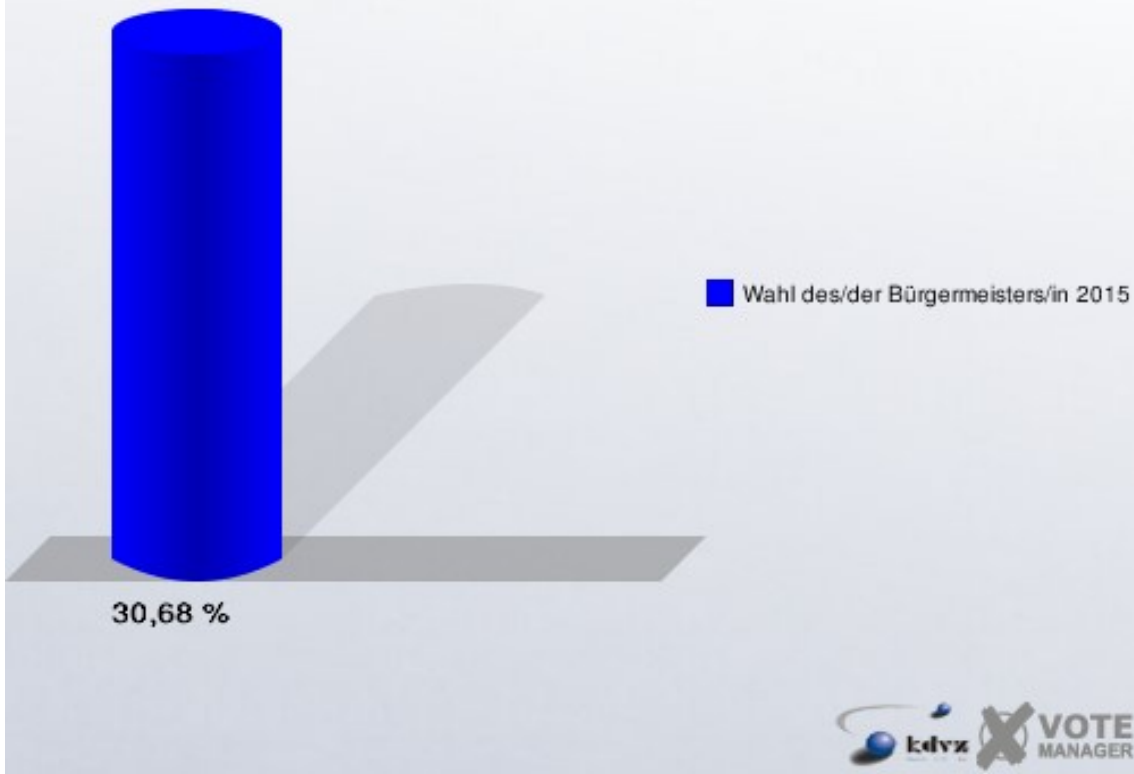


03.1 Vettweiß-Oberdorf

	Anzahl	Prozent
Wahlberechtigte	717	
Wähler/innen	220	30,68 %
ungültige Stimmen	4	1,82 %
gültige Stimmen	216	98,18 %
Kunth, CDU	132	61,11 %
Otto, SPD, BI Vettweiß, GRÜNE	76	35,19 %
von Slawinski-Langkau, FDP	8	3,70 %

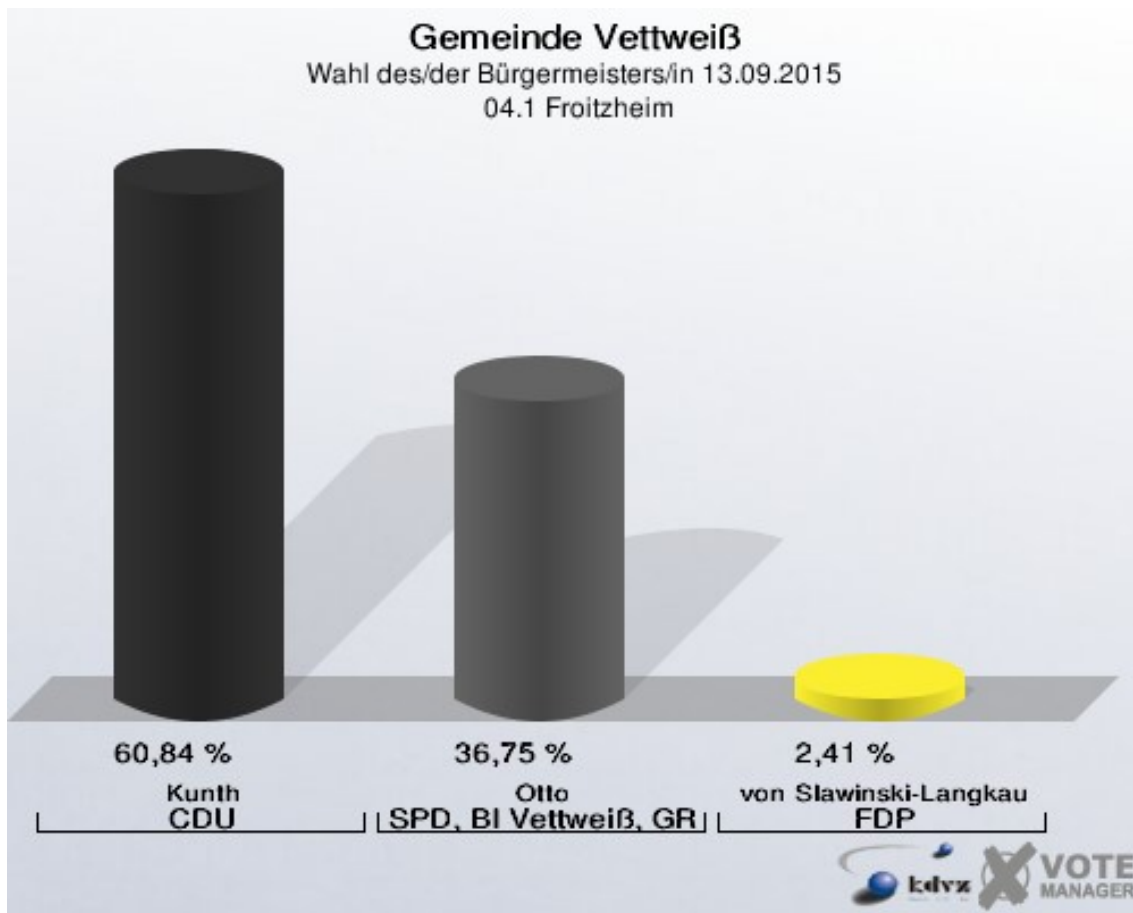


Gemeinde Vettweiß
Wahl des/der Bürgermeisters/in 13.09.2015
Wahlbeteiligung 03.1 Vettweiß-Oberdorf

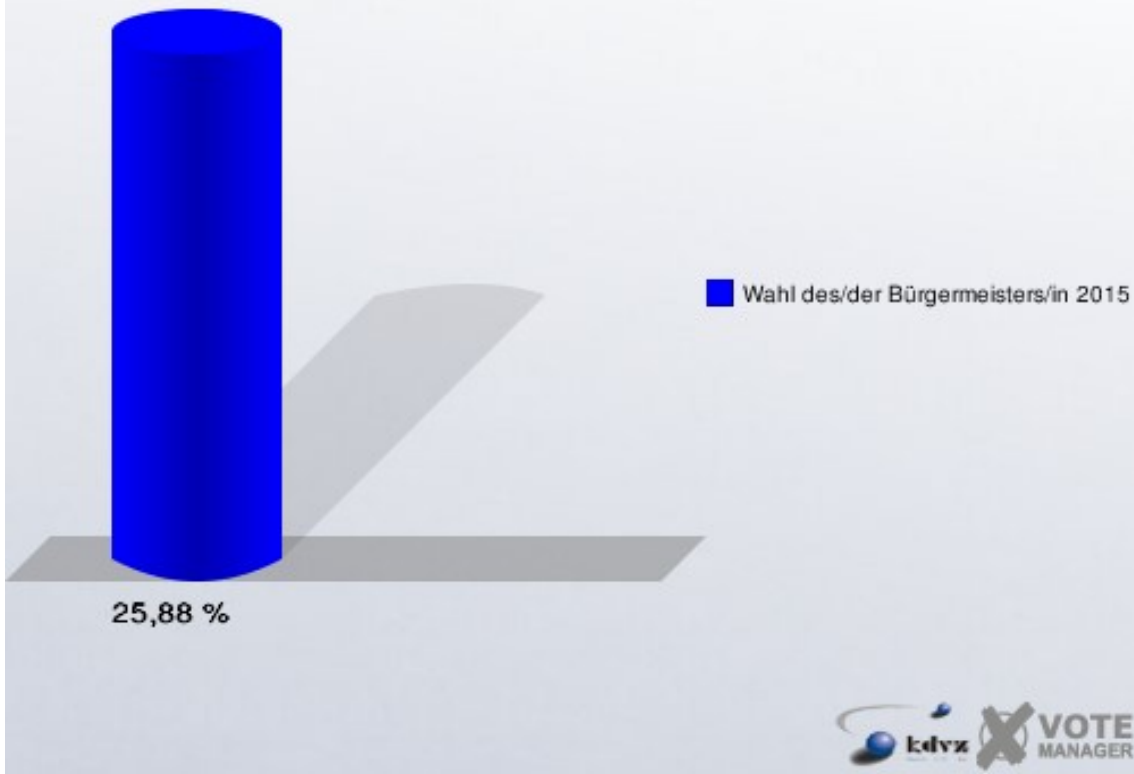


04.1 Froitzheim

	Anzahl	Prozent
Wahlberechtigte	653	
Wähler/innen	169	25,88 %
ungültige Stimmen	3	1,78 %
gültige Stimmen	166	98,22 %
Kunth, CDU	101	60,84 %
Otto, SPD, BI Vettweiß, GRÜNE	61	36,75 %
von Slawinski-Langkau, FDP	4	2,41 %

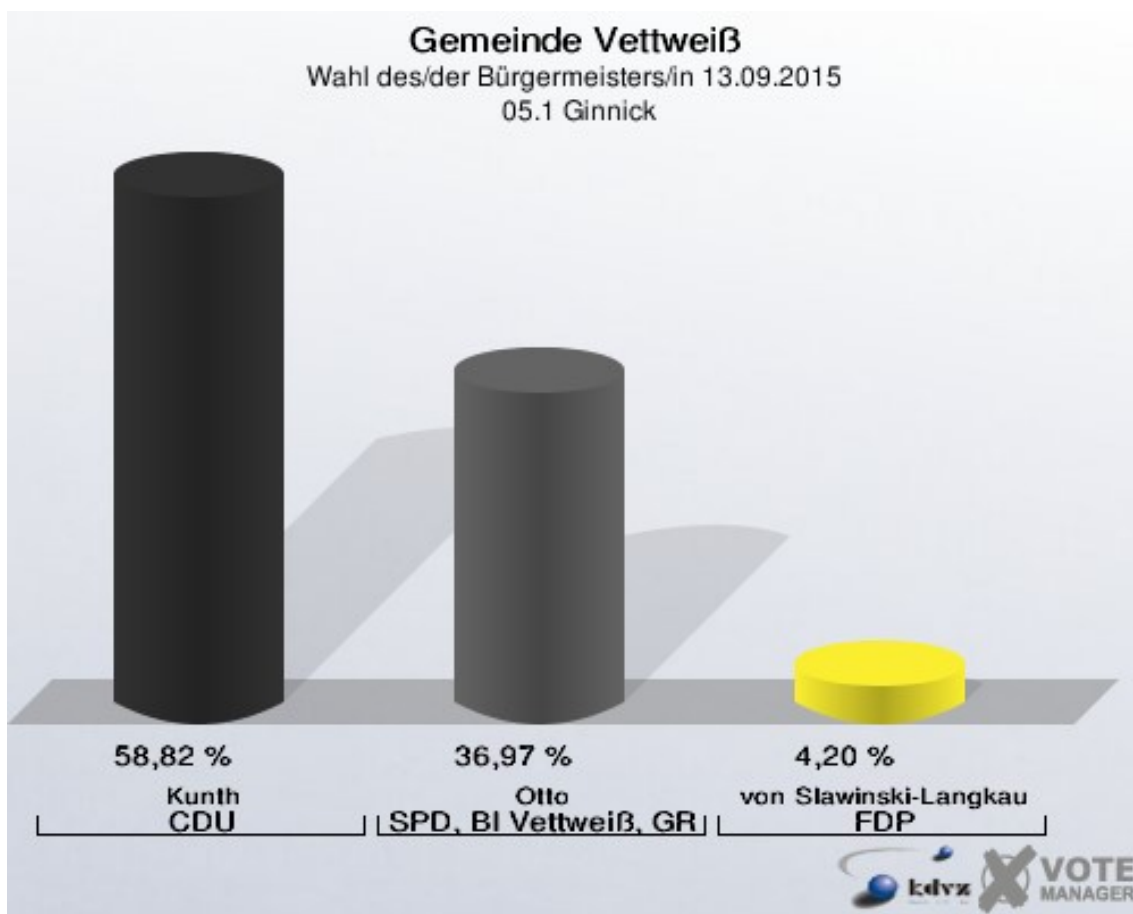


Gemeinde Vettweiß
Wahl des/der Bürgermeisters/in 13.09.2015
Wahlbeteiligung 04.1 Frotzheim

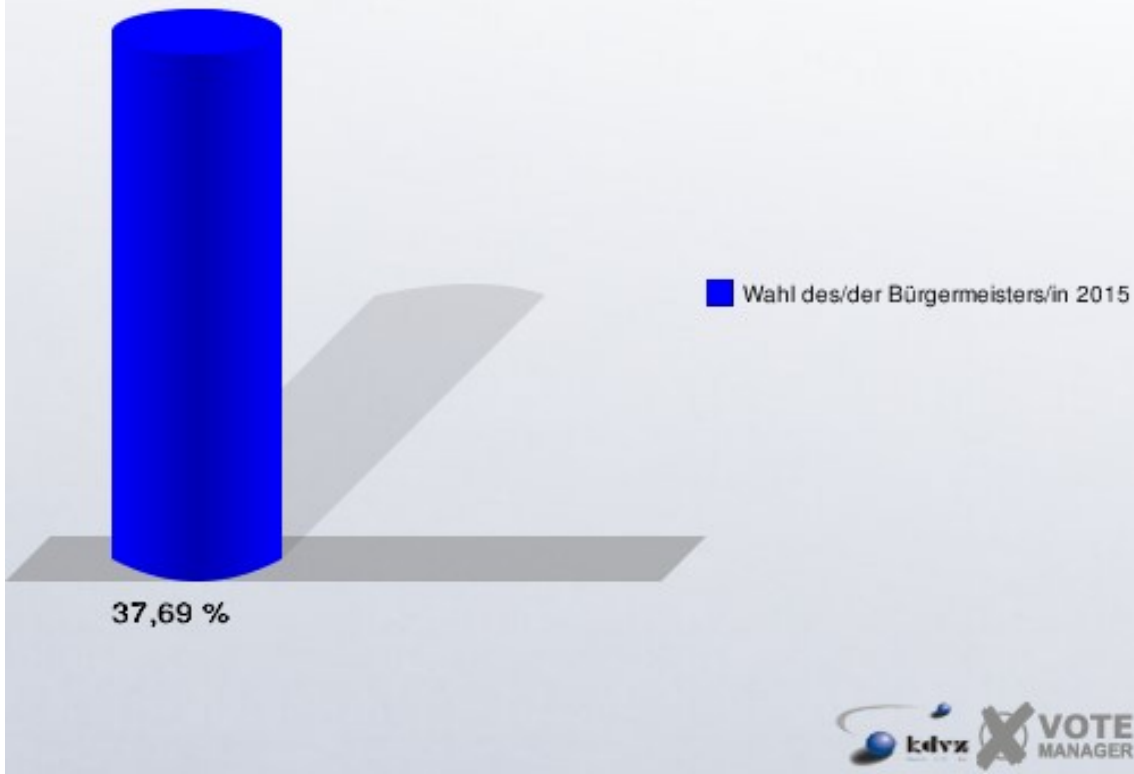


05.1 Ginnick

	Anzahl	Prozent
Wahlberechtigte	329	
Wähler/innen	124	37,69 %
ungültige Stimmen	5	4,03 %
gültige Stimmen	119	95,97 %
Kunth, CDU	70	58,82 %
Otto, SPD, BI Vettweiß, GRÜNE	44	36,97 %
von Slawinski-Langkau, FDP	5	4,20 %

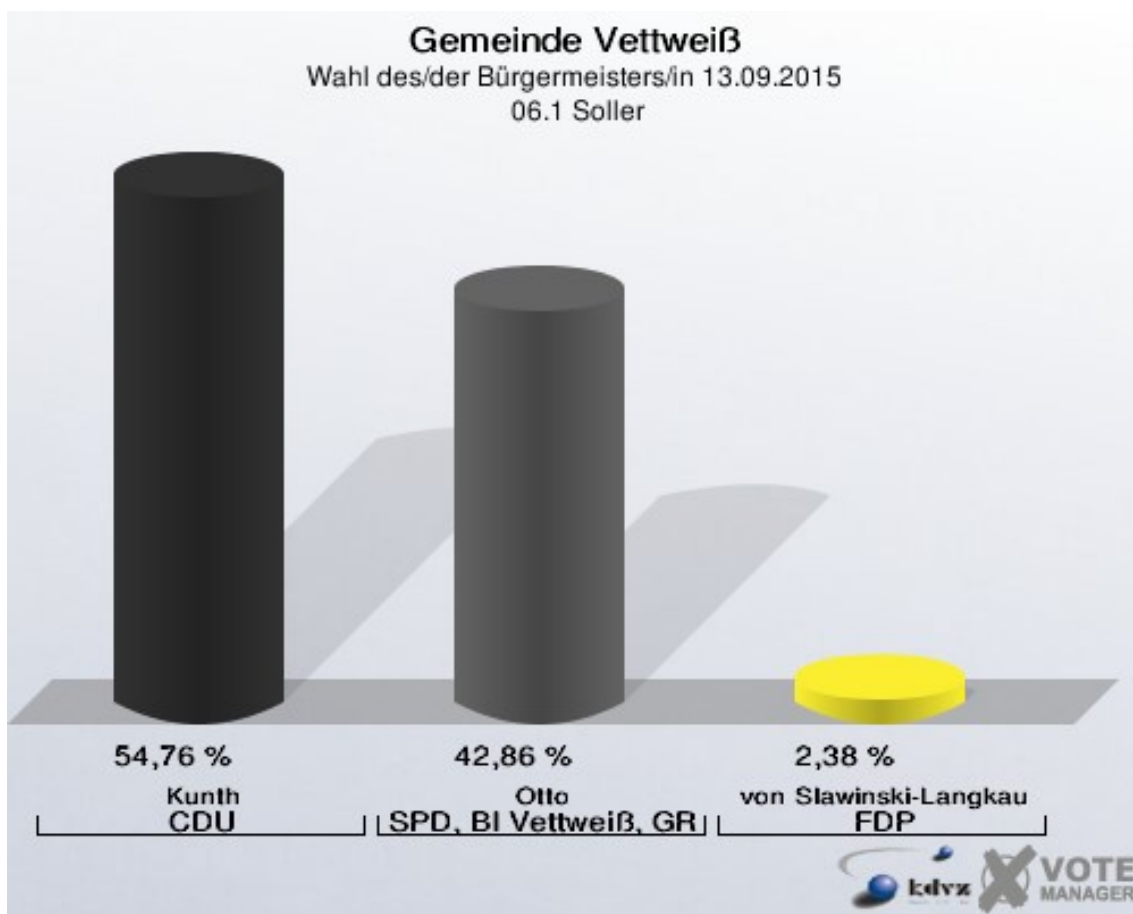


Gemeinde Vettweiß
Wahl des/der Bürgermeisters/in 13.09.2015
Wahlbeteiligung 05.1 Ginnick

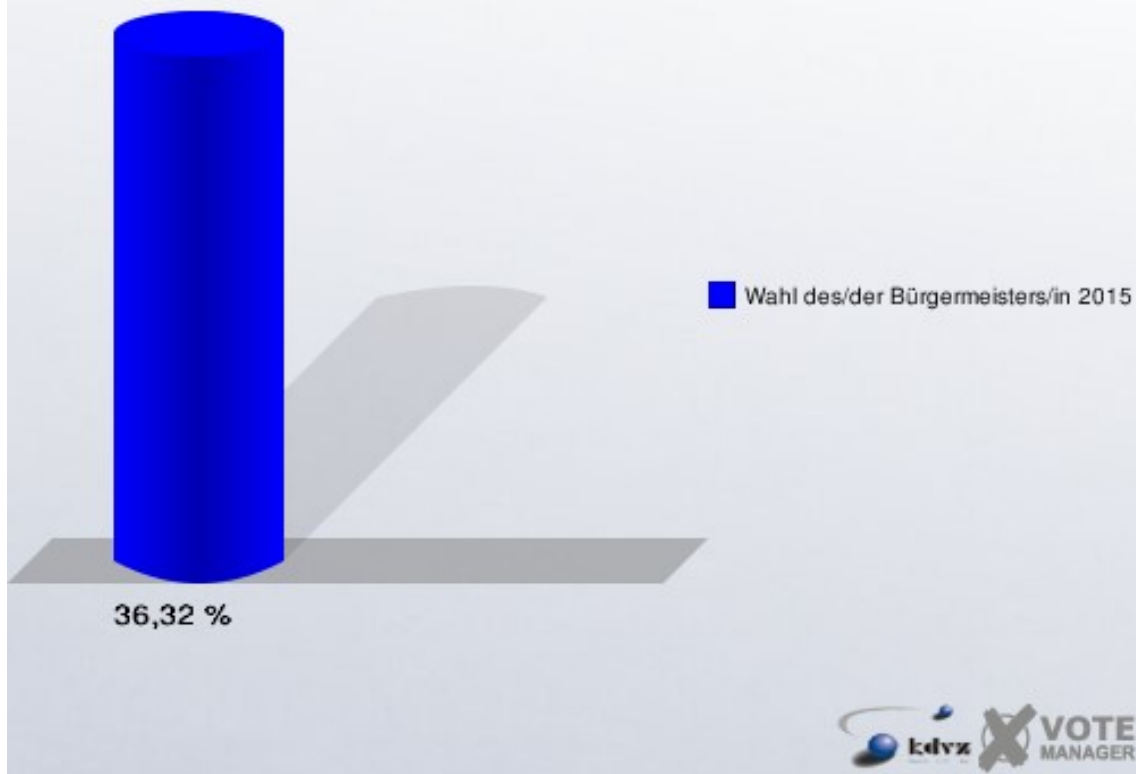


06.1 Soller

	Anzahl	Prozent
Wahlberechtigte	592	
Wähler/innen	215	36,32 %
ungültige Stimmen	5	2,33 %
gültige Stimmen	210	97,67 %
Kunth, CDU	115	54,76 %
Otto, SPD, BI Vettweiß, GRÜNE	90	42,86 %
von Slawinski-Langkau, FDP	5	2,38 %

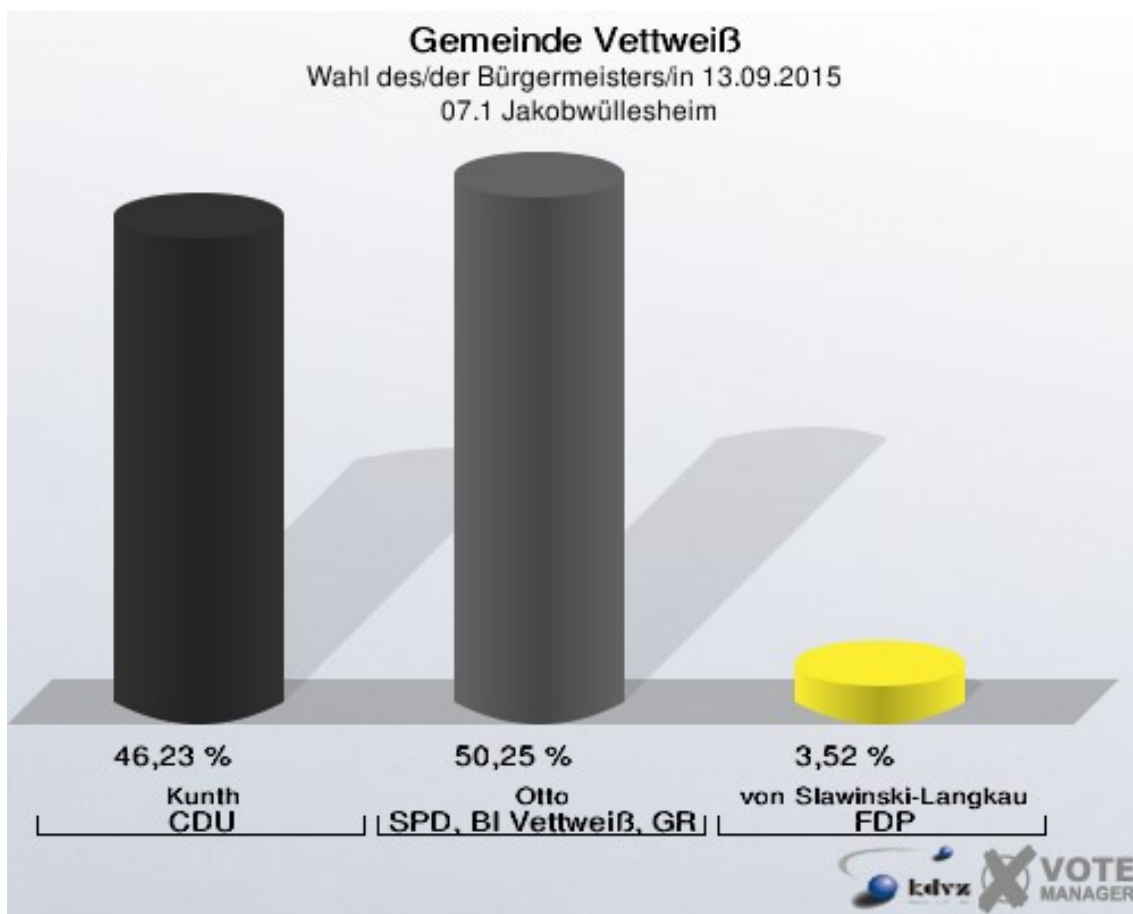


Gemeinde Vettweiß
Wahl des/der Bürgermeisters/in 13.09.2015
Wahlbeteiligung 06.1 Soller

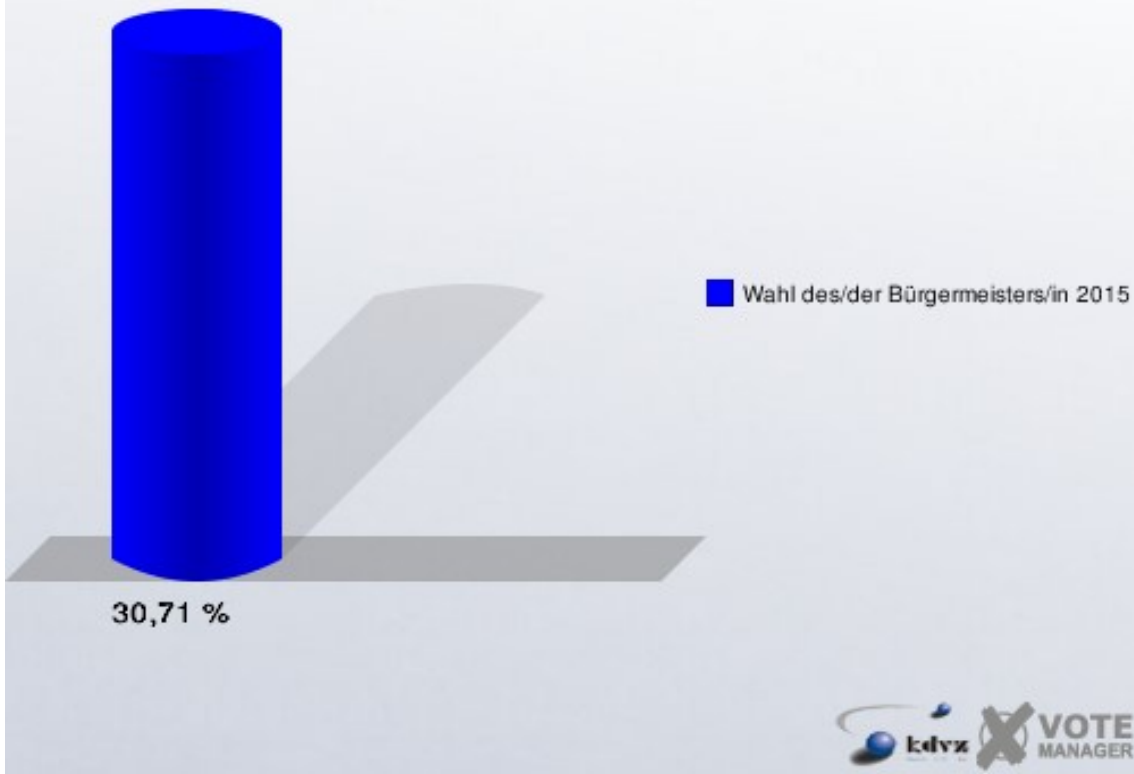


07.1 Jakobwüllesheim

	Anzahl	Prozent
Wahlberechtigte	661	
Wähler/innen	203	30,71 %
ungültige Stimmen	4	1,97 %
gültige Stimmen	199	98,03 %
Kunth, CDU	92	46,23 %
Otto, SPD, BI Vettweiß, GRÜNE	100	50,25 %
von Slawinski-Langkau, FDP	7	3,52 %

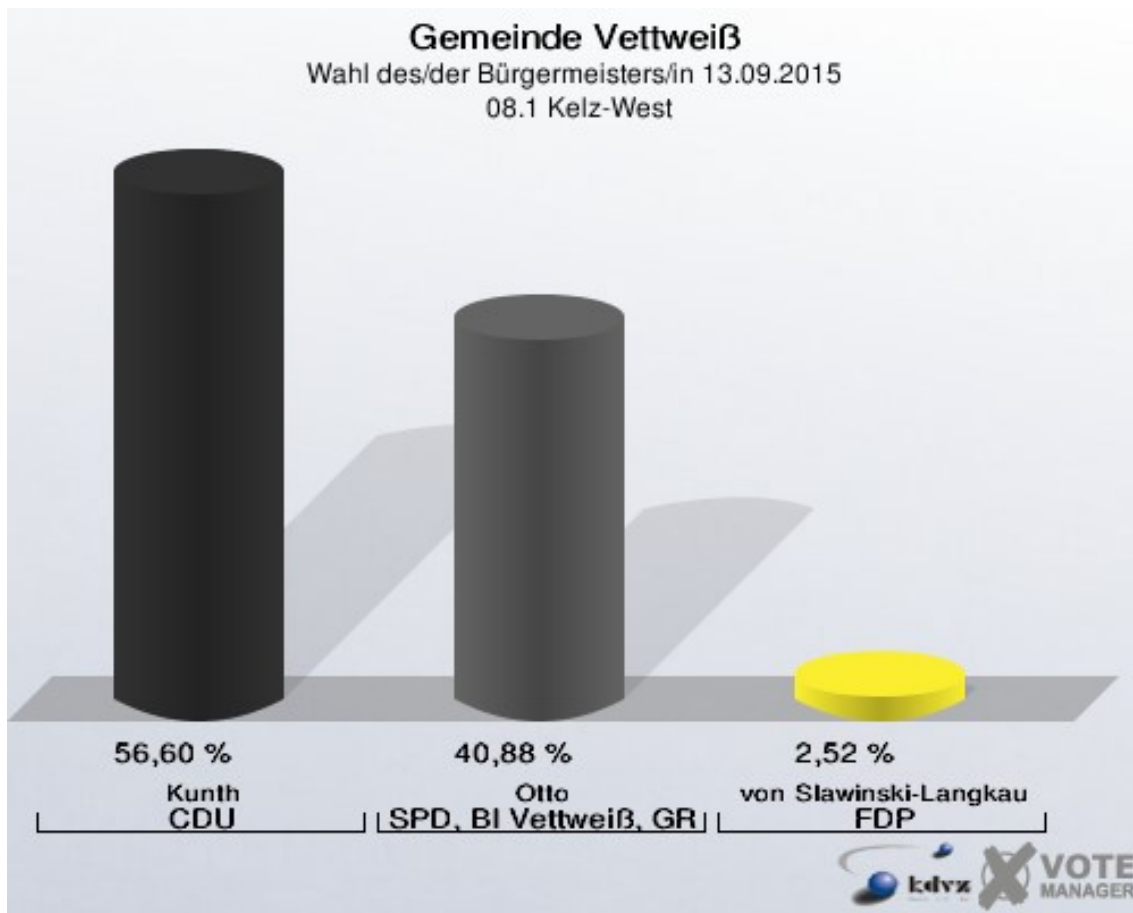


Gemeinde Vettweiß
Wahl des/der Bürgermeisters/in 13.09.2015
Wahlbeteiligung 07.1 Jakobwüllesheim

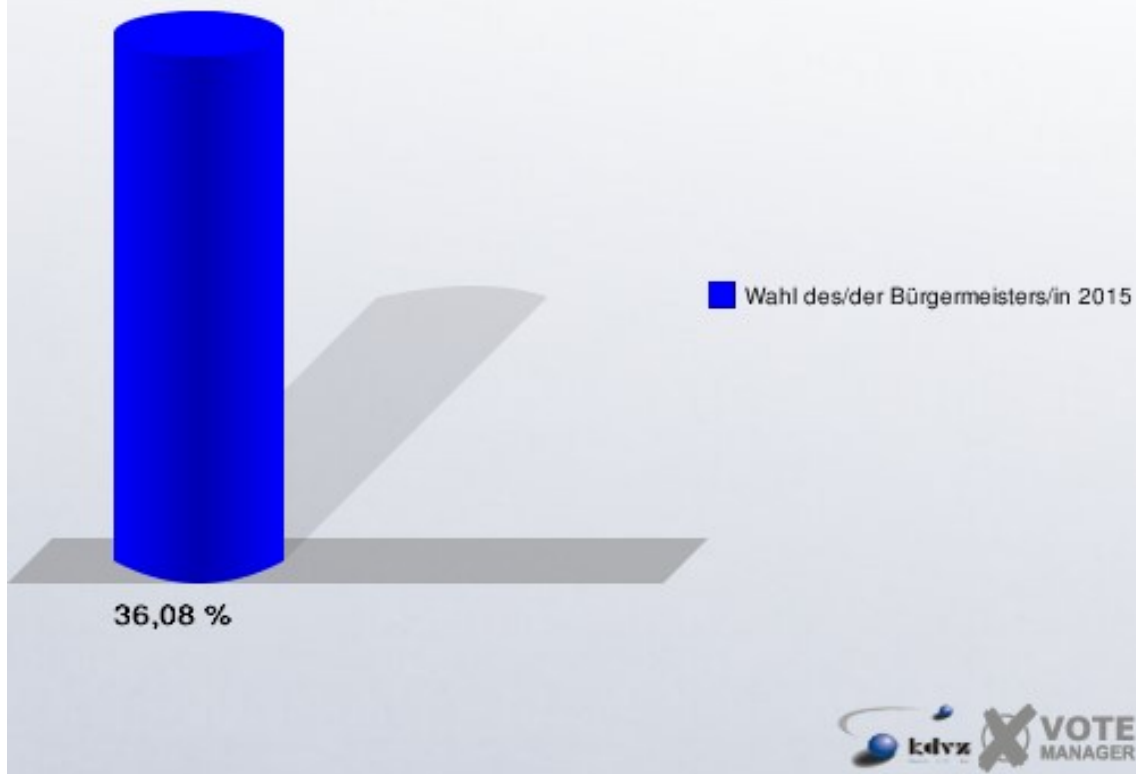


08.1 Kelz-West

	Anzahl	Prozent
Wahlberechtigte	449	
Wähler/innen	162	36,08 %
ungültige Stimmen	3	1,85 %
gültige Stimmen	159	98,15 %
Kunth, CDU	90	56,60 %
Otto, SPD, BI Vettweiß, GRÜNE	65	40,88 %
von Slawinski-Langkau, FDP	4	2,52 %

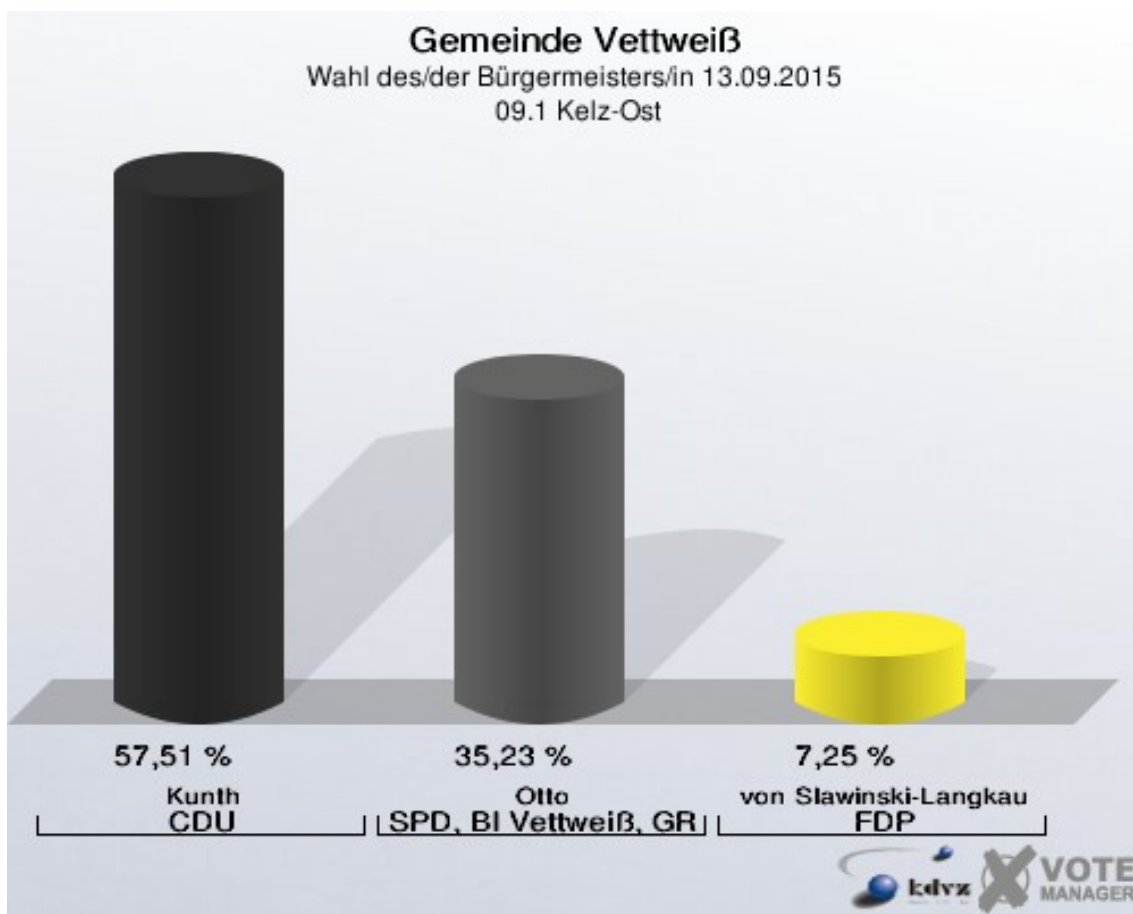


Gemeinde Vettweiß
Wahl des/der Bürgermeisters/in 13.09.2015
Wahlbeteiligung 08.1 Kelz-West

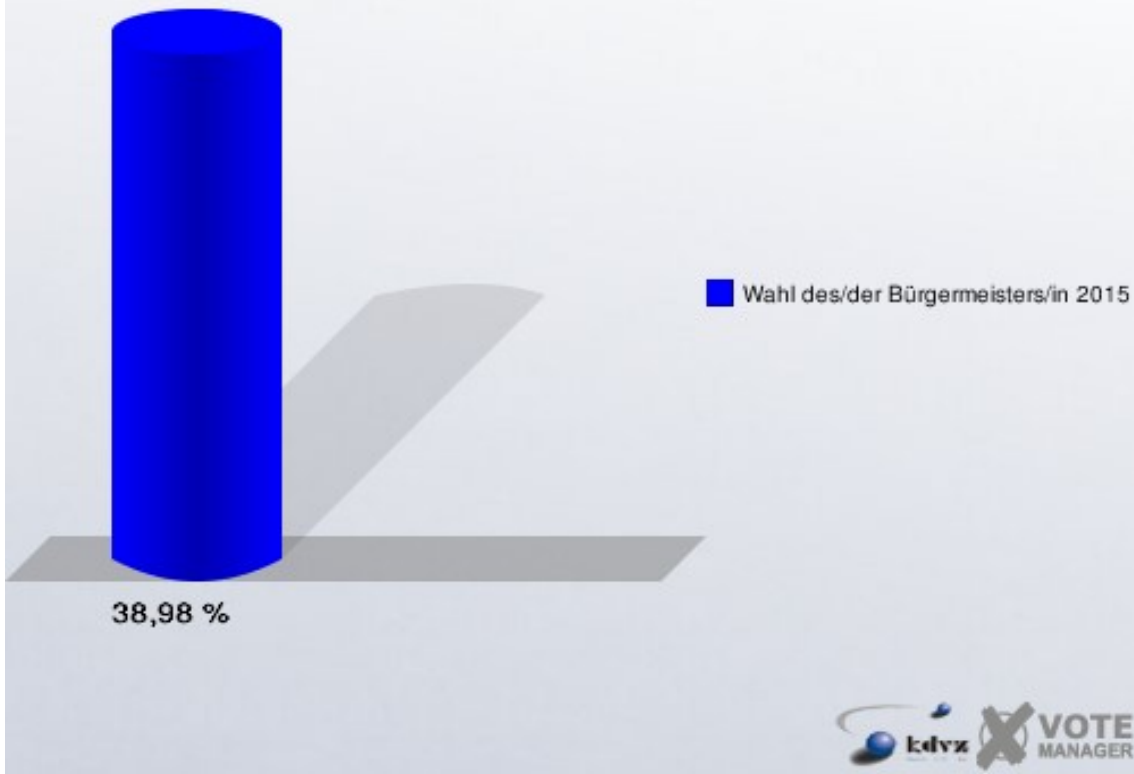


09.1 Kelz-Ost

	Anzahl	Prozent
Wahlberechtigte	508	
Wähler/innen	198	38,98 %
ungültige Stimmen	5	2,53 %
gültige Stimmen	193	97,47 %
Kunth, CDU	111	57,51 %
Otto, SPD, BI Vettweiß, GRÜNE	68	35,23 %
von Slawinski-Langkau, FDP	14	7,25 %

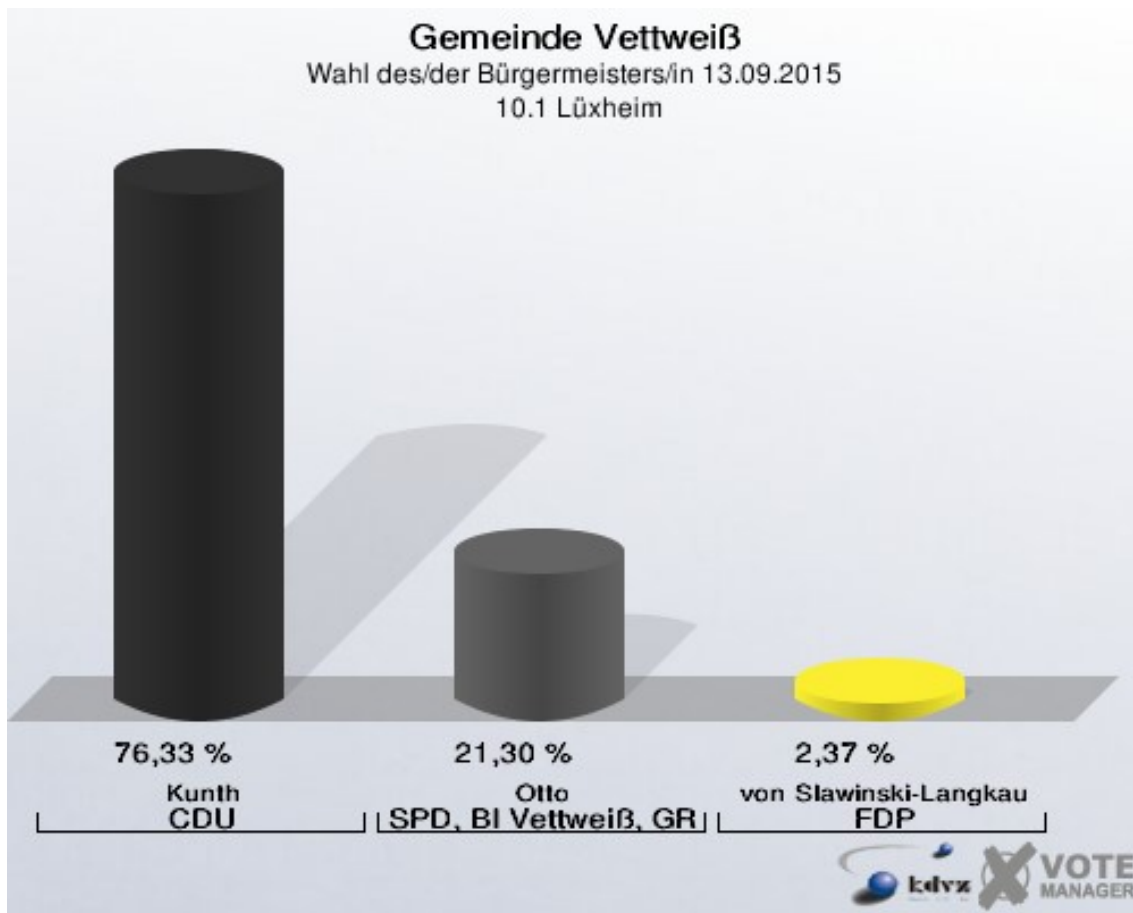


Gemeinde Vettweiß
Wahl des/der Bürgermeisters/in 13.09.2015
Wahlbeteiligung 09.1 Kelz-Ost

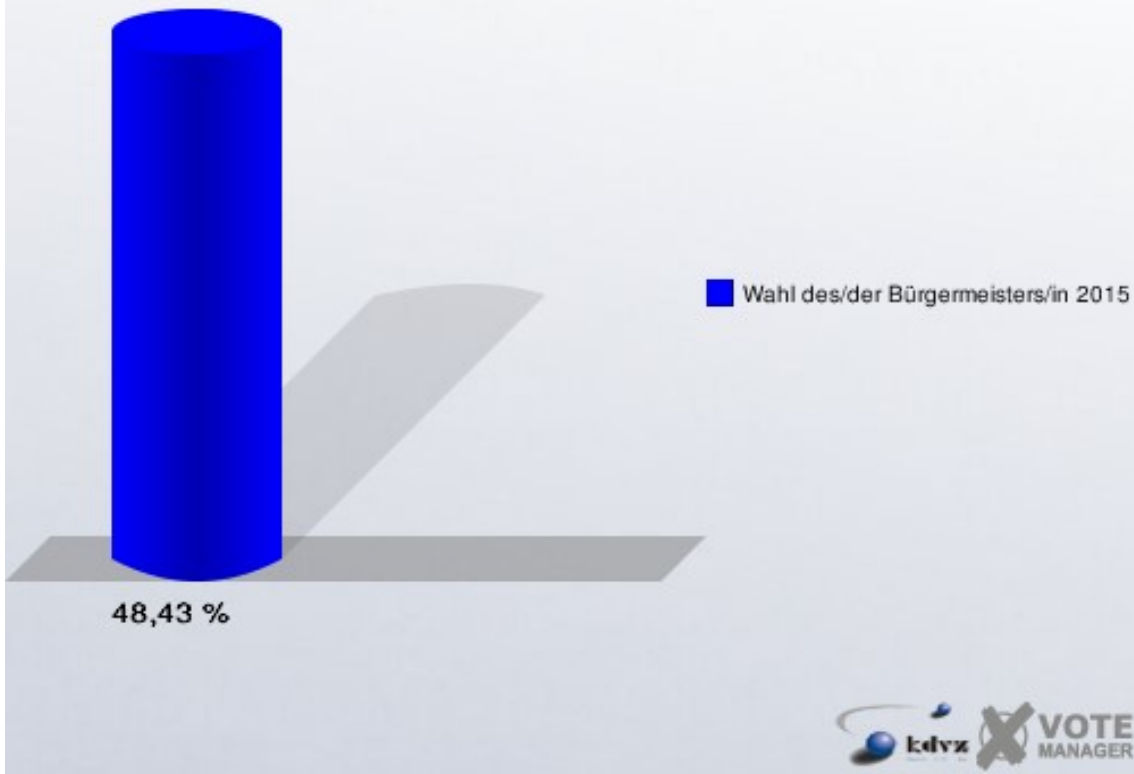


10.1 LUXHEIM

	Anzahl	Prozent
Wahlberechtigte	351	
Wähler/innen	170	48,43 %
ungültige Stimmen	1	0,59 %
gültige Stimmen	169	99,41 %
Kunth, CDU	129	76,33 %
Otto, SPD, BI Vettweiß, GRÜNE	36	21,30 %
von Slawinski-Langkau, FDP	4	2,37 %

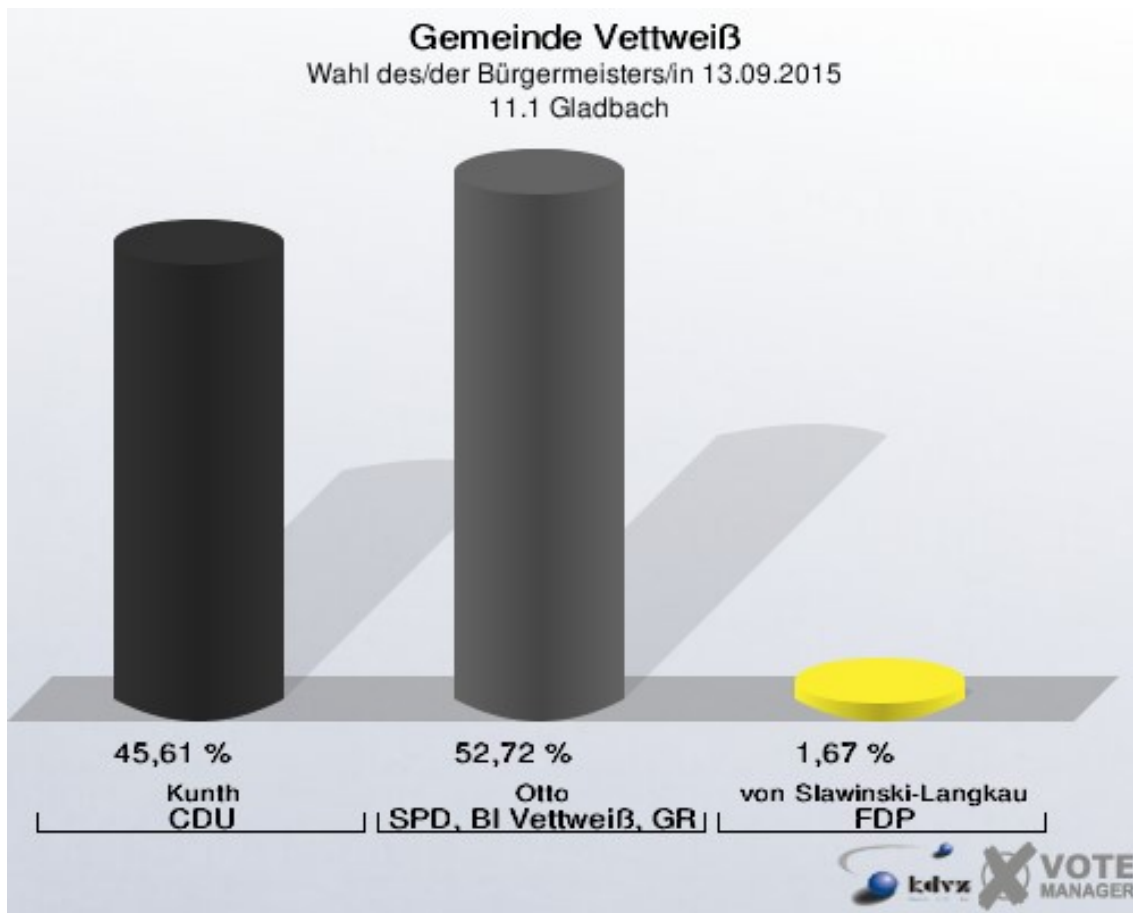


Gemeinde Vettweiß
Wahl des/der Bürgermeisters/in 13.09.2015
Wahlbeteiligung 10.1 Lütxheim

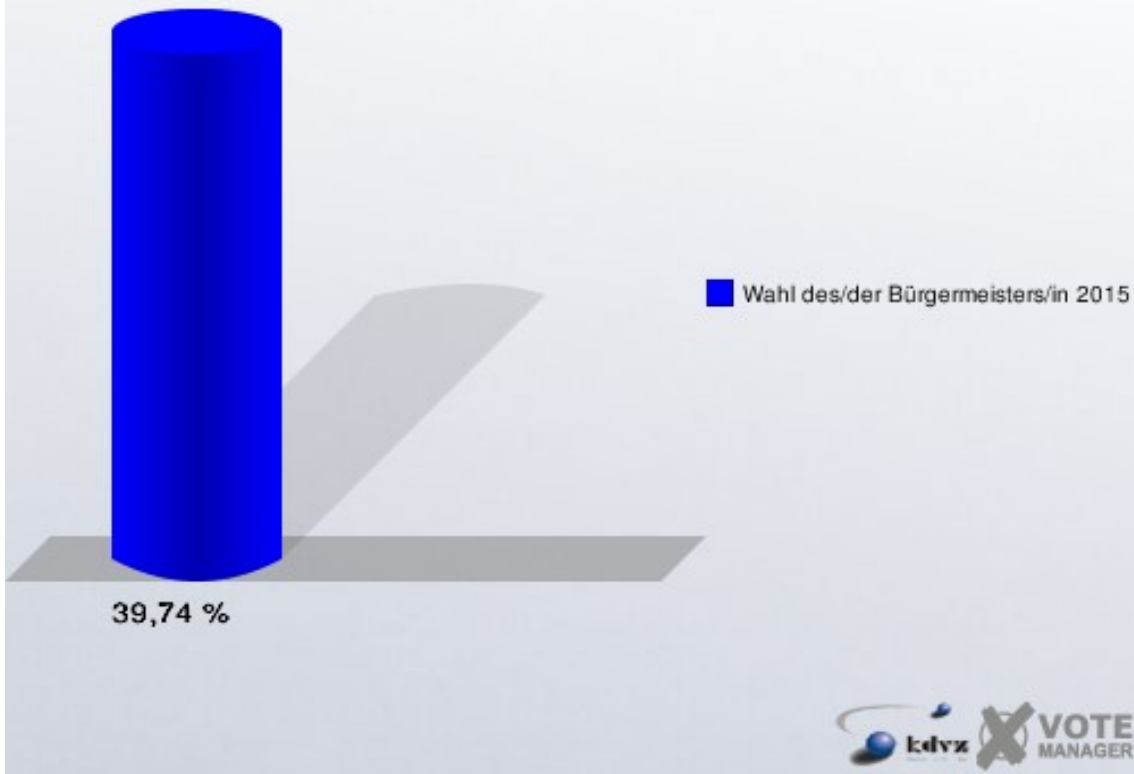


11.1 Gladbach

	Anzahl	Prozent
Wahlberechtigte	609	
Wähler/innen	242	39,74 %
ungültige Stimmen	3	1,24 %
gültige Stimmen	239	98,76 %
Kunth, CDU	109	45,61 %
Otto, SPD, BI Vettweiß, GRÜNE	126	52,72 %
von Slawinski-Langkau, FDP	4	1,67 %

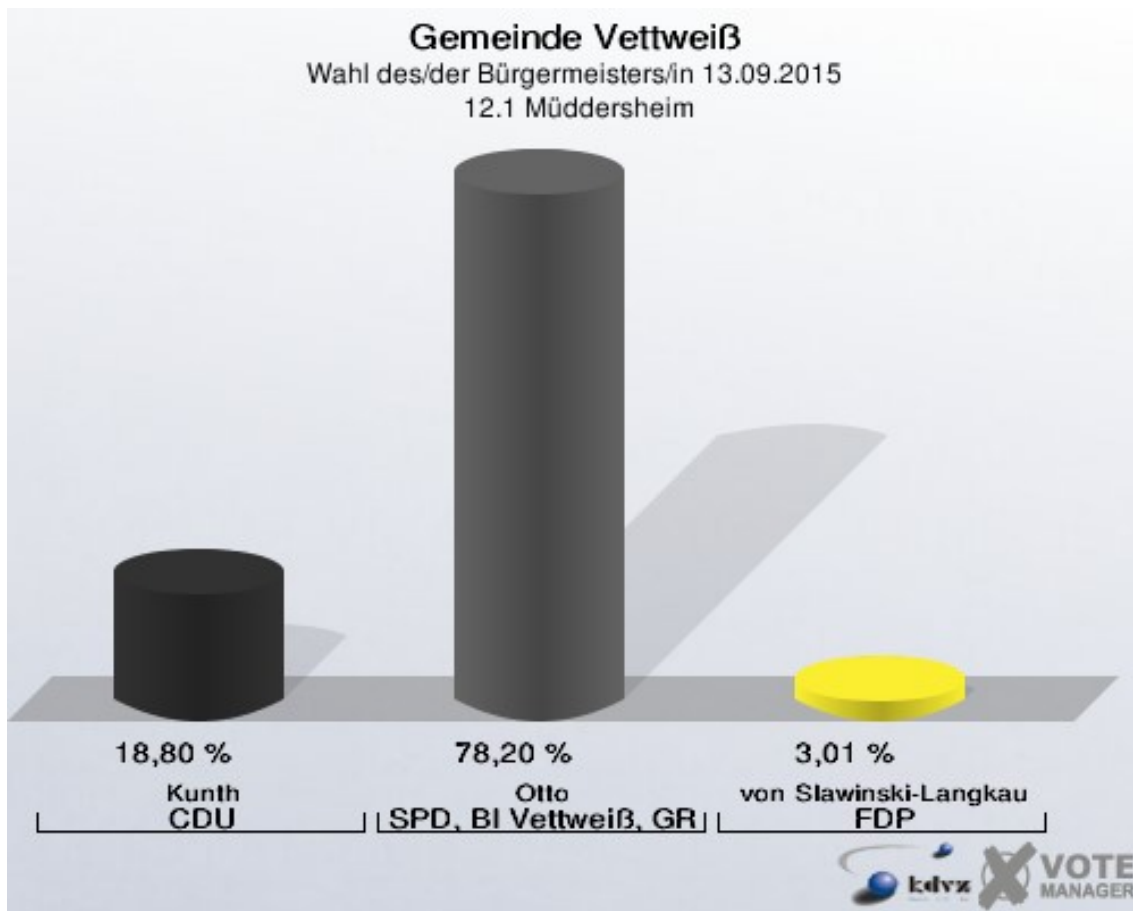


Gemeinde Vettweiß
Wahl des/der Bürgermeisters/in 13.09.2015
Wahlbeteiligung 11.1 Gladbach

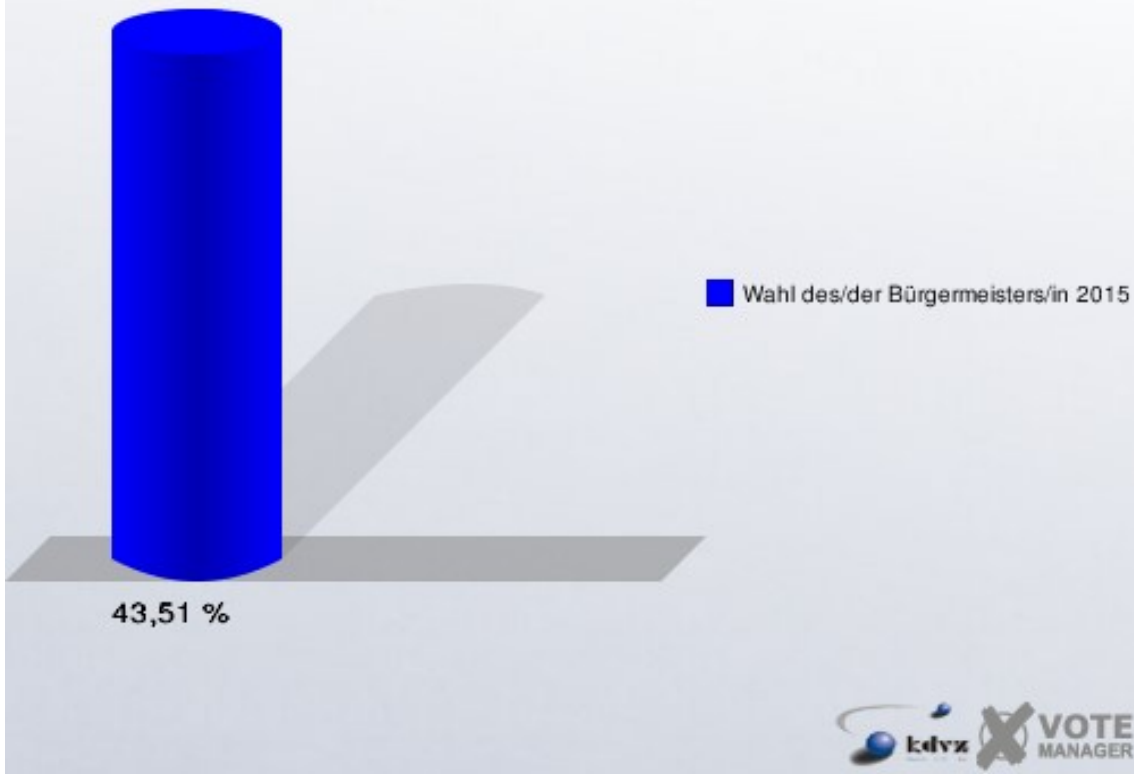


12.1 Müddersheim

	Anzahl	Prozent
Wahlberechtigte	616	
Wähler/innen	268	43,51 %
ungültige Stimmen	2	0,75 %
gültige Stimmen	266	99,25 %
Kunth, CDU	50	18,80 %
Otto, SPD, BI Vettweiß, GRÜNE	208	78,20 %
von Slawinski-Langkau, FDP	8	3,01 %

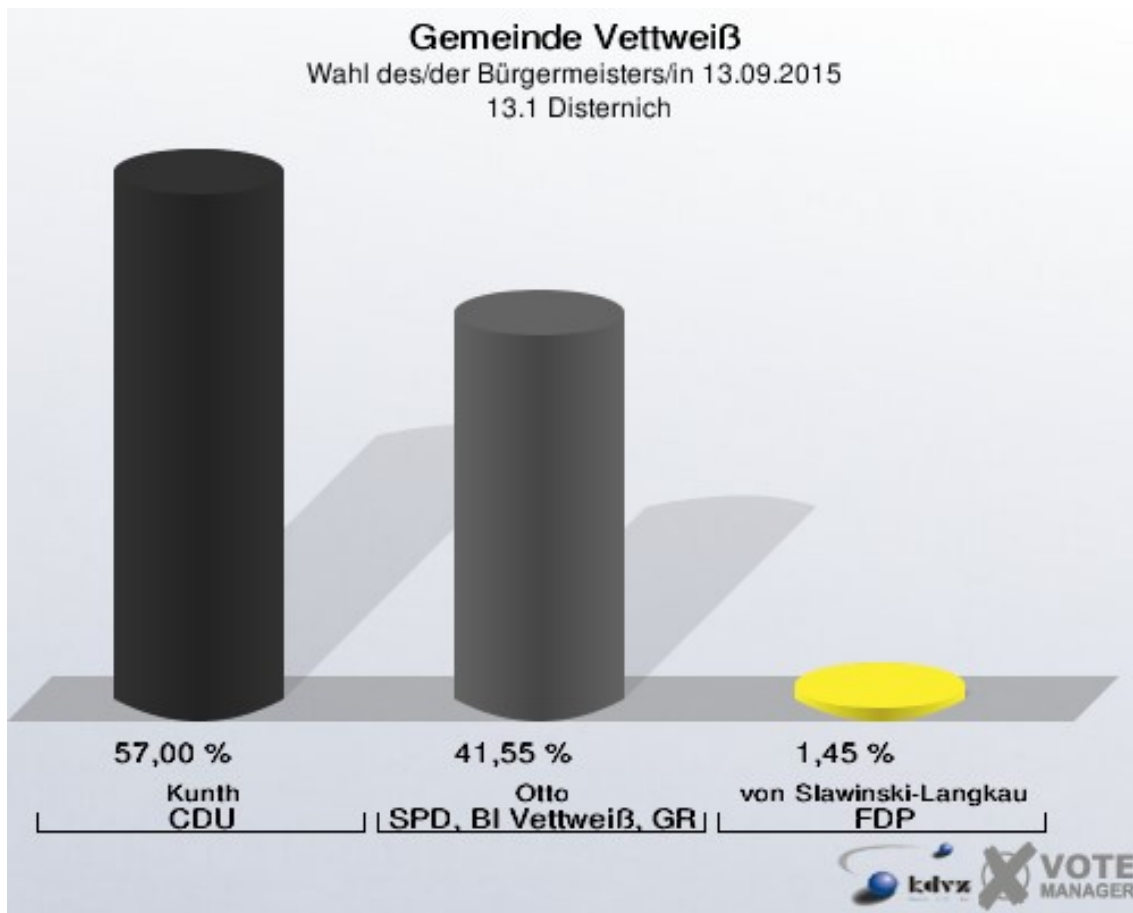


Gemeinde Vettweiß
Wahl des/der Bürgermeisters/in 13.09.2015
Wahlbeteiligung 12.1 Müddersheim

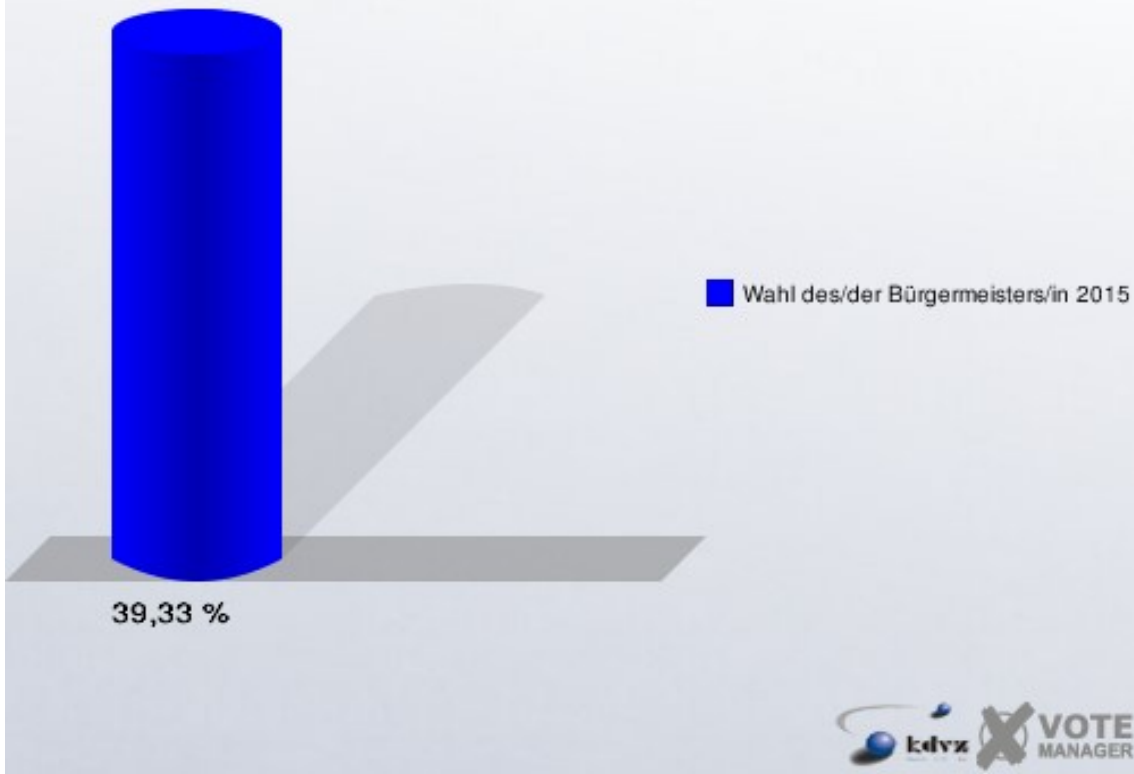


13.1 Disternich

	Anzahl	Prozent
Wahlberechtigte	534	
Wähler/innen	210	39,33 %
ungültige Stimmen	3	1,43 %
gültige Stimmen	207	98,57 %
Kunth, CDU	118	57,00 %
Otto, SPD, BI Vettweiß, GRÜNE	86	41,55 %
von Slawinski-Langkau, FDP	3	1,45 %

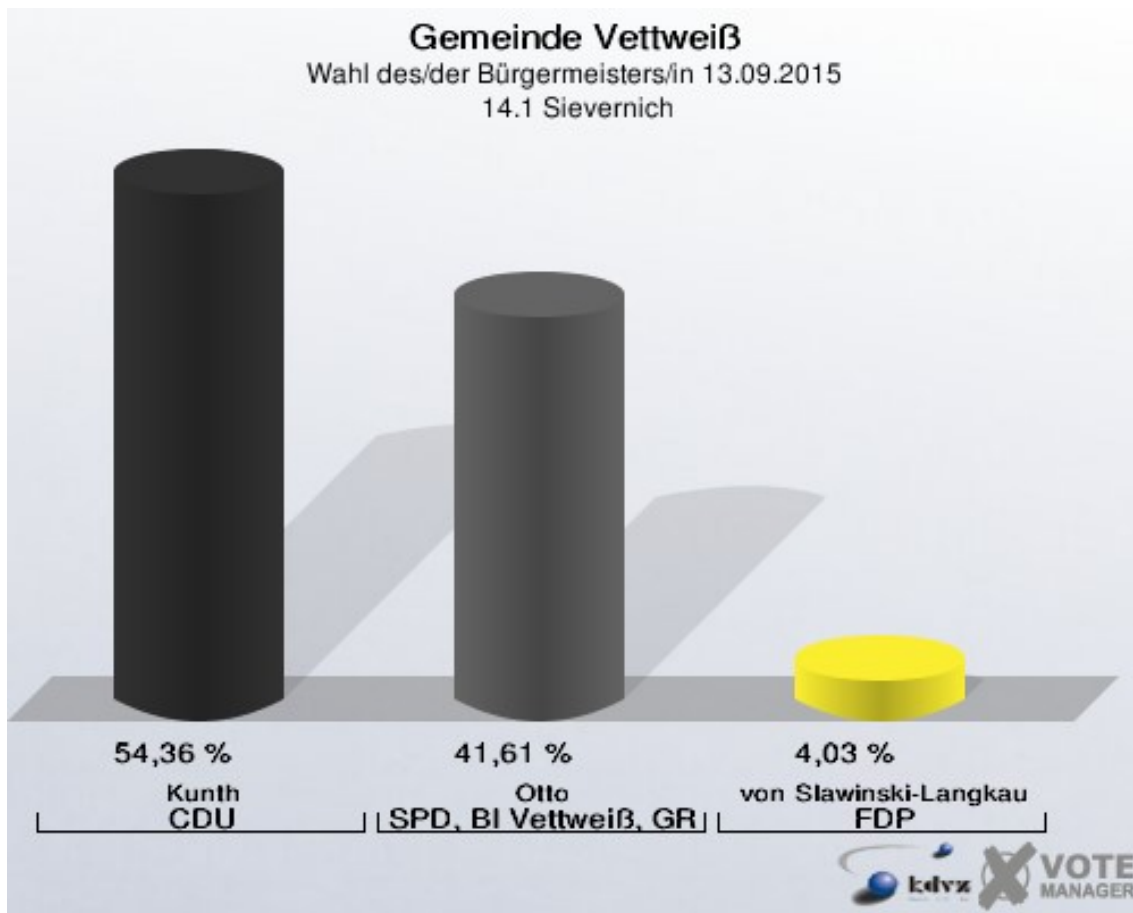


Gemeinde Vettweiß
Wahl des/der Bürgermeisters/in 13.09.2015
Wahlbeteiligung 13.1 Disternich

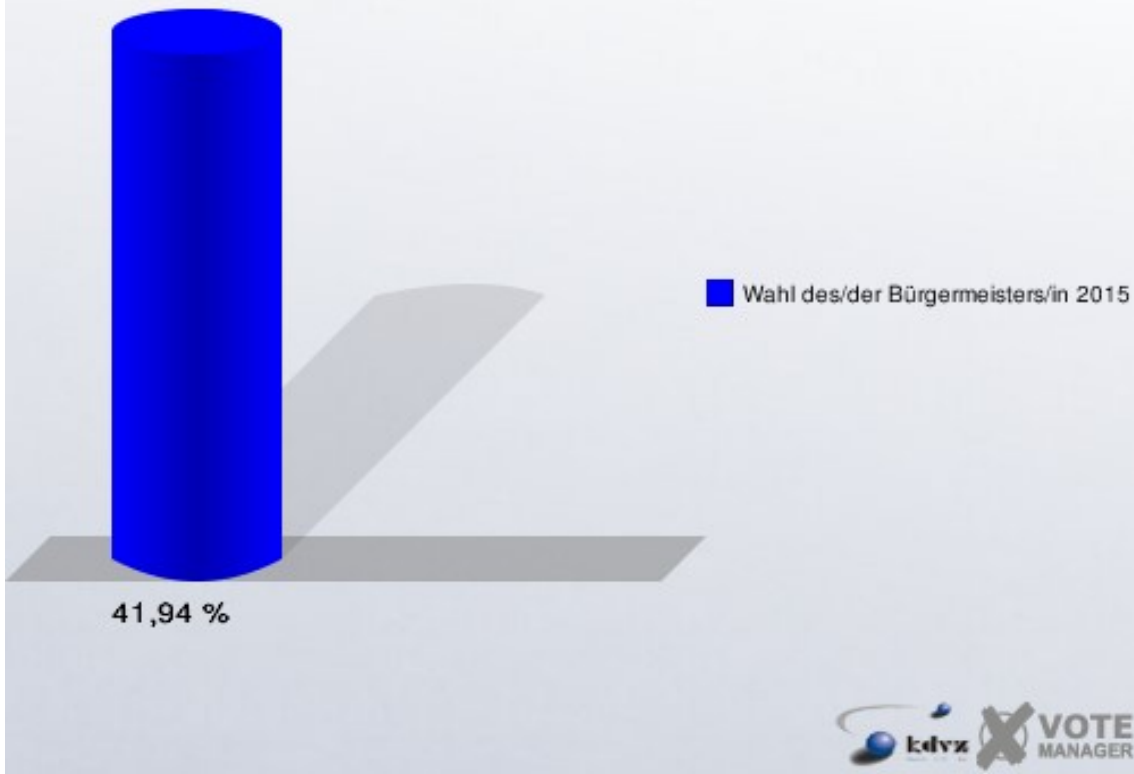


14.1 Sievernich

	Anzahl	Prozent
Wahlberechtigte	360	
Wähler/innen	151	41,94 %
ungültige Stimmen	2	1,32 %
gültige Stimmen	149	98,68 %
Kunth, CDU	81	54,36 %
Otto, SPD, BI Vettweiß, GRÜNE	62	41,61 %
von Slawinski-Langkau, FDP	6	4,03 %

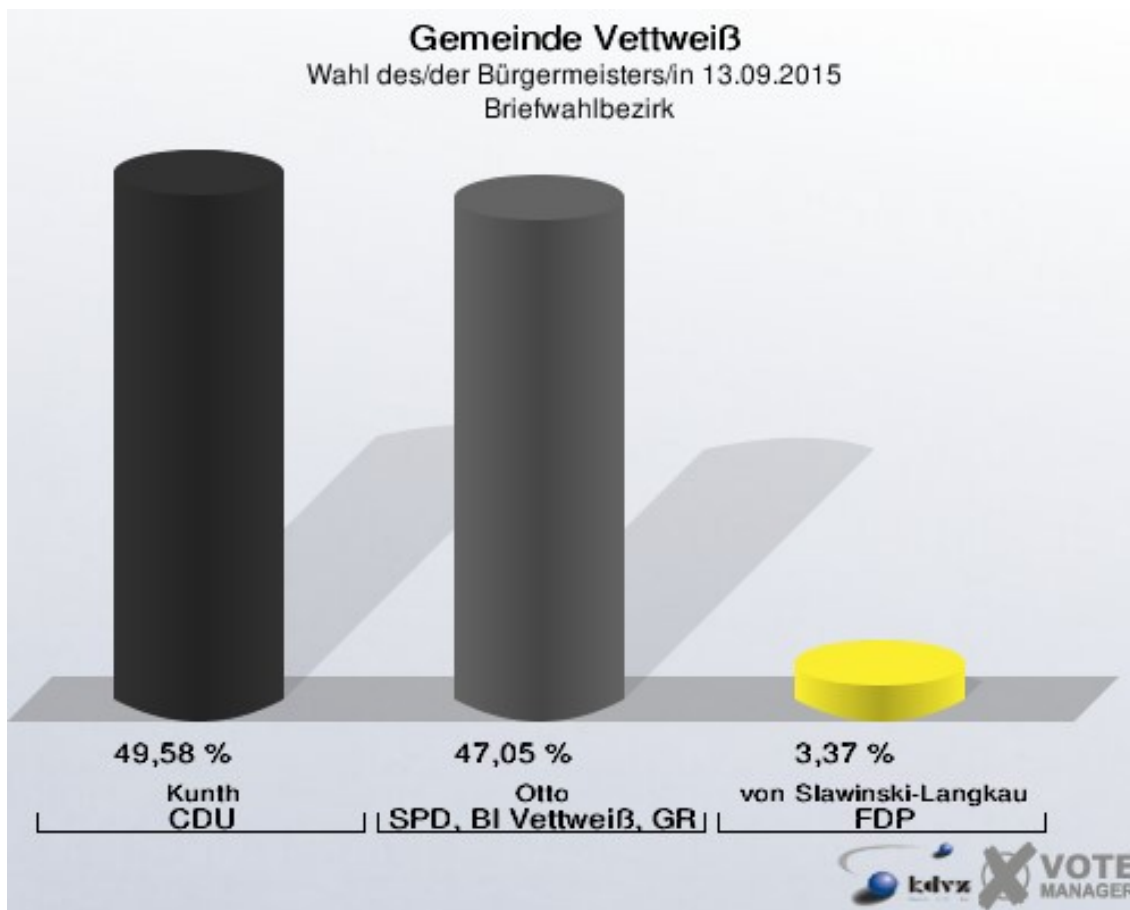


Gemeinde Vettweiß
Wahl des/der Bürgermeisters/in 13.09.2015
Wahlbeteiligung 14.1 Sievernich



Briefwahlbezirk

	Anzahl	Prozent
Wähler/innen	1.083	
ungültige Stimmen	16	1,48 %
gültige Stimmen	1.067	98,52 %
Kunth, CDU	529	49,58 %
Otto, SPD, BI Vettweiß, GRÜNE	502	47,05 %
von Slawinski-Langkau, FDP	36	3,37 %


















Übersicht Stimmbezirke

Gemeinde Vettweiß
Wahl des/der Bürgermeisters/in 13.09.2015
Zusammenstellung der Ergebnisse nach Stimmbezirken
















Stimmbezirk	Wahlberechtigte	Wähler	gültig	Kunth CDU	Otto SPD, BI Vettweiß, GRÜNE	von Slawinski-Langkau FDP
01.1 Vettweiß-Unterdorf	591	186	184	115	63	6
		31,47 %	98,92 %	62,50 %	34,24 %	3,26 %
02.1 Vettweiß-Mitteldorf	661	260	259	170	76	13
		39,33 %	99,62 %	65,64 %	29,34 %	5,02 %
03.1 Vettweiß-Oberdorf	717	220	216	132	76	8
		30,68 %	98,18 %	61,11 %	35,19 %	3,70 %
04.1 Froitzheim	653	169	166	101	61	4
		25,88 %	98,22 %	60,84 %	36,75 %	2,41 %
05.1 Ginnick	329	124	119	70	44	5
		37,69 %	95,97 %	58,82 %	36,97 %	4,20 %
06.1 Soller	592	215	210	115	90	5
		36,32 %	97,67 %	54,76 %	42,86 %	2,38 %
07.1 Jakobwüllesheim	661	203	199	92	100	7
		30,71 %	98,03 %	46,23 %	50,25 %	3,52 %
08.1 Kelz-West	449	162	159	90	65	4
		36,08 %	98,15 %	56,60 %	40,88 %	2,52 %
09.1 Kelz-Ost	508	198	193	111	68	14
		38,98 %	97,47 %	57,51 %	35,23 %	7,25 %
10.1 LUXheim	351	170	169	129	36	4
		48,43 %	99,41 %	76,33 %	21,30 %	2,37 %
11.1 Gladbach	609	242	239	109	126	4
		39,74 %	98,76 %	45,61 %	52,72 %	1,67 %

Stimmbezirk	Wahlbe- rechtigte	Wähler	gültig	Kunth CDU	Otto SPD, BI Vettweiß, GRÜNE	von Slawinski-Lang- kau FDP
12.1 Müddersheim	616	268	266	50	208	8
		43,51 %	99,25 %	18,80 %	78,20 %	3,01 %
13.1 Disternich	534	210	207	118	86	3
		39,33 %	98,57 %	57,00 %	41,55 %	1,45 %
14.1 Sievernich	360	151	149	81	62	6
		41,94 %	98,68 %	54,36 %	41,61 %	4,03 %
Briefwahlbezirk	0	1.083	1.067	529	502	36
			98,52 %	49,58 %	47,05 %	3,37 %
Gemeinde Vettweiß	7.631	3.861	3.802	2.012	1.663	127
		50,60 %	98,47 %	52,92 %	43,74 %	3,34 %















Gemeinde Vettweiß
Wahl des/der Bürgermeisters/in 13.09.2015
Kunth, CDU, Ergebnis
Stimmbezirk-Übersicht

10.1 Lüxheim	76,33 %	
02.1 Vettweiß-Mitteldorf	65,64 %	
01.1 Vettweiß-Unterdorf	62,50 %	
03.1 Vettweiß-Oberdorf	61,11 %	
04.1 Froitzheim	60,84 %	
05.1 Ginnick	58,82 %	
09.1 Kelz-Ost	57,51 %	
13.1 Disternich	57,00 %	
08.1 Kelz-West	56,60 %	
06.1 Soller	54,76 %	
14.1 Sievernich	54,36 %	
Briefwahlbezirk	49,58 %	
07.1 Jakobwüllesheim	46,23 %	
11.1 Gladbach	45,61 %	
12.1 Müddersheim	18,80 %	

Gemeinde Vettweiß
Wahl des/der Bürgermeisters/in 13.09.2015
Otto, SPD, BI Vettweiß, GRÜNE, Ergebnis
Stimmbezirk-Übersicht

12.1 Müddersheim	78,20 %	
11.1 Gladbach	52,72 %	
07.1 Jakobwüllesheim	50,25 %	
Briefwahlbezirk	47,05 %	
06.1 Soller	42,86 %	
14.1 Sievernich	41,61 %	
13.1 Disternich	41,55 %	
08.1 Kelz-West	40,88 %	
05.1 Ginnick	36,97 %	
04.1 Froitzheim	36,75 %	
09.1 Kelz-Ost	35,23 %	
03.1 Vettweiß-Oberdorf	35,19 %	
01.1 Vettweiß-Unterdorf	34,24 %	
02.1 Vettweiß-Mitteldorf	29,34 %	
10.1 Lüxheim	21,30 %	

Gemeinde Vettweiß
Wahl des/der Bürgermeisters/in 13.09.2015
von Slawinski-Langkau, FDP, Ergebnis
Stimmbezirk-Übersicht

09.1 Kelz-Ost	7,25 %	
02.1 Vettweiß-Mitteldorf	5,02 %	
05.1 Ginnick	4,20 %	
14.1 Sievernich	4,03 %	
03.1 Vettweiß-Oberdorf	3,70 %	
07.1 Jakobwüllesheim	3,52 %	
Briefwahlbezirk	3,37 %	
01.1 Vettweiß-Unterdorf	3,26 %	
12.1 Müddersheim	3,01 %	
08.1 Kelz-West	2,52 %	
04.1 Froitzheim	2,41 %	
06.1 Soller	2,38 %	
10.1 LUXheim	2,37 %	
11.1 Gladbach	1,67 %	
13.1 Disternich	1,45 %	