

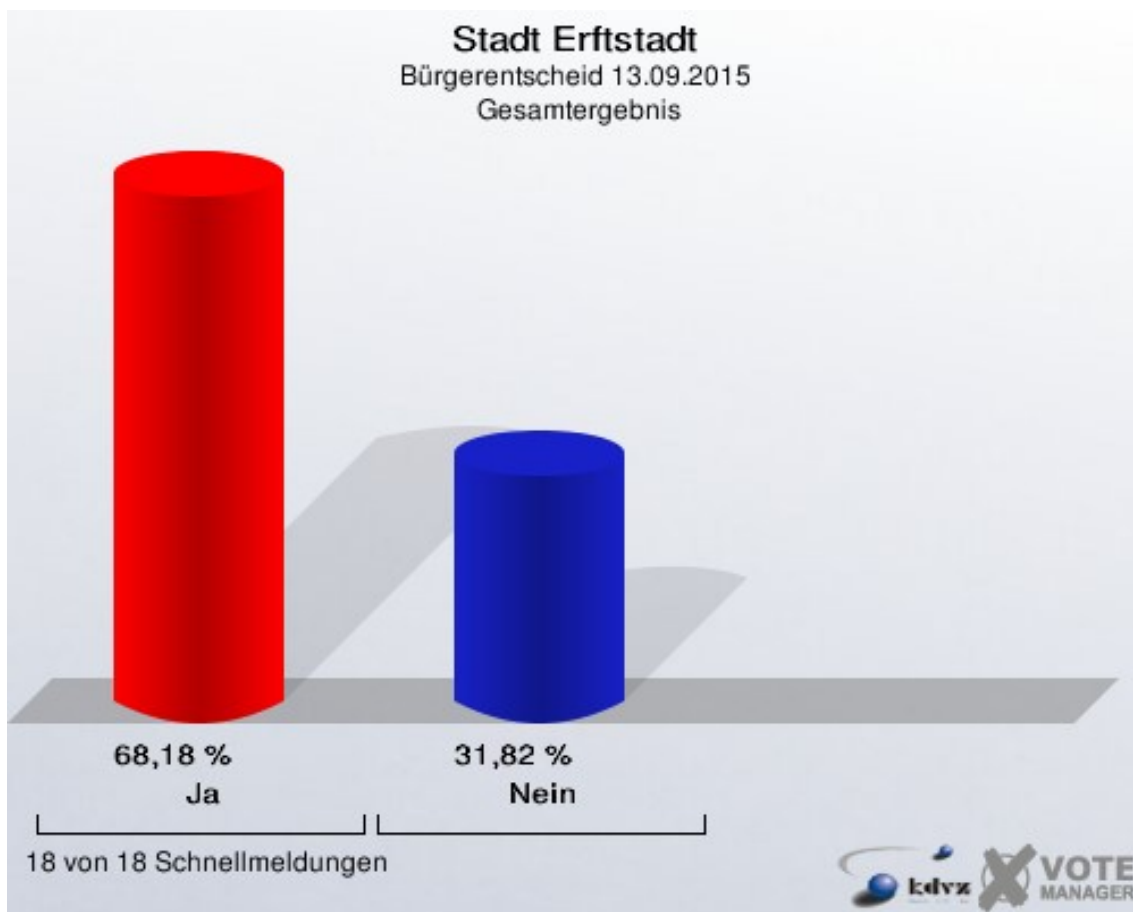
Wahlbuch
Bürgerentscheid
13.09.2015
Stadt Erfstadt
Herausgegeben am 27.09.2015

Inhaltsverzeichnis

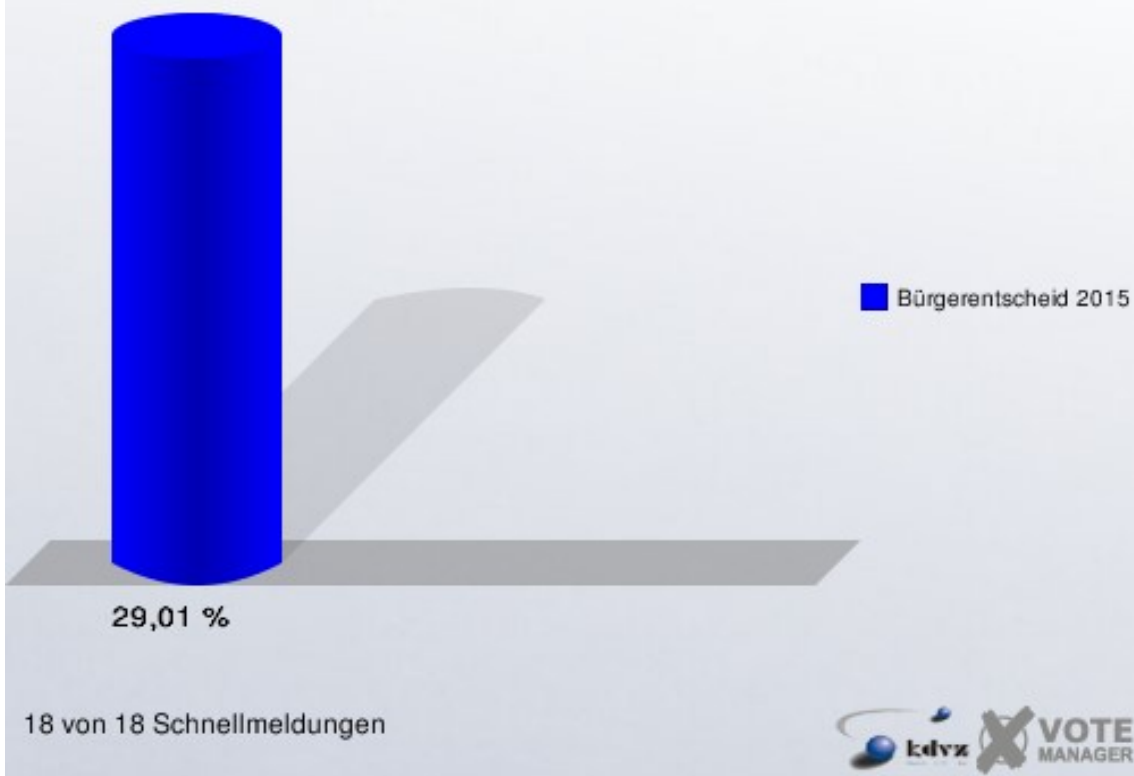
Bürgerentscheid	1
Stadt Erftstadt	1
Wahlbezirke	3
Briefwahl 1	3
Briefwahl 2	4
Briefwahl 3	5
30.0 Gymnich	6
31.0 Kierdorf	8
32.0 Köttingen	10
33.0 Blessem	12
34.0 Liblar Realschule	14
35.0 Liblar Donatus	16
36.0 Bliesheim	18
37.0 Friesheim	20
38.0 Niederberg/Borr/Scheuren	22
39.0 Erp	24
40.0 Lechenich St.Kilian	26
41.0 Lechenich Schützenhaus	28
42.0 Herrig	30
43.0 Ahrem	32
44.0 Dirmerzheim	34
Übersicht Wahlbezirke	36
Stimmbezirke	39
30.0 Gymnich	39
31.0 Kierdorf	41
32.0 Köttingen	43
33.0 Blessem	45
34.0 Liblar Realschule	47
35.0 Liblar Donatus	49
36.0 Bliesheim	51
37.0 Friesheim	53
38.0 Niederberg/Borr/Scheuren	55
39.0 Erp	57
40.0 Lechenich St.Kilian	59
41.0 Lechenich Schützenhaus	61
42.0 Herrig	63
43.0 Ahrem	65
44.0 Dirmerzheim	67
Briefwahl 1	69
Briefwahl 2	70
Briefwahl 3	71

Bürgerentscheid Stadt Erfstadt

	Anzahl	Prozent
Abstimmungsberechtigte	41.568	
Abstimmende	12.057	29,01 %
ungültige Stimmen	25	0,21 %
gültige Stimmen	12.032	99,79 %
Ja	8.204	68,18 %
Nein	3.828	31,82 %

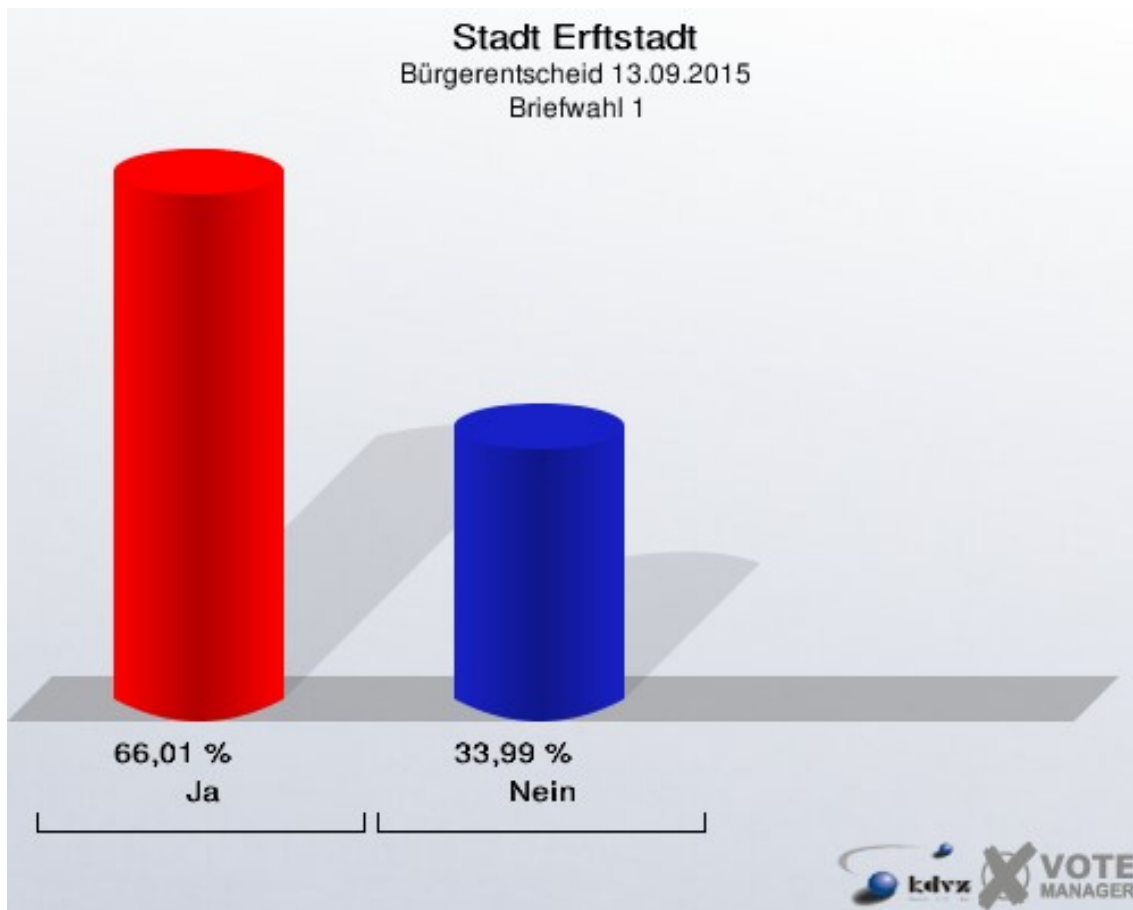


Stadt Erfstadt
Bürgerentscheid 13.09.2015
Abstimmungsbeteiligung Gesamtergebnis



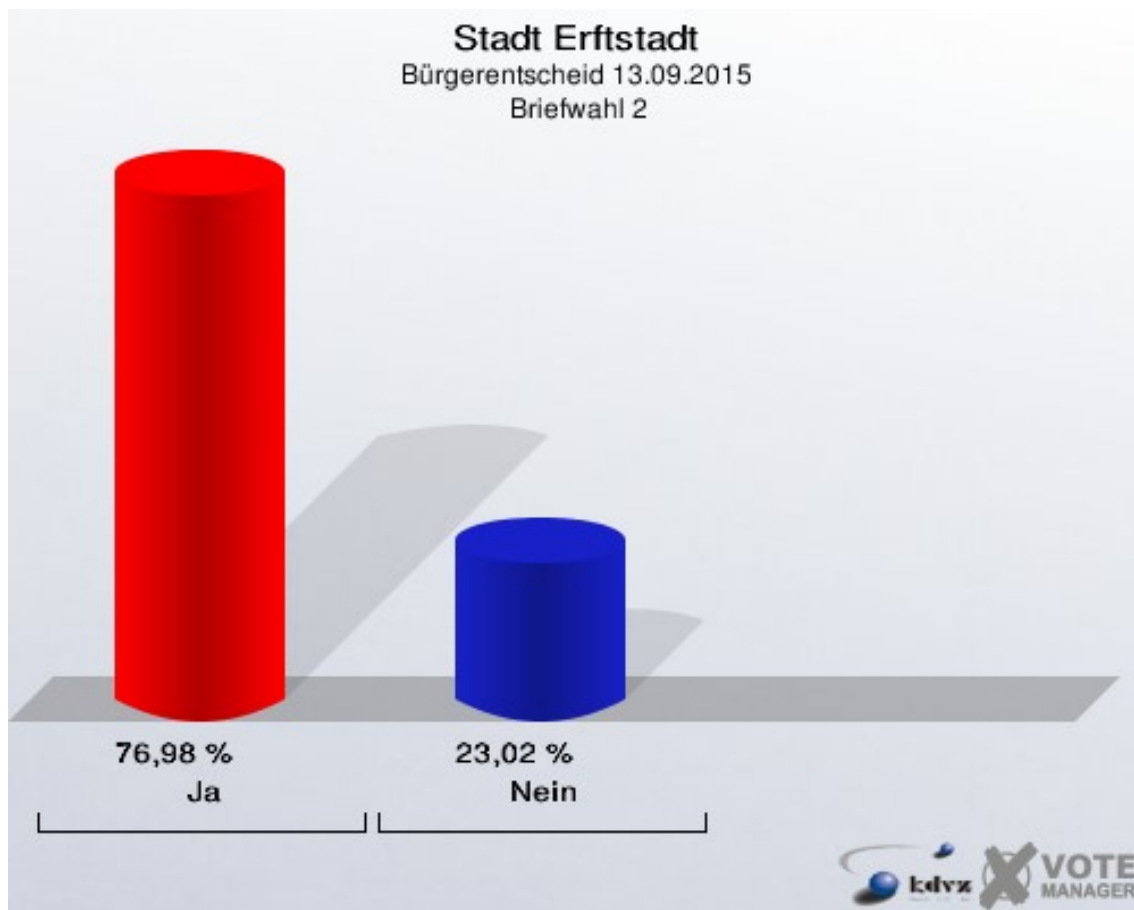
Wahlbezirke Briefwahl 1

	Anzahl	Prozent
Abstimmende	1.374	
ungültige Stimmen	0	0,00 %
gültige Stimmen	1.374	100,00 %
Ja	907	66,01 %
Nein	467	33,99 %



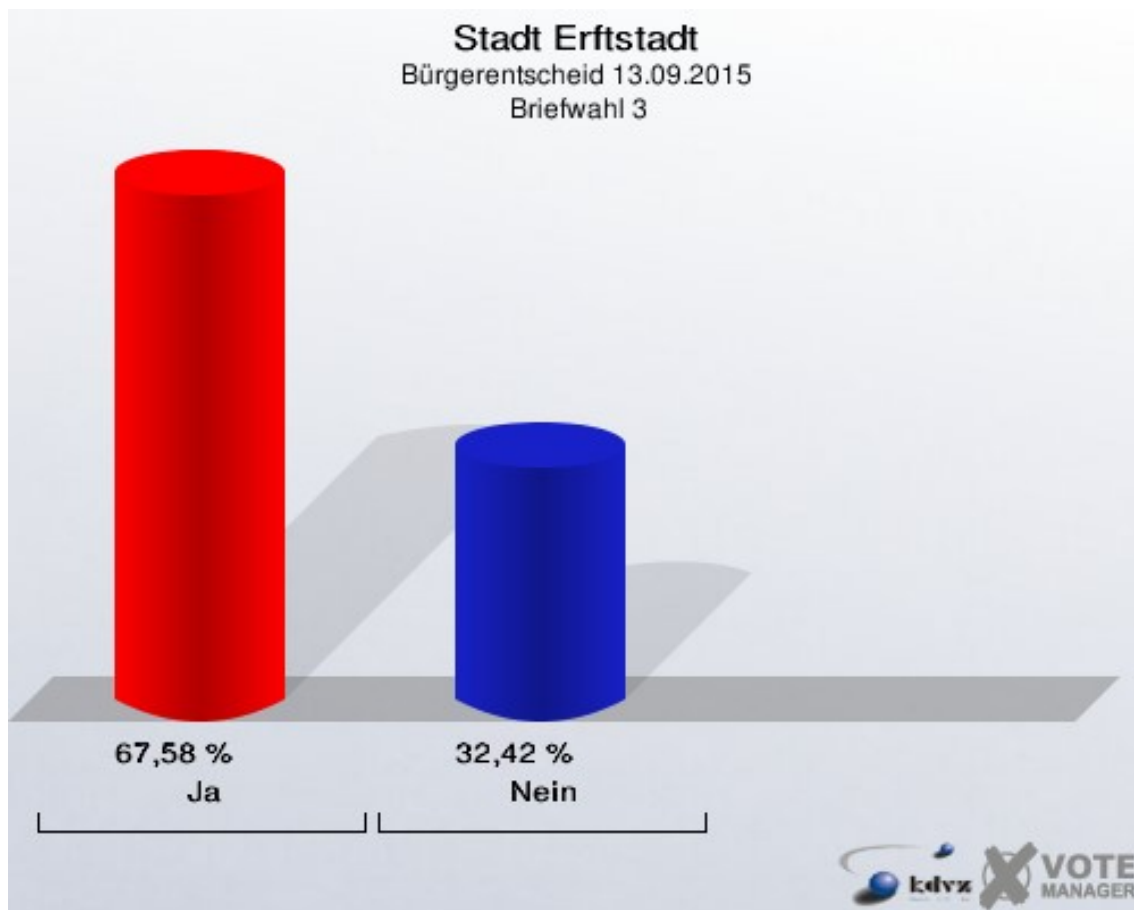
Briefwahl 2

	Anzahl	Prozent
Abstimmende	1.306	
ungültige Stimmen	3	0,23 %
gültige Stimmen	1.303	99,77 %
Ja	1.003	76,98 %
Nein	300	23,02 %



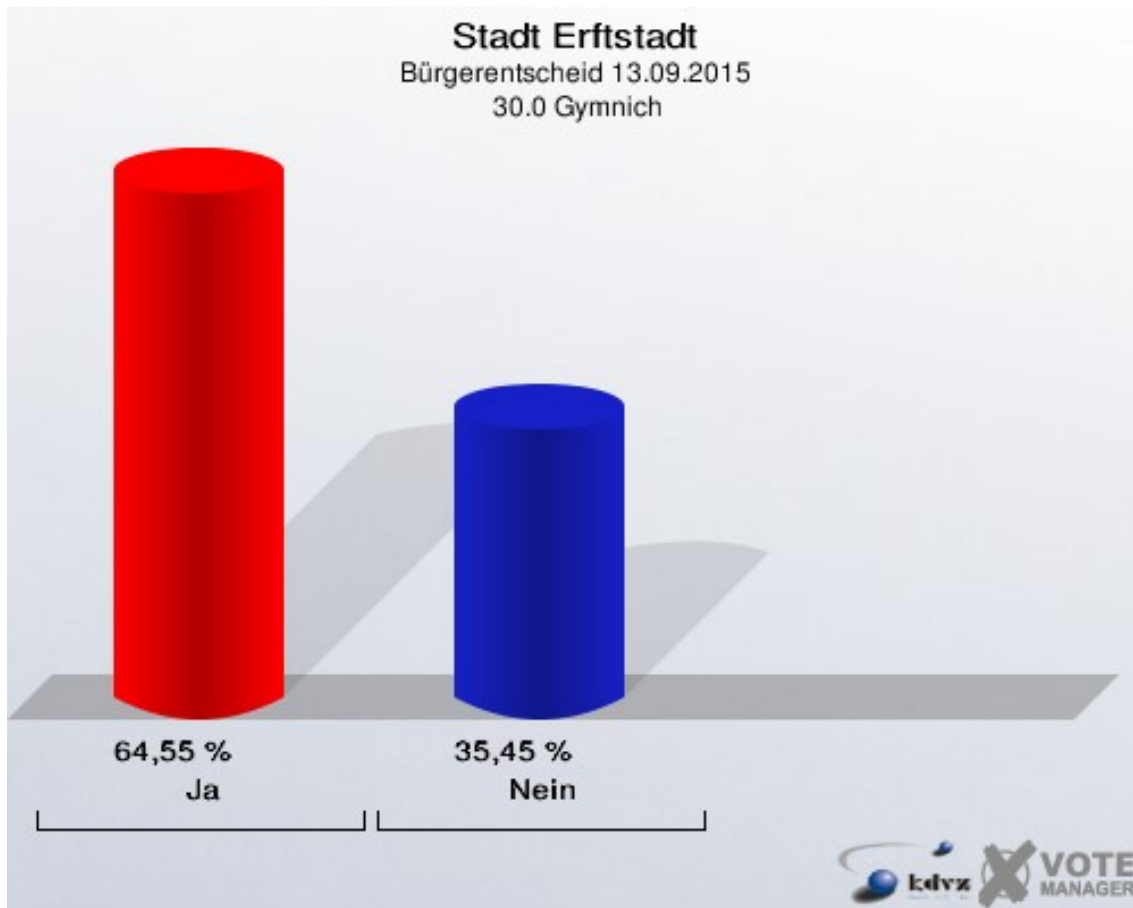
Briefwahl 3

	Anzahl	Prozent
Abstimmende	1.093	
ungültige Stimmen	4	0,37 %
gültige Stimmen	1.089	99,63 %
Ja	736	67,58 %
Nein	353	32,42 %

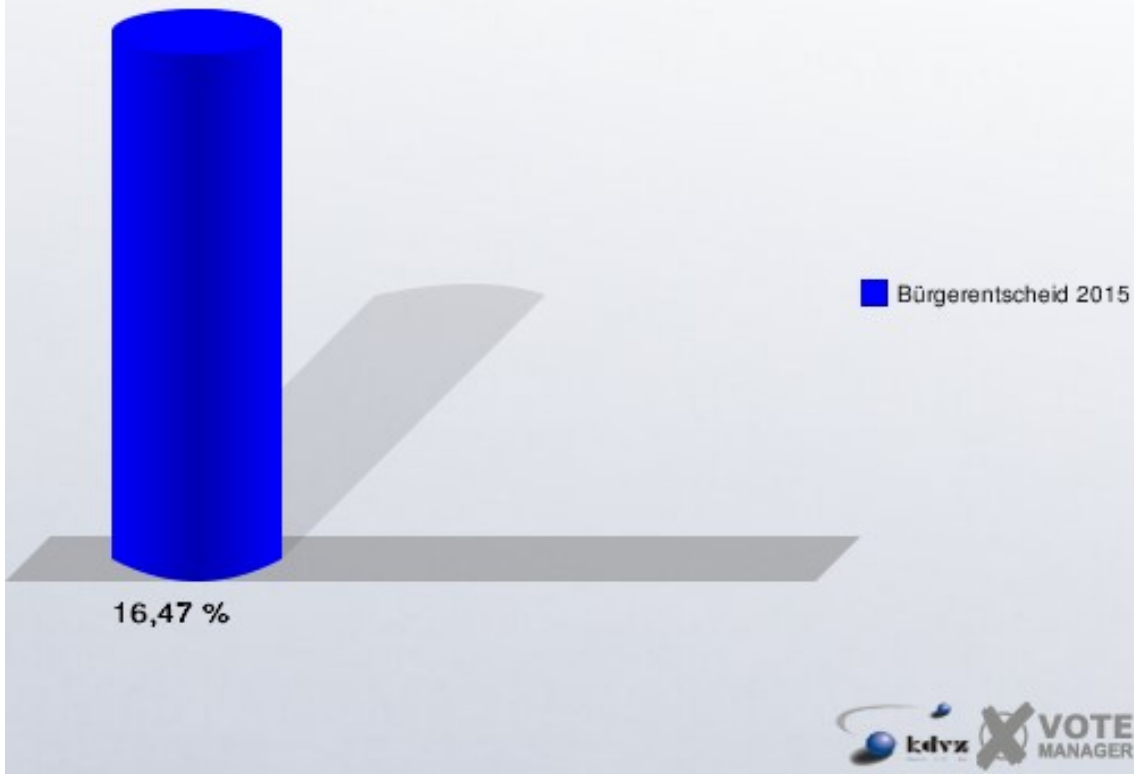


30.0 Gymnich

	Anzahl	Prozent
Abstimmungsberechtigte	3.746	
Abstimmende	617	16,47 %
ungültige Stimmen	2	0,32 %
gültige Stimmen	615	99,68 %
Ja	397	64,55 %
Nein	218	35,45 %

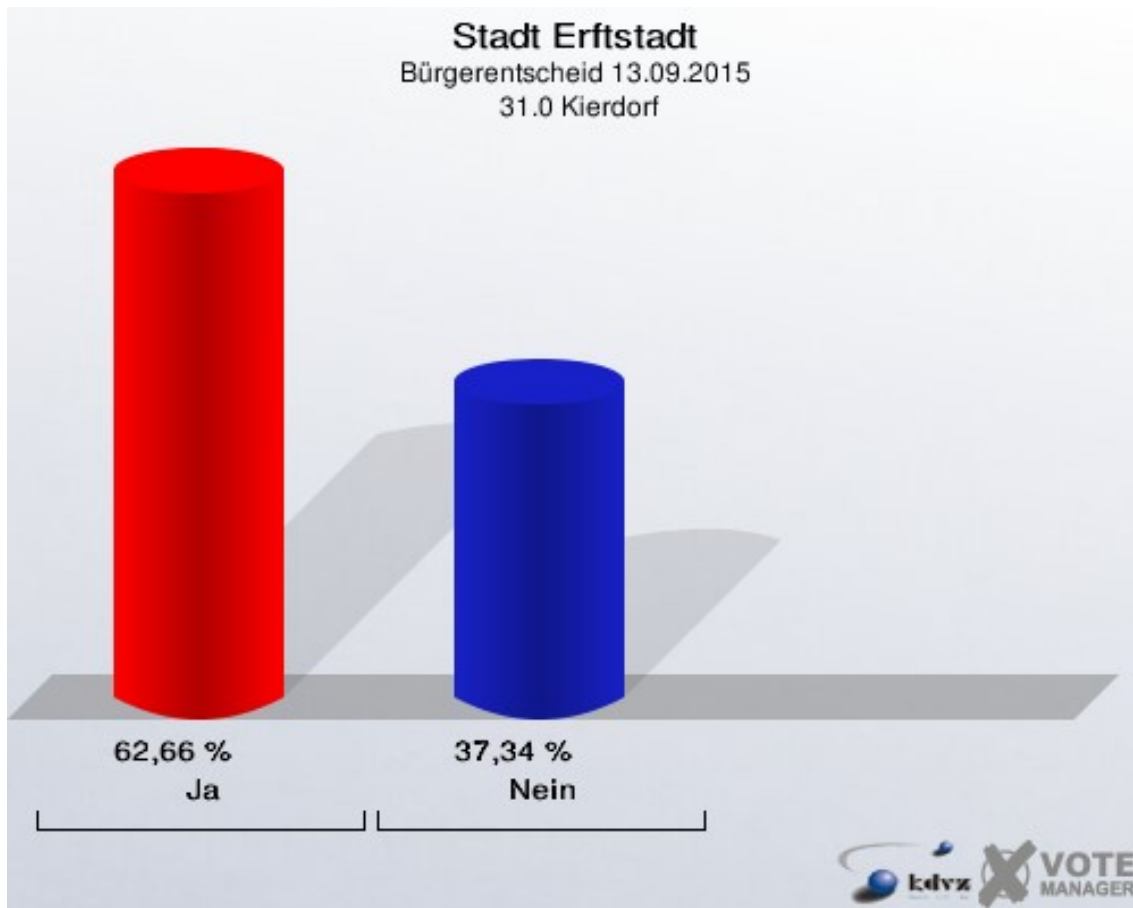


Stadt Erfstadt
Bürgerentscheid 13.09.2015
Abstimmungsbeteiligung 30.0 Gymnich

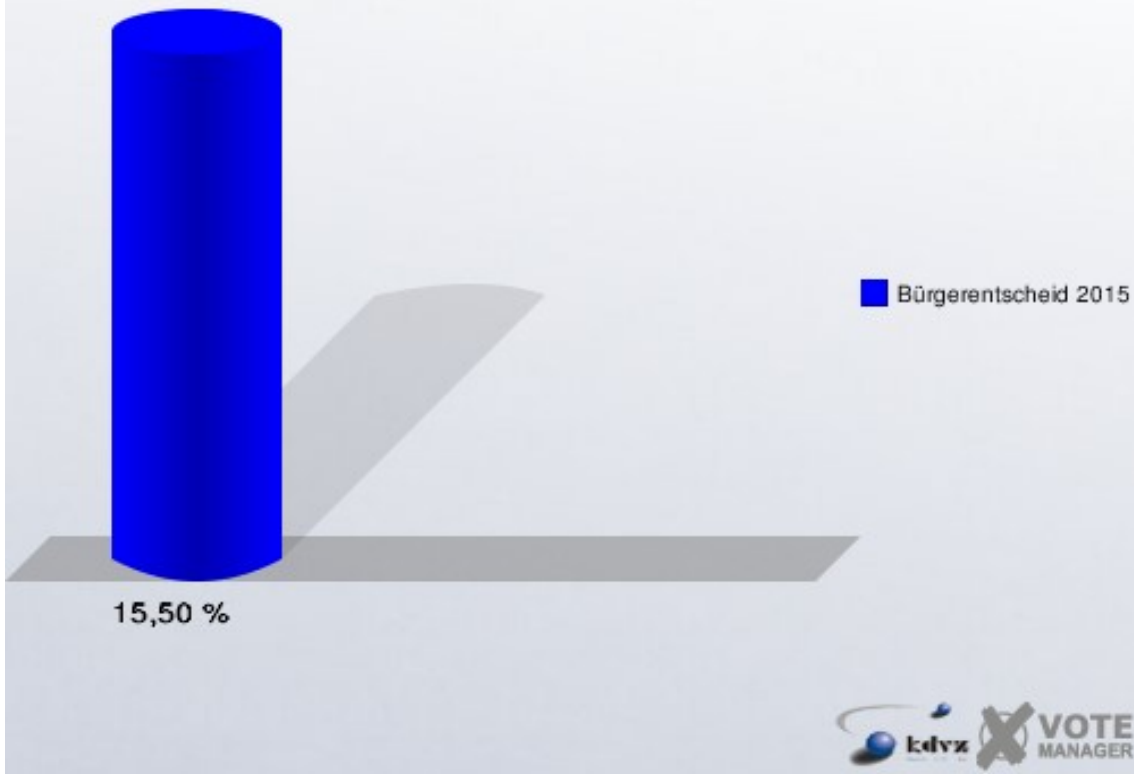


31.0 Kierdorf

	Anzahl	Prozent
Abstimmungsberechtigte	2.581	
Abstimmende	400	15,50 %
ungültige Stimmen	1	0,25 %
gültige Stimmen	399	99,75 %
Ja	250	62,66 %
Nein	149	37,34 %

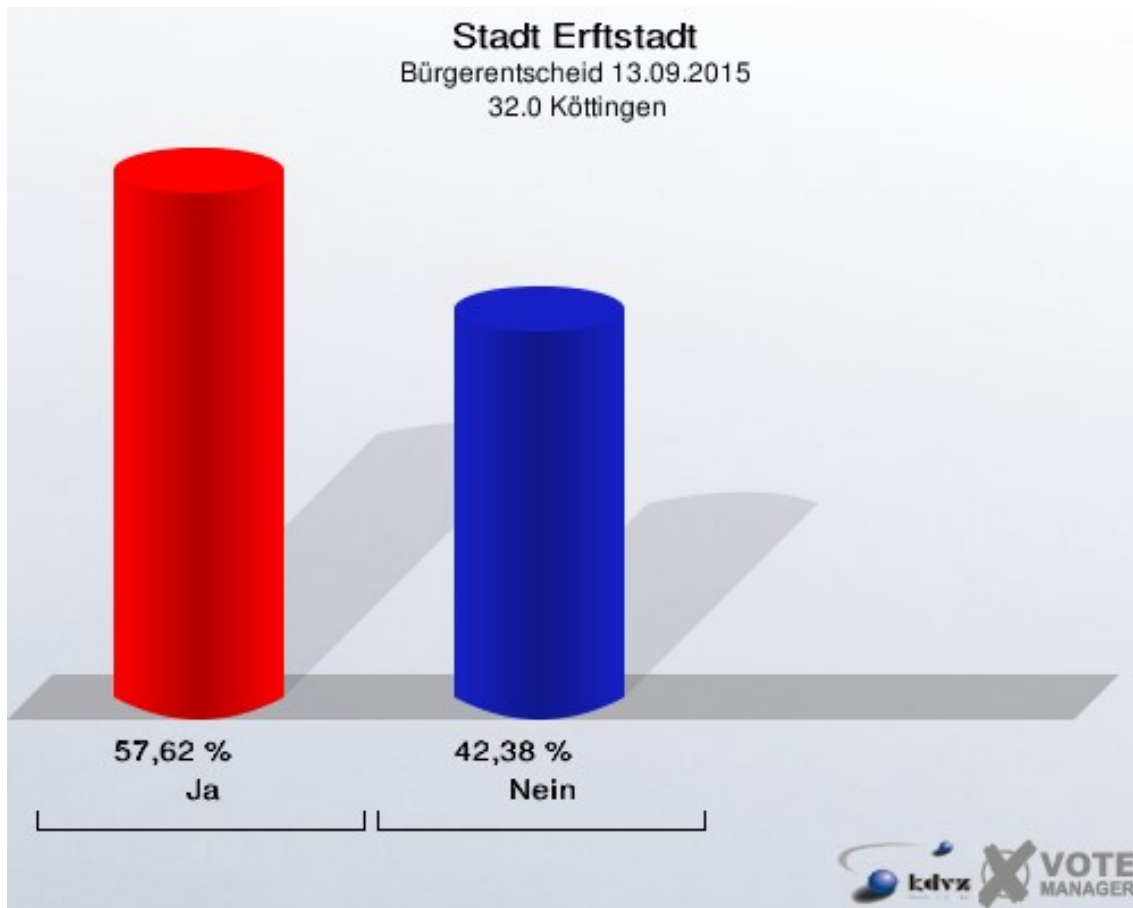


Stadt Erfstadt
Bürgerentscheid 13.09.2015
Abstimmungsbeteiligung 31.0 Kierdorf

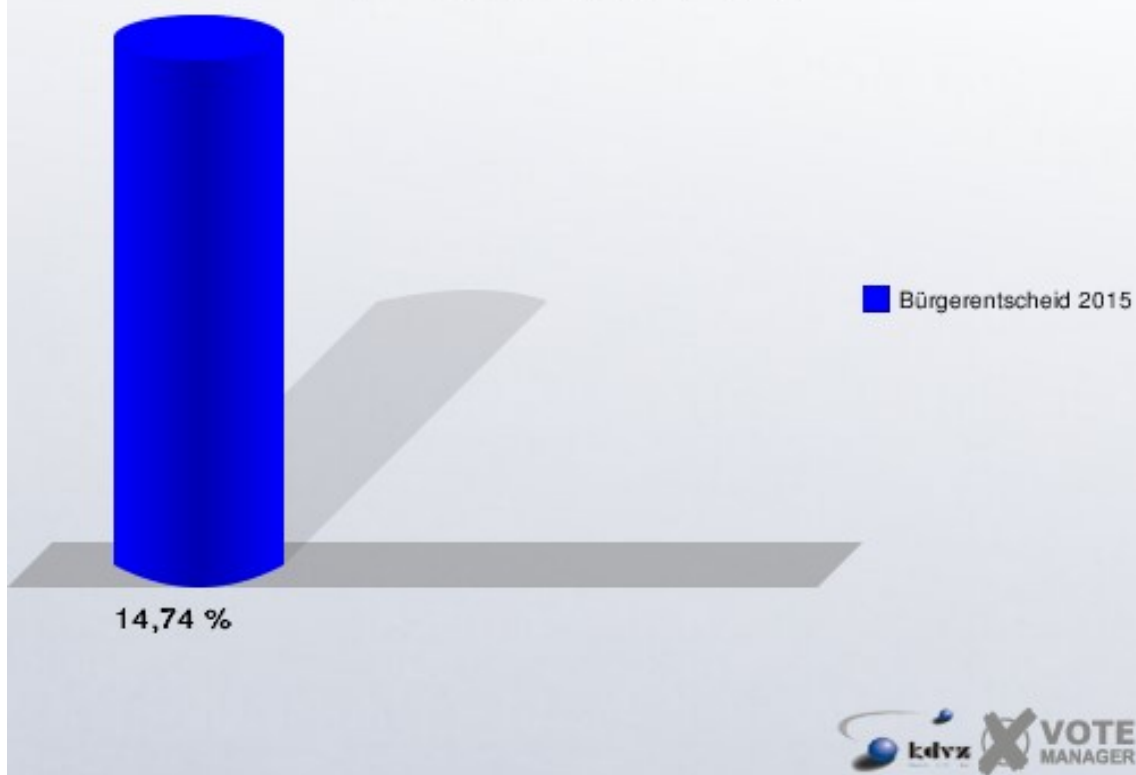


32.0 Köttingen

	Anzahl	Prozent
Abstimmungsberechtigte	3.040	
Abstimmende	448	14,74 %
ungültige Stimmen	2	0,45 %
gültige Stimmen	446	99,55 %
Ja	257	57,62 %
Nein	189	42,38 %

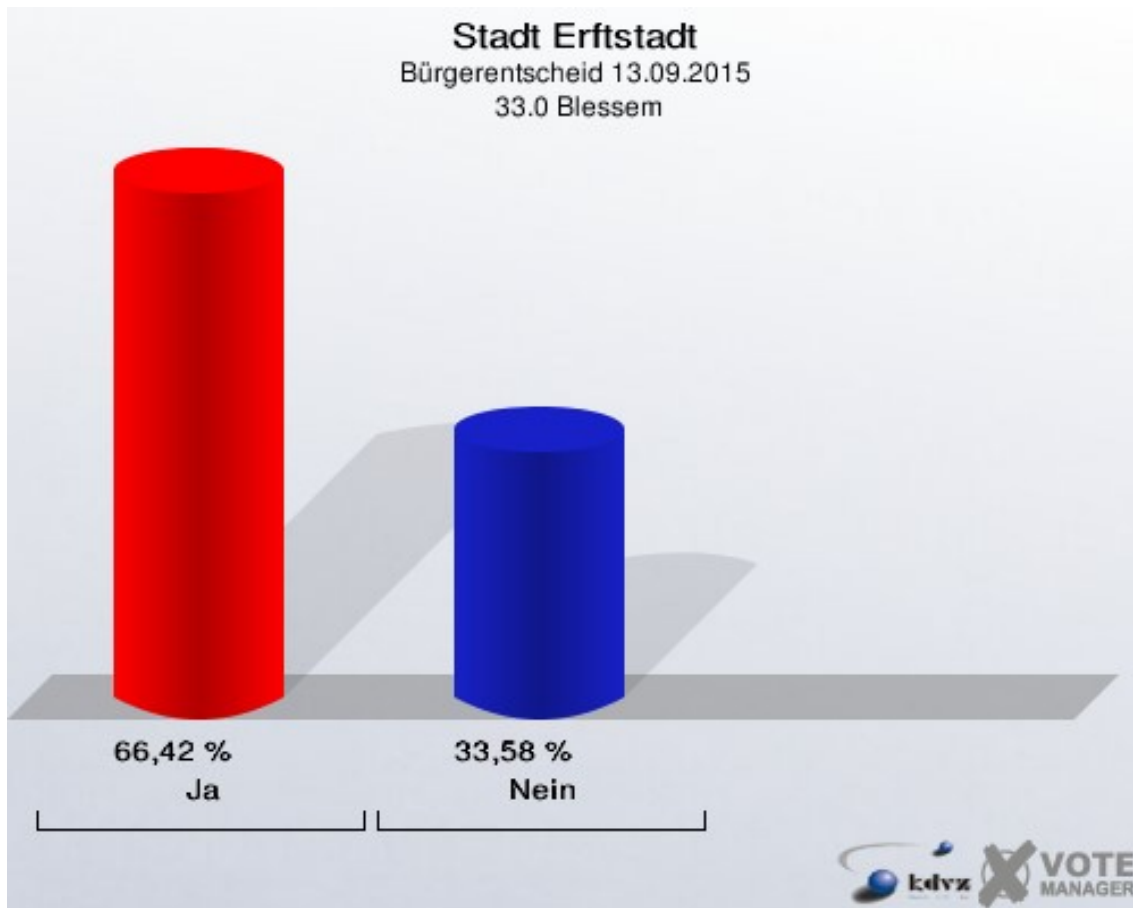


Stadt Erfstadt
Bürgerentscheid 13.09.2015
Abstimmungsbeteiligung 32.0 Köttingen

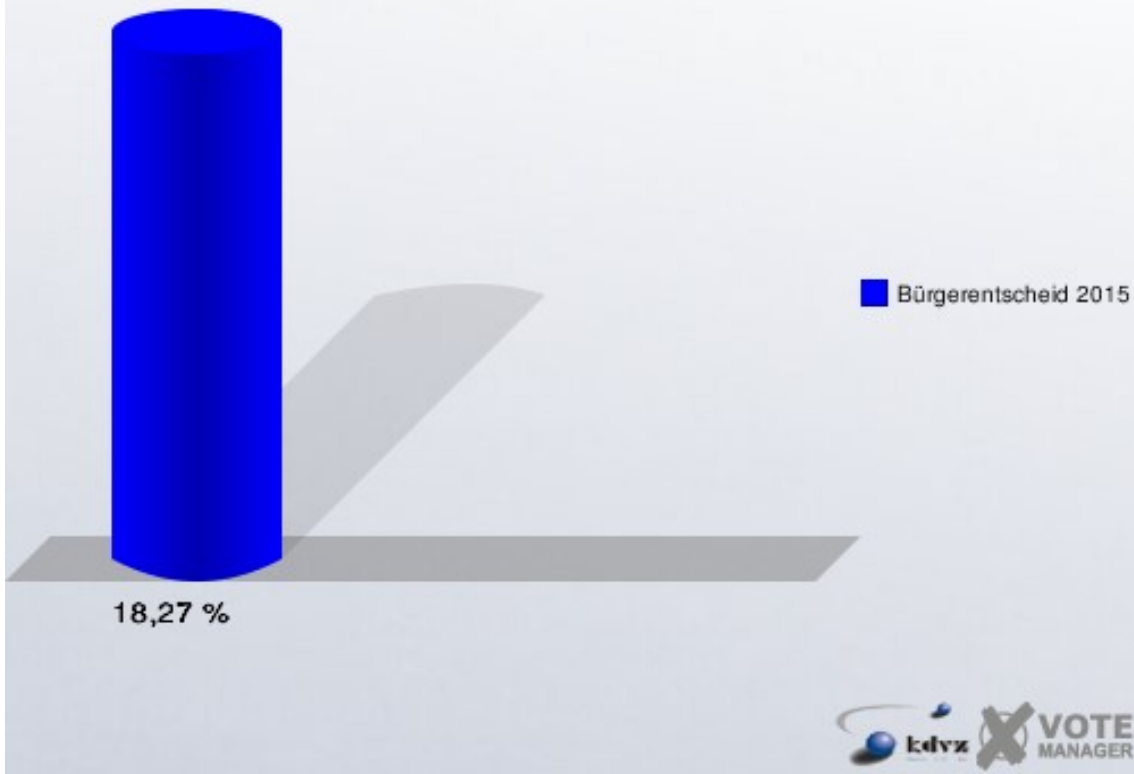


33.0 Blessem

	Anzahl	Prozent
Abstimmungsberechtigte	1.489	
Abstimmende	272	18,27 %
ungültige Stimmen	1	0,37 %
gültige Stimmen	271	99,63 %
Ja	180	66,42 %
Nein	91	33,58 %

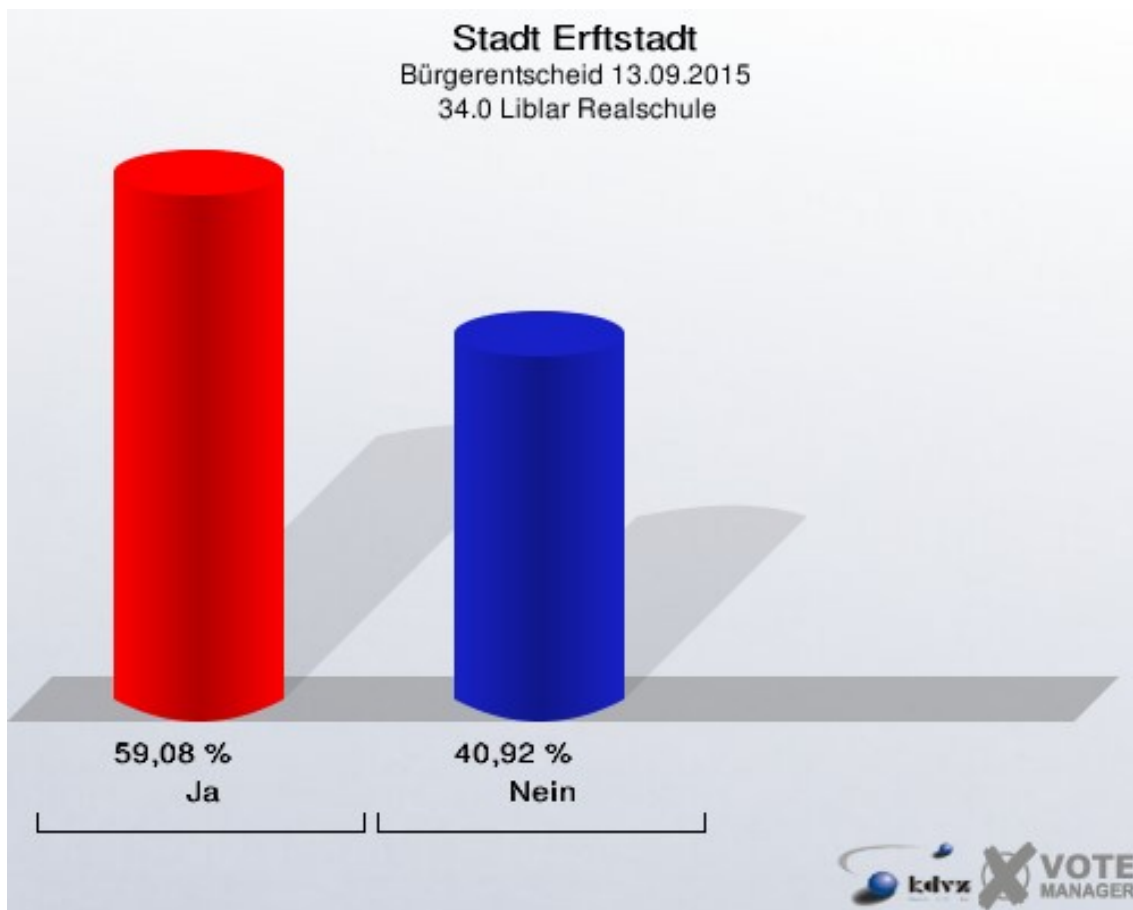


Stadt Erfstadt
Bürgerentscheid 13.09.2015
Abstimmungsbeteiligung 33.0 Blessem

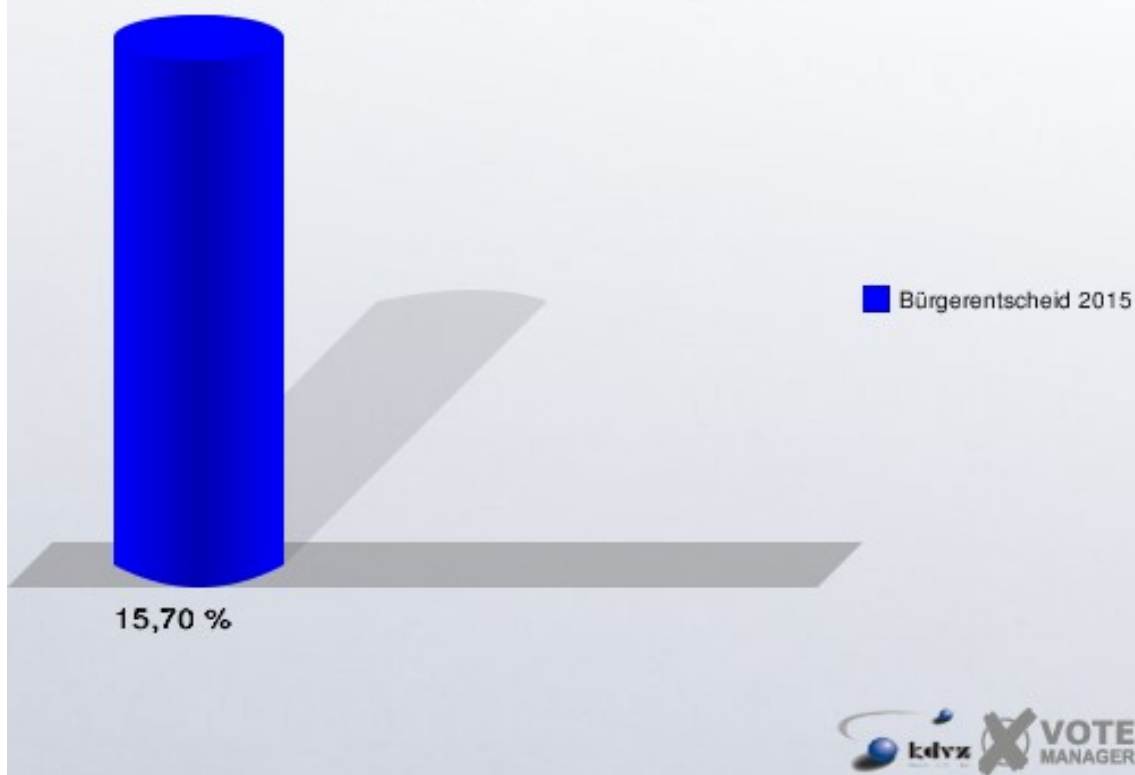


34.0 Liblar Realschule

	Anzahl	Prozent
Abstimmungsberechtigte	5.516	
Abstimmende	866	15,70 %
ungültige Stimmen	1	0,12 %
gültige Stimmen	865	99,88 %
Ja	511	59,08 %
Nein	354	40,92 %

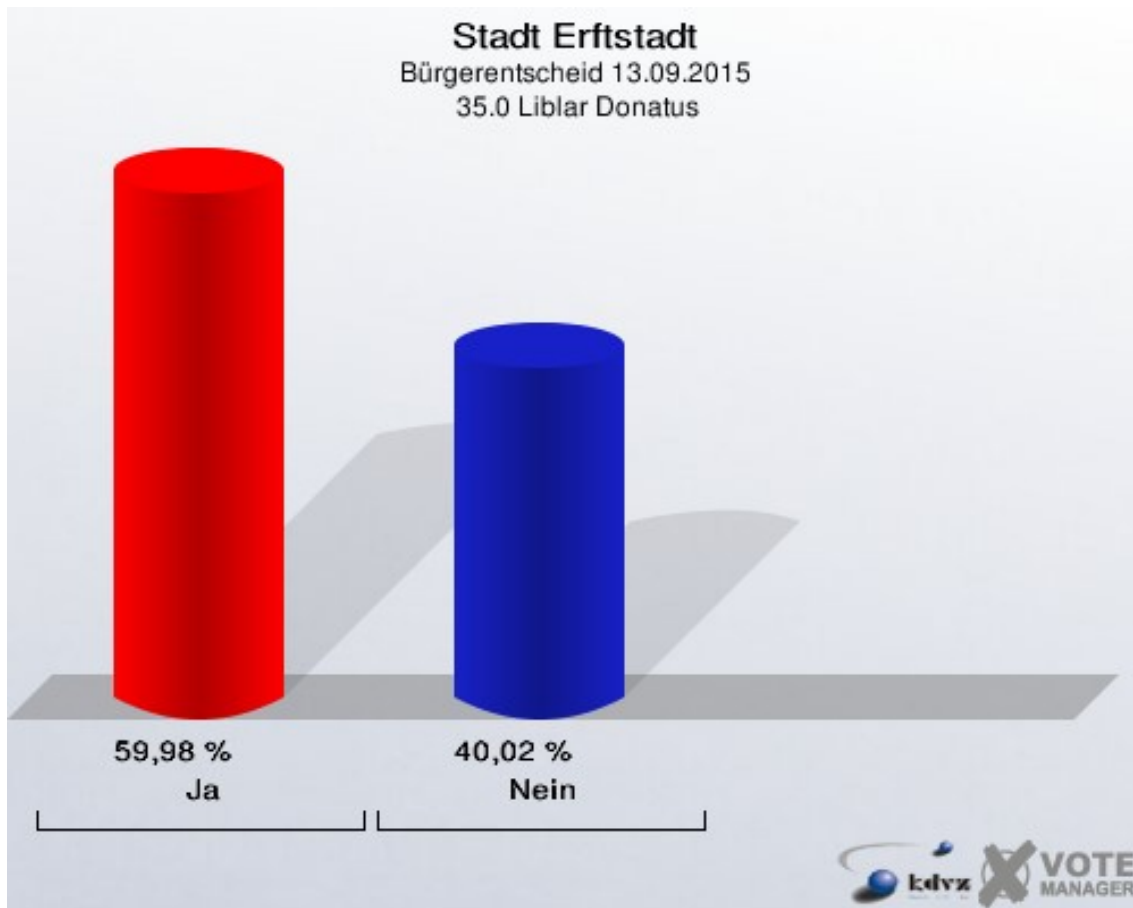


Stadt Erfstadt
Bürgerentscheid 13.09.2015
Abstimmungsbeteiligung 34.0 Liblar Realschule

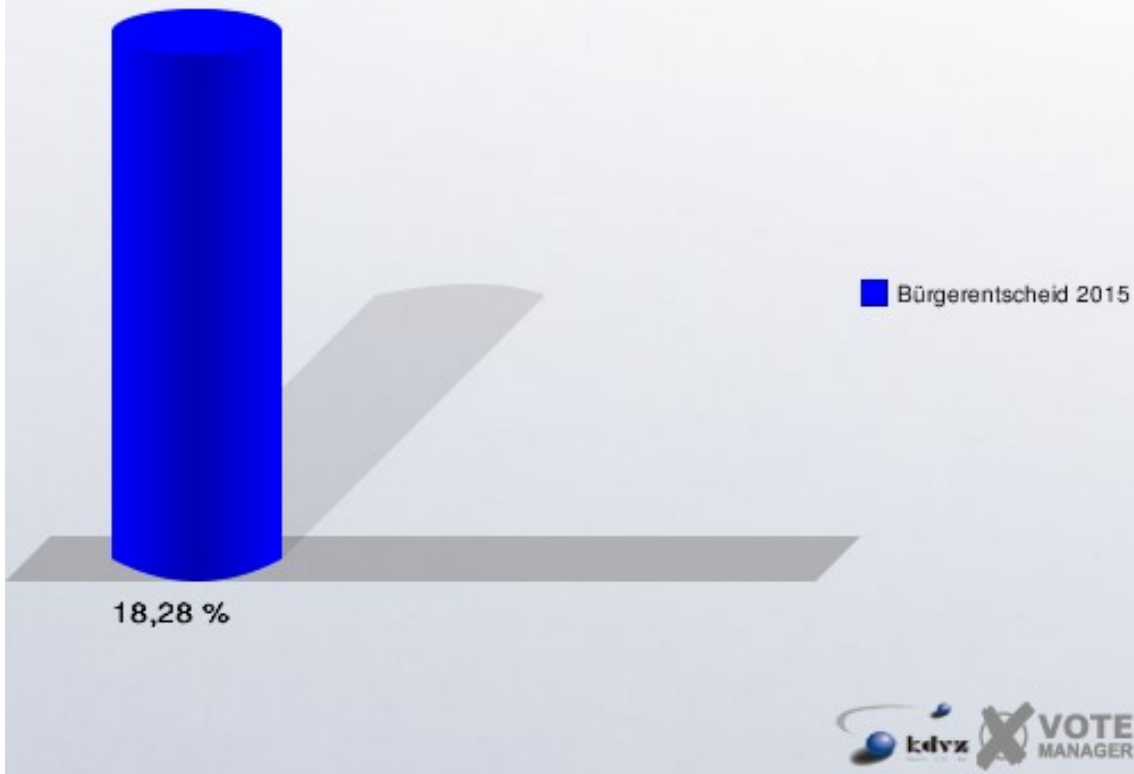


35.0 Liblar Donatus

	Anzahl	Prozent
Abstimmungsberechtigte	4.803	
Abstimmende	878	18,28 %
ungültige Stimmen	1	0,11 %
gültige Stimmen	877	99,89 %
Ja	526	59,98 %
Nein	351	40,02 %

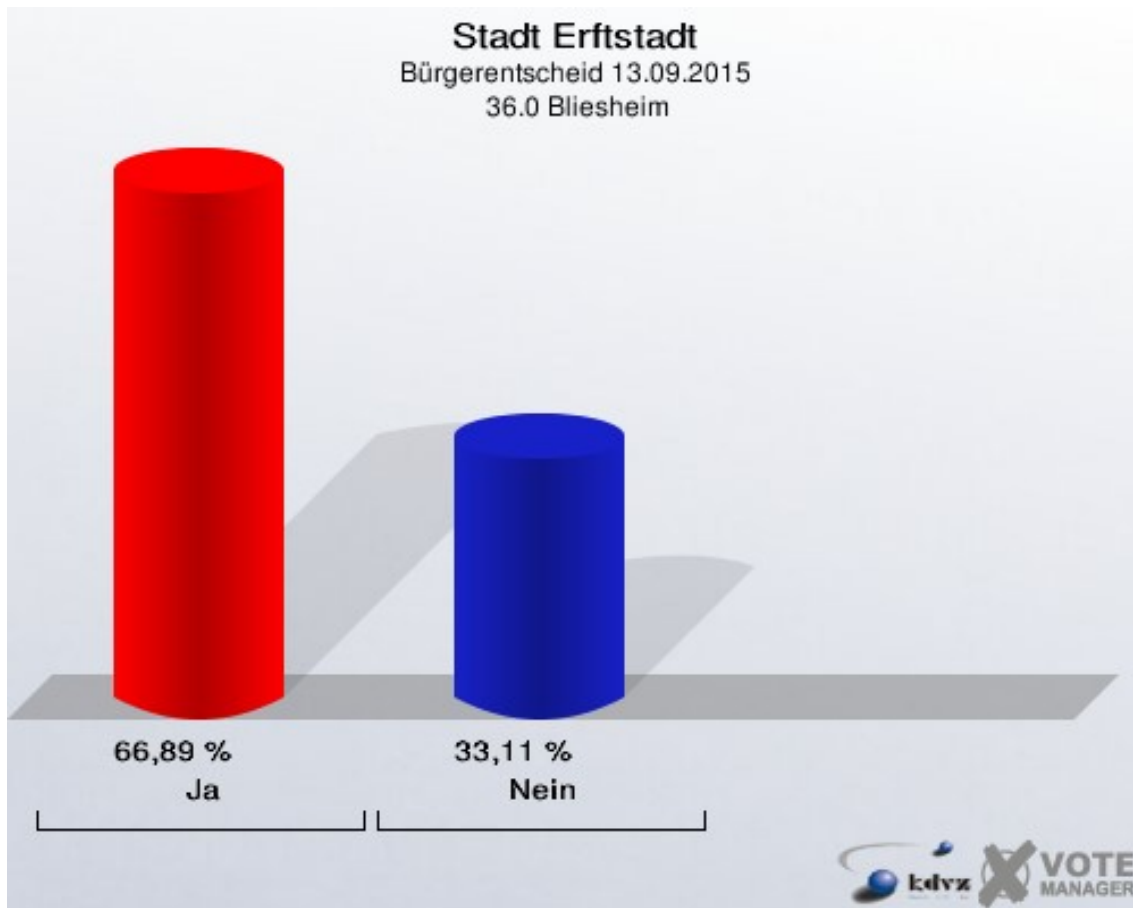


Stadt Erfstadt
Bürgerentscheid 13.09.2015
Abstimmungsbeteiligung 35.0 Liblar Donatus

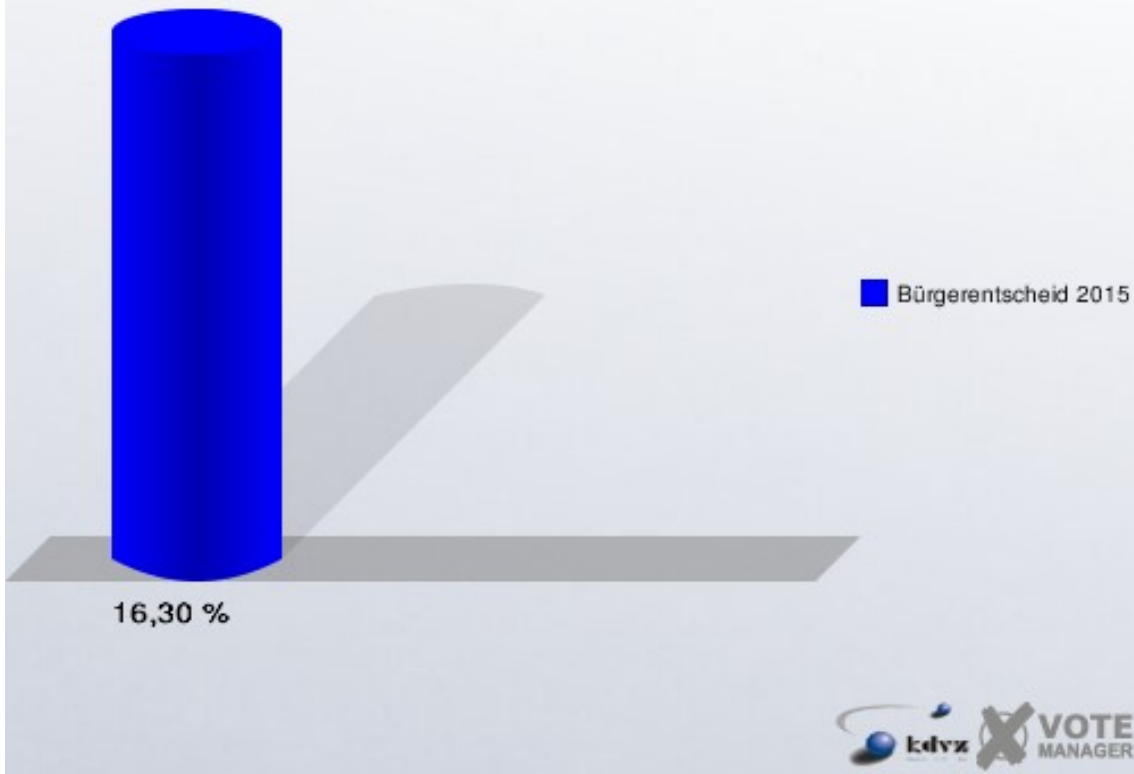


36.0 Bliesheim

	Anzahl	Prozent
Abstimmungsberechtigte	2.717	
Abstimmende	443	16,30 %
ungültige Stimmen	2	0,45 %
gültige Stimmen	441	99,55 %
Ja	295	66,89 %
Nein	146	33,11 %

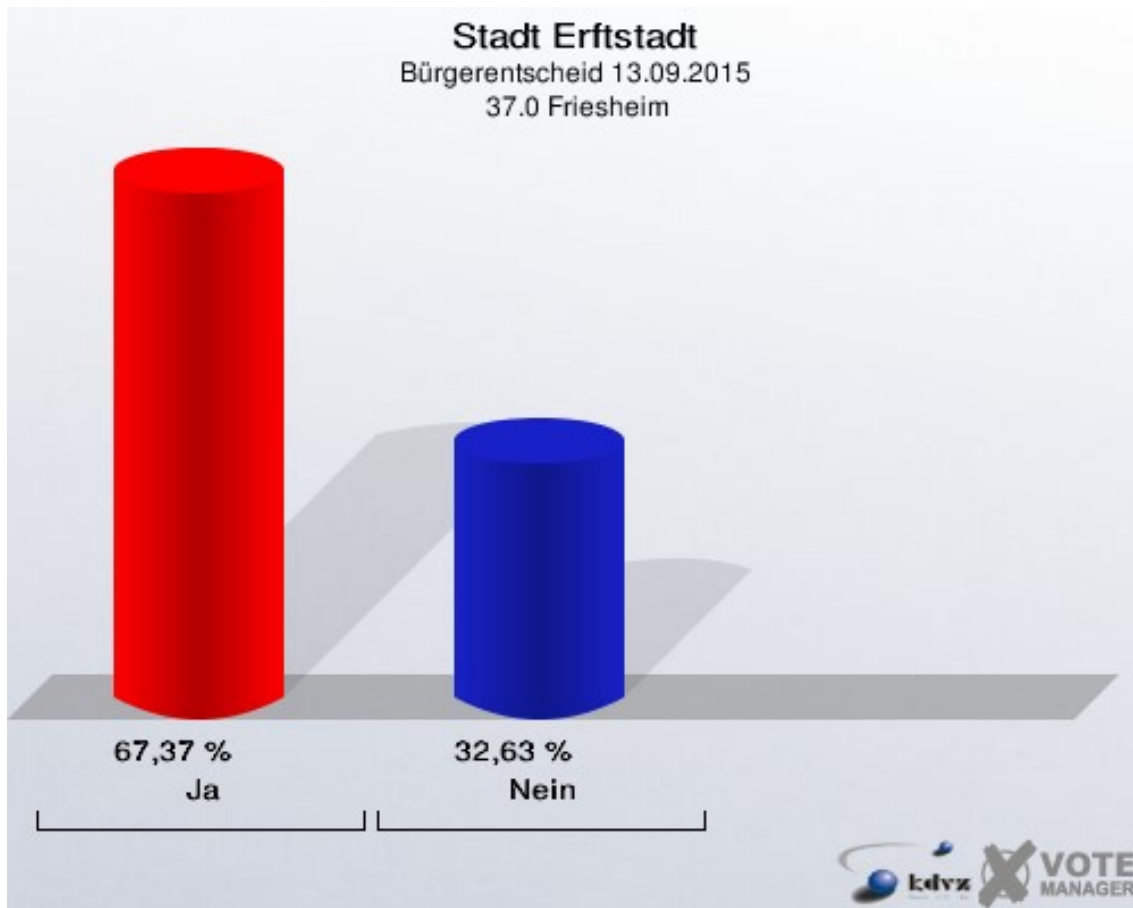


Stadt Erftstadt
Bürgerentscheid 13.09.2015
Abstimmungsbeteiligung 36.0 Bliesheim

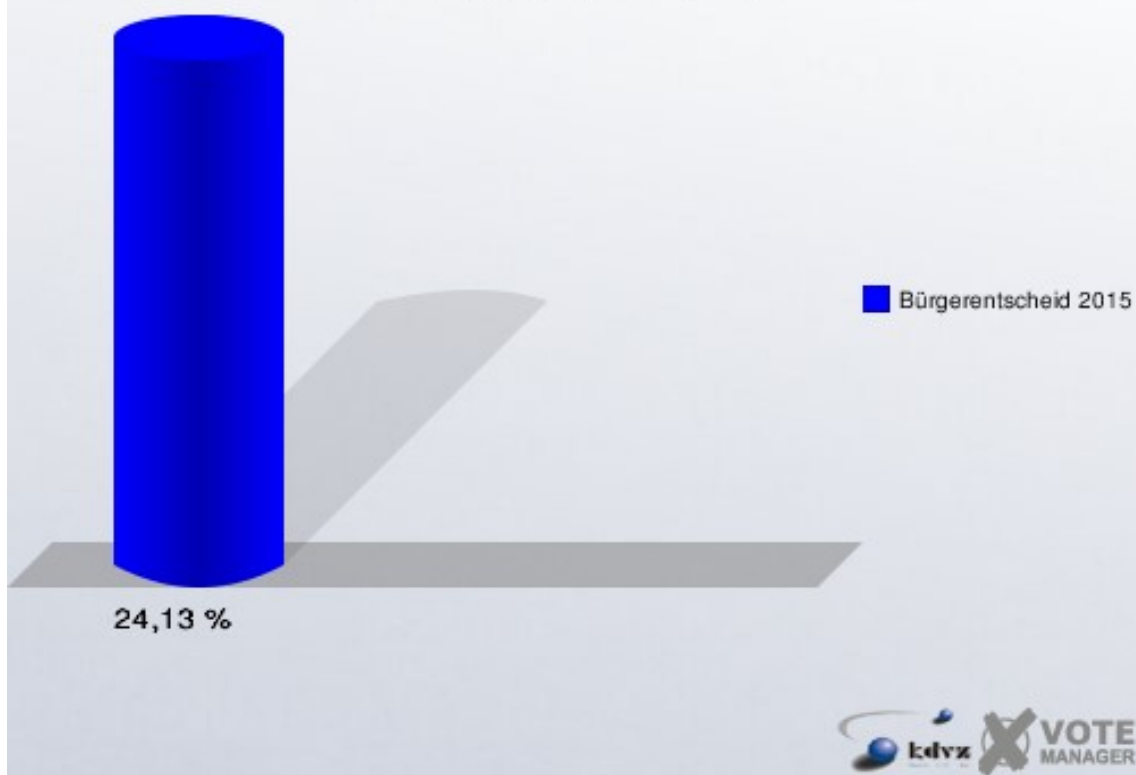


37.0 Friesheim

	Anzahl	Prozent
Abstimmungsberechtigte	2.354	
Abstimmende	568	24,13 %
ungültige Stimmen	1	0,18 %
gültige Stimmen	567	99,82 %
Ja	382	67,37 %
Nein	185	32,63 %

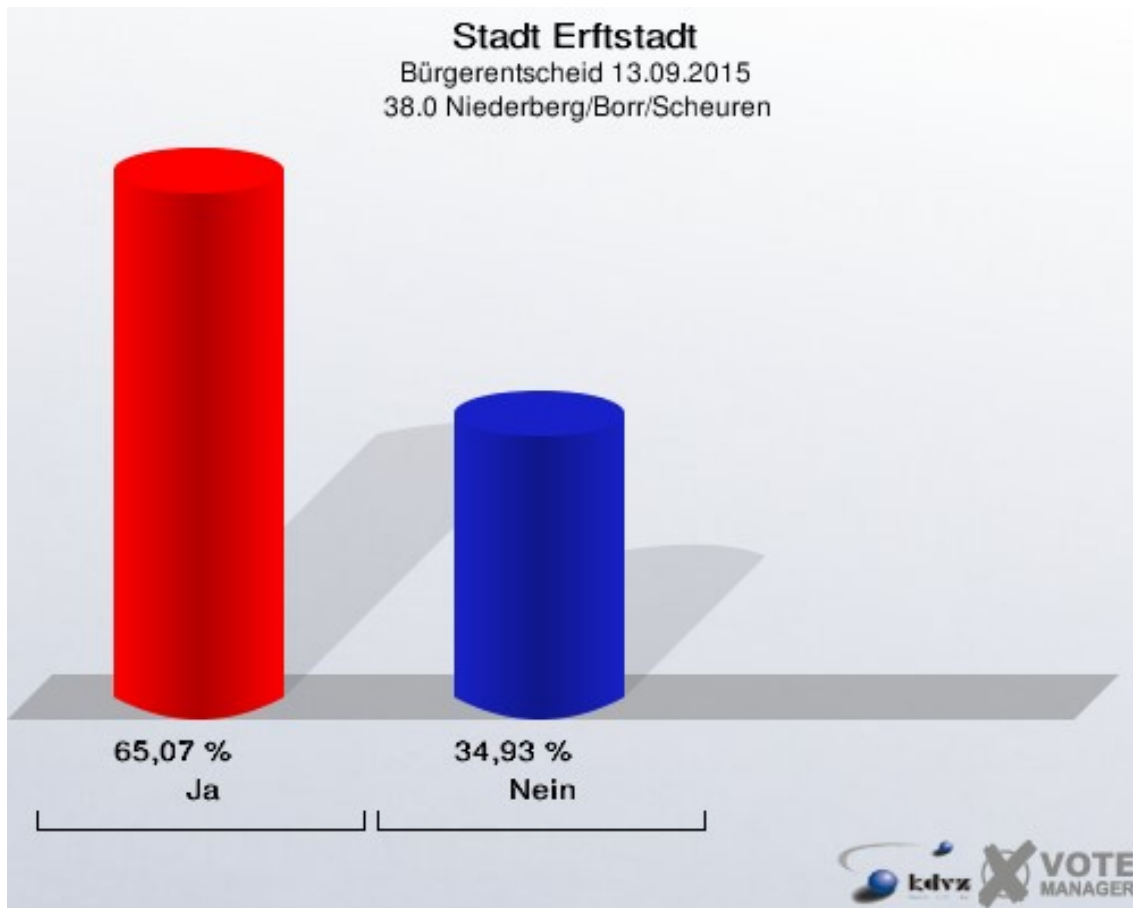


Stadt Erfstadt
Bürgerentscheid 13.09.2015
Abstimmungsbeteiligung 37.0 Friesheim

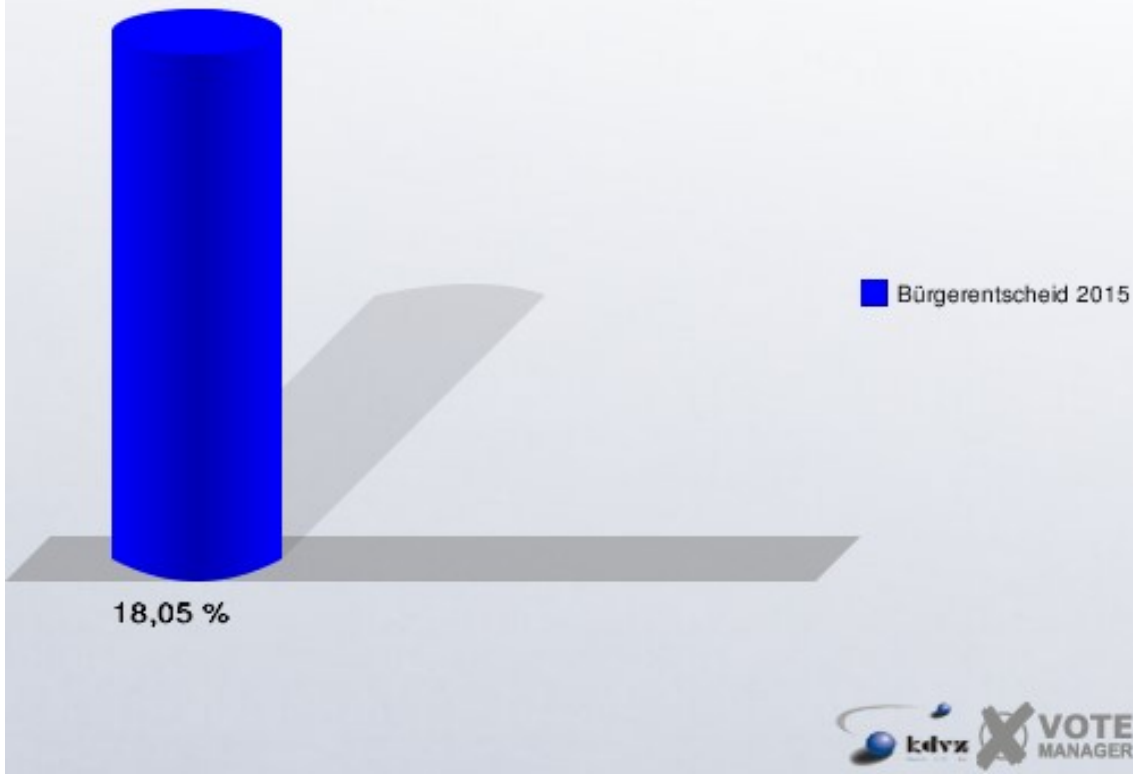


38.0 Niederberg/Borr/Scheuren

	Anzahl	Prozent
Abstimmungsberechtigte	809	
Abstimmende	146	18,05 %
ungültige Stimmen	0	0,00 %
gültige Stimmen	146	100,00 %
Ja	95	65,07 %
Nein	51	34,93 %

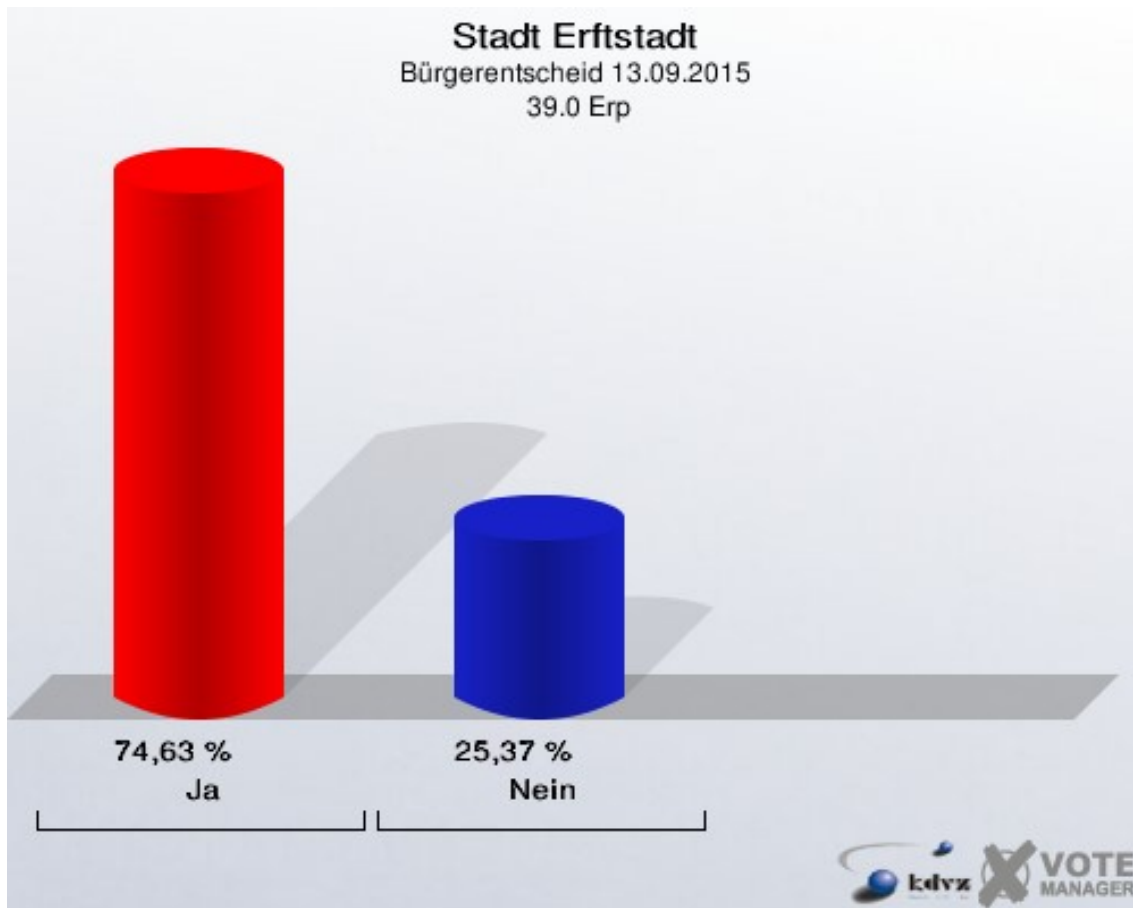


Stadt Erfstadt
Bürgerentscheid 13.09.2015
Abstimmungsbeteiligung 38.0 Niederberg/Borr/Scheuren

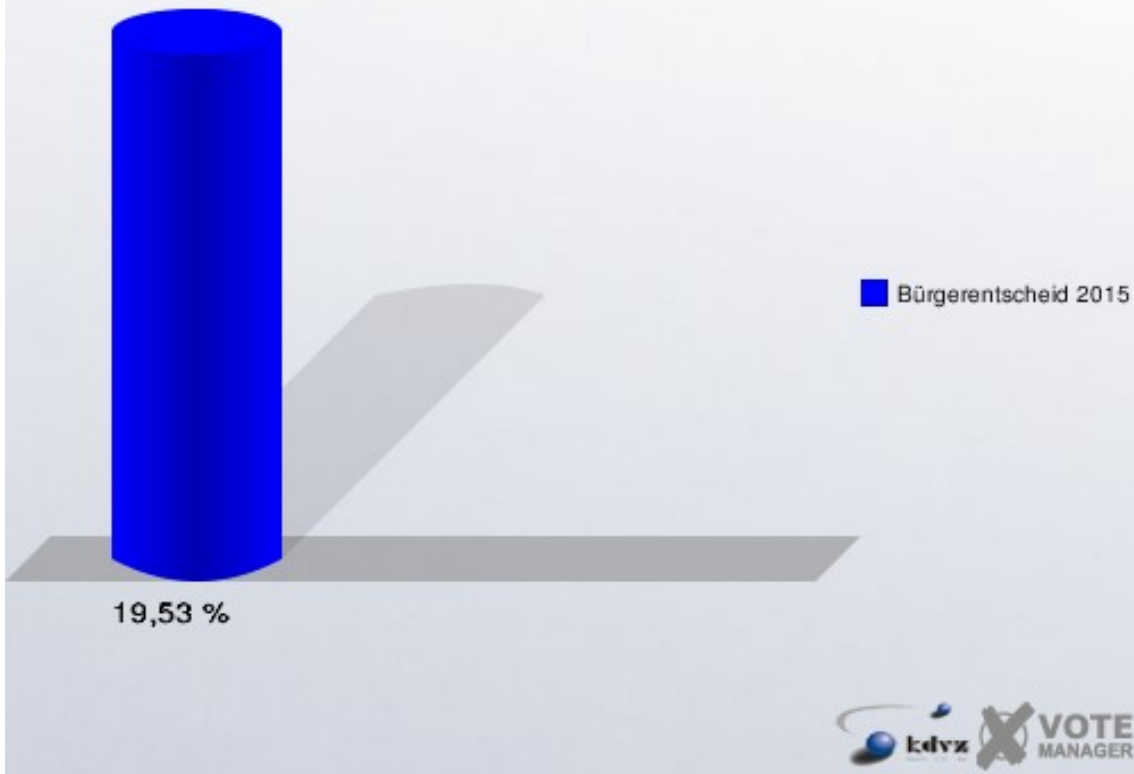


39.0 Erp

	Anzahl	Prozent
Abstimmungsberechtigte	2.104	
Abstimmende	411	19,53 %
ungültige Stimmen	1	0,24 %
gültige Stimmen	410	99,76 %
Ja	306	74,63 %
Nein	104	25,37 %

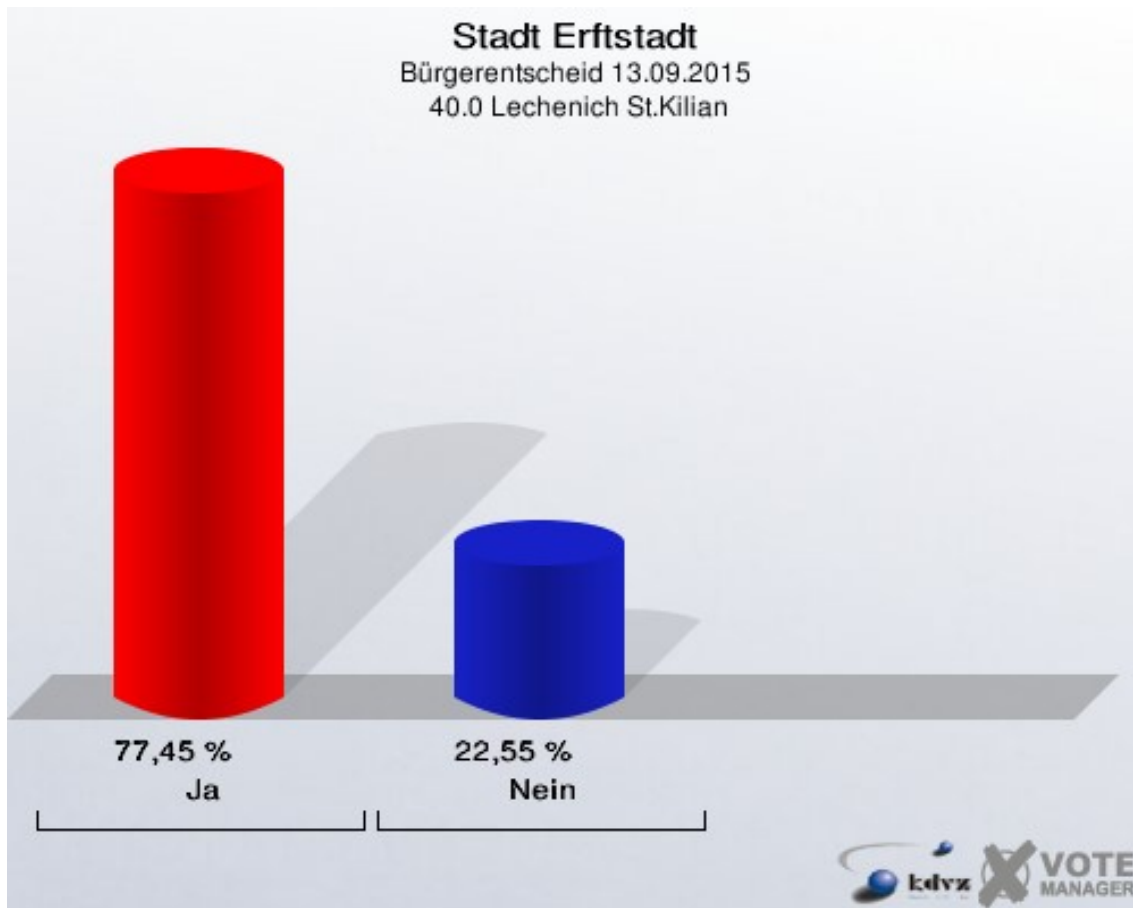


Stadt Erfstadt
Bürgerentscheid 13.09.2015
Abstimmungsbeteiligung 39.0 Erp

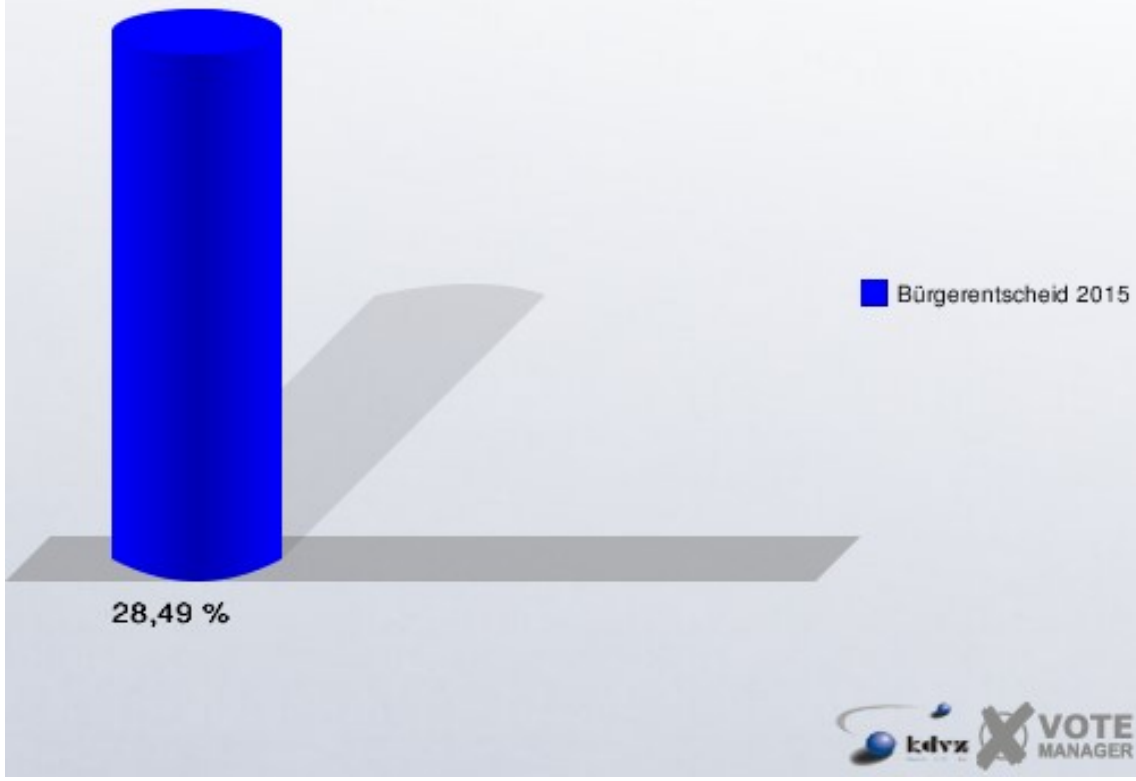


40.0 Lechenich St.Kilian

	Anzahl	Prozent
Abstimmungsberechtigte	4.545	
Abstimmende	1.295	28,49 %
ungültige Stimmen	0	0,00 %
gültige Stimmen	1.295	100,00 %
Ja	1.003	77,45 %
Nein	292	22,55 %

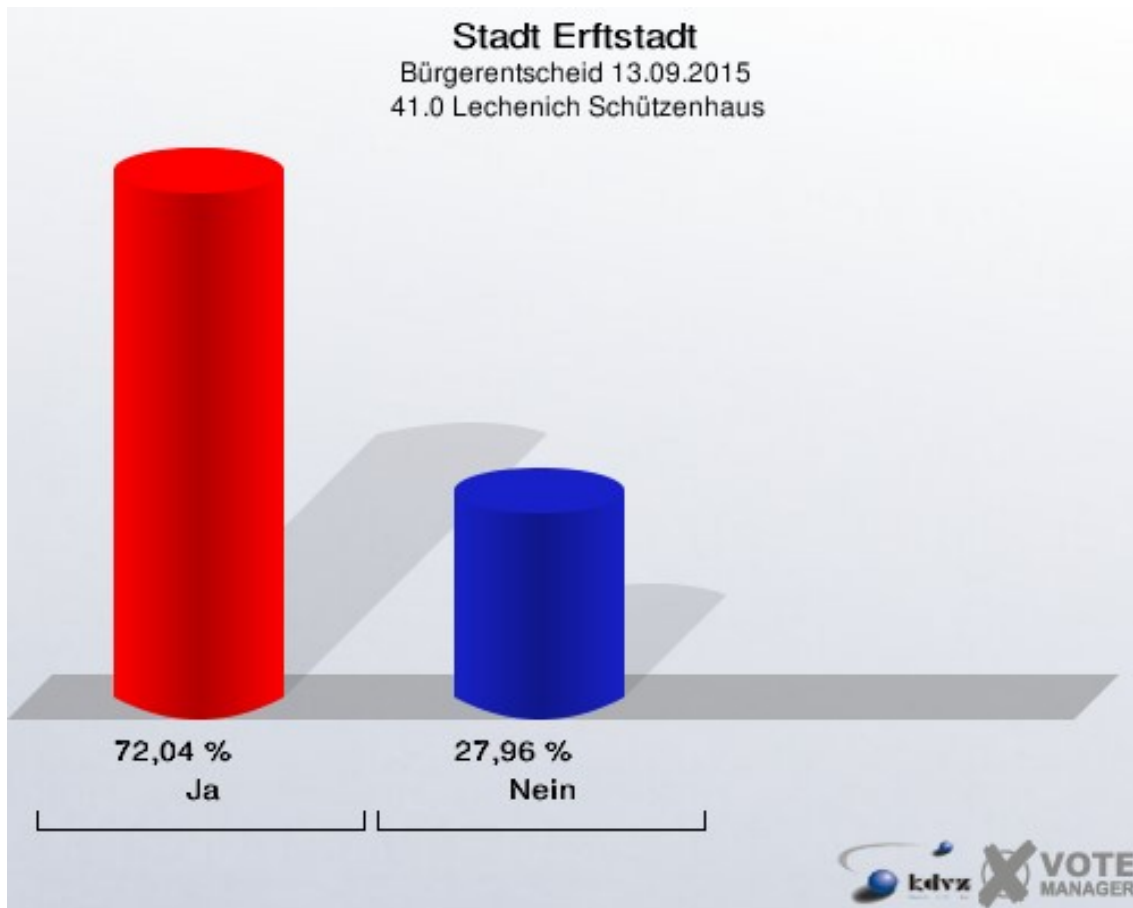


Stadt Erfstadt
Bürgerentscheid 13.09.2015
Abstimmungsbeteiligung 40.0 Lechenich St.Kilian

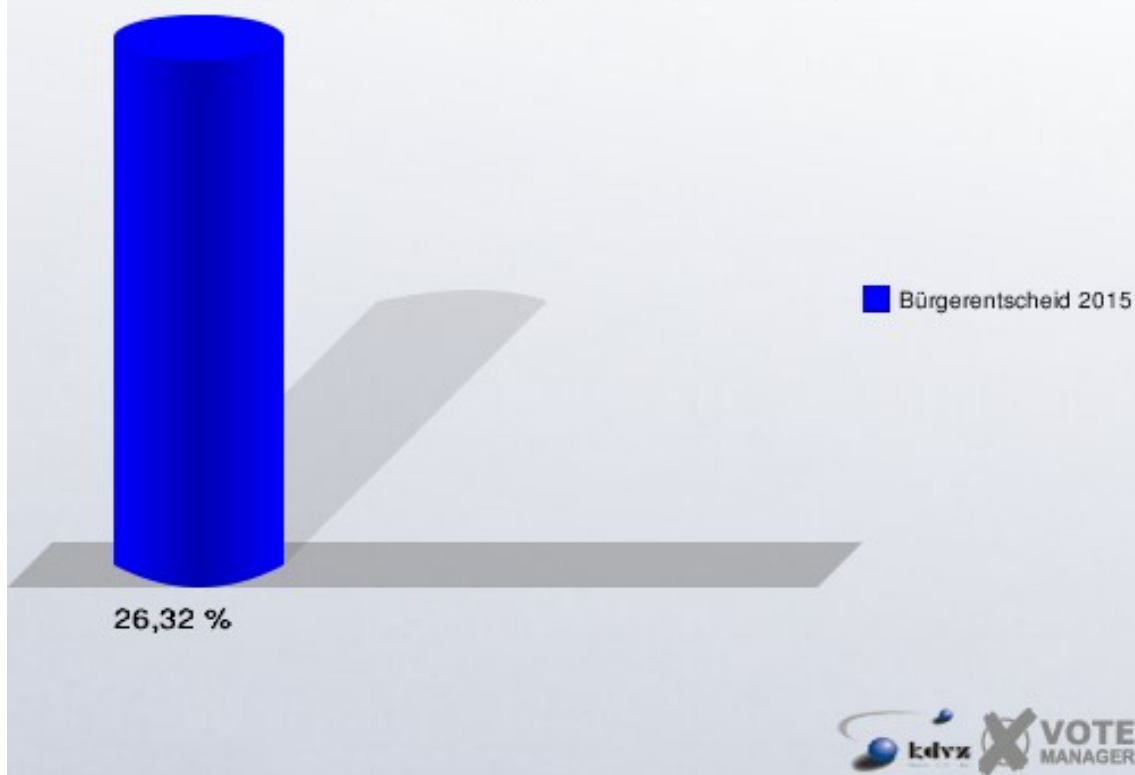


41.0 Lechenich Schützenhaus

	Anzahl	Prozent
Abstimmungsberechtigte	4.772	
Abstimmende	1.256	26,32 %
ungültige Stimmen	4	0,32 %
gültige Stimmen	1.252	99,68 %
Ja	902	72,04 %
Nein	350	27,96 %

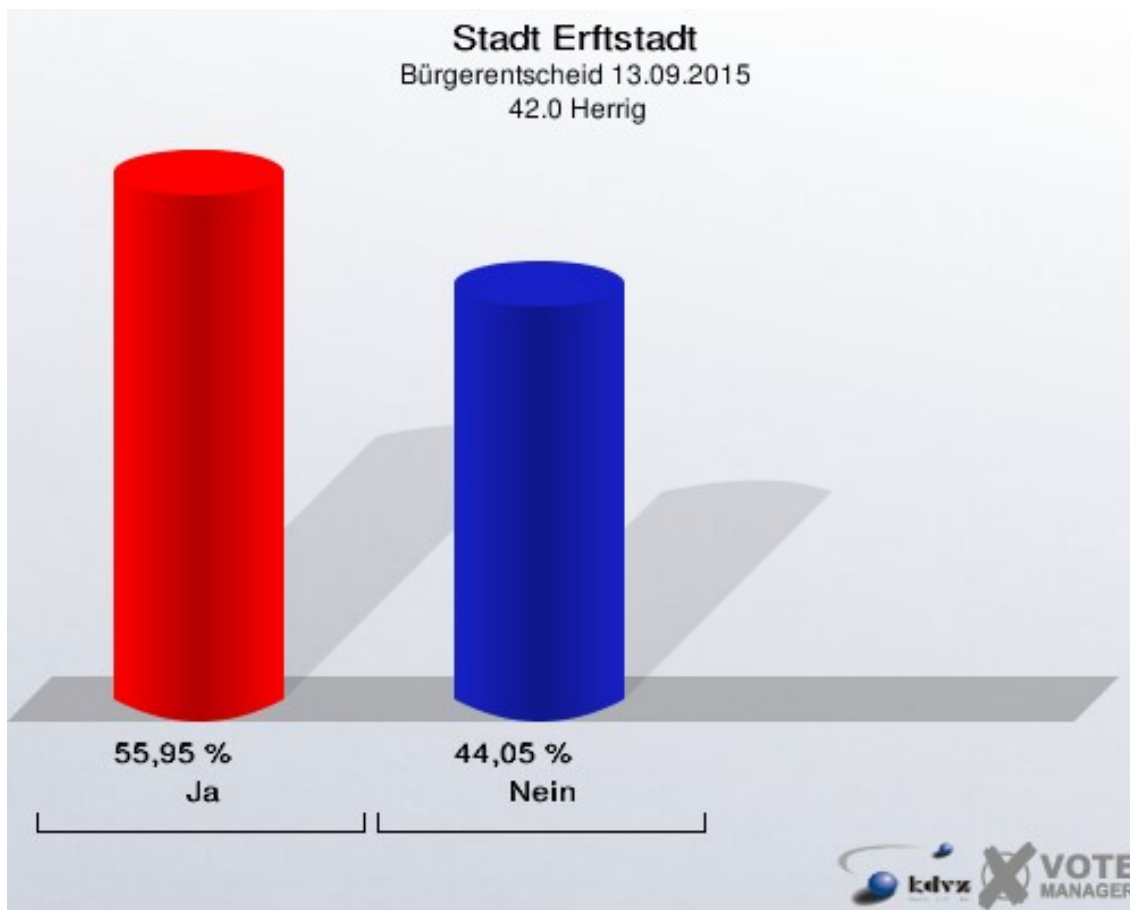


Stadt Erfstadt
Bürgerentscheid 13.09.2015
Abstimmungsbeteiligung 41.0 Lechenich Schützenhaus

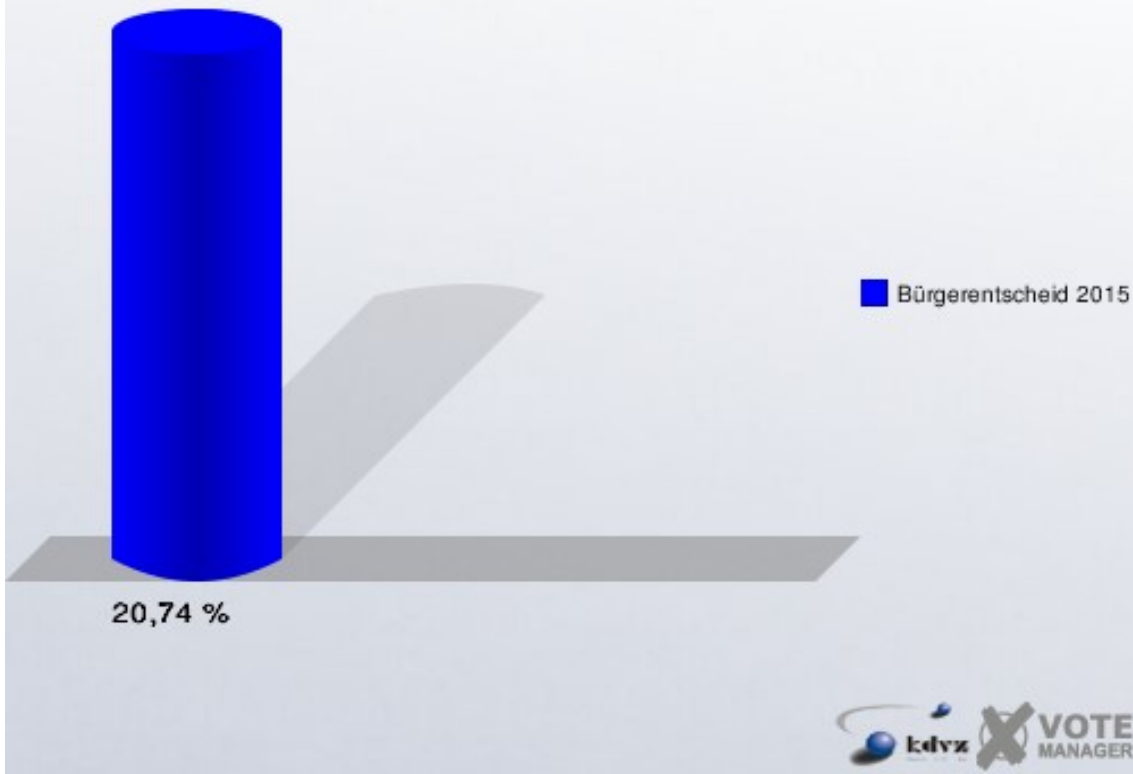


42.0 Herrig

	Anzahl	Prozent
Abstimmungsberechtigte	405	
Abstimmende	84	20,74 %
ungültige Stimmen	0	0,00 %
gültige Stimmen	84	100,00 %
Ja	47	55,95 %
Nein	37	44,05 %

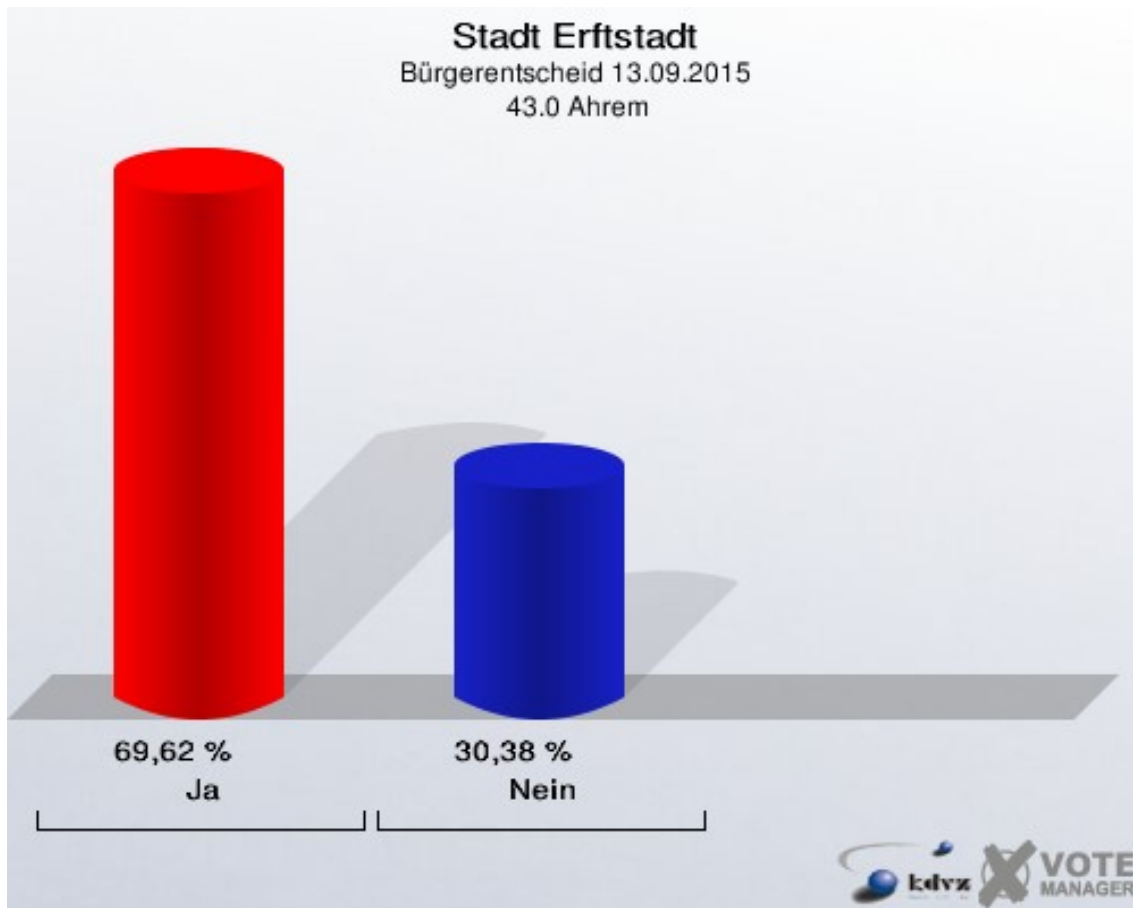


Stadt Erfstadt
Bürgerentscheid 13.09.2015
Abstimmungsbeteiligung 42.0 Herrig

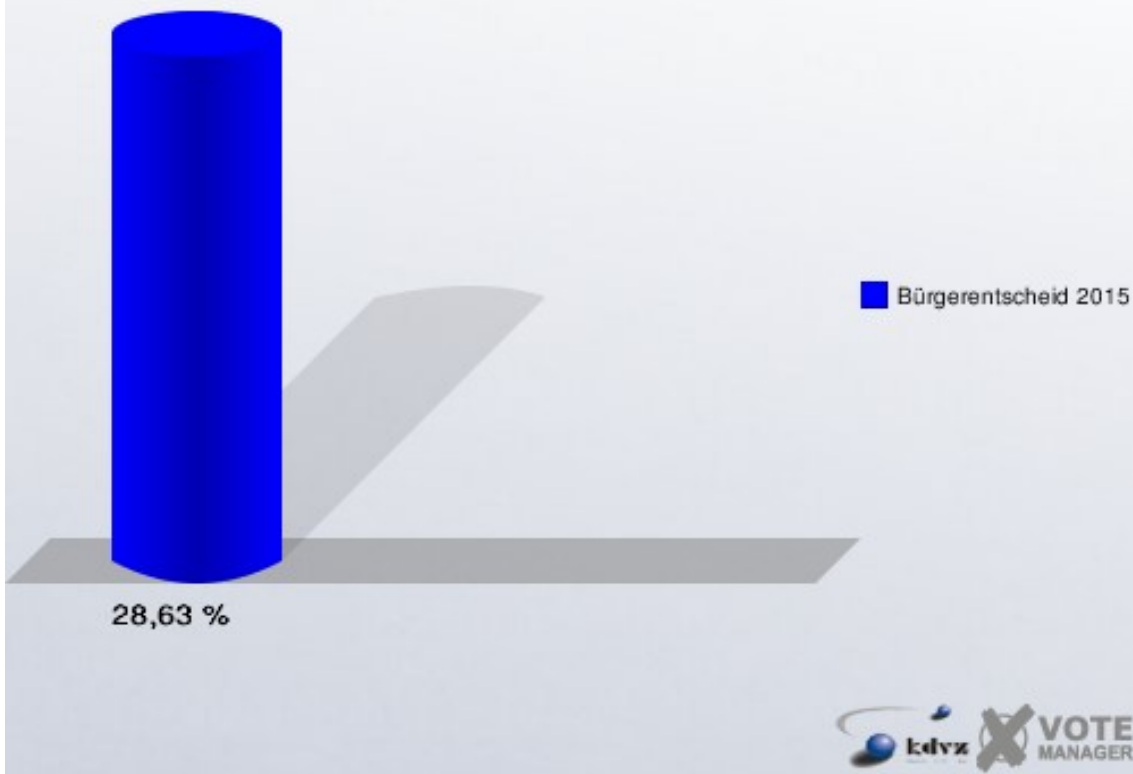


43.0 Ahrem

	Anzahl	Prozent
Abstimmungsberechtigte	915	
Abstimmende	262	28,63 %
ungültige Stimmen	2	0,76 %
gültige Stimmen	260	99,24 %
Ja	181	69,62 %
Nein	79	30,38 %

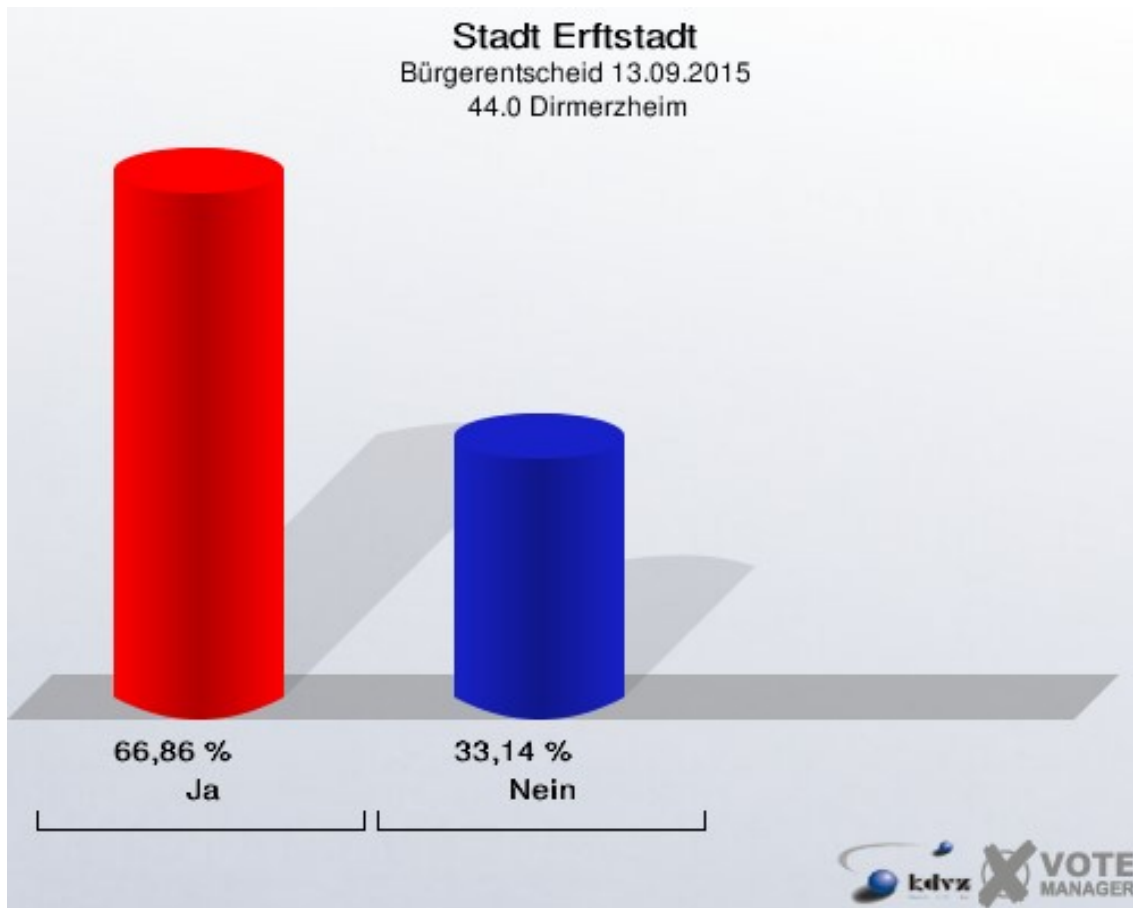


Stadt Erfstadt
Bürgerentscheid 13.09.2015
Abstimmungsbeteiligung 43.0 Ahrem

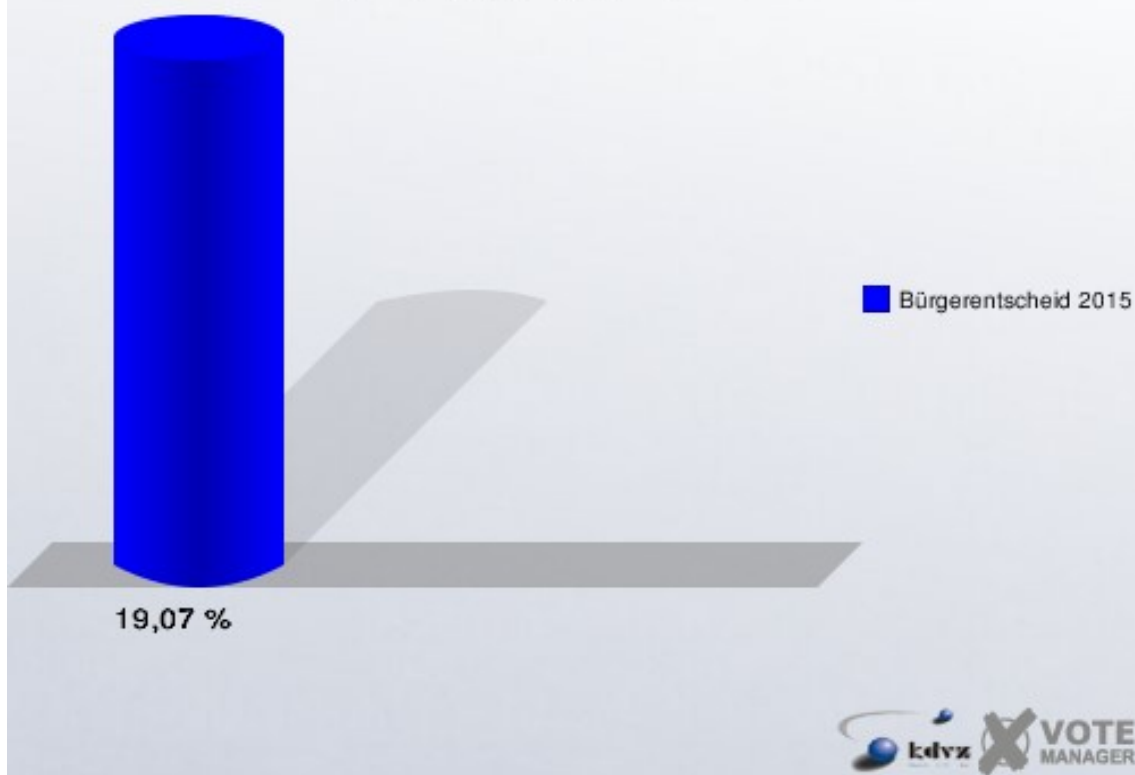


44.0 Dirmerzheim

	Anzahl	Prozent
Abstimmungsberechtigte	1.772	
Abstimmende	338	19,07 %
ungültige Stimmen	0	0,00 %
gültige Stimmen	338	100,00 %
Ja	226	66,86 %
Nein	112	33,14 %



Stadt Erfstadt
Bürgerentscheid 13.09.2015
Abstimmungsbeteiligung 44.0 Dirmerzheim





















Übersicht Wahlbezirke

Stadt Erfstadt
Bürgerentscheid 13.09.2015
Zusammenstellung der Ergebnisse nach Wahlbezirken



















Wahlbezirk	Wahlbe- rechtigte	Wähler	gültig	Ja	Nein
Briefwahl 1	0	1.374	1.374	907	467
			100,00 %	66,01 %	33,99 %
Briefwahl 2	0	1.306	1.303	1.003	300
			99,77 %	76,98 %	23,02 %
Briefwahl 3	0	1.093	1.089	736	353
			99,63 %	67,58 %	32,42 %
30.0 Gymnich	3.746	617	615	397	218
			16,47 %	99,68 %	64,55 %
31.0 Kierdorf	2.581	400	399	250	149
			15,50 %	99,75 %	62,66 %
32.0 Köttingen	3.040	448	446	257	189
			14,74 %	99,55 %	57,62 %
33.0 Blessem	1.489	272	271	180	91
			18,27 %	99,63 %	66,42 %
34.0 Liblar Realschule	5.516	866	865	511	354
			15,70 %	99,88 %	59,08 %
35.0 Liblar Donatus	4.803	878	877	526	351
			18,28 %	99,89 %	59,98 %
36.0 Bliesheim	2.717	443	441	295	146
			16,30 %	99,55 %	66,89 %
37.0 Friesheim	2.354	568	567	382	185
			24,13 %	99,82 %	67,37 %

Wahlbezirk	Wahlbe- rechtigte	Wähler	gültig	Ja	Nein
38.0 Niederberg/Borr/Scheuren	809	146	146	95	51
		18,05 %	100,00 %	65,07 %	34,93 %
39.0 Erp	2.104	411	410	306	104
		19,53 %	99,76 %	74,63 %	25,37 %
40.0 Lechenich St.Kilian	4.545	1.295	1.295	1.003	292
		28,49 %	100,00 %	77,45 %	22,55 %
41.0 Lechenich Schützenhaus	4.772	1.256	1.252	902	350
		26,32 %	99,68 %	72,04 %	27,96 %
42.0 Herrig	405	84	84	47	37
		20,74 %	100,00 %	55,95 %	44,05 %
43.0 Ahrem	915	262	260	181	79
		28,63 %	99,24 %	69,62 %	30,38 %
44.0 Dirmerzheim	1.772	338	338	226	112
		19,07 %	100,00 %	66,86 %	33,14 %
Stadt Erftstadt	41.568	12.057	12.032	8.204	3.828
		29,01 %	99,79 %	68,18 %	31,82 %

Stadt Erfstadt
 Bürgerentscheid 13.09.2015
 Ja, Ergebnis
 Wahlbezirk-Übersicht

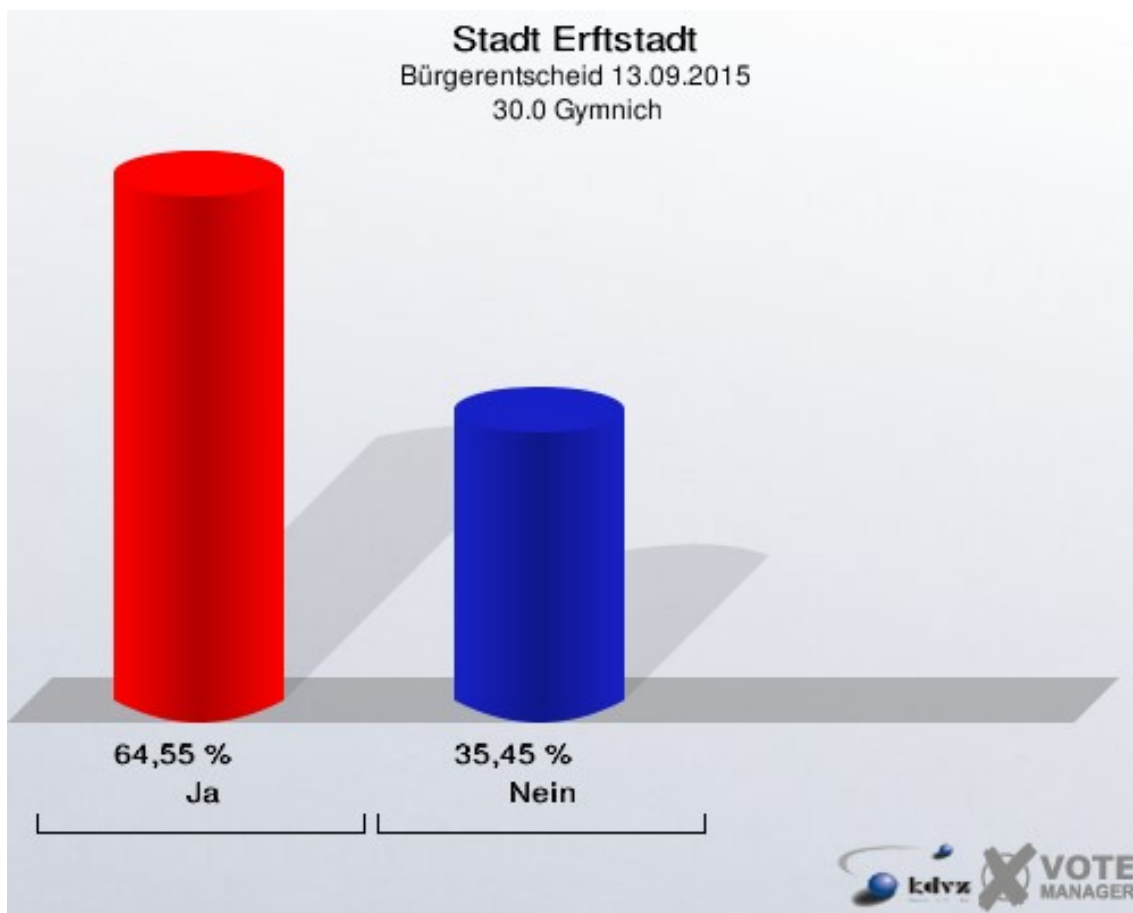
40.0 Lechenich St.Kilian	77,45 %	
Briefwahl 2	76,98 %	
39.0 Erp	74,63 %	
41.0 Lechenich Schützenhaus	72,04 %	
43.0 Ahrem	69,62 %	
Briefwahl 3	67,58 %	
37.0 Friesheim	67,37 %	
36.0 Bliesheim	66,89 %	
44.0 Dirmerzheim	66,86 %	
33.0 Blessem	66,42 %	
Briefwahl 1	66,01 %	
38.0 Niederberg/Borr/Scheuren	65,07 %	
30.0 Gymnich	64,55 %	
31.0 Kierdorf	62,66 %	
35.0 Liblar Donatus	59,98 %	
34.0 Liblar Realschule	59,08 %	
32.0 Köttingen	57,62 %	
42.0 Herrig	55,95 %	

Stadt Erfstadt
 Bürgerentscheid 13.09.2015
 Nein, Ergebnis
 Wahlbezirk-Übersicht

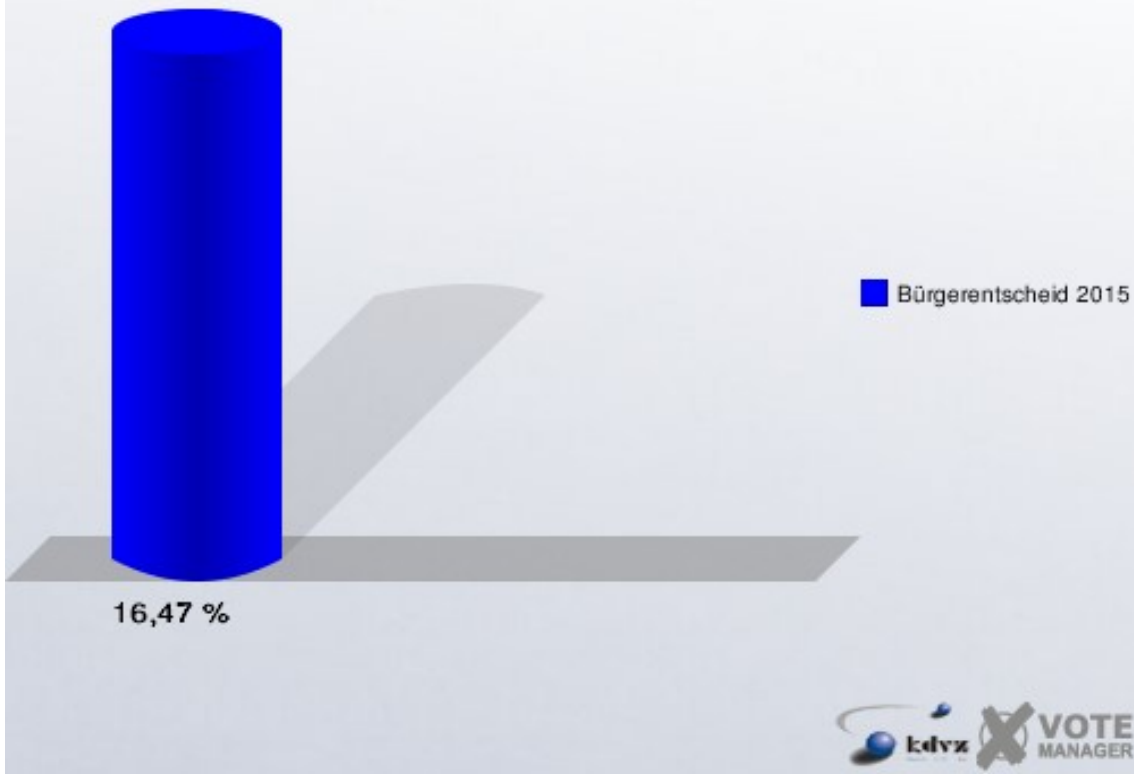
42.0 Herrig	44,05 %	
32.0 Köttingen	42,38 %	
34.0 Liblar Realschule	40,92 %	
35.0 Liblar Donatus	40,02 %	
31.0 Kierdorf	37,34 %	
30.0 Gymnich	35,45 %	
38.0 Niederberg/Borr/Scheuren	34,93 %	
Briefwahl 1	33,99 %	
33.0 Blessem	33,58 %	
44.0 Dirmerzheim	33,14 %	
36.0 Bliesheim	33,11 %	
37.0 Friesheim	32,63 %	
Briefwahl 3	32,42 %	
43.0 Ahrem	30,38 %	
41.0 Lechenich Schützenhaus	27,96 %	
39.0 Erp	25,37 %	
Briefwahl 2	23,02 %	
40.0 Lechenich St.Kilian	22,55 %	

Stimmbezirke 30.0 Gymnich

	Anzahl	Prozent
Abstimmungsberechtigte	3.746	
Abstimmende	617	16,47 %
ungültige Stimmen	2	0,32 %
gültige Stimmen	615	99,68 %
Ja	397	64,55 %
Nein	218	35,45 %

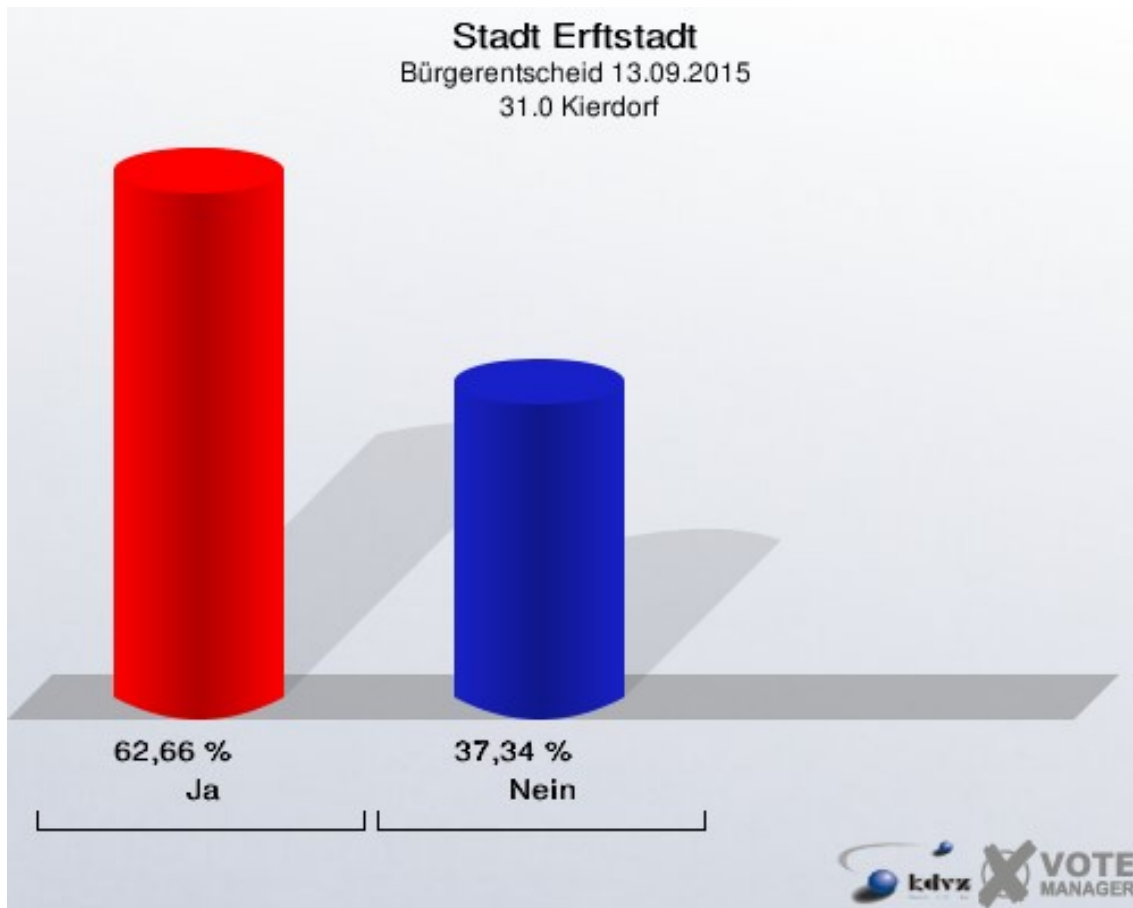


Stadt Erfstadt
Bürgerentscheid 13.09.2015
Abstimmungsbeteiligung 30.0 Gymnich

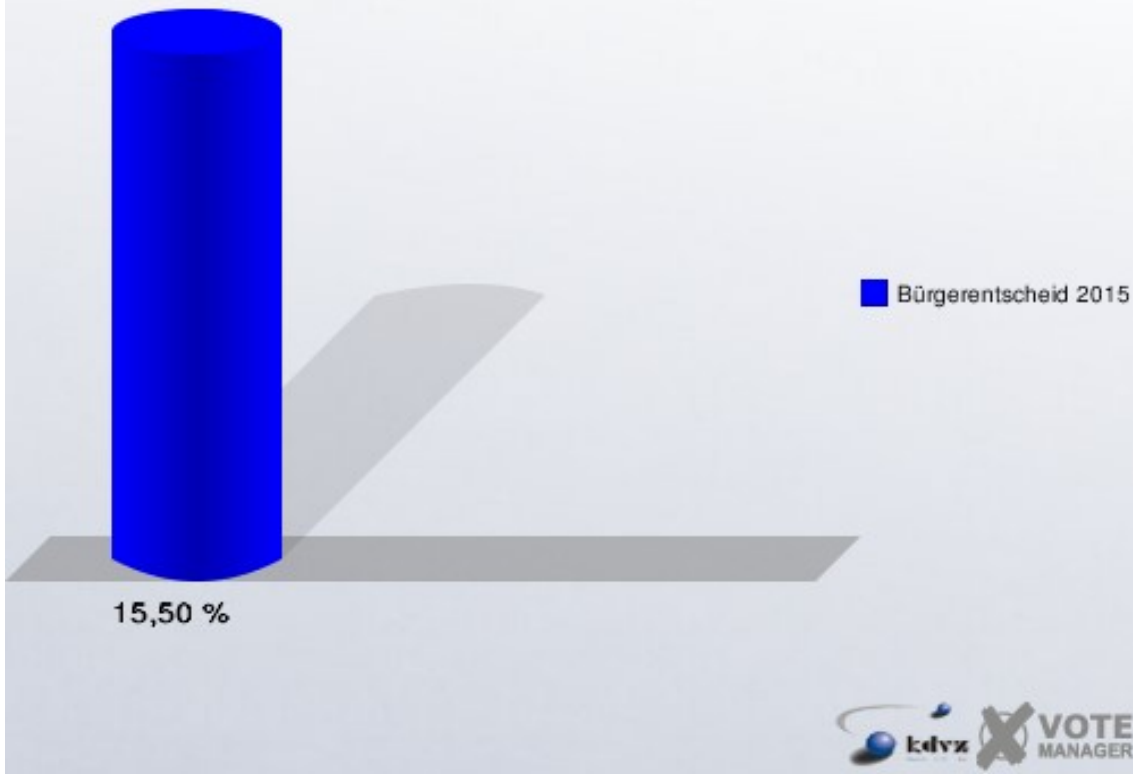


31.0 Kierdorf

	Anzahl	Prozent
Abstimmungsberechtigte	2.581	
Abstimmende	400	15,50 %
ungültige Stimmen	1	0,25 %
gültige Stimmen	399	99,75 %
Ja	250	62,66 %
Nein	149	37,34 %

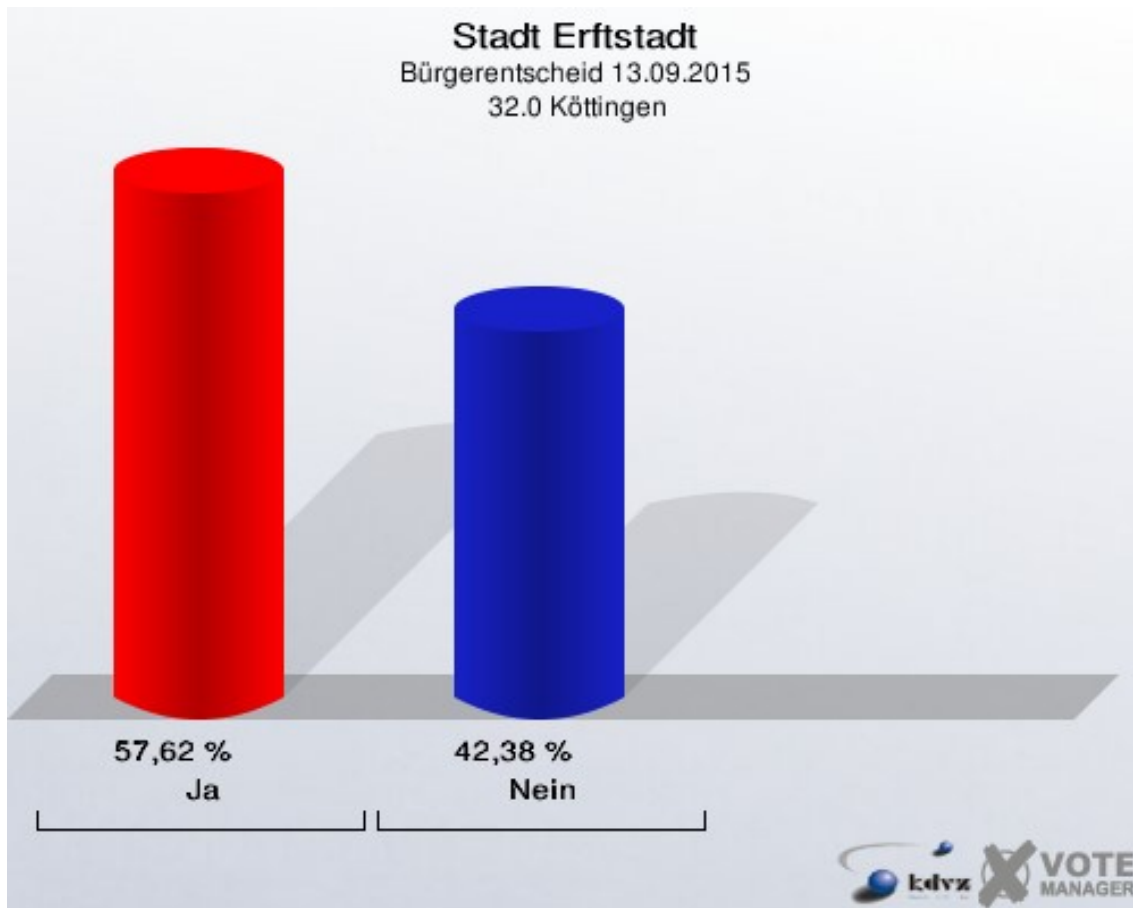


Stadt Erfstadt
Bürgerentscheid 13.09.2015
Abstimmungsbeteiligung 31.0 Kierdorf

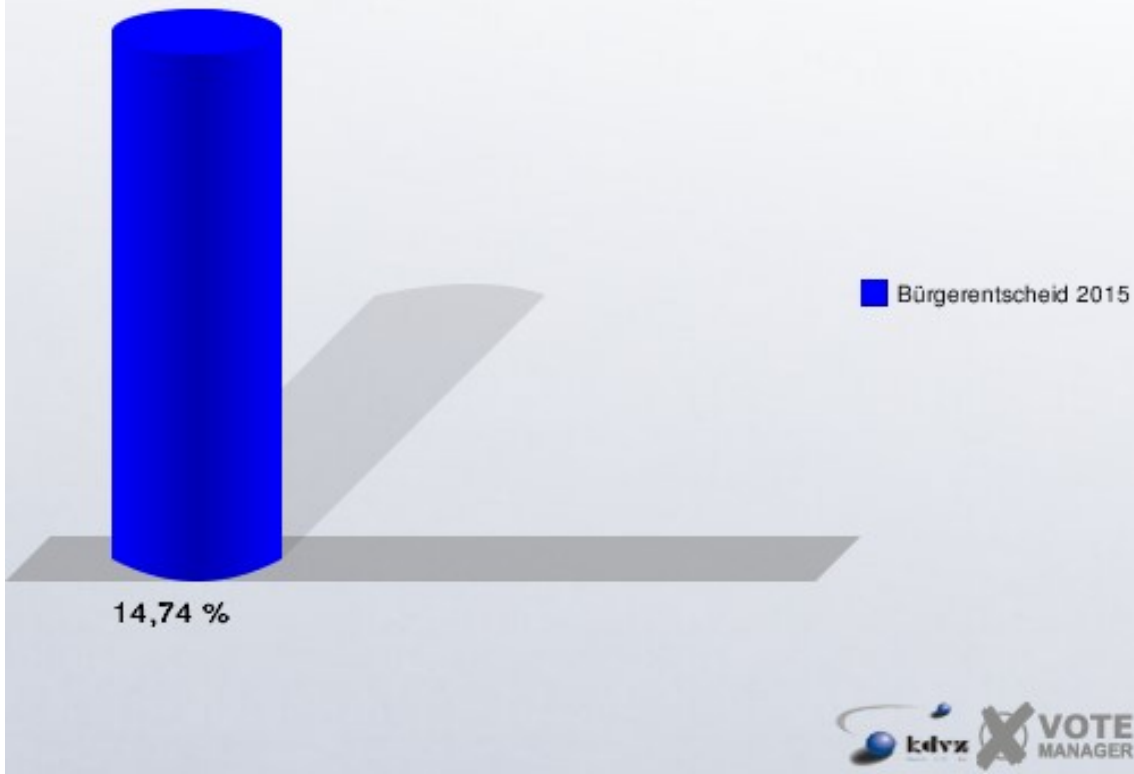


32.0 Köttingen

	Anzahl	Prozent
Abstimmungsberechtigte	3.040	
Abstimmende	448	14,74 %
ungültige Stimmen	2	0,45 %
gültige Stimmen	446	99,55 %
Ja	257	57,62 %
Nein	189	42,38 %

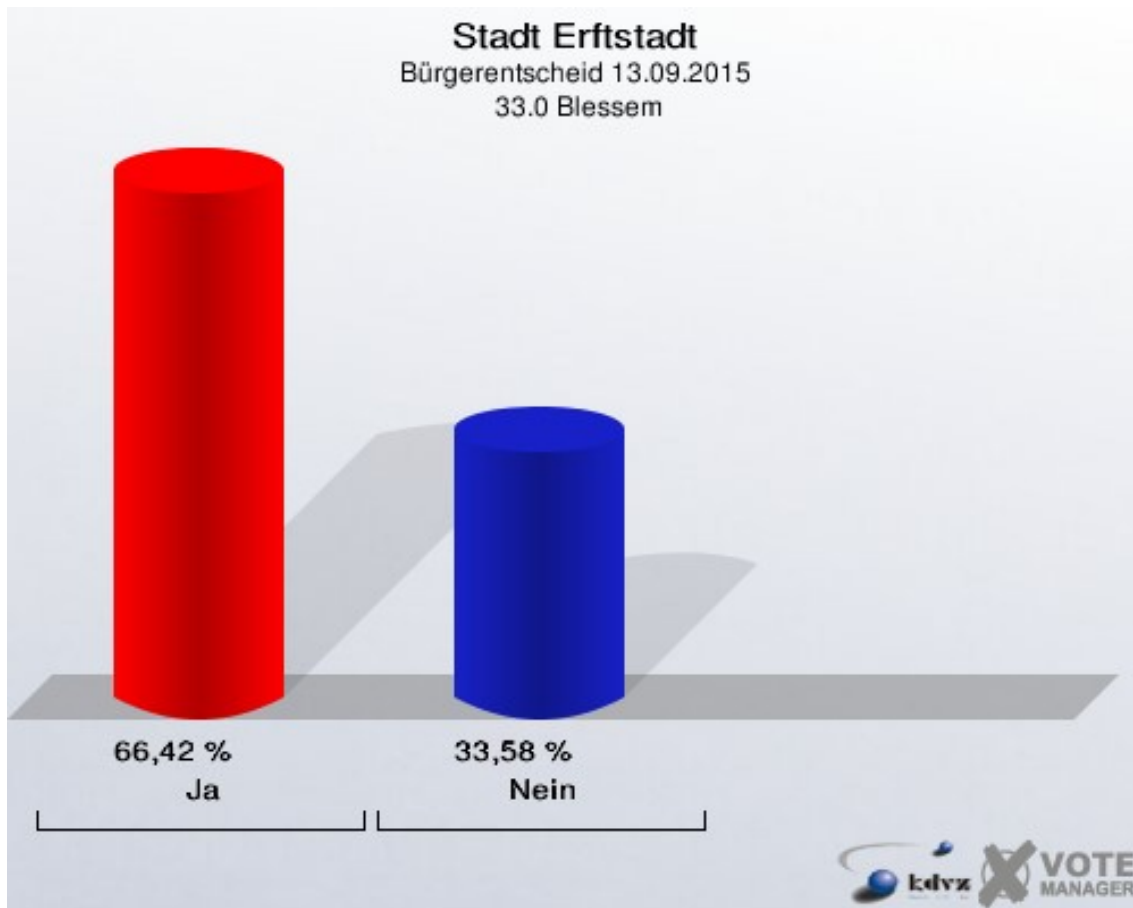


Stadt Erfstadt
Bürgerentscheid 13.09.2015
Abstimmungsbeteiligung 32.0 Köttingen

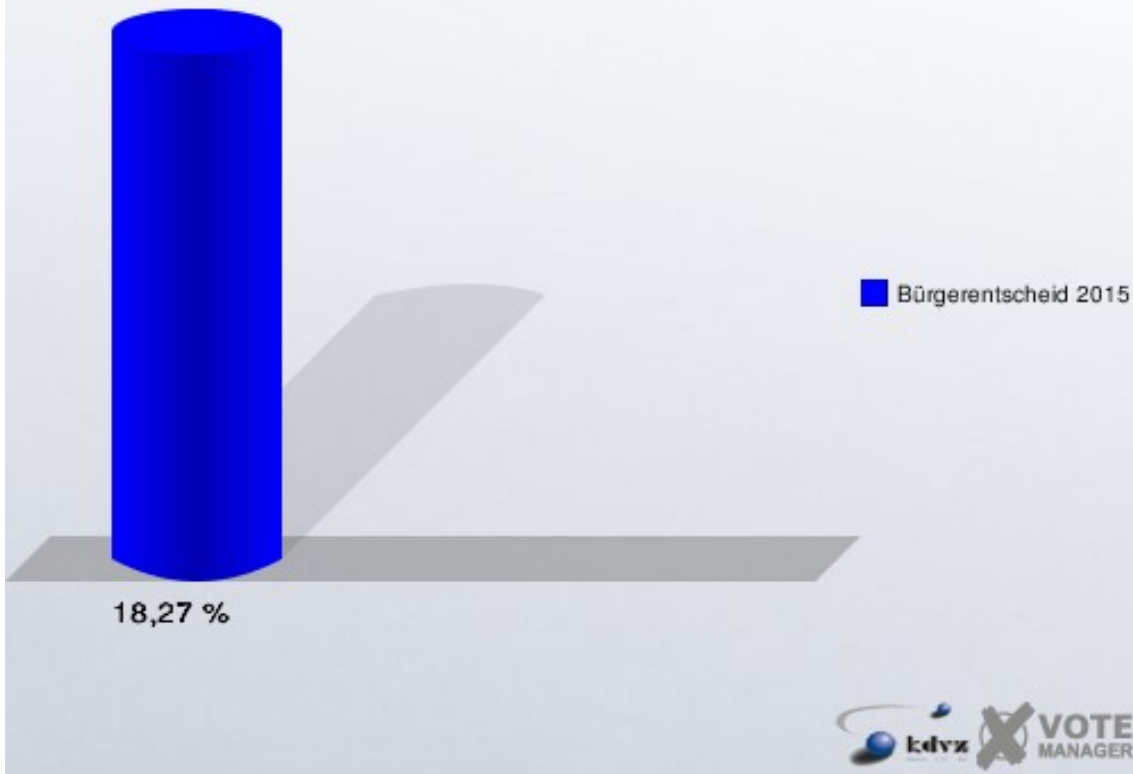


33.0 Blessem

	Anzahl	Prozent
Abstimmungsberechtigte	1.489	
Abstimmende	272	18,27 %
ungültige Stimmen	1	0,37 %
gültige Stimmen	271	99,63 %
Ja	180	66,42 %
Nein	91	33,58 %

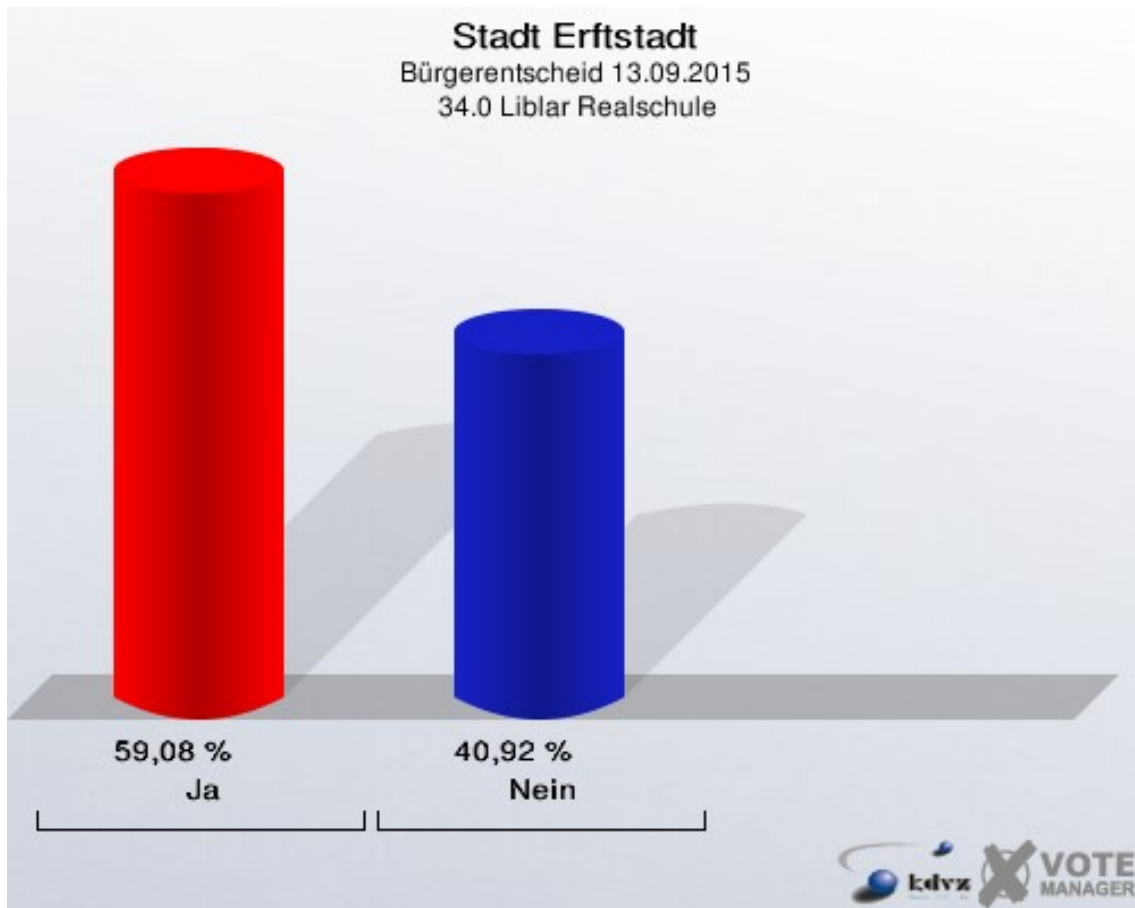


Stadt Erfstadt
Bürgerentscheid 13.09.2015
Abstimmungsbeteiligung 33.0 Blessem

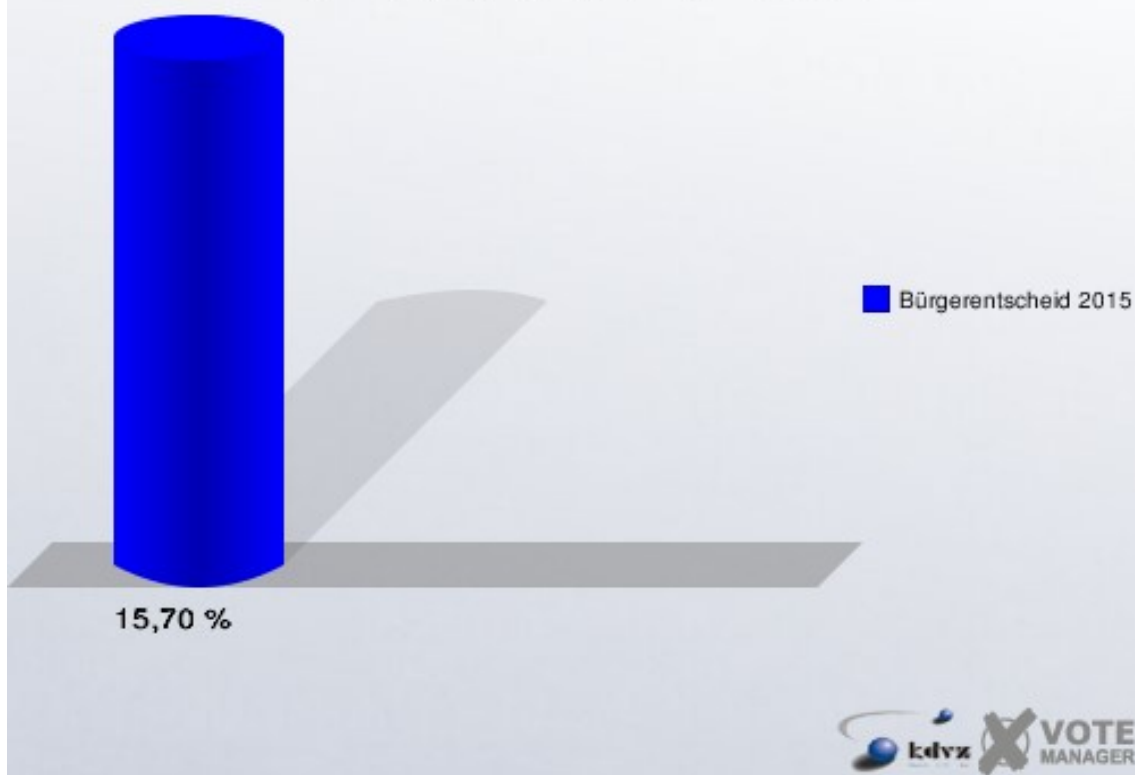


34.0 Liblar Realschule

	Anzahl	Prozent
Abstimmungsberechtigte	5.516	
Abstimmende	866	15,70 %
ungültige Stimmen	1	0,12 %
gültige Stimmen	865	99,88 %
Ja	511	59,08 %
Nein	354	40,92 %

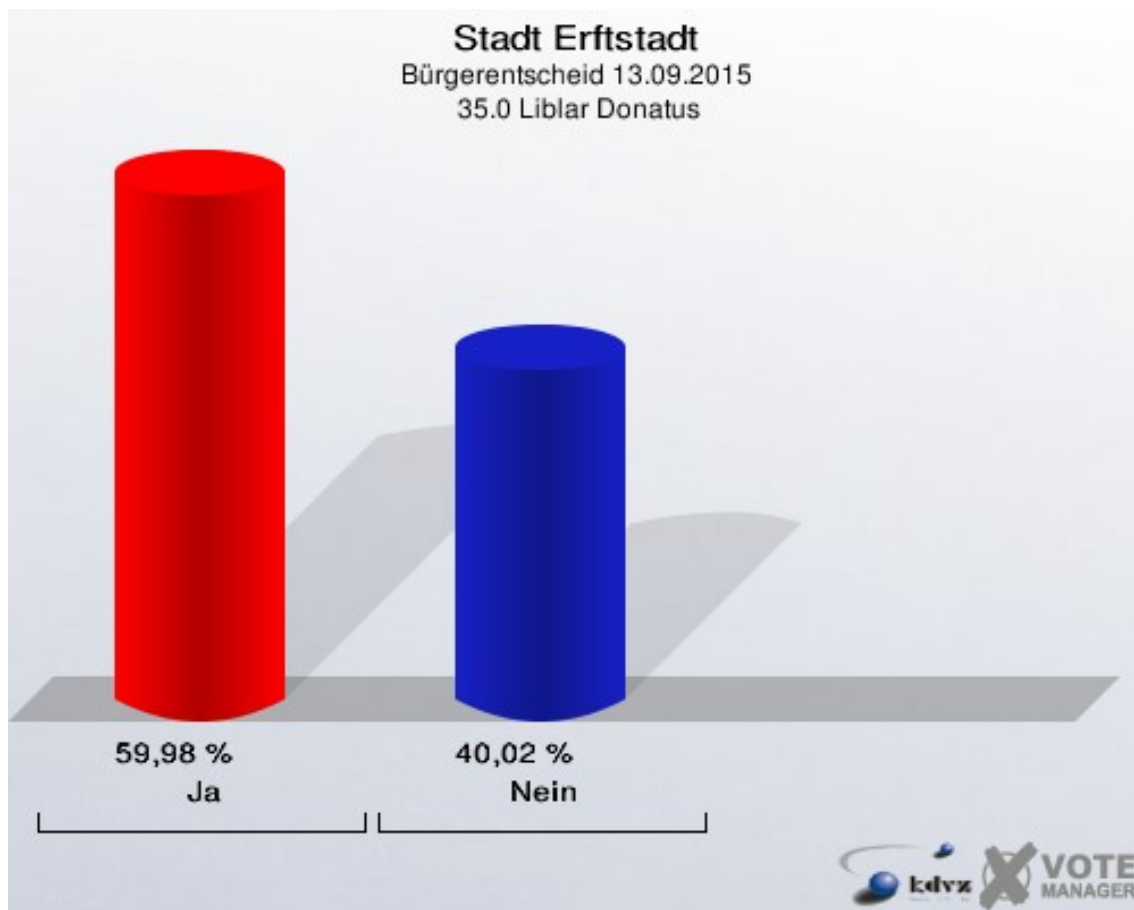


Stadt Erfstadt
Bürgerentscheid 13.09.2015
Abstimmungsbeteiligung 34.0 Liblar Realschule

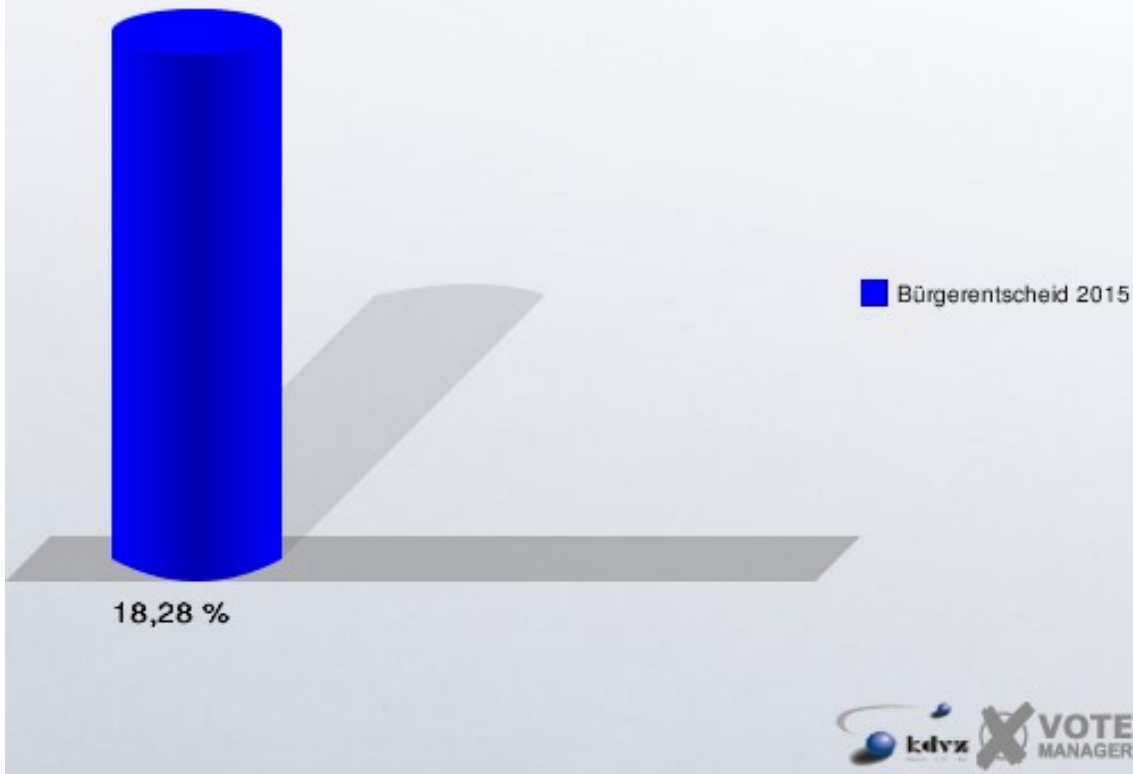


35.0 Liblar Donatus

	Anzahl	Prozent
Abstimmungsberechtigte	4.803	
Abstimmende	878	18,28 %
ungültige Stimmen	1	0,11 %
gültige Stimmen	877	99,89 %
Ja	526	59,98 %
Nein	351	40,02 %

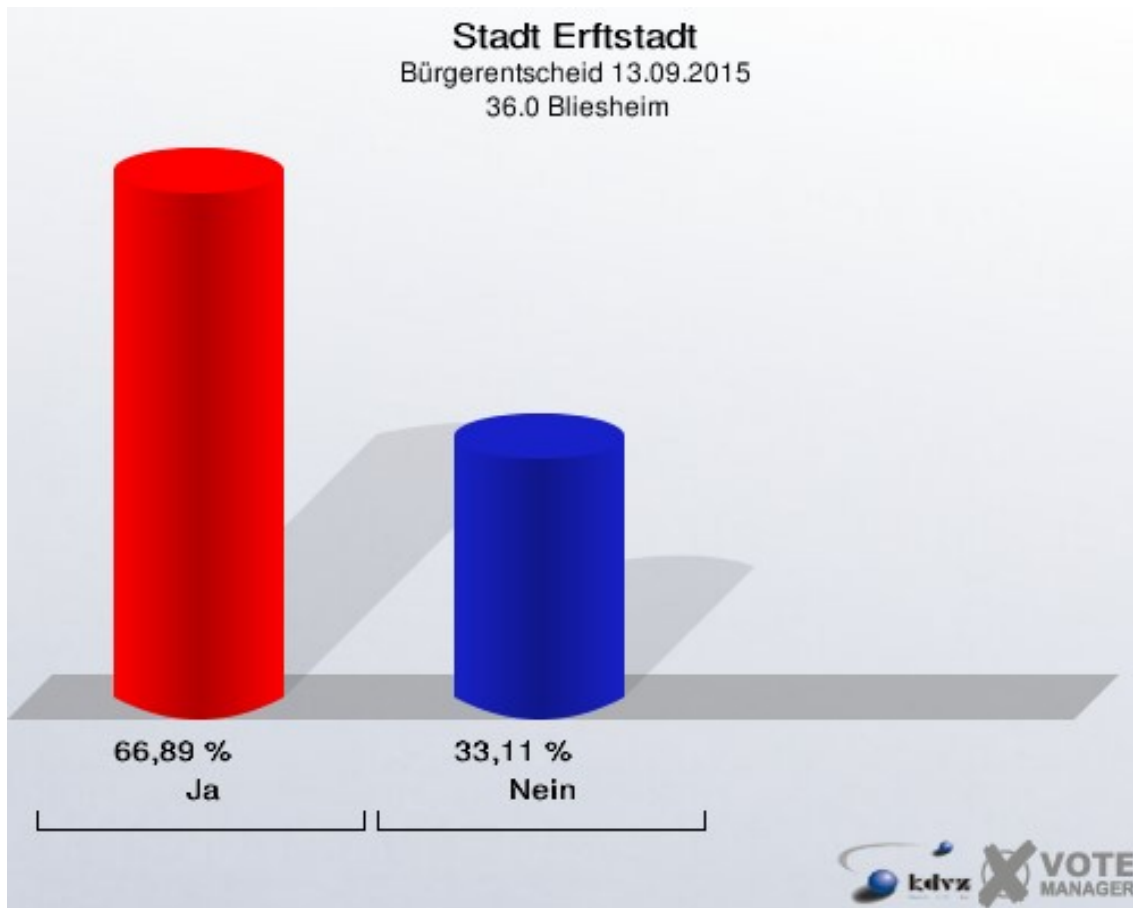


Stadt Erfstadt
Bürgerentscheid 13.09.2015
Abstimmungsbeteiligung 35.0 Liblar Donatus

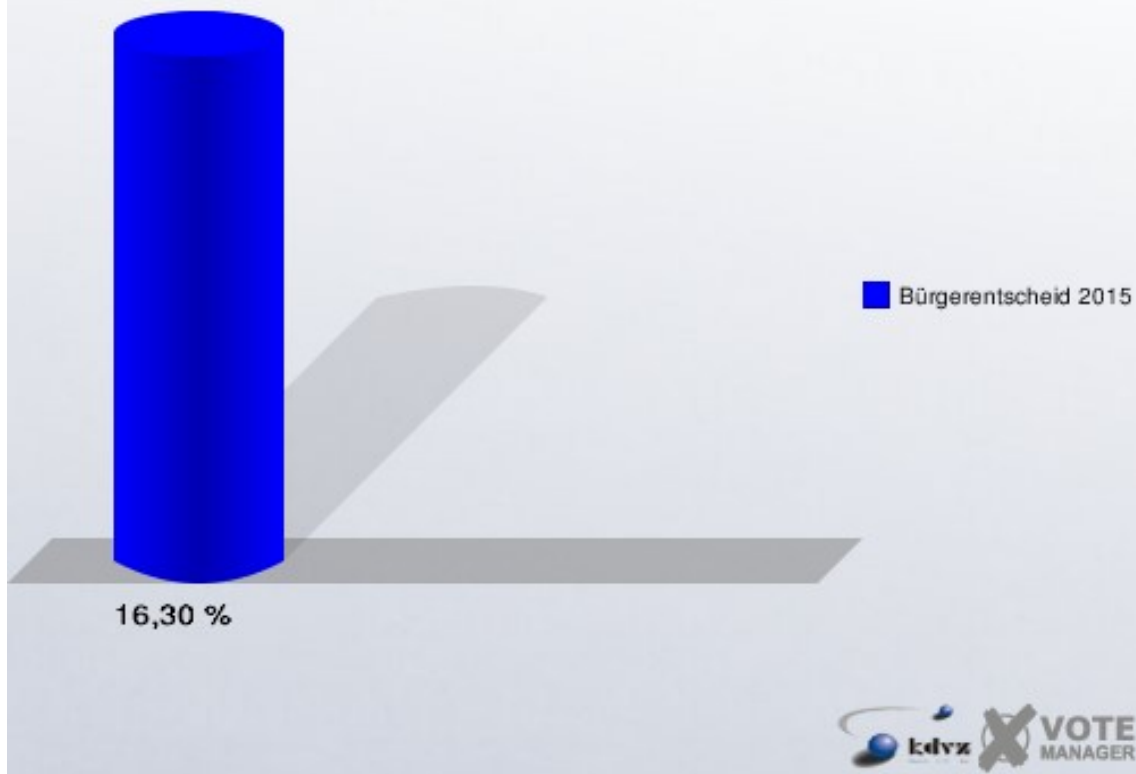


36.0 Bliesheim

	Anzahl	Prozent
Abstimmungsberechtigte	2.717	
Abstimmende	443	16,30 %
ungültige Stimmen	2	0,45 %
gültige Stimmen	441	99,55 %
Ja	295	66,89 %
Nein	146	33,11 %

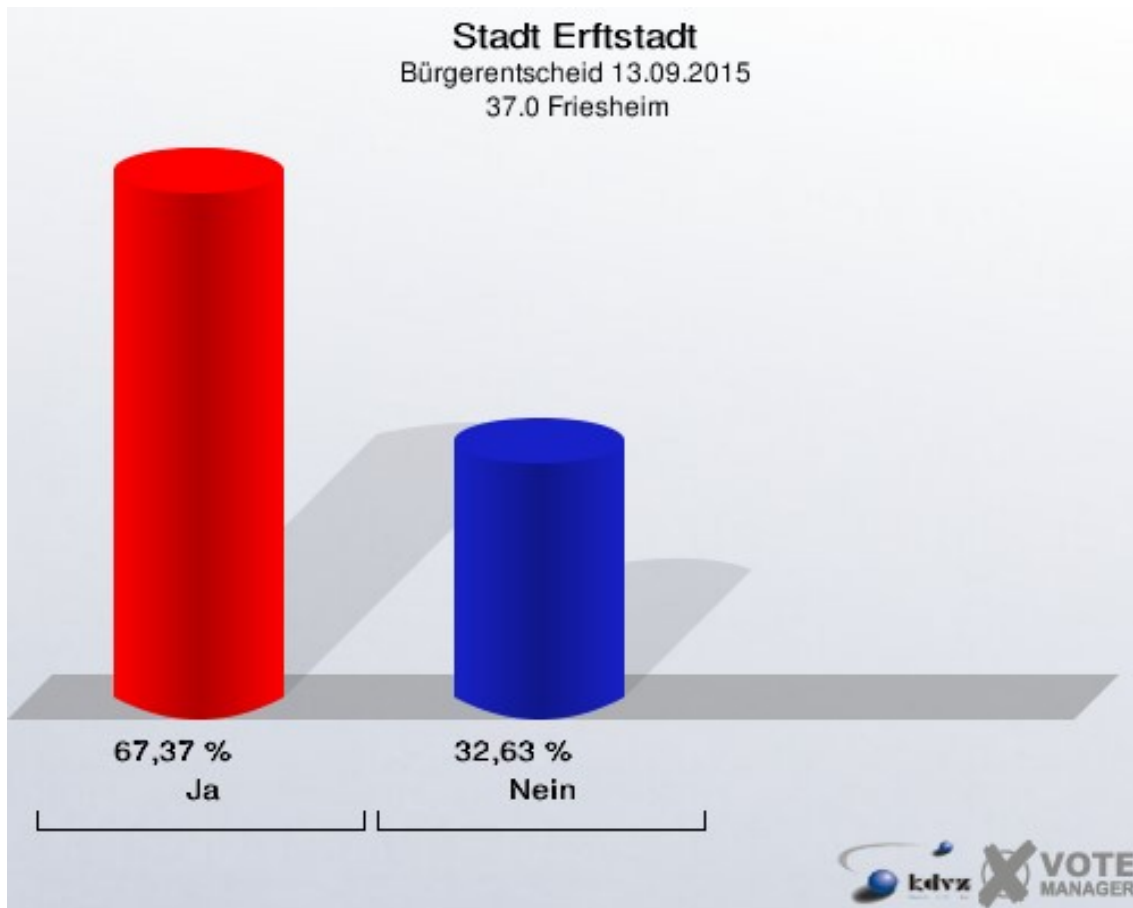


Stadt Erftstadt
Bürgerentscheid 13.09.2015
Abstimmungsbeteiligung 36.0 Bliesheim

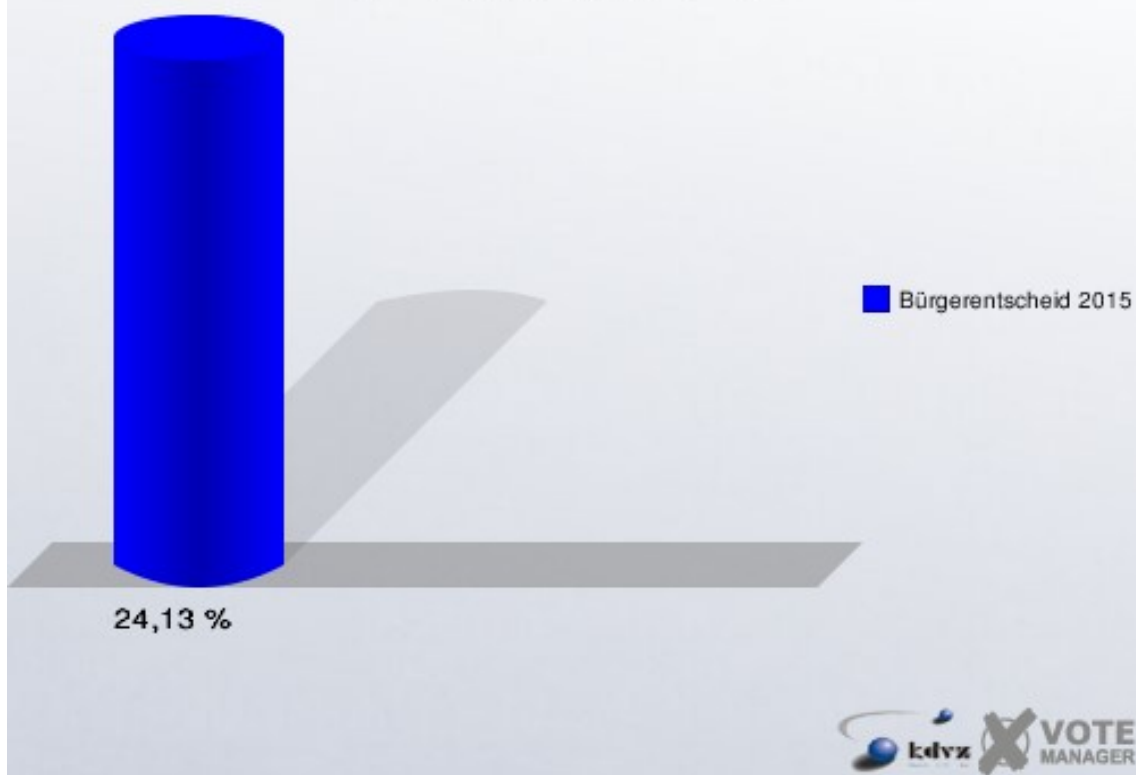


37.0 Friesheim

	Anzahl	Prozent
Abstimmungsberechtigte	2.354	
Abstimmende	568	24,13 %
ungültige Stimmen	1	0,18 %
gültige Stimmen	567	99,82 %
Ja	382	67,37 %
Nein	185	32,63 %

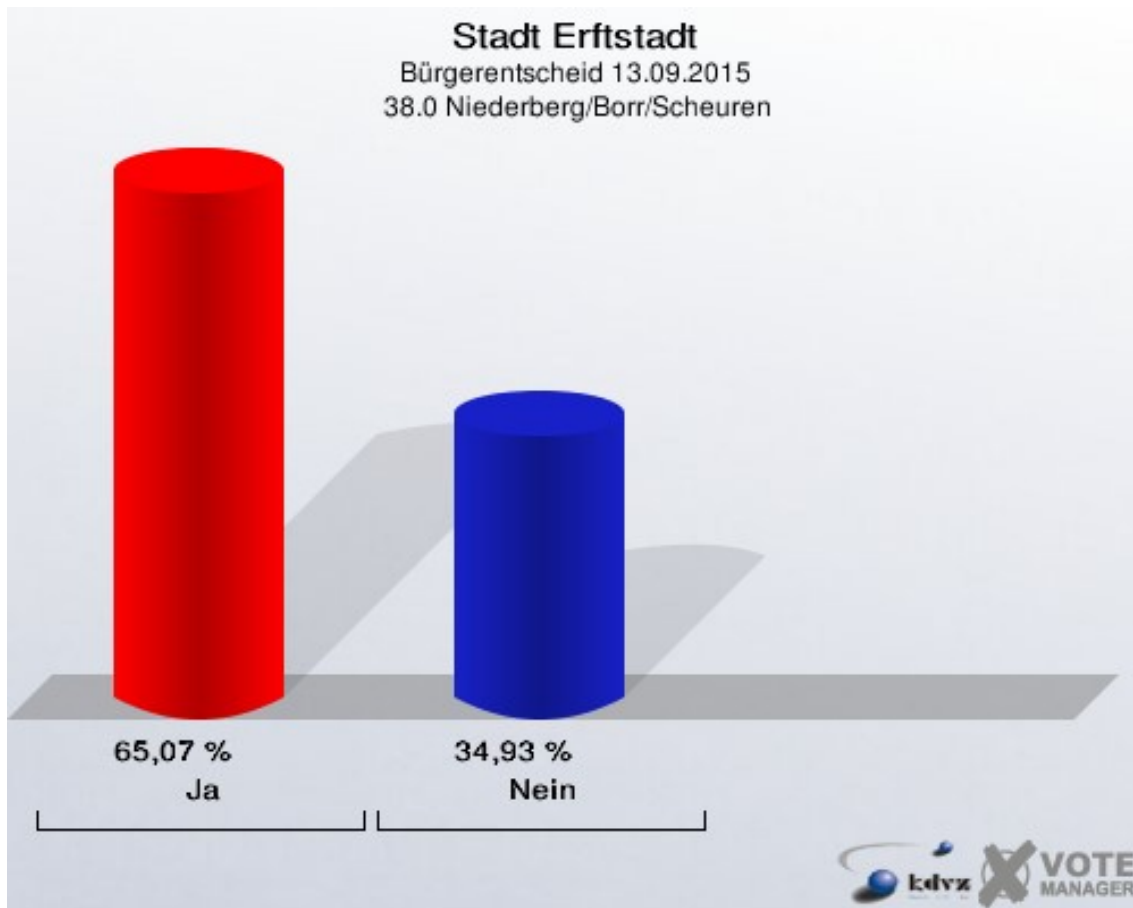


Stadt Erfstadt
Bürgerentscheid 13.09.2015
Abstimmungsbeteiligung 37.0 Friesheim

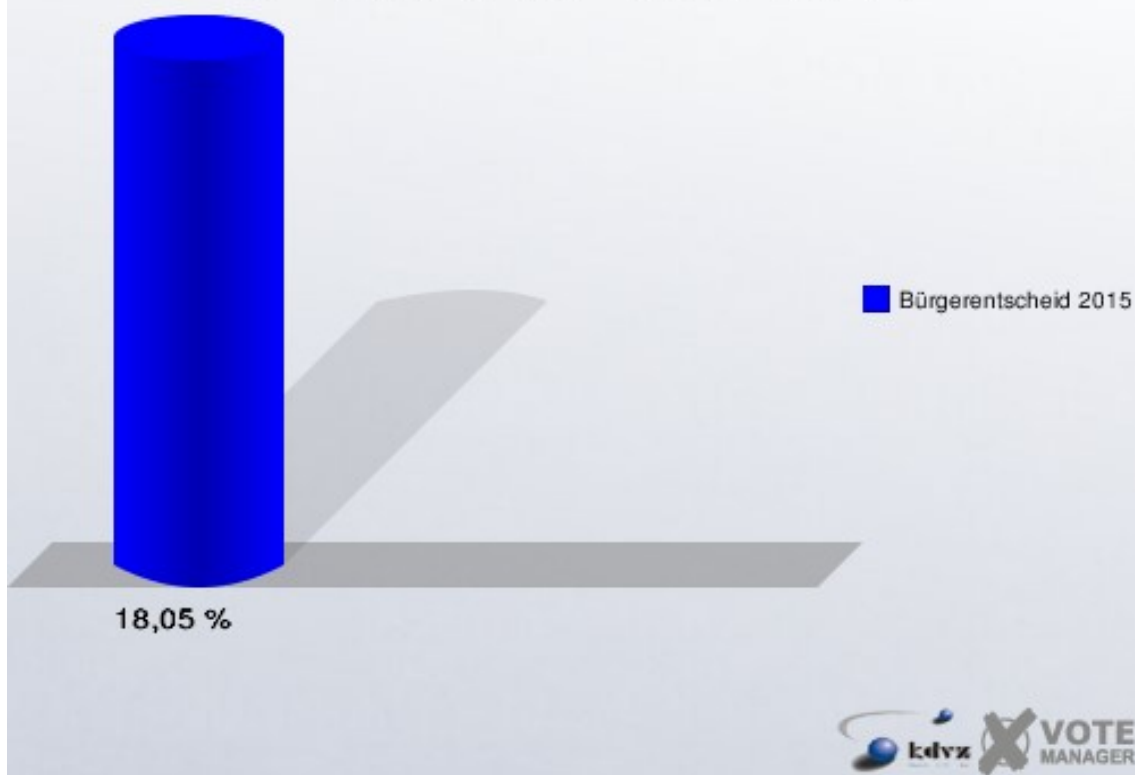


38.0 Niederberg/Borr/Scheuren

	Anzahl	Prozent
Abstimmungsberechtigte	809	
Abstimmende	146	18,05 %
ungültige Stimmen	0	0,00 %
gültige Stimmen	146	100,00 %
Ja	95	65,07 %
Nein	51	34,93 %

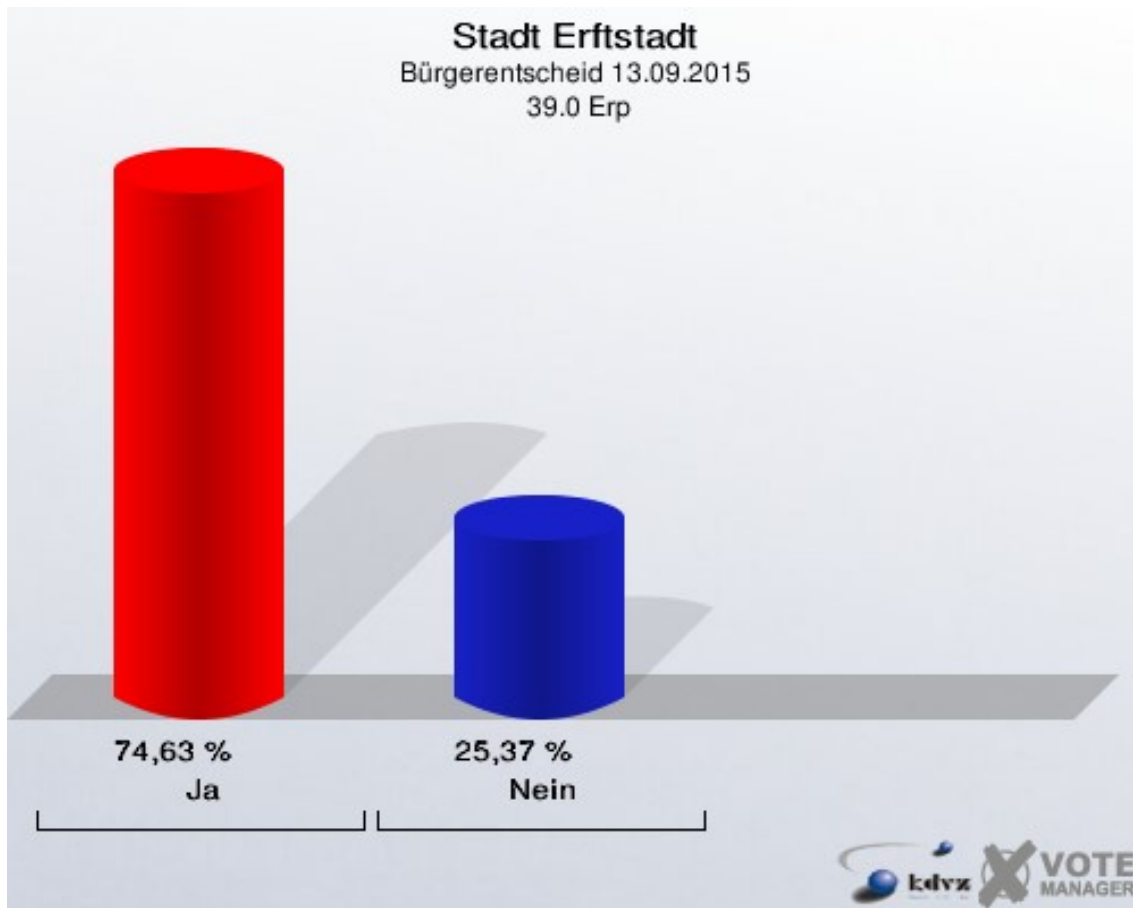


Stadt Erfstadt
Bürgerentscheid 13.09.2015
Abstimmungsbeteiligung 38.0 Niederberg/Borr/Scheuren

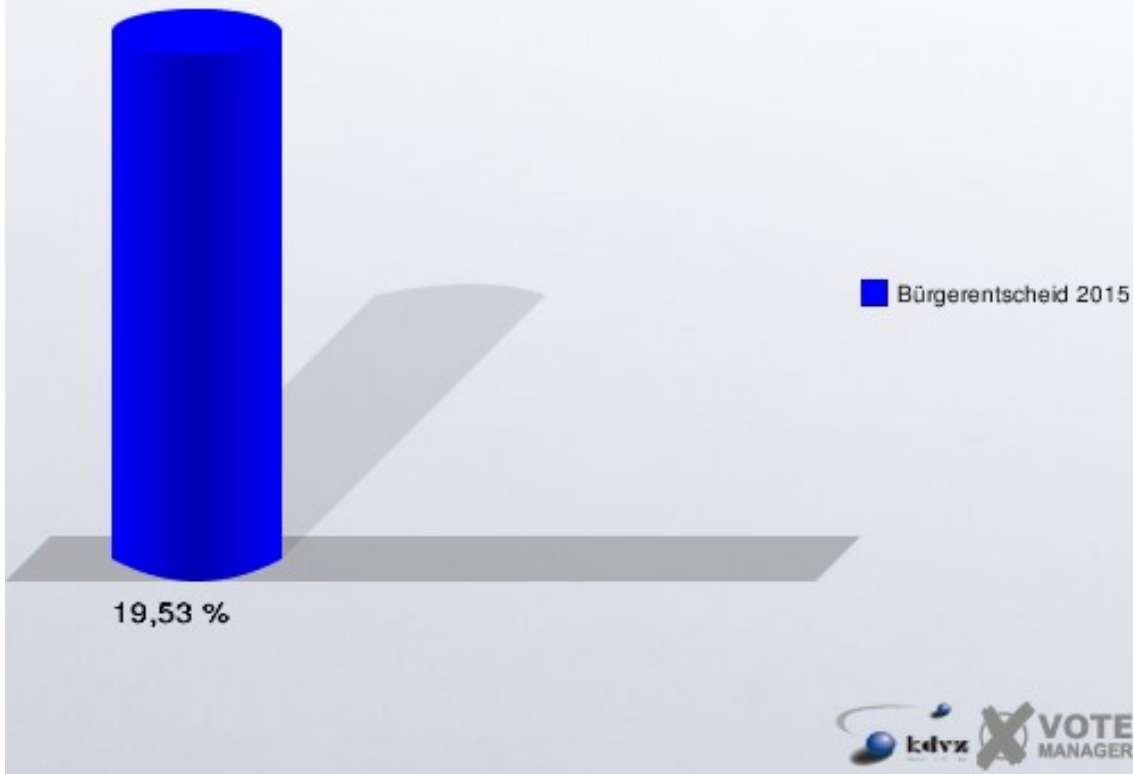


39.0 Erp

	Anzahl	Prozent
Abstimmungsberechtigte	2.104	
Abstimmende	411	19,53 %
ungültige Stimmen	1	0,24 %
gültige Stimmen	410	99,76 %
Ja	306	74,63 %
Nein	104	25,37 %

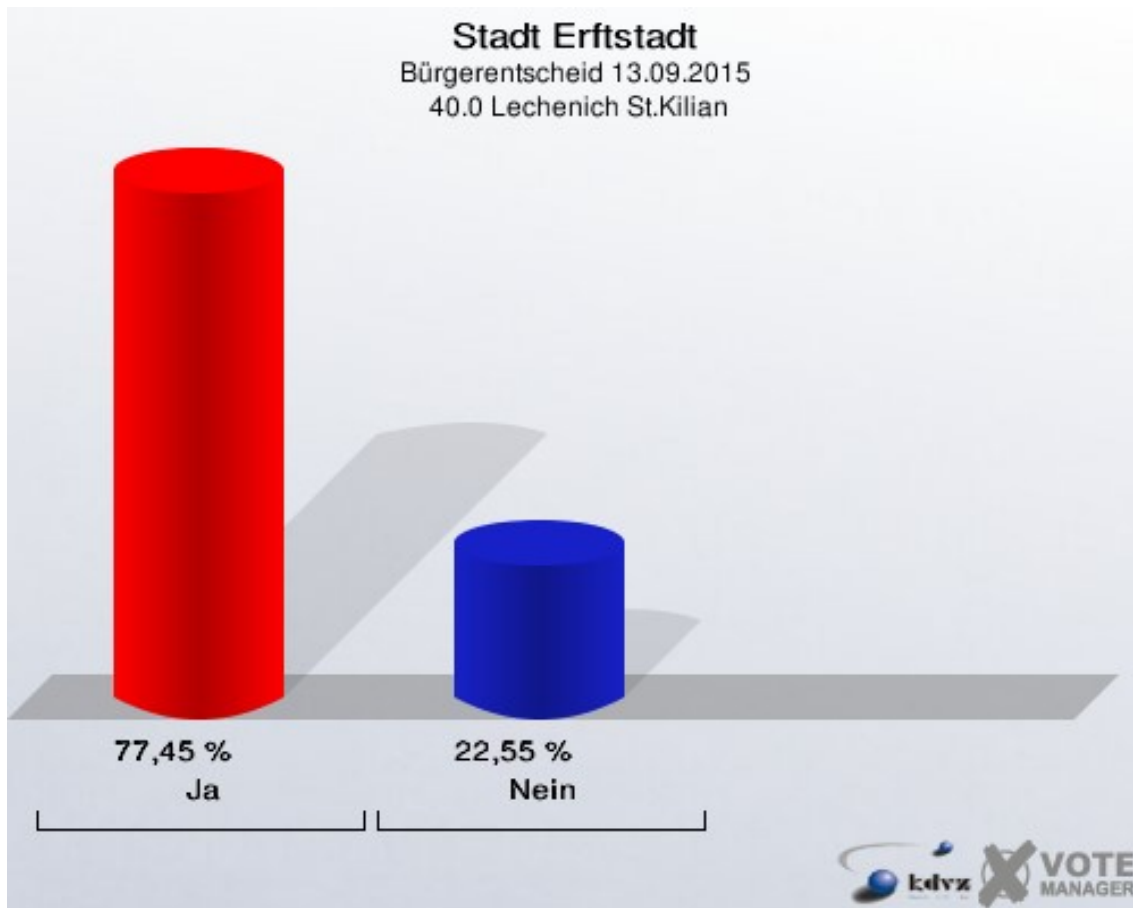


Stadt Erfstadt
Bürgerentscheid 13.09.2015
Abstimmungsbeteiligung 39.0 Erp

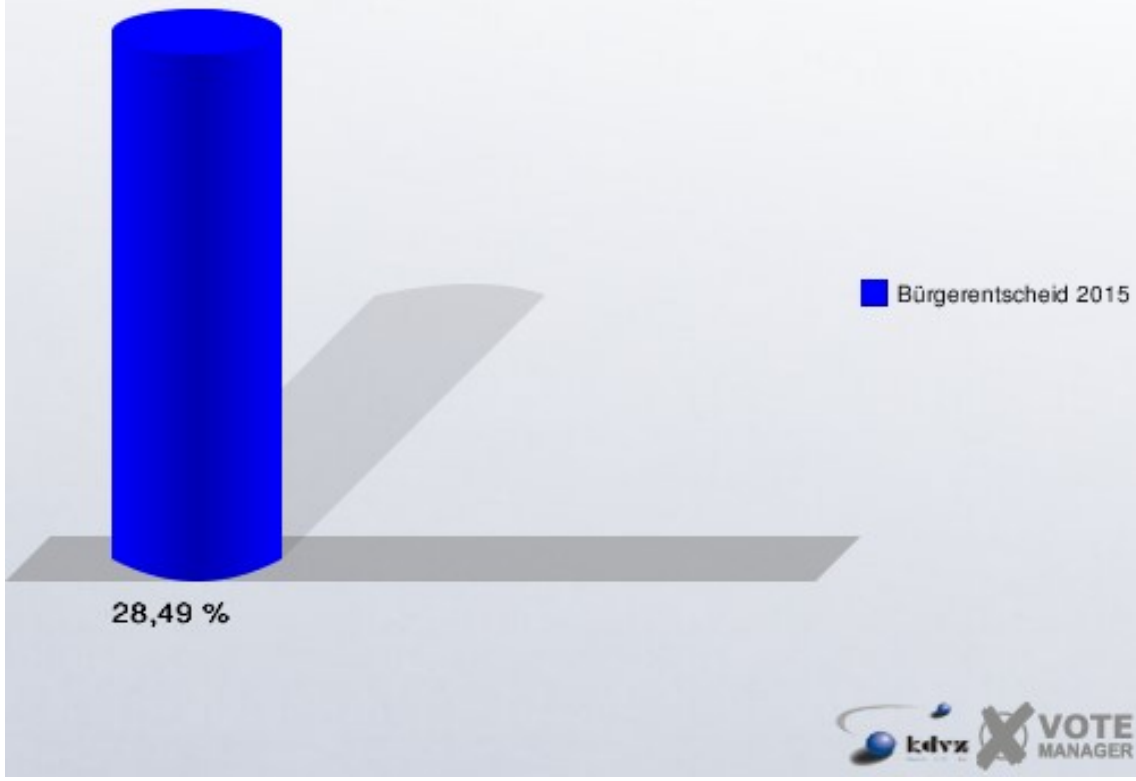


40.0 Lechenich St.Kilian

	Anzahl	Prozent
Abstimmungsberechtigte	4.545	
Abstimmende	1.295	28,49 %
ungültige Stimmen	0	0,00 %
gültige Stimmen	1.295	100,00 %
Ja	1.003	77,45 %
Nein	292	22,55 %

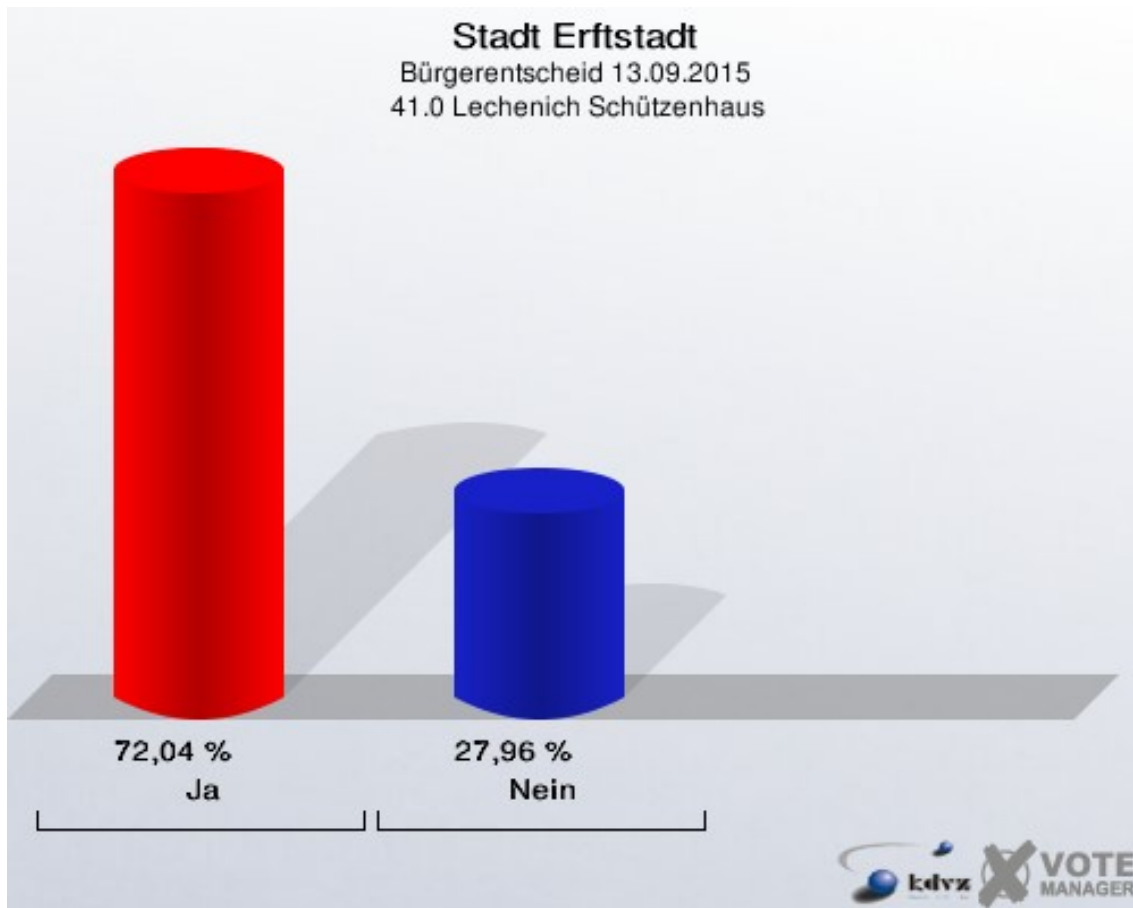


Stadt Erftstadt
Bürgerentscheid 13.09.2015
Abstimmungsbeteiligung 40.0 Lechenich St.Kilian

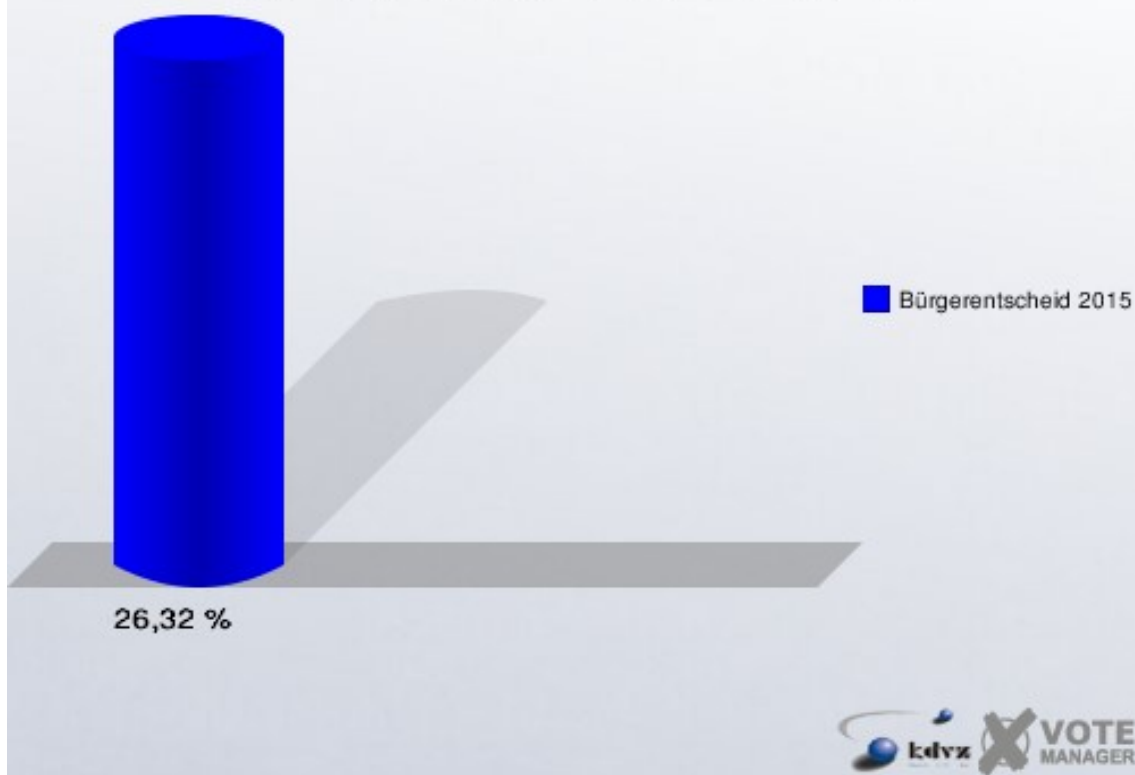


41.0 Lechenich Schützenhaus

	Anzahl	Prozent
Abstimmungsberechtigte	4.772	
Abstimmende	1.256	26,32 %
ungültige Stimmen	4	0,32 %
gültige Stimmen	1.252	99,68 %
Ja	902	72,04 %
Nein	350	27,96 %

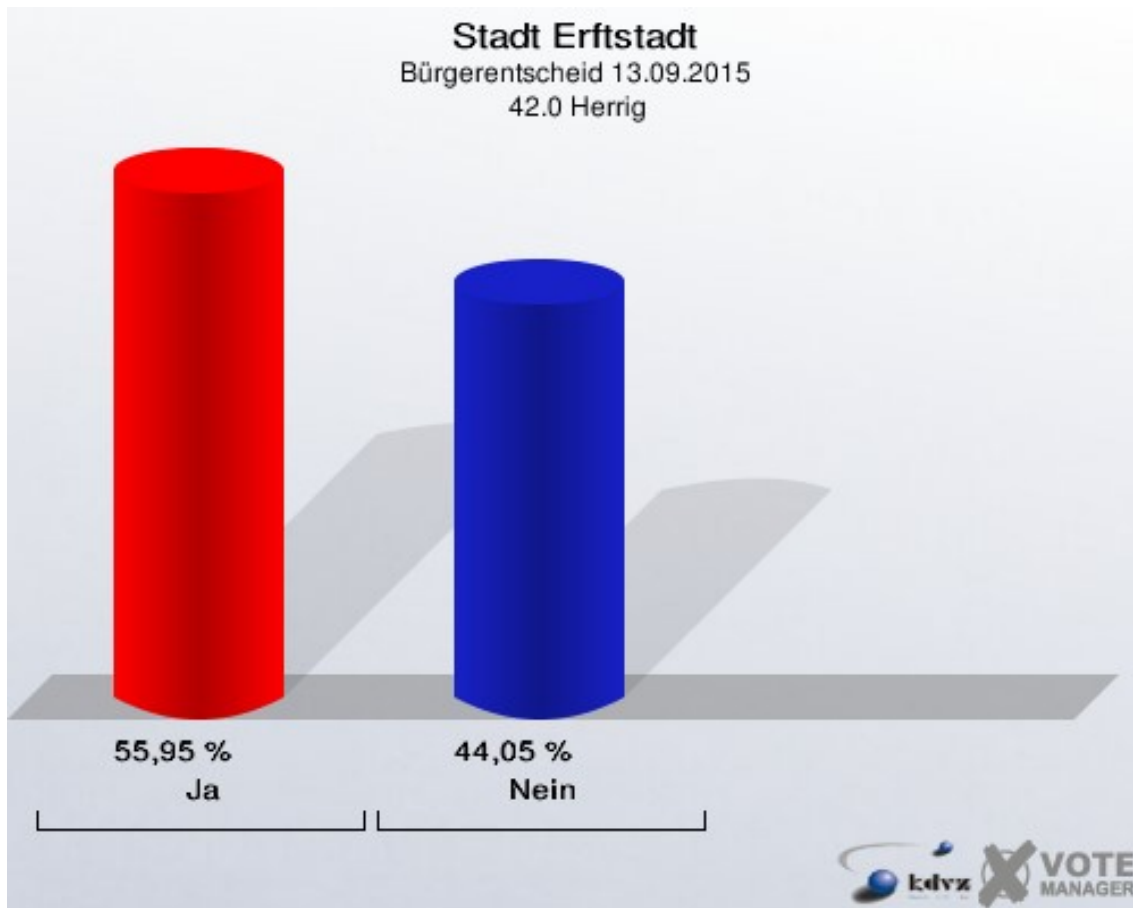


Stadt Erfstadt
Bürgerentscheid 13.09.2015
Abstimmungsbeteiligung 41.0 Lechenich Schützenhaus

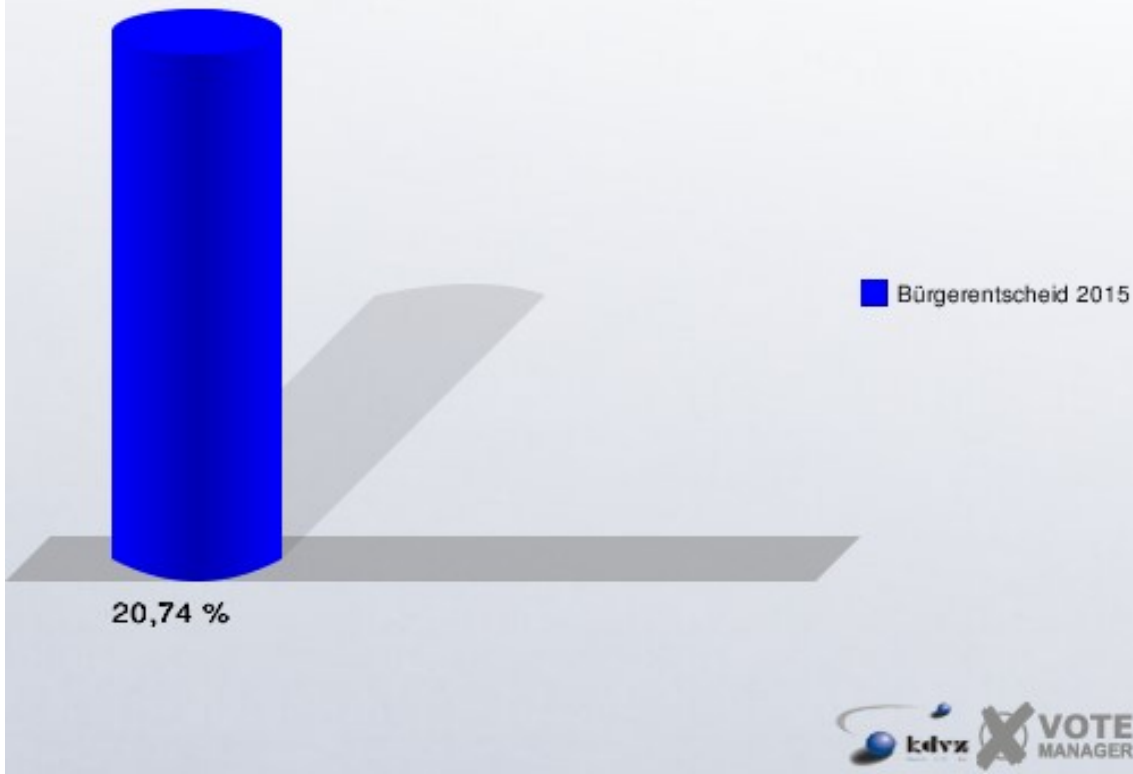


42.0 Herrig

	Anzahl	Prozent
Abstimmungsberechtigte	405	
Abstimmende	84	20,74 %
ungültige Stimmen	0	0,00 %
gültige Stimmen	84	100,00 %
Ja	47	55,95 %
Nein	37	44,05 %

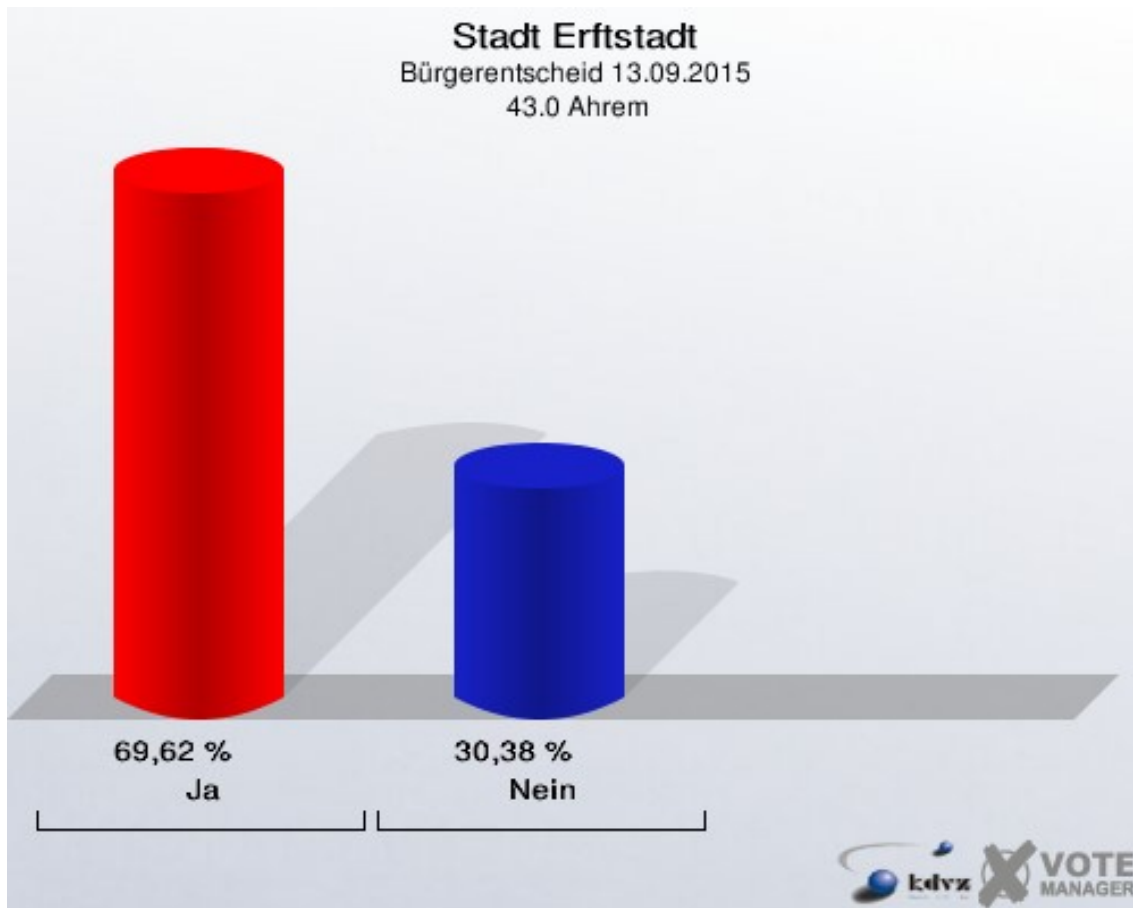


Stadt Erftstadt
Bürgerentscheid 13.09.2015
Abstimmungsbeteiligung 42.0 Herrig

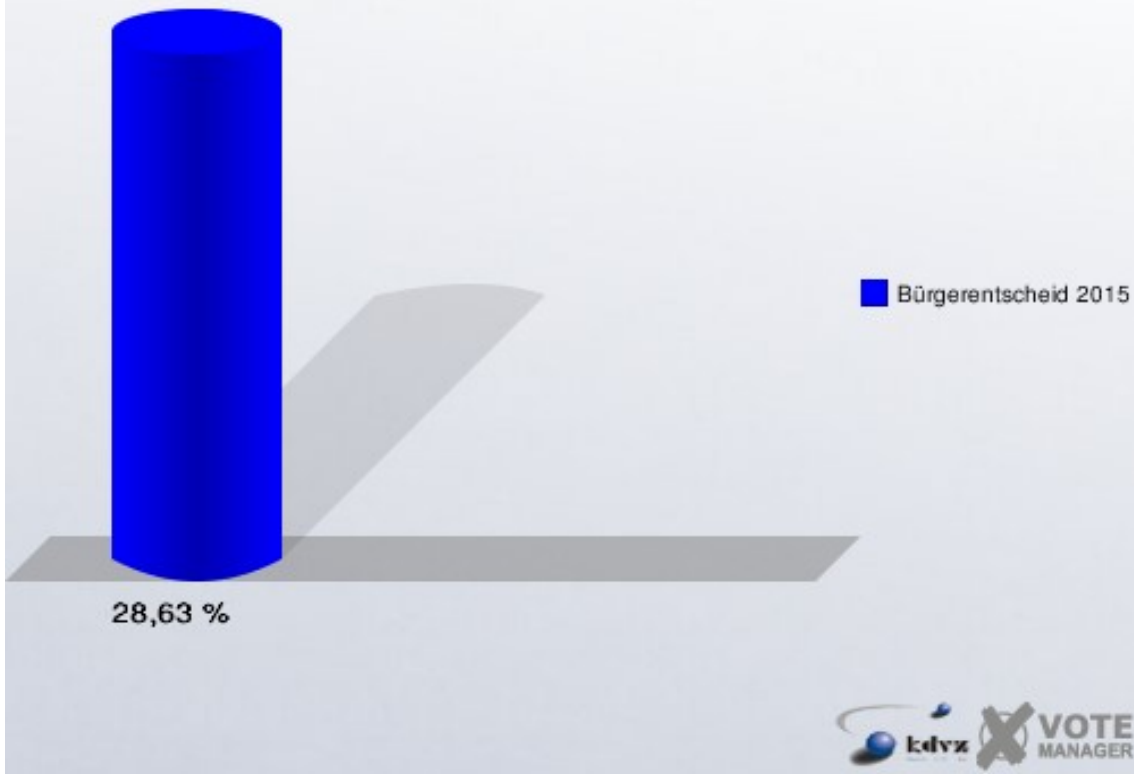


43.0 Ahrem

	Anzahl	Prozent
Abstimmungsberechtigte	915	
Abstimmende	262	28,63 %
ungültige Stimmen	2	0,76 %
gültige Stimmen	260	99,24 %
Ja	181	69,62 %
Nein	79	30,38 %

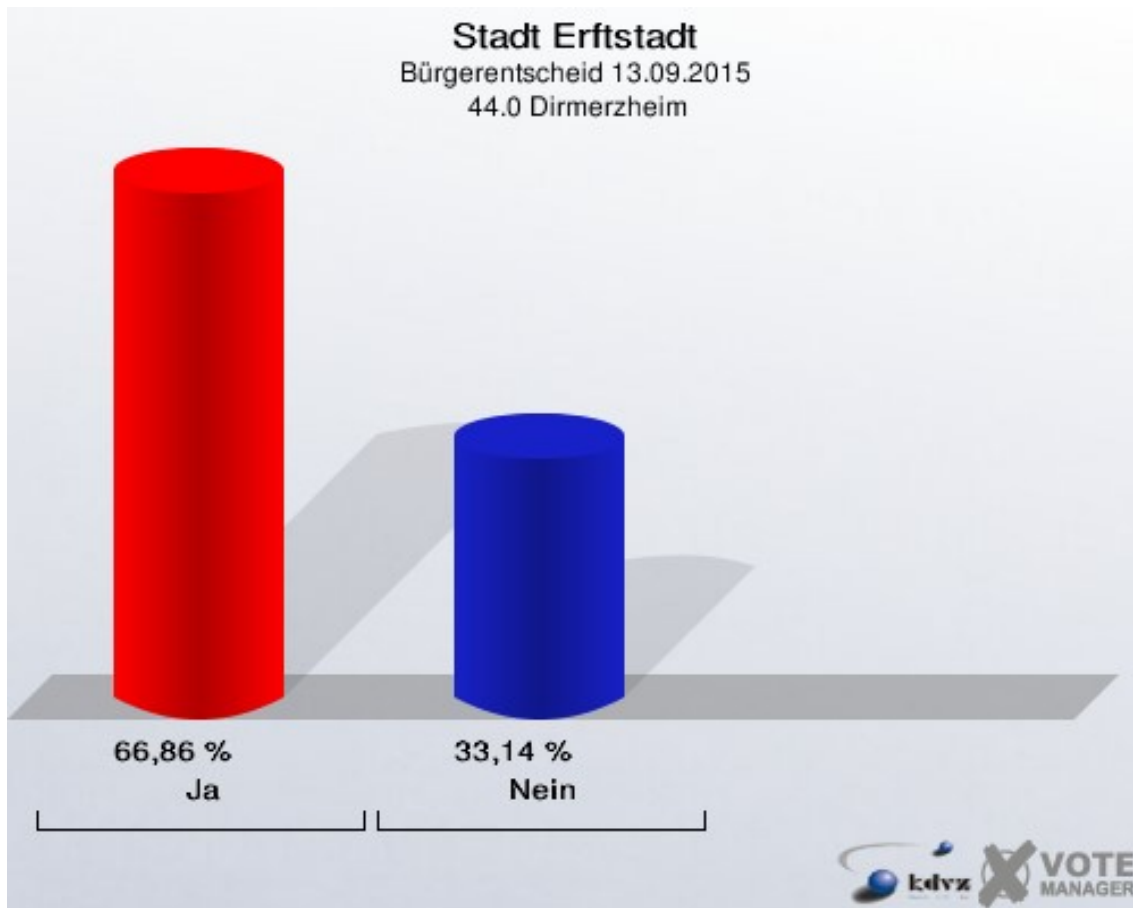


Stadt Erfstadt
Bürgerentscheid 13.09.2015
Abstimmungsbeteiligung 43.0 Ahrem

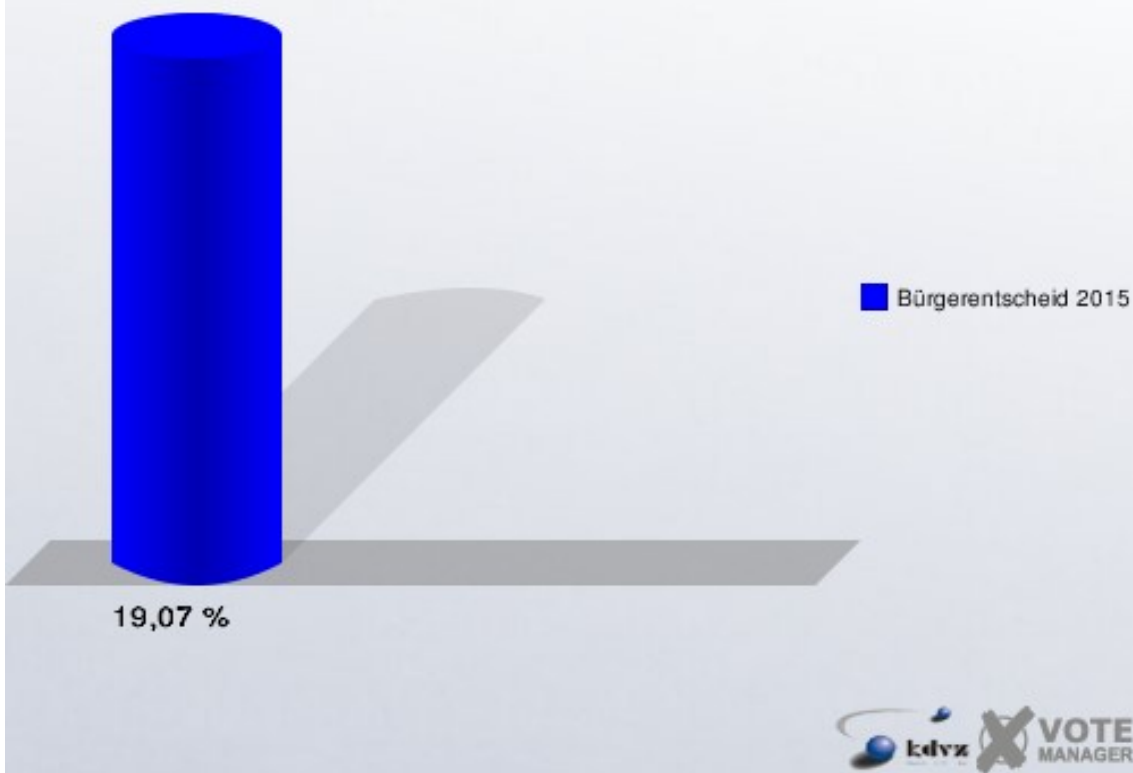


44.0 Dirmerzheim

	Anzahl	Prozent
Abstimmungsberechtigte	1.772	
Abstimmende	338	19,07 %
ungültige Stimmen	0	0,00 %
gültige Stimmen	338	100,00 %
Ja	226	66,86 %
Nein	112	33,14 %

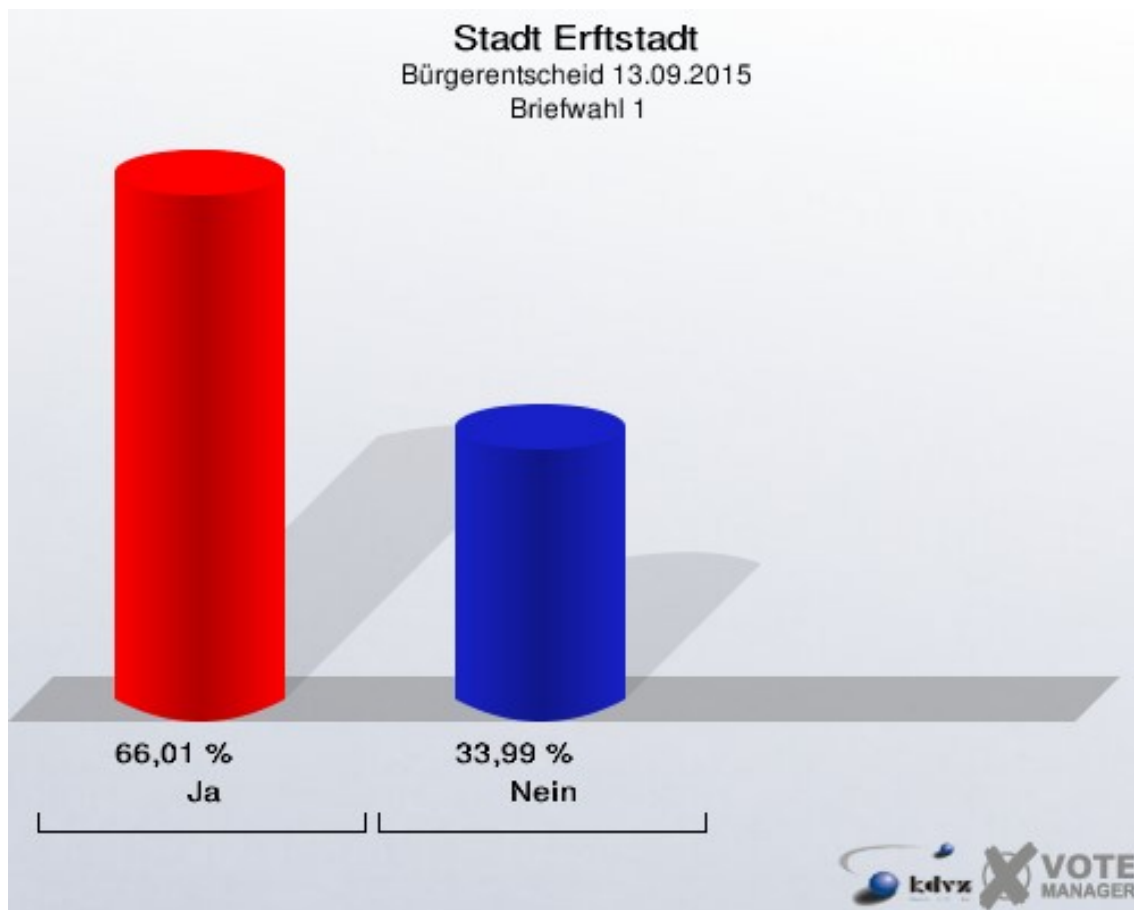


Stadt Erfstadt
Bürgerentscheid 13.09.2015
Abstimmungsbeteiligung 44.0 Dirmerzheim



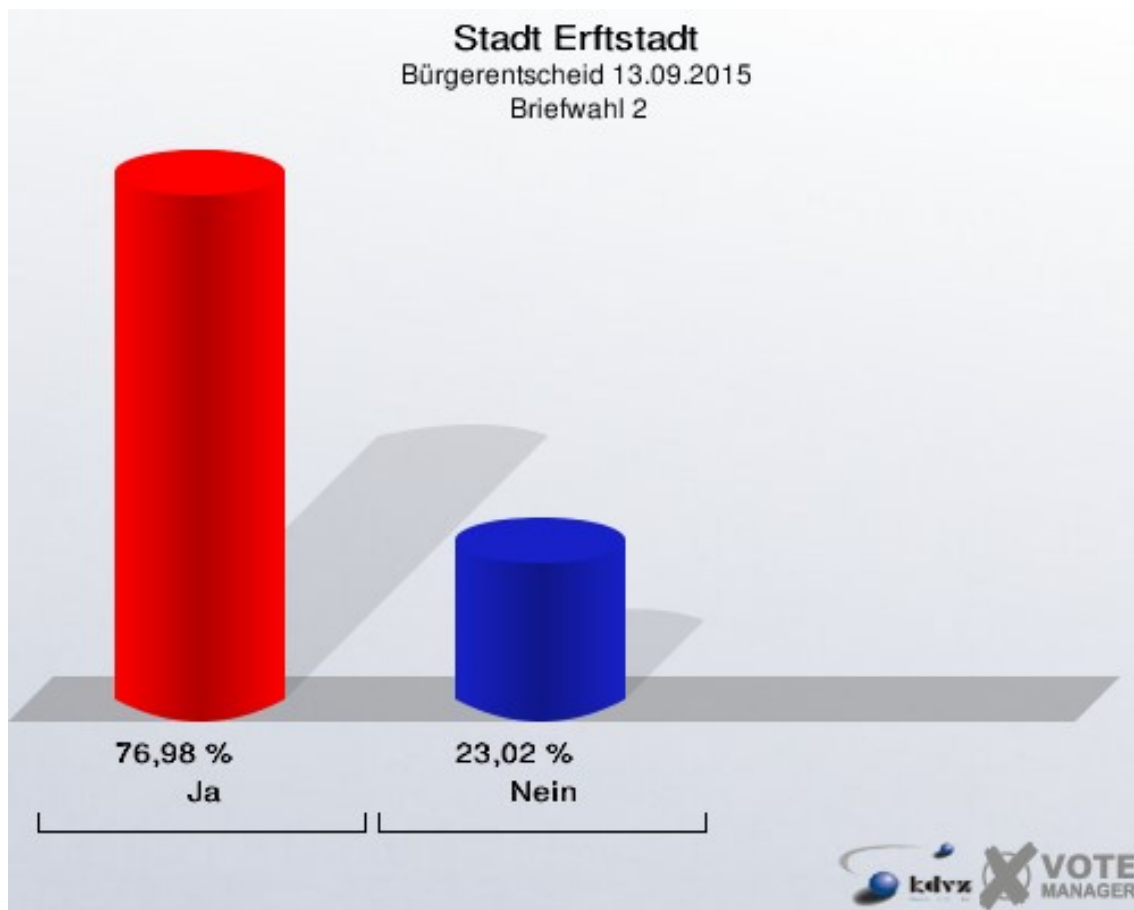
Briefwahl 1

	Anzahl	Prozent
Abstimmende	1.374	
ungültige Stimmen	0	0,00 %
gültige Stimmen	1.374	100,00 %
Ja	907	66,01 %
Nein	467	33,99 %



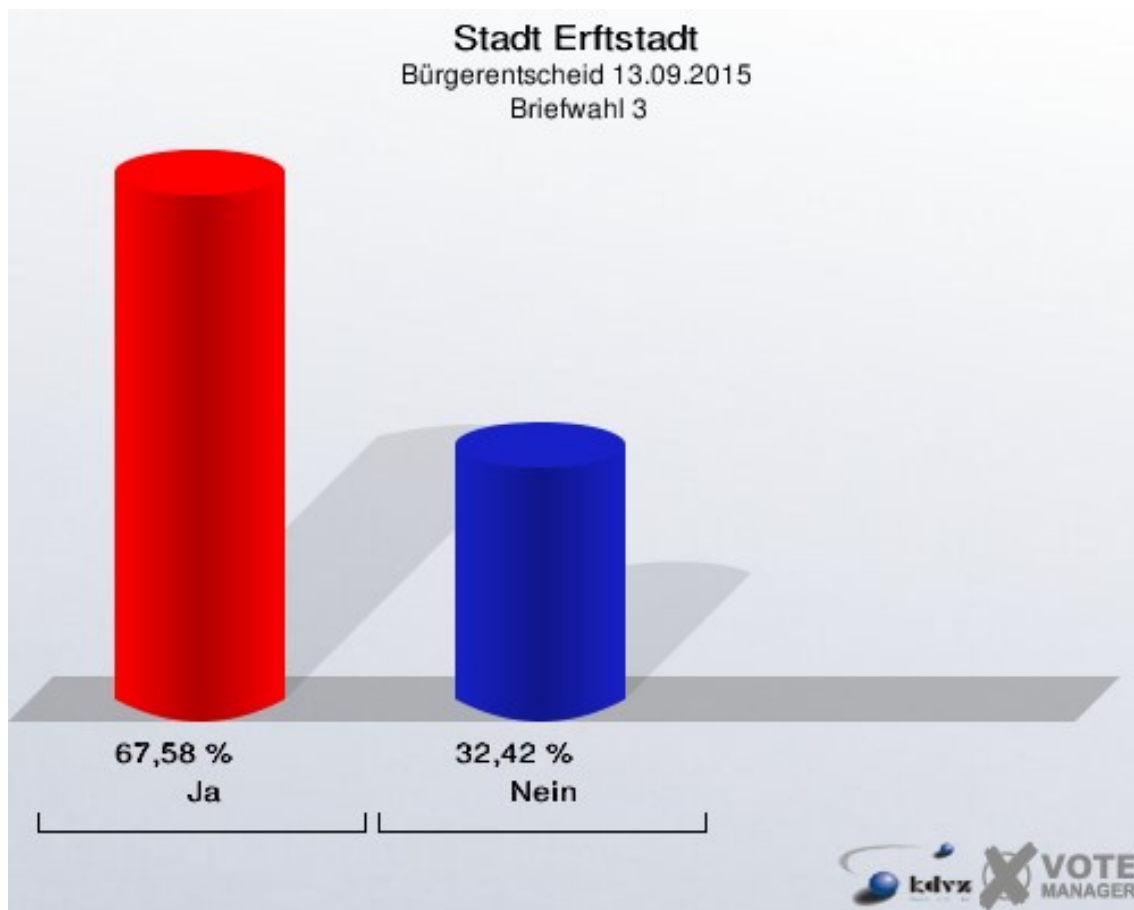
Briefwahl 2

	Anzahl	Prozent
Abstimmende	1.306	
ungültige Stimmen	3	0,23 %
gültige Stimmen	1.303	99,77 %
Ja	1.003	76,98 %
Nein	300	23,02 %



Briefwahl 3

	Anzahl	Prozent
Abstimmende	1.093	
ungültige Stimmen	4	0,37 %
gültige Stimmen	1.089	99,63 %
Ja	736	67,58 %
Nein	353	32,42 %





















Übersicht Stimmbezirke

Stadt Erfstadt
Bürgerentscheid 13.09.2015
Zusammenstellung der Ergebnisse nach Stimmbezirken


















Stimmbezirk	Wahlberechtigte	Wähler	gültig	Ja	Nein
30.0 Gymnich	3.746	617	615	397	218
		16,47 %	99,68 %	64,55 %	35,45 %
31.0 Kierdorf	2.581	400	399	250	149
		15,50 %	99,75 %	62,66 %	37,34 %
32.0 Köttingen	3.040	448	446	257	189
		14,74 %	99,55 %	57,62 %	42,38 %
33.0 Blessem	1.489	272	271	180	91
		18,27 %	99,63 %	66,42 %	33,58 %
34.0 Liblar Realschule	5.516	866	865	511	354
		15,70 %	99,88 %	59,08 %	40,92 %
35.0 Liblar Donatus	4.803	878	877	526	351
		18,28 %	99,89 %	59,98 %	40,02 %
36.0 Bliesheim	2.717	443	441	295	146
		16,30 %	99,55 %	66,89 %	33,11 %
37.0 Friesheim	2.354	568	567	382	185
		24,13 %	99,82 %	67,37 %	32,63 %
38.0 Niederberg/Borr/Scheuren	809	146	146	95	51
		18,05 %	100,00 %	65,07 %	34,93 %
39.0 Erp	2.104	411	410	306	104
		19,53 %	99,76 %	74,63 %	25,37 %
40.0 Lechenich St.Kilian	4.545	1.295	1.295	1.003	292
		28,49 %	100,00 %	77,45 %	22,55 %

Stimmbezirk	Wahlbe- rechtigte	Wähler	gültig	Ja	Nein
41.0 Lechenich Schützenhaus	4.772	1.256	1.252	902	350
		26,32 %	99,68 %	72,04 %	27,96 %
42.0 Herrig	405	84	84	47	37
		20,74 %	100,00 %	55,95 %	44,05 %
43.0 Ahrem	915	262	260	181	79
		28,63 %	99,24 %	69,62 %	30,38 %
44.0 Dirmerzheim	1.772	338	338	226	112
		19,07 %	100,00 %	66,86 %	33,14 %
Briefwahl 1	0	1.374	1.374	907	467
			100,00 %	66,01 %	33,99 %
Briefwahl 2	0	1.306	1.303	1.003	300
			99,77 %	76,98 %	23,02 %
Briefwahl 3	0	1.093	1.089	736	353
			99,63 %	67,58 %	32,42 %
Stadt Erftstadt	41.568	12.057	12.032	8.204	3.828
		29,01 %	99,79 %	68,18 %	31,82 %

Stadt Erfstadt
 Bürgerentscheid 13.09.2015
 Ja, Ergebnis
 Stimmbezirk-Übersicht

40.0 Lechenich St.Kilian	77,45 %	
Briefwahl 2	76,98 %	
39.0 Erp	74,63 %	
41.0 Lechenich Schützenhaus	72,04 %	
43.0 Ahrem	69,62 %	
Briefwahl 3	67,58 %	
37.0 Friesheim	67,37 %	
36.0 Bliesheim	66,89 %	
44.0 Dirmerzheim	66,86 %	
33.0 Blessem	66,42 %	
Briefwahl 1	66,01 %	
38.0 Niederberg/Borr/Scheuren	65,07 %	
30.0 Gymnich	64,55 %	
31.0 Kierdorf	62,66 %	
35.0 Liblar Donatus	59,98 %	
34.0 Liblar Realschule	59,08 %	
32.0 Köttingen	57,62 %	
42.0 Herrig	55,95 %	

Stadt Erfstadt
 Bürgerentscheid 13.09.2015
 Nein, Ergebnis
 Stimmbezirk-Übersicht

42.0 Herrig	44,05 %	
32.0 Köttingen	42,38 %	
34.0 Liblar Realschule	40,92 %	
35.0 Liblar Donatus	40,02 %	
31.0 Kierdorf	37,34 %	
30.0 Gymnich	35,45 %	
38.0 Niederberg/Borr/Scheuren	34,93 %	
Briefwahl 1	33,99 %	
33.0 Blessem	33,58 %	
44.0 Dirmerzheim	33,14 %	
36.0 Bliesheim	33,11 %	
37.0 Friesheim	32,63 %	
Briefwahl 3	32,42 %	
43.0 Ahrem	30,38 %	
41.0 Lechenich Schützenhaus	27,96 %	
39.0 Erp	25,37 %	
Briefwahl 2	23,02 %	
40.0 Lechenich St.Kilian	22,55 %	