

Wahlbuch
Kommunalwahlen
13.09.2015
Gemeinde Blankenheim
Herausgegeben am 27.09.2015

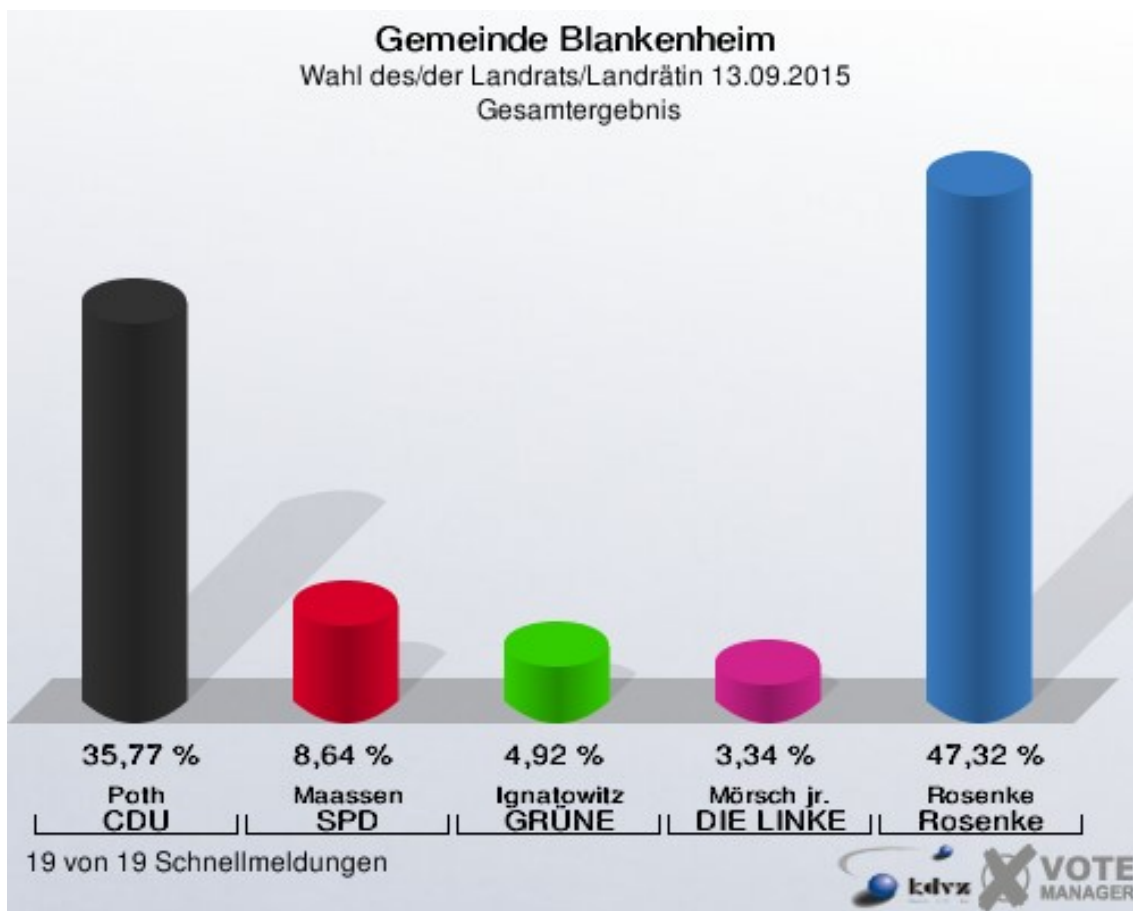
Inhaltsverzeichnis

Wahl des/der Landrats/Landrätin	1
Gemeinde Blankenheim	1
Stimmbezirke	3
001.1 Blankenheim I	3
002.1 Blankenheim II	5
003.1 Blankenheimerdorf	7
004.1 Mülheim	9
005.1 Rohr	11
006.1 Lindweiler	13
007.1 Reetz	15
008.1 Freilingen	17
009.1 Lommersdorf	19
010.1 Ahrdorf	21
011.1 Ahrhütte	23
012.1 Uedelhoven	25
013.1 Dollendorf	27
014.1 Hüngersdorf	29
015.1 Ripsdorf	31
016.1 Alendorf	33
017.1 Waldorf	35
018.1 Briefwahl I	37
019.1 Briefwahl II	38
Übersicht Stimmbezirke	39
Stichwahl des/der Landrats/Landrätin	44
Gemeinde Blankenheim	44
Stimmbezirke	46
001.1 Blankenheim I	46
002.1 Blankenheim II	48
003.1 Blankenheimerdorf	50
004.1 Mülheim	52
005.1 Rohr	54
006.1 Lindweiler	56
007.1 Reetz	58
008.1 Freilingen	60
009.1 Lommersdorf	62
010.1 Ahrdorf	64
011.1 Ahrhütte	66
012.1 Uedelhoven	68
013.1 Dollendorf	70
014.1 Hüngersdorf	72
015.1 Ripsdorf	74

016.1 Alendorf	76
017.1 Waldorf	78
018.1 Briefwahl I	80
Übersicht Stimmbezirke	81
Wahl des/der Bürgermeisters/in	84
Gemeinde Blankenheim	84
Stimmbezirke	86
001.1 Blankenheim I	86
002.1 Blankenheim II	88
003.1 Blankenheimerdorf	90
004.1 Mülheim	92
005.1 Rohr	94
006.1 Lindweiler	96
007.1 Reetz	98
008.1 Freilingen	100
009.1 Lommersdorf	102
010.1 Ahrdorf	104
011.1 Ahrhütte	106
012.1 Uedelhoven	108
013.1 Dollendorf	110
014.1 Hüngersdorf	112
015.1 Ripsdorf	114
016.1 Alendorf	116
017.1 Waldorf	118
018.1 Briefwahl I	120
019.1 Briefwahl II	121
Übersicht Stimmbezirke	122

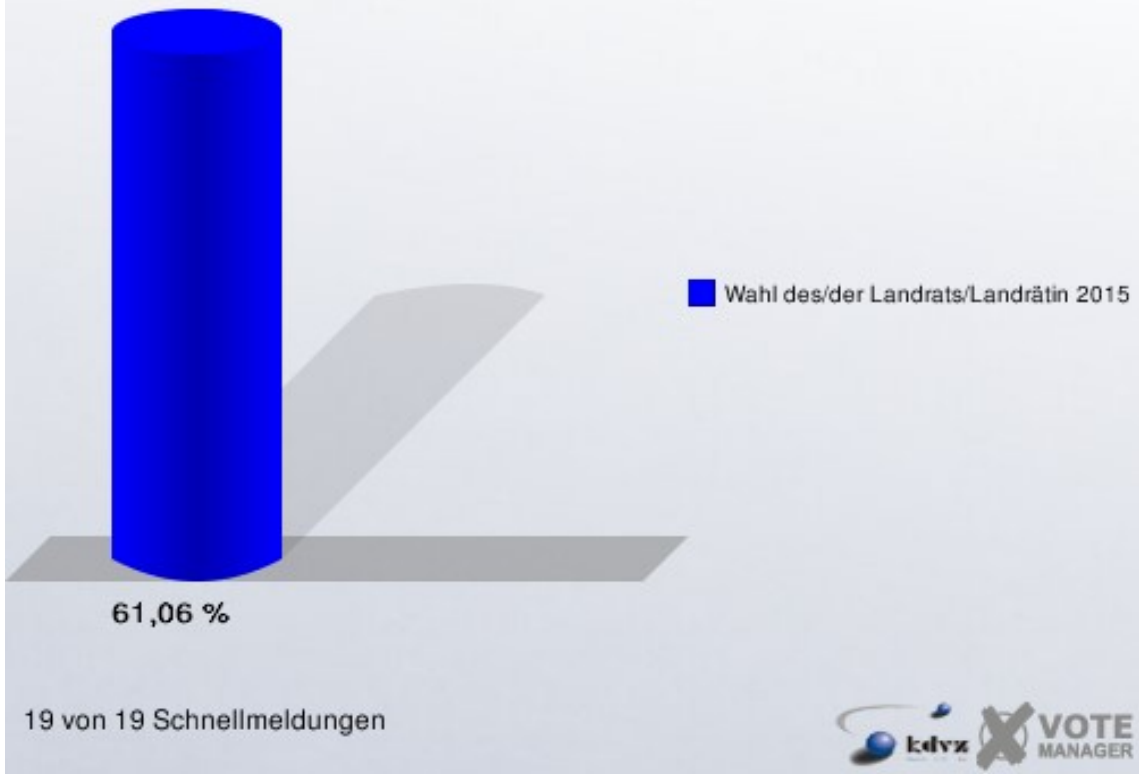
Wahl des/der Landrats/Landrätin Gemeinde Blankenheim

	Anzahl	Prozent
Wahlberechtigte	7.051	
Wähler/innen	4.305	61,06 %
ungültige Stimmen	59	1,37 %
gültige Stimmen	4.246	98,63 %
Poth, CDU	1.519	35,77 %
Maassen, SPD	367	8,64 %
Ignatowitz, GRÜNE	209	4,92 %
Mörsch jr., DIE LINKE	142	3,34 %
Rosenke, Einzelbewerber	2.009	47,32 %



Rosenke = Einzelbewerber Rosenke, Günter

Gemeinde Blankenheim
Wahl des/der Landrats/Landrätin 13.09.2015
Wahlbeteiligung Gesamtergebnis

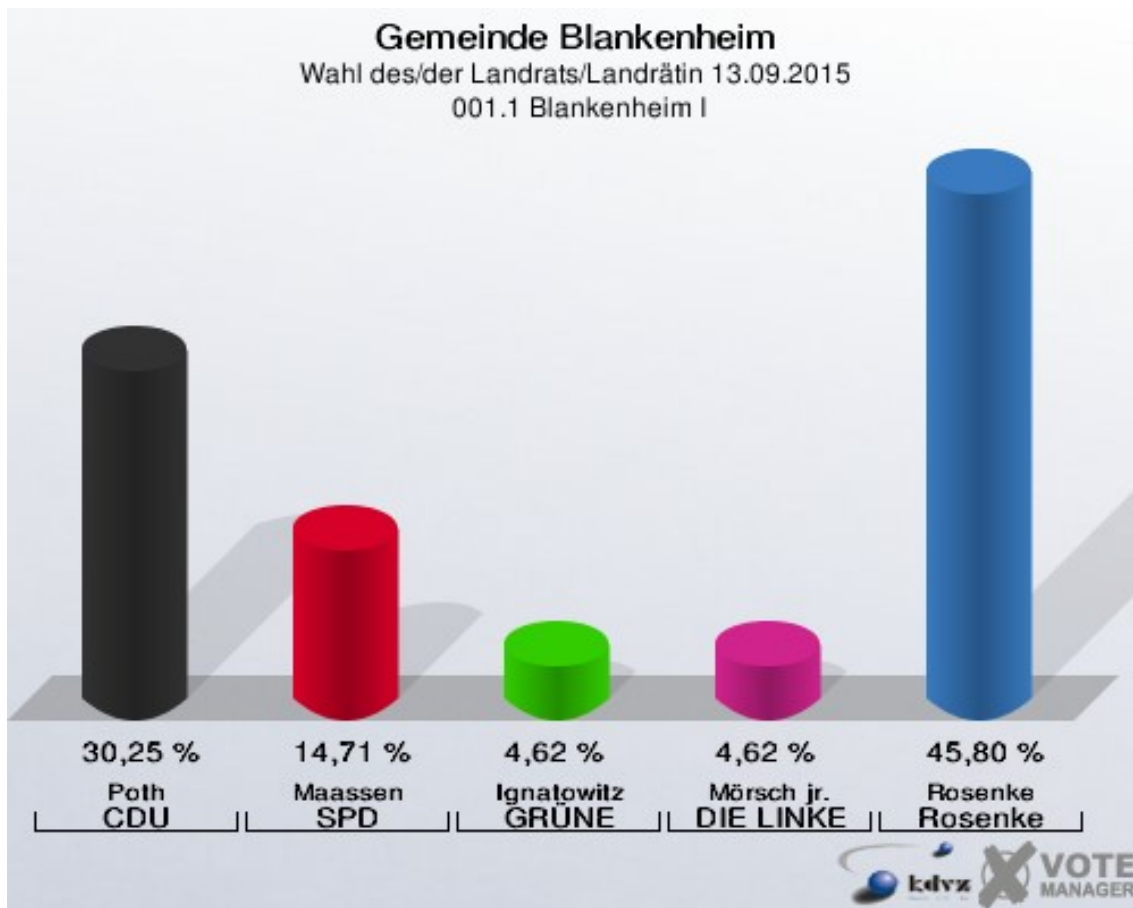


19 von 19 Schnellmeldungen



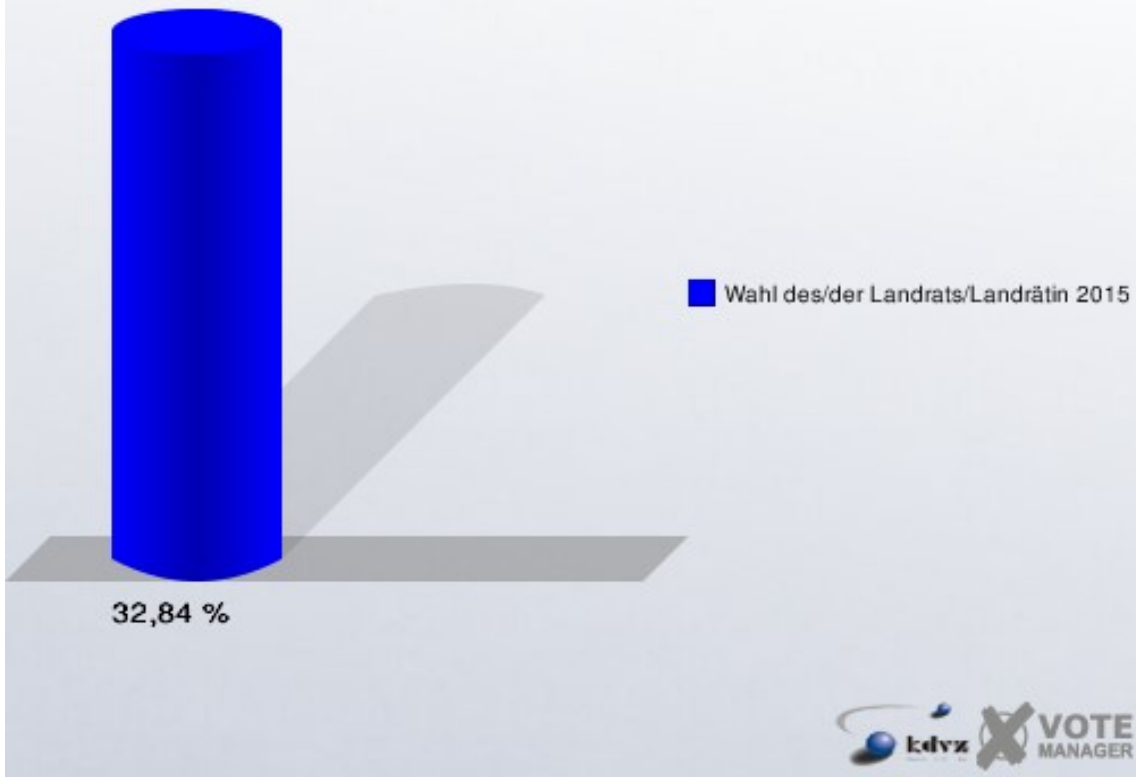
Stimmbezirke 001.1 Blankenheim I

	Anzahl	Prozent
Wahlberechtigte	743	
Wähler/innen	244	32,84 %
ungültige Stimmen	6	2,46 %
gültige Stimmen	238	97,54 %
Poth, CDU	72	30,25 %
Maassen, SPD	35	14,71 %
Ignatowitz, GRÜNE	11	4,62 %
Mörsch jr., DIE LINKE	11	4,62 %
Rosenke, Einzelbewerber	109	45,80 %



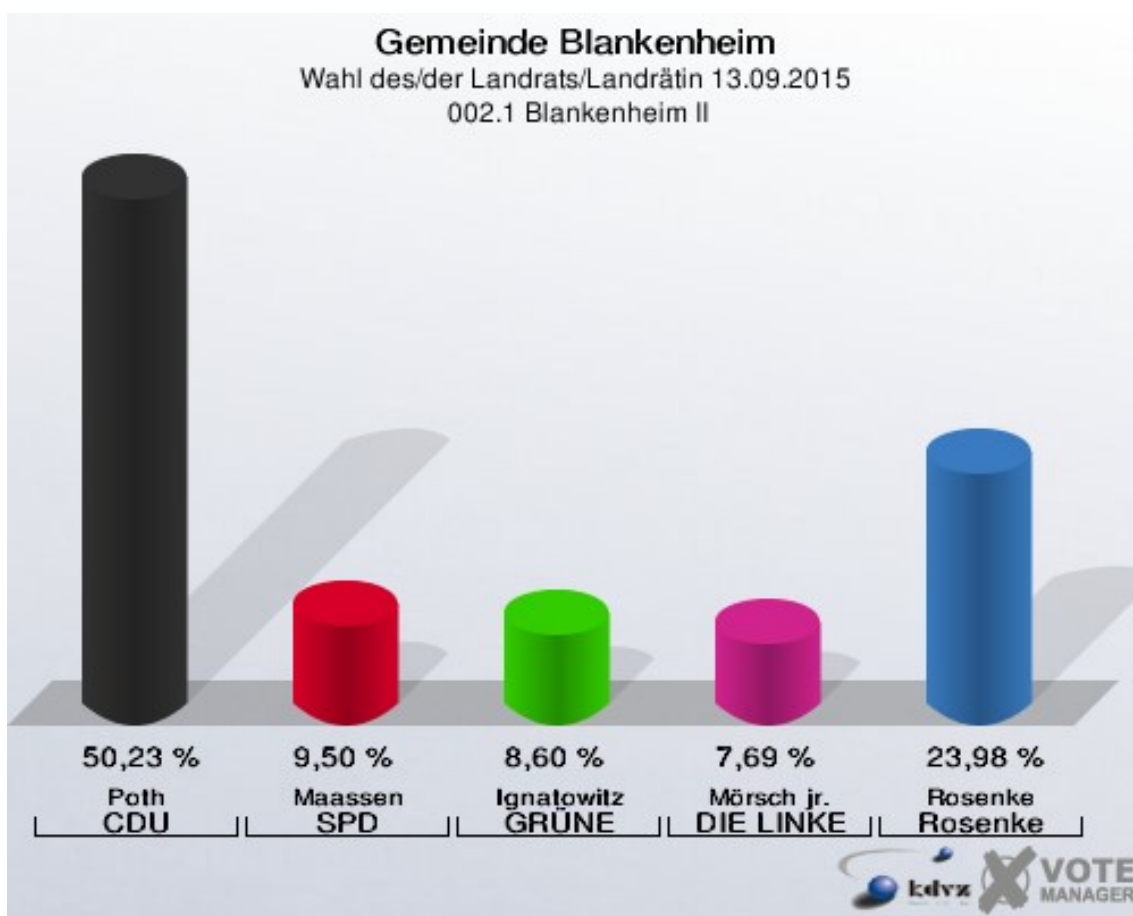
Rosenke = Einzelbewerber Rosenke, Günter

Gemeinde Blankenheim
Wahl des/der Landrats/Landrätin 13.09.2015
Wahlbeteiligung 001.1 Blankenheim I



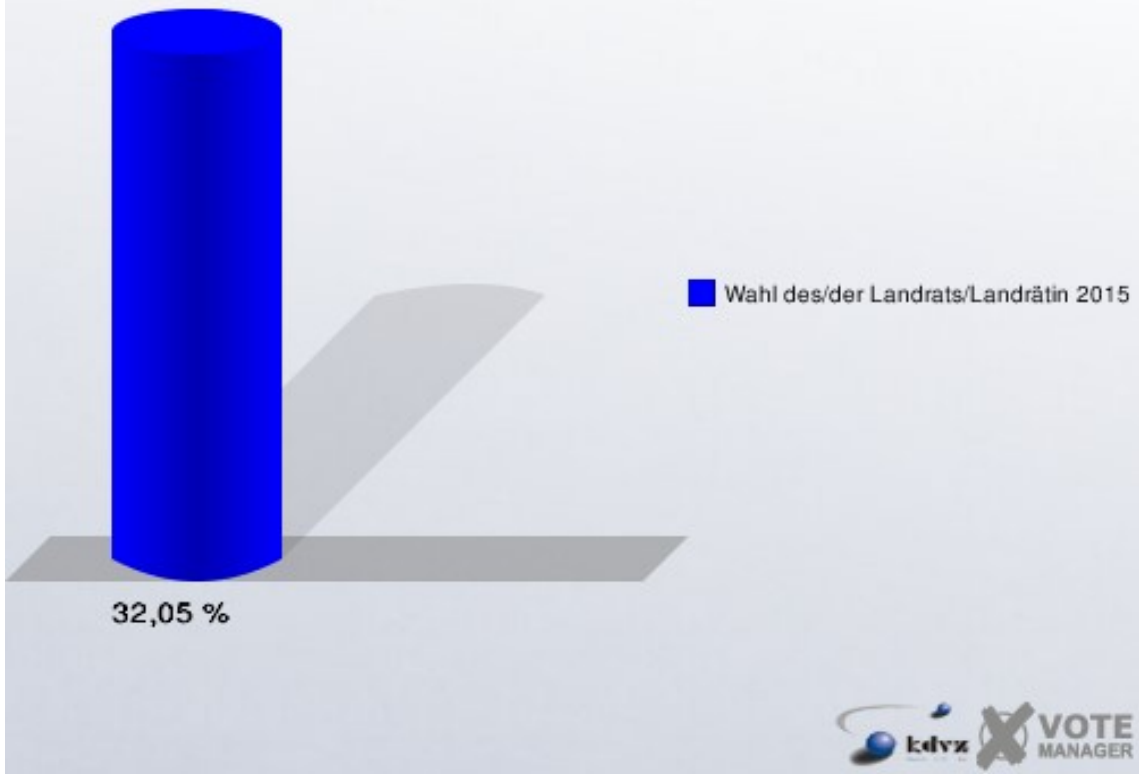
002.1 Blankenheim II

	Anzahl	Prozent
Wahlberechtigte	699	
Wähler/innen	224	32,05 %
ungültige Stimmen	3	1,34 %
gültige Stimmen	221	98,66 %
Poth, CDU	111	50,23 %
Maassen, SPD	21	9,50 %
Ignatowitz, GRÜNE	19	8,60 %
Mörsch jr., DIE LINKE	17	7,69 %
Rosenke, Einzelbewerber	53	23,98 %



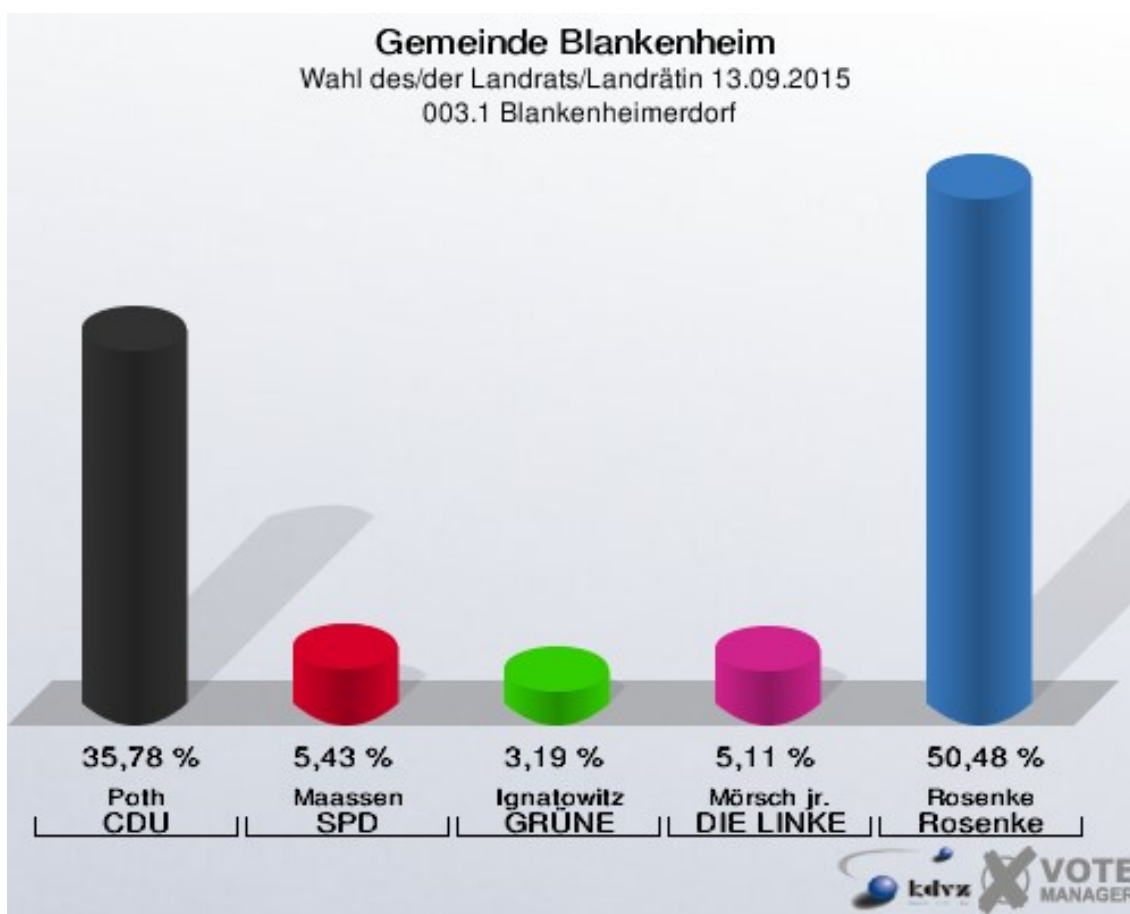
Rosenke = Einzelbewerber Rosenke, Günter

Gemeinde Blankenheim
Wahl des/der Landrats/Landrätin 13.09.2015
Wahlbeteiligung 002.1 Blankenheim II



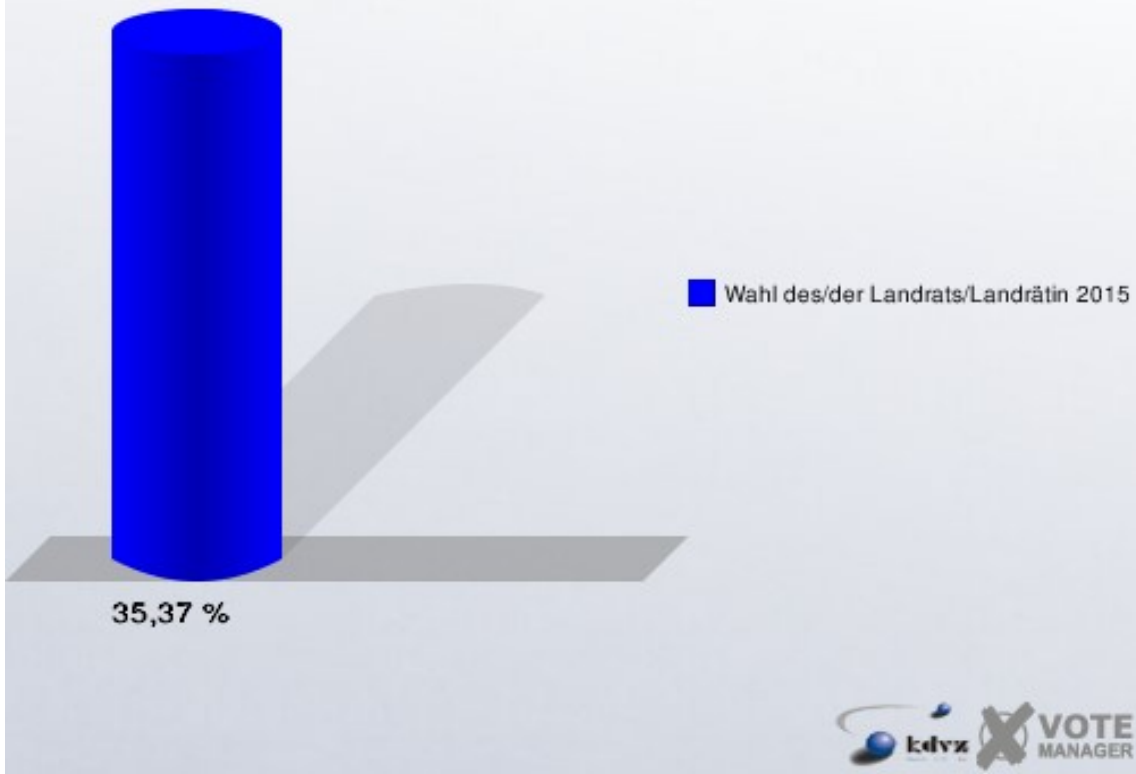
003.1 Blankenheimerdorf

	Anzahl	Prozent
Wahlberechtigte	902	
Wähler/innen	319	35,37 %
ungültige Stimmen	6	1,88 %
gültige Stimmen	313	98,12 %
Poth, CDU	112	35,78 %
Maassen, SPD	17	5,43 %
Ignatowitz, GRÜNE	10	3,19 %
Mörsch jr., DIE LINKE	16	5,11 %
Rosenke, Einzelbewerber	158	50,48 %



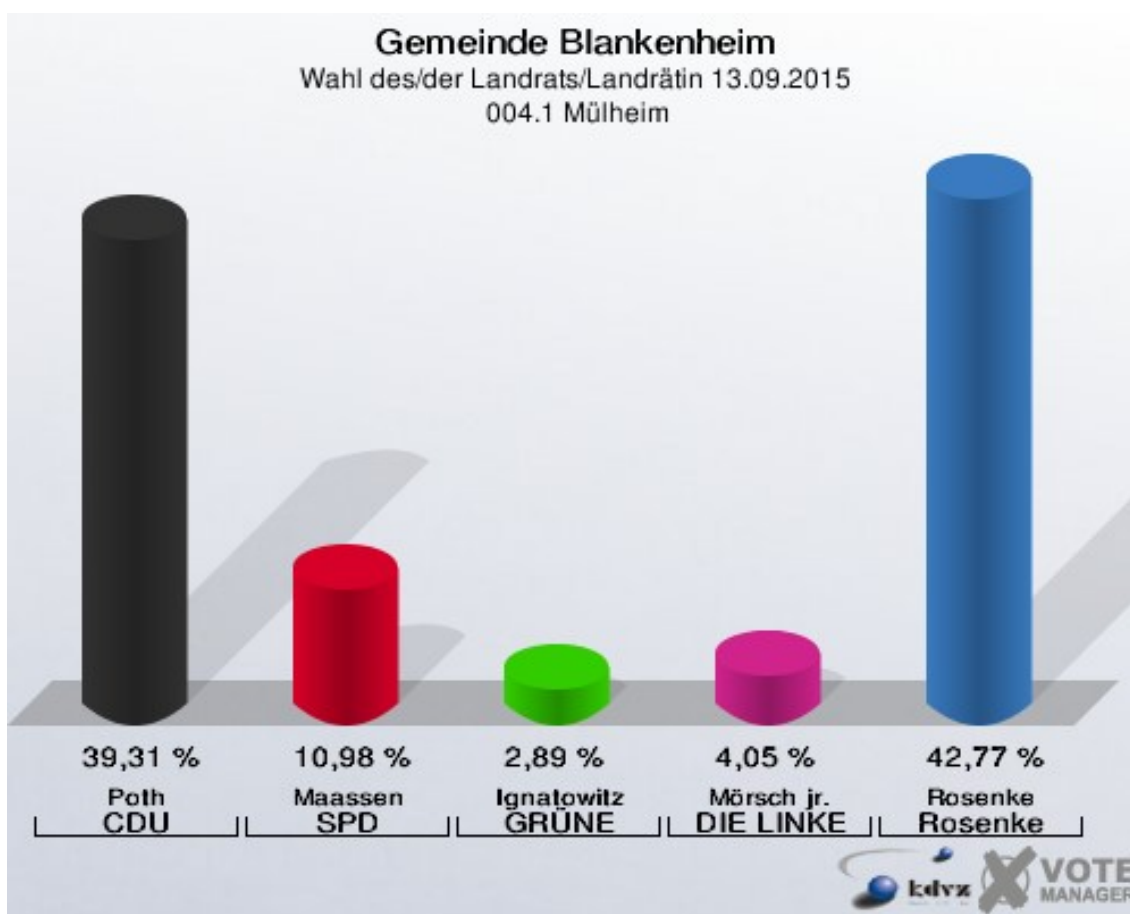
Rosenke = Einzelbewerber Rosenke, Günter

Gemeinde Blankenheim
Wahl des/der Landrats/Landrätin 13.09.2015
Wahlbeteiligung 003.1 Blankenheimerdorf



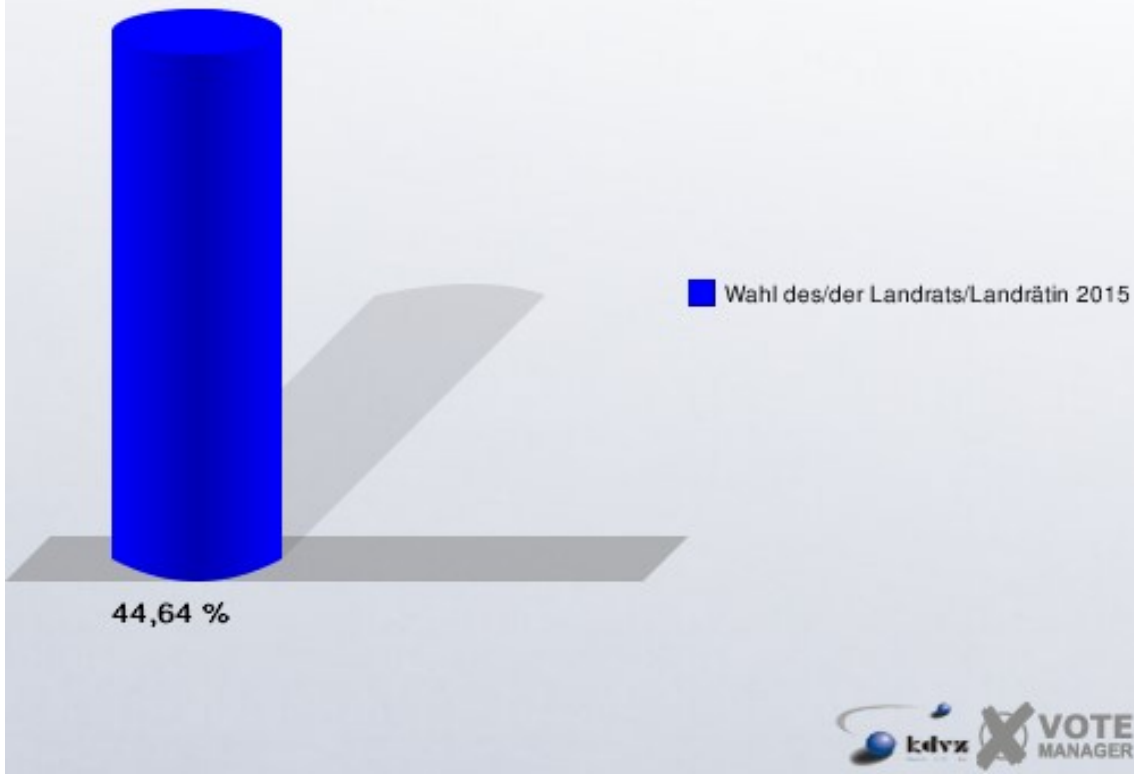
004.1 Mülheim

	Anzahl	Prozent
Wahlberechtigte	392	
Wähler/innen	175	44,64 %
ungültige Stimmen	2	1,14 %
gültige Stimmen	173	98,86 %
Poth, CDU	68	39,31 %
Maassen, SPD	19	10,98 %
Ignatowitz, GRÜNE	5	2,89 %
Mörsch jr., DIE LINKE	7	4,05 %
Rosenke, Einzelbewerber	74	42,77 %



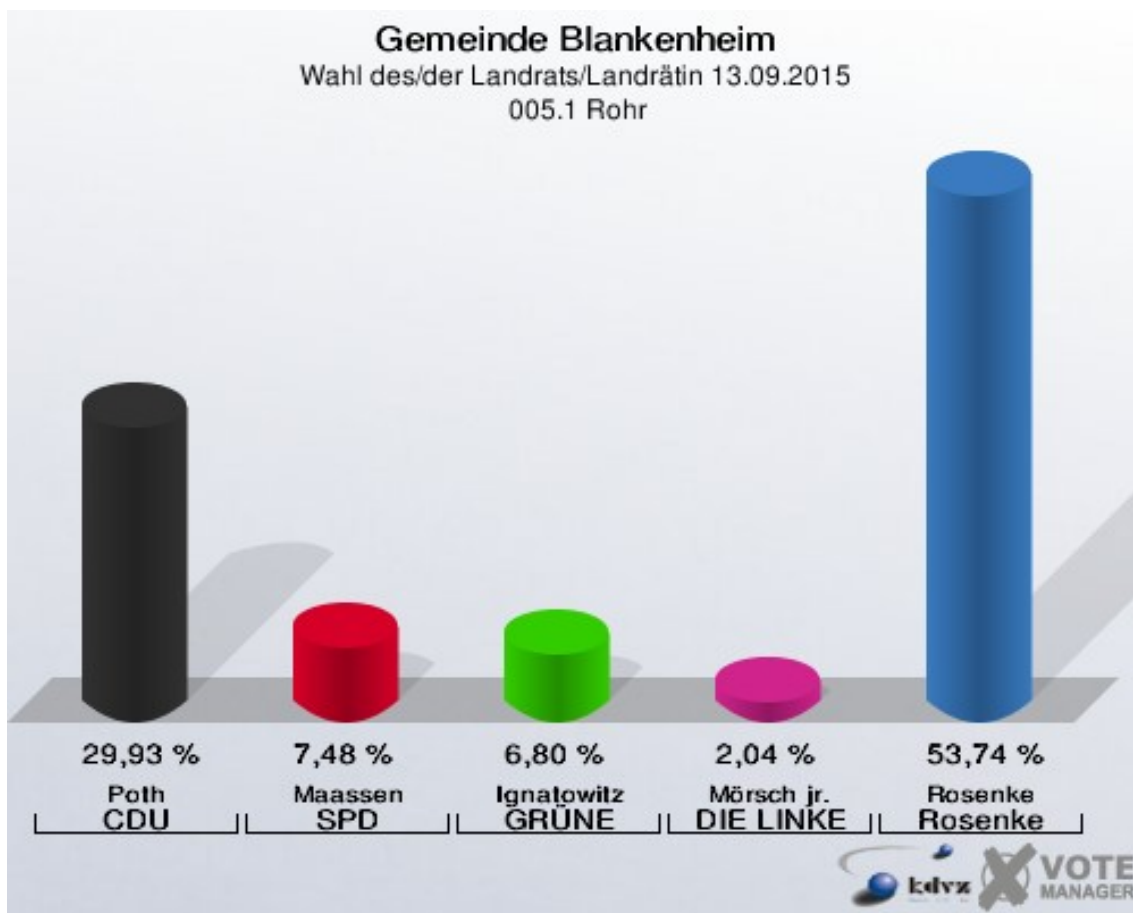
Rosenke = Einzelbewerber Rosenke, Günter

Gemeinde Blankenheim
Wahl des/der Landrats/Landrätin 13.09.2015
Wahlbeteiligung 004.1 Mülheim



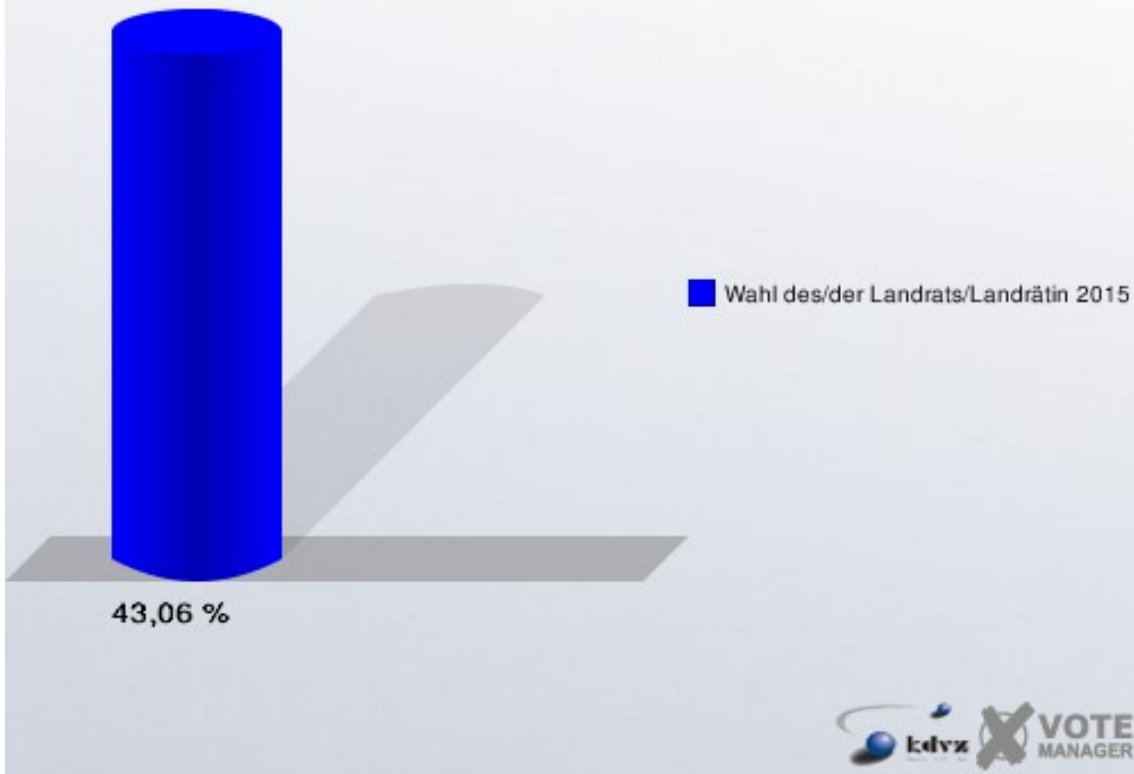
005.1 Rohr

	Anzahl	Prozent
Wahlberechtigte	346	
Wähler/innen	149	43,06 %
ungültige Stimmen	2	1,34 %
gültige Stimmen	147	98,66 %
Poth, CDU	44	29,93 %
Maassen, SPD	11	7,48 %
Ignatowitz, GRÜNE	10	6,80 %
Mörsch jr., DIE LINKE	3	2,04 %
Rosenke, Einzelbewerber	79	53,74 %



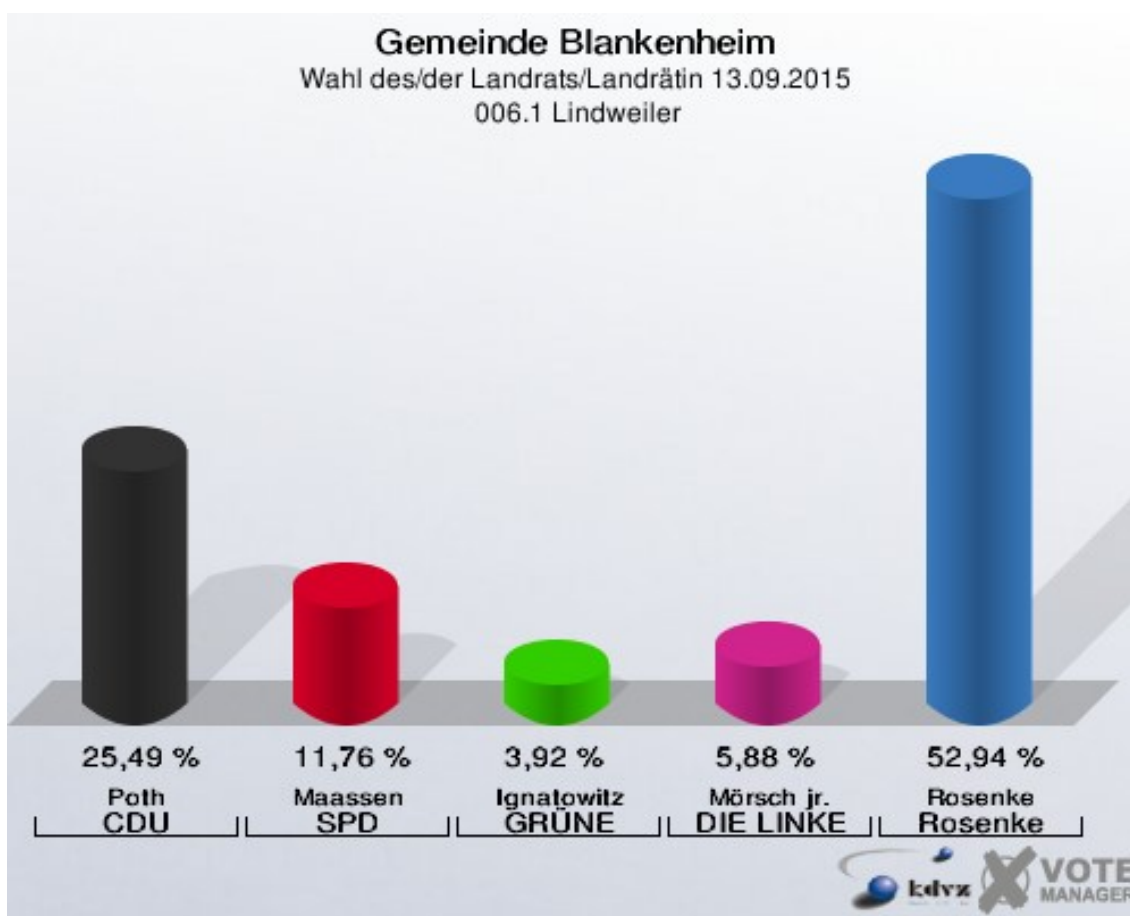
Rosenke = Einzelbewerber Rosenke, Günter

Gemeinde Blankenheim
Wahl des/der Landrats/Landrätin 13.09.2015
Wahlbeteiligung 005.1 Rohr



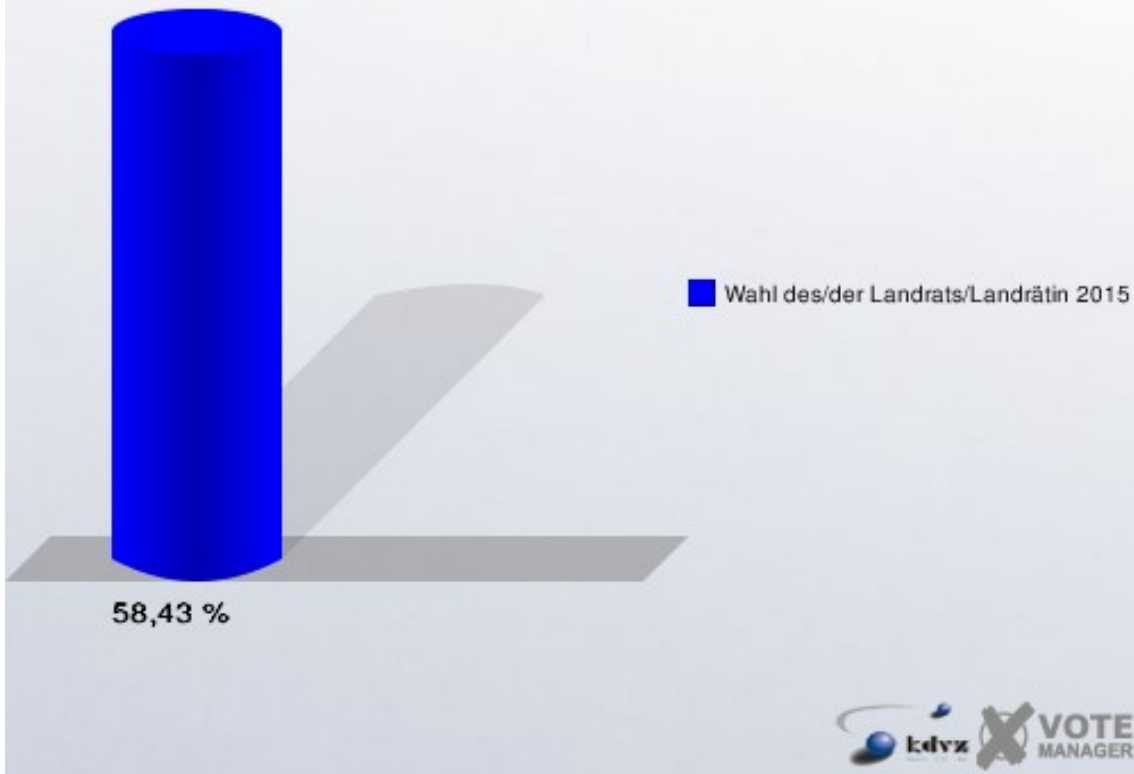
006.1 Lindweiler

	Anzahl	Prozent
Wahlberechtigte	89	
Wähler/innen	52	58,43 %
ungültige Stimmen	1	1,92 %
gültige Stimmen	51	98,08 %
Poth, CDU	13	25,49 %
Maassen, SPD	6	11,76 %
Ignatowitz, GRÜNE	2	3,92 %
Mörsch jr., DIE LINKE	3	5,88 %
Rosenke, Einzelbewerber	27	52,94 %



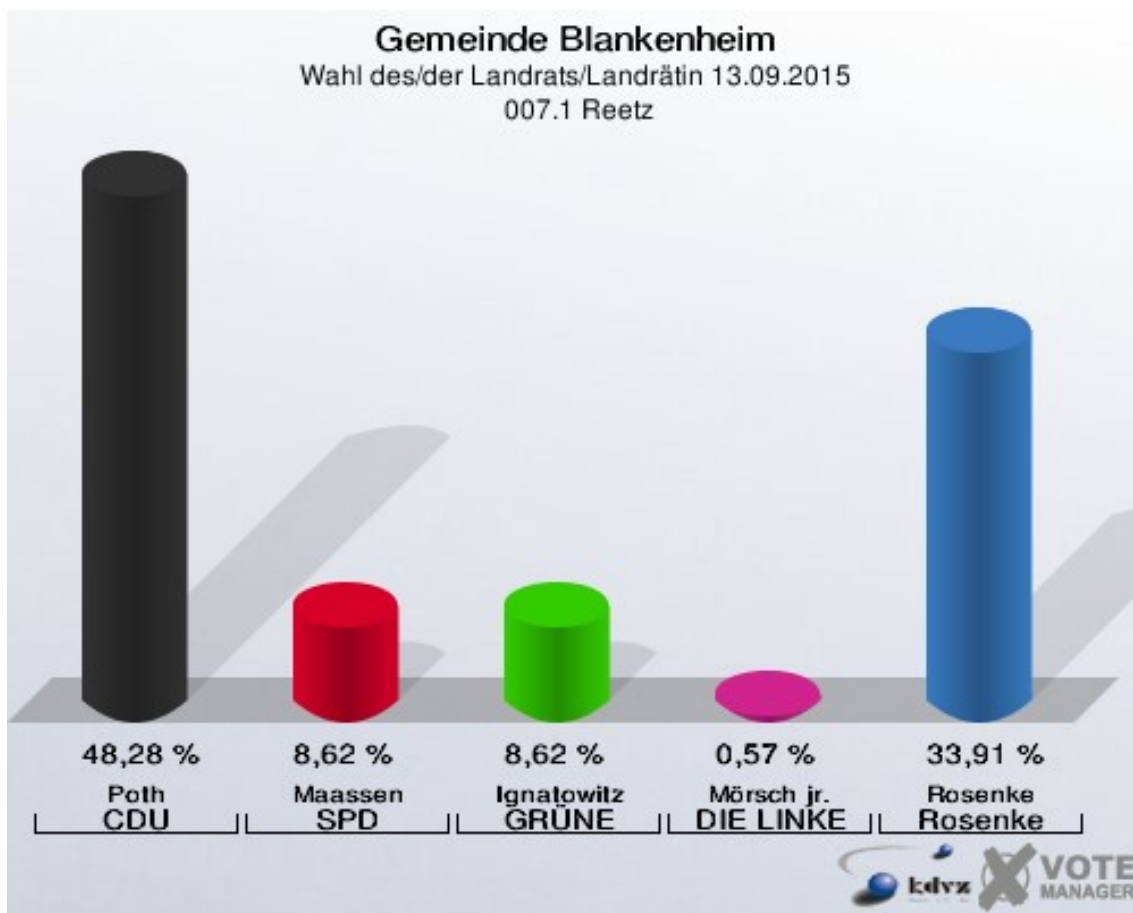
Rosenke = Einzelbewerber Rosenke, Günter

Gemeinde Blankenheim
Wahl des/der Landrats/Landrätin 13.09.2015
Wahlbeteiligung 006.1 Lindweiler



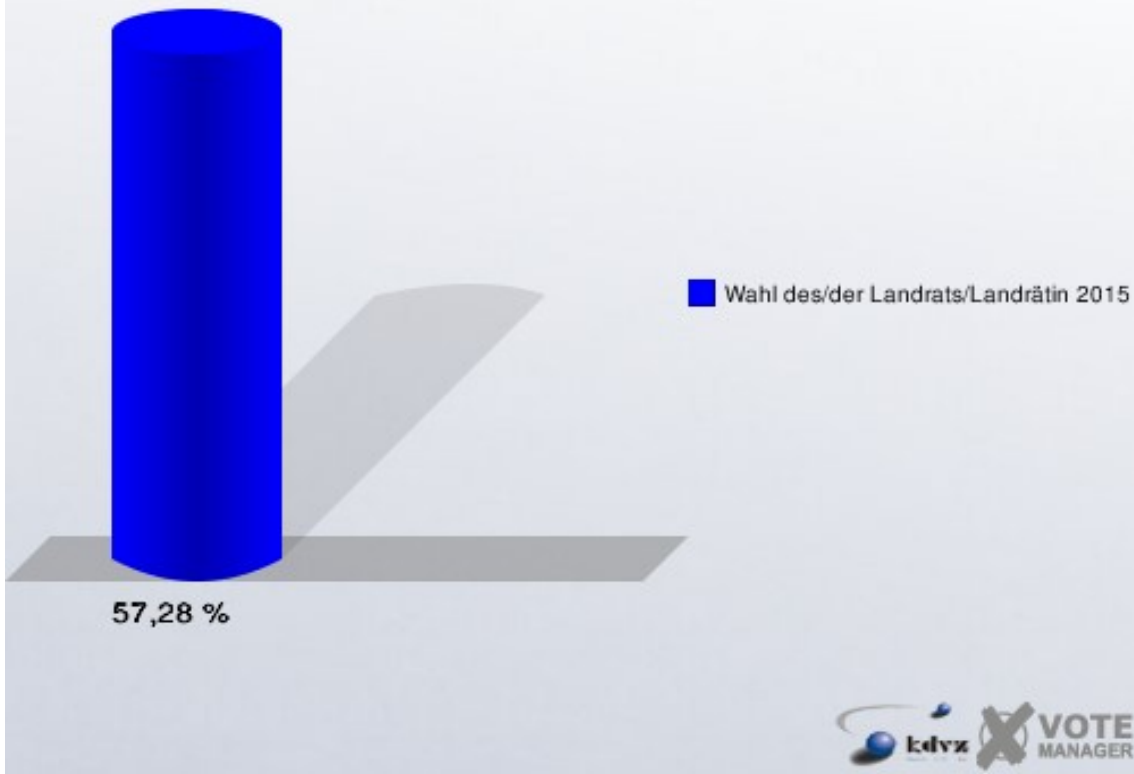
007.1 Reetz

	Anzahl	Prozent
Wahlberechtigte	309	
Wähler/innen	177	57,28 %
ungültige Stimmen	3	1,69 %
gültige Stimmen	174	98,31 %
Poth, CDU	84	48,28 %
Maassen, SPD	15	8,62 %
Ignatowitz, GRÜNE	15	8,62 %
Mörsch jr., DIE LINKE	1	0,57 %
Rosenke, Einzelbewerber	59	33,91 %



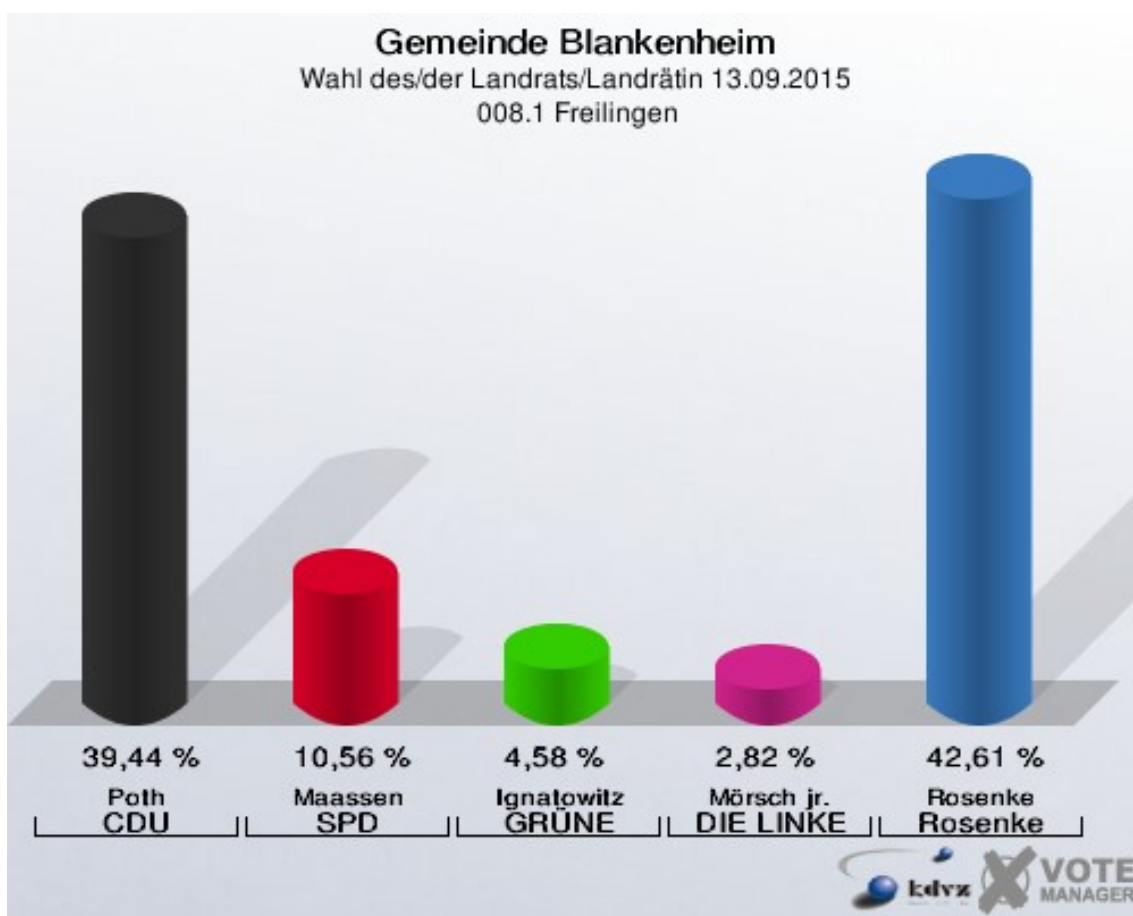
Rosenke = Einzelbewerber Rosenke, Günter

Gemeinde Blankenheim
Wahl des/der Landrats/Landrätin 13.09.2015
Wahlbeteiligung 007.1 Reetz



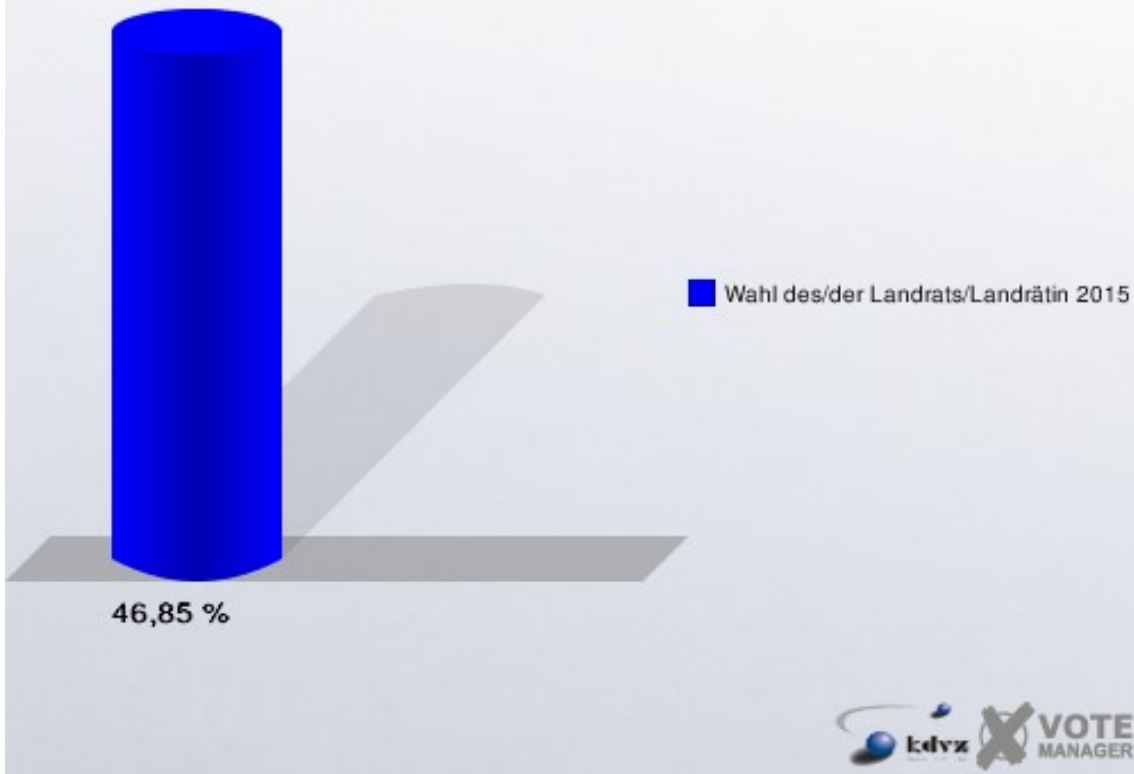
008.1 Freilingen

	Anzahl	Prozent
Wahlberechtigte	619	
Wähler/innen	290	46,85 %
ungültige Stimmen	6	2,07 %
gültige Stimmen	284	97,93 %
Poth, CDU	112	39,44 %
Maassen, SPD	30	10,56 %
Ignatowitz, GRÜNE	13	4,58 %
Mörsch jr., DIE LINKE	8	2,82 %
Rosenke, Einzelbewerber	121	42,61 %



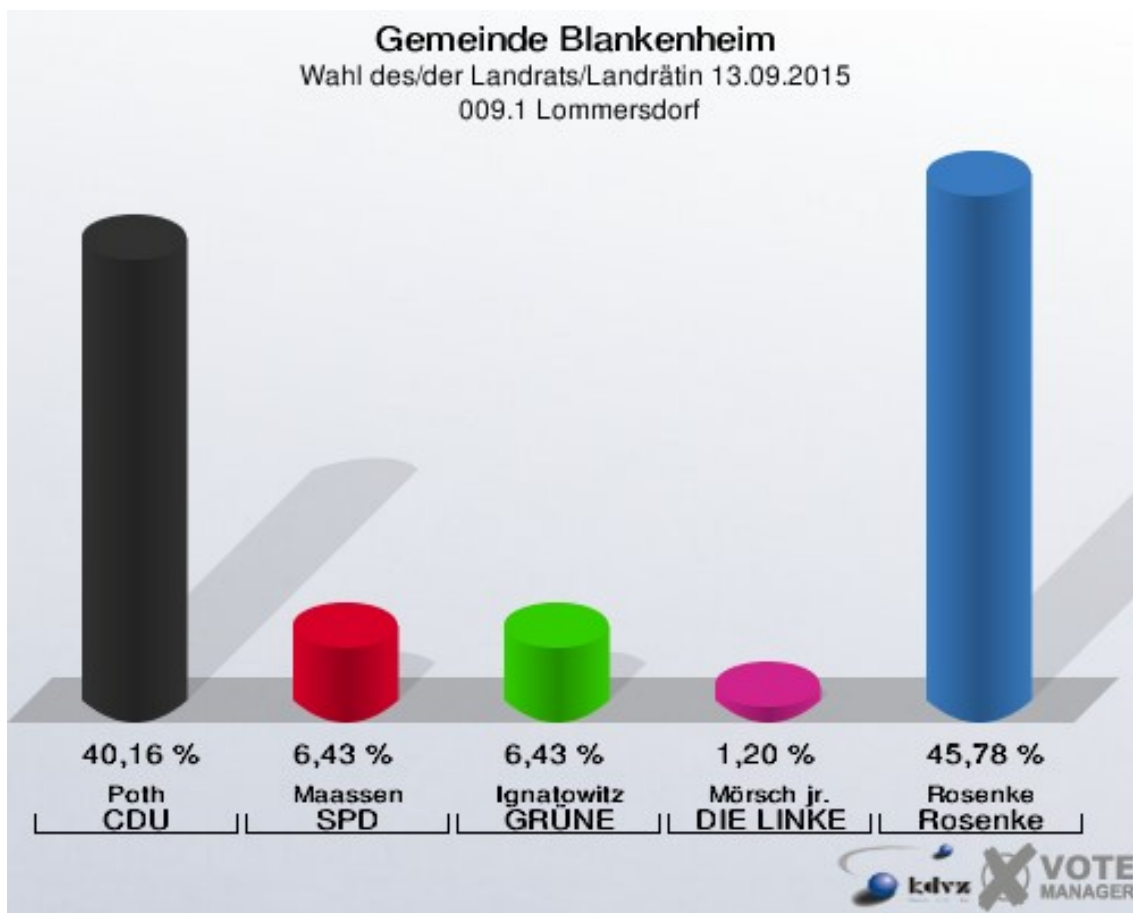
Rosenke = Einzelbewerber Rosenke, Günter

Gemeinde Blankenheim
Wahl des/der Landrats/Landrätin 13.09.2015
Wahlbeteiligung 008.1 Freilingen



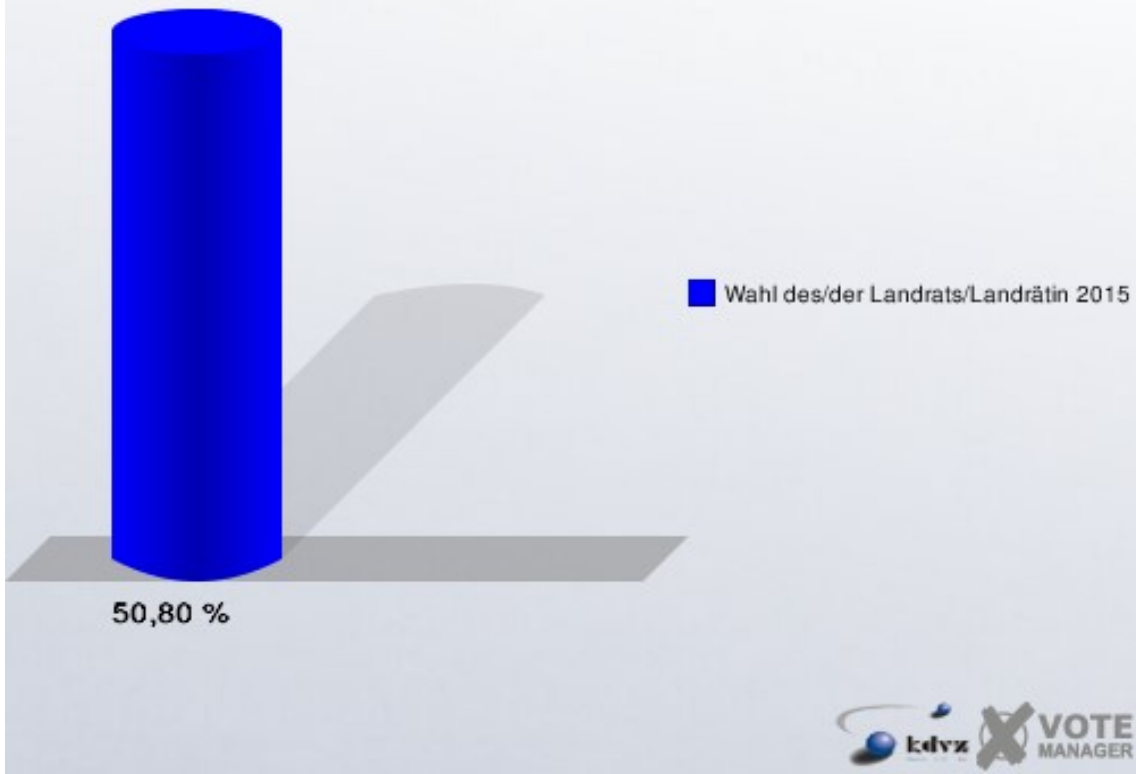
009.1 Lommersdorf

	Anzahl	Prozent
Wahlberechtigte	498	
Wähler/innen	253	50,80 %
ungültige Stimmen	4	1,58 %
gültige Stimmen	249	98,42 %
Poth, CDU	100	40,16 %
Maassen, SPD	16	6,43 %
Ignatowitz, GRÜNE	16	6,43 %
Mörsch jr., DIE LINKE	3	1,20 %
Rosenke, Einzelbewerber	114	45,78 %



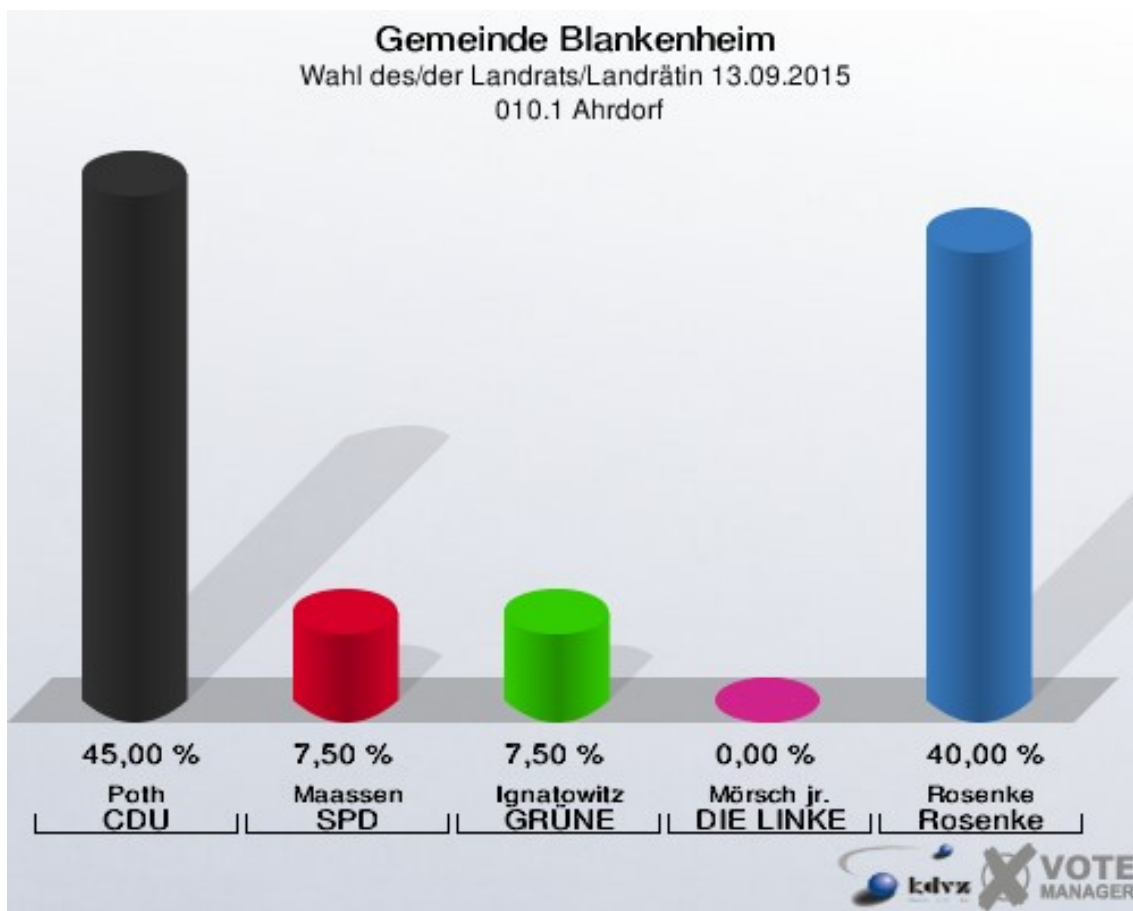
Rosenke = Einzelbewerber Rosenke, Günter

Gemeinde Blankenheim
Wahl des/der Landrats/Landrätin 13.09.2015
Wahlbeteiligung 009.1 Lommersdorf



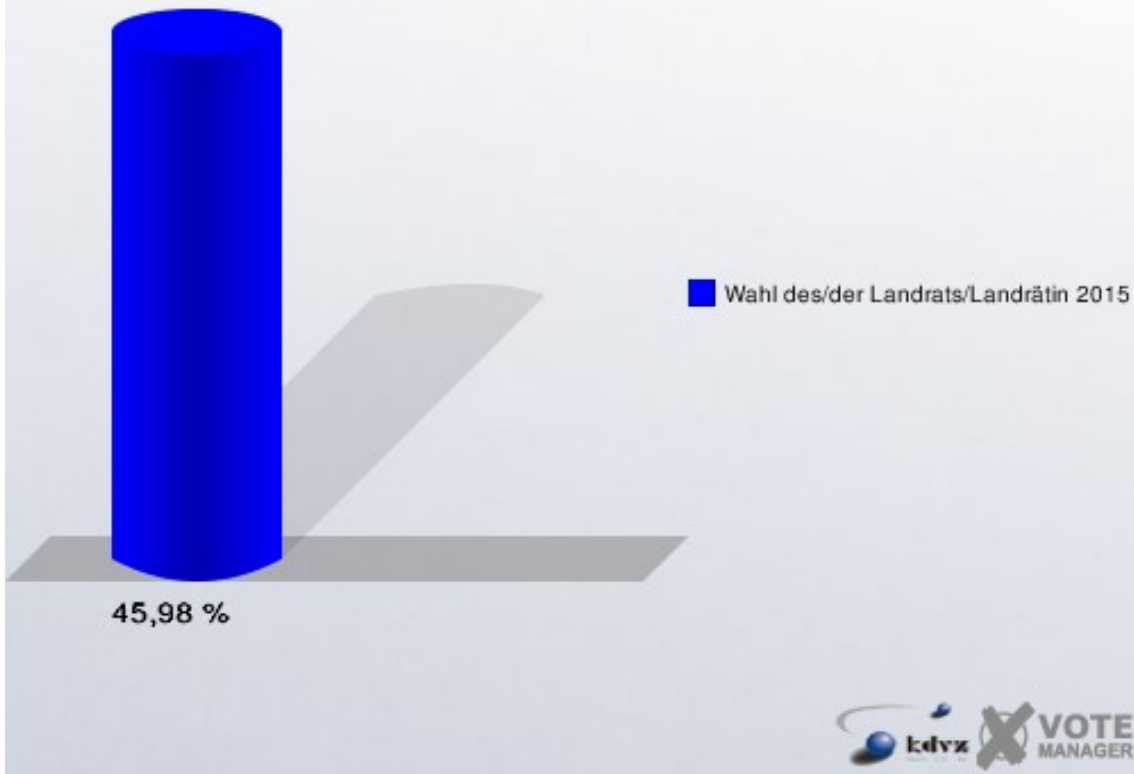
010.1 Ahrdorf

	Anzahl	Prozent
Wahlberechtigte	174	
Wähler/innen	80	45,98 %
ungültige Stimmen	0	0,00 %
gültige Stimmen	80	100,00 %
Poth, CDU	36	45,00 %
Maassen, SPD	6	7,50 %
Ignatowitz, GRÜNE	6	7,50 %
Mörsch jr., DIE LINKE	0	0,00 %
Rosenke, Einzelbewerber	32	40,00 %



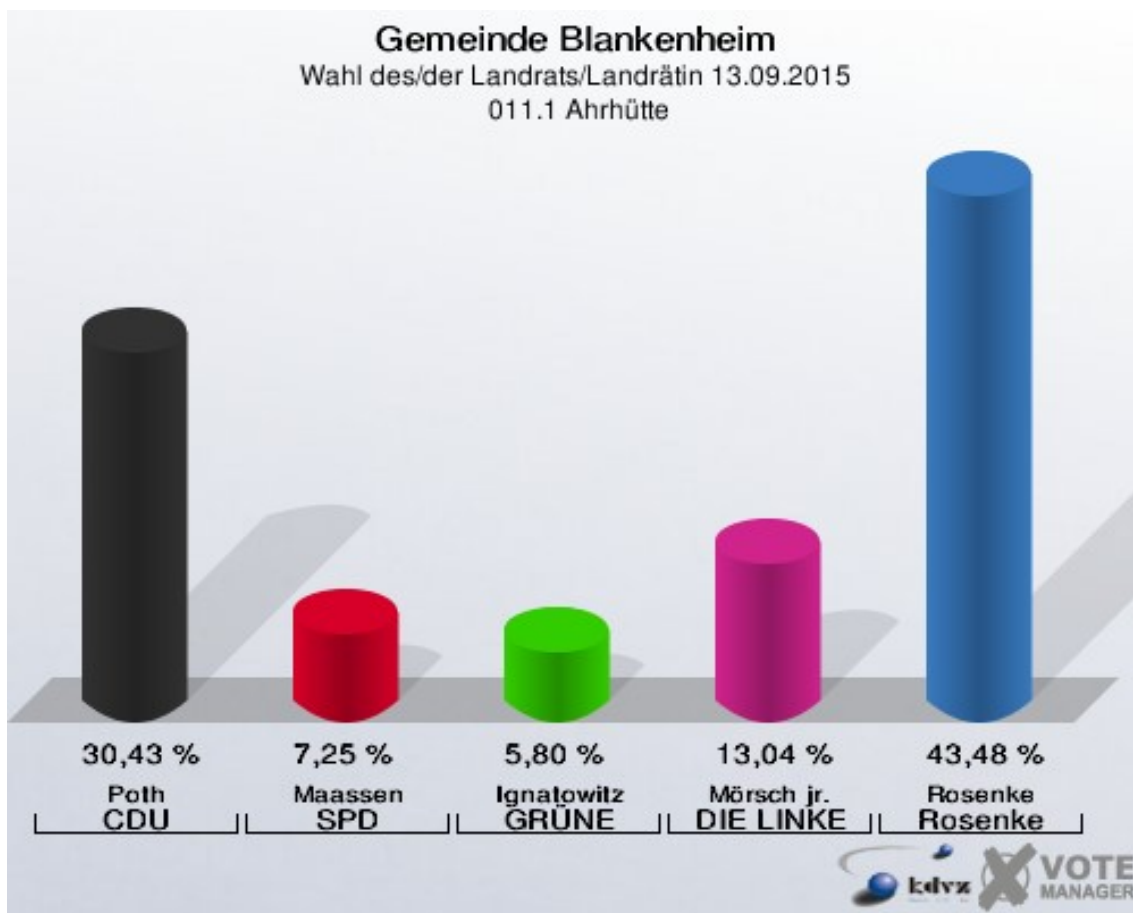
Rosenke = Einzelbewerber Rosenke, Günter

Gemeinde Blankenheim
Wahl des/der Landrats/Landrätin 13.09.2015
Wahlbeteiligung 010.1 Ahrdorf



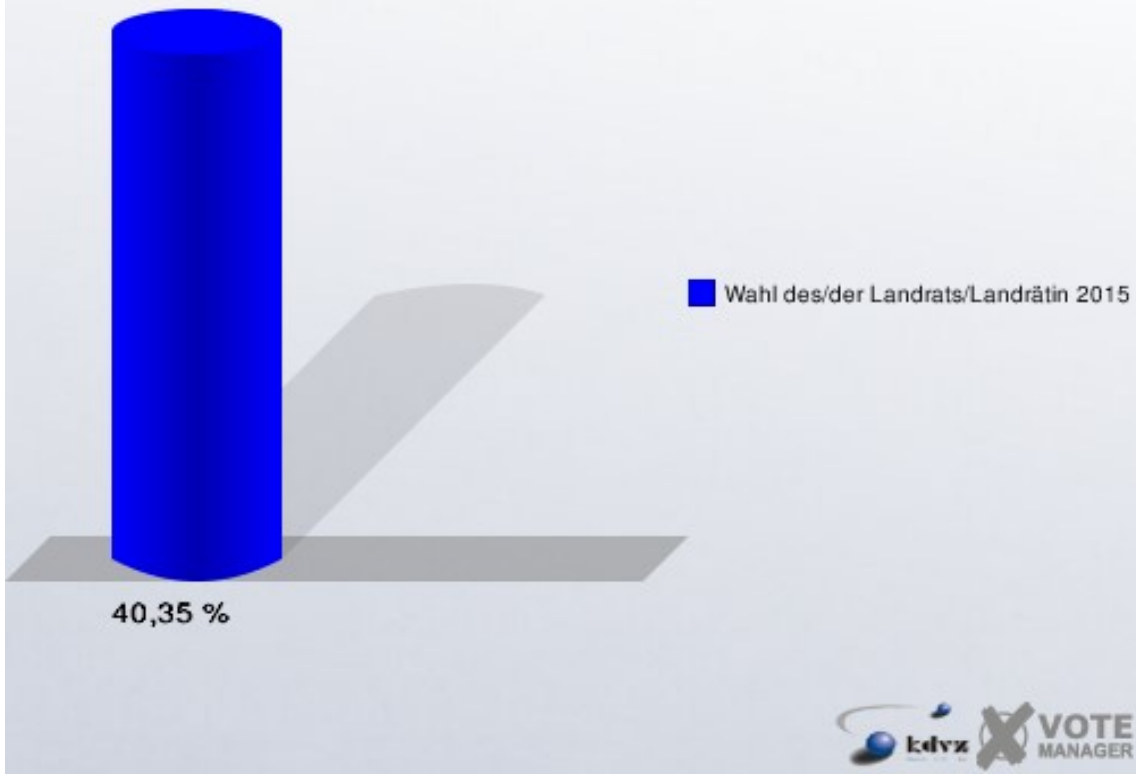
011.1 Ahrhütte

	Anzahl	Prozent
Wahlberechtigte	171	
Wähler/innen	69	40,35 %
ungültige Stimmen	0	0,00 %
gültige Stimmen	69	100,00 %
Poth, CDU	21	30,43 %
Maassen, SPD	5	7,25 %
Ignatowitz, GRÜNE	4	5,80 %
Mörsch jr., DIE LINKE	9	13,04 %
Rosenke, Einzelbewerber	30	43,48 %



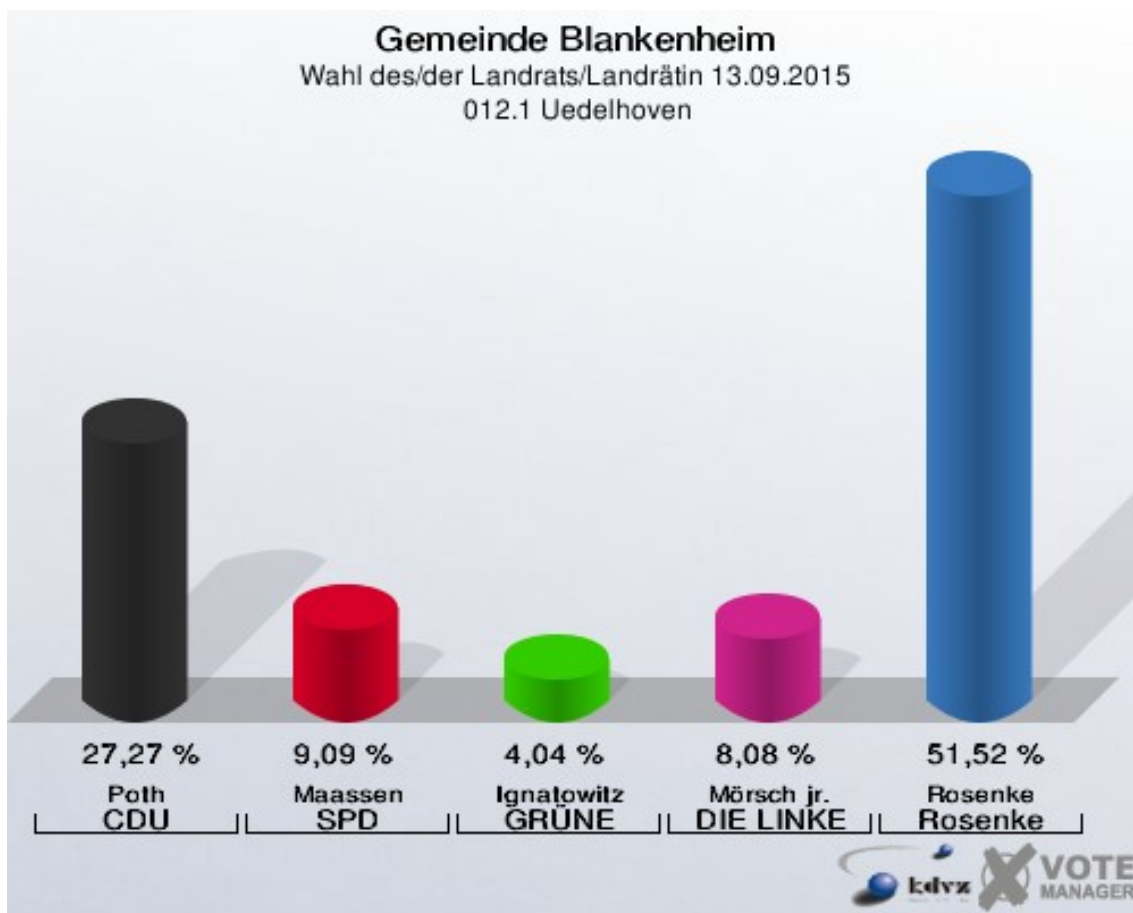
Rosenke = Einzelbewerber Rosenke, Günter

Gemeinde Blankenheim
Wahl des/der Landrats/Landrätin 13.09.2015
Wahlbeteiligung 011.1 Ahrhütte



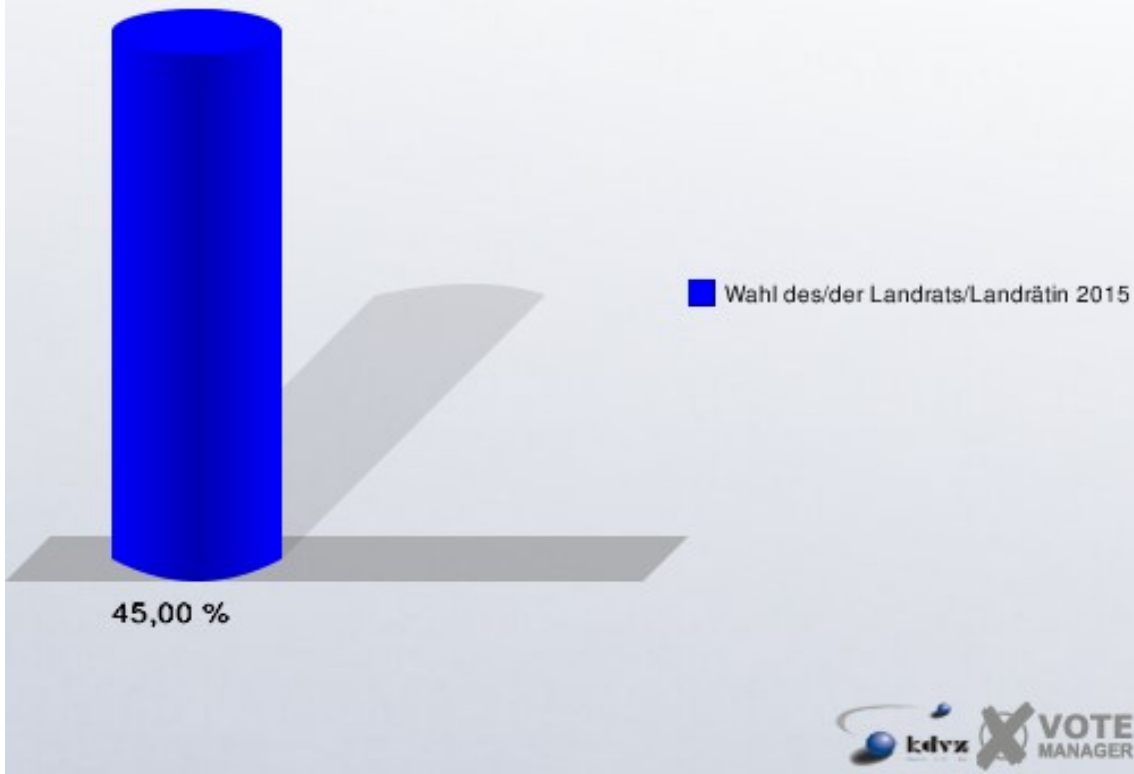
012.1 Uedelhoven

	Anzahl	Prozent
Wahlberechtigte	220	
Wähler/innen	99	45,00 %
ungültige Stimmen	0	0,00 %
gültige Stimmen	99	100,00 %
Poth, CDU	27	27,27 %
Maassen, SPD	9	9,09 %
Ignatowitz, GRÜNE	4	4,04 %
Mörsch jr., DIE LINKE	8	8,08 %
Rosenke, Einzelbewerber	51	51,52 %



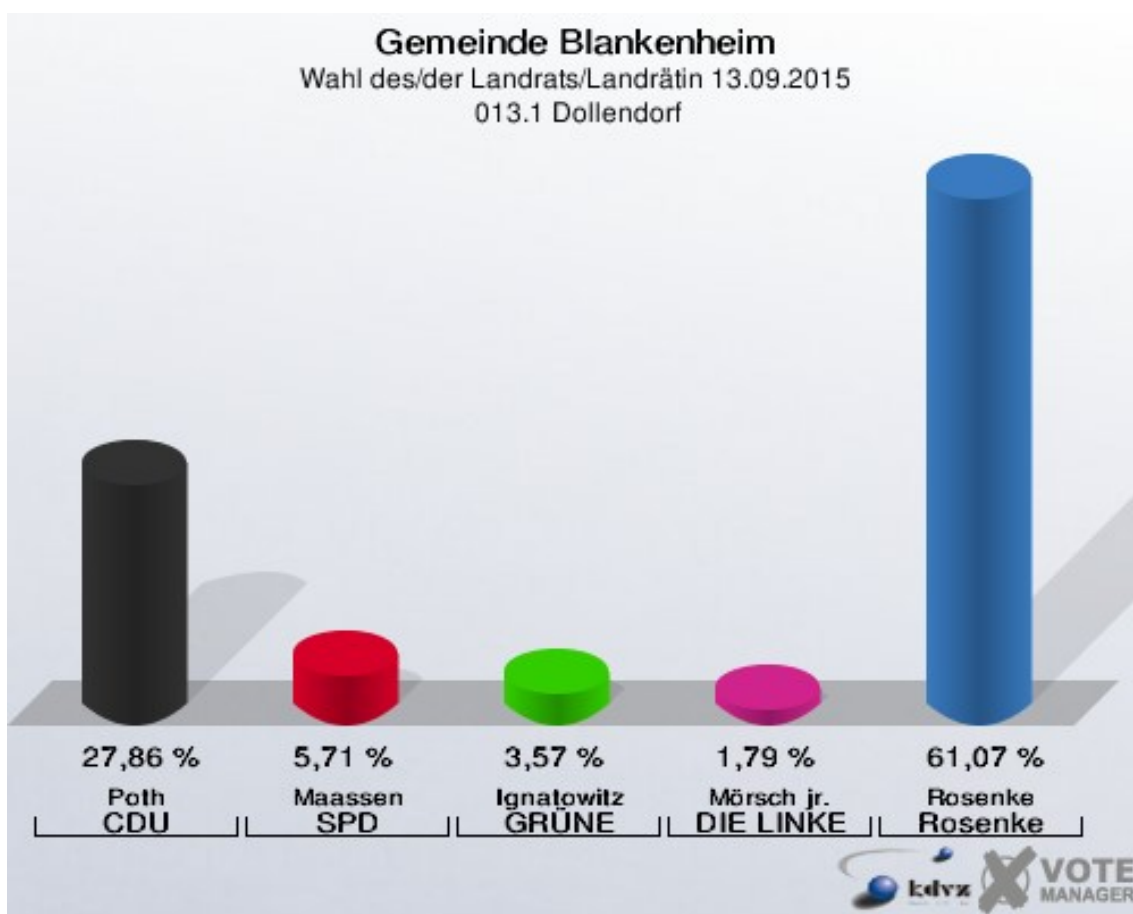
Rosenke = Einzelbewerber Rosenke, Günter

Gemeinde Blankenheim
Wahl des/der Landrats/Landrätin 13.09.2015
Wahlbeteiligung 012.1 Uedelhoven



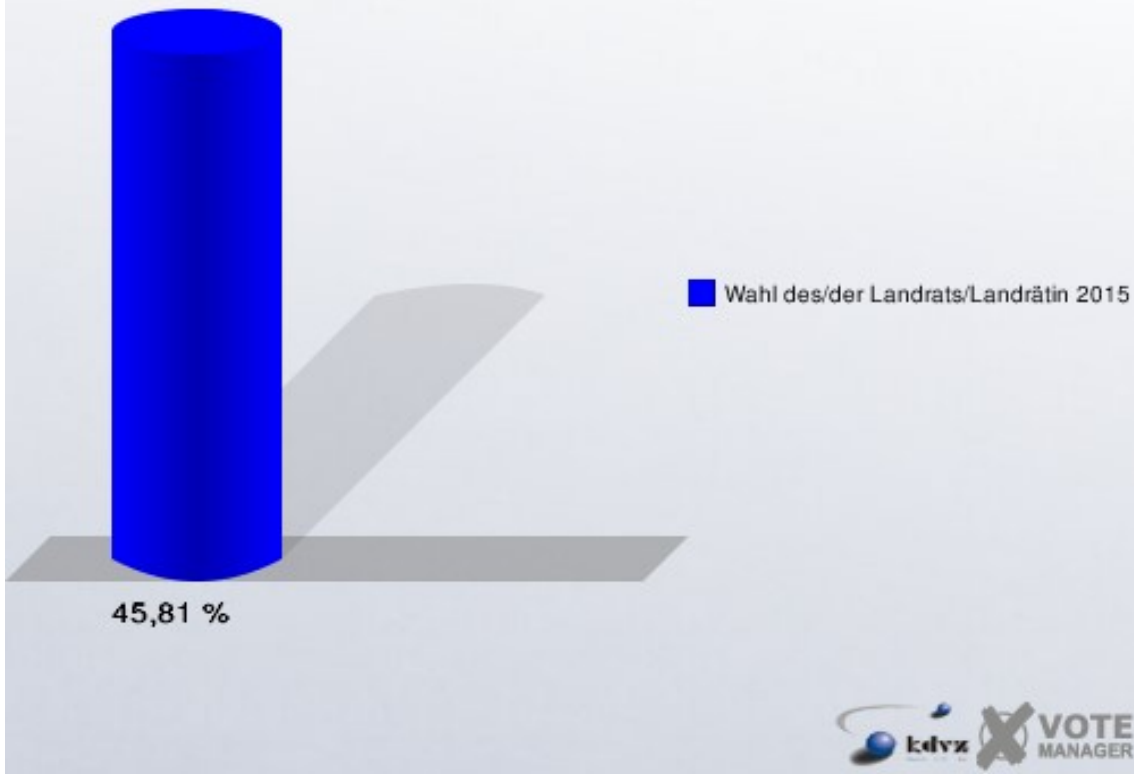
013.1 Dollendorf

	Anzahl	Prozent
Wahlberechtigte	620	
Wähler/innen	284	45,81 %
ungültige Stimmen	4	1,41 %
gültige Stimmen	280	98,59 %
Poth, CDU	78	27,86 %
Maassen, SPD	16	5,71 %
Ignatowitz, GRÜNE	10	3,57 %
Mörsch jr., DIE LINKE	5	1,79 %
Rosenke, Einzelbewerber	171	61,07 %



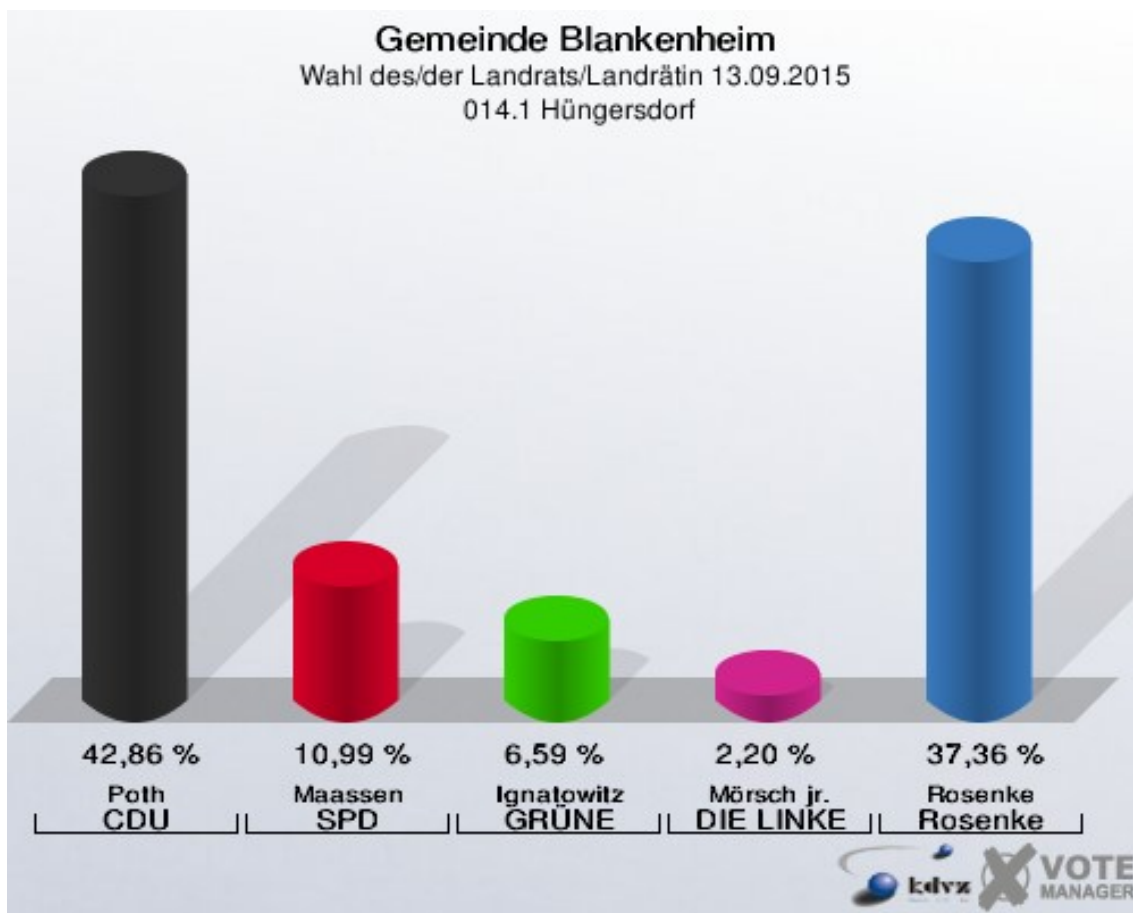
Rosenke = Einzelbewerber Rosenke, Günter

Gemeinde Blankenheim
Wahl des/der Landrats/Landrätin 13.09.2015
Wahlbeteiligung 013.1 Dollendorf



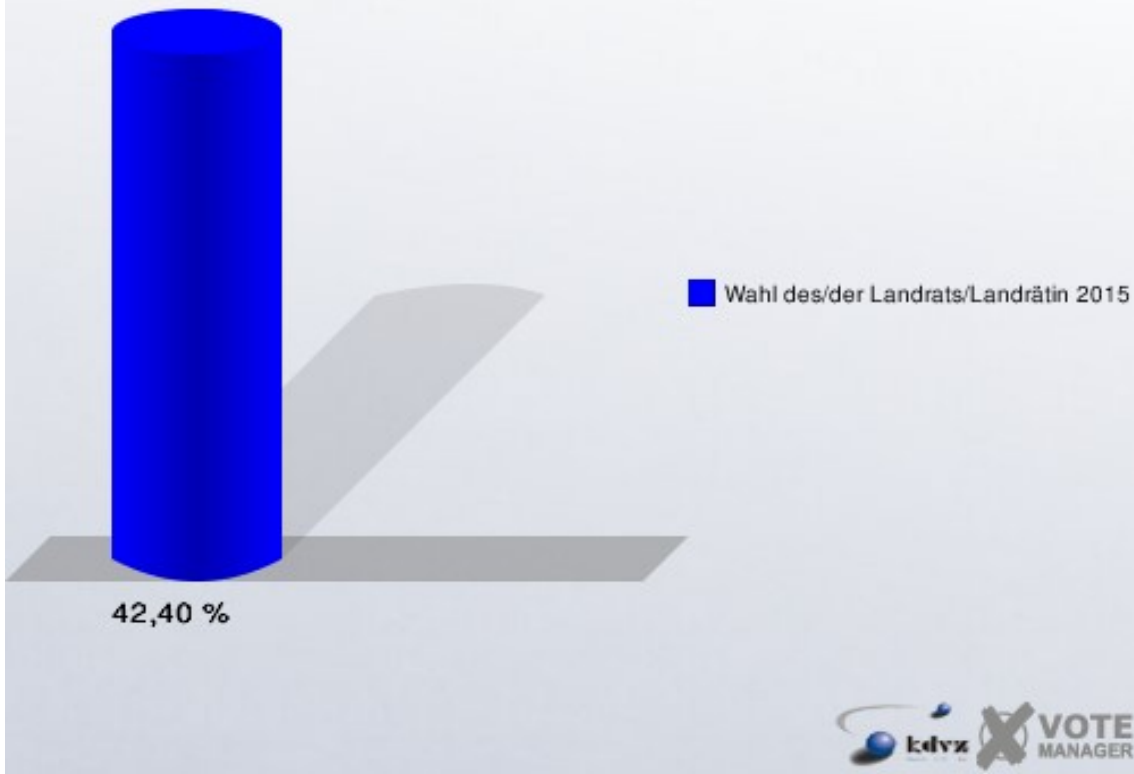
014.1 Hüngersdorf

	Anzahl	Prozent
Wahlberechtigte	434	
Wähler/innen	184	42,40 %
ungültige Stimmen	2	1,09 %
gültige Stimmen	182	98,91 %
Poth, CDU	78	42,86 %
Maassen, SPD	20	10,99 %
Ignatowitz, GRÜNE	12	6,59 %
Mörsch jr., DIE LINKE	4	2,20 %
Rosenke, Einzelbewerber	68	37,36 %



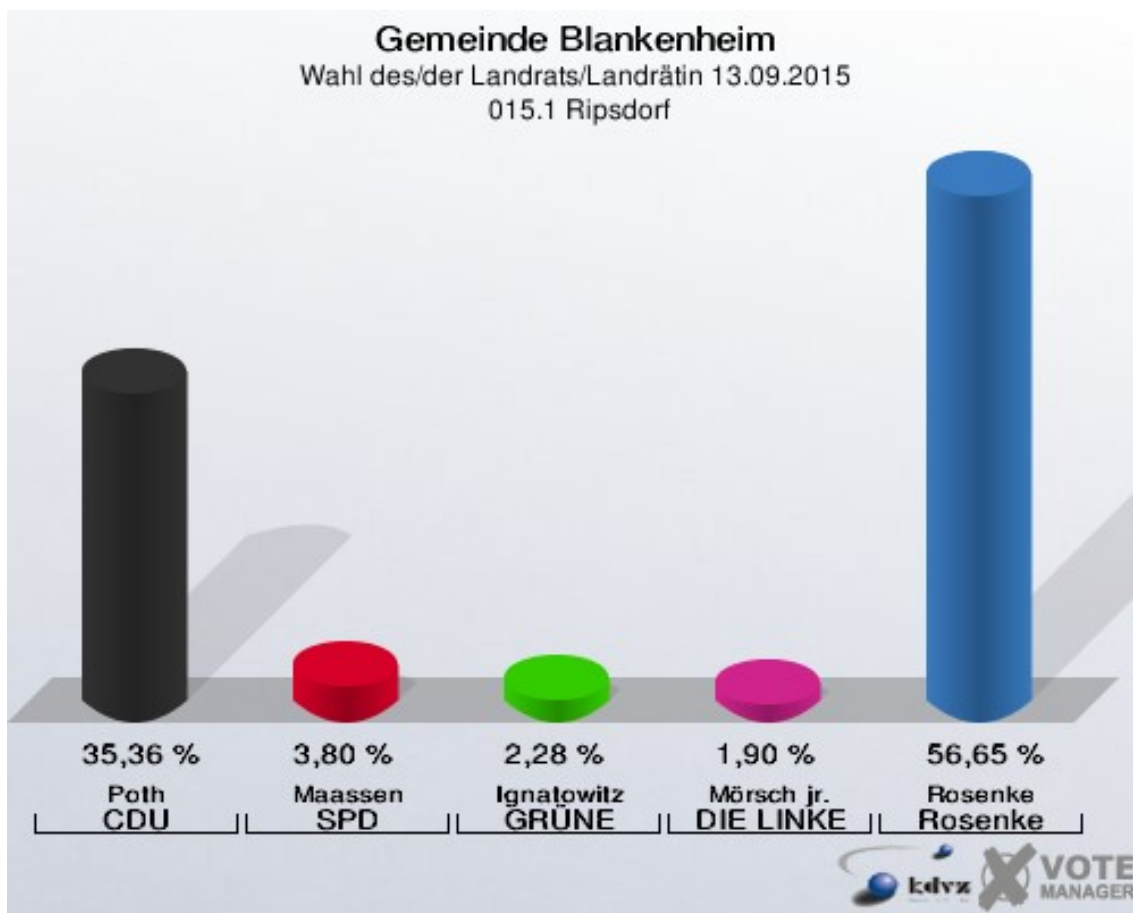
Rosenke = Einzelbewerber Rosenke, Günter

Gemeinde Blankenheim
Wahl des/der Landrats/Landrätin 13.09.2015
Wahlbeteiligung 014.1 Hüngersdorf



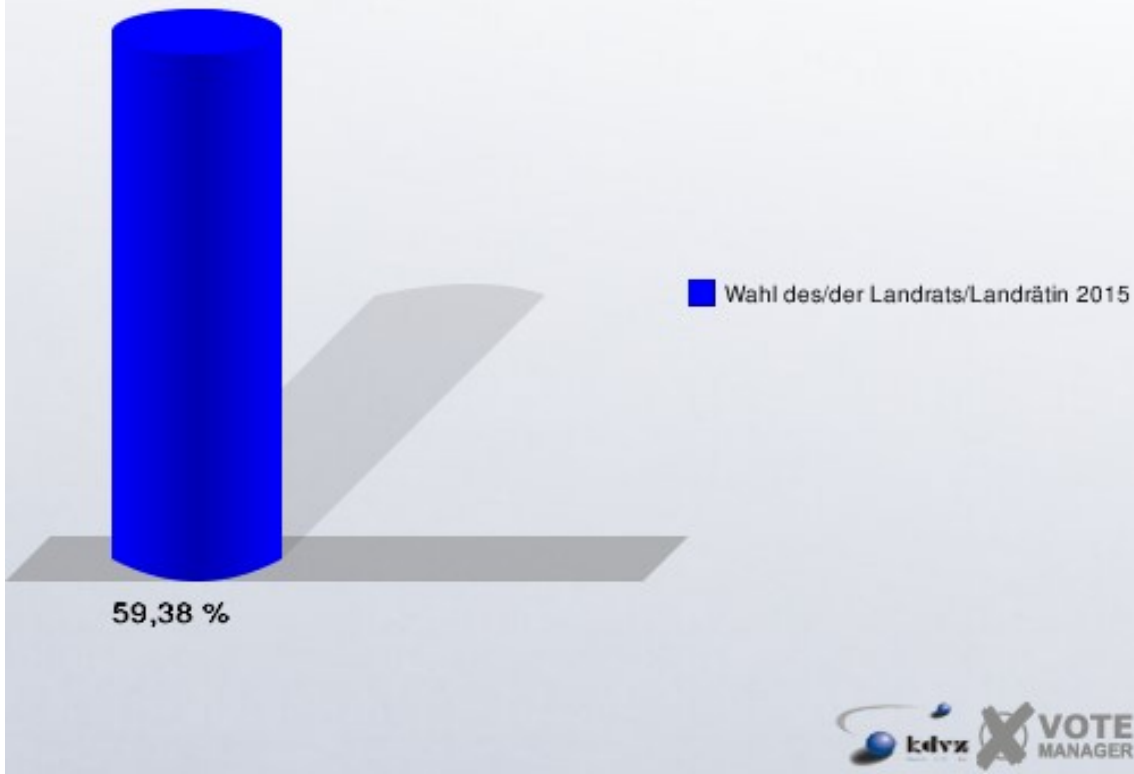
015.1 Ripsdorf

	Anzahl	Prozent
Wahlberechtigte	453	
Wähler/innen	269	59,38 %
ungültige Stimmen	6	2,23 %
gültige Stimmen	263	97,77 %
Poth, CDU	93	35,36 %
Maassen, SPD	10	3,80 %
Ignatowitz, GRÜNE	6	2,28 %
Mörsch jr., DIE LINKE	5	1,90 %
Rosenke, Einzelbewerber	149	56,65 %



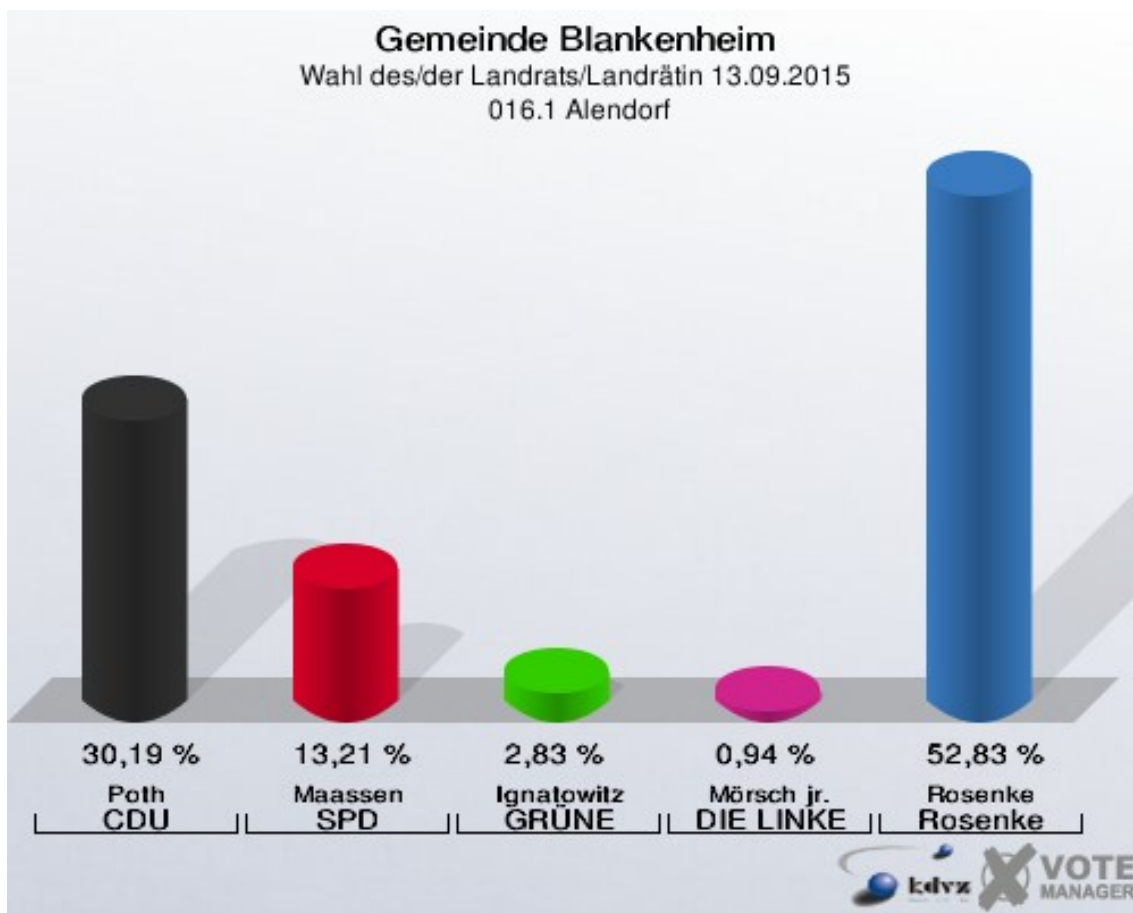
Rosenke = Einzelbewerber Rosenke, Günter

Gemeinde Blankenheim
Wahl des/der Landrats/Landrätin 13.09.2015
Wahlbeteiligung 015.1 Ripsdorf



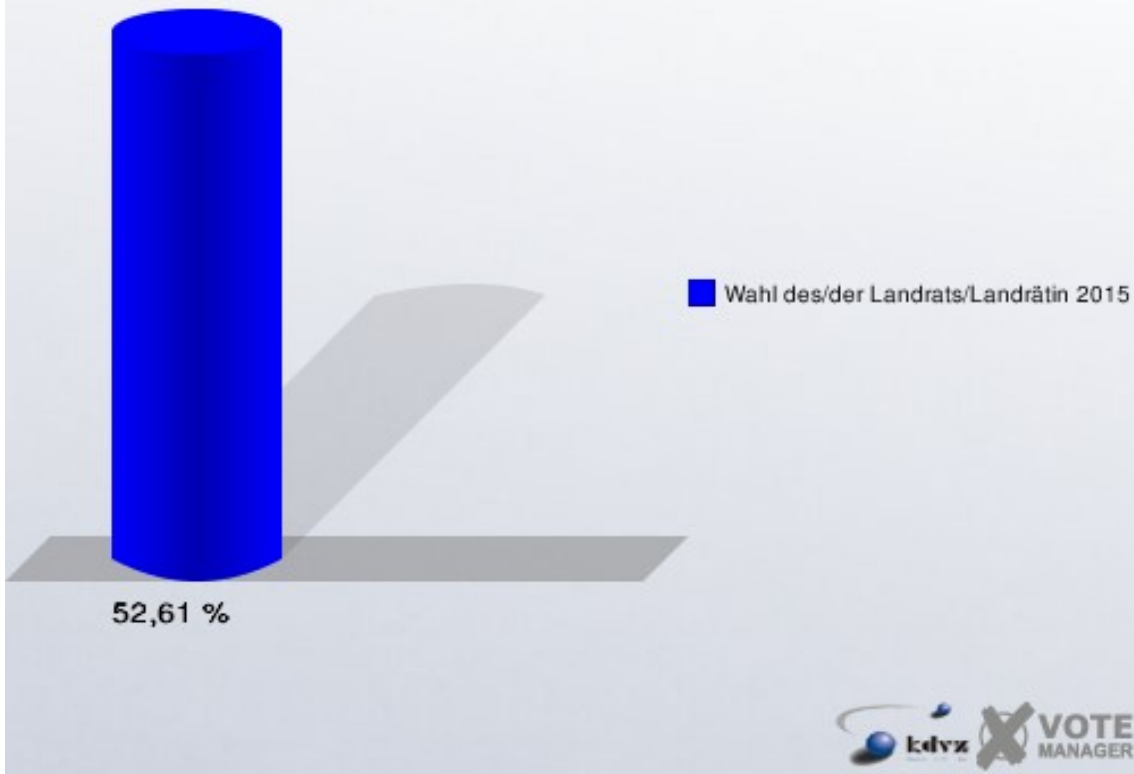
016.1 Alendorf

	Anzahl	Prozent
Wahlberechtigte	211	
Wähler/innen	111	52,61 %
ungültige Stimmen	5	4,50 %
gültige Stimmen	106	95,50 %
Poth, CDU	32	30,19 %
Maassen, SPD	14	13,21 %
Ignatowitz, GRÜNE	3	2,83 %
Mörsch jr., DIE LINKE	1	0,94 %
Rosenke, Einzelbewerber	56	52,83 %



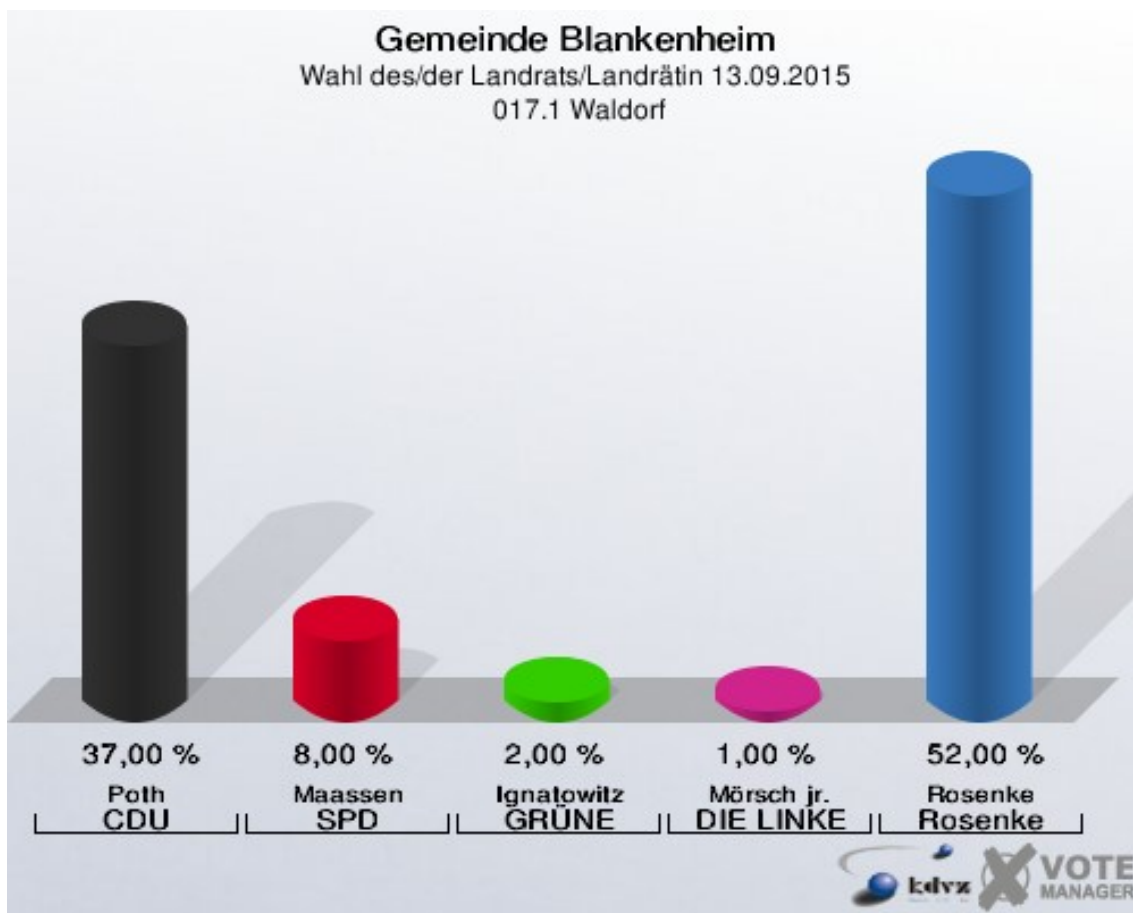
Rosenke = Einzelbewerber Rosenke, Günter

Gemeinde Blankenheim
Wahl des/der Landrats/Landrätin 13.09.2015
Wahlbeteiligung 016.1 Alendorf



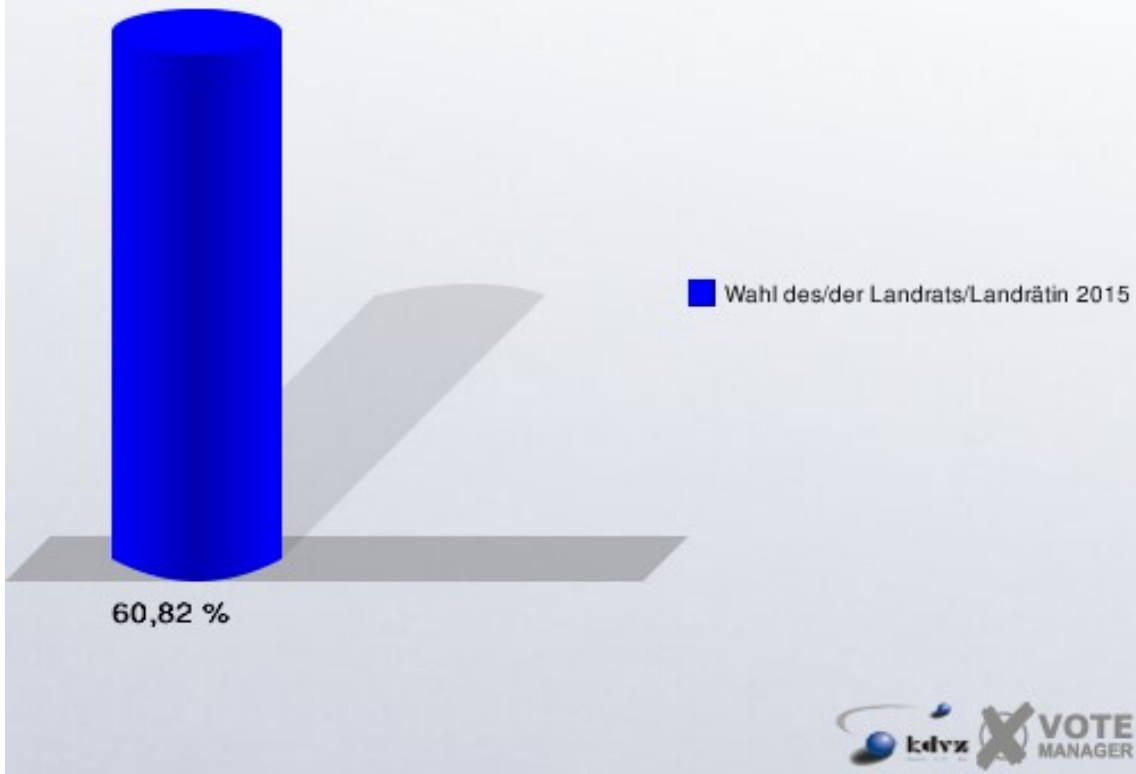
017.1 Waldorf

	Anzahl	Prozent
Wahlberechtigte	171	
Wähler/innen	104	60,82 %
ungültige Stimmen	4	3,85 %
gültige Stimmen	100	96,15 %
Poth, CDU	37	37,00 %
Maassen, SPD	8	8,00 %
Ignatowitz, GRÜNE	2	2,00 %
Mörsch jr., DIE LINKE	1	1,00 %
Rosenke, Einzelbewerber	52	52,00 %



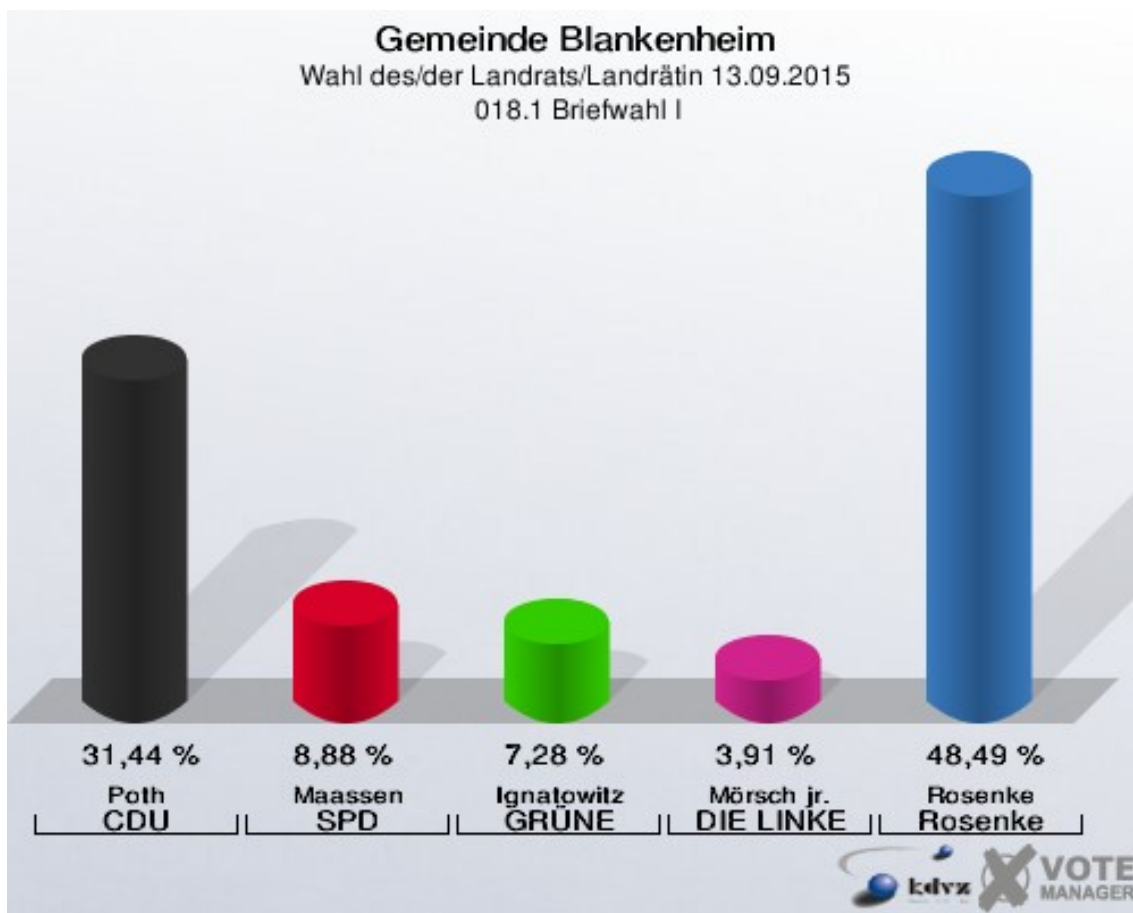
Rosenke = Einzelbewerber Rosenke, Günter

Gemeinde Blankenheim
Wahl des/der Landrats/Landrätin 13.09.2015
Wahlbeteiligung 017.1 Waldorf



018.1 Briefwahl I

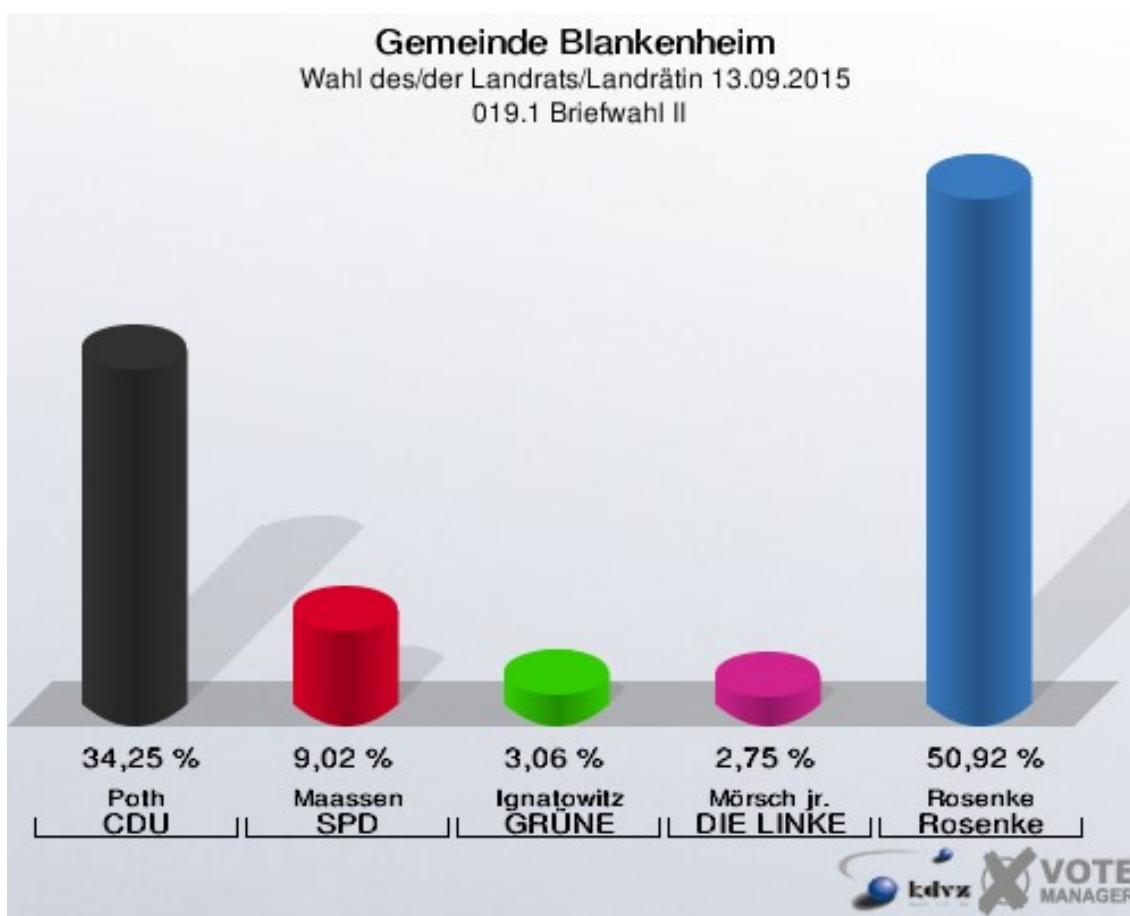
	Anzahl	Prozent
Wähler/innen	568	
ungültige Stimmen	5	0,88 %
gültige Stimmen	563	99,12 %
Poth, CDU	177	31,44 %
Maassen, SPD	50	8,88 %
Ignatowitz, GRÜNE	41	7,28 %
Mörsch jr., DIE LINKE	22	3,91 %
Rosenke, Einzelbewerber	273	48,49 %



Rosenke = Einzelbewerber Rosenke, Günter

019.1 Briefwahl II

	Anzahl	Prozent
Wähler/innen	654	
ungültige Stimmen	0	0,00 %
gültige Stimmen	654	100,00 %
Poth, CDU	224	34,25 %
Maassen, SPD	59	9,02 %
Ignatowitz, GRÜNE	20	3,06 %
Mörsch jr., DIE LINKE	18	2,75 %
Rosenke, Einzelbewerber	333	50,92 %



Rosenke = Einzelbewerber Rosenke, Günter




















Übersicht Stimmbezirke

Gemeinde Blankenheim
Wahl des/der Landrats/Landrätin 13.09.2015
Zusammenstellung der Ergebnisse nach Stimmbezirken


















Stimmbezirk	Wahlbe- rechtigte	Wähler	gültig	Poth CDU	Maassen SPD	Ignatowitz GRÜNE	Mörsch jr. DIE LINKE	Rosenke Einzelbewerber
001.1 Blankenheim I	743	244	238	72	35	11	11	109
		32,84 %	97,54 %	30,25 %	14,71 %	4,62 %	4,62 %	45,80 %
002.1 Blankenheim II	699	224	221	111	21	19	17	53
		32,05 %	98,66 %	50,23 %	9,50 %	8,60 %	7,69 %	23,98 %
003.1 Blankenheimer- dorf	902	319	313	112	17	10	16	158
		35,37 %	98,12 %	35,78 %	5,43 %	3,19 %	5,11 %	50,48 %
004.1 Mülheim	392	175	173	68	19	5	7	74
		44,64 %	98,86 %	39,31 %	10,98 %	2,89 %	4,05 %	42,77 %
005.1 Rohr	346	149	147	44	11	10	3	79
		43,06 %	98,66 %	29,93 %	7,48 %	6,80 %	2,04 %	53,74 %
006.1 Lindweiler	89	52	51	13	6	2	3	27
		58,43 %	98,08 %	25,49 %	11,76 %	3,92 %	5,88 %	52,94 %
007.1 Reetz	309	177	174	84	15	15	1	59
		57,28 %	98,31 %	48,28 %	8,62 %	8,62 %	0,57 %	33,91 %
008.1 Freilingen	619	290	284	112	30	13	8	121
		46,85 %	97,93 %	39,44 %	10,56 %	4,58 %	2,82 %	42,61 %
009.1 Lommersdorf	498	253	249	100	16	16	3	114
		50,80 %	98,42 %	40,16 %	6,43 %	6,43 %	1,20 %	45,78 %
010.1 Ahrdorf	174	80	80	36	6	6	0	32
		45,98 %	100,00 %	45,00 %	7,50 %	7,50 %	0,00 %	40,00 %
011.1 Ahrhütte	171	69	69	21	5	4	9	30
		40,35 %	100,00 %	30,43 %	7,25 %	5,80 %	13,04 %	43,48 %



Stimmbezirk	Wahlbe- rechtigte	Wähler	gültig	Poth CDU	Maassen SPD	Ignatowitz GRÜNE	Mörsch jr. DIE LINKE	Rosenke Einzelbewerber
012.1 Uedelhoven	220	99	99	27	9	4	8	51
		45,00 %	100,00 %	27,27 %	9,09 %	4,04 %	8,08 %	51,52 %
013.1 Dollendorf	620	284	280	78	16	10	5	171
		45,81 %	98,59 %	27,86 %	5,71 %	3,57 %	1,79 %	61,07 %
014.1 Hüngersdorf	434	184	182	78	20	12	4	68
		42,40 %	98,91 %	42,86 %	10,99 %	6,59 %	2,20 %	37,36 %
015.1 Ripsdorf	453	269	263	93	10	6	5	149
		59,38 %	97,77 %	35,36 %	3,80 %	2,28 %	1,90 %	56,65 %
016.1 Alendorf	211	111	106	32	14	3	1	56
		52,61 %	95,50 %	30,19 %	13,21 %	2,83 %	0,94 %	52,83 %
017.1 Waldorf	171	104	100	37	8	2	1	52
		60,82 %	96,15 %	37,00 %	8,00 %	2,00 %	1,00 %	52,00 %
018.1 Briefwahl I	0	568	563	177	50	41	22	273
			99,12 %	31,44 %	8,88 %	7,28 %	3,91 %	48,49 %
019.1 Briefwahl II	0	654	654	224	59	20	18	333
			100,00 %	34,25 %	9,02 %	3,06 %	2,75 %	50,92 %
Gemeinde Blanken- heim	7.051	4.305	4.246	1.519	367	209	142	2.009
		61,06 %	98,63 %	35,77 %	8,64 %	4,92 %	3,34 %	47,32 %

Gemeinde Blankenheim
Wahl des/der Landrats/Landrätin 13.09.2015
Poth, CDU, Ergebnis
Stimmbezirk-Übersicht




















002.1 Blankenheim II	50,23 %	
007.1 Reetz	48,28 %	
010.1 Ahrdorf	45,00 %	
014.1 Hüngersdorf	42,86 %	
009.1 Lommersdorf	40,16 %	
008.1 Freilingen	39,44 %	
004.1 Mülheim	39,31 %	
017.1 Waldorf	37,00 %	
003.1 Blankenheimerdorf	35,78 %	
015.1 Ripsdorf	35,36 %	
019.1 Briefwahl II	34,25 %	
018.1 Briefwahl I	31,44 %	
011.1 Ahrhütte	30,43 %	
001.1 Blankenheim I	30,25 %	
016.1 Alendorf	30,19 %	
005.1 Rohr	29,93 %	
013.1 Dollendorf	27,86 %	
012.1 Uedelhoven	27,27 %	
006.1 Lindweiler	25,49 %	

Gemeinde Blankenheim
Wahl des/der Landrats/Landrätin 13.09.2015
Maassen, SPD, Ergebnis
Stimmbezirk-Übersicht
















001.1 Blankenheim I	14,71 %	
016.1 Alendorf	13,21 %	
006.1 Lindweiler	11,76 %	
014.1 Hüngersdorf	10,99 %	
004.1 Mülheim	10,98 %	
008.1 Freilingen	10,56 %	
002.1 Blankenheim II	9,50 %	
012.1 Uedelhoven	9,09 %	
019.1 Briefwahl II	9,02 %	
018.1 Briefwahl I	8,88 %	
007.1 Reetz	8,62 %	
017.1 Waldorf	8,00 %	
010.1 Ahrdorf	7,50 %	
005.1 Rohr	7,48 %	
011.1 Ahrhütte	7,25 %	
009.1 Lommersdorf	6,43 %	
013.1 Dollendorf	5,71 %	

003.1 Blankenheimerdorf	5,43 %	
015.1 Ripsdorf	3,80 %	

Gemeinde Blankenheim
Wahl des/der Landrats/Landrätin 13.09.2015
Ignatowitz, GRÜNE, Ergebnis
Stimmbezirk-Übersicht

007.1 Reetz	8,62 %	
002.1 Blankenheim II	8,60 %	
010.1 Ahrdorf	7,50 %	
018.1 Briefwahl I	7,28 %	
005.1 Rohr	6,80 %	
014.1 Hüngersdorf	6,59 %	
009.1 Lommersdorf	6,43 %	
011.1 Ahrhütte	5,80 %	
001.1 Blankenheim I	4,62 %	
008.1 Freilingen	4,58 %	
012.1 Uedelhoven	4,04 %	
006.1 Lindweiler	3,92 %	
013.1 Dollendorf	3,57 %	
003.1 Blankenheimerdorf	3,19 %	
019.1 Briefwahl II	3,06 %	
004.1 Mülheim	2,89 %	
016.1 Alendorf	2,83 %	
015.1 Ripsdorf	2,28 %	
017.1 Waldorf	2,00 %	

Gemeinde Blankenheim
Wahl des/der Landrats/Landrätin 13.09.2015
Mörsch jr., DIE LINKE, Ergebnis
Stimmbezirk-Übersicht

011.1 Ahrhütte	13,04 %	
012.1 Uedelhoven	8,08 %	
002.1 Blankenheim II	7,69 %	
006.1 Lindweiler	5,88 %	
003.1 Blankenheimerdorf	5,11 %	
001.1 Blankenheim I	4,62 %	
004.1 Mülheim	4,05 %	
018.1 Briefwahl I	3,91 %	
008.1 Freilingen	2,82 %	
019.1 Briefwahl II	2,75 %	
014.1 Hüngersdorf	2,20 %	
005.1 Rohr	2,04 %	
015.1 Ripsdorf	1,90 %	
013.1 Dollendorf	1,79 %	
009.1 Lommersdorf	1,20 %	

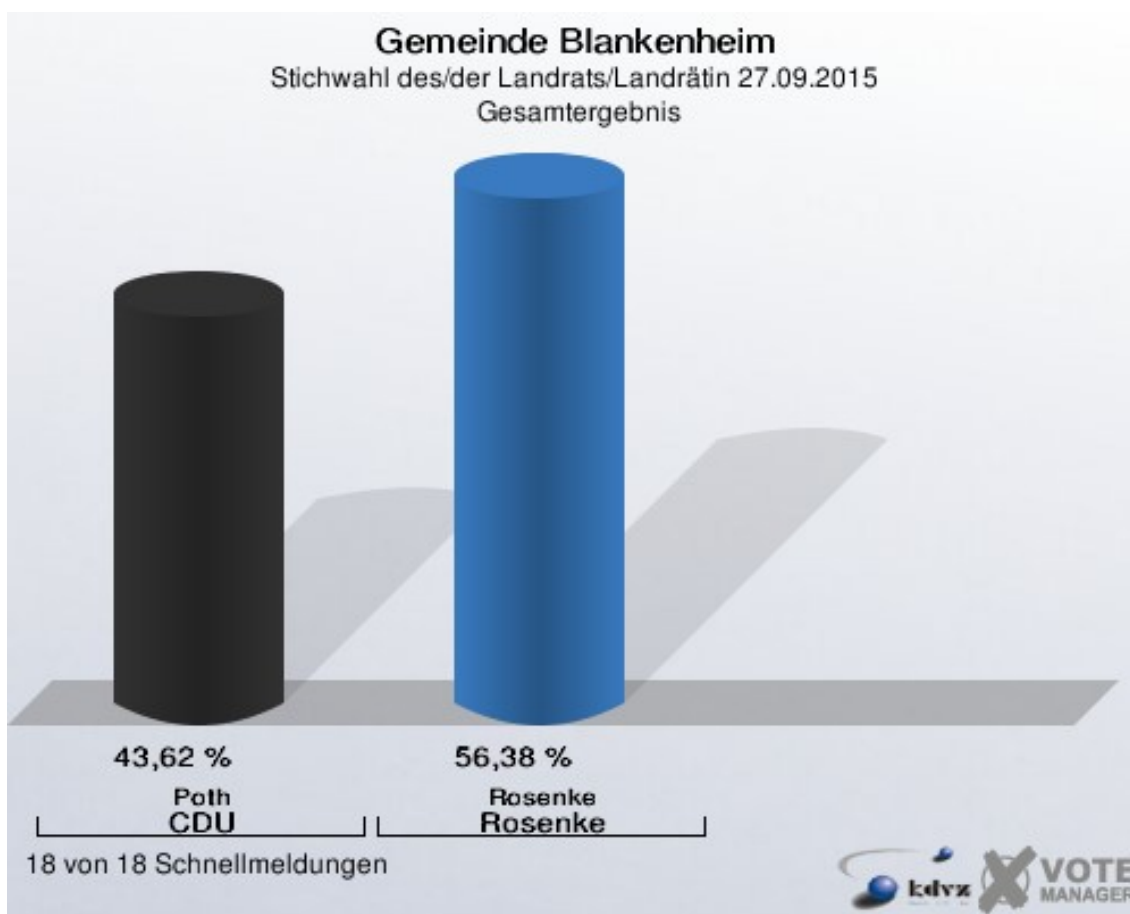
017.1 Waldorf	1,00 %	█
016.1 Alendorf	0,94 %	█
007.1 Reetz	0,57 %	█
010.1 Ahrdorf	0,00 %	

Gemeinde Blankenheim
Wahl des/der Landrats/Landrätin 13.09.2015
Rosenke, Einzelbewerber, Ergebnis
Stimmbezirk-Übersicht

013.1 Dollendorf	61,07 %	██
015.1 Ripsdorf	56,65 %	████████████████████████████████████
005.1 Rohr	53,74 %	██████████████████████████████████
006.1 Lindweiler	52,94 %	██████████████████████████████████
016.1 Alendorf	52,83 %	██████████████████████████████████
017.1 Waldorf	52,00 %	██████████████████████████████████
012.1 Uedelhoven	51,52 %	██████████████████████████████████
019.1 Briefwahl II	50,92 %	██████████████████████████████████
003.1 Blankenheimerdorf	50,48 %	██████████████████████████████████
018.1 Briefwahl I	48,49 %	██████████████████████████████████
001.1 Blankenheim I	45,80 %	██████████████████████████████████
009.1 Lommersdorf	45,78 %	██████████████████████████████████
011.1 Ahrhütte	43,48 %	██████████████████████████████████
004.1 Mülheim	42,77 %	██████████████████████████████████
008.1 Freilingen	42,61 %	██████████████████████████████████
010.1 Ahrdorf	40,00 %	██████████████████████████████████
014.1 Hüngersdorf	37,36 %	██████████████████████████████████
007.1 Reetz	33,91 %	██████████████████████████████████
002.1 Blankenheim II	23,98 %	██████████████████████████████████


Stichwahl des/der Landrats/Landrätin Gemeinde Blankenheim

	Anzahl	Prozent
Wahlberechtigte	7.045	
Wähler/innen	2.523	35,81 %
ungültige Stimmen	22	0,87 %
gültige Stimmen	2.501	99,13 %
Poth, CDU	1.091	43,62 %
Rosenke, Einzelbewerber	1.410	56,38 %



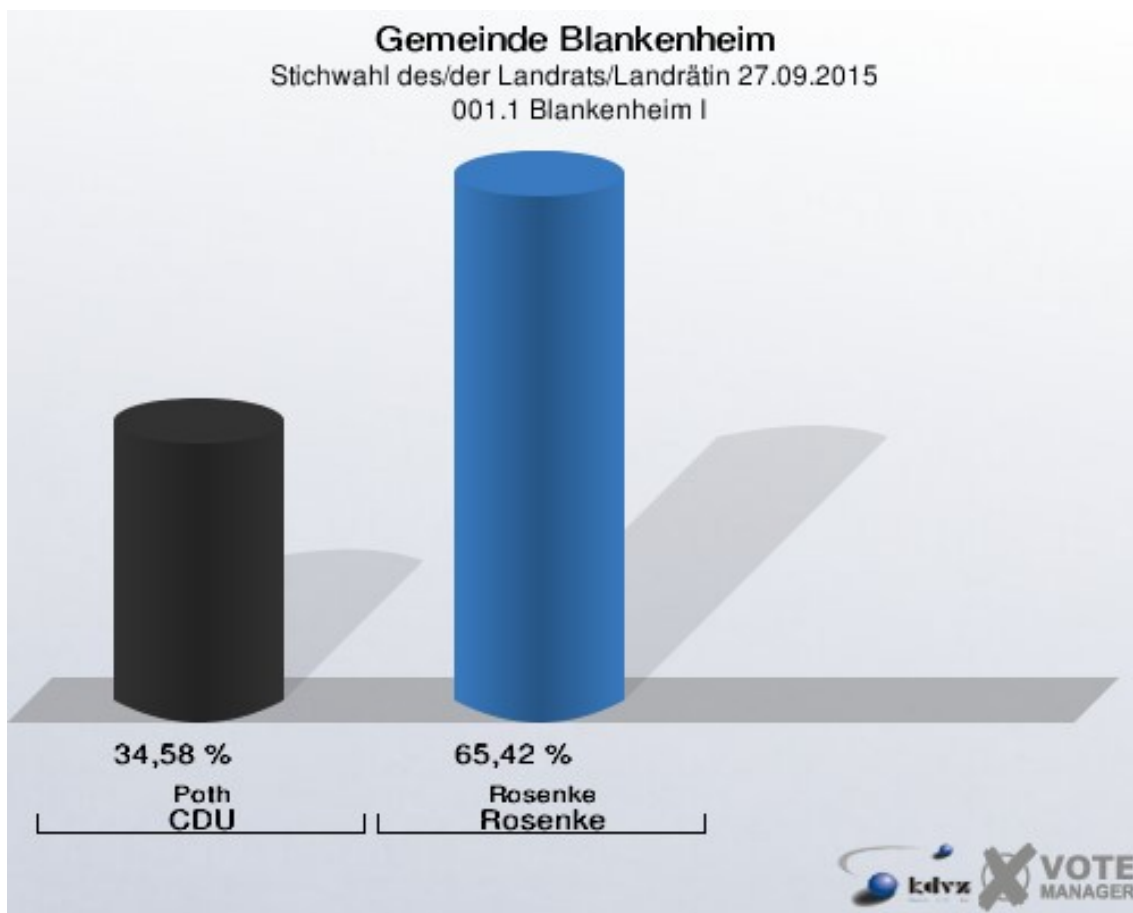
Rosenke = Einzelbewerber Rosenke, Günter

Gemeinde Blankenheim
Stichwahl des/der Landrats/Landrätin 27.09.2015
Wahlbeteiligung Gesamtergebnis



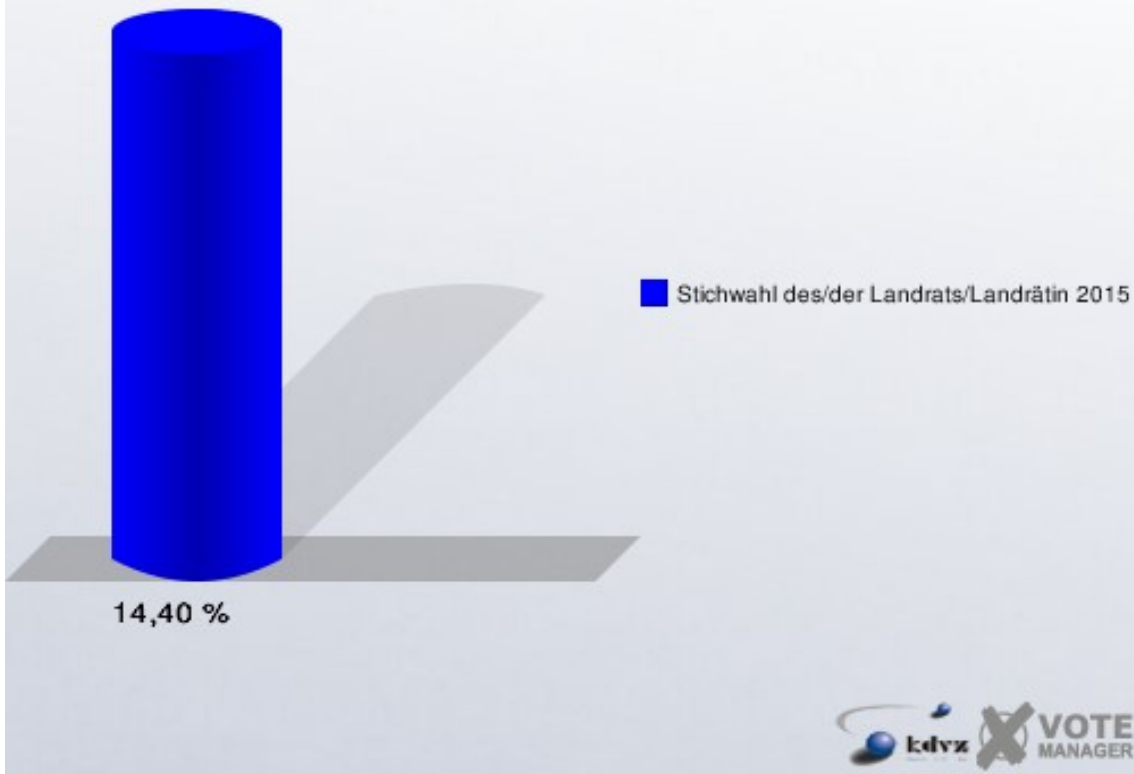
Stimmbezirke 001.1 Blankenheim I

	Anzahl	Prozent
Wahlberechtigte	743	
Wähler/innen	107	14,40 %
ungültige Stimmen	0	0,00 %
gültige Stimmen	107	100,00 %
Poth, CDU	37	34,58 %
Rosenke, Einzelbewerber	70	65,42 %



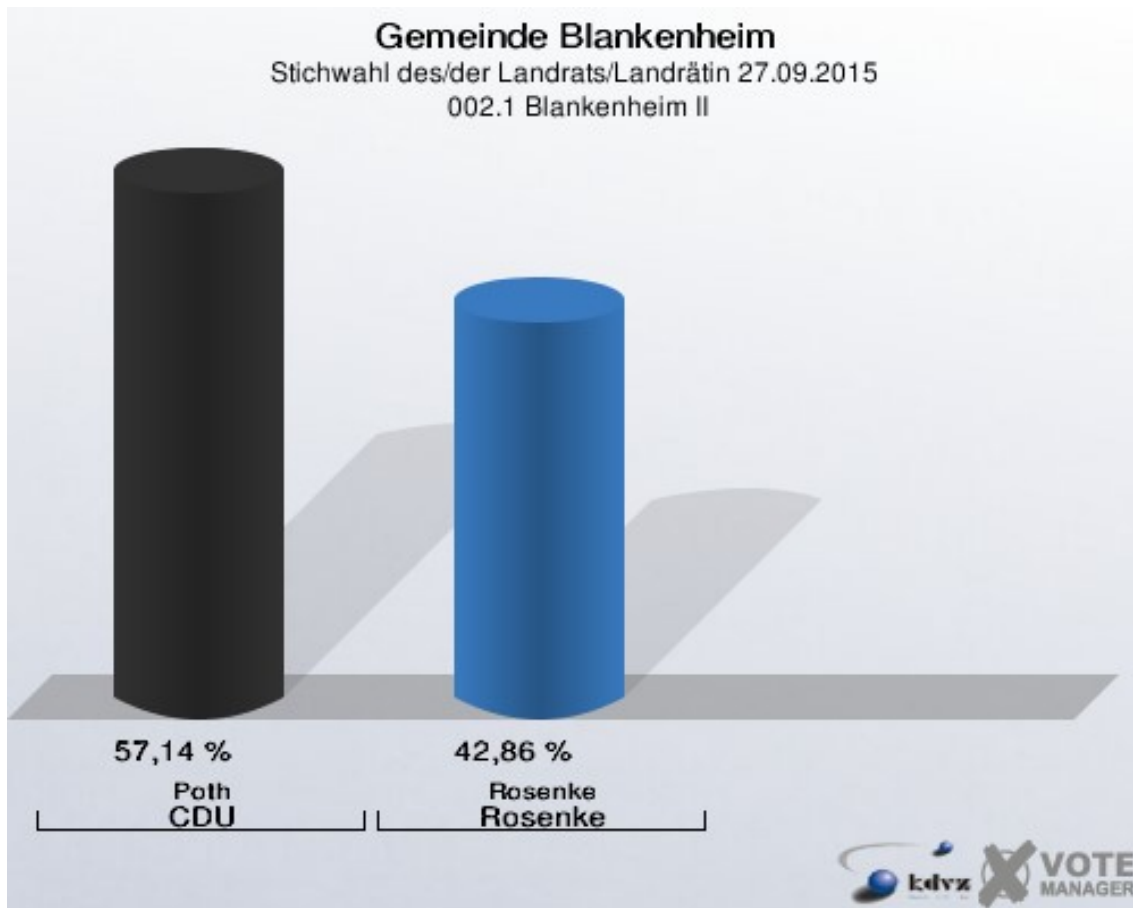
Rosenke = Einzelbewerber Rosenke, Günter

Gemeinde Blankenheim
Stichwahl des/der Landrats/Landrätin 27.09.2015
Wahlbeteiligung 001.1 Blankenheim I



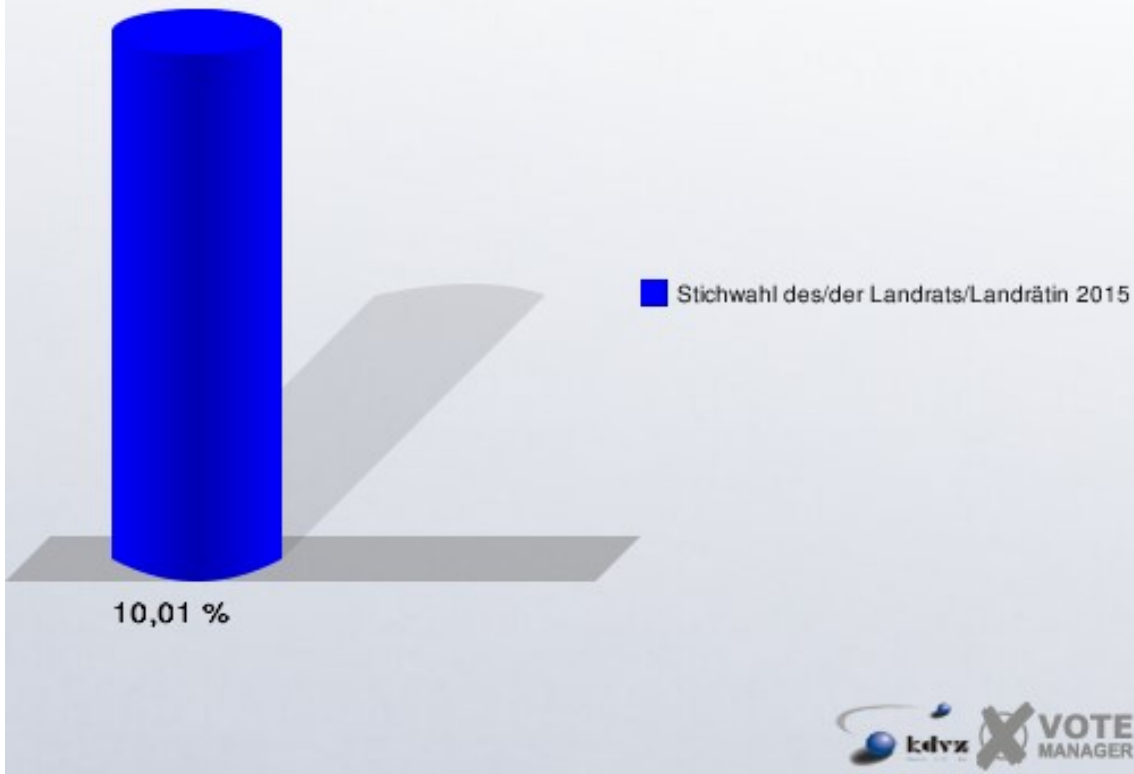
002.1 Blankenheim II

	Anzahl	Prozent
Wahlberechtigte	699	
Wähler/innen	70	10,01 %
ungültige Stimmen	0	0,00 %
gültige Stimmen	70	100,00 %
Poth, CDU	40	57,14 %
Rosenke, Einzelbewerber	30	42,86 %



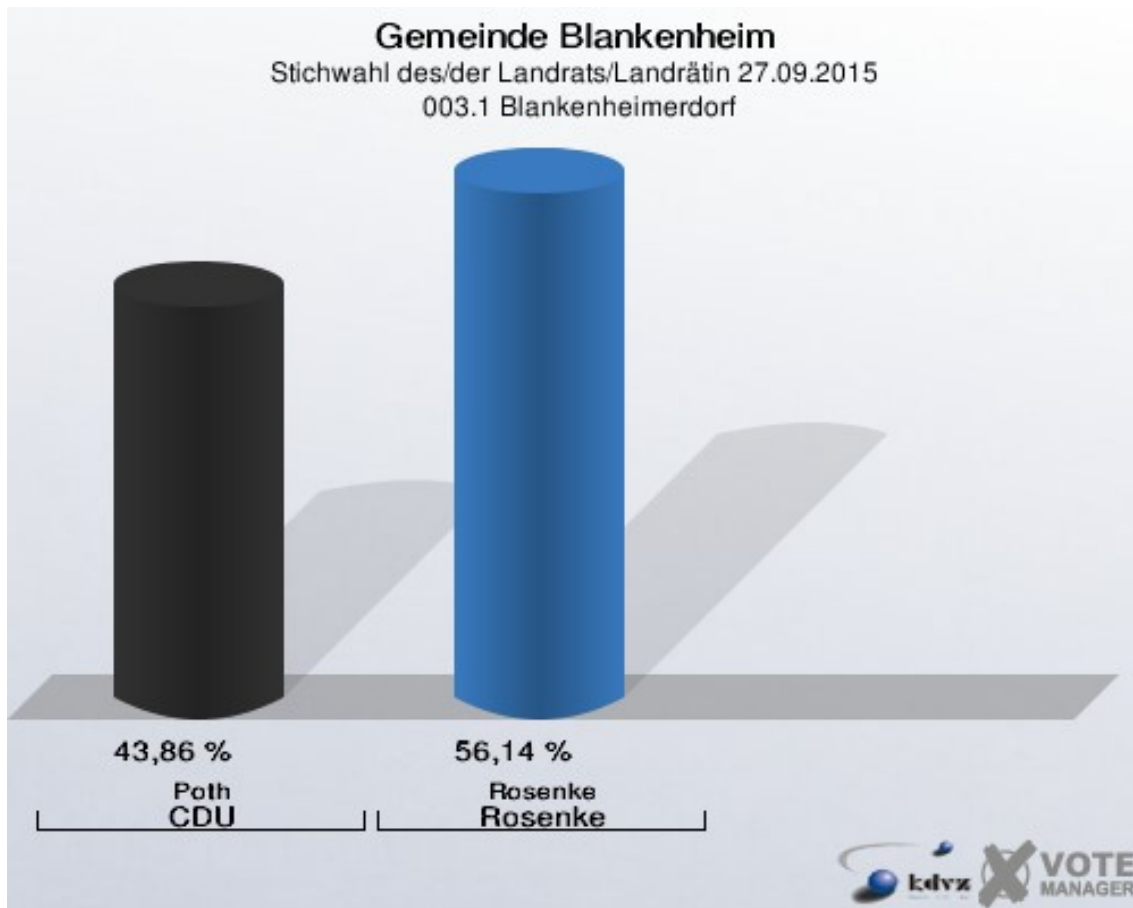
Rosenke = Einzelbewerber Rosenke, Günter

Gemeinde Blankenheim
Stichwahl des/der Landrats/Landrätin 27.09.2015
Wahlbeteiligung 002.1 Blankenheim II



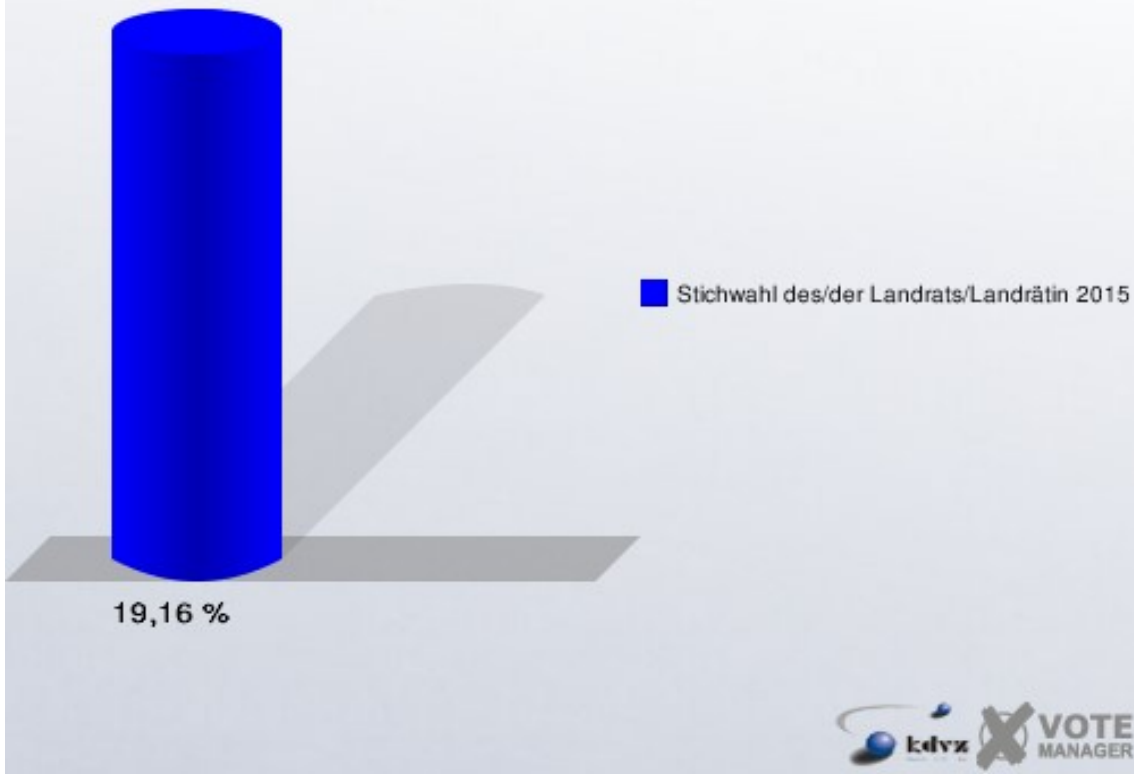
003.1 Blankenheimerdorf

	Anzahl	Prozent
Wahlberechtigte	903	
Wähler/innen	173	19,16 %
ungültige Stimmen	2	1,16 %
gültige Stimmen	171	98,84 %
Poth, CDU	75	43,86 %
Rosenke, Einzelbewerber	96	56,14 %



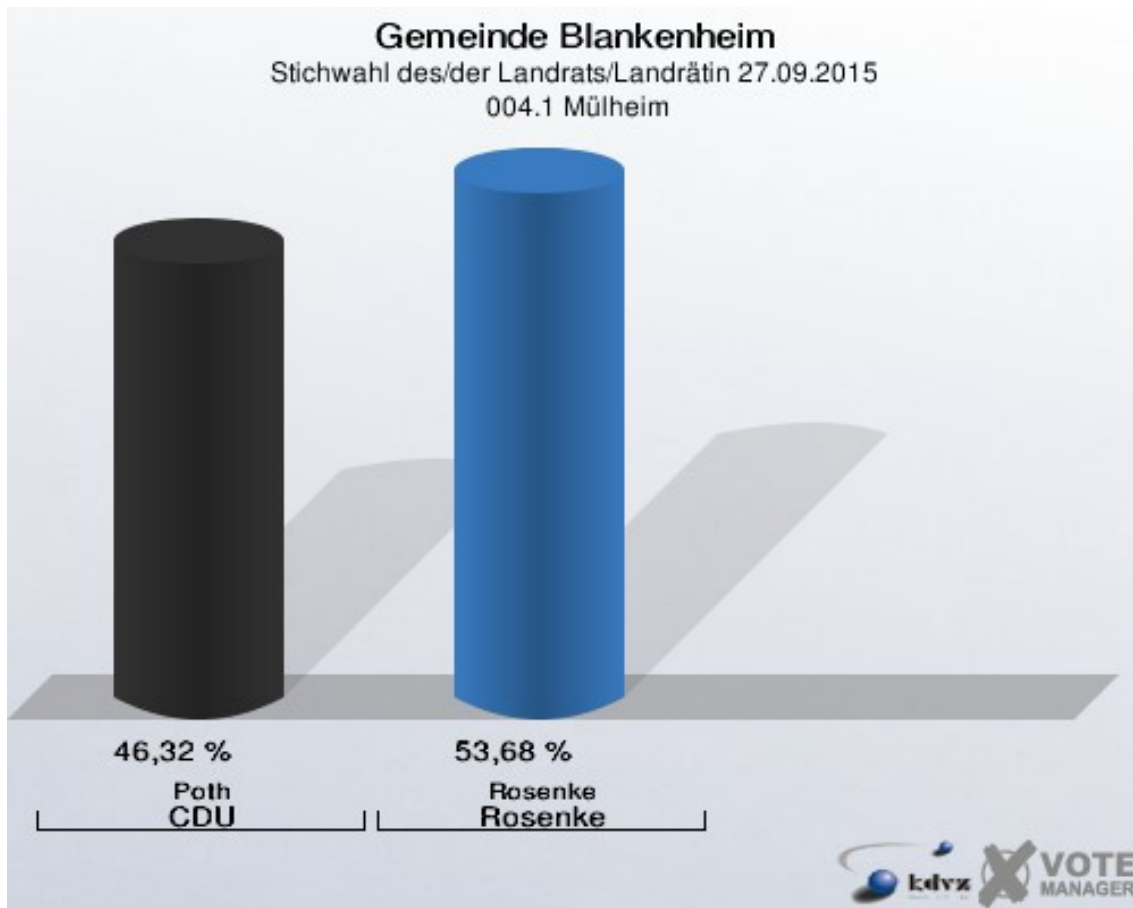
Rosenke = Einzelbewerber Rosenke, Günter

Gemeinde Blankenheim
Stichwahl des/der Landrats/Landrätin 27.09.2015
Wahlbeteiligung 003.1 Blankenheimerdorf



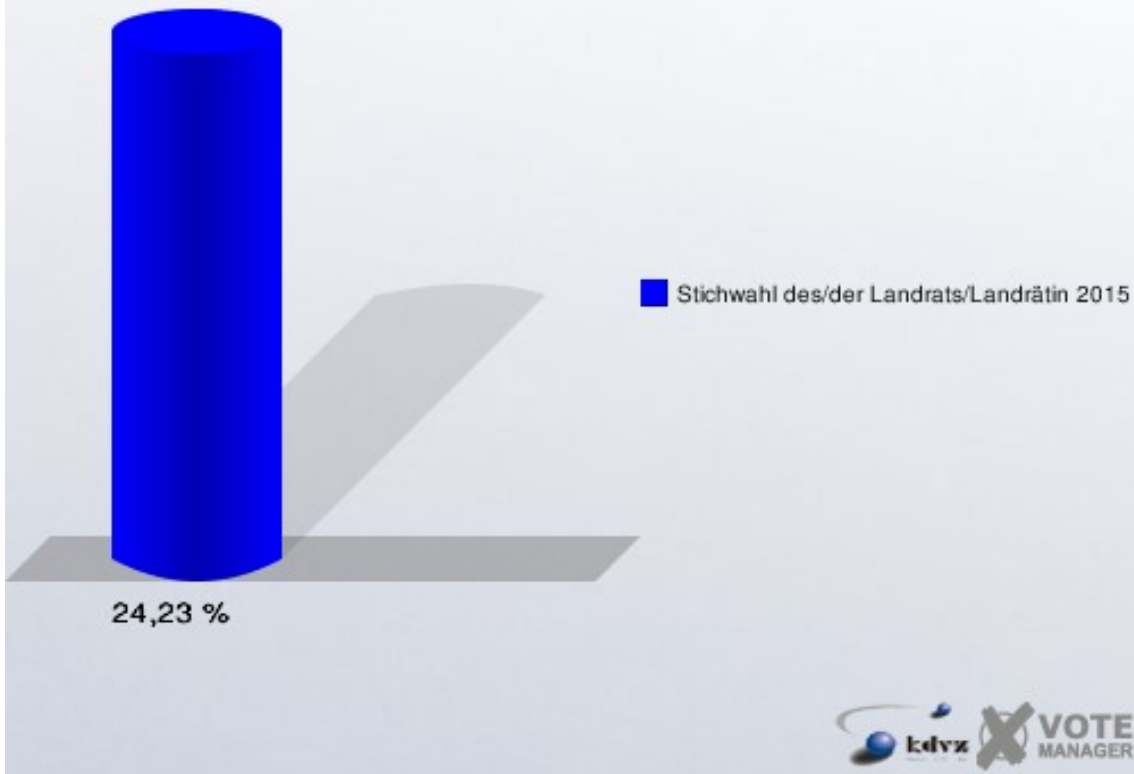
004.1 Mülheim

	Anzahl	Prozent
Wahlberechtigte	392	
Wähler/innen	95	24,23 %
ungültige Stimmen	0	0,00 %
gültige Stimmen	95	100,00 %
Poth, CDU	44	46,32 %
Rosenke, Einzelbewerber	51	53,68 %



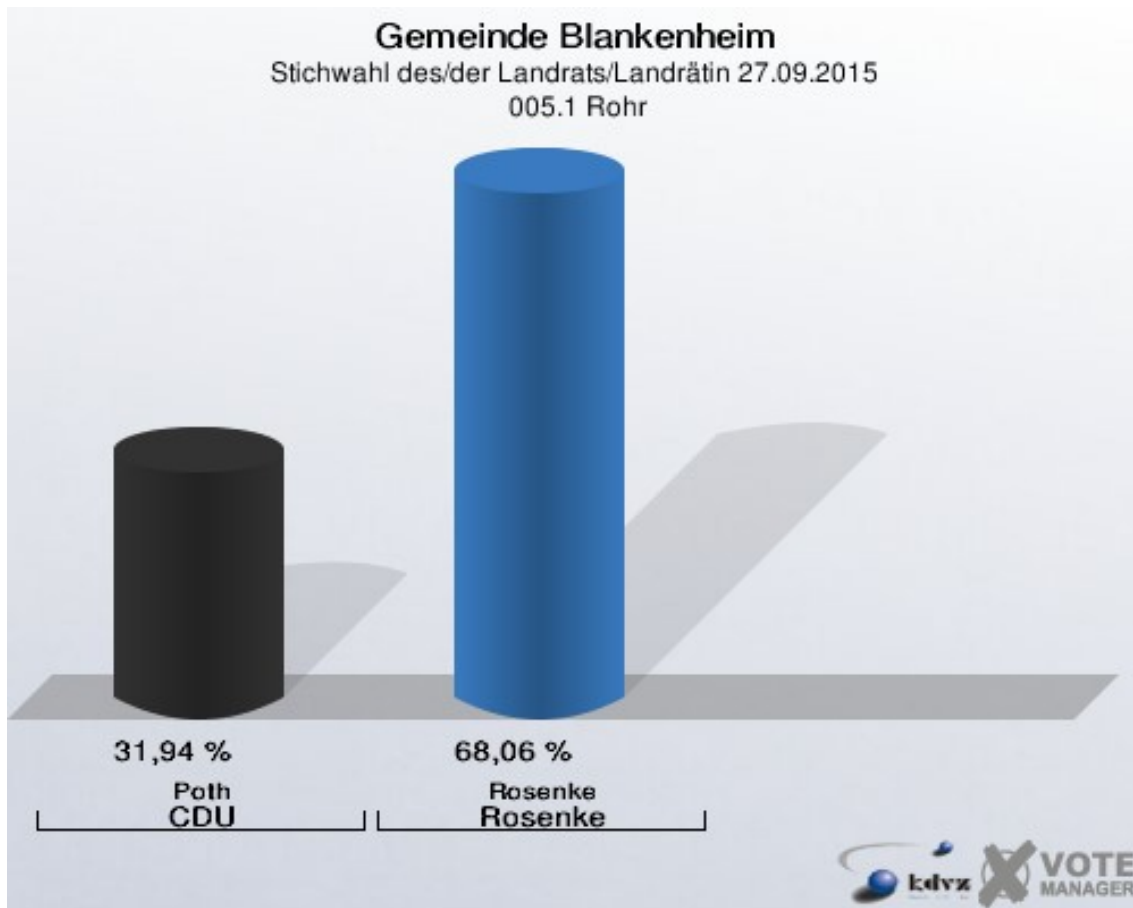
Rosenke = Einzelbewerber Rosenke, Günter

Gemeinde Blankenheim
Stichwahl des/der Landrats/Landrätin 27.09.2015
Wahlbeteiligung 004.1 Mülheim



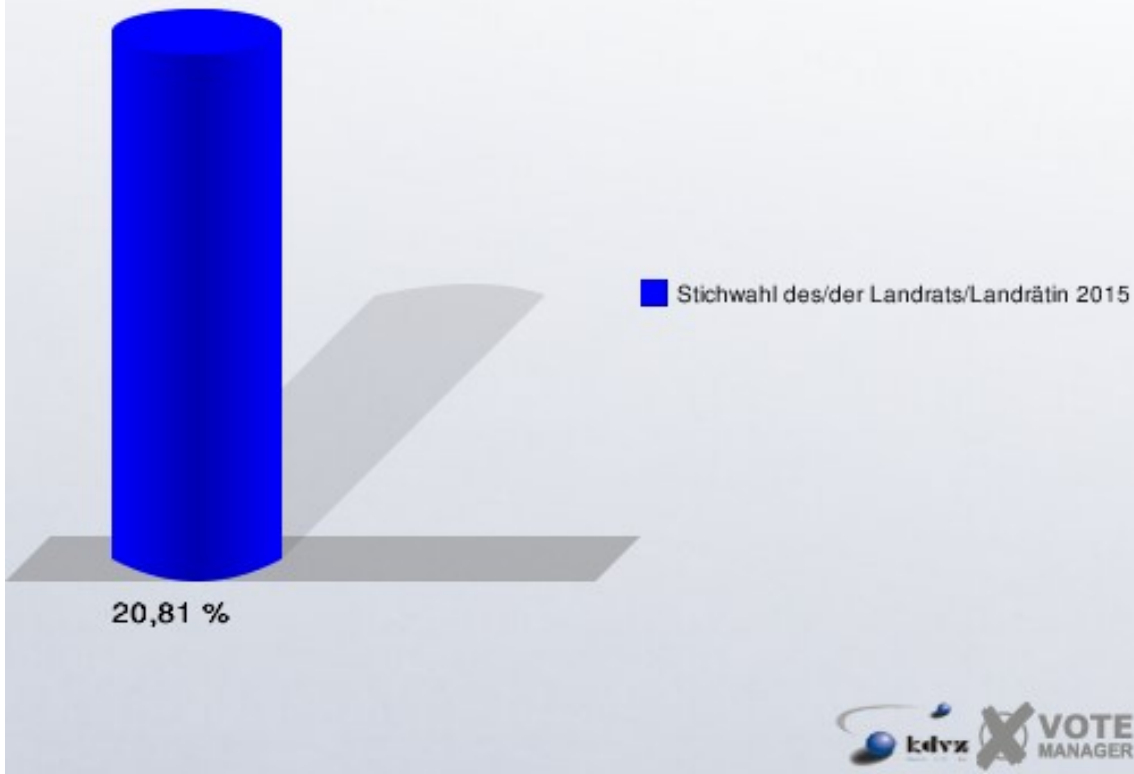
005.1 Rohr

	Anzahl	Prozent
Wahlberechtigte	346	
Wähler/innen	72	20,81 %
ungültige Stimmen	0	0,00 %
gültige Stimmen	72	100,00 %
Poth, CDU	23	31,94 %
Rosenke, Einzelbewerber	49	68,06 %



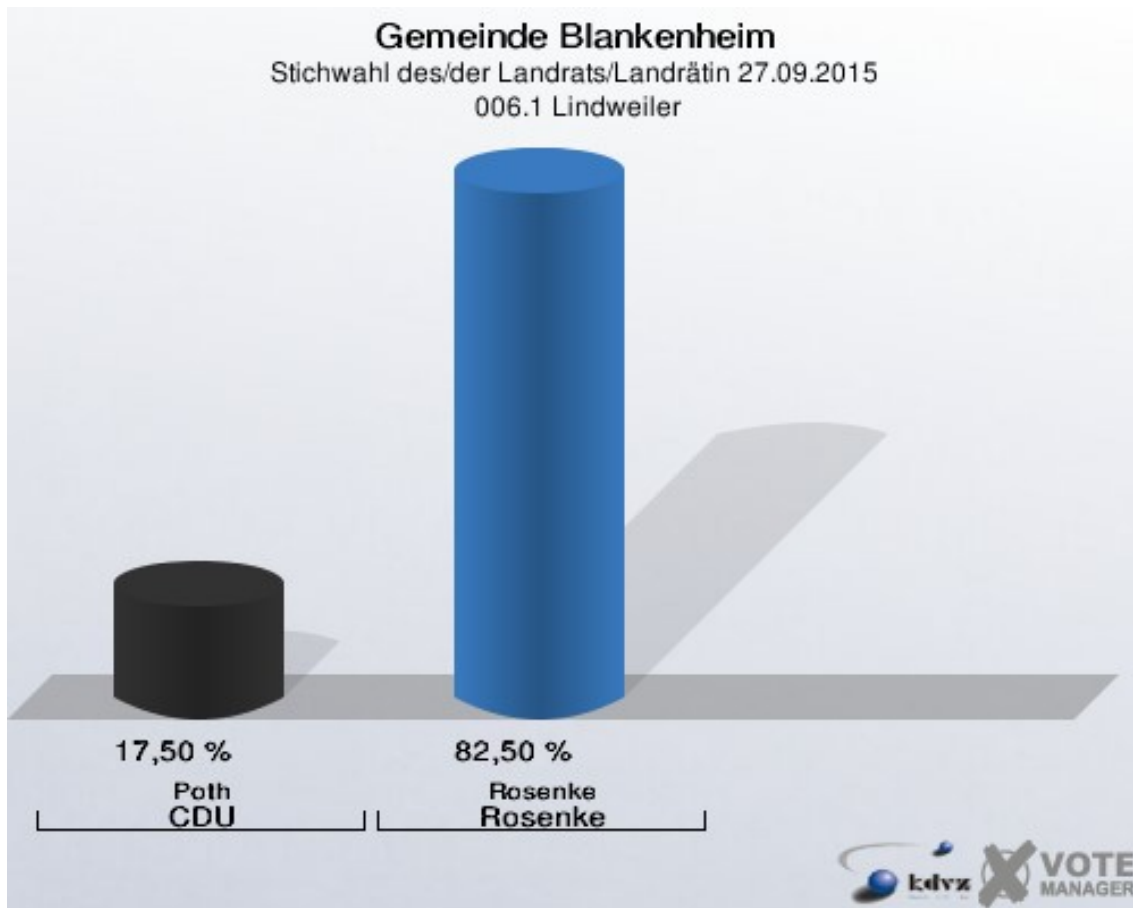
Rosenke = Einzelbewerber Rosenke, Günter

Gemeinde Blankenheim
Stichwahl des/der Landrats/Landrätin 27.09.2015
Wahlbeteiligung 005.1 Rohr



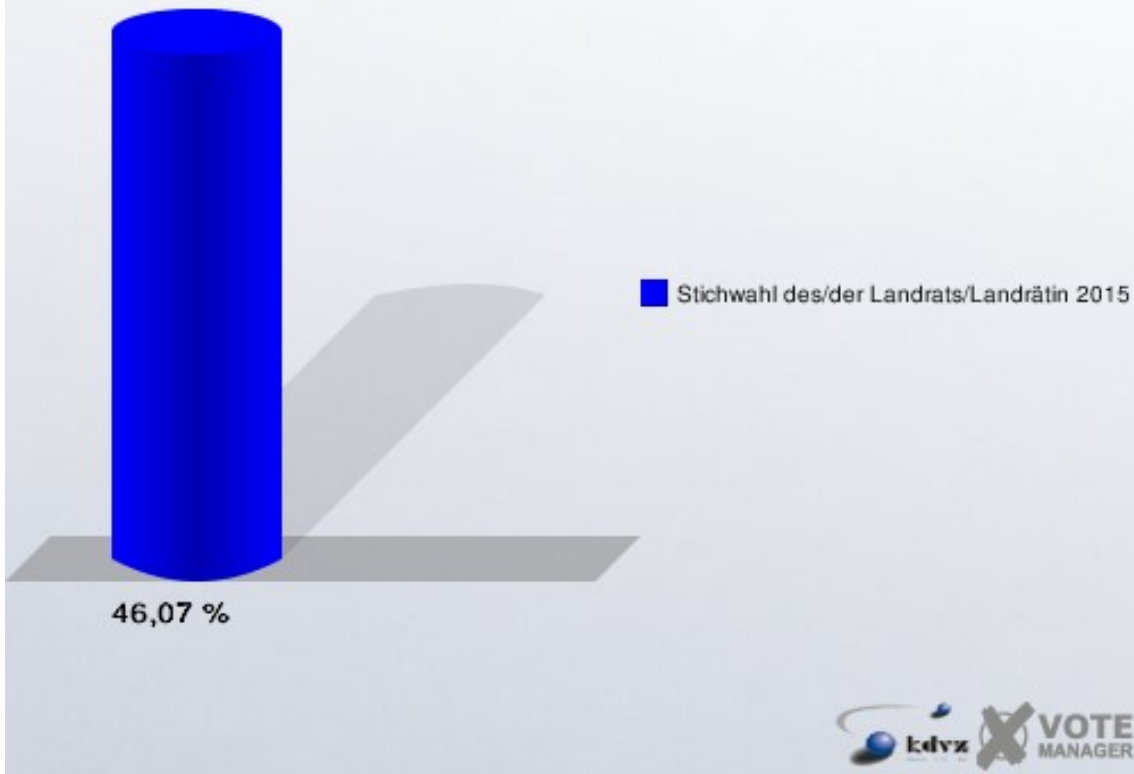
006.1 Lindweiler

	Anzahl	Prozent
Wahlberechtigte	89	
Wähler/innen	41	46,07 %
ungültige Stimmen	1	2,44 %
gültige Stimmen	40	97,56 %
Poth, CDU	7	17,50 %
Rosenke, Einzelbewerber	33	82,50 %



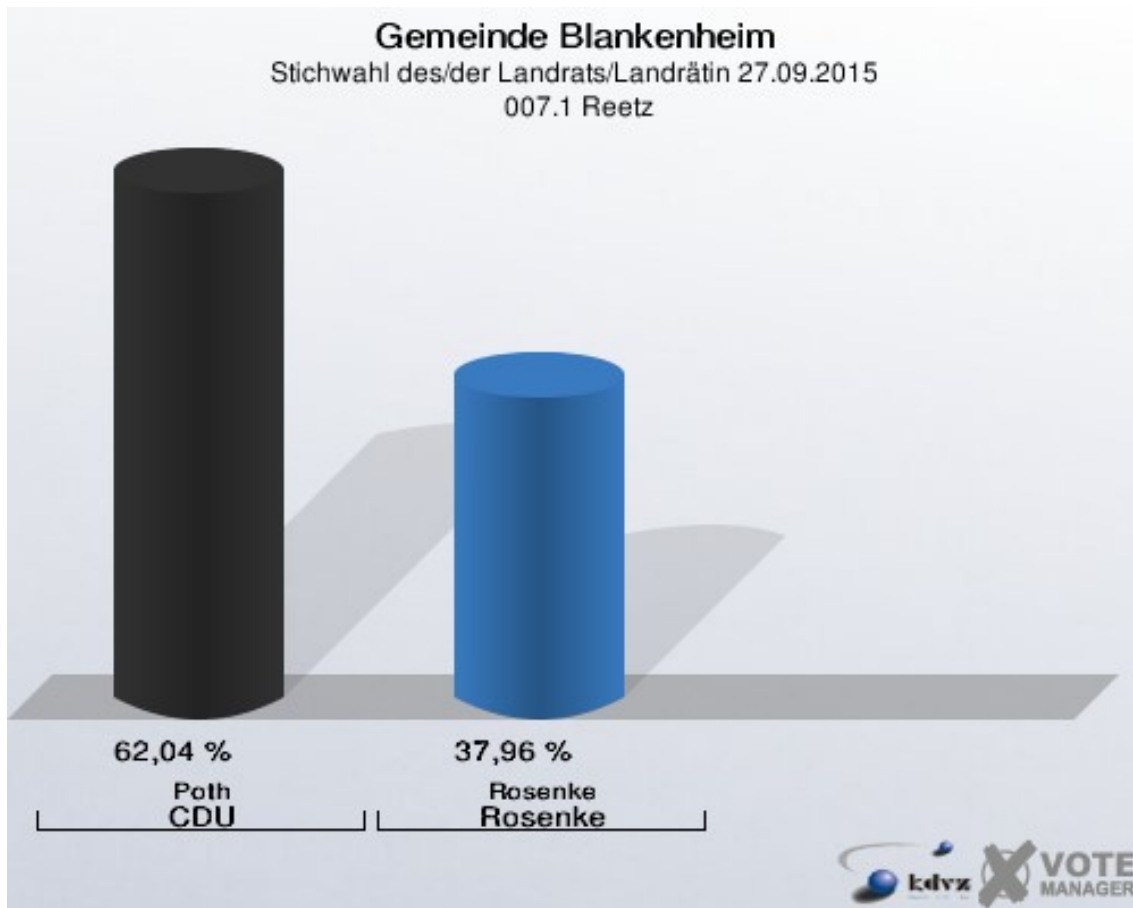
Rosenke = Einzelbewerber Rosenke, Günter

Gemeinde Blankenheim
Stichwahl des/der Landrats/Landrätin 27.09.2015
Wahlbeteiligung 006.1 Lindweiler



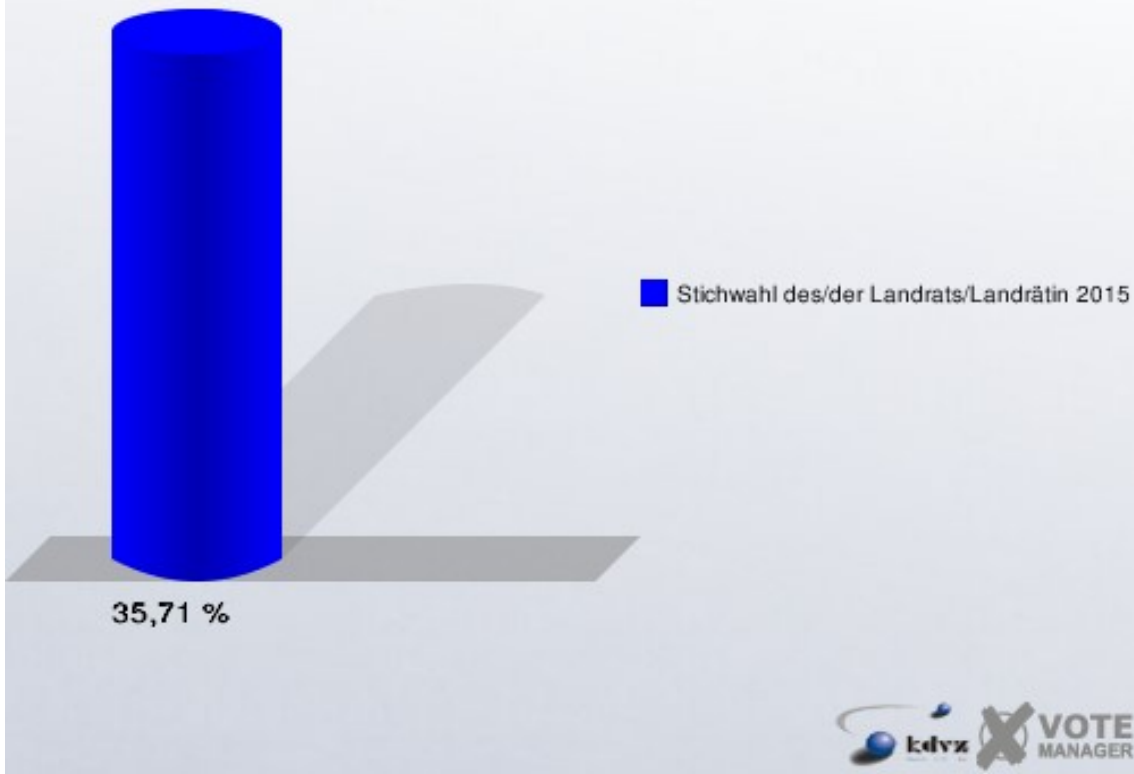
007.1 Reetz

	Anzahl	Prozent
Wahlberechtigte	308	
Wähler/innen	110	35,71 %
ungültige Stimmen	2	1,82 %
gültige Stimmen	108	98,18 %
Poth, CDU	67	62,04 %
Rosenke, Einzelbewerber	41	37,96 %



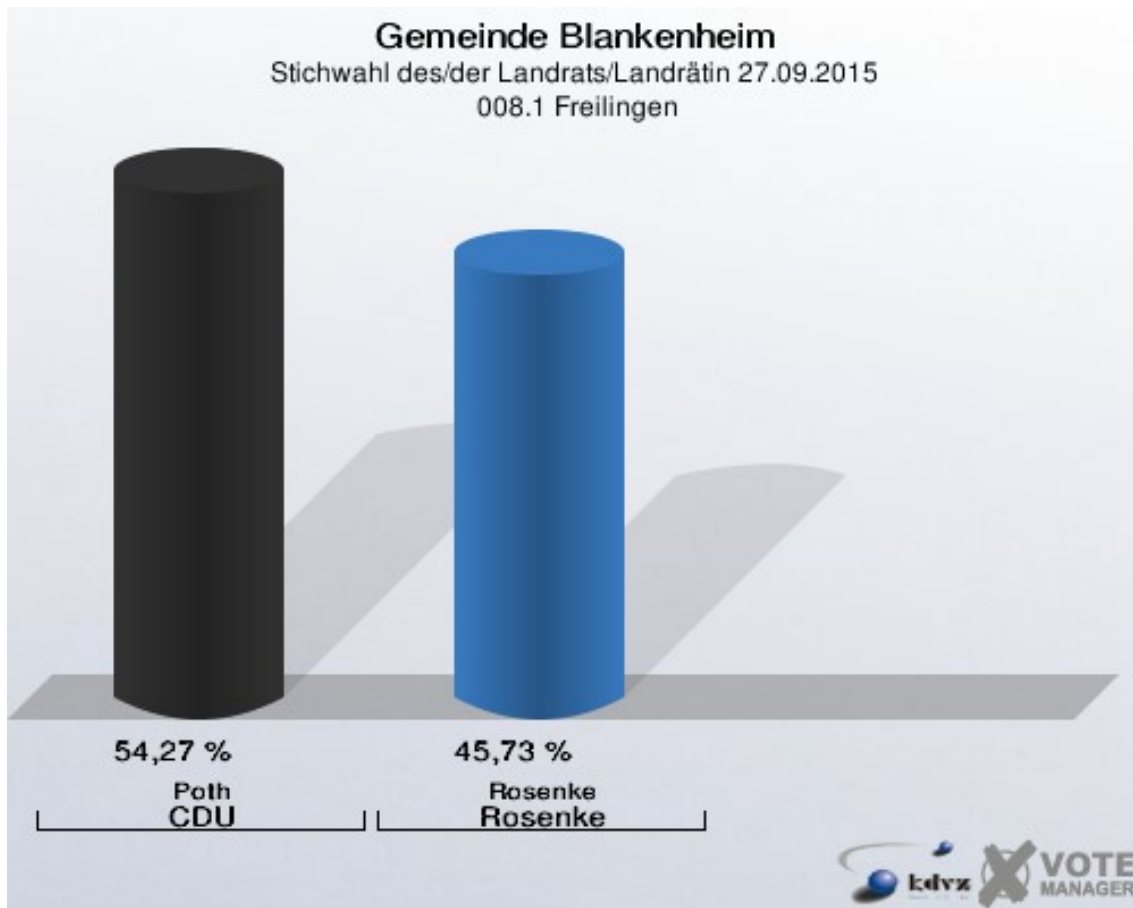
Rosenke = Einzelbewerber Rosenke, Günter

Gemeinde Blankenheim
Stichwahl des/der Landrats/Landrätin 27.09.2015
Wahlbeteiligung 007.1 Reetz



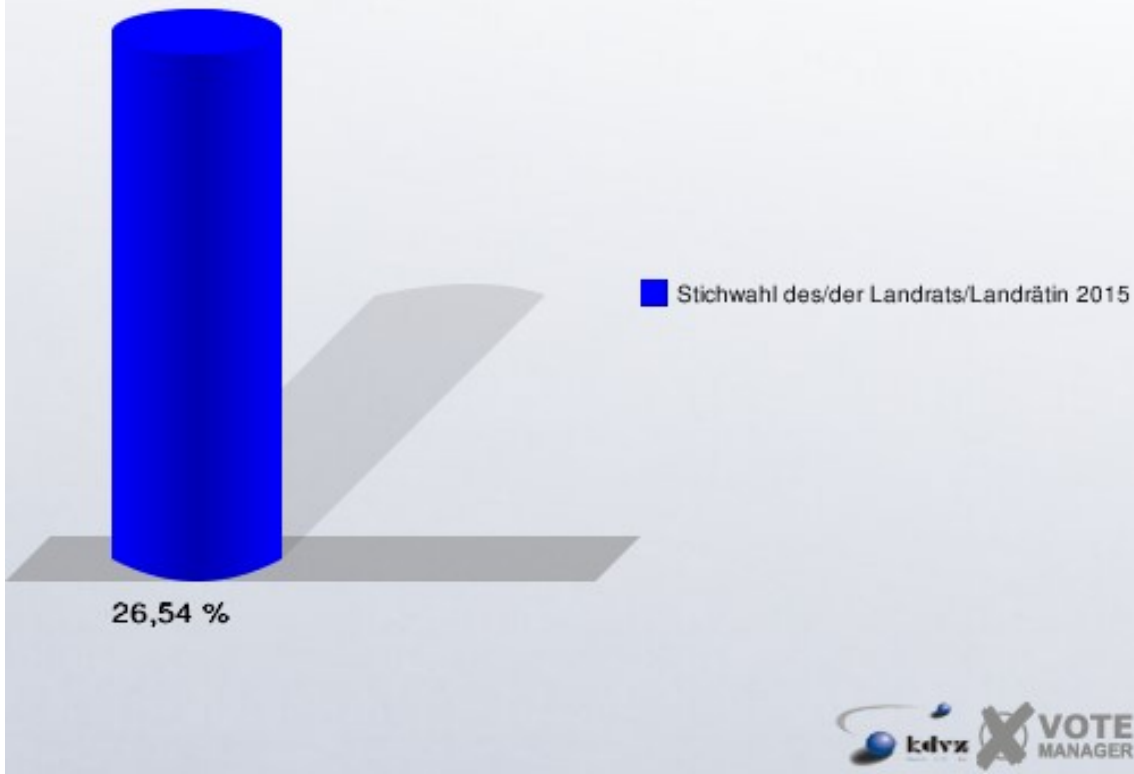
008.1 Freilingen

	Anzahl	Prozent
Wahlberechtigte	618	
Wähler/innen	164	26,54 %
ungültige Stimmen	0	0,00 %
gültige Stimmen	164	100,00 %
Poth, CDU	89	54,27 %
Rosenke, Einzelbewerber	75	45,73 %



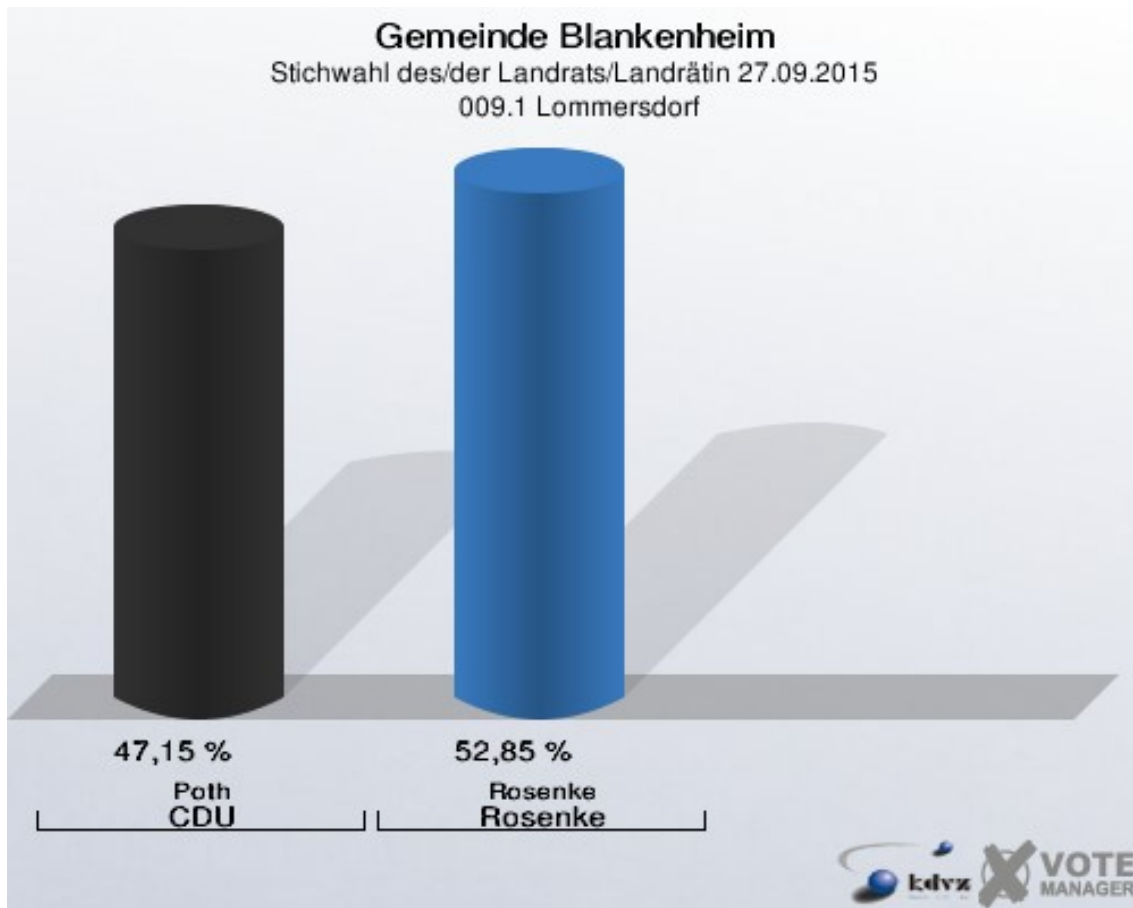
Rosenke = Einzelbewerber Rosenke, Günter

Gemeinde Blankenheim
Stichwahl des/der Landrats/Landrätin 27.09.2015
Wahlbeteiligung 008.1 Freilingen



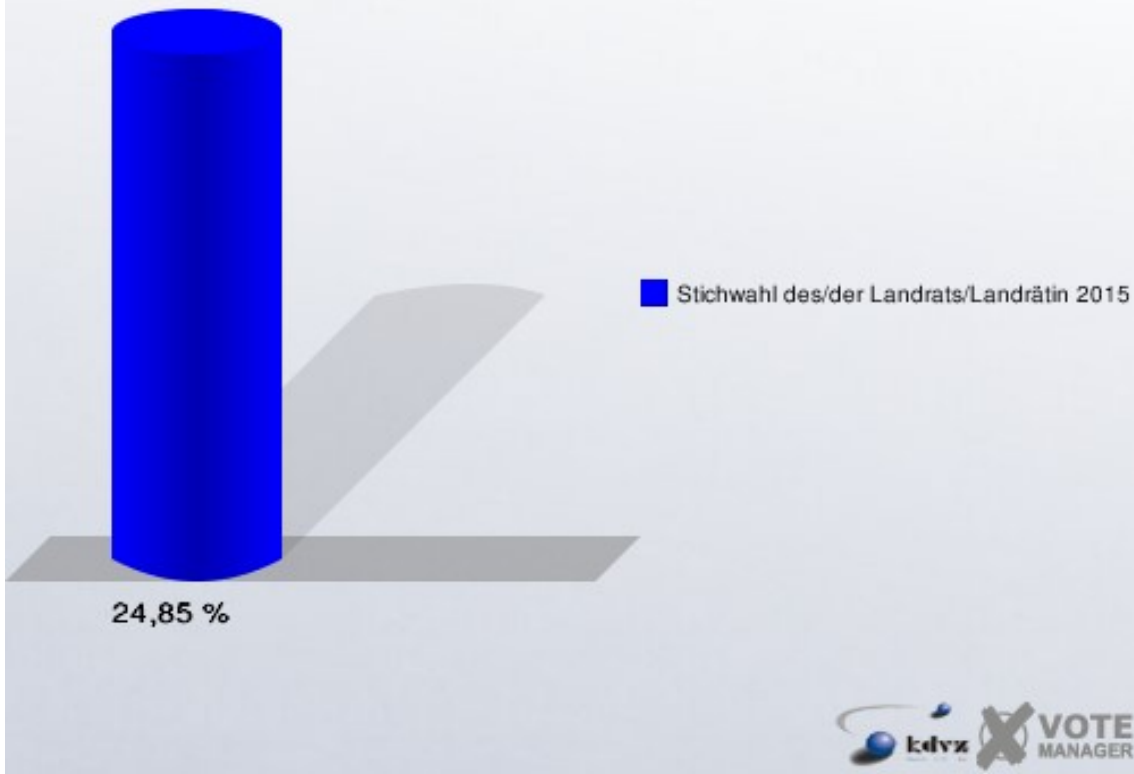
009.1 Lommersdorf

	Anzahl	Prozent
Wahlberechtigte	495	
Wähler/innen	123	24,85 %
ungültige Stimmen	0	0,00 %
gültige Stimmen	123	100,00 %
Poth, CDU	58	47,15 %
Rosenke, Einzelbewerber	65	52,85 %



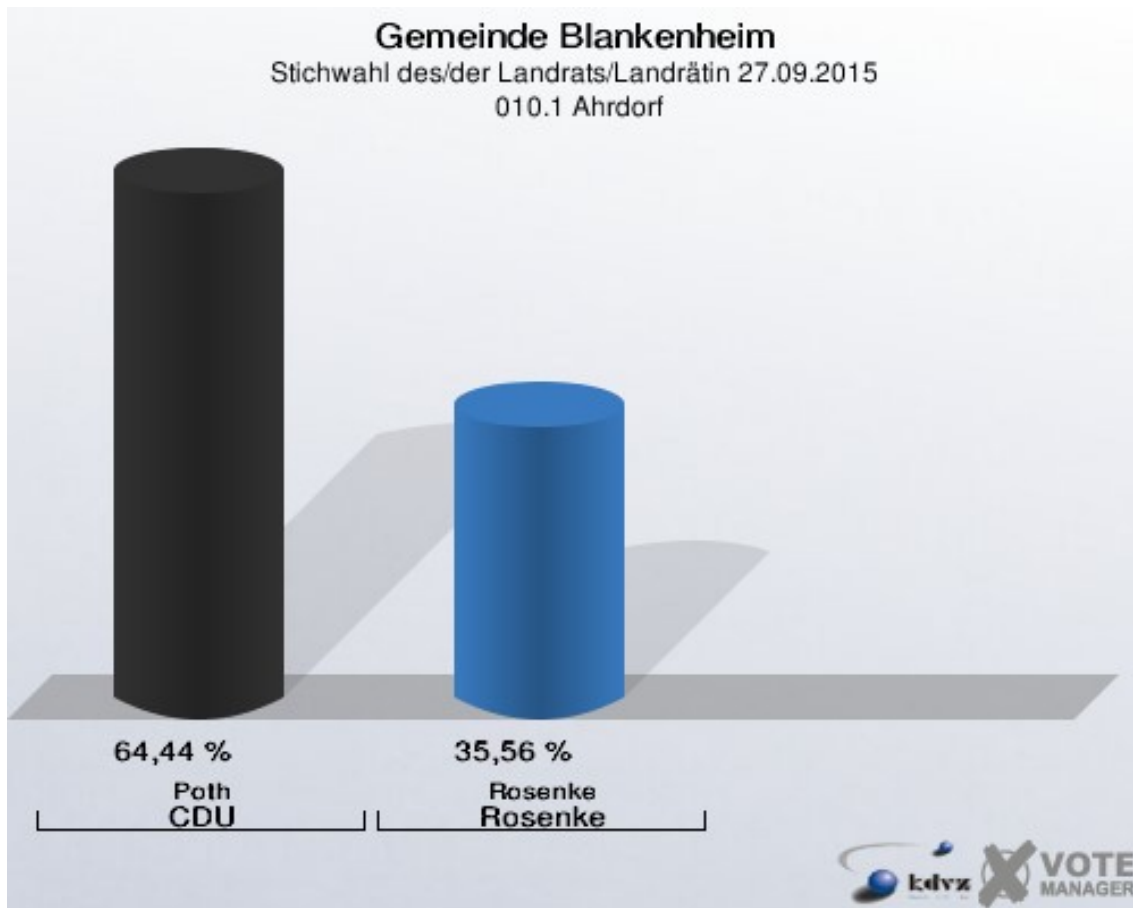
Rosenke = Einzelbewerber Rosenke, Günter

Gemeinde Blankenheim
Stichwahl des/der Landrats/Landrätin 27.09.2015
Wahlbeteiligung 009.1 Lommersdorf



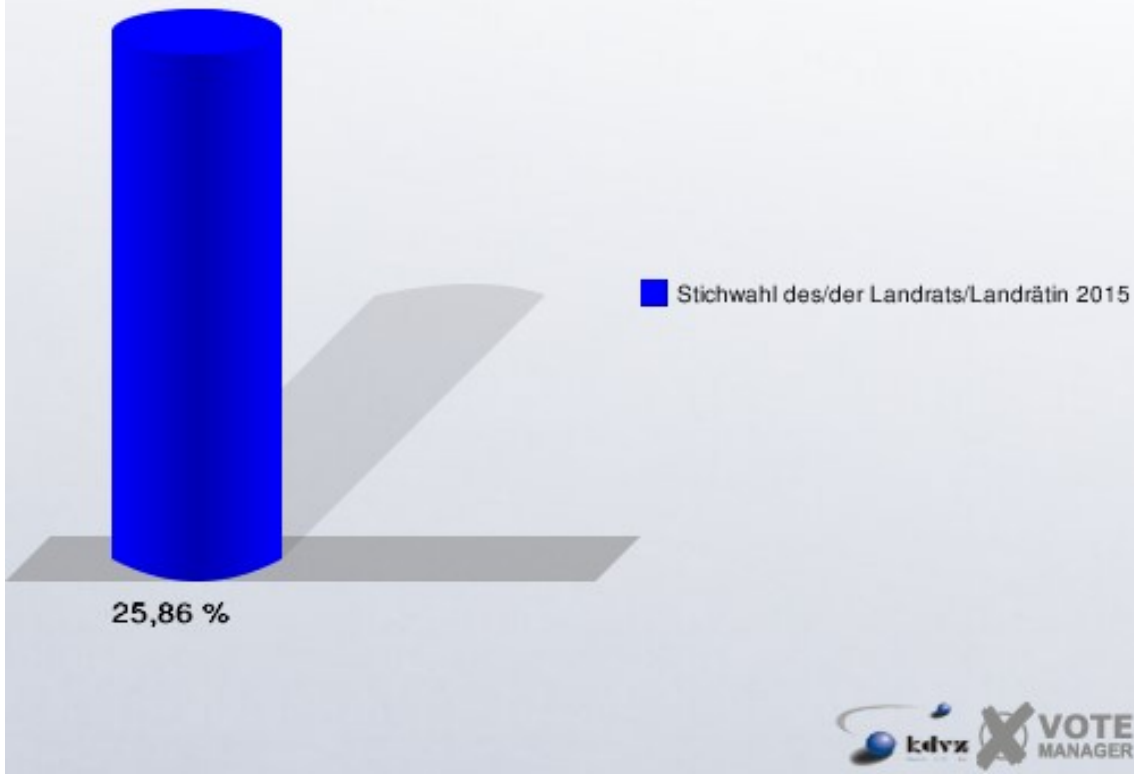
010.1 Ahrdorf

	Anzahl	Prozent
Wahlberechtigte	174	
Wähler/innen	45	25,86 %
ungültige Stimmen	0	0,00 %
gültige Stimmen	45	100,00 %
Poth, CDU	29	64,44 %
Rosenke, Einzelbewerber	16	35,56 %



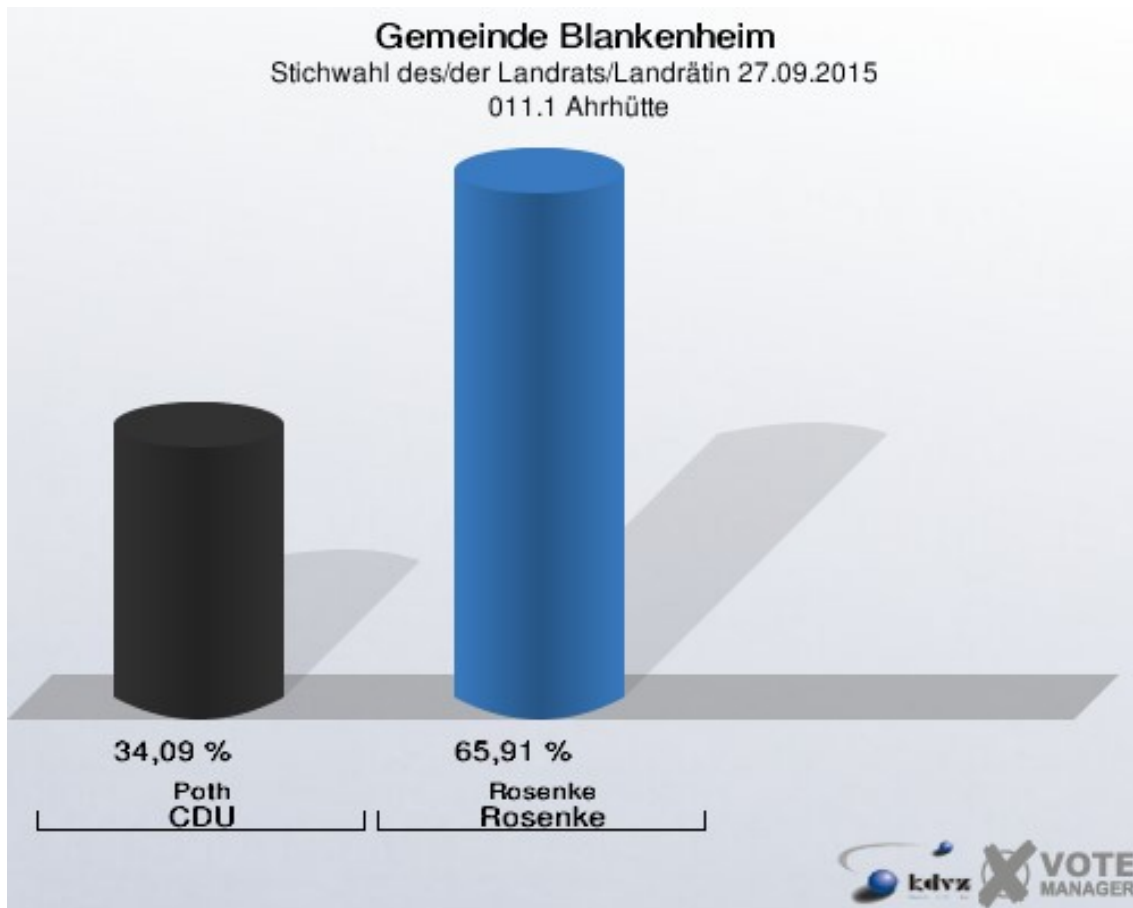
Rosenke = Einzelbewerber Rosenke, Günter

Gemeinde Blankenheim
Stichwahl des/der Landrats/Landrätin 27.09.2015
Wahlbeteiligung 010.1 Ahrdorf



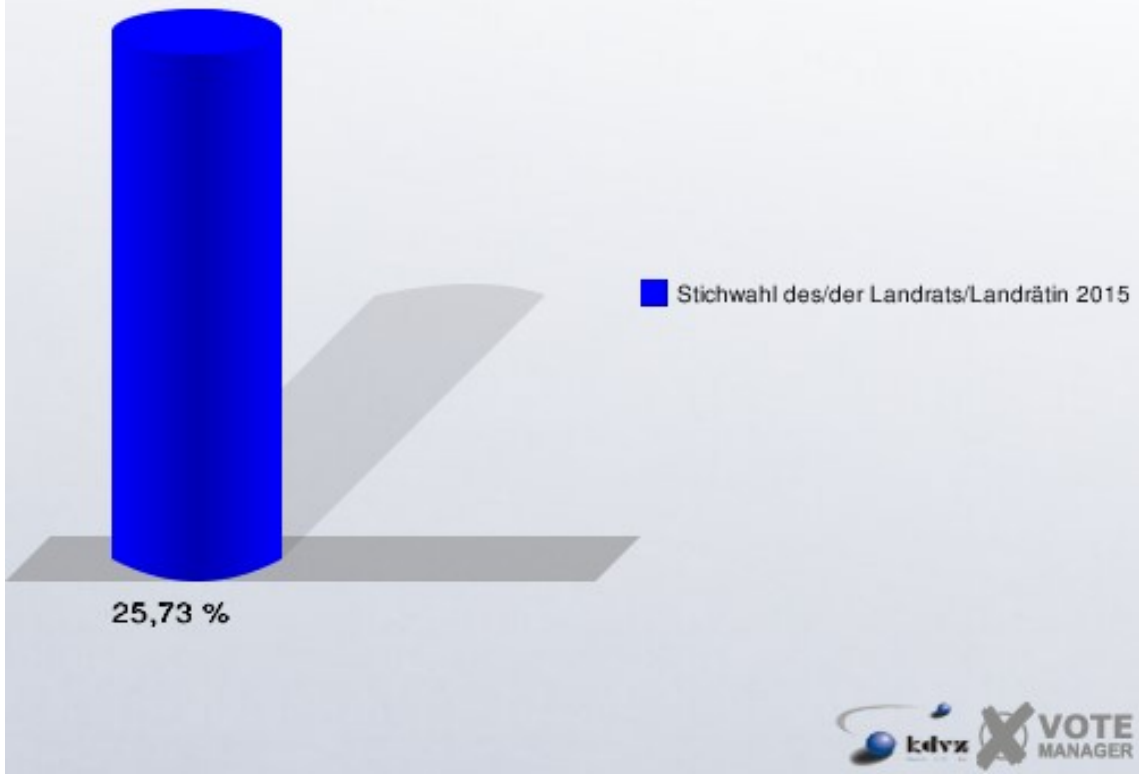
011.1 Ahrhütte

	Anzahl	Prozent
Wahlberechtigte	171	
Wähler/innen	44	25,73 %
ungültige Stimmen	0	0,00 %
gültige Stimmen	44	100,00 %
Poth, CDU	15	34,09 %
Rosenke, Einzelbewerber	29	65,91 %



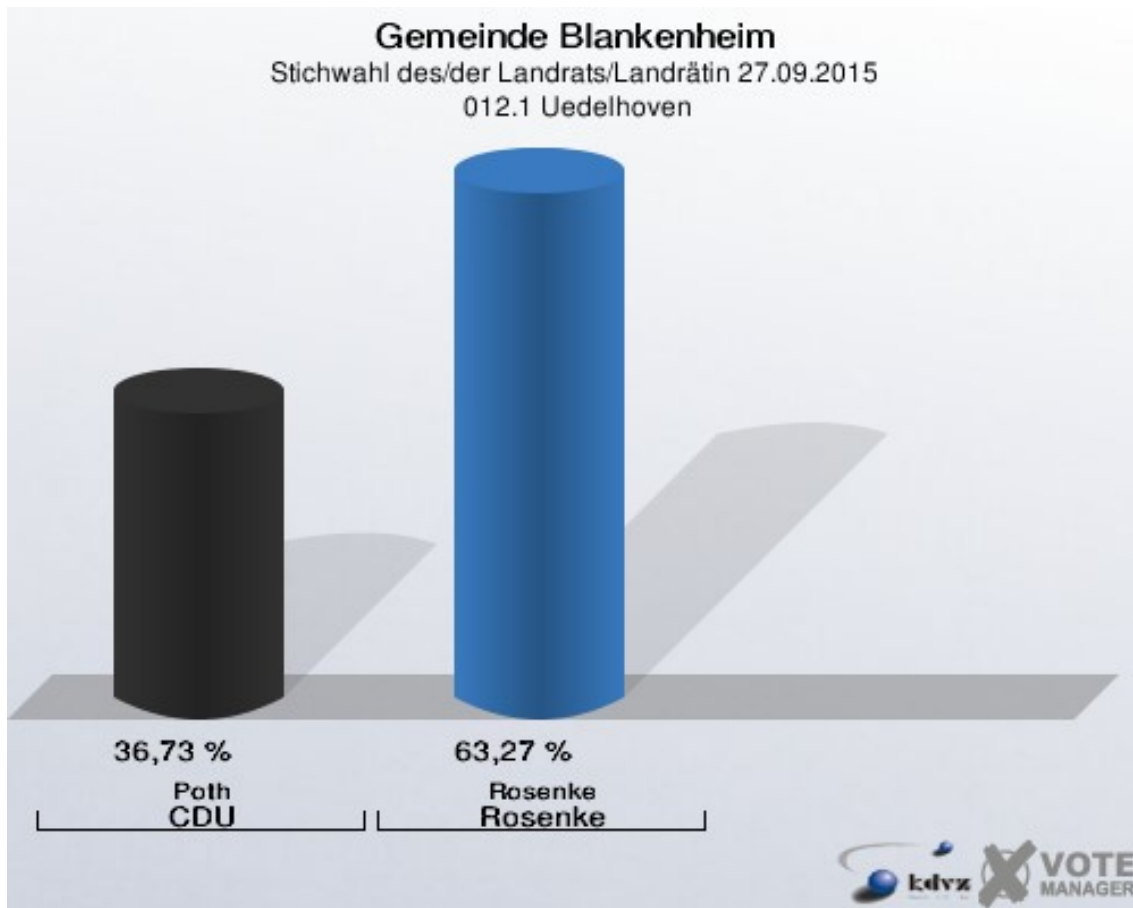
Rosenke = Einzelbewerber Rosenke, Günter

Gemeinde Blankenheim
Stichwahl des/der Landrats/Landrätin 27.09.2015
Wahlbeteiligung 011.1 Ahrhütte



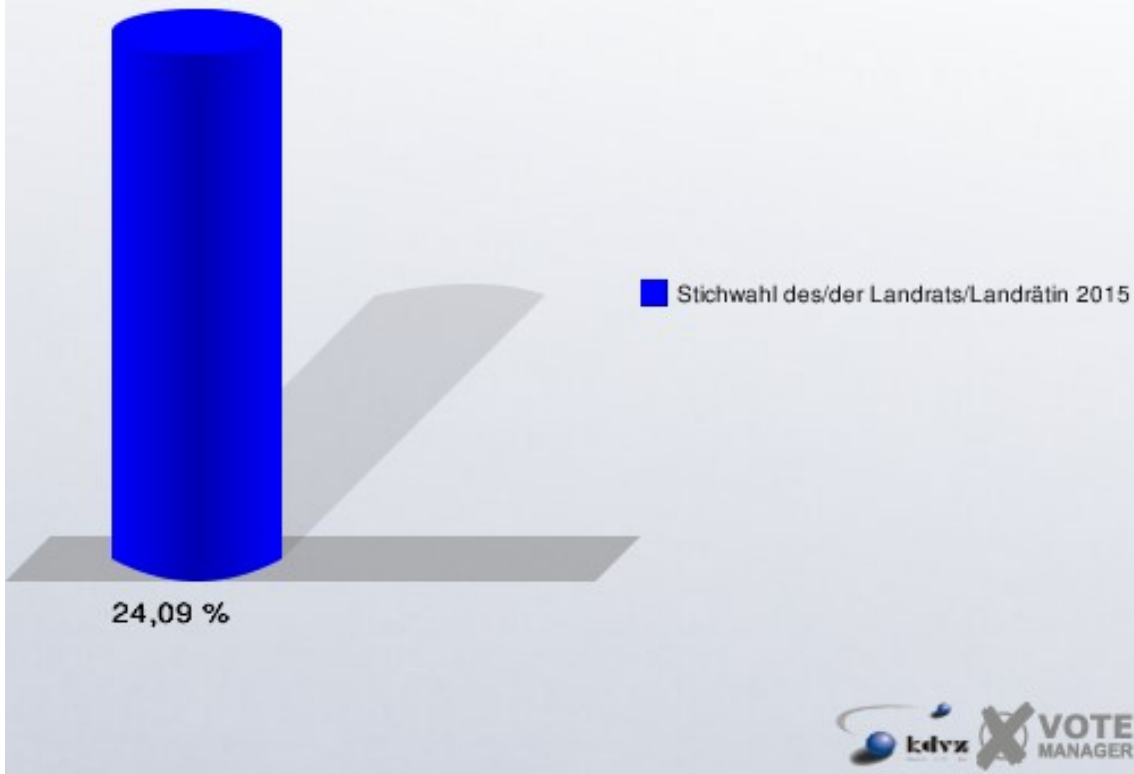
012.1 Uedelhoven

	Anzahl	Prozent
Wahlberechtigte	220	
Wähler/innen	53	24,09 %
ungültige Stimmen	4	7,55 %
gültige Stimmen	49	92,45 %
Poth, CDU	18	36,73 %
Rosenke, Einzelbewerber	31	63,27 %



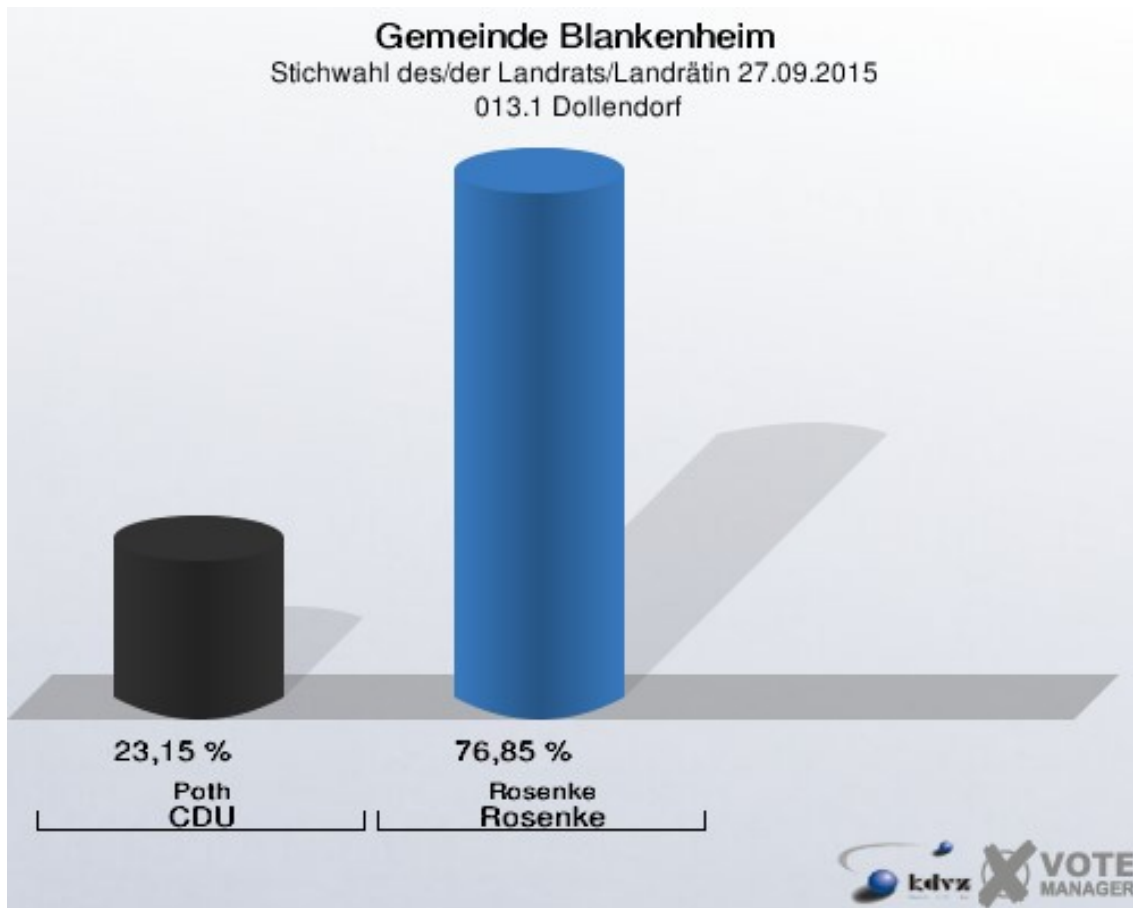
Rosenke = Einzelbewerber Rosenke, Günter

Gemeinde Blankenheim
Stichwahl des/der Landrats/Landrätin 27.09.2015
Wahlbeteiligung 012.1 Uedelhoven



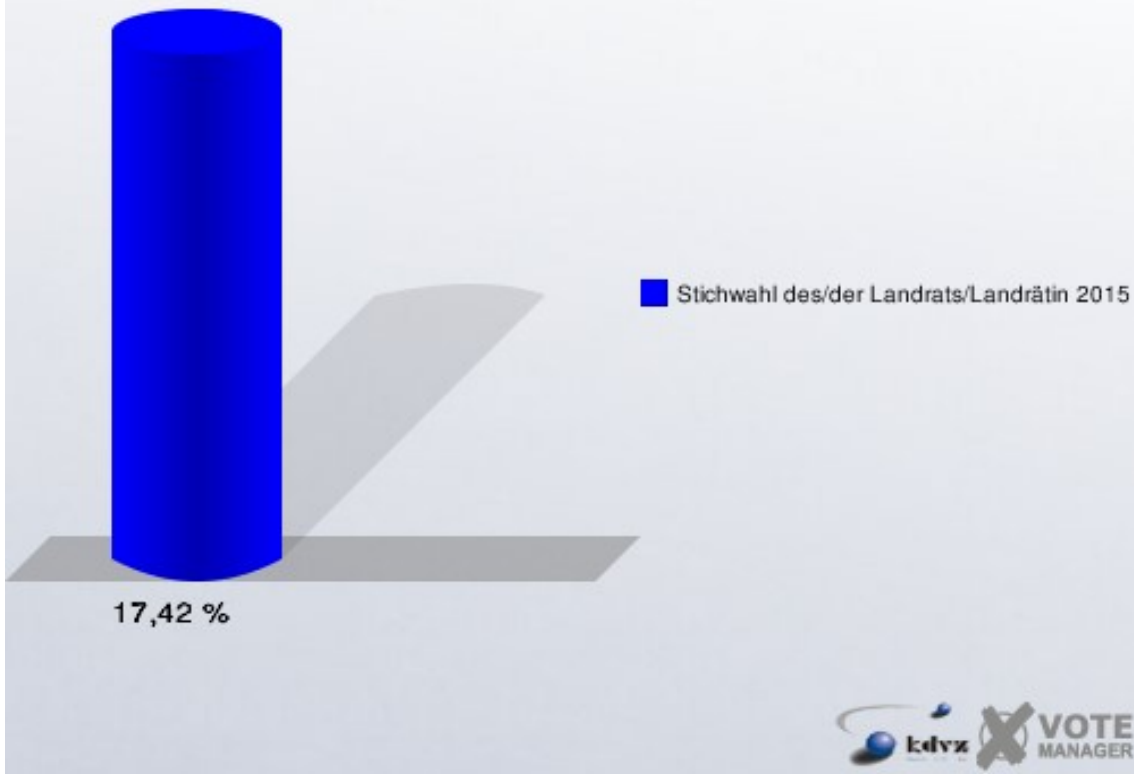
013.1 Dollendorf

	Anzahl	Prozent
Wahlberechtigte	620	
Wähler/innen	108	17,42 %
ungültige Stimmen	0	0,00 %
gültige Stimmen	108	100,00 %
Poth, CDU	25	23,15 %
Rosenke, Einzelbewerber	83	76,85 %



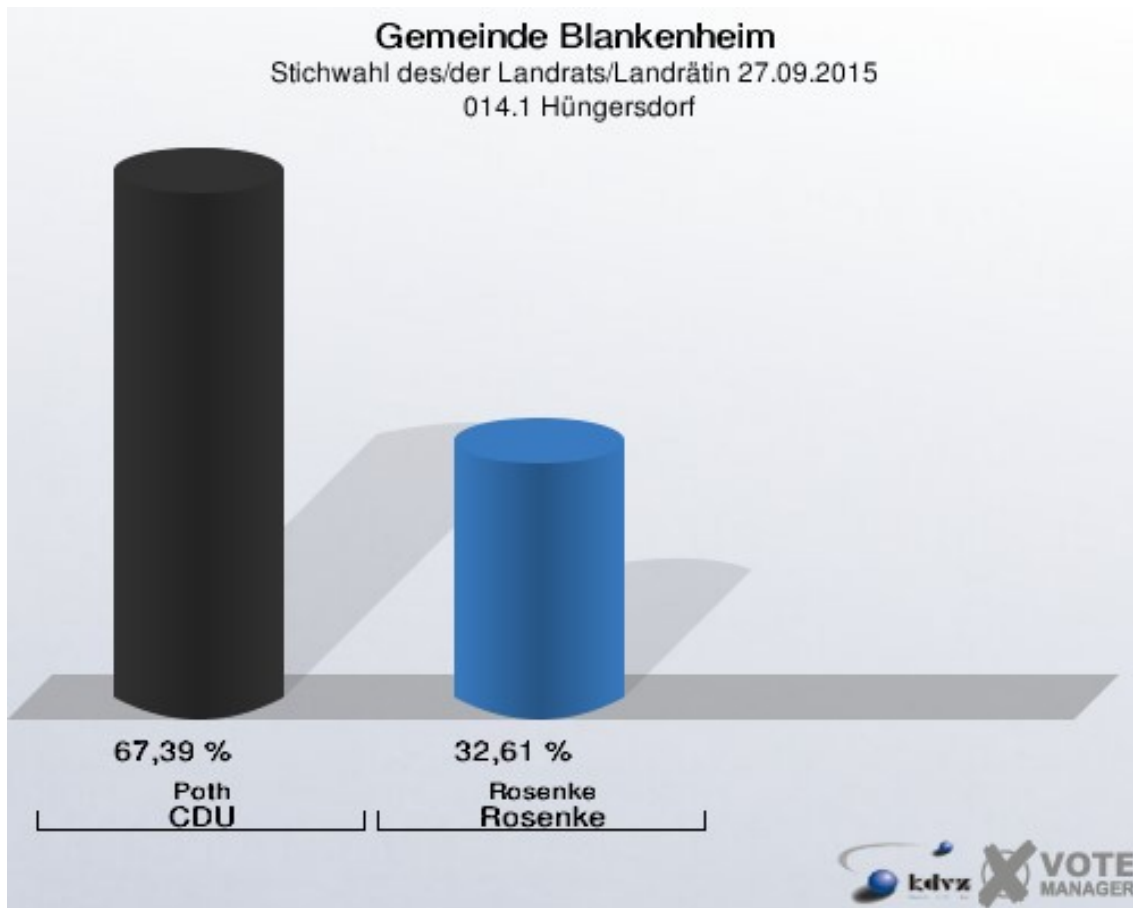
Rosenke = Einzelbewerber Rosenke, Günter

Gemeinde Blankenheim
Stichwahl des/der Landrats/Landrätin 27.09.2015
Wahlbeteiligung 013.1 Dollendorf



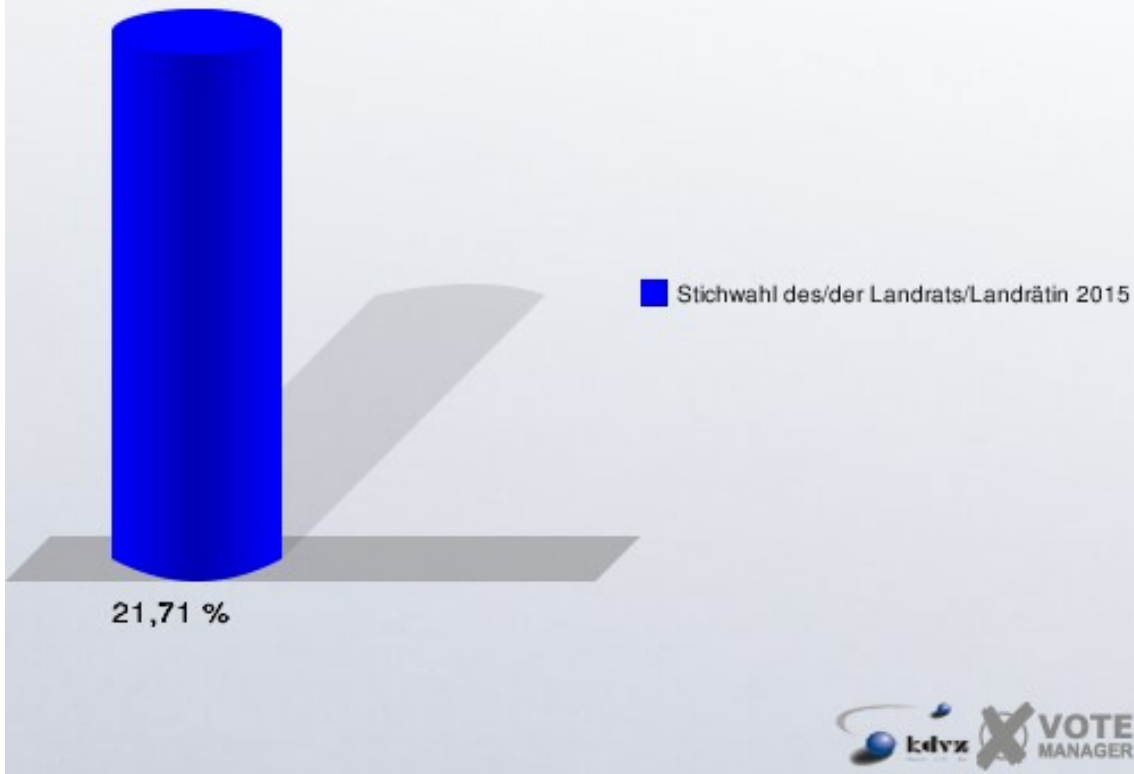
014.1 Hüngersdorf

	Anzahl	Prozent
Wahlberechtigte	433	
Wähler/innen	94	21,71 %
ungültige Stimmen	2	2,13 %
gültige Stimmen	92	97,87 %
Poth, CDU	62	67,39 %
Rosenke, Einzelbewerber	30	32,61 %



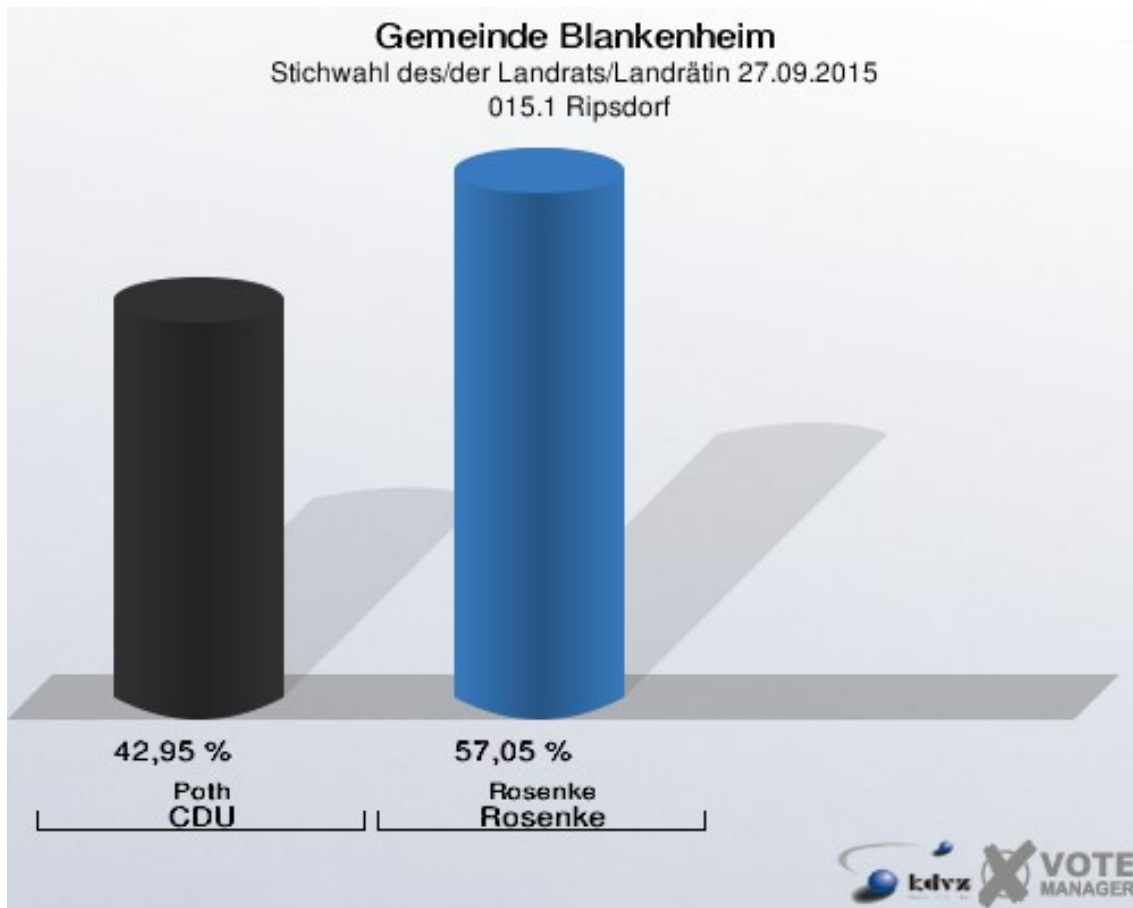
Rosenke = Einzelbewerber Rosenke, Günter

Gemeinde Blankenheim
Stichwahl des/der Landrats/Landrätin 27.09.2015
Wahlbeteiligung 014.1 Hüngersdorf



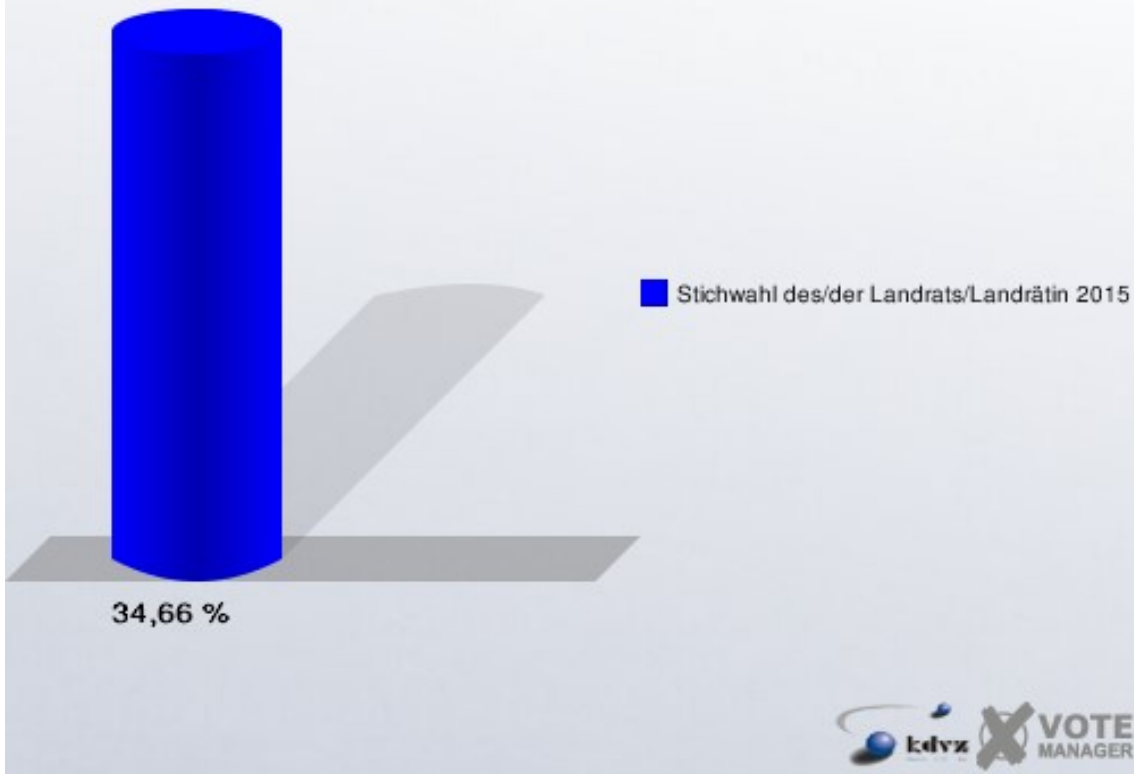
015.1 Ripsdorf

	Anzahl	Prozent
Wahlberechtigte	453	
Wähler/innen	157	34,66 %
ungültige Stimmen	1	0,64 %
gültige Stimmen	156	99,36 %
Poth, CDU	67	42,95 %
Rosenke, Einzelbewerber	89	57,05 %



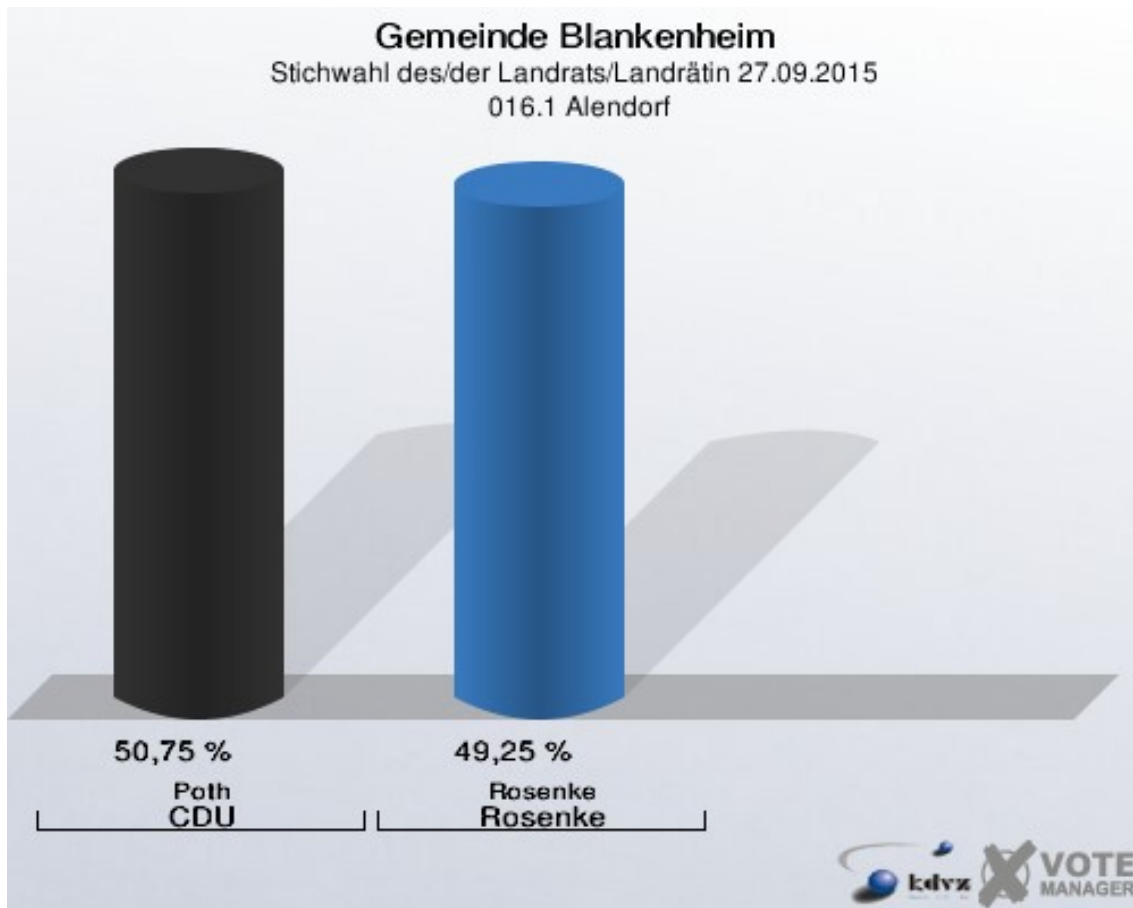
Rosenke = Einzelbewerber Rosenke, Günter

Gemeinde Blankenheim
Stichwahl des/der Landrats/Landrätin 27.09.2015
Wahlbeteiligung 015.1 Ripsdorf



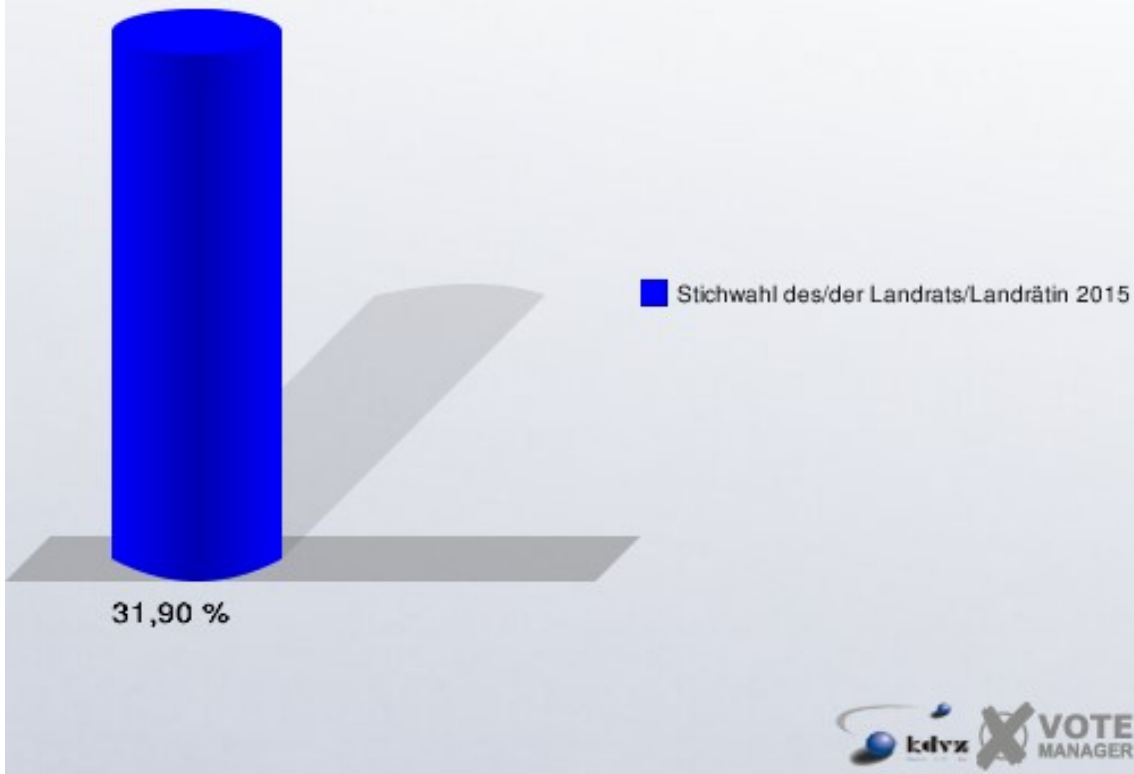
016.1 Alendorf

	Anzahl	Prozent
Wahlberechtigte	210	
Wähler/innen	67	31,90 %
ungültige Stimmen	0	0,00 %
gültige Stimmen	67	100,00 %
Poth, CDU	34	50,75 %
Rosenke, Einzelbewerber	33	49,25 %



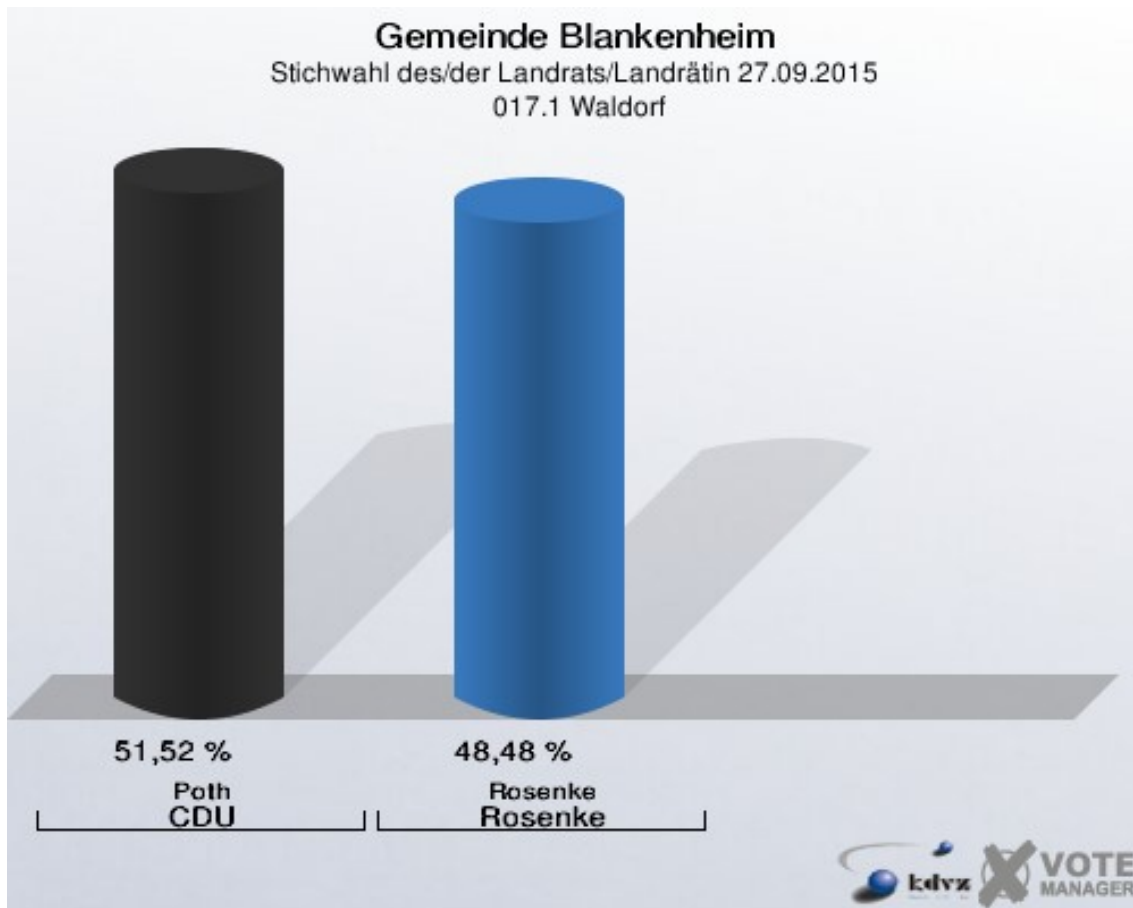
Rosenke = Einzelbewerber Rosenke, Günter

Gemeinde Blankenheim
Stichwahl des/der Landrats/Landrätin 27.09.2015
Wahlbeteiligung 016.1 Alendorf



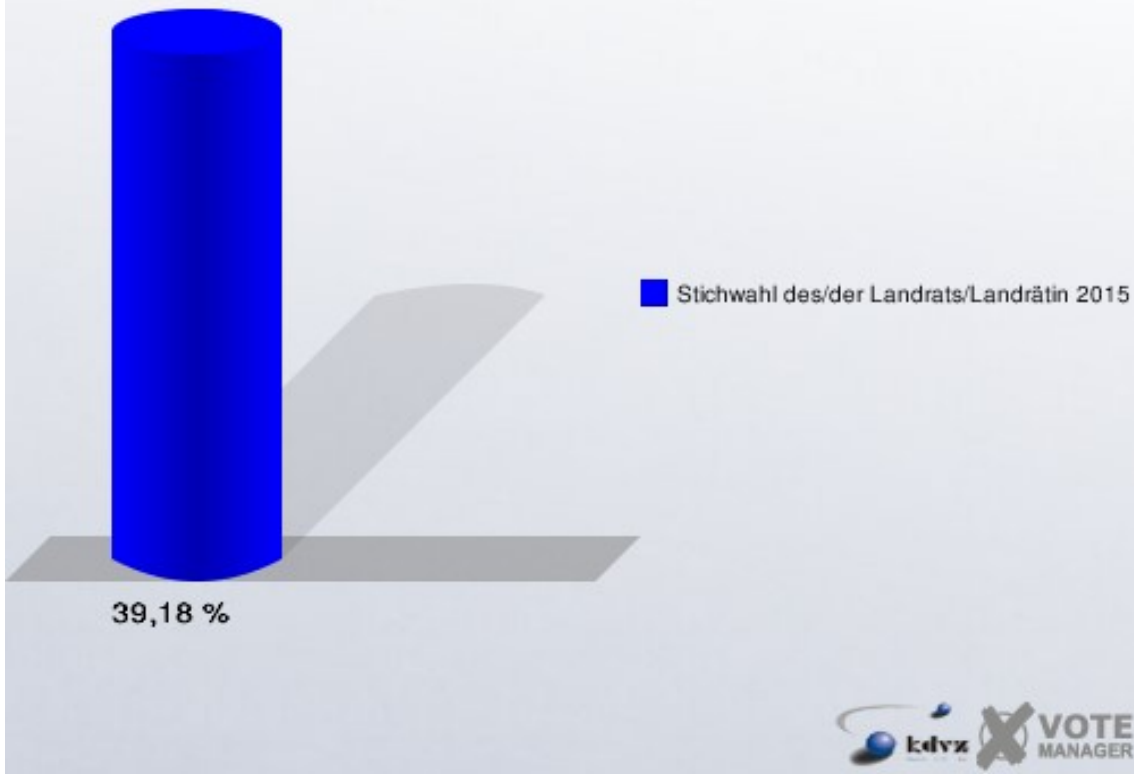
017.1 Waldorf

	Anzahl	Prozent
Wahlberechtigte	171	
Wähler/innen	67	39,18 %
ungültige Stimmen	1	1,49 %
gültige Stimmen	66	98,51 %
Poth, CDU	34	51,52 %
Rosenke, Einzelbewerber	32	48,48 %



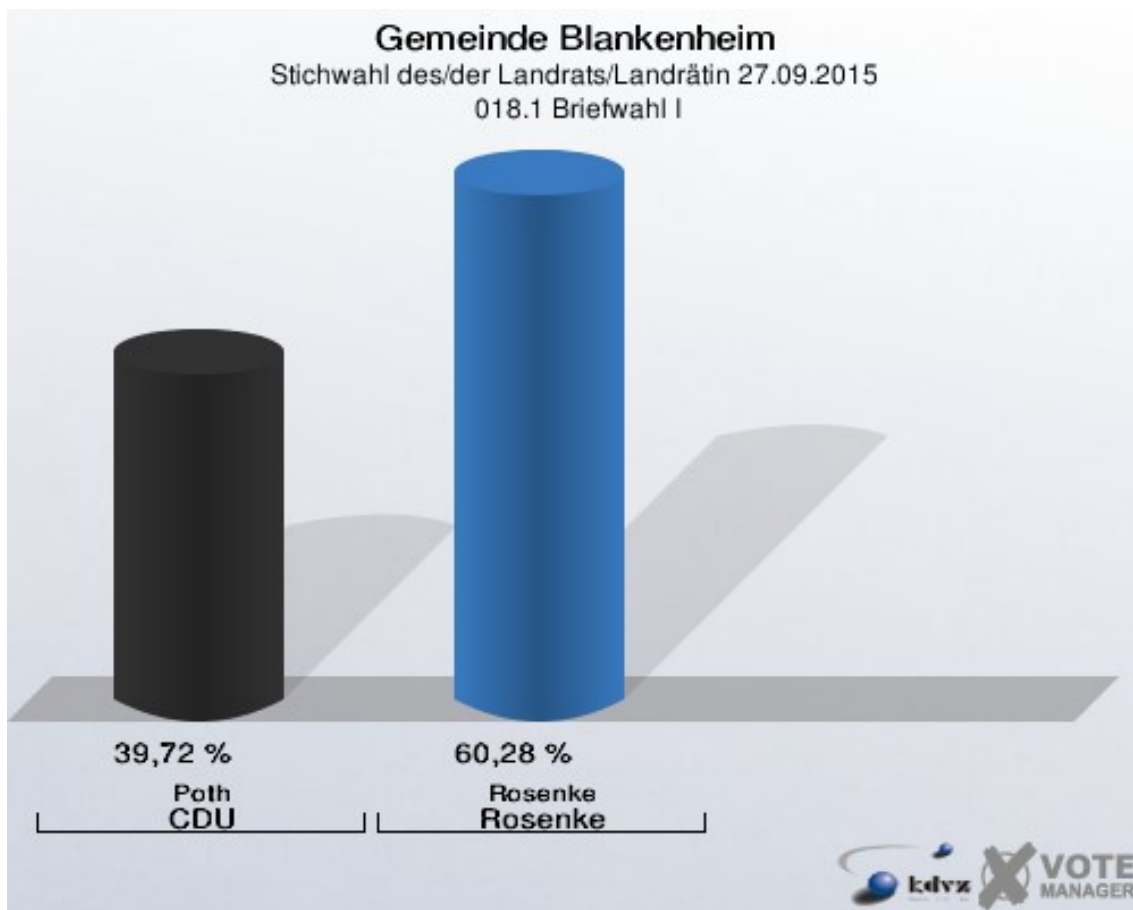
Rosenke = Einzelbewerber Rosenke, Günter

Gemeinde Blankenheim
Stichwahl des/der Landrats/Landrätin 27.09.2015
Wahlbeteiligung 017.1 Waldorf



018.1 Briefwahl I

	Anzahl	Prozent
Wähler/innen	933	
ungültige Stimmen	9	0,96 %
gültige Stimmen	924	99,04 %
Poth, CDU	367	39,72 %
Rosenke, Einzelbewerber	557	60,28 %



Rosenke = Einzelbewerber Rosenke, Günter



















Übersicht Stimmbezirke

Gemeinde Blankenheim
Stichwahl des/der Landrats/Landrätin 27.09.2015
Zusammenstellung der Ergebnisse nach Stimmbezirken



















Stimmbezirk	Schnell- meldungen	Wahlbe- rechtigte	Wähler	gültig	Poth CDU	Rosenke Einzelbewerber
001.1 Blankenheim I	1 von 1	743	107	107	37	70
			14,40 %	100,00 %	34,58 %	65,42 %
002.1 Blankenheim II	1 von 1	699	70	70	40	30
			10,01 %	100,00 %	57,14 %	42,86 %
003.1 Blankenheimerdorf	1 von 1	903	173	171	75	96
			19,16 %	98,84 %	43,86 %	56,14 %
004.1 Mülheim	1 von 1	392	95	95	44	51
			24,23 %	100,00 %	46,32 %	53,68 %
005.1 Rohr	1 von 1	346	72	72	23	49
			20,81 %	100,00 %	31,94 %	68,06 %
006.1 Lindweiler	1 von 1	89	41	40	7	33
			46,07 %	97,56 %	17,50 %	82,50 %
007.1 Reetz	1 von 1	308	110	108	67	41
			35,71 %	98,18 %	62,04 %	37,96 %
008.1 Freilingen	1 von 1	618	164	164	89	75
			26,54 %	100,00 %	54,27 %	45,73 %
009.1 Lommersdorf	1 von 1	495	123	123	58	65
			24,85 %	100,00 %	47,15 %	52,85 %
010.1 Ahrdorf	1 von 1	174	45	45	29	16
			25,86 %	100,00 %	64,44 %	35,56 %
011.1 Ahrhütte	1 von 1	171	44	44	15	29
			25,73 %	100,00 %	34,09 %	65,91 %

Stimmbezirk	Schnell- meldungen	Wahlbe- rechtigte	Wähler	gültig	Poth CDU	Rosenke Einzelbewerber
012.1 Uedelhoven	1 von 1	220	53	49	18	31
			24,09 %	92,45 %	36,73 %	63,27 %
013.1 Dollendorf	1 von 1	620	108	108	25	83
			17,42 %	100,00 %	23,15 %	76,85 %
014.1 Hüngersdorf	1 von 1	433	94	92	62	30
			21,71 %	97,87 %	67,39 %	32,61 %
015.1 Ripsdorf	1 von 1	453	157	156	67	89
			34,66 %	99,36 %	42,95 %	57,05 %
016.1 Alendorf	1 von 1	210	67	67	34	33
			31,90 %	100,00 %	50,75 %	49,25 %
017.1 Waldorf	1 von 1	171	67	66	34	32
			39,18 %	98,51 %	51,52 %	48,48 %
018.1 Briefwahl I	1 von 1	0	933	924	367	557
				99,04 %	39,72 %	60,28 %
Gemeinde Blankenheim	18 von 18	7.045	2.523	2.501	1.091	1.410
			35,81 %	99,13 %	43,62 %	56,38 %

Gemeinde Blankenheim
Stichwahl des/der Landrats/Landrätin 27.09.2015
Poth, CDU, Ergebnis
Stimmbezirk-Übersicht

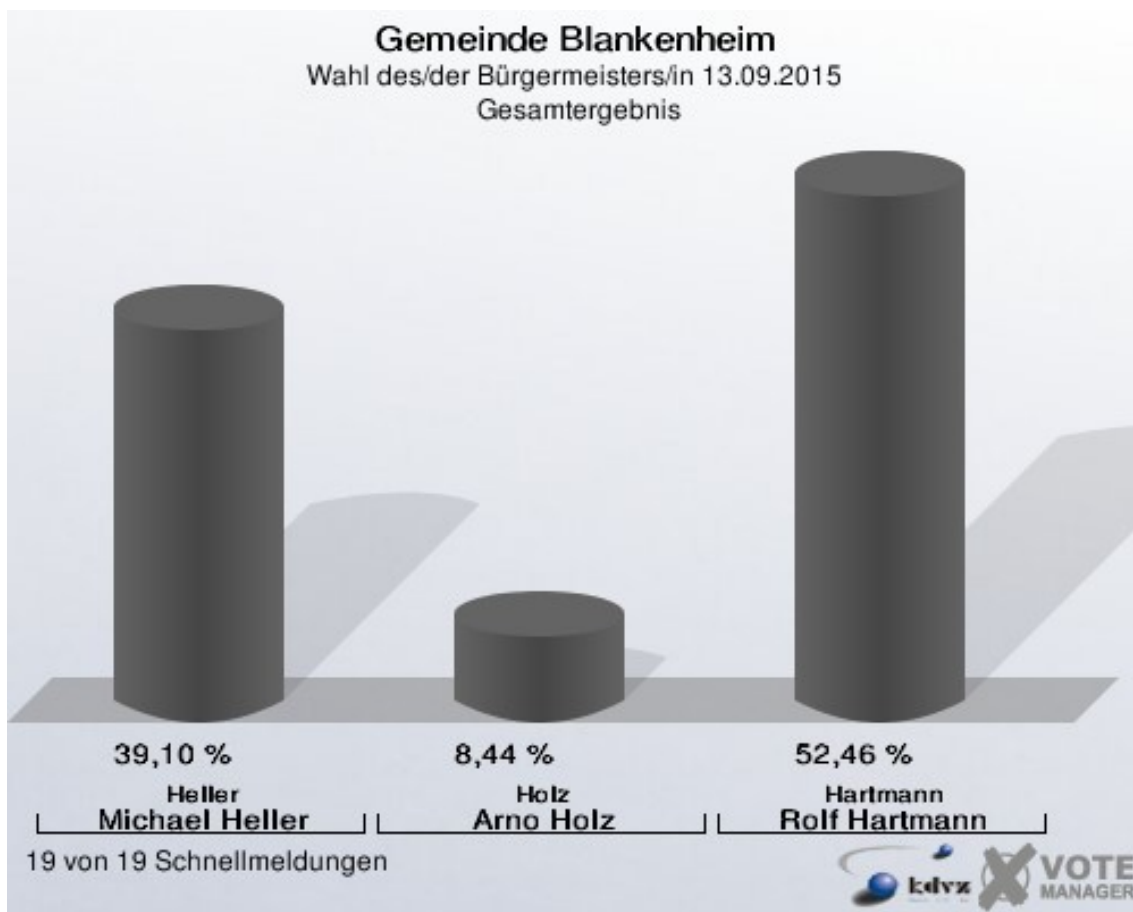
014.1 Hüngersdorf	67,39 %	
010.1 Ahrdorf	64,44 %	
007.1 Reetz	62,04 %	
002.1 Blankenheim II	57,14 %	
008.1 Freilingen	54,27 %	
017.1 Waldorf	51,52 %	
016.1 Alendorf	50,75 %	
009.1 Lommersdorf	47,15 %	
004.1 Mülheim	46,32 %	
003.1 Blankenheimerdorf	43,86 %	
015.1 Ripsdorf	42,95 %	
018.1 Briefwahl I	39,72 %	
012.1 Uedelhoven	36,73 %	
001.1 Blankenheim I	34,58 %	
011.1 Ahrhütte	34,09 %	
005.1 Rohr	31,94 %	
013.1 Dollendorf	23,15 %	
006.1 Lindweiler	17,50 %	

Gemeinde Blankenheim
Stichwahl des/der Landrats/Landrätin 27.09.2015
Rosenke, Einzelbewerber, Ergebnis
Stimmbezirk-Übersicht

006.1 Lindweiler	82,50 %	
013.1 Dollendorf	76,85 %	
005.1 Rohr	68,06 %	
011.1 Ahrhütte	65,91 %	
001.1 Blankenheim I	65,42 %	
012.1 Uedelhoven	63,27 %	
018.1 Briefwahl I	60,28 %	
015.1 Ripsdorf	57,05 %	
003.1 Blankenheimerdorf	56,14 %	
004.1 Mülheim	53,68 %	
009.1 Lommersdorf	52,85 %	
016.1 Alendorf	49,25 %	
017.1 Waldorf	48,48 %	
008.1 Freilingen	45,73 %	
002.1 Blankenheim II	42,86 %	
007.1 Reetz	37,96 %	
010.1 Ahrdorf	35,56 %	
014.1 Hüngersdorf	32,61 %	

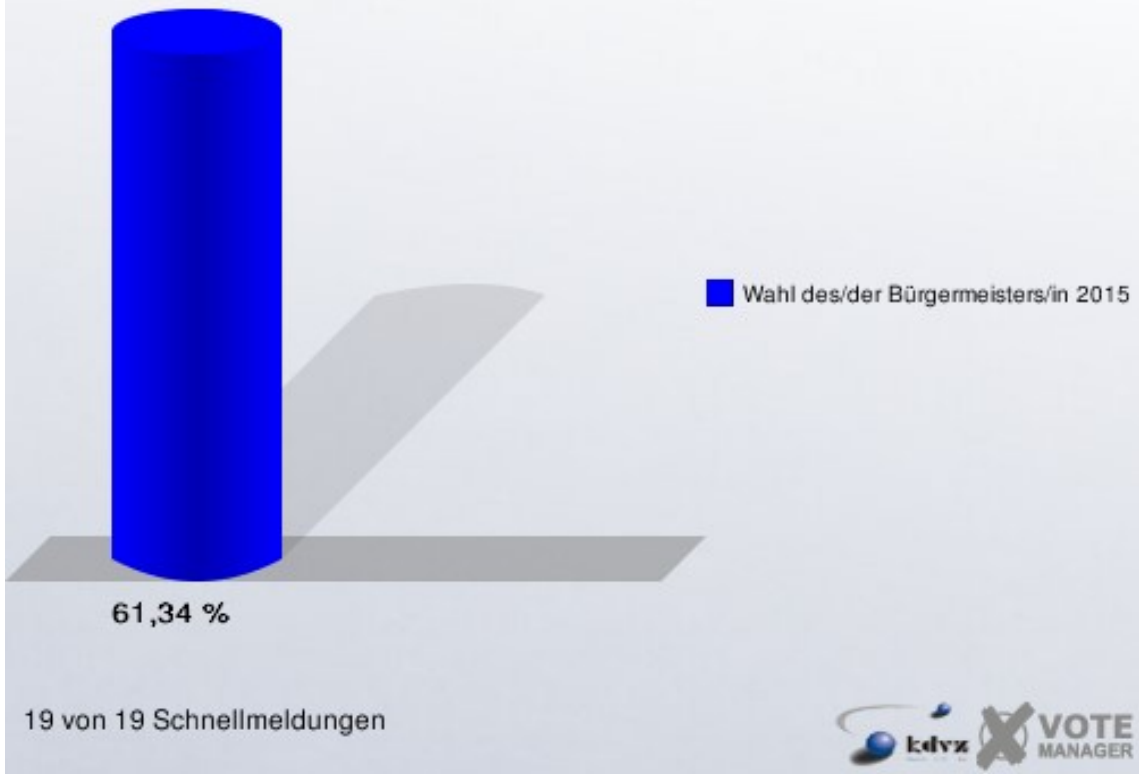
Wahl des/der Bürgermeisters/in Gemeinde Blankenheim

	Anzahl	Prozent
Wahlberechtigte	7.044	
Wähler/innen	4.321	61,34 %
ungültige Stimmen	45	1,04 %
gültige Stimmen	4.276	98,96 %
Heller, CDU, UWV, FDP, GRÜNE	1.672	39,10 %
Holz, Einzelbewerber	361	8,44 %
Hartmann, Einzelbewerber	2.243	52,46 %



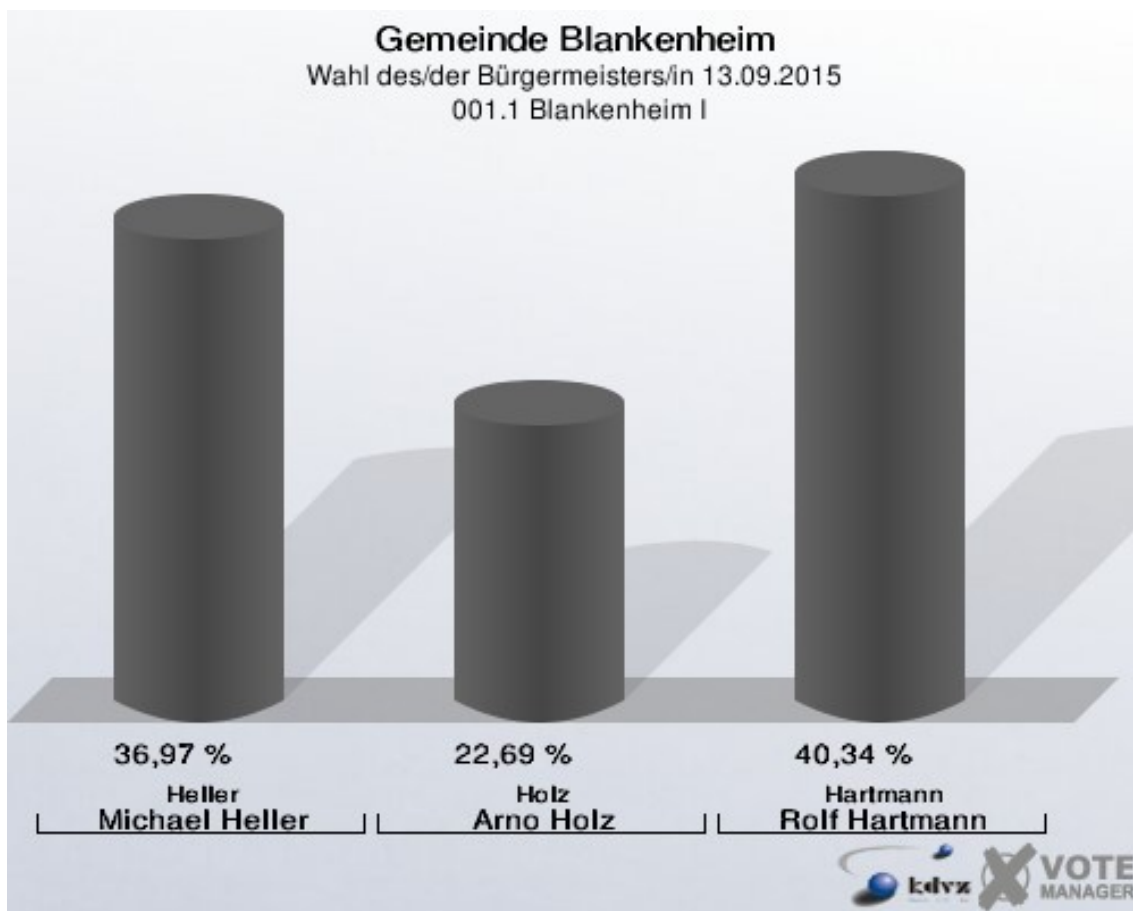
Michael Heller = CDU, UWV, FDP, GRÜNE
 Arno Holz = Einzelbewerber Holz, Wilhelm Arnold
 Rolf Hartmann = Einzelbewerber Hartmann, Rolf

Gemeinde Blankenheim
Wahl des/der Bürgermeisters/in 13.09.2015
Wahlbeteiligung Gesamtergebnis



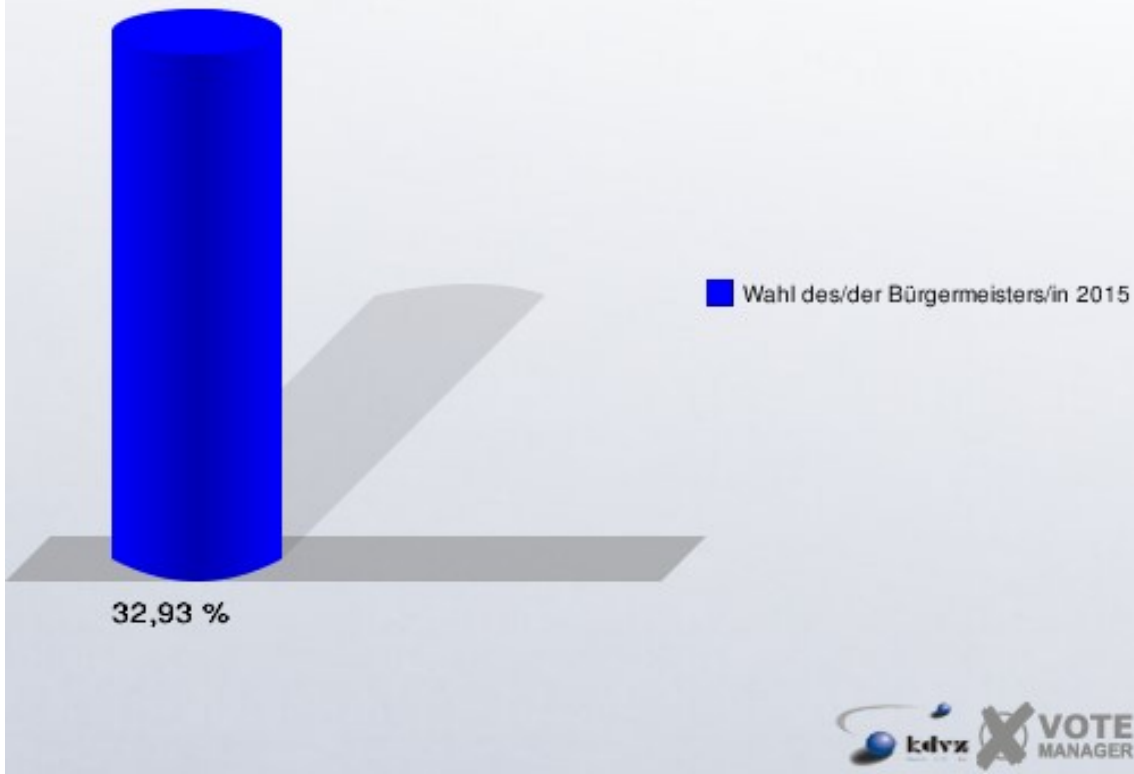
Stimmbezirke 001.1 Blankenheim I

	Anzahl	Prozent
Wahlberechtigte	741	
Wähler/innen	244	32,93 %
ungültige Stimmen	6	2,46 %
gültige Stimmen	238	97,54 %
Heller, CDU, UWV, FDP, GRÜNE	88	36,97 %
Holz, Einzelbewerber	54	22,69 %
Hartmann, Einzelbewerber	96	40,34 %



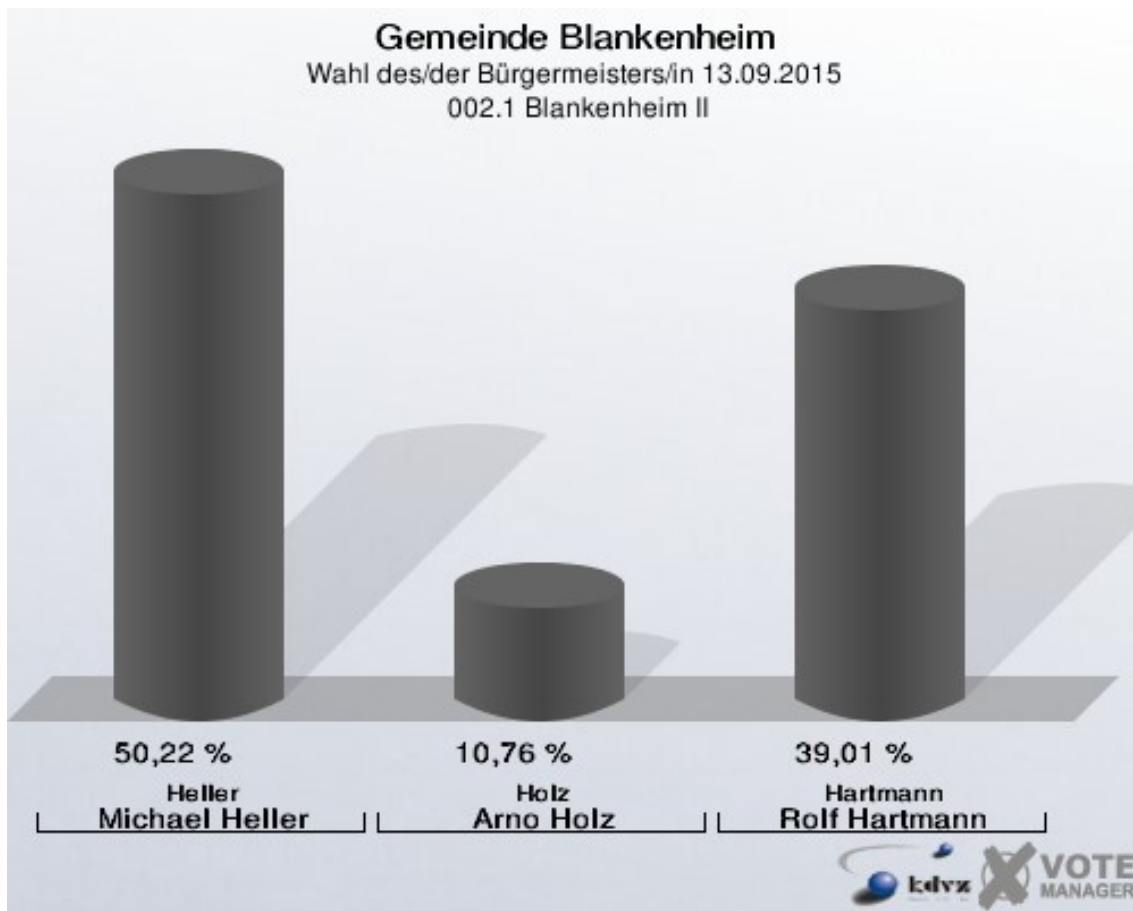
Michael Heller = CDU, UWV, FDP, GRÜNE
 Arno Holz = Einzelbewerber Holz, Wilhelm Arnold
 Rolf Hartmann = Einzelbewerber Hartmann, Rolf

Gemeinde Blankenheim
Wahl des/der Bürgermeisters/in 13.09.2015
Wahlbeteiligung 001.1 Blankenheim I



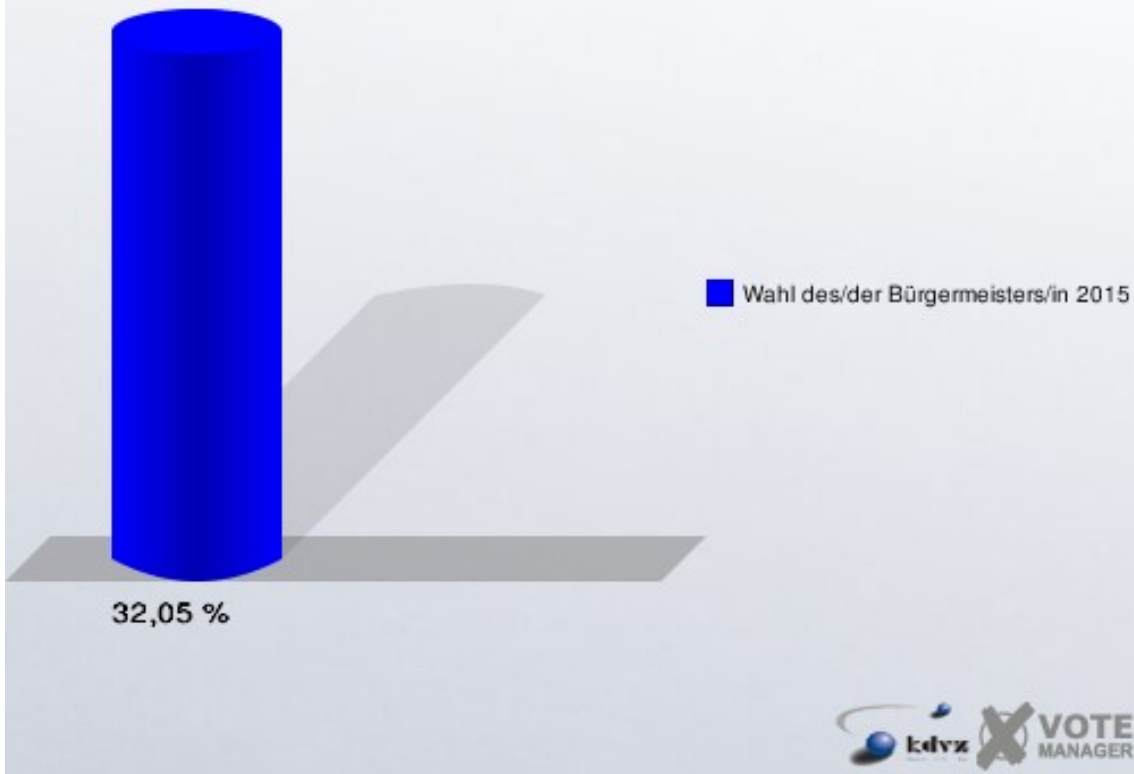
002.1 Blankenheim II

	Anzahl	Prozent
Wahlberechtigte	699	
Wähler/innen	224	32,05 %
ungültige Stimmen	1	0,45 %
gültige Stimmen	223	99,55 %
Heller, CDU, UWV, FDP, GRÜNE	112	50,22 %
Holz, Einzelbewerber	24	10,76 %
Hartmann, Einzelbewerber	87	39,01 %



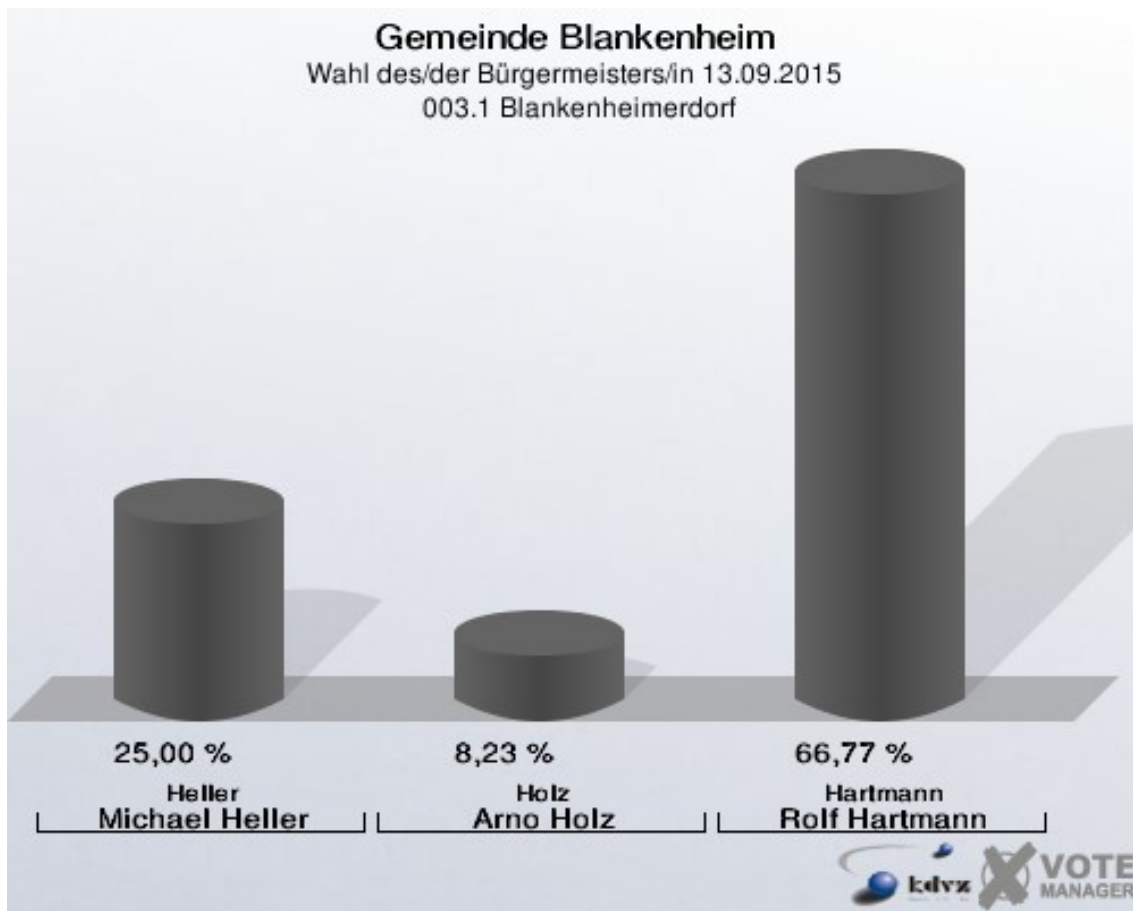
Michael Heller = CDU, UWV, FDP, GRÜNE
 Arno Holz = Einzelbewerber Holz, Wilhelm Arnold
 Rolf Hartmann = Einzelbewerber Hartmann, Rolf

Gemeinde Blankenheim
Wahl des/der Bürgermeisters/in 13.09.2015
Wahlbeteiligung 002.1 Blankenheim II



003.1 Blankenheimerdorf

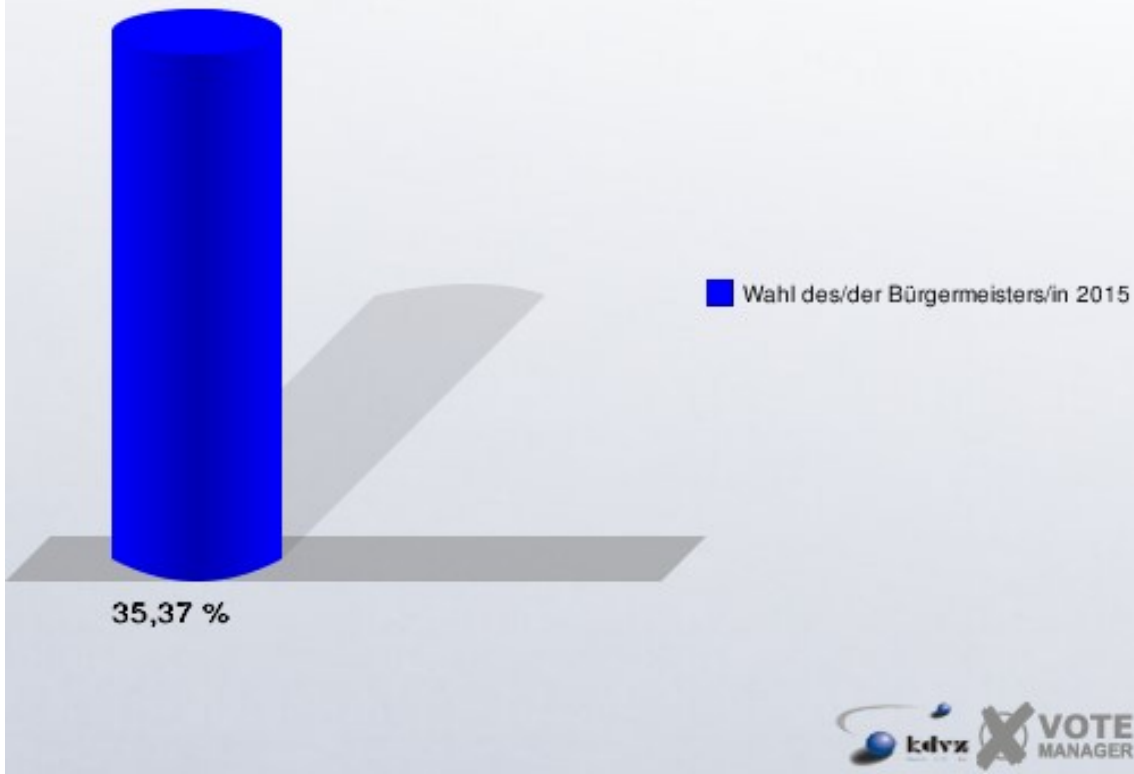
	Anzahl	Prozent
Wahlberechtigte	902	
Wähler/innen	319	35,37 %
ungültige Stimmen	3	0,94 %
gültige Stimmen	316	99,06 %
Heller, CDU, UWV, FDP, GRÜNE	79	25,00 %
Holz, Einzelbewerber	26	8,23 %
Hartmann, Einzelbewerber	211	66,77 %



Michael Heller = CDU, UWV, FDP, GRÜNE
 Arno Holz = Einzelbewerber Holz, Wilhelm Arnold
 Rolf Hartmann = Einzelbewerber Hartmann, Rolf

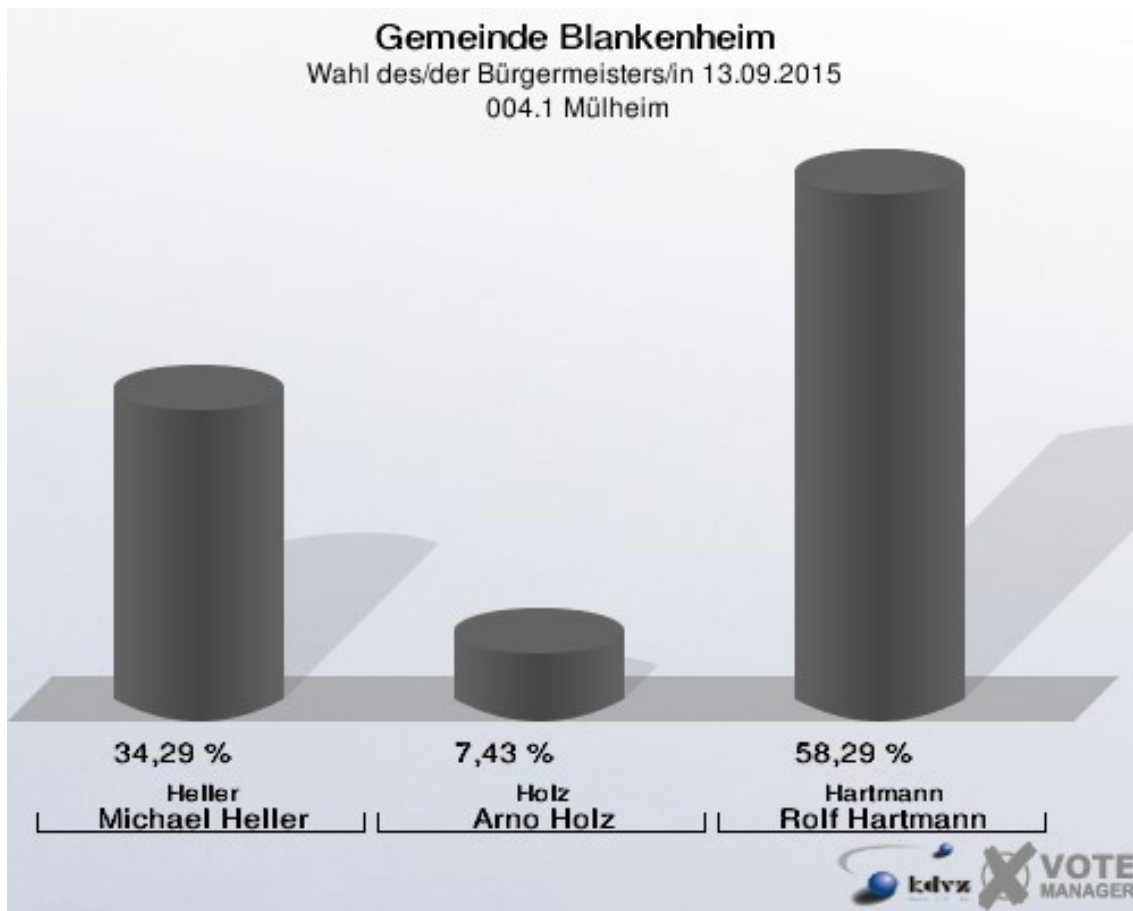
Gemeinde Blankenheim

Wahl des/der Bürgermeisters/in 13.09.2015
Wahlbeteiligung 003.1 Blankenheimerdorf



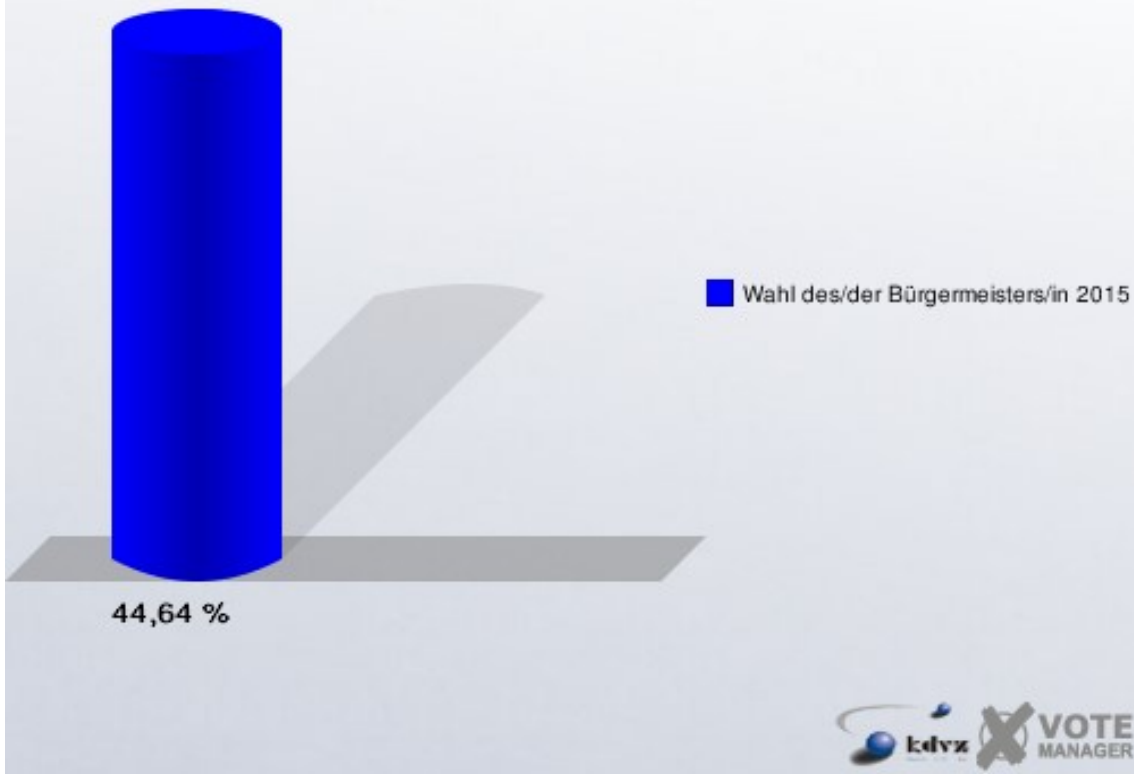
004.1 Mülheim

	Anzahl	Prozent
Wahlberechtigte	392	
Wähler/innen	175	44,64 %
ungültige Stimmen	0	0,00 %
gültige Stimmen	175	100,00 %
Heller, CDU, UWV, FDP, GRÜNE	60	34,29 %
Holz, Einzelbewerber	13	7,43 %
Hartmann, Einzelbewerber	102	58,29 %



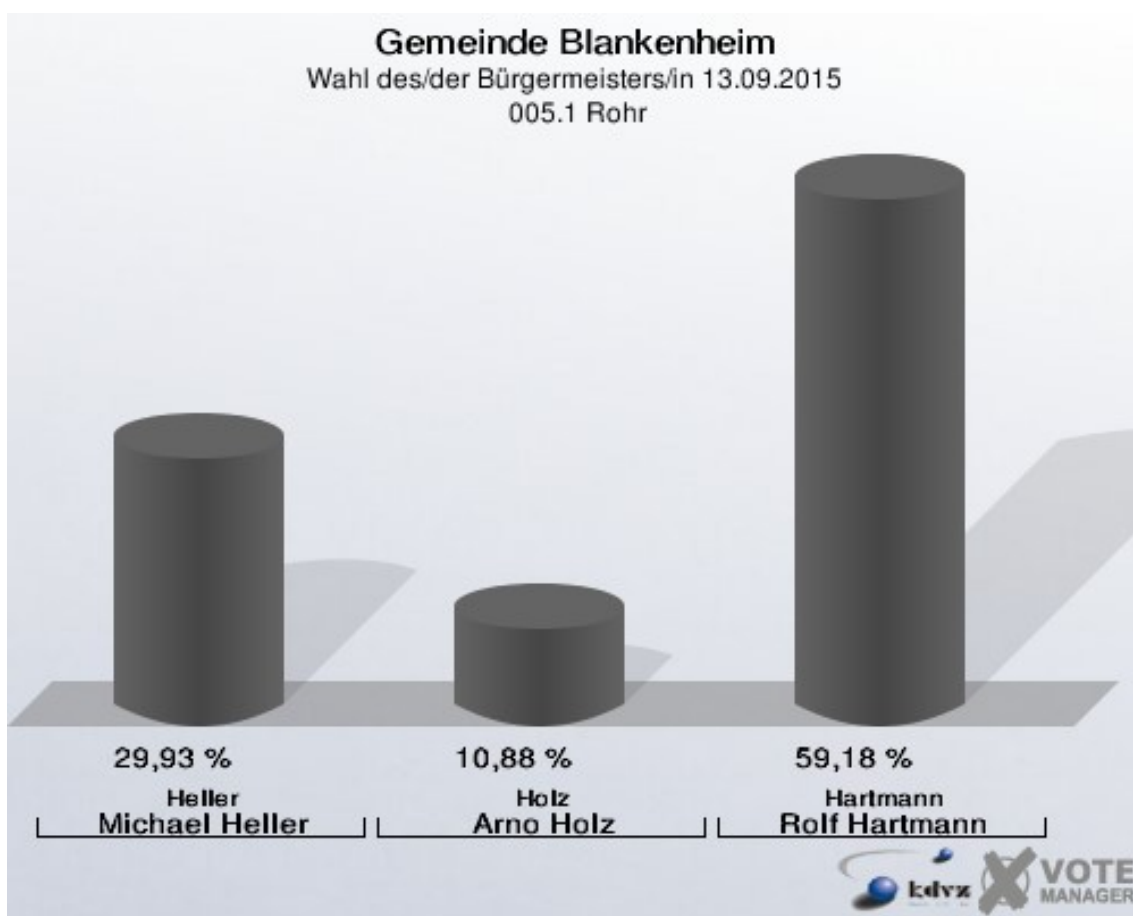
Michael Heller = CDU, UWV, FDP, GRÜNE
 Arno Holz = Einzelbewerber Holz, Wilhelm Arnold
 Rolf Hartmann = Einzelbewerber Hartmann, Rolf

Gemeinde Blankenheim
Wahl des/der Bürgermeisters/in 13.09.2015
Wahlbeteiligung 004.1 Mülheim



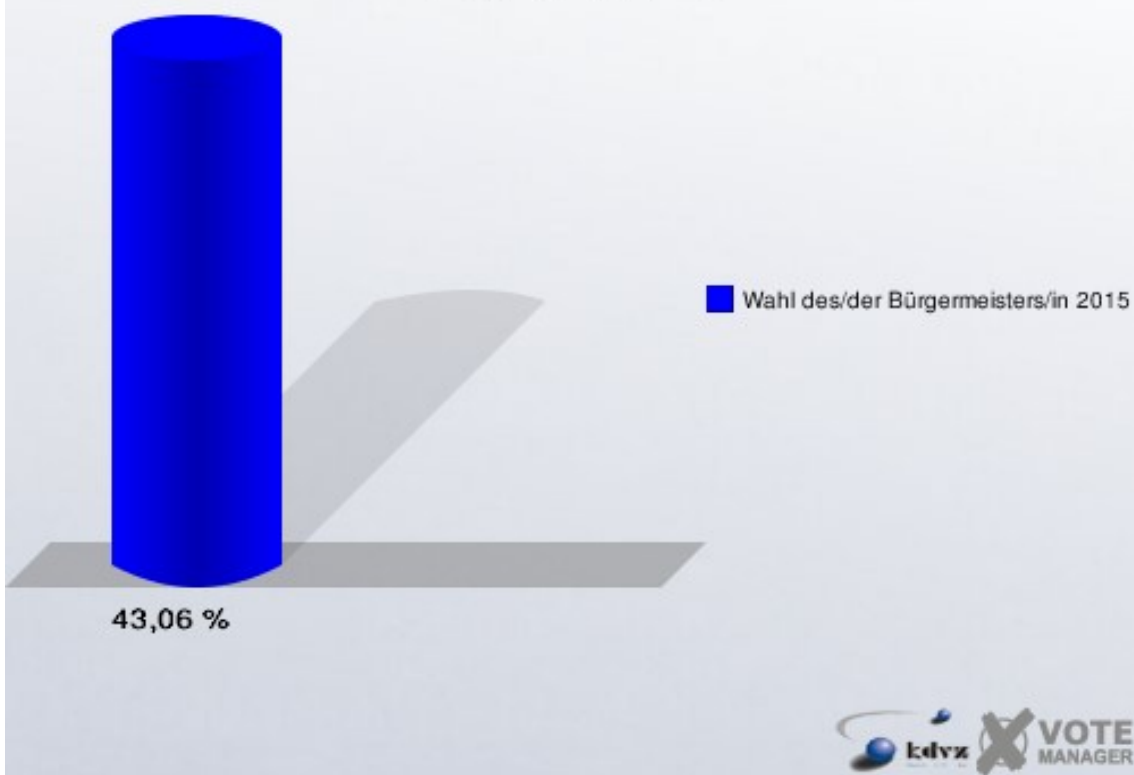
005.1 Rohr

	Anzahl	Prozent
Wahlberechtigte	346	
Wähler/innen	149	43,06 %
ungültige Stimmen	2	1,34 %
gültige Stimmen	147	98,66 %
Heller, CDU, UWV, FDP, GRÜNE	44	29,93 %
Holz, Einzelbewerber	16	10,88 %
Hartmann, Einzelbewerber	87	59,18 %



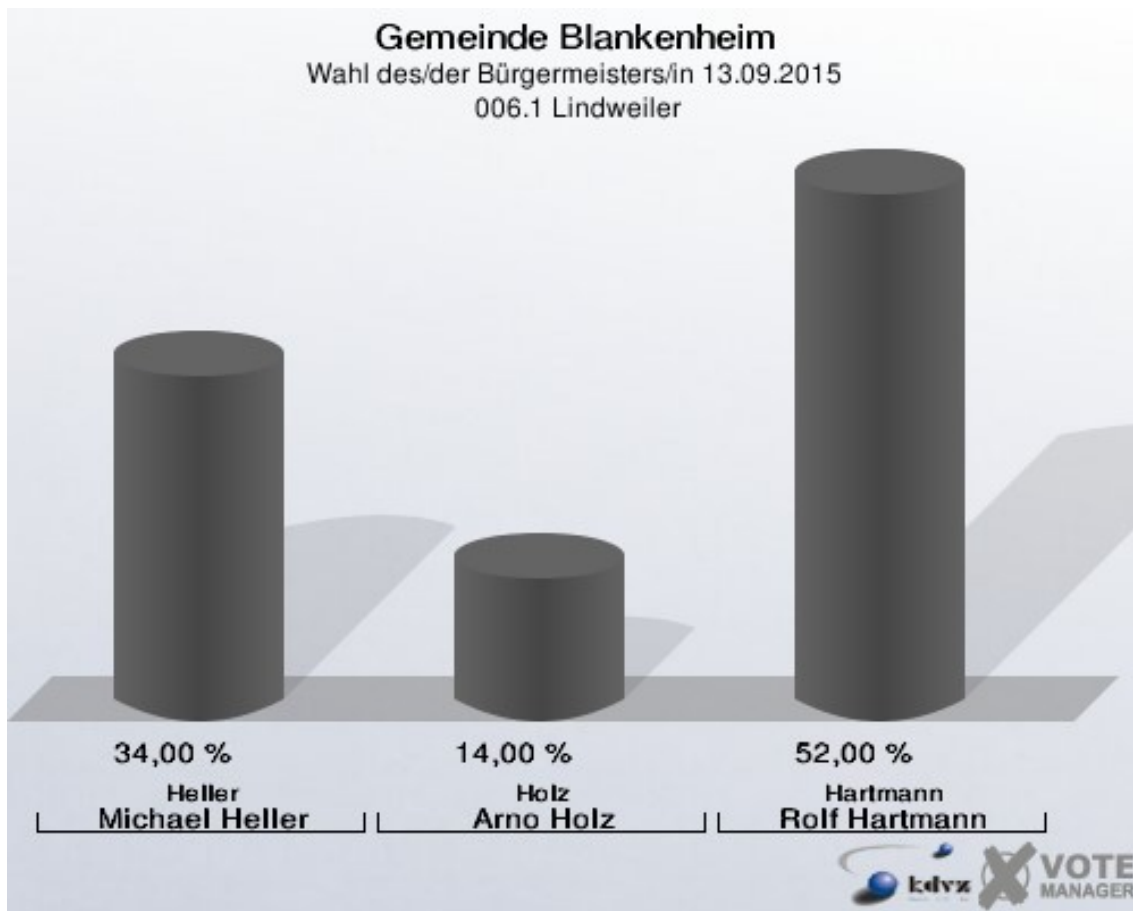
Michael Heller = CDU, UWV, FDP, GRÜNE
 Arno Holz = Einzelbewerber Holz, Wilhelm Arnold
 Rolf Hartmann = Einzelbewerber Hartmann, Rolf

Gemeinde Blankenheim
Wahl des/der Bürgermeisters/in 13.09.2015
Wahlbeteiligung 005.1 Rohr



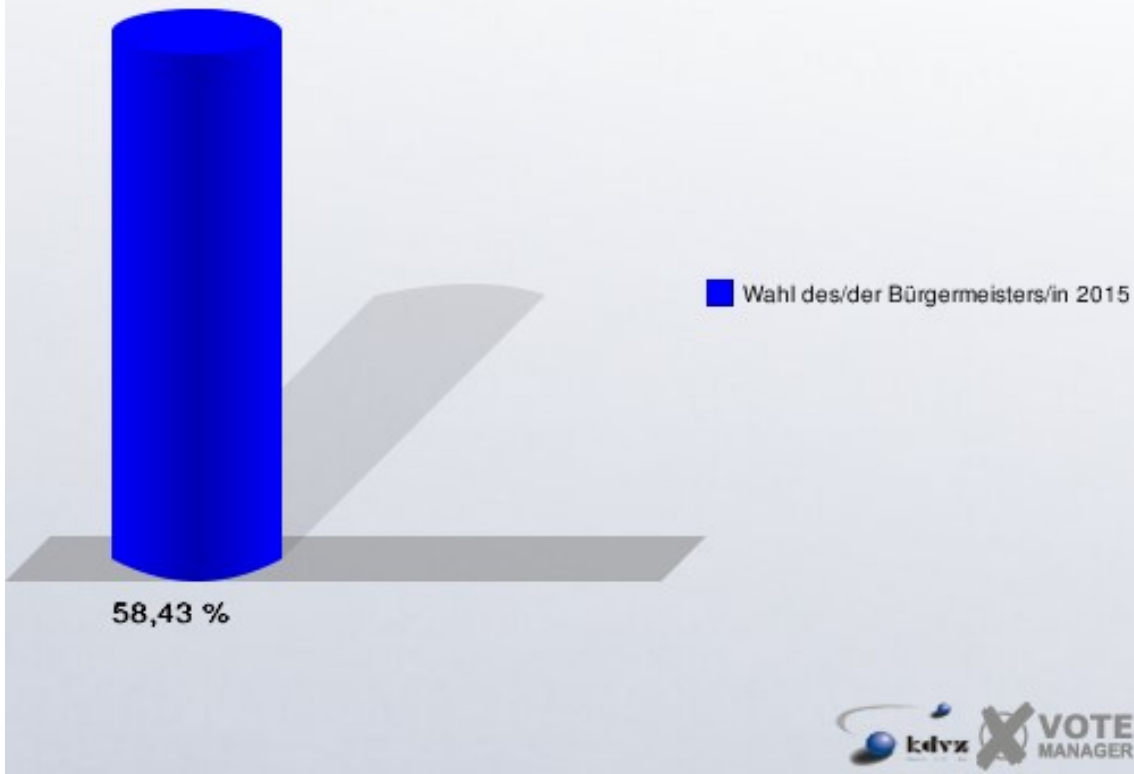
006.1 Lindweiler

	Anzahl	Prozent
Wahlberechtigte	89	
Wähler/innen	52	58,43 %
ungültige Stimmen	2	3,85 %
gültige Stimmen	50	96,15 %
Heller, CDU, UWV, FDP, GRÜNE	17	34,00 %
Holz, Einzelbewerber	7	14,00 %
Hartmann, Einzelbewerber	26	52,00 %



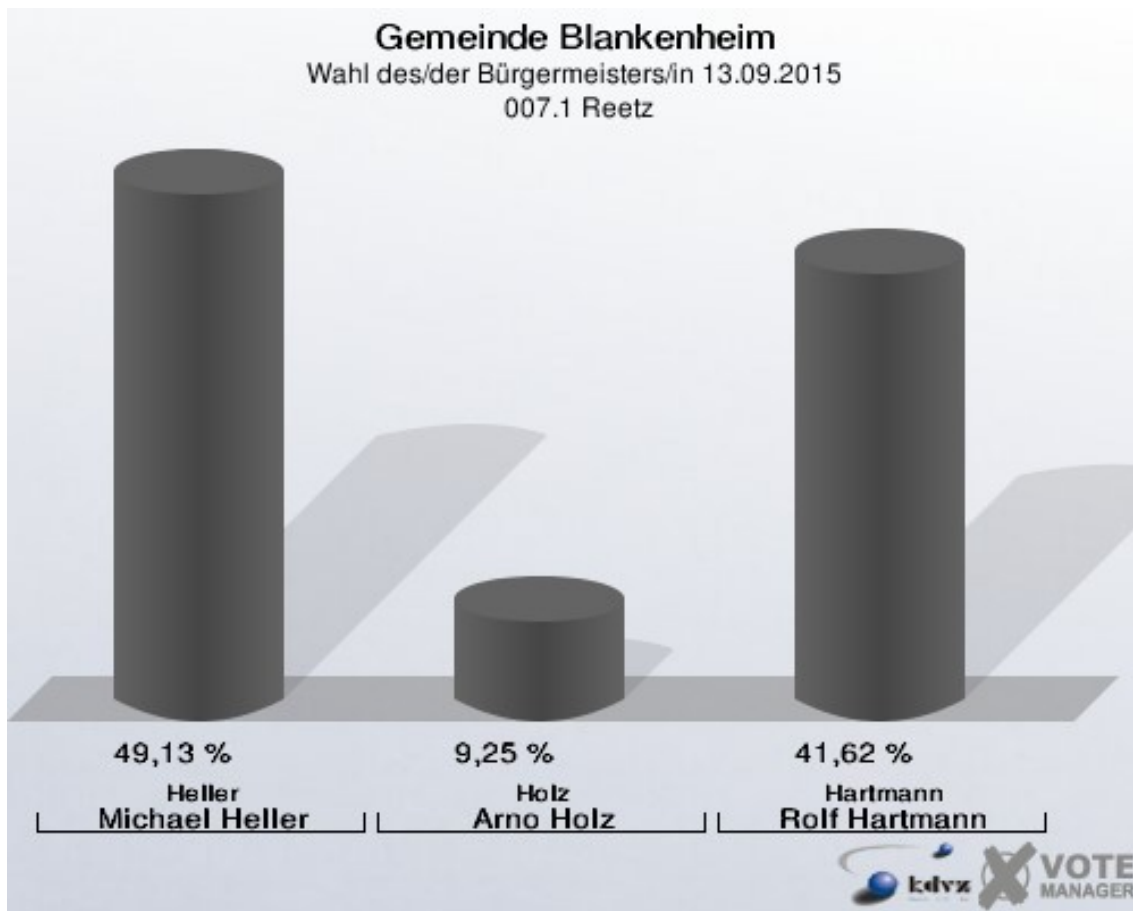
Michael Heller = CDU, UWV, FDP, GRÜNE
 Arno Holz = Einzelbewerber Holz, Wilhelm Arnold
 Rolf Hartmann = Einzelbewerber Hartmann, Rolf

Gemeinde Blankenheim
Wahl des/der Bürgermeisters/in 13.09.2015
Wahlbeteiligung 006.1 Lindweiler



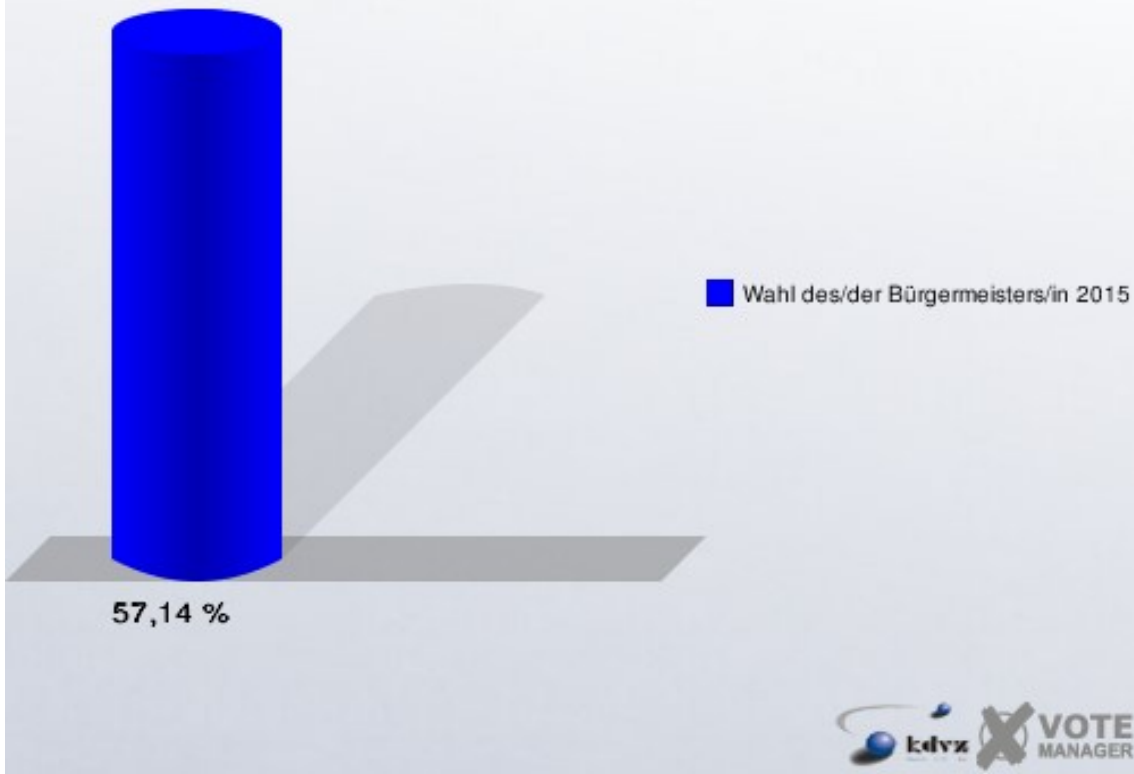
007.1 Reetz

	Anzahl	Prozent
Wahlberechtigte	308	
Wähler/innen	176	57,14 %
ungültige Stimmen	3	1,70 %
gültige Stimmen	173	98,30 %
Heller, CDU, UWV, FDP, GRÜNE	85	49,13 %
Holz, Einzelbewerber	16	9,25 %
Hartmann, Einzelbewerber	72	41,62 %



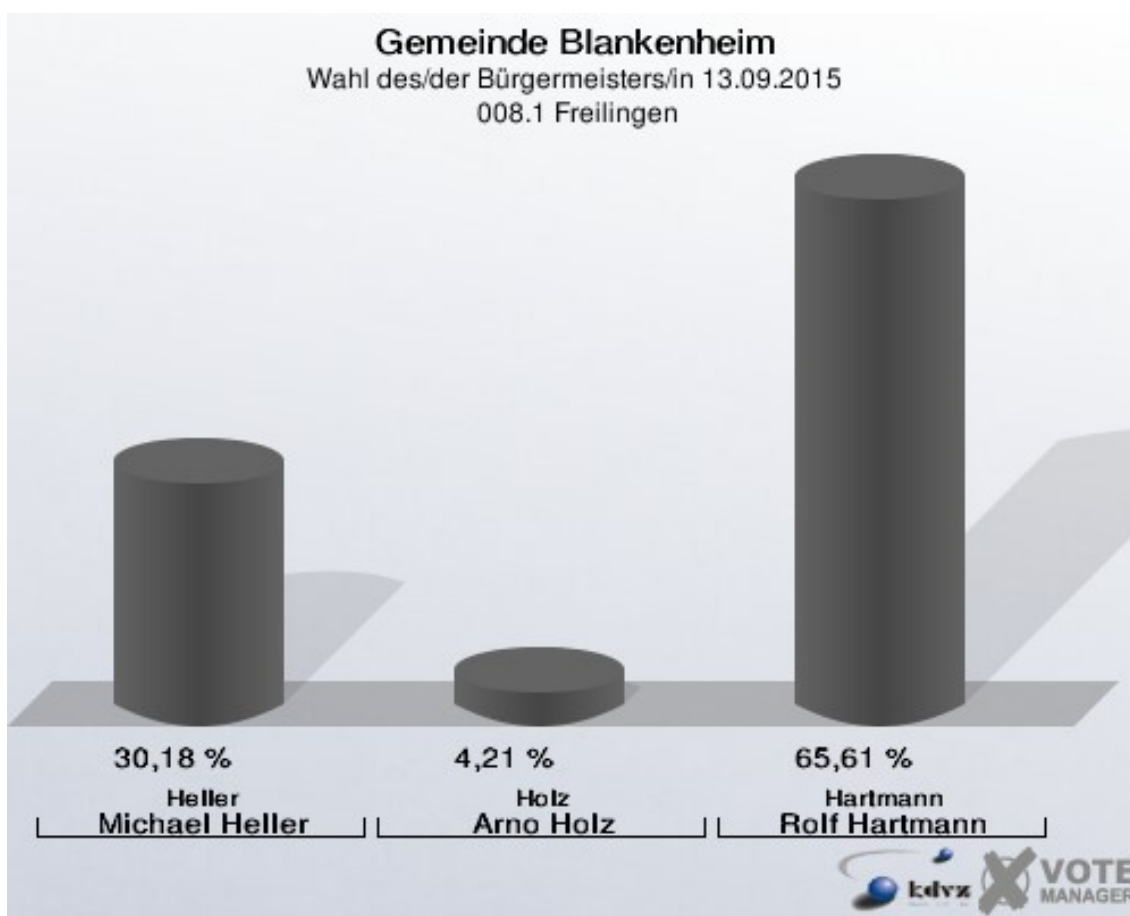
Michael Heller = CDU, UWV, FDP, GRÜNE
 Arno Holz = Einzelbewerber Holz, Wilhelm Arnold
 Rolf Hartmann = Einzelbewerber Hartmann, Rolf

Gemeinde Blankenheim
Wahl des/der Bürgermeisters/in 13.09.2015
Wahlbeteiligung 007.1 Reetz



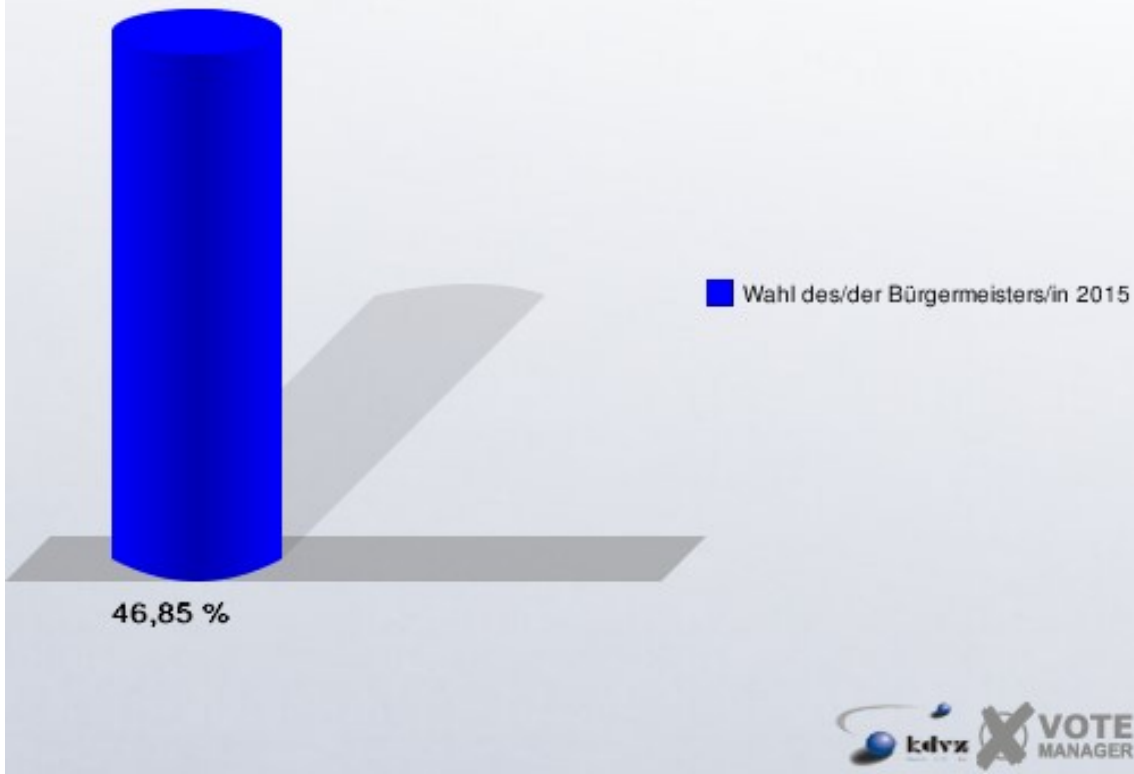
008.1 Freilingen

	Anzahl	Prozent
Wahlberechtigte	619	
Wähler/innen	290	46,85 %
ungültige Stimmen	5	1,72 %
gültige Stimmen	285	98,28 %
Heller, CDU, UWV, FDP, GRÜNE	86	30,18 %
Holz, Einzelbewerber	12	4,21 %
Hartmann, Einzelbewerber	187	65,61 %



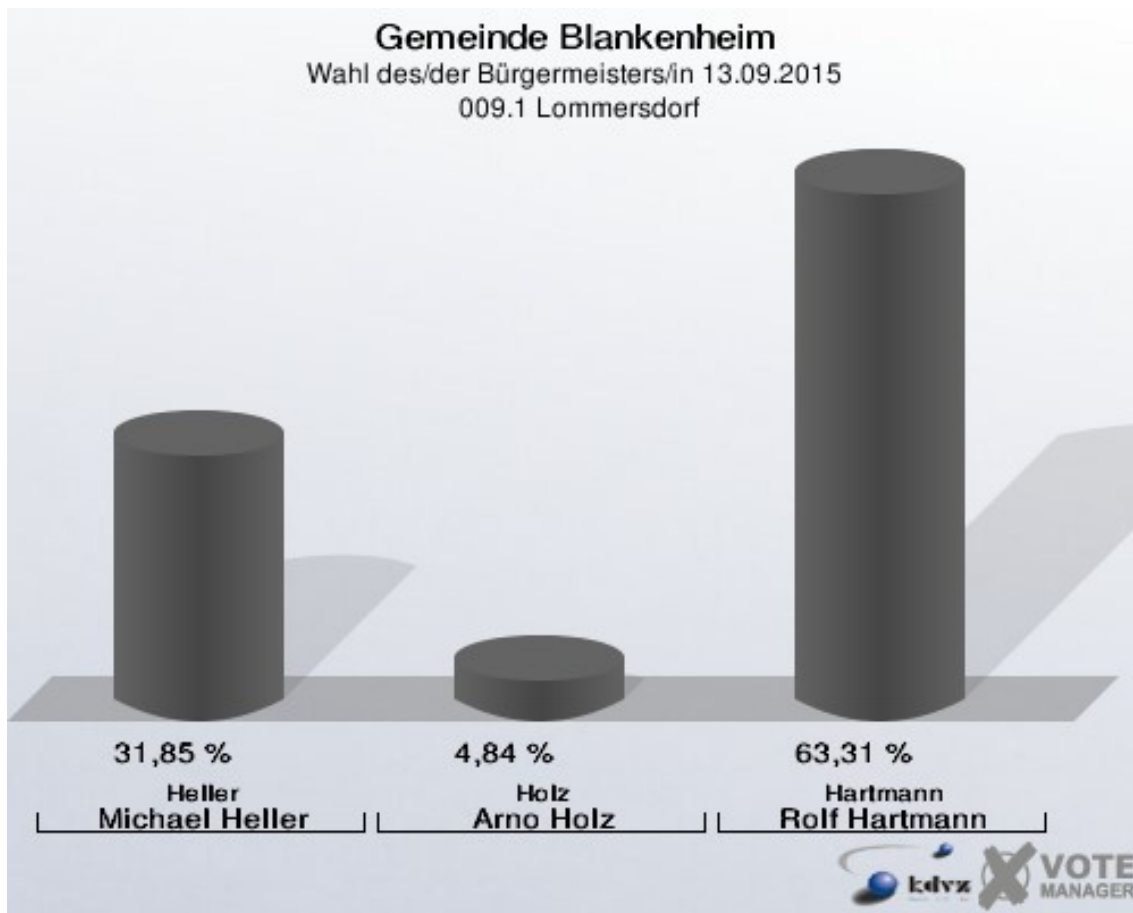
Michael Heller = CDU, UWV, FDP, GRÜNE
 Arno Holz = Einzelbewerber Holz, Wilhelm Arnold
 Rolf Hartmann = Einzelbewerber Hartmann, Rolf

Gemeinde Blankenheim
Wahl des/der Bürgermeisters/in 13.09.2015
Wahlbeteiligung 008.1 Freilingen



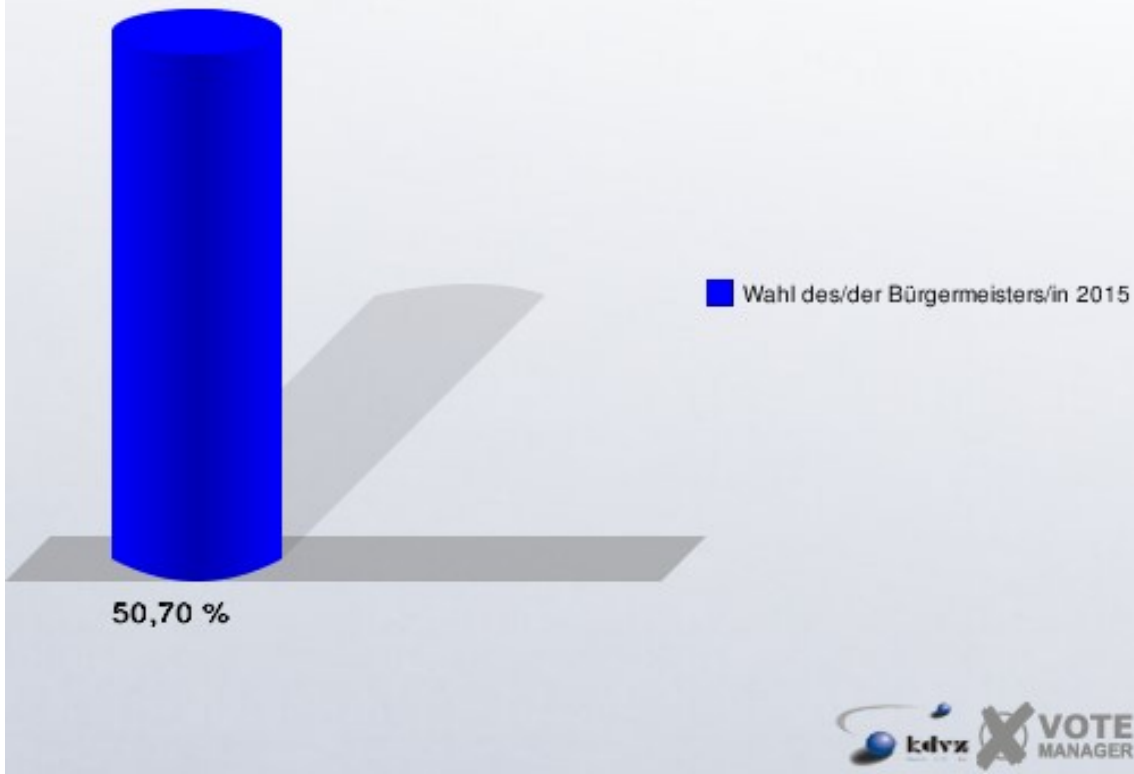
009.1 Lommersdorf

	Anzahl	Prozent
Wahlberechtigte	497	
Wähler/innen	252	50,70 %
ungültige Stimmen	4	1,59 %
gültige Stimmen	248	98,41 %
Heller, CDU, UWV, FDP, GRÜNE	79	31,85 %
Holz, Einzelbewerber	12	4,84 %
Hartmann, Einzelbewerber	157	63,31 %



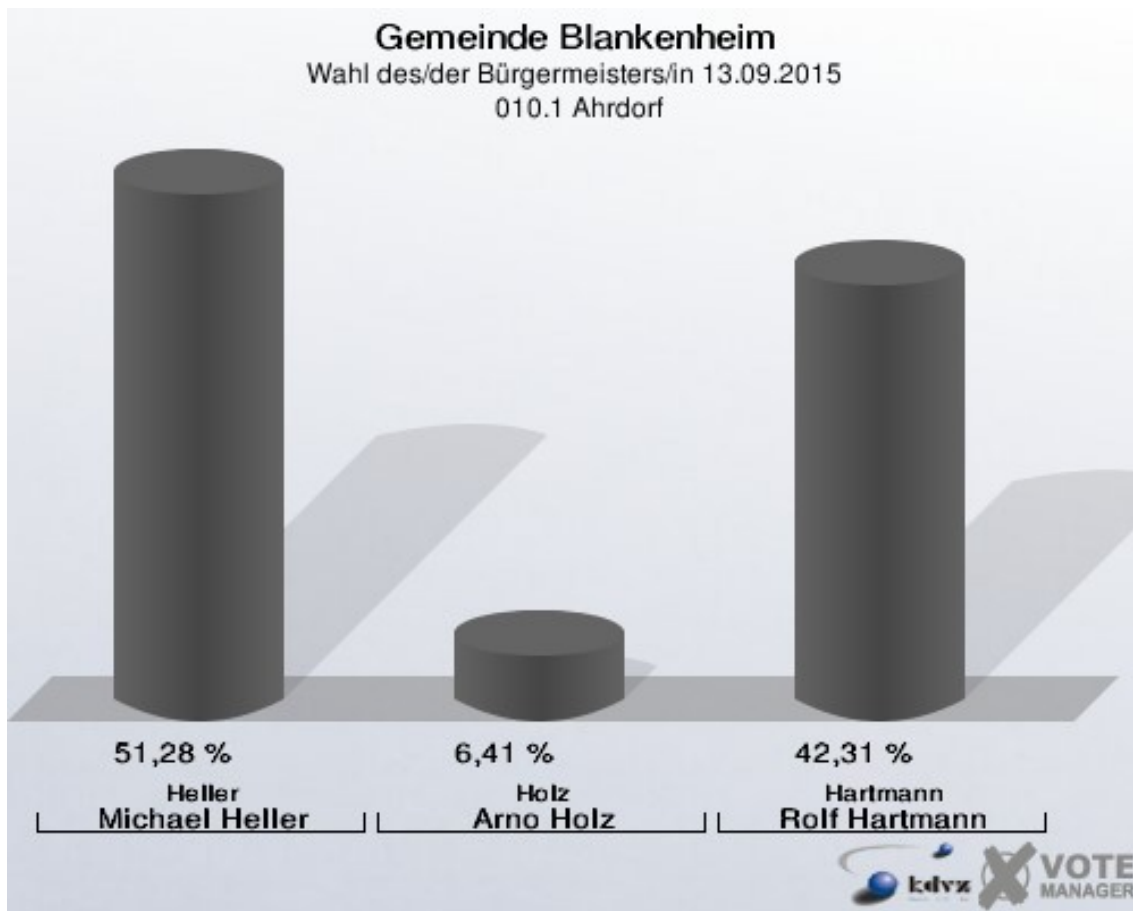
Michael Heller = CDU, UWV, FDP, GRÜNE
 Arno Holz = Einzelbewerber Holz, Wilhelm Arnold
 Rolf Hartmann = Einzelbewerber Hartmann, Rolf

Gemeinde Blankenheim
Wahl des/der Bürgermeisters/in 13.09.2015
Wahlbeteiligung 009.1 Lommersdorf



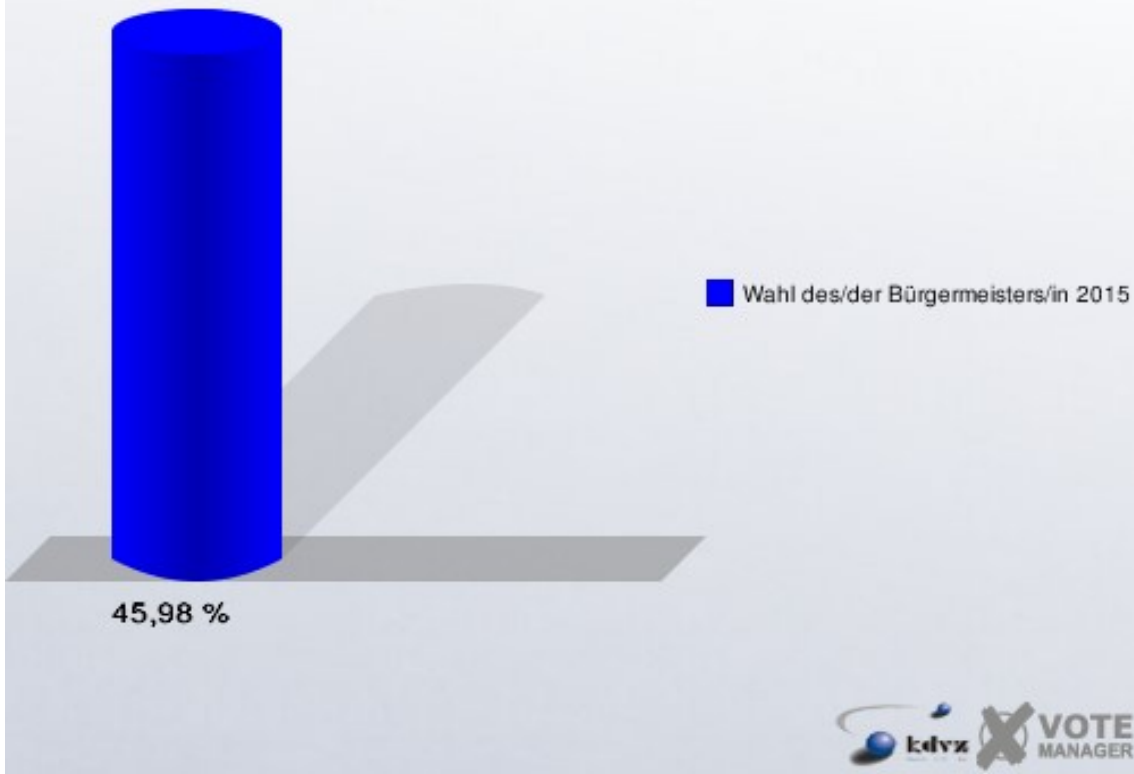
010.1 Ahrdorf

	Anzahl	Prozent
Wahlberechtigte	174	
Wähler/innen	80	45,98 %
ungültige Stimmen	2	2,50 %
gültige Stimmen	78	97,50 %
Heller, CDU, UWV, FDP, GRÜNE	40	51,28 %
Holz, Einzelbewerber	5	6,41 %
Hartmann, Einzelbewerber	33	42,31 %



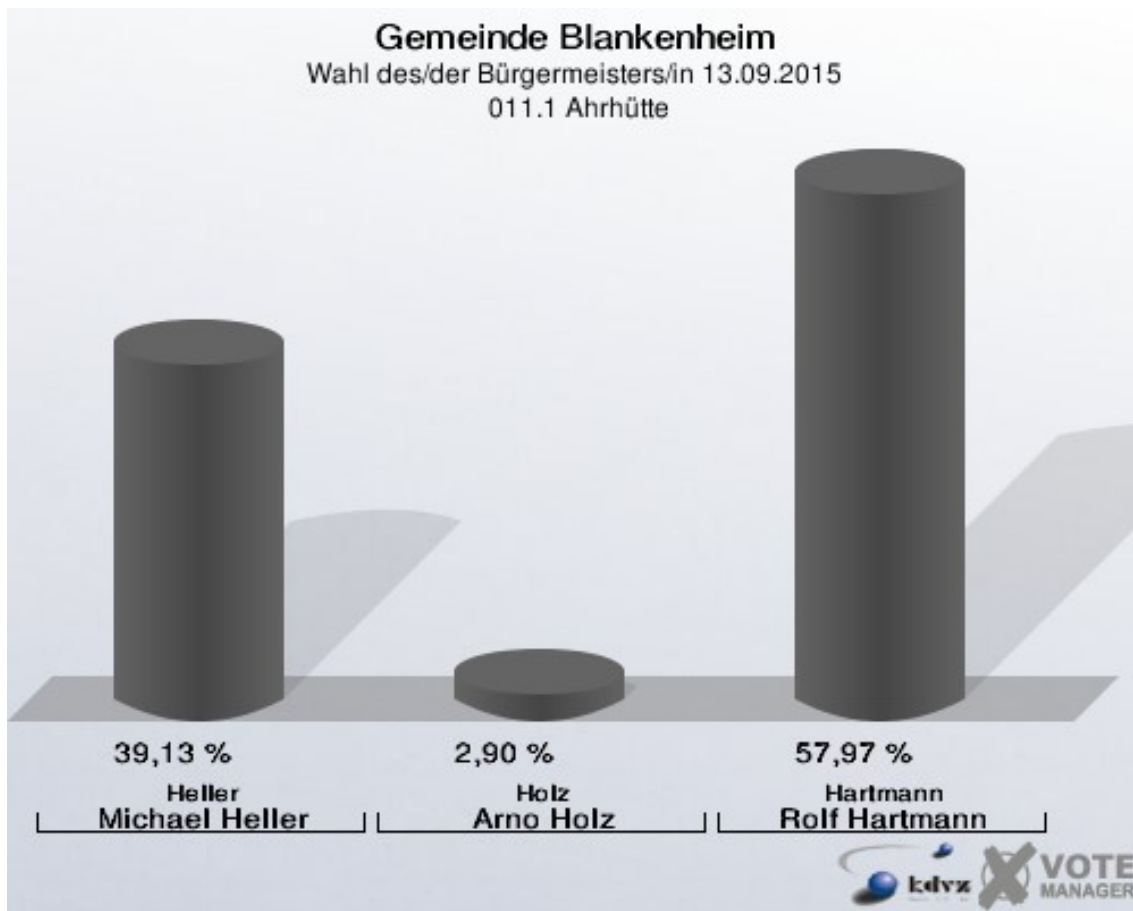
Michael Heller = CDU, UWV, FDP, GRÜNE
 Arno Holz = Einzelbewerber Holz, Wilhelm Arnold
 Rolf Hartmann = Einzelbewerber Hartmann, Rolf

Gemeinde Blankenheim
Wahl des/der Bürgermeisters/in 13.09.2015
Wahlbeteiligung 010.1 Ahrdorf



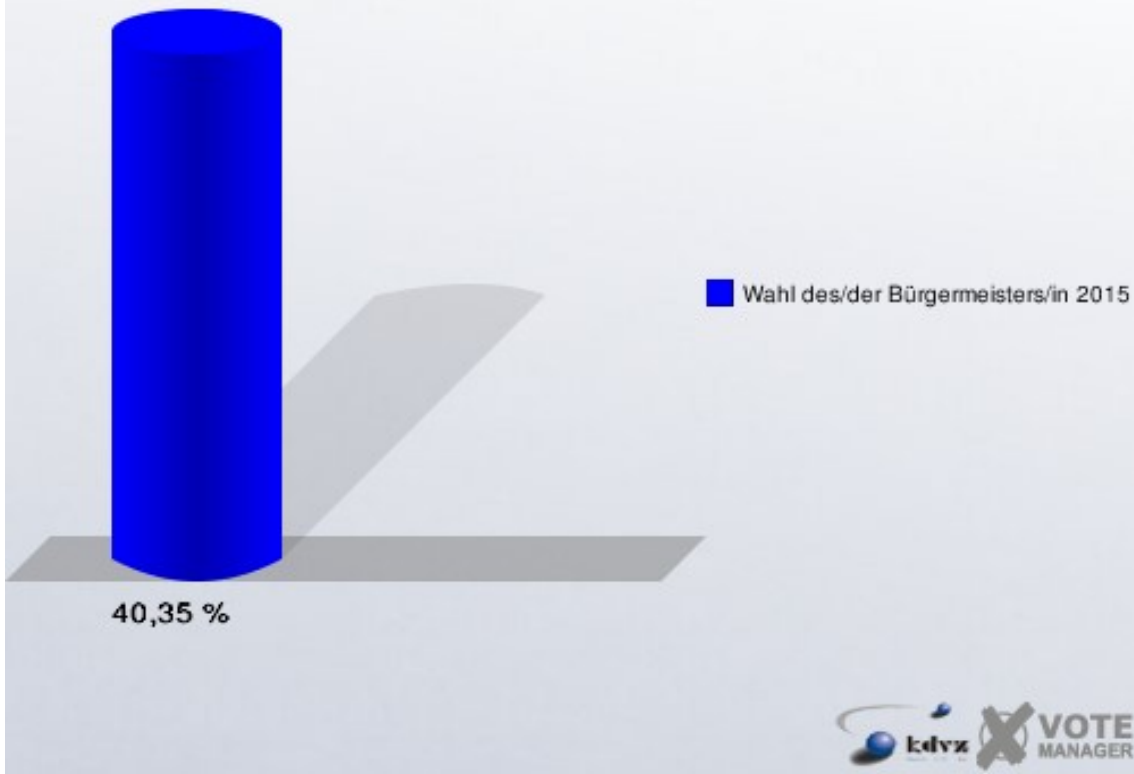
011.1 Ahrhütte

	Anzahl	Prozent
Wahlberechtigte	171	
Wähler/innen	69	40,35 %
ungültige Stimmen	0	0,00 %
gültige Stimmen	69	100,00 %
Heller, CDU, UWV, FDP, GRÜNE	27	39,13 %
Holz, Einzelbewerber	2	2,90 %
Hartmann, Einzelbewerber	40	57,97 %



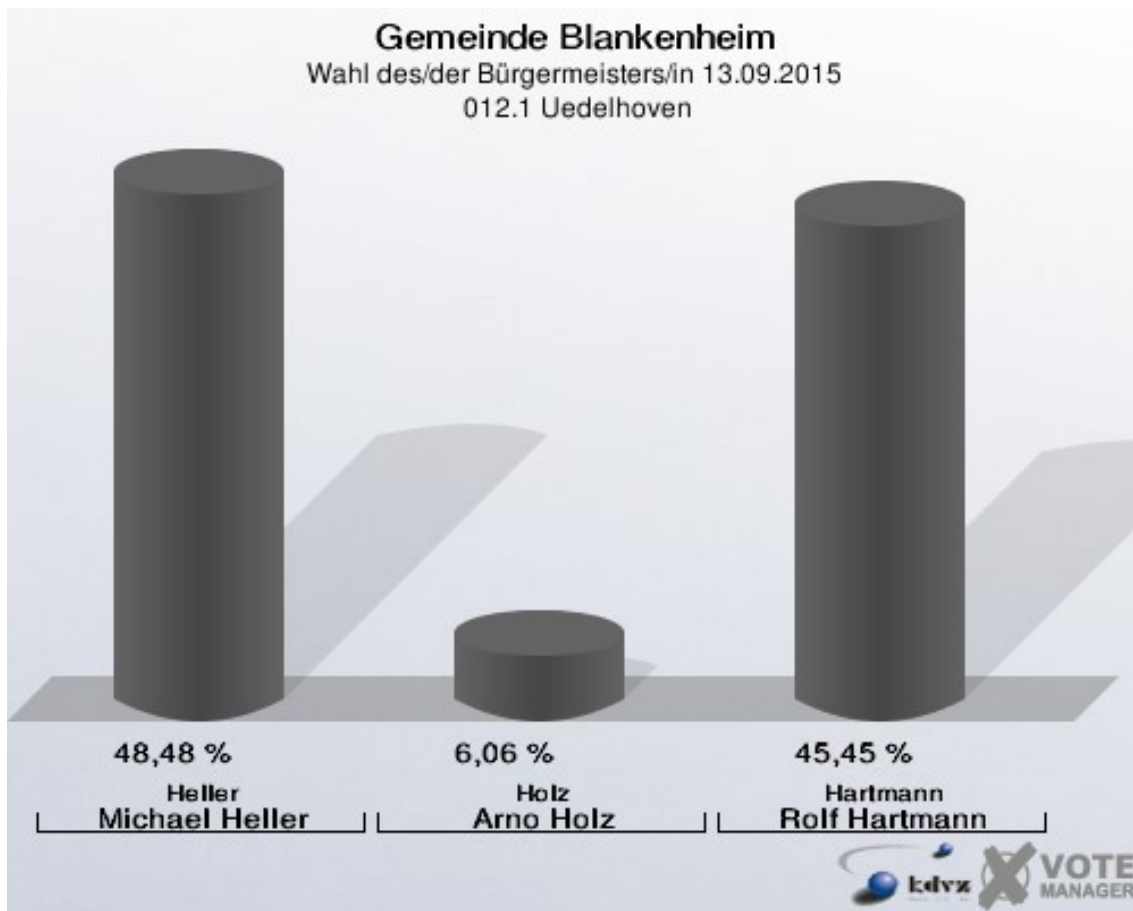
Michael Heller = CDU, UWV, FDP, GRÜNE
 Arno Holz = Einzelbewerber Holz, Wilhelm Arnold
 Rolf Hartmann = Einzelbewerber Hartmann, Rolf

Gemeinde Blankenheim
Wahl des/der Bürgermeisters/in 13.09.2015
Wahlbeteiligung 011.1 Ahrhütte



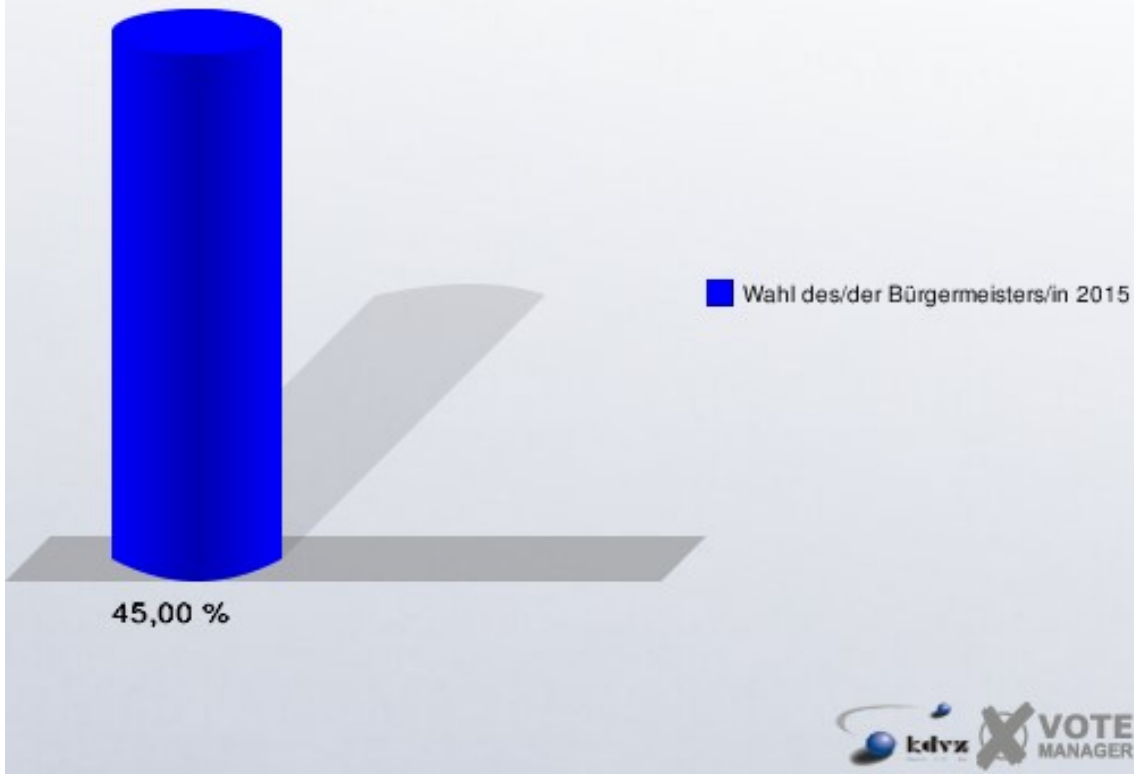
012.1 Uedelhoven

	Anzahl	Prozent
Wahlberechtigte	220	
Wähler/innen	99	45,00 %
ungültige Stimmen	0	0,00 %
gültige Stimmen	99	100,00 %
Heller, CDU, UWV, FDP, GRÜNE	48	48,48 %
Holz, Einzelbewerber	6	6,06 %
Hartmann, Einzelbewerber	45	45,45 %



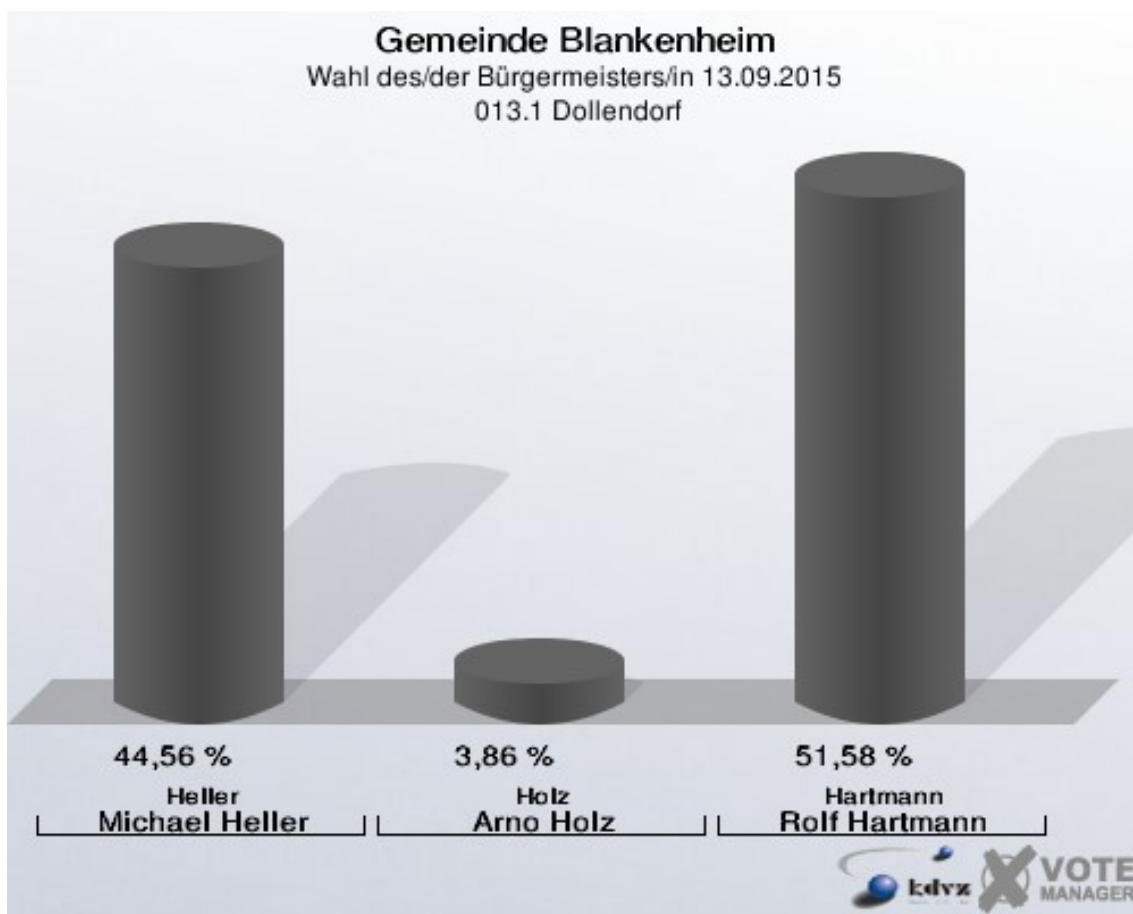
Michael Heller = CDU, UWV, FDP, GRÜNE
 Arno Holz = Einzelbewerber Holz, Wilhelm Arnold
 Rolf Hartmann = Einzelbewerber Hartmann, Rolf

Gemeinde Blankenheim
Wahl des/der Bürgermeisters/in 13.09.2015
Wahlbeteiligung 012.1 Uedelhoven



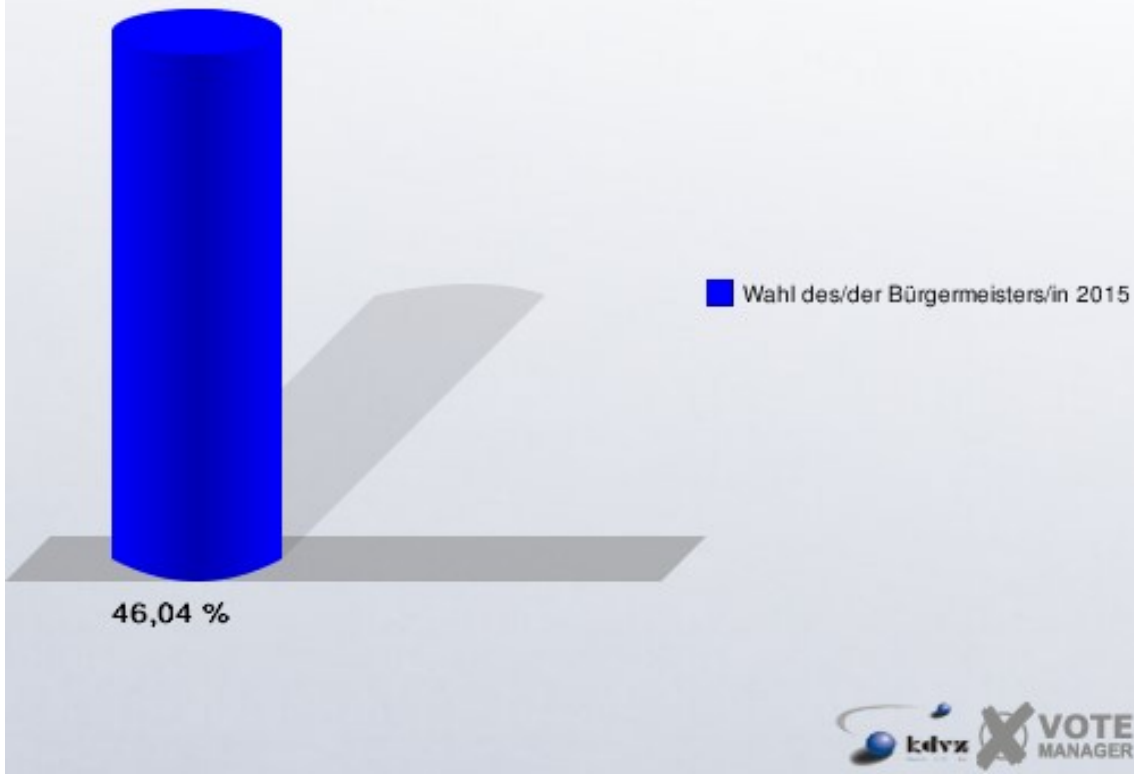
013.1 Dollendorf

	Anzahl	Prozent
Wahlberechtigte	619	
Wähler/innen	285	46,04 %
ungültige Stimmen	0	0,00 %
gültige Stimmen	285	100,00 %
Heller, CDU, UWV, FDP, GRÜNE	127	44,56 %
Holz, Einzelbewerber	11	3,86 %
Hartmann, Einzelbewerber	147	51,58 %



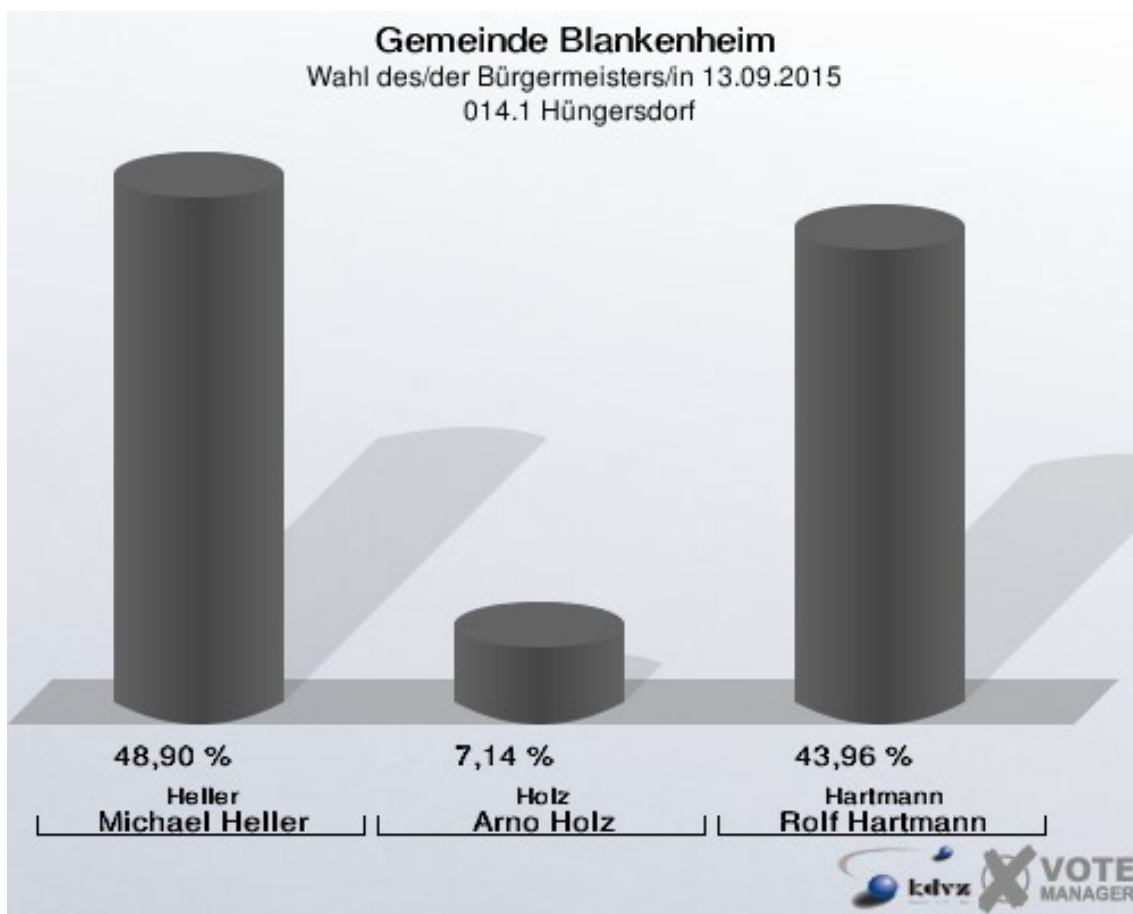
Michael Heller = CDU, UWV, FDP, GRÜNE
 Arno Holz = Einzelbewerber Holz, Wilhelm Arnold
 Rolf Hartmann = Einzelbewerber Hartmann, Rolf

Gemeinde Blankenheim
Wahl des/der Bürgermeisters/in 13.09.2015
Wahlbeteiligung 013.1 Dollendorf



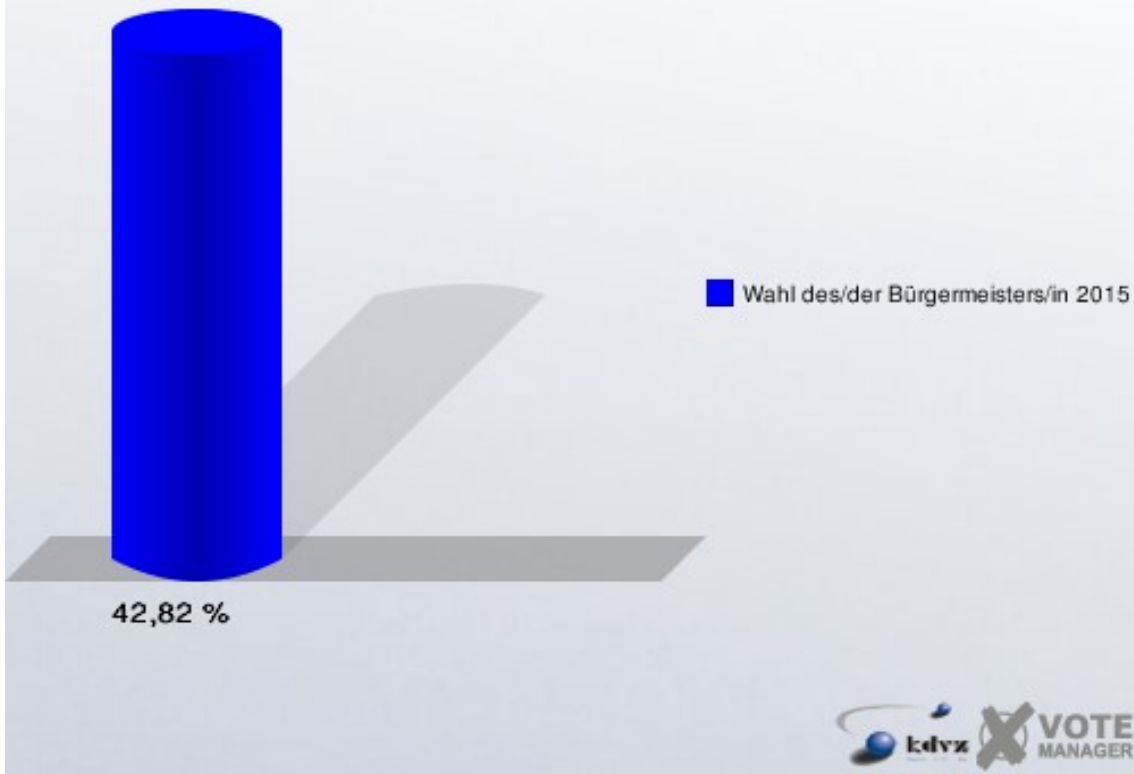
014.1 Hüngersdorf

	Anzahl	Prozent
Wahlberechtigte	432	
Wähler/innen	185	42,82 %
ungültige Stimmen	3	1,62 %
gültige Stimmen	182	98,38 %
Heller, CDU, UWV, FDP, GRÜNE	89	48,90 %
Holz, Einzelbewerber	13	7,14 %
Hartmann, Einzelbewerber	80	43,96 %



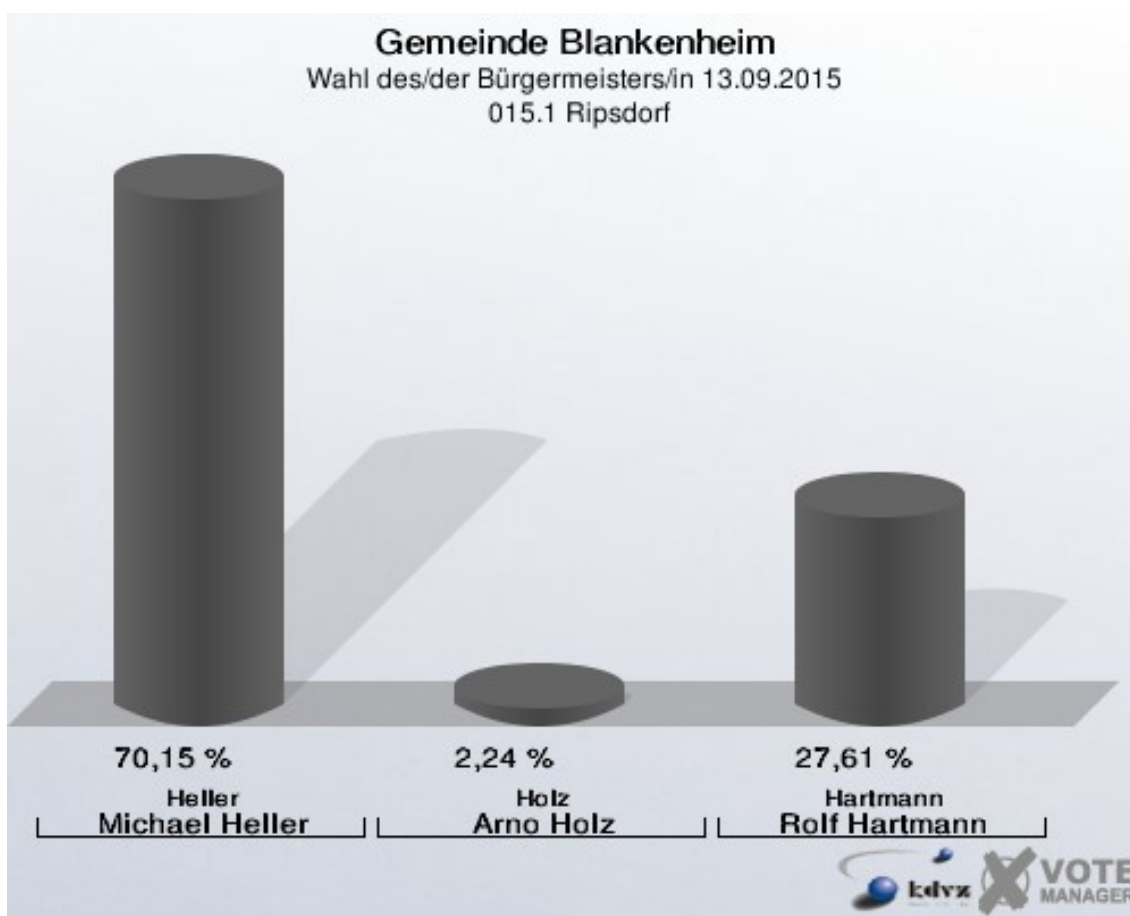
Michael Heller = CDU, UWV, FDP, GRÜNE
 Arno Holz = Einzelbewerber Holz, Wilhelm Arnold
 Rolf Hartmann = Einzelbewerber Hartmann, Rolf

Gemeinde Blankenheim
Wahl des/der Bürgermeisters/in 13.09.2015
Wahlbeteiligung 014.1 Hüngersdorf



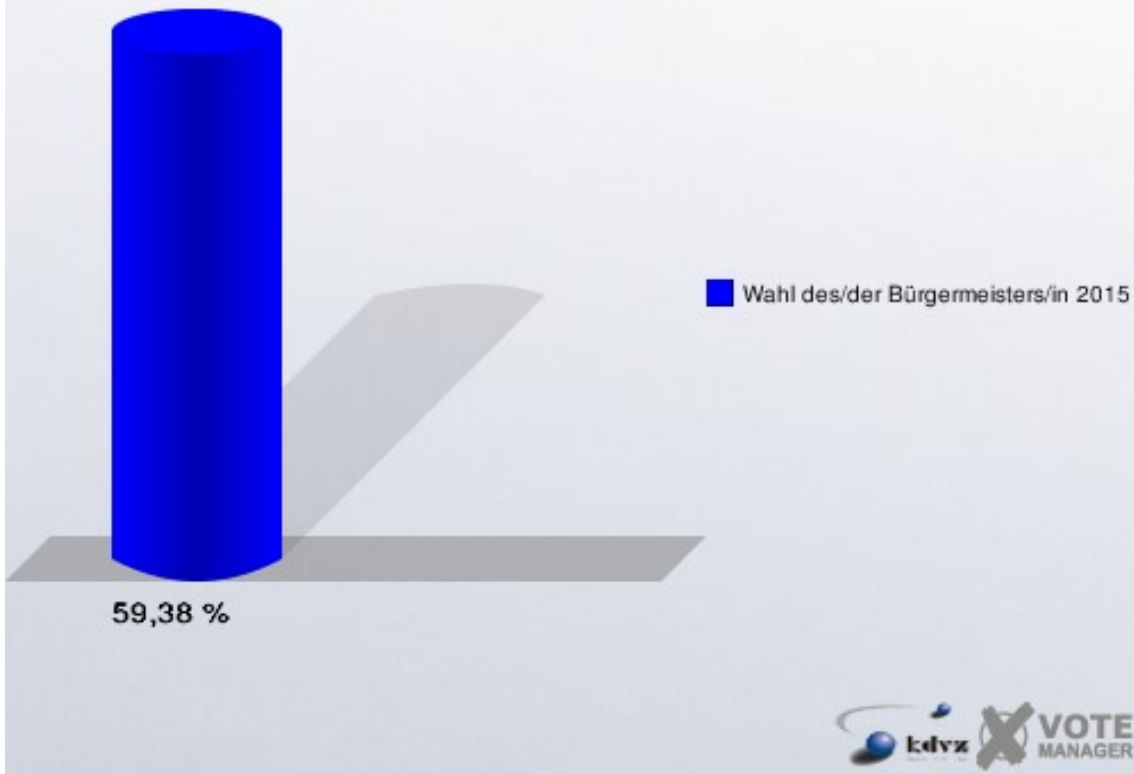
015.1 Ripsdorf

	Anzahl	Prozent
Wahlberechtigte	453	
Wähler/innen	269	59,38 %
ungültige Stimmen	1	0,37 %
gültige Stimmen	268	99,63 %
Heller, CDU, UWV, FDP, GRÜNE	188	70,15 %
Holz, Einzelbewerber	6	2,24 %
Hartmann, Einzelbewerber	74	27,61 %



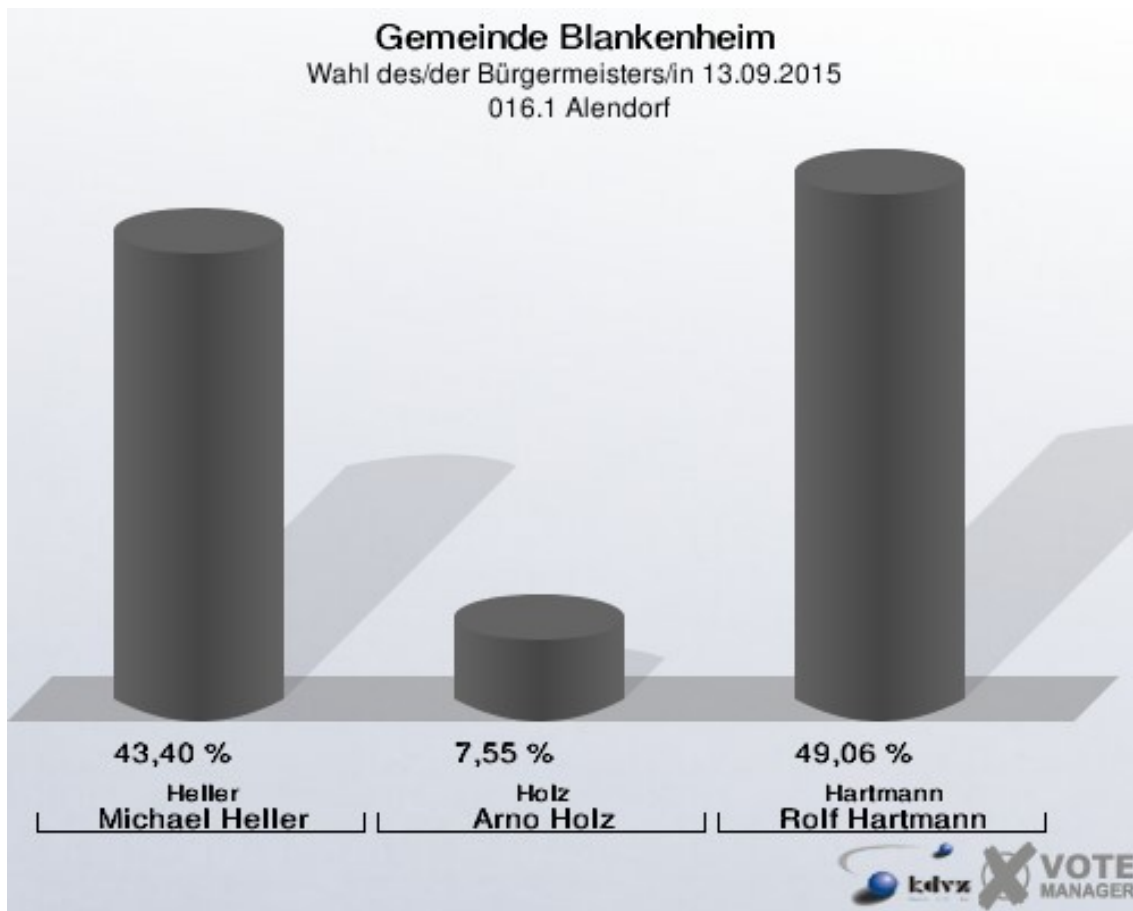
Michael Heller = CDU, UWV, FDP, GRÜNE
 Arno Holz = Einzelbewerber Holz, Wilhelm Arnold
 Rolf Hartmann = Einzelbewerber Hartmann, Rolf

Gemeinde Blankenheim
Wahl des/der Bürgermeisters/in 13.09.2015
Wahlbeteiligung 015.1 Ripsdorf



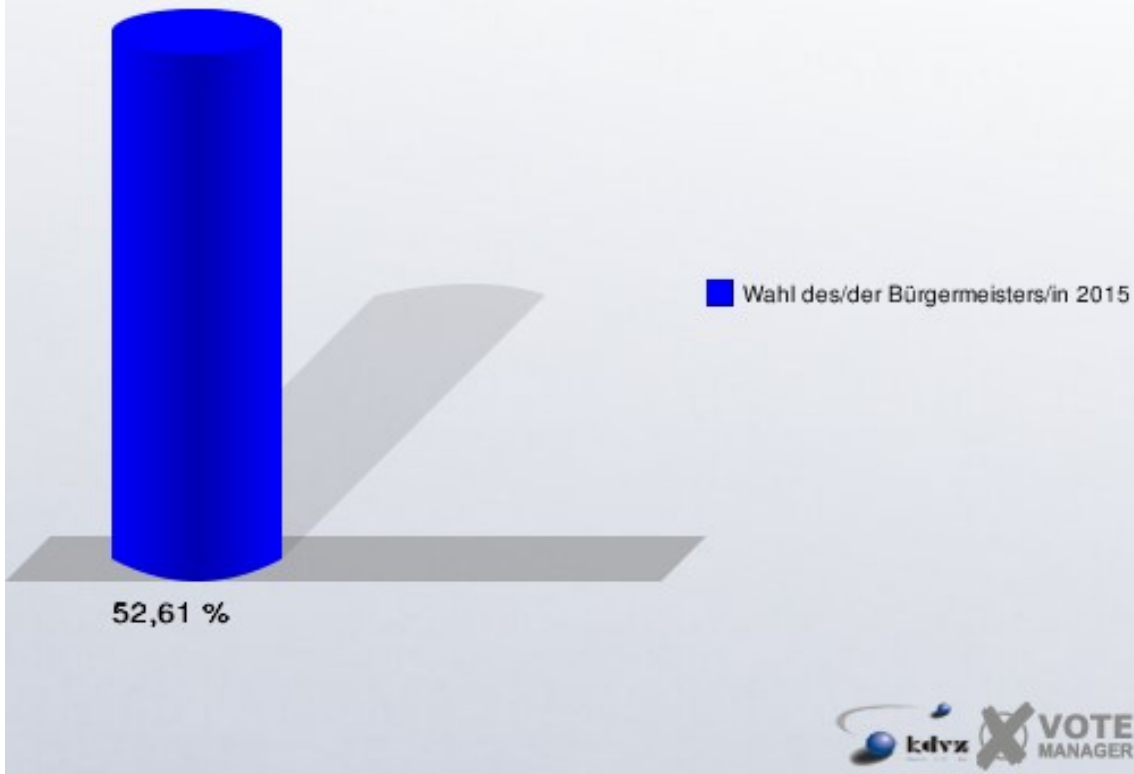
016.1 Alendorf

	Anzahl	Prozent
Wahlberechtigte	211	
Wähler/innen	111	52,61 %
ungültige Stimmen	5	4,50 %
gültige Stimmen	106	95,50 %
Heller, CDU, UWV, FDP, GRÜNE	46	43,40 %
Holz, Einzelbewerber	8	7,55 %
Hartmann, Einzelbewerber	52	49,06 %



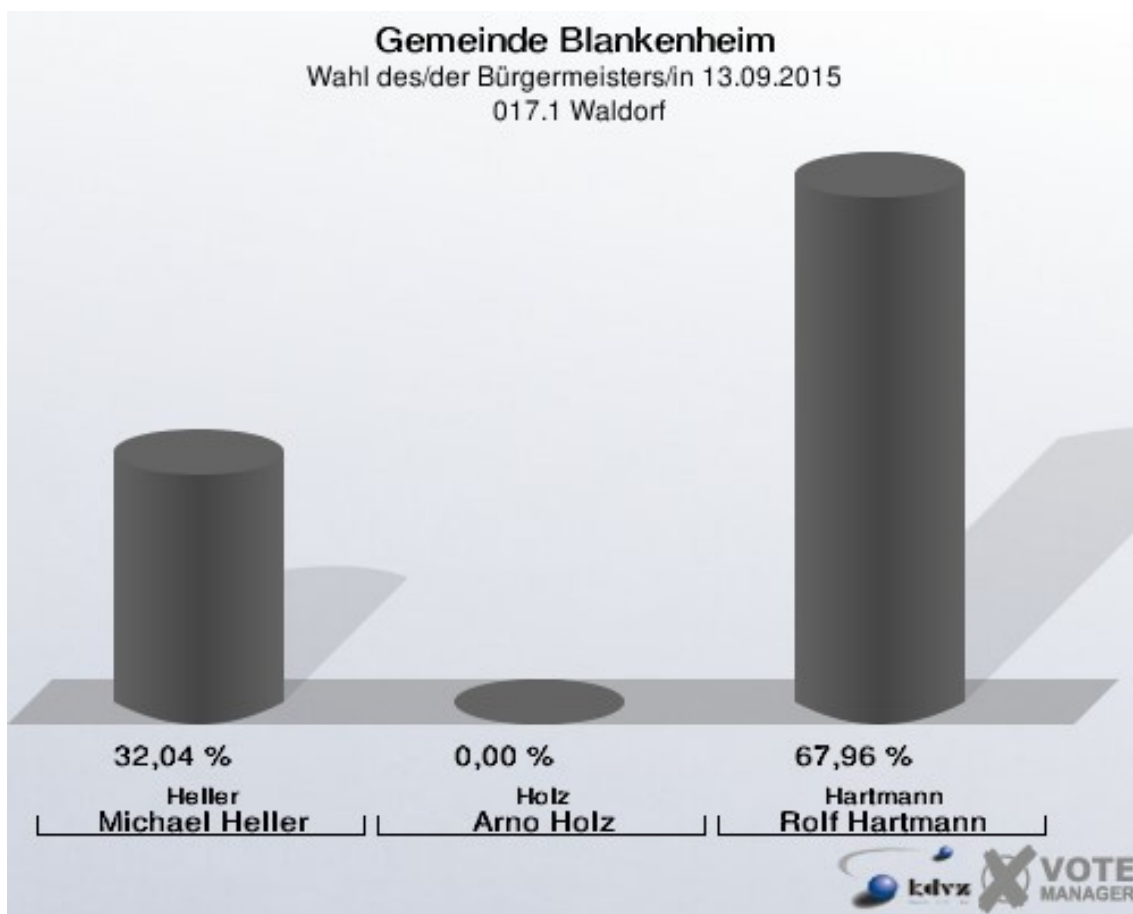
Michael Heller = CDU, UWV, FDP, GRÜNE
 Arno Holz = Einzelbewerber Holz, Wilhelm Arnold
 Rolf Hartmann = Einzelbewerber Hartmann, Rolf

Gemeinde Blankenheim
Wahl des/der Bürgermeisters/in 13.09.2015
Wahlbeteiligung 016.1 Alendorf



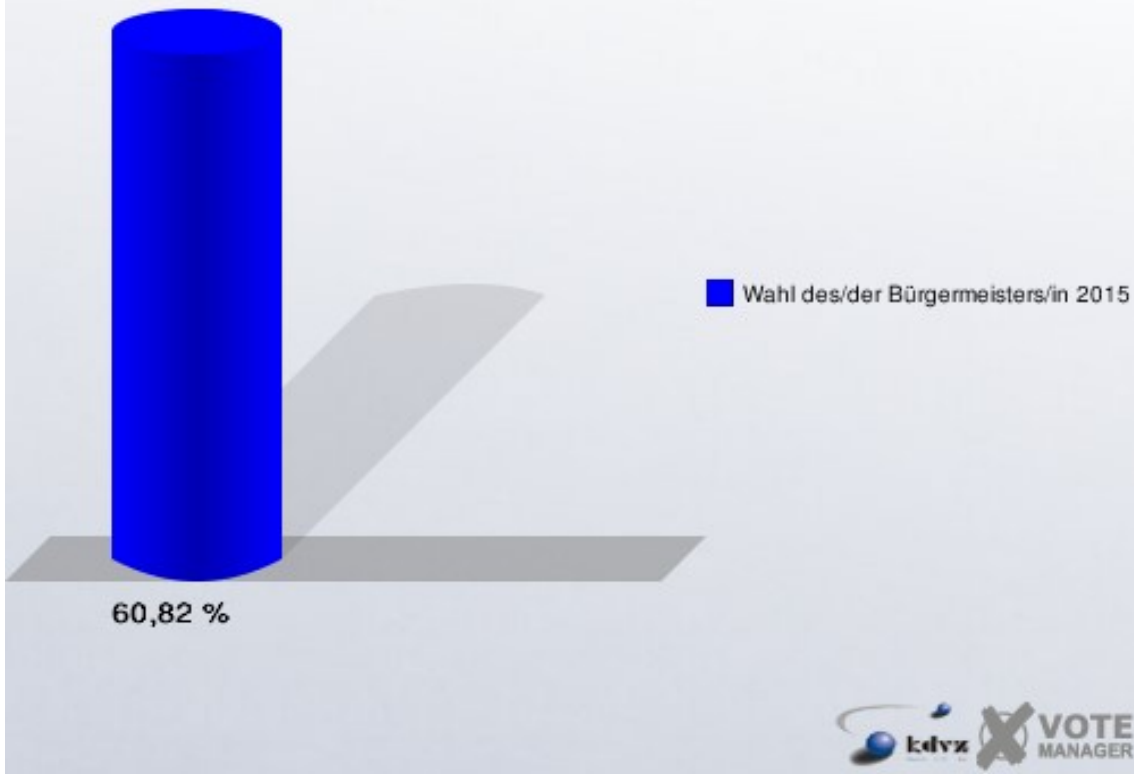
017.1 Waldorf

	Anzahl	Prozent
Wahlberechtigte	171	
Wähler/innen	104	60,82 %
ungültige Stimmen	1	0,96 %
gültige Stimmen	103	99,04 %
Heller, CDU, UWV, FDP, GRÜNE	33	32,04 %
Holz, Einzelbewerber	0	0,00 %
Hartmann, Einzelbewerber	70	67,96 %



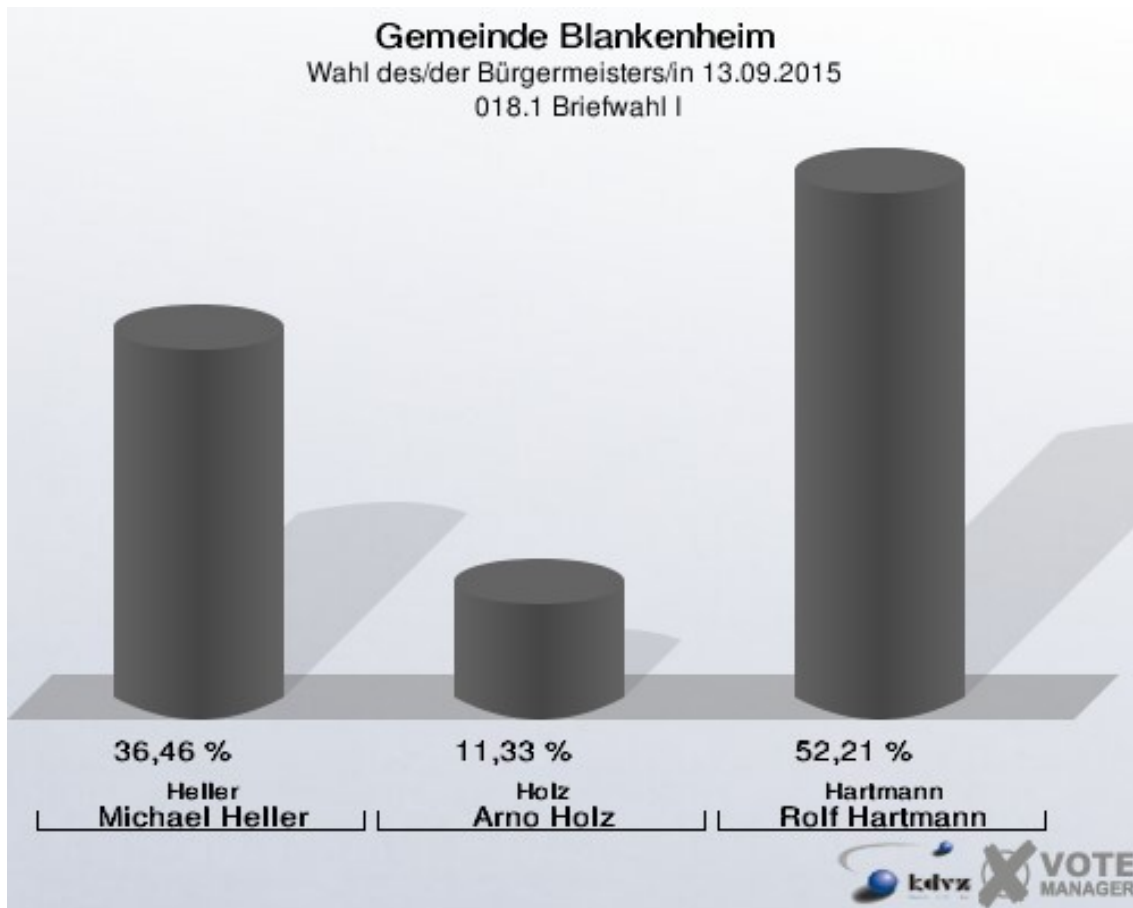
Michael Heller = CDU, UWV, FDP, GRÜNE
 Arno Holz = Einzelbewerber Holz, Wilhelm Arnold
 Rolf Hartmann = Einzelbewerber Hartmann, Rolf

Gemeinde Blankenheim
Wahl des/der Bürgermeisters/in 13.09.2015
Wahlbeteiligung 017.1 Waldorf



018.1 Briefwahl I

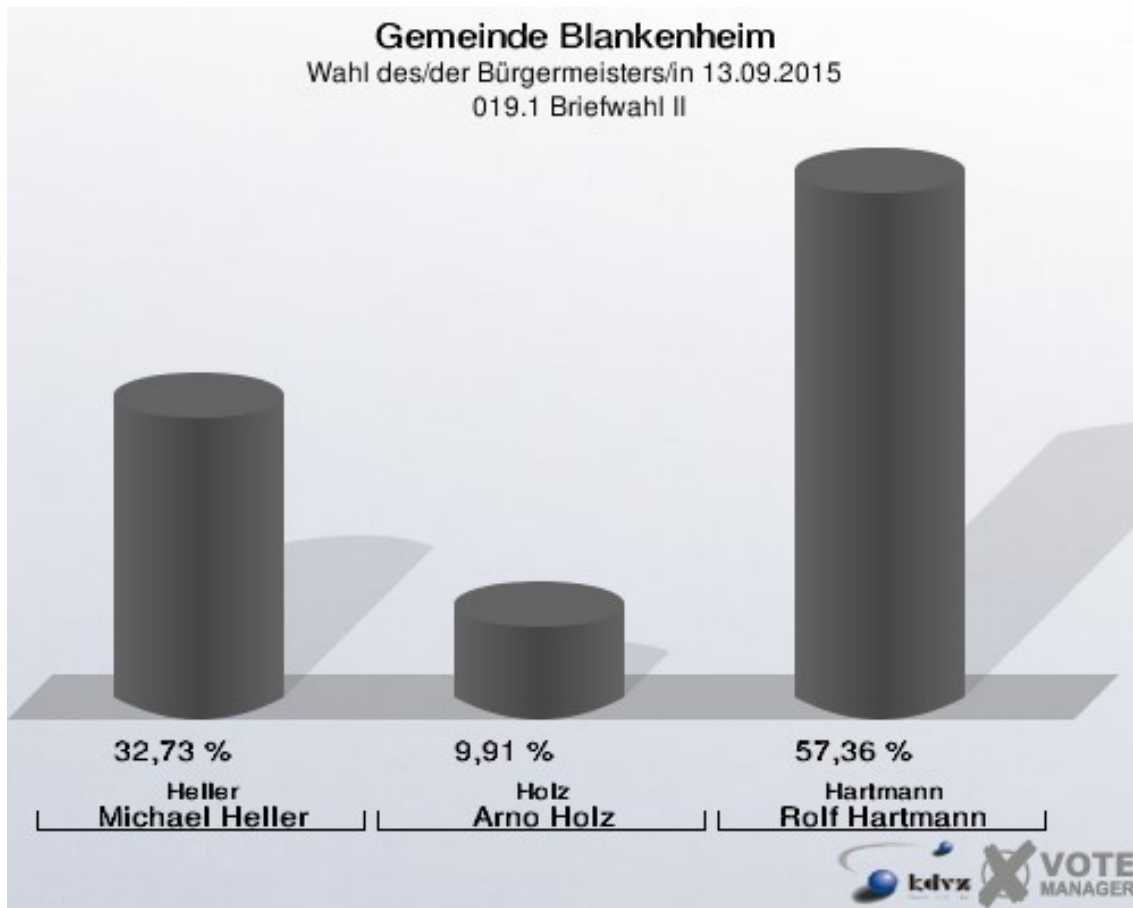
	Anzahl	Prozent
Wähler/innen	570	
ungültige Stimmen	5	0,88 %
gültige Stimmen	565	99,12 %
Heller, CDU, UWV, FDP, GRÜNE	206	36,46 %
Holz, Einzelbewerber	64	11,33 %
Hartmann, Einzelbewerber	295	52,21 %



Michael Heller = CDU, UWV, FDP, GRÜNE
 Arno Holz = Einzelbewerber Holz, Wilhelm Arnold
 Rolf Hartmann = Einzelbewerber Hartmann, Rolf

019.1 Briefwahl II

	Anzahl	Prozent
Wähler/innen	668	
ungültige Stimmen	2	0,30 %
gültige Stimmen	666	99,70 %
Heller, CDU, UWV, FDP, GRÜNE	218	32,73 %
Holz, Einzelbewerber	66	9,91 %
Hartmann, Einzelbewerber	382	57,36 %



Michael Heller = CDU, UWV, FDP, GRÜNE
 Arno Holz = Einzelbewerber Holz, Wilhelm Arnold
 Rolf Hartmann = Einzelbewerber Hartmann, Rolf

Übersicht Stimmbezirke

Gemeinde Blankenheim
Wahl des/der Bürgermeisters/in 13.09.2015
Zusammenstellung der Ergebnisse nach Stimmbezirken

Stimmbezirk	Wahlberechtigte	Wähler	gültig	Heller CDU, UWV, FDP, GRÜNE	Holz Einzelbewerber	Hartmann Einzelbewerber
001.1 Blankenheim I	741	244	238	88	54	96
		32,93 %	97,54 %	36,97 %	22,69 %	40,34 %
002.1 Blankenheim II	699	224	223	112	24	87
		32,05 %	99,55 %	50,22 %	10,76 %	39,01 %
003.1 Blankenheimerdorf	902	319	316	79	26	211
		35,37 %	99,06 %	25,00 %	8,23 %	66,77 %
004.1 Mülheim	392	175	175	60	13	102
		44,64 %	100,00 %	34,29 %	7,43 %	58,29 %
005.1 Rohr	346	149	147	44	16	87
		43,06 %	98,66 %	29,93 %	10,88 %	59,18 %
006.1 Lindweiler	89	52	50	17	7	26
		58,43 %	96,15 %	34,00 %	14,00 %	52,00 %
007.1 Reetz	308	176	173	85	16	72
		57,14 %	98,30 %	49,13 %	9,25 %	41,62 %
008.1 Freilingen	619	290	285	86	12	187
		46,85 %	98,28 %	30,18 %	4,21 %	65,61 %
009.1 Lommersdorf	497	252	248	79	12	157
		50,70 %	98,41 %	31,85 %	4,84 %	63,31 %
010.1 Ahrdorf	174	80	78	40	5	33
		45,98 %	97,50 %	51,28 %	6,41 %	42,31 %
011.1 Ahrhütte	171	69	69	27	2	40
		40,35 %	100,00 %	39,13 %	2,90 %	57,97 %

Stimmbezirk	Wahlbe- rechtigte	Wähler	gültig	Heller CDU, UWV, FDP, GRÜNE	Holz Einzelbewerber	Hartmann Einzelbewerber
012.1 Uedelhoven	220	99	99	48	6	45
		45,00 %	100,00 %	48,48 %	6,06 %	45,45 %
013.1 Dollendorf	619	285	285	127	11	147
		46,04 %	100,00 %	44,56 %	3,86 %	51,58 %
014.1 Hüngersdorf	432	185	182	89	13	80
		42,82 %	98,38 %	48,90 %	7,14 %	43,96 %
015.1 Ripsdorf	453	269	268	188	6	74
		59,38 %	99,63 %	70,15 %	2,24 %	27,61 %
016.1 Alendorf	211	111	106	46	8	52
		52,61 %	95,50 %	43,40 %	7,55 %	49,06 %
017.1 Waldorf	171	104	103	33	0	70
		60,82 %	99,04 %	32,04 %	0,00 %	67,96 %
018.1 Briefwahl I	0	570	565	206	64	295
			99,12 %	36,46 %	11,33 %	52,21 %
019.1 Briefwahl II	0	668	666	218	66	382
			99,70 %	32,73 %	9,91 %	57,36 %
Gemeinde Blankenheim	7.044	4.321	4.276	1.672	361	2.243
		61,34 %	98,96 %	39,10 %	8,44 %	52,46 %

Gemeinde Blankenheim
Wahl des/der Bürgermeisters/in 13.09.2015
Heller, CDU, UWV, FDP, GRÜNE, Ergebnis
Stimmbezirk-Übersicht

015.1 Ripsdorf	70,15 %	
010.1 Ahrdorf	51,28 %	
002.1 Blankenheim II	50,22 %	
007.1 Reetz	49,13 %	
014.1 Hüngersdorf	48,90 %	
012.1 Uedelhoven	48,48 %	
013.1 Dollendorf	44,56 %	
016.1 Alendorf	43,40 %	
011.1 Ahrhütte	39,13 %	
001.1 Blankenheim I	36,97 %	
018.1 Briefwahl I	36,46 %	
004.1 Mülheim	34,29 %	
006.1 Lindweiler	34,00 %	
019.1 Briefwahl II	32,73 %	
017.1 Waldorf	32,04 %	
009.1 Lommersdorf	31,85 %	
008.1 Freilingen	30,18 %	
005.1 Rohr	29,93 %	
003.1 Blankenheimerdorf	25,00 %	

Gemeinde Blankenheim
Wahl des/der Bürgermeisters/in 13.09.2015
Holz, Einzelbewerber, Ergebnis
Stimmbezirk-Übersicht

001.1 Blankenheim I	22,69 %	
006.1 Lindweiler	14,00 %	
018.1 Briefwahl I	11,33 %	
005.1 Rohr	10,88 %	
002.1 Blankenheim II	10,76 %	
019.1 Briefwahl II	9,91 %	
007.1 Reetz	9,25 %	
003.1 Blankenheimerdorf	8,23 %	
016.1 Alendorf	7,55 %	
004.1 Mülheim	7,43 %	
014.1 Hüngersdorf	7,14 %	
010.1 Ahrdorf	6,41 %	
012.1 Uedelhoven	6,06 %	
009.1 Lommersdorf	4,84 %	
008.1 Freilingen	4,21 %	
013.1 Dollendorf	3,86 %	
011.1 Ahrhütte	2,90 %	

015.1 Ripsdorf	2,24 %	■
017.1 Waldorf	0,00 %	

Gemeinde Blankenheim
Wahl des/der Bürgermeisters/in 13.09.2015
Hartmann, Einzelbewerber, Ergebnis
Stimmbezirk-Übersicht

017.1 Waldorf	67,96 %	██████████████████████████████████████
003.1 Blankenheimerdorf	66,77 %	██████████████████████████████████
008.1 Freilingen	65,61 %	██████████████████████████████████
009.1 Lommersdorf	63,31 %	██████████████████████████████
005.1 Rohr	59,18 %	██████████████████████████████
004.1 Mülheim	58,29 %	██████████████████████████████
011.1 Ahrhütte	57,97 %	██████████████████████████████
019.1 Briefwahl II	57,36 %	██████████████████████████████
018.1 Briefwahl I	52,21 %	██████████████████████████████
006.1 Lindweiler	52,00 %	██████████████████████████████
013.1 Dollendorf	51,58 %	██████████████████████████████
016.1 Alendorf	49,06 %	██████████████████████████████
012.1 Uedelhoven	45,45 %	██████████████████████████████
014.1 Hüngersdorf	43,96 %	██████████████████████████████
010.1 Ahrdorf	42,31 %	██████████████████████████████
007.1 Reetz	41,62 %	██████████████████████████████
001.1 Blankenheim I	40,34 %	██████████████████████████████
002.1 Blankenheim II	39,01 %	██████████████████████████████
015.1 Ripsdorf	27,61 %	██████████████