

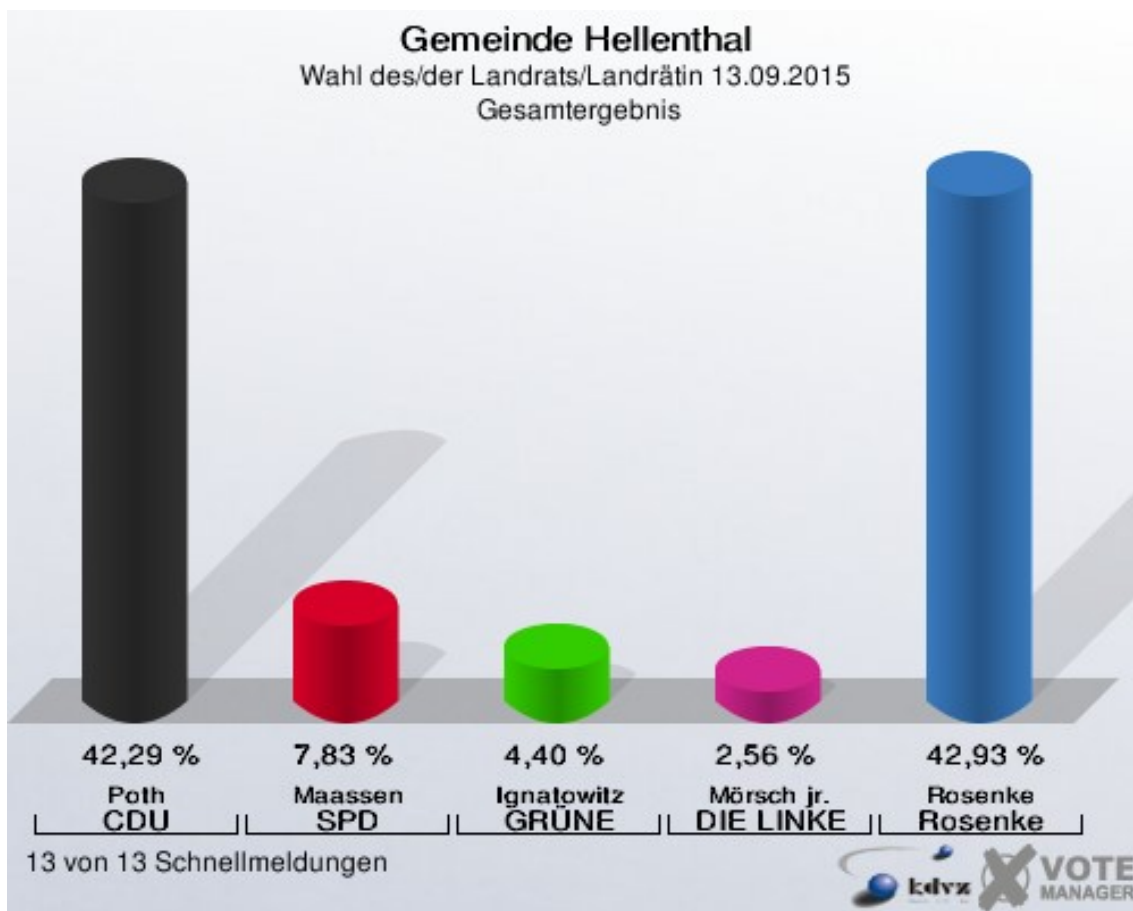
Wahlbuch
Wahl des/der Landrats/Landrätin
13.09.2015
Gemeinde Hellenthal
Herausgegeben am 27.09.2015

Inhaltsverzeichnis

Wahl des/der Landrats/Landrätin	1
Gemeinde Hellenthal	1
Stimmbezirke	3
01.1 - Hellenthal I	3
01.2 - Hellenthal II	5
02.1 - Blumenthal	7
03.1 - Reifferscheid-Kammerwald	9
04.1 - Wiesen-Manscheid	11
05.1 - Hecken-Kreuzberg	13
06.1 - Oberreifferscheid-Hescheid	15
07.1 - Wolfert-Sieberath	17
08.1 - Rescheid	19
09.1 - Hollerath-Ramscheid	21
10.1 - Udenbreth-Miescheid	23
11.1 - Losheim	25
12.1 - Briefwahl I	27
Übersicht Stimmbezirke	28
Stichwahl des/der Landrats/Landrätin	33
Gemeinde Hellenthal	33
Stimmbezirke	35
01.1 - Hellenthal I	35
01.2 - Hellenthal II	37
02.1 - Blumenthal	39
03.1 - Reifferscheid-Kammerwald	41
04.1 - Wiesen-Manscheid	43
05.1 - Hecken-Kreuzberg	45
06.1 - Oberreifferscheid-Hescheid	47
07.1 - Wolfert-Sieberath	49
08.1 - Rescheid	51
09.1 - Hollerath-Ramscheid	53
10.1 - Udenbreth-Miescheid	55
11.1 - Losheim	57
12.1 - Briefwahl I	59
Übersicht Stimmbezirke	60

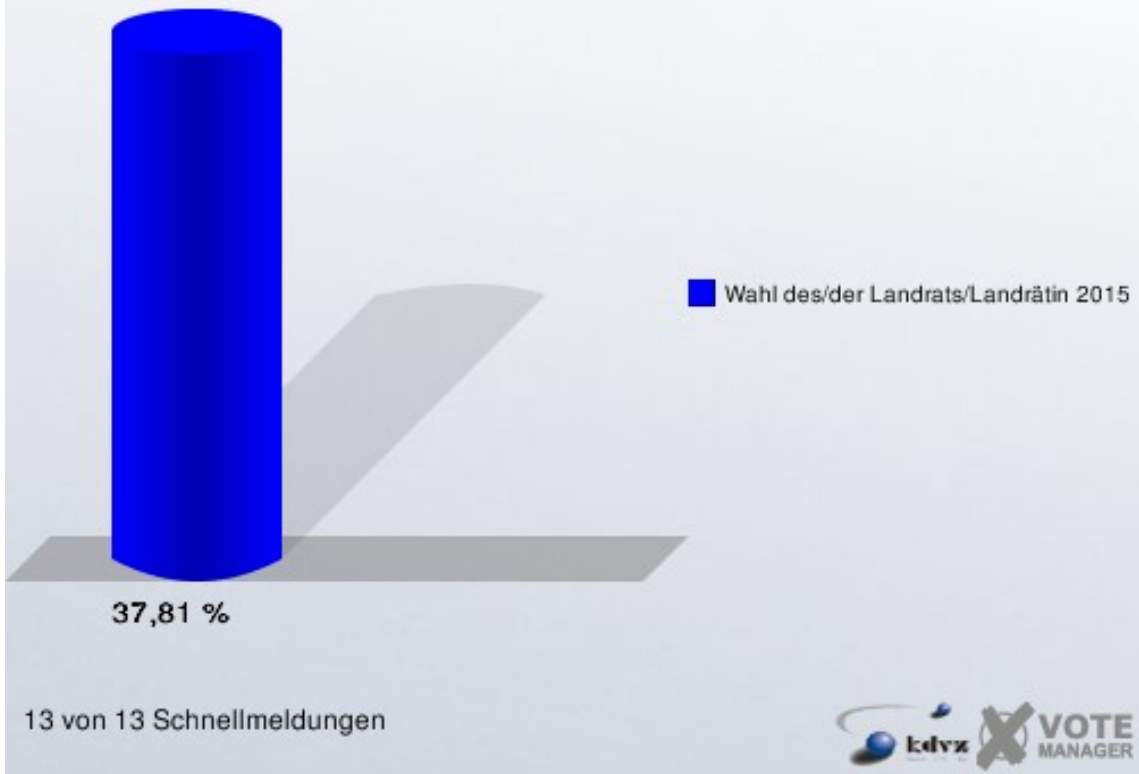
Wahl des/der Landrats/Landrätin Gemeinde Hellenthal

	Anzahl	Prozent
Wahlberechtigte	6.750	
Wähler/innen	2.552	37,81 %
ungültige Stimmen	50	1,96 %
gültige Stimmen	2.502	98,04 %
Poth, CDU	1.058	42,29 %
Maassen, SPD	196	7,83 %
Ignatowitz, GRÜNE	110	4,40 %
Mörsch jr., DIE LINKE	64	2,56 %
Rosenke, Einzelbewerber	1.074	42,93 %



Rosenke = Einzelbewerber Rosenke, Günter

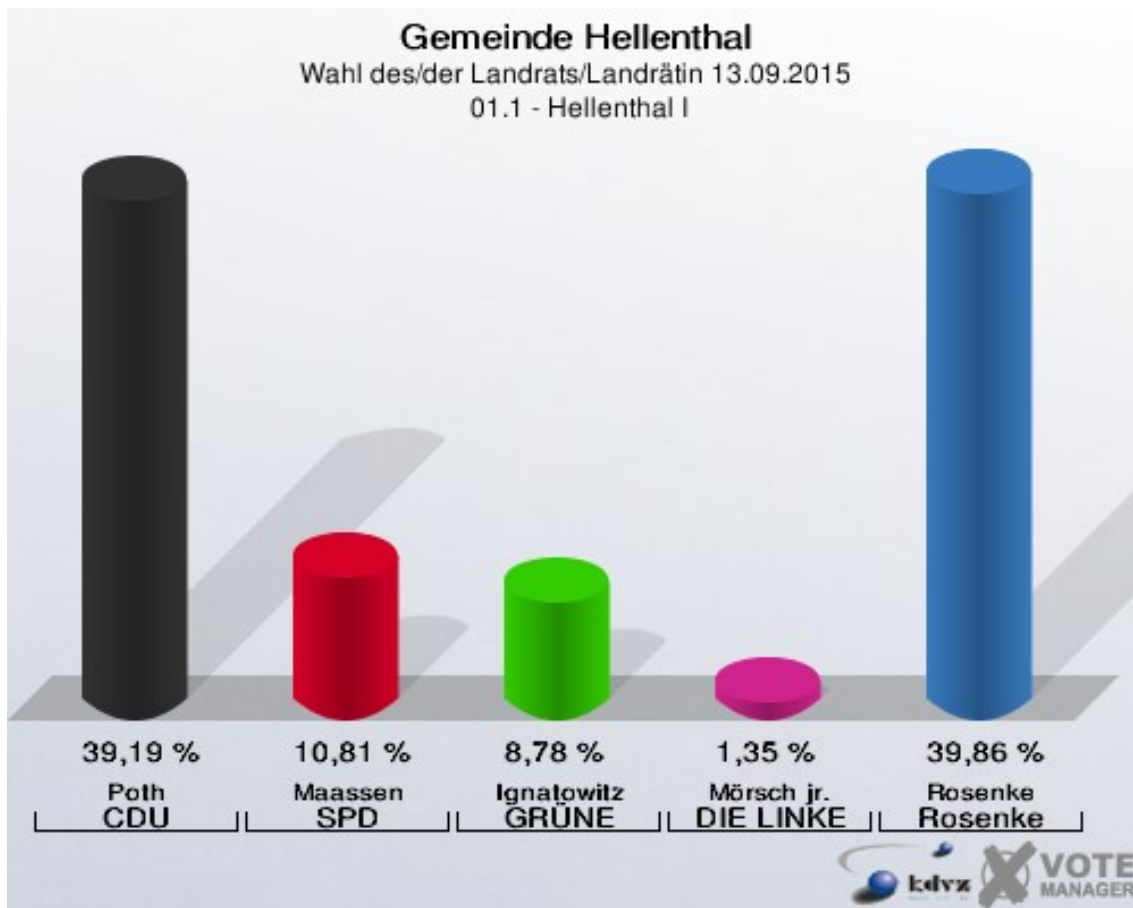
Gemeinde Hellenthal
Wahl des/der Landrats/Landrätin 13.09.2015
Wahlbeteiligung Gesamtergebnis



Stimmbezirke

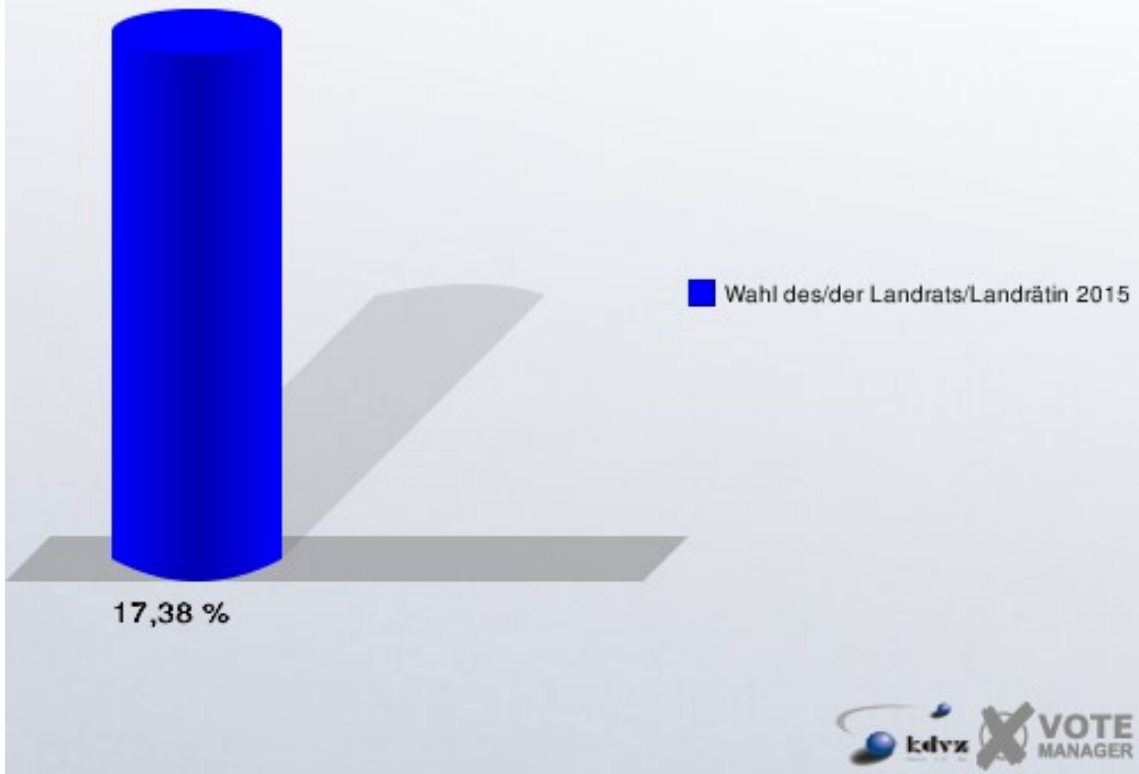
01.1 - Hellenthal I

	Anzahl	Prozent
Wahlberechtigte	863	
Wähler/innen	150	17,38 %
ungültige Stimmen	2	1,33 %
gültige Stimmen	148	98,67 %
Poth, CDU	58	39,19 %
Maassen, SPD	16	10,81 %
Ignatowitz, GRÜNE	13	8,78 %
Mörsch jr., DIE LINKE	2	1,35 %
Rosenke, Einzelbewerber	59	39,86 %



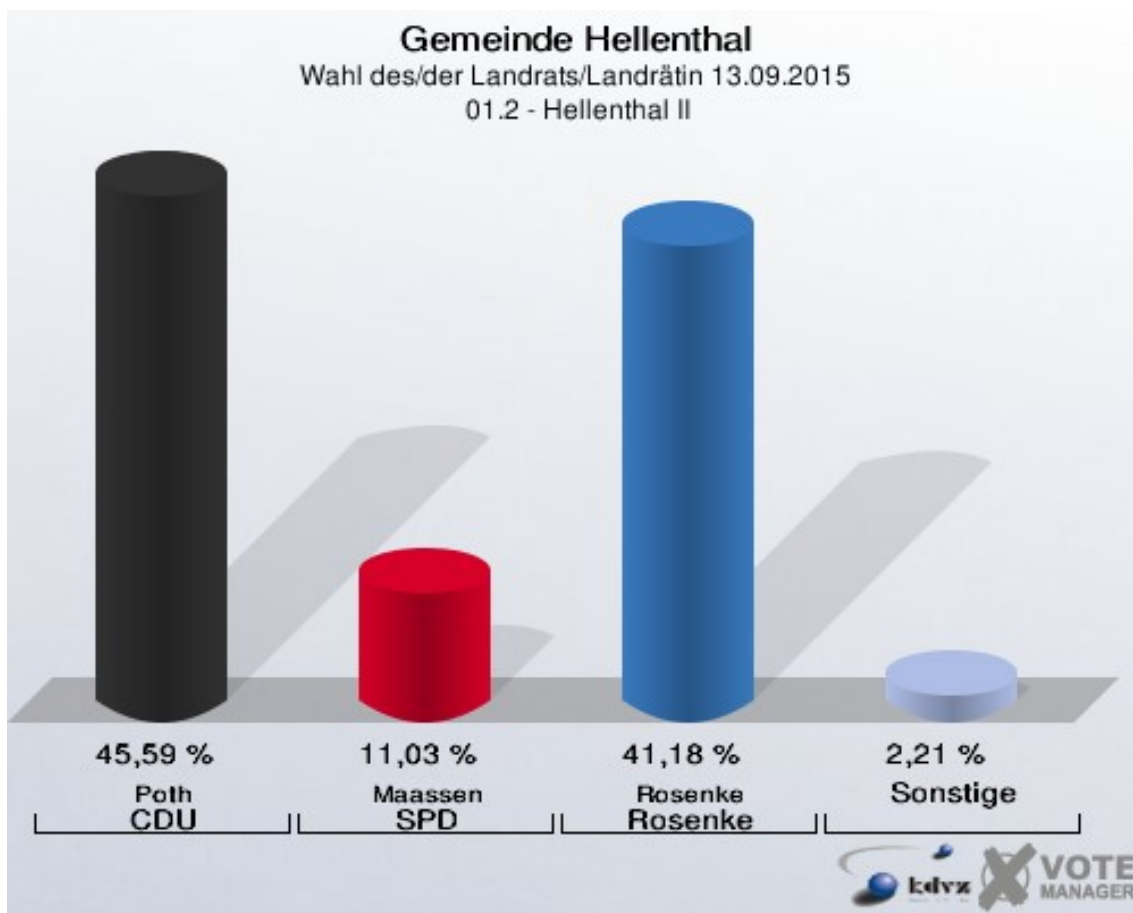
Rosenke = Einzelbewerber Rosenke, Günter

Gemeinde Hellenthal
Wahl des/der Landrats/Landrätin 13.09.2015
Wahlbeteiligung 01.1 - Hellenthal I



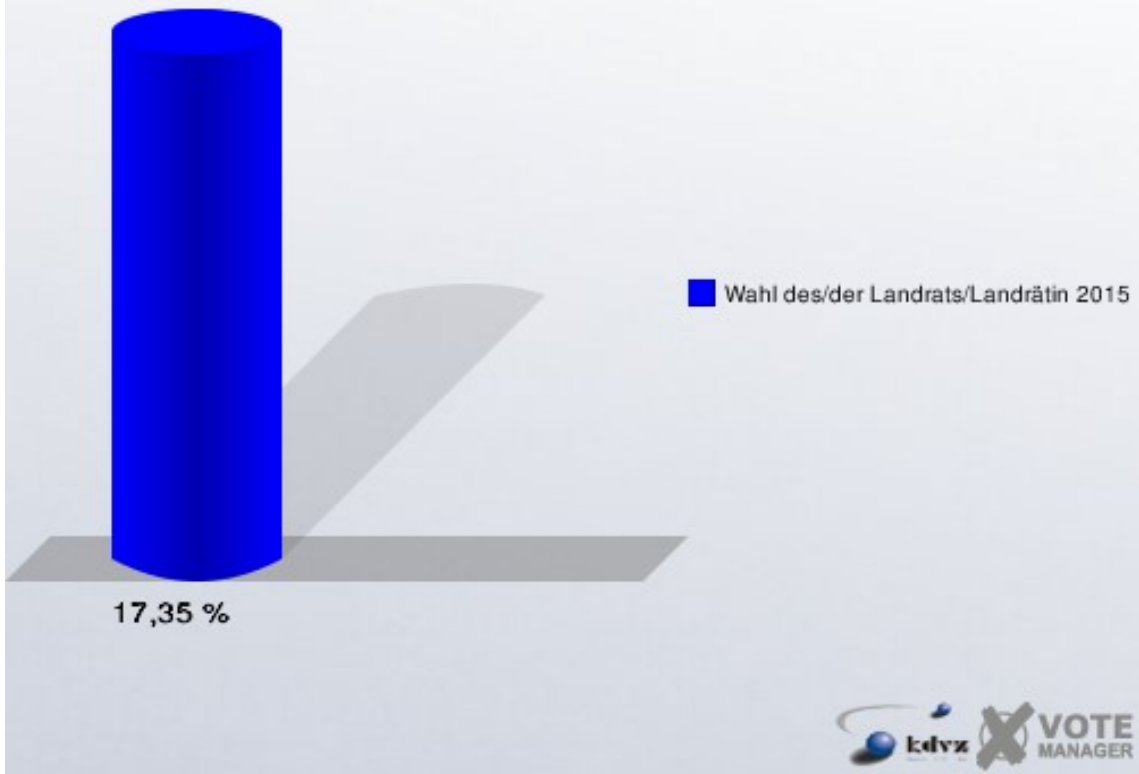
01.2 - Hellenthal II

	Anzahl	Prozent
Wahlberechtigte	801	
Wähler/innen	139	17,35 %
ungültige Stimmen	3	2,16 %
gültige Stimmen	136	97,84 %
Poth, CDU	62	45,59 %
Maassen, SPD	15	11,03 %
Ignatowitz, GRÜNE	2	1,47 %
Mörsch jr., DIE LINKE	1	0,74 %
Rosenke, Einzelbewerber	56	41,18 %



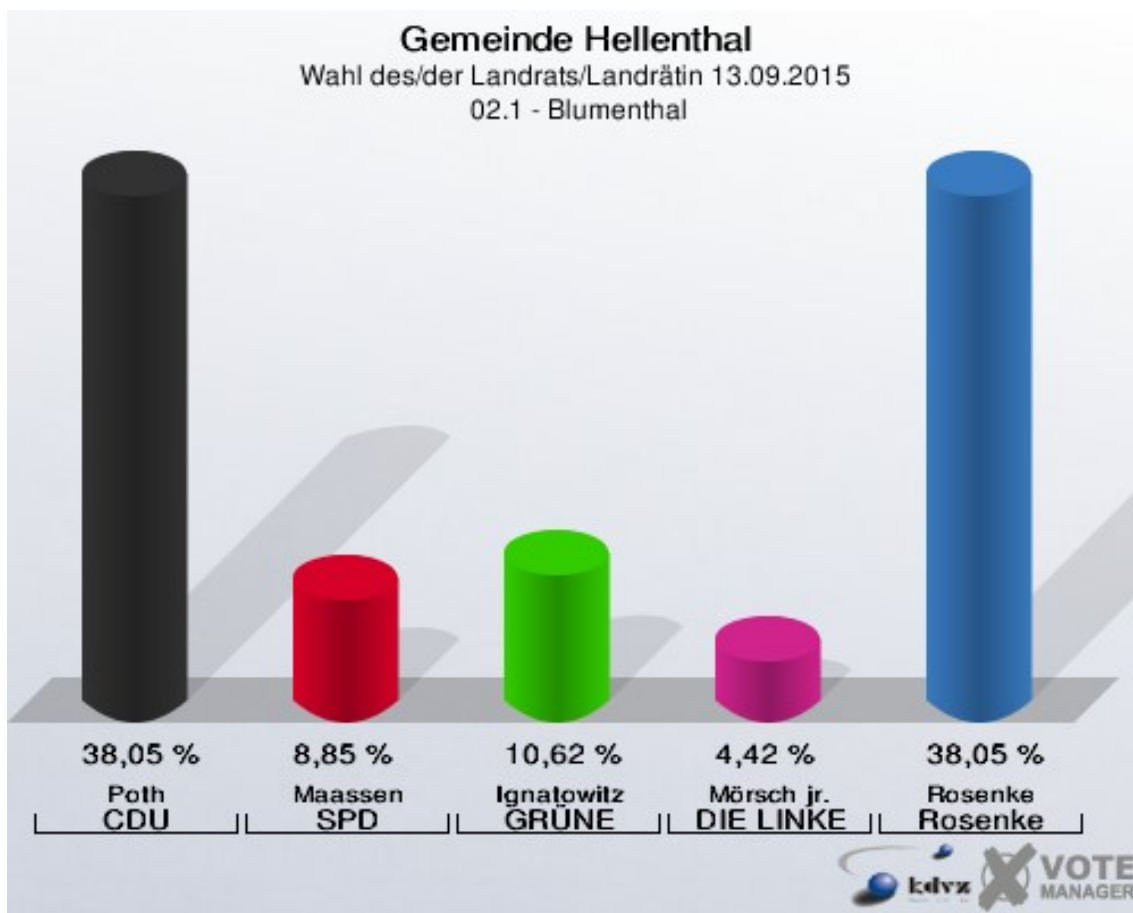
Rosenke = Einzelbewerber Rosenke, Günter

Gemeinde Hellenthal
Wahl des/der Landrats/Landrätin 13.09.2015
Wahlbeteiligung 01.2 - Hellenthal II



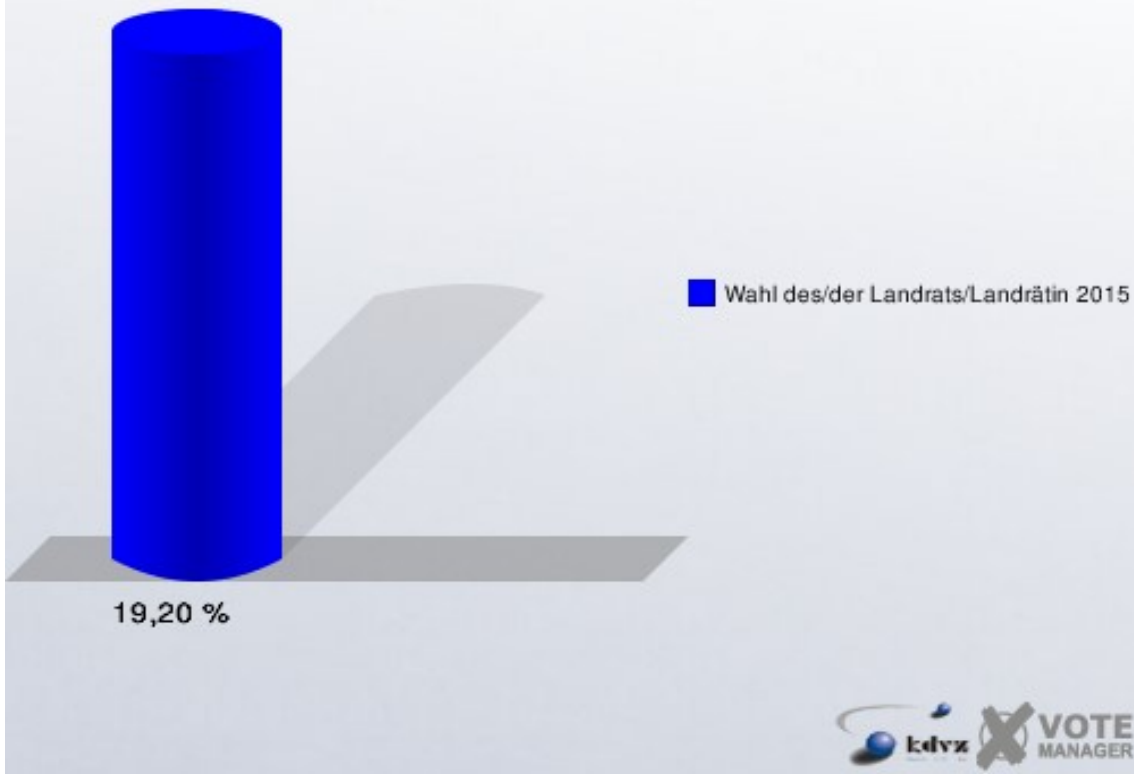
02.1 - Blumenthal

	Anzahl	Prozent
Wahlberechtigte	599	
Wähler/innen	115	19,20 %
ungültige Stimmen	2	1,74 %
gültige Stimmen	113	98,26 %
Poth, CDU	43	38,05 %
Maassen, SPD	10	8,85 %
Ignatowitz, GRÜNE	12	10,62 %
Mörsch jr., DIE LINKE	5	4,42 %
Rosenke, Einzelbewerber	43	38,05 %



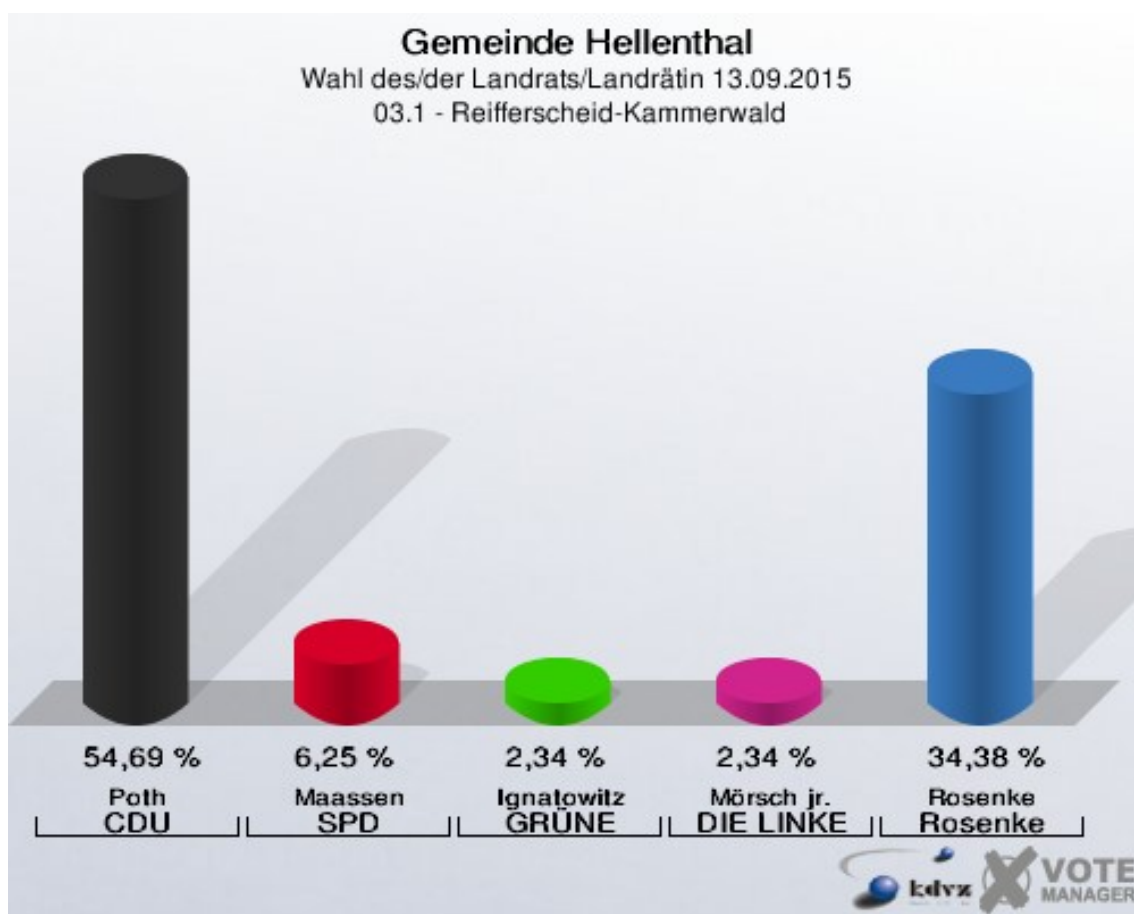
Rosenke = Einzelbewerber Rosenke, Günter

Gemeinde Hellenthal
Wahl des/der Landrats/Landrätin 13.09.2015
Wahlbeteiligung 02.1 - Blumenthal



03.1 - Reifferscheid-Kammerwald

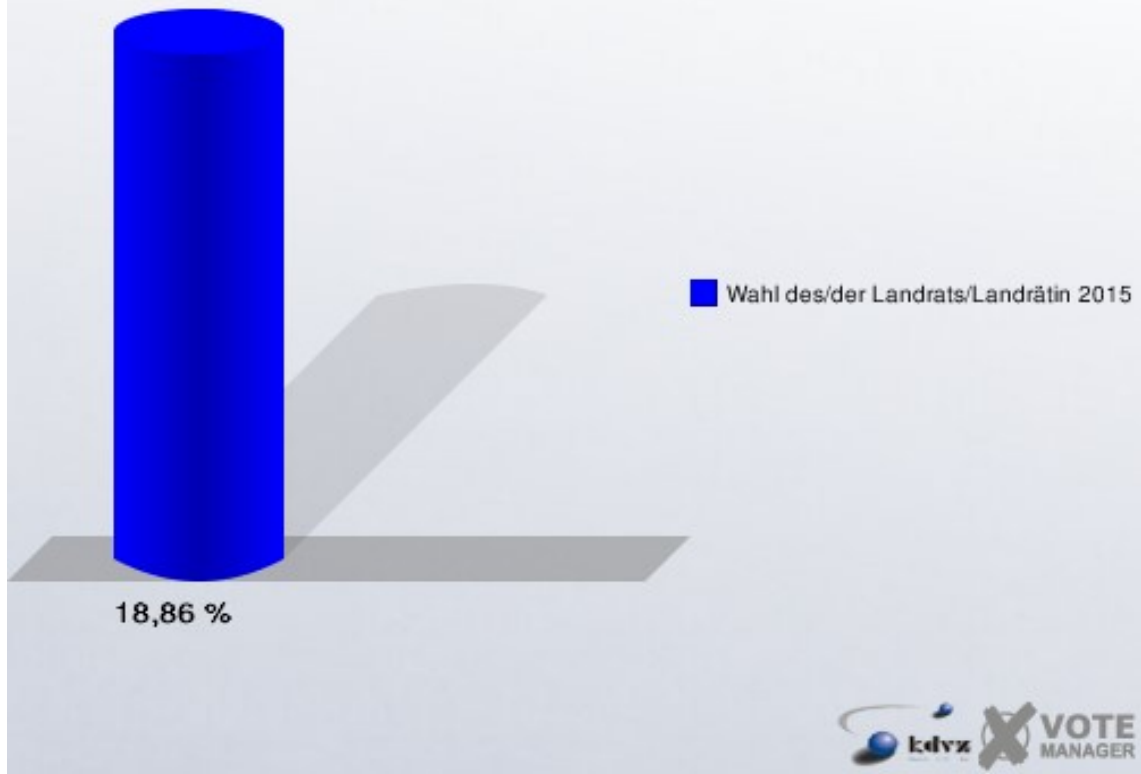
	Anzahl	Prozent
Wahlberechtigte	700	
Wähler/innen	132	18,86 %
ungültige Stimmen	4	3,03 %
gültige Stimmen	128	96,97 %
Poth, CDU	70	54,69 %
Maassen, SPD	8	6,25 %
Ignatowitz, GRÜNE	3	2,34 %
Mörsch jr., DIE LINKE	3	2,34 %
Rosenke, Einzelbewerber	44	34,38 %



Rosenke = Einzelbewerber Rosenke, Günter

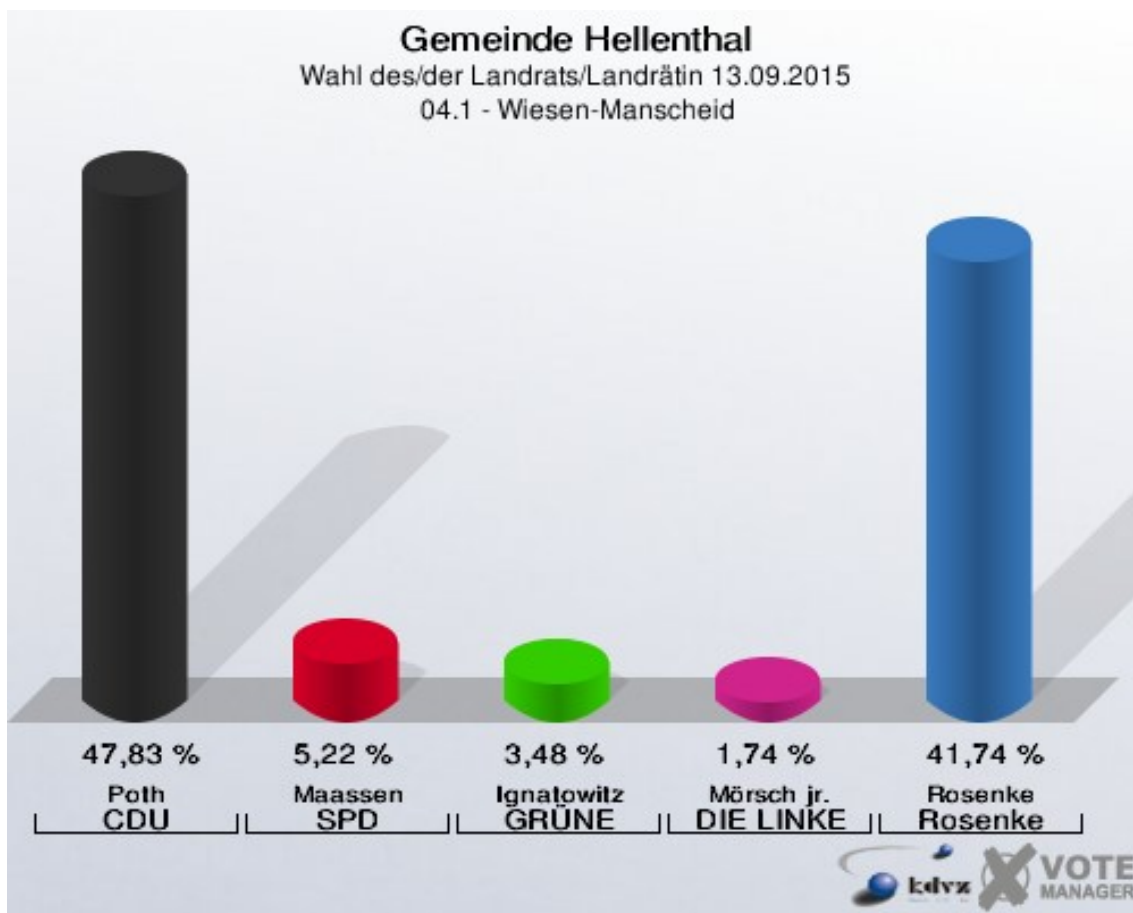
Gemeinde Hellenthal

Wahl des/der Landrats/Landrätin 13.09.2015
Wahlbeteiligung 03.1 - Reifferscheid-Kammerwald



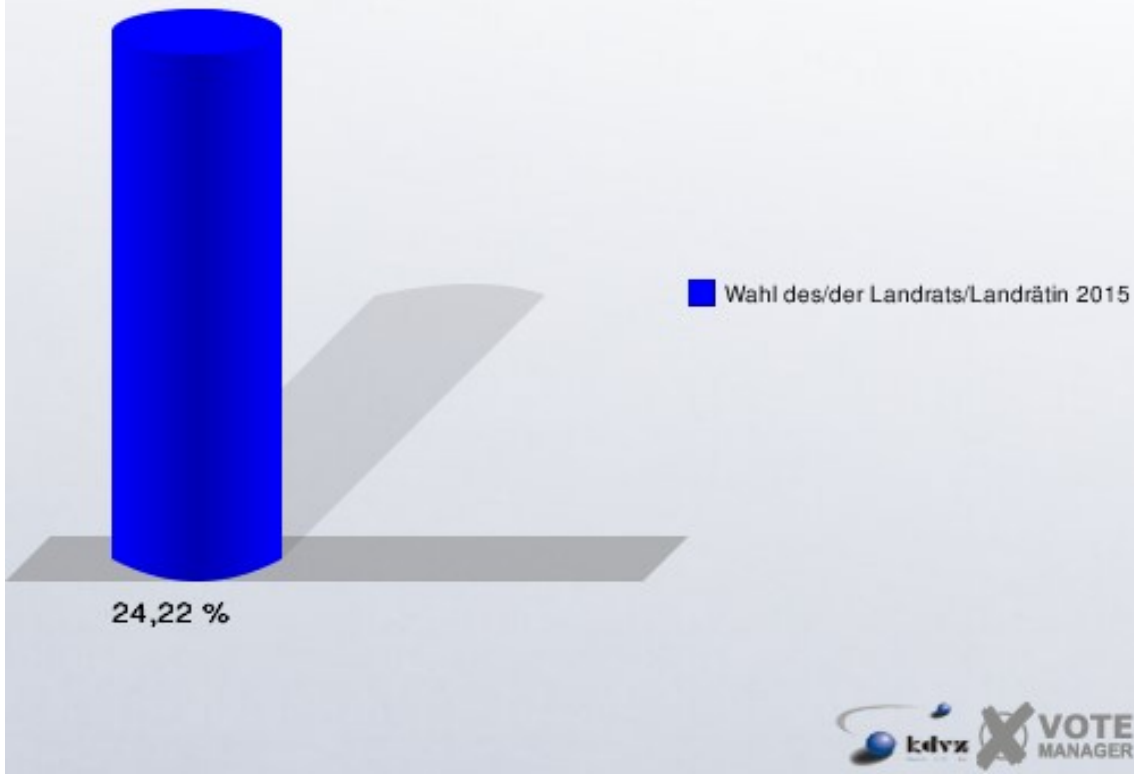
04.1 - Wiesen-Manscheid

	Anzahl	Prozent
Wahlberechtigte	479	
Wähler/innen	116	24,22 %
ungültige Stimmen	1	0,86 %
gültige Stimmen	115	99,14 %
Poth, CDU	55	47,83 %
Maassen, SPD	6	5,22 %
Ignatowitz, GRÜNE	4	3,48 %
Mörsch jr., DIE LINKE	2	1,74 %
Rosenke, Einzelbewerber	48	41,74 %



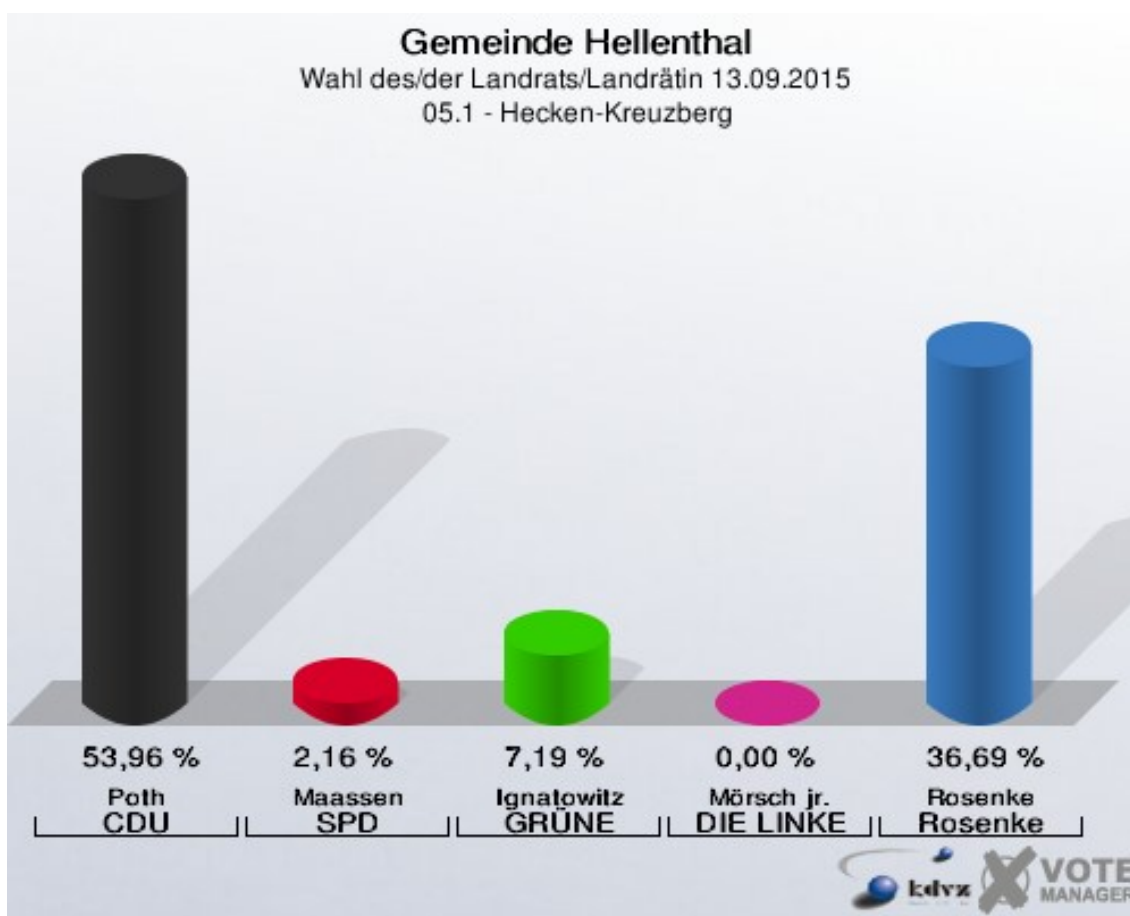
Rosenke = Einzelbewerber Rosenke, Günter

Gemeinde Hellenthal
Wahl des/der Landrats/Landrätin 13.09.2015
Wahlbeteiligung 04.1 - Wiesen-Manscheid



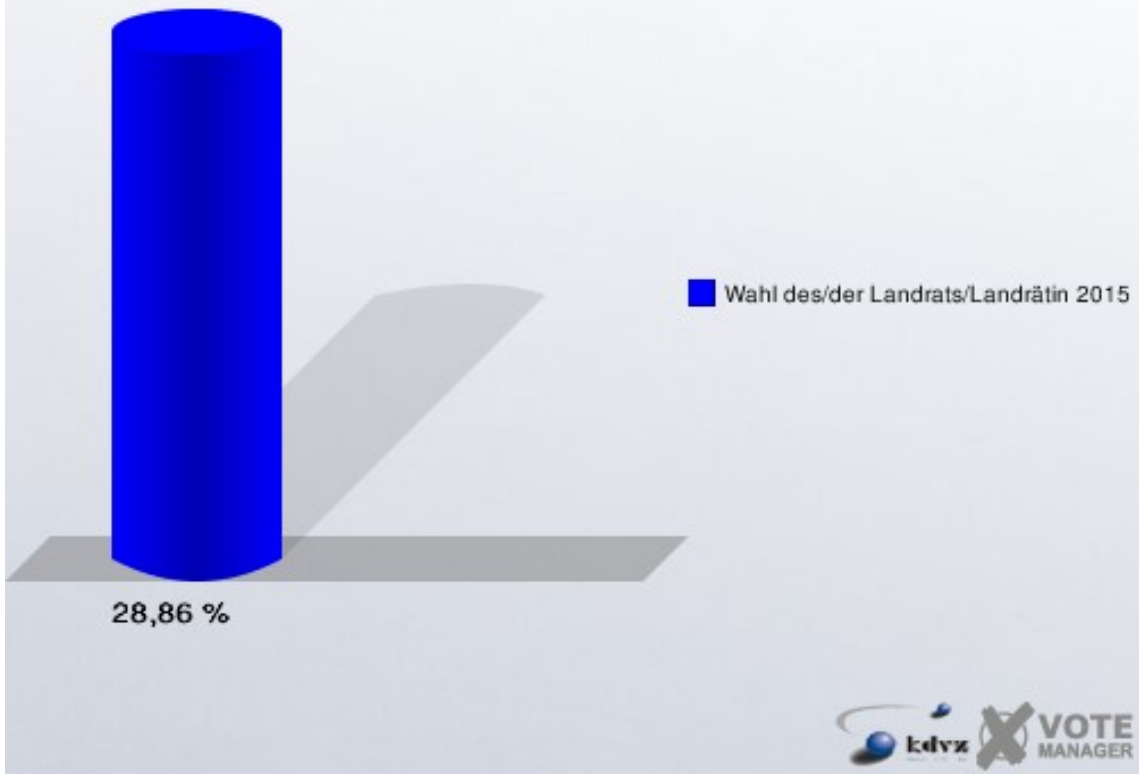
05.1 - Hecken-Kreuzberg

	Anzahl	Prozent
Wahlberechtigte	492	
Wähler/innen	142	28,86 %
ungültige Stimmen	3	2,11 %
gültige Stimmen	139	97,89 %
Poth, CDU	75	53,96 %
Maassen, SPD	3	2,16 %
Ignatowitz, GRÜNE	10	7,19 %
Mörsch jr., DIE LINKE	0	0,00 %
Rosenke, Einzelbewerber	51	36,69 %



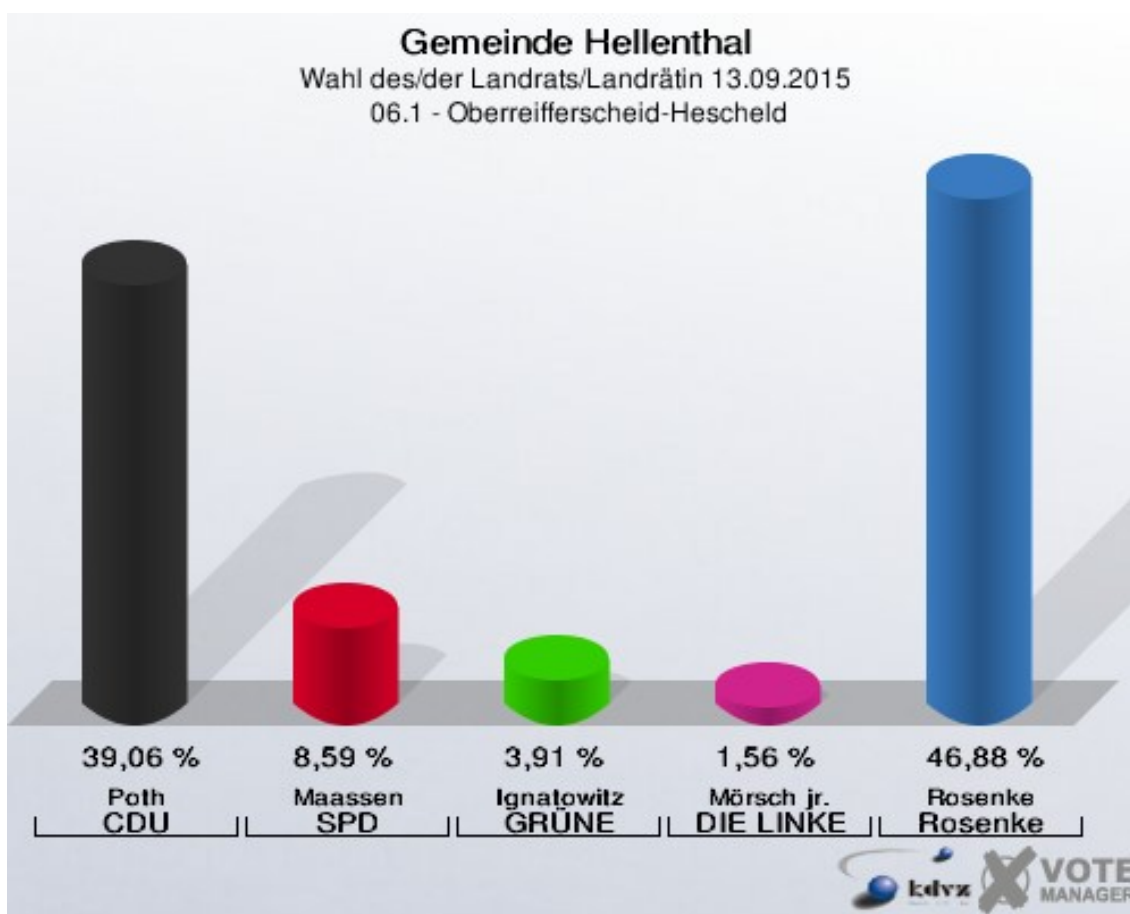
Rosenke = Einzelbewerber Rosenke, Günter

Gemeinde Hellenthal
Wahl des/der Landrats/Landrätin 13.09.2015
Wahlbeteiligung 05.1 - Hecken-Kreuzberg



06.1 - Oberreifferscheid-Hescheld

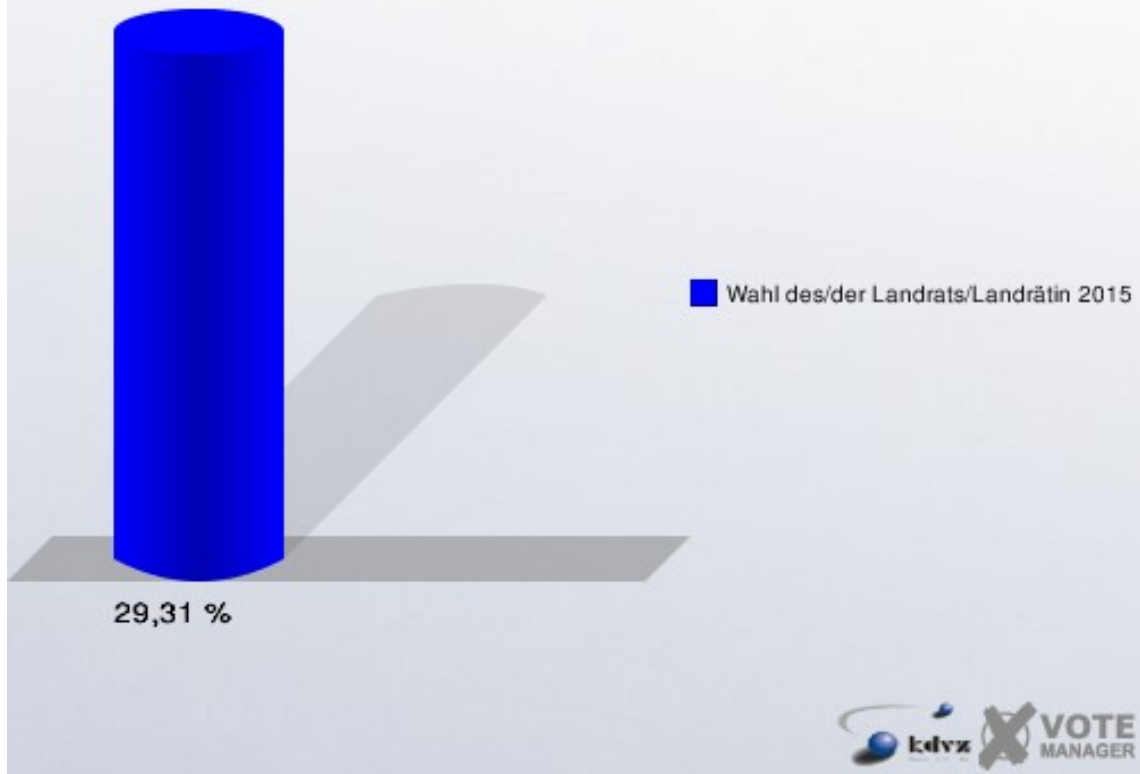
	Anzahl	Prozent
Wahlberechtigte	447	
Wähler/innen	131	29,31 %
ungültige Stimmen	3	2,29 %
gültige Stimmen	128	97,71 %
Poth, CDU	50	39,06 %
Maassen, SPD	11	8,59 %
Ignatowitz, GRÜNE	5	3,91 %
Mörsch jr., DIE LINKE	2	1,56 %
Rosenke, Einzelbewerber	60	46,88 %



Rosenke = Einzelbewerber Rosenke, Günter

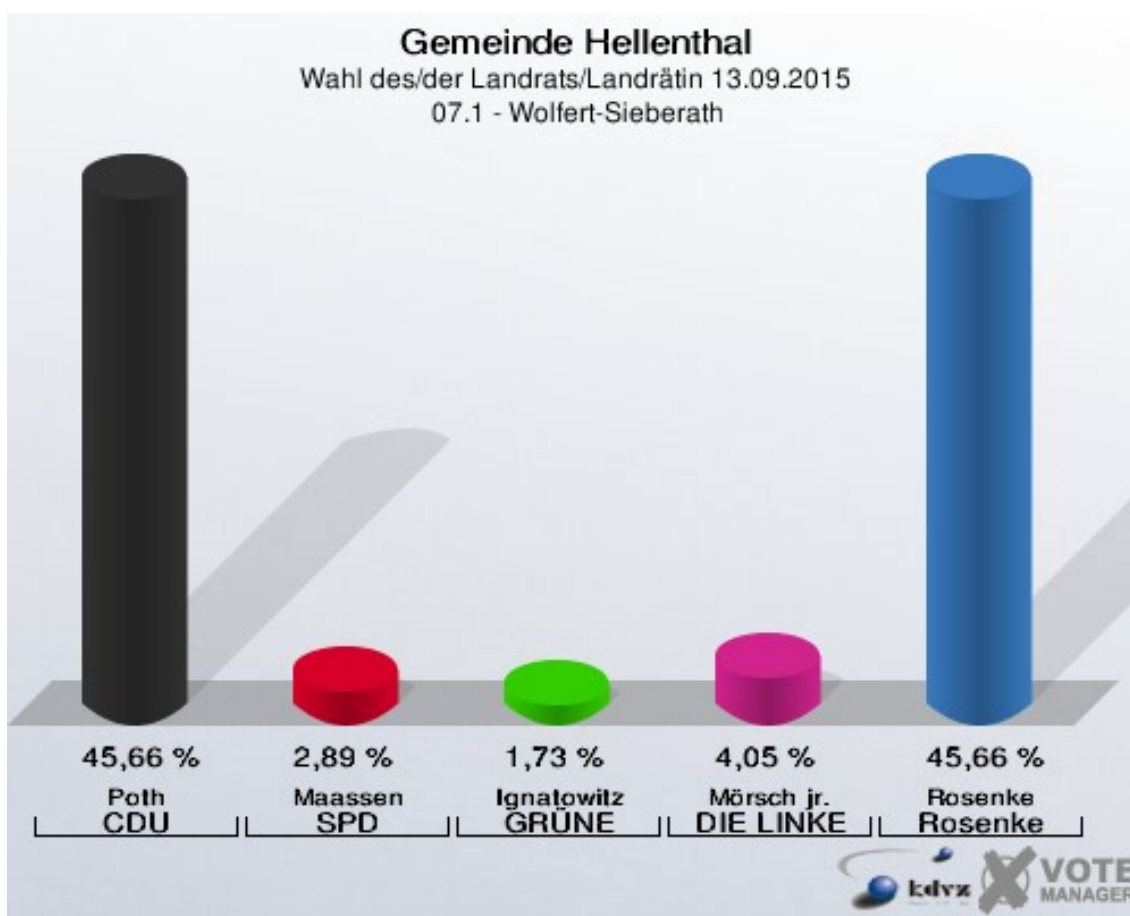
Gemeinde Hellenthal

Wahl des/der Landrats/Landrätin 13.09.2015
Wahlbeteiligung 06.1 - Oberreifferscheid-Hescheld



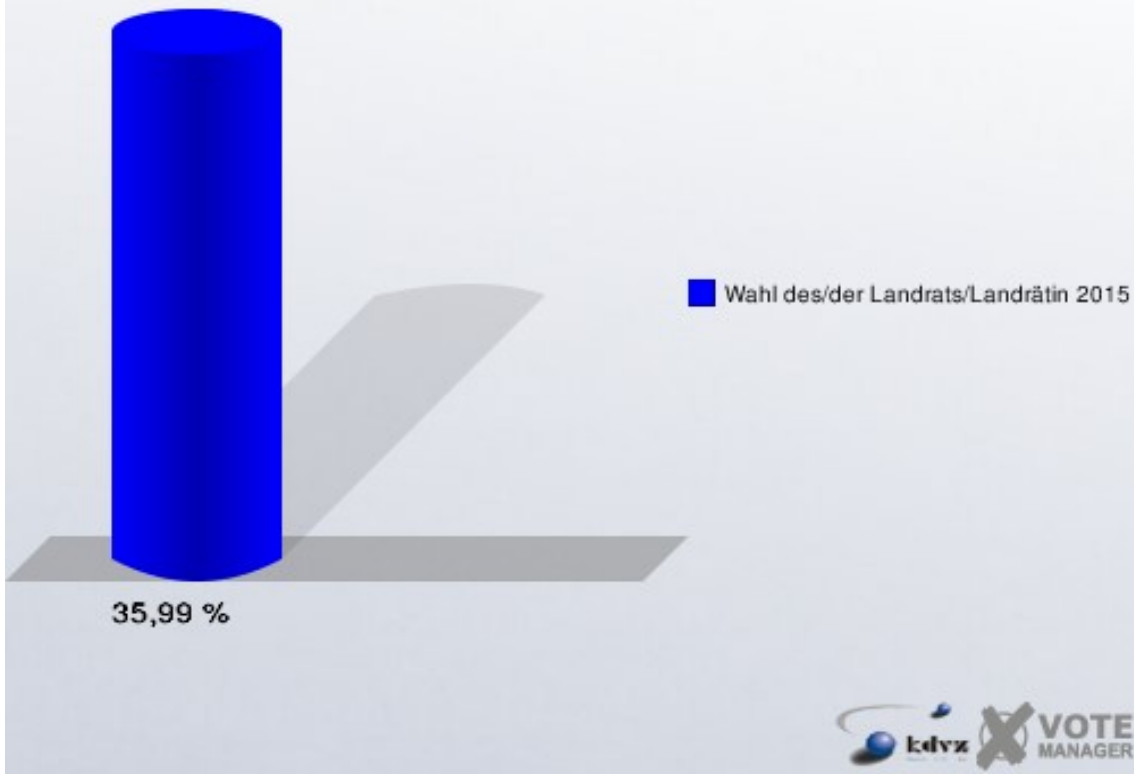
07.1 - Wolfert-Sieberath

	Anzahl	Prozent
Wahlberechtigte	489	
Wähler/innen	176	35,99 %
ungültige Stimmen	3	1,70 %
gültige Stimmen	173	98,30 %
Poth, CDU	79	45,66 %
Maassen, SPD	5	2,89 %
Ignatowitz, GRÜNE	3	1,73 %
Mörsch jr., DIE LINKE	7	4,05 %
Rosenke, Einzelbewerber	79	45,66 %



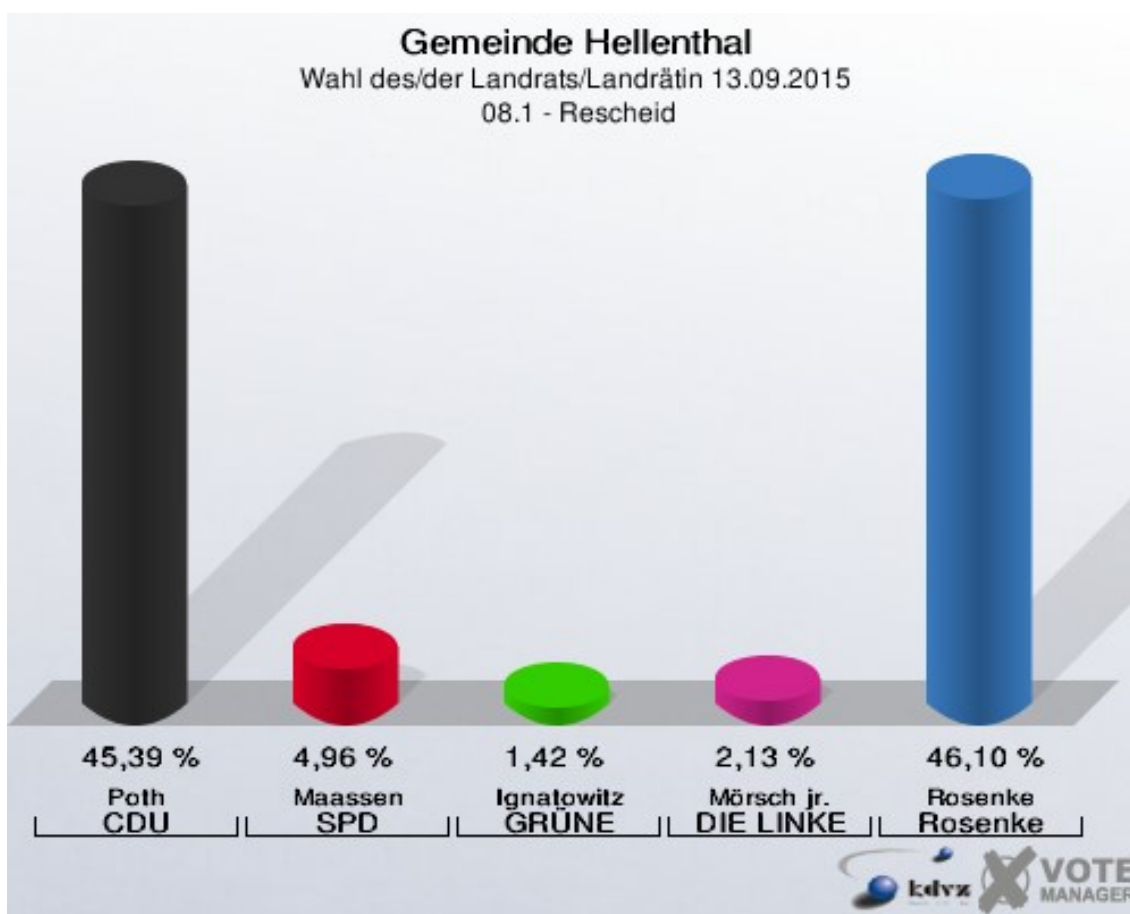
Rosenke = Einzelbewerber Rosenke, Günter

Gemeinde Hellenthal
Wahl des/der Landrats/Landrätin 13.09.2015
Wahlbeteiligung 07.1 - Wolfert-Sieberath



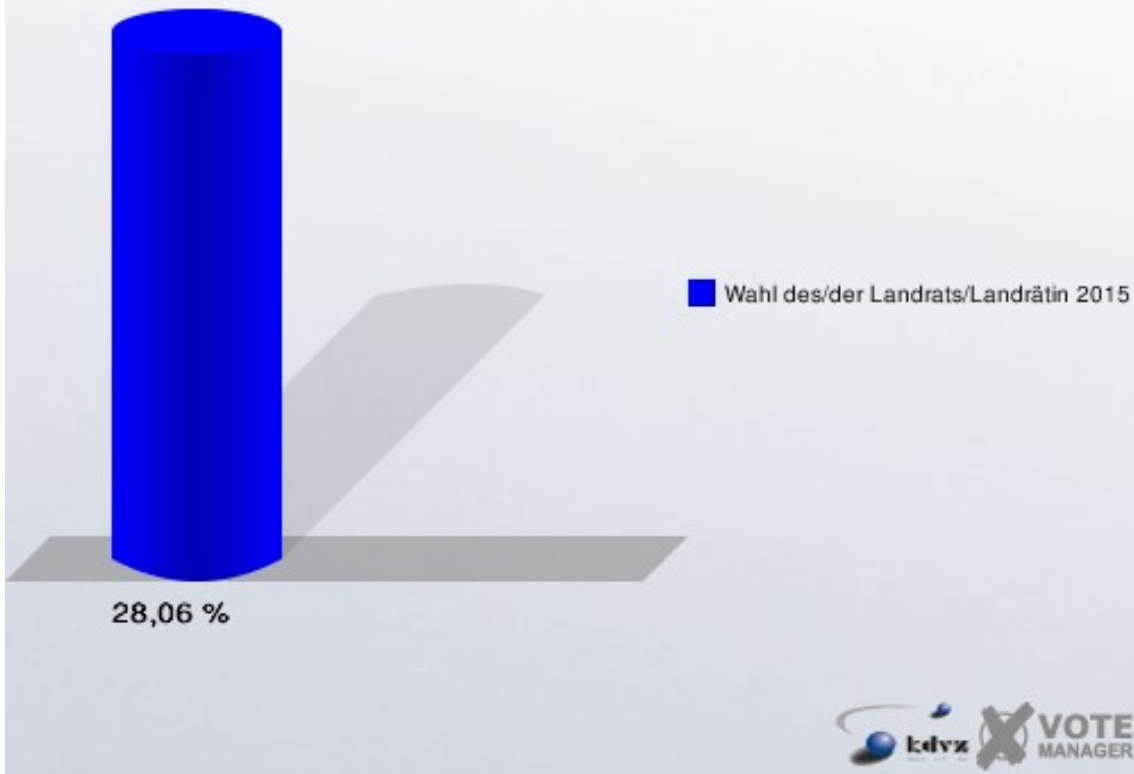
08.1 - Rescheid

	Anzahl	Prozent
Wahlberechtigte	531	
Wähler/innen	149	28,06 %
ungültige Stimmen	8	5,37 %
gültige Stimmen	141	94,63 %
Poth, CDU	64	45,39 %
Maassen, SPD	7	4,96 %
Ignatowitz, GRÜNE	2	1,42 %
Mörsch jr., DIE LINKE	3	2,13 %
Rosenke, Einzelbewerber	65	46,10 %



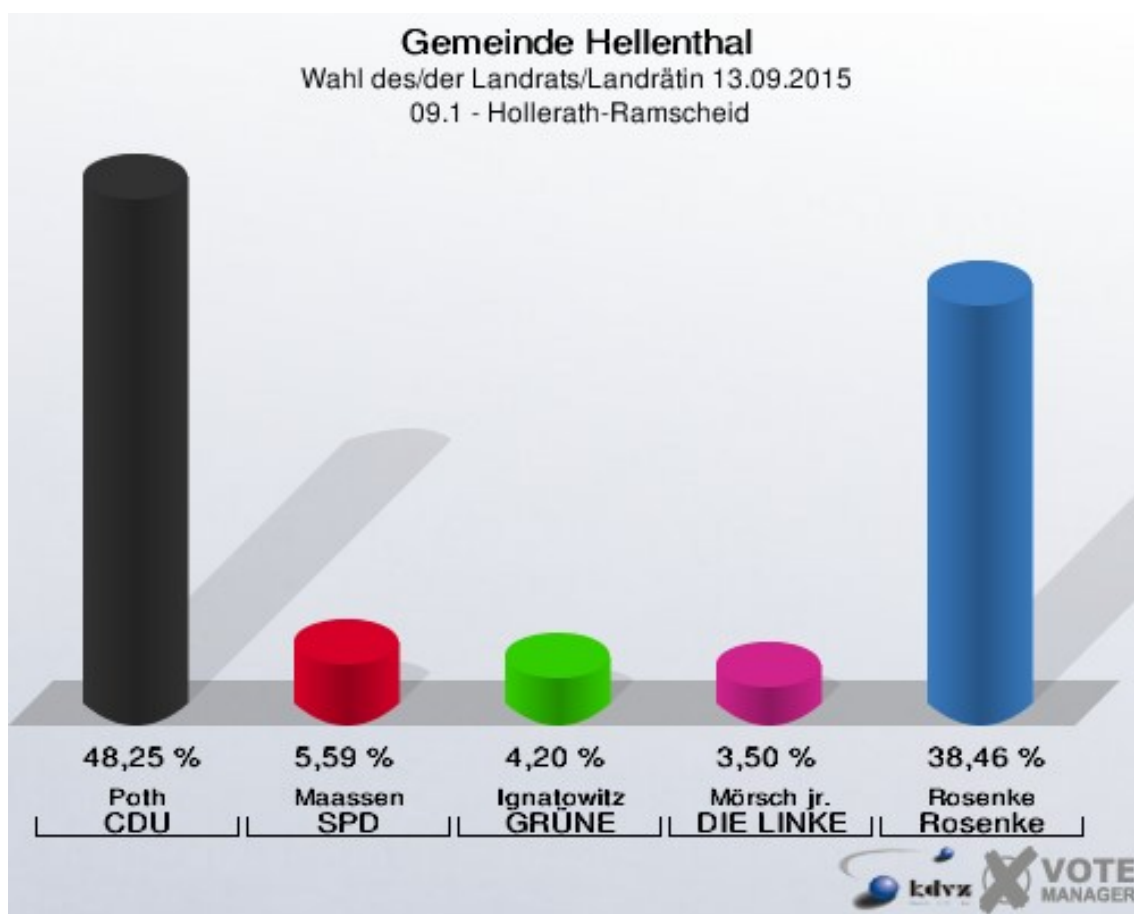
Rosenke = Einzelbewerber Rosenke, Günter

Gemeinde Hellenthal
Wahl des/der Landrats/Landrätin 13.09.2015
Wahlbeteiligung 08.1 - Rescheid



09.1 - Hollerath-Ramscheid

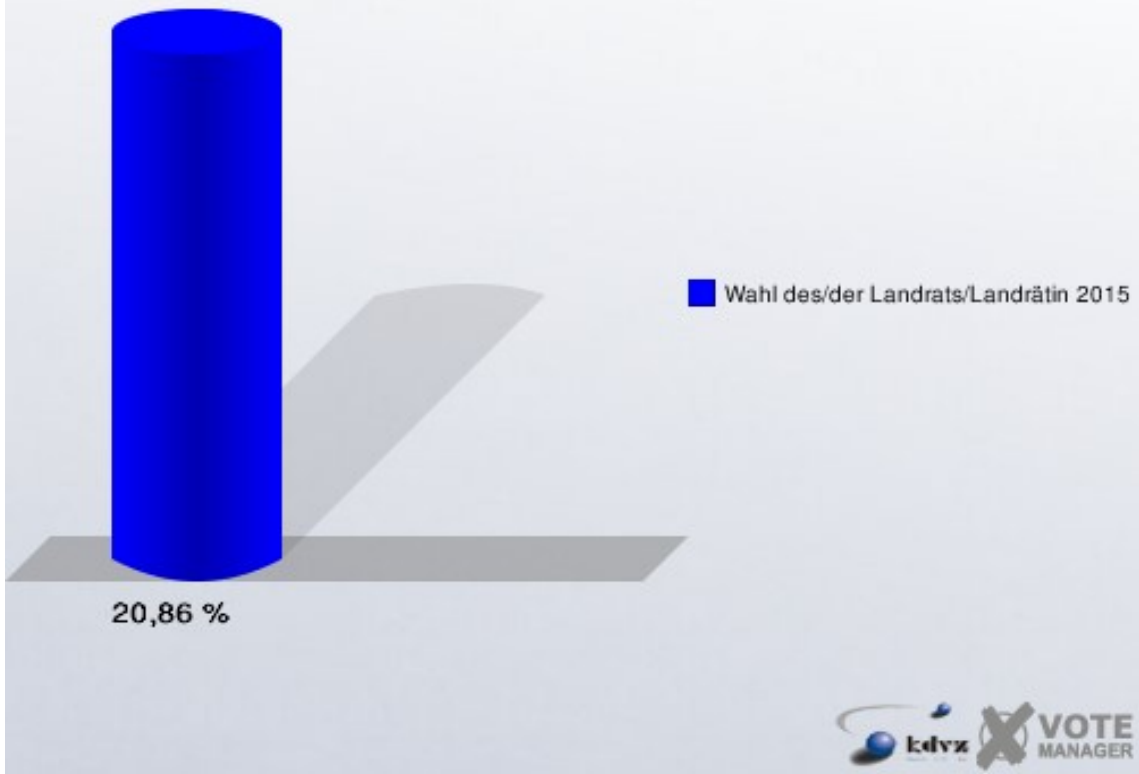
	Anzahl	Prozent
Wahlberechtigte	695	
Wähler/innen	145	20,86 %
ungültige Stimmen	2	1,38 %
gültige Stimmen	143	98,62 %
Poth, CDU	69	48,25 %
Maassen, SPD	8	5,59 %
Ignatowitz, GRÜNE	6	4,20 %
Mörsch jr., DIE LINKE	5	3,50 %
Rosenke, Einzelbewerber	55	38,46 %



Rosenke = Einzelbewerber Rosenke, Günter

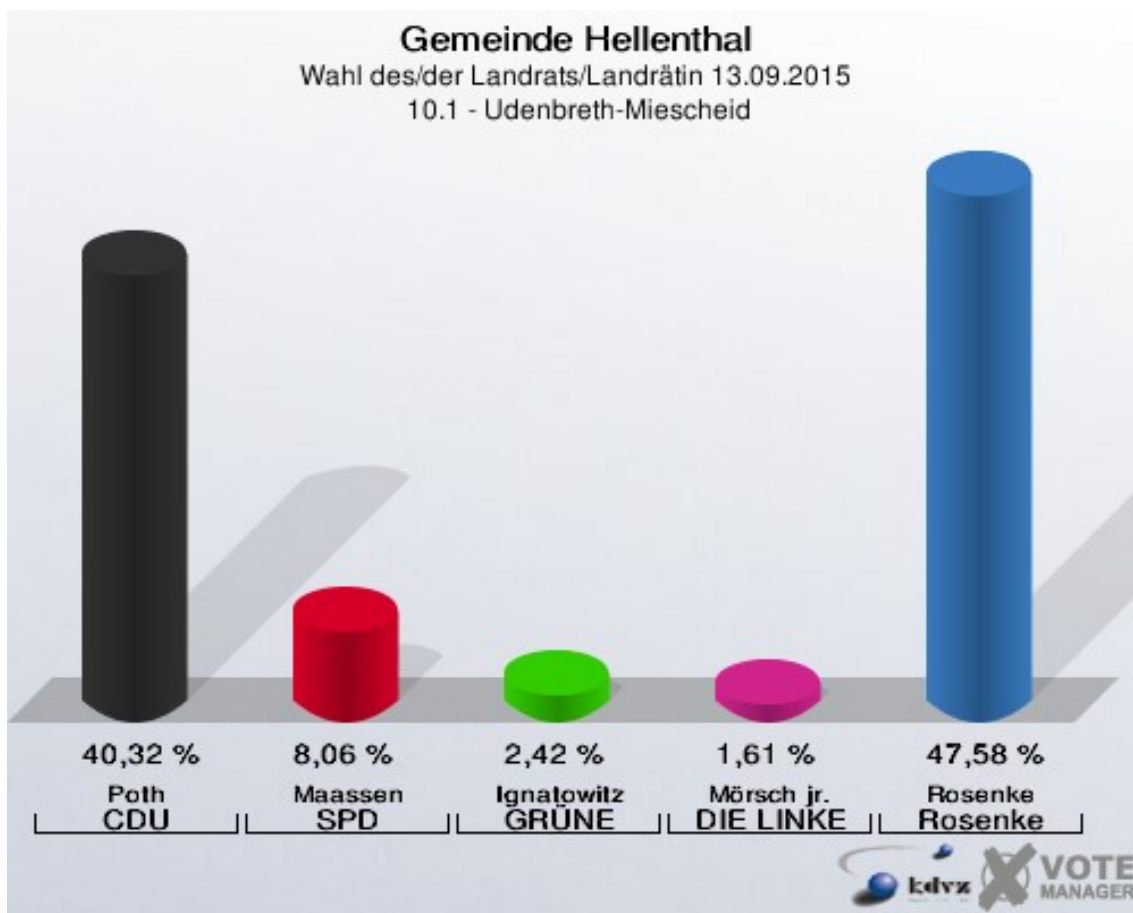
Gemeinde Hellenthal

Wahl des/der Landrats/Landrätin 13.09.2015
Wahlbeteiligung 09.1 - Hollerath-Ramscheid



10.1 - Udenbreth-Miescheid

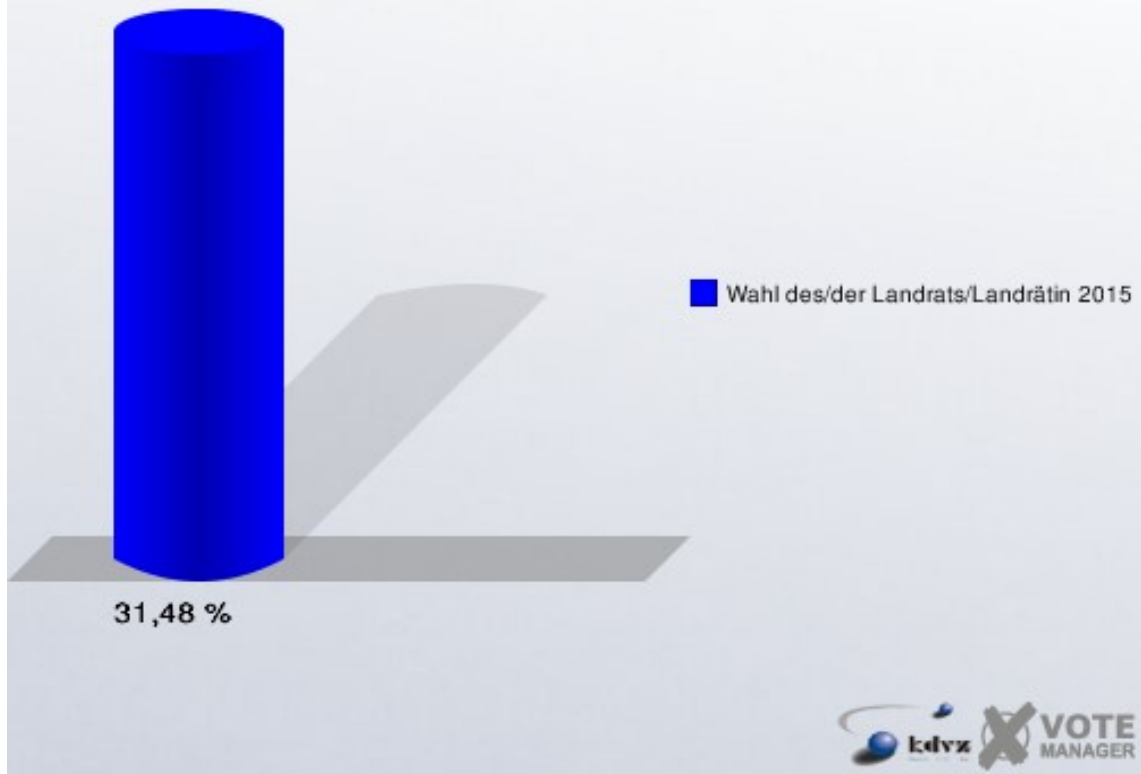
	Anzahl	Prozent
Wahlberechtigte	413	
Wähler/innen	130	31,48 %
ungültige Stimmen	6	4,62 %
gültige Stimmen	124	95,38 %
Poth, CDU	50	40,32 %
Maassen, SPD	10	8,06 %
Ignatowitz, GRÜNE	3	2,42 %
Mörsch jr., DIE LINKE	2	1,61 %
Rosenke, Einzelbewerber	59	47,58 %



Rosenke = Einzelbewerber Rosenke, Günter

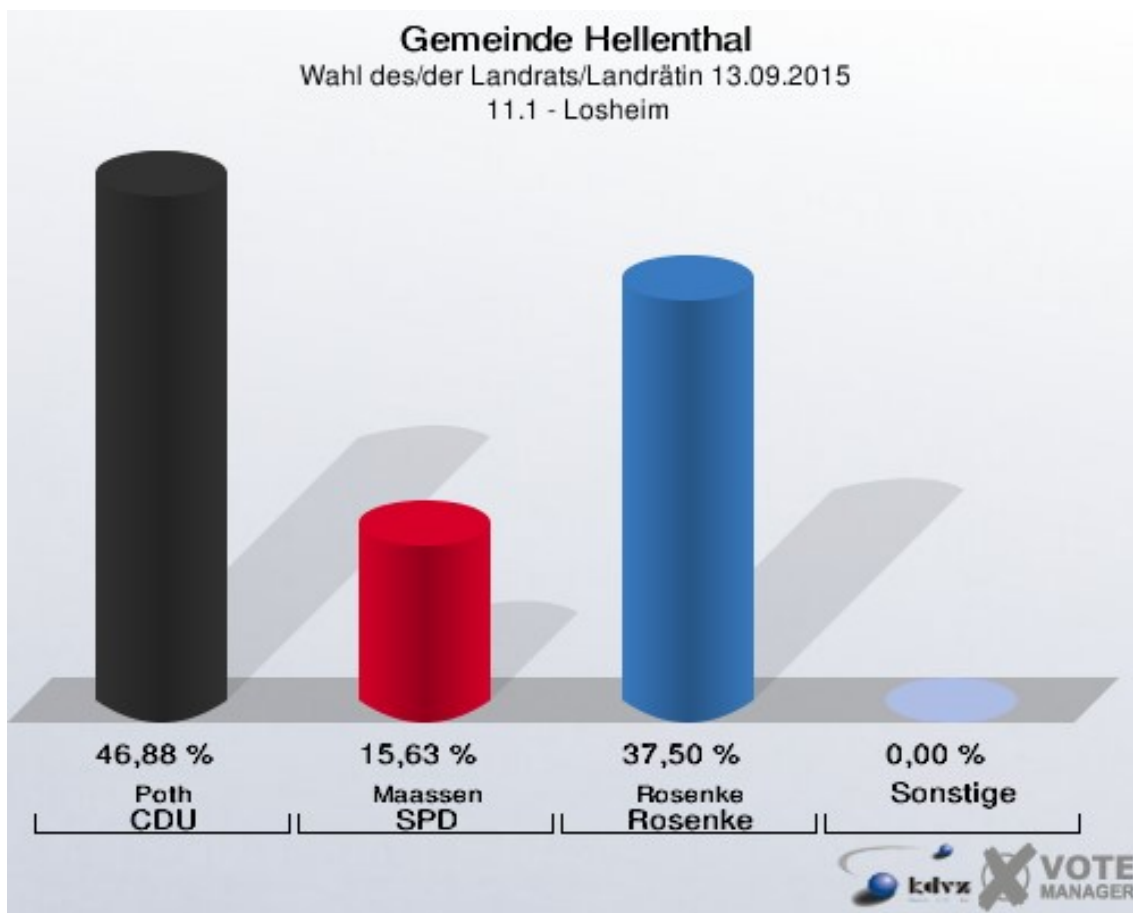
Gemeinde Hellenthal

Wahl des/der Landrats/Landrätin 13.09.2015
Wahlbeteiligung 10.1 - Udenbreth-Miescheid



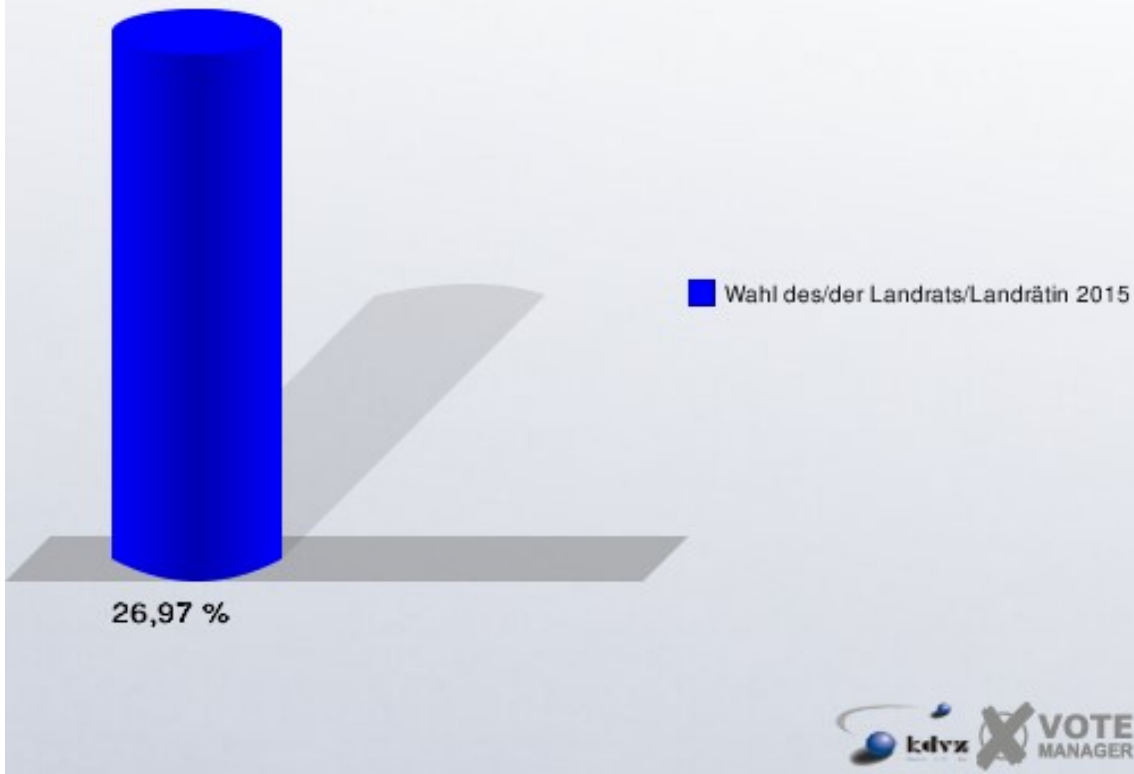
11.1 - Losheim

	Anzahl	Prozent
Wahlberechtigte	241	
Wähler/innen	65	26,97 %
ungültige Stimmen	1	1,54 %
gültige Stimmen	64	98,46 %
Poth, CDU	30	46,88 %
Maassen, SPD	10	15,62 %
Ignatowitz, GRÜNE	0	0,00 %
Mörsch jr., DIE LINKE	0	0,00 %
Rosenke, Einzelbewerber	24	37,50 %



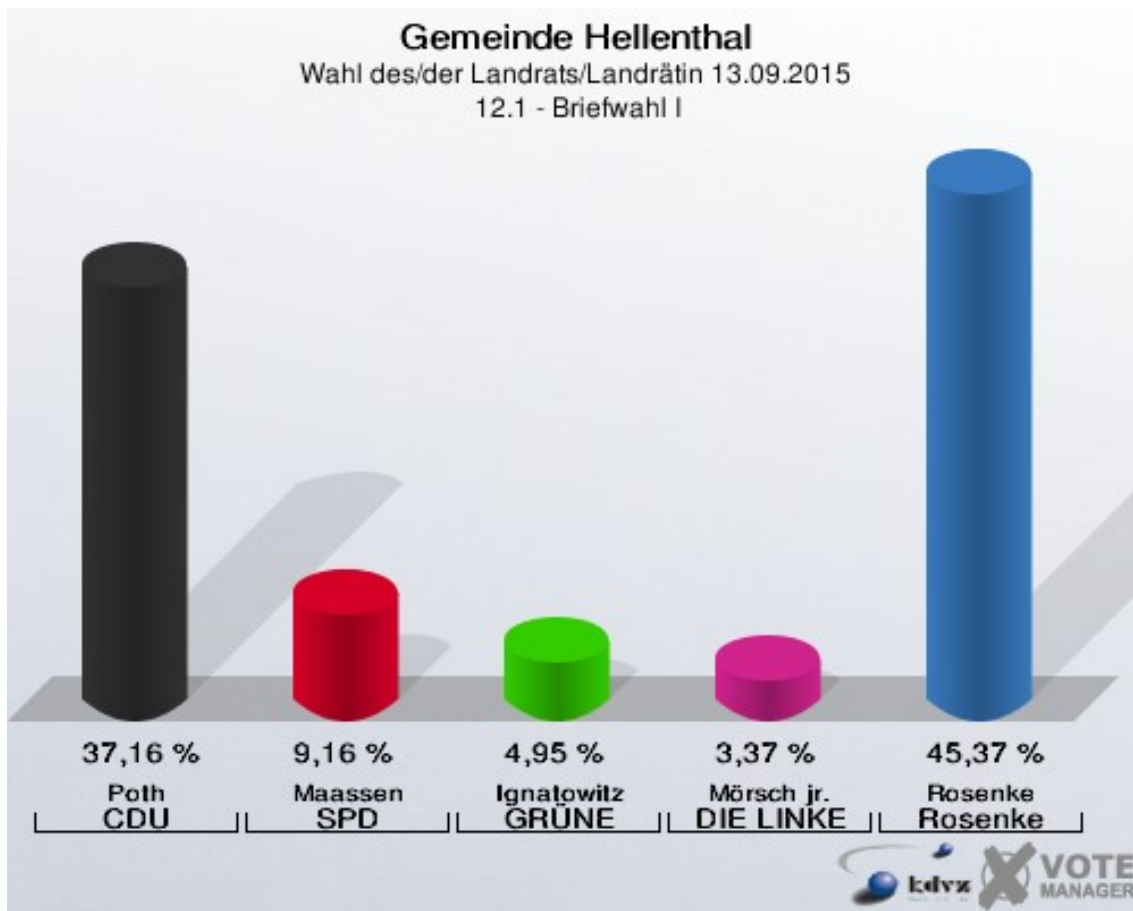
Rosenke = Einzelbewerber Rosenke, Günter

Gemeinde Hellenthal
Wahl des/der Landrats/Landrätin 13.09.2015
Wahlbeteiligung 11.1 - Losheim



12.1 - Briefwahl I

	Anzahl	Prozent
Wähler/innen	962	
ungültige Stimmen	12	1,25 %
gültige Stimmen	950	98,75 %
Poth, CDU	353	37,16 %
Maassen, SPD	87	9,16 %
Ignatowitz, GRÜNE	47	4,95 %
Mörsch jr., DIE LINKE	32	3,37 %
Rosenke, Einzelbewerber	431	45,37 %



Rosenke = Einzelbewerber Rosenke, Günter














Übersicht Stimmbezirke

Gemeinde Hellenthal
Wahl des/der Landrats/Landrätin 13.09.2015
Zusammenstellung der Ergebnisse nach Stimmbezirken














Stimmbezirk	Wahlberechtigte	Wähler	gültig	Poth CDU	Maassen SPD	Ignatowitz GRÜNE	Mörsch jr. DIE LINKE	Rosenke Einzelbewerber
01.1 - Hellenthal I	863	150	148	58	16	13	2	59
		17,38 %	98,67 %	39,19 %	10,81 %	8,78 %	1,35 %	39,86 %
01.2 - Hellenthal II	801	139	136	62	15	2	1	56
		17,35 %	97,84 %	45,59 %	11,03 %	1,47 %	0,74 %	41,18 %
02.1 - Blumenthal	599	115	113	43	10	12	5	43
		19,20 %	98,26 %	38,05 %	8,85 %	10,62 %	4,42 %	38,05 %
03.1 - Reifferscheid-Kammerwald	700	132	128	70	8	3	3	44
		18,86 %	96,97 %	54,69 %	6,25 %	2,34 %	2,34 %	34,38 %
04.1 - Wiesen-Manscheid	479	116	115	55	6	4	2	48
		24,22 %	99,14 %	47,83 %	5,22 %	3,48 %	1,74 %	41,74 %
05.1 - Hecken-Kreuzberg	492	142	139	75	3	10	0	51
		28,86 %	97,89 %	53,96 %	2,16 %	7,19 %	0,00 %	36,69 %
06.1 - Oberreifferscheid-Hescheid	447	131	128	50	11	5	2	60
		29,31 %	97,71 %	39,06 %	8,59 %	3,91 %	1,56 %	46,88 %
07.1 - Wolfert-Sieberath	489	176	173	79	5	3	7	79
		35,99 %	98,30 %	45,66 %	2,89 %	1,73 %	4,05 %	45,66 %
08.1 - Rescheid	531	149	141	64	7	2	3	65
		28,06 %	94,63 %	45,39 %	4,96 %	1,42 %	2,13 %	46,10 %
09.1 - Hollerath-Ramscheid	695	145	143	69	8	6	5	55
		20,86 %	98,62 %	48,25 %	5,59 %	4,20 %	3,50 %	38,46 %
10.1 - Udenbreth-Miescheid	413	130	124	50	10	3	2	59
		31,48 %	95,38 %	40,32 %	8,06 %	2,42 %	1,61 %	47,58 %

Stimmbezirk	Wahlbe- rechtigte	Wähler	gültig	Poth CDU	Maassen SPD	Ignatowitz GRÜNE	Mörsch jr. DIE LINKE	Rosenke Einzelbewerber
11.1 - Losheim	241	65	64	30	10	0	0	24
		26,97 %	98,46 %	46,88 %	15,62 %	0,00 %	0,00 %	37,50 %
12.1 - Briefwahl I	0	962	950	353	87	47	32	431
			98,75 %	37,16 %	9,16 %	4,95 %	3,37 %	45,37 %
Gemeinde Hellenthal	6.750	2.552	2.502	1.058	196	110	64	1.074
		37,81 %	98,04 %	42,29 %	7,83 %	4,40 %	2,56 %	42,93 %













Gemeinde Hellenthal
Wahl des/der Landrats/Landrätin 13.09.2015
Poth, CDU, Ergebnis
Stimmbezirk-Übersicht

03.1 - Reifferscheid-Kammerwald	54,69 %	
05.1 - Hecken-Kreuzberg	53,96 %	
09.1 - Hollerath-Ramscheid	48,25 %	
04.1 - Wiesen-Manscheid	47,83 %	
11.1 - Losheim	46,88 %	
07.1 - Wolfert-Sieberath	45,66 %	
01.2 - Hellenthal II	45,59 %	
08.1 - Rescheid	45,39 %	
10.1 - Udenbreth-Miescheid	40,32 %	
01.1 - Hellenthal I	39,19 %	
06.1 - Oberreifferscheid-Hescheld	39,06 %	
02.1 - Blumenthal	38,05 %	
12.1 - Briefwahl I	37,16 %	












Gemeinde Hellenthal
Wahl des/der Landrats/Landrätin 13.09.2015
Maassen, SPD, Ergebnis
Stimmbezirk-Übersicht

11.1 - Losheim	15,62 %	
01.2 - Hellenthal II	11,03 %	
01.1 - Hellenthal I	10,81 %	
12.1 - Briefwahl I	9,16 %	
02.1 - Blumenthal	8,85 %	
06.1 - Oberreifferscheid-Hescheld	8,59 %	
10.1 - Udenbreth-Miescheid	8,06 %	
03.1 - Reifferscheid-Kammerwald	6,25 %	
09.1 - Hollerath-Ramscheid	5,59 %	
04.1 - Wiesen-Manscheid	5,22 %	
08.1 - Rescheid	4,96 %	
07.1 - Wolfert-Sieberath	2,89 %	
05.1 - Hecken-Kreuzberg	2,16 %	














Gemeinde Hellenthal
Wahl des/der Landrats/Landrätin 13.09.2015
Ignatowitz, GRÜNE, Ergebnis
Stimmbezirk-Übersicht

02.1 - Blumenthal	10,62 %	
01.1 - Hellenthal I	8,78 %	
05.1 - Hecken-Kreuzberg	7,19 %	
12.1 - Briefwahl I	4,95 %	
09.1 - Hollerath-Ramscheid	4,20 %	
06.1 - Oberreifferscheid-Hescheld	3,91 %	
04.1 - Wiesen-Manscheid	3,48 %	
10.1 - Udenbreth-Miescheid	2,42 %	
03.1 - Reifferscheid-Kammerwald	2,34 %	
07.1 - Wolfert-Sieberath	1,73 %	
01.2 - Hellenthal II	1,47 %	
08.1 - Rescheid	1,42 %	
11.1 - Losheim	0,00 %	

Gemeinde Hellenthal
Wahl des/der Landrats/Landrätin 13.09.2015
Mörsch jr., DIE LINKE, Ergebnis
Stimmbezirk-Übersicht

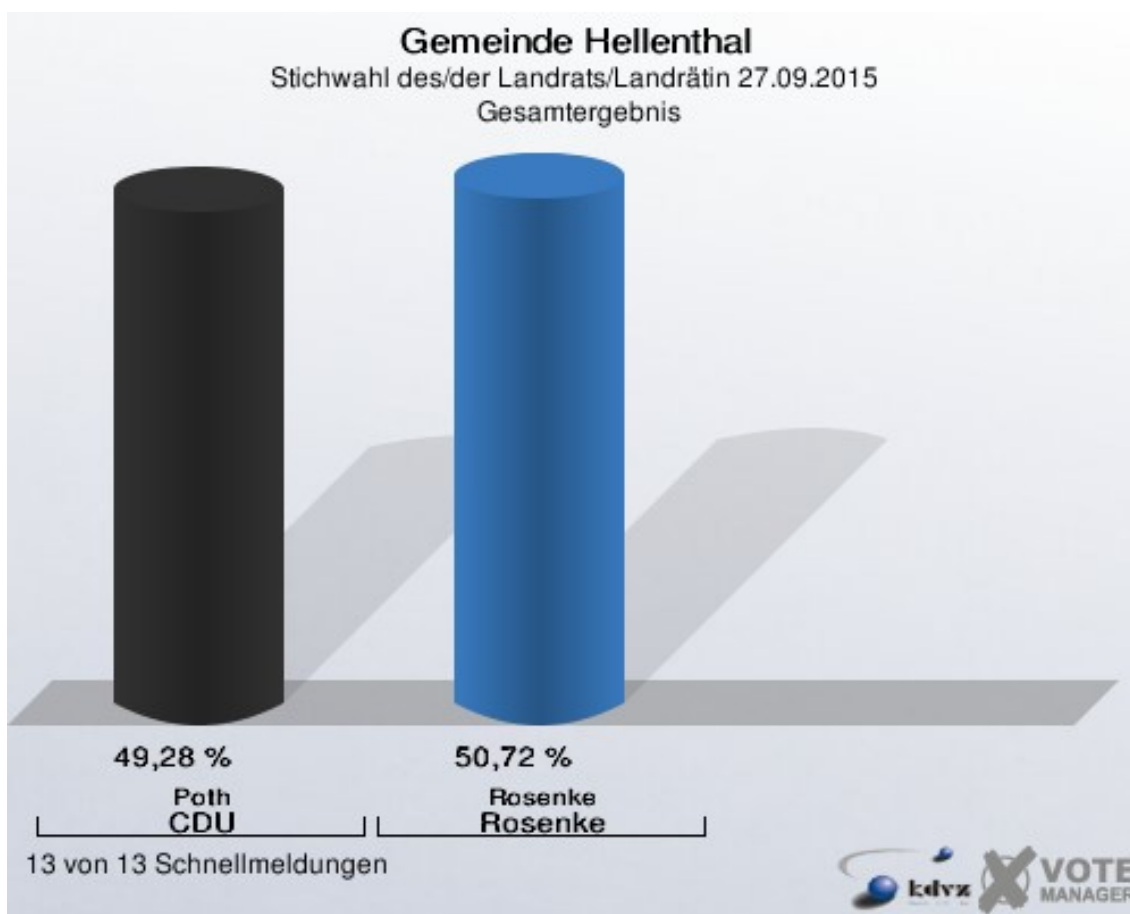
02.1 - Blumenthal	4,42 %	
07.1 - Wolfert-Sieberath	4,05 %	
09.1 - Hollerath-Ramscheid	3,50 %	
12.1 - Briefwahl I	3,37 %	
03.1 - Reifferscheid-Kammerwald	2,34 %	
08.1 - Rescheid	2,13 %	
04.1 - Wiesen-Manscheid	1,74 %	
10.1 - Udenbreth-Miescheid	1,61 %	
06.1 - Oberreifferscheid-Hescheld	1,56 %	
01.1 - Hellenthal I	1,35 %	
01.2 - Hellenthal II	0,74 %	
05.1 - Hecken-Kreuzberg	0,00 %	
11.1 - Losheim	0,00 %	

Gemeinde Hellenthal
Wahl des/der Landrats/Landrätin 13.09.2015
Rosenke, Einzelbewerber, Ergebnis
Stimmbezirk-Übersicht

10.1 - Udenbreth-Miescheid	47,58 %	
06.1 - Oberreifferscheid-Hescheid	46,88 %	
08.1 - Rescheid	46,10 %	
07.1 - Wolfert-Sieberath	45,66 %	
12.1 - Briefwahl I	45,37 %	
04.1 - Wiesen-Manscheid	41,74 %	
01.2 - Hellenthal II	41,18 %	
01.1 - Hellenthal I	39,86 %	
09.1 - Hollerath-Ramscheid	38,46 %	
02.1 - Blumenthal	38,05 %	
11.1 - Losheim	37,50 %	
05.1 - Hecken-Kreuzberg	36,69 %	
03.1 - Reifferscheid-Kammerwald	34,38 %	

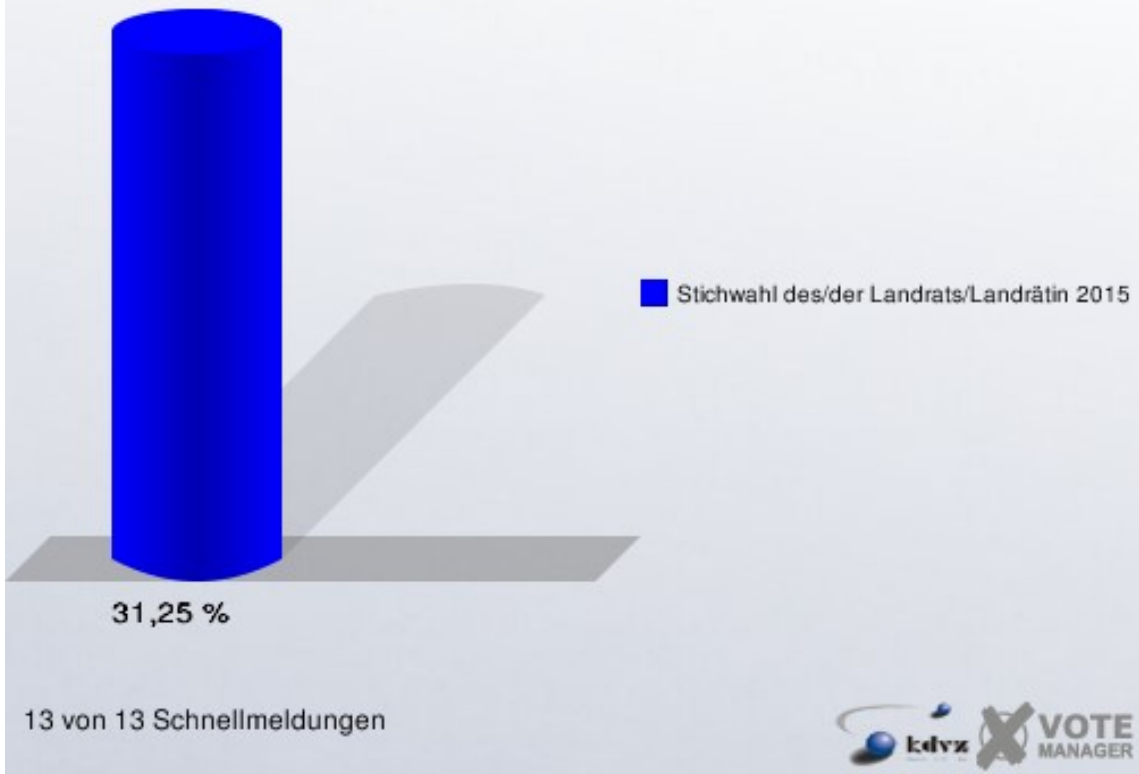
Stichwahl des/der Landrats/Landrätin Gemeinde Hellenthal

	Anzahl	Prozent
Wahlberechtigte	6.749	
Wähler/innen	2.109	31,25 %
ungültige Stimmen	25	1,19 %
gültige Stimmen	2.084	98,81 %
Poth, CDU	1.027	49,28 %
Rosenke, Einzelbewerber	1.057	50,72 %



Rosenke = Einzelbewerber Rosenke, Günter

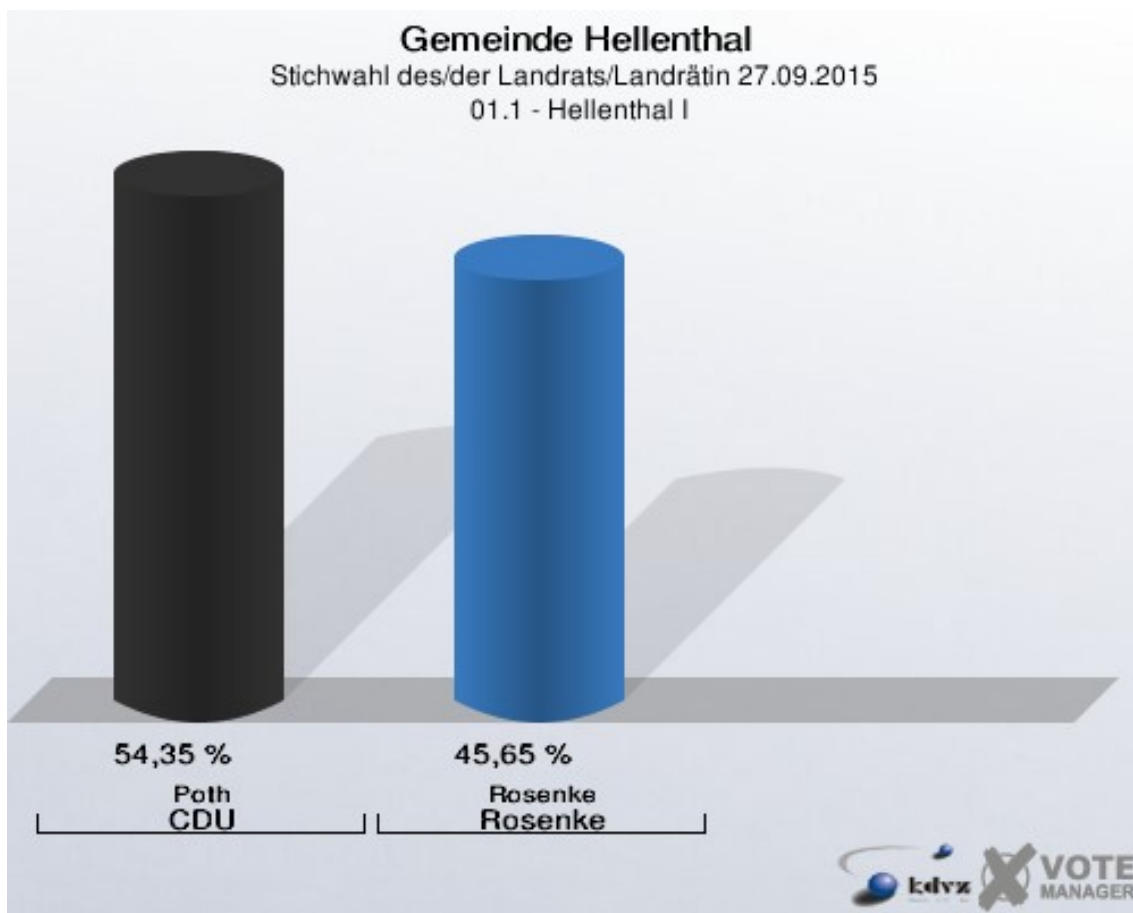
Gemeinde Hellenthal
Stichwahl des/der Landrats/Landrätin 27.09.2015
Wahlbeteiligung Gesamtergebnis



Stimmbezirke

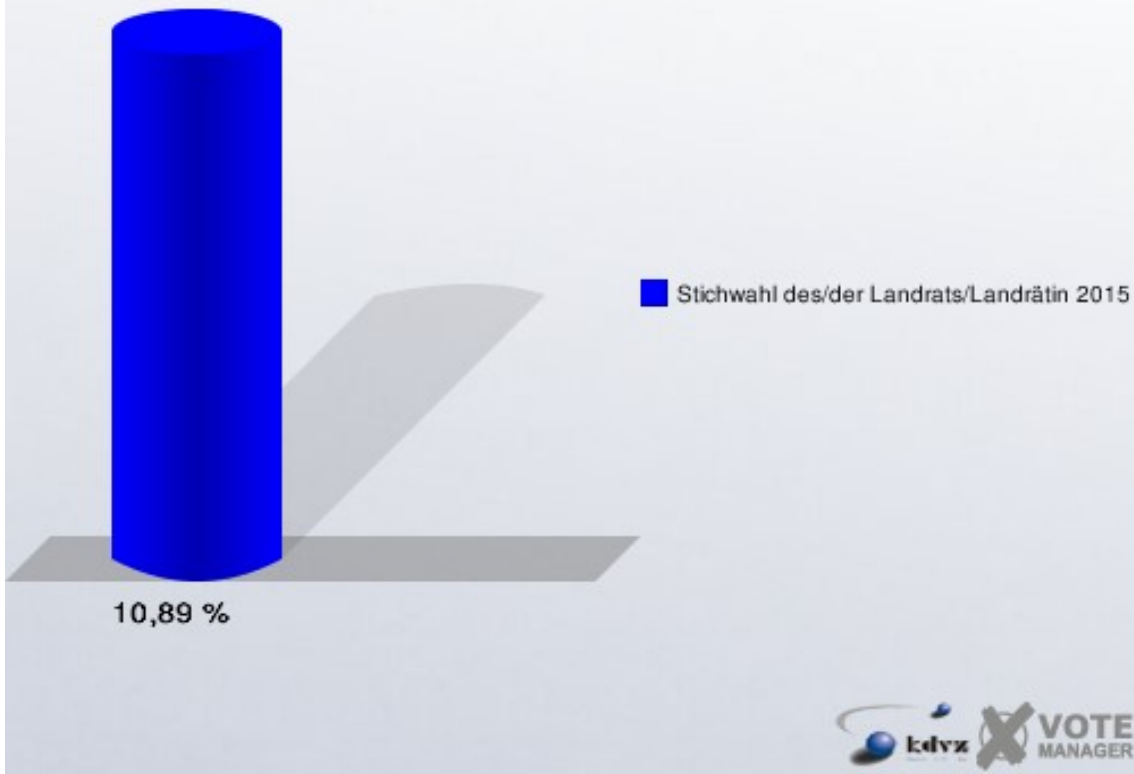
01.1 - Hellenthal I

	Anzahl	Prozent
Wahlberechtigte	863	
Wähler/innen	94	10,89 %
ungültige Stimmen	2	2,13 %
gültige Stimmen	92	97,87 %
Poth, CDU	50	54,35 %
Rosenke, Einzelbewerber	42	45,65 %



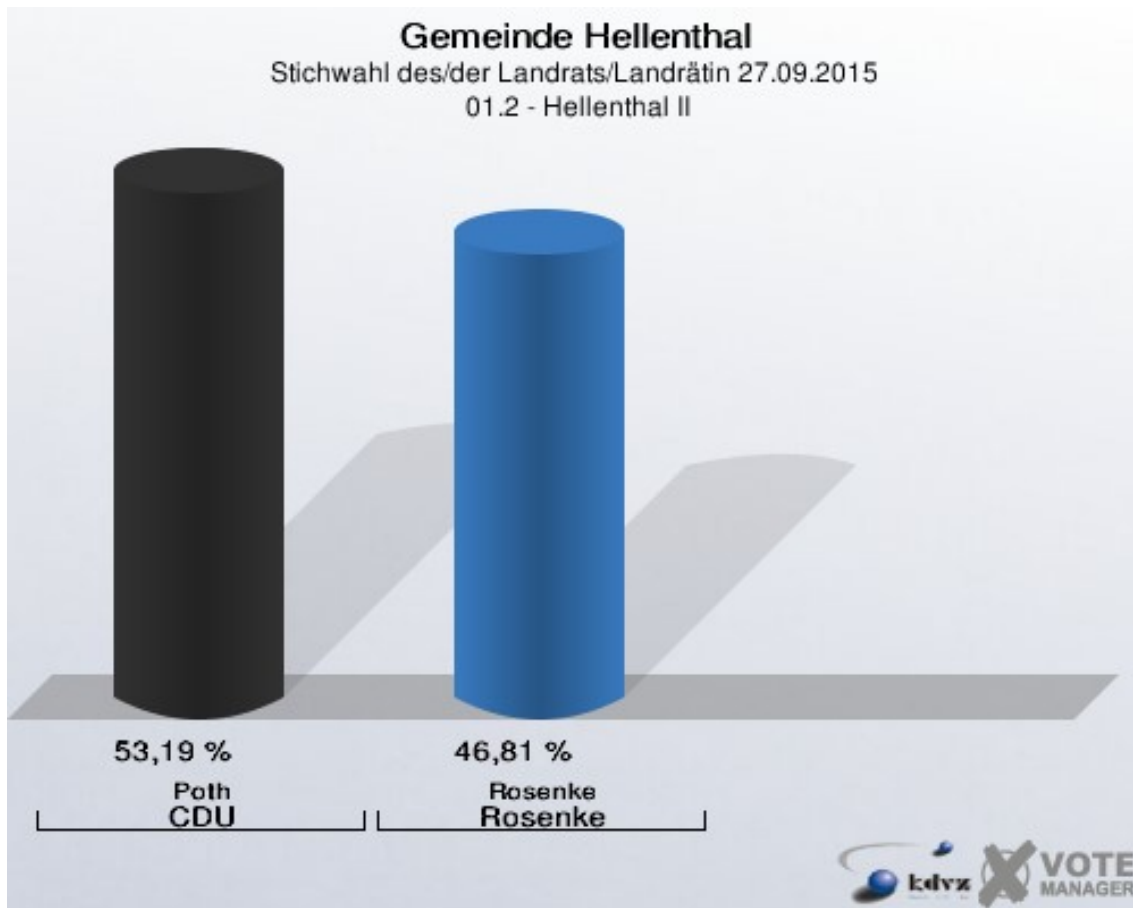
Rosenke = Einzelbewerber Rosenke, Günter

Gemeinde Hellenthal
Stichwahl des/der Landrats/Landrätin 27.09.2015
Wahlbeteiligung 01.1 - Hellenthal I



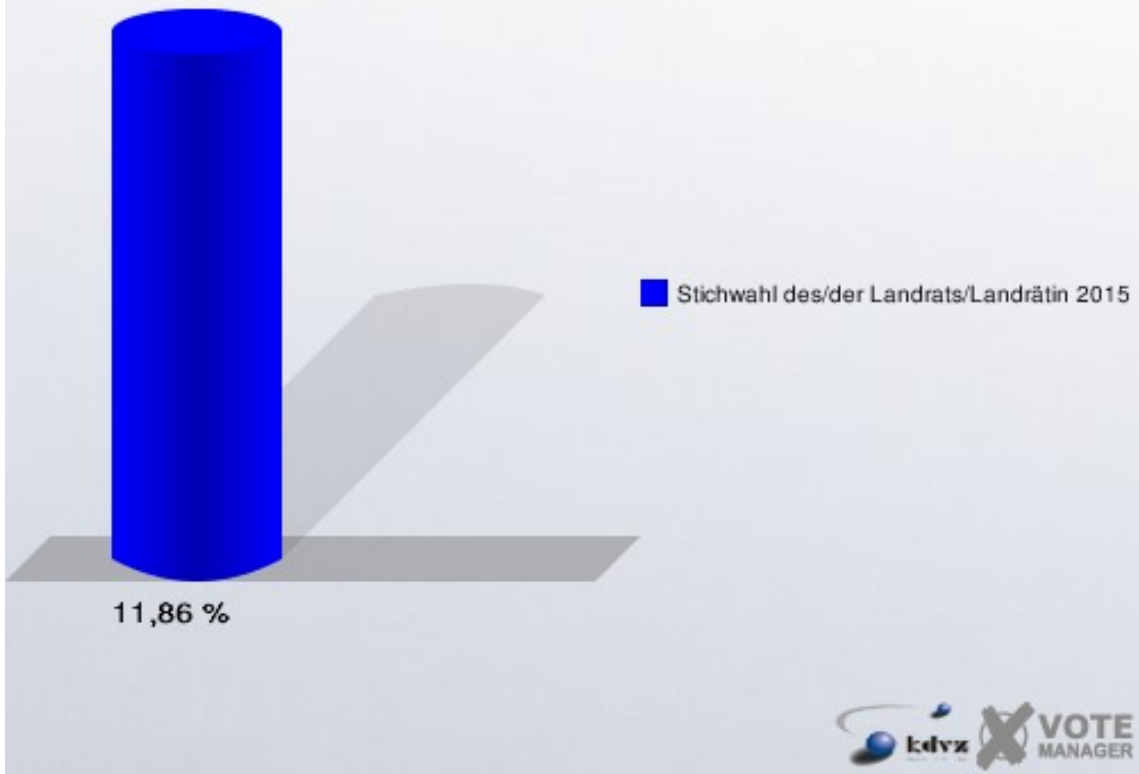
01.2 - Hellenthal II

	Anzahl	Prozent
Wahlberechtigte	801	
Wähler/innen	95	11,86 %
ungültige Stimmen	1	1,05 %
gültige Stimmen	94	98,95 %
Poth, CDU	50	53,19 %
Rosenke, Einzelbewerber	44	46,81 %



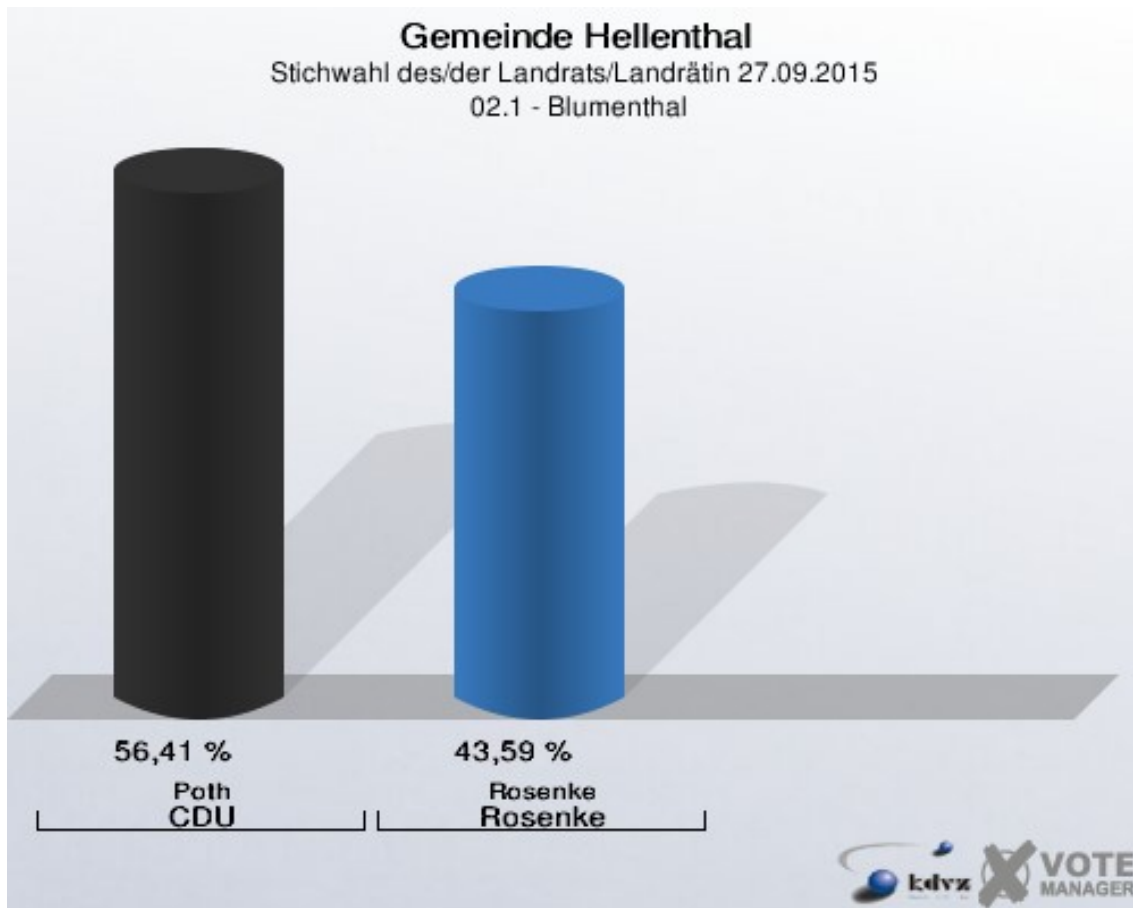
Rosenke = Einzelbewerber Rosenke, Günter

Gemeinde Hellenthal
Stichwahl des/der Landrats/Landrätin 27.09.2015
Wahlbeteiligung 01.2 - Hellenthal II



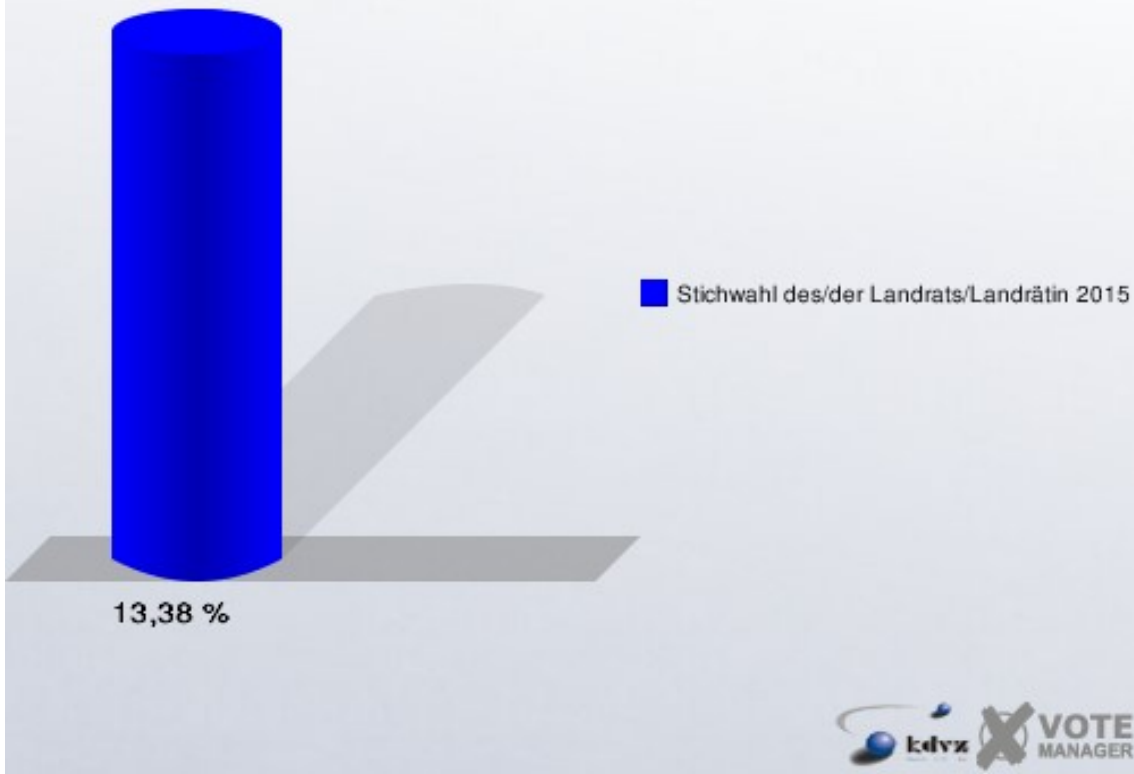
02.1 - Blumenthal

	Anzahl	Prozent
Wahlberechtigte	598	
Wähler/innen	80	13,38 %
ungültige Stimmen	2	2,50 %
gültige Stimmen	78	97,50 %
Poth, CDU	44	56,41 %
Rosenke, Einzelbewerber	34	43,59 %



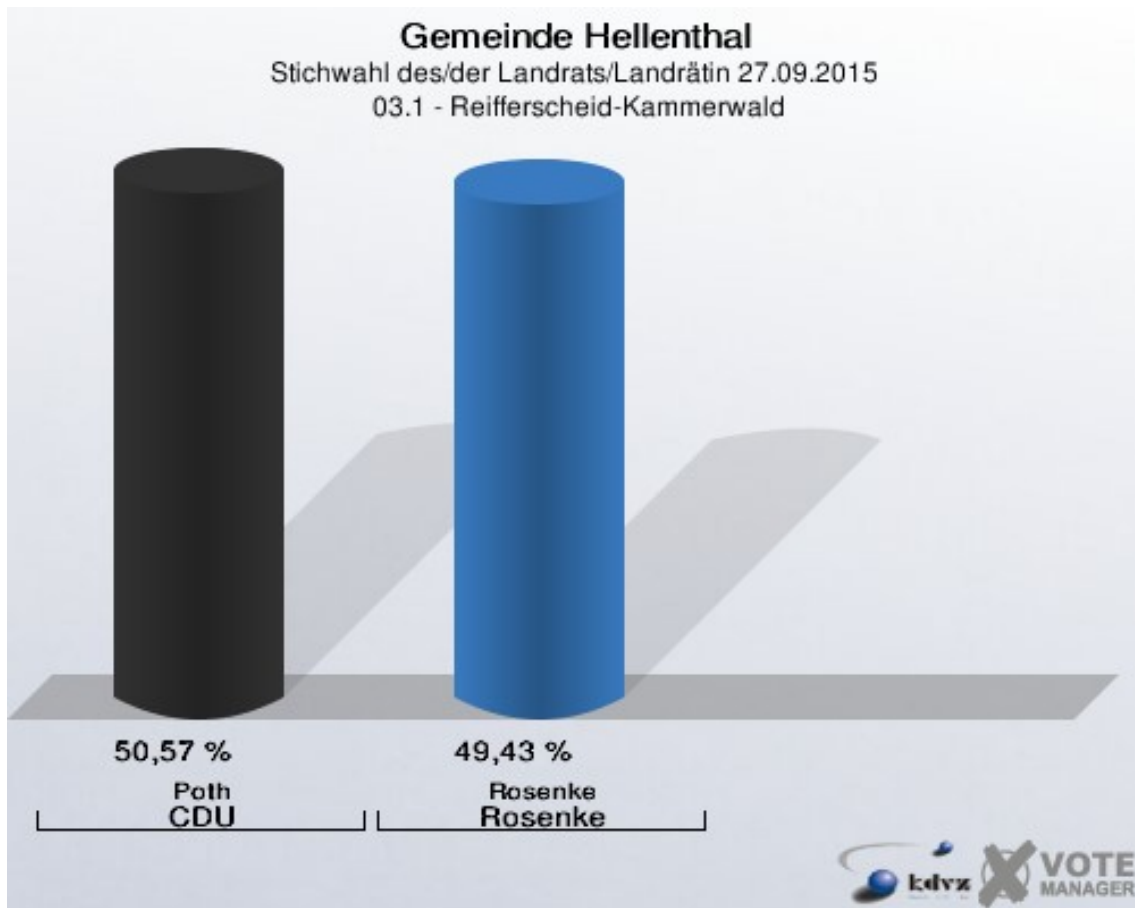
Rosenke = Einzelbewerber Rosenke, Günter

Gemeinde Hellenthal
Stichwahl des/der Landrats/Landrätin 27.09.2015
Wahlbeteiligung 02.1 - Blumenthal



03.1 - Reifferscheid-Kammerwald

	Anzahl	Prozent
Wahlberechtigte	700	
Wähler/innen	87	12,43 %
ungültige Stimmen	0	0,00 %
gültige Stimmen	87	100,00 %
Poth, CDU	44	50,57 %
Rosenke, Einzelbewerber	43	49,43 %

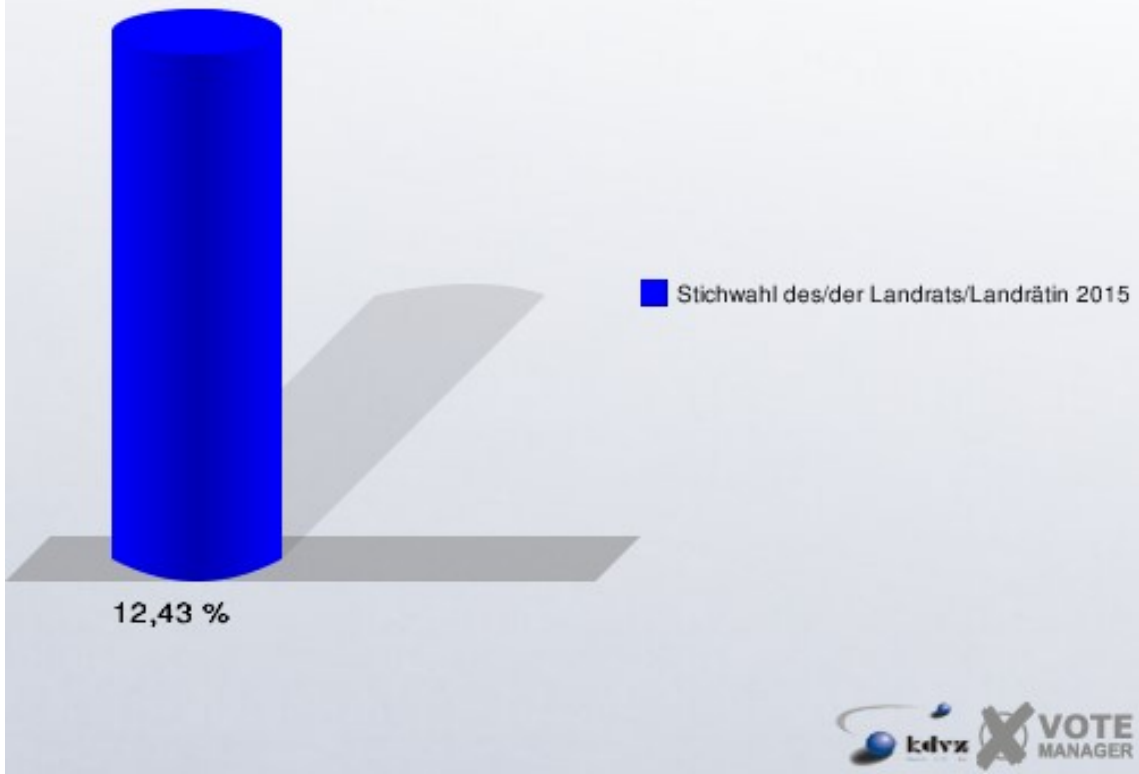


Rosenke = Einzelbewerber Rosenke, Günter

Gemeinde Hellenthal

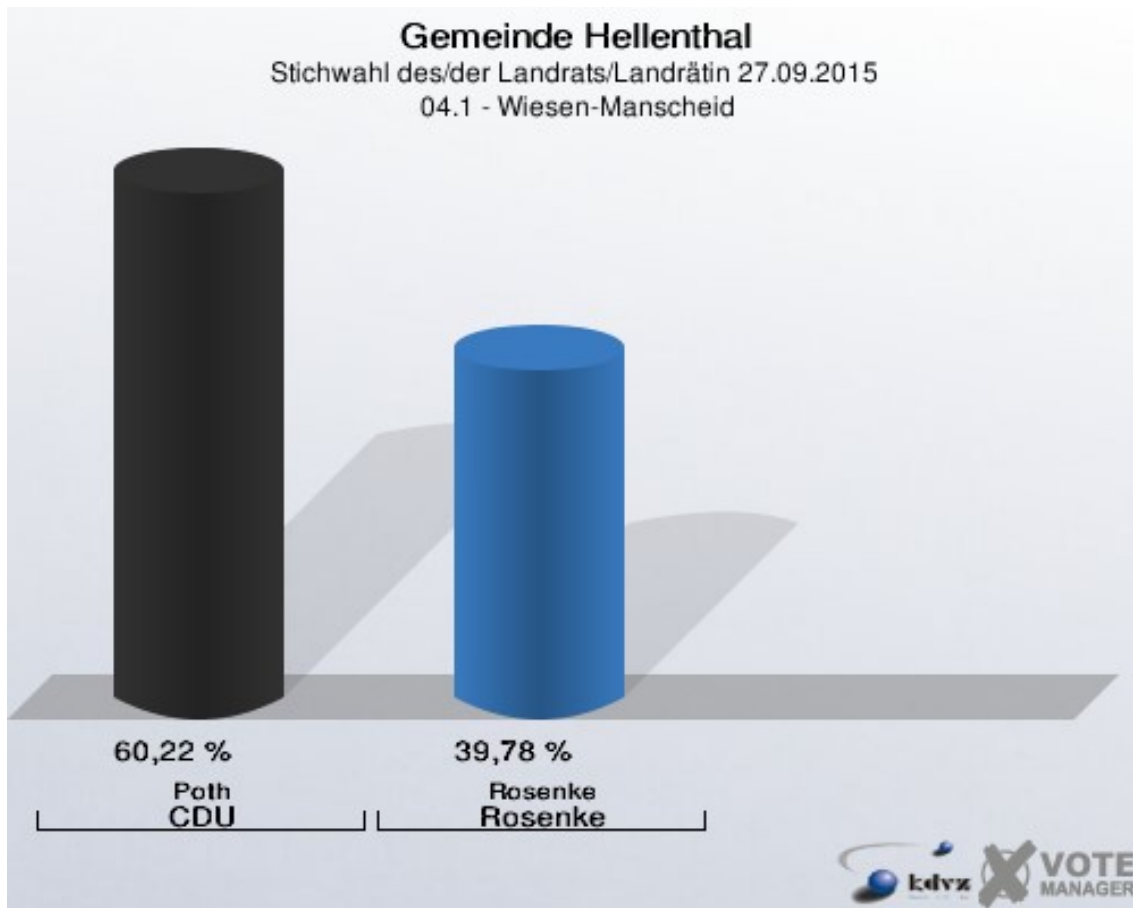
Stichwahl des/der Landrats/Landrätin 27.09.2015

Wahlbeteiligung 03.1 - Reifferscheid-Kammerwald



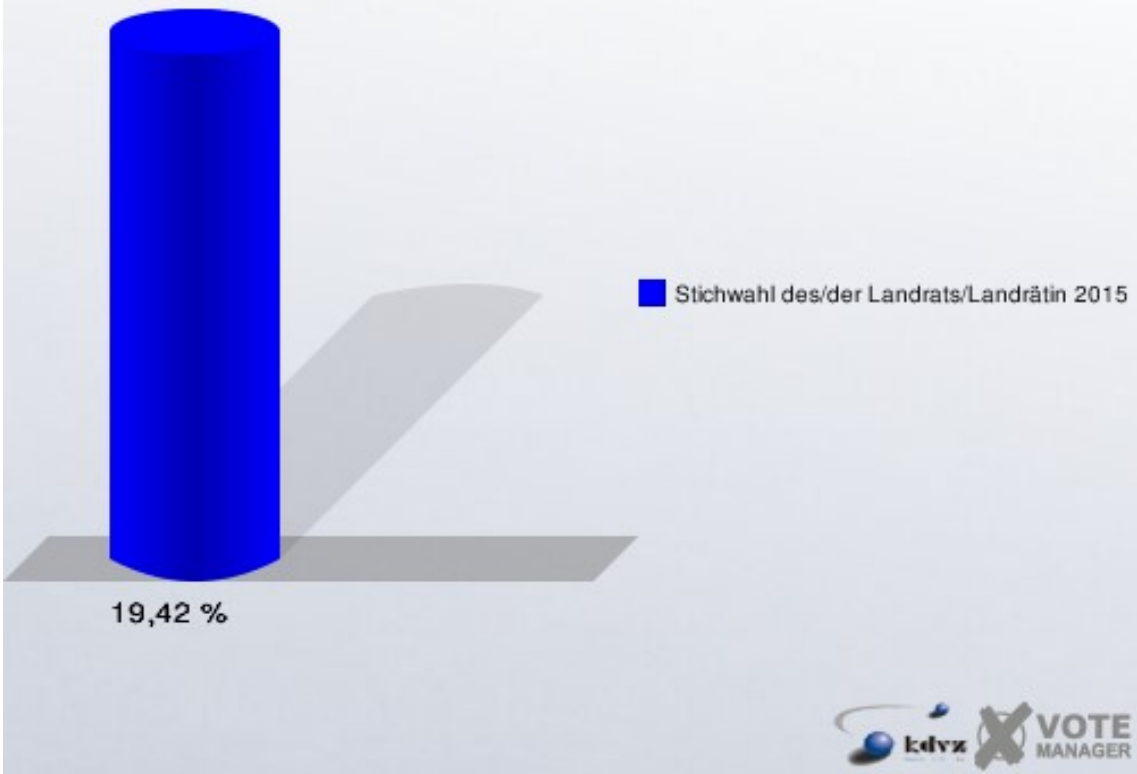
04.1 - Wiesen-Manscheid

	Anzahl	Prozent
Wahlberechtigte	479	
Wähler/innen	93	19,42 %
ungültige Stimmen	0	0,00 %
gültige Stimmen	93	100,00 %
Poth, CDU	56	60,22 %
Rosenke, Einzelbewerber	37	39,78 %



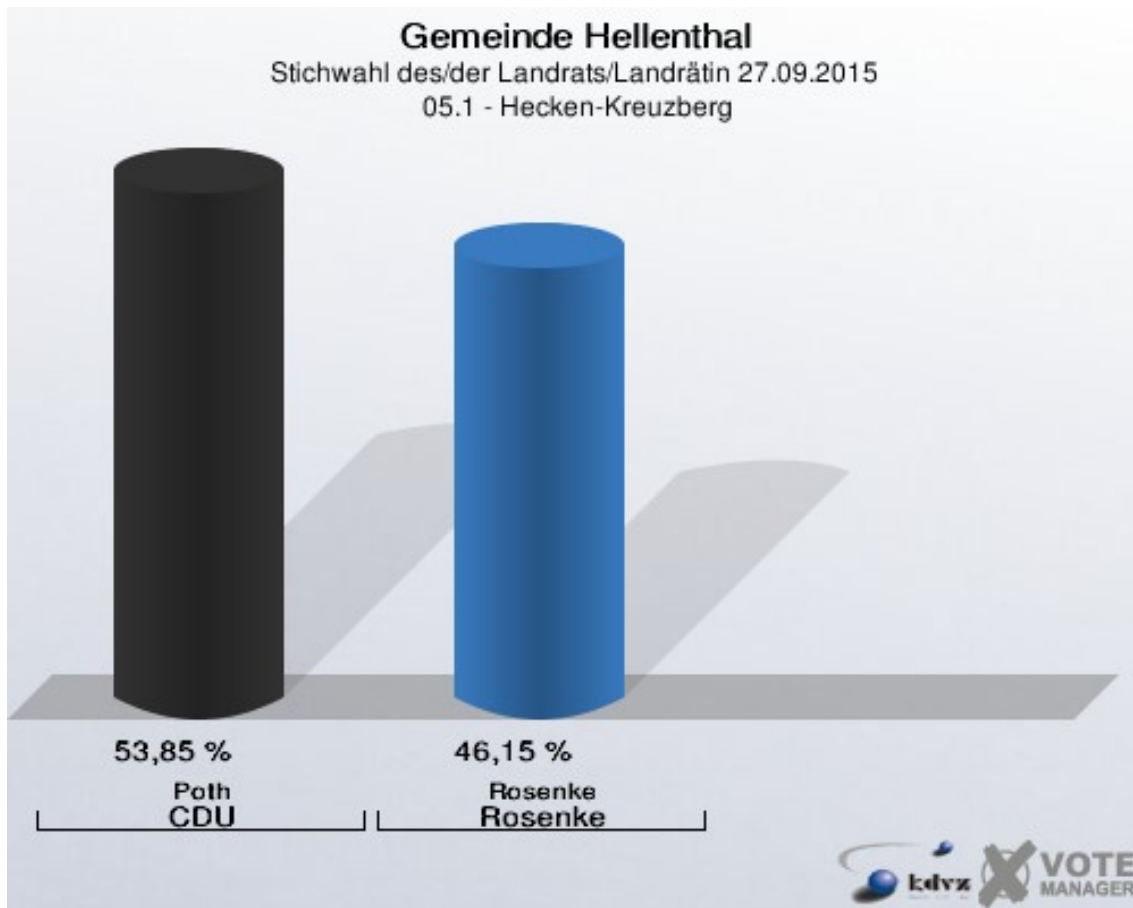
Rosenke = Einzelbewerber Rosenke, Günter

Gemeinde Hellenthal
Stichwahl des/der Landrats/Landrätin 27.09.2015
Wahlbeteiligung 04.1 - Wiesen-Manscheid



05.1 - Hecken-Kreuzberg

	Anzahl	Prozent
Wahlberechtigte	492	
Wähler/innen	104	21,14 %
ungültige Stimmen	0	0,00 %
gültige Stimmen	104	100,00 %
Poth, CDU	56	53,85 %
Rosenke, Einzelbewerber	48	46,15 %

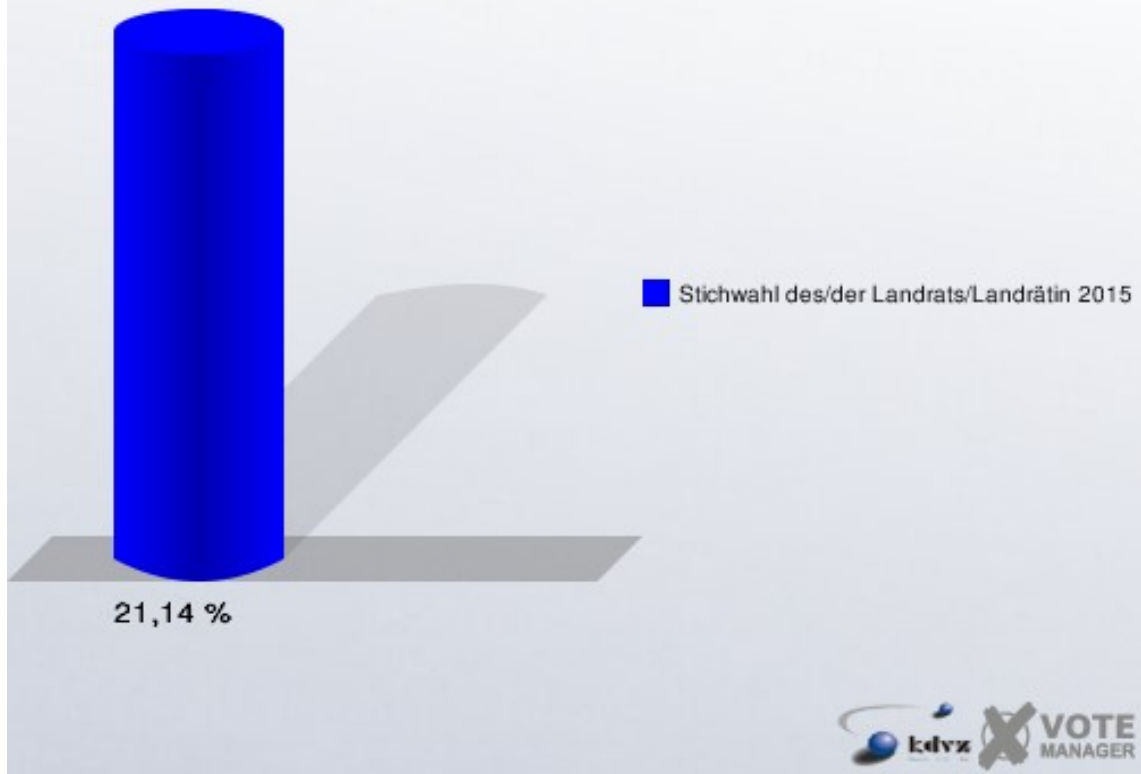


Rosenke = Einzelbewerber Rosenke, Günter

Gemeinde Hellenthal

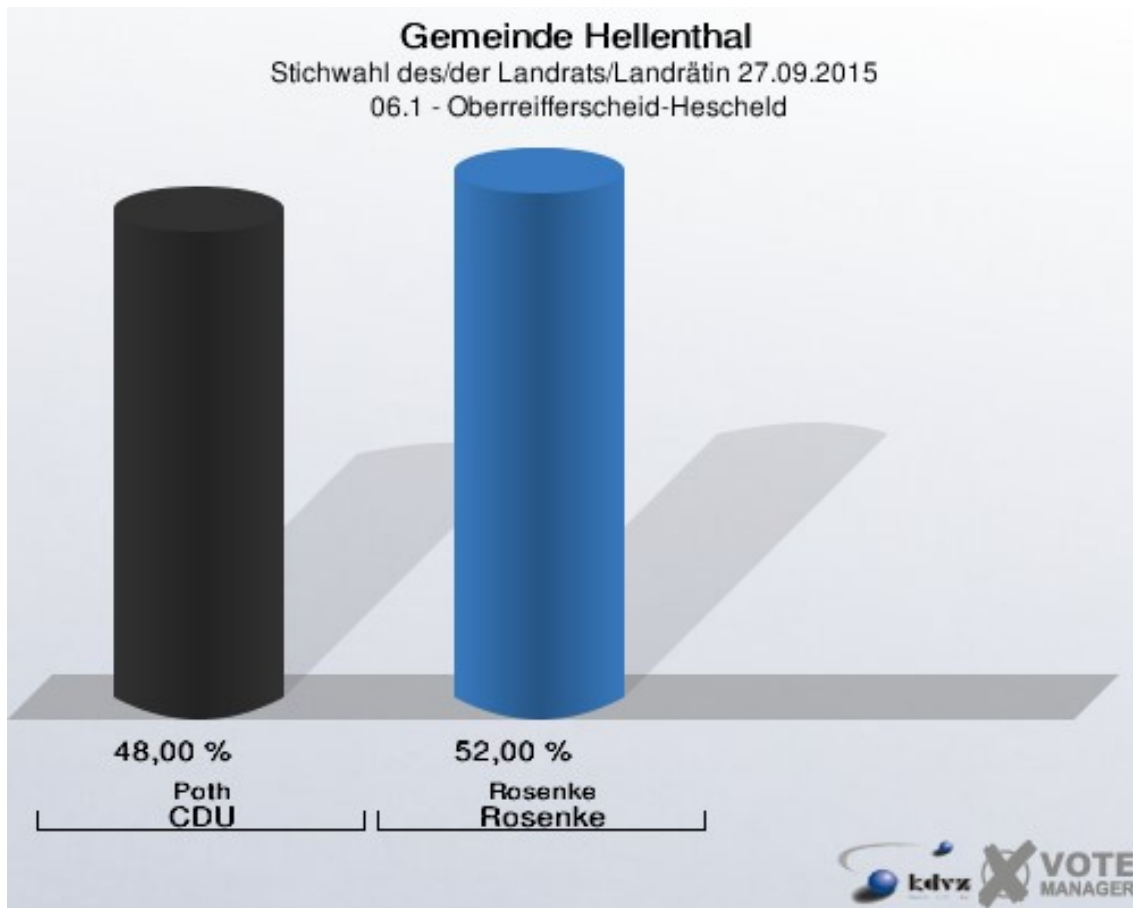
Stichwahl des/der Landrats/Landrätin 27.09.2015

Wahlbeteiligung 05.1 - Hecken-Kreuzberg



06.1 - Oberreifferscheid-Hescheld

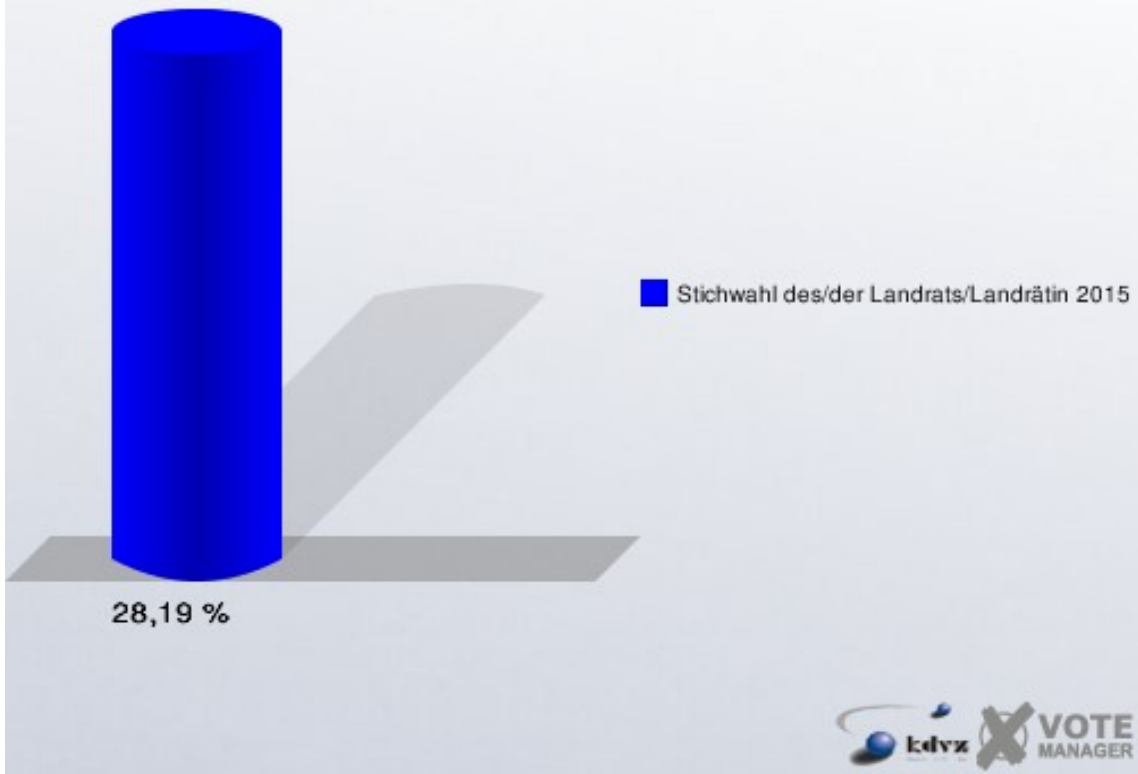
	Anzahl	Prozent
Wahlberechtigte	447	
Wähler/innen	126	28,19 %
ungültige Stimmen	1	0,79 %
gültige Stimmen	125	99,21 %
Poth, CDU	60	48,00 %
Rosenke, Einzelbewerber	65	52,00 %



Rosenke = Einzelbewerber Rosenke, Günter

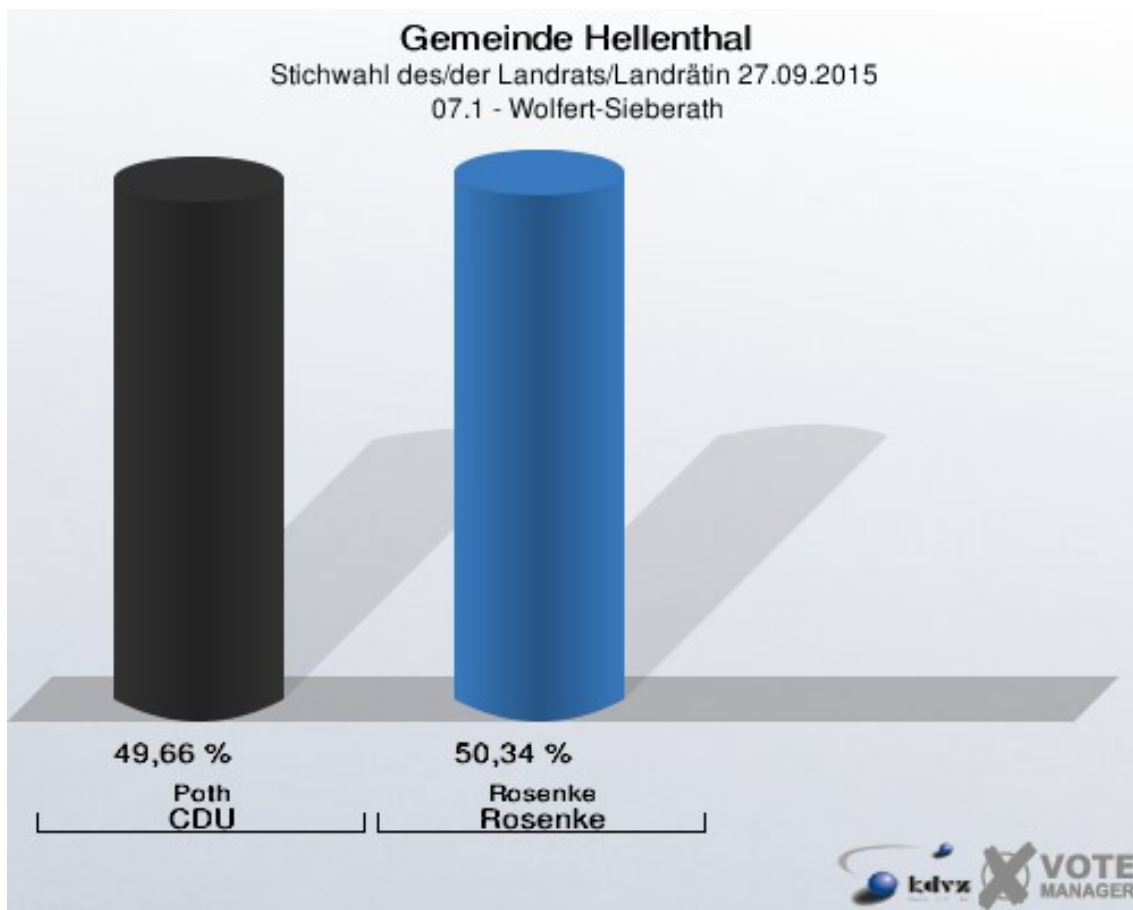
Gemeinde Hellenthal

Stichwahl des/der Landrats/Landrätin 27.09.2015
Wahlbeteiligung 06.1 - Oberreifferscheid-Hescheld



07.1 - Wolfert-Sieberath

	Anzahl	Prozent
Wahlberechtigte	489	
Wähler/innen	147	30,06 %
ungültige Stimmen	0	0,00 %
gültige Stimmen	147	100,00 %
Poth, CDU	73	49,66 %
Rosenke, Einzelbewerber	74	50,34 %

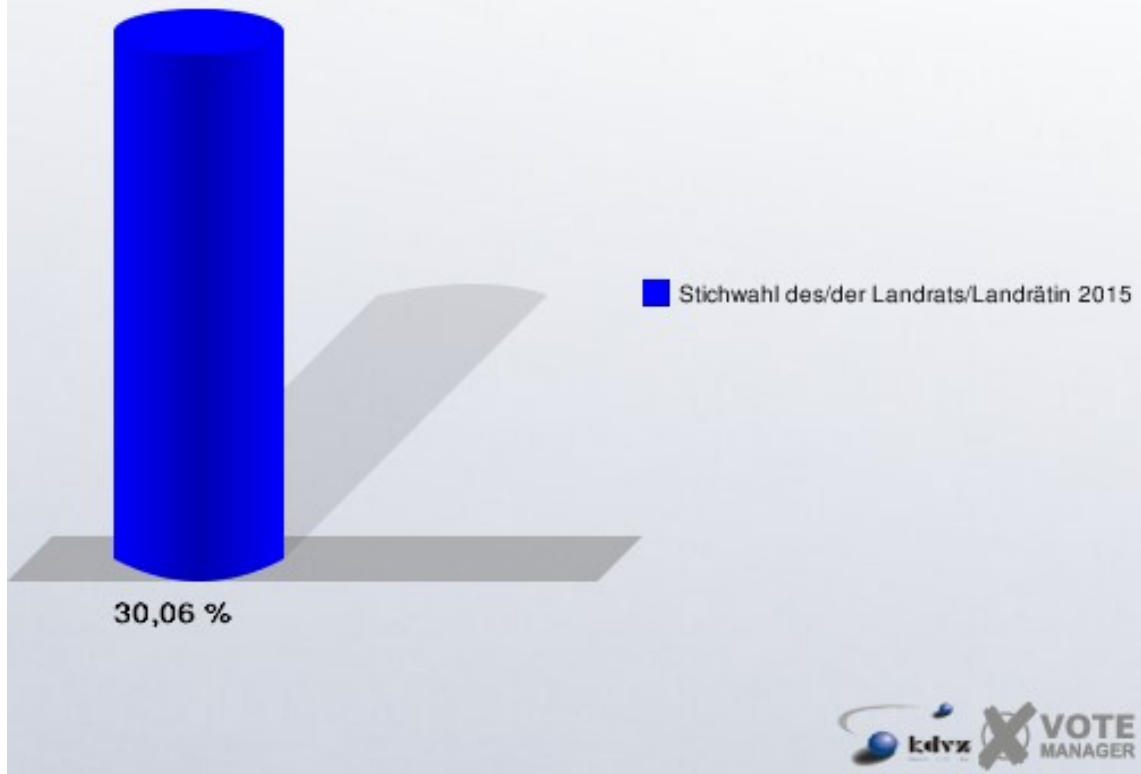


Rosenke = Einzelbewerber Rosenke, Günter

Gemeinde Hellenthal

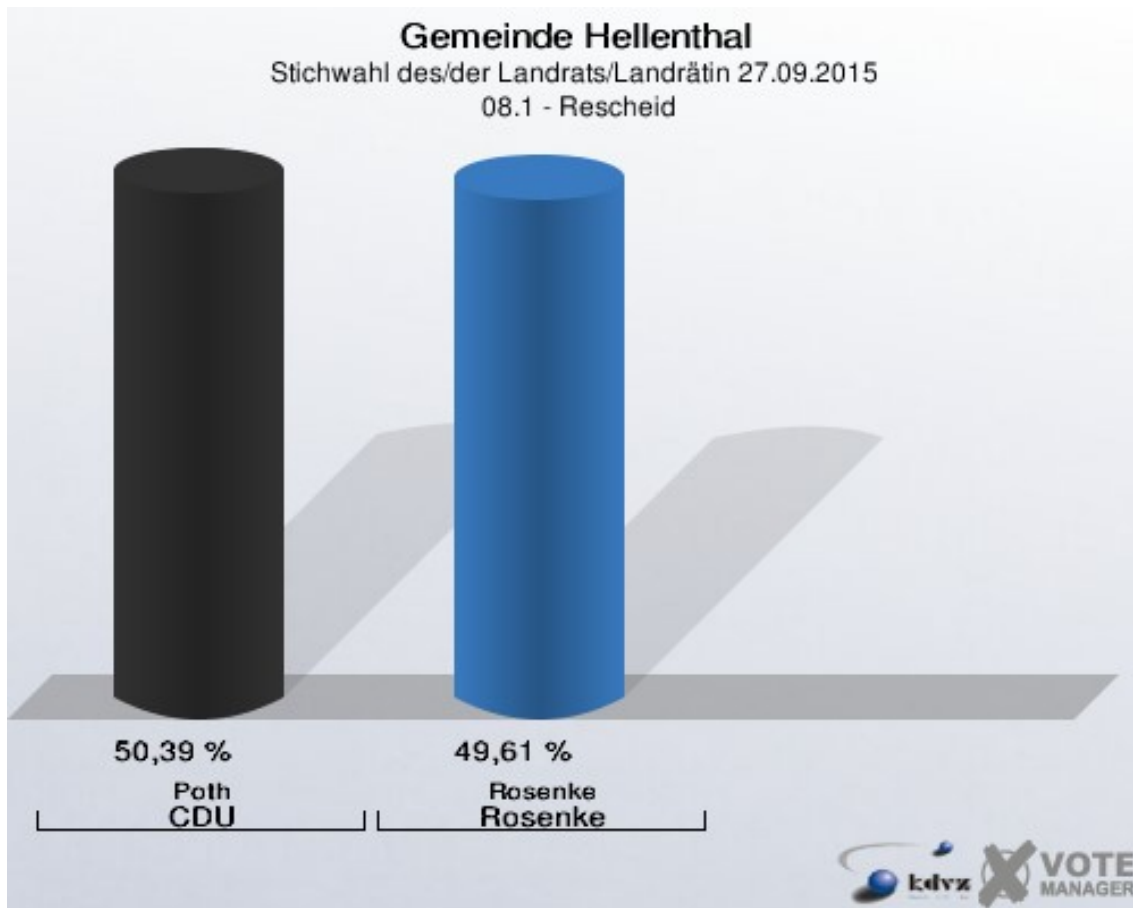
Stichwahl des/der Landrats/Landrätin 27.09.2015

Wahlbeteiligung 07.1 - Wolfert-Sieberath



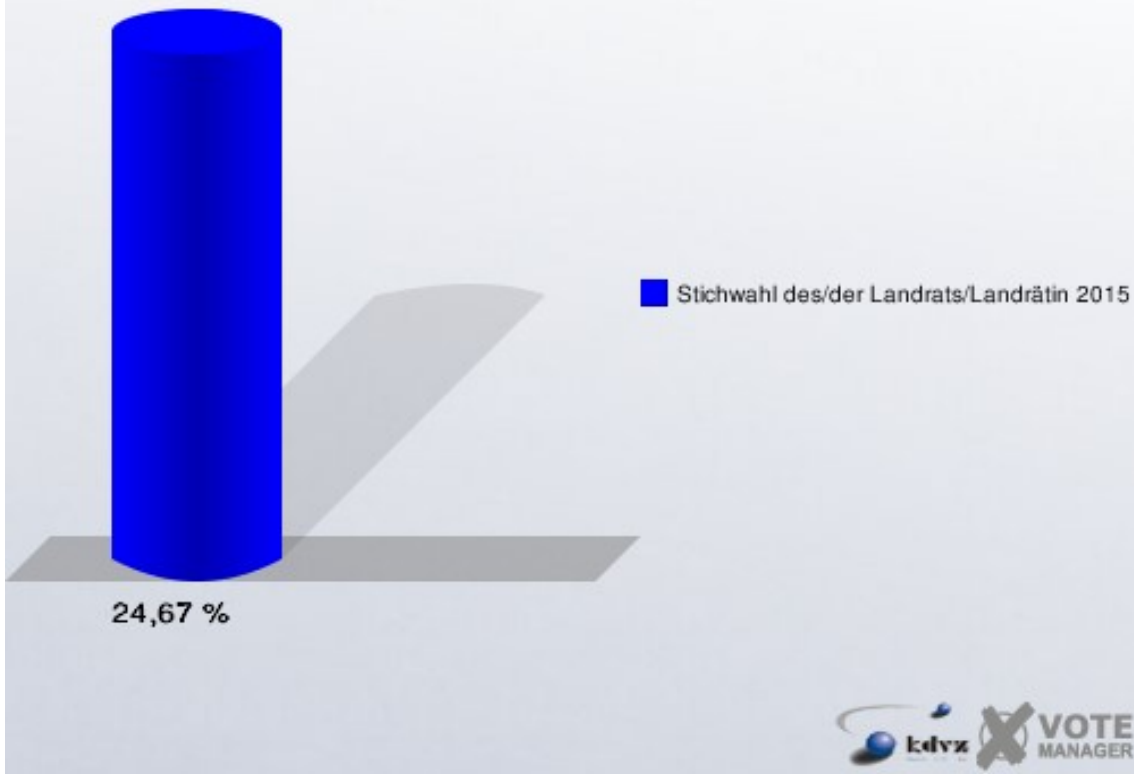
08.1 - Rescheid

	Anzahl	Prozent
Wahlberechtigte	531	
Wähler/innen	131	24,67 %
ungültige Stimmen	2	1,53 %
gültige Stimmen	129	98,47 %
Poth, CDU	65	50,39 %
Rosenke, Einzelbewerber	64	49,61 %



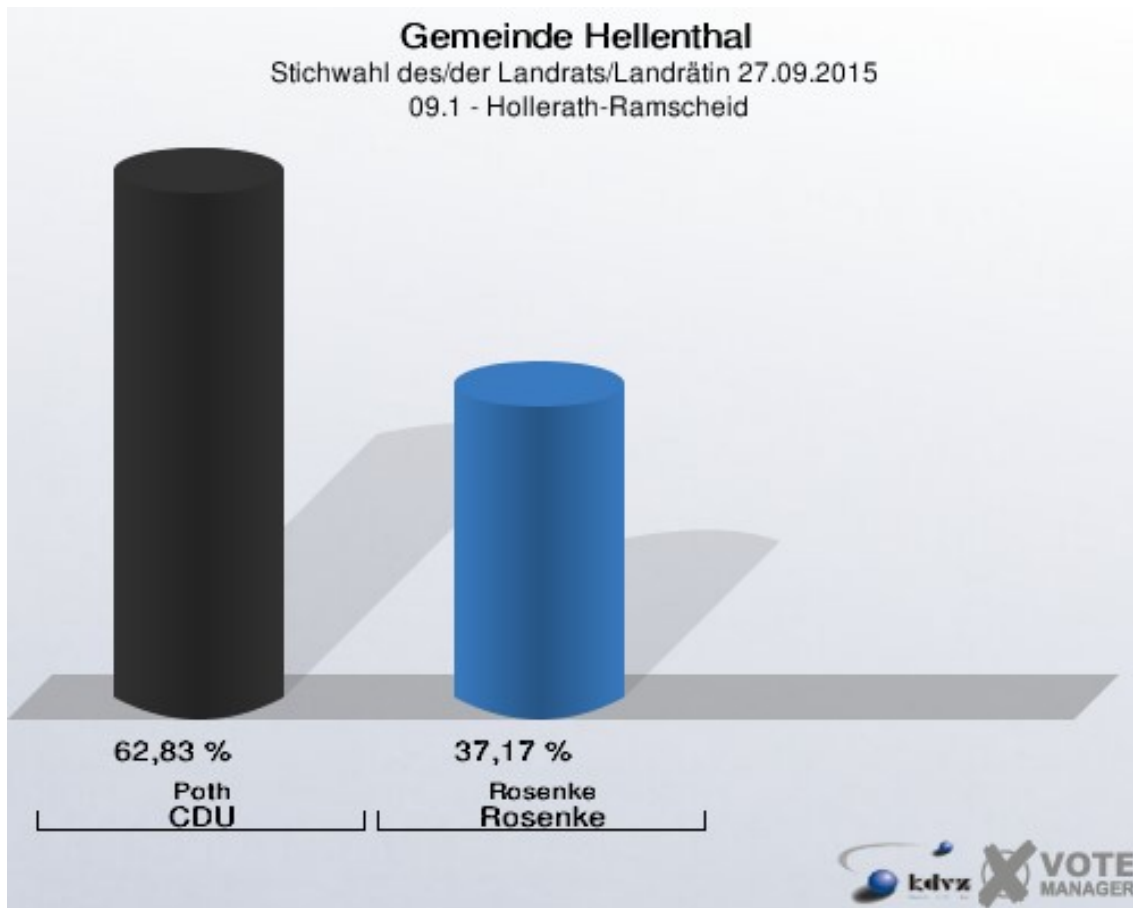
Rosenke = Einzelbewerber Rosenke, Günter

Gemeinde Hellenthal
Stichwahl des/der Landrats/Landrätin 27.09.2015
Wahlbeteiligung 08.1 - Rescheid



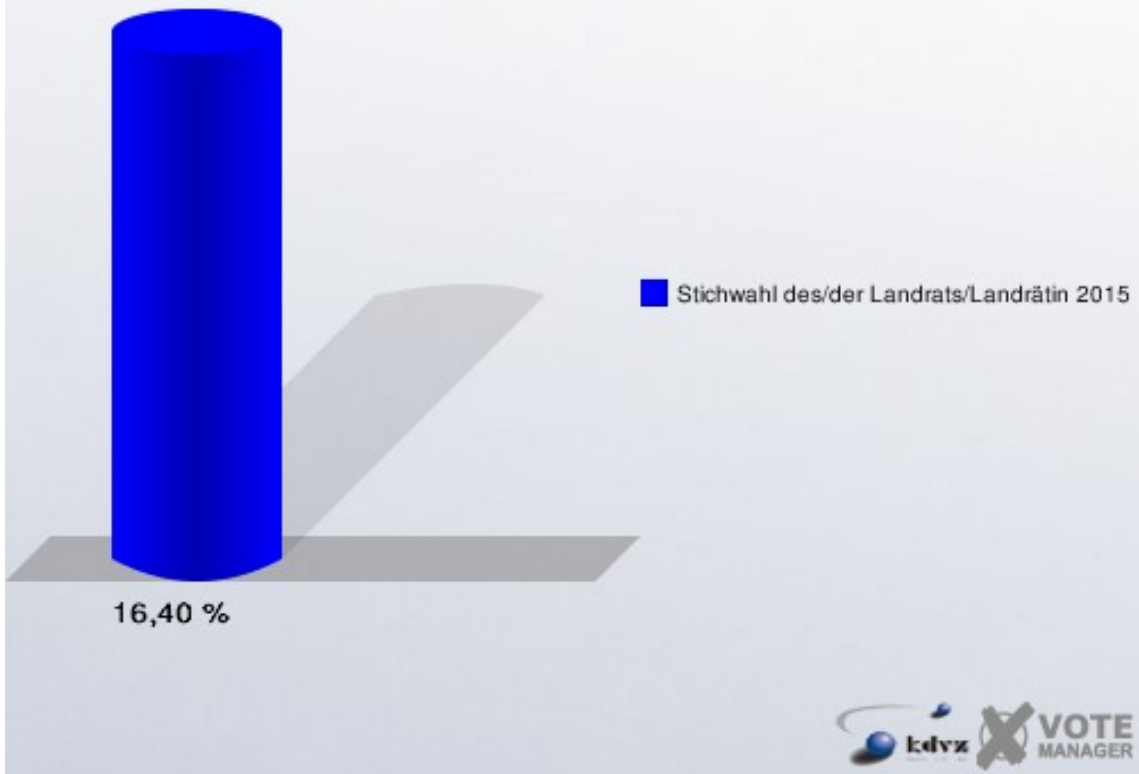
09.1 - Hollerath-Ramscheid

	Anzahl	Prozent
Wahlberechtigte	695	
Wähler/innen	114	16,40 %
ungültige Stimmen	1	0,88 %
gültige Stimmen	113	99,12 %
Poth, CDU	71	62,83 %
Rosenke, Einzelbewerber	42	37,17 %



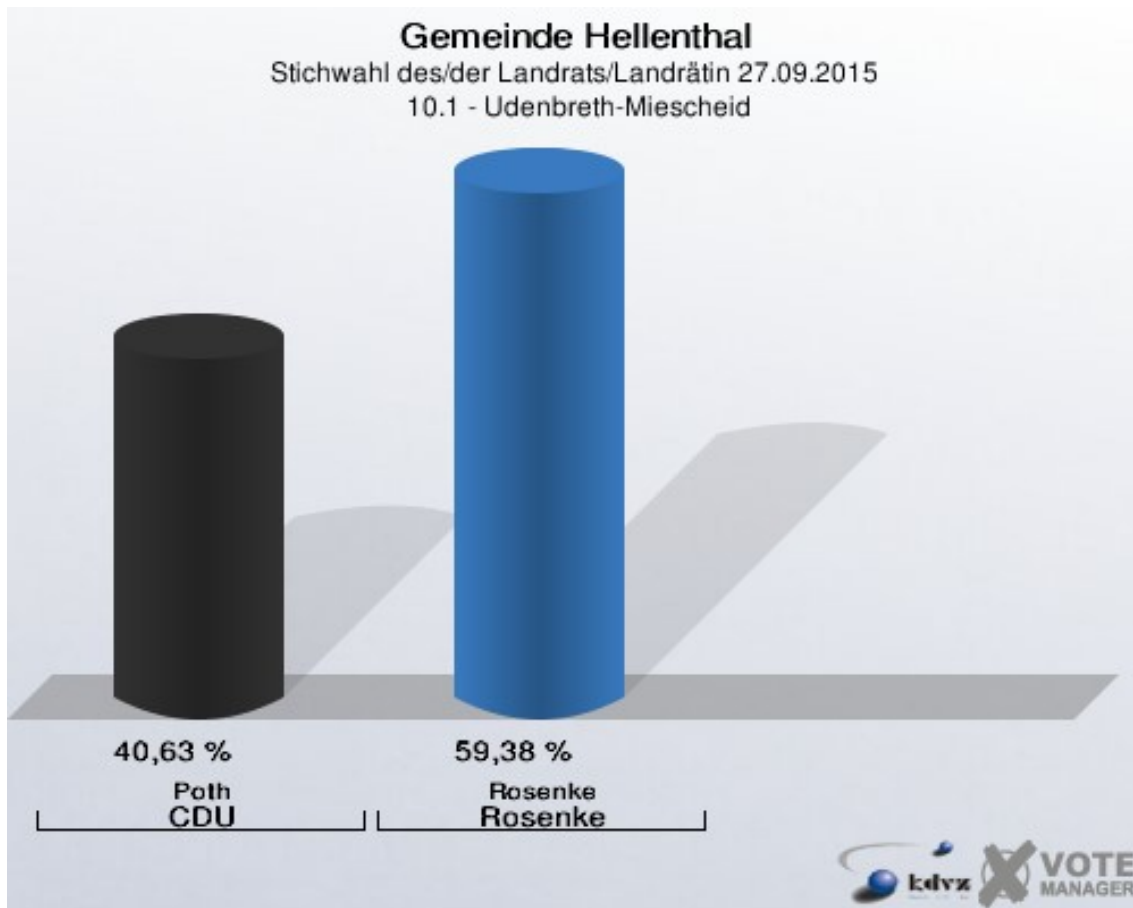
Rosenke = Einzelbewerber Rosenke, Günter

Gemeinde Hellenthal
Stichwahl des/der Landrats/Landrätin 27.09.2015
Wahlbeteiligung 09.1 - Hollerath-Ramscheid



10.1 - Udenbreth-Miescheid

	Anzahl	Prozent
Wahlberechtigte	413	
Wähler/innen	96	23,24 %
ungültige Stimmen	0	0,00 %
gültige Stimmen	96	100,00 %
Poth, CDU	39	40,62 %
Rosenke, Einzelbewerber	57	59,38 %

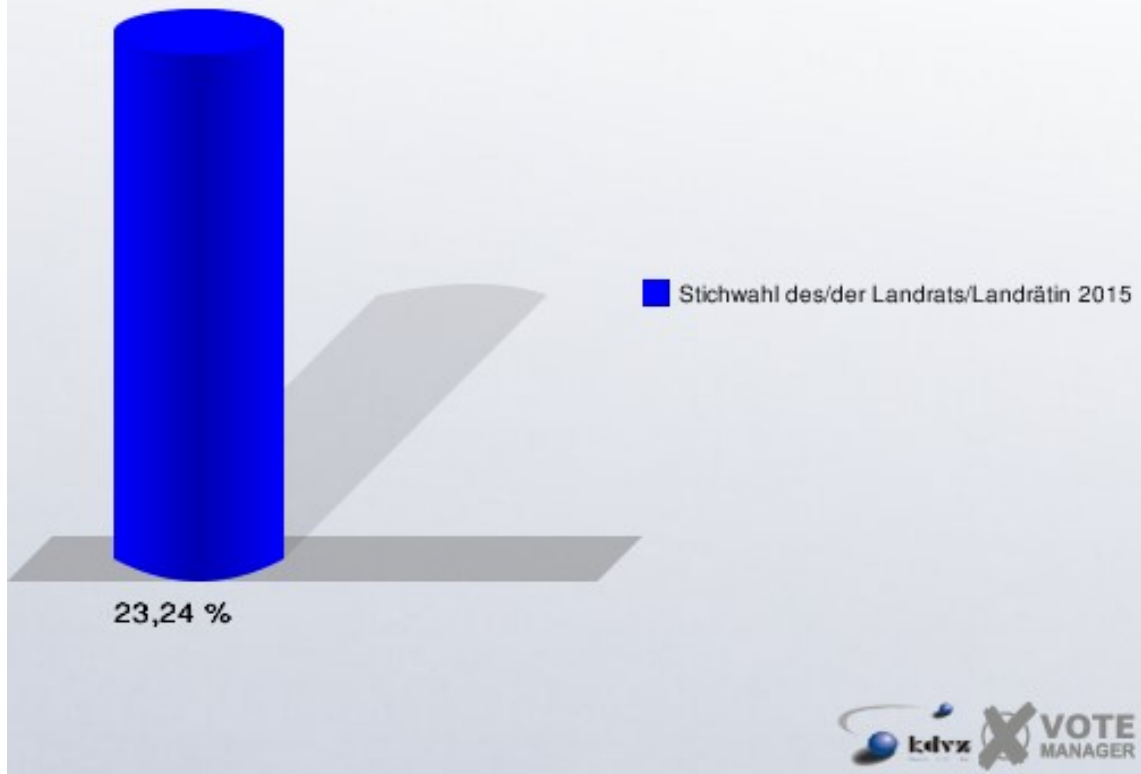


Rosenke = Einzelbewerber Rosenke, Günter

Gemeinde Hellenthal

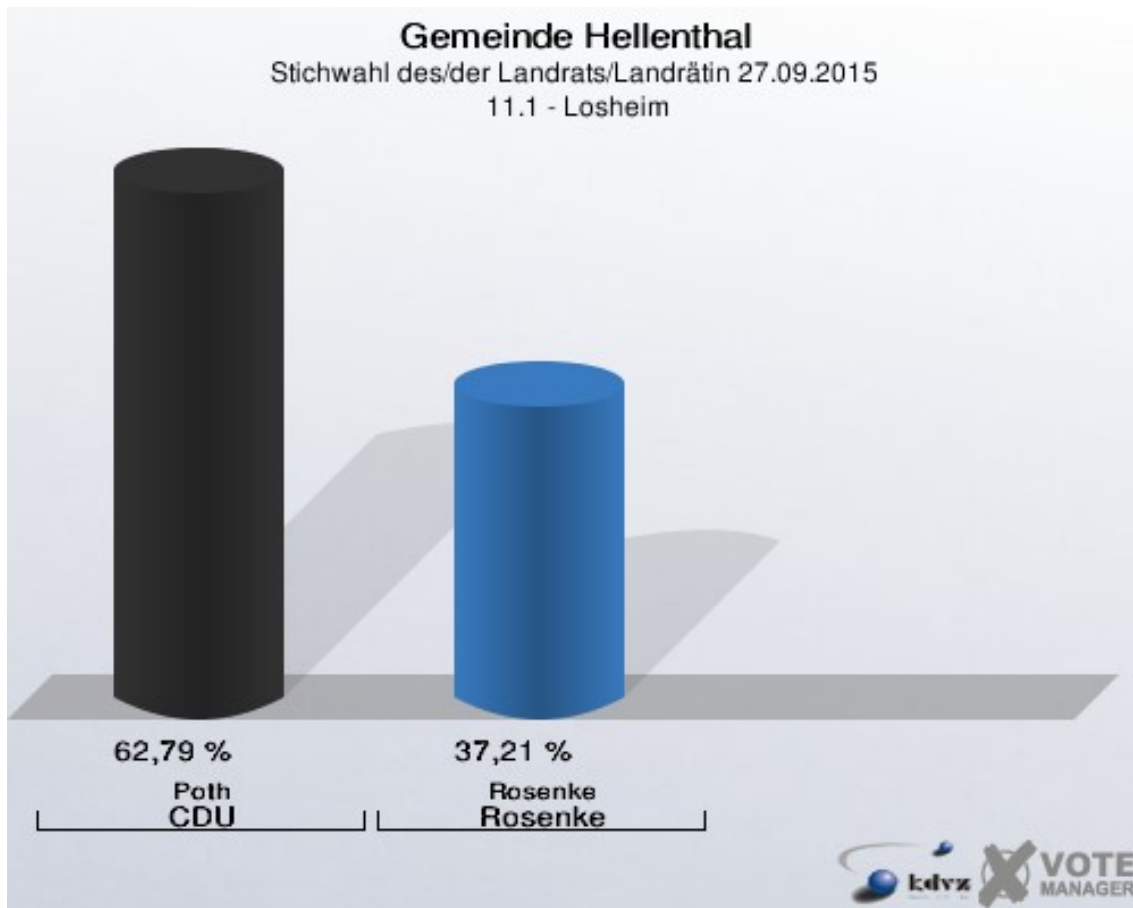
Stichwahl des/der Landrats/Landrätin 27.09.2015

Wahlbeteiligung 10.1 - Udenbreth-Miescheid



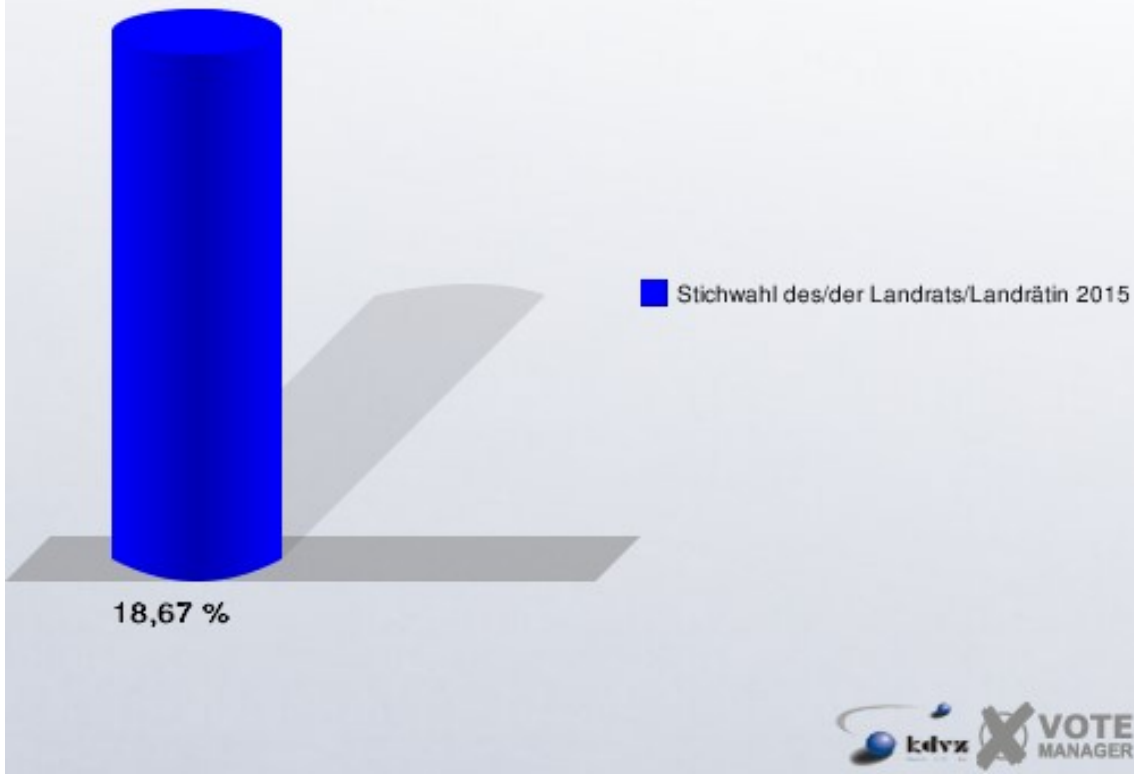
11.1 - Losheim

	Anzahl	Prozent
Wahlberechtigte	241	
Wähler/innen	45	18,67 %
ungültige Stimmen	2	4,44 %
gültige Stimmen	43	95,56 %
Poth, CDU	27	62,79 %
Rosenke, Einzelbewerber	16	37,21 %



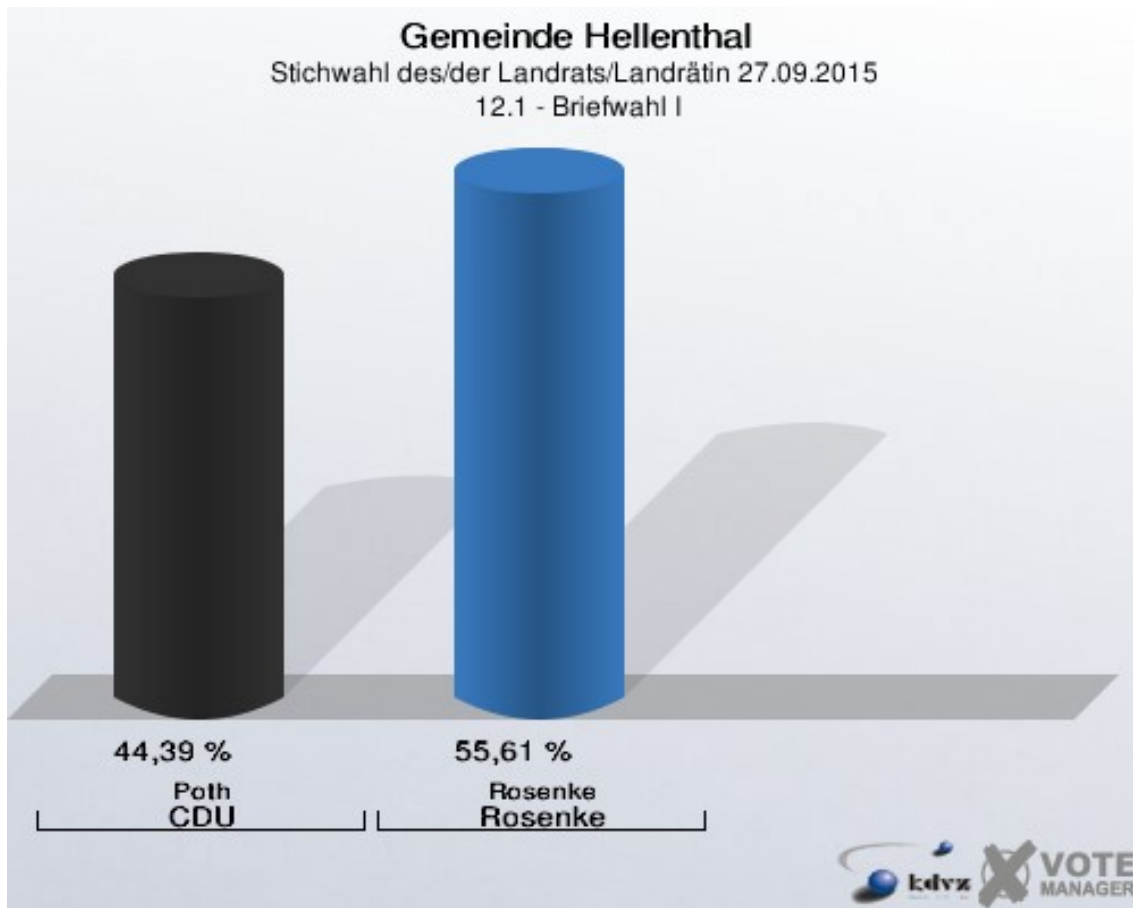
Rosenke = Einzelbewerber Rosenke, Günter

Gemeinde Hellenthal
Stichwahl des/der Landrats/Landrätin 27.09.2015
Wahlbeteiligung 11.1 - Losheim



12.1 - Briefwahl I

	Anzahl	Prozent
Wähler/innen	897	
ungültige Stimmen	14	1,56 %
gültige Stimmen	883	98,44 %
Poth, CDU	392	44,39 %
Rosenke, Einzelbewerber	491	55,61 %



Rosenke = Einzelbewerber Rosenke, Günter














Übersicht Stimmbezirke

Gemeinde Hellenthal
Stichwahl des/der Landrats/Landrätin 27.09.2015
Zusammenstellung der Ergebnisse nach Stimmbezirken













Stimmbezirk	Schnell- meldungen	Wahlbe- rechtigte	Wähler	gültig	Poth CDU	Rosenke Einzelbewerber
01.1 - Hellenthal I	1 von 1	863	94	92	50	42
			10,89 %	97,87 %	54,35 %	45,65 %
01.2 - Hellenthal II	1 von 1	801	95	94	50	44
			11,86 %	98,95 %	53,19 %	46,81 %
02.1 - Blumenthal	1 von 1	598	80	78	44	34
			13,38 %	97,50 %	56,41 %	43,59 %
03.1 - Reifferscheid-Kammerwald	1 von 1	700	87	87	44	43
			12,43 %	100,00 %	50,57 %	49,43 %
04.1 - Wiesen-Manscheid	1 von 1	479	93	93	56	37
			19,42 %	100,00 %	60,22 %	39,78 %
05.1 - Hecken-Kreuzberg	1 von 1	492	104	104	56	48
			21,14 %	100,00 %	53,85 %	46,15 %
06.1 - Oberreifferscheid-Hescheld	1 von 1	447	126	125	60	65
			28,19 %	99,21 %	48,00 %	52,00 %
07.1 - Wolfert-Sieberath	1 von 1	489	147	147	73	74
			30,06 %	100,00 %	49,66 %	50,34 %
08.1 - Rescheid	1 von 1	531	131	129	65	64
			24,67 %	98,47 %	50,39 %	49,61 %
09.1 - Hollerath-Ramscheid	1 von 1	695	114	113	71	42
			16,40 %	99,12 %	62,83 %	37,17 %
10.1 - Udenbreth-Miescheid	1 von 1	413	96	96	39	57
			23,24 %	100,00 %	40,62 %	59,38 %

Stimmbezirk	Schnell- meldungen	Wahlbe- rechtigte	Wähler	gültig	Poth CDU	Rosenke Einzelbewerber
11.1 - Losheim	1 von 1	241	45	43	27	16
			18,67 %	95,56 %	62,79 %	37,21 %
12.1 - Briefwahl I	1 von 1	0	897	883	392	491
				98,44 %	44,39 %	55,61 %
Gemeinde Hellenthal	13 von 13	6.749	2.109	2.084	1.027	1.057
			31,25 %	98,81 %	49,28 %	50,72 %

Gemeinde Hellenthal
 Stichwahl des/der Landrats/Landrätin 27.09.2015
 Poth, CDU, Ergebnis
 Stimmbezirk-Übersicht

09.1 - Hollerath-Ramscheid	62,83 %	
11.1 - Losheim	62,79 %	
04.1 - Wiesen-Manscheid	60,22 %	
02.1 - Blumenthal	56,41 %	
01.1 - Hellenthal I	54,35 %	
05.1 - Hecken-Kreuzberg	53,85 %	
01.2 - Hellenthal II	53,19 %	
03.1 - Reifferscheid-Kammerwald	50,57 %	
08.1 - Rescheid	50,39 %	
07.1 - Wolfert-Sieberath	49,66 %	
06.1 - Oberreifferscheid-Hescheld	48,00 %	
12.1 - Briefwahl I	44,39 %	
10.1 - Udenbreth-Miescheid	40,62 %	

Gemeinde Hellenthal
 Stichwahl des/der Landrats/Landrätin 27.09.2015
 Rosenke, Einzelbewerber, Ergebnis
 Stimmbezirk-Übersicht

10.1 - Udenbreth-Miescheid	59,38 %	
12.1 - Briefwahl I	55,61 %	
06.1 - Oberreifferscheid-Hescheld	52,00 %	
07.1 - Wolfert-Sieberath	50,34 %	
08.1 - Rescheid	49,61 %	
03.1 - Reifferscheid-Kammerwald	49,43 %	
01.2 - Hellenthal II	46,81 %	
05.1 - Hecken-Kreuzberg	46,15 %	
01.1 - Hellenthal I	45,65 %	
02.1 - Blumenthal	43,59 %	
04.1 - Wiesen-Manscheid	39,78 %	
11.1 - Losheim	37,21 %	
09.1 - Hollerath-Ramscheid	37,17 %	