

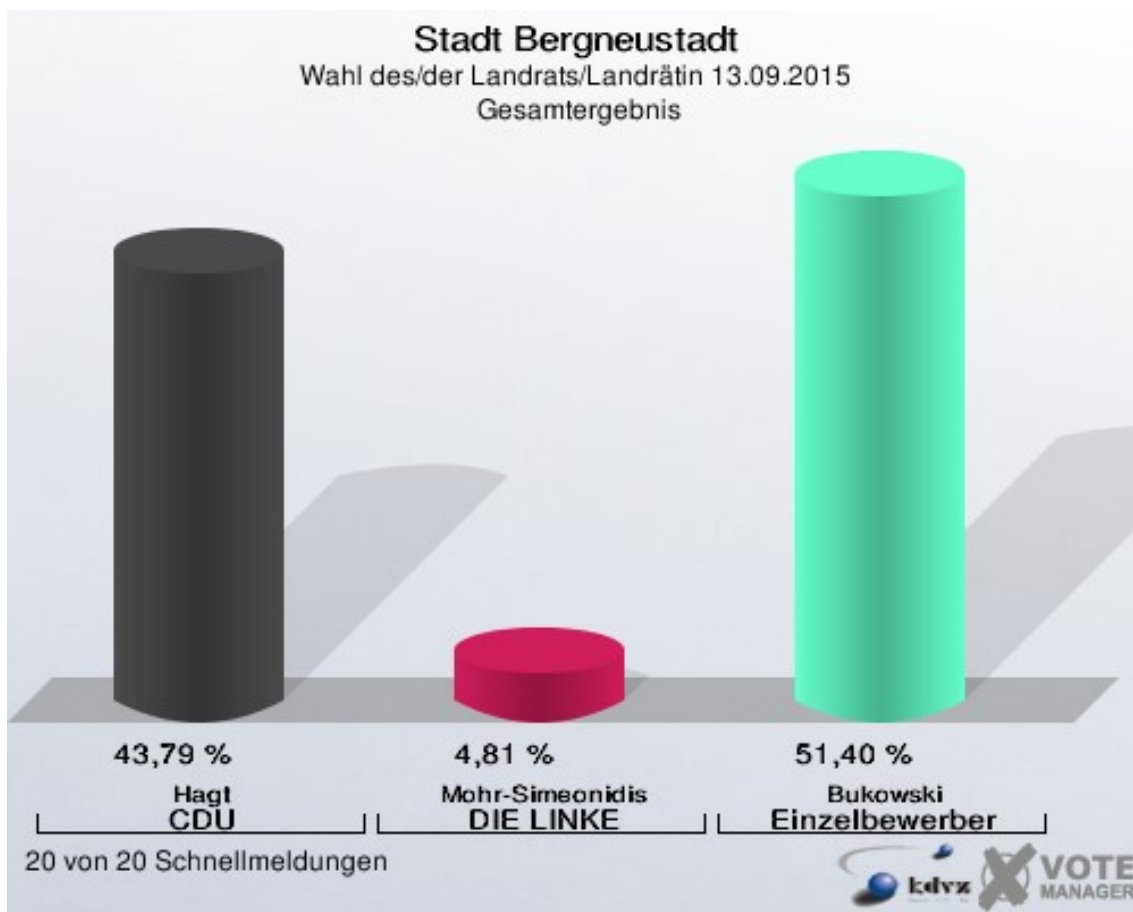
Wahlbuch  
Wahl des/der Landrats/Landrätin  
13.09.2015  
Stadt Bergneustadt  
Herausgegeben am 25.09.2015

# Inhaltsverzeichnis

Wahl des/der Landrats/Landrätin	1
Stadt Bergneustadt	1
Stimmbezirke	3
Sessinghausen	3
Dreiort/Baldenberg	5
Ohl	7
Altstadt	9
Druchtemicke	11
Hunshlade	13
Wiedenbruch	15
Klein-Wiedenest	17
Nistenberg	19
Leienbach	21
Hackenberg I	23
Hackenberg II	25
Wiedenest I	27
Wiedenest II	29
Pernze	31
Neuenothe	33
Belmicke	35
Briefwahlvorstand I	37
Briefwahlvorstand II	38
Briefwahlvorstand III	39
Übersicht Stimmbezirke	40

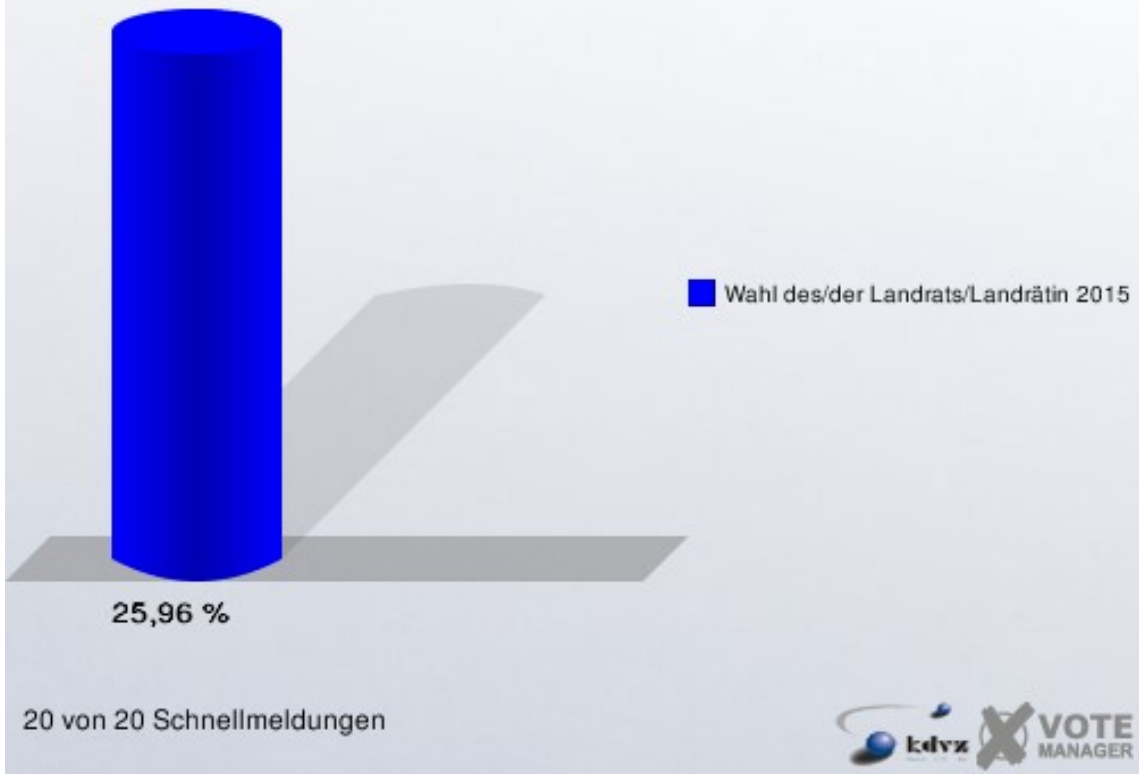
# Wahl des/der Landrats/Landrätin Stadt Bergneustadt

	Anzahl	Prozent
Wahlberechtigte	14.377	
Wähler/innen	3.732	25,96 %
ungültige Stimmen	30	0,80 %
gültige Stimmen	3.702	99,20 %
Hagt, CDU	1.621	43,79 %
Mohr-Simeonidis, DIE LINKE	178	4,81 %
Bukowski, Einzelbewerber	1.903	51,40 %



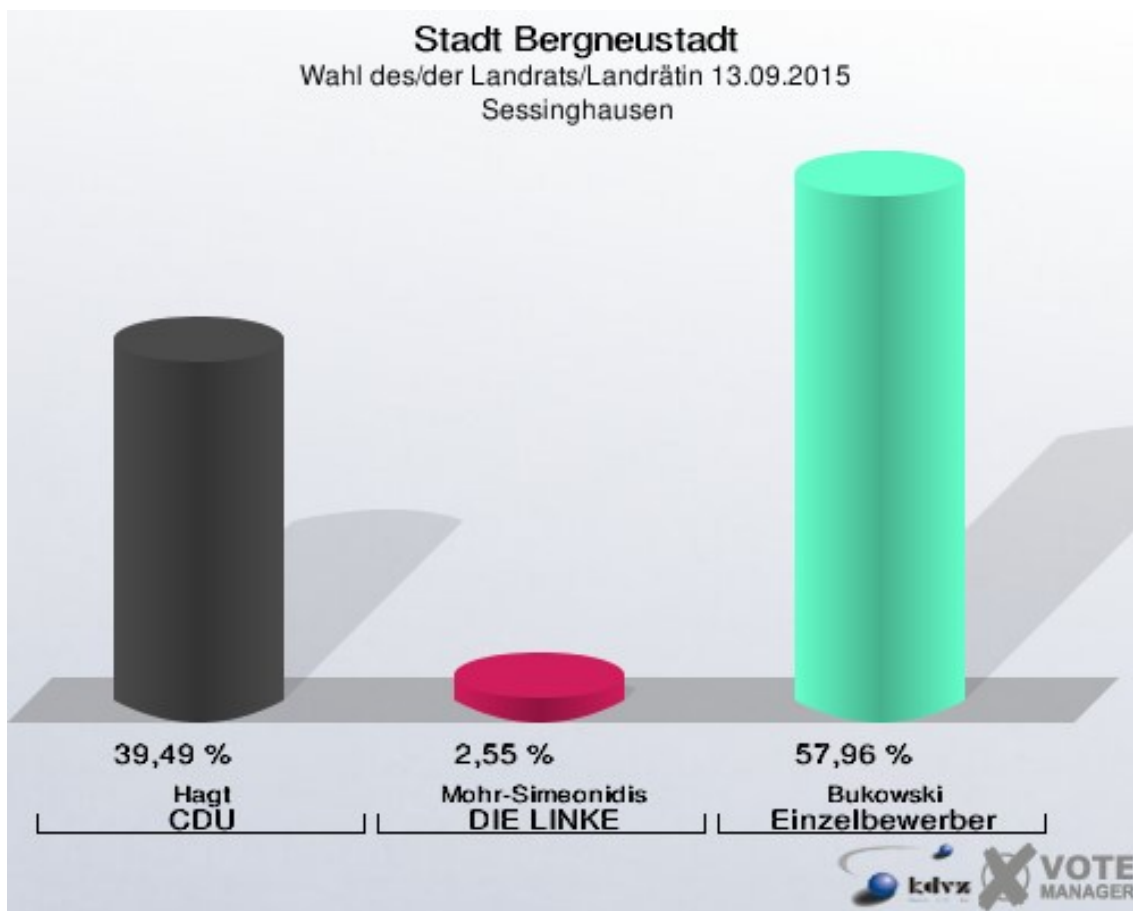
Einzelbewerber = Einzelbewerber Bukowski

**Stadt Bergneustadt**  
Wahl des/der Landrats/Landrätin 13.09.2015  
Wahlbeteiligung Gesamtergebnis



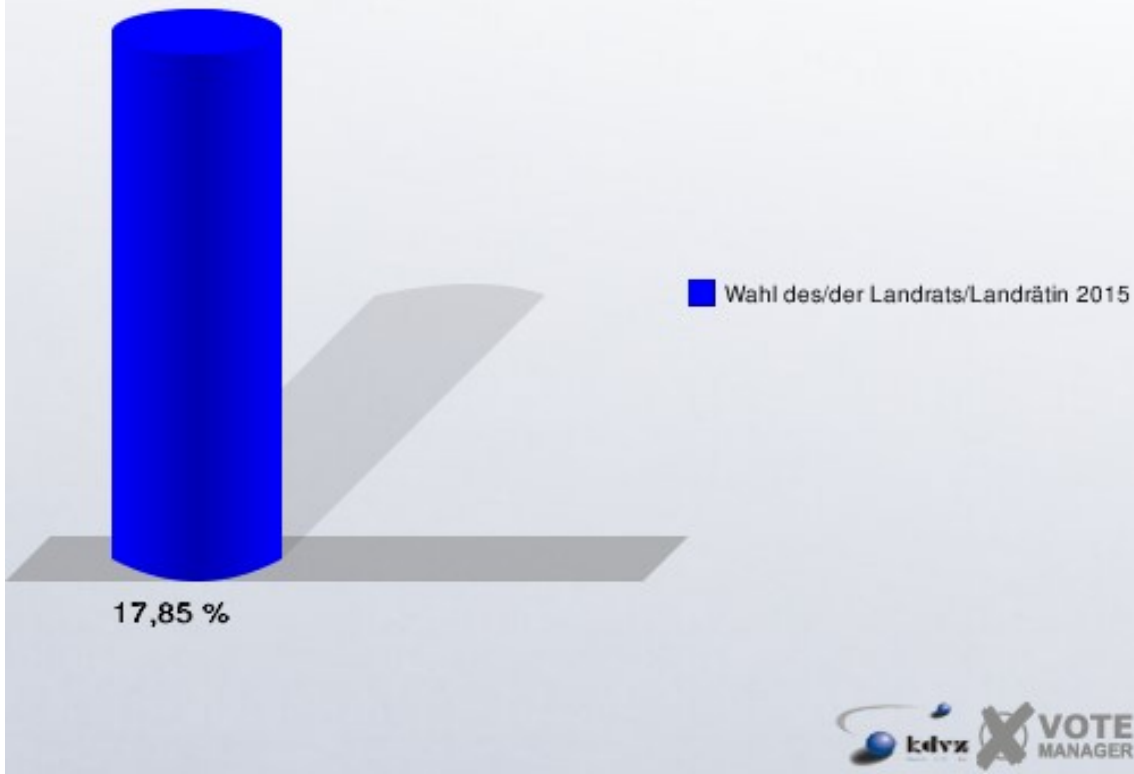
## Stimmbezirke Sessinghausen

	Anzahl	Prozent
Wahlberechtigte	891	
Wähler/innen	159	17,85 %
ungültige Stimmen	2	1,26 %
gültige Stimmen	157	98,74 %
Hagt, CDU	62	39,49 %
Mohr-Simeonidis, DIE LINKE	4	2,55 %
Bukowski, Einzelbewerber	91	57,96 %



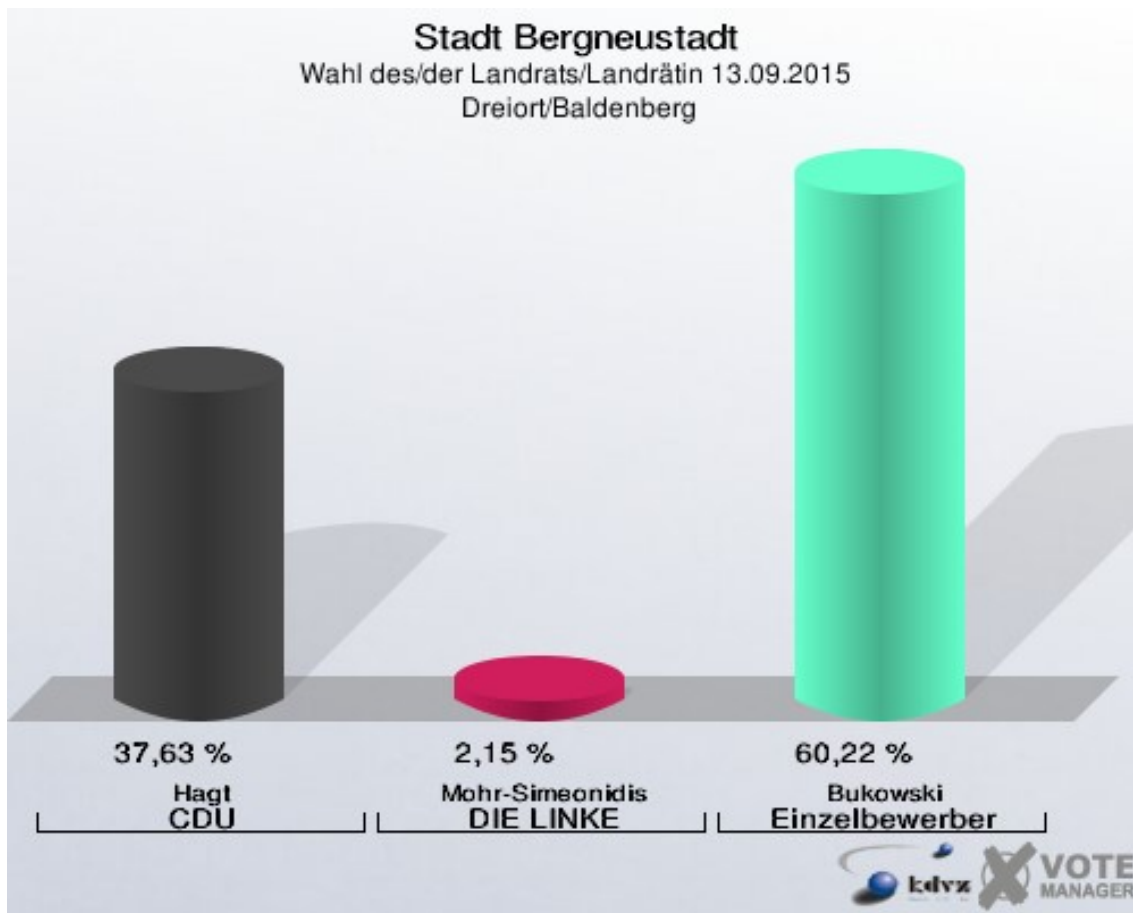
Einzelbewerber = Einzelbewerber Bukowski

**Stadt Bergneustadt**  
Wahl des/der Landrats/Landrätin 13.09.2015  
Wahlbeteiligung Sessinghausen



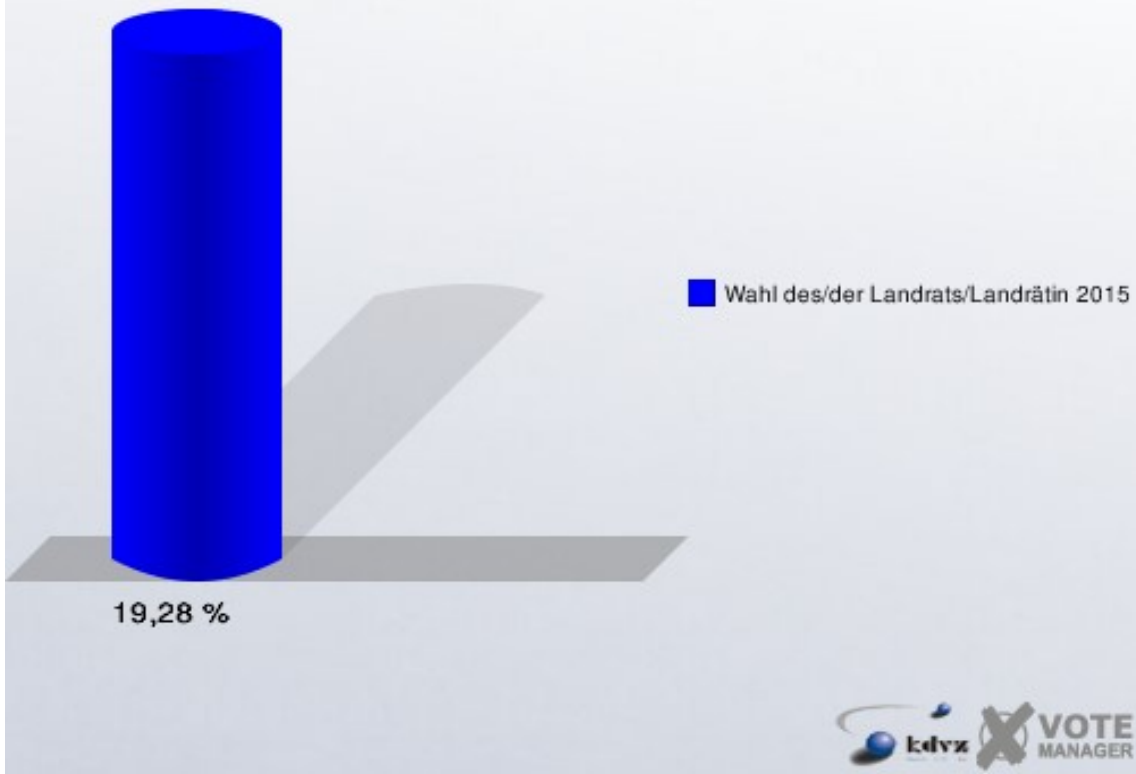
## Dreiort/Baldenberg

	Anzahl	Prozent
Wahlberechtigte	970	
Wähler/innen	187	19,28 %
ungültige Stimmen	1	0,53 %
gültige Stimmen	186	99,47 %
Hagt, CDU	70	37,63 %
Mohr-Simeonidis, DIE LINKE	4	2,15 %
Bukowski, Einzelbewerber	112	60,22 %



Einzelbewerber = Einzelbewerber Bukowski

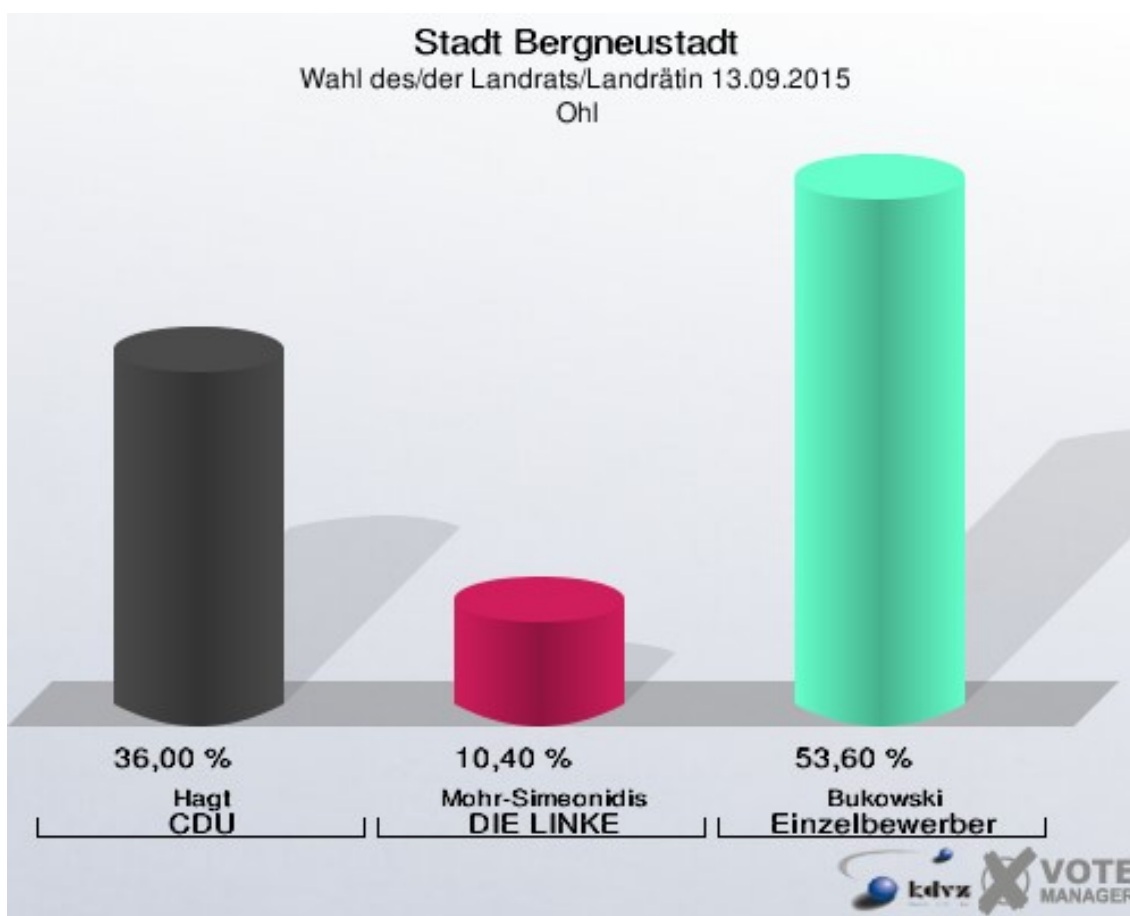
**Stadt Bergneustadt**  
Wahl des/der Landrats/Landrätin 13.09.2015  
Wahlbeteiligung Dreiort/Baldenberg





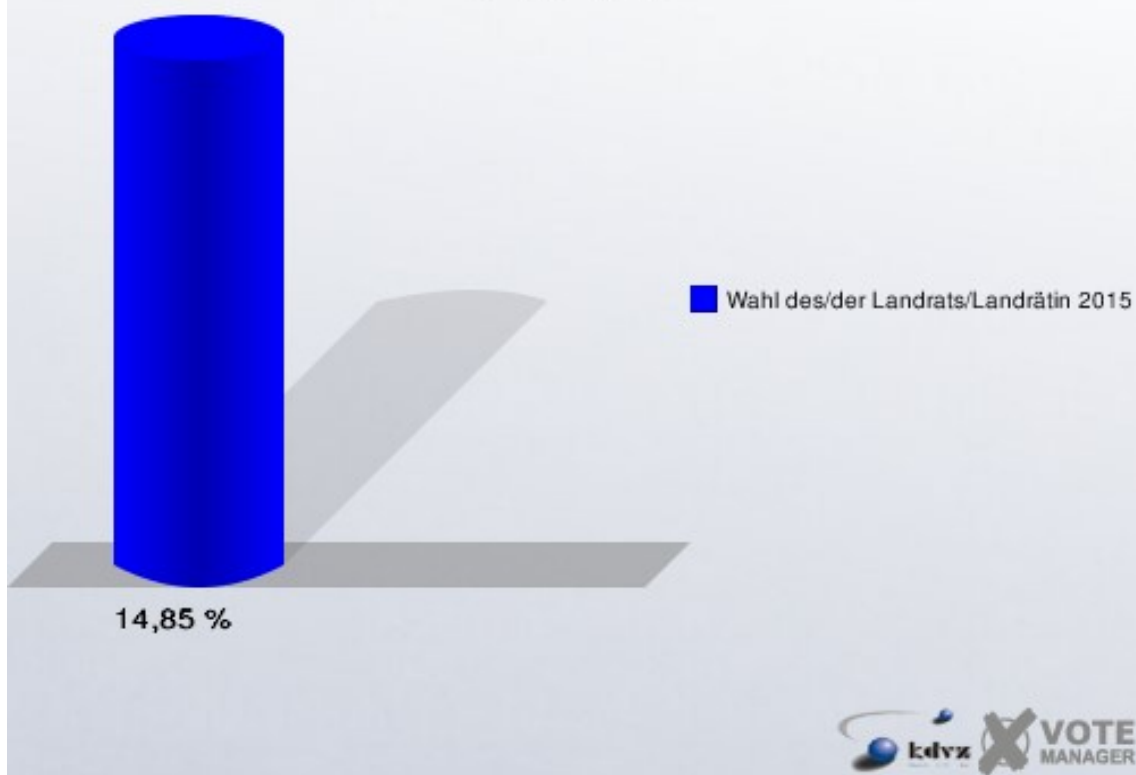
## Ohl

	Anzahl	Prozent
Wahlberechtigte	842	
Wähler/innen	125	14,85 %
ungültige Stimmen	0	0,00 %
gültige Stimmen	125	100,00 %
Hagt, CDU	45	36,00 %
Mohr-Simeonidis, DIE LINKE	13	10,40 %
Bukowski, Einzelbewerber	67	53,60 %



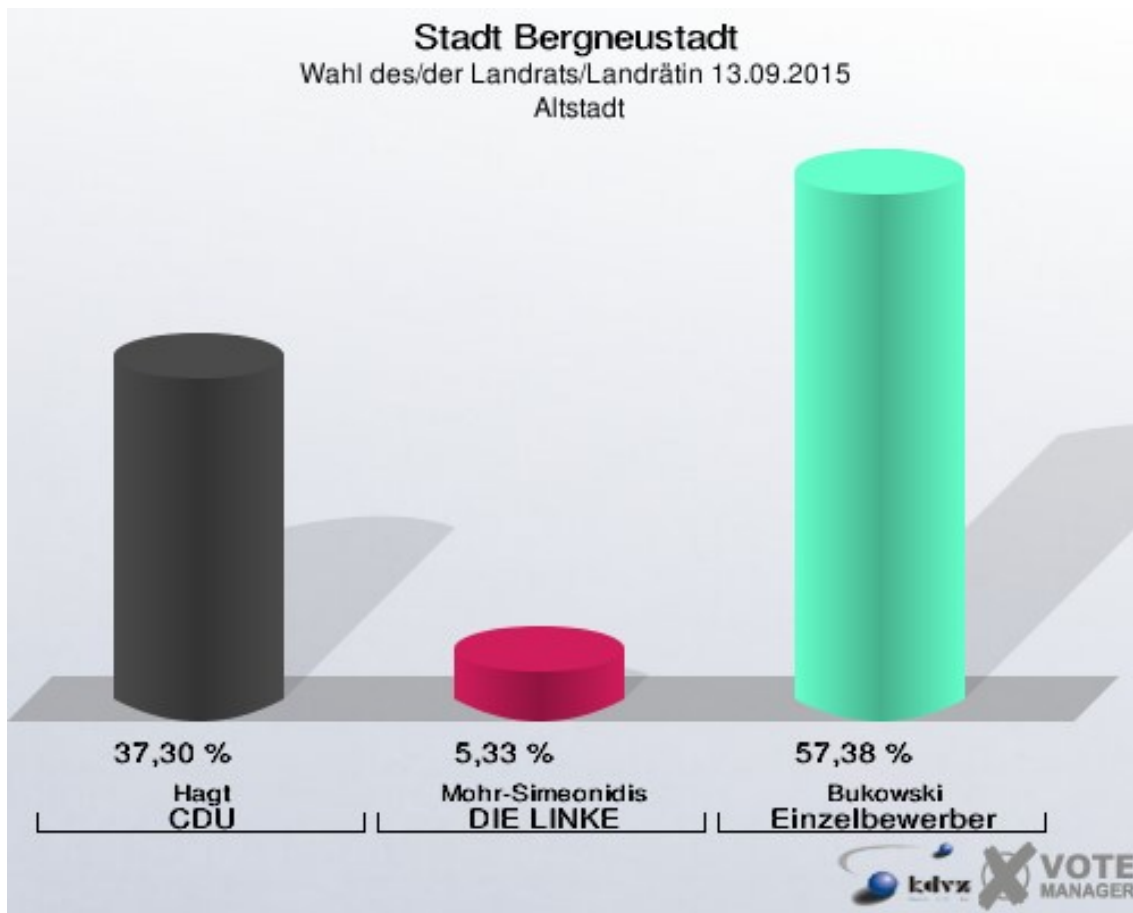
Einzelbewerber = Einzelbewerber Bukowski

**Stadt Bergneustadt**  
Wahl des/der Landrats/Landrätin 13.09.2015  
Wahlbeteiligung Ohl



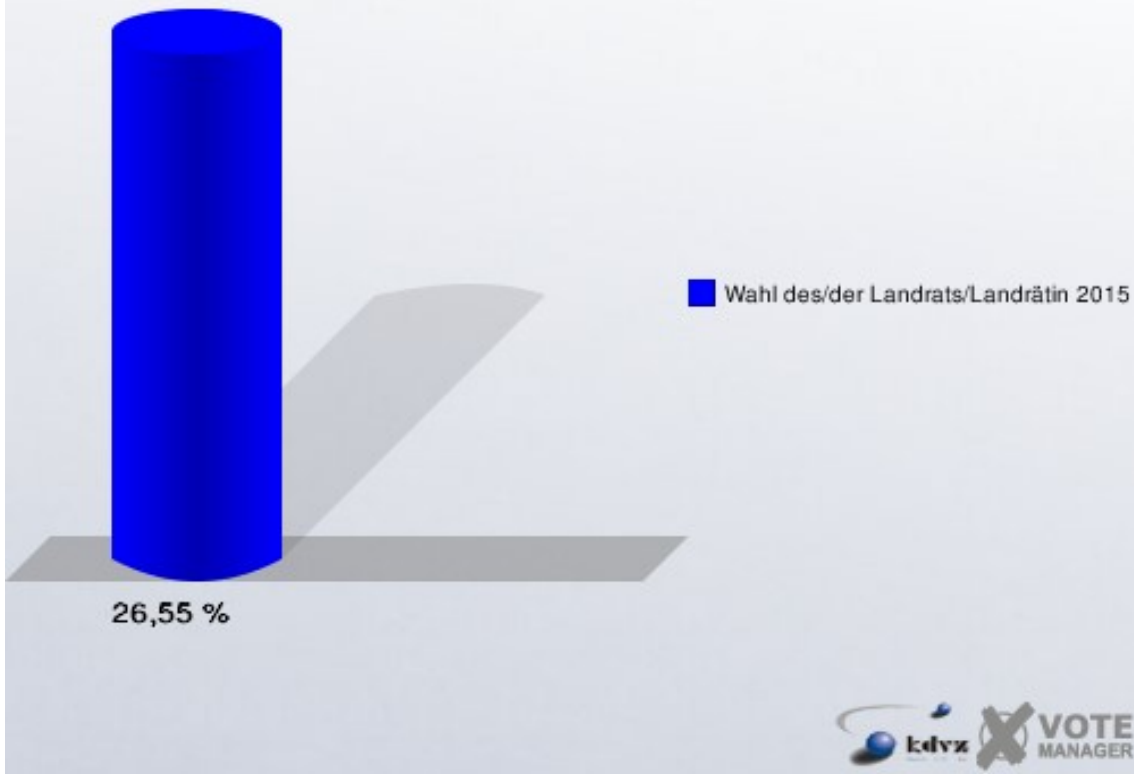
## Altstadt

	Anzahl	Prozent
Wahlberechtigte	938	
Wähler/innen	249	26,55 %
ungültige Stimmen	5	2,01 %
gültige Stimmen	244	97,99 %
Hagt, CDU	91	37,30 %
Mohr-Simeonidis, DIE LINKE	13	5,33 %
Bukowski, Einzelbewerber	140	57,38 %



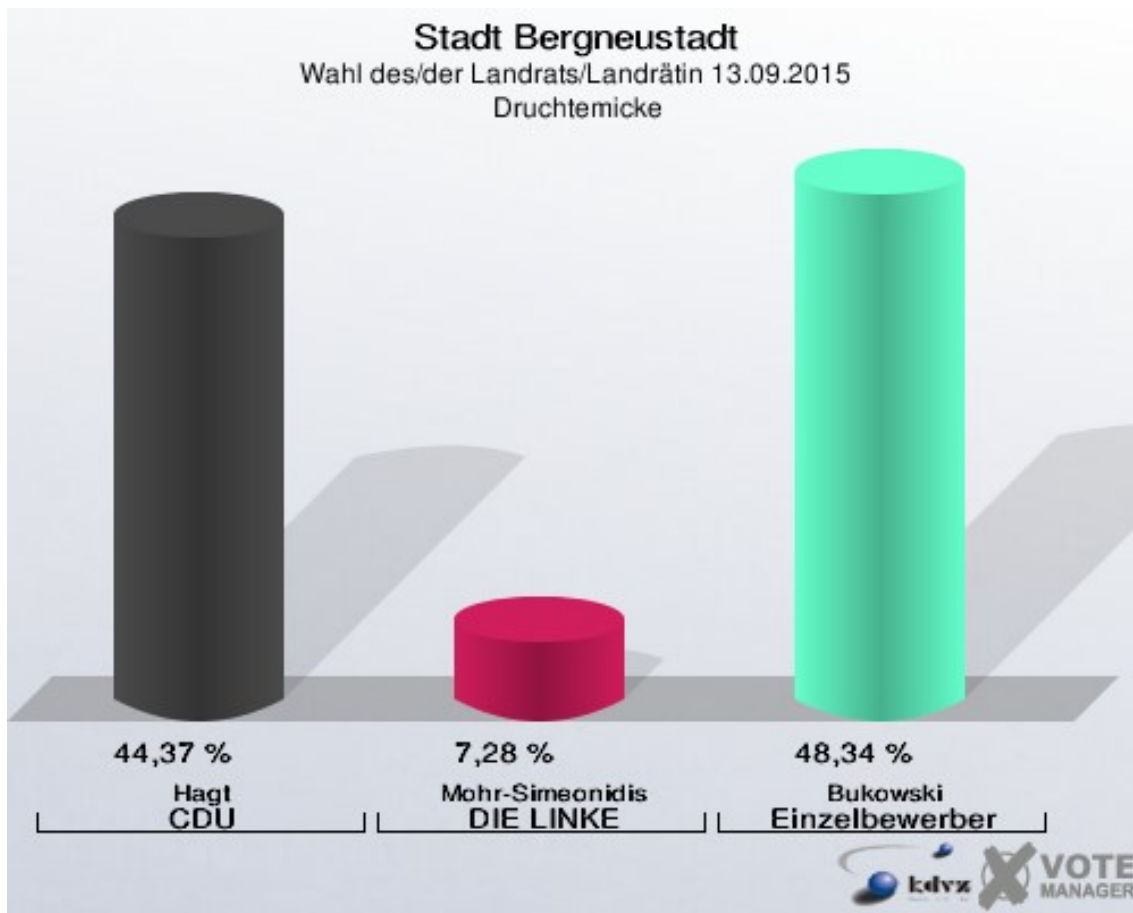
Einzelbewerber = Einzelbewerber Bukowski

**Stadt Bergneustadt**  
Wahl des/der Landrats/Landrätin 13.09.2015  
Wahlbeteiligung Altstadt



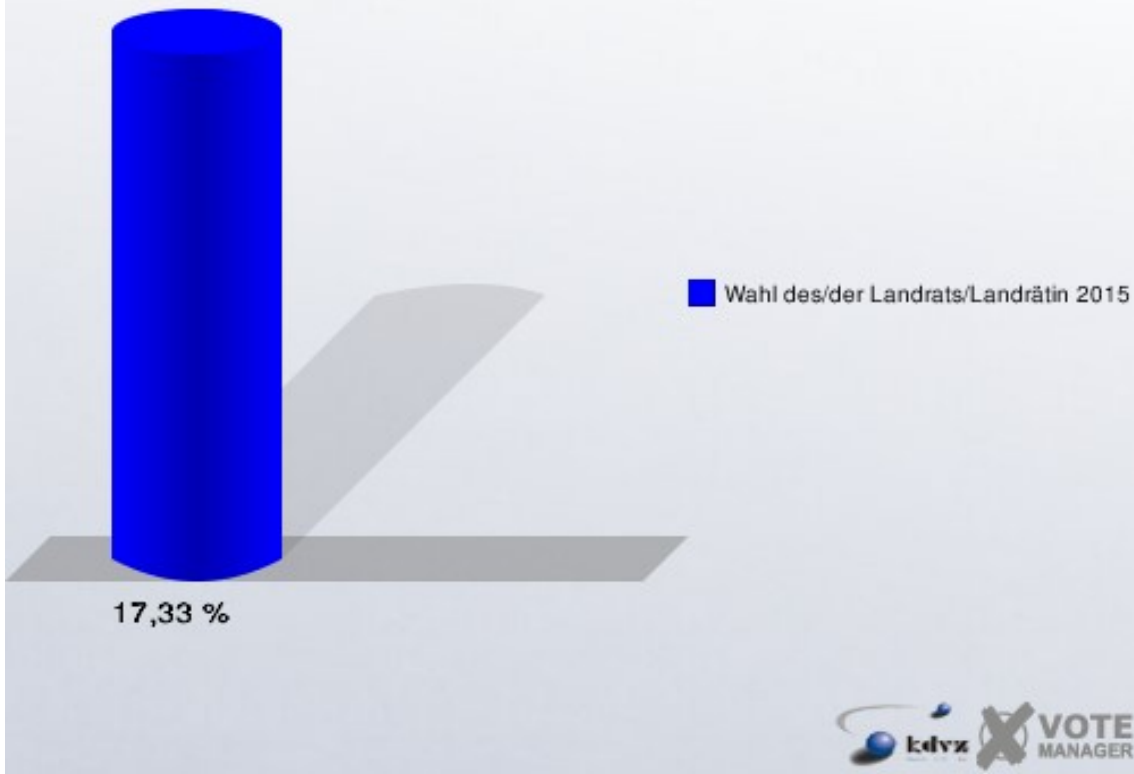
## Druchtemicke

	Anzahl	Prozent
Wahlberechtigte	883	
Wähler/innen	153	17,33 %
ungültige Stimmen	2	1,31 %
gültige Stimmen	151	98,69 %
Hagt, CDU	67	44,37 %
Mohr-Simeonidis, DIE LINKE	11	7,28 %
Bukowski, Einzelbewerber	73	48,34 %



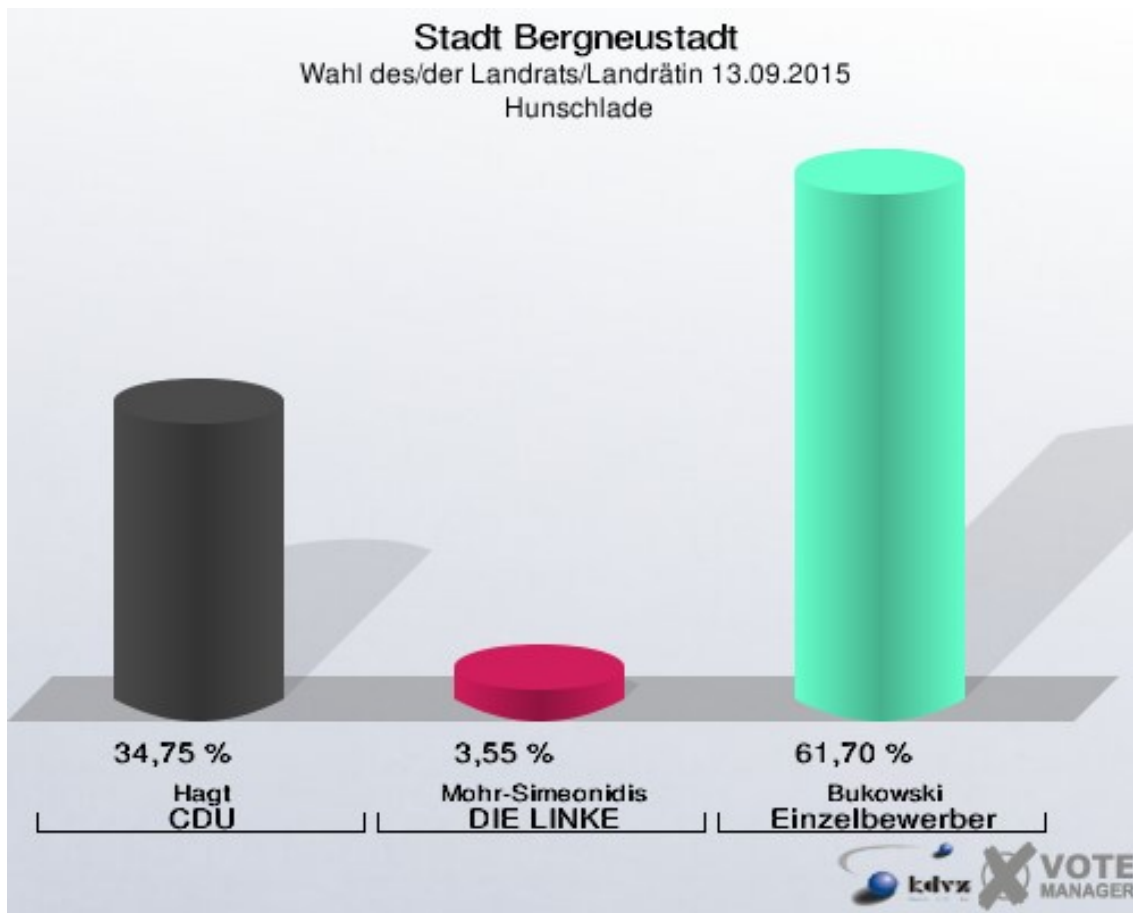
Einzelbewerber = Einzelbewerber Bukowski

**Stadt Bergneustadt**  
Wahl des/der Landrats/Landrätin 13.09.2015  
Wahlbeteiligung Druchtemicke



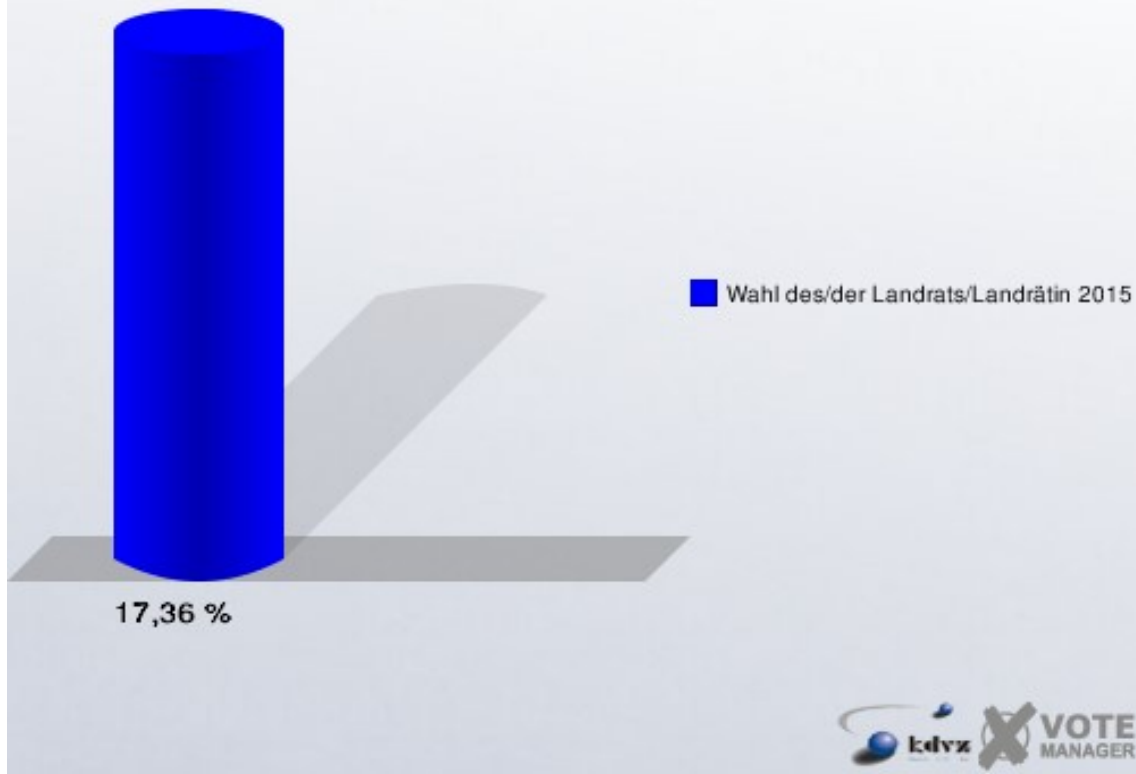
## Hunshlade

	Anzahl	Prozent
Wahlberechtigte	812	
Wähler/innen	141	17,36 %
ungültige Stimmen	0	0,00 %
gültige Stimmen	141	100,00 %
Hagt, CDU	49	34,75 %
Mohr-Simeonidis, DIE LINKE	5	3,55 %
Bukowski, Einzelbewerber	87	61,70 %



Einzelbewerber = Einzelbewerber Bukowski

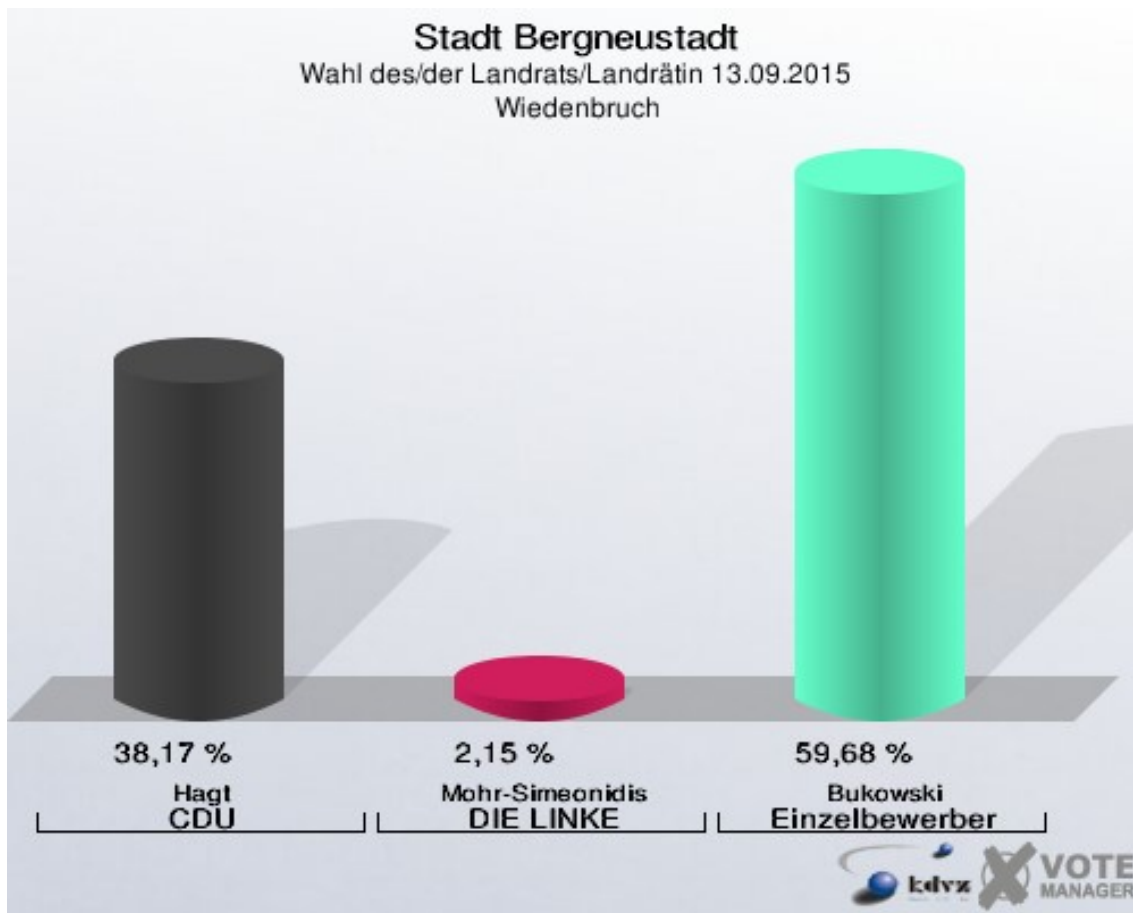
**Stadt Bergneustadt**  
Wahl des/der Landrats/Landrätin 13.09.2015  
Wahlbeteiligung Hunschlade





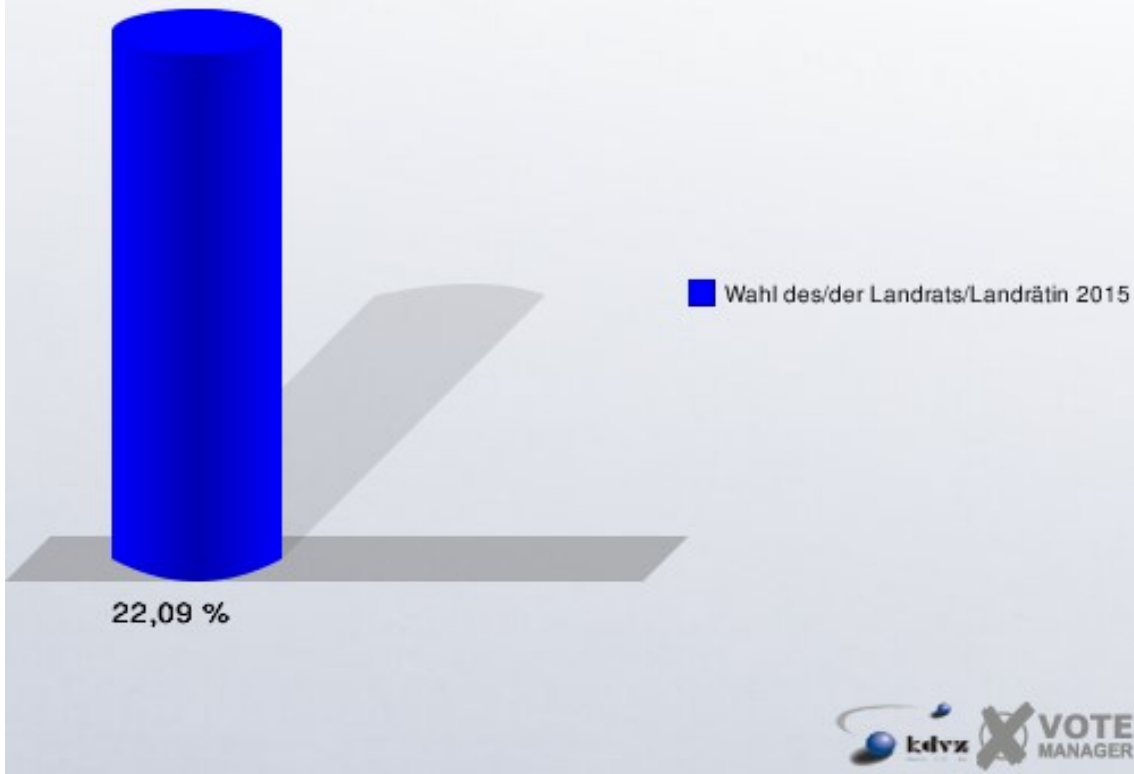
## Wiedenbruch

	Anzahl	Prozent
Wahlberechtigte	851	
Wähler/innen	188	22,09 %
ungültige Stimmen	2	1,06 %
gültige Stimmen	186	98,94 %
Hagt, CDU	71	38,17 %
Mohr-Simeonidis, DIE LINKE	4	2,15 %
Bukowski, Einzelbewerber	111	59,68 %



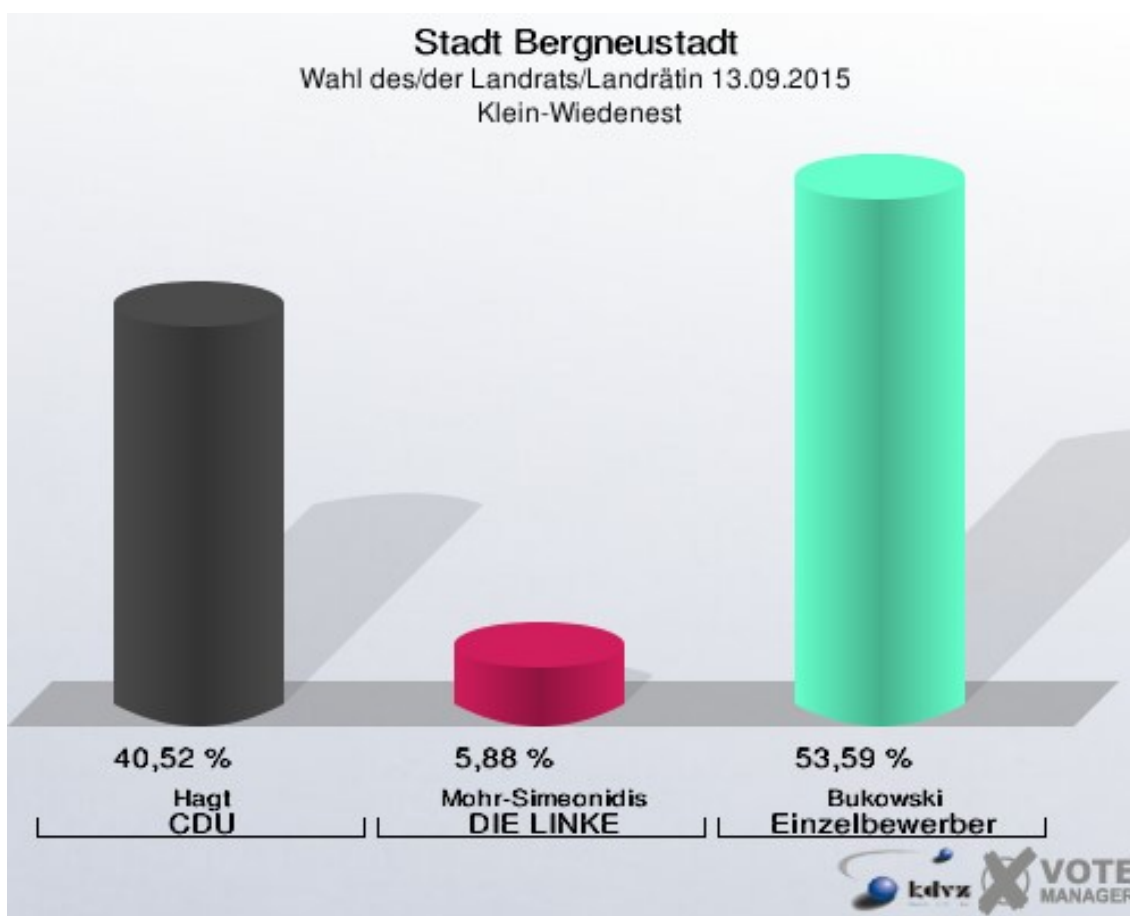
Einzelbewerber = Einzelbewerber Bukowski

**Stadt Bergneustadt**  
Wahl des/der Landrats/Landrätin 13.09.2015  
Wahlbeteiligung Wiedenbruch



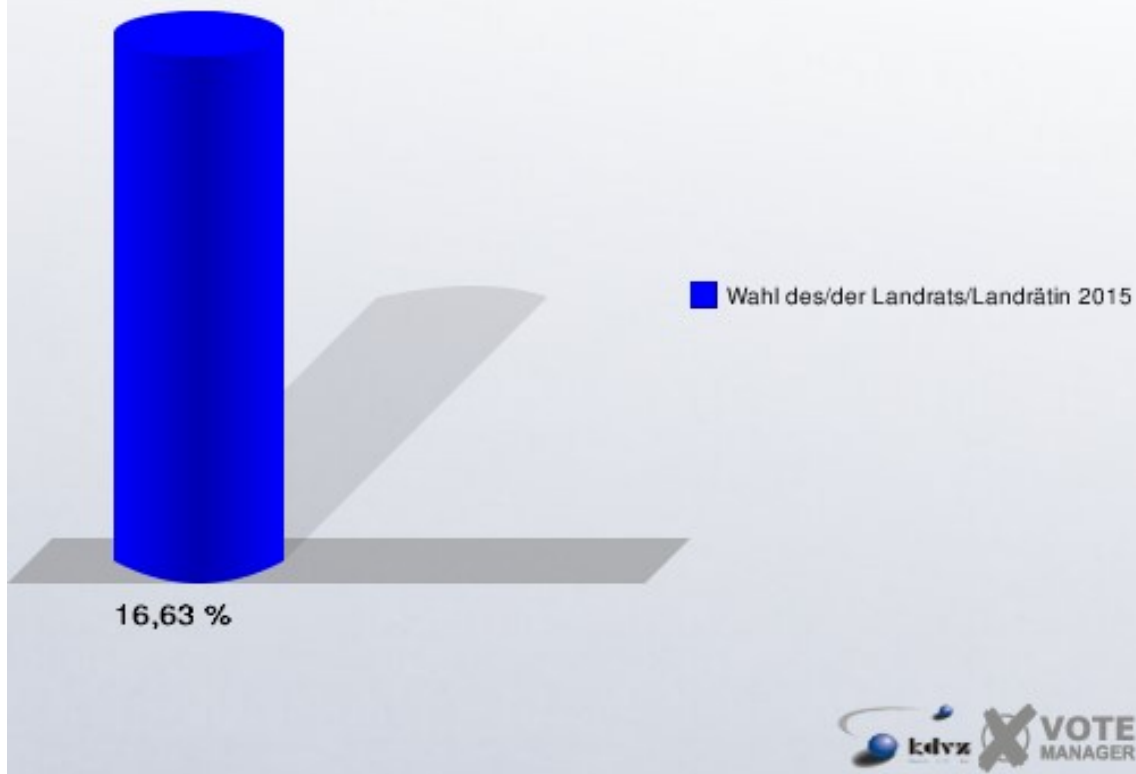
## Klein-Wiedenest

	Anzahl	Prozent
Wahlberechtigte	926	
Wähler/innen	154	16,63 %
ungültige Stimmen	1	0,65 %
gültige Stimmen	153	99,35 %
Hagt, CDU	62	40,52 %
Mohr-Simeonidis, DIE LINKE	9	5,88 %
Bukowski, Einzelbewerber	82	53,59 %



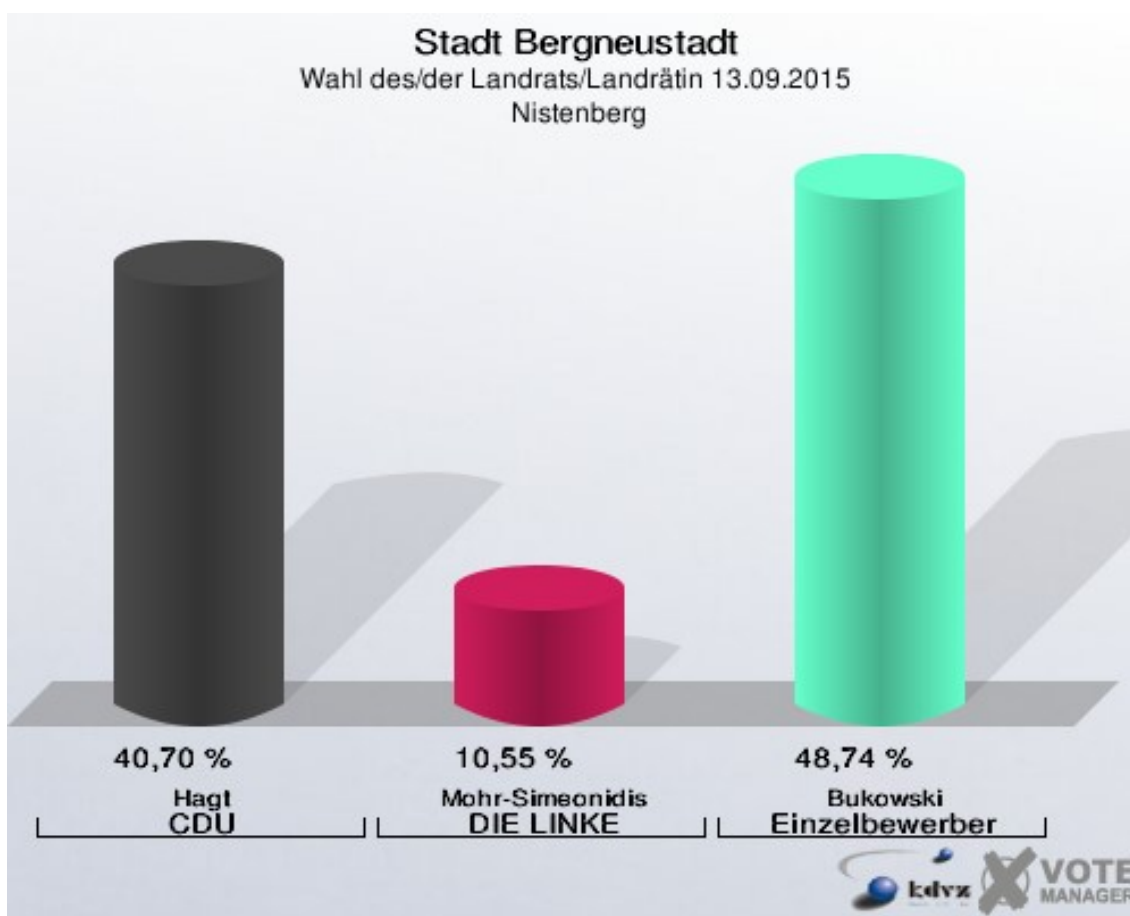
Einzelbewerber = Einzelbewerber Bukowski

**Stadt Bergneustadt**  
Wahl des/der Landrats/Landrätin 13.09.2015  
Wahlbeteiligung Klein-Wiedenest



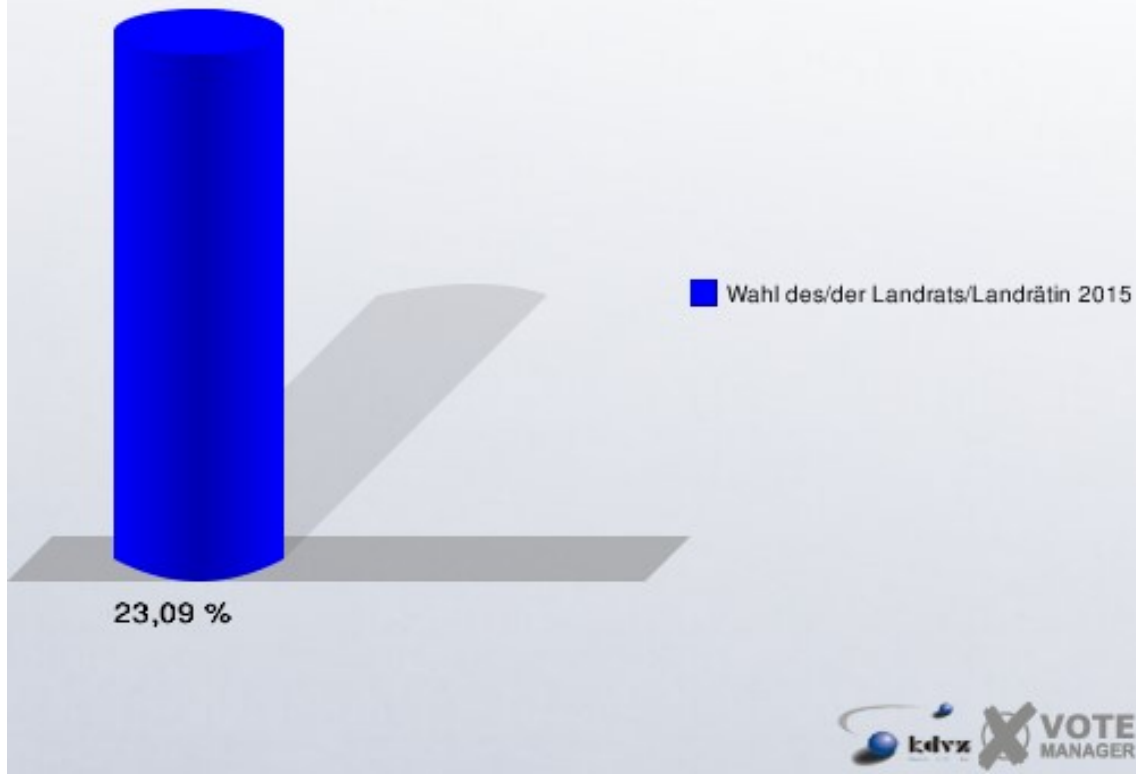
## Nistenberg

	Anzahl	Prozent
Wahlberechtigte	879	
Wähler/innen	203	23,09 %
ungültige Stimmen	4	1,97 %
gültige Stimmen	199	98,03 %
Hagt, CDU	81	40,70 %
Mohr-Simeonidis, DIE LINKE	21	10,55 %
Bukowski, Einzelbewerber	97	48,74 %



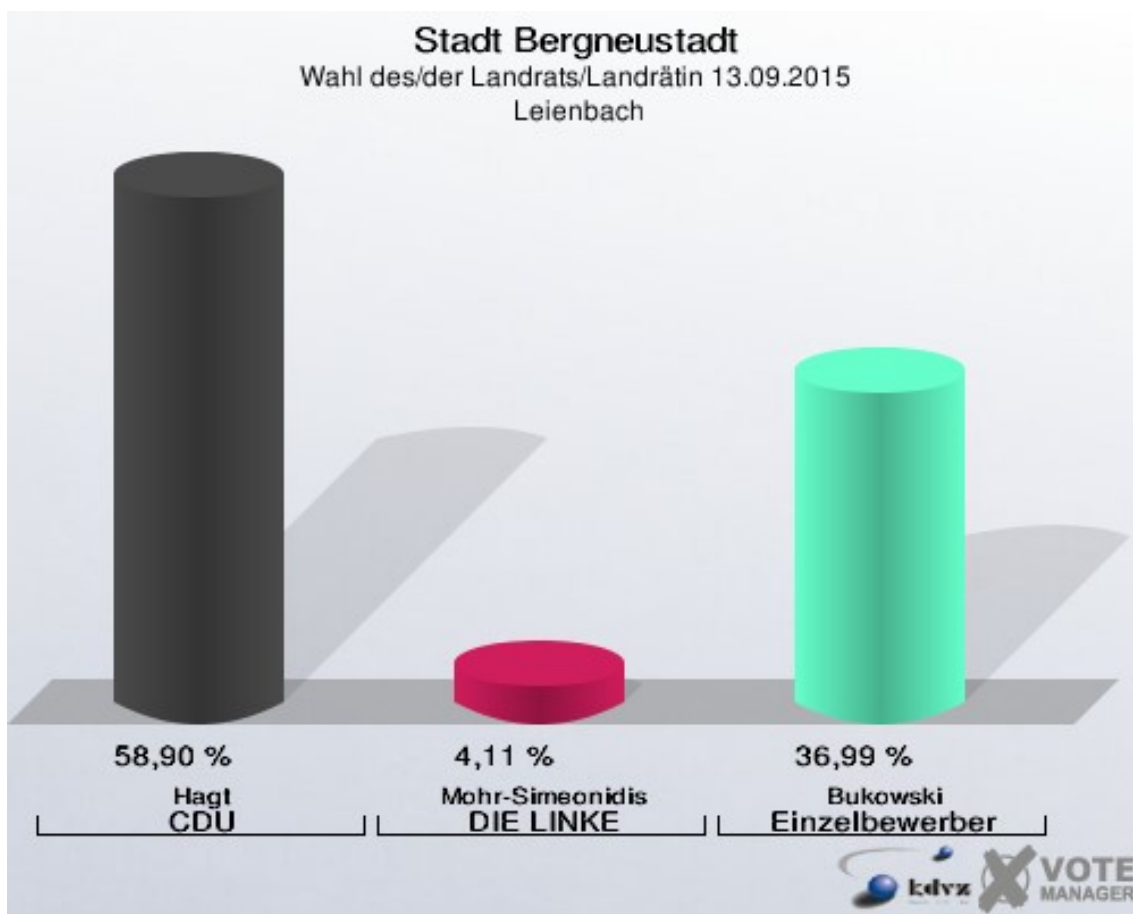
Einzelbewerber = Einzelbewerber Bukowski

**Stadt Bergneustadt**  
Wahl des/der Landrats/Landrätin 13.09.2015  
Wahlbeteiligung Nistenberg



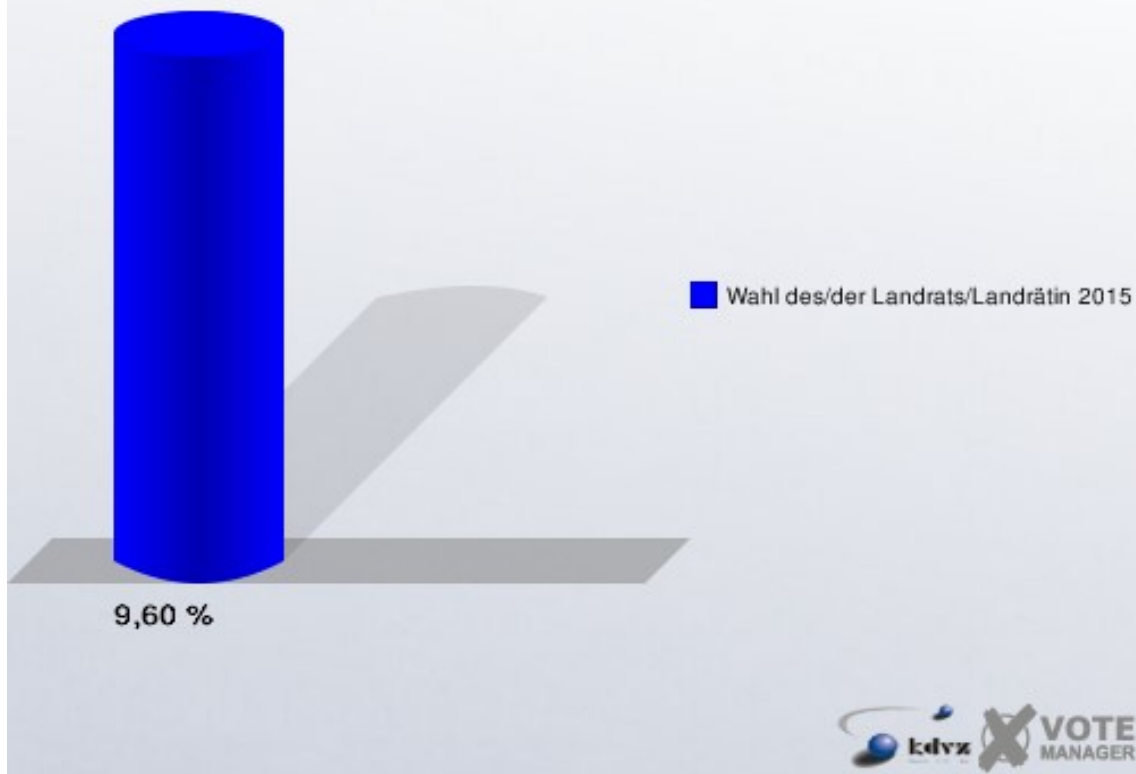
## Leienbach

	Anzahl	Prozent
Wahlberechtigte	781	
Wähler/innen	75	9,60 %
ungültige Stimmen	2	2,67 %
gültige Stimmen	73	97,33 %
Hagt, CDU	43	58,90 %
Mohr-Simeonidis, DIE LINKE	3	4,11 %
Bukowski, Einzelbewerber	27	36,99 %



Einzelbewerber = Einzelbewerber Bukowski

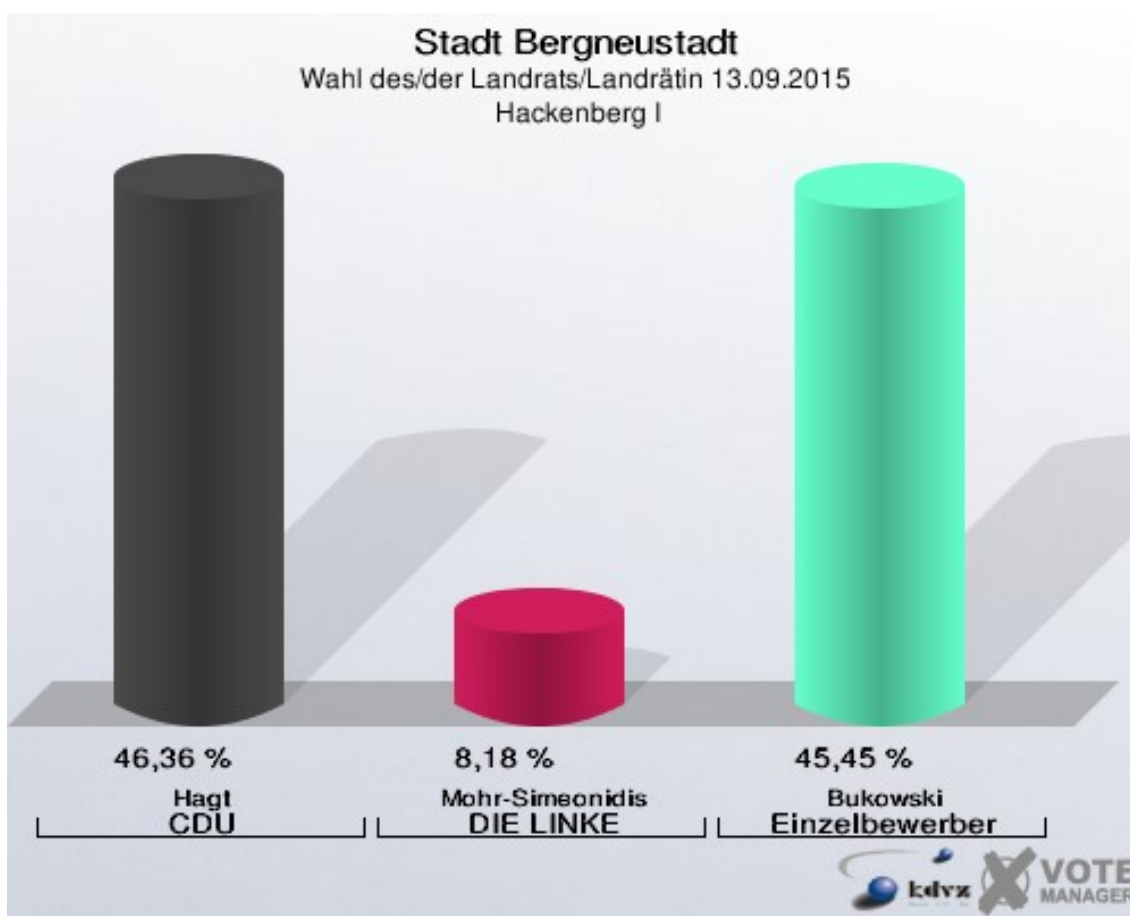
**Stadt Bergneustadt**  
Wahl des/der Landrats/Landrätin 13.09.2015  
Wahlbeteiligung Leienbach





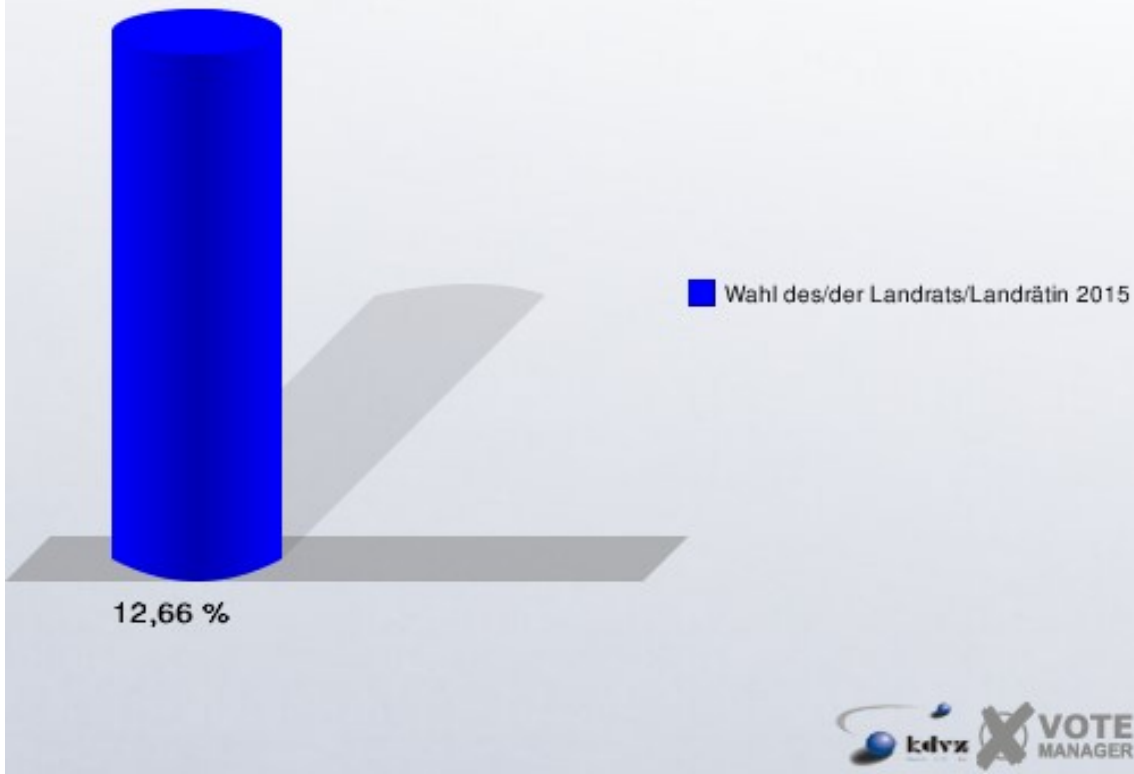
## Hackenberg I

	Anzahl	Prozent
Wahlberechtigte	877	
Wähler/innen	111	12,66 %
ungültige Stimmen	1	0,90 %
gültige Stimmen	110	99,10 %
Hagt, CDU	51	46,36 %
Mohr-Simeonidis, DIE LINKE	9	8,18 %
Bukowski, Einzelbewerber	50	45,45 %



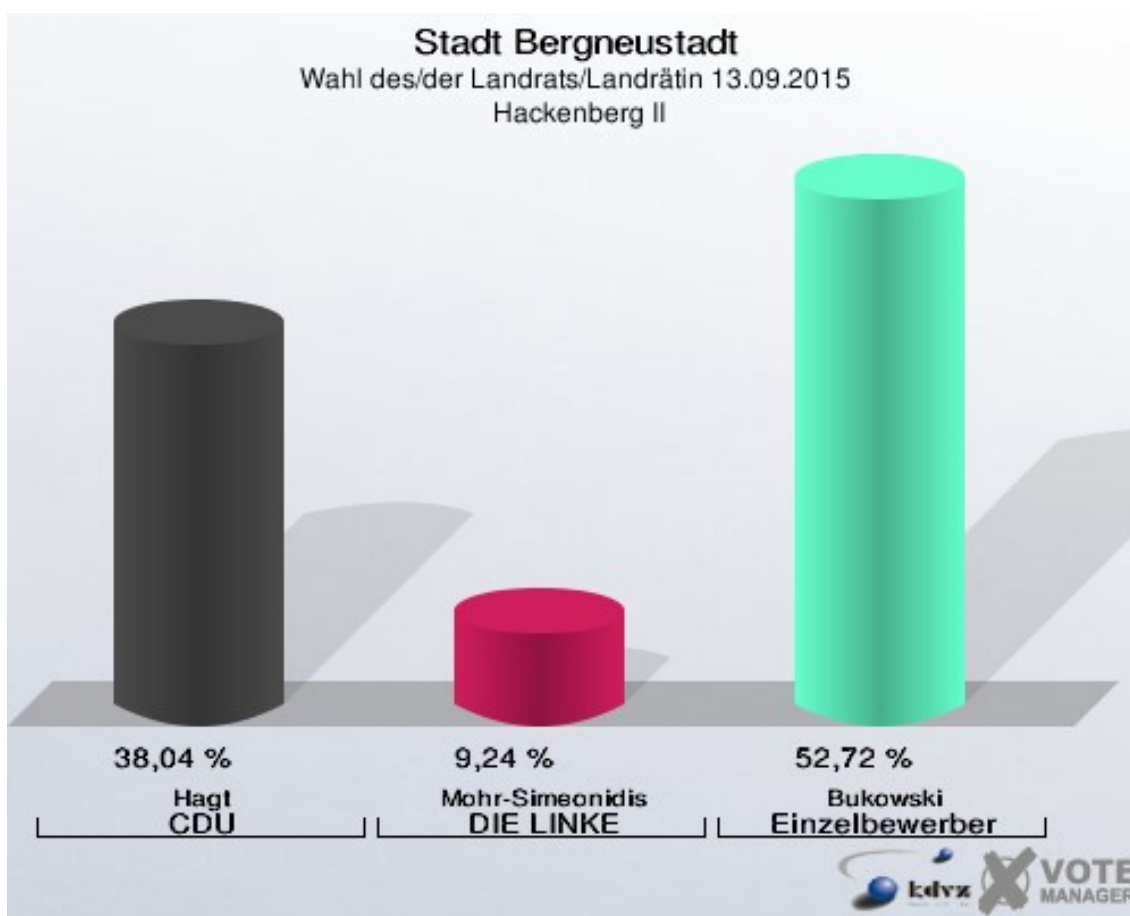
Einzelbewerber = Einzelbewerber Bukowski

**Stadt Bergneustadt**  
Wahl des/der Landrats/Landrätin 13.09.2015  
Wahlbeteiligung Hackenberg I



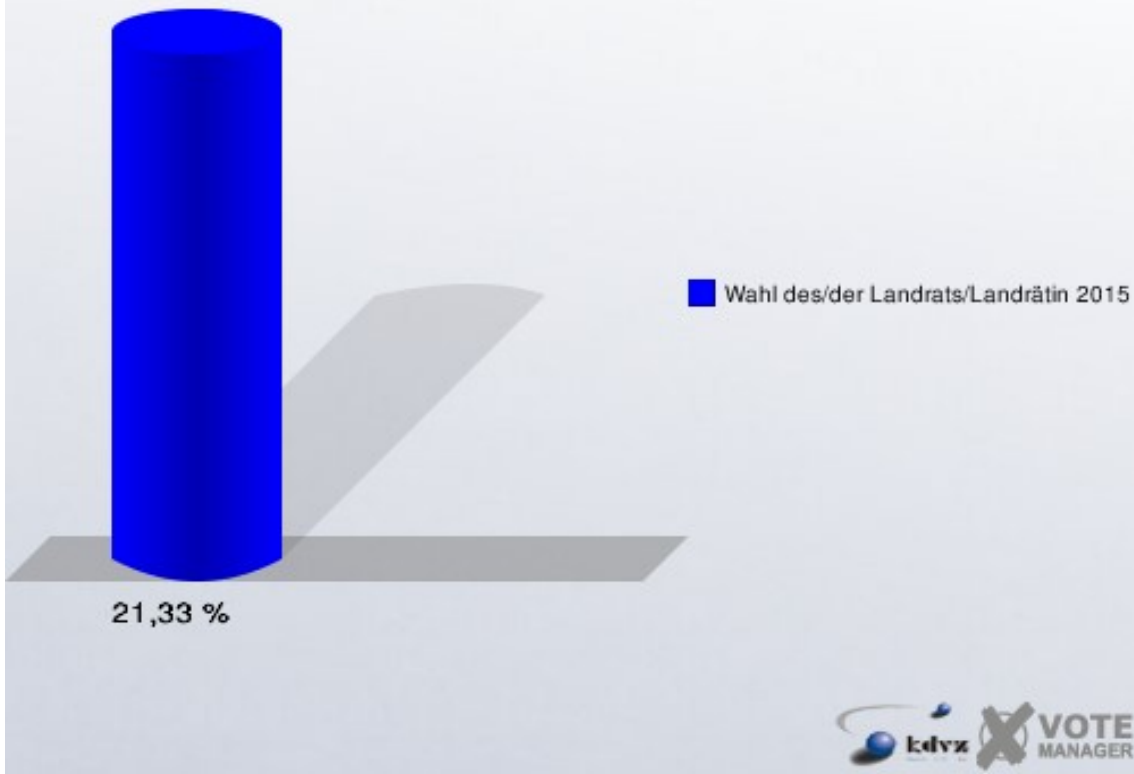
## Hackenberg II

	Anzahl	Prozent
Wahlberechtigte	872	
Wähler/innen	186	21,33 %
ungültige Stimmen	2	1,08 %
gültige Stimmen	184	98,92 %
Hagt, CDU	70	38,04 %
Mohr-Simeonidis, DIE LINKE	17	9,24 %
Bukowski, Einzelbewerber	97	52,72 %



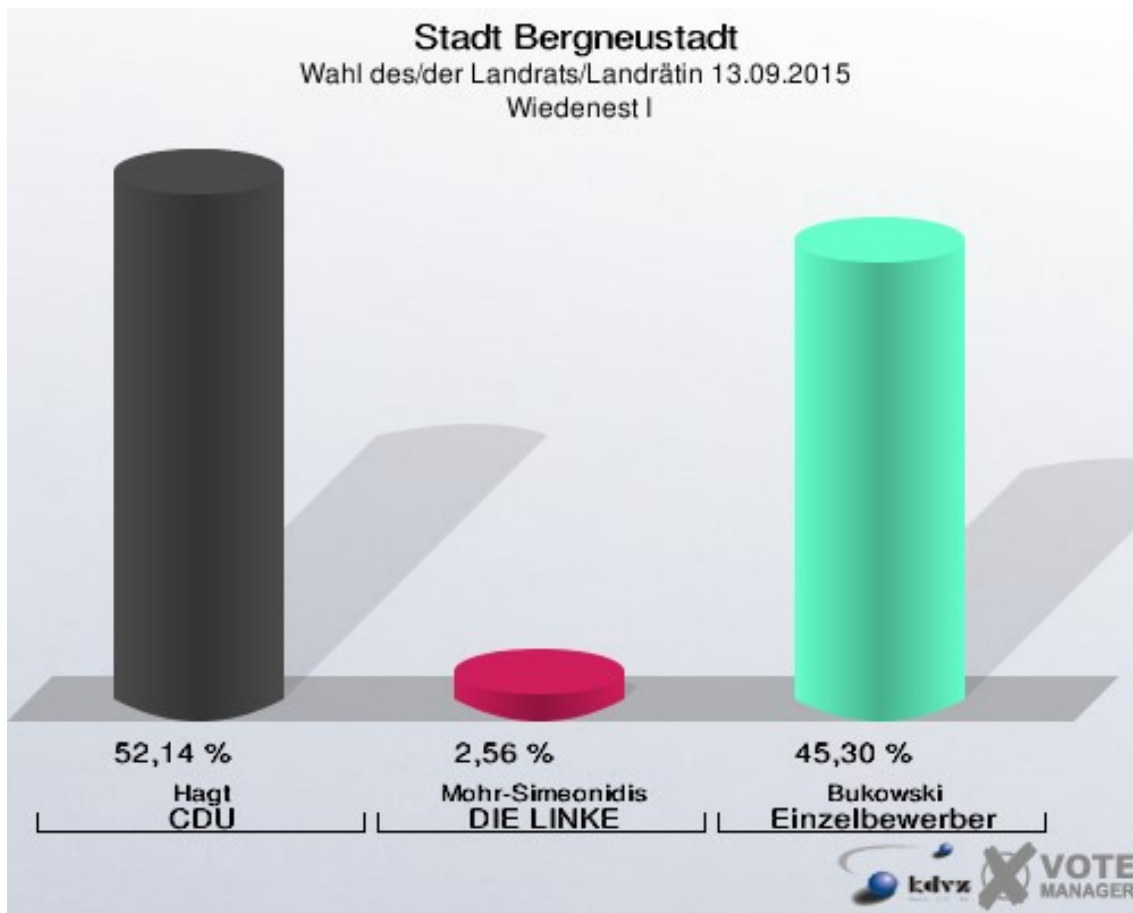
Einzelbewerber = Einzelbewerber Bukowski

**Stadt Bergneustadt**  
Wahl des/der Landrats/Landrätin 13.09.2015  
Wahlbeteiligung Hackenberg II



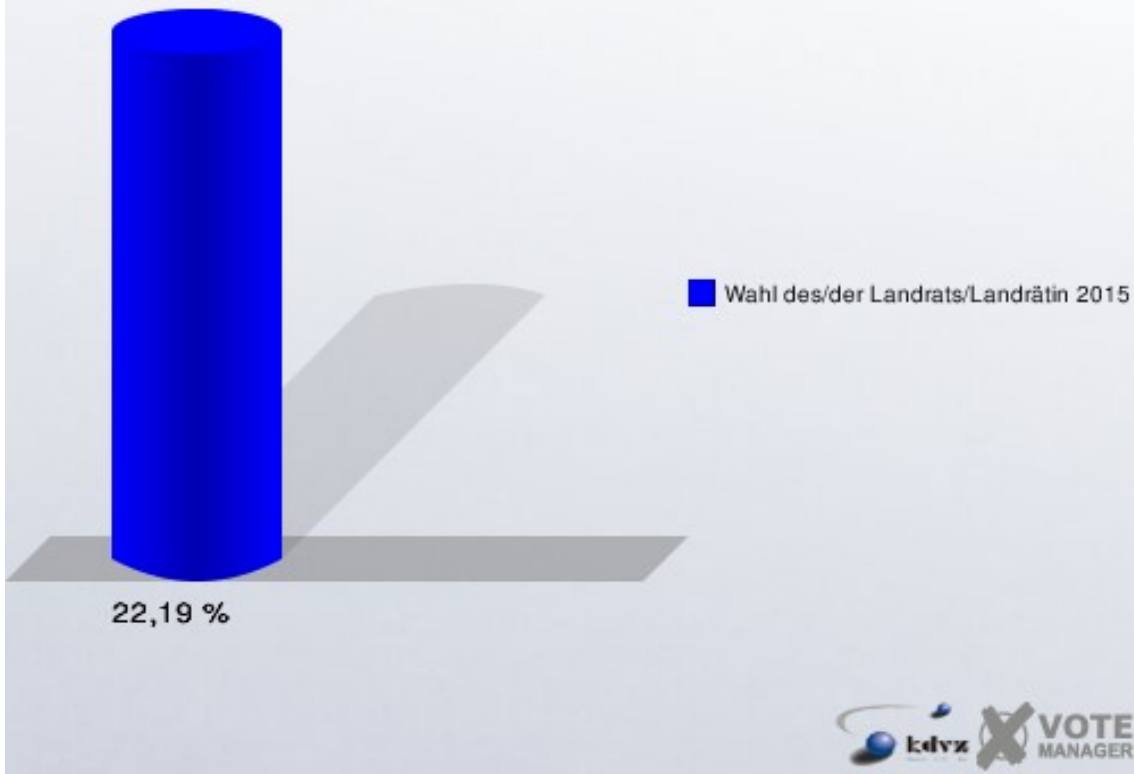
## Wiedenest I

	Anzahl	Prozent
Wahlberechtigte	1.059	
Wähler/innen	235	22,19 %
ungültige Stimmen	1	0,43 %
gültige Stimmen	234	99,57 %
Hagt, CDU	122	52,14 %
Mohr-Simeonidis, DIE LINKE	6	2,56 %
Bukowski, Einzelbewerber	106	45,30 %



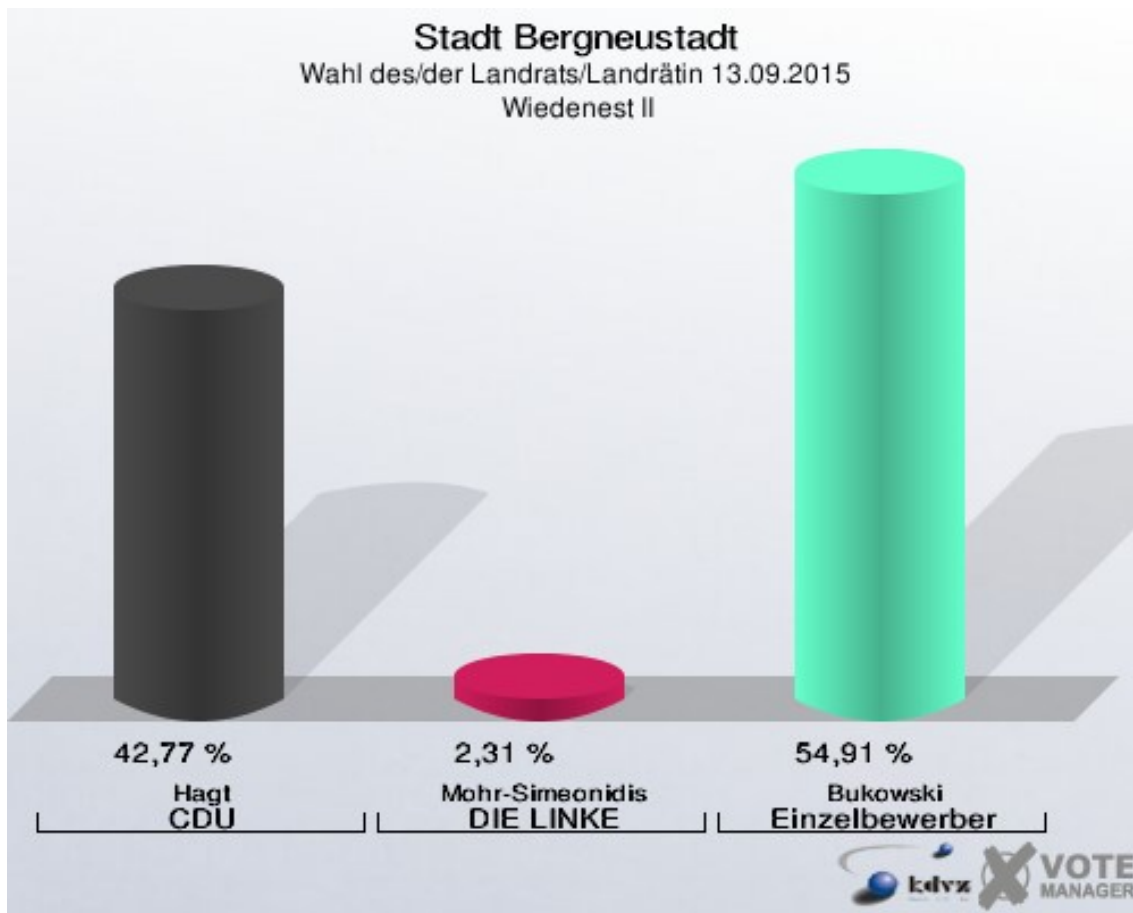
Einzelbewerber = Einzelbewerber Bukowski

**Stadt Bergneustadt**  
Wahl des/der Landrats/Landrätin 13.09.2015  
Wahlbeteiligung Wiedenest I



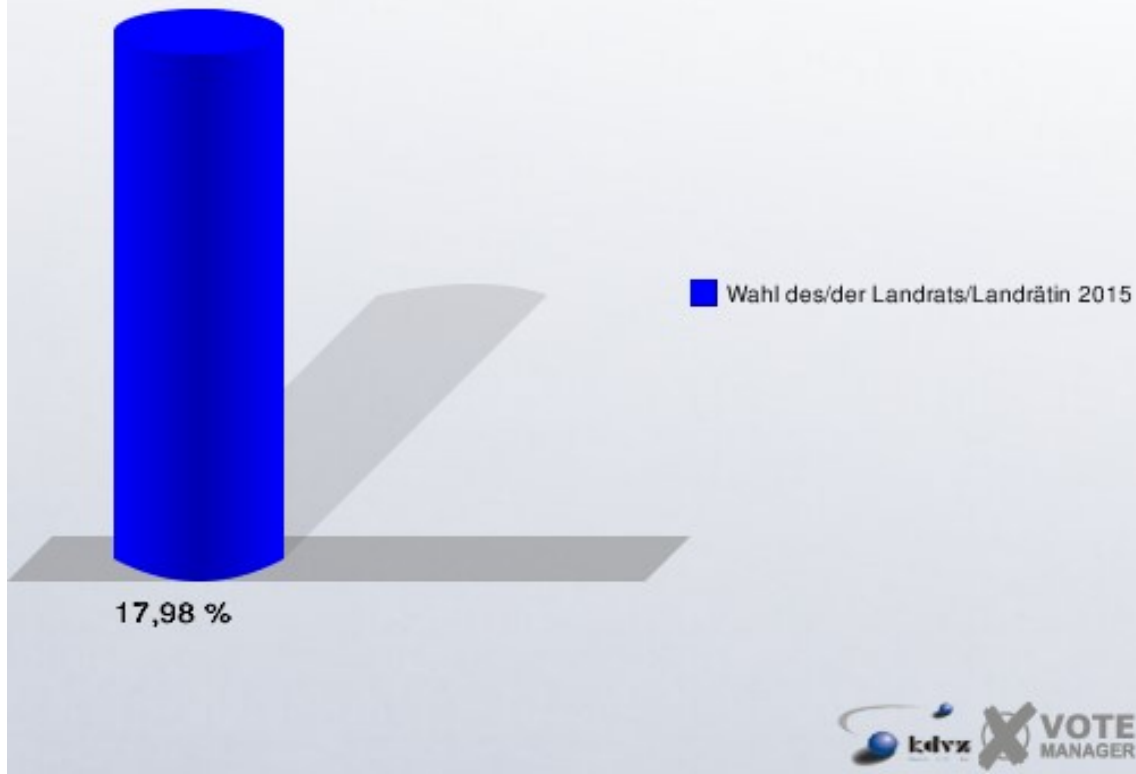
## Wiedenest II

	Anzahl	Prozent
Wahlberechtigte	968	
Wähler/innen	174	17,98 %
ungültige Stimmen	1	0,57 %
gültige Stimmen	173	99,43 %
Hagt, CDU	74	42,77 %
Mohr-Simeonidis, DIE LINKE	4	2,31 %
Bukowski, Einzelbewerber	95	54,91 %



Einzelbewerber = Einzelbewerber Bukowski

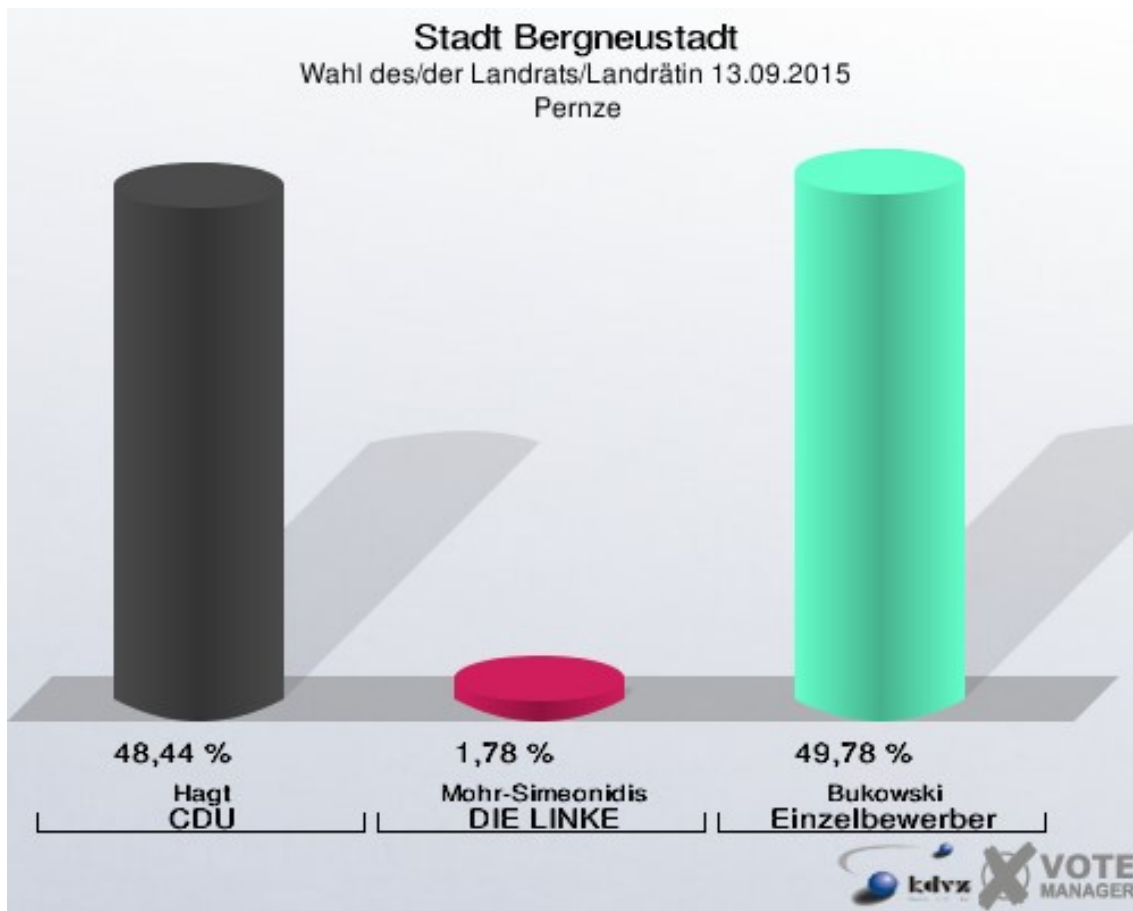
**Stadt Bergneustadt**  
Wahl des/der Landrats/Landrätin 13.09.2015  
Wahlbeteiligung Wiedenest II





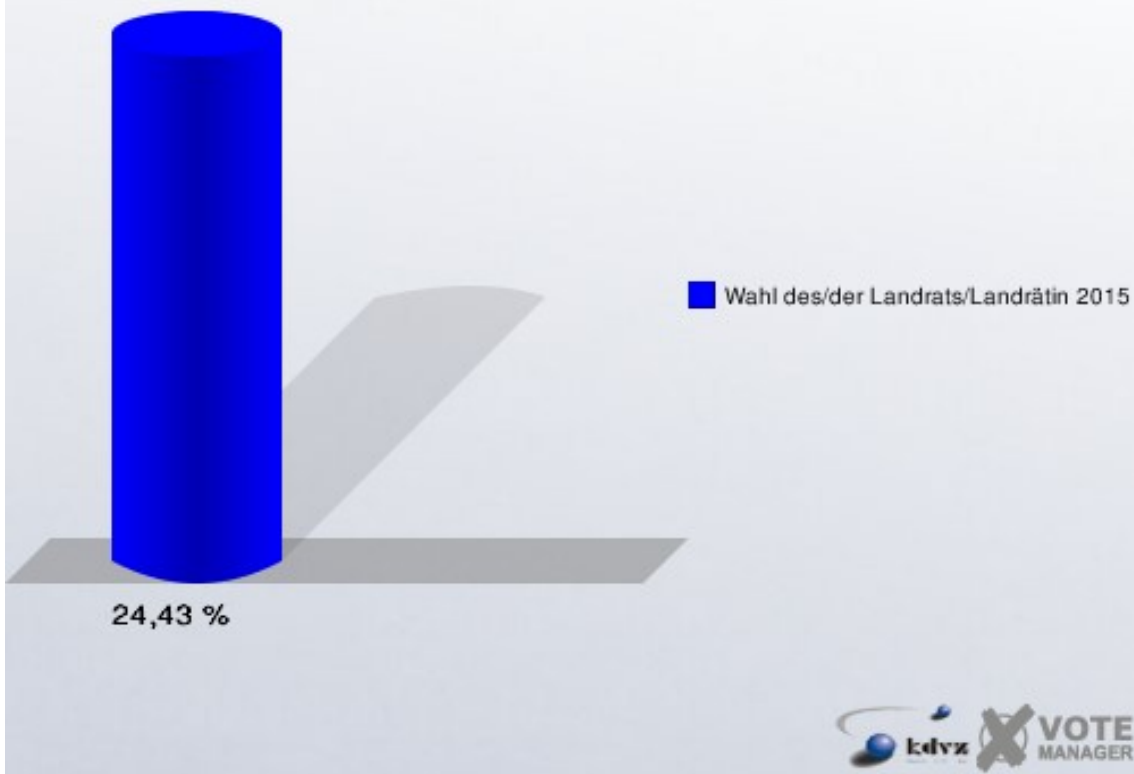
## Pernze

	Anzahl	Prozent
Wahlberechtigte	929	
Wähler/innen	227	24,43 %
ungültige Stimmen	2	0,88 %
gültige Stimmen	225	99,12 %
Hagt, CDU	109	48,44 %
Mohr-Simeonidis, DIE LINKE	4	1,78 %
Bukowski, Einzelbewerber	112	49,78 %



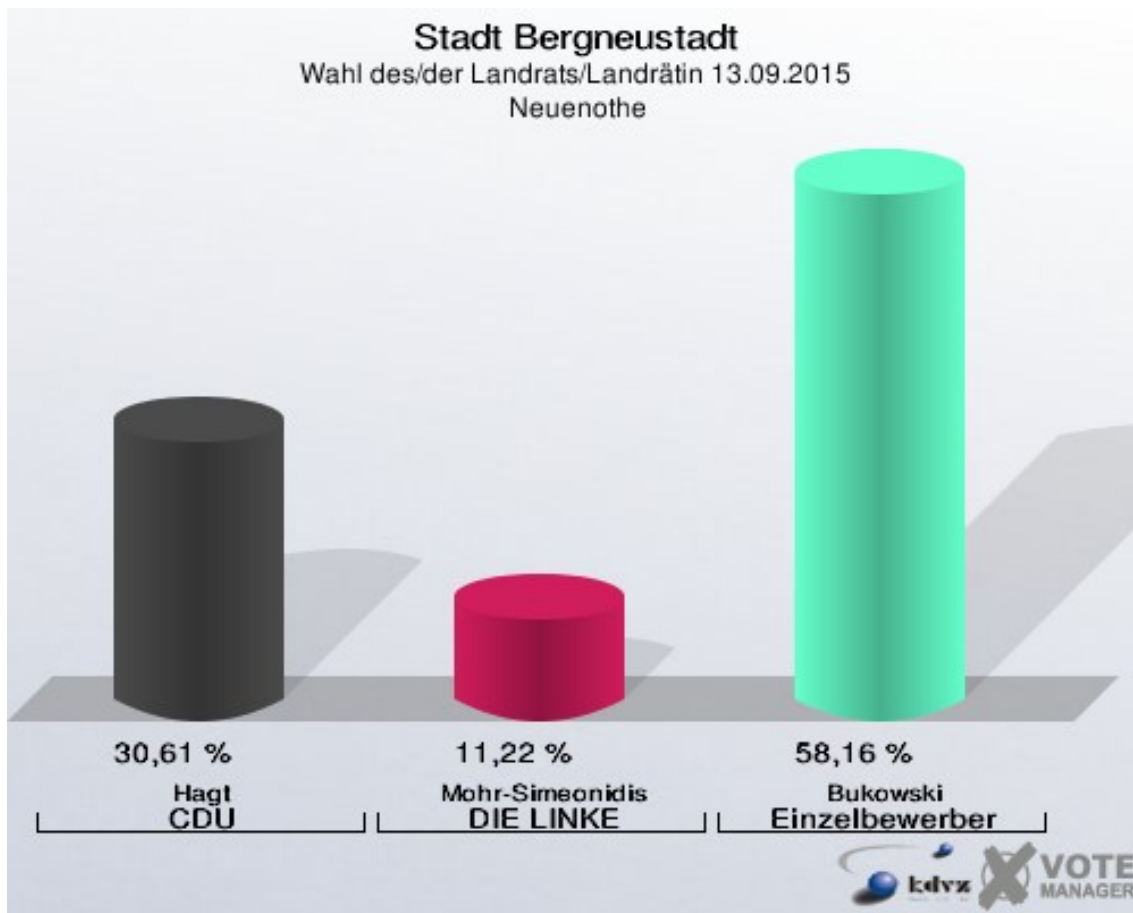
Einzelbewerber = Einzelbewerber Bukowski

**Stadt Bergneustadt**  
Wahl des/der Landrats/Landrätin 13.09.2015  
Wahlbeteiligung Pernze



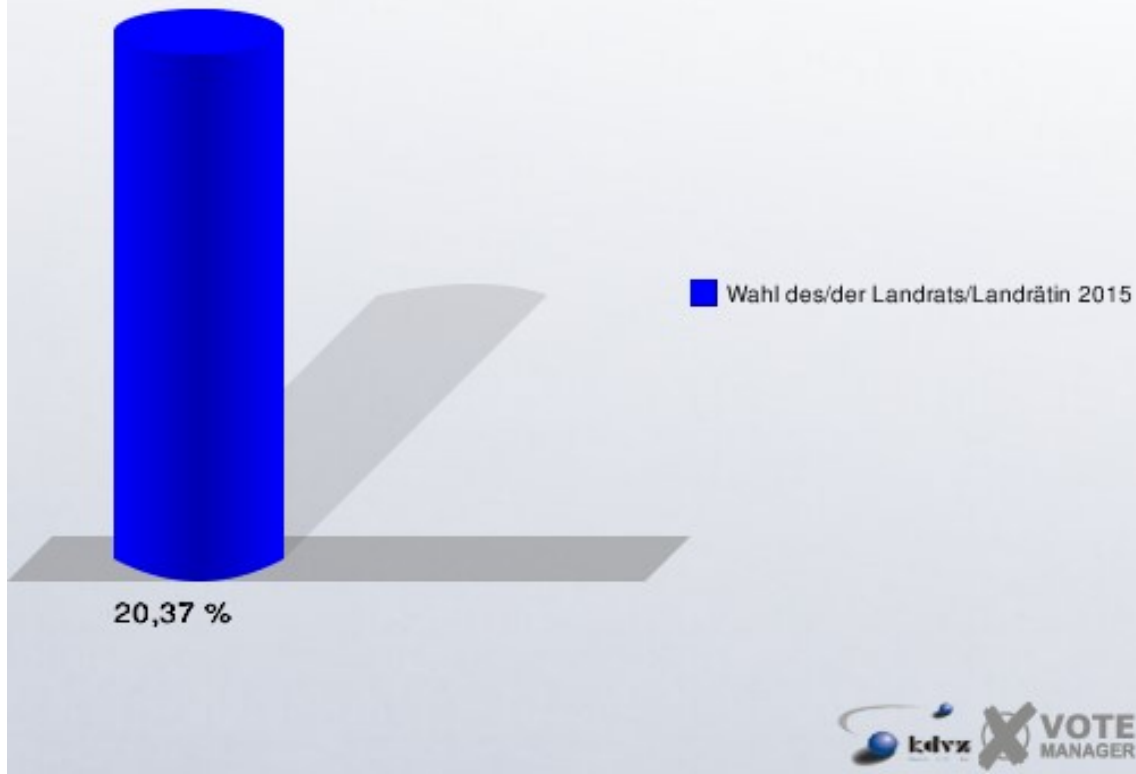
## Neuenothe

	Anzahl	Prozent
Wahlberechtigte	481	
Wähler/innen	98	20,37 %
ungültige Stimmen	0	0,00 %
gültige Stimmen	98	100,00 %
Hagt, CDU	30	30,61 %
Mohr-Simeonidis, DIE LINKE	11	11,22 %
Bukowski, Einzelbewerber	57	58,16 %



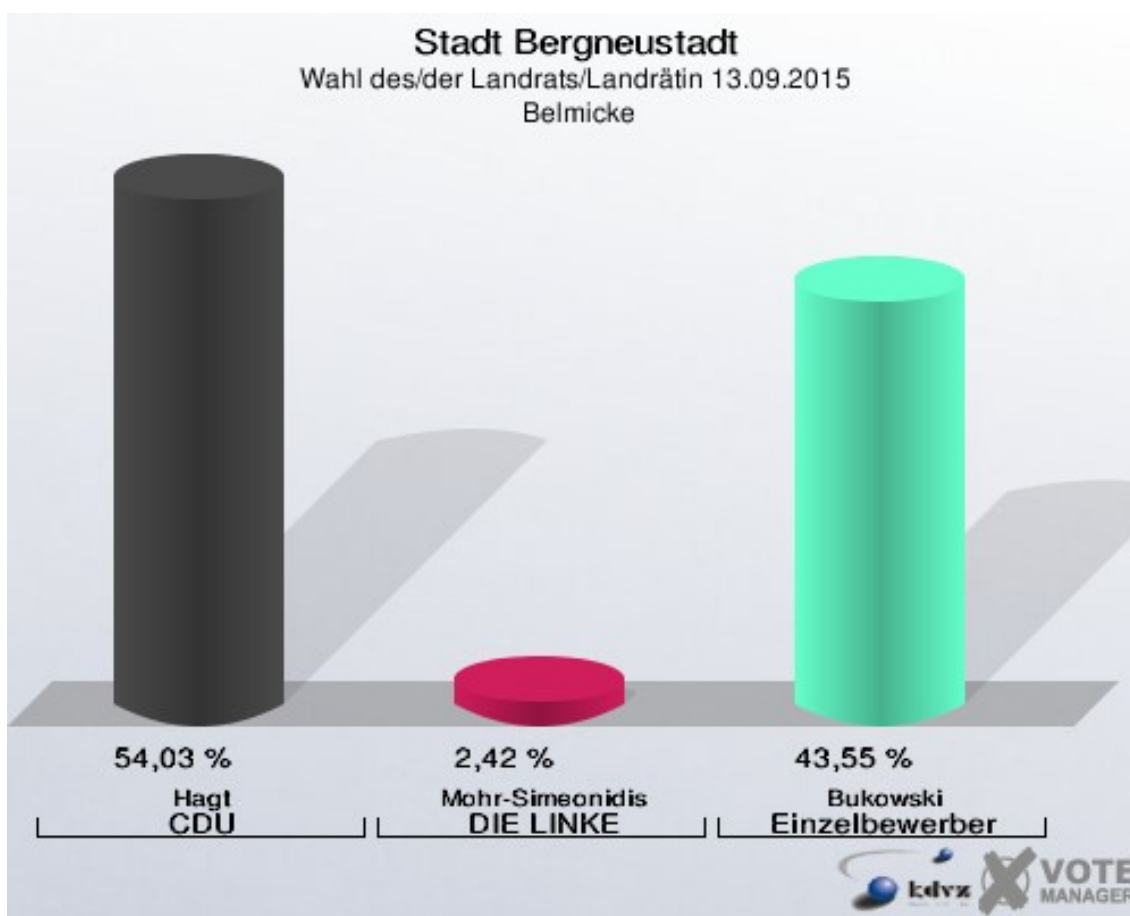
Einzelbewerber = Einzelbewerber Bukowski

**Stadt Bergneustadt**  
Wahl des/der Landrats/Landrätin 13.09.2015  
Wahlbeteiligung Neuenothe



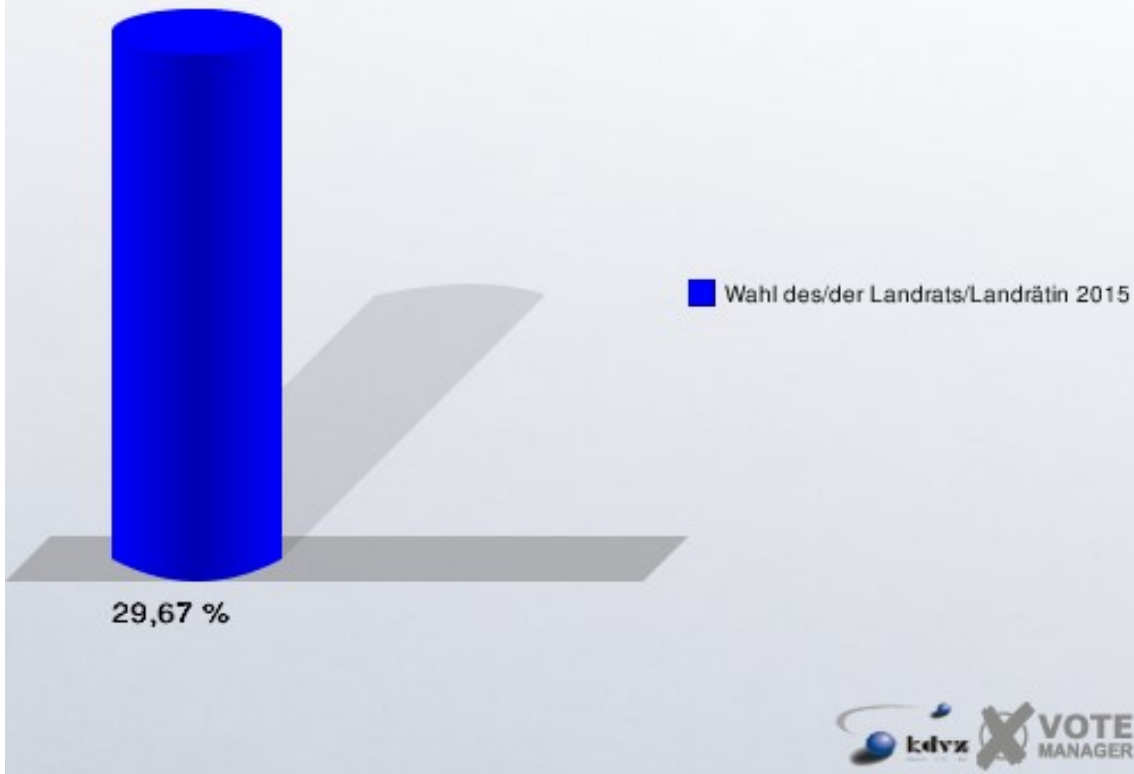
## Belmicke

	Anzahl	Prozent
Wahlberechtigte	418	
Wähler/innen	124	29,67 %
ungültige Stimmen	0	0,00 %
gültige Stimmen	124	100,00 %
Hagt, CDU	67	54,03 %
Mohr-Simeonidis, DIE LINKE	3	2,42 %
Bukowski, Einzelbewerber	54	43,55 %



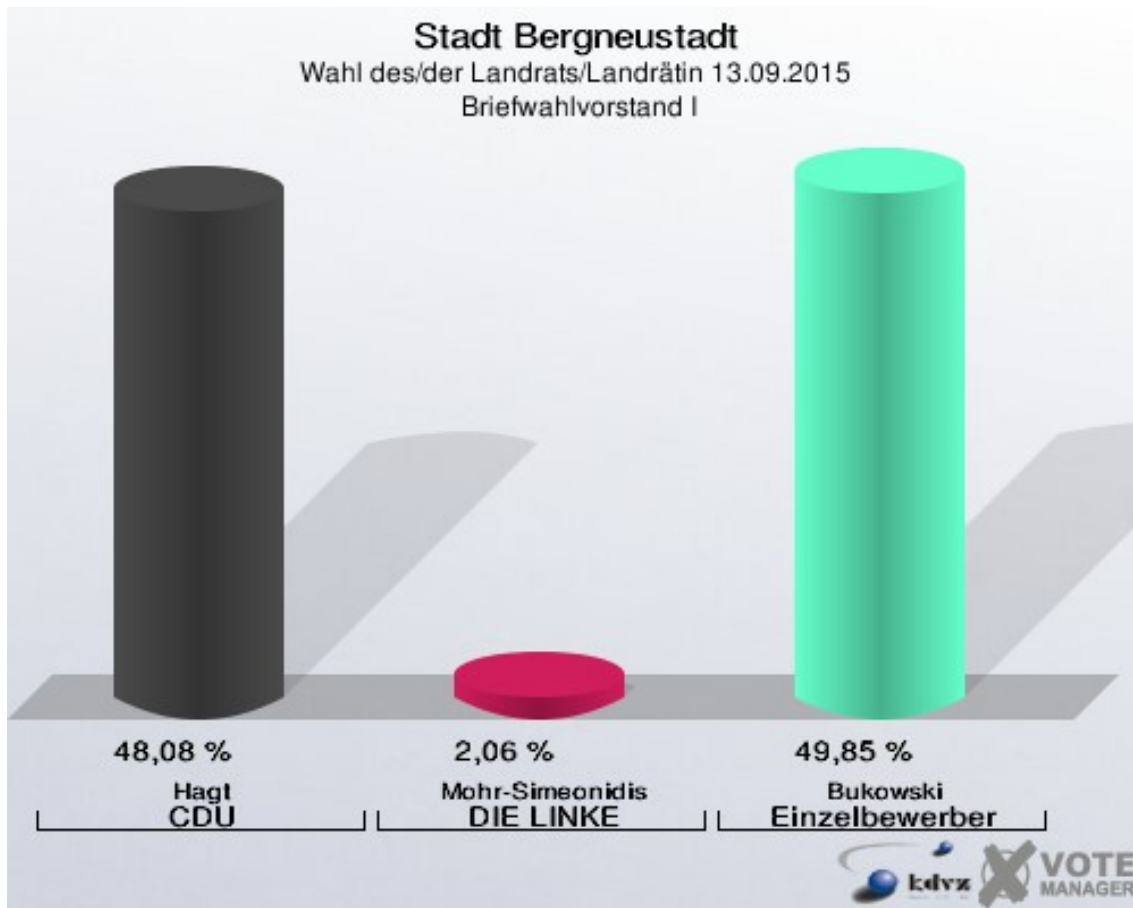
Einzelbewerber = Einzelbewerber Bukowski

**Stadt Bergneustadt**  
Wahl des/der Landrats/Landrätin 13.09.2015  
Wahlbeteiligung Belmicke



## Briefwahlvorstand I

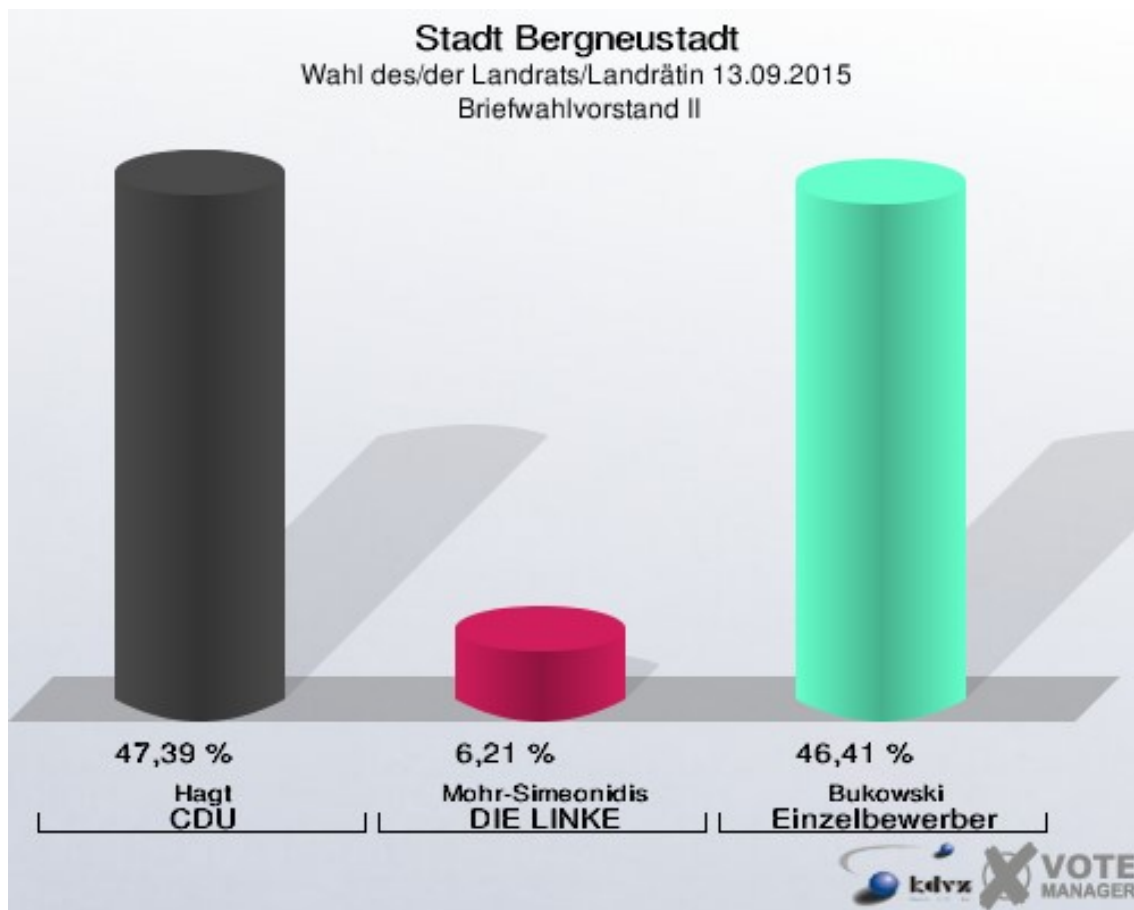
	Anzahl	Prozent
Wähler/innen	342	
ungültige Stimmen	3	0,88 %
gültige Stimmen	339	99,12 %
Hagt, CDU	163	48,08 %
Mohr-Simeonidis, DIE LINKE	7	2,06 %
Bukowski, Einzelbewerber	169	49,85 %



Einzelbewerber = Einzelbewerber Bukowski

## Briefwahlvorstand II

	Anzahl	Prozent
Wähler/innen	306	
ungültige Stimmen	0	0,00 %
gültige Stimmen	306	100,00 %
Hagt, CDU	145	47,39 %
Mohr-Simeonidis, DIE LINKE	19	6,21 %
Bukowski, Einzelbewerber	142	46,41 %

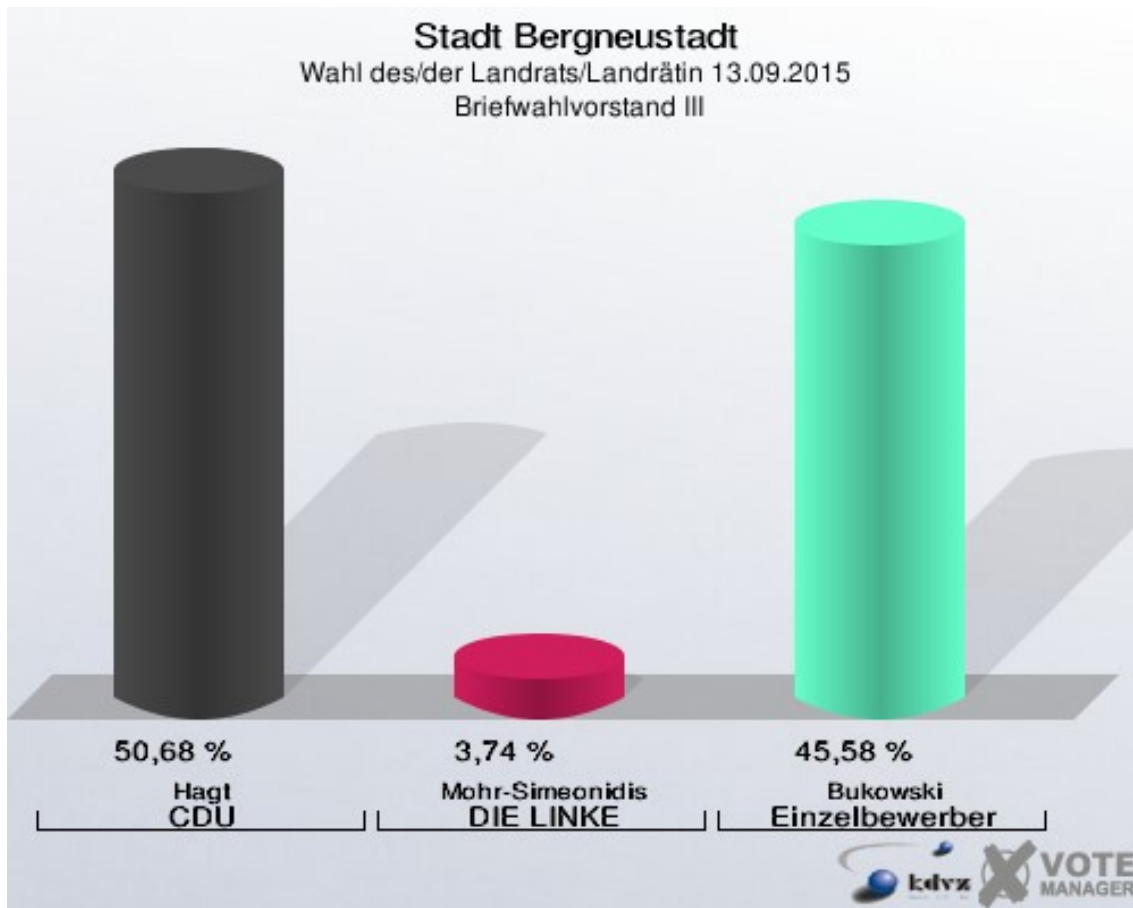


Einzelbewerber = Einzelbewerber Bukowski



## Briefwahlvorstand III

	Anzahl	Prozent
Wähler/innen	295	
ungültige Stimmen	1	0,34 %
gültige Stimmen	294	99,66 %
Hagt, CDU	149	50,68 %
Mohr-Simeonidis, DIE LINKE	11	3,74 %
Bukowski, Einzelbewerber	134	45,58 %



Einzelbewerber = Einzelbewerber Bukowski

# Übersicht Stimmbezirke

Stadt Bergneustadt  
Wahl des/der Landrats/Landrätin 13.09.2015  
Zusammenstellung der Ergebnisse nach Stimmbezirken

Stimmbezirk	Wahlberechtigte	Wähler	gültig	Hagt CDU	Mohr-Simeonidis DIE LINKE	Bukowski Einzelbewerber
<b>Sessinghausen</b>	891	159	157	62	4	<b>91</b>
		17,85 %	98,74 %	39,49 %	2,55 %	<b>57,96 %</b>
<b>Dreiort/Baldenberg</b>	970	187	186	70	4	<b>112</b>
		19,28 %	99,47 %	37,63 %	2,15 %	<b>60,22 %</b>
<b>Ohl</b>	842	125	125	45	13	<b>67</b>
		14,85 %	100,00 %	36,00 %	10,40 %	<b>53,60 %</b>
<b>Altstadt</b>	938	249	244	91	13	<b>140</b>
		26,55 %	97,99 %	37,30 %	5,33 %	<b>57,38 %</b>
<b>Druchtemicke</b>	883	153	151	67	11	<b>73</b>
		17,33 %	98,69 %	44,37 %	7,28 %	<b>48,34 %</b>
<b>Hunshlade</b>	812	141	141	49	5	<b>87</b>
		17,36 %	100,00 %	34,75 %	3,55 %	<b>61,70 %</b>
<b>Wiedenbruch</b>	851	188	186	71	4	<b>111</b>
		22,09 %	98,94 %	38,17 %	2,15 %	<b>59,68 %</b>
<b>Klein-Wiedenest</b>	926	154	153	62	9	<b>82</b>
		16,63 %	99,35 %	40,52 %	5,88 %	<b>53,59 %</b>
<b>Nistenberg</b>	879	203	199	81	21	<b>97</b>
		23,09 %	98,03 %	40,70 %	10,55 %	<b>48,74 %</b>
<b>Leienbach</b>	781	75	73	<b>43</b>	3	27
		9,60 %	97,33 %	<b>58,90 %</b>	4,11 %	36,99 %
<b>Hackenberg I</b>	877	111	110	<b>51</b>	9	50
		12,66 %	99,10 %	<b>46,36 %</b>	8,18 %	45,45 %

Stimmbezirk	Wahlbe- rechtigte	Wähler	gültig	Hagt CDU	Mohr-Simeonidis DIE LINKE	Bukowski Einzelbewerber
<b>Hackenberg II</b>	872	186	184	70	17	<b>97</b>
		21,33 %	98,92 %	38,04 %	9,24 %	<b>52,72 %</b>
<b>Wiedenest I</b>	1.059	235	234	<b>122</b>	6	106
		22,19 %	99,57 %	<b>52,14 %</b>	2,56 %	45,30 %
<b>Wiedenest II</b>	968	174	173	74	4	<b>95</b>
		17,98 %	99,43 %	42,77 %	2,31 %	<b>54,91 %</b>
<b>Pernze</b>	929	227	225	109	4	<b>112</b>
		24,43 %	99,12 %	48,44 %	1,78 %	<b>49,78 %</b>
<b>Neuenothe</b>	481	98	98	30	11	<b>57</b>
		20,37 %	100,00 %	30,61 %	11,22 %	<b>58,16 %</b>
<b>Belmicke</b>	418	124	124	<b>67</b>	3	54
		29,67 %	100,00 %	<b>54,03 %</b>	2,42 %	43,55 %
<b>Briefwahlvorstand I</b>	0	342	339	163	7	<b>169</b>
			99,12 %	48,08 %	2,06 %	<b>49,85 %</b>
<b>Briefwahlvorstand II</b>	0	306	306	<b>145</b>	19	142
			100,00 %	<b>47,39 %</b>	6,21 %	46,41 %
<b>Briefwahlvorstand III</b>	0	295	294	<b>149</b>	11	134
			99,66 %	<b>50,68 %</b>	3,74 %	45,58 %
<b>Stadt Bergneustadt</b>	14.377	3.732	3.702	1.621	178	<b>1.903</b>
		25,96 %	99,20 %	43,79 %	4,81 %	<b>51,40 %</b>

Stadt Bergneustadt  
Wahl des/der Landrats/Landrätin 13.09.2015  
Hagt, CDU, Ergebnis  
Stimmbezirk-Übersicht




















Leienbach	58,90 %	
Belmicke	54,03 %	
Wiedenest I	52,14 %	
Briefwahlvorstand III	50,68 %	
Pernze	48,44 %	
Briefwahlvorstand I	48,08 %	
Briefwahlvorstand II	47,39 %	
Hackenberg I	46,36 %	
Druchtemicke	44,37 %	
Wiedenest II	42,77 %	
Nistenberg	40,70 %	
Klein-Wiedenest	40,52 %	
Sessinghausen	39,49 %	
Wiedenbruch	38,17 %	
Hackenberg II	38,04 %	
Dreiort/Baldenberg	37,63 %	
Altstadt	37,30 %	
Ohl	36,00 %	
Hunslade	34,75 %	
Neuenothe	30,61 %	

Stadt Bergneustadt  
Wahl des/der Landrats/Landrätin 13.09.2015  
Mohr-Simeonidis, DIE LINKE, Ergebnis  
Stimmbezirk-Übersicht

Neuenothe	11,22 %	
Nistenberg	10,55 %	
Ohl	10,40 %	
Hackenberg II	9,24 %	
Hackenberg I	8,18 %	
Druchtemicke	7,28 %	
Briefwahlvorstand II	6,21 %	
Klein-Wiedenest	5,88 %	
Altstadt	5,33 %	
Leienbach	4,11 %	
Briefwahlvorstand III	3,74 %	
Hunslade	3,55 %	
Wiedenest I	2,56 %	
Sessinghausen	2,55 %	
Belmicke	2,42 %	
Wiedenest II	2,31 %	

Dreiort/Baldenberg	2,15 %	■
Wiedenbruch	2,15 %	■
Briefwahlvorstand I	2,06 %	■
Pernze	1,78 %	■

Stadt Bergneustadt  
Wahl des/der Landrats/Landrätin 13.09.2015  
Bukowski, Einzelbewerber, Ergebnis  
Stimmbezirk-Übersicht

Hunshlade	61,70 %	
Dreiort/Baldenberg	60,22 %	
Wiedenbruch	59,68 %	
Neuenothe	58,16 %	
Sessinghausen	57,96 %	
Altstadt	57,38 %	
Wiedenest II	54,91 %	
Ohl	53,60 %	
Klein-Wiedenest	53,59 %	
Hackenberg II	52,72 %	
Briefwahlvorstand I	49,85 %	
Pernze	49,78 %	
Nistenberg	48,74 %	
Druchtemicke	48,34 %	
Briefwahlvorstand II	46,41 %	
Briefwahlvorstand III	45,58 %	
Hackenberg I	45,45 %	
Wiedenest I	45,30 %	
Belmicke	43,55 %	
Leienbach	36,99 %	