

Wahlbuch  
Kommunalwahlen  
13.09.2015  
Gemeinde Engelskirchen  
Herausgegeben am 25.09.2015

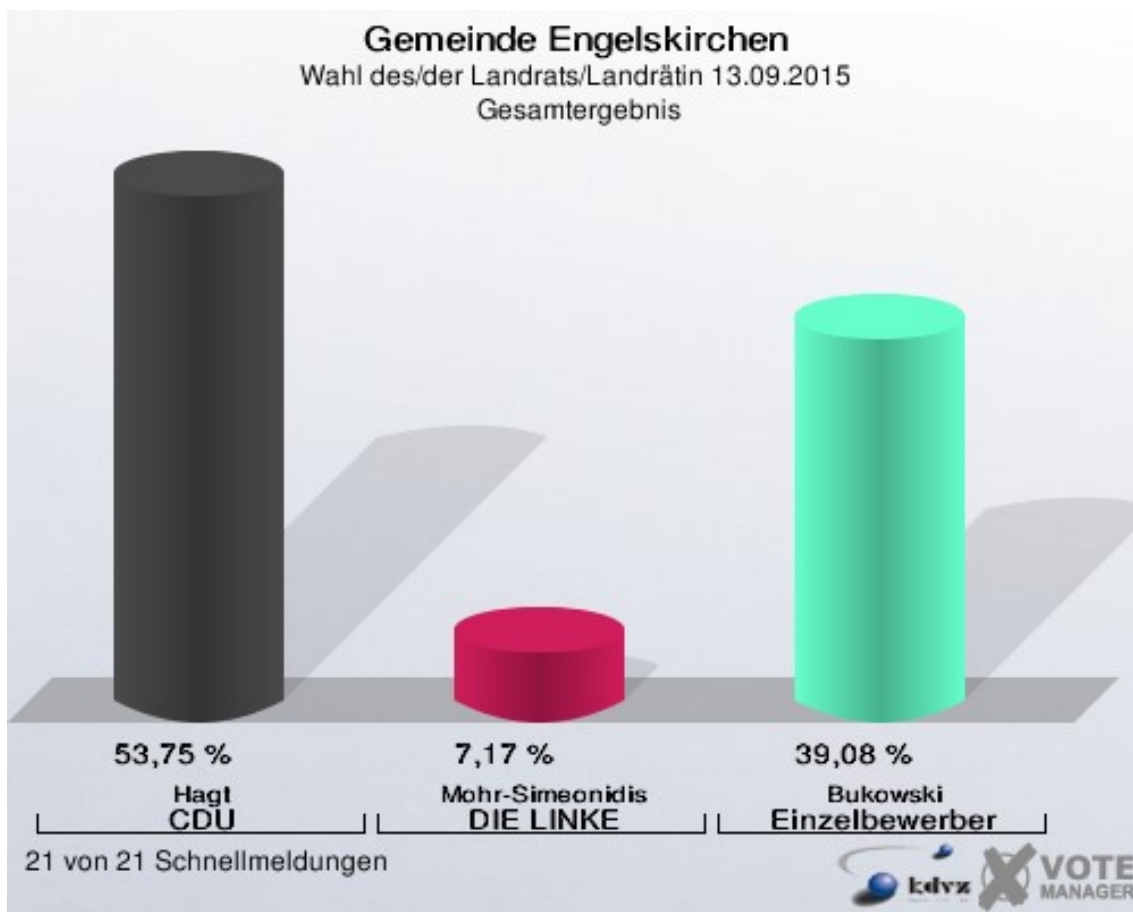
# Inhaltsverzeichnis

Wahl des/der Landrats/Landrätin	1
Gemeinde Engelskirchen	1
Stimmbezirke	3
010- Oesinghausen/ Osberghausen	3
020- Wiehlmünden	5
031- Ränderoth I/ Dörrenberg	7
032- Ränderoth I/ Ev. Gemeindezentrum	9
041- Ränderoth II/ AWO-Zentrum	11
042- Ränderoth II/ Kath. Kindertagesstätte	13
051- Ränderoth III/ Kaltenbach	15
052- Ränderoth III/ Ohl	17
061- Wallefeld/ Dorfgem.haus	19
062- Wahlscheid/ Dorfgem.haus	21
070- Schnellenbach	23
080- Bickenbach	25
090- Engelskirchen-Hardt	27
100- Engelskirchen I	29
111- Engelskirchen II/ Rommersberg	31
112- Engelskirchen II/ Gregel	33
120- Engelskirchen III	35
130- Engelskirchen-Grünscheid	37
140- Engelskirchen-Loope I	39
150- Engelskirchen-Loope II	41
160- Engelskirchen-Loope III	43
Übersicht Stimmbezirke	45
Wahl des/der Bürgermeisters/in	49
Gemeinde Engelskirchen	49
Stimmbezirke	52
010- Oesinghausen/ Osberghausen	52
020- Wiehlmünden	55
031- Ränderoth I/ Dörrenberg	58
032- Ränderoth I/ Ev. Gemeindezentrum	61
041- Ränderoth II/ AWO-Zentrum	64
042- Ränderoth II/ Kath. Kindertagesstätte	67
051- Ränderoth III/ Kaltenbach	70
052- Ränderoth III/ Ohl	73
061- Wallefeld/ Dorfgem.haus	76
062- Wahlscheid/ Dorfgem.haus	79
070- Schnellenbach	82
080- Bickenbach	85
090- Engelskirchen-Hardt	88

100- Engelskirchen I	91
111- Engelskirchen II/ Rommersberg	94
112- Engelskirchen II/ Gregel	97
120- Engelskirchen III	100
130- Engelskirchen-Grünscheid	103
140- Engelskirchen-Loope I	106
150- Engelskirchen-Loope II	109
160- Engelskirchen-Loope III	112
Übersicht Stimmbezirke	115

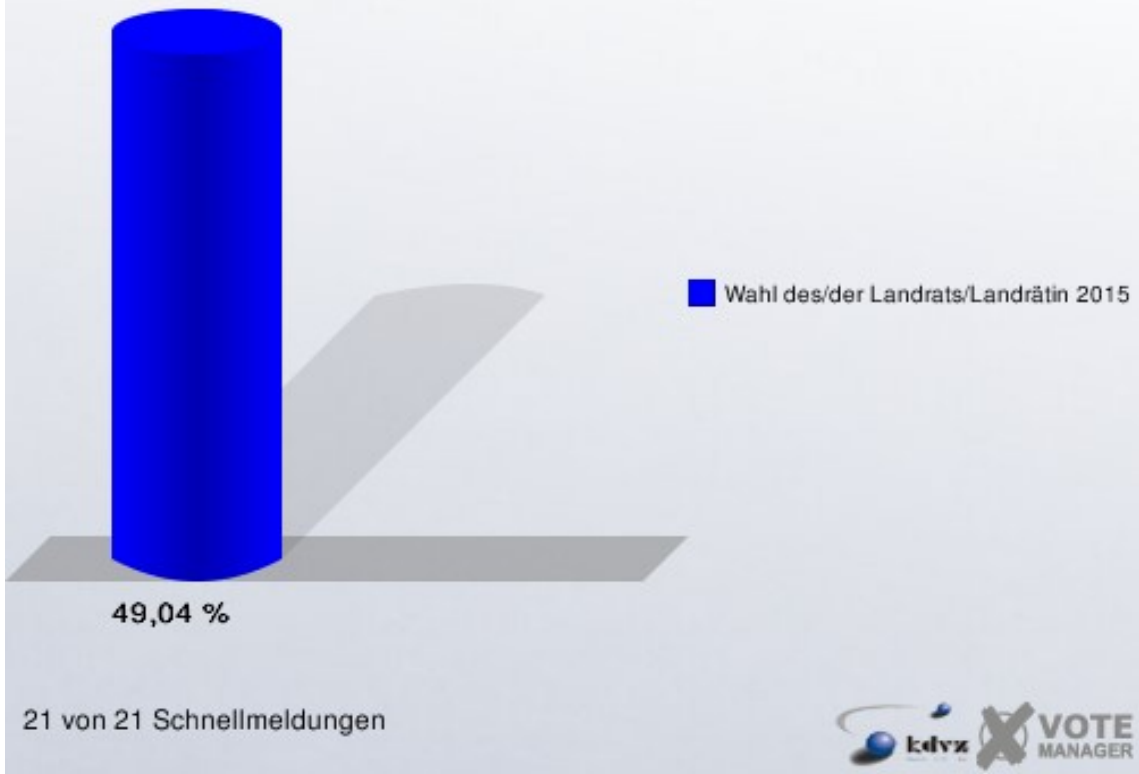
# Wahl des/der Landrats/Landrätin Gemeinde Engelskirchen

	Anzahl	Prozent
Wahlberechtigte	16.151	
Wähler/innen	7.920	49,04 %
ungültige Stimmen	248	3,13 %
gültige Stimmen	7.672	96,87 %
Hagt, CDU	4.124	53,75 %
Mohr-Simeonidis, DIE LINKE	550	7,17 %
Bukowski, Einzelbewerber	2.998	39,08 %



Einzelbewerber = Einzelbewerber Bukowski

**Gemeinde Engelskirchen**  
Wahl des/der Landrats/Landrätin 13.09.2015  
Wahlbeteiligung Gesamtergebnis

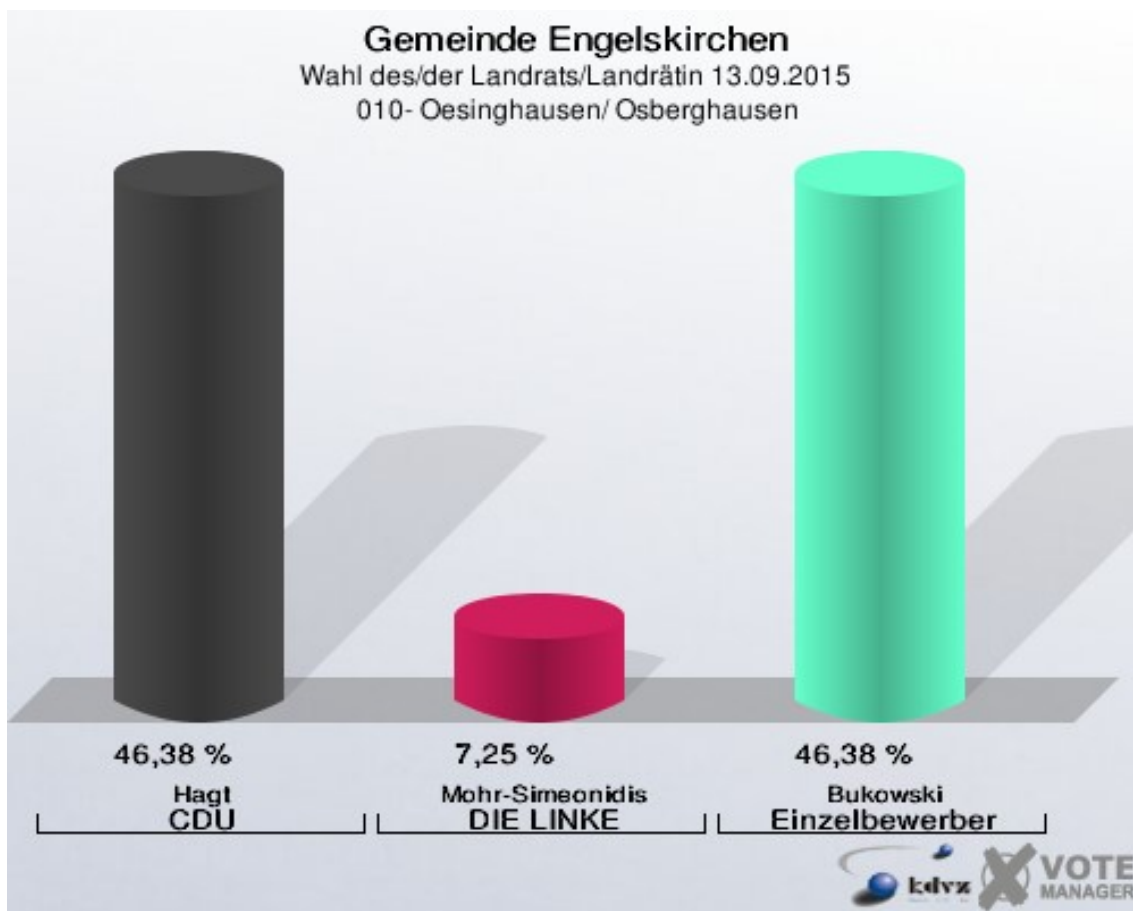


21 von 21 Schnellmeldungen



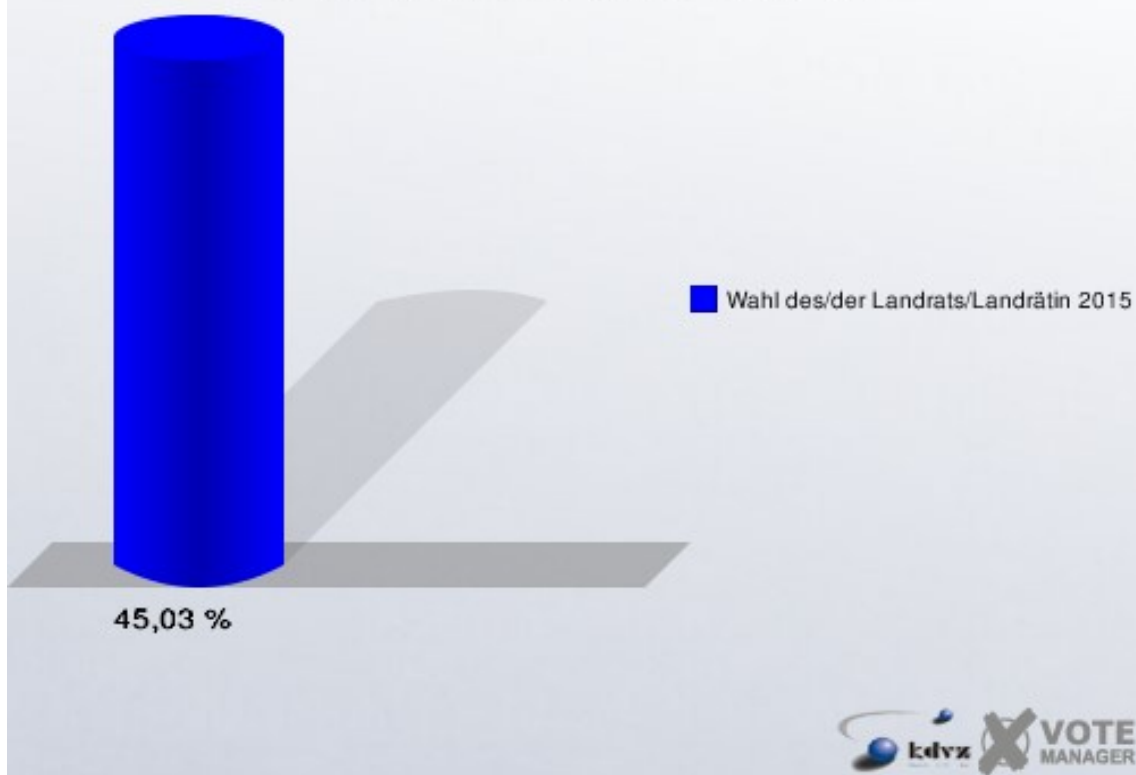
## Stimmbezirke 010- Oesinghausen/ Osberghausen

	Anzahl	Prozent
Wahlberechtigte	946	
Wähler/innen	426	45,03 %
ungültige Stimmen	12	2,82 %
gültige Stimmen	414	97,18 %
Hagt, CDU	192	46,38 %
Mohr-Simeonidis, DIE LINKE	30	7,25 %
Bukowski, Einzelbewerber	192	46,38 %



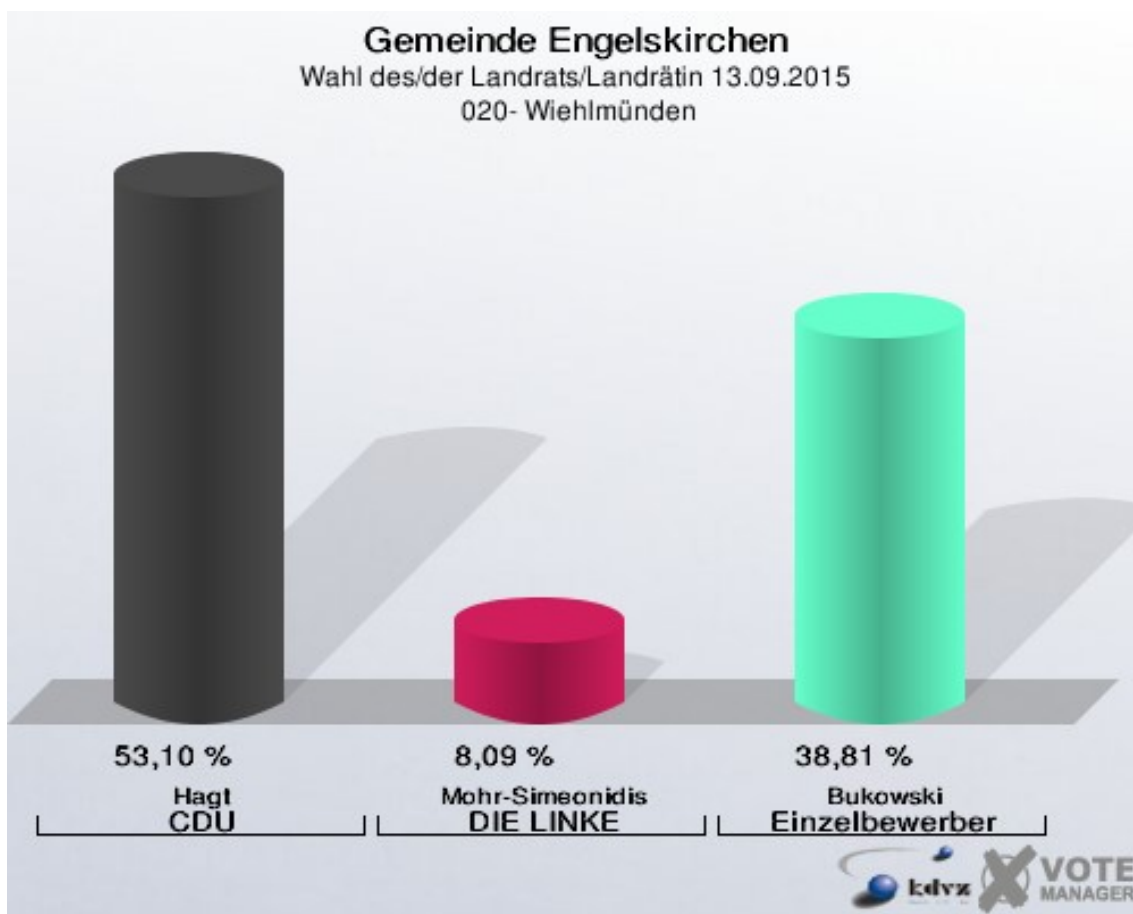
Einzelbewerber = Einzelbewerber Bukowski

**Gemeinde Engelskirchen**  
Wahl des/der Landrats/Landrätin 13.09.2015  
Wahlbeteiligung 010- Oesinghausen/ Osberghausen



## 020- Wiehlmünden

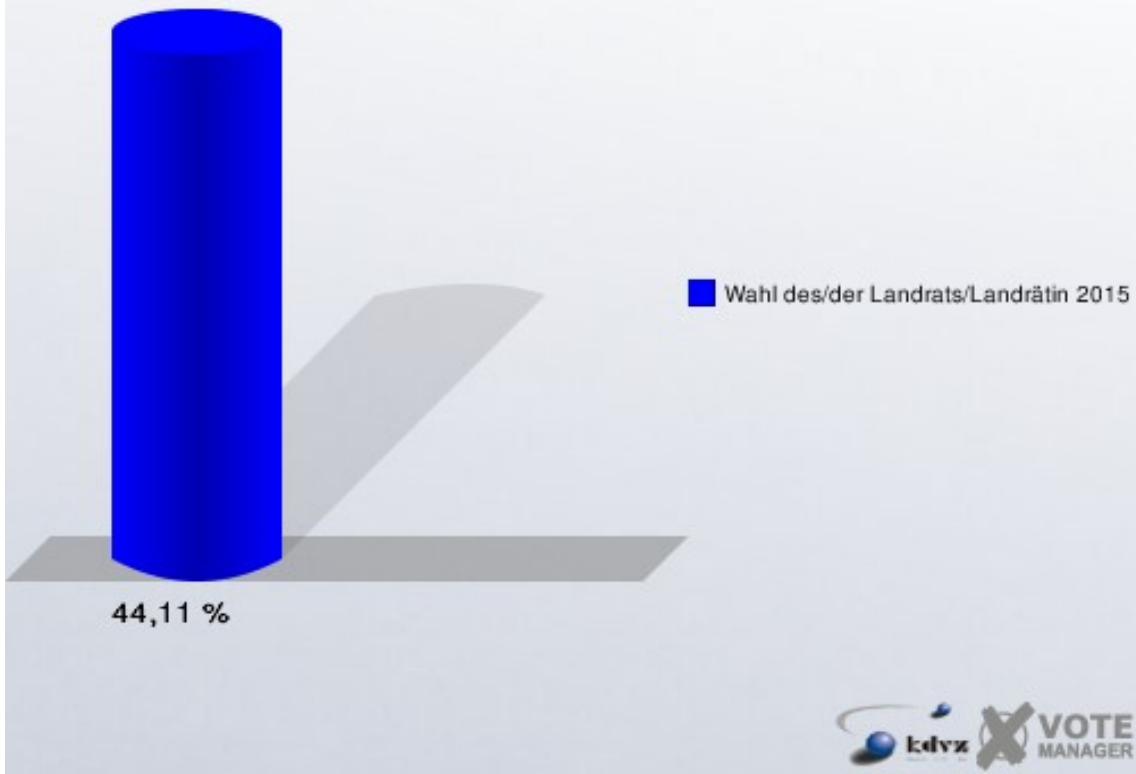
	Anzahl	Prozent
Wahlberechtigte	866	
Wähler/innen	382	44,11 %
ungültige Stimmen	11	2,88 %
gültige Stimmen	371	97,12 %
Hagt, CDU	197	53,10 %
Mohr-Simeonidis, DIE LINKE	30	8,09 %
Bukowski, Einzelbewerber	144	38,81 %



Einzelbewerber = Einzelbewerber Bukowski

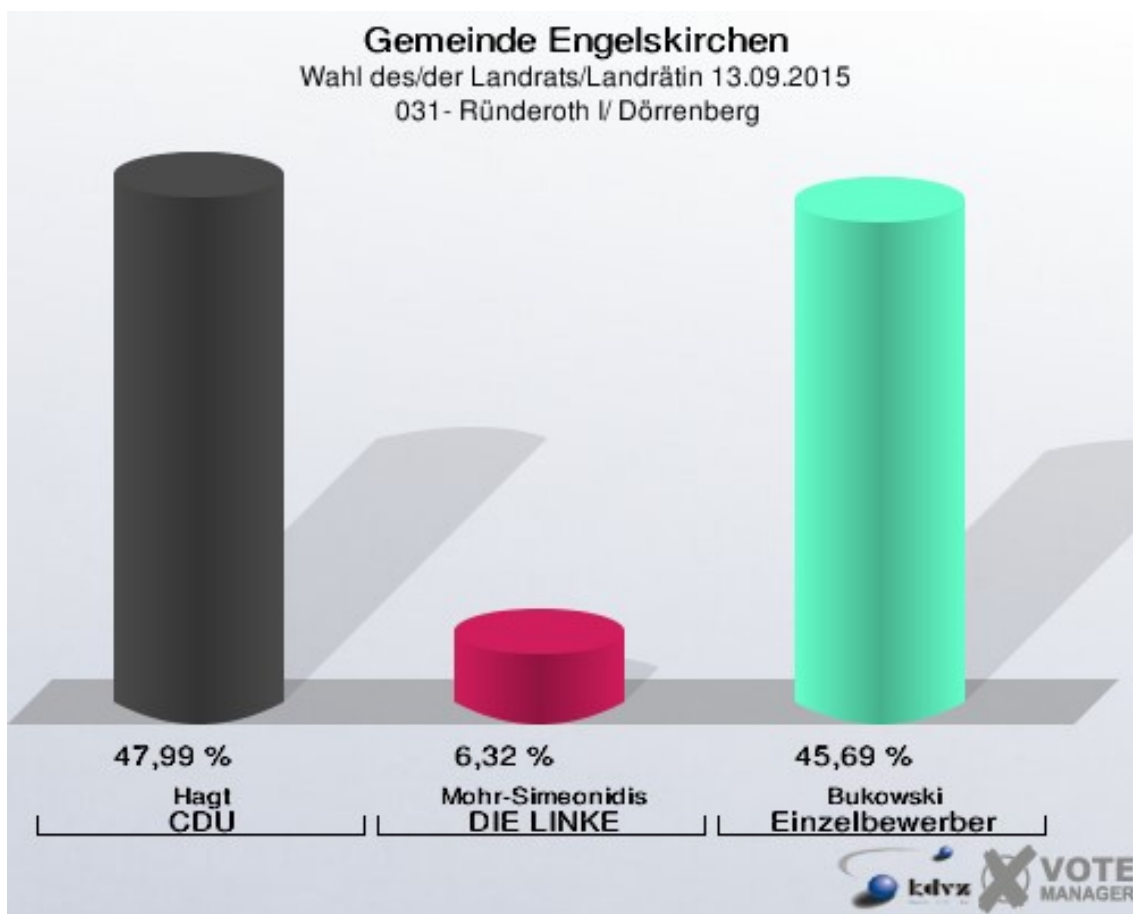


**Gemeinde Engelskirchen**  
Wahl des/der Landrats/Landrätin 13.09.2015  
Wahlbeteiligung 020- Wiehlmünden



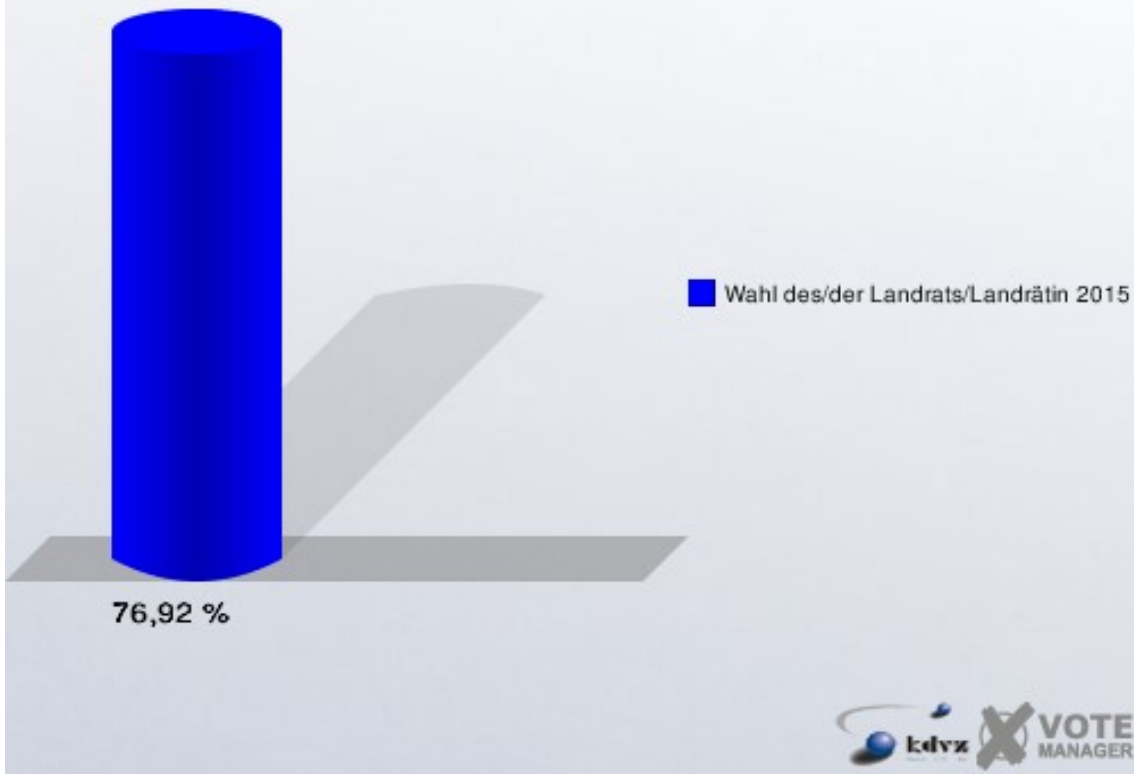
## 031- Ränderoth I/ Dörrenberg

	Anzahl	Prozent
Wahlberechtigte	468	
Wähler/innen	360	76,92 %
ungültige Stimmen	12	3,33 %
gültige Stimmen	348	96,67 %
Hagt, CDU	167	47,99 %
Mohr-Simeonidis, DIE LINKE	22	6,32 %
Bukowski, Einzelbewerber	159	45,69 %



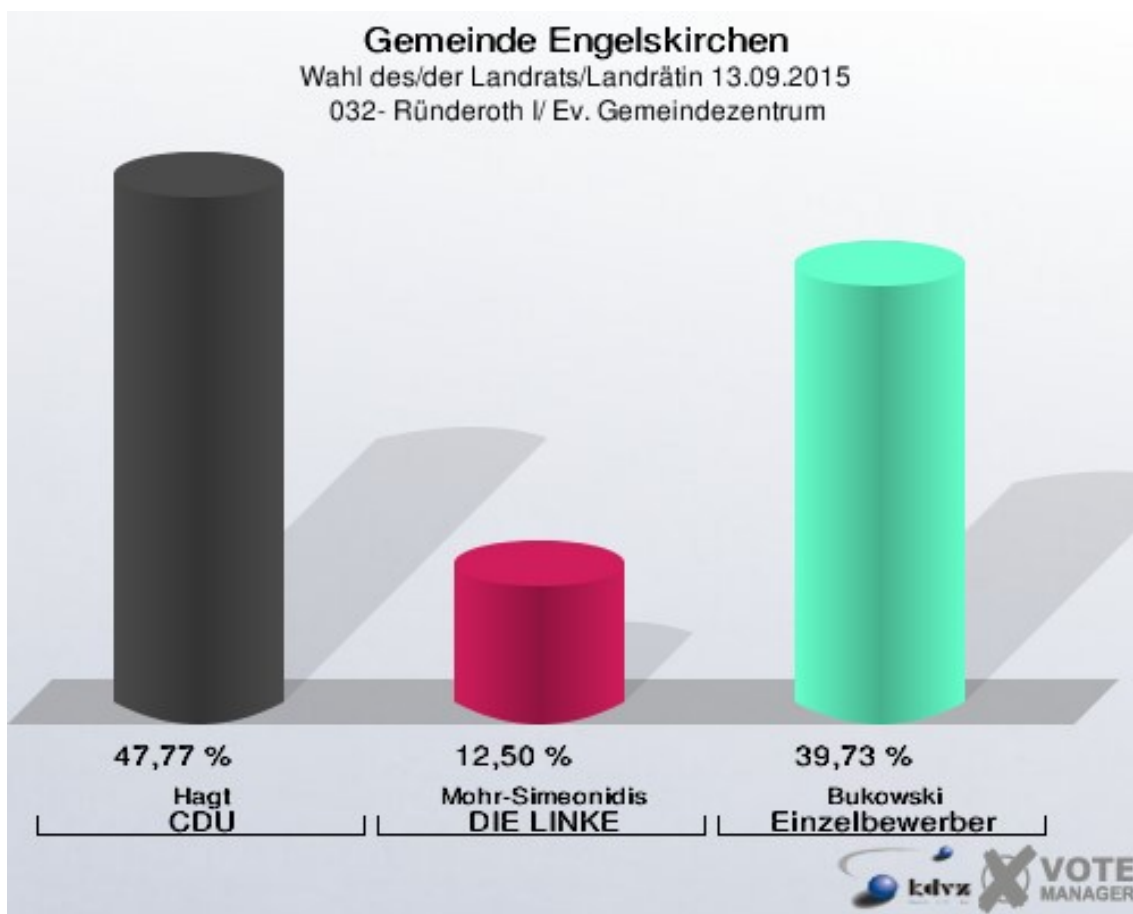
Einzelbewerber = Einzelbewerber Bukowski

**Gemeinde Engelskirchen**  
Wahl des/der Landrats/Landrätin 13.09.2015  
Wahlbeteiligung 031- Ränderoth / Dörrenberg



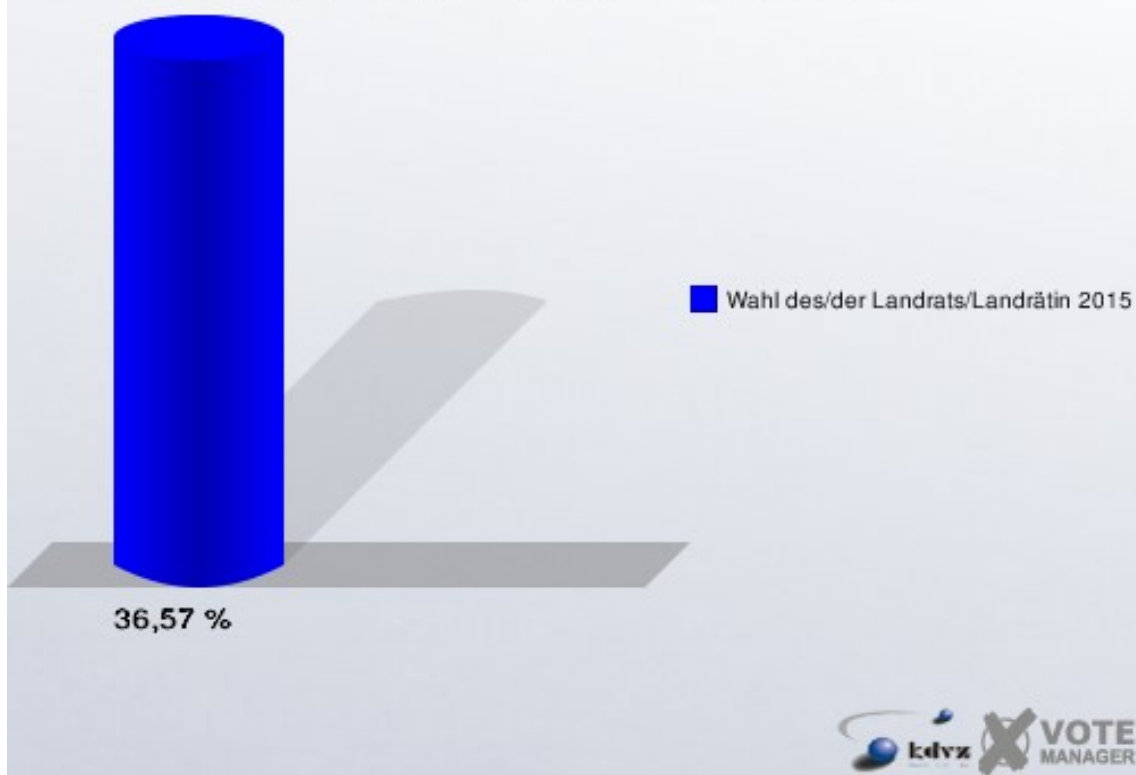
## 032- Ränderoth I/ Ev. Gemeindezentrum

	Anzahl	Prozent
Wahlberechtigte	629	
Wähler/innen	230	36,57 %
ungültige Stimmen	6	2,61 %
gültige Stimmen	224	97,39 %
Hagt, CDU	107	47,77 %
Mohr-Simeonidis, DIE LINKE	28	12,50 %
Bukowski, Einzelbewerber	89	39,73 %



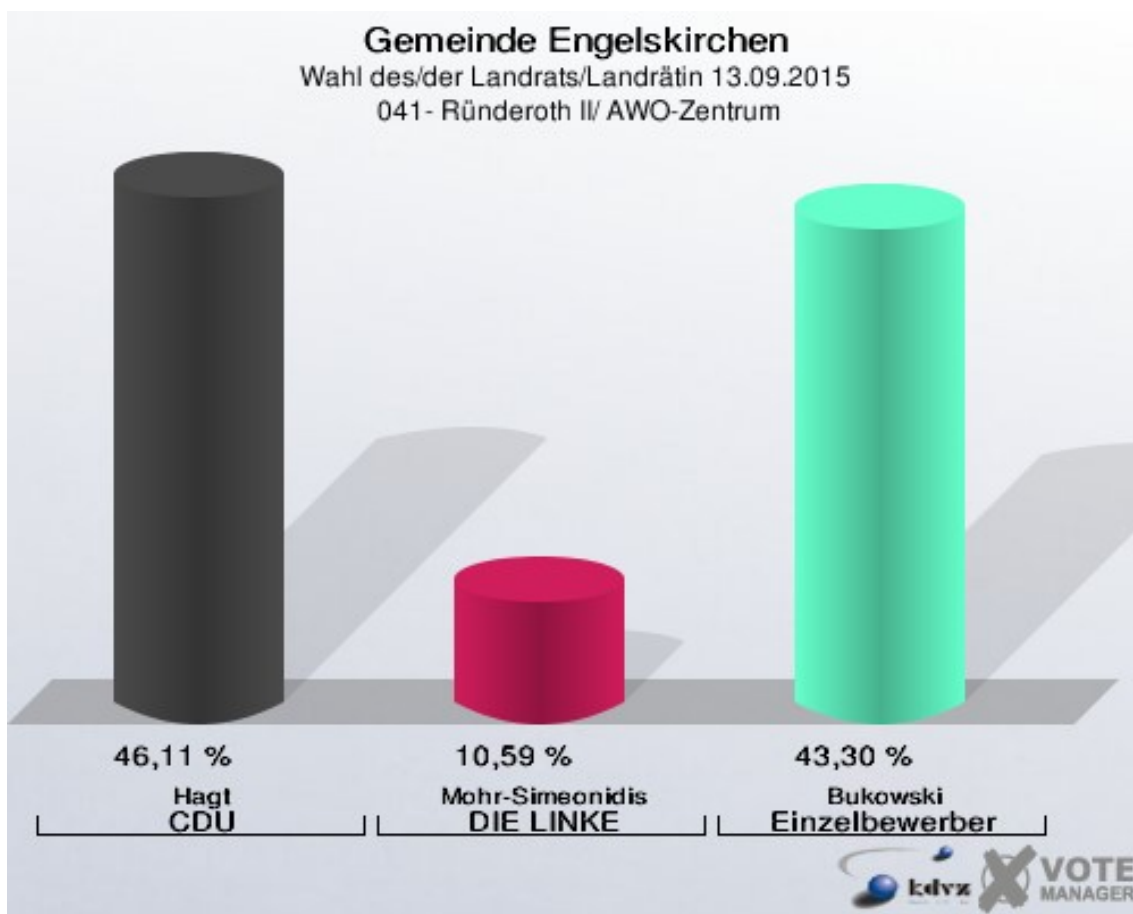
Einzelbewerber = Einzelbewerber Bukowski

**Gemeinde Engelskirchen**  
Wahl des/der Landrats/Landrätin 13.09.2015  
Wahlbeteiligung 032- Ränderoth I/ Ev. Gemeindezentrum



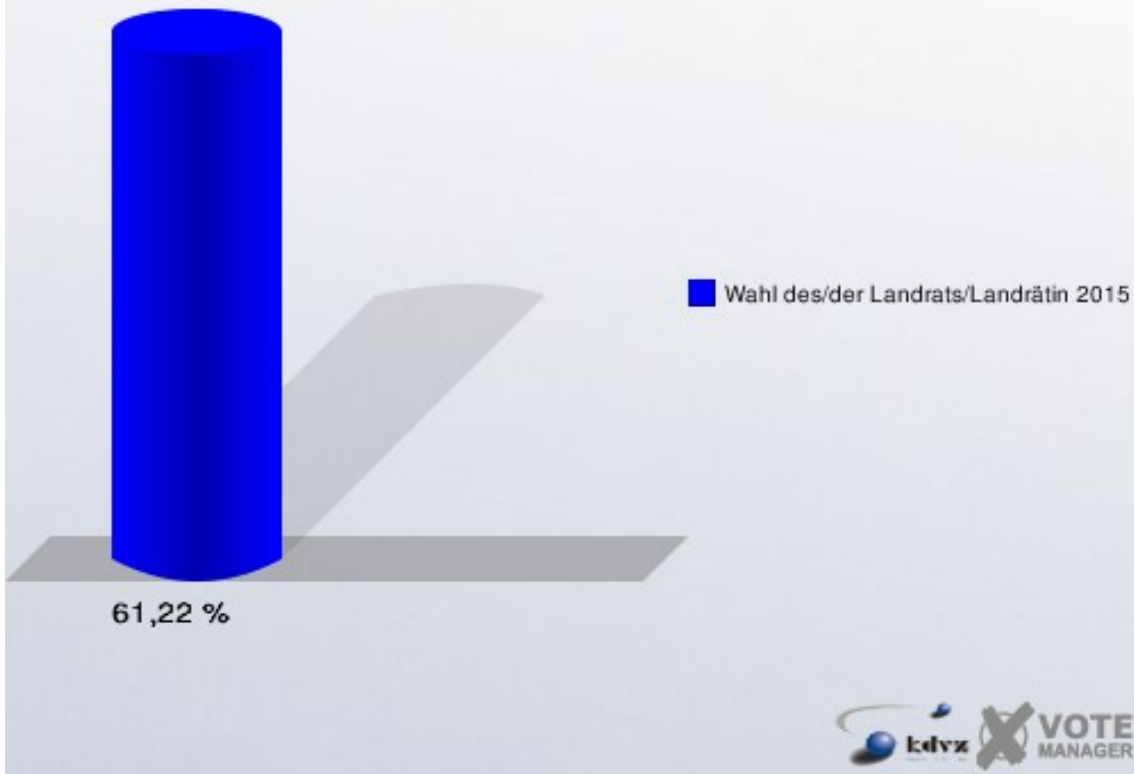
## 041- Ränderoth II/ AWO-Zentrum

	Anzahl	Prozent
Wahlberechtigte	539	
Wähler/innen	330	61,22 %
ungültige Stimmen	9	2,73 %
gültige Stimmen	321	97,27 %
Hagt, CDU	148	46,11 %
Mohr-Simeonidis, DIE LINKE	34	10,59 %
Bukowski, Einzelbewerber	139	43,30 %



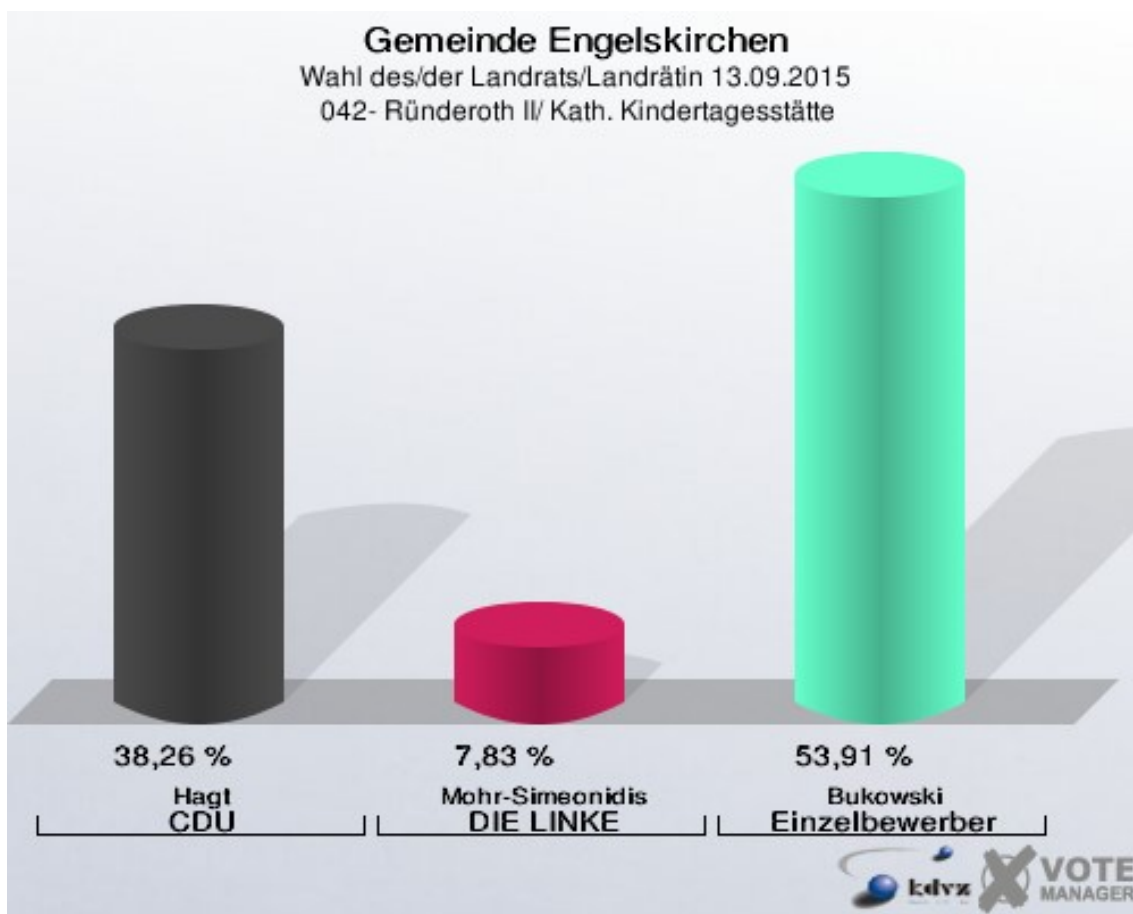
Einzelbewerber = Einzelbewerber Bukowski

**Gemeinde Engelskirchen**  
Wahl des/der Landrats/Landrätin 13.09.2015  
Wahlbeteiligung 041- Ränderoth II/ AWO-Zentrum



## 042- Ränderoth II/ Kath. Kindertagesstätte

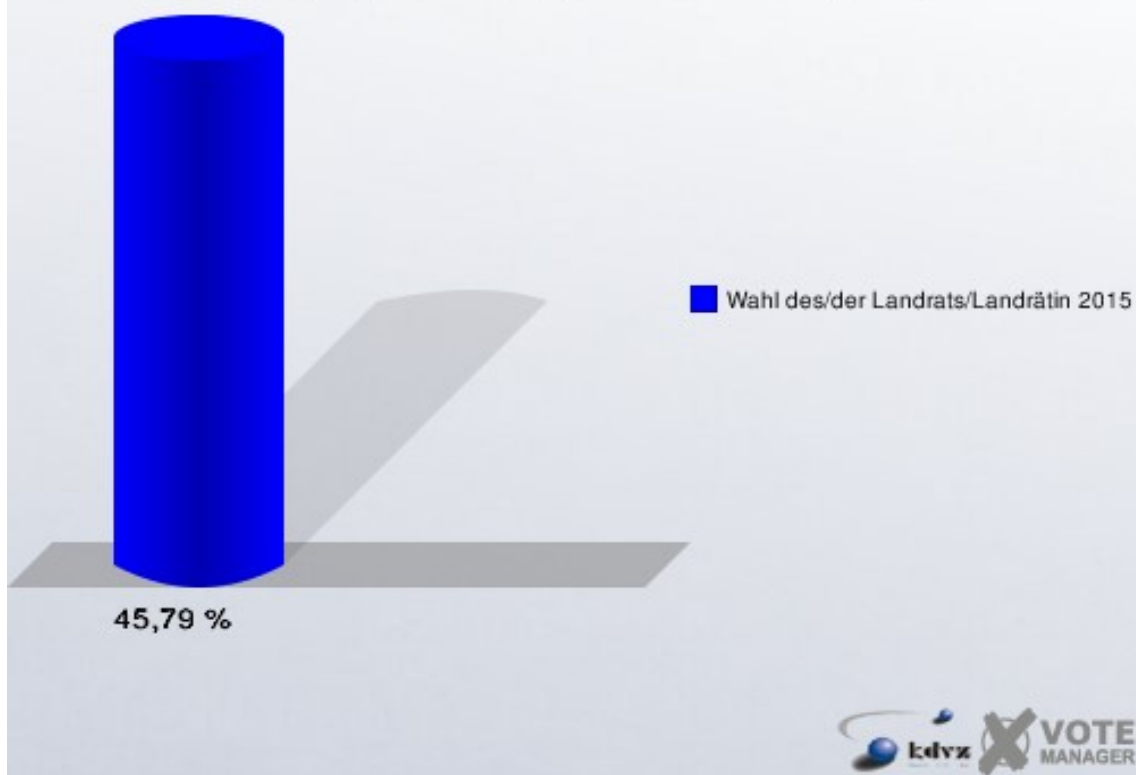
	Anzahl	Prozent
Wahlberechtigte	522	
Wähler/innen	239	45,79 %
ungültige Stimmen	9	3,77 %
gültige Stimmen	230	96,23 %
Hagt, CDU	88	38,26 %
Mohr-Simeonidis, DIE LINKE	18	7,83 %
Bukowski, Einzelbewerber	124	53,91 %



Einzelbewerber = Einzelbewerber Bukowski

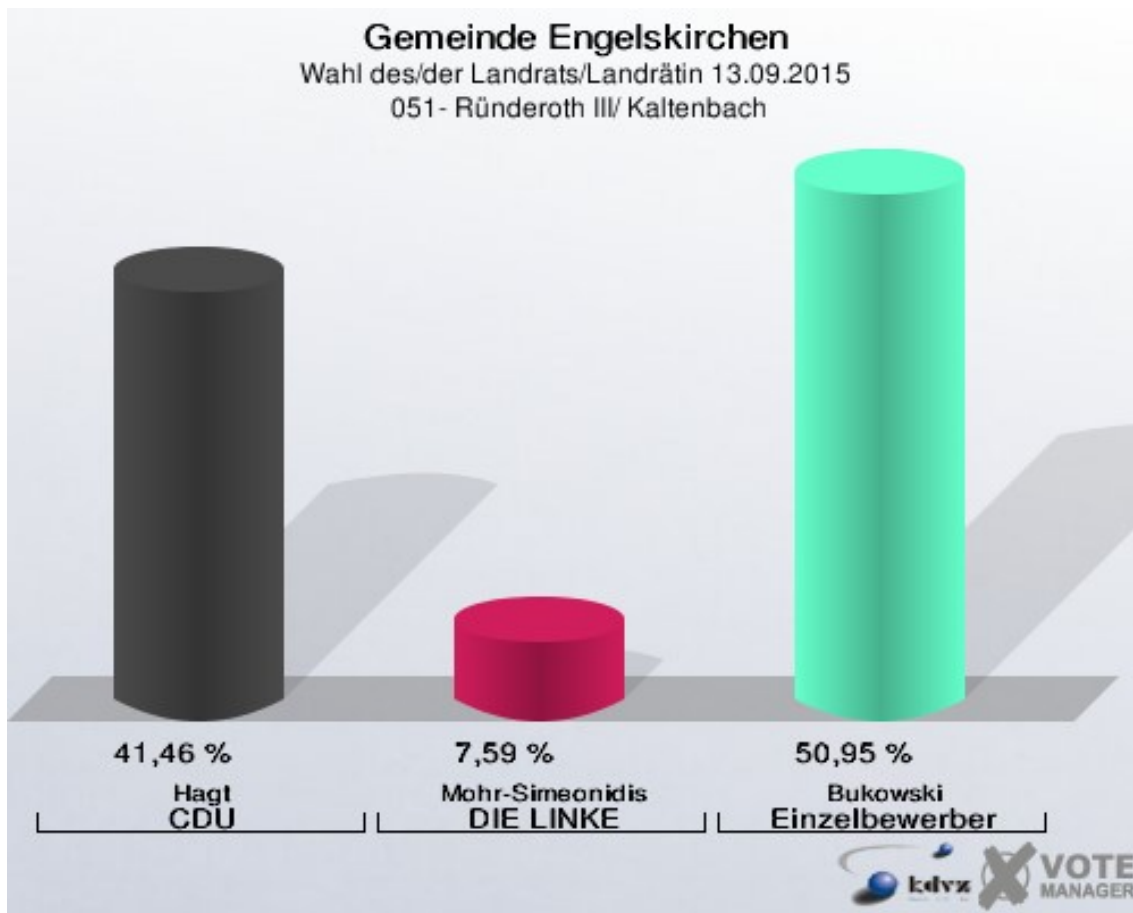


**Gemeinde Engelskirchen**  
Wahl des/der Landrats/Landrätin 13.09.2015  
Wahlbeteiligung 042- Ränderoth II/ Kath. Kindertagesstätte



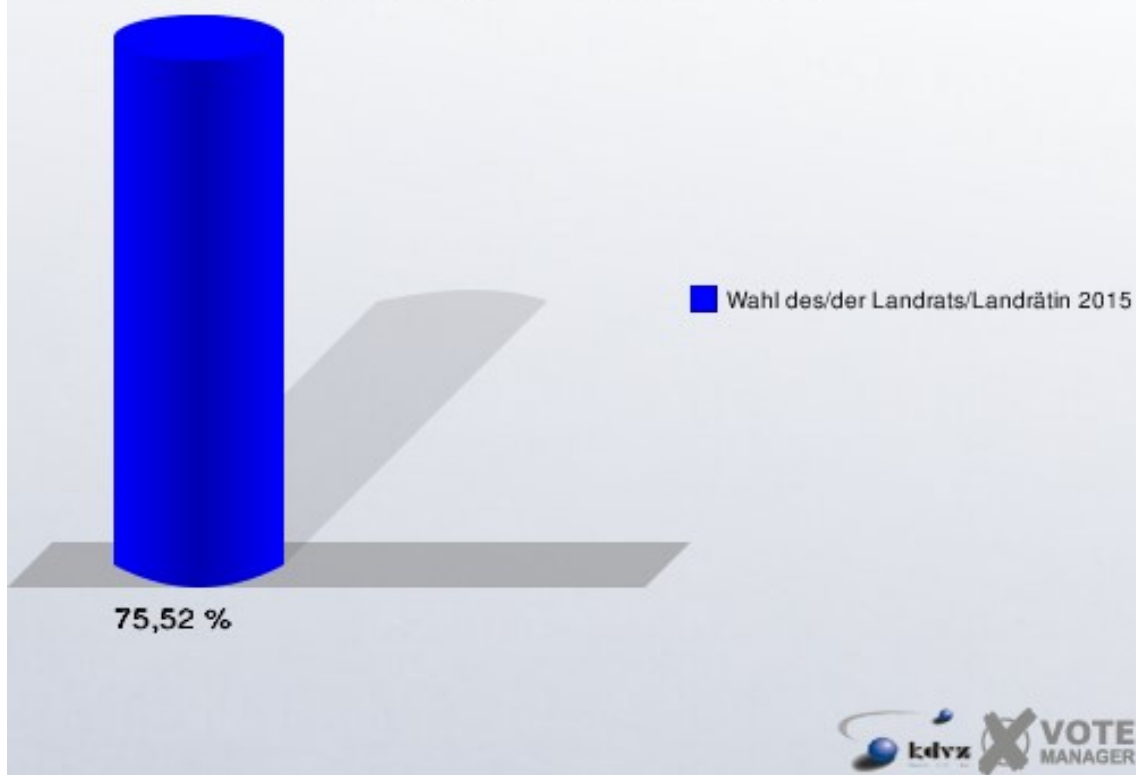
## 051- Ränderoth III/ Kaltenbach

	Anzahl	Prozent
Wahlberechtigte	429	
Wähler/innen	324	75,52 %
ungültige Stimmen	8	2,47 %
gültige Stimmen	316	97,53 %
Hagt, CDU	131	41,46 %
Mohr-Simeonidis, DIE LINKE	24	7,59 %
Bukowski, Einzelbewerber	161	50,95 %



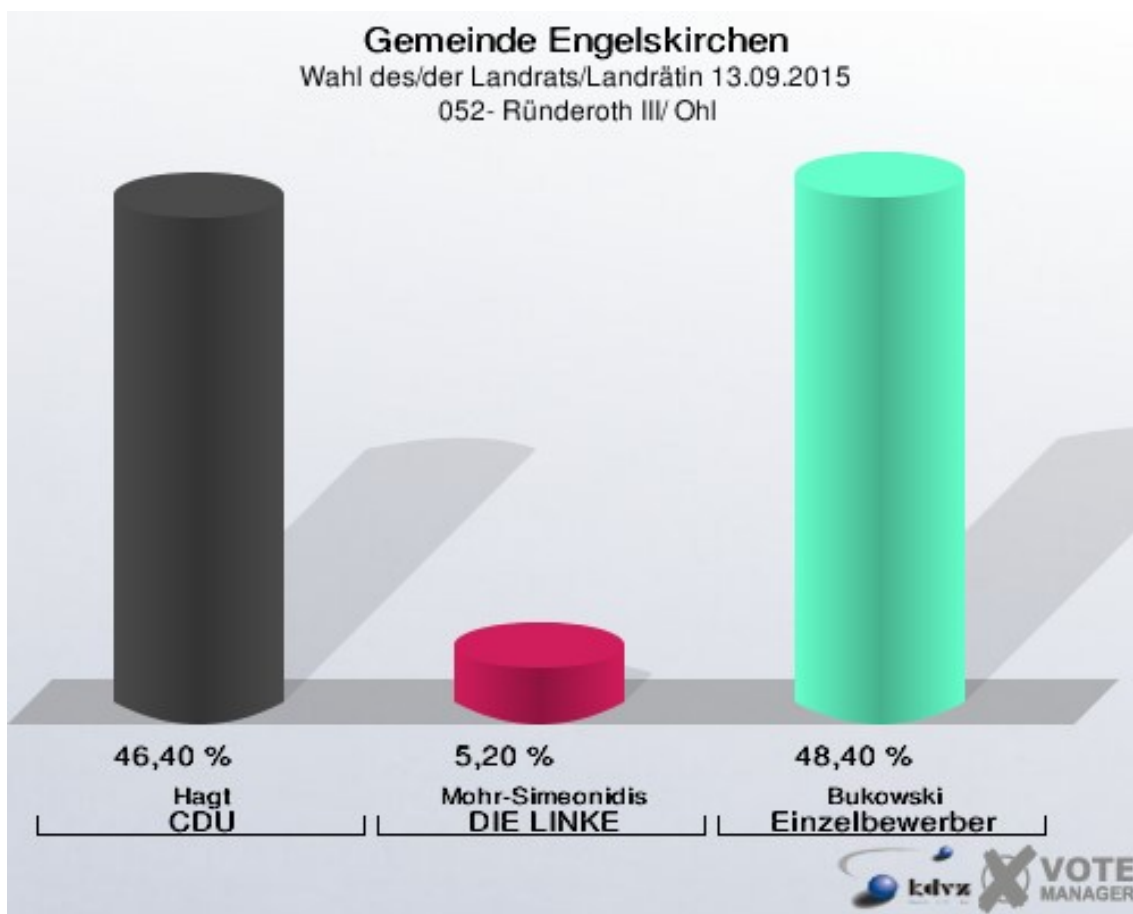
Einzelbewerber = Einzelbewerber Bukowski

**Gemeinde Engelskirchen**  
Wahl des/der Landrats/Landrätin 13.09.2015  
Wahlbeteiligung 051- Ränderoth III/ Kaltenbach



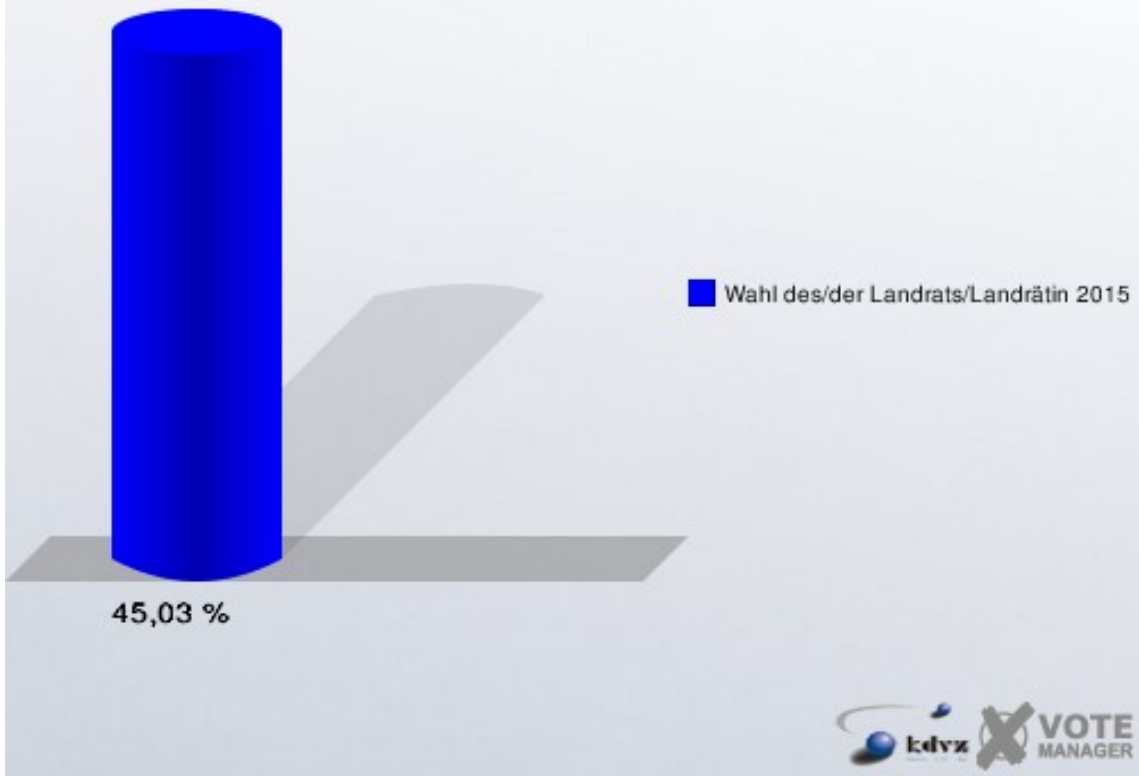
## 052- Ränderoth III/ Ohl

	Anzahl	Prozent
Wahlberechtigte	584	
Wähler/innen	263	45,03 %
ungültige Stimmen	13	4,94 %
gültige Stimmen	250	95,06 %
Hagt, CDU	116	46,40 %
Mohr-Simeonidis, DIE LINKE	13	5,20 %
Bukowski, Einzelbewerber	121	48,40 %



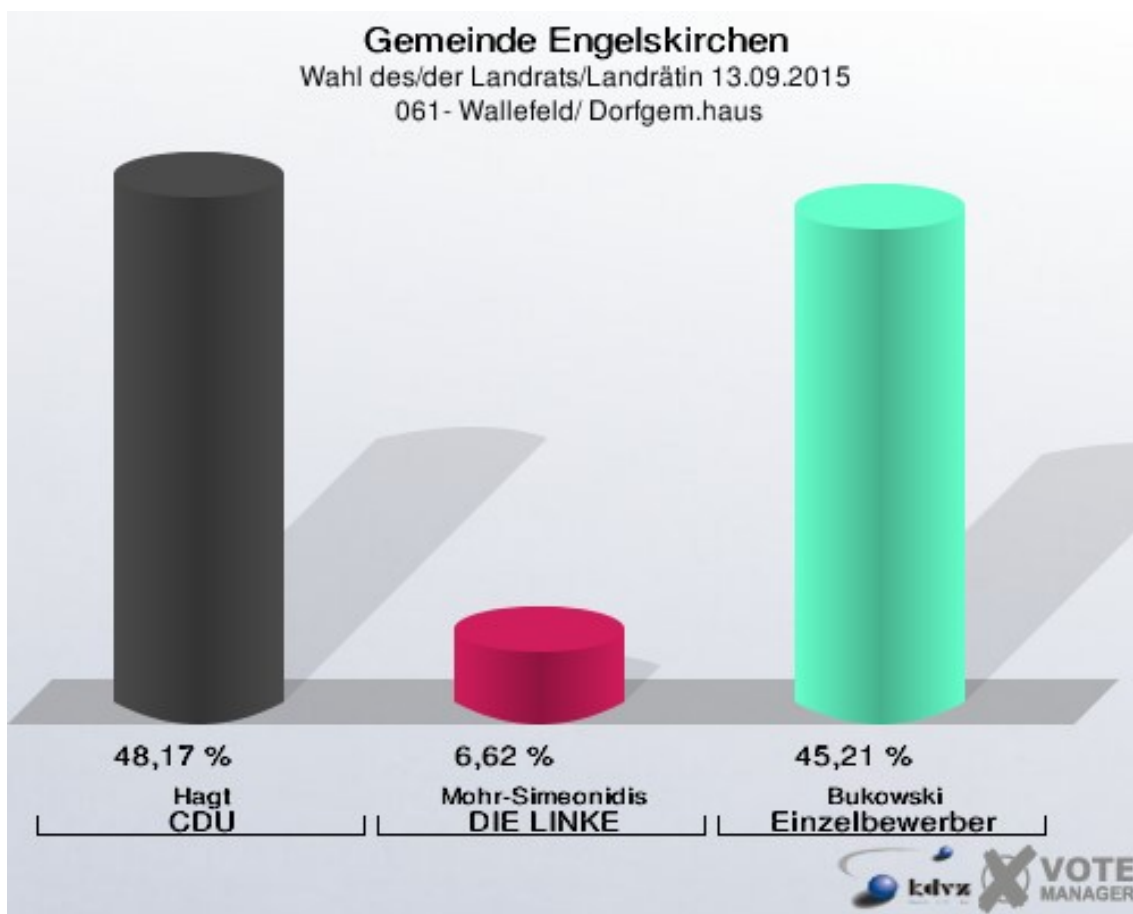
Einzelbewerber = Einzelbewerber Bukowski

**Gemeinde Engelskirchen**  
Wahl des/der Landrats/Landrätin 13.09.2015  
Wahlbeteiligung 052- Ränderoth III/ Ohl



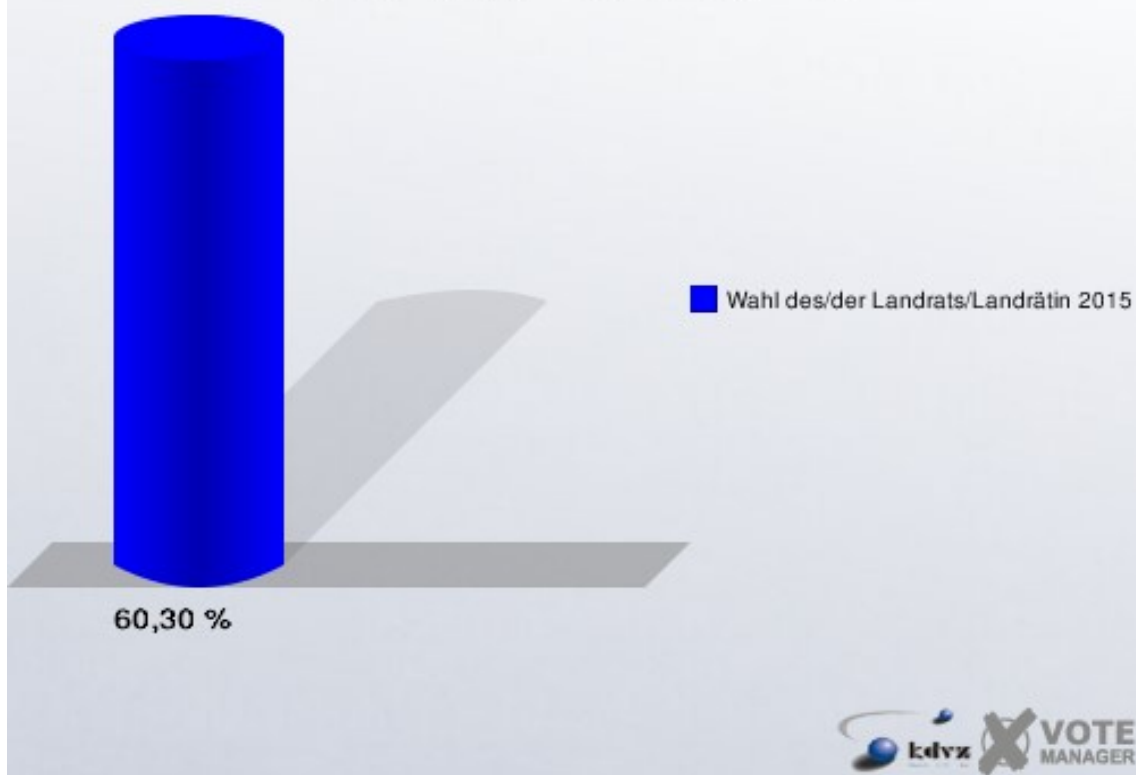
## 061- Wallefeld/ Dorfgem.haus

	Anzahl	Prozent
Wahlberechtigte	743	
Wähler/innen	448	60,30 %
ungültige Stimmen	10	2,23 %
gültige Stimmen	438	97,77 %
Hagt, CDU	211	48,17 %
Mohr-Simeonidis, DIE LINKE	29	6,62 %
Bukowski, Einzelbewerber	198	45,21 %



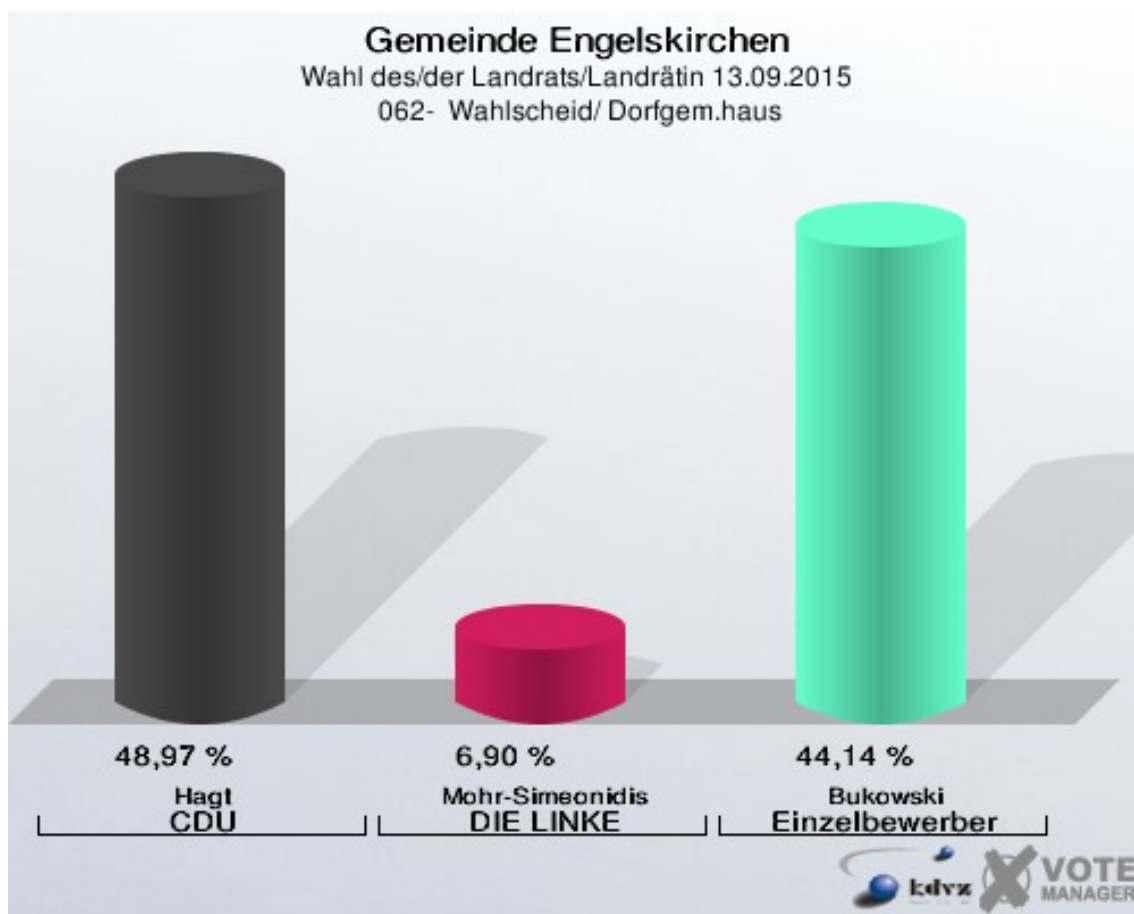
Einzelbewerber = Einzelbewerber Bukowski

**Gemeinde Engelskirchen**  
Wahl des/der Landrats/Landrätin 13.09.2015  
Wahlbeteiligung 061 - Wallefeld/ Dorfgem.haus



## 062- Wahlscheid/ Dorfgem.haus

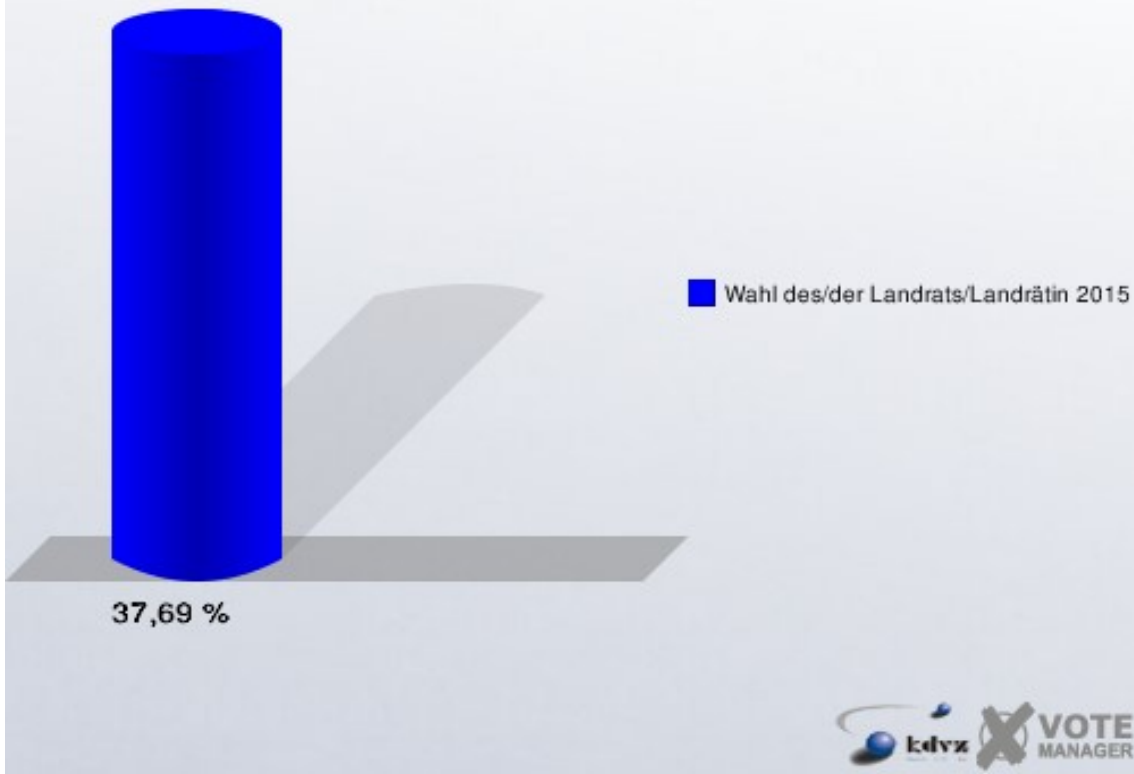
	Anzahl	Prozent
Wahlberechtigte	398	
Wähler/innen	150	37,69 %
ungültige Stimmen	5	3,33 %
gültige Stimmen	145	96,67 %
Hagt, CDU	71	48,97 %
Mohr-Simeonidis, DIE LINKE	10	6,90 %
Bukowski, Einzelbewerber	64	44,14 %



Einzelbewerber = Einzelbewerber Bukowski

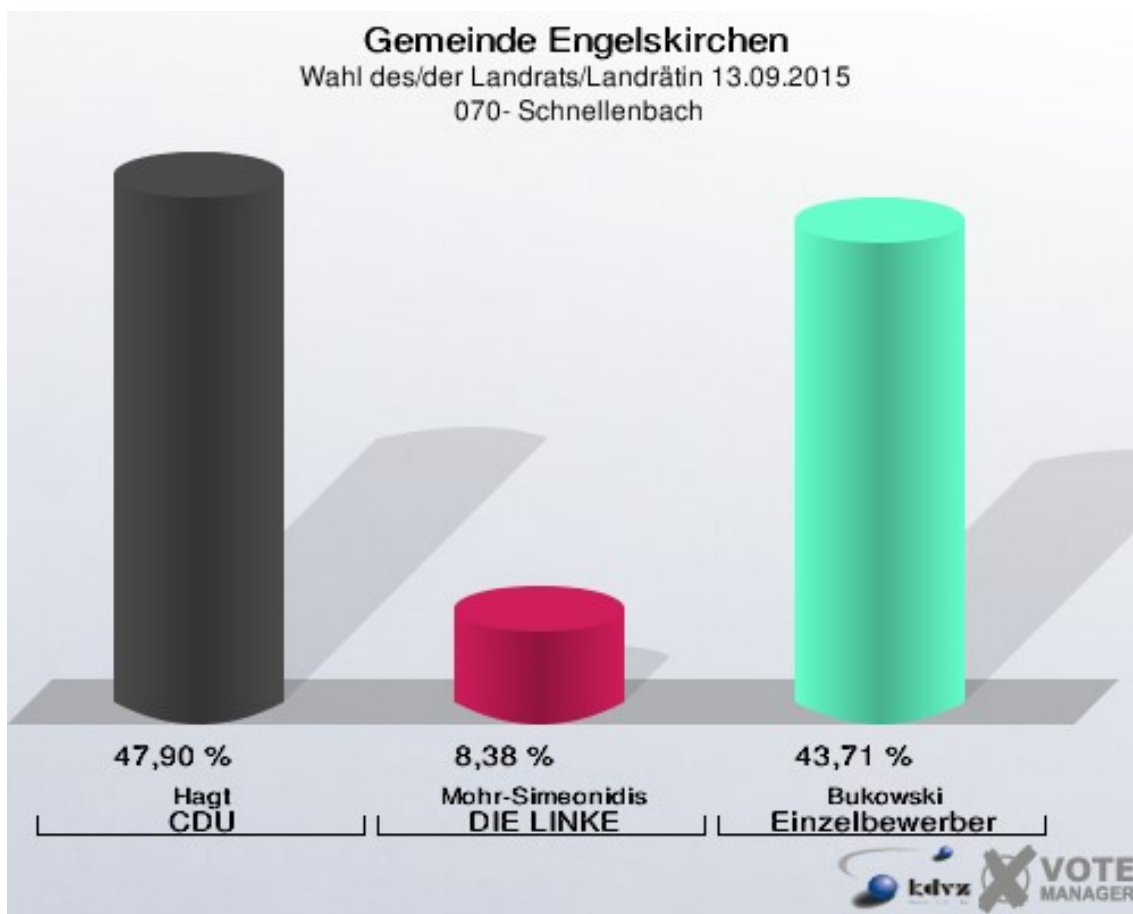


**Gemeinde Engelskirchen**  
Wahl des/der Landrats/Landrätin 13.09.2015  
Wahlbeteiligung 062- Wahlscheid/ Dorfgem.haus



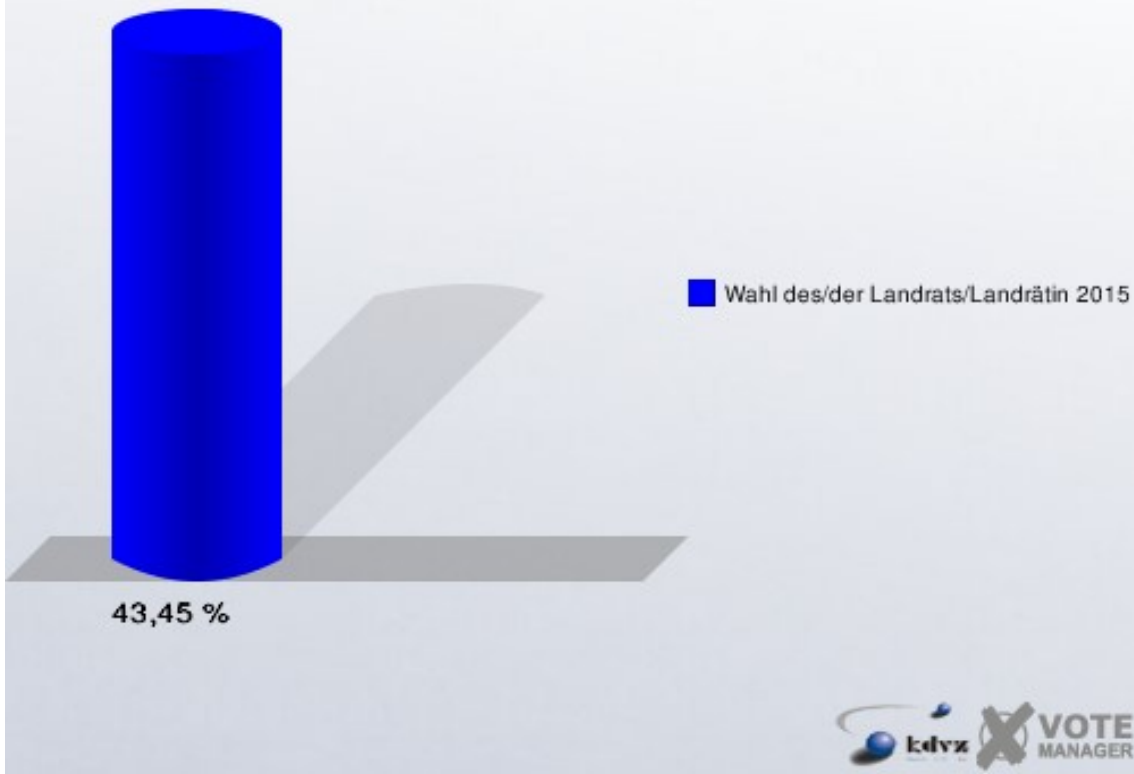
## 070- Schnellenbach

	Anzahl	Prozent
Wahlberechtigte	1.213	
Wähler/innen	527	43,45 %
ungültige Stimmen	26	4,93 %
gültige Stimmen	501	95,07 %
Hagt, CDU	240	47,90 %
Mohr-Simeonidis, DIE LINKE	42	8,38 %
Bukowski, Einzelbewerber	219	43,71 %



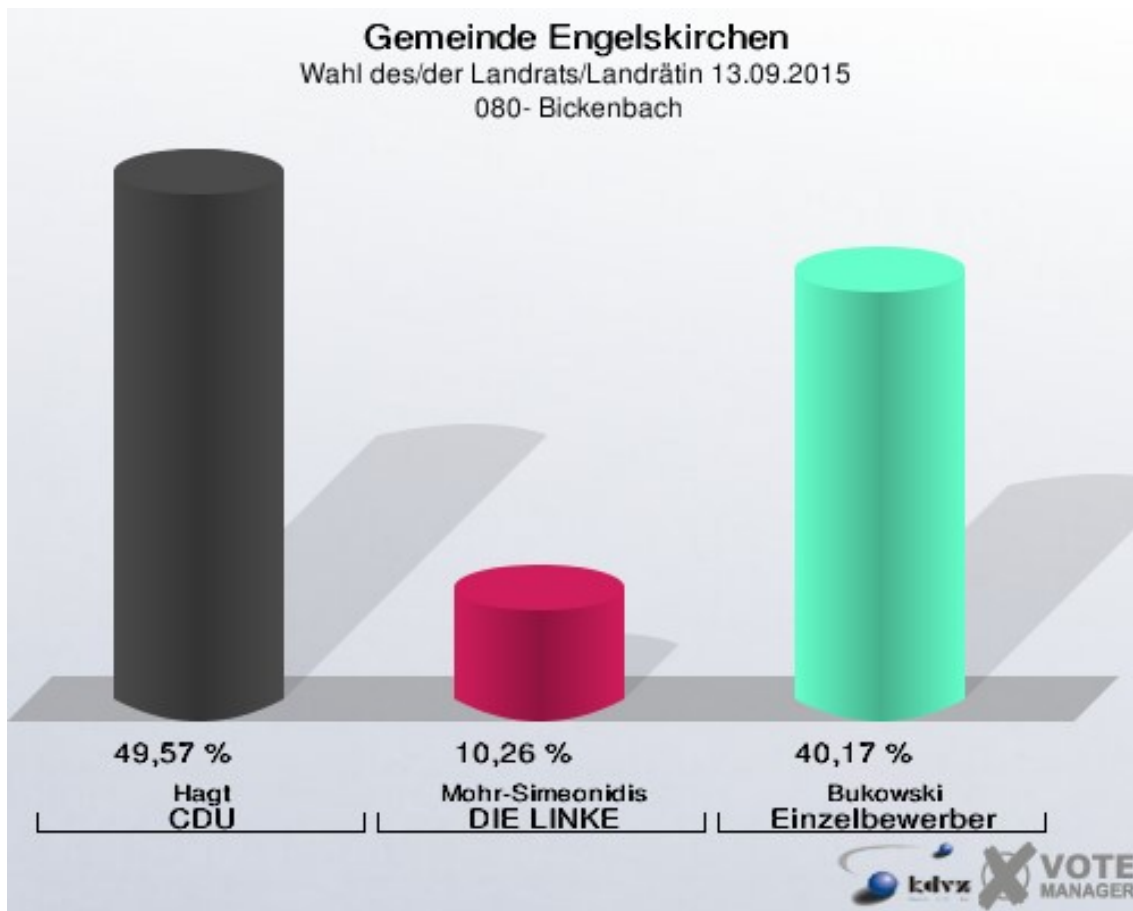
Einzelbewerber = Einzelbewerber Bukowski

**Gemeinde Engelskirchen**  
Wahl des/der Landrats/Landrätin 13.09.2015  
Wahlbeteiligung 070- Schnellenbach



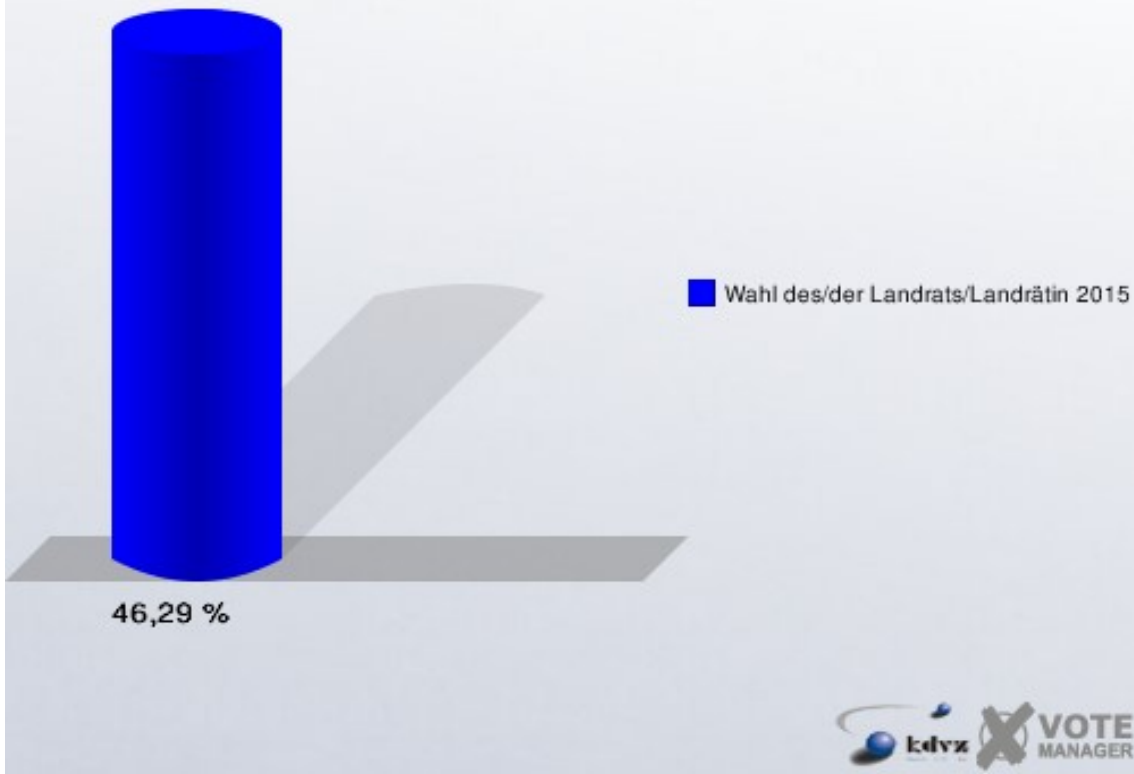
## 080- Bickenbach

	Anzahl	Prozent
Wahlberechtigte	1.039	
Wähler/innen	481	46,29 %
ungültige Stimmen	13	2,70 %
gültige Stimmen	468	97,30 %
Hagt, CDU	232	49,57 %
Mohr-Simeonidis, DIE LINKE	48	10,26 %
Bukowski, Einzelbewerber	188	40,17 %



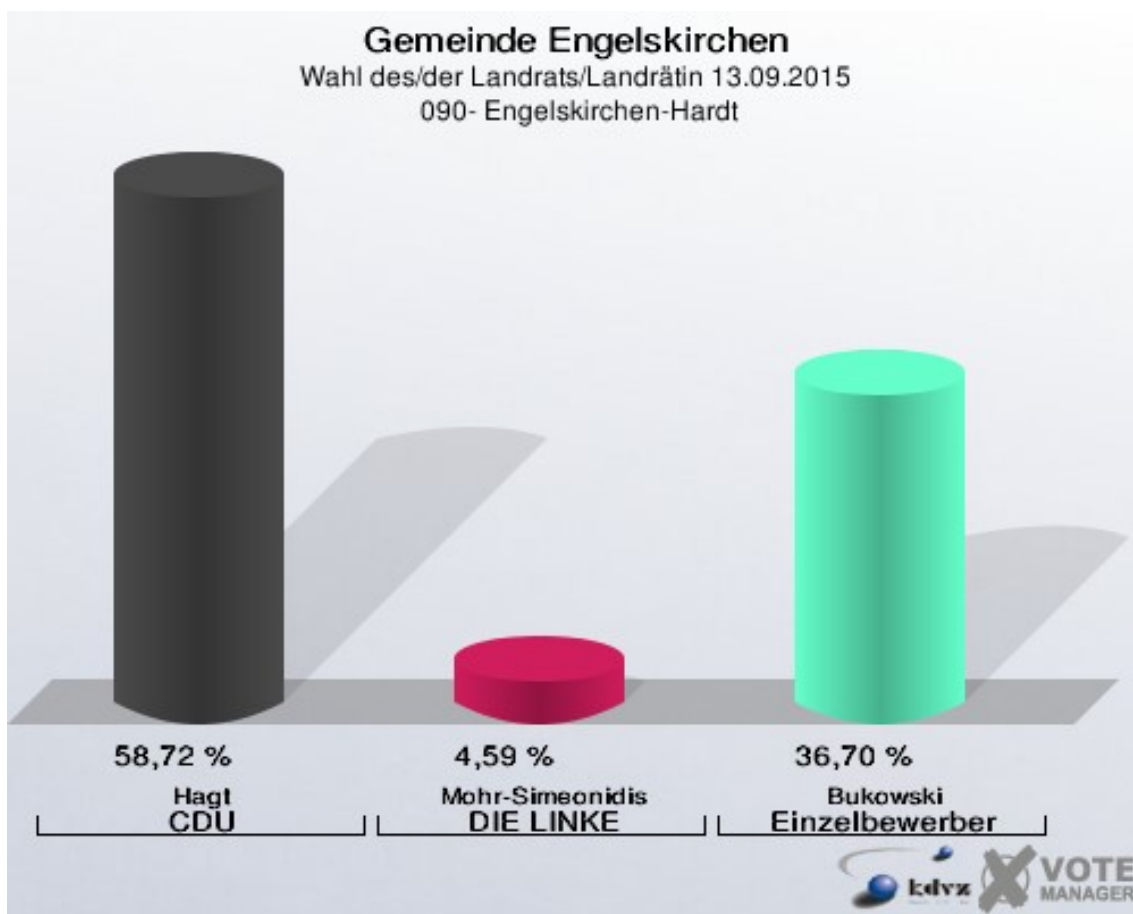
Einzelbewerber = Einzelbewerber Bukowski

**Gemeinde Engelskirchen**  
Wahl des/der Landrats/Landrätin 13.09.2015  
Wahlbeteiligung 080- Bickenbach



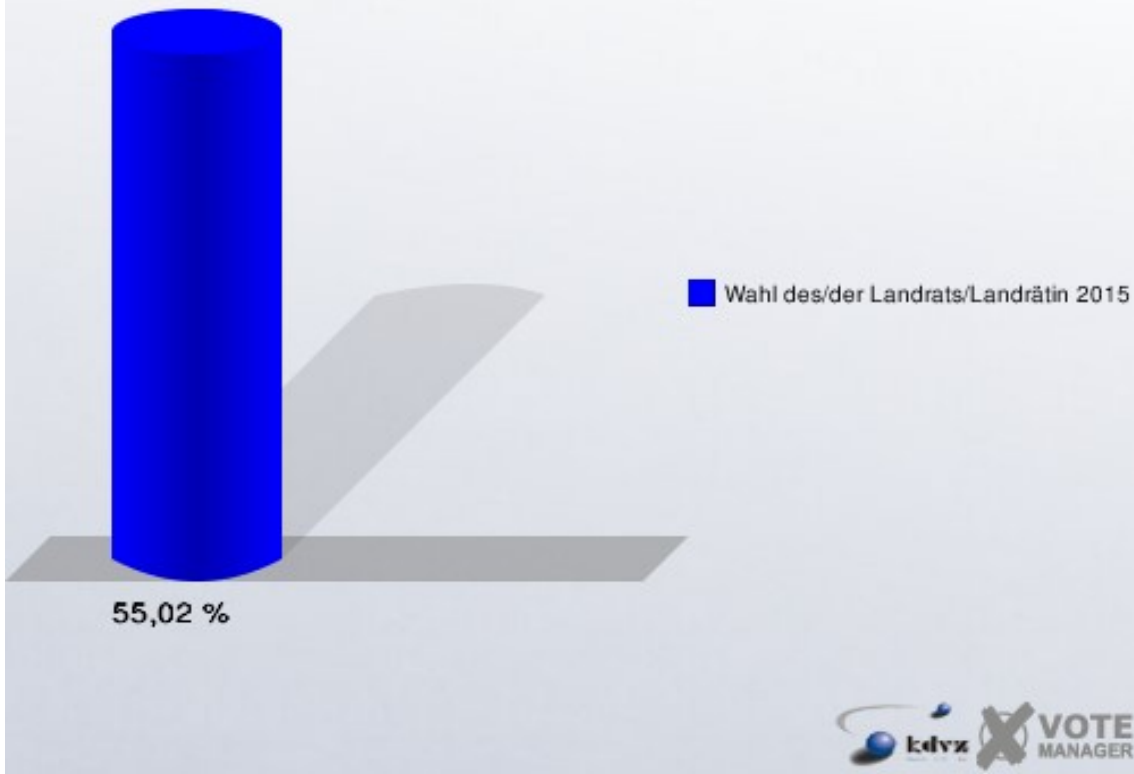
## 090- Engelskirchen-Hardt

	Anzahl	Prozent
Wahlberechtigte	1.025	
Wähler/innen	564	55,02 %
ungültige Stimmen	19	3,37 %
gültige Stimmen	545	96,63 %
Hagt, CDU	320	58,72 %
Mohr-Simeonidis, DIE LINKE	25	4,59 %
Bukowski, Einzelbewerber	200	36,70 %



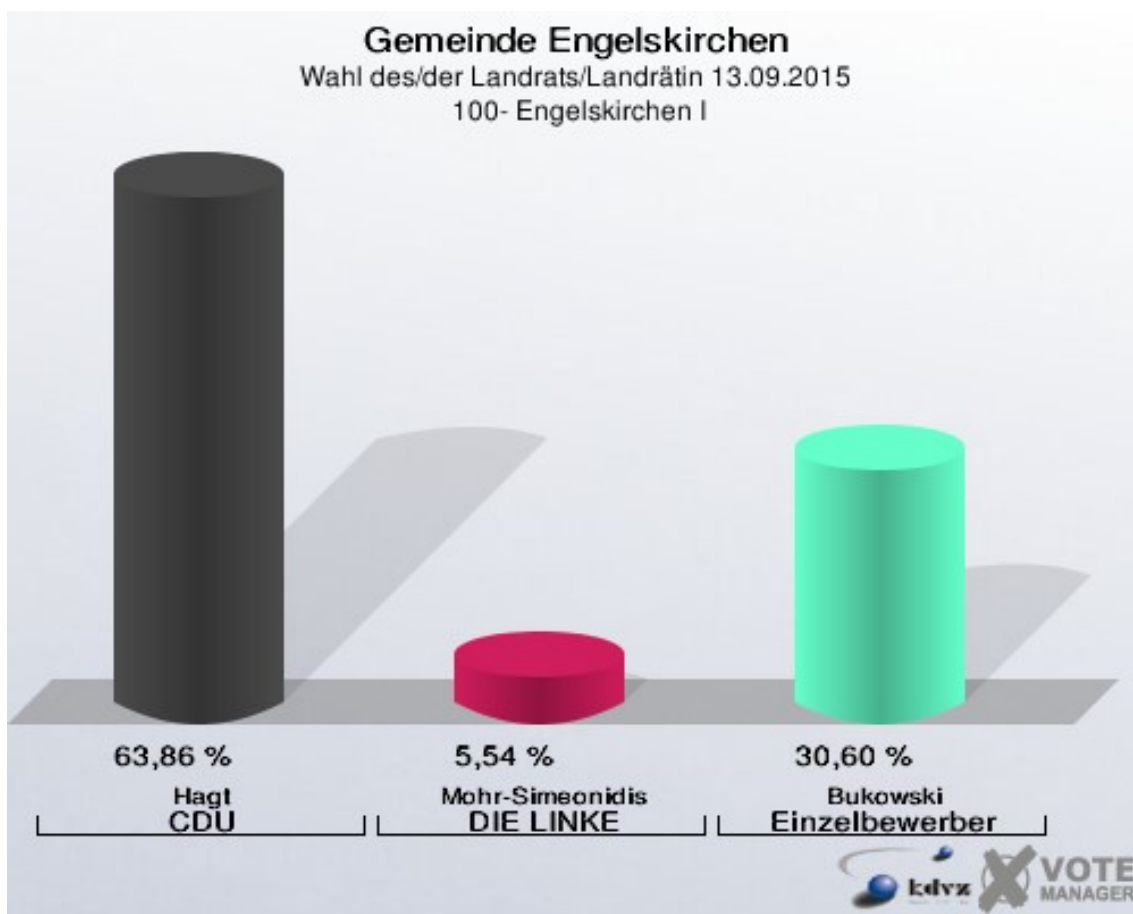
Einzelbewerber = Einzelbewerber Bukowski

**Gemeinde Engelskirchen**  
Wahl des/der Landrats/Landrätin 13.09.2015  
Wahlbeteiligung 090- Engelskirchen-Hardt



## 100- Engelskirchen I

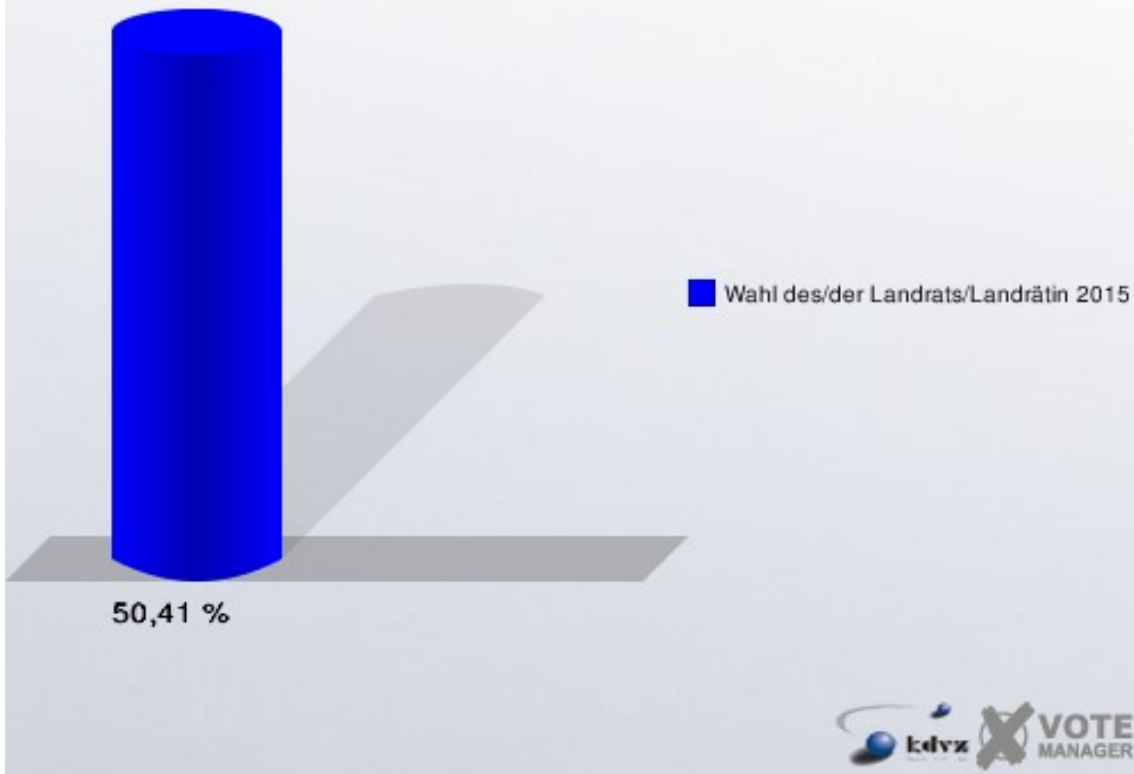
	Anzahl	Prozent
Wahlberechtigte	845	
Wähler/innen	426	50,41 %
ungültige Stimmen	11	2,58 %
gültige Stimmen	415	97,42 %
Hagt, CDU	265	63,86 %
Mohr-Simeonidis, DIE LINKE	23	5,54 %
Bukowski, Einzelbewerber	127	30,60 %



Einzelbewerber = Einzelbewerber Bukowski

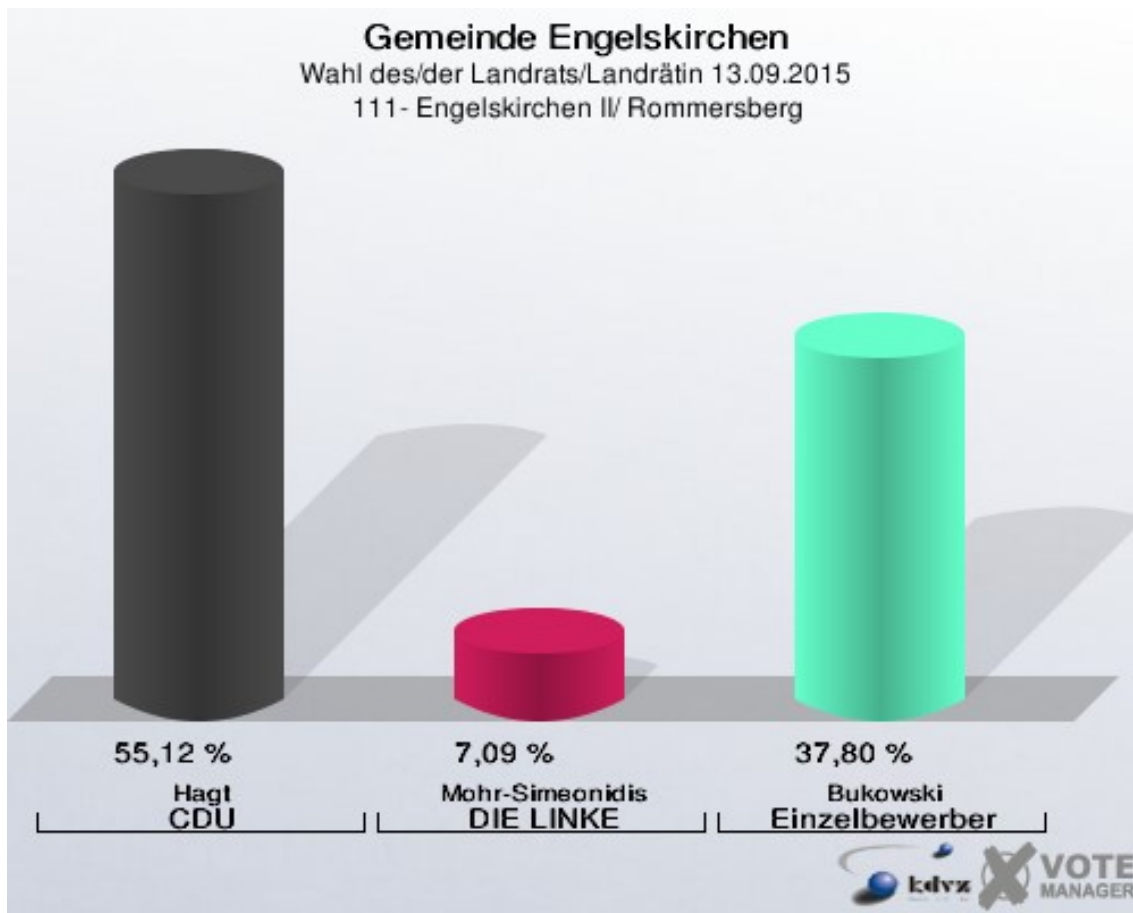


**Gemeinde Engelskirchen**  
Wahl des/der Landrats/Landrätin 13.09.2015  
Wahlbeteiligung 100- Engelskirchen I



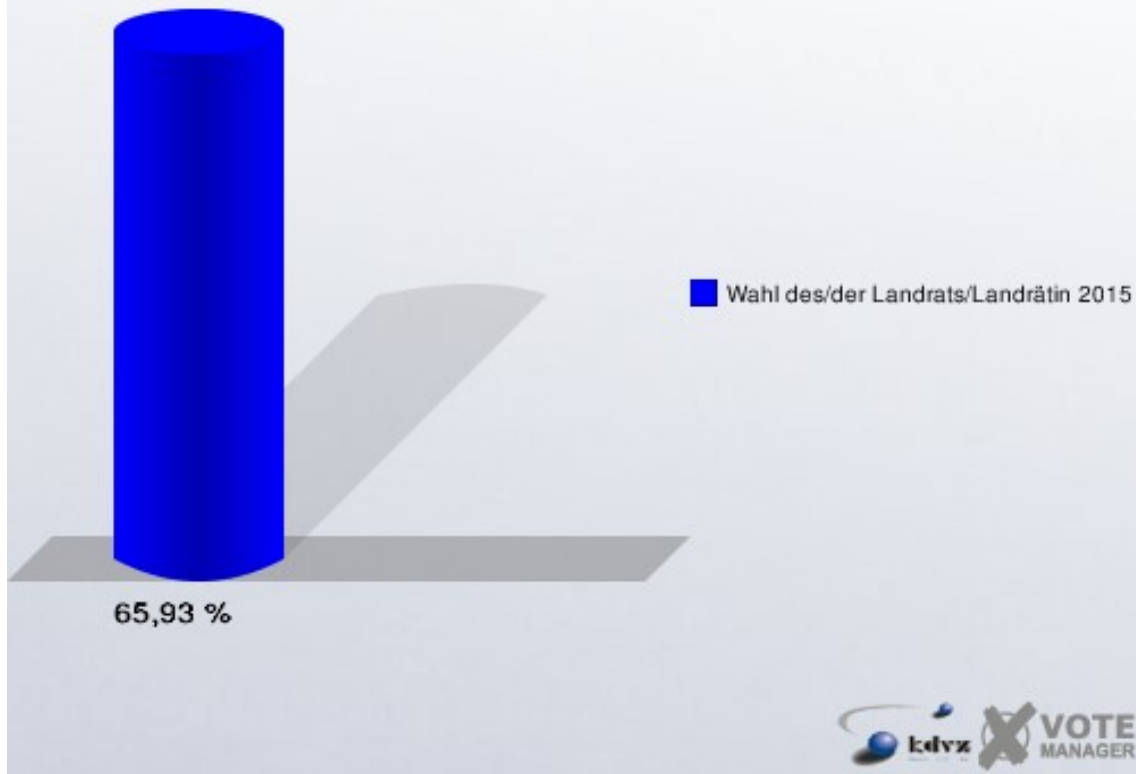
## 111- Engelskirchen II/ Rommersberg

	Anzahl	Prozent
Wahlberechtigte	405	
Wähler/innen	267	65,93 %
ungültige Stimmen	13	4,87 %
gültige Stimmen	254	95,13 %
Hagt, CDU	140	55,12 %
Mohr-Simeonidis, DIE LINKE	18	7,09 %
Bukowski, Einzelbewerber	96	37,80 %



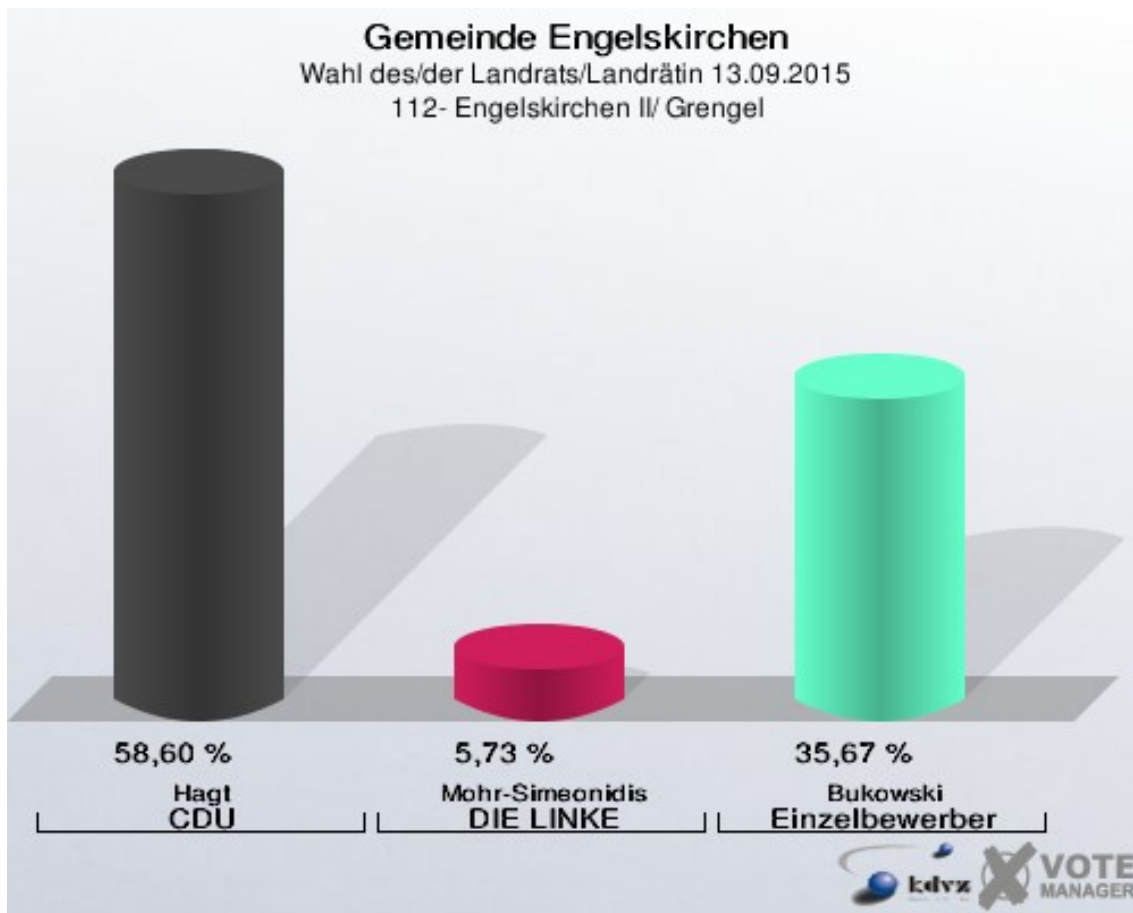
Einzelbewerber = Einzelbewerber Bukowski

**Gemeinde Engelskirchen**  
Wahl des/der Landrats/Landrätin 13.09.2015  
Wahlbeteiligung 111- Engelskirchen II/ Rommersberg



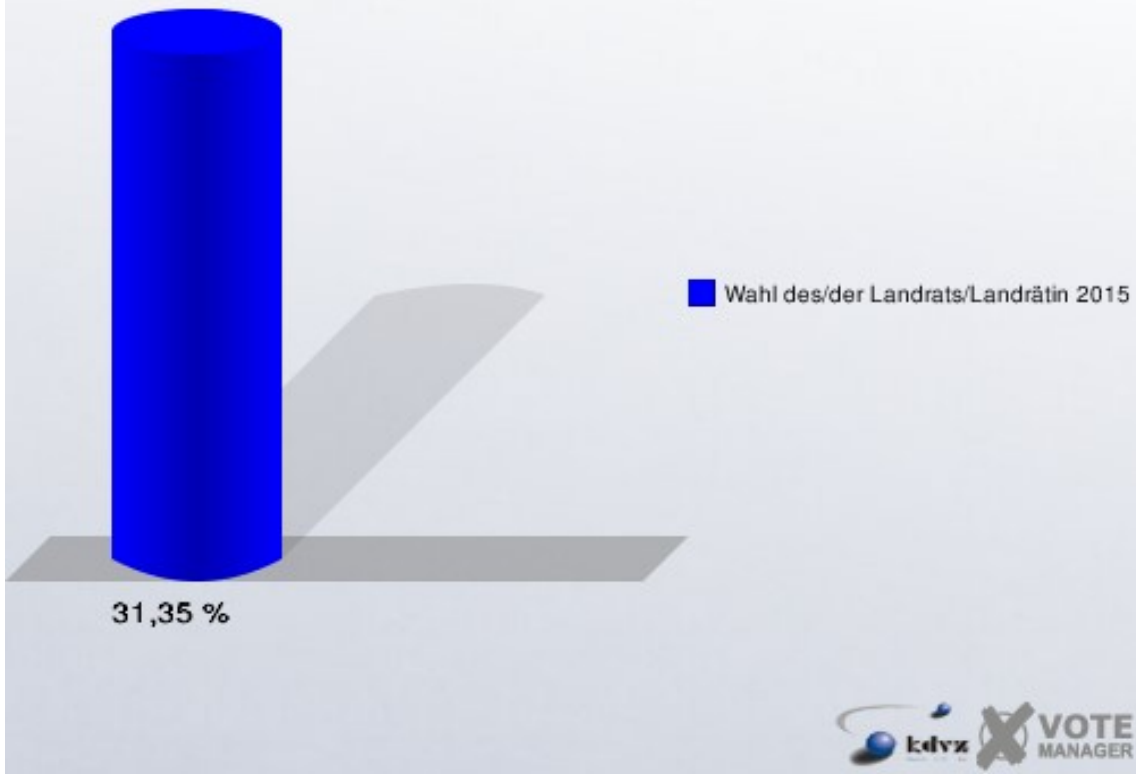
## 112- Engelskirchen II/ Gregel

	Anzahl	Prozent
Wahlberechtigte	539	
Wähler/innen	169	31,35 %
ungültige Stimmen	12	7,10 %
gültige Stimmen	157	92,90 %
Hagt, CDU	92	58,60 %
Mohr-Simeonidis, DIE LINKE	9	5,73 %
Bukowski, Einzelbewerber	56	35,67 %



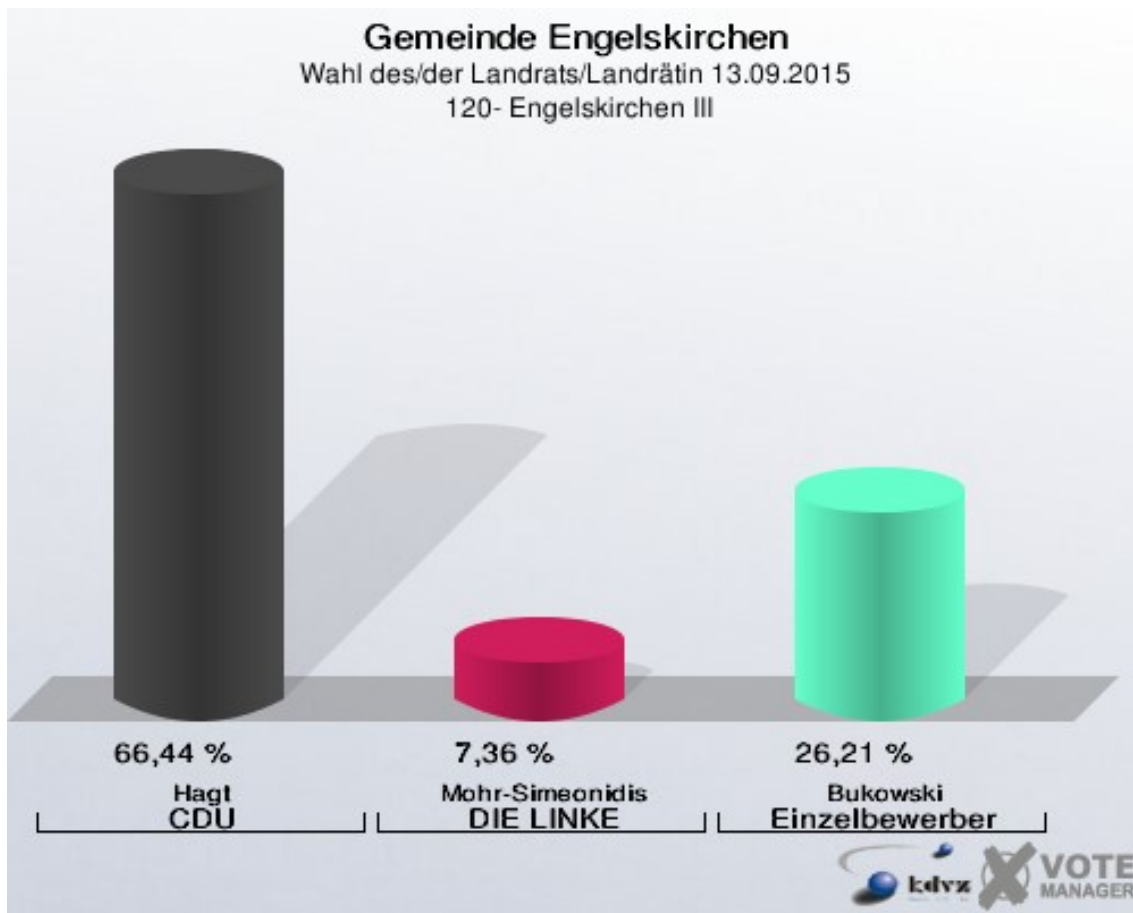
Einzelbewerber = Einzelbewerber Bukowski

**Gemeinde Engelskirchen**  
Wahl des/der Landrats/Landrätin 13.09.2015  
Wahlbeteiligung 112- Engelskirchen II/ Gregel



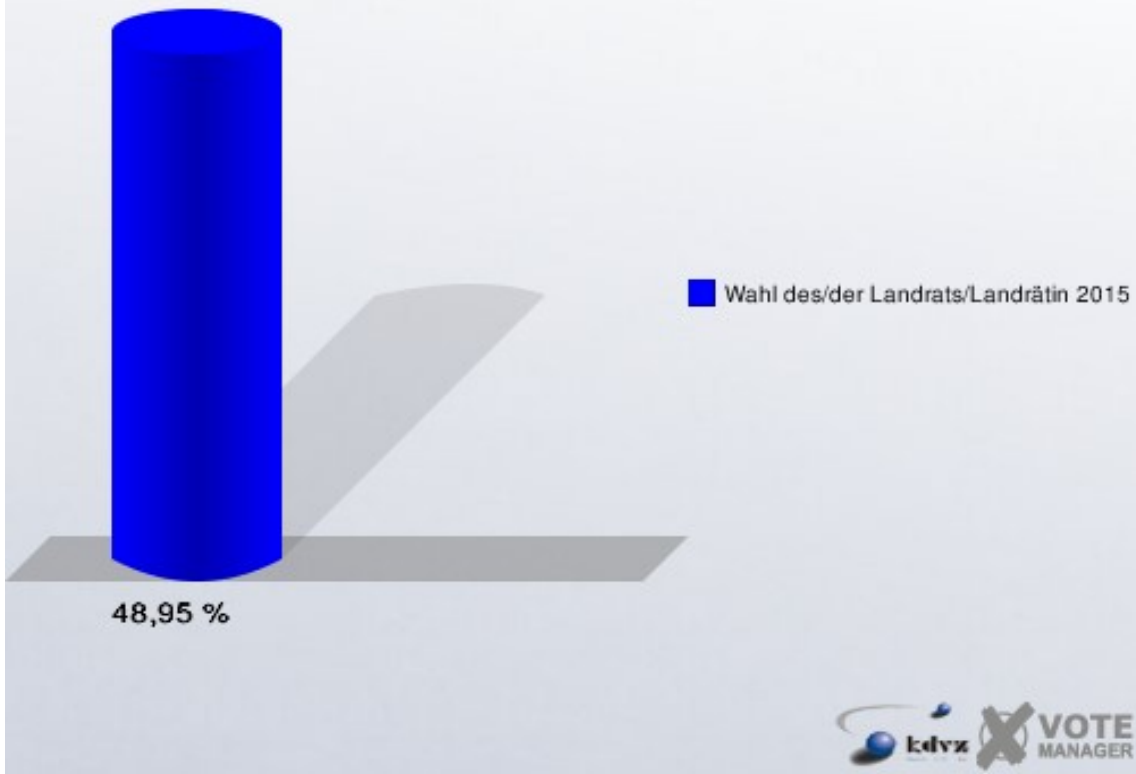
## 120- Engelskirchen III

	Anzahl	Prozent
Wahlberechtigte	909	
Wähler/innen	445	48,95 %
ungültige Stimmen	10	2,25 %
gültige Stimmen	435	97,75 %
Hagt, CDU	289	66,44 %
Mohr-Simeonidis, DIE LINKE	32	7,36 %
Bukowski, Einzelbewerber	114	26,21 %



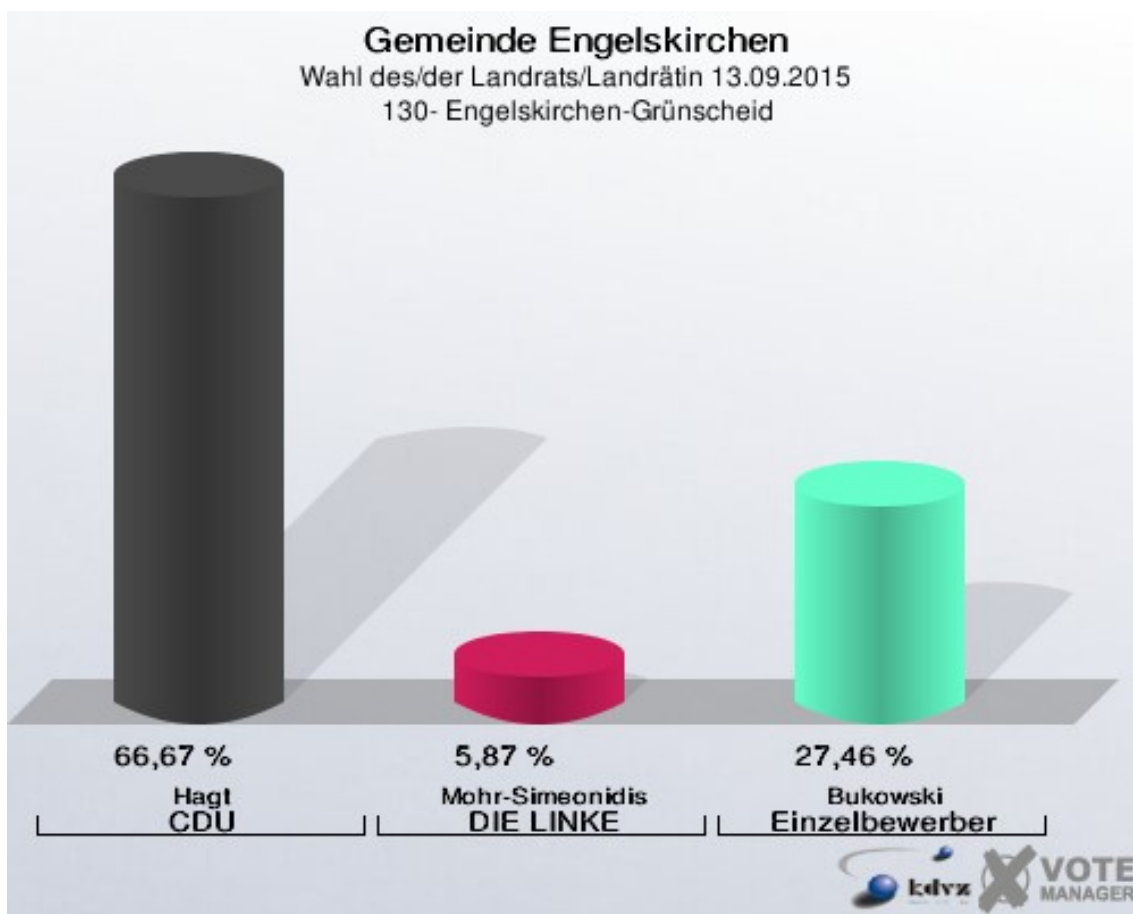
Einzelbewerber = Einzelbewerber Bukowski

**Gemeinde Engelskirchen**  
Wahl des/der Landrats/Landrätin 13.09.2015  
Wahlbeteiligung 120- Engelskirchen III



## 130- Engelskirchen-Grünscheid

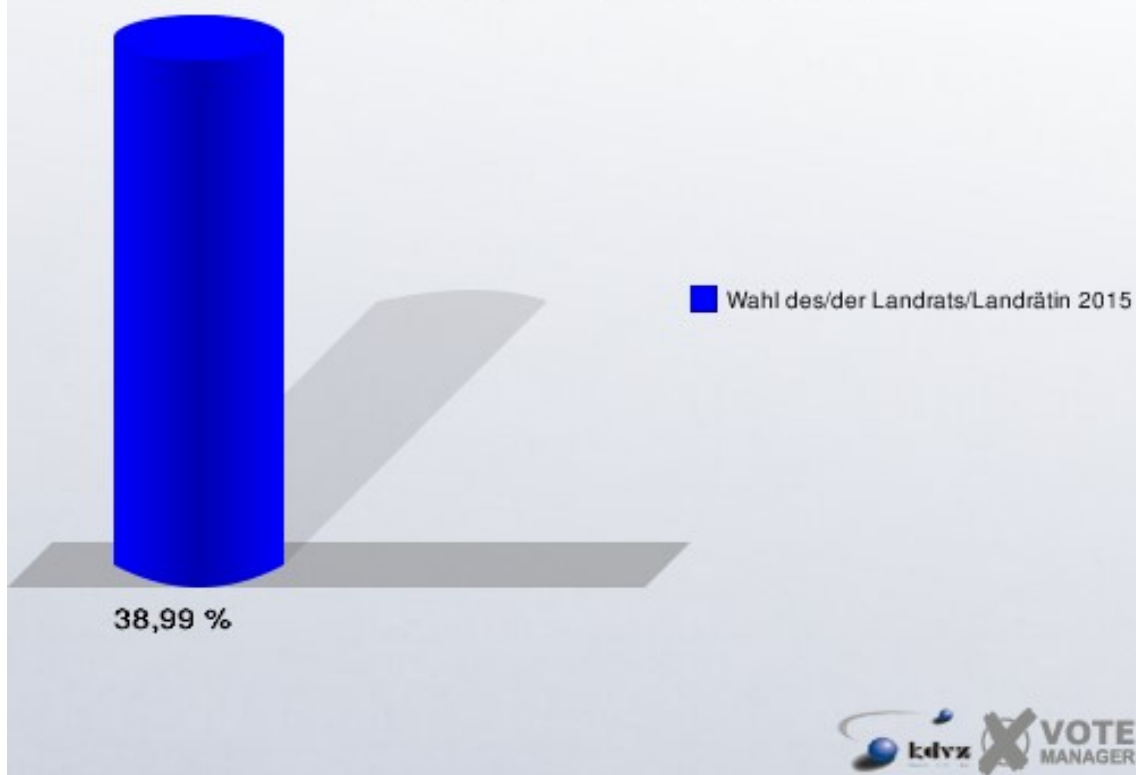
	Anzahl	Prozent
Wahlberechtigte	1.113	
Wähler/innen	434	38,99 %
ungültige Stimmen	8	1,84 %
gültige Stimmen	426	98,16 %
Hagt, CDU	284	66,67 %
Mohr-Simeonidis, DIE LINKE	25	5,87 %
Bukowski, Einzelbewerber	117	27,46 %



Einzelbewerber = Einzelbewerber Bukowski

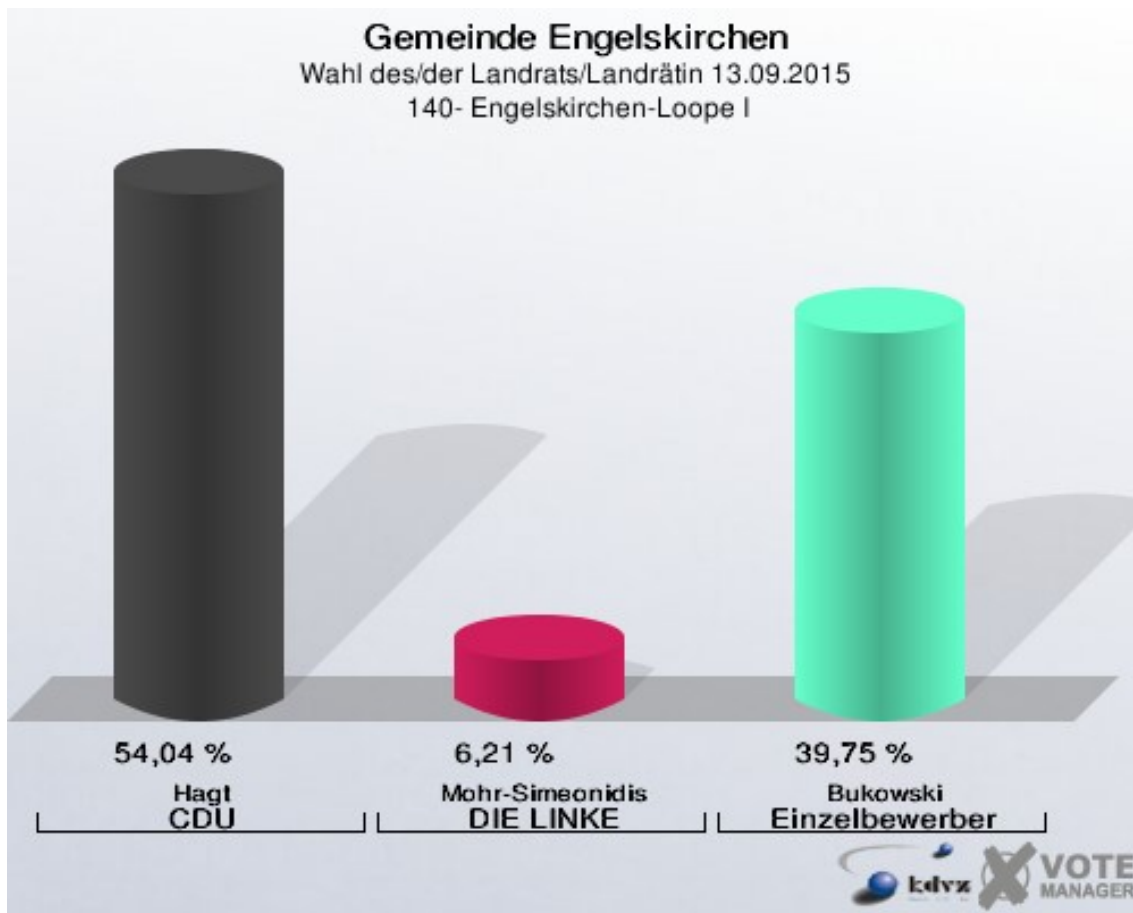


**Gemeinde Engelskirchen**  
Wahl des/der Landrats/Landrätin 13.09.2015  
Wahlbeteiligung 130- Engelskirchen-Grünscheid



## 140- Engelskirchen-Loope I

	Anzahl	Prozent
Wahlberechtigte	1.031	
Wähler/innen	497	48,21 %
ungültige Stimmen	14	2,82 %
gültige Stimmen	483	97,18 %
Hagt, CDU	261	54,04 %
Mohr-Simeonidis, DIE LINKE	30	6,21 %
Bukowski, Einzelbewerber	192	39,75 %

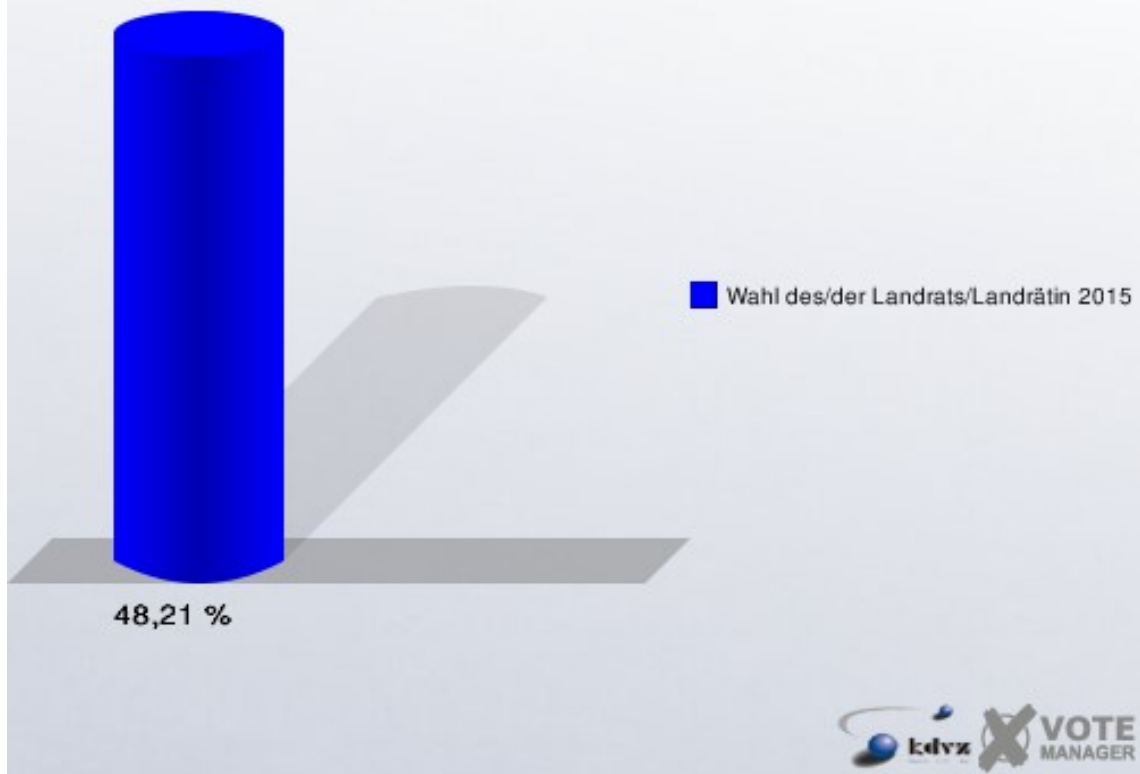


Einzelbewerber = Einzelbewerber Bukowski

## Gemeinde Engelskirchen

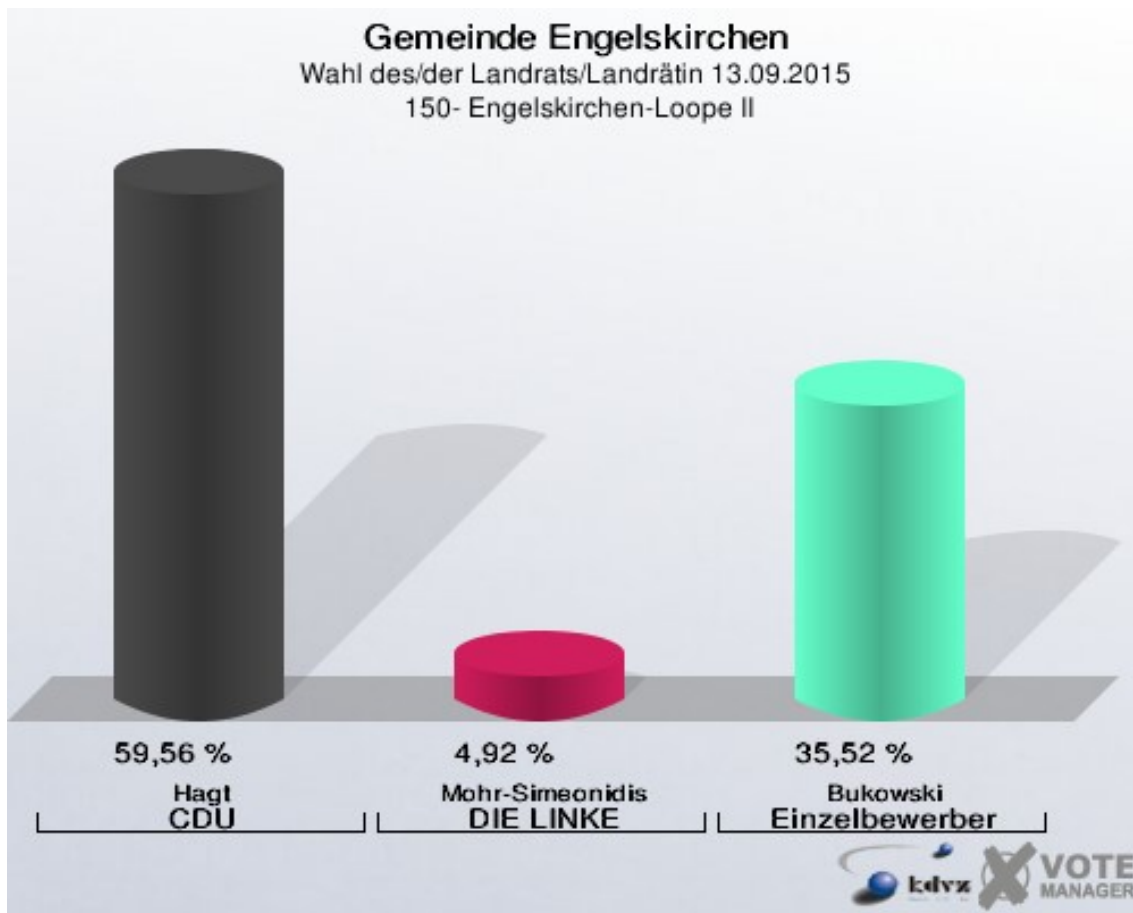
Wahl des/der Landrats/Landrätin 13.09.2015

Wahlbeteiligung 140- Engelskirchen-Loope I



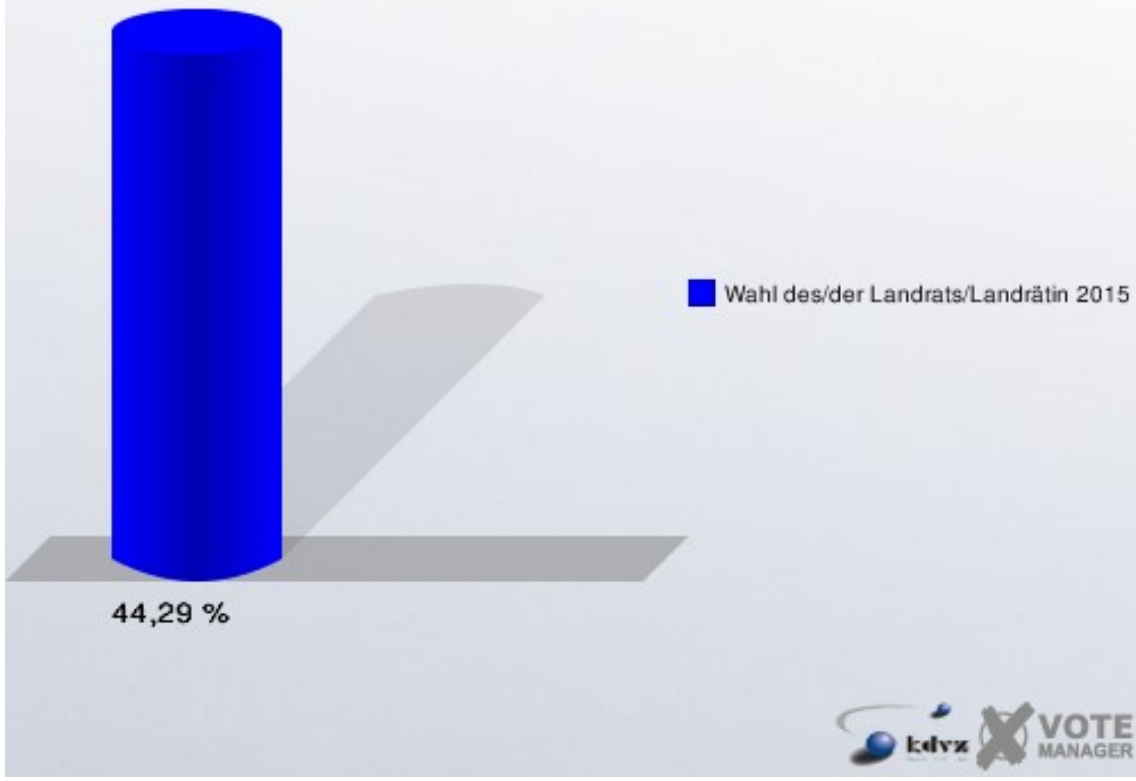
## 150- Engelskirchen-Loope II

	Anzahl	Prozent
Wahlberechtigte	849	
Wähler/innen	376	44,29 %
ungültige Stimmen	10	2,66 %
gültige Stimmen	366	97,34 %
Hagt, CDU	218	59,56 %
Mohr-Simeonidis, DIE LINKE	18	4,92 %
Bukowski, Einzelbewerber	130	35,52 %



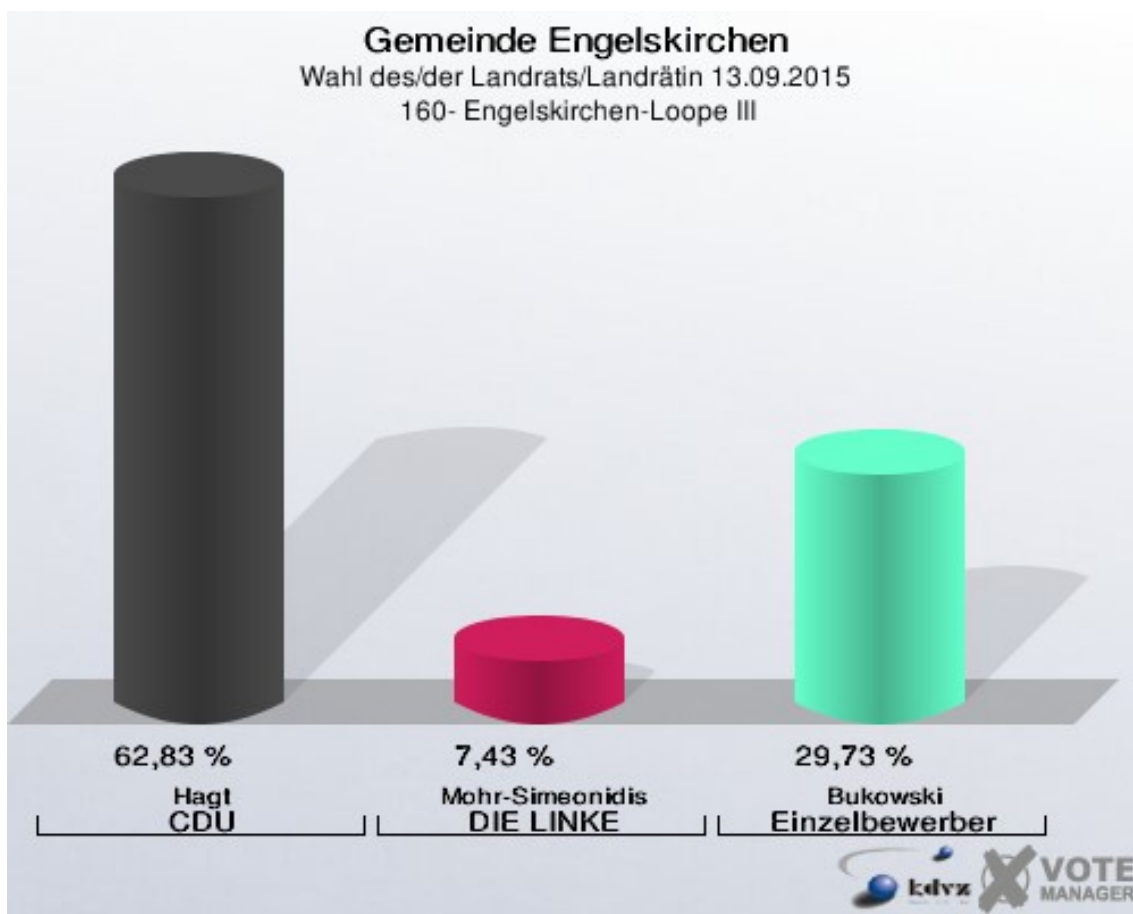
Einzelbewerber = Einzelbewerber Bukowski

**Gemeinde Engelskirchen**  
Wahl des/der Landrats/Landrätin 13.09.2015  
Wahlbeteiligung 150- Engelskirchen-Loope II



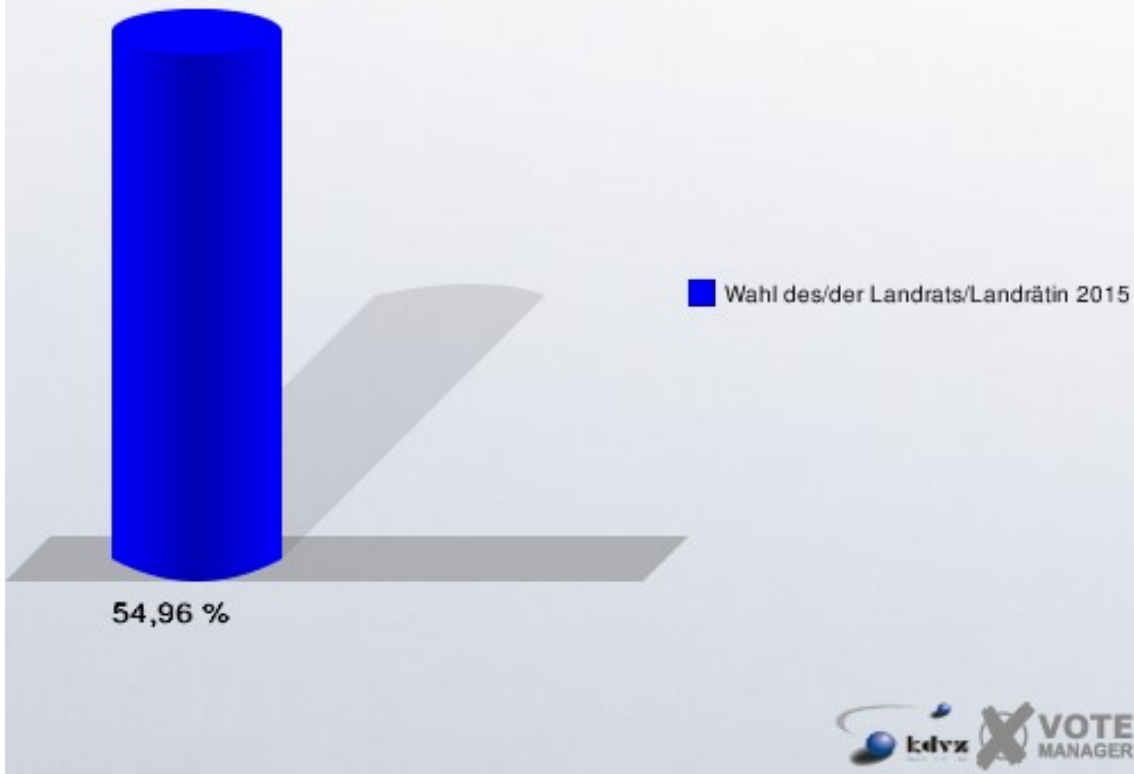
## 160- Engelskirchen-Loope III

	Anzahl	Prozent
Wahlberechtigte	1.059	
Wähler/innen	582	54,96 %
ungültige Stimmen	17	2,92 %
gültige Stimmen	565	97,08 %
Hagt, CDU	355	62,83 %
Mohr-Simeonidis, DIE LINKE	42	7,43 %
Bukowski, Einzelbewerber	168	29,73 %



Einzelbewerber = Einzelbewerber Bukowski

**Gemeinde Engelskirchen**  
Wahl des/der Landrats/Landrätin 13.09.2015  
Wahlbeteiligung 160- Engelskirchen-Loope III



# Übersicht Stimmbezirke

Gemeinde Engelskirchen  
Wahl des/der Landrats/Landrätin 13.09.2015  
Zusammenstellung der Ergebnisse nach Stimmbezirken

Stimmbezirk	Wahlberechtigte	Wähler	gültig	Hagt CDU	Mohr-Simeonidis DIE LINKE	Bukowski Einzelbewerber
010- Oesinghausen/ Osberghausen	946	426	414	<b>192</b>	30	<b>192</b>
		45,03 %	97,18 %	<b>46,38 %</b>	7,25 %	<b>46,38 %</b>
020- Wiehlmünden	866	382	371	<b>197</b>	30	144
		44,11 %	97,12 %	<b>53,10 %</b>	8,09 %	38,81 %
031- Ränderoth I/ Dörrenberg	468	360	348	<b>167</b>	22	159
		76,92 %	96,67 %	<b>47,99 %</b>	6,32 %	45,69 %
032- Ränderoth I/ Ev. Gemeindezentrum	629	230	224	<b>107</b>	28	89
		36,57 %	97,39 %	<b>47,77 %</b>	12,50 %	39,73 %
041- Ränderoth II/ AWO-Zentrum	539	330	321	<b>148</b>	34	139
		61,22 %	97,27 %	<b>46,11 %</b>	10,59 %	43,30 %
042- Ränderoth II/ Kath. Kindertagesstätte	522	239	230	88	18	<b>124</b>
		45,79 %	96,23 %	38,26 %	7,83 %	<b>53,91 %</b>
051- Ränderoth III/ Kaltenbach	429	324	316	131	24	<b>161</b>
		75,52 %	97,53 %	41,46 %	7,59 %	<b>50,95 %</b>
052- Ränderoth III/ Ohl	584	263	250	116	13	<b>121</b>
		45,03 %	95,06 %	46,40 %	5,20 %	<b>48,40 %</b>
061- Wallefeld/ Dorfgem.haus	743	448	438	<b>211</b>	29	198
		60,30 %	97,77 %	<b>48,17 %</b>	6,62 %	45,21 %
062- Wahlscheid/ Dorfgem.haus	398	150	145	<b>71</b>	10	64
		37,69 %	96,67 %	<b>48,97 %</b>	6,90 %	44,14 %
070- Schnellenbach	1.213	527	501	<b>240</b>	42	219
		43,45 %	95,07 %	<b>47,90 %</b>	8,38 %	43,71 %












Stimmbezirk	Wahlberechtigte	Wähler	gültig	Hagt CDU	Mohr-Simeonidis DIE LINKE	Bukowski Einzelbewerber
<b>080- Bickenbach</b>	1.039	481	468	<b>232</b>	48	188
		46,29 %	97,30 %	<b>49,57 %</b>	10,26 %	40,17 %
<b>090- Engelskirchen-Hardt</b>	1.025	564	545	<b>320</b>	25	200
		55,02 %	96,63 %	<b>58,72 %</b>	4,59 %	36,70 %
<b>100- Engelskirchen I</b>	845	426	415	<b>265</b>	23	127
		50,41 %	97,42 %	<b>63,86 %</b>	5,54 %	30,60 %
<b>111- Engelskirchen II/ Rommersberg</b>	405	267	254	<b>140</b>	18	96
		65,93 %	95,13 %	<b>55,12 %</b>	7,09 %	37,80 %
<b>112- Engelskirchen II/ Grenzel</b>	539	169	157	<b>92</b>	9	56
		31,35 %	92,90 %	<b>58,60 %</b>	5,73 %	35,67 %
<b>120- Engelskirchen III</b>	909	445	435	<b>289</b>	32	114
		48,95 %	97,75 %	<b>66,44 %</b>	7,36 %	26,21 %
<b>130- Engelskirchen-Grünscheid</b>	1.113	434	426	<b>284</b>	25	117
		38,99 %	98,16 %	<b>66,67 %</b>	5,87 %	27,46 %
<b>140- Engelskirchen-Loope I</b>	1.031	497	483	<b>261</b>	30	192
		48,21 %	97,18 %	<b>54,04 %</b>	6,21 %	39,75 %
<b>150- Engelskirchen-Loope II</b>	849	376	366	<b>218</b>	18	130
		44,29 %	97,34 %	<b>59,56 %</b>	4,92 %	35,52 %
<b>160- Engelskirchen-Loope III</b>	1.059	582	565	<b>355</b>	42	168
		54,96 %	97,08 %	<b>62,83 %</b>	7,43 %	29,73 %
<b>Gemeinde Engelskirchen</b>	16.151	7.920	7.672	<b>4.124</b>	550	2.998
		49,04 %	96,87 %	<b>53,75 %</b>	7,17 %	39,08 %

Gemeinde Engelskirchen  
Wahl des/der Landrats/Landrätin 13.09.2015  
Hagt, CDU, Ergebnis  
Stimmbezirk-Übersicht






















130- Engelskirchen-Grünscheid	66,67 %	
120- Engelskirchen III	66,44 %	
100- Engelskirchen I	63,86 %	
160- Engelskirchen-Loope III	62,83 %	
150- Engelskirchen-Loope II	59,56 %	
090- Engelskirchen-Hardt	58,72 %	
112- Engelskirchen II/ Grengel	58,60 %	
111- Engelskirchen II/ Rommersberg	55,12 %	
140- Engelskirchen-Loope I	54,04 %	
020- Wiehlmünden	53,10 %	
080- Bickenbach	49,57 %	
062- Wahlscheid/ Dorfgem.haus	48,97 %	
061- Wallefeld/ Dorfgem.haus	48,17 %	
031- Ränderoth I/ Dörrenberg	47,99 %	
070- Schnellenbach	47,90 %	
032- Ränderoth I/ Ev. Gemeindezentrum	47,77 %	
052- Ränderoth III/ Ohl	46,40 %	
010- Oesinghausen/ Osberghausen	46,38 %	
041- Ränderoth II/ AWO-Zentrum	46,11 %	
051- Ränderoth III/ Kaltenbach	41,46 %	
042- Ränderoth II/ Kath. Kindertagesstätte	38,26 %	

Gemeinde Engelskirchen  
Wahl des/der Landrats/Landrätin 13.09.2015  
Mohr-Simeonidis, DIE LINKE, Ergebnis  
Stimmbezirk-Übersicht

032- Ränderoth I/ Ev. Gemeindezentrum	12,50 %	
041- Ränderoth II/ AWO-Zentrum	10,59 %	
080- Bickenbach	10,26 %	
070- Schnellenbach	8,38 %	
020- Wiehlmünden	8,09 %	
042- Ränderoth II/ Kath. Kindertagesstätte	7,83 %	
051- Ränderoth III/ Kaltenbach	7,59 %	
160- Engelskirchen-Loope III	7,43 %	
120- Engelskirchen III	7,36 %	
010- Oesinghausen/ Osberghausen	7,25 %	
111- Engelskirchen II/ Rommersberg	7,09 %	
062- Wahlscheid/ Dorfgem.haus	6,90 %	

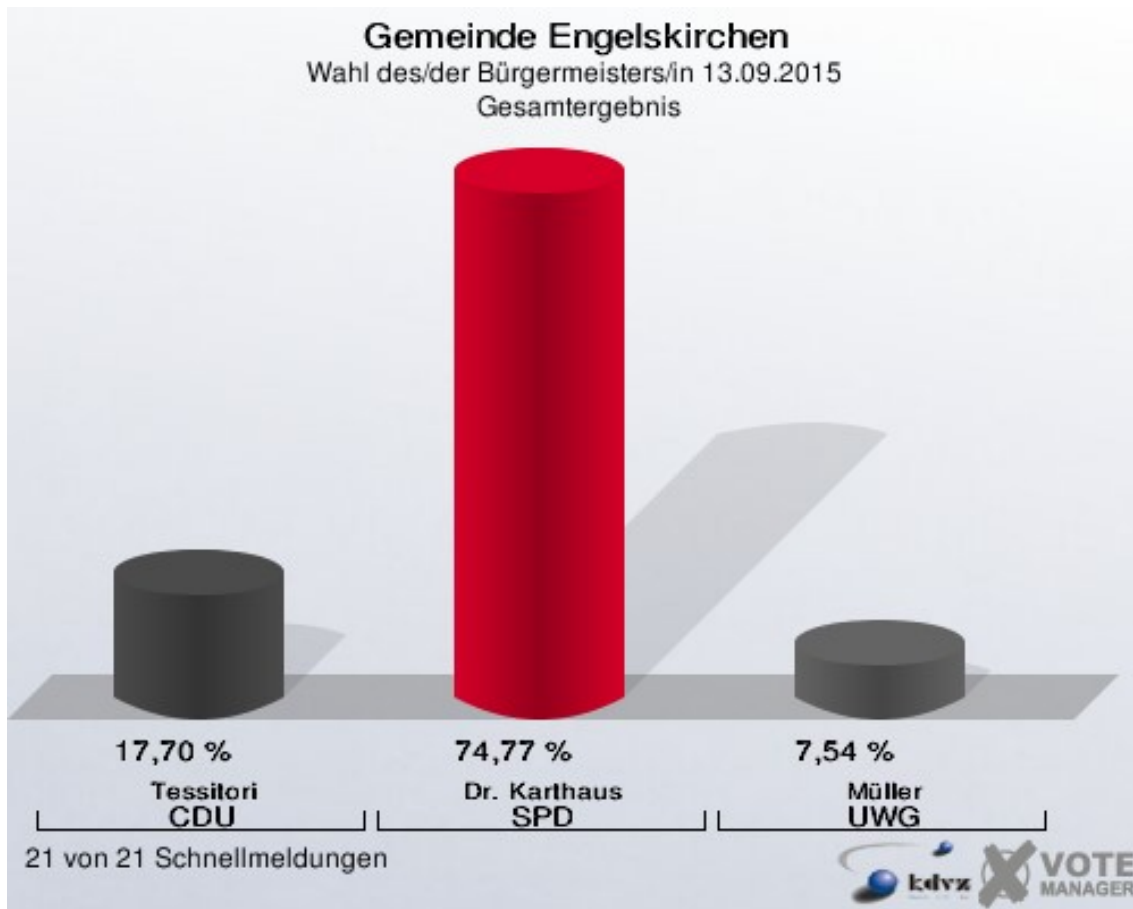
061- Wallefeld/ Dorfgem.haus	6,62 %	
031- Ränderoth I/ Dörrenberg	6,32 %	
140- Engelskirchen-Loope I	6,21 %	
130- Engelskirchen-Grünscheid	5,87 %	
112- Engelskirchen II/ Grengel	5,73 %	
100- Engelskirchen I	5,54 %	
052- Ränderoth III/ Ohl	5,20 %	
150- Engelskirchen-Loope II	4,92 %	
090- Engelskirchen-Hardt	4,59 %	

Gemeinde Engelskirchen  
Wahl des/der Landrats/Landrätin 13.09.2015  
Bukowski, Einzelbewerber, Ergebnis  
Stimmbezirk-Übersicht

042- Ränderoth II/ Kath. Kindertages- stätte	53,91 %	
051- Ränderoth III/ Kaltenbach	50,95 %	
052- Ränderoth III/ Ohl	48,40 %	
010- Oesinghausen/ Osberghausen	46,38 %	
031- Ränderoth I/ Dörrenberg	45,69 %	
061- Wallefeld/ Dorfgem.haus	45,21 %	
062- Wahlscheid/ Dorfgem.haus	44,14 %	
070- Schnellenbach	43,71 %	
041- Ränderoth II/ AWO-Zentrum	43,30 %	
080- Bickenbach	40,17 %	
140- Engelskirchen-Loope I	39,75 %	
032- Ränderoth I/ Ev. Gemeindezen- trum	39,73 %	
020- Wiehmünden	38,81 %	
111- Engelskirchen II/ Rommersberg	37,80 %	
090- Engelskirchen-Hardt	36,70 %	
112- Engelskirchen II/ Grengel	35,67 %	
150- Engelskirchen-Loope II	35,52 %	
100- Engelskirchen I	30,60 %	
160- Engelskirchen-Loope III	29,73 %	
130- Engelskirchen-Grünscheid	27,46 %	
120- Engelskirchen III	26,21 %	

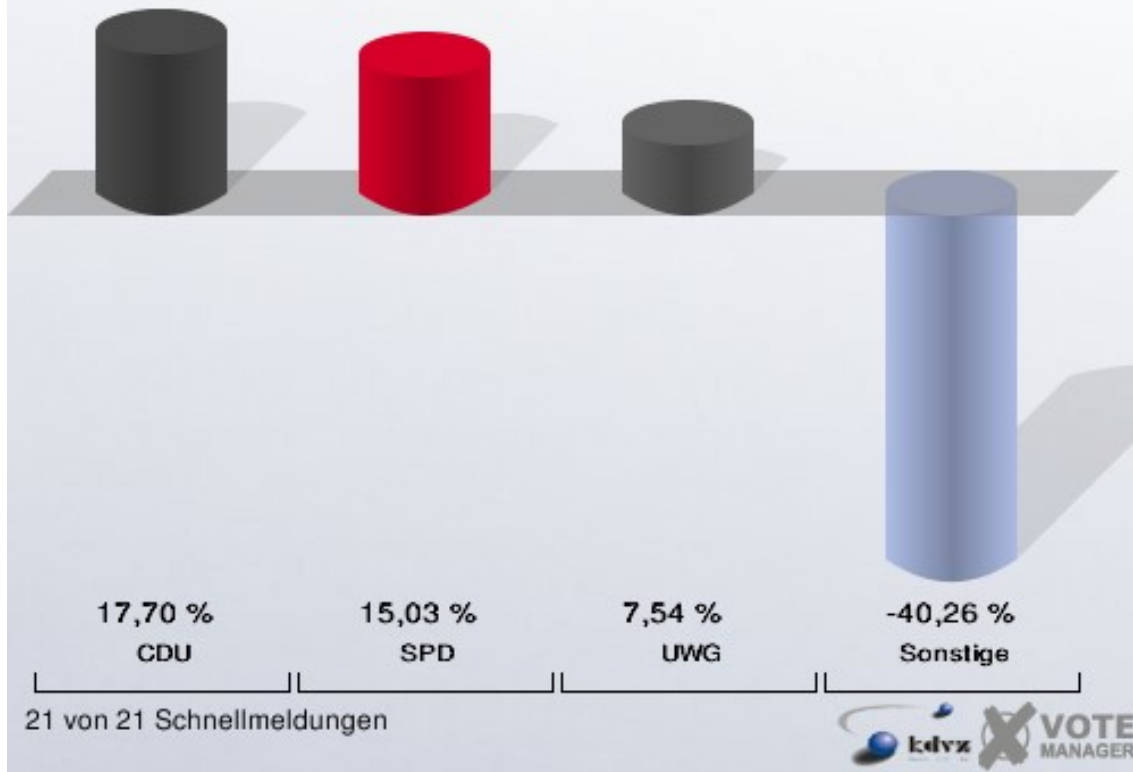
## Wahl des/der Bürgermeisters/in Gemeinde Engelskirchen

	Anzahl	Prozent
Wahlberechtigte	16.135	
Wähler/innen	7.937	49,19 %
ungültige Stimmen	94	1,18 %
gültige Stimmen	7.843	98,82 %
Tessori, CDU	1.388	17,70 %
Dr. Karthaus, SPD	5.864	74,77 %
Müller, UWG	591	7,54 %



## Gemeinde Engelskirchen

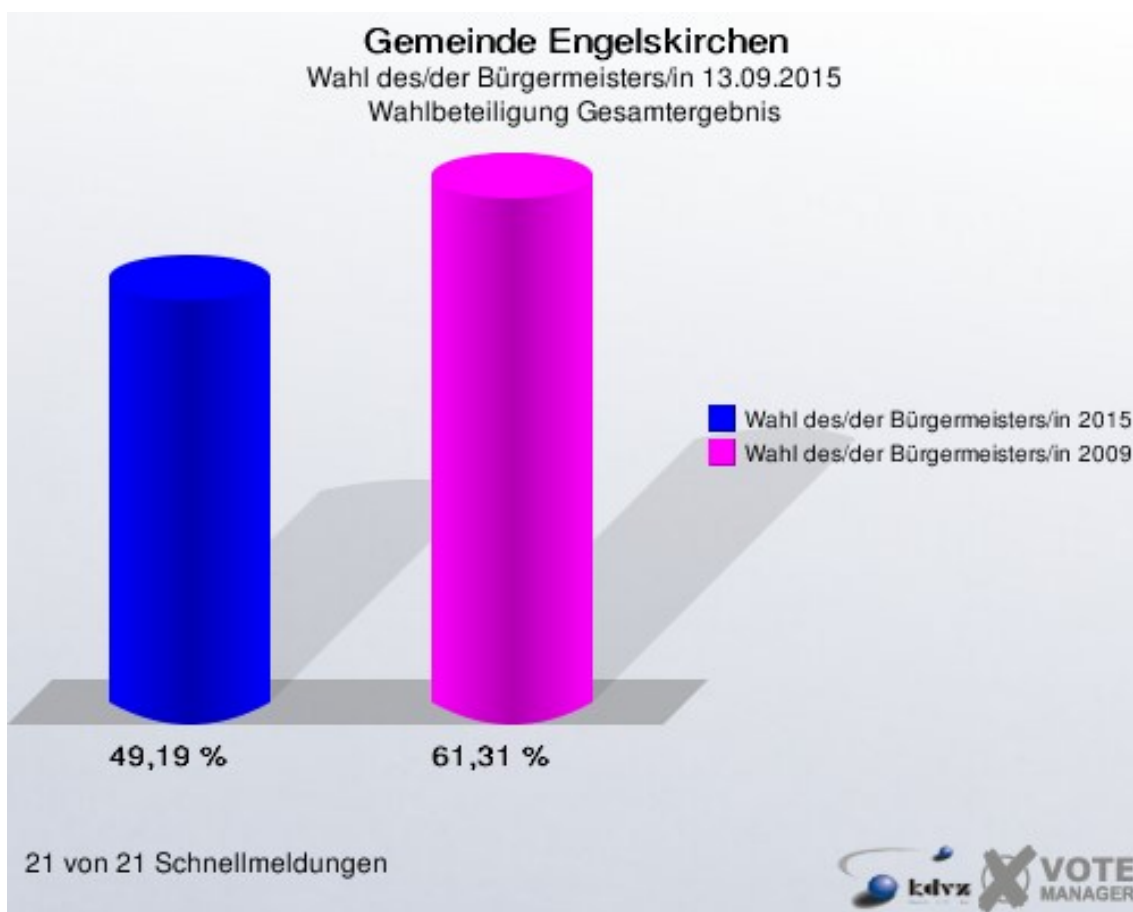
Wahl des/der Bürgermeisters/in 2015 - Wahl des/der Bürgermeisters/in 2009  
Gewinne und Verluste Gesamtergebnis



Gemeinde Engelskirchen  
Wahl des/der Bürgermeisters/in 13.09.2015  
Gewinne und Verluste Gesamtergebnis

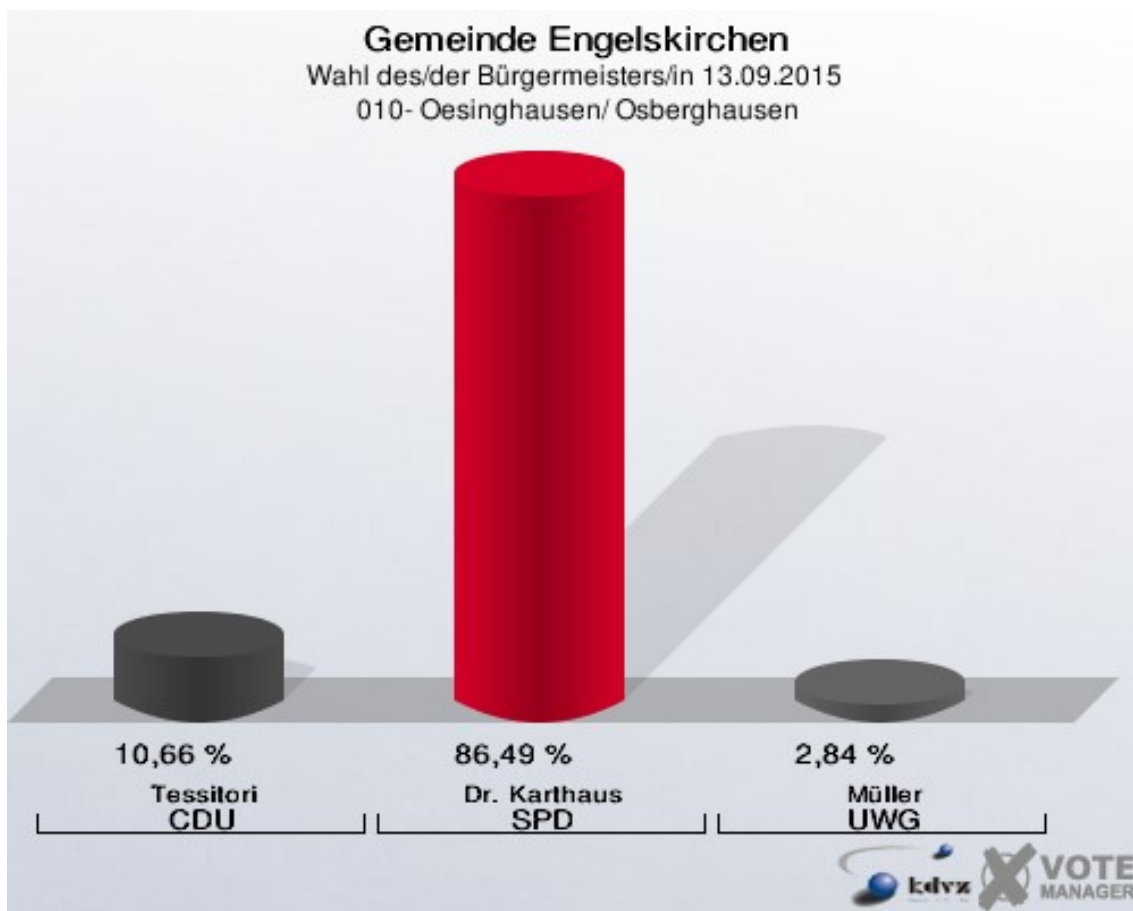
	Wahl des/der Bürgermeisters/in 13.09.2015	Wahl des/der Bürgermeisters/in 30.08.2009	
		Ergebnis	Gewinne und Verluste
Wahlberechtigte	16.135	16.174	-39
Wähler	7.937	9.917	-1.980
	49,19 %	61,31 %	-12,12 %
gültige Stimmen	7.843	9.695	-1.852
	98,82 %	97,76 %	+1,05 %
CDU	1.388	0	+1.388
	17,70 %	0,00 %	+17,70 %
SPD	5.864	5.792	+72
	74,77 %	59,74 %	+15,03 %
UWG	591	0	+591
	7,54 %	0,00 %	+7,54 %
Sonstige	0	3.903	-3.903
	0,00 %	40,26 %	-40,26 %

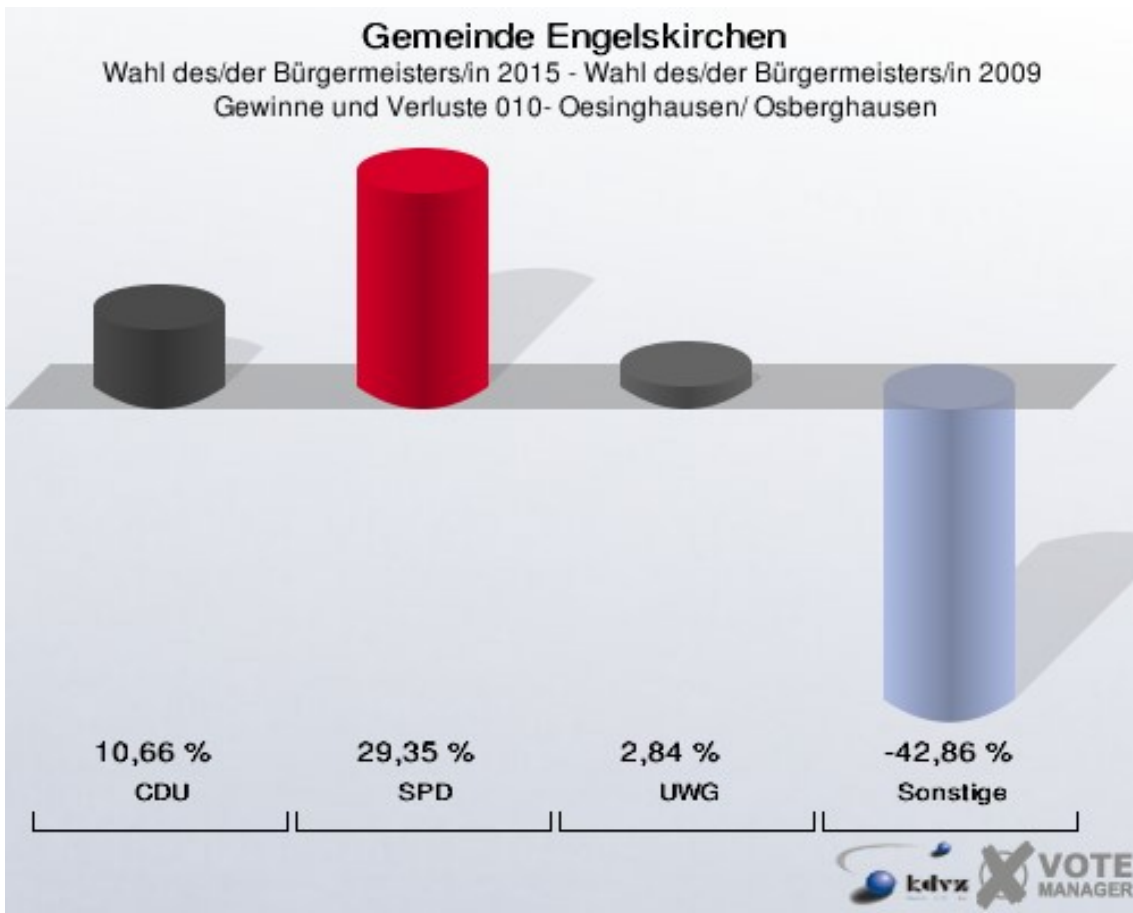
Wahl des/der Bürgermeisters/in 30.08.2009: Sonstige = CDU, FDP



Stimmbezirke  
010- Oesinghausen/ Osberghausen

	Anzahl	Prozent
Wahlberechtigte	946	
Wähler/innen	426	45,03 %
ungültige Stimmen	4	0,94 %
gültige Stimmen	422	99,06 %
Tessitori, CDU	45	10,66 %
Dr. Karthaus, SPD	365	86,49 %
Müller, UWG	12	2,84 %





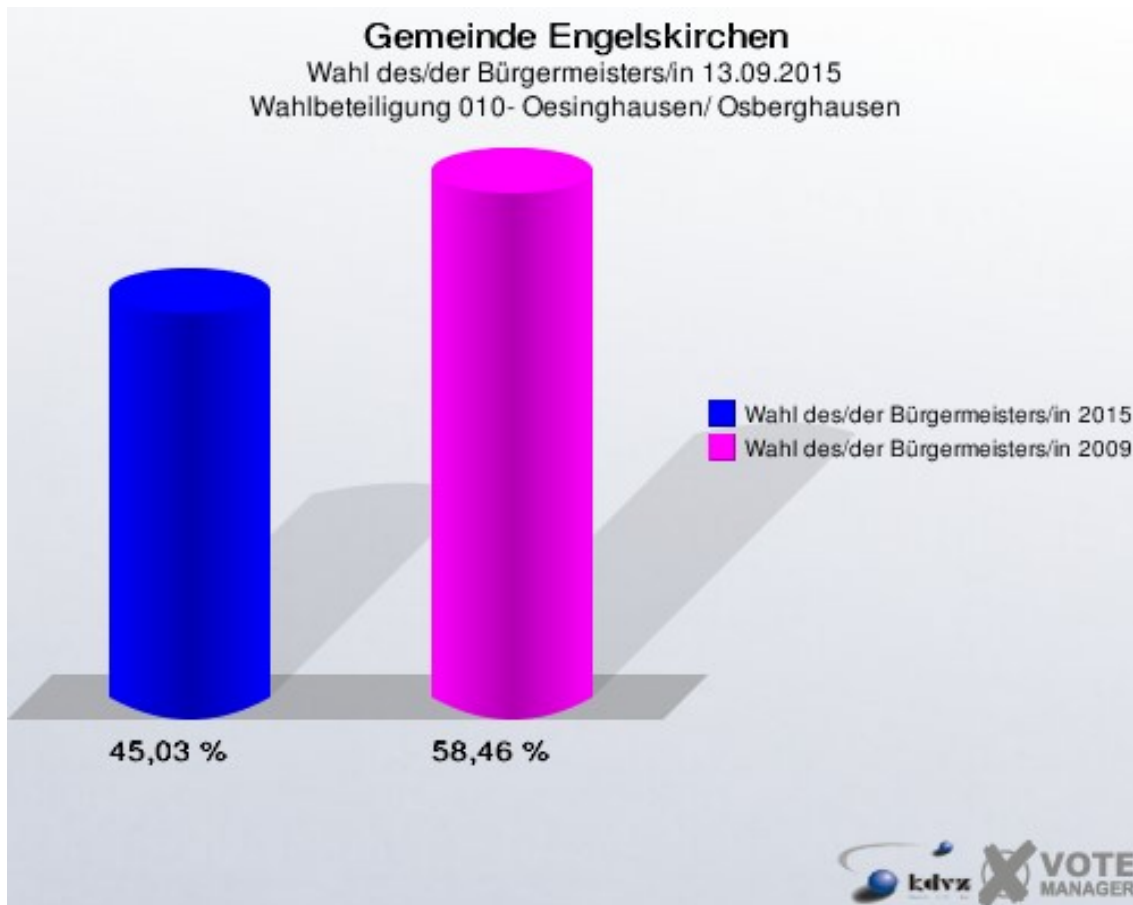
Die Vergleichszahlen wurden auf die aktuelle Wahlbezirgsgliederung umgerechnet.



Gemeinde Engelskirchen  
Wahl des/der Bürgermeisters/in 13.09.2015  
Gewinne und Verluste 010- Oesinghausen/ Osberghausen

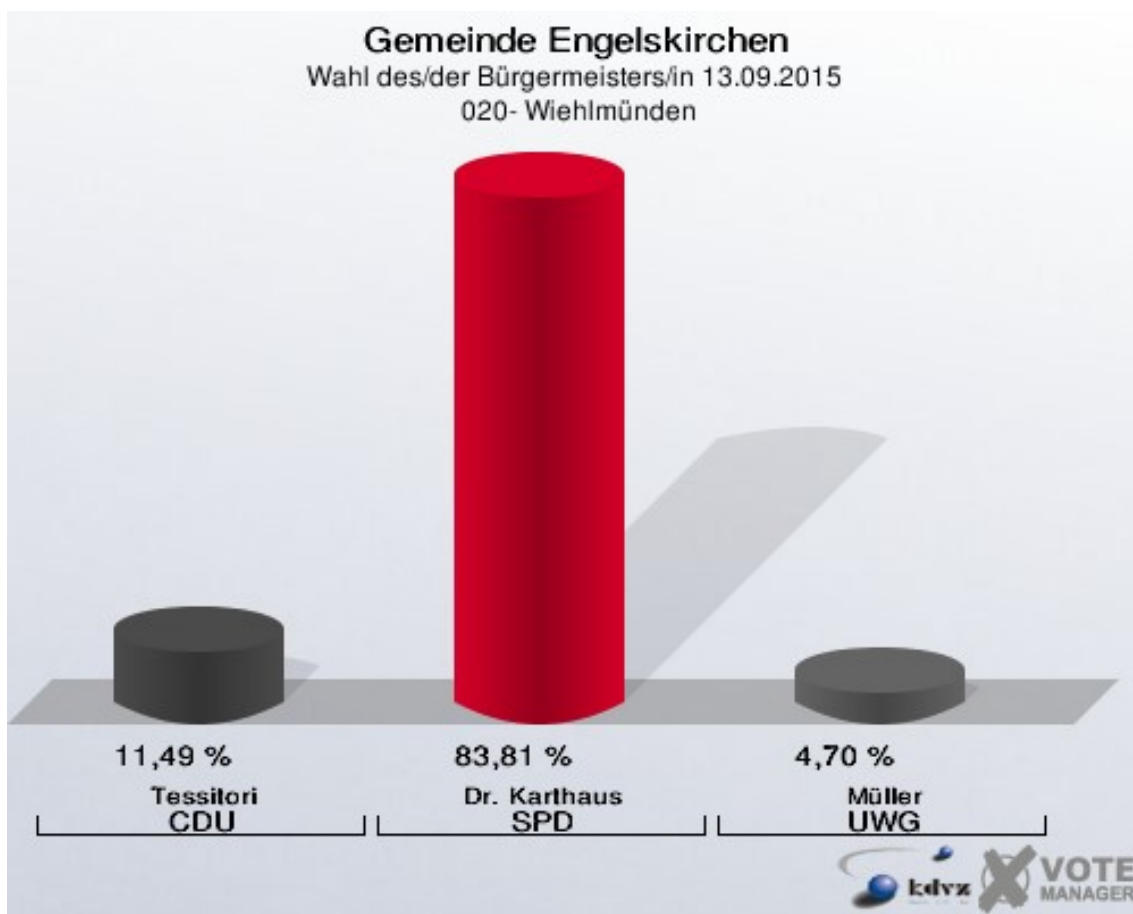
	Wahl des/der Bürgermeisters/in 13.09.2015	Wahl des/der Bürgermeisters/in 30.08.2009 *	
		Ergebnis	Gewinne und Verluste
Wahlberechtigte	946	951	-5
Wähler	426	556	-130
	45,03 %	58,46 %	-13,43 %
gültige Stimmen	422	546	-124
	99,06 %	98,20 %	+0,86 %
CDU	45	0	+45
	10,66 %	0,00 %	+10,66 %
SPD	365	312	+53
	86,49 %	57,14 %	+29,35 %
UWG	12	0	+12
	2,84 %	0,00 %	+2,84 %
Sonstige	0	234	-234
	0,00 %	42,86 %	-42,86 %

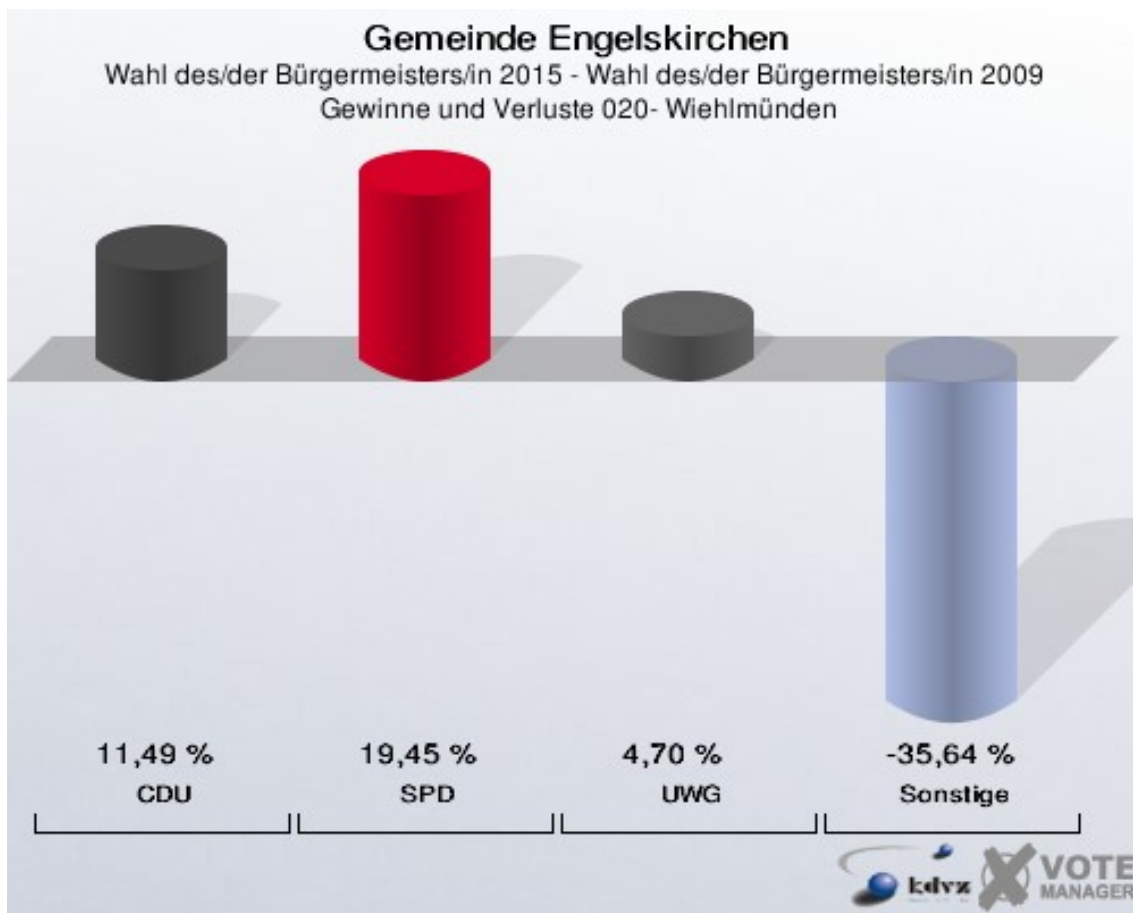
\* Die Vergleichszahlen wurden auf die aktuelle Wahlbezirktgliederung umgerechnet.  
Wahl des/der Bürgermeisters/in 30.08.2009: Sonstige = CDU, FDP



## 020- Wiehlmünden

	Anzahl	Prozent
Wahlberechtigte	865	
Wähler/innen	383	44,28 %
ungültige Stimmen	0	0,00 %
gültige Stimmen	383	100,00 %
Tessori, CDU	44	11,49 %
Dr. Karthaus, SPD	321	83,81 %
Müller, UWG	18	4,70 %



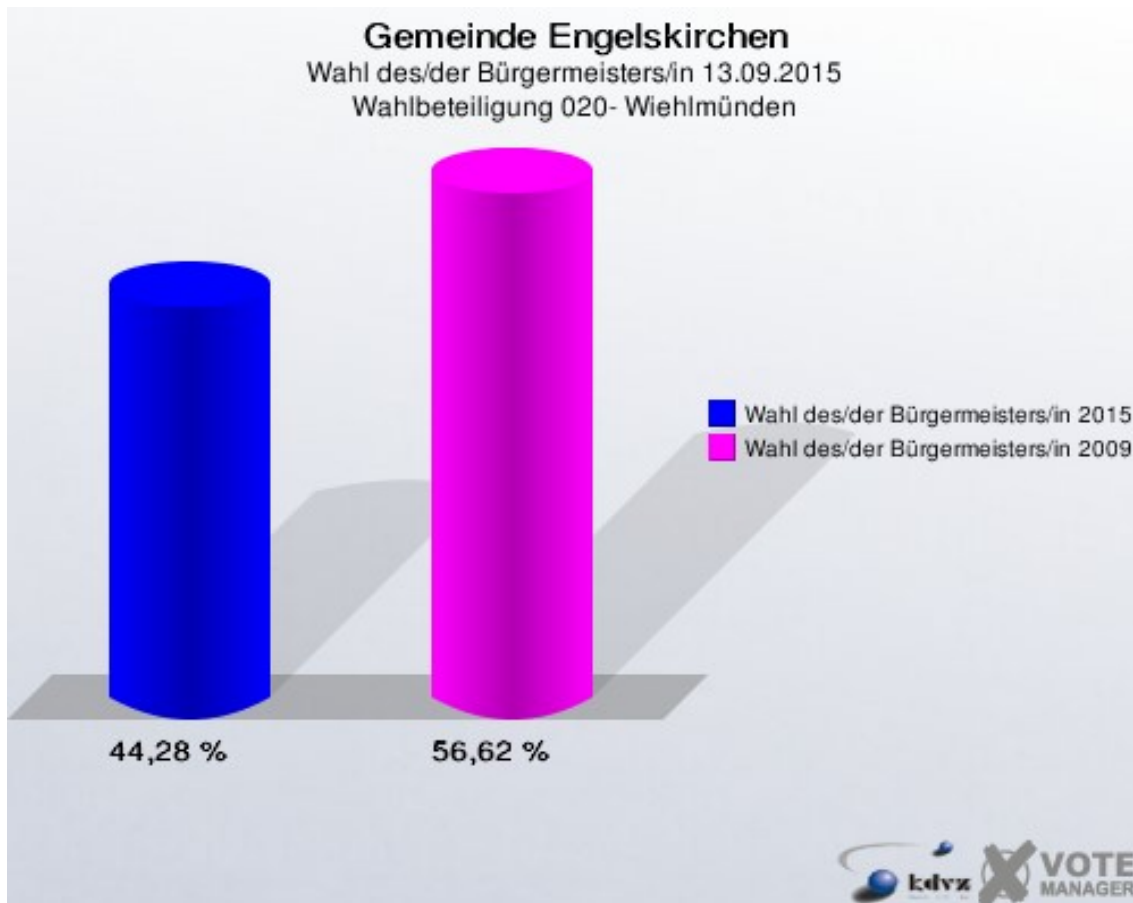


Die Vergleichszahlen wurden auf die aktuelle Wahlgebietsgliederung umgerechnet.

Gemeinde Engelskirchen  
Wahl des/der Bürgermeisters/in 13.09.2015  
Gewinne und Verluste 020- Wiehlmünden

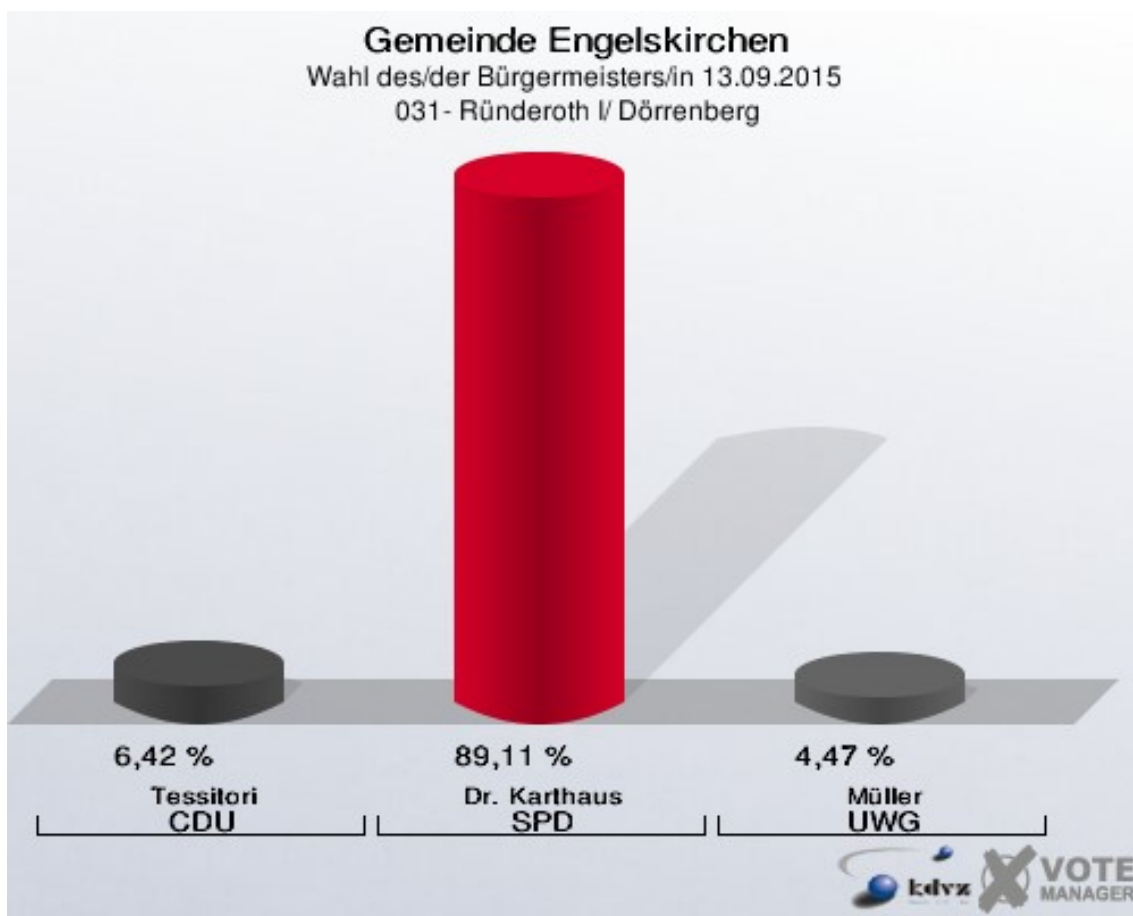
	Wahl des/der Bürgermeisters/in 13.09.2015	Wahl des/der Bürgermeisters/in 30.08.2009 *	
		Ergebnis	Gewinne und Verluste
Wahlberechtigte	865	876	-11
Wähler	383	496	-113
	44,28 %	56,62 %	-12,34 %
gültige Stimmen	383	477	-94
	100,00 %	96,17 %	+3,83 %
CDU	44	0	+44
	11,49 %	0,00 %	+11,49 %
SPD	321	307	+14
	83,81 %	64,36 %	+19,45 %
UWG	18	0	+18
	4,70 %	0,00 %	+4,70 %
Sonstige	0	170	-170
	0,00 %	35,64 %	-35,64 %

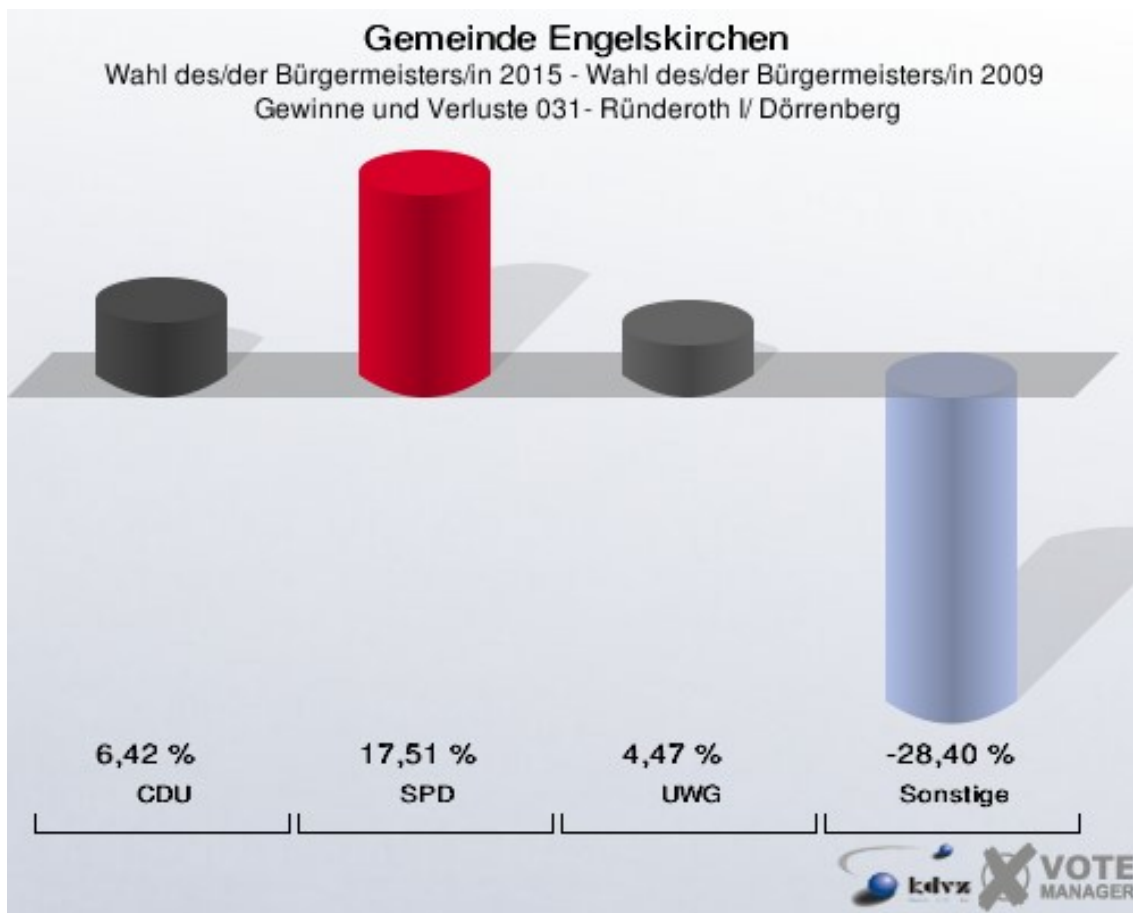
\* Die Vergleichszahlen wurden auf die aktuelle Wahlgebietsgliederung umgerechnet.  
Wahl des/der Bürgermeisters/in 30.08.2009: Sonstige = CDU, FDP



## 031- Ränderoth I/ Dörrenberg

	Anzahl	Prozent
Wahlberechtigte	467	
Wähler/innen	361	77,30 %
ungültige Stimmen	3	0,83 %
gültige Stimmen	358	99,17 %
Tessori, CDU	23	6,42 %
Dr. Karthaus, SPD	319	89,11 %
Müller, UWG	16	4,47 %



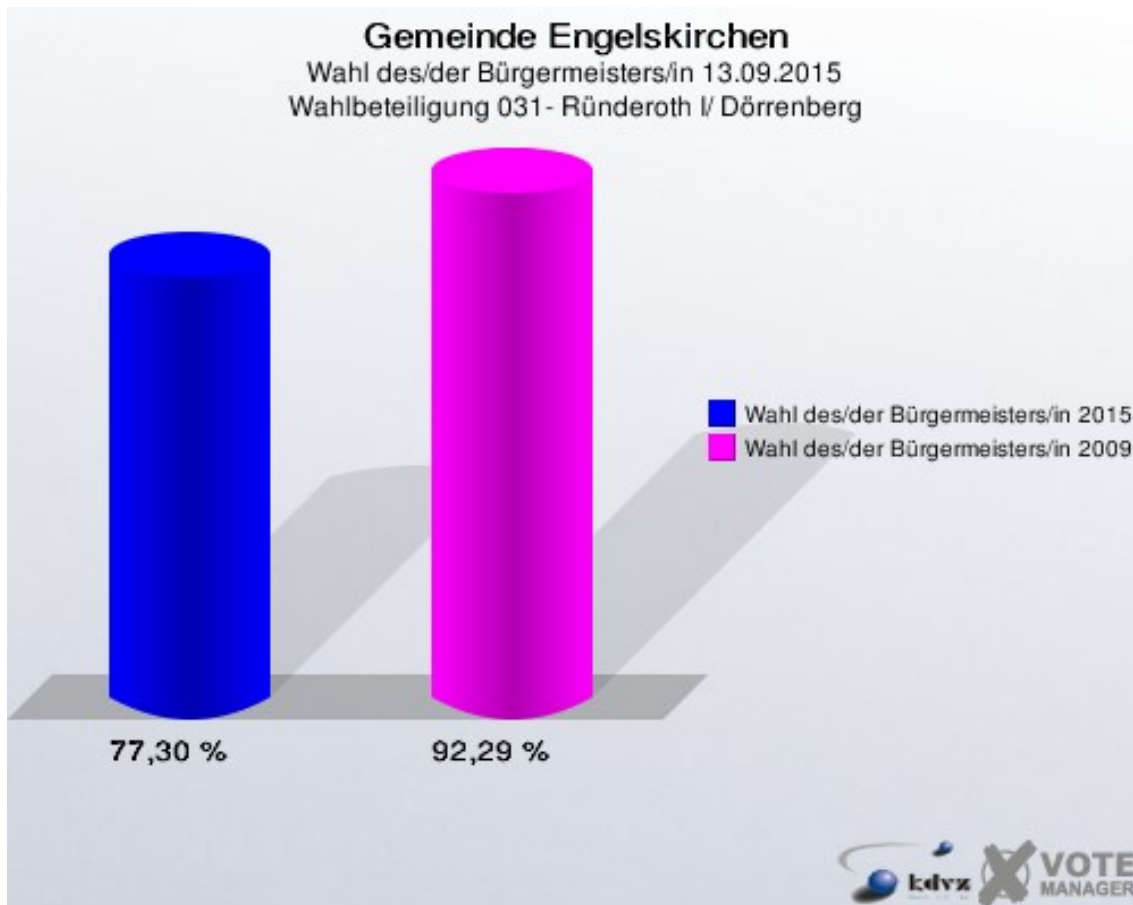


Die Vergleichszahlen wurden auf die aktuelle Wahlbezirgsgliederung umgerechnet.

Gemeinde Engelskirchen  
Wahl des/der Bürgermeisters/in 13.09.2015  
Gewinne und Verluste 031- Ränderoth I/ Dörrenberg

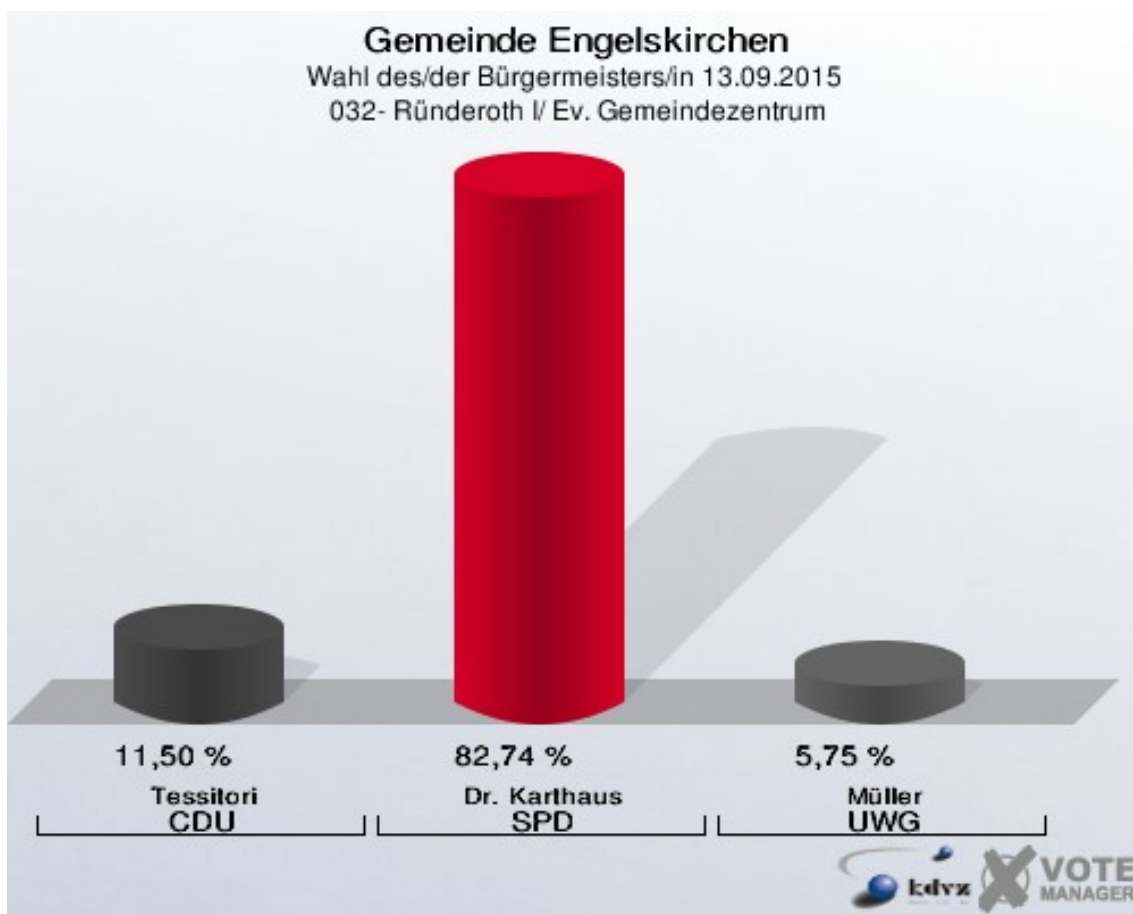
	Wahl des/der Bürgermeisters/in 13.09.2015	Wahl des/der Bürgermeisters/in 30.08.2009 *	
		Ergebnis	Gewinne und Verluste
Wahlberechtigte	467	467	+0
Wähler	361	431	-70
	77,30 %	92,29 %	-14,99 %
gültige Stimmen	358	426	-68
	99,17 %	98,84 %	+0,33 %
CDU	23	0	+23
	6,42 %	0,00 %	+6,42 %
SPD	319	305	+14
	89,11 %	71,60 %	+17,51 %
UWG	16	0	+16
	4,47 %	0,00 %	+4,47 %
Sonstige	0	121	-121
	0,00 %	28,40 %	-28,40 %

\* Die Vergleichszahlen wurden auf die aktuelle Wahlbereichsgliederung umgerechnet.  
Wahl des/der Bürgermeisters/in 30.08.2009: Sonstige = CDU, FDP

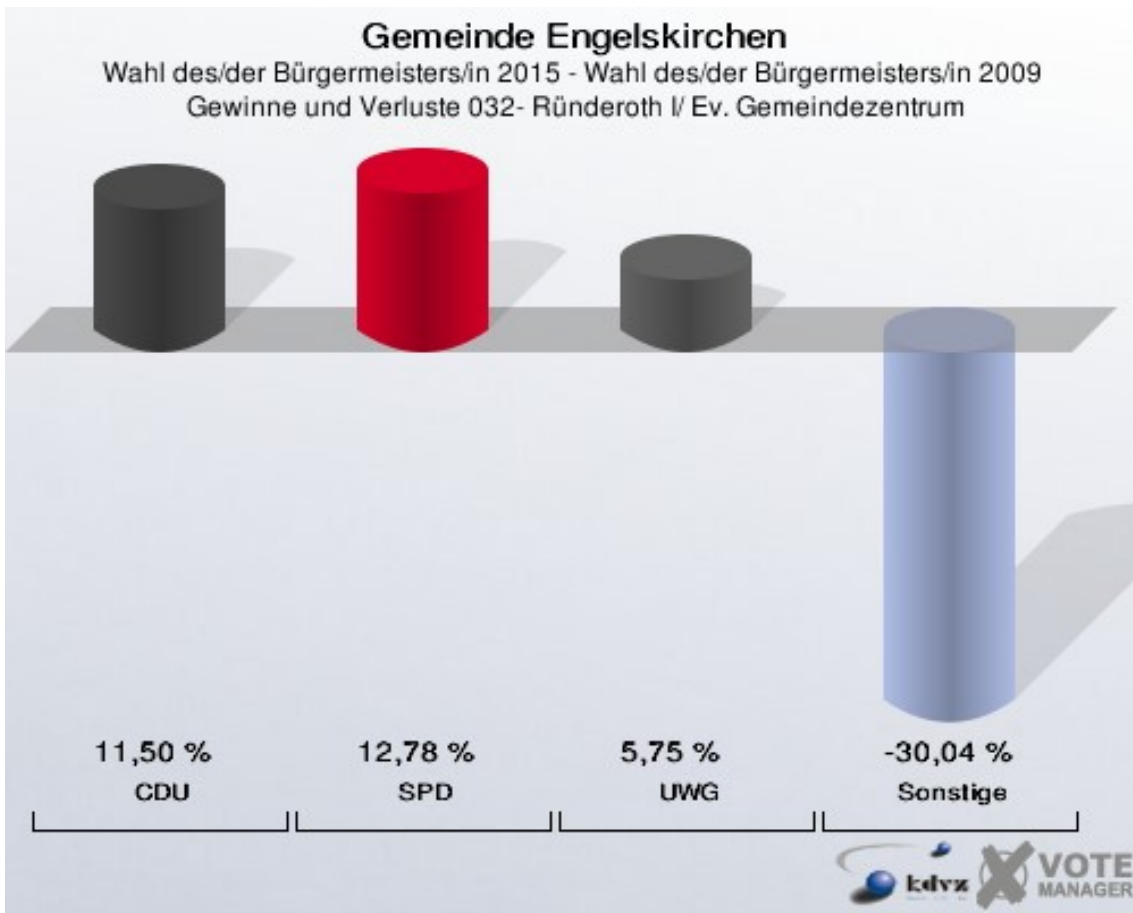


## 032- Ränderoth I/ Ev. Gemeindezentrum

	Anzahl	Prozent
Wahlberechtigte	627	
Wähler/innen	229	36,52 %
ungültige Stimmen	3	1,31 %
gültige Stimmen	226	98,69 %
Tessori, CDU	26	11,50 %
Dr. Karthaus, SPD	187	82,74 %
Müller, UWG	13	5,75 %





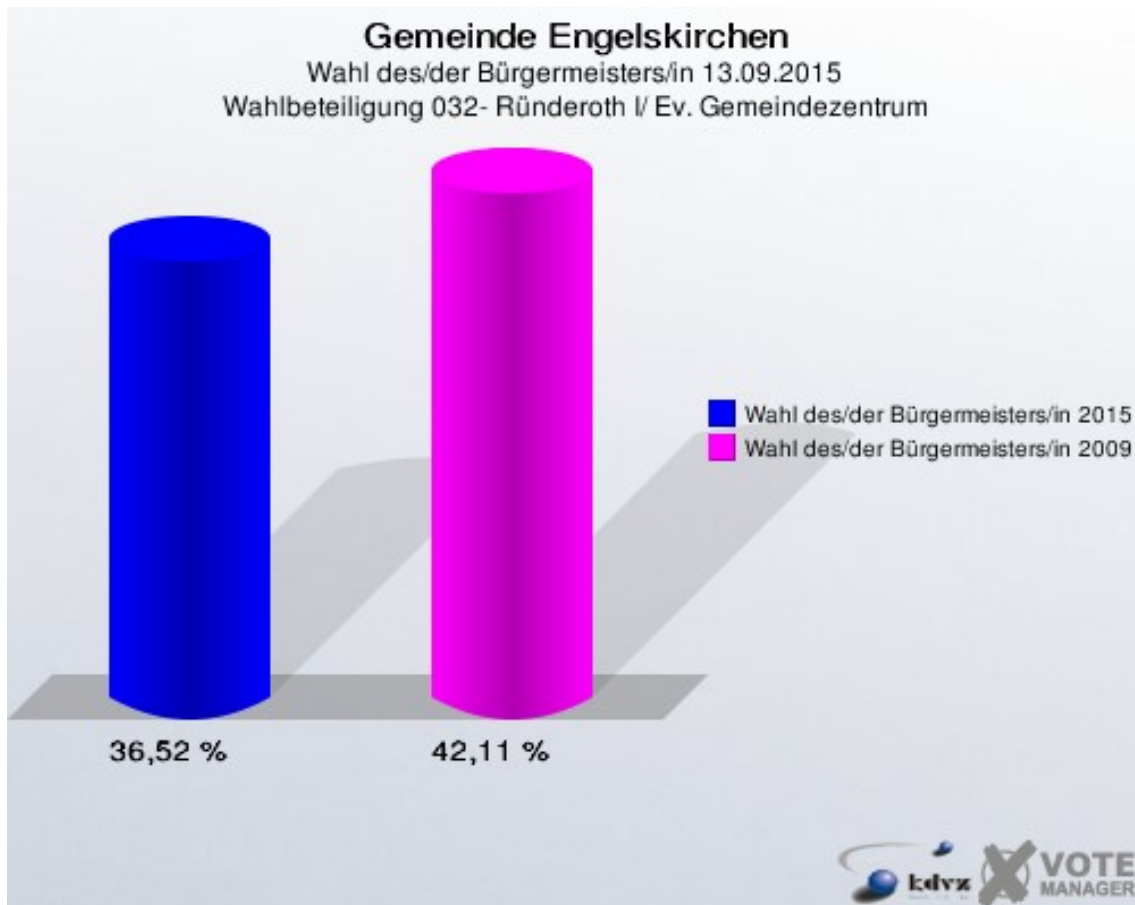


Die Vergleichszahlen wurden auf die aktuelle Wahlbezirgsgliederung umgerechnet.

Gemeinde Engelskirchen  
Wahl des/der Bürgermeisters/in 13.09.2015  
Gewinne und Verluste 032- Ränderoth I/ Ev. Gemeindezentrum

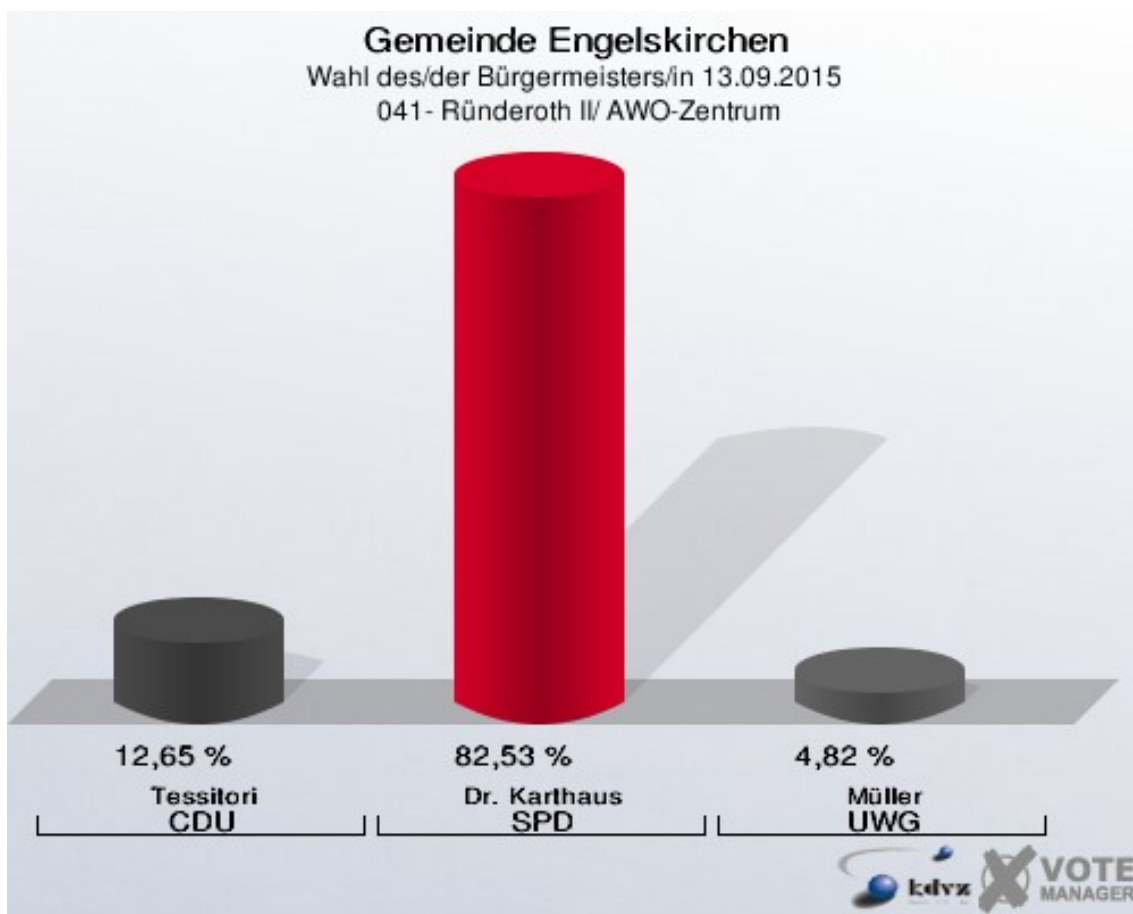
	Wahl des/der Bürgermeisters/in 13.09.2015	Wahl des/der Bürgermeisters/in 30.08.2009 *	
		Ergebnis	Gewinne und Verluste
Wahlberechtigte	627	596	+31
Wähler	229	251	-22
	36,52 %	42,11 %	-5,59 %
gültige Stimmen	226	243	-17
	98,69 %	96,81 %	+1,88 %
CDU	26	0	+26
	11,50 %	0,00 %	+11,50 %
SPD	187	170	+17
	82,74 %	69,96 %	+12,78 %
UWG	13	0	+13
	5,75 %	0,00 %	+5,75 %
Sonstige	0	73	-73
	0,00 %	30,04 %	-30,04 %

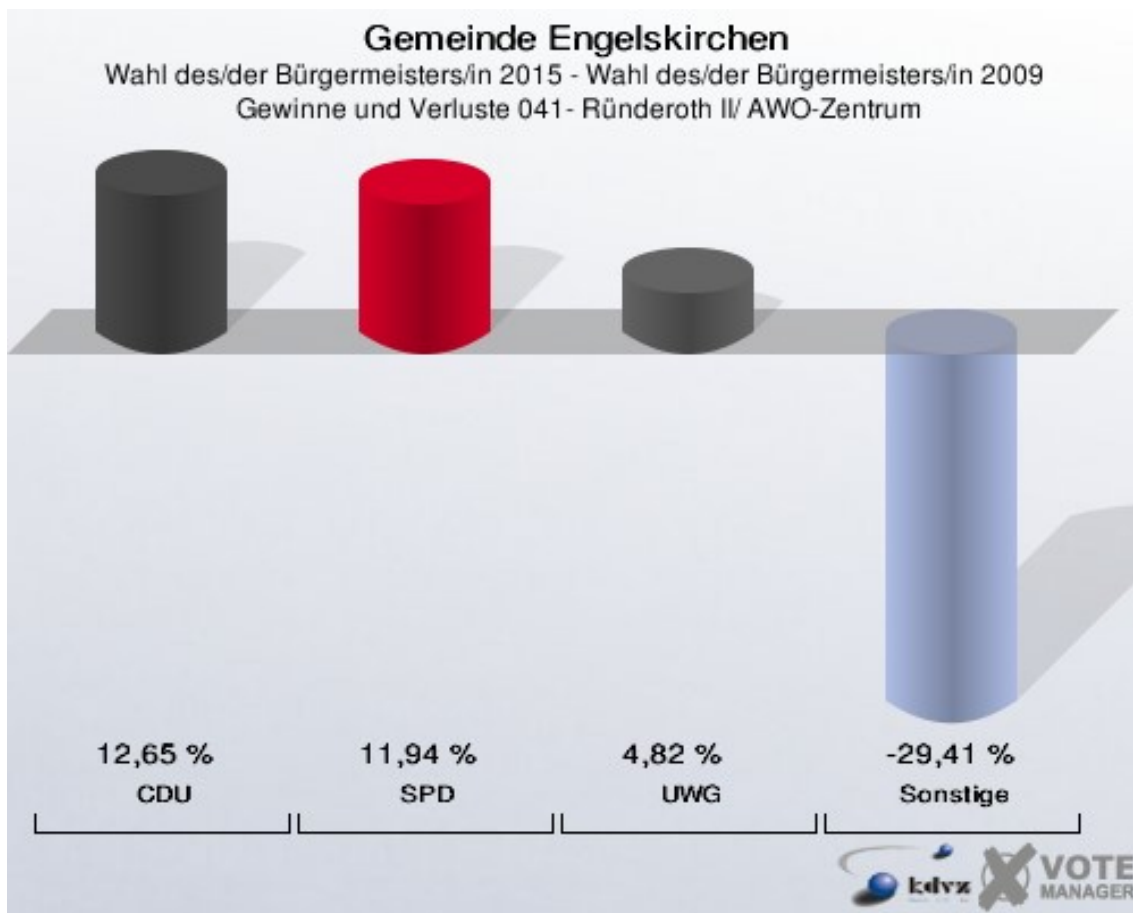
\* Die Vergleichszahlen wurden auf die aktuelle Wahlgebietsgliederung umgerechnet.  
Wahl des/der Bürgermeisters/in 30.08.2009: Sonstige = CDU, FDP



## 041- Ränderoth II/ AWO-Zentrum

	Anzahl	Prozent
Wahlberechtigte	535	
Wähler/innen	336	62,80 %
ungültige Stimmen	4	1,19 %
gültige Stimmen	332	98,81 %
Tessori, CDU	42	12,65 %
Dr. Karthaus, SPD	274	82,53 %
Müller, UWG	16	4,82 %



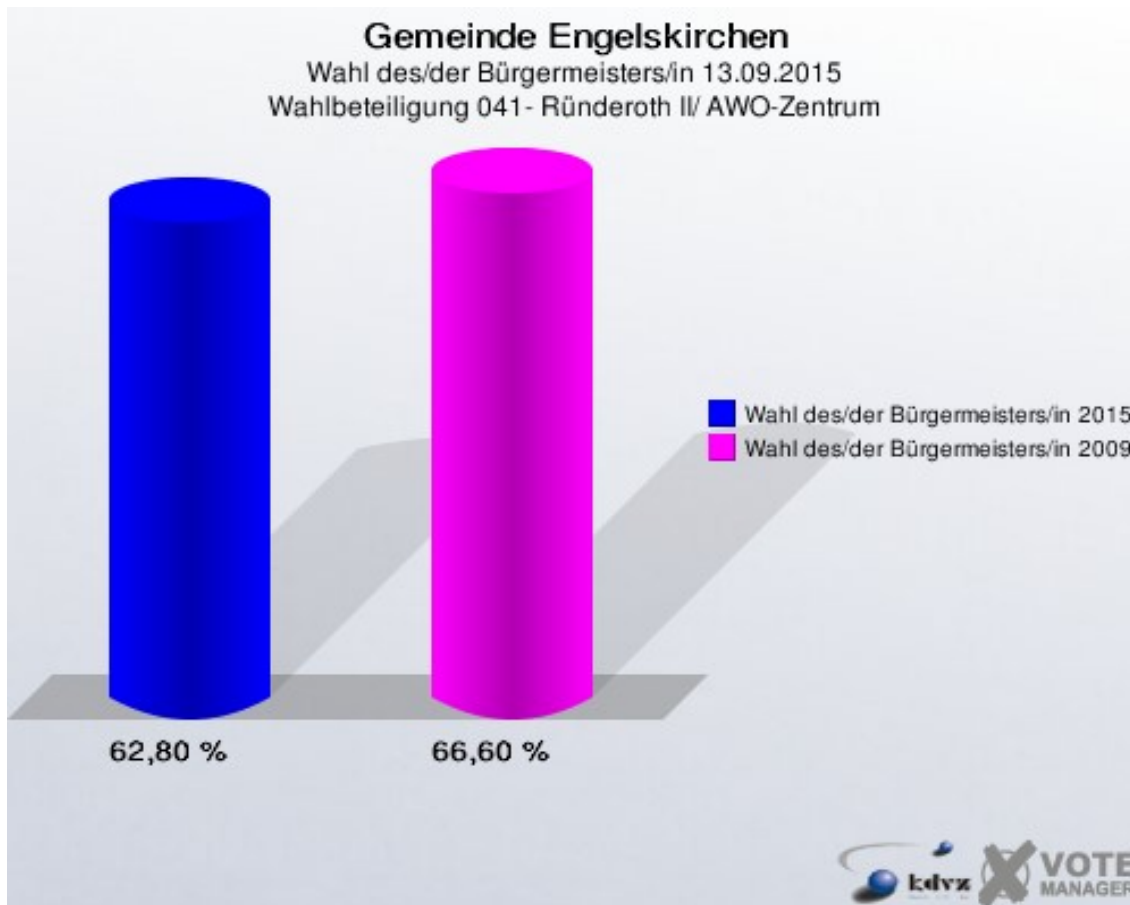


Die Vergleichszahlen wurden auf die aktuelle Wahlbezirgsgliederung umgerechnet.

Gemeinde Engelskirchen  
Wahl des/der Bürgermeisters/in 13.09.2015  
Gewinne und Verluste 041- Ränderoth II/ AWO-Zentrum

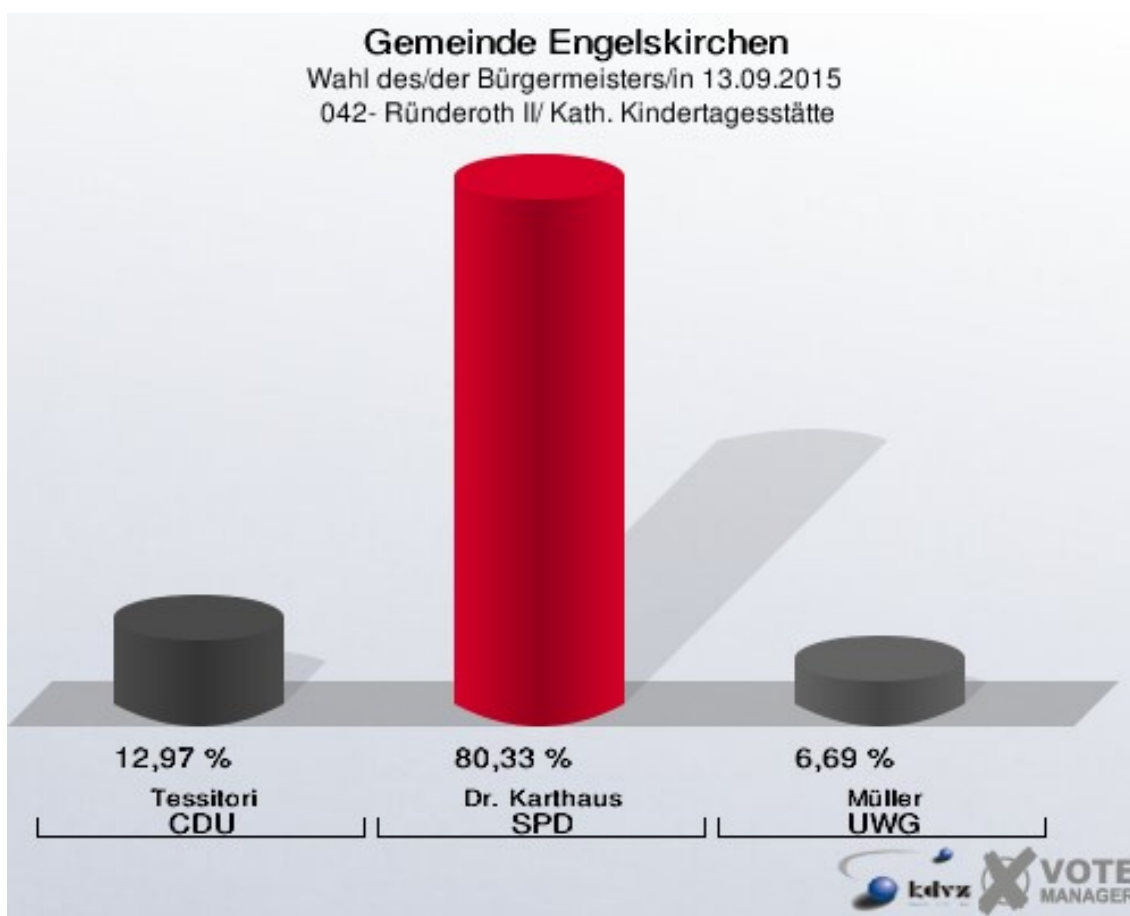
	Wahl des/der Bürgermeisters/in 13.09.2015	Wahl des/der Bürgermeisters/in 30.08.2009 *	
		Ergebnis	Gewinne und Verluste
Wahlberechtigte	535	521	+14
Wähler	336	347	-11
	62,80 %	66,60 %	-3,80 %
gültige Stimmen	332	340	-8
	98,81 %	97,98 %	+0,83 %
CDU	42	0	+42
	12,65 %	0,00 %	+12,65 %
SPD	274	240	+34
	82,53 %	70,59 %	+11,94 %
UWG	16	0	+16
	4,82 %	0,00 %	+4,82 %
Sonstige	0	100	-100
	0,00 %	29,41 %	-29,41 %

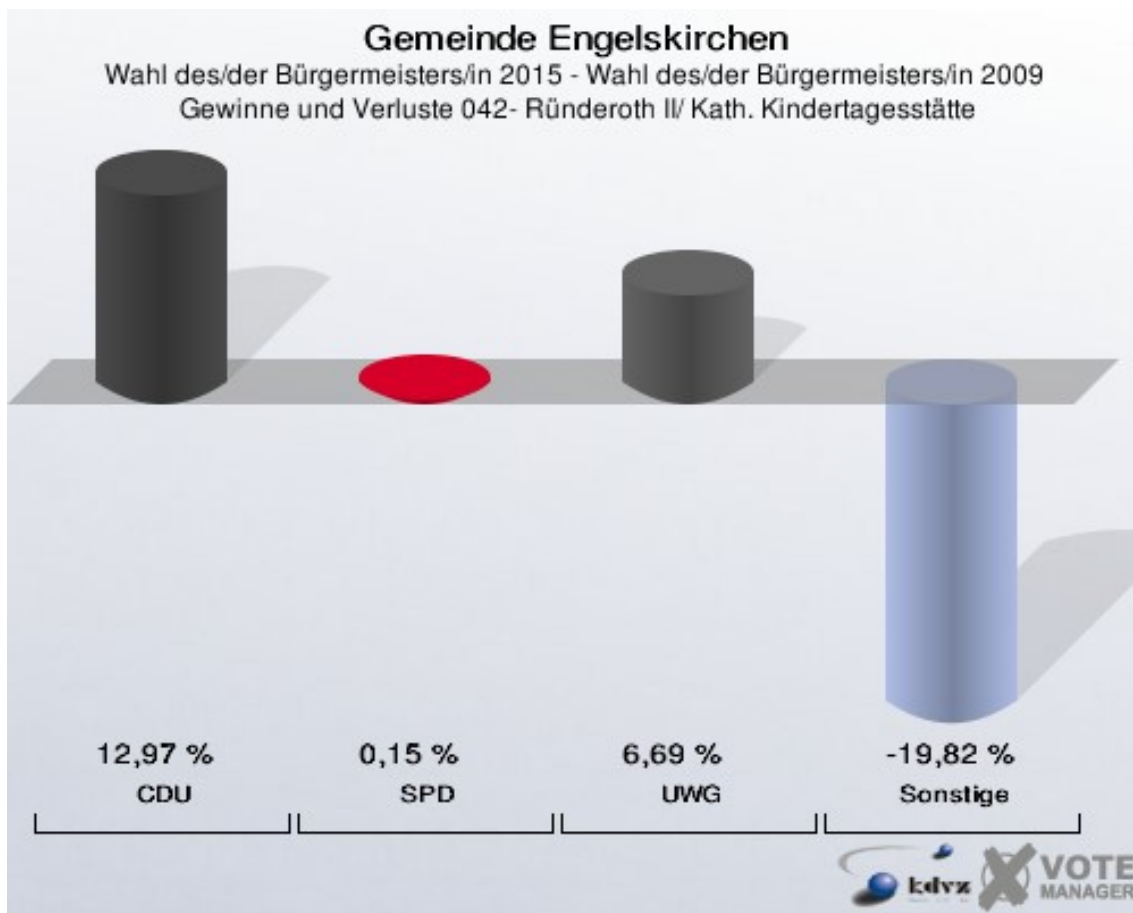
\* Die Vergleichszahlen wurden auf die aktuelle Wahlgebietsgliederung umgerechnet.  
Wahl des/der Bürgermeisters/in 30.08.2009: Sonstige = CDU, FDP



## 042- Ränderoth II/ Kath. Kindertagesstätte

	Anzahl	Prozent
Wahlberechtigte	522	
Wähler/innen	239	45,79 %
ungültige Stimmen	0	0,00 %
gültige Stimmen	239	100,00 %
Tessori, CDU	31	12,97 %
Dr. Karthaus, SPD	192	80,33 %
Müller, UWG	16	6,69 %



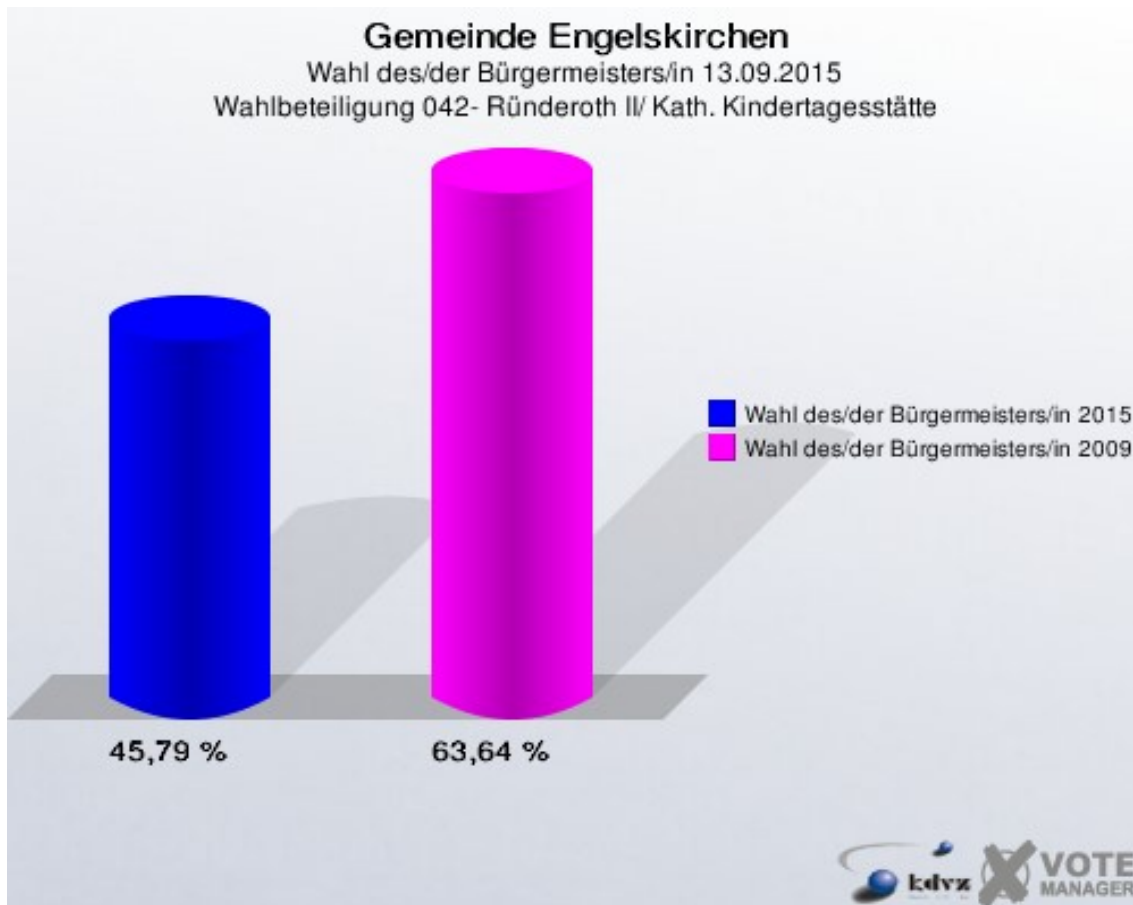


Die Vergleichszahlen wurden auf die aktuelle Wahlbezirgsgliederung umgerechnet.

Gemeinde Engelskirchen  
Wahl des/der Bürgermeisters/in 13.09.2015  
Gewinne und Verluste 042- Ründeroth II/ Kath. Kindertagesstätte

	Wahl des/der Bürgermeisters/in 13.09.2015	Wahl des/der Bürgermeisters/in 30.08.2009 *	
		Ergebnis	Gewinne und Verluste
Wahlberechtigte	522	539	-17
Wähler	239	343	-104
	45,79 %	63,64 %	-17,85 %
gültige Stimmen	239	338	-99
	100,00 %	98,54 %	+1,46 %
CDU	31	0	+31
	12,97 %	0,00 %	+12,97 %
SPD	192	271	-79
	80,33 %	80,18 %	+0,15 %
UWG	16	0	+16
	6,69 %	0,00 %	+6,69 %
Sonstige	0	67	-67
	0,00 %	19,82 %	-19,82 %

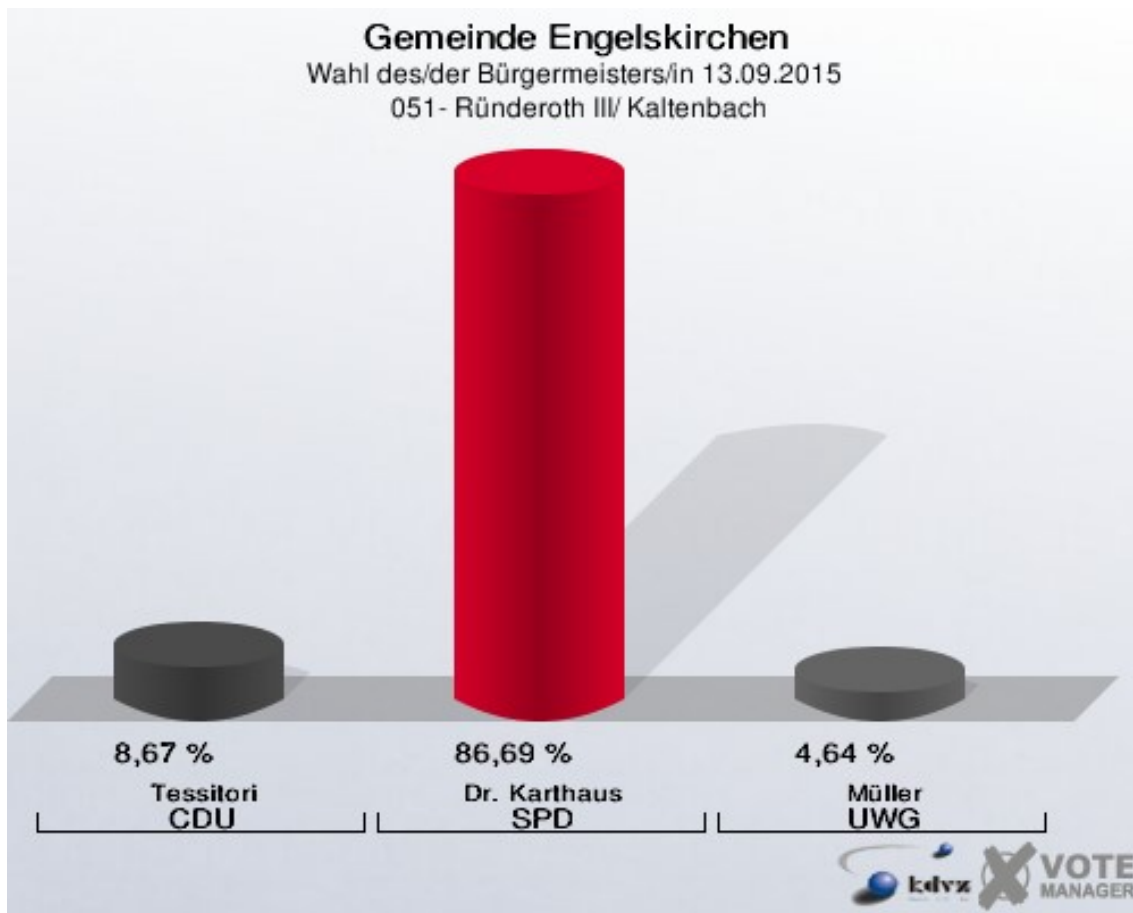
\* Die Vergleichszahlen wurden auf die aktuelle Wahlgebietsgliederung umgerechnet.  
Wahl des/der Bürgermeisters/in 30.08.2009: Sonstige = CDU, FDP

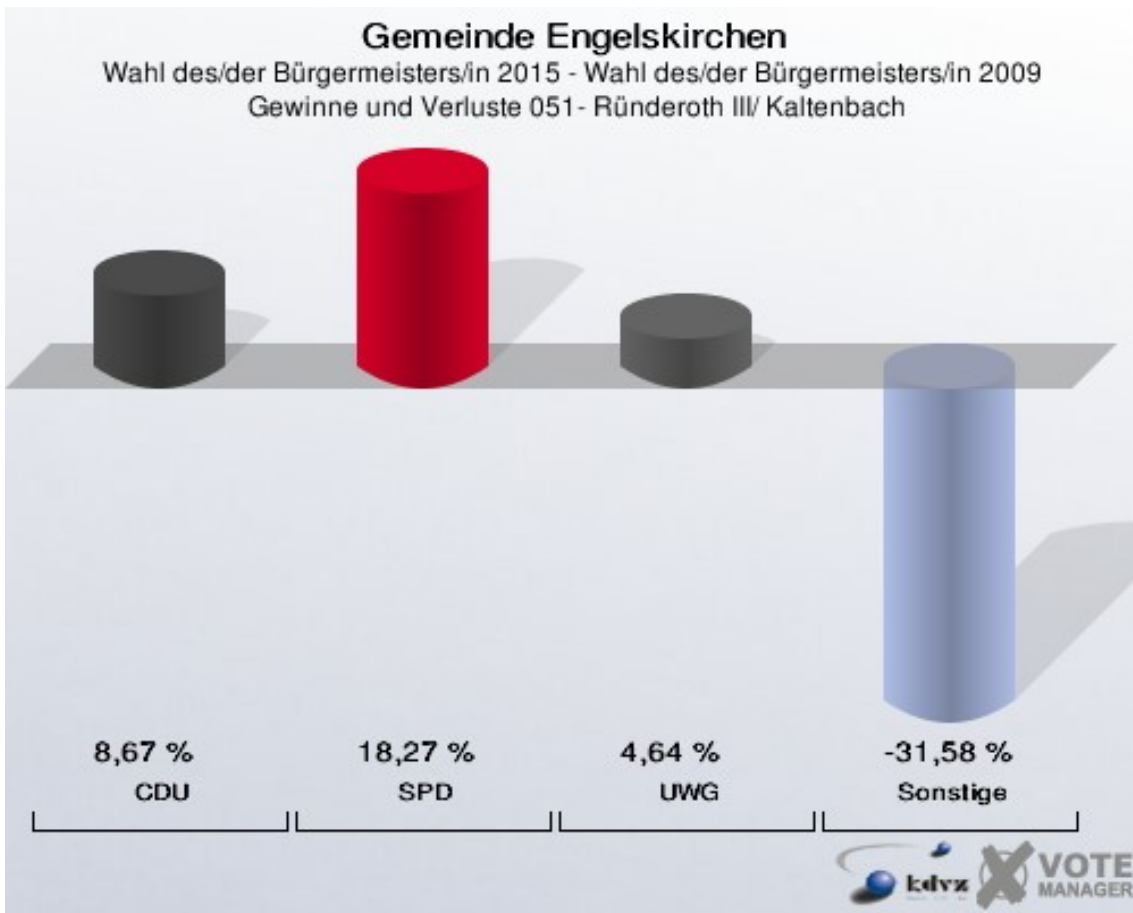




## 051- Ränderoth III/ Kaltenbach

	Anzahl	Prozent
Wahlberechtigte	429	
Wähler/innen	327	76,22 %
ungültige Stimmen	4	1,22 %
gültige Stimmen	323	98,78 %
Tessori, CDU	28	8,67 %
Dr. Karthaus, SPD	280	86,69 %
Müller, UWG	15	4,64 %



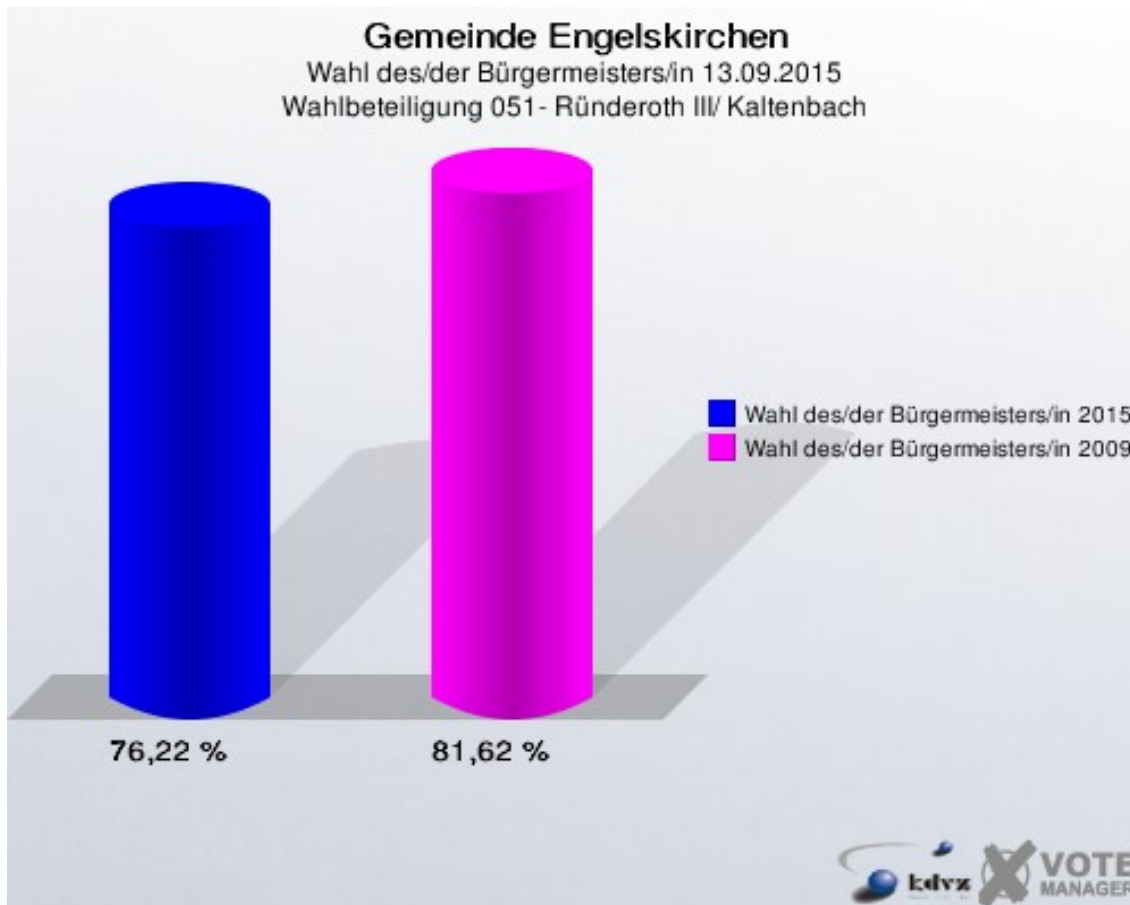


Die Vergleichszahlen wurden auf die aktuelle Wahlgebietsgliederung umgerechnet.

Gemeinde Engelskirchen  
Wahl des/der Bürgermeisters/in 13.09.2015  
Gewinne und Verluste 051- Ründeroth III/ Kaltenbach

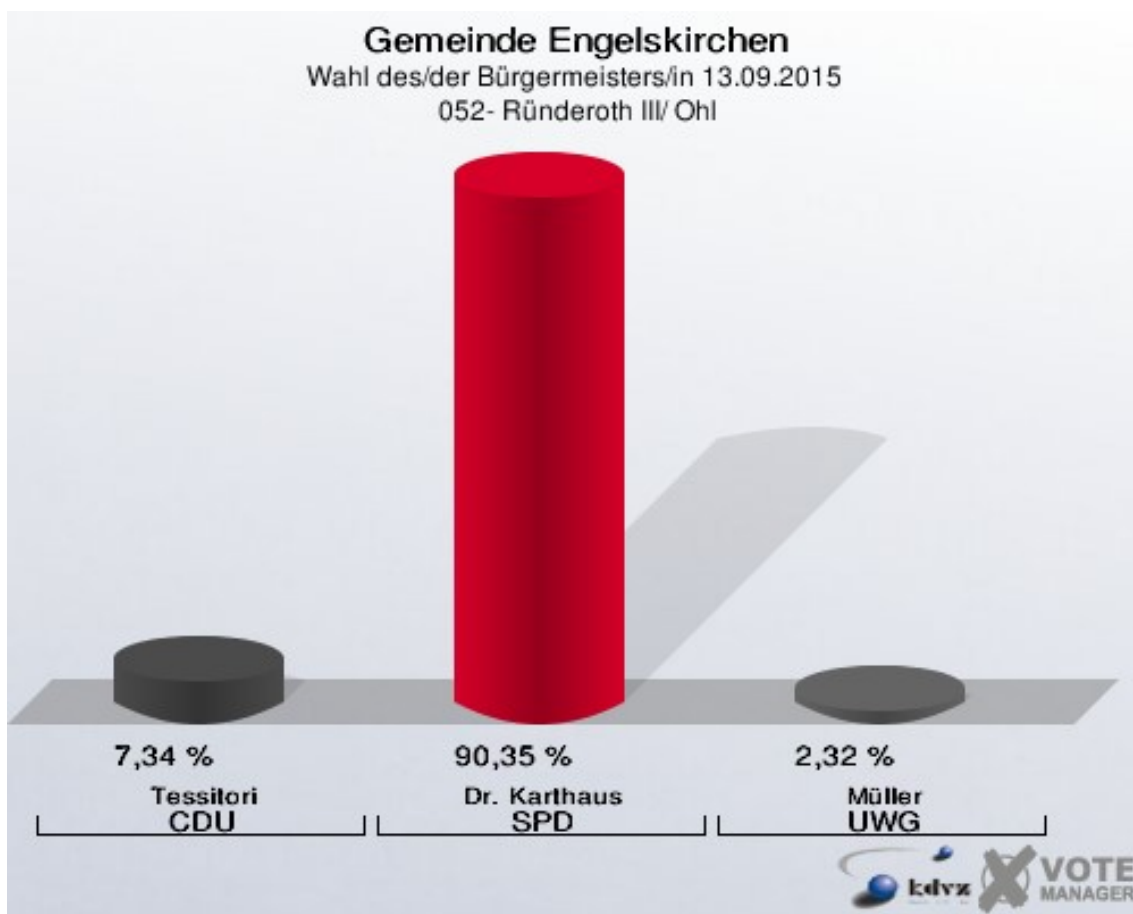
	Wahl des/der Bürgermeisters/in 13.09.2015	Wahl des/der Bürgermeisters/in 30.08.2009 *	
		Ergebnis	Gewinne und Verluste
Wahlberechtigte	429	457	-28
Wähler	327	373	-46
	76,22 %	81,62 %	-5,40 %
gültige Stimmen	323	361	-38
	98,78 %	96,78 %	+1,99 %
CDU	28	0	+28
	8,67 %	0,00 %	+8,67 %
SPD	280	247	+33
	86,69 %	68,42 %	+18,27 %
UWG	15	0	+15
	4,64 %	0,00 %	+4,64 %
Sonstige	0	114	-114
	0,00 %	31,58 %	-31,58 %

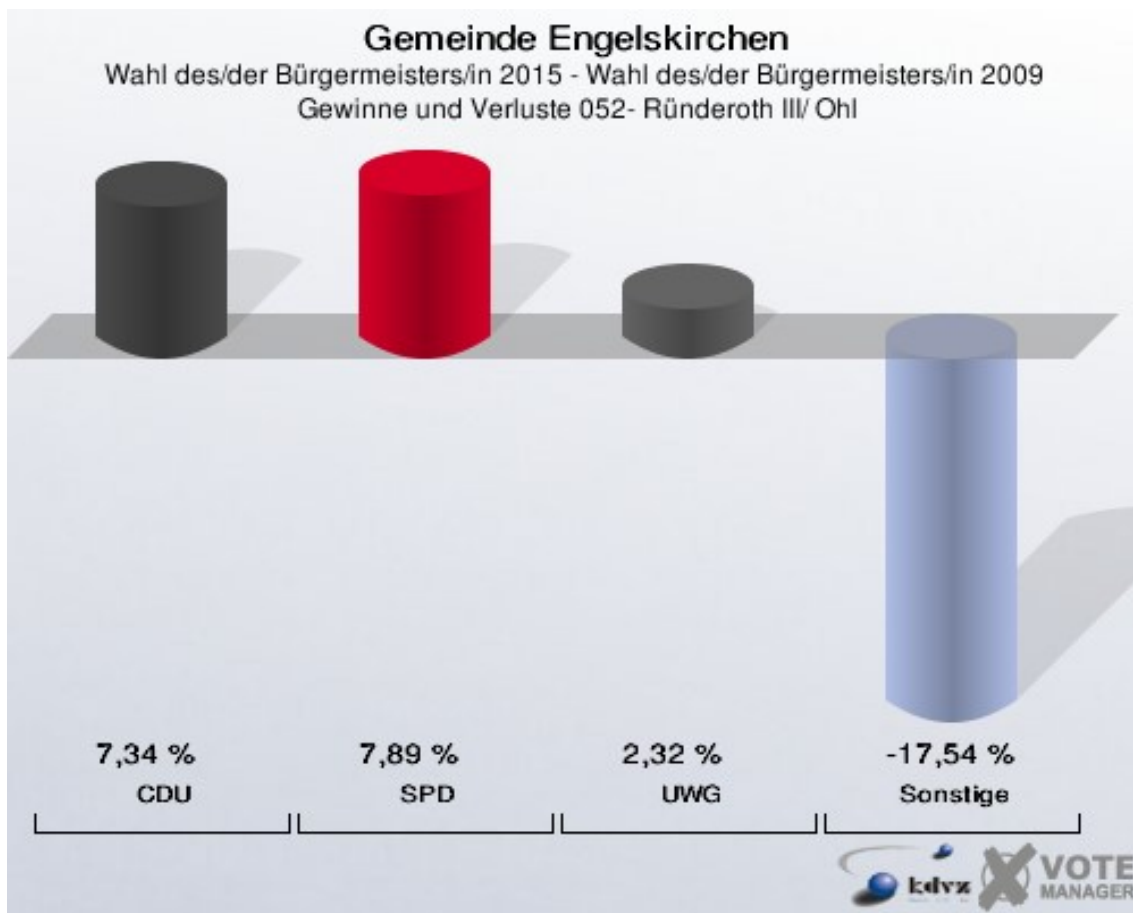
\* Die Vergleichszahlen wurden auf die aktuelle Wahlgebietsgliederung umgerechnet.  
Wahl des/der Bürgermeisters/in 30.08.2009: Sonstige = CDU, FDP



## 052- Ränderoth III/ Ohl

	Anzahl	Prozent
Wahlberechtigte	583	
Wähler/innen	263	45,11 %
ungültige Stimmen	4	1,52 %
gültige Stimmen	259	98,48 %
Tessitori, CDU	19	7,34 %
Dr. Karthaus, SPD	234	90,35 %
Müller, UWG	6	2,32 %



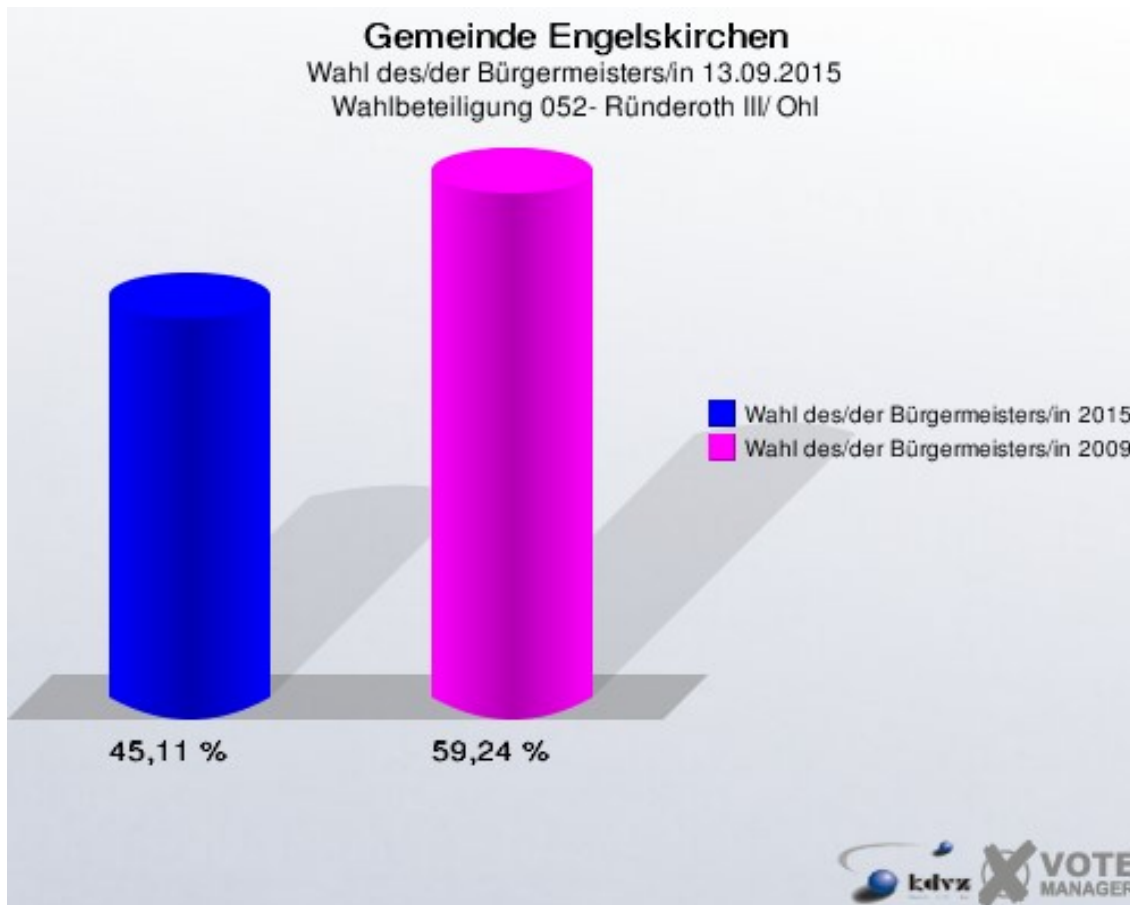


Die Vergleichszahlen wurden auf die aktuelle Wahlgebietsgliederung umgerechnet.

Gemeinde Engelskirchen  
Wahl des/der Bürgermeisters/in 13.09.2015  
Gewinne und Verluste 052- Ränderoth III/ Ohl

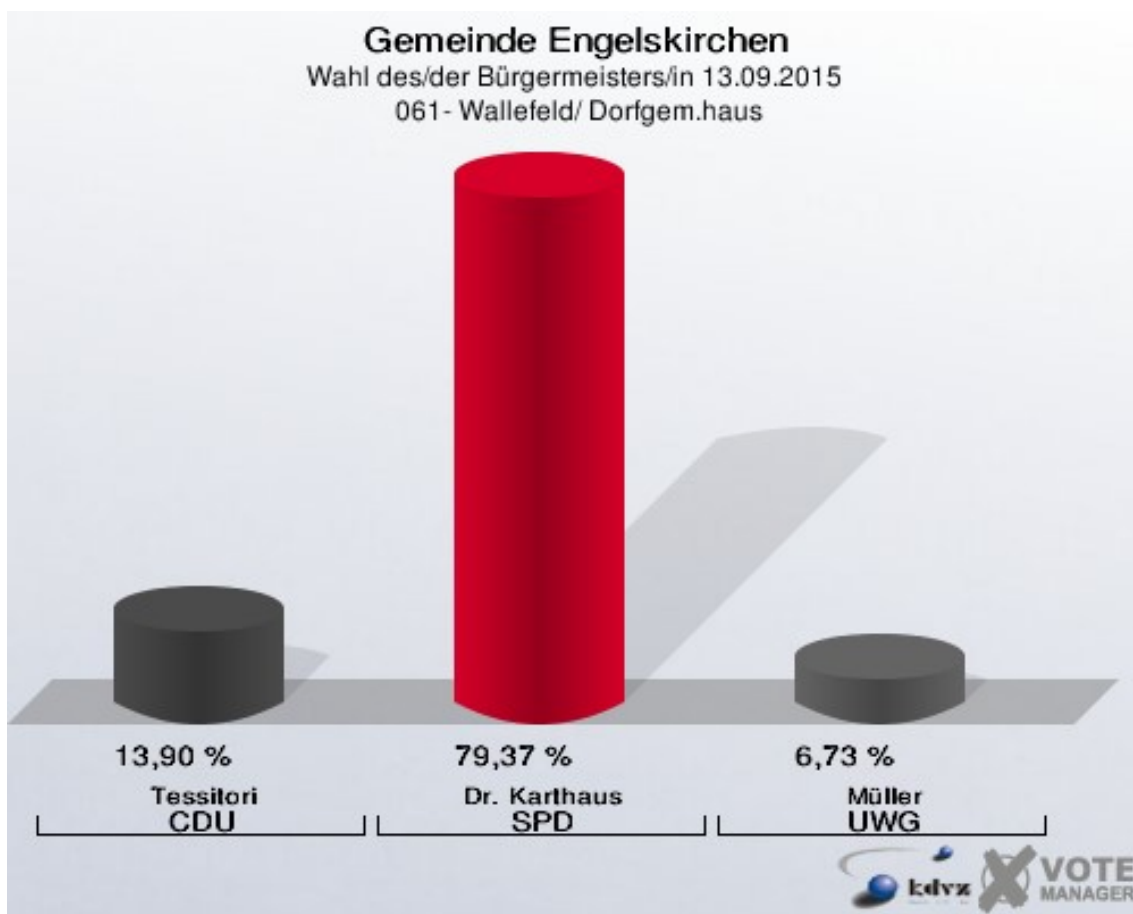
	Wahl des/der Bürgermeisters/in 13.09.2015	Wahl des/der Bürgermeisters/in 30.08.2009 *	
		Ergebnis	Gewinne und Verluste
Wahlberechtigte	583	552	+31
Wähler	263	327	-64
	45,11 %	59,24 %	-14,13 %
gültige Stimmen	259	325	-66
	98,48 %	99,39 %	-0,91 %
CDU	19	0	+19
	7,34 %	0,00 %	+7,34 %
SPD	234	268	-34
	90,35 %	82,46 %	+7,89 %
UWG	6	0	+6
	2,32 %	0,00 %	+2,32 %
Sonstige	0	57	-57
	0,00 %	17,54 %	-17,54 %

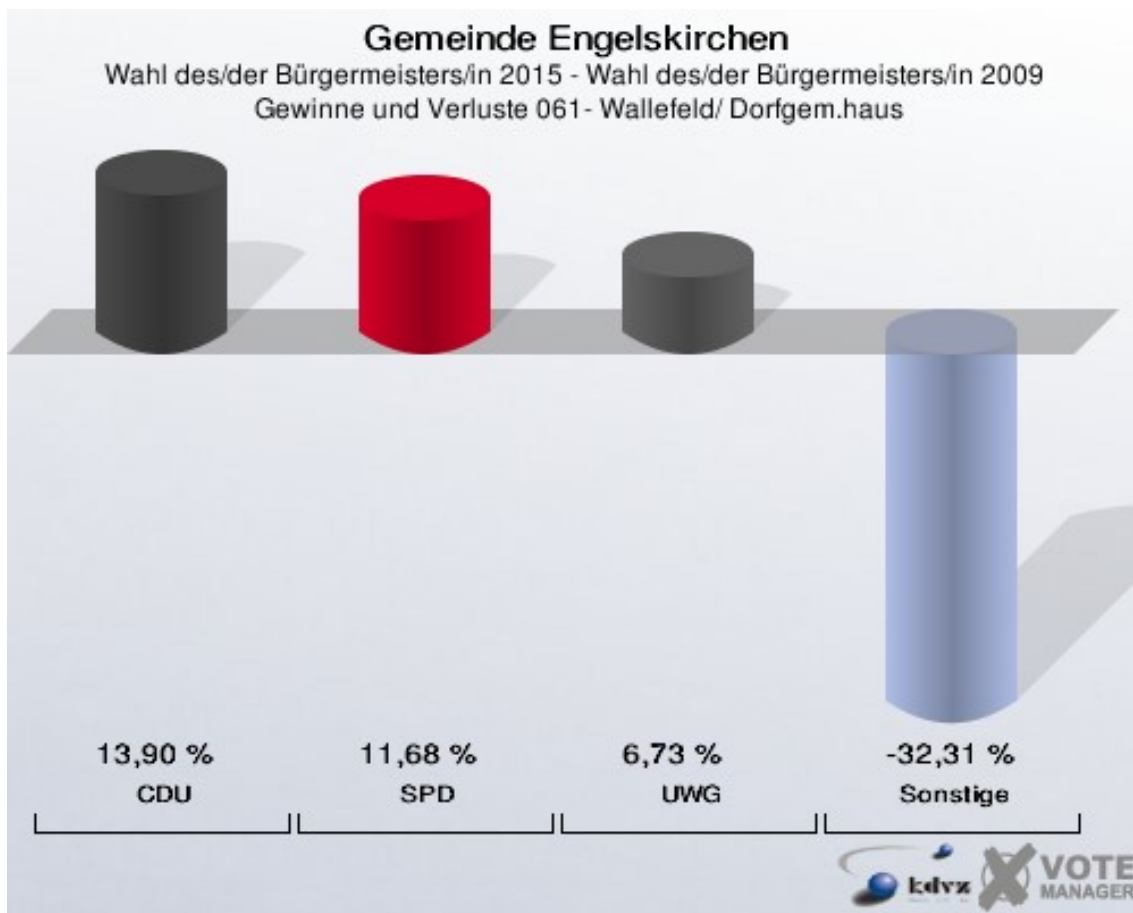
\* Die Vergleichszahlen wurden auf die aktuelle Wahlbezirktgliederung umgerechnet.  
Wahl des/der Bürgermeisters/in 30.08.2009: Sonstige = CDU, FDP



## 061- Wallefeld/ Dorfgem.haus

	Anzahl	Prozent
Wahlberechtigte	743	
Wähler/innen	449	60,43 %
ungültige Stimmen	3	0,67 %
gültige Stimmen	446	99,33 %
Tessori, CDU	62	13,90 %
Dr. Karthaus, SPD	354	79,37 %
Müller, UWG	30	6,73 %





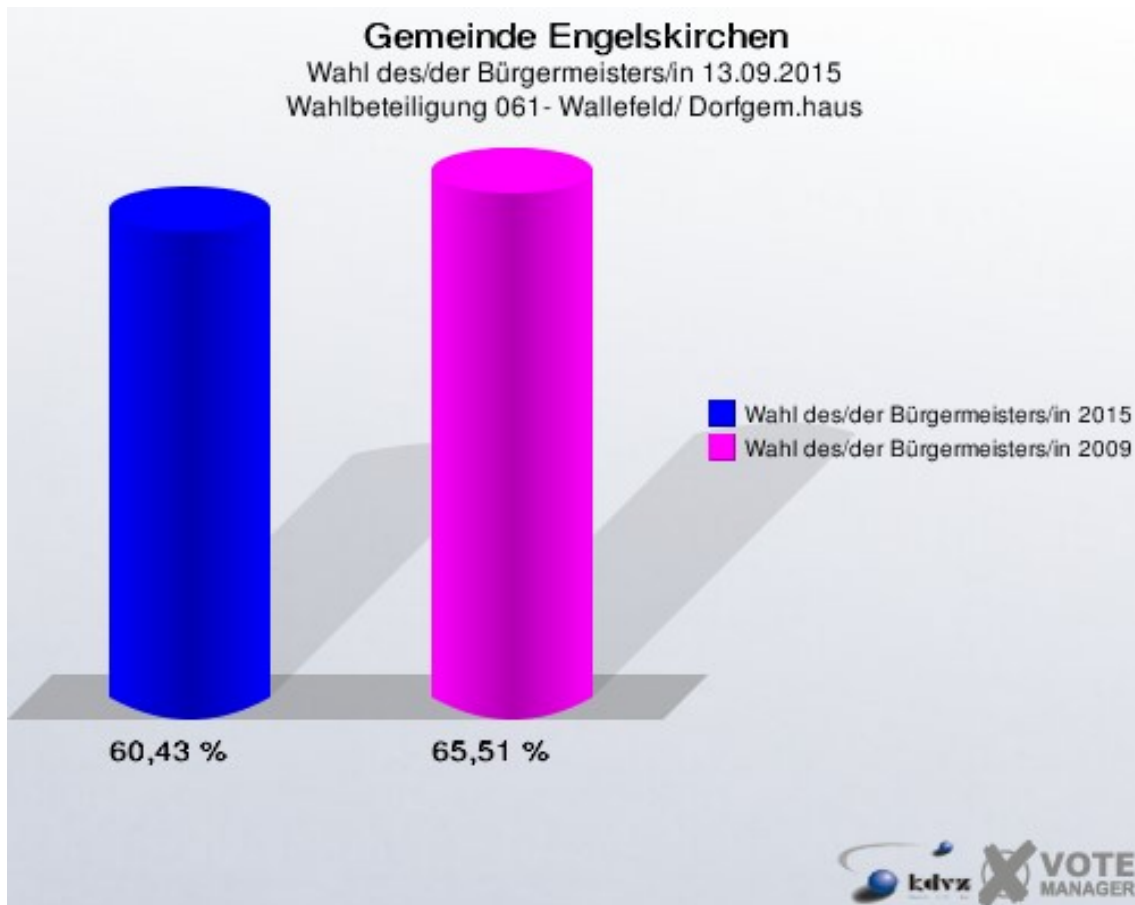
Die Vergleichszahlen wurden auf die aktuelle Wahlbezirgsgliederung umgerechnet.



Gemeinde Engelskirchen  
Wahl des/der Bürgermeisters/in 13.09.2015  
Gewinne und Verluste 061- Wallefeld/ Dorfgem.haus

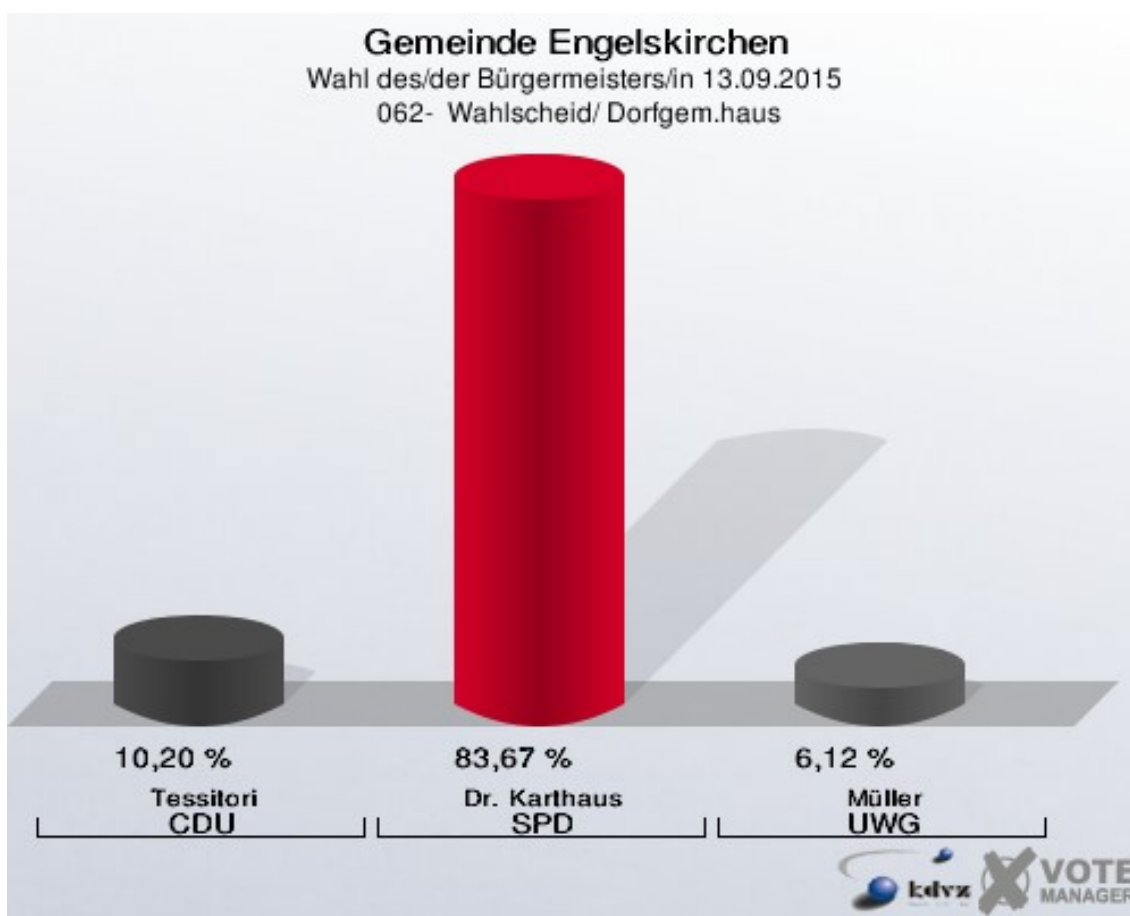
	Wahl des/der Bürgermeisters/in 13.09.2015	Wahl des/der Bürgermeisters/in 30.08.2009 *	
		Ergebnis	Gewinne und Verluste
Wahlberechtigte	743	722	+21
Wähler	449	473	-24
	60,43 %	65,51 %	-5,08 %
gültige Stimmen	446	455	-9
	99,33 %	96,19 %	+3,14 %
CDU	62	0	+62
	13,90 %	0,00 %	+13,90 %
SPD	354	308	+46
	79,37 %	67,69 %	+11,68 %
UWG	30	0	+30
	6,73 %	0,00 %	+6,73 %
Sonstige	0	147	-147
	0,00 %	32,31 %	-32,31 %

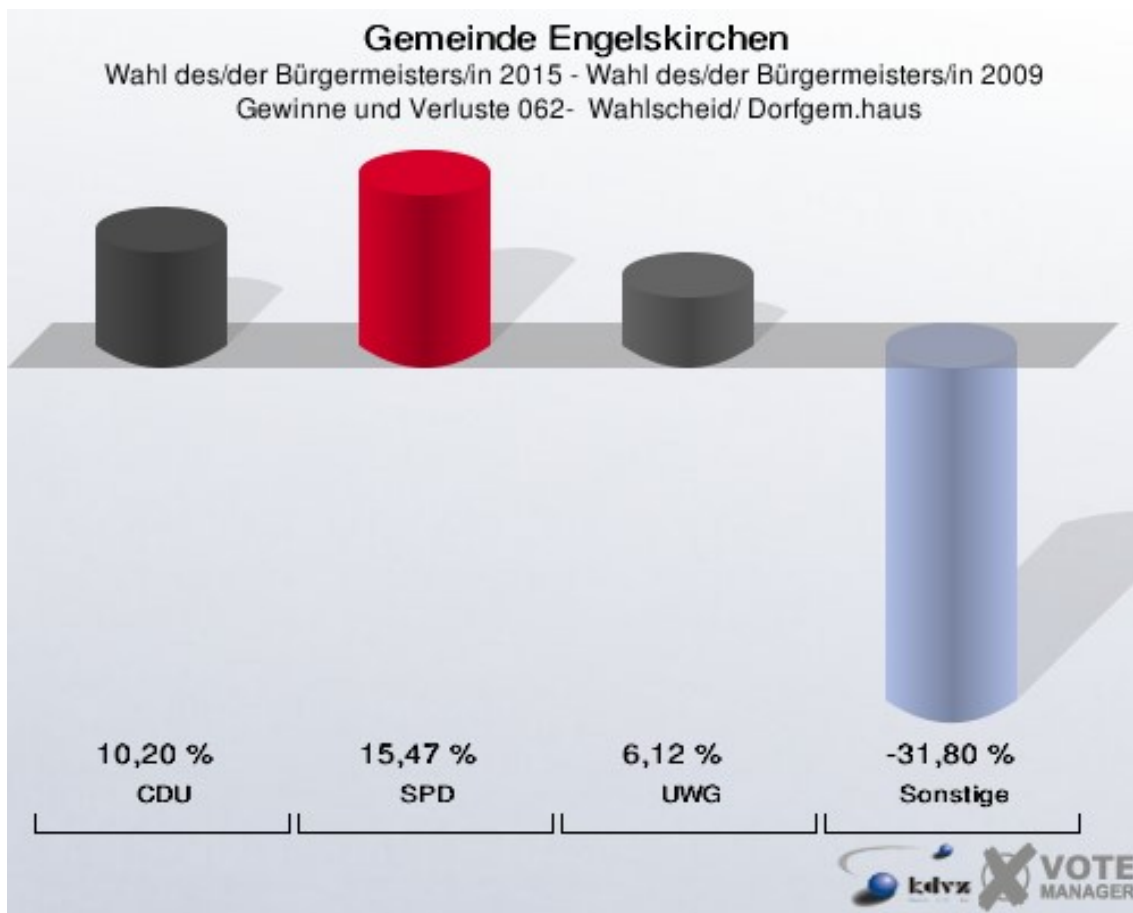
\* Die Vergleichszahlen wurden auf die aktuelle Wahlgebietsgliederung umgerechnet.  
Wahl des/der Bürgermeisters/in 30.08.2009: Sonstige = CDU, FDP



## 062- Wahlscheid/ Dorfgem.haus

	Anzahl	Prozent
Wahlberechtigte	396	
Wähler/innen	148	37,37 %
ungültige Stimmen	1	0,68 %
gültige Stimmen	147	99,32 %
Tessori, CDU	15	10,20 %
Dr. Karthaus, SPD	123	83,67 %
Müller, UWG	9	6,12 %



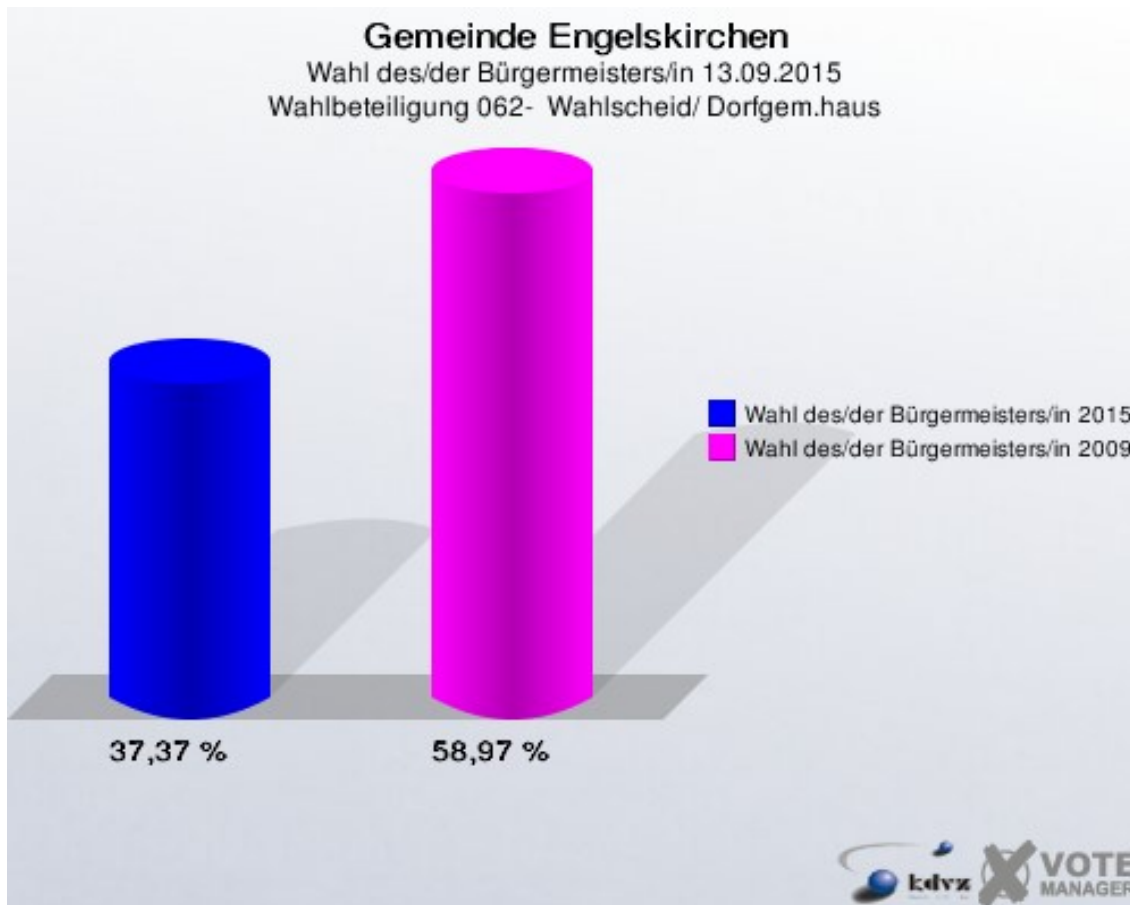


Die Vergleichszahlen wurden auf die aktuelle Wahlbezietsgliederung umgerechnet.

Gemeinde Engelskirchen  
Wahl des/der Bürgermeisters/in 13.09.2015  
Gewinne und Verluste 062- Wahlscheid/ Dorfgem.haus

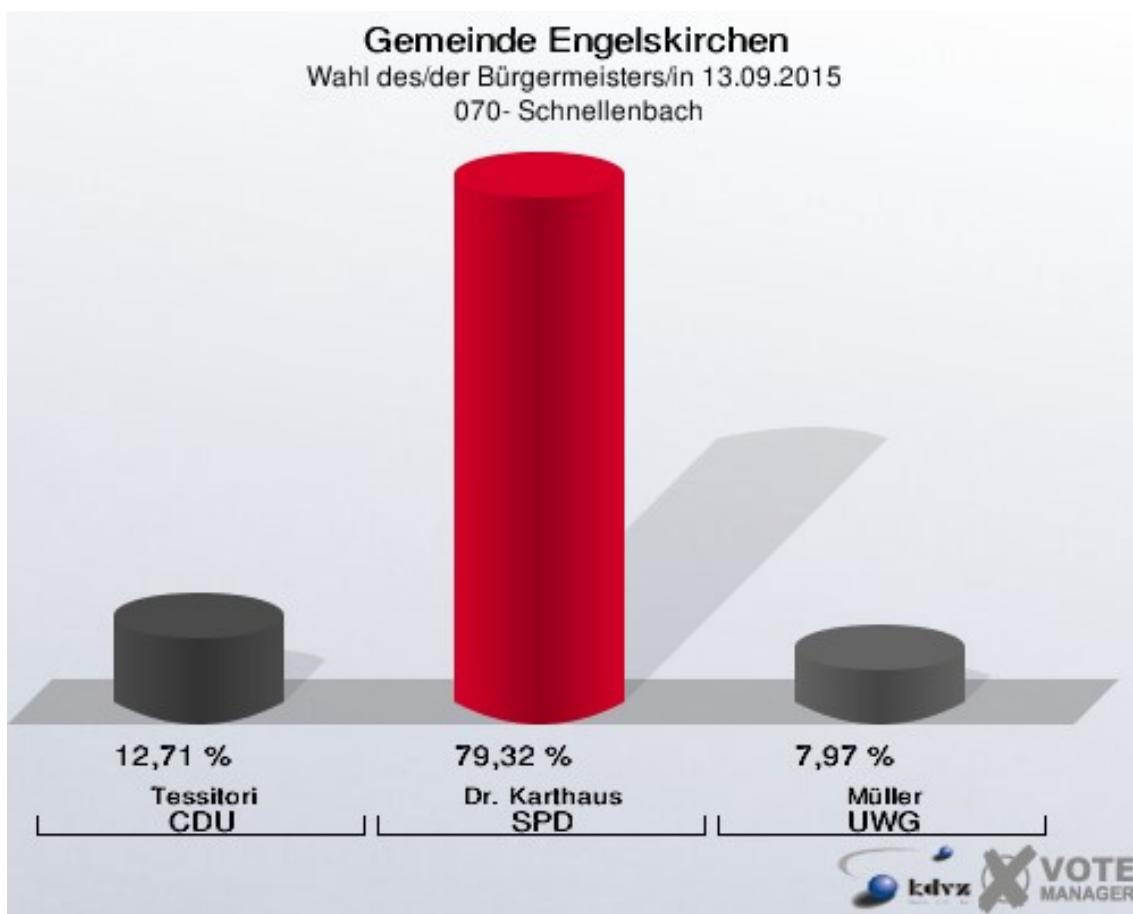
	Wahl des/der Bürgermeisters/in 13.09.2015	Wahl des/der Bürgermeisters/in 30.08.2009 *	
		Ergebnis	Gewinne und Verluste
Wahlberechtigte	396	407	-11
Wähler	148	240	-92
	37,37 %	58,97 %	-21,59 %
gültige Stimmen	147	239	-92
	99,32 %	99,58 %	-0,26 %
CDU	15	0	+15
	10,20 %	0,00 %	+10,20 %
SPD	123	163	-40
	83,67 %	68,20 %	+15,47 %
UWG	9	0	+9
	6,12 %	0,00 %	+6,12 %
Sonstige	0	76	-76
	0,00 %	31,80 %	-31,80 %

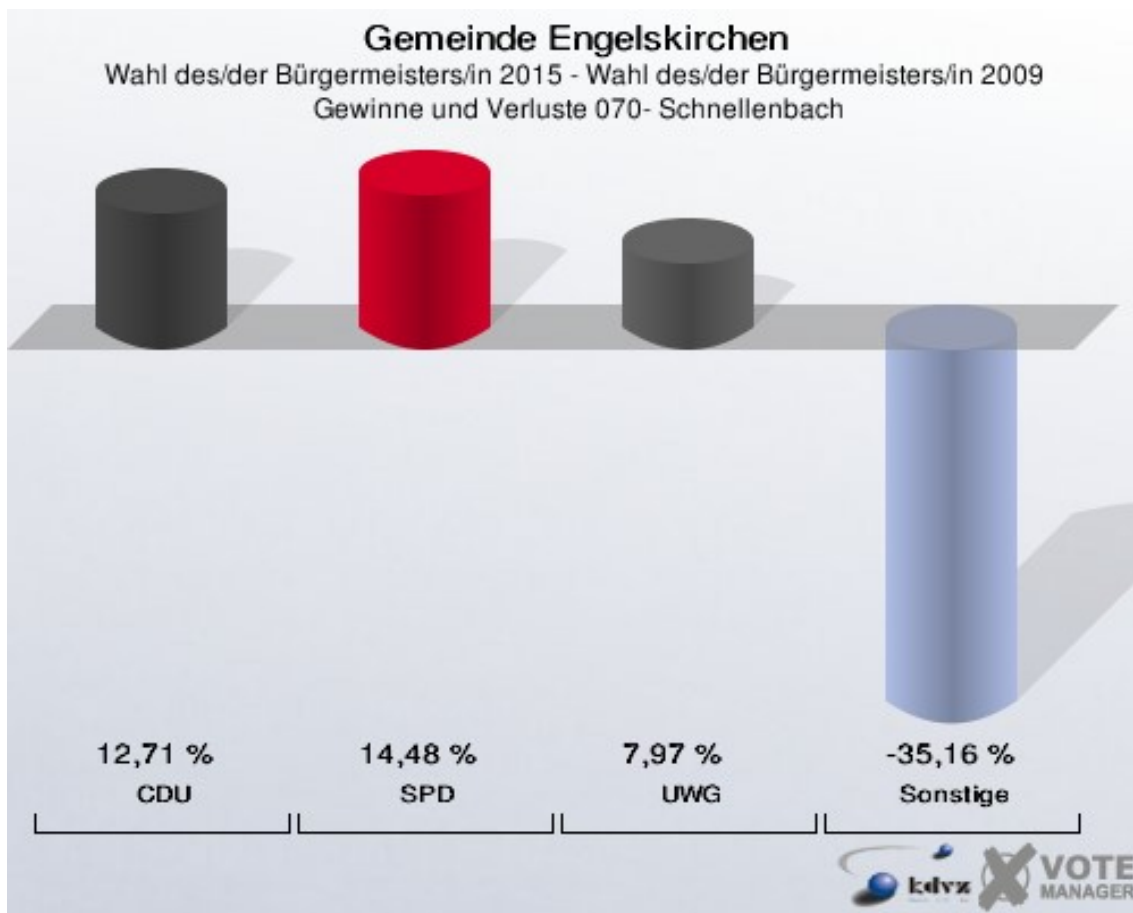
\* Die Vergleichszahlen wurden auf die aktuelle Wahlbereichsgliederung umgerechnet.  
Wahl des/der Bürgermeisters/in 30.08.2009: Sonstige = CDU, FDP



## 070- Schnellenbach

	Anzahl	Prozent
Wahlberechtigte	1.212	
Wähler/innen	527	43,48 %
ungültige Stimmen	0	0,00 %
gültige Stimmen	527	100,00 %
Tessori, CDU	67	12,71 %
Dr. Karthaus, SPD	418	79,32 %
Müller, UWG	42	7,97 %



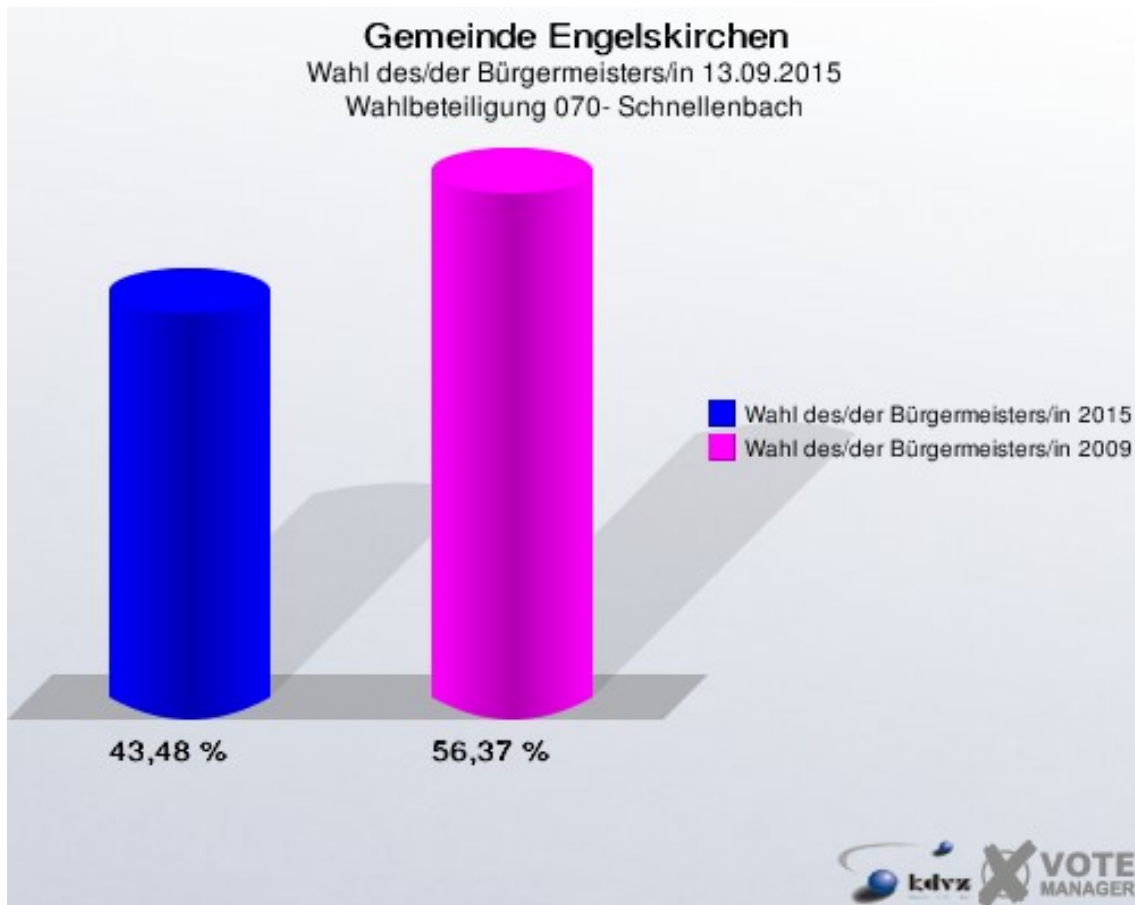


Die Vergleichszahlen wurden auf die aktuelle Wahlbezietsgliederung umgerechnet.

Gemeinde Engelskirchen  
Wahl des/der Bürgermeisters/in 13.09.2015  
Gewinne und Verluste 070- Schnellenbach

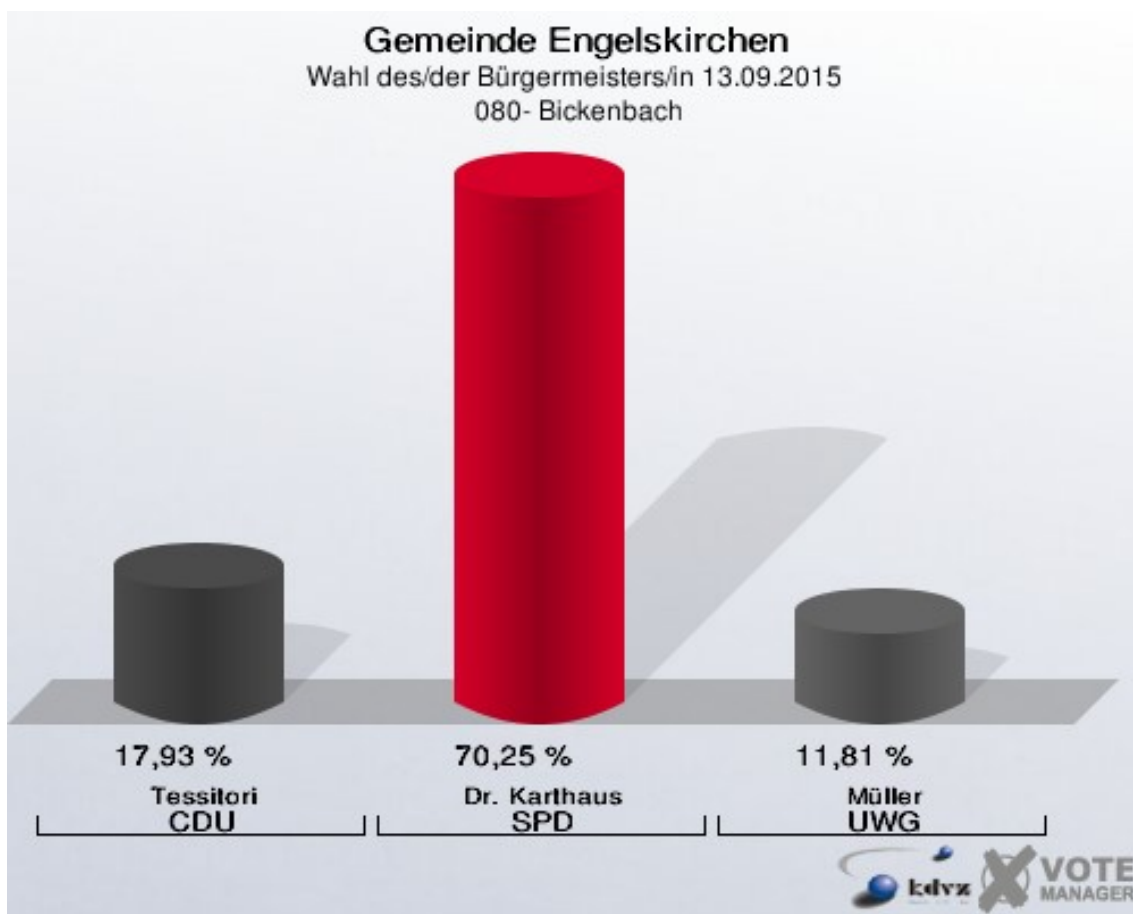
	Wahl des/der Bürgermeisters/in 13.09.2015	Wahl des/der Bürgermeisters/in 30.08.2009 *	
		Ergebnis	Gewinne und Verluste
Wahlberechtigte	1.212	1.217	-5
Wähler	527	686	-159
	43,48 %	56,37 %	-12,89 %
gültige Stimmen	527	677	-150
	100,00 %	98,69 %	+1,31 %
CDU	67	0	+67
	12,71 %	0,00 %	+12,71 %
SPD	418	439	-21
	79,32 %	64,84 %	+14,48 %
UWG	42	0	+42
	7,97 %	0,00 %	+7,97 %
Sonstige	0	238	-238
	0,00 %	35,16 %	-35,16 %

\* Die Vergleichszahlen wurden auf die aktuelle Wahlgebietsgliederung umgerechnet.  
Wahl des/der Bürgermeisters/in 30.08.2009: Sonstige = CDU, FDP

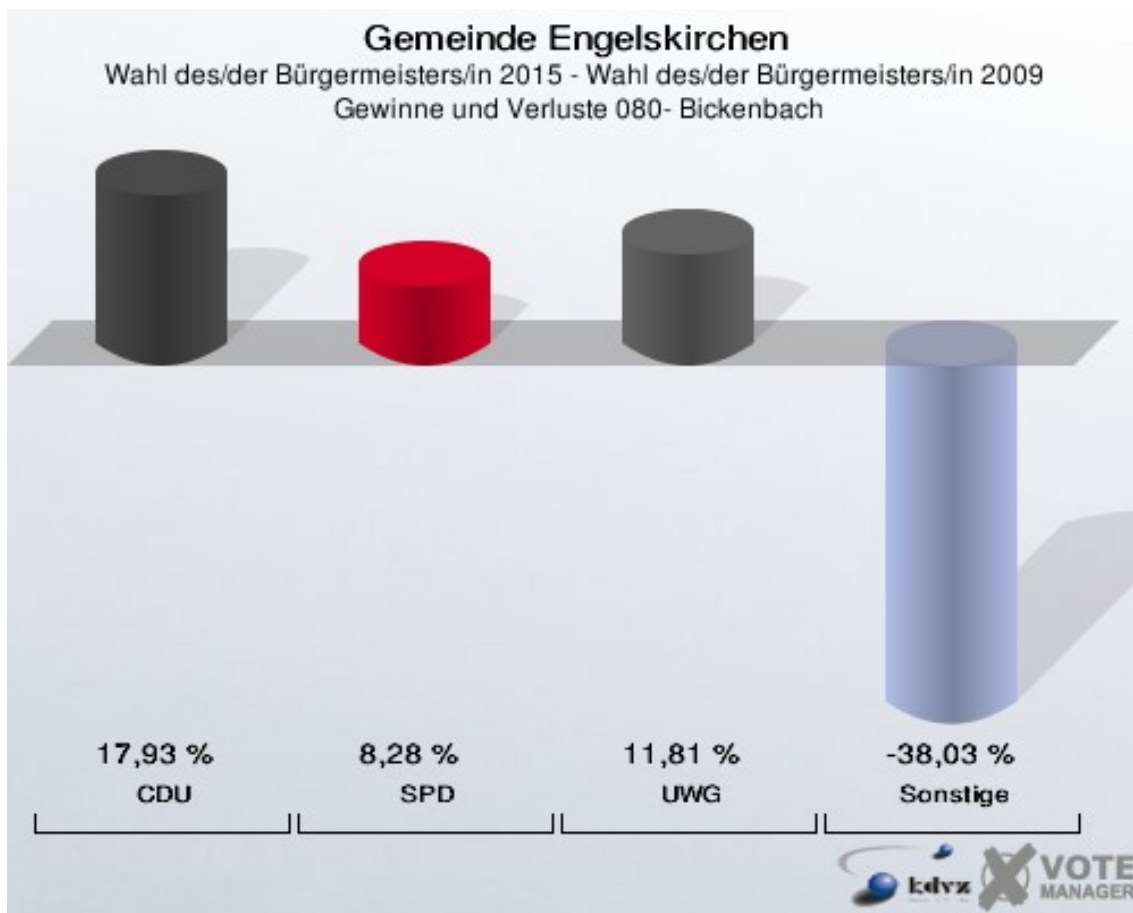


## 080- Bickenbach

	Anzahl	Prozent
Wahlberechtigte	1.038	
Wähler/innen	481	46,34 %
ungültige Stimmen	7	1,46 %
gültige Stimmen	474	98,54 %
Tessori, CDU	85	17,93 %
Dr. Karthaus, SPD	333	70,25 %
Müller, UWG	56	11,81 %





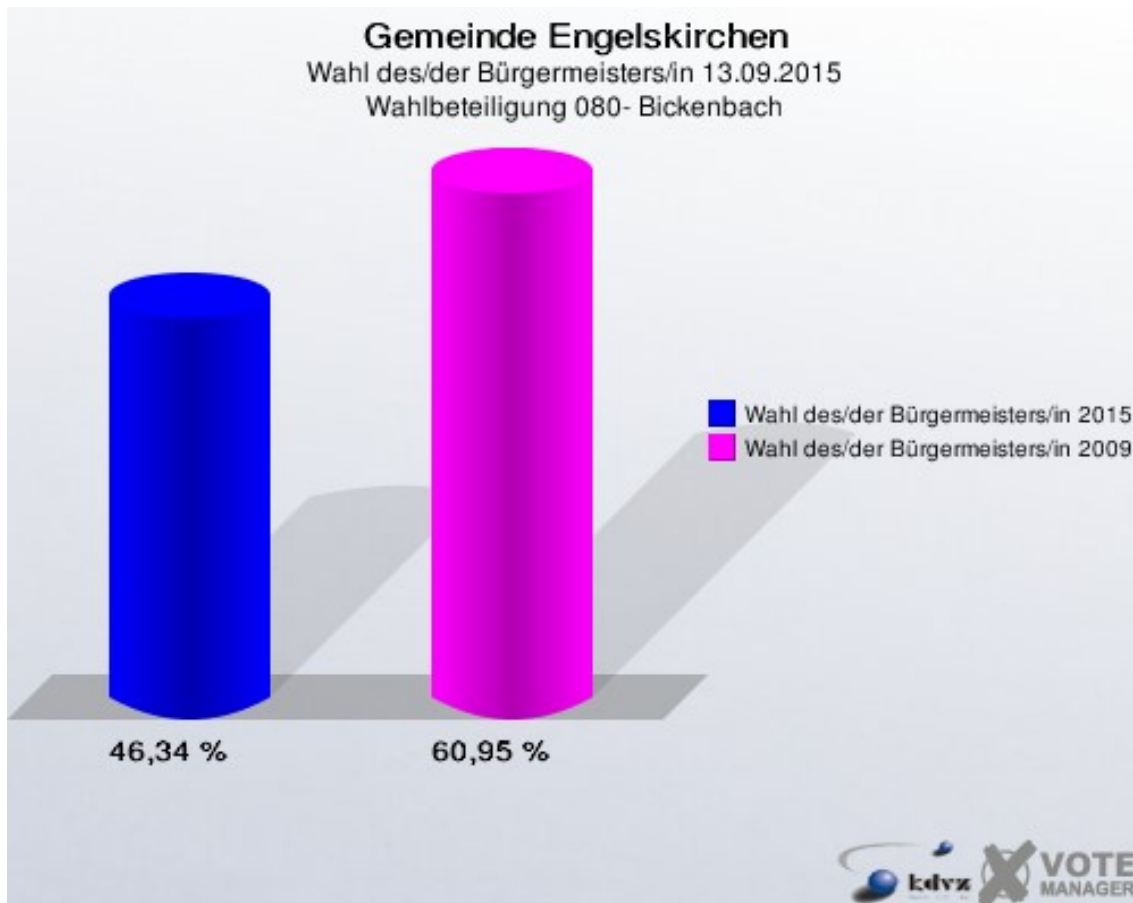


Die Vergleichszahlen wurden auf die aktuelle Wahlbezirgsgliederung umgerechnet.

Gemeinde Engelskirchen  
Wahl des/der Bürgermeisters/in 13.09.2015  
Gewinne und Verluste 080- Bickenbach

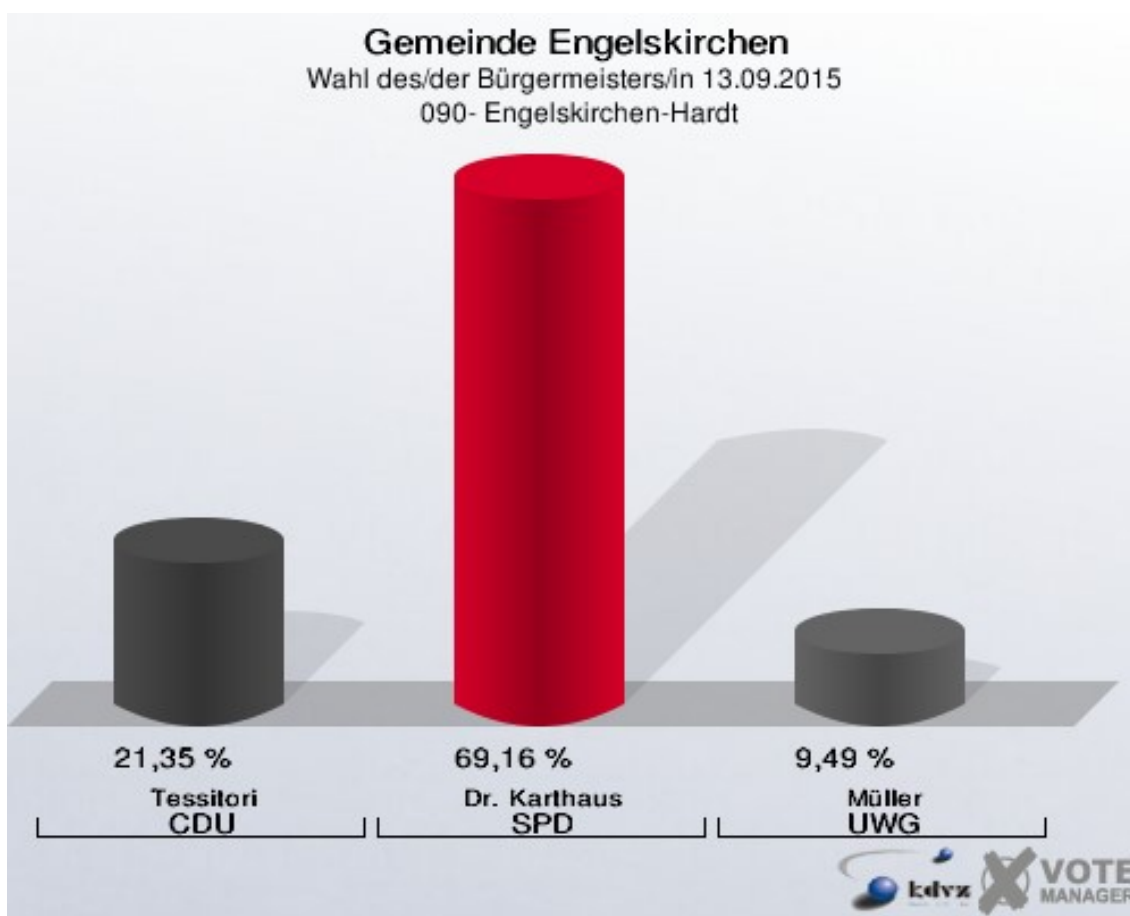
	Wahl des/der Bürgermeisters/in 13.09.2015	Wahl des/der Bürgermeisters/in 30.08.2009 *	
		Ergebnis	Gewinne und Verluste
Wahlberechtigte	1.038	1.050	-12
Wähler	481	640	-159
	46,34 %	60,95 %	-14,61 %
gültige Stimmen	474	631	-157
	98,54 %	98,59 %	-0,05 %
CDU	85	0	+85
	17,93 %	0,00 %	+17,93 %
SPD	333	391	-58
	70,25 %	61,97 %	+8,28 %
UWG	56	0	+56
	11,81 %	0,00 %	+11,81 %
Sonstige	0	240	-240
	0,00 %	38,03 %	-38,03 %

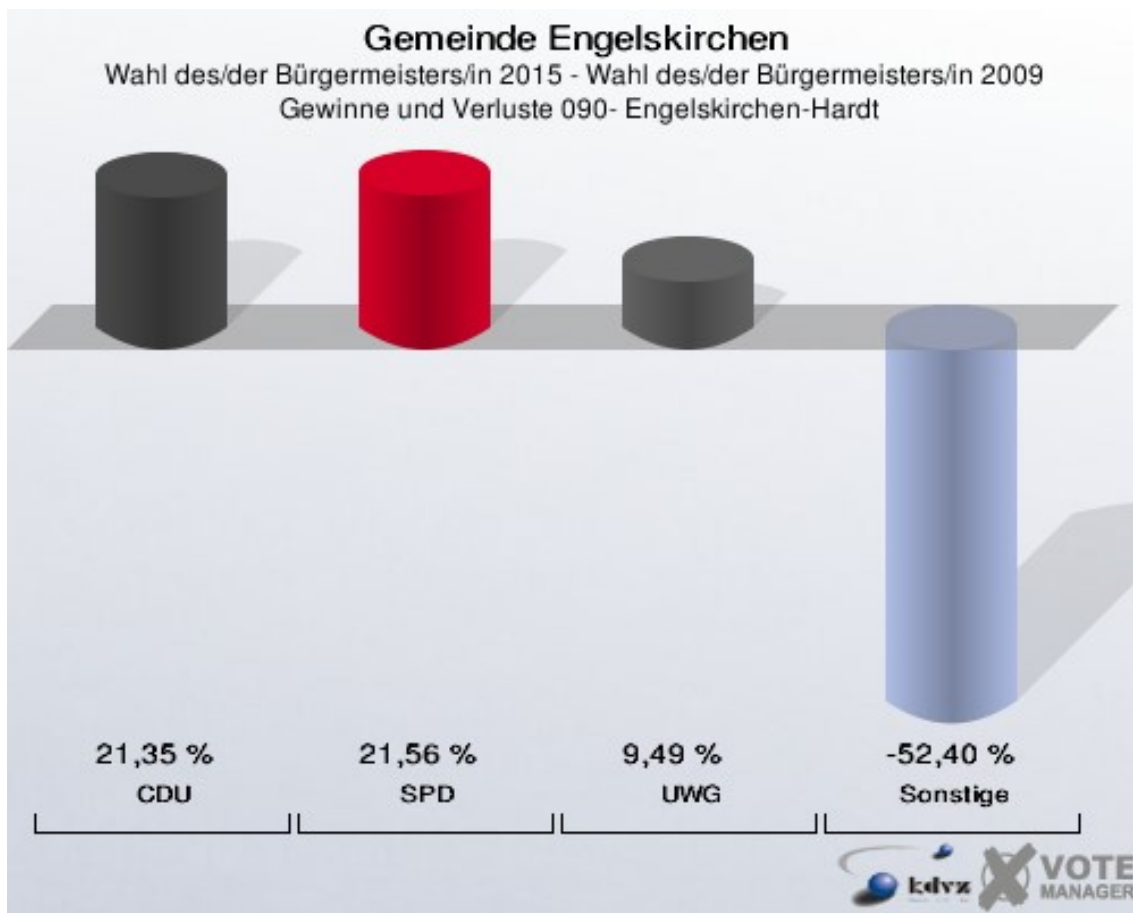
\* Die Vergleichszahlen wurden auf die aktuelle Wahlbezirktgliederung umgerechnet.  
Wahl des/der Bürgermeisters/in 30.08.2009: Sonstige = CDU, FDP



## 090- Engelskirchen-Hardt

	Anzahl	Prozent
Wahlberechtigte	1.025	
Wähler/innen	565	55,12 %
ungültige Stimmen	17	3,01 %
gültige Stimmen	548	96,99 %
Tessori, CDU	117	21,35 %
Dr. Karthaus, SPD	379	69,16 %
Müller, UWG	52	9,49 %



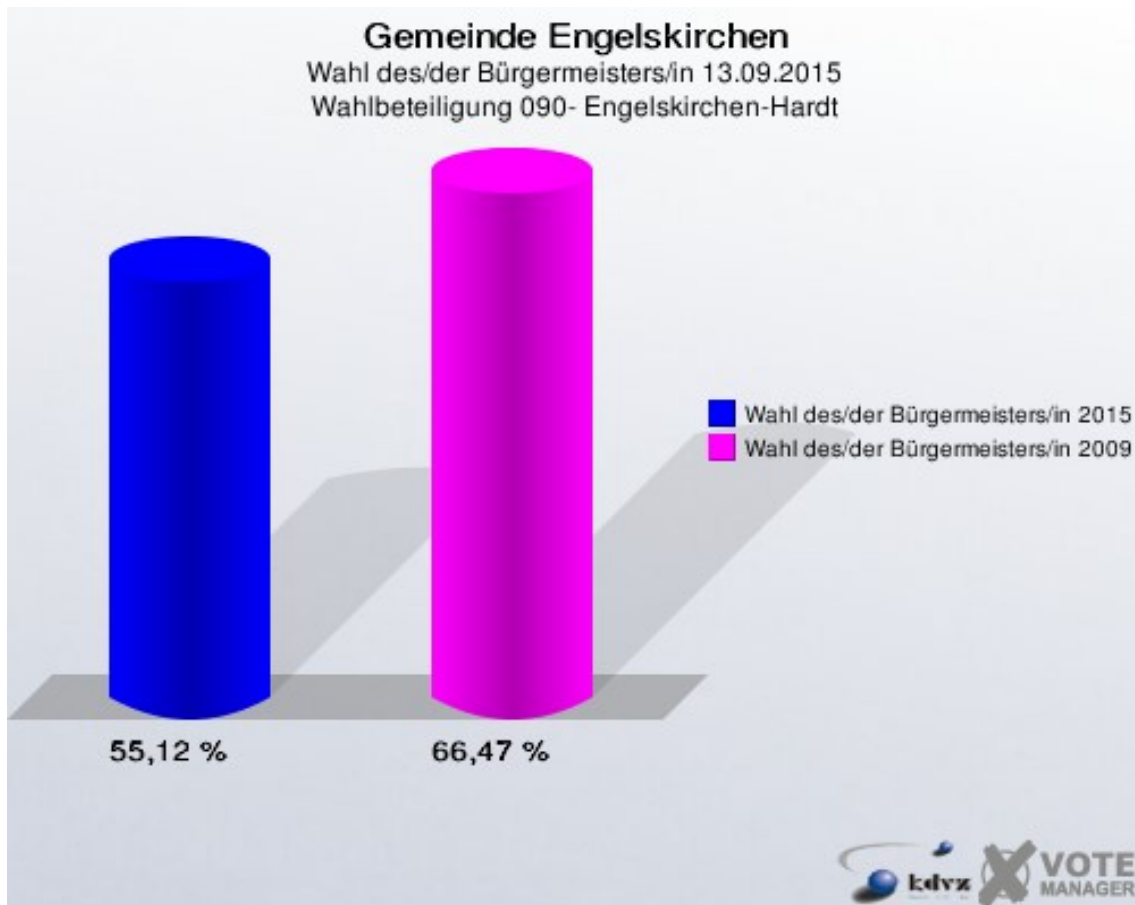


Die Vergleichszahlen wurden auf die aktuelle Wahlbezirgsgliederung umgerechnet.

Gemeinde Engelskirchen  
Wahl des/der Bürgermeisters/in 13.09.2015  
Gewinne und Verluste 090- Engelskirchen-Hardt

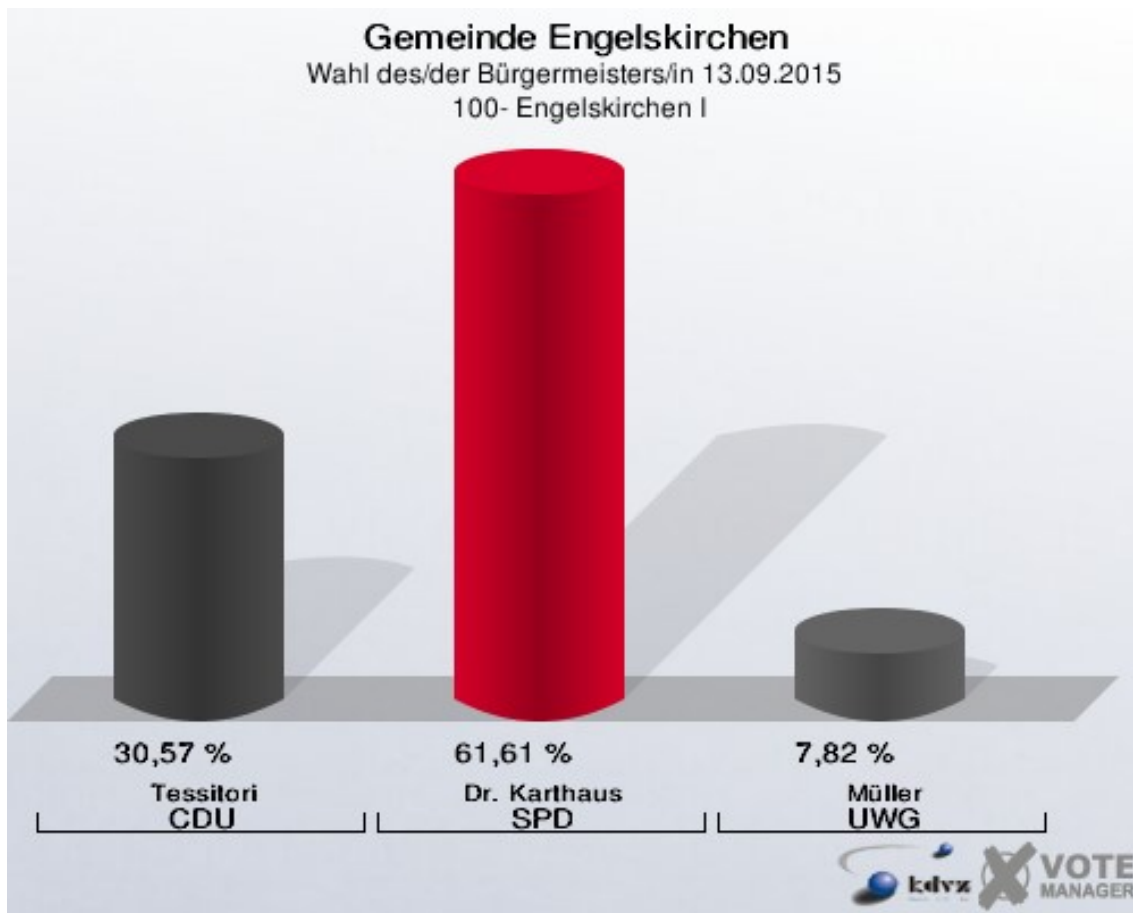
	Wahl des/der Bürgermeisters/in 13.09.2015	Wahl des/der Bürgermeisters/in 30.08.2009 *	
		Ergebnis	Gewinne und Verluste
Wahlberechtigte	1.025	1.023	+2
Wähler	565	680	-115
	55,12 %	66,47 %	-11,35 %
gültige Stimmen	548	666	-118
	96,99 %	97,94 %	-0,95 %
CDU	117	0	+117
	21,35 %	0,00 %	+21,35 %
SPD	379	317	+62
	69,16 %	47,60 %	+21,56 %
UWG	52	0	+52
	9,49 %	0,00 %	+9,49 %
Sonstige	0	349	-349
	0,00 %	52,40 %	-52,40 %

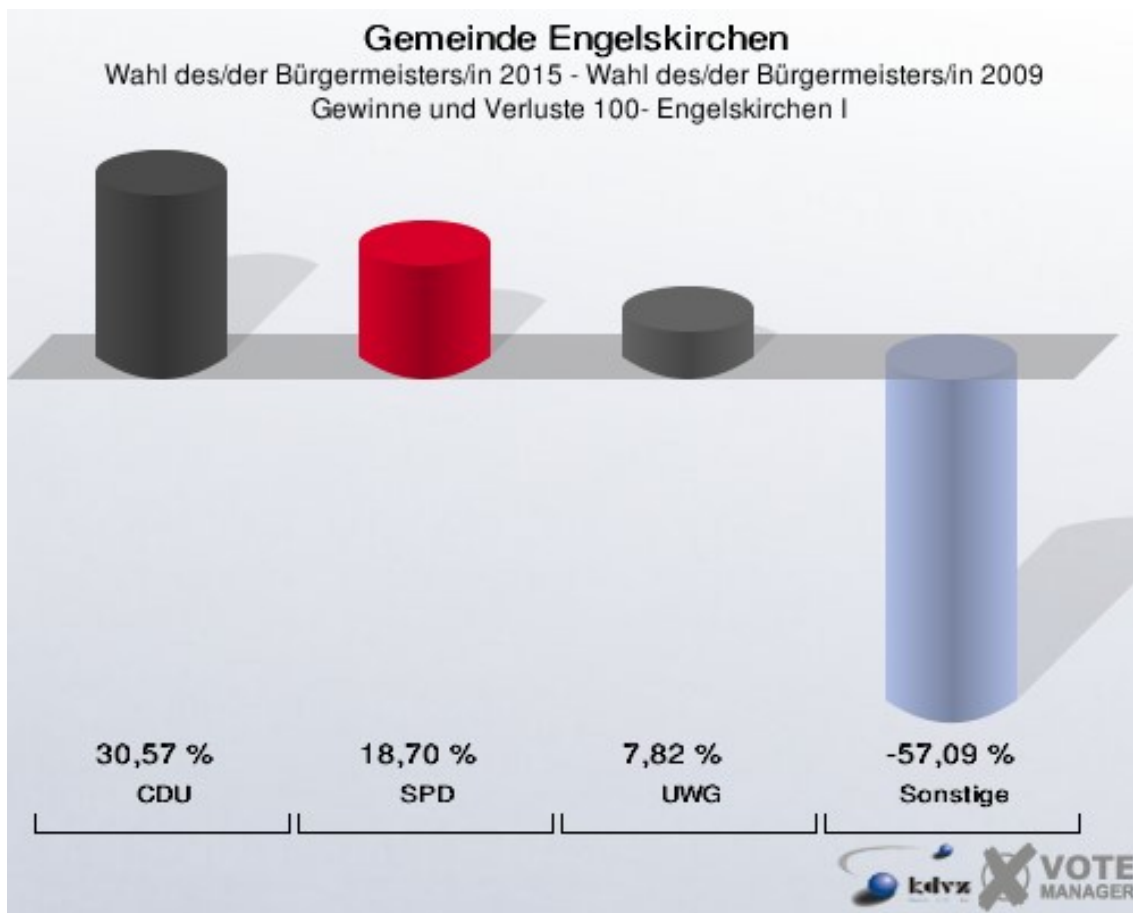
\* Die Vergleichszahlen wurden auf die aktuelle Wahlgebietsgliederung umgerechnet.  
Wahl des/der Bürgermeisters/in 30.08.2009: Sonstige = CDU, FDP



## 100- Engelskirchen I

	Anzahl	Prozent
Wahlberechtigte	845	
Wähler/innen	427	50,53 %
ungültige Stimmen	5	1,17 %
gültige Stimmen	422	98,83 %
Tessori, CDU	129	30,57 %
Dr. Karthaus, SPD	260	61,61 %
Müller, UWG	33	7,82 %



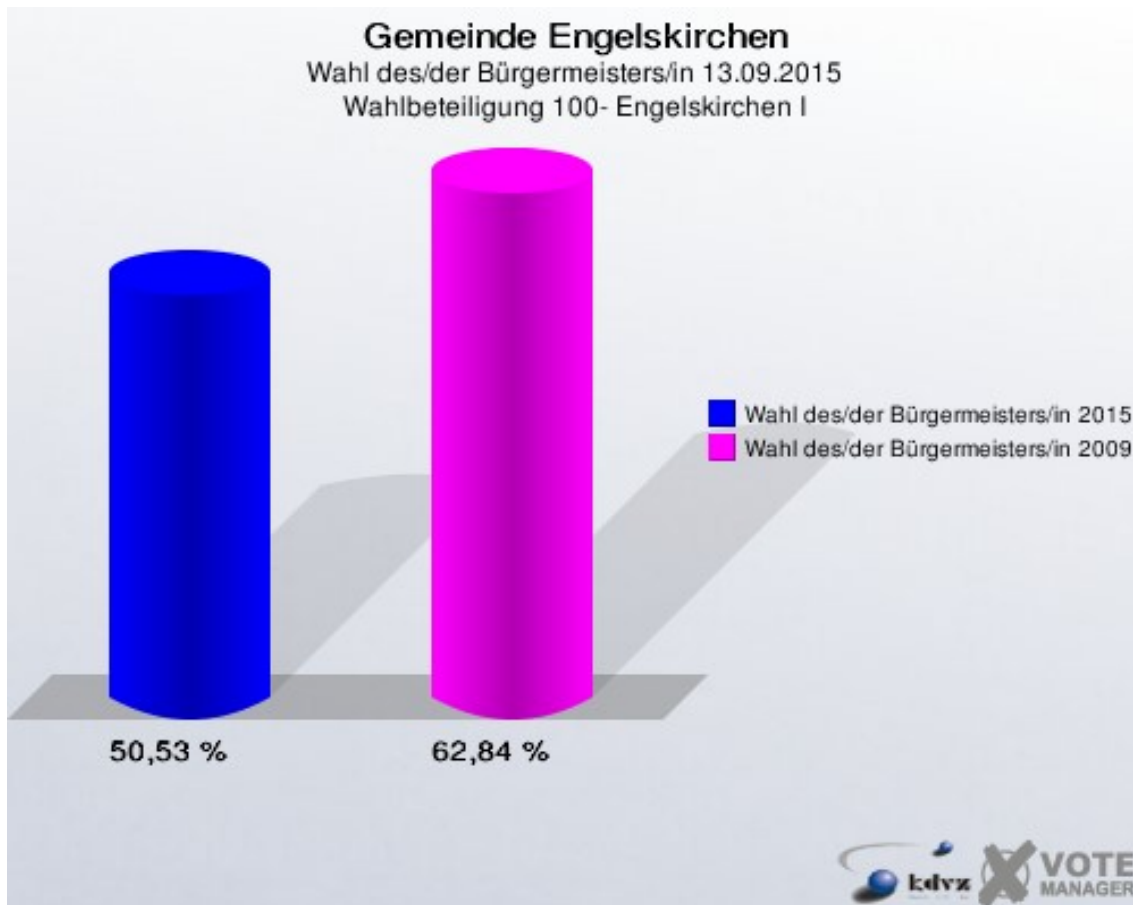


Die Vergleichszahlen wurden auf die aktuelle Wahlbezietsgliederung umgerechnet.

Gemeinde Engelskirchen  
Wahl des/der Bürgermeisters/in 13.09.2015  
Gewinne und Verluste 100- Engelskirchen I

	Wahl des/der Bürgermeisters/in 13.09.2015	Wahl des/der Bürgermeisters/in 30.08.2009 *	
		Ergebnis	Gewinne und Verluste
Wahlberechtigte	845	872	-27
Wähler	427	548	-121
	50,53 %	62,84 %	-12,31 %
gültige Stimmen	422	536	-114
	98,83 %	97,81 %	+1,02 %
CDU	129	0	+129
	30,57 %	0,00 %	+30,57 %
SPD	260	230	+30
	61,61 %	42,91 %	+18,70 %
UWG	33	0	+33
	7,82 %	0,00 %	+7,82 %
Sonstige	0	306	-306
	0,00 %	57,09 %	-57,09 %

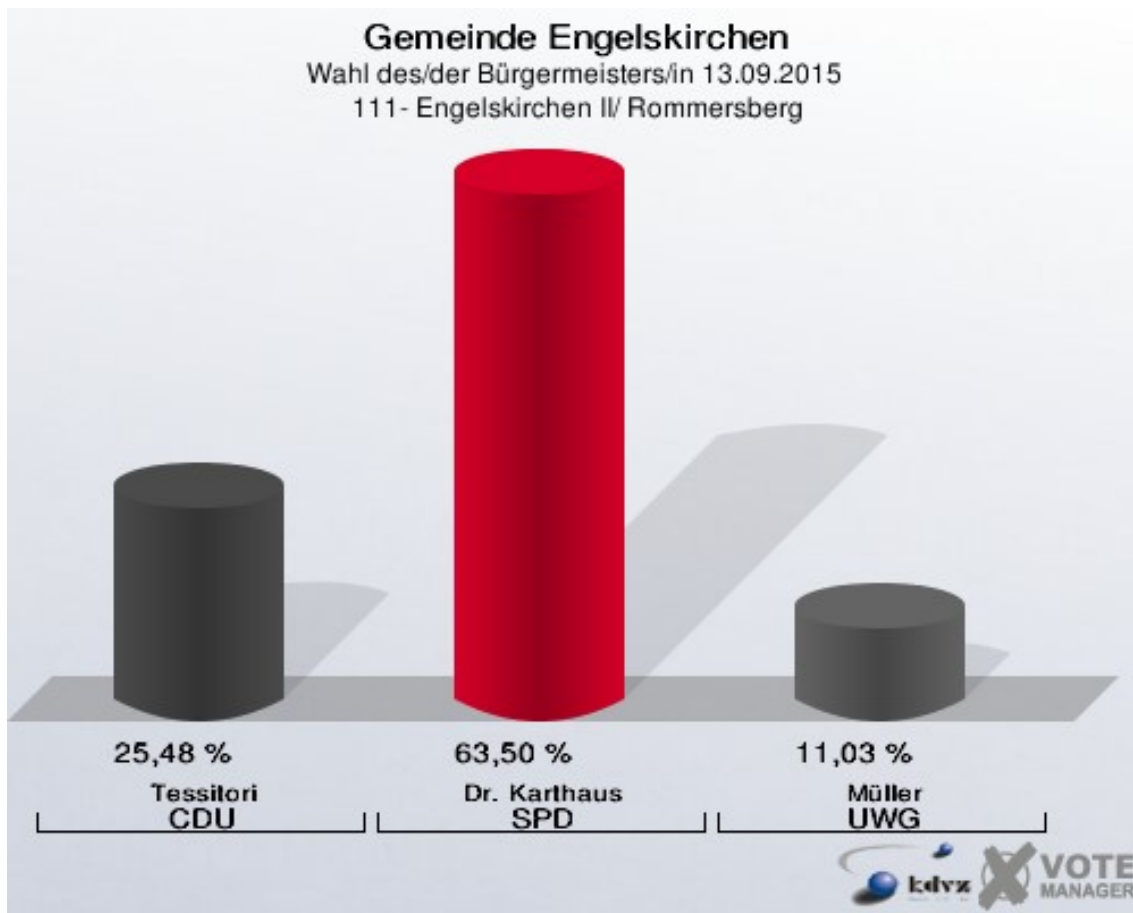
\* Die Vergleichszahlen wurden auf die aktuelle Wahlbezirktgliederung umgerechnet.  
Wahl des/der Bürgermeisters/in 30.08.2009: Sonstige = CDU, FDP

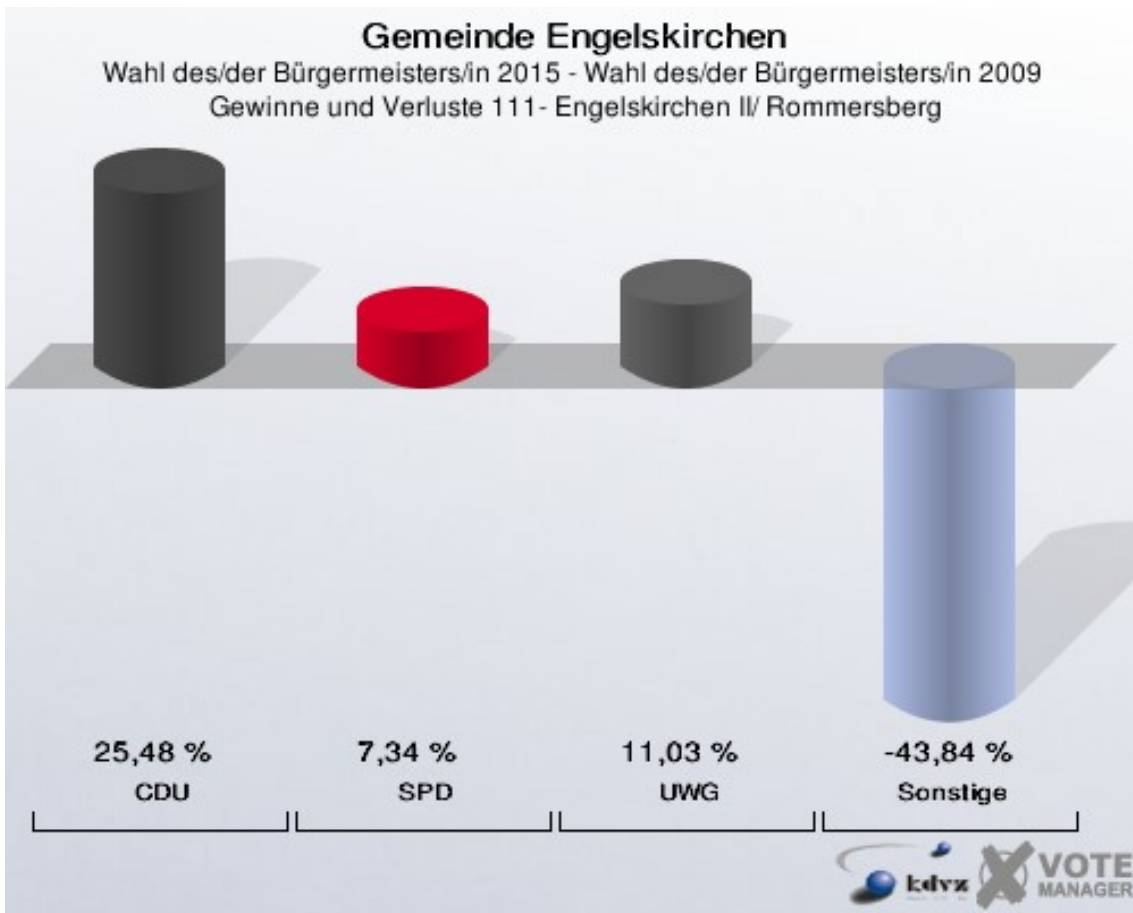




## 111- Engelskirchen II/ Rommersberg

	Anzahl	Prozent
Wahlberechtigte	404	
Wähler/innen	267	66,09 %
ungültige Stimmen	4	1,50 %
gültige Stimmen	263	98,50 %
Tessori, CDU	67	25,48 %
Dr. Karthaus, SPD	167	63,50 %
Müller, UWG	29	11,03 %



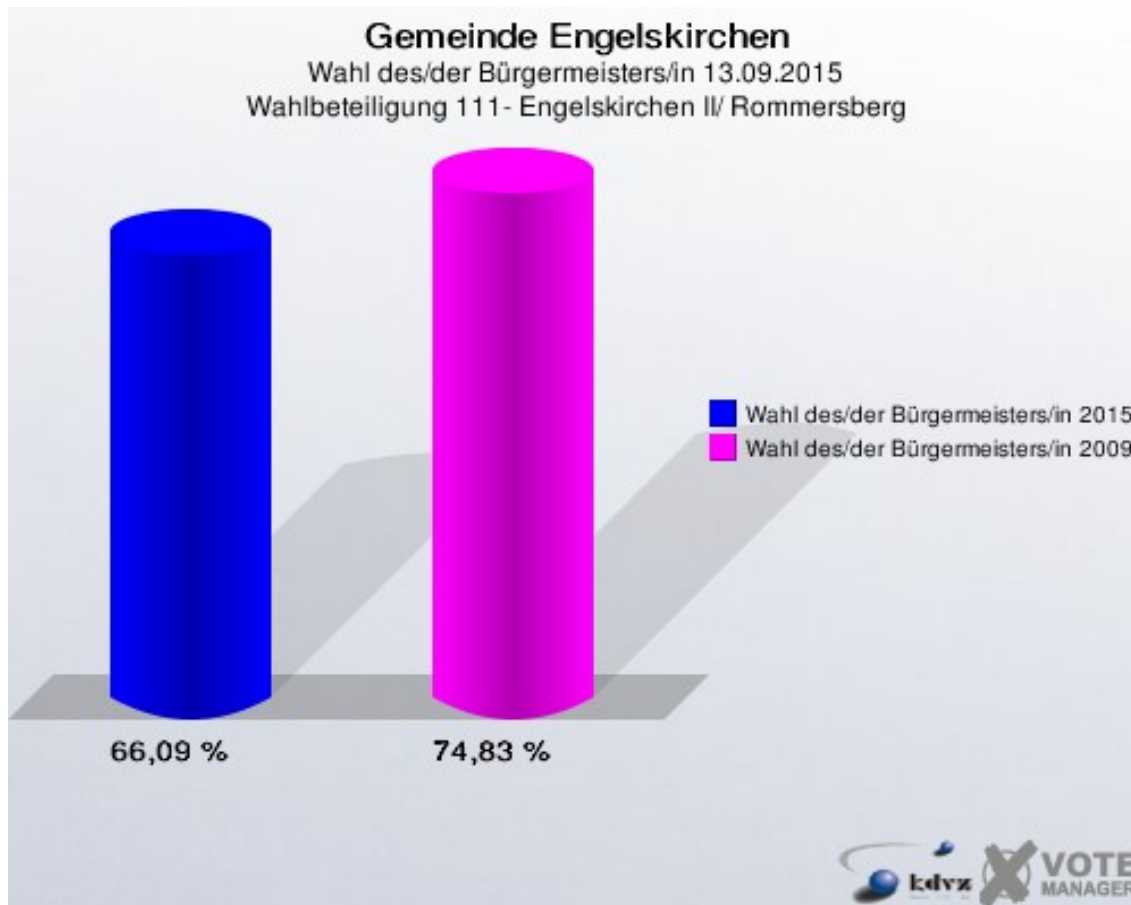


Die Vergleichszahlen wurden auf die aktuelle Wahlbezietsgliederung umgerechnet.

Gemeinde Engelskirchen  
Wahl des/der Bürgermeisters/in 13.09.2015  
Gewinne und Verluste 111- Engelskirchen II/ Rommersberg

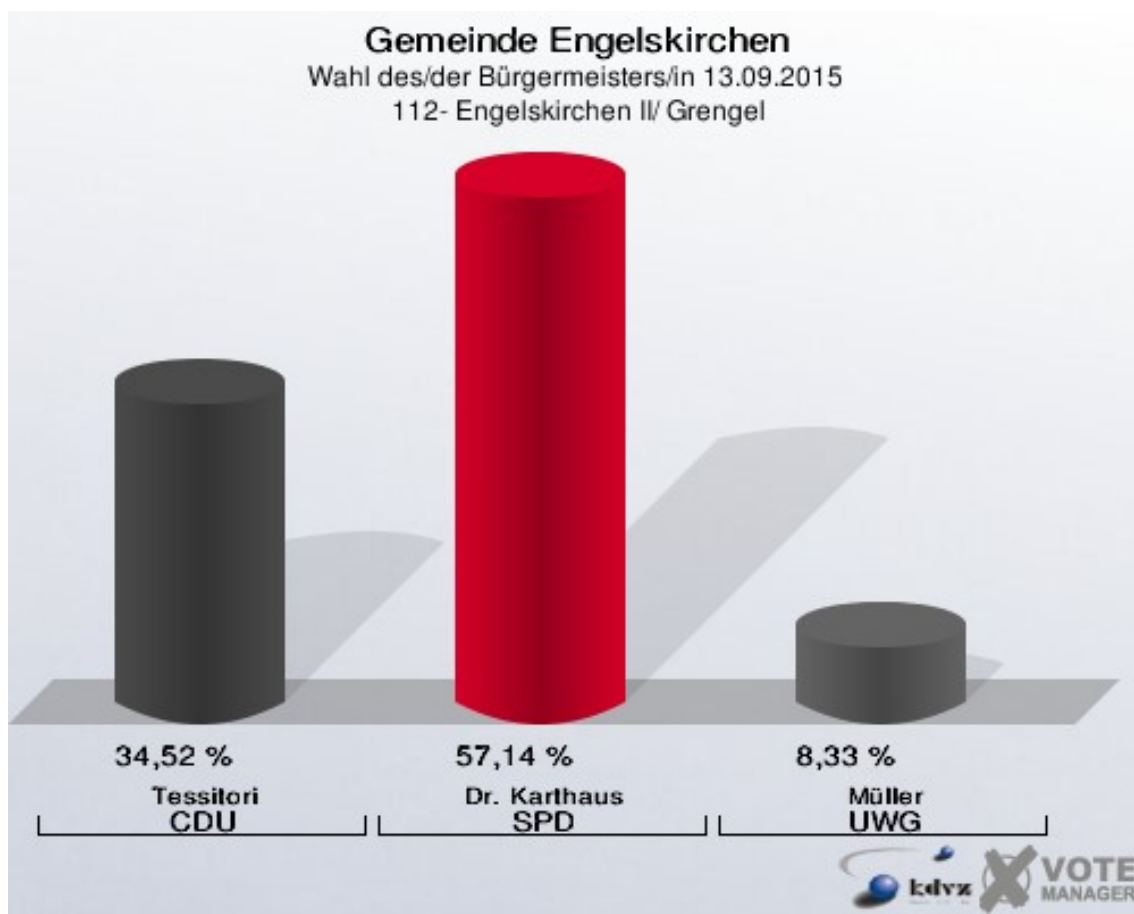
	Wahl des/der Bürgermeisters/in 13.09.2015	Wahl des/der Bürgermeisters/in 30.08.2009 *	
		Ergebnis	Gewinne und Verluste
Wahlberechtigte	404	449	-45
Wähler	267	336	-69
	66,09 %	74,83 %	-8,74 %
gültige Stimmen	263	333	-70
	98,50 %	99,11 %	-0,61 %
CDU	67	0	+67
	25,48 %	0,00 %	+25,48 %
SPD	167	187	-20
	63,50 %	56,16 %	+7,34 %
UWG	29	0	+29
	11,03 %	0,00 %	+11,03 %
Sonstige	0	146	-146
	0,00 %	43,84 %	-43,84 %

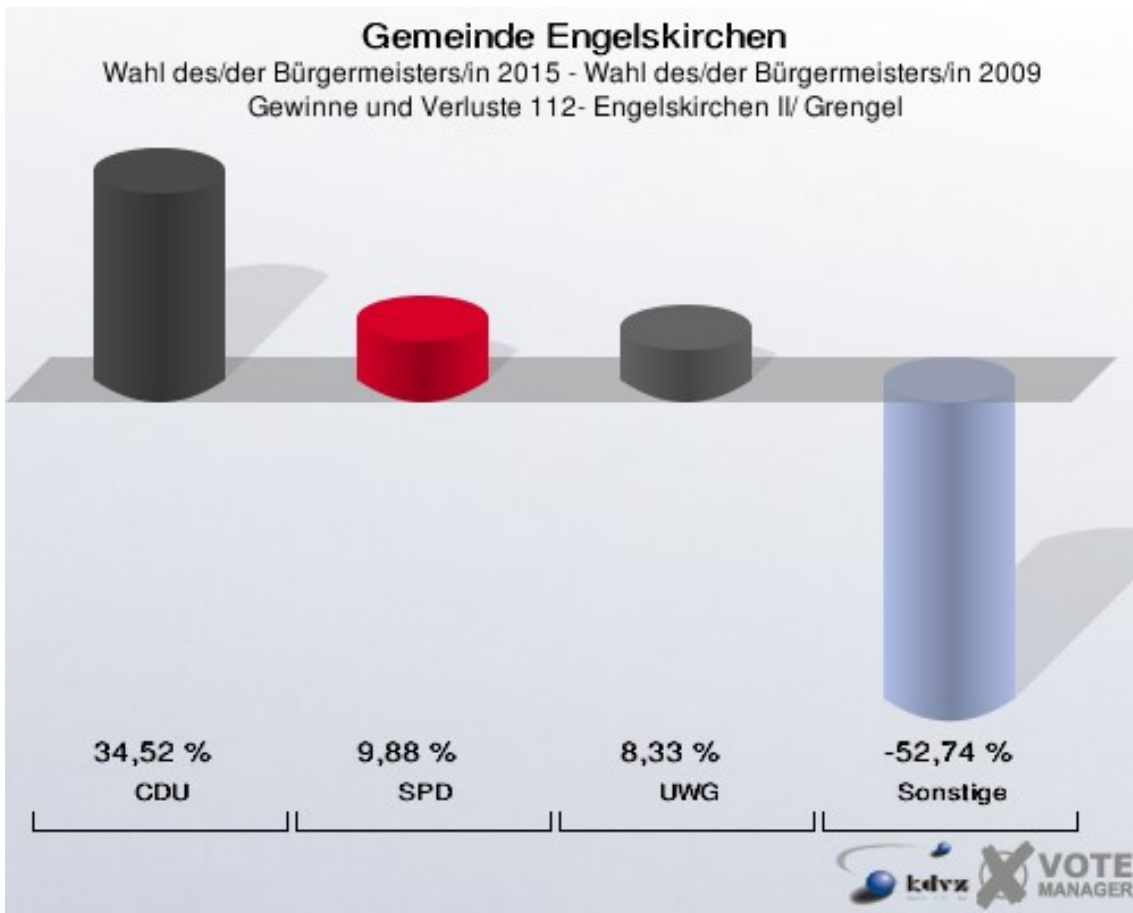
\* Die Vergleichszahlen wurden auf die aktuelle Wahlbereichsgliederung umgerechnet.  
Wahl des/der Bürgermeisters/in 30.08.2009: Sonstige = CDU, FDP



## 112- Engelskirchen II/ Gregel

	Anzahl	Prozent
Wahlberechtigte	538	
Wähler/innen	169	31,41 %
ungültige Stimmen	1	0,59 %
gültige Stimmen	168	99,41 %
Tessori, CDU	58	34,52 %
Dr. Karthaus, SPD	96	57,14 %
Müller, UWG	14	8,33 %



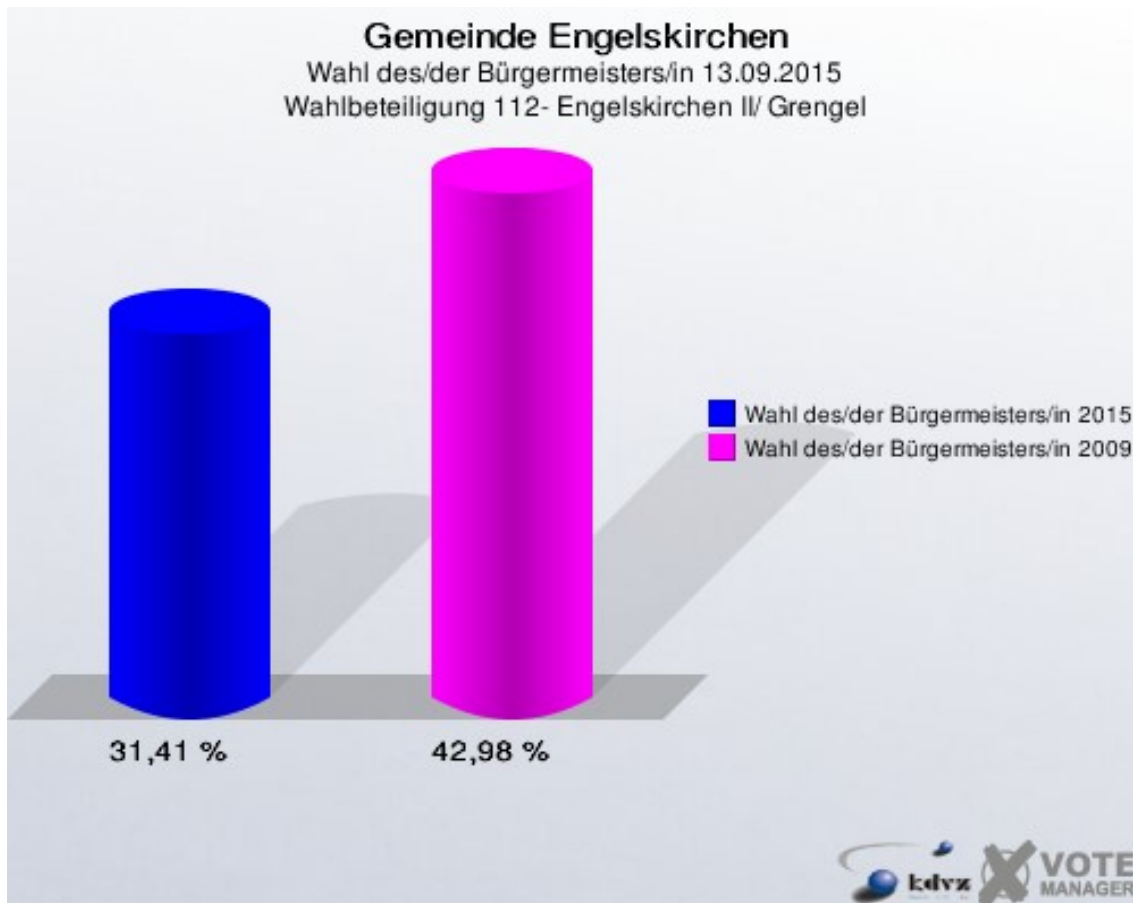


Die Vergleichszahlen wurden auf die aktuelle Wahlbezirgsgliederung umgerechnet.

Gemeinde Engelskirchen  
Wahl des/der Bürgermeisters/in 13.09.2015  
Gewinne und Verluste 112- Engelskirchen II/ Gregel

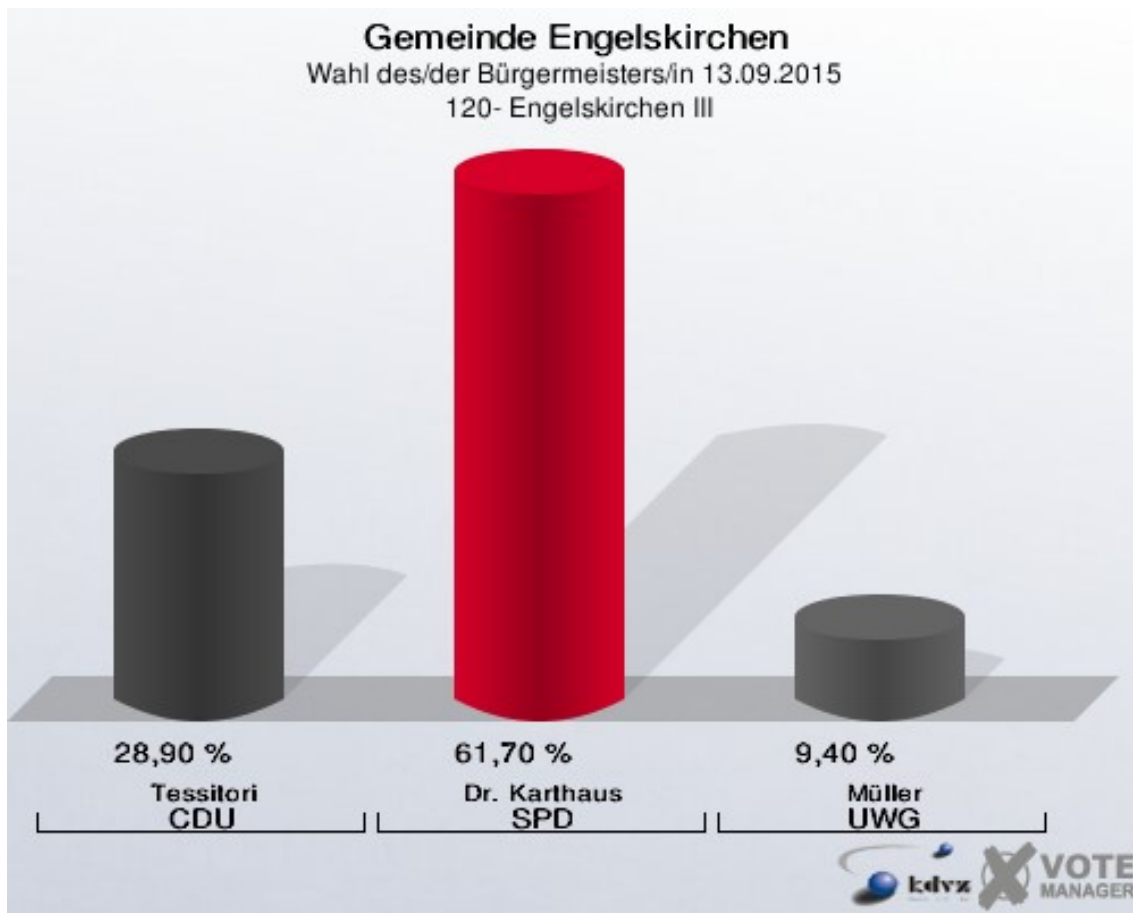
	Wahl des/der Bürgermeisters/in 13.09.2015	Wahl des/der Bürgermeisters/in 30.08.2009 *	
		Ergebnis	Gewinne und Verluste
Wahlberechtigte	538	484	+54
Wähler	169	208	-39
	31,41 %	42,98 %	-11,56 %
gültige Stimmen	168	201	-33
	99,41 %	96,63 %	+2,77 %
CDU	58	0	+58
	34,52 %	0,00 %	+34,52 %
SPD	96	95	+1
	57,14 %	47,26 %	+9,88 %
UWG	14	0	+14
	8,33 %	0,00 %	+8,33 %
Sonstige	0	106	-106
	0,00 %	52,74 %	-52,74 %

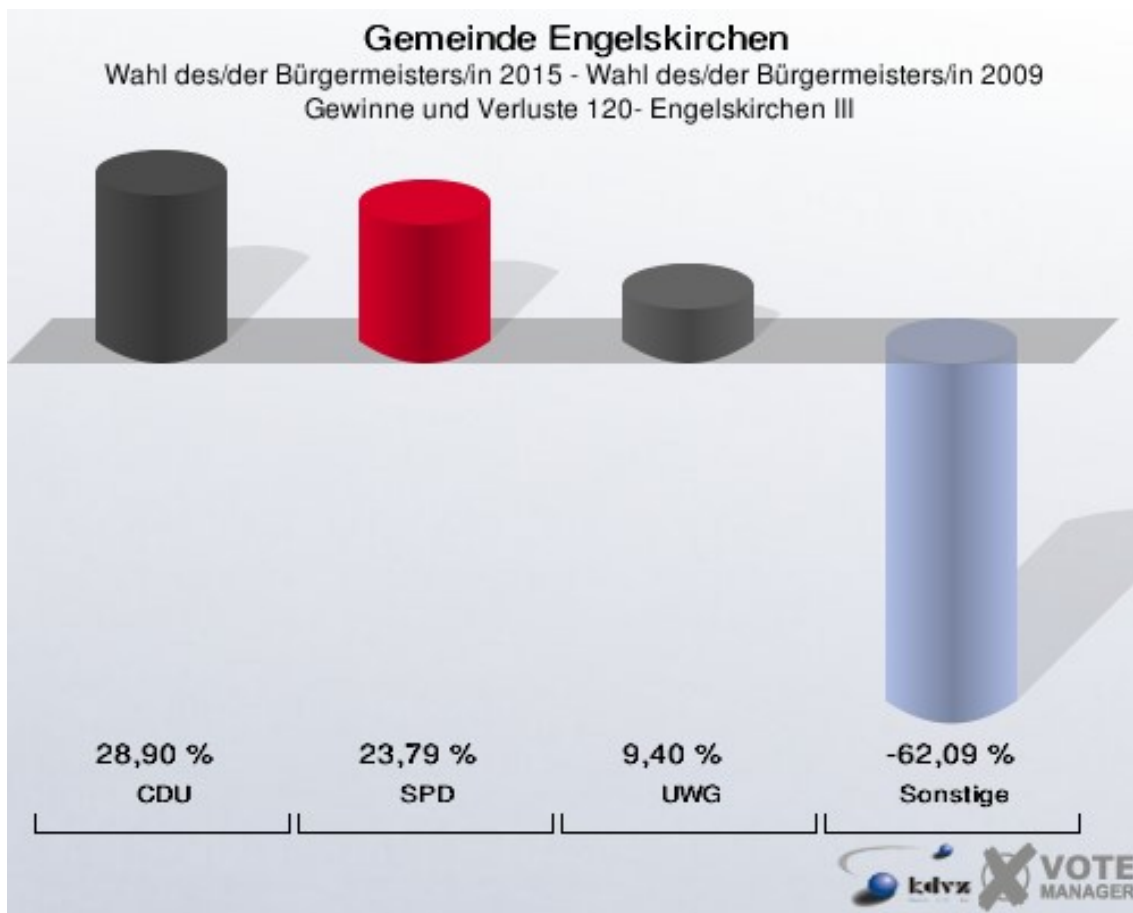
\* Die Vergleichszahlen wurden auf die aktuelle Wahlbereichsgliederung umgerechnet.  
Wahl des/der Bürgermeisters/in 30.08.2009: Sonstige = CDU, FDP



## 120- Engelskirchen III

	Anzahl	Prozent
Wahlberechtigte	909	
Wähler/innen	445	48,95 %
ungültige Stimmen	9	2,02 %
gültige Stimmen	436	97,98 %
Tessitori, CDU	126	28,90 %
Dr. Karthaus, SPD	269	61,70 %
Müller, UWG	41	9,40 %





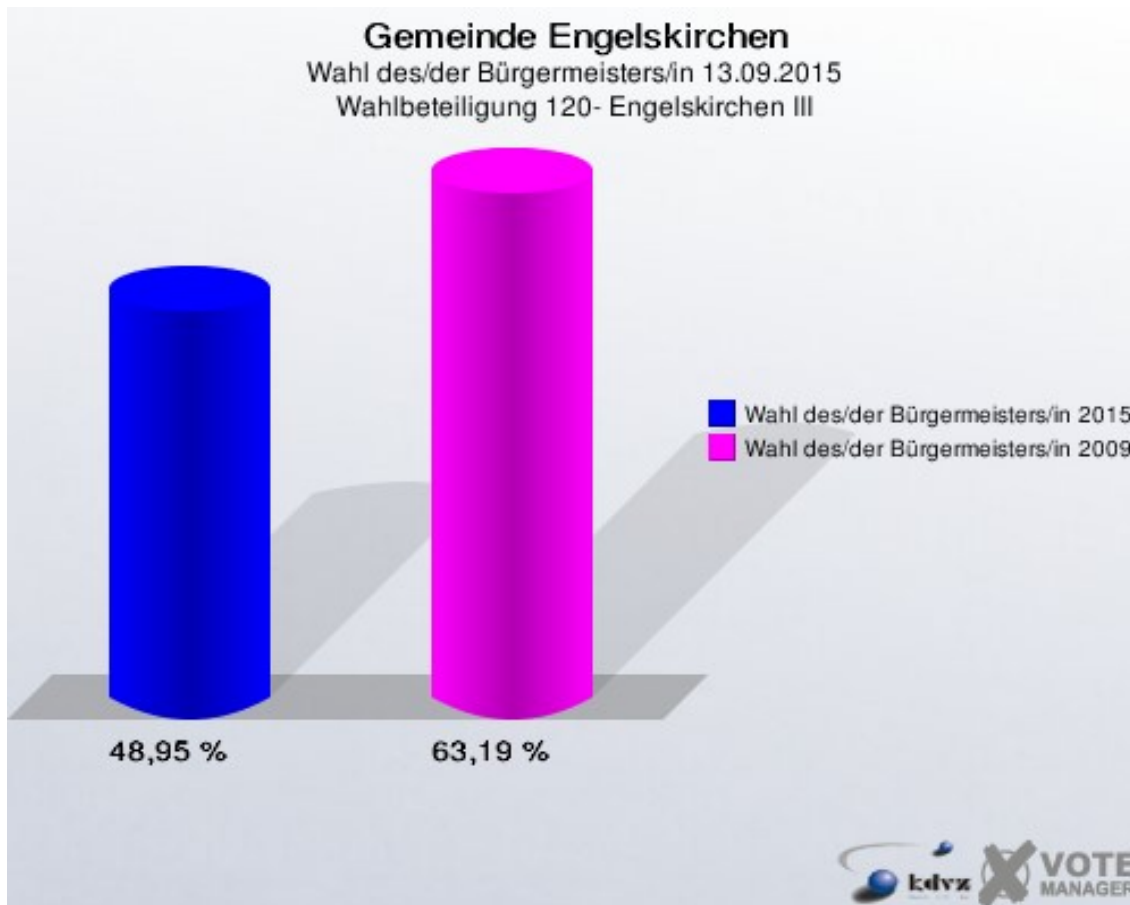
Die Vergleichszahlen wurden auf die aktuelle Wahlbezietsgliederung umgerechnet.



Gemeinde Engelskirchen  
Wahl des/der Bürgermeisters/in 13.09.2015  
Gewinne und Verluste 120- Engelskirchen III

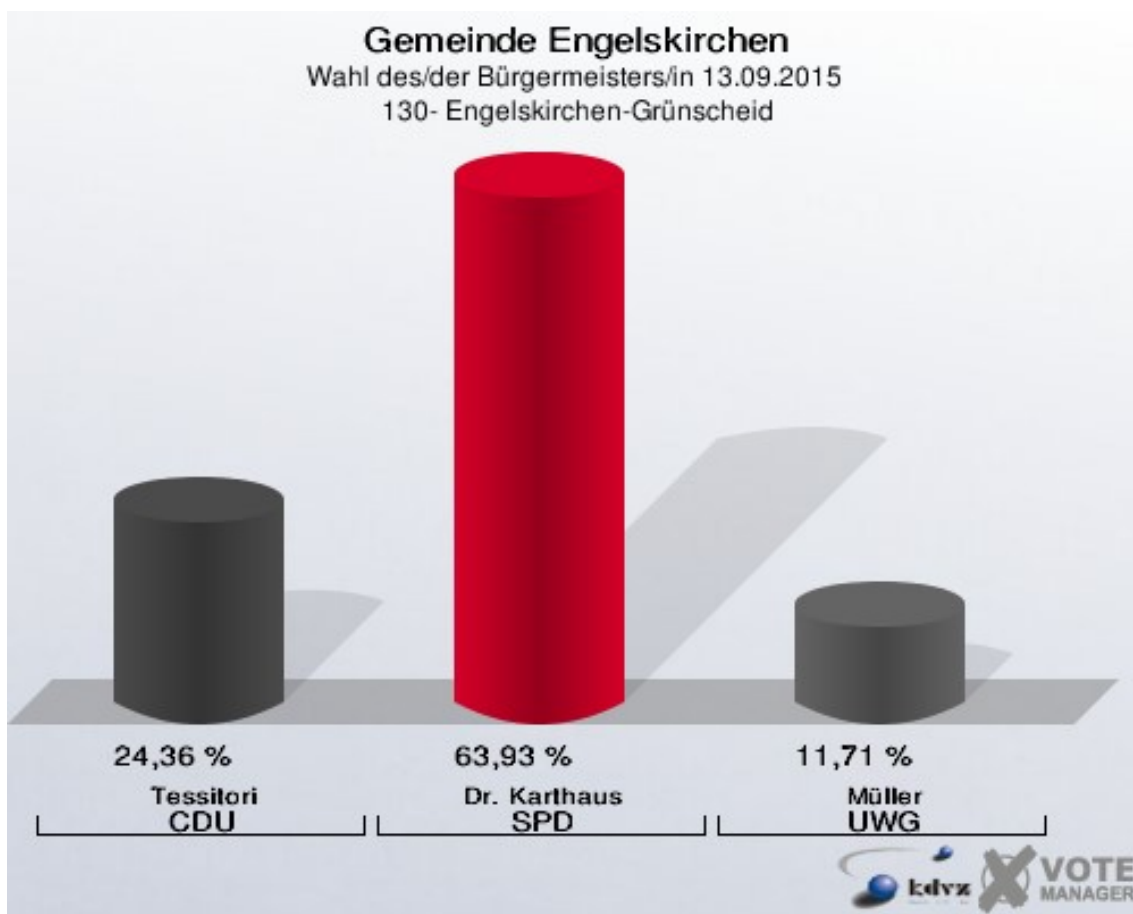
	Wahl des/der Bürgermeisters/in 13.09.2015	Wahl des/der Bürgermeisters/in 30.08.2009 *	
		Ergebnis	Gewinne und Verluste
Wahlberechtigte	909	891	+18
Wähler	445	563	-118
	48,95 %	63,19 %	-14,23 %
gültige Stimmen	436	554	-118
	97,98 %	98,40 %	-0,42 %
CDU	126	0	+126
	28,90 %	0,00 %	+28,90 %
SPD	269	210	+59
	61,70 %	37,91 %	+23,79 %
UWG	41	0	+41
	9,40 %	0,00 %	+9,40 %
Sonstige	0	344	-344
	0,00 %	62,09 %	-62,09 %

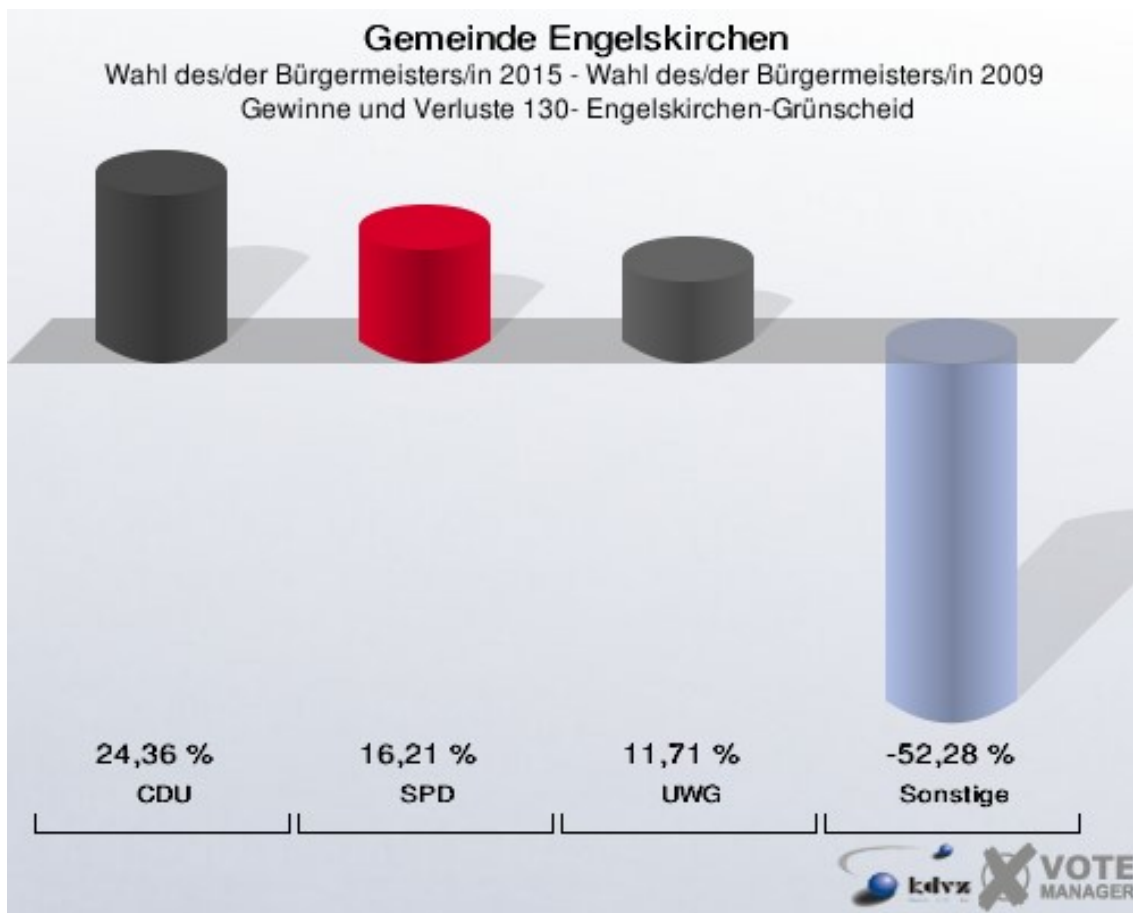
\* Die Vergleichszahlen wurden auf die aktuelle Wahlgebietsgliederung umgerechnet.  
Wahl des/der Bürgermeisters/in 30.08.2009: Sonstige = CDU, FDP



## 130- Engelskirchen-Grünscheid

	Anzahl	Prozent
Wahlberechtigte	1.112	
Wähler/innen	434	39,03 %
ungültige Stimmen	7	1,61 %
gültige Stimmen	427	98,39 %
Tessitori, CDU	104	24,36 %
Dr. Karthaus, SPD	273	63,93 %
Müller, UWG	50	11,71 %



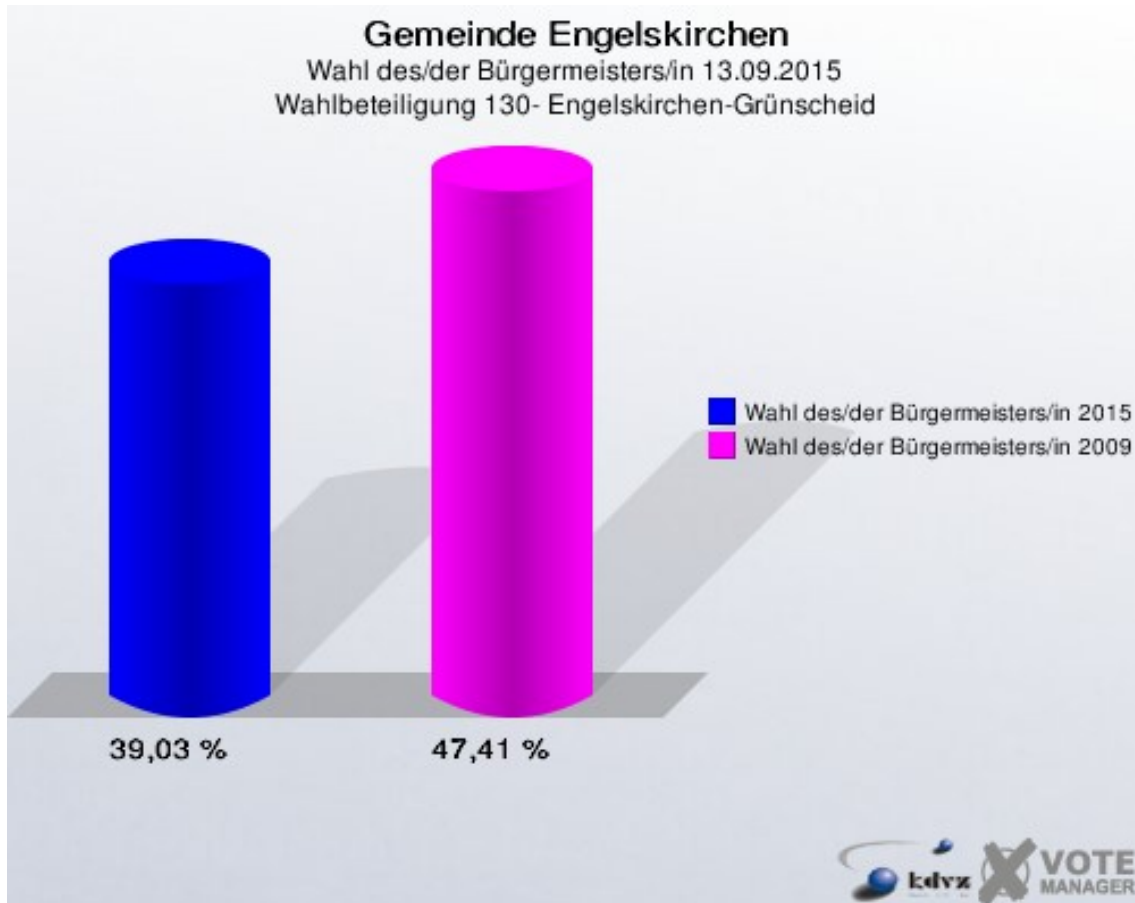


Die Vergleichszahlen wurden auf die aktuelle Wahlbezirgsgliederung umgerechnet.

Gemeinde Engelskirchen  
Wahl des/der Bürgermeisters/in 13.09.2015  
Gewinne und Verluste 130- Engelskirchen-Grünscheid

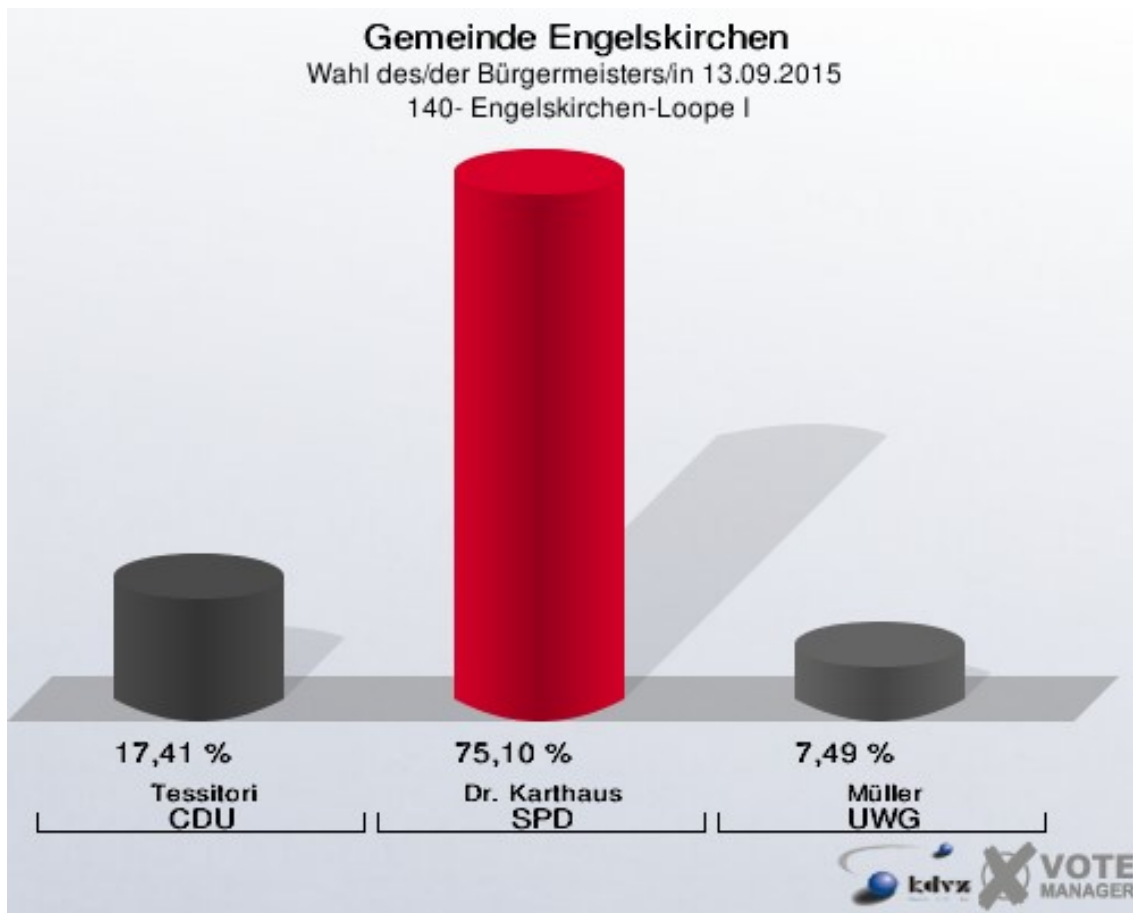
	Wahl des/der Bürgermeisters/in 13.09.2015	Wahl des/der Bürgermeisters/in 30.08.2009 *	
		Ergebnis	Gewinne und Verluste
Wahlberechtigte	1.112	1.120	-8
Wähler	434	531	-97
	39,03 %	47,41 %	-8,38 %
gültige Stimmen	427	505	-78
	98,39 %	95,10 %	+3,28 %
CDU	104	0	+104
	24,36 %	0,00 %	+24,36 %
SPD	273	241	+32
	63,93 %	47,72 %	+16,21 %
UWG	50	0	+50
	11,71 %	0,00 %	+11,71 %
Sonstige	0	264	-264
	0,00 %	52,28 %	-52,28 %

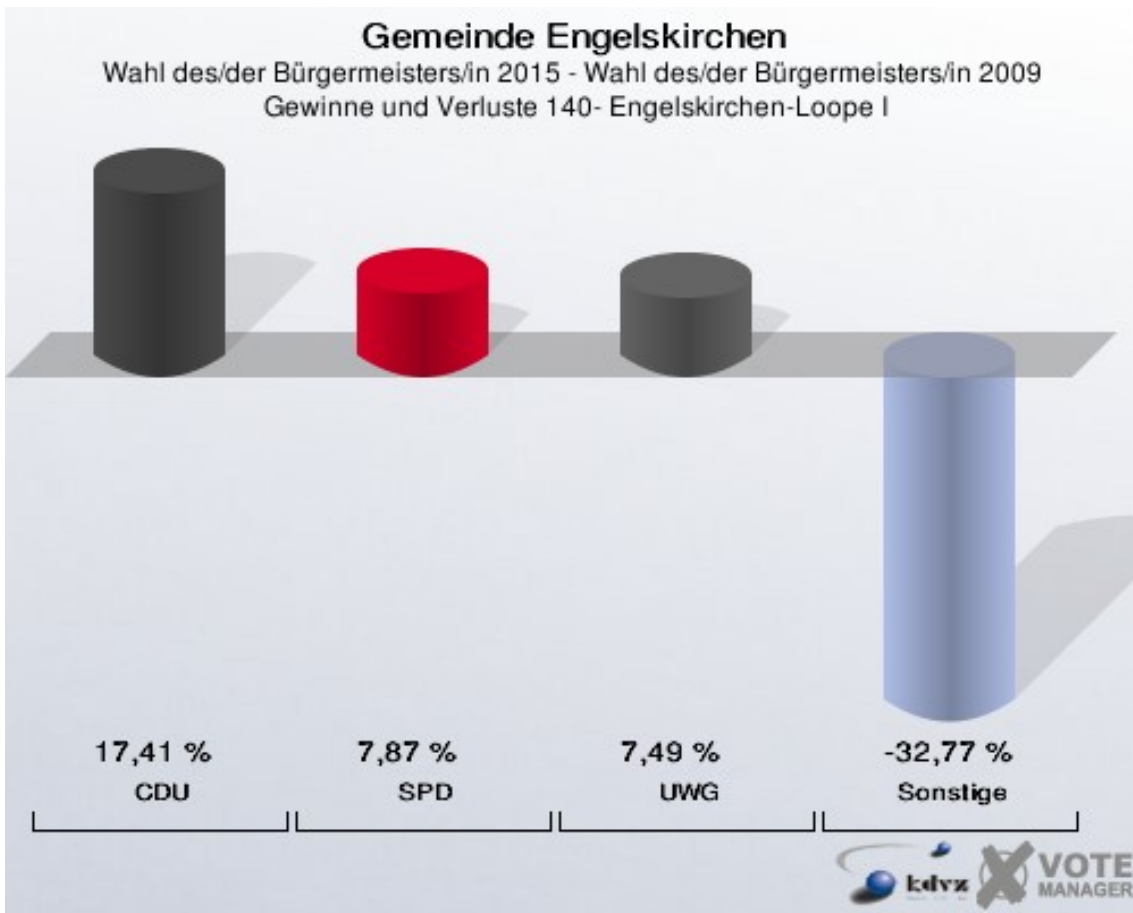
\* Die Vergleichszahlen wurden auf die aktuelle Wahlbezietsgliederung umgerechnet.  
Wahl des/der Bürgermeisters/in 30.08.2009: Sonstige = CDU, FDP



## 140- Engelskirchen-Loope I

	Anzahl	Prozent
Wahlberechtigte	1.031	
Wähler/innen	500	48,50 %
ungültige Stimmen	6	1,20 %
gültige Stimmen	494	98,80 %
Tessori, CDU	86	17,41 %
Dr. Karthaus, SPD	371	75,10 %
Müller, UWG	37	7,49 %



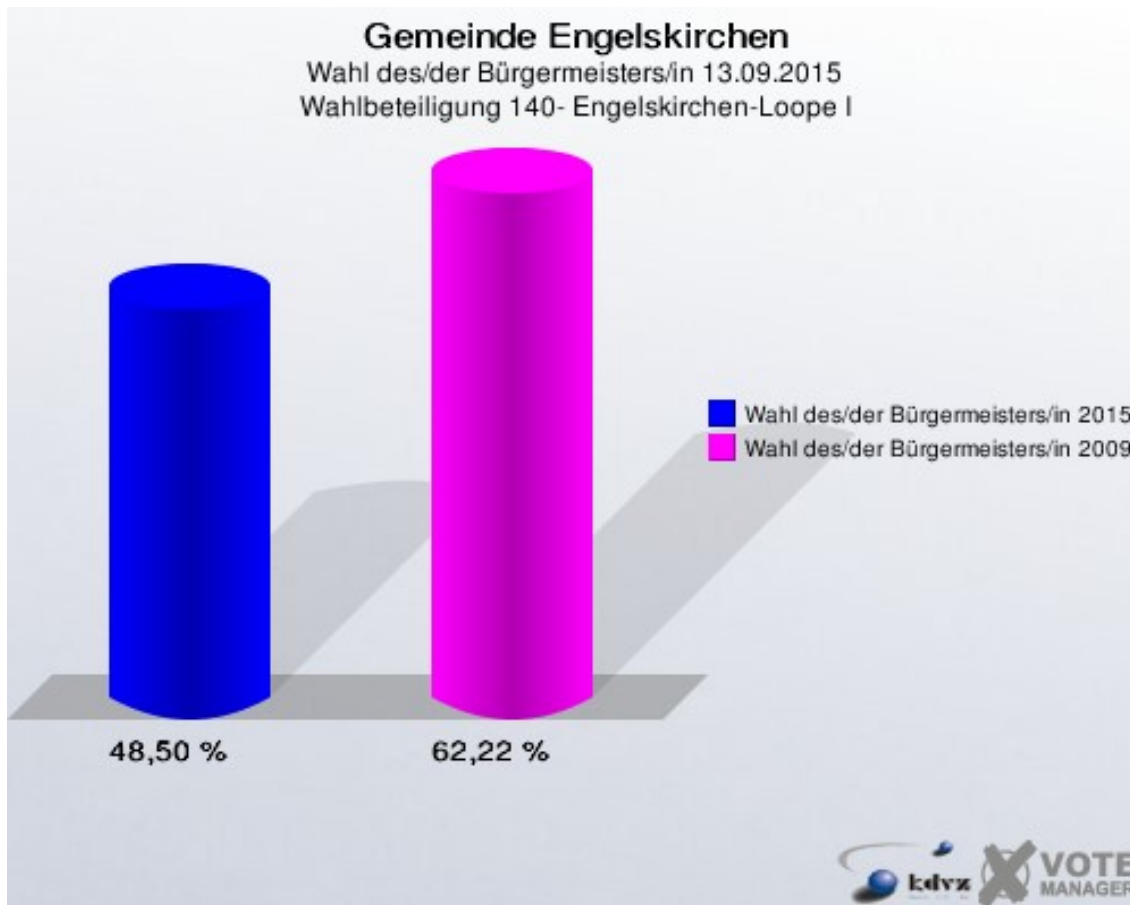


Die Vergleichszahlen wurden auf die aktuelle Wahlgebietsgliederung umgerechnet.

Gemeinde Engelskirchen  
Wahl des/der Bürgermeisters/in 13.09.2015  
Gewinne und Verluste 140- Engelskirchen-Loope I

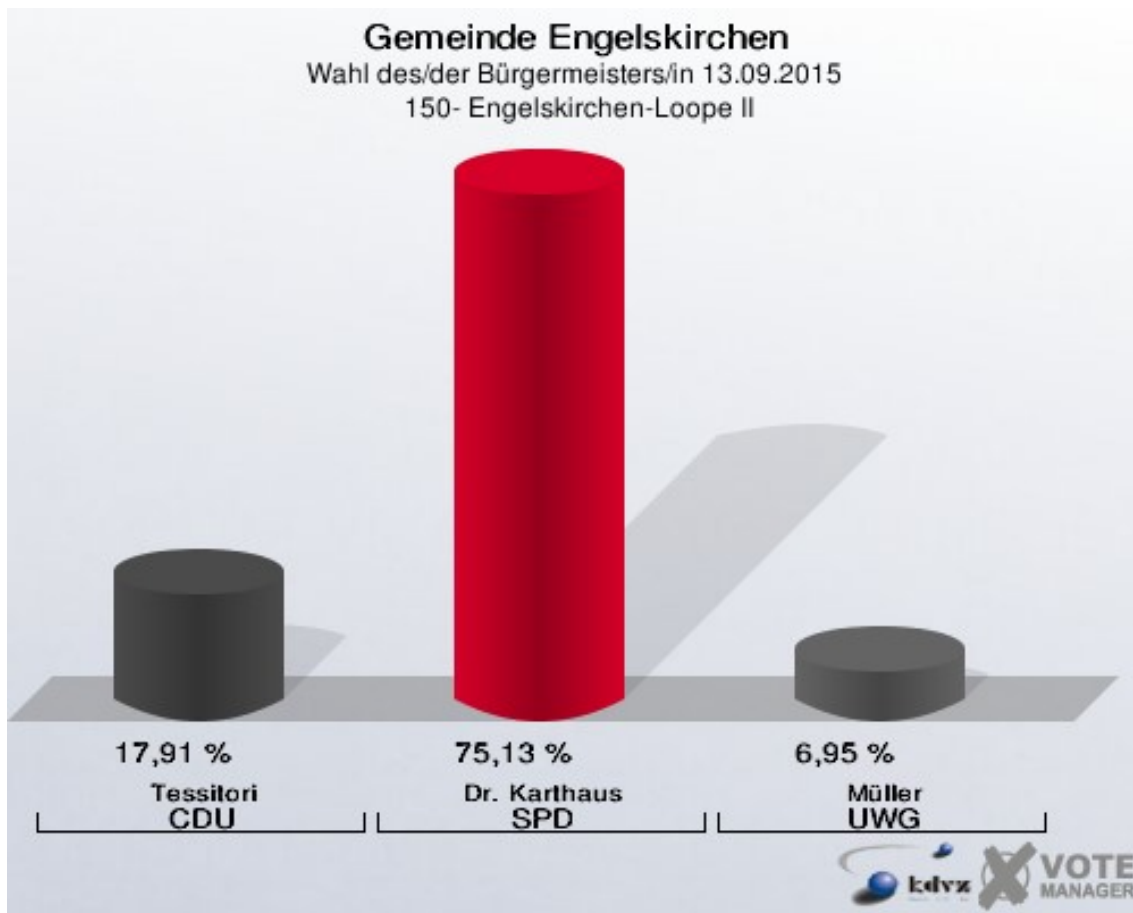
	Wahl des/der Bürgermeisters/in 13.09.2015	Wahl des/der Bürgermeisters/in 30.08.2009 *	
		Ergebnis	Gewinne und Verluste
Wahlberechtigte	1.031	1.056	-25
Wähler	500	657	-157
	48,50 %	62,22 %	-13,72 %
gültige Stimmen	494	647	-153
	98,80 %	98,48 %	+0,32 %
CDU	86	0	+86
	17,41 %	0,00 %	+17,41 %
SPD	371	435	-64
	75,10 %	67,23 %	+7,87 %
UWG	37	0	+37
	7,49 %	0,00 %	+7,49 %
Sonstige	0	212	-212
	0,00 %	32,77 %	-32,77 %

\* Die Vergleichszahlen wurden auf die aktuelle Wahlbezietsgliederung umgerechnet.  
Wahl des/der Bürgermeisters/in 30.08.2009: Sonstige = CDU, FDP

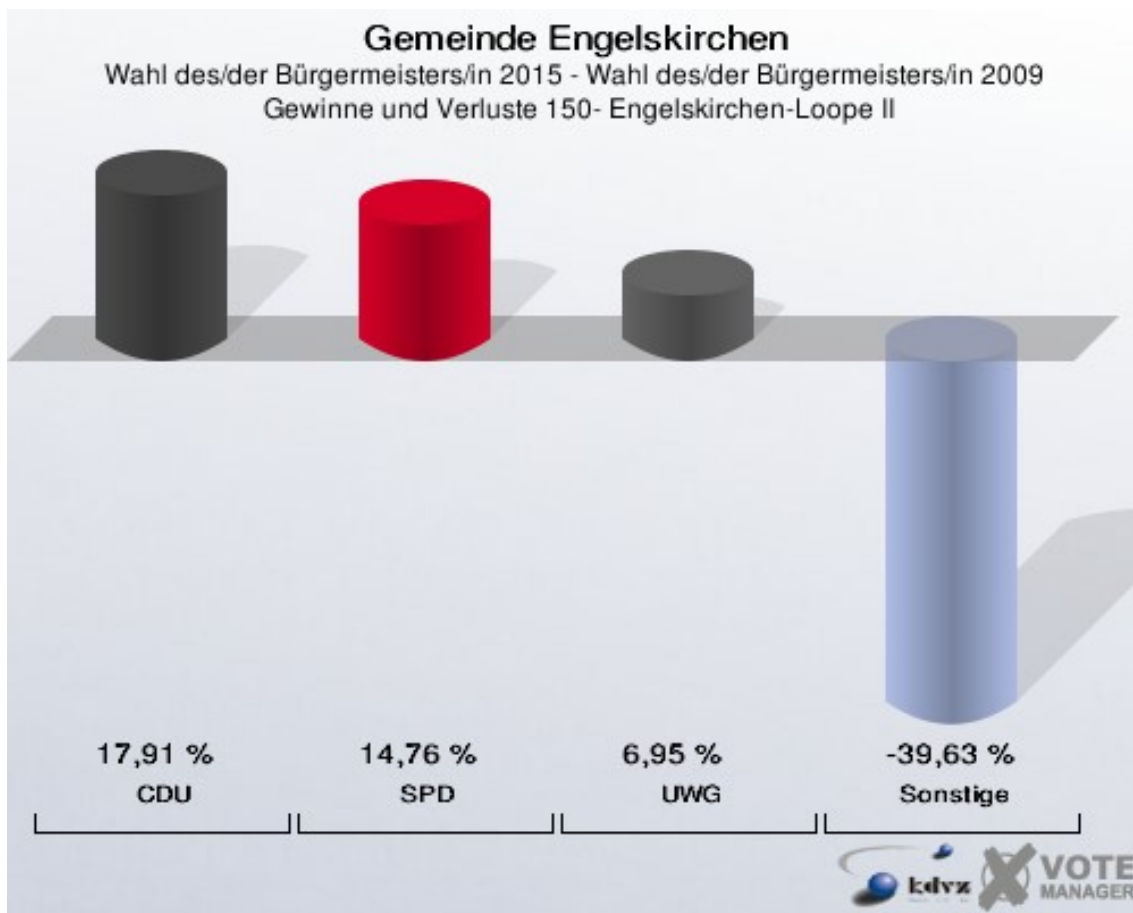


## 150- Engelskirchen-Loope II

	Anzahl	Prozent
Wahlberechtigte	849	
Wähler/innen	378	44,52 %
ungültige Stimmen	4	1,06 %
gültige Stimmen	374	98,94 %
Tessori, CDU	67	17,91 %
Dr. Karthaus, SPD	281	75,13 %
Müller, UWG	26	6,95 %





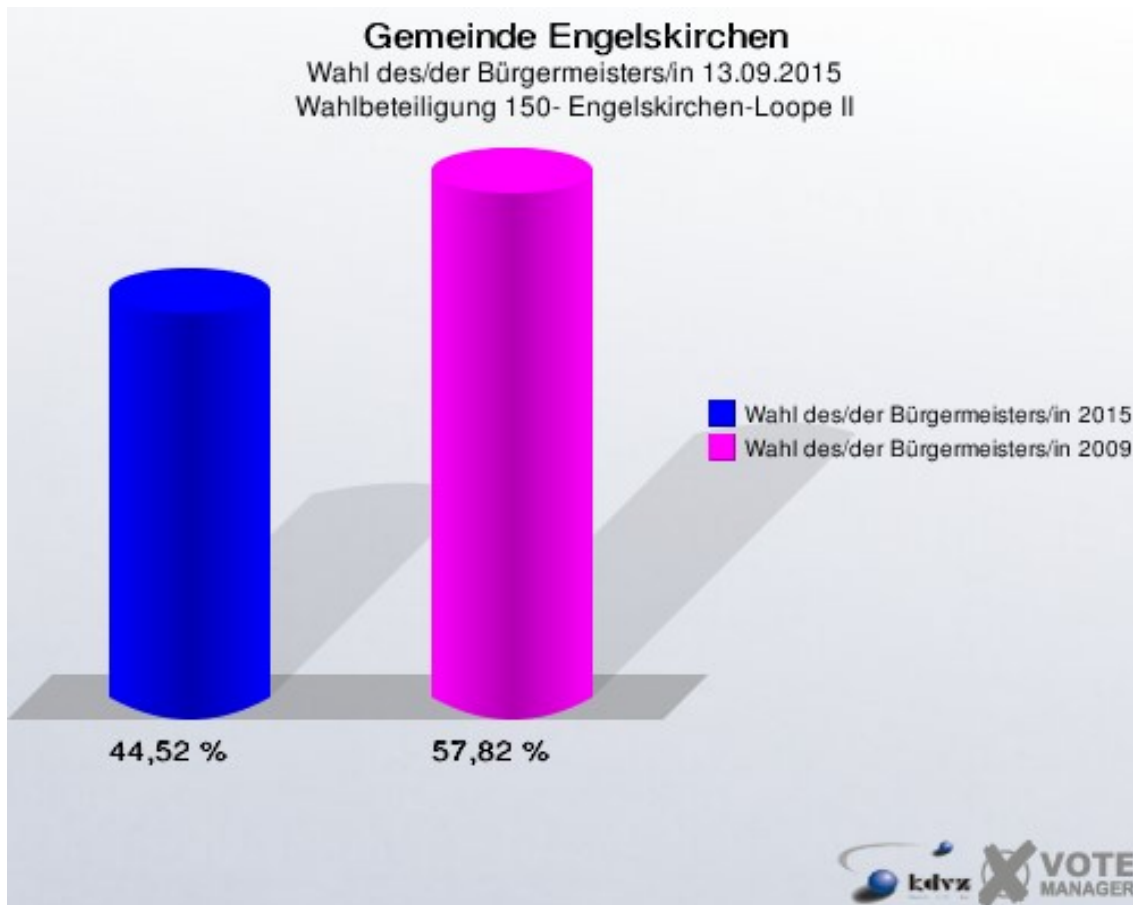


Die Vergleichszahlen wurden auf die aktuelle Wahlbezietsgliederung umgerechnet.

Gemeinde Engelskirchen  
Wahl des/der Bürgermeisters/in 13.09.2015  
Gewinne und Verluste 150- Engelskirchen-Loope II

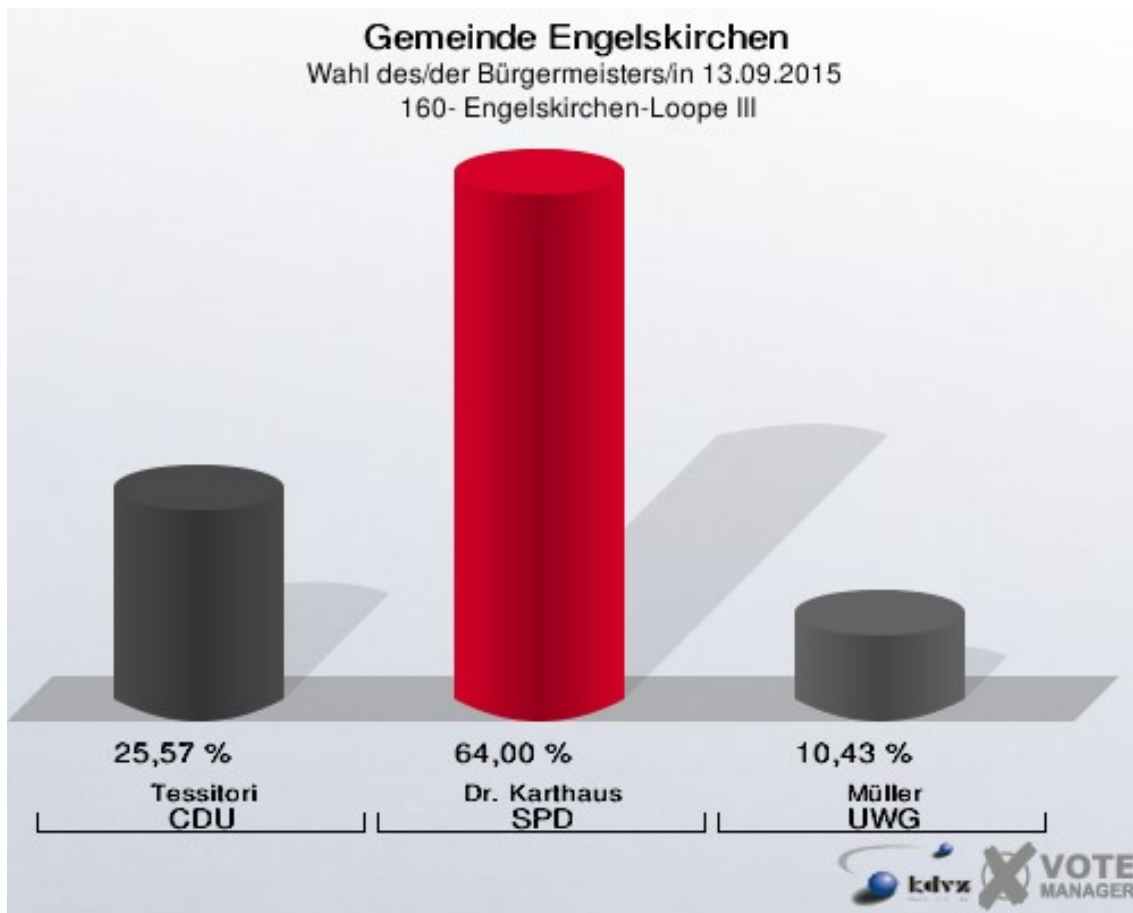
	Wahl des/der Bürgermeisters/in 13.09.2015	Wahl des/der Bürgermeisters/in 30.08.2009 *	
		Ergebnis	Gewinne und Verluste
Wahlberechtigte	849	870	-21
Wähler	378	503	-125
	44,52 %	57,82 %	-13,29 %
gültige Stimmen	374	492	-118
	98,94 %	97,81 %	+1,13 %
CDU	67	0	+67
	17,91 %	0,00 %	+17,91 %
SPD	281	297	-16
	75,13 %	60,37 %	+14,76 %
UWG	26	0	+26
	6,95 %	0,00 %	+6,95 %
Sonstige	0	195	-195
	0,00 %	39,63 %	-39,63 %

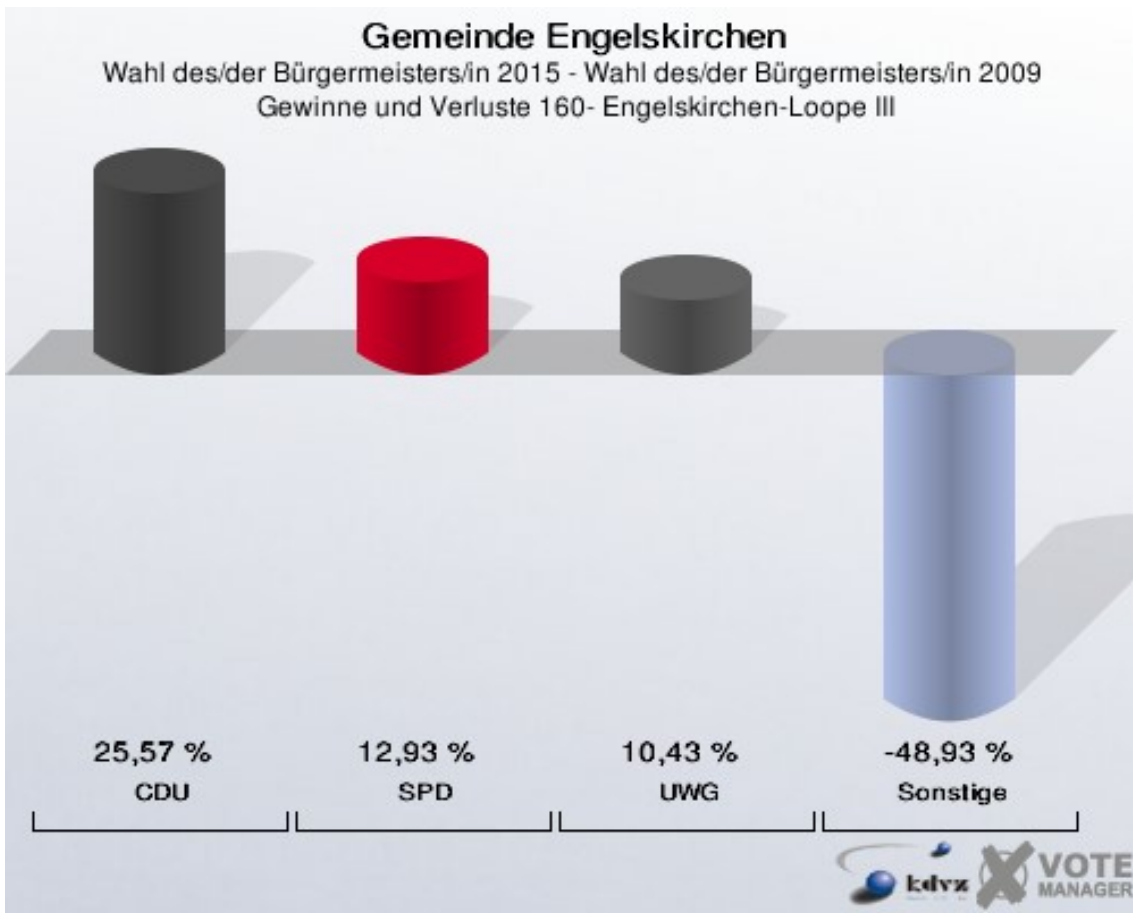
\* Die Vergleichszahlen wurden auf die aktuelle Wahlbereichsgliederung umgerechnet.  
Wahl des/der Bürgermeisters/in 30.08.2009: Sonstige = CDU, FDP



## 160- Engelskirchen-Loope III

	Anzahl	Prozent
Wahlberechtigte	1.059	
Wähler/innen	583	55,05 %
ungültige Stimmen	8	1,37 %
gültige Stimmen	575	98,63 %
Tessori, CDU	147	25,57 %
Dr. Karthaus, SPD	368	64,00 %
Müller, UWG	60	10,43 %



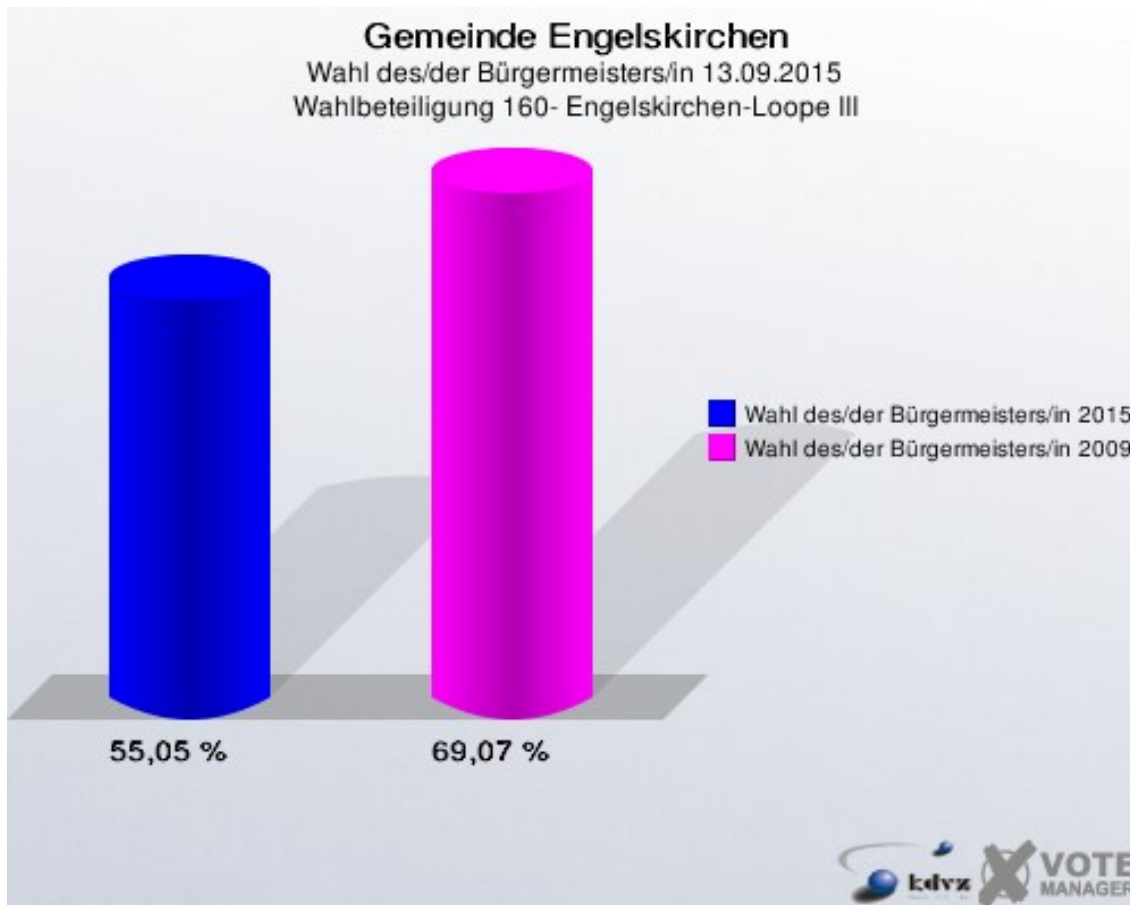


Die Vergleichszahlen wurden auf die aktuelle Wahlgebietsgliederung umgerechnet.

Gemeinde Engelskirchen  
Wahl des/der Bürgermeisters/in 13.09.2015  
Gewinne und Verluste 160- Engelskirchen-Loope III

	Wahl des/der Bürgermeisters/in 13.09.2015	Wahl des/der Bürgermeisters/in 30.08.2009 *	
		Ergebnis	Gewinne und Verluste
Wahlberechtigte	1.059	1.054	+5
Wähler	583	728	-145
	55,05 %	69,07 %	-14,02 %
gültige Stimmen	575	703	-128
	98,63 %	96,57 %	+2,06 %
CDU	147	0	+147
	25,57 %	0,00 %	+25,57 %
SPD	368	359	+9
	64,00 %	51,07 %	+12,93 %
UWG	60	0	+60
	10,43 %	0,00 %	+10,43 %
Sonstige	0	344	-344
	0,00 %	48,93 %	-48,93 %

\* Die Vergleichszahlen wurden auf die aktuelle Wahlbezietsgliederung umgerechnet.  
Wahl des/der Bürgermeisters/in 30.08.2009: Sonstige = CDU, FDP



# Übersicht Stimmbezirke

Gemeinde Engelskirchen  
Wahl des/der Bürgermeisters/in 13.09.2015  
Zusammenstellung der Ergebnisse nach Stimmbezirken

Stimmbezirk	Wahlberechtigte	Wähler	gültig	Tessitori CDU	Dr. Karthaus SPD	Müller UWG
<b>010- Oesinghausen/ Osberghausen</b>	946	426	422	45	<b>365</b>	12
		45,03 %	99,06 %	10,66 %	<b>86,49 %</b>	2,84 %
<b>020- Wiehlmünden</b>	865	383	383	44	<b>321</b>	18
		44,28 %	100,00 %	11,49 %	<b>83,81 %</b>	4,70 %
<b>031- Ränderoth I/ Dörrenberg</b>	467	361	358	23	<b>319</b>	16
		77,30 %	99,17 %	6,42 %	<b>89,11 %</b>	4,47 %
<b>032- Ränderoth I/ Ev. Gemeindezentrum</b>	627	229	226	26	<b>187</b>	13
		36,52 %	98,69 %	11,50 %	<b>82,74 %</b>	5,75 %
<b>041- Ränderoth II/ AWO-Zentrum</b>	535	336	332	42	<b>274</b>	16
		62,80 %	98,81 %	12,65 %	<b>82,53 %</b>	4,82 %
<b>042- Ränderoth II/ Kath. Kindertagesstätte</b>	522	239	239	31	<b>192</b>	16
		45,79 %	100,00 %	12,97 %	<b>80,33 %</b>	6,69 %
<b>051- Ränderoth III/ Kaltenbach</b>	429	327	323	28	<b>280</b>	15
		76,22 %	98,78 %	8,67 %	<b>86,69 %</b>	4,64 %
<b>052- Ränderoth III/ Ohl</b>	583	263	259	19	<b>234</b>	6
		45,11 %	98,48 %	7,34 %	<b>90,35 %</b>	2,32 %
<b>061- Wallefeld/ Dorfgem.haus</b>	743	449	446	62	<b>354</b>	30
		60,43 %	99,33 %	13,90 %	<b>79,37 %</b>	6,73 %
<b>062- Wahlscheid/ Dorfgem.haus</b>	396	148	147	15	<b>123</b>	9
		37,37 %	99,32 %	10,20 %	<b>83,67 %</b>	6,12 %
<b>070- Schnellenbach</b>	1.212	527	527	67	<b>418</b>	42
		43,48 %	100,00 %	12,71 %	<b>79,32 %</b>	7,97 %

Stimmbezirk	Wahlberechtigte	Wähler	gültig	Tessitori CDU	Dr. Karthaus SPD	Müller UWG
<b>080- Bickenbach</b>	1.038	481	474	85	<b>333</b>	56
		46,34 %	98,54 %	17,93 %	<b>70,25 %</b>	11,81 %
<b>090- Engelskirchen-Hardt</b>	1.025	565	548	117	<b>379</b>	52
		55,12 %	96,99 %	21,35 %	<b>69,16 %</b>	9,49 %
<b>100- Engelskirchen I</b>	845	427	422	129	<b>260</b>	33
		50,53 %	98,83 %	30,57 %	<b>61,61 %</b>	7,82 %
<b>111- Engelskirchen II/ Rommersberg</b>	404	267	263	67	<b>167</b>	29
		66,09 %	98,50 %	25,48 %	<b>63,50 %</b>	11,03 %
<b>112- Engelskirchen II/ Grenzel</b>	538	169	168	58	<b>96</b>	14
		31,41 %	99,41 %	34,52 %	<b>57,14 %</b>	8,33 %
<b>120- Engelskirchen III</b>	909	445	436	126	<b>269</b>	41
		48,95 %	97,98 %	28,90 %	<b>61,70 %</b>	9,40 %
<b>130- Engelskirchen-Grünscheid</b>	1.112	434	427	104	<b>273</b>	50
		39,03 %	98,39 %	24,36 %	<b>63,93 %</b>	11,71 %
<b>140- Engelskirchen-Loope I</b>	1.031	500	494	86	<b>371</b>	37
		48,50 %	98,80 %	17,41 %	<b>75,10 %</b>	7,49 %
<b>150- Engelskirchen-Loope II</b>	849	378	374	67	<b>281</b>	26
		44,52 %	98,94 %	17,91 %	<b>75,13 %</b>	6,95 %
<b>160- Engelskirchen-Loope III</b>	1.059	583	575	147	<b>368</b>	60
		55,05 %	98,63 %	25,57 %	<b>64,00 %</b>	10,43 %
<b>Gemeinde Engelskirchen</b>	16.135	7.937	7.843	1.388	<b>5.864</b>	591
		49,19 %	98,82 %	17,70 %	<b>74,77 %</b>	7,54 %

Gemeinde Engelskirchen  
Wahl des/der Bürgermeisters/in 13.09.2015  
Tessitori, CDU, Ergebnis  
Stimmbezirk-Übersicht

112- Engelskirchen II/ Grengel	34,52 %	████████████████████
100- Engelskirchen I	30,57 %	████████████████
120- Engelskirchen III	28,90 %	██████████████
160- Engelskirchen-Loope III	25,57 %	████████████
111- Engelskirchen II/ Rommersberg	25,48 %	████████████
130- Engelskirchen-Grünscheid	24,36 %	██████████
090- Engelskirchen-Hardt	21,35 %	████████
080- Bickenbach	17,93 %	██████
150- Engelskirchen-Loope II	17,91 %	██████
140- Engelskirchen-Loope I	17,41 %	██████
061- Wallefeld/ Dorfgem.haus	13,90 %	████
042- Ränderoth II/ Kath. Kindertages- stätte	12,97 %	███
070- Schnellenbach	12,71 %	███
041- Ränderoth II/ AWO-Zentrum	12,65 %	███
032- Ränderoth I/ Ev. Gemeindezen- trum	11,50 %	███
020- Wiehlmünden	11,49 %	███
010- Oesinghausen/ Osberghausen	10,66 %	███
062- Wahlscheid/ Dorfgem.haus	10,20 %	███
051- Ränderoth III/ Kaltenbach	8,67 %	██
052- Ränderoth III/ Ohl	7,34 %	██
031- Ränderoth I/ Dörrenberg	6,42 %	█

Gemeinde Engelskirchen  
Wahl des/der Bürgermeisters/in 13.09.2015  
Tessitori, CDU, Gewinne und Verluste  
Stimmbezirk-Übersicht

112- Engelskirchen II/ Grengel	34,52 %		████████████████████
100- Engelskirchen I	30,57 %		████████████████
120- Engelskirchen III	28,90 %		██████████████
160- Engelskirchen-Loope III	25,57 %		████████████
111- Engelskirchen II/ Rommersberg	25,48 %		████████████
130- Engelskirchen-Grünscheid	24,36 %		██████████
090- Engelskirchen-Hardt	21,35 %		████████
080- Bickenbach	17,93 %		██████
150- Engelskirchen-Loope II	17,91 %		██████
140- Engelskirchen-Loope I	17,41 %		██████
061- Wallefeld/ Dorfgem.haus	13,90 %		████
042- Ränderoth II/ Kath. Kindertages- stätte	12,97 %		███
070- Schnellenbach	12,71 %		███
























041- Ränderoth II/ AWO-Zentrum	12,65 %	
032- Ränderoth I/ Ev. Gemeindezentrum	11,50 %	
020- Wiehlmünden	11,49 %	
010- Oesinghausen/ Osberghausen	10,66 %	
062- Wahlscheid/ Dorfgem.haus	10,20 %	
051- Ränderoth III/ Kaltenbach	8,67 %	
052- Ränderoth III/ Ohl	7,34 %	
031- Ränderoth I/ Dörrenberg	6,42 %	














Gemeinde Engelskirchen  
Wahl des/der Bürgermeisters/in 13.09.2015  
Dr. Karthaus, SPD, Ergebnis  
Stimmbezirk-Übersicht

052- Ränderoth III/ Ohl	90,35 %	
031- Ränderoth I/ Dörrenberg	89,11 %	
051- Ränderoth III/ Kaltenbach	86,69 %	
010- Oesinghausen/ Osberghausen	86,49 %	
020- Wiehlmünden	83,81 %	
062- Wahlscheid/ Dorfgem.haus	83,67 %	
032- Ränderoth I/ Ev. Gemeindezentrum	82,74 %	
041- Ränderoth II/ AWO-Zentrum	82,53 %	
042- Ränderoth II/ Kath. Kindertagesstätte	80,33 %	
061- Wallefeld/ Dorfgem.haus	79,37 %	
070- Schnellenbach	79,32 %	
150- Engelskirchen-Loope II	75,13 %	
140- Engelskirchen-Loope I	75,10 %	
080- Bickenbach	70,25 %	
090- Engelskirchen-Hardt	69,16 %	
160- Engelskirchen-Loope III	64,00 %	
130- Engelskirchen-Grünscheid	63,93 %	
111- Engelskirchen II/ Rommersberg	63,50 %	
120- Engelskirchen III	61,70 %	
100- Engelskirchen I	61,61 %	
112- Engelskirchen II/ Grengel	57,14 %	

Gemeinde Engelskirchen  
Wahl des/der Bürgermeisters/in 13.09.2015  
Dr. Karthaus, SPD, Gewinne und Verluste  
Stimmbezirk-Übersicht

010- Oesinghausen/ Osberghausen	29,35 %	
120- Engelskirchen III	23,79 %	
090- Engelskirchen-Hardt	21,56 %	
020- Wiehlmünden	19,45 %	
100- Engelskirchen I	18,70 %	
051- Ränderoth III/ Kaltenbach	18,27 %	
031- Ränderoth I/ Dörrenberg	17,51 %	
130- Engelskirchen-Grünscheid	16,21 %	
062- Wallefeld/ Dorfgem.haus	15,47 %	
150- Engelskirchen-Loope II	14,77 %	
070- Schnellenbach	14,47 %	
160- Engelskirchen-Loope III	12,93 %	
032- Ränderoth I/ Ev. Gemeindezen- trum	12,78 %	
041- Ränderoth II/ AWO-Zentrum	11,94 %	
061- Wallefeld/ Dorfgem.haus	11,68 %	
112- Engelskirchen II/ Grengel	9,88 %	
080- Bickenbach	8,29 %	
052- Ränderoth III/ Ohl	7,89 %	
140- Engelskirchen-Loope I	7,87 %	
111- Engelskirchen II/ Rommersberg	7,34 %	
042- Ränderoth II/ Kath. Kindertages- stätte	0,16 %	

Gemeinde Engelskirchen  
Wahl des/der Bürgermeisters/in 13.09.2015  
Müller, UWG, Ergebnis  
Stimmbezirk-Übersicht

080- Bickenbach	11,81 %	
130- Engelskirchen-Grünscheid	11,71 %	
111- Engelskirchen II/ Rommersberg	11,03 %	
160- Engelskirchen-Loope III	10,43 %	
090- Engelskirchen-Hardt	9,49 %	
120- Engelskirchen III	9,40 %	
112- Engelskirchen II/ Grengel	8,33 %	
070- Schnellenbach	7,97 %	
100- Engelskirchen I	7,82 %	
140- Engelskirchen-Loope I	7,49 %	
150- Engelskirchen-Loope II	6,95 %	
061- Wallefeld/ Dorfgem.haus	6,73 %	
042- Ränderoth II/ Kath. Kindertages- stätte	6,69 %	

062- Wahlscheid/ Dorfgem.haus	6,12 %	■
032- Ränderoth I/ Ev. Gemeindezentrum	5,75 %	■
041- Ränderoth II/ AWO-Zentrum	4,82 %	■
020- Wiehlmünden	4,70 %	■
051- Ränderoth III/ Kaltenbach	4,64 %	■
031- Ränderoth I/ Dörrenberg	4,47 %	■
010- Oesinghausen/ Osberghausen	2,84 %	■
052- Ränderoth III/ Ohl	2,32 %	■

Gemeinde Engelskirchen  
Wahl des/der Bürgermeisters/in 13.09.2015  
Müller, UWG, Gewinne und Verluste  
Stimmbezirk-Übersicht

080- Bickenbach	11,81 %	■
130- Engelskirchen-Grünscheid	11,71 %	■
111- Engelskirchen II/ Rommersberg	11,03 %	■
160- Engelskirchen-Loope III	10,43 %	■
090- Engelskirchen-Hardt	9,49 %	■
120- Engelskirchen III	9,40 %	■
112- Engelskirchen II/ Grengel	8,33 %	■
070- Schnellenbach	7,97 %	■
100- Engelskirchen I	7,82 %	■
140- Engelskirchen-Loope I	7,49 %	■
150- Engelskirchen-Loope II	6,95 %	■
061- Wallefeld/ Dorfgem.haus	6,73 %	■
042- Ränderoth II/ Kath. Kindertagesstätte	6,69 %	■
062- Wahlscheid/ Dorfgem.haus	6,12 %	■
032- Ränderoth I/ Ev. Gemeindezentrum	5,75 %	■
041- Ränderoth II/ AWO-Zentrum	4,82 %	■
020- Wiehlmünden	4,70 %	■
051- Ränderoth III/ Kaltenbach	4,64 %	■
031- Ränderoth I/ Dörrenberg	4,47 %	■
010- Oesinghausen/ Osberghausen	2,84 %	■
052- Ränderoth III/ Ohl	2,32 %	■