

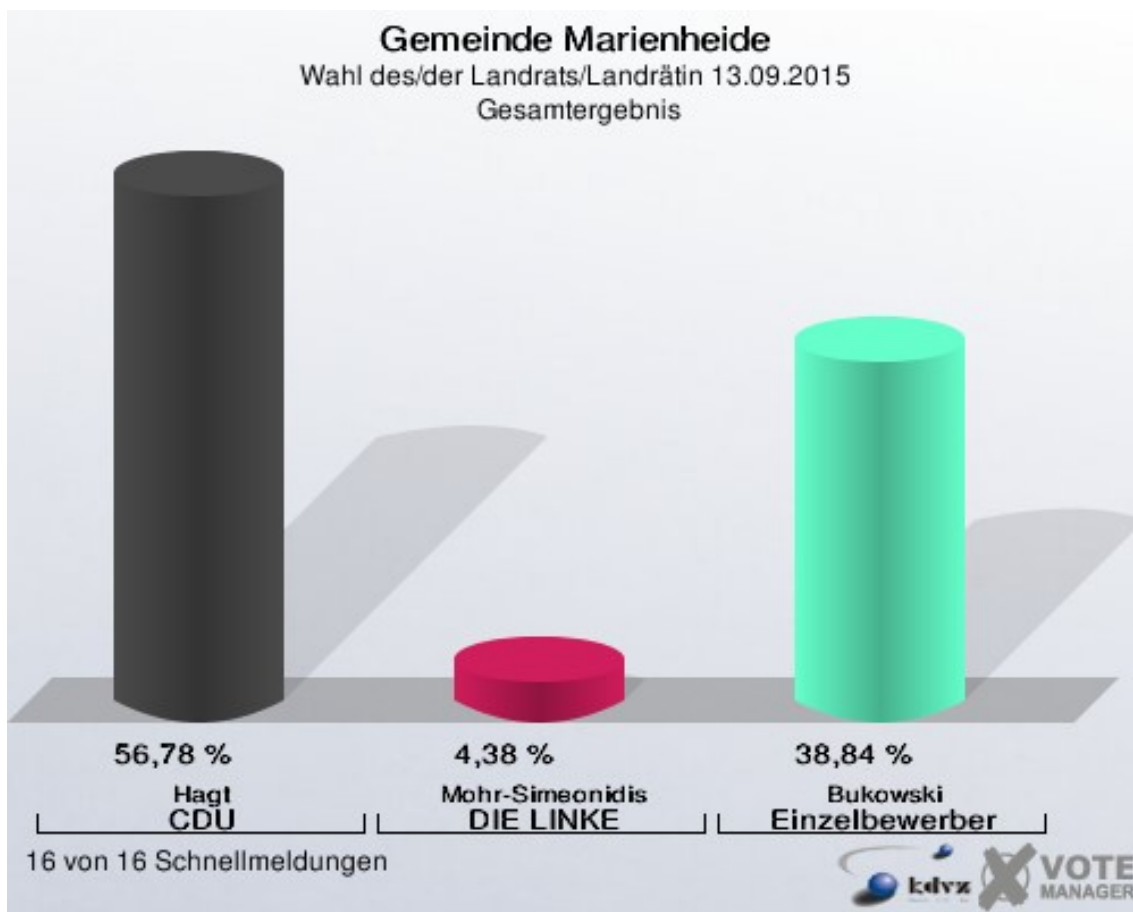
Wahlbuch  
Wahl des/der Landrats/Landrätin  
13.09.2015  
Gemeinde Marienheide  
Herausgegeben am 25.09.2015

# Inhaltsverzeichnis

Wahl des/der Landrats/Landrätin	1
Gemeinde Marienheide	1
Stimmbezirke	3
Stimmbezirk 010	3
Stimmbezirk 020	5
Stimmbezirk 030	7
Stimmbezirk 040	9
Stimmbezirk 050	11
Stimmbezirk 060	13
Stimmbezirk 070	15
Stimmbezirk 081	17
Stimmbezirk 082	19
Stimmbezirk 090	21
Stimmbezirk 100	23
Stimmbezirk 110	25
Stimmbezirk 120	27
Stimmbezirk 131	29
Stimmbezirk 132	31
Stimmbezirk 01B	33
Übersicht Stimmbezirke	34

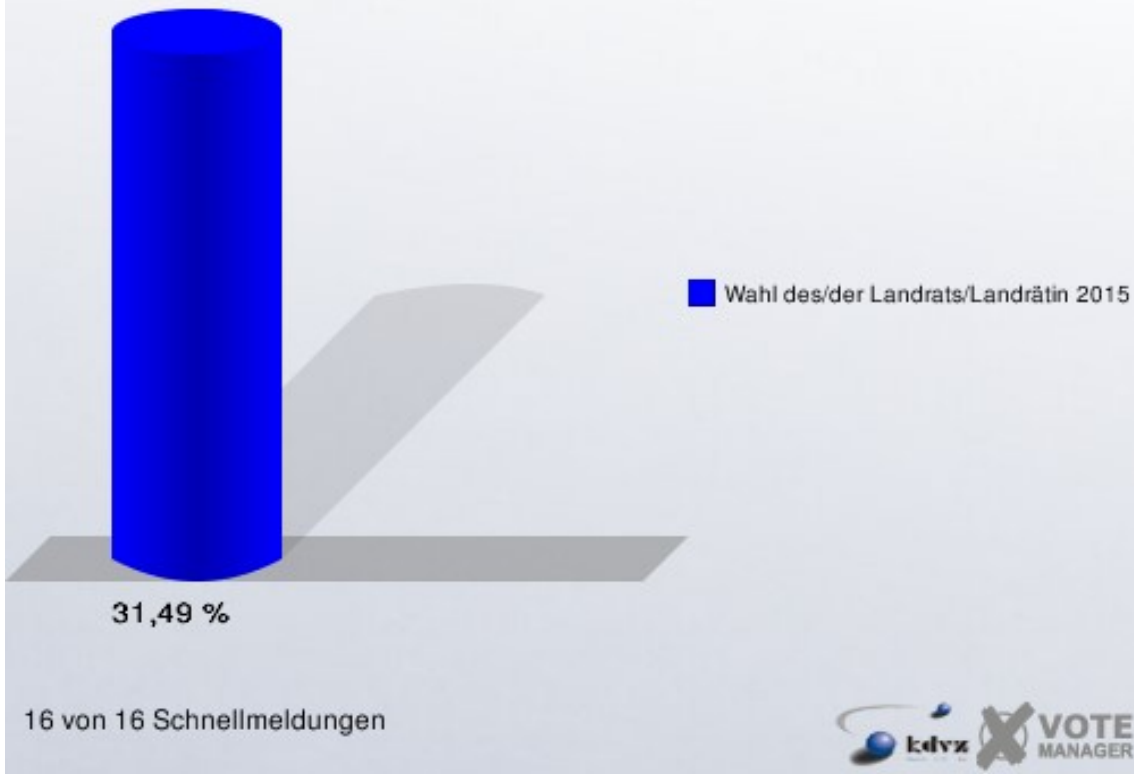
# Wahl des/der Landrats/Landrätin Gemeinde Marienheide

	Anzahl	Prozent
Wahlberechtigte	10.896	
Wähler/innen	3.431	31,49 %
ungültige Stimmen	53	1,54 %
gültige Stimmen	3.378	98,46 %
Hagt, CDU	1.918	56,78 %
Mohr-Simeonidis, DIE LINKE	148	4,38 %
Bukowski, Einzelbewerber	1.312	38,84 %



Einzelbewerber = Einzelbewerber Bukowski

**Gemeinde Marienheide**  
Wahl des/der Landrats/Landrätin 13.09.2015  
Wahlbeteiligung Gesamtergebnis



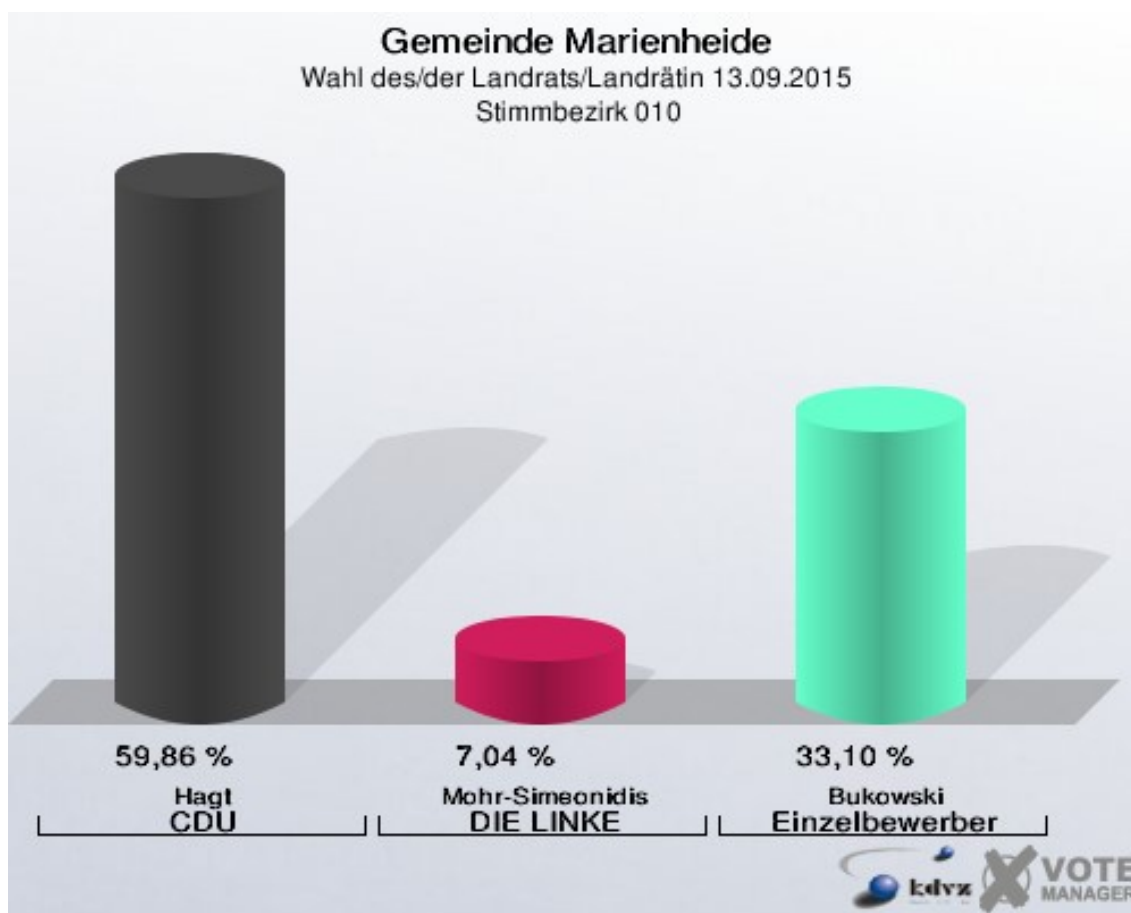
16 von 16 Schnellmeldungen



## Stimmbezirke

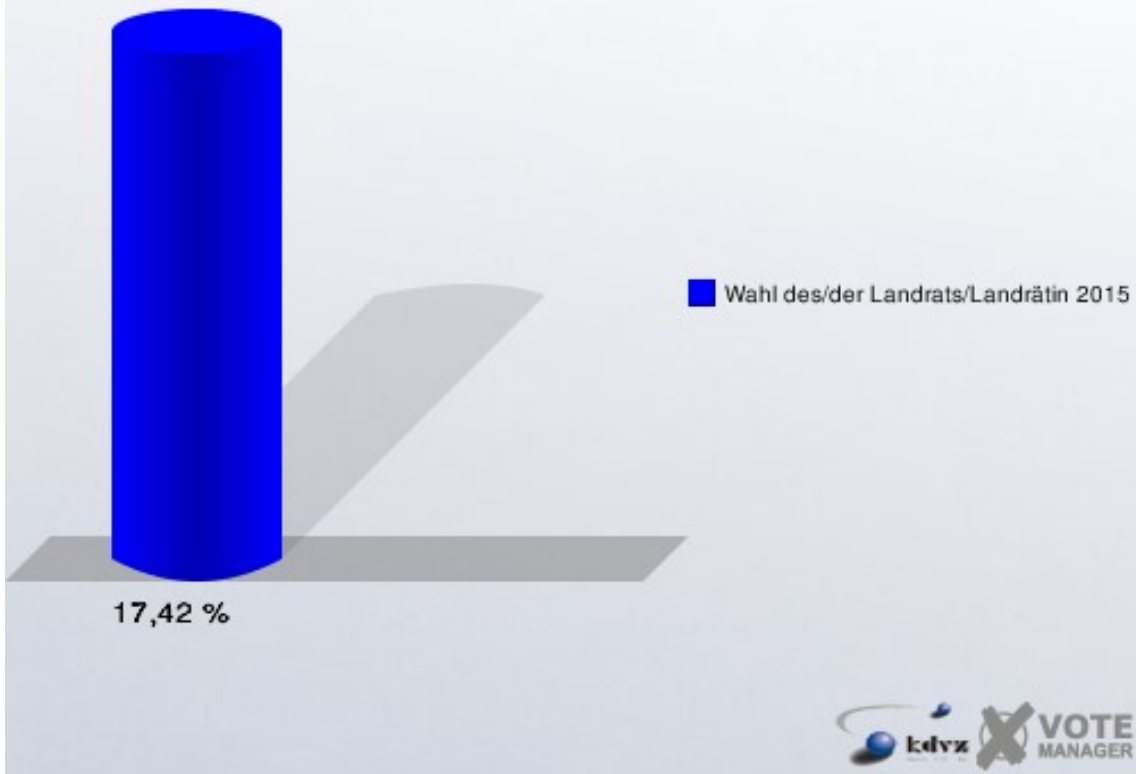
### Stimmbezirk 010

	Anzahl	Prozent
Wahlberechtigte	821	
Wähler/innen	143	17,42 %
ungültige Stimmen	1	0,70 %
gültige Stimmen	142	99,30 %
Hagt, CDU	85	59,86 %
Mohr-Simeonidis, DIE LINKE	10	7,04 %
Bukowski, Einzelbewerber	47	33,10 %



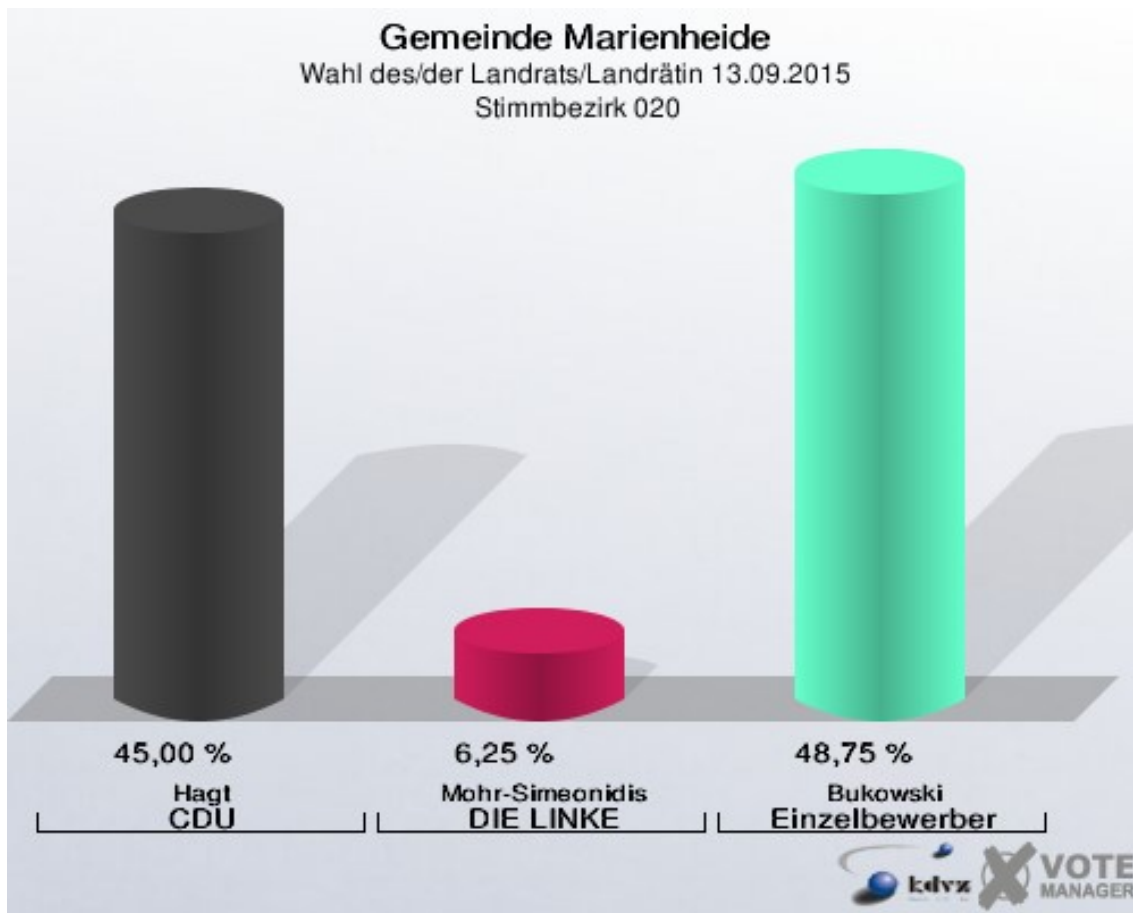
Einzelbewerber = Einzelbewerber Bukowski

**Gemeinde Marienheide**  
Wahl des/der Landrats/Landrätin 13.09.2015  
Wahlbeteiligung Stimmbezirk 010



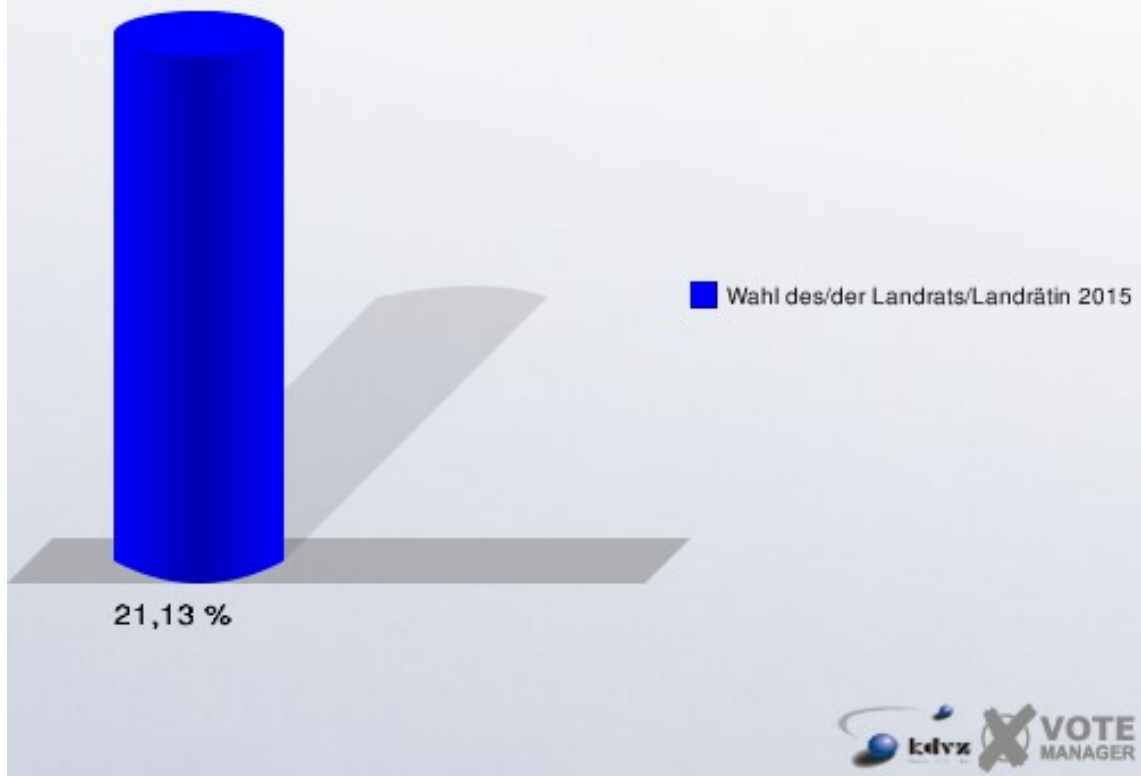
## Stimmbezirk 020

	Anzahl	Prozent
Wahlberechtigte	776	
Wähler/innen	164	21,13 %
ungültige Stimmen	4	2,44 %
gültige Stimmen	160	97,56 %
Hagt, CDU	72	45,00 %
Mohr-Simeonidis, DIE LINKE	10	6,25 %
Bukowski, Einzelbewerber	78	48,75 %



Einzelbewerber = Einzelbewerber Bukowski

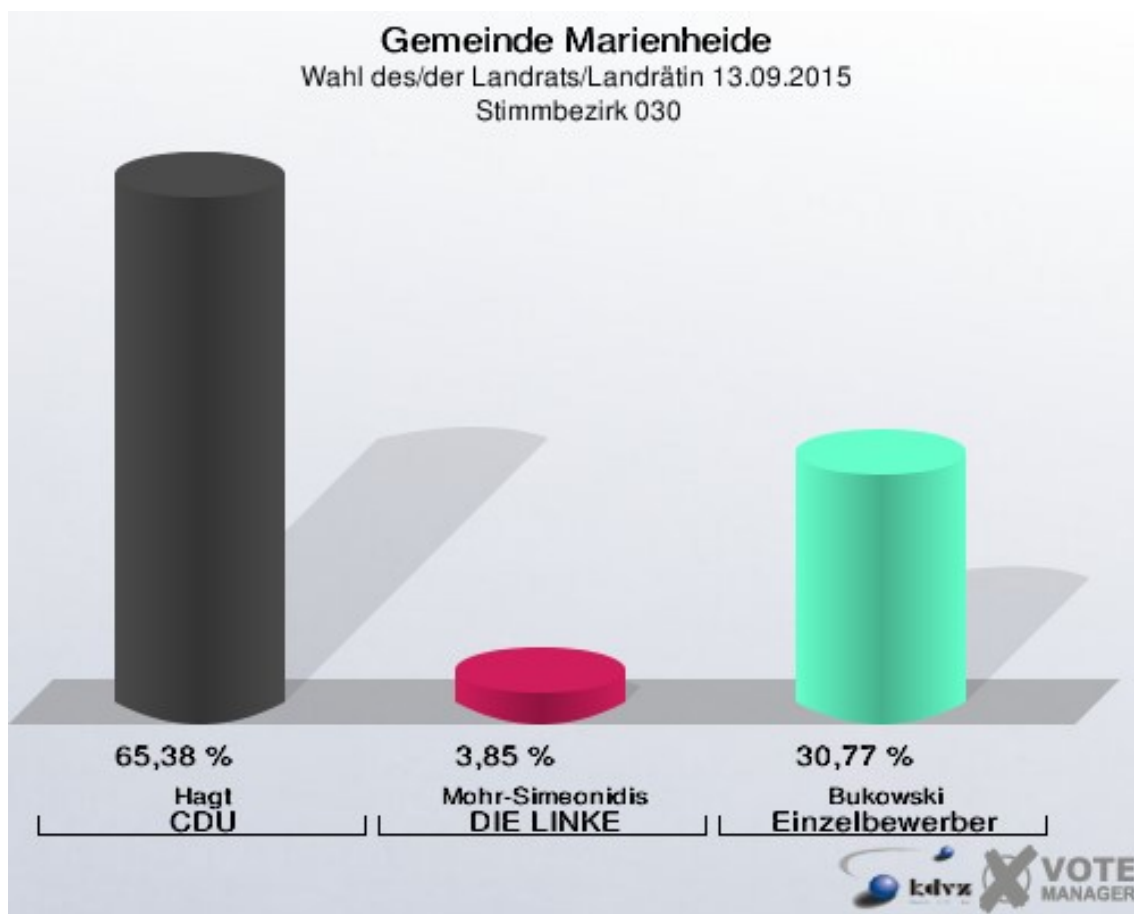
**Gemeinde Marienheide**  
Wahl des/der Landrats/Landrätin 13.09.2015  
Wahlbeteiligung Stimmbezirk 020





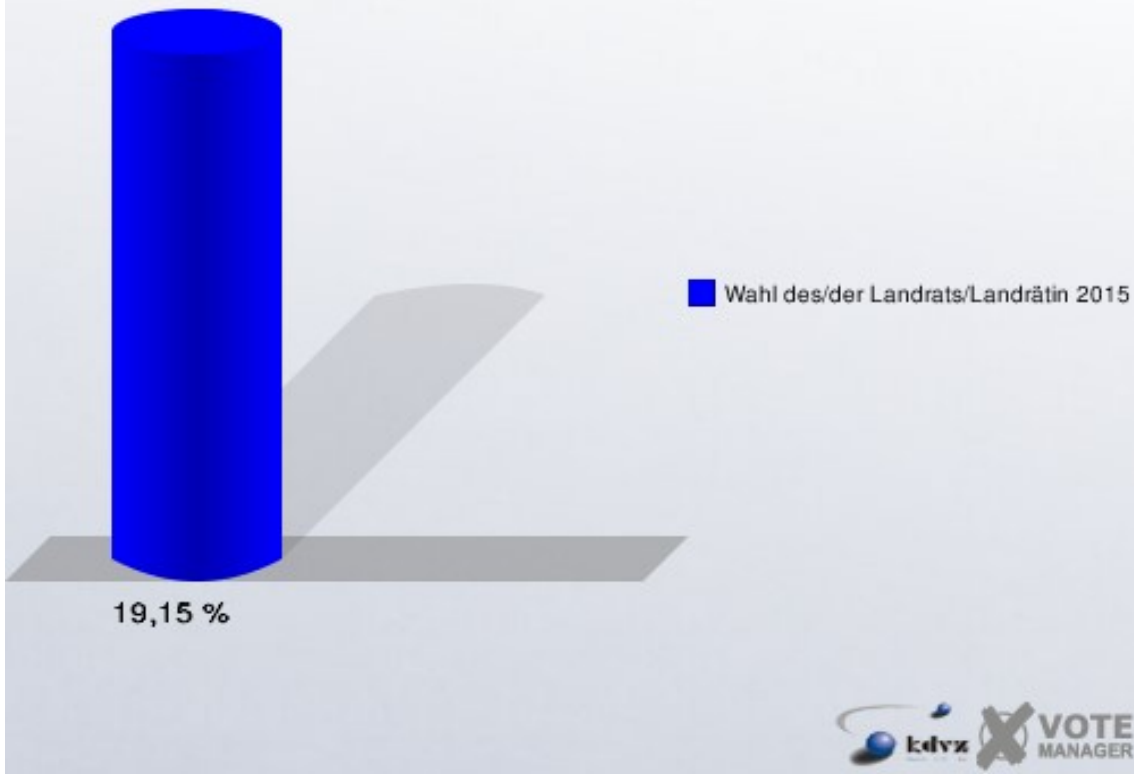
## Stimmbezirk 030

	Anzahl	Prozent
Wahlberechtigte	846	
Wähler/innen	162	19,15 %
ungültige Stimmen	6	3,70 %
gültige Stimmen	156	96,30 %
Hagt, CDU	102	65,38 %
Mohr-Simeonidis, DIE LINKE	6	3,85 %
Bukowski, Einzelbewerber	48	30,77 %



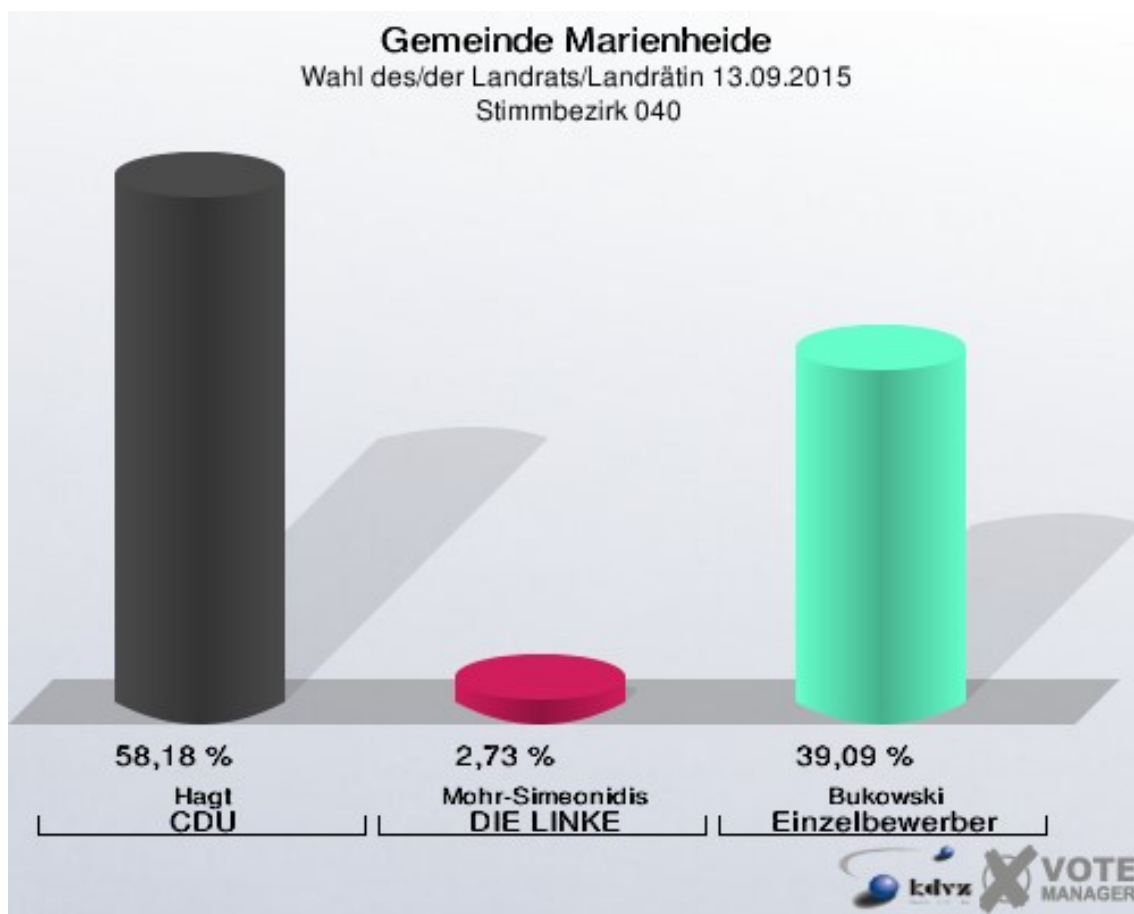
Einzelbewerber = Einzelbewerber Bukowski

**Gemeinde Marienheide**  
Wahl des/der Landrats/Landrätin 13.09.2015  
Wahlbeteiligung Stimmbezirk 030



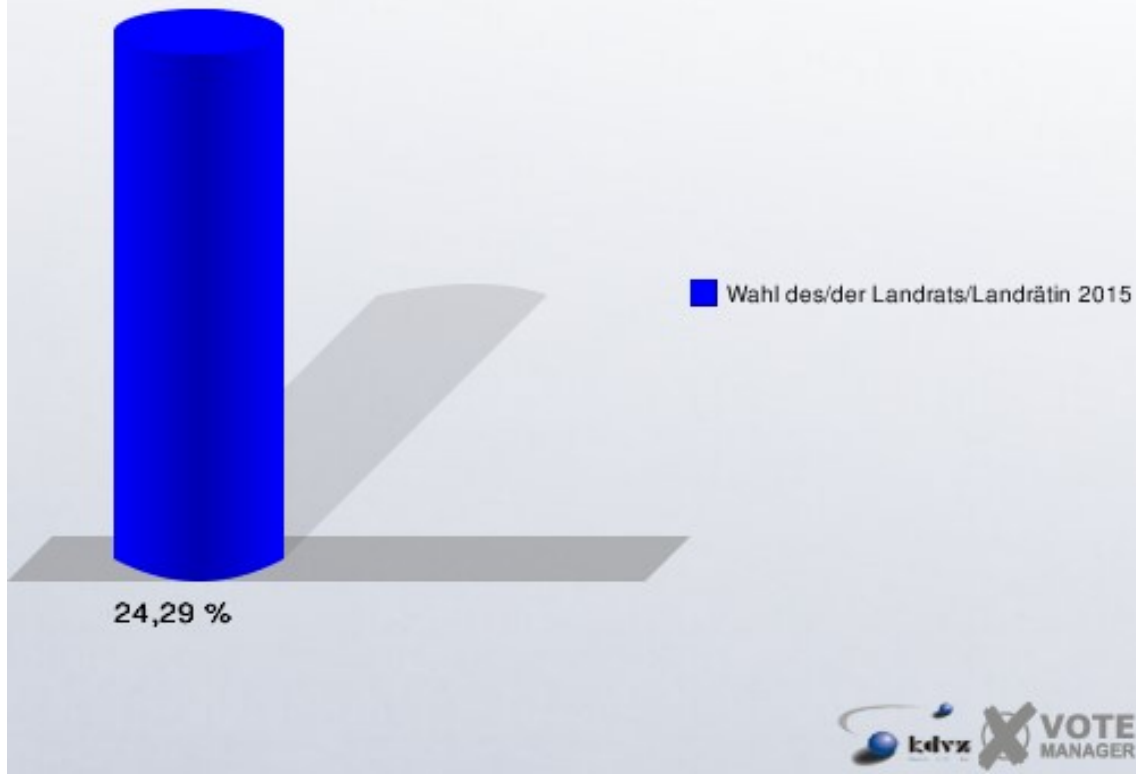
## Stimmbezirk 040

	Anzahl	Prozent
Wahlberechtigte	914	
Wähler/innen	222	24,29 %
ungültige Stimmen	2	0,90 %
gültige Stimmen	220	99,10 %
Hagt, CDU	128	58,18 %
Mohr-Simeonidis, DIE LINKE	6	2,73 %
Bukowski, Einzelbewerber	86	39,09 %



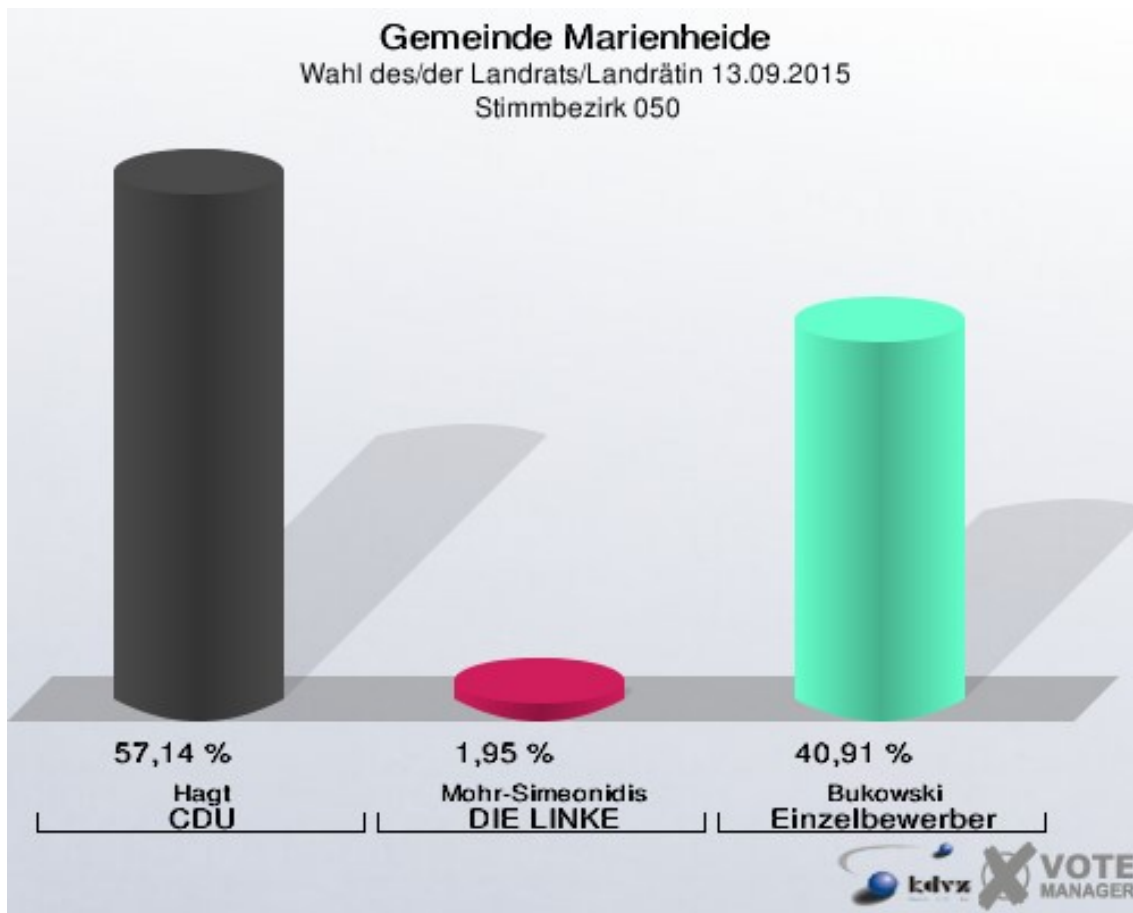
Einzelbewerber = Einzelbewerber Bukowski

**Gemeinde Marienheide**  
Wahl des/der Landrats/Landrätin 13.09.2015  
Wahlbeteiligung Stimmbezirk 040



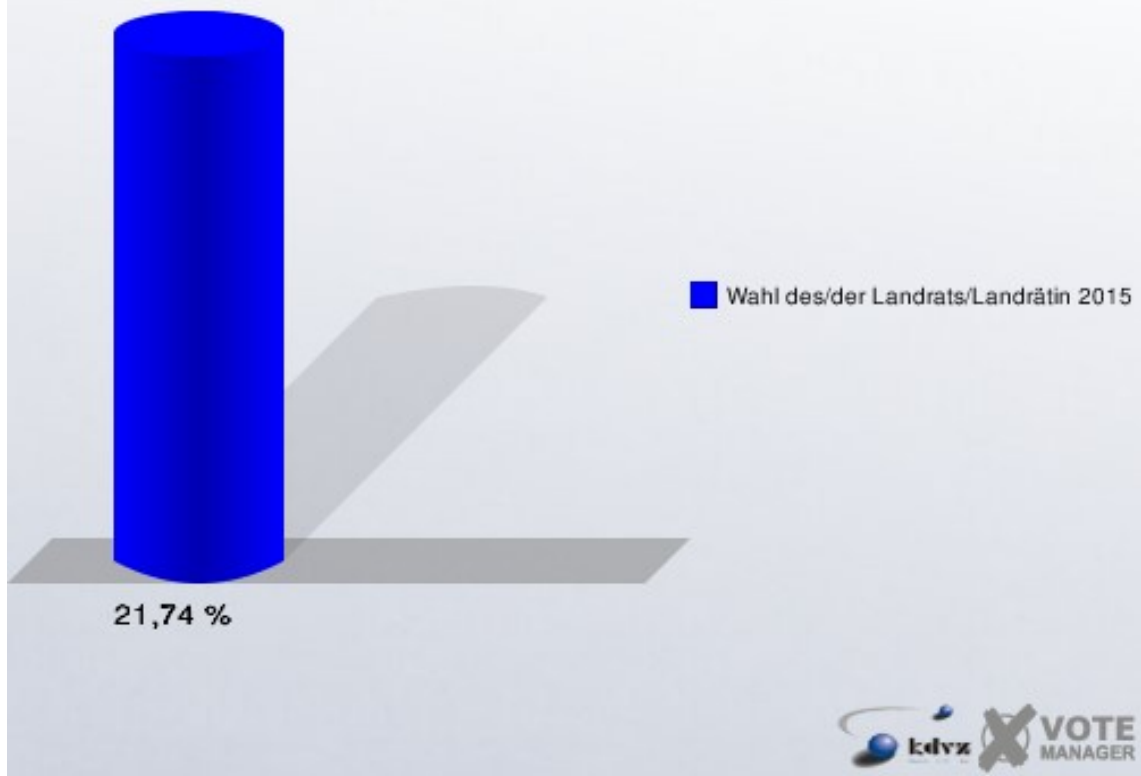
## Stimmbezirk 050

	Anzahl	Prozent
Wahlberechtigte	736	
Wähler/innen	160	21,74 %
ungültige Stimmen	6	3,75 %
gültige Stimmen	154	96,25 %
Hagt, CDU	88	57,14 %
Mohr-Simeonidis, DIE LINKE	3	1,95 %
Bukowski, Einzelbewerber	63	40,91 %



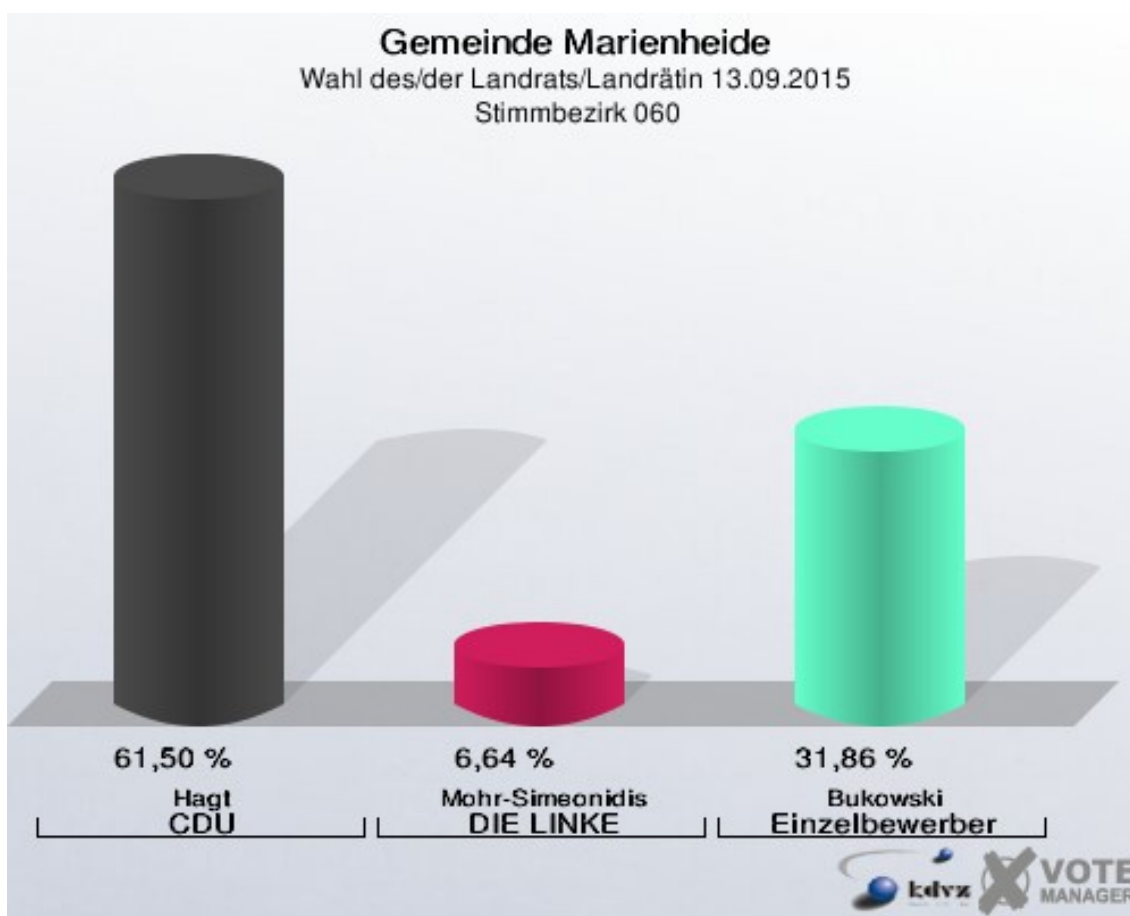
Einzelbewerber = Einzelbewerber Bukowski

**Gemeinde Marienheide**  
Wahl des/der Landrats/Landrätin 13.09.2015  
Wahlbeteiligung Stimmbezirk 050



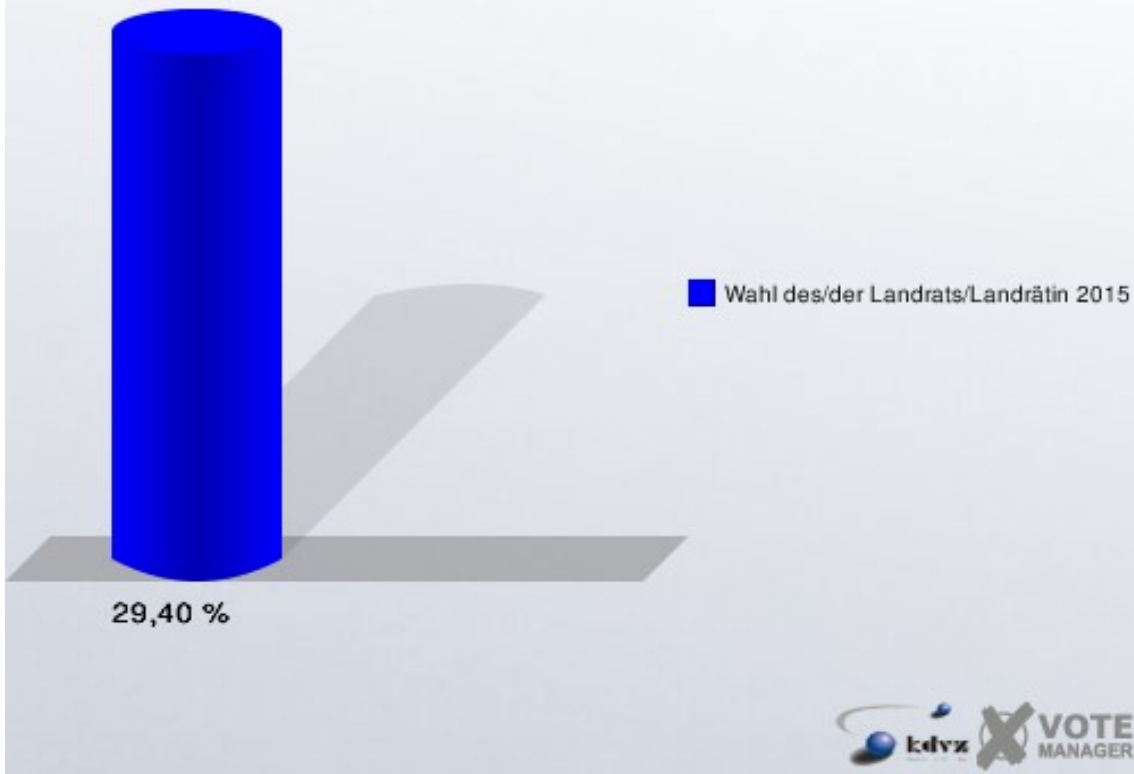
## Stimmbezirk 060

	Anzahl	Prozent
Wahlberechtigte	789	
Wähler/innen	232	29,40 %
ungültige Stimmen	6	2,59 %
gültige Stimmen	226	97,41 %
Hagt, CDU	139	61,50 %
Mohr-Simeonidis, DIE LINKE	15	6,64 %
Bukowski, Einzelbewerber	72	31,86 %



Einzelbewerber = Einzelbewerber Bukowski

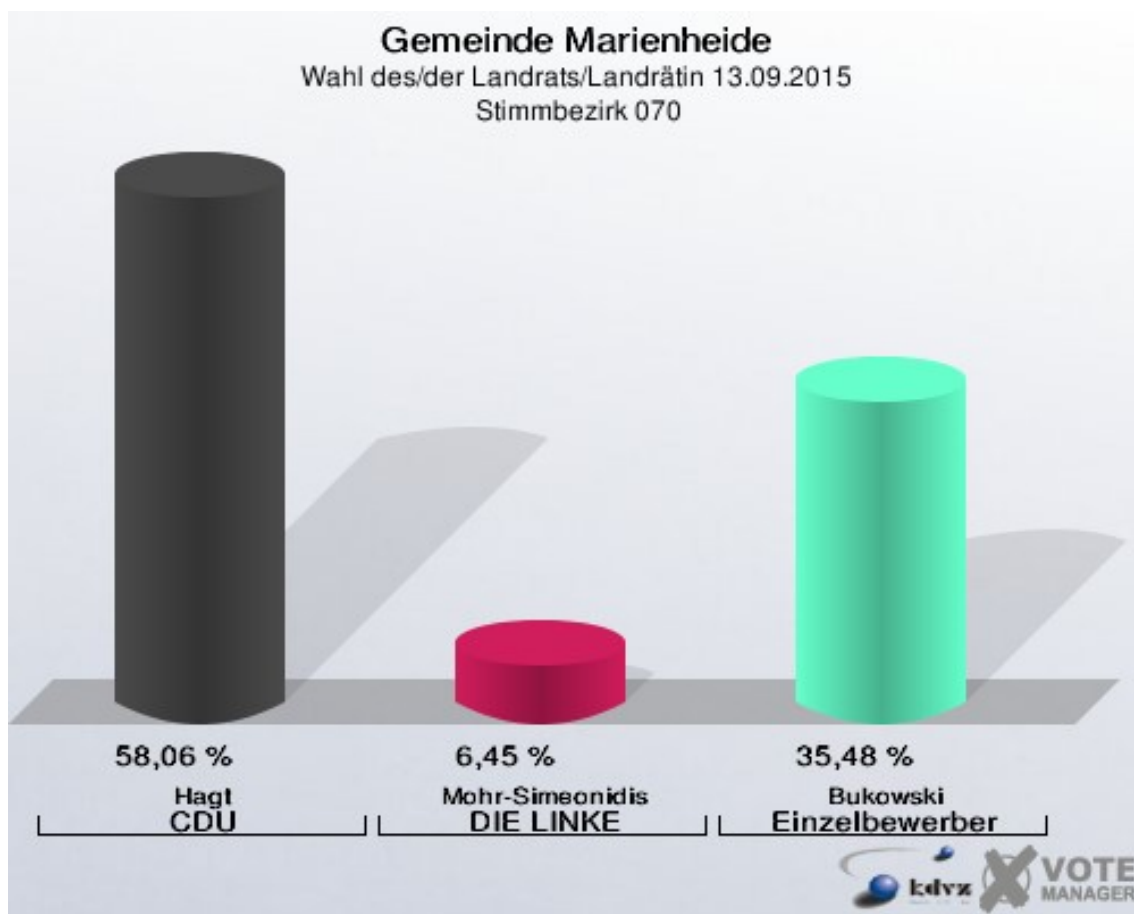
**Gemeinde Marienheide**  
Wahl des/der Landrats/Landrätin 13.09.2015  
Wahlbeteiligung Stimmbezirk 060





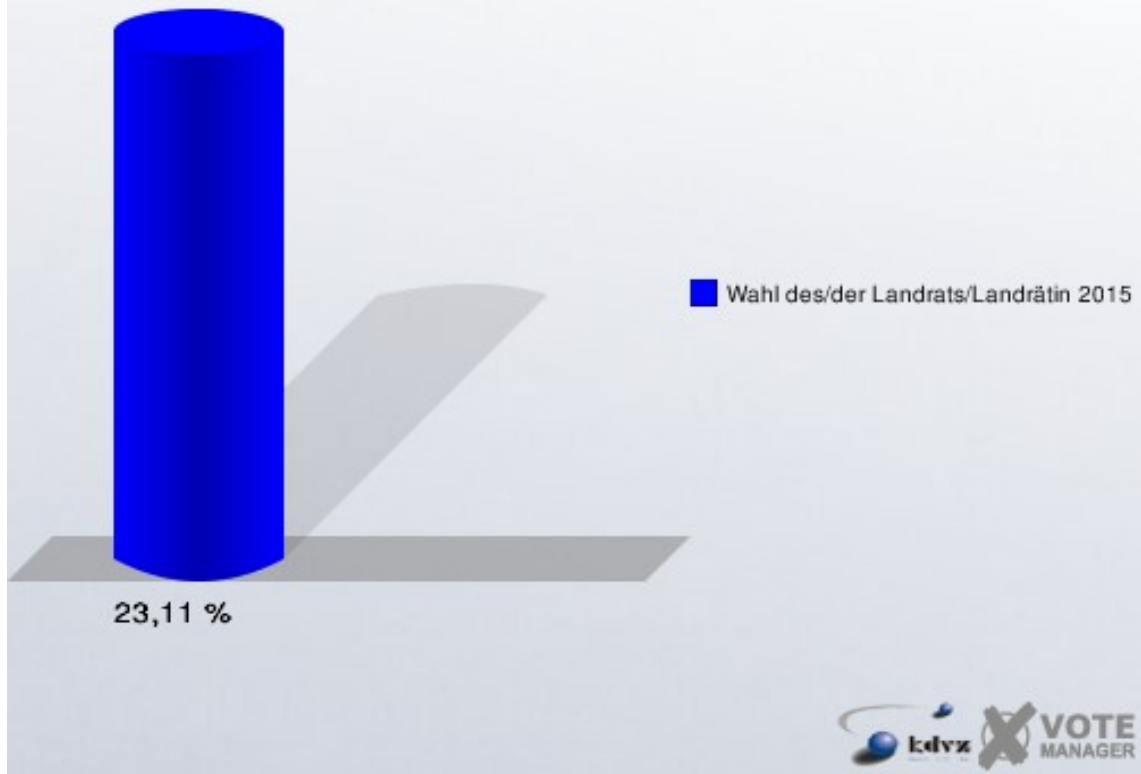
## Stimmbezirk 070

	Anzahl	Prozent
Wahlberechtigte	822	
Wähler/innen	190	23,11 %
ungültige Stimmen	4	2,11 %
gültige Stimmen	186	97,89 %
Hagt, CDU	108	58,06 %
Mohr-Simeonidis, DIE LINKE	12	6,45 %
Bukowski, Einzelbewerber	66	35,48 %



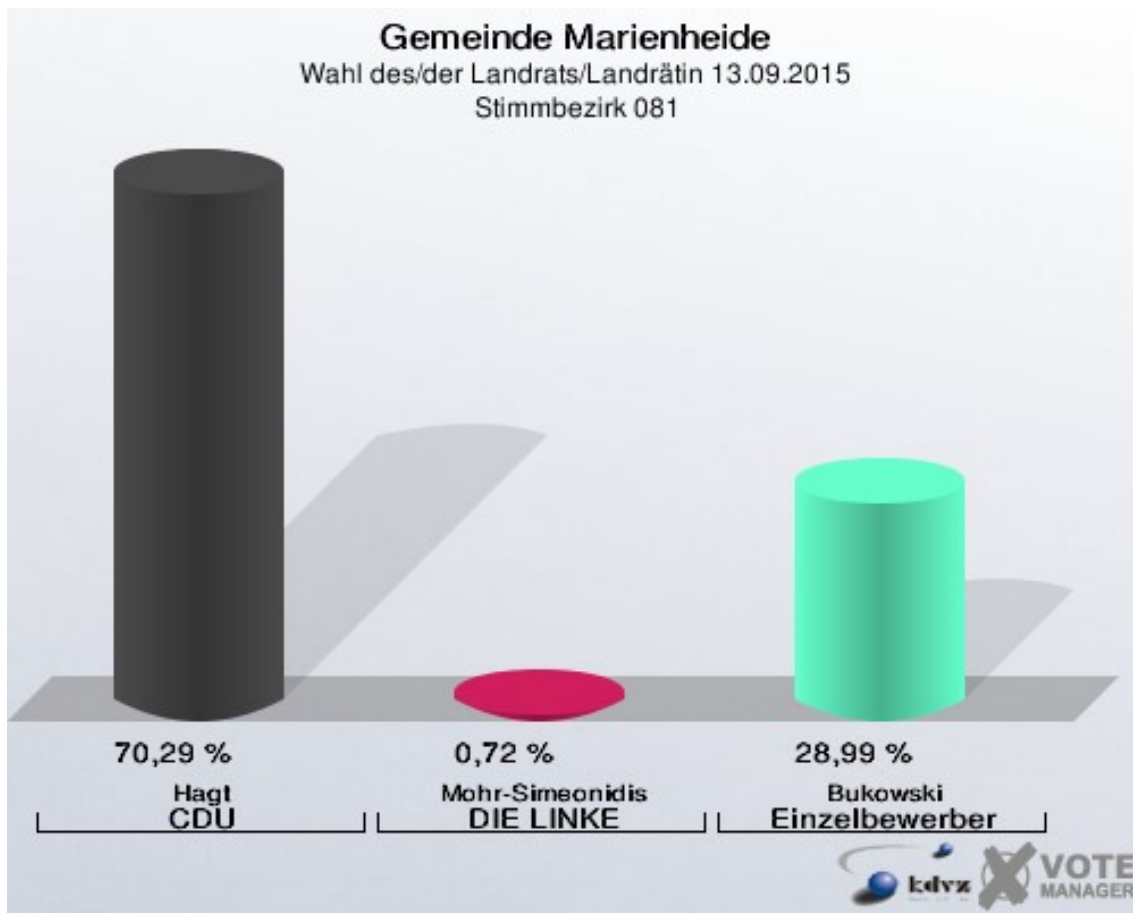
Einzelbewerber = Einzelbewerber Bukowski

**Gemeinde Marienheide**  
Wahl des/der Landrats/Landrätin 13.09.2015  
Wahlbeteiligung Stimmbezirk 070



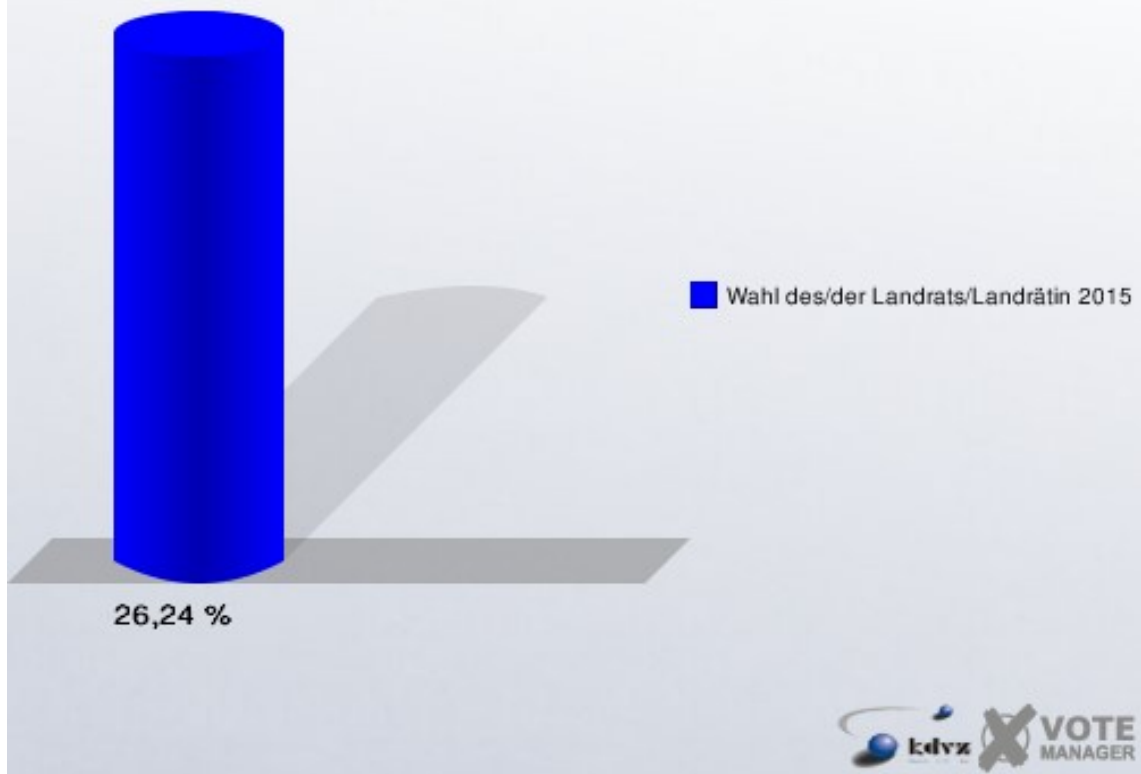
## Stimmbezirk 081

	Anzahl	Prozent
Wahlberechtigte	526	
Wähler/innen	138	26,24 %
ungültige Stimmen	0	0,00 %
gültige Stimmen	138	100,00 %
Hagt, CDU	97	70,29 %
Mohr-Simeonidis, DIE LINKE	1	0,72 %
Bukowski, Einzelbewerber	40	28,99 %



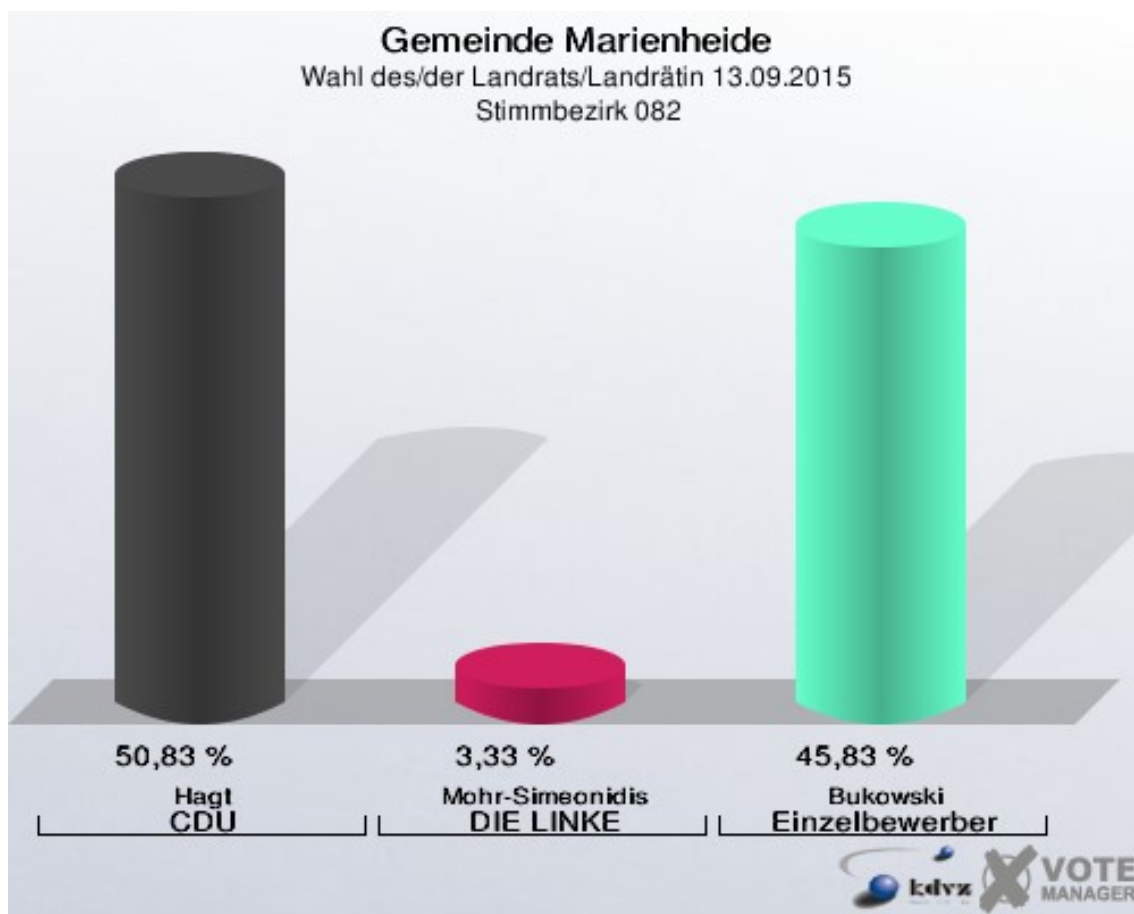
Einzelbewerber = Einzelbewerber Bukowski

**Gemeinde Marienheide**  
Wahl des/der Landrats/Landrätin 13.09.2015  
Wahlbeteiligung Stimmbezirk 081



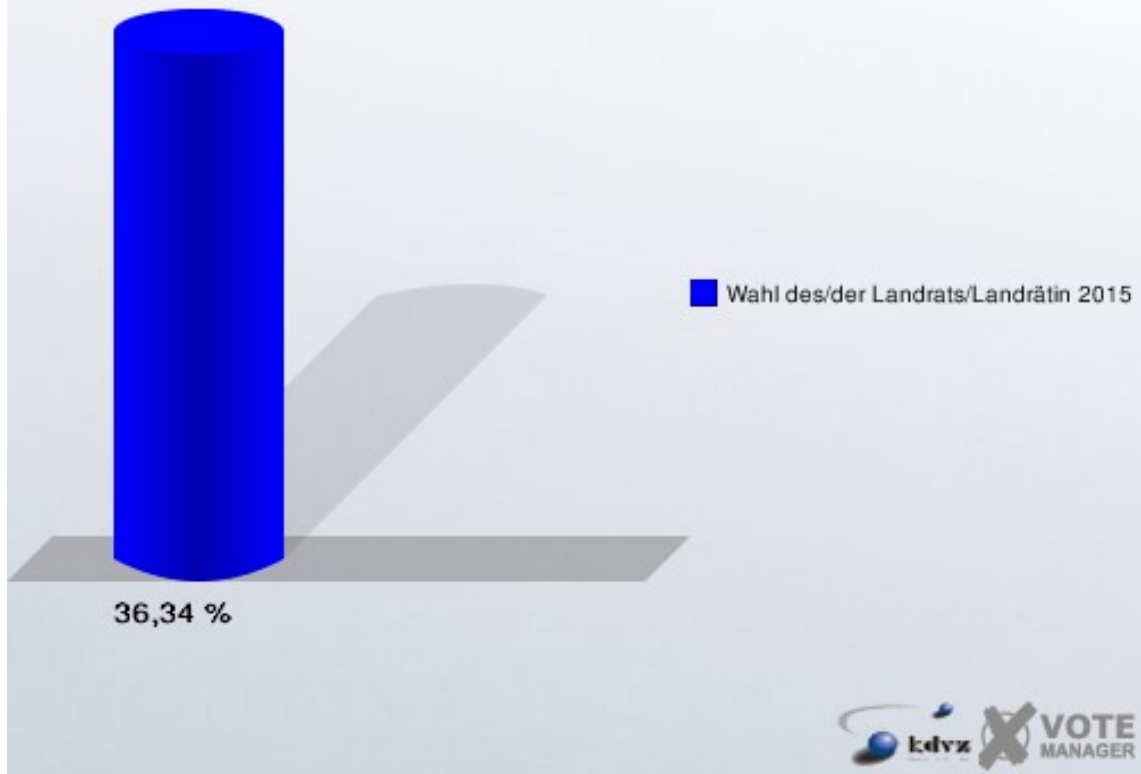
## Stimmbezirk 082

	Anzahl	Prozent
Wahlberechtigte	333	
Wähler/innen	121	36,34 %
ungültige Stimmen	1	0,83 %
gültige Stimmen	120	99,17 %
Hagt, CDU	61	50,83 %
Mohr-Simeonidis, DIE LINKE	4	3,33 %
Bukowski, Einzelbewerber	55	45,83 %



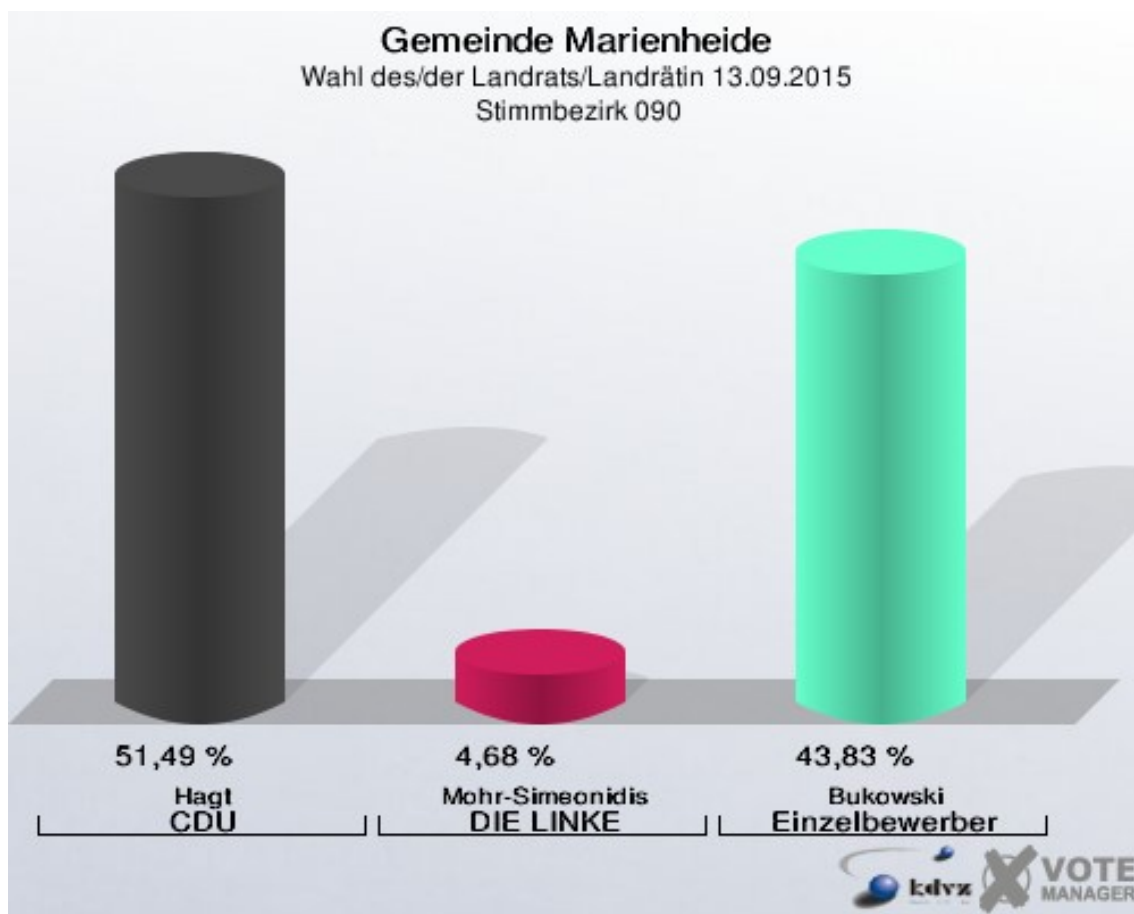
Einzelbewerber = Einzelbewerber Bukowski

**Gemeinde Marienheide**  
Wahl des/der Landrats/Landrätin 13.09.2015  
Wahlbeteiligung Stimmbezirk 082



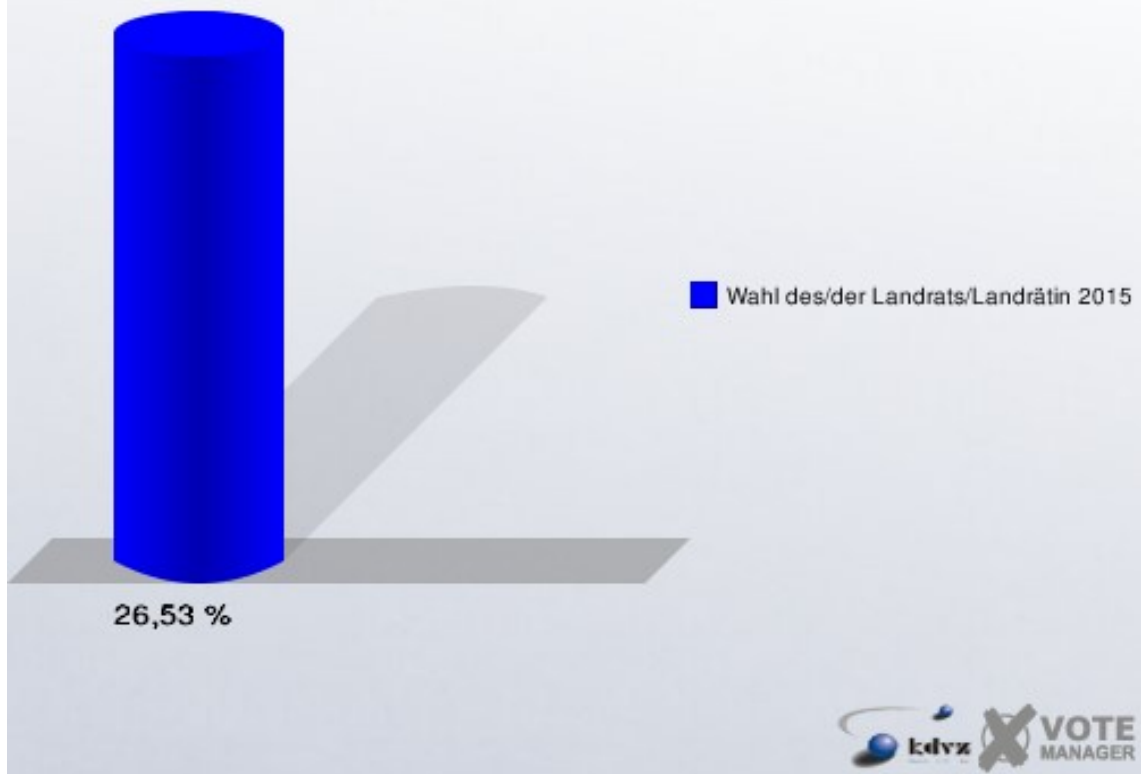
## Stimmbezirk 090

	Anzahl	Prozent
Wahlberechtigte	897	
Wähler/innen	238	26,53 %
ungültige Stimmen	3	1,26 %
gültige Stimmen	235	98,74 %
Hagt, CDU	121	51,49 %
Mohr-Simeonidis, DIE LINKE	11	4,68 %
Bukowski, Einzelbewerber	103	43,83 %



Einzelbewerber = Einzelbewerber Bukowski

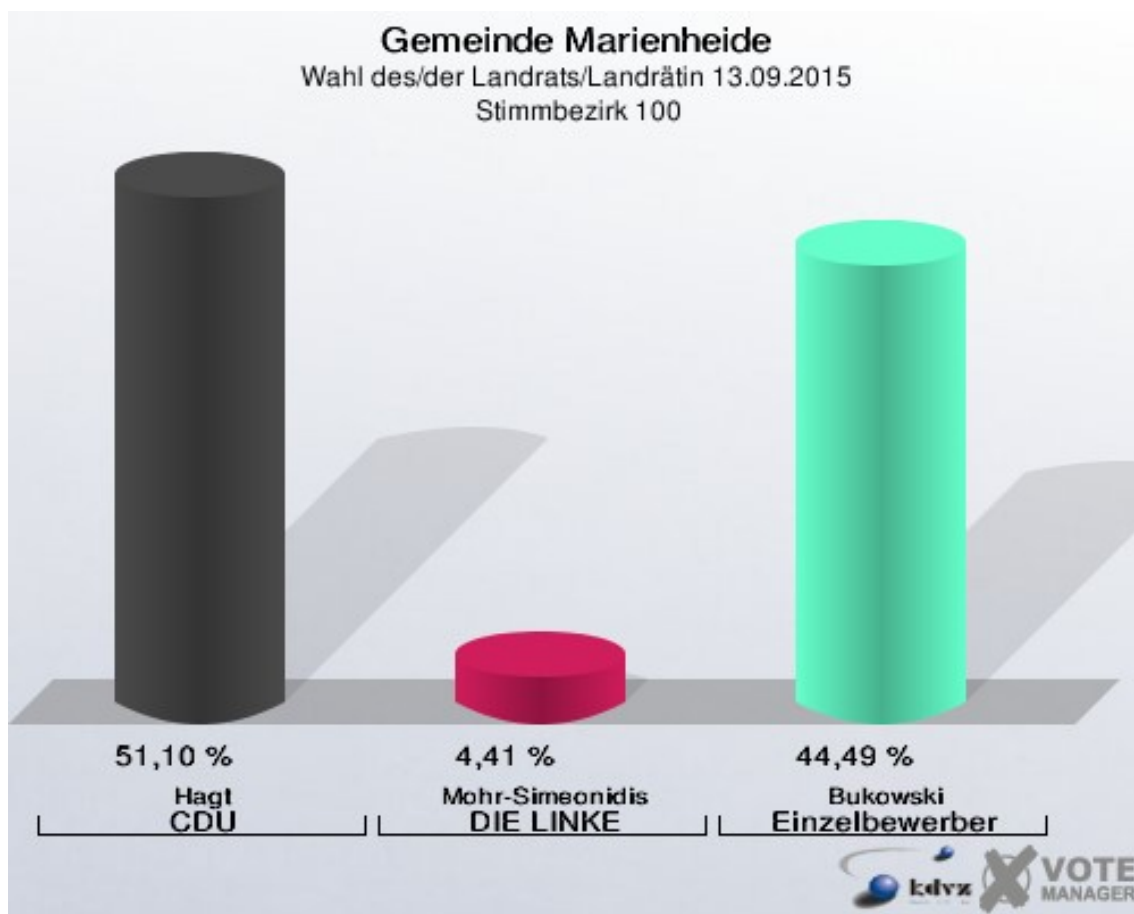
**Gemeinde Marienheide**  
Wahl des/der Landrats/Landrätin 13.09.2015  
Wahlbeteiligung Stimmbezirk 090





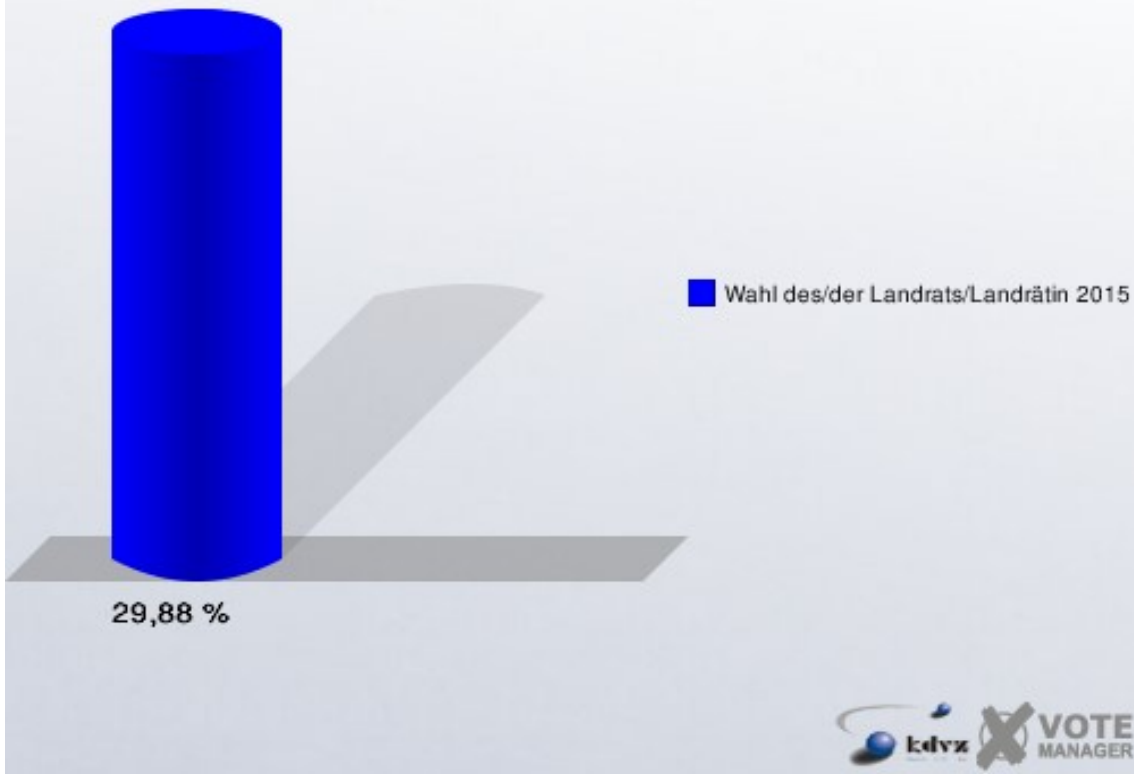
## Stimmbezirk 100

	Anzahl	Prozent
Wahlberechtigte	773	
Wähler/innen	231	29,88 %
ungültige Stimmen	4	1,73 %
gültige Stimmen	227	98,27 %
Hagt, CDU	116	51,10 %
Mohr-Simeonidis, DIE LINKE	10	4,41 %
Bukowski, Einzelbewerber	101	44,49 %



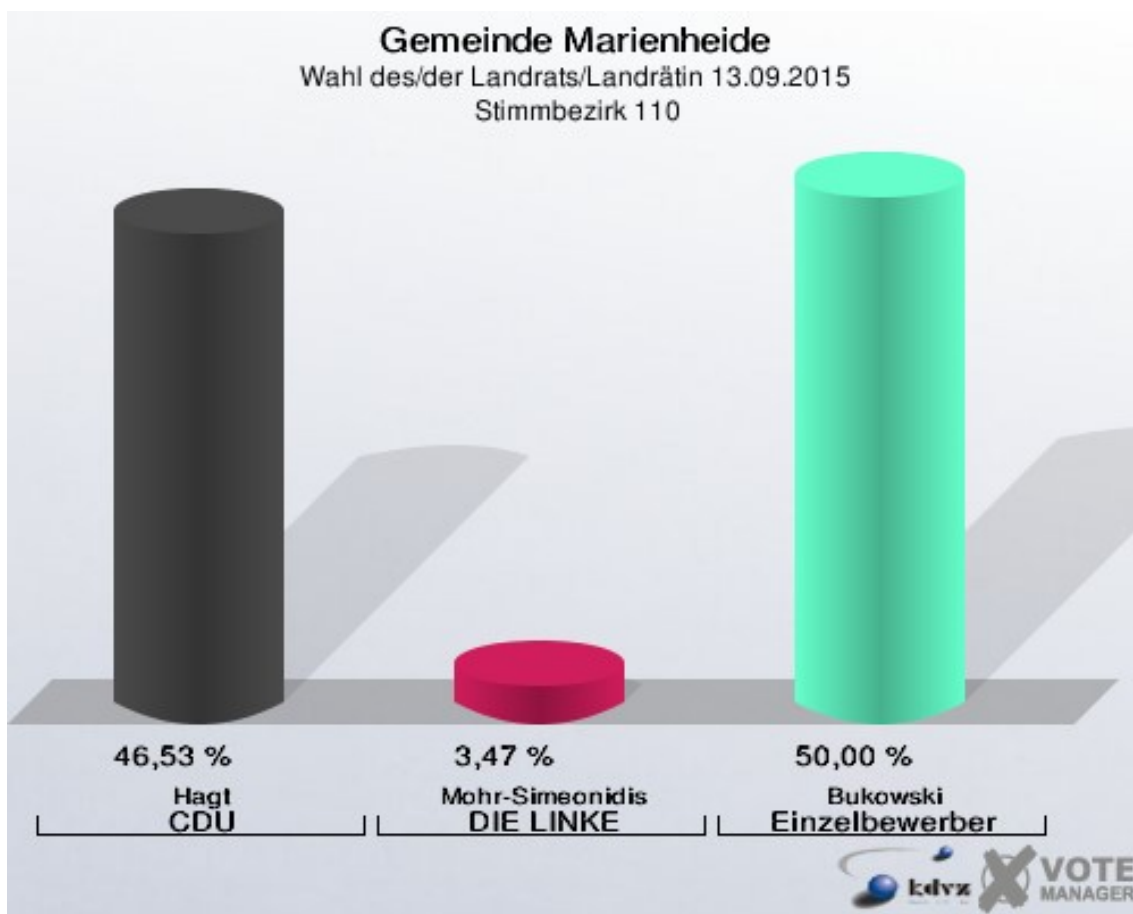
Einzelbewerber = Einzelbewerber Bukowski

**Gemeinde Marienheide**  
Wahl des/der Landrats/Landrätin 13.09.2015  
Wahlbeteiligung Stimmbezirk 100



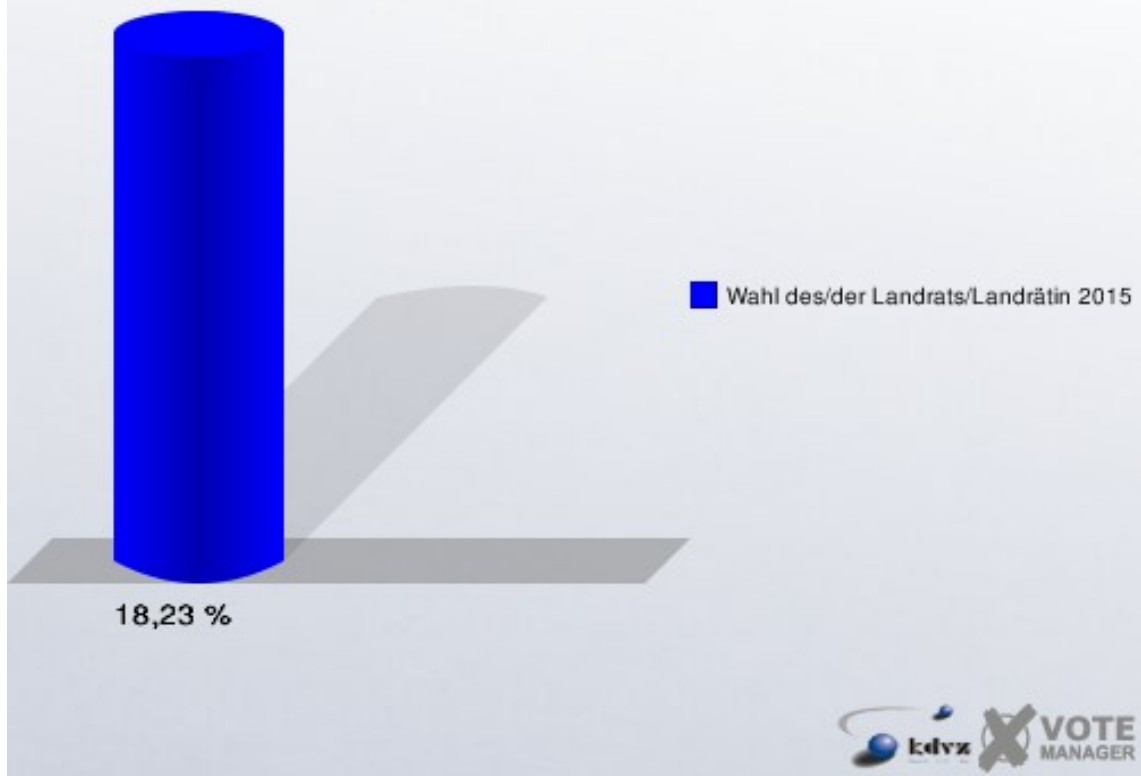
## Stimmbezirk 110

	Anzahl	Prozent
Wahlberechtigte	801	
Wähler/innen	146	18,23 %
ungültige Stimmen	2	1,37 %
gültige Stimmen	144	98,63 %
Hagt, CDU	67	46,53 %
Mohr-Simeonidis, DIE LINKE	5	3,47 %
Bukowski, Einzelbewerber	72	50,00 %



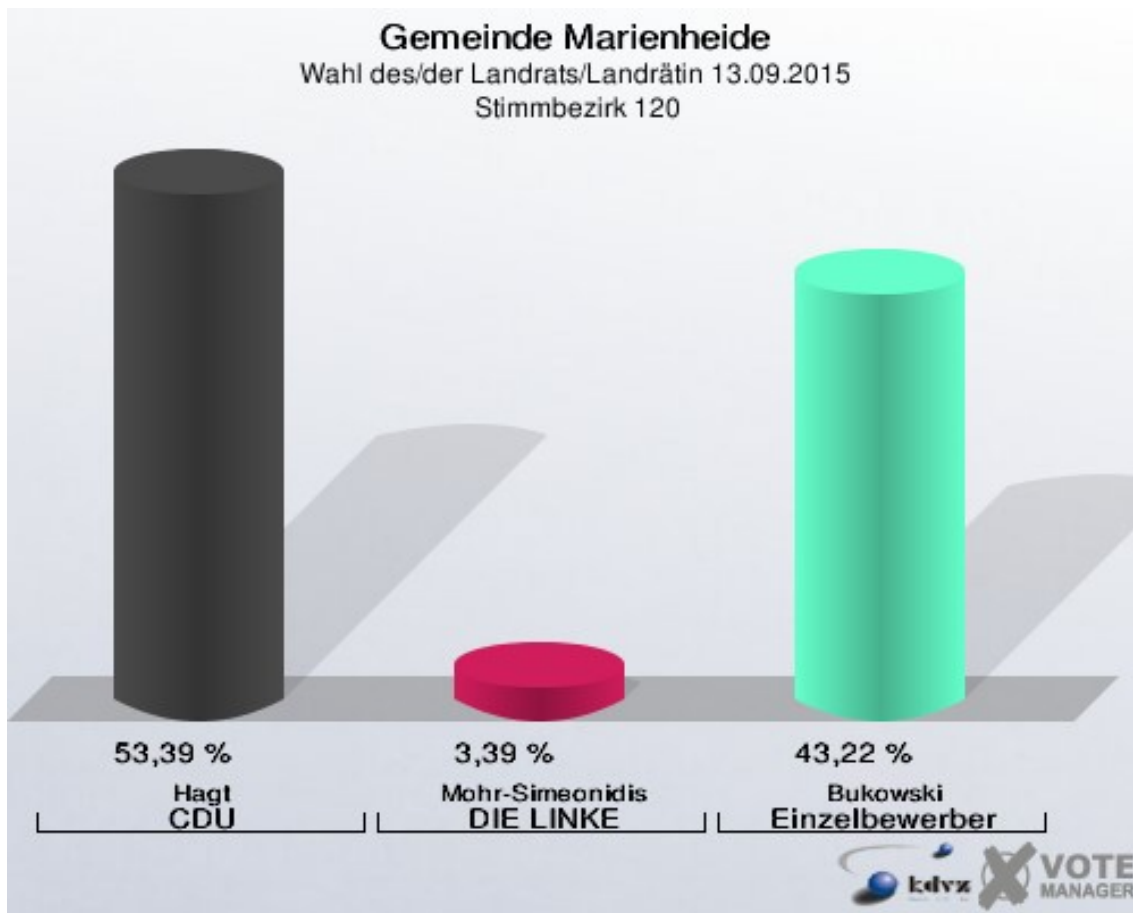
Einzelbewerber = Einzelbewerber Bukowski

**Gemeinde Marienheide**  
Wahl des/der Landrats/Landrätin 13.09.2015  
Wahlbeteiligung Stimmbezirk 110



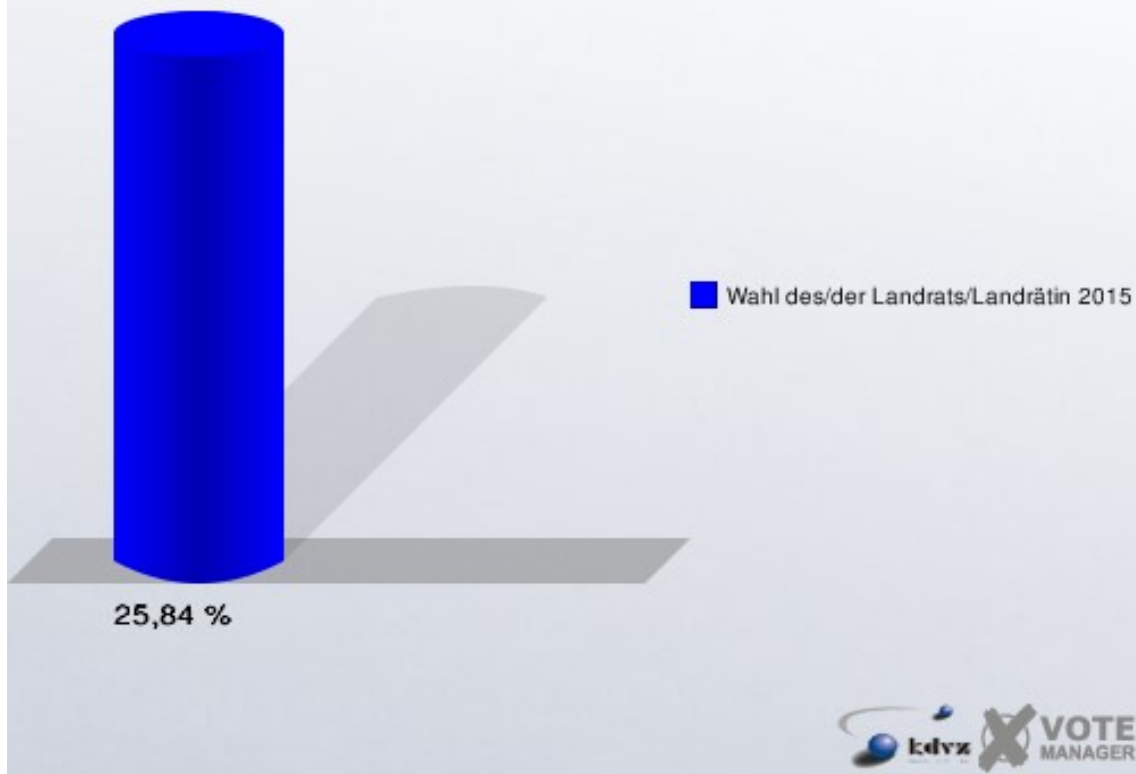
## Stimmbezirk 120

	Anzahl	Prozent
Wahlberechtigte	925	
Wähler/innen	239	25,84 %
ungültige Stimmen	3	1,26 %
gültige Stimmen	236	98,74 %
Hagt, CDU	126	53,39 %
Mohr-Simeonidis, DIE LINKE	8	3,39 %
Bukowski, Einzelbewerber	102	43,22 %



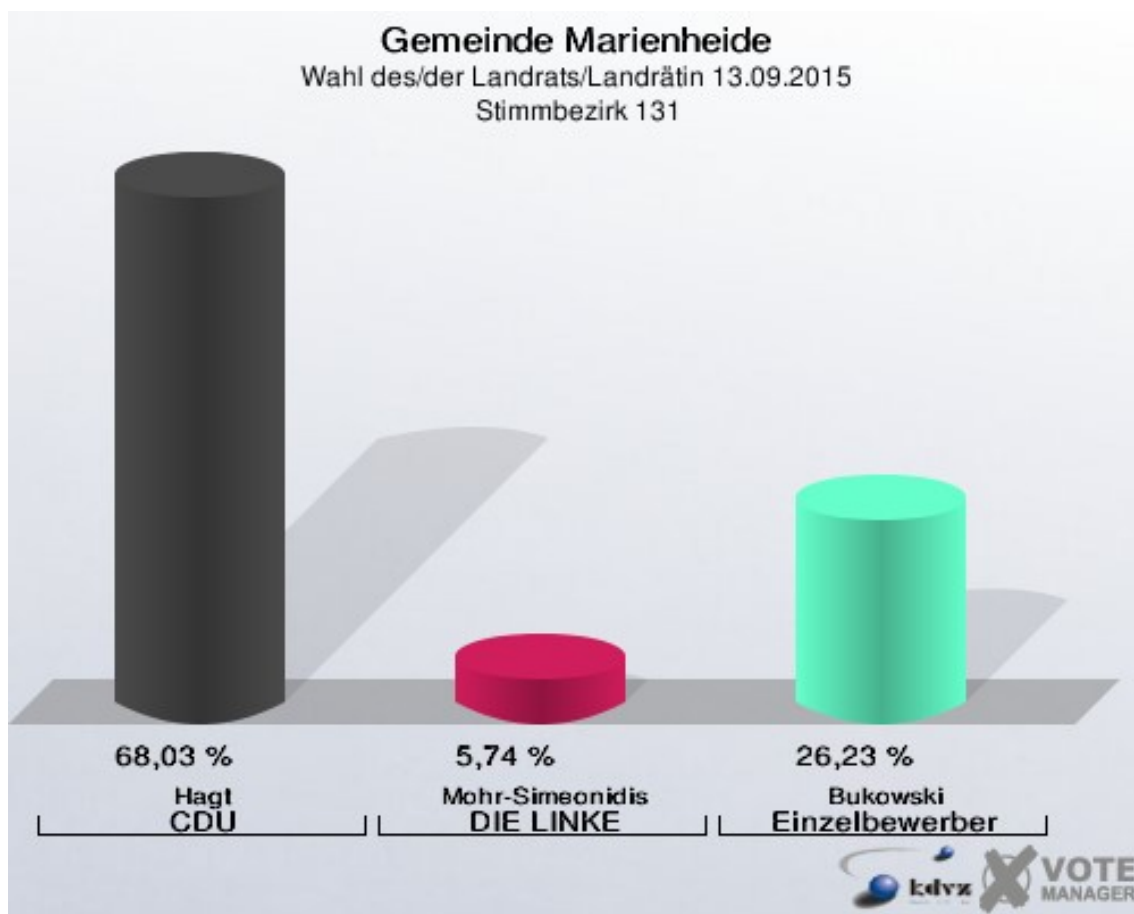
Einzelbewerber = Einzelbewerber Bukowski

**Gemeinde Marienheide**  
Wahl des/der Landrats/Landrätin 13.09.2015  
Wahlbeteiligung Stimmbezirk 120



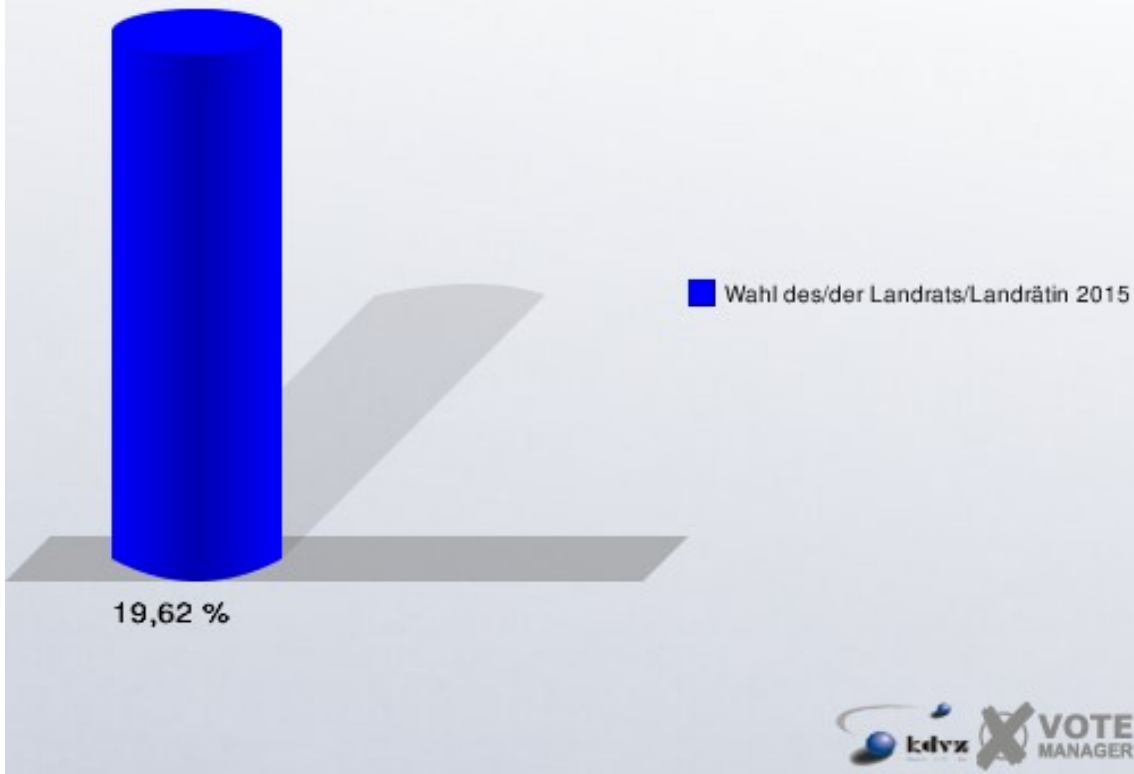
## Stimmbezirk 131

	Anzahl	Prozent
Wahlberechtigte	637	
Wähler/innen	125	19,62 %
ungültige Stimmen	3	2,40 %
gültige Stimmen	122	97,60 %
Hagt, CDU	83	68,03 %
Mohr-Simeonidis, DIE LINKE	7	5,74 %
Bukowski, Einzelbewerber	32	26,23 %



Einzelbewerber = Einzelbewerber Bukowski

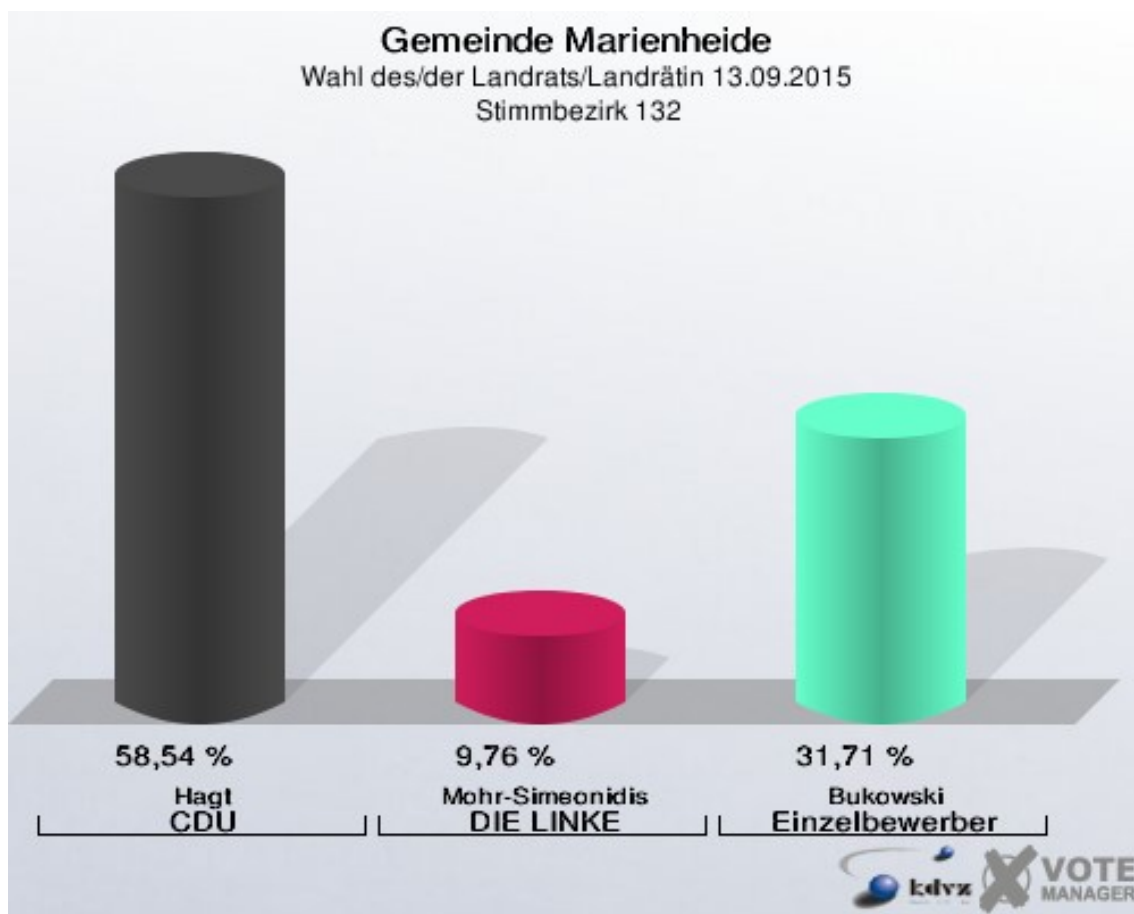
**Gemeinde Marienheide**  
Wahl des/der Landrats/Landrätin 13.09.2015  
Wahlbeteiligung Stimmbezirk 131





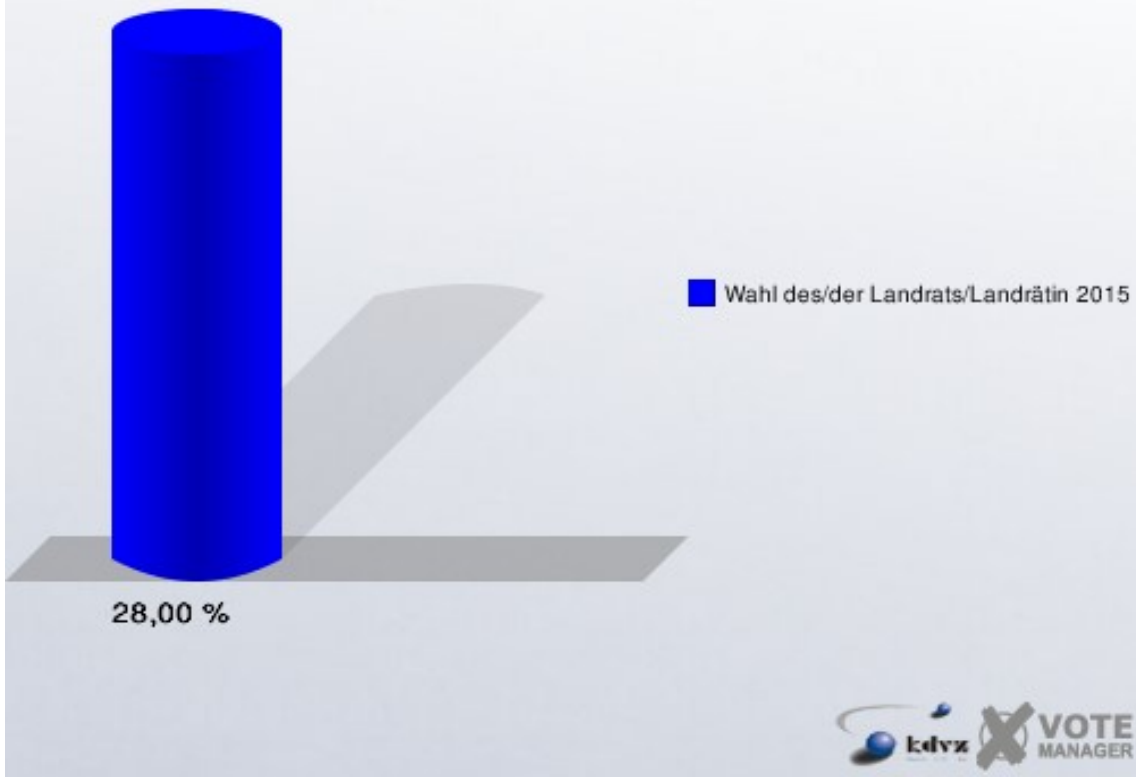
## Stimmbezirk 132

	Anzahl	Prozent
Wahlberechtigte	300	
Wähler/innen	84	28,00 %
ungültige Stimmen	2	2,38 %
gültige Stimmen	82	97,62 %
Hagt, CDU	48	58,54 %
Mohr-Simeonidis, DIE LINKE	8	9,76 %
Bukowski, Einzelbewerber	26	31,71 %



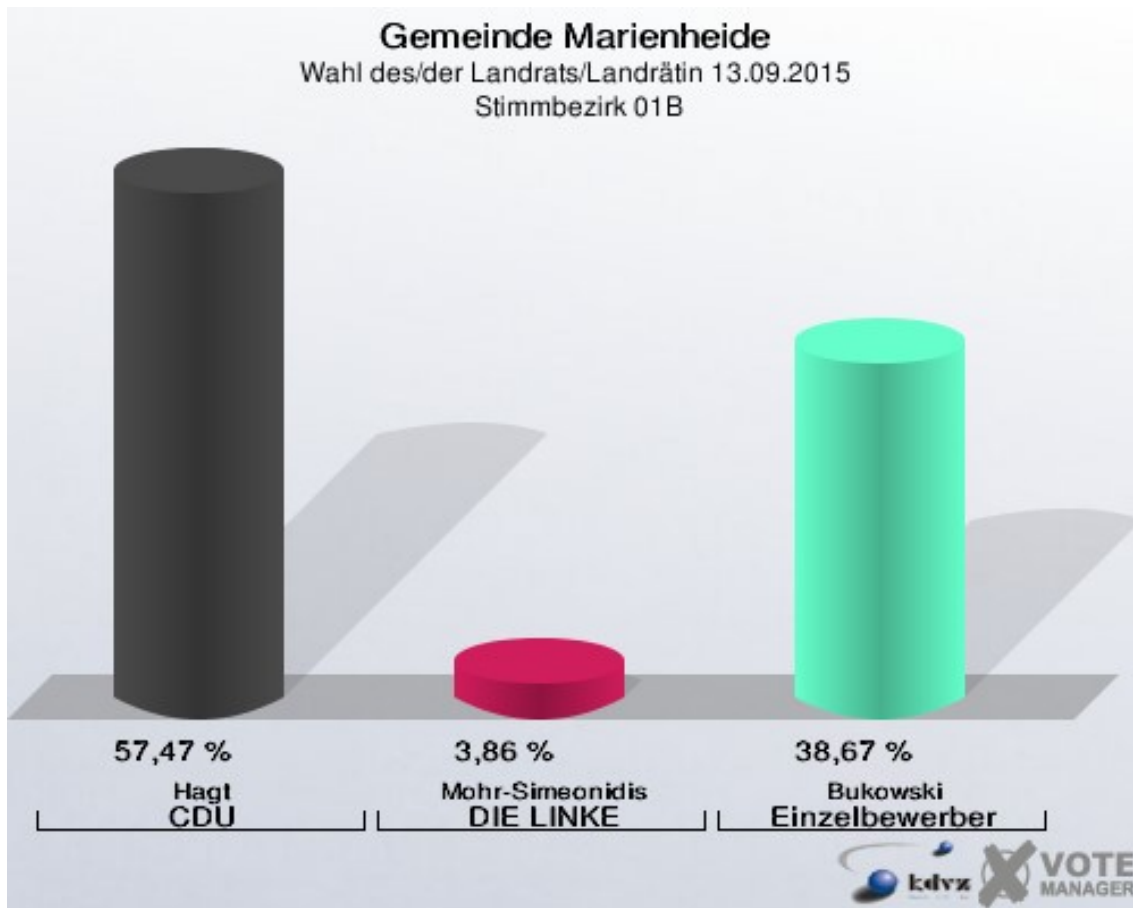
Einzelbewerber = Einzelbewerber Bukowski

**Gemeinde Marienheide**  
Wahl des/der Landrats/Landrätin 13.09.2015  
Wahlbeteiligung Stimmbezirk 132



## Stimmbezirk 01B

	Anzahl	Prozent
Wähler/innen	836	
ungültige Stimmen	6	0,72 %
gültige Stimmen	830	99,28 %
Hagt, CDU	477	57,47 %
Mohr-Simeonidis, DIE LINKE	32	3,86 %
Bukowski, Einzelbewerber	321	38,67 %



Einzelbewerber = Einzelbewerber Bukowski

















# Übersicht Stimmbezirke

Gemeinde Marienheide  
Wahl des/der Landrats/Landrätin 13.09.2015  
Zusammenstellung der Ergebnisse nach Stimmbezirken














Stimmbezirk	Wahlbe- rechtigte	Wähler	gültig	Hagt CDU	Mohr-Simeonidis DIE LINKE	Bukowski Einzelbewerber
<b>Stimmbezirk 010</b>	821	143	142	<b>85</b>	10	47
		17,42 %	99,30 %	<b>59,86 %</b>	7,04 %	33,10 %
<b>Stimmbezirk 020</b>	776	164	160	72	10	<b>78</b>
		21,13 %	97,56 %	45,00 %	6,25 %	<b>48,75 %</b>
<b>Stimmbezirk 030</b>	846	162	156	<b>102</b>	6	48
		19,15 %	96,30 %	<b>65,38 %</b>	3,85 %	30,77 %
<b>Stimmbezirk 040</b>	914	222	220	<b>128</b>	6	86
		24,29 %	99,10 %	<b>58,18 %</b>	2,73 %	39,09 %
<b>Stimmbezirk 050</b>	736	160	154	<b>88</b>	3	63
		21,74 %	96,25 %	<b>57,14 %</b>	1,95 %	40,91 %
<b>Stimmbezirk 060</b>	789	232	226	<b>139</b>	15	72
		29,40 %	97,41 %	<b>61,50 %</b>	6,64 %	31,86 %
<b>Stimmbezirk 070</b>	822	190	186	<b>108</b>	12	66
		23,11 %	97,89 %	<b>58,06 %</b>	6,45 %	35,48 %
<b>Stimmbezirk 081</b>	526	138	138	<b>97</b>	1	40
		26,24 %	100,00 %	<b>70,29 %</b>	0,72 %	28,99 %
<b>Stimmbezirk 082</b>	333	121	120	<b>61</b>	4	55
		36,34 %	99,17 %	<b>50,83 %</b>	3,33 %	45,83 %
<b>Stimmbezirk 090</b>	897	238	235	<b>121</b>	11	103
		26,53 %	98,74 %	<b>51,49 %</b>	4,68 %	43,83 %
<b>Stimmbezirk 100</b>	773	231	227	<b>116</b>	10	101
		29,88 %	98,27 %	<b>51,10 %</b>	4,41 %	44,49 %

Stimmbezirk	Wahlbe- rechtigte	Wähler	gültig	Hagt CDU	Mohr-Simeonidis DIE LINKE	Bukowski Einzelbewerber
<b>Stimmbezirk 110</b>	801	146	144	67	5	<b>72</b>
		18,23 %	98,63 %	46,53 %	3,47 %	<b>50,00 %</b>
<b>Stimmbezirk 120</b>	925	239	236	<b>126</b>	8	102
		25,84 %	98,74 %	<b>53,39 %</b>	3,39 %	43,22 %
<b>Stimmbezirk 131</b>	637	125	122	<b>83</b>	7	32
		19,62 %	97,60 %	<b>68,03 %</b>	5,74 %	26,23 %
<b>Stimmbezirk 132</b>	300	84	82	<b>48</b>	8	26
		28,00 %	97,62 %	<b>58,54 %</b>	9,76 %	31,71 %
<b>Stimmbezirk 01B</b>	0	836	830	<b>477</b>	32	321
			99,28 %	<b>57,47 %</b>	3,86 %	38,67 %
<b>Gemeinde Marienheide</b>	10.896	3.431	3.378	<b>1.918</b>	148	1.312
		31,49 %	98,46 %	<b>56,78 %</b>	4,38 %	38,84 %
















Gemeinde Marienheide  
Wahl des/der Landrats/Landrätin 13.09.2015  
Hagt, CDU, Ergebnis  
Stimmbezirk-Übersicht

Stimmbezirk 081	70,29 %	
Stimmbezirk 131	68,03 %	
Stimmbezirk 030	65,38 %	
Stimmbezirk 060	61,50 %	
Stimmbezirk 010	59,86 %	
Stimmbezirk 132	58,54 %	
Stimmbezirk 040	58,18 %	
Stimmbezirk 070	58,06 %	
Stimmbezirk 01B	57,47 %	
Stimmbezirk 050	57,14 %	
Stimmbezirk 120	53,39 %	
Stimmbezirk 090	51,49 %	
Stimmbezirk 100	51,10 %	
Stimmbezirk 082	50,83 %	
Stimmbezirk 110	46,53 %	
Stimmbezirk 020	45,00 %	

Gemeinde Marienheide  
Wahl des/der Landrats/Landrätin 13.09.2015  
Mohr-Simeonidis, DIE LINKE, Ergebnis  
Stimmbezirk-Übersicht

Stimmbezirk 132	9,76 %	
Stimmbezirk 010	7,04 %	
Stimmbezirk 060	6,64 %	
Stimmbezirk 070	6,45 %	
Stimmbezirk 020	6,25 %	
Stimmbezirk 131	5,74 %	
Stimmbezirk 090	4,68 %	
Stimmbezirk 100	4,41 %	
Stimmbezirk 01B	3,86 %	
Stimmbezirk 030	3,85 %	
Stimmbezirk 110	3,47 %	
Stimmbezirk 120	3,39 %	
Stimmbezirk 082	3,33 %	
Stimmbezirk 040	2,73 %	
Stimmbezirk 050	1,95 %	
Stimmbezirk 081	0,72 %	

Gemeinde Marienheide  
Wahl des/der Landrats/Landrätin 13.09.2015  
Bukowski, Einzelbewerber, Ergebnis  
Stimmbezirk-Übersicht

Stimmbezirk 110	50,00 %	
Stimmbezirk 020	48,75 %	
Stimmbezirk 082	45,83 %	
Stimmbezirk 100	44,49 %	
Stimmbezirk 090	43,83 %	
Stimmbezirk 120	43,22 %	
Stimmbezirk 050	40,91 %	
Stimmbezirk 040	39,09 %	
Stimmbezirk 01B	38,67 %	
Stimmbezirk 070	35,48 %	
Stimmbezirk 010	33,10 %	
Stimmbezirk 060	31,86 %	
Stimmbezirk 132	31,71 %	
Stimmbezirk 030	30,77 %	
Stimmbezirk 081	28,99 %	
Stimmbezirk 131	26,23 %	