

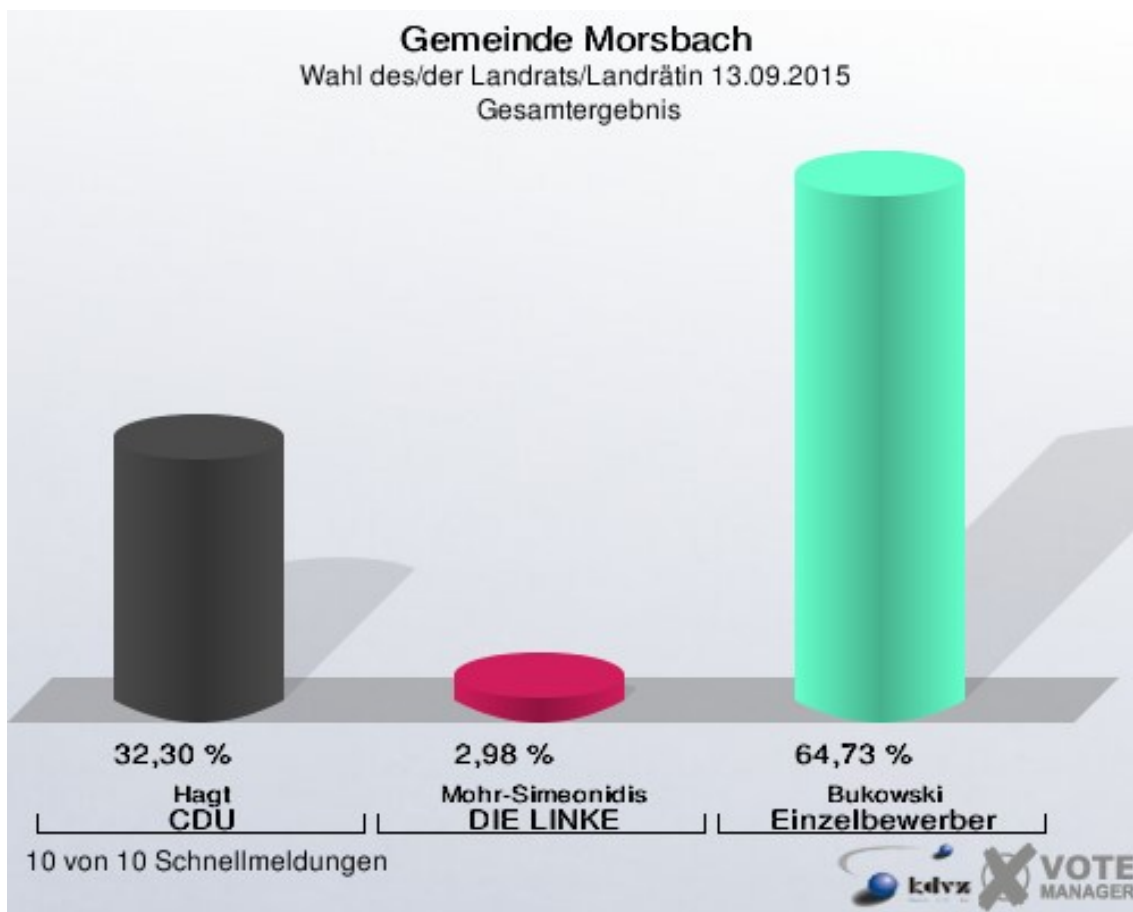
Wahlbuch
Wahl des/der Landrats/Landrätin
13.09.2015
Gemeinde Morsbach
Herausgegeben am 25.09.2015

Inhaltsverzeichnis

Wahl des/der Landrats/Landrätin	1
Gemeinde Morsbach	1
Stimmbezirke	3
Morsbach I und II	3
Morsbach III und IV	5
Morsbach V und Rhein	7
Volperhausen/Steimelhagen	9
Holpe	11
Wallerhausen	13
Alzen	15
Ellingen	17
Lichtenberg	19
Briefwahlbezirk	21
Übersicht Stimmbezirke	22

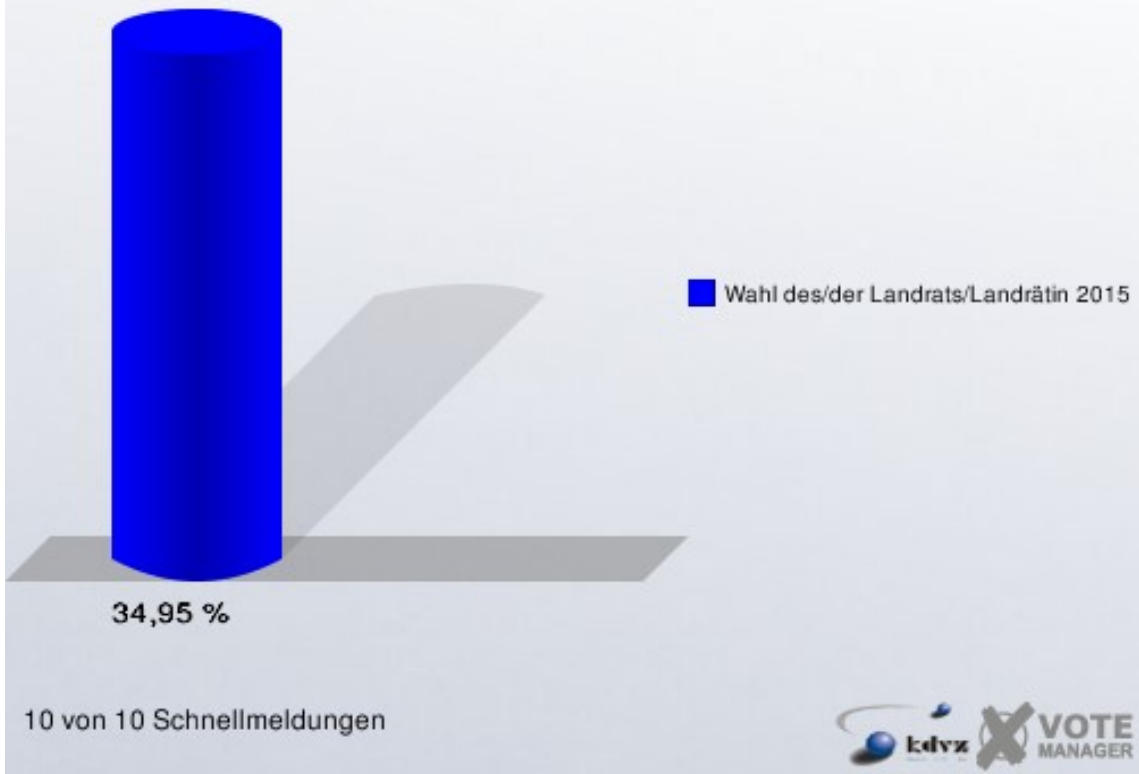
Wahl des/der Landrats/Landrätin Gemeinde Morsbach

	Anzahl	Prozent
Wahlberechtigte	8.660	
Wähler/innen	3.027	34,95 %
ungültige Stimmen	39	1,29 %
gültige Stimmen	2.988	98,71 %
Hagt, CDU	965	32,30 %
Mohr-Simeonidis, DIE LINKE	89	2,98 %
Bukowski, Einzelbewerber	1.934	64,73 %



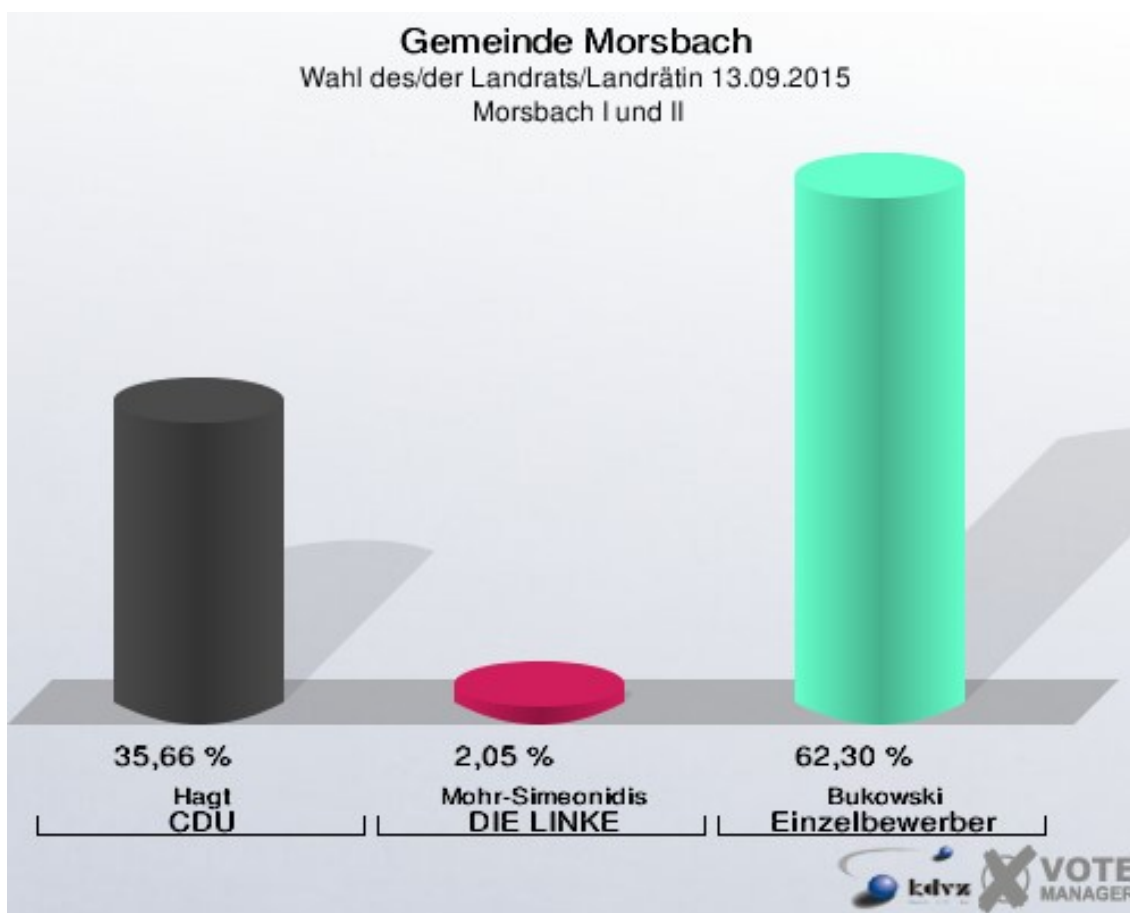
Einzelbewerber = Einzelbewerber Bukowski

Gemeinde Morsbach
Wahl des/der Landrats/Landrätin 13.09.2015
Wahlbeteiligung Gesamtergebnis



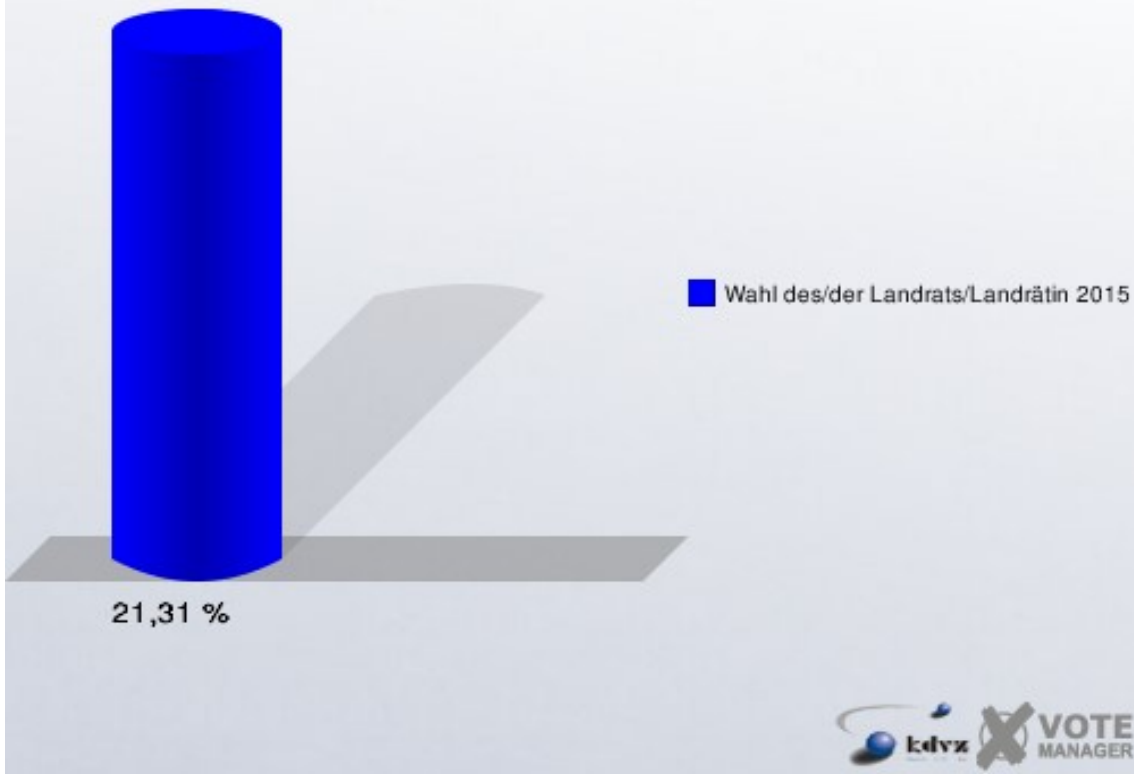
Stimmbezirke Morsbach I und II

	Anzahl	Prozent
Wahlberechtigte	1.173	
Wähler/innen	250	21,31 %
ungültige Stimmen	6	2,40 %
gültige Stimmen	244	97,60 %
Hagt, CDU	87	35,66 %
Mohr-Simeonidis, DIE LINKE	5	2,05 %
Bukowski, Einzelbewerber	152	62,30 %



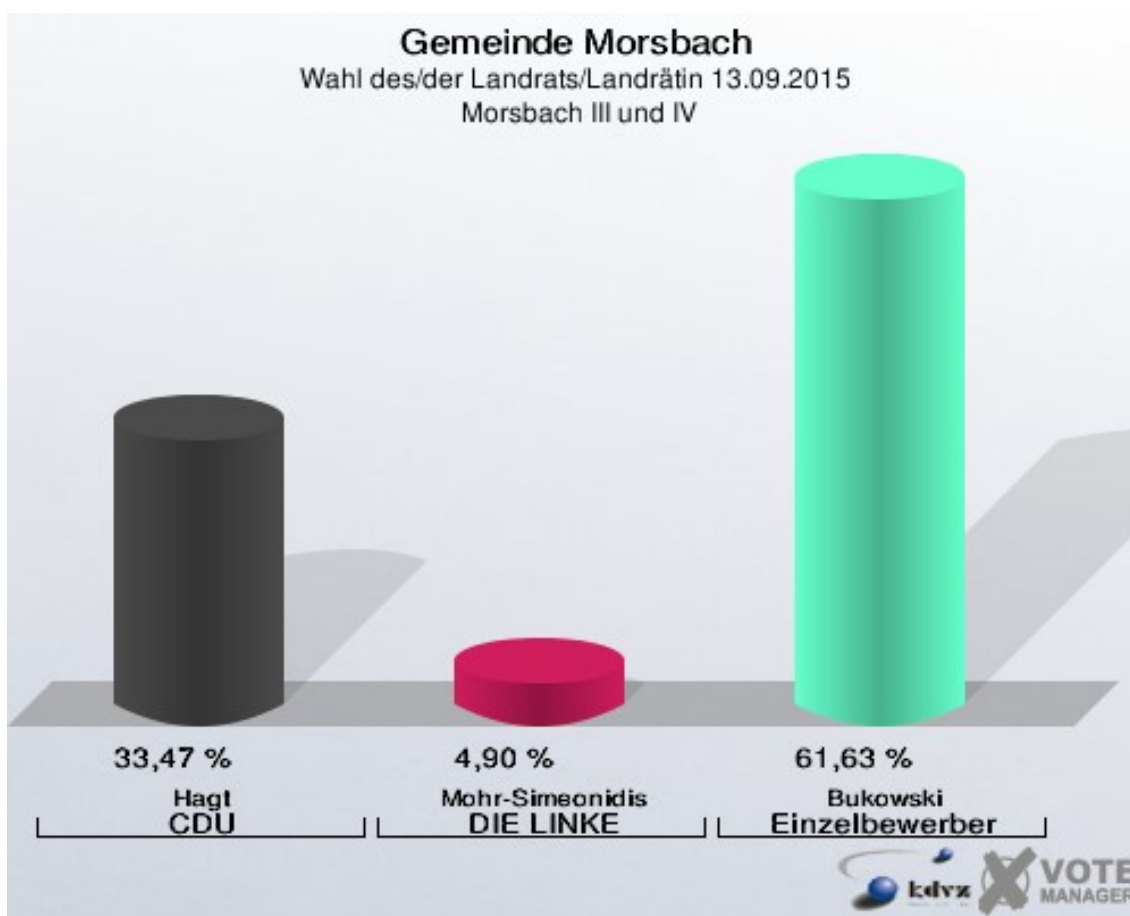
Einzelbewerber = Einzelbewerber Bukowski

Gemeinde Morsbach
Wahl des/der Landrats/Landrätin 13.09.2015
Wahlbeteiligung Morsbach I und II



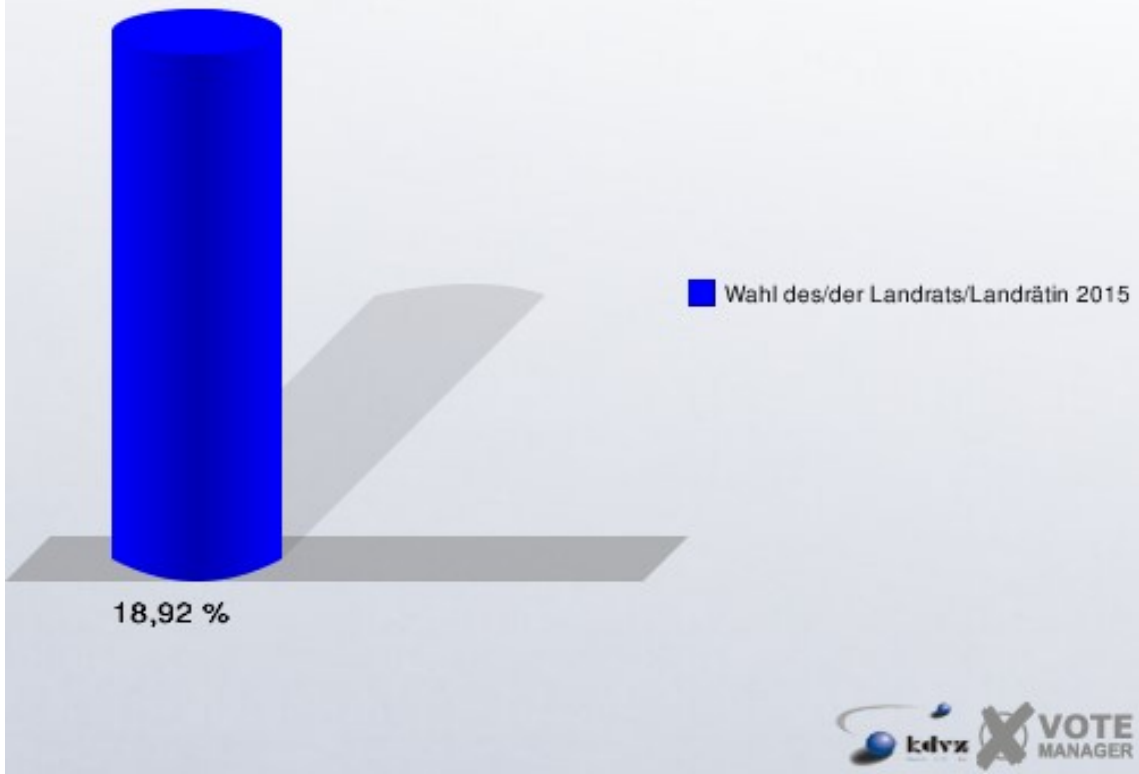
Morsbach III und IV

	Anzahl	Prozent
Wahlberechtigte	1.316	
Wähler/innen	249	18,92 %
ungültige Stimmen	4	1,61 %
gültige Stimmen	245	98,39 %
Hagt, CDU	82	33,47 %
Mohr-Simeonidis, DIE LINKE	12	4,90 %
Bukowski, Einzelbewerber	151	61,63 %



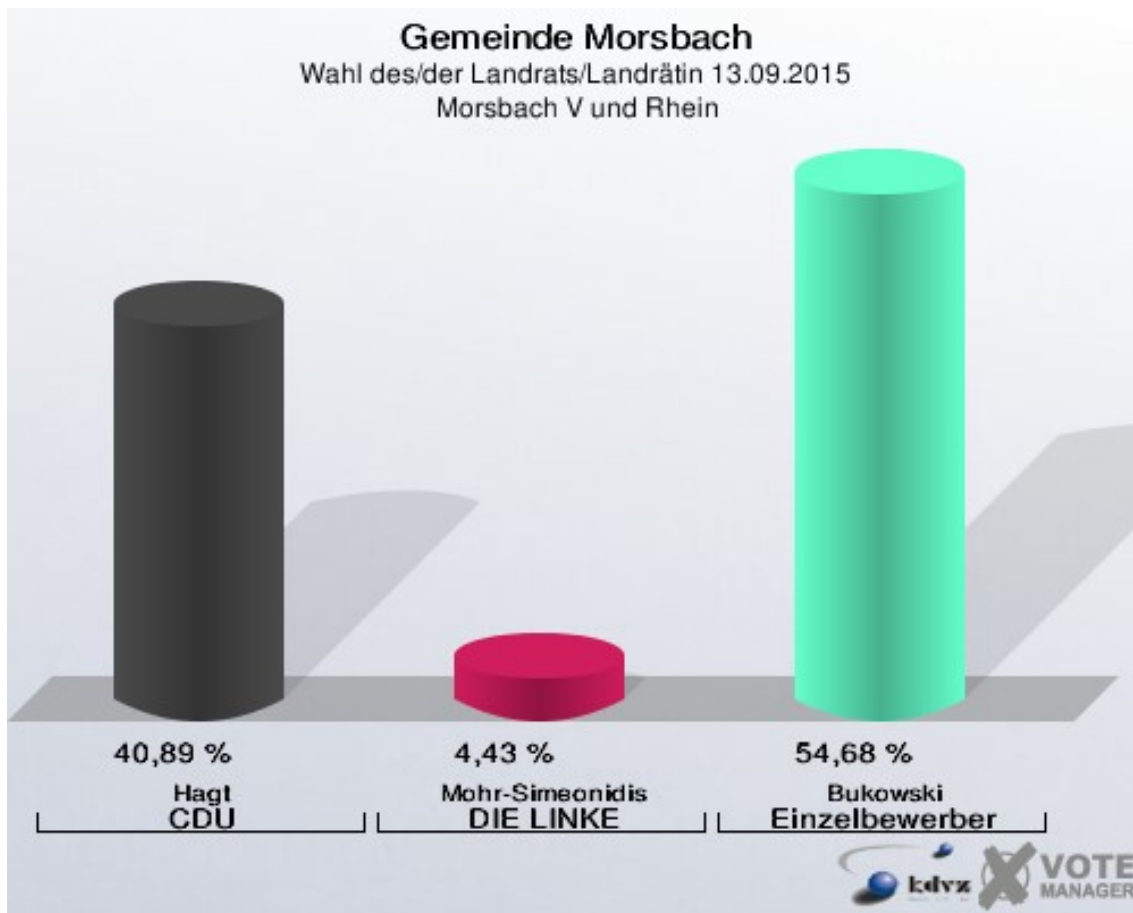
Einzelbewerber = Einzelbewerber Bukowski

Gemeinde Morsbach
Wahl des/der Landrats/Landrätin 13.09.2015
Wahlbeteiligung Morsbach III und IV



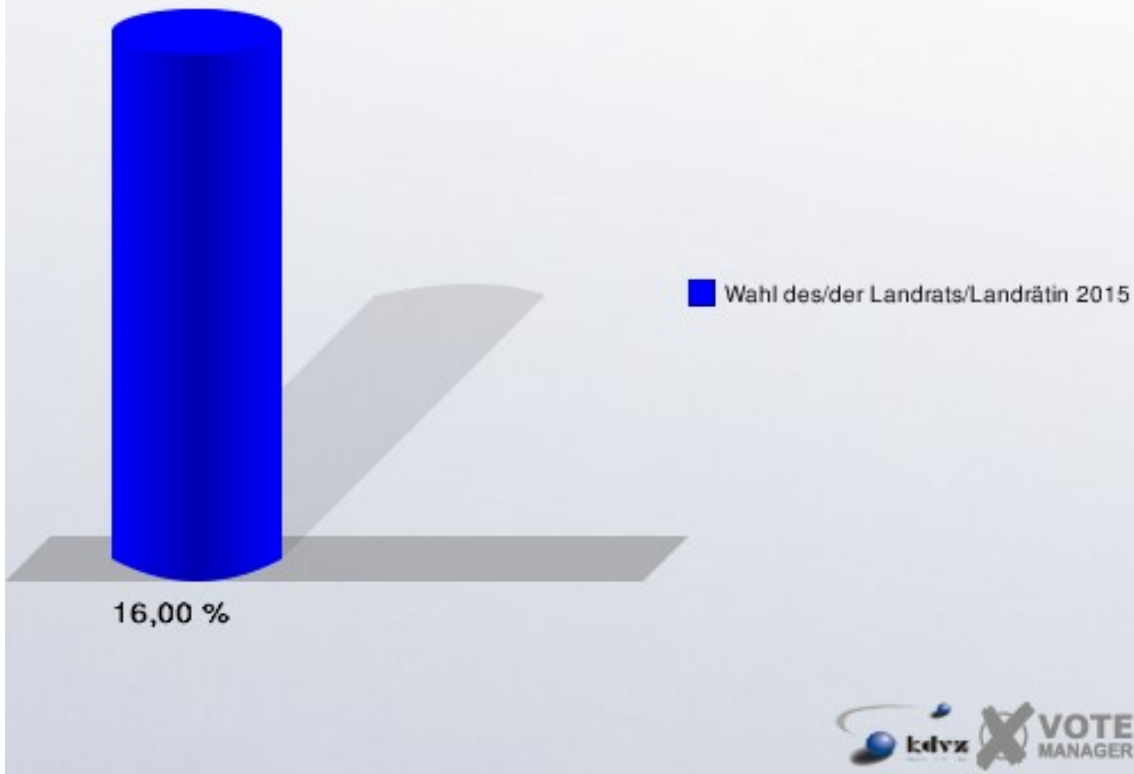
Morsbach V und Rhein

	Anzahl	Prozent
Wahlberechtigte	1.300	
Wähler/innen	208	16,00 %
ungültige Stimmen	5	2,40 %
gültige Stimmen	203	97,60 %
Hagt, CDU	83	40,89 %
Mohr-Simeonidis, DIE LINKE	9	4,43 %
Bukowski, Einzelbewerber	111	54,68 %



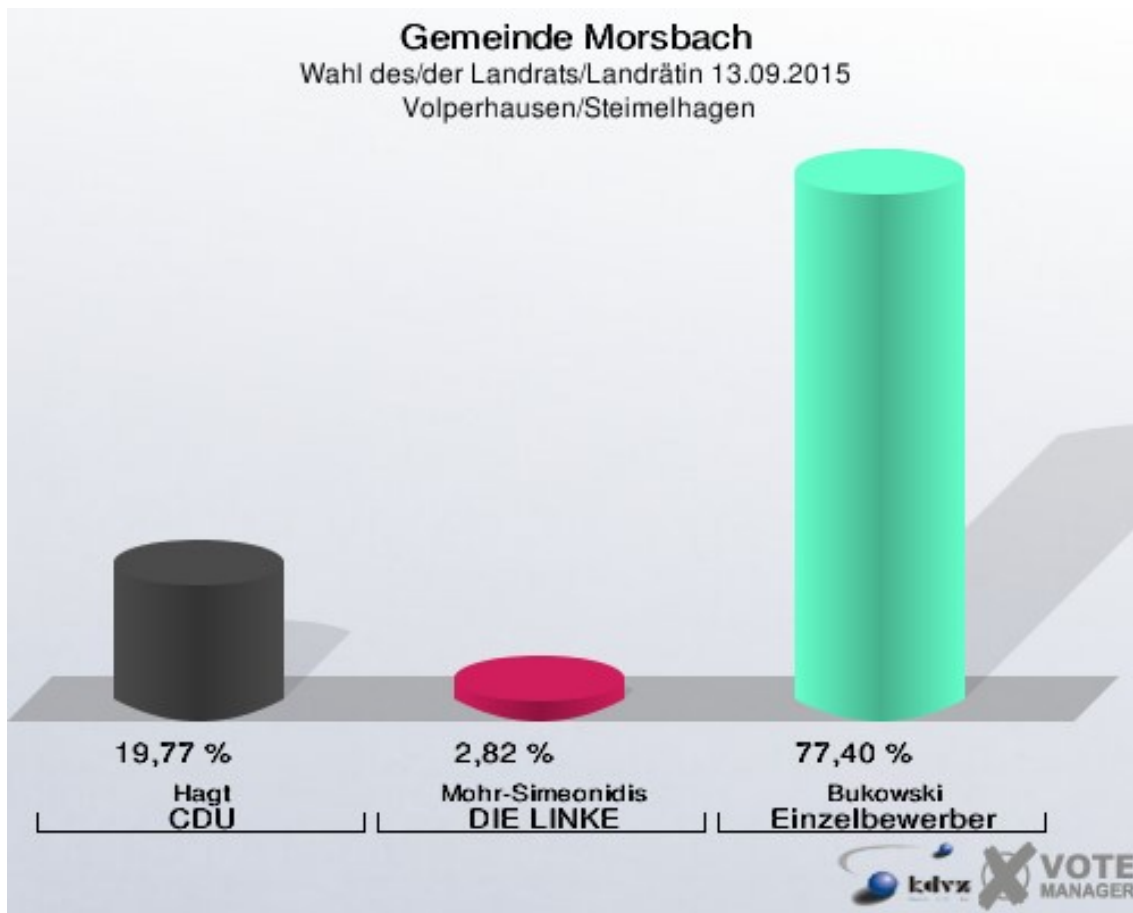
Einzelbewerber = Einzelbewerber Bukowski

Gemeinde Morsbach
Wahl des/der Landrats/Landrätin 13.09.2015
Wahlbeteiligung Morsbach V und Rhein



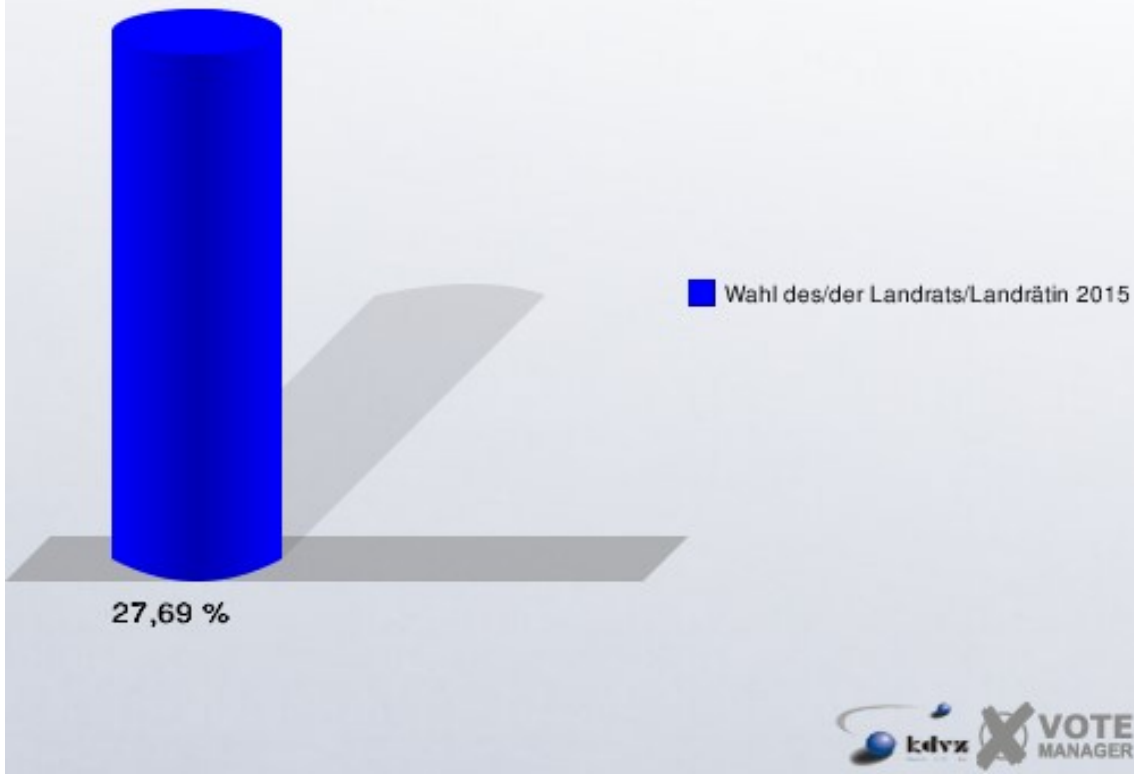
Volperhausen/Steimelhagen

	Anzahl	Prozent
Wahlberechtigte	661	
Wähler/innen	183	27,69 %
ungültige Stimmen	6	3,28 %
gültige Stimmen	177	96,72 %
Hagt, CDU	35	19,77 %
Mohr-Simeonidis, DIE LINKE	5	2,82 %
Bukowski, Einzelbewerber	137	77,40 %



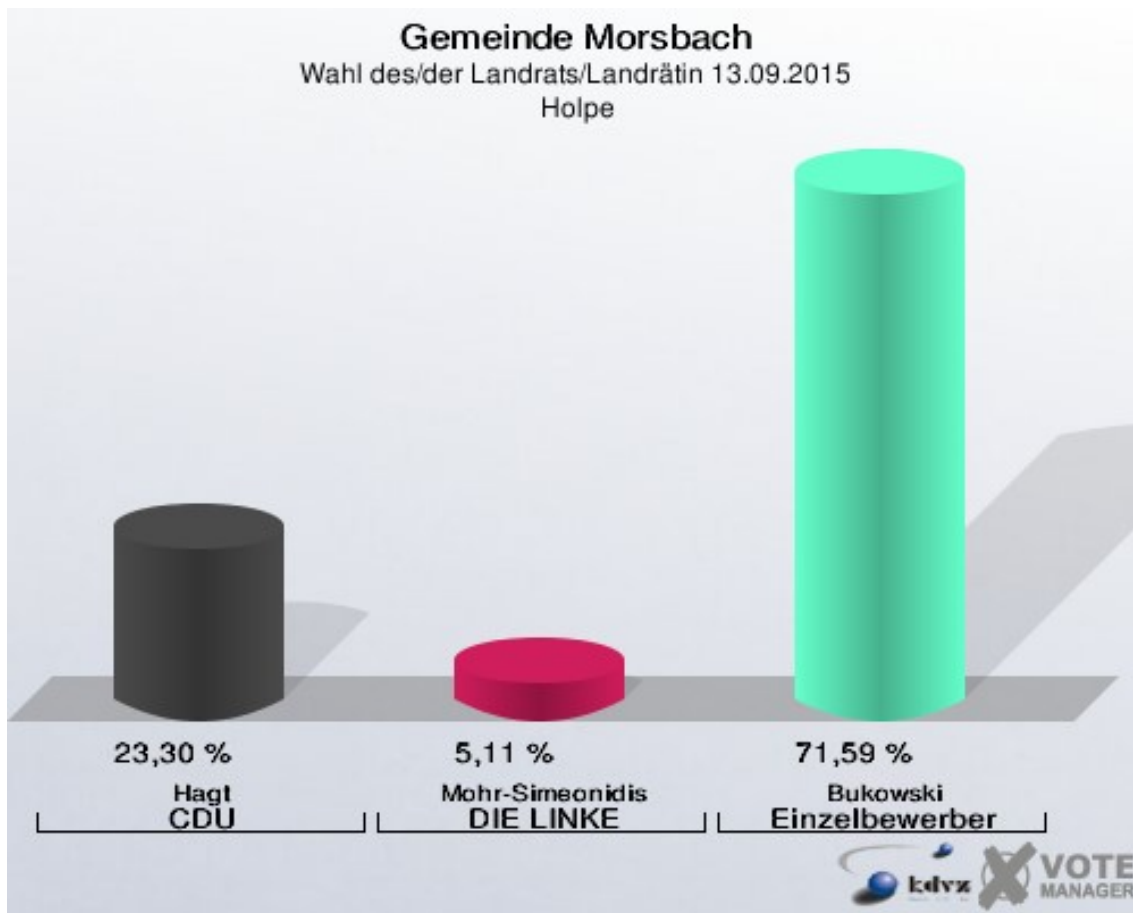
Einzelbewerber = Einzelbewerber Bukowski

Gemeinde Morsbach
Wahl des/der Landrats/Landrätin 13.09.2015
Wahlbeteiligung Volperhausen/Steimelhagen



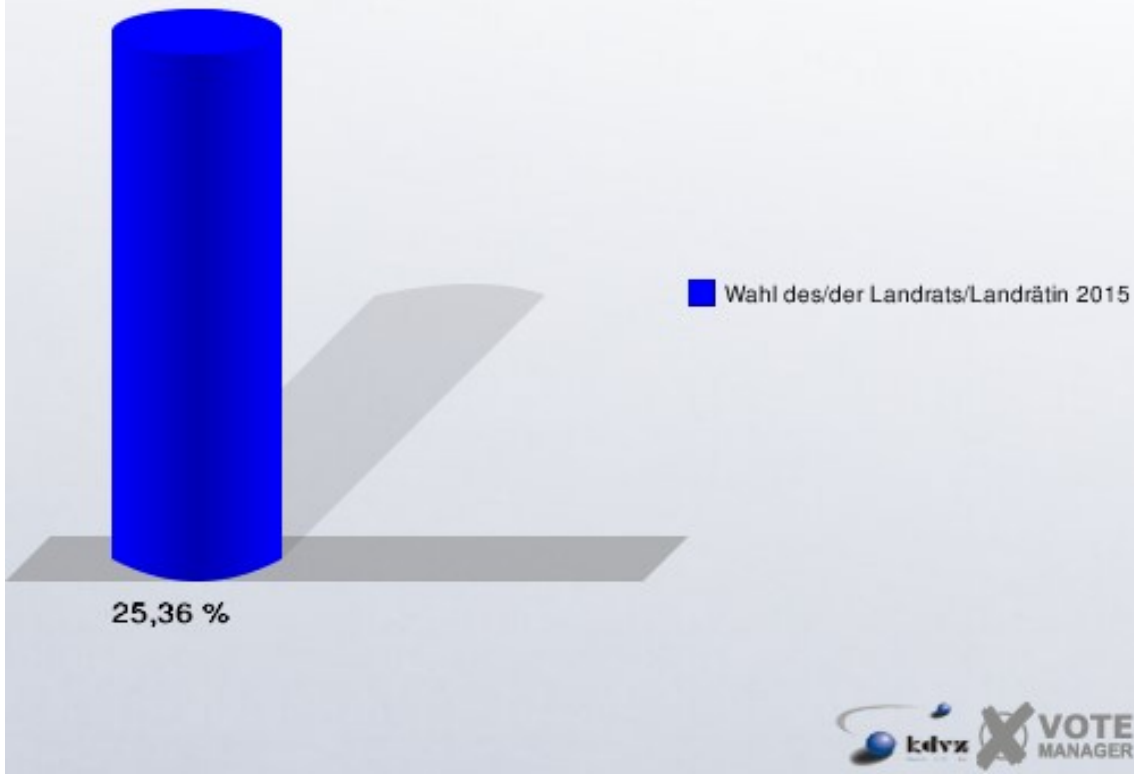
Holpe

	Anzahl	Prozent
Wahlberechtigte	702	
Wähler/innen	178	25,36 %
ungültige Stimmen	2	1,12 %
gültige Stimmen	176	98,88 %
Hagt, CDU	41	23,30 %
Mohr-Simeonidis, DIE LINKE	9	5,11 %
Bukowski, Einzelbewerber	126	71,59 %



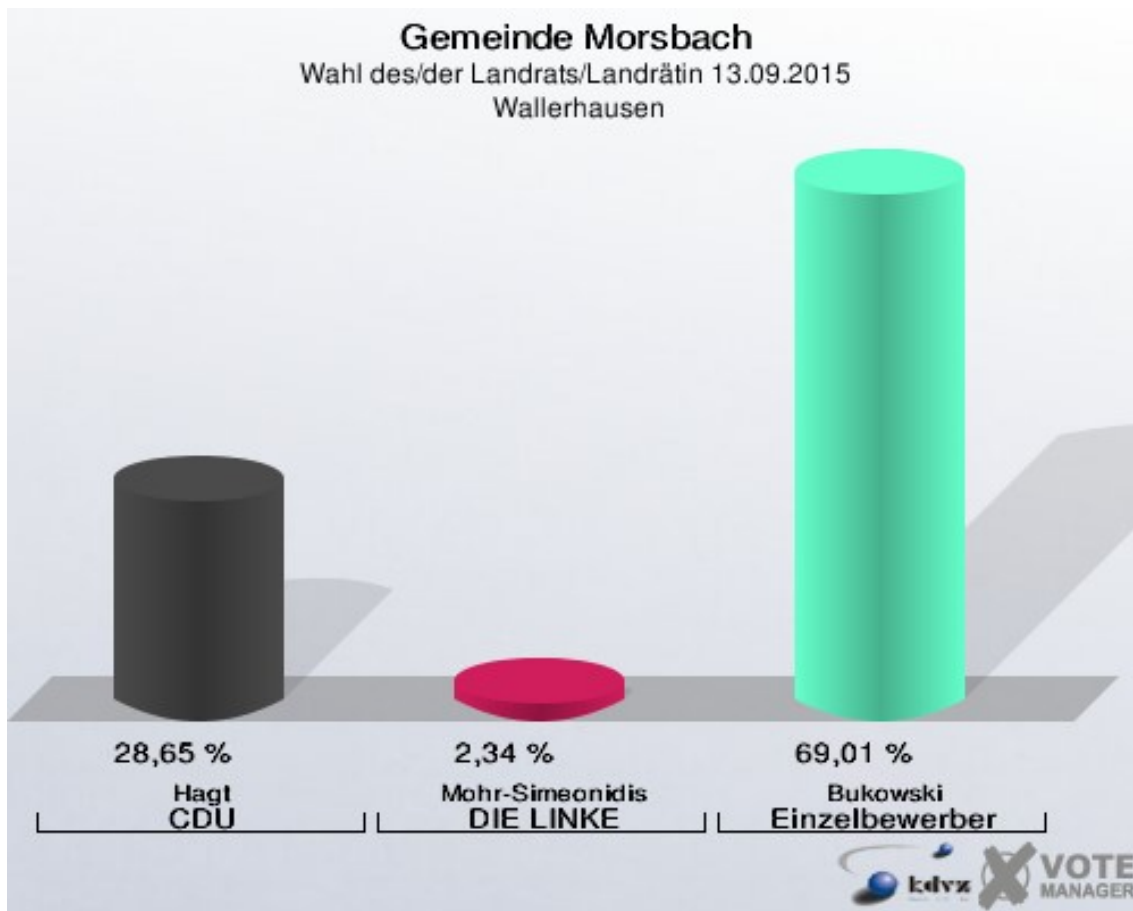
Einzelbewerber = Einzelbewerber Bukowski

Gemeinde Morsbach
Wahl des/der Landrats/Landrätin 13.09.2015
Wahlbeteiligung Holpe



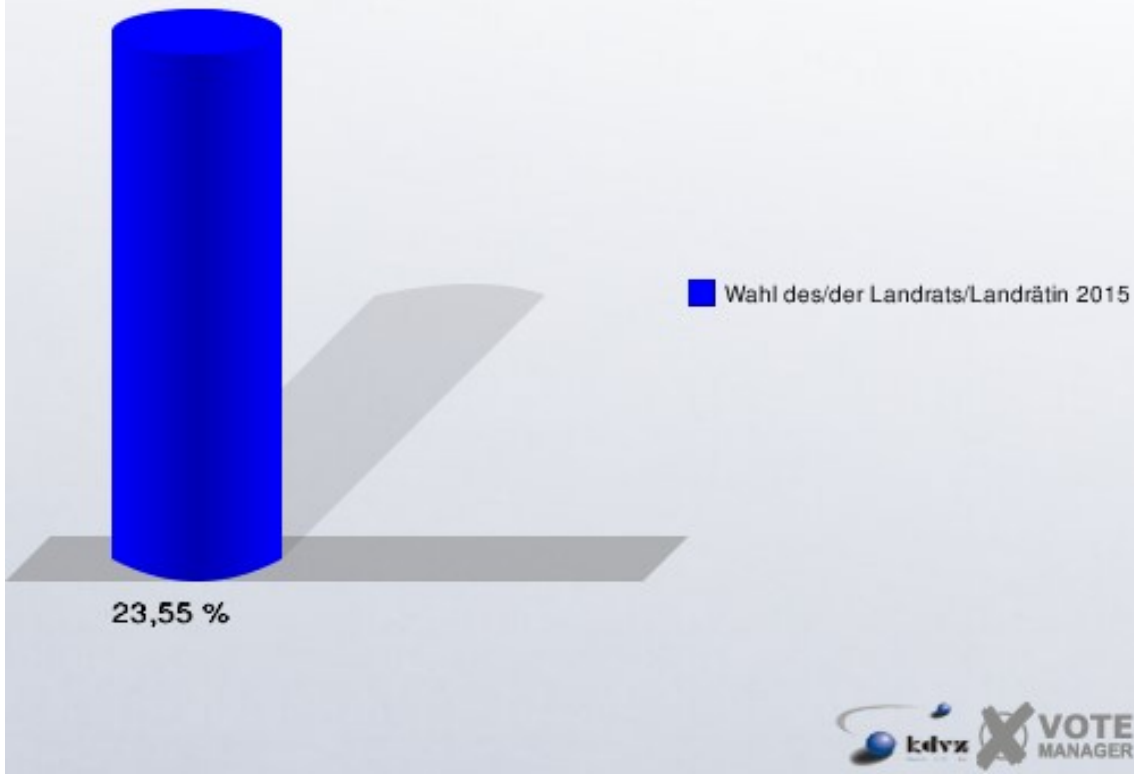
Wallerhausen

	Anzahl	Prozent
Wahlberechtigte	743	
Wähler/innen	175	23,55 %
ungültige Stimmen	4	2,29 %
gültige Stimmen	171	97,71 %
Hagt, CDU	49	28,65 %
Mohr-Simeonidis, DIE LINKE	4	2,34 %
Bukowski, Einzelbewerber	118	69,01 %



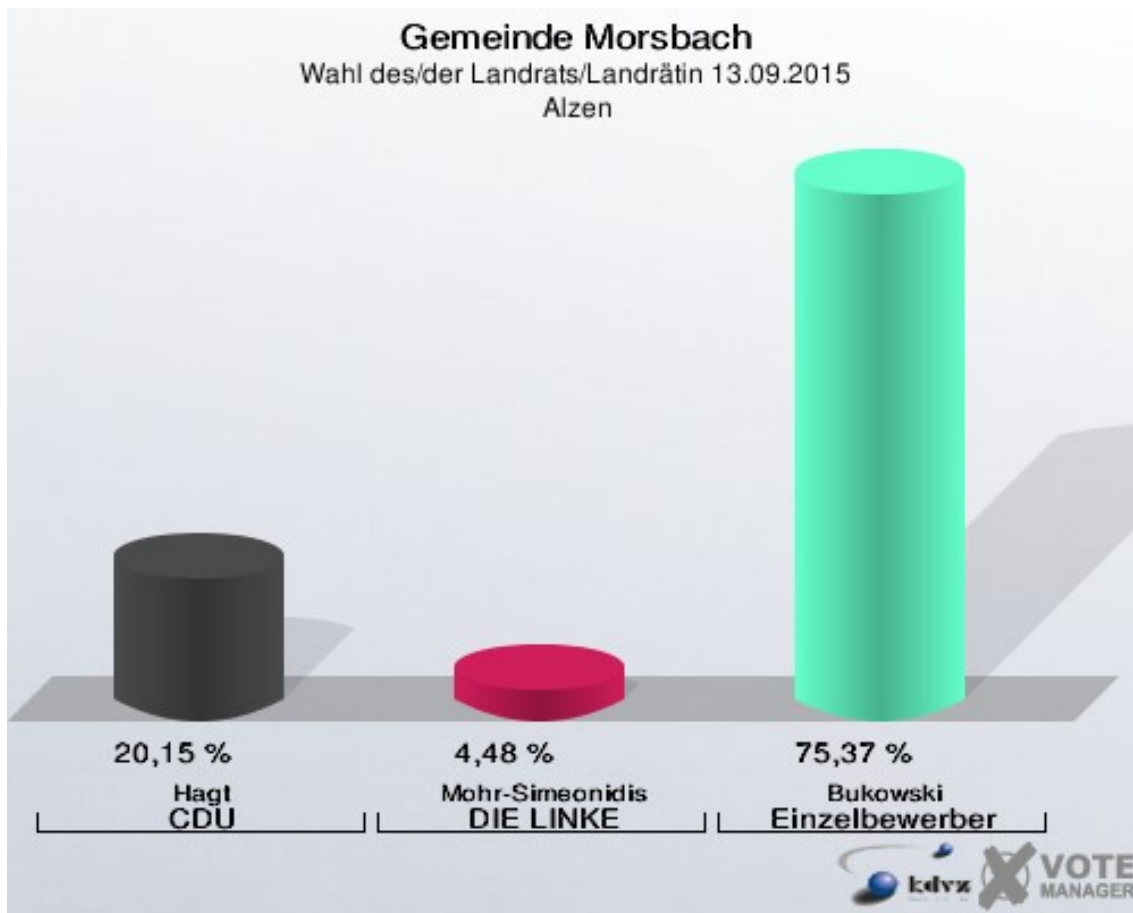
Einzelbewerber = Einzelbewerber Bukowski

Gemeinde Morsbach
Wahl des/der Landrats/Landrätin 13.09.2015
Wahlbeteiligung Wallerhausen



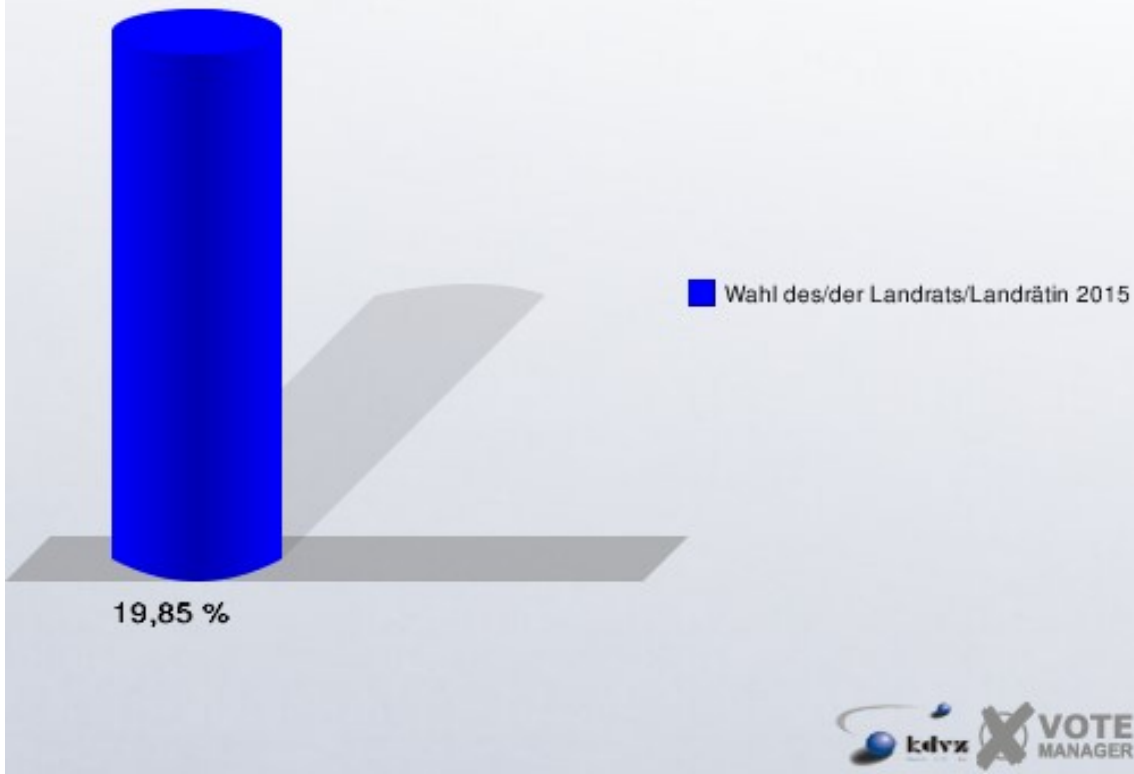
Alzen

	Anzahl	Prozent
Wahlberechtigte	680	
Wähler/innen	135	19,85 %
ungültige Stimmen	1	0,74 %
gültige Stimmen	134	99,26 %
Hagt, CDU	27	20,15 %
Mohr-Simeonidis, DIE LINKE	6	4,48 %
Bukowski, Einzelbewerber	101	75,37 %



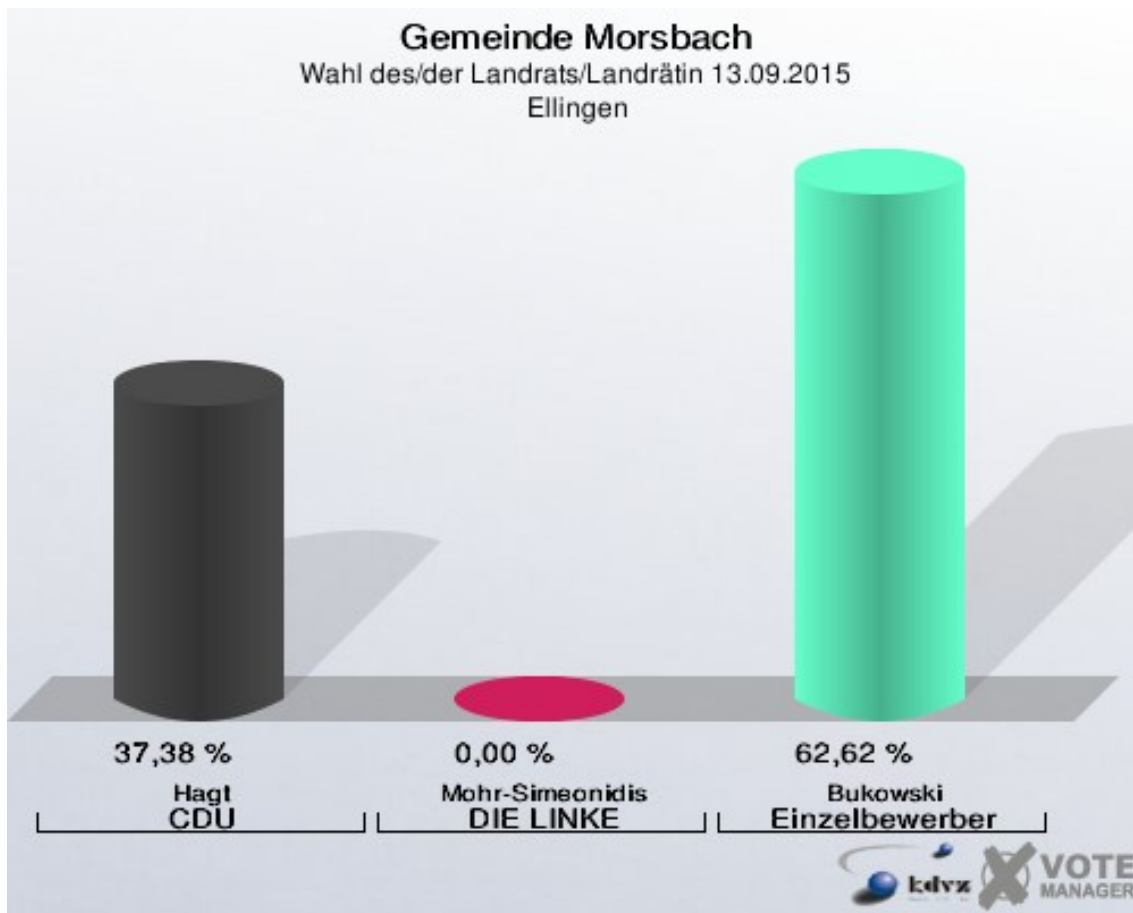
Einzelbewerber = Einzelbewerber Bukowski

Gemeinde Morsbach
Wahl des/der Landrats/Landrätin 13.09.2015
Wahlbeteiligung Alzen



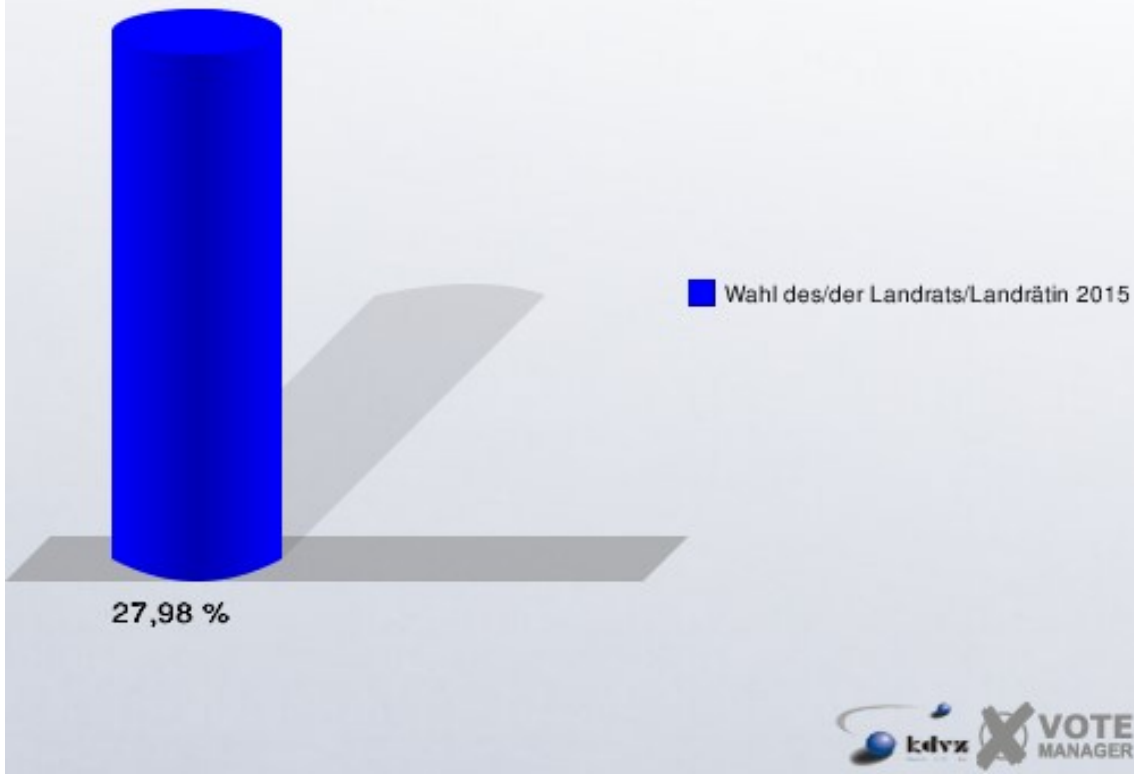
Ellingen

	Anzahl	Prozent
Wahlberechtigte	747	
Wähler/innen	209	27,98 %
ungültige Stimmen	3	1,44 %
gültige Stimmen	206	98,56 %
Hagt, CDU	77	37,38 %
Mohr-Simeonidis, DIE LINKE	0	0,00 %
Bukowski, Einzelbewerber	129	62,62 %



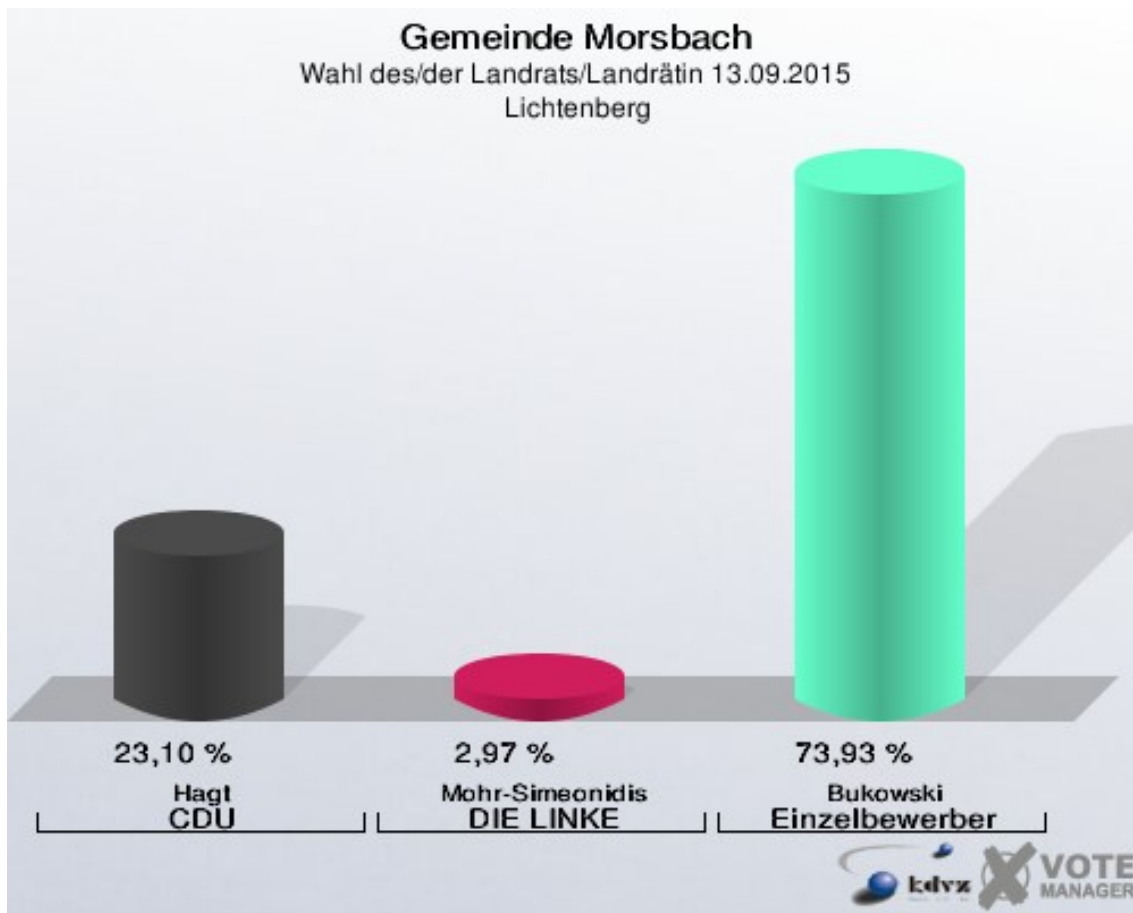
Einzelbewerber = Einzelbewerber Bukowski

Gemeinde Morsbach
Wahl des/der Landrats/Landrätin 13.09.2015
Wahlbeteiligung Ellingen



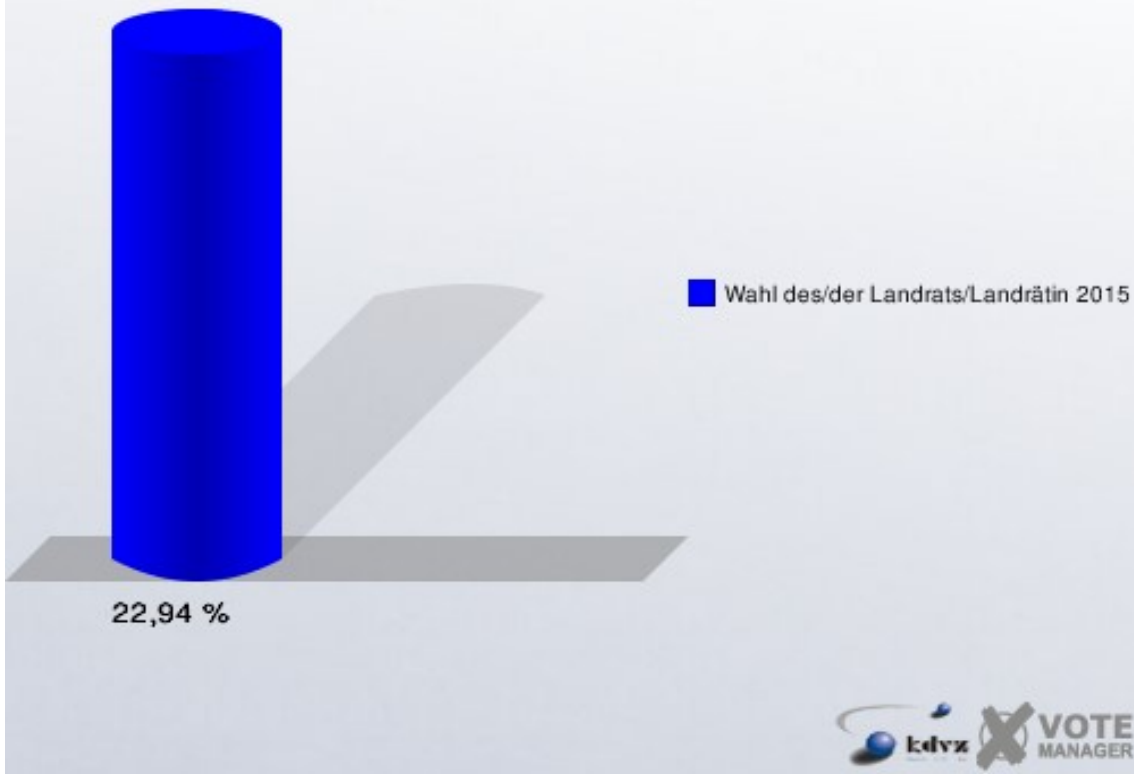
Lichtenberg

	Anzahl	Prozent
Wahlberechtigte	1.338	
Wähler/innen	307	22,94 %
ungültige Stimmen	4	1,30 %
gültige Stimmen	303	98,70 %
Hagt, CDU	70	23,10 %
Mohr-Simeonidis, DIE LINKE	9	2,97 %
Bukowski, Einzelbewerber	224	73,93 %



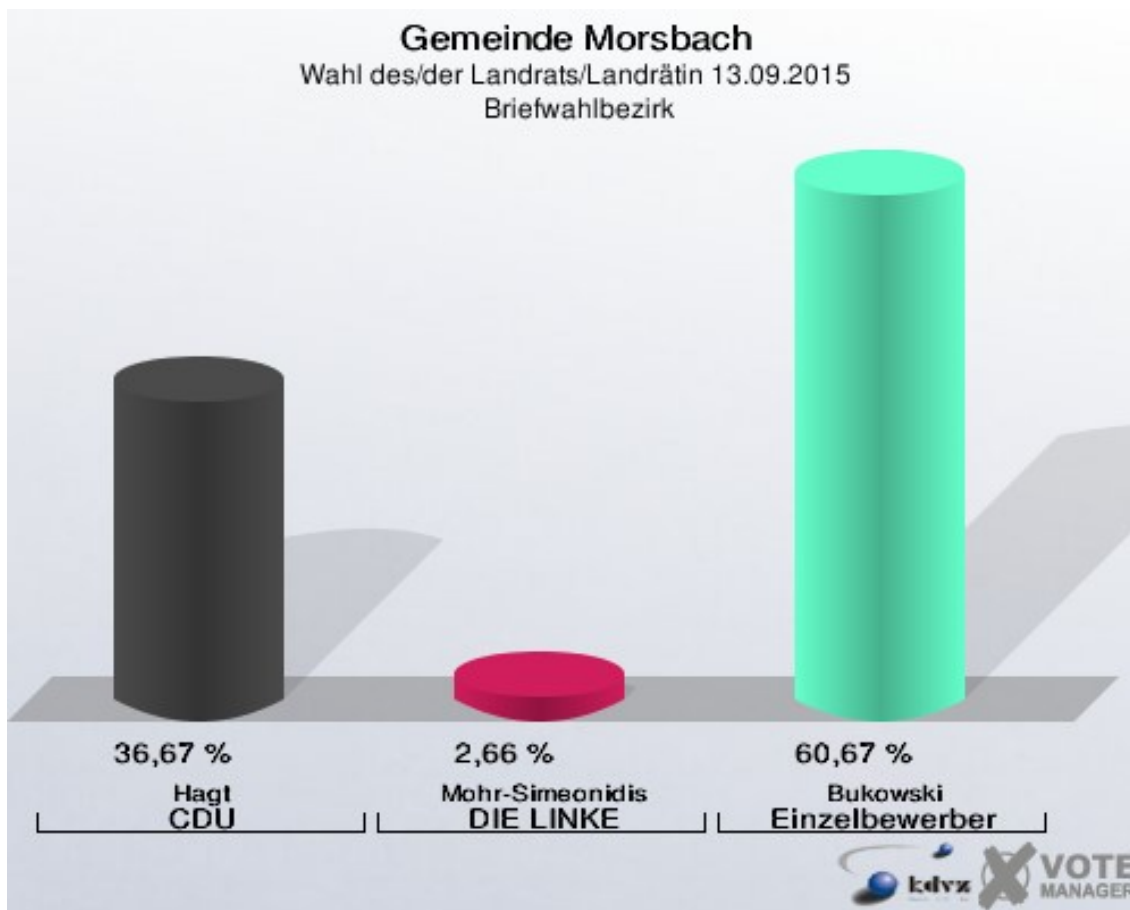
Einzelbewerber = Einzelbewerber Bukowski

Gemeinde Morsbach
Wahl des/der Landrats/Landrätin 13.09.2015
Wahlbeteiligung Lichtenberg



Briefwahlbezirk

	Anzahl	Prozent
Wähler/innen	1.133	
ungültige Stimmen	4	0,35 %
gültige Stimmen	1.129	99,65 %
Hagt, CDU	414	36,67 %
Mohr-Simeonidis, DIE LINKE	30	2,66 %
Bukowski, Einzelbewerber	685	60,67 %













Einzelbewerber = Einzelbewerber Bukowski

Übersicht Stimmbezirke










Gemeinde Morsbach
Wahl des/der Landrats/Landrätin 13.09.2015
Zusammenstellung der Ergebnisse nach Stimmbezirken

Stimmbezirk	Wahlberechtigte	Wähler	gültig	Hagt CDU	Mohr-Simeonidis DIE LINKE	Bukowski Einzelbewerber
Morsbach I und II	1.173	250	244	87	5	152
		21,31 %	97,60 %	35,66 %	2,05 %	62,30 %
Morsbach III und IV	1.316	249	245	82	12	151
		18,92 %	98,39 %	33,47 %	4,90 %	61,63 %
Morsbach V und Rhein	1.300	208	203	83	9	111
		16,00 %	97,60 %	40,89 %	4,43 %	54,68 %
Volperhausen/Steimelhagen	661	183	177	35	5	137
		27,69 %	96,72 %	19,77 %	2,82 %	77,40 %
Holpe	702	178	176	41	9	126
		25,36 %	98,88 %	23,30 %	5,11 %	71,59 %
Wallerhausen	743	175	171	49	4	118
		23,55 %	97,71 %	28,65 %	2,34 %	69,01 %
Alzen	680	135	134	27	6	101
		19,85 %	99,26 %	20,15 %	4,48 %	75,37 %
Ellingen	747	209	206	77	0	129
		27,98 %	98,56 %	37,38 %	0,00 %	62,62 %
Lichtenberg	1.338	307	303	70	9	224
		22,94 %	98,70 %	23,10 %	2,97 %	73,93 %
Briefwahlbezirk	0	1.133	1.129	414	30	685
			99,65 %	36,67 %	2,66 %	60,67 %
Gemeinde Morsbach	8.660	3.027	2.988	965	89	1.934
		34,95 %	98,71 %	32,30 %	2,98 %	64,73 %










Gemeinde Morsbach
Wahl des/der Landrats/Landrätin 13.09.2015
Hagt, CDU, Ergebnis
Stimmbezirk-Übersicht

Morsbach V und Rhein	40,89 %	
Ellingen	37,38 %	
Briefwahlbezirk	36,67 %	
Morsbach I und II	35,66 %	
Morsbach III und IV	33,47 %	
Wallerhausen	28,65 %	
Holpe	23,30 %	
Lichtenberg	23,10 %	
Alzen	20,15 %	
Volperhausen/Steimelhagen	19,77 %	

Gemeinde Morsbach
Wahl des/der Landrats/Landrätin 13.09.2015
Mohr-Simeonidis, DIE LINKE, Ergebnis
Stimmbezirk-Übersicht

Holpe	5,11 %	
Morsbach III und IV	4,90 %	
Alzen	4,48 %	
Morsbach V und Rhein	4,43 %	
Lichtenberg	2,97 %	
Volperhausen/Steimelhagen	2,82 %	
Briefwahlbezirk	2,66 %	
Wallerhausen	2,34 %	
Morsbach I und II	2,05 %	
Ellingen	0,00 %	

Gemeinde Morsbach
Wahl des/der Landrats/Landrätin 13.09.2015
Bukowski, Einzelbewerber, Ergebnis
Stimmbezirk-Übersicht

Volperhausen/Steimelhagen	77,40 %	
Alzen	75,37 %	
Lichtenberg	73,93 %	
Holpe	71,59 %	
Wallerhausen	69,01 %	
Ellingen	62,62 %	
Morsbach I und II	62,30 %	
Morsbach III und IV	61,63 %	
Briefwahlbezirk	60,67 %	
Morsbach V und Rhein	54,68 %	