

Wahlbuch
Kommunalwahlen
13.09.2015
Gemeinde Nümbrecht
Herausgegeben am 25.09.2015

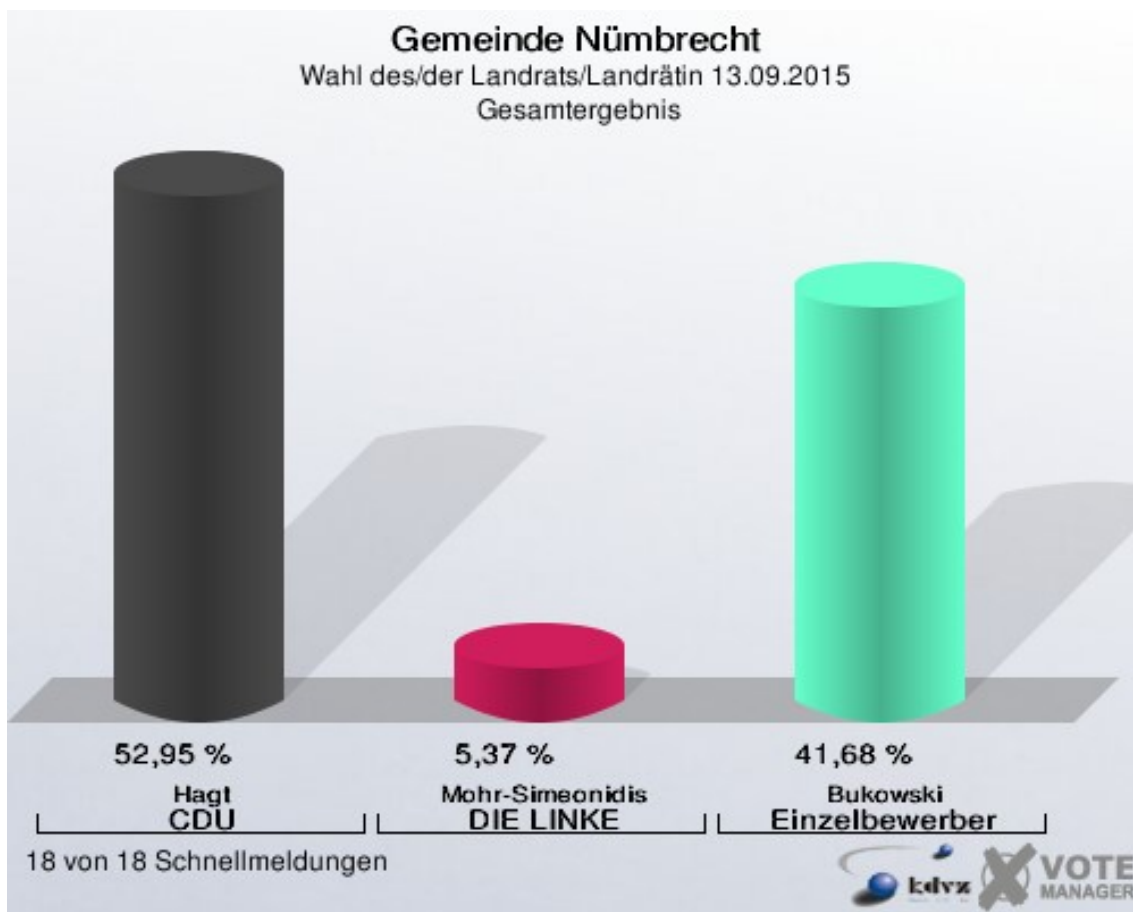
Inhaltsverzeichnis

Wahl des/der Landrats/Landrätin	1
Gemeinde Nümbrecht	1
Stimmbezirke	3
Nümbrecht 1	3
Nümbrecht 2	5
Nümbrecht 3	7
Nümbrecht 4	9
Homburg-Bröl	11
Bierenbachtal West	13
Bierenbachtal Ost	15
Gaderoth/ Breunfeld	17
Oberbreidenbach/ Prombach	19
Winterborn	21
Grötzenberg	23
Wirtenbach	25
Berkenroth/ Benroth	27
Harscheid	29
Marienberghausen	31
Elsenroth	33
Briefwahlbezirk 1	35
Briefwahlbezirk 2	36
Übersicht Stimmbezirke	37
Wahl des/der Bürgermeisters/in	41
Gemeinde Nümbrecht	41
Stimmbezirke	43
Nümbrecht 1	43
Nümbrecht 2	45
Nümbrecht 3	47
Nümbrecht 4	49
Homburg-Bröl	51
Bierenbachtal West	53
Bierenbachtal Ost	55
Gaderoth/ Breunfeld	57
Oberbreidenbach/ Prombach	59
Winterborn	61
Grötzenberg	63
Wirtenbach	65
Berkenroth/ Benroth	67
Harscheid	69
Marienberghausen	71
Elsenroth	73

Briefwahlbezirk 1	75
Briefwahlbezirk 2	76
Übersicht Stimmbezirke	77

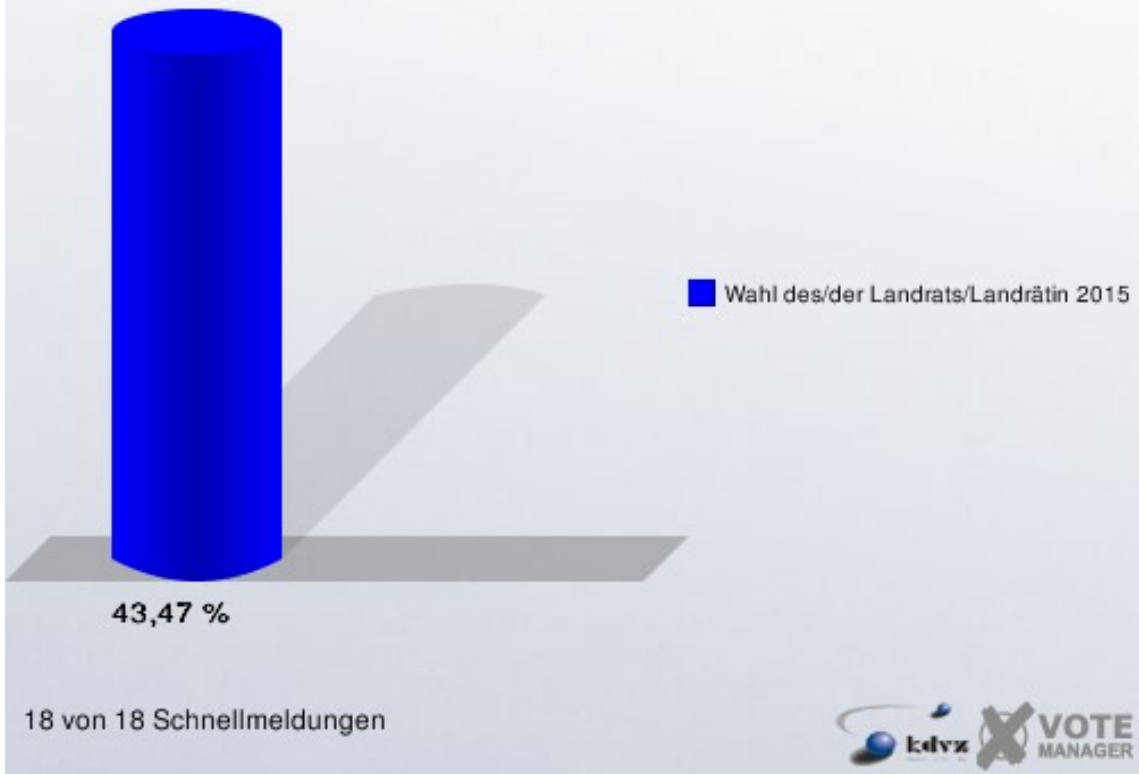
Wahl des/der Landrats/Landrätin Gemeinde Nümbrecht

	Anzahl	Prozent
Wahlberechtigte	14.009	
Wähler/innen	6.090	43,47 %
ungültige Stimmen	107	1,76 %
gültige Stimmen	5.983	98,24 %
Hagt, CDU	3.168	52,95 %
Mohr-Simeonidis, DIE LINKE	321	5,37 %
Bukowski, Einzelbewerber	2.494	41,68 %



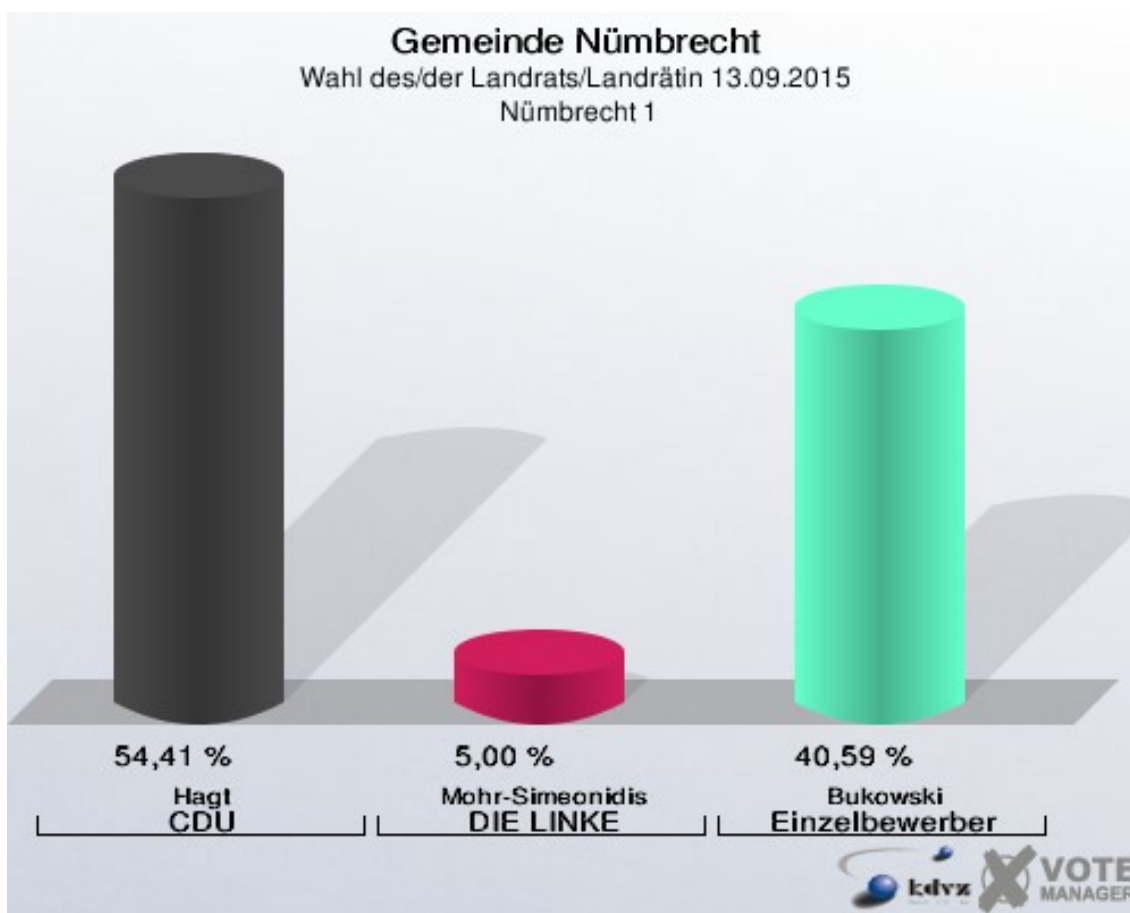
Einzelbewerber = Einzelbewerber Bukowski

Gemeinde Nümbrecht
Wahl des/der Landrats/Landrätin 13.09.2015
Wahlbeteiligung Gesamtergebnis



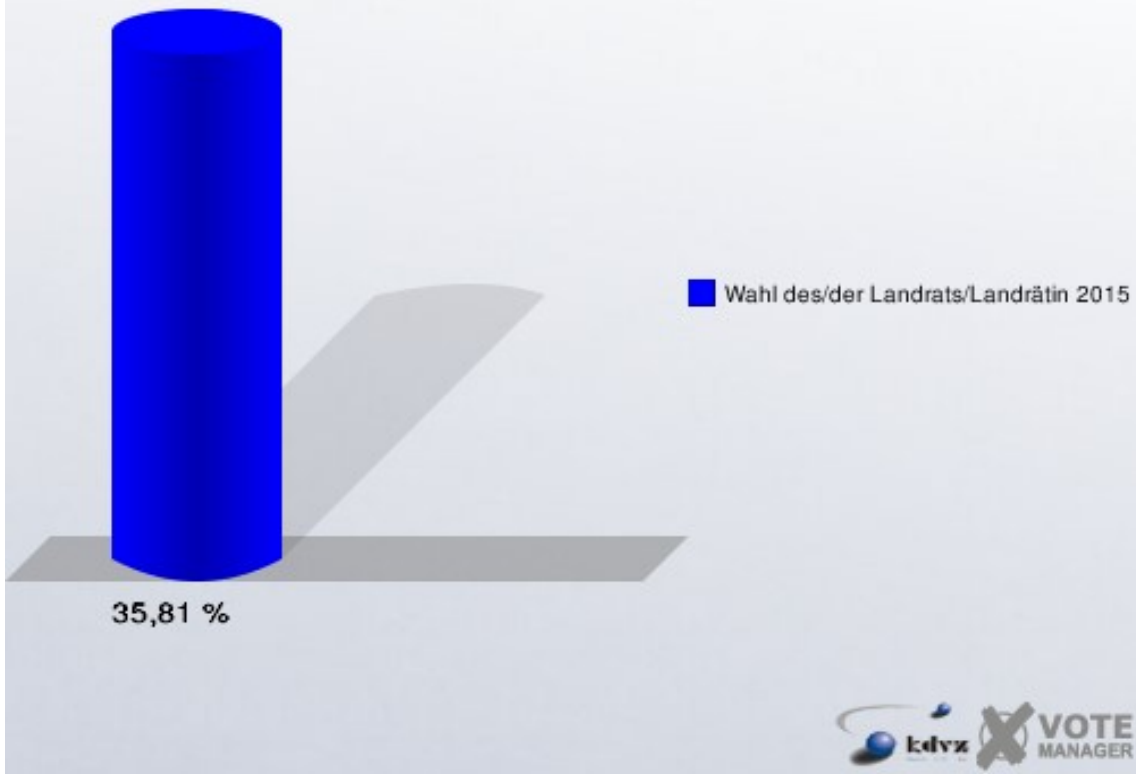
Stimmbezirke Nümbrecht 1

	Anzahl	Prozent
Wahlberechtigte	955	
Wähler/innen	342	35,81 %
ungültige Stimmen	2	0,58 %
gültige Stimmen	340	99,42 %
Hagt, CDU	185	54,41 %
Mohr-Simeonidis, DIE LINKE	17	5,00 %
Bukowski, Einzelbewerber	138	40,59 %



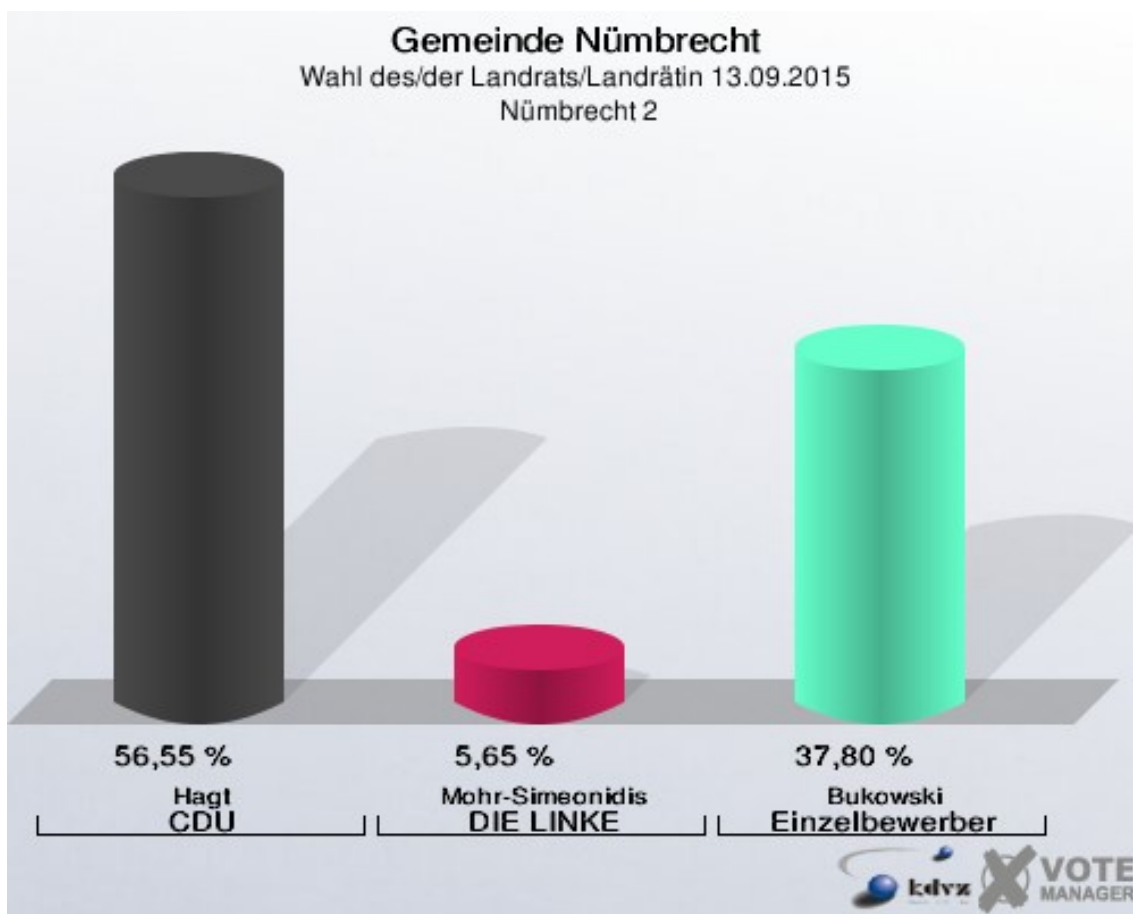
Einzelbewerber = Einzelbewerber Bukowski

Gemeinde Nümbrecht
Wahl des/der Landrats/Landrätin 13.09.2015
Wahlbeteiligung Nümbrecht 1



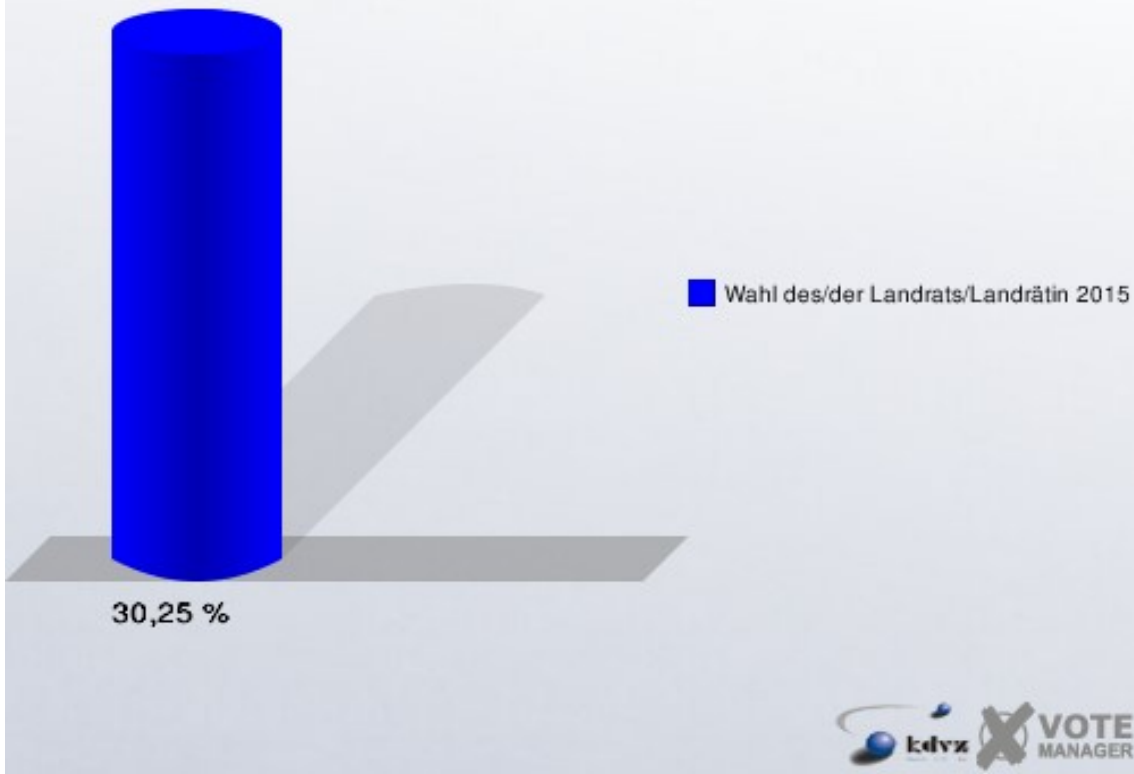
Nümbrecht 2

	Anzahl	Prozent
Wahlberechtigte	1.124	
Wähler/innen	340	30,25 %
ungültige Stimmen	4	1,18 %
gültige Stimmen	336	98,82 %
Hagt, CDU	190	56,55 %
Mohr-Simeonidis, DIE LINKE	19	5,65 %
Bukowski, Einzelbewerber	127	37,80 %



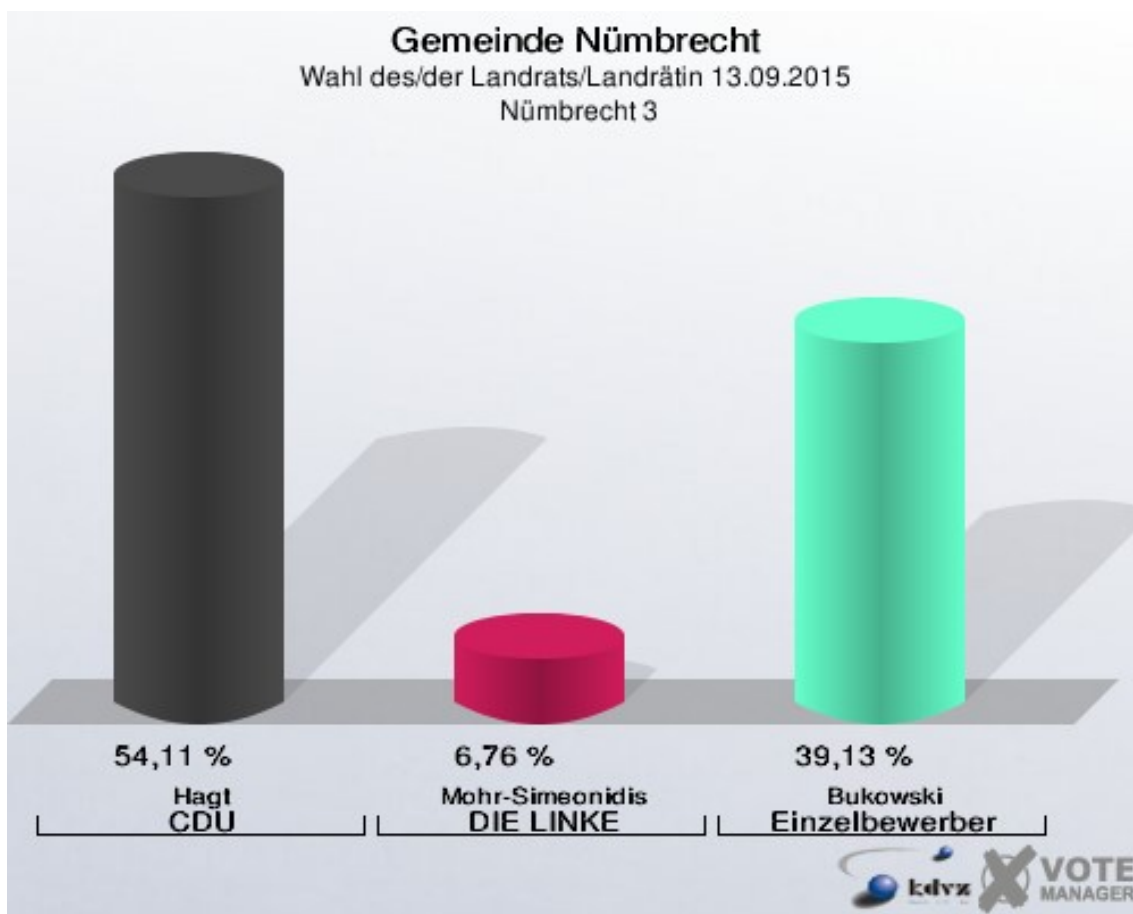
Einzelbewerber = Einzelbewerber Bukowski

Gemeinde Nümbrecht
Wahl des/der Landrats/Landrätin 13.09.2015
Wahlbeteiligung Nümbrecht 2



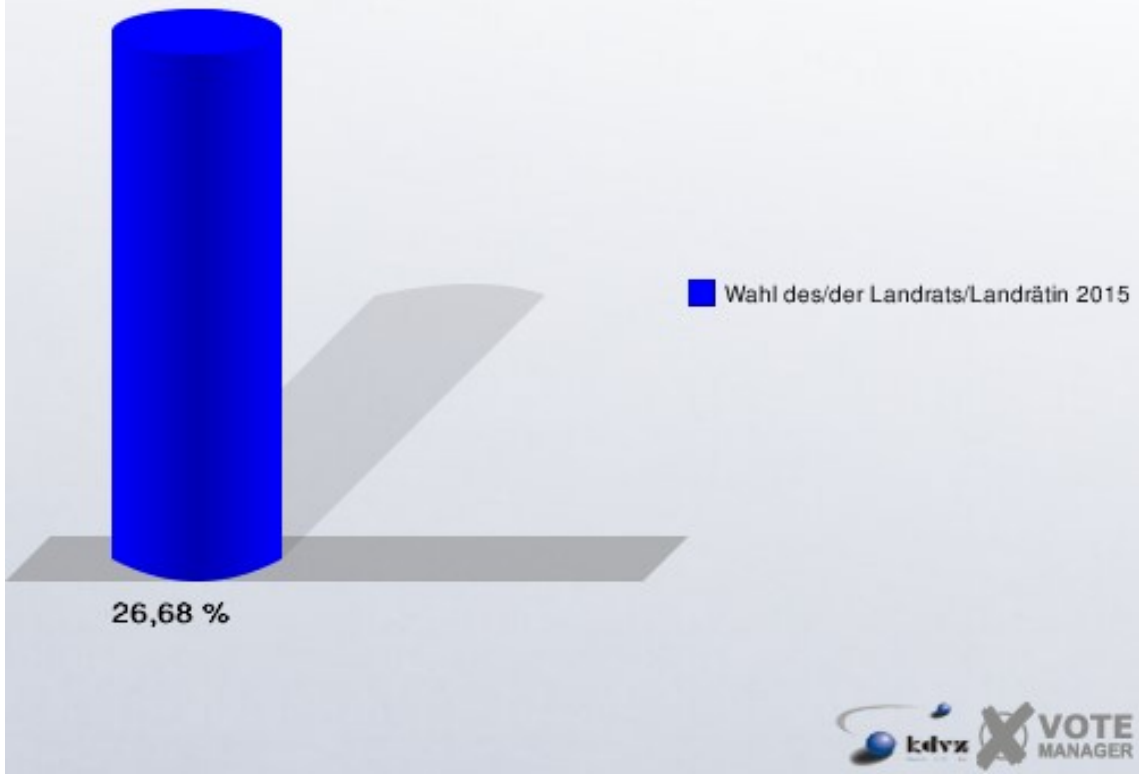
Nümbrecht 3

	Anzahl	Prozent
Wahlberechtigte	787	
Wähler/innen	210	26,68 %
ungültige Stimmen	3	1,43 %
gültige Stimmen	207	98,57 %
Hagt, CDU	112	54,11 %
Mohr-Simeonidis, DIE LINKE	14	6,76 %
Bukowski, Einzelbewerber	81	39,13 %



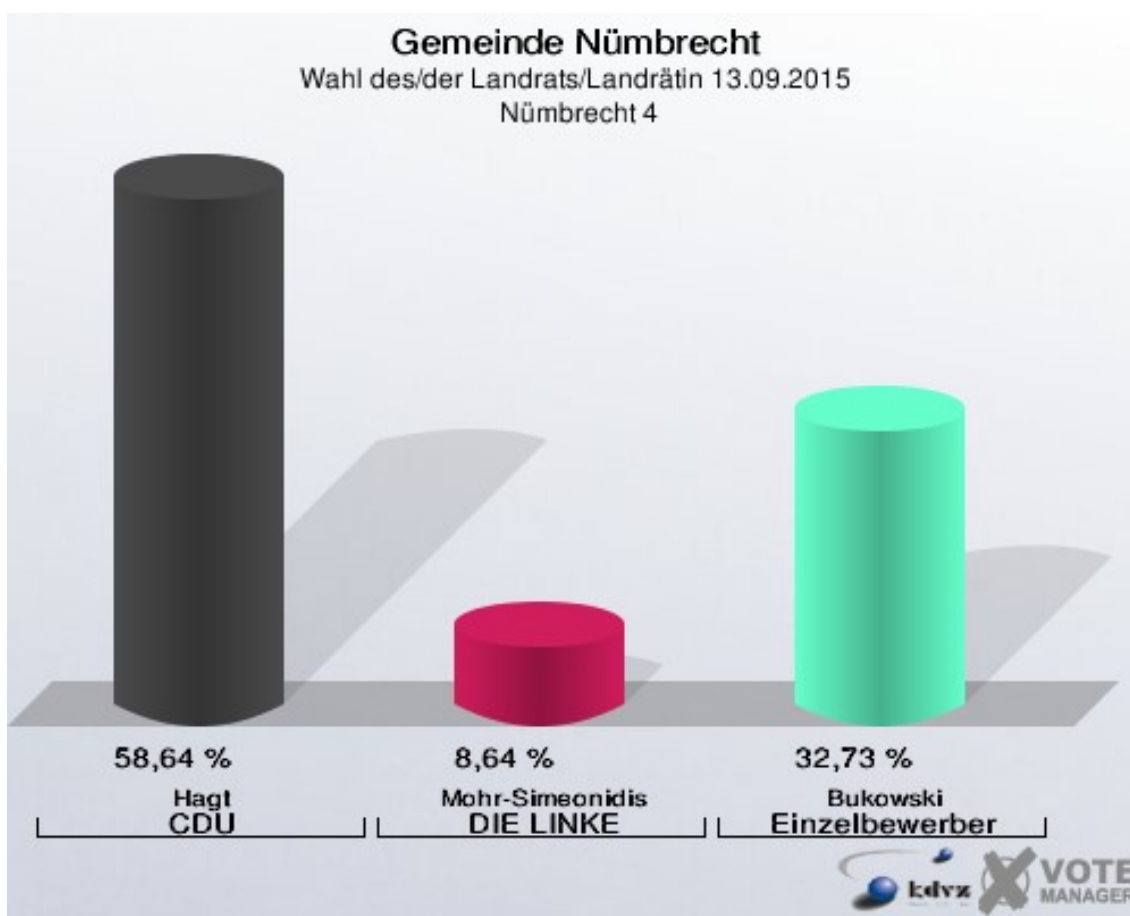
Einzelbewerber = Einzelbewerber Bukowski

Gemeinde Nümbrecht
Wahl des/der Landrats/Landrätin 13.09.2015
Wahlbeteiligung Nümbrecht 3



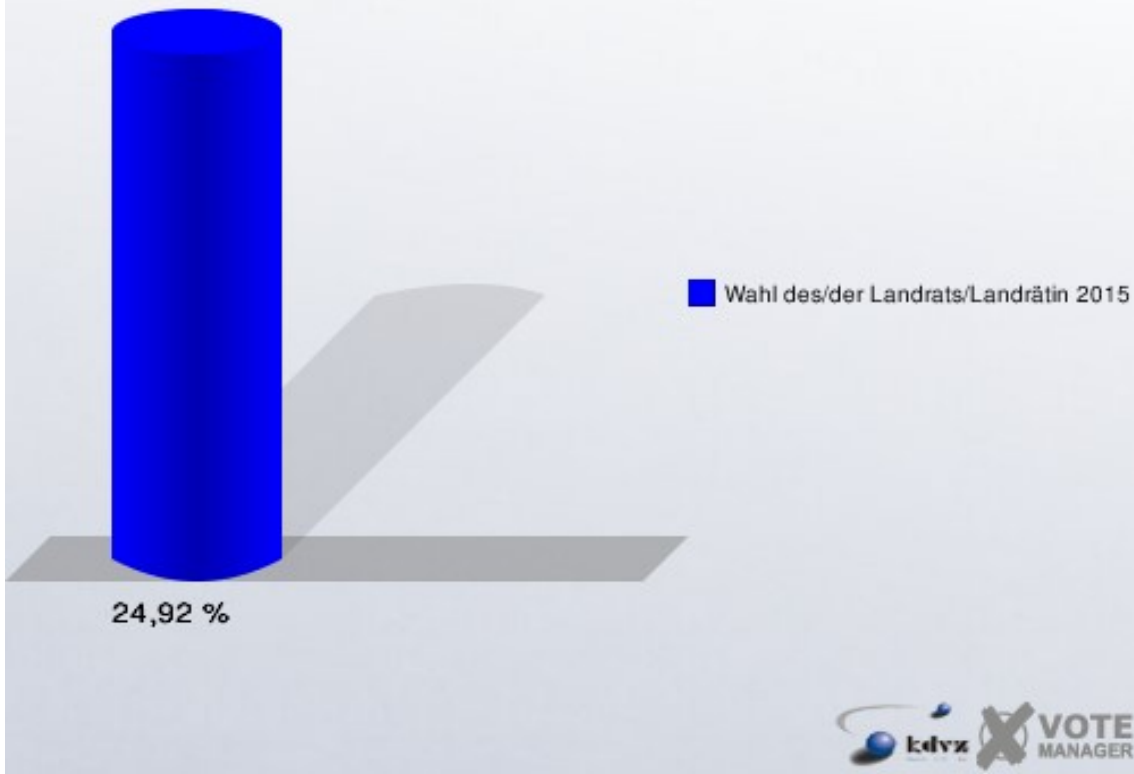
Nümbrecht 4

	Anzahl	Prozent
Wahlberechtigte	891	
Wähler/innen	222	24,92 %
ungültige Stimmen	2	0,90 %
gültige Stimmen	220	99,10 %
Hagt, CDU	129	58,64 %
Mohr-Simeonidis, DIE LINKE	19	8,64 %
Bukowski, Einzelbewerber	72	32,73 %



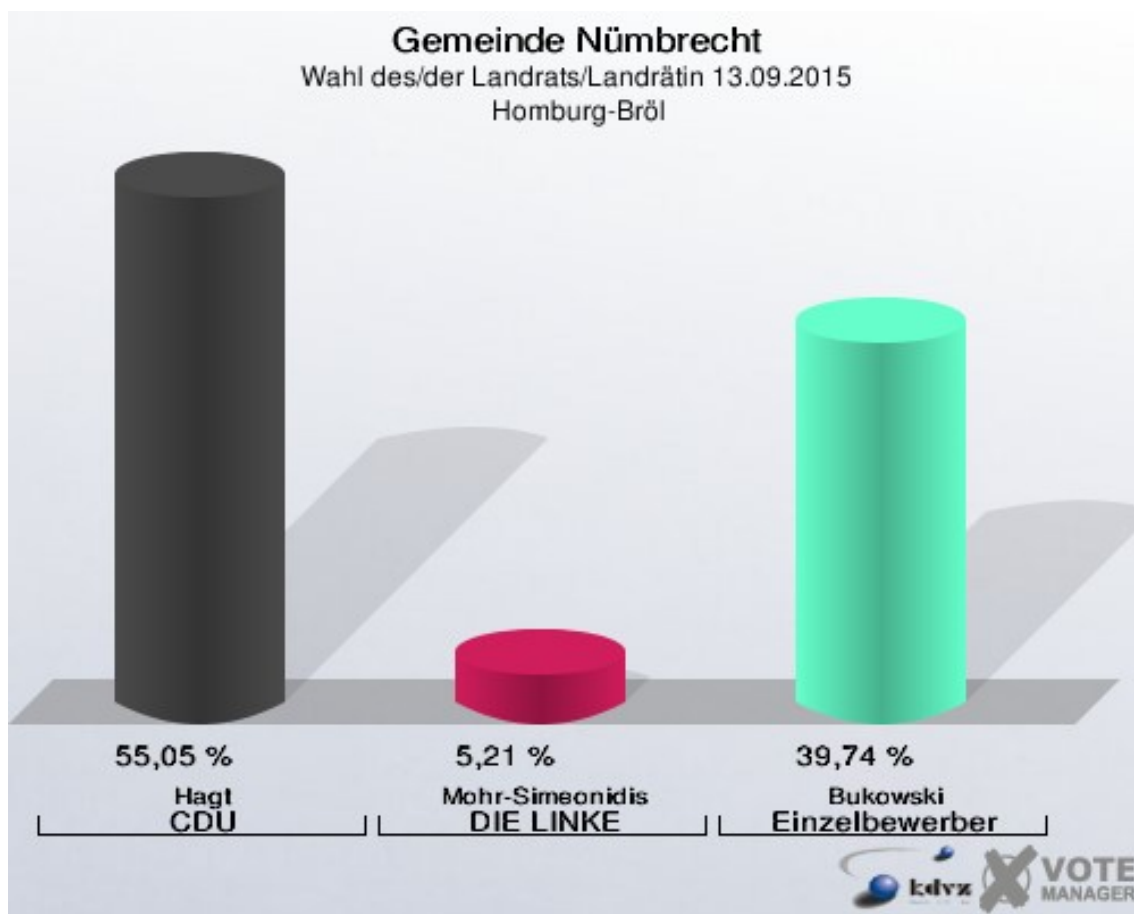
Einzelbewerber = Einzelbewerber Bukowski

Gemeinde Nümbrecht
Wahl des/der Landrats/Landrätin 13.09.2015
Wahlbeteiligung Nümbrecht 4



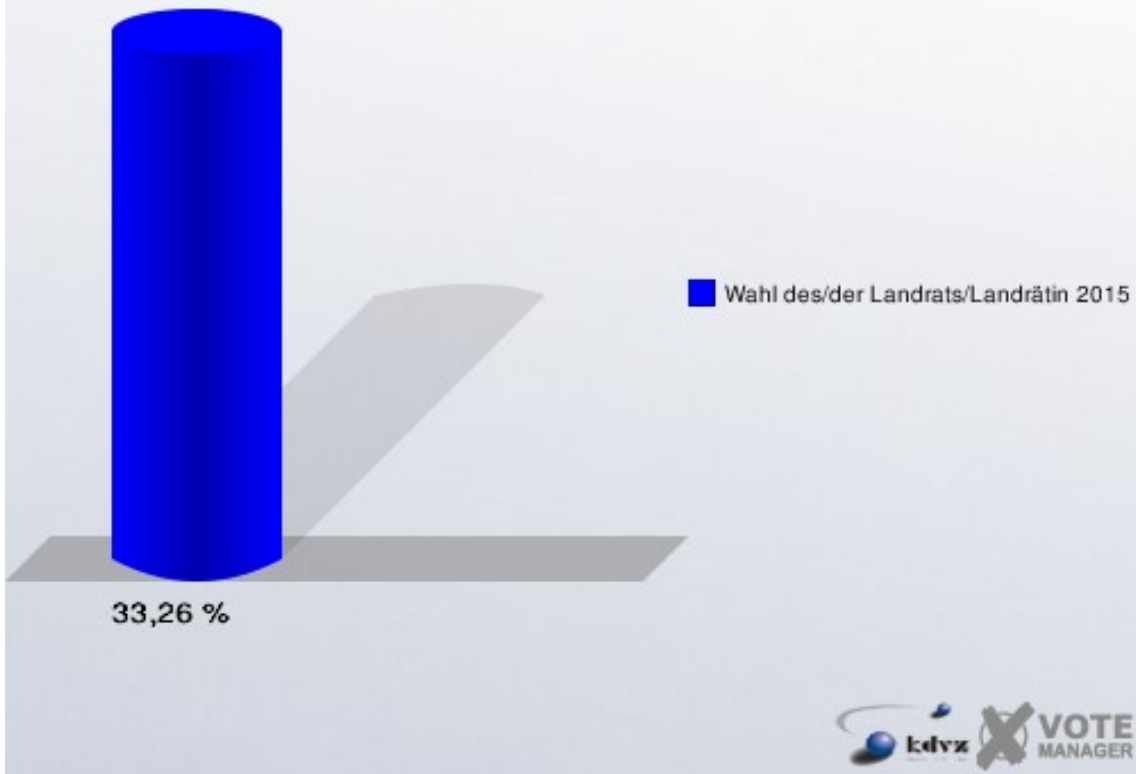
Homburg-Bröl

	Anzahl	Prozent
Wahlberechtigte	944	
Wähler/innen	314	33,26 %
ungültige Stimmen	7	2,23 %
gültige Stimmen	307	97,77 %
Hagt, CDU	169	55,05 %
Mohr-Simeonidis, DIE LINKE	16	5,21 %
Bukowski, Einzelbewerber	122	39,74 %



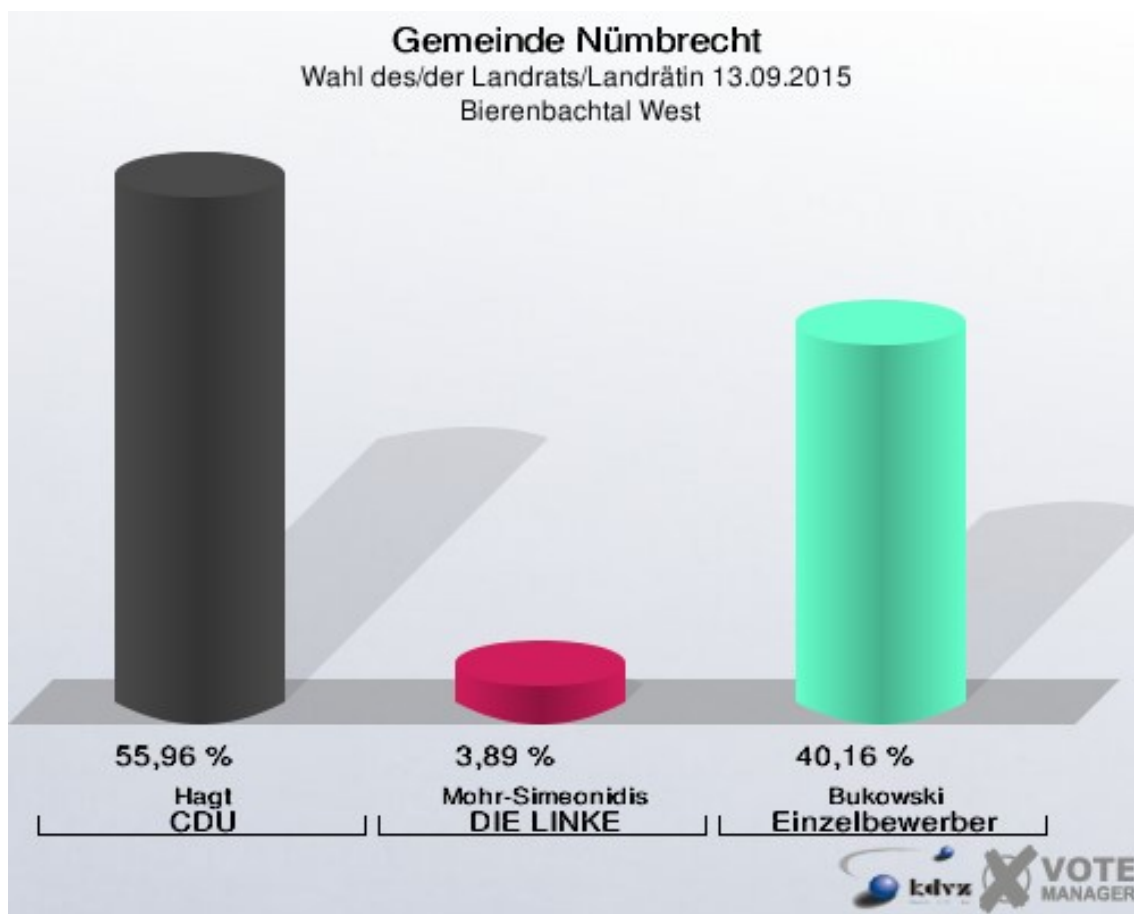
Einzelbewerber = Einzelbewerber Bukowski

Gemeinde Nümbrecht
Wahl des/der Landrats/Landrätin 13.09.2015
Wahlbeteiligung Homburg-Bröl



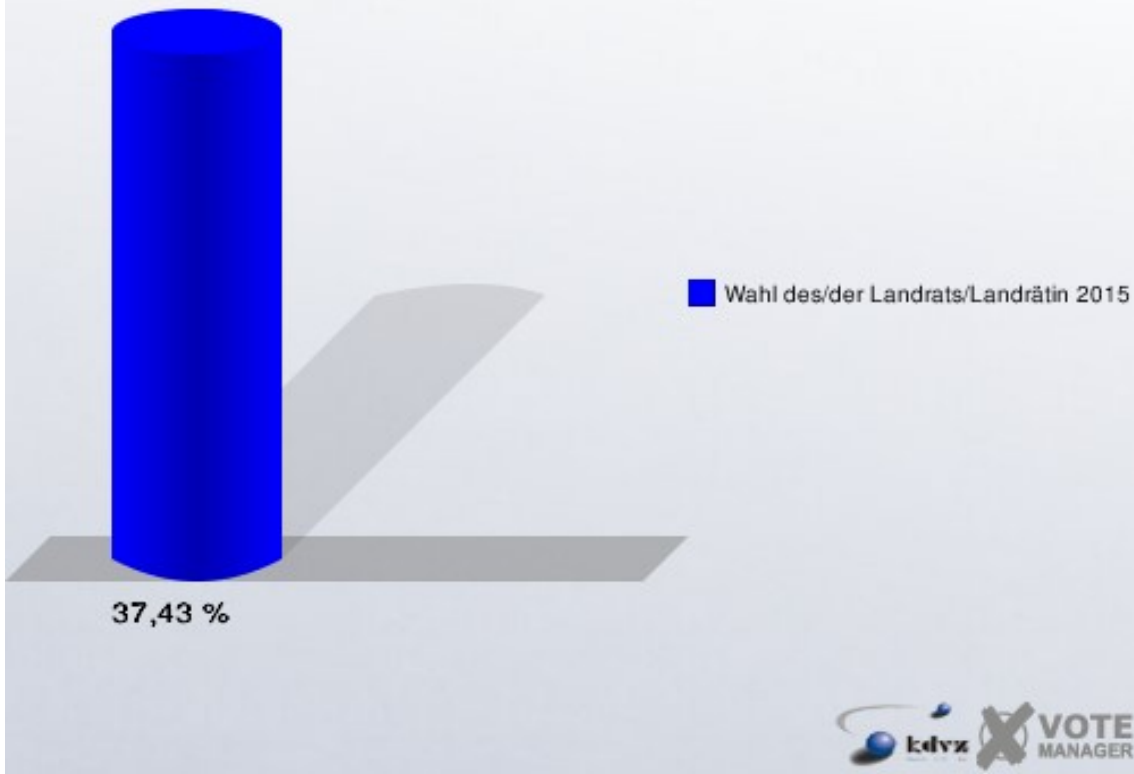
Bierenbachtal West

	Anzahl	Prozent
Wahlberechtigte	1.058	
Wähler/innen	396	37,43 %
ungültige Stimmen	10	2,53 %
gültige Stimmen	386	97,47 %
Hagt, CDU	216	55,96 %
Mohr-Simeonidis, DIE LINKE	15	3,89 %
Bukowski, Einzelbewerber	155	40,16 %



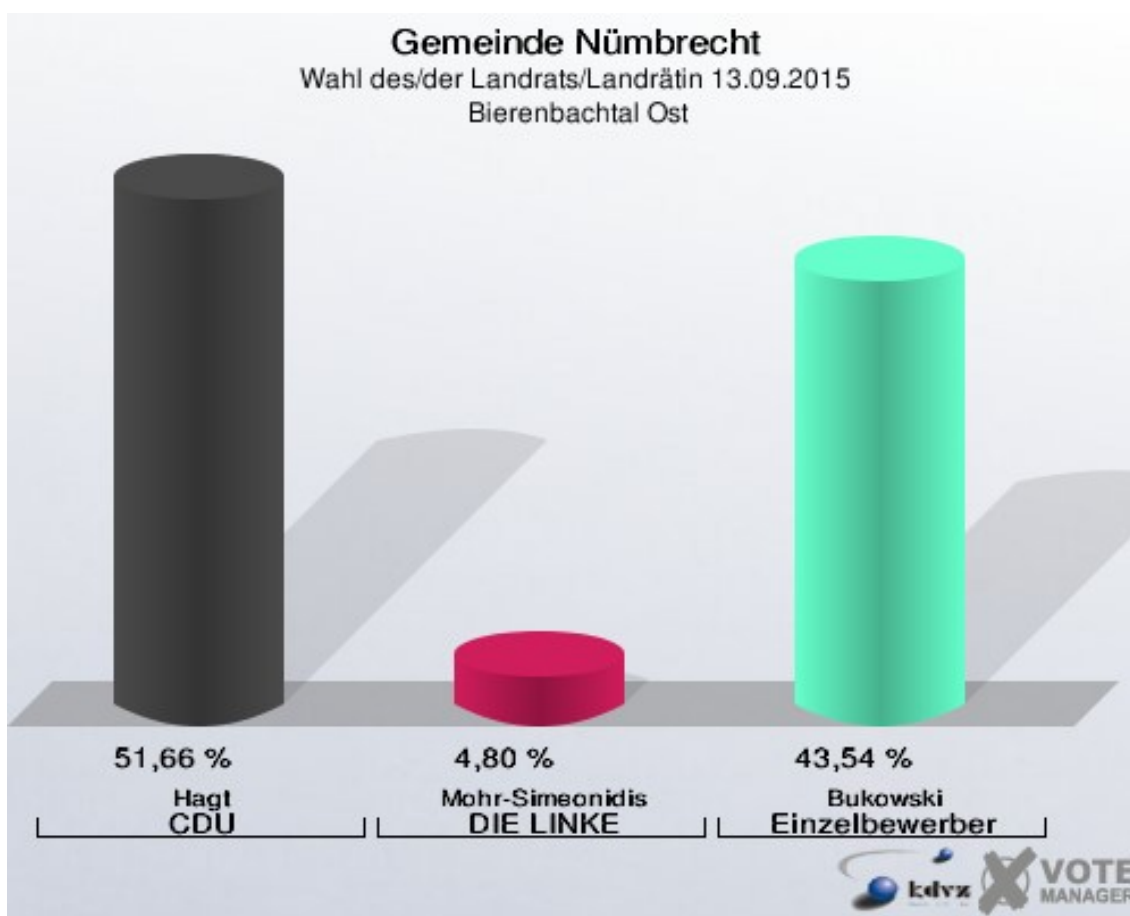
Einzelbewerber = Einzelbewerber Bukowski

Gemeinde Nümbrecht
Wahl des/der Landrats/Landrätin 13.09.2015
Wahlbeteiligung Bierenbachtal West



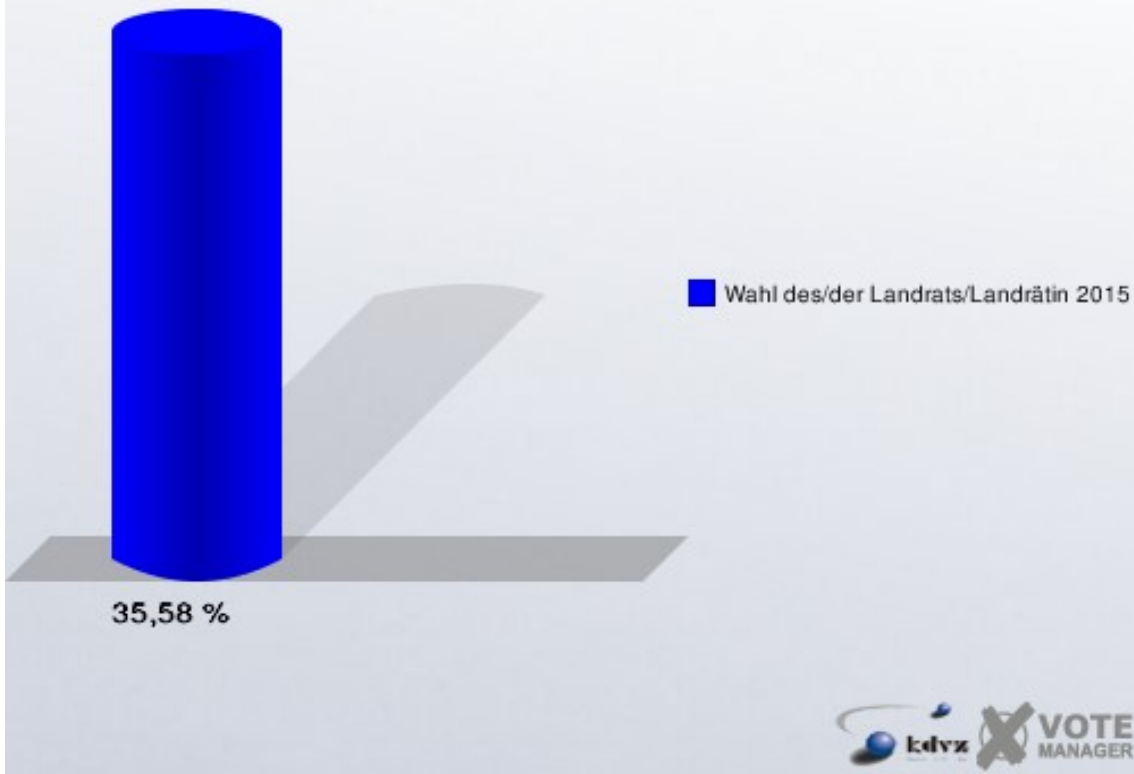
Bierenbachtal Ost

	Anzahl	Prozent
Wahlberechtigte	773	
Wähler/innen	275	35,58 %
ungültige Stimmen	4	1,45 %
gültige Stimmen	271	98,55 %
Hagt, CDU	140	51,66 %
Mohr-Simeonidis, DIE LINKE	13	4,80 %
Bukowski, Einzelbewerber	118	43,54 %



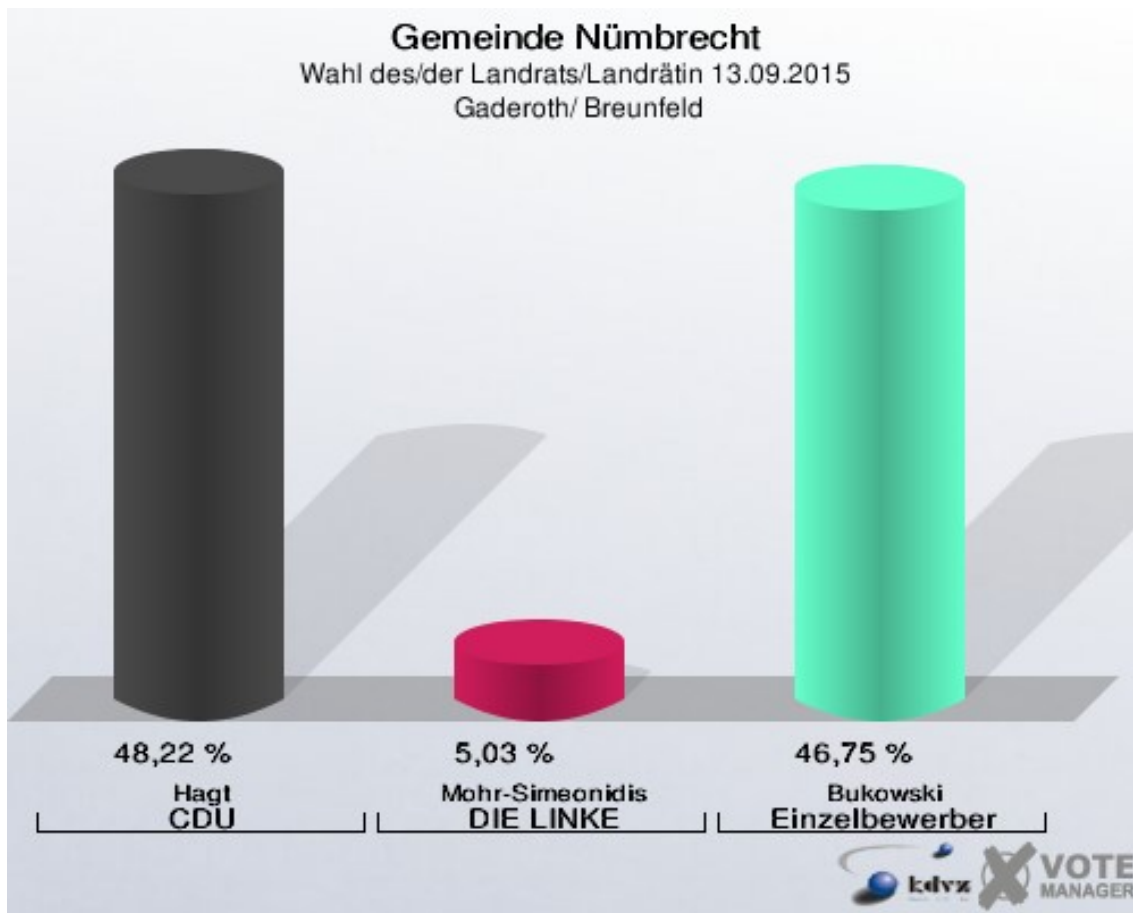
Einzelbewerber = Einzelbewerber Bukowski

Gemeinde Nümbrecht
Wahl des/der Landrats/Landrätin 13.09.2015
Wahlbeteiligung Bierenbachtal Ost



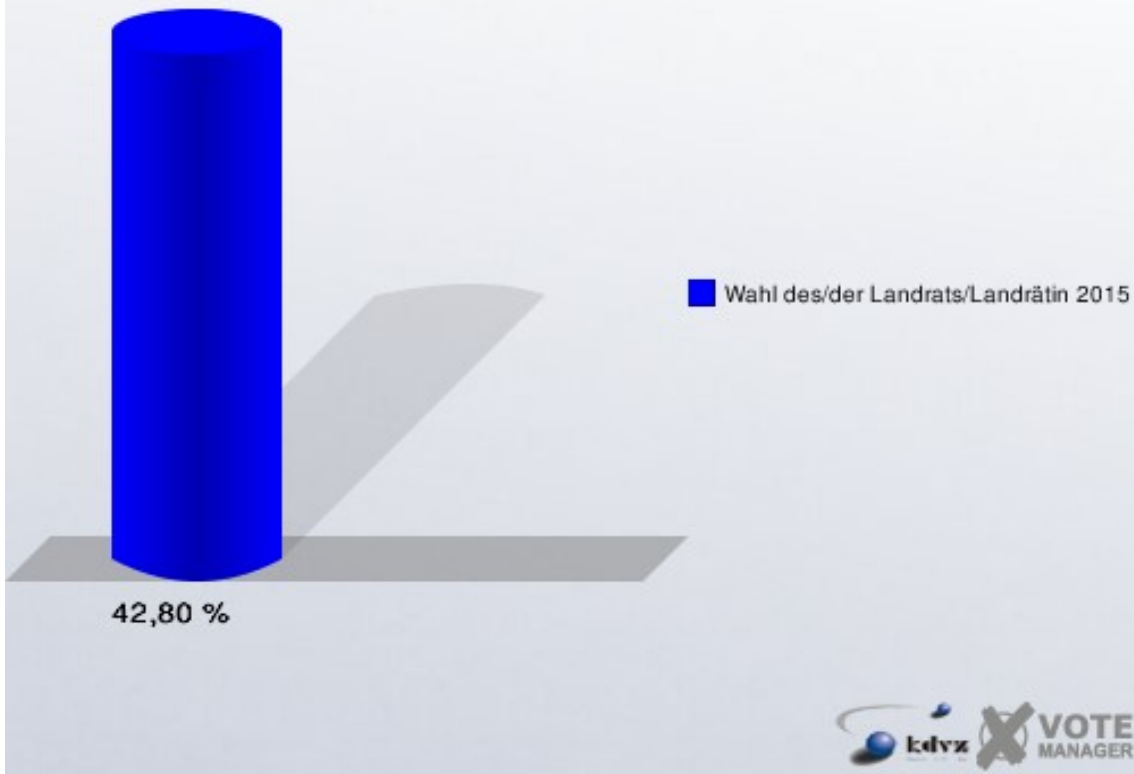
Gaderoth/ Breunfeld

	Anzahl	Prozent
Wahlberechtigte	813	
Wähler/innen	348	42,80 %
ungültige Stimmen	10	2,87 %
gültige Stimmen	338	97,13 %
Hagt, CDU	163	48,22 %
Mohr-Simeonidis, DIE LINKE	17	5,03 %
Bukowski, Einzelbewerber	158	46,75 %



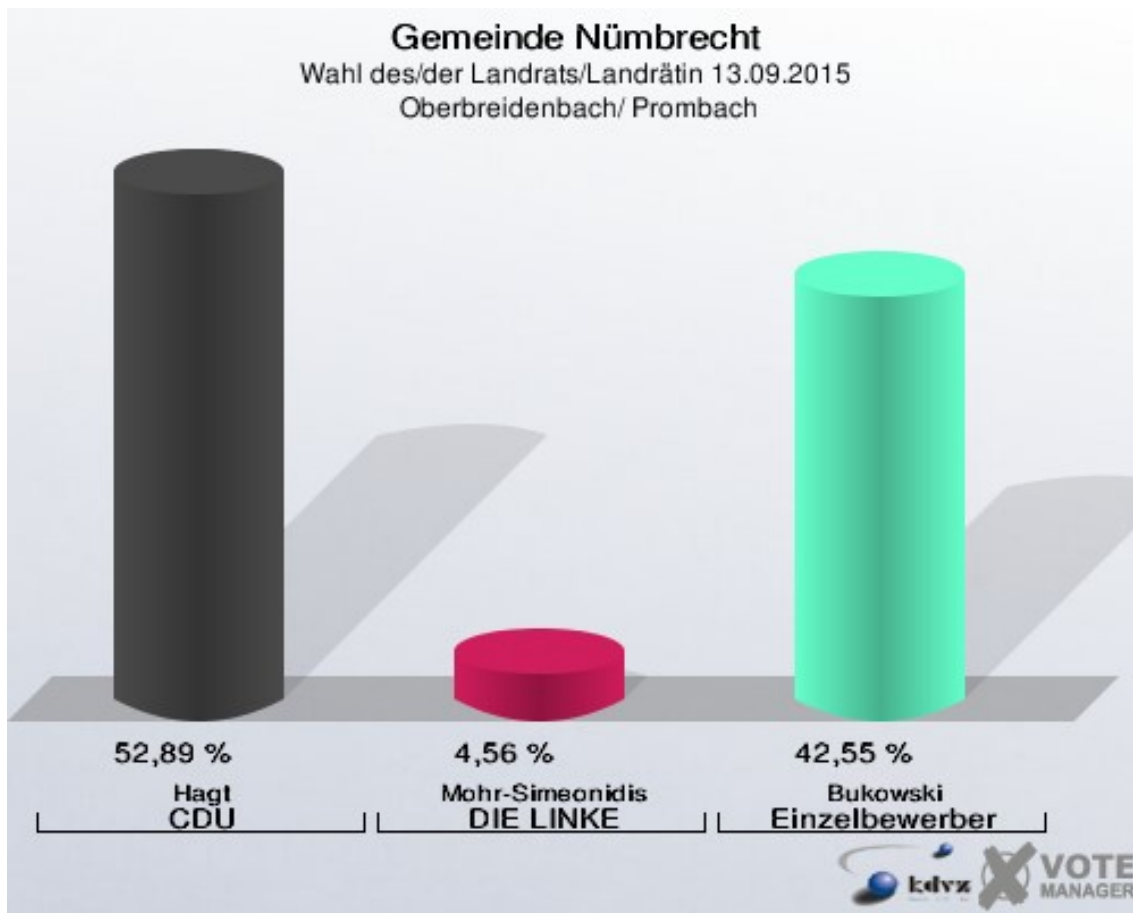
Einzelbewerber = Einzelbewerber Bukowski

Gemeinde Nümbrecht
Wahl des/der Landrats/Landrätin 13.09.2015
Wahlbeteiligung Gaderoth/ Breunfeld



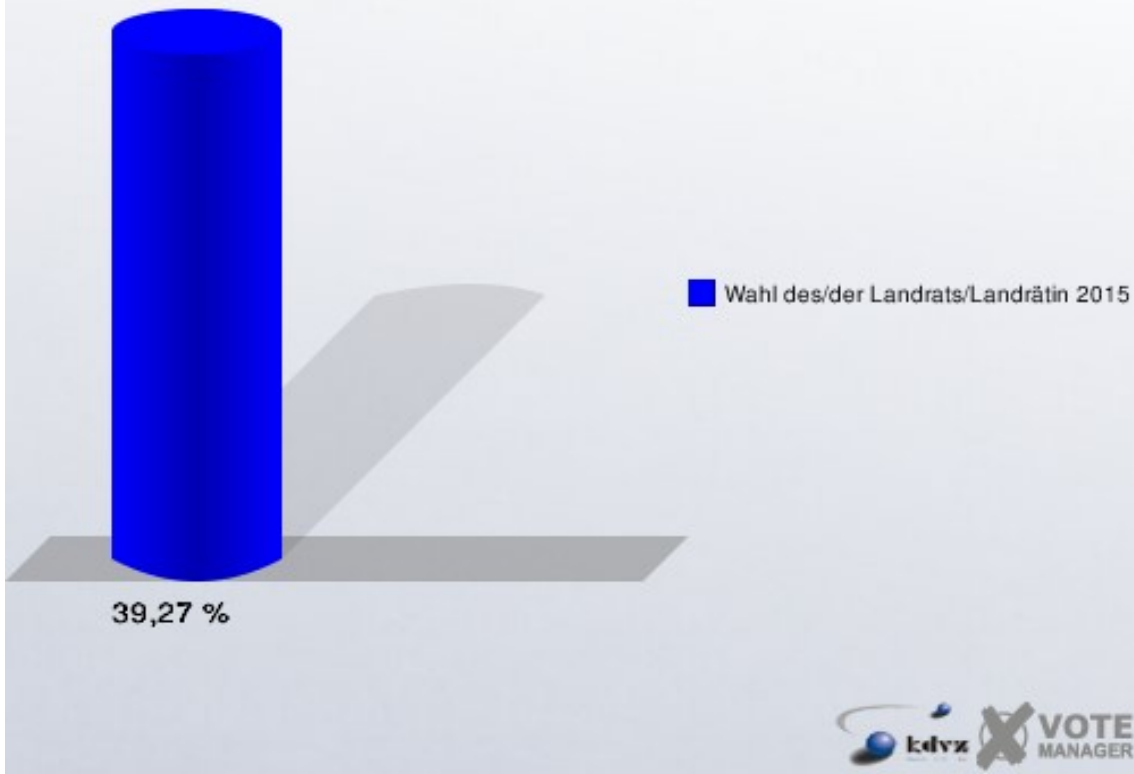
Oberbreidenbach/ Prombach

	Anzahl	Prozent
Wahlberechtigte	853	
Wähler/innen	335	39,27 %
ungültige Stimmen	6	1,79 %
gültige Stimmen	329	98,21 %
Hagt, CDU	174	52,89 %
Mohr-Simeonidis, DIE LINKE	15	4,56 %
Bukowski, Einzelbewerber	140	42,55 %



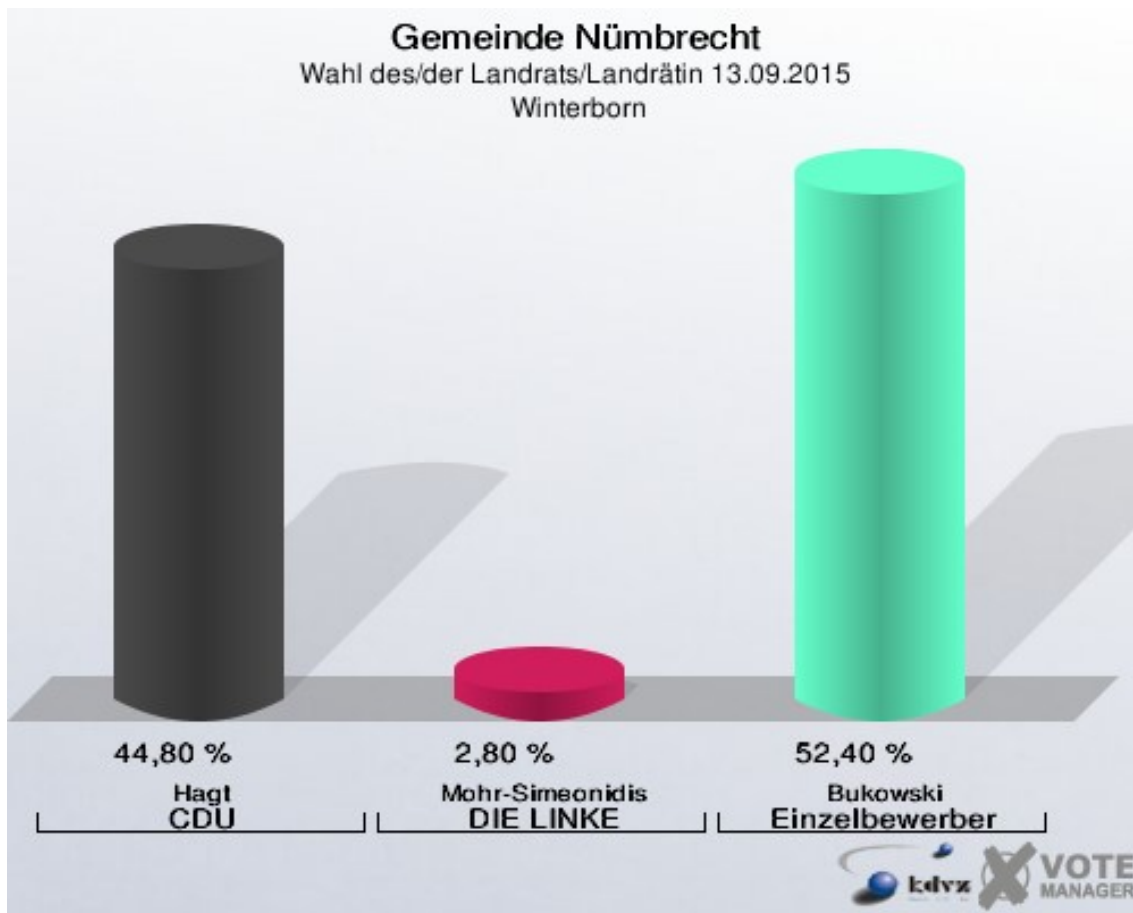
Einzelbewerber = Einzelbewerber Bukowski

Gemeinde Nümbrecht
Wahl des/der Landrats/Landrätin 13.09.2015
Wahlbeteiligung Oberbreidenbach/ Prombach



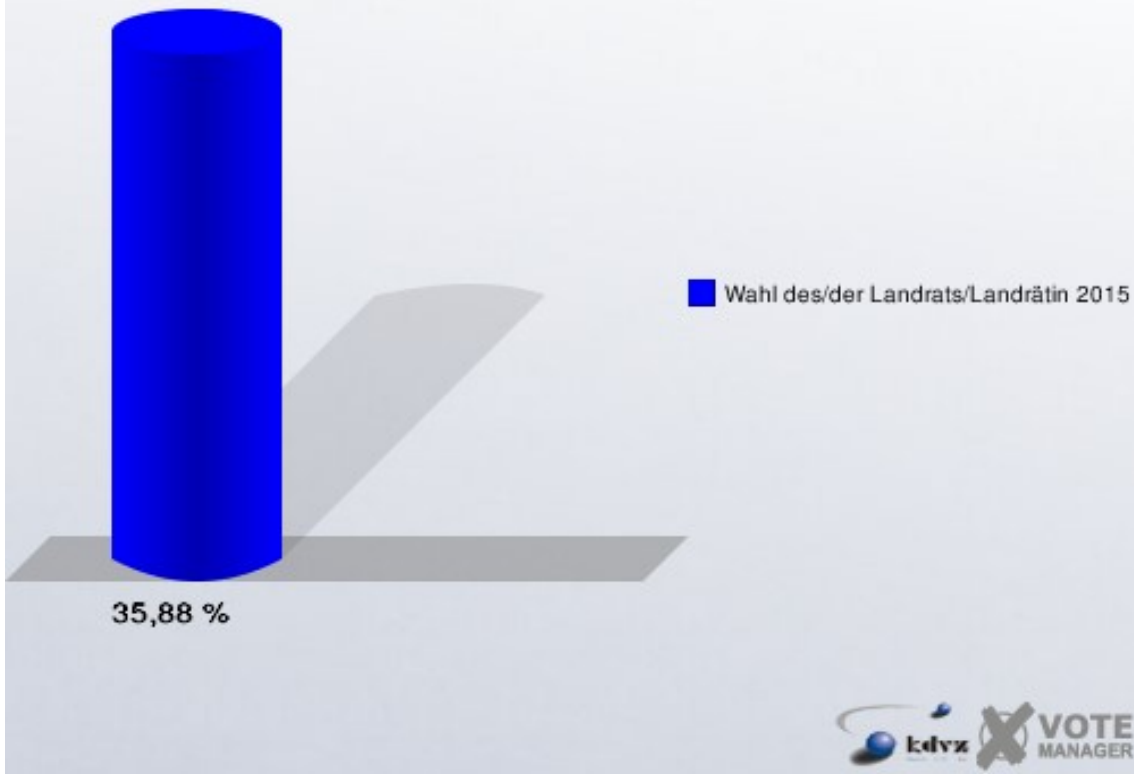
Winterborn

	Anzahl	Prozent
Wahlberechtigte	708	
Wähler/innen	254	35,88 %
ungültige Stimmen	4	1,57 %
gültige Stimmen	250	98,43 %
Hagt, CDU	112	44,80 %
Mohr-Simeonidis, DIE LINKE	7	2,80 %
Bukowski, Einzelbewerber	131	52,40 %



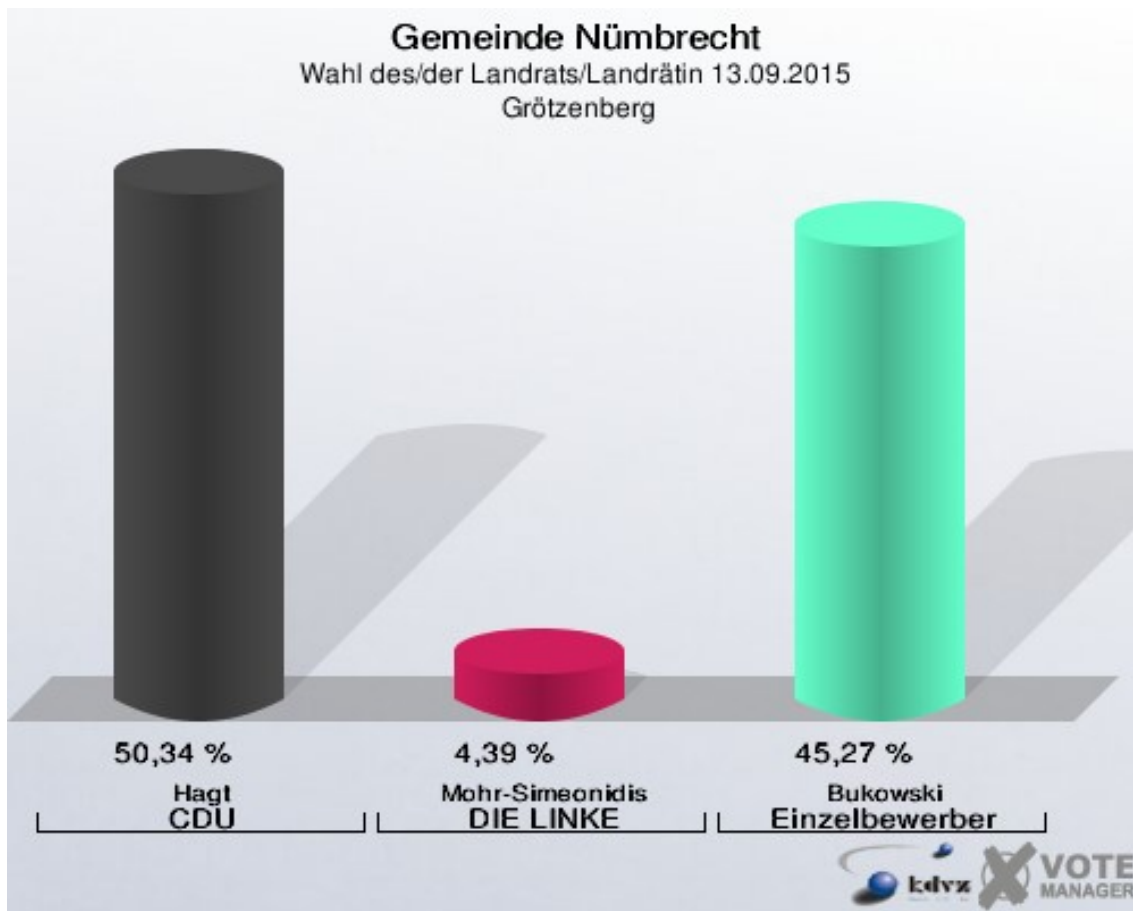
Einzelbewerber = Einzelbewerber Bukowski

Gemeinde Nümbrecht
Wahl des/der Landrats/Landrätin 13.09.2015
Wahlbeteiligung Winterborn



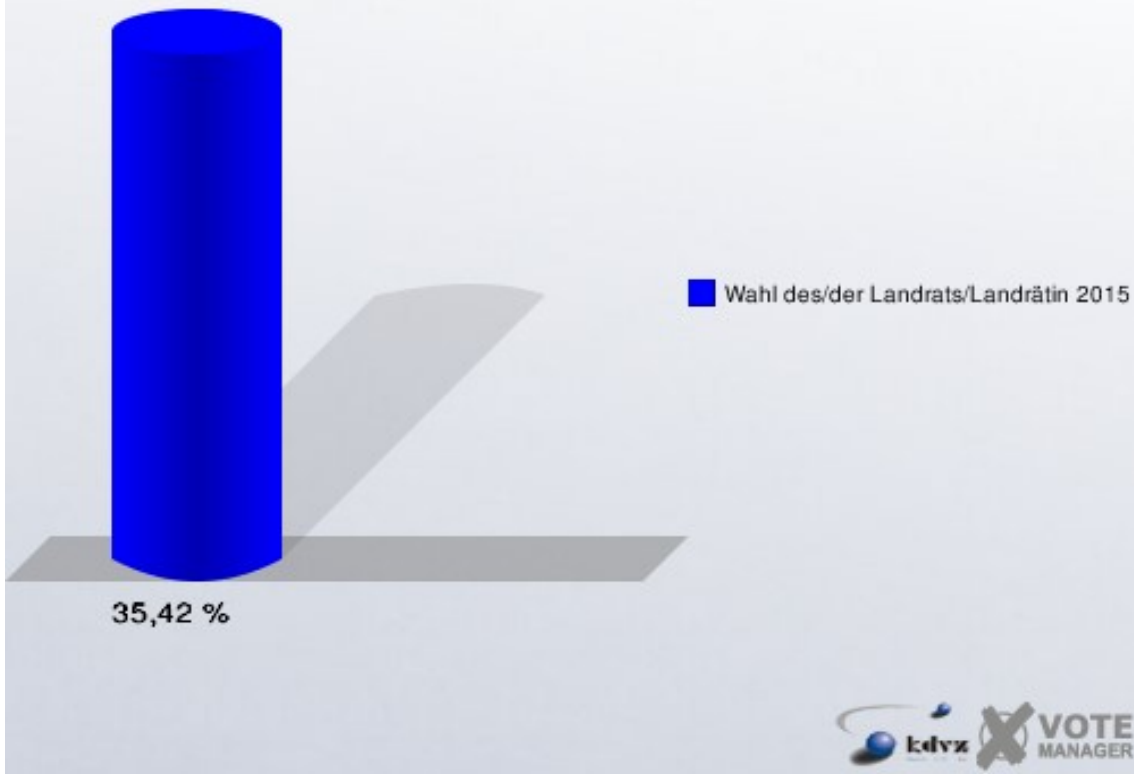
Grötzenberg

	Anzahl	Prozent
Wahlberechtigte	861	
Wähler/innen	305	35,42 %
ungültige Stimmen	9	2,95 %
gültige Stimmen	296	97,05 %
Hagt, CDU	149	50,34 %
Mohr-Simeonidis, DIE LINKE	13	4,39 %
Bukowski, Einzelbewerber	134	45,27 %



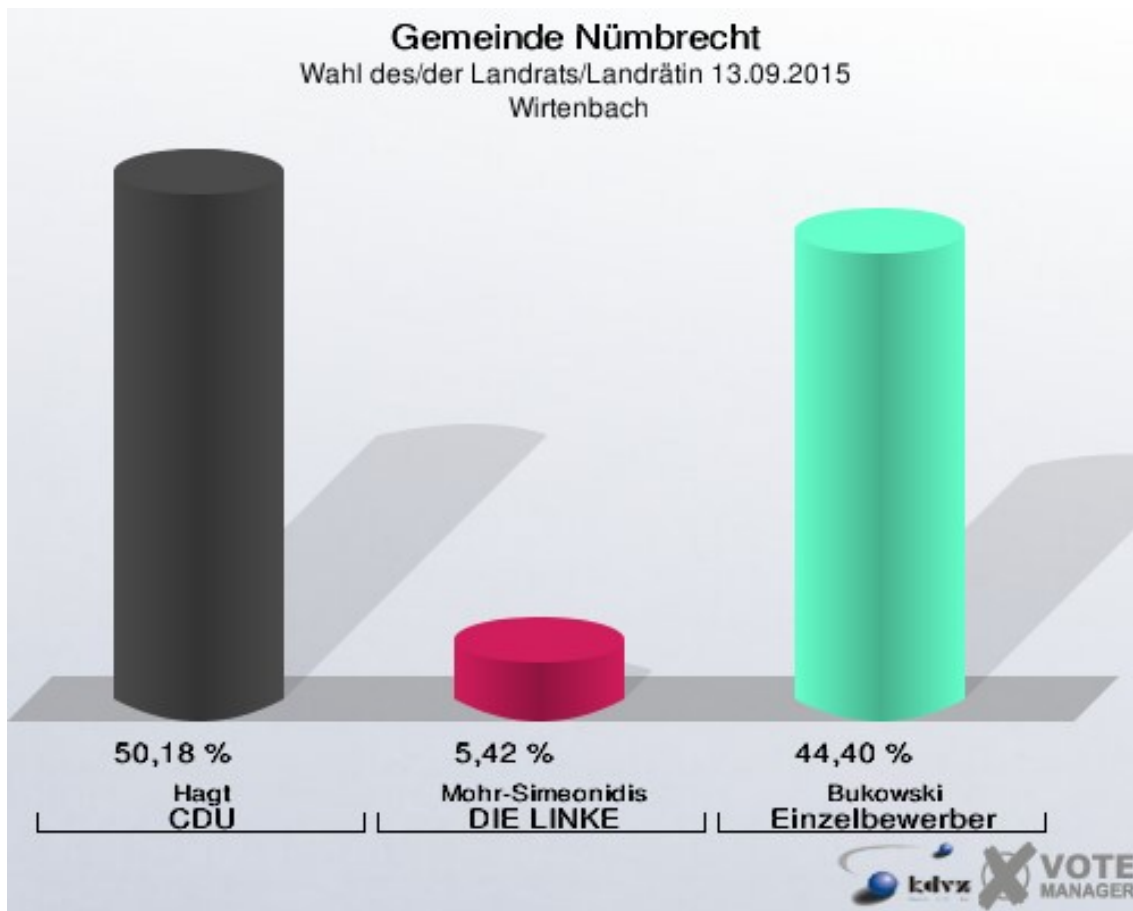
Einzelbewerber = Einzelbewerber Bukowski

Gemeinde Nümbrecht
Wahl des/der Landrats/Landrätin 13.09.2015
Wahlbeteiligung Grötzenberg



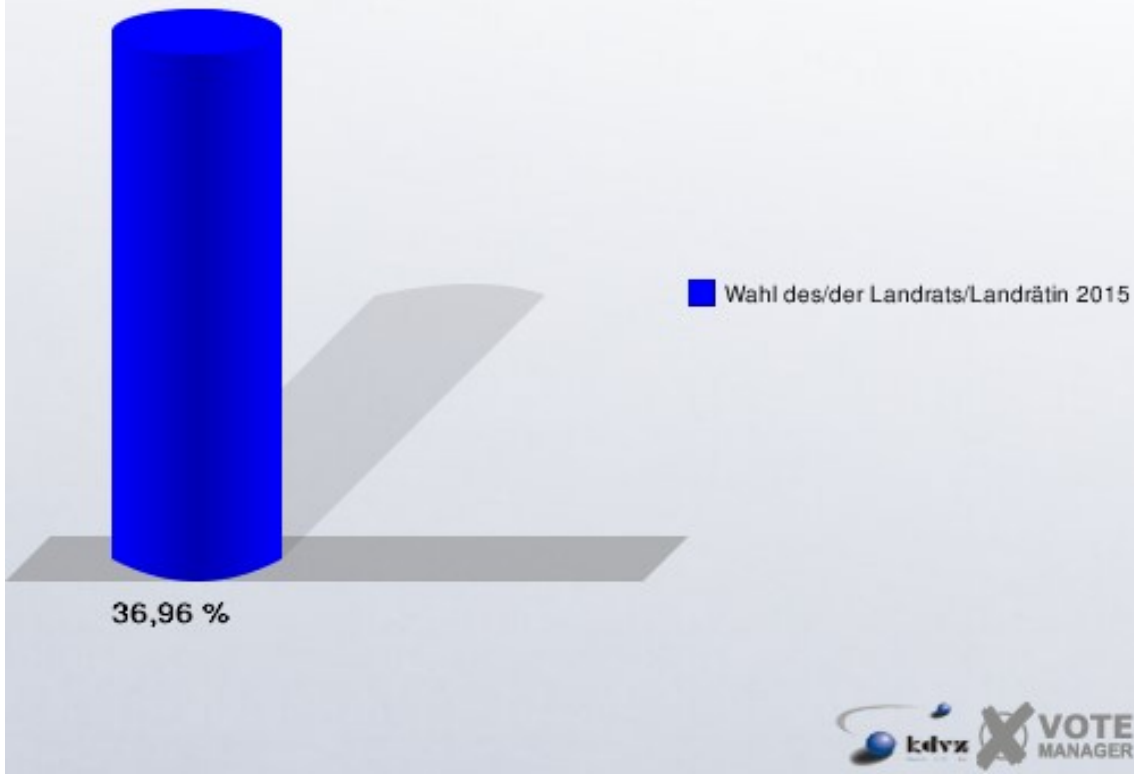
Wirtenbach

	Anzahl	Prozent
Wahlberechtigte	763	
Wähler/innen	282	36,96 %
ungültige Stimmen	5	1,77 %
gültige Stimmen	277	98,23 %
Hagt, CDU	139	50,18 %
Mohr-Simeonidis, DIE LINKE	15	5,42 %
Bukowski, Einzelbewerber	123	44,40 %



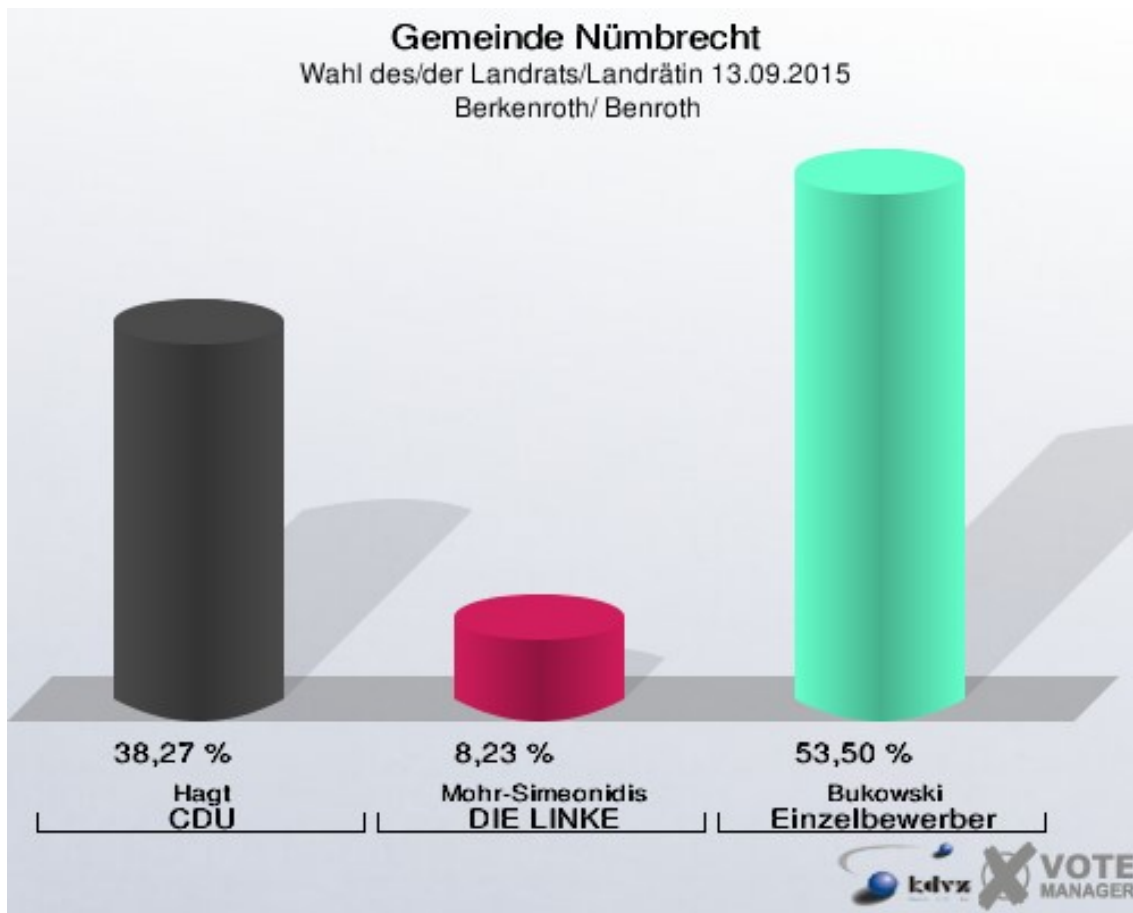
Einzelbewerber = Einzelbewerber Bukowski

Gemeinde Nümbrecht
Wahl des/der Landrats/Landrätin 13.09.2015
Wahlbeteiligung Wirtenbach



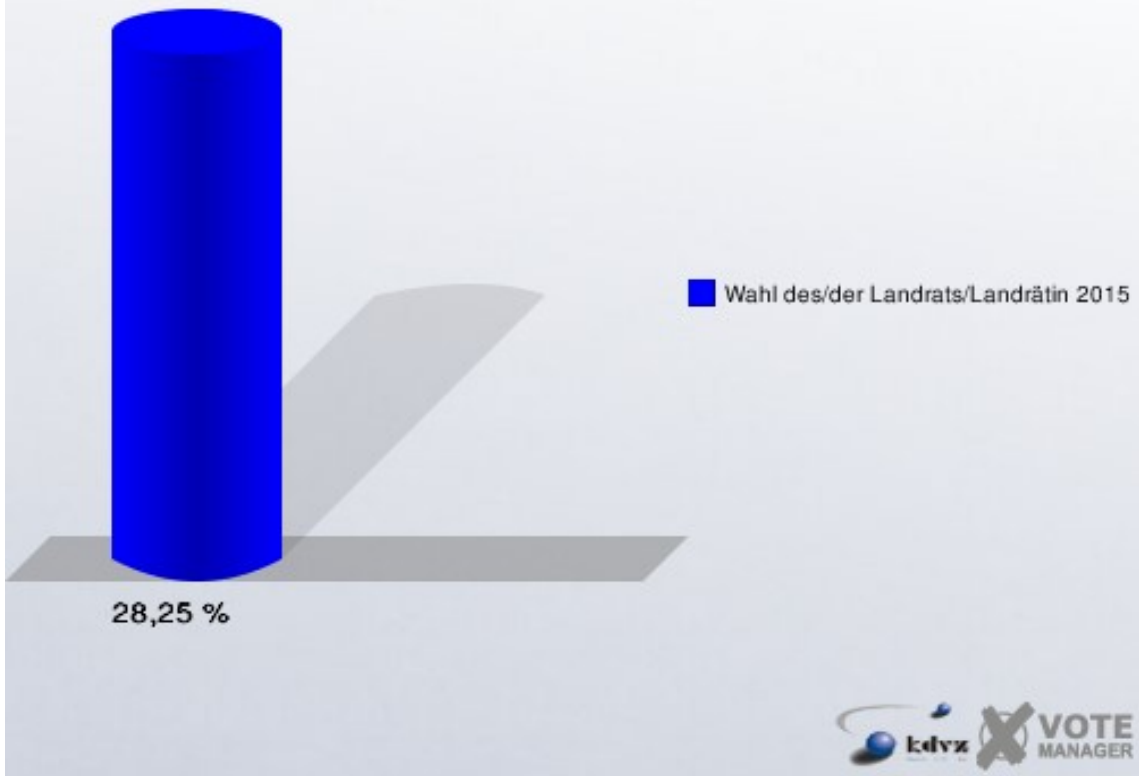
Berkenroth/ Benroth

	Anzahl	Prozent
Wahlberechtigte	892	
Wähler/innen	252	28,25 %
ungültige Stimmen	9	3,57 %
gültige Stimmen	243	96,43 %
Hagt, CDU	93	38,27 %
Mohr-Simeonidis, DIE LINKE	20	8,23 %
Bukowski, Einzelbewerber	130	53,50 %



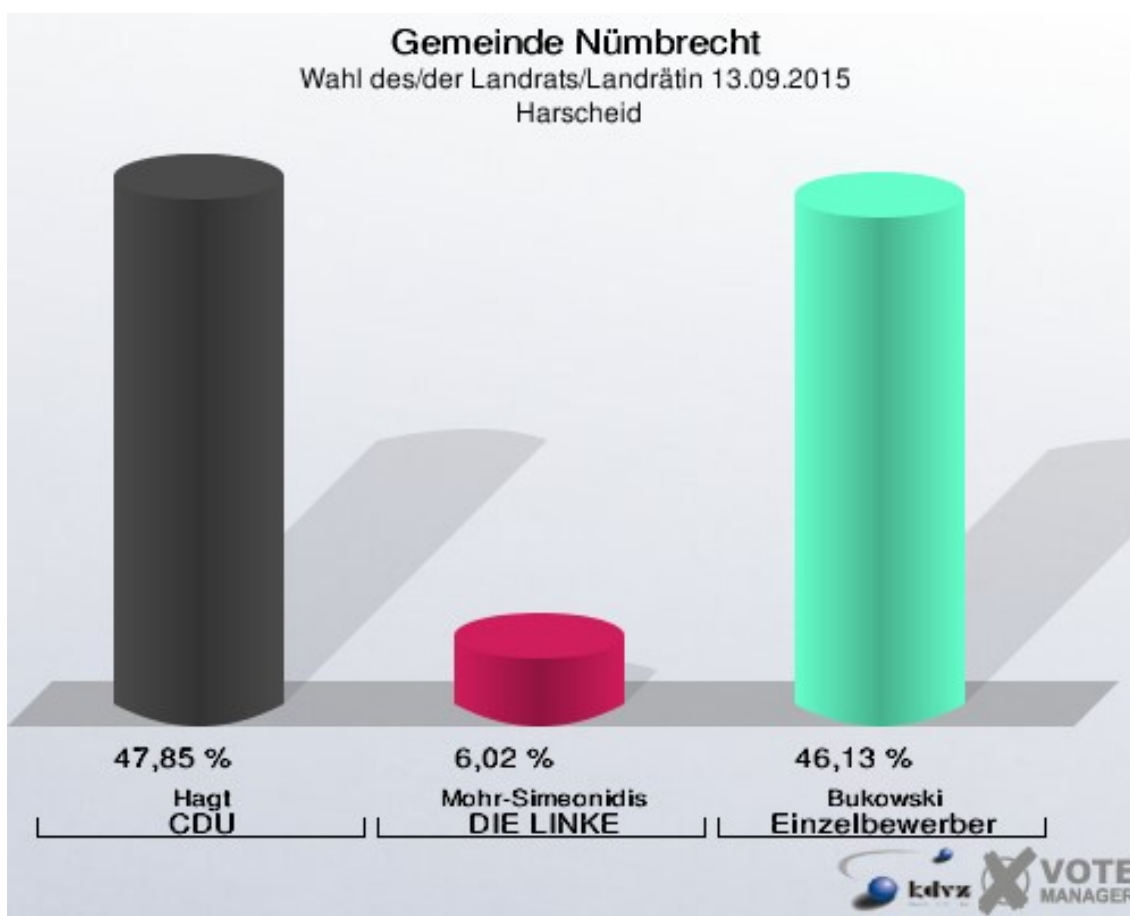
Einzelbewerber = Einzelbewerber Bukowski

Gemeinde Nümbrecht
Wahl des/der Landrats/Landrätin 13.09.2015
Wahlbeteiligung Berkenroth/ Benroth



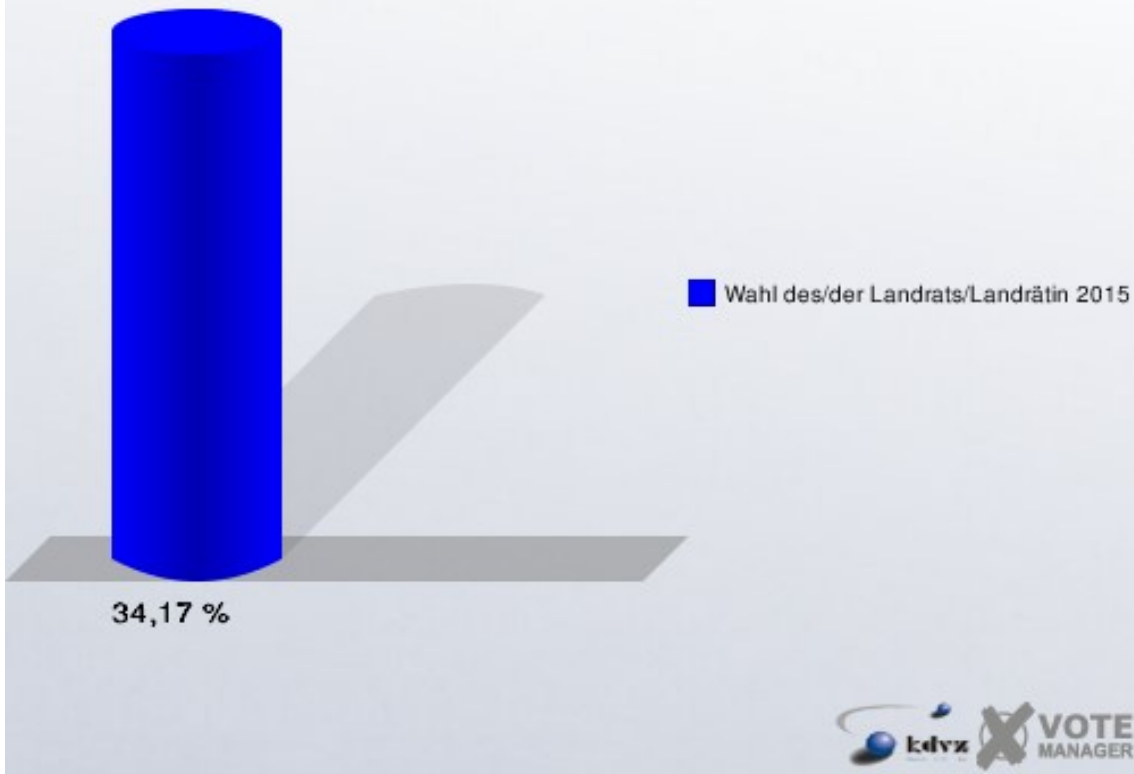
Harscheid

	Anzahl	Prozent
Wahlberechtigte	1.036	
Wähler/innen	354	34,17 %
ungültige Stimmen	5	1,41 %
gültige Stimmen	349	98,59 %
Hagt, CDU	167	47,85 %
Mohr-Simeonidis, DIE LINKE	21	6,02 %
Bukowski, Einzelbewerber	161	46,13 %



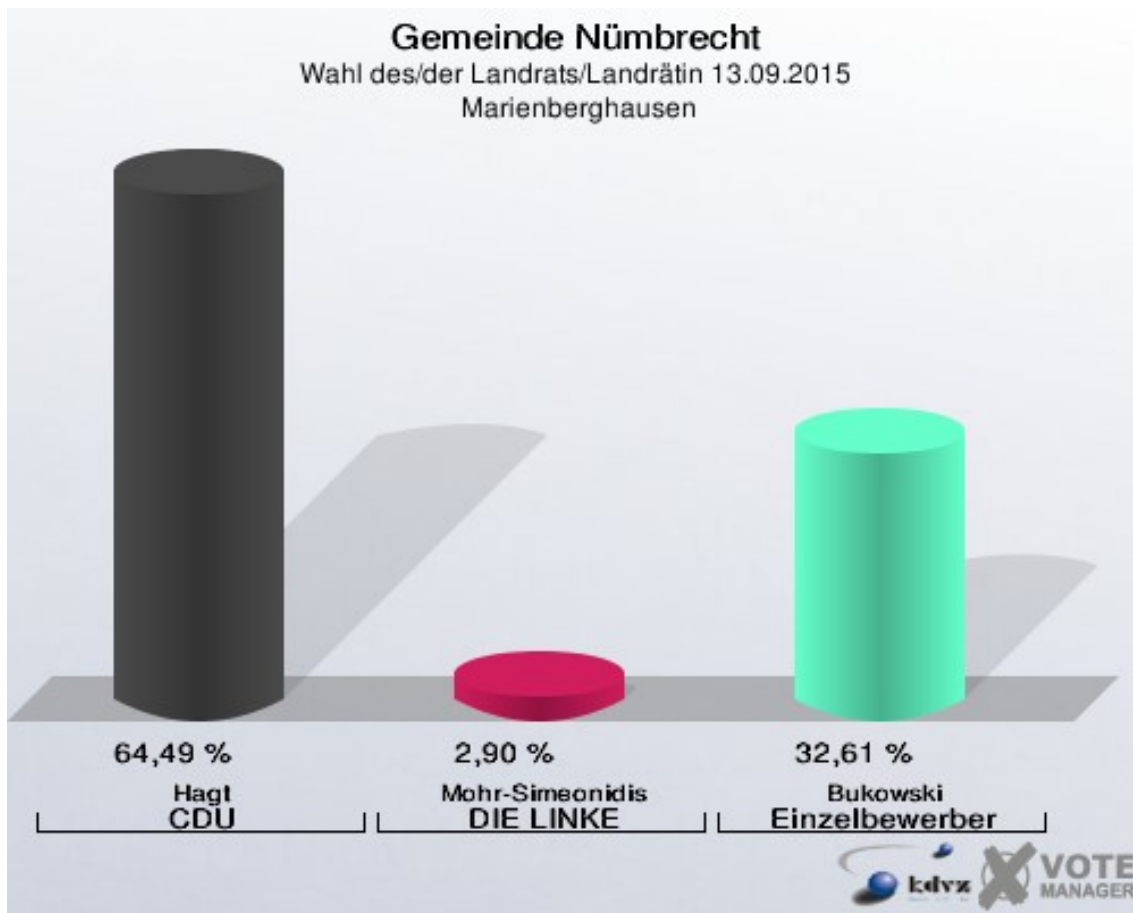
Einzelbewerber = Einzelbewerber Bukowski

Gemeinde Nümbrecht
Wahl des/der Landrats/Landrätin 13.09.2015
Wahlbeteiligung Harscheid



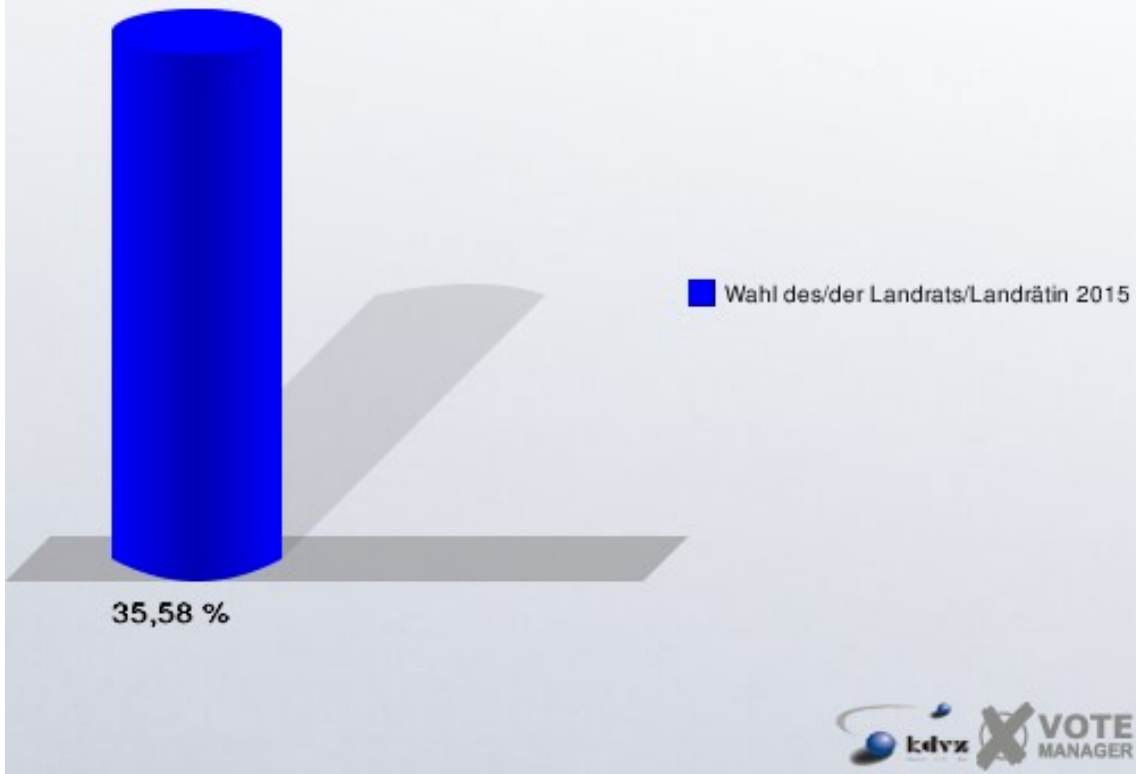
Marienberghausen

	Anzahl	Prozent
Wahlberechtigte	787	
Wähler/innen	280	35,58 %
ungültige Stimmen	4	1,43 %
gültige Stimmen	276	98,57 %
Hagt, CDU	178	64,49 %
Mohr-Simeonidis, DIE LINKE	8	2,90 %
Bukowski, Einzelbewerber	90	32,61 %



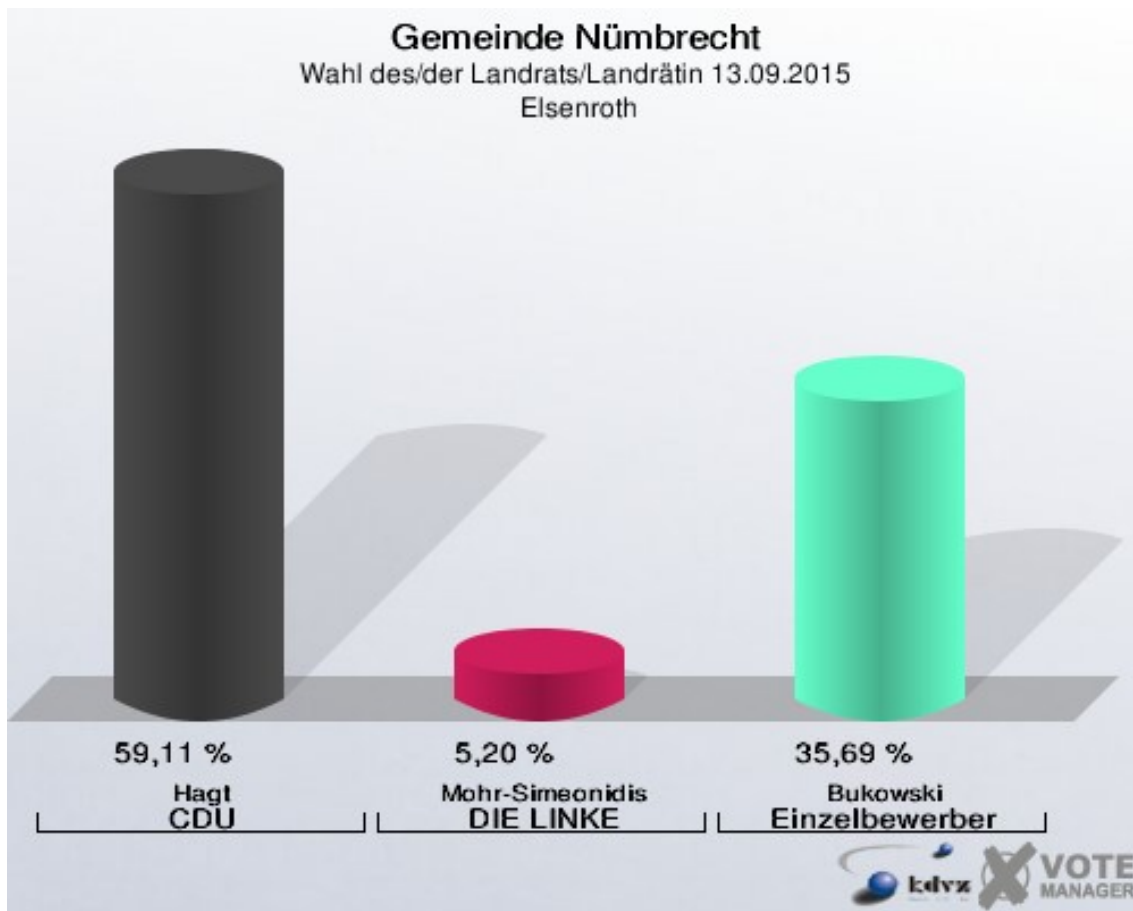
Einzelbewerber = Einzelbewerber Bukowski

Gemeinde Nümbrecht
Wahl des/der Landrats/Landrätin 13.09.2015
Wahlbeteiligung Marienberghausen



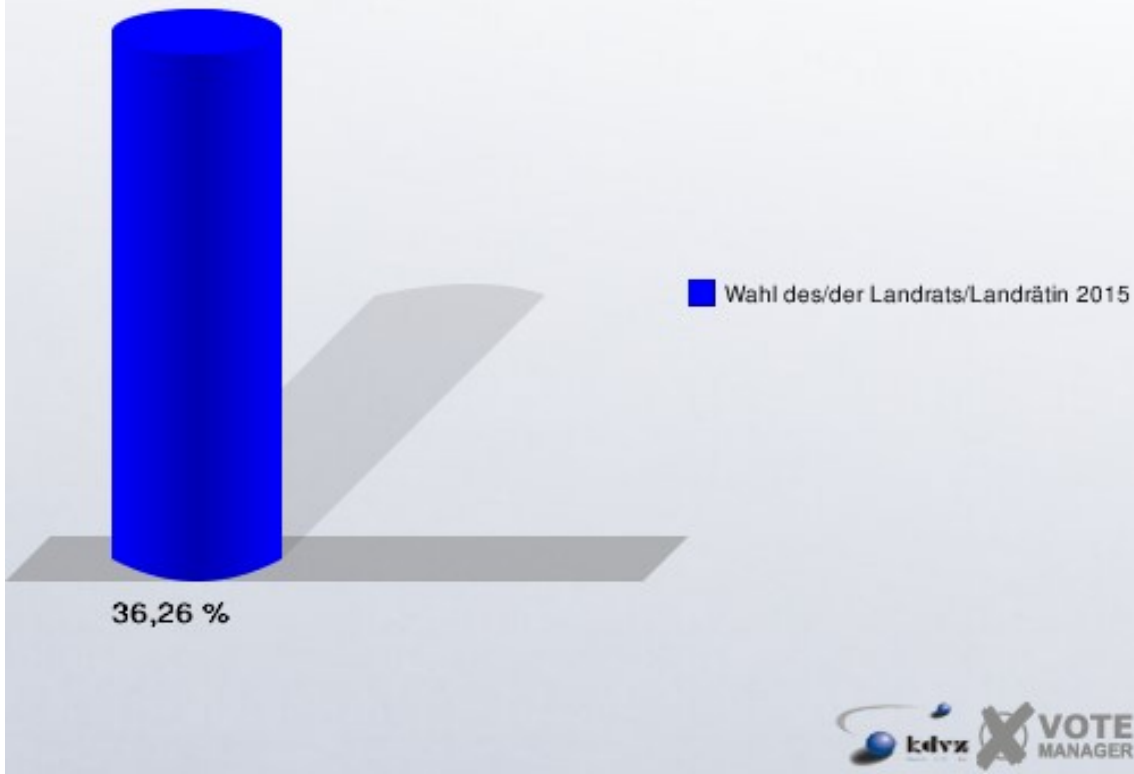
Elsenroth

	Anzahl	Prozent
Wahlberechtigte	764	
Wähler/innen	277	36,26 %
ungültige Stimmen	8	2,89 %
gültige Stimmen	269	97,11 %
Hagt, CDU	159	59,11 %
Mohr-Simeonidis, DIE LINKE	14	5,20 %
Bukowski, Einzelbewerber	96	35,69 %



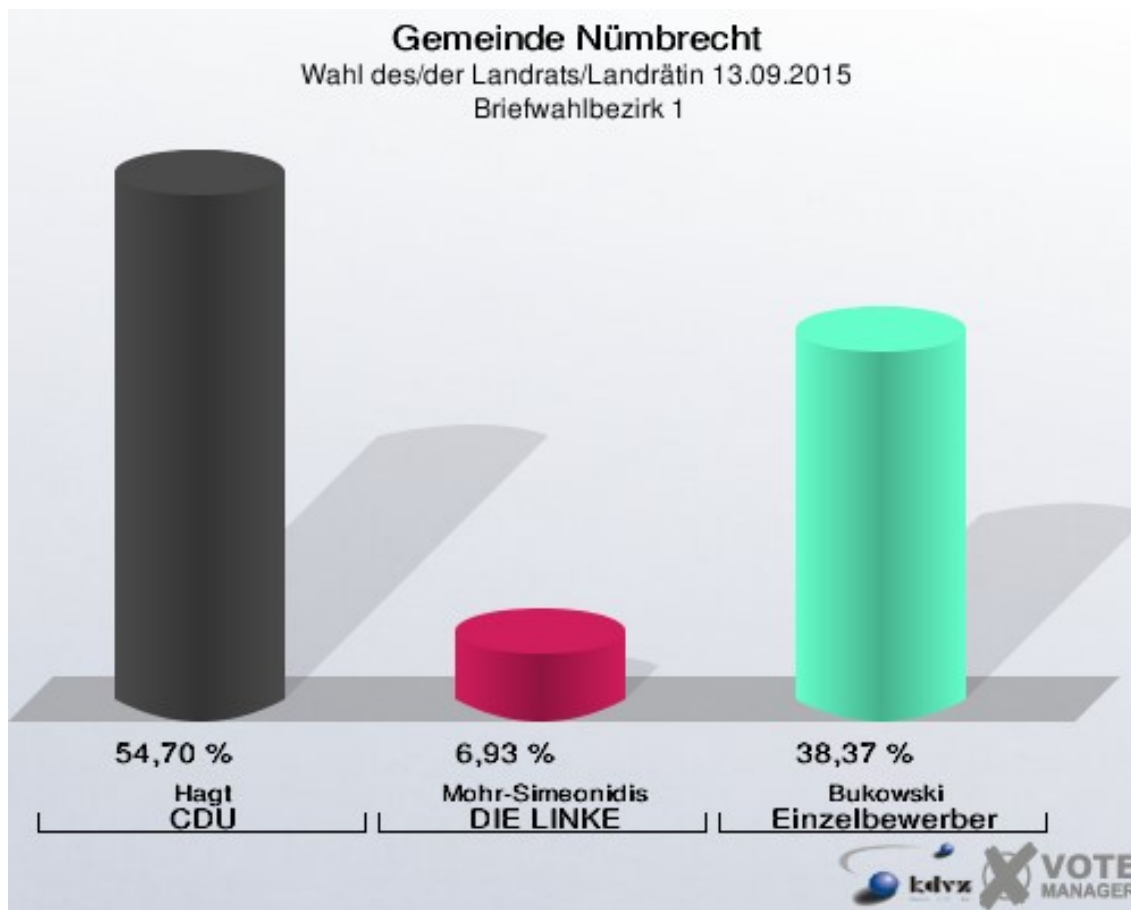
Einzelbewerber = Einzelbewerber Bukowski

Gemeinde Nümbrecht
Wahl des/der Landrats/Landrätin 13.09.2015
Wahlbeteiligung Eisenroth



Briefwahlbezirk 1

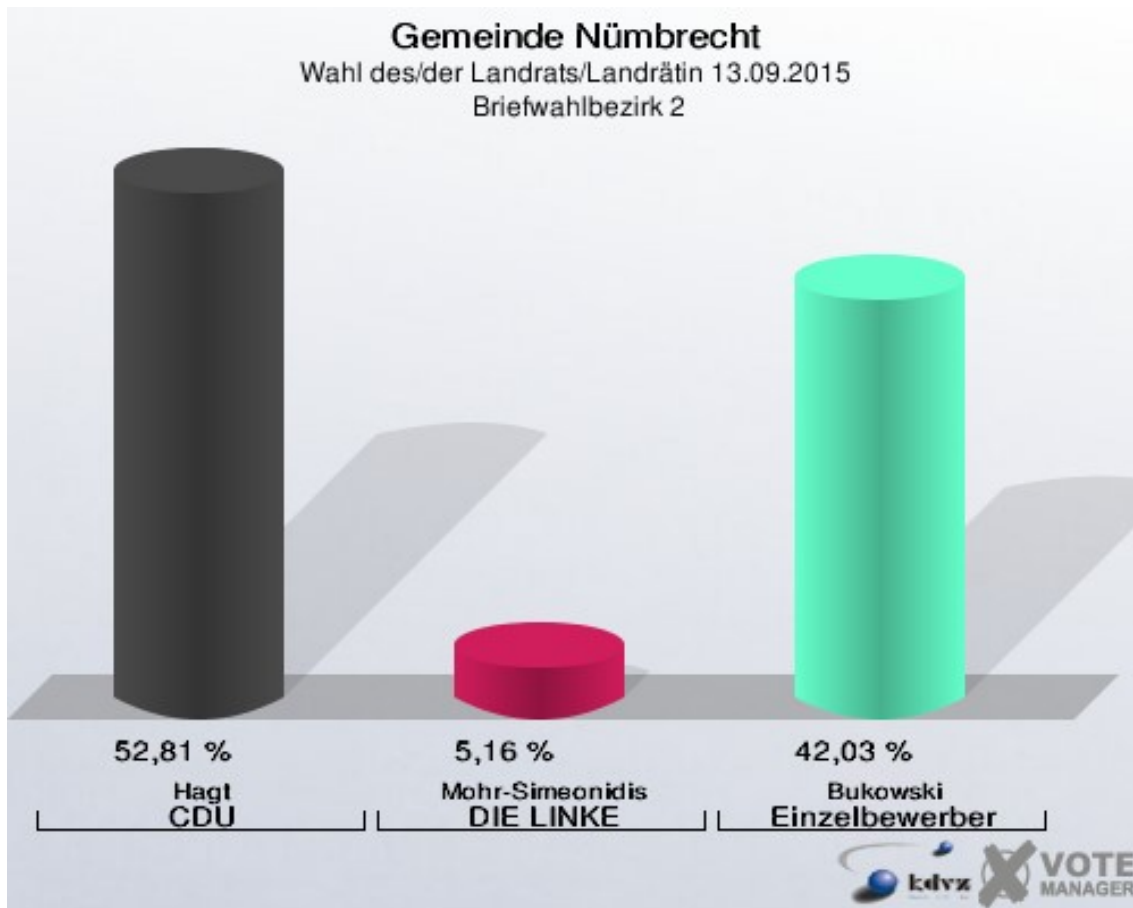
	Anzahl	Prozent
Wähler/innen	653	
ungültige Stimmen	4	0,61 %
gültige Stimmen	649	99,39 %
Hagt, CDU	355	54,70 %
Mohr-Simeonidis, DIE LINKE	45	6,93 %
Bukowski, Einzelbewerber	249	38,37 %



Einzelbewerber = Einzelbewerber Bukowski

Briefwahlbezirk 2

	Anzahl	Prozent
Wähler/innen	651	
ungültige Stimmen	11	1,69 %
gültige Stimmen	640	98,31 %
Hagt, CDU	338	52,81 %
Mohr-Simeonidis, DIE LINKE	33	5,16 %
Bukowski, Einzelbewerber	269	42,03 %



Einzelbewerber = Einzelbewerber Bukowski

Übersicht Stimmbezirke

Gemeinde Nümbrecht
Wahl des/der Landrats/Landrätin 13.09.2015
Zusammenstellung der Ergebnisse nach Stimmbezirken

Stimmbezirk	Wahlberechtigte	Wähler	gültig	Hagt CDU	Mohr-Simeonidis DIE LINKE	Bukowski Einzelbewerber
Nümbrecht 1	955	342	340	185	17	138
		35,81 %	99,42 %	54,41 %	5,00 %	40,59 %
Nümbrecht 2	1.124	340	336	190	19	127
		30,25 %	98,82 %	56,55 %	5,65 %	37,80 %
Nümbrecht 3	787	210	207	112	14	81
		26,68 %	98,57 %	54,11 %	6,76 %	39,13 %
Nümbrecht 4	891	222	220	129	19	72
		24,92 %	99,10 %	58,64 %	8,64 %	32,73 %
Homburg-Bröl	944	314	307	169	16	122
		33,26 %	97,77 %	55,05 %	5,21 %	39,74 %
Bierenbachtal West	1.058	396	386	216	15	155
		37,43 %	97,47 %	55,96 %	3,89 %	40,16 %
Bierenbachtal Ost	773	275	271	140	13	118
		35,58 %	98,55 %	51,66 %	4,80 %	43,54 %
Gaderoth/ Breunfeld	813	348	338	163	17	158
		42,80 %	97,13 %	48,22 %	5,03 %	46,75 %
Oberbreidenbach/ Prombach	853	335	329	174	15	140
		39,27 %	98,21 %	52,89 %	4,56 %	42,55 %
Winterborn	708	254	250	112	7	131
		35,88 %	98,43 %	44,80 %	2,80 %	52,40 %
Grötzenberg	861	305	296	149	13	134
		35,42 %	97,05 %	50,34 %	4,39 %	45,27 %

Stimmbezirk	Wahlbe- rechtigte	Wähler	gültig	Hagt CDU	Mohr-Simeonidis DIE LINKE	Bukowski Einzelbewerber
Wirtenbach	763	282	277	139	15	123
		36,96 %	98,23 %	50,18 %	5,42 %	44,40 %
Berkenroth/ Benroth	892	252	243	93	20	130
		28,25 %	96,43 %	38,27 %	8,23 %	53,50 %
Harscheid	1.036	354	349	167	21	161
		34,17 %	98,59 %	47,85 %	6,02 %	46,13 %
Marienberghausen	787	280	276	178	8	90
		35,58 %	98,57 %	64,49 %	2,90 %	32,61 %
Elsenroth	764	277	269	159	14	96
		36,26 %	97,11 %	59,11 %	5,20 %	35,69 %
Briefwahlbezirk 1	0	653	649	355	45	249
			99,39 %	54,70 %	6,93 %	38,37 %
Briefwahlbezirk 2	0	651	640	338	33	269
			98,31 %	52,81 %	5,16 %	42,03 %
Gemeinde Nümbrecht	14.009	6.090	5.983	3.168	321	2.494
		43,47 %	98,24 %	52,95 %	5,37 %	41,68 %



















Gemeinde Nümbrecht
Wahl des/der Landrats/Landrätin 13.09.2015
Hagt, CDU, Ergebnis
Stimmbezirk-Übersicht

Marienberghausen	64,49 %	
Elsenroth	59,11 %	
Nümbrecht 4	58,64 %	
Nümbrecht 2	56,55 %	
Bierenbachtal West	55,96 %	
Homburg-Bröl	55,05 %	
Briefwahlbezirk 1	54,70 %	
Nümbrecht 1	54,41 %	
Nümbrecht 3	54,11 %	
Oberbreidenbach/ Prombach	52,89 %	
Briefwahlbezirk 2	52,81 %	
Bierenbachtal Ost	51,66 %	
Grötzenberg	50,34 %	
Wirtenbach	50,18 %	
Gaderoth/ Breunfeld	48,22 %	
Harscheid	47,85 %	
Winterborn	44,80 %	
Berkenroth/ Benroth	38,27 %	

Gemeinde Nümbrecht
Wahl des/der Landrats/Landrätin 13.09.2015
Mohr-Simeonidis, DIE LINKE, Ergebnis
Stimmbezirk-Übersicht

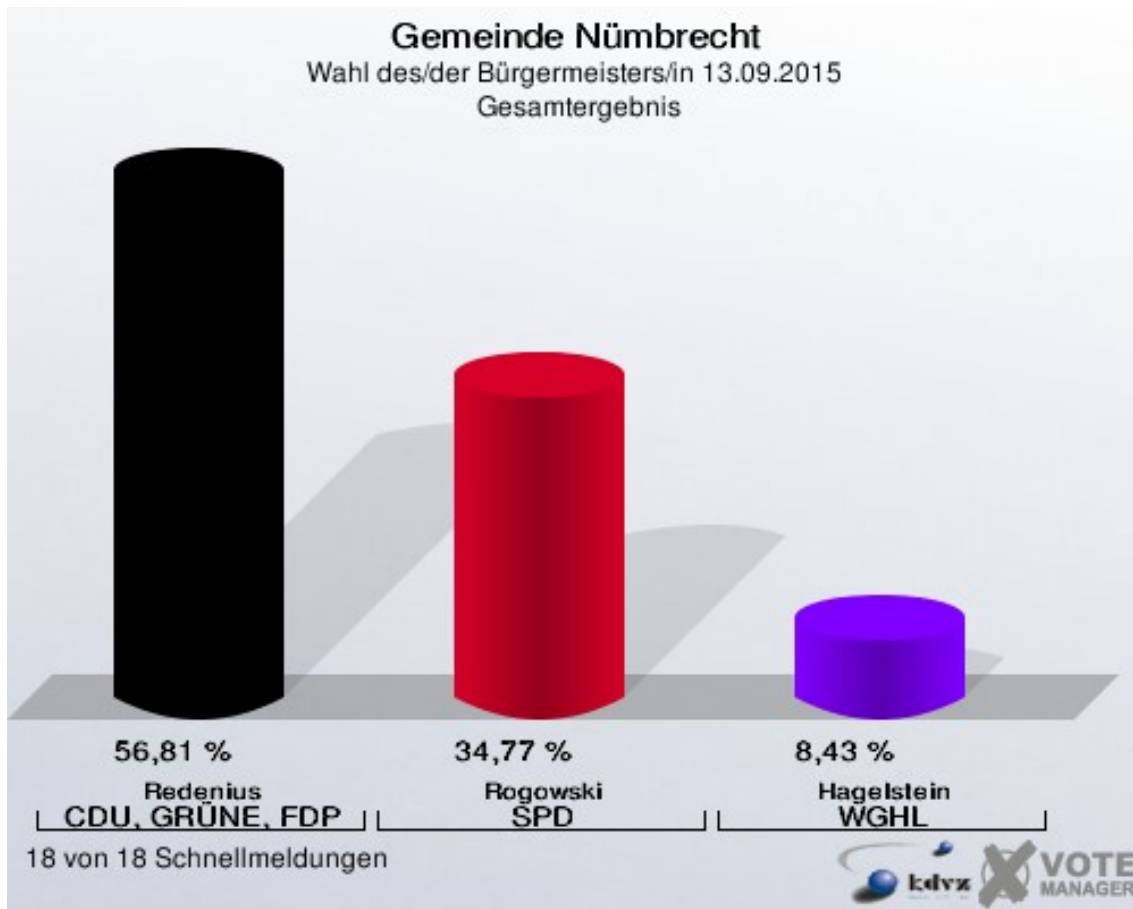
Nümbrecht 4	8,64 %	
Berkenroth/ Benroth	8,23 %	
Briefwahlbezirk 1	6,93 %	
Nümbrecht 3	6,76 %	
Harscheid	6,02 %	
Nümbrecht 2	5,65 %	
Wirtenbach	5,42 %	
Homburg-Bröl	5,21 %	
Elsenroth	5,20 %	
Briefwahlbezirk 2	5,16 %	
Gaderoth/ Breunfeld	5,03 %	
Nümbrecht 1	5,00 %	
Bierenbachtal Ost	4,80 %	
Oberbreidenbach/ Prombach	4,56 %	
Grötzenberg	4,39 %	
Bierenbachtal West	3,89 %	
Marienberghausen	2,90 %	
Winterborn	2,80 %	

Gemeinde Nümbrecht
Wahl des/der Landrats/Landrätin 13.09.2015
Bukowski, Einzelbewerber, Ergebnis
Stimmbezirk-Übersicht

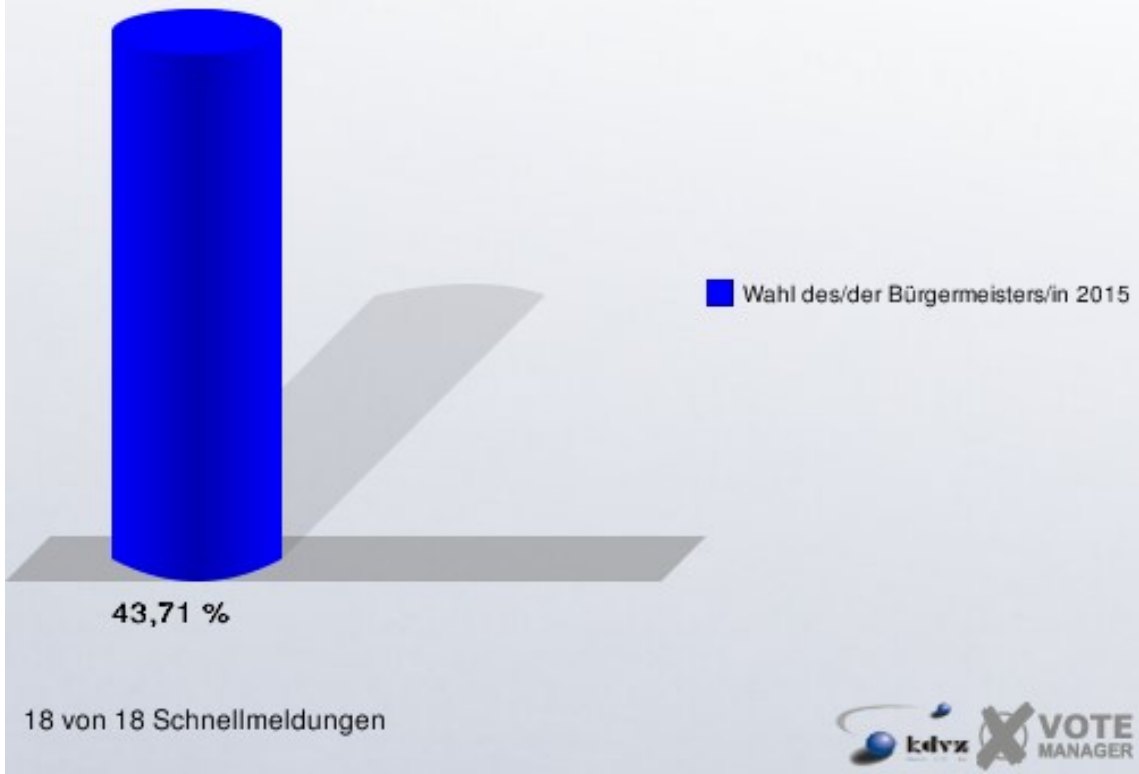
Berkenroth/ Benroth	53,50 %	
Winterborn	52,40 %	
Gaderoth/ Breunfeld	46,75 %	
Harscheid	46,13 %	
Grötzenberg	45,27 %	
Wirtenbach	44,40 %	
Bierenbachtal Ost	43,54 %	
Oberbreidenbach/ Prombach	42,55 %	
Briefwahlbezirk 2	42,03 %	
Nümbrecht 1	40,59 %	
Bierenbachtal West	40,16 %	
Homburg-Bröl	39,74 %	
Nümbrecht 3	39,13 %	
Briefwahlbezirk 1	38,37 %	
Nümbrecht 2	37,80 %	
Elsenroth	35,69 %	
Nümbrecht 4	32,73 %	
Marienberghausen	32,61 %	

Wahl des/der Bürgermeisters/in Gemeinde Nümbrecht

	Anzahl	Prozent
Wahlberechtigte	13.989	
Wähler/innen	6.115	43,71 %
ungültige Stimmen	63	1,03 %
gültige Stimmen	6.052	98,97 %
Redenius, CDU, GRÜNE, FDP	3.438	56,81 %
Rogowski, SPD	2.104	34,77 %
Hagelstein, WGHL	510	8,43 %

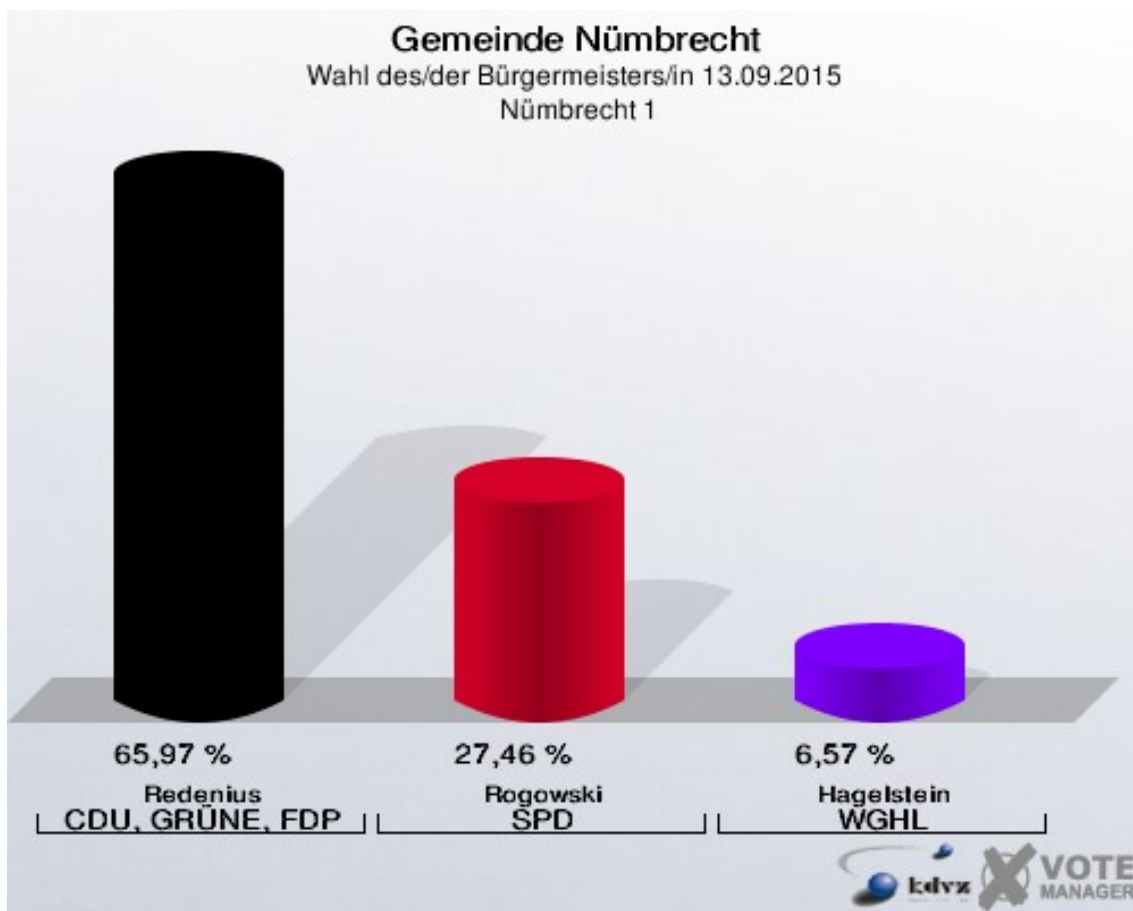


Gemeinde Nümbrecht
Wahl des/der Bürgermeisters/in 13.09.2015
Wahlbeteiligung Gesamtergebnis

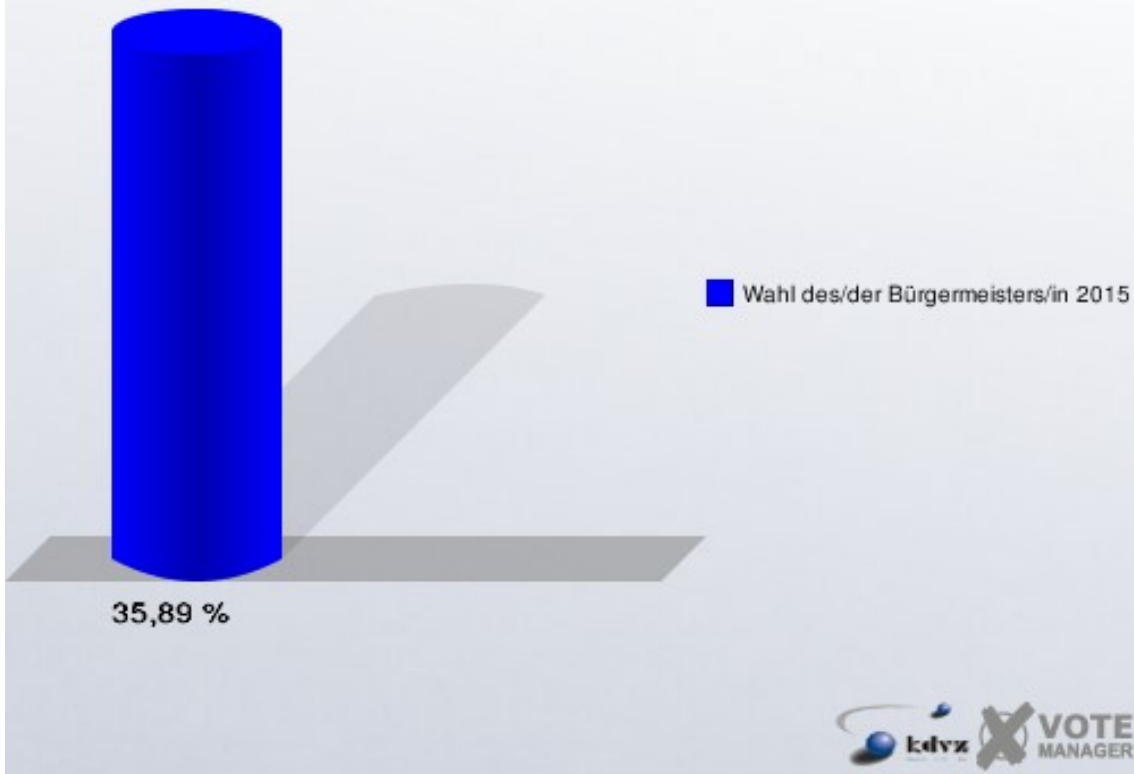


Stimmbezirke Nümbrecht 1

	Anzahl	Prozent
Wahlberechtigte	953	
Wähler/innen	342	35,89 %
ungültige Stimmen	7	2,05 %
gültige Stimmen	335	97,95 %
Redenius, CDU, GRÜNE, FDP	221	65,97 %
Rogowski, SPD	92	27,46 %
Hagelstein, WGHL	22	6,57 %

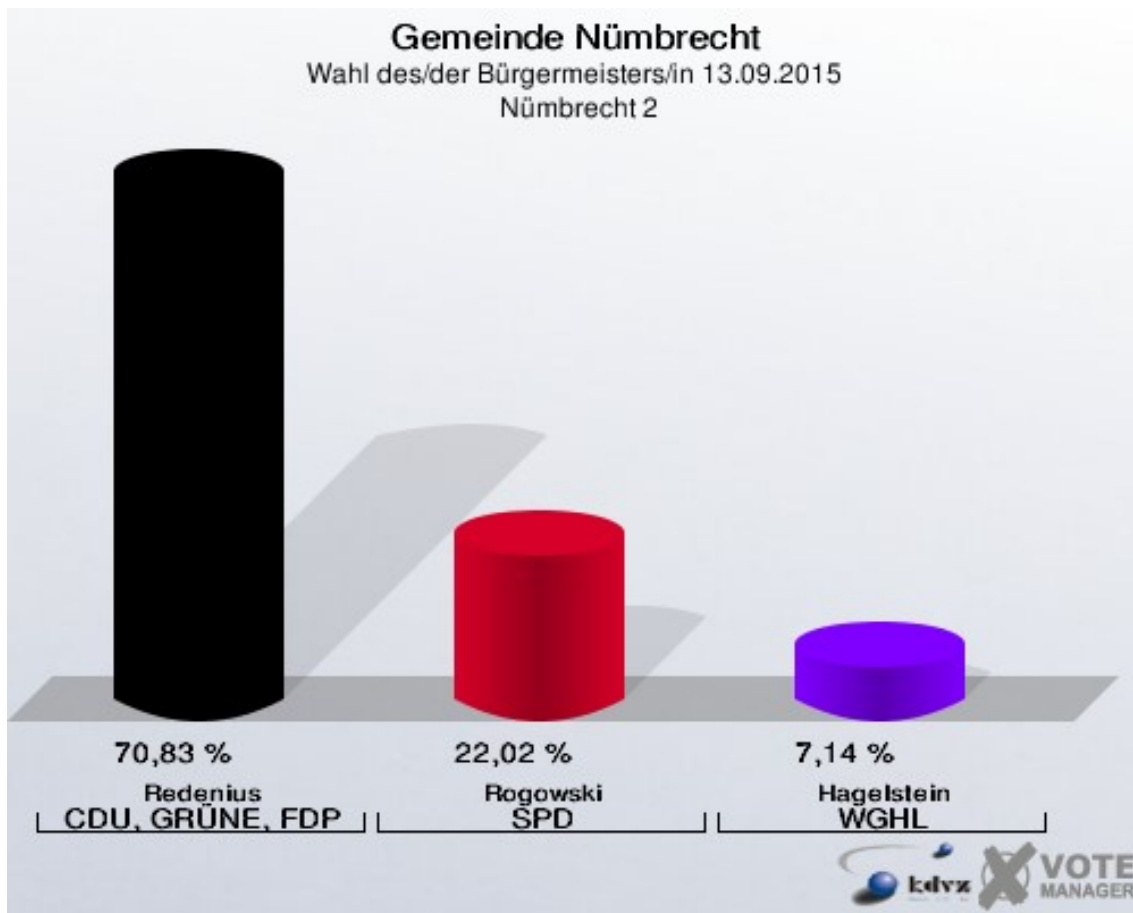


Gemeinde Nümbrecht
Wahl des/der Bürgermeisters/in 13.09.2015
Wahlbeteiligung Nümbrecht 1

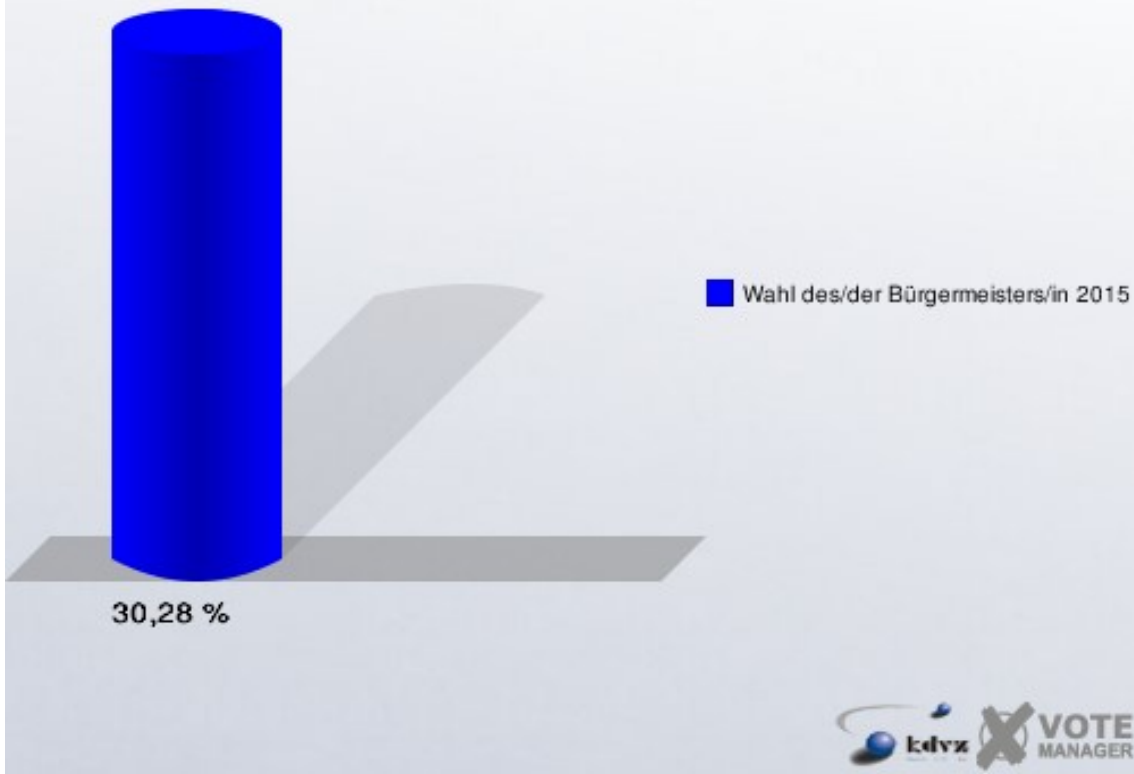


Nümbrecht 2

	Anzahl	Prozent
Wahlberechtigte	1.123	
Wähler/innen	340	30,28 %
ungültige Stimmen	4	1,18 %
gültige Stimmen	336	98,82 %
Redenius, CDU, GRÜNE, FDP	238	70,83 %
Rogowski, SPD	74	22,02 %
Hagelstein, WGHL	24	7,14 %

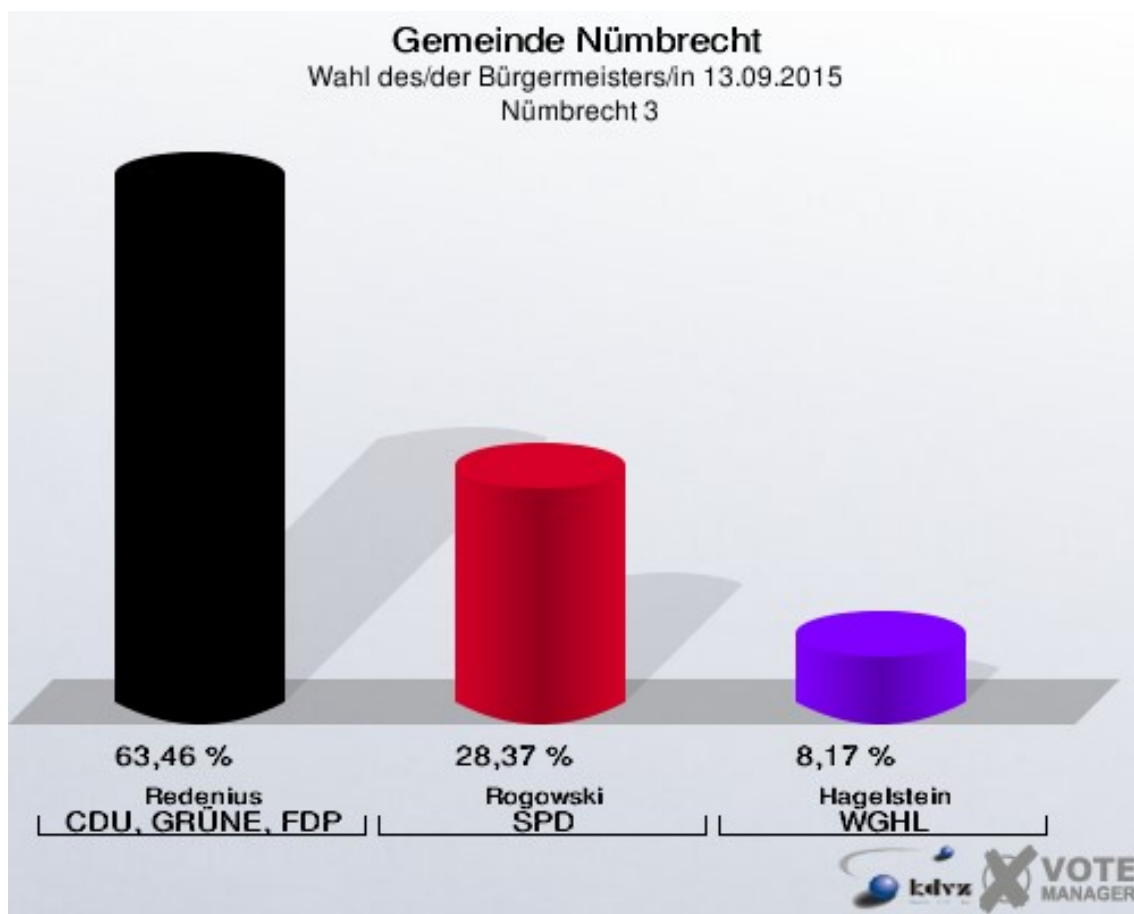


Gemeinde Nümbrecht
Wahl des/der Bürgermeisters/in 13.09.2015
Wahlbeteiligung Nümbrecht 2

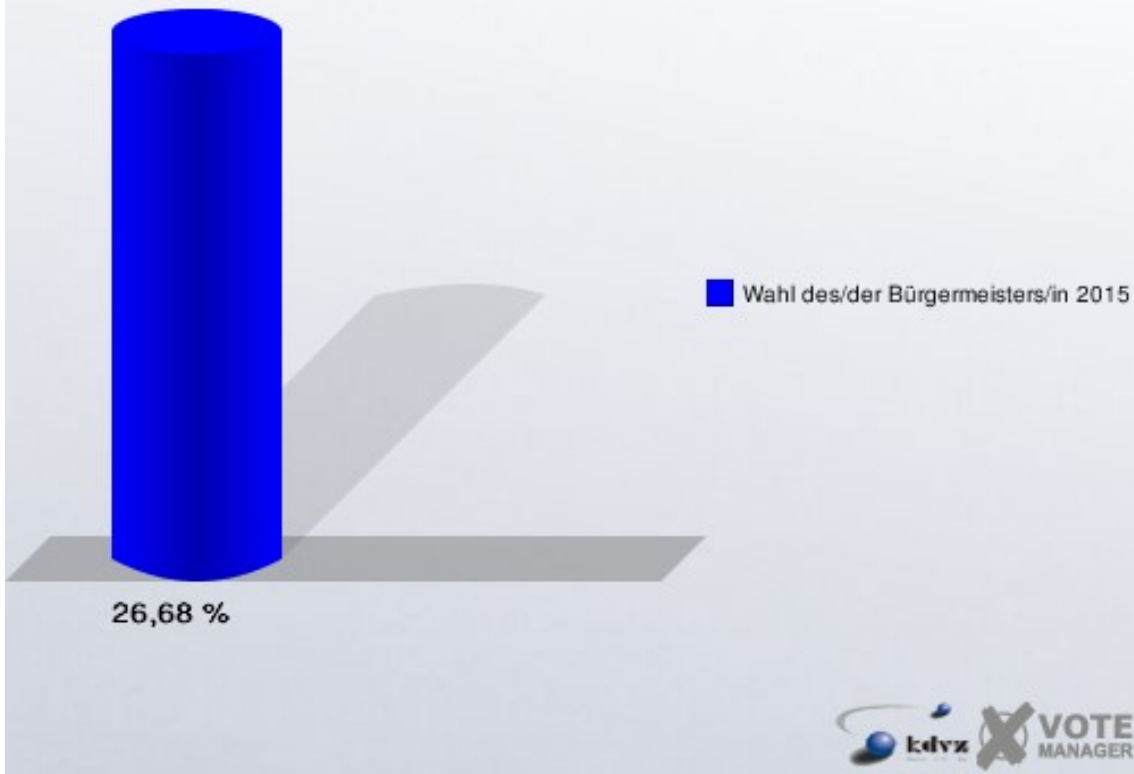


Nümbrecht 3

	Anzahl	Prozent
Wahlberechtigte	787	
Wähler/innen	210	26,68 %
ungültige Stimmen	2	0,95 %
gültige Stimmen	208	99,05 %
Redenius, CDU, GRÜNE, FDP	132	63,46 %
Rogowski, SPD	59	28,37 %
Hagelstein, WGHL	17	8,17 %

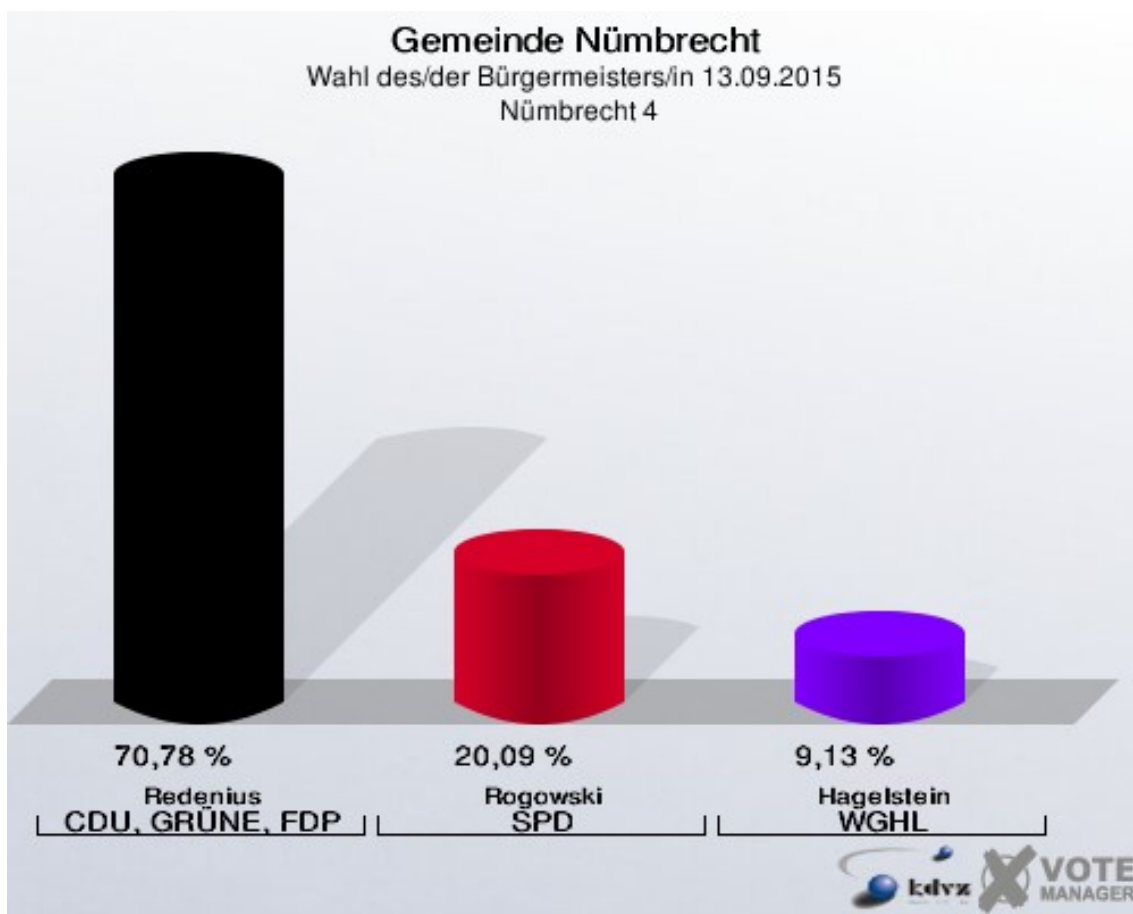


Gemeinde Nümbrecht
Wahl des/der Bürgermeisters/in 13.09.2015
Wahlbeteiligung Nümbrecht 3

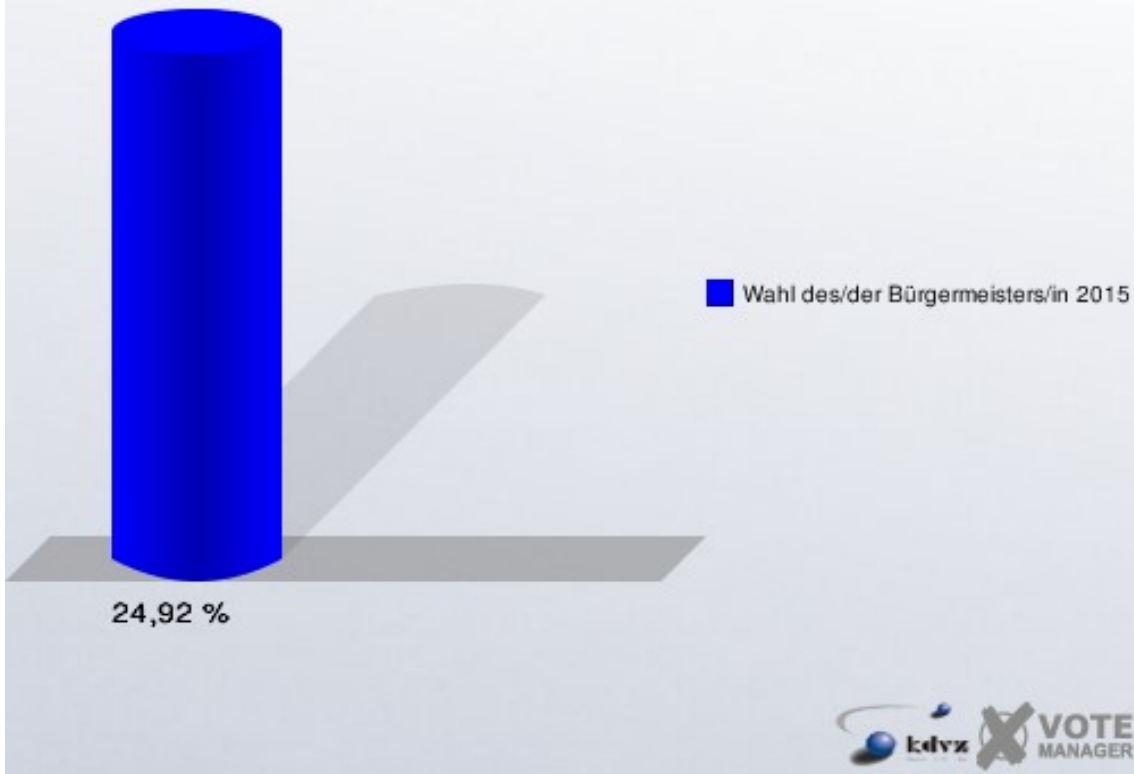


Nümbrecht 4

	Anzahl	Prozent
Wahlberechtigte	891	
Wähler/innen	222	24,92 %
ungültige Stimmen	3	1,35 %
gültige Stimmen	219	98,65 %
Redenius, CDU, GRÜNE, FDP	155	70,78 %
Rogowski, SPD	44	20,09 %
Hagelstein, WGHL	20	9,13 %

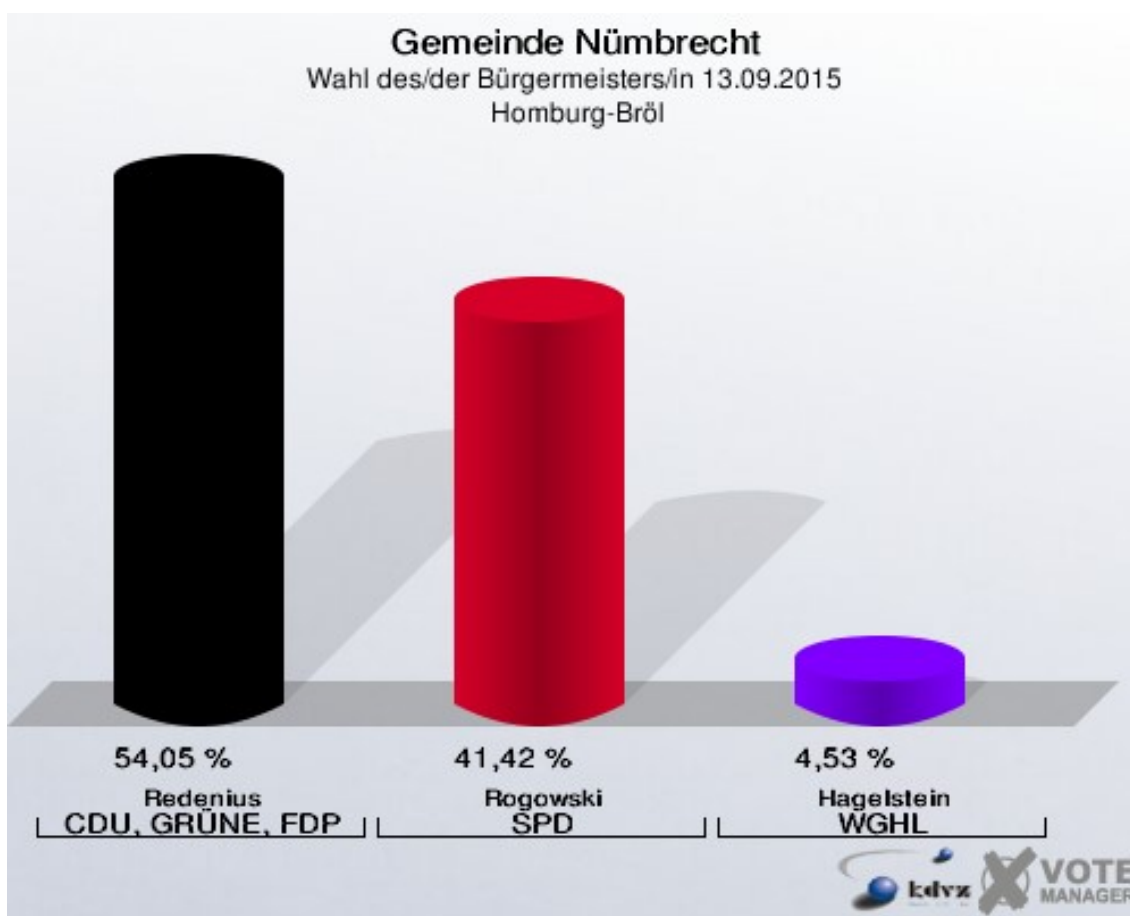


Gemeinde Nümbrecht
Wahl des/der Bürgermeisters/in 13.09.2015
Wahlbeteiligung Nümbrecht 4

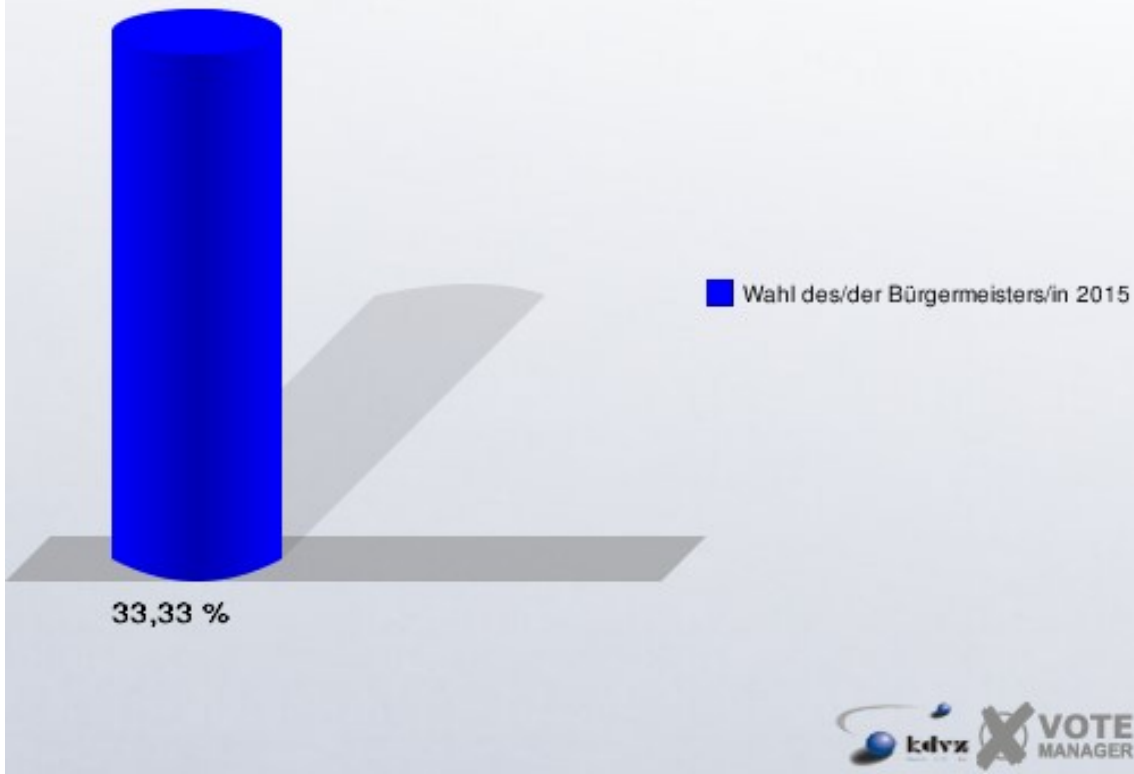


Homburg-Bröl

	Anzahl	Prozent
Wahlberechtigte	942	
Wähler/innen	314	33,33 %
ungültige Stimmen	5	1,59 %
gültige Stimmen	309	98,41 %
Redenius, CDU, GRÜNE, FDP	167	54,05 %
Rogowski, SPD	128	41,42 %
Hagelstein, WGHL	14	4,53 %

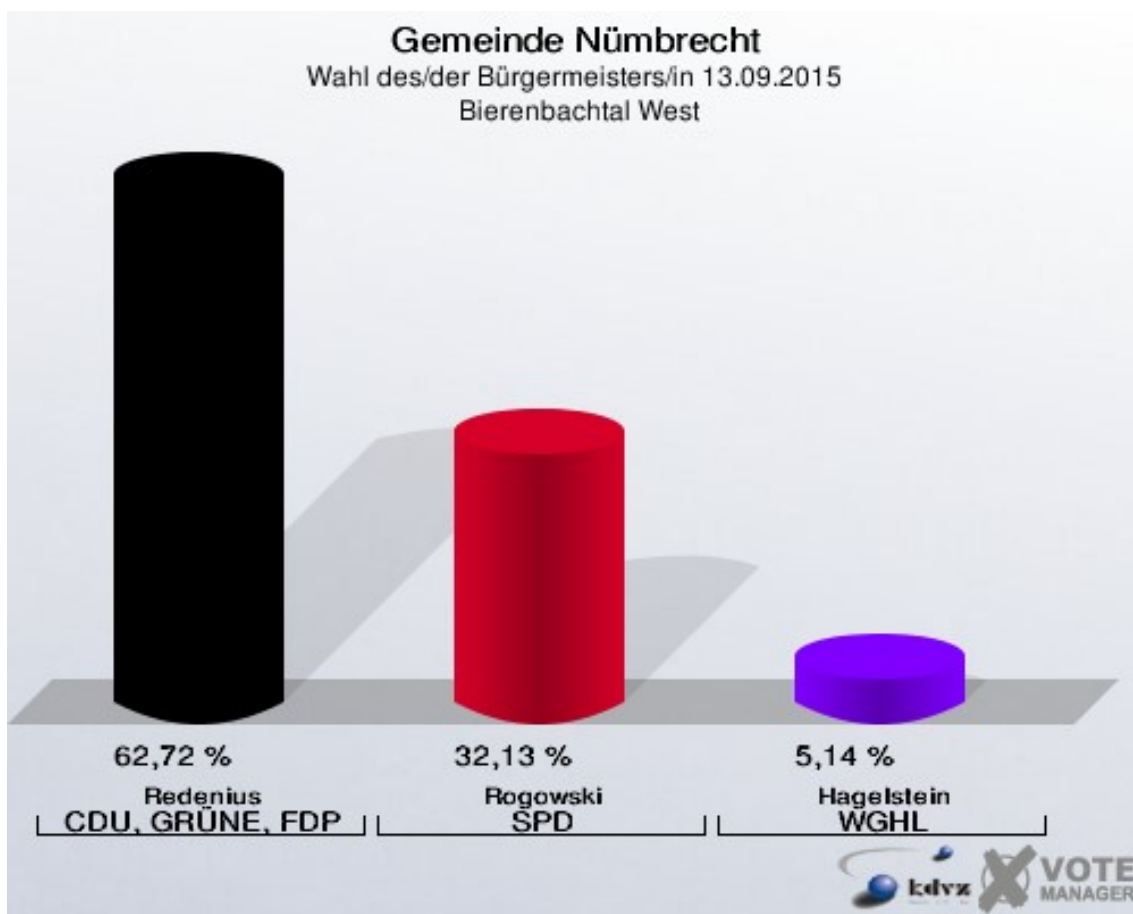


Gemeinde Nümbrecht
Wahl des/der Bürgermeisters/in 13.09.2015
Wahlbeteiligung Homburg-Bröl

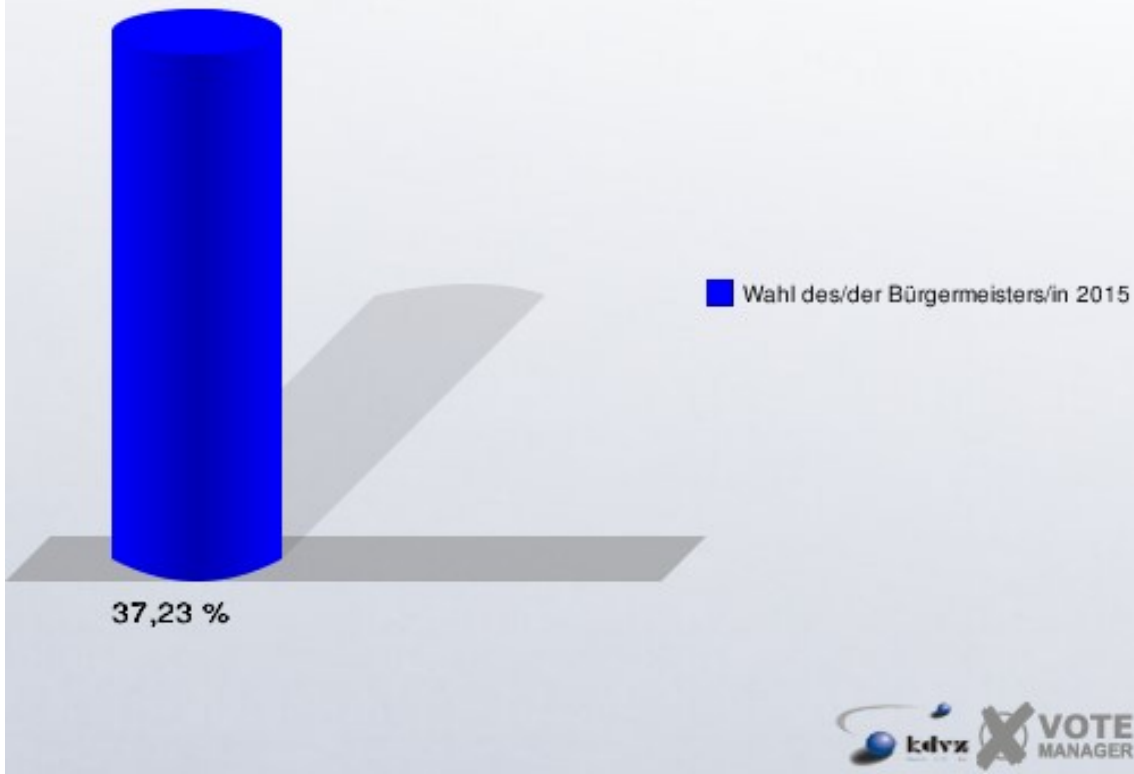


Bierenbachtal West

	Anzahl	Prozent
Wahlberechtigte	1.053	
Wähler/innen	392	37,23 %
ungültige Stimmen	3	0,77 %
gültige Stimmen	389	99,23 %
Redenius, CDU, GRÜNE, FDP	244	62,72 %
Rogowski, SPD	125	32,13 %
Hagelstein, WGHL	20	5,14 %

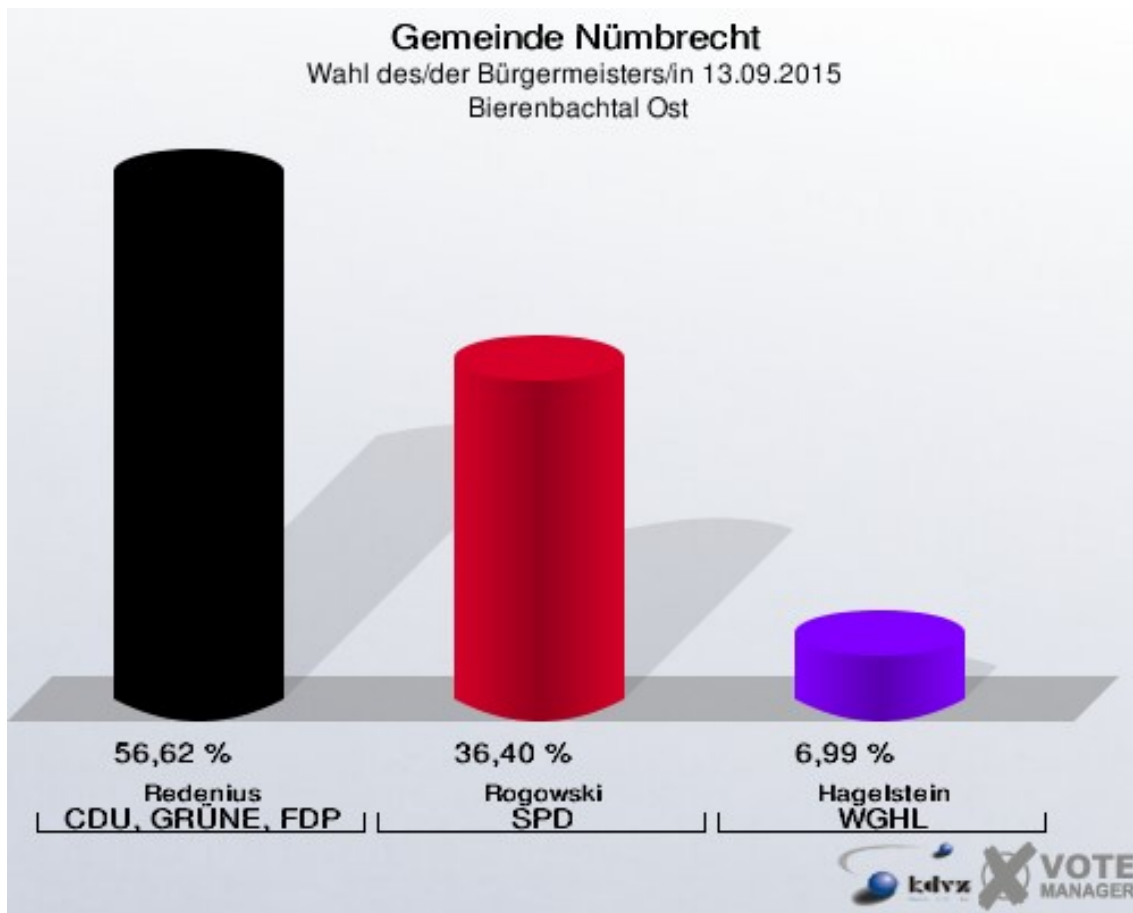


Gemeinde Nümbrecht
Wahl des/der Bürgermeisters/in 13.09.2015
Wahlbeteiligung Bierenbachtal West

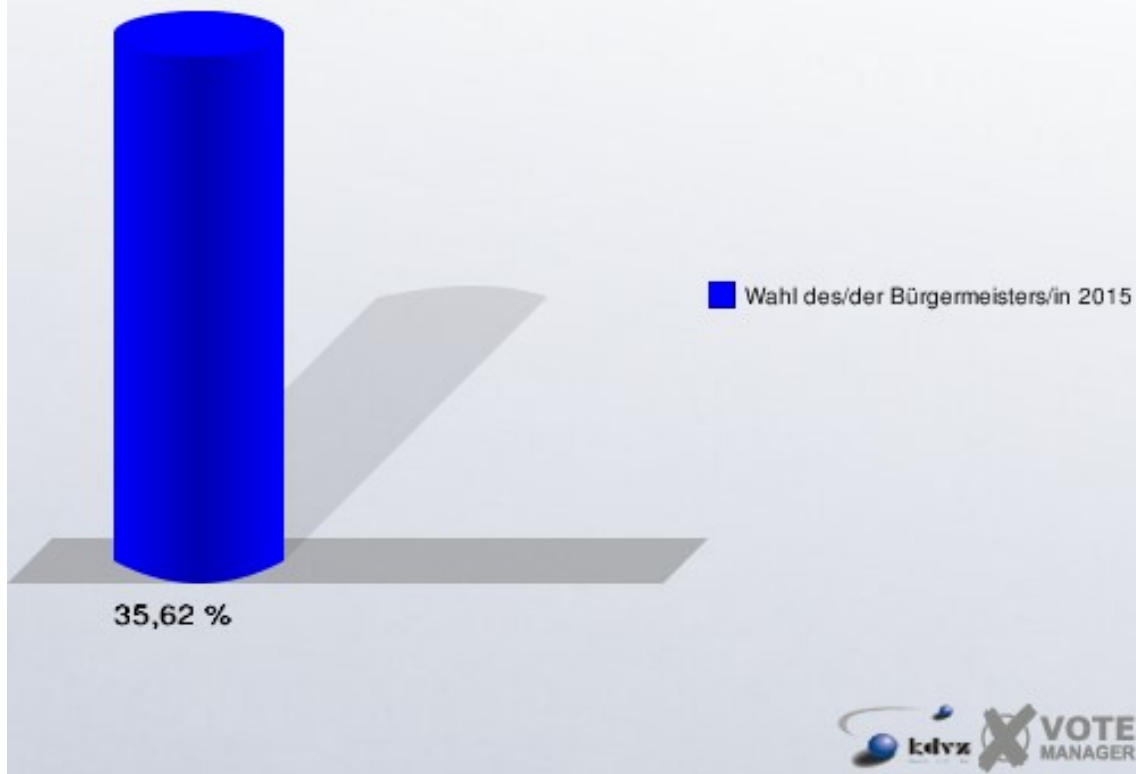


Bierenbachtal Ost

	Anzahl	Prozent
Wahlberechtigte	772	
Wähler/innen	275	35,62 %
ungültige Stimmen	3	1,09 %
gültige Stimmen	272	98,91 %
Redenius, CDU, GRÜNE, FDP	154	56,62 %
Rogowski, SPD	99	36,40 %
Hagelstein, WGHL	19	6,99 %

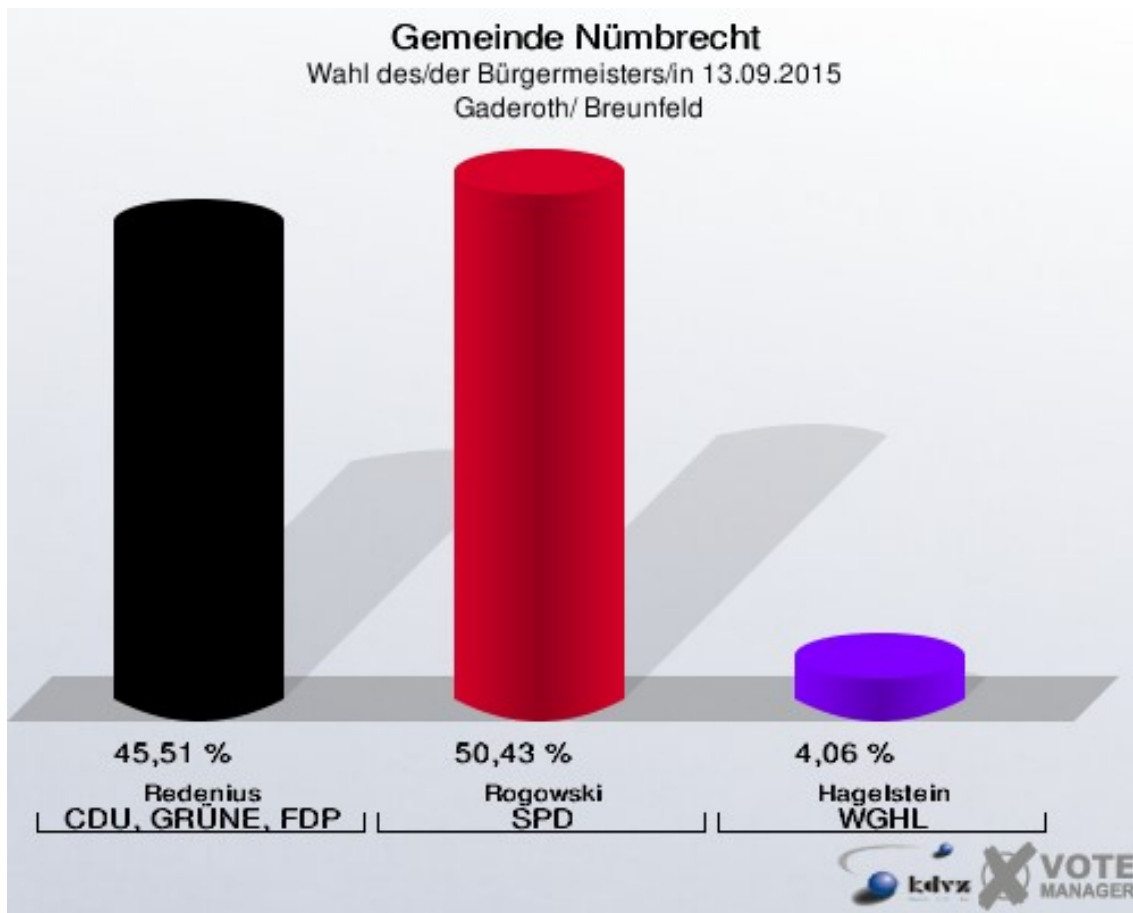


Gemeinde Nümbrecht
Wahl des/der Bürgermeisters/in 13.09.2015
Wahlbeteiligung Bierenbachtal Ost

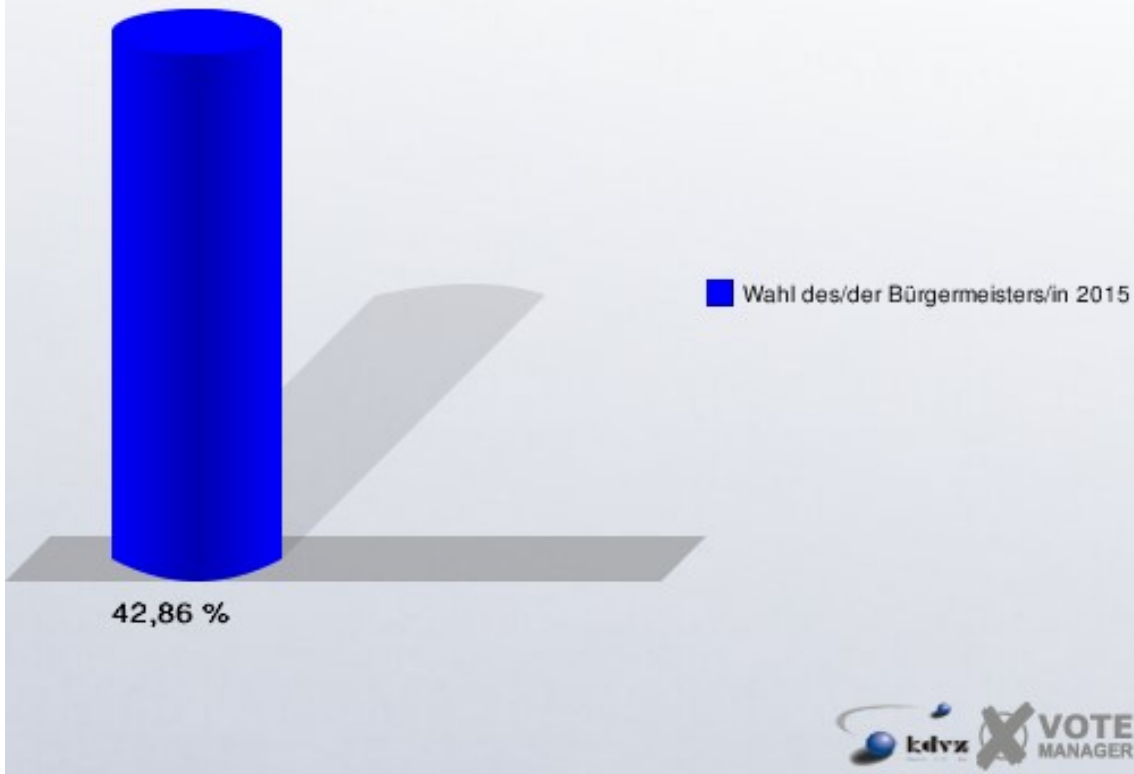


Gaderoth/ Breunfeld

	Anzahl	Prozent
Wahlberechtigte	812	
Wähler/innen	348	42,86 %
ungültige Stimmen	3	0,86 %
gültige Stimmen	345	99,14 %
Redenius, CDU, GRÜNE, FDP	157	45,51 %
Rogowski, SPD	174	50,43 %
Hagelstein, WGHL	14	4,06 %

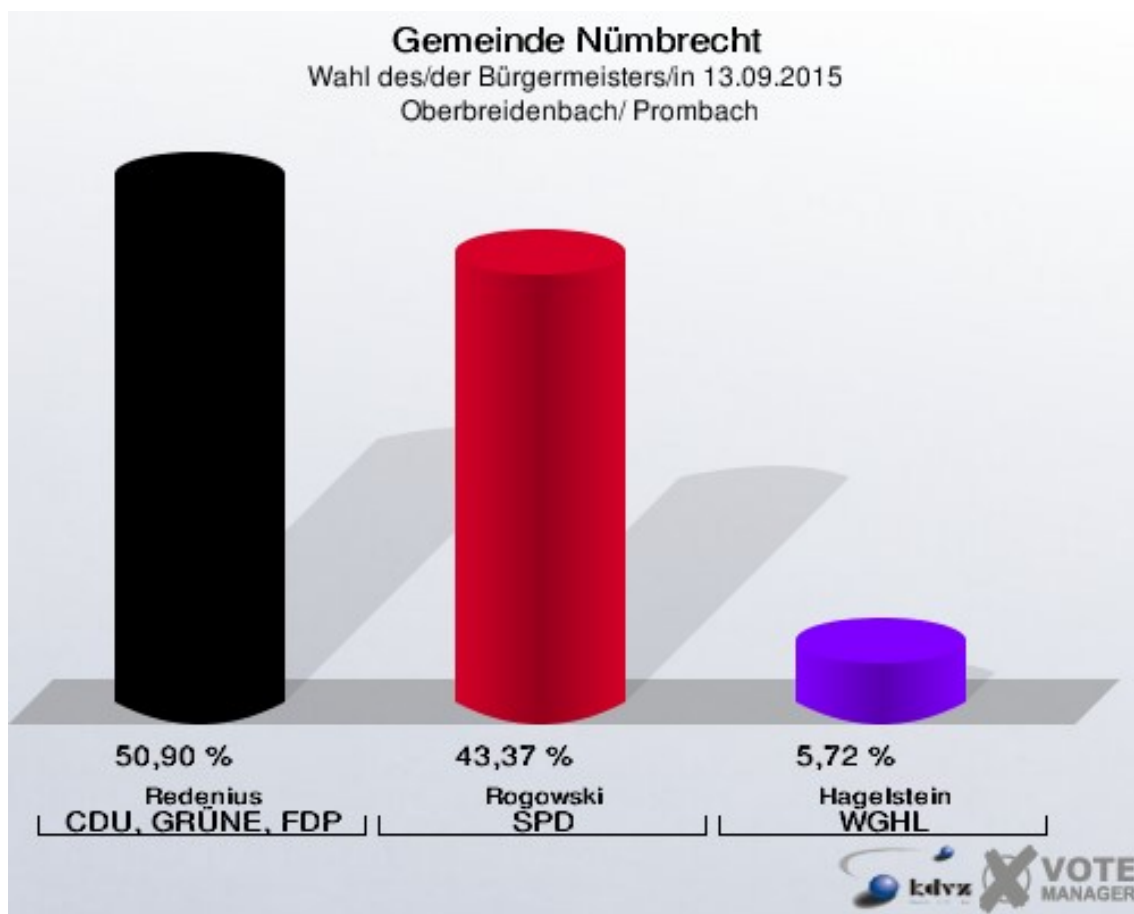


Gemeinde Nümbrecht
Wahl des/der Bürgermeisters/in 13.09.2015
Wahlbeteiligung Gaderoth/ Breunfeld

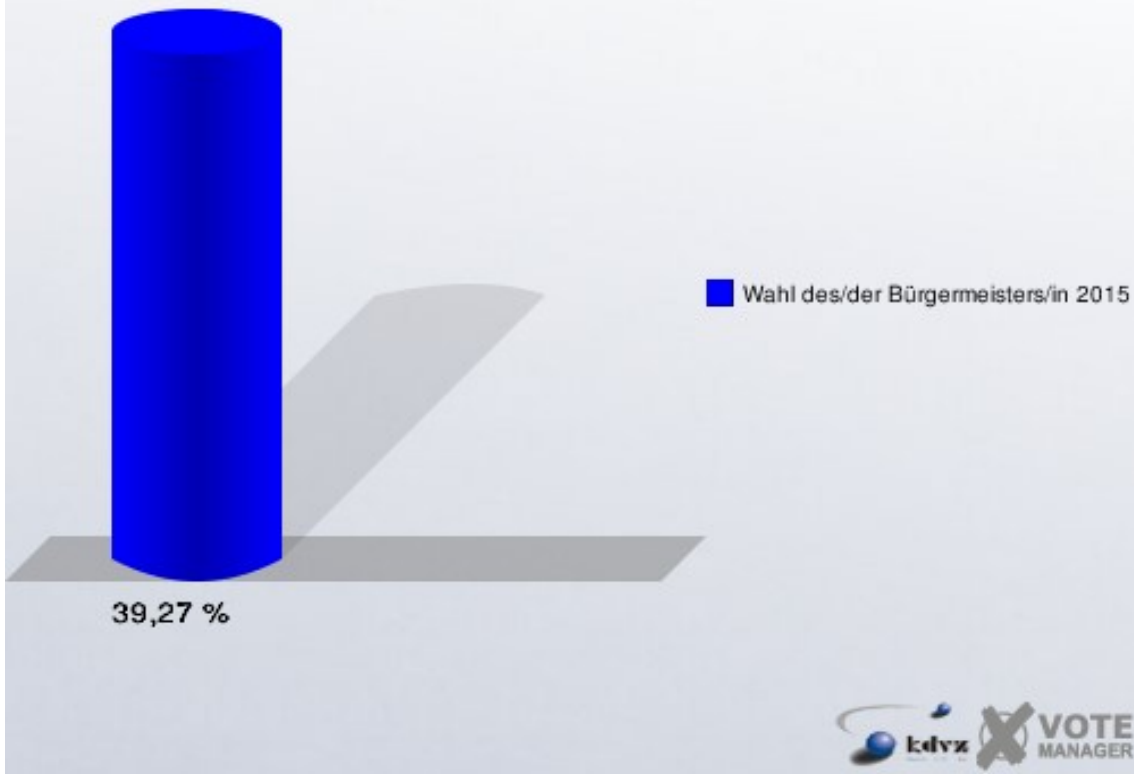


Oberbreidenbach/ Prombach

	Anzahl	Prozent
Wahlberechtigte	853	
Wähler/innen	335	39,27 %
ungültige Stimmen	3	0,90 %
gültige Stimmen	332	99,10 %
Redenius, CDU, GRÜNE, FDP	169	50,90 %
Rogowski, SPD	144	43,37 %
Hagelstein, WGHL	19	5,72 %

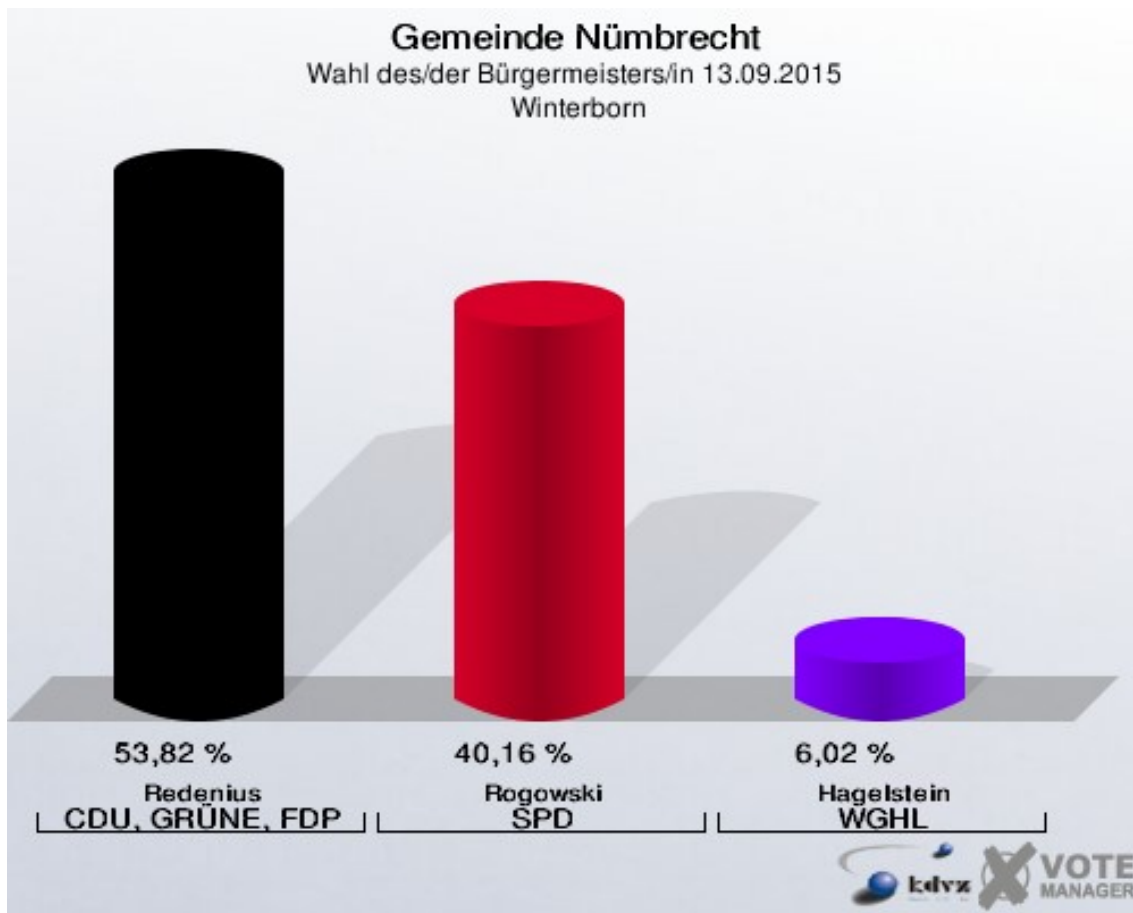


Gemeinde Nümbrecht
Wahl des/der Bürgermeisters/in 13.09.2015
Wahlbeteiligung Oberbreidenbach/ Prombach

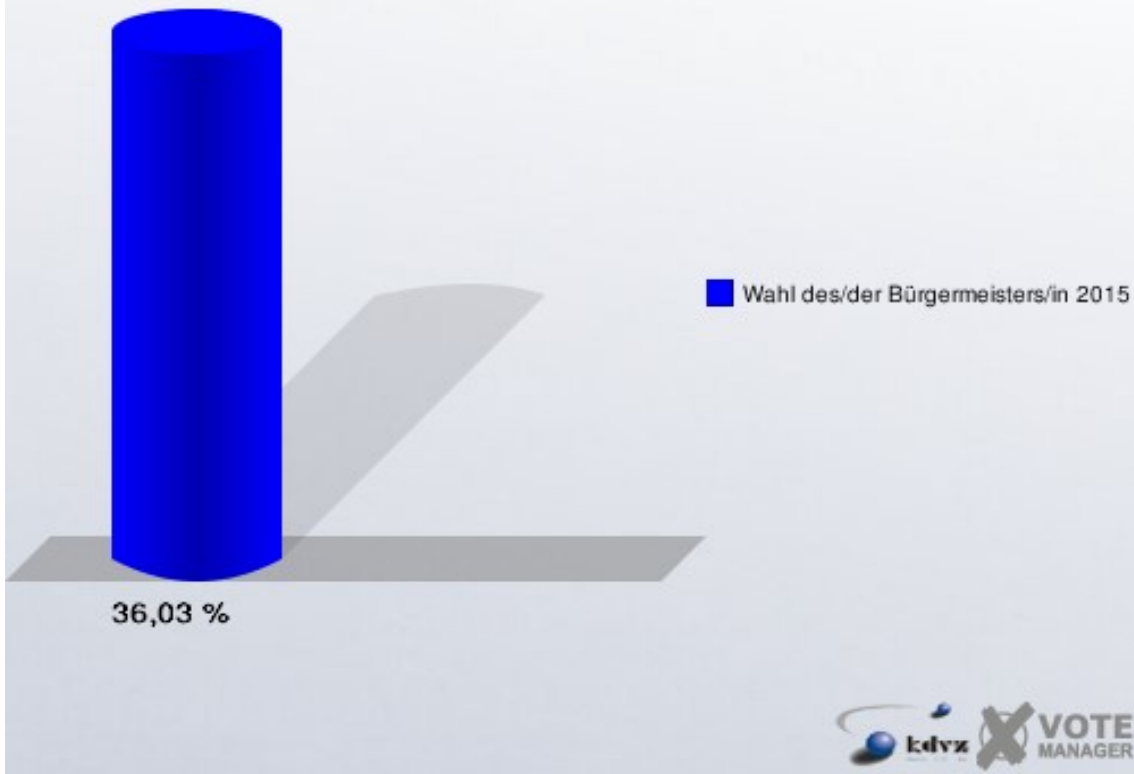


Winterborn

	Anzahl	Prozent
Wahlberechtigte	705	
Wähler/innen	254	36,03 %
ungültige Stimmen	5	1,97 %
gültige Stimmen	249	98,03 %
Redenius, CDU, GRÜNE, FDP	134	53,82 %
Rogowski, SPD	100	40,16 %
Hagelstein, WGHL	15	6,02 %

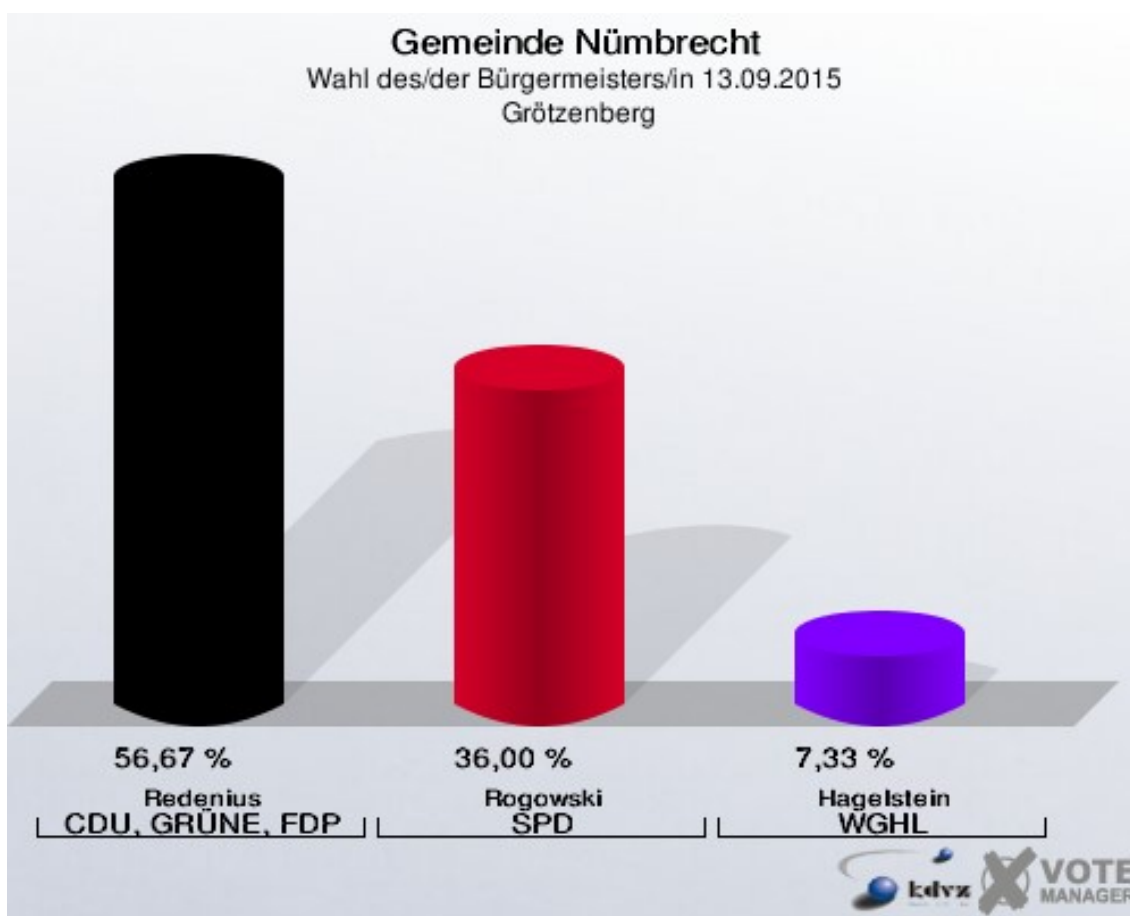


Gemeinde Nümbrecht
Wahl des/der Bürgermeisters/in 13.09.2015
Wahlbeteiligung Winterborn

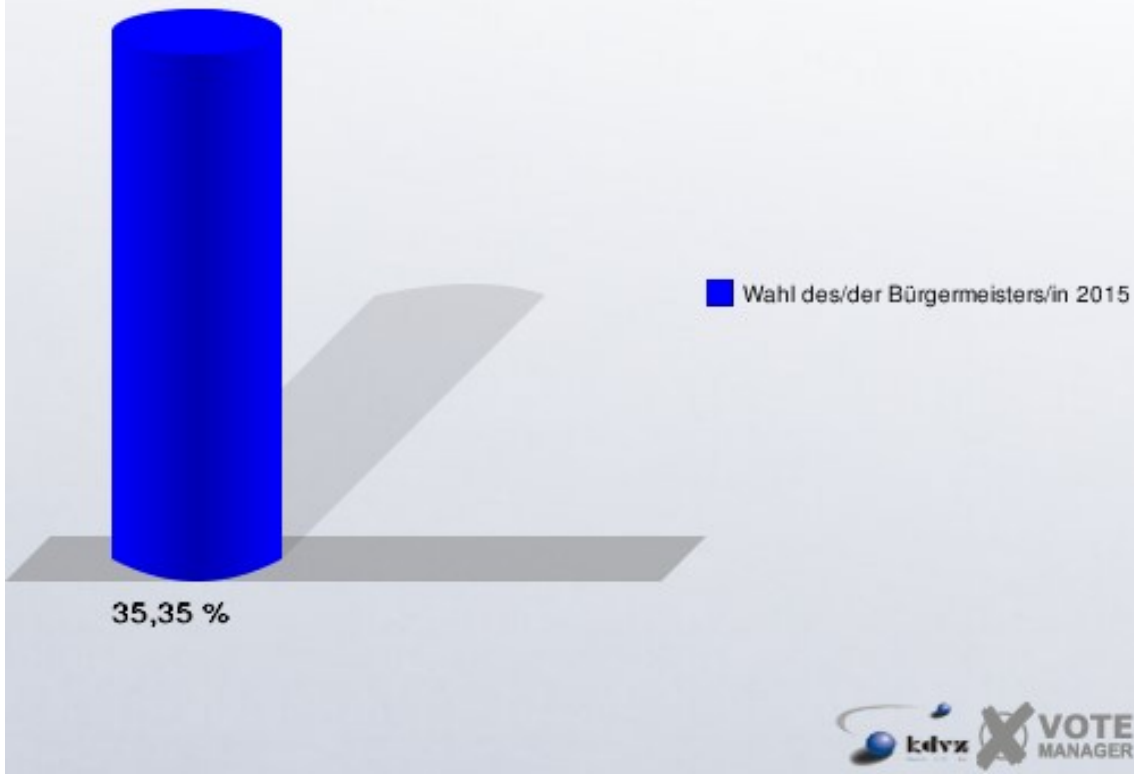


Grötzenberg

	Anzahl	Prozent
Wahlberechtigte	860	
Wähler/innen	304	35,35 %
ungültige Stimmen	4	1,32 %
gültige Stimmen	300	98,68 %
Redenius, CDU, GRÜNE, FDP	170	56,67 %
Rogowski, SPD	108	36,00 %
Hagelstein, WGHL	22	7,33 %

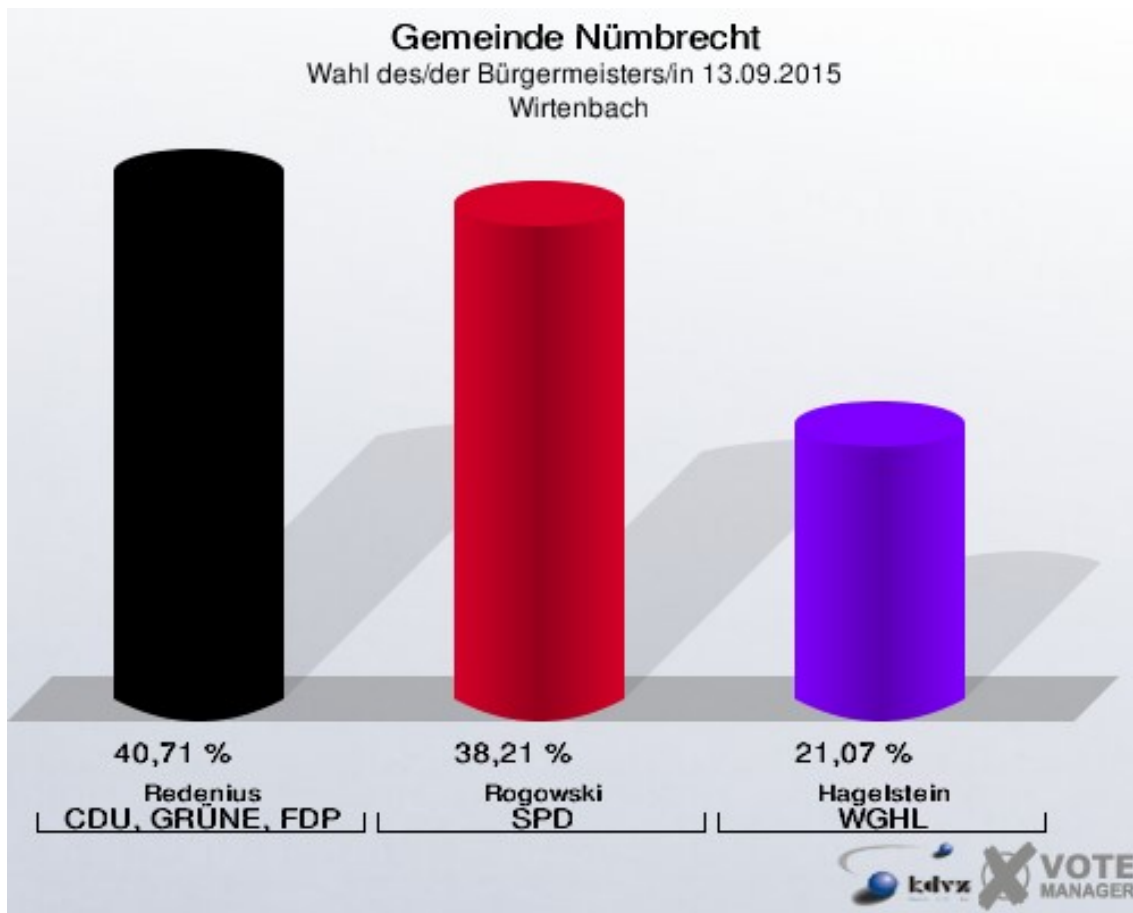


Gemeinde Nümbrecht
Wahl des/der Bürgermeisters/in 13.09.2015
Wahlbeteiligung Grötzenberg

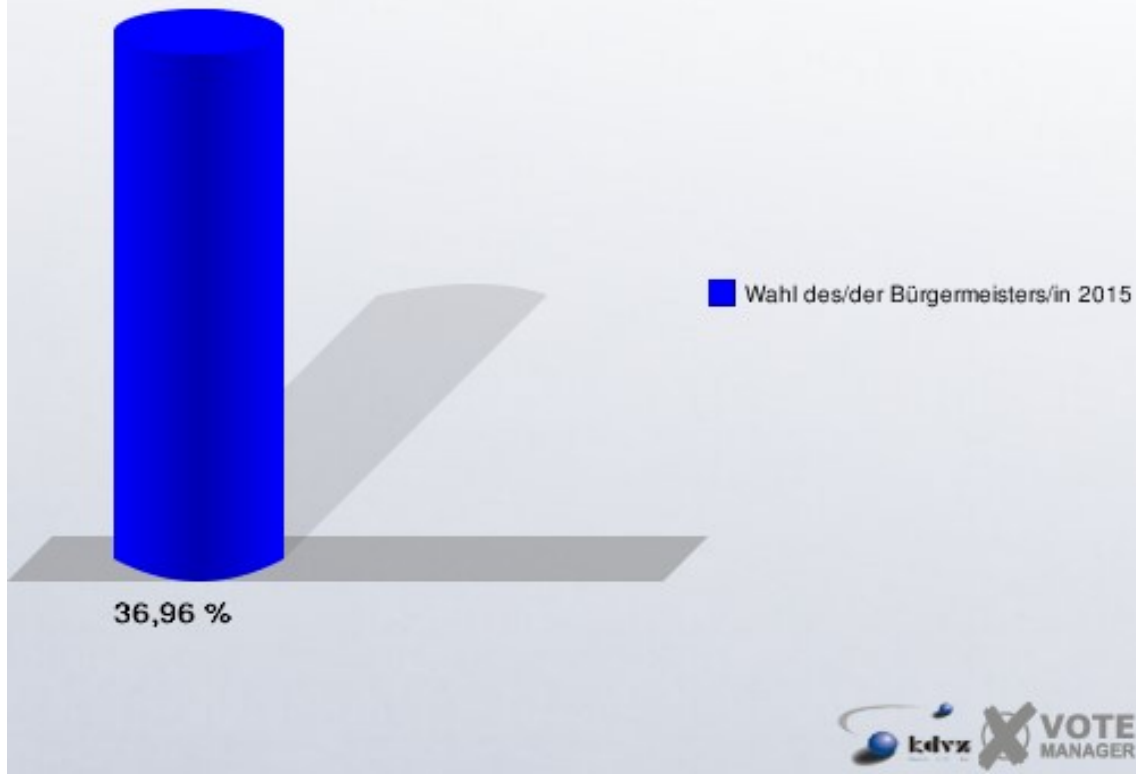


Wirtenbach

	Anzahl	Prozent
Wahlberechtigte	763	
Wähler/innen	282	36,96 %
ungültige Stimmen	2	0,71 %
gültige Stimmen	280	99,29 %
Redenius, CDU, GRÜNE, FDP	114	40,71 %
Rogowski, SPD	107	38,21 %
Hagelstein, WGHL	59	21,07 %

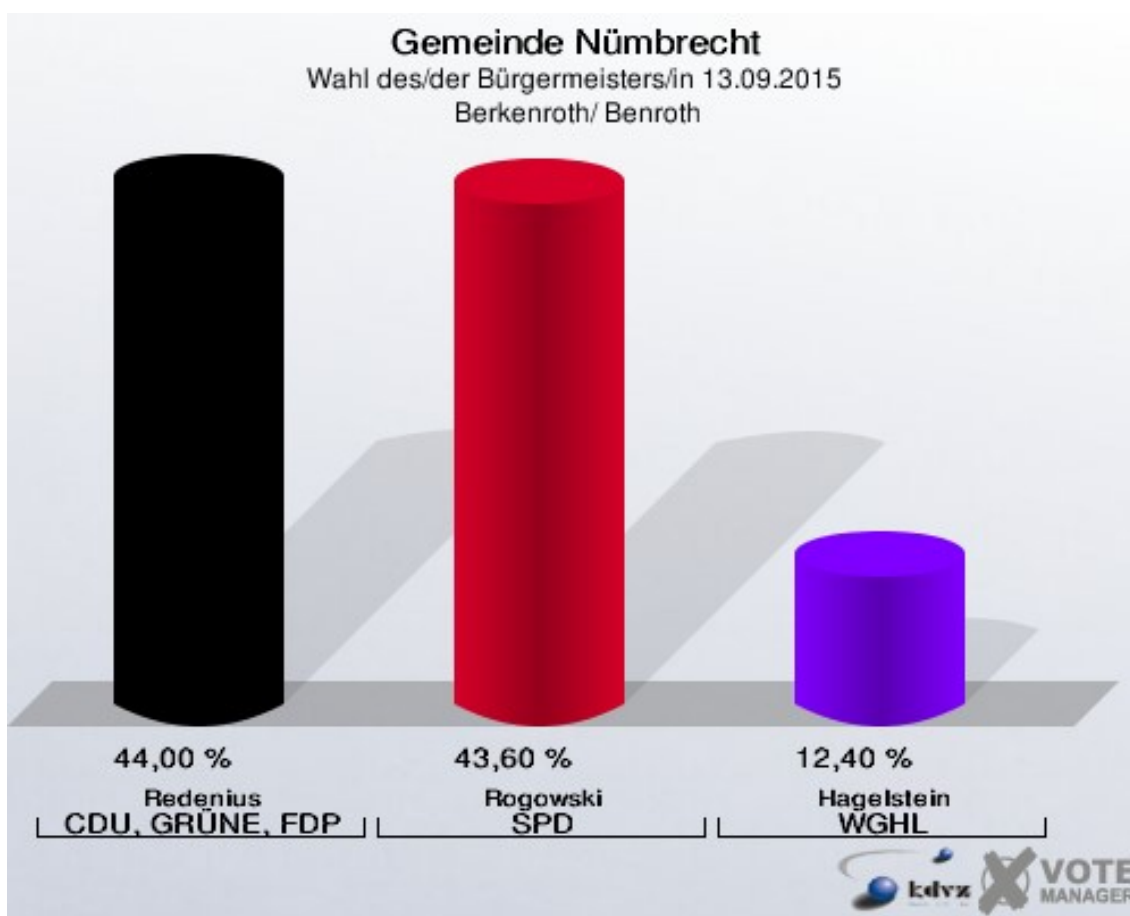


Gemeinde Nümbrecht
Wahl des/der Bürgermeisters/in 13.09.2015
Wahlbeteiligung Wirtenbach

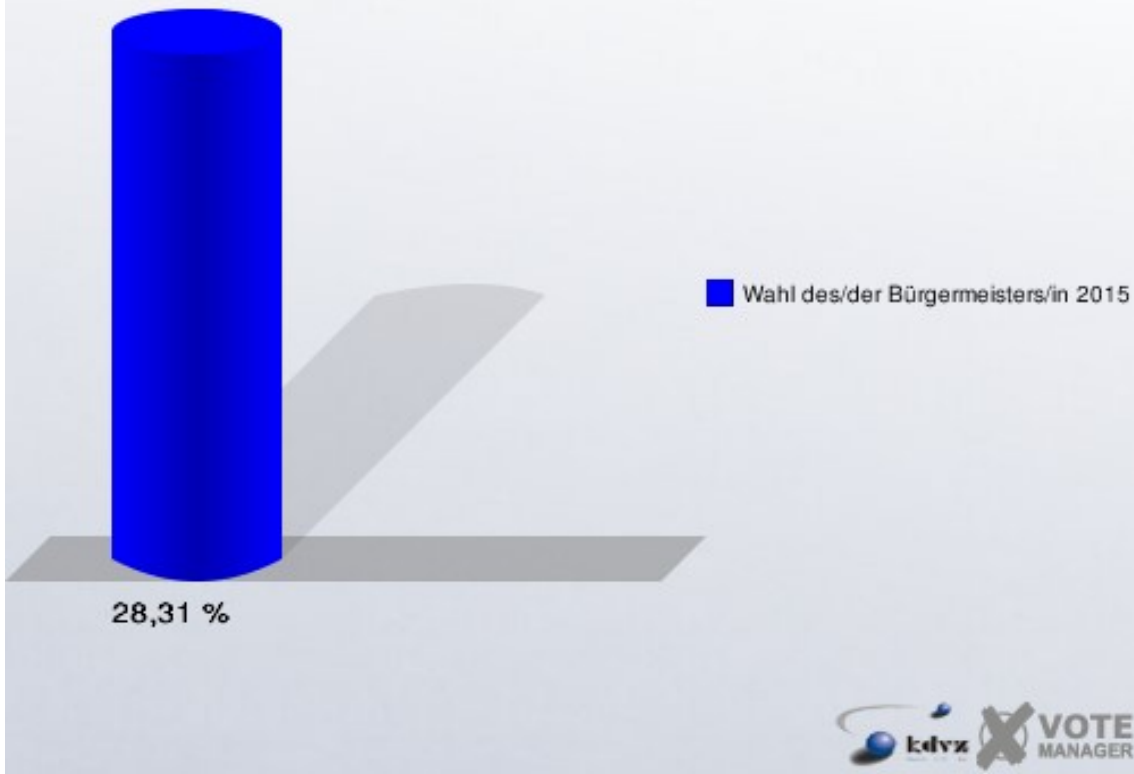


Berkenroth/ Benroth

	Anzahl	Prozent
Wahlberechtigte	890	
Wähler/innen	252	28,31 %
ungültige Stimmen	2	0,79 %
gültige Stimmen	250	99,21 %
Redenius, CDU, GRÜNE, FDP	110	44,00 %
Rogowski, SPD	109	43,60 %
Hagelstein, WGHL	31	12,40 %

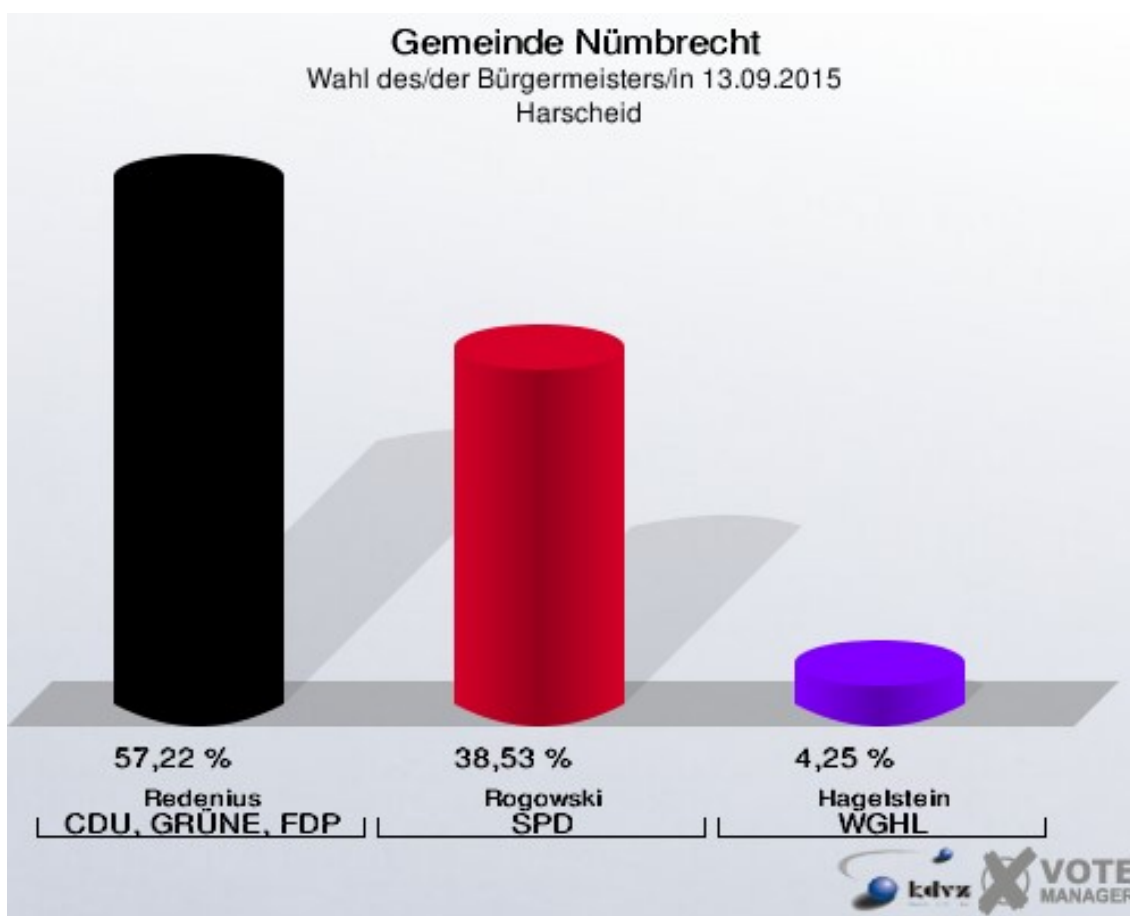


Gemeinde Nümbrecht
Wahl des/der Bürgermeisters/in 13.09.2015
Wahlbeteiligung Berkenroth/ Benroth

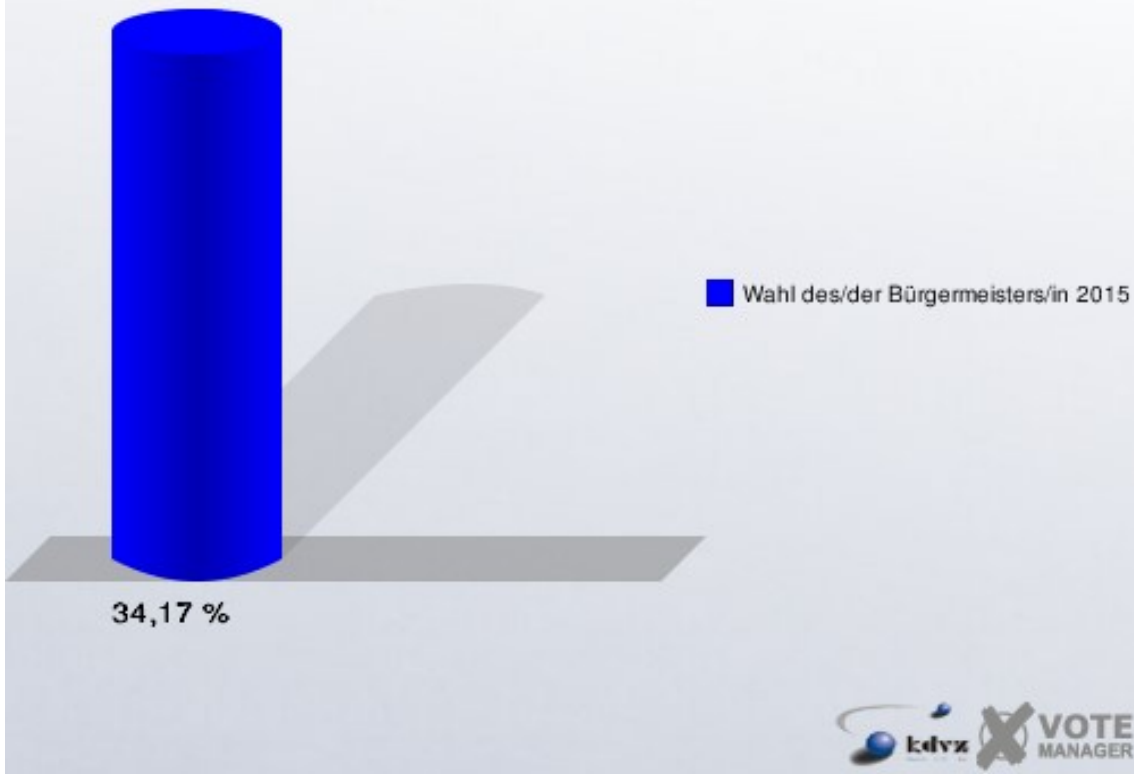


Harscheid

	Anzahl	Prozent
Wahlberechtigte	1.036	
Wähler/innen	354	34,17 %
ungültige Stimmen	1	0,28 %
gültige Stimmen	353	99,72 %
Redenius, CDU, GRÜNE, FDP	202	57,22 %
Rogowski, SPD	136	38,53 %
Hagelstein, WGHL	15	4,25 %

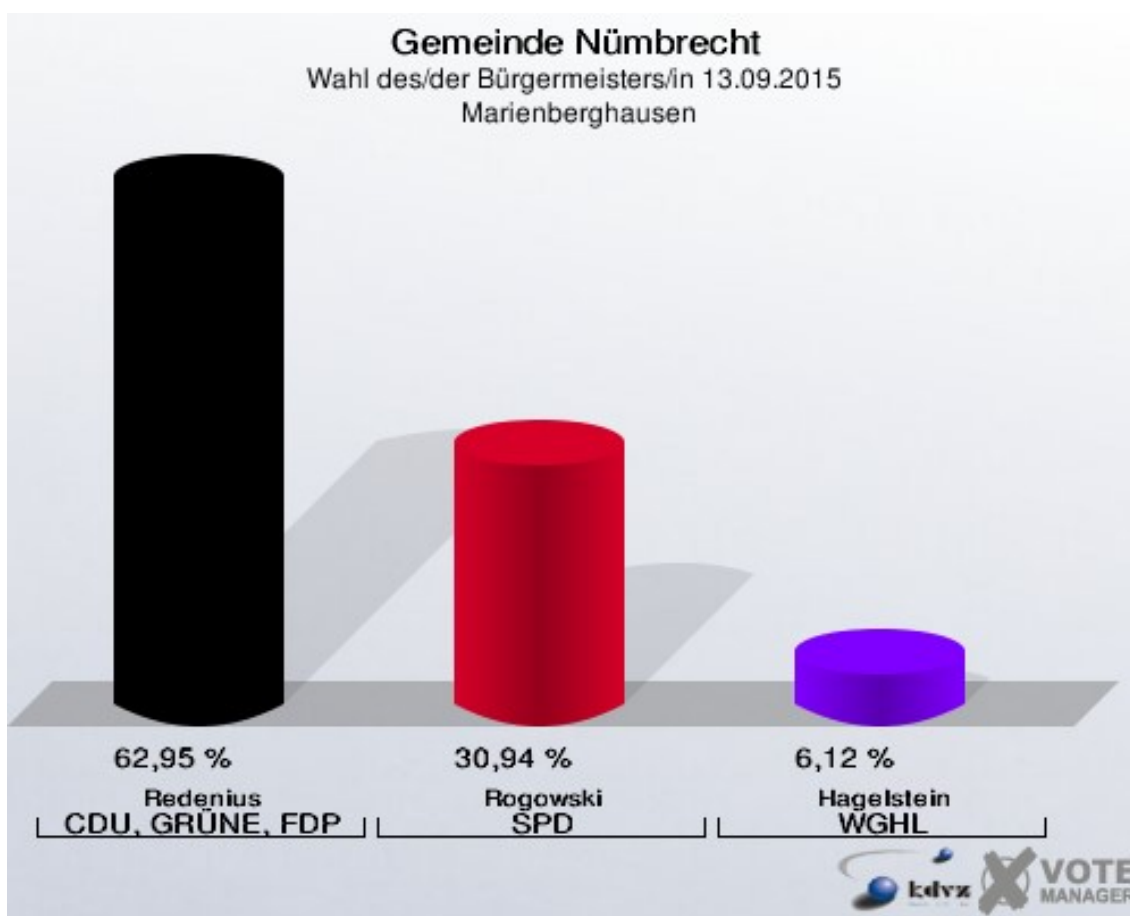


Gemeinde Nümbrecht
Wahl des/der Bürgermeisters/in 13.09.2015
Wahlbeteiligung Harscheid

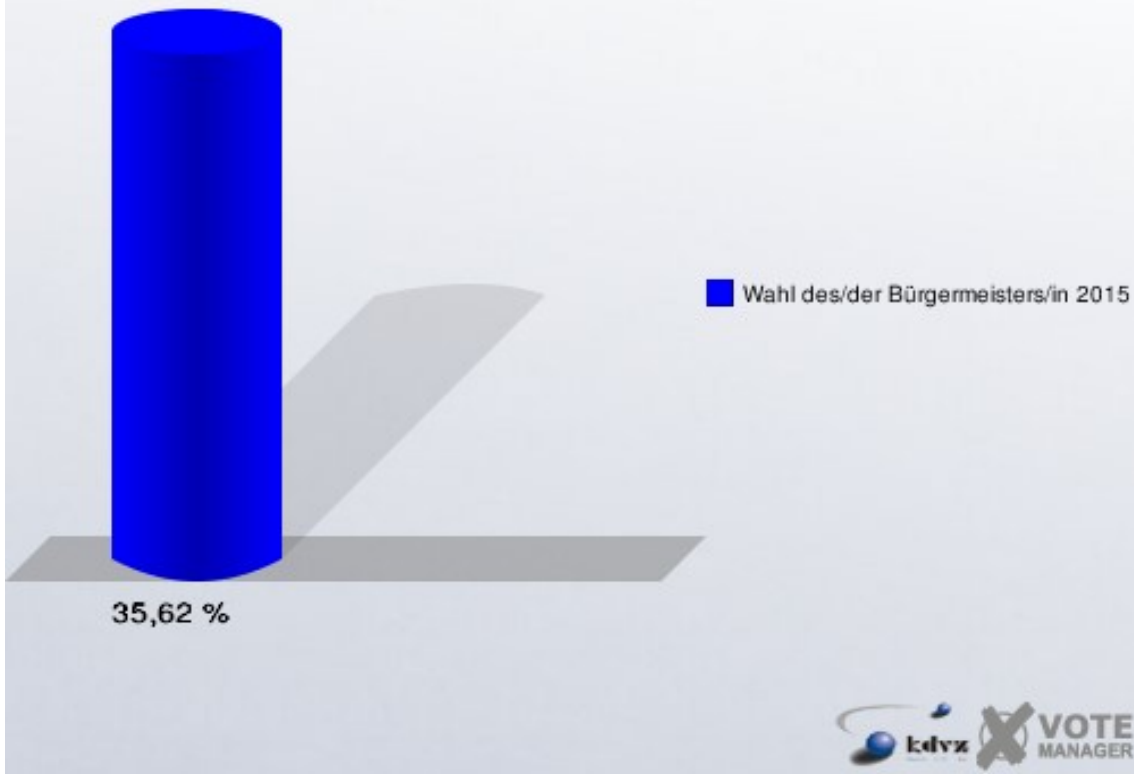


Marienberghausen

	Anzahl	Prozent
Wahlberechtigte	786	
Wähler/innen	280	35,62 %
ungültige Stimmen	2	0,71 %
gültige Stimmen	278	99,29 %
Redenius, CDU, GRÜNE, FDP	175	62,95 %
Rogowski, SPD	86	30,94 %
Hagelstein, WGHL	17	6,12 %

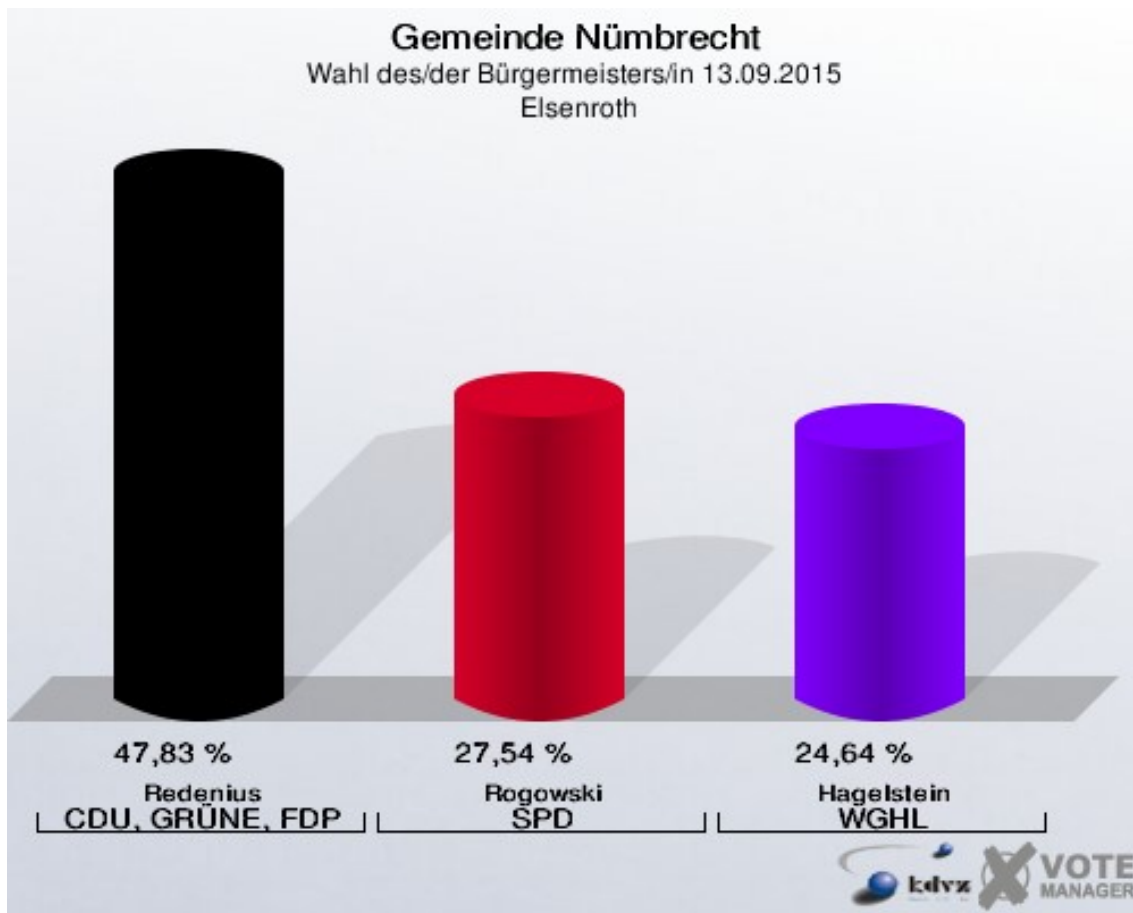


Gemeinde Nümbrecht
Wahl des/der Bürgermeisters/in 13.09.2015
Wahlbeteiligung Marienberghausen

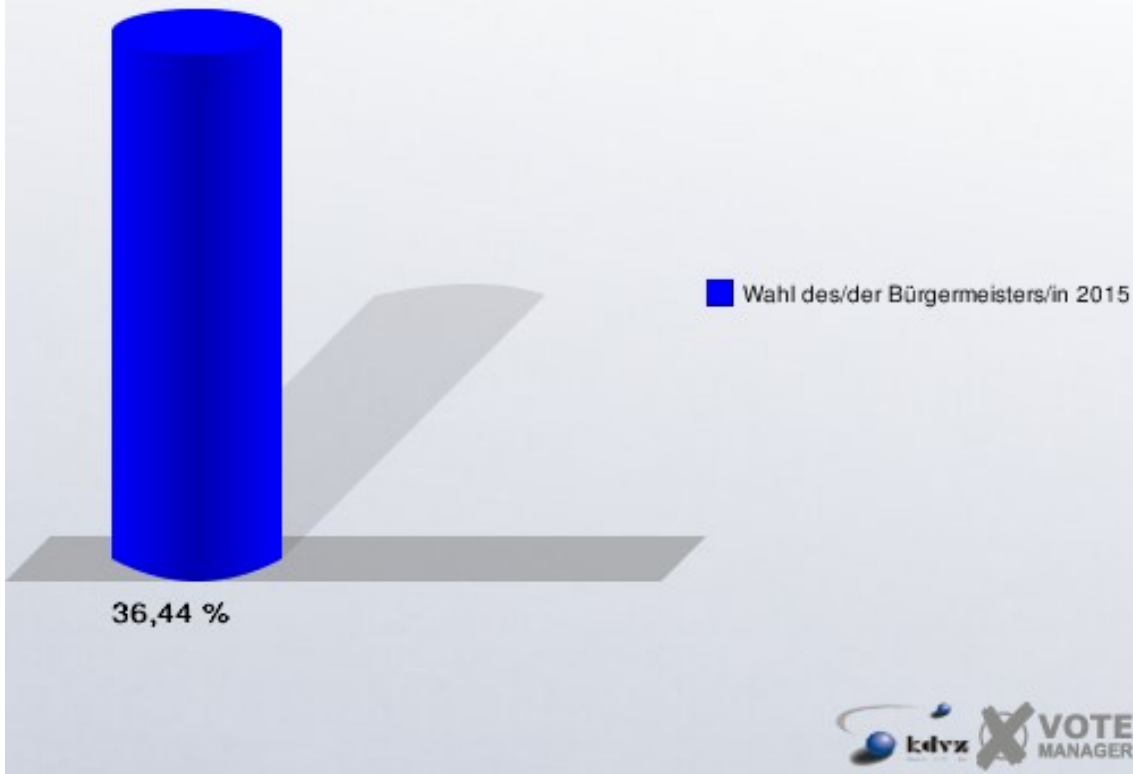


Elsenroth

	Anzahl	Prozent
Wahlberechtigte	763	
Wähler/innen	278	36,44 %
ungültige Stimmen	2	0,72 %
gültige Stimmen	276	99,28 %
Redenius, CDU, GRÜNE, FDP	132	47,83 %
Rogowski, SPD	76	27,54 %
Hagelstein, WGHL	68	24,64 %

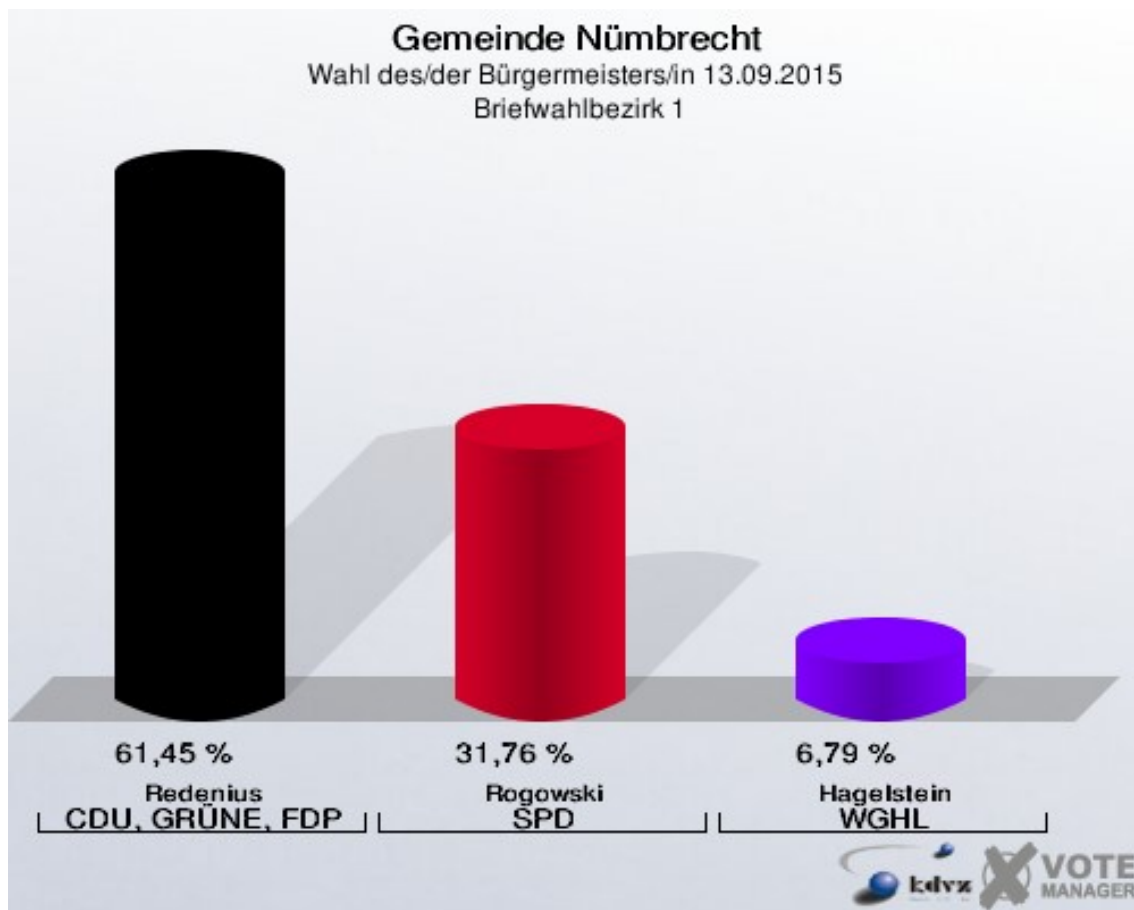


Gemeinde Nümbrecht
Wahl des/der Bürgermeisters/in 13.09.2015
Wahlbeteiligung Eisenroth



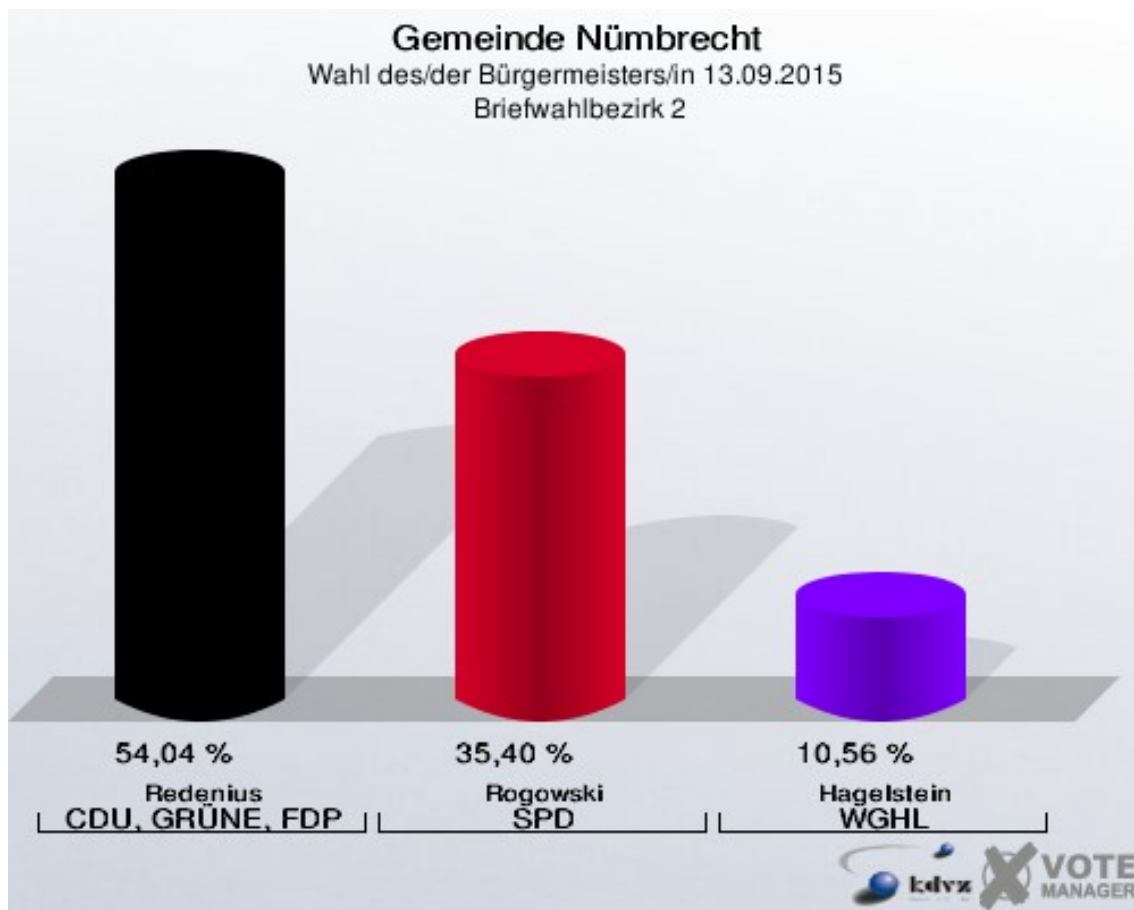
Briefwahlbezirk 1

	Anzahl	Prozent
Wähler/innen	681	
ungültige Stimmen	4	0,59 %
gültige Stimmen	677	99,41 %
Redenius, CDU, GRÜNE, FDP	416	61,45 %
Rogowski, SPD	215	31,76 %
Hagelstein, WGHL	46	6,79 %



Briefwahlbezirk 2

	Anzahl	Prozent
Wähler/innen	652	
ungültige Stimmen	8	1,23 %
gültige Stimmen	644	98,77 %
Redenius, CDU, GRÜNE, FDP	348	54,04 %
Rogowski, SPD	228	35,40 %
Hagelstein, WGHL	68	10,56 %





















Übersicht Stimmbezirke

Gemeinde Nümbrecht
Wahl des/der Bürgermeisters/in 13.09.2015
Zusammenstellung der Ergebnisse nach Stimmbezirken



















Stimmbezirk	Wahlberechtigte	Wähler	gültig	Redenius CDU, GRÜNE, FDP	Rogowski SPD	Hagelstein WGHL
Nümbrecht 1	953	342	335	221	92	22
		35,89 %	97,95 %	65,97 %	27,46 %	6,57 %
Nümbrecht 2	1.123	340	336	238	74	24
		30,28 %	98,82 %	70,83 %	22,02 %	7,14 %
Nümbrecht 3	787	210	208	132	59	17
		26,68 %	99,05 %	63,46 %	28,37 %	8,17 %
Nümbrecht 4	891	222	219	155	44	20
		24,92 %	98,65 %	70,78 %	20,09 %	9,13 %
Homburg-Bröl	942	314	309	167	128	14
		33,33 %	98,41 %	54,05 %	41,42 %	4,53 %
Bierenbachtal West	1.053	392	389	244	125	20
		37,23 %	99,23 %	62,72 %	32,13 %	5,14 %
Bierenbachtal Ost	772	275	272	154	99	19
		35,62 %	98,91 %	56,62 %	36,40 %	6,99 %
Gaderothe/ Breunfeld	812	348	345	157	174	14
		42,86 %	99,14 %	45,51 %	50,43 %	4,06 %
Oberbreidenbach/ Prombach	853	335	332	169	144	19
		39,27 %	99,10 %	50,90 %	43,37 %	5,72 %
Winterborn	705	254	249	134	100	15
		36,03 %	98,03 %	53,82 %	40,16 %	6,02 %
Grötzenberg	860	304	300	170	108	22
		35,35 %	98,68 %	56,67 %	36,00 %	7,33 %

Stimmbezirk	Wahlbe- rechtigte	Wähler	gültig	Redenius CDU, GRÜNE, FDP	Rogowski SPD	Hagelstein WGHL
Wirtenbach	763	282	280	114	107	59
		36,96 %	99,29 %	40,71 %	38,21 %	21,07 %
Berkenroth/ Benroth	890	252	250	110	109	31
		28,31 %	99,21 %	44,00 %	43,60 %	12,40 %
Harscheid	1.036	354	353	202	136	15
		34,17 %	99,72 %	57,22 %	38,53 %	4,25 %
Marienberghausen	786	280	278	175	86	17
		35,62 %	99,29 %	62,95 %	30,94 %	6,12 %
Elsenroth	763	278	276	132	76	68
		36,44 %	99,28 %	47,83 %	27,54 %	24,64 %
Briefwahlbezirk 1	0	681	677	416	215	46
			99,41 %	61,45 %	31,76 %	6,79 %
Briefwahlbezirk 2	0	652	644	348	228	68
			98,77 %	54,04 %	35,40 %	10,56 %
Gemeinde Nümbrecht	13.989	6.115	6.052	3.438	2.104	510
		43,71 %	98,97 %	56,81 %	34,77 %	8,43 %


















Gemeinde Nümbrecht
Wahl des/der Bürgermeisters/in 13.09.2015
Redenius, CDU, GRÜNE, FDP, Ergebnis
Stimmbezirk-Übersicht

Nümbrecht 2	70,83 %	
Nümbrecht 4	70,78 %	
Nümbrecht 1	65,97 %	
Nümbrecht 3	63,46 %	
Marienberghausen	62,95 %	
Bierenbachtal West	62,72 %	
Briefwahlbezirk 1	61,45 %	
Harscheid	57,22 %	
Grötzenberg	56,67 %	
Bierenbachtal Ost	56,62 %	
Homburg-Bröl	54,05 %	
Briefwahlbezirk 2	54,04 %	
Winterborn	53,82 %	
Oberbreidenbach/ Prombach	50,90 %	
Elsenroth	47,83 %	
Gaderoth/ Breunfeld	45,51 %	
Berkenroth/ Benroth	44,00 %	
Wirtenbach	40,71 %	

Gemeinde Nümbrecht
Wahl des/der Bürgermeisters/in 13.09.2015
Rogowski, SPD, Ergebnis
Stimmbezirk-Übersicht

Gaderoth/ Breunfeld	50,43 %	
Berkenroth/ Benroth	43,60 %	
Oberbreidenbach/ Prombach	43,37 %	
Homburg-Bröl	41,42 %	
Winterborn	40,16 %	
Harscheid	38,53 %	
Wirtenbach	38,21 %	
Bierenbachtal Ost	36,40 %	
Grötzenberg	36,00 %	
Briefwahlbezirk 2	35,40 %	
Bierenbachtal West	32,13 %	
Briefwahlbezirk 1	31,76 %	
Marienberghausen	30,94 %	
Nümbrecht 3	28,37 %	
Elsenroth	27,54 %	
Nümbrecht 1	27,46 %	
Nümbrecht 2	22,02 %	
Nümbrecht 4	20,09 %	

Gemeinde Nümbrecht
Wahl des/der Bürgermeisters/in 13.09.2015
Hagelstein, WGHL, Ergebnis
Stimmbezirk-Übersicht

Elsenroth	24,64 %	
Wirtenbach	21,07 %	
Berkenroth/ Benroth	12,40 %	
Briefwahlbezirk 2	10,56 %	
Nümbrecht 4	9,13 %	
Nümbrecht 3	8,17 %	
Grötzenberg	7,33 %	
Nümbrecht 2	7,14 %	
Bierenbachtal Ost	6,99 %	
Briefwahlbezirk 1	6,79 %	
Nümbrecht 1	6,57 %	
Marienberghausen	6,12 %	
Winterborn	6,02 %	
Oberbreidenbach/ Prombach	5,72 %	
Bierenbachtal West	5,14 %	
Homburg-Bröl	4,53 %	
Harscheid	4,25 %	
Gaderoth/ Breunfeld	4,06 %	