

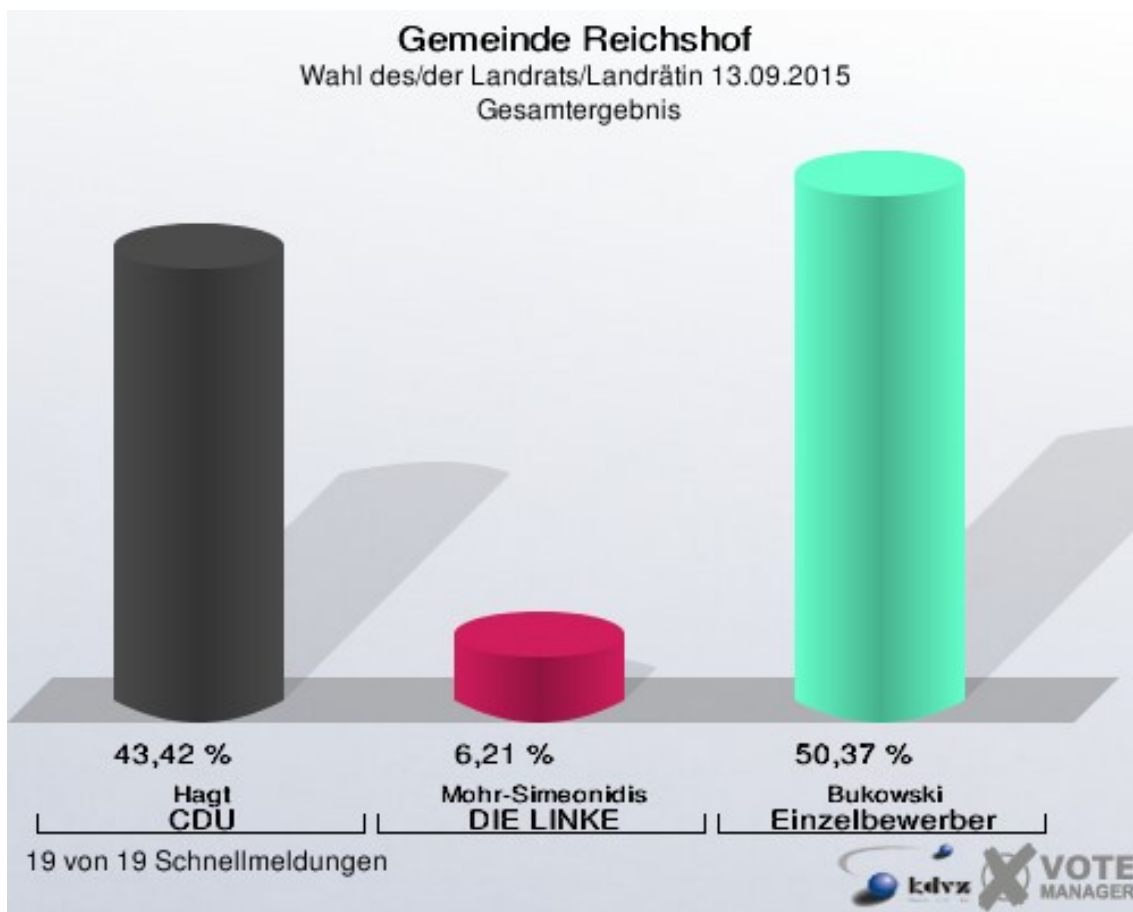
Wahlbuch
Wahl des/der Landrats/Landrätin
13.09.2015
Gemeinde Reichshof
Herausgegeben am 25.09.2015

Inhaltsverzeichnis

Wahl des/der Landrats/Landrätin	1
Gemeinde Reichshof	1
Stimmbezirke	3
Hunsheim I	3
Hunsheim II	5
Mittelagger	7
Eckenhagen I	9
Eckenhagen II	11
Drespe	13
Sinspert	15
Heidberg	17
Brüchermühle I	19
Brüchermühle II	21
Odenspiel	23
Wildbergerhütte I	25
Wildbergerhütte II	27
Wildbergerhütte III	29
Denklingen I	31
Denklingen II	33
Denklingen III	35
Briefwahllokal I	37
Briefwahllokal II	38
Übersicht Stimmbezirke	39

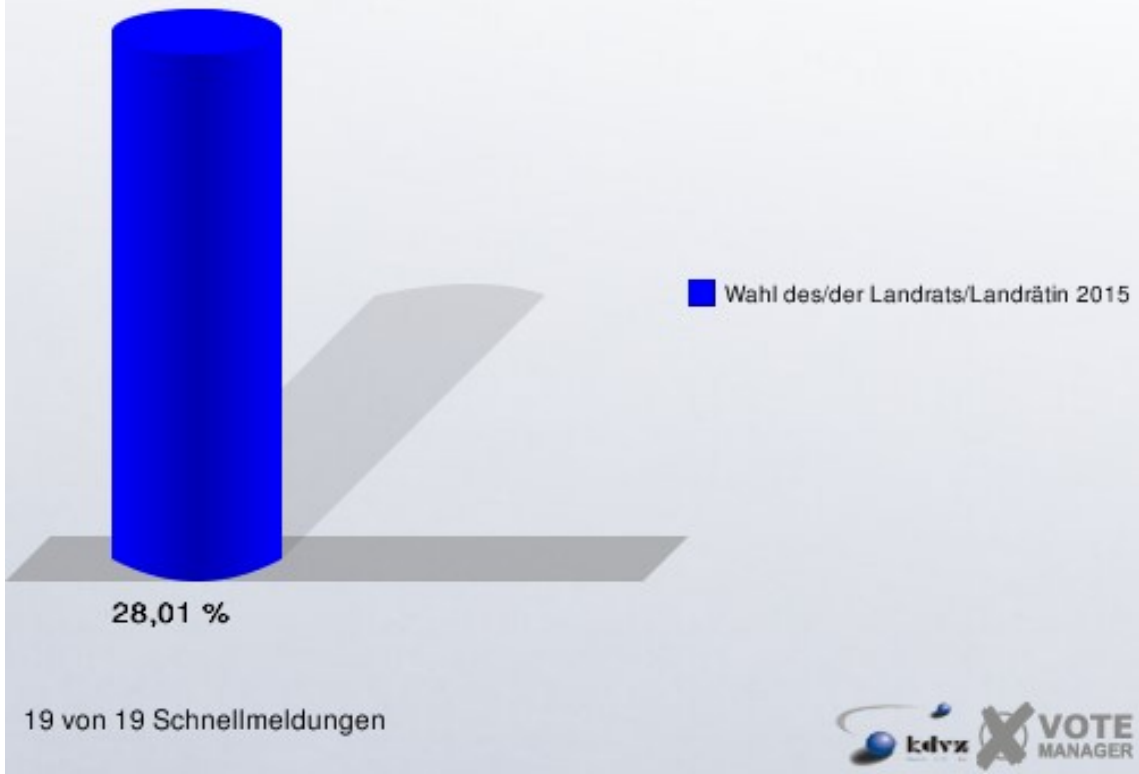
Wahl des/der Landrats/Landrätin Gemeinde Reichshof

	Anzahl	Prozent
Wahlberechtigte	15.647	
Wähler/innen	4.383	28,01 %
ungültige Stimmen	37	0,84 %
gültige Stimmen	4.346	99,16 %
Hagt, CDU	1.887	43,42 %
Mohr-Simeonidis, DIE LINKE	270	6,21 %
Bukowski, Einzelbewerber	2.189	50,37 %



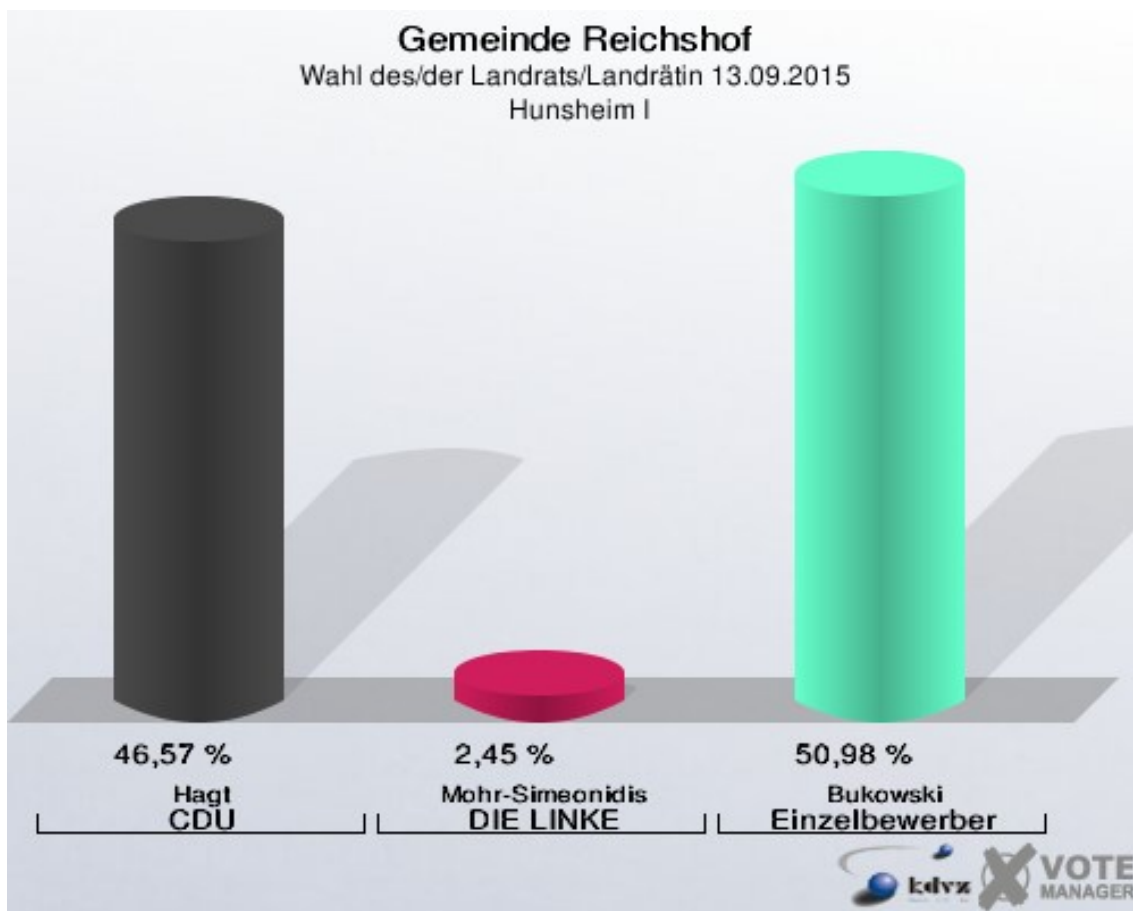
Einzelbewerber = Einzelbewerber Bukowski

Gemeinde Reichshof
Wahl des/der Landrats/Landrätin 13.09.2015
Wahlbeteiligung Gesamtergebnis



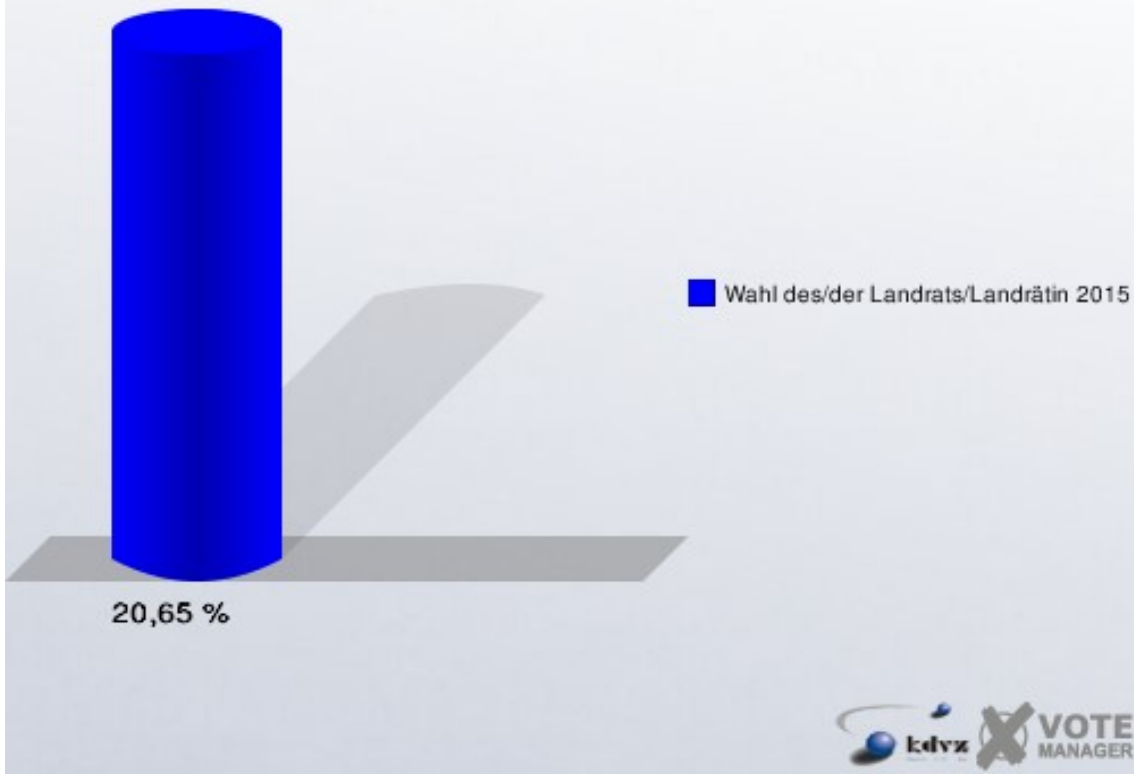
Stimmbezirke Hunsheim I

	Anzahl	Prozent
Wahlberechtigte	1.012	
Wähler/innen	209	20,65 %
ungültige Stimmen	5	2,39 %
gültige Stimmen	204	97,61 %
Hagt, CDU	95	46,57 %
Mohr-Simeonidis, DIE LINKE	5	2,45 %
Bukowski, Einzelbewerber	104	50,98 %



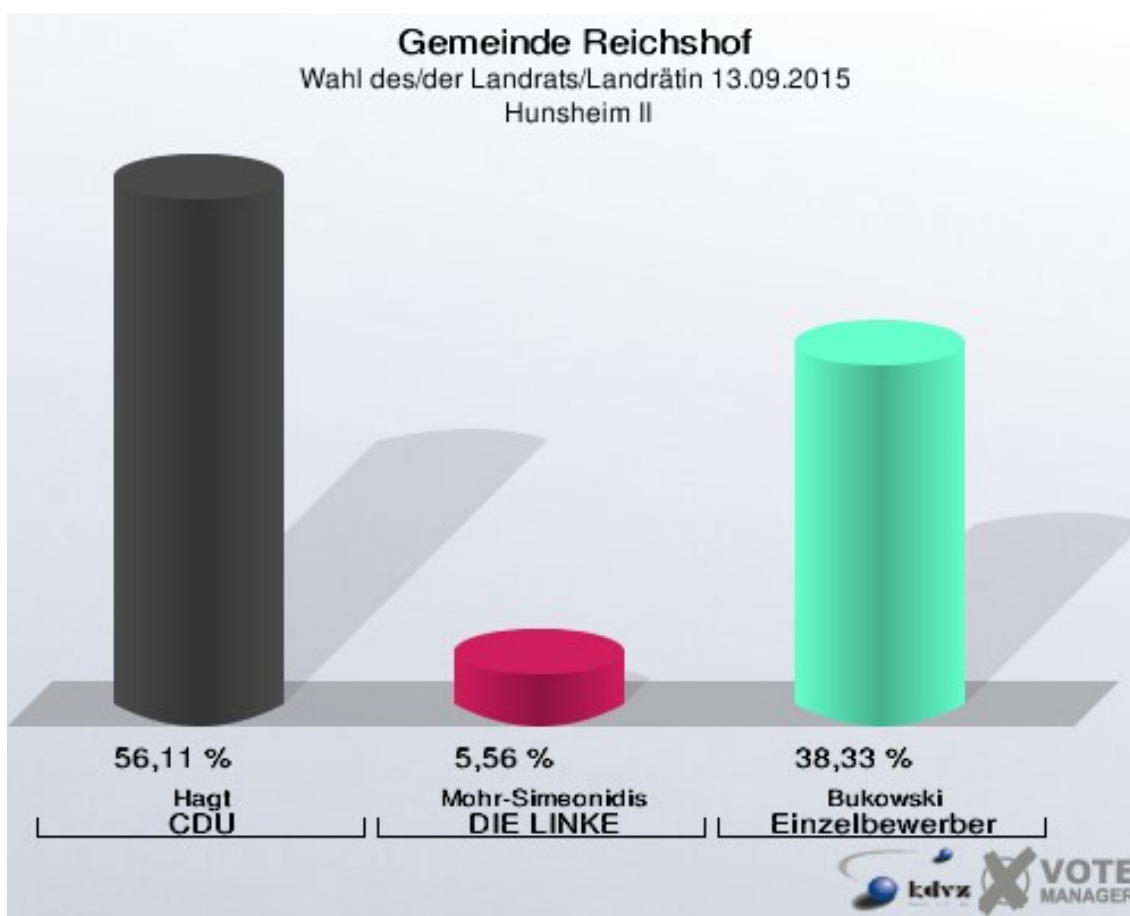
Einzelbewerber = Einzelbewerber Bukowski

Gemeinde Reichshof
Wahl des/der Landrats/Landrätin 13.09.2015
Wahlbeteiligung Hunsheim I



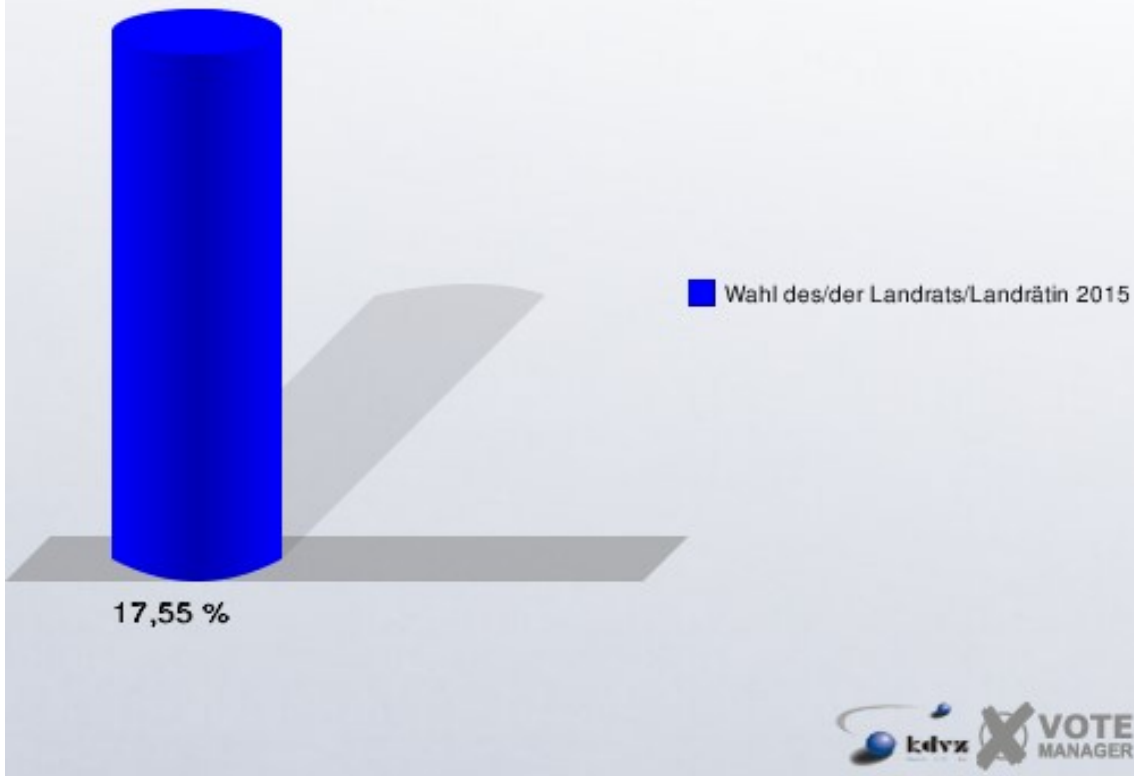
Hunsheim II

	Anzahl	Prozent
Wahlberechtigte	1.037	
Wähler/innen	182	17,55 %
ungültige Stimmen	2	1,10 %
gültige Stimmen	180	98,90 %
Hagt, CDU	101	56,11 %
Mohr-Simeonidis, DIE LINKE	10	5,56 %
Bukowski, Einzelbewerber	69	38,33 %



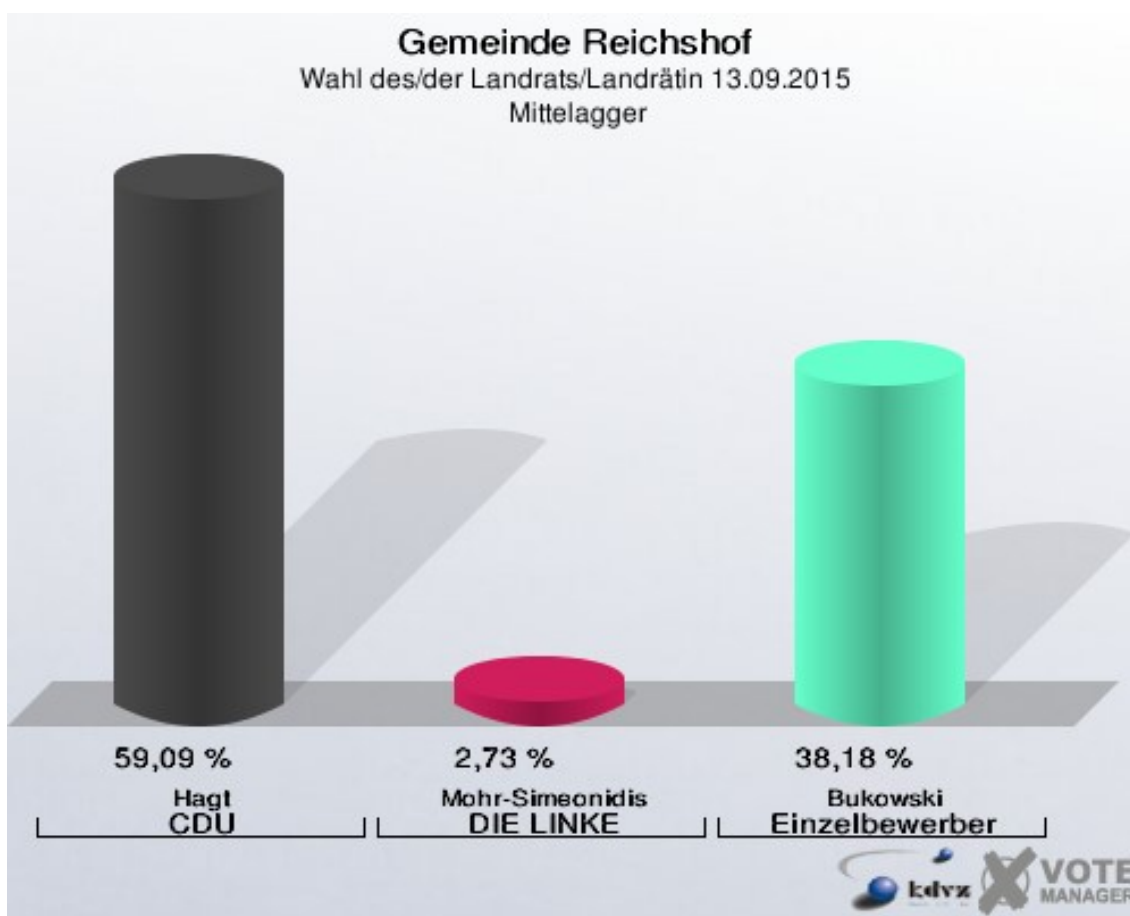
Einzelbewerber = Einzelbewerber Bukowski

Gemeinde Reichshof
Wahl des/der Landrats/Landrätin 13.09.2015
Wahlbeteiligung Hunsheim II



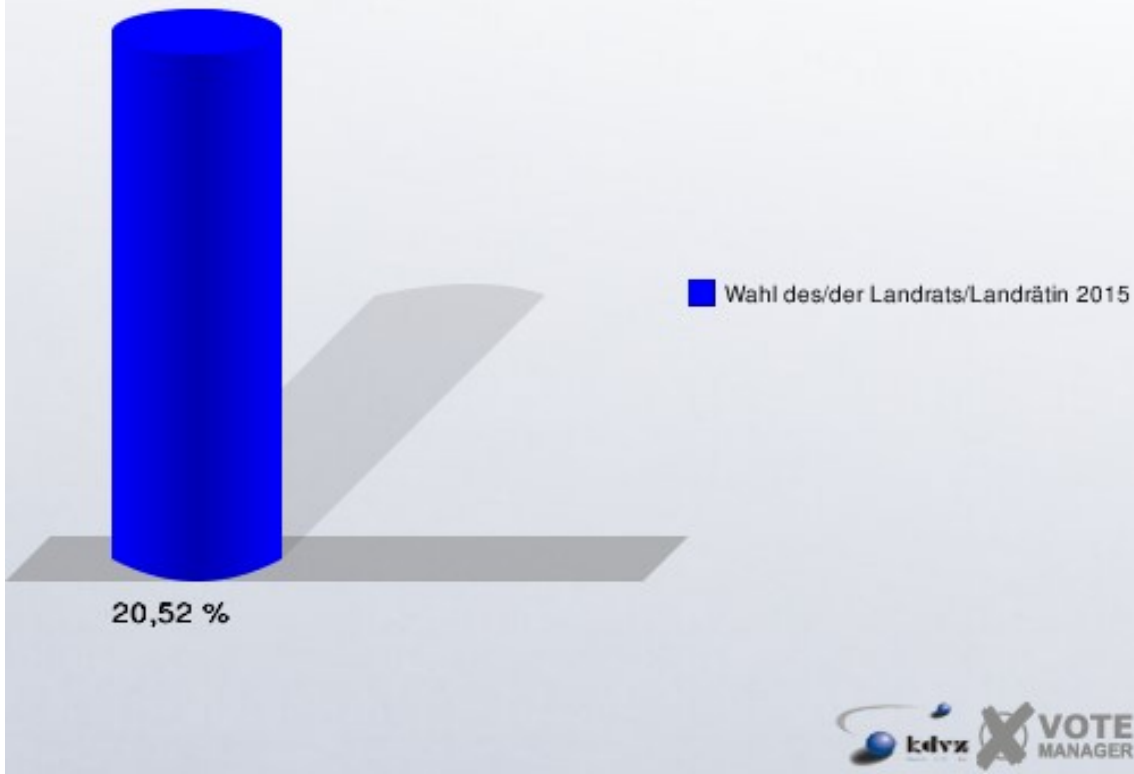
Mittelagger

	Anzahl	Prozent
Wahlberechtigte	1.082	
Wähler/innen	222	20,52 %
ungültige Stimmen	2	0,90 %
gültige Stimmen	220	99,10 %
Hagt, CDU	130	59,09 %
Mohr-Simeonidis, DIE LINKE	6	2,73 %
Bukowski, Einzelbewerber	84	38,18 %



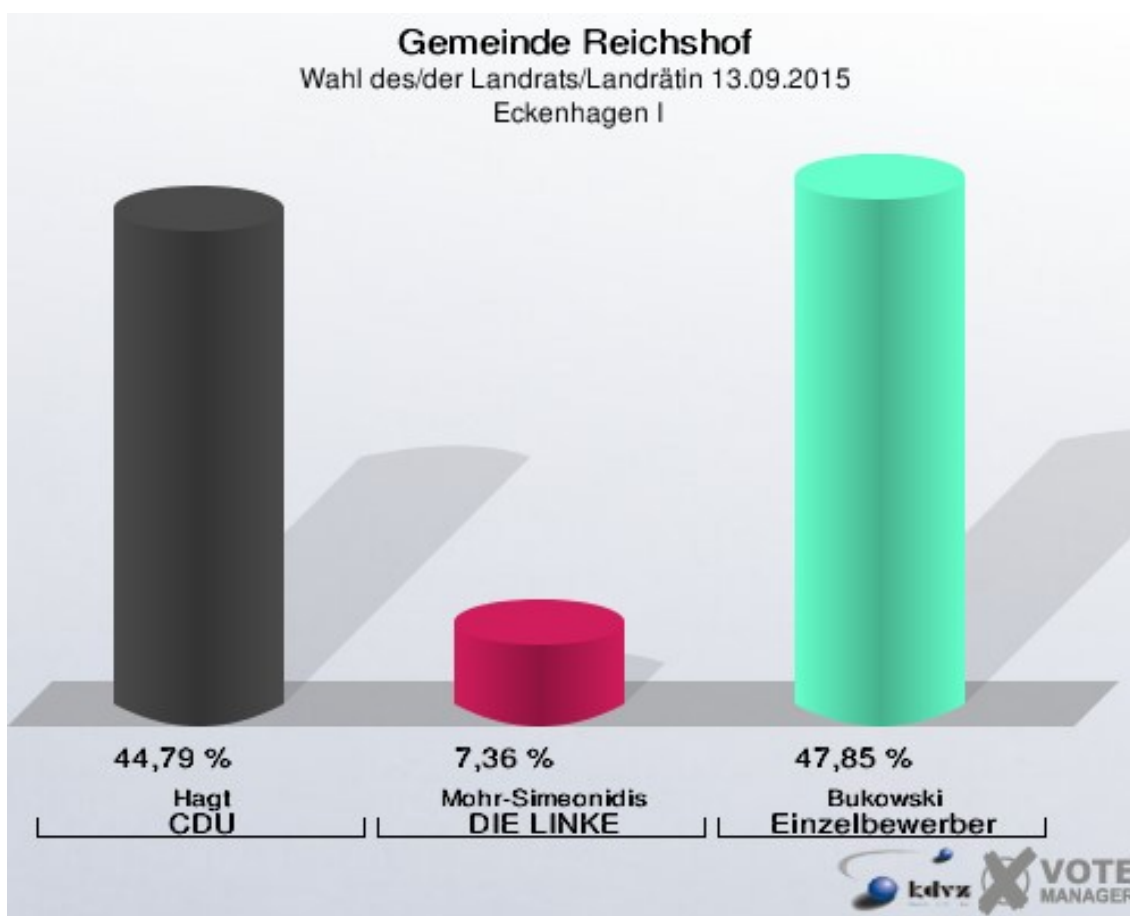
Einzelbewerber = Einzelbewerber Bukowski

Gemeinde Reichshof
Wahl des/der Landrats/Landrätin 13.09.2015
Wahlbeteiligung Mittelagger



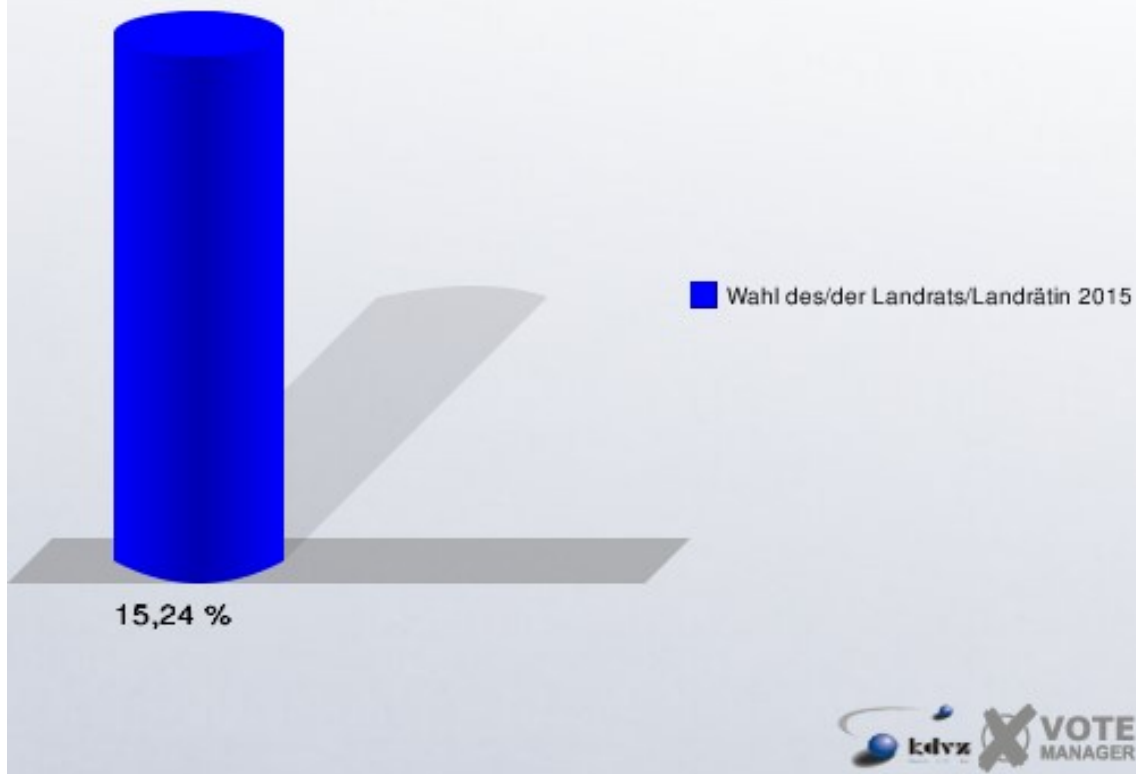
Eckenhagen I

	Anzahl	Prozent
Wahlberechtigte	1.096	
Wähler/innen	167	15,24 %
ungültige Stimmen	4	2,40 %
gültige Stimmen	163	97,60 %
Hagt, CDU	73	44,79 %
Mohr-Simeonidis, DIE LINKE	12	7,36 %
Bukowski, Einzelbewerber	78	47,85 %



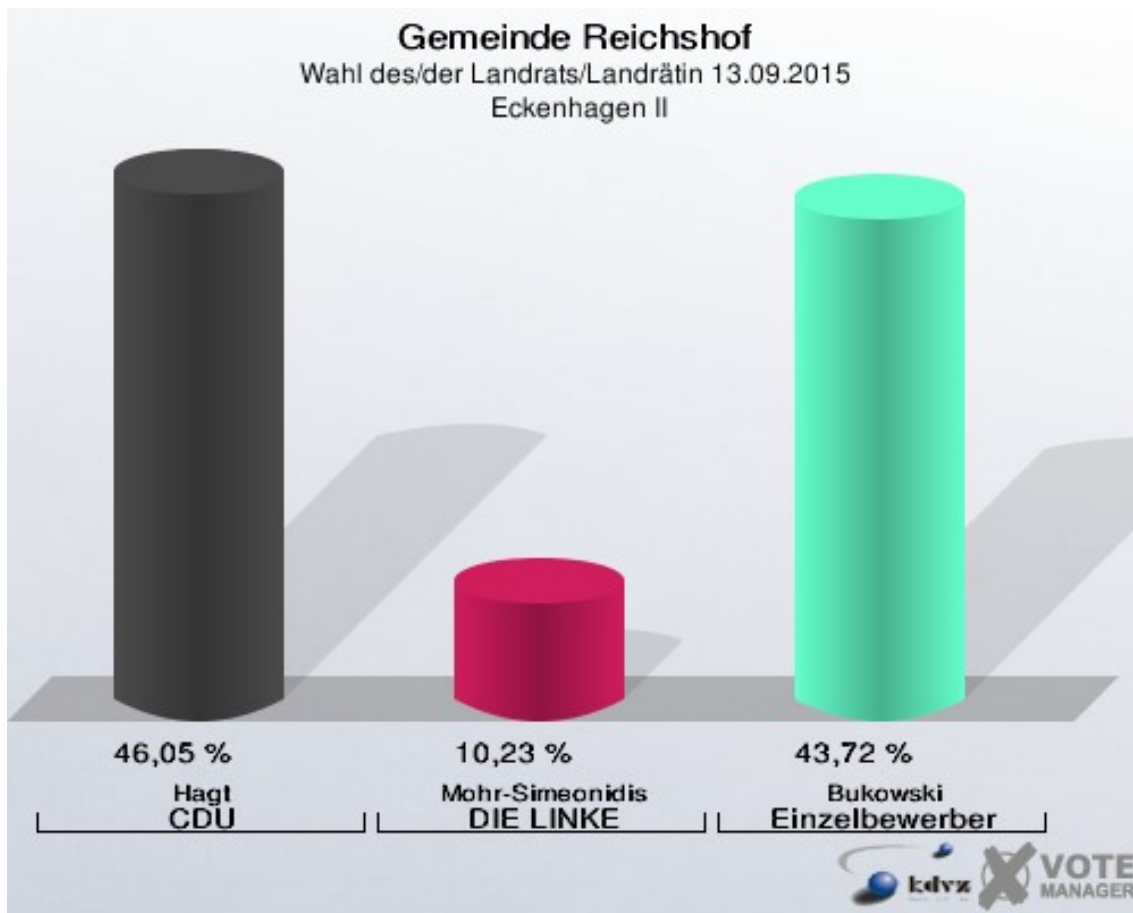
Einzelbewerber = Einzelbewerber Bukowski

Gemeinde Reichshof
Wahl des/der Landrats/Landrätin 13.09.2015
Wahlbeteiligung Eckenhagen I



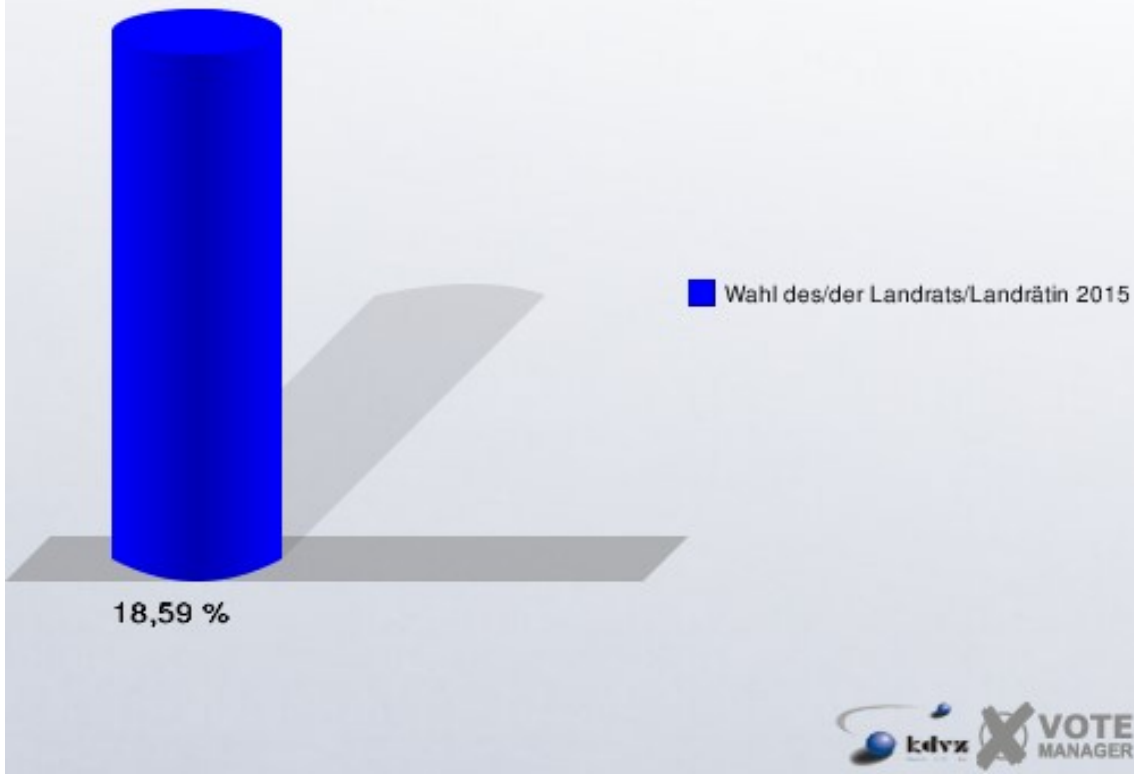
Eckenhagen II

	Anzahl	Prozent
Wahlberechtigte	1.167	
Wähler/innen	217	18,59 %
ungültige Stimmen	2	0,92 %
gültige Stimmen	215	99,08 %
Hagt, CDU	99	46,05 %
Mohr-Simeonidis, DIE LINKE	22	10,23 %
Bukowski, Einzelbewerber	94	43,72 %



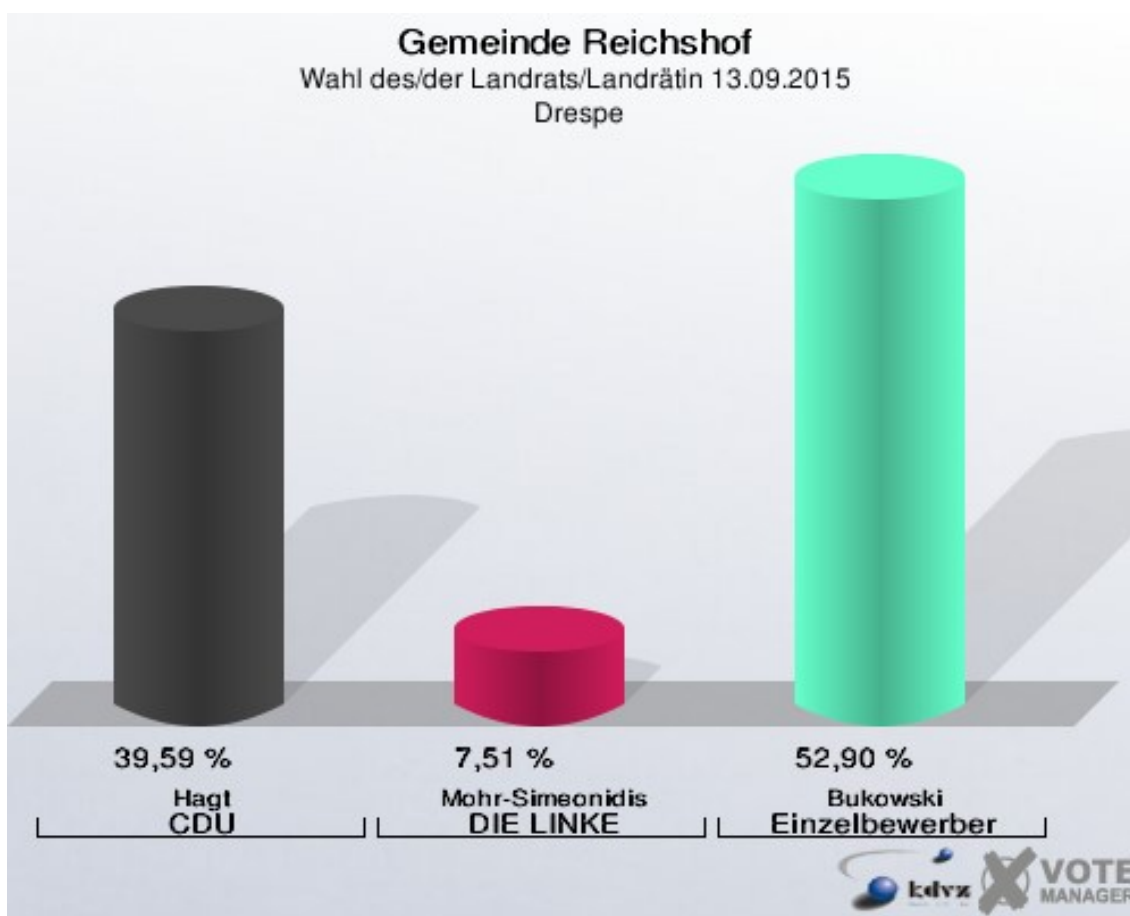
Einzelbewerber = Einzelbewerber Bukowski

Gemeinde Reichshof
Wahl des/der Landrats/Landrätin 13.09.2015
Wahlbeteiligung Eckenhagen II



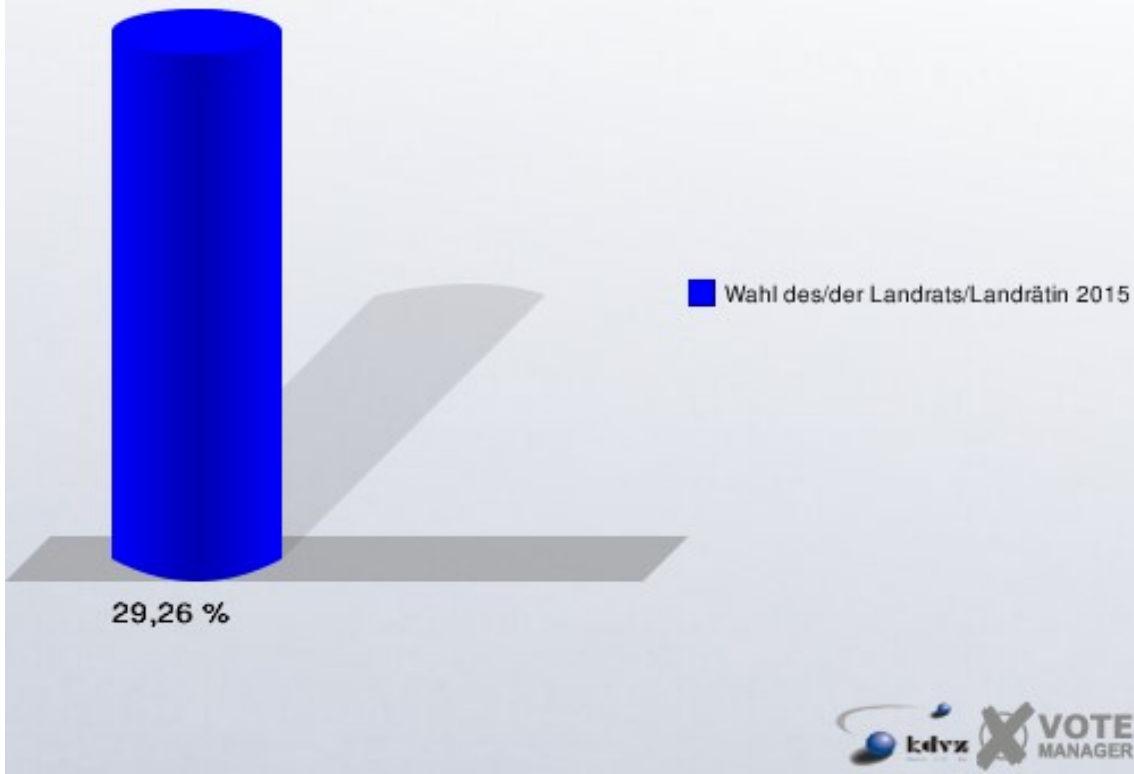
Drespe

	Anzahl	Prozent
Wahlberechtigte	1.015	
Wähler/innen	297	29,26 %
ungültige Stimmen	4	1,35 %
gültige Stimmen	293	98,65 %
Hagt, CDU	116	39,59 %
Mohr-Simeonidis, DIE LINKE	22	7,51 %
Bukowski, Einzelbewerber	155	52,90 %



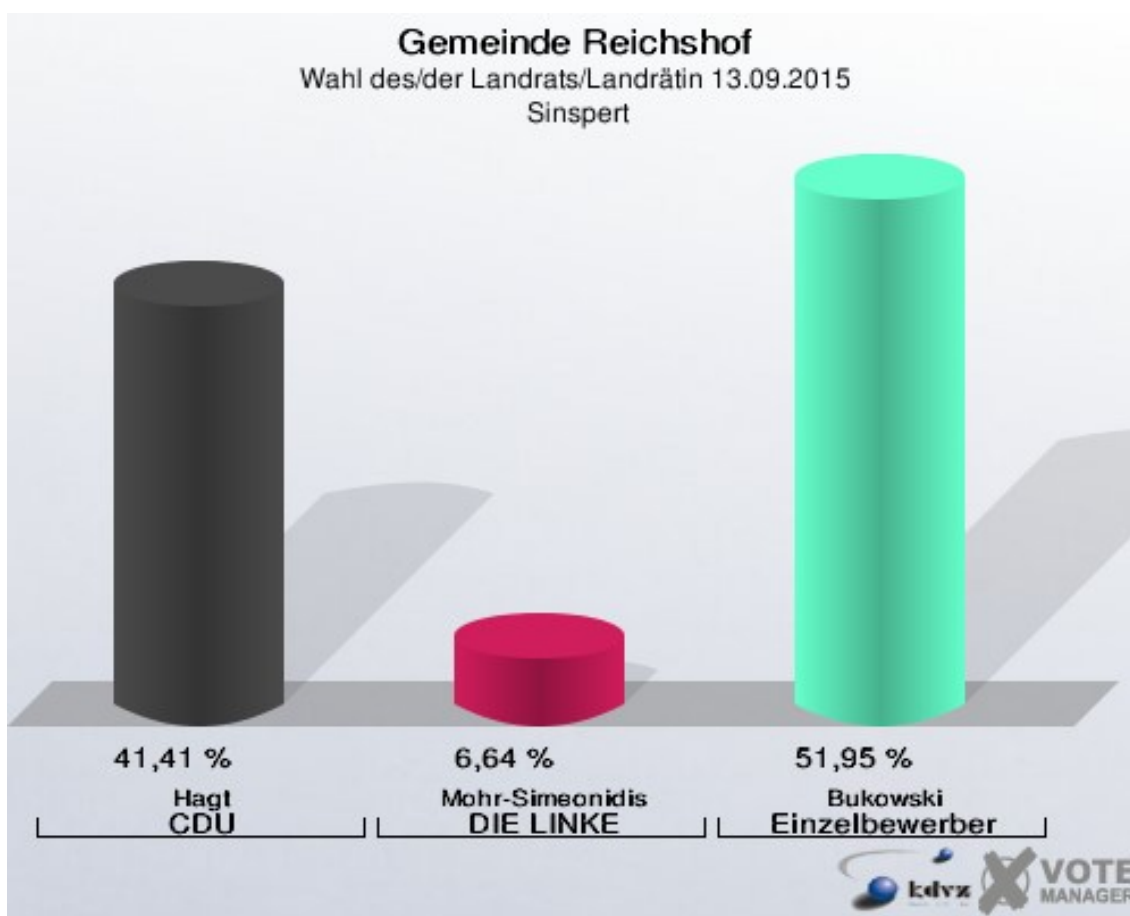
Einzelbewerber = Einzelbewerber Bukowski

Gemeinde Reichshof
Wahl des/der Landrats/Landrätin 13.09.2015
Wahlbeteiligung Drespe



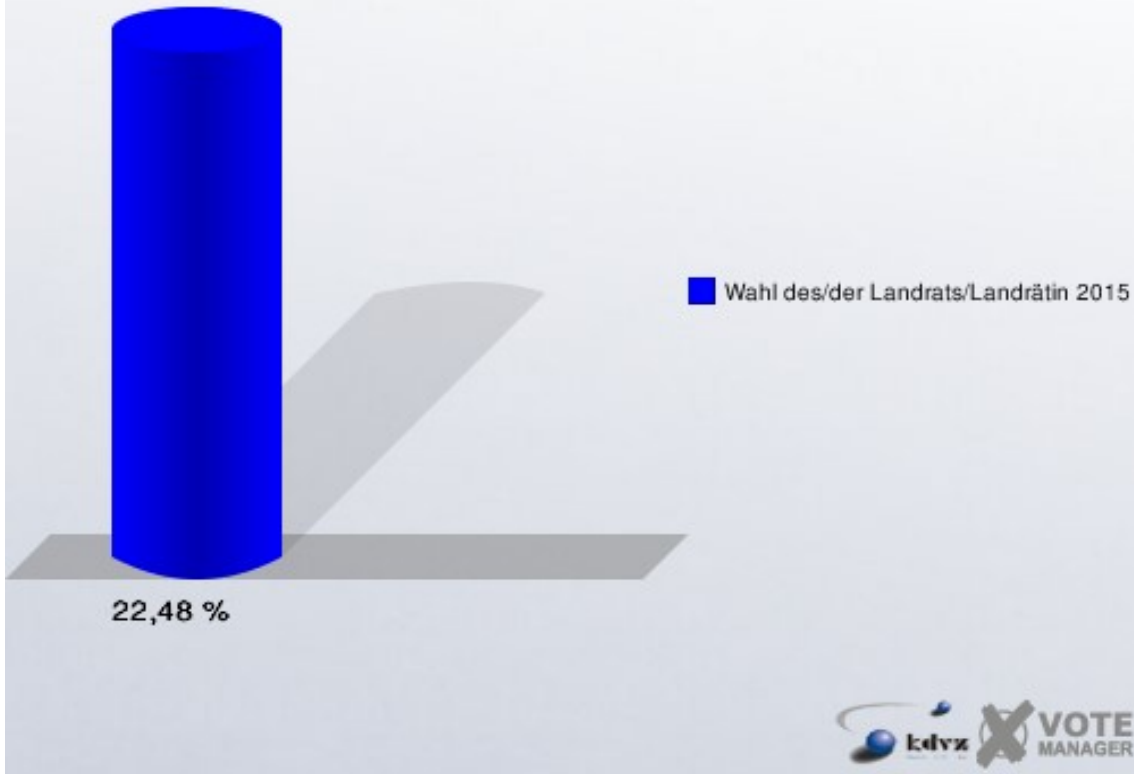
Sinspert

	Anzahl	Prozent
Wahlberechtigte	1.152	
Wähler/innen	259	22,48 %
ungültige Stimmen	3	1,16 %
gültige Stimmen	256	98,84 %
Hagt, CDU	106	41,41 %
Mohr-Simeonidis, DIE LINKE	17	6,64 %
Bukowski, Einzelbewerber	133	51,95 %



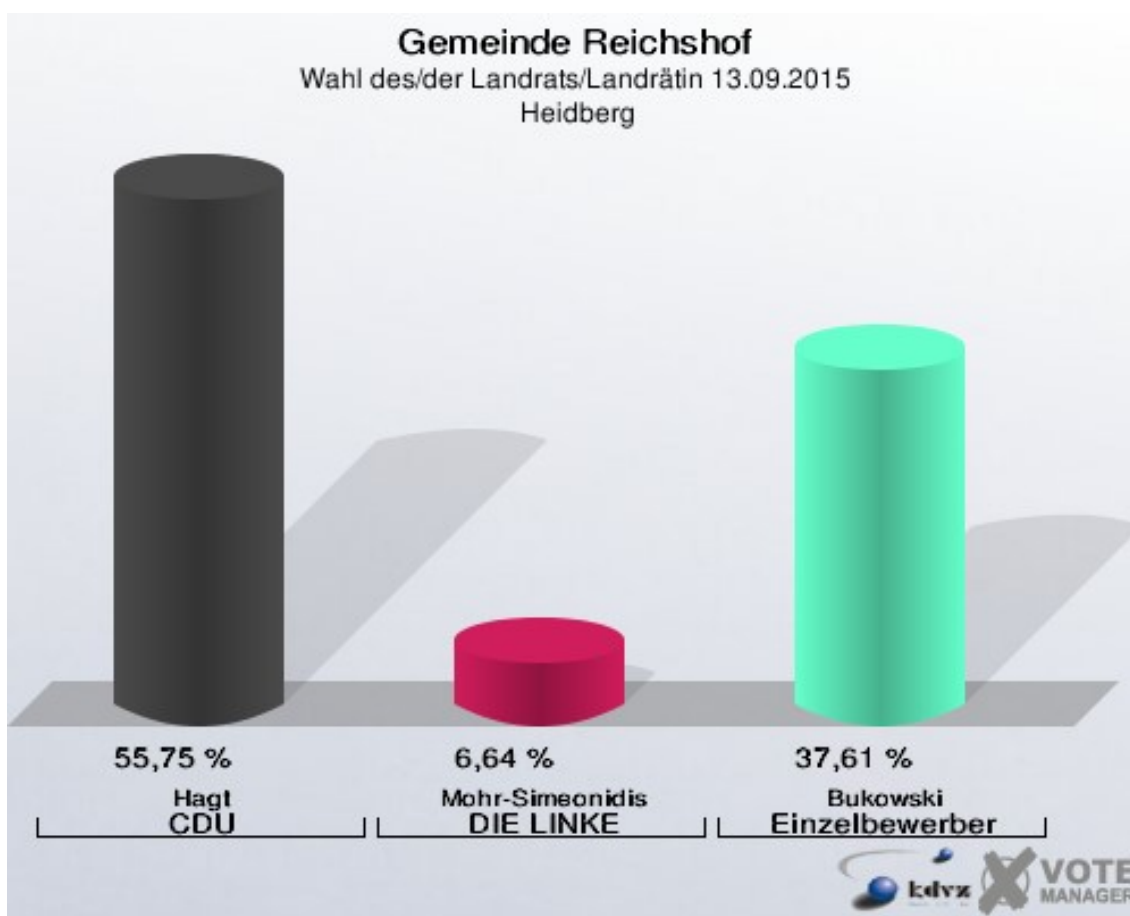
Einzelbewerber = Einzelbewerber Bukowski

Gemeinde Reichshof
Wahl des/der Landrats/Landrätin 13.09.2015
Wahlbeteiligung Sinspert



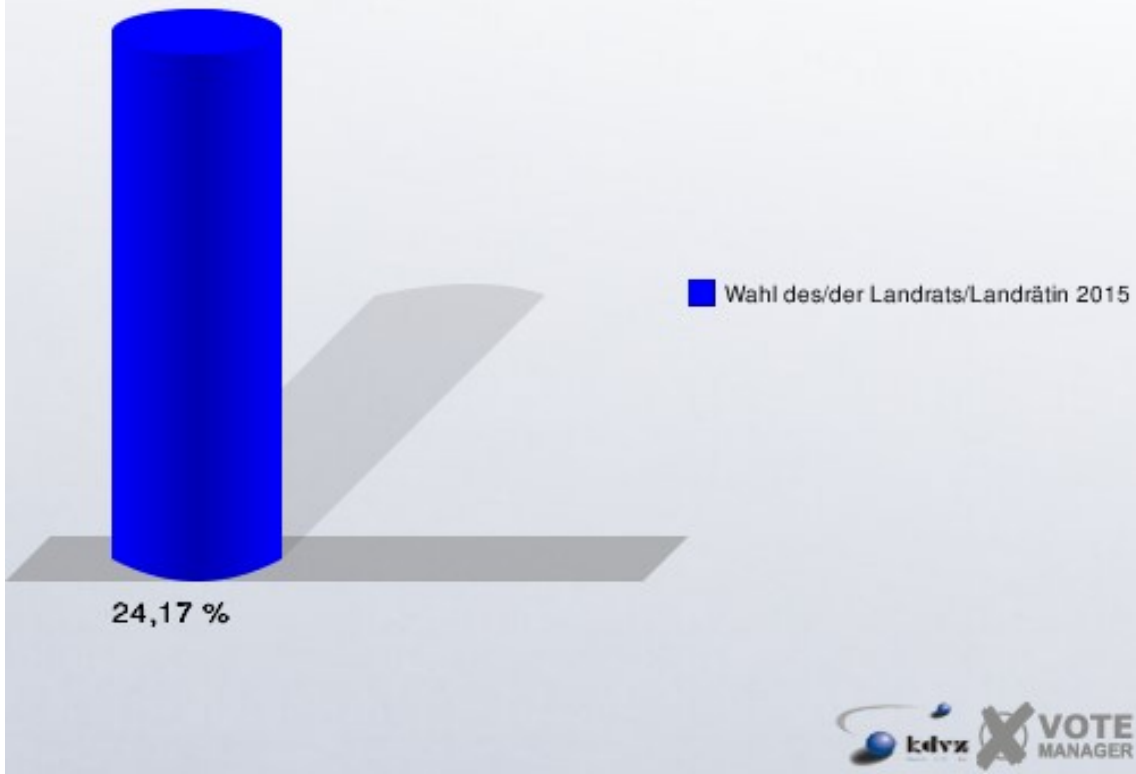
Heidberg

	Anzahl	Prozent
Wahlberechtigte	939	
Wähler/innen	227	24,17 %
ungültige Stimmen	1	0,44 %
gültige Stimmen	226	99,56 %
Hagt, CDU	126	55,75 %
Mohr-Simeonidis, DIE LINKE	15	6,64 %
Bukowski, Einzelbewerber	85	37,61 %



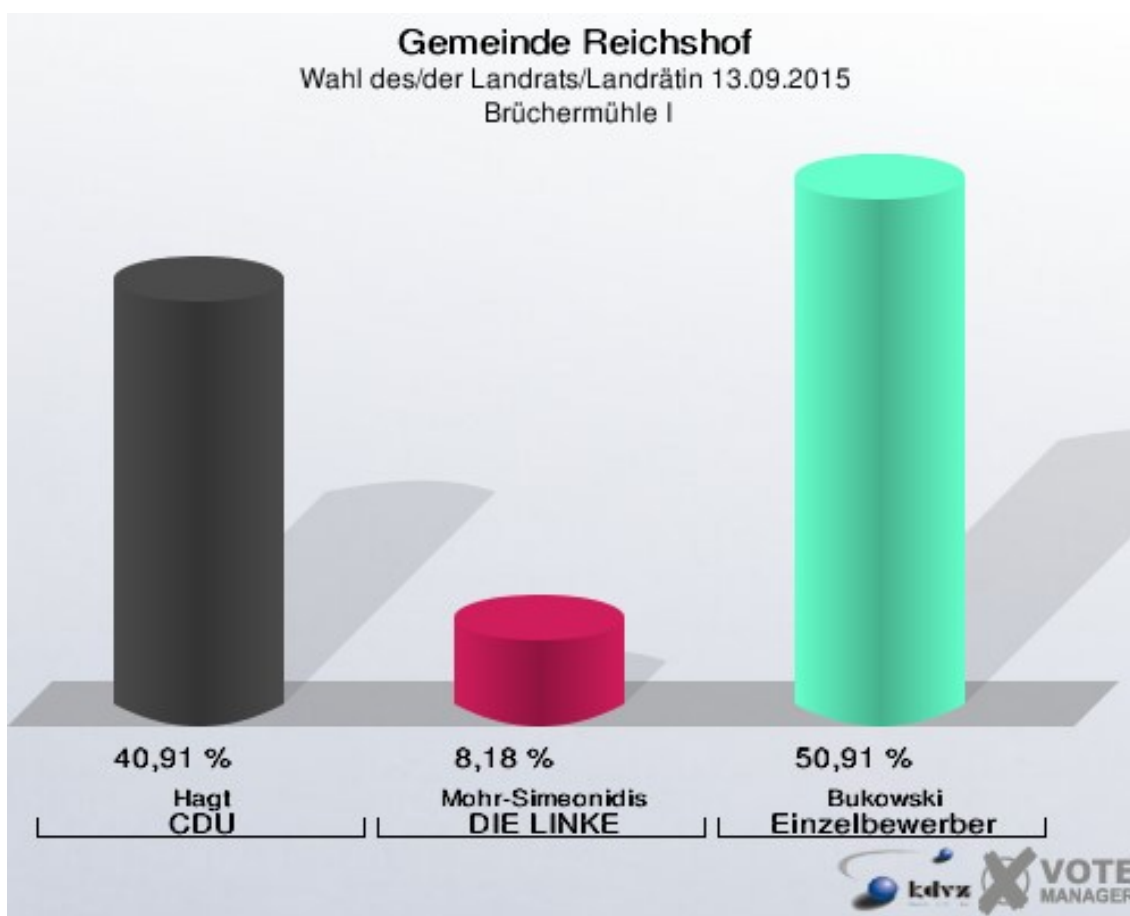
Einzelbewerber = Einzelbewerber Bukowski

Gemeinde Reichshof
Wahl des/der Landrats/Landrätin 13.09.2015
Wahlbeteiligung Heidelberg



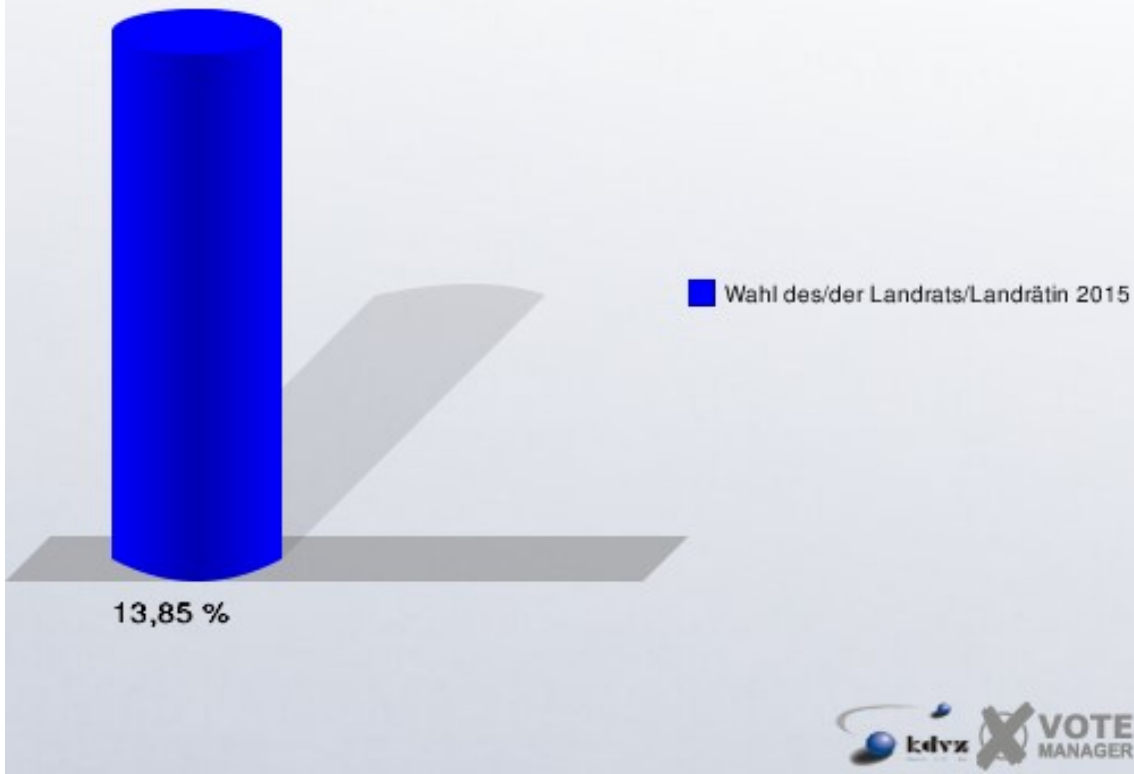
Brüchermühle I

	Anzahl	Prozent
Wahlberechtigte	794	
Wähler/innen	110	13,85 %
ungültige Stimmen	0	0,00 %
gültige Stimmen	110	100,00 %
Hagt, CDU	45	40,91 %
Mohr-Simeonidis, DIE LINKE	9	8,18 %
Bukowski, Einzelbewerber	56	50,91 %



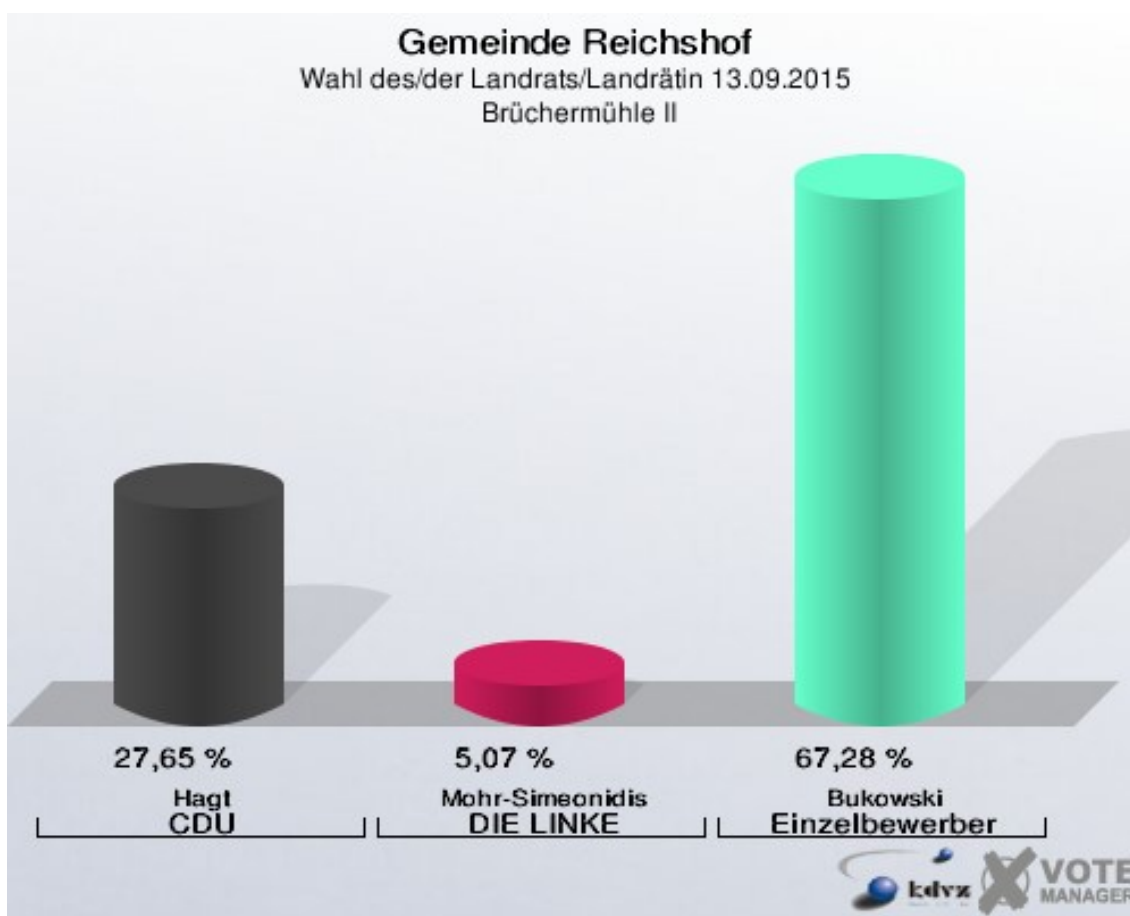
Einzelbewerber = Einzelbewerber Bukowski

Gemeinde Reichshof
Wahl des/der Landrats/Landrätin 13.09.2015
Wahlbeteiligung Brüchermühle I



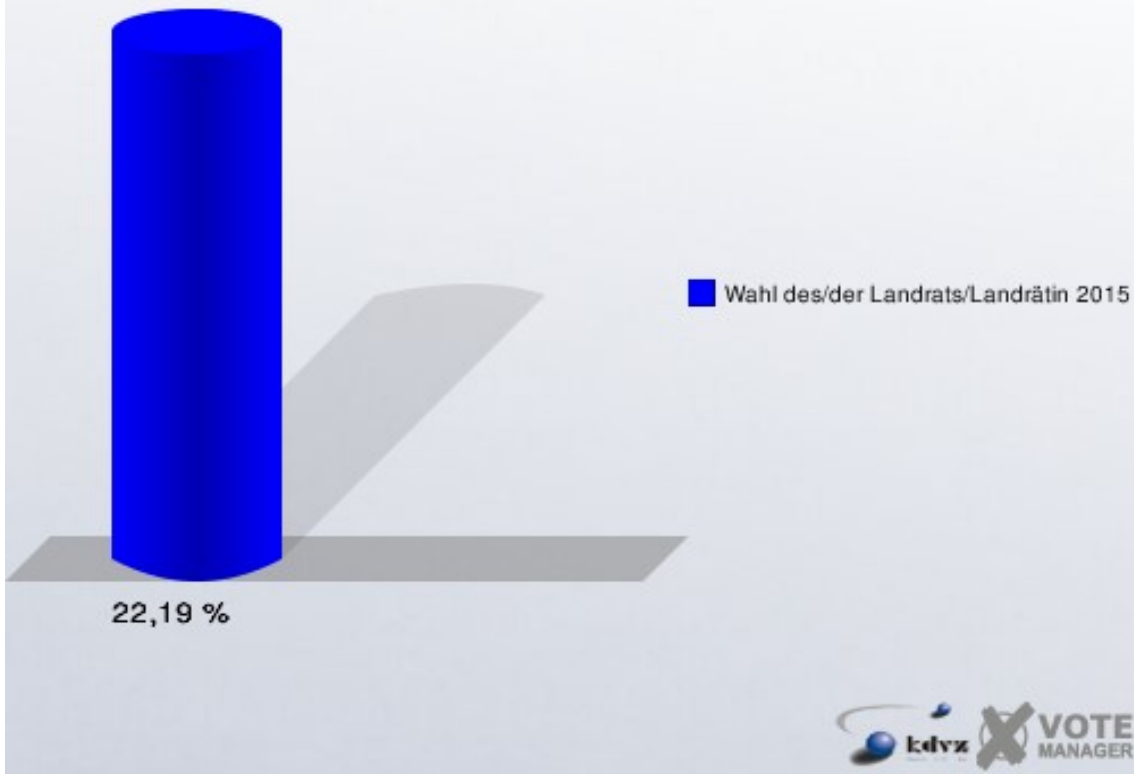
Brüchermühle II

	Anzahl	Prozent
Wahlberechtigte	978	
Wähler/innen	217	22,19 %
ungültige Stimmen	0	0,00 %
gültige Stimmen	217	100,00 %
Hagt, CDU	60	27,65 %
Mohr-Simeonidis, DIE LINKE	11	5,07 %
Bukowski, Einzelbewerber	146	67,28 %



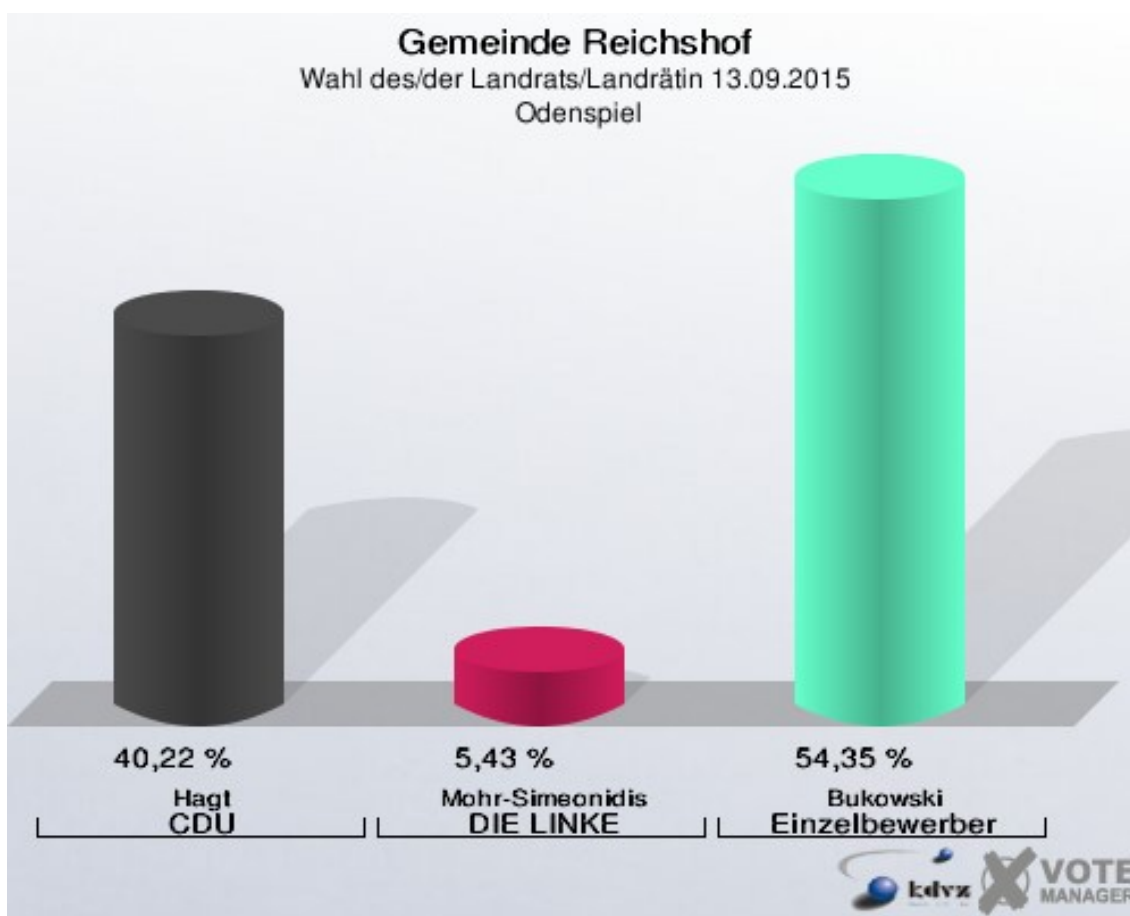
Einzelbewerber = Einzelbewerber Bukowski

Gemeinde Reichshof
Wahl des/der Landrats/Landrätin 13.09.2015
Wahlbeteiligung Brüchermühle II



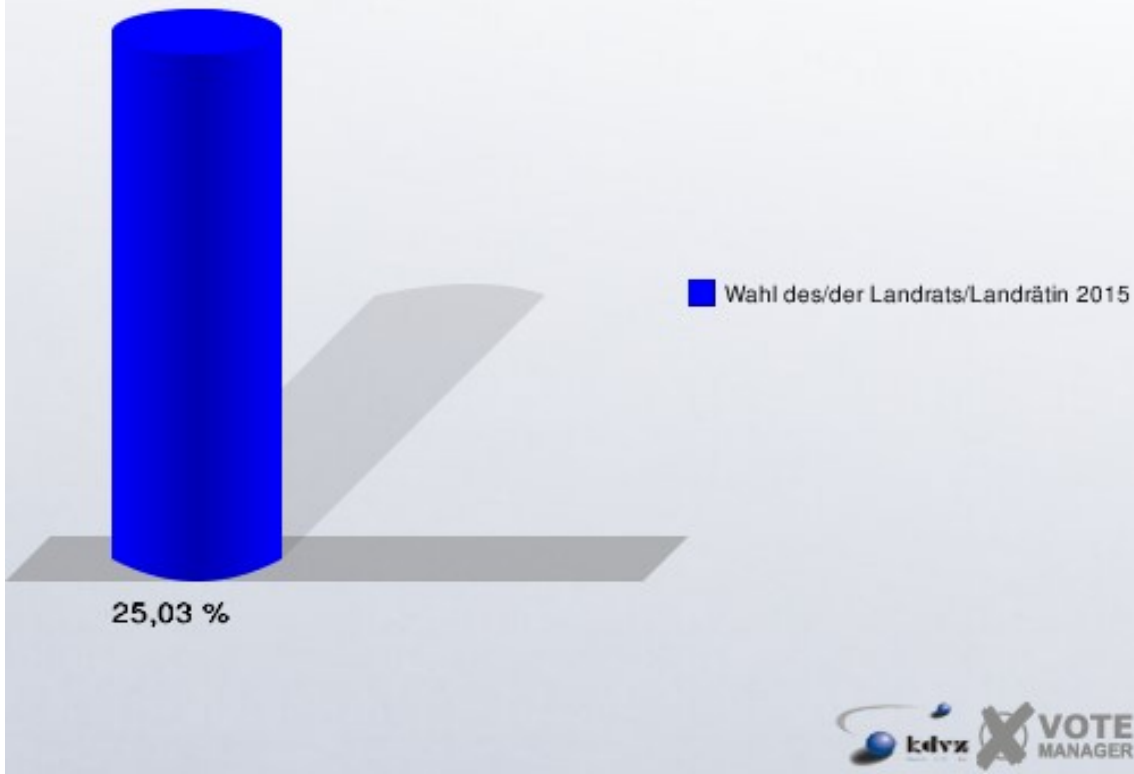
Odenspiel

	Anzahl	Prozent
Wahlberechtigte	743	
Wähler/innen	186	25,03 %
ungültige Stimmen	2	1,08 %
gültige Stimmen	184	98,92 %
Hagt, CDU	74	40,22 %
Mohr-Simeonidis, DIE LINKE	10	5,43 %
Bukowski, Einzelbewerber	100	54,35 %



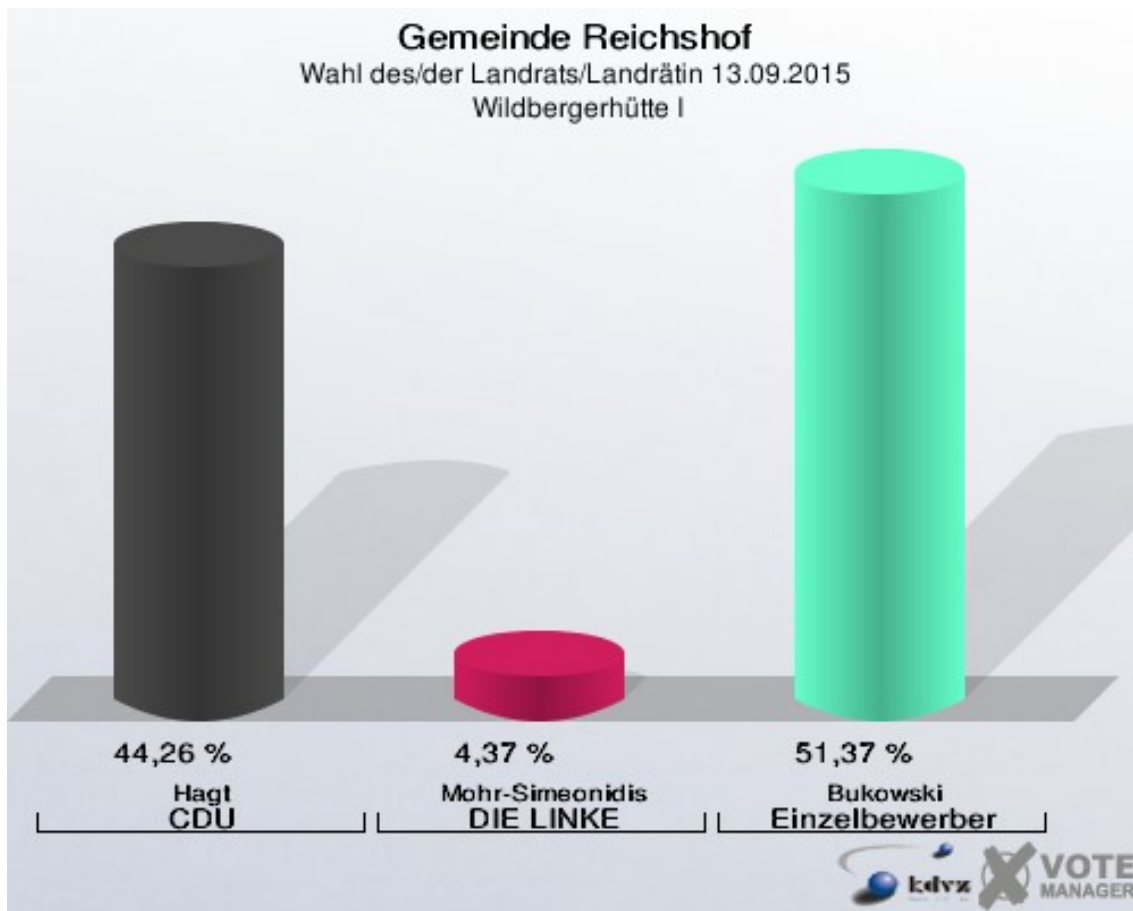
Einzelbewerber = Einzelbewerber Bukowski

Gemeinde Reichshof
Wahl des/der Landrats/Landrätin 13.09.2015
Wahlbeteiligung Odenspiel



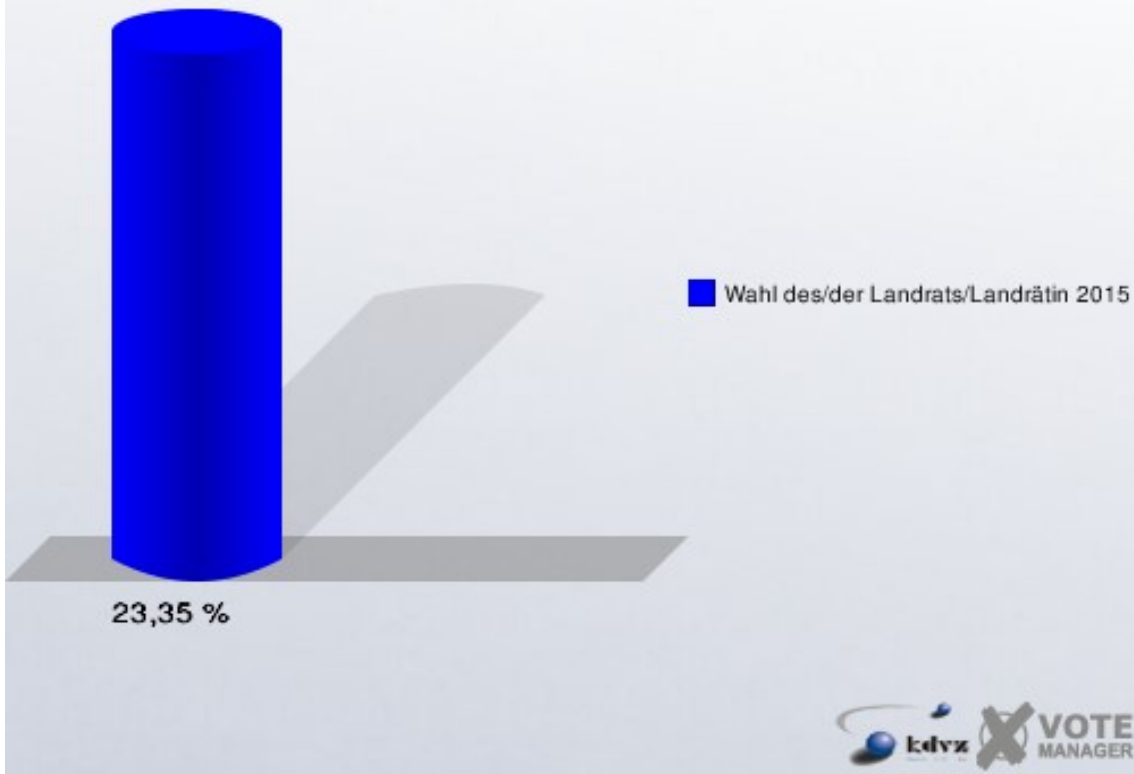
Wildbergerhütte I

	Anzahl	Prozent
Wahlberechtigte	788	
Wähler/innen	184	23,35 %
ungültige Stimmen	1	0,54 %
gültige Stimmen	183	99,46 %
Hagt, CDU	81	44,26 %
Mohr-Simeonidis, DIE LINKE	8	4,37 %
Bukowski, Einzelbewerber	94	51,37 %



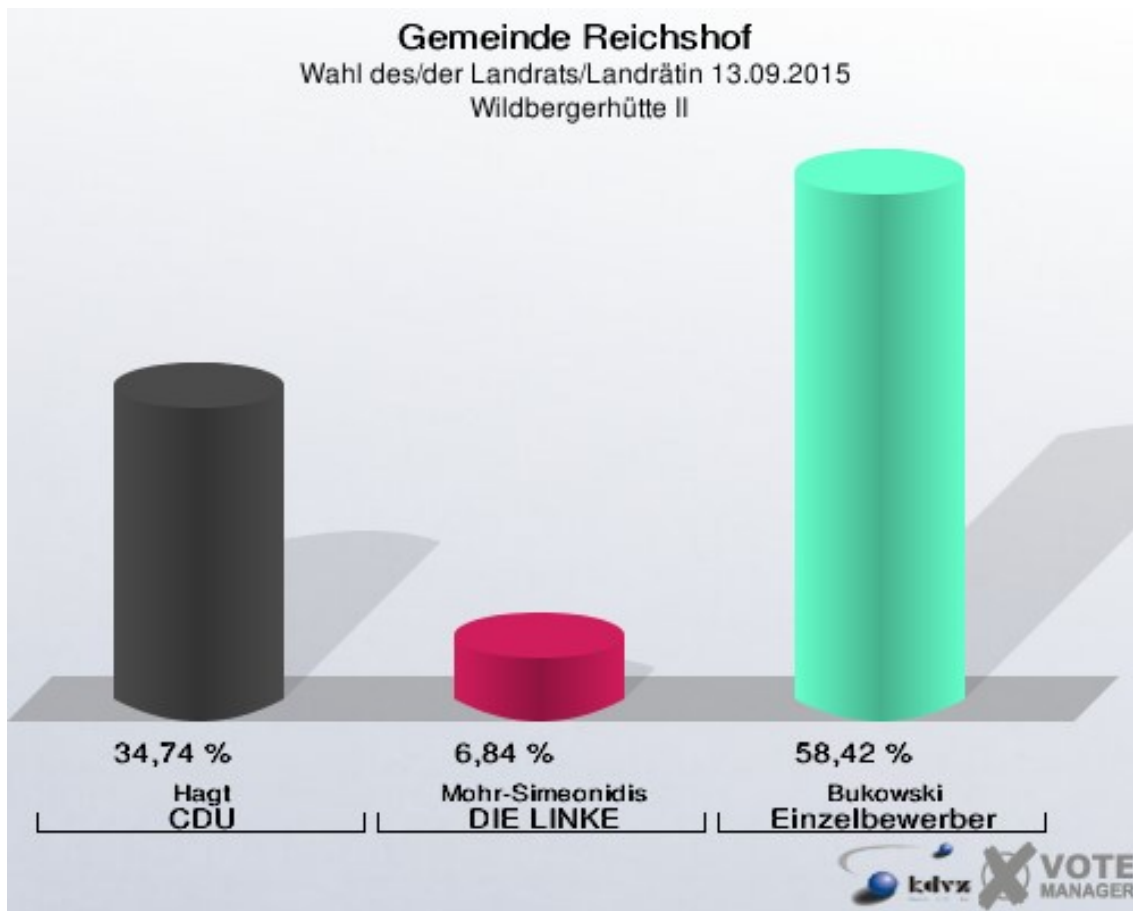
Einzelbewerber = Einzelbewerber Bukowski

Gemeinde Reichshof
Wahl des/der Landrats/Landrätin 13.09.2015
Wahlbeteiligung Wildbergerhütte I



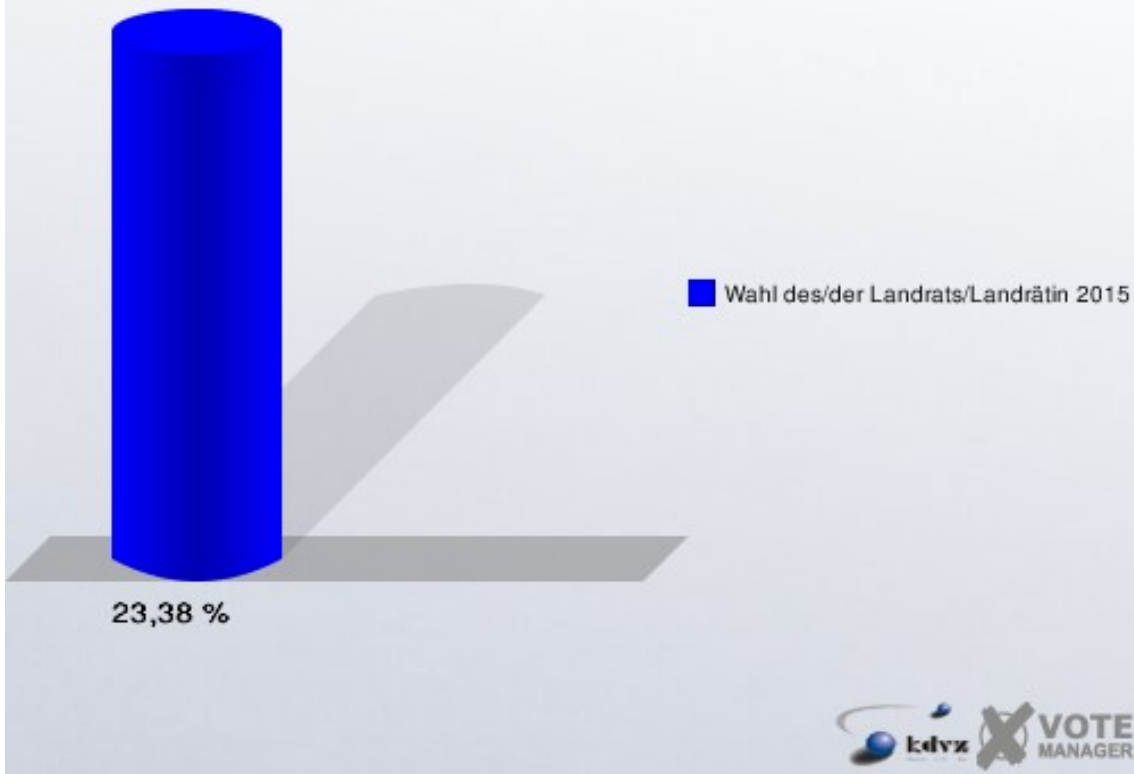
Wildbergerhütte II

	Anzahl	Prozent
Wahlberechtigte	817	
Wähler/innen	191	23,38 %
ungültige Stimmen	1	0,52 %
gültige Stimmen	190	99,48 %
Hagt, CDU	66	34,74 %
Mohr-Simeonidis, DIE LINKE	13	6,84 %
Bukowski, Einzelbewerber	111	58,42 %



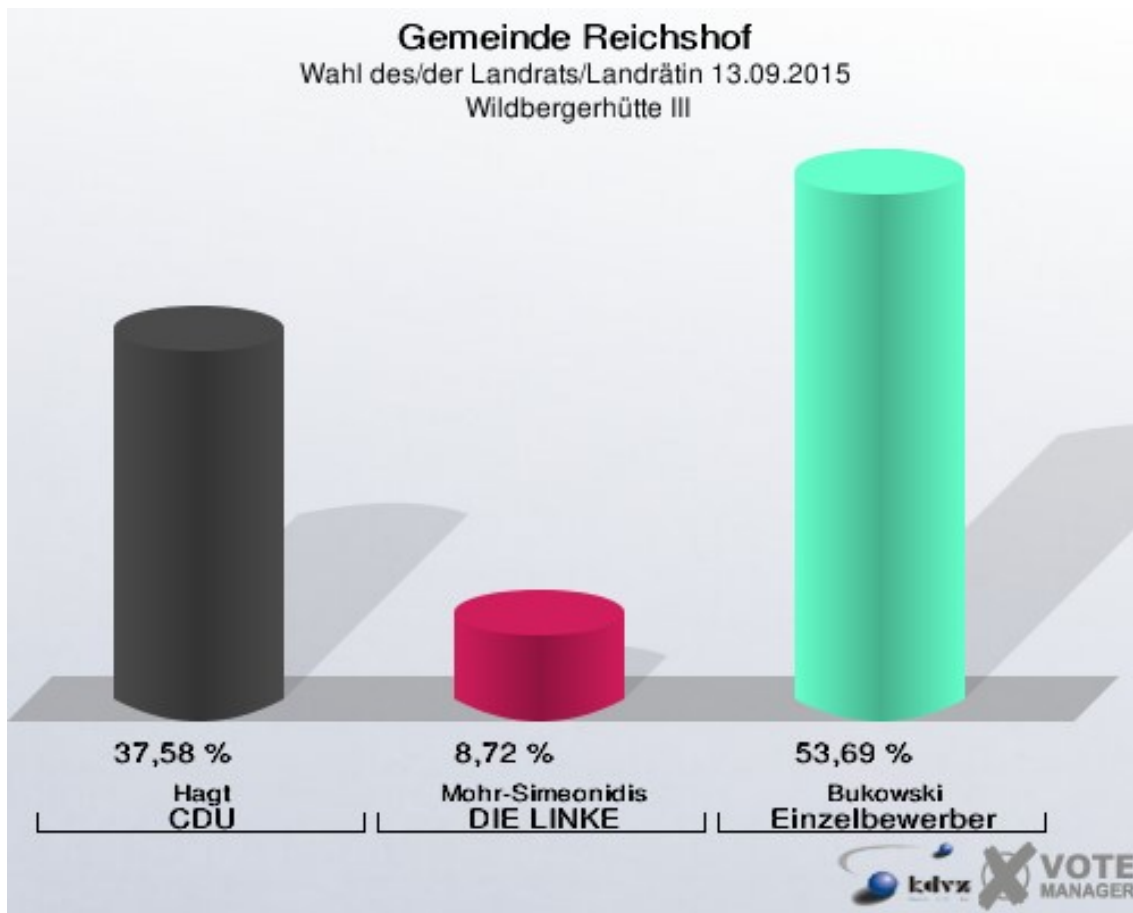
Einzelbewerber = Einzelbewerber Bukowski

Gemeinde Reichshof
Wahl des/der Landrats/Landrätin 13.09.2015
Wahlbeteiligung Wildbergerhütte II



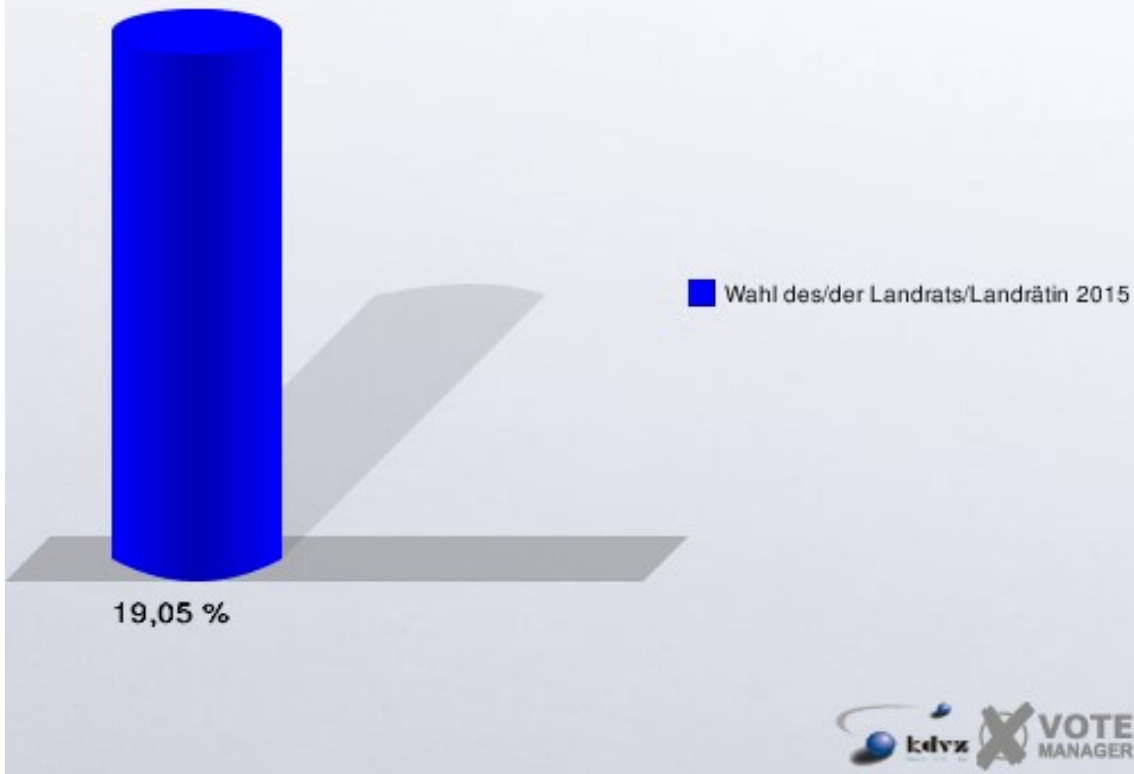
Wildbergerhütte III

	Anzahl	Prozent
Wahlberechtigte	782	
Wähler/innen	149	19,05 %
ungültige Stimmen	0	0,00 %
gültige Stimmen	149	100,00 %
Hagt, CDU	56	37,58 %
Mohr-Simeonidis, DIE LINKE	13	8,72 %
Bukowski, Einzelbewerber	80	53,69 %



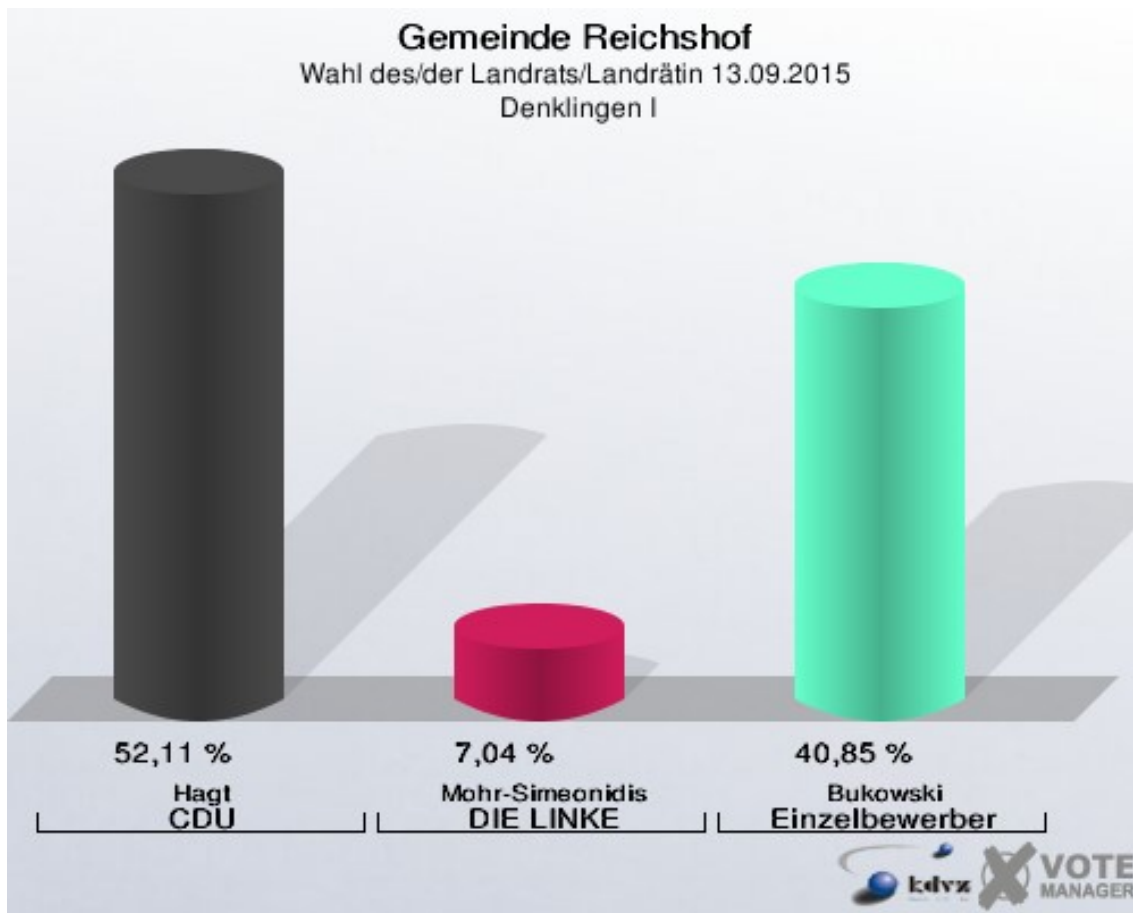
Einzelbewerber = Einzelbewerber Bukowski

Gemeinde Reichshof
Wahl des/der Landrats/Landrätin 13.09.2015
Wahlbeteiligung Wildbergerhütte III



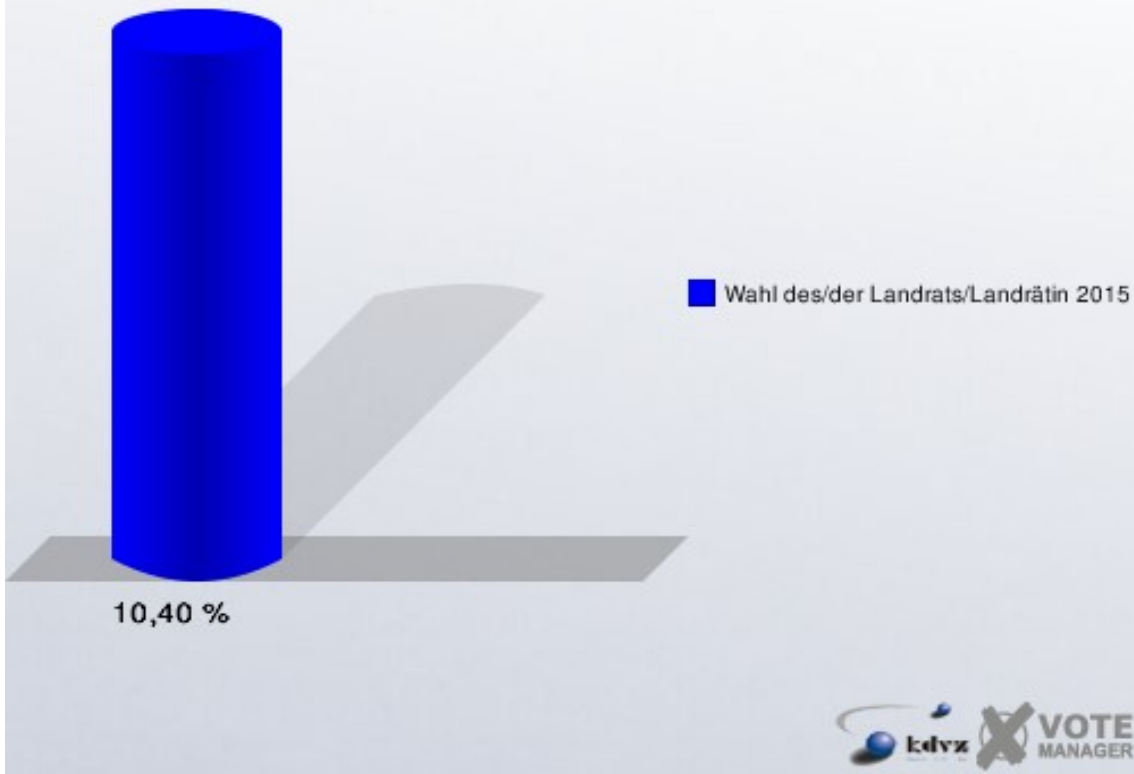
Denklingen I

	Anzahl	Prozent
Wahlberechtigte	683	
Wähler/innen	71	10,40 %
ungültige Stimmen	0	0,00 %
gültige Stimmen	71	100,00 %
Hagt, CDU	37	52,11 %
Mohr-Simeonidis, DIE LINKE	5	7,04 %
Bukowski, Einzelbewerber	29	40,85 %



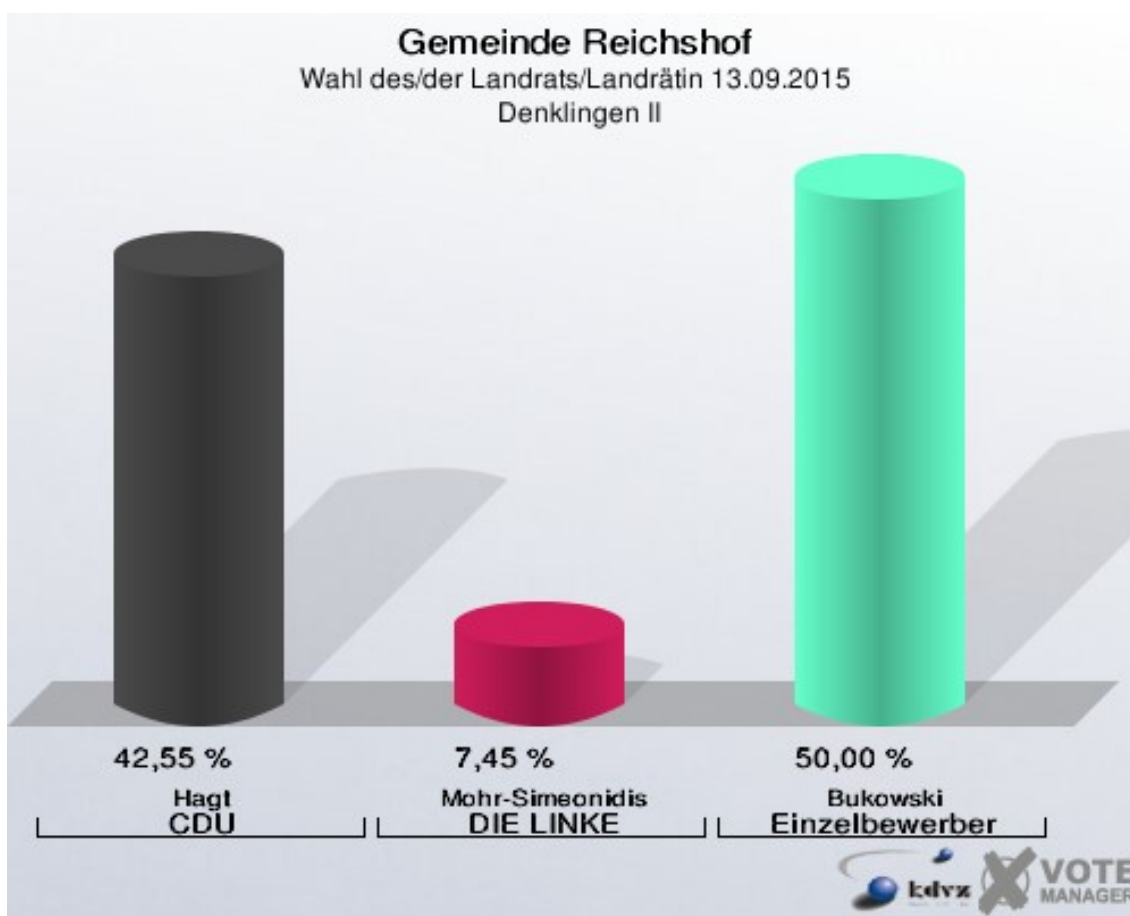
Einzelbewerber = Einzelbewerber Bukowski

Gemeinde Reichshof
Wahl des/der Landrats/Landrätin 13.09.2015
Wahlbeteiligung Denklingen I



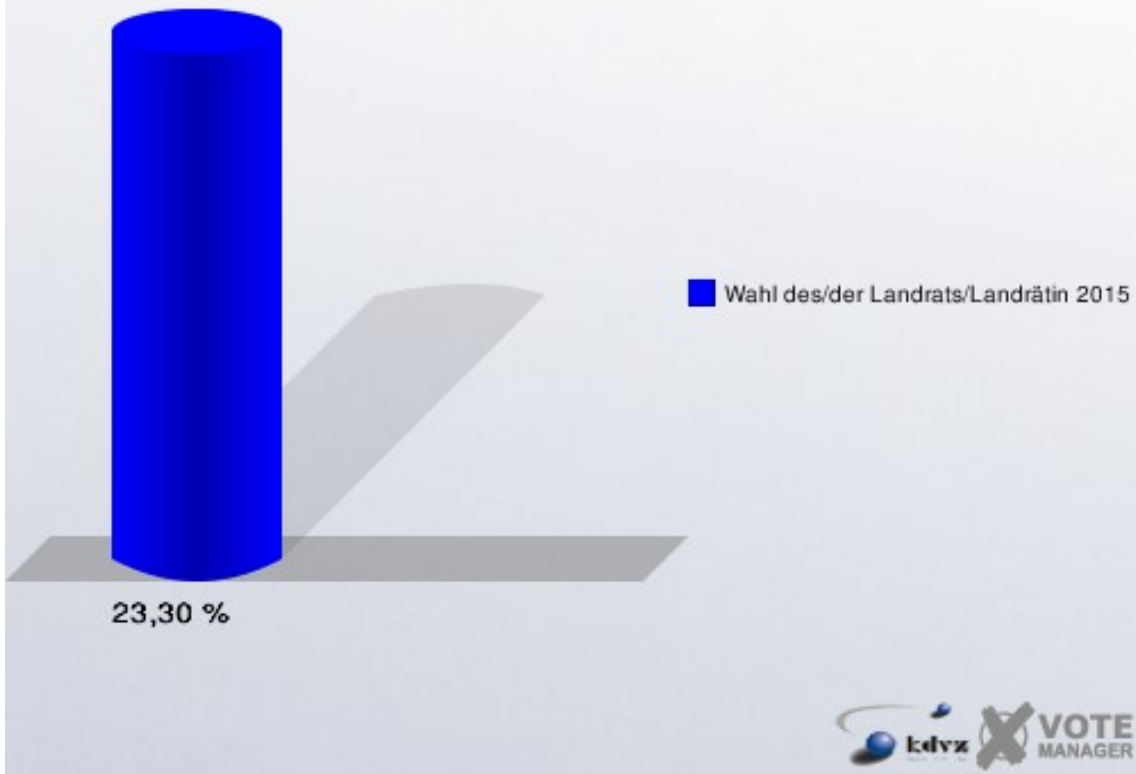
Denklingen II

	Anzahl	Prozent
Wahlberechtigte	807	
Wähler/innen	188	23,30 %
ungültige Stimmen	0	0,00 %
gültige Stimmen	188	100,00 %
Hagt, CDU	80	42,55 %
Mohr-Simeonidis, DIE LINKE	14	7,45 %
Bukowski, Einzelbewerber	94	50,00 %



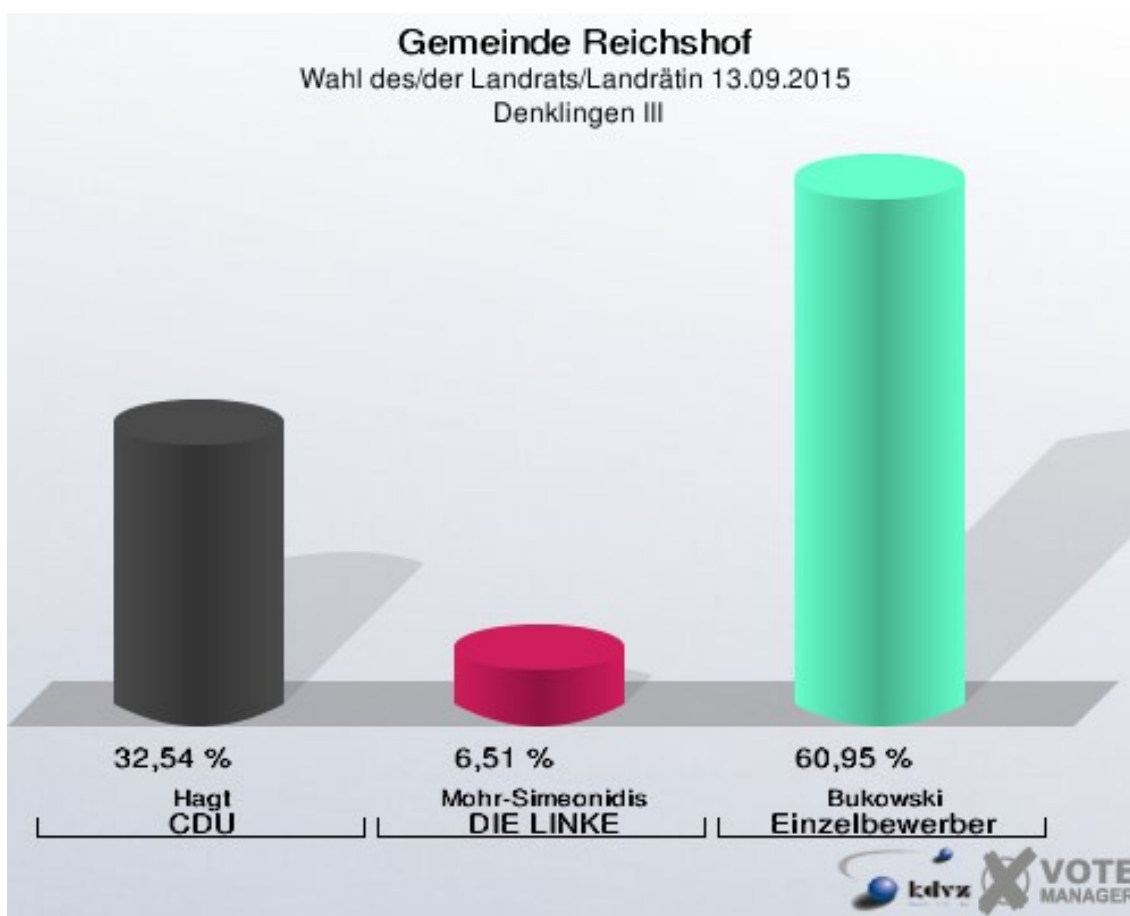
Einzelbewerber = Einzelbewerber Bukowski

Gemeinde Reichshof
Wahl des/der Landrats/Landrätin 13.09.2015
Wahlbeteiligung Denklingen II



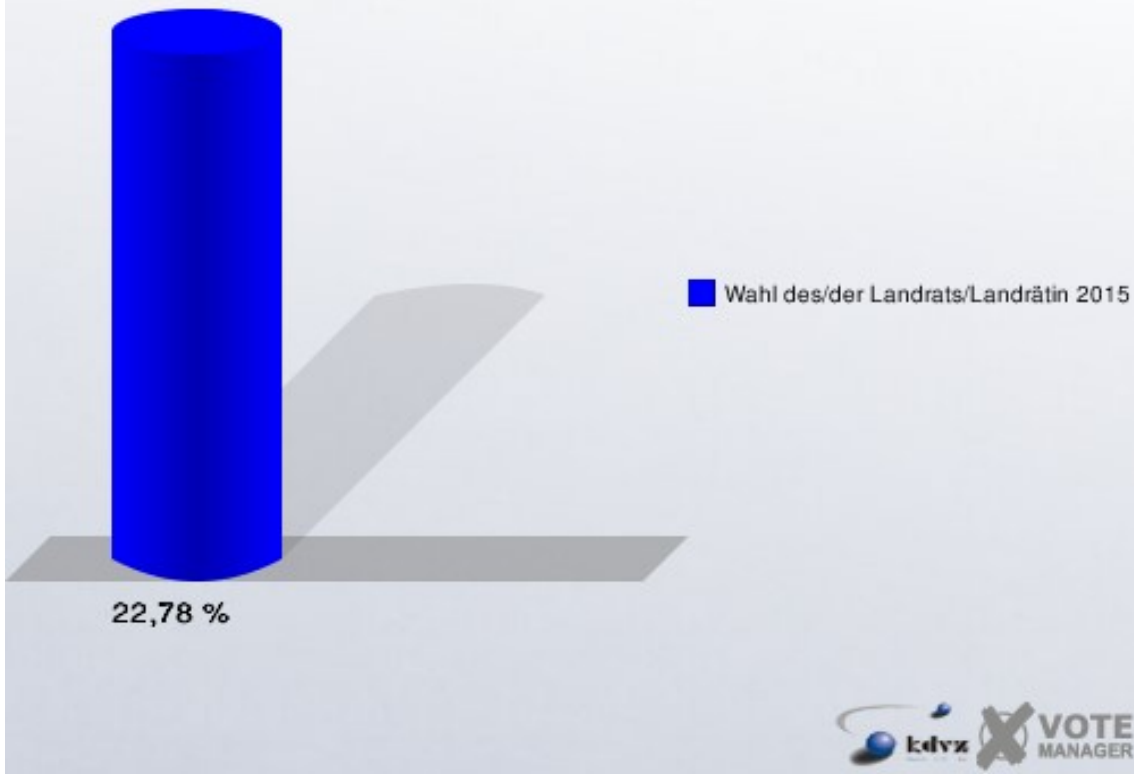
Denklingen III

	Anzahl	Prozent
Wahlberechtigte	755	
Wähler/innen	172	22,78 %
ungültige Stimmen	3	1,74 %
gültige Stimmen	169	98,26 %
Hagt, CDU	55	32,54 %
Mohr-Simeonidis, DIE LINKE	11	6,51 %
Bukowski, Einzelbewerber	103	60,95 %



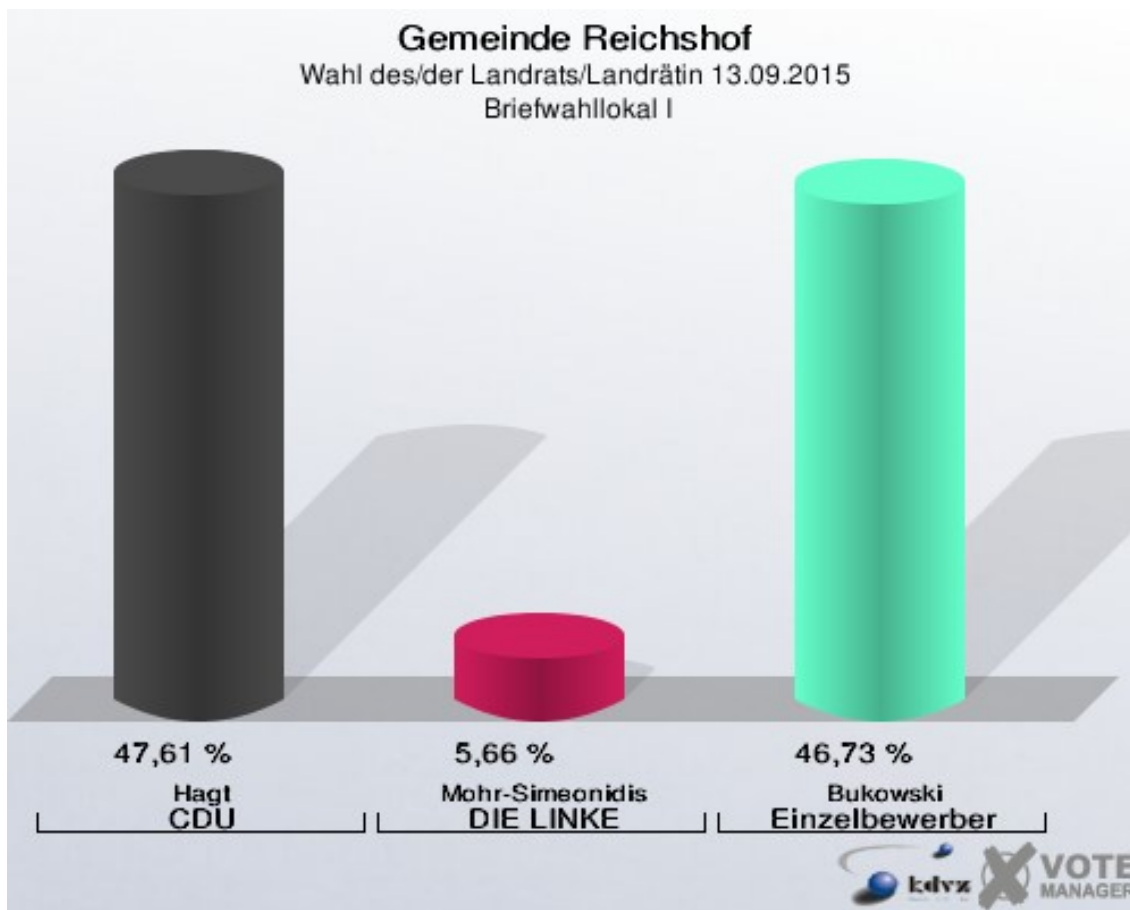
Einzelbewerber = Einzelbewerber Bukowski

Gemeinde Reichshof
Wahl des/der Landrats/Landrätin 13.09.2015
Wahlbeteiligung Denklingen III



Briefwahllokal I

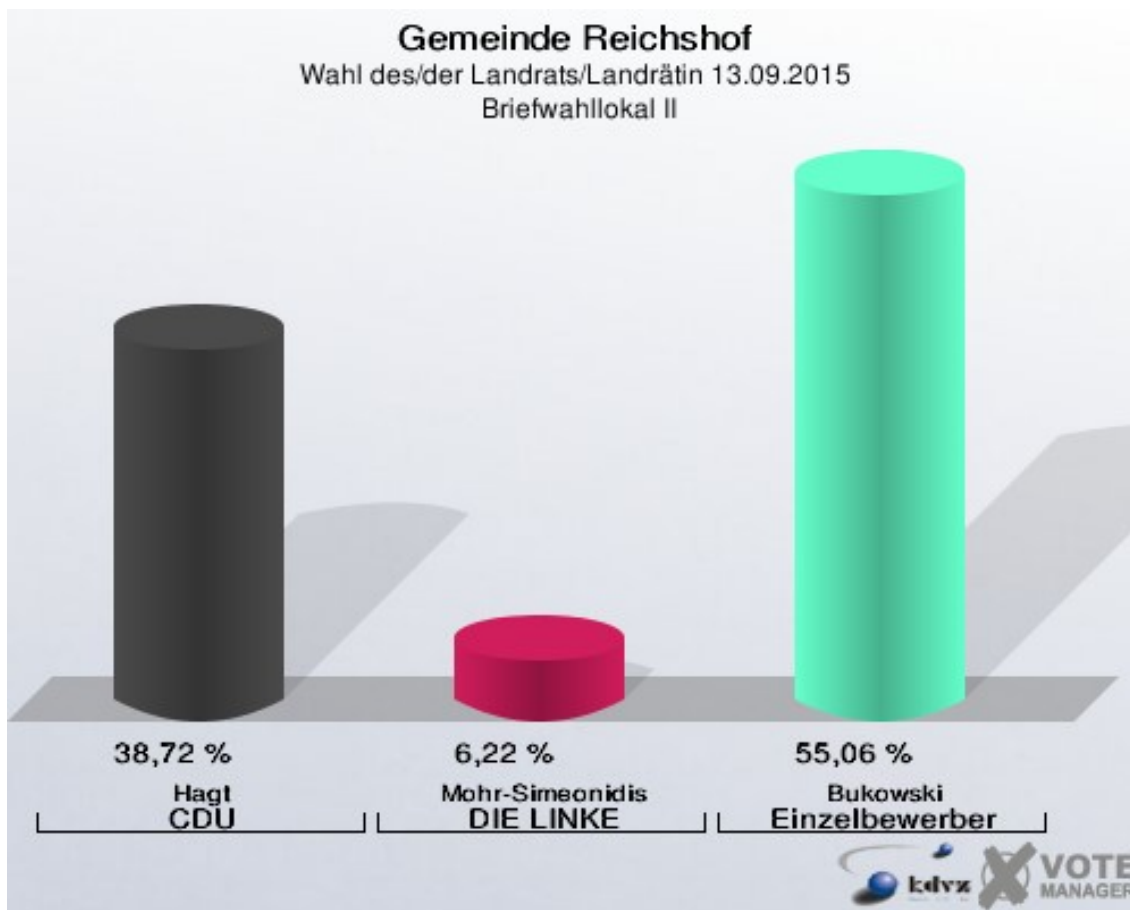
	Anzahl	Prozent
Wähler/innen	571	
ungültige Stimmen	6	1,05 %
gültige Stimmen	565	98,95 %
Hagt, CDU	269	47,61 %
Mohr-Simeonidis, DIE LINKE	32	5,66 %
Bukowski, Einzelbewerber	264	46,73 %



Einzelbewerber = Einzelbewerber Bukowski

Briefwahllokal II

	Anzahl	Prozent
Wähler/innen	564	
ungültige Stimmen	1	0,18 %
gültige Stimmen	563	99,82 %
Hagt, CDU	218	38,72 %
Mohr-Simeonidis, DIE LINKE	35	6,22 %
Bukowski, Einzelbewerber	310	55,06 %



Einzelbewerber = Einzelbewerber Bukowski




















Übersicht Stimmbezirke

Gemeinde Reichshof
Wahl des/der Landrats/Landrätin 13.09.2015
Zusammenstellung der Ergebnisse nach Stimmbezirken


















Stimmbezirk	Wahlberechtigte	Wähler	gültig	Hagt CDU	Mohr-Simeonidis DIE LINKE	Bukowski Einzelbewerber
Hunsheim I	1.012	209	204	95	5	104
		20,65 %	97,61 %	46,57 %	2,45 %	50,98 %
Hunsheim II	1.037	182	180	101	10	69
		17,55 %	98,90 %	56,11 %	5,56 %	38,33 %
Mittelagger	1.082	222	220	130	6	84
		20,52 %	99,10 %	59,09 %	2,73 %	38,18 %
Eckenhagen I	1.096	167	163	73	12	78
		15,24 %	97,60 %	44,79 %	7,36 %	47,85 %
Eckenhagen II	1.167	217	215	99	22	94
		18,59 %	99,08 %	46,05 %	10,23 %	43,72 %
Drespe	1.015	297	293	116	22	155
		29,26 %	98,65 %	39,59 %	7,51 %	52,90 %
Sinspert	1.152	259	256	106	17	133
		22,48 %	98,84 %	41,41 %	6,64 %	51,95 %
Heidberg	939	227	226	126	15	85
		24,17 %	99,56 %	55,75 %	6,64 %	37,61 %
Brüchermühle I	794	110	110	45	9	56
		13,85 %	100,00 %	40,91 %	8,18 %	50,91 %
Brüchermühle II	978	217	217	60	11	146
		22,19 %	100,00 %	27,65 %	5,07 %	67,28 %
Odenspiel	743	186	184	74	10	100
		25,03 %	98,92 %	40,22 %	5,43 %	54,35 %

Stimmbezirk	Wahlbe- rechtigte	Wähler	gültig	Hagt CDU	Mohr-Simeonidis DIE LINKE	Bukowski Einzelbewerber
Wildbergerhütte I	788	184	183	81	8	94
		23,35 %	99,46 %	44,26 %	4,37 %	51,37 %
Wildbergerhütte II	817	191	190	66	13	111
		23,38 %	99,48 %	34,74 %	6,84 %	58,42 %
Wildbergerhütte III	782	149	149	56	13	80
		19,05 %	100,00 %	37,58 %	8,72 %	53,69 %
Denklingen I	683	71	71	37	5	29
		10,40 %	100,00 %	52,11 %	7,04 %	40,85 %
Denklingen II	807	188	188	80	14	94
		23,30 %	100,00 %	42,55 %	7,45 %	50,00 %
Denklingen III	755	172	169	55	11	103
		22,78 %	98,26 %	32,54 %	6,51 %	60,95 %
Briefwahllokal I	0	571	565	269	32	264
			98,95 %	47,61 %	5,66 %	46,73 %
Briefwahllokal II	0	564	563	218	35	310
			99,82 %	38,72 %	6,22 %	55,06 %
Gemeinde Reichshof	15.647	4.383	4.346	1.887	270	2.189
		28,01 %	99,16 %	43,42 %	6,21 %	50,37 %

Gemeinde Reichshof
Wahl des/der Landrats/Landrätin 13.09.2015
Hagt, CDU, Ergebnis
Stimmbezirk-Übersicht



















Mittelagger	59,09 %	
Hunsheim II	56,11 %	
Heidberg	55,75 %	
Denklingen I	52,11 %	
Briefwahllokal I	47,61 %	
Hunsheim I	46,57 %	
Eckenhagen II	46,05 %	
Eckenhagen I	44,79 %	
Wildbergerhütte I	44,26 %	
Denklingen II	42,55 %	
Sinspert	41,41 %	
Brüchermühle I	40,91 %	
Odenspiel	40,22 %	
Drespe	39,59 %	
Briefwahllokal II	38,72 %	
Wildbergerhütte III	37,58 %	
Wildbergerhütte II	34,74 %	
Denklingen III	32,54 %	
Brüchermühle II	27,65 %	

Gemeinde Reichshof
Wahl des/der Landrats/Landrätin 13.09.2015
Mohr-Simeonidis, DIE LINKE, Ergebnis
Stimmbezirk-Übersicht

Eckenhagen II	10,23 %	
Wildbergerhütte III	8,72 %	
Brüchermühle I	8,18 %	
Drespe	7,51 %	
Denklingen II	7,45 %	
Eckenhagen I	7,36 %	
Denklingen I	7,04 %	
Wildbergerhütte II	6,84 %	
Sinspert	6,64 %	
Heidberg	6,64 %	
Denklingen III	6,51 %	
Briefwahllokal II	6,22 %	
Briefwahllokal I	5,66 %	
Hunsheim II	5,56 %	
Odenspiel	5,43 %	
Brüchermühle II	5,07 %	
Wildbergerhütte I	4,37 %	

Mittelagger	2,73 %	■
Hunsheim I	2,45 %	■

Gemeinde Reichshof
Wahl des/der Landrats/Landrätin 13.09.2015
Bukowski, Einzelbewerber, Ergebnis
Stimmbezirk-Übersicht

Brüchermühle II	67,28 %	
Denklingen III	60,95 %	
Wildbergerhütte II	58,42 %	
Briefwahllokal II	55,06 %	
Odenspiel	54,35 %	
Wildbergerhütte III	53,69 %	
Drespe	52,90 %	
Sinspert	51,95 %	
Wildbergerhütte I	51,37 %	
Hunsheim I	50,98 %	
Brüchermühle I	50,91 %	
Denklingen II	50,00 %	
Eckenhagen I	47,85 %	
Briefwahllokal I	46,73 %	
Eckenhagen II	43,72 %	
Denklingen I	40,85 %	
Hunsheim II	38,33 %	
Mittelagger	38,18 %	
Heidberg	37,61 %	