

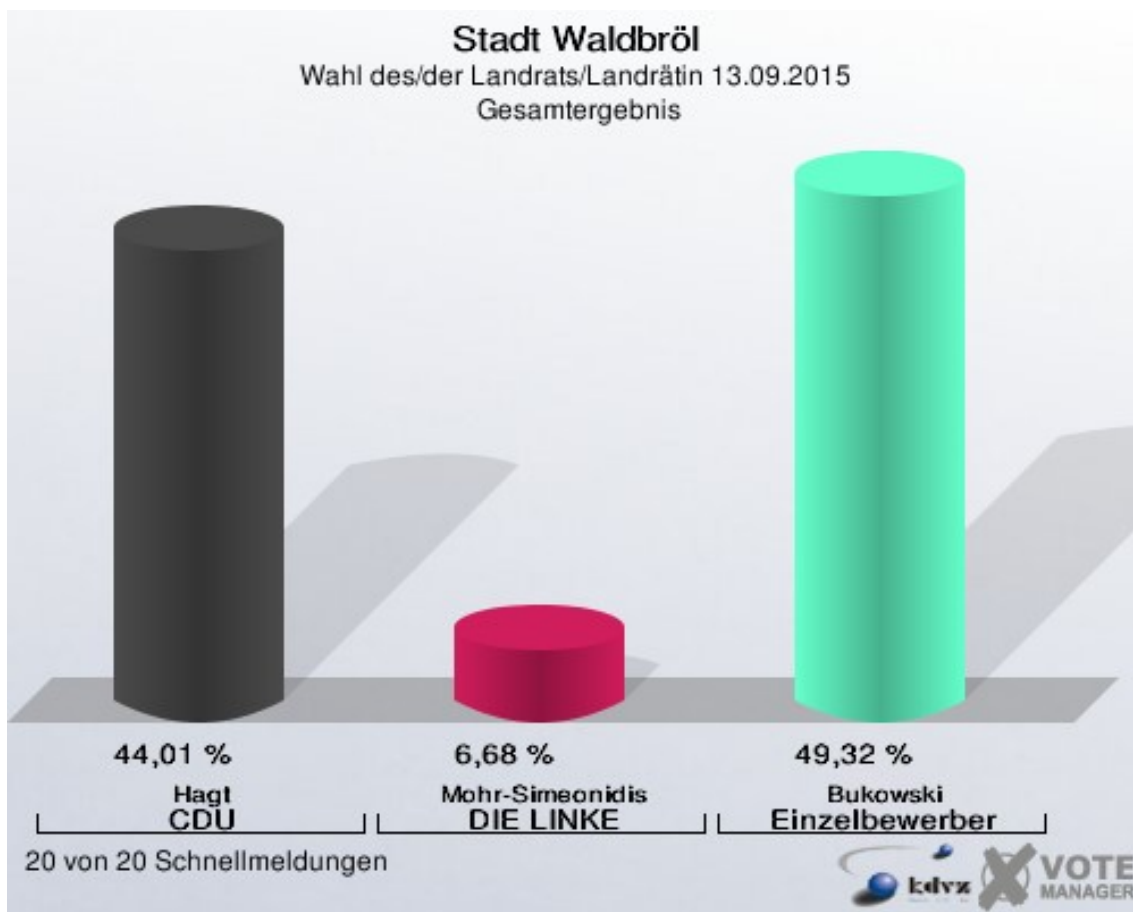
Wahlbuch
Wahl des/der Landrats/Landrätin
13.09.2015
Stadt Waldbröl
Herausgegeben am 25.09.2015

Inhaltsverzeichnis

Wahl des/der Landrats/Landrätin	1
Stadt Waldbröl	1
Stadtteile	3
Briefwahl	3
Innenstadt	4
Übersicht Stadtteile	6
Stimmbezirke	8
010-Alsberg	8
020-Isengarten	10
030-Diezenkausen	12
040-Maibuche	14
Dickhausen	16
Thierseifen	18
060-Hermesdorf I	20
070-Hermesdorf II	22
080-Boxberg	24
090-Lützingen	26
100-Krankenhaus	28
110-Wiedenhof	30
120-Schladermer Straße	32
130-Büscherhof	34
140-Schönenbach	36
150-Realschule	38
160-Rossenbach	40
170-Bladersbach	42
01B-Briefwahlbezirk 1 (Stimmbezirk 010 bis 090)	44
02B-Briefwahlbezirk 2 (Stimmbezirk 100 bis 170)	45
Übersicht Stimmbezirke	46

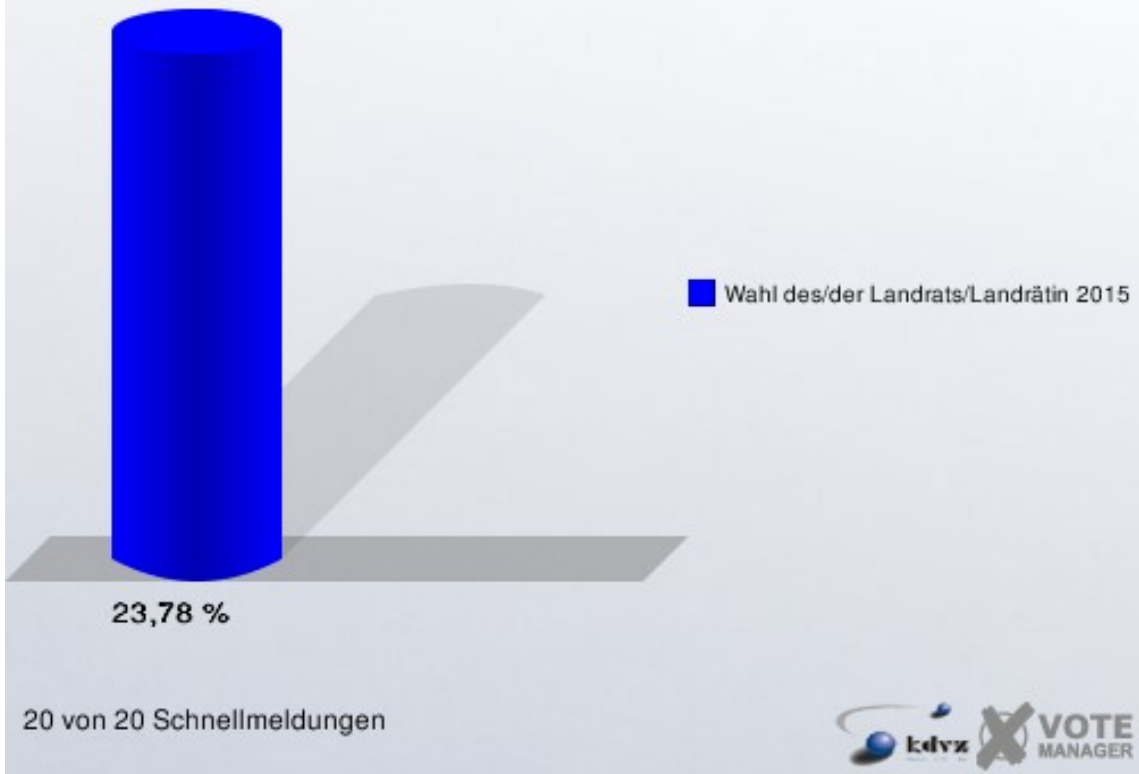
Wahl des/der Landrats/Landrätin Stadt Waldbröl

	Anzahl	Prozent
Wahlberechtigte	15.030	
Wähler/innen	3.574	23,78 %
ungültige Stimmen	54	1,51 %
gültige Stimmen	3.520	98,49 %
Hagt, CDU	1.549	44,01 %
Mohr-Simeonidis, DIE LINKE	235	6,68 %
Bukowski, Einzelbewerber	1.736	49,32 %



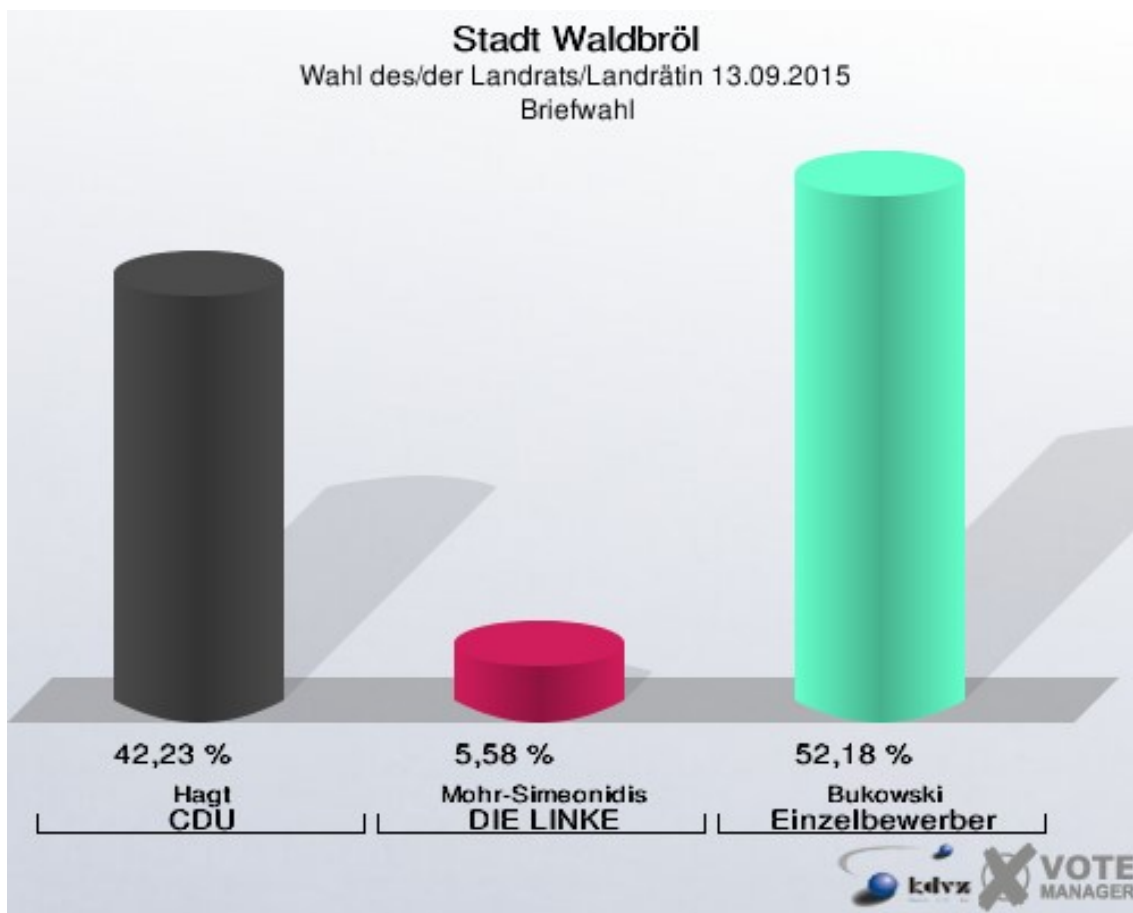
Einzelbewerber = Einzelbewerber Bukowski

Stadt Waldbröl
Wahl des/der Landrats/Landrätin 13.09.2015
Wahlbeteiligung Gesamtergebnis



Stadtteile Briefwahl

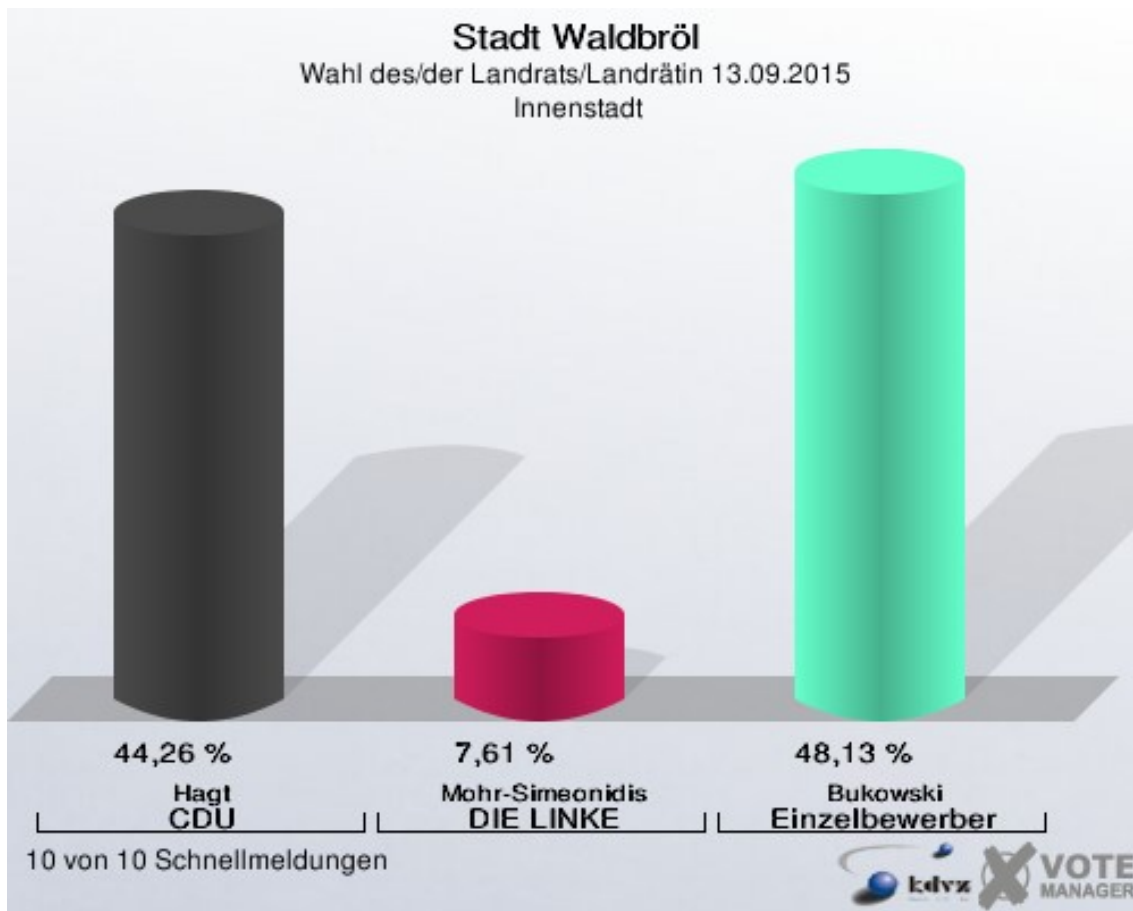
	Anzahl	Prozent
Wähler/innen	417	
ungültige Stimmen	5	1,20 %
gültige Stimmen	412	98,80 %
Hagt, CDU	174	42,23 %
Mohr-Simeonidis, DIE LINKE	23	5,58 %
Bukowski, Einzelbewerber	215	52,18 %



Einzelbewerber = Einzelbewerber Bukowski

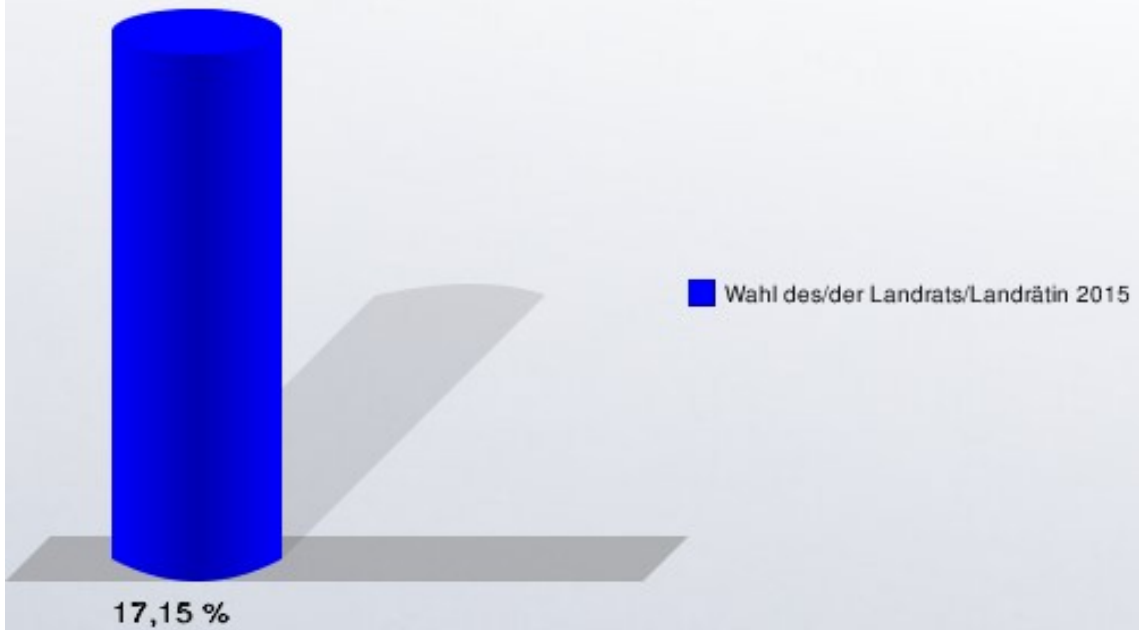
Innenstadt

	Anzahl	Prozent
Wahlberechtigte	9.072	
Wähler/innen	1.556	17,15 %
ungültige Stimmen	31	1,99 %
gültige Stimmen	1.525	98,01 %
Hagt, CDU	675	44,26 %
Mohr-Simeonidis, DIE LINKE	116	7,61 %
Bukowski, Einzelbewerber	734	48,13 %



Einzelbewerber = Einzelbewerber Bukowski

Stadt Waldbröl
Wahl des/der Landrats/Landrätin 13.09.2015
Wahlbeteiligung Innenstadt



10 von 10 Schnellmeldungen





Übersicht Stadtteile



Stadt Waldbröl
Wahl des/der Landrats/Landrätin 13.09.2015
Zusammenstellung der Ergebnisse nach Stadtteilen

Stadtteil	Wahlbe- rechtigte	Wähler	gültig	Hagt CDU	Mohr-Simeonidis DIE LINKE	Bukowski Einzelbewerber
Briefwahl	0	417	412	174	23	215
			98,80 %	42,23 %	5,58 %	52,18 %
Innenstadt	9.072	1.556	1.525	675	116	734
		17,15 %	98,01 %	44,26 %	7,61 %	48,13 %
Stadt Waldbröl	15.030	3.574	3.520	1.549	235	1.736
		23,78 %	98,49 %	44,01 %	6,68 %	49,32 %



Stadt Waldbröl
 Wahl des/der Landrats/Landrätin 13.09.2015
 Hagt, CDU, Ergebnis
 Stadtteil-Übersicht

Innenstadt	44,26 %	
Briefwahl	42,23 %	

Stadt Waldbröl
 Wahl des/der Landrats/Landrätin 13.09.2015
 Mohr-Simeonidis, DIE LINKE, Ergebnis
 Stadtteil-Übersicht

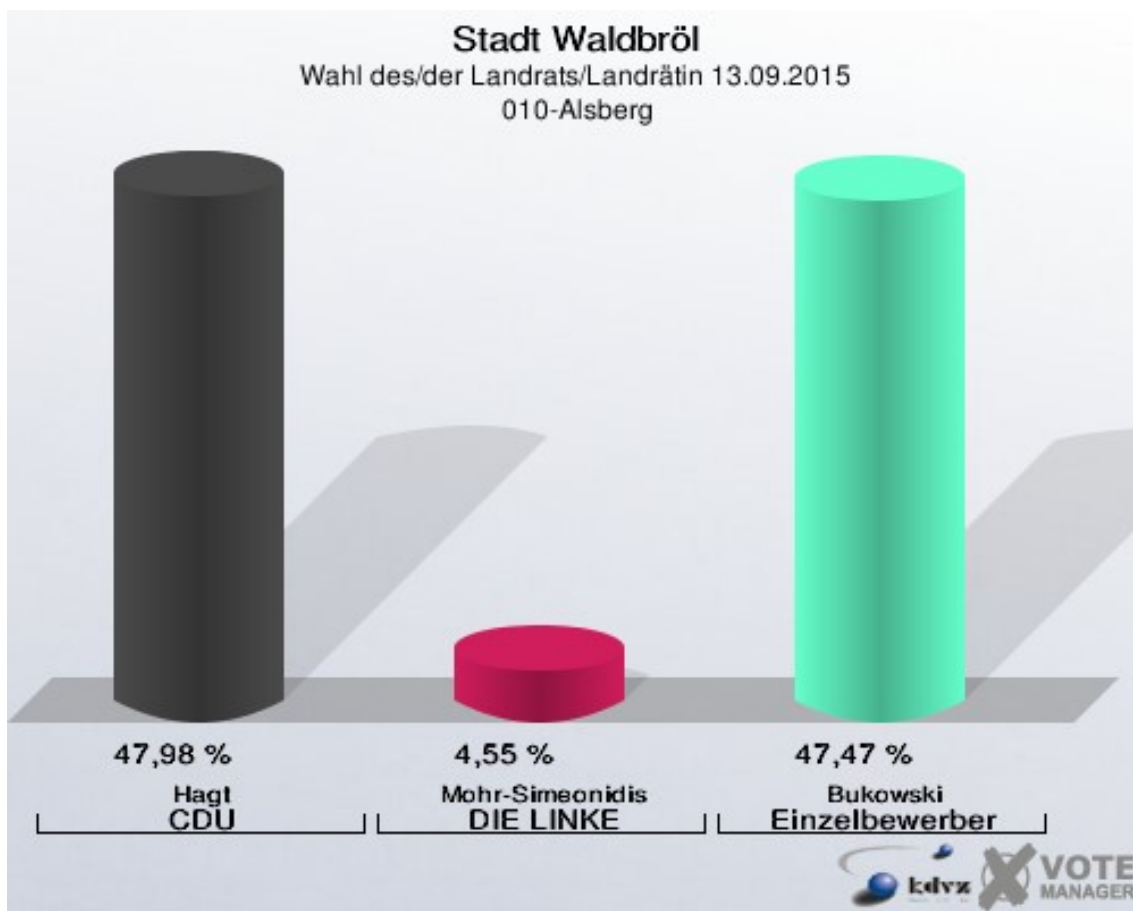
Innenstadt	7,61 %	
Briefwahl	5,58 %	

Stadt Waldbröl
 Wahl des/der Landrats/Landrätin 13.09.2015
 Bukowski, Einzelbewerber, Ergebnis
 Stadtteil-Übersicht

Briefwahl	52,18 %	
Innenstadt	48,13 %	

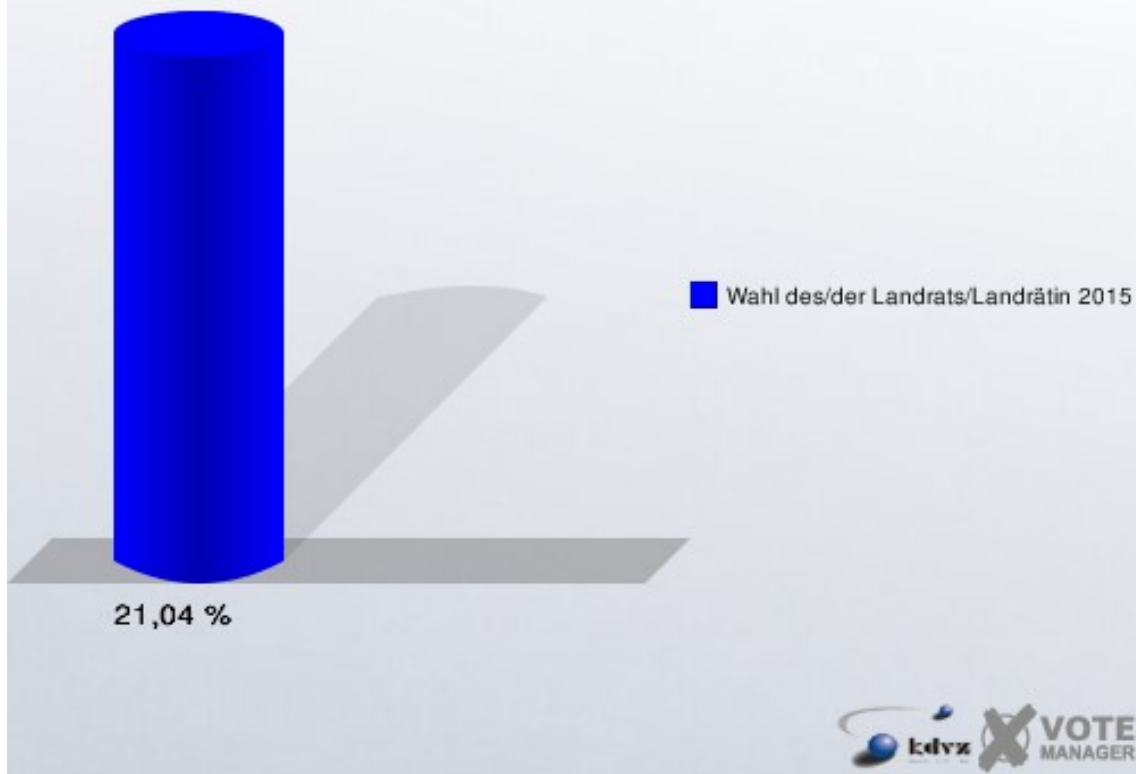
Stimmbezirke 010-Alsberg

	Anzahl	Prozent
Wahlberechtigte	965	
Wähler/innen	203	21,04 %
ungültige Stimmen	5	2,46 %
gültige Stimmen	198	97,54 %
Hagt, CDU	95	47,98 %
Mohr-Simeonidis, DIE LINKE	9	4,55 %
Bukowski, Einzelbewerber	94	47,47 %



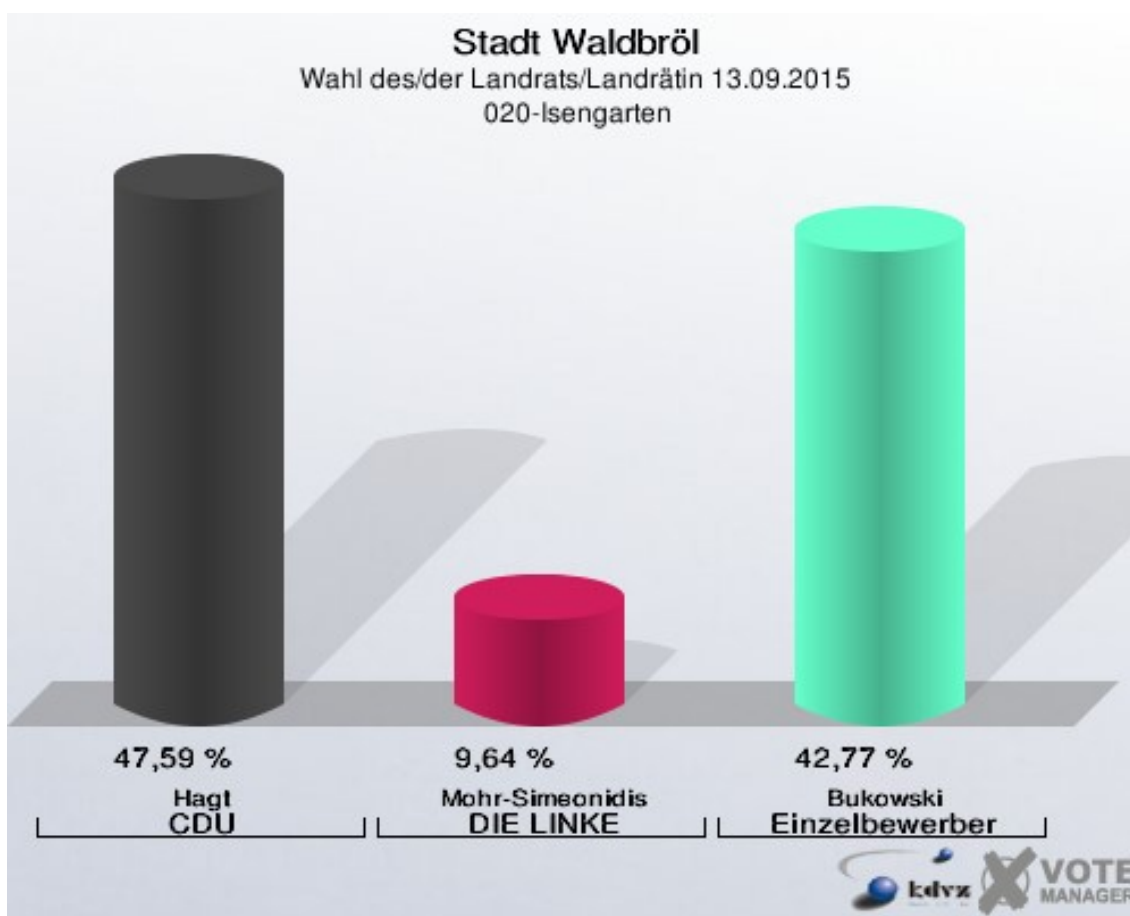
Einzelbewerber = Einzelbewerber Bukowski

Stadt Waldbröl
Wahl des/der Landrats/Landrätin 13.09.2015
Wahlbeteiligung 010-Alsberg



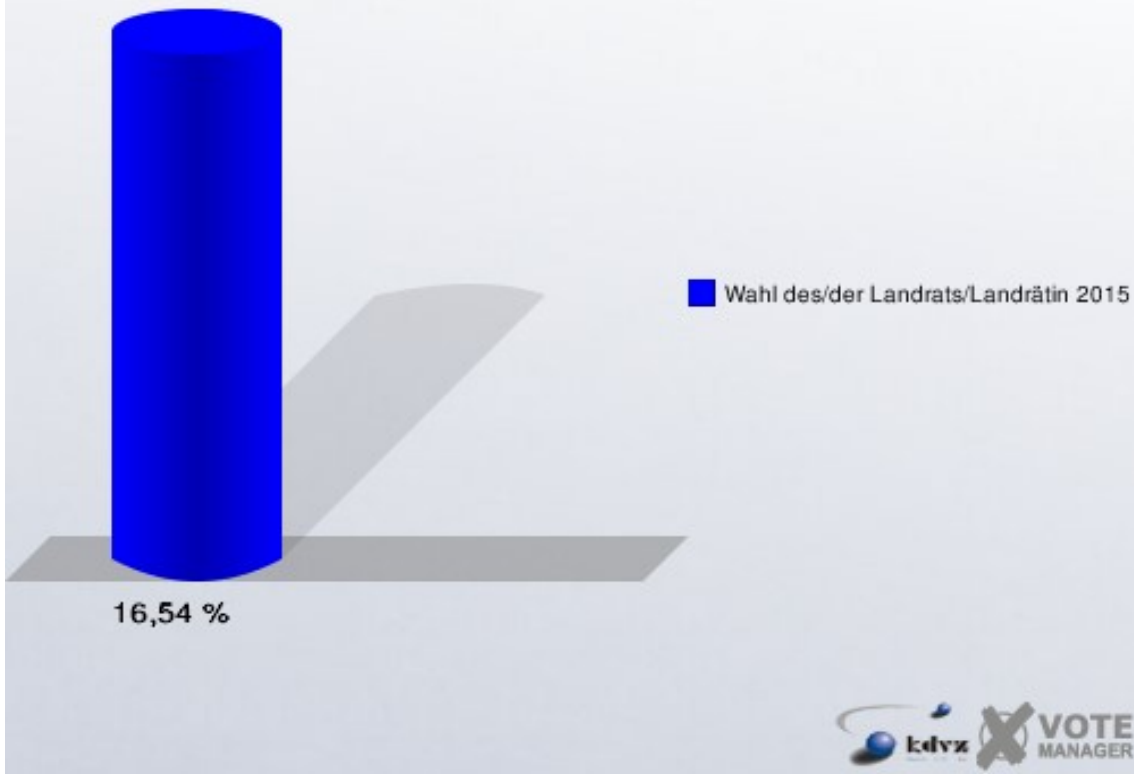
020-Isengarten

	Anzahl	Prozent
Wahlberechtigte	1.016	
Wähler/innen	168	16,54 %
ungültige Stimmen	2	1,19 %
gültige Stimmen	166	98,81 %
Hagt, CDU	79	47,59 %
Mohr-Simeonidis, DIE LINKE	16	9,64 %
Bukowski, Einzelbewerber	71	42,77 %



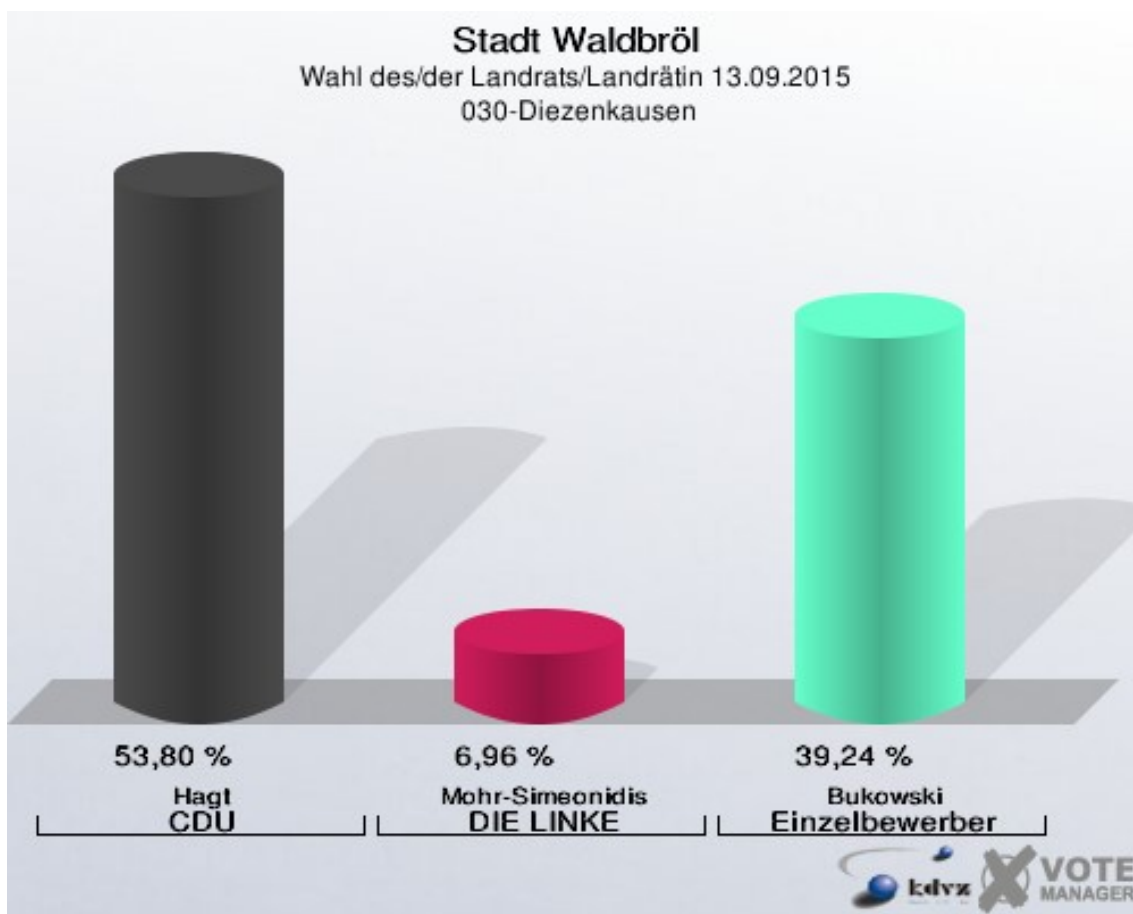
Einzelbewerber = Einzelbewerber Bukowski

Stadt Waldbröl
Wahl des/der Landrats/Landrätin 13.09.2015
Wahlbeteiligung 020-Isengarten



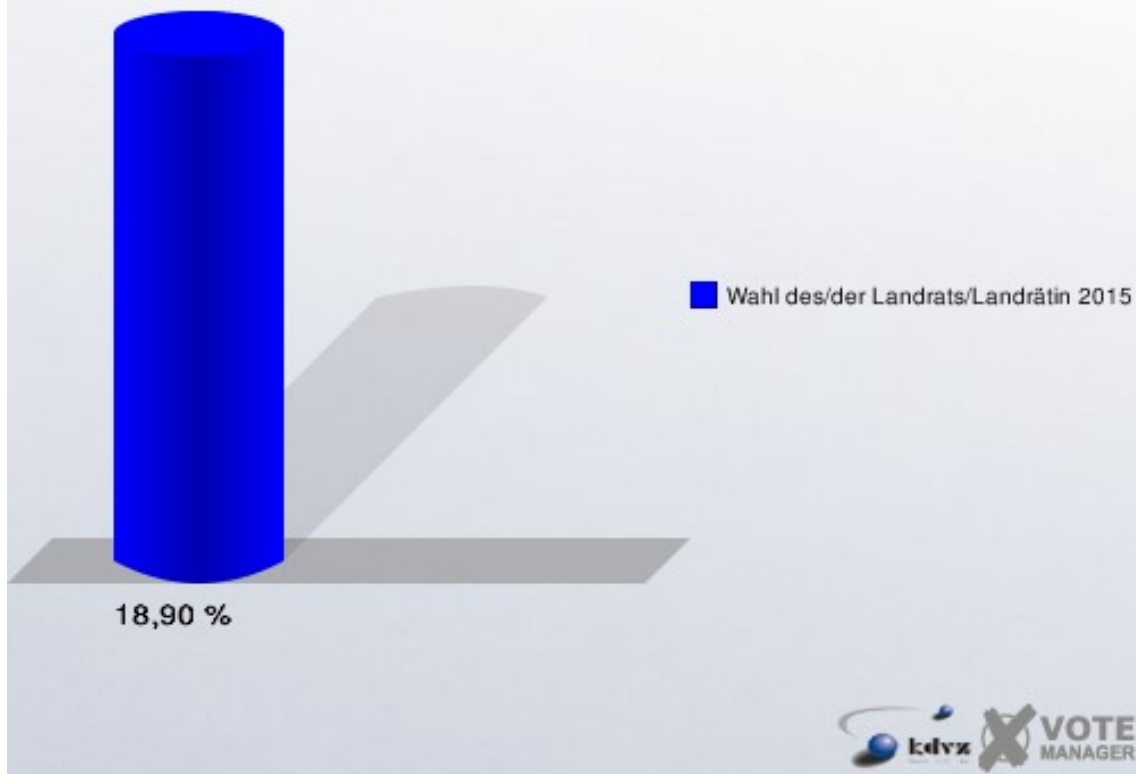
030-Diezenkausen

	Anzahl	Prozent
Wahlberechtigte	852	
Wähler/innen	161	18,90 %
ungültige Stimmen	3	1,86 %
gültige Stimmen	158	98,14 %
Hagt, CDU	85	53,80 %
Mohr-Simeonidis, DIE LINKE	11	6,96 %
Bukowski, Einzelbewerber	62	39,24 %



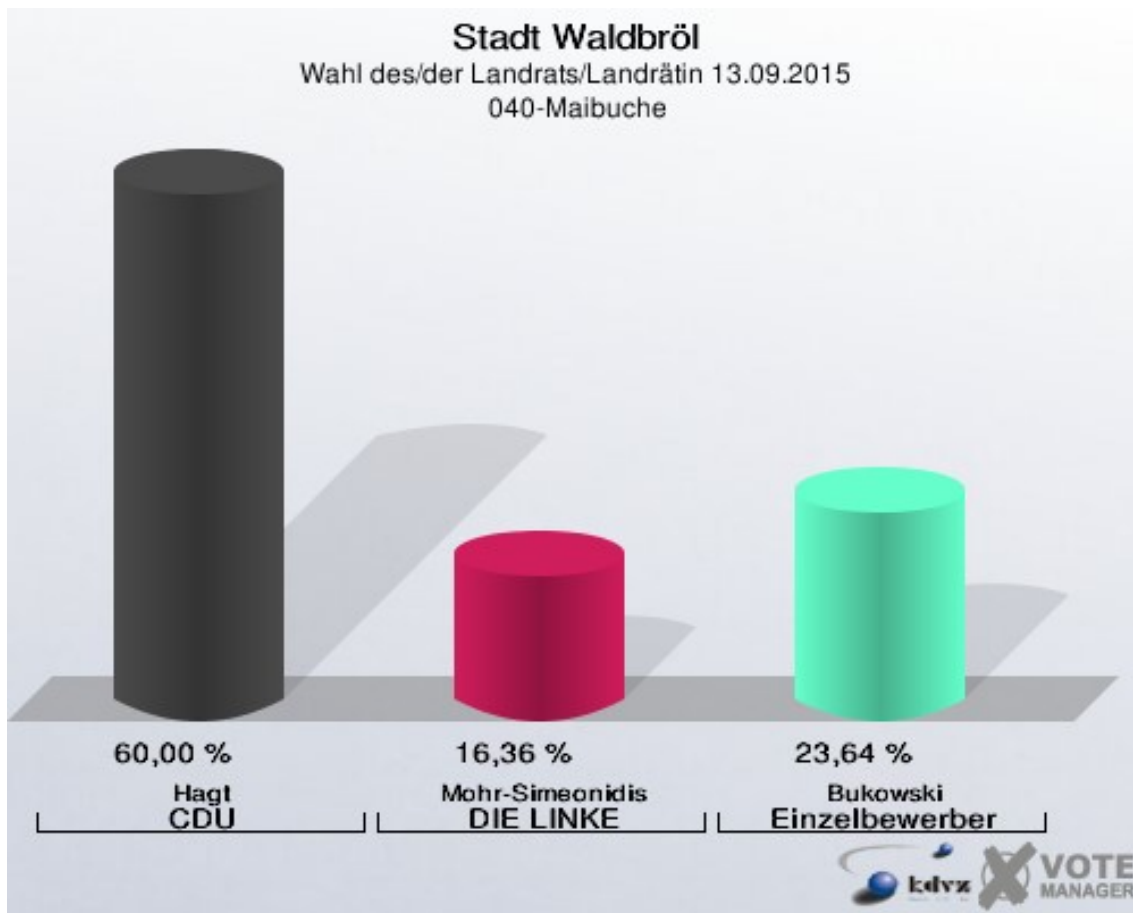
Einzelbewerber = Einzelbewerber Bukowski

Stadt Waldbröl
Wahl des/der Landrats/Landrätin 13.09.2015
Wahlbeteiligung 030-Diezenkausen




040-Maibuche

	Anzahl	Prozent
Wahlberechtigte	627	
Wähler/innen	57	9,09 %
ungültige Stimmen	2	3,51 %
gültige Stimmen	55	96,49 %
Hagt, CDU	33	60,00 %
Mohr-Simeonidis, DIE LINKE	9	16,36 %
Bukowski, Einzelbewerber	13	23,64 %



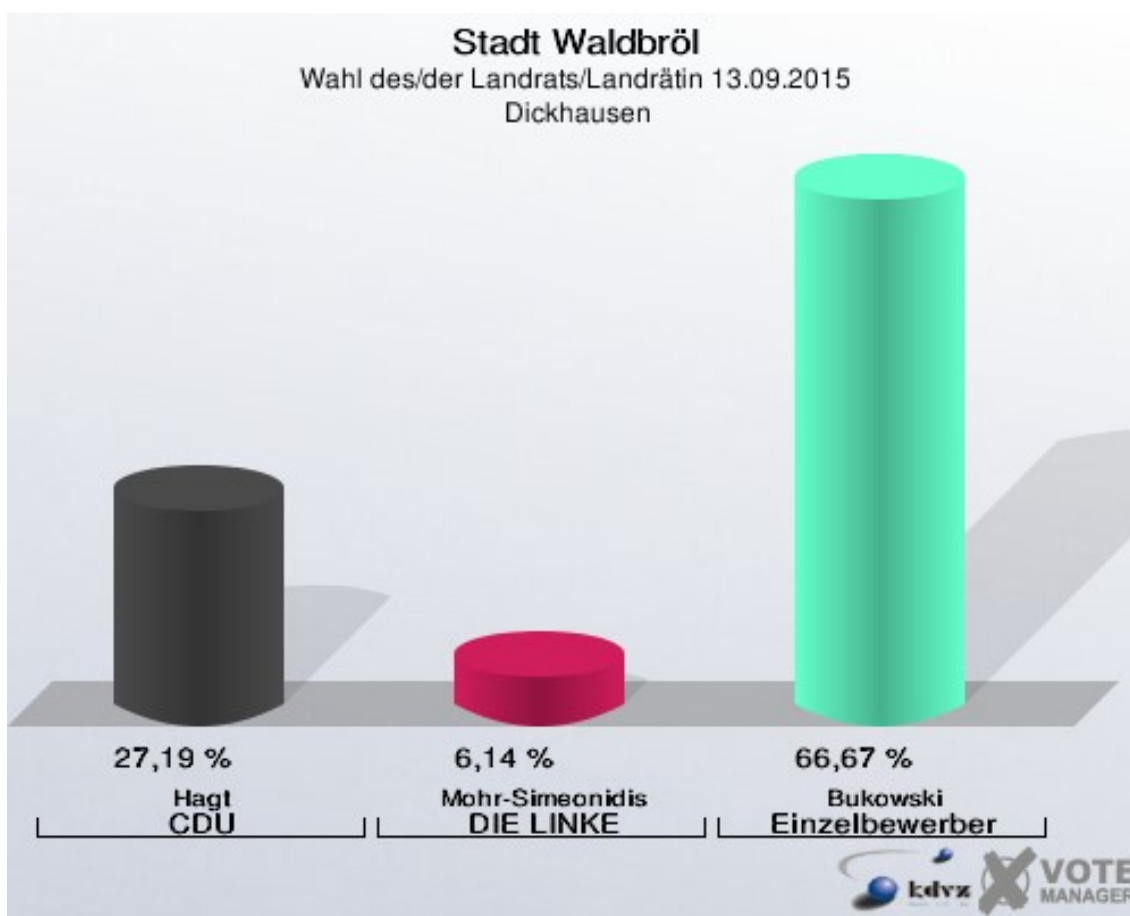
Einzelbewerber = Einzelbewerber Bukowski

Stadt Waldbröl
Wahl des/der Landrats/Landrätin 13.09.2015
Wahlbeteiligung 040-Maibuche



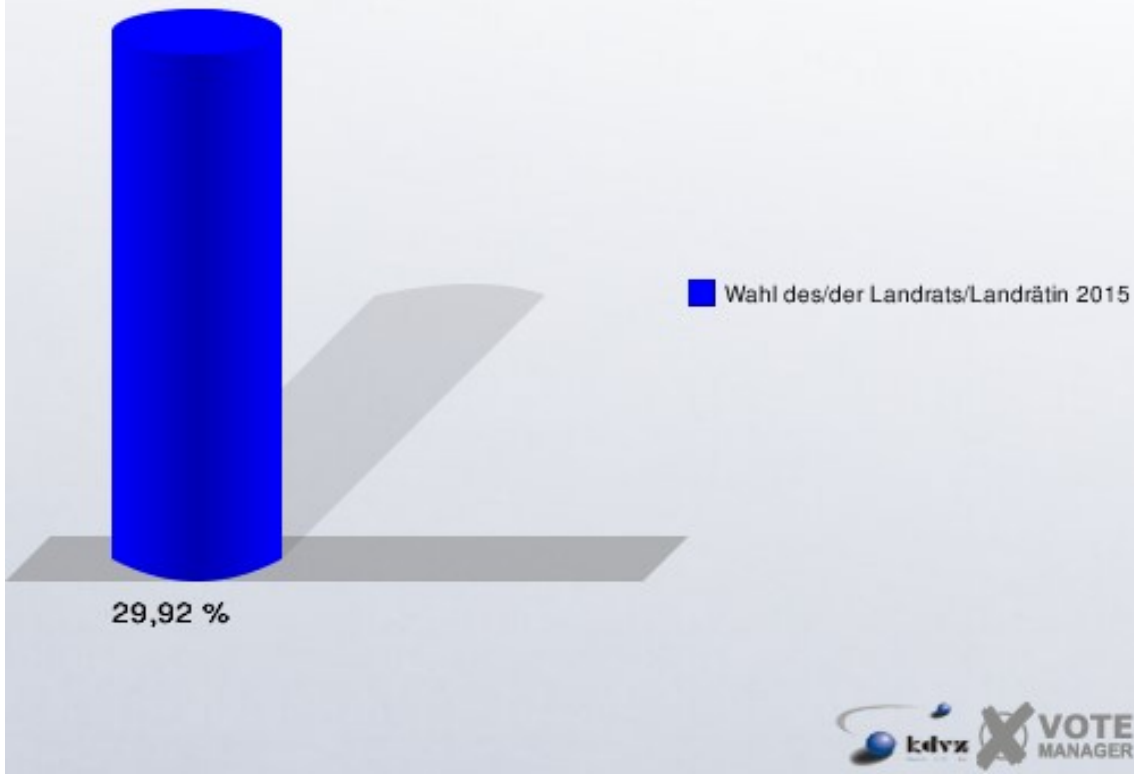
Dickhausen

	Anzahl	Prozent
Wahlberechtigte	381	
Wähler/innen	114	29,92 %
ungültige Stimmen	0	0,00 %
gültige Stimmen	114	100,00 %
Hagt, CDU	31	27,19 %
Mohr-Simeonidis, DIE LINKE	7	6,14 %
Bukowski, Einzelbewerber	76	66,67 %



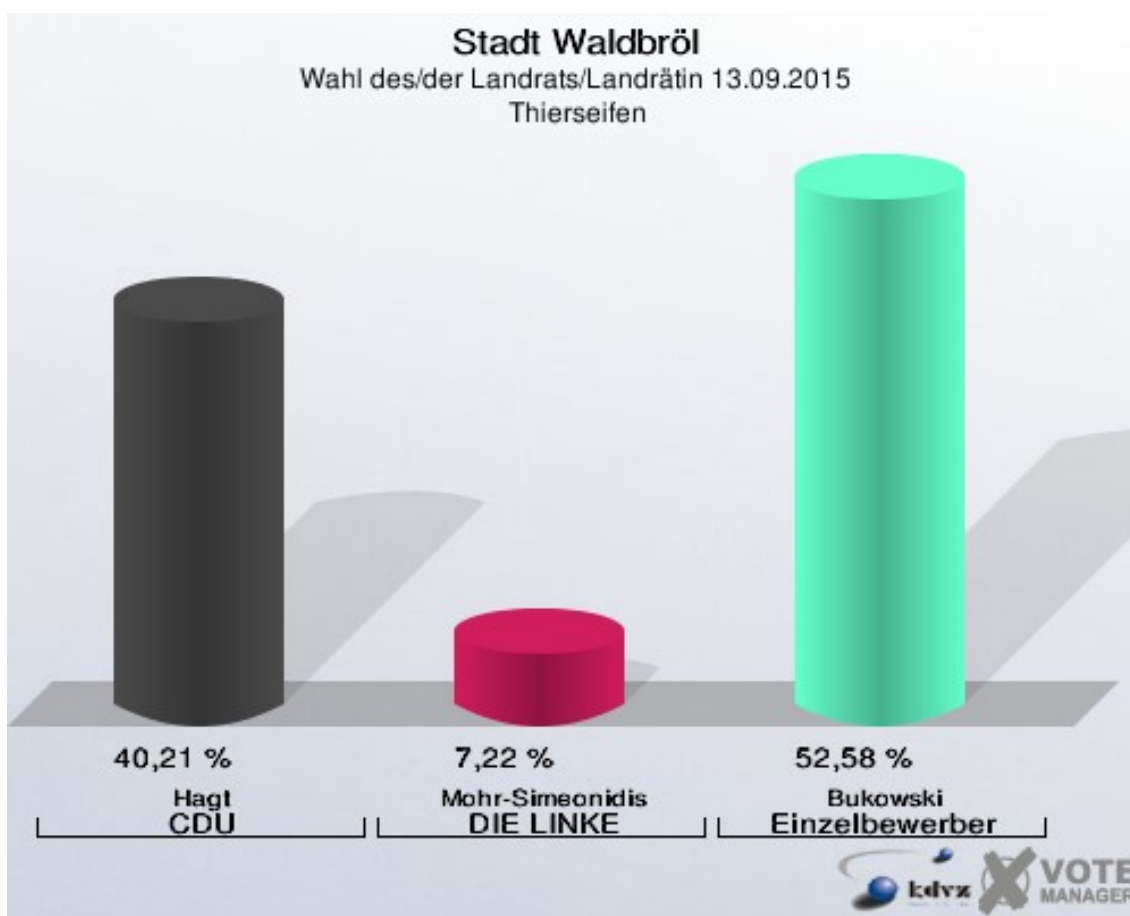
Einzelbewerber = Einzelbewerber Bukowski

Stadt Waldbröl
Wahl des/der Landrats/Landrätin 13.09.2015
Wahlbeteiligung Dickhausen



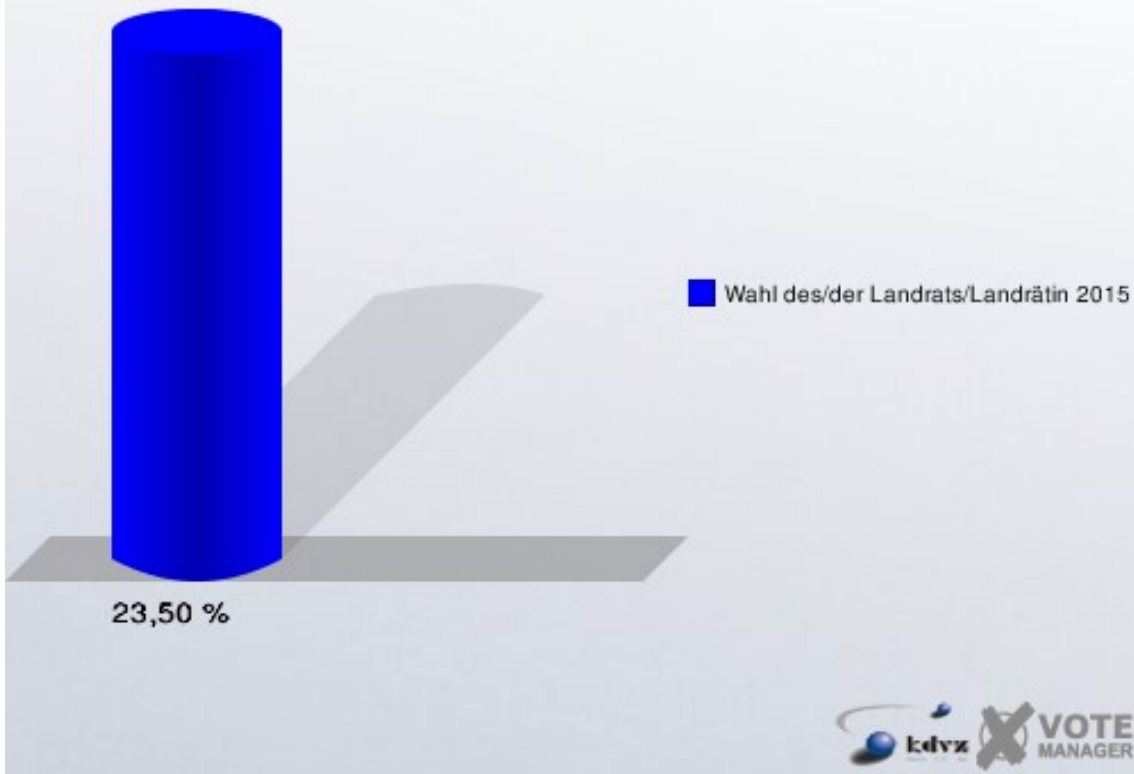
Thierseifen

	Anzahl	Prozent
Wahlberechtigte	417	
Wähler/innen	98	23,50 %
ungültige Stimmen	1	1,02 %
gültige Stimmen	97	98,98 %
Hagt, CDU	39	40,21 %
Mohr-Simeonidis, DIE LINKE	7	7,22 %
Bukowski, Einzelbewerber	51	52,58 %



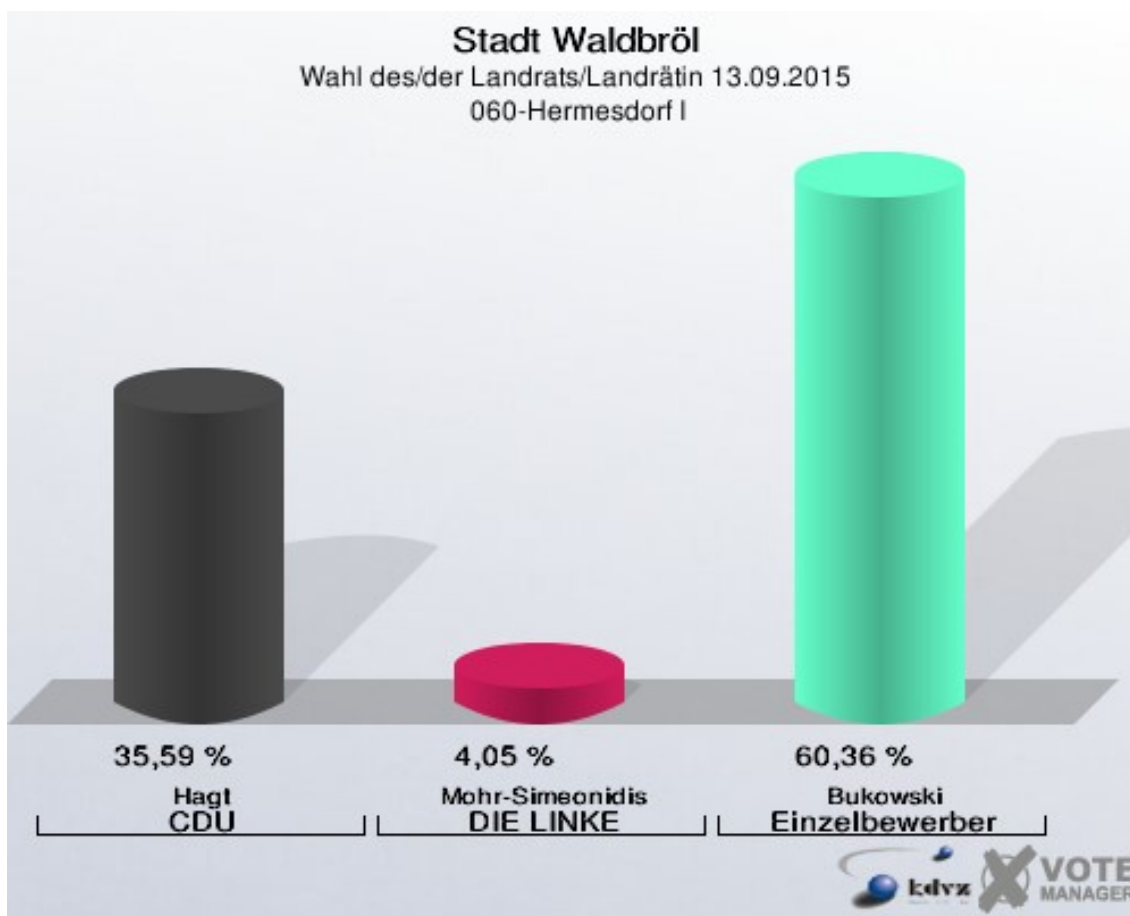
Einzelbewerber = Einzelbewerber Bukowski

Stadt Waldbröl
Wahl des/der Landrats/Landrätin 13.09.2015
Wahlbeteiligung Thierseifen



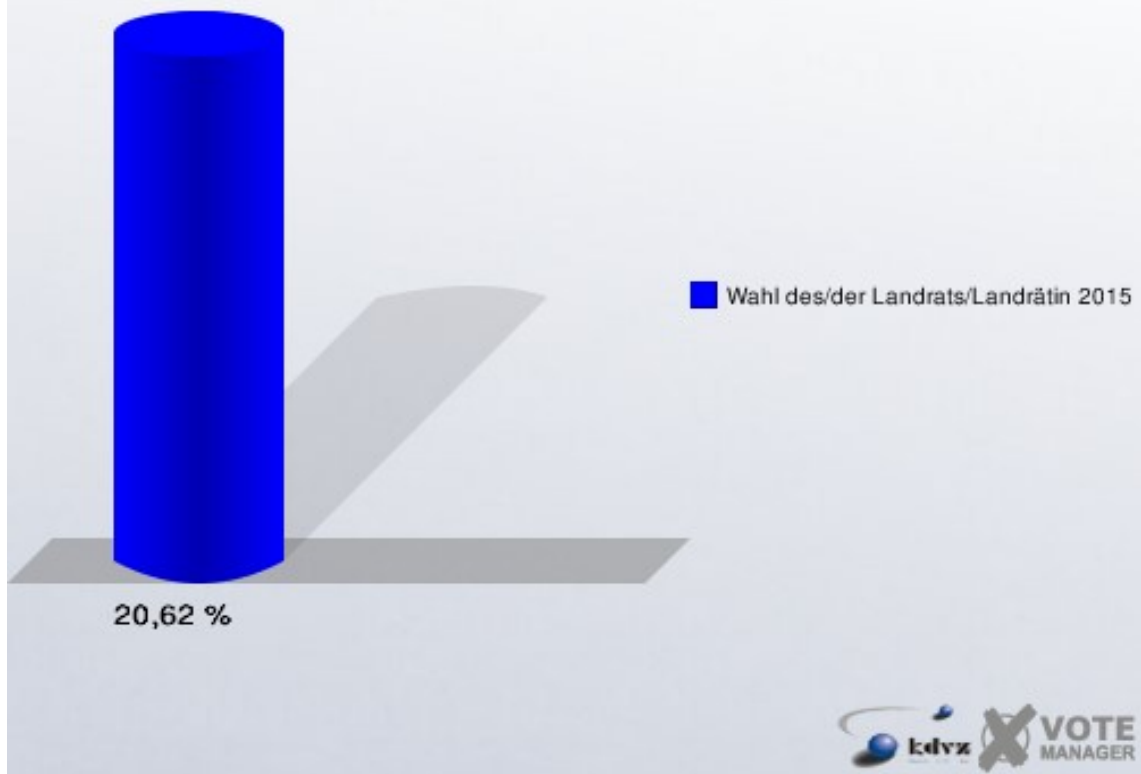
060-Hermesdorf I

	Anzahl	Prozent
Wahlberechtigte	1.096	
Wähler/innen	226	20,62 %
ungültige Stimmen	4	1,77 %
gültige Stimmen	222	98,23 %
Hagt, CDU	79	35,59 %
Mohr-Simeonidis, DIE LINKE	9	4,05 %
Bukowski, Einzelbewerber	134	60,36 %



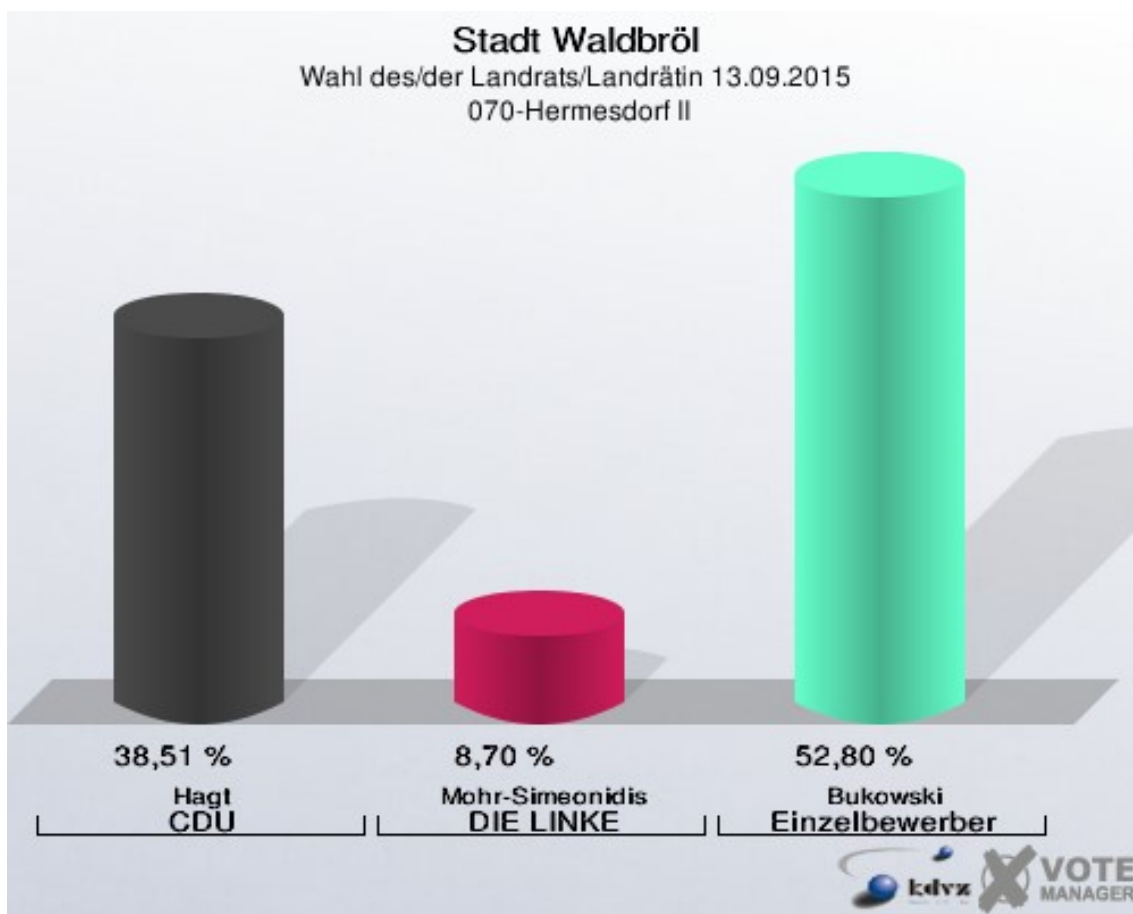
Einzelbewerber = Einzelbewerber Bukowski

Stadt Waldbröl
Wahl des/der Landrats/Landrätin 13.09.2015
Wahlbeteiligung 060-Hermesdorf I



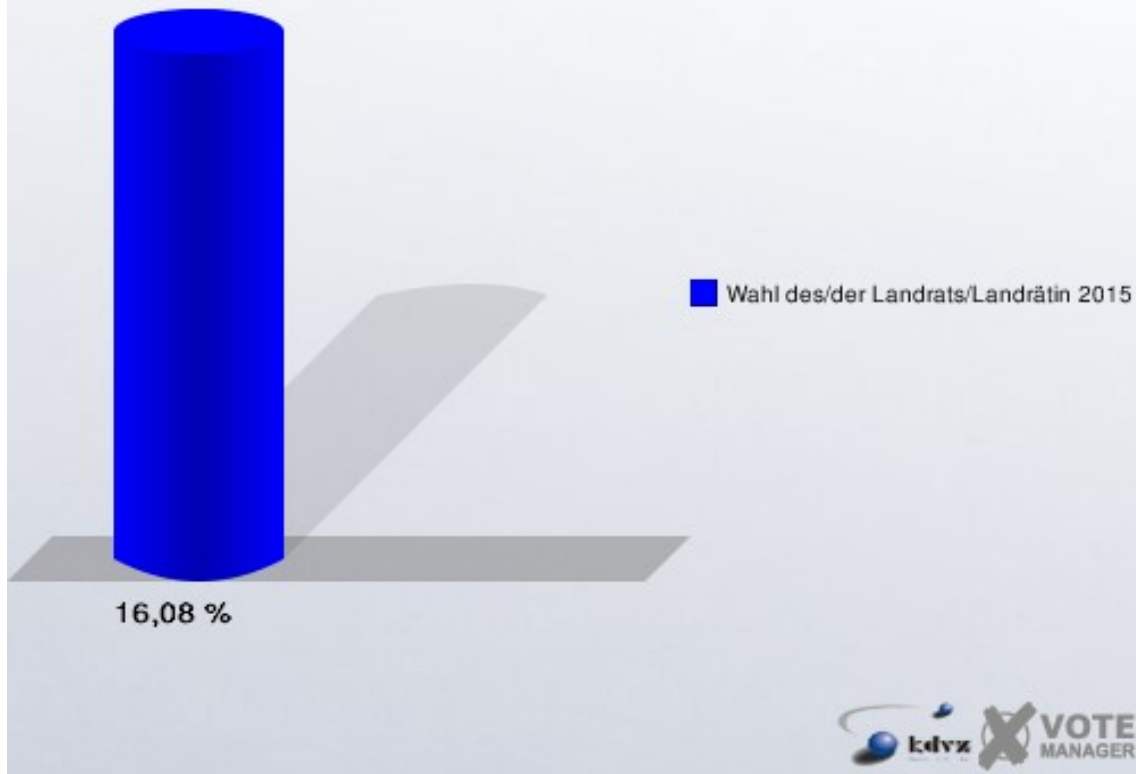
070-Hermesdorf II

	Anzahl	Prozent
Wahlberechtigte	1.001	
Wähler/innen	161	16,08 %
ungültige Stimmen	0	0,00 %
gültige Stimmen	161	100,00 %
Hagt, CDU	62	38,51 %
Mohr-Simeonidis, DIE LINKE	14	8,70 %
Bukowski, Einzelbewerber	85	52,80 %



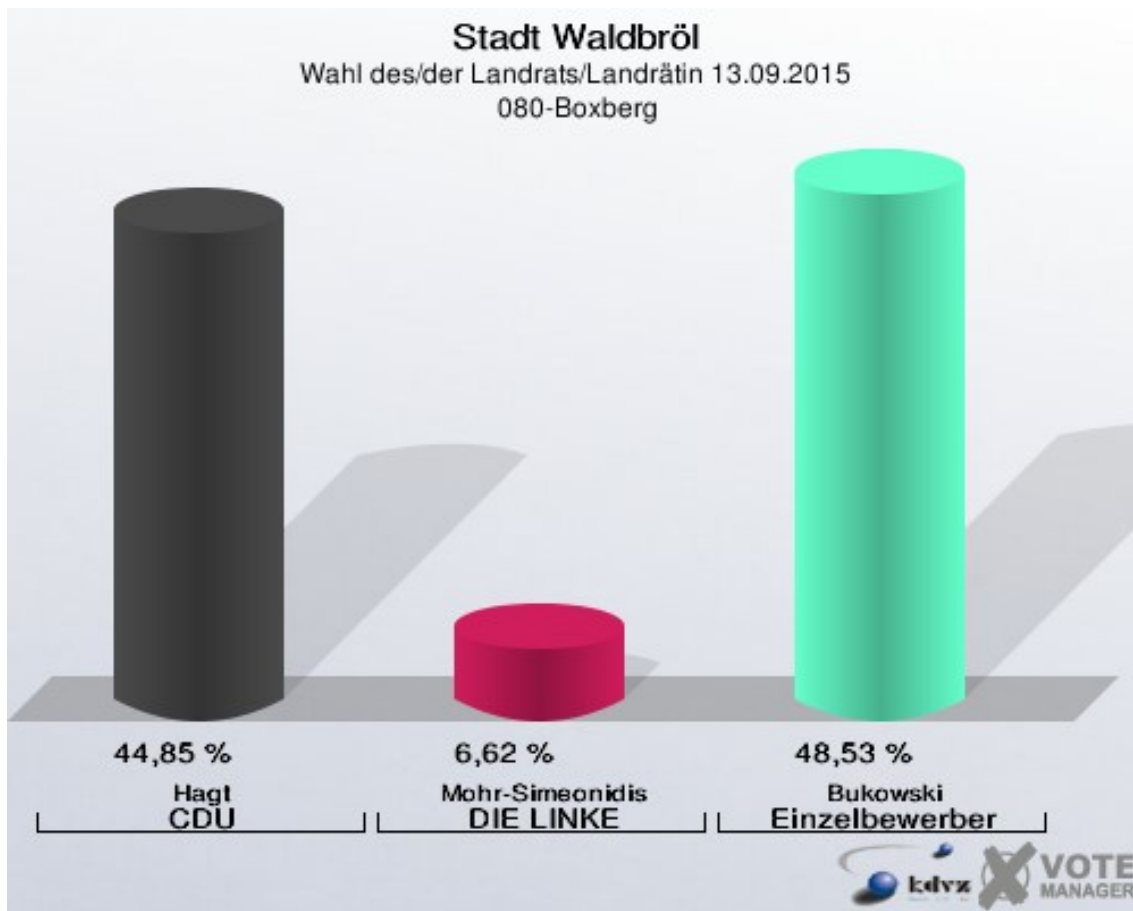
Einzelbewerber = Einzelbewerber Bukowski

Stadt Waldbröl
Wahl des/der Landrats/Landrätin 13.09.2015
Wahlbeteiligung 070-Hermesdorf II



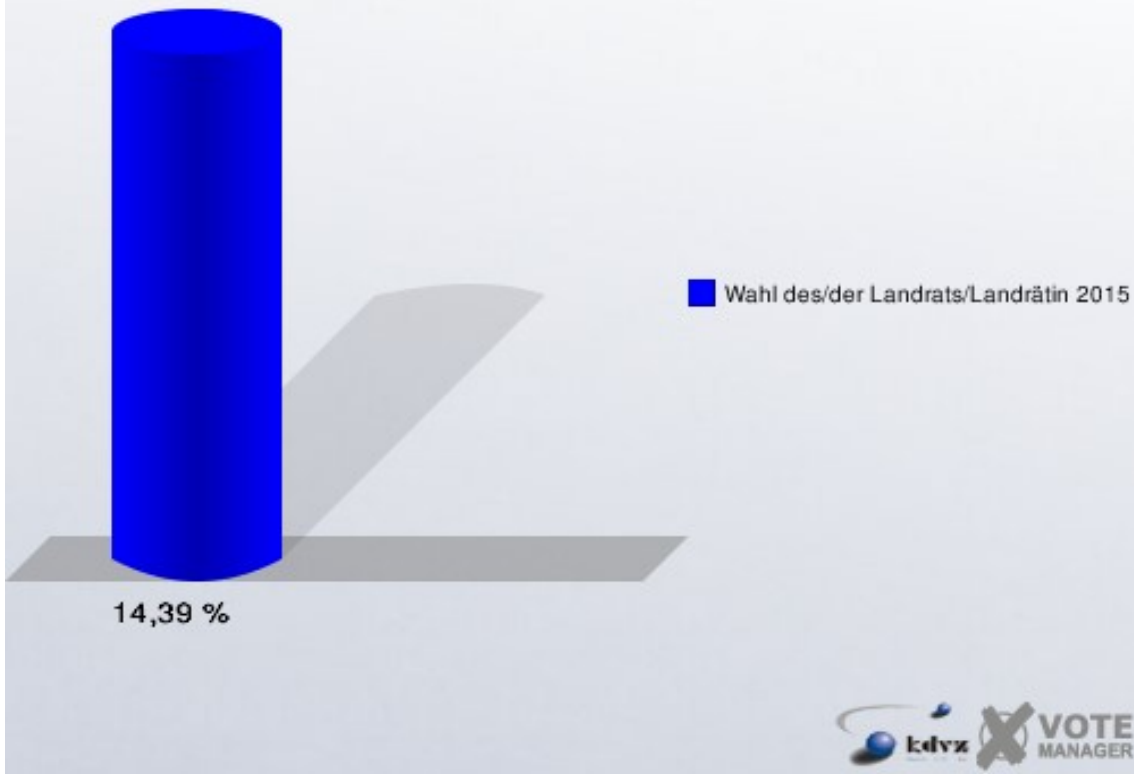
080-Boxberg

	Anzahl	Prozent
Wahlberechtigte	980	
Wähler/innen	141	14,39 %
ungültige Stimmen	5	3,55 %
gültige Stimmen	136	96,45 %
Hagt, CDU	61	44,85 %
Mohr-Simeonidis, DIE LINKE	9	6,62 %
Bukowski, Einzelbewerber	66	48,53 %



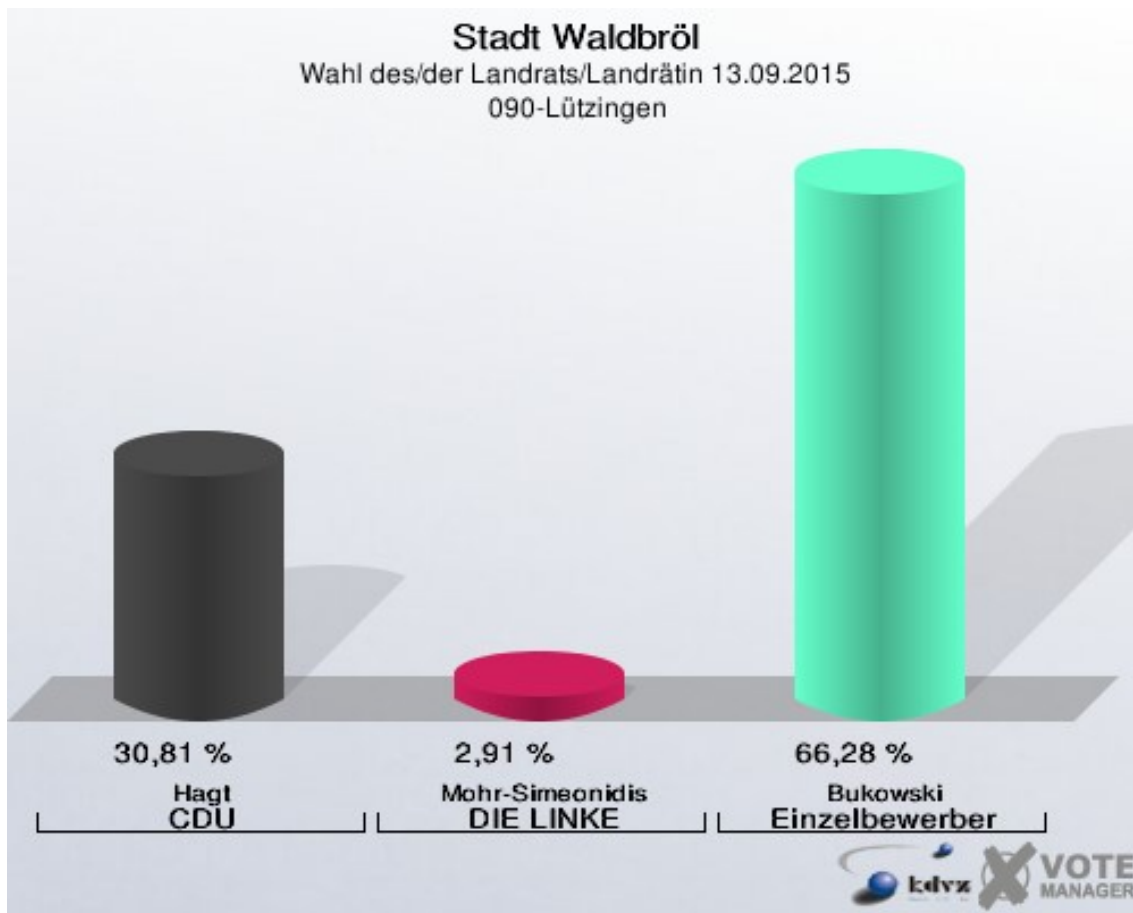
Einzelbewerber = Einzelbewerber Bukowski

Stadt Waldbröl
Wahl des/der Landrats/Landrätin 13.09.2015
Wahlbeteiligung 080-Boxberg



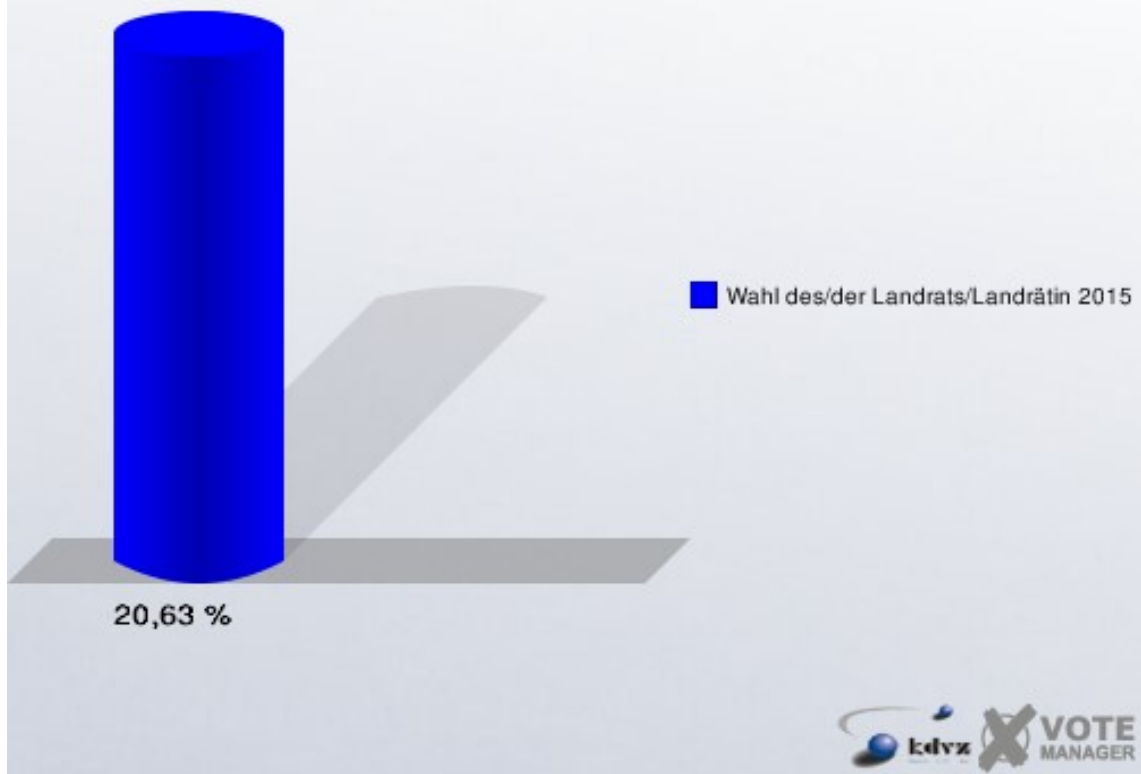
090-Lützingen

	Anzahl	Prozent
Wahlberechtigte	858	
Wähler/innen	177	20,63 %
ungültige Stimmen	5	2,82 %
gültige Stimmen	172	97,18 %
Hagt, CDU	53	30,81 %
Mohr-Simeonidis, DIE LINKE	5	2,91 %
Bukowski, Einzelbewerber	114	66,28 %



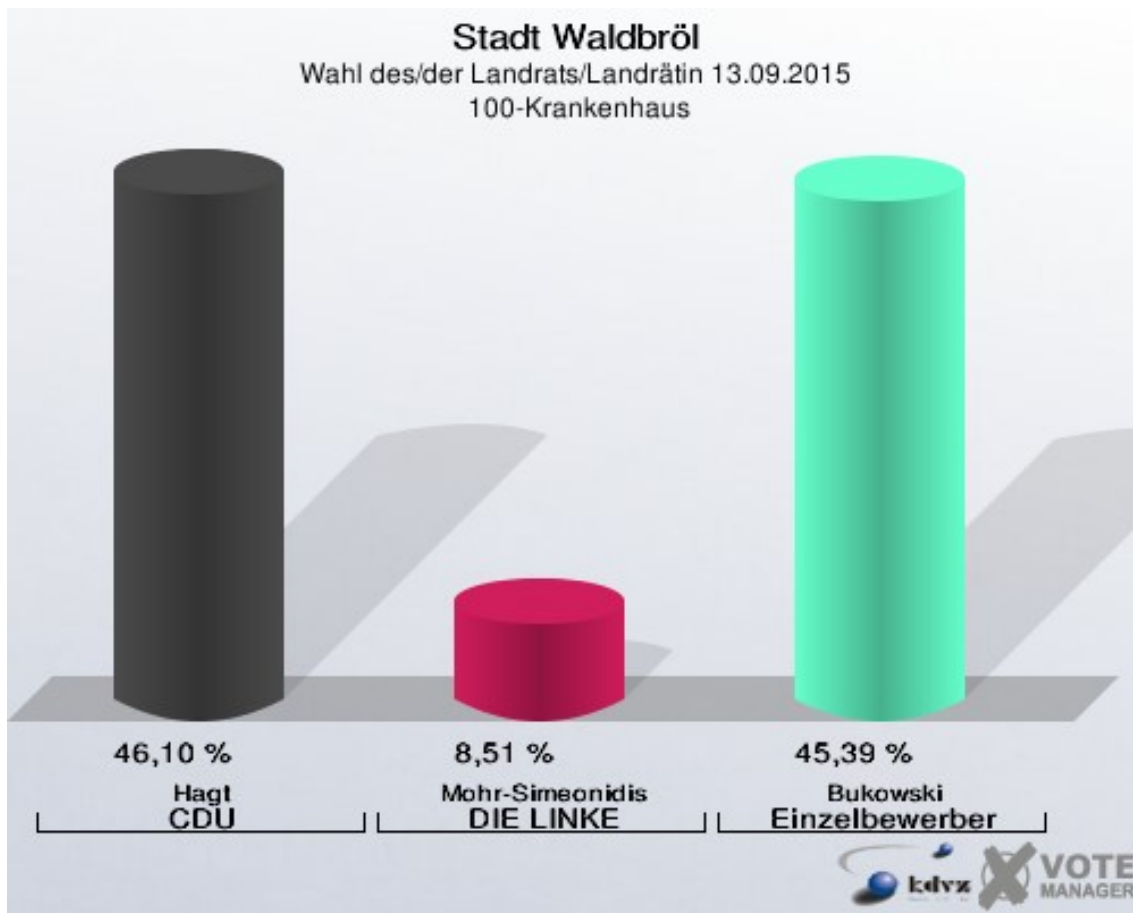
Einzelbewerber = Einzelbewerber Bukowski

Stadt Waldbröl
Wahl des/der Landrats/Landrätin 13.09.2015
Wahlbeteiligung 090-Lützingen



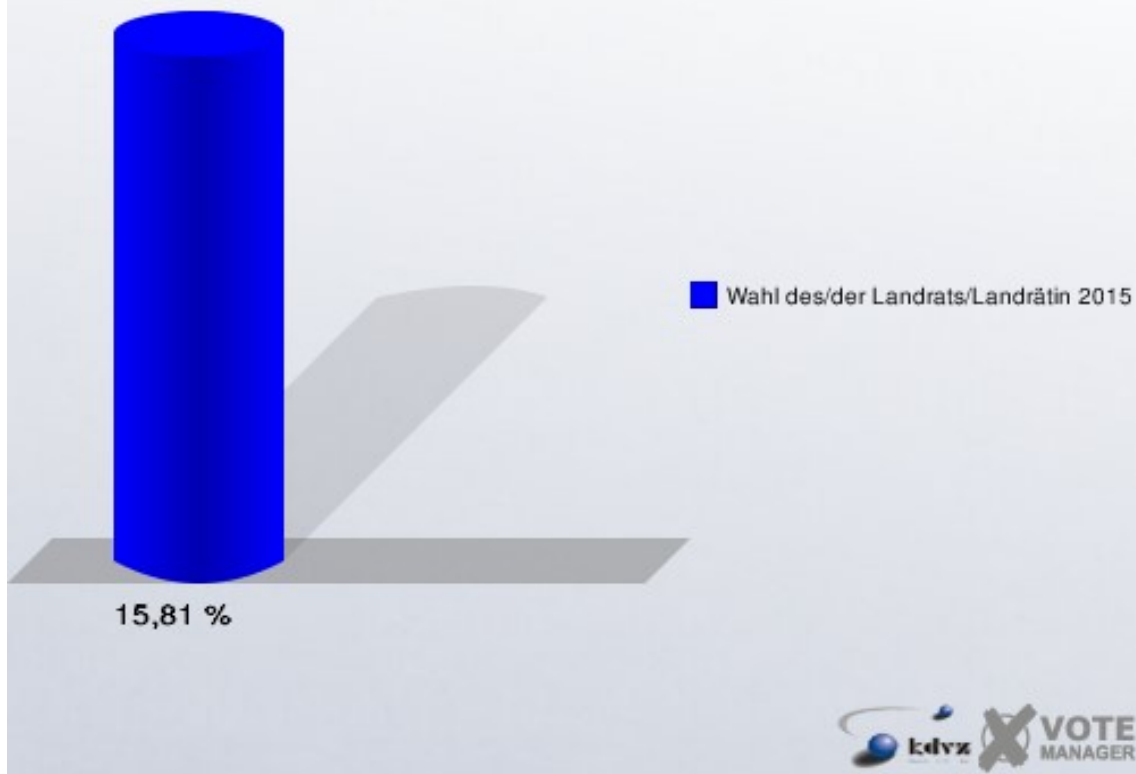
100-Krankenhaus

	Anzahl	Prozent
Wahlberechtigte	892	
Wähler/innen	141	15,81 %
ungültige Stimmen	0	0,00 %
gültige Stimmen	141	100,00 %
Hagt, CDU	65	46,10 %
Mohr-Simeonidis, DIE LINKE	12	8,51 %
Bukowski, Einzelbewerber	64	45,39 %



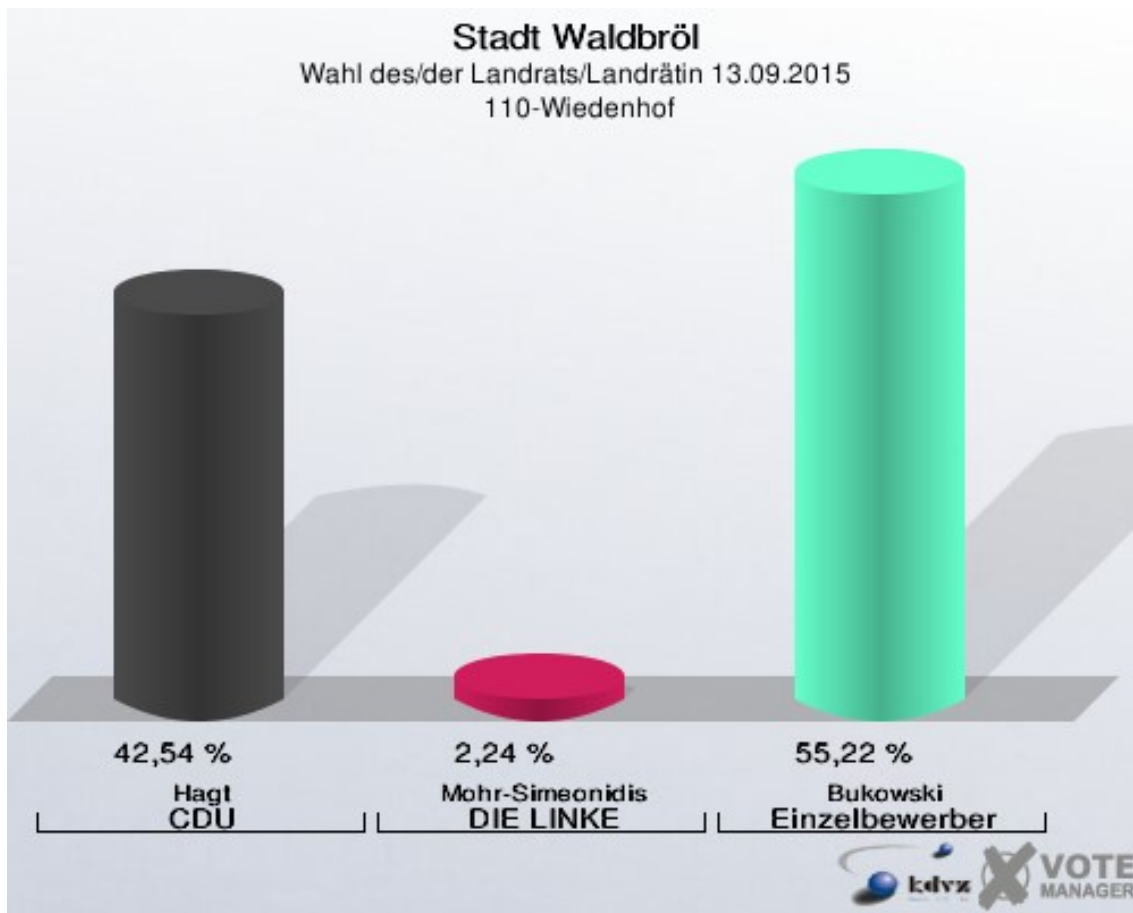
Einzelbewerber = Einzelbewerber Bukowski

Stadt Waldbröl
Wahl des/der Landrats/Landrätin 13.09.2015
Wahlbeteiligung 100-Krankenhaus



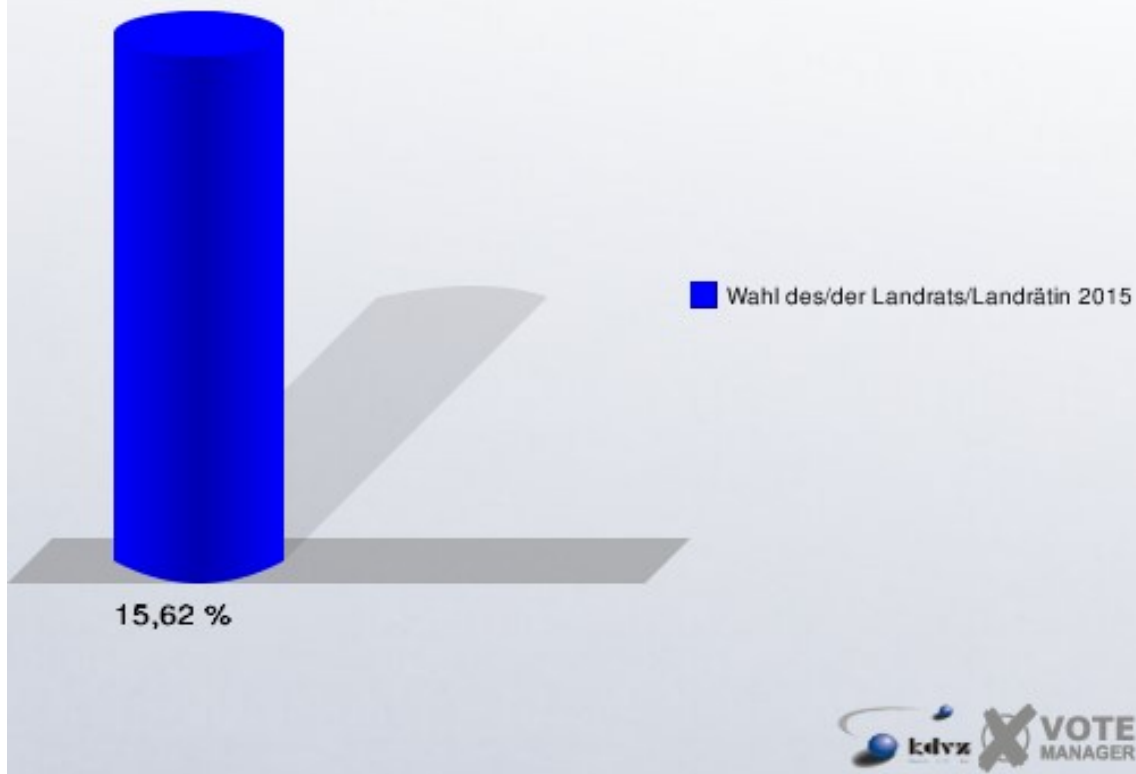
110-Wiedenhof

	Anzahl	Prozent
Wahlberechtigte	877	
Wähler/innen	137	15,62 %
ungültige Stimmen	3	2,19 %
gültige Stimmen	134	97,81 %
Hagt, CDU	57	42,54 %
Mohr-Simeonidis, DIE LINKE	3	2,24 %
Bukowski, Einzelbewerber	74	55,22 %



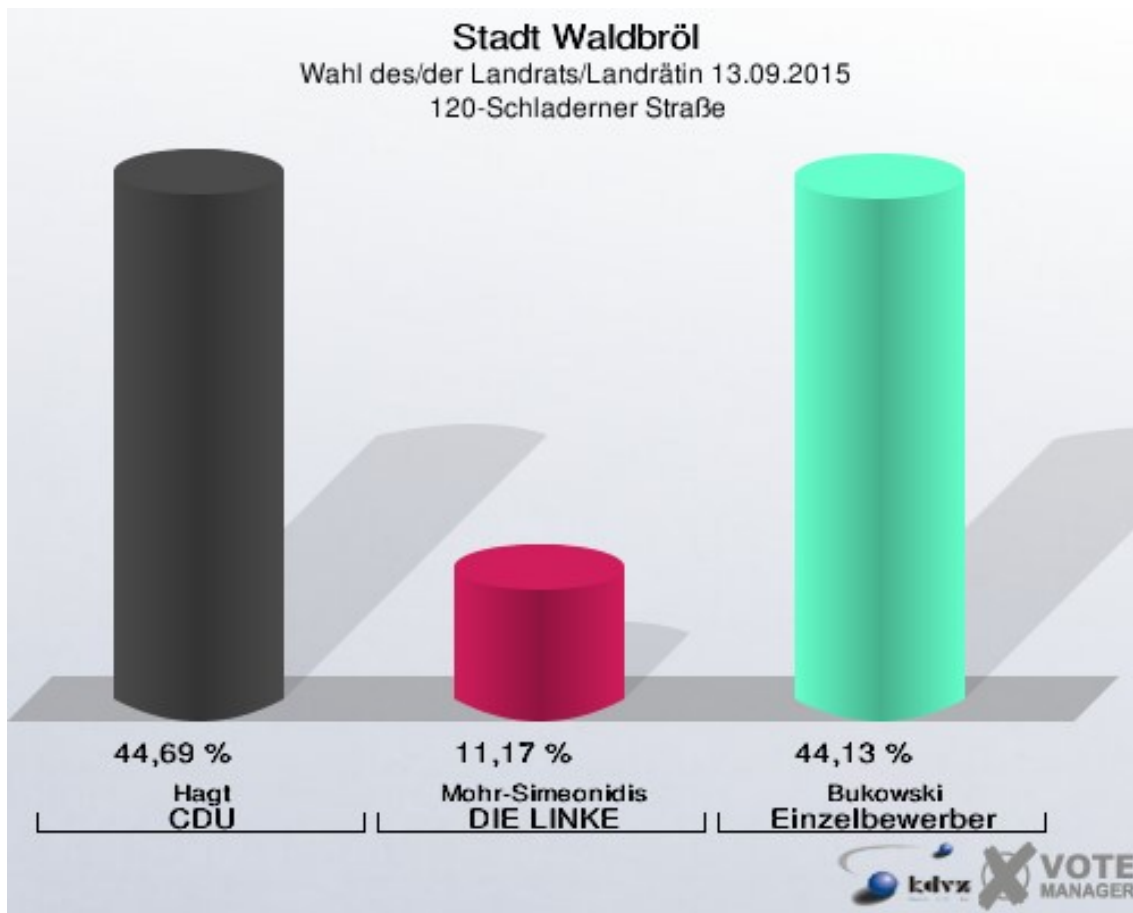
Einzelbewerber = Einzelbewerber Bukowski

Stadt Waldbröl
Wahl des/der Landrats/Landrätin 13.09.2015
Wahlbeteiligung 110-Wiedenhof



120-Schladerner Straße

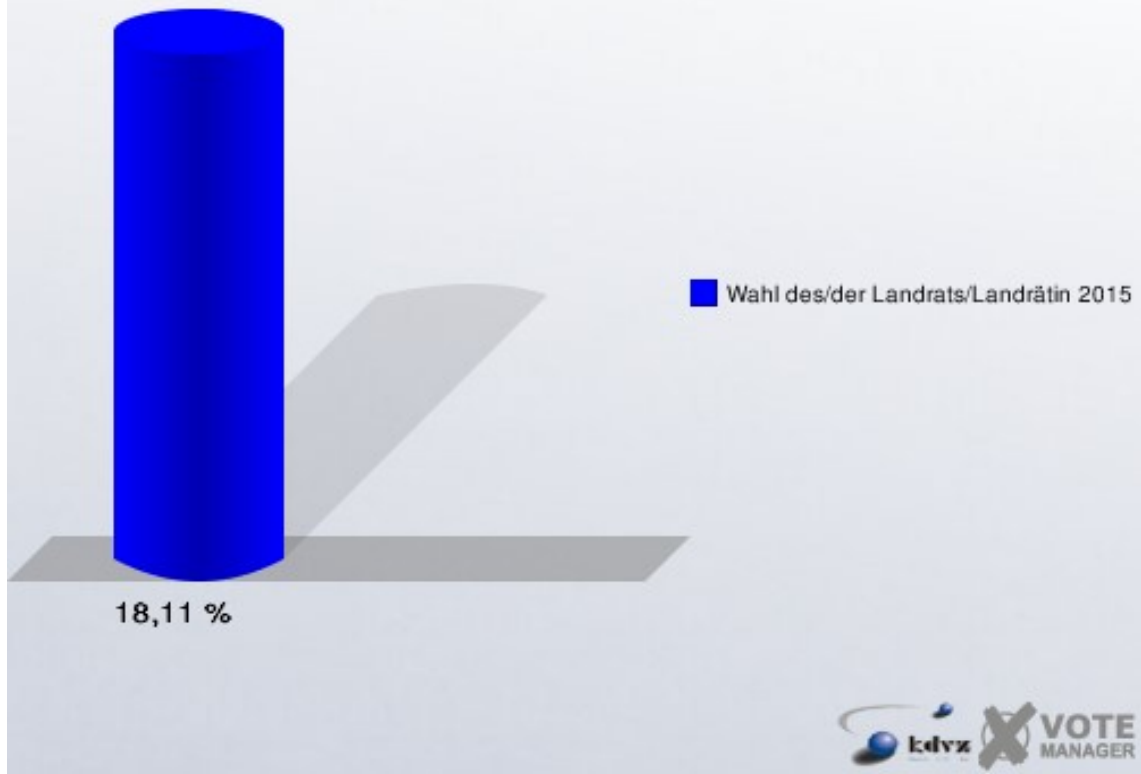
	Anzahl	Prozent
Wahlberechtigte	1.016	
Wähler/innen	184	18,11 %
ungültige Stimmen	5	2,72 %
gültige Stimmen	179	97,28 %
Hagt, CDU	80	44,69 %
Mohr-Simeonidis, DIE LINKE	20	11,17 %
Bukowski, Einzelbewerber	79	44,13 %



Einzelbewerber = Einzelbewerber Bukowski

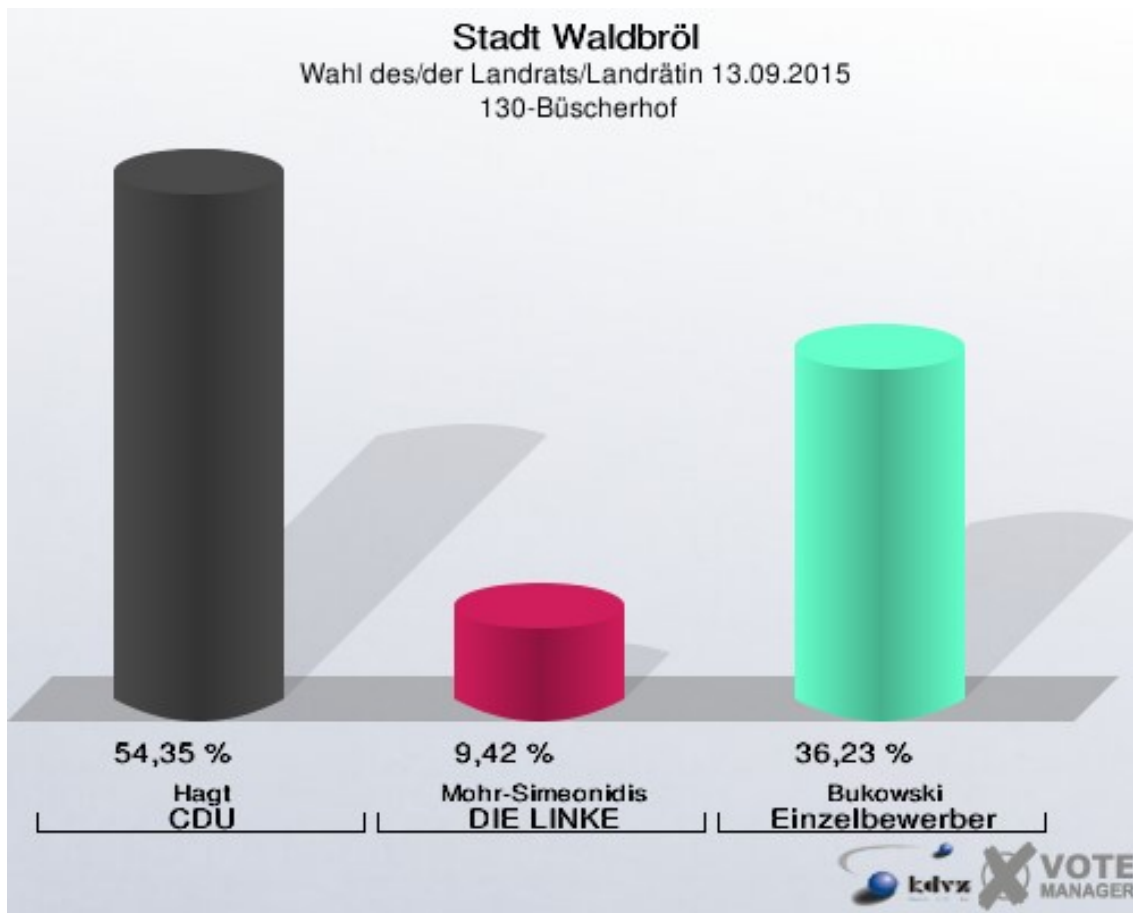
Stadt Waldbröl

Wahl des/der Landrats/Landrätin 13.09.2015
Wahlbeteiligung 120-Schladerner Straße



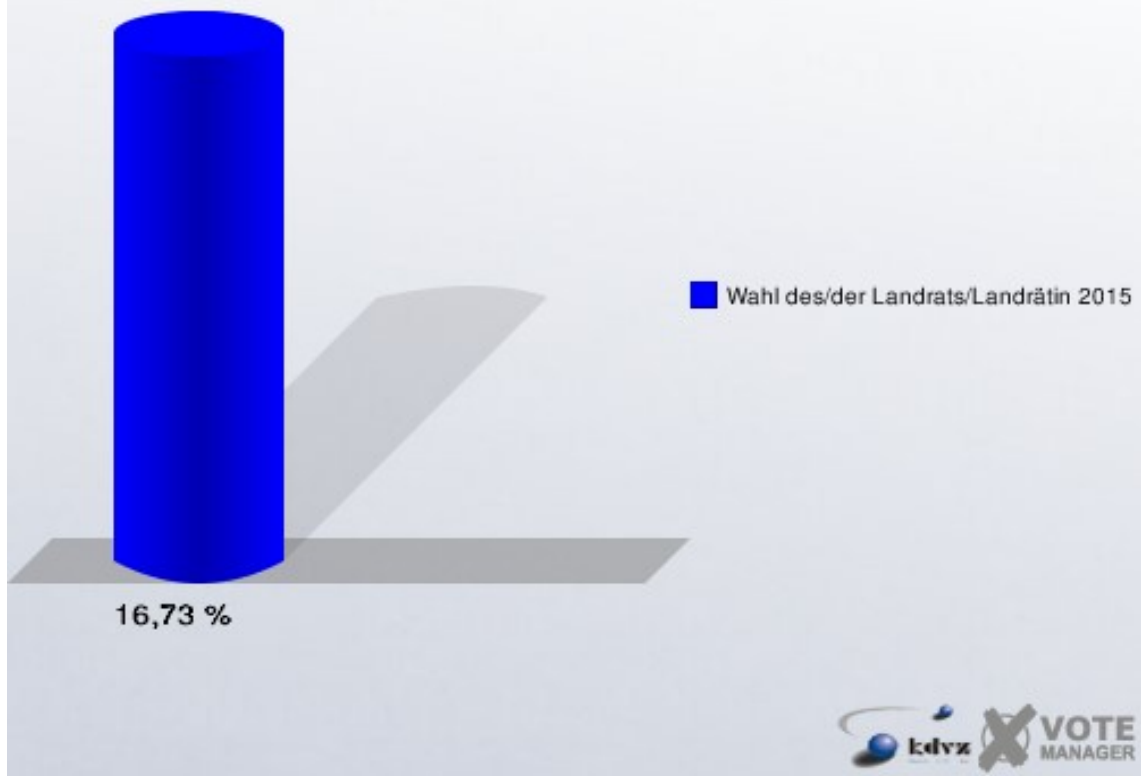
130-Büscherhof

	Anzahl	Prozent
Wahlberechtigte	831	
Wähler/innen	139	16,73 %
ungültige Stimmen	1	0,72 %
gültige Stimmen	138	99,28 %
Hagt, CDU	75	54,35 %
Mohr-Simeonidis, DIE LINKE	13	9,42 %
Bukowski, Einzelbewerber	50	36,23 %



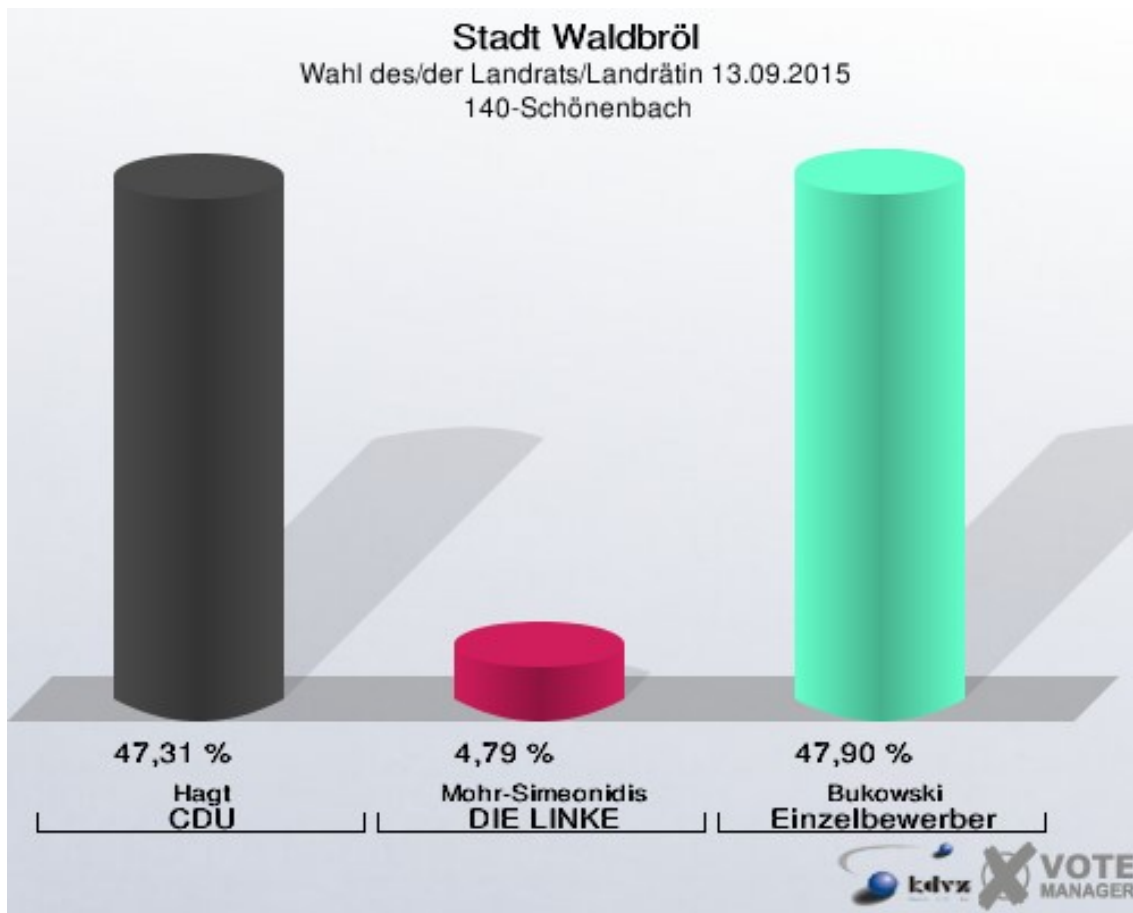
Einzelbewerber = Einzelbewerber Bukowski

Stadt Waldbröl
Wahl des/der Landrats/Landrätin 13.09.2015
Wahlbeteiligung 130-Büscherhof



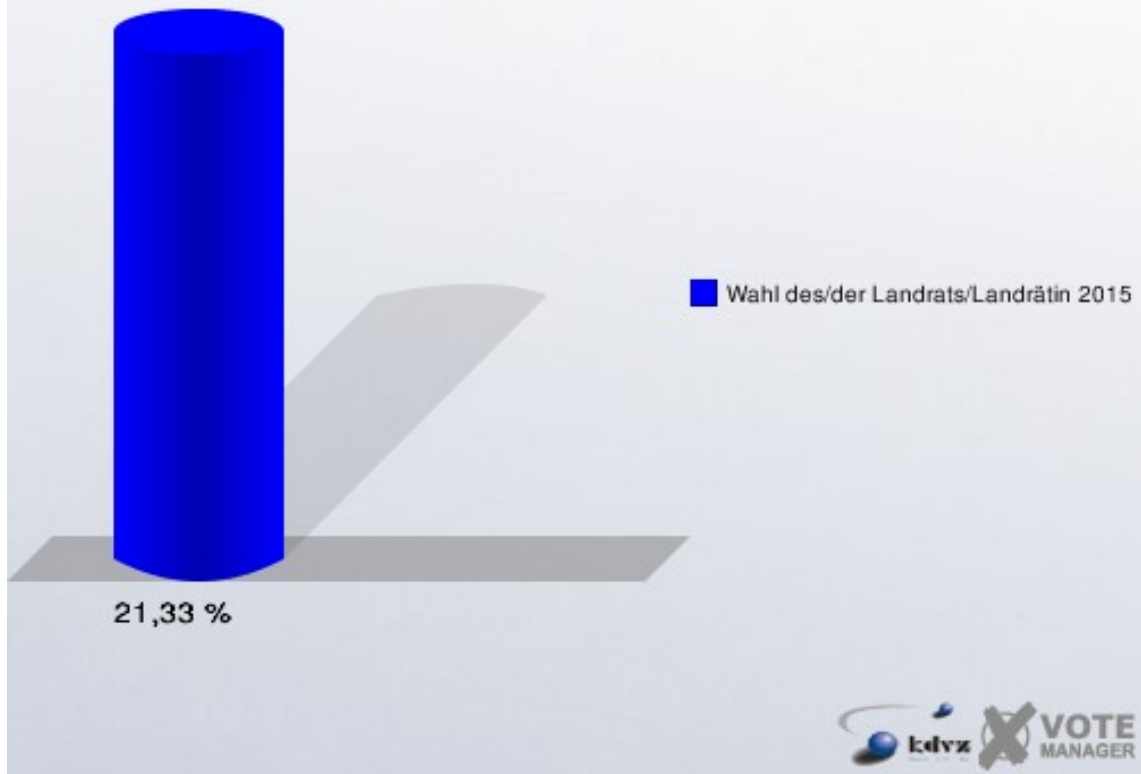
140-Schönenbach

	Anzahl	Prozent
Wahlberechtigte	797	
Wähler/innen	170	21,33 %
ungültige Stimmen	3	1,76 %
gültige Stimmen	167	98,24 %
Hagt, CDU	79	47,31 %
Mohr-Simeonidis, DIE LINKE	8	4,79 %
Bukowski, Einzelbewerber	80	47,90 %



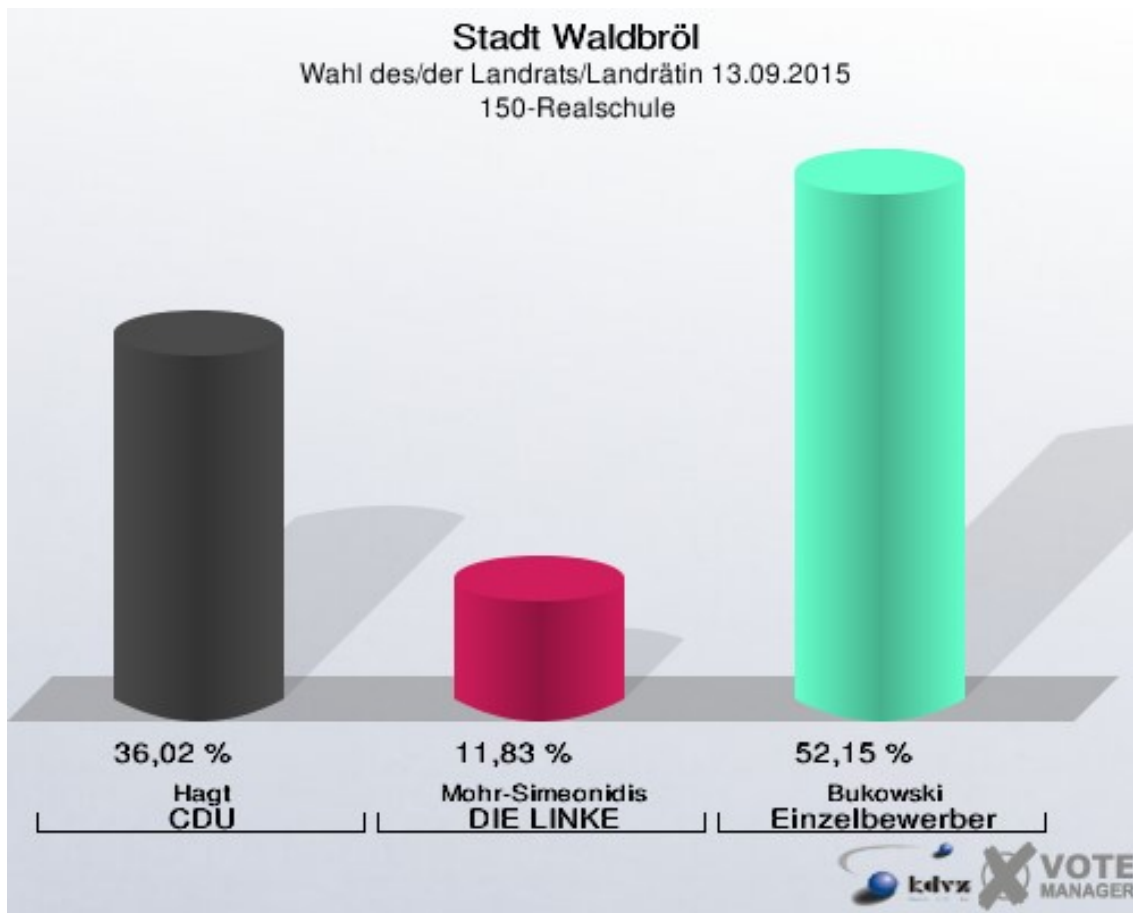
Einzelbewerber = Einzelbewerber Bukowski

Stadt Waldbröl
Wahl des/der Landrats/Landrätin 13.09.2015
Wahlbeteiligung 140-Schönenbach



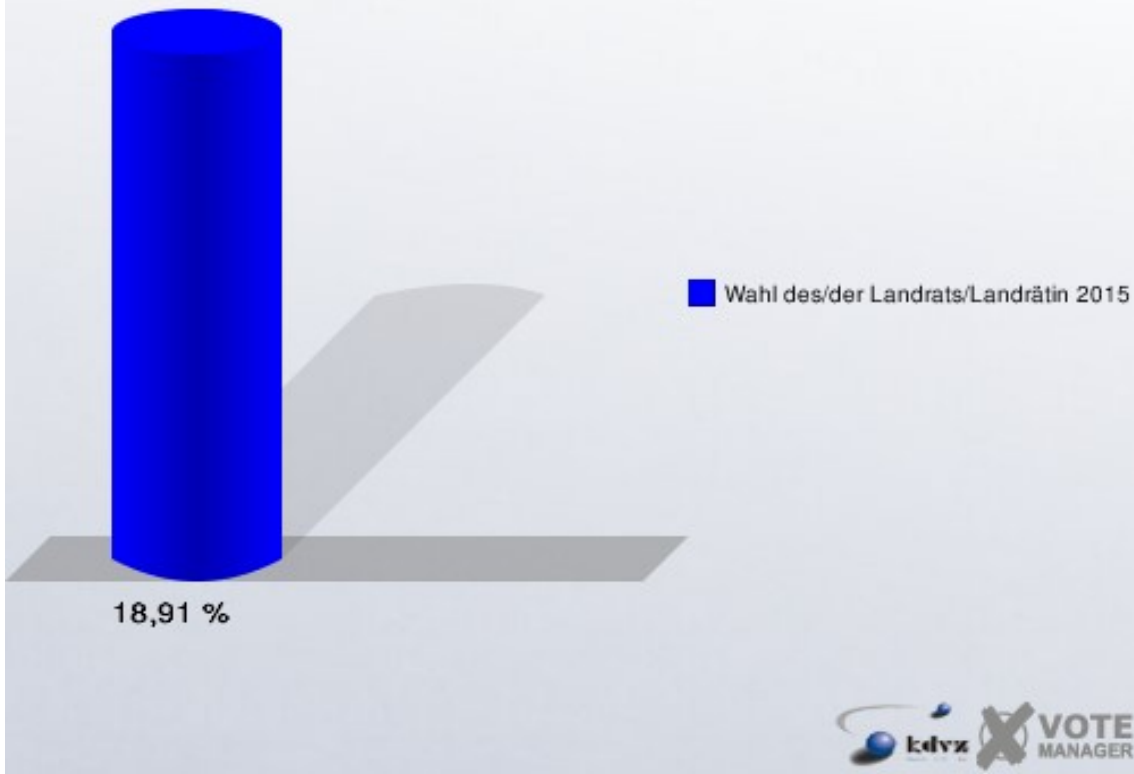
150-Realschule

	Anzahl	Prozent
Wahlberechtigte	989	
Wähler/innen	187	18,91 %
ungültige Stimmen	1	0,53 %
gültige Stimmen	186	99,47 %
Hagt, CDU	67	36,02 %
Mohr-Simeonidis, DIE LINKE	22	11,83 %
Bukowski, Einzelbewerber	97	52,15 %



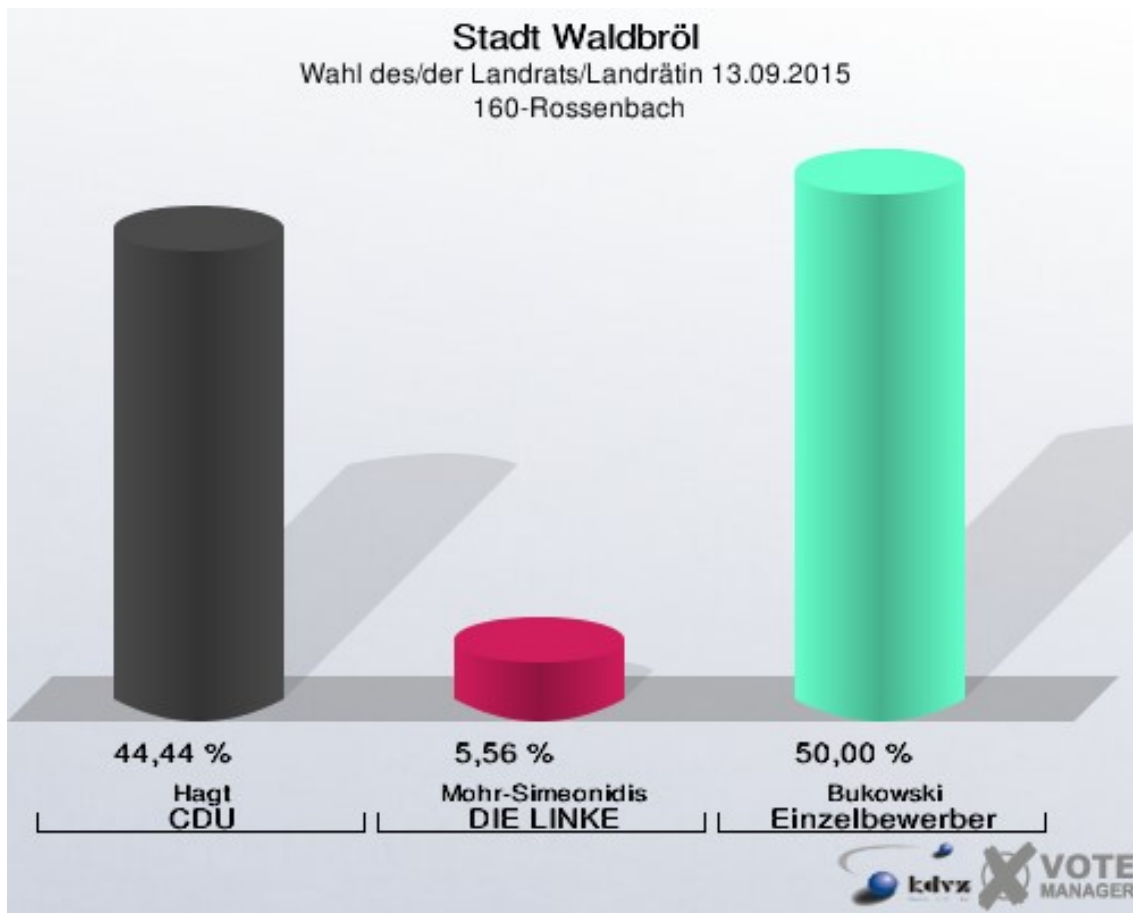
Einzelbewerber = Einzelbewerber Bukowski

Stadt Waldbröl
Wahl des/der Landrats/Landrätin 13.09.2015
Wahlbeteiligung 150-Realschule



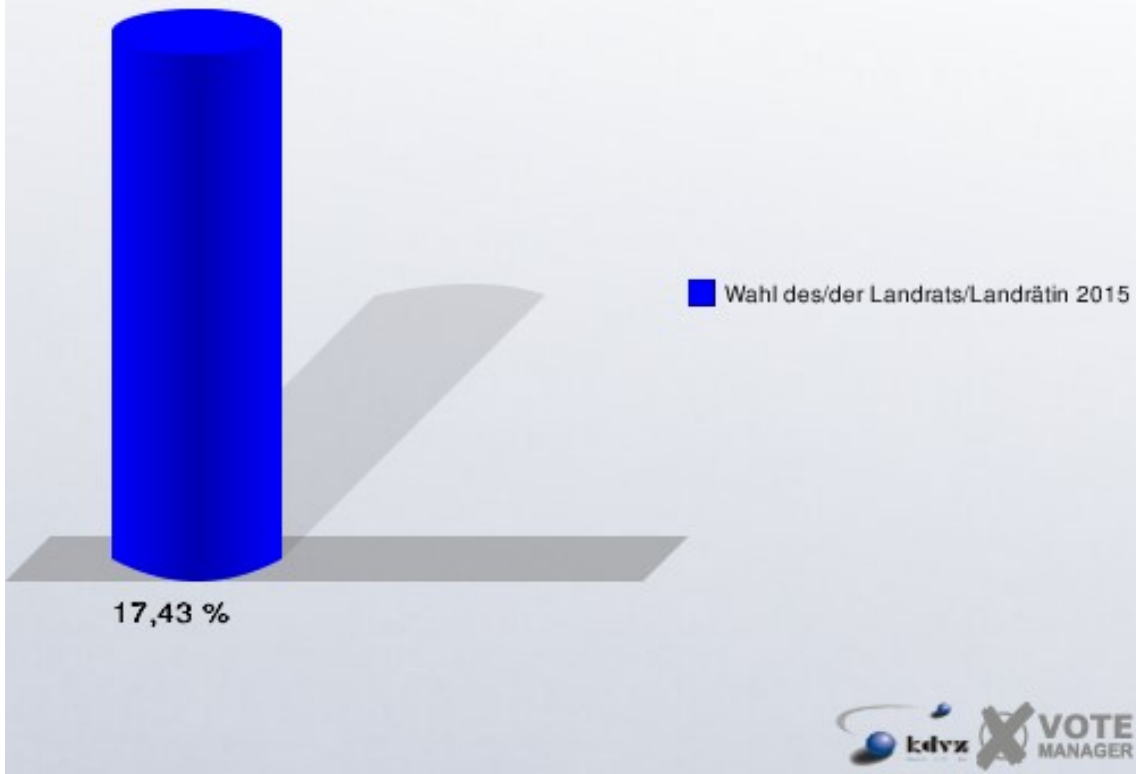
160-Rossenbach

	Anzahl	Prozent
Wahlberechtigte	723	
Wähler/innen	126	17,43 %
ungültige Stimmen	0	0,00 %
gültige Stimmen	126	100,00 %
Hagt, CDU	56	44,44 %
Mohr-Simeonidis, DIE LINKE	7	5,56 %
Bukowski, Einzelbewerber	63	50,00 %



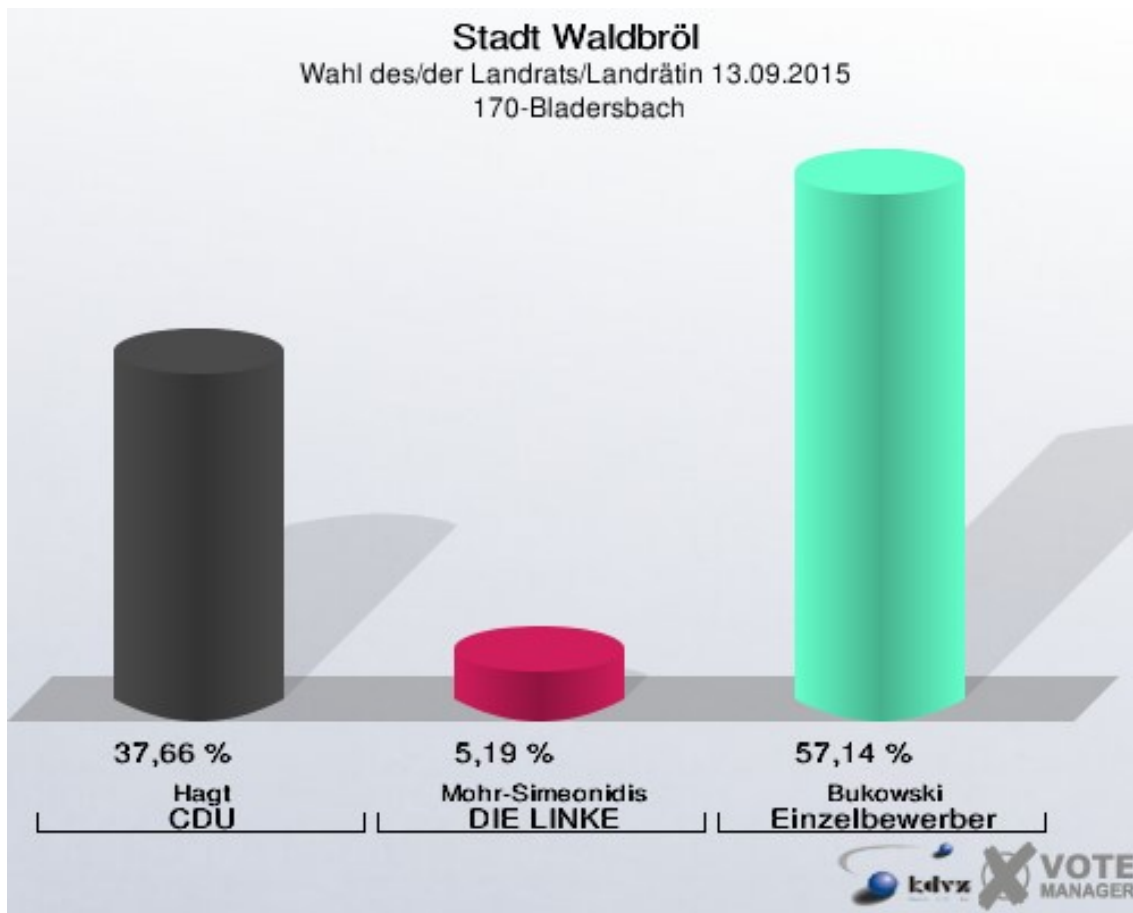
Einzelbewerber = Einzelbewerber Bukowski

Stadt Waldbröl
Wahl des/der Landrats/Landrätin 13.09.2015
Wahlbeteiligung 160-Rossenbach



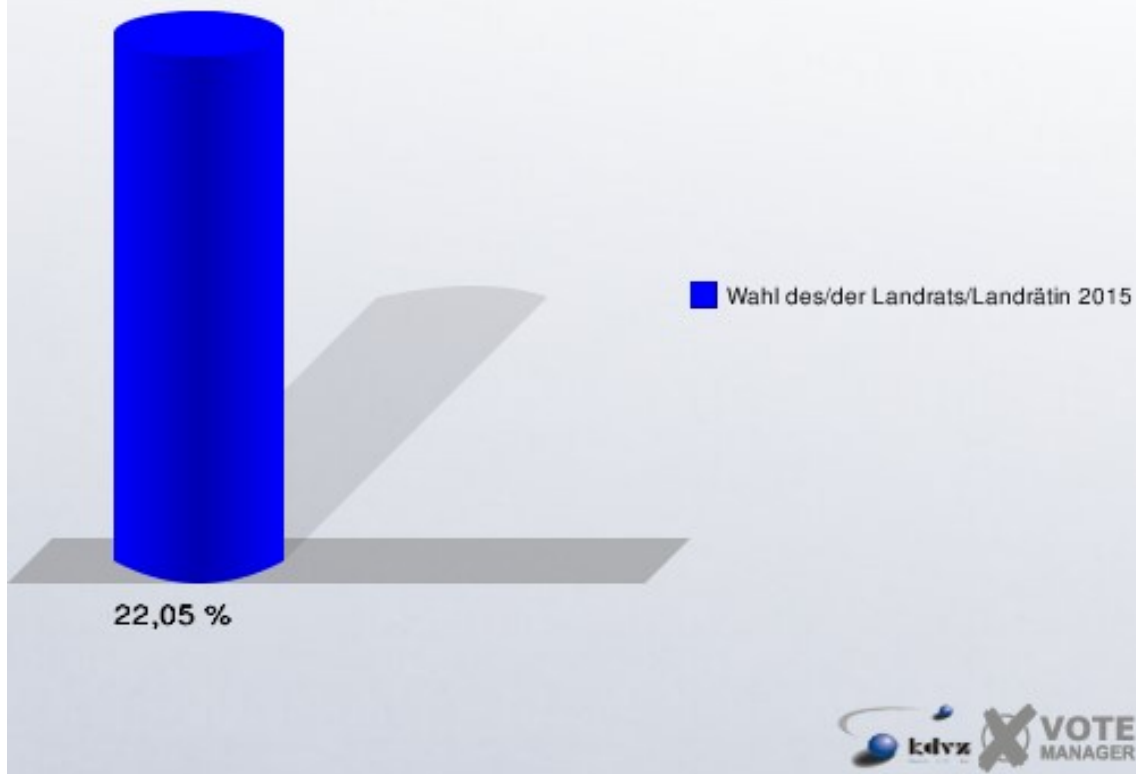
170-Bladersbach

	Anzahl	Prozent
Wahlberechtigte	712	
Wähler/innen	157	22,05 %
ungültige Stimmen	3	1,91 %
gültige Stimmen	154	98,09 %
Hagt, CDU	58	37,66 %
Mohr-Simeonidis, DIE LINKE	8	5,19 %
Bukowski, Einzelbewerber	88	57,14 %



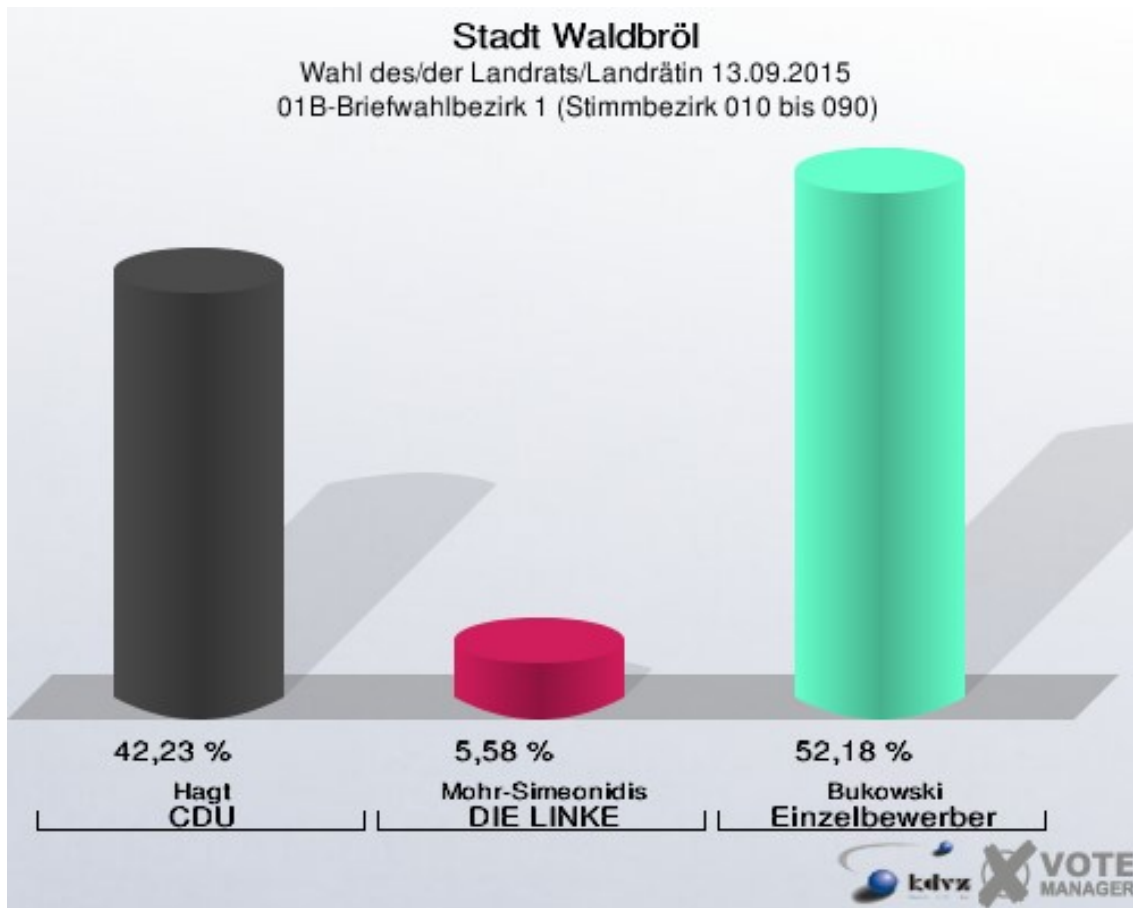
Einzelbewerber = Einzelbewerber Bukowski

Stadt Waldbröl
Wahl des/der Landrats/Landrätin 13.09.2015
Wahlbeteiligung 170-Bladersbach



01B-Briefwahlbezirk 1 (Stimmbezirk 010 bis 090)

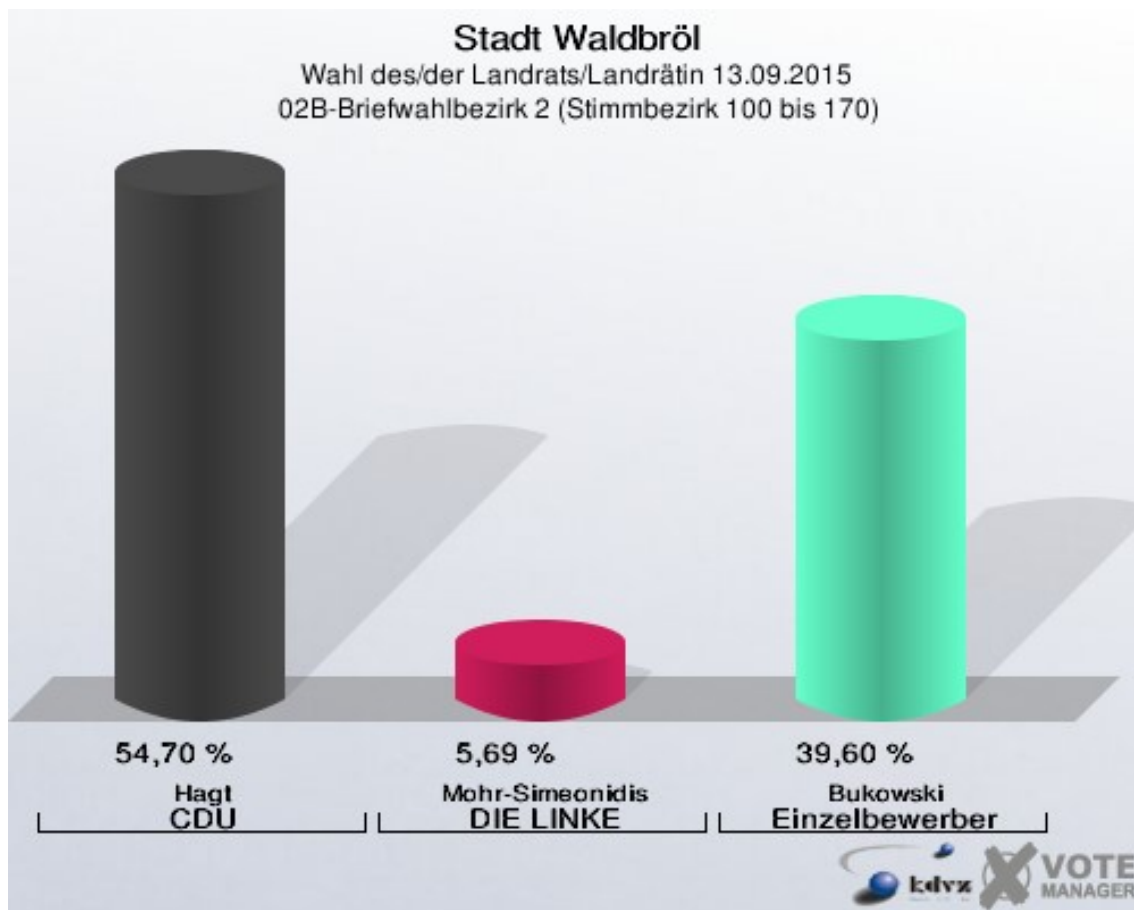
	Anzahl	Prozent
Wähler/innen	417	
ungültige Stimmen	5	1,20 %
gültige Stimmen	412	98,80 %
Hagt, CDU	174	42,23 %
Mohr-Simeonidis, DIE LINKE	23	5,58 %
Bukowski, Einzelbewerber	215	52,18 %



Einzelbewerber = Einzelbewerber Bukowski

02B-Briefwahlbezirk 2 (Stimmbezirk 100 bis 170)

	Anzahl	Prozent
Wähler/innen	410	
ungültige Stimmen	6	1,46 %
gültige Stimmen	404	98,54 %
Hagt, CDU	221	54,70 %
Mohr-Simeonidis, DIE LINKE	23	5,69 %
Bukowski, Einzelbewerber	160	39,60 %



Einzelbewerber = Einzelbewerber Bukowski

















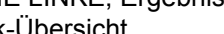



Übersicht Stimmbezirke

Stadt Waldbröl
Wahl des/der Landrats/Landrätin 13.09.2015
Zusammenstellung der Ergebnisse nach Stimmbezirken














Stimmbezirk	Wahlberechtigte	Wähler	gültig	Hagt CDU	Mohr-Simeonidis DIE LINKE	Bukowski Einzelbewerber
010-Alsberg	965	203	198	95	9	94
		21,04 %	97,54 %	47,98 %	4,55 %	47,47 %
020-Isengarten	1.016	168	166	79	16	71
		16,54 %	98,81 %	47,59 %	9,64 %	42,77 %
030-Diezenkausen	852	161	158	85	11	62
		18,90 %	98,14 %	53,80 %	6,96 %	39,24 %
040-Maibuche	627	57	55	33	9	13
		9,09 %	96,49 %	60,00 %	16,36 %	23,64 %
Dickhausen	381	114	114	31	7	76
		29,92 %	100,00 %	27,19 %	6,14 %	66,67 %
Thierseifen	417	98	97	39	7	51
		23,50 %	98,98 %	40,21 %	7,22 %	52,58 %
060-Hermesdorf I	1.096	226	222	79	9	134
		20,62 %	98,23 %	35,59 %	4,05 %	60,36 %
070-Hermesdorf II	1.001	161	161	62	14	85
		16,08 %	100,00 %	38,51 %	8,70 %	52,80 %
080-Boxberg	980	141	136	61	9	66
		14,39 %	96,45 %	44,85 %	6,62 %	48,53 %
090-Lützingen	858	177	172	53	5	114
		20,63 %	97,18 %	30,81 %	2,91 %	66,28 %
100-Krankenhaus	892	141	141	65	12	64
		15,81 %	100,00 %	46,10 %	8,51 %	45,39 %








Stimmbezirk	Wahlbe- rechtigte	Wähler	gültig	Hagt CDU	Mohr-Simeonidis DIE LINKE	Bukowski Einzelbewerber
110-Wiedenhof	877	137	134	57	3	74
		15,62 %	97,81 %	42,54 %	2,24 %	55,22 %
120-Schladerner Straße	1.016	184	179	80	20	79
		18,11 %	97,28 %	44,69 %	11,17 %	44,13 %
130-Büscherhof	831	139	138	75	13	50
		16,73 %	99,28 %	54,35 %	9,42 %	36,23 %
140-Schönenbach	797	170	167	79	8	80
		21,33 %	98,24 %	47,31 %	4,79 %	47,90 %
150-Realschule	989	187	186	67	22	97
		18,91 %	99,47 %	36,02 %	11,83 %	52,15 %
160-Rossenbach	723	126	126	56	7	63
		17,43 %	100,00 %	44,44 %	5,56 %	50,00 %
170-Bladersbach	712	157	154	58	8	88
		22,05 %	98,09 %	37,66 %	5,19 %	57,14 %
01B-Briefwahlbezirk 1 (Stimmbezirk 010 bis 090)	0	417	412	174	23	215
			98,80 %	42,23 %	5,58 %	52,18 %
02B-Briefwahlbezirk 2 (Stimmbezirk 100 bis 170)	0	410	404	221	23	160
			98,54 %	54,70 %	5,69 %	39,60 %
Stadt Waldbröl	15.030	3.574	3.520	1.549	235	1.736
		23,78 %	98,49 %	44,01 %	6,68 %	49,32 %

Stadt Waldbröl
Wahl des/der Landrats/Landrätin 13.09.2015
Hagt, CDU, Ergebnis
Stimmbezirk-Übersicht




















040-Maibuche	60,00 %	
02B-Briefwahlbezirk 2 (Stimmbezirk 100 bis 170)	54,70 %	
130-Büscherhof	54,35 %	
030-Diezenkausen	53,80 %	
010-Alsberg	47,98 %	
020-Isengarten	47,59 %	
140-Schönenbach	47,31 %	
100-Krankenhaus	46,10 %	
080-Boxberg	44,85 %	
120-Schladerner Straße	44,69 %	
160-Rossenbach	44,44 %	
110-Wiedenhof	42,54 %	
01B-Briefwahlbezirk 1 (Stimmbezirk 010 bis 090)	42,23 %	
Thierseifen	40,21 %	
070-Hermesdorf II	38,51 %	
170-Bladersbach	37,66 %	
150-Realschule	36,02 %	
060-Hermesdorf I	35,59 %	
090-Lützingen	30,81 %	
Dickhausen	27,19 %	

Stadt Waldbröl
Wahl des/der Landrats/Landrätin 13.09.2015
Mohr-Simeonidis, DIE LINKE, Ergebnis
Stimmbezirk-Übersicht

040-Maibuche	16,36 %	
150-Realschule	11,83 %	
120-Schladerner Straße	11,17 %	
020-Isengarten	9,64 %	
130-Büscherhof	9,42 %	
070-Hermesdorf II	8,70 %	
100-Krankenhaus	8,51 %	
Thierseifen	7,22 %	
030-Diezenkausen	6,96 %	
080-Boxberg	6,62 %	
Dickhausen	6,14 %	
02B-Briefwahlbezirk 2 (Stimmbezirk 100 bis 170)	5,69 %	
01B-Briefwahlbezirk 1 (Stimmbezirk 010 bis 090)	5,58 %	

160-Rossenbach	5,56 %	
170-Bladersbach	5,19 %	
140-Schönenbach	4,79 %	
010-Alsberg	4,55 %	
060-Hermesdorf I	4,05 %	
090-Lützingen	2,91 %	
110-Wiedenhof	2,24 %	

Stadt Waldbröl
Wahl des/der Landrats/Landrätin 13.09.2015
Bukowski, Einzelbewerber, Ergebnis
Stimmbezirk-Übersicht

Dickhausen	66,67 %	
090-Lützingen	66,28 %	
060-Hermesdorf I	60,36 %	
170-Bladersbach	57,14 %	
110-Wiedenhof	55,22 %	
070-Hermesdorf II	52,80 %	
Thierseifen	52,58 %	
01B-Briefwahlbezirk 1 (Stimmbezirk 010 bis 090)	52,18 %	
150-Realschule	52,15 %	
160-Rossenbach	50,00 %	
080-Boxberg	48,53 %	
140-Schönenbach	47,90 %	
010-Alsberg	47,47 %	
100-Krankenhaus	45,39 %	
120-Schladerner Straße	44,13 %	
020-Isengarten	42,77 %	
02B-Briefwahlbezirk 2 (Stimmbezirk 100 bis 170)	39,60 %	
030-Diezenkausen	39,24 %	
130-Büscherhof	36,23 %	
040-Maibuche	23,64 %	