

Wahlbuch  
Kommunalwahlen  
13.09.2015  
Stadt Wiehl  
Herausgegeben am 25.09.2015

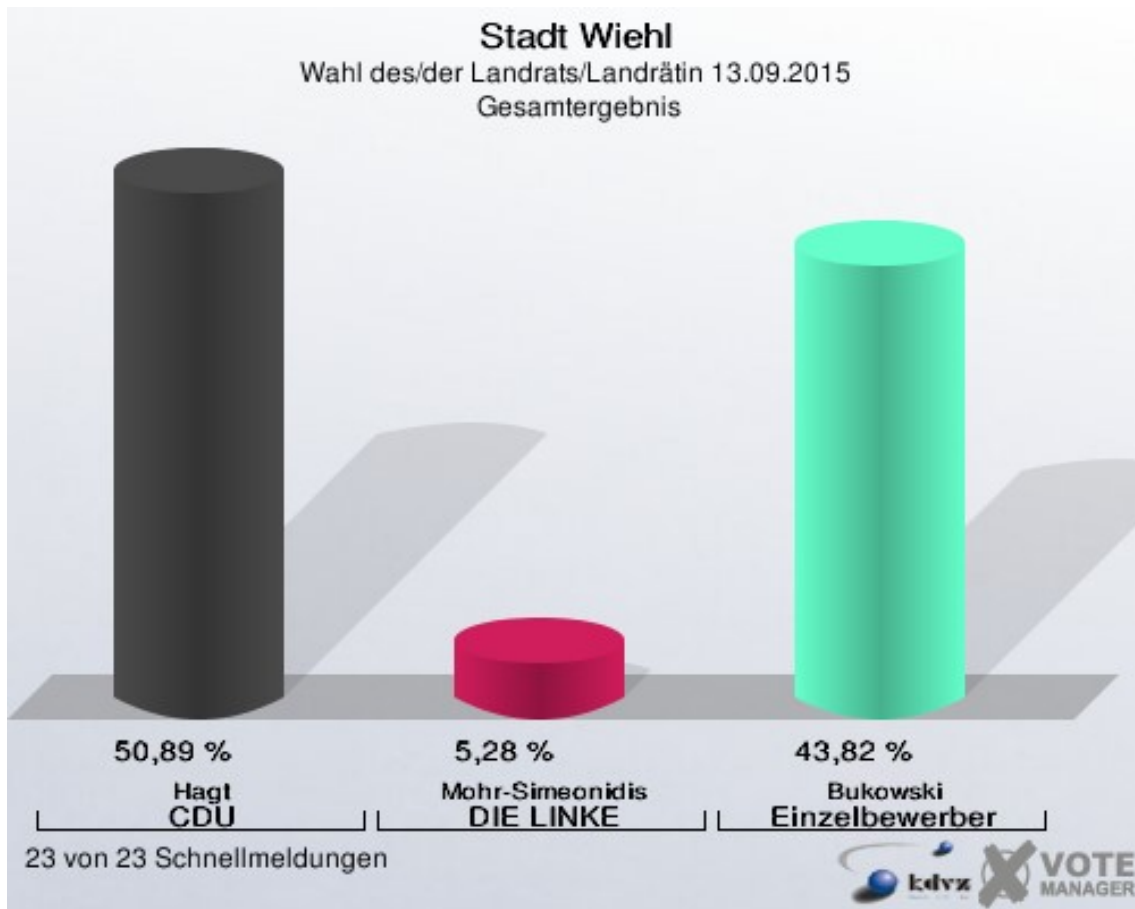
# Inhaltsverzeichnis

Wahl des/der Landrats/Landrätin	1
Stadt Wiehl	1
Stimmbezirke	3
010-Seniorentagesstätte der Oase im Johanniterhaus	3
020-Waldhotel Tropfsteinhöhle	5
031-Grundschule Wiehl	7
032-Seniorenzentrum Bethel	9
040-Kindergarten Wiehl	11
051-Gymnasium Wiehl	13
052-Grundschule Oberwiehl	15
060-Grundschule Oberwiehl	17
071-Volksbank Oberwiehl	19
072-Hotel Deubel	21
080-ev.Gemeindehaus Marienhagen	23
090-Gasthof Sonnenhof	25
100-Sparkasse Bielstein	27
110-Volksbank Bielstein	29
120-Johanna-Kirchner-Kindergarten Oberbantenberg	31
131-AWO KiTa Hedwig-Wachenh. Oberbantenberg	33
132-Sparkasse Bomig	35
140-Kindergarten Weiershagen	37
150-Volksbank Drabenderhöhe	39
160-Sparkasse Zweigst. Drabenderhöhe	41
170-Dorfhaus Hillerscheid	43
180-Johanniter Kindergarten Börnhausen	45
Briefwahl	47
Übersicht Stimmbezirke	48
Wahl des/der Bürgermeisters/in	54
Stadt Wiehl	54
Stimmbezirke	56
010-Seniorentagesstätte der Oase im Johanniterhaus	56
020-Waldhotel Tropfsteinhöhle	58
031-Grundschule Wiehl	60
032-Seniorenzentrum Bethel	62
040-Kindergarten Wiehl	64
051-Gymnasium Wiehl	66
052-Grundschule Oberwiehl	68
060-Grundschule Oberwiehl	70
071-Volksbank Oberwiehl	72
072-Hotel Deubel	74
080-ev.Gemeindehaus Marienhagen	76

090-Gasthof Sonnenhof	78
100-Sparkasse Bielstein	80
110-Volksbank Bielstein	82
120-Johanna-Kirchner-Kindergarten Oberbantenberg	84
131-AWO KiTa Hedwig-Wachenh. Oberbantenberg	86
132-Sparkasse Bomig	88
140-Kindergarten Weiershagen	90
150-Volksbank Drabenderhöhe	92
160-Sparkasse Zweigst. Drabenderhöhe	94
170-Dorfhaus Hillerscheid	96
180-Johanniter Kindergarten Börnhausen	98
Briefwahl	100
Übersicht Stimmbezirke	101

# Wahl des/der Landrats/Landrätin Stadt Wiehl

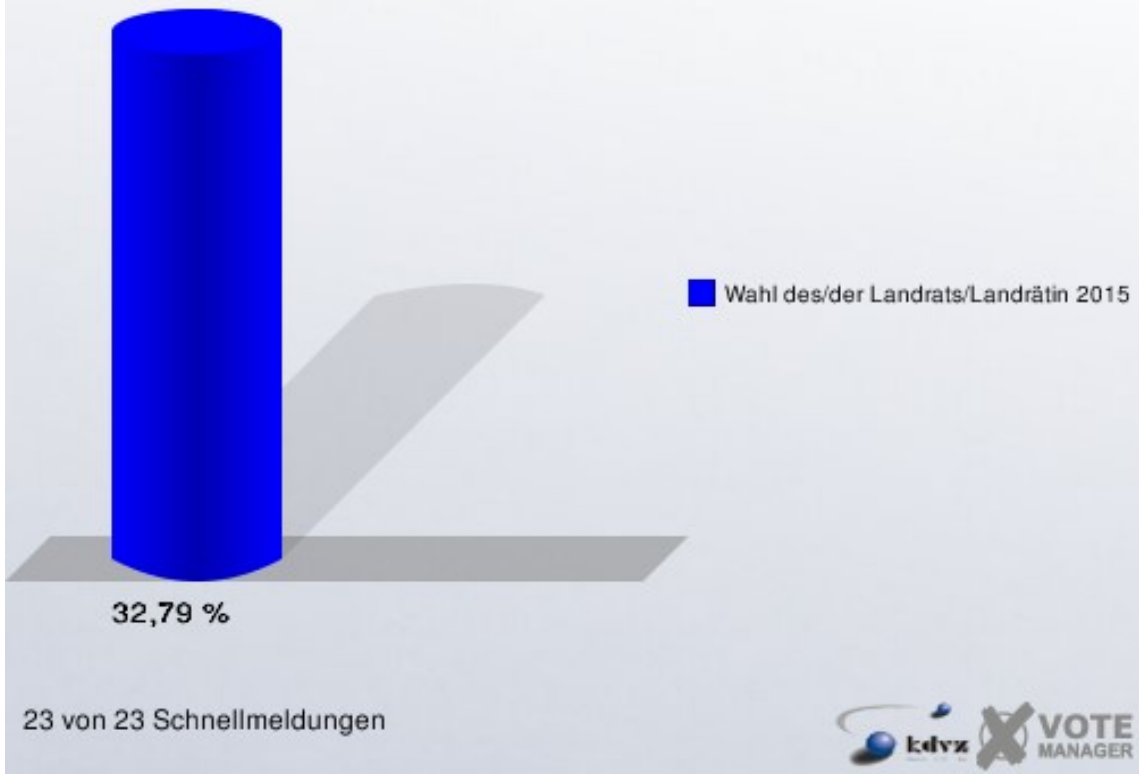
	Anzahl	Prozent
Wahlberechtigte	21.409	
Wähler/innen	7.020	32,79 %
ungültige Stimmen	90	1,28 %
gültige Stimmen	6.930	98,72 %
Hagt, CDU	3.527	50,89 %
Mohr-Simeonidis, DIE LINKE	366	5,28 %
Bukowski, Einzelbewerber	3.037	43,82 %



Einzelbewerber = Einzelbewerber Bukowski

## Stadt Wiehl

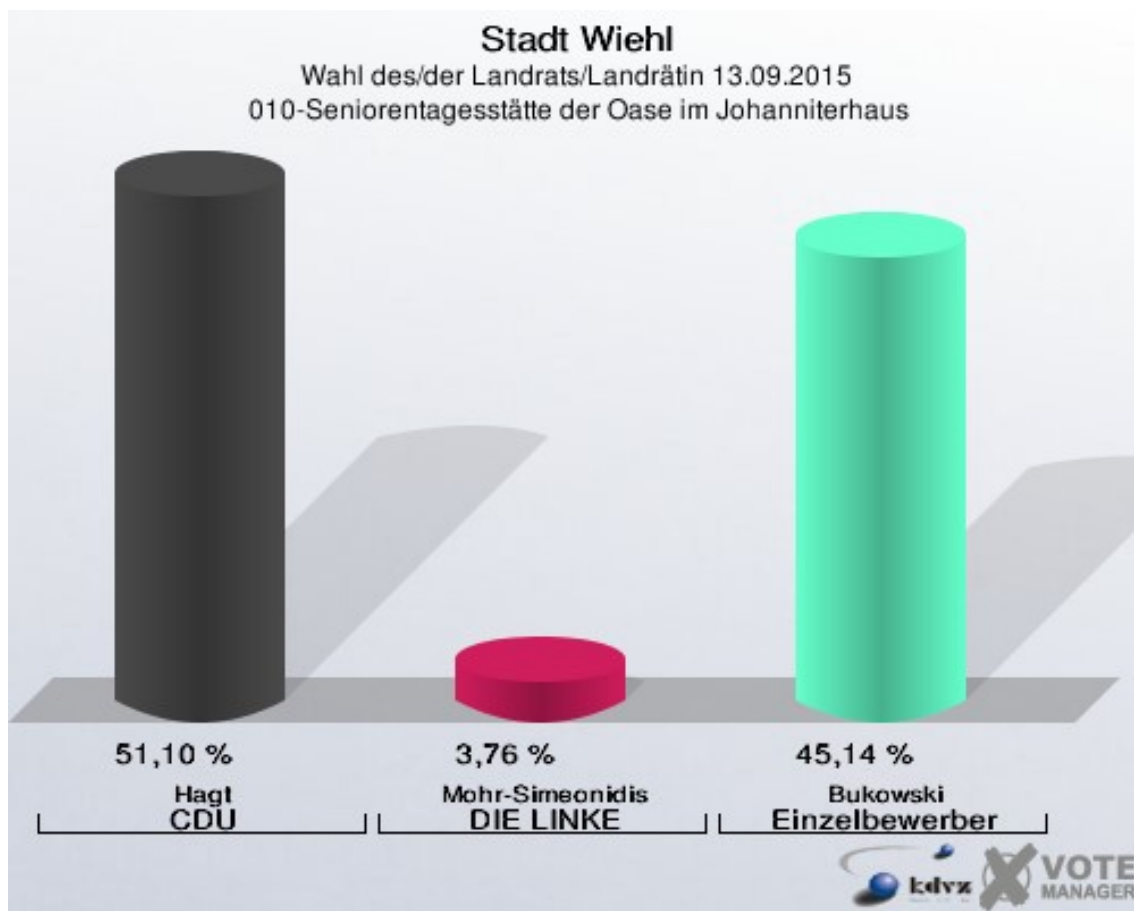
Wahl des/der Landrats/Landrätin 13.09.2015  
Wahlbeteiligung Gesamtergebnis



## Stimmbezirke

### 010-Seniorentagesstätte der Oase im Johanniterhaus

	Anzahl	Prozent
Wahlberechtigte	1.137	
Wähler/innen	325	28,58 %
ungültige Stimmen	6	1,85 %
gültige Stimmen	319	98,15 %
Hagt, CDU	163	51,10 %
Mohr-Simeonidis, DIE LINKE	12	3,76 %
Bukowski, Einzelbewerber	144	45,14 %

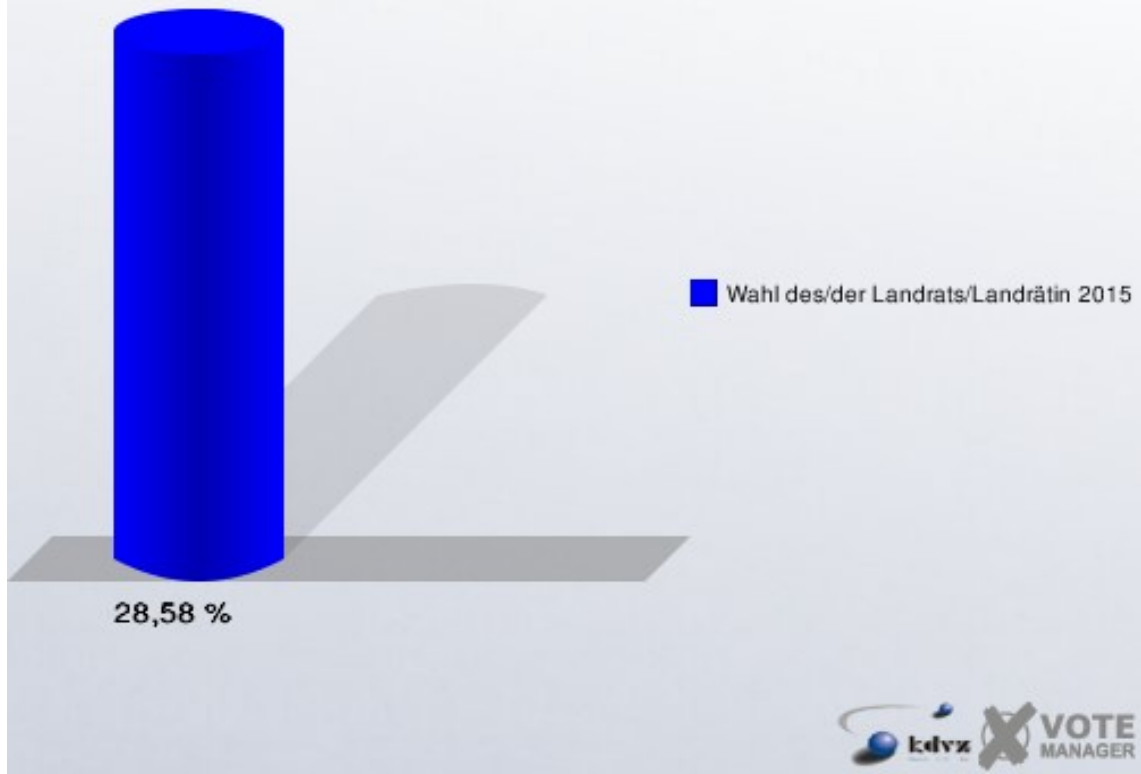


Einzelbewerber = Einzelbewerber Bukowski

## Stadt Wiehl

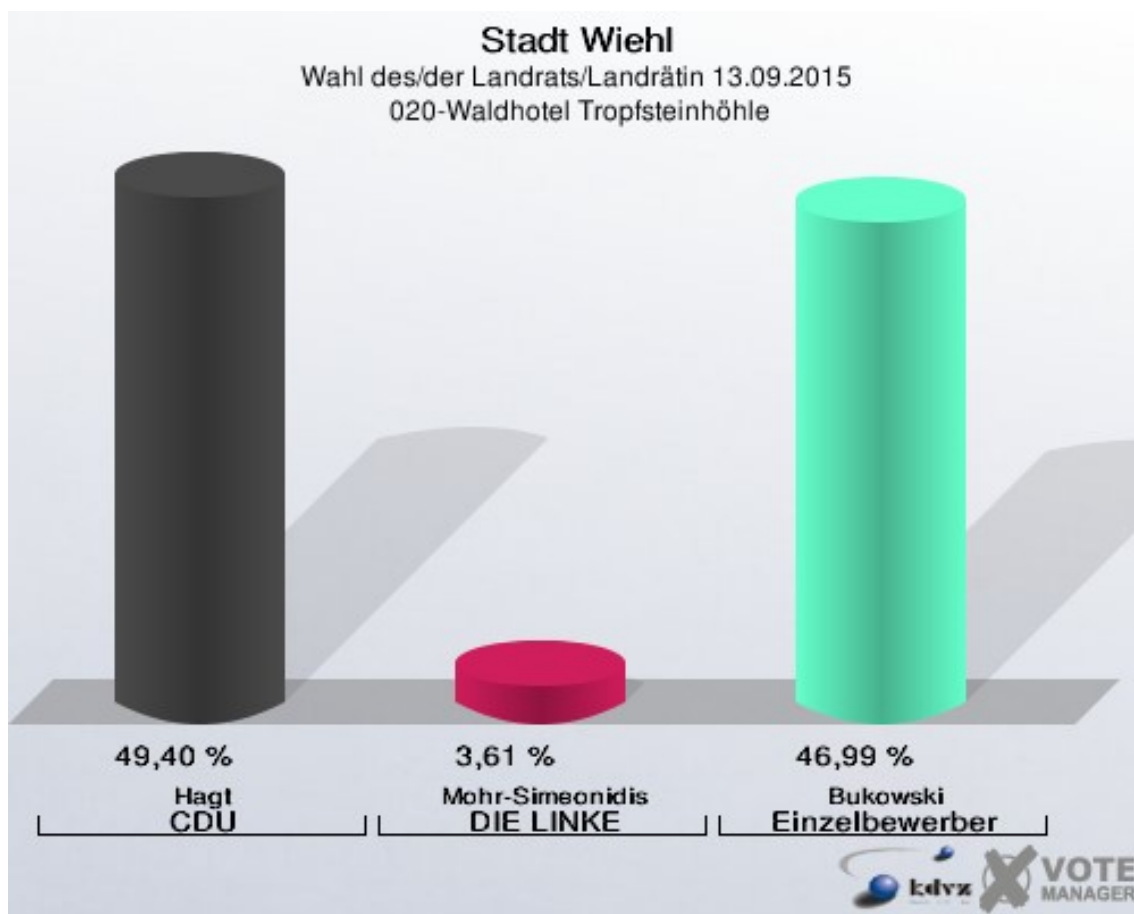
Wahl des/der Landrats/Landrätin 13.09.2015

Wahlbeteiligung 010-Seniorentagesstätte der Oase im Johanniterhaus



## 020-Waldhotel Tropfsteinhöhle

	Anzahl	Prozent
Wahlberechtigte	1.439	
Wähler/innen	424	29,46 %
ungültige Stimmen	9	2,12 %
gültige Stimmen	415	97,88 %
Hagt, CDU	205	49,40 %
Mohr-Simeonidis, DIE LINKE	15	3,61 %
Bukowski, Einzelbewerber	195	46,99 %

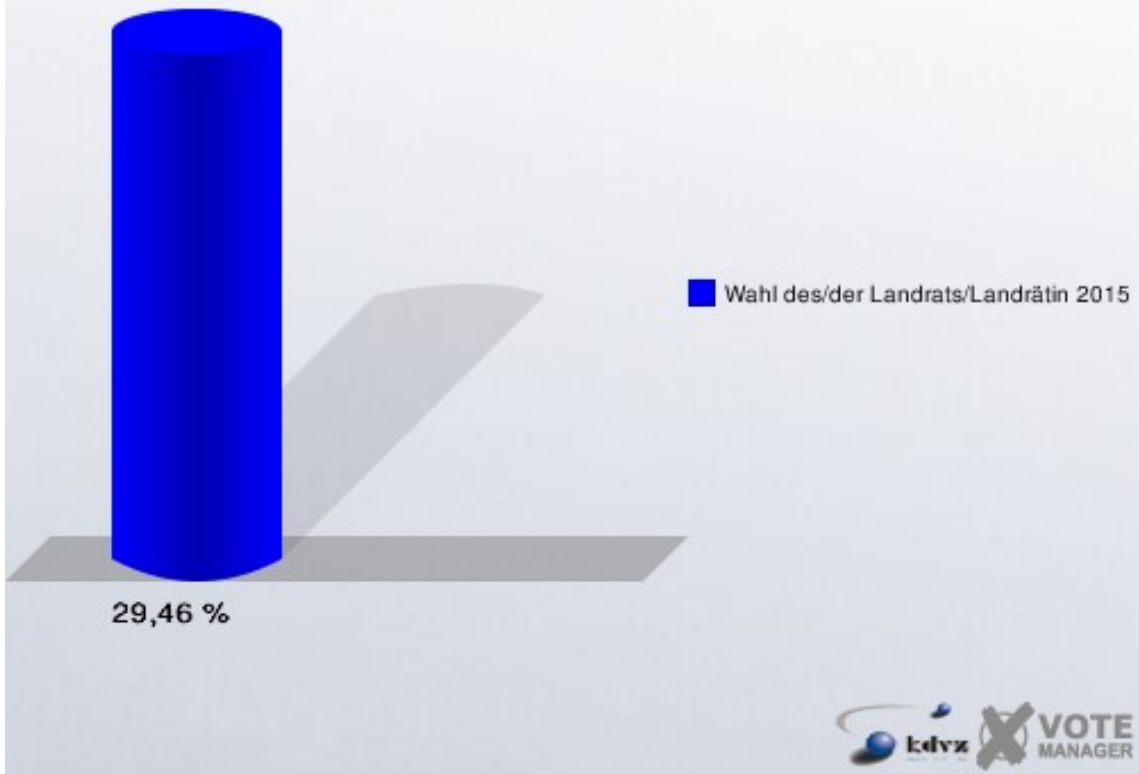


Einzelbewerber = Einzelbewerber Bukowski



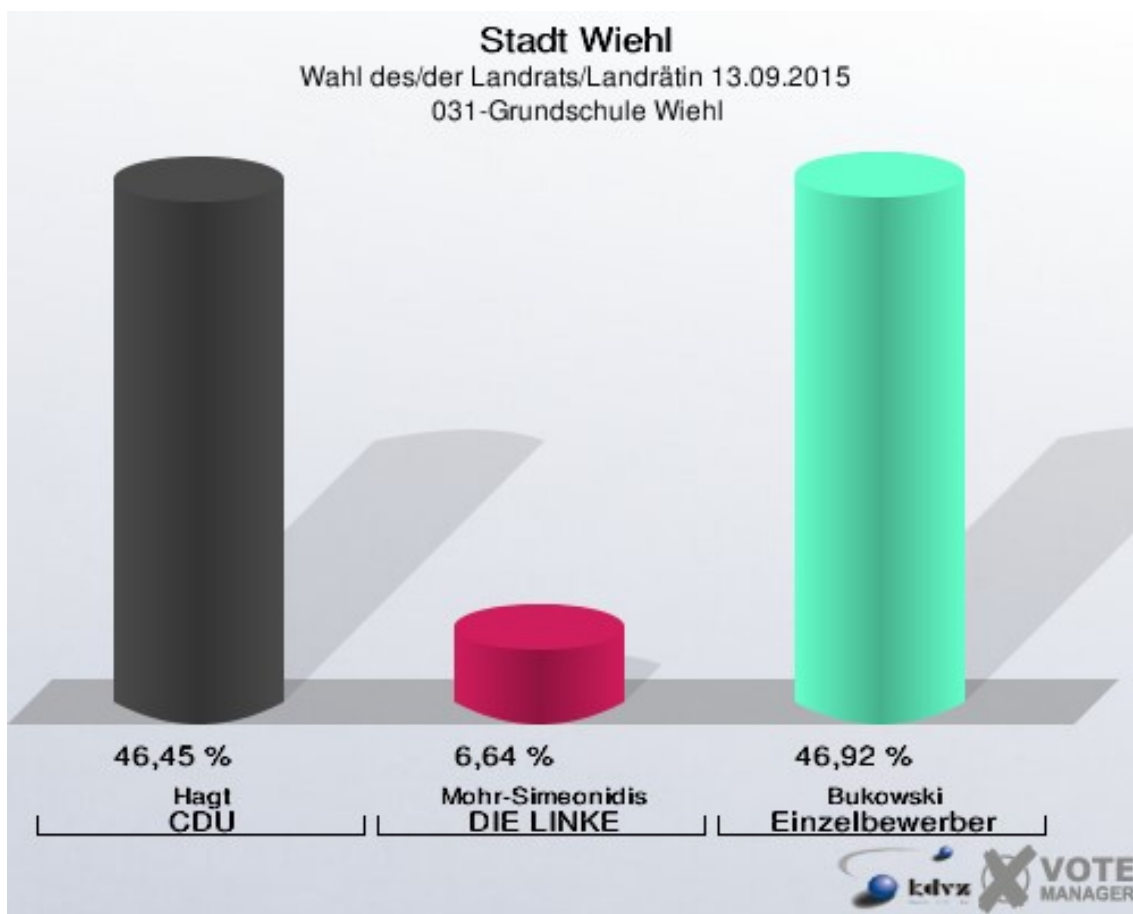
## Stadt Wiehl

Wahl des/der Landrats/Landrätin 13.09.2015  
Wahlbeteiligung 020-Waldhotel Tropfsteinhöhle



## 031-Grundschule Wiehl

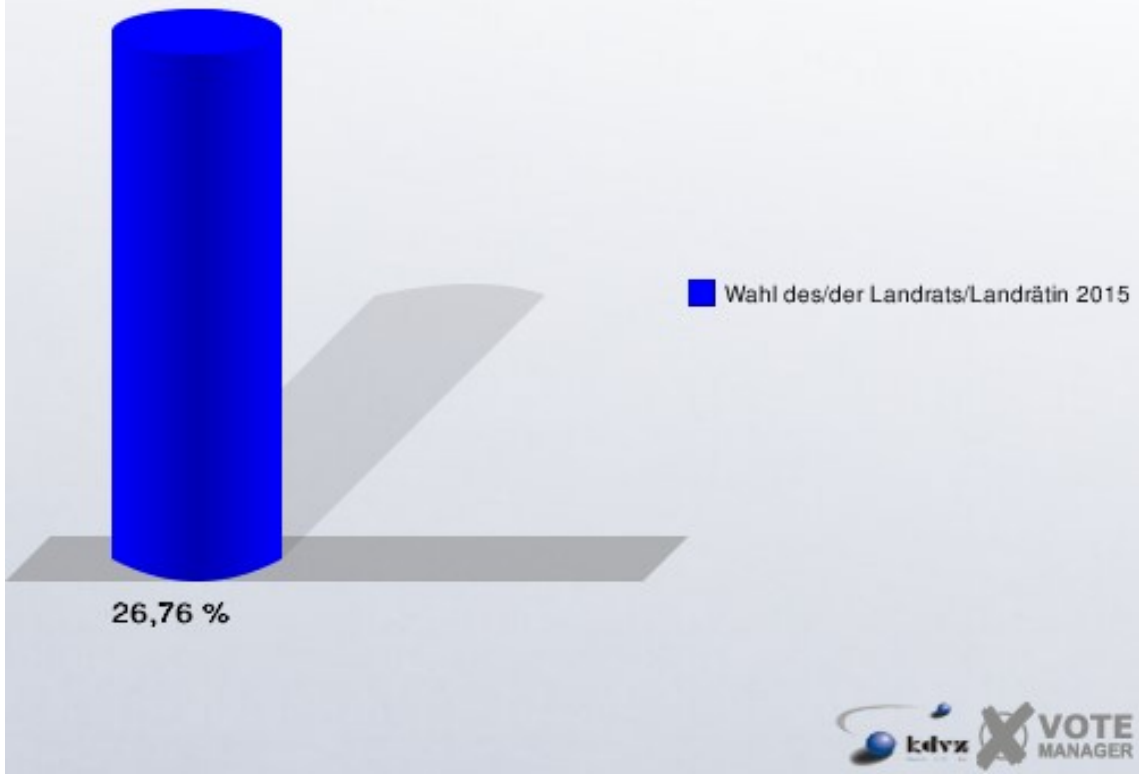
	Anzahl	Prozent
Wahlberechtigte	811	
Wähler/innen	217	26,76 %
ungültige Stimmen	6	2,76 %
gültige Stimmen	211	97,24 %
Hagt, CDU	98	46,45 %
Mohr-Simeonidis, DIE LINKE	14	6,64 %
Bukowski, Einzelbewerber	99	46,92 %



Einzelbewerber = Einzelbewerber Bukowski

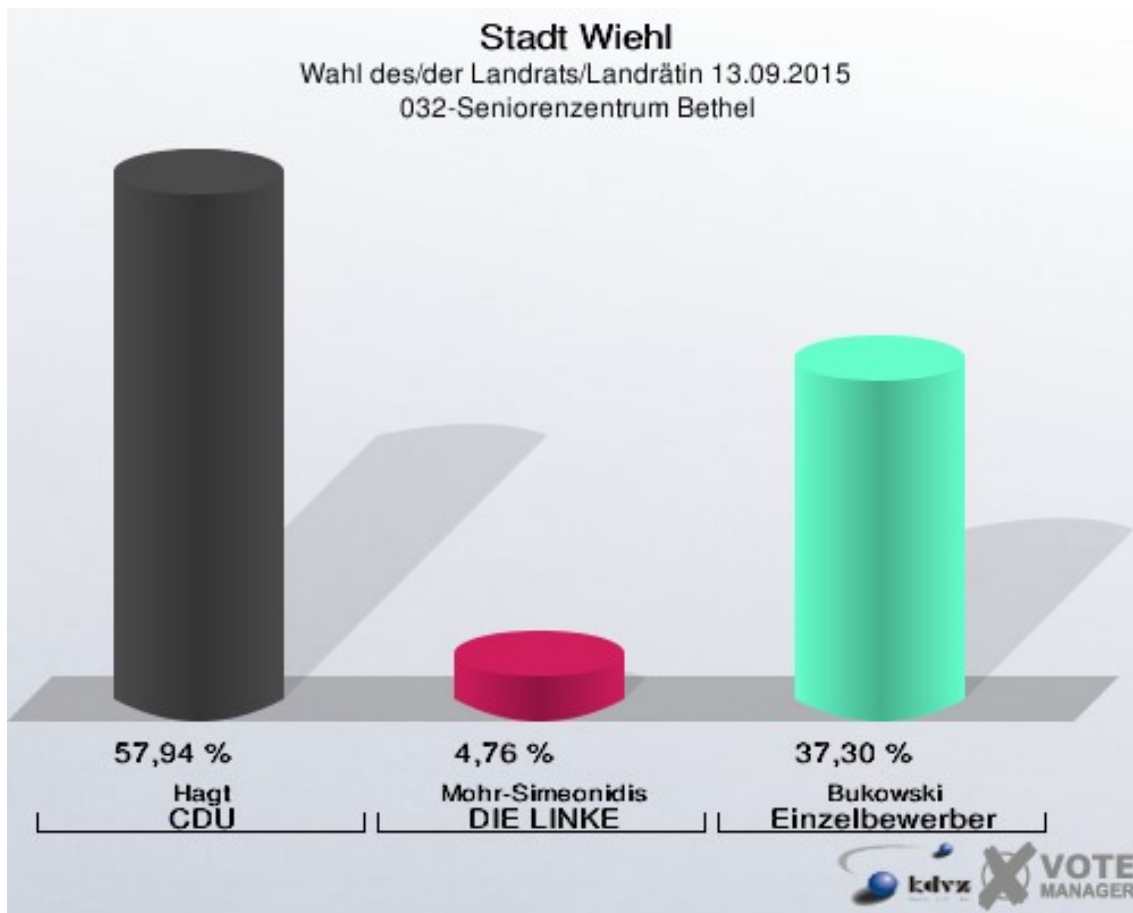
## Stadt Wiehl

Wahl des/der Landrats/Landrätin 13.09.2015  
Wahlbeteiligung 031-Grundschule Wiehl



## 032-Seniorenzentrum Bethel

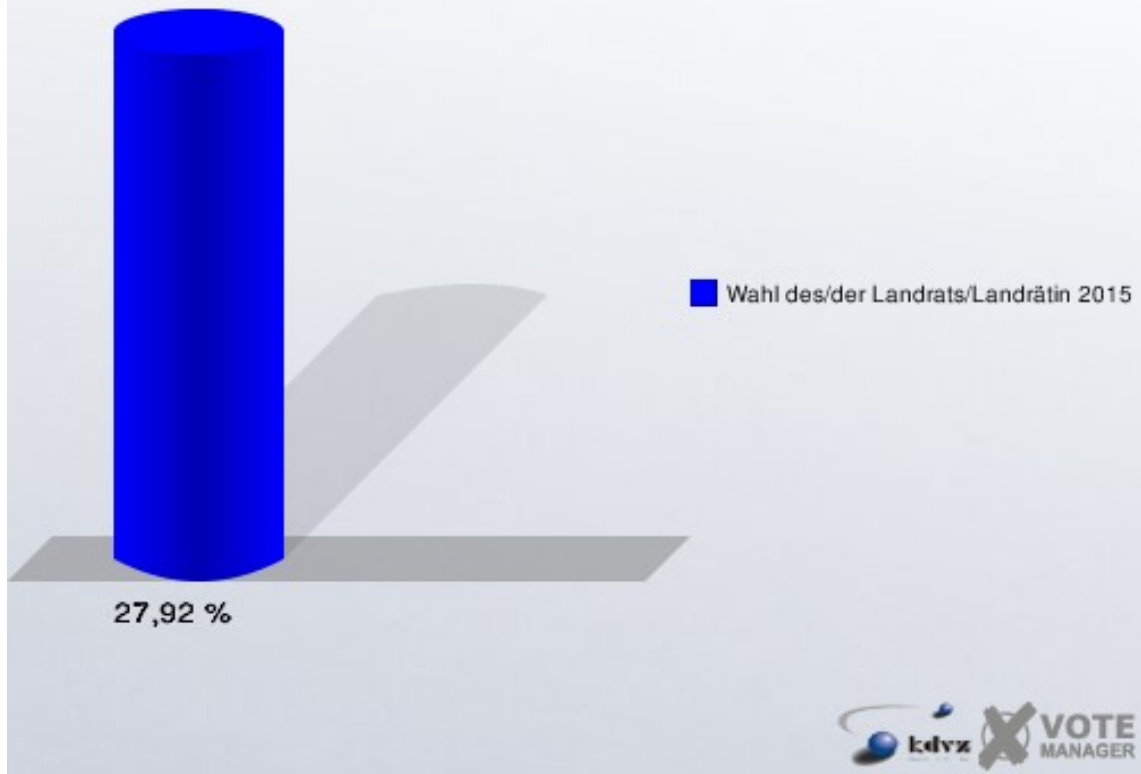
	Anzahl	Prozent
Wahlberechtigte	462	
Wähler/innen	129	27,92 %
ungültige Stimmen	3	2,33 %
gültige Stimmen	126	97,67 %
Hagt, CDU	73	57,94 %
Mohr-Simeonidis, DIE LINKE	6	4,76 %
Bukowski, Einzelbewerber	47	37,30 %



Einzelbewerber = Einzelbewerber Bukowski

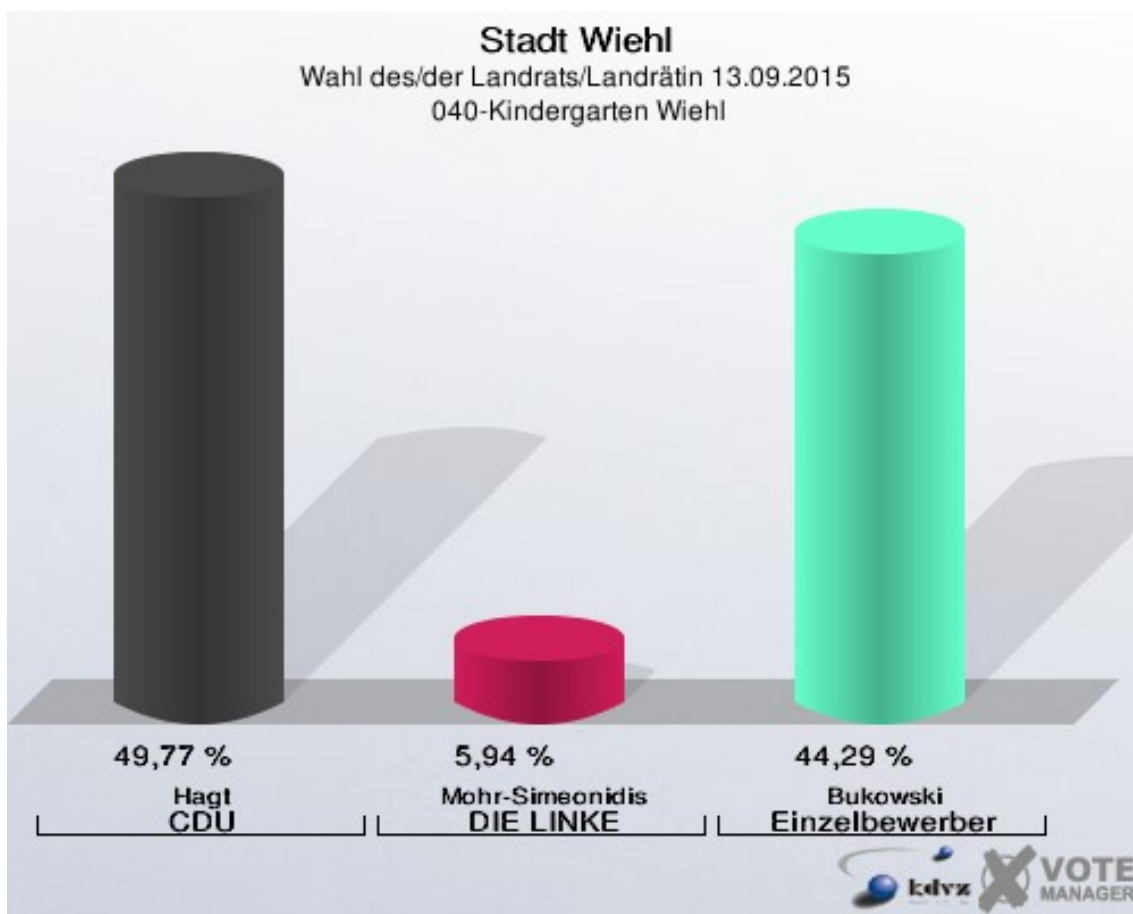
## Stadt Wiehl

Wahl des/der Landrats/Landrätin 13.09.2015  
Wahlbeteiligung 032-Seniorenzentrum Bethel



## 040-Kindergarten Wiehl

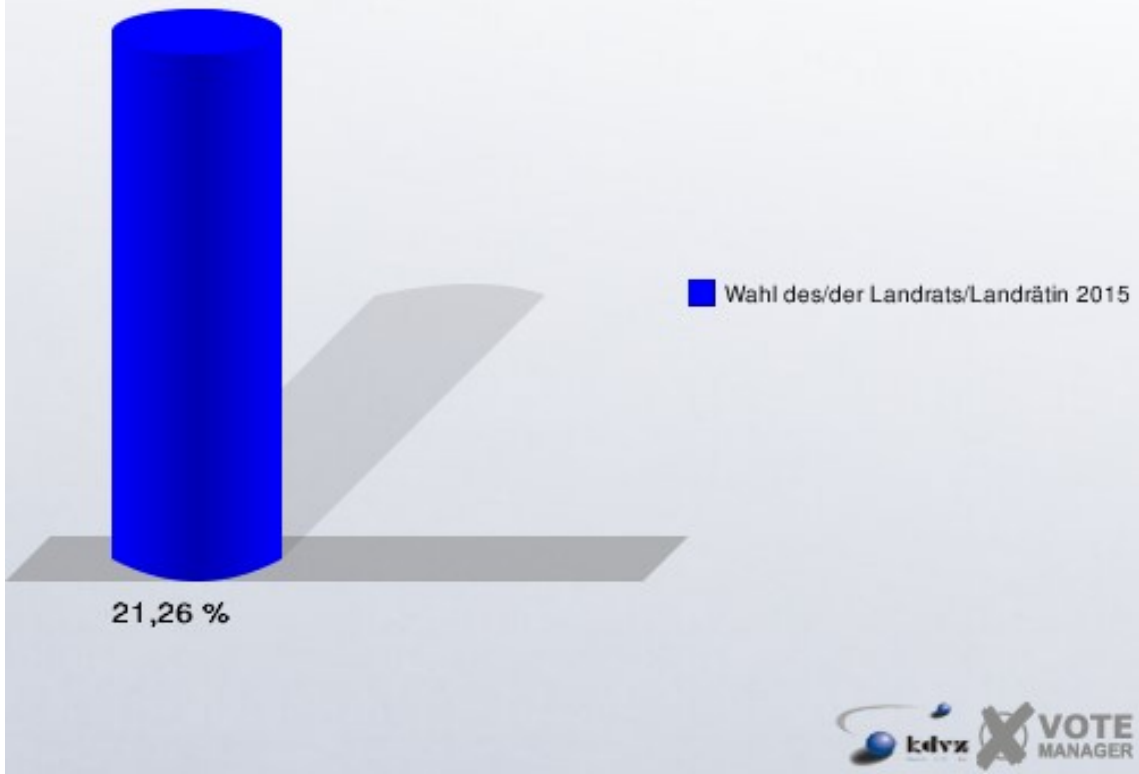
	Anzahl	Prozent
Wahlberechtigte	1.044	
Wähler/innen	222	21,26 %
ungültige Stimmen	3	1,35 %
gültige Stimmen	219	98,65 %
Hagt, CDU	109	49,77 %
Mohr-Simeonidis, DIE LINKE	13	5,94 %
Bukowski, Einzelbewerber	97	44,29 %



Einzelbewerber = Einzelbewerber Bukowski

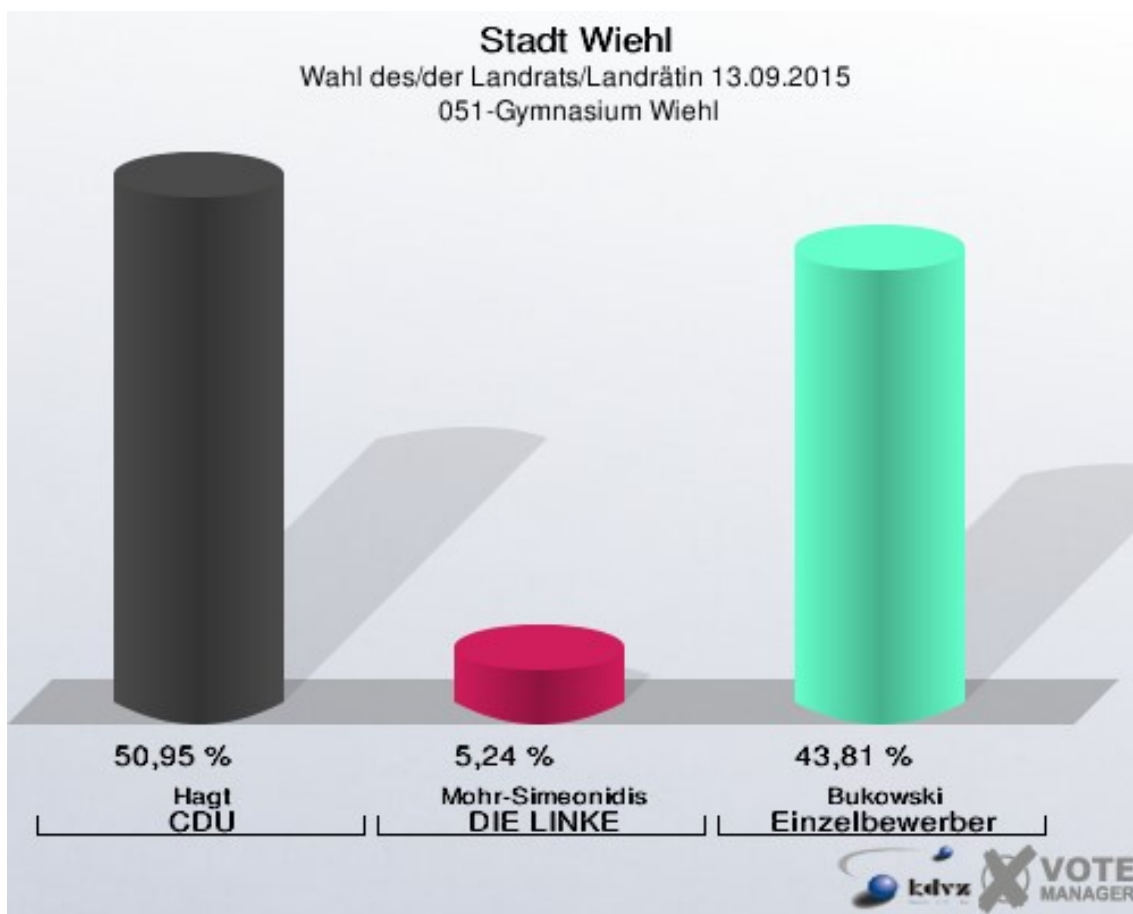
## Stadt Wiehl

Wahl des/der Landrats/Landrätin 13.09.2015  
Wahlbeteiligung 040-Kindergarten Wiehl



## 051-Gymnasium Wiehl

	Anzahl	Prozent
Wahlberechtigte	625	
Wähler/innen	213	34,08 %
ungültige Stimmen	3	1,41 %
gültige Stimmen	210	98,59 %
Hagt, CDU	107	50,95 %
Mohr-Simeonidis, DIE LINKE	11	5,24 %
Bukowski, Einzelbewerber	92	43,81 %

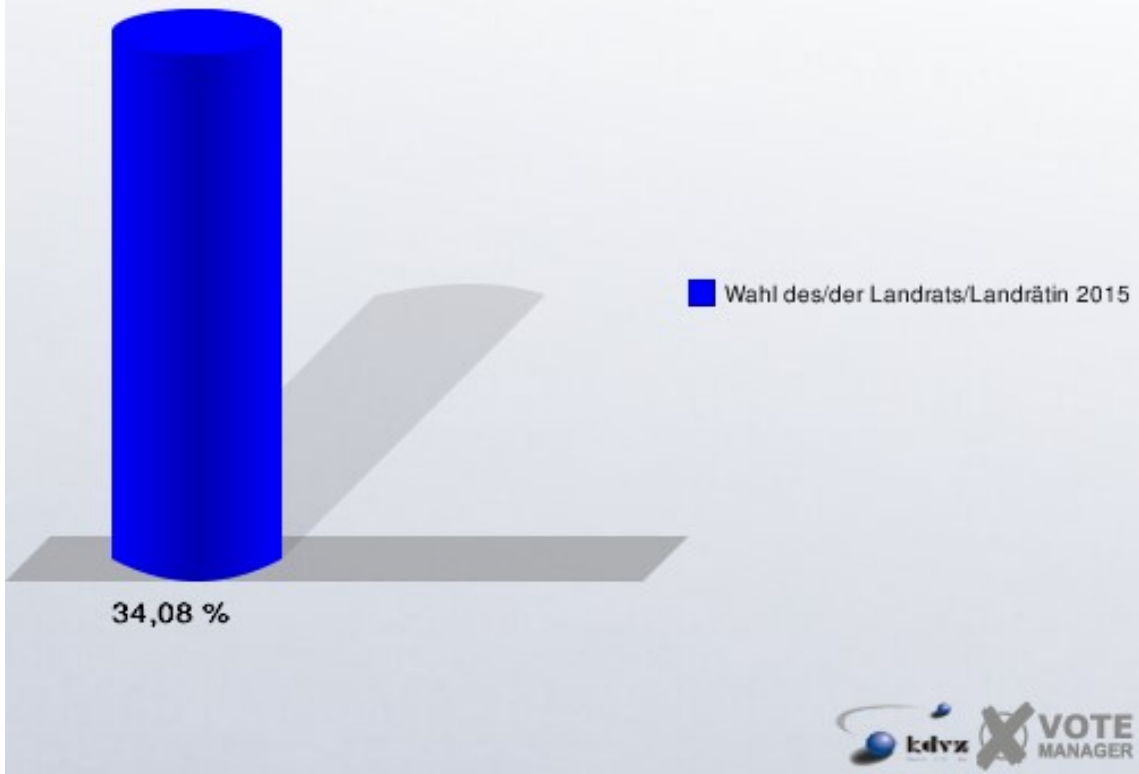


Einzelbewerber = Einzelbewerber Bukowski



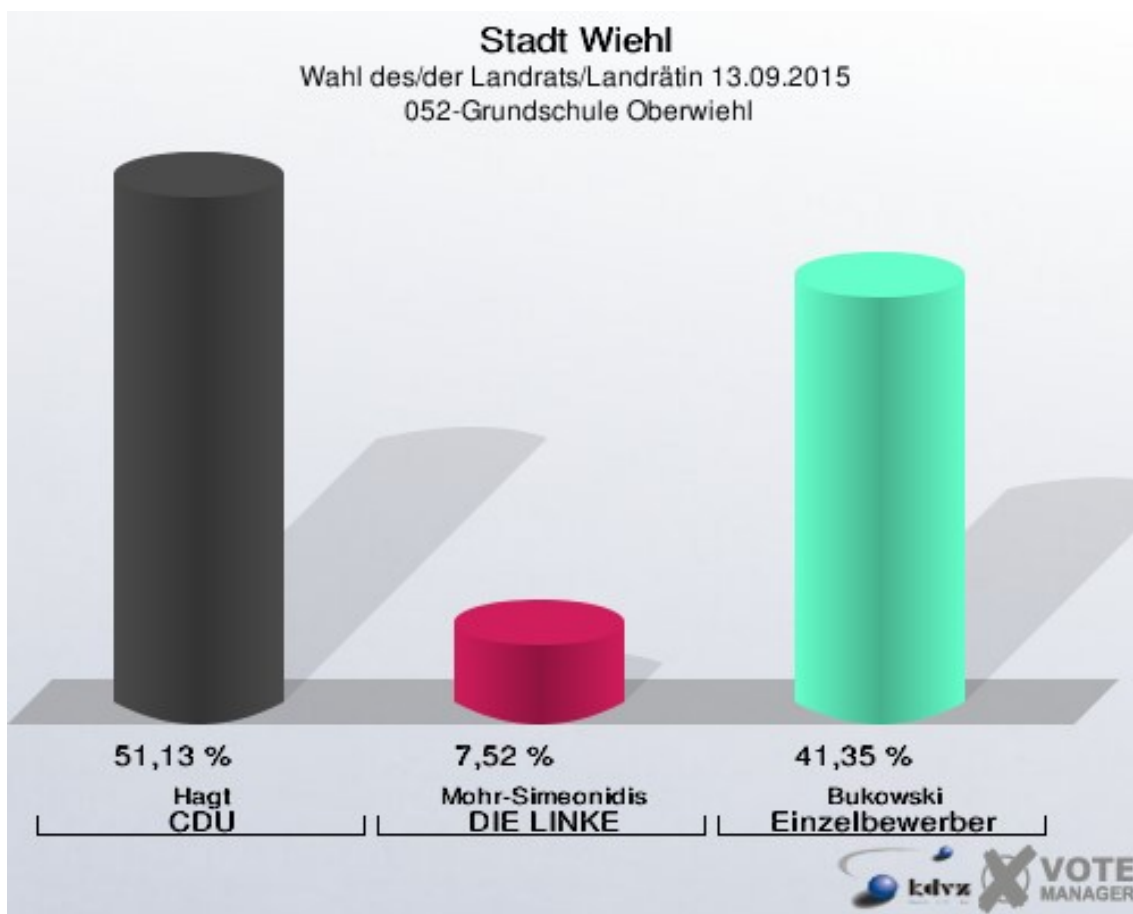
## Stadt Wiehl

Wahl des/der Landrats/Landrätin 13.09.2015  
Wahlbeteiligung 051-Gymnasium Wiehl



## 052-Grundschule Oberwiehl

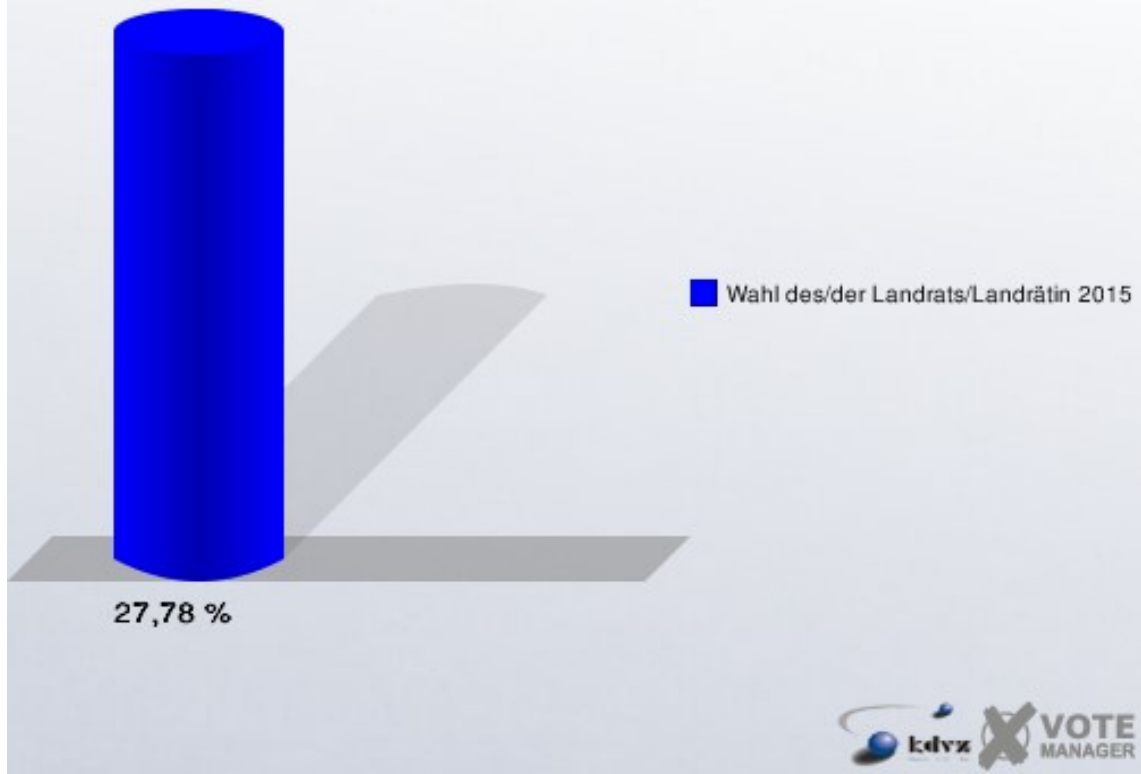
	Anzahl	Prozent
Wahlberechtigte	486	
Wähler/innen	135	27,78 %
ungültige Stimmen	2	1,48 %
gültige Stimmen	133	98,52 %
Hagt, CDU	68	51,13 %
Mohr-Simeonidis, DIE LINKE	10	7,52 %
Bukowski, Einzelbewerber	55	41,35 %



Einzelbewerber = Einzelbewerber Bukowski

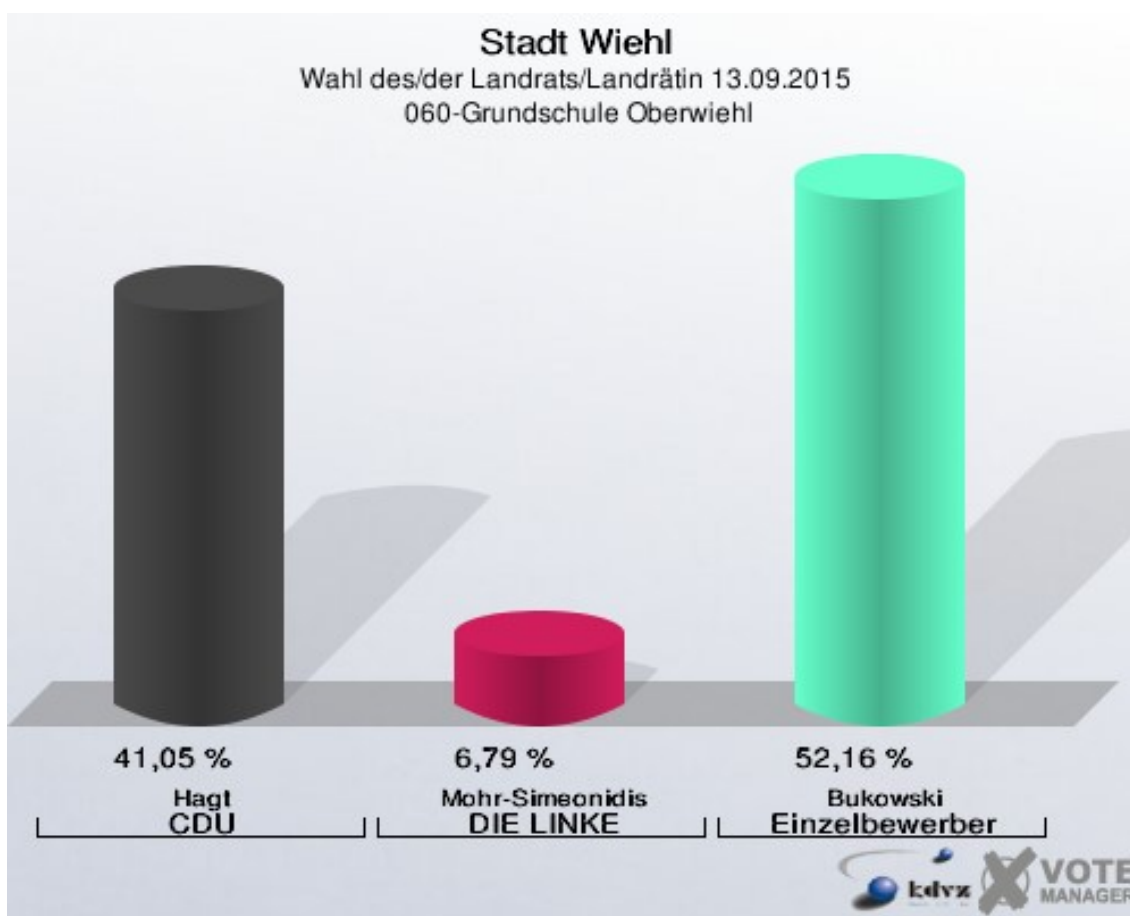
## Stadt Wiehl

Wahl des/der Landrats/Landrätin 13.09.2015  
Wahlbeteiligung 052-Grundschule Oberwiehl



## 060-Grundschule Oberwiehl

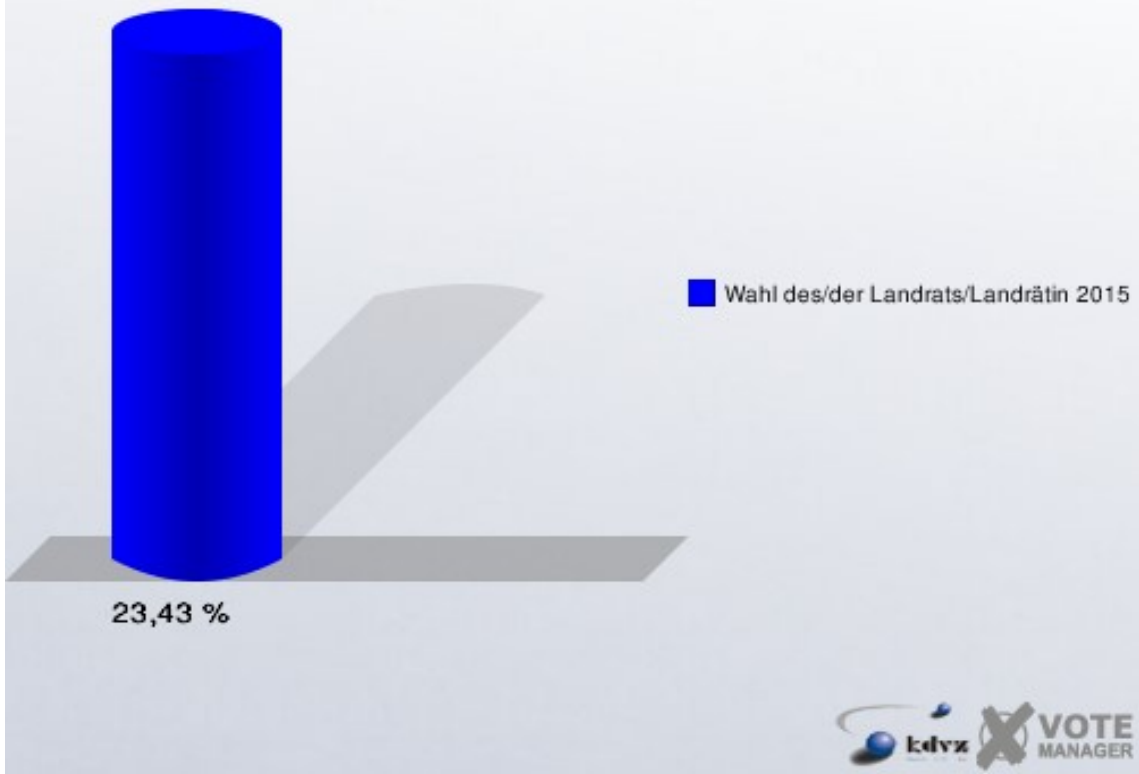
	Anzahl	Prozent
Wahlberechtigte	1.417	
Wähler/innen	332	23,43 %
ungültige Stimmen	8	2,41 %
gültige Stimmen	324	97,59 %
Hagt, CDU	133	41,05 %
Mohr-Simeonidis, DIE LINKE	22	6,79 %
Bukowski, Einzelbewerber	169	52,16 %



Einzelbewerber = Einzelbewerber Bukowski

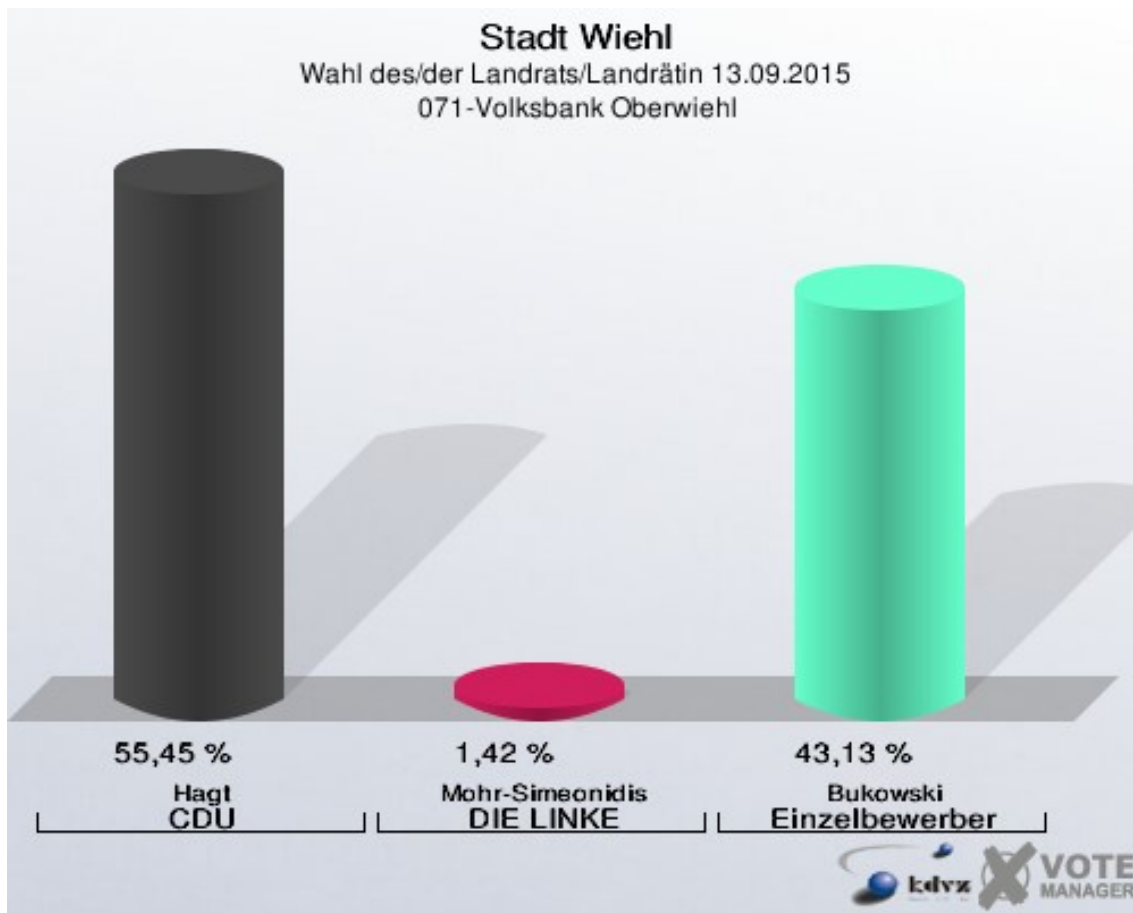
## Stadt Wiehl

Wahl des/der Landrats/Landrätin 13.09.2015  
Wahlbeteiligung 060-Grundschule Oberwiehl



## 071-Volksbank Oberwiehl

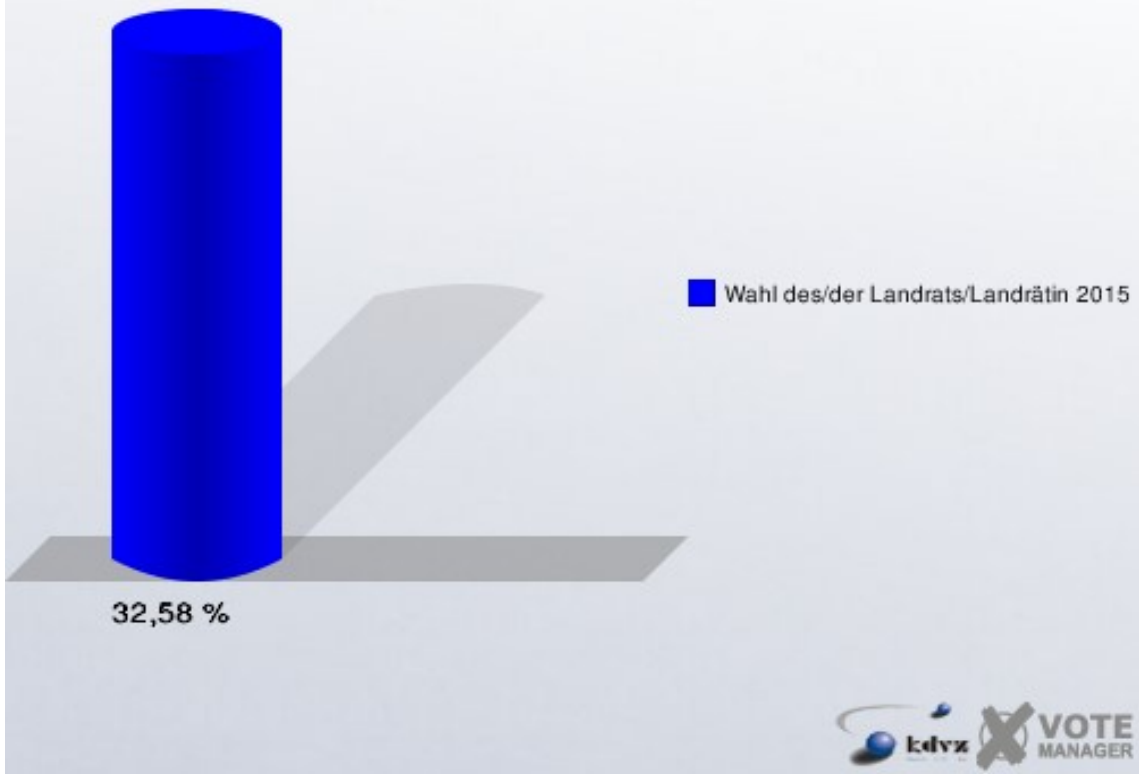
	Anzahl	Prozent
Wahlberechtigte	660	
Wähler/innen	215	32,58 %
ungültige Stimmen	4	1,86 %
gültige Stimmen	211	98,14 %
Hagt, CDU	117	55,45 %
Mohr-Simeonidis, DIE LINKE	3	1,42 %
Bukowski, Einzelbewerber	91	43,13 %



Einzelbewerber = Einzelbewerber Bukowski

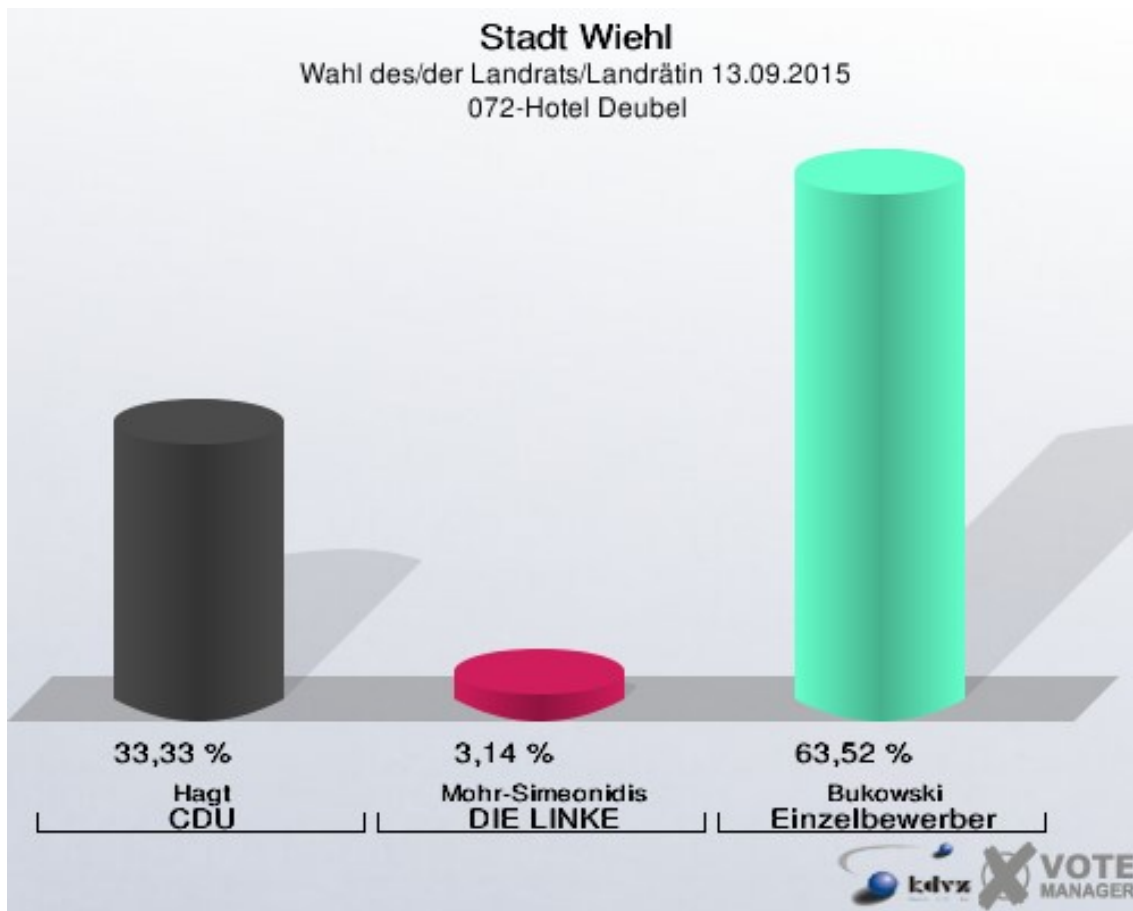
## Stadt Wiehl

Wahl des/der Landrats/Landrätin 13.09.2015  
Wahlbeteiligung 071-Volksbank Oberwiehl



## 072-Hotel Deubel

	Anzahl	Prozent
Wahlberechtigte	675	
Wähler/innen	162	24,00 %
ungültige Stimmen	3	1,85 %
gültige Stimmen	159	98,15 %
Hagt, CDU	53	33,33 %
Mohr-Simeonidis, DIE LINKE	5	3,14 %
Bukowski, Einzelbewerber	101	63,52 %

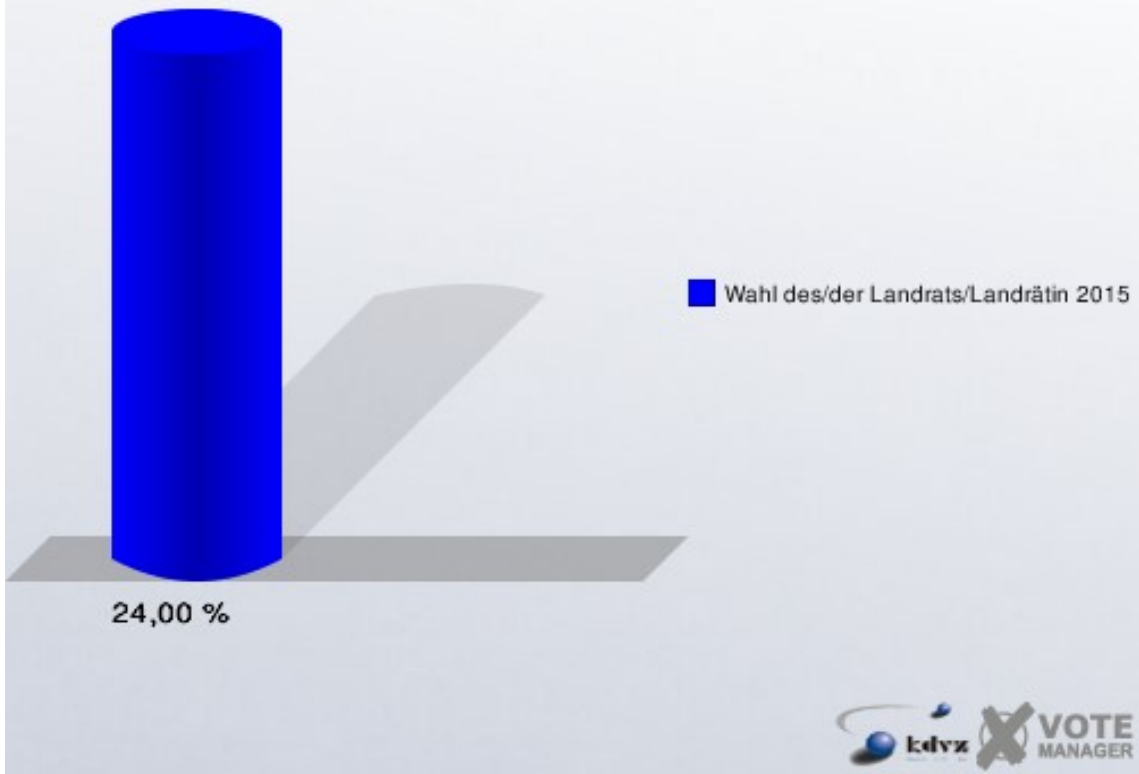


Einzelbewerber = Einzelbewerber Bukowski



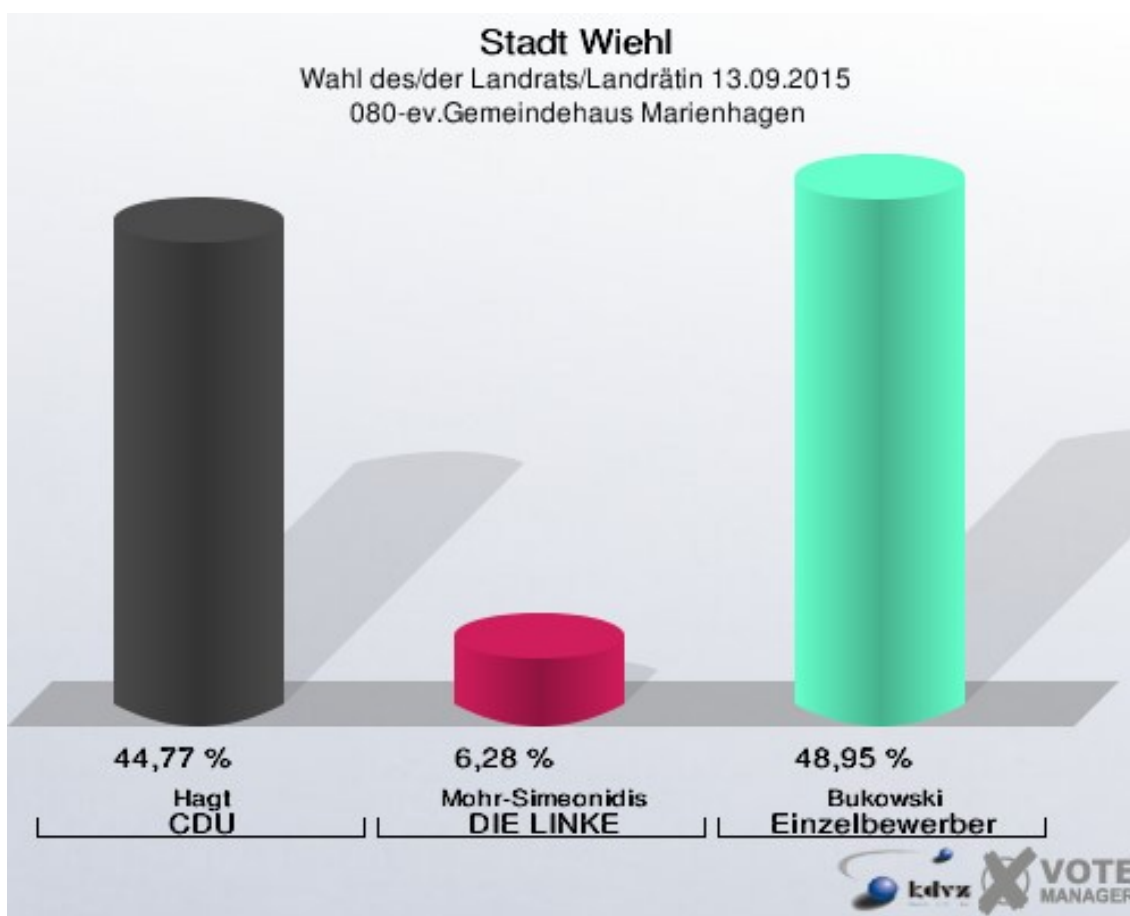
## Stadt Wiehl

Wahl des/der Landrats/Landrätin 13.09.2015  
Wahlbeteiligung 072-Hotel Deubel



## 080-ev.Gemeindehaus Marienhagen

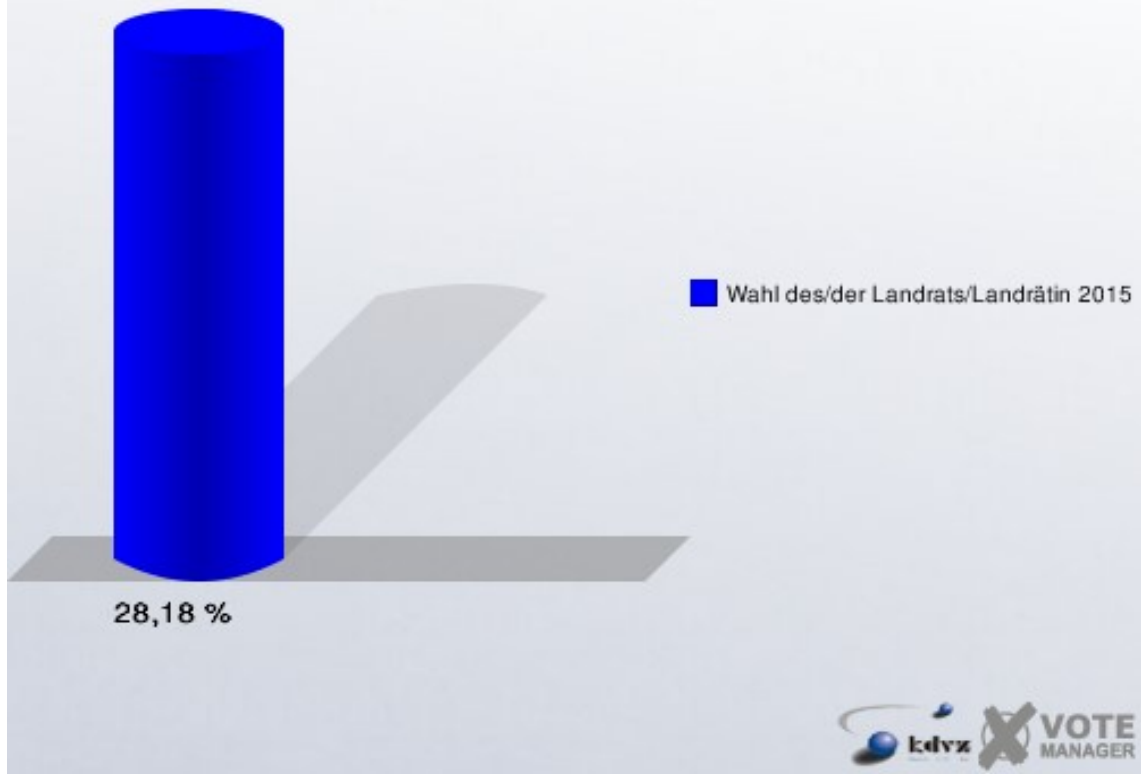
	Anzahl	Prozent
Wahlberechtigte	873	
Wähler/innen	246	28,18 %
ungültige Stimmen	7	2,85 %
gültige Stimmen	239	97,15 %
Hagt, CDU	107	44,77 %
Mohr-Simeonidis, DIE LINKE	15	6,28 %
Bukowski, Einzelbewerber	117	48,95 %



Einzelbewerber = Einzelbewerber Bukowski

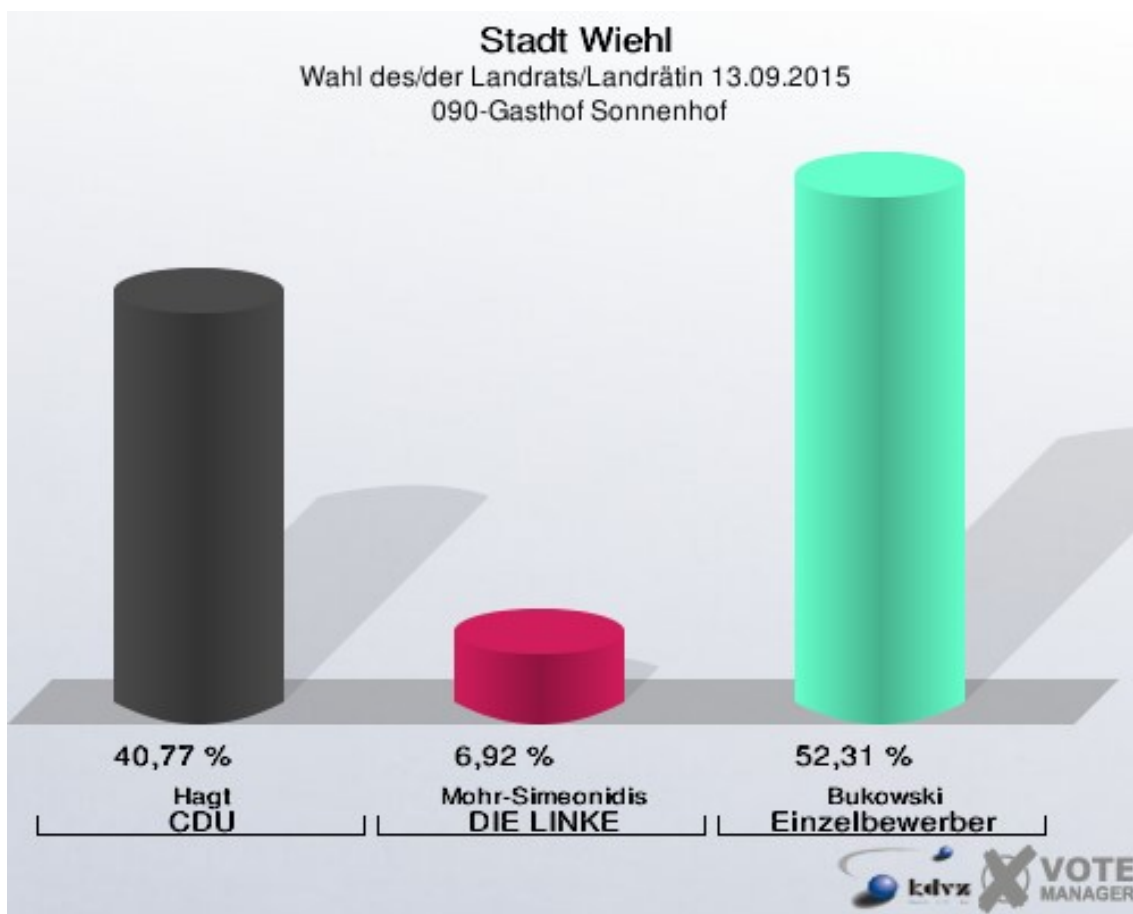
## Stadt Wiehl

Wahl des/der Landrats/Landrätin 13.09.2015  
Wahlbeteiligung 080-ev.Gemeindehaus Marienhagen



## 090-Gasthof Sonnenhof

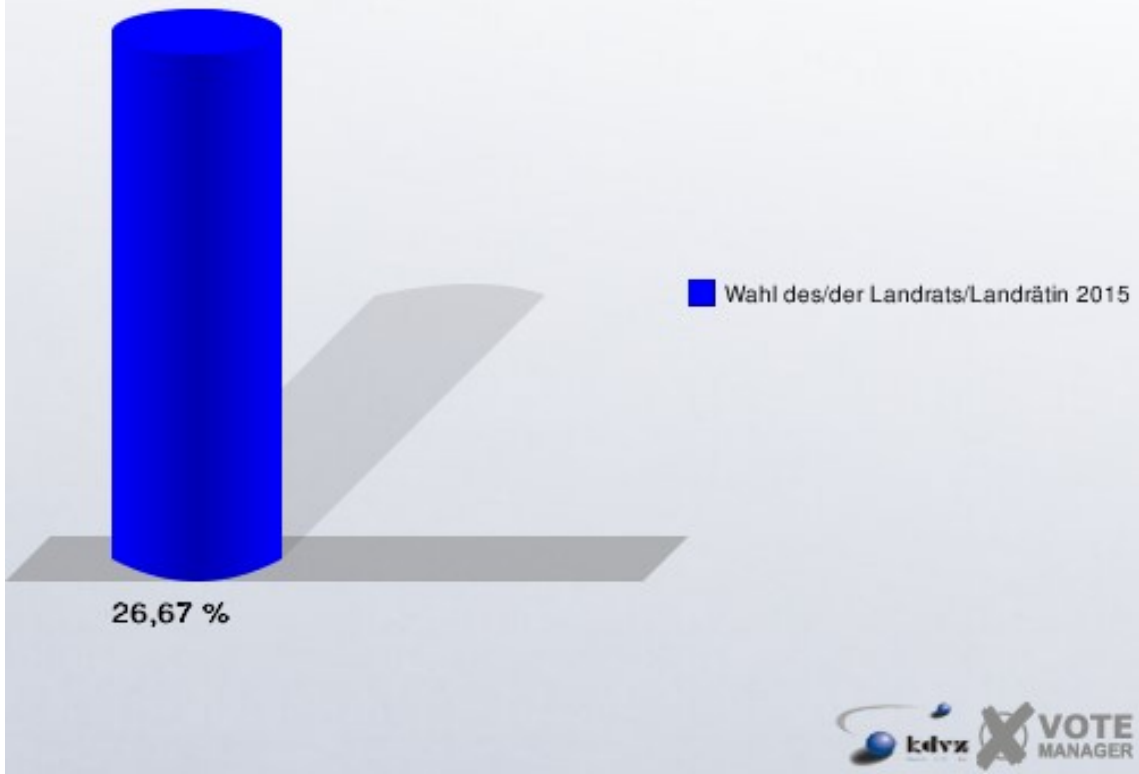
	Anzahl	Prozent
Wahlberechtigte	986	
Wähler/innen	263	26,67 %
ungültige Stimmen	3	1,14 %
gültige Stimmen	260	98,86 %
Hagt, CDU	106	40,77 %
Mohr-Simeonidis, DIE LINKE	18	6,92 %
Bukowski, Einzelbewerber	136	52,31 %



Einzelbewerber = Einzelbewerber Bukowski

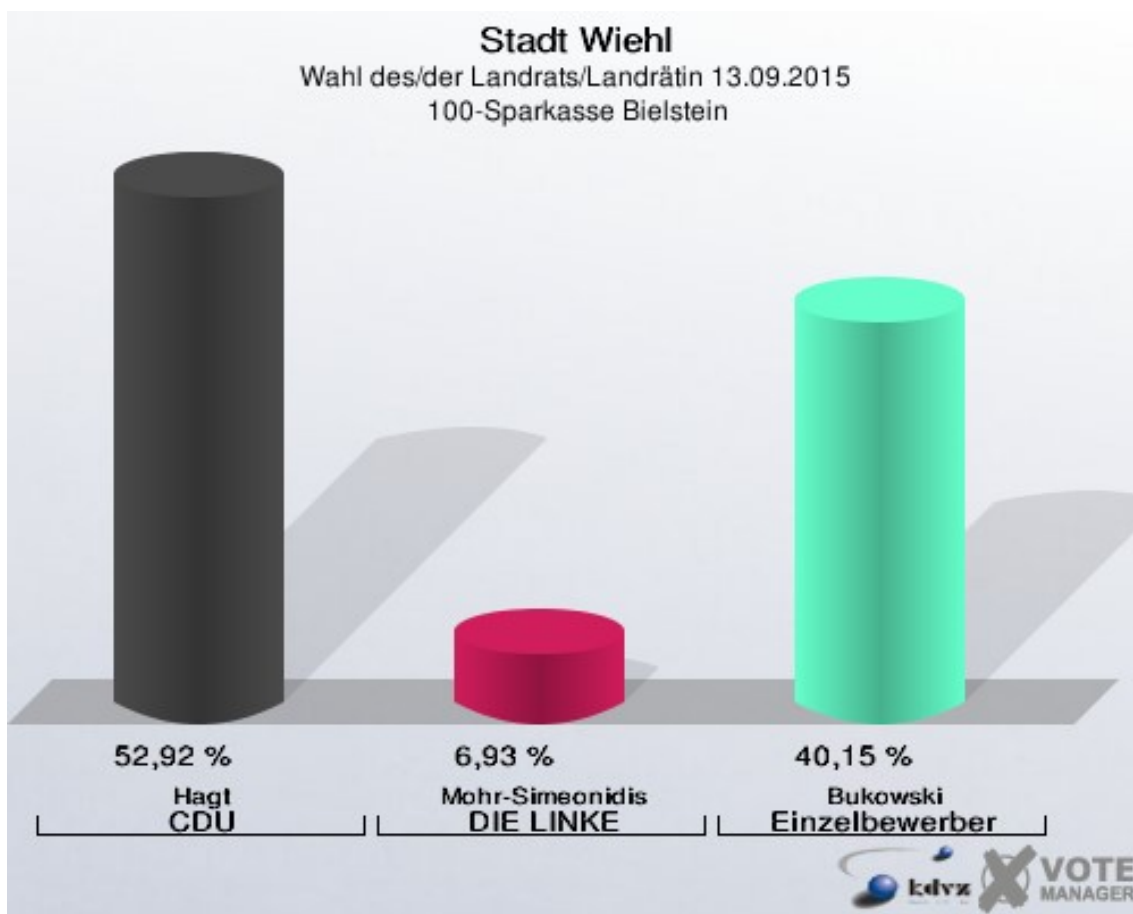
## Stadt Wiehl

Wahl des/der Landrats/Landrätin 13.09.2015  
Wahlbeteiligung 090-Gasthof Sonnenhof



## 100-Sparkasse Bielstein

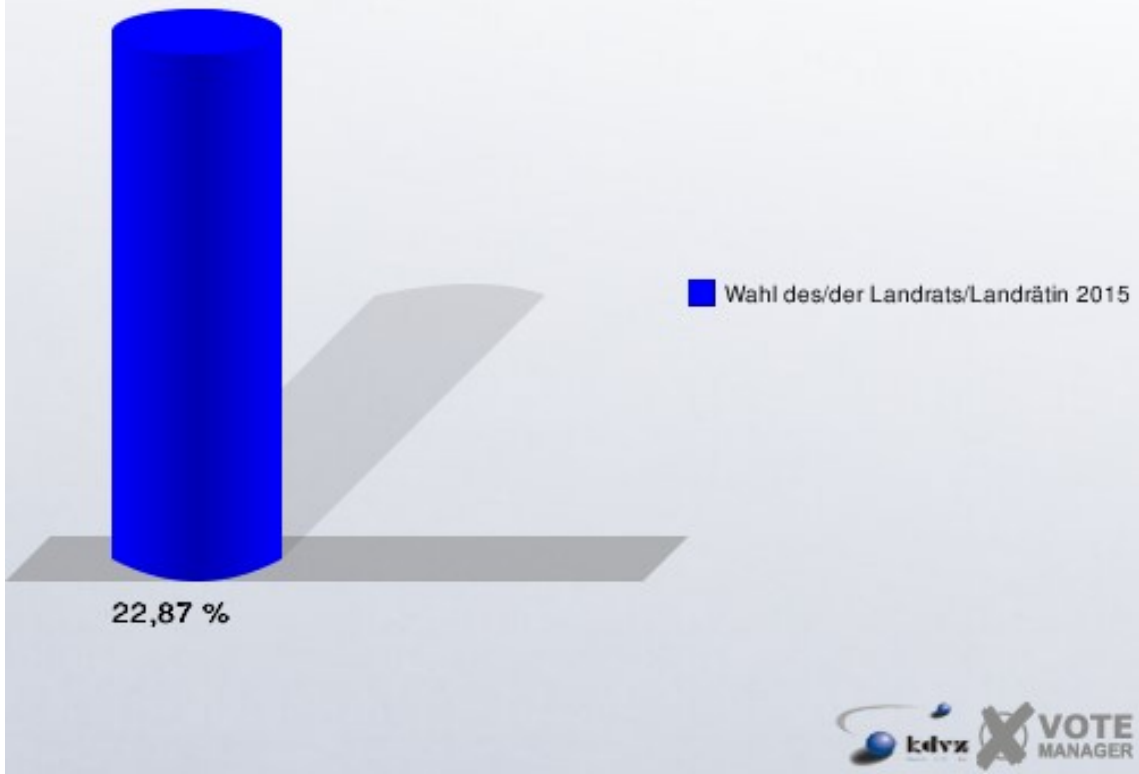
	Anzahl	Prozent
Wahlberechtigte	1.211	
Wähler/innen	277	22,87 %
ungültige Stimmen	3	1,08 %
gültige Stimmen	274	98,92 %
Hagt, CDU	145	52,92 %
Mohr-Simeonidis, DIE LINKE	19	6,93 %
Bukowski, Einzelbewerber	110	40,15 %



Einzelbewerber = Einzelbewerber Bukowski

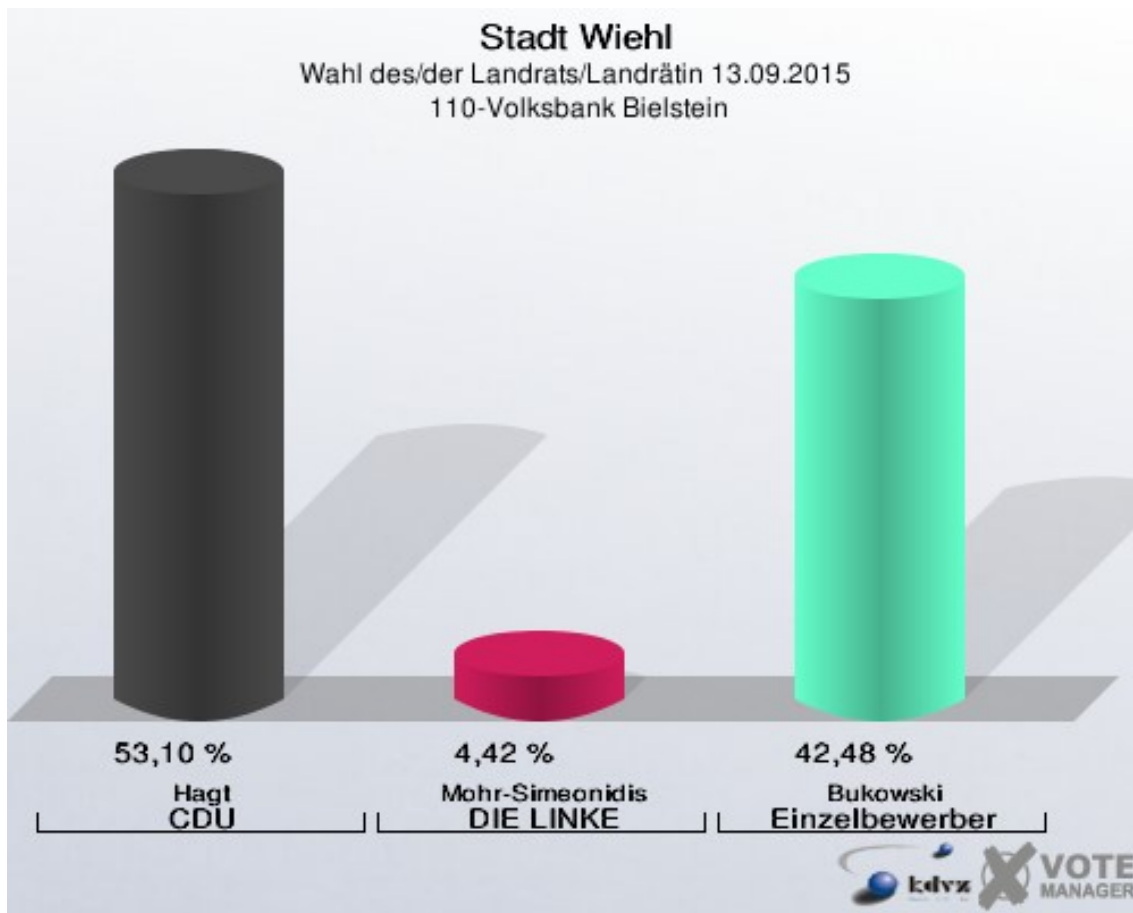
## Stadt Wiehl

Wahl des/der Landrats/Landrätin 13.09.2015  
Wahlbeteiligung 100-Sparkasse Bielstein



## 110-Volksbank Bielstein

	Anzahl	Prozent
Wahlberechtigte	1.063	
Wähler/innen	228	21,45 %
ungültige Stimmen	2	0,88 %
gültige Stimmen	226	99,12 %
Hagt, CDU	120	53,10 %
Mohr-Simeonidis, DIE LINKE	10	4,42 %
Bukowski, Einzelbewerber	96	42,48 %

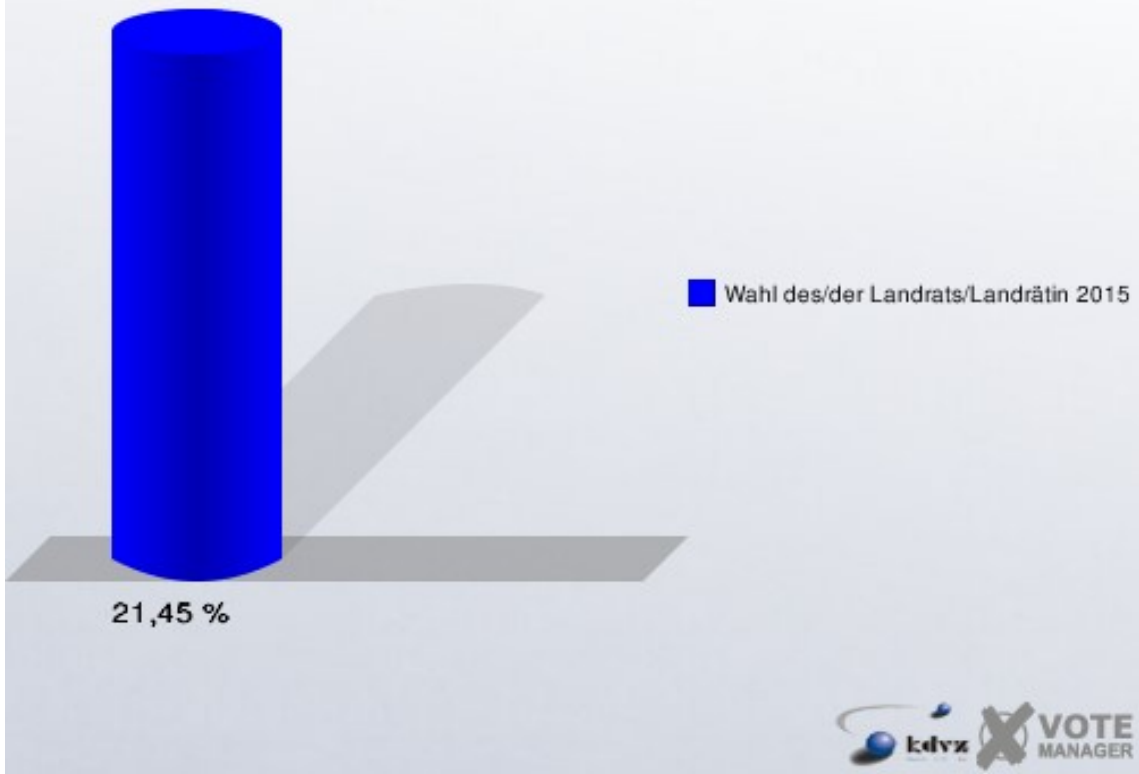


Einzelbewerber = Einzelbewerber Bukowski



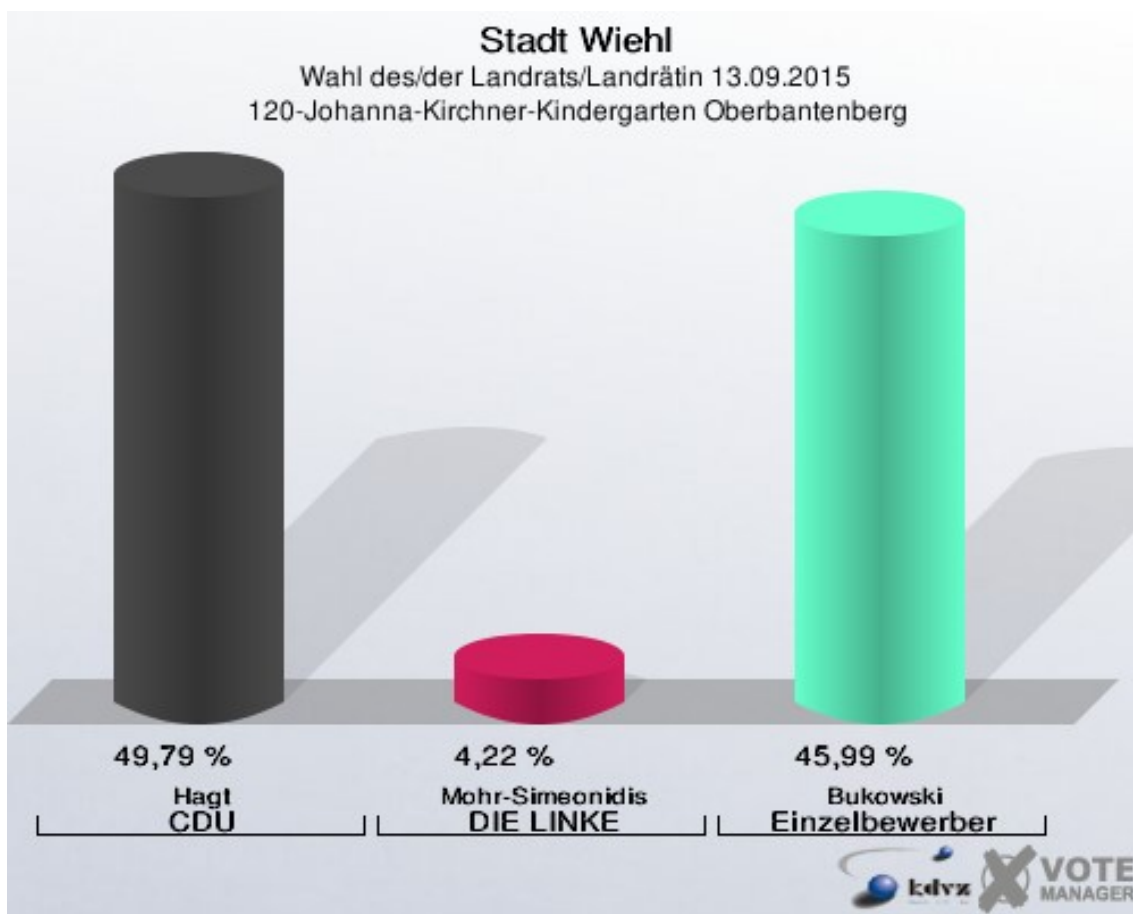
## Stadt Wiehl

Wahl des/der Landrats/Landrätin 13.09.2015  
Wahlbeteiligung 110-Volksbank Bielstein



## 120-Johanna-Kirchner-Kindergarten Oberbantenberg

	Anzahl	Prozent
Wahlberechtigte	978	
Wähler/innen	241	24,64 %
ungültige Stimmen	4	1,66 %
gültige Stimmen	237	98,34 %
Hagt, CDU	118	49,79 %
Mohr-Simeonidis, DIE LINKE	10	4,22 %
Bukowski, Einzelbewerber	109	45,99 %

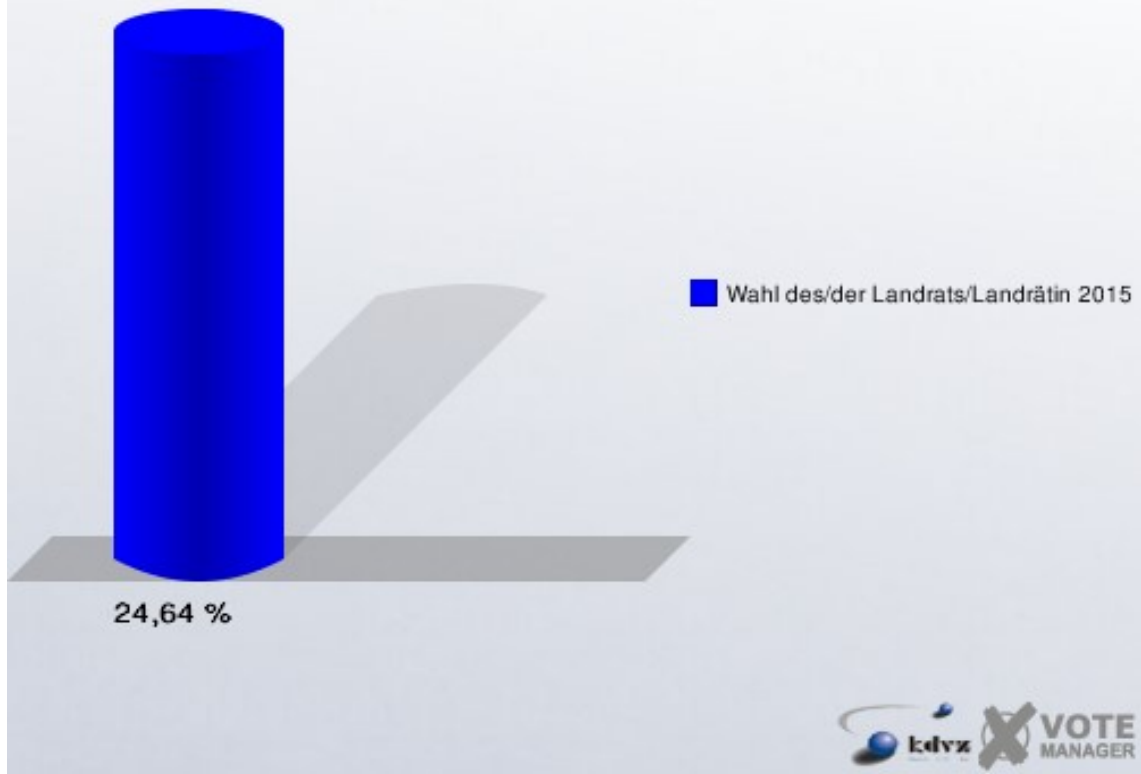


Einzelbewerber = Einzelbewerber Bukowski

## Stadt Wiehl

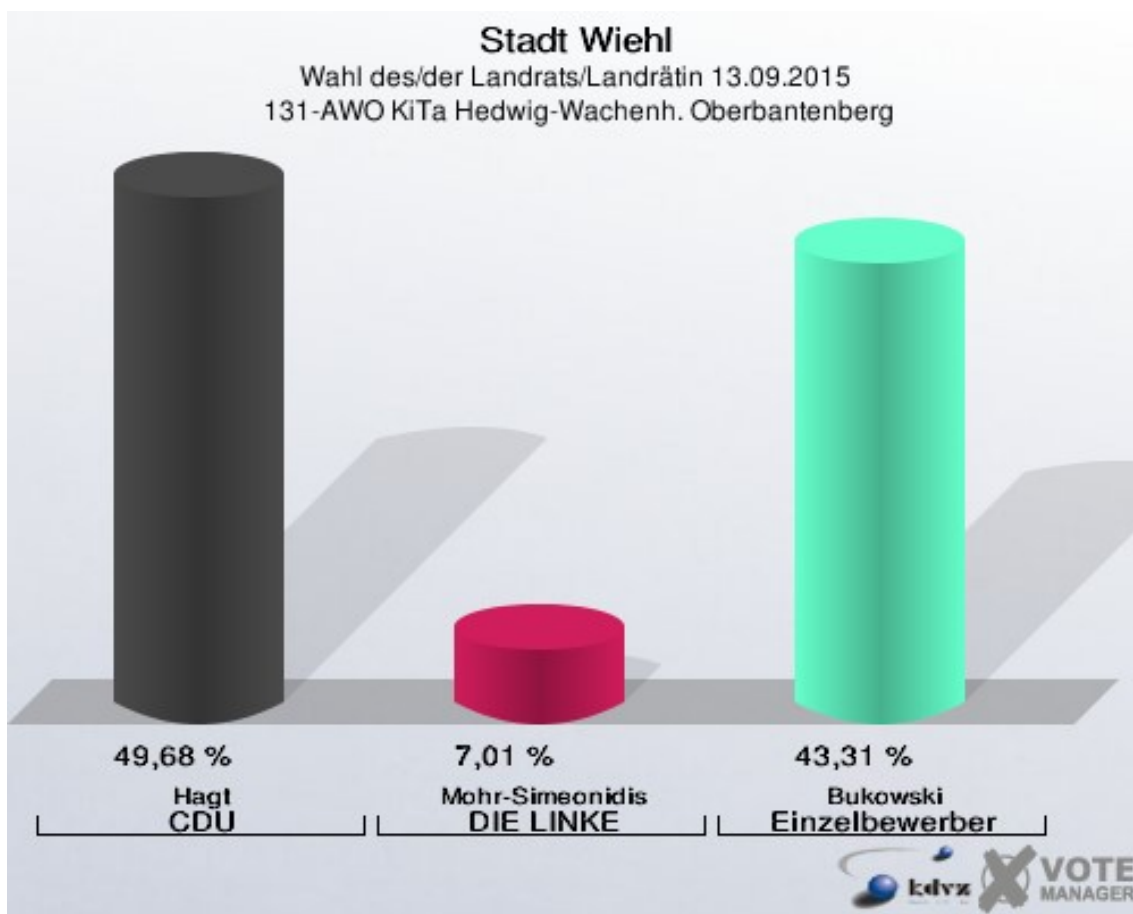
Wahl des/der Landrats/Landrätin 13.09.2015

Wahlbeteiligung 120-Johanna-Kirchner-Kindergarten Oberbantenberg



## 131-AWO KiTa Hedwig-Wachenh. Oberbantenberg

	Anzahl	Prozent
Wahlberechtigte	766	
Wähler/innen	158	20,63 %
ungültige Stimmen	1	0,63 %
gültige Stimmen	157	99,37 %
Hagt, CDU	78	49,68 %
Mohr-Simeonidis, DIE LINKE	11	7,01 %
Bukowski, Einzelbewerber	68	43,31 %

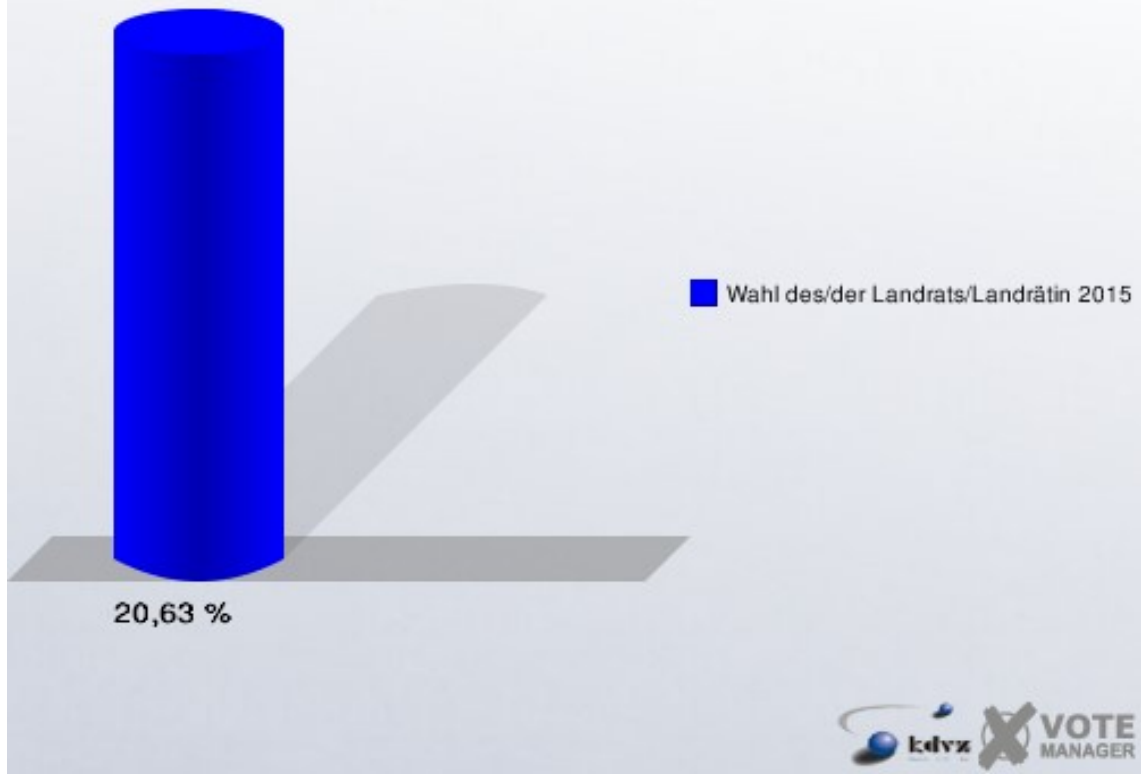


Einzelbewerber = Einzelbewerber Bukowski

## Stadt Wiehl

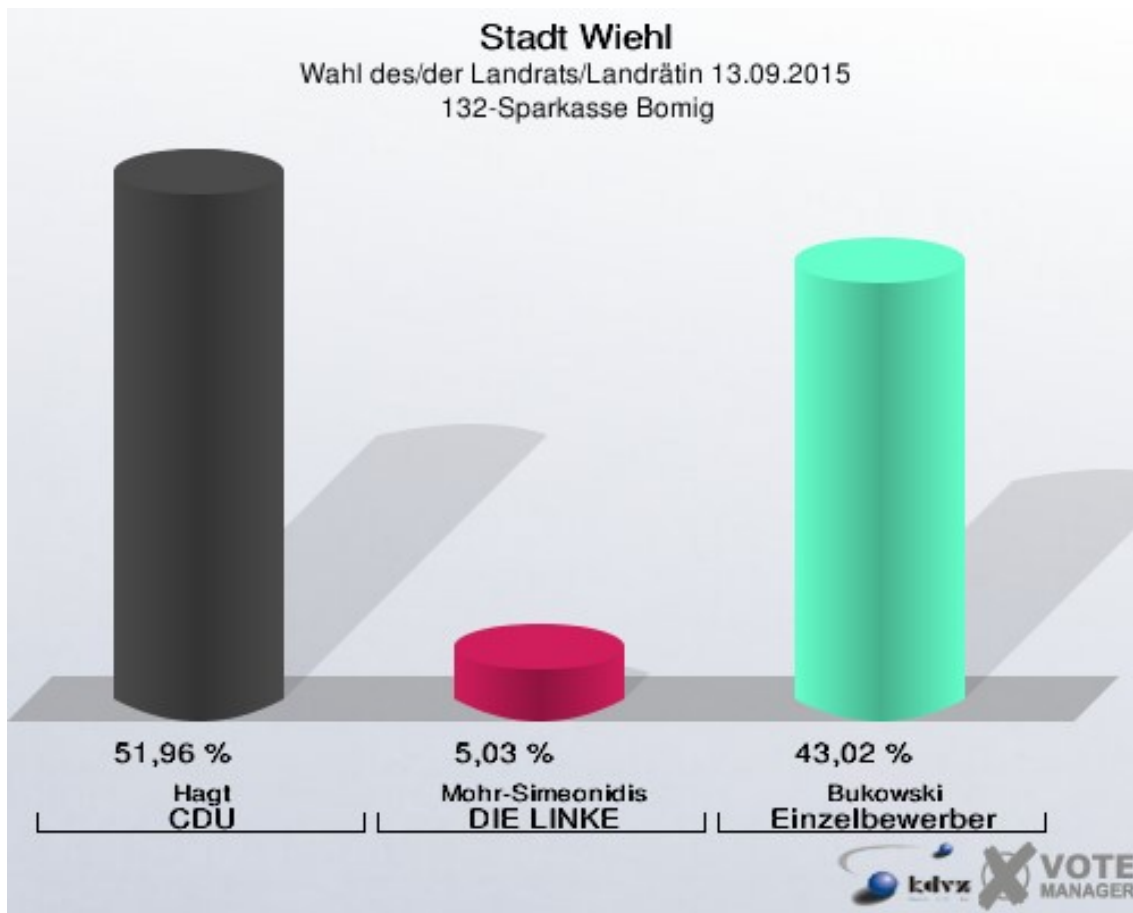
Wahl des/der Landrats/Landrätin 13.09.2015

Wahlbeteiligung 131-AWO KiTa Hedwig-Wachenh. Oberbantenberg



## 132-Sparkasse Bomig

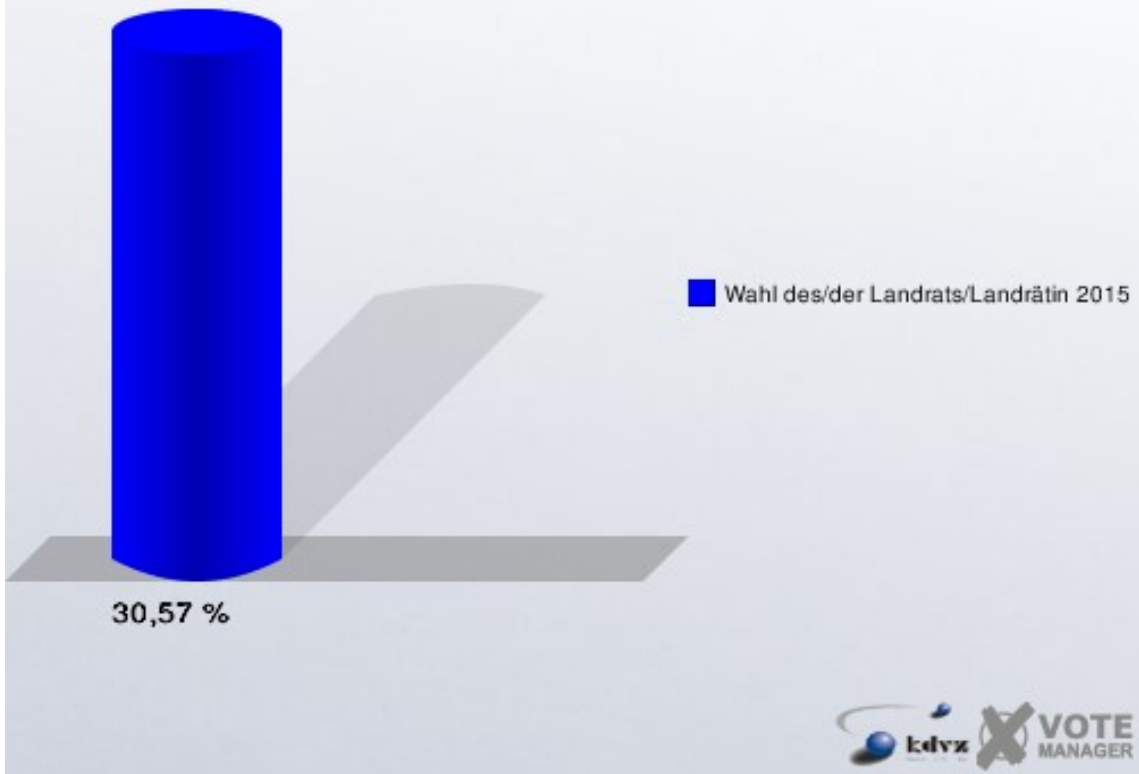
	Anzahl	Prozent
Wahlberechtigte	592	
Wähler/innen	181	30,57 %
ungültige Stimmen	2	1,10 %
gültige Stimmen	179	98,90 %
Hagt, CDU	93	51,96 %
Mohr-Simeonidis, DIE LINKE	9	5,03 %
Bukowski, Einzelbewerber	77	43,02 %



Einzelbewerber = Einzelbewerber Bukowski

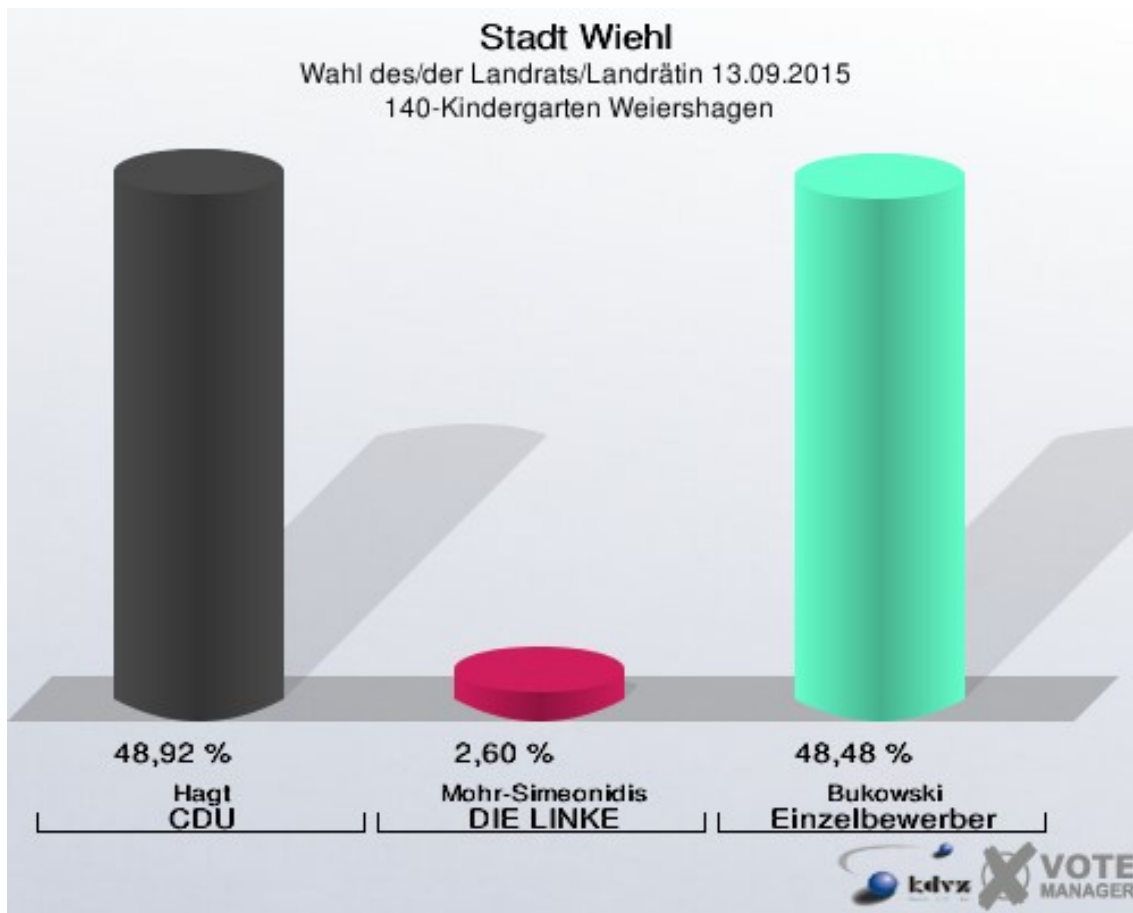
## Stadt Wiehl

Wahl des/der Landrats/Landrätin 13.09.2015  
Wahlbeteiligung 132-Sparkasse Bomig



## 140-Kindergarten Weiershagen

	Anzahl	Prozent
Wahlberechtigte	961	
Wähler/innen	237	24,66 %
ungültige Stimmen	6	2,53 %
gültige Stimmen	231	97,47 %
Hagt, CDU	113	48,92 %
Mohr-Simeonidis, DIE LINKE	6	2,60 %
Bukowski, Einzelbewerber	112	48,48 %

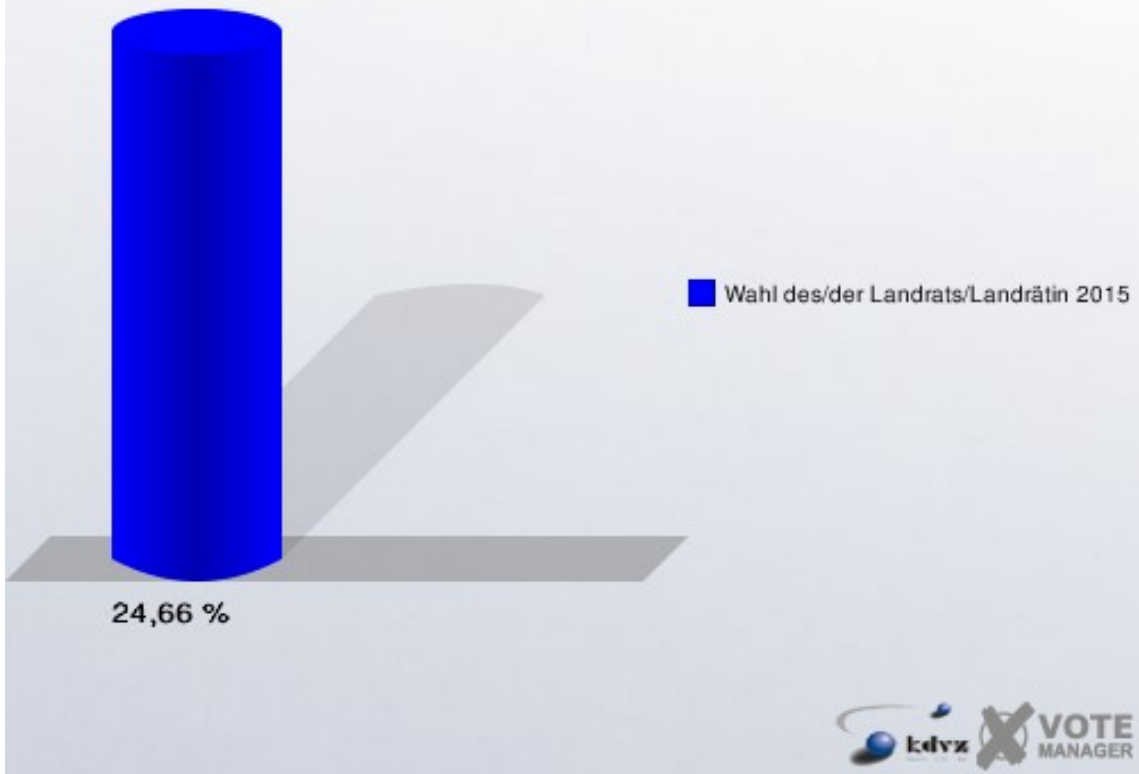


Einzelbewerber = Einzelbewerber Bukowski



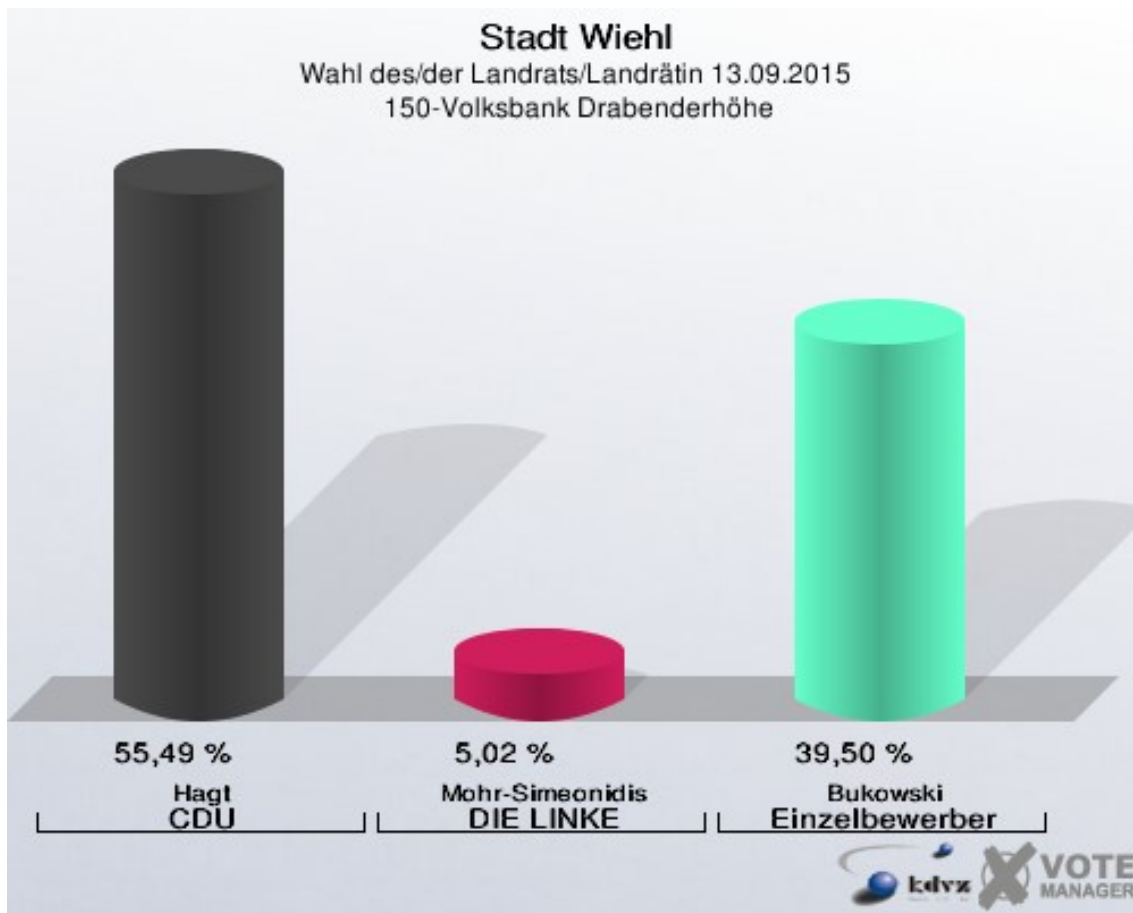
## Stadt Wiehl

Wahl des/der Landrats/Landrätin 13.09.2015  
Wahlbeteiligung 140-Kindergarten Weiershagen



## 150-Volksbank Drabenderhöhe

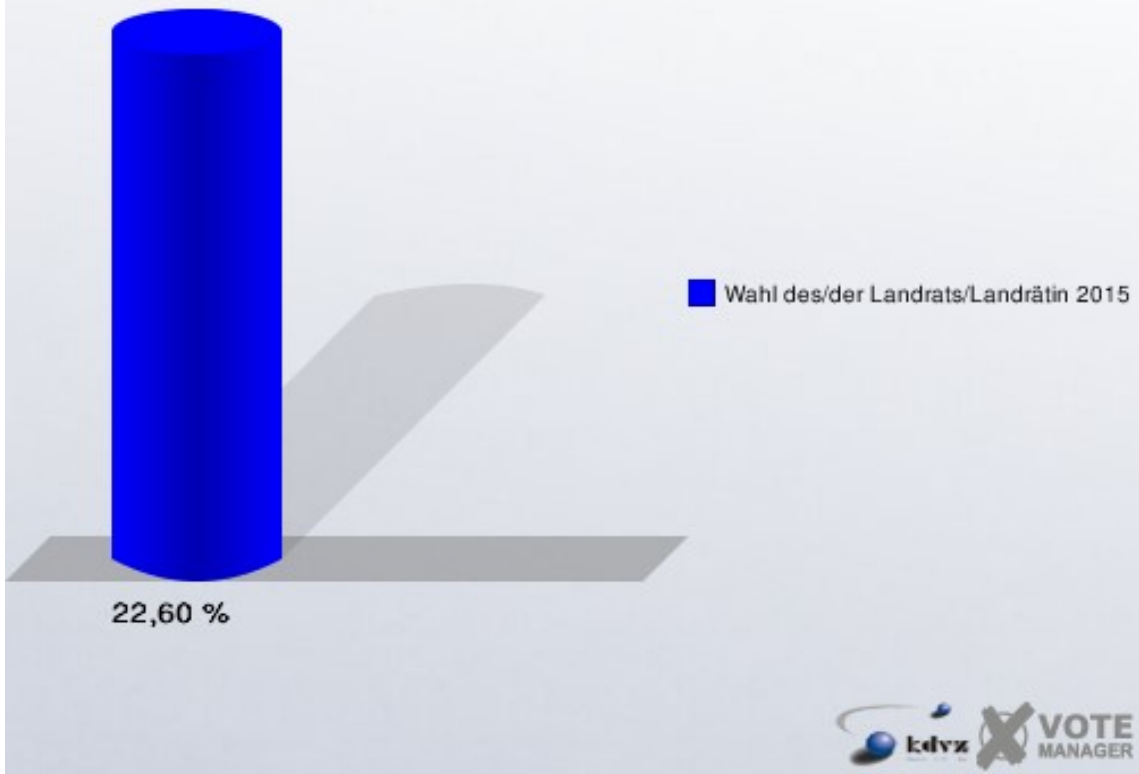
	Anzahl	Prozent
Wahlberechtigte	1.429	
Wähler/innen	323	22,60 %
ungültige Stimmen	4	1,24 %
gültige Stimmen	319	98,76 %
Hagt, CDU	177	55,49 %
Mohr-Simeonidis, DIE LINKE	16	5,02 %
Bukowski, Einzelbewerber	126	39,50 %



Einzelbewerber = Einzelbewerber Bukowski

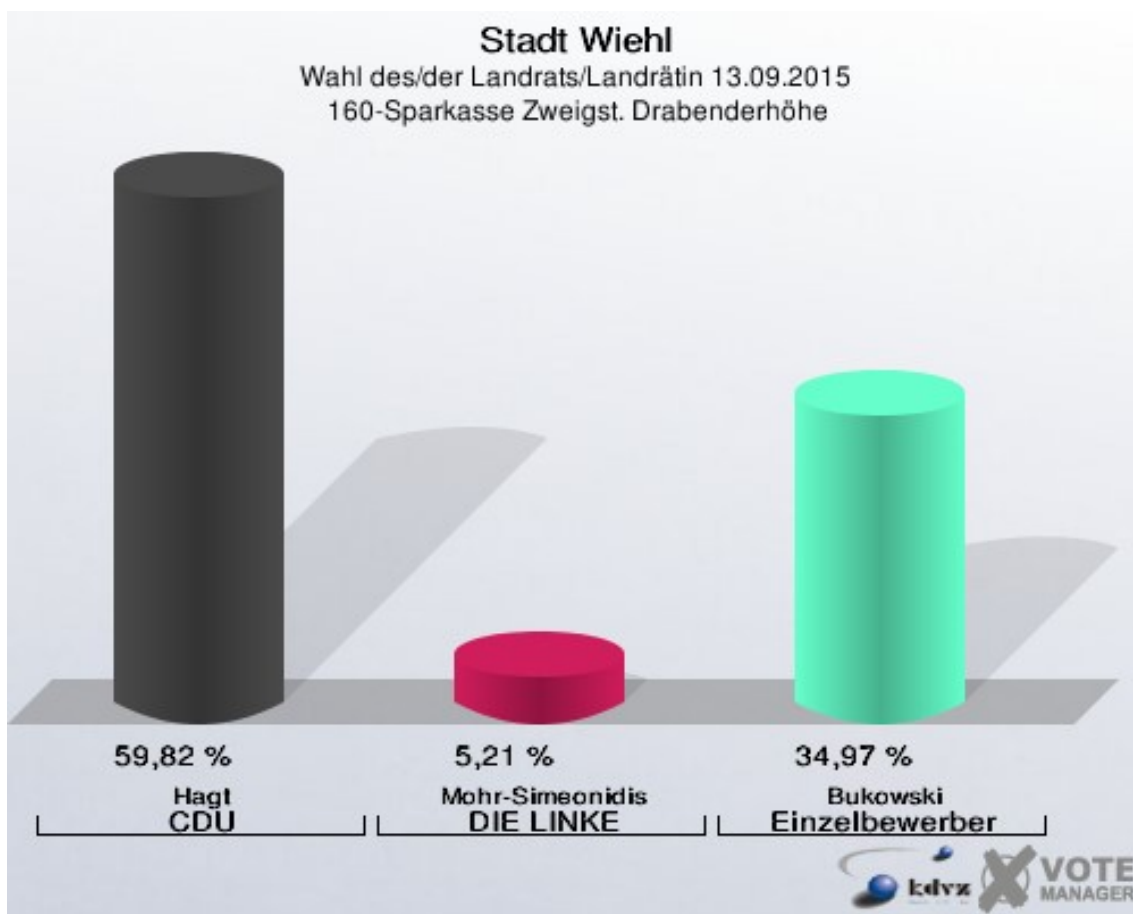
## Stadt Wiehl

Wahl des/der Landrats/Landrätin 13.09.2015  
Wahlbeteiligung 150-Volksbank Drabenderhöhe



## 160-Sparkasse Zweigst. Drabenderhöhe

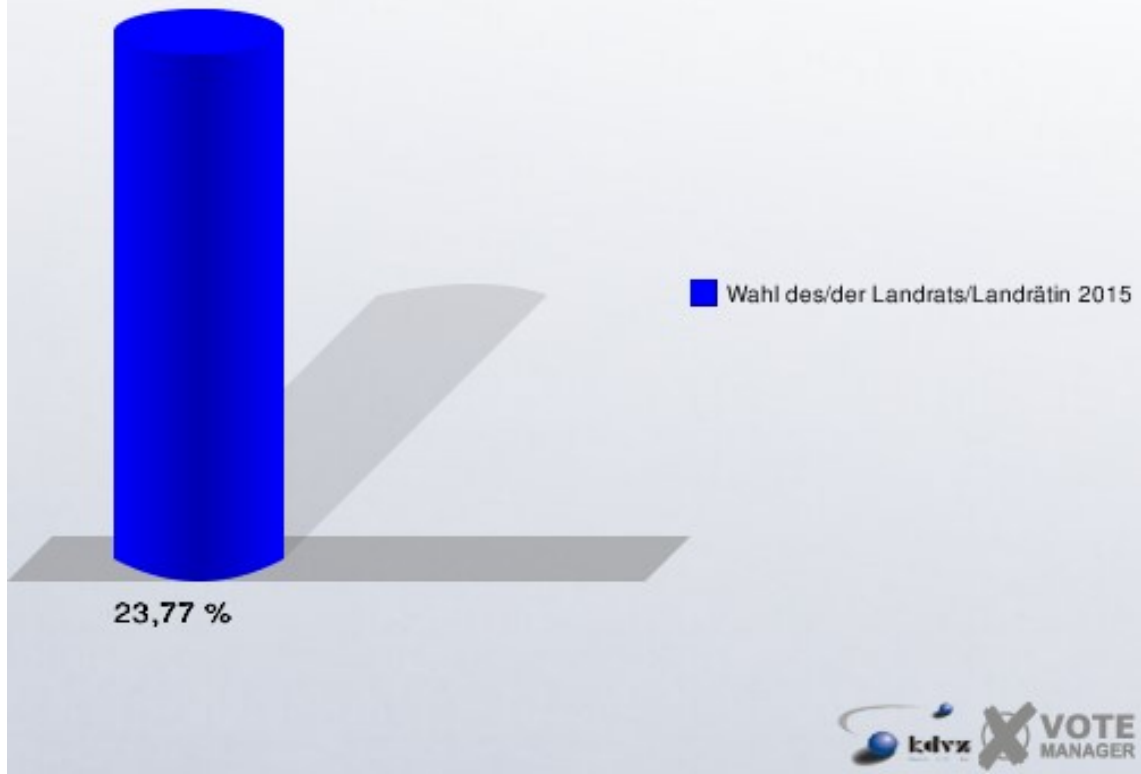
	Anzahl	Prozent
Wahlberechtigte	1.384	
Wähler/innen	329	23,77 %
ungültige Stimmen	3	0,91 %
gültige Stimmen	326	99,09 %
Hagt, CDU	195	59,82 %
Mohr-Simeonidis, DIE LINKE	17	5,21 %
Bukowski, Einzelbewerber	114	34,97 %



Einzelbewerber = Einzelbewerber Bukowski

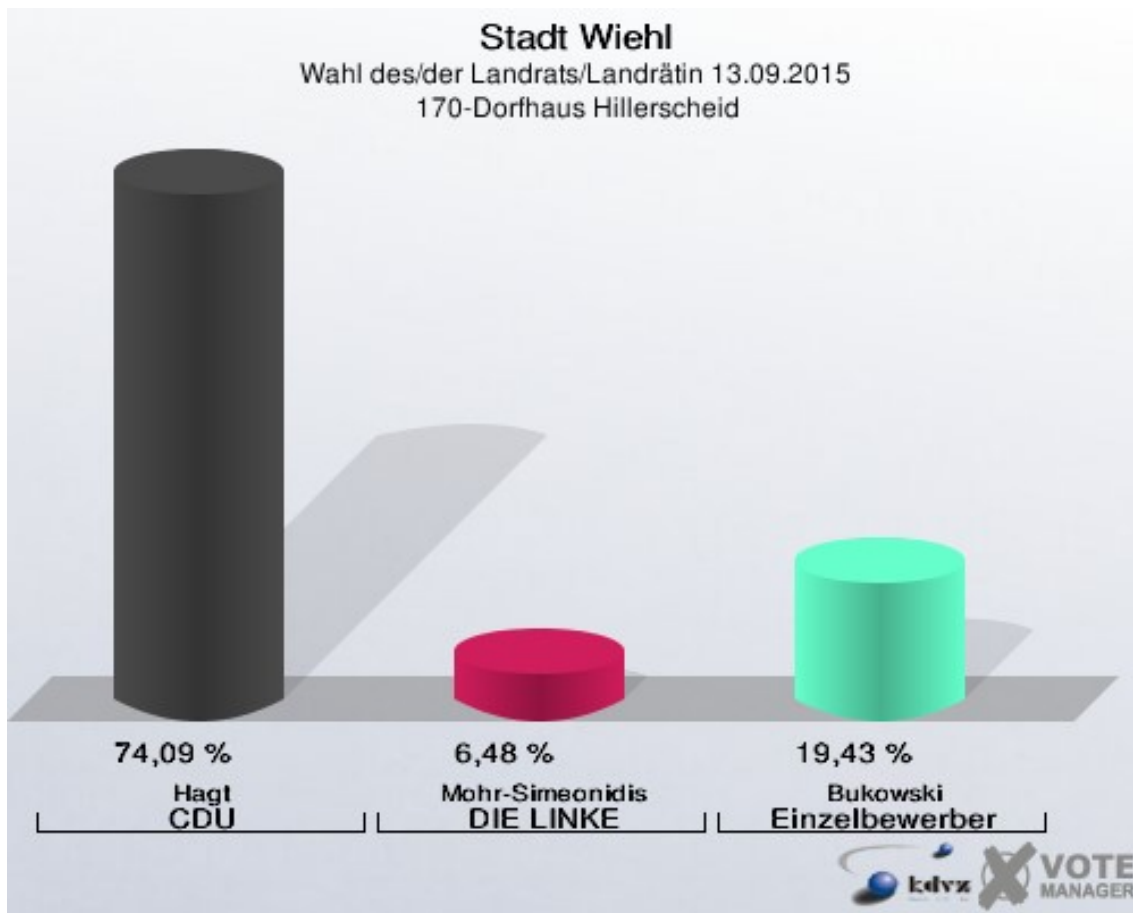
## Stadt Wiehl

Wahl des/der Landrats/Landrätin 13.09.2015  
Wahlbeteiligung 160-Sparkasse Zweigst. Drabenderhöhe



## 170-Dorfhaus Hillerscheid

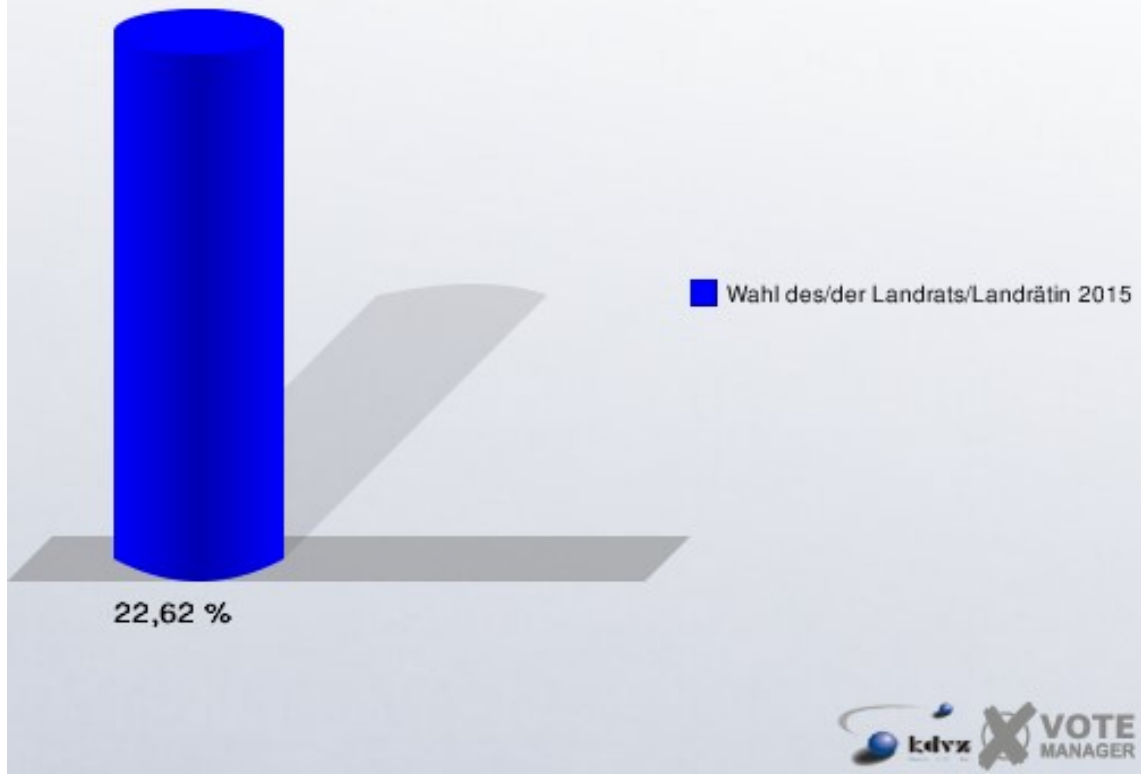
	Anzahl	Prozent
Wahlberechtigte	1.101	
Wähler/innen	249	22,62 %
ungültige Stimmen	2	0,80 %
gültige Stimmen	247	99,20 %
Hagt, CDU	183	74,09 %
Mohr-Simeonidis, DIE LINKE	16	6,48 %
Bukowski, Einzelbewerber	48	19,43 %



Einzelbewerber = Einzelbewerber Bukowski

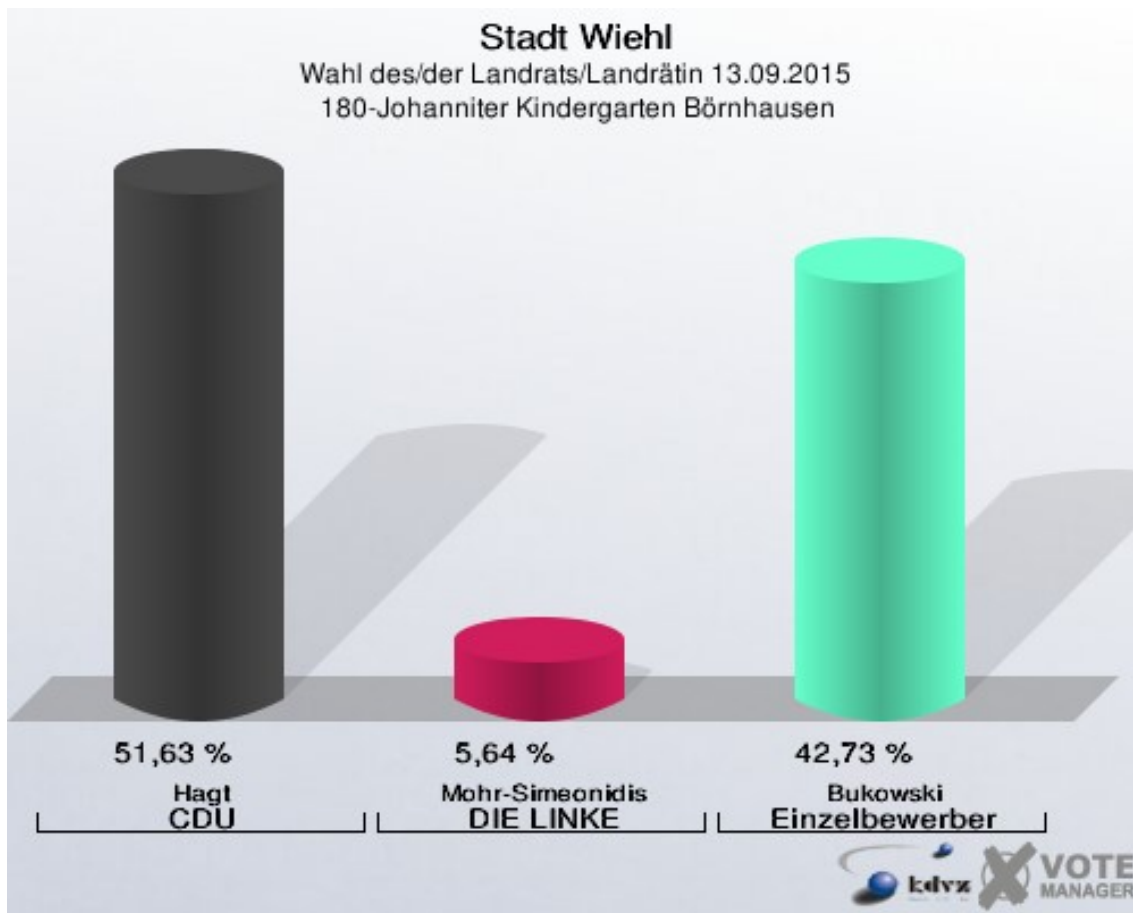
## Stadt Wiehl

Wahl des/der Landrats/Landrätin 13.09.2015  
Wahlbeteiligung 170-Dorfhaus Hillerscheid



## 180-Johanniter Kindergarten Börnhausen

	Anzahl	Prozent
Wahlberechtigte	1.309	
Wähler/innen	343	26,20 %
ungültige Stimmen	6	1,75 %
gültige Stimmen	337	98,25 %
Hagt, CDU	174	51,63 %
Mohr-Simeonidis, DIE LINKE	19	5,64 %
Bukowski, Einzelbewerber	144	42,73 %

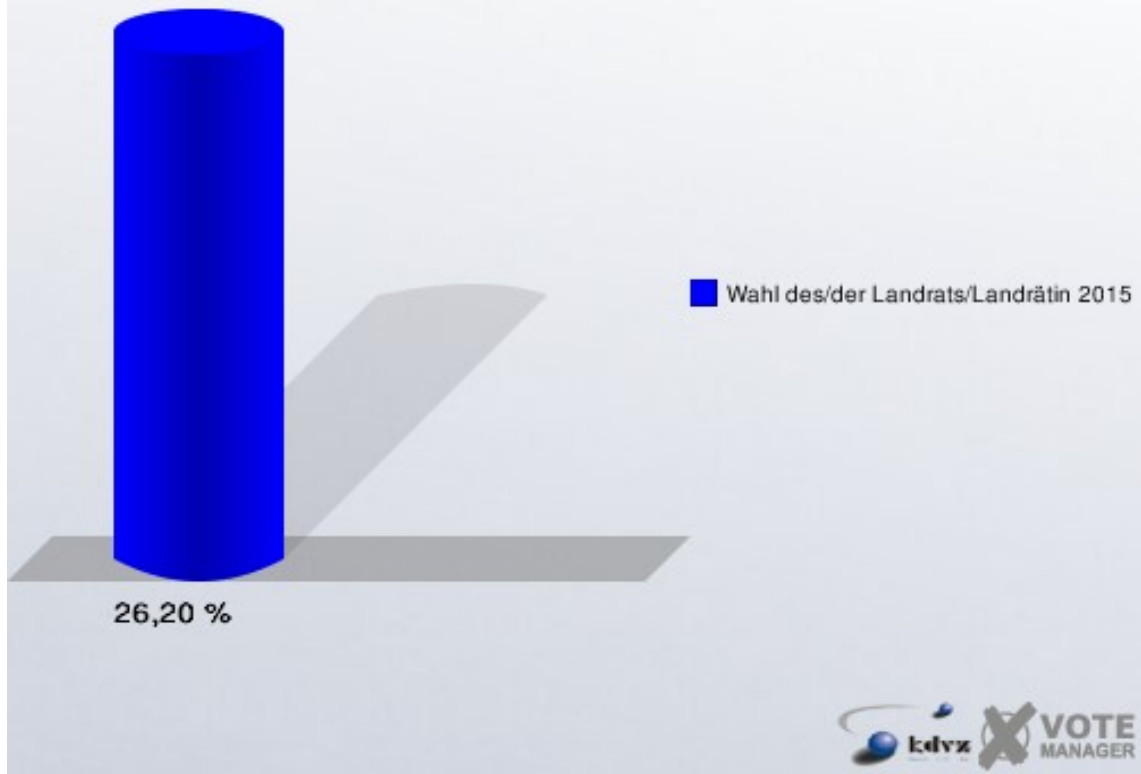


Einzelbewerber = Einzelbewerber Bukowski



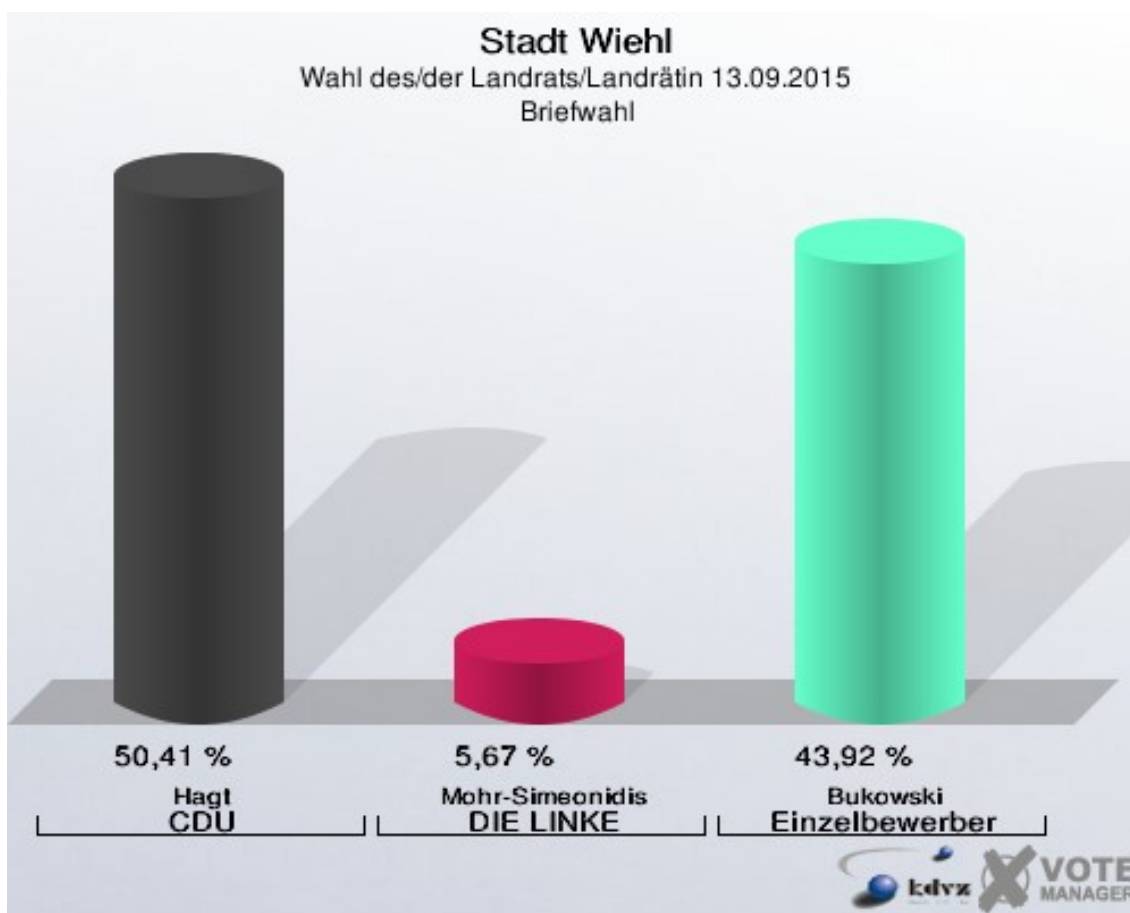
## Stadt Wiehl

Wahl des/der Landrats/Landrätin 13.09.2015  
Wahlbeteiligung 180-Johanniter Kindergarten Börnhausen



## Briefwahl

	Anzahl	Prozent
Wähler/innen	1.571	
ungültige Stimmen	0	0,00 %
gültige Stimmen	1.571	100,00 %
Hagt, CDU	792	50,41 %
Mohr-Simeonidis, DIE LINKE	89	5,67 %
Bukowski, Einzelbewerber	690	43,92 %



Einzelbewerber = Einzelbewerber Bukowski

# Übersicht Stimmbezirke
























Stadt Wiehl  
Wahl des/der Landrats/Landrätin 13.09.2015  
Zusammenstellung der Ergebnisse nach Stimmbezirken

Stimmbezirk	Wahlberechtigte	Wähler	gültig	Hagt CDU	Mohr-Simeonidis DIE LINKE	Bukowski Einzelbewerber
<b>010-Seniorentagesstätte der Oase im Johanniterhaus</b>	1.137	325	319	<b>163</b>	12	144
		28,58 %	98,15 %	<b>51,10 %</b>	3,76 %	45,14 %
<b>020-Waldhotel Tropfsteinhöhle</b>	1.439	424	415	<b>205</b>	15	195
		29,46 %	97,88 %	<b>49,40 %</b>	3,61 %	46,99 %
<b>031-Grundschule Wiehl</b>	811	217	211	98	14	<b>99</b>
		26,76 %	97,24 %	46,45 %	6,64 %	<b>46,92 %</b>
<b>032-Seniorenzentrum Bethel</b>	462	129	126	<b>73</b>	6	47
		27,92 %	97,67 %	<b>57,94 %</b>	4,76 %	37,30 %
<b>040-Kindergarten Wiehl</b>	1.044	222	219	<b>109</b>	13	97
		21,26 %	98,65 %	<b>49,77 %</b>	5,94 %	44,29 %
<b>051-Gymnasium Wiehl</b>	625	213	210	<b>107</b>	11	92
		34,08 %	98,59 %	<b>50,95 %</b>	5,24 %	43,81 %
<b>052-Grundschule Oberwiehl</b>	486	135	133	<b>68</b>	10	55
		27,78 %	98,52 %	<b>51,13 %</b>	7,52 %	41,35 %
<b>060-Grundschule Oberwiehl</b>	1.417	332	324	133	22	<b>169</b>
		23,43 %	97,59 %	41,05 %	6,79 %	<b>52,16 %</b>
<b>071-Volksbank Oberwiehl</b>	660	215	211	<b>117</b>	3	91
		32,58 %	98,14 %	<b>55,45 %</b>	1,42 %	43,13 %
<b>072-Hotel Deubel</b>	675	162	159	53	5	<b>101</b>
		24,00 %	98,15 %	33,33 %	3,14 %	<b>63,52 %</b>
<b>080-ev.Gemeindehaus Marienhagen</b>	873	246	239	107	15	<b>117</b>
		28,18 %	97,15 %	44,77 %	6,28 %	<b>48,95 %</b>
























Stimmbezirk	Wahlberechtigte	Wähler	gültig	Hagt CDU	Mohr-Simeonidis DIE LINKE	Bukowski Einzelbewerber
<b>090-Gasthof Sonnenhof</b>	986	263	260	106	18	<b>136</b>
		26,67 %	98,86 %	40,77 %	6,92 %	<b>52,31 %</b>
<b>100-Sparkasse Bielstein</b>	1.211	277	274	<b>145</b>	19	110
		22,87 %	98,92 %	<b>52,92 %</b>	6,93 %	40,15 %
<b>110-Volksbank Bielstein</b>	1.063	228	226	<b>120</b>	10	96
		21,45 %	99,12 %	<b>53,10 %</b>	4,42 %	42,48 %
<b>120-Johanna-Kirchner-Kindergarten Oberbantenberg</b>	978	241	237	<b>118</b>	10	109
		24,64 %	98,34 %	<b>49,79 %</b>	4,22 %	45,99 %
<b>131-AWO KiTa Hedwig-Wachenh. Oberbantenberg</b>	766	158	157	<b>78</b>	11	68
		20,63 %	99,37 %	<b>49,68 %</b>	7,01 %	43,31 %
<b>132-Sparkasse Bomig</b>	592	181	179	<b>93</b>	9	77
		30,57 %	98,90 %	<b>51,96 %</b>	5,03 %	43,02 %
<b>140-Kindergarten Weiershagen</b>	961	237	231	<b>113</b>	6	112
		24,66 %	97,47 %	<b>48,92 %</b>	2,60 %	48,48 %
<b>150-Volksbank Dra-benderhöhe</b>	1.429	323	319	<b>177</b>	16	126
		22,60 %	98,76 %	<b>55,49 %</b>	5,02 %	39,50 %
<b>160-Sparkasse Zweigst. Dra-benderhöhe</b>	1.384	329	326	<b>195</b>	17	114
		23,77 %	99,09 %	<b>59,82 %</b>	5,21 %	34,97 %
<b>170-Dorfhaus Hillerscheid</b>	1.101	249	247	<b>183</b>	16	48
		22,62 %	99,20 %	<b>74,09 %</b>	6,48 %	19,43 %
<b>180-Johanniter Kindergarten Börnhausen</b>	1.309	343	337	<b>174</b>	19	144
		26,20 %	98,25 %	<b>51,63 %</b>	5,64 %	42,73 %
<b>Briefwahl</b>	0	1.571	1.571	<b>792</b>	89	690
			100,00 %	<b>50,41 %</b>	5,67 %	43,92 %
<b>Stadt Wiehl</b>	21.409	7.020	6.930	<b>3.527</b>	366	3.037

Stimmbezirk	Wahlbe- rechtigte	Wähler	gültig	Hagt CDU	Mohr-Simeonidis DIE LINKE	Bukowski Einzelbewerber
		32,79 %	98,72 %	<b>50,89 %</b>	5,28 %	43,82 %
























Stadt Wiehl  
Wahl des/der Landrats/Landrätin 13.09.2015  
Hagt, CDU, Ergebnis  
Stimmbezirk-Übersicht

170-Dorfhaus Hillerscheid	74,09 %	
160-Sparkasse Zweigst. Drabenderhöhe	59,82 %	
032-Seniorenzentrum Bethel	57,94 %	
150-Volksbank Drabenderhöhe	55,49 %	
071-Volksbank Oberwiehl	55,45 %	
110-Volksbank Bielstein	53,10 %	
100-Sparkasse Bielstein	52,92 %	
132-Sparkasse Bomig	51,96 %	
180-Johanniter Kindergarten Börnhäusen	51,63 %	
052-Grundschule Oberwiehl	51,13 %	
010-Seniorentagesstätte der Oase im Johanniterhaus	51,10 %	
051-Gymnasium Wiehl	50,95 %	
Briefwahl	50,41 %	
120-Johanna-Kirchner-Kindergarten Oberbantenberg	49,79 %	
040-Kindergarten Wiehl	49,77 %	
131-AWO KiTa Hedwig-Wachenh. Oberbantenberg	49,68 %	
020-Waldhotel Tropfsteinhöhle	49,40 %	
140-Kindergarten Weiershagen	48,92 %	
031-Grundschule Wiehl	46,45 %	
080-ev.Gemeindehaus Marienhagen	44,77 %	
060-Grundschule Oberwiehl	41,05 %	
090-Gasthof Sonnenhof	40,77 %	
072-Hotel Deubel	33,33 %	

Stadt Wiehl  
Wahl des/der Landrats/Landrätin 13.09.2015  
Mohr-Simeonidis, DIE LINKE, Ergebnis  
Stimmbezirk-Übersicht

052-Grundschule Oberwiehl	7,52 %	
131-AWO KiTa Hedwig-Wachenh. Oberbantenberg	7,01 %	
100-Sparkasse Bielstein	6,93 %	
090-Gasthof Sonnenhof	6,92 %	
060-Grundschule Oberwiehl	6,79 %	
031-Grundschule Wiehl	6,64 %	
170-Dorfhaus Hillerscheid	6,48 %	
080-ev.Gemeindehaus Marienhagen	6,28 %	
040-Kindergarten Wiehl	5,94 %	
Briefwahl	5,67 %	
180-Johanniter Kindergarten Börnhau- sen	5,64 %	
051-Gymnasium Wiehl	5,24 %	
160-Sparkasse Zweigst. Dra- benderhöhe	5,21 %	
132-Sparkasse Bomig	5,03 %	
150-Volksbank Drabenderhöhe	5,02 %	
032-Seniorenzentrum Bethel	4,76 %	
110-Volksbank Bielstein	4,42 %	
120-Johanna-Kirchner-Kindergarten Oberbantenberg	4,22 %	
010-Seniorentagesstätte der Oase im Johanniterhaus	3,76 %	
020-Waldhotel Tropfsteinhöhle	3,61 %	
072-Hotel Deubel	3,14 %	
140-Kindergarten Weiershagen	2,60 %	
071-Volksbank Oberwiehl	1,42 %	

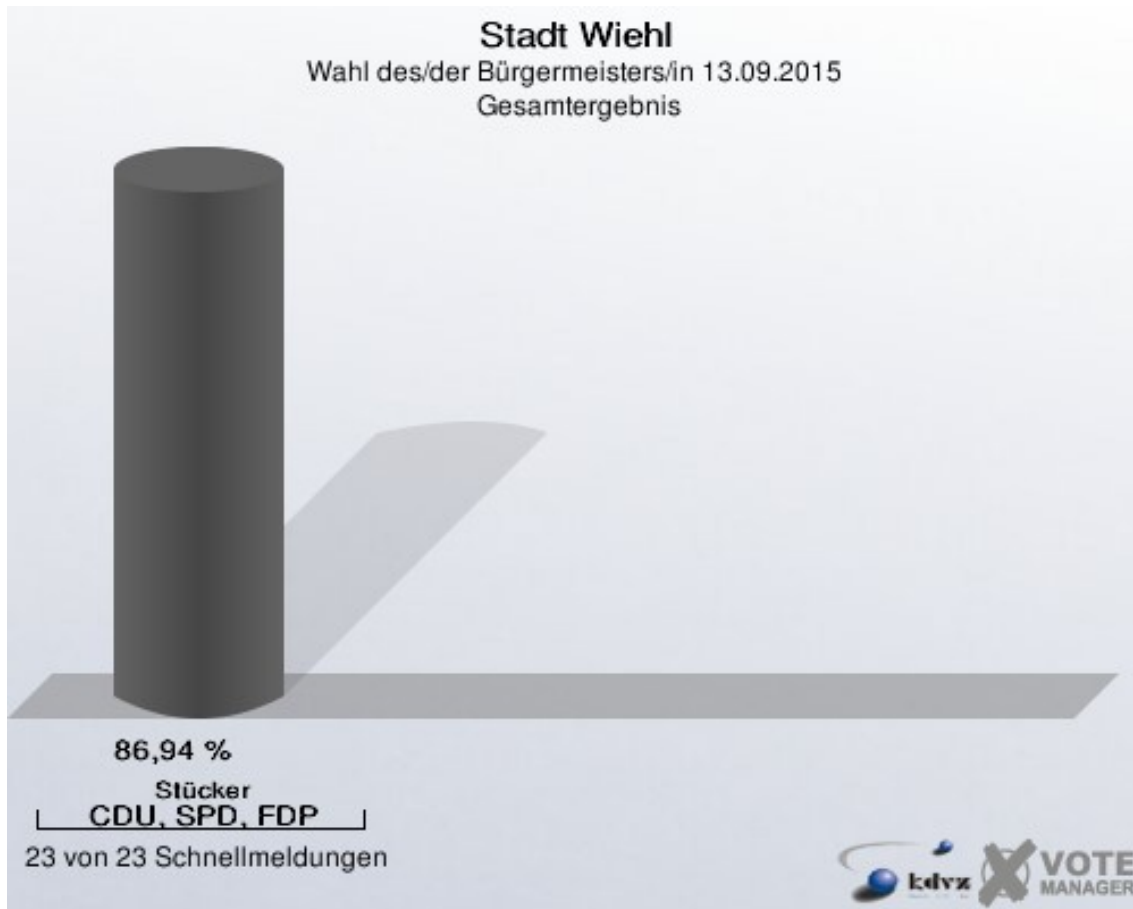
Stadt Wiehl  
Wahl des/der Landrats/Landrätin 13.09.2015  
Bukowski, Einzelbewerber, Ergebnis  
Stimmbezirk-Übersicht

072-Hotel Deubel	63,52 %	
090-Gasthof Sonnenhof	52,31 %	
060-Grundschule Oberwiehl	52,16 %	
080-ev.Gemeindehaus Marienhagen	48,95 %	
140-Kindergarten Weiershagen	48,48 %	
020-Waldhotel Tropfsteinhöhle	46,99 %	
031-Grundschule Wiehl	46,92 %	
120-Johanna-Kirchner-Kindergarten Oberbantenberg	45,99 %	
010-Seniorentagesstätte der Oase im Johanniterhaus	45,14 %	
040-Kindergarten Wiehl	44,29 %	
Briefwahl	43,92 %	
051-Gymnasium Wiehl	43,81 %	
131-AWO KiTa Hedwig-Wachenh. Oberbantenberg	43,31 %	
071-Volksbank Oberwiehl	43,13 %	
132-Sparkasse Bomig	43,02 %	
180-Johanniter Kindergarten Börnhäusen	42,73 %	
110-Volksbank Bielstein	42,48 %	
052-Grundschule Oberwiehl	41,35 %	
100-Sparkasse Bielstein	40,15 %	
150-Volksbank Drabenderhöhe	39,50 %	
032-Seniorenzentrum Bethel	37,30 %	
160-Sparkasse Zweigst. Drabenderhöhe	34,97 %	
170-Dorfhaus Hillerscheid	19,43 %	

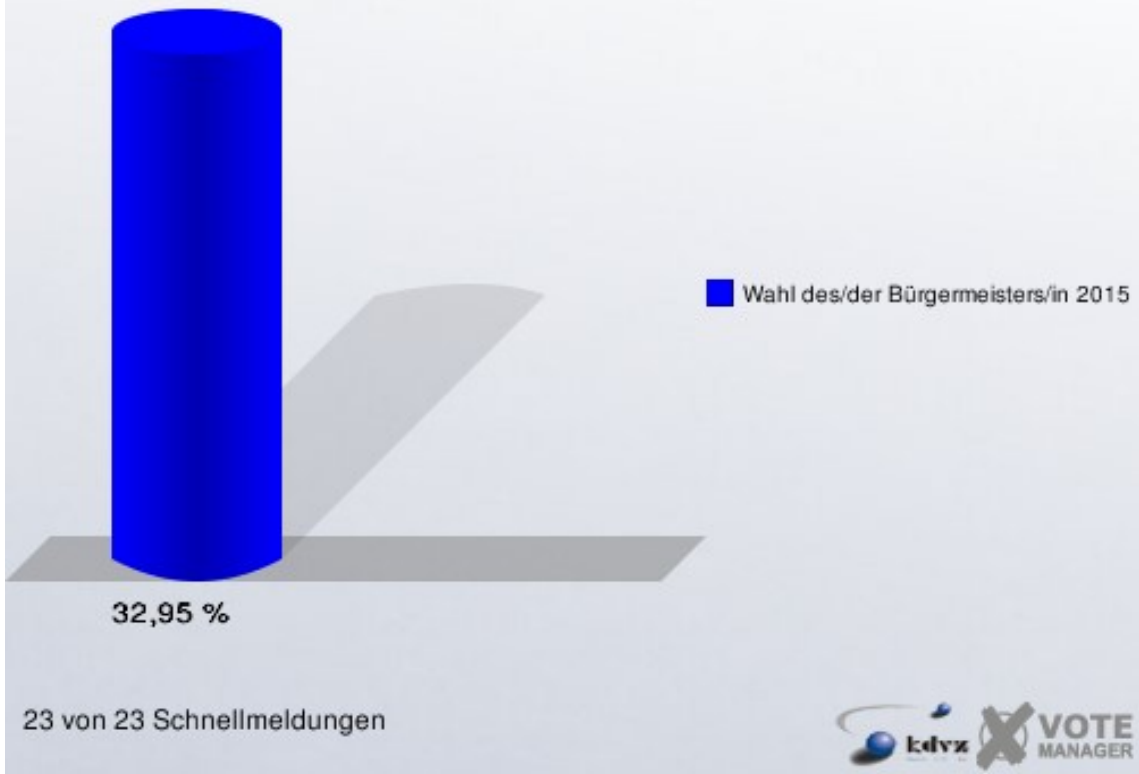


# Wahl des/der Bürgermeisters/in Stadt Wiehl

	Anzahl	Prozent
Wahlberechtigte	21.382	
Wähler/innen	7.045	32,95 %
ungültige Stimmen	155	2,20 %
gültige Stimmen	6.890	97,80 %
Stücker, CDU, SPD, FDP	5.990	86,94 %



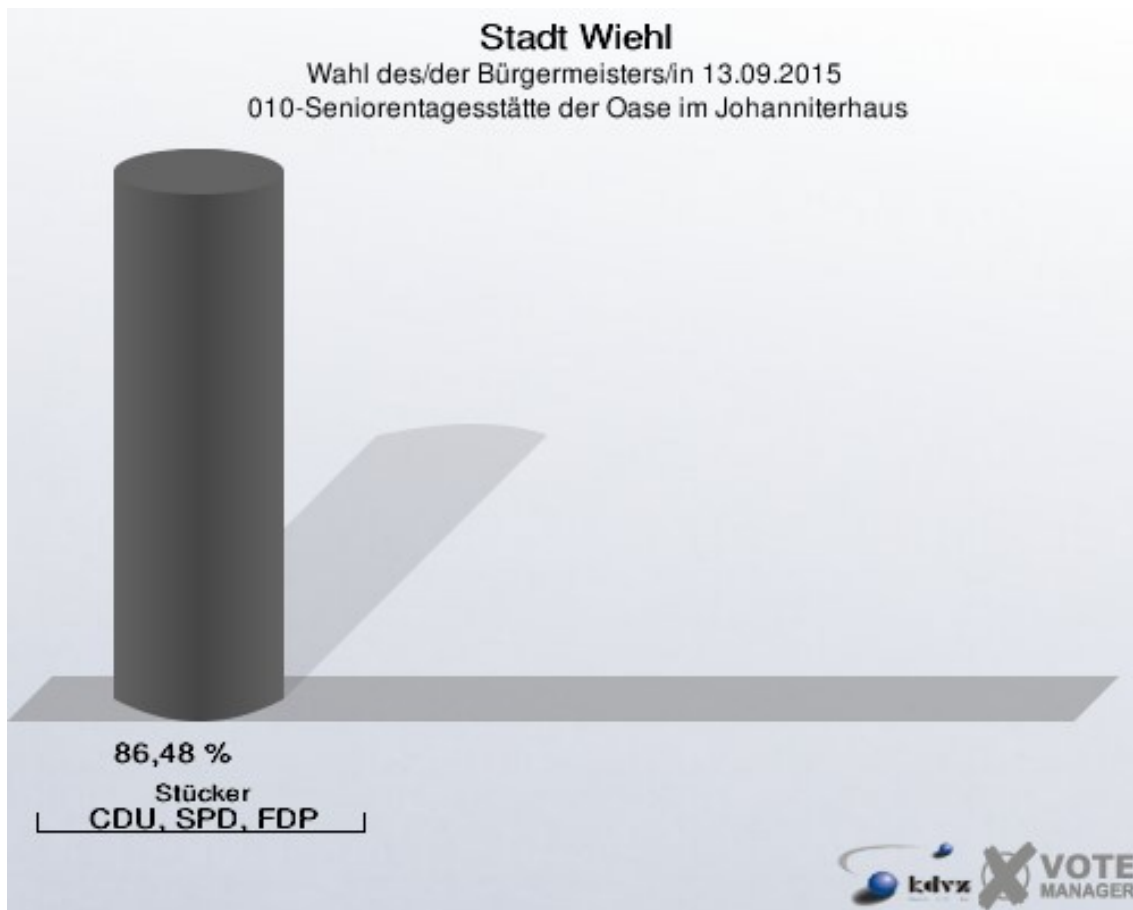
**Stadt Wiehl**  
Wahl des/der Bürgermeisters/in 13.09.2015  
Wahlbeteiligung Gesamtergebnis



## Stimmbezirke

### 010-Seniorentagesstätte der Oase im Johanniterhaus

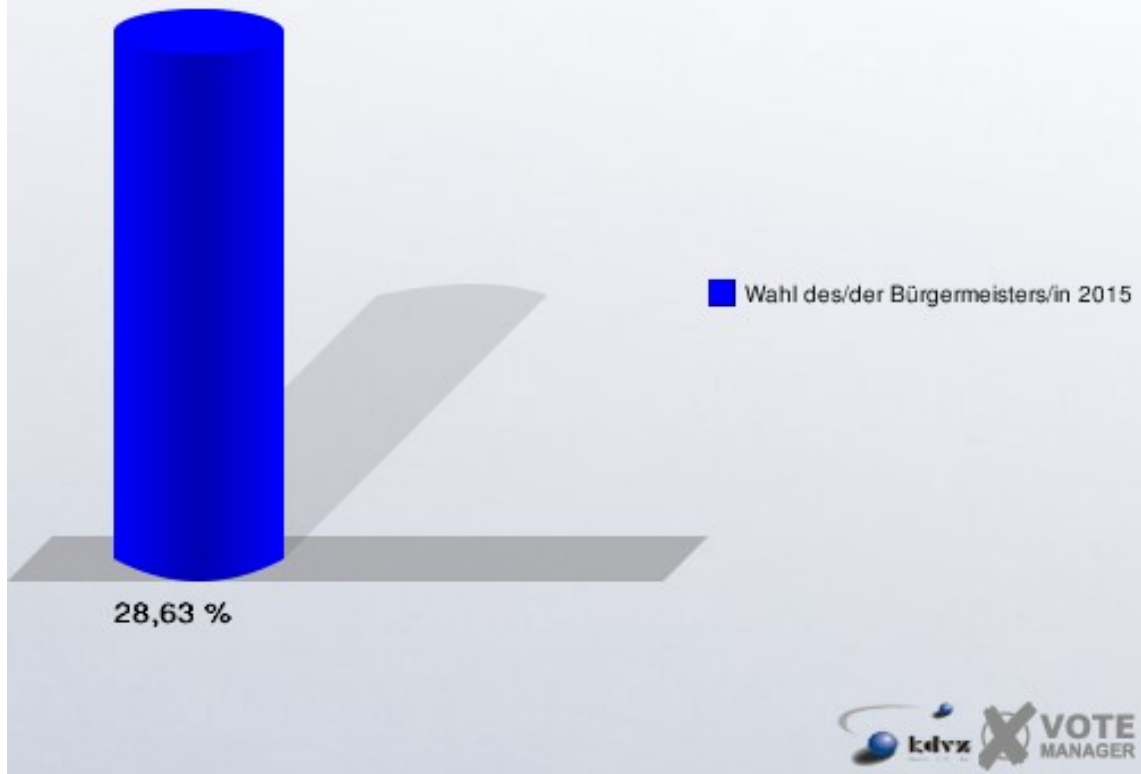
	Anzahl	Prozent
Wahlberechtigte	1.135	
Wähler/innen	325	28,63 %
ungültige Stimmen	7	2,15 %
gültige Stimmen	318	97,85 %
Stücker, CDU, SPD, FDP	275	86,48 %



## Stadt Wiehl

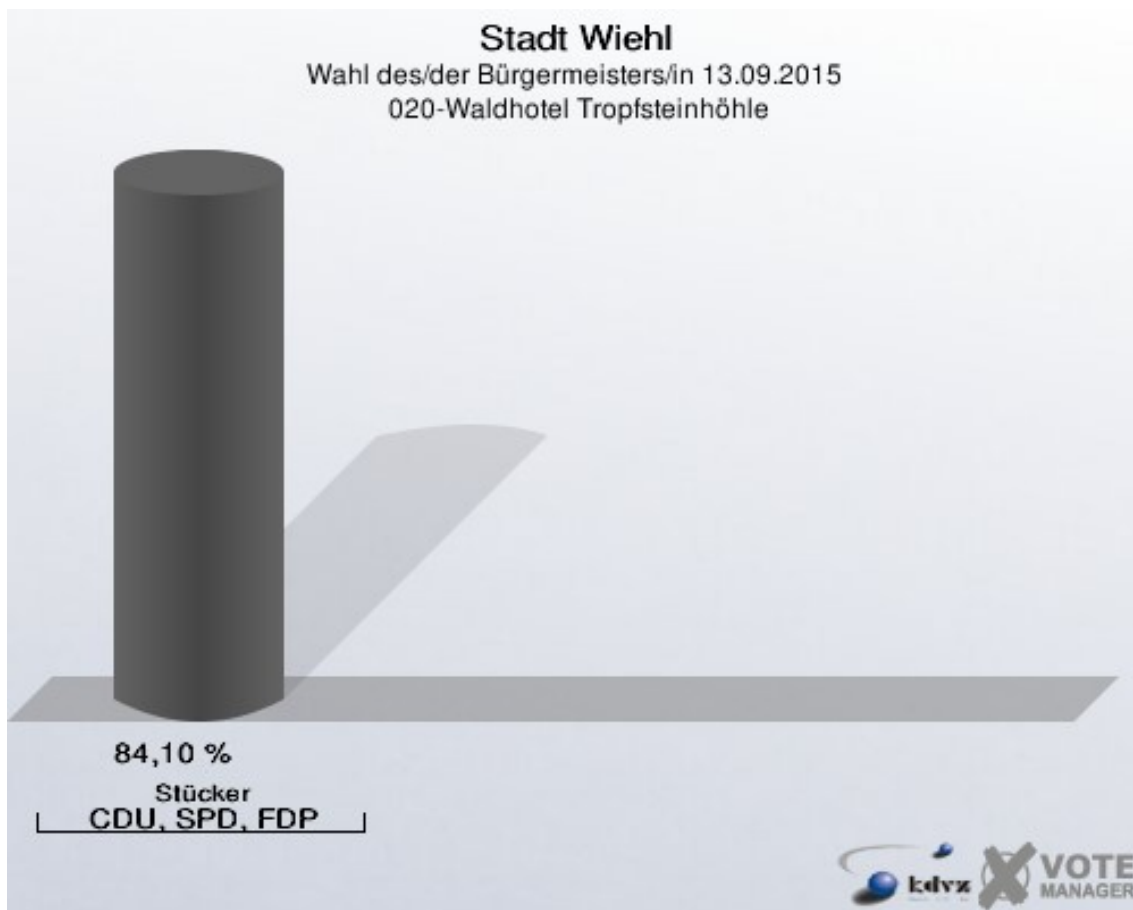
Wahl des/der Bürgermeisters/in 13.09.2015

Wahlbeteiligung 010-Seniorentagesstätte der Oase im Johanniterhaus



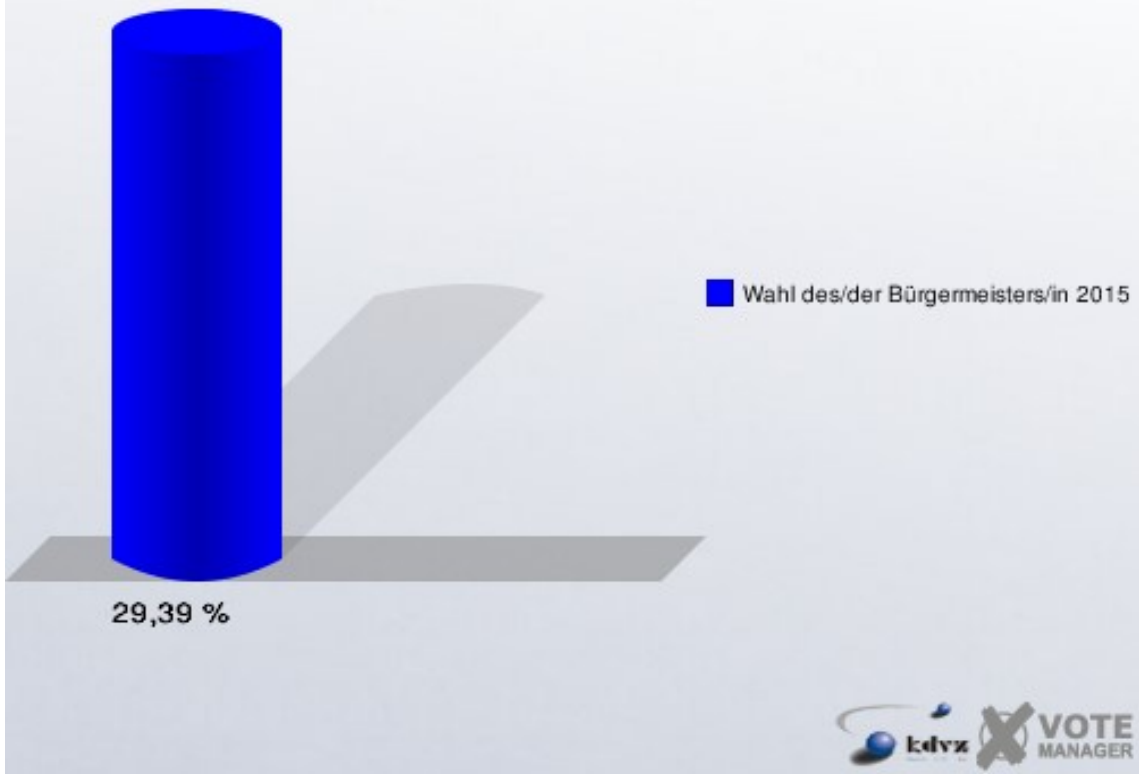
## 020-Waldhotel Tropfsteinhöhle

	Anzahl	Prozent
Wahlberechtigte	1.436	
Wähler/innen	422	29,39 %
ungültige Stimmen	7	1,66 %
gültige Stimmen	415	98,34 %
Stücker, CDU, SPD, FDP	349	84,10 %



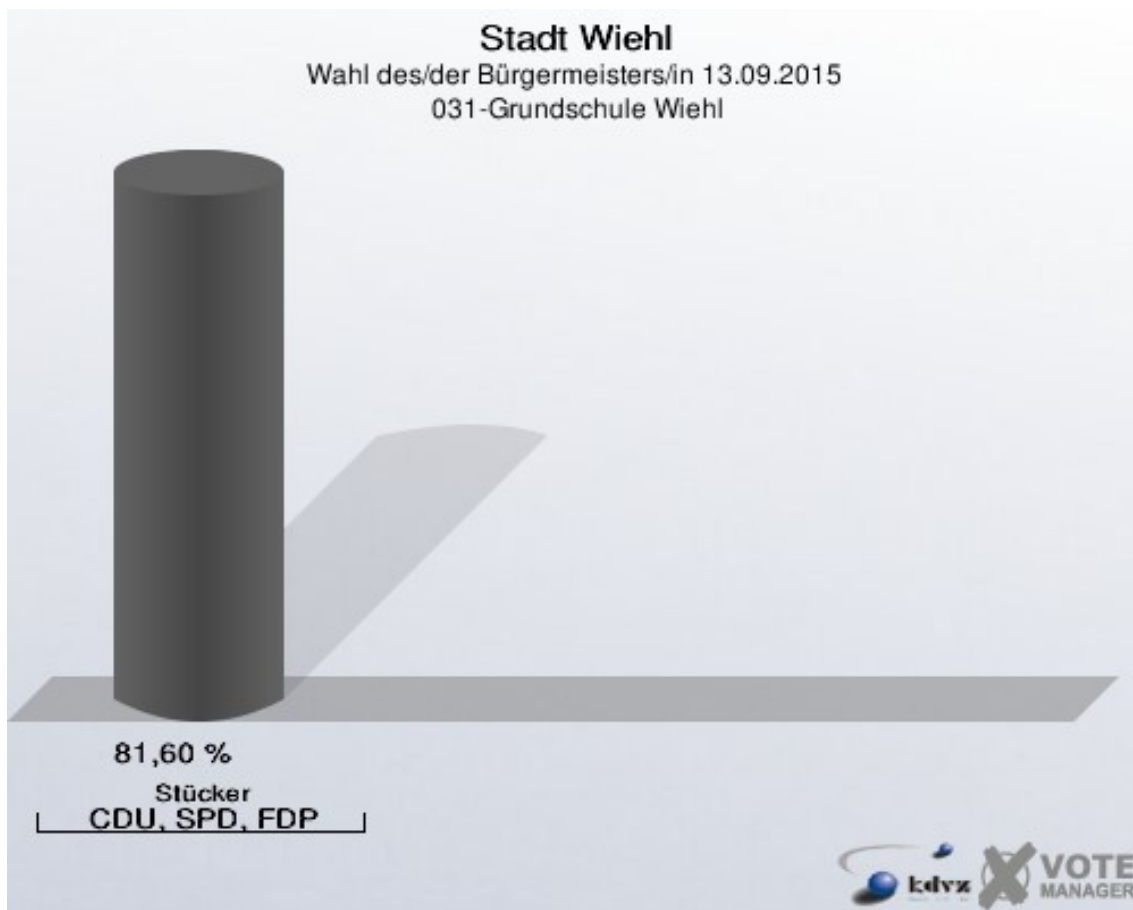
## Stadt Wiehl

Wahl des/der Bürgermeisters/in 13.09.2015  
Wahlbeteiligung 020-Waldhotel Tropfsteinhöhle



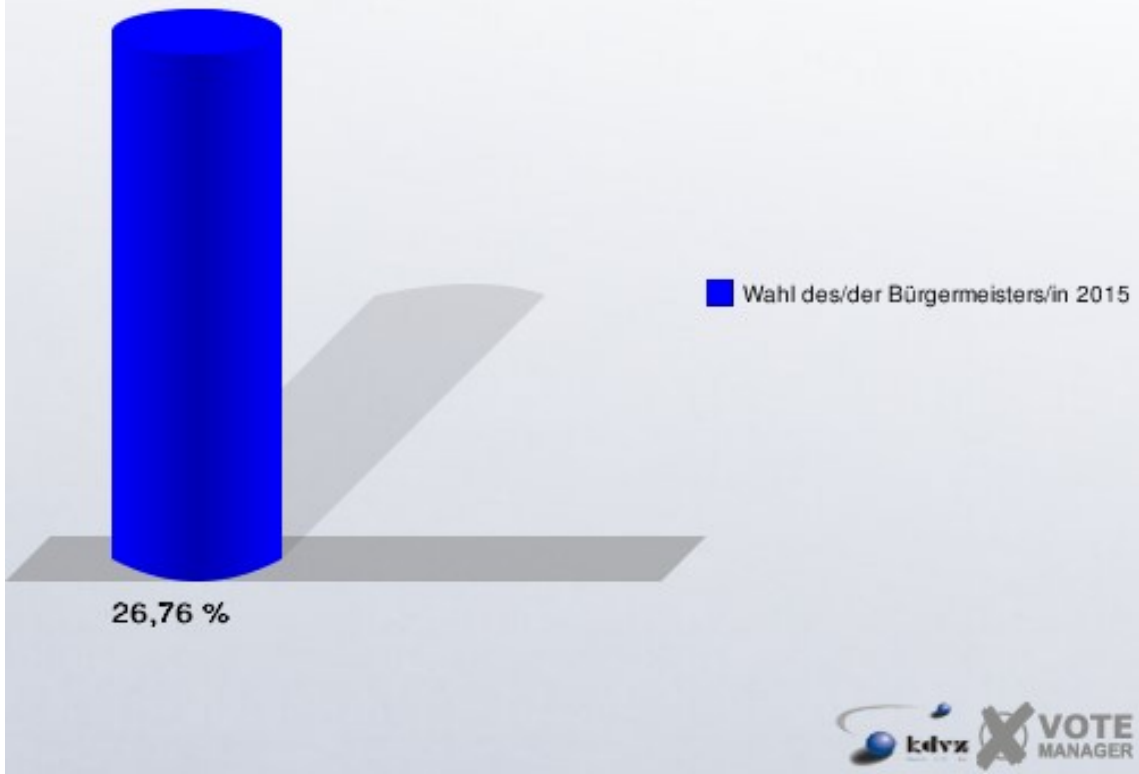
## 031-Grundschule Wiehl

	Anzahl	Prozent
Wahlberechtigte	811	
Wähler/innen	217	26,76 %
ungültige Stimmen	5	2,30 %
gültige Stimmen	212	97,70 %
Stücker, CDU, SPD, FDP	173	81,60 %



## Stadt Wiehl

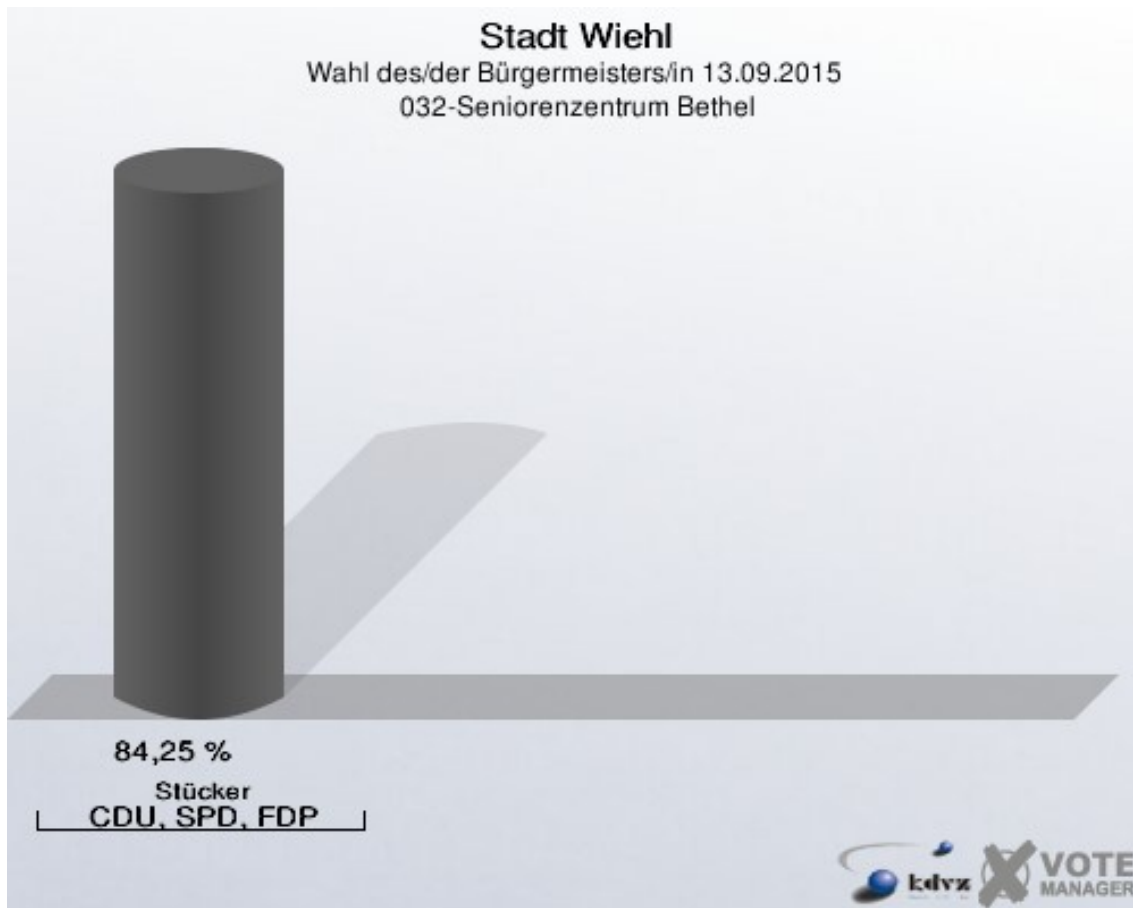
Wahl des/der Bürgermeisters/in 13.09.2015  
Wahlbeteiligung 031-Grundschule Wiehl





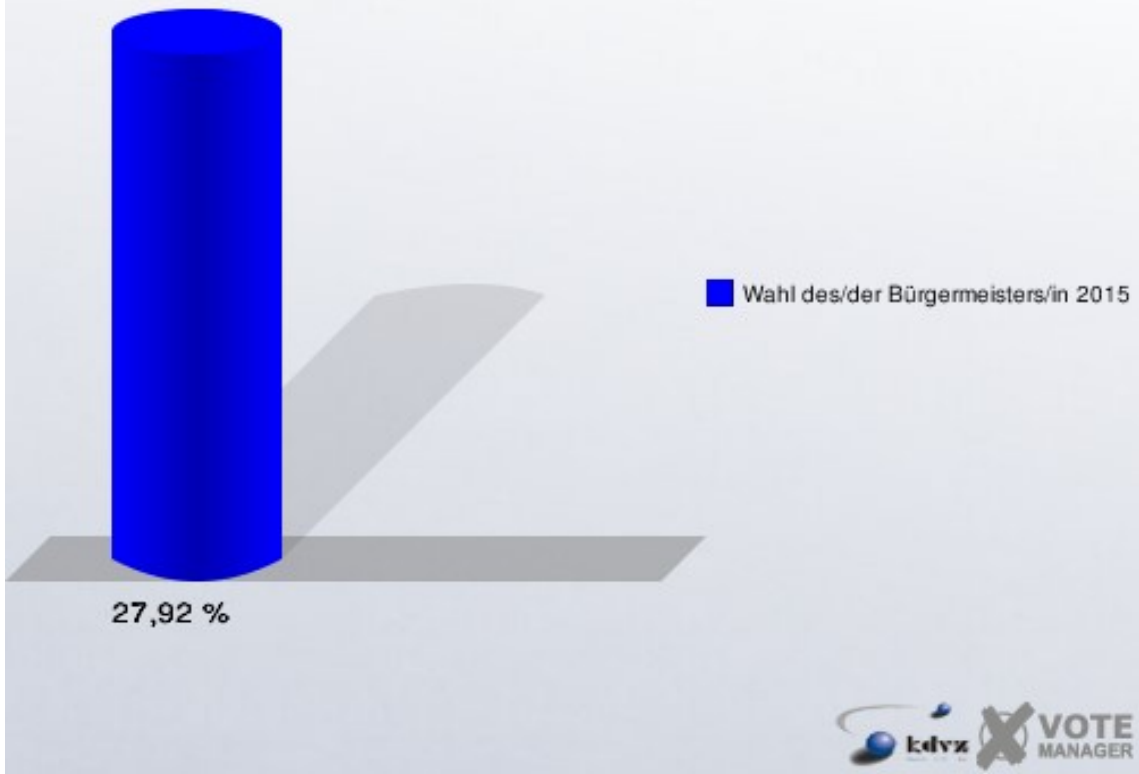
## 032-Seniorenzentrum Bethel

	Anzahl	Prozent
Wahlberechtigte	462	
Wähler/innen	129	27,92 %
ungültige Stimmen	2	1,55 %
gültige Stimmen	127	98,45 %
Stücker, CDU, SPD, FDP	107	84,25 %



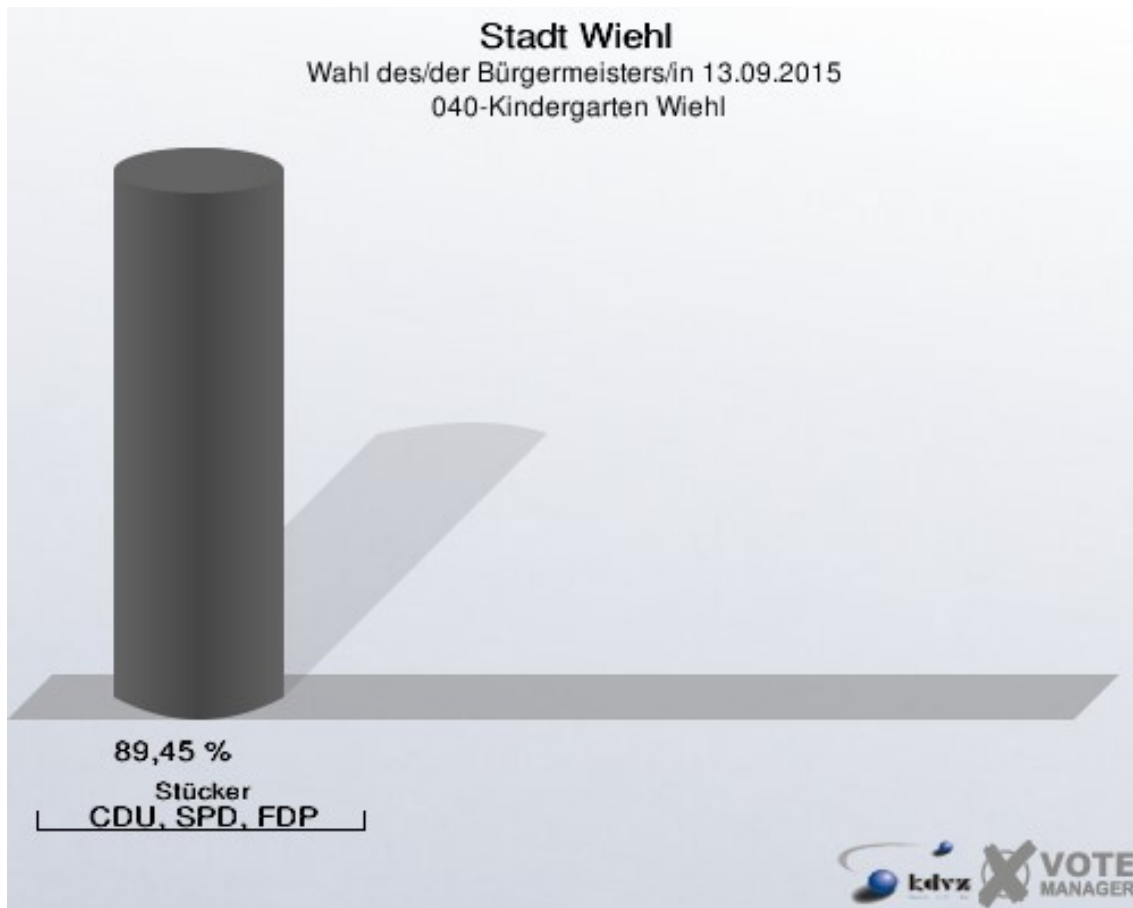
## Stadt Wiehl

Wahl des/der Bürgermeisters/in 13.09.2015  
Wahlbeteiligung 032-Seniorenzentrum Bethel



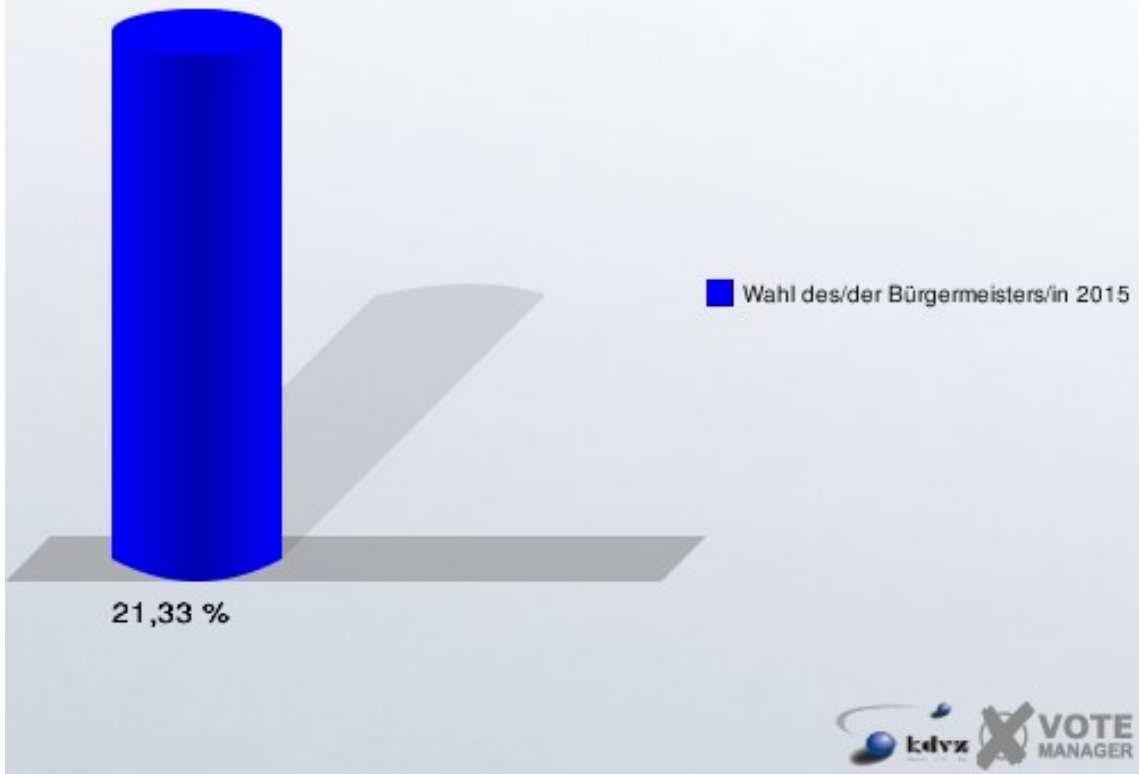
## 040-Kindergarten Wiehl

	Anzahl	Prozent
Wahlberechtigte	1.041	
Wähler/innen	222	21,33 %
ungültige Stimmen	4	1,80 %
gültige Stimmen	218	98,20 %
Stücker, CDU, SPD, FDP	195	89,45 %



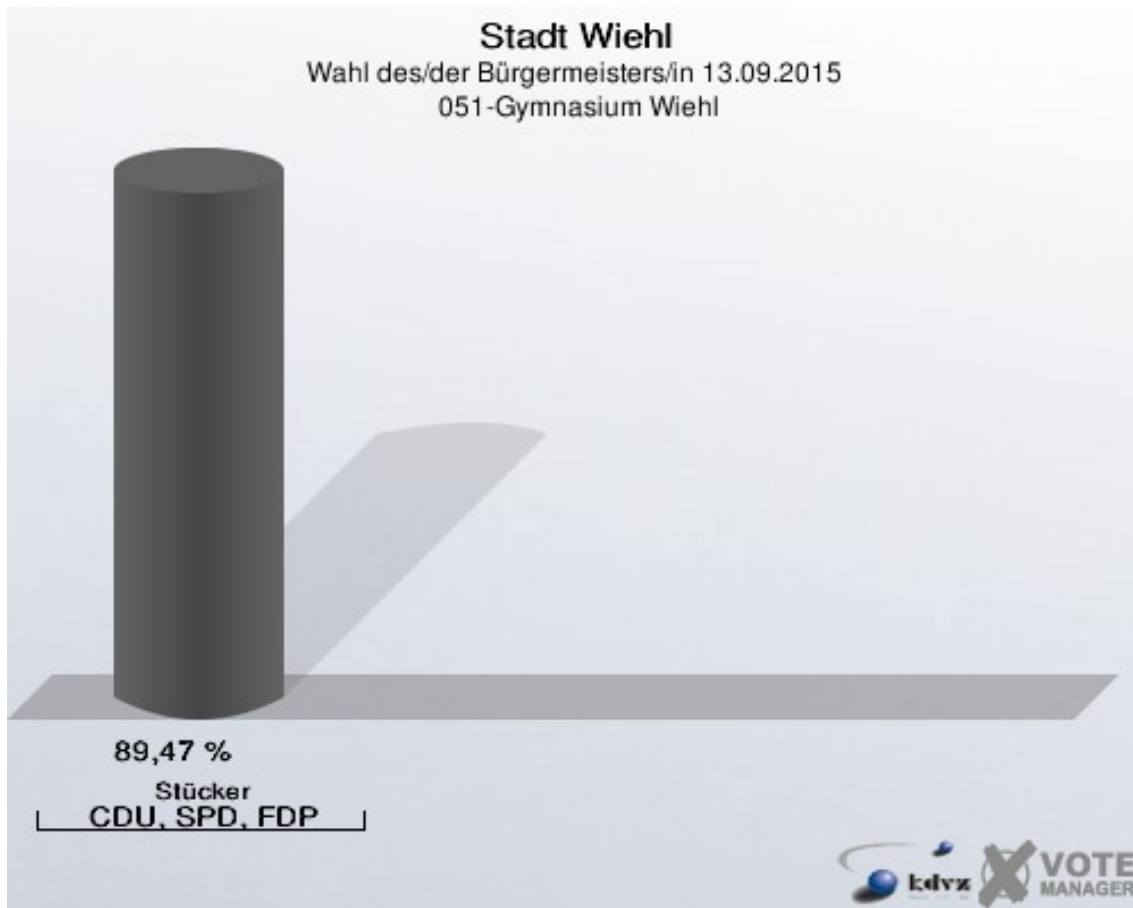
## Stadt Wiehl

Wahl des/der Bürgermeisters/in 13.09.2015  
Wahlbeteiligung 040-Kindergarten Wiehl



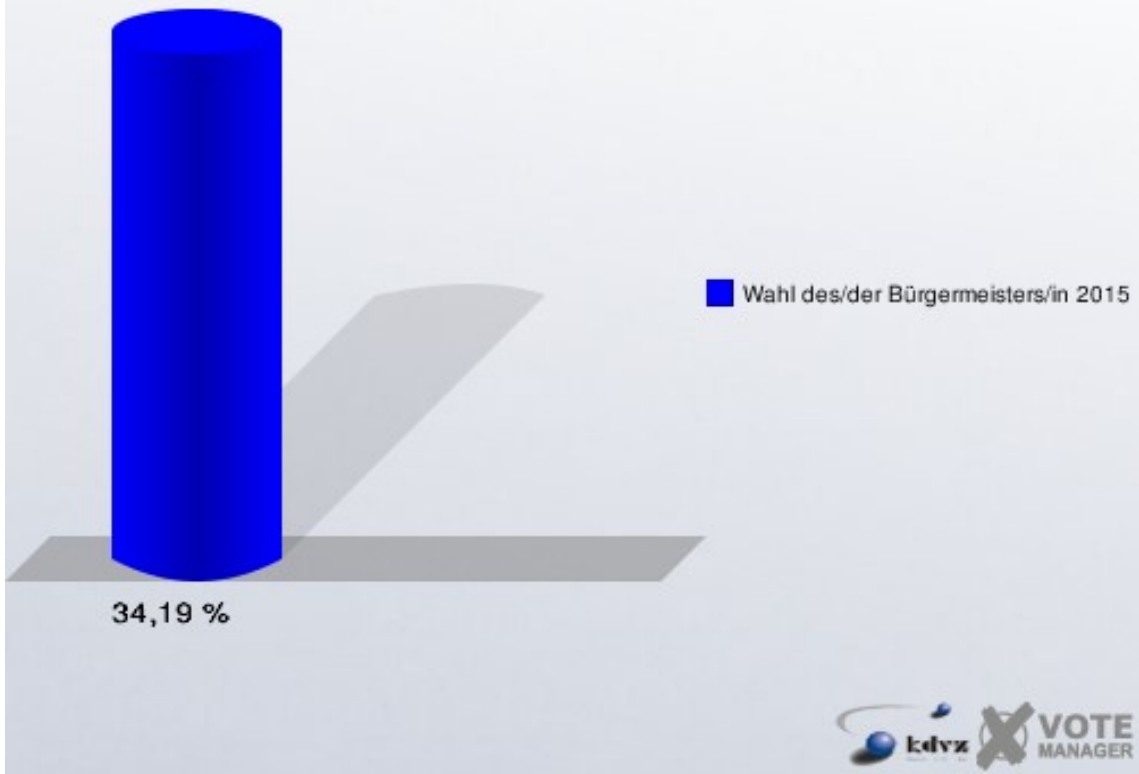
## 051-Gymnasium Wiehl

	Anzahl	Prozent
Wahlberechtigte	623	
Wähler/innen	213	34,19 %
ungültige Stimmen	4	1,88 %
gültige Stimmen	209	98,12 %
Stücker, CDU, SPD, FDP	187	89,47 %



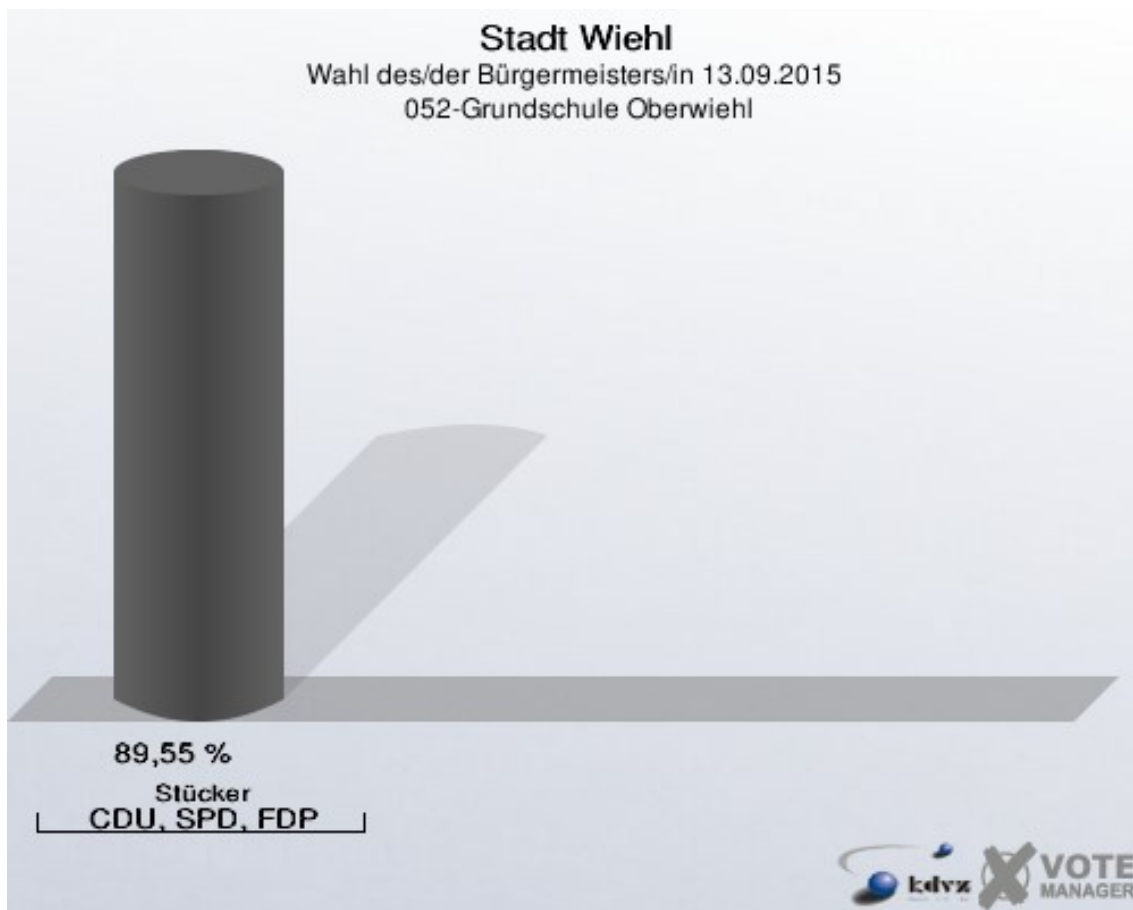
## Stadt Wiehl

Wahl des/der Bürgermeisters/in 13.09.2015  
Wahlbeteiligung 051-Gymnasium Wiehl



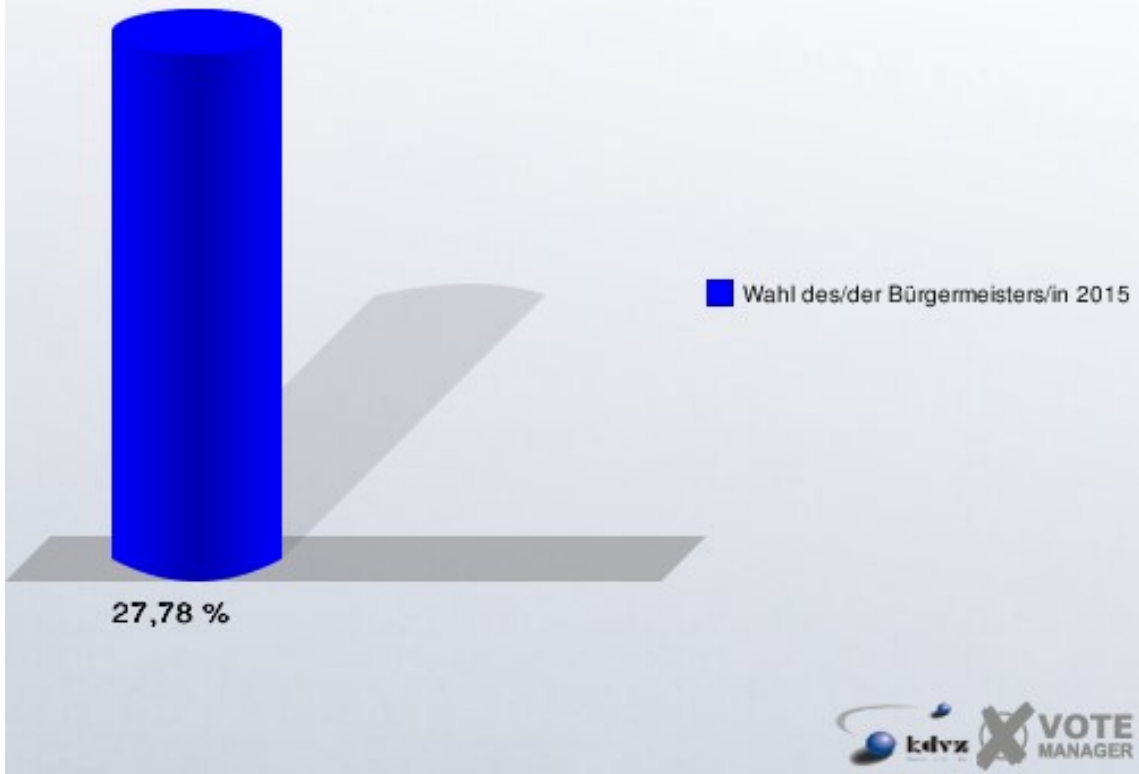
## 052-Grundschule Oberwiehl

	Anzahl	Prozent
Wahlberechtigte	486	
Wähler/innen	135	27,78 %
ungültige Stimmen	1	0,74 %
gültige Stimmen	134	99,26 %
Stücker, CDU, SPD, FDP	120	89,55 %



## Stadt Wiehl

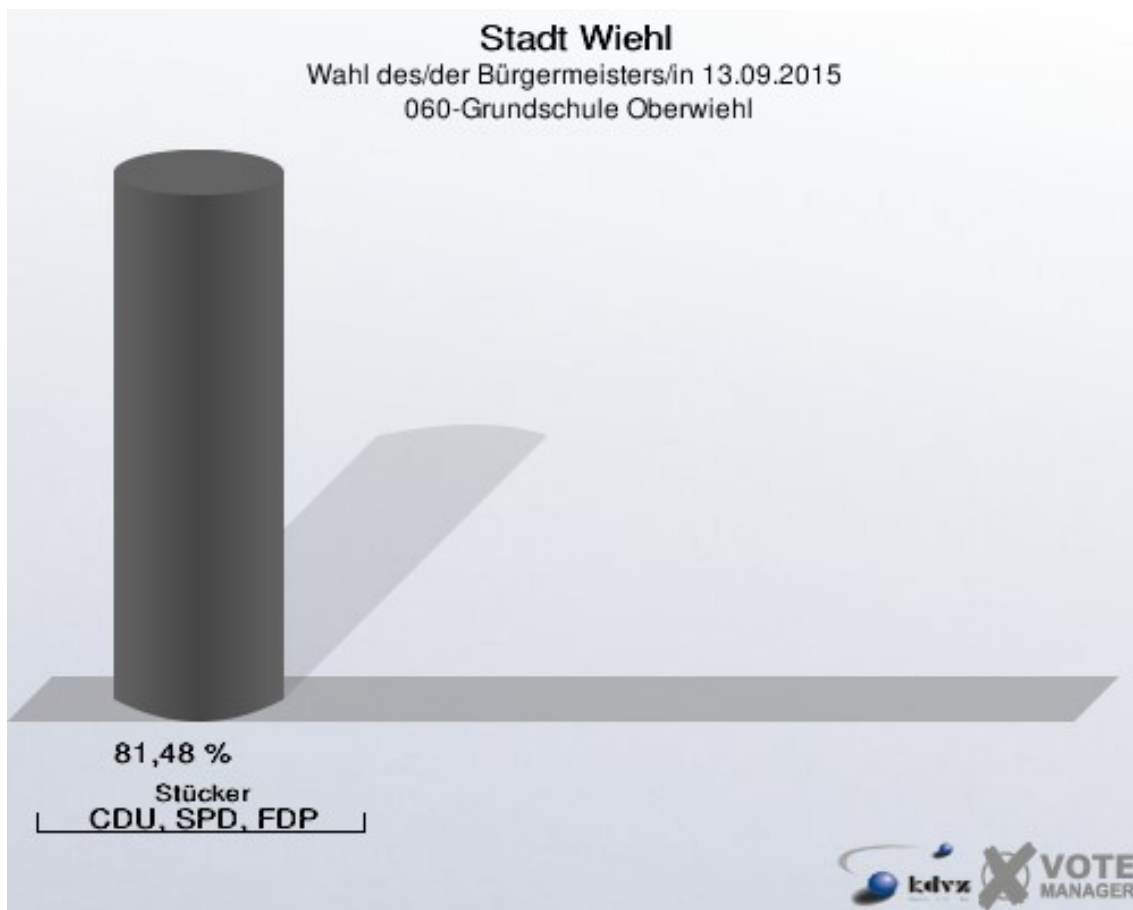
Wahl des/der Bürgermeisters/in 13.09.2015  
Wahlbeteiligung 052-Grundschule Oberwiehl





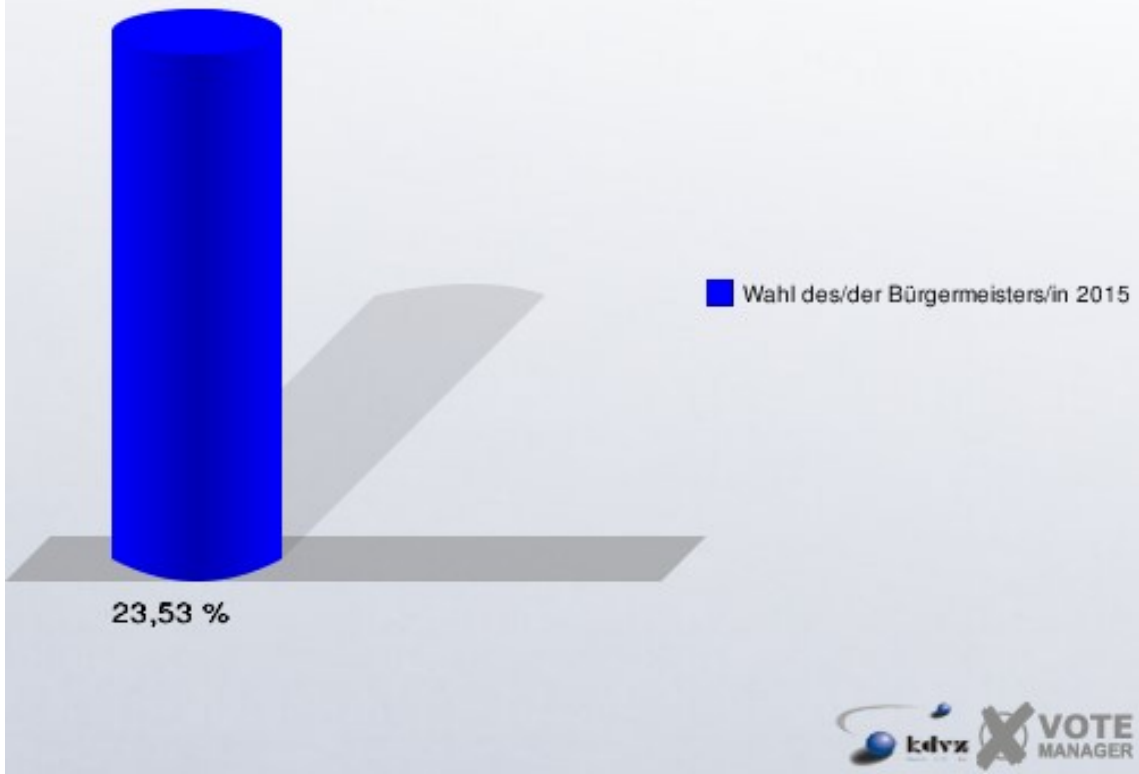
## 060-Grundschule Oberwiehl

	Anzahl	Prozent
Wahlberechtigte	1.411	
Wähler/innen	332	23,53 %
ungültige Stimmen	8	2,41 %
gültige Stimmen	324	97,59 %
Stücker, CDU, SPD, FDP	264	81,48 %



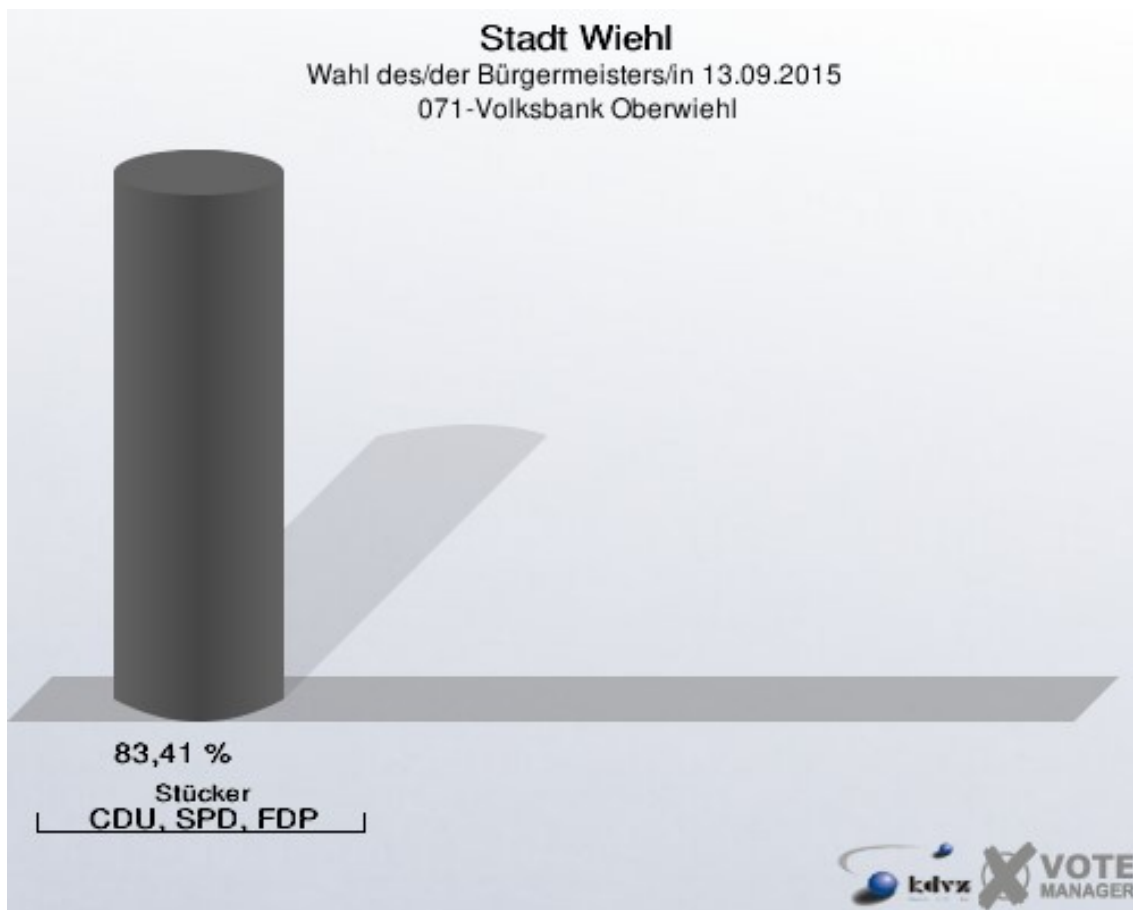
## Stadt Wiehl

Wahl des/der Bürgermeisters/in 13.09.2015  
Wahlbeteiligung 060-Grundschule Oberwiehl



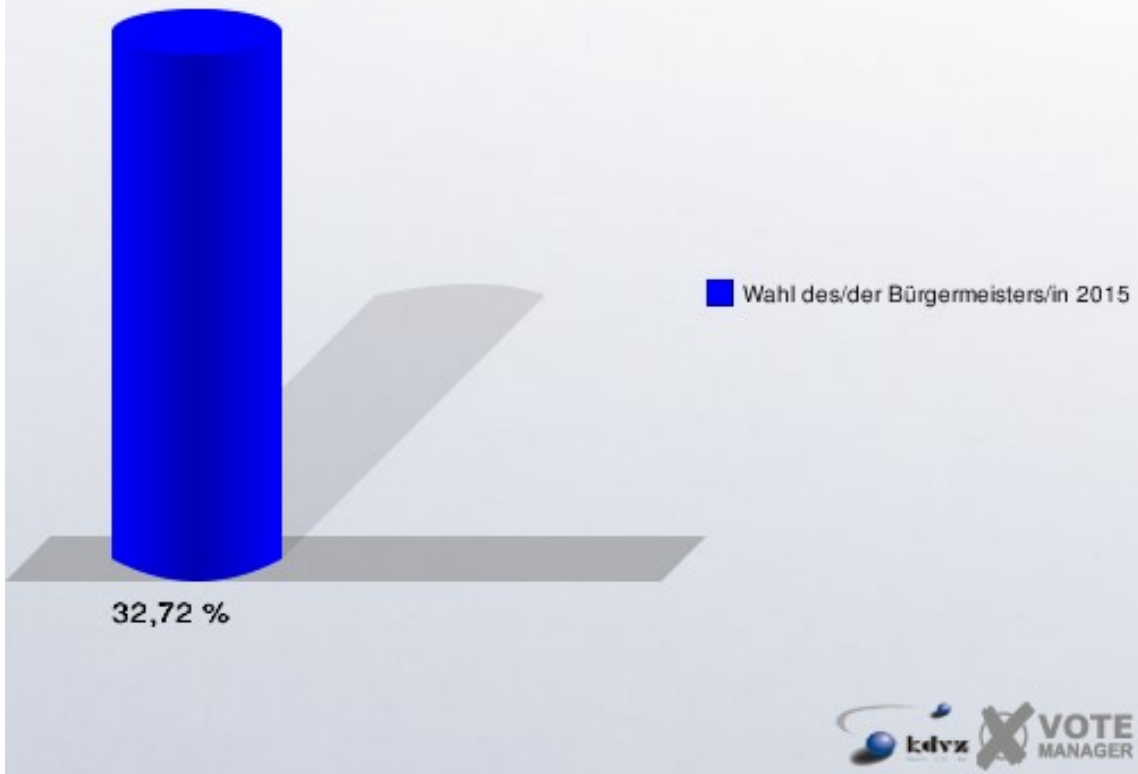
## 071-Volksbank Oberwiehl

	Anzahl	Prozent
Wahlberechtigte	657	
Wähler/innen	215	32,72 %
ungültige Stimmen	4	1,86 %
gültige Stimmen	211	98,14 %
Stücker, CDU, SPD, FDP	176	83,41 %



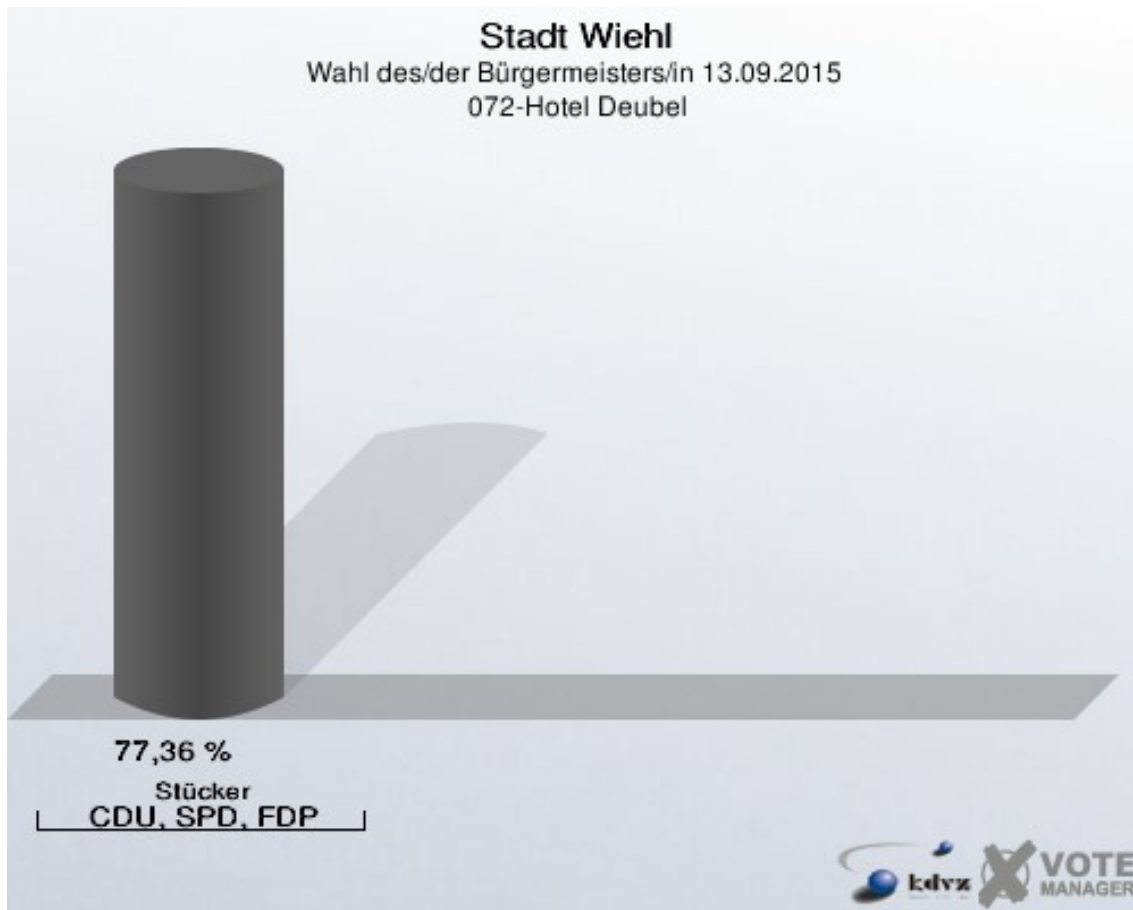
## Stadt Wiehl

Wahl des/der Bürgermeisters/in 13.09.2015  
Wahlbeteiligung 071-Volksbank Oberwiehl

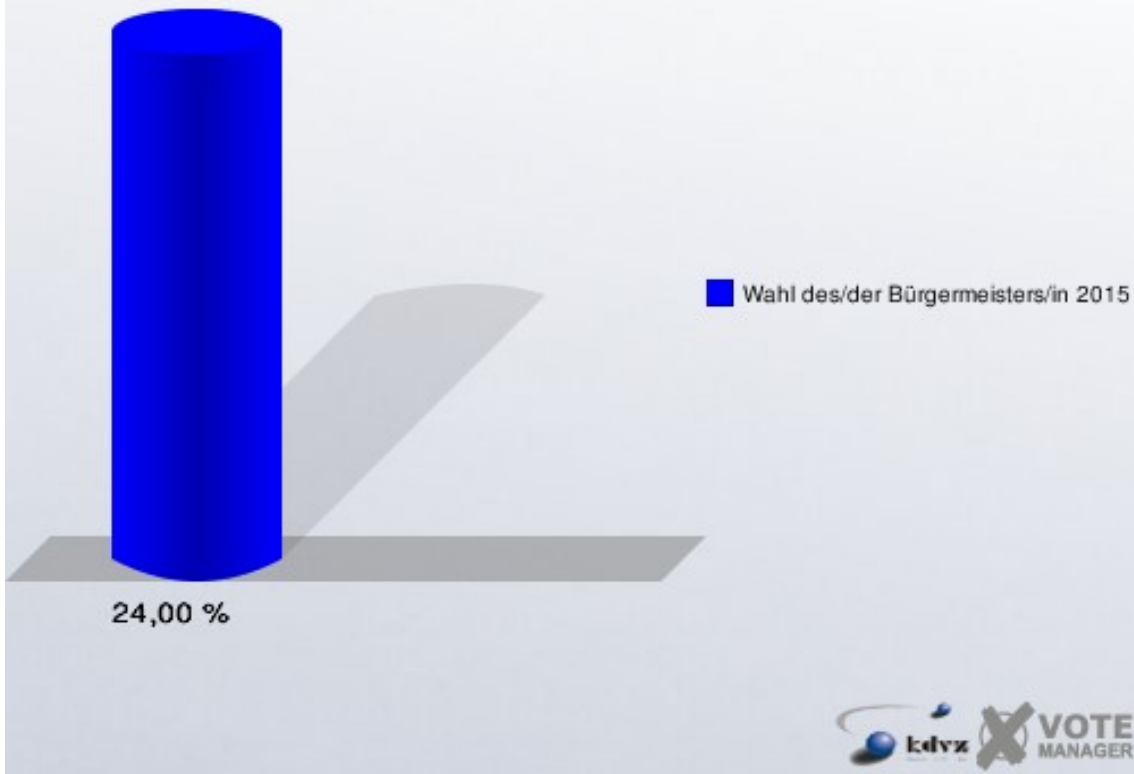


## 072-Hotel Deubel

	Anzahl	Prozent
Wahlberechtigte	675	
Wähler/innen	162	24,00 %
ungültige Stimmen	3	1,85 %
gültige Stimmen	159	98,15 %
Stücker, CDU, SPD, FDP	123	77,36 %

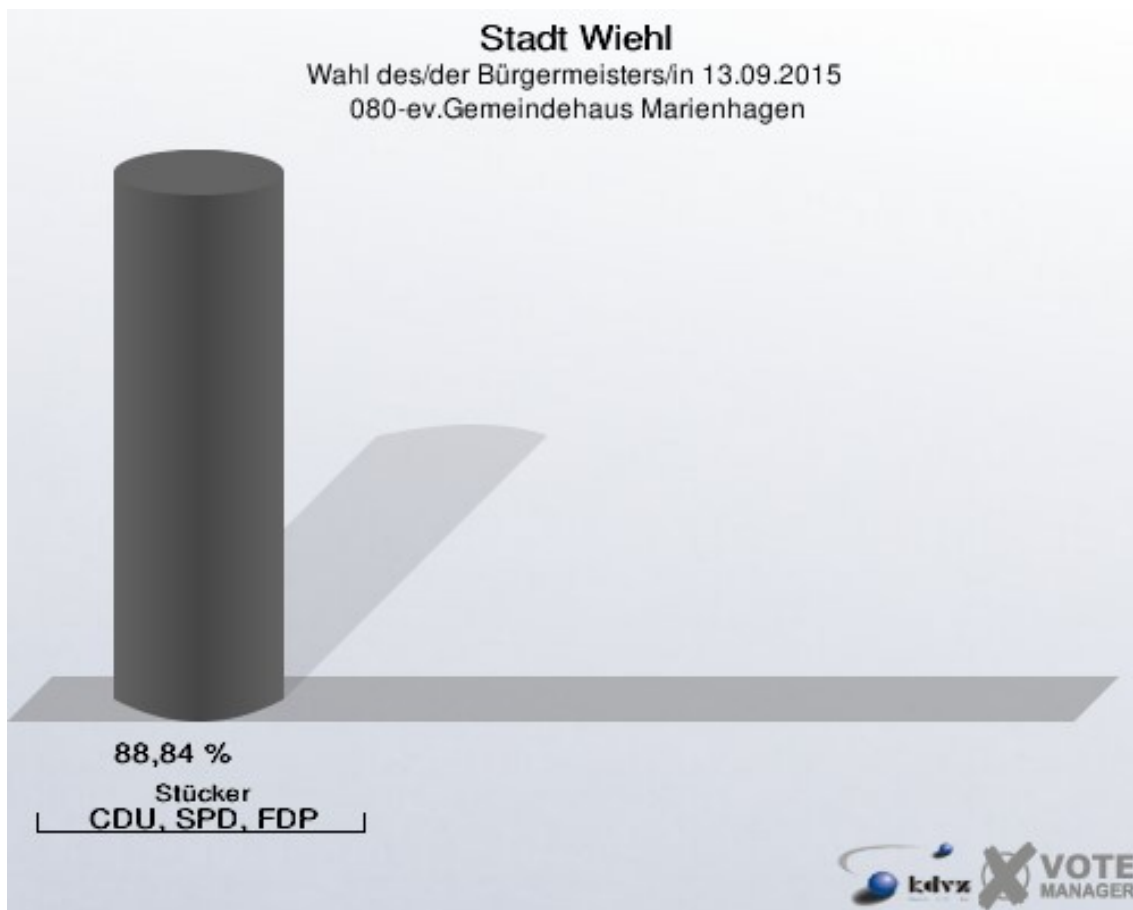


**Stadt Wiehl**  
Wahl des/der Bürgermeisters/in 13.09.2015  
Wahlbeteiligung 072-Hotel Deubel



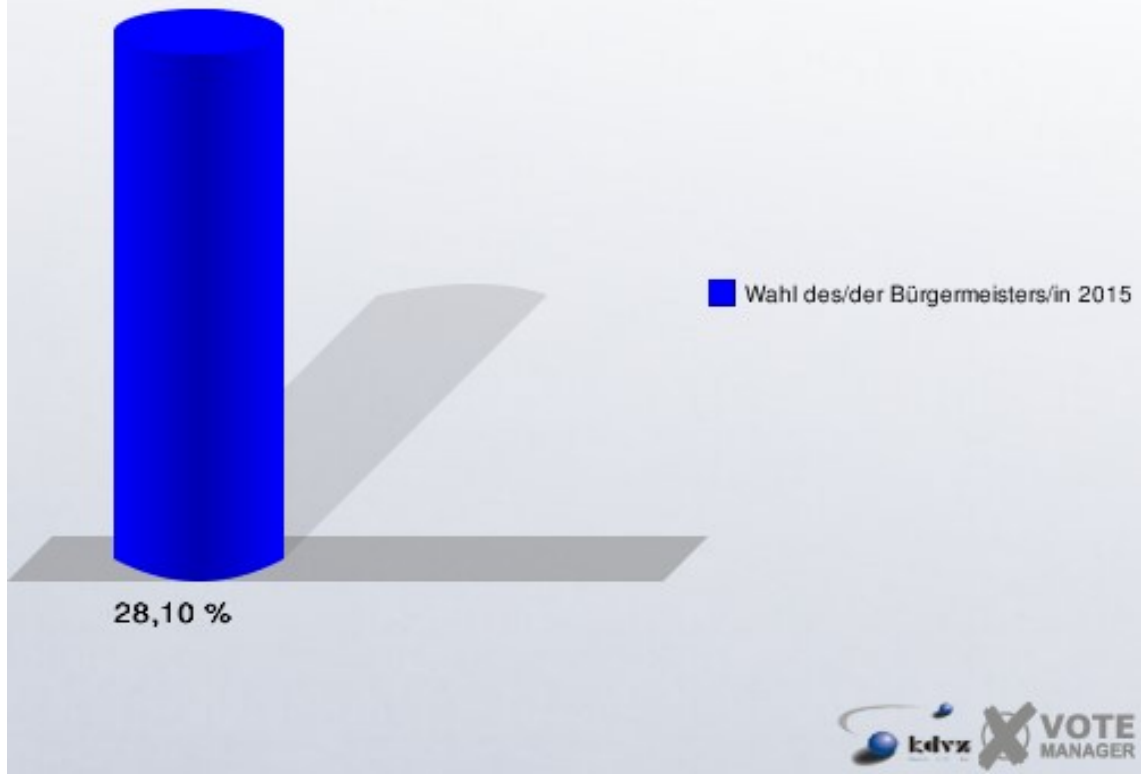
## 080-ev.Gemeindehaus Marienhagen

	Anzahl	Prozent
Wahlberechtigte	872	
Wähler/innen	245	28,10 %
ungültige Stimmen	3	1,22 %
gültige Stimmen	242	98,78 %
Stücker, CDU, SPD, FDP	215	88,84 %



## Stadt Wiehl

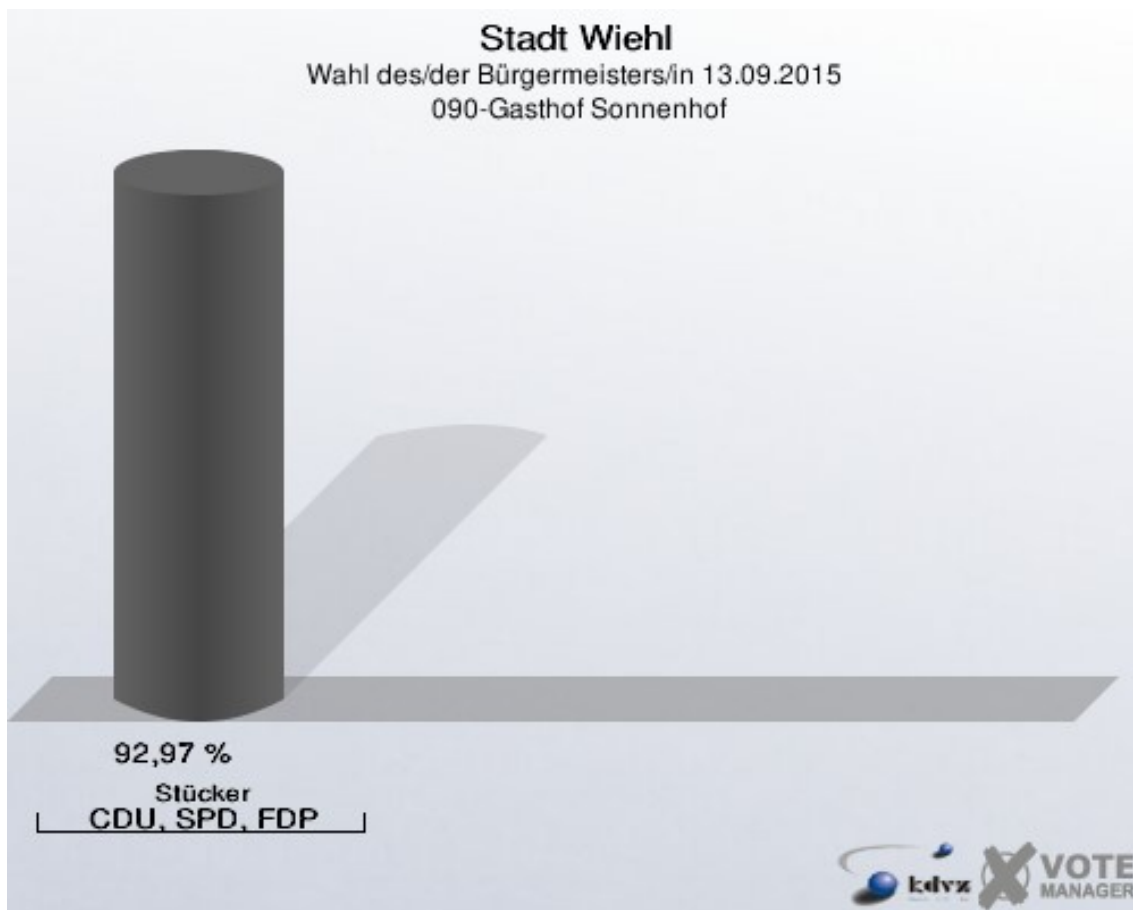
Wahl des/der Bürgermeisters/in 13.09.2015  
Wahlbeteiligung 080-ev.Gemeindehaus Marienhagen





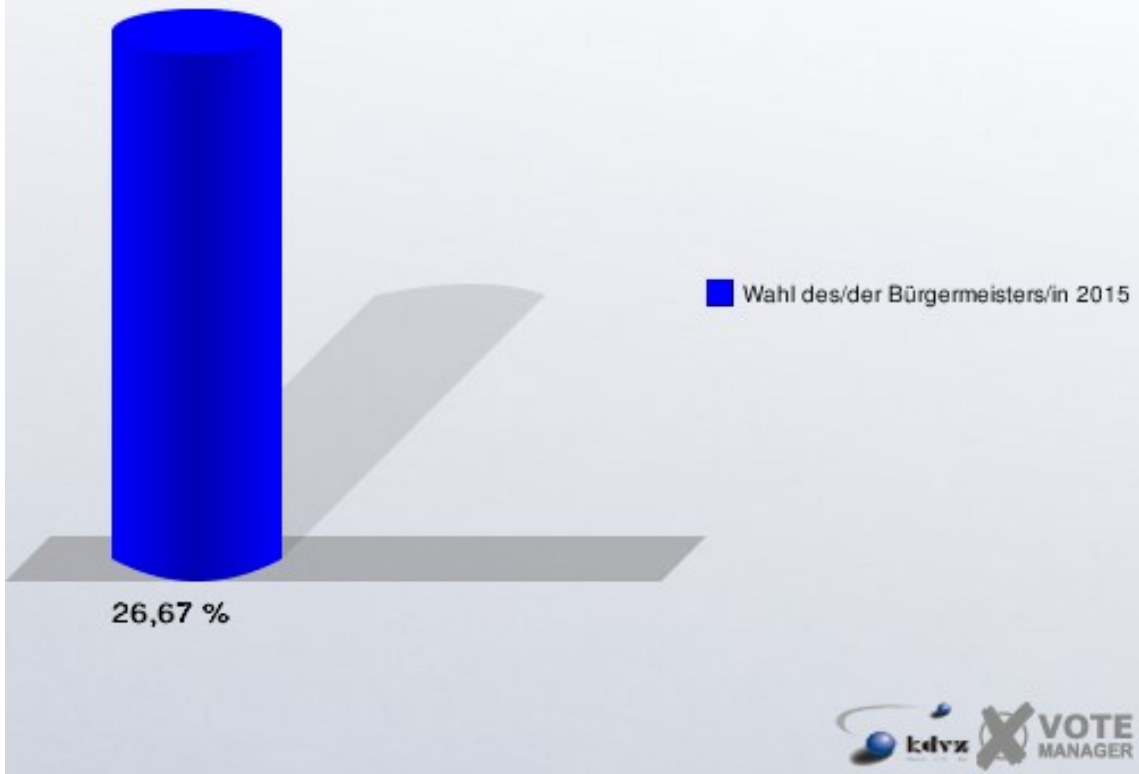
## 090-Gasthof Sonnenhof

	Anzahl	Prozent
Wahlberechtigte	986	
Wähler/innen	263	26,67 %
ungültige Stimmen	7	2,66 %
gültige Stimmen	256	97,34 %
Stücker, CDU, SPD, FDP	238	92,97 %



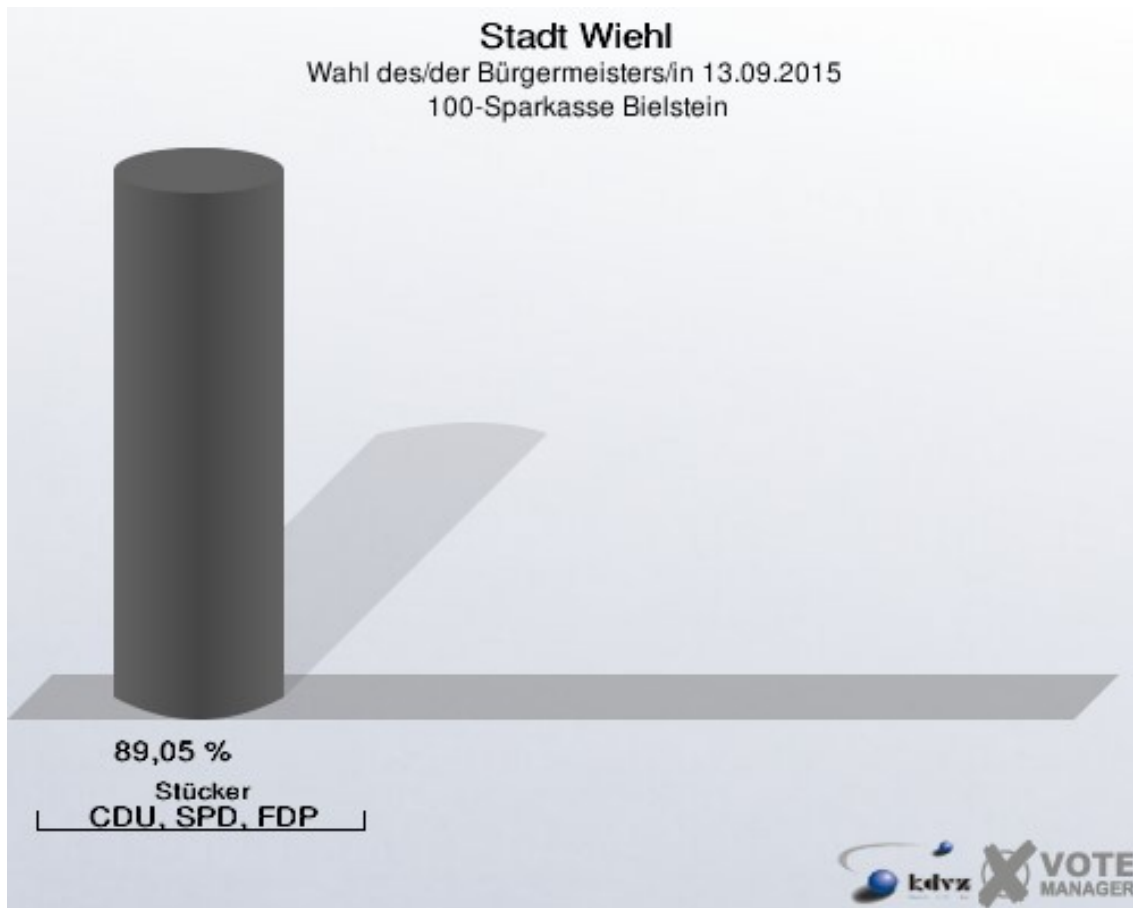
## Stadt Wiehl

Wahl des/der Bürgermeisters/in 13.09.2015  
Wahlbeteiligung 090-Gasthof Sonnenhof



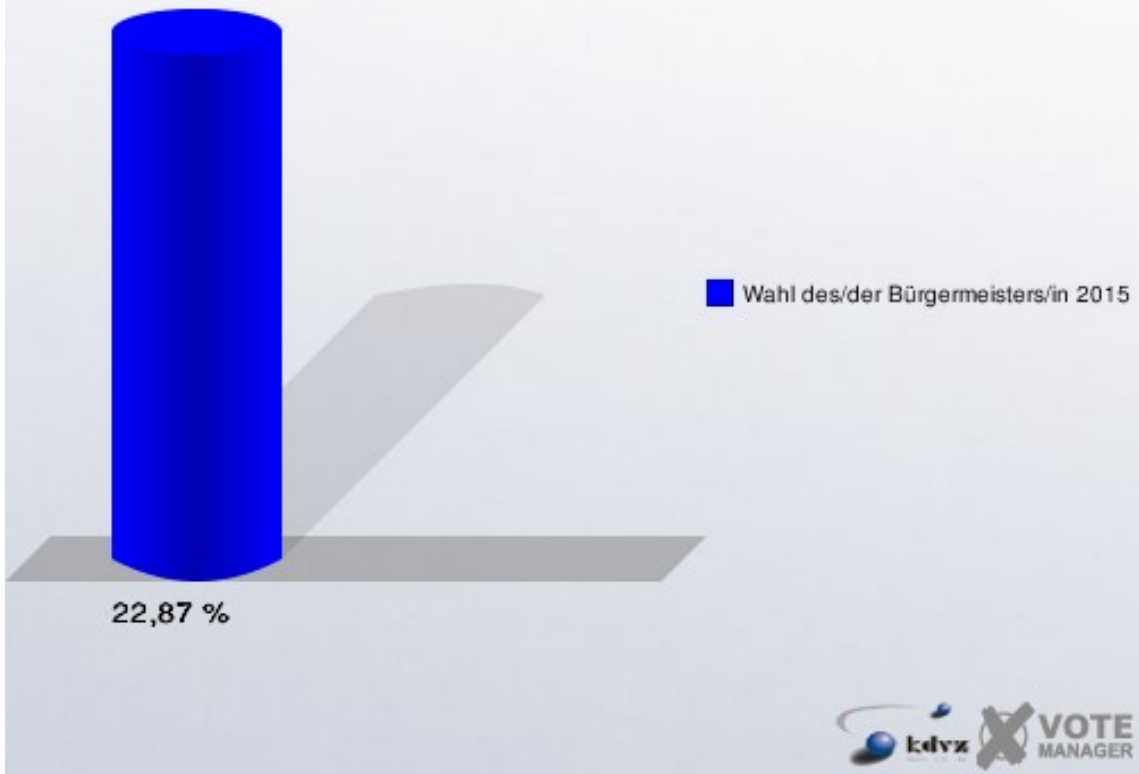
## 100-Sparkasse Bielstein

	Anzahl	Prozent
Wahlberechtigte	1.211	
Wähler/innen	277	22,87 %
ungültige Stimmen	3	1,08 %
gültige Stimmen	274	98,92 %
Stücker, CDU, SPD, FDP	244	89,05 %



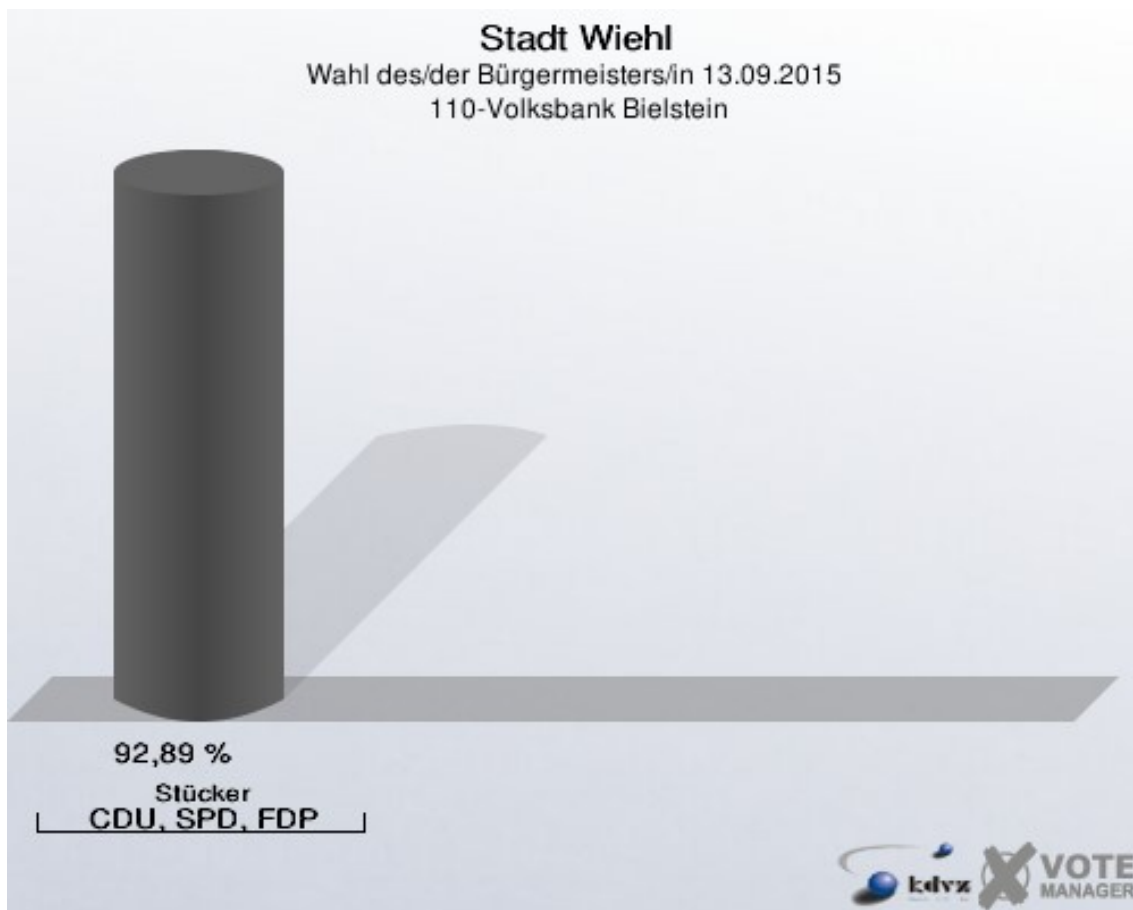
## Stadt Wiehl

Wahl des/der Bürgermeisters/in 13.09.2015  
Wahlbeteiligung 100-Sparkasse Bielstein



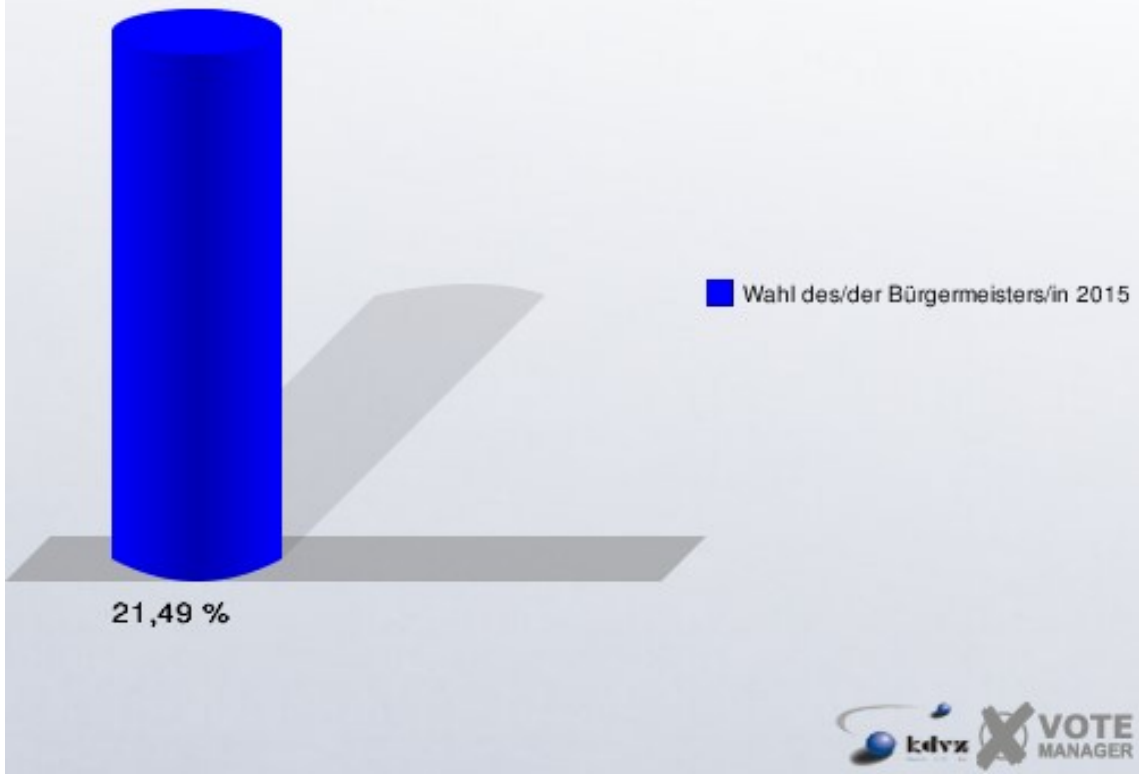
## 110-Volksbank Bielstein

	Anzahl	Prozent
Wahlberechtigte	1.061	
Wähler/innen	228	21,49 %
ungültige Stimmen	3	1,32 %
gültige Stimmen	225	98,68 %
Stücker, CDU, SPD, FDP	209	92,89 %



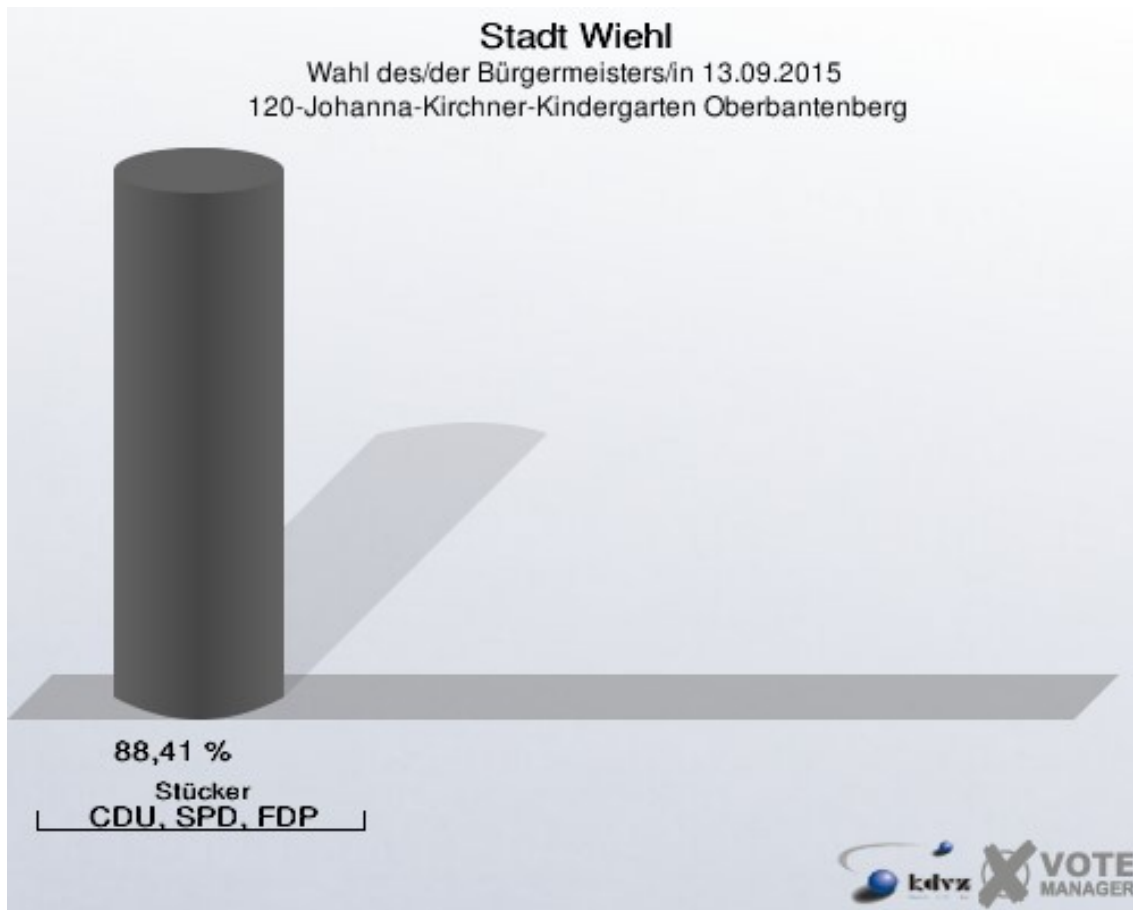
## Stadt Wiehl

Wahl des/der Bürgermeisters/in 13.09.2015  
Wahlbeteiligung 110-Volksbank Bielstein



## 120-Johanna-Kirchner-Kindergarten Oberbantenberg

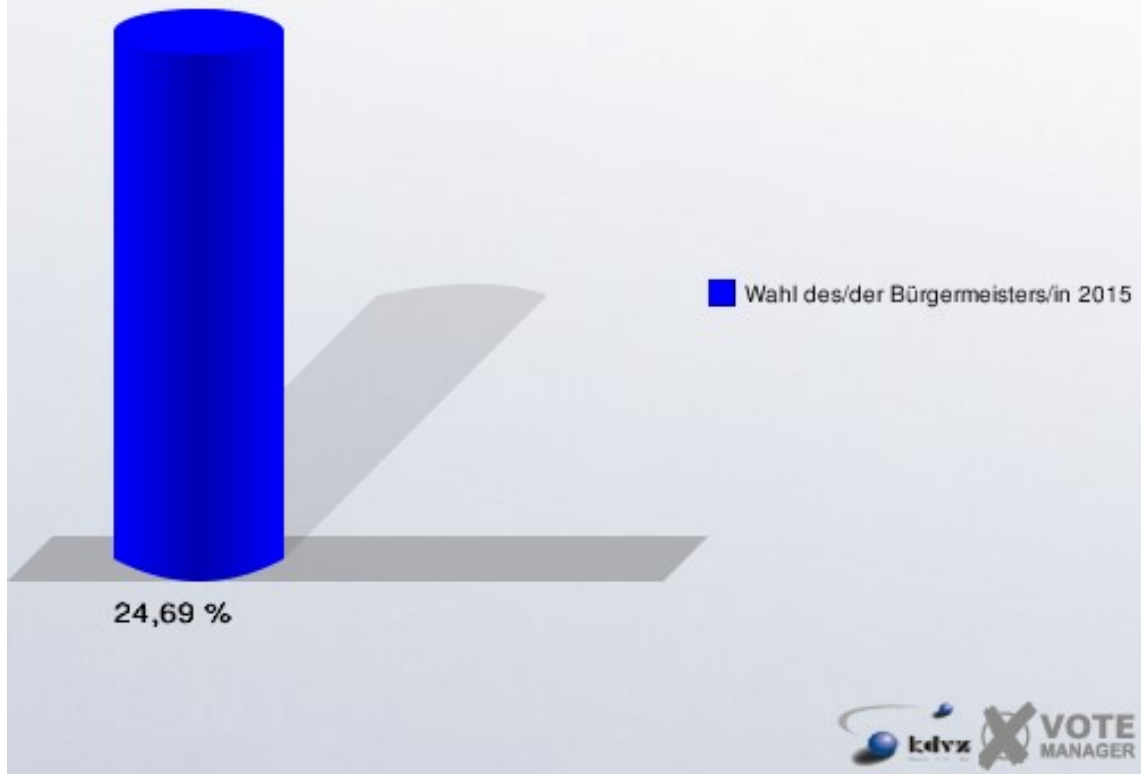
	Anzahl	Prozent
Wahlberechtigte	976	
Wähler/innen	241	24,69 %
ungültige Stimmen	8	3,32 %
gültige Stimmen	233	96,68 %
Stücker, CDU, SPD, FDP	206	88,41 %



## Stadt Wiehl

Wahl des/der Bürgermeisters/in 13.09.2015

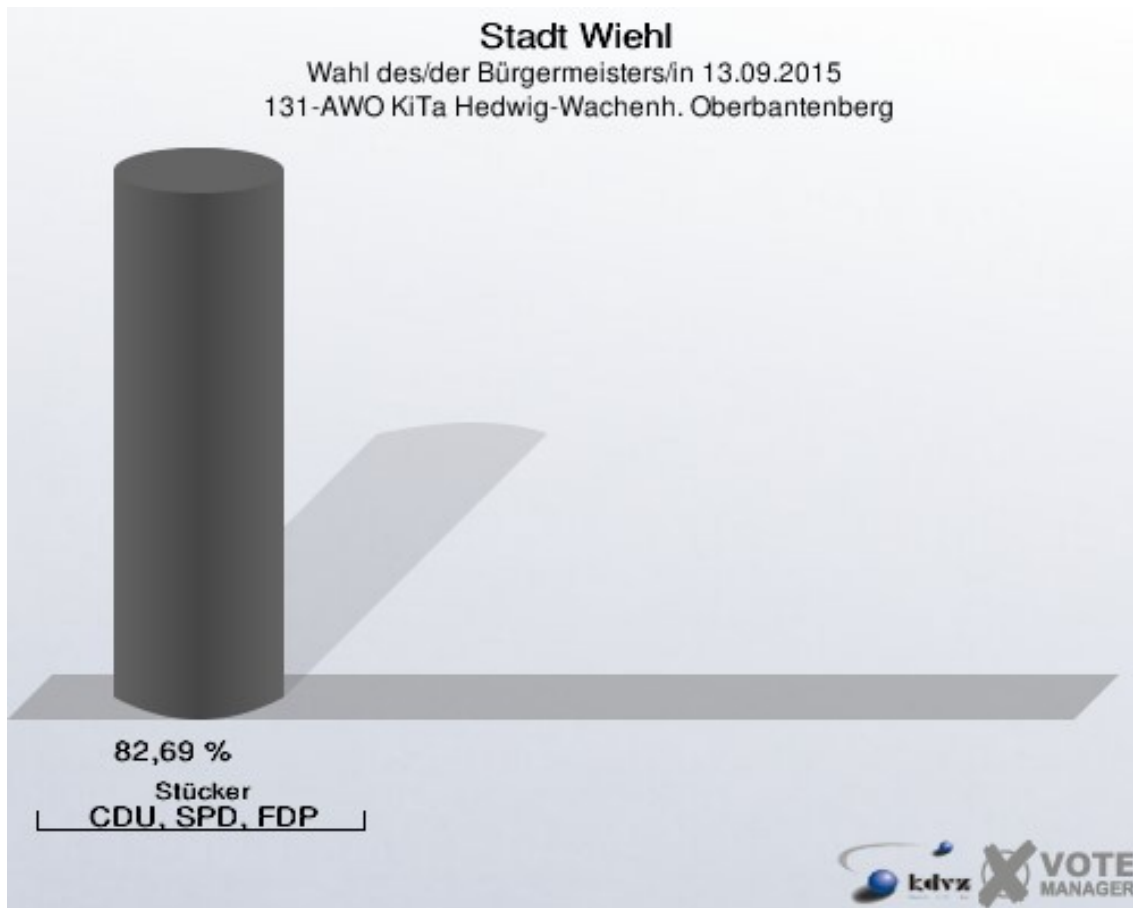
Wahlbeteiligung 120-Johanna-Kirchner-Kindergarten Oberbantenberg





## 131-AWO KiTa Hedwig-Wachenh. Oberbantenberg

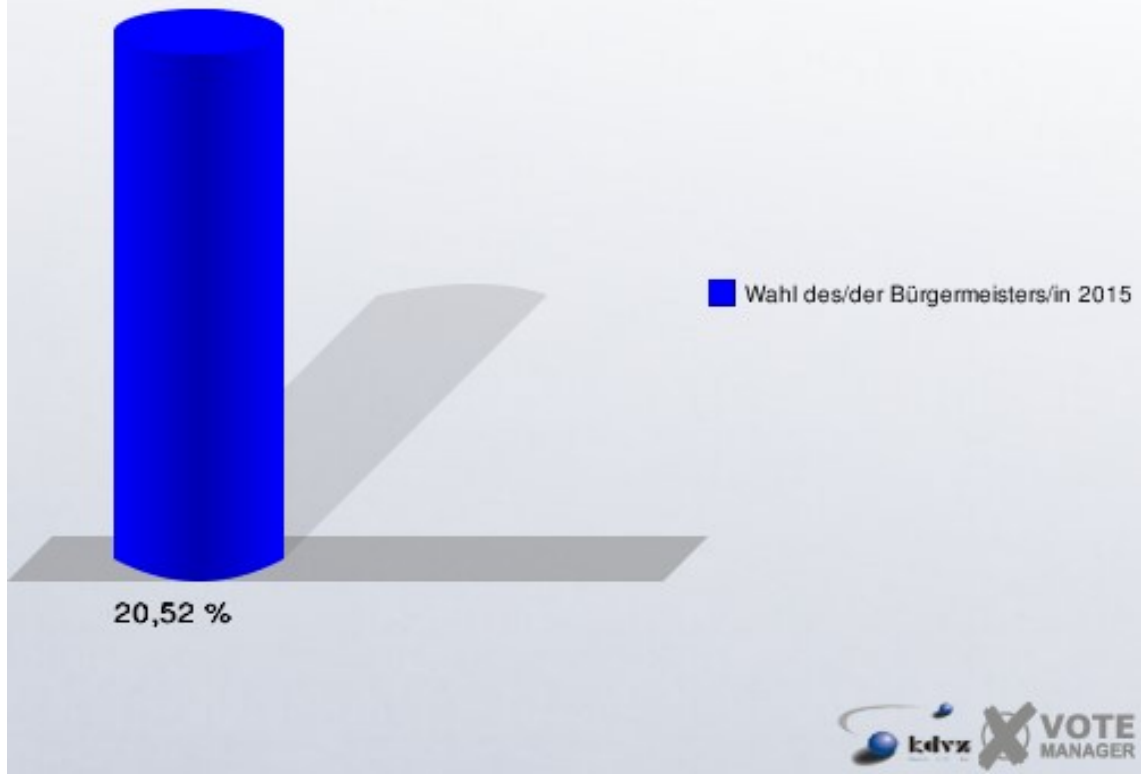
	Anzahl	Prozent
Wahlberechtigte	765	
Wähler/innen	157	20,52 %
ungültige Stimmen	1	0,64 %
gültige Stimmen	156	99,36 %
Stücker, CDU, SPD, FDP	129	82,69 %



## Stadt Wiehl

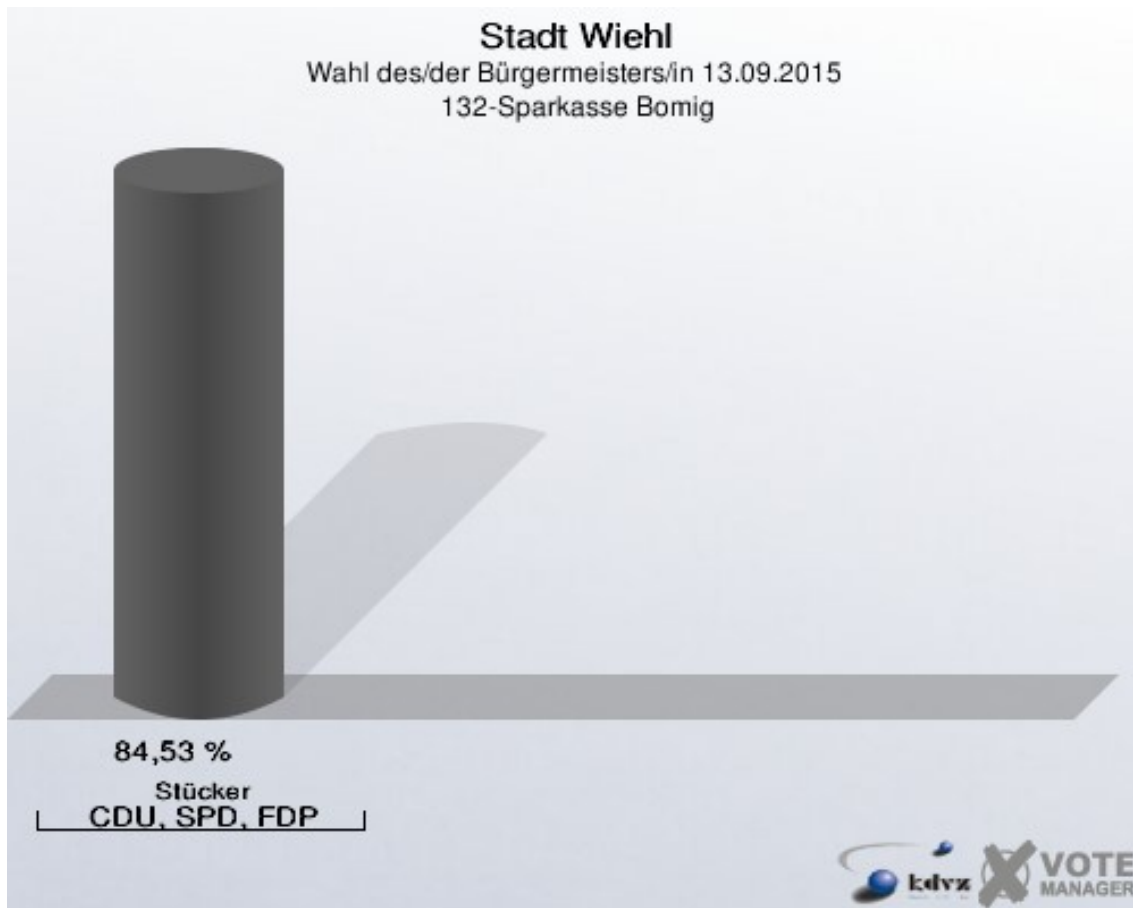
Wahl des/der Bürgermeisters/in 13.09.2015

Wahlbeteiligung 131-AWO KiTa Hedwig-Wachenh. Oberbantenberg



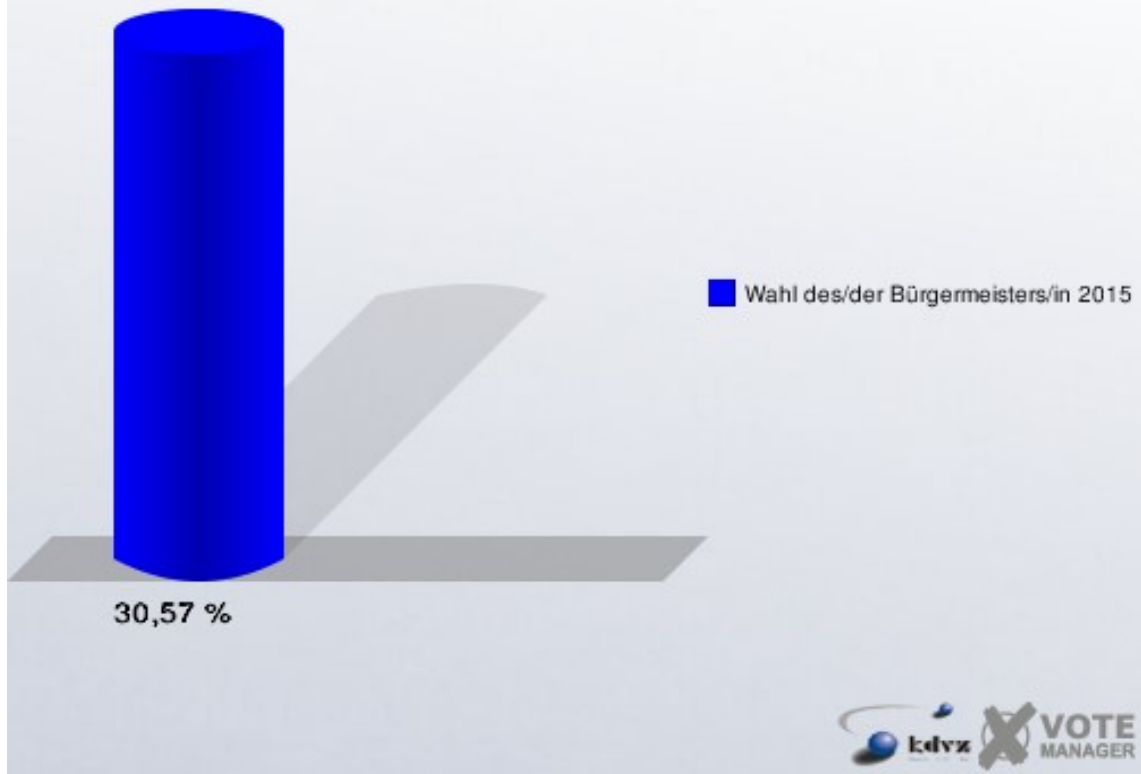
## 132-Sparkasse Bomig

	Anzahl	Prozent
Wahlberechtigte	592	
Wähler/innen	181	30,57 %
ungültige Stimmen	0	0,00 %
gültige Stimmen	181	100,00 %
Stücker, CDU, SPD, FDP	153	84,53 %



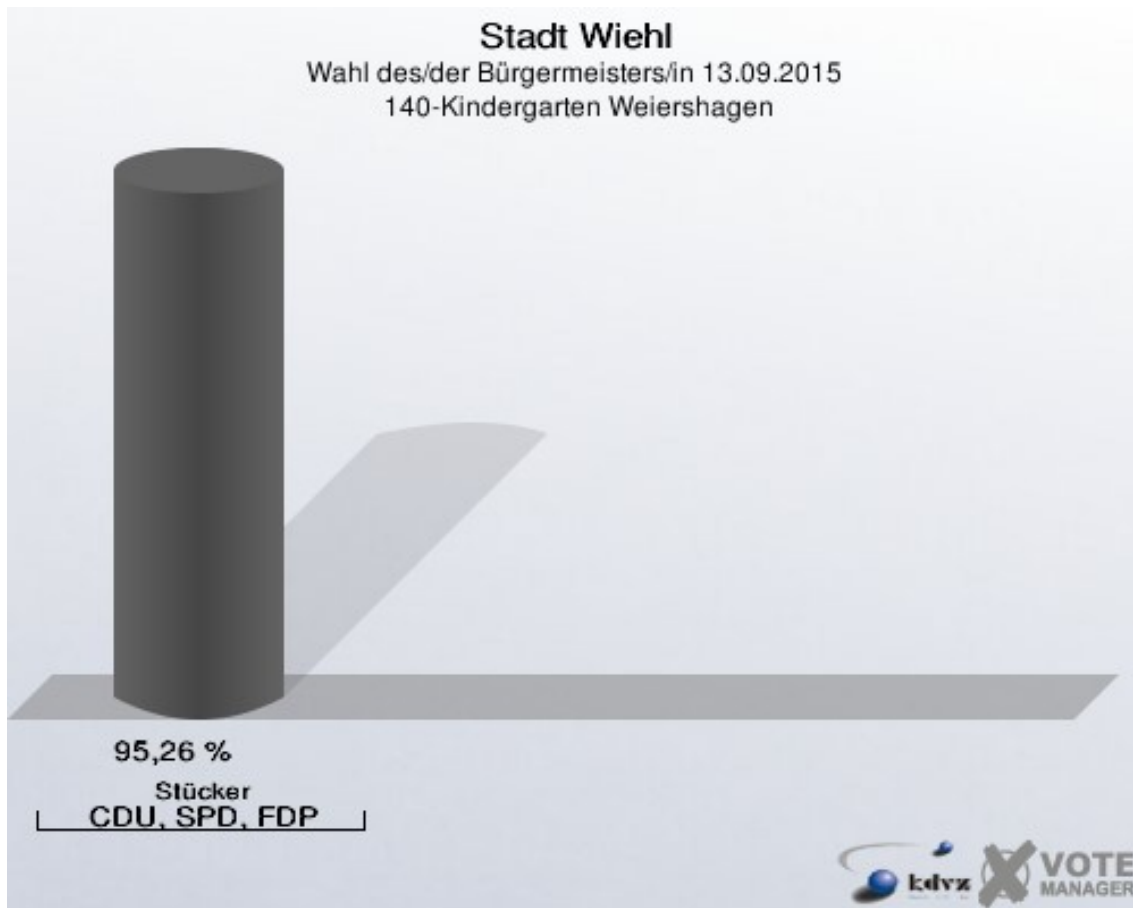
## Stadt Wiehl

Wahl des/der Bürgermeisters/in 13.09.2015  
Wahlbeteiligung 132-Sparkasse Bomig



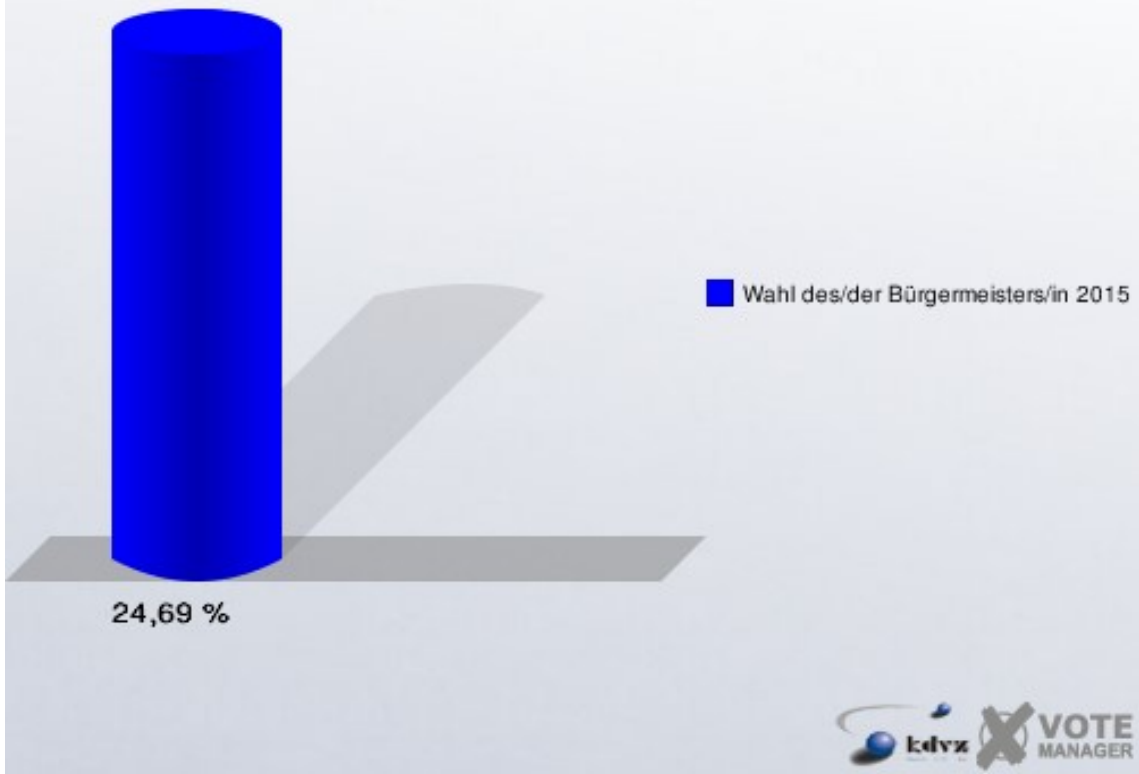
## 140-Kindergarten Weiershagen

	Anzahl	Prozent
Wahlberechtigte	960	
Wähler/innen	237	24,69 %
ungültige Stimmen	5	2,11 %
gültige Stimmen	232	97,89 %
Stücker, CDU, SPD, FDP	221	95,26 %



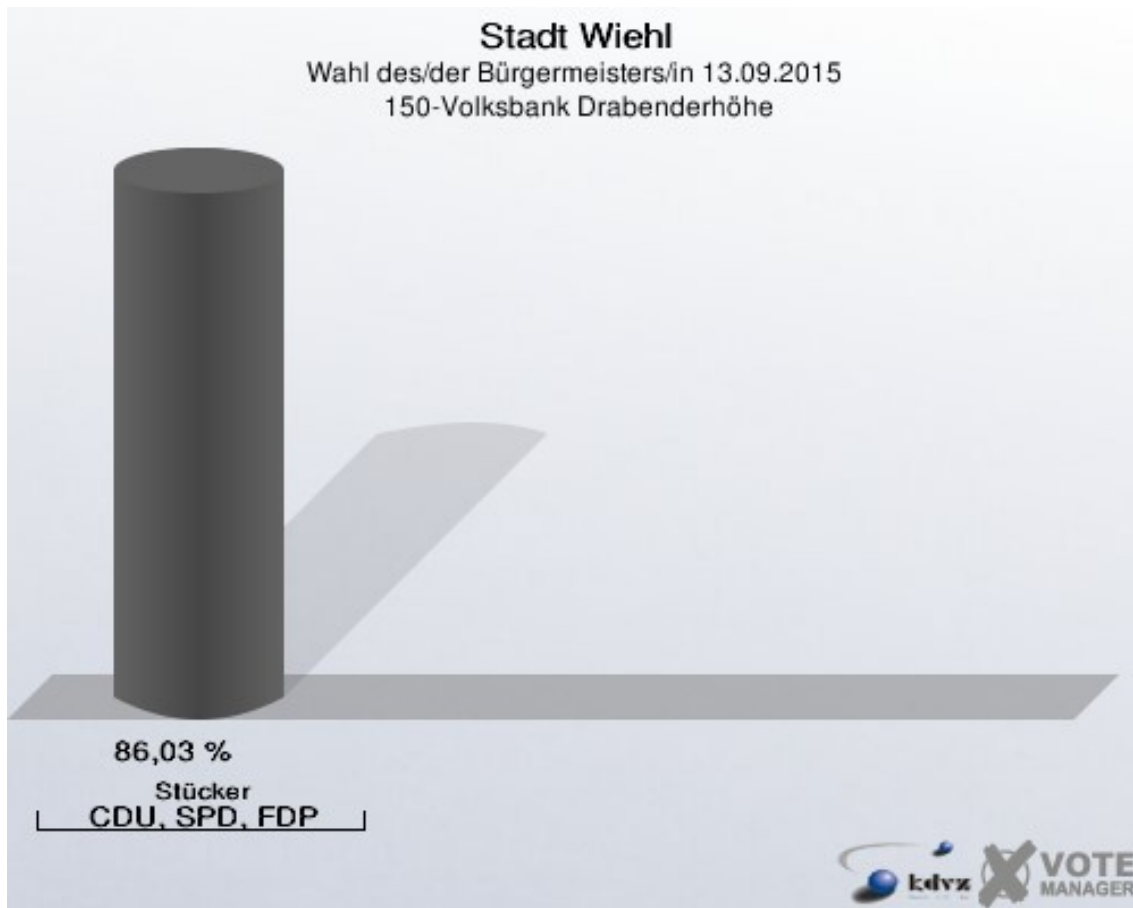
## Stadt Wiehl

Wahl des/der Bürgermeisters/in 13.09.2015  
Wahlbeteiligung 140-Kindergarten Weiershagen



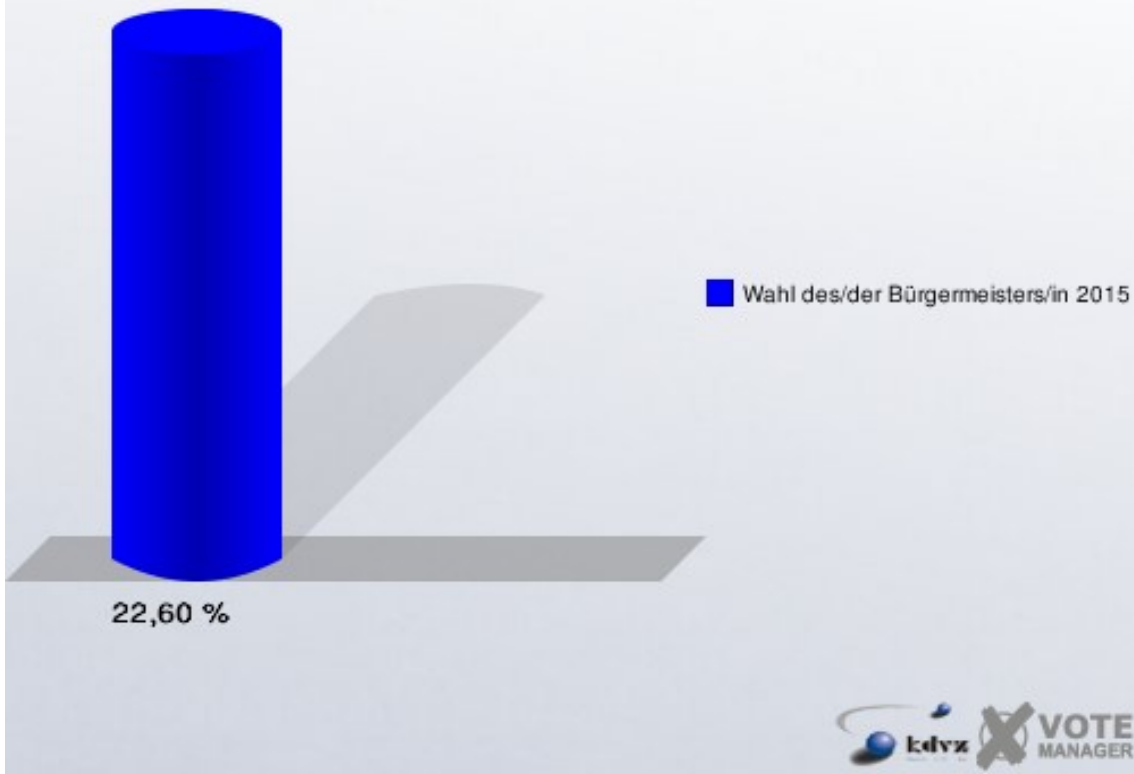
## 150-Volksbank Drabenderhöhe

	Anzahl	Prozent
Wahlberechtigte	1.429	
Wähler/innen	323	22,60 %
ungültige Stimmen	8	2,48 %
gültige Stimmen	315	97,52 %
Stücker, CDU, SPD, FDP	271	86,03 %



## Stadt Wiehl

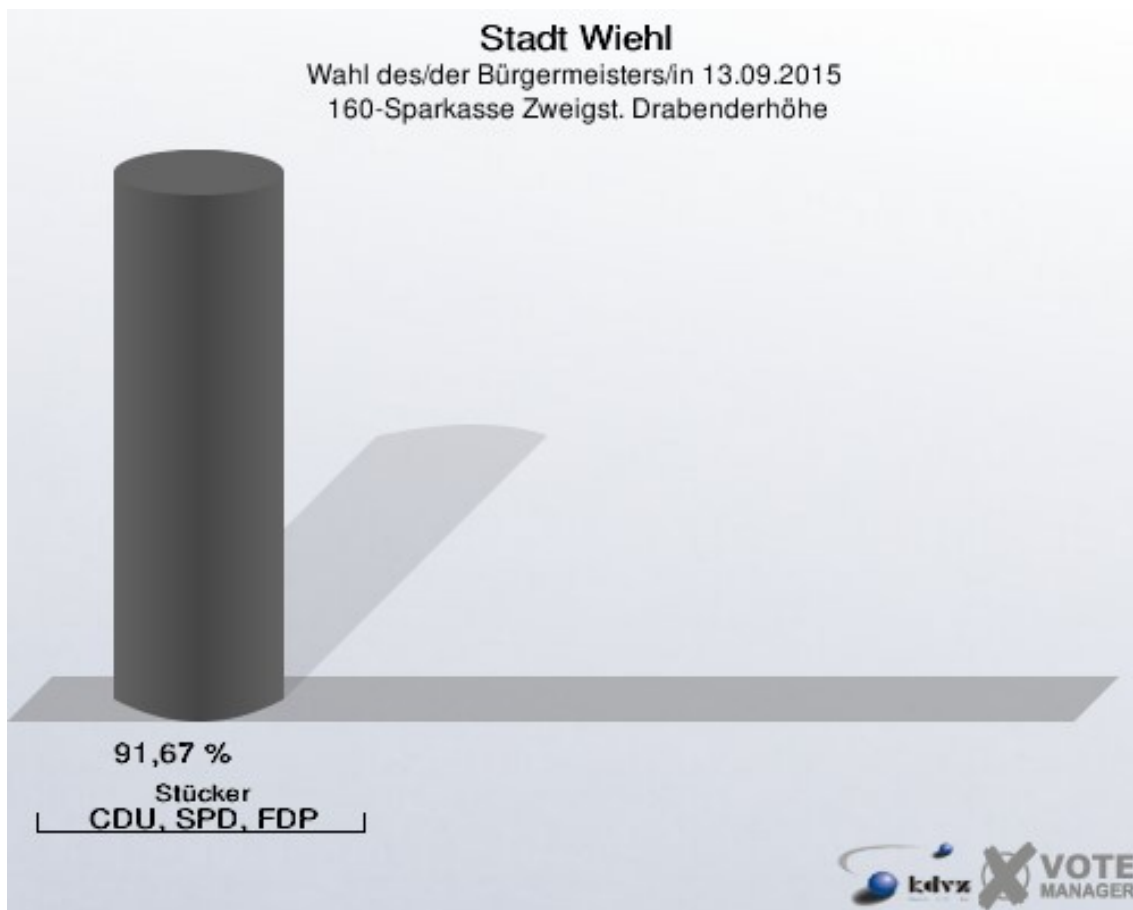
Wahl des/der Bürgermeisters/in 13.09.2015  
Wahlbeteiligung 150-Volksbank Drabenderhöhe





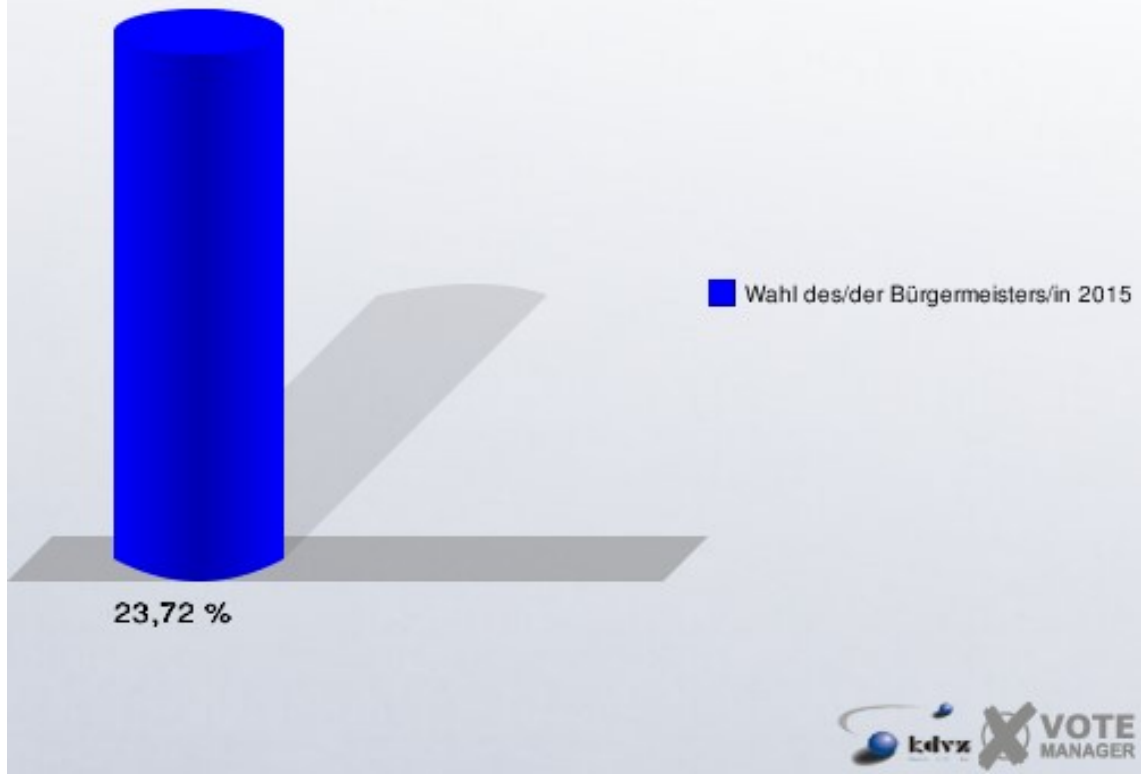
## 160-Sparkasse Zweigst. Drabenderhöhe

	Anzahl	Prozent
Wahlberechtigte	1.383	
Wähler/innen	328	23,72 %
ungültige Stimmen	4	1,22 %
gültige Stimmen	324	98,78 %
Stücker, CDU, SPD, FDP	297	91,67 %



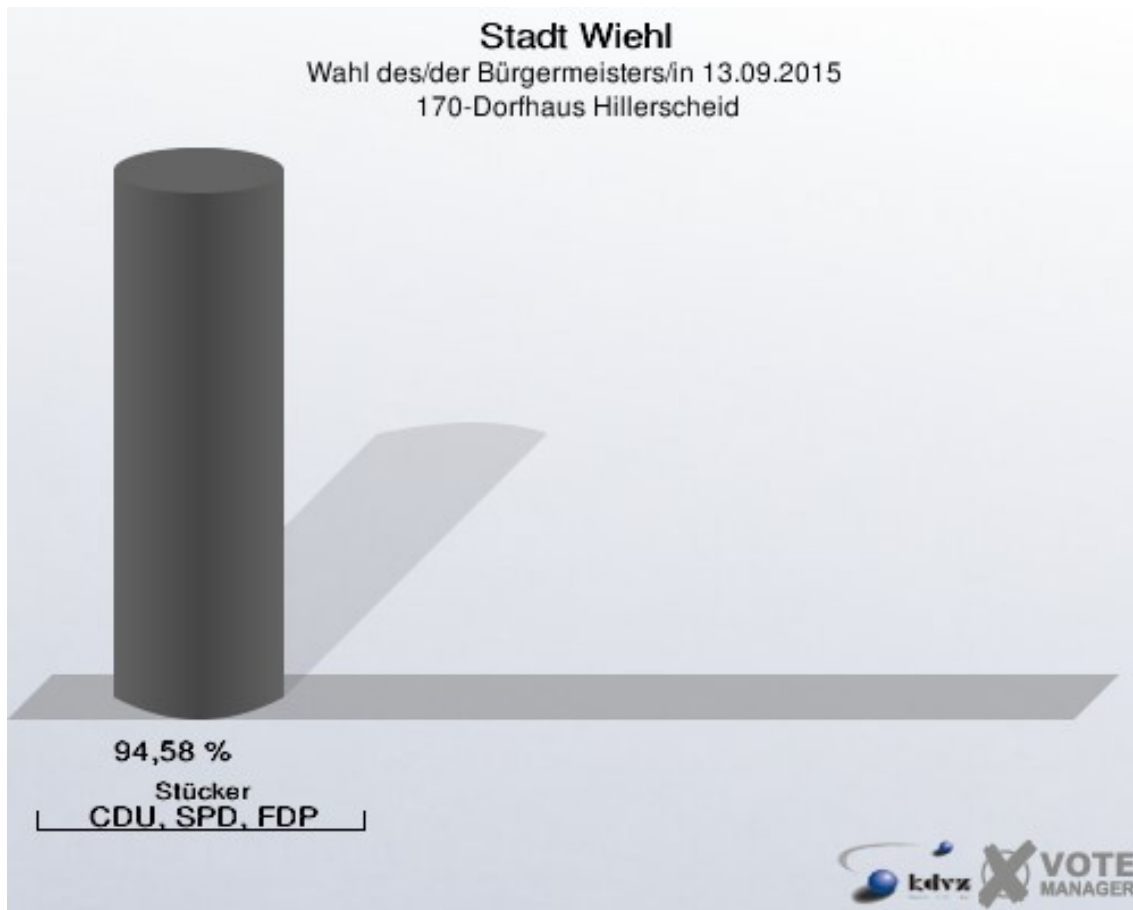
## Stadt Wiehl

Wahl des/der Bürgermeisters/in 13.09.2015  
Wahlbeteiligung 160-Sparkasse Zweigst. Drabenderhöhe



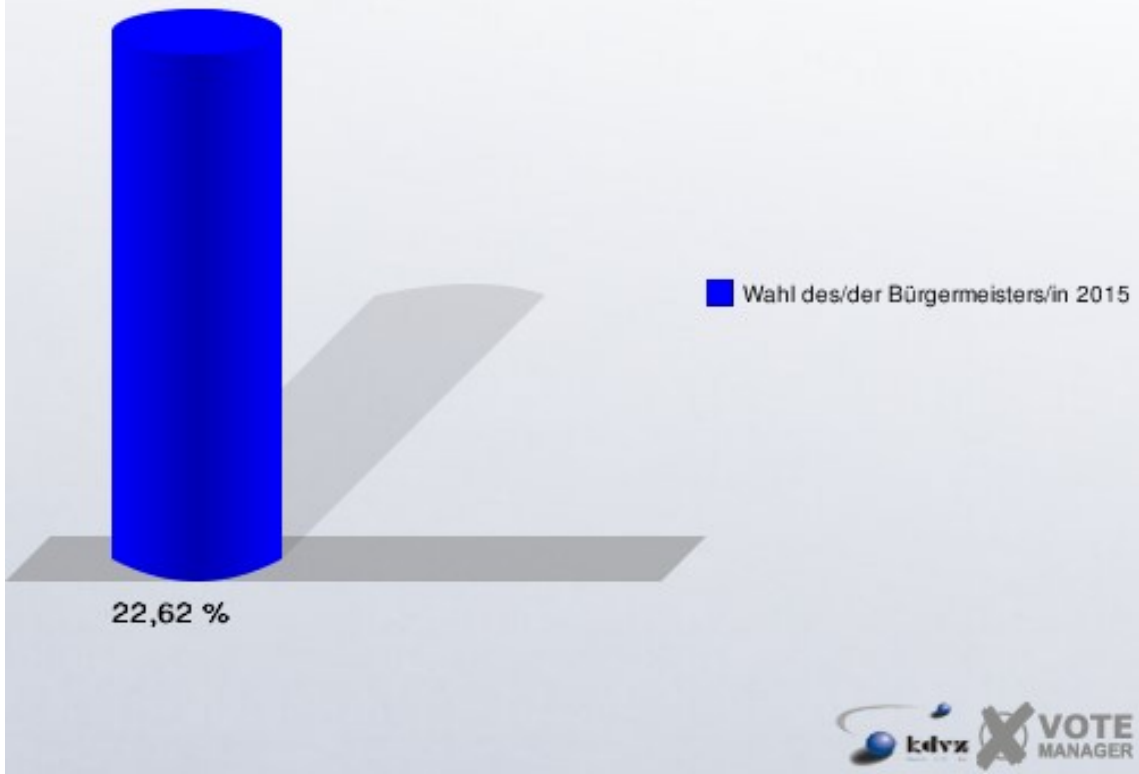
## 170-Dorfhaus Hillerscheid

	Anzahl	Prozent
Wahlberechtigte	1.101	
Wähler/innen	249	22,62 %
ungültige Stimmen	9	3,61 %
gültige Stimmen	240	96,39 %
Stücker, CDU, SPD, FDP	227	94,58 %



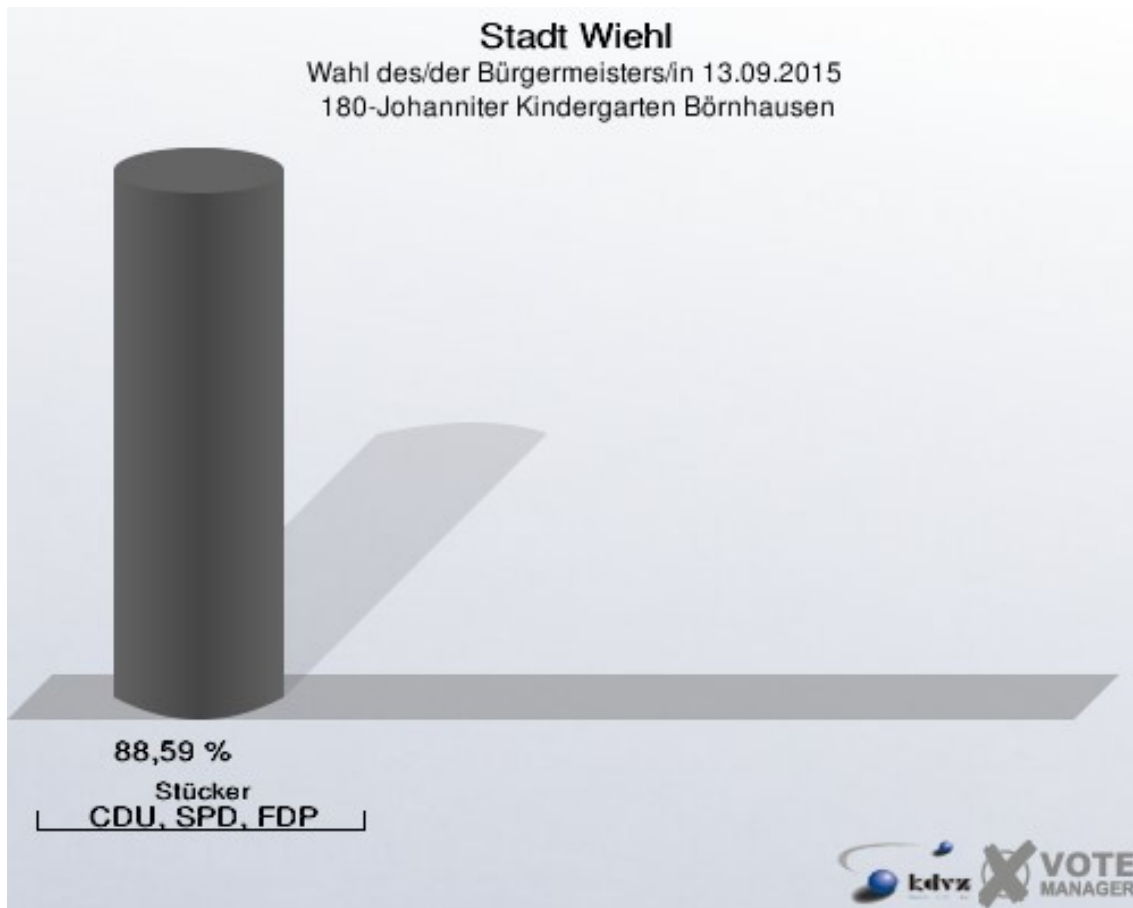
## Stadt Wiehl

Wahl des/der Bürgermeisters/in 13.09.2015  
Wahlbeteiligung 170-Dorfhaus Hillerscheid



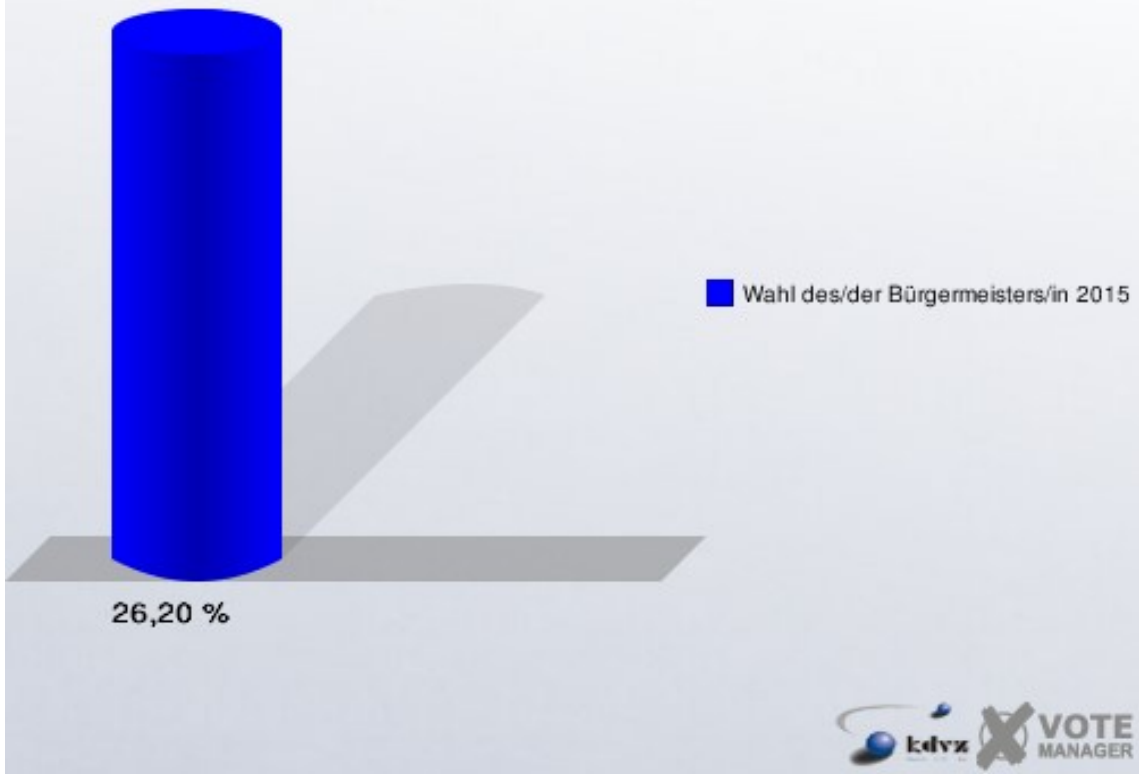
## 180-Johanniter Kindergarten Börnhausen

	Anzahl	Prozent
Wahlberechtigte	1.309	
Wähler/innen	343	26,20 %
ungültige Stimmen	10	2,92 %
gültige Stimmen	333	97,08 %
Stücker, CDU, SPD, FDP	295	88,59 %



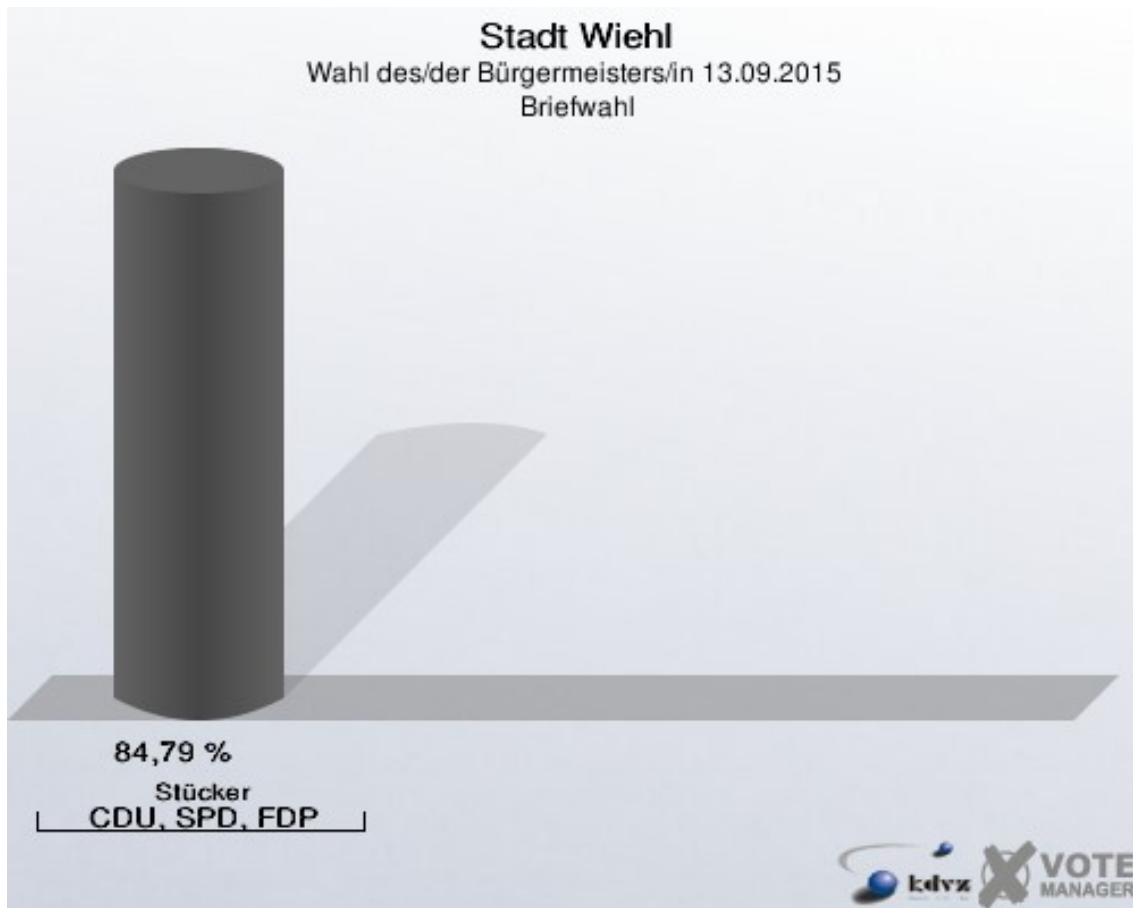
## Stadt Wiehl

Wahl des/der Bürgermeisters/in 13.09.2015  
Wahlbeteiligung 180-Johanniter Kindergarten Börnhausen



## Briefwahl

	Anzahl	Prozent
Wähler/innen	1.601	
ungültige Stimmen	49	3,06 %
gültige Stimmen	1.552	96,94 %
Stücker, CDU, SPD, FDP	1.316	84,79 %



# Übersicht Stimmbezirke

Stadt Wiehl  
Wahl des/der Bürgermeisters/in 13.09.2015  
Zusammenstellung der Ergebnisse nach Stimmbezirken























Stimmbezirk	Wahlbe- rechtigte	Wähler	gültig	Stücker CDU, SPD, FDP
<b>010-Seniorentagesstätte der Oase im Johanniterhaus</b>	1.135	325	318	<b>275</b>
		28,63 %	97,85 %	<b>86,48 %</b>
<b>020-Waldhotel Tropfsteinhöhle</b>	1.436	422	415	<b>349</b>
		29,39 %	98,34 %	<b>84,10 %</b>
<b>031-Grundschule Wiehl</b>	811	217	212	<b>173</b>
		26,76 %	97,70 %	<b>81,60 %</b>
<b>032-Seniorenzentrum Bethel</b>	462	129	127	<b>107</b>
		27,92 %	98,45 %	<b>84,25 %</b>
<b>040-Kindergarten Wiehl</b>	1.041	222	218	<b>195</b>
		21,33 %	98,20 %	<b>89,45 %</b>
<b>051-Gymnasium Wiehl</b>	623	213	209	<b>187</b>
		34,19 %	98,12 %	<b>89,47 %</b>
<b>052-Grundschule Oberwiehl</b>	486	135	134	<b>120</b>
		27,78 %	99,26 %	<b>89,55 %</b>
<b>060-Grundschule Oberwiehl</b>	1.411	332	324	<b>264</b>
		23,53 %	97,59 %	<b>81,48 %</b>
<b>071-Volksbank Oberwiehl</b>	657	215	211	<b>176</b>
		32,72 %	98,14 %	<b>83,41 %</b>
<b>072-Hotel Deubel</b>	675	162	159	<b>123</b>
		24,00 %	98,15 %	<b>77,36 %</b>
<b>080-ev.Gemeindehaus Marienhagen</b>	872	245	242	<b>215</b>
		28,10 %	98,78 %	<b>88,84 %</b>



Stimmbezirk	Wahlbe- rechtigte	Wähler	gültig	Stücker CDU, SPD, FDP
<b>090-Gasthof Sonnenhof</b>	986	263	256	<b>238</b>
		26,67 %	97,34 %	<b>92,97 %</b>
<b>100-Sparkasse Bielstein</b>	1.211	277	274	<b>244</b>
		22,87 %	98,92 %	<b>89,05 %</b>
<b>110-Volksbank Bielstein</b>	1.061	228	225	<b>209</b>
		21,49 %	98,68 %	<b>92,89 %</b>
<b>120-Johanna-Kirchner-Kindergarten Oberbantenberg</b>	976	241	233	<b>206</b>
		24,69 %	96,68 %	<b>88,41 %</b>
<b>131-AWO KiTa Hedwig-Wachenh. Ober- bantenberg</b>	765	157	156	<b>129</b>
		20,52 %	99,36 %	<b>82,69 %</b>
<b>132-Sparkasse Bomig</b>	592	181	181	<b>153</b>
		30,57 %	100,00 %	<b>84,53 %</b>
<b>140-Kindergarten Weiershagen</b>	960	237	232	<b>221</b>
		24,69 %	97,89 %	<b>95,26 %</b>
<b>150-Volksbank Drabenderhöhe</b>	1.429	323	315	<b>271</b>
		22,60 %	97,52 %	<b>86,03 %</b>
<b>160-Sparkasse Zweigst. Drabenderhöhe</b>	1.383	328	324	<b>297</b>
		23,72 %	98,78 %	<b>91,67 %</b>
<b>170-Dorfhaus Hillerscheid</b>	1.101	249	240	<b>227</b>
		22,62 %	96,39 %	<b>94,58 %</b>
<b>180-Johanniter Kindergarten Börnhau- sen</b>	1.309	343	333	<b>295</b>
		26,20 %	97,08 %	<b>88,59 %</b>
<b>Briefwahl</b>	0	1.601	1.552	<b>1.316</b>
			96,94 %	<b>84,79 %</b>
<b>Stadt Wiehl</b>	21.382	7.045	6.890	<b>5.990</b>

Stimmbezirk	Wahlbe- rechtigte	Wähler	gültig	Stücker CDU, SPD, FDP
		32,95 %	97,80 %	<b>86,94 %</b>

Stadt Wiehl  
Wahl des/der Bürgermeisters/in 13.09.2015  
Stücker, CDU, SPD, FDP, Ergebnis  
Stimmbezirk-Übersicht

140-Kindergarten Weiershagen	95,26 %	
170-Dorfhaus Hillerscheid	94,58 %	
090-Gasthof Sonnenhof	92,97 %	
110-Volksbank Bielstein	92,89 %	
160-Sparkasse Zweigst. Drabenderhöhe	91,67 %	
052-Grundschule Oberwiehl	89,55 %	
051-Gymnasium Wiehl	89,47 %	
040-Kindergarten Wiehl	89,45 %	
100-Sparkasse Bielstein	89,05 %	
080-ev.Gemeindehaus Marienhagen	88,84 %	
180-Johanniter Kindergarten Börnhäusen	88,59 %	
120-Johanna-Kirchner-Kindergarten Oberbantenberg	88,41 %	
010-Seniorentagesstätte der Oase im Johanniterhaus	86,48 %	
150-Volksbank Drabenderhöhe	86,03 %	
Briefwahl	84,79 %	
132-Sparkasse Bomig	84,53 %	
032-Seniorenzentrum Bethel	84,25 %	
020-Waldhotel Tropfsteinhöhle	84,10 %	
071-Volksbank Oberwiehl	83,41 %	
131-AWO KiTa Hedwig-Wachenh. Oberbantenberg	82,69 %	
031-Grundschule Wiehl	81,60 %	
060-Grundschule Oberwiehl	81,48 %	
072-Hotel Deubel	77,36 %	