

Wahlbuch
Wahl des/der Bürgermeisters/in
13.09.2015
Stadt Freudenberg
Herausgegeben am 27.09.2015

Inhaltsverzeichnis

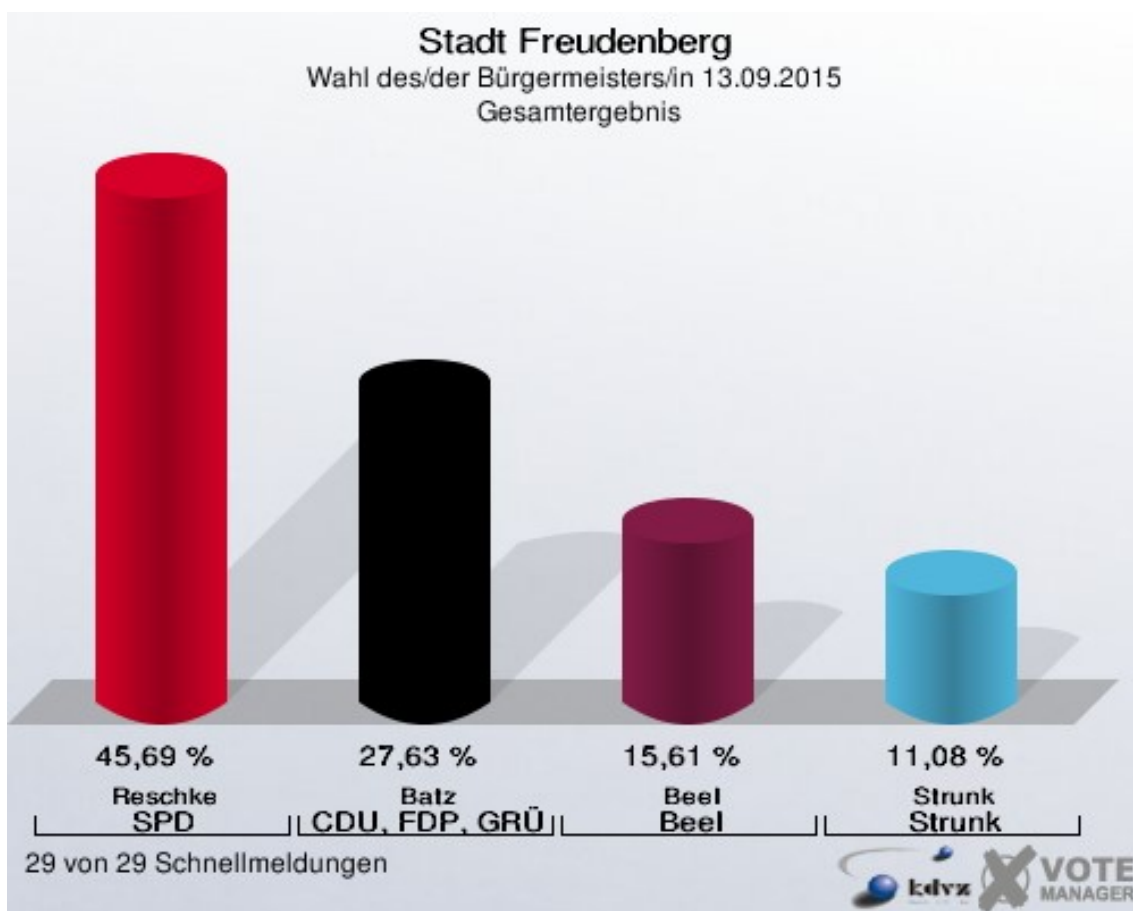
Wahl des/der Bürgermeisters/in	1
Stadt Freudenberg	1
Stadtteile	5
Alchen	5
Bottenberg	6
Briefwahl	7
Bühl	8
Büschergrund	9
Dirlenbach	10
Freudenberg	11
Heisberg	12
Hohenhain	13
Lindenberg	14
Mausbach	15
Niederheuslingen	16
Niederholzklau	17
Niederndorf	18
Oberfischbach	19
Oberheuslingen	20
Oberholzklau	21
Plittershagen	22
Übersicht Stadtteile	23
Stimmbezirke	26
001.1 Alchen I	26
002.1 Alchen II	27
003.1 Bühl	28
003.2 Oberholzklau	29
003.3 Niederholzklau	30
004.1 Lindenberg	31
005.1 Bottenberg	32
005.2 Oberheuslingen	33
006.1 Oberfischbach I	34
006.2 Heisberg	35
006.3 Niederheuslingen	36
007.1 Oberfischbach II	37
008.1 Niederndorf I	38
009.1 Niederndorf II	39
009.2 Dirlenbach	40
010.1 Plittershagen	41
010.2 Alte Heide	42
010.3 Mausbach	43

010.4 Hohenhain	44
011.1 Freudenberg I	45
012.1 Freudenberg II	46
013.1 Freudenberg III	47
014.1 Freudenberg IV	48
015.1 Büschergrund I	49
016.1 Büschergrund II	50
017.1 Büschergrund III	51
Briefwahlvorstand I	52
Briefwahlvorstand II	53
Briefwahlvorstand III	54
Übersicht Stimmbezirke	55
Stichwahl des/der Bürgermeisters/in	59
Stadt Freudenberg	59
Stadtteile	61
Alchen	61
Bottenberg	62
Briefwahl	63
Bühl	64
Büschergrund	65
Dirlenbach	66
Freudenberg	67
Heisberg	68
Hohenhain	69
Lindenberg	70
Mausbach	71
Niederheuslingen	72
Niederholzklau	73
Niederndorf	74
Oberfischbach	75
Oberheuslingen	76
Oberholzklau	77
Plittershagen	78
Übersicht Stadtteile	79
Stimmbezirke	82
001.1 Alchen I	82
002.1 Alchen II	83
003.1 Bühl	84
003.2 Oberholzklau	85
003.3 Niederholzklau	86
004.1 Lindenberg	87
005.1 Bottenberg	88

005.2 Oberheuslingen	89
006.1 Oberfischbach I	90
006.2 Heisberg	91
006.3 Niederheuslingen	92
007.1 Oberfischbach II	93
008.1 Niederndorf I	94
009.1 Niederndorf II	95
009.2 Dirlenbach	96
010.1 Plittershagen	97
010.2 Alte Heide	98
010.3 Mausbach	99
010.4 Hohenhain	100
011.1 Freudenberg I	101
012.1 Freudenberg II	102
013.1 Freudenberg III	103
014.1 Freudenberg IV	104
015.1 Büschergrund I	105
016.1 Büschergrund II	106
017.1 Büschergrund III	107
Briefwahlvorstand I	108
Briefwahlvorstand II	109
Briefwahlvorstand III	110
Übersicht Stimmbezirke	111

Wahl des/der Bürgermeisters/in Stadt Freudenberg

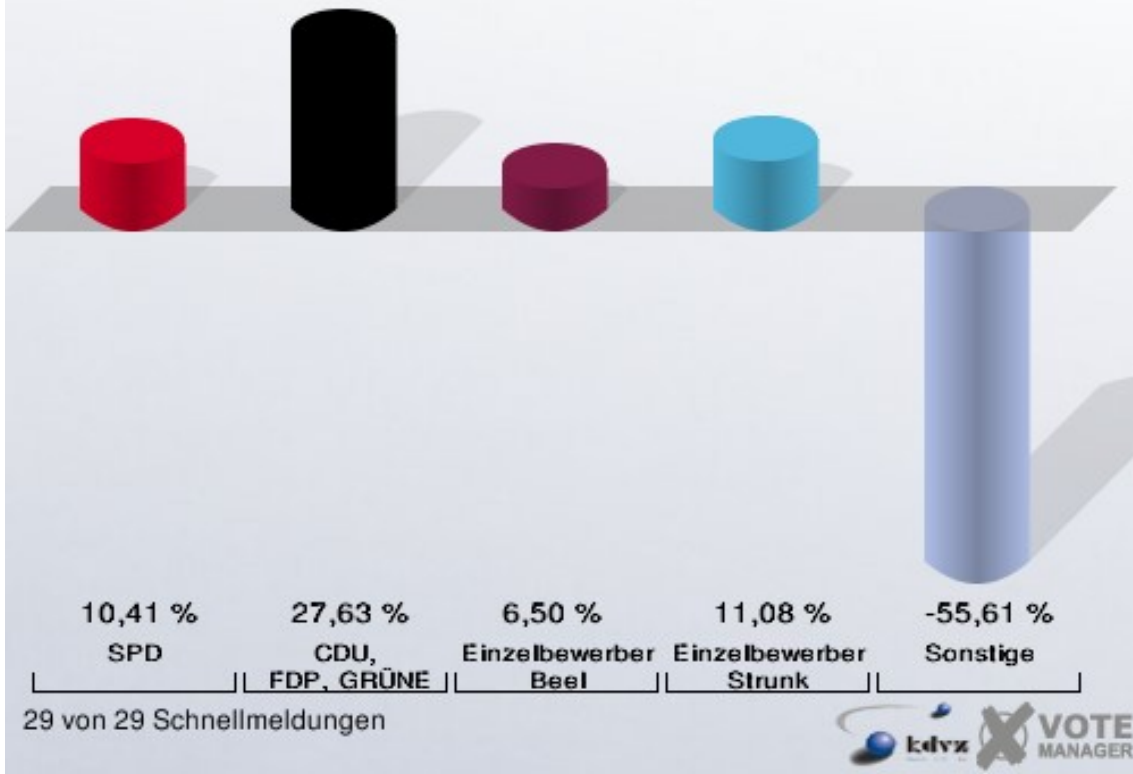
	Anzahl	Prozent
Wahlberechtigte	15.091	
Wähler/innen	6.953	46,07 %
ungültige Stimmen	58	0,83 %
gültige Stimmen	6.895	99,17 %
Reschke, SPD	3.150	45,69 %
Batz, CDU, FDP, GRÜNE	1.905	27,63 %
Beel, Einzelbewerber	1.076	15,61 %
Strunk, Einzelbewerber	764	11,08 %



Beel = Einzelbewerber Beel
Strunk = Einzelbewerber Strunk

Stadt Freudenberg

Wahl des/der Bürgermeisters/in 2015 - Wahl des/der Bürgermeisters/in 2009
Gewinne und Verluste Gesamtergebnis



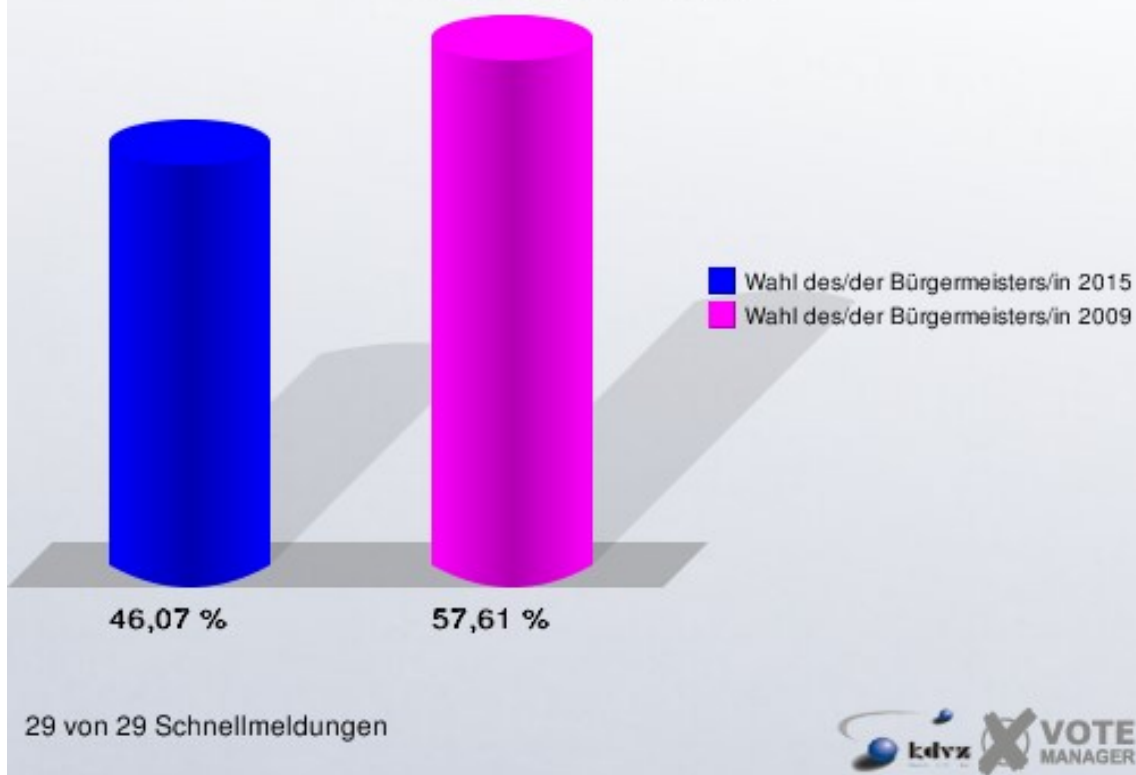
Stadt Freudenberg
Wahl des/der Bürgermeisters/in 13.09.2015
Gewinne und Verluste Gesamtergebnis

	Wahl des/der Bürgermeisters/in 13.09.2015	Wahl des/der Bürgermeisters/in 30.08.2009	
		Ergebnis	Gewinne und Verluste
Wahlberechtigte	15.091	15.094	-3
Wähler	6.953	8.696	-1.743
	46,07 %	57,61 %	-11,54 %
gültige Stimmen	6.895	8.497	-1.602
	99,17 %	97,71 %	+1,45 %
SPD	3.150	2.998	+152
	45,69 %	35,28 %	+10,41 %
CDU, FDP, GRÜNE	1.905	0	+1.905
	27,63 %	0,00 %	+27,63 %
Einzelbewerber Beel	1.076	774	+302
	15,61 %	9,11 %	+6,50 %
Einzelbewerber Strunk	764	0	+764
	11,08 %	0,00 %	+11,08 %
Sonstige	0	4.725	-4.725
	0,00 %	55,61 %	-55,61 %

Wahl des/der Bürgermeisters/in 30.08.2009: Sonstige = CDU

Stadt Freudenberg

Wahl des/der Bürgermeisters/in 13.09.2015
Wahlbeteiligung Gesamtergebnis



Stadtteile Alchen

	Anzahl	Prozent
Wahlberechtigte	1.532	
Wähler/innen	405	26,44 %
ungültige Stimmen	6	1,48 %
gültige Stimmen	399	98,52 %
Reschke, SPD	192	48,12 %
Batz, CDU, FDP, GRÜNE	103	25,81 %
Beel, Einzelbewerber	50	12,53 %
Strunk, Einzelbewerber	54	13,53 %

Bottenberg

	Anzahl	Prozent
Wahlberechtigte	231	
Wähler/innen	89	38,53 %
ungültige Stimmen	2	2,25 %
gültige Stimmen	87	97,75 %
Reschke, SPD	53	60,92 %
Batz, CDU, FDP, GRÜNE	15	17,24 %
Beel, Einzelbewerber	11	12,64 %
Strunk, Einzelbewerber	8	9,20 %

Briefwahl

	Anzahl	Prozent
Wähler/innen	2.004	
ungültige Stimmen	11	0,55 %
gültige Stimmen	1.993	99,45 %
Reschke, SPD	843	42,30 %
Batz, CDU, FDP, GRÜNE	635	31,86 %
Beel, Einzelbewerber	315	15,81 %
Strunk, Einzelbewerber	200	10,04 %

Bühl

	Anzahl	Prozent
Wahlberechtigte	322	
Wähler/innen	117	36,34 %
ungültige Stimmen	3	2,56 %
gültige Stimmen	114	97,44 %
Reschke, SPD	24	21,05 %
Batz, CDU, FDP, GRÜNE	20	17,54 %
Beel, Einzelbewerber	16	14,04 %
Strunk, Einzelbewerber	54	47,37 %

Büschergrund

	Anzahl	Prozent
Wahlberechtigte	2.795	
Wähler/innen	1.055	37,75 %
ungültige Stimmen	14	1,33 %
gültige Stimmen	1.041	98,67 %
Reschke, SPD	395	37,94 %
Batz, CDU, FDP, GRÜNE	303	29,11 %
Beel, Einzelbewerber	205	19,69 %
Strunk, Einzelbewerber	138	13,26 %

Dirlenbach

	Anzahl	Prozent
Wahlberechtigte	309	
Wähler/innen	97	31,39 %
ungültige Stimmen	1	1,03 %
gültige Stimmen	96	98,97 %
Reschke, SPD	57	59,38 %
Batz, CDU, FDP, GRÜNE	25	26,04 %
Beel, Einzelbewerber	10	10,42 %
Strunk, Einzelbewerber	4	4,17 %

Freudenberg

	Anzahl	Prozent
Wahlberechtigte	4.135	
Wähler/innen	1.299	31,41 %
ungültige Stimmen	10	0,77 %
gültige Stimmen	1.289	99,23 %
Reschke, SPD	615	47,71 %
Batz, CDU, FDP, GRÜNE	339	26,30 %
Beel, Einzelbewerber	207	16,06 %
Strunk, Einzelbewerber	128	9,93 %

Heisberg

	Anzahl	Prozent
Wahlberechtigte	190	
Wähler/innen	83	43,68 %
ungültige Stimmen	0	0,00 %
gültige Stimmen	83	100,00 %
Reschke, SPD	43	51,81 %
Batz, CDU, FDP, GRÜNE	17	20,48 %
Beel, Einzelbewerber	10	12,05 %
Strunk, Einzelbewerber	13	15,66 %

Hohenhain

	Anzahl	Prozent
Wahlberechtigte	369	
Wähler/innen	157	42,55 %
ungültige Stimmen	1	0,64 %
gültige Stimmen	156	99,36 %
Reschke, SPD	73	46,79 %
Batz, CDU, FDP, GRÜNE	45	28,85 %
Beel, Einzelbewerber	29	18,59 %
Strunk, Einzelbewerber	9	5,77 %

Lindenberg

	Anzahl	Prozent
Wahlberechtigte	689	
Wähler/innen	165	23,95 %
ungültige Stimmen	1	0,61 %
gültige Stimmen	164	99,39 %
Reschke, SPD	86	52,44 %
Batz, CDU, FDP, GRÜNE	31	18,90 %
Beel, Einzelbewerber	23	14,02 %
Strunk, Einzelbewerber	24	14,63 %

Mausbach

	Anzahl	Prozent
Wahlberechtigte	149	
Wähler/innen	60	40,27 %
ungültige Stimmen	0	0,00 %
gültige Stimmen	60	100,00 %
Reschke, SPD	30	50,00 %
Batz, CDU, FDP, GRÜNE	13	21,67 %
Beel, Einzelbewerber	10	16,67 %
Strunk, Einzelbewerber	7	11,67 %

Niederheuslingen

	Anzahl	Prozent
Wahlberechtigte	321	
Wähler/innen	102	31,78 %
ungültige Stimmen	1	0,98 %
gültige Stimmen	101	99,02 %
Reschke, SPD	55	54,46 %
Batz, CDU, FDP, GRÜNE	20	19,80 %
Beel, Einzelbewerber	15	14,85 %
Strunk, Einzelbewerber	11	10,89 %

Niederholzklausur

	Anzahl	Prozent
Wahlberechtigte	124	
Wähler/innen	41	33,06 %
ungültige Stimmen	1	2,44 %
gültige Stimmen	40	97,56 %
Reschke, SPD	20	50,00 %
Batz, CDU, FDP, GRÜNE	10	25,00 %
Beel, Einzelbewerber	6	15,00 %
Strunk, Einzelbewerber	4	10,00 %

Niederndorf

	Anzahl	Prozent
Wahlberechtigte	1.413	
Wähler/innen	391	27,67 %
ungültige Stimmen	2	0,51 %
gültige Stimmen	389	99,49 %
Reschke, SPD	187	48,07 %
Batz, CDU, FDP, GRÜNE	124	31,88 %
Beel, Einzelbewerber	48	12,34 %
Strunk, Einzelbewerber	30	7,71 %

Oberfischbach

	Anzahl	Prozent
Wahlberechtigte	835	
Wähler/innen	266	31,86 %
ungültige Stimmen	3	1,13 %
gültige Stimmen	263	98,87 %
Reschke, SPD	154	58,56 %
Batz, CDU, FDP, GRÜNE	61	23,19 %
Beel, Einzelbewerber	30	11,41 %
Strunk, Einzelbewerber	18	6,84 %

Oberheuslingen

	Anzahl	Prozent
Wahlberechtigte	768	
Wähler/innen	269	35,03 %
ungültige Stimmen	2	0,74 %
gültige Stimmen	267	99,26 %
Reschke, SPD	125	46,82 %
Batz, CDU, FDP, GRÜNE	78	29,21 %
Beel, Einzelbewerber	34	12,73 %
Strunk, Einzelbewerber	30	11,24 %

Oberholzklau

	Anzahl	Prozent
Wahlberechtigte	535	
Wähler/innen	150	28,04 %
ungültige Stimmen	0	0,00 %
gültige Stimmen	150	100,00 %
Reschke, SPD	66	44,00 %
Batz, CDU, FDP, GRÜNE	38	25,33 %
Beel, Einzelbewerber	25	16,67 %
Strunk, Einzelbewerber	21	14,00 %

Plittershagen

	Anzahl	Prozent
Wahlberechtigte	374	
Wähler/innen	203	54,28 %
ungültige Stimmen	0	0,00 %
gültige Stimmen	203	100,00 %
Reschke, SPD	132	65,02 %
Batz, CDU, FDP, GRÜNE	28	13,79 %
Beel, Einzelbewerber	32	15,76 %
Strunk, Einzelbewerber	11	5,42 %

Übersicht Stadtteile

Stadt Freudenberg
Wahl des/der Bürgermeisters/in 13.09.2015
Zusammenstellung der Ergebnisse nach Stadtteilen

Stadtteil	Wahlberechtigte	Wähler	gültig	Reschke SPD	Batz CDU, FDP, GRÜNE	Beel Einzelbewerber	Strunk Einzelbewerber
Alchen	1.532	405	399	192	103	50	54
		26,44 %	98,52 %	48,12 %	25,81 %	12,53 %	13,53 %
Bottenberg	231	89	87	53	15	11	8
		38,53 %	97,75 %	60,92 %	17,24 %	12,64 %	9,20 %
Briefwahl	0	2.004	1.993	843	635	315	200
			99,45 %	42,30 %	31,86 %	15,81 %	10,04 %
Bühl	322	117	114	24	20	16	54
		36,34 %	97,44 %	21,05 %	17,54 %	14,04 %	47,37 %
Büschergrund	2.795	1.055	1.041	395	303	205	138
		37,75 %	98,67 %	37,94 %	29,11 %	19,69 %	13,26 %
Dirlenbach	309	97	96	57	25	10	4
		31,39 %	98,97 %	59,38 %	26,04 %	10,42 %	4,17 %
Freudenberg	4.135	1.299	1.289	615	339	207	128
		31,41 %	99,23 %	47,71 %	26,30 %	16,06 %	9,93 %
Heisberg	190	83	83	43	17	10	13
		43,68 %	100,00 %	51,81 %	20,48 %	12,05 %	15,66 %
Hohenhain	369	157	156	73	45	29	9
		42,55 %	99,36 %	46,79 %	28,85 %	18,59 %	5,77 %
Lindenberg	689	165	164	86	31	23	24
		23,95 %	99,39 %	52,44 %	18,90 %	14,02 %	14,63 %
Mausbach	149	60	60	30	13	10	7
		40,27 %	100,00 %	50,00 %	21,67 %	16,67 %	11,67 %

Stadtteil	Wahlberechtigte	Wähler	gültig	Reschke SPD	Batz CDU, FDP, GRÜNE	Beel Einzelbewerber	Strunk Einzelbewerber
Niederheuslingen	321	102	101	55	20	15	11
		31,78 %	99,02 %	54,46 %	19,80 %	14,85 %	10,89 %
Niederholzklau	124	41	40	20	10	6	4
		33,06 %	97,56 %	50,00 %	25,00 %	15,00 %	10,00 %
Niederndorf	1.413	391	389	187	124	48	30
		27,67 %	99,49 %	48,07 %	31,88 %	12,34 %	7,71 %
Oberfischbach	835	266	263	154	61	30	18
		31,86 %	98,87 %	58,56 %	23,19 %	11,41 %	6,84 %
Oberheuslingen	768	269	267	125	78	34	30
		35,03 %	99,26 %	46,82 %	29,21 %	12,73 %	11,24 %
Oberholzklau	535	150	150	66	38	25	21
		28,04 %	100,00 %	44,00 %	25,33 %	16,67 %	14,00 %
Plittershagen	374	203	203	132	28	32	11
		54,28 %	100,00 %	65,02 %	13,79 %	15,76 %	5,42 %
Stadt Freudenberg	15.091	6.953	6.895	3.150	1.905	1.076	764
		46,07 %	99,17 %	45,69 %	27,63 %	15,61 %	11,08 %

Stimmbezirke 001.1 Alchen I

	Anzahl	Prozent
Wahlberechtigte	789	
Wähler/innen	217	27,50 %
ungültige Stimmen	4	1,84 %
gültige Stimmen	213	98,16 %
Reschke, SPD	108	50,70 %
Batz, CDU, FDP, GRÜNE	53	24,88 %
Beel, Einzelbewerber	22	10,33 %
Strunk, Einzelbewerber	30	14,08 %

002.1 Alchen II

	Anzahl	Prozent
Wahlberechtigte	743	
Wähler/innen	188	25,30 %
ungültige Stimmen	2	1,06 %
gültige Stimmen	186	98,94 %
Reschke, SPD	84	45,16 %
Batz, CDU, FDP, GRÜNE	50	26,88 %
Beel, Einzelbewerber	28	15,05 %
Strunk, Einzelbewerber	24	12,90 %

003.1 Bühl

	Anzahl	Prozent
Wahlberechtigte	322	
Wähler/innen	117	36,34 %
ungültige Stimmen	3	2,56 %
gültige Stimmen	114	97,44 %
Reschke, SPD	24	21,05 %
Batz, CDU, FDP, GRÜNE	20	17,54 %
Beel, Einzelbewerber	16	14,04 %
Strunk, Einzelbewerber	54	47,37 %

003.2 Oberholzklau

	Anzahl	Prozent
Wahlberechtigte	535	
Wähler/innen	150	28,04 %
ungültige Stimmen	0	0,00 %
gültige Stimmen	150	100,00 %
Reschke, SPD	66	44,00 %
Batz, CDU, FDP, GRÜNE	38	25,33 %
Beel, Einzelbewerber	25	16,67 %
Strunk, Einzelbewerber	21	14,00 %

003.3 Niederholzklau

	Anzahl	Prozent
Wahlberechtigte	124	
Wähler/innen	41	33,06 %
ungültige Stimmen	1	2,44 %
gültige Stimmen	40	97,56 %
Reschke, SPD	20	50,00 %
Batz, CDU, FDP, GRÜNE	10	25,00 %
Beel, Einzelbewerber	6	15,00 %
Strunk, Einzelbewerber	4	10,00 %

004.1 Lindenberg

	Anzahl	Prozent
Wahlberechtigte	689	
Wähler/innen	165	23,95 %
ungültige Stimmen	1	0,61 %
gültige Stimmen	164	99,39 %
Reschke, SPD	86	52,44 %
Batz, CDU, FDP, GRÜNE	31	18,90 %
Beel, Einzelbewerber	23	14,02 %
Strunk, Einzelbewerber	24	14,63 %

005.1 Bottenberg

	Anzahl	Prozent
Wahlberechtigte	231	
Wähler/innen	89	38,53 %
ungültige Stimmen	2	2,25 %
gültige Stimmen	87	97,75 %
Reschke, SPD	53	60,92 %
Batz, CDU, FDP, GRÜNE	15	17,24 %
Beel, Einzelbewerber	11	12,64 %
Strunk, Einzelbewerber	8	9,20 %

005.2 Oberheuslingen

	Anzahl	Prozent
Wahlberechtigte	768	
Wähler/innen	269	35,03 %
ungültige Stimmen	2	0,74 %
gültige Stimmen	267	99,26 %
Reschke, SPD	125	46,82 %
Batz, CDU, FDP, GRÜNE	78	29,21 %
Beel, Einzelbewerber	34	12,73 %
Strunk, Einzelbewerber	30	11,24 %

006.1 Oberfischbach I

	Anzahl	Prozent
Wahlberechtigte	184	
Wähler/innen	51	27,72 %
ungültige Stimmen	0	0,00 %
gültige Stimmen	51	100,00 %
Reschke, SPD	23	45,10 %
Batz, CDU, FDP, GRÜNE	19	37,25 %
Beel, Einzelbewerber	2	3,92 %
Strunk, Einzelbewerber	7	13,73 %

006.2 Heisberg

	Anzahl	Prozent
Wahlberechtigte	190	
Wähler/innen	83	43,68 %
ungültige Stimmen	0	0,00 %
gültige Stimmen	83	100,00 %
Reschke, SPD	43	51,81 %
Batz, CDU, FDP, GRÜNE	17	20,48 %
Beel, Einzelbewerber	10	12,05 %
Strunk, Einzelbewerber	13	15,66 %

006.3 Niederheuslingen

	Anzahl	Prozent
Wahlberechtigte	321	
Wähler/innen	102	31,78 %
ungültige Stimmen	1	0,98 %
gültige Stimmen	101	99,02 %
Reschke, SPD	55	54,46 %
Batz, CDU, FDP, GRÜNE	20	19,80 %
Beel, Einzelbewerber	15	14,85 %
Strunk, Einzelbewerber	11	10,89 %

007.1 Oberfischbach II

	Anzahl	Prozent
Wahlberechtigte	651	
Wähler/innen	215	33,03 %
ungültige Stimmen	3	1,40 %
gültige Stimmen	212	98,60 %
Reschke, SPD	131	61,79 %
Batz, CDU, FDP, GRÜNE	42	19,81 %
Beel, Einzelbewerber	28	13,21 %
Strunk, Einzelbewerber	11	5,19 %

008.1 Niederndorf I

	Anzahl	Prozent
Wahlberechtigte	764	
Wähler/innen	207	27,09 %
ungültige Stimmen	0	0,00 %
gültige Stimmen	207	100,00 %
Reschke, SPD	102	49,28 %
Batz, CDU, FDP, GRÜNE	66	31,88 %
Beel, Einzelbewerber	25	12,08 %
Strunk, Einzelbewerber	14	6,76 %

009.1 Niederndorf II

	Anzahl	Prozent
Wahlberechtigte	649	
Wähler/innen	184	28,35 %
ungültige Stimmen	2	1,09 %
gültige Stimmen	182	98,91 %
Reschke, SPD	85	46,70 %
Batz, CDU, FDP, GRÜNE	58	31,87 %
Beel, Einzelbewerber	23	12,64 %
Strunk, Einzelbewerber	16	8,79 %

009.2 Dirlenbach

	Anzahl	Prozent
Wahlberechtigte	309	
Wähler/innen	97	31,39 %
ungültige Stimmen	1	1,03 %
gültige Stimmen	96	98,97 %
Reschke, SPD	57	59,38 %
Batz, CDU, FDP, GRÜNE	25	26,04 %
Beel, Einzelbewerber	10	10,42 %
Strunk, Einzelbewerber	4	4,17 %

010.1 Plittershagen

	Anzahl	Prozent
Wahlberechtigte	374	
Wähler/innen	203	54,28 %
ungültige Stimmen	0	0,00 %
gültige Stimmen	203	100,00 %
Reschke, SPD	132	65,02 %
Batz, CDU, FDP, GRÜNE	28	13,79 %
Beel, Einzelbewerber	32	15,76 %
Strunk, Einzelbewerber	11	5,42 %

010.2 Alte Heide

	Anzahl	Prozent
Wahlberechtigte	70	
Wähler/innen	46	65,71 %
ungültige Stimmen	0	0,00 %
gültige Stimmen	46	100,00 %
Reschke, SPD	24	52,17 %
Batz, CDU, FDP, GRÜNE	11	23,91 %
Beel, Einzelbewerber	4	8,70 %
Strunk, Einzelbewerber	7	15,22 %

010.3 Mausbach

	Anzahl	Prozent
Wahlberechtigte	149	
Wähler/innen	60	40,27 %
ungültige Stimmen	0	0,00 %
gültige Stimmen	60	100,00 %
Reschke, SPD	30	50,00 %
Batz, CDU, FDP, GRÜNE	13	21,67 %
Beel, Einzelbewerber	10	16,67 %
Strunk, Einzelbewerber	7	11,67 %

010.4 Hohenhain

	Anzahl	Prozent
Wahlberechtigte	369	
Wähler/innen	157	42,55 %
ungültige Stimmen	1	0,64 %
gültige Stimmen	156	99,36 %
Reschke, SPD	73	46,79 %
Batz, CDU, FDP, GRÜNE	45	28,85 %
Beel, Einzelbewerber	29	18,59 %
Strunk, Einzelbewerber	9	5,77 %

011.1 Freudenberg I

	Anzahl	Prozent
Wahlberechtigte	870	
Wähler/innen	218	25,06 %
ungültige Stimmen	3	1,38 %
gültige Stimmen	215	98,62 %
Reschke, SPD	101	46,98 %
Batz, CDU, FDP, GRÜNE	52	24,19 %
Beel, Einzelbewerber	40	18,60 %
Strunk, Einzelbewerber	22	10,23 %

012.1 Freudenberg II

	Anzahl	Prozent
Wahlberechtigte	1.050	
Wähler/innen	309	29,43 %
ungültige Stimmen	0	0,00 %
gültige Stimmen	309	100,00 %
Reschke, SPD	150	48,54 %
Batz, CDU, FDP, GRÜNE	75	24,27 %
Beel, Einzelbewerber	59	19,09 %
Strunk, Einzelbewerber	25	8,09 %

013.1 Freudenberg III

	Anzahl	Prozent
Wahlberechtigte	1.048	
Wähler/innen	342	32,63 %
ungültige Stimmen	2	0,58 %
gültige Stimmen	340	99,42 %
Reschke, SPD	167	49,12 %
Batz, CDU, FDP, GRÜNE	84	24,71 %
Beel, Einzelbewerber	53	15,59 %
Strunk, Einzelbewerber	36	10,59 %

014.1 Freudenberg IV

	Anzahl	Prozent
Wahlberechtigte	1.097	
Wähler/innen	384	35,00 %
ungültige Stimmen	5	1,30 %
gültige Stimmen	379	98,70 %
Reschke, SPD	173	45,65 %
Batz, CDU, FDP, GRÜNE	117	30,87 %
Beel, Einzelbewerber	51	13,46 %
Strunk, Einzelbewerber	38	10,03 %

015.1 Büschergrund I

	Anzahl	Prozent
Wahlberechtigte	904	
Wähler/innen	359	39,71 %
ungültige Stimmen	5	1,39 %
gültige Stimmen	354	98,61 %
Reschke, SPD	141	39,83 %
Batz, CDU, FDP, GRÜNE	108	30,51 %
Beel, Einzelbewerber	61	17,23 %
Strunk, Einzelbewerber	44	12,43 %

016.1 Büschergrund II

	Anzahl	Prozent
Wahlberechtigte	953	
Wähler/innen	307	32,21 %
ungültige Stimmen	4	1,30 %
gültige Stimmen	303	98,70 %
Reschke, SPD	122	40,26 %
Batz, CDU, FDP, GRÜNE	88	29,04 %
Beel, Einzelbewerber	63	20,79 %
Strunk, Einzelbewerber	30	9,90 %

017.1 Büschergrund III

	Anzahl	Prozent
Wahlberechtigte	938	
Wähler/innen	389	41,47 %
ungültige Stimmen	5	1,29 %
gültige Stimmen	384	98,71 %
Reschke, SPD	132	34,38 %
Batz, CDU, FDP, GRÜNE	107	27,86 %
Beel, Einzelbewerber	81	21,09 %
Strunk, Einzelbewerber	64	16,67 %

Briefwahlvorstand I

	Anzahl	Prozent
Wähler/innen	673	
ungültige Stimmen	4	0,59 %
gültige Stimmen	669	99,41 %
Reschke, SPD	285	42,60 %
Batz, CDU, FDP, GRÜNE	210	31,39 %
Beel, Einzelbewerber	113	16,89 %
Strunk, Einzelbewerber	61	9,12 %

Briefwahlvorstand II

	Anzahl	Prozent
Wähler/innen	670	
ungültige Stimmen	4	0,60 %
gültige Stimmen	666	99,40 %
Reschke, SPD	287	43,09 %
Batz, CDU, FDP, GRÜNE	210	31,53 %
Beel, Einzelbewerber	97	14,56 %
Strunk, Einzelbewerber	72	10,81 %

Briefwahlvorstand III

	Anzahl	Prozent
Wähler/innen	661	
ungültige Stimmen	3	0,45 %
gültige Stimmen	658	99,55 %
Reschke, SPD	271	41,19 %
Batz, CDU, FDP, GRÜNE	215	32,67 %
Beel, Einzelbewerber	105	15,96 %
Strunk, Einzelbewerber	67	10,18 %

Übersicht Stimmbezirke

Stadt Freudenberg
Wahl des/der Bürgermeisters/in 13.09.2015
Zusammenstellung der Ergebnisse nach Stimmbezirken

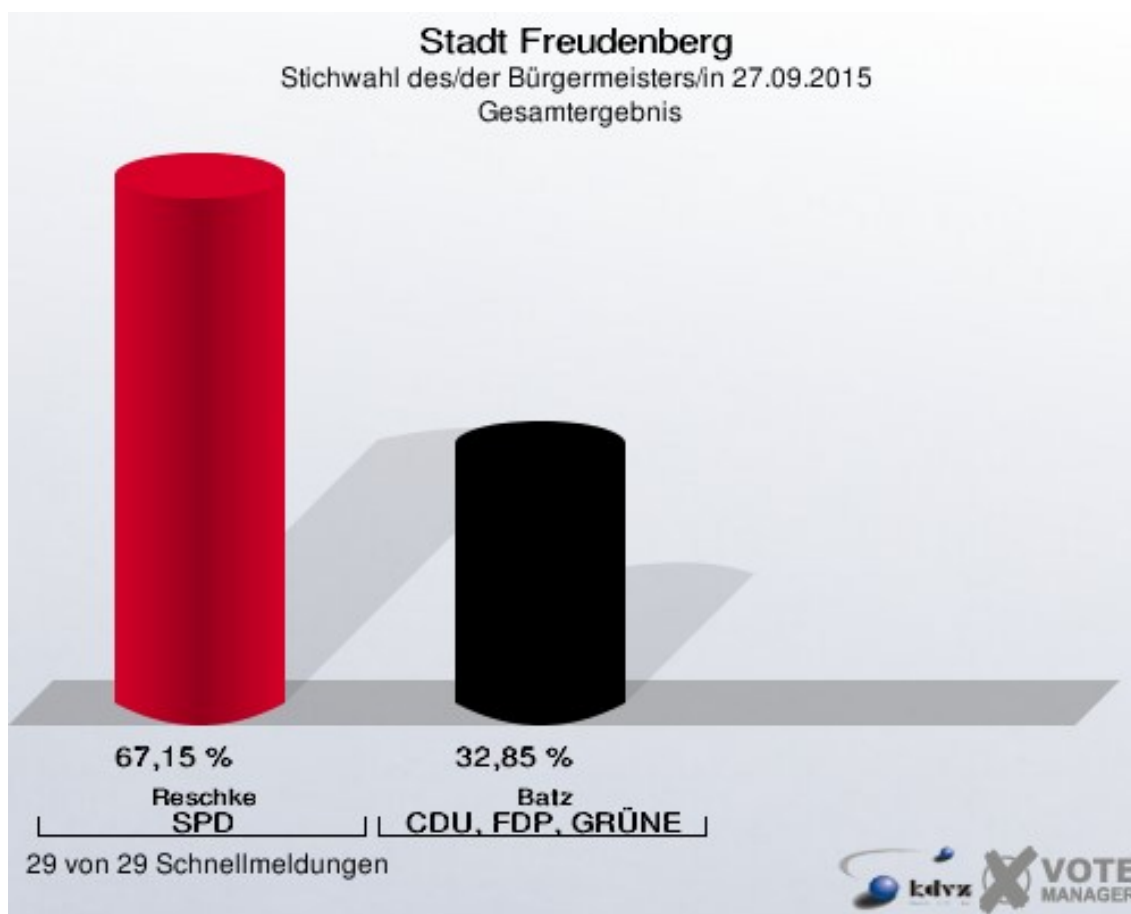
Stimmbezirk	Wahlberechtigte	Wähler	gültig	Reschke SPD	Batz CDU, FDP, GRÜNE	Beel Einzelbewerber	Strunk Einzelbewerber
001.1 Alchen I	789	217	213	108	53	22	30
		27,50 %	98,16 %	50,70 %	24,88 %	10,33 %	14,08 %
002.1 Alchen II	743	188	186	84	50	28	24
		25,30 %	98,94 %	45,16 %	26,88 %	15,05 %	12,90 %
003.1 Bühl	322	117	114	24	20	16	54
		36,34 %	97,44 %	21,05 %	17,54 %	14,04 %	47,37 %
003.2 Oberholzklau	535	150	150	66	38	25	21
		28,04 %	100,00 %	44,00 %	25,33 %	16,67 %	14,00 %
003.3 Niederholzklau	124	41	40	20	10	6	4
		33,06 %	97,56 %	50,00 %	25,00 %	15,00 %	10,00 %
004.1 Lindenberg	689	165	164	86	31	23	24
		23,95 %	99,39 %	52,44 %	18,90 %	14,02 %	14,63 %
005.1 Bottenberg	231	89	87	53	15	11	8
		38,53 %	97,75 %	60,92 %	17,24 %	12,64 %	9,20 %
005.2 Oberheuslingen	768	269	267	125	78	34	30
		35,03 %	99,26 %	46,82 %	29,21 %	12,73 %	11,24 %
006.1 Oberfischbach I	184	51	51	23	19	2	7
		27,72 %	100,00 %	45,10 %	37,25 %	3,92 %	13,73 %
006.2 Heisberg	190	83	83	43	17	10	13
		43,68 %	100,00 %	51,81 %	20,48 %	12,05 %	15,66 %
006.3 Niederheuslingen	321	102	101	55	20	15	11
		31,78 %	99,02 %	54,46 %	19,80 %	14,85 %	10,89 %

Stimmbezirk	Wahlberechtigte	Wähler	gültig	Reschke SPD	Batz CDU, FDP, GRÜNE	Beel Einzelbewerber	Strunk Einzelbewerber
007.1 Oberfischbach II	651	215	212	131	42	28	11
		33,03 %	98,60 %	61,79 %	19,81 %	13,21 %	5,19 %
008.1 Niederndorf I	764	207	207	102	66	25	14
		27,09 %	100,00 %	49,28 %	31,88 %	12,08 %	6,76 %
009.1 Niederndorf II	649	184	182	85	58	23	16
		28,35 %	98,91 %	46,70 %	31,87 %	12,64 %	8,79 %
009.2 Dirlenbach	309	97	96	57	25	10	4
		31,39 %	98,97 %	59,38 %	26,04 %	10,42 %	4,17 %
010.1 Plittershagen	374	203	203	132	28	32	11
		54,28 %	100,00 %	65,02 %	13,79 %	15,76 %	5,42 %
010.2 Alte Heide	70	46	46	24	11	4	7
		65,71 %	100,00 %	52,17 %	23,91 %	8,70 %	15,22 %
010.3 Mausbach	149	60	60	30	13	10	7
		40,27 %	100,00 %	50,00 %	21,67 %	16,67 %	11,67 %
010.4 Hohenhain	369	157	156	73	45	29	9
		42,55 %	99,36 %	46,79 %	28,85 %	18,59 %	5,77 %
011.1 Freudenberg I	870	218	215	101	52	40	22
		25,06 %	98,62 %	46,98 %	24,19 %	18,60 %	10,23 %
012.1 Freudenberg II	1.050	309	309	150	75	59	25
		29,43 %	100,00 %	48,54 %	24,27 %	19,09 %	8,09 %
013.1 Freudenberg III	1.048	342	340	167	84	53	36
		32,63 %	99,42 %	49,12 %	24,71 %	15,59 %	10,59 %
014.1 Freudenberg IV	1.097	384	379	173	117	51	38
		35,00 %	98,70 %	45,65 %	30,87 %	13,46 %	10,03 %
015.1 Büschergrund I	904	359	354	141	108	61	44

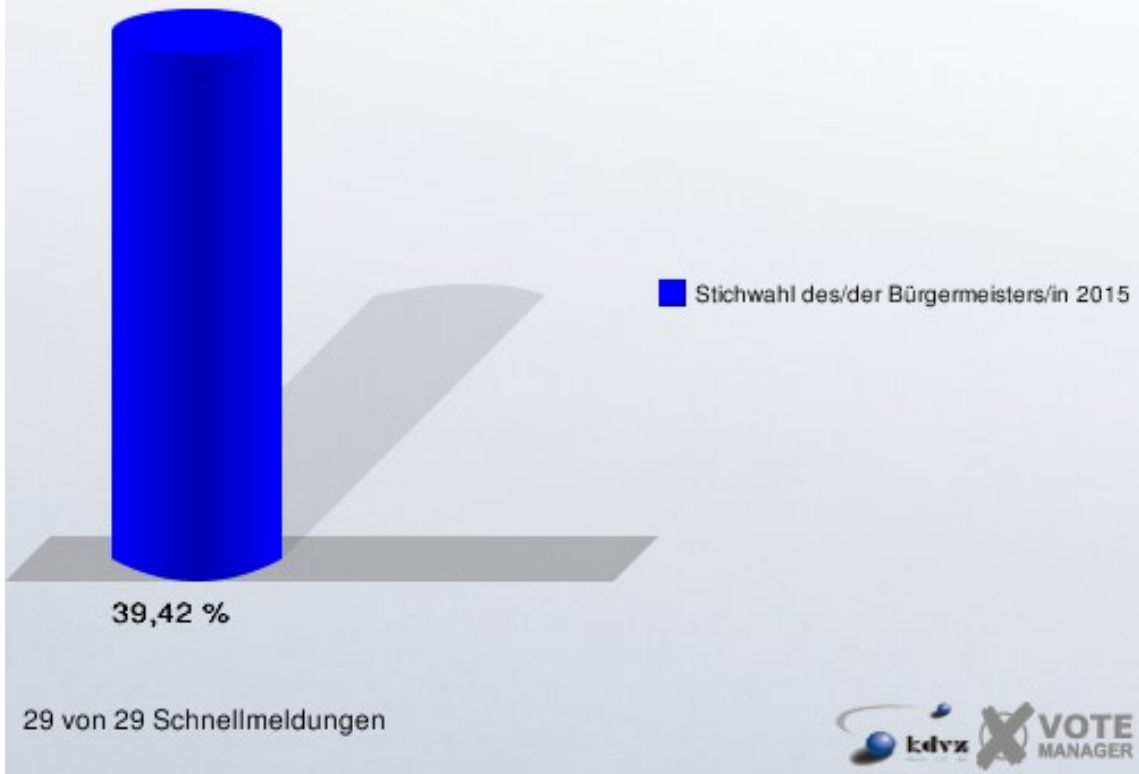
Stimmbezirk	Wahlbe- rechtigte	Wähler	gültig	Reschke SPD	Batz CDU, FDP, GRÜNE	Beel Einzelbewerber	Strunk Einzelbewerber
		39,71 %	98,61 %	39,83 %	30,51 %	17,23 %	12,43 %
016.1 Büschergrund II	953	307	303	122	88	63	30
		32,21 %	98,70 %	40,26 %	29,04 %	20,79 %	9,90 %
017.1 Büschergrund III	938	389	384	132	107	81	64
		41,47 %	98,71 %	34,38 %	27,86 %	21,09 %	16,67 %
Briefwahlvorstand I	0	673	669	285	210	113	61
			99,41 %	42,60 %	31,39 %	16,89 %	9,12 %
Briefwahlvorstand II	0	670	666	287	210	97	72
			99,40 %	43,09 %	31,53 %	14,56 %	10,81 %
Briefwahlvorstand III	0	661	658	271	215	105	67
			99,55 %	41,19 %	32,67 %	15,96 %	10,18 %
Stadt Freudenberg	15.091	6.953	6.895	3.150	1.905	1.076	764
		46,07 %	99,17 %	45,69 %	27,63 %	15,61 %	11,08 %

Stichwahl des/der Bürgermeisters/in Stadt Freudenberg

	Anzahl	Prozent
Wahlberechtigte	15.086	
Wähler/innen	5.947	39,42 %
ungültige Stimmen	103	1,73 %
gültige Stimmen	5.844	98,27 %
Reschke, SPD	3.924	67,15 %
Batz, CDU, FDP, GRÜNE	1.920	32,85 %



Stadt Freudenberg
Stichwahl des/der Bürgermeisters/in 27.09.2015
Wahlbeteiligung Gesamtergebnis



Stadtteile Alchen

	Anzahl	Prozent
Wahlberechtigte	1.531	
Wähler/innen	334	21,82 %
ungültige Stimmen	6	1,80 %
gültige Stimmen	328	98,20 %
Reschke, SPD	236	71,95 %
Batz, CDU, FDP, GRÜNE	92	28,05 %

Bottenberg

	Anzahl	Prozent
Wahlberechtigte	231	
Wähler/innen	85	36,80 %
ungültige Stimmen	0	0,00 %
gültige Stimmen	85	100,00 %
Reschke, SPD	71	83,53 %
Batz, CDU, FDP, GRÜNE	14	16,47 %

Briefwahl

	Anzahl	Prozent
Wähler/innen	1.898	
ungültige Stimmen	32	1,69 %
gültige Stimmen	1.866	98,31 %
Reschke, SPD	1.142	61,20 %
Batz, CDU, FDP, GRÜNE	724	38,80 %

Bühl

	Anzahl	Prozent
Wahlberechtigte	322	
Wähler/innen	87	27,02 %
ungültige Stimmen	3	3,45 %
gültige Stimmen	84	96,55 %
Reschke, SPD	47	55,95 %
Batz, CDU, FDP, GRÜNE	37	44,05 %

Büschergrund

	Anzahl	Prozent
Wahlberechtigte	2.794	
Wähler/innen	784	28,06 %
ungültige Stimmen	19	2,42 %
gültige Stimmen	765	97,58 %
Reschke, SPD	482	63,01 %
Batz, CDU, FDP, GRÜNE	283	36,99 %

Dirlenbach

	Anzahl	Prozent
Wahlberechtigte	309	
Wähler/innen	103	33,33 %
ungültige Stimmen	1	0,97 %
gültige Stimmen	102	99,03 %
Reschke, SPD	78	76,47 %
Batz, CDU, FDP, GRÜNE	24	23,53 %

Freudenberg

	Anzahl	Prozent
Wahlberechtigte	4.133	
Wähler/innen	1.045	25,28 %
ungültige Stimmen	20	1,91 %
gültige Stimmen	1.025	98,09 %
Reschke, SPD	701	68,39 %
Batz, CDU, FDP, GRÜNE	324	31,61 %

Heisberg

	Anzahl	Prozent
Wahlberechtigte	190	
Wähler/innen	68	35,79 %
ungültige Stimmen	0	0,00 %
gültige Stimmen	68	100,00 %
Reschke, SPD	52	76,47 %
Batz, CDU, FDP, GRÜNE	16	23,53 %

Hohenhain

	Anzahl	Prozent
Wahlberechtigte	369	
Wähler/innen	123	33,33 %
ungültige Stimmen	0	0,00 %
gültige Stimmen	123	100,00 %
Reschke, SPD	80	65,04 %
Batz, CDU, FDP, GRÜNE	43	34,96 %

Lindenberg

	Anzahl	Prozent
Wahlberechtigte	689	
Wähler/innen	145	21,04 %
ungültige Stimmen	0	0,00 %
gültige Stimmen	145	100,00 %
Reschke, SPD	105	72,41 %
Batz, CDU, FDP, GRÜNE	40	27,59 %

Mausbach

	Anzahl	Prozent
Wahlberechtigte	149	
Wähler/innen	53	35,57 %
ungültige Stimmen	2	3,77 %
gültige Stimmen	51	96,23 %
Reschke, SPD	37	72,55 %
Batz, CDU, FDP, GRÜNE	14	27,45 %

Niederheuslingen

	Anzahl	Prozent
Wahlberechtigte	321	
Wähler/innen	89	27,73 %
ungültige Stimmen	0	0,00 %
gültige Stimmen	89	100,00 %
Reschke, SPD	77	86,52 %
Batz, CDU, FDP, GRÜNE	12	13,48 %

Niederholzklausur

	Anzahl	Prozent
Wahlberechtigte	124	
Wähler/innen	40	32,26 %
ungültige Stimmen	2	5,00 %
gültige Stimmen	38	95,00 %
Reschke, SPD	24	63,16 %
Batz, CDU, FDP, GRÜNE	14	36,84 %

Niederndorf

	Anzahl	Prozent
Wahlberechtigte	1.412	
Wähler/innen	333	23,58 %
ungültige Stimmen	9	2,70 %
gültige Stimmen	324	97,30 %
Reschke, SPD	233	71,91 %
Batz, CDU, FDP, GRÜNE	91	28,09 %

Oberfischbach

	Anzahl	Prozent
Wahlberechtigte	835	
Wähler/innen	219	26,23 %
ungültige Stimmen	2	0,91 %
gültige Stimmen	217	99,09 %
Reschke, SPD	166	76,50 %
Batz, CDU, FDP, GRÜNE	51	23,50 %

Oberheuslingen

	Anzahl	Prozent
Wahlberechtigte	768	
Wähler/innen	230	29,95 %
ungültige Stimmen	5	2,17 %
gültige Stimmen	225	97,83 %
Reschke, SPD	163	72,44 %
Batz, CDU, FDP, GRÜNE	62	27,56 %

Oberholzklau

	Anzahl	Prozent
Wahlberechtigte	535	
Wähler/innen	128	23,93 %
ungültige Stimmen	2	1,56 %
gültige Stimmen	126	98,44 %
Reschke, SPD	88	69,84 %
Batz, CDU, FDP, GRÜNE	38	30,16 %

Plittershagen

	Anzahl	Prozent
Wahlberechtigte	374	
Wähler/innen	183	48,93 %
ungültige Stimmen	0	0,00 %
gültige Stimmen	183	100,00 %
Reschke, SPD	142	77,60 %
Batz, CDU, FDP, GRÜNE	41	22,40 %

Übersicht Stadtteile

Stadt Freudenberg
Stichwahl des/der Bürgermeisters/in 27.09.2015
Zusammenstellung der Ergebnisse nach Stadtteilen

Stadtteil	Schnell- meldungen	Wahlbe- rechtigte	Wähler	gültig	Reschke SPD	Batz CDU, FDP, GRÜNE
Alchen	2 von 2	1.531	334	328	236	92
			21,82 %	98,20 %	71,95 %	28,05 %
Bottenberg	1 von 1	231	85	85	71	14
			36,80 %	100,00 %	83,53 %	16,47 %
Briefwahl	3 von 3	0	1.898	1.866	1.142	724
				98,31 %	61,20 %	38,80 %
Bühl	1 von 1	322	87	84	47	37
			27,02 %	96,55 %	55,95 %	44,05 %
Büschergrund	3 von 3	2.794	784	765	482	283
			28,06 %	97,58 %	63,01 %	36,99 %
Dirlenbach	1 von 1	309	103	102	78	24
			33,33 %	99,03 %	76,47 %	23,53 %
Freudenberg	5 von 5	4.133	1.045	1.025	701	324
			25,28 %	98,09 %	68,39 %	31,61 %
Heisberg	1 von 1	190	68	68	52	16
			35,79 %	100,00 %	76,47 %	23,53 %
Hohenhain	1 von 1	369	123	123	80	43
			33,33 %	100,00 %	65,04 %	34,96 %
Lindenberg	1 von 1	689	145	145	105	40
			21,04 %	100,00 %	72,41 %	27,59 %
Mausbach	1 von 1	149	53	51	37	14
			35,57 %	96,23 %	72,55 %	27,45 %

Stadtteil	Schnell- meldungen	Wahlbe- rechtigte	Wähler	gültig	Reschke SPD	Batz CDU, FDP, GRÜNE
Niederheuslingen	1 von 1	321	89	89	77	12
			27,73 %	100,00 %	86,52 %	13,48 %
Niederholzklau	1 von 1	124	40	38	24	14
			32,26 %	95,00 %	63,16 %	36,84 %
Niederndorf	2 von 2	1.412	333	324	233	91
			23,58 %	97,30 %	71,91 %	28,09 %
Oberfischbach	2 von 2	835	219	217	166	51
			26,23 %	99,09 %	76,50 %	23,50 %
Oberheuslingen	1 von 1	768	230	225	163	62
			29,95 %	97,83 %	72,44 %	27,56 %
Oberholzklau	1 von 1	535	128	126	88	38
			23,93 %	98,44 %	69,84 %	30,16 %
Plittershagen	1 von 1	374	183	183	142	41
			48,93 %	100,00 %	77,60 %	22,40 %
Stadt Freudenberg	29 von 29	15.086	5.947	5.844	3.924	1.920
			39,42 %	98,27 %	67,15 %	32,85 %

Stimmbezirke 001.1 Alchen I

	Anzahl	Prozent
Wahlberechtigte	789	
Wähler/innen	187	23,70 %
ungültige Stimmen	3	1,60 %
gültige Stimmen	184	98,40 %
Reschke, SPD	135	73,37 %
Batz, CDU, FDP, GRÜNE	49	26,63 %

002.1 Alchen II

	Anzahl	Prozent
Wahlberechtigte	742	
Wähler/innen	147	19,81 %
ungültige Stimmen	3	2,04 %
gültige Stimmen	144	97,96 %
Reschke, SPD	101	70,14 %
Batz, CDU, FDP, GRÜNE	43	29,86 %

003.1 Bühl

	Anzahl	Prozent
Wahlberechtigte	322	
Wähler/innen	87	27,02 %
ungültige Stimmen	3	3,45 %
gültige Stimmen	84	96,55 %
Reschke, SPD	47	55,95 %
Batz, CDU, FDP, GRÜNE	37	44,05 %

003.2 Oberholzklau

	Anzahl	Prozent
Wahlberechtigte	535	
Wähler/innen	128	23,93 %
ungültige Stimmen	2	1,56 %
gültige Stimmen	126	98,44 %
Reschke, SPD	88	69,84 %
Batz, CDU, FDP, GRÜNE	38	30,16 %

003.3 Niederholzklausur

	Anzahl	Prozent
Wahlberechtigte	124	
Wähler/innen	40	32,26 %
ungültige Stimmen	2	5,00 %
gültige Stimmen	38	95,00 %
Reschke, SPD	24	63,16 %
Batz, CDU, FDP, GRÜNE	14	36,84 %

004.1 Lindenberg

	Anzahl	Prozent
Wahlberechtigte	689	
Wähler/innen	145	21,04 %
ungültige Stimmen	0	0,00 %
gültige Stimmen	145	100,00 %
Reschke, SPD	105	72,41 %
Batz, CDU, FDP, GRÜNE	40	27,59 %

005.1 Bottenberg

	Anzahl	Prozent
Wahlberechtigte	231	
Wähler/innen	85	36,80 %
ungültige Stimmen	0	0,00 %
gültige Stimmen	85	100,00 %
Reschke, SPD	71	83,53 %
Batz, CDU, FDP, GRÜNE	14	16,47 %

005.2 Oberheuslingen

	Anzahl	Prozent
Wahlberechtigte	768	
Wähler/innen	230	29,95 %
ungültige Stimmen	5	2,17 %
gültige Stimmen	225	97,83 %
Reschke, SPD	163	72,44 %
Batz, CDU, FDP, GRÜNE	62	27,56 %

006.1 Oberfischbach I

	Anzahl	Prozent
Wahlberechtigte	184	
Wähler/innen	44	23,91 %
ungültige Stimmen	0	0,00 %
gültige Stimmen	44	100,00 %
Reschke, SPD	28	63,64 %
Batz, CDU, FDP, GRÜNE	16	36,36 %

006.2 Heisberg

	Anzahl	Prozent
Wahlberechtigte	190	
Wähler/innen	68	35,79 %
ungültige Stimmen	0	0,00 %
gültige Stimmen	68	100,00 %
Reschke, SPD	52	76,47 %
Batz, CDU, FDP, GRÜNE	16	23,53 %

006.3 Niederheuslingen

	Anzahl	Prozent
Wahlberechtigte	321	
Wähler/innen	89	27,73 %
ungültige Stimmen	0	0,00 %
gültige Stimmen	89	100,00 %
Reschke, SPD	77	86,52 %
Batz, CDU, FDP, GRÜNE	12	13,48 %

007.1 Oberfischbach II

	Anzahl	Prozent
Wahlberechtigte	651	
Wähler/innen	175	26,88 %
ungültige Stimmen	2	1,14 %
gültige Stimmen	173	98,86 %
Reschke, SPD	138	79,77 %
Batz, CDU, FDP, GRÜNE	35	20,23 %

008.1 Niederndorf I

	Anzahl	Prozent
Wahlberechtigte	763	
Wähler/innen	185	24,25 %
ungültige Stimmen	3	1,62 %
gültige Stimmen	182	98,38 %
Reschke, SPD	127	69,78 %
Batz, CDU, FDP, GRÜNE	55	30,22 %

009.1 Niederndorf II

	Anzahl	Prozent
Wahlberechtigte	649	
Wähler/innen	148	22,80 %
ungültige Stimmen	6	4,05 %
gültige Stimmen	142	95,95 %
Reschke, SPD	106	74,65 %
Batz, CDU, FDP, GRÜNE	36	25,35 %

009.2 Dirlenbach

	Anzahl	Prozent
Wahlberechtigte	309	
Wähler/innen	103	33,33 %
ungültige Stimmen	1	0,97 %
gültige Stimmen	102	99,03 %
Reschke, SPD	78	76,47 %
Batz, CDU, FDP, GRÜNE	24	23,53 %

010.1 Plittershagen

	Anzahl	Prozent
Wahlberechtigte	374	
Wähler/innen	183	48,93 %
ungültige Stimmen	0	0,00 %
gültige Stimmen	183	100,00 %
Reschke, SPD	142	77,60 %
Batz, CDU, FDP, GRÜNE	41	22,40 %

010.2 Alte Heide

	Anzahl	Prozent
Wahlberechtigte	70	
Wähler/innen	34	48,57 %
ungültige Stimmen	0	0,00 %
gültige Stimmen	34	100,00 %
Reschke, SPD	21	61,76 %
Batz, CDU, FDP, GRÜNE	13	38,24 %

010.3 Mausbach

	Anzahl	Prozent
Wahlberechtigte	149	
Wähler/innen	53	35,57 %
ungültige Stimmen	2	3,77 %
gültige Stimmen	51	96,23 %
Reschke, SPD	37	72,55 %
Batz, CDU, FDP, GRÜNE	14	27,45 %

010.4 Hohenhain

	Anzahl	Prozent
Wahlberechtigte	369	
Wähler/innen	123	33,33 %
ungültige Stimmen	0	0,00 %
gültige Stimmen	123	100,00 %
Reschke, SPD	80	65,04 %
Batz, CDU, FDP, GRÜNE	43	34,96 %

011.1 Freudenberg I

	Anzahl	Prozent
Wahlberechtigte	870	
Wähler/innen	185	21,26 %
ungültige Stimmen	5	2,70 %
gültige Stimmen	180	97,30 %
Reschke, SPD	123	68,33 %
Batz, CDU, FDP, GRÜNE	57	31,67 %

012.1 Freudenberg II

	Anzahl	Prozent
Wahlberechtigte	1.049	
Wähler/innen	236	22,50 %
ungültige Stimmen	7	2,97 %
gültige Stimmen	229	97,03 %
Reschke, SPD	166	72,49 %
Batz, CDU, FDP, GRÜNE	63	27,51 %

013.1 Freudenberg III

	Anzahl	Prozent
Wahlberechtigte	1.048	
Wähler/innen	278	26,53 %
ungültige Stimmen	3	1,08 %
gültige Stimmen	275	98,92 %
Reschke, SPD	201	73,09 %
Batz, CDU, FDP, GRÜNE	74	26,91 %

014.1 Freudenberg IV

	Anzahl	Prozent
Wahlberechtigte	1.096	
Wähler/innen	312	28,47 %
ungültige Stimmen	5	1,60 %
gültige Stimmen	307	98,40 %
Reschke, SPD	190	61,89 %
Batz, CDU, FDP, GRÜNE	117	38,11 %

015.1 Büschergrund I

	Anzahl	Prozent
Wahlberechtigte	903	
Wähler/innen	278	30,79 %
ungültige Stimmen	11	3,96 %
gültige Stimmen	267	96,04 %
Reschke, SPD	172	64,42 %
Batz, CDU, FDP, GRÜNE	95	35,58 %

016.1 Büschergrund II

	Anzahl	Prozent
Wahlberechtigte	953	
Wähler/innen	240	25,18 %
ungültige Stimmen	5	2,08 %
gültige Stimmen	235	97,92 %
Reschke, SPD	141	60,00 %
Batz, CDU, FDP, GRÜNE	94	40,00 %

017.1 Büschergrund III

	Anzahl	Prozent
Wahlberechtigte	938	
Wähler/innen	266	28,36 %
ungültige Stimmen	3	1,13 %
gültige Stimmen	263	98,87 %
Reschke, SPD	169	64,26 %
Batz, CDU, FDP, GRÜNE	94	35,74 %

Briefwahlvorstand I

	Anzahl	Prozent
Wähler/innen	626	
ungültige Stimmen	15	2,40 %
gültige Stimmen	611	97,60 %
Reschke, SPD	384	62,85 %
Batz, CDU, FDP, GRÜNE	227	37,15 %

Briefwahlvorstand II

	Anzahl	Prozent
Wähler/innen	635	
ungültige Stimmen	9	1,42 %
gültige Stimmen	626	98,58 %
Reschke, SPD	361	57,67 %
Batz, CDU, FDP, GRÜNE	265	42,33 %

Briefwahlvorstand III

	Anzahl	Prozent
Wähler/innen	637	
ungültige Stimmen	8	1,26 %
gültige Stimmen	629	98,74 %
Reschke, SPD	397	63,12 %
Batz, CDU, FDP, GRÜNE	232	36,88 %

Übersicht Stimmbezirke

Stadt Freudenberg
Stichwahl des/der Bürgermeisters/in 27.09.2015
Zusammenstellung der Ergebnisse nach Stimmbezirken

Stimmbezirk	Schnell- meldungen	Wahlbe- rechtigte	Wähler	gültig	Reschke SPD	Batz CDU, FDP, GRÜNE
001.1 Alchen I	1 von 1	789	187	184	135	49
			23,70 %	98,40 %	73,37 %	26,63 %
002.1 Alchen II	1 von 1	742	147	144	101	43
			19,81 %	97,96 %	70,14 %	29,86 %
003.1 Bühl	1 von 1	322	87	84	47	37
			27,02 %	96,55 %	55,95 %	44,05 %
003.2 Oberholzklau	1 von 1	535	128	126	88	38
			23,93 %	98,44 %	69,84 %	30,16 %
003.3 Niederholzklau	1 von 1	124	40	38	24	14
			32,26 %	95,00 %	63,16 %	36,84 %
004.1 Lindenberg	1 von 1	689	145	145	105	40
			21,04 %	100,00 %	72,41 %	27,59 %
005.1 Bottenberg	1 von 1	231	85	85	71	14
			36,80 %	100,00 %	83,53 %	16,47 %
005.2 Oberheuslingen	1 von 1	768	230	225	163	62
			29,95 %	97,83 %	72,44 %	27,56 %
006.1 Oberfischbach I	1 von 1	184	44	44	28	16
			23,91 %	100,00 %	63,64 %	36,36 %
006.2 Heisberg	1 von 1	190	68	68	52	16
			35,79 %	100,00 %	76,47 %	23,53 %
006.3 Niederheuslingen	1 von 1	321	89	89	77	12
			27,73 %	100,00 %	86,52 %	13,48 %

Stimmbezirk	Schnell- meldungen	Wahlbe- rechtigte	Wähler	gültig	Reschke SPD	Batz CDU, FDP, GRÜNE
007.1 Oberfischbach II	1 von 1	651	175	173	138	35
			26,88 %	98,86 %	79,77 %	20,23 %
008.1 Niederndorf I	1 von 1	763	185	182	127	55
			24,25 %	98,38 %	69,78 %	30,22 %
009.1 Niederndorf II	1 von 1	649	148	142	106	36
			22,80 %	95,95 %	74,65 %	25,35 %
009.2 Dirlenbach	1 von 1	309	103	102	78	24
			33,33 %	99,03 %	76,47 %	23,53 %
010.1 Plittershagen	1 von 1	374	183	183	142	41
			48,93 %	100,00 %	77,60 %	22,40 %
010.2 Alte Heide	1 von 1	70	34	34	21	13
			48,57 %	100,00 %	61,76 %	38,24 %
010.3 Mausbach	1 von 1	149	53	51	37	14
			35,57 %	96,23 %	72,55 %	27,45 %
010.4 Hohenhain	1 von 1	369	123	123	80	43
			33,33 %	100,00 %	65,04 %	34,96 %
011.1 Freudenberg I	1 von 1	870	185	180	123	57
			21,26 %	97,30 %	68,33 %	31,67 %
012.1 Freudenberg II	1 von 1	1.049	236	229	166	63
			22,50 %	97,03 %	72,49 %	27,51 %
013.1 Freudenberg III	1 von 1	1.048	278	275	201	74
			26,53 %	98,92 %	73,09 %	26,91 %
014.1 Freudenberg IV	1 von 1	1.096	312	307	190	117
			28,47 %	98,40 %	61,89 %	38,11 %
015.1 Büschergrund I	1 von 1	903	278	267	172	95

Stimmbezirk	Schnell- meldungen	Wahlbe- rechtigte	Wähler	gültig	Reschke SPD	Batz CDU, FDP, GRÜNE
			30,79 %	96,04 %	64,42 %	35,58 %
016.1 Büschergrund II	1 von 1	953	240	235	141	94
			25,18 %	97,92 %	60,00 %	40,00 %
017.1 Büschergrund III	1 von 1	938	266	263	169	94
			28,36 %	98,87 %	64,26 %	35,74 %
Briefwahlvorstand I	1 von 1	0	626	611	384	227
				97,60 %	62,85 %	37,15 %
Briefwahlvorstand II	1 von 1	0	635	626	361	265
				98,58 %	57,67 %	42,33 %
Briefwahlvorstand III	1 von 1	0	637	629	397	232
				98,74 %	63,12 %	36,88 %
Stadt Freudenberg	29 von 29	15.086	5.947	5.844	3.924	1.920
			39,42 %	98,27 %	67,15 %	32,85 %

