

Wahlbuch
Wahl des/der Bürgermeisters/in
13.09.2015
Stadt Hilchenbach
Herausgegeben am 25.09.2015

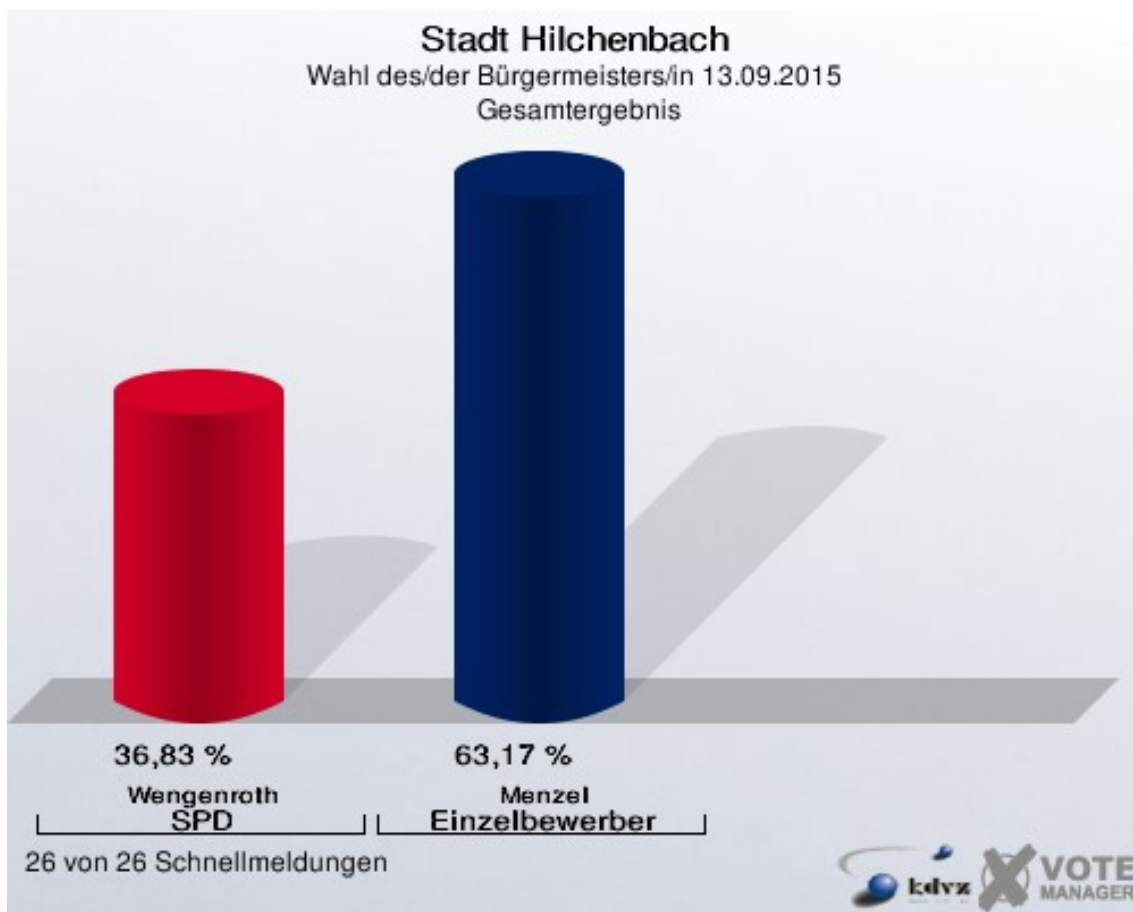
Inhaltsverzeichnis

Wahl des/der Bürgermeisters/in	1
Stadt Hilchenbach	1
Stadtteile	4
Allenbach	4
Briefwahl	7
Dahlbruch	8
Grund	11
Hadem	14
Helberhausen/Oberndorf	17
Hilchenbach	20
Lützel	23
Müsen	26
Oechelhausen	29
Ruckersfeld	32
Vormwald	35
Übersicht Stadtteile	38
Stimmbezirke	42
Müsen-Nord	42
Müsen-Mitte	45
Müsen-Süd	48
Dahlbruch-West	51
Dahlbruch-Süd	54
Dahlbruch-Mitte I	57
Dahlbruch-Mitte II	60
Dahlbruch-Ost / Sieben Eichen	63
Allenbach-West	66
Allenbach-Ost	69
Hilchenbach-Mitte I	72
Hilchenbach-Mitte II	75
Hilchenbach-Mitte III	78
Hilchenbach-Siedlung	81
Hilchenbach-Ost	84
Hilchenbach-Herrnberg I	87
Hilchenbach-Herrnberg II	90
Grund	93
Vormwald	96
Hadem	99
Helberhausen/Oberndorf	102
Lützel	105
Oechelhausen	108
Ruckersfeld	111

Briefwahlbezirk 01.1 - 10.1	114
Briefwahlbezirk 11.1 - 19.3	115
Übersicht Stimmbezirke	116

Wahl des/der Bürgermeisters/in Stadt Hilchenbach

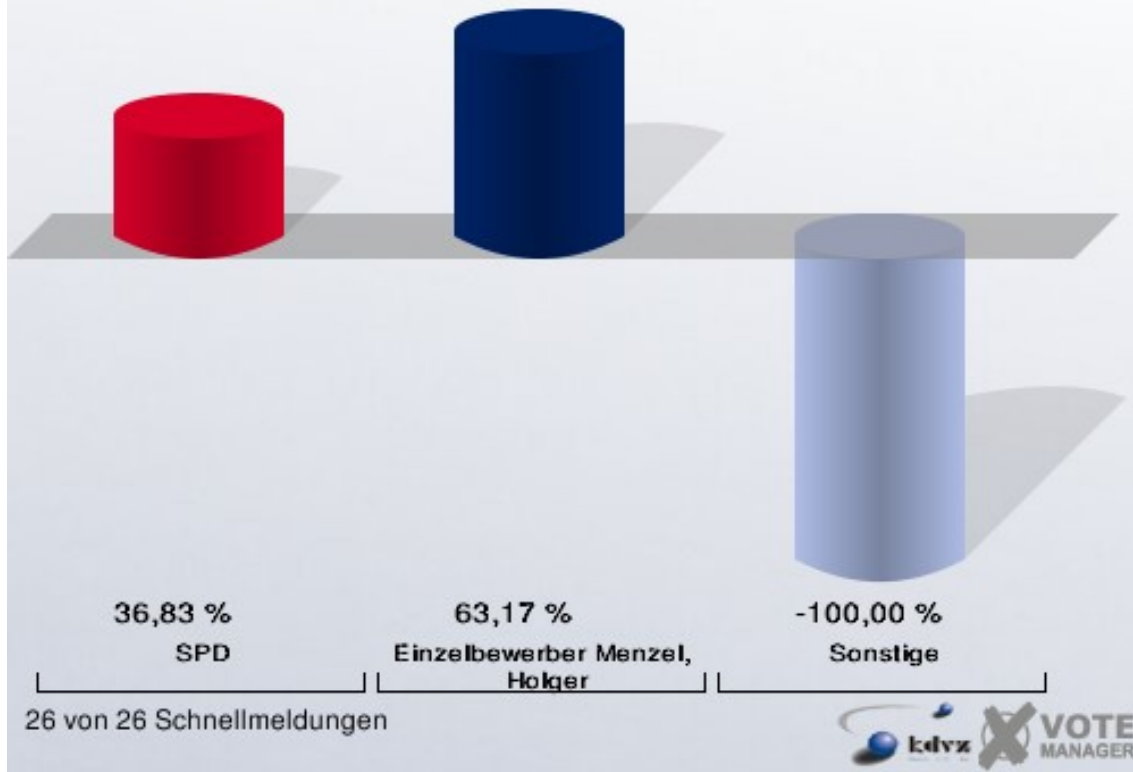
	Anzahl	Prozent
Wahlberechtigte	12.689	
Wähler/innen	5.940	46,81 %
ungültige Stimmen	62	1,04 %
gültige Stimmen	5.878	98,96 %
Wengenroth, SPD	2.165	36,83 %
Menzel, Einzelbewerber	3.713	63,17 %



Einzelbewerber = Einzelbewerber Menzel, Holger

Stadt Hilchenbach

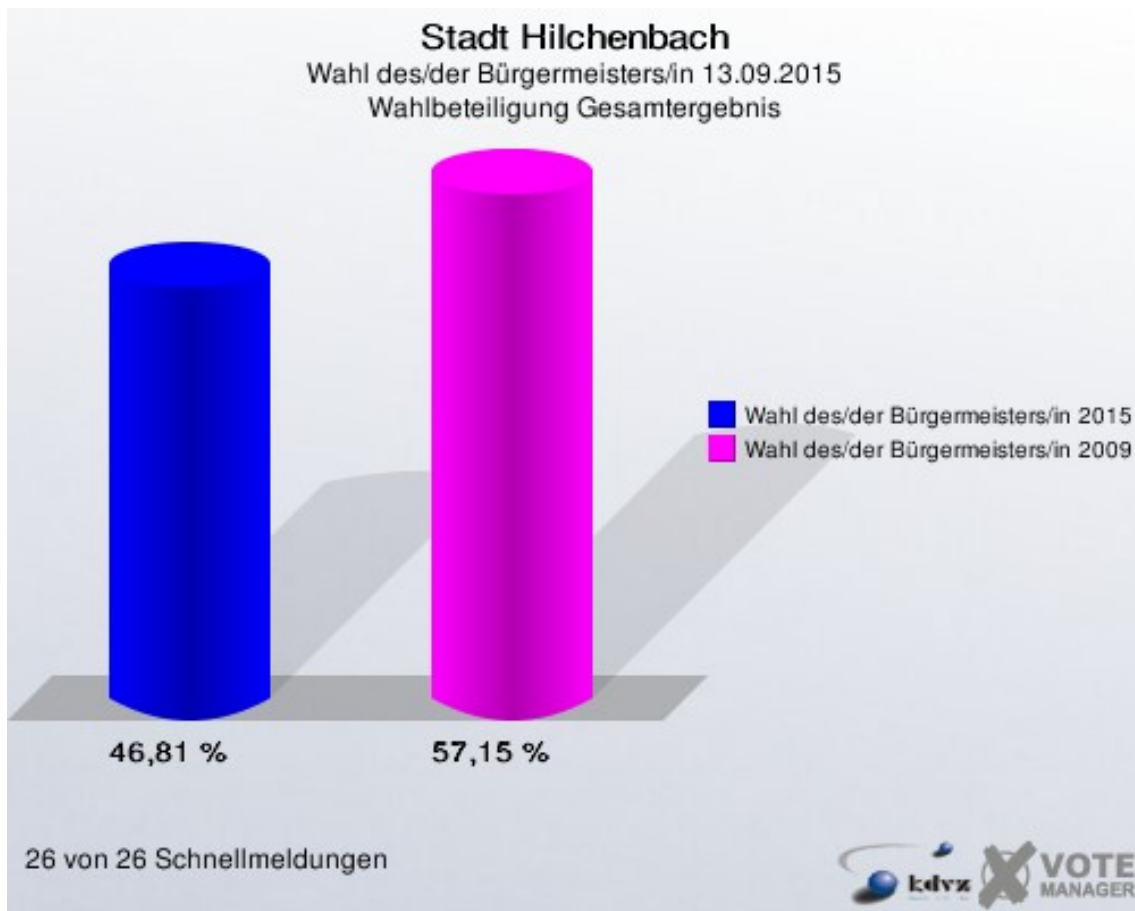
Wahl des/der Bürgermeisters/in 2015 - Wahl des/der Bürgermeisters/in 2009
Gewinne und Verluste Gesamtergebnis



Stadt Hilchenbach
Wahl des/der Bürgermeisters/in 13.09.2015
Gewinne und Verluste Gesamtergebnis

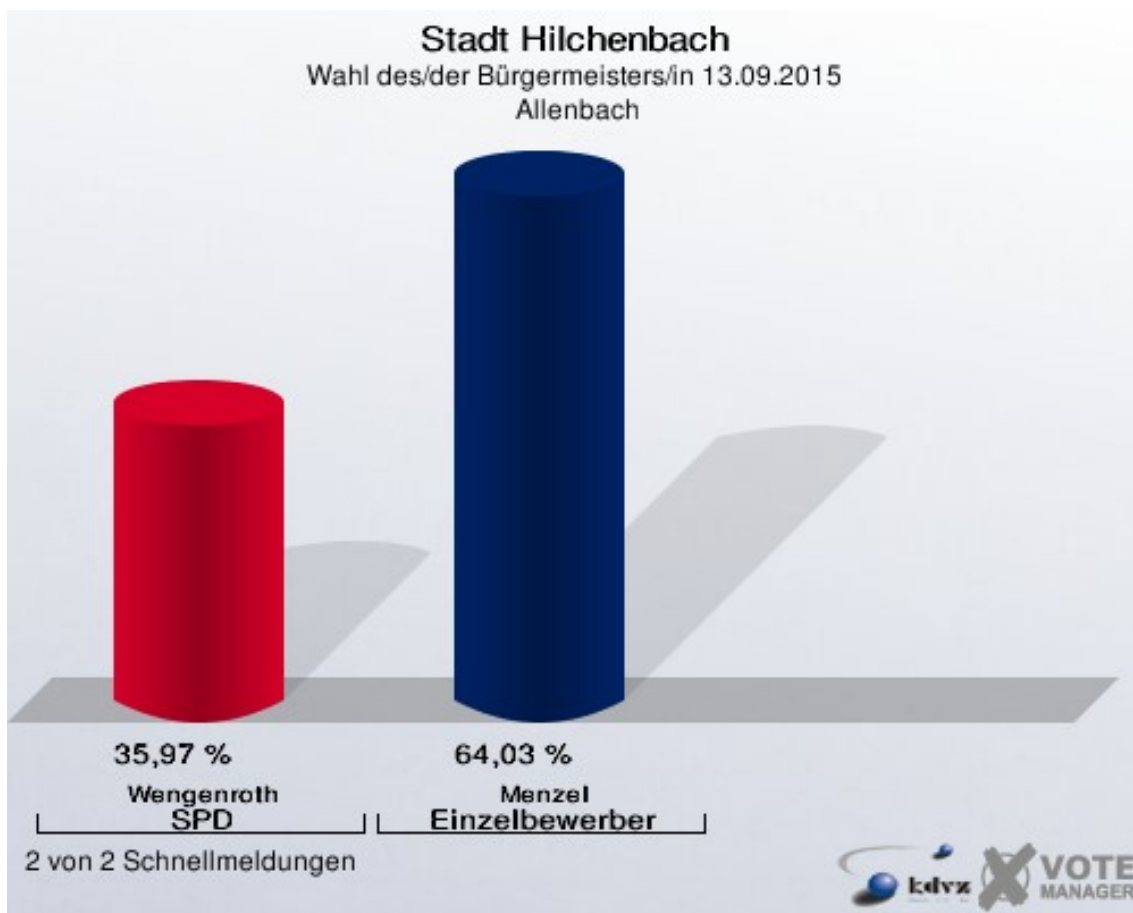
	Wahl des/der Bürgermeisters/in 13.09.2015	Wahl des/der Bürgermeisters/in 30.08.2009	
		Ergebnis	Gewinne und Verluste
Wahlberechtigte	12.689	12.986	-297
Wähler	5.940	7.422	-1.482
	46,81 %	57,15 %	-10,34 %
gültige Stimmen	5.878	7.195	-1.317
	98,96 %	96,94 %	+2,01 %
SPD	2.165	0	+2.165
	36,83 %	0,00 %	+36,83 %
Einzelbewerber Menzel, Holger	3.713	0	+3.713
	63,17 %	0,00 %	+63,17 %
Sonstige	0	7.195	-7.195
	0,00 %	100,00 %	-100,00 %

Wahl des/der Bürgermeisters/in 30.08.2009: Sonstige = CDU, Einzelbewerber Hasenstab



Stadtteile Allenbach

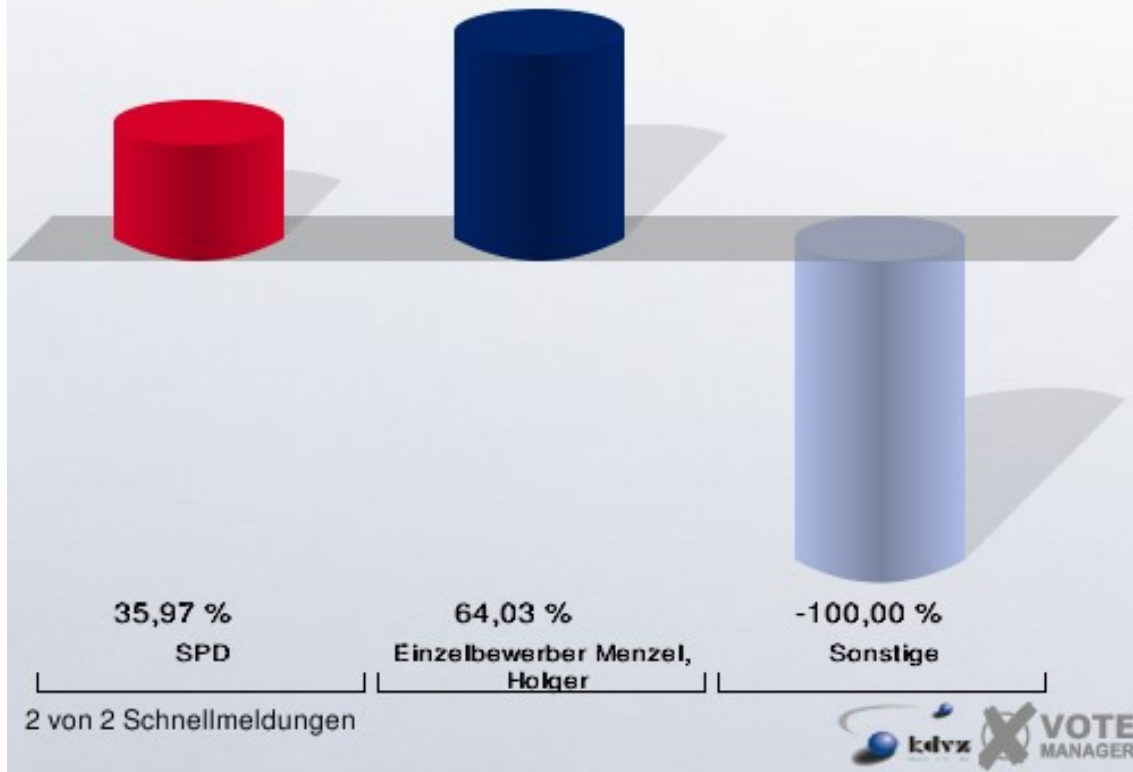
	Anzahl	Prozent
Wahlberechtigte	1.277	
Wähler/innen	393	30,78 %
ungültige Stimmen	1	0,25 %
gültige Stimmen	392	99,75 %
Wengenroth, SPD	141	35,97 %
Menzel, Einzelbewerber	251	64,03 %



Einzelbewerber = Einzelbewerber Menzel, Holger

Stadt Hilchenbach

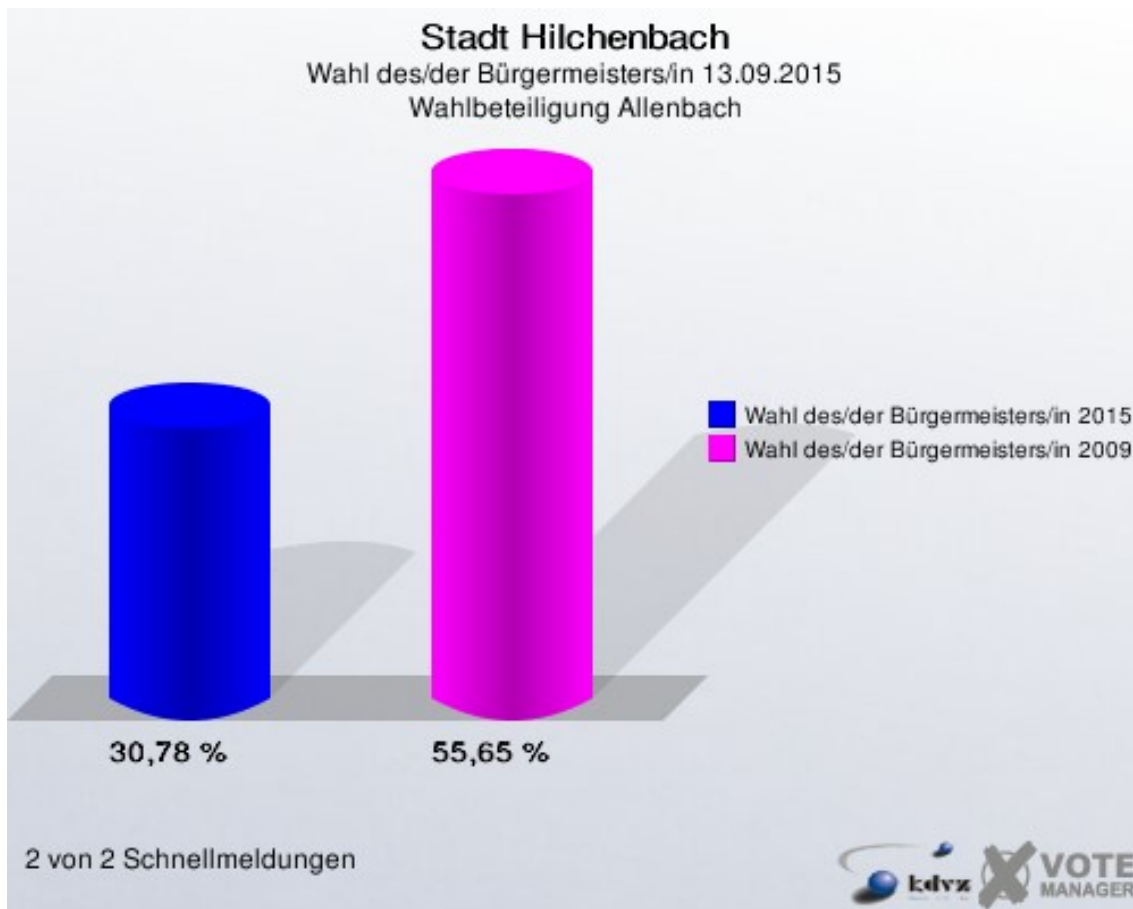
Wahl des/der Bürgermeisters/in 2015 - Wahl des/der Bürgermeisters/in 2009
Gewinne und Verluste Allenbach



Stadt Hilchenbach
Wahl des/der Bürgermeisters/in 13.09.2015
Gewinne und Verluste Allenbach

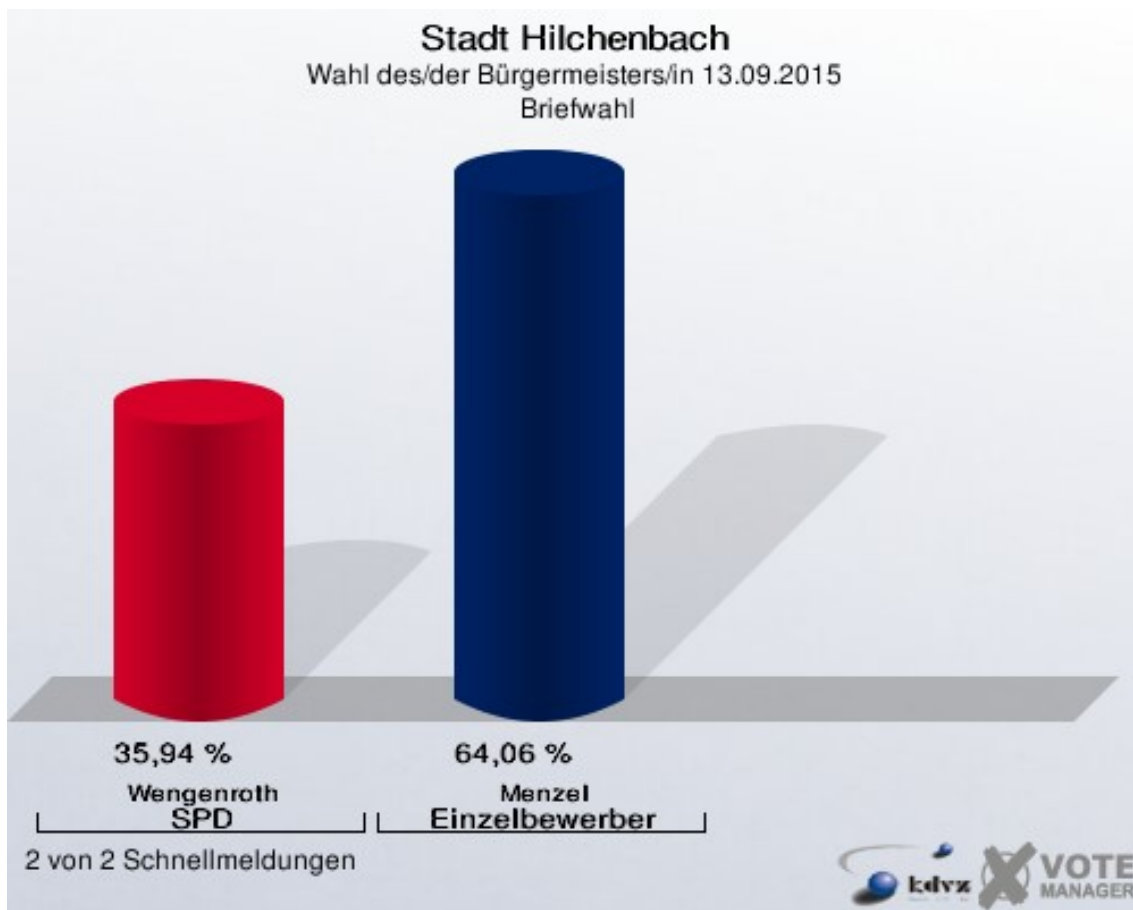
	Wahl des/der Bürgermeisters/in 13.09.2015	Wahl des/der Bürgermeisters/in 30.08.2009	
		Ergebnis	Gewinne und Verluste
Wahlberechtigte	1.277	1.240	+37
Wähler	393	690	-297
	30,78 %	55,65 %	-24,87 %
gültige Stimmen	392	665	-273
	99,75 %	96,38 %	+3,37 %
SPD	141	0	+141
	35,97 %	0,00 %	+35,97 %
Einzelbewerber Menzel, Holger	251	0	+251
	64,03 %	0,00 %	+64,03 %
Sonstige	0	665	-665
	0,00 %	100,00 %	-100,00 %

Wahl des/der Bürgermeisters/in 30.08.2009: Sonstige = CDU, Einzelbewerber Hasenstab



Briefwahl

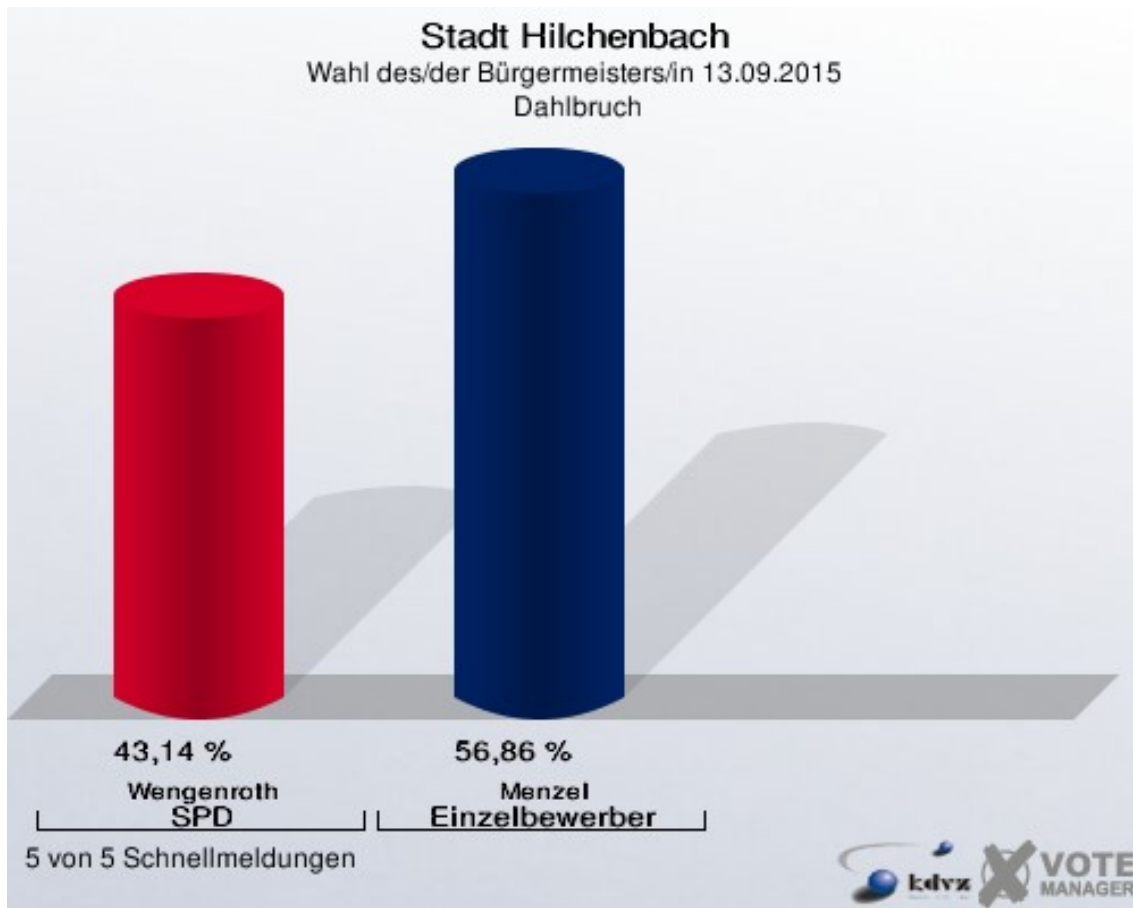
	Anzahl	Prozent
Wähler/innen	1.823	
ungültige Stimmen	17	0,93 %
gültige Stimmen	1.806	99,07 %
Wengenroth, SPD	649	35,94 %
Menzel, Einzelbewerber	1.157	64,06 %



Einzelbewerber = Einzelbewerber Menzel, Holger

Dahlbruch

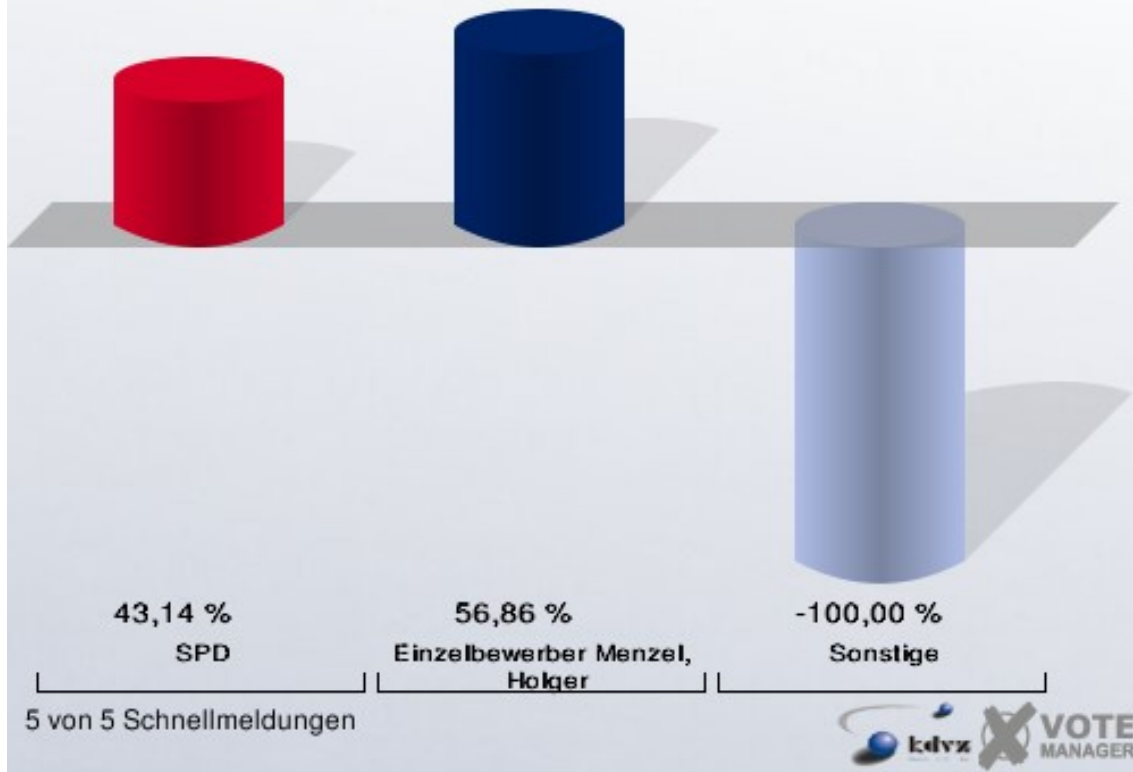
	Anzahl	Prozent
Wahlberechtigte	3.131	
Wähler/innen	822	26,25 %
ungültige Stimmen	6	0,73 %
gültige Stimmen	816	99,27 %
Wengenroth, SPD	352	43,14 %
Menzel, Einzelbewerber	464	56,86 %



Einzelbewerber = Einzelbewerber Menzel, Holger

Stadt Hilchenbach

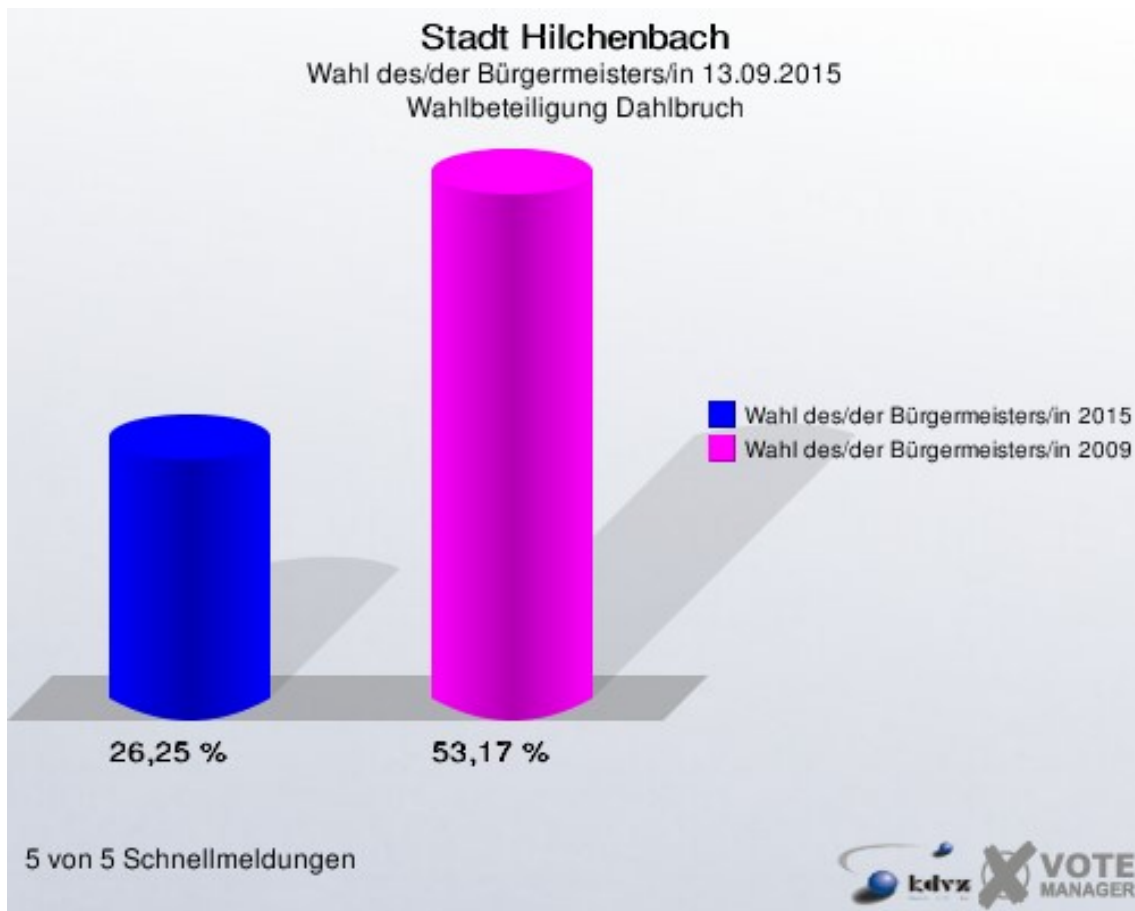
Wahl des/der Bürgermeisters/in 2015 - Wahl des/der Bürgermeisters/in 2009
Gewinne und Verluste Dahlbruch



Stadt Hilchenbach
Wahl des/der Bürgermeisters/in 13.09.2015
Gewinne und Verluste Dahlbruch

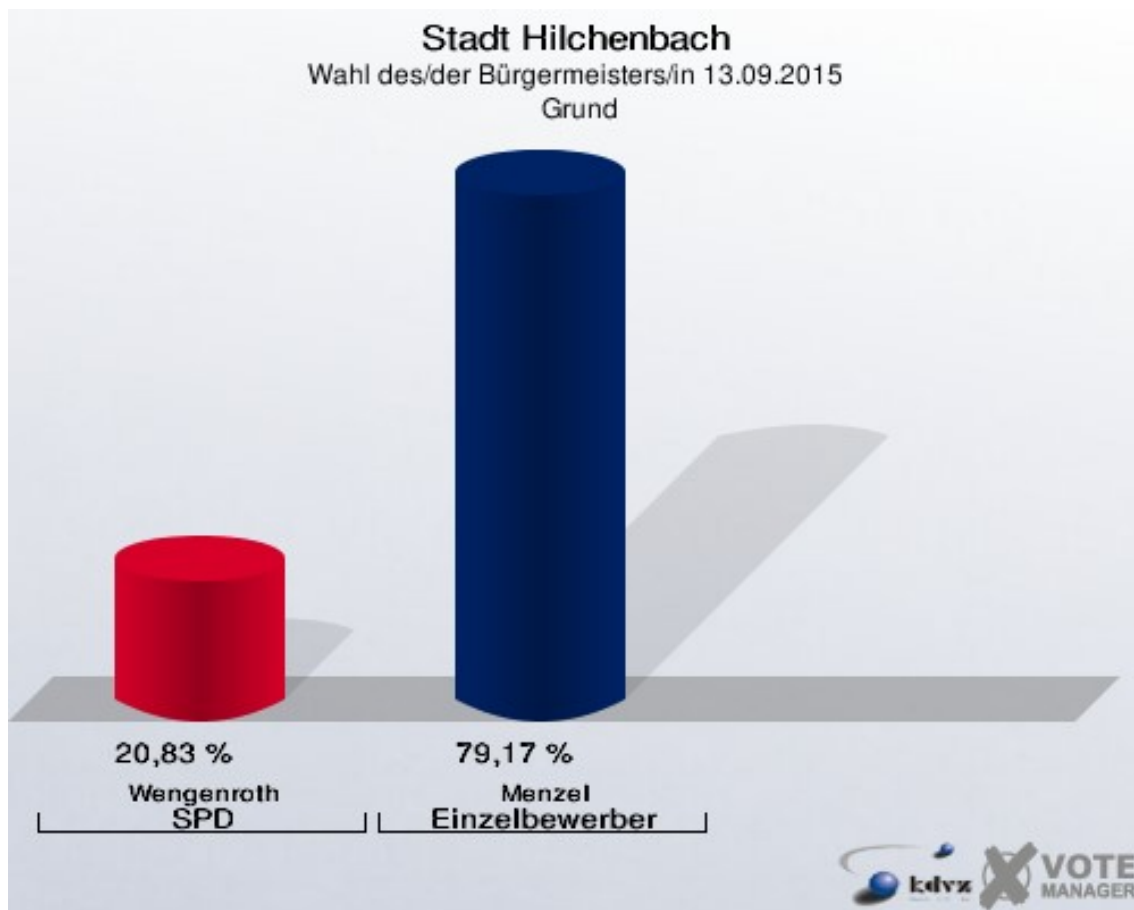
	Wahl des/der Bürgermeisters/in 13.09.2015	Wahl des/der Bürgermeisters/in 30.08.2009	
		Ergebnis	Gewinne und Verluste
Wahlberechtigte	3.131	3.269	-138
Wähler	822	1.738	-916
	26,25 %	53,17 %	-26,91 %
gültige Stimmen	816	1.671	-855
	99,27 %	96,14 %	+3,13 %
SPD	352	0	+352
	43,14 %	0,00 %	+43,14 %
Einzelbewerber Menzel, Holger	464	0	+464
	56,86 %	0,00 %	+56,86 %
Sonstige	0	1.671	-1.671
	0,00 %	100,00 %	-100,00 %

Wahl des/der Bürgermeisters/in 30.08.2009: Sonstige = CDU, Einzelbewerber Hasenstab



Grund

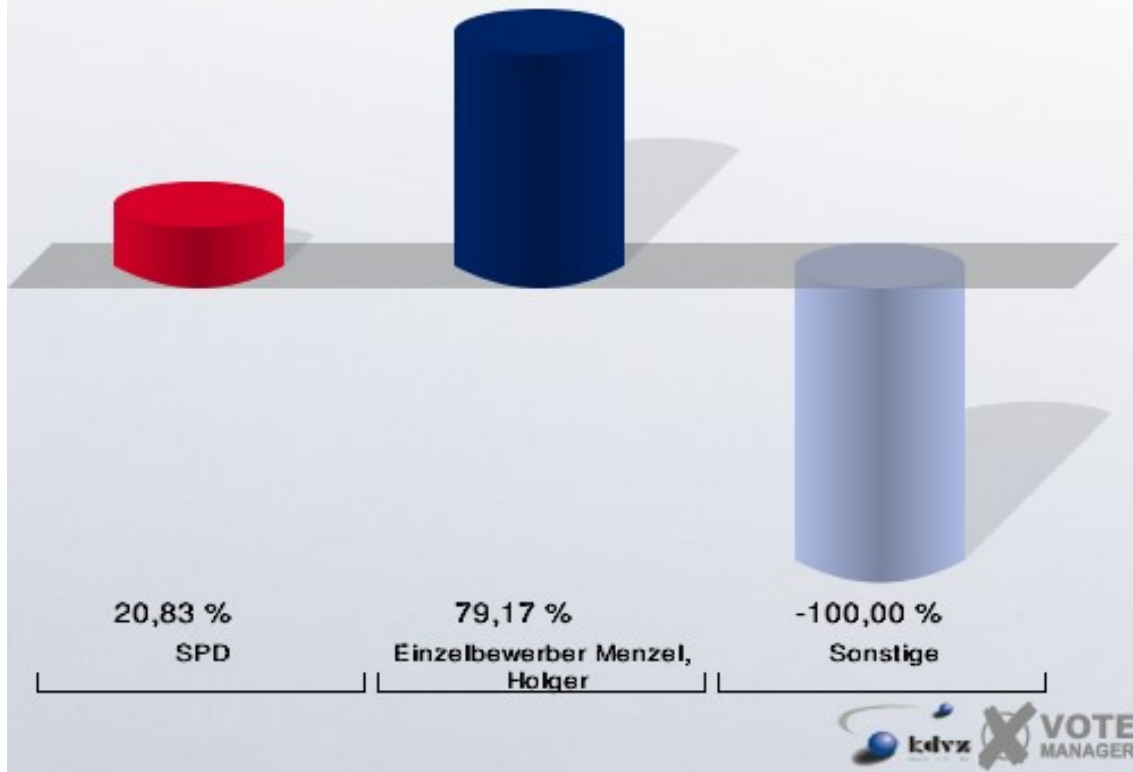
	Anzahl	Prozent
Wahlberechtigte	286	
Wähler/innen	148	51,75 %
ungültige Stimmen	4	2,70 %
gültige Stimmen	144	97,30 %
Wengenroth, SPD	30	20,83 %
Menzel, Einzelbewerber	114	79,17 %



Einzelbewerber = Einzelbewerber Menzel, Holger

Stadt Hilchenbach

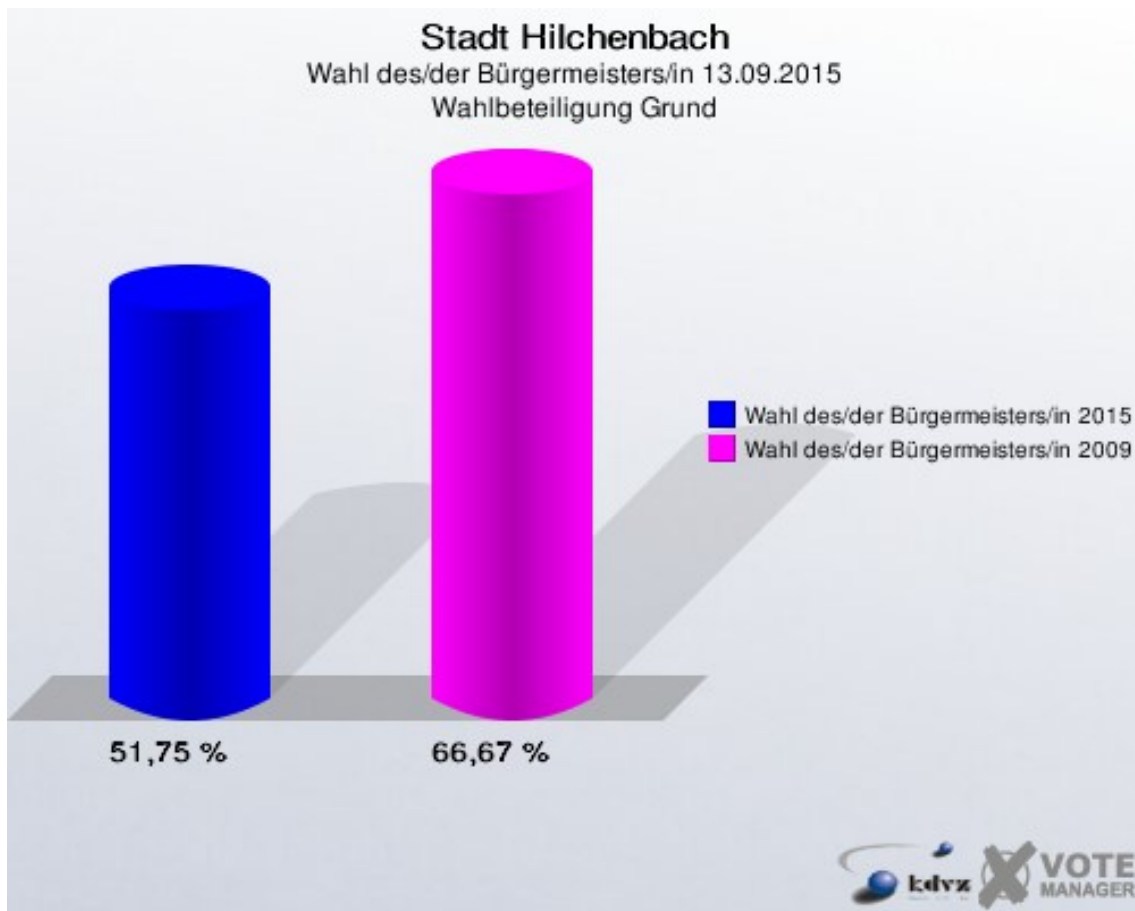
Wahl des/der Bürgermeisters/in 2015 - Wahl des/der Bürgermeisters/in 2009
Gewinne und Verluste Grund



Stadt Hilchenbach
Wahl des/der Bürgermeisters/in 13.09.2015
Gewinne und Verluste Grund

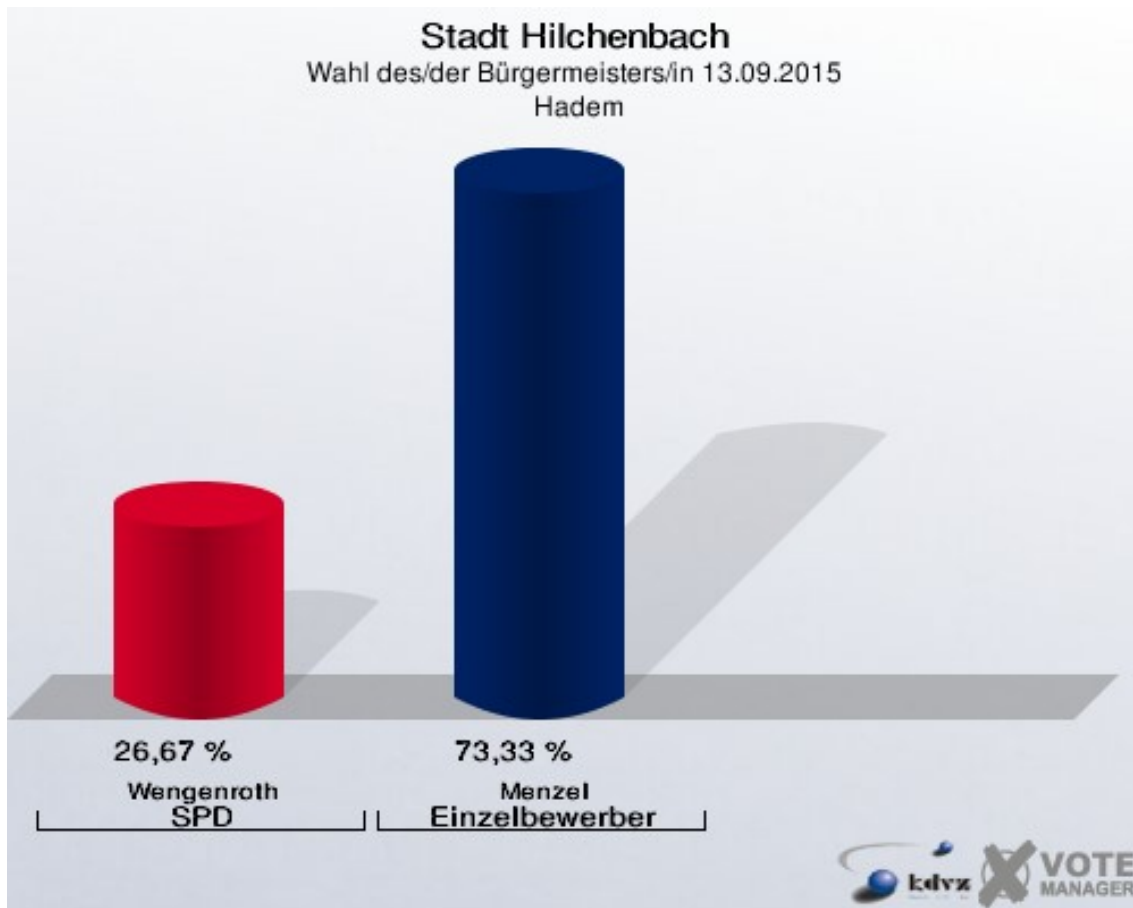
	Wahl des/der Bürgermeisters/in 13.09.2015	Wahl des/der Bürgermeisters/in 30.08.2009	
		Ergebnis	Gewinne und Verluste
Wahlberechtigte	286	309	-23
Wähler	148	206	-58
	51,75 %	66,67 %	-14,92 %
gültige Stimmen	144	199	-55
	97,30 %	96,60 %	+0,70 %
SPD	30	0	+30
	20,83 %	0,00 %	+20,83 %
Einzelbewerber Menzel, Holger	114	0	+114
	79,17 %	0,00 %	+79,17 %
Sonstige	0	199	-199
	0,00 %	100,00 %	-100,00 %

Wahl des/der Bürgermeisters/in 30.08.2009: Sonstige = CDU, Einzelbewerber Hasenstab



Hadem

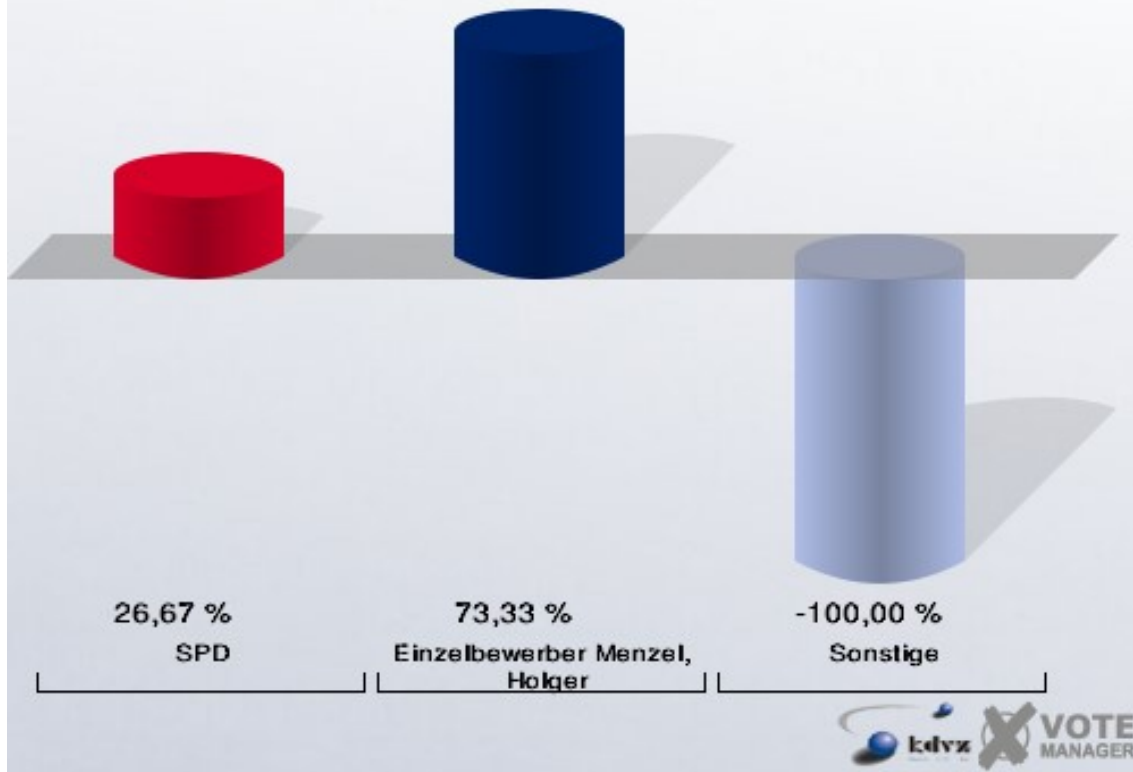
	Anzahl	Prozent
Wahlberechtigte	266	
Wähler/innen	75	28,20 %
ungültige Stimmen	0	0,00 %
gültige Stimmen	75	100,00 %
Wengenroth, SPD	20	26,67 %
Menzel, Einzelbewerber	55	73,33 %



Einzelbewerber = Einzelbewerber Menzel, Holger

Stadt Hilchenbach

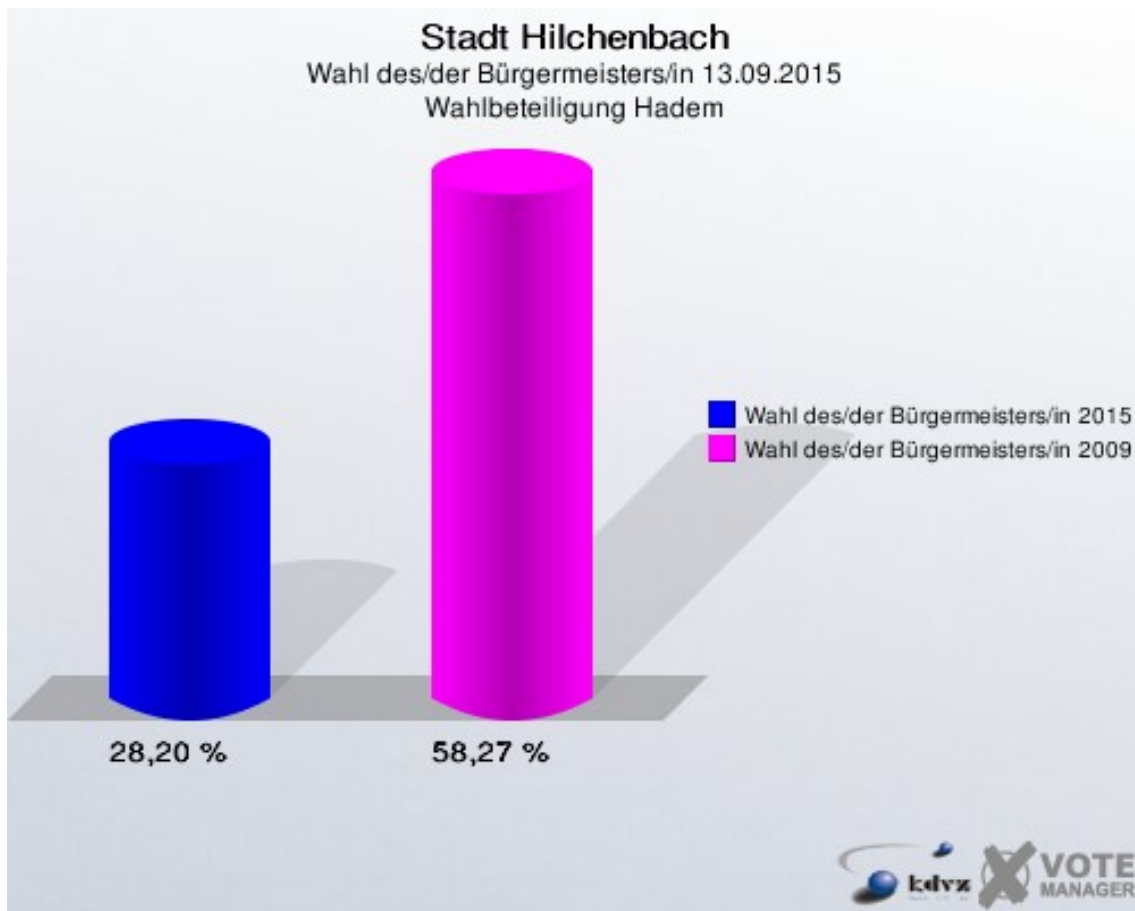
Wahl des/der Bürgermeisters/in 2015 - Wahl des/der Bürgermeisters/in 2009
Gewinne und Verluste Hadem



Stadt Hilchenbach
Wahl des/der Bürgermeisters/in 13.09.2015
Gewinne und Verluste Hadem

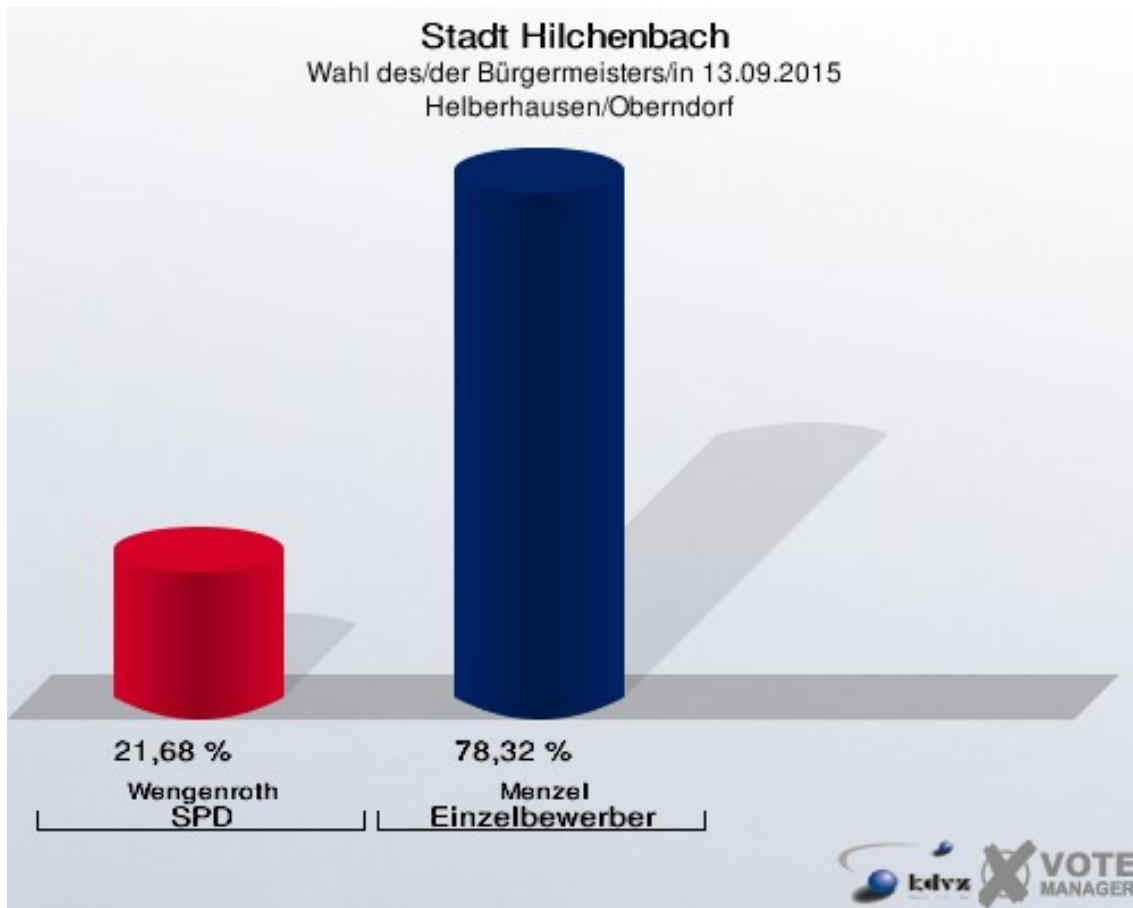
	Wahl des/der Bürgermeisters/in 13.09.2015	Wahl des/der Bürgermeisters/in 30.08.2009	
		Ergebnis	Gewinne und Verluste
Wahlberechtigte	266	278	-12
Wähler	75	162	-87
	28,20 %	58,27 %	-30,08 %
gültige Stimmen	75	157	-82
	100,00 %	96,91 %	+3,09 %
SPD	20	0	+20
	26,67 %	0,00 %	+26,67 %
Einzelbewerber Menzel, Holger	55	0	+55
	73,33 %	0,00 %	+73,33 %
Sonstige	0	157	-157
	0,00 %	100,00 %	-100,00 %

Wahl des/der Bürgermeisters/in 30.08.2009: Sonstige = CDU, Einzelbewerber Hasenstab



Helberhausen/Oberndorf

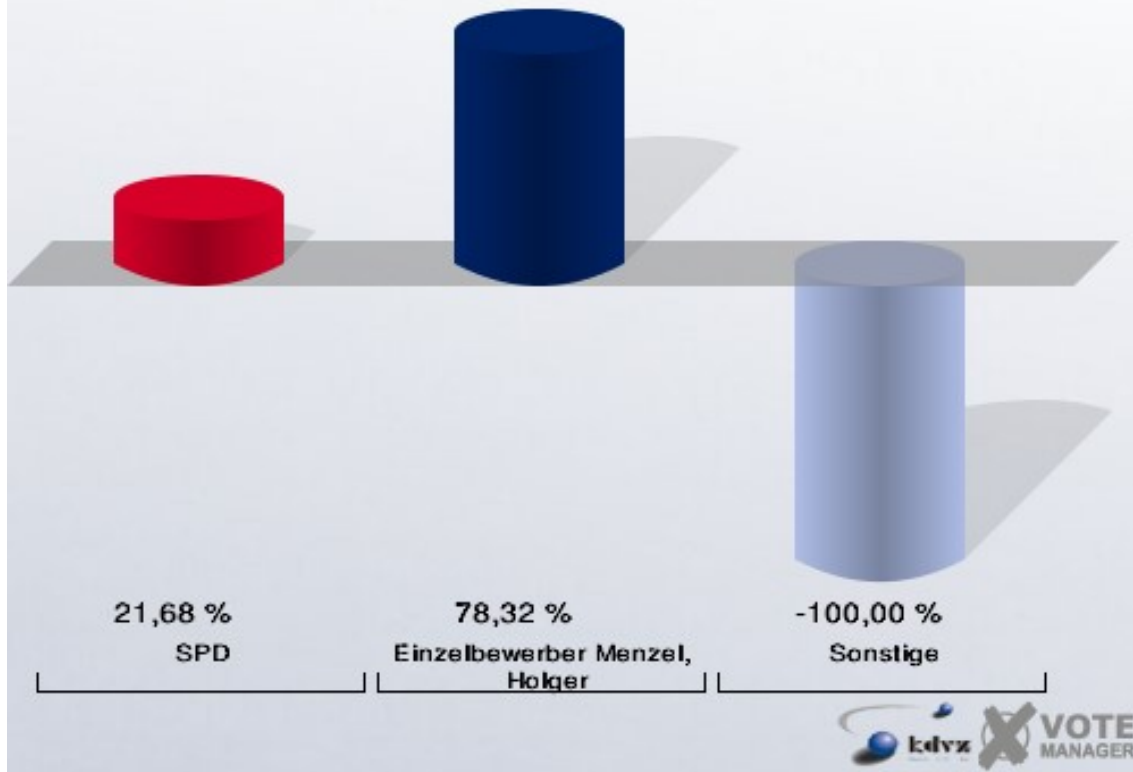
	Anzahl	Prozent
Wahlberechtigte	596	
Wähler/innen	226	37,92 %
ungültige Stimmen	0	0,00 %
gültige Stimmen	226	100,00 %
Wengenroth, SPD	49	21,68 %
Menzel, Einzelbewerber	177	78,32 %



Einzelbewerber = Einzelbewerber Menzel, Holger

Stadt Hilchenbach

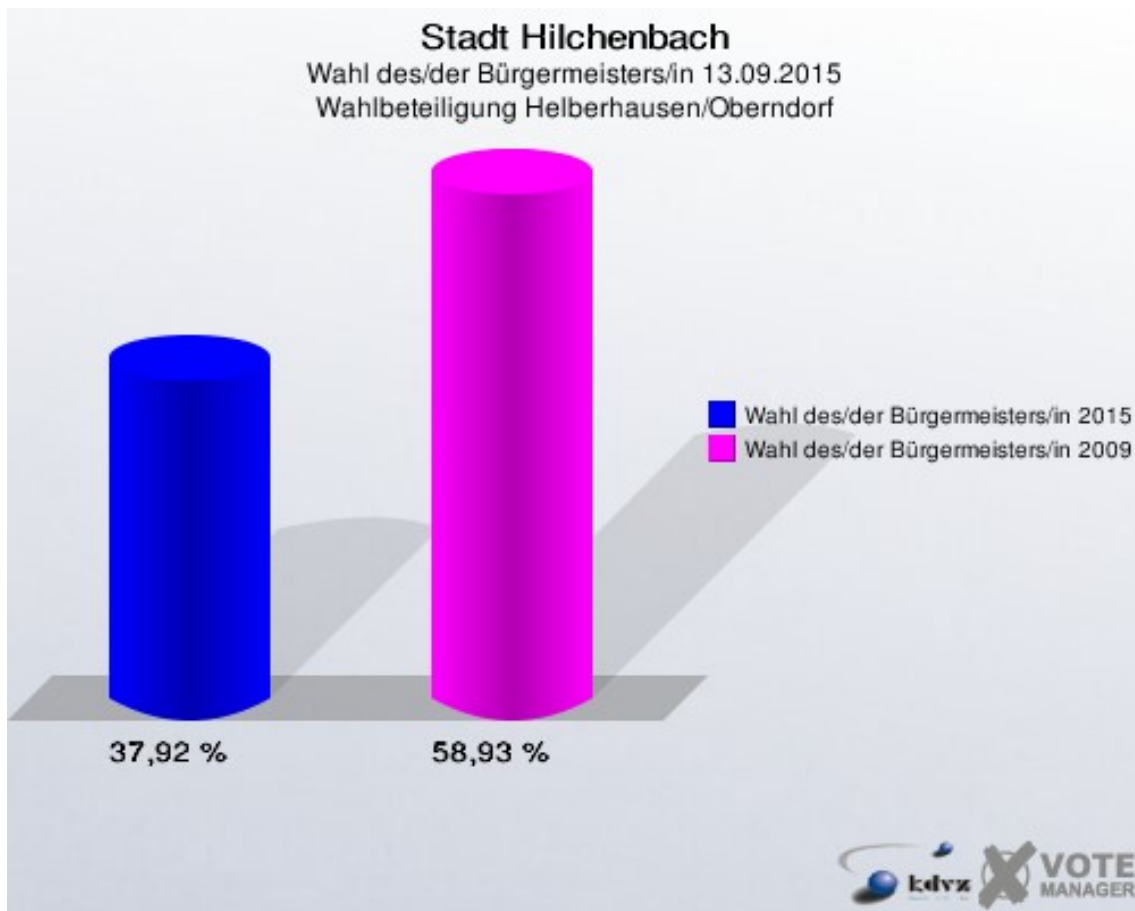
Wahl des/der Bürgermeisters/in 2015 - Wahl des/der Bürgermeisters/in 2009
Gewinne und Verluste Helberhausen/Oberndorf



Stadt Hilchenbach
Wahl des/der Bürgermeisters/in 13.09.2015
Gewinne und Verluste Helberhausen/Oberndorf

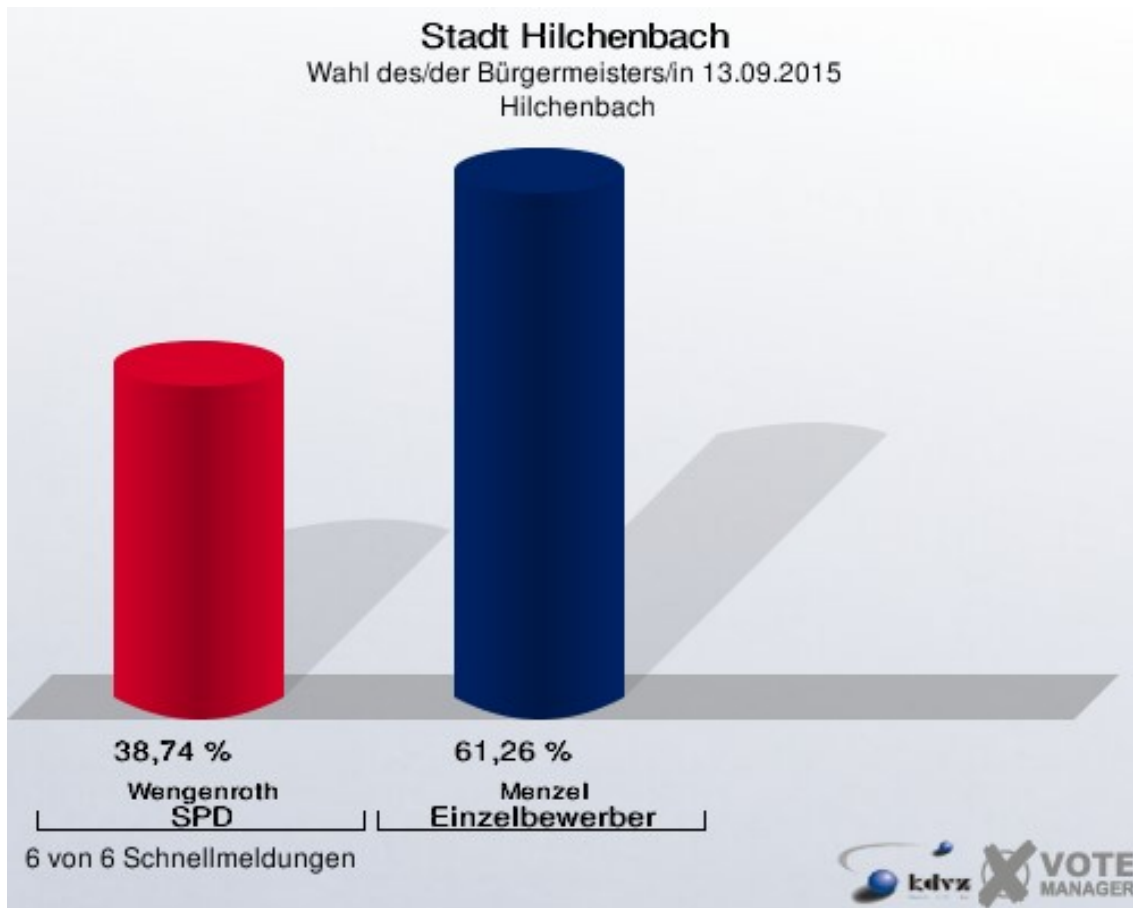
	Wahl des/der Bürgermeisters/in 13.09.2015	Wahl des/der Bürgermeisters/in 30.08.2009	
		Ergebnis	Gewinne und Verluste
Wahlberechtigte	596	616	-20
Wähler	226	363	-137
	37,92 %	58,93 %	-21,01 %
gültige Stimmen	226	349	-123
	100,00 %	96,14 %	+3,86 %
SPD	49	0	+49
	21,68 %	0,00 %	+21,68 %
Einzelbewerber Menzel, Holger	177	0	+177
	78,32 %	0,00 %	+78,32 %
Sonstige	0	349	-349
	0,00 %	100,00 %	-100,00 %

Wahl des/der Bürgermeisters/in 30.08.2009: Sonstige = CDU, Einzelbewerber Hasenstab



Hilchenbach

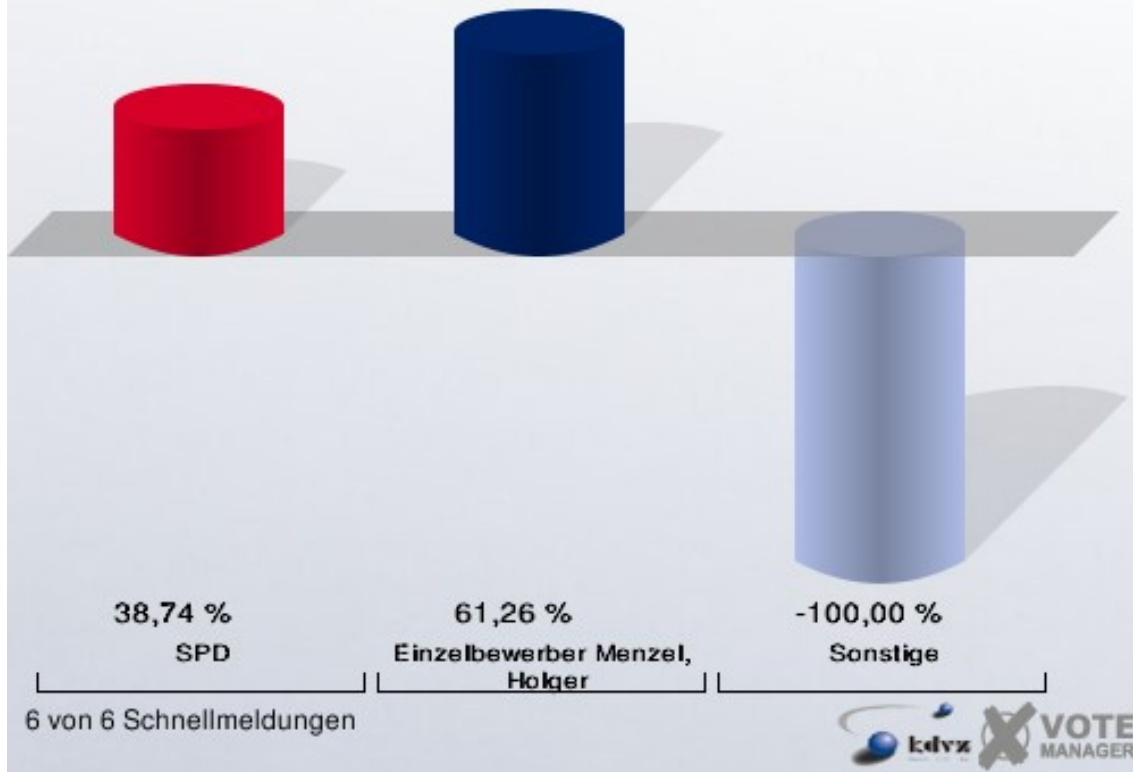
	Anzahl	Prozent
Wahlberechtigte	3.837	
Wähler/innen	1.280	33,36 %
ungültige Stimmen	23	1,80 %
gültige Stimmen	1.257	98,20 %
Wengenroth, SPD	487	38,74 %
Menzel, Einzelbewerber	770	61,26 %



Einzelbewerber = Einzelbewerber Menzel, Holger

Stadt Hilchenbach

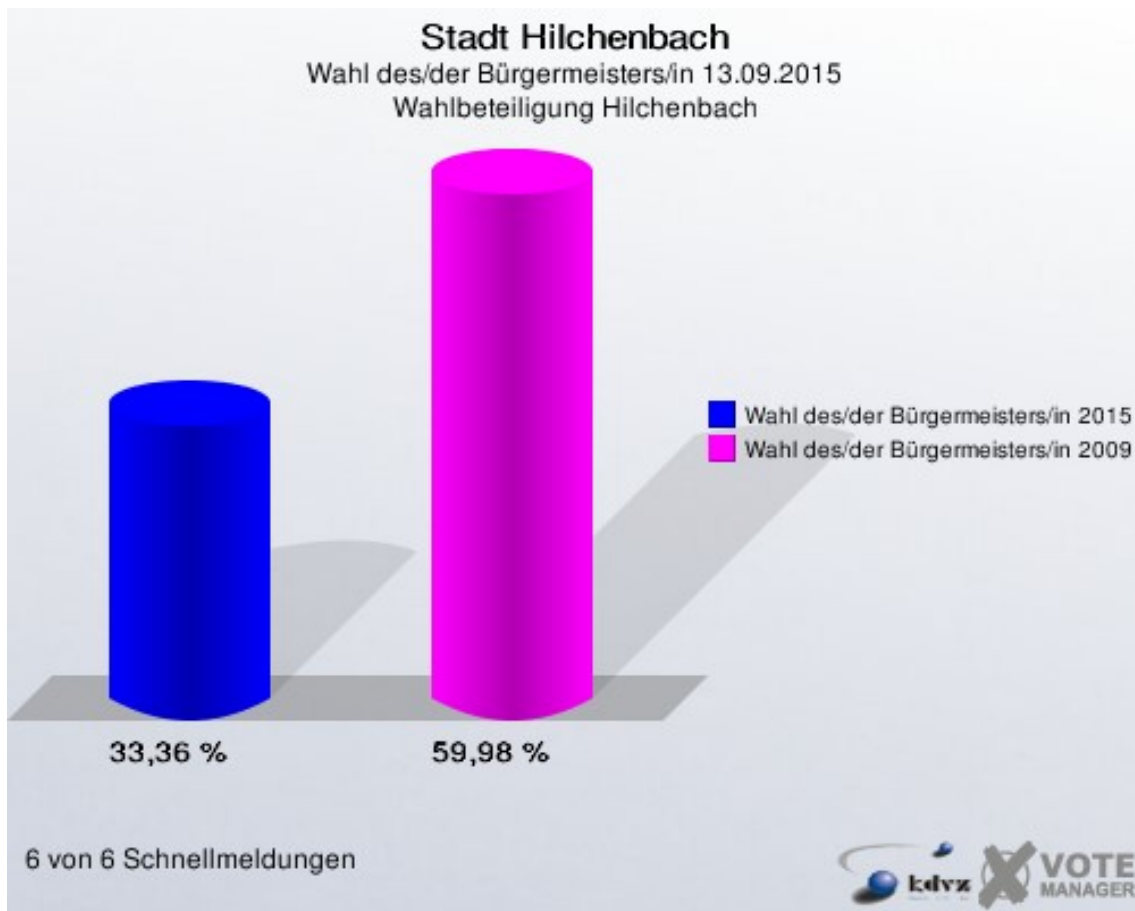
Wahl des/der Bürgermeisters/in 2015 - Wahl des/der Bürgermeisters/in 2009
Gewinne und Verluste Hilchenbach



Stadt Hilchenbach
Wahl des/der Bürgermeisters/in 13.09.2015
Gewinne und Verluste Hilchenbach

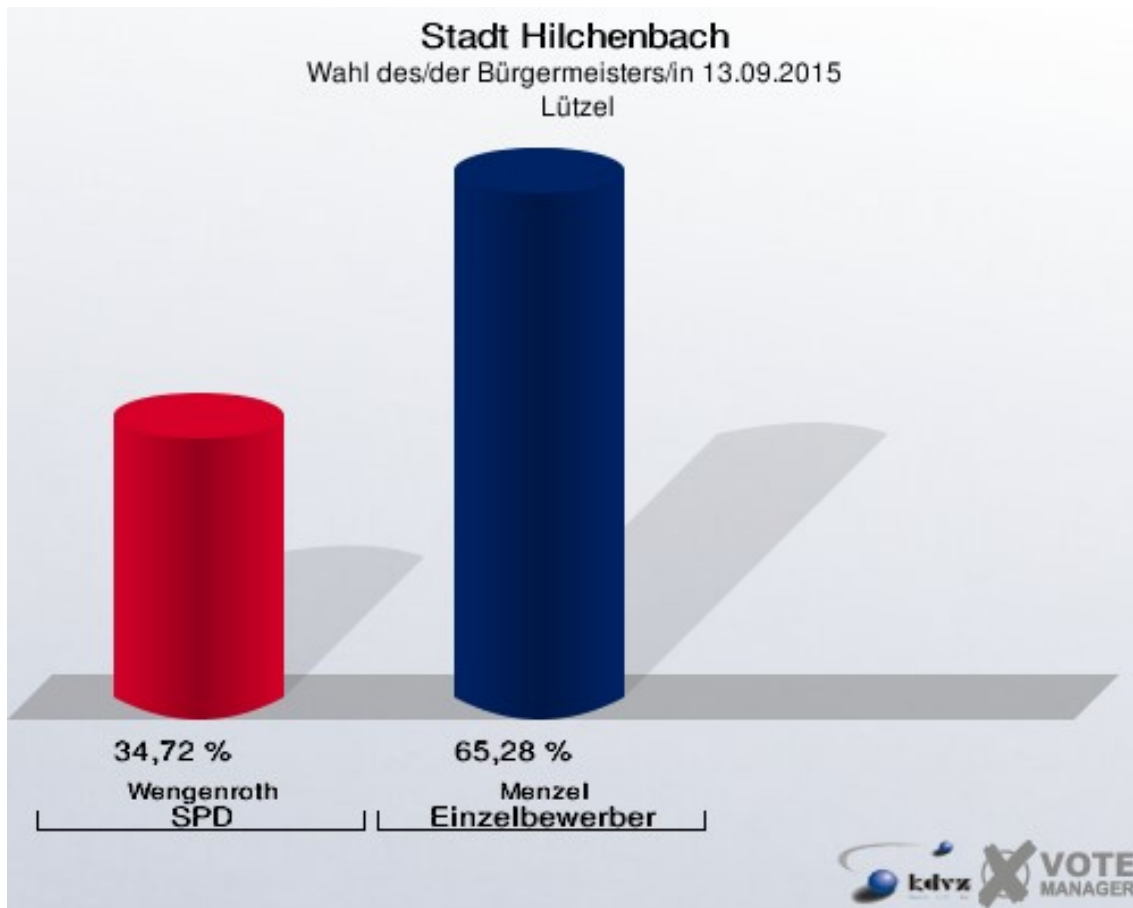
	Wahl des/der Bürgermeisters/in 13.09.2015	Wahl des/der Bürgermeisters/in 30.08.2009	
		Ergebnis	Gewinne und Verluste
Wahlberechtigte	3.837	3.976	-139
Wähler	1.280	2.385	-1.105
	33,36 %	59,98 %	-26,63 %
gültige Stimmen	1.257	2.332	-1.075
	98,20 %	97,78 %	+0,43 %
SPD	487	0	+487
	38,74 %	0,00 %	+38,74 %
Einzelbewerber Menzel, Holger	770	0	+770
	61,26 %	0,00 %	+61,26 %
Sonstige	0	2.332	-2.332
	0,00 %	100,00 %	-100,00 %

Wahl des/der Bürgermeisters/in 30.08.2009: Sonstige = CDU, Einzelbewerber Hasenstab



Lützel

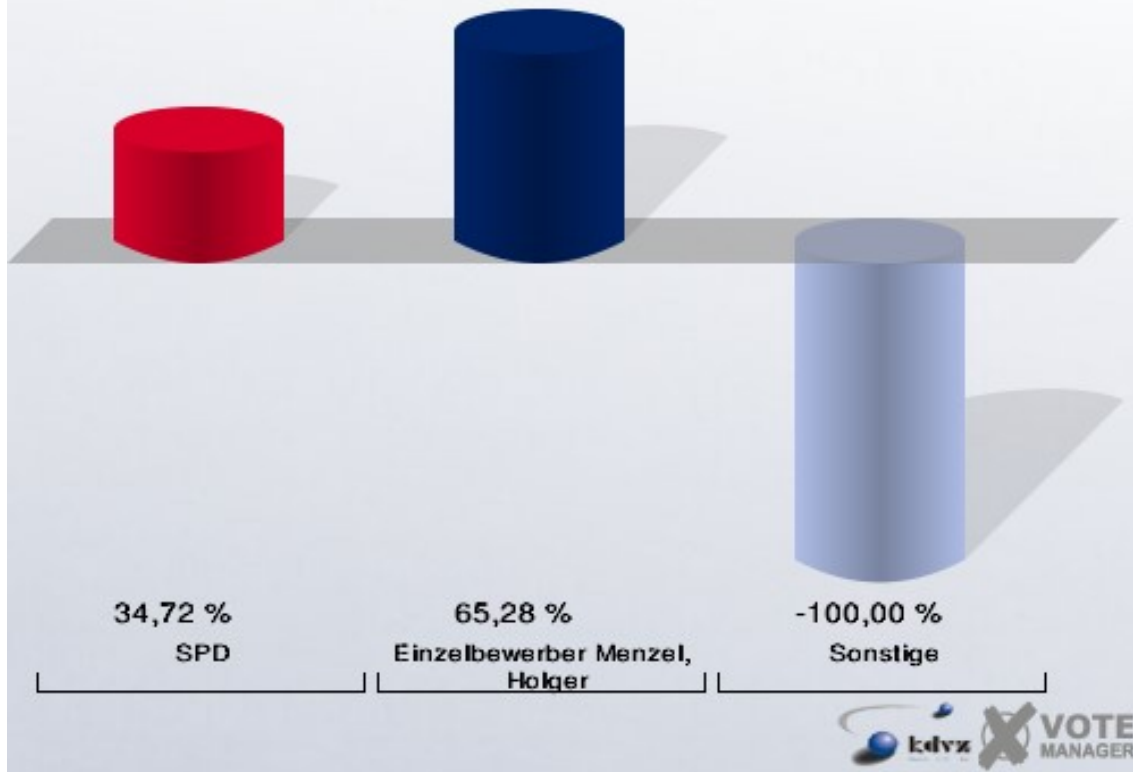
	Anzahl	Prozent
Wahlberechtigte	409	
Wähler/innen	144	35,21 %
ungültige Stimmen	0	0,00 %
gültige Stimmen	144	100,00 %
Wengenroth, SPD	50	34,72 %
Menzel, Einzelbewerber	94	65,28 %



Einzelbewerber = Einzelbewerber Menzel, Holger

Stadt Hilchenbach

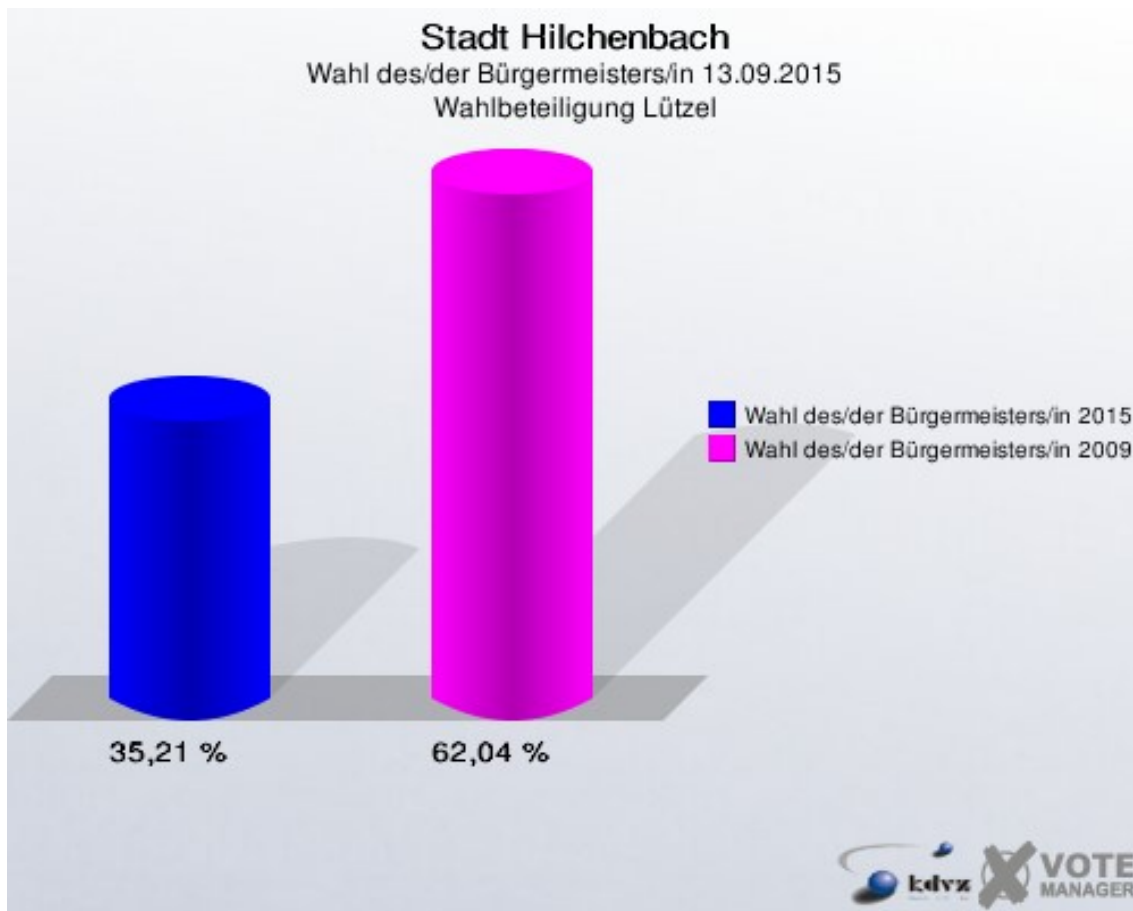
Wahl des/der Bürgermeisters/in 2015 - Wahl des/der Bürgermeisters/in 2009
Gewinne und Verluste Lützel



Stadt Hilchenbach
Wahl des/der Bürgermeisters/in 13.09.2015
Gewinne und Verluste Lützel

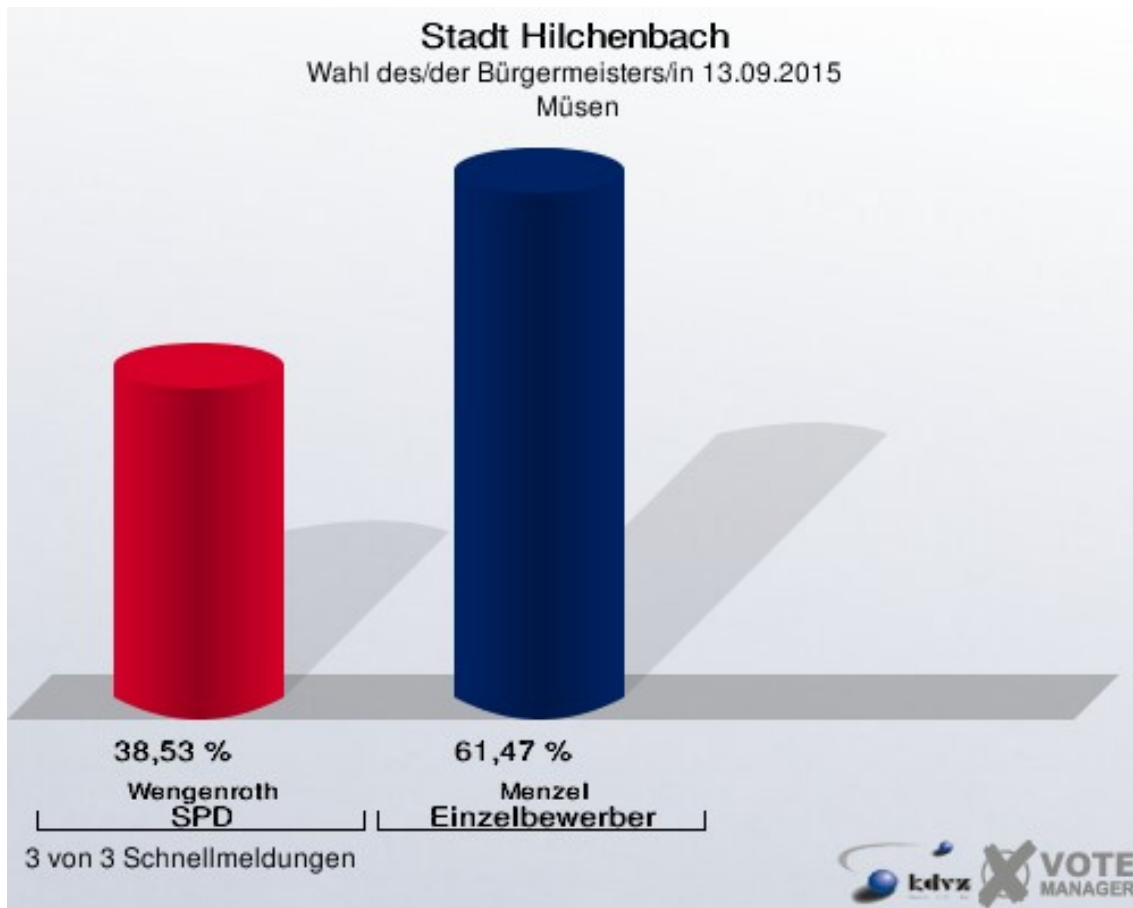
	Wahl des/der Bürgermeisters/in 13.09.2015	Wahl des/der Bürgermeisters/in 30.08.2009	
		Ergebnis	Gewinne und Verluste
Wahlberechtigte	409	432	-23
Wähler	144	268	-124
	35,21 %	62,04 %	-26,83 %
gültige Stimmen	144	259	-115
	100,00 %	96,64 %	+3,36 %
SPD	50	0	+50
	34,72 %	0,00 %	+34,72 %
Einzelbewerber Menzel, Holger	94	0	+94
	65,28 %	0,00 %	+65,28 %
Sonstige	0	259	-259
	0,00 %	100,00 %	-100,00 %

Wahl des/der Bürgermeisters/in 30.08.2009: Sonstige = CDU, Einzelbewerber Hasenstab



Müsen

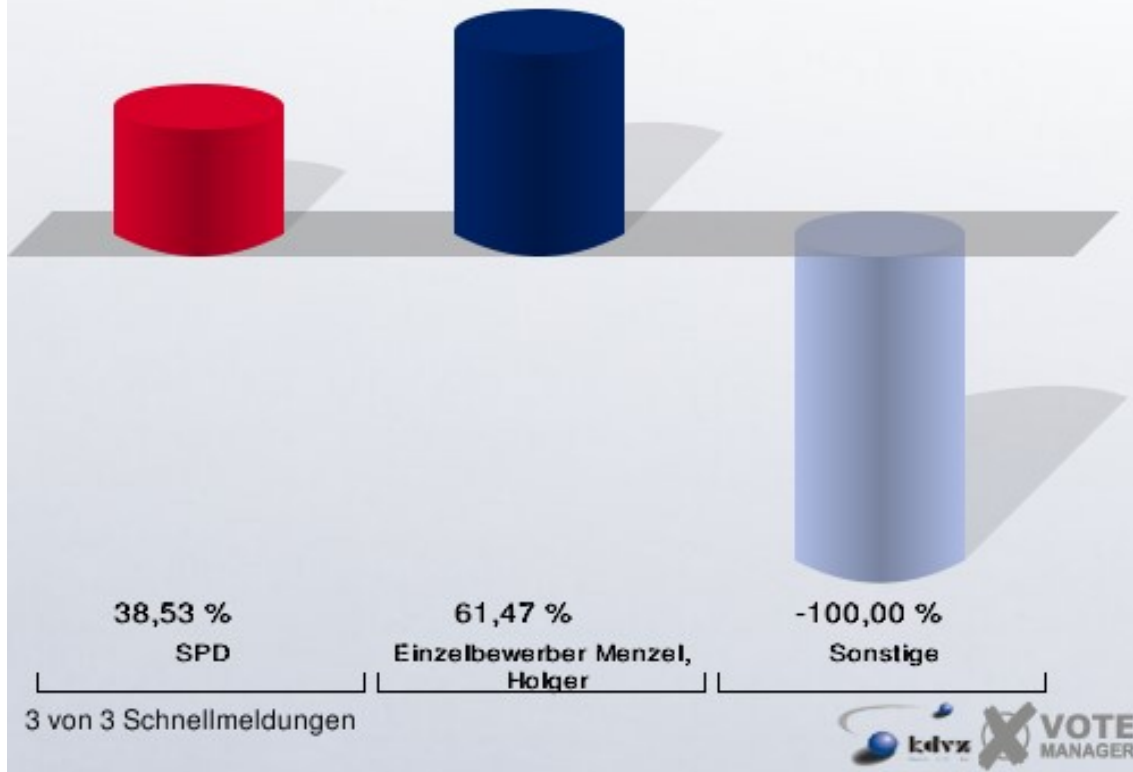
	Anzahl	Prozent
Wahlberechtigte	2.058	
Wähler/innen	686	33,33 %
ungültige Stimmen	6	0,87 %
gültige Stimmen	680	99,13 %
Wengenroth, SPD	262	38,53 %
Menzel, Einzelbewerber	418	61,47 %



Einzelbewerber = Einzelbewerber Menzel, Holger

Stadt Hilchenbach

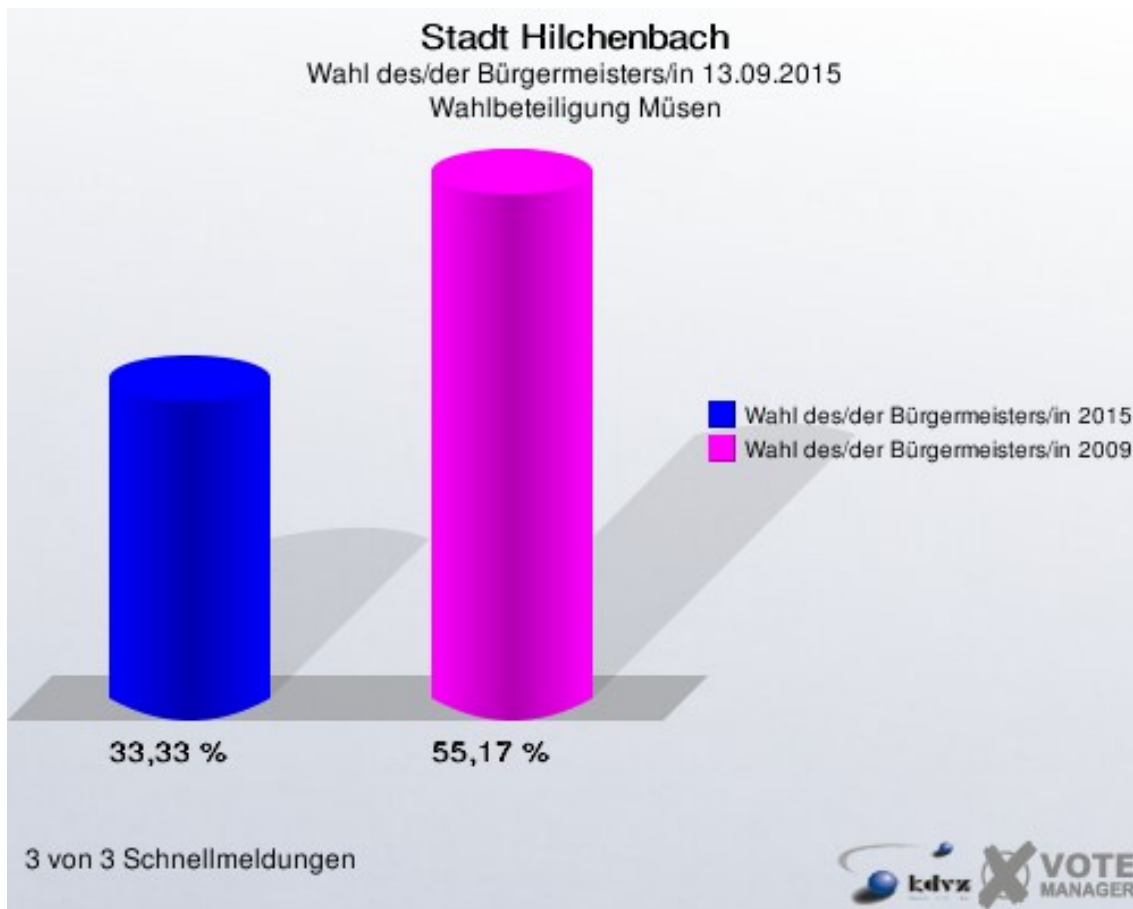
Wahl des/der Bürgermeisters/in 2015 - Wahl des/der Bürgermeisters/in 2009
Gewinne und Verluste Müsen



Stadt Hilchenbach
Wahl des/der Bürgermeisters/in 13.09.2015
Gewinne und Verluste Müsen

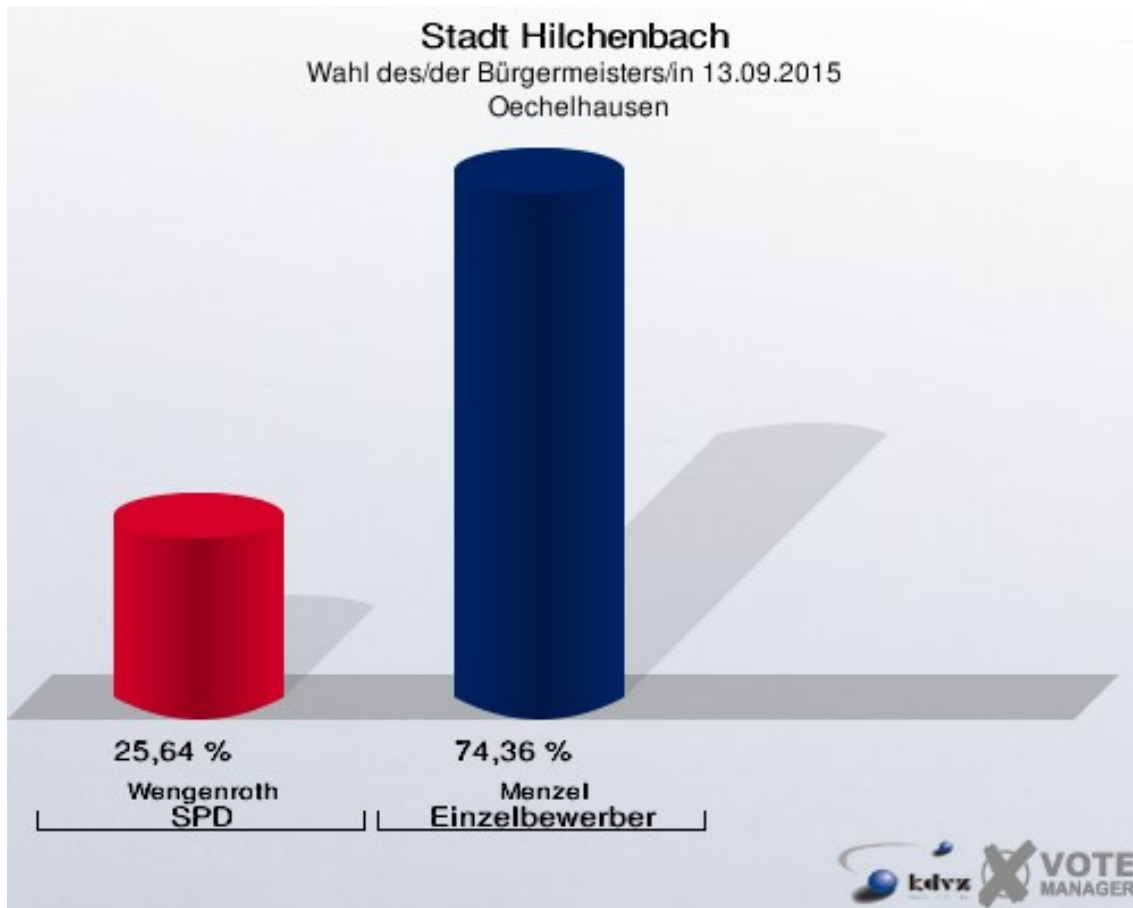
	Wahl des/der Bürgermeisters/in 13.09.2015	Wahl des/der Bürgermeisters/in 30.08.2009	
		Ergebnis	Gewinne und Verluste
Wahlberechtigte	2.058	2.050	+8
Wähler	686	1.131	-445
	33,33 %	55,17 %	-21,84 %
gültige Stimmen	680	1.095	-415
	99,13 %	96,82 %	+2,31 %
SPD	262	0	+262
	38,53 %	0,00 %	+38,53 %
Einzelbewerber Menzel, Holger	418	0	+418
	61,47 %	0,00 %	+61,47 %
Sonstige	0	1.095	-1.095
	0,00 %	100,00 %	-100,00 %

Wahl des/der Bürgermeisters/in 30.08.2009: Sonstige = CDU, Einzelbewerber Hasenstab



Oechelhausen

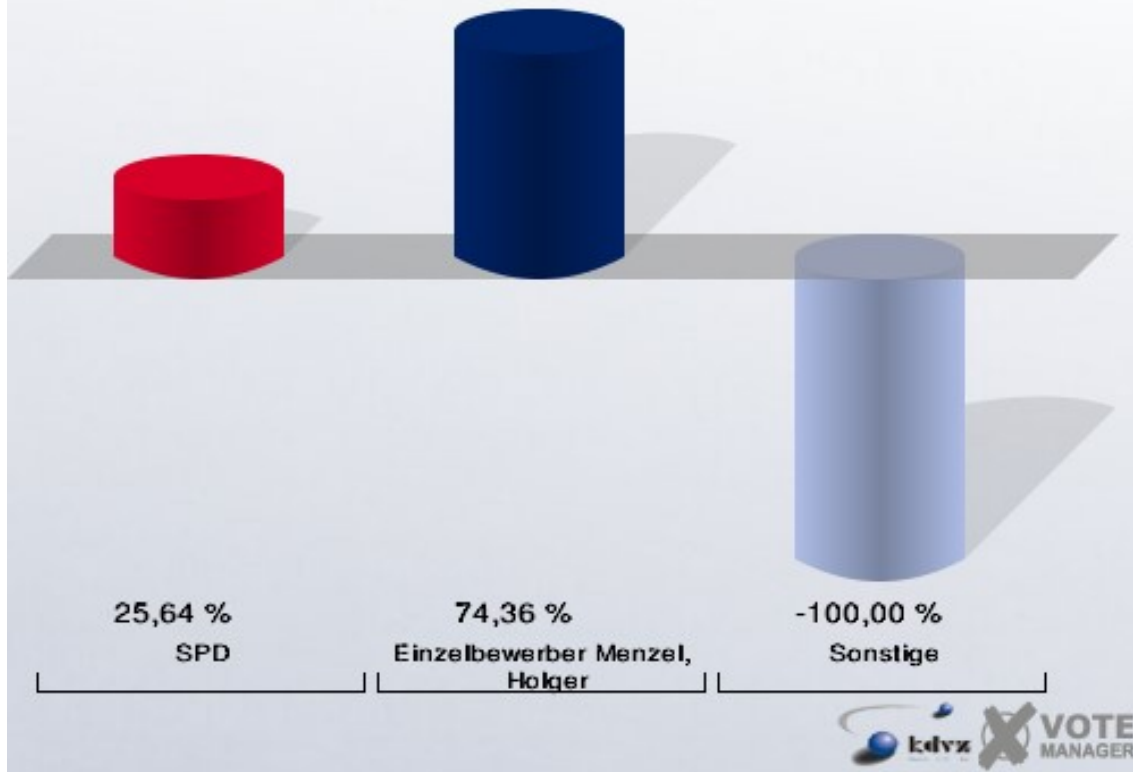
	Anzahl	Prozent
Wahlberechtigte	62	
Wähler/innen	40	64,52 %
ungültige Stimmen	1	2,50 %
gültige Stimmen	39	97,50 %
Wengenroth, SPD	10	25,64 %
Menzel, Einzelbewerber	29	74,36 %



Einzelbewerber = Einzelbewerber Menzel, Holger

Stadt Hilchenbach

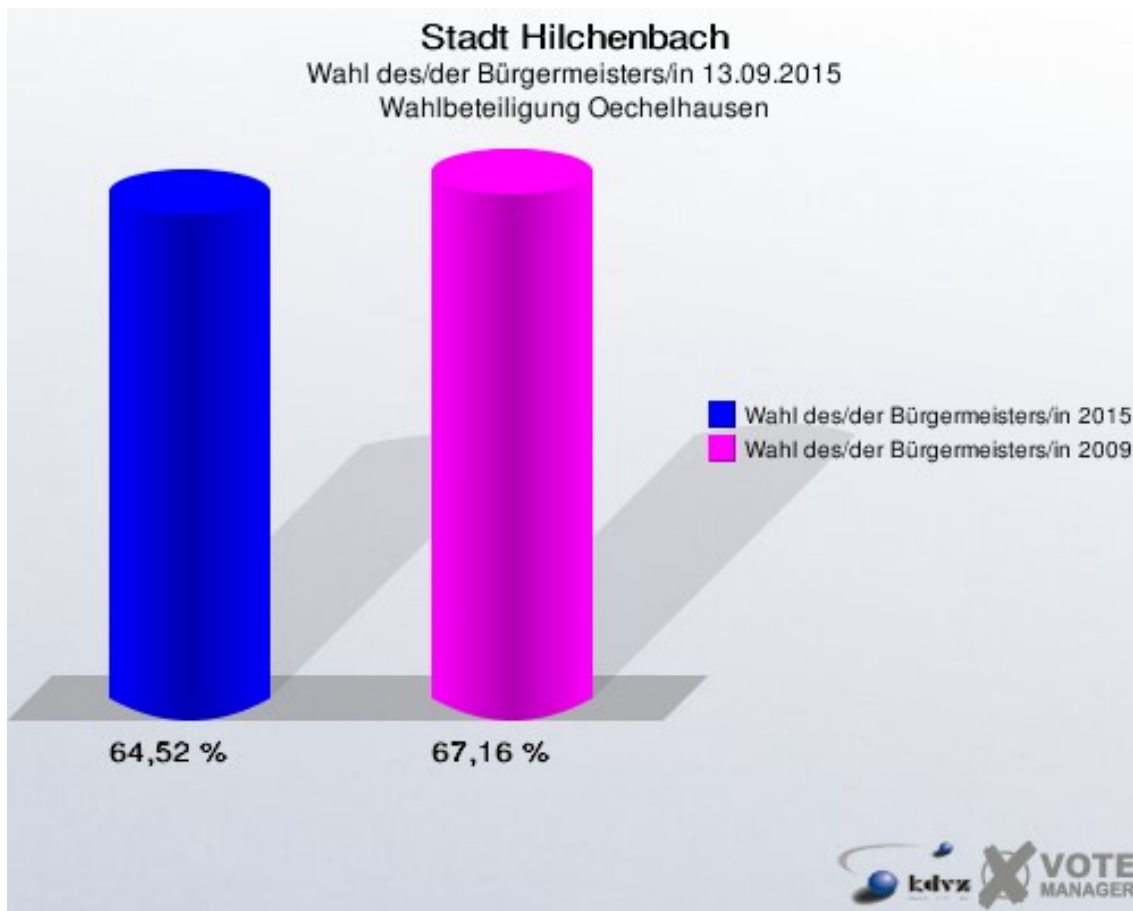
Wahl des/der Bürgermeisters/in 2015 - Wahl des/der Bürgermeisters/in 2009
Gewinne und Verluste Oechelhausen



Stadt Hilchenbach
Wahl des/der Bürgermeisters/in 13.09.2015
Gewinne und Verluste Oechelhausen

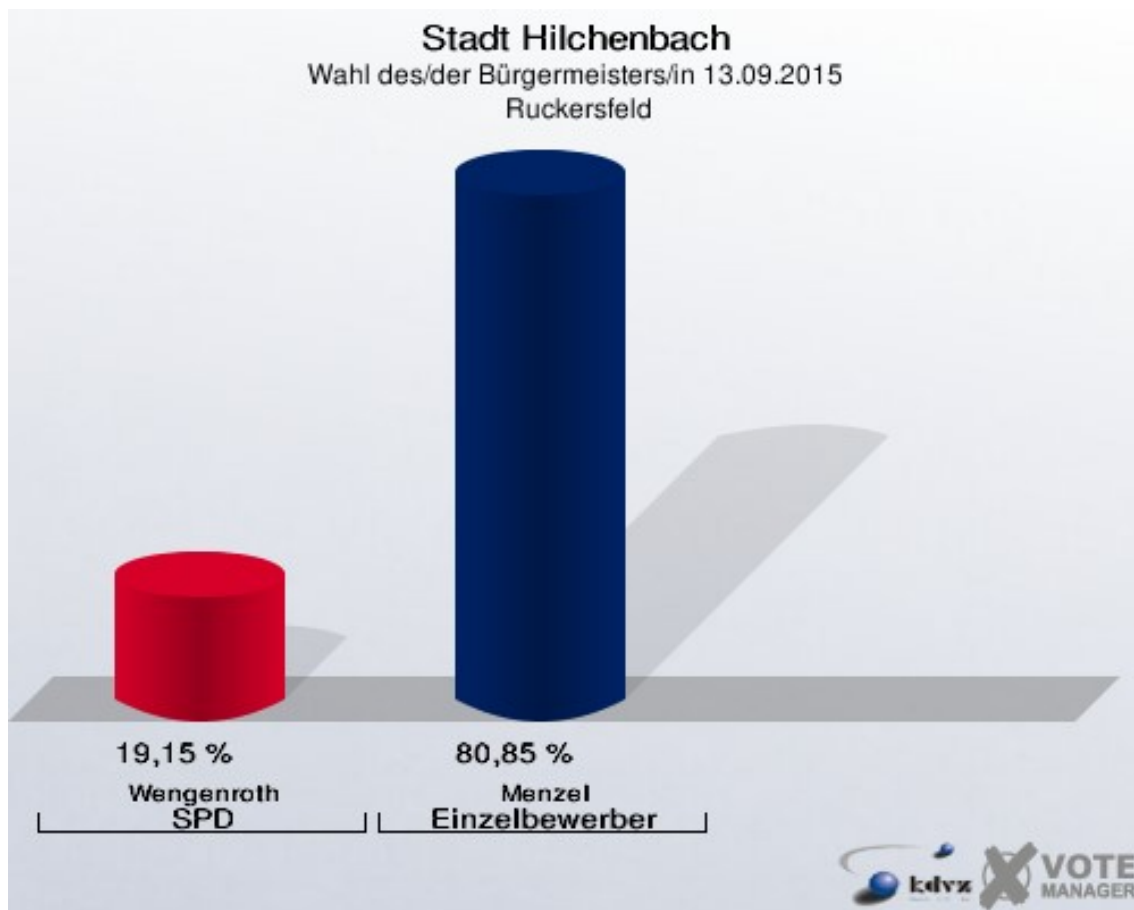
	Wahl des/der Bürgermeisters/in 13.09.2015	Wahl des/der Bürgermeisters/in 30.08.2009	
		Ergebnis	Gewinne und Verluste
Wahlberechtigte	62	67	-5
Wähler	40	45	-5
	64,52 %	67,16 %	-2,65 %
gültige Stimmen	39	41	-2
	97,50 %	91,11 %	+6,39 %
SPD	10	0	+10
	25,64 %	0,00 %	+25,64 %
Einzelbewerber Menzel, Holger	29	0	+29
	74,36 %	0,00 %	+74,36 %
Sonstige	0	41	-41
	0,00 %	100,00 %	-100,00 %

Wahl des/der Bürgermeisters/in 30.08.2009: Sonstige = CDU, Einzelbewerber Hasenstab



Ruckersfeld

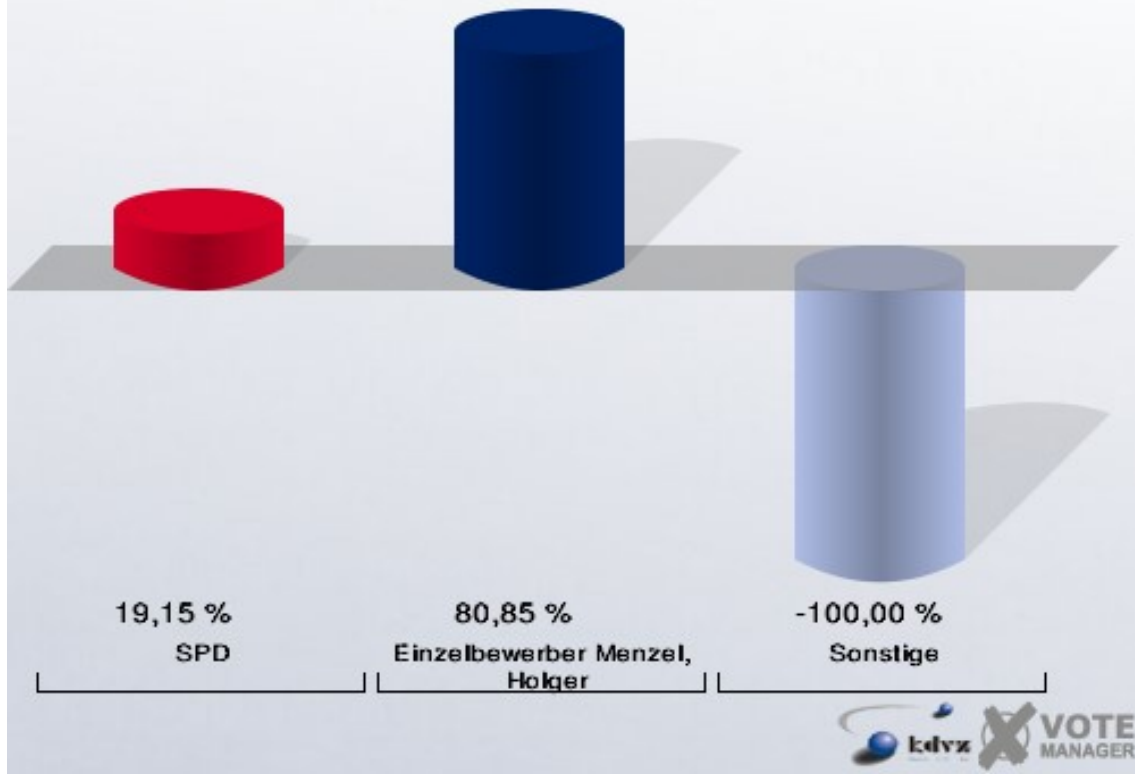
	Anzahl	Prozent
Wahlberechtigte	74	
Wähler/innen	47	63,51 %
ungültige Stimmen	0	0,00 %
gültige Stimmen	47	100,00 %
Wengenroth, SPD	9	19,15 %
Menzel, Einzelbewerber	38	80,85 %



Einzelbewerber = Einzelbewerber Menzel, Holger

Stadt Hilchenbach

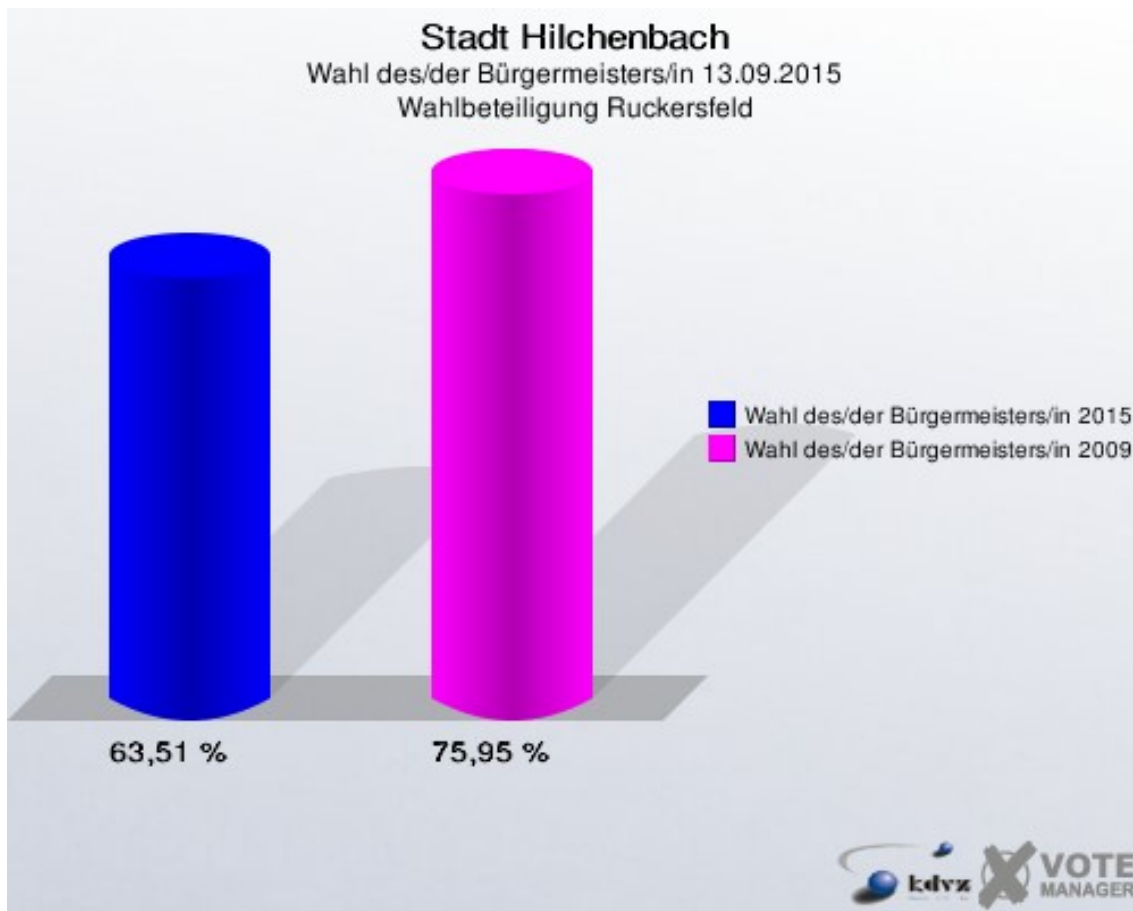
Wahl des/der Bürgermeisters/in 2015 - Wahl des/der Bürgermeisters/in 2009
Gewinne und Verluste Ruckersfeld



Stadt Hilchenbach
Wahl des/der Bürgermeisters/in 13.09.2015
Gewinne und Verluste Ruckersfeld

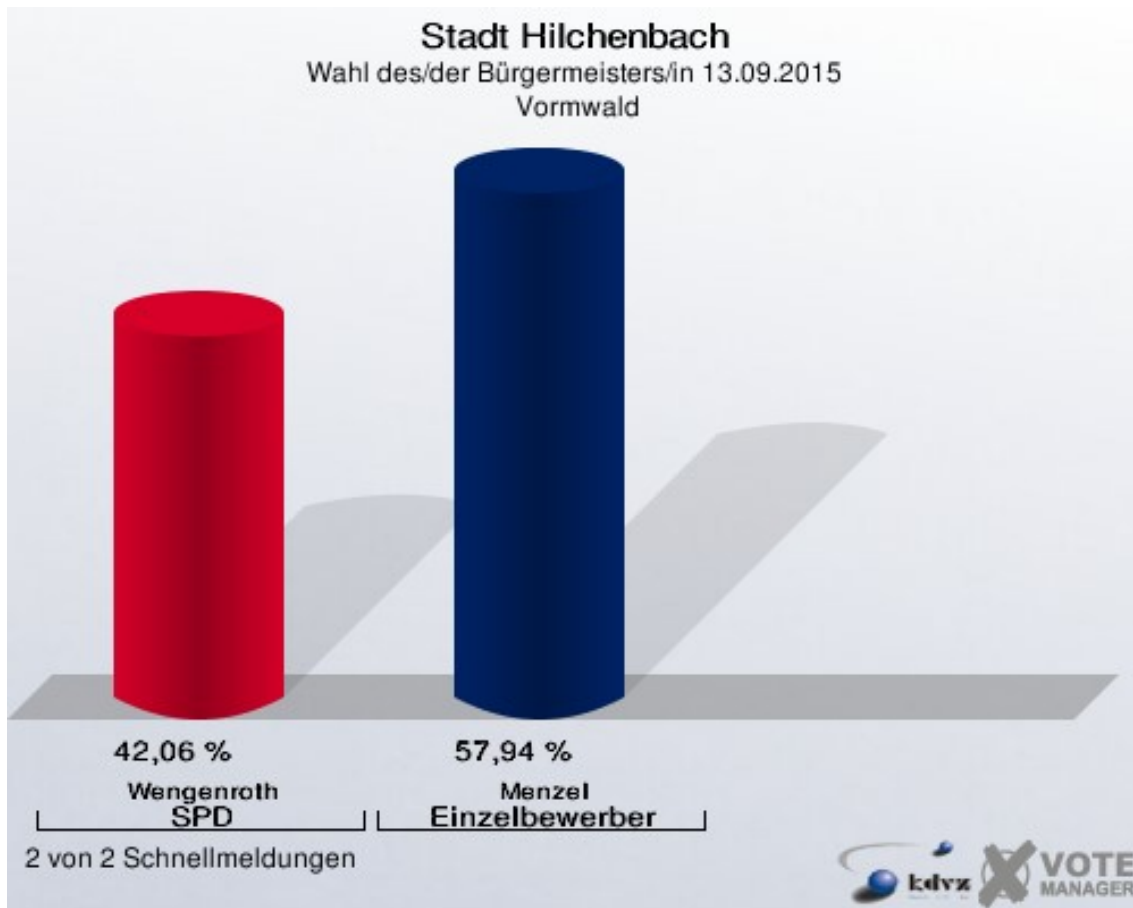
	Wahl des/der Bürgermeisters/in 13.09.2015	Wahl des/der Bürgermeisters/in 30.08.2009	
		Ergebnis	Gewinne und Verluste
Wahlberechtigte	74	79	-5
Wähler	47	60	-13
	63,51 %	75,95 %	-12,44 %
gültige Stimmen	47	59	-12
	100,00 %	98,33 %	+1,67 %
SPD	9	0	+9
	19,15 %	0,00 %	+19,15 %
Einzelbewerber Menzel, Holger	38	0	+38
	80,85 %	0,00 %	+80,85 %
Sonstige	0	59	-59
	0,00 %	100,00 %	-100,00 %

Wahl des/der Bürgermeisters/in 30.08.2009: Sonstige = CDU, Einzelbewerber Hasenstab



Vormwald

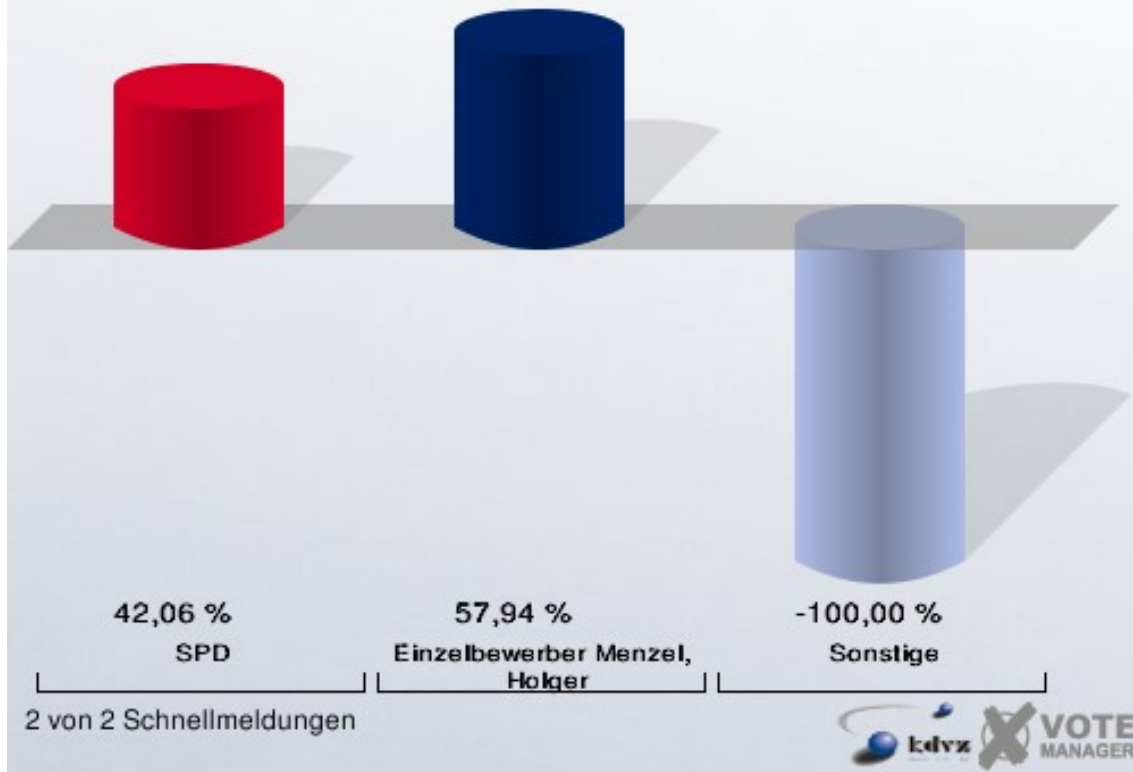
	Anzahl	Prozent
Wahlberechtigte	693	
Wähler/innen	256	36,94 %
ungültige Stimmen	4	1,56 %
gültige Stimmen	252	98,44 %
Wengenroth, SPD	106	42,06 %
Menzel, Einzelbewerber	146	57,94 %



Einzelbewerber = Einzelbewerber Menzel, Holger

Stadt Hilchenbach

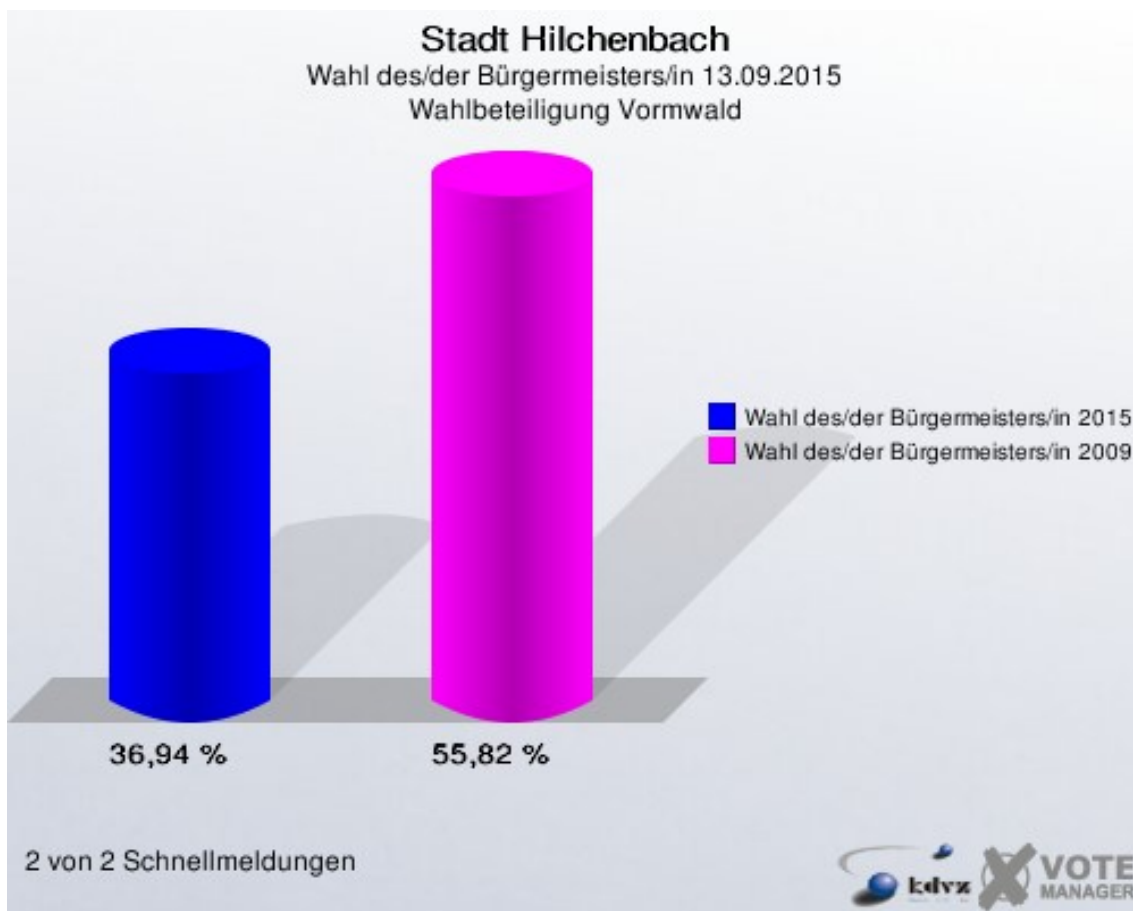
Wahl des/der Bürgermeisters/in 2015 - Wahl des/der Bürgermeisters/in 2009
Gewinne und Verluste Vormwahl



Stadt Hilchenbach
Wahl des/der Bürgermeisters/in 13.09.2015
Gewinne und Verluste Vormwald

	Wahl des/der Bürgermeisters/in 13.09.2015	Wahl des/der Bürgermeisters/in 30.08.2009	
		Ergebnis	Gewinne und Verluste
Wahlberechtigte	693	670	+23
Wähler	256	374	-118
	36,94 %	55,82 %	-18,88 %
gültige Stimmen	252	368	-116
	98,44 %	98,40 %	+0,04 %
SPD	106	0	+106
	42,06 %	0,00 %	+42,06 %
Einzelbewerber Menzel, Holger	146	0	+146
	57,94 %	0,00 %	+57,94 %
Sonstige	0	368	-368
	0,00 %	100,00 %	-100,00 %

Wahl des/der Bürgermeisters/in 30.08.2009: Sonstige = CDU, Einzelbewerber Hasenstab















Übersicht Stadtteile

Stadt Hilchenbach
Wahl des/der Bürgermeisters/in 13.09.2015
Zusammenstellung der Ergebnisse nach Stadtteilen












Stadtteil	Wahlbe- rechtigte	Wähler	gültig	Wengenroth SPD	Menzel Einzelbewerber
Allenbach	1.277	393	392	141	251
		30,78 %	99,75 %	35,97 %	64,03 %
Briefwahl	0	1.823	1.806	649	1.157
			99,07 %	35,94 %	64,06 %
Dahlbruch	3.131	822	816	352	464
		26,25 %	99,27 %	43,14 %	56,86 %
Grund	286	148	144	30	114
		51,75 %	97,30 %	20,83 %	79,17 %
Hadem	266	75	75	20	55
		28,20 %	100,00 %	26,67 %	73,33 %
Helberhausen/Oberndorf	596	226	226	49	177
		37,92 %	100,00 %	21,68 %	78,32 %
Hilchenbach	3.837	1.280	1.257	487	770
		33,36 %	98,20 %	38,74 %	61,26 %
Lützel	409	144	144	50	94
		35,21 %	100,00 %	34,72 %	65,28 %
Müsen	2.058	686	680	262	418
		33,33 %	99,13 %	38,53 %	61,47 %
Oechelhausen	62	40	39	10	29
		64,52 %	97,50 %	25,64 %	74,36 %
Ruckersfeld	74	47	47	9	38
		63,51 %	100,00 %	19,15 %	80,85 %

Stadtteil	Wahlbe- rechtigte	Wähler	gültig	Wengenroth SPD	Menzel Einzelbewerber
Vormwald	693	256	252	106	146
		36,94 %	98,44 %	42,06 %	57,94 %
Stadt Hilchenbach	12.689	5.940	5.878	2.165	3.713
		46,81 %	98,96 %	36,83 %	63,17 %













Stadt Hilchenbach
Wahl des/der Bürgermeisters/in 13.09.2015
Wengenroth, SPD, Ergebnis
Stadtteil-Übersicht

Dahlbruch	43,14 %	
Vormwald	42,06 %	
Hilchenbach	38,74 %	
Müsen	38,53 %	
Allenbach	35,97 %	
Briefwahl	35,94 %	
Lützel	34,72 %	
Hadem	26,67 %	
Oechelhausen	25,64 %	
Helberhausen/Oberndorf	21,68 %	
Grund	20,83 %	
Ruckersfeld	19,15 %	












Stadt Hilchenbach
Wahl des/der Bürgermeisters/in 13.09.2015
Wengenroth, SPD, Gewinne und Verluste
Stadtteil-Übersicht

Dahlbruch	43,14 %		
Vormwald	42,06 %		
Hilchenbach	38,74 %		
Müsen	38,53 %		
Allenbach	35,97 %		
Lützel	34,72 %		
Hadem	26,67 %		
Oechelhausen	25,64 %		
Helberhausen/Oberndorf	21,68 %		
Grund	20,83 %		
Ruckersfeld	19,15 %		

Stadt Hilchenbach
Wahl des/der Bürgermeisters/in 13.09.2015
Menzel, Einzelbewerber, Ergebnis
Stadtteil-Übersicht

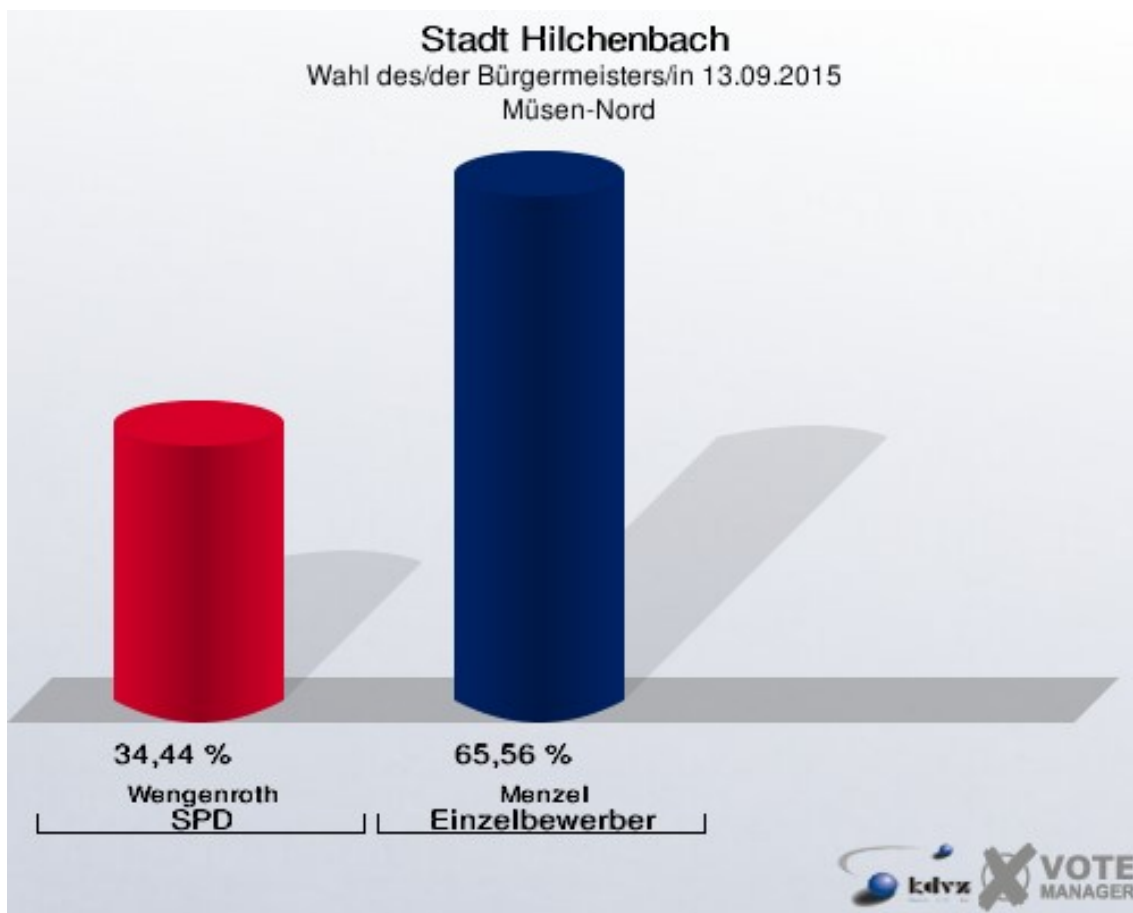
Ruckersfeld	80,85 %	
Grund	79,17 %	
Helberhausen/Oberndorf	78,32 %	
Oechelhausen	74,36 %	
Hadem	73,33 %	
Lützel	65,28 %	
Briefwahl	64,06 %	
Allenbach	64,03 %	
Müsen	61,47 %	
Hilchenbach	61,26 %	
Vormwald	57,94 %	
Dahlbruch	56,86 %	

Stadt Hilchenbach
Wahl des/der Bürgermeisters/in 13.09.2015
Menzel, Einzelbewerber, Gewinne und Verluste
Stadtteil-Übersicht

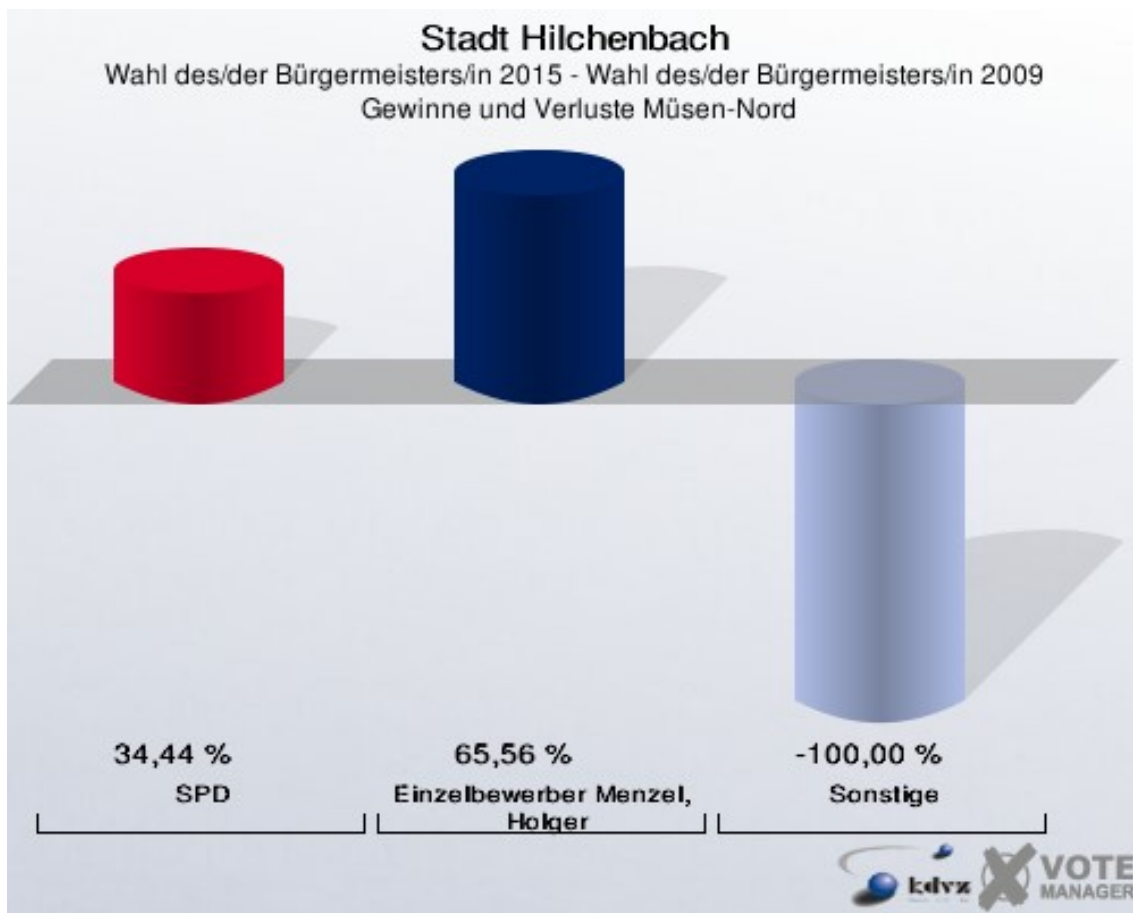
Ruckersfeld	80,85 %		
Grund	79,17 %		
Helberhausen/Oberndorf	78,32 %		
Oechelhausen	74,36 %		
Hadem	73,33 %		
Lützel	65,28 %		
Allenbach	64,03 %		
Müsen	61,47 %		
Hilchenbach	61,26 %		
Vormwald	57,94 %		
Dahlbruch	56,86 %		

Stimmbezirke Müsen-Nord

	Anzahl	Prozent
Wahlberechtigte	696	
Wähler/innen	245	35,20 %
ungültige Stimmen	4	1,63 %
gültige Stimmen	241	98,37 %
Wengenroth, SPD	83	34,44 %
Menzel, Einzelbewerber	158	65,56 %



Einzelbewerber = Einzelbewerber Menzel, Holger

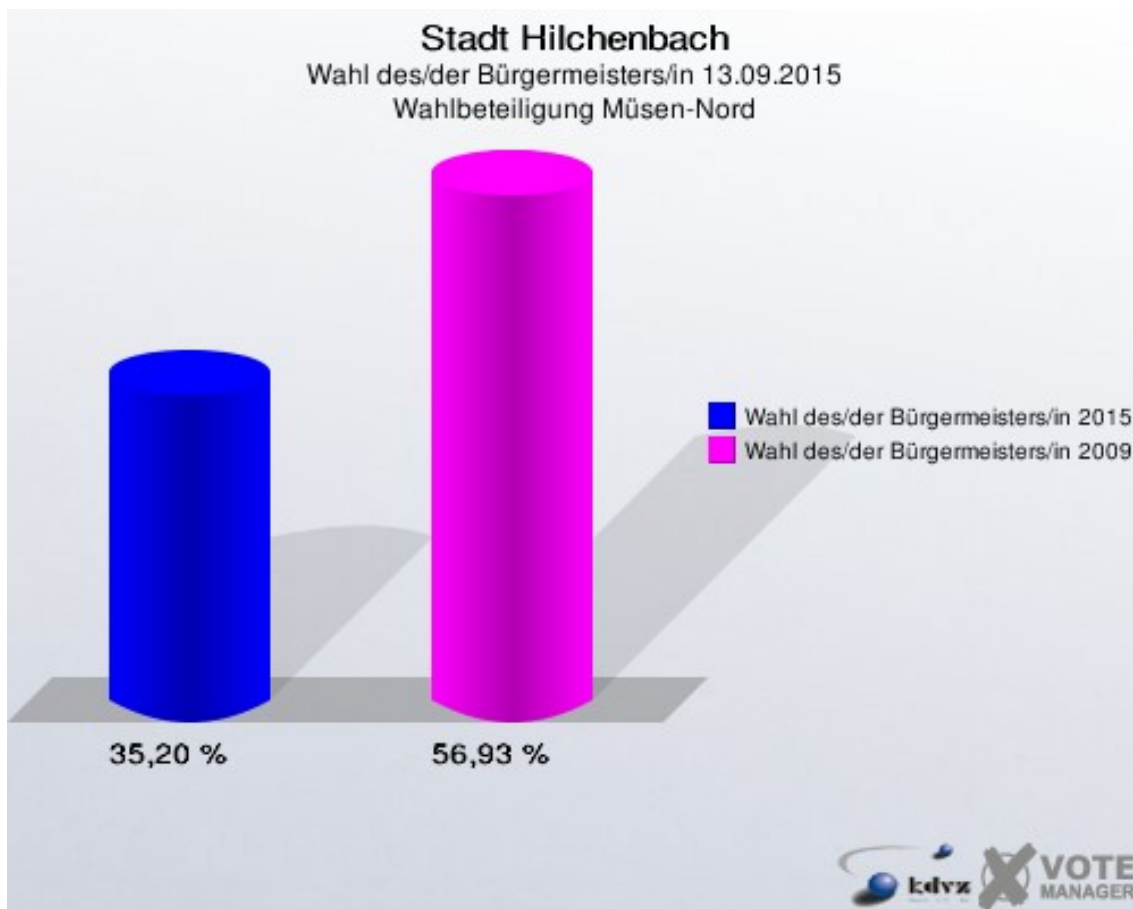


Die Vergleichszahlen wurden auf die aktuelle Wahlgebietsgliederung umgerechnet.

Stadt Hilchenbach
Wahl des/der Bürgermeisters/in 13.09.2015
Gewinne und Verluste Müsen-Nord

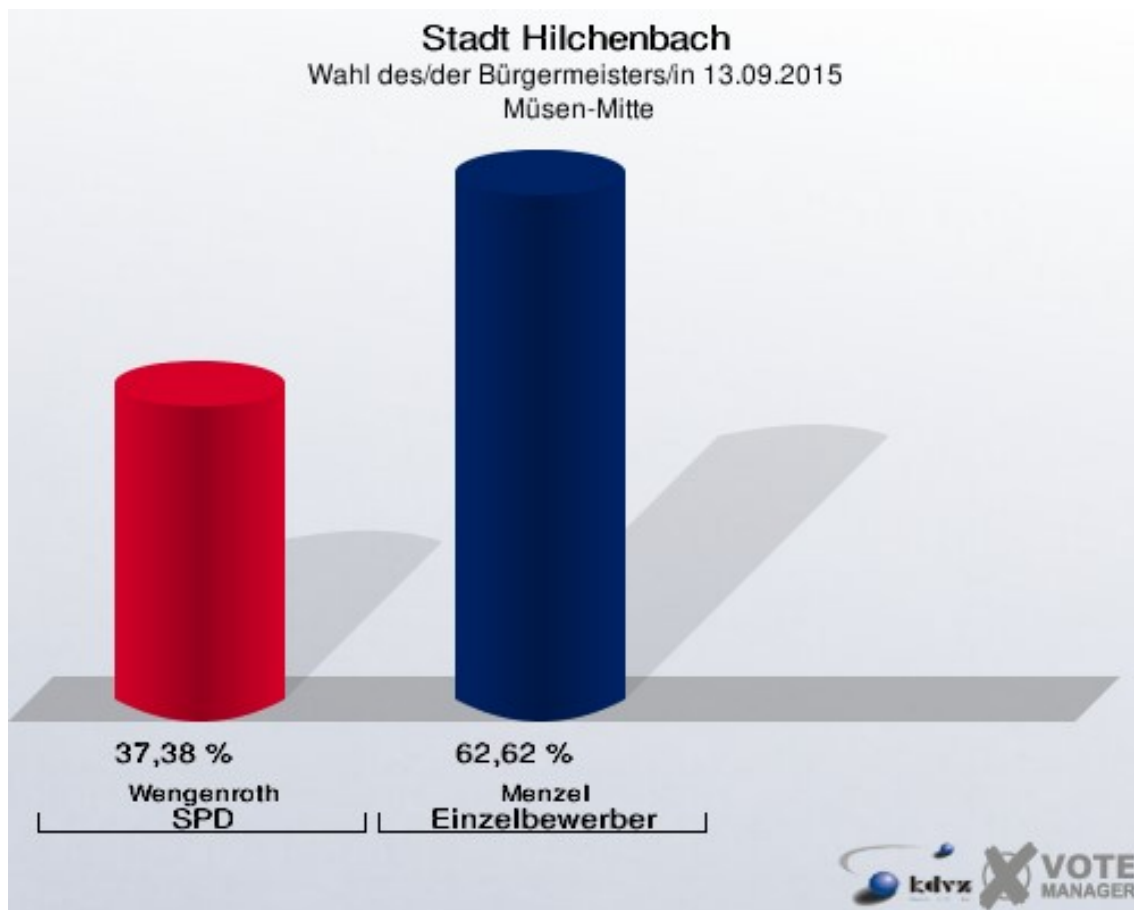
	Wahl des/der Bürgermeisters/in 13.09.2015	Wahl des/der Bürgermeisters/in 30.08.2009 *	
		Ergebnis	Gewinne und Verluste
Wahlberechtigte	696	678	+18
Wähler	245	386	-141
	35,20 %	56,93 %	-21,73 %
gültige Stimmen	241	376	-135
	98,37 %	97,41 %	+0,96 %
SPD	83	0	+83
	34,44 %	0,00 %	+34,44 %
Einzelbewerber Menzel, Holger	158	0	+158
	65,56 %	0,00 %	+65,56 %
Sonstige	0	376	-376
	0,00 %	100,00 %	-100,00 %

* Die Vergleichszahlen wurden auf die aktuelle Wahlbezirktsgliederung umgerechnet.
Wahl des/der Bürgermeisters/in 30.08.2009: Sonstige = CDU, Einzelbewerber Hasenstab

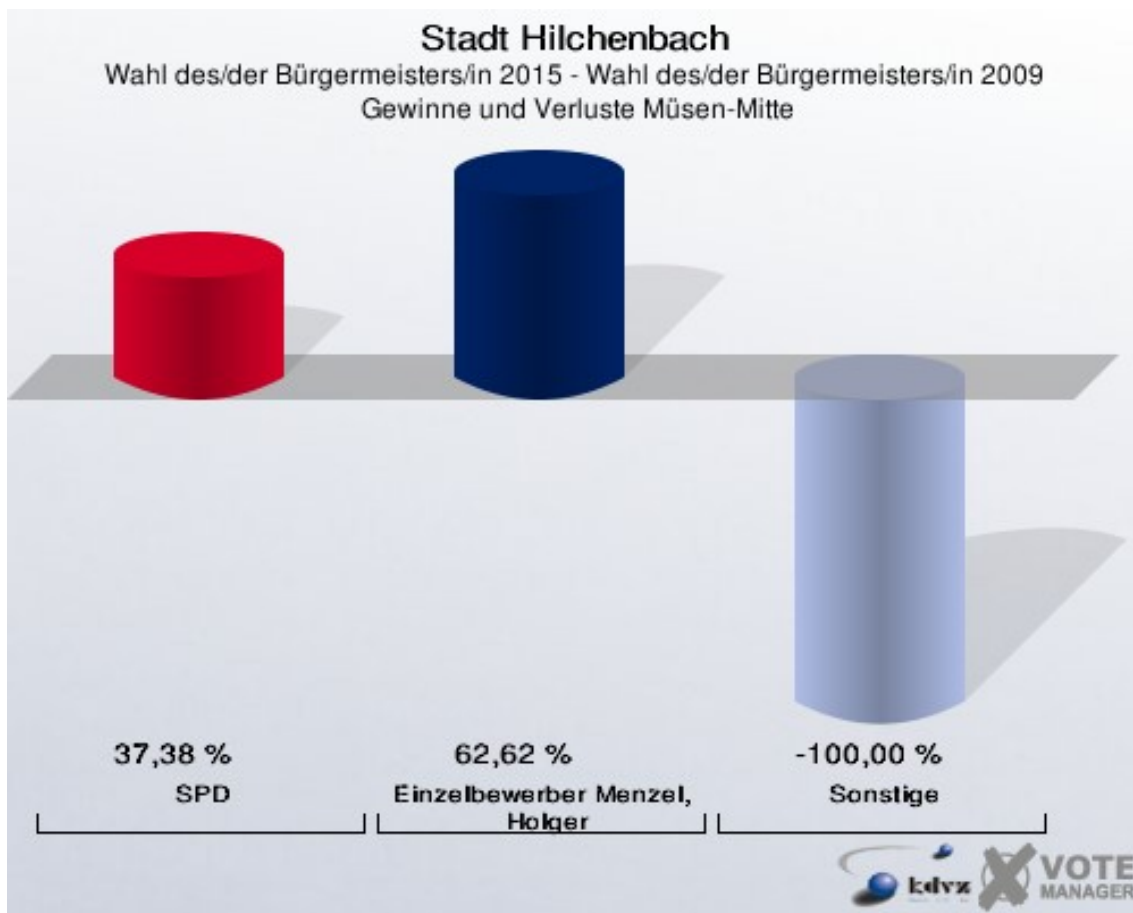


Müsen-Mitte

	Anzahl	Prozent
Wahlberechtigte	670	
Wähler/innen	216	32,24 %
ungültige Stimmen	2	0,93 %
gültige Stimmen	214	99,07 %
Wengenroth, SPD	80	37,38 %
Menzel, Einzelbewerber	134	62,62 %



Einzelbewerber = Einzelbewerber Menzel, Holger

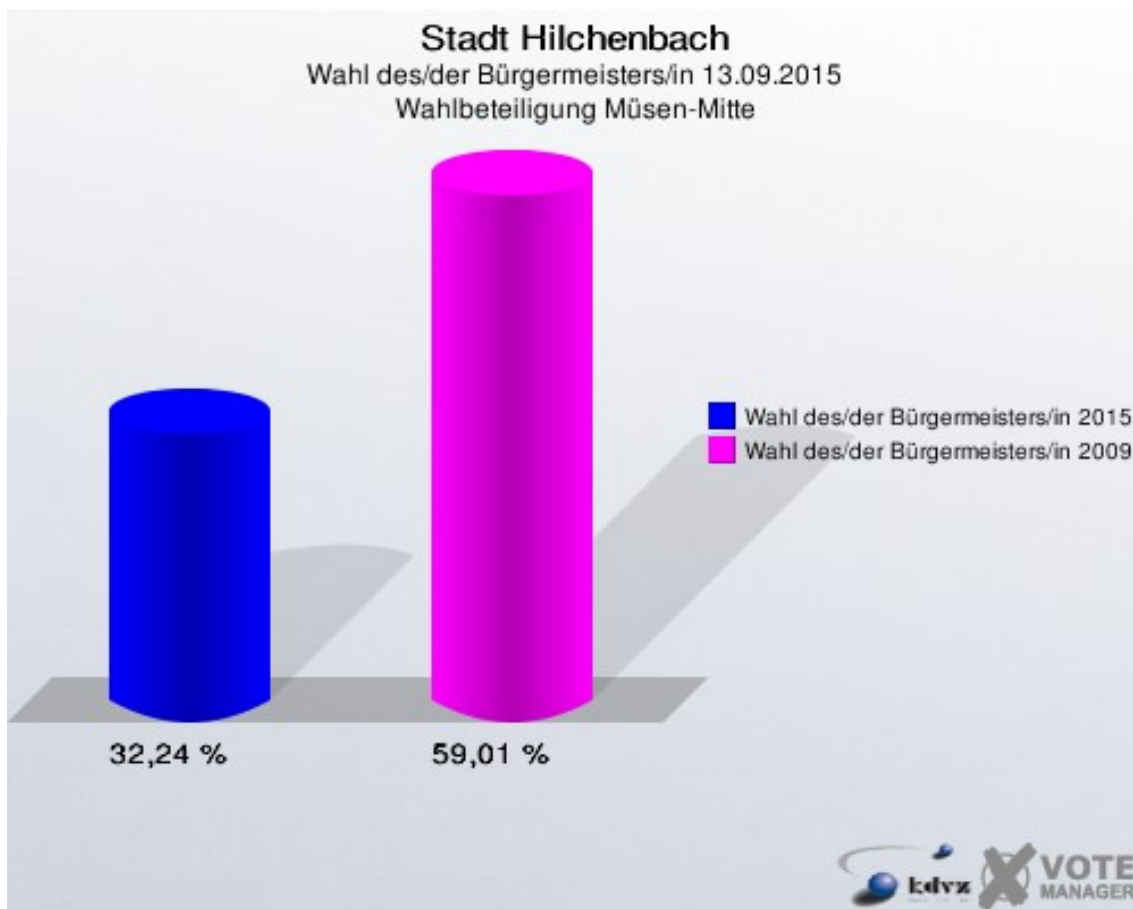


Die Vergleichszahlen wurden auf die aktuelle Wahlgebietsgliederung umgerechnet.

Stadt Hilchenbach
Wahl des/der Bürgermeisters/in 13.09.2015
Gewinne und Verluste Müsen-Mitte

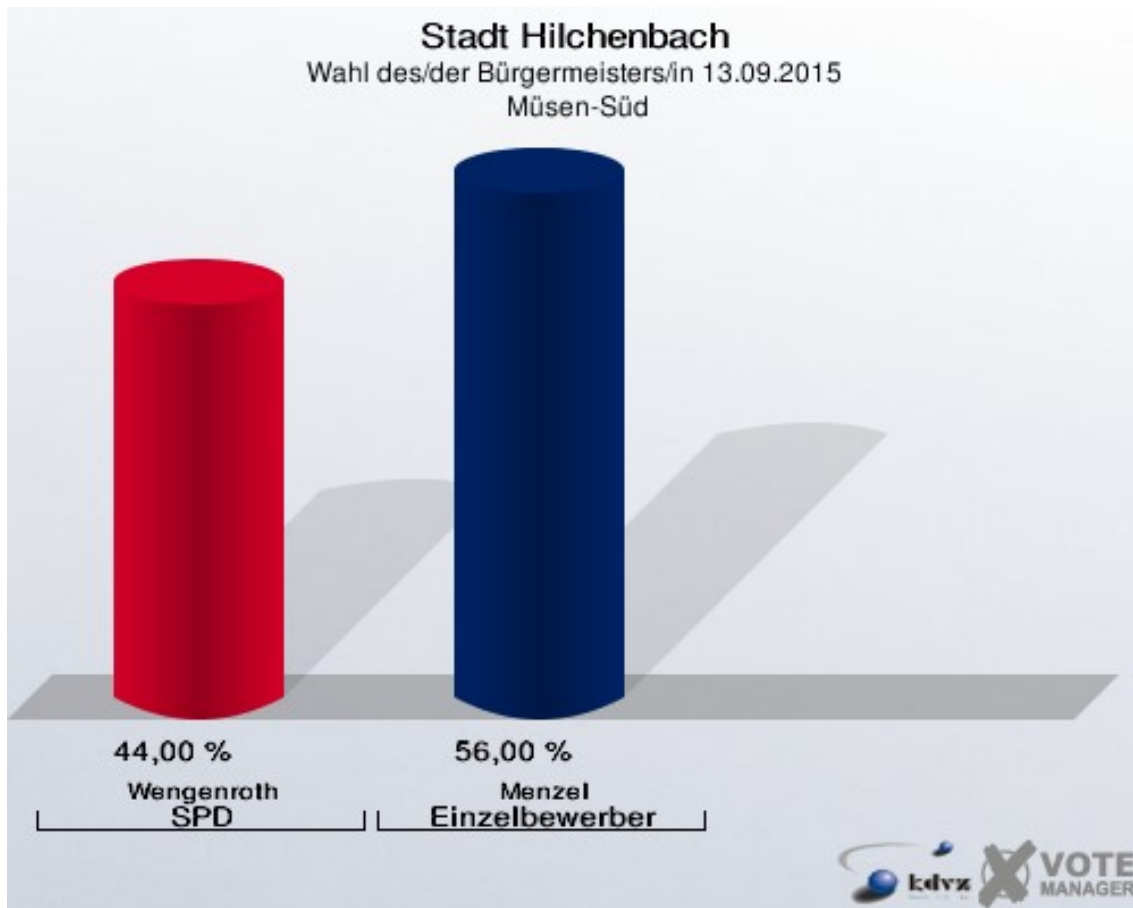
	Wahl des/der Bürgermeisters/in 13.09.2015	Wahl des/der Bürgermeisters/in 30.08.2009 *	
		Ergebnis	Gewinne und Verluste
Wahlberechtigte	670	688	-18
Wähler	216	406	-190
	32,24 %	59,01 %	-26,77 %
gültige Stimmen	214	391	-177
	99,07 %	96,31 %	+2,77 %
SPD	80	0	+80
	37,38 %	0,00 %	+37,38 %
Einzelbewerber Menzel, Holger	134	0	+134
	62,62 %	0,00 %	+62,62 %
Sonstige	0	391	-391
	0,00 %	100,00 %	-100,00 %

* Die Vergleichszahlen wurden auf die aktuelle Wahlbezirktgliederung umgerechnet.
Wahl des/der Bürgermeisters/in 30.08.2009: Sonstige = CDU, Einzelbewerber Hasenstab

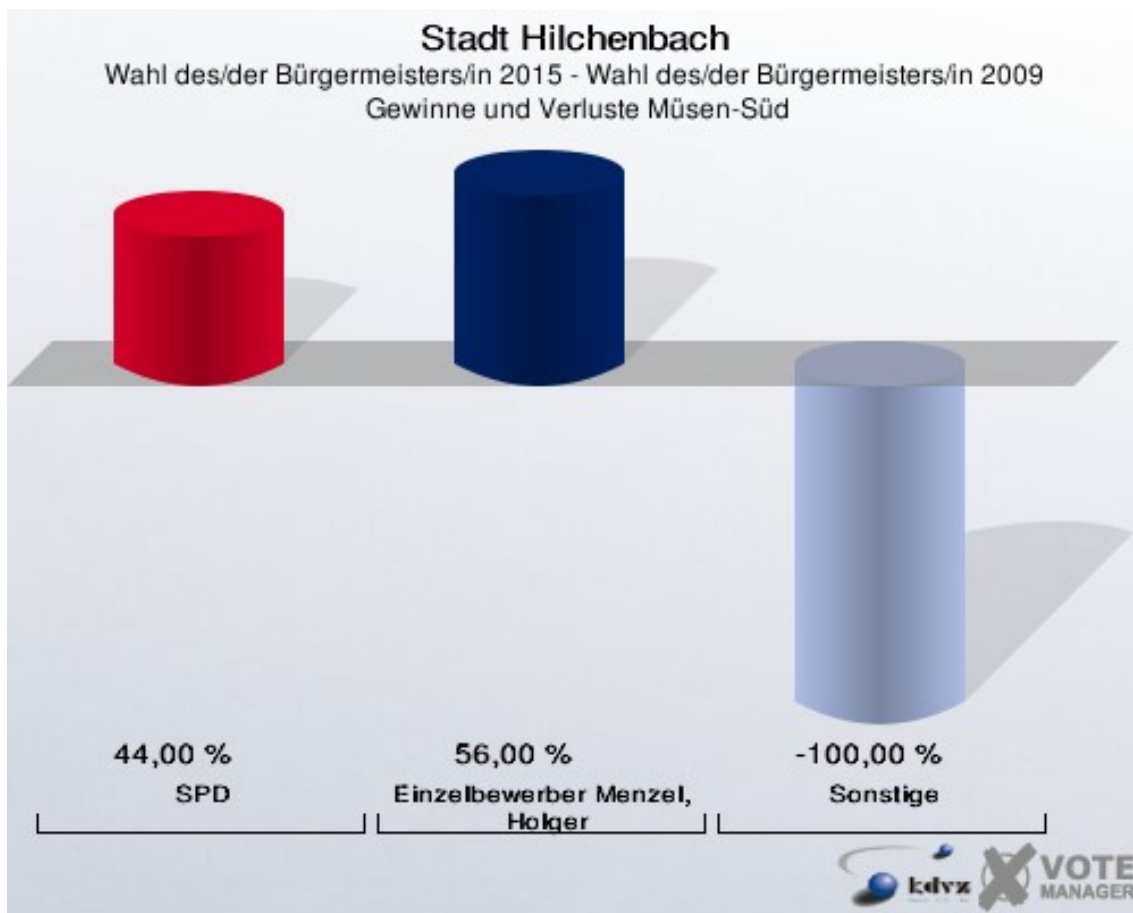


Müsen-Süd

	Anzahl	Prozent
Wahlberechtigte	692	
Wähler/innen	225	32,51 %
ungültige Stimmen	0	0,00 %
gültige Stimmen	225	100,00 %
Wengenroth, SPD	99	44,00 %
Menzel, Einzelbewerber	126	56,00 %



Einzelbewerber = Einzelbewerber Menzel, Holger

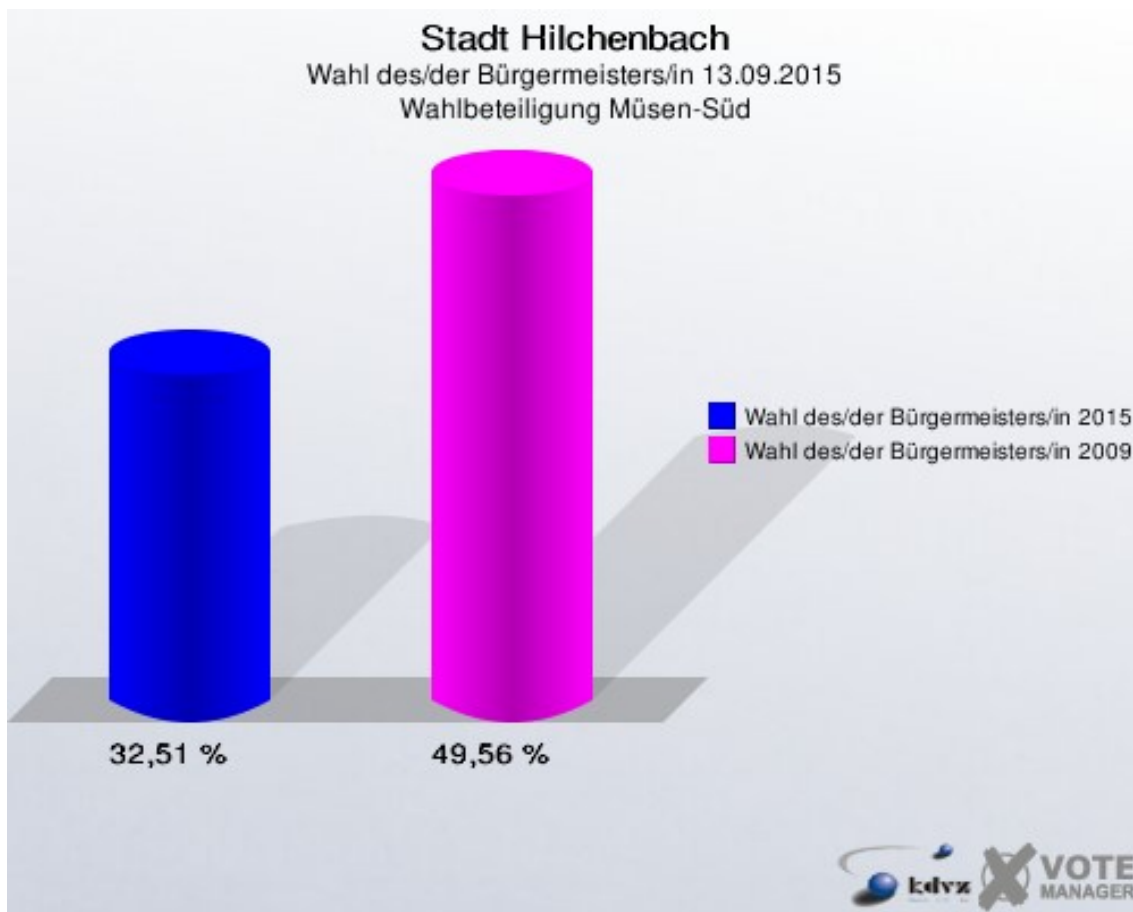


Die Vergleichszahlen wurden auf die aktuelle Wahlbezirgsgliederung umgerechnet.

Stadt Hilchenbach
Wahl des/der Bürgermeisters/in 13.09.2015
Gewinne und Verluste Müsen-Süd

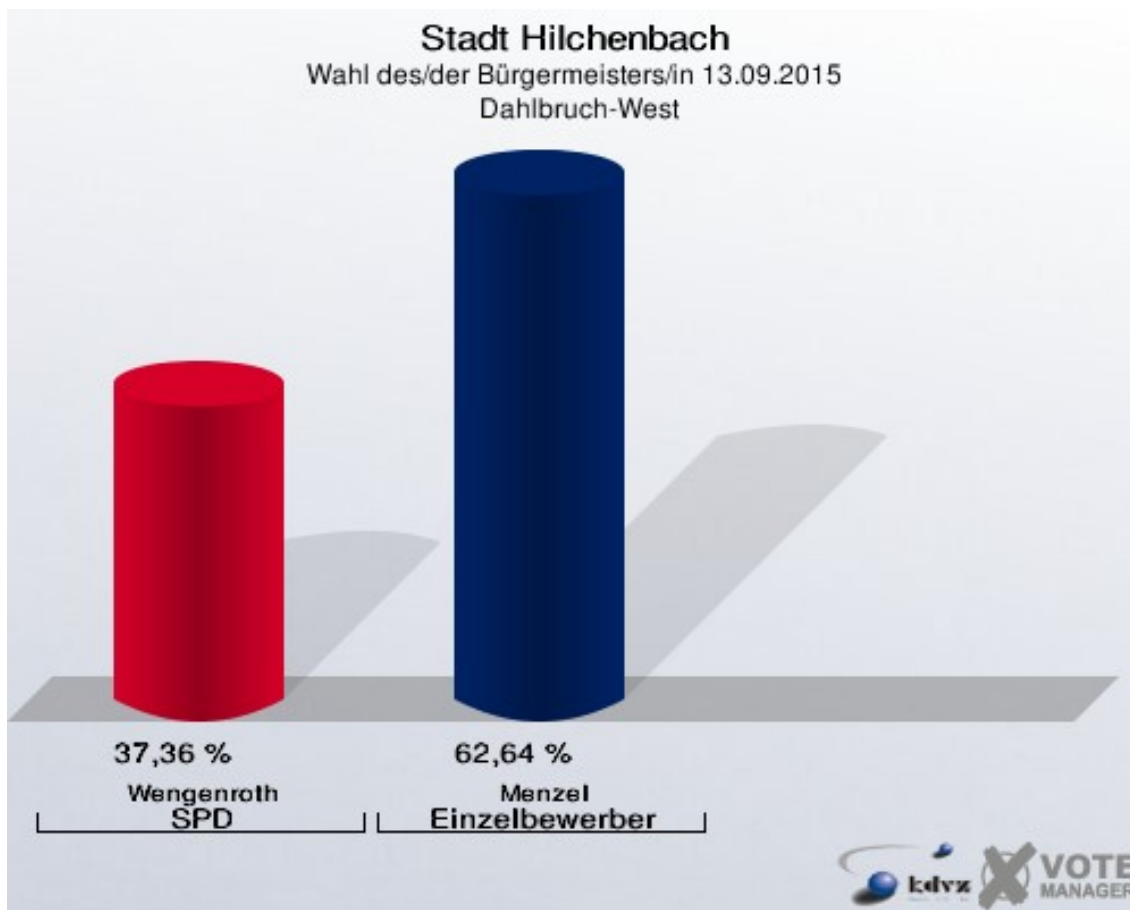
	Wahl des/der Bürgermeisters/in 13.09.2015	Wahl des/der Bürgermeisters/in 30.08.2009 *	
		Ergebnis	Gewinne und Verluste
Wahlberechtigte	692	684	+8
Wähler	225	339	-114
	32,51 %	49,56 %	-17,05 %
gültige Stimmen	225	328	-103
	100,00 %	96,76 %	+3,24 %
SPD	99	0	+99
	44,00 %	0,00 %	+44,00 %
Einzelbewerber Menzel, Holger	126	0	+126
	56,00 %	0,00 %	+56,00 %
Sonstige	0	328	-328
	0,00 %	100,00 %	-100,00 %

* Die Vergleichszahlen wurden auf die aktuelle Wahlbezirgsgliederung umgerechnet.
Wahl des/der Bürgermeisters/in 30.08.2009: Sonstige = CDU, Einzelbewerber Hasenstab

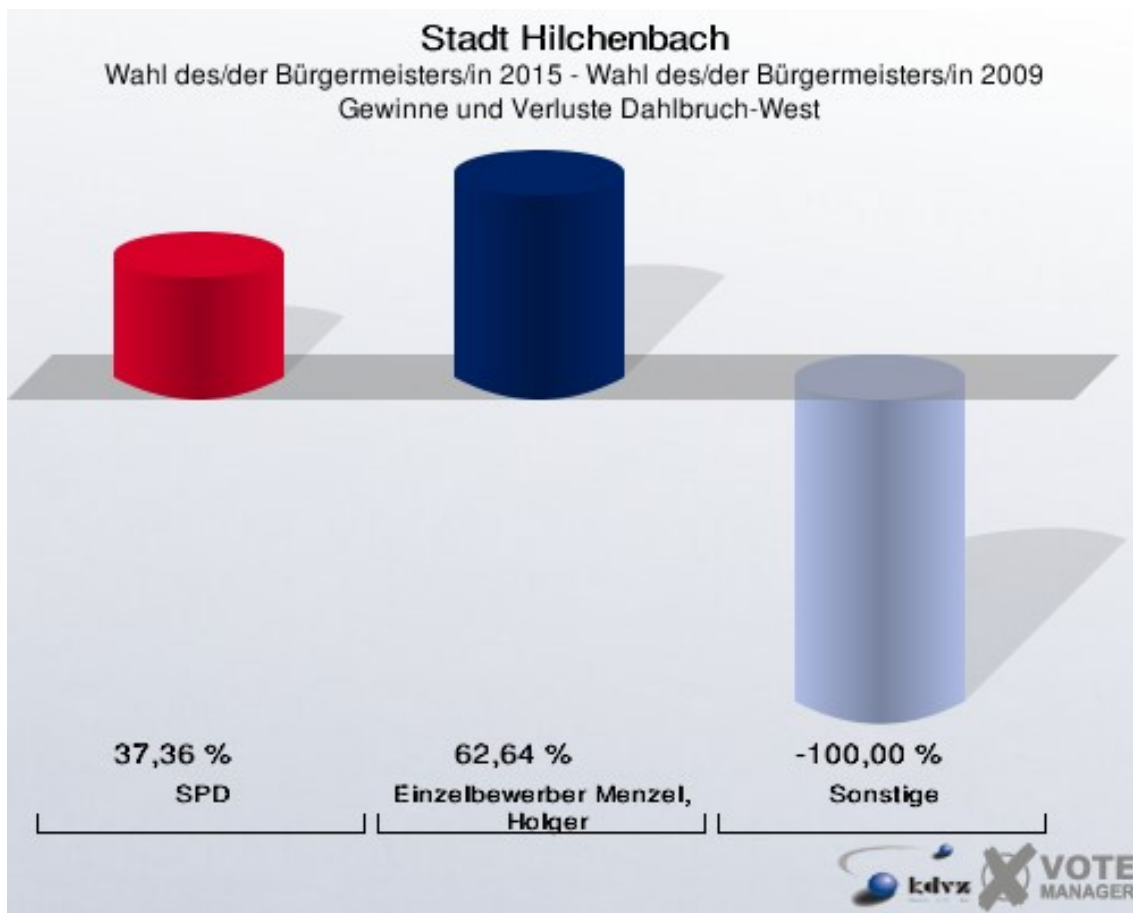


Dahlbruch-West

	Anzahl	Prozent
Wahlberechtigte	668	
Wähler/innen	176	26,35 %
ungültige Stimmen	2	1,14 %
gültige Stimmen	174	98,86 %
Wengenroth, SPD	65	37,36 %
Menzel, Einzelbewerber	109	62,64 %



Einzelbewerber = Einzelbewerber Menzel, Holger

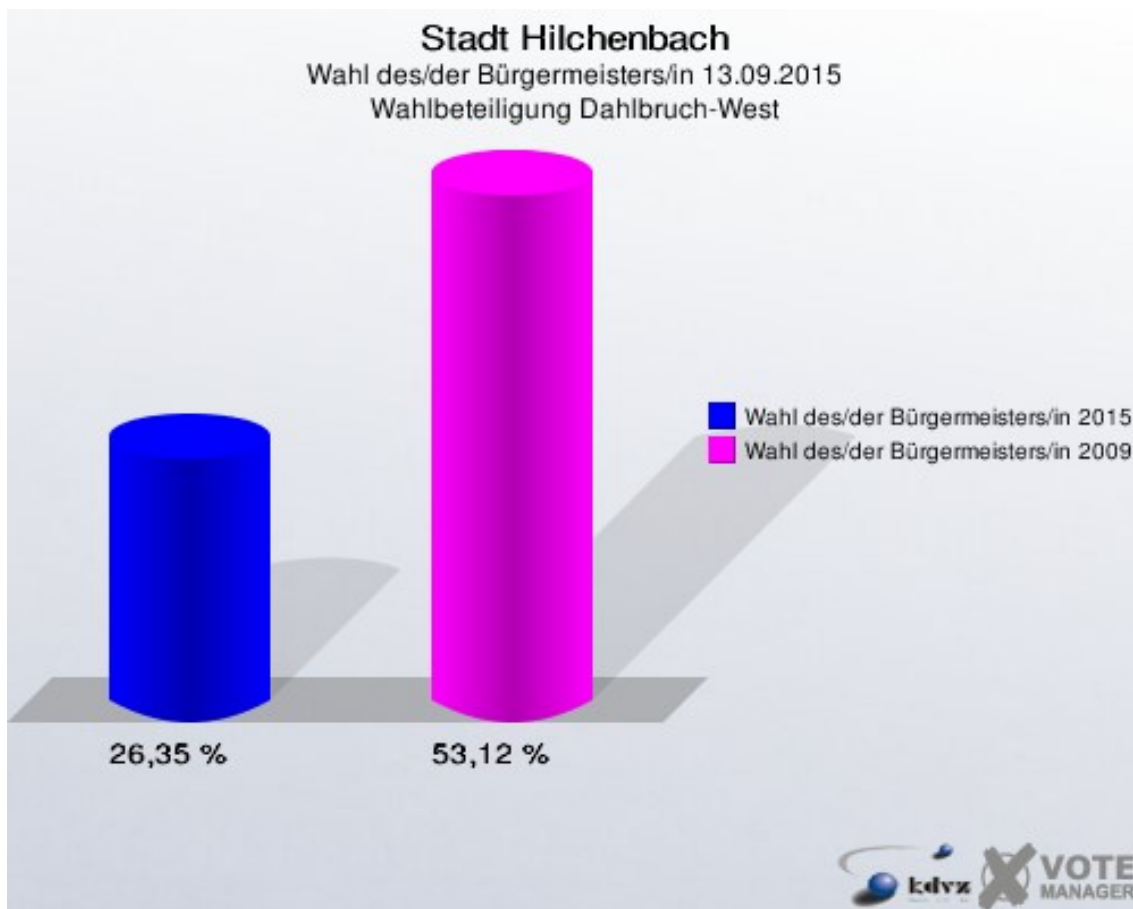


Die Vergleichszahlen wurden auf die aktuelle Wahlgebietsgliederung umgerechnet.

Stadt Hilchenbach
Wahl des/der Bürgermeisters/in 13.09.2015
Gewinne und Verluste Dahlbruch-West

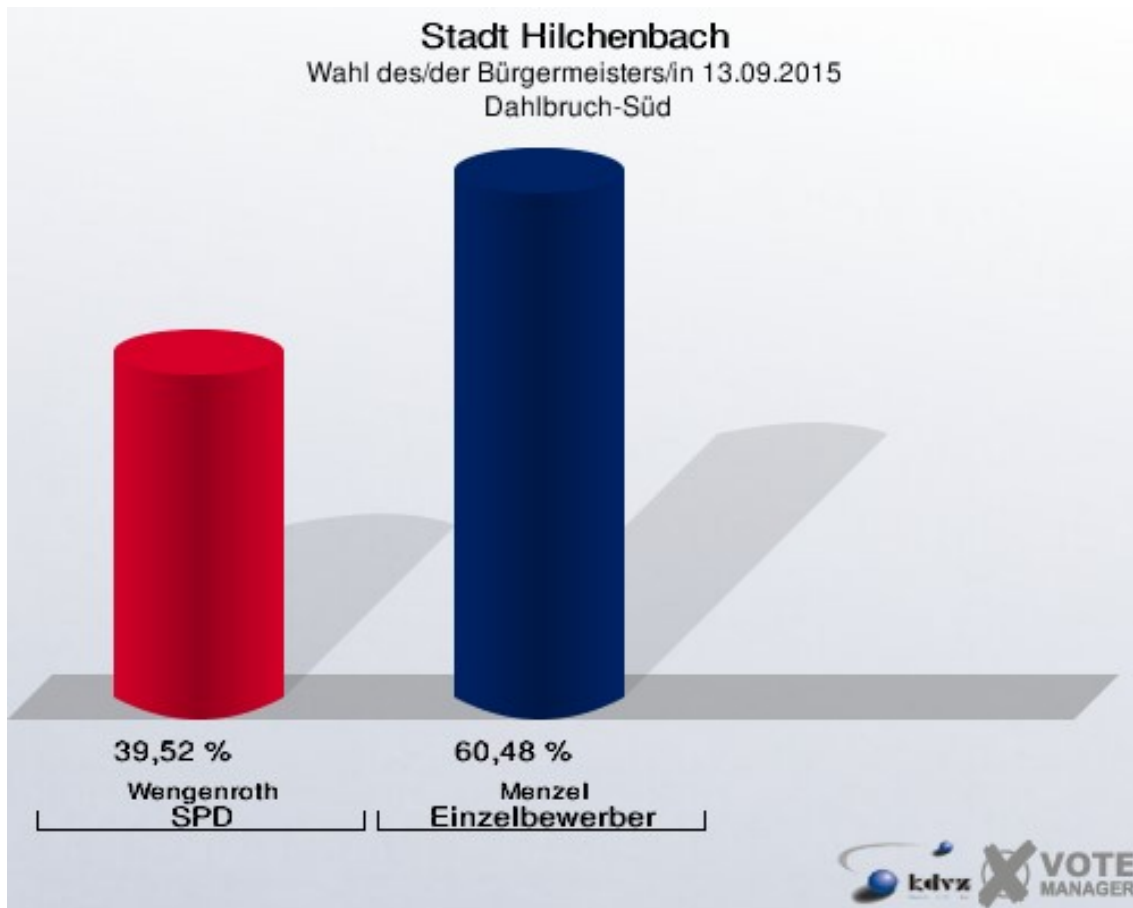
	Wahl des/der Bürgermeisters/in 13.09.2015	Wahl des/der Bürgermeisters/in 30.08.2009 *	
		Ergebnis	Gewinne und Verluste
Wahlberechtigte	668	657	+11
Wähler	176	349	-173
	26,35 %	53,12 %	-26,77 %
gültige Stimmen	174	336	-162
	98,86 %	96,28 %	+2,59 %
SPD	65	0	+65
	37,36 %	0,00 %	+37,36 %
Einzelbewerber Menzel, Holger	109	0	+109
	62,64 %	0,00 %	+62,64 %
Sonstige	0	336	-336
	0,00 %	100,00 %	-100,00 %

* Die Vergleichszahlen wurden auf die aktuelle Wahlgebietsgliederung umgerechnet.
Wahl des/der Bürgermeisters/in 30.08.2009: Sonstige = CDU, Einzelbewerber Hasenstab

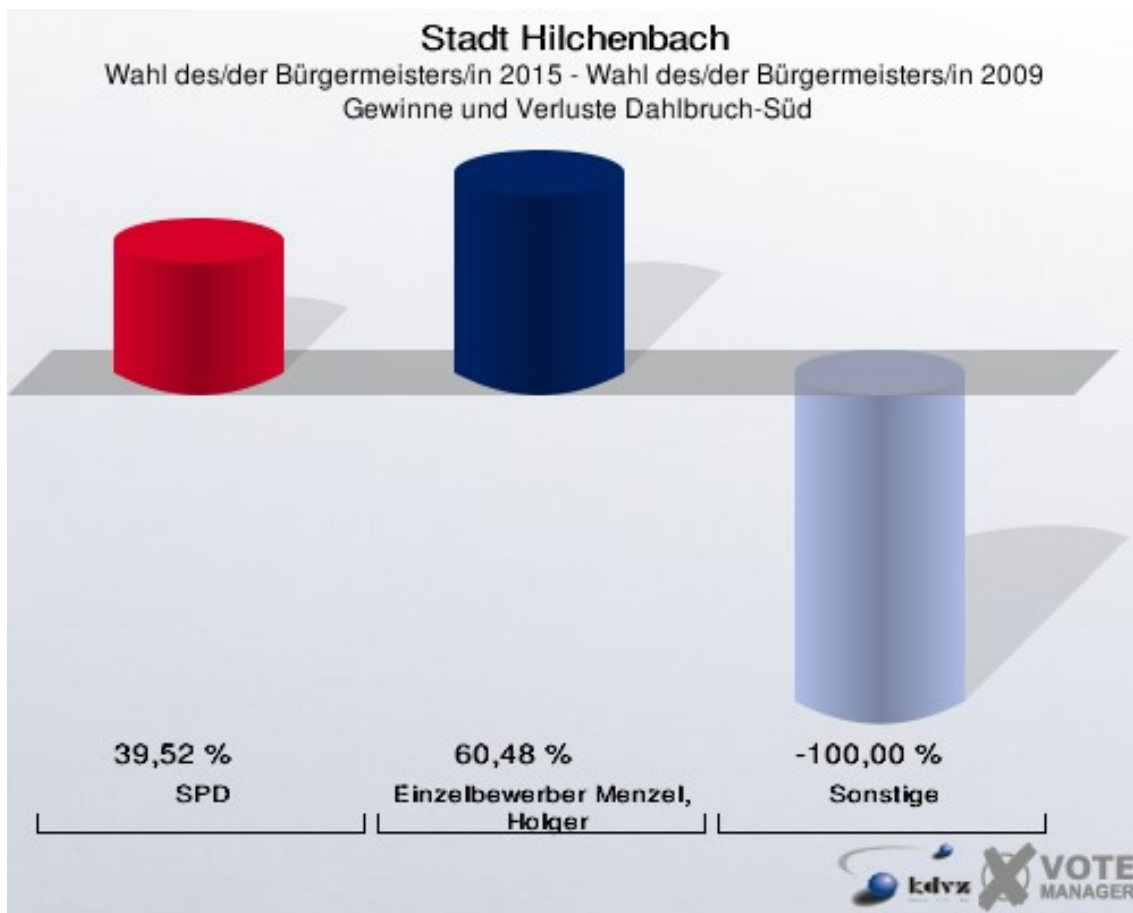


Dahlbruch-Süd

	Anzahl	Prozent
Wahlberechtigte	693	
Wähler/innen	168	24,24 %
ungültige Stimmen	1	0,60 %
gültige Stimmen	167	99,40 %
Wengenroth, SPD	66	39,52 %
Menzel, Einzelbewerber	101	60,48 %



Einzelbewerber = Einzelbewerber Menzel, Holger

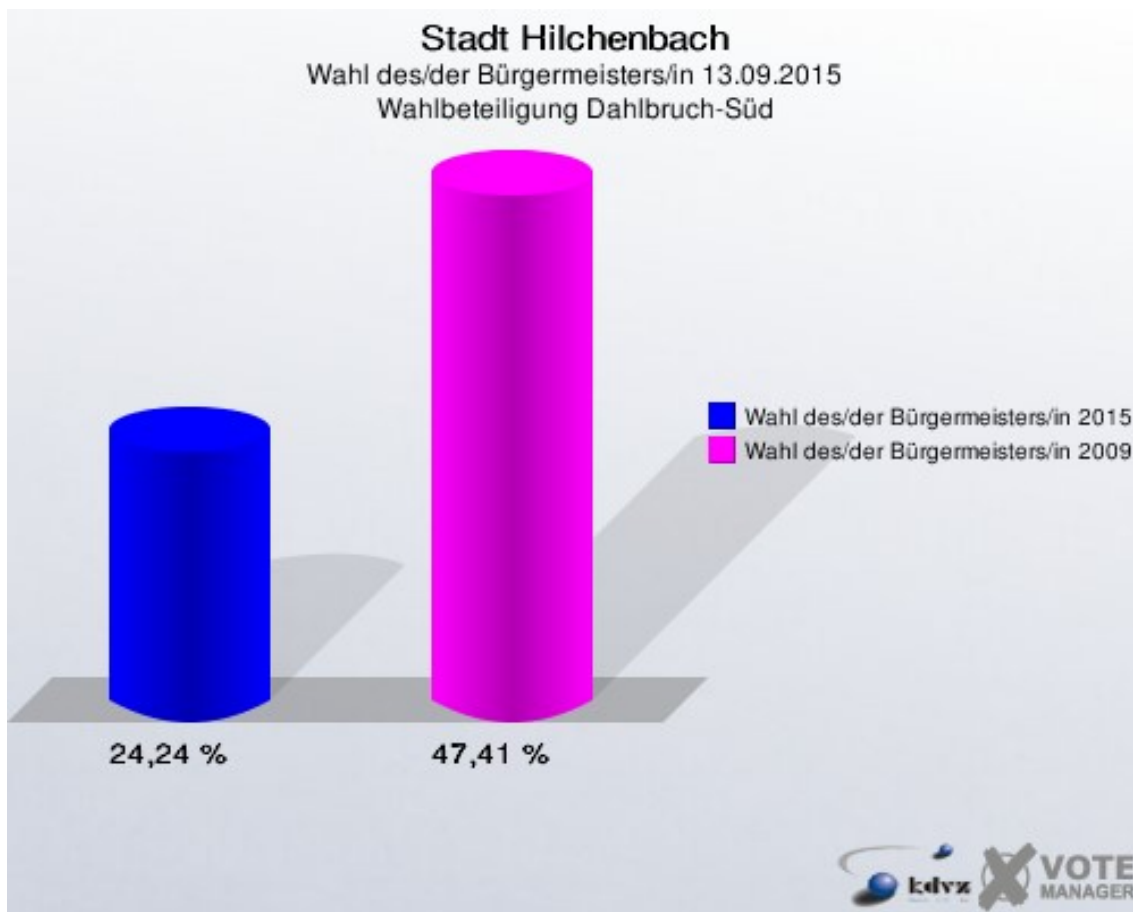


Die Vergleichszahlen wurden auf die aktuelle Wahlgebietsgliederung umgerechnet.

Stadt Hilchenbach
Wahl des/der Bürgermeisters/in 13.09.2015
Gewinne und Verluste Dahlbruch-Süd

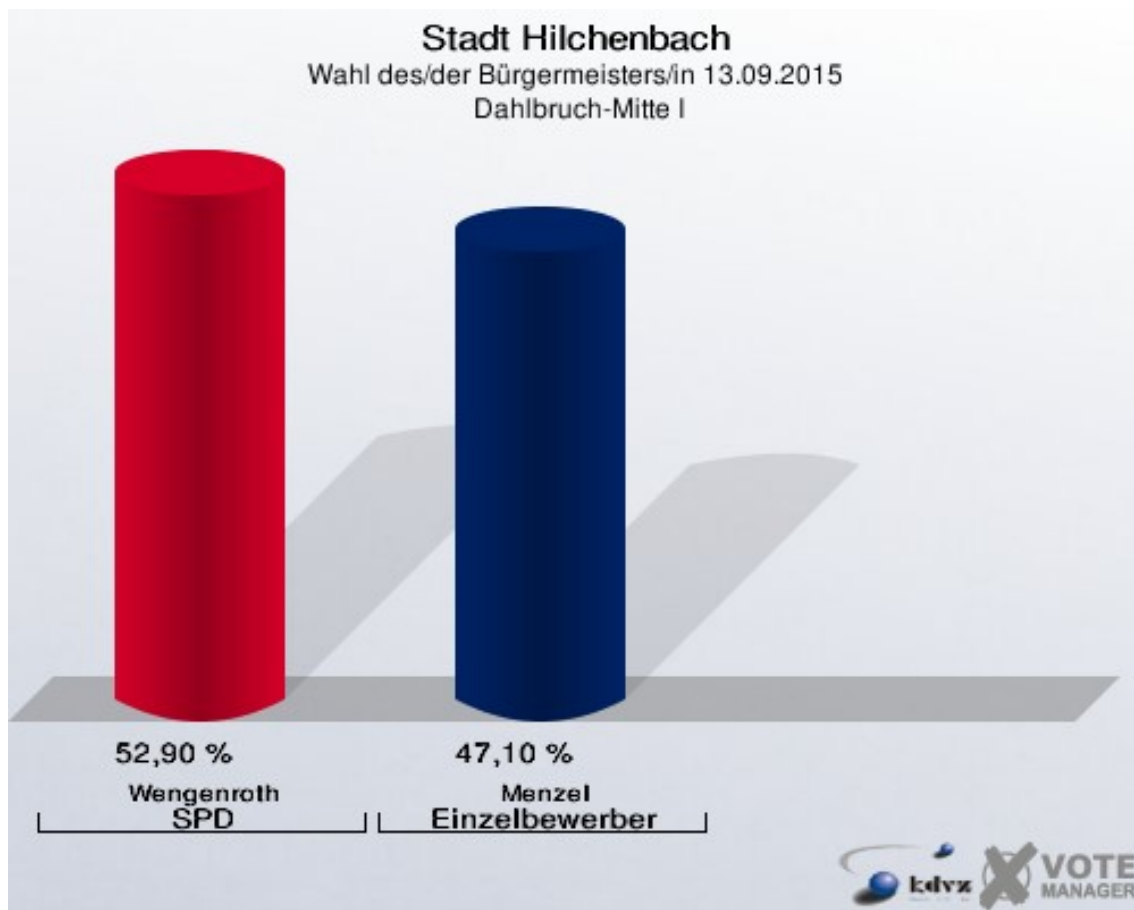
	Wahl des/der Bürgermeisters/in 13.09.2015	Wahl des/der Bürgermeisters/in 30.08.2009 *	
		Ergebnis	Gewinne und Verluste
Wahlberechtigte	693	753	-60
Wähler	168	357	-189
	24,24 %	47,41 %	-23,17 %
gültige Stimmen	167	346	-179
	99,40 %	96,92 %	+2,49 %
SPD	66	0	+66
	39,52 %	0,00 %	+39,52 %
Einzelbewerber Menzel, Holger	101	0	+101
	60,48 %	0,00 %	+60,48 %
Sonstige	0	346	-346
	0,00 %	100,00 %	-100,00 %

* Die Vergleichszahlen wurden auf die aktuelle Wahlbezirktsgliederung umgerechnet.
Wahl des/der Bürgermeisters/in 30.08.2009: Sonstige = CDU, Einzelbewerber Hasenstab

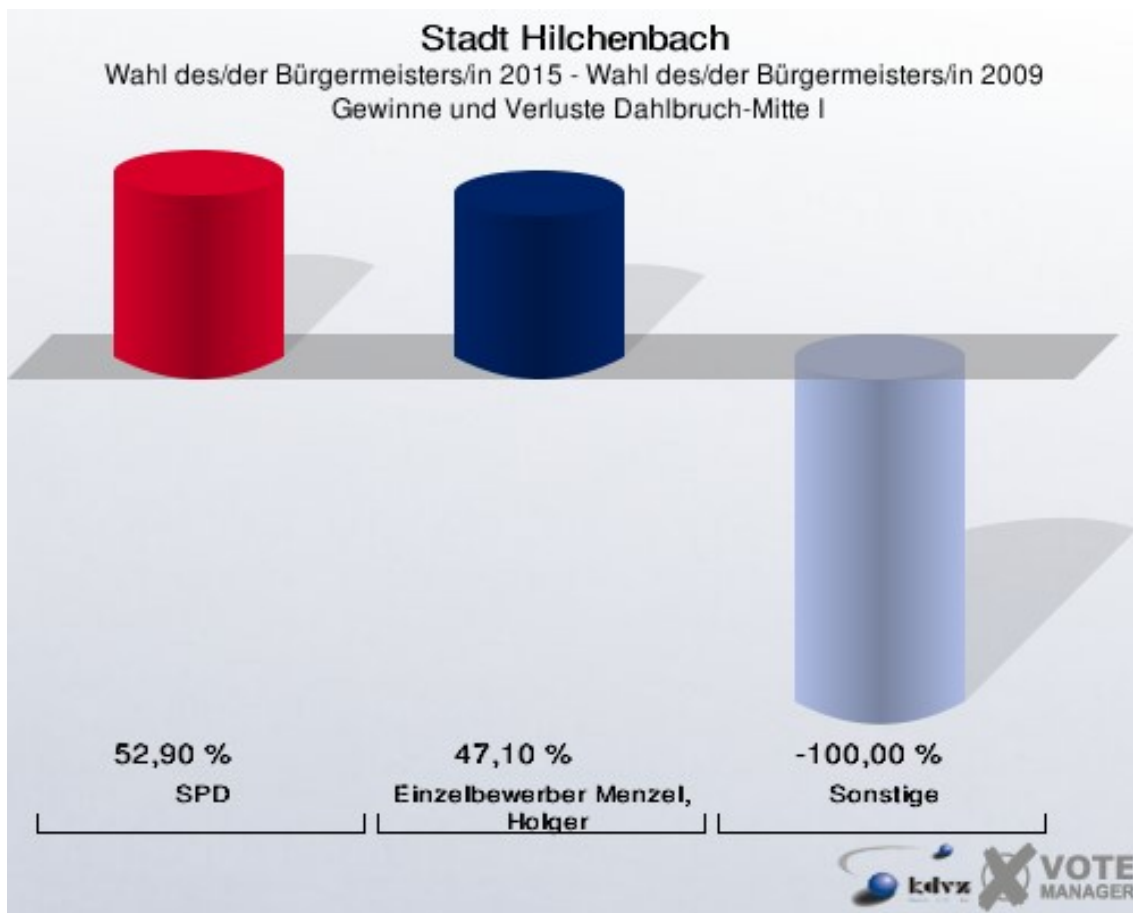


Dahlbruch-Mitte I

	Anzahl	Prozent
Wahlberechtigte	615	
Wähler/innen	138	22,44 %
ungültige Stimmen	0	0,00 %
gültige Stimmen	138	100,00 %
Wengenroth, SPD	73	52,90 %
Menzel, Einzelbewerber	65	47,10 %



Einzelbewerber = Einzelbewerber Menzel, Holger

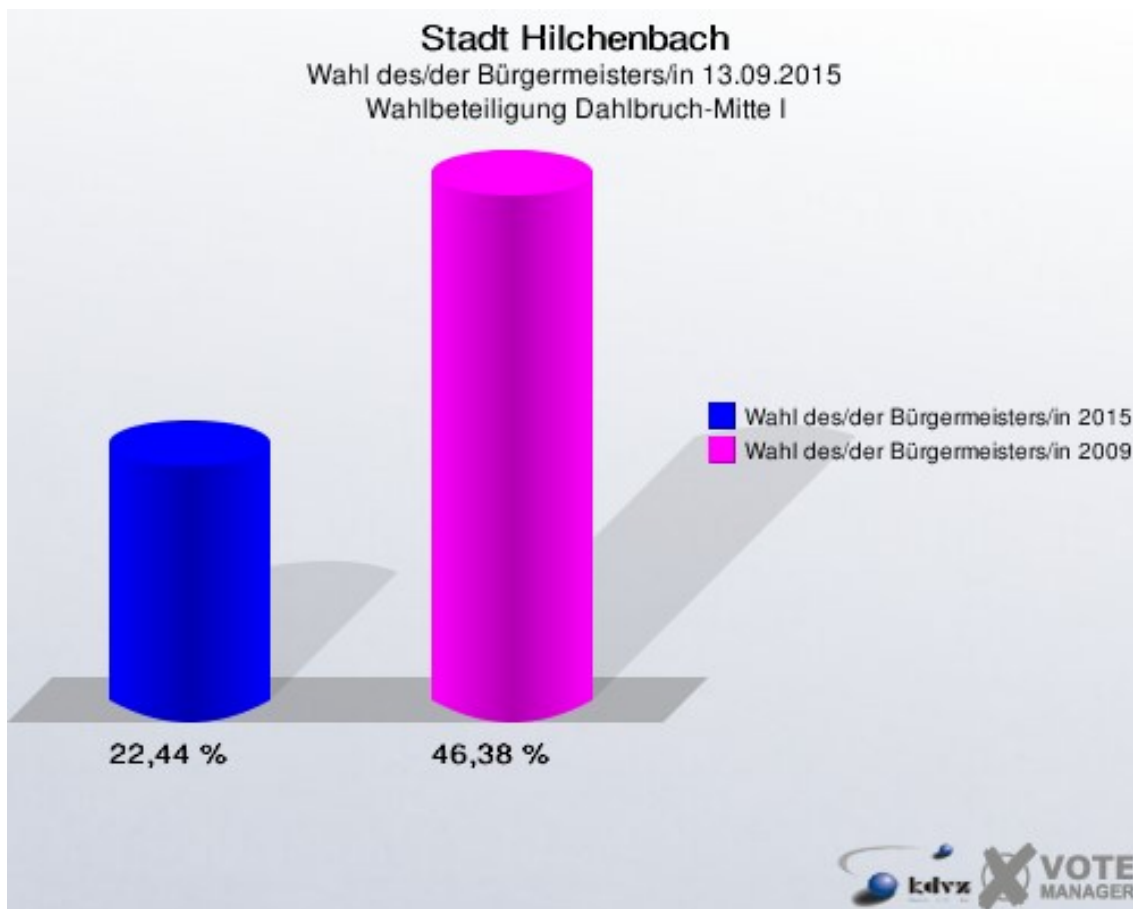


Die Vergleichszahlen wurden auf die aktuelle Wahlgebietsgliederung umgerechnet.

Stadt Hilchenbach
Wahl des/der Bürgermeisters/in 13.09.2015
Gewinne und Verluste Dahlbruch-Mitte I

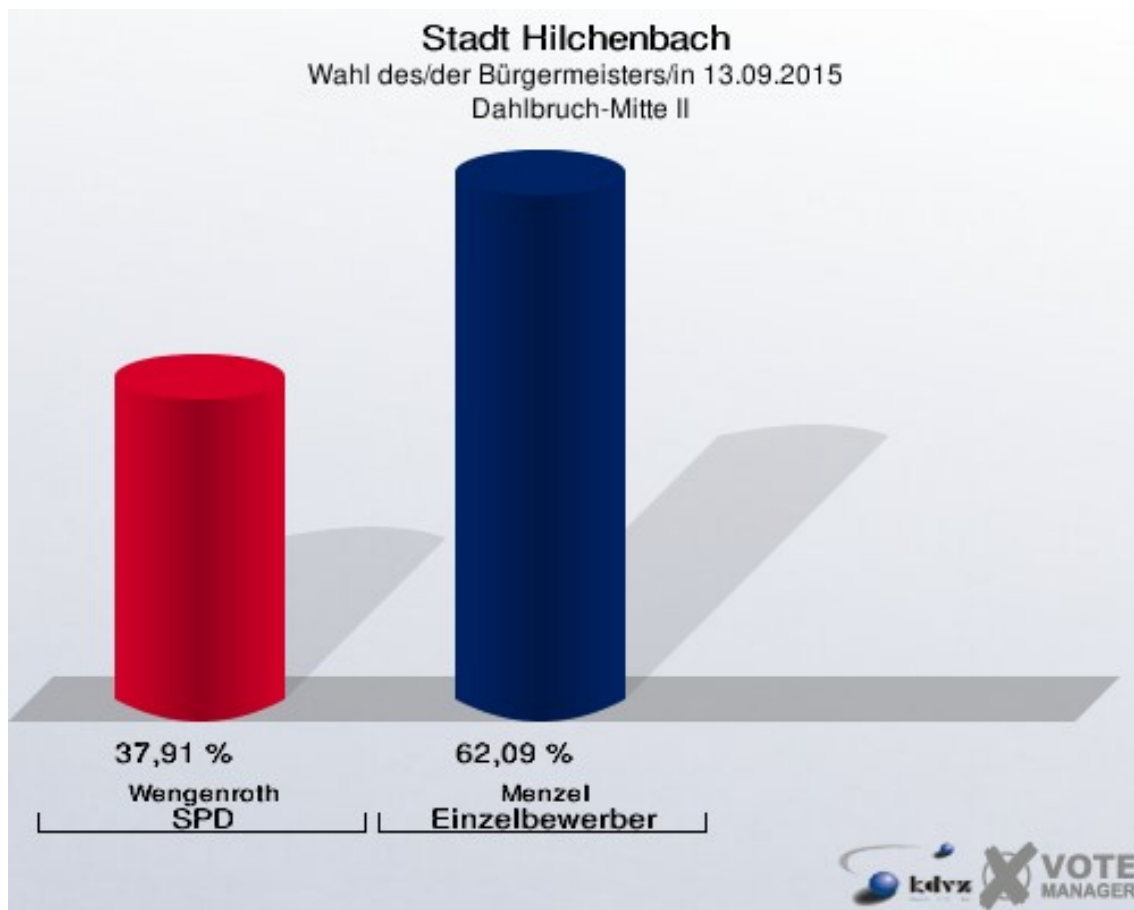
	Wahl des/der Bürgermeisters/in 13.09.2015	Wahl des/der Bürgermeisters/in 30.08.2009 *	
		Ergebnis	Gewinne und Verluste
Wahlberechtigte	615	649	-34
Wähler	138	301	-163
	22,44 %	46,38 %	-23,94 %
gültige Stimmen	138	281	-143
	100,00 %	93,36 %	+6,64 %
SPD	73	0	+73
	52,90 %	0,00 %	+52,90 %
Einzelbewerber Menzel, Holger	65	0	+65
	47,10 %	0,00 %	+47,10 %
Sonstige	0	281	-281
	0,00 %	100,00 %	-100,00 %

* Die Vergleichszahlen wurden auf die aktuelle Wahlbezietsgliederung umgerechnet.
Wahl des/der Bürgermeisters/in 30.08.2009: Sonstige = CDU, Einzelbewerber Hasenstab

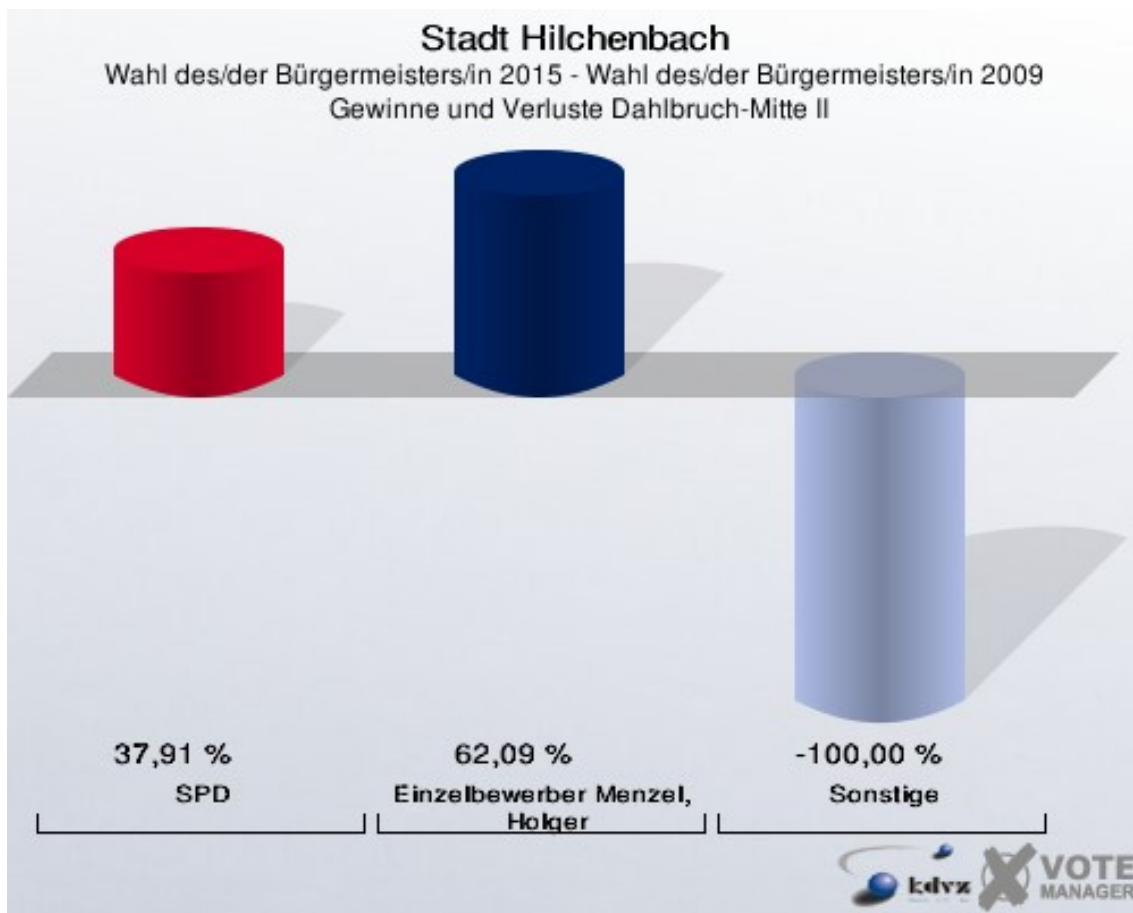


Dahlbruch-Mitte II

	Anzahl	Prozent
Wahlberechtigte	575	
Wähler/innen	183	31,83 %
ungültige Stimmen	1	0,55 %
gültige Stimmen	182	99,45 %
Wengenroth, SPD	69	37,91 %
Menzel, Einzelbewerber	113	62,09 %



Einzelbewerber = Einzelbewerber Menzel, Holger

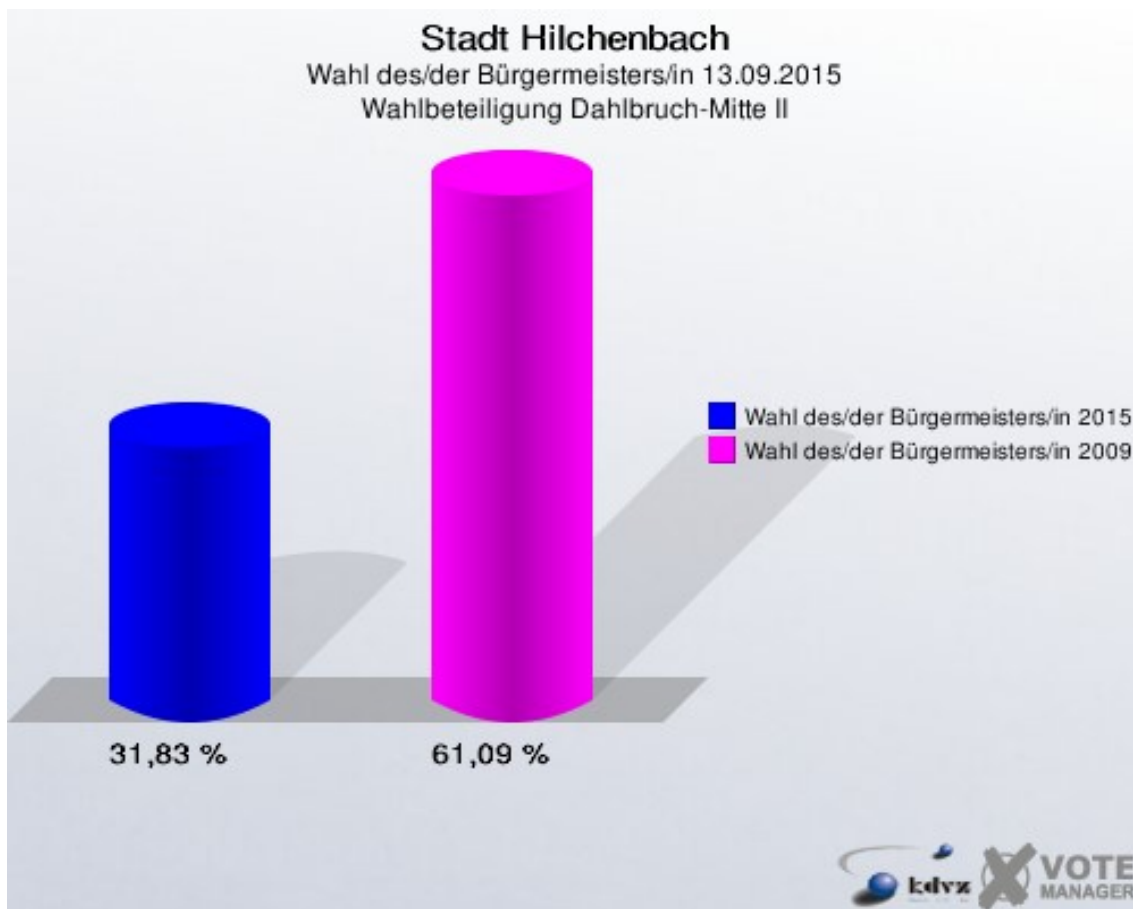


Die Vergleichszahlen wurden auf die aktuelle Wahlgebietsgliederung umgerechnet.

Stadt Hilchenbach
Wahl des/der Bürgermeisters/in 13.09.2015
Gewinne und Verluste Dahlbruch-Mitte II

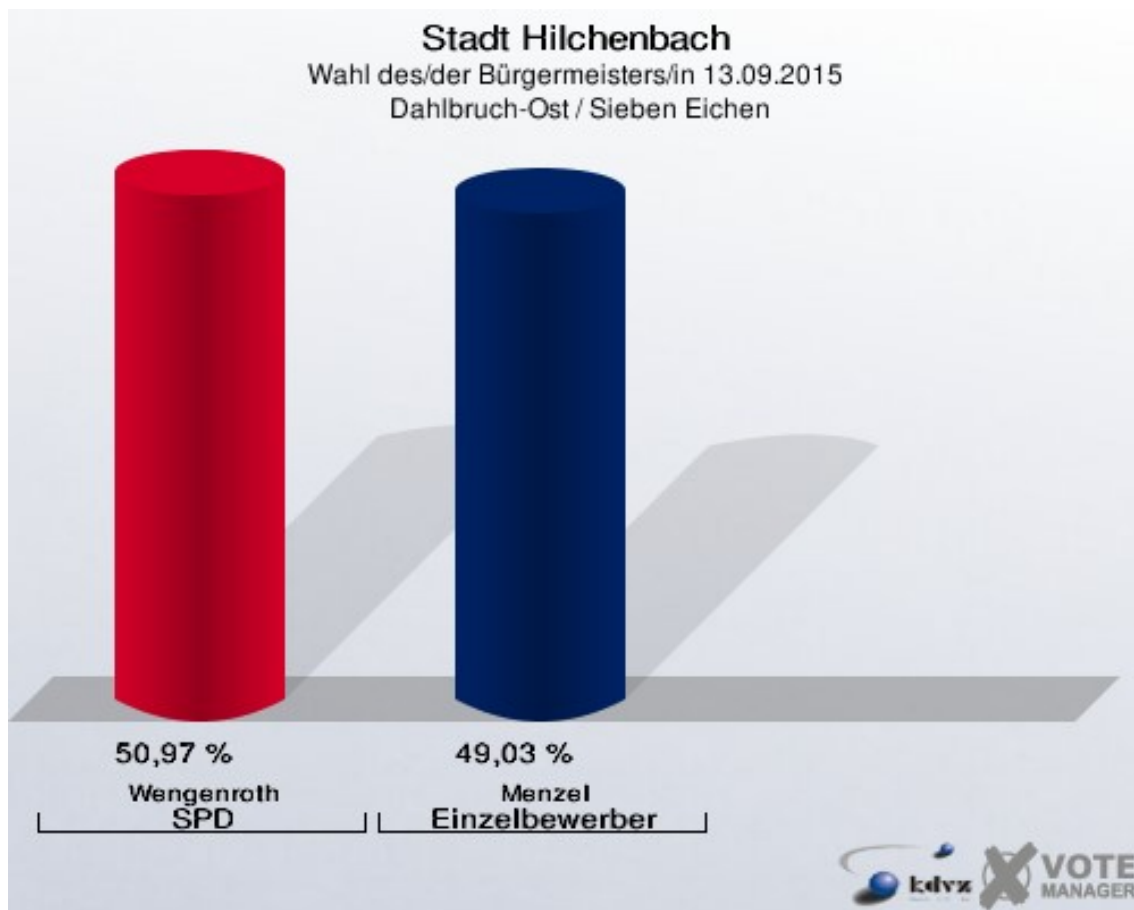
	Wahl des/der Bürgermeisters/in 13.09.2015	Wahl des/der Bürgermeisters/in 30.08.2009 *	
		Ergebnis	Gewinne und Verluste
Wahlberechtigte	575	604	-29
Wähler	183	369	-186
	31,83 %	61,09 %	-29,27 %
gültige Stimmen	182	357	-175
	99,45 %	96,75 %	+2,71 %
SPD	69	0	+69
	37,91 %	0,00 %	+37,91 %
Einzelbewerber Menzel, Holger	113	0	+113
	62,09 %	0,00 %	+62,09 %
Sonstige	0	357	-357
	0,00 %	100,00 %	-100,00 %

* Die Vergleichszahlen wurden auf die aktuelle Wahlgebietsgliederung umgerechnet.
Wahl des/der Bürgermeisters/in 30.08.2009: Sonstige = CDU, Einzelbewerber Hasenstab

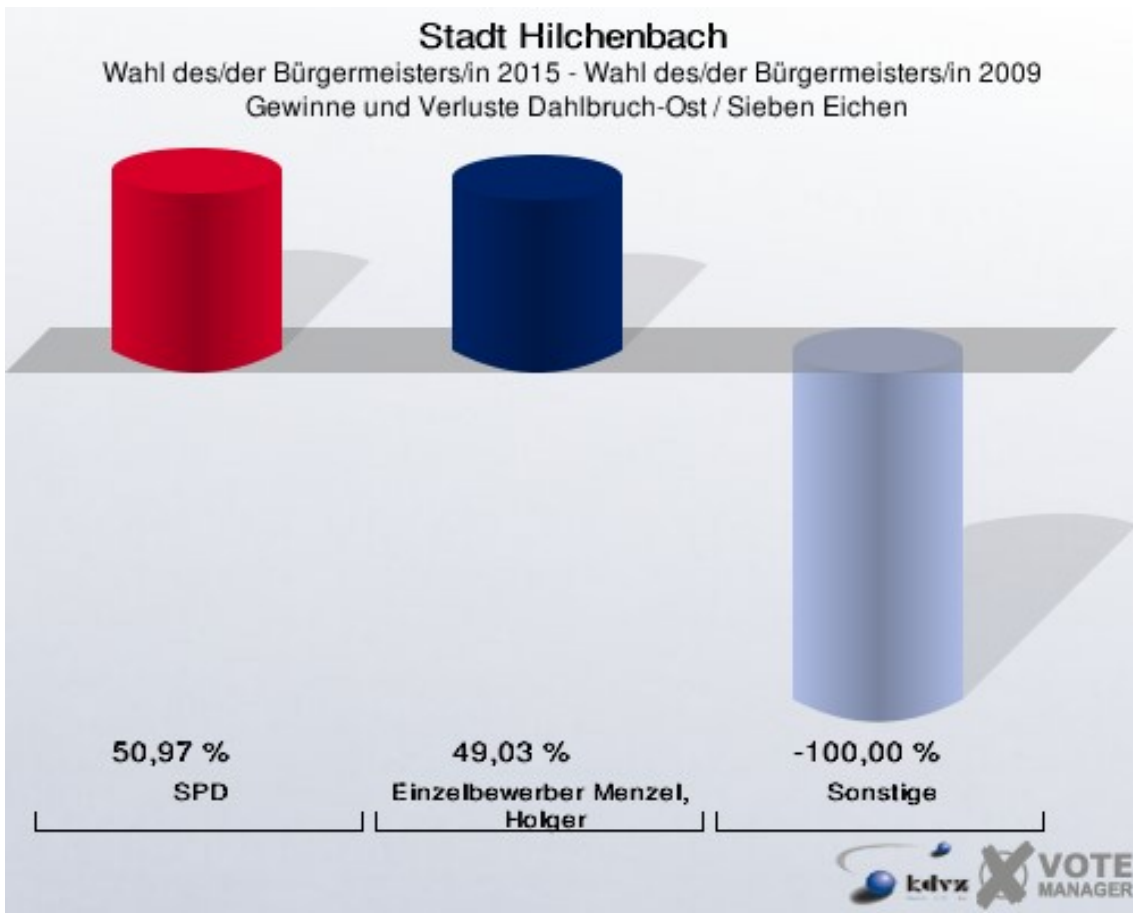


Dahlbruch-Ost / Sieben Eichen

	Anzahl	Prozent
Wahlberechtigte	580	
Wähler/innen	157	27,07 %
ungültige Stimmen	2	1,27 %
gültige Stimmen	155	98,73 %
Wengenroth, SPD	79	50,97 %
Menzel, Einzelbewerber	76	49,03 %



Einzelbewerber = Einzelbewerber Menzel, Holger

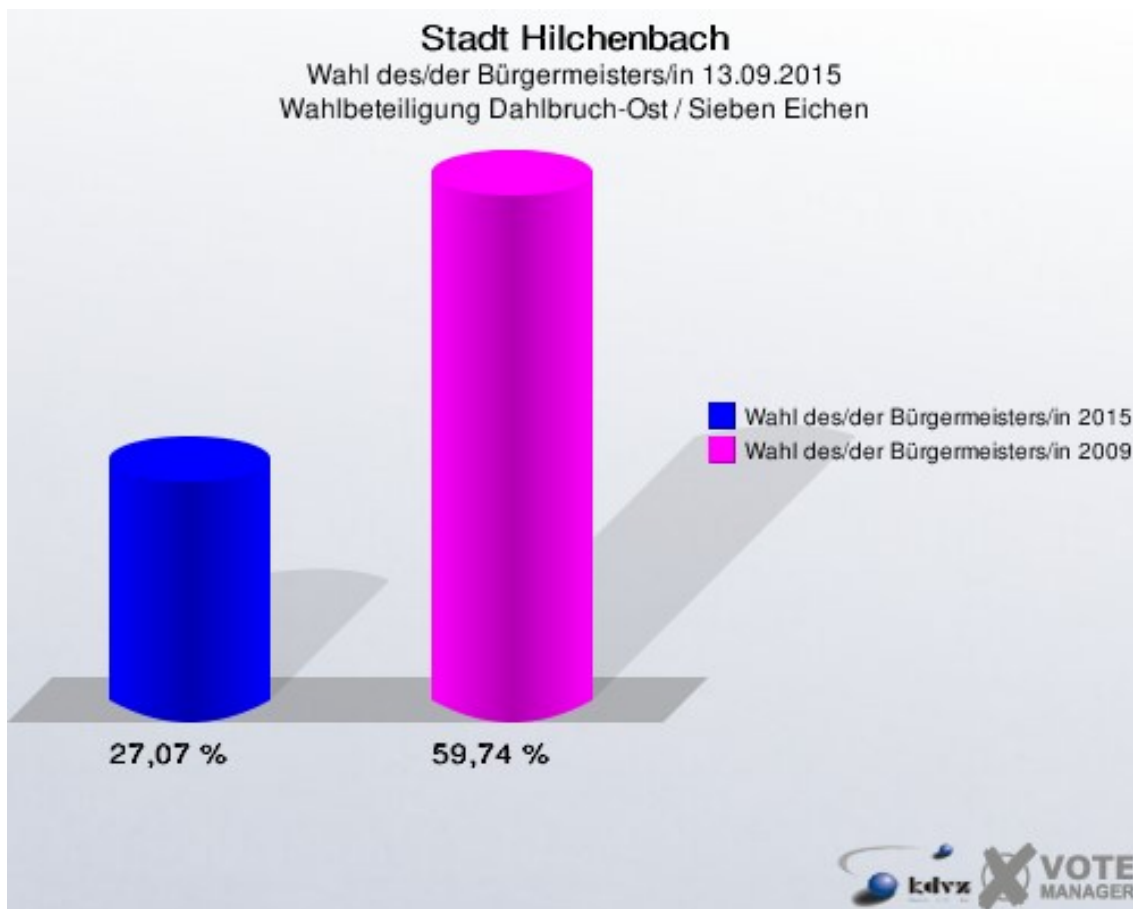


Die Vergleichszahlen wurden auf die aktuelle Wahlgebietsgliederung umgerechnet.

Stadt Hilchenbach
Wahl des/der Bürgermeisters/in 13.09.2015
Gewinne und Verluste Dahlbruch-Ost / Sieben Eichen

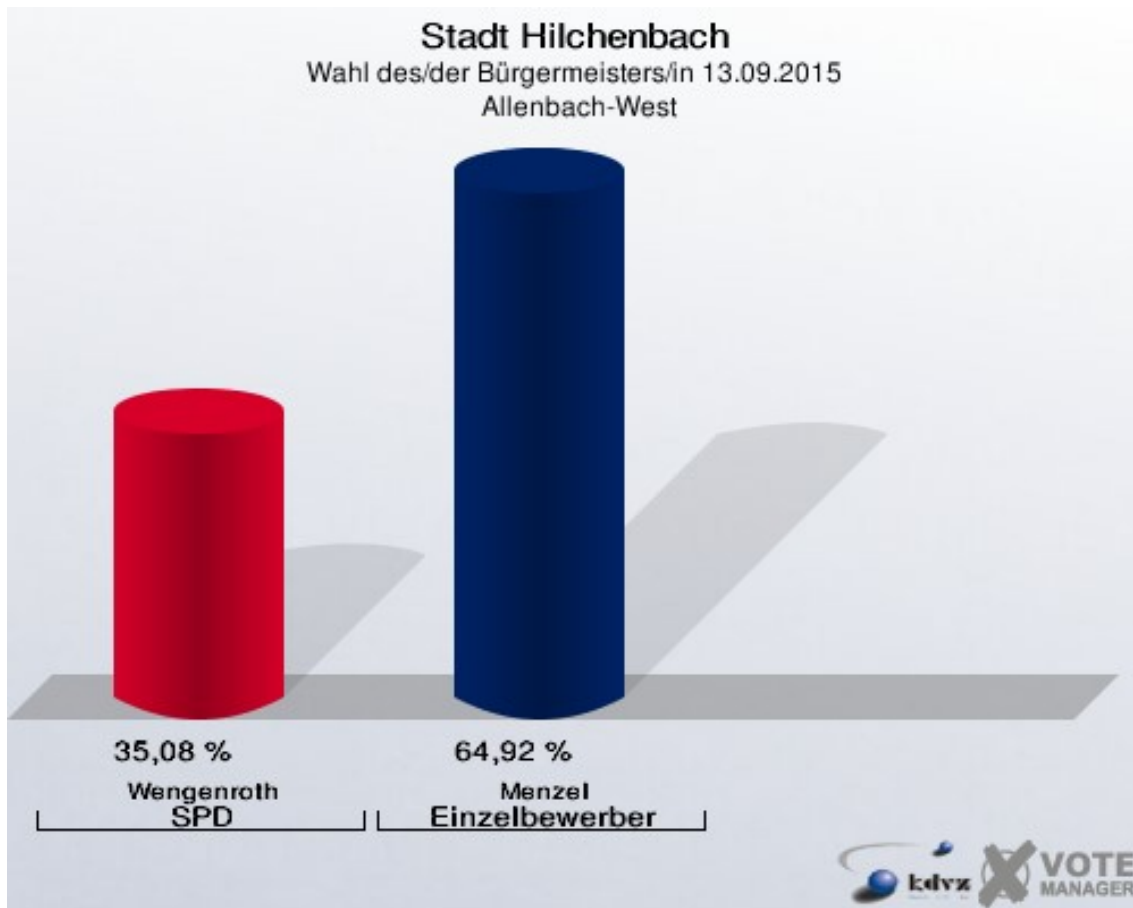
	Wahl des/der Bürgermeisters/in 13.09.2015	Wahl des/der Bürgermeisters/in 30.08.2009 *	
		Ergebnis	Gewinne und Verluste
Wahlberechtigte	580	606	-26
Wähler	157	362	-205
	27,07 %	59,74 %	-32,67 %
gültige Stimmen	155	351	-196
	98,73 %	96,96 %	+1,76 %
SPD	79	0	+79
	50,97 %	0,00 %	+50,97 %
Einzelbewerber Menzel, Holger	76	0	+76
	49,03 %	0,00 %	+49,03 %
Sonstige	0	351	-351
	0,00 %	100,00 %	-100,00 %

* Die Vergleichszahlen wurden auf die aktuelle Wahlbezirgsgliederung umgerechnet.
Wahl des/der Bürgermeisters/in 30.08.2009: Sonstige = CDU, Einzelbewerber Hasenstab

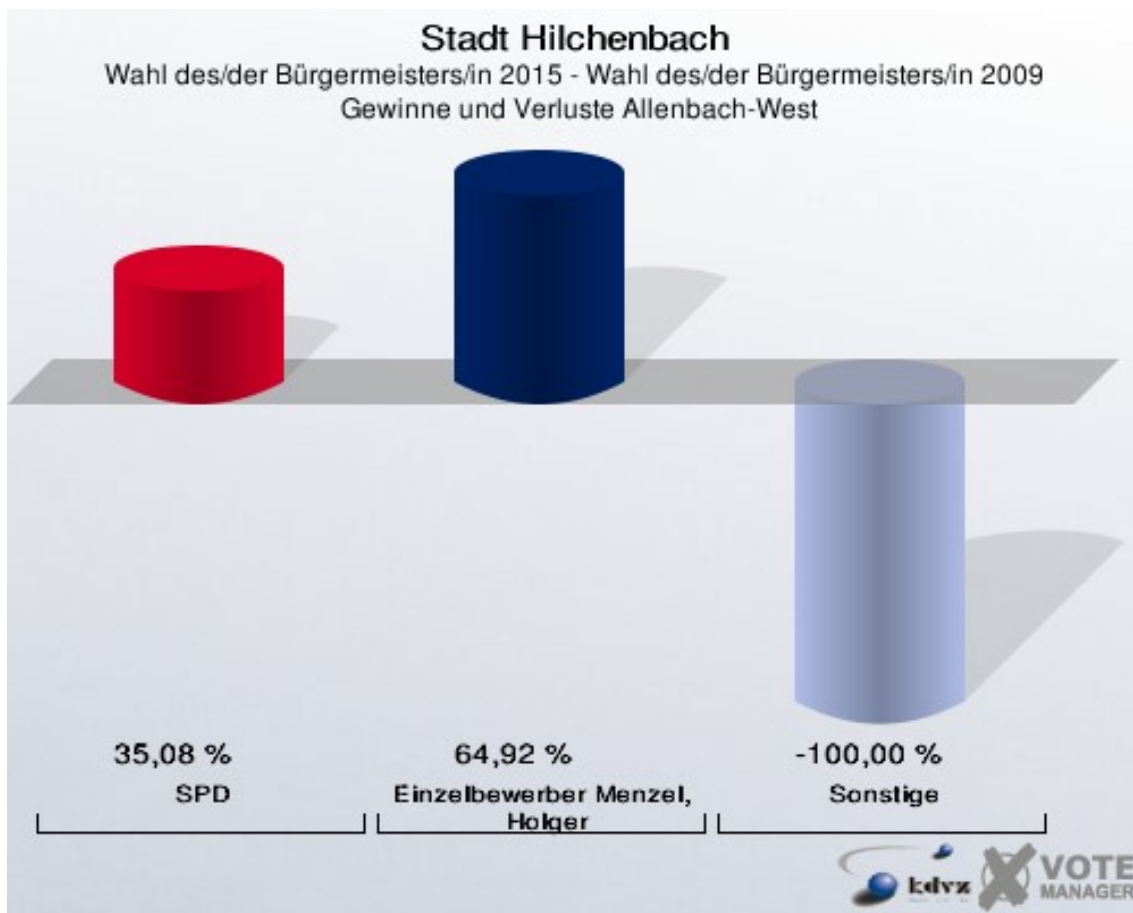


Allenbach-West

	Anzahl	Prozent
Wahlberechtigte	574	
Wähler/innen	191	33,28 %
ungültige Stimmen	0	0,00 %
gültige Stimmen	191	100,00 %
Wengenroth, SPD	67	35,08 %
Menzel, Einzelbewerber	124	64,92 %



Einzelbewerber = Einzelbewerber Menzel, Holger

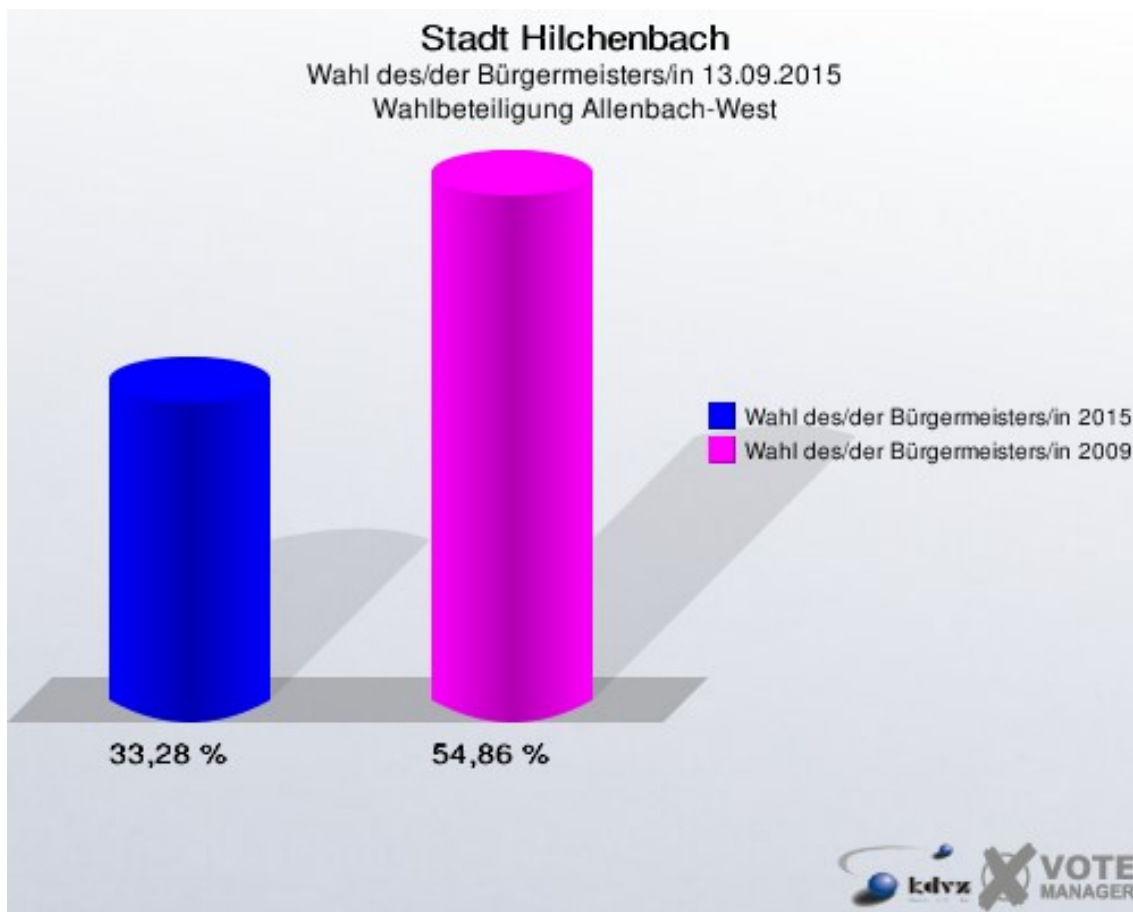


Die Vergleichszahlen wurden auf die aktuelle Wahlbereichsgliederung umgerechnet.

Stadt Hilchenbach
Wahl des/der Bürgermeisters/in 13.09.2015
Gewinne und Verluste Allenbach-West

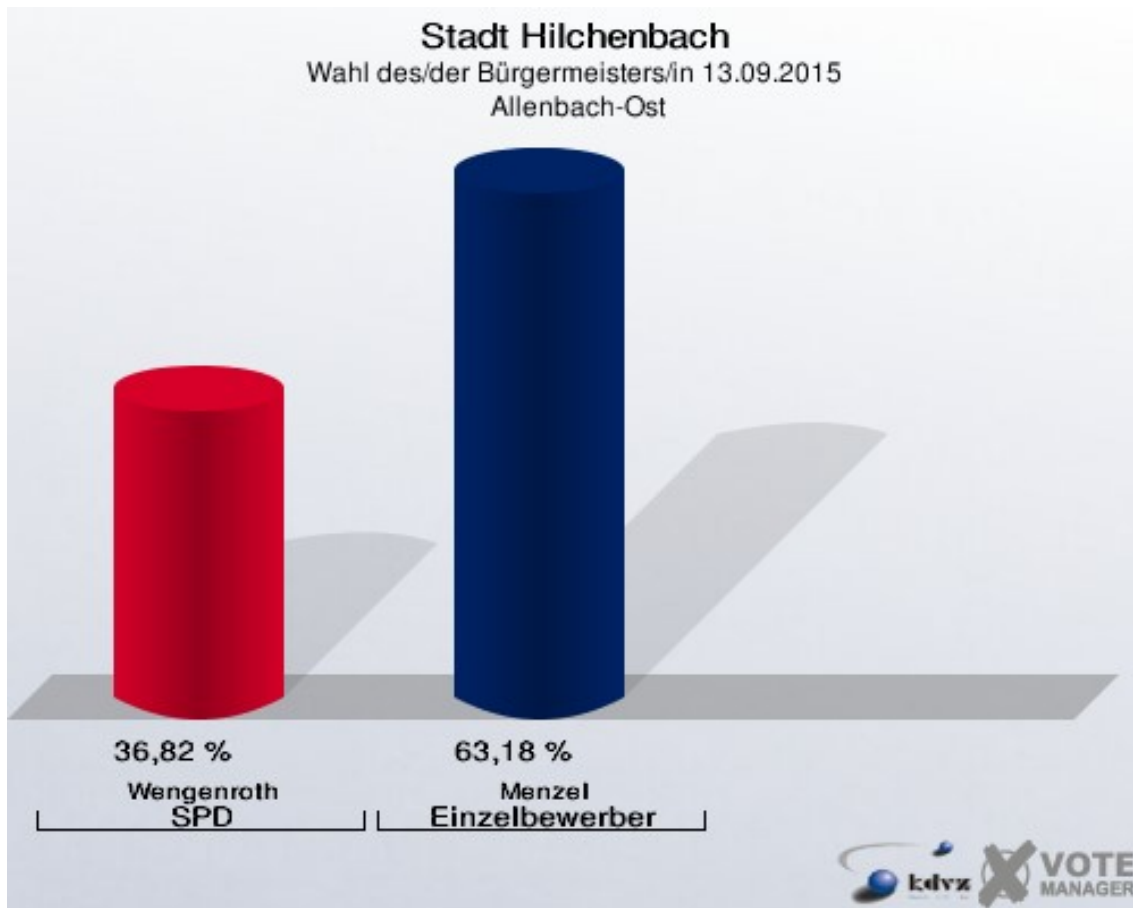
	Wahl des/der Bürgermeisters/in 13.09.2015	Wahl des/der Bürgermeisters/in 30.08.2009 *	
		Ergebnis	Gewinne und Verluste
Wahlberechtigte	574	556	+18
Wähler	191	305	-114
	33,28 %	54,86 %	-21,58 %
gültige Stimmen	191	286	-95
	100,00 %	93,77 %	+6,23 %
SPD	67	0	+67
	35,08 %	0,00 %	+35,08 %
Einzelbewerber Menzel, Holger	124	0	+124
	64,92 %	0,00 %	+64,92 %
Sonstige	0	286	-286
	0,00 %	100,00 %	-100,00 %

* Die Vergleichszahlen wurden auf die aktuelle Wahlbezirktgliederung umgerechnet.
Wahl des/der Bürgermeisters/in 30.08.2009: Sonstige = CDU, Einzelbewerber Hasenstab

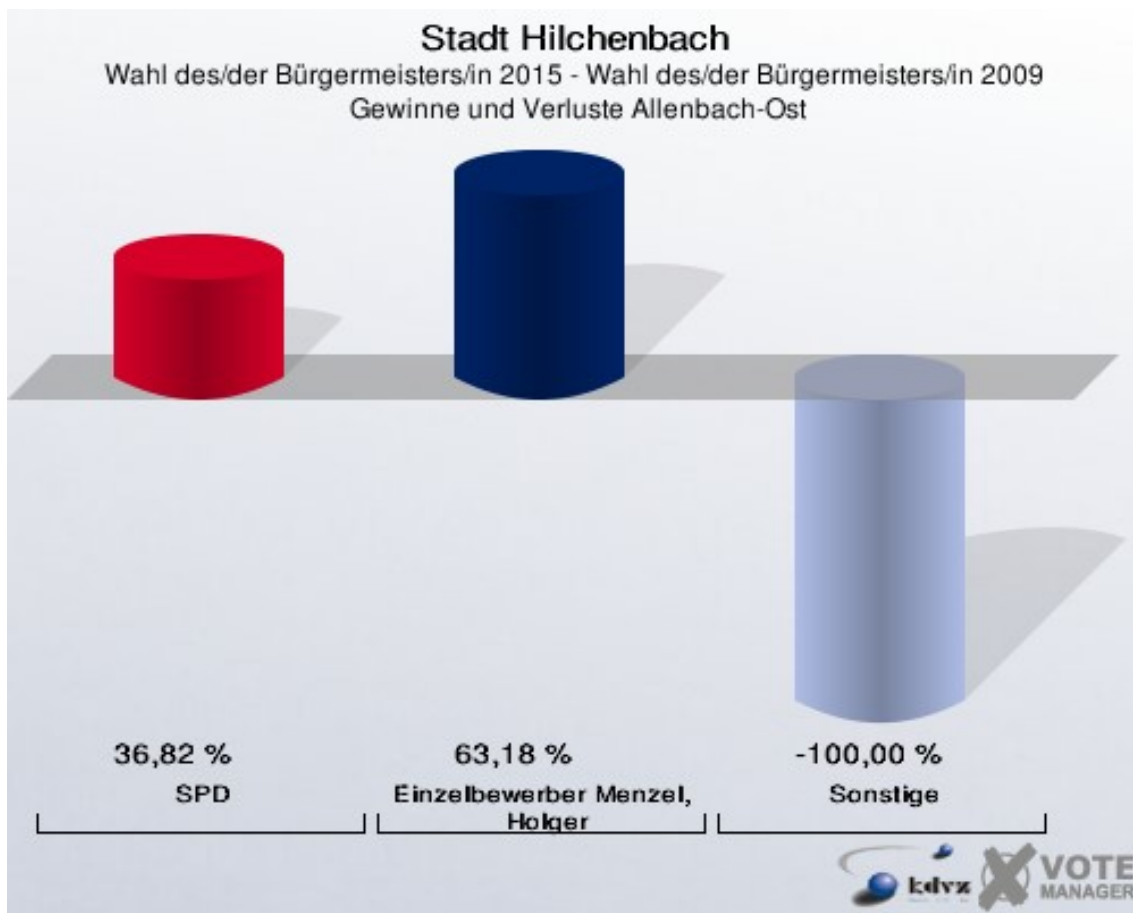


Allenbach-Ost

	Anzahl	Prozent
Wahlberechtigte	703	
Wähler/innen	202	28,73 %
ungültige Stimmen	1	0,50 %
gültige Stimmen	201	99,50 %
Wengenroth, SPD	74	36,82 %
Menzel, Einzelbewerber	127	63,18 %



Einzelbewerber = Einzelbewerber Menzel, Holger

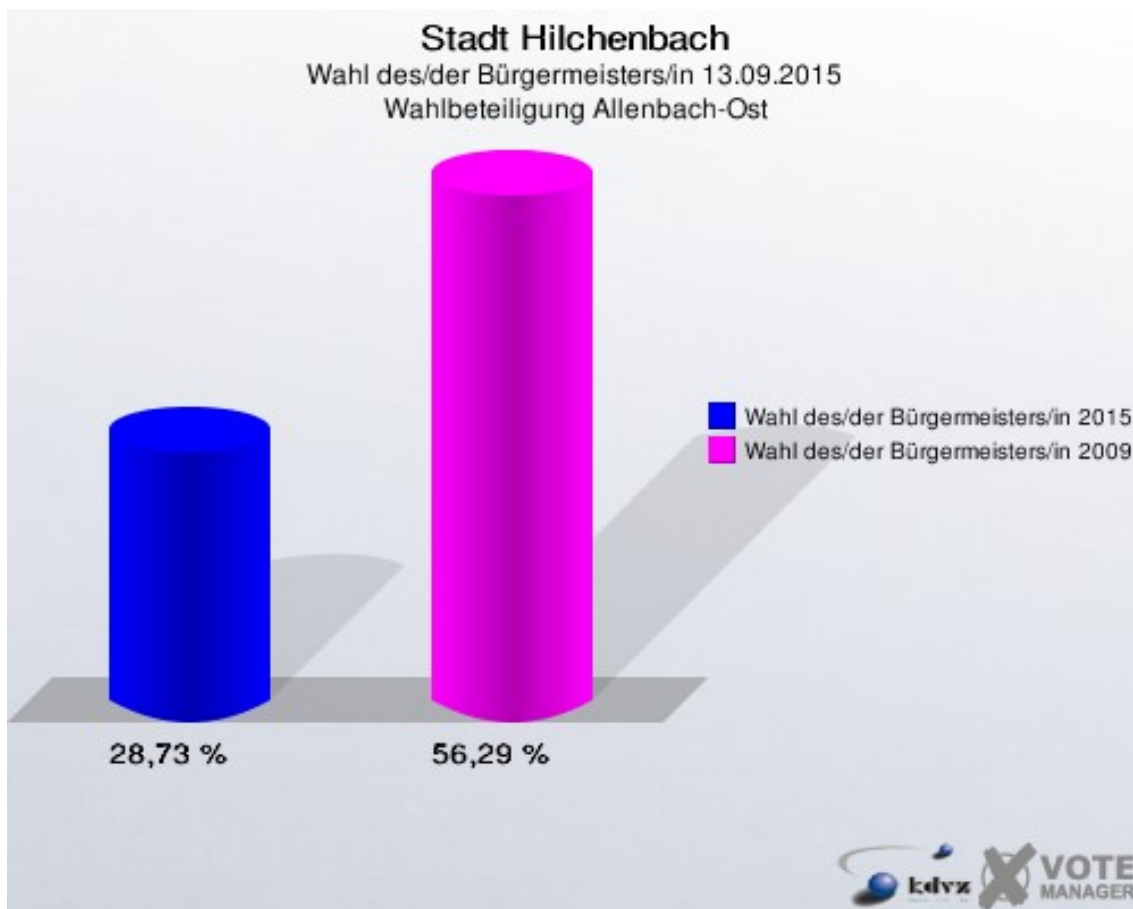


Die Vergleichszahlen wurden auf die aktuelle Wahlgebietsgliederung umgerechnet.

Stadt Hilchenbach
Wahl des/der Bürgermeisters/in 13.09.2015
Gewinne und Verluste Allenbach-Ost

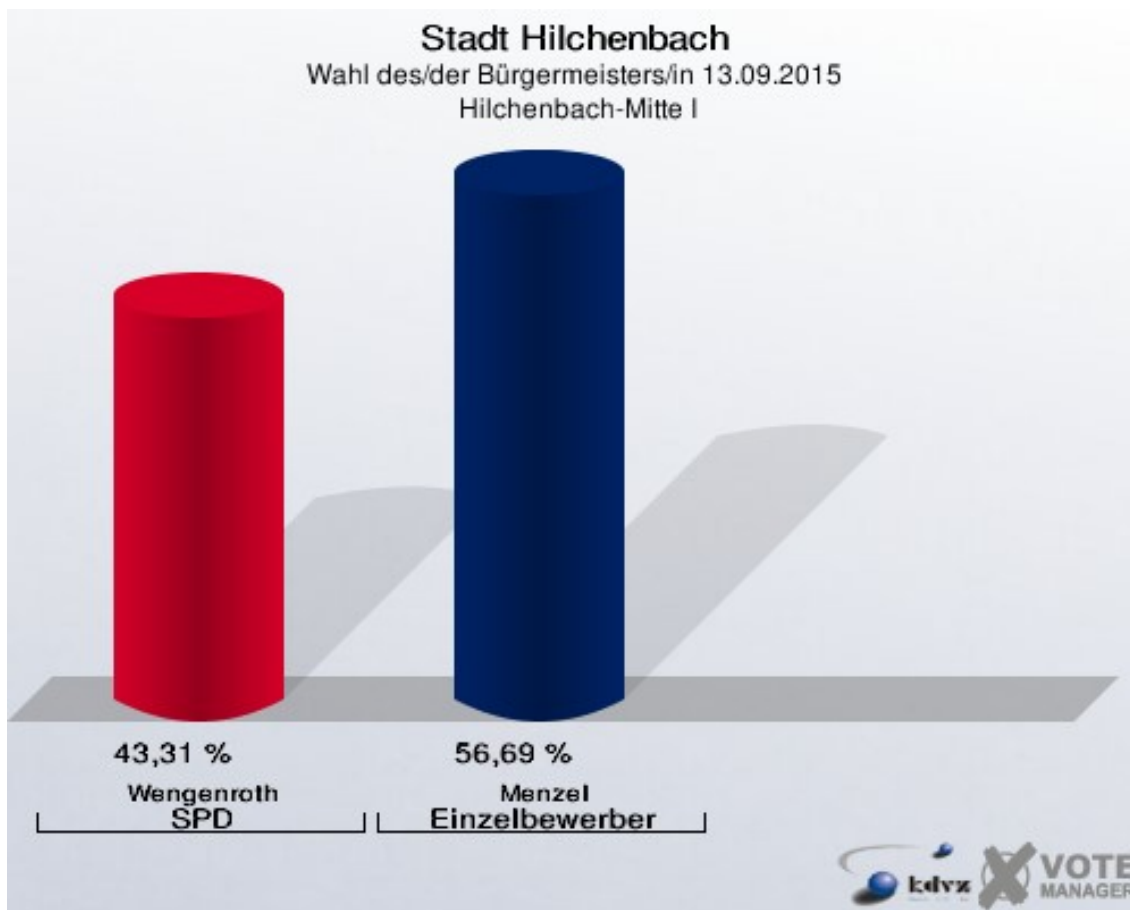
	Wahl des/der Bürgermeisters/in 13.09.2015	Wahl des/der Bürgermeisters/in 30.08.2009 *	
		Ergebnis	Gewinne und Verluste
Wahlberechtigte	703	684	+19
Wähler	202	385	-183
	28,73 %	56,29 %	-27,55 %
gültige Stimmen	201	379	-178
	99,50 %	98,44 %	+1,06 %
SPD	74	0	+74
	36,82 %	0,00 %	+36,82 %
Einzelbewerber Menzel, Holger	127	0	+127
	63,18 %	0,00 %	+63,18 %
Sonstige	0	379	-379
	0,00 %	100,00 %	-100,00 %

* Die Vergleichszahlen wurden auf die aktuelle Wahlbezirktgliederung umgerechnet.
Wahl des/der Bürgermeisters/in 30.08.2009: Sonstige = CDU, Einzelbewerber Hasenstab

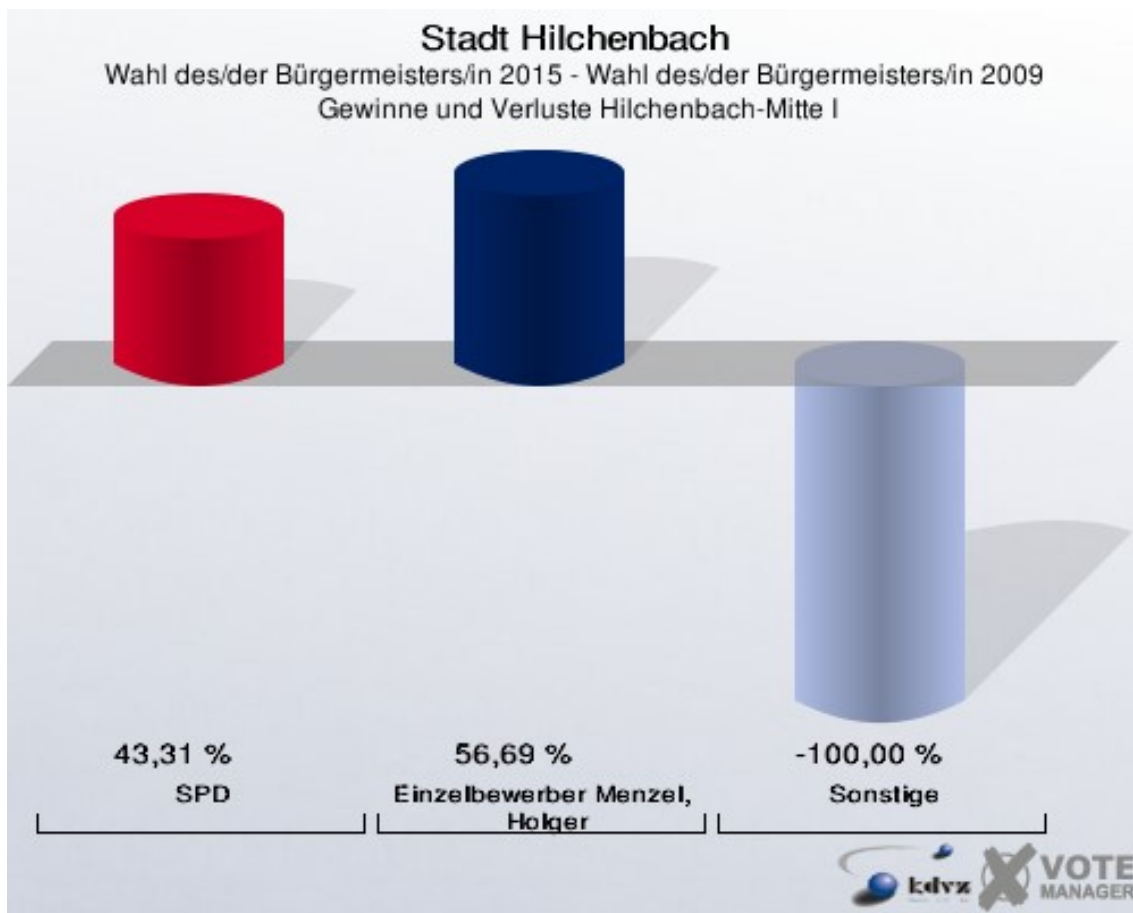


Hilchenbach-Mitte I

	Anzahl	Prozent
Wahlberechtigte	603	
Wähler/innen	160	26,53 %
ungültige Stimmen	3	1,88 %
gültige Stimmen	157	98,12 %
Wengenroth, SPD	68	43,31 %
Menzel, Einzelbewerber	89	56,69 %



Einzelbewerber = Einzelbewerber Menzel, Holger

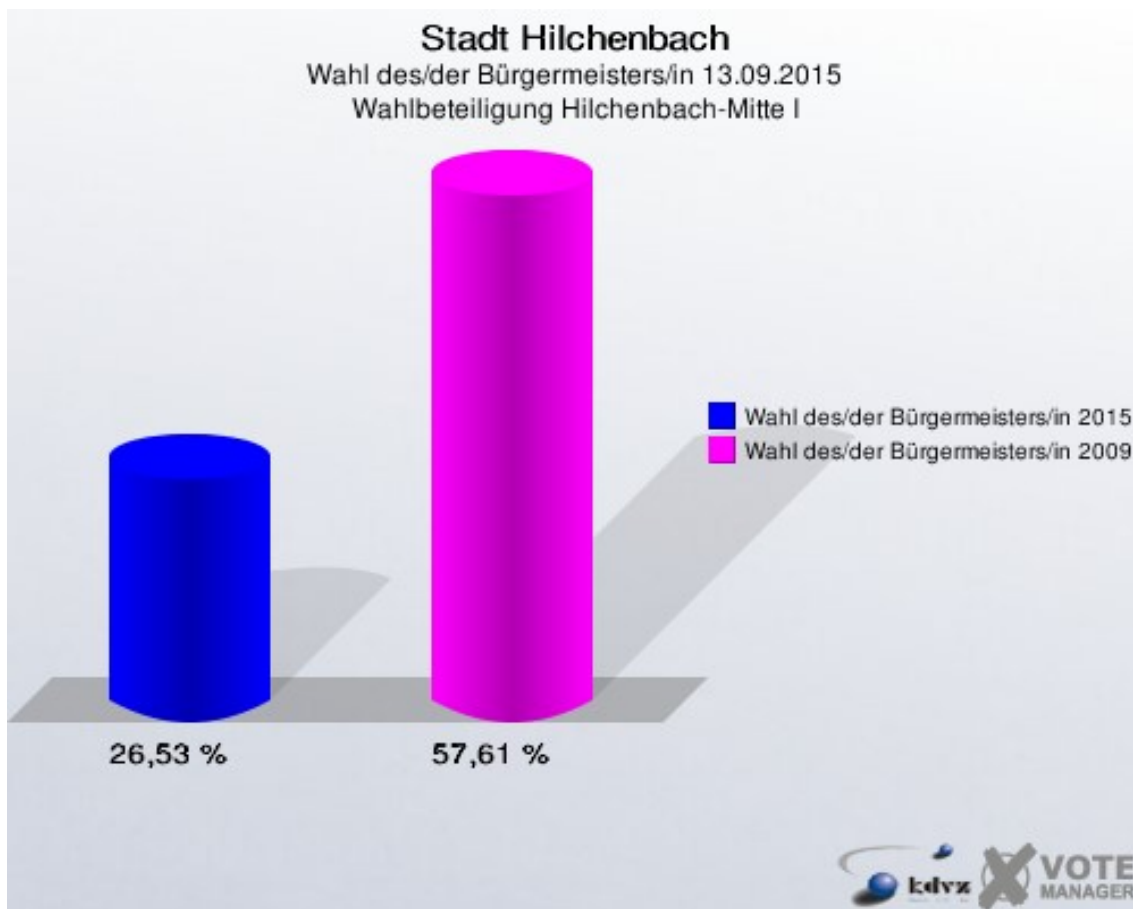


Die Vergleichszahlen wurden auf die aktuelle Wahlgebietsgliederung umgerechnet.

Stadt Hilchenbach
Wahl des/der Bürgermeisters/in 13.09.2015
Gewinne und Verluste Hilchenbach-Mitte I

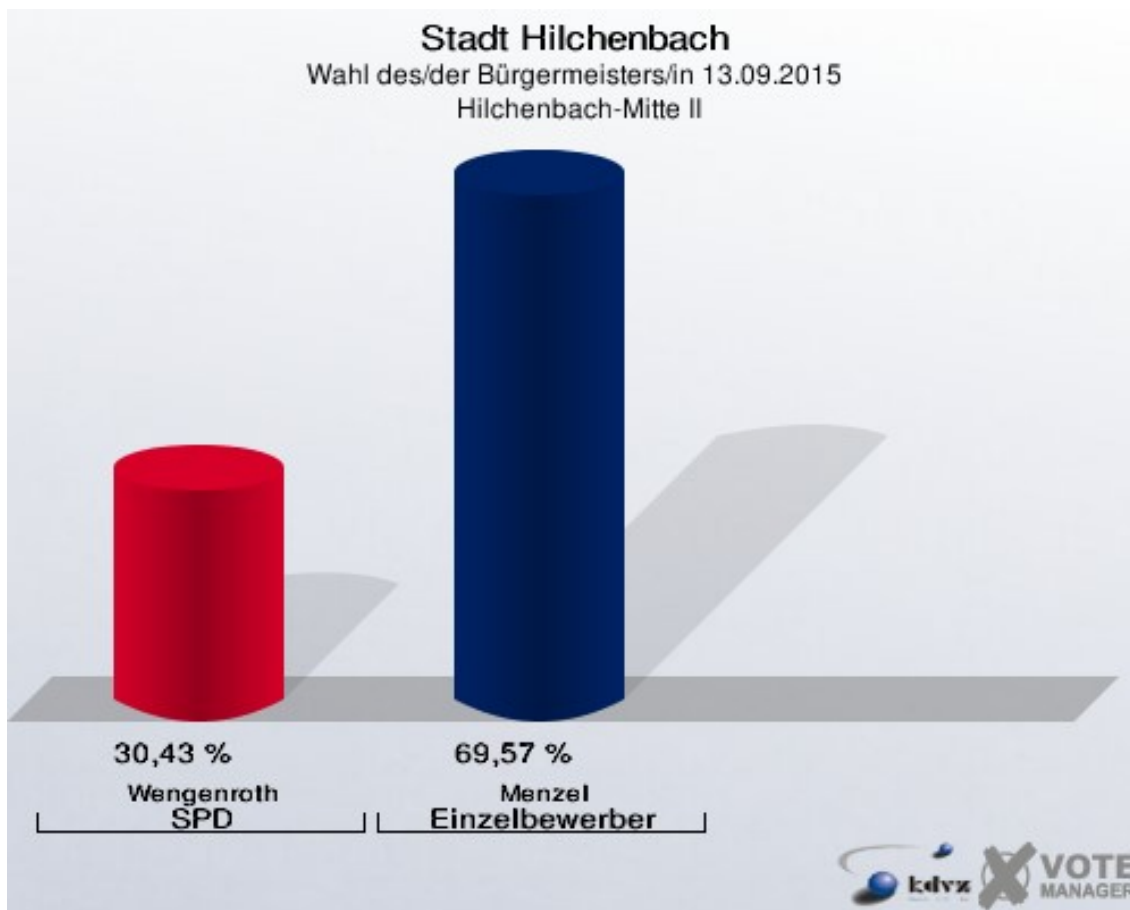
	Wahl des/der Bürgermeisters/in 13.09.2015	Wahl des/der Bürgermeisters/in 30.08.2009 *	
		Ergebnis	Gewinne und Verluste
Wahlberechtigte	603	611	-8
Wähler	160	352	-192
	26,53 %	57,61 %	-31,08 %
gültige Stimmen	157	348	-191
	98,12 %	98,86 %	-0,74 %
SPD	68	0	+68
	43,31 %	0,00 %	+43,31 %
Einzelbewerber Menzel, Holger	89	0	+89
	56,69 %	0,00 %	+56,69 %
Sonstige	0	348	-348
	0,00 %	100,00 %	-100,00 %

* Die Vergleichszahlen wurden auf die aktuelle Wahlbezietsgliederung umgerechnet.
Wahl des/der Bürgermeisters/in 30.08.2009: Sonstige = CDU, Einzelbewerber Hasenstab

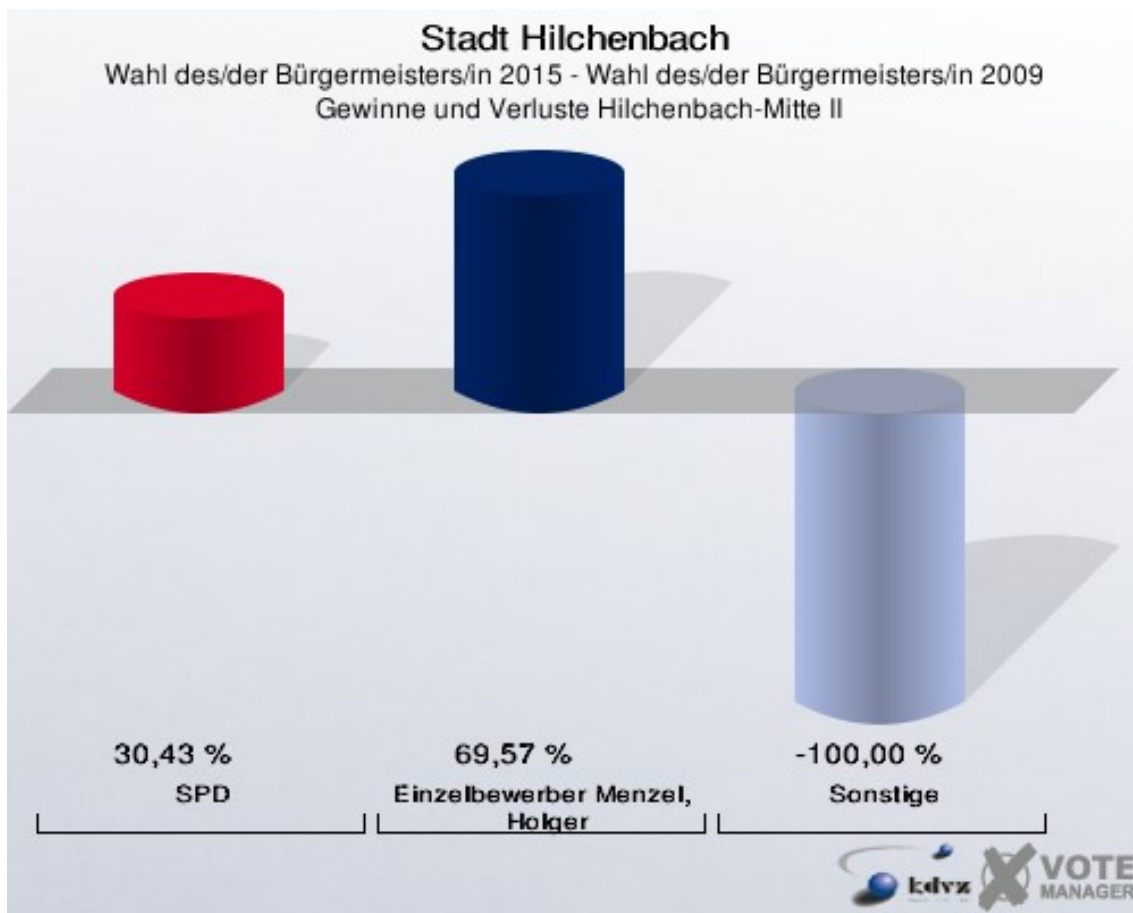


Hilchenbach-Mitte II

	Anzahl	Prozent
Wahlberechtigte	611	
Wähler/innen	235	38,46 %
ungültige Stimmen	5	2,13 %
gültige Stimmen	230	97,87 %
Wengenroth, SPD	70	30,43 %
Menzel, Einzelbewerber	160	69,57 %



Einzelbewerber = Einzelbewerber Menzel, Holger

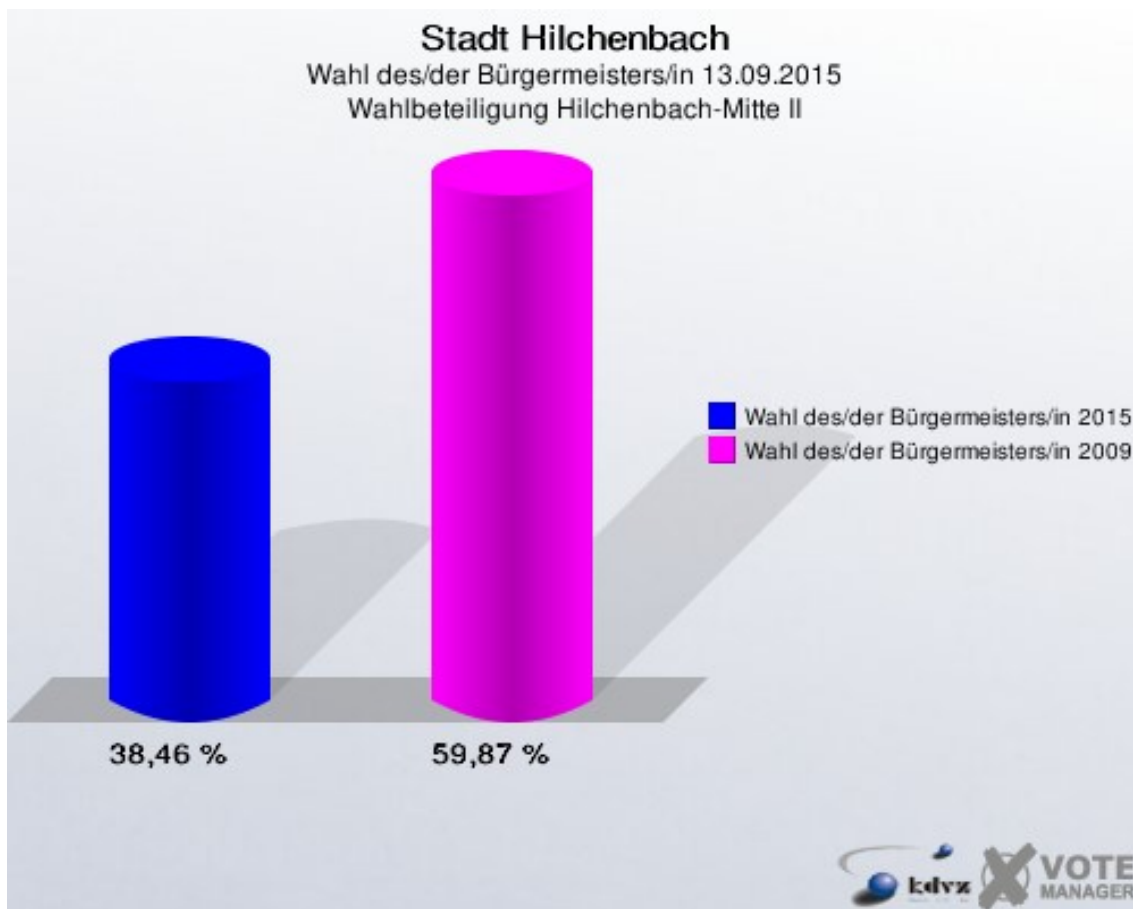


Die Vergleichszahlen wurden auf die aktuelle Wahlgebietsgliederung umgerechnet.

Stadt Hilchenbach
Wahl des/der Bürgermeisters/in 13.09.2015
Gewinne und Verluste Hilchenbach-Mitte II

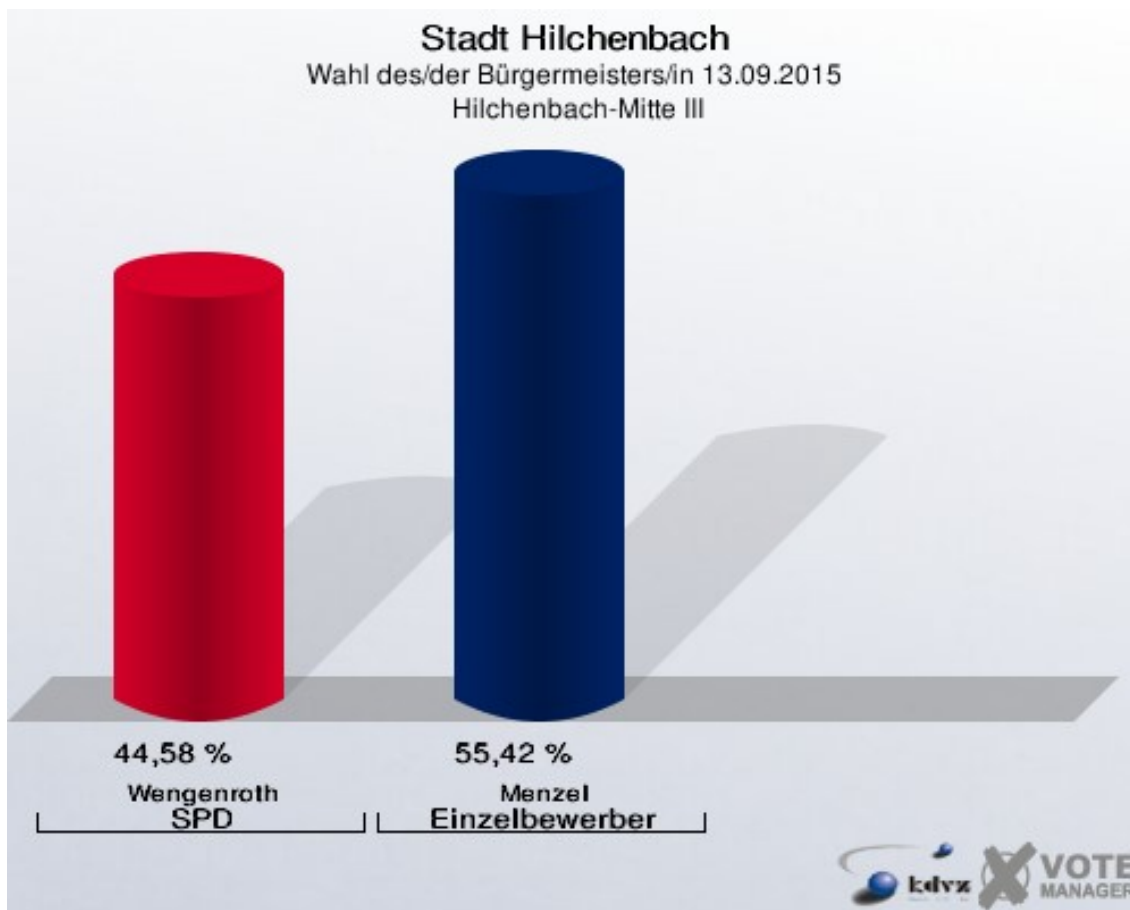
	Wahl des/der Bürgermeisters/in 13.09.2015	Wahl des/der Bürgermeisters/in 30.08.2009 *	
		Ergebnis	Gewinne und Verluste
Wahlberechtigte	611	603	+8
Wähler	235	361	-126
	38,46 %	59,87 %	-21,41 %
gültige Stimmen	230	358	-128
	97,87 %	99,17 %	-1,30 %
SPD	70	0	+70
	30,43 %	0,00 %	+30,43 %
Einzelbewerber Menzel, Holger	160	0	+160
	69,57 %	0,00 %	+69,57 %
Sonstige	0	358	-358
	0,00 %	100,00 %	-100,00 %

* Die Vergleichszahlen wurden auf die aktuelle Wahlbezirgsgliederung umgerechnet.
Wahl des/der Bürgermeisters/in 30.08.2009: Sonstige = CDU, Einzelbewerber Hasenstab

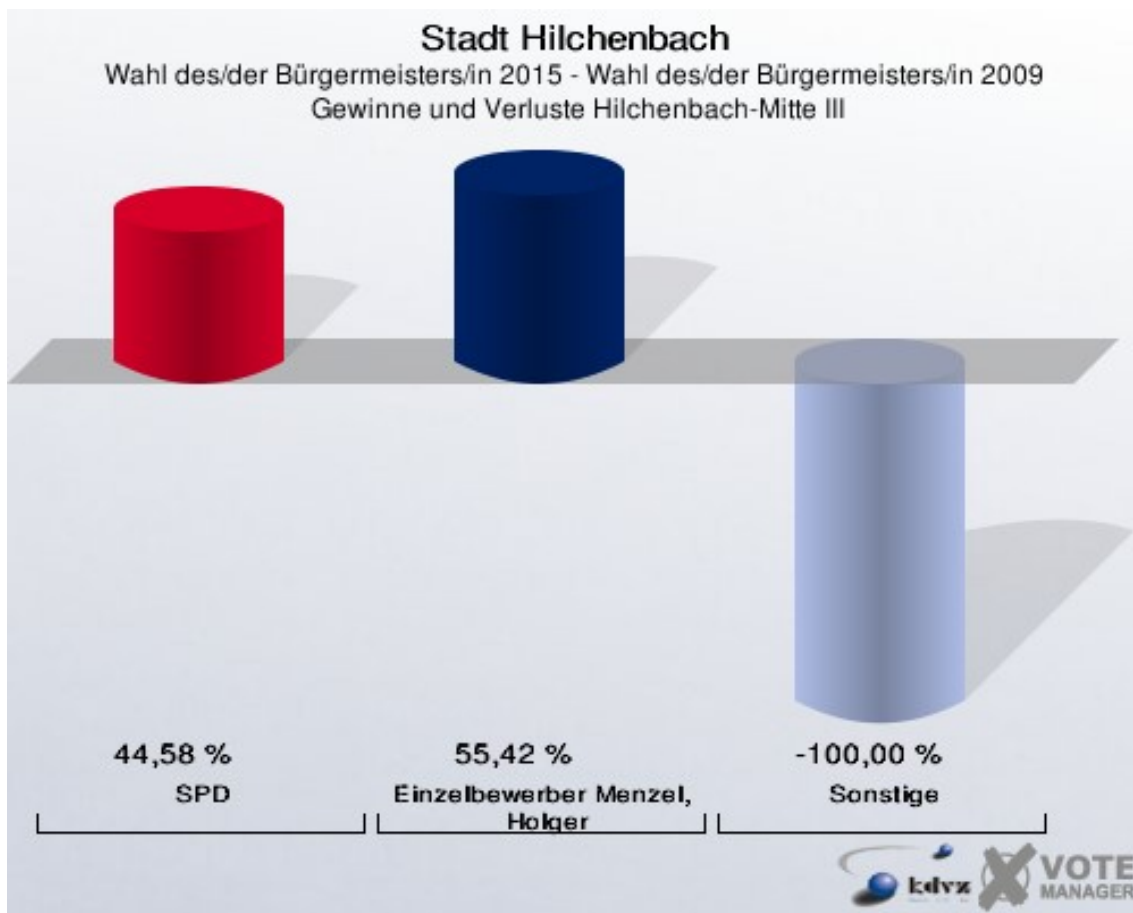


Hilchenbach-Mitte III

	Anzahl	Prozent
Wahlberechtigte	699	
Wähler/innen	252	36,05 %
ungültige Stimmen	3	1,19 %
gültige Stimmen	249	98,81 %
Wengenroth, SPD	111	44,58 %
Menzel, Einzelbewerber	138	55,42 %



Einzelbewerber = Einzelbewerber Menzel, Holger

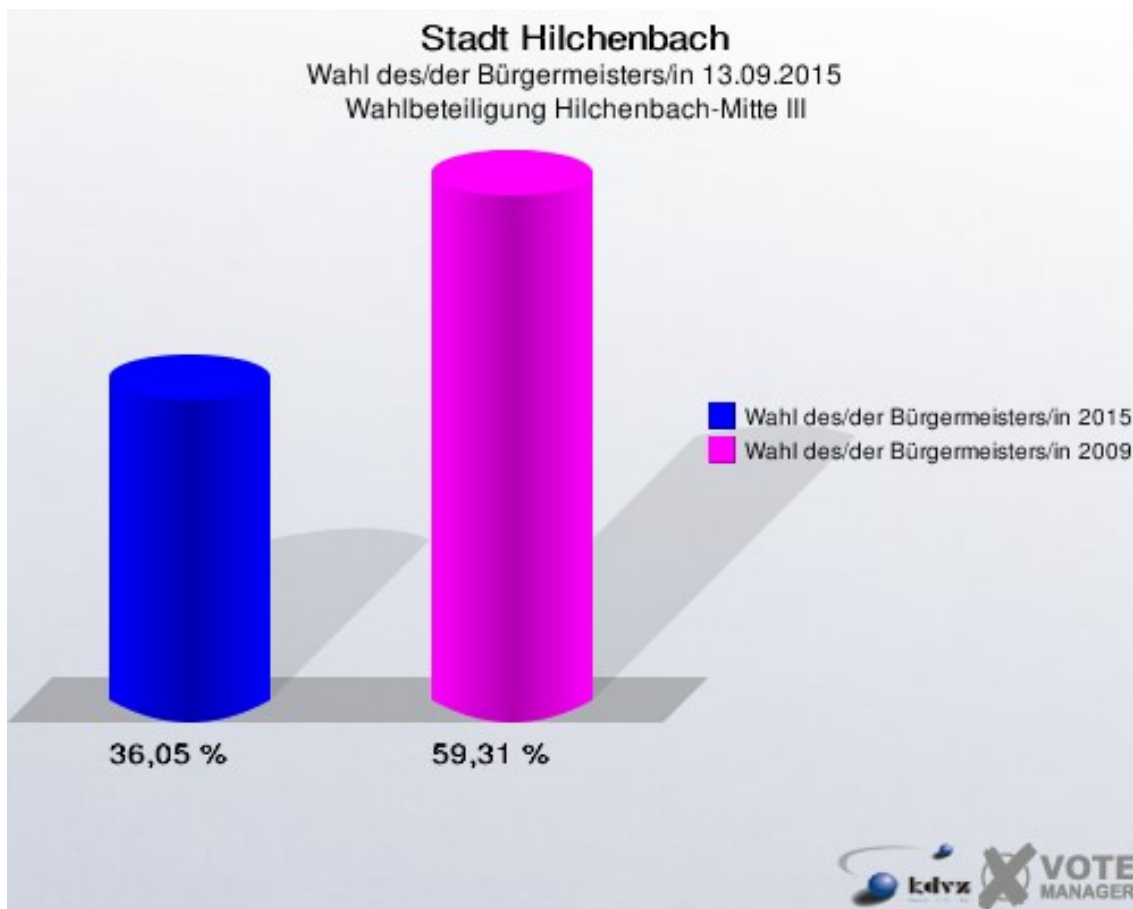


Die Vergleichszahlen wurden auf die aktuelle Wahlgebietsgliederung umgerechnet.

Stadt Hilchenbach
Wahl des/der Bürgermeisters/in 13.09.2015
Gewinne und Verluste Hilchenbach-Mitte III

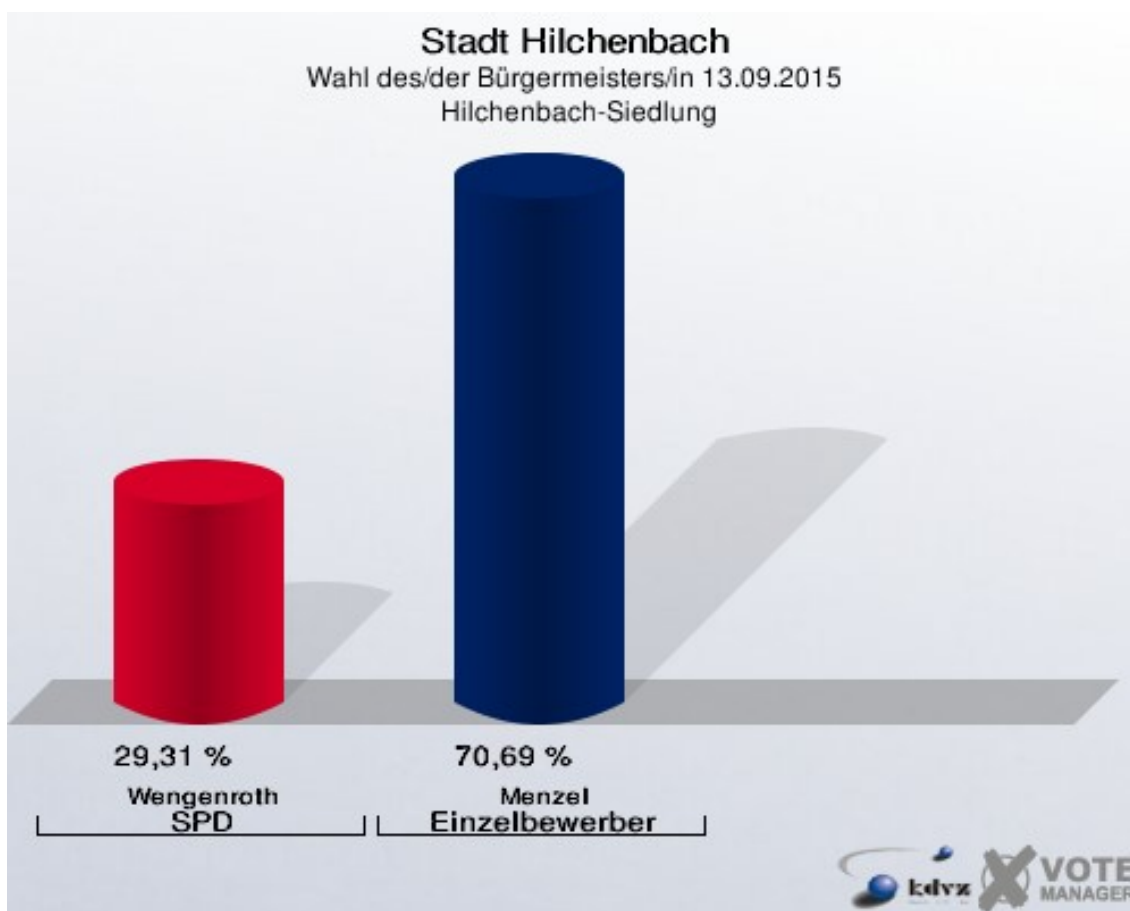
	Wahl des/der Bürgermeisters/in 13.09.2015	Wahl des/der Bürgermeisters/in 30.08.2009 *	
		Ergebnis	Gewinne und Verluste
Wahlberechtigte	699	720	-21
Wähler	252	427	-175
	36,05 %	59,31 %	-23,25 %
gültige Stimmen	249	415	-166
	98,81 %	97,19 %	+1,62 %
SPD	111	0	+111
	44,58 %	0,00 %	+44,58 %
Einzelbewerber Menzel, Holger	138	0	+138
	55,42 %	0,00 %	+55,42 %
Sonstige	0	415	-415
	0,00 %	100,00 %	-100,00 %

* Die Vergleichszahlen wurden auf die aktuelle Wahlbezirgsgliederung umgerechnet.
Wahl des/der Bürgermeisters/in 30.08.2009: Sonstige = CDU, Einzelbewerber Hasenstab

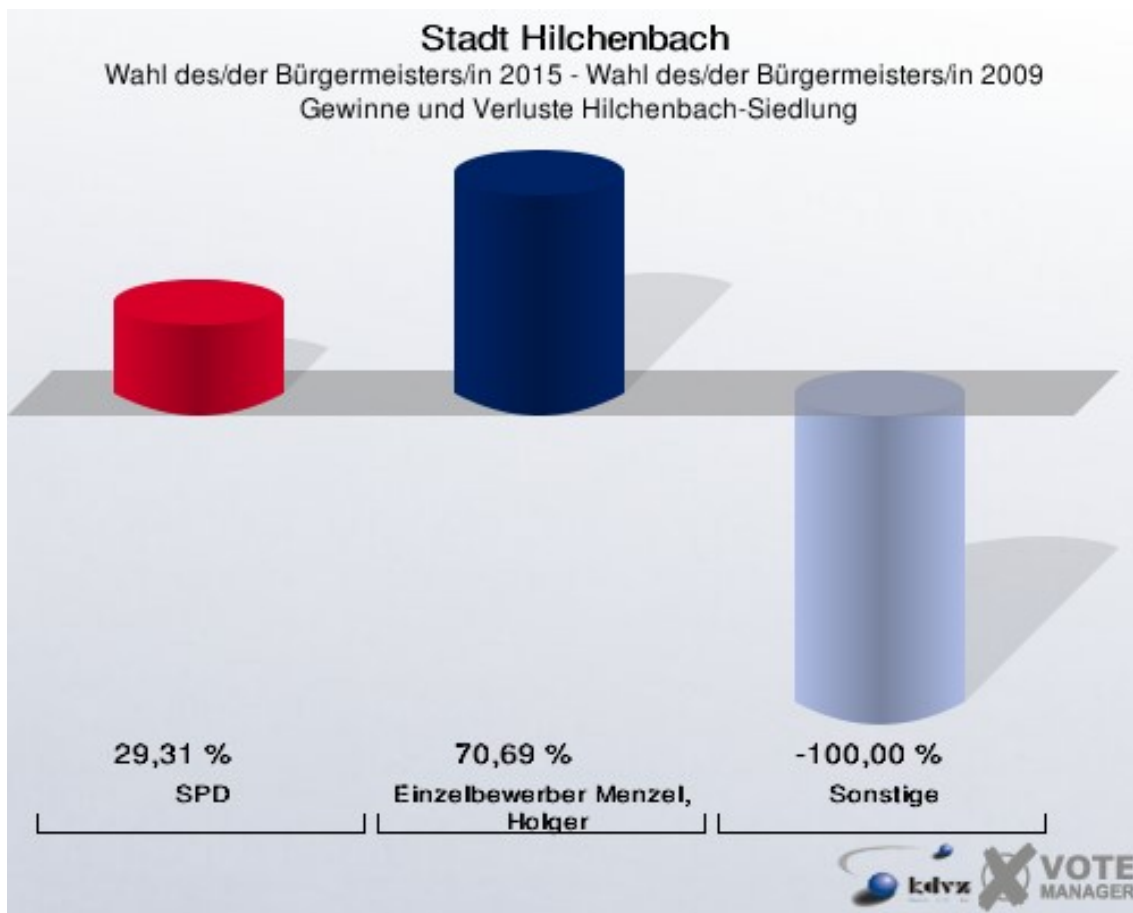


Hilchenbach-Siedlung

	Anzahl	Prozent
Wahlberechtigte	530	
Wähler/innen	181	34,15 %
ungültige Stimmen	7	3,87 %
gültige Stimmen	174	96,13 %
Wengenroth, SPD	51	29,31 %
Menzel, Einzelbewerber	123	70,69 %



Einzelbewerber = Einzelbewerber Menzel, Holger

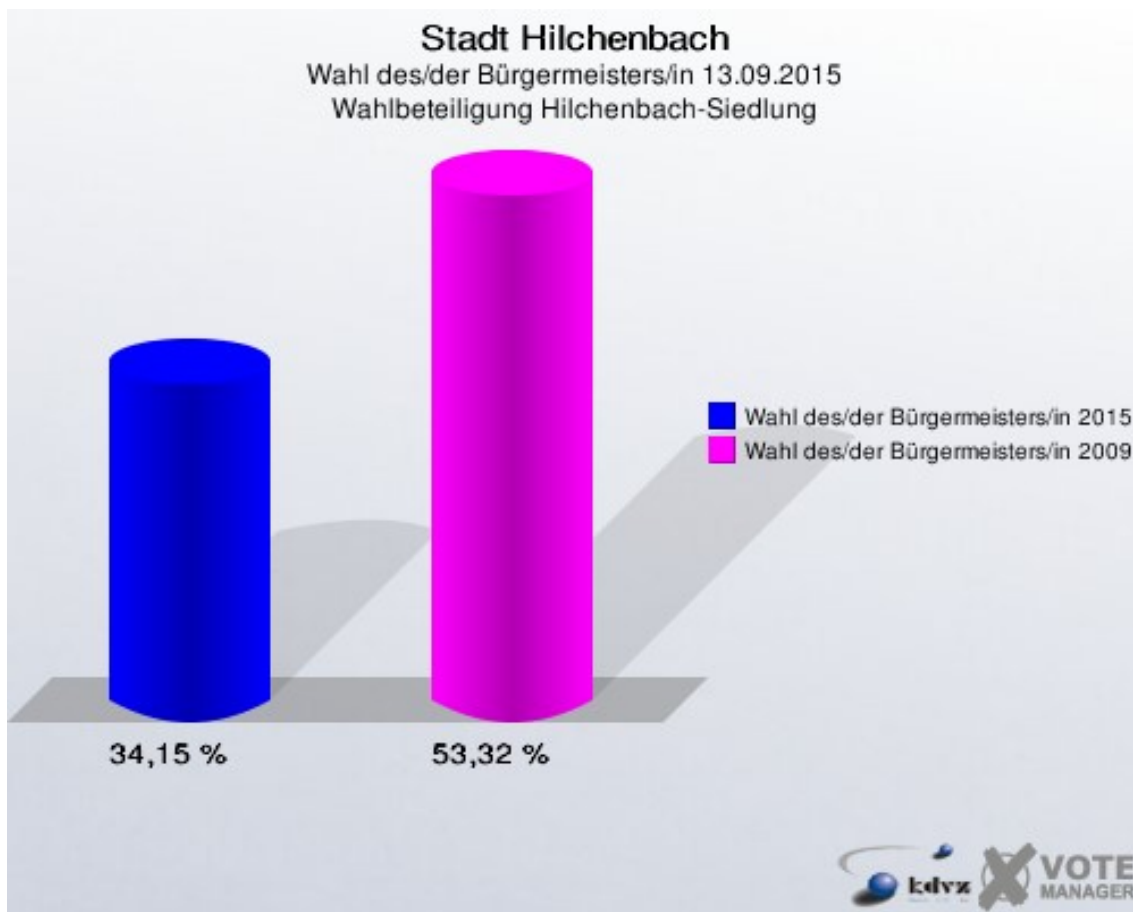


Die Vergleichszahlen wurden auf die aktuelle Wahlgebietsgliederung umgerechnet.

Stadt Hilchenbach
Wahl des/der Bürgermeisters/in 13.09.2015
Gewinne und Verluste Hilchenbach-Siedlung

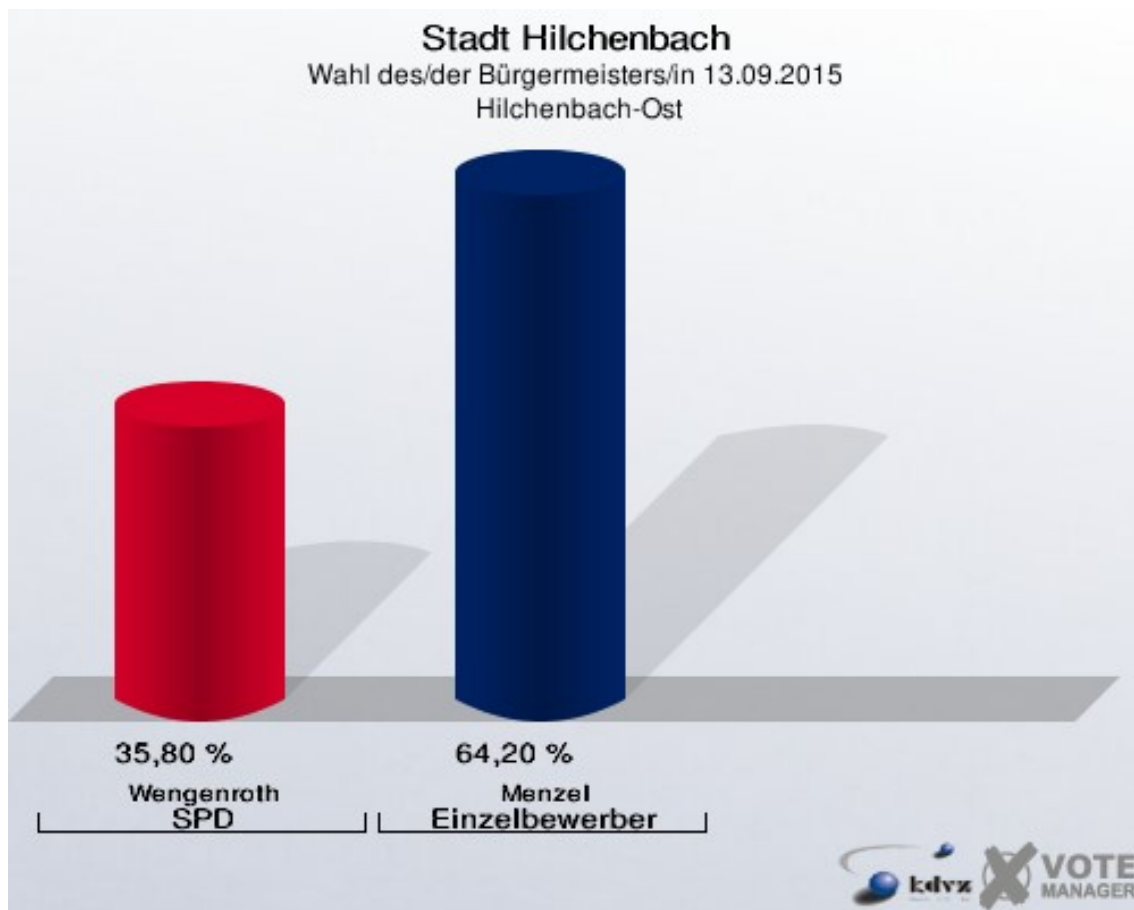
	Wahl des/der Bürgermeisters/in 13.09.2015	Wahl des/der Bürgermeisters/in 30.08.2009 *	
		Ergebnis	Gewinne und Verluste
Wahlberechtigte	530	557	-27
Wähler	181	297	-116
	34,15 %	53,32 %	-19,17 %
gültige Stimmen	174	286	-112
	96,13 %	96,30 %	-0,16 %
SPD	51	0	+51
	29,31 %	0,00 %	+29,31 %
Einzelbewerber Menzel, Holger	123	0	+123
	70,69 %	0,00 %	+70,69 %
Sonstige	0	286	-286
	0,00 %	100,00 %	-100,00 %

* Die Vergleichszahlen wurden auf die aktuelle Wahlbezirktsgliederung umgerechnet.
Wahl des/der Bürgermeisters/in 30.08.2009: Sonstige = CDU, Einzelbewerber Hasenstab

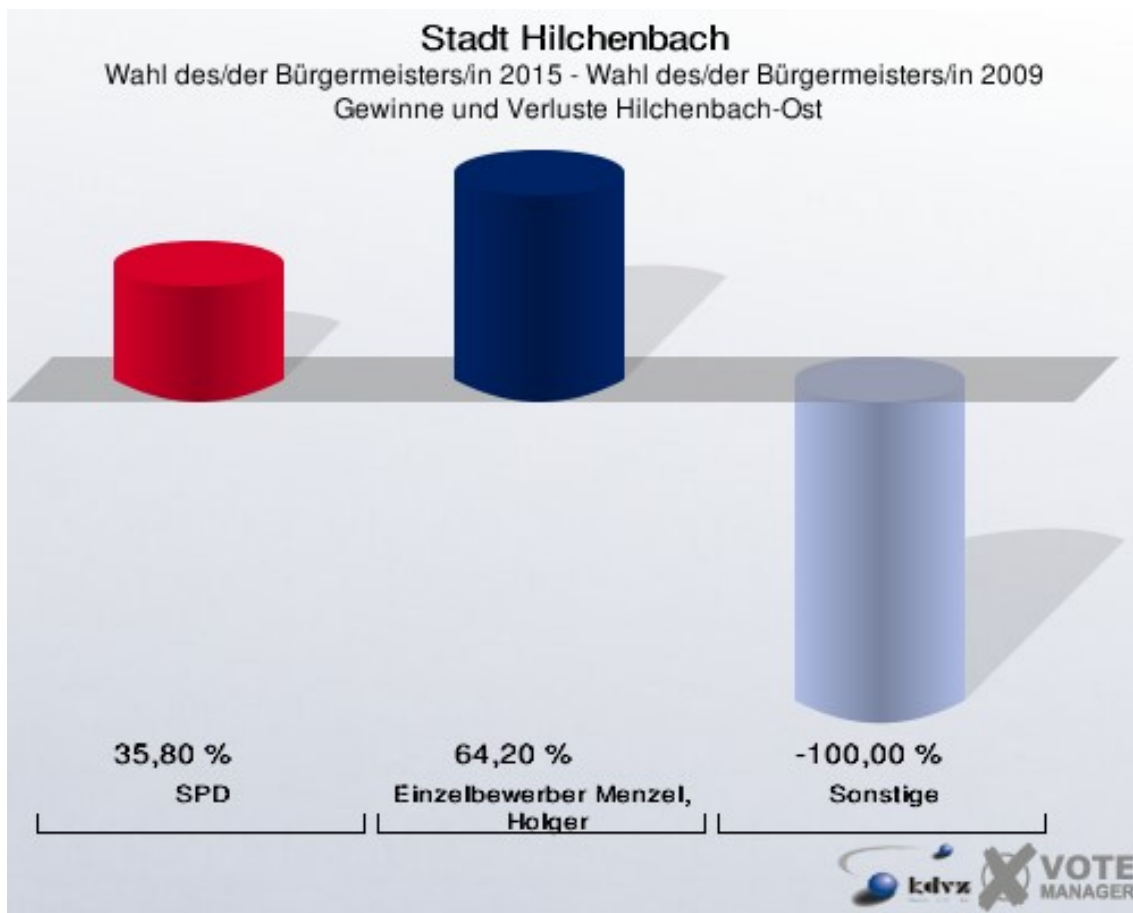


Hilchenbach-Ost

	Anzahl	Prozent
Wahlberechtigte	812	
Wähler/innen	245	30,17 %
ungültige Stimmen	2	0,82 %
gültige Stimmen	243	99,18 %
Wengenroth, SPD	87	35,80 %
Menzel, Einzelbewerber	156	64,20 %



Einzelbewerber = Einzelbewerber Menzel, Holger

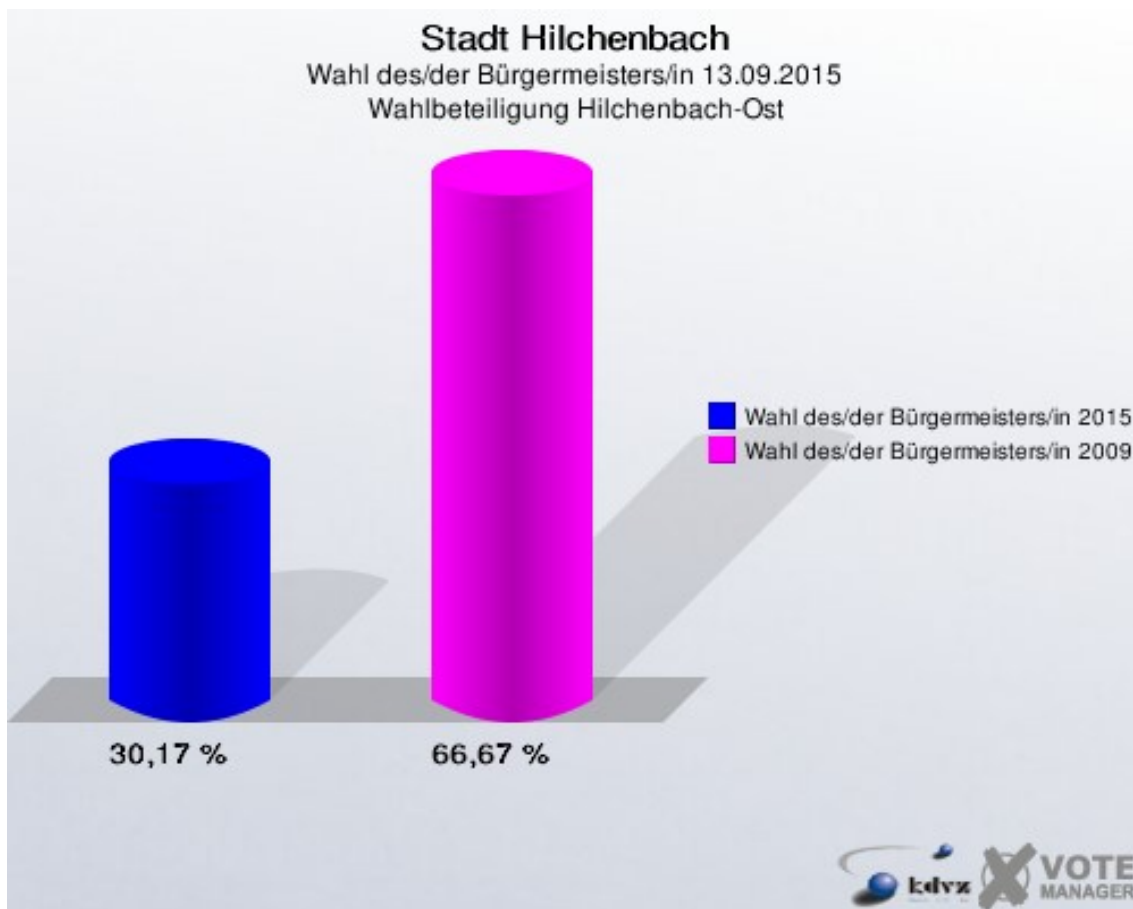


Die Vergleichszahlen wurden auf die aktuelle Wahlgebietsgliederung umgerechnet.

Stadt Hilchenbach
Wahl des/der Bürgermeisters/in 13.09.2015
Gewinne und Verluste Hilchenbach-Ost

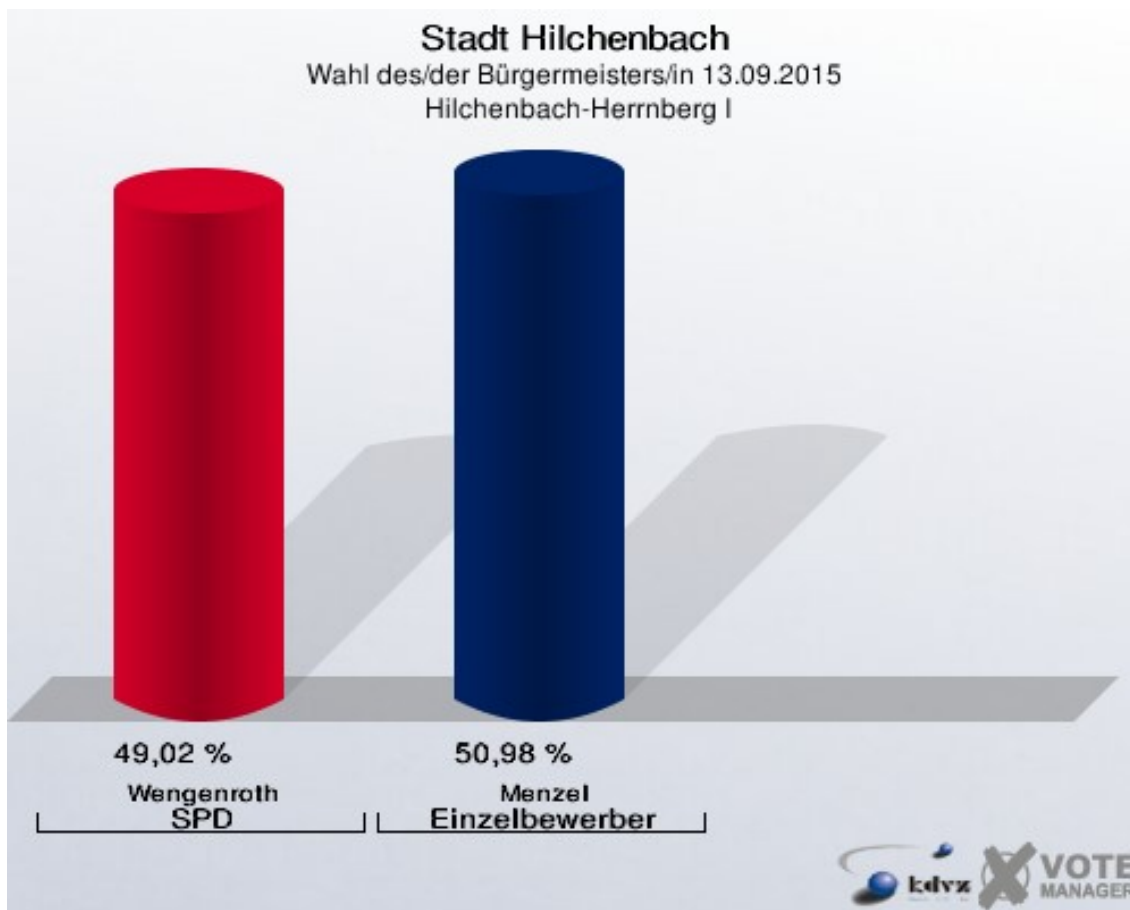
	Wahl des/der Bürgermeisters/in 13.09.2015	Wahl des/der Bürgermeisters/in 30.08.2009 *	
		Ergebnis	Gewinne und Verluste
Wahlberechtigte	812	837	-25
Wähler	245	558	-313
	30,17 %	66,67 %	-36,49 %
gültige Stimmen	243	540	-297
	99,18 %	96,77 %	+2,41 %
SPD	87	0	+87
	35,80 %	0,00 %	+35,80 %
Einzelbewerber Menzel, Holger	156	0	+156
	64,20 %	0,00 %	+64,20 %
Sonstige	0	540	-540
	0,00 %	100,00 %	-100,00 %

* Die Vergleichszahlen wurden auf die aktuelle Wahlbezirktsgliederung umgerechnet.
Wahl des/der Bürgermeisters/in 30.08.2009: Sonstige = CDU, Einzelbewerber Hasenstab

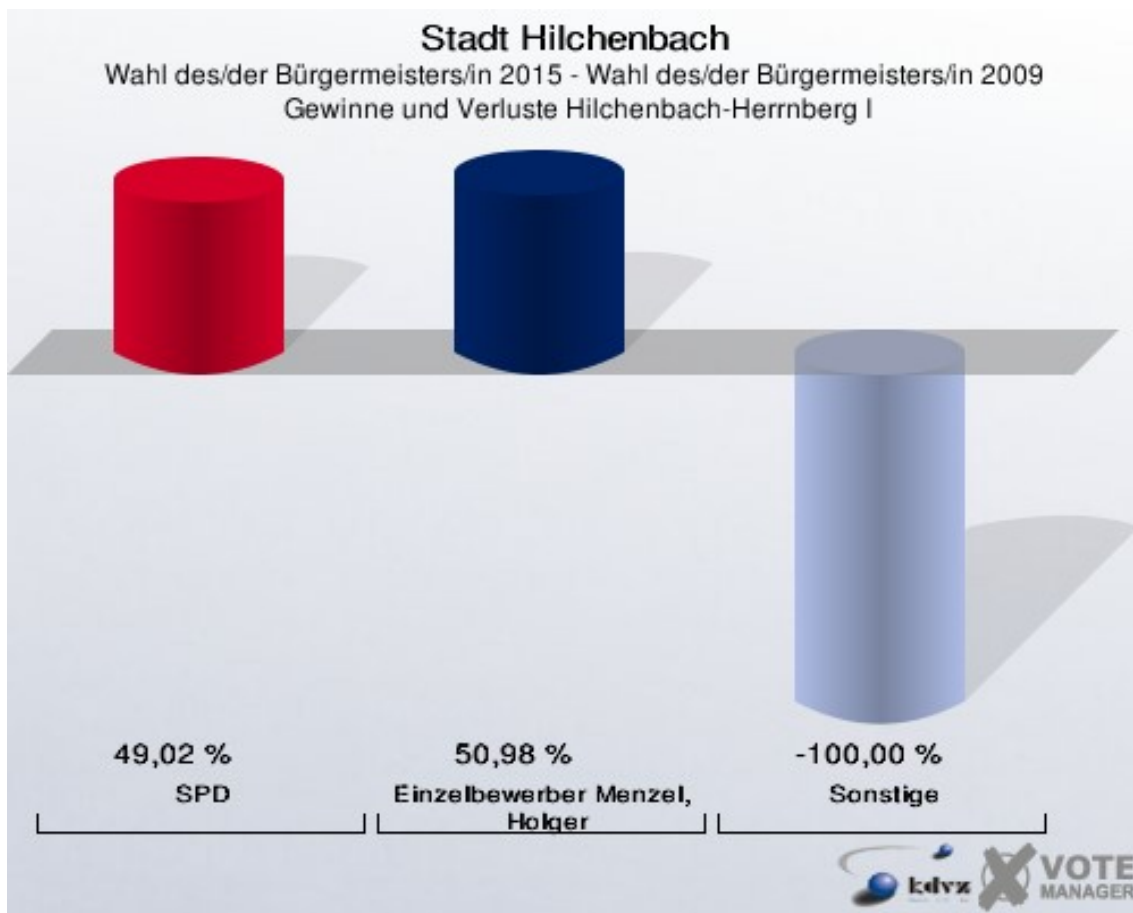


Hilchenbach-Herrnberg I

	Anzahl	Prozent
Wahlberechtigte	582	
Wähler/innen	207	35,57 %
ungültige Stimmen	3	1,45 %
gültige Stimmen	204	98,55 %
Wengenroth, SPD	100	49,02 %
Menzel, Einzelbewerber	104	50,98 %



Einzelbewerber = Einzelbewerber Menzel, Holger

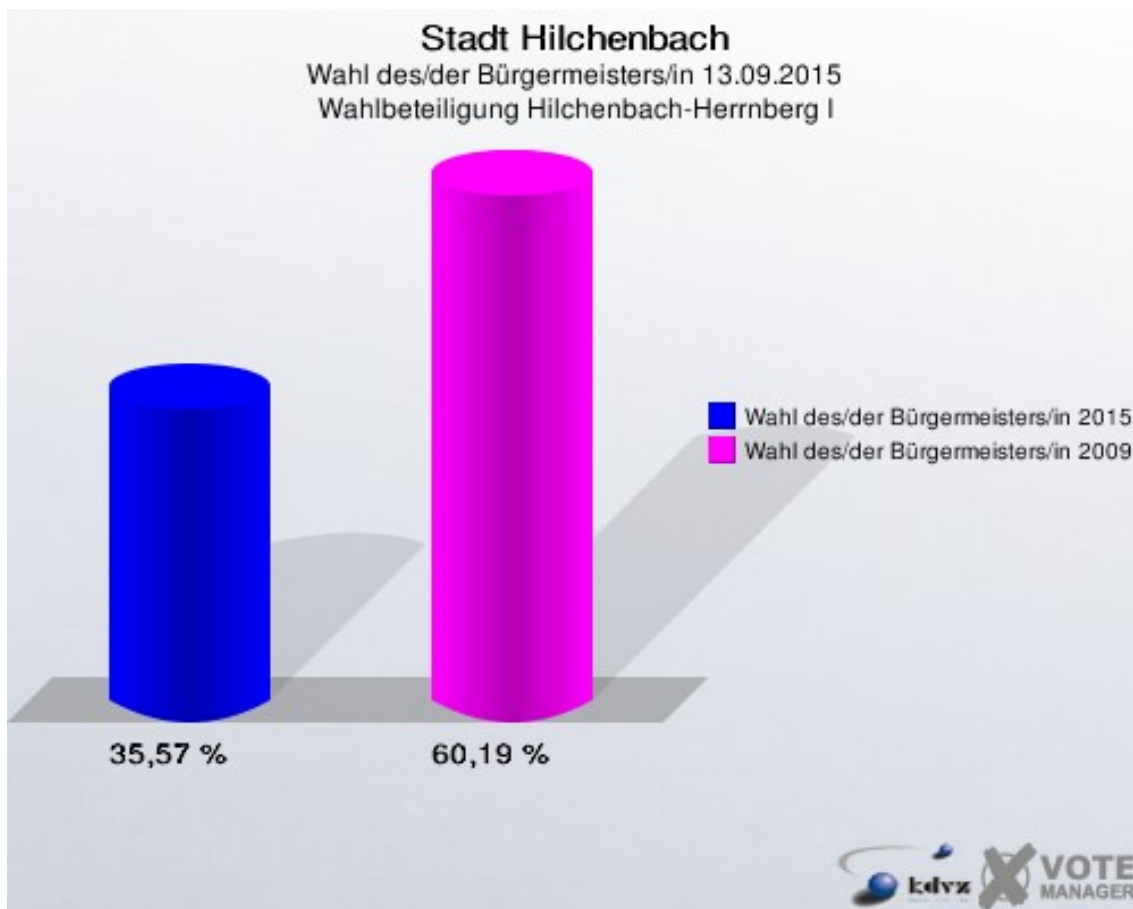


Die Vergleichszahlen wurden auf die aktuelle Wahlgebietsgliederung umgerechnet.

Stadt Hilchenbach
Wahl des/der Bürgermeisters/in 13.09.2015
Gewinne und Verluste Hilchenbach-Herrnberg I

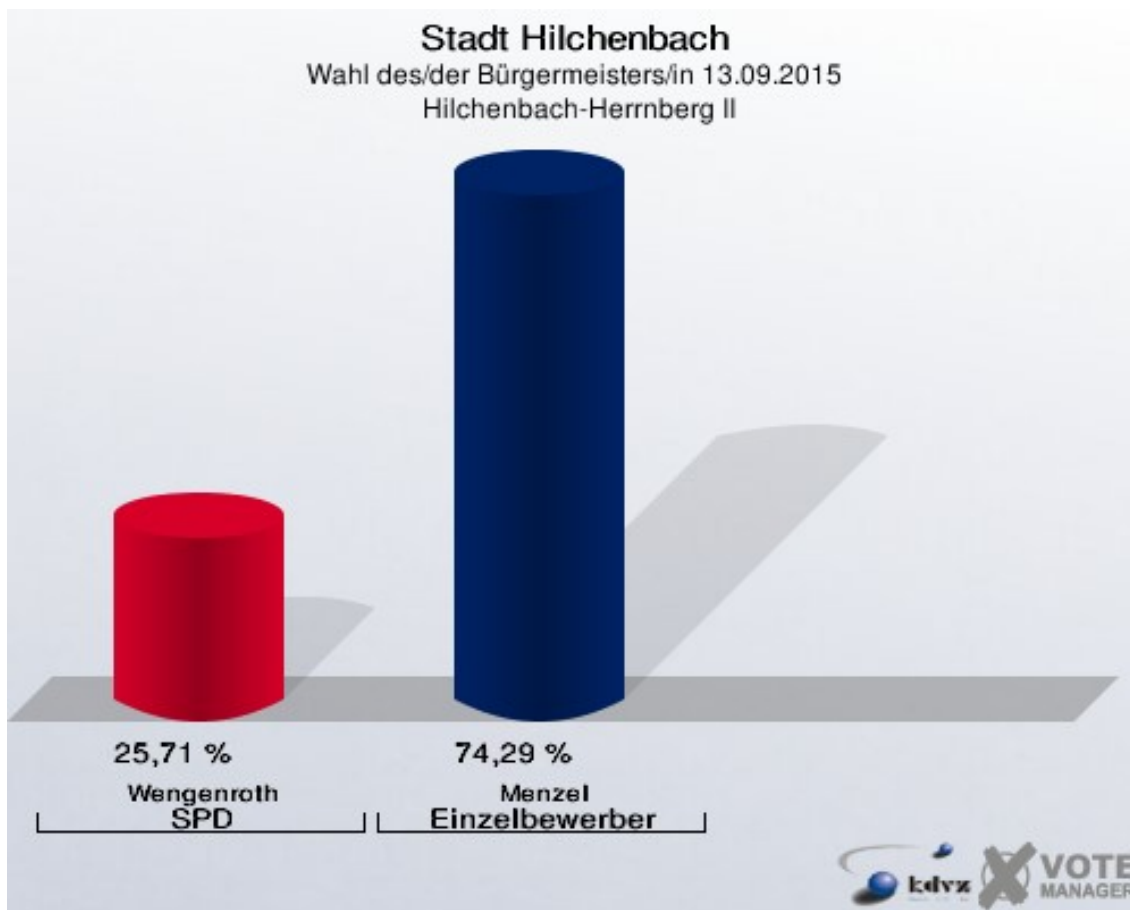
	Wahl des/der Bürgermeisters/in 13.09.2015	Wahl des/der Bürgermeisters/in 30.08.2009 *	
		Ergebnis	Gewinne und Verluste
Wahlberechtigte	582	648	-66
Wähler	207	390	-183
	35,57 %	60,19 %	-24,62 %
gültige Stimmen	204	385	-181
	98,55 %	98,72 %	-0,17 %
SPD	100	0	+100
	49,02 %	0,00 %	+49,02 %
Einzelbewerber Menzel, Holger	104	0	+104
	50,98 %	0,00 %	+50,98 %
Sonstige	0	385	-385
	0,00 %	100,00 %	-100,00 %

* Die Vergleichszahlen wurden auf die aktuelle Wahlbezirktsgliederung umgerechnet.
Wahl des/der Bürgermeisters/in 30.08.2009: Sonstige = CDU, Einzelbewerber Hasenstab

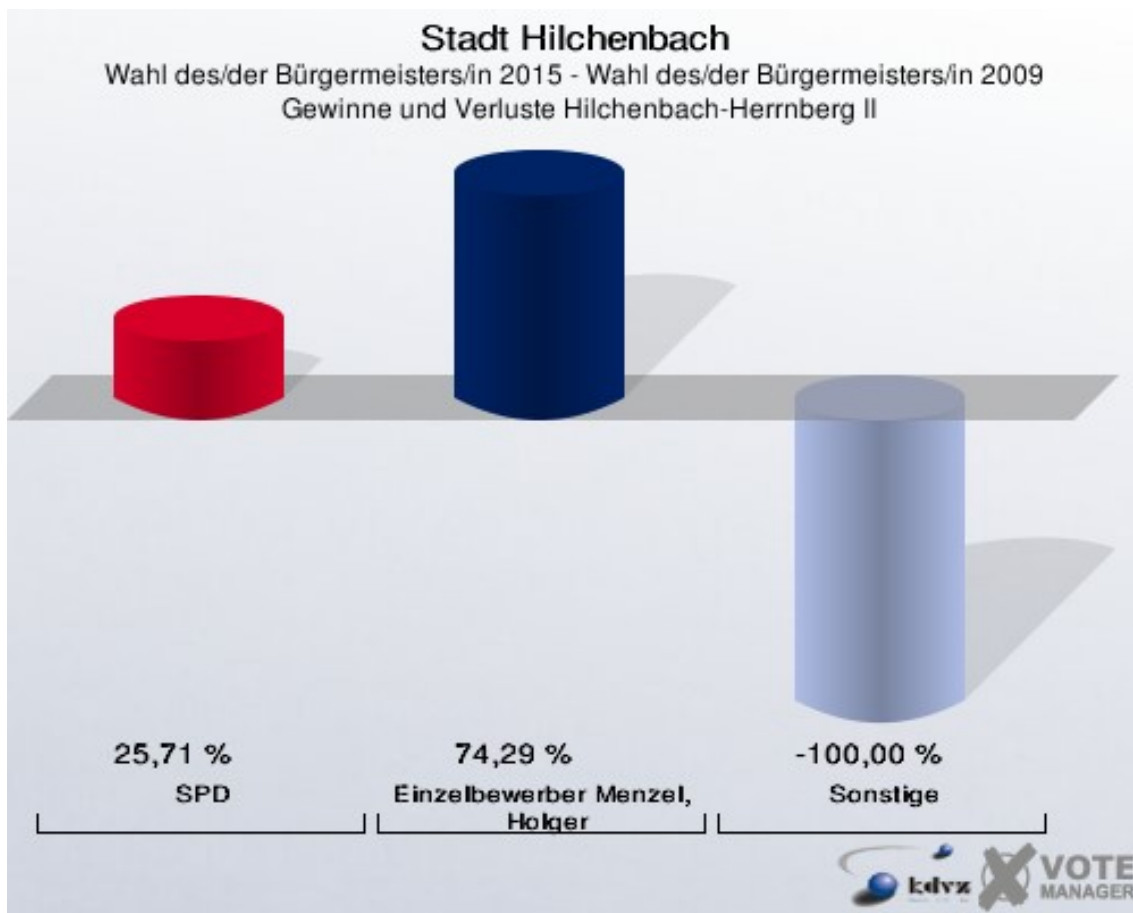


Hilchenbach-Herrnberg II

	Anzahl	Prozent
Wahlberechtigte	196	
Wähler/innen	74	37,76 %
ungültige Stimmen	4	5,41 %
gültige Stimmen	70	94,59 %
Wengenroth, SPD	18	25,71 %
Menzel, Einzelbewerber	52	74,29 %



Einzelbewerber = Einzelbewerber Menzel, Holger

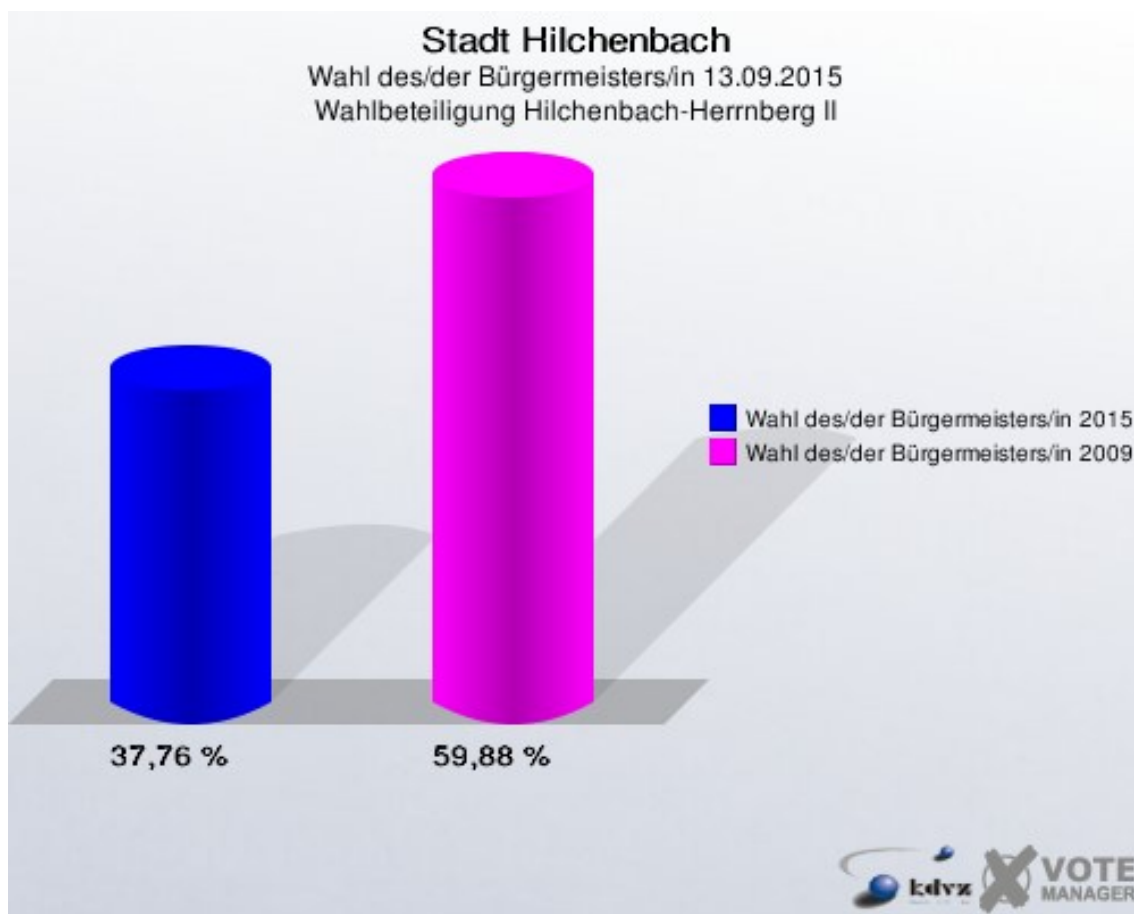


Die Vergleichszahlen wurden auf die aktuelle Wahlgebietsgliederung umgerechnet.

Stadt Hilchenbach
Wahl des/der Bürgermeisters/in 13.09.2015
Gewinne und Verluste Hilchenbach-Herrnberg II

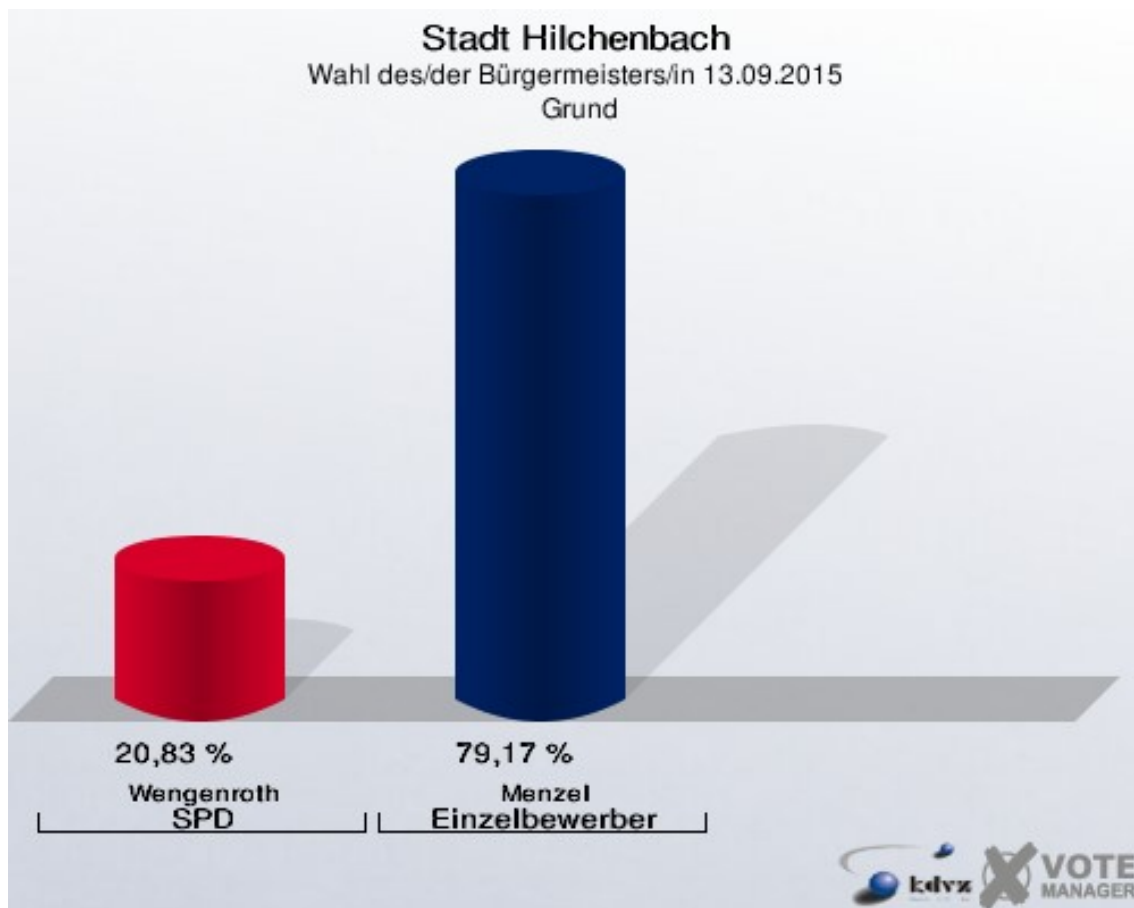
	Wahl des/der Bürgermeisters/in 13.09.2015	Wahl des/der Bürgermeisters/in 30.08.2009 *	
		Ergebnis	Gewinne und Verluste
Wahlberechtigte	196	162	+34
Wähler	74	97	-23
	37,76 %	59,88 %	-22,12 %
gültige Stimmen	70	96	-26
	94,59 %	98,97 %	-4,37 %
SPD	18	0	+18
	25,71 %	0,00 %	+25,71 %
Einzelbewerber Menzel, Holger	52	0	+52
	74,29 %	0,00 %	+74,29 %
Sonstige	0	96	-96
	0,00 %	100,00 %	-100,00 %

* Die Vergleichszahlen wurden auf die aktuelle Wahlbezirgsgliederung umgerechnet.
Wahl des/der Bürgermeisters/in 30.08.2009: Sonstige = CDU, Einzelbewerber Hasenstab

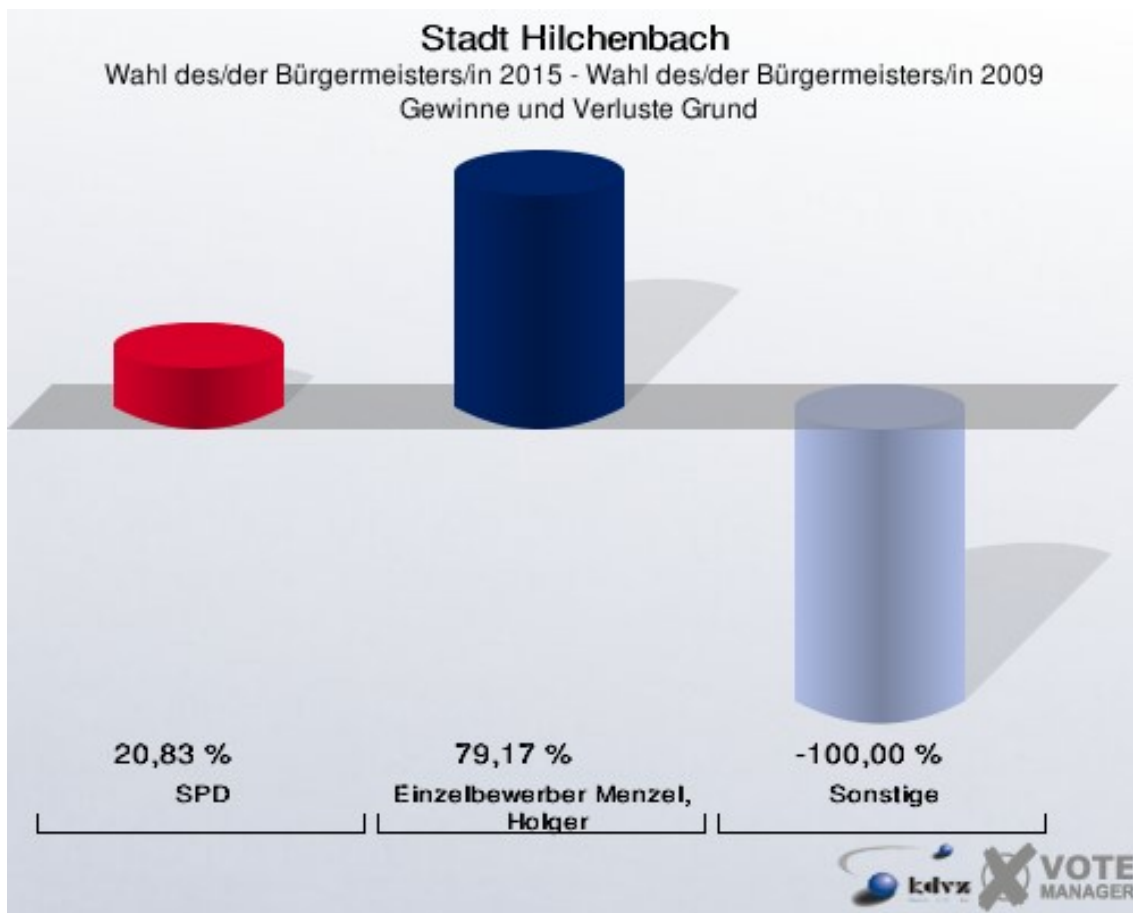


Grund

	Anzahl	Prozent
Wahlberechtigte	286	
Wähler/innen	148	51,75 %
ungültige Stimmen	4	2,70 %
gültige Stimmen	144	97,30 %
Wengenroth, SPD	30	20,83 %
Menzel, Einzelbewerber	114	79,17 %



Einzelbewerber = Einzelbewerber Menzel, Holger

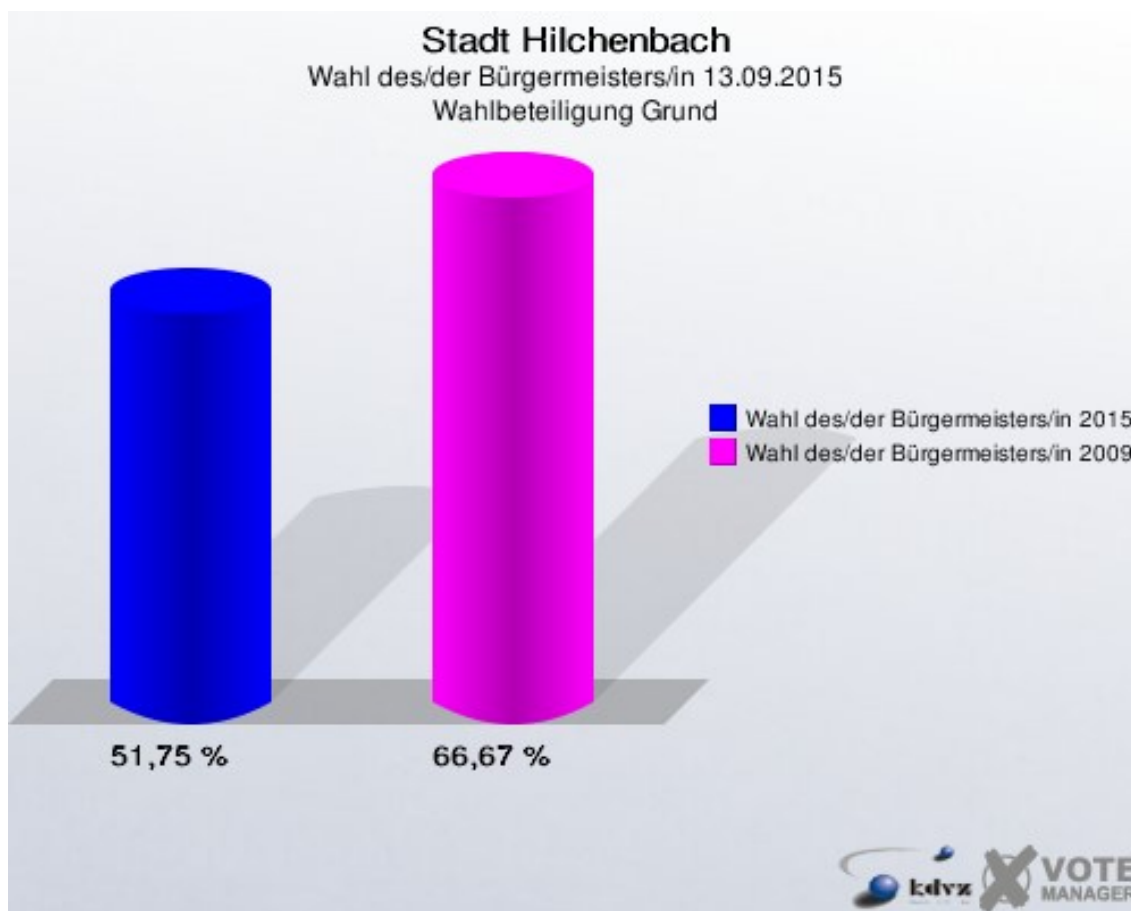


Die Vergleichszahlen wurden auf die aktuelle Wahlbezirgsgliederung umgerechnet.

Stadt Hilchenbach
Wahl des/der Bürgermeisters/in 13.09.2015
Gewinne und Verluste Grund

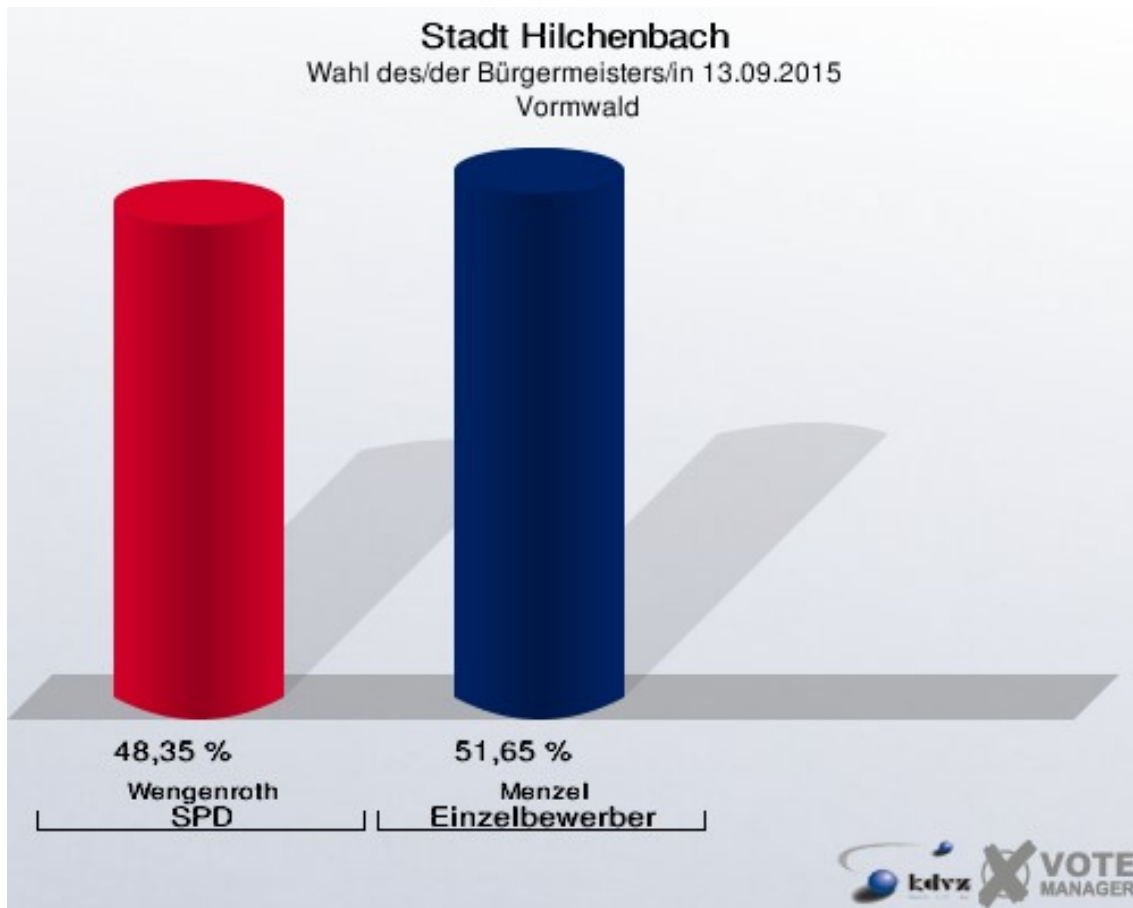
	Wahl des/der Bürgermeisters/in 13.09.2015	Wahl des/der Bürgermeisters/in 30.08.2009 *	
		Ergebnis	Gewinne und Verluste
Wahlberechtigte	286	309	-23
Wähler	148	206	-58
	51,75 %	66,67 %	-14,92 %
gültige Stimmen	144	199	-55
	97,30 %	96,60 %	+0,70 %
SPD	30	0	+30
	20,83 %	0,00 %	+20,83 %
Einzelbewerber Menzel, Holger	114	0	+114
	79,17 %	0,00 %	+79,17 %
Sonstige	0	199	-199
	0,00 %	100,00 %	-100,00 %

* Die Vergleichszahlen wurden auf die aktuelle Wahlbezirksgliederung umgerechnet.
Wahl des/der Bürgermeisters/in 30.08.2009: Sonstige = CDU, Einzelbewerber Hasenstab

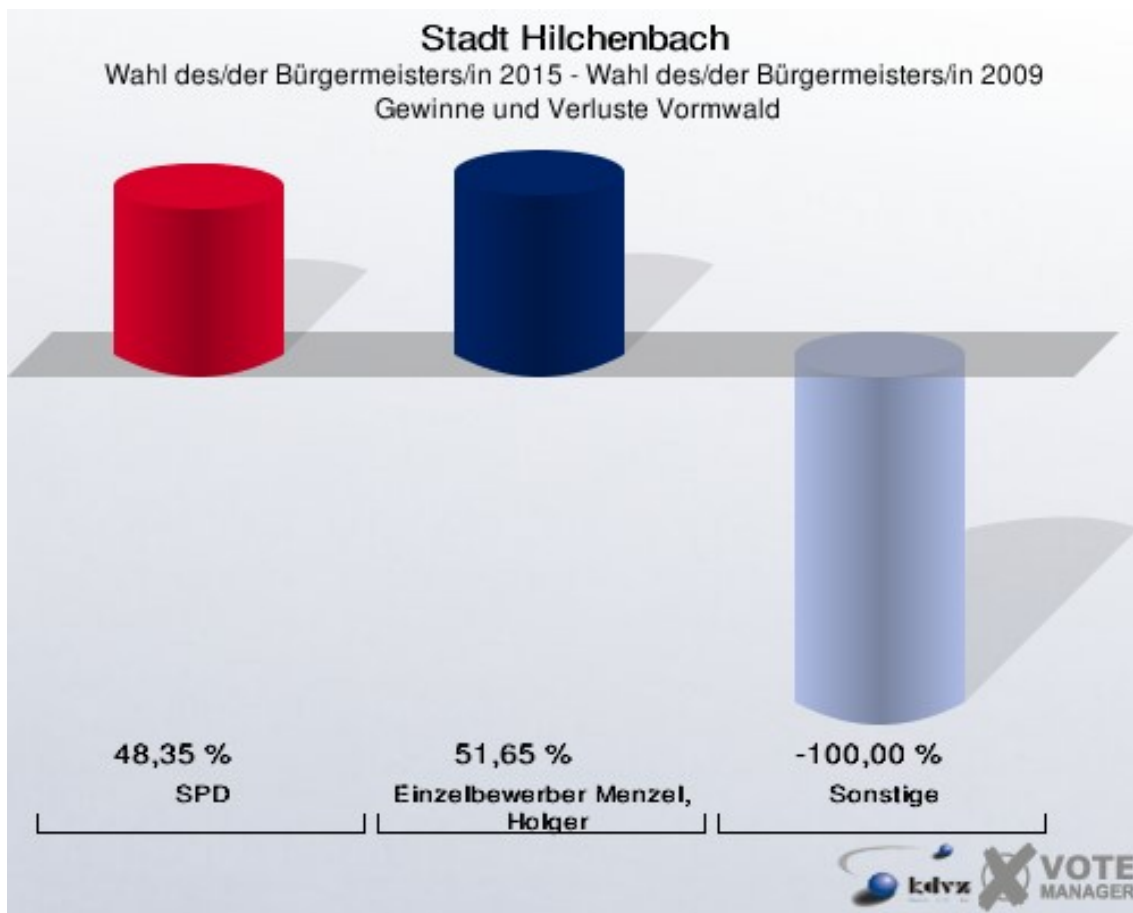


Vormwald

	Anzahl	Prozent
Wahlberechtigte	497	
Wähler/innen	182	36,62 %
ungültige Stimmen	0	0,00 %
gültige Stimmen	182	100,00 %
Wengenroth, SPD	88	48,35 %
Menzel, Einzelbewerber	94	51,65 %



Einzelbewerber = Einzelbewerber Menzel, Holger

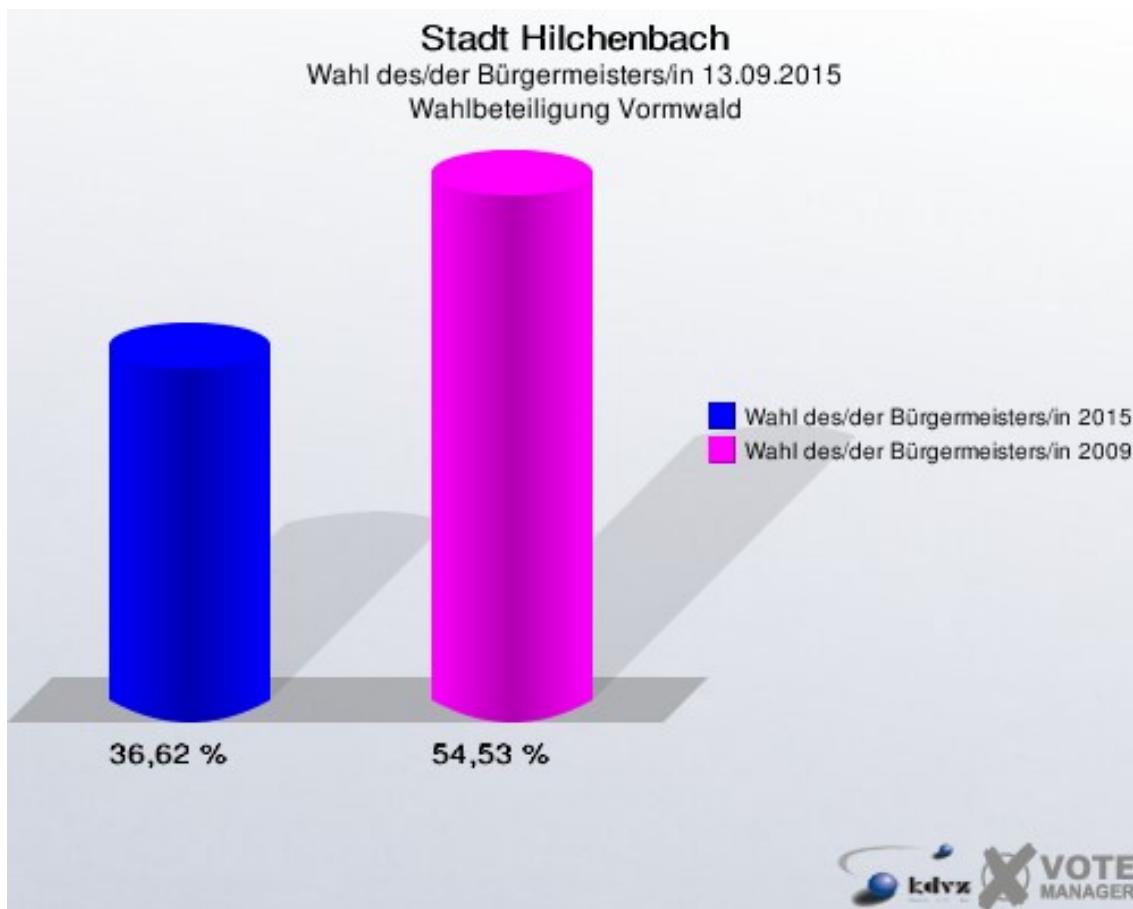


Die Vergleichszahlen wurden auf die aktuelle Wahlgebietsgliederung umgerechnet.

Stadt Hilchenbach
Wahl des/der Bürgermeisters/in 13.09.2015
Gewinne und Verluste Vormwald

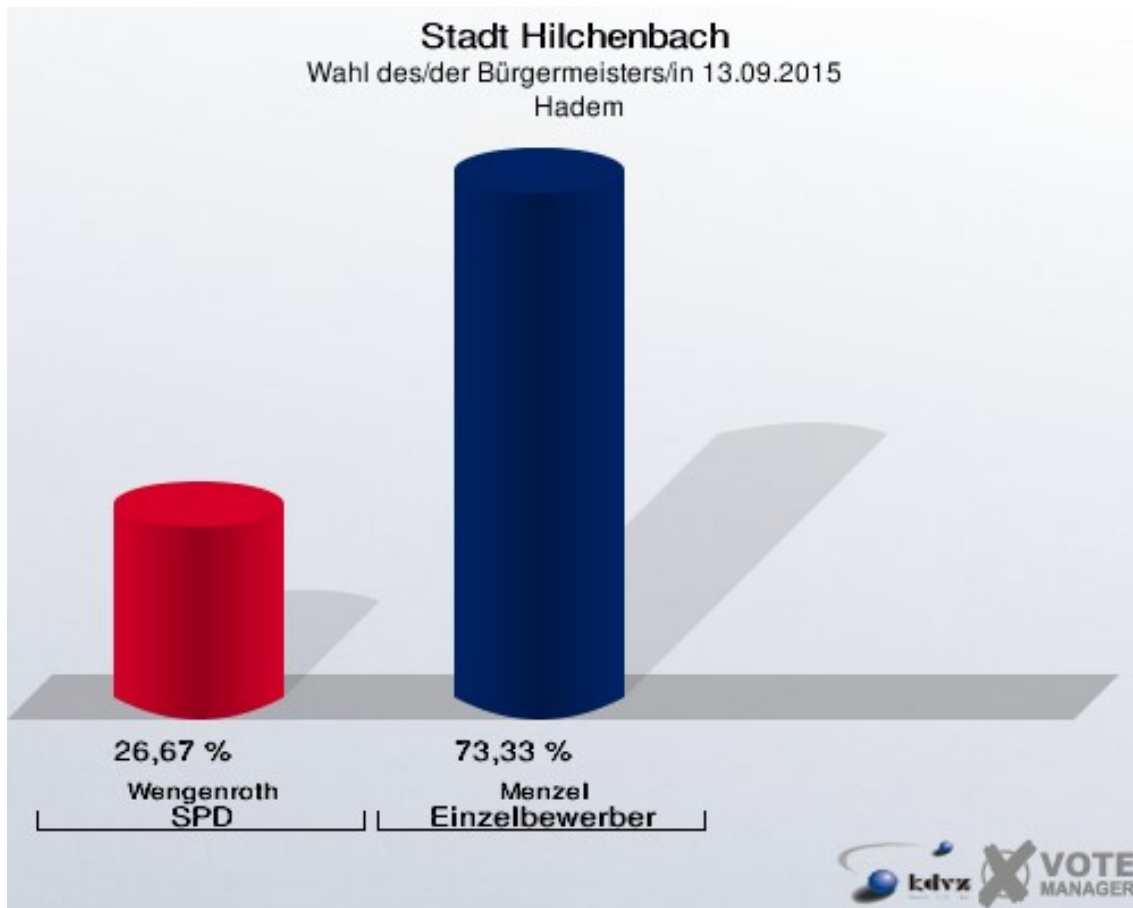
	Wahl des/der Bürgermeisters/in 13.09.2015	Wahl des/der Bürgermeisters/in 30.08.2009 *	
		Ergebnis	Gewinne und Verluste
Wahlberechtigte	497	508	-11
Wähler	182	277	-95
	36,62 %	54,53 %	-17,91 %
gültige Stimmen	182	272	-90
	100,00 %	98,19 %	+1,81 %
SPD	88	0	+88
	48,35 %	0,00 %	+48,35 %
Einzelbewerber Menzel, Holger	94	0	+94
	51,65 %	0,00 %	+51,65 %
Sonstige	0	272	-272
	0,00 %	100,00 %	-100,00 %

* Die Vergleichszahlen wurden auf die aktuelle Wahlbezirgsgliederung umgerechnet.
Wahl des/der Bürgermeisters/in 30.08.2009: Sonstige = CDU, Einzelbewerber Hasenstab

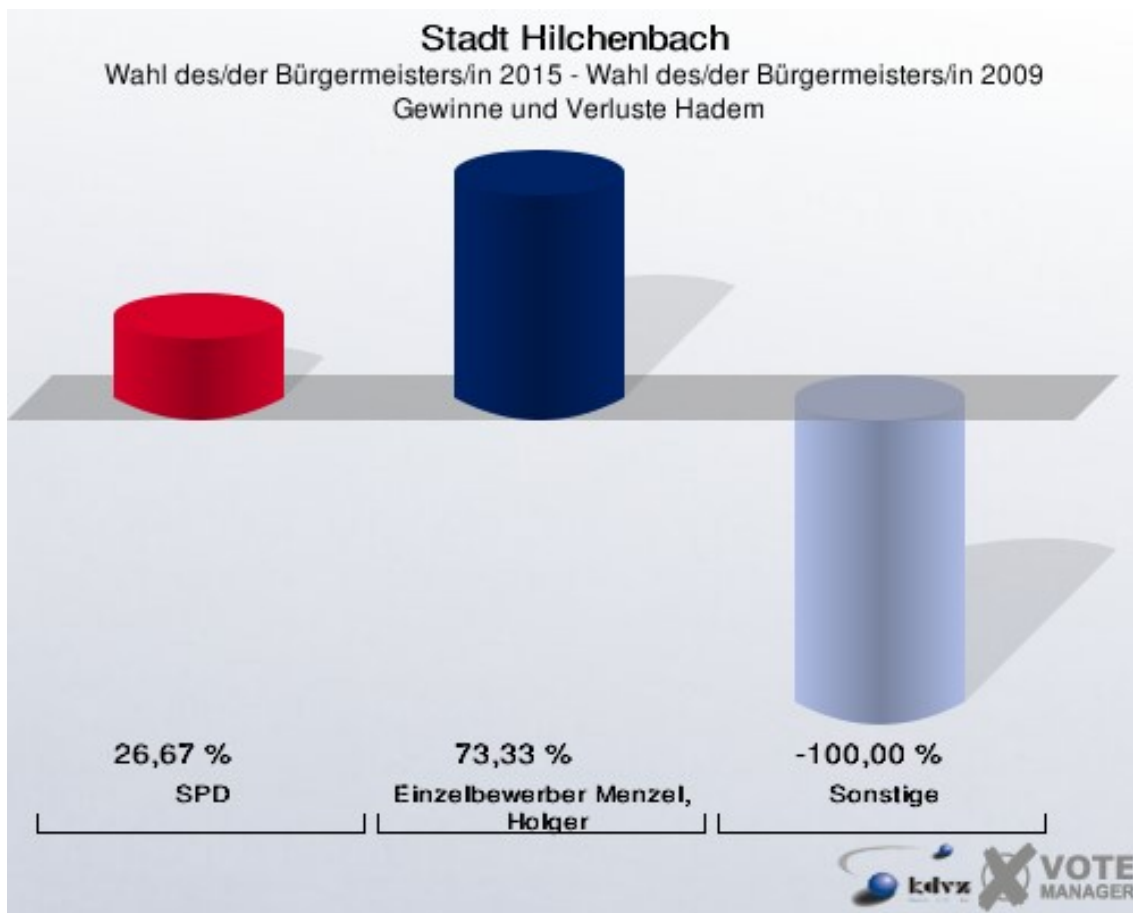


Hadem

	Anzahl	Prozent
Wahlberechtigte	266	
Wähler/innen	75	28,20 %
ungültige Stimmen	0	0,00 %
gültige Stimmen	75	100,00 %
Wengenroth, SPD	20	26,67 %
Menzel, Einzelbewerber	55	73,33 %



Einzelbewerber = Einzelbewerber Menzel, Holger

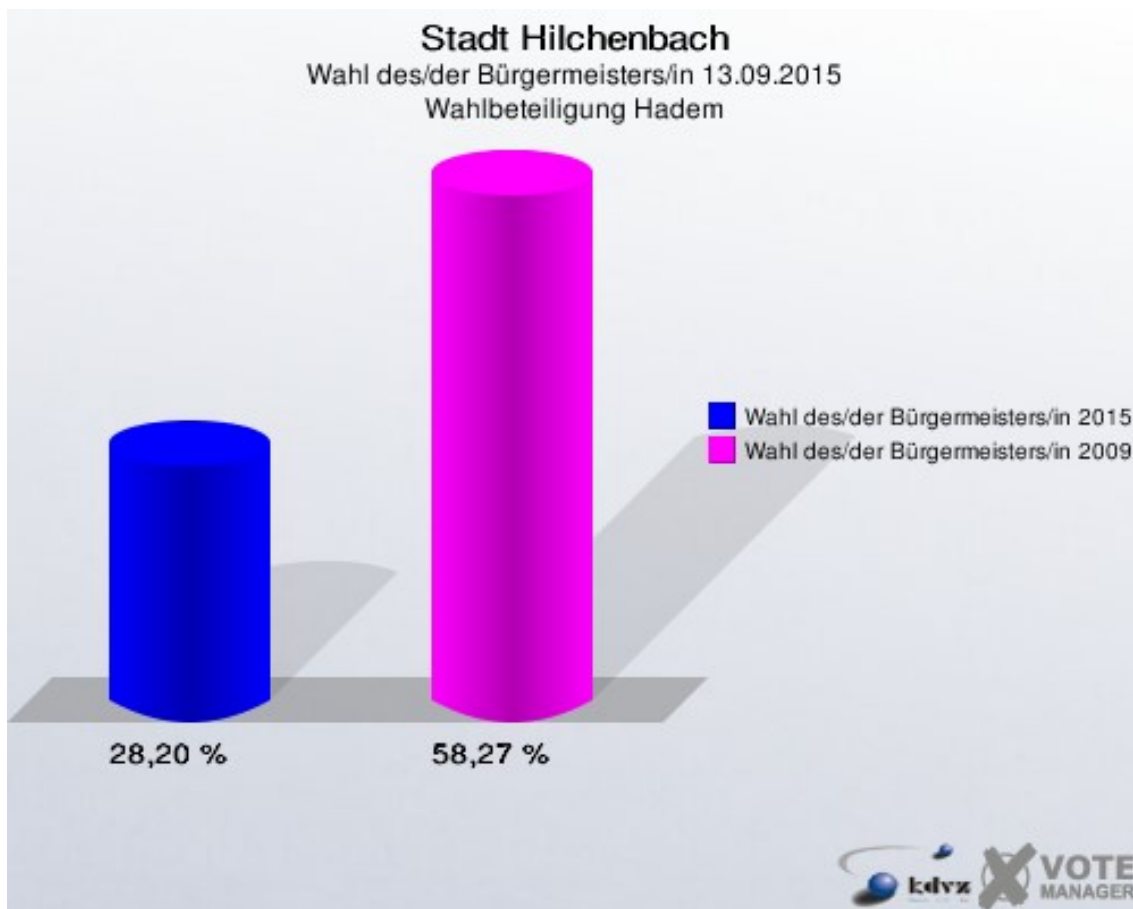


Die Vergleichszahlen wurden auf die aktuelle Wahlgebietsgliederung umgerechnet.

Stadt Hilchenbach
Wahl des/der Bürgermeisters/in 13.09.2015
Gewinne und Verluste Hadem

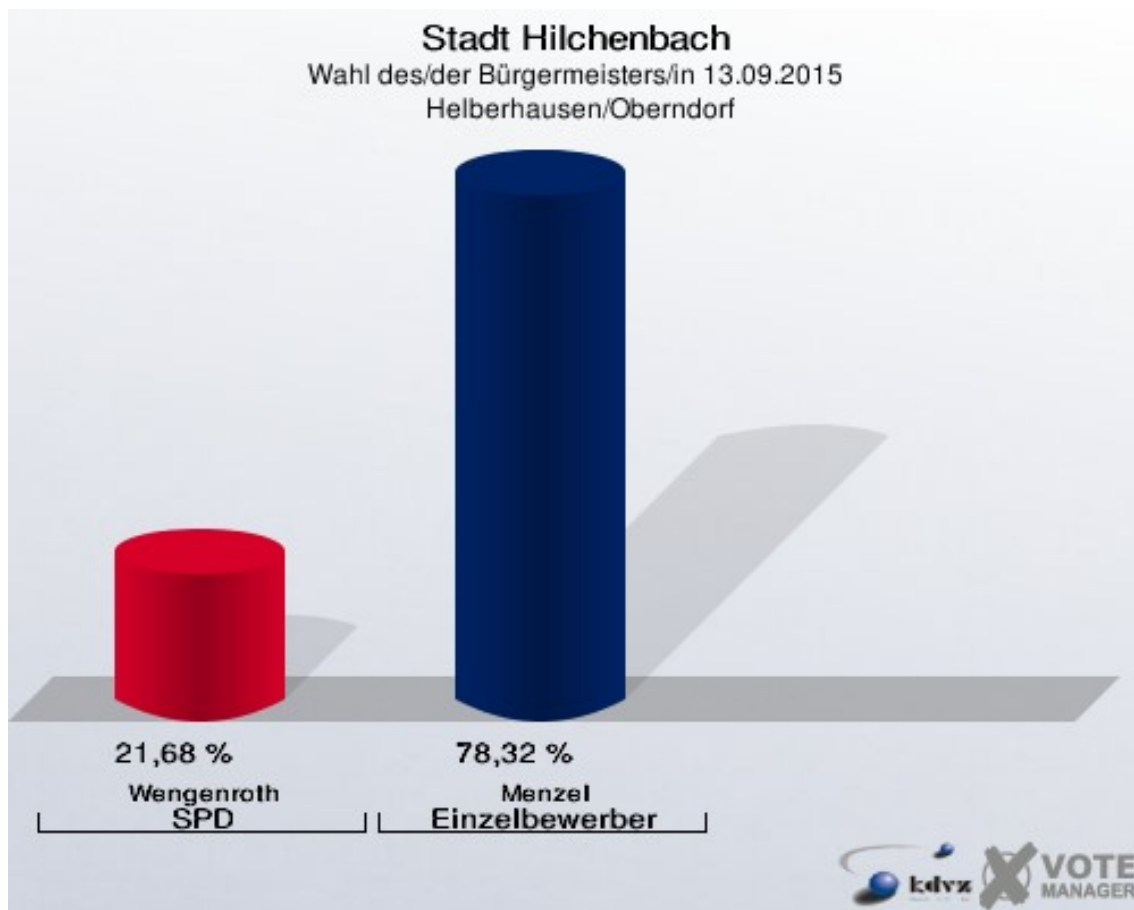
	Wahl des/der Bürgermeisters/in 13.09.2015	Wahl des/der Bürgermeisters/in 30.08.2009 *	
		Ergebnis	Gewinne und Verluste
Wahlberechtigte	266	278	-12
Wähler	75	162	-87
	28,20 %	58,27 %	-30,08 %
gültige Stimmen	75	157	-82
	100,00 %	96,91 %	+3,09 %
SPD	20	0	+20
	26,67 %	0,00 %	+26,67 %
Einzelbewerber Menzel, Holger	55	0	+55
	73,33 %	0,00 %	+73,33 %
Sonstige	0	157	-157
	0,00 %	100,00 %	-100,00 %

* Die Vergleichszahlen wurden auf die aktuelle Wahlgebietsgliederung umgerechnet.
Wahl des/der Bürgermeisters/in 30.08.2009: Sonstige = CDU, Einzelbewerber Hasenstab

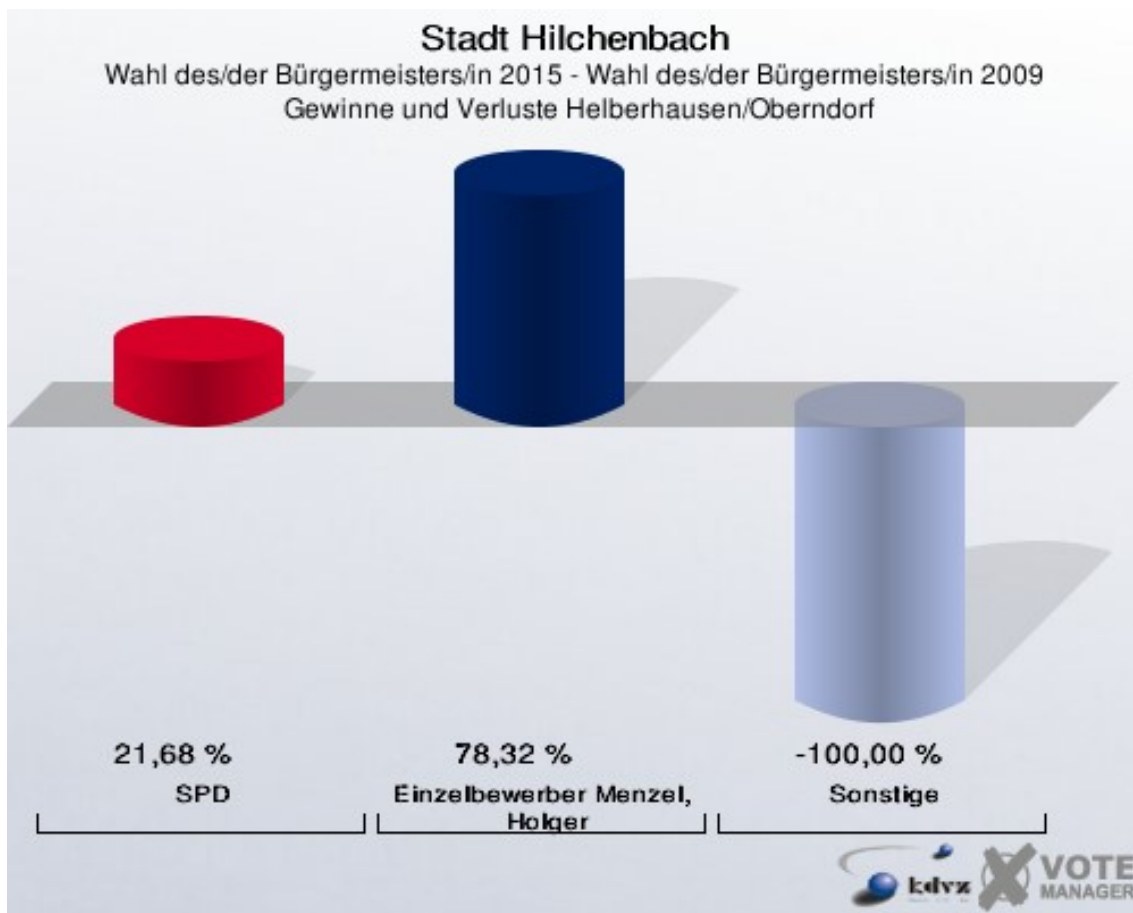


Helberhausen/Oberndorf

	Anzahl	Prozent
Wahlberechtigte	596	
Wähler/innen	226	37,92 %
ungültige Stimmen	0	0,00 %
gültige Stimmen	226	100,00 %
Wengenroth, SPD	49	21,68 %
Menzel, Einzelbewerber	177	78,32 %



Einzelbewerber = Einzelbewerber Menzel, Holger

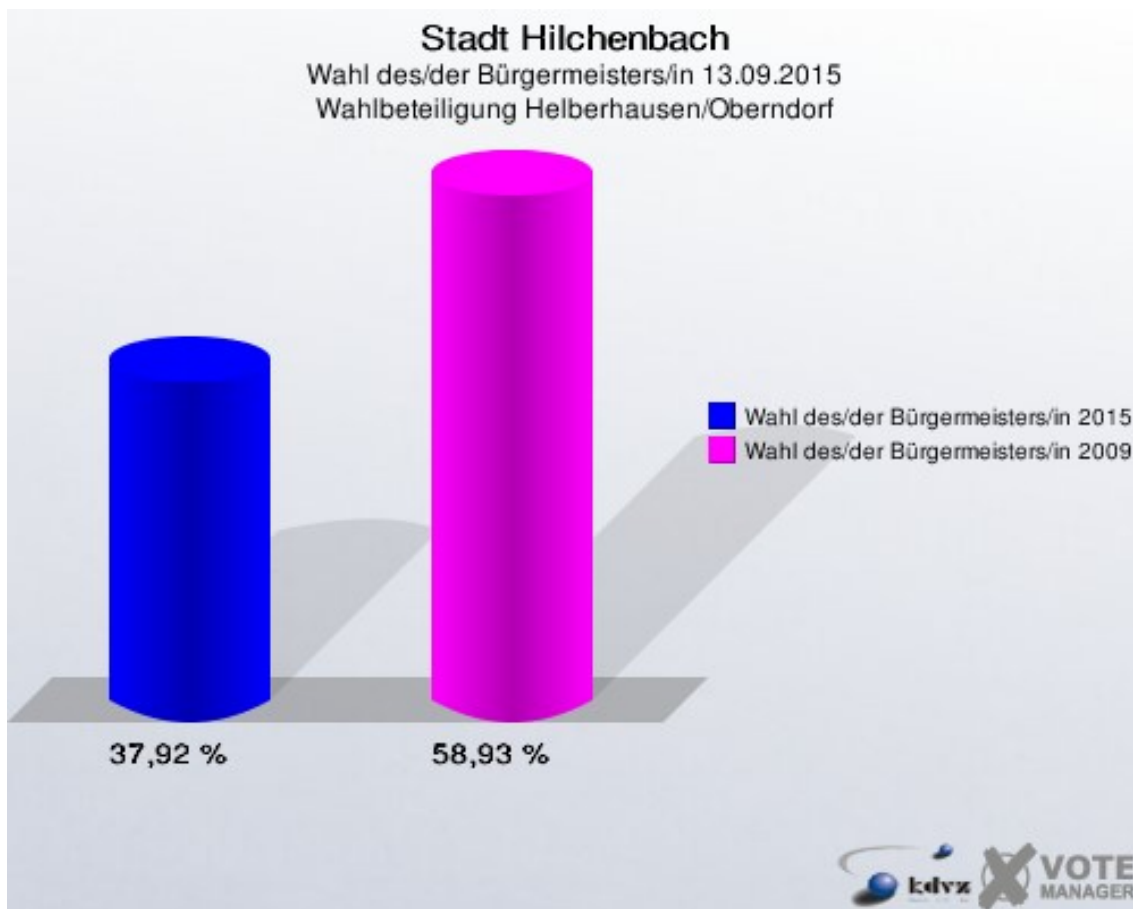


Die Vergleichszahlen wurden auf die aktuelle Wahlgebietsgliederung umgerechnet.

Stadt Hilchenbach
Wahl des/der Bürgermeisters/in 13.09.2015
Gewinne und Verluste Helberhausen/Oberndorf

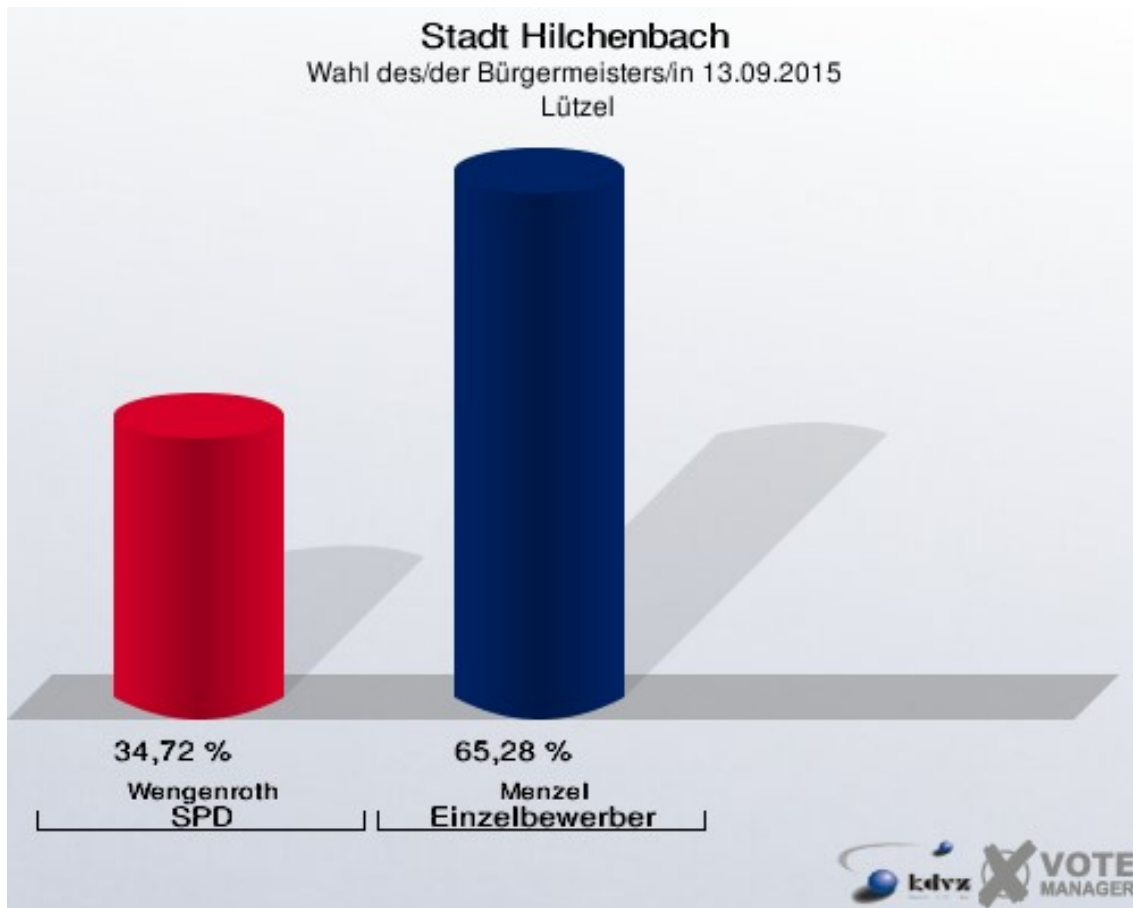
	Wahl des/der Bürgermeisters/in 13.09.2015	Wahl des/der Bürgermeisters/in 30.08.2009 *	
		Ergebnis	Gewinne und Verluste
Wahlberechtigte	596	616	-20
Wähler	226	363	-137
	37,92 %	58,93 %	-21,01 %
gültige Stimmen	226	349	-123
	100,00 %	96,14 %	+3,86 %
SPD	49	0	+49
	21,68 %	0,00 %	+21,68 %
Einzelbewerber Menzel, Holger	177	0	+177
	78,32 %	0,00 %	+78,32 %
Sonstige	0	349	-349
	0,00 %	100,00 %	-100,00 %

* Die Vergleichszahlen wurden auf die aktuelle Wahlbezirktsgliederung umgerechnet.
Wahl des/der Bürgermeisters/in 30.08.2009: Sonstige = CDU, Einzelbewerber Hasenstab

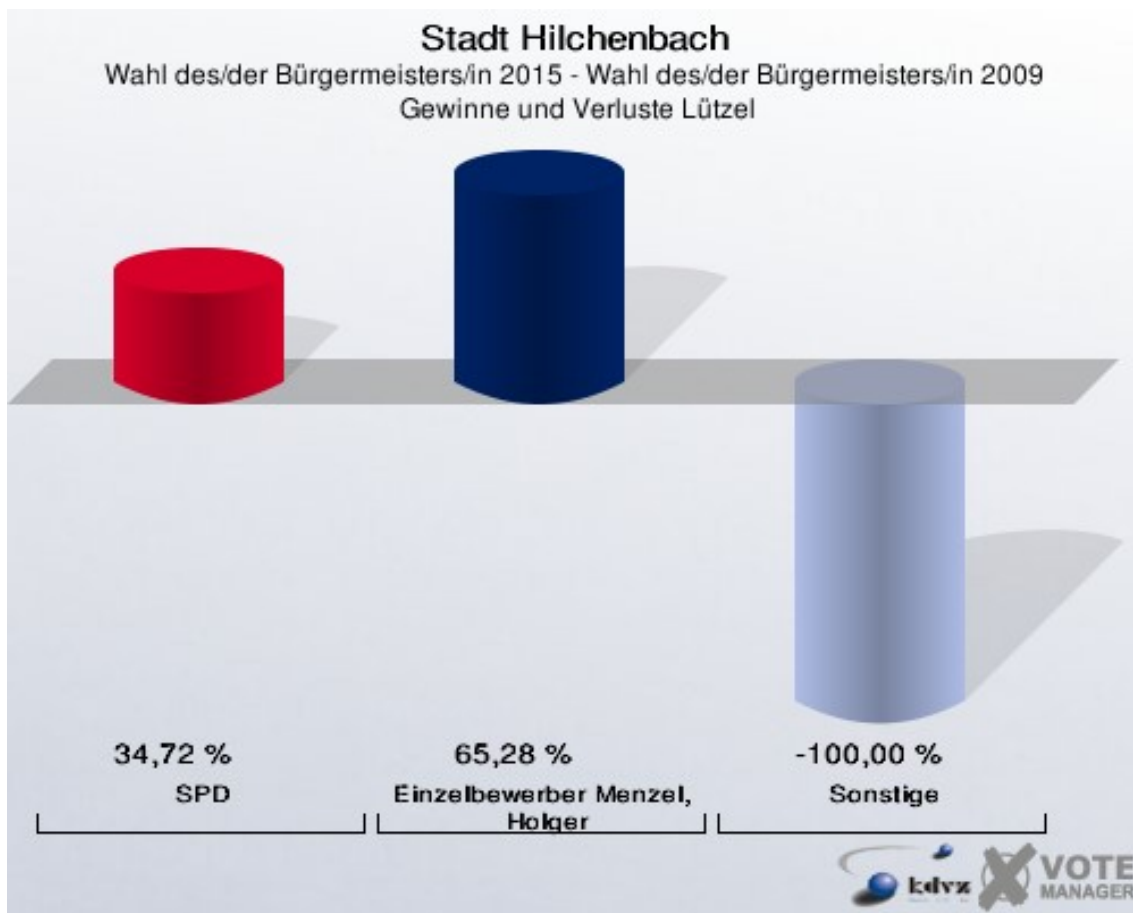


Lützel

	Anzahl	Prozent
Wahlberechtigte	409	
Wähler/innen	144	35,21 %
ungültige Stimmen	0	0,00 %
gültige Stimmen	144	100,00 %
Wengenroth, SPD	50	34,72 %
Menzel, Einzelbewerber	94	65,28 %



Einzelbewerber = Einzelbewerber Menzel, Holger

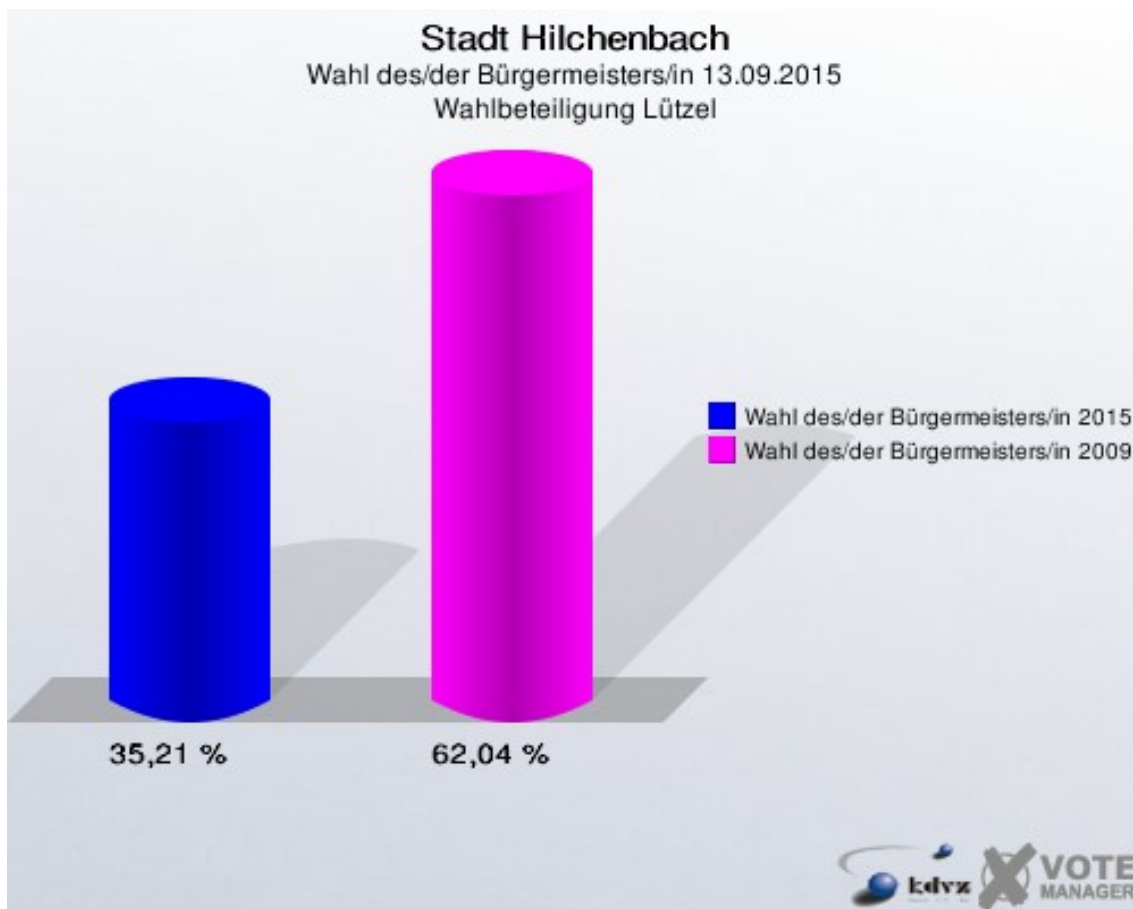


Die Vergleichszahlen wurden auf die aktuelle Wahlgebietsgliederung umgerechnet.

Stadt Hilchenbach
Wahl des/der Bürgermeisters/in 13.09.2015
Gewinne und Verluste Lützel

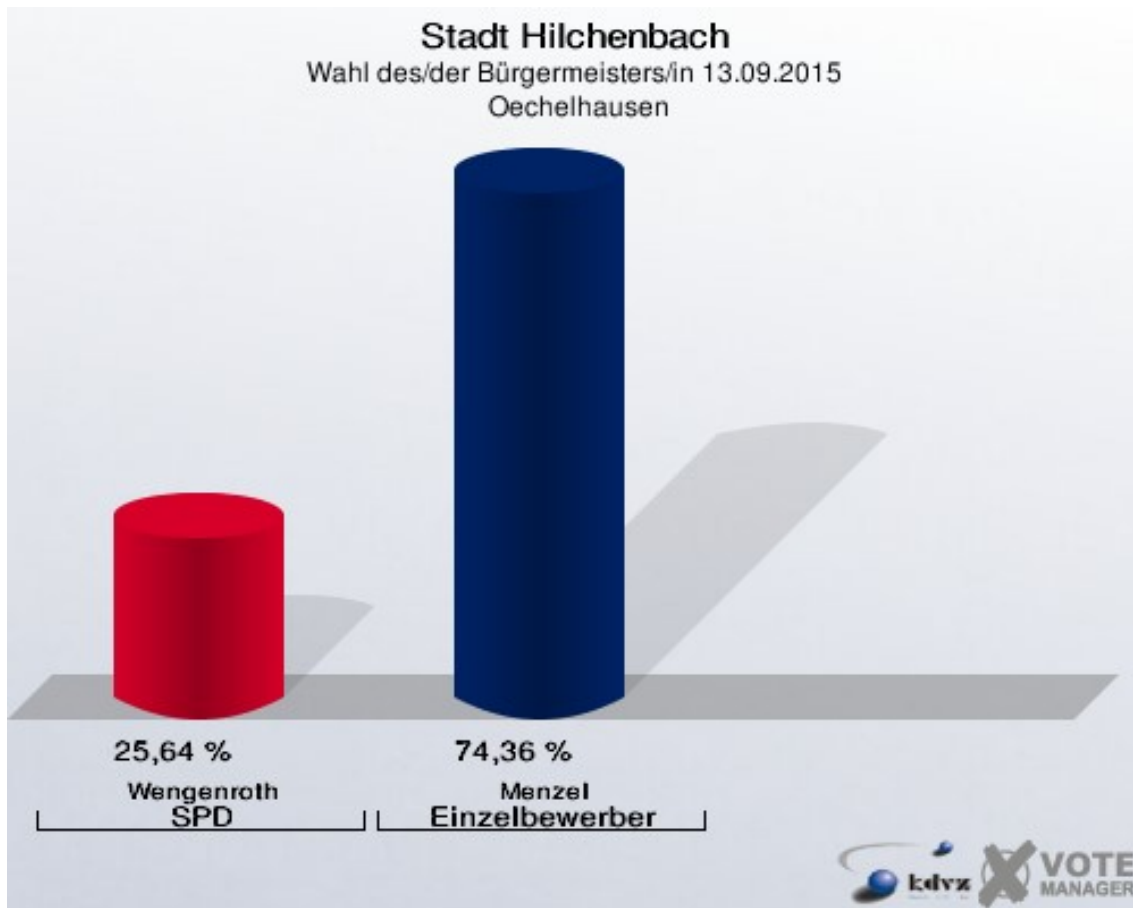
	Wahl des/der Bürgermeisters/in 13.09.2015	Wahl des/der Bürgermeisters/in 30.08.2009 *	
		Ergebnis	Gewinne und Verluste
Wahlberechtigte	409	432	-23
Wähler	144	268	-124
	35,21 %	62,04 %	-26,83 %
gültige Stimmen	144	259	-115
	100,00 %	96,64 %	+3,36 %
SPD	50	0	+50
	34,72 %	0,00 %	+34,72 %
Einzelbewerber Menzel, Holger	94	0	+94
	65,28 %	0,00 %	+65,28 %
Sonstige	0	259	-259
	0,00 %	100,00 %	-100,00 %

* Die Vergleichszahlen wurden auf die aktuelle Wahlbezirktgliederung umgerechnet.
Wahl des/der Bürgermeisters/in 30.08.2009: Sonstige = CDU, Einzelbewerber Hasenstab

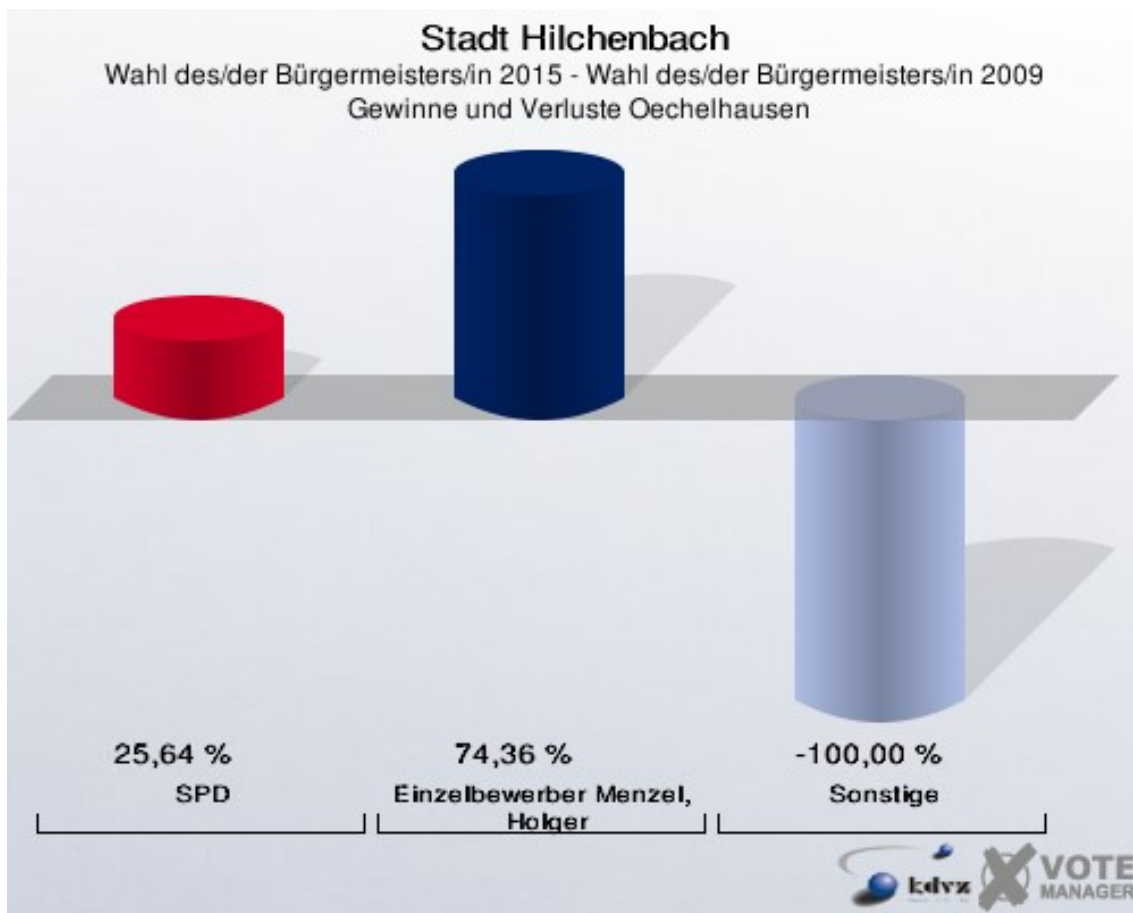


Oechelhausen

	Anzahl	Prozent
Wahlberechtigte	62	
Wähler/innen	40	64,52 %
ungültige Stimmen	1	2,50 %
gültige Stimmen	39	97,50 %
Wengenroth, SPD	10	25,64 %
Menzel, Einzelbewerber	29	74,36 %



Einzelbewerber = Einzelbewerber Menzel, Holger

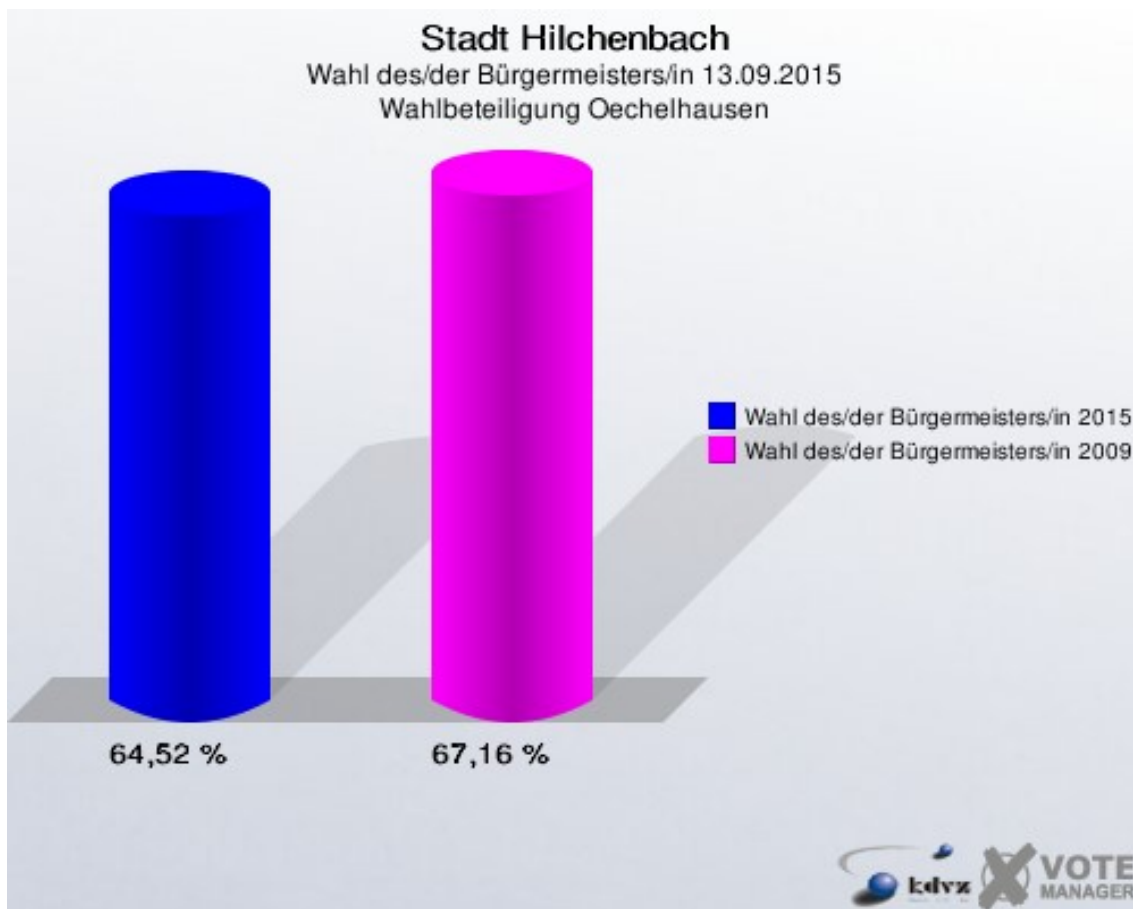


Die Vergleichszahlen wurden auf die aktuelle Wahlgebietsgliederung umgerechnet.

Stadt Hilchenbach
Wahl des/der Bürgermeisters/in 13.09.2015
Gewinne und Verluste Oechelhausen

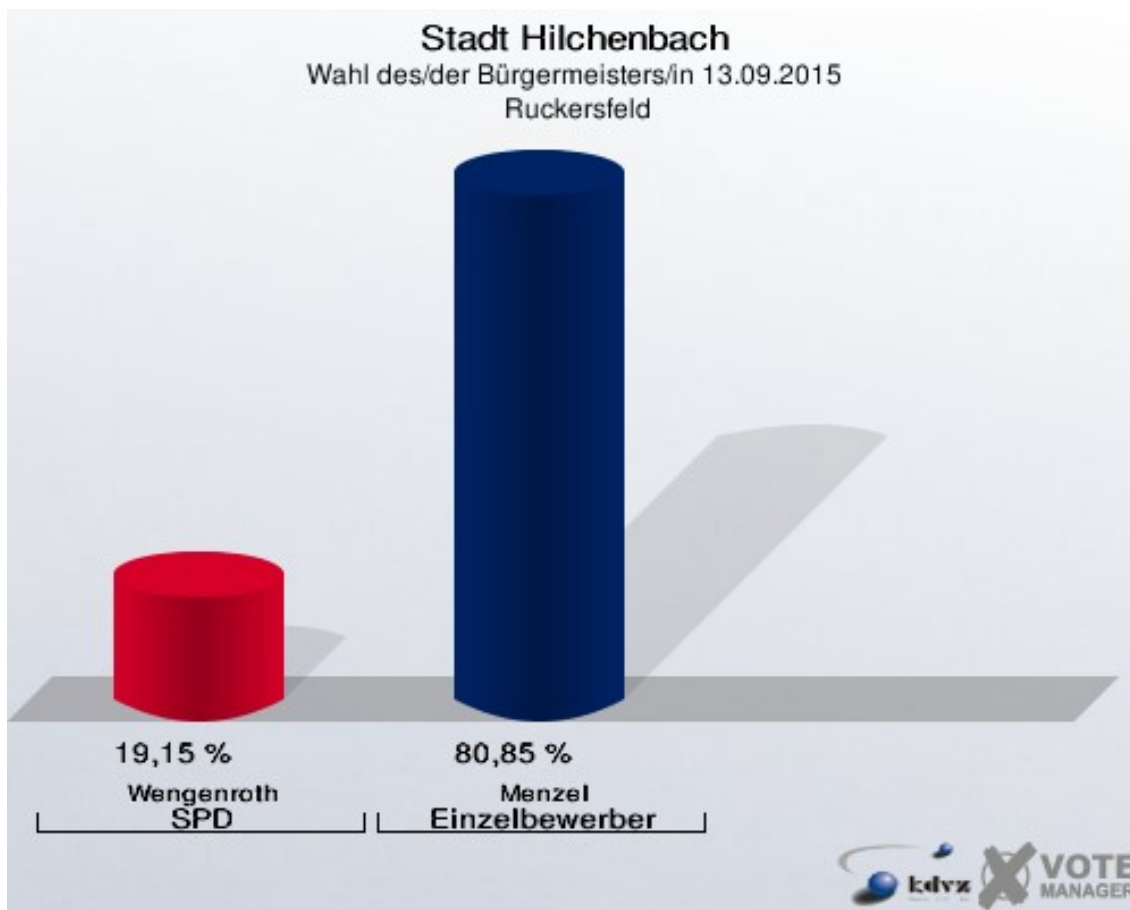
	Wahl des/der Bürgermeisters/in 13.09.2015	Wahl des/der Bürgermeisters/in 30.08.2009 *	
		Ergebnis	Gewinne und Verluste
Wahlberechtigte	62	67	-5
Wähler	40	45	-5
	64,52 %	67,16 %	-2,65 %
gültige Stimmen	39	41	-2
	97,50 %	91,11 %	+6,39 %
SPD	10	0	+10
	25,64 %	0,00 %	+25,64 %
Einzelbewerber Menzel, Holger	29	0	+29
	74,36 %	0,00 %	+74,36 %
Sonstige	0	41	-41
	0,00 %	100,00 %	-100,00 %

* Die Vergleichszahlen wurden auf die aktuelle Wahlbezirktgliederung umgerechnet.
Wahl des/der Bürgermeisters/in 30.08.2009: Sonstige = CDU, Einzelbewerber Hasenstab

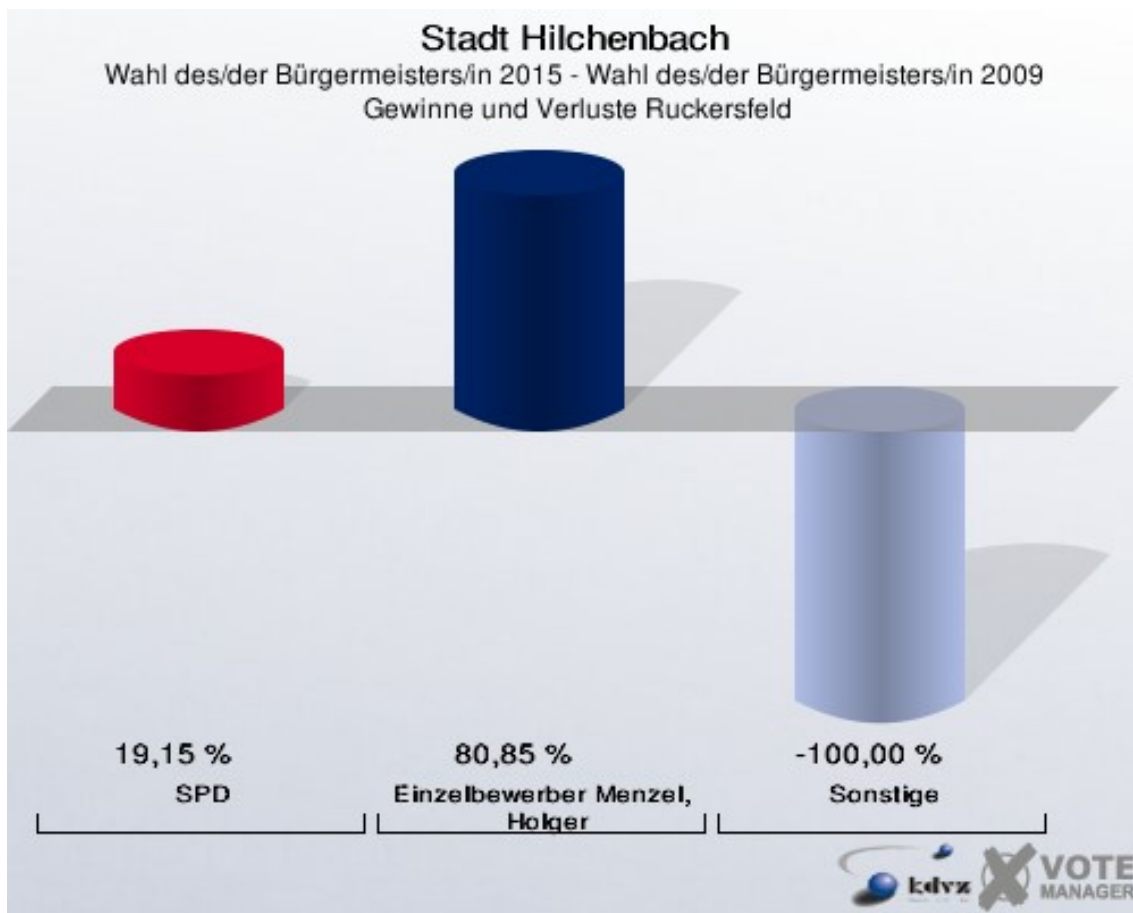


Ruckersfeld

	Anzahl	Prozent
Wahlberechtigte	74	
Wähler/innen	47	63,51 %
ungültige Stimmen	0	0,00 %
gültige Stimmen	47	100,00 %
Wengenroth, SPD	9	19,15 %
Menzel, Einzelbewerber	38	80,85 %



Einzelbewerber = Einzelbewerber Menzel, Holger

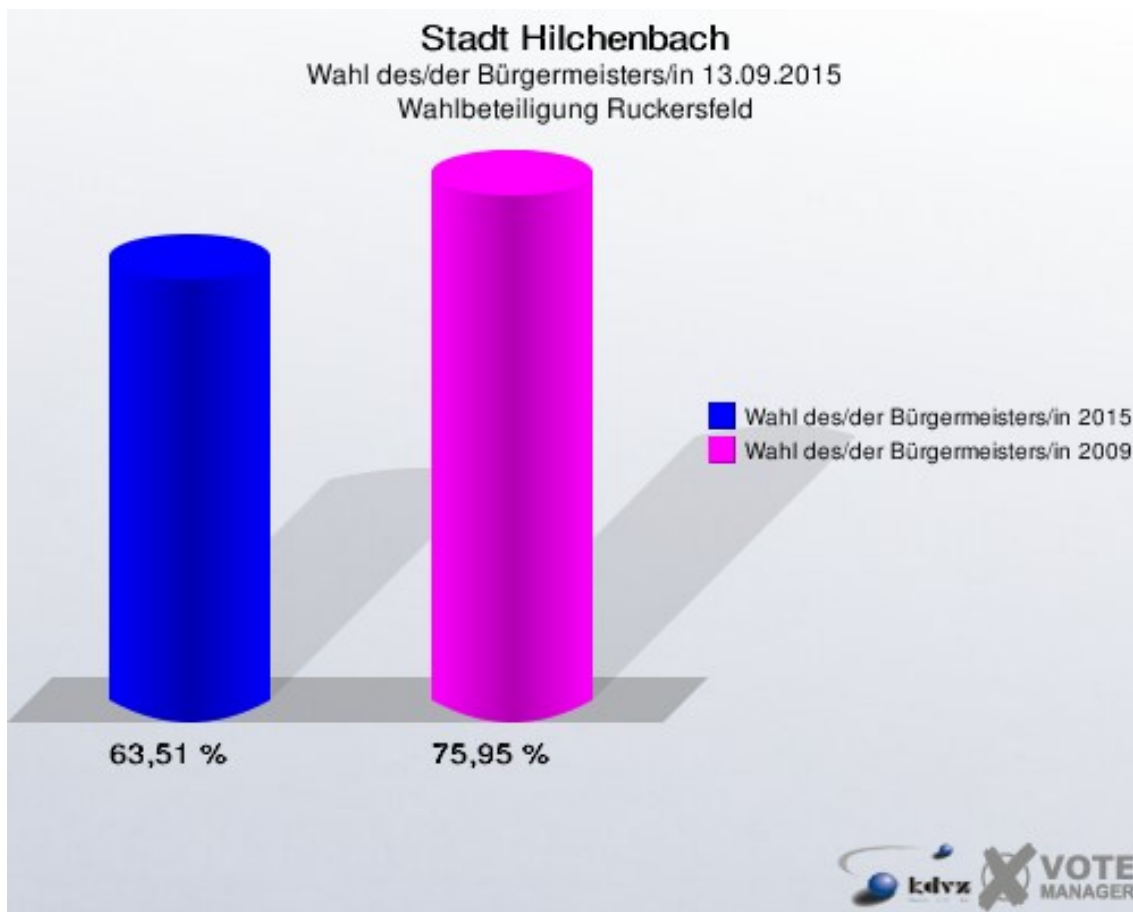


Die Vergleichszahlen wurden auf die aktuelle Wahlgebietsgliederung umgerechnet.

Stadt Hilchenbach
Wahl des/der Bürgermeisters/in 13.09.2015
Gewinne und Verluste Ruckersfeld

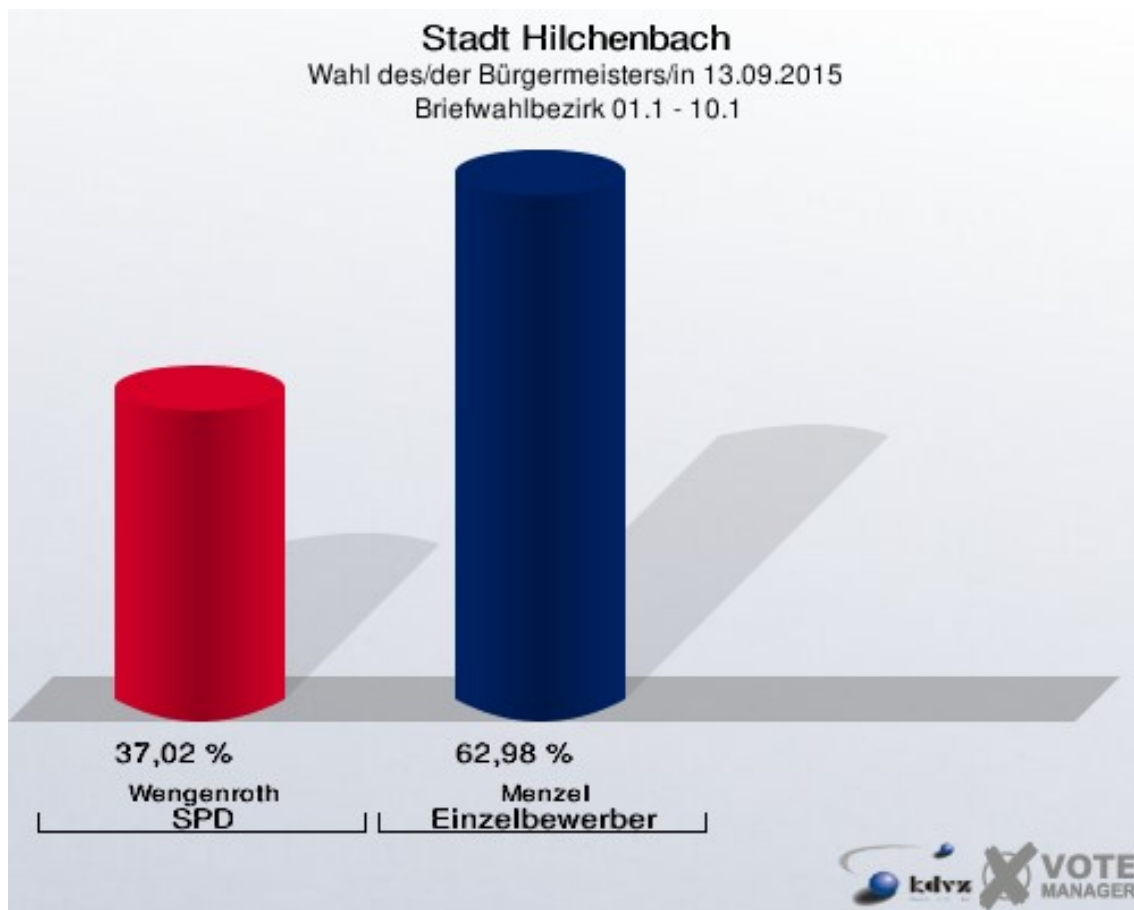
	Wahl des/der Bürgermeisters/in 13.09.2015	Wahl des/der Bürgermeisters/in 30.08.2009 *	
		Ergebnis	Gewinne und Verluste
Wahlberechtigte	74	79	-5
Wähler	47	60	-13
	63,51 %	75,95 %	-12,44 %
gültige Stimmen	47	59	-12
	100,00 %	98,33 %	+1,67 %
SPD	9	0	+9
	19,15 %	0,00 %	+19,15 %
Einzelbewerber Menzel, Holger	38	0	+38
	80,85 %	0,00 %	+80,85 %
Sonstige	0	59	-59
	0,00 %	100,00 %	-100,00 %

* Die Vergleichszahlen wurden auf die aktuelle Wahlbezirktgliederung umgerechnet.
Wahl des/der Bürgermeisters/in 30.08.2009: Sonstige = CDU, Einzelbewerber Hasenstab



Briefwahlbezirk 01.1 - 10.1

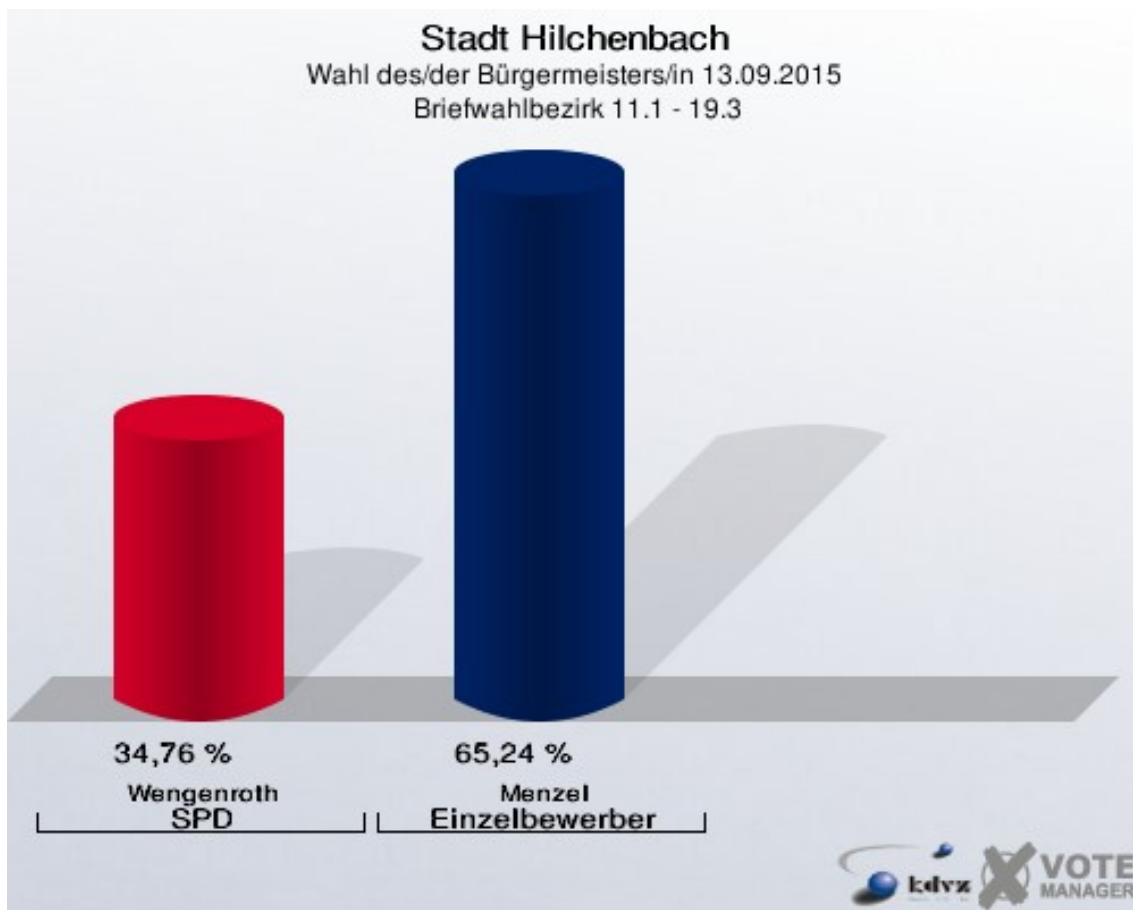
	Anzahl	Prozent
Wähler/innen	948	
ungültige Stimmen	8	0,84 %
gültige Stimmen	940	99,16 %
Wengenroth, SPD	348	37,02 %
Menzel, Einzelbewerber	592	62,98 %



Einzelbewerber = Einzelbewerber Menzel, Holger

Briefwahlbezirk 11.1 - 19.3

	Anzahl	Prozent
Wähler/innen	875	
ungültige Stimmen	9	1,03 %
gültige Stimmen	866	98,97 %
Wengenroth, SPD	301	34,76 %
Menzel, Einzelbewerber	565	65,24 %



Einzelbewerber = Einzelbewerber Menzel, Holger

Übersicht Stimmbezirke



























Stadt Hilchenbach
Wahl des/der Bürgermeisters/in 13.09.2015
Zusammenstellung der Ergebnisse nach Stimmbezirken

Stimmbezirk	Wahlberechtigte	Wähler	gültig	Wengenroth SPD	Menzel Einzelbewerber
Müsen-Nord	696	245	241	83	158
		35,20 %	98,37 %	34,44 %	65,56 %
Müsen-Mitte	670	216	214	80	134
		32,24 %	99,07 %	37,38 %	62,62 %
Müsen-Süd	692	225	225	99	126
		32,51 %	100,00 %	44,00 %	56,00 %
Dahlbruch-West	668	176	174	65	109
		26,35 %	98,86 %	37,36 %	62,64 %
Dahlbruch-Süd	693	168	167	66	101
		24,24 %	99,40 %	39,52 %	60,48 %
Dahlbruch-Mitte I	615	138	138	73	65
		22,44 %	100,00 %	52,90 %	47,10 %
Dahlbruch-Mitte II	575	183	182	69	113
		31,83 %	99,45 %	37,91 %	62,09 %
Dahlbruch-Ost / Sieben Eichen	580	157	155	79	76
		27,07 %	98,73 %	50,97 %	49,03 %
Allenbach-West	574	191	191	67	124
		33,28 %	100,00 %	35,08 %	64,92 %
Allenbach-Ost	703	202	201	74	127
		28,73 %	99,50 %	36,82 %	63,18 %
Hilchenbach-Mitte I	603	160	157	68	89
		26,53 %	98,12 %	43,31 %	56,69 %

























Stimmbezirk	Wahlbe- rechtigte	Wähler	gültig	Wengenroth SPD	Menzel Einzelbewerber
Hilchenbach-Mitte II	611	235	230	70	160
		38,46 %	97,87 %	30,43 %	69,57 %
Hilchenbach-Mitte III	699	252	249	111	138
		36,05 %	98,81 %	44,58 %	55,42 %
Hilchenbach-Siedlung	530	181	174	51	123
		34,15 %	96,13 %	29,31 %	70,69 %
Hilchenbach-Ost	812	245	243	87	156
		30,17 %	99,18 %	35,80 %	64,20 %
Hilchenbach-Herrnberg I	582	207	204	100	104
		35,57 %	98,55 %	49,02 %	50,98 %
Hilchenbach-Herrnberg II	196	74	70	18	52
		37,76 %	94,59 %	25,71 %	74,29 %
Grund	286	148	144	30	114
		51,75 %	97,30 %	20,83 %	79,17 %
Vormwald	497	182	182	88	94
		36,62 %	100,00 %	48,35 %	51,65 %
Hadem	266	75	75	20	55
		28,20 %	100,00 %	26,67 %	73,33 %
Helberhausen/Oberndorf	596	226	226	49	177
		37,92 %	100,00 %	21,68 %	78,32 %
Lützel	409	144	144	50	94
		35,21 %	100,00 %	34,72 %	65,28 %
Oechelhausen	62	40	39	10	29
		64,52 %	97,50 %	25,64 %	74,36 %
Ruckersfeld	74	47	47	9	38

Stimmbezirk	Wahlbe- rechtigte	Wähler	gültig	Wengenroth SPD	Menzel Einzelbewerber
		63,51 %	100,00 %	19,15 %	80,85 %
Briefwahlbezirk 01.1 - 10.1	0	948	940	348	592
			99,16 %	37,02 %	62,98 %
Briefwahlbezirk 11.1 - 19.3	0	875	866	301	565
			98,97 %	34,76 %	65,24 %
Stadt Hilchenbach	12.689	5.940	5.878	2.165	3.713
		46,81 %	98,96 %	36,83 %	63,17 %



























Stadt Hilchenbach
Wahl des/der Bürgermeisters/in 13.09.2015
Wengenroth, SPD, Ergebnis
Stimmbezirk-Übersicht

Dahlbruch-Mitte I	52,90 %	
Dahlbruch-Ost / Sieben Eichen	50,97 %	
Hilchenbach-Herrnberg I	49,02 %	
Vormwald	48,35 %	
Hilchenbach-Mitte III	44,58 %	
Müsen-Süd	44,00 %	
Hilchenbach-Mitte I	43,31 %	
Dahlbruch-Süd	39,52 %	
Dahlbruch-Mitte II	37,91 %	
Müsen-Mitte	37,38 %	
Dahlbruch-West	37,36 %	
Briefwahlbezirk 01.1 - 10.1	37,02 %	
Allenbach-Ost	36,82 %	
Hilchenbach-Ost	35,80 %	
Allenbach-West	35,08 %	
Briefwahlbezirk 11.1 - 19.3	34,76 %	
Lützel	34,72 %	
Müsen-Nord	34,44 %	
Hilchenbach-Mitte II	30,43 %	
Hilchenbach-Siedlung	29,31 %	
Hadem	26,67 %	
Hilchenbach-Herrnberg II	25,71 %	
Oechelhausen	25,64 %	
Helberhausen/Oberndorf	21,68 %	
Grund	20,83 %	
Ruckersfeld	19,15 %	
























Stadt Hilchenbach
Wahl des/der Bürgermeisters/in 13.09.2015
Wengenroth, SPD, Gewinne und Verluste
Stimmbezirk-Übersicht

Dahlbruch-Mitte I	52,90 %	
Dahlbruch-Ost / Sieben Eichen	50,97 %	
Hilchenbach-Herrnberg I	49,02 %	
Vormwald	48,35 %	
Hilchenbach-Mitte III	44,58 %	
Müsen-Süd	44,00 %	
Hilchenbach-Mitte I	43,31 %	
Dahlbruch-Süd	39,52 %	
Dahlbruch-Mitte II	37,91 %	
Müsen-Mitte	37,38 %	
Dahlbruch-West	37,36 %	
Allenbach-Ost	36,82 %	
Hilchenbach-Ost	35,80 %	
Allenbach-West	35,08 %	
Lützel	34,72 %	
Müsen-Nord	34,44 %	
Hilchenbach-Mitte II	30,43 %	
Hilchenbach-Siedlung	29,31 %	
Hadem	26,67 %	
Hilchenbach-Herrnberg II	25,71 %	
Oechelhausen	25,64 %	
Helberhausen/Oberndorf	21,68 %	
Grund	20,83 %	
Ruckersfeld	19,15 %	

Stadt Hilchenbach
Wahl des/der Bürgermeisters/in 13.09.2015
Menzel, Einzelbewerber, Ergebnis
Stimmbezirk-Übersicht

Ruckersfeld	80,85 %	
Grund	79,17 %	
Helberhausen/Oberndorf	78,32 %	
Oechelhausen	74,36 %	
Hilchenbach-Herrnberg II	74,29 %	
Hadem	73,33 %	
Hilchenbach-Siedlung	70,69 %	
Hilchenbach-Mitte II	69,57 %	
Müsen-Nord	65,56 %	
Lützel	65,28 %	
Briefwahlbezirk 11.1 - 19.3	65,24 %	
Allenbach-West	64,92 %	
Hilchenbach-Ost	64,20 %	
Allenbach-Ost	63,18 %	
Briefwahlbezirk 01.1 - 10.1	62,98 %	
Dahlbruch-West	62,64 %	
Müsen-Mitte	62,62 %	
Dahlbruch-Mitte II	62,09 %	
Dahlbruch-Süd	60,48 %	
Hilchenbach-Mitte I	56,69 %	
Müsen-Süd	56,00 %	
Hilchenbach-Mitte III	55,42 %	
Vormwald	51,65 %	
Hilchenbach-Herrnberg I	50,98 %	
Dahlbruch-Ost / Sieben Eichen	49,03 %	
Dahlbruch-Mitte I	47,10 %	

Stadt Hilchenbach
Wahl des/der Bürgermeisters/in 13.09.2015
Menzel, Einzelbewerber, Gewinne und Verluste
Stimmbezirk-Übersicht

Ruckersfeld	80,85 %	
Grund	79,17 %	
Helberhausen/Oberndorf	78,32 %	
Oechelhausen	74,36 %	
Hilchenbach-Herrnberg II	74,29 %	
Hadem	73,33 %	
Hilchenbach-Siedlung	70,69 %	
Hilchenbach-Mitte II	69,57 %	
Müsen-Nord	65,56 %	
Lützel	65,28 %	
Allenbach-West	64,92 %	
Hilchenbach-Ost	64,20 %	
Allenbach-Ost	63,18 %	
Dahlbruch-West	62,64 %	
Müsen-Mitte	62,62 %	
Dahlbruch-Mitte II	62,09 %	
Dahlbruch-Süd	60,48 %	
Hilchenbach-Mitte I	56,69 %	
Müsen-Süd	56,00 %	
Hilchenbach-Mitte III	55,42 %	
Vormwald	51,65 %	
Hilchenbach-Herrnberg I	50,98 %	
Dahlbruch-Ost / Sieben Eichen	49,03 %	
Dahlbruch-Mitte I	47,10 %	