

Wahlbuch  
Wahl des/der Bürgermeisters/in  
13.09.2015  
Stadt Netphen  
Herausgegeben am 25.09.2015

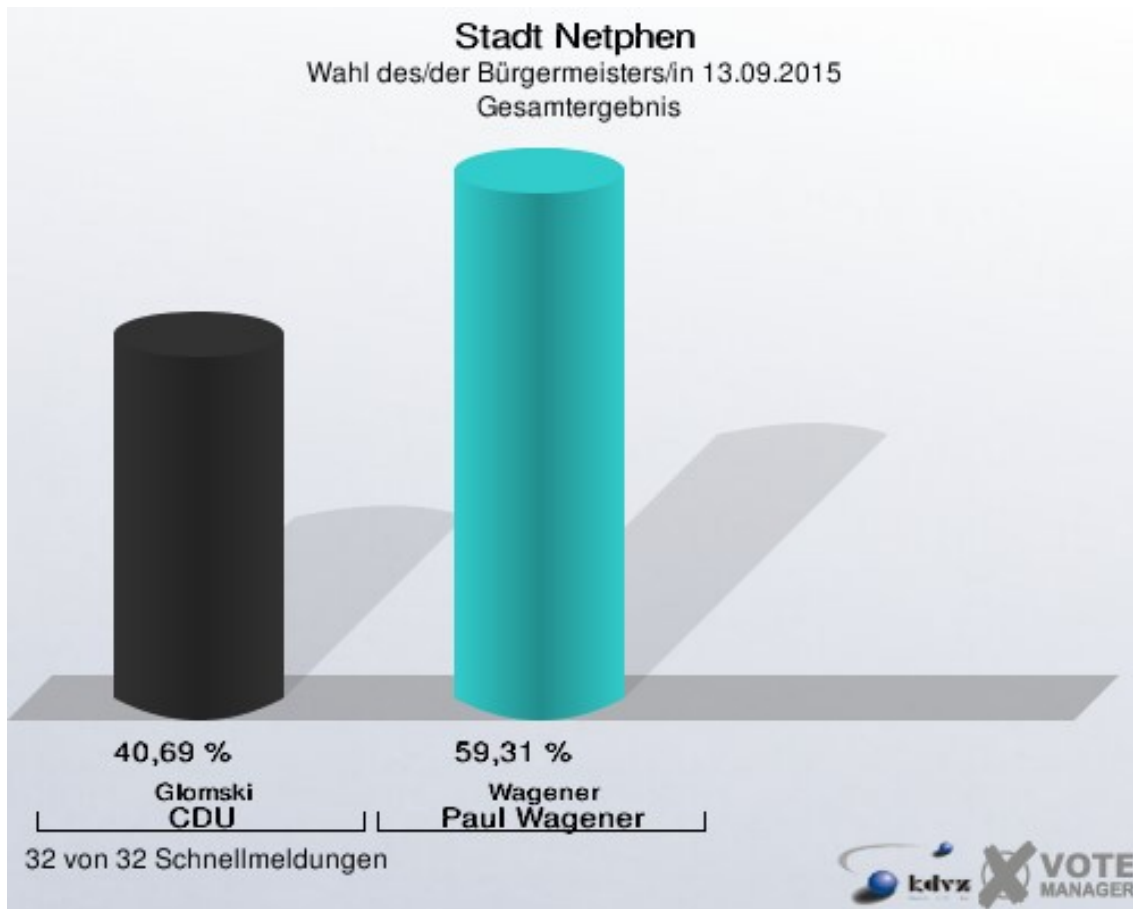
# Inhaltsverzeichnis

Wahl des/der Bürgermeisters/in	1
Stadt Netphen	1
Stadtteile	4
Afholderbach	4
Beienbach	6
Brauersdorf	8
Deuz	10
Dreis-Tiefenbach	12
Eckmannshausen	14
Eschenbach	16
Frohnhausen	18
Grissenbach	20
Hainchen	22
Helgersdorf	24
Herzhausen	26
Irmgarteichen	28
Nenkersdorf	30
Netphen	32
Oelgershausen	34
Salchendorf	36
Sohlbach	38
Unglinghausen	40
Walpersdorf	42
Werthenbach	44
Übersicht Stadtteile	46
Stimmbezirke	50
Afholderbach	50
Beienbach	52
Brauersdorf	54
Deuz I	56
Deuz II	58
Dreis-Tiefenbach I	60
Dreis-Tiefenbach II	62
Dreis-Tiefenbach III	64
Dreis-Tiefenbach IV	66
Eckmannshausen	68
Eschenbach	70
Frohnhausen	72
Grissenbach	74
Hainchen	76
Helgersdorf	78

Herzhausen	80
Irmgarteichen	82
Nenkersdorf	84
Netphen I	86
Netphen II	88
Netphen III	90
Netphen IV	92
Oelgershausen	94
Salchendorf	96
Sohlbach	98
Unglinghausen	100
Walpersdorf	102
Werthenbach	104
Briefwahlbezirk I	106
Briefwahlbezirk II	107
Briefwahlbezirk III	108
Briefwahlbezirk IV	109
Übersicht Stimmbezirke	110

# Wahl des/der Bürgermeisters/in Stadt Netphen

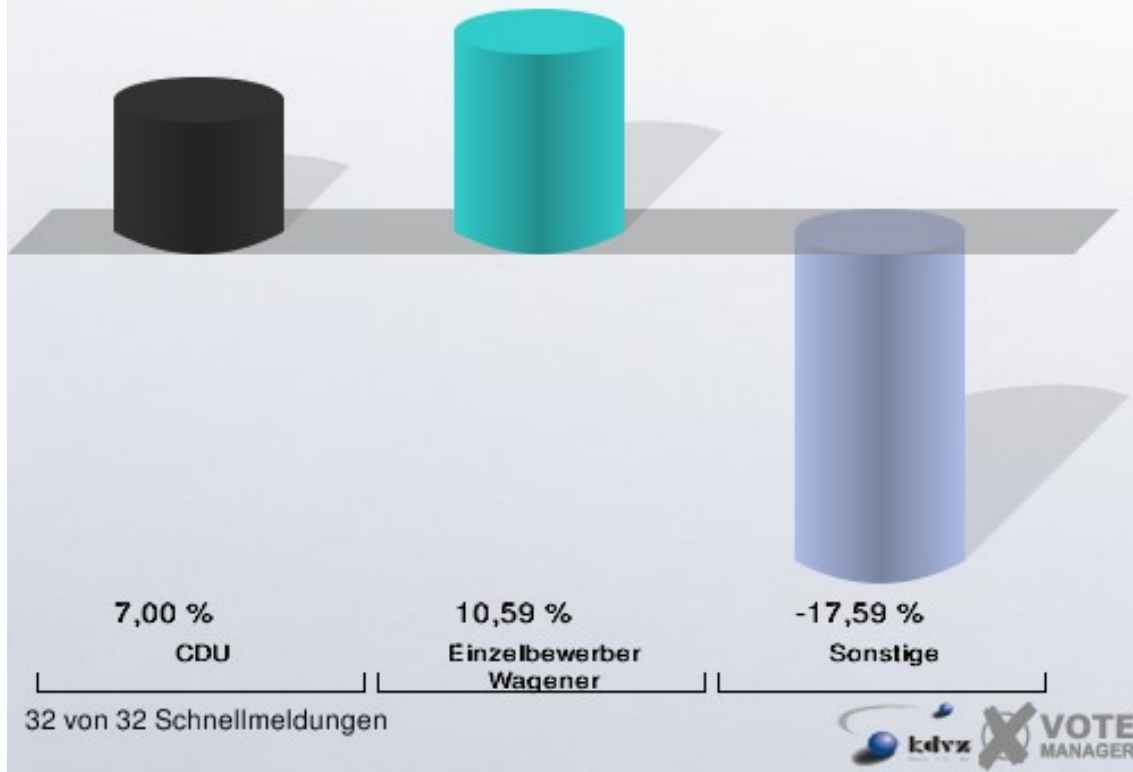
	Anzahl	Prozent
Wahlberechtigte	19.670	
Wähler/innen	9.173	46,63 %
ungültige Stimmen	182	1,98 %
gültige Stimmen	8.991	98,02 %
Glomski, CDU	3.658	40,69 %
Wagener, Einzelbewerber	5.333	59,31 %



Paul Wagener = Einzelbewerber Wagener

## Stadt Netphen

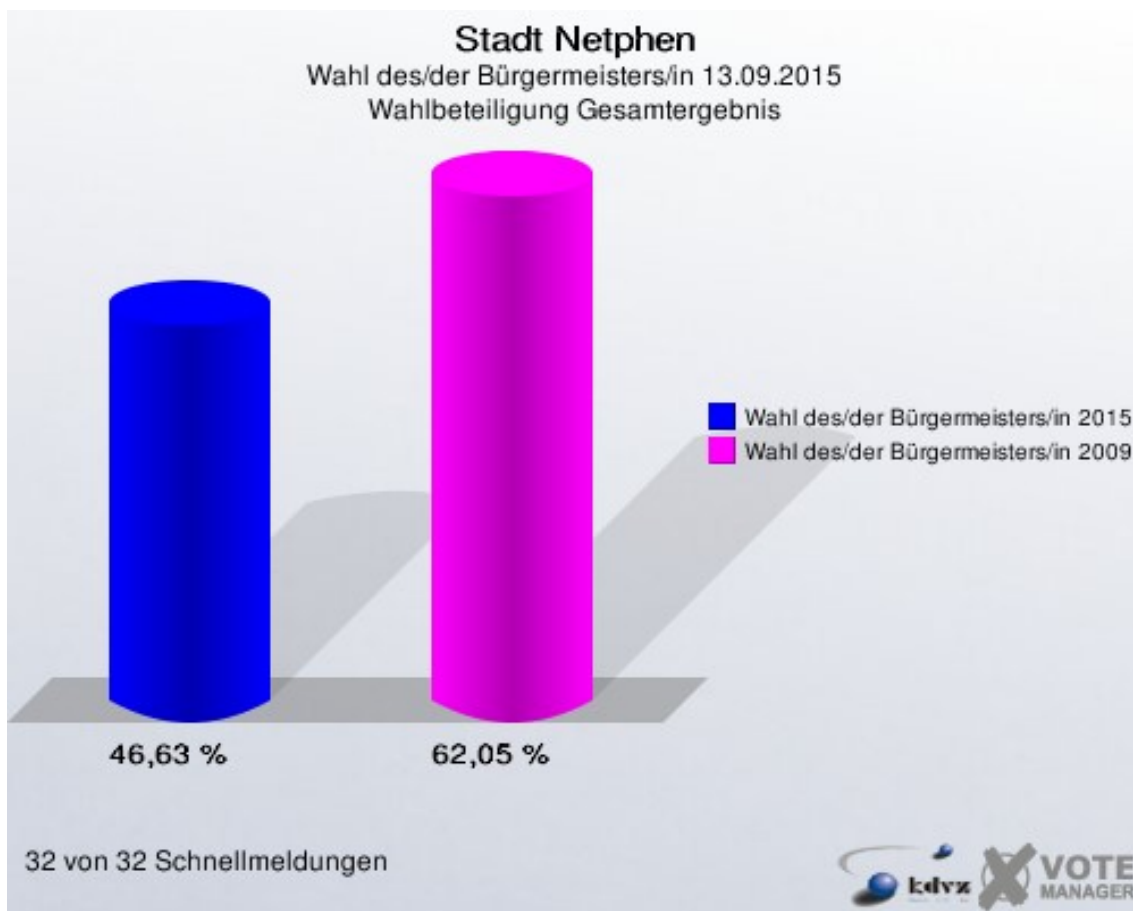
Wahl des/der Bürgermeisters/in 2015 - Wahl des/der Bürgermeisters/in 2009  
Gewinne und Verluste Gesamtergebnis



Stadt Netphen  
Wahl des/der Bürgermeisters/in 13.09.2015  
Gewinne und Verluste Gesamtergebnis

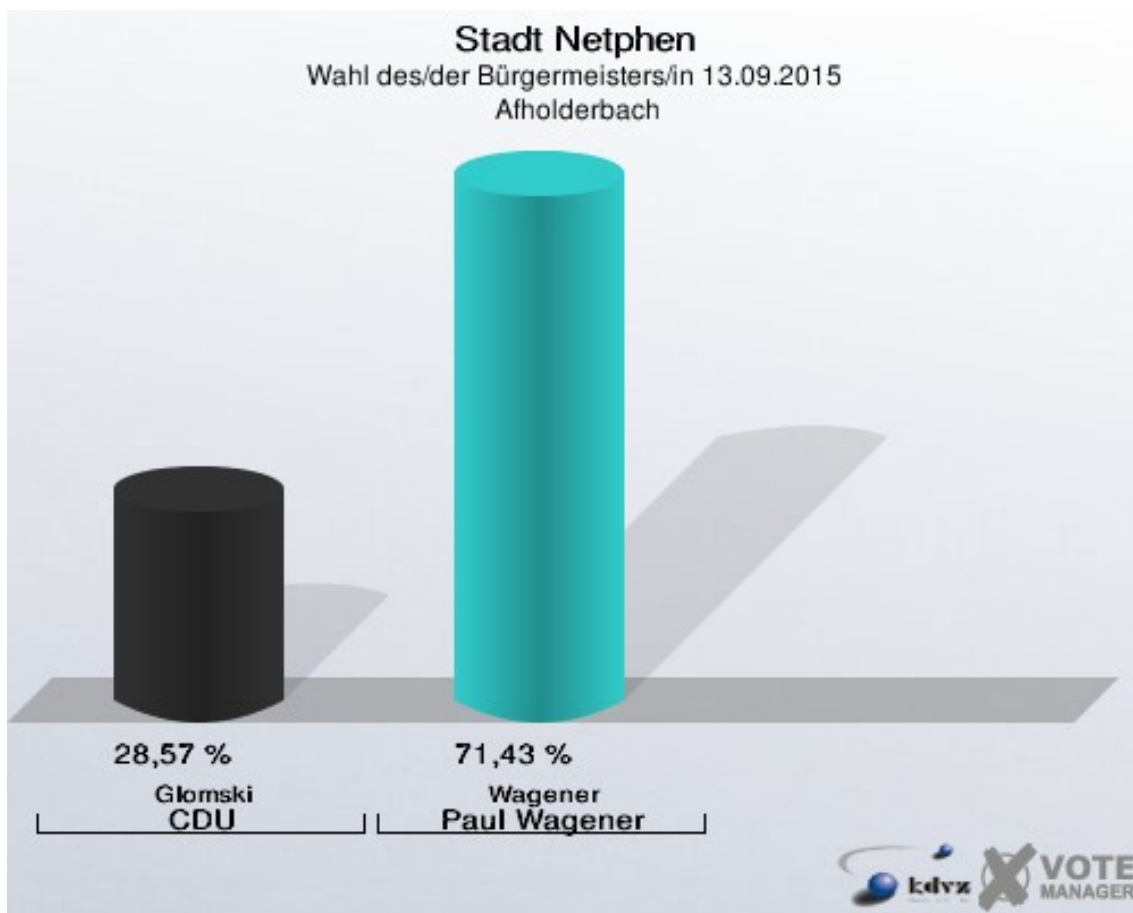
	Wahl des/der Bürgermeisters/in 13.09.2015	Wahl des/der Bürgermeisters/in 30.08.2009	
		Ergebnis	Gewinne und Verluste
Wahlberechtigte	19.670	19.906	-236
Wähler	9.173	12.352	-3.179
	46,63 %	62,05 %	-15,42 %
gültige Stimmen	8.991	12.145	-3.154
	98,02 %	98,32 %	-0,31 %
CDU	3.658	4.092	-434
	40,69 %	33,69 %	+7,00 %
Einzelbewerber Wagener	5.333	5.917	-584
	59,31 %	48,72 %	+10,59 %
Sonstige	0	2.136	-2.136
	0,00 %	17,59 %	-17,59 %

Wahl des/der Bürgermeisters/in 30.08.2009: Sonstige = Einzelbewerber Decker



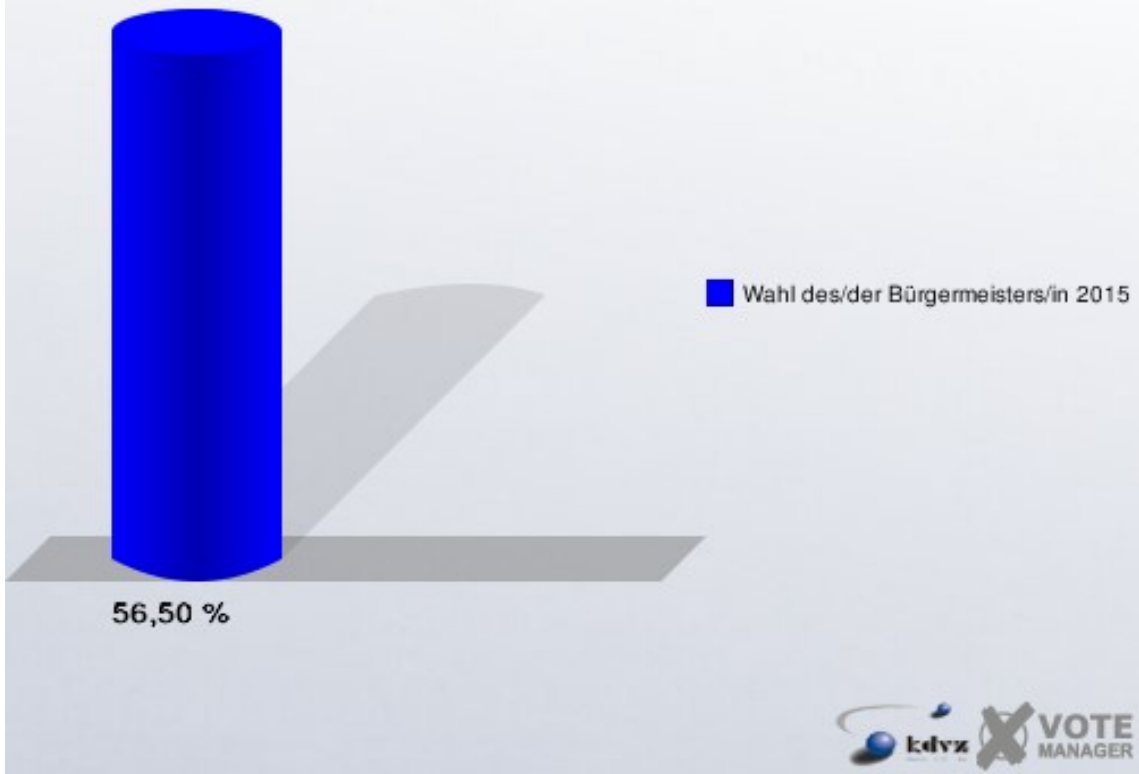
## Stadtteile Afholderbach

	Anzahl	Prozent
Wahlberechtigte	177	
Wähler/innen	100	56,50 %
ungültige Stimmen	2	2,00 %
gültige Stimmen	98	98,00 %
Glomski, CDU	28	28,57 %
Wagener, Einzelbewerber	70	71,43 %



Paul Wagener = Einzelbewerber Wagener

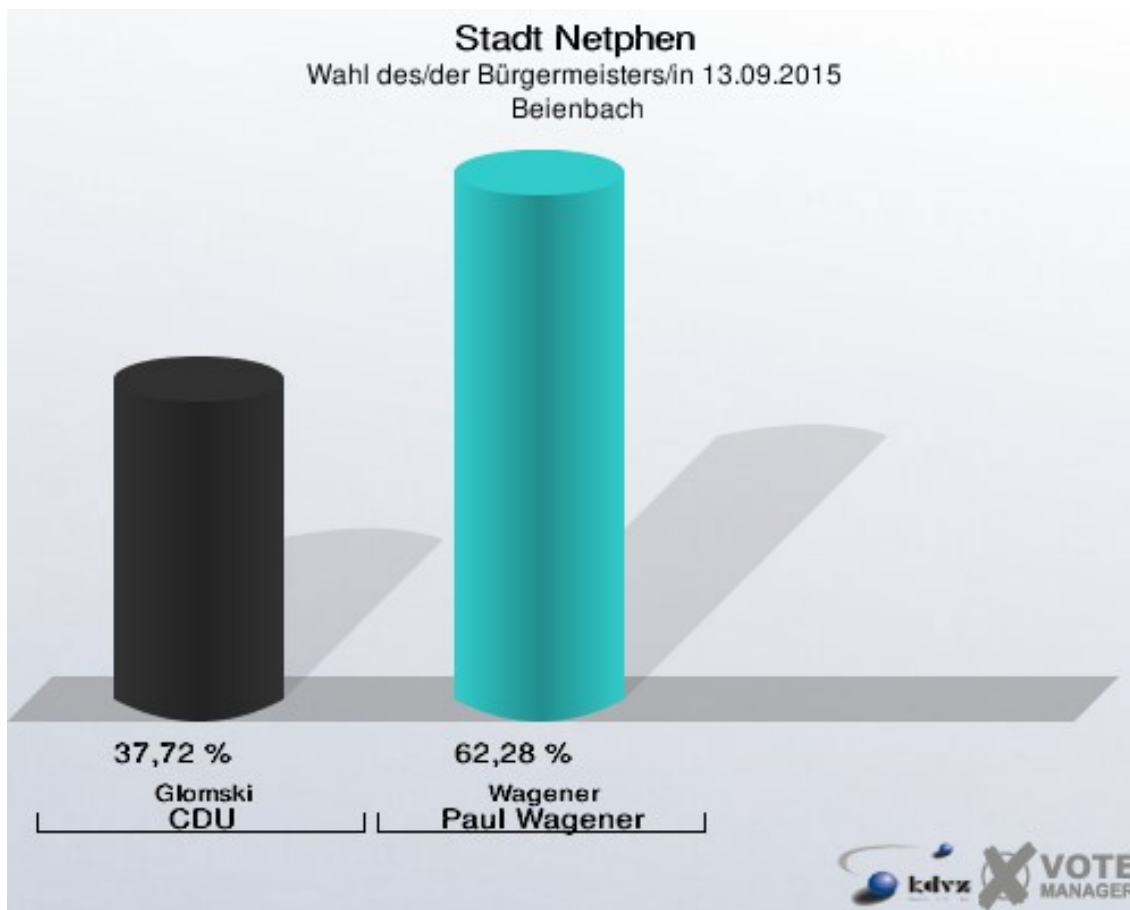
**Stadt Netphen**  
Wahl des/der Bürgermeisters/in 13.09.2015  
Wahlbeteiligung Afholderbach





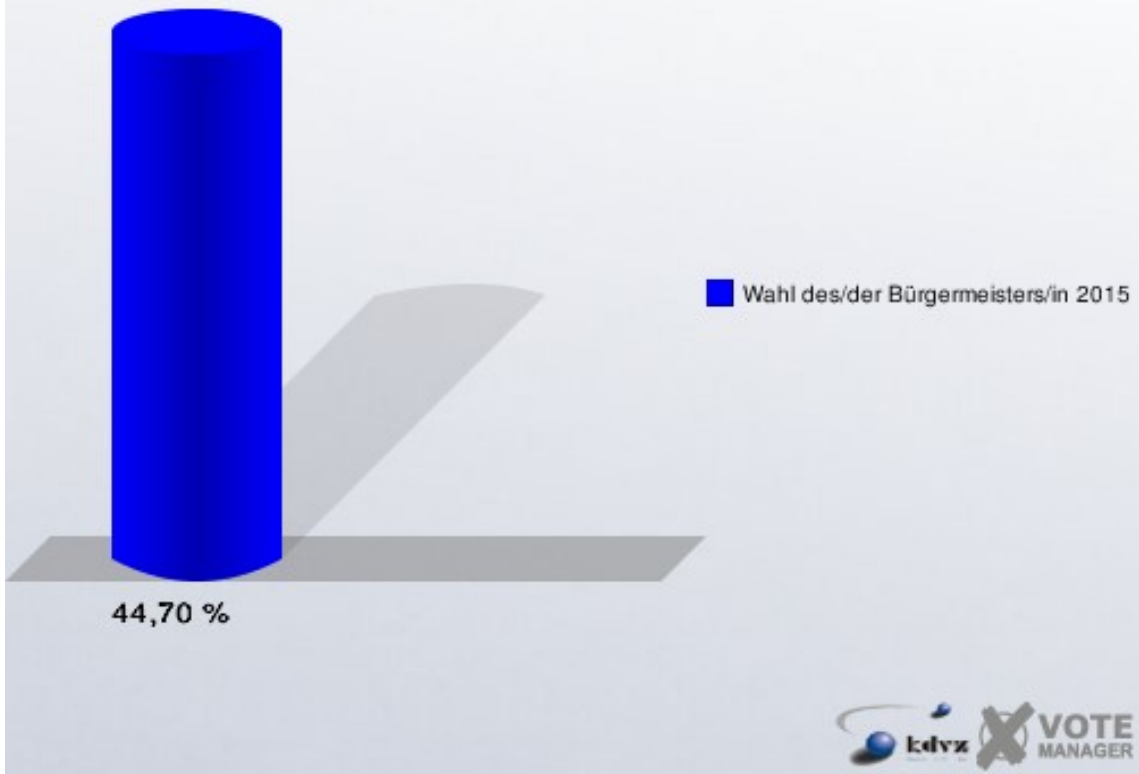
## Beienbach

	Anzahl	Prozent
Wahlberechtigte	264	
Wähler/innen	118	44,70 %
ungültige Stimmen	4	3,39 %
gültige Stimmen	114	96,61 %
Glomski, CDU	43	37,72 %
Wagener, Einzelbewerber	71	62,28 %



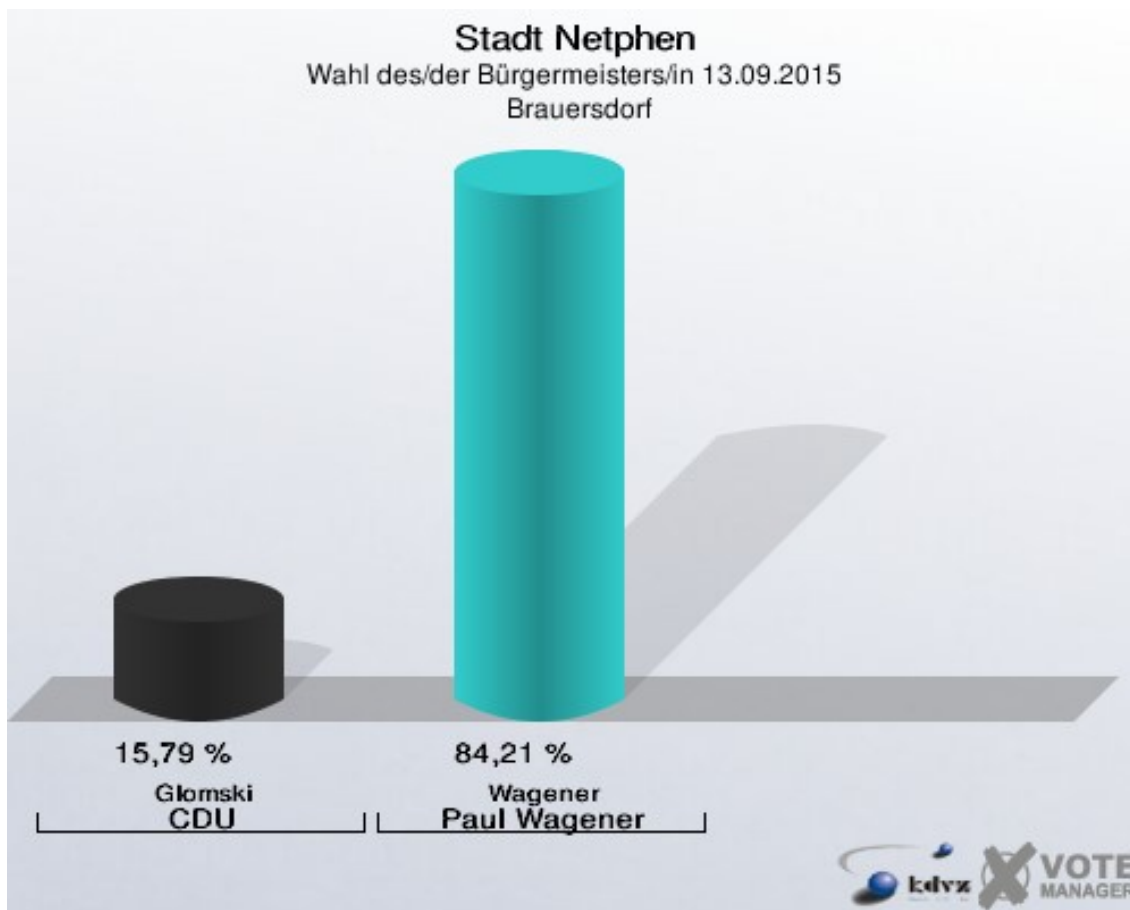
Paul Wagener = Einzelbewerber Wagener

**Stadt Netphen**  
Wahl des/der Bürgermeisters/in 13.09.2015  
Wahlbeteiligung Beienbach



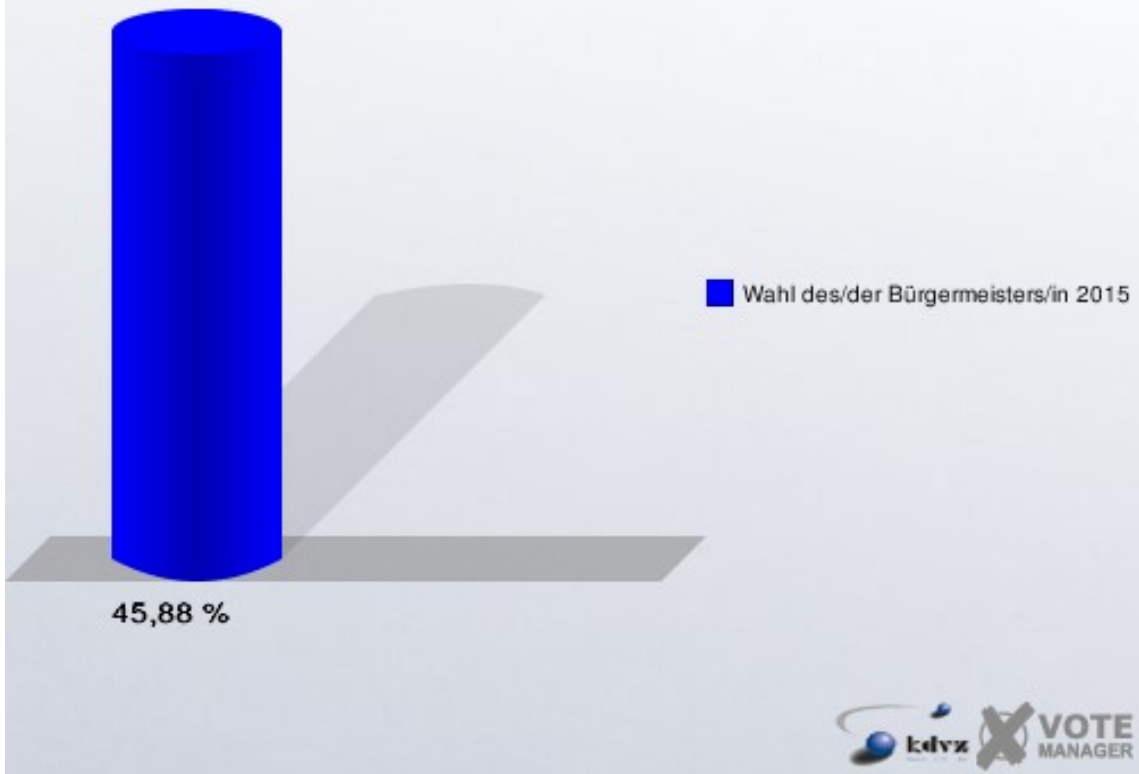
## Brauersdorf

	Anzahl	Prozent
Wahlberechtigte	582	
Wähler/innen	267	45,88 %
ungültige Stimmen	1	0,37 %
gültige Stimmen	266	99,63 %
Glomski, CDU	42	15,79 %
Wagener, Einzelbewerber	224	84,21 %



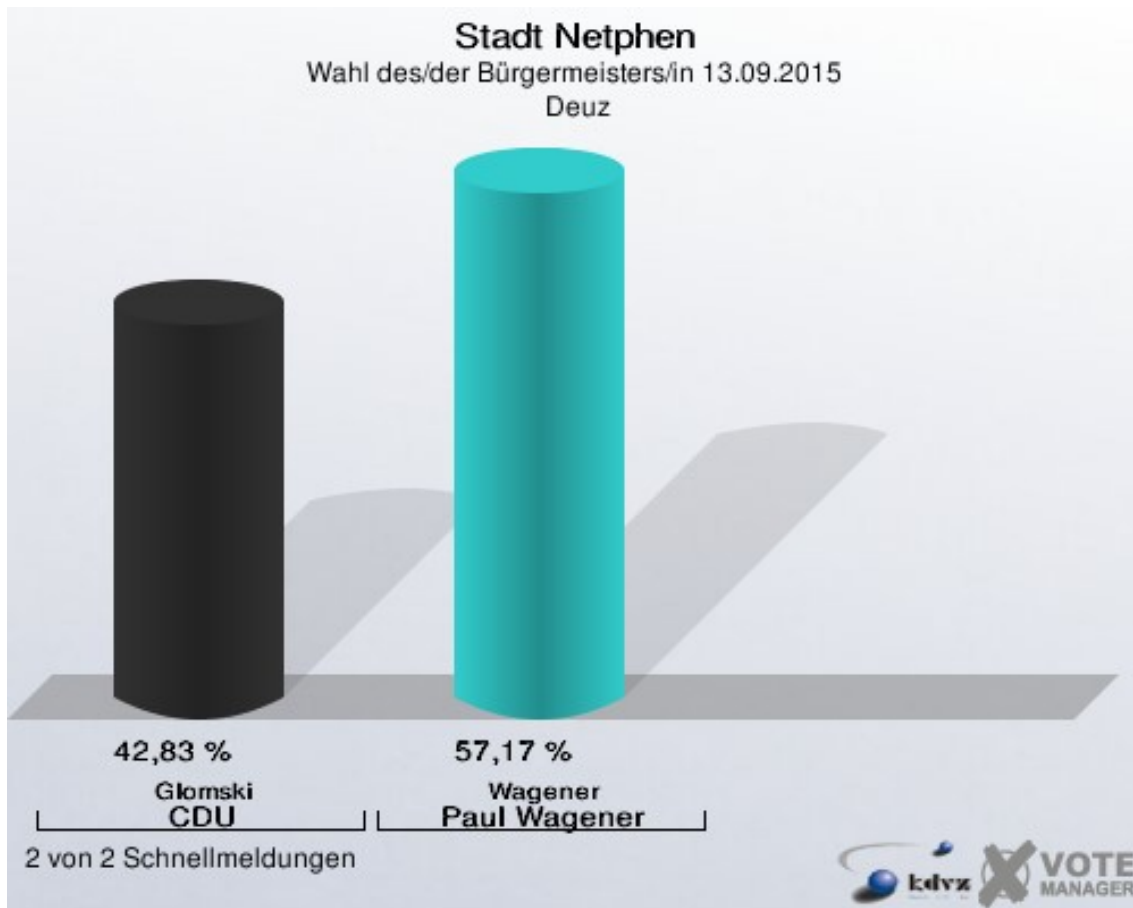
Paul Wagener = Einzelbewerber Wagener

**Stadt Netphen**  
Wahl des/der Bürgermeisters/in 13.09.2015  
Wahlbeteiligung Brauersdorf



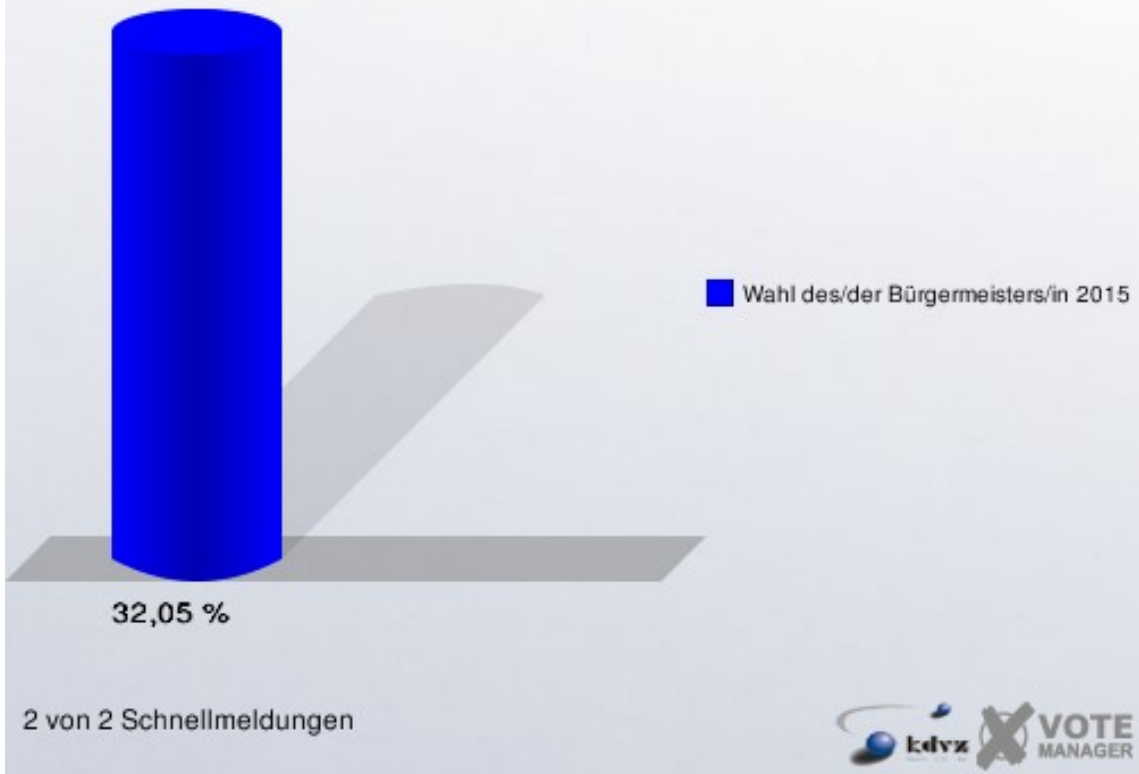
## Deuz

	Anzahl	Prozent
Wahlberechtigte	1.710	
Wähler/innen	548	32,05 %
ungültige Stimmen	4	0,73 %
gültige Stimmen	544	99,27 %
Glomski, CDU	233	42,83 %
Wagener, Einzelbewerber	311	57,17 %



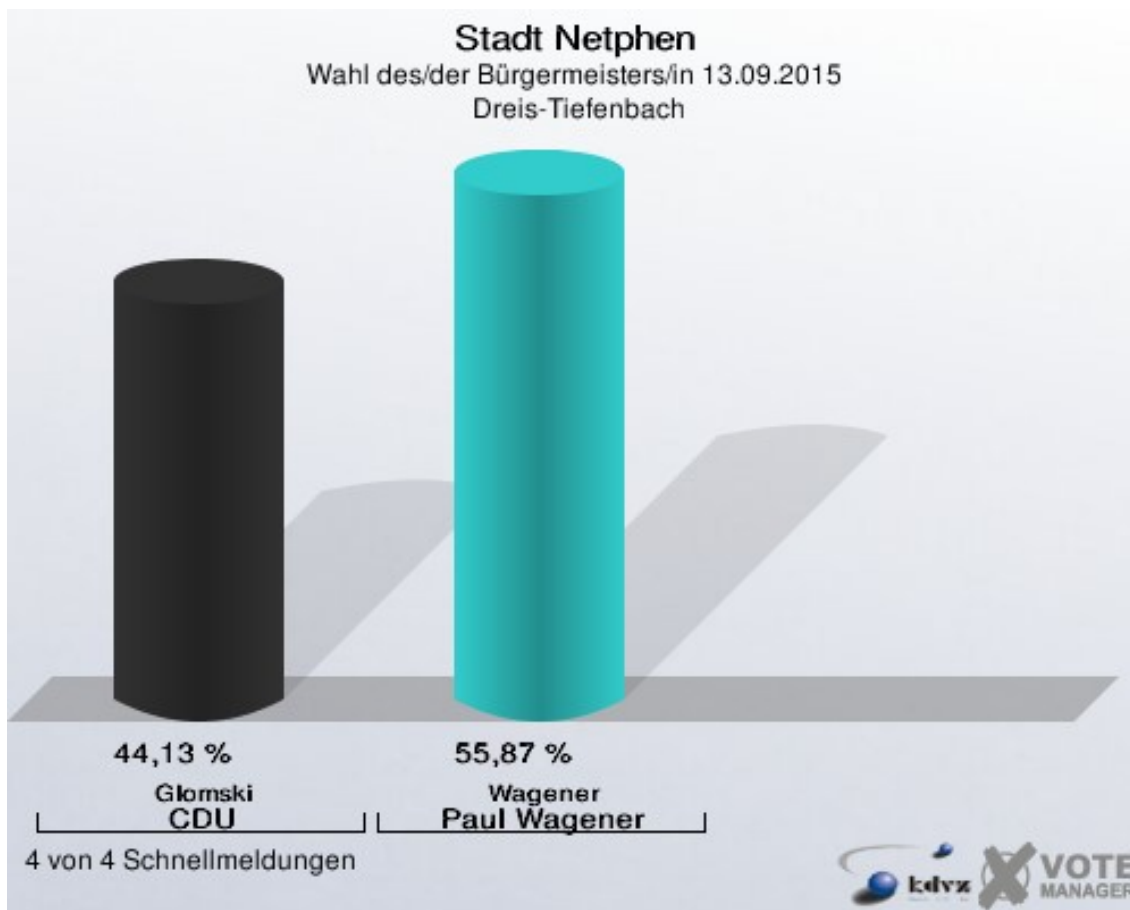
Paul Wagener = Einzelbewerber Wagener

**Stadt Netphen**  
Wahl des/der Bürgermeisters/in 13.09.2015  
Wahlbeteiligung Deuz



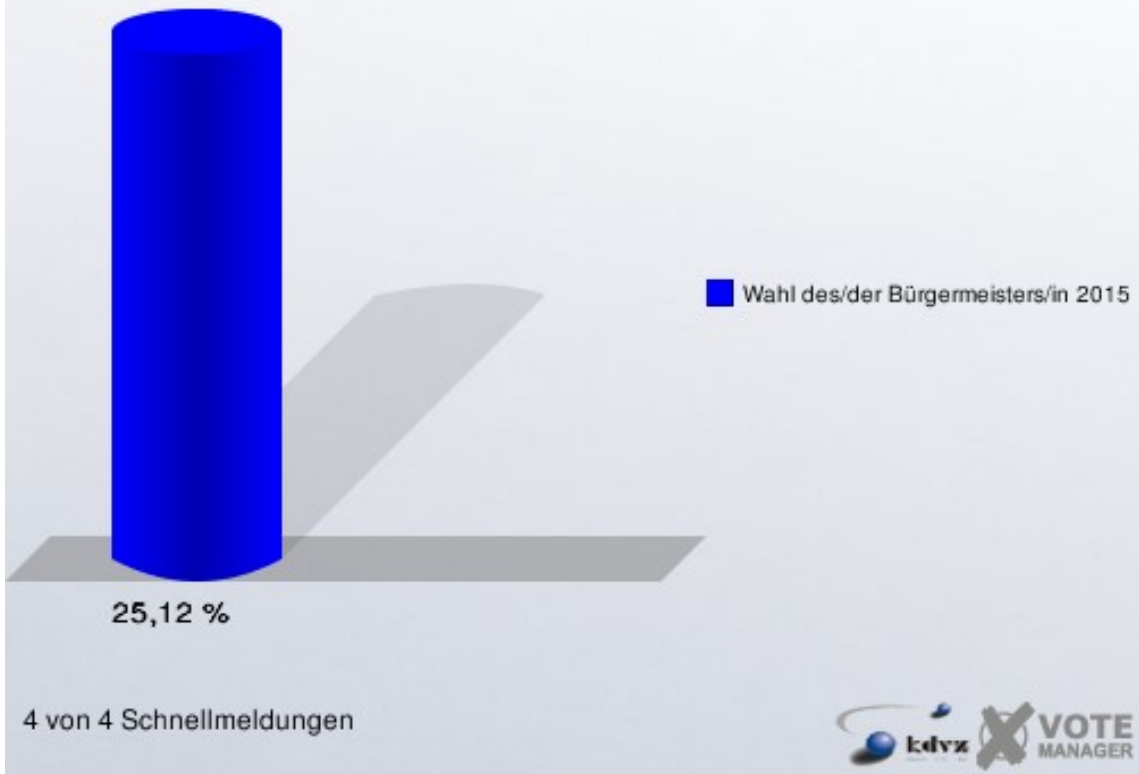
## Dreis-Tiefenbach

	Anzahl	Prozent
Wahlberechtigte	3.846	
Wähler/innen	966	25,12 %
ungültige Stimmen	21	2,17 %
gültige Stimmen	945	97,83 %
Glomski, CDU	417	44,13 %
Wagener, Einzelbewerber	528	55,87 %



Paul Wagener = Einzelbewerber Wagener

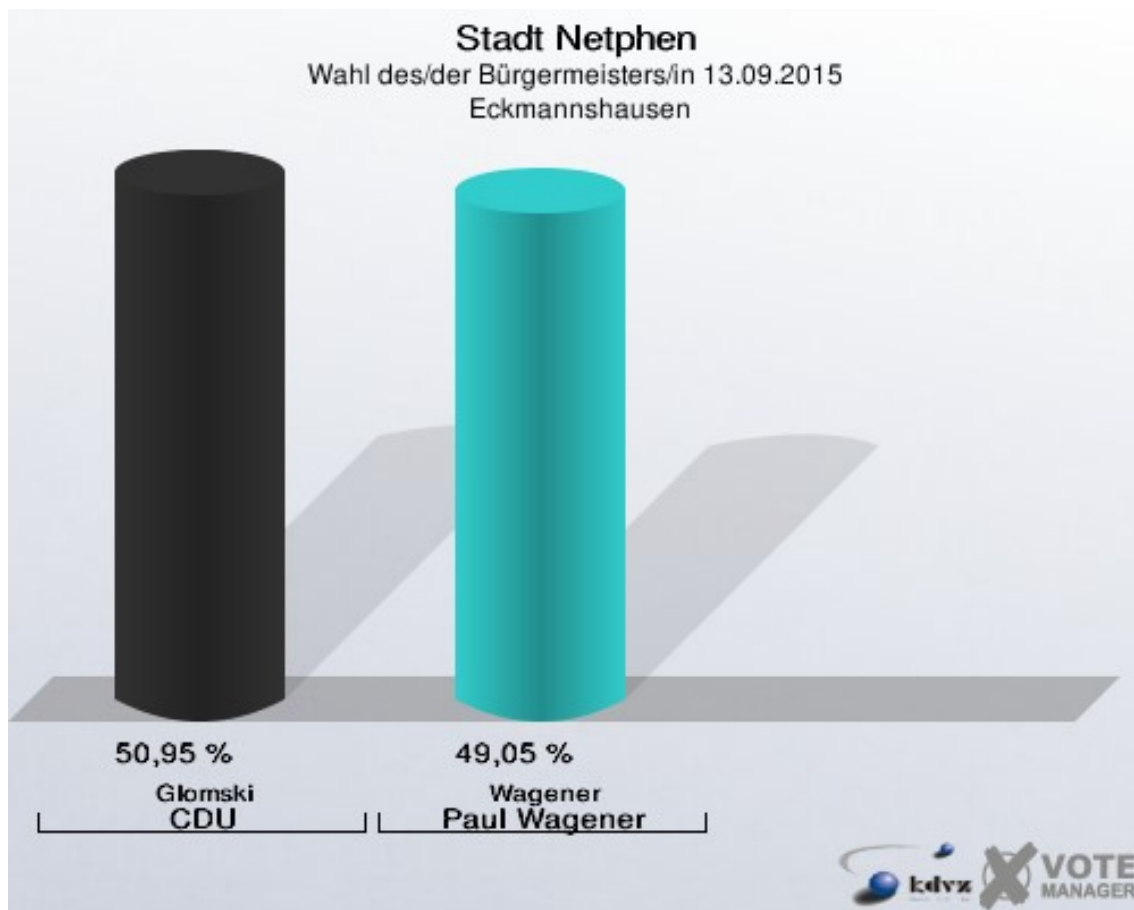
**Stadt Netphen**  
Wahl des/der Bürgermeisters/in 13.09.2015  
Wahlbeteiligung Dreis-Tiefenbach





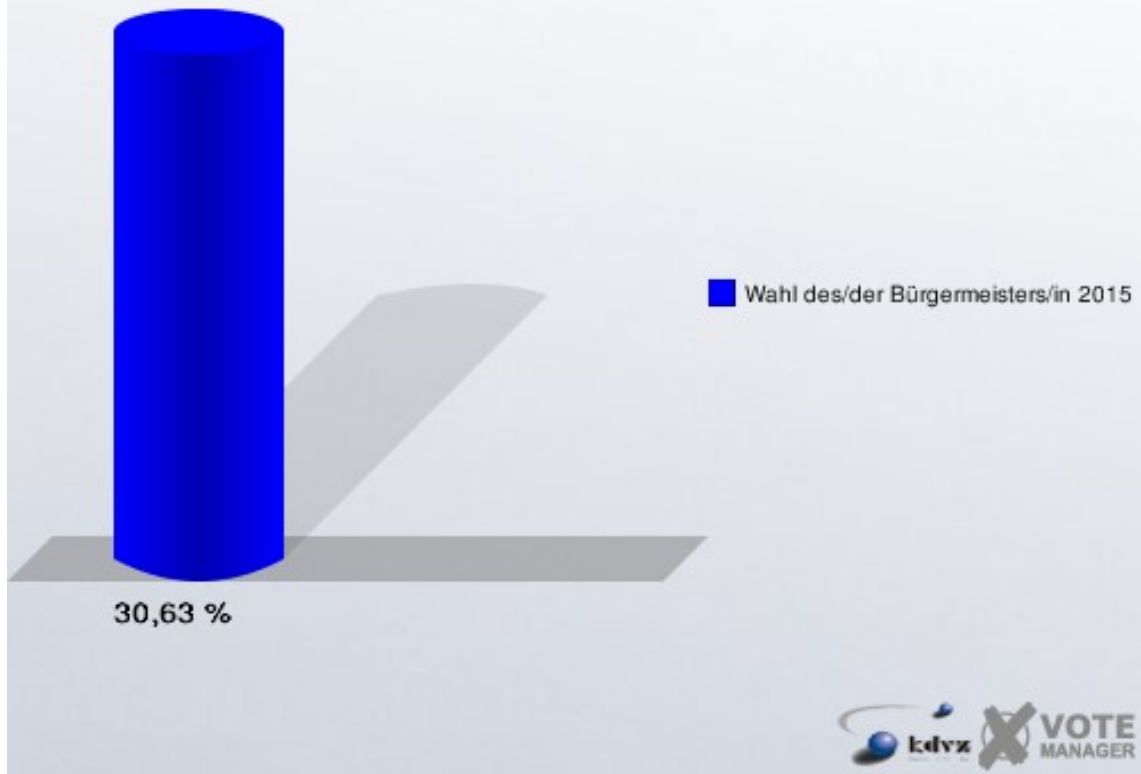
## Eckmannshausen

	Anzahl	Prozent
Wahlberechtigte	702	
Wähler/innen	215	30,63 %
ungültige Stimmen	5	2,33 %
gültige Stimmen	210	97,67 %
Glomski, CDU	107	50,95 %
Wagener, Einzelbewerber	103	49,05 %



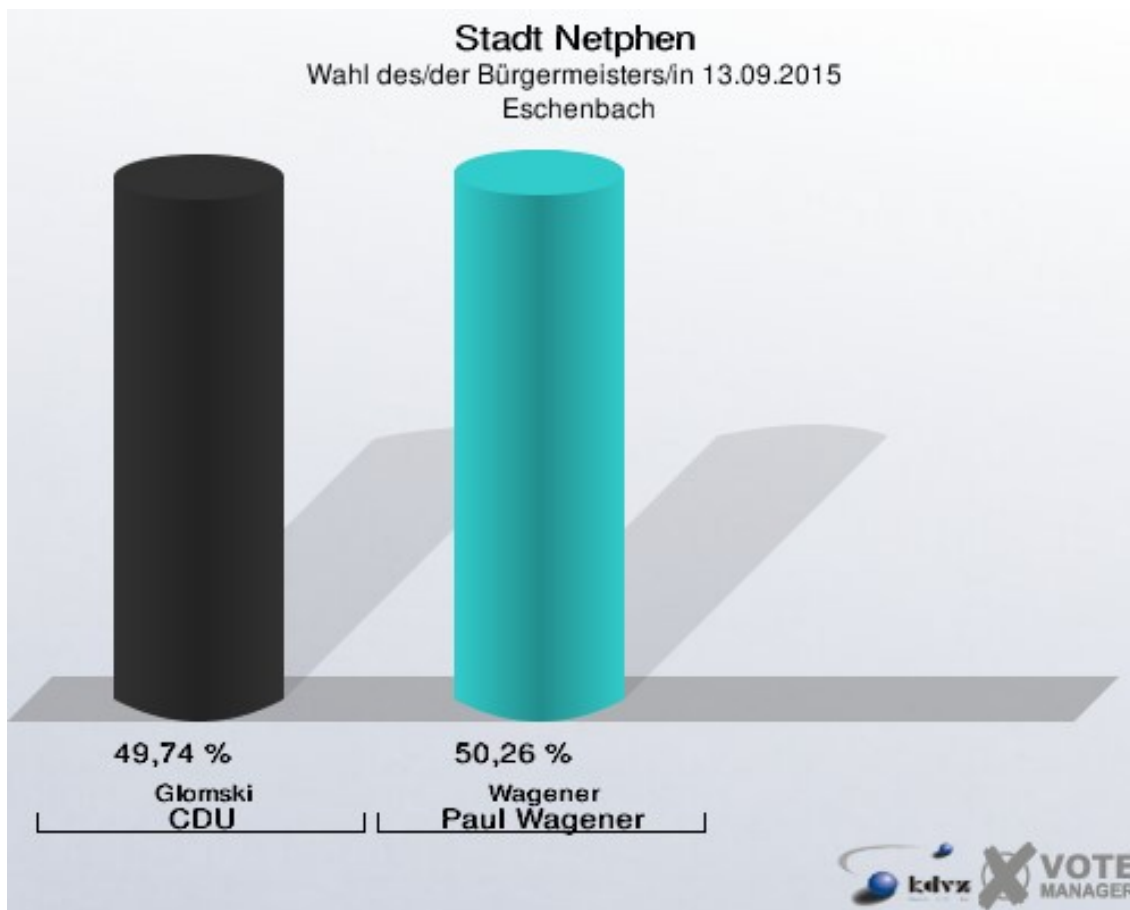
Paul Wagener = Einzelbewerber Wagener

**Stadt Netphen**  
Wahl des/der Bürgermeisters/in 13.09.2015  
Wahlbeteiligung Eckmannshausen



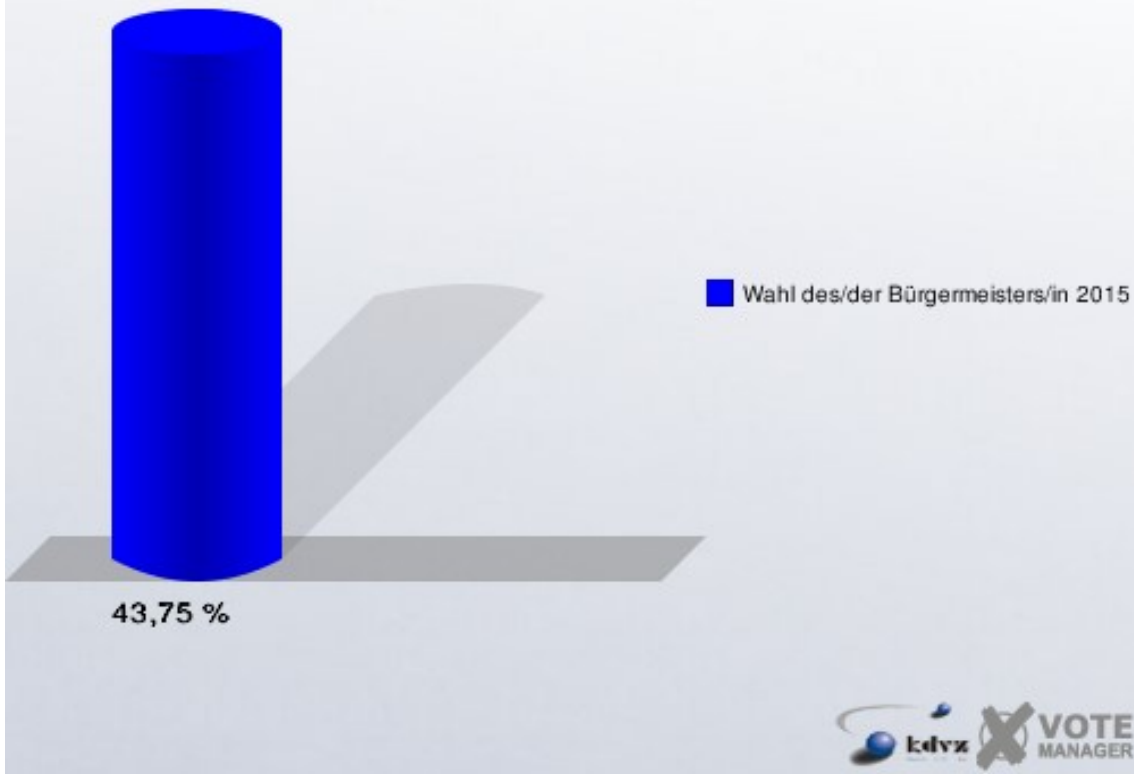
## Eschenbach

	Anzahl	Prozent
Wahlberechtigte	480	
Wähler/innen	210	43,75 %
ungültige Stimmen	15	7,14 %
gültige Stimmen	195	92,86 %
Glomski, CDU	97	49,74 %
Wagener, Einzelbewerber	98	50,26 %



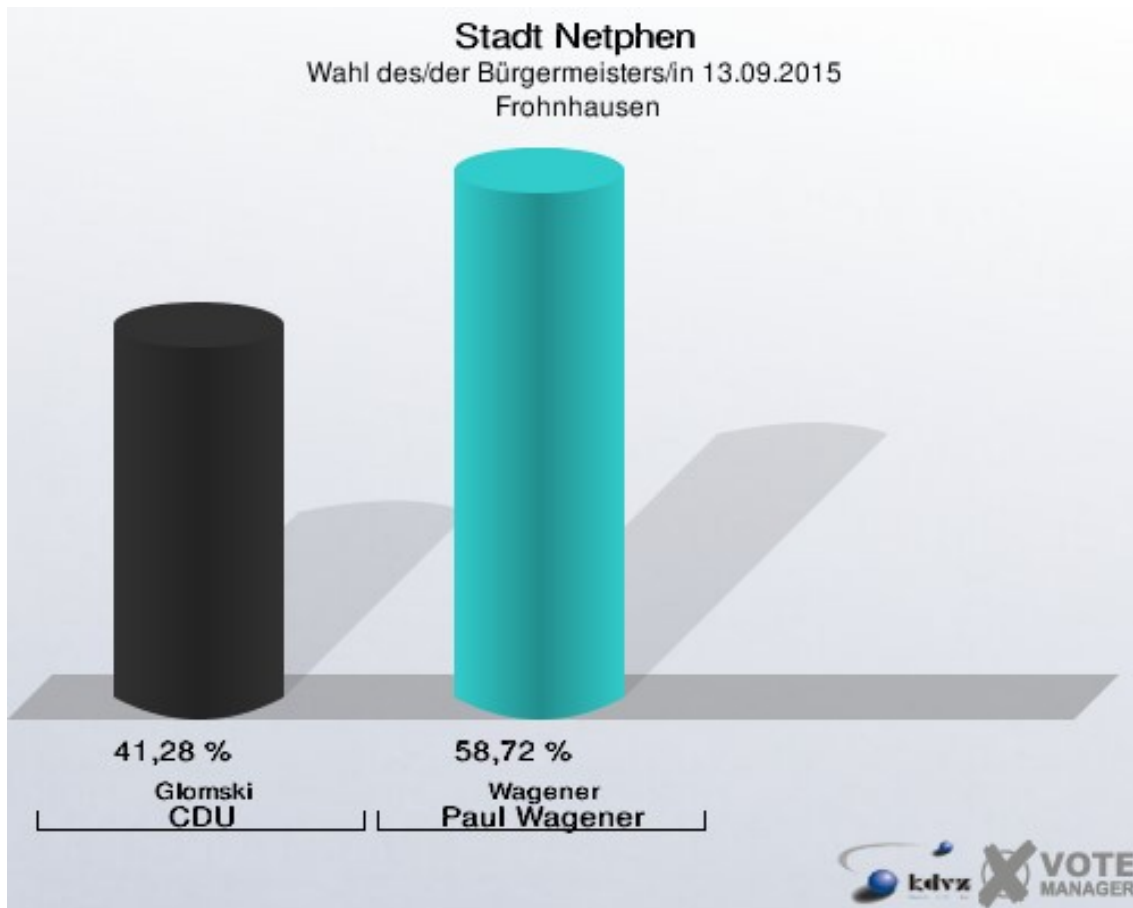
Paul Wagener = Einzelbewerber Wagener

**Stadt Netphen**  
Wahl des/der Bürgermeisters/in 13.09.2015  
Wahlbeteiligung Eschenbach



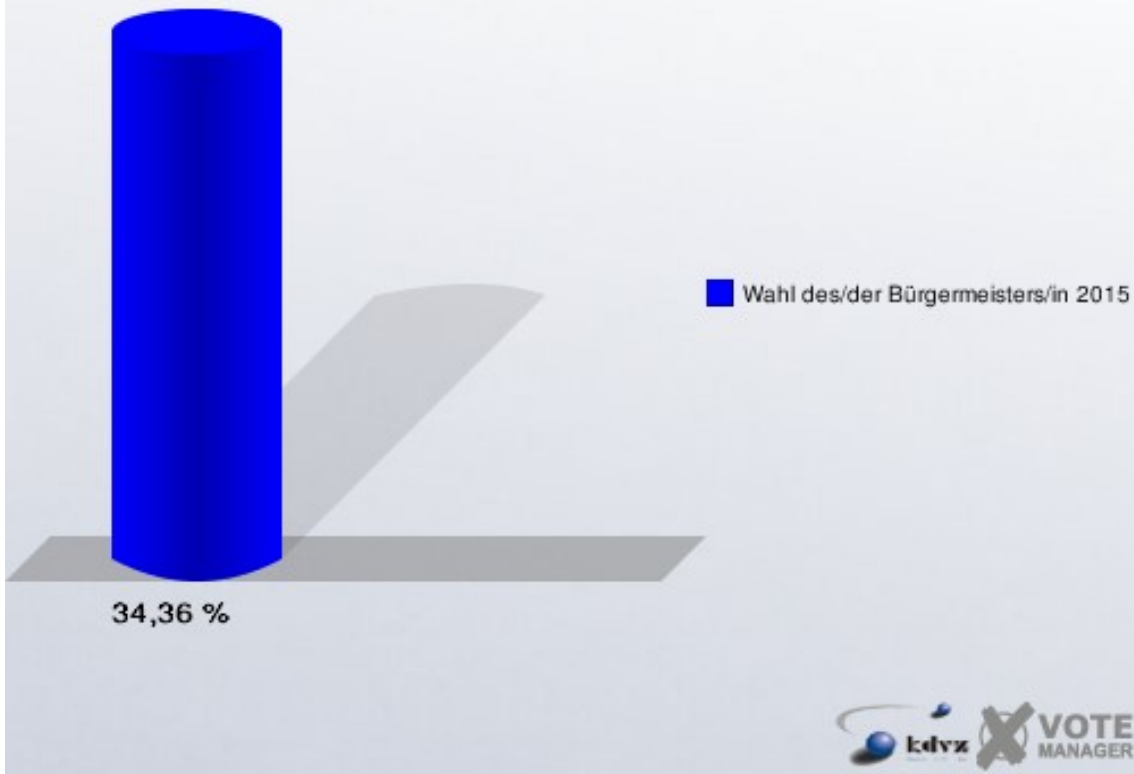
## Frohnhausen

	Anzahl	Prozent
Wahlberechtigte	326	
Wähler/innen	112	34,36 %
ungültige Stimmen	3	2,68 %
gültige Stimmen	109	97,32 %
Glomski, CDU	45	41,28 %
Wagener, Einzelbewerber	64	58,72 %



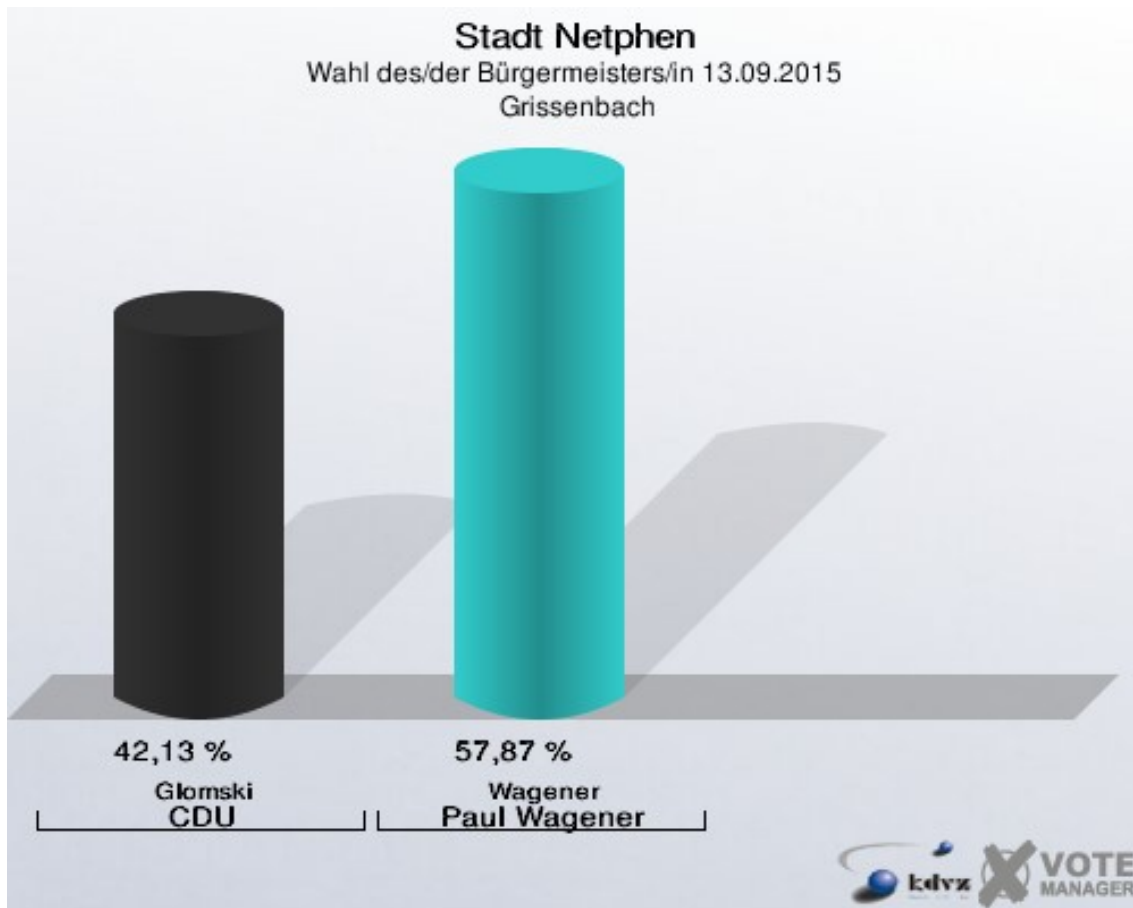
Paul Wagener = Einzelbewerber Wagener

**Stadt Netphen**  
Wahl des/der Bürgermeisters/in 13.09.2015  
Wahlbeteiligung Frohnhausen



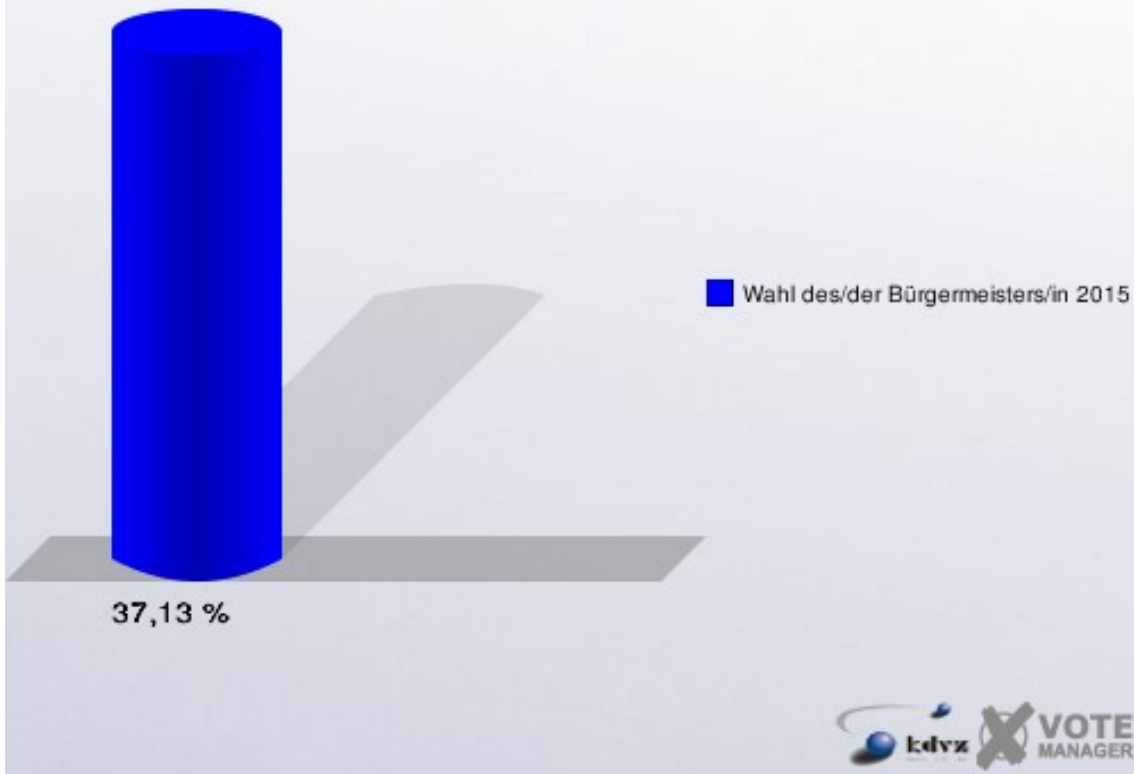
## Grissenbach

	Anzahl	Prozent
Wahlberechtigte	684	
Wähler/innen	254	37,13 %
ungültige Stimmen	0	0,00 %
gültige Stimmen	254	100,00 %
Glomski, CDU	107	42,13 %
Wagener, Einzelbewerber	147	57,87 %



Paul Wagener = Einzelbewerber Wagener

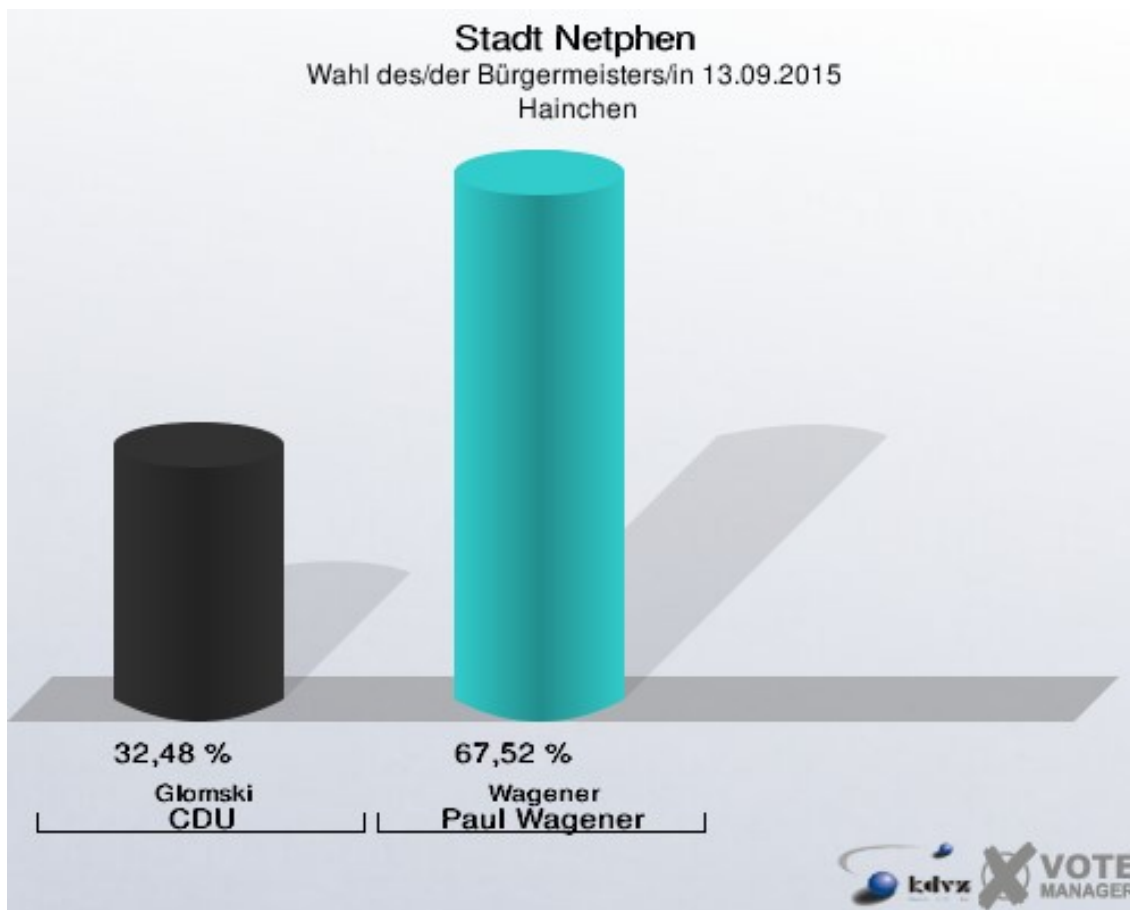
**Stadt Netphen**  
Wahl des/der Bürgermeisters/in 13.09.2015  
Wahlbeteiligung Grissenbach





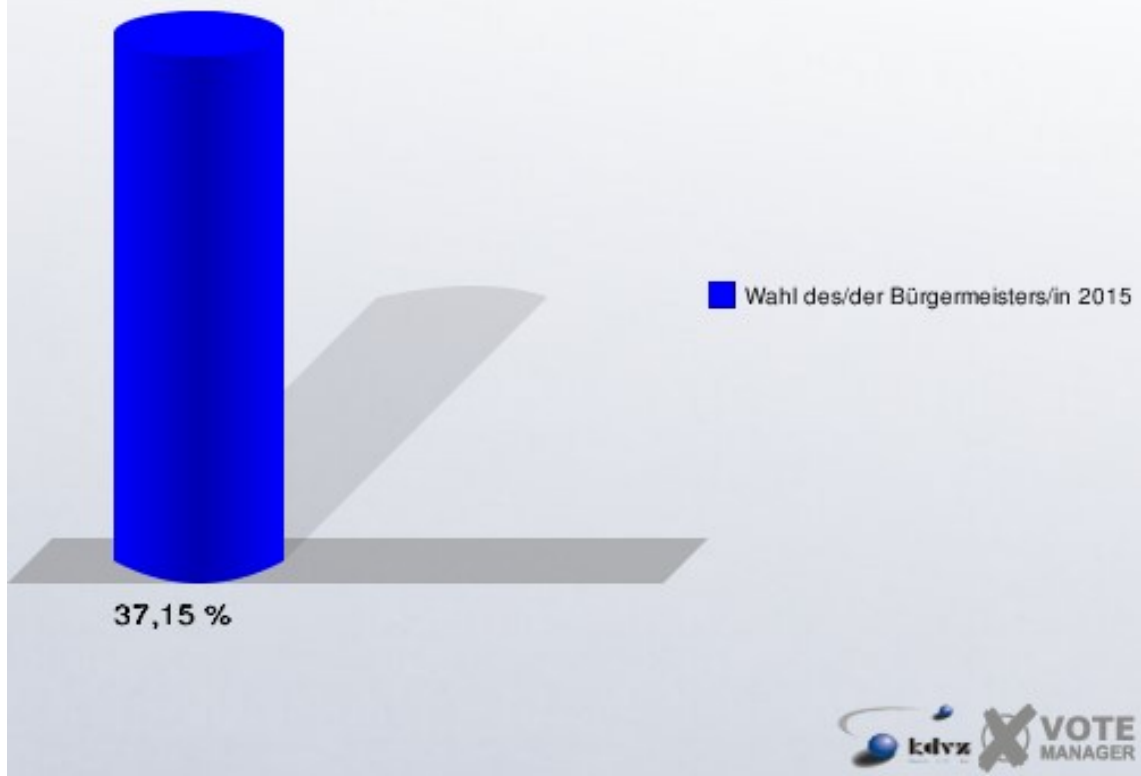
## Hainchen

	Anzahl	Prozent
Wahlberechtigte	759	
Wähler/innen	282	37,15 %
ungültige Stimmen	8	2,84 %
gültige Stimmen	274	97,16 %
Glomski, CDU	89	32,48 %
Wagener, Einzelbewerber	185	67,52 %



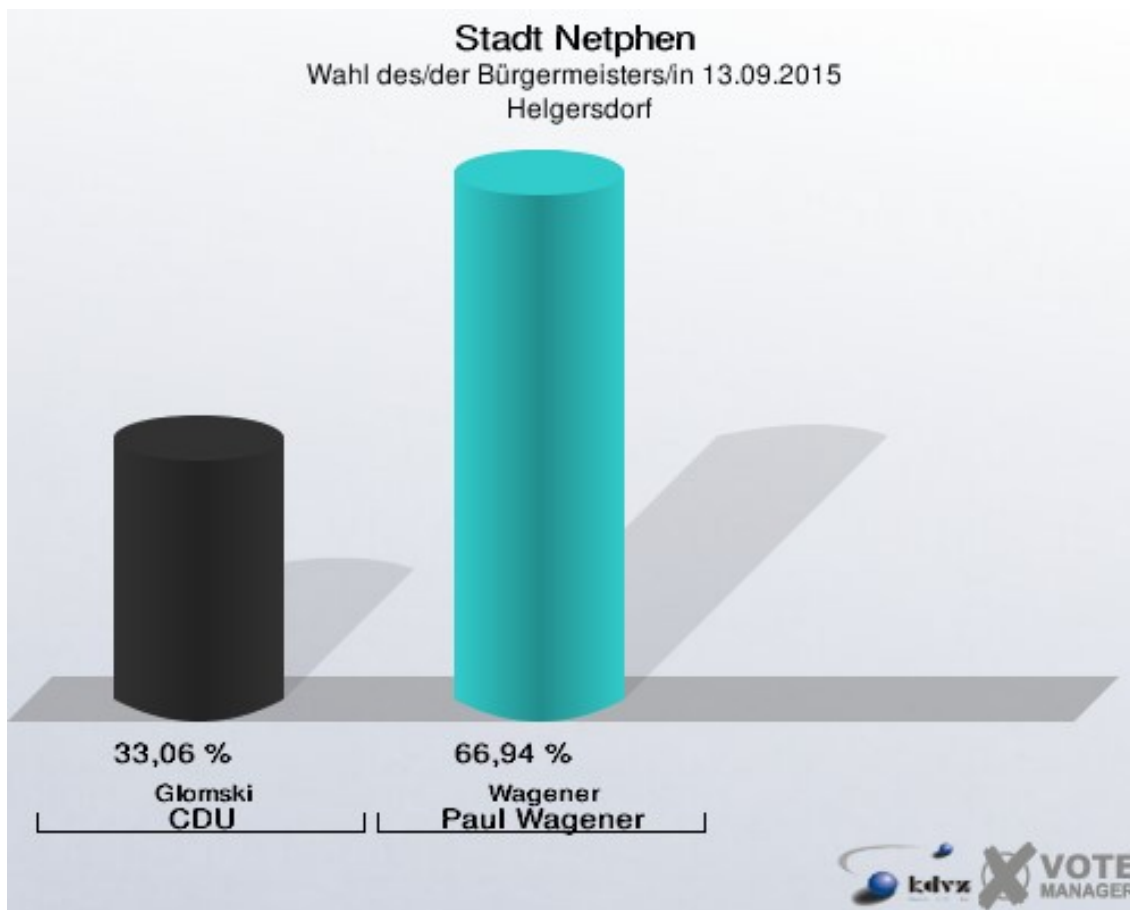
Paul Wagener = Einzelbewerber Wagener

**Stadt Netphen**  
Wahl des/der Bürgermeisters/in 13.09.2015  
Wahlbeteiligung Hainchen



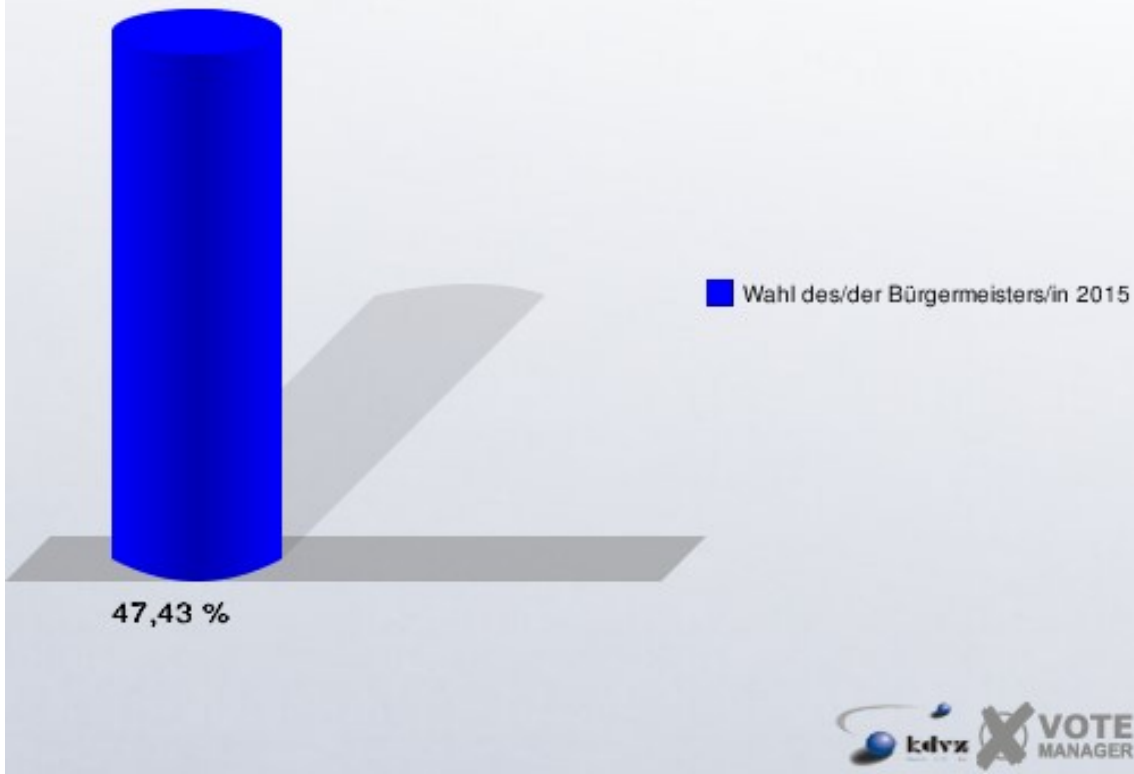
## Helgersdorf

	Anzahl	Prozent
Wahlberechtigte	272	
Wähler/innen	129	47,43 %
ungültige Stimmen	5	3,88 %
gültige Stimmen	124	96,12 %
Glomski, CDU	41	33,06 %
Wagener, Einzelbewerber	83	66,94 %



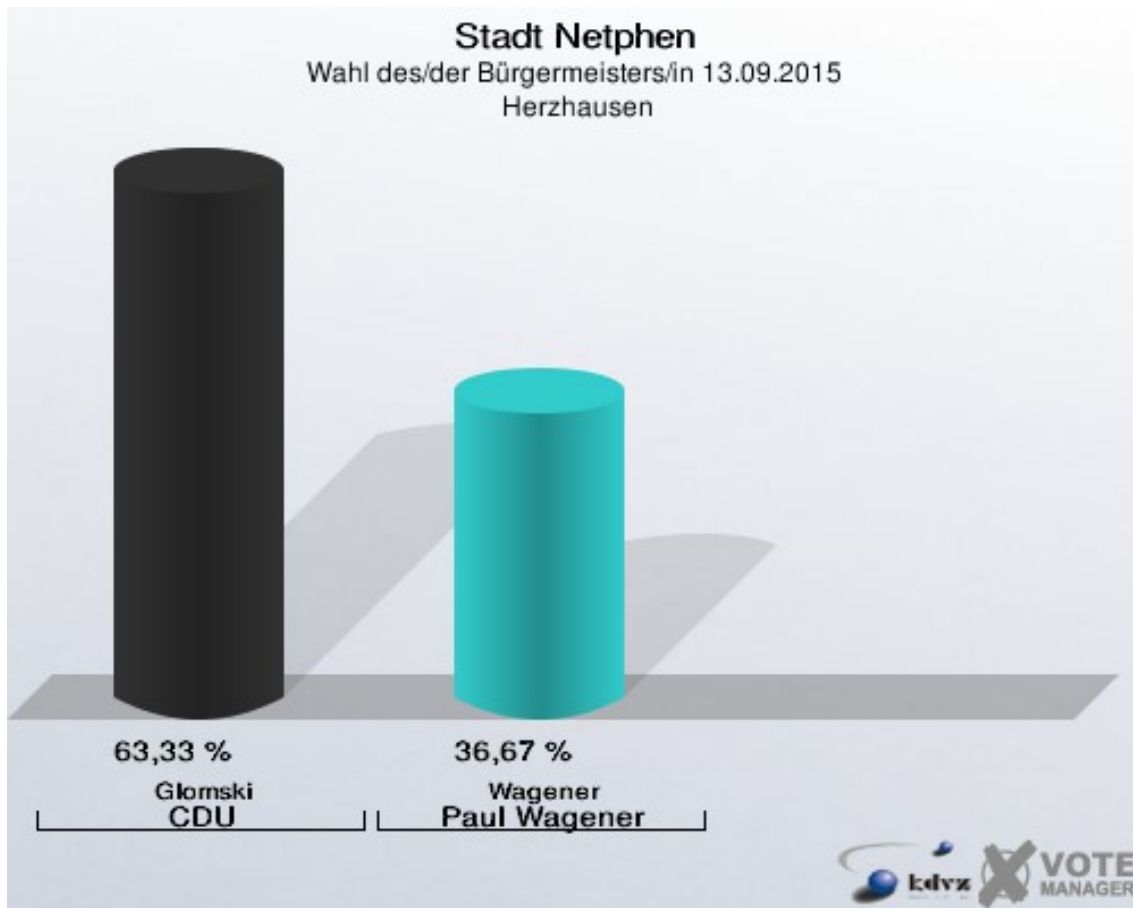
Paul Wagener = Einzelbewerber Wagener

**Stadt Netphen**  
Wahl des/der Bürgermeisters/in 13.09.2015  
Wahlbeteiligung Helgersdorf



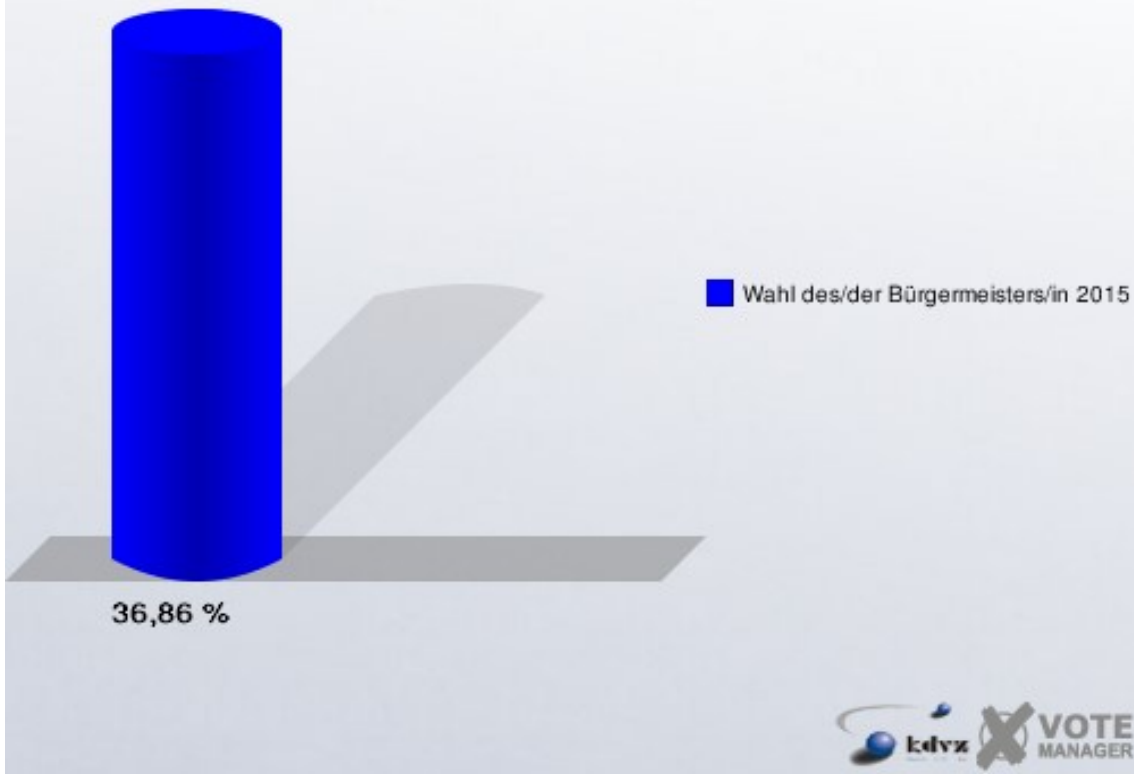
## Herzhausen

	Anzahl	Prozent
Wahlberechtigte	491	
Wähler/innen	181	36,86 %
ungültige Stimmen	1	0,55 %
gültige Stimmen	180	99,45 %
Glomski, CDU	114	63,33 %
Wagener, Einzelbewerber	66	36,67 %



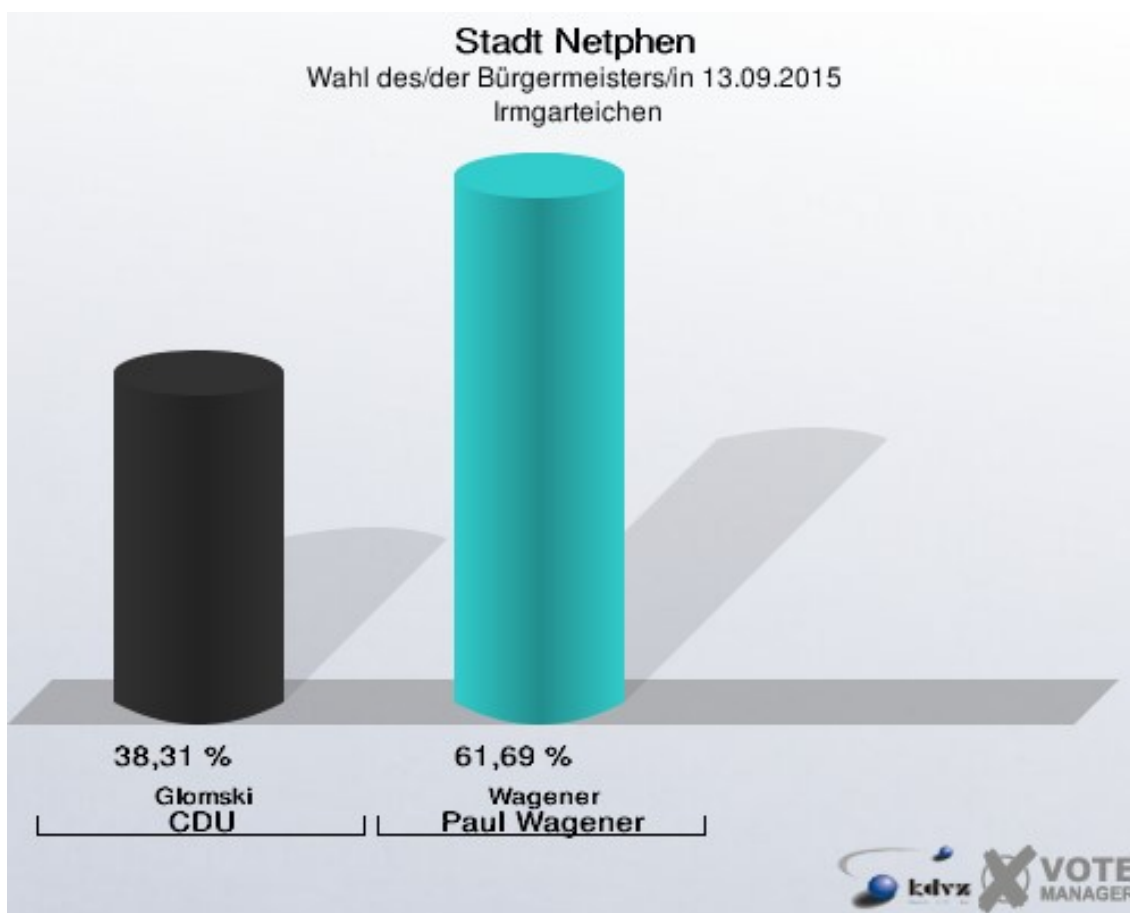
Paul Wagener = Einzelbewerber Wagener

**Stadt Netphen**  
Wahl des/der Bürgermeisters/in 13.09.2015  
Wahlbeteiligung Herzhausen



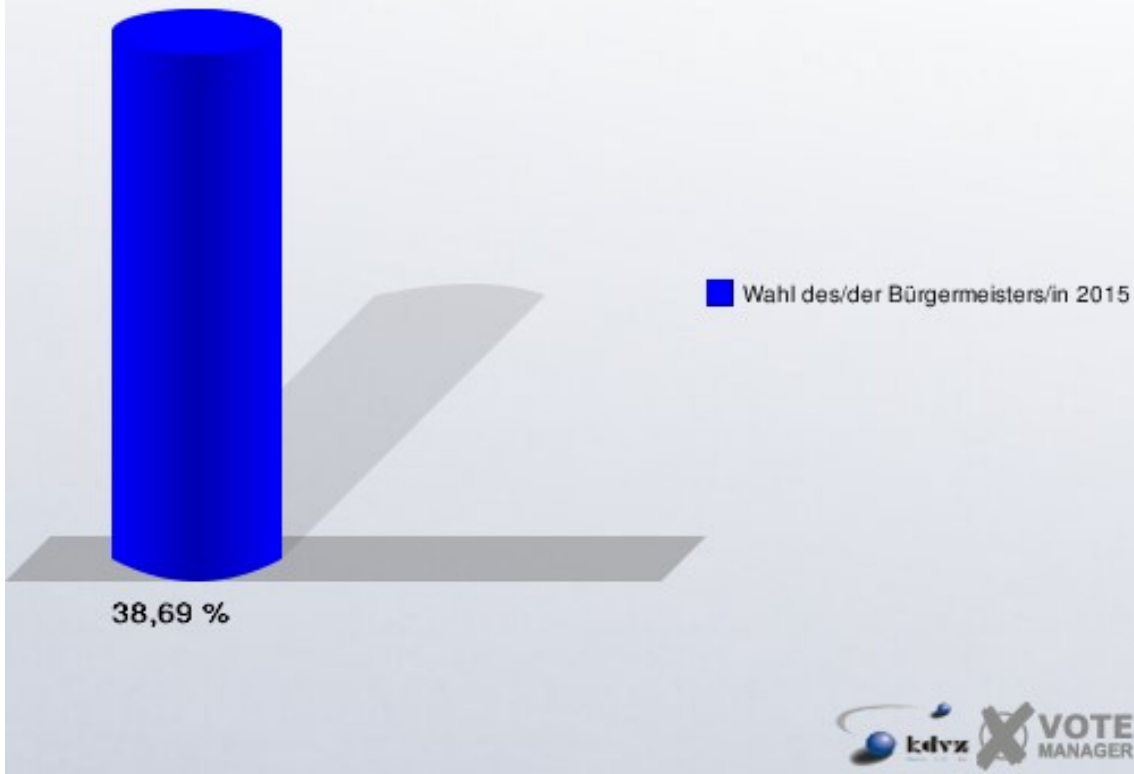
## Irmgarteichen

	Anzahl	Prozent
Wahlberechtigte	685	
Wähler/innen	265	38,69 %
ungültige Stimmen	4	1,51 %
gültige Stimmen	261	98,49 %
Glomski, CDU	100	38,31 %
Wagener, Einzelbewerber	161	61,69 %



Paul Wagener = Einzelbewerber Wagener

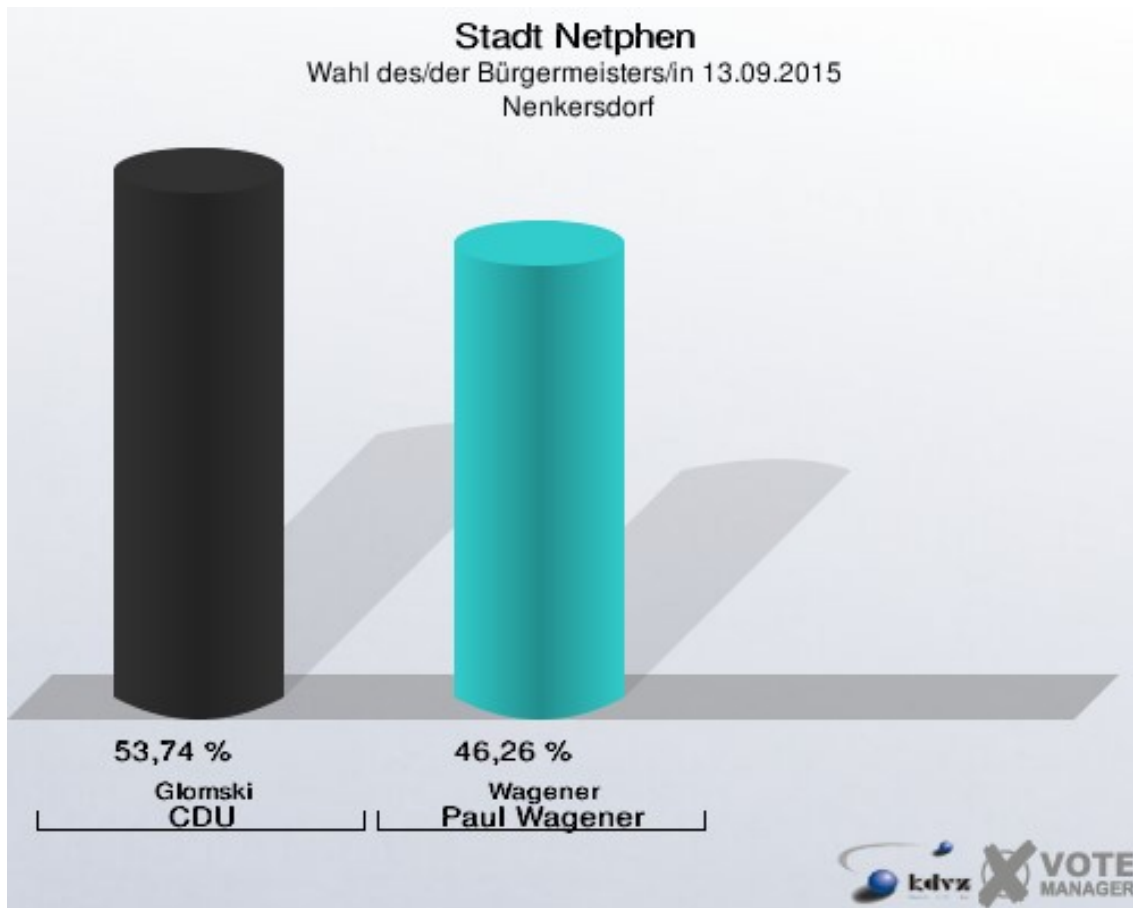
**Stadt Netphen**  
Wahl des/der Bürgermeisters/in 13.09.2015  
Wahlbeteiligung Irmgarteichen





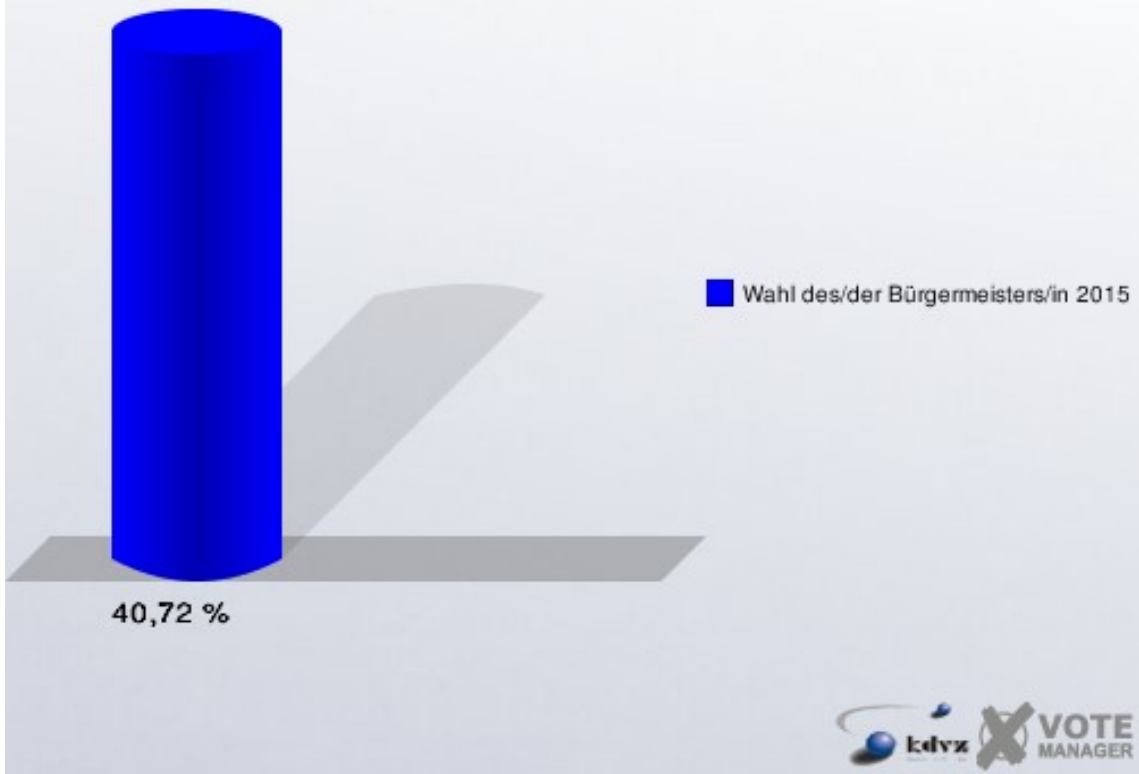
## Nenkersdorf

	Anzahl	Prozent
Wahlberechtigte	361	
Wähler/innen	147	40,72 %
ungültige Stimmen	0	0,00 %
gültige Stimmen	147	100,00 %
Glomski, CDU	79	53,74 %
Wagener, Einzelbewerber	68	46,26 %



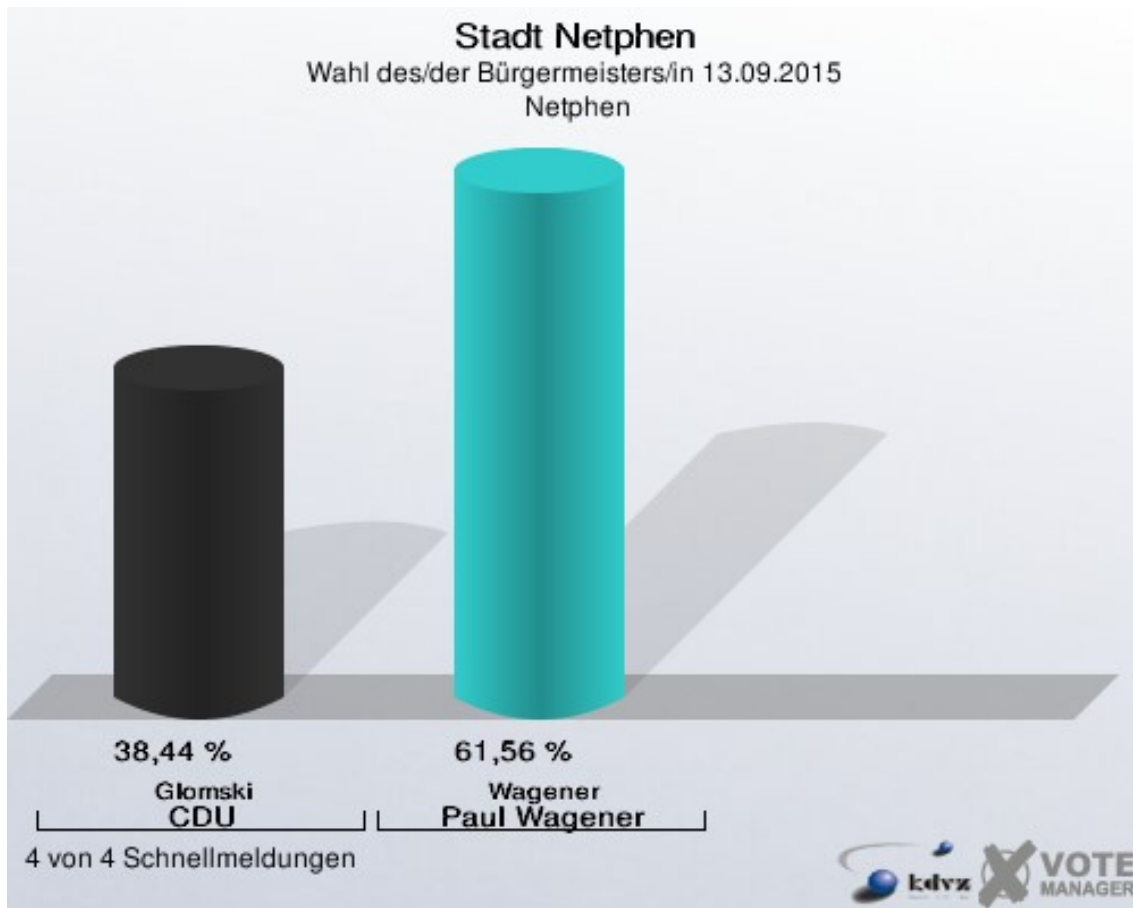
Paul Wagener = Einzelbewerber Wagener

**Stadt Netphen**  
Wahl des/der Bürgermeisters/in 13.09.2015  
Wahlbeteiligung Nenkersdorf



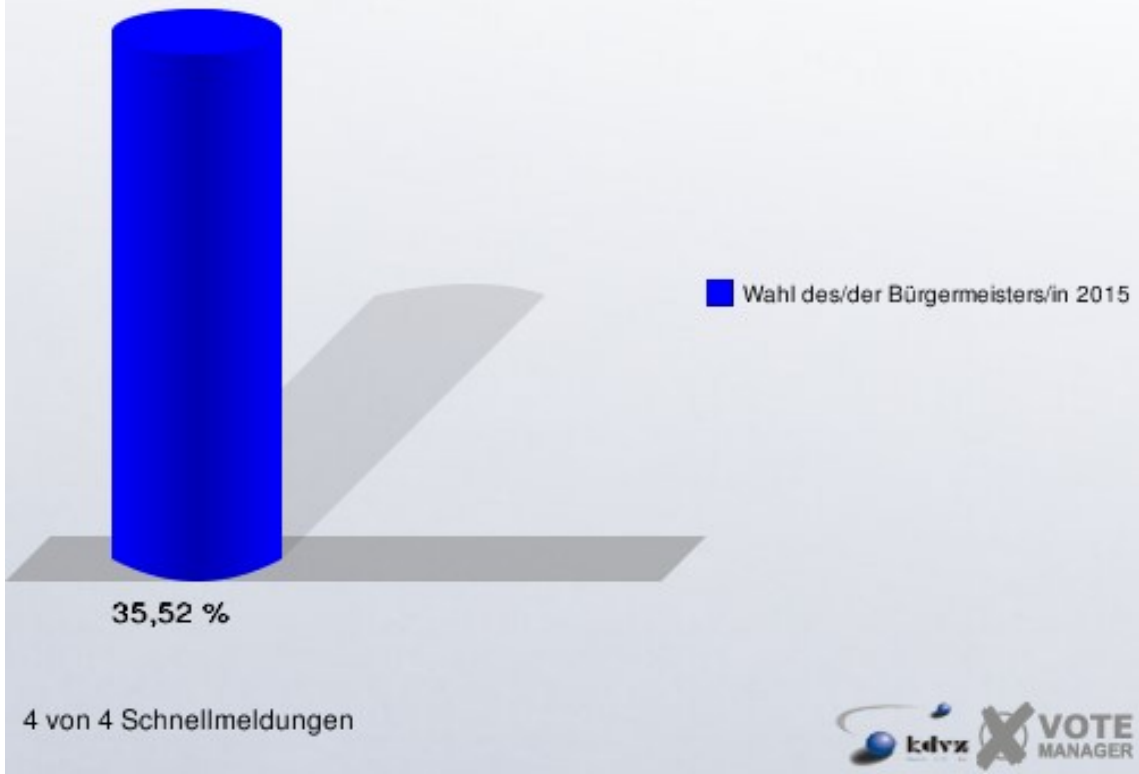
## Netphen

	Anzahl	Prozent
Wahlberechtigte	4.974	
Wähler/innen	1.767	35,52 %
ungültige Stimmen	32	1,81 %
gültige Stimmen	1.735	98,19 %
Glomski, CDU	667	38,44 %
Wagener, Einzelbewerber	1.068	61,56 %



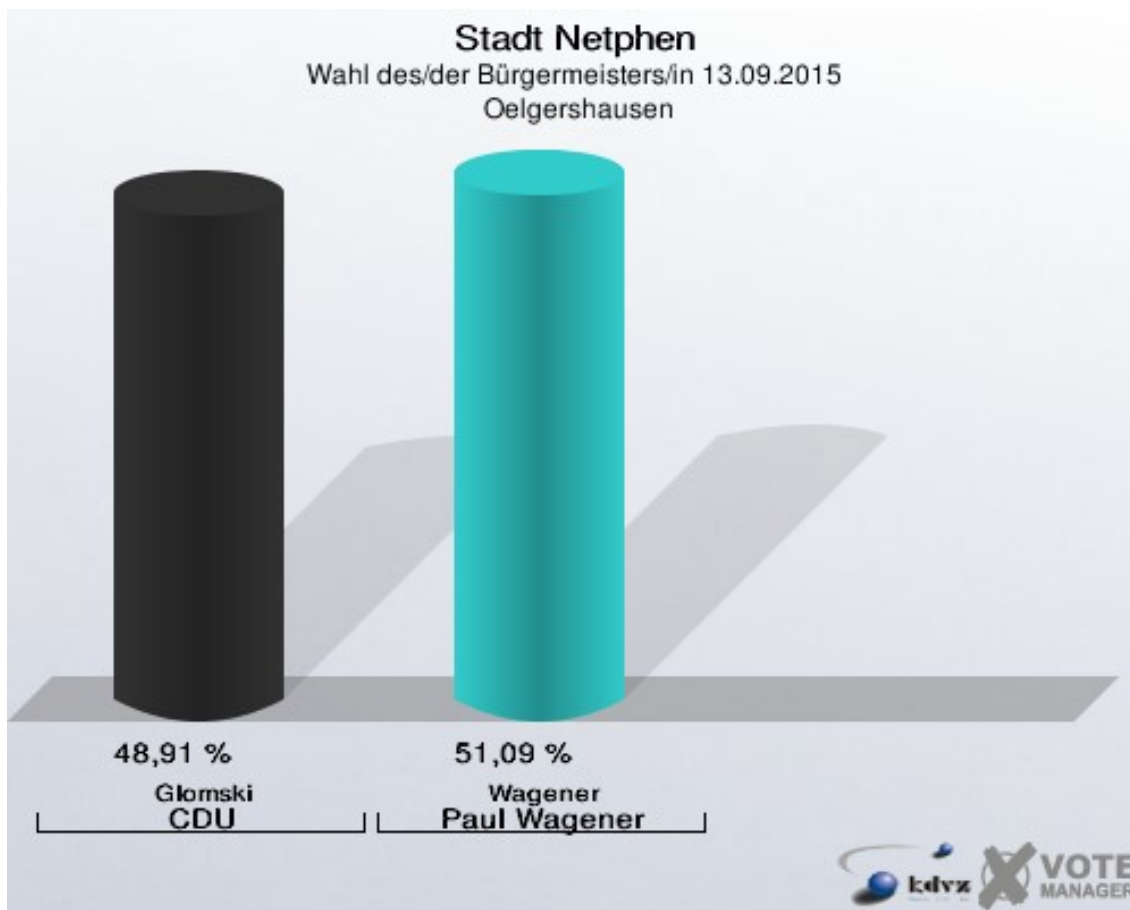
Paul Wagener = Einzelbewerber Wagener

**Stadt Netphen**  
Wahl des/der Bürgermeisters/in 13.09.2015  
Wahlbeteiligung Netphen



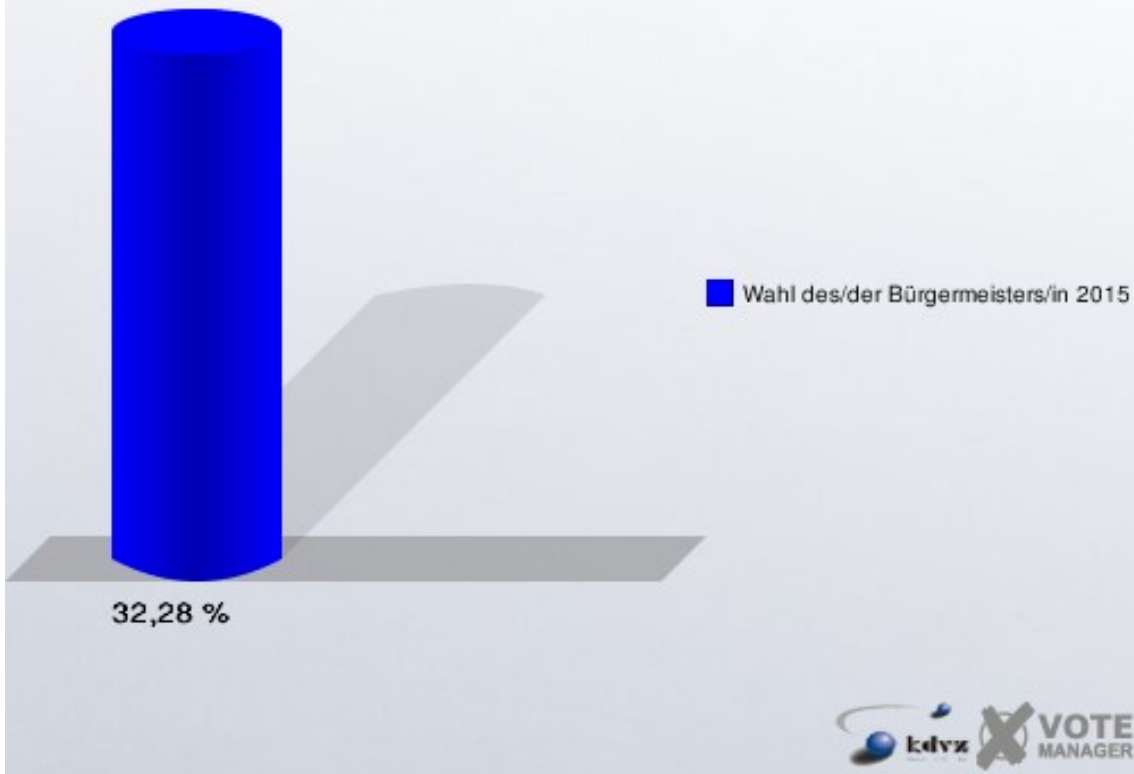
## Oelgershausen

	Anzahl	Prozent
Wahlberechtigte	285	
Wähler/innen	92	32,28 %
ungültige Stimmen	0	0,00 %
gültige Stimmen	92	100,00 %
Glomski, CDU	45	48,91 %
Wagener, Einzelbewerber	47	51,09 %



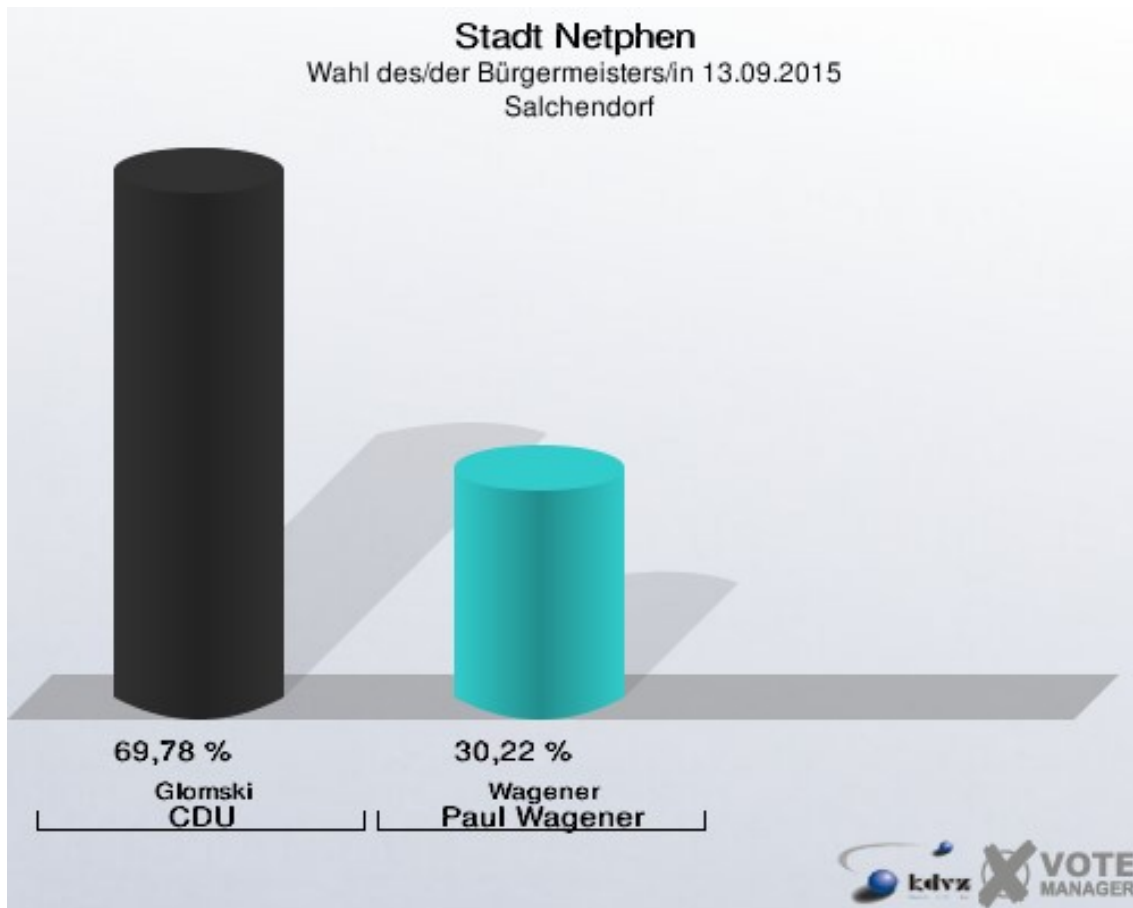
Paul Wagener = Einzelbewerber Wagener

**Stadt Netphen**  
Wahl des/der Bürgermeisters/in 13.09.2015  
Wahlbeteiligung Oelgershausen



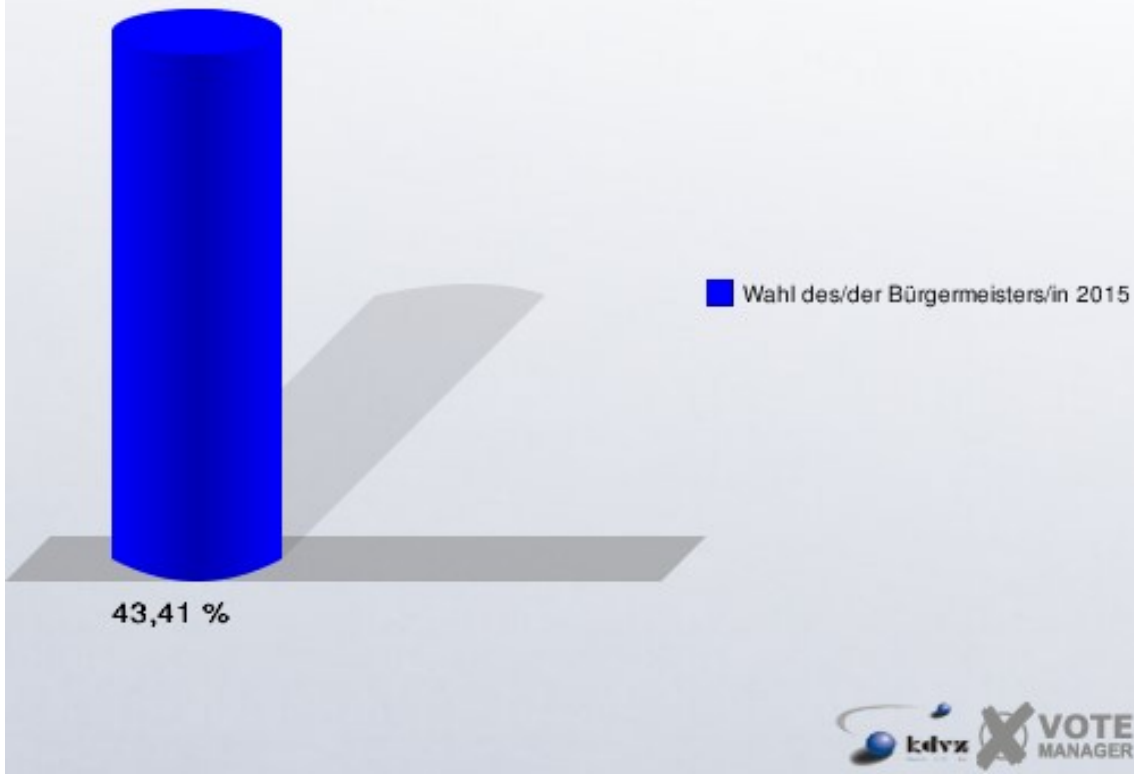
## Salchendorf

	Anzahl	Prozent
Wahlberechtigte	1.055	
Wähler/innen	458	43,41 %
ungültige Stimmen	8	1,75 %
gültige Stimmen	450	98,25 %
Glomski, CDU	314	69,78 %
Wagener, Einzelbewerber	136	30,22 %



Paul Wagener = Einzelbewerber Wagener

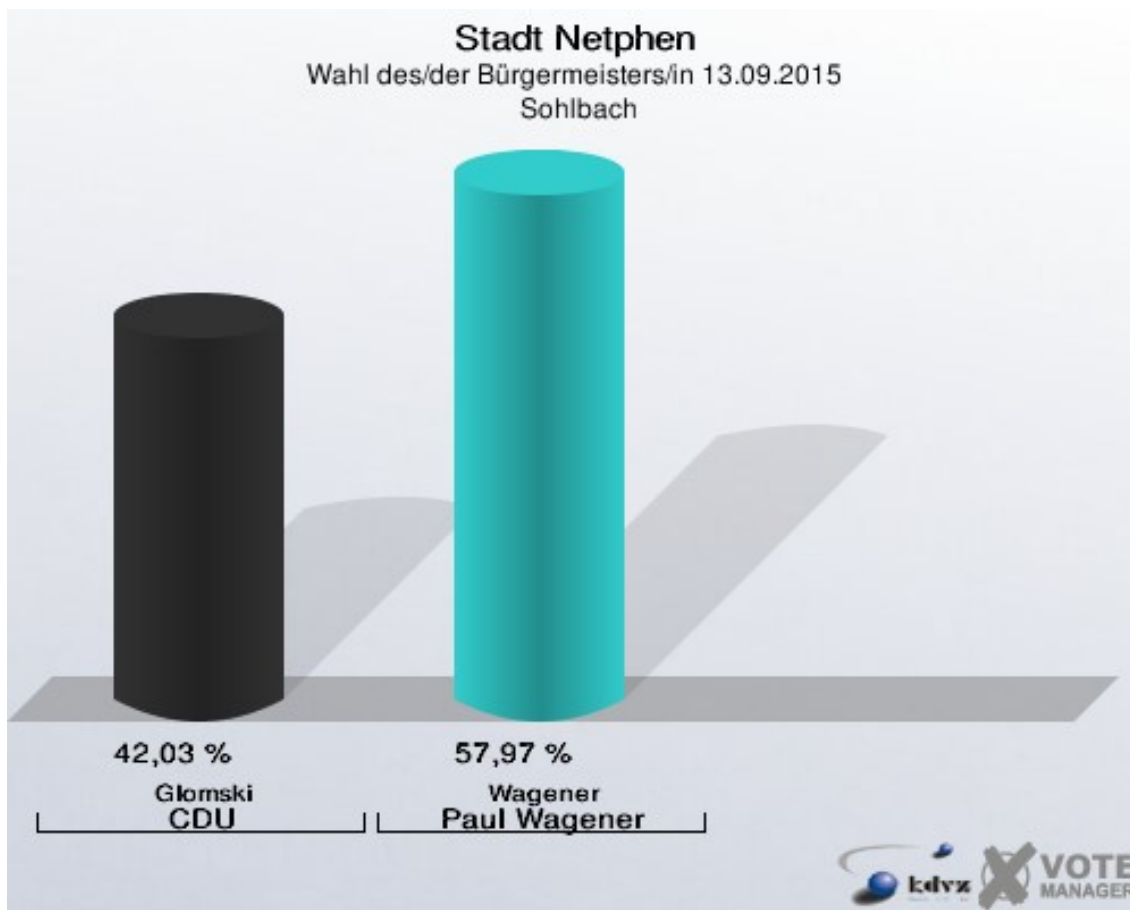
**Stadt Netphen**  
Wahl des/der Bürgermeisters/in 13.09.2015  
Wahlbeteiligung Salchendorf





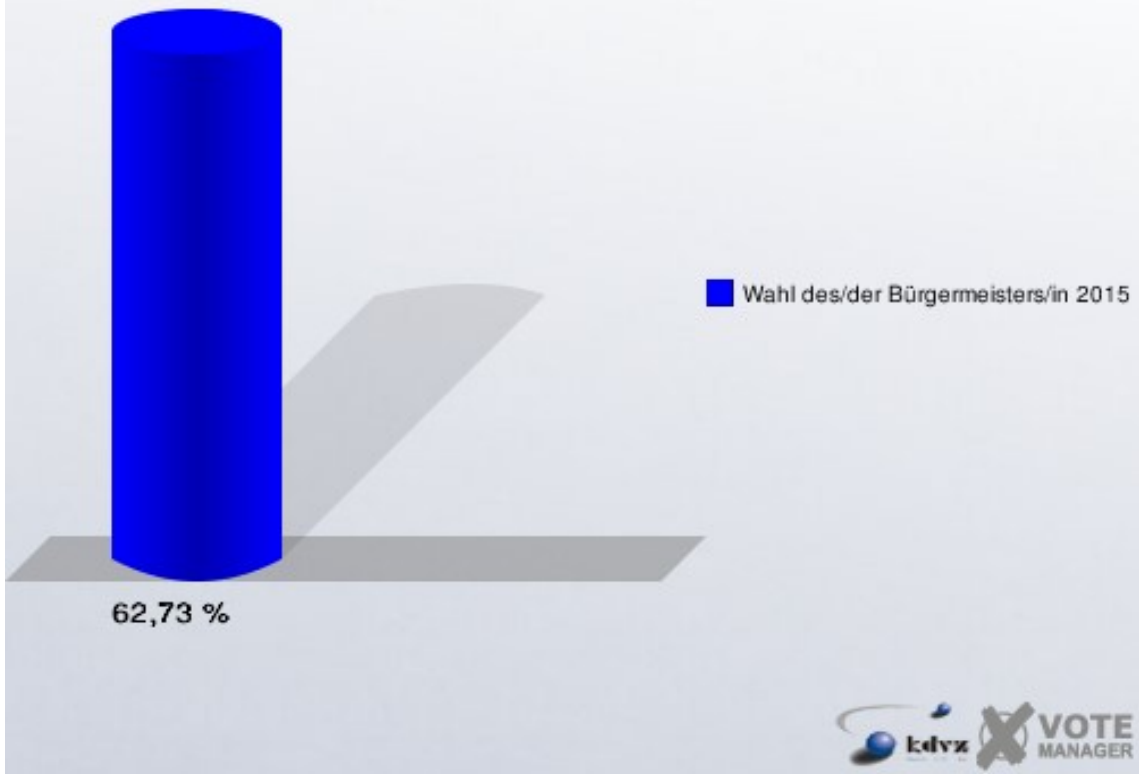
## Sohlbach

	Anzahl	Prozent
Wahlberechtigte	110	
Wähler/innen	69	62,73 %
ungültige Stimmen	0	0,00 %
gültige Stimmen	69	100,00 %
Glomski, CDU	29	42,03 %
Wagener, Einzelbewerber	40	57,97 %



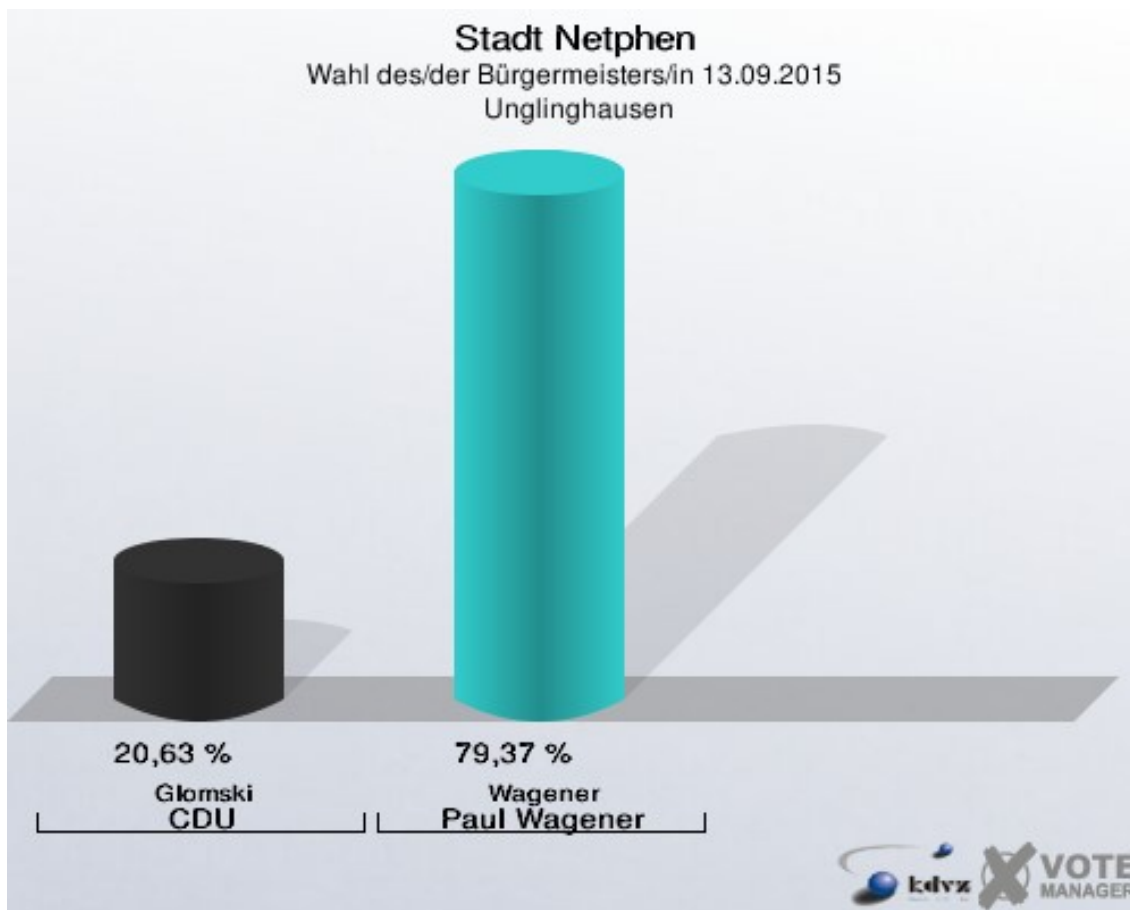
Paul Wagener = Einzelbewerber Wagener

**Stadt Netphen**  
Wahl des/der Bürgermeisters/in 13.09.2015  
Wahlbeteiligung Sohlbach



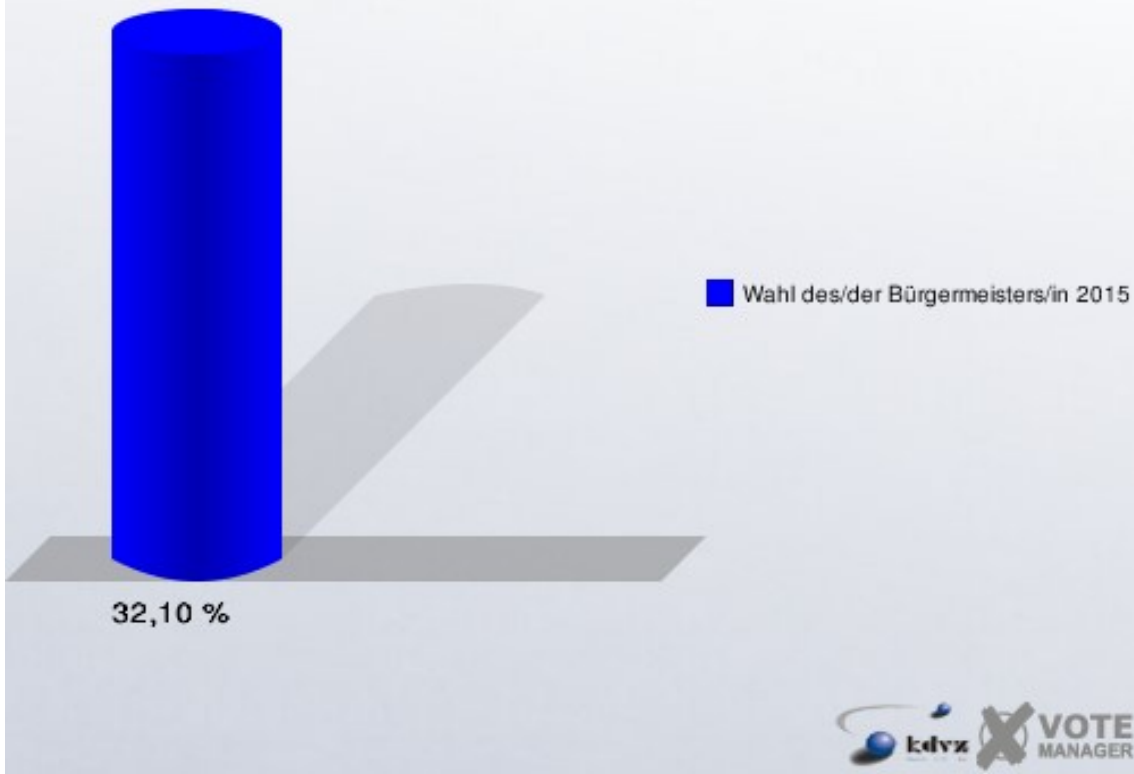
## Unglinghausen

	Anzahl	Prozent
Wahlberechtigte	891	
Wähler/innen	286	32,10 %
ungültige Stimmen	0	0,00 %
gültige Stimmen	286	100,00 %
Glomski, CDU	59	20,63 %
Wagener, Einzelbewerber	227	79,37 %



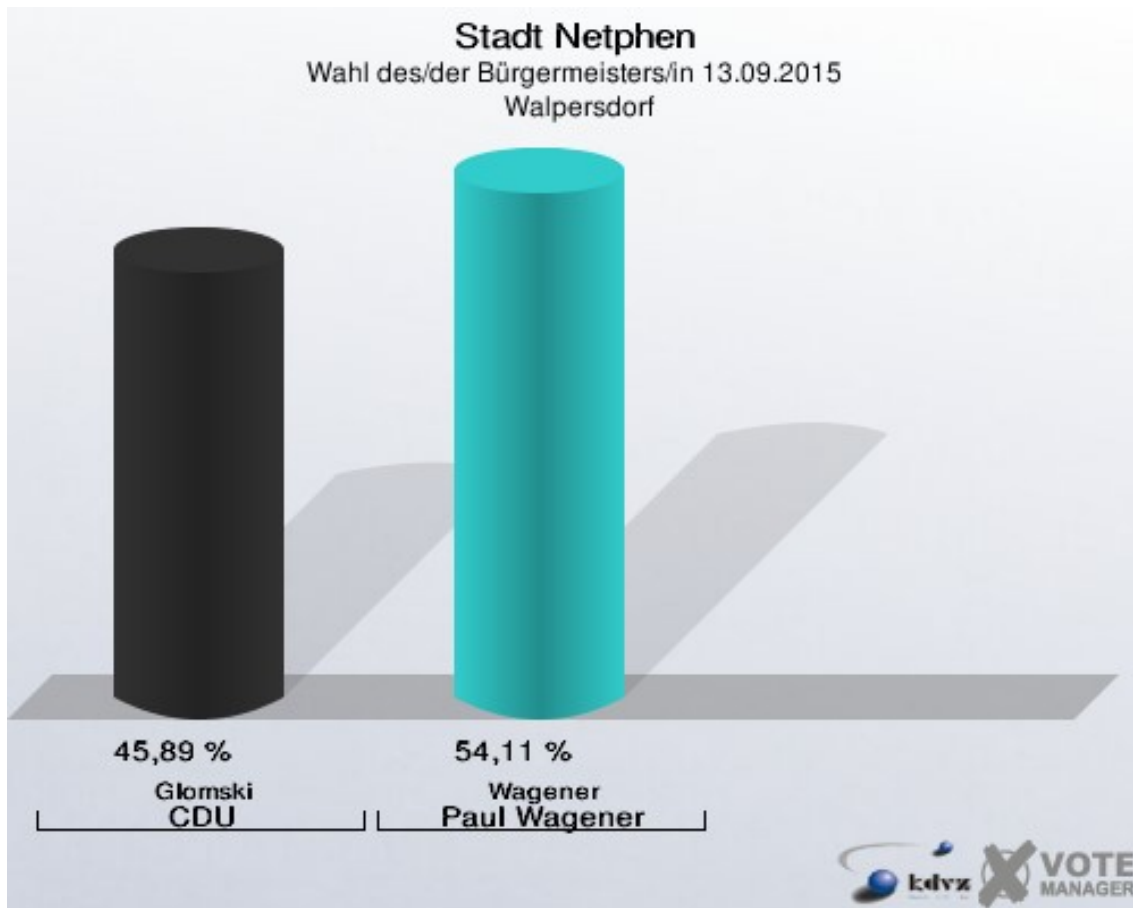
Paul Wagener = Einzelbewerber Wagener

**Stadt Netphen**  
Wahl des/der Bürgermeisters/in 13.09.2015  
Wahlbeteiligung Unglinghausen



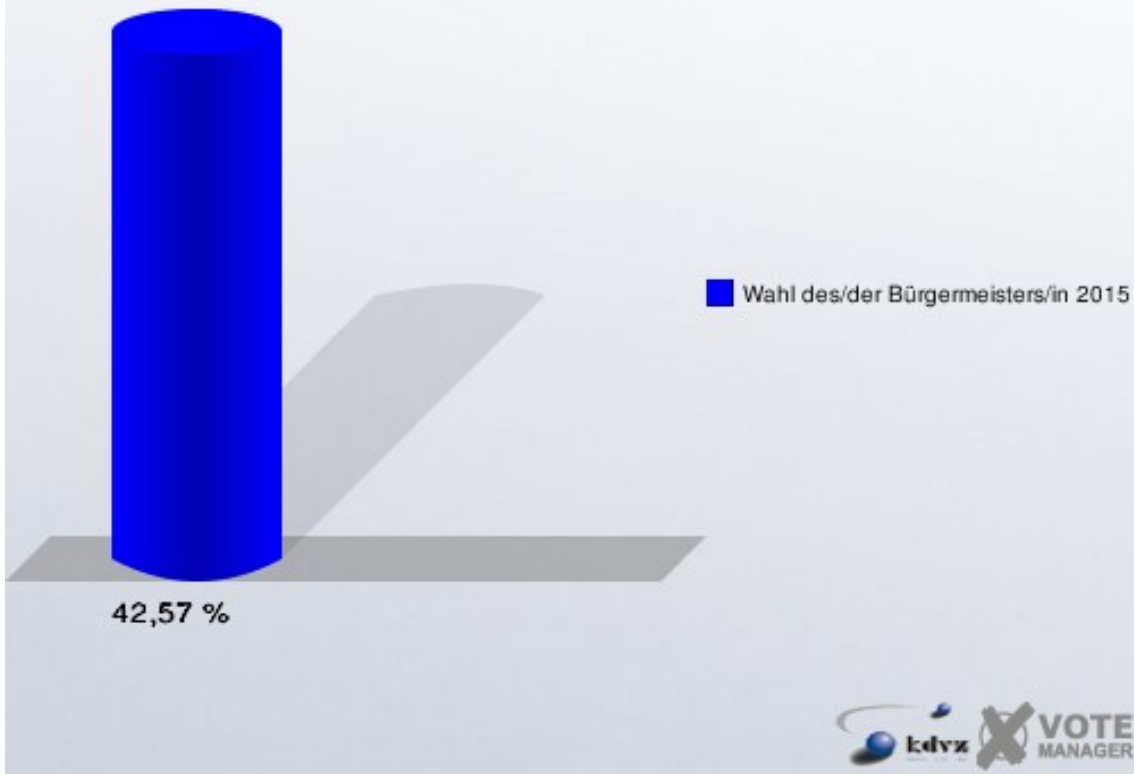
## Walpersdorf

	Anzahl	Prozent
Wahlberechtigte	350	
Wähler/innen	149	42,57 %
ungültige Stimmen	3	2,01 %
gültige Stimmen	146	97,99 %
Glomski, CDU	67	45,89 %
Wagener, Einzelbewerber	79	54,11 %



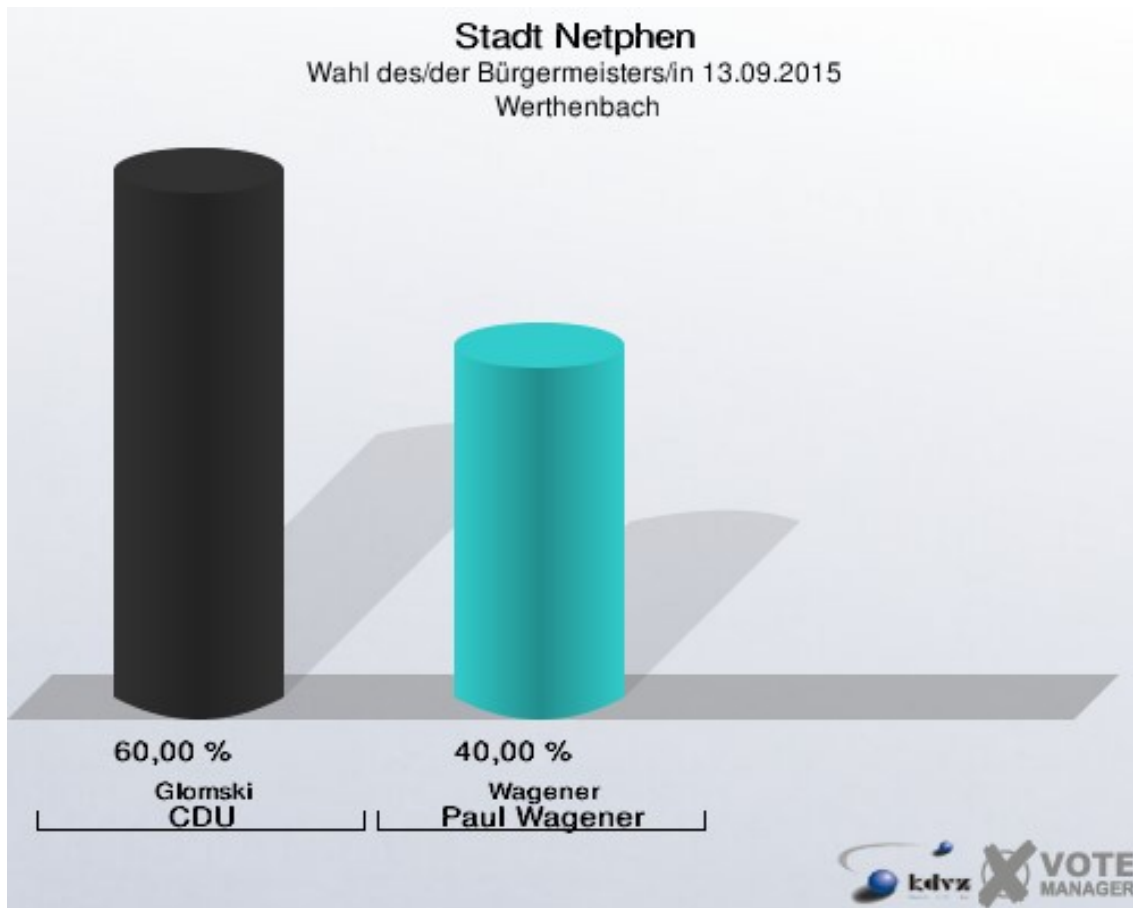
Paul Wagener = Einzelbewerber Wagener

**Stadt Netphen**  
Wahl des/der Bürgermeisters/in 13.09.2015  
Wahlbeteiligung Walpersdorf



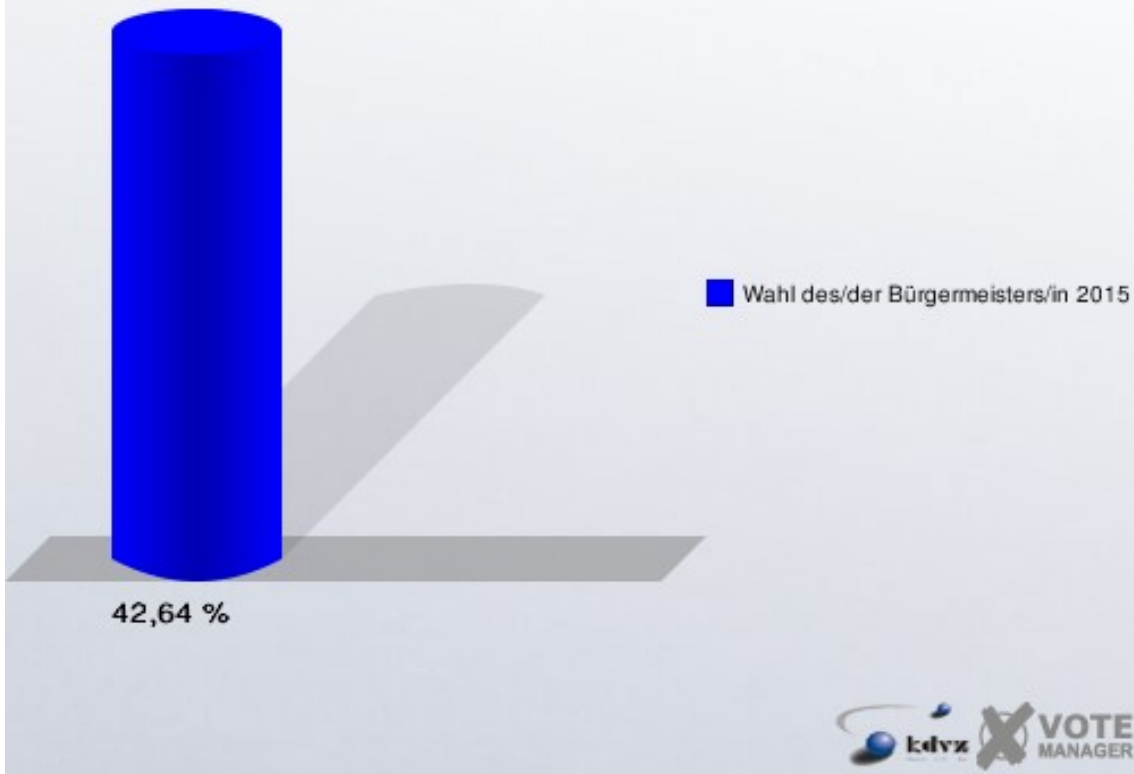
## Werthenbach

	Anzahl	Prozent
Wahlberechtigte	666	
Wähler/innen	284	42,64 %
ungültige Stimmen	14	4,93 %
gültige Stimmen	270	95,07 %
Glomski, CDU	162	60,00 %
Wagener, Einzelbewerber	108	40,00 %



Paul Wagener = Einzelbewerber Wagener

**Stadt Netphen**  
Wahl des/der Bürgermeisters/in 13.09.2015  
Wahlbeteiligung Werthenbach


























# Übersicht Stadtteile

Stadt Netphen  
Wahl des/der Bürgermeisters/in 13.09.2015  
Zusammenstellung der Ergebnisse nach Stadtteilen
















Stadtteil	Wahlberechtigte	Wähler	gültig	Glomski CDU	Wagener Einzelbewerber
<b>Afholderbach</b>	177	100	98	28	<b>70</b>
		56,50 %	98,00 %	28,57 %	<b>71,43 %</b>
<b>Beienbach</b>	264	118	114	43	<b>71</b>
		44,70 %	96,61 %	37,72 %	<b>62,28 %</b>
<b>Brauersdorf</b>	582	267	266	42	<b>224</b>
		45,88 %	99,63 %	15,79 %	<b>84,21 %</b>
<b>Deuz</b>	1.710	548	544	233	<b>311</b>
		32,05 %	99,27 %	42,83 %	<b>57,17 %</b>
<b>Dreis-Tiefenbach</b>	3.846	966	945	417	<b>528</b>
		25,12 %	97,83 %	44,13 %	<b>55,87 %</b>
<b>Eckmannshausen</b>	702	215	210	<b>107</b>	103
		30,63 %	97,67 %	<b>50,95 %</b>	49,05 %
<b>Eschenbach</b>	480	210	195	97	<b>98</b>
		43,75 %	92,86 %	49,74 %	<b>50,26 %</b>
<b>Frohnhausen</b>	326	112	109	45	<b>64</b>
		34,36 %	97,32 %	41,28 %	<b>58,72 %</b>
<b>Grissenbach</b>	684	254	254	107	<b>147</b>
		37,13 %	100,00 %	42,13 %	<b>57,87 %</b>
<b>Hainchen</b>	759	282	274	89	<b>185</b>
		37,15 %	97,16 %	32,48 %	<b>67,52 %</b>
<b>Helgersdorf</b>	272	129	124	41	<b>83</b>
		47,43 %	96,12 %	33,06 %	<b>66,94 %</b>







Stadtteil	Wahlbe- rechtigte	Wähler	gültig	Glomski CDU	Wagener Einzelbewerber
<b>Herzhausen</b>	491	181	180	<b>114</b>	66
		36,86 %	99,45 %	<b>63,33 %</b>	36,67 %
<b>Irmgarteichen</b>	685	265	261	100	<b>161</b>
		38,69 %	98,49 %	38,31 %	<b>61,69 %</b>
<b>Nenkersdorf</b>	361	147	147	<b>79</b>	68
		40,72 %	100,00 %	<b>53,74 %</b>	46,26 %
<b>Netphen</b>	4.974	1.767	1.735	667	<b>1.068</b>
		35,52 %	98,19 %	38,44 %	<b>61,56 %</b>
<b>Oelgershausen</b>	285	92	92	45	<b>47</b>
		32,28 %	100,00 %	48,91 %	<b>51,09 %</b>
<b>Salchendorf</b>	1.055	458	450	<b>314</b>	136
		43,41 %	98,25 %	<b>69,78 %</b>	30,22 %
<b>Sohlbach</b>	110	69	69	29	<b>40</b>
		62,73 %	100,00 %	42,03 %	<b>57,97 %</b>
<b>Unglinghausen</b>	891	286	286	59	<b>227</b>
		32,10 %	100,00 %	20,63 %	<b>79,37 %</b>
<b>Walpersdorf</b>	350	149	146	67	<b>79</b>
		42,57 %	97,99 %	45,89 %	<b>54,11 %</b>
<b>Werthenbach</b>	666	284	270	<b>162</b>	108
		42,64 %	95,07 %	<b>60,00 %</b>	40,00 %
<b>Stadt Netphen</b>	19.670	9.173	8.991	3.658	<b>5.333</b>
		46,63 %	98,02 %	40,69 %	<b>59,31 %</b>

Stadt Netphen  
Wahl des/der Bürgermeisters/in 13.09.2015  
Glomski, CDU, Ergebnis  
Stadtteil-Übersicht

Salchendorf	69,78 %	
Herzhausen	63,33 %	
Werthenbach	60,00 %	
Nenkersdorf	53,74 %	
Eckmannshausen	50,95 %	
Eschenbach	49,74 %	
Oelgershausen	48,91 %	
Walpersdorf	45,89 %	
Dreis-Tiefenbach	44,13 %	
Deuz	42,83 %	
Grissenbach	42,13 %	
Sohlbach	42,03 %	
Frohnhausen	41,28 %	
Netphen	38,44 %	
Irmgarteichen	38,31 %	
Beienbach	37,72 %	
Helgersdorf	33,06 %	
Hainchen	32,48 %	
Afholderbach	28,57 %	
Unglinghausen	20,63 %	
Brauersdorf	15,79 %	

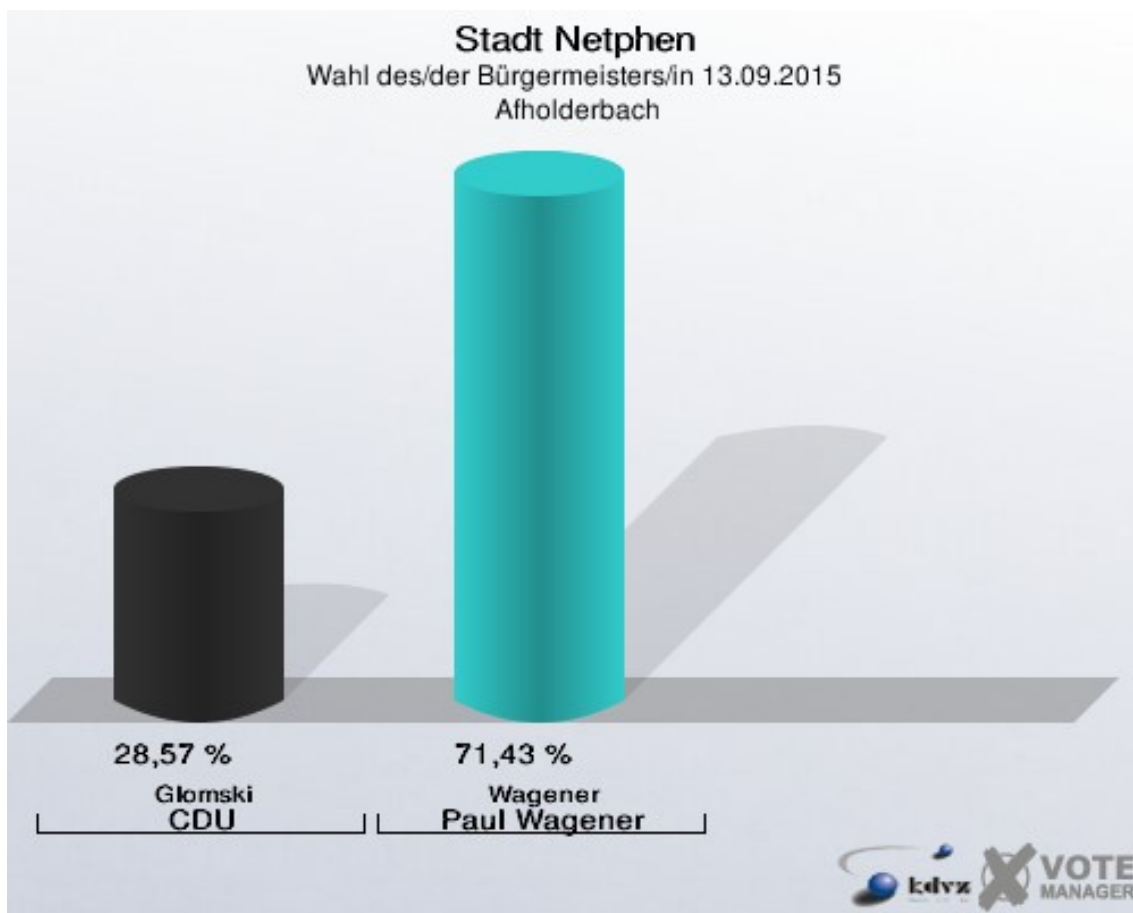
Stadt Netphen  
Wahl des/der Bürgermeisters/in 13.09.2015  
Wagener, Einzelbewerber, Ergebnis  
Stadtteil-Übersicht

Brauersdorf	84,21 %	
Unglinghausen	79,37 %	
Afholderbach	71,43 %	
Hainchen	67,52 %	
Helgersdorf	66,94 %	
Beienbach	62,28 %	
Irmgarteichen	61,69 %	
Netphen	61,56 %	
Frohnhausen	58,72 %	
Sohlbach	57,97 %	
Grissenbach	57,87 %	
Deuz	57,17 %	
Dreis-Tiefenbach	55,87 %	
Walpersdorf	54,11 %	
Oelgershausen	51,09 %	

Eschenbach	50,26 %	
Eckmannshausen	49,05 %	
Nenkersdorf	46,26 %	
Werthenbach	40,00 %	
Herzhausen	36,67 %	
Salchendorf	30,22 %	

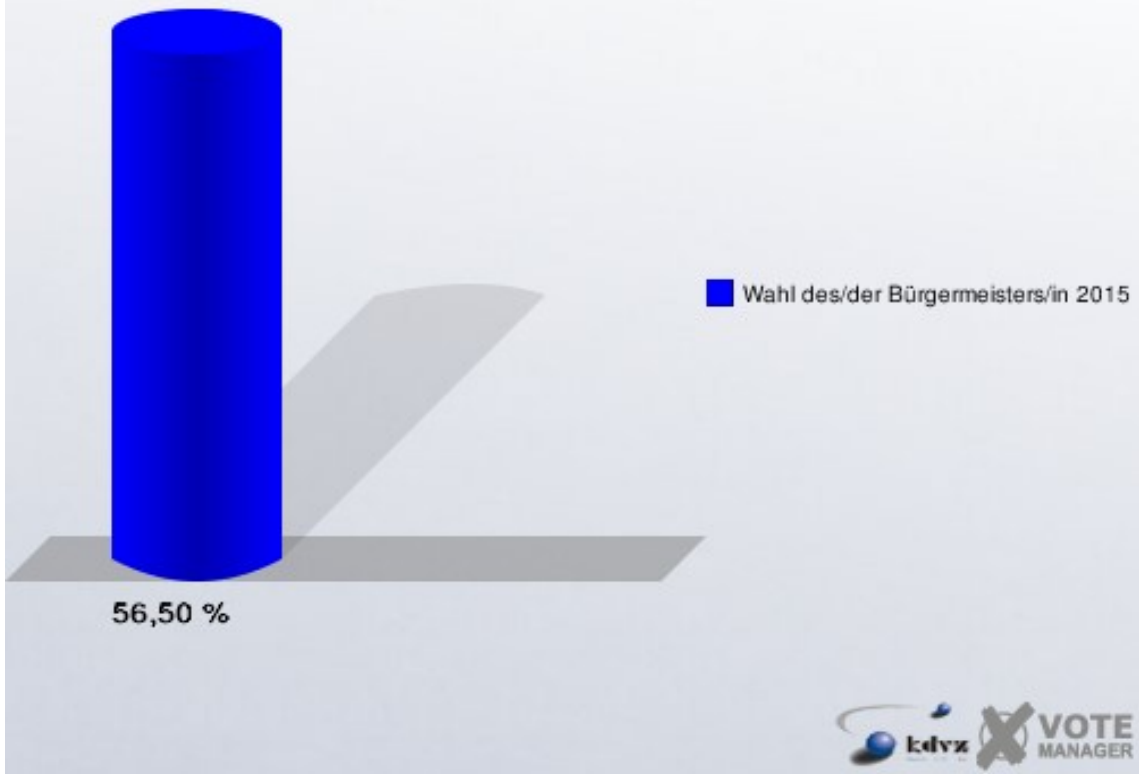
## Stimmbezirke Afholderbach

	Anzahl	Prozent
Wahlberechtigte	177	
Wähler/innen	100	56,50 %
ungültige Stimmen	2	2,00 %
gültige Stimmen	98	98,00 %
Glomski, CDU	28	28,57 %
Wagener, Einzelbewerber	70	71,43 %



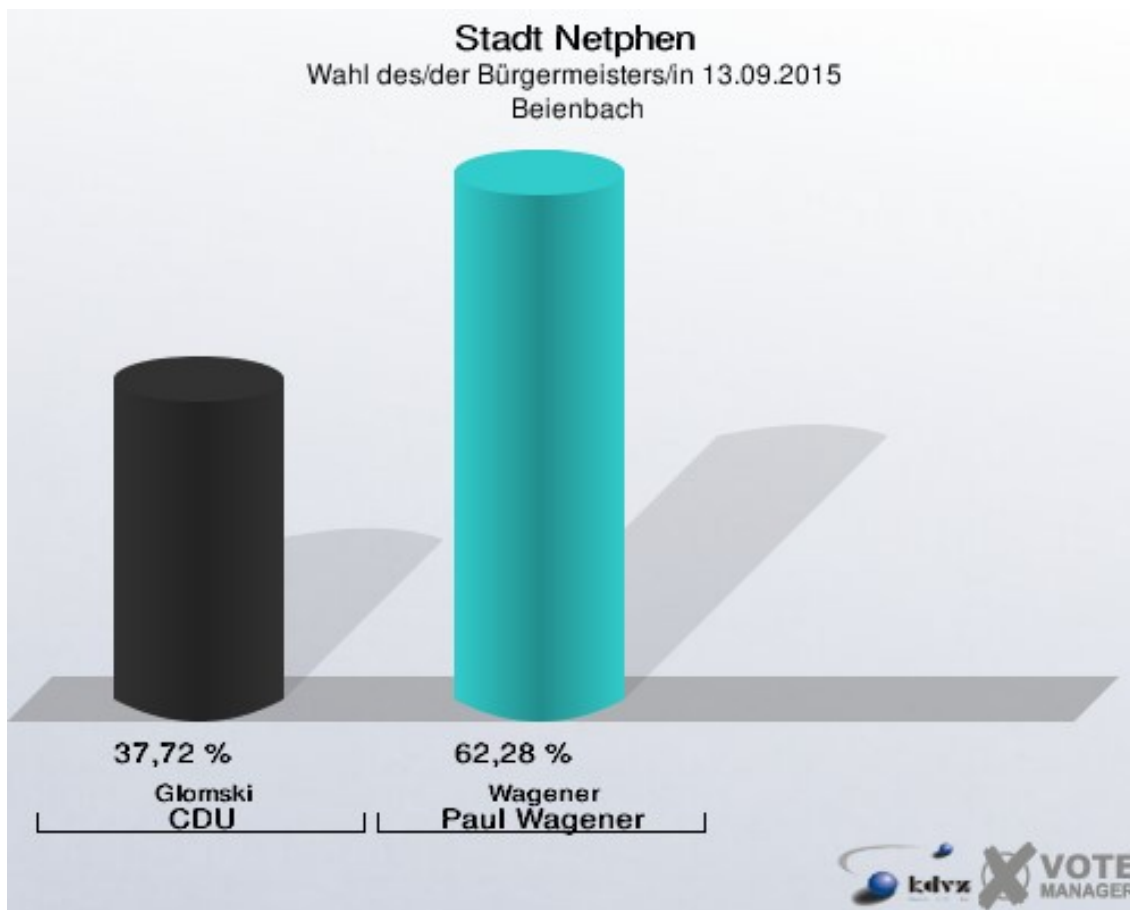
Paul Wagener = Einzelbewerber Wagener

**Stadt Netphen**  
Wahl des/der Bürgermeisters/in 13.09.2015  
Wahlbeteiligung Afholderbach



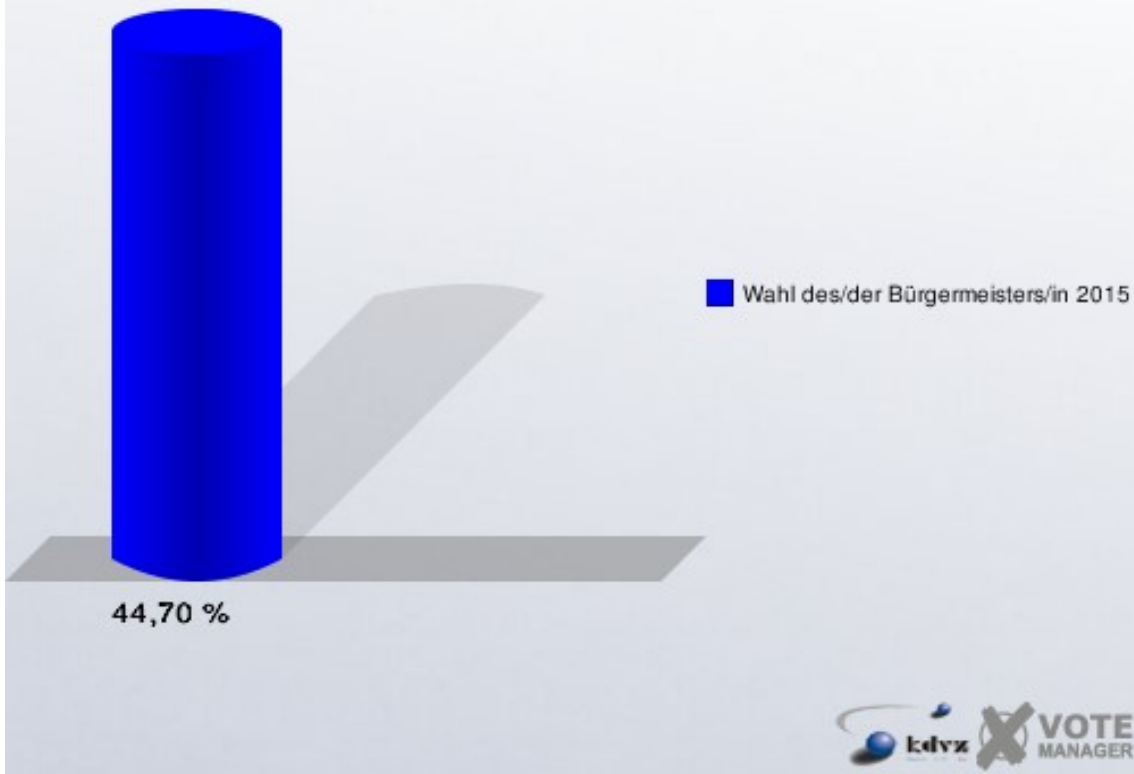
## Beienbach

	Anzahl	Prozent
Wahlberechtigte	264	
Wähler/innen	118	44,70 %
ungültige Stimmen	4	3,39 %
gültige Stimmen	114	96,61 %
Glomski, CDU	43	37,72 %
Wagener, Einzelbewerber	71	62,28 %



Paul Wagener = Einzelbewerber Wagener

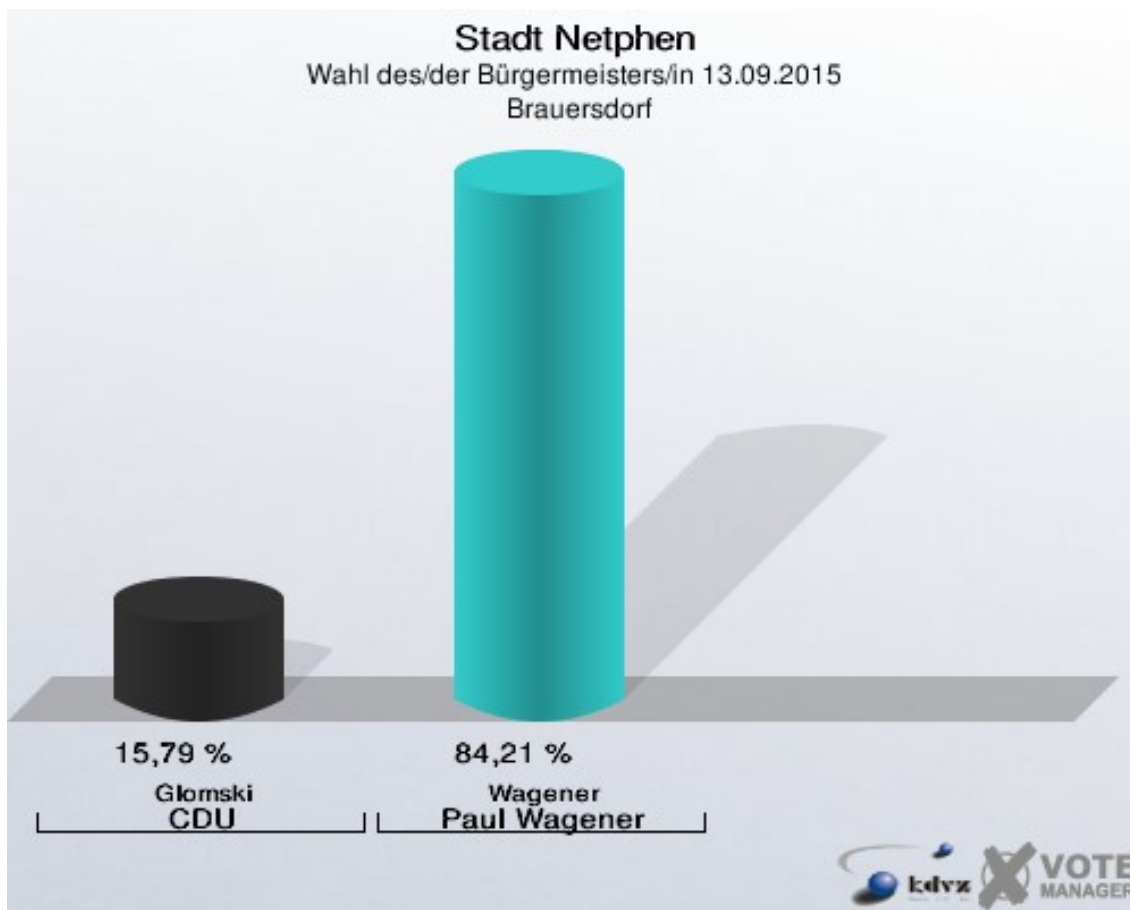
**Stadt Netphen**  
Wahl des/der Bürgermeisters/in 13.09.2015  
Wahlbeteiligung Beienbach





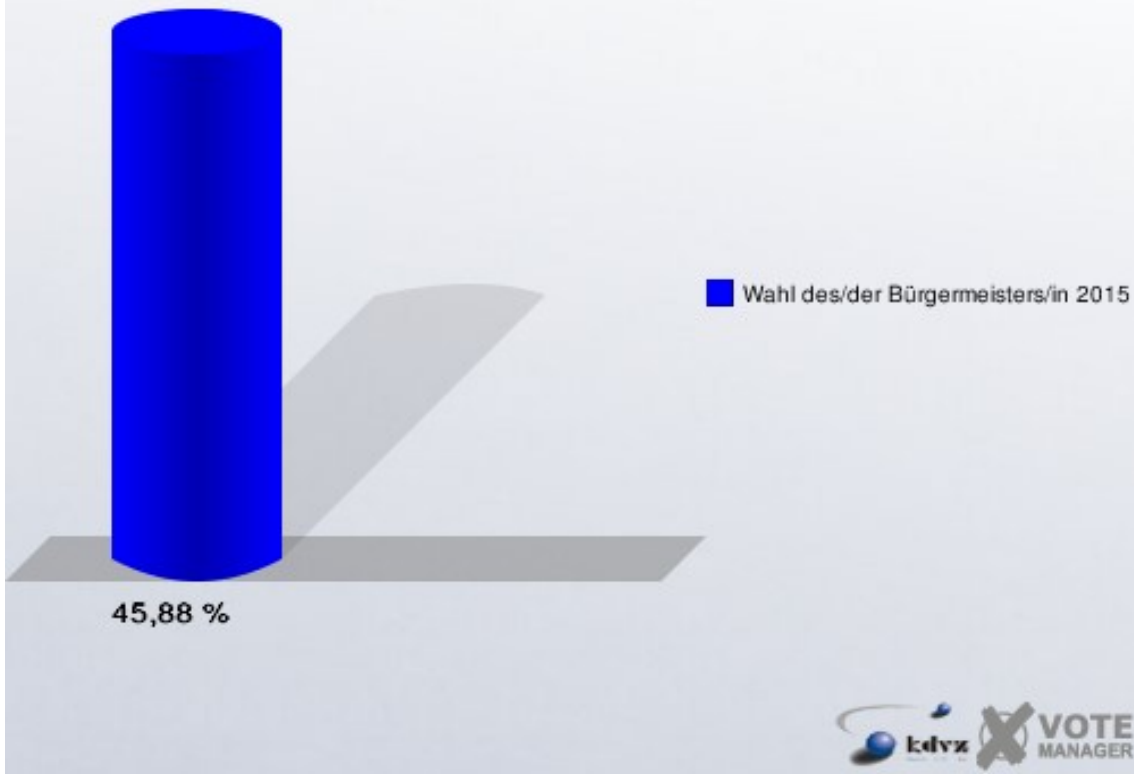
## Brauersdorf

	Anzahl	Prozent
Wahlberechtigte	582	
Wähler/innen	267	45,88 %
ungültige Stimmen	1	0,37 %
gültige Stimmen	266	99,63 %
Glomski, CDU	42	15,79 %
Wagener, Einzelbewerber	224	84,21 %



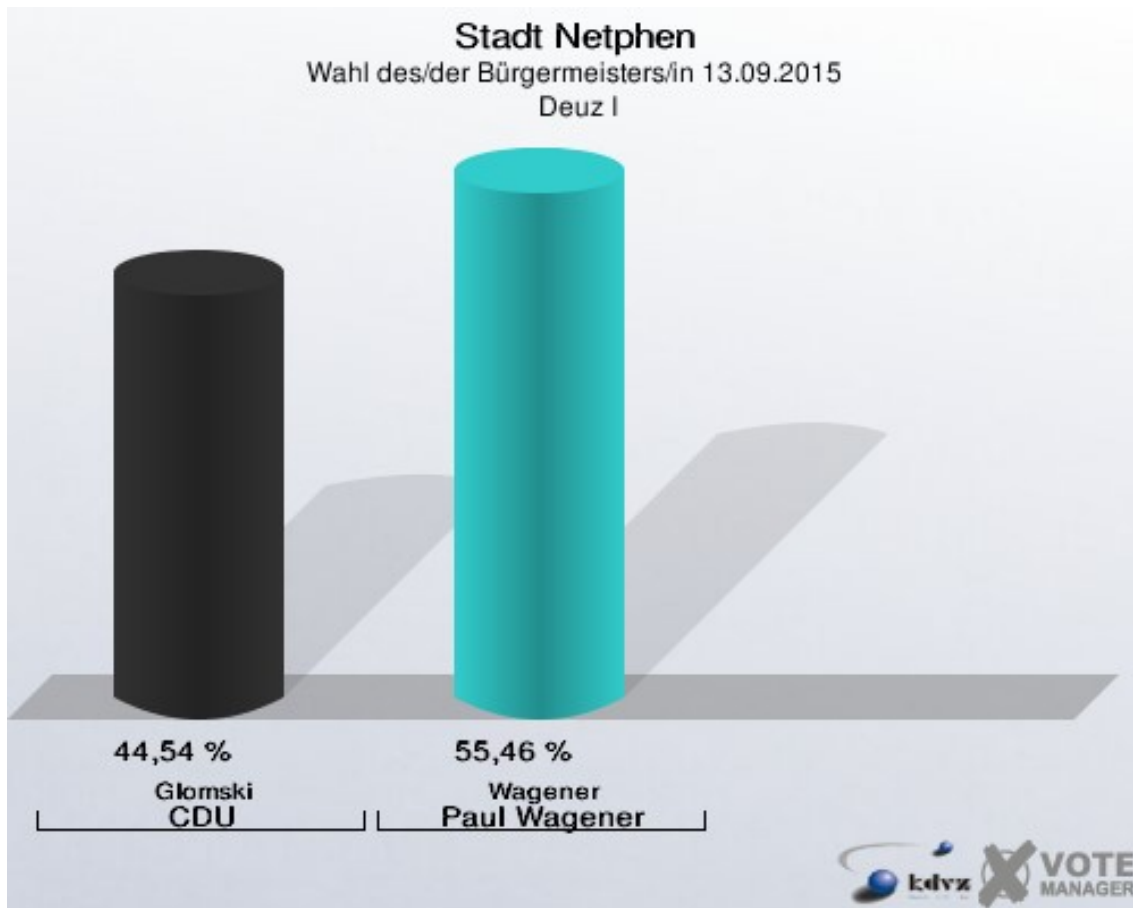
Paul Wagener = Einzelbewerber Wagener

**Stadt Netphen**  
Wahl des/der Bürgermeisters/in 13.09.2015  
Wahlbeteiligung Brauersdorf



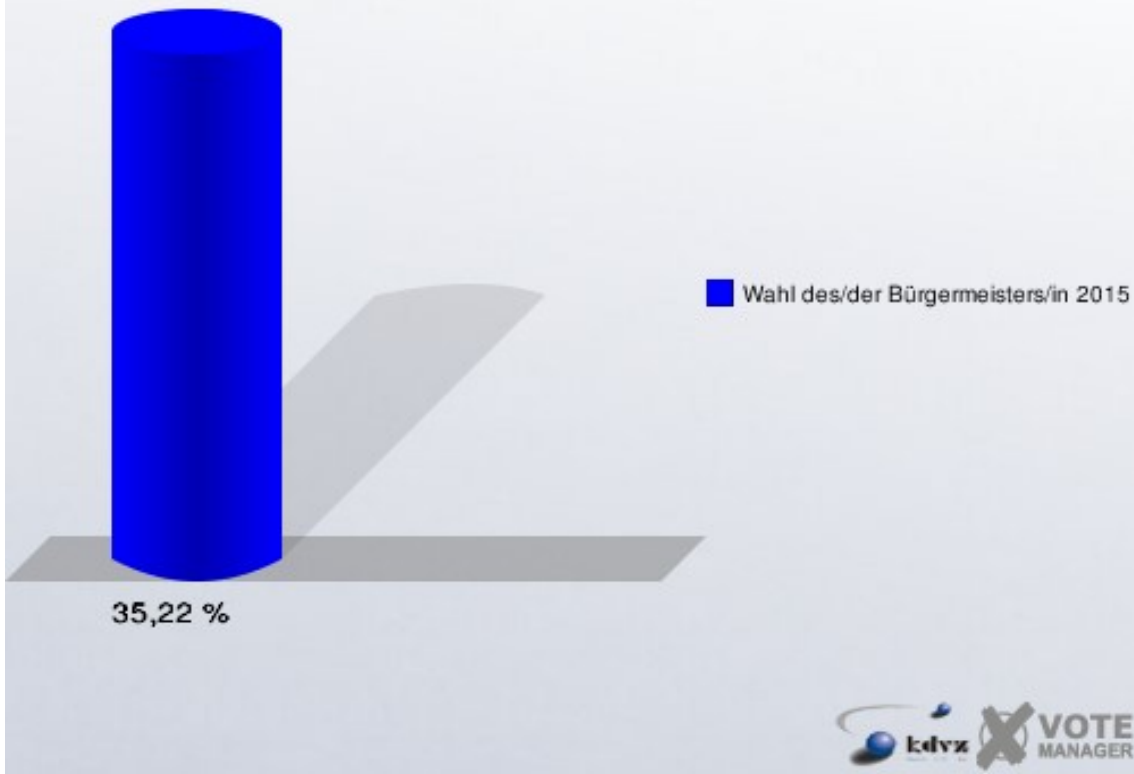
## Deuz I

	Anzahl	Prozent
Wahlberechtigte	971	
Wähler/innen	342	35,22 %
ungültige Stimmen	3	0,88 %
gültige Stimmen	339	99,12 %
Glomski, CDU	151	44,54 %
Wagener, Einzelbewerber	188	55,46 %



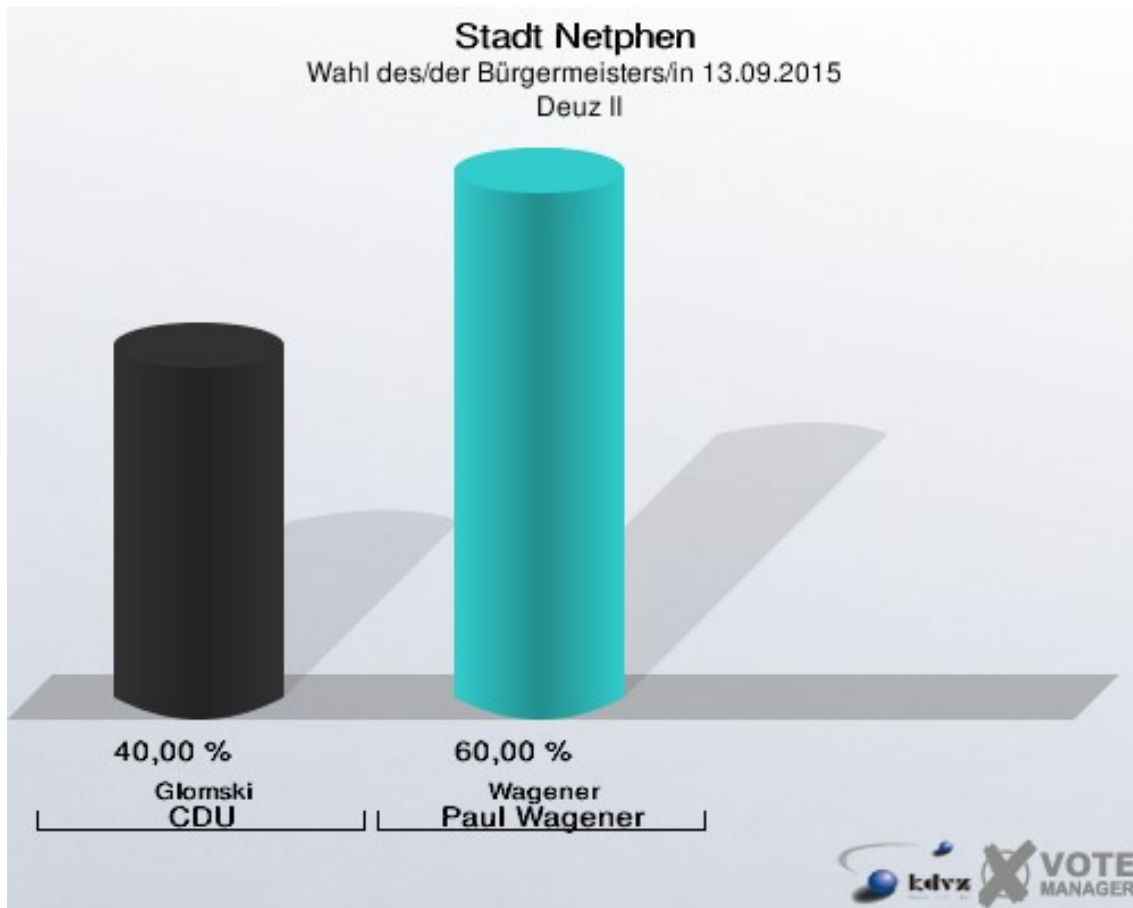
Paul Wagener = Einzelbewerber Wagener

**Stadt Netphen**  
Wahl des/der Bürgermeisters/in 13.09.2015  
Wahlbeteiligung Deuz I



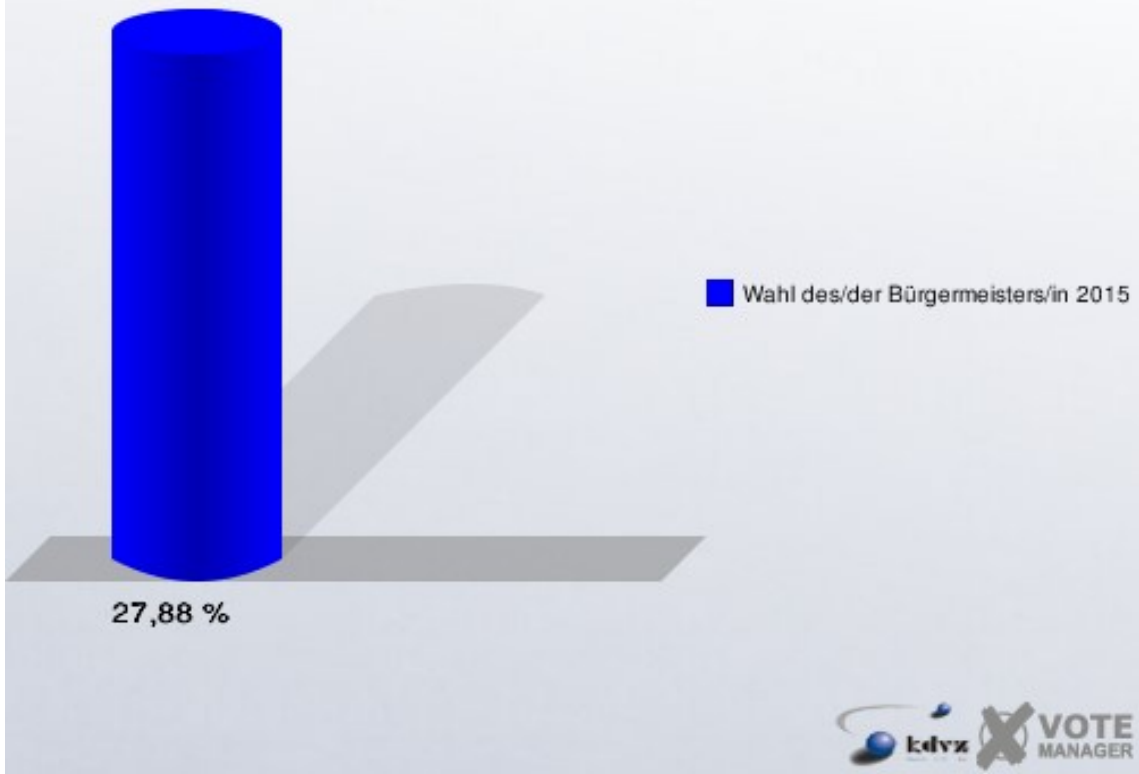
## Deuz II

	Anzahl	Prozent
Wahlberechtigte	739	
Wähler/innen	206	27,88 %
ungültige Stimmen	1	0,49 %
gültige Stimmen	205	99,51 %
Glomski, CDU	82	40,00 %
Wagener, Einzelbewerber	123	60,00 %



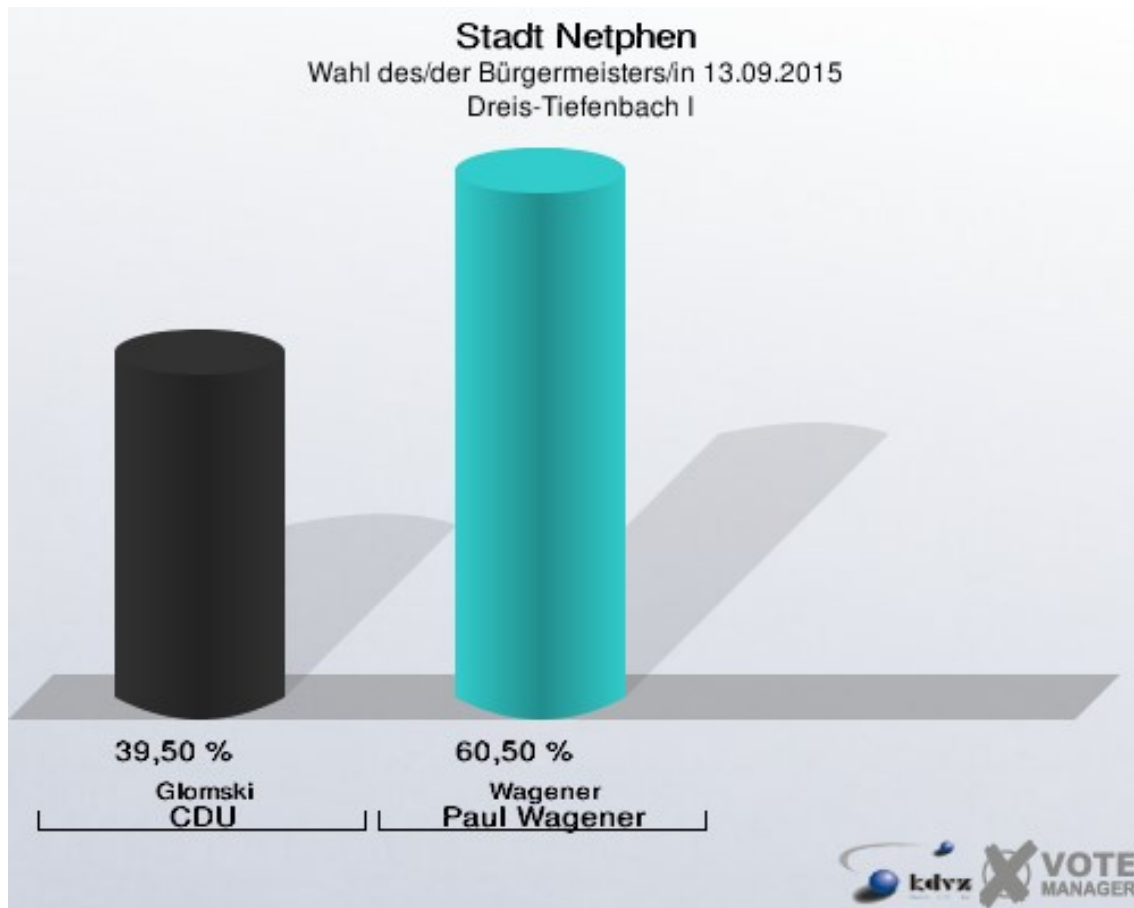
Paul Wagener = Einzelbewerber Wagener

**Stadt Netphen**  
Wahl des/der Bürgermeisters/in 13.09.2015  
Wahlbeteiligung Deuz II



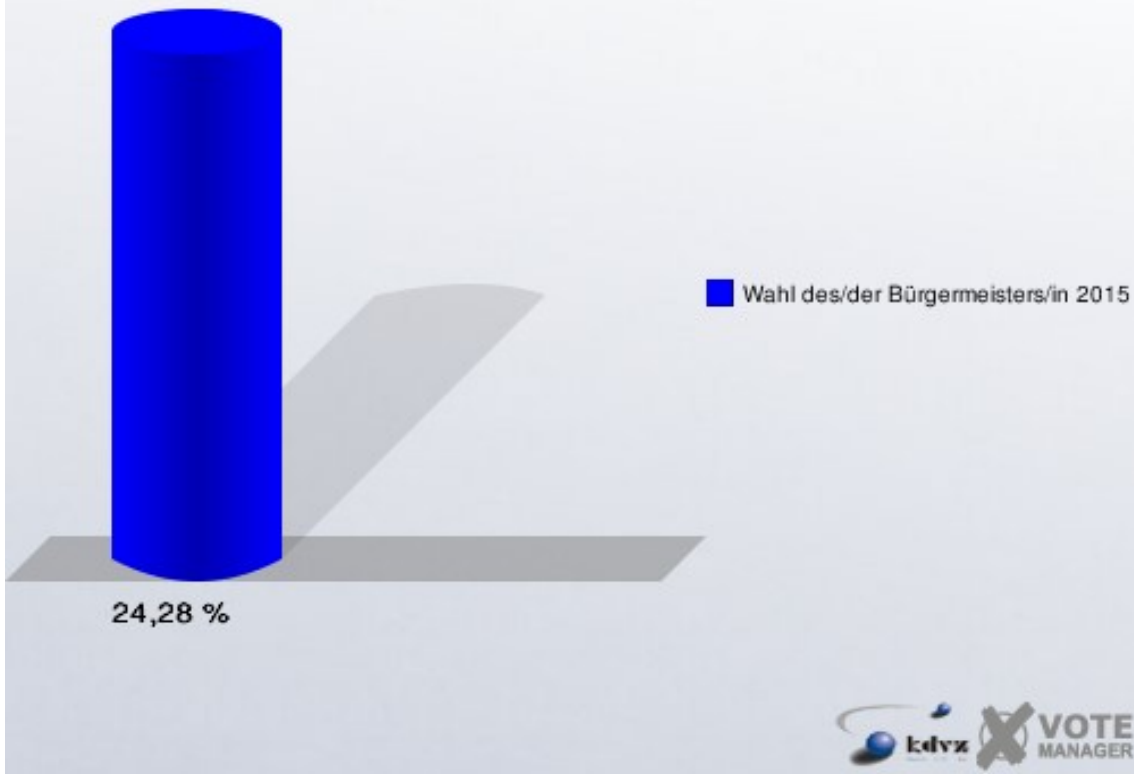
## Dreis-Tiefenbach I

	Anzahl	Prozent
Wahlberechtigte	828	
Wähler/innen	201	24,28 %
ungültige Stimmen	1	0,50 %
gültige Stimmen	200	99,50 %
Glomski, CDU	79	39,50 %
Wagener, Einzelbewerber	121	60,50 %



Paul Wagener = Einzelbewerber Wagener

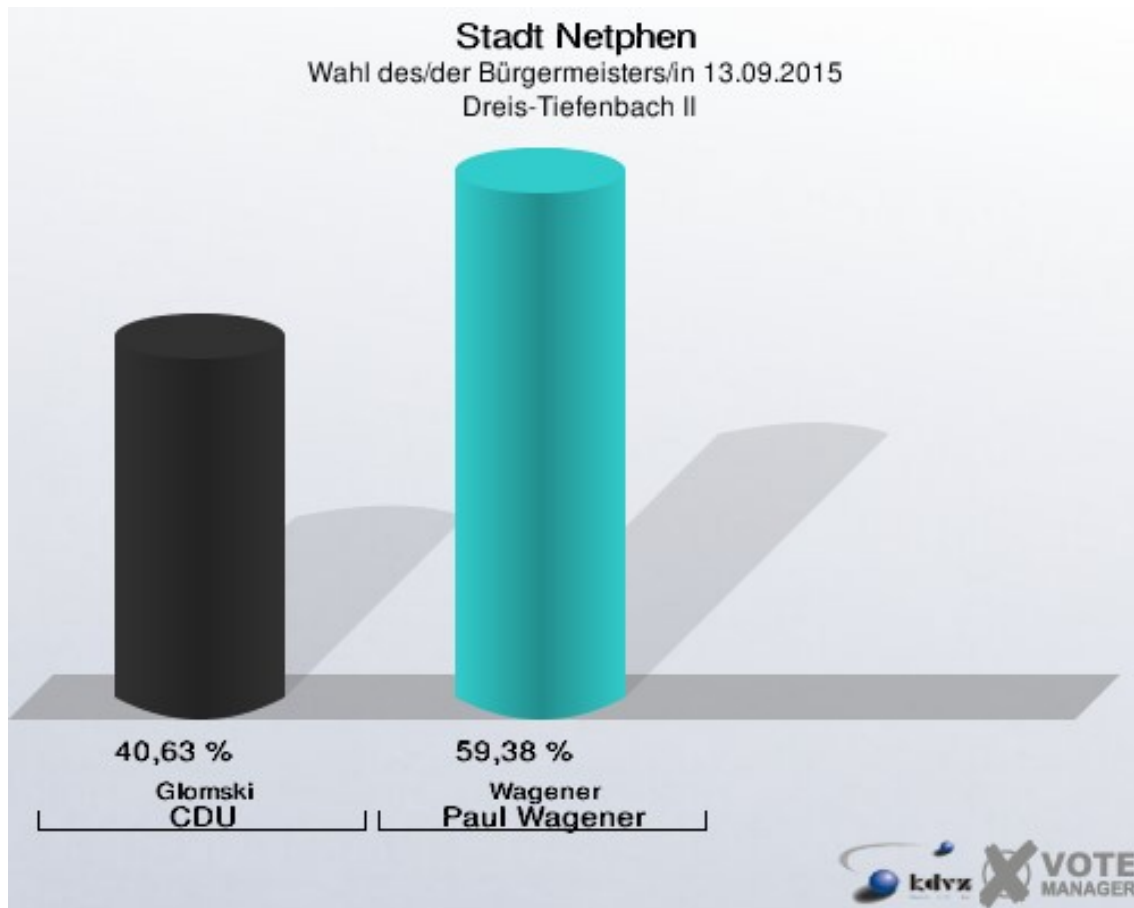
**Stadt Netphen**  
Wahl des/der Bürgermeisters/in 13.09.2015  
Wahlbeteiligung Dreis-Tiefenbach I





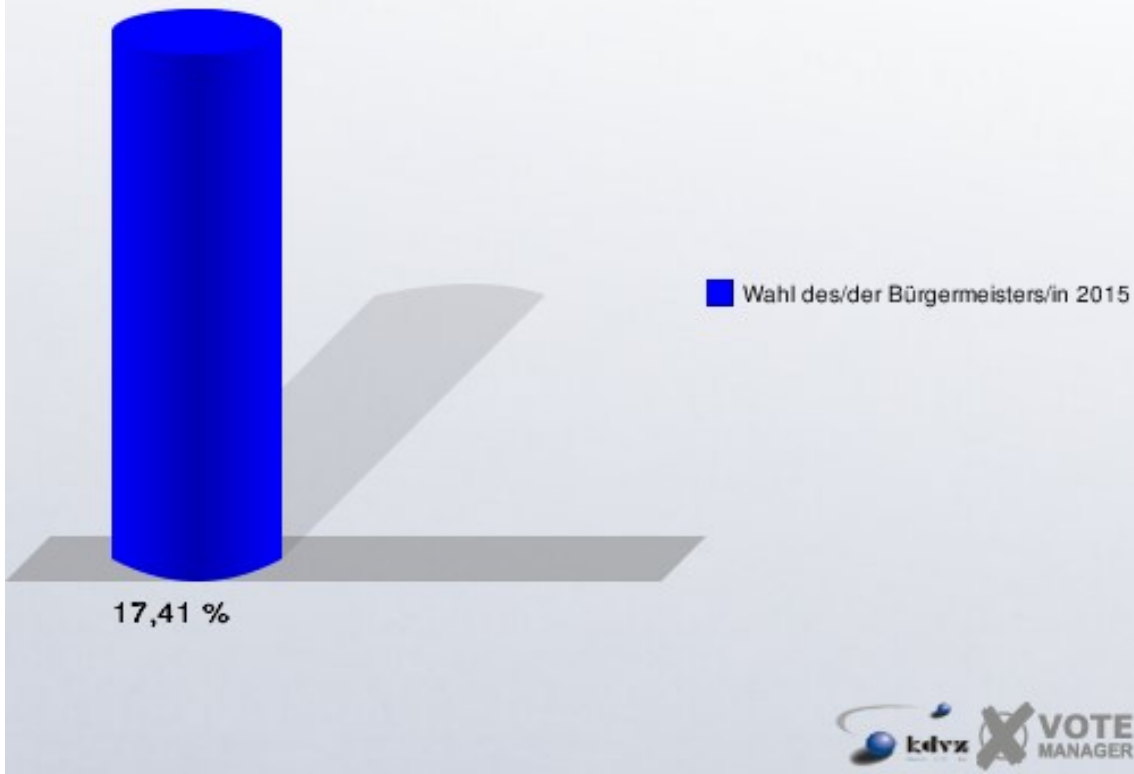
## Dreis-Tiefenbach II

	Anzahl	Prozent
Wahlberechtigte	936	
Wähler/innen	163	17,41 %
ungültige Stimmen	3	1,84 %
gültige Stimmen	160	98,16 %
Glomski, CDU	65	40,62 %
Wagener, Einzelbewerber	95	59,38 %



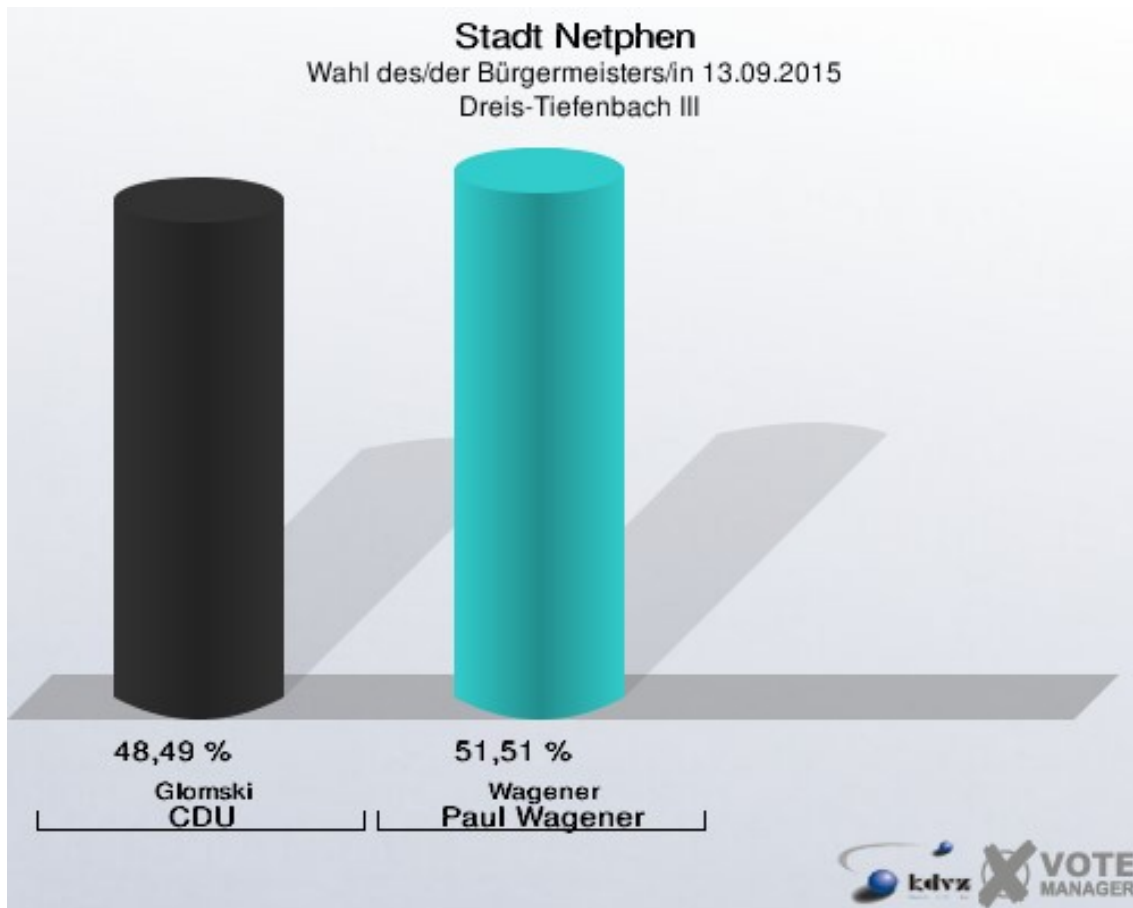
Paul Wagener = Einzelbewerber Wagener

**Stadt Netphen**  
Wahl des/der Bürgermeisters/in 13.09.2015  
Wahlbeteiligung Dreis-Tiefenbach II



## Dreis-Tiefenbach III

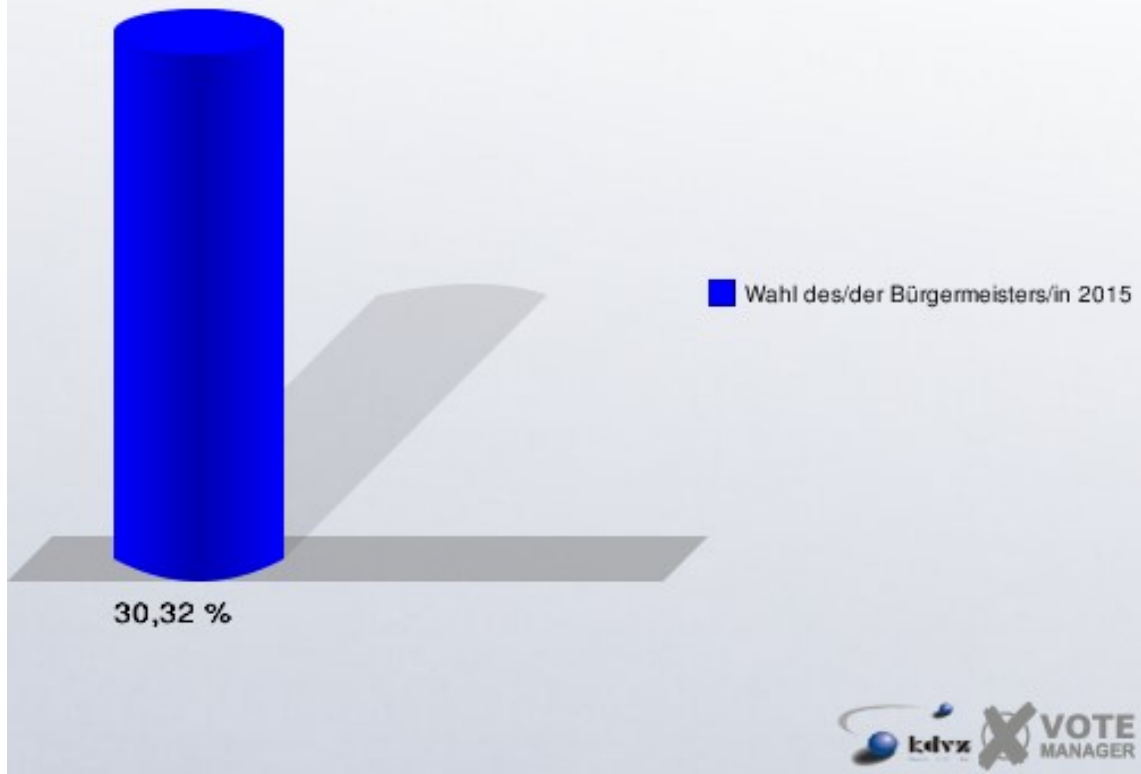
	Anzahl	Prozent
Wahlberechtigte	1.019	
Wähler/innen	309	30,32 %
ungültige Stimmen	10	3,24 %
gültige Stimmen	299	96,76 %
Glomski, CDU	145	48,49 %
Wagener, Einzelbewerber	154	51,51 %



Paul Wagener = Einzelbewerber Wagener

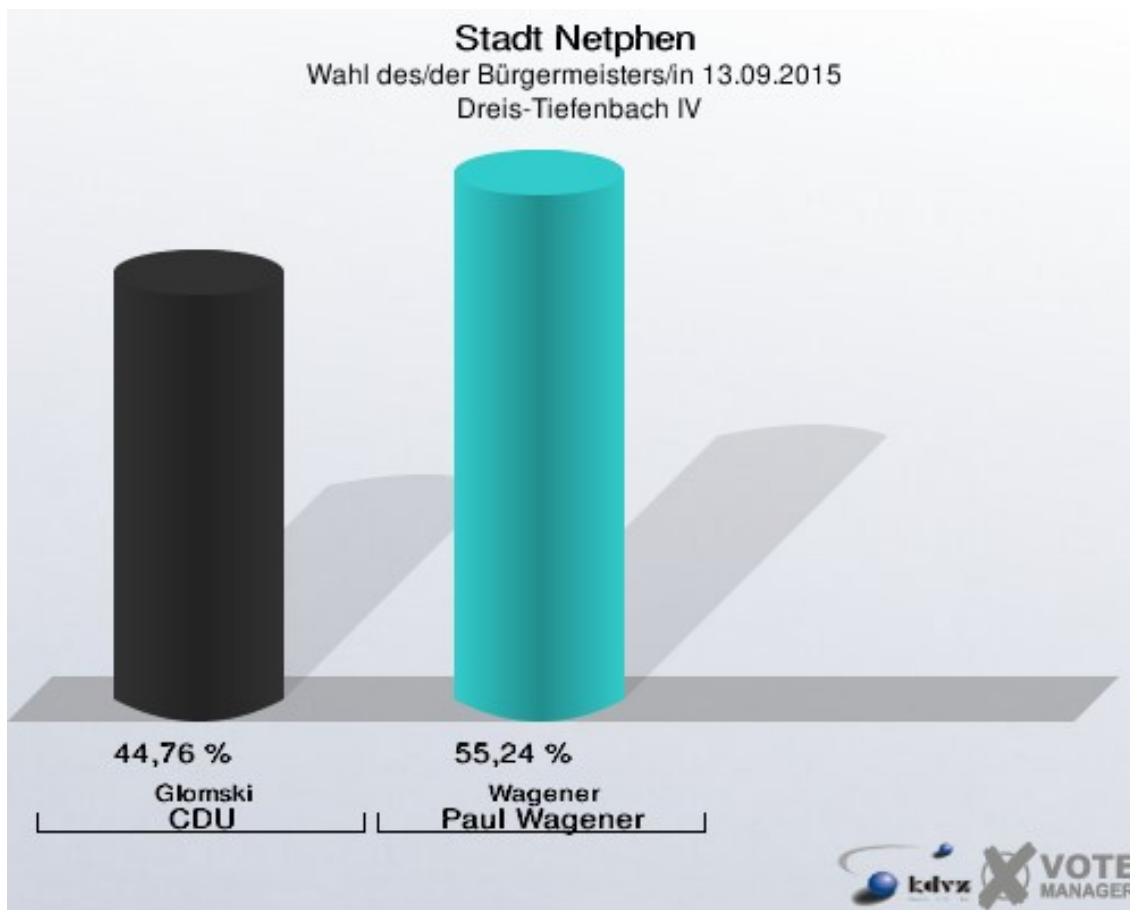
## Stadt Netphen

Wahl des/der Bürgermeisters/in 13.09.2015  
Wahlbeteiligung Dreis-Tiefenbach III



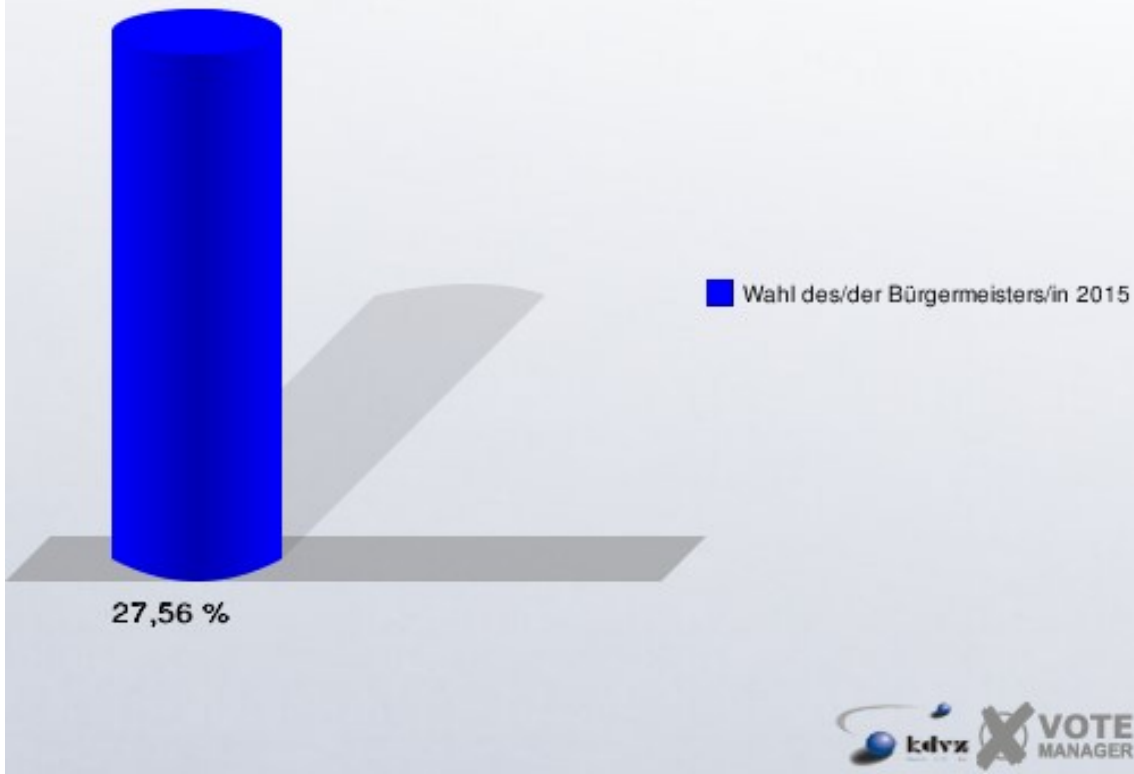
## Dreis-Tiefenbach IV

	Anzahl	Prozent
Wahlberechtigte	1.063	
Wähler/innen	293	27,56 %
ungültige Stimmen	7	2,39 %
gültige Stimmen	286	97,61 %
Glomski, CDU	128	44,76 %
Wagener, Einzelbewerber	158	55,24 %



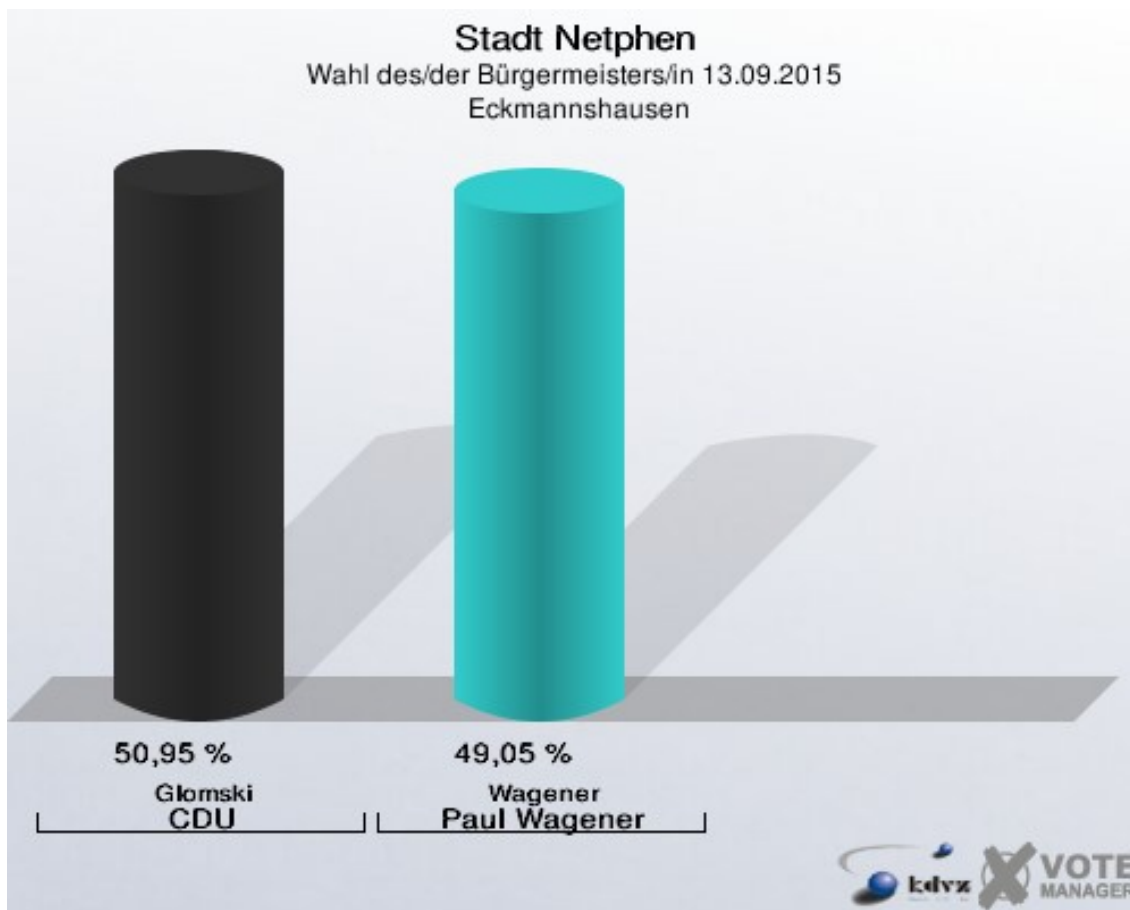
Paul Wagener = Einzelbewerber Wagener

**Stadt Netphen**  
Wahl des/der Bürgermeisters/in 13.09.2015  
Wahlbeteiligung Dreis-Tiefenbach IV



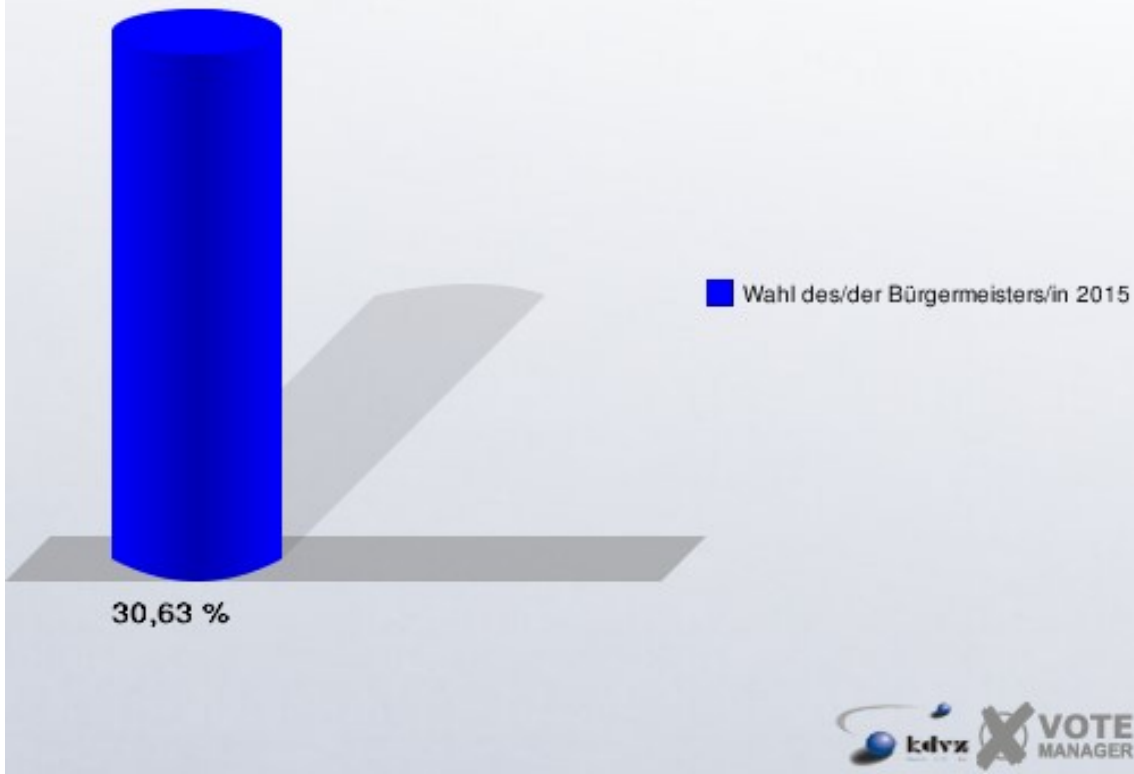
## Eckmannshausen

	Anzahl	Prozent
Wahlberechtigte	702	
Wähler/innen	215	30,63 %
ungültige Stimmen	5	2,33 %
gültige Stimmen	210	97,67 %
Glomski, CDU	107	50,95 %
Wagener, Einzelbewerber	103	49,05 %



Paul Wagener = Einzelbewerber Wagener

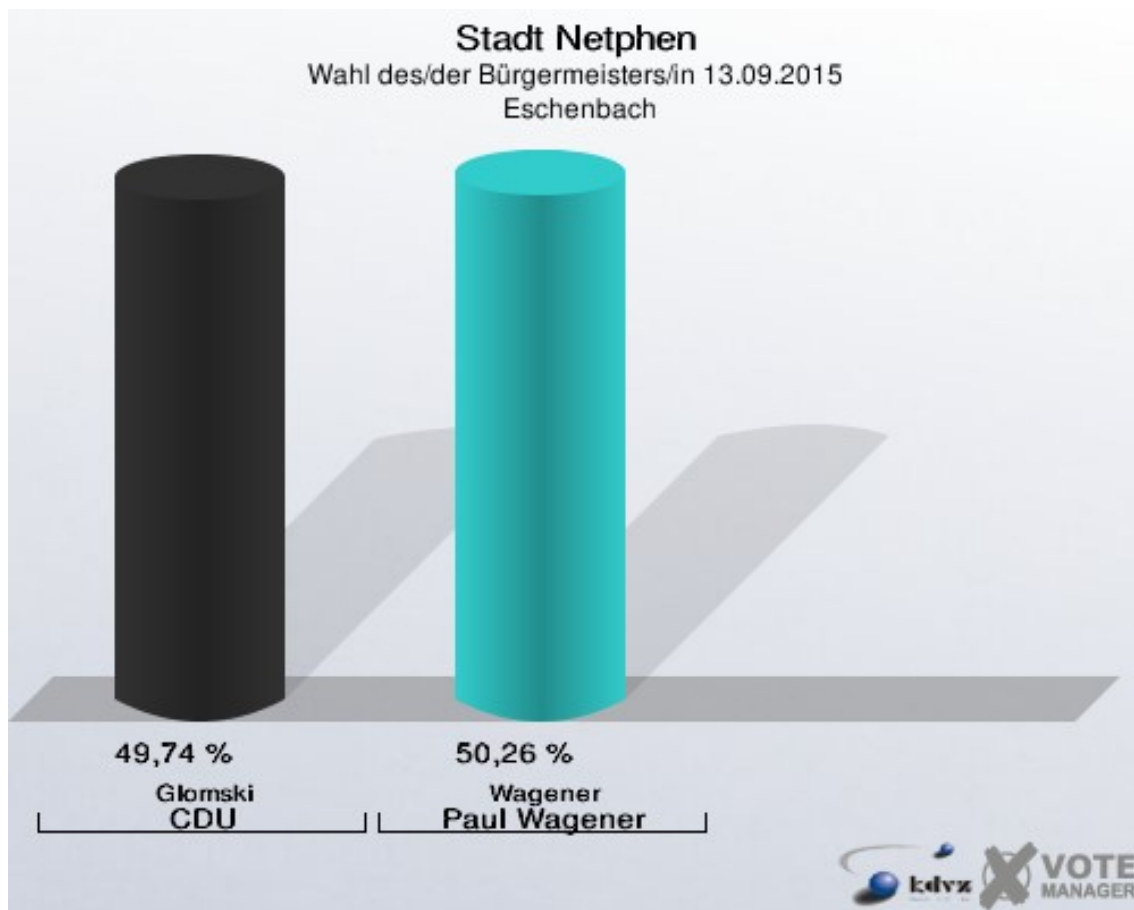
**Stadt Netphen**  
Wahl des/der Bürgermeisters/in 13.09.2015  
Wahlbeteiligung Eckmannshausen





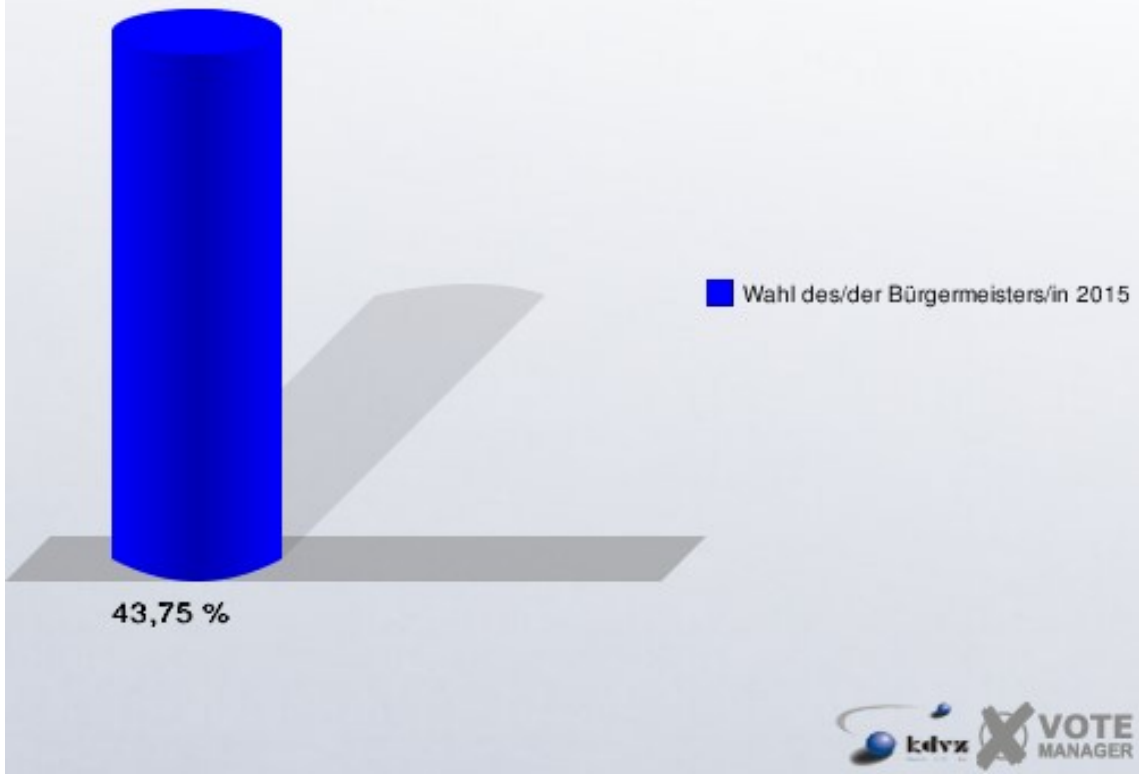
## Eschenbach

	Anzahl	Prozent
Wahlberechtigte	480	
Wähler/innen	210	43,75 %
ungültige Stimmen	15	7,14 %
gültige Stimmen	195	92,86 %
Glomski, CDU	97	49,74 %
Wagener, Einzelbewerber	98	50,26 %



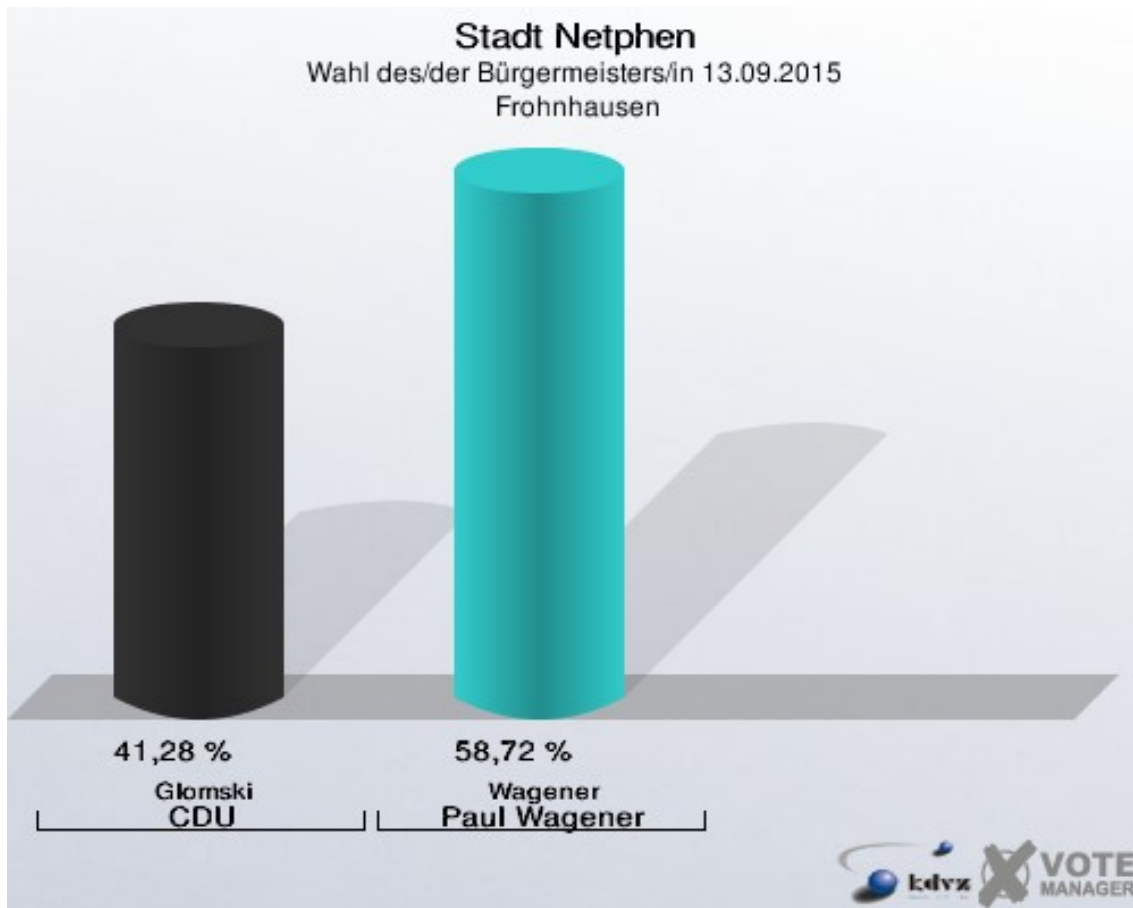
Paul Wagener = Einzelbewerber Wagener

**Stadt Netphen**  
Wahl des/der Bürgermeisters/in 13.09.2015  
Wahlbeteiligung Eschenbach



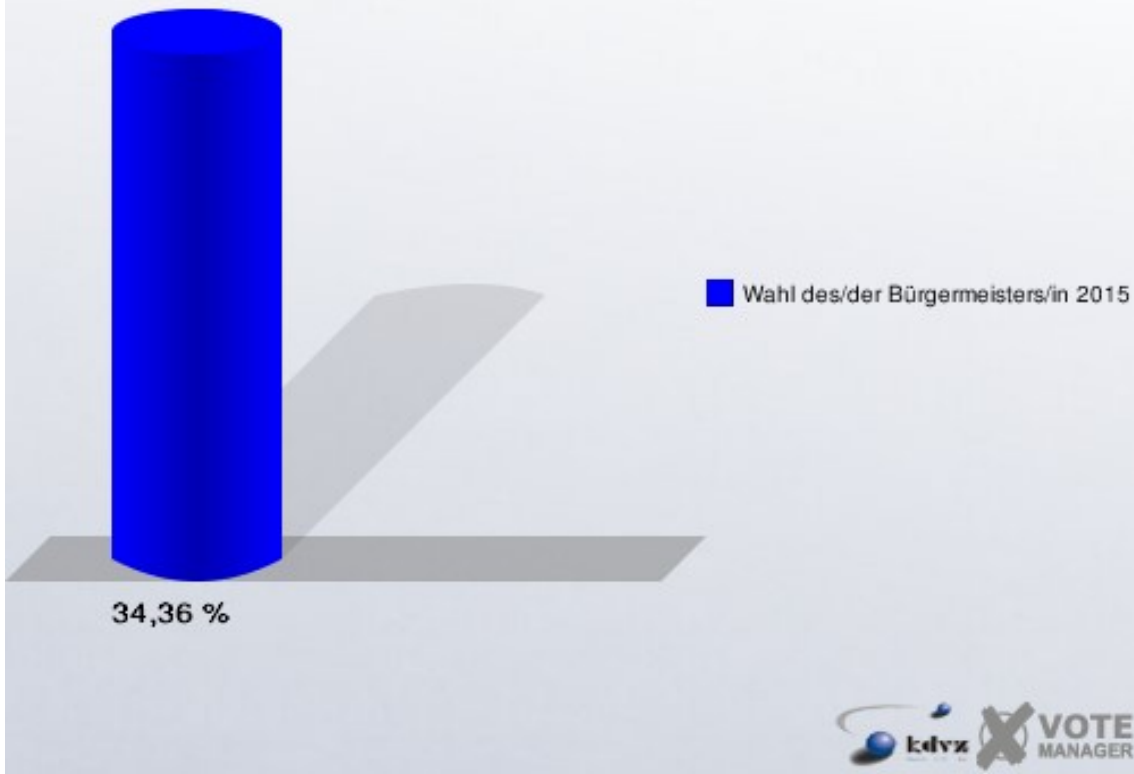
## Frohnhausen

	Anzahl	Prozent
Wahlberechtigte	326	
Wähler/innen	112	34,36 %
ungültige Stimmen	3	2,68 %
gültige Stimmen	109	97,32 %
Glomski, CDU	45	41,28 %
Wagener, Einzelbewerber	64	58,72 %



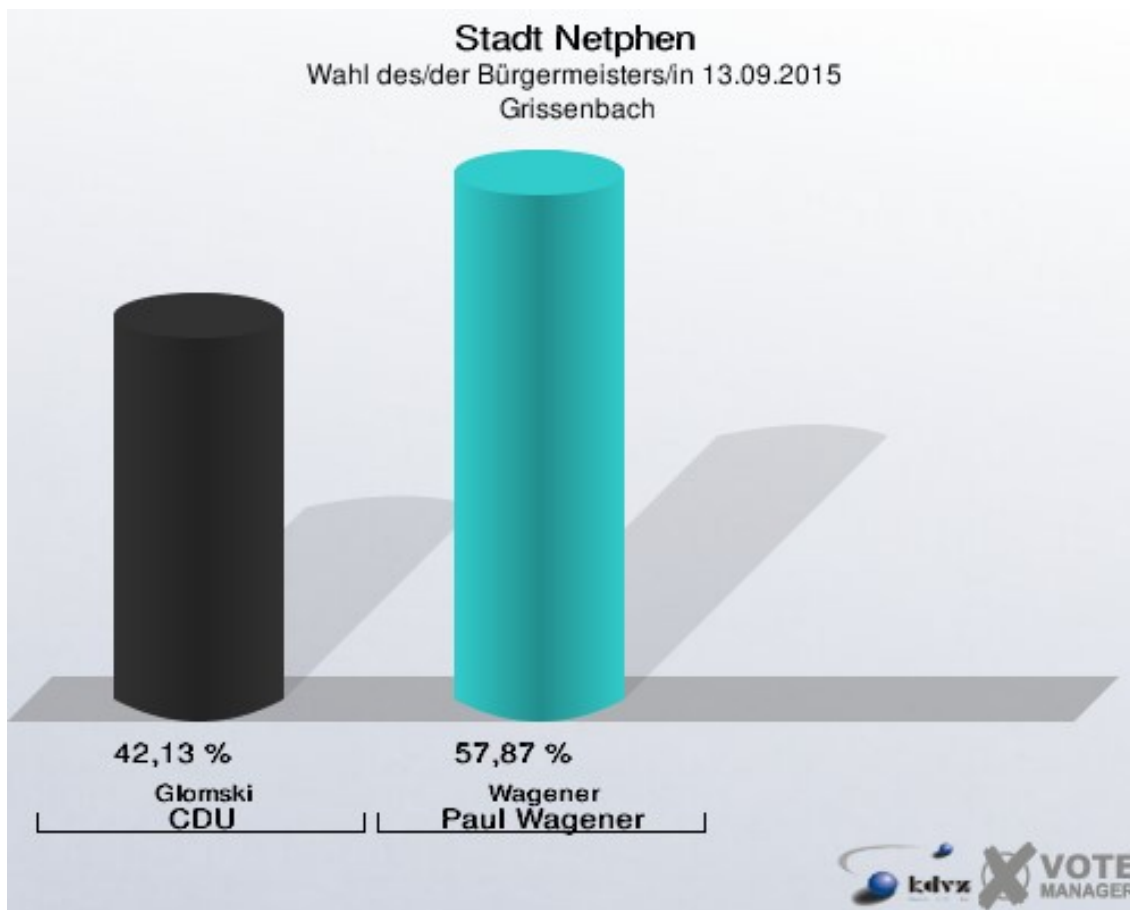
Paul Wagener = Einzelbewerber Wagener

**Stadt Netphen**  
Wahl des/der Bürgermeisters/in 13.09.2015  
Wahlbeteiligung Frohnhausen



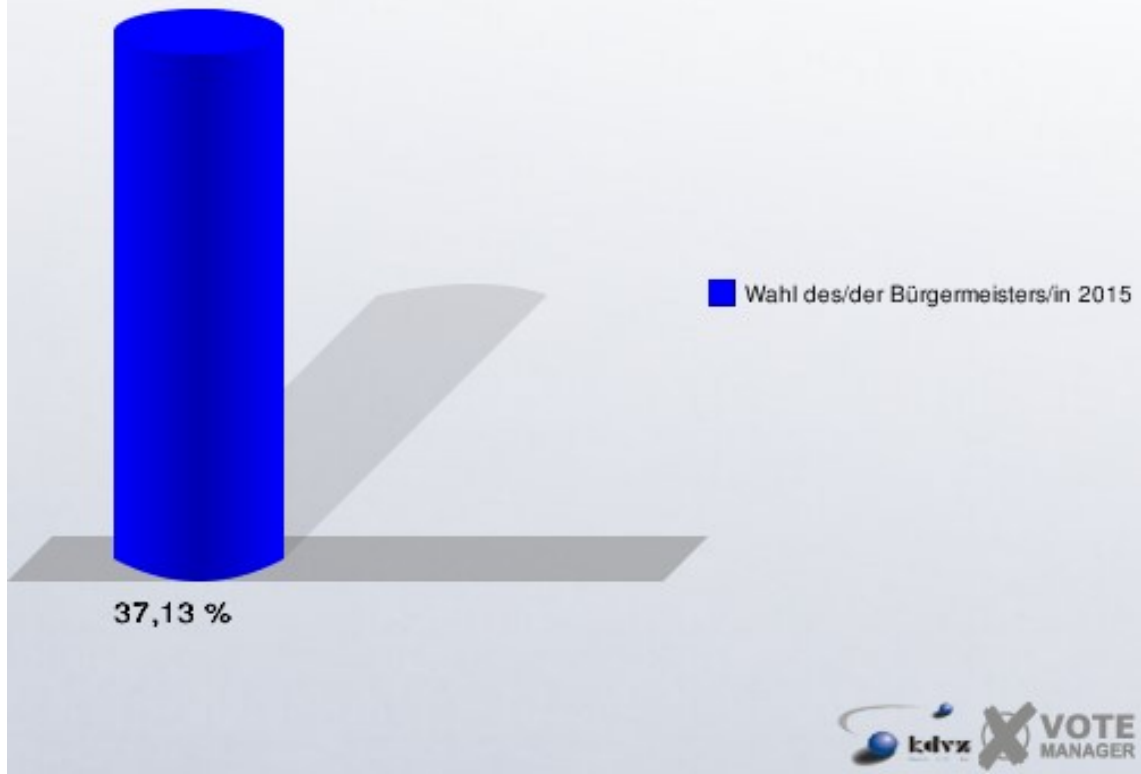
## Grissenbach

	Anzahl	Prozent
Wahlberechtigte	684	
Wähler/innen	254	37,13 %
ungültige Stimmen	0	0,00 %
gültige Stimmen	254	100,00 %
Glomski, CDU	107	42,13 %
Wagener, Einzelbewerber	147	57,87 %



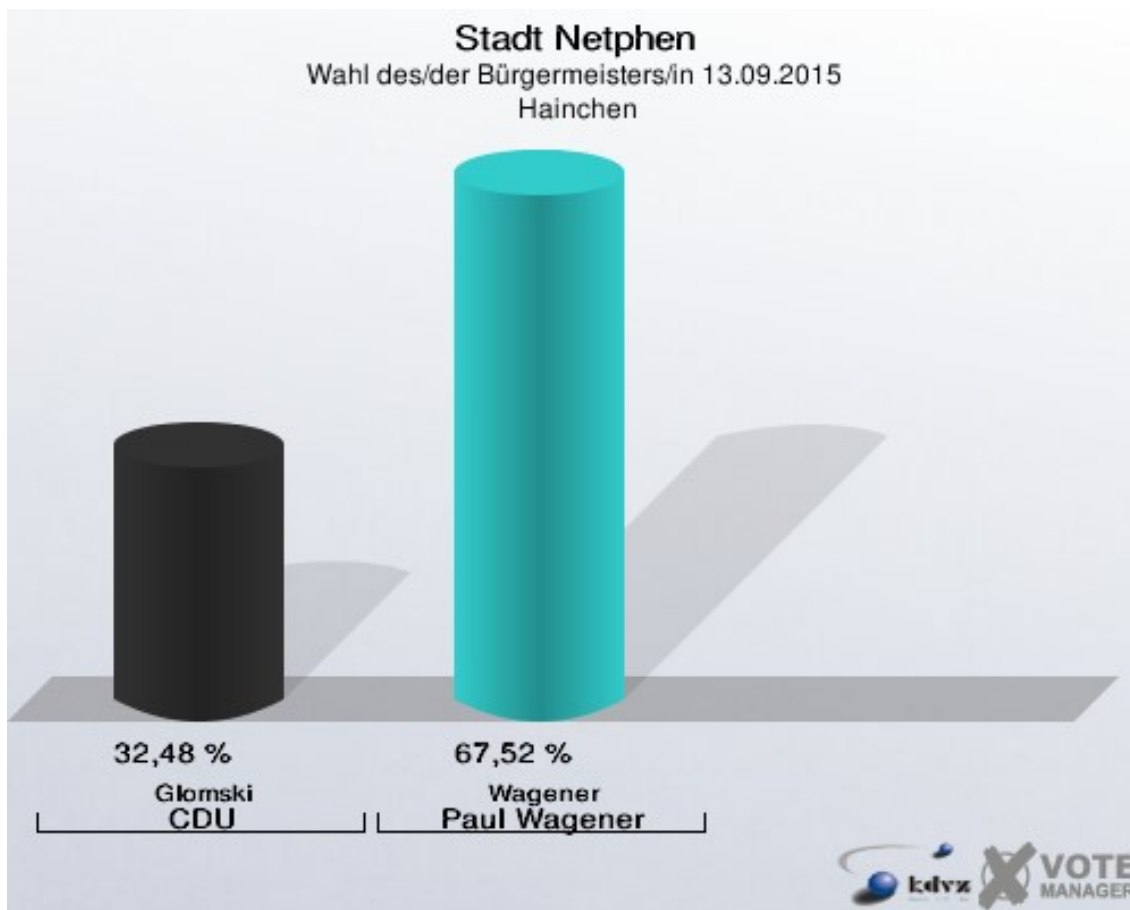
Paul Wagener = Einzelbewerber Wagener

**Stadt Netphen**  
Wahl des/der Bürgermeisters/in 13.09.2015  
Wahlbeteiligung Grissenbach



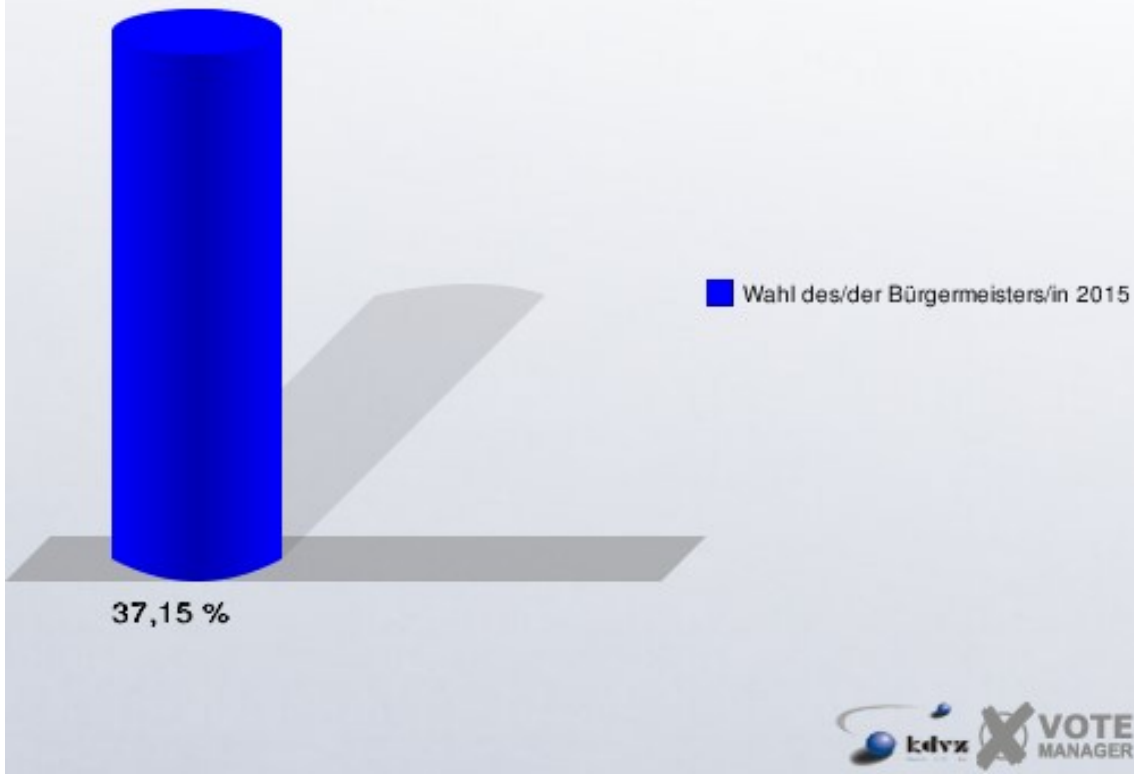
## Hainchen

	Anzahl	Prozent
Wahlberechtigte	759	
Wähler/innen	282	37,15 %
ungültige Stimmen	8	2,84 %
gültige Stimmen	274	97,16 %
Glomski, CDU	89	32,48 %
Wagener, Einzelbewerber	185	67,52 %



Paul Wagener = Einzelbewerber Wagener

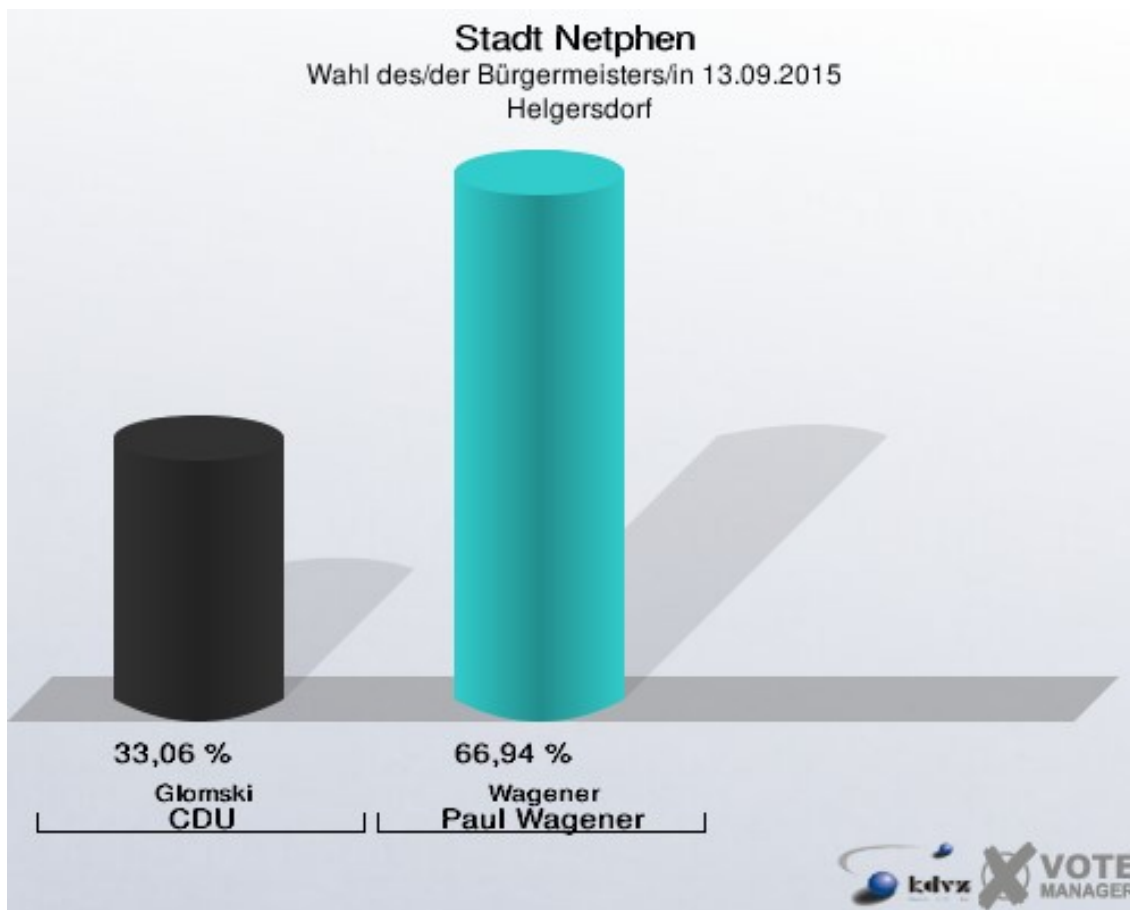
**Stadt Netphen**  
Wahl des/der Bürgermeisters/in 13.09.2015  
Wahlbeteiligung Hainchen





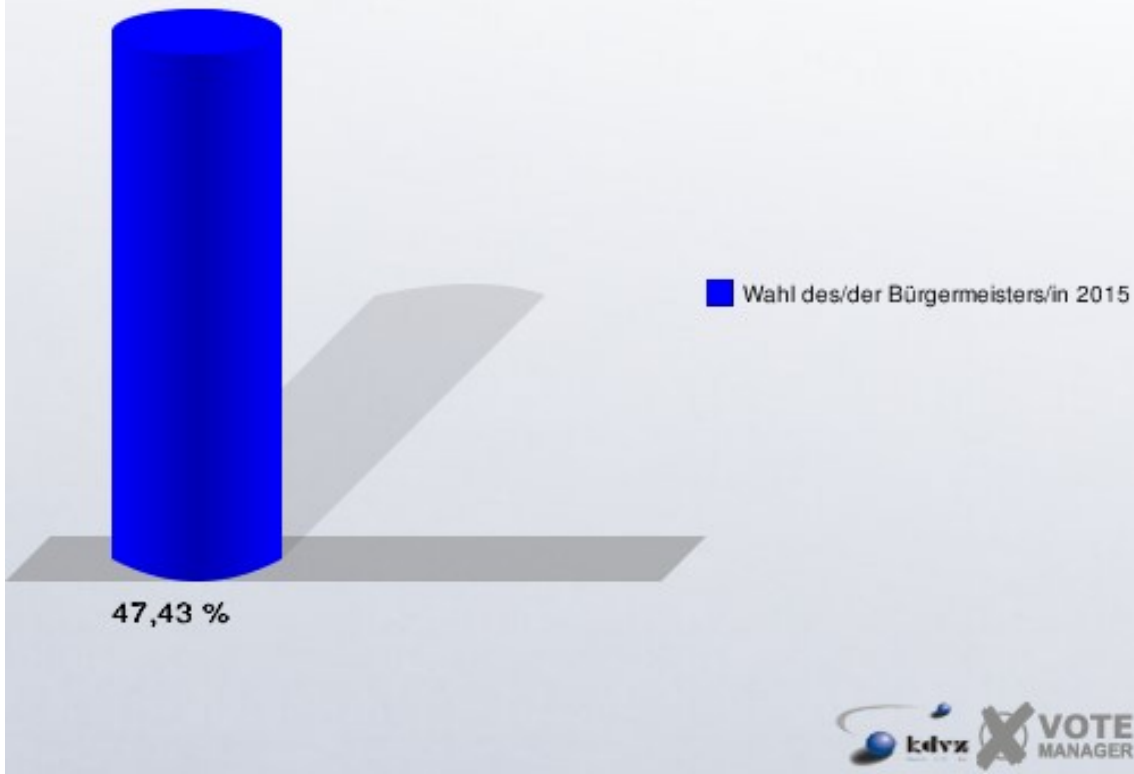
## Helgersdorf

	Anzahl	Prozent
Wahlberechtigte	272	
Wähler/innen	129	47,43 %
ungültige Stimmen	5	3,88 %
gültige Stimmen	124	96,12 %
Glomski, CDU	41	33,06 %
Wagener, Einzelbewerber	83	66,94 %



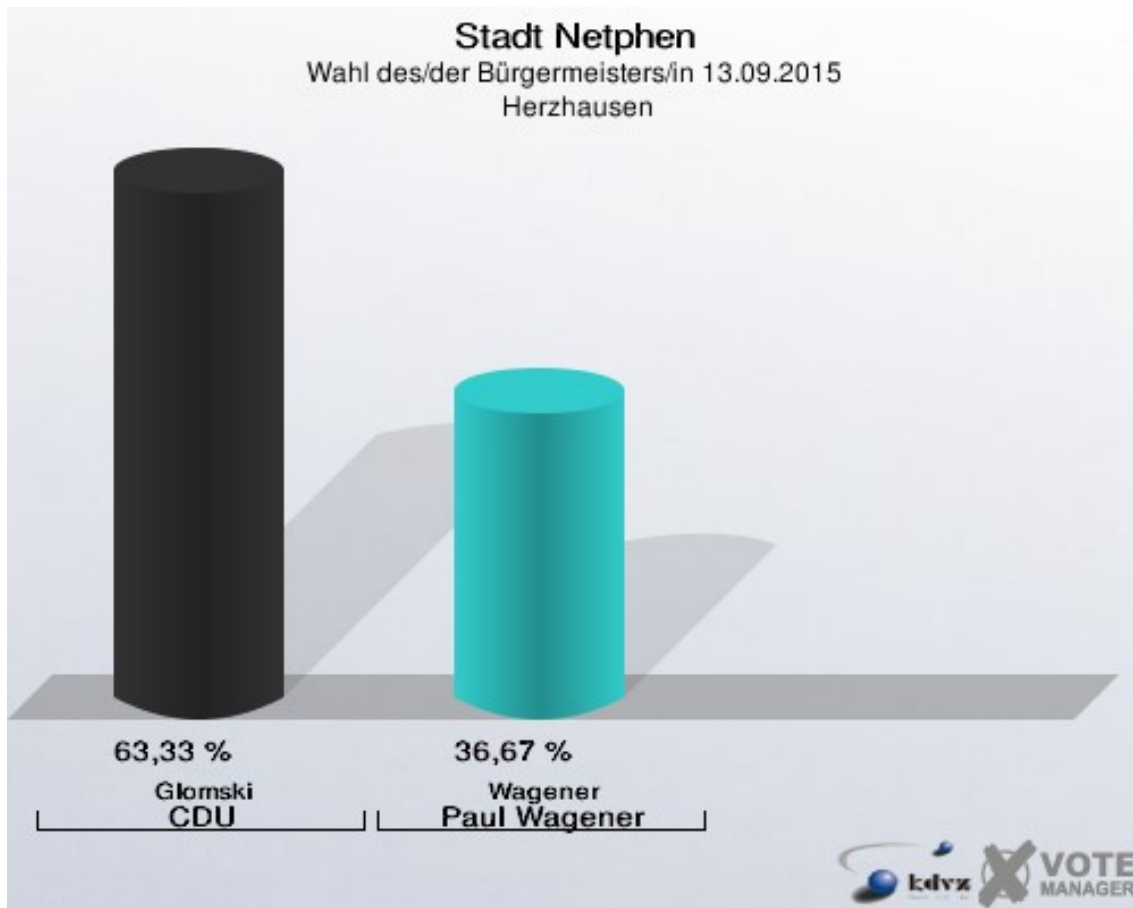
Paul Wagener = Einzelbewerber Wagener

**Stadt Netphen**  
Wahl des/der Bürgermeisters/in 13.09.2015  
Wahlbeteiligung Helgersdorf



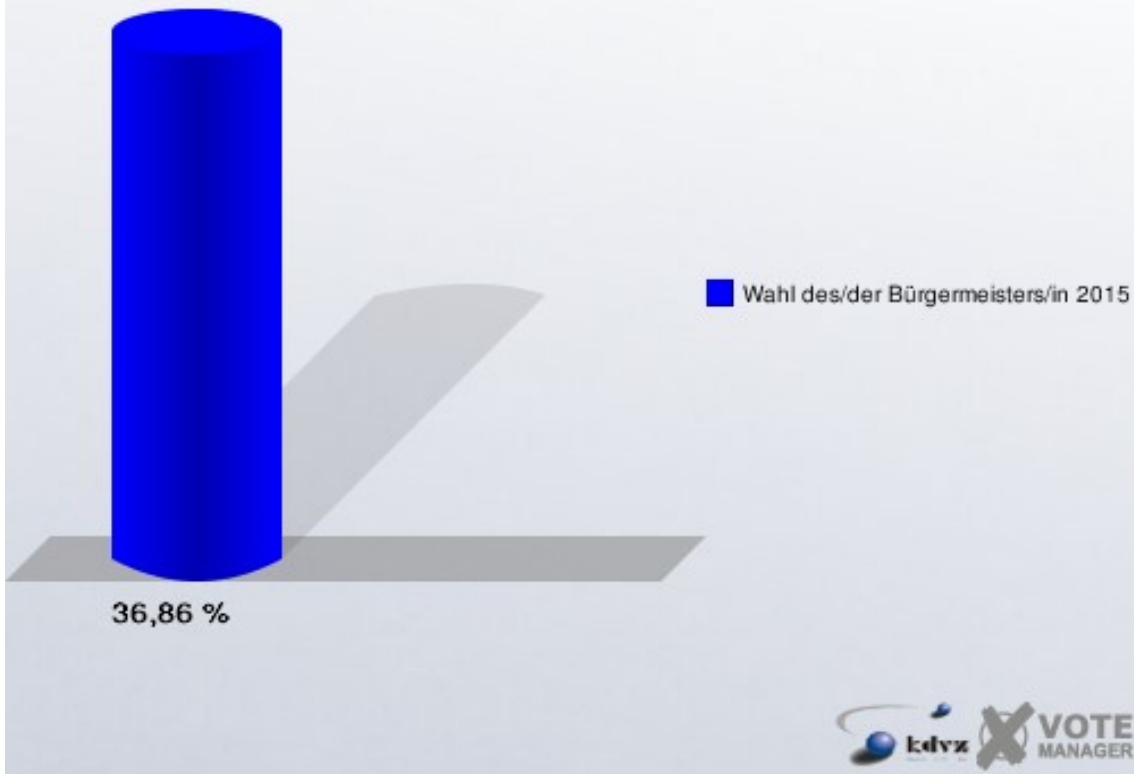
## Herzhausen

	Anzahl	Prozent
Wahlberechtigte	491	
Wähler/innen	181	36,86 %
ungültige Stimmen	1	0,55 %
gültige Stimmen	180	99,45 %
Glomski, CDU	114	63,33 %
Wagener, Einzelbewerber	66	36,67 %



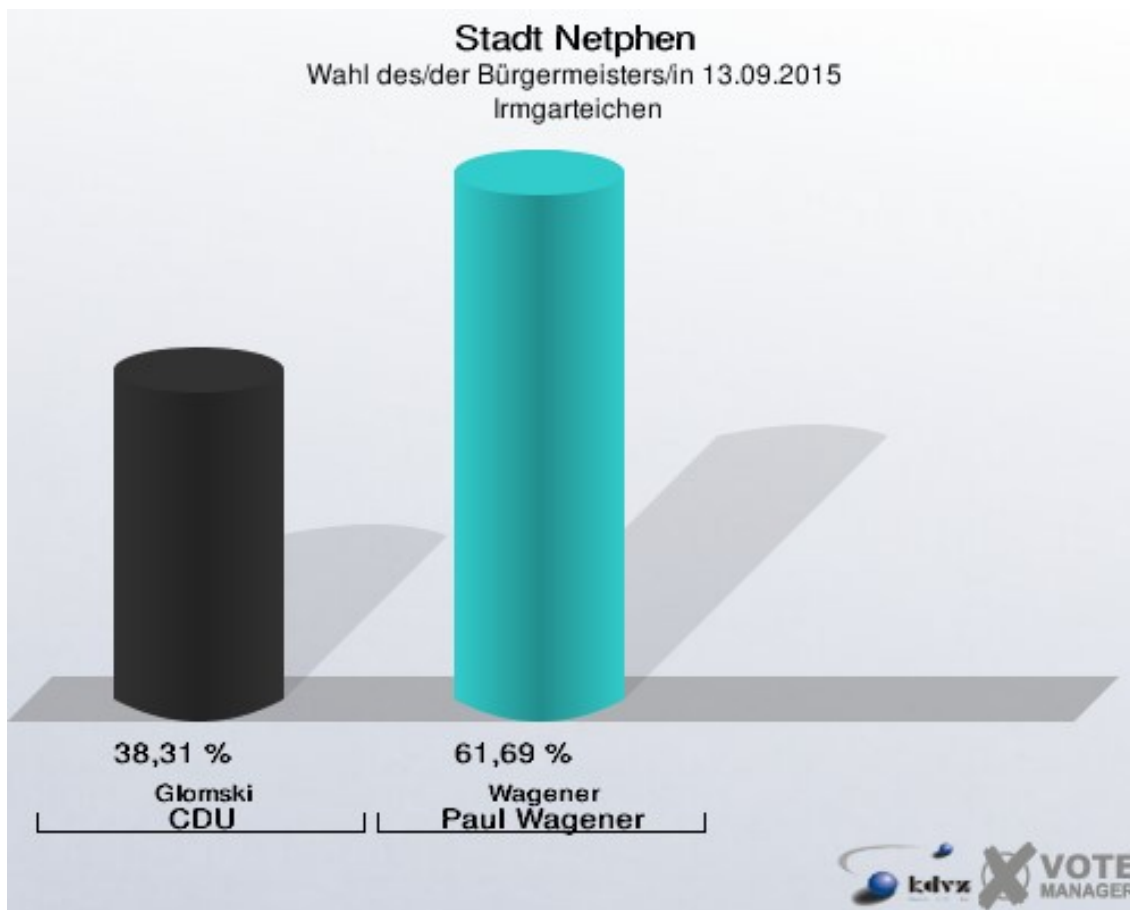
Paul Wagener = Einzelbewerber Wagener

**Stadt Netphen**  
Wahl des/der Bürgermeisters/in 13.09.2015  
Wahlbeteiligung Herzhausen



## Irmgarteichen

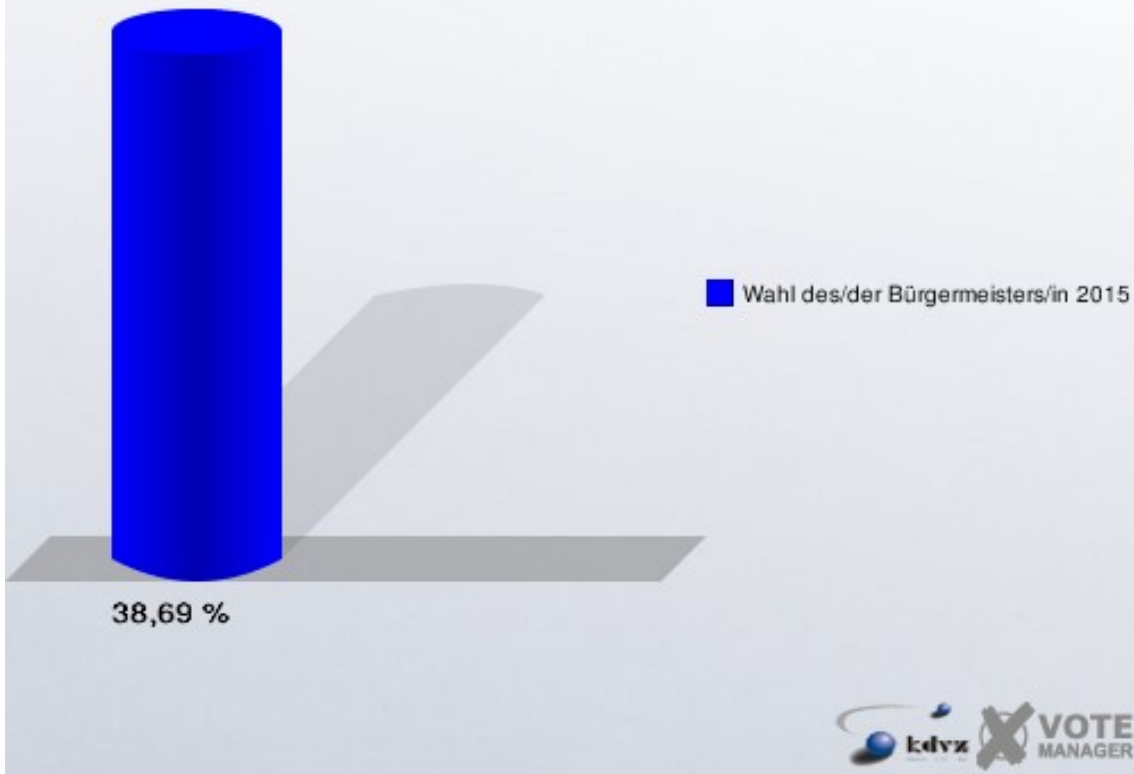
	Anzahl	Prozent
Wahlberechtigte	685	
Wähler/innen	265	38,69 %
ungültige Stimmen	4	1,51 %
gültige Stimmen	261	98,49 %
Glomski, CDU	100	38,31 %
Wagener, Einzelbewerber	161	61,69 %



Paul Wagener = Einzelbewerber Wagener

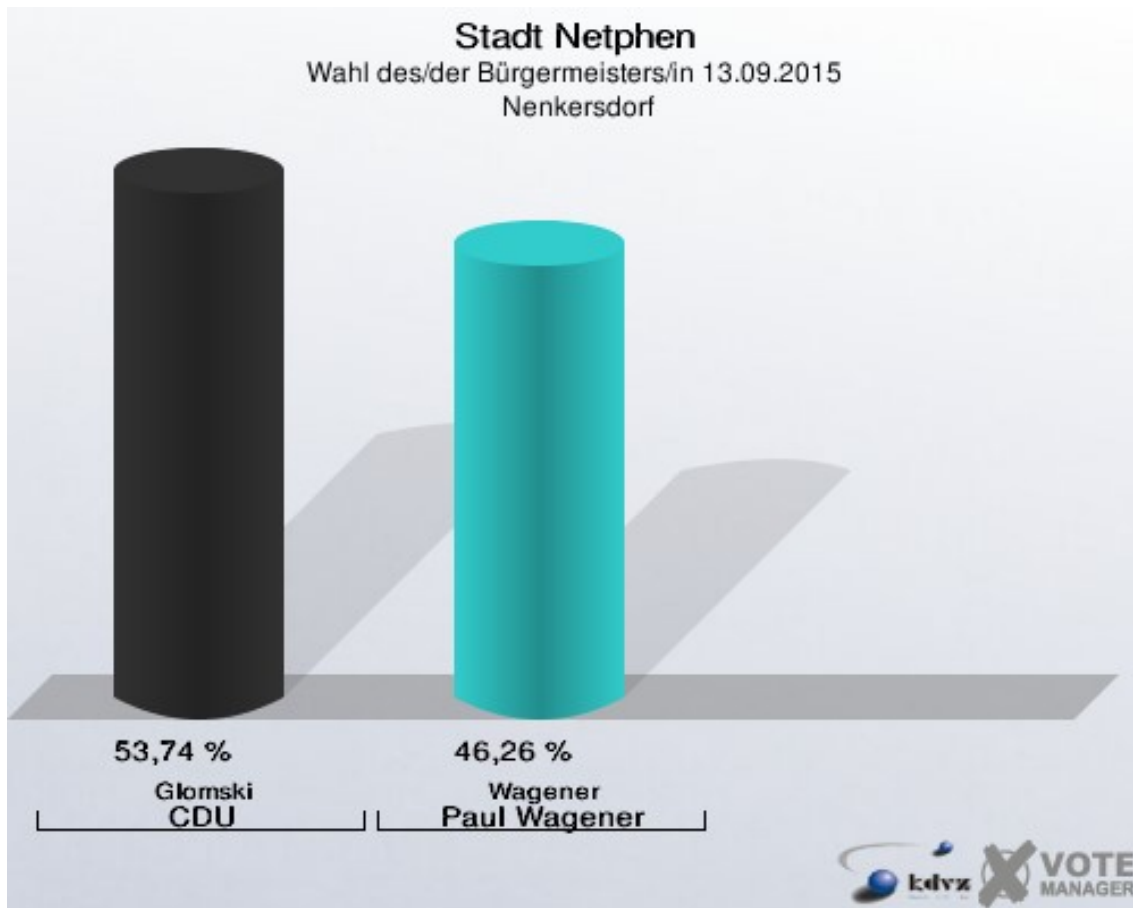
## Stadt Netphen

Wahl des/der Bürgermeisters/in 13.09.2015  
Wahlbeteiligung Irmgarteichen



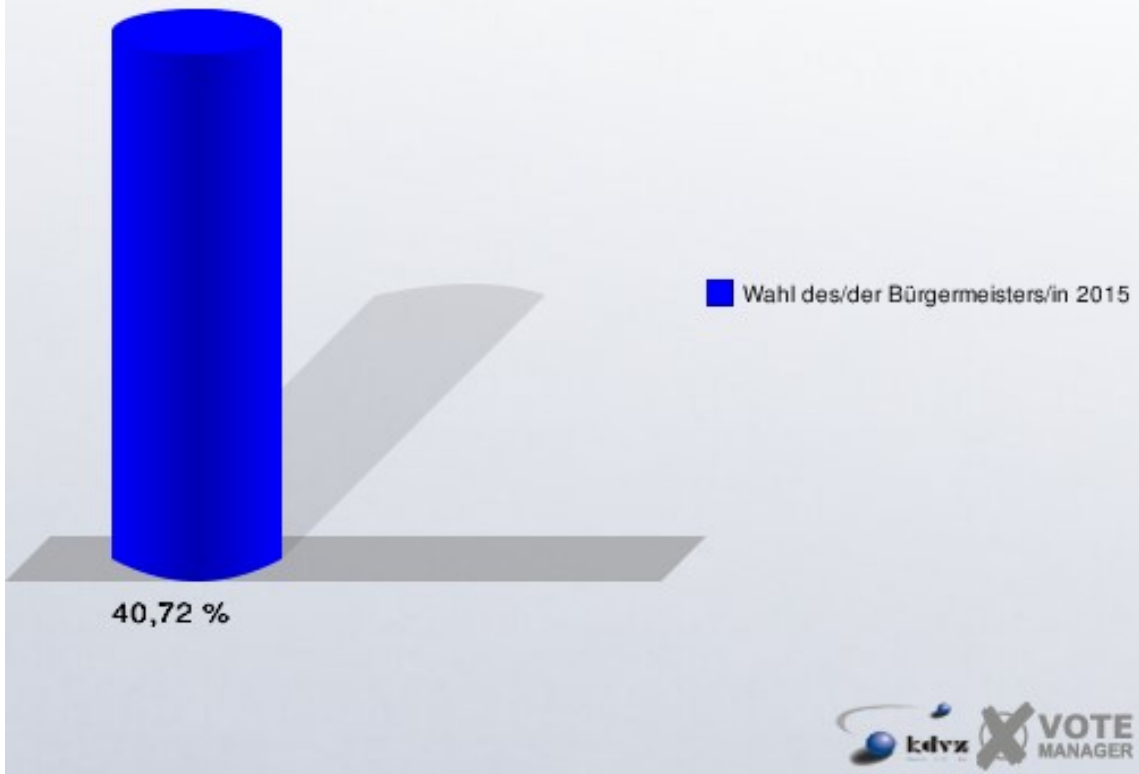
## Nenkersdorf

	Anzahl	Prozent
Wahlberechtigte	361	
Wähler/innen	147	40,72 %
ungültige Stimmen	0	0,00 %
gültige Stimmen	147	100,00 %
Glomski, CDU	79	53,74 %
Wagener, Einzelbewerber	68	46,26 %



Paul Wagener = Einzelbewerber Wagener

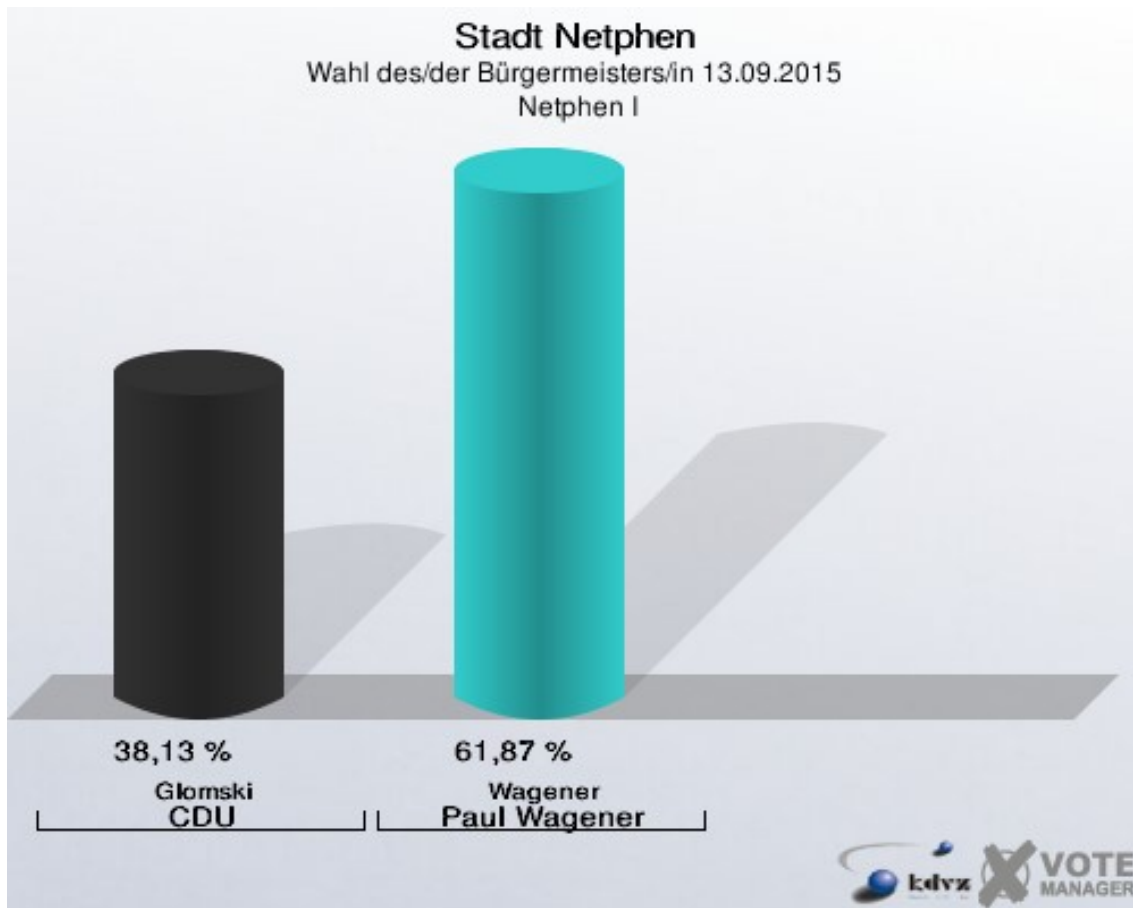
**Stadt Netphen**  
Wahl des/der Bürgermeisters/in 13.09.2015  
Wahlbeteiligung Nenkersdorf





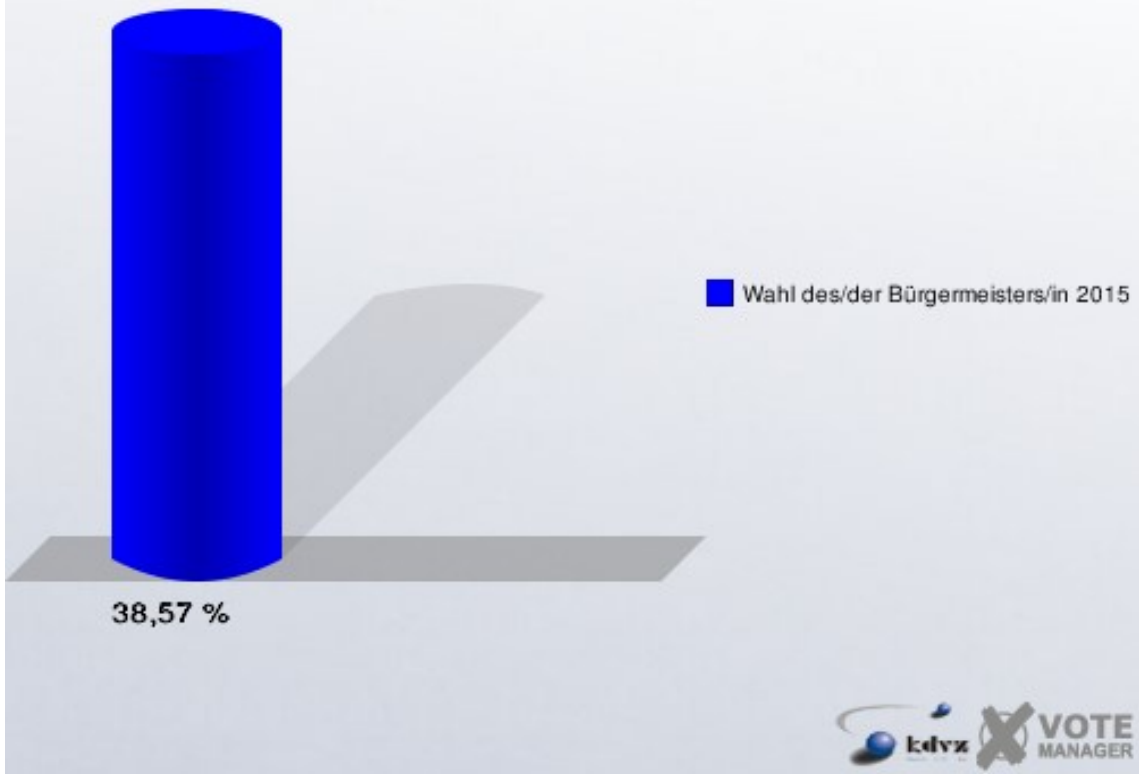
## Netphen I

	Anzahl	Prozent
Wahlberechtigte	1.216	
Wähler/innen	469	38,57 %
ungültige Stimmen	10	2,13 %
gültige Stimmen	459	97,87 %
Glomski, CDU	175	38,13 %
Wagener, Einzelbewerber	284	61,87 %



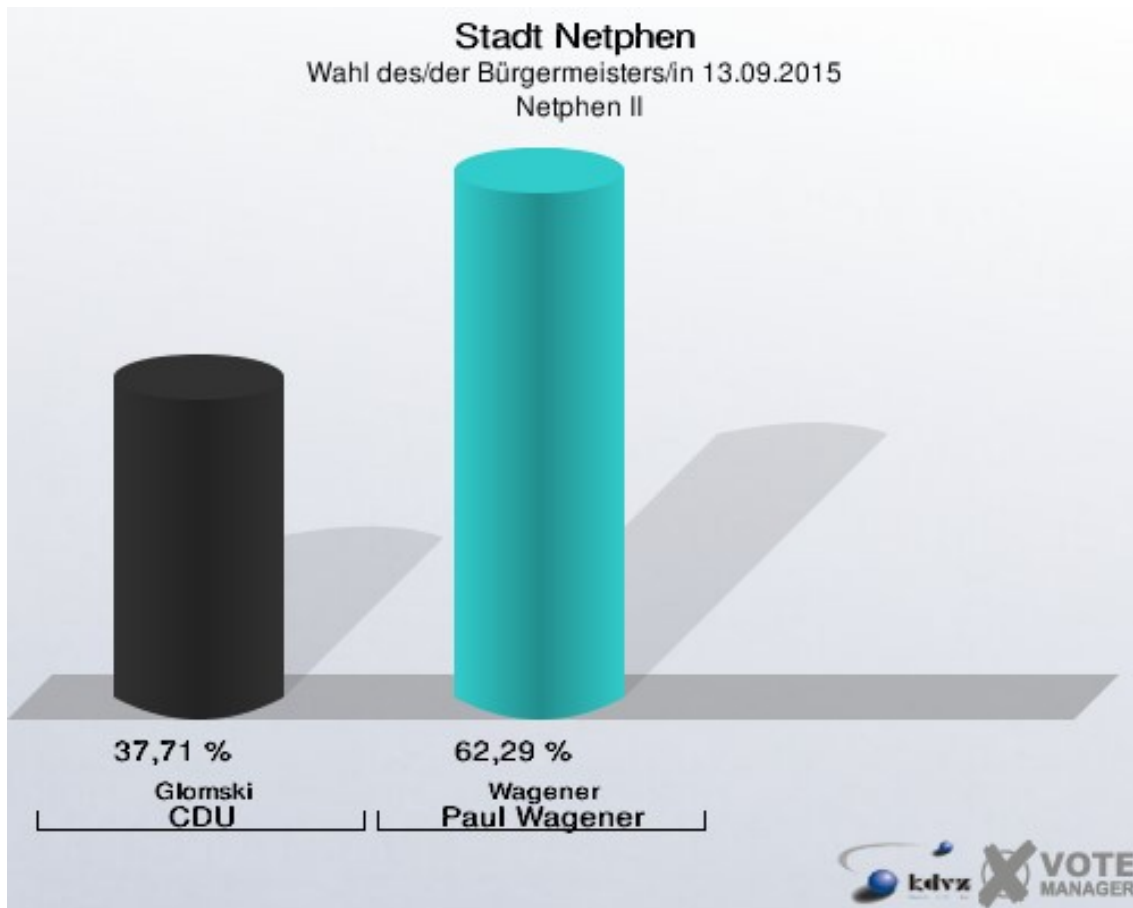
Paul Wagener = Einzelbewerber Wagener

**Stadt Netphen**  
Wahl des/der Bürgermeisters/in 13.09.2015  
Wahlbeteiligung Netphen I



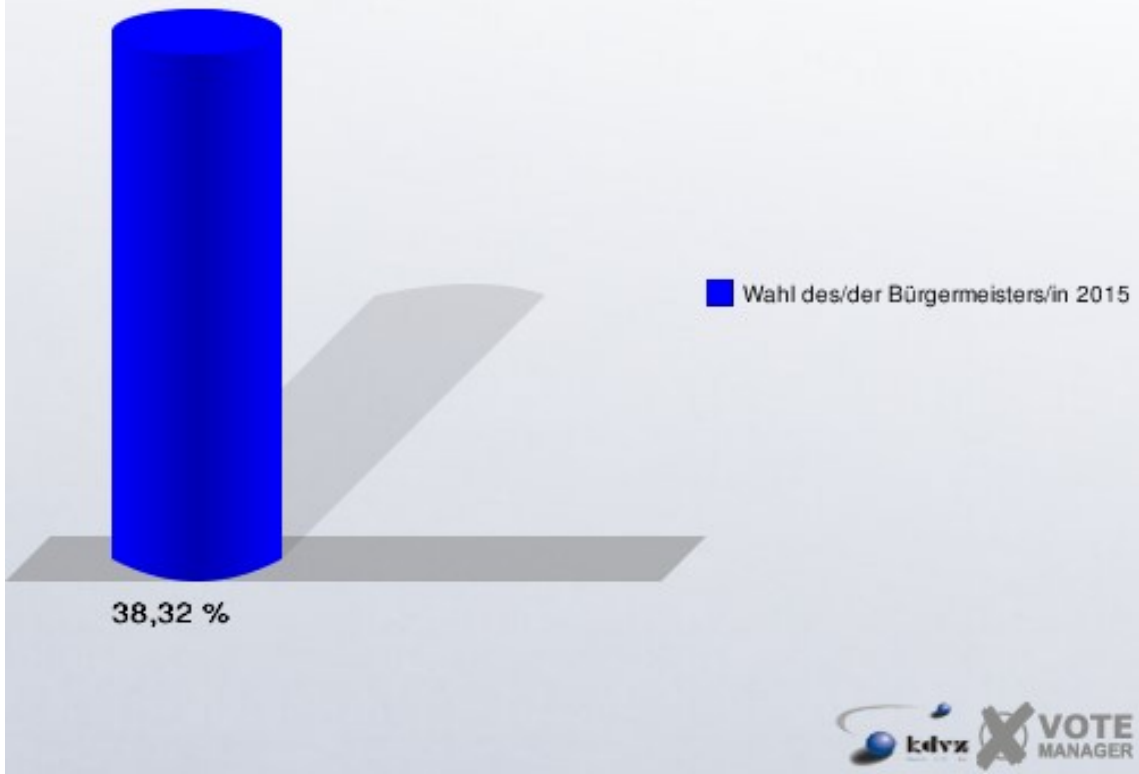
## Netphen II

	Anzahl	Prozent
Wahlberechtigte	1.250	
Wähler/innen	479	38,32 %
ungültige Stimmen	7	1,46 %
gültige Stimmen	472	98,54 %
Glomski, CDU	178	37,71 %
Wagener, Einzelbewerber	294	62,29 %



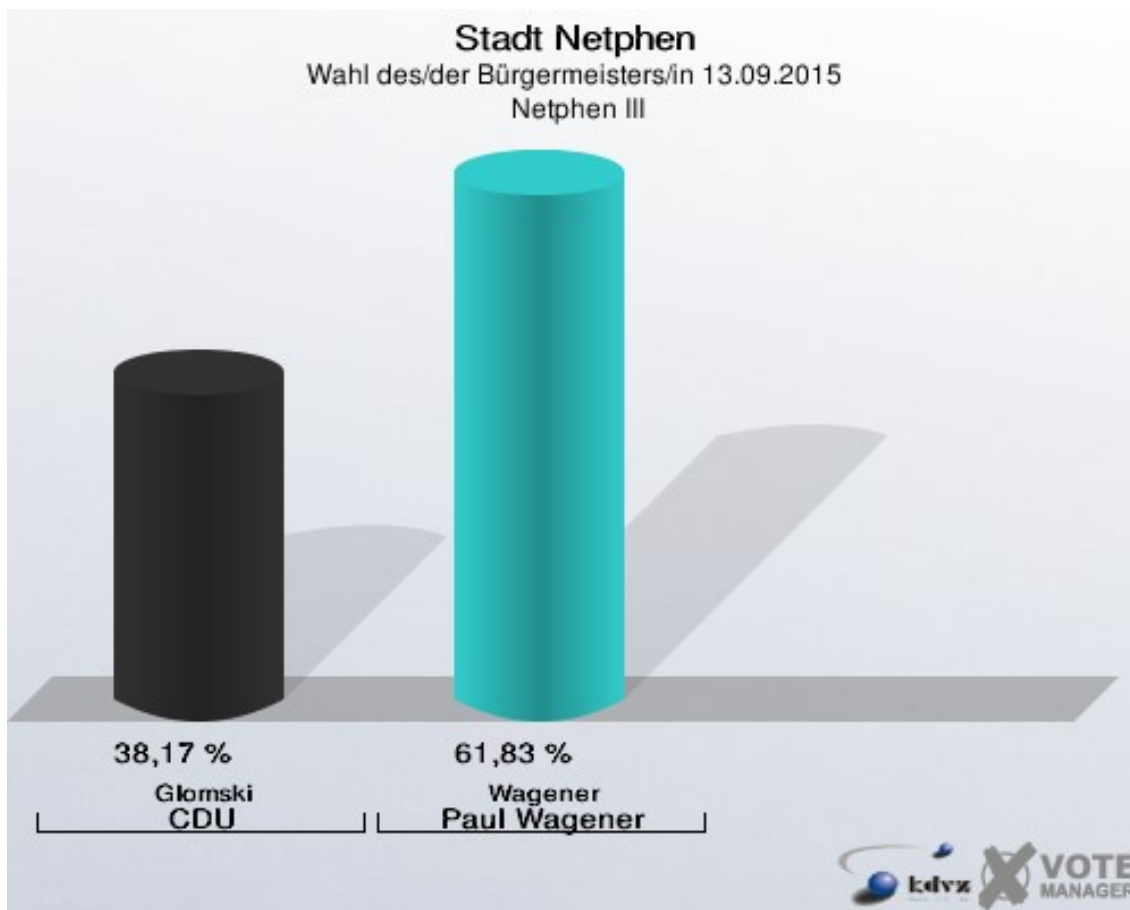
Paul Wagener = Einzelbewerber Wagener

**Stadt Netphen**  
Wahl des/der Bürgermeisters/in 13.09.2015  
Wahlbeteiligung Netphen II



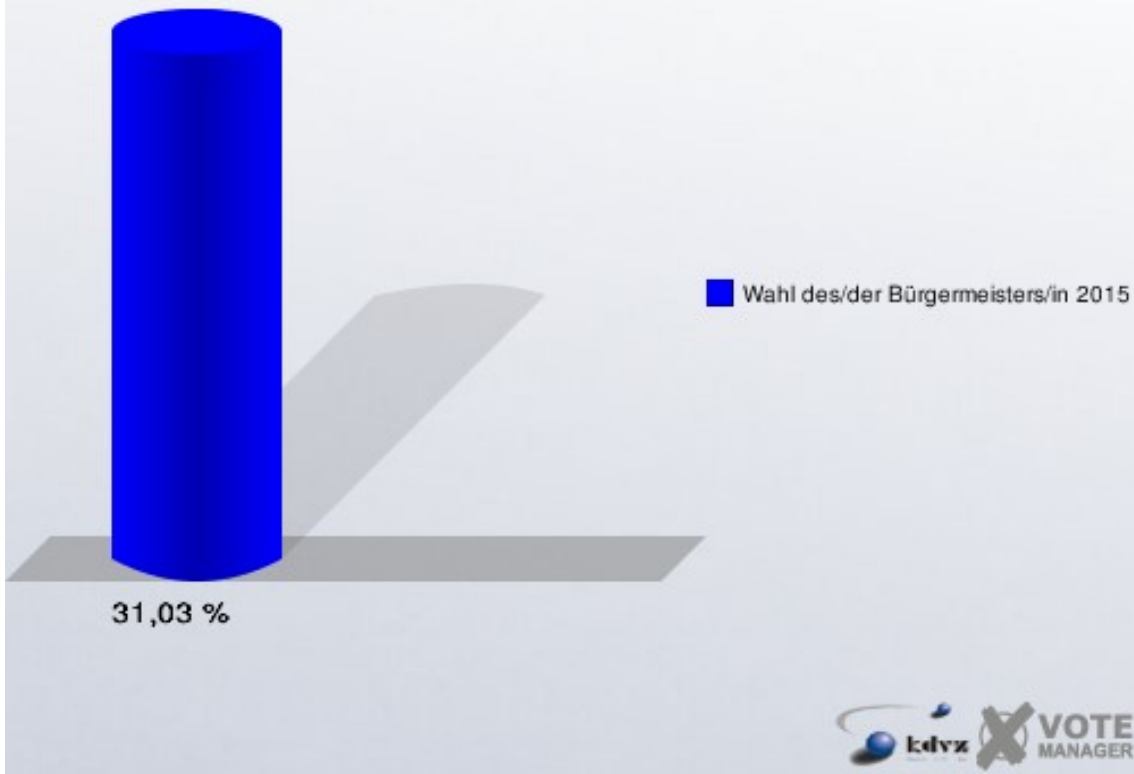
## Netphen III

	Anzahl	Prozent
Wahlberechtigte	1.215	
Wähler/innen	377	31,03 %
ungültige Stimmen	5	1,33 %
gültige Stimmen	372	98,67 %
Glomski, CDU	142	38,17 %
Wagener, Einzelbewerber	230	61,83 %



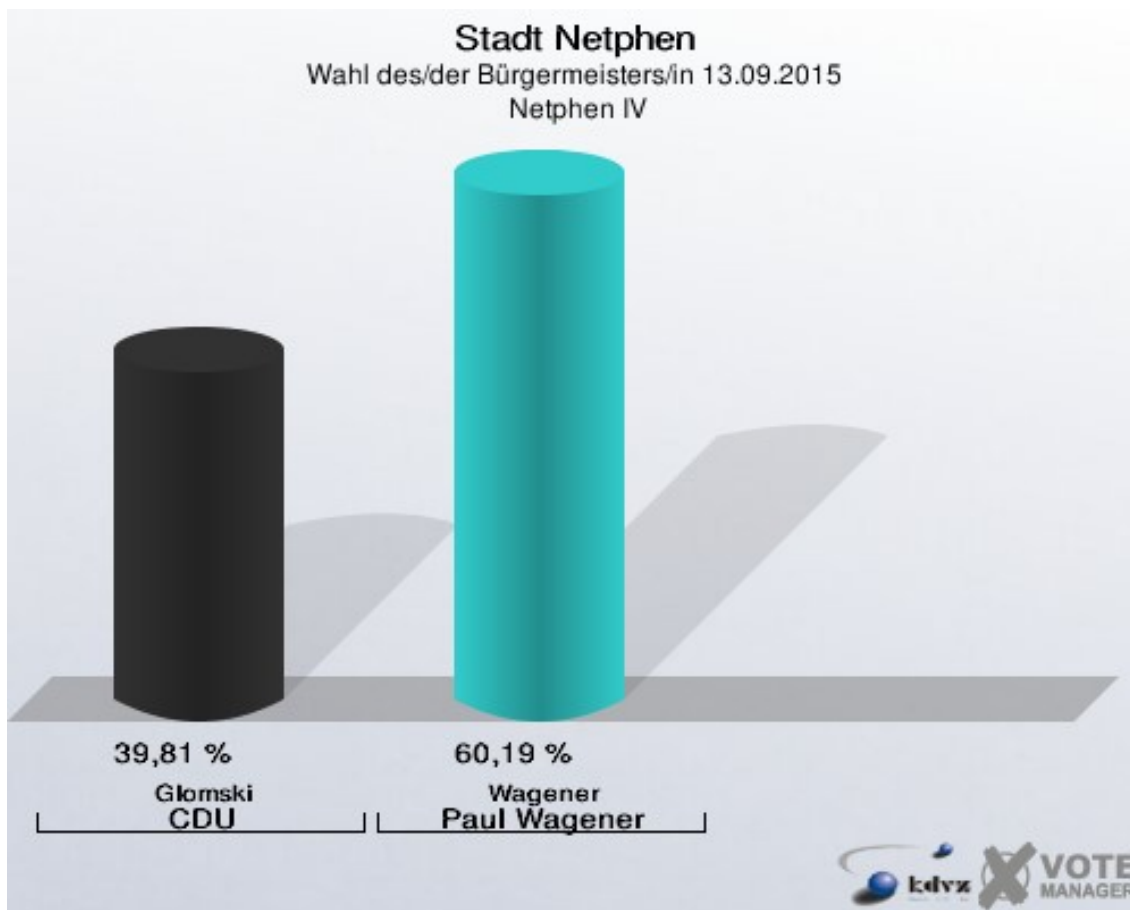
Paul Wagener = Einzelbewerber Wagener

**Stadt Netphen**  
Wahl des/der Bürgermeisters/in 13.09.2015  
Wahlbeteiligung Netphen III



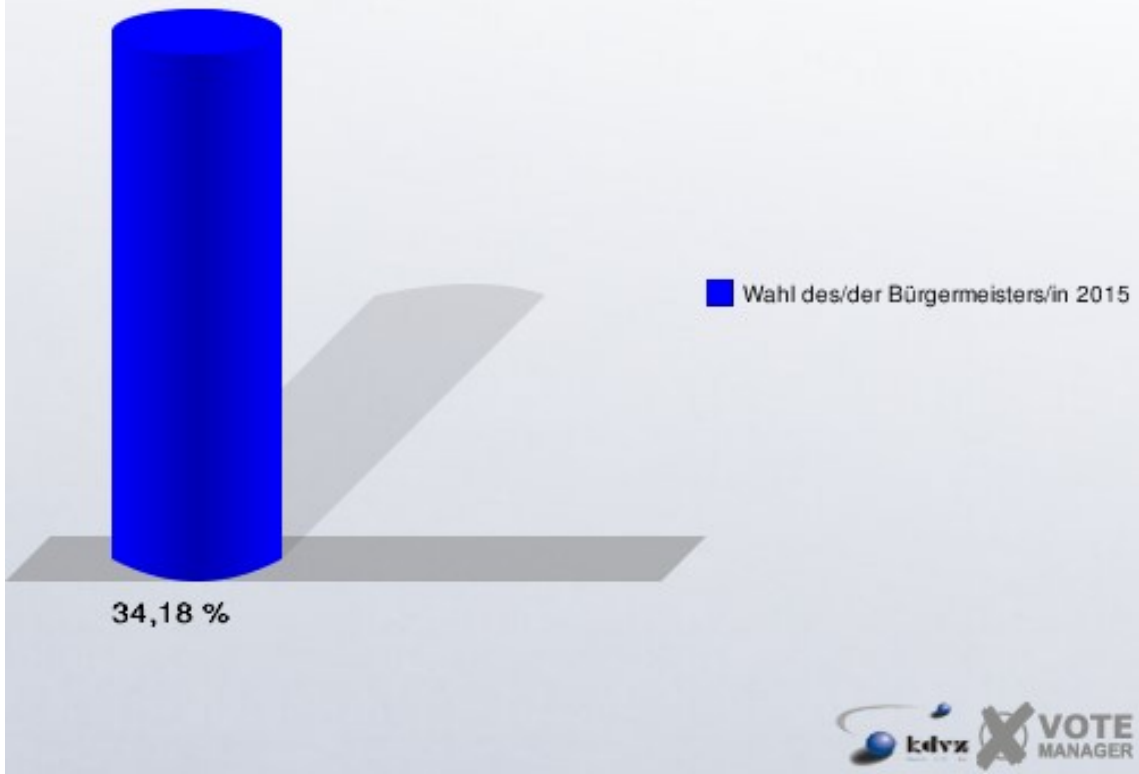
## Netphen IV

	Anzahl	Prozent
Wahlberechtigte	1.293	
Wähler/innen	442	34,18 %
ungültige Stimmen	10	2,26 %
gültige Stimmen	432	97,74 %
Glomski, CDU	172	39,81 %
Wagener, Einzelbewerber	260	60,19 %



Paul Wagener = Einzelbewerber Wagener

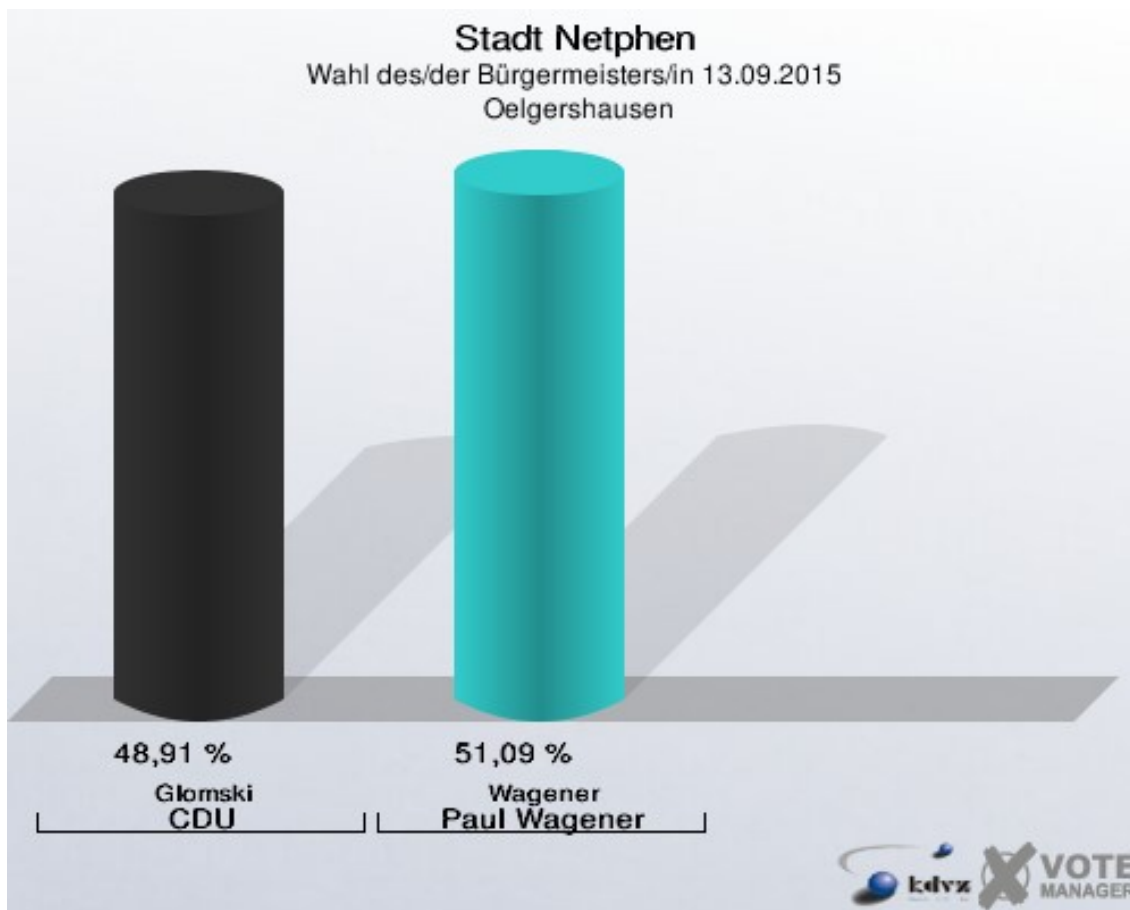
**Stadt Netphen**  
Wahl des/der Bürgermeisters/in 13.09.2015  
Wahlbeteiligung Netphen IV





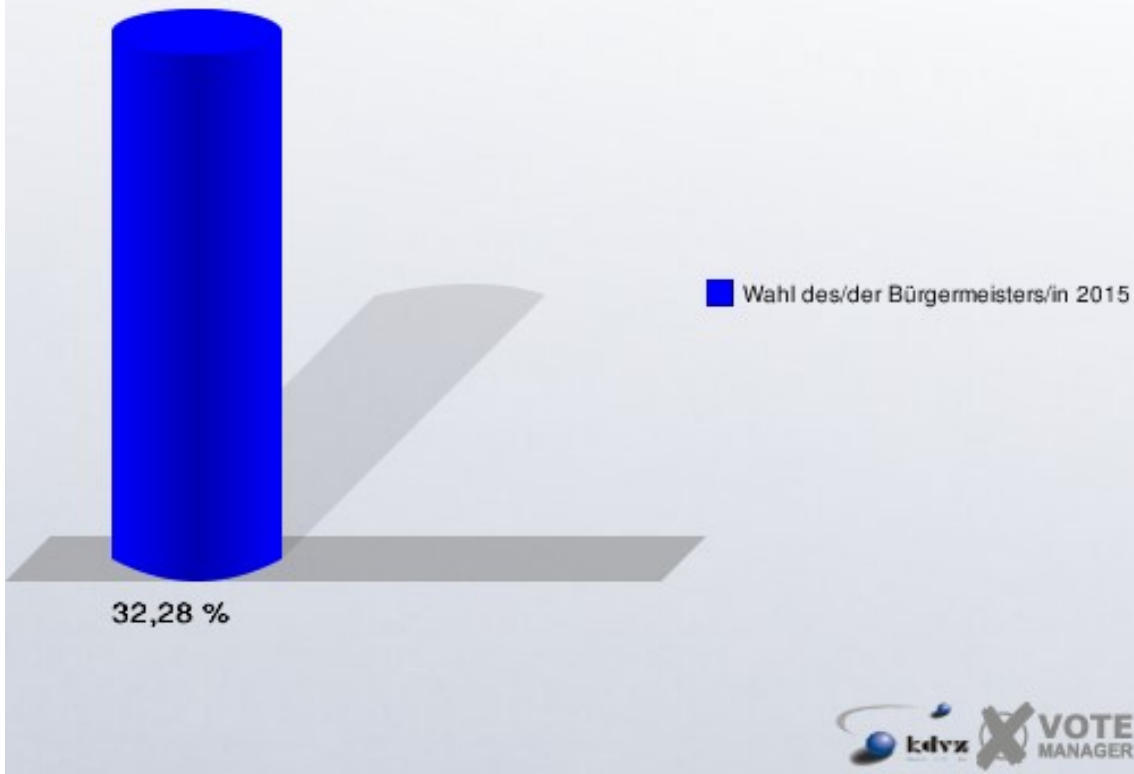
## Oelgershausen

	Anzahl	Prozent
Wahlberechtigte	285	
Wähler/innen	92	32,28 %
ungültige Stimmen	0	0,00 %
gültige Stimmen	92	100,00 %
Glomski, CDU	45	48,91 %
Wagener, Einzelbewerber	47	51,09 %



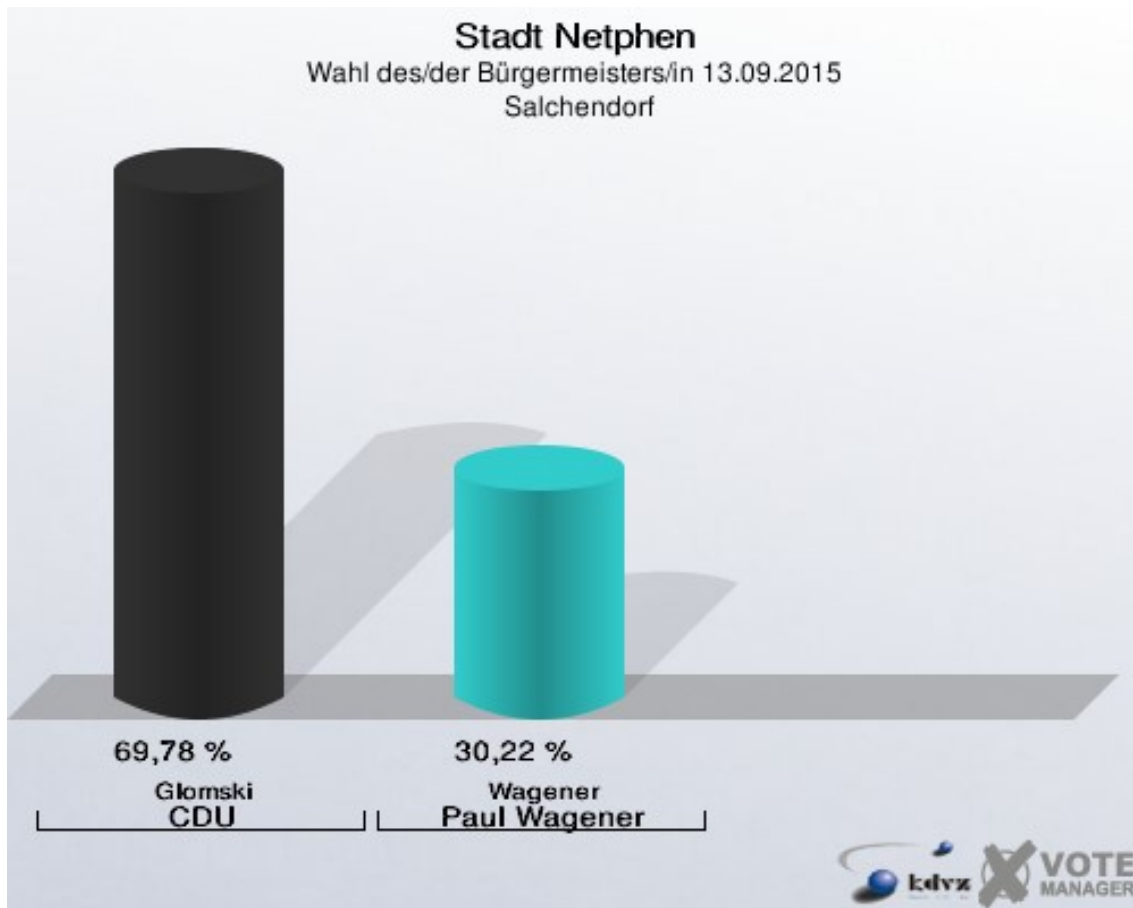
Paul Wagener = Einzelbewerber Wagener

**Stadt Netphen**  
Wahl des/der Bürgermeisters/in 13.09.2015  
Wahlbeteiligung Oelgershausen



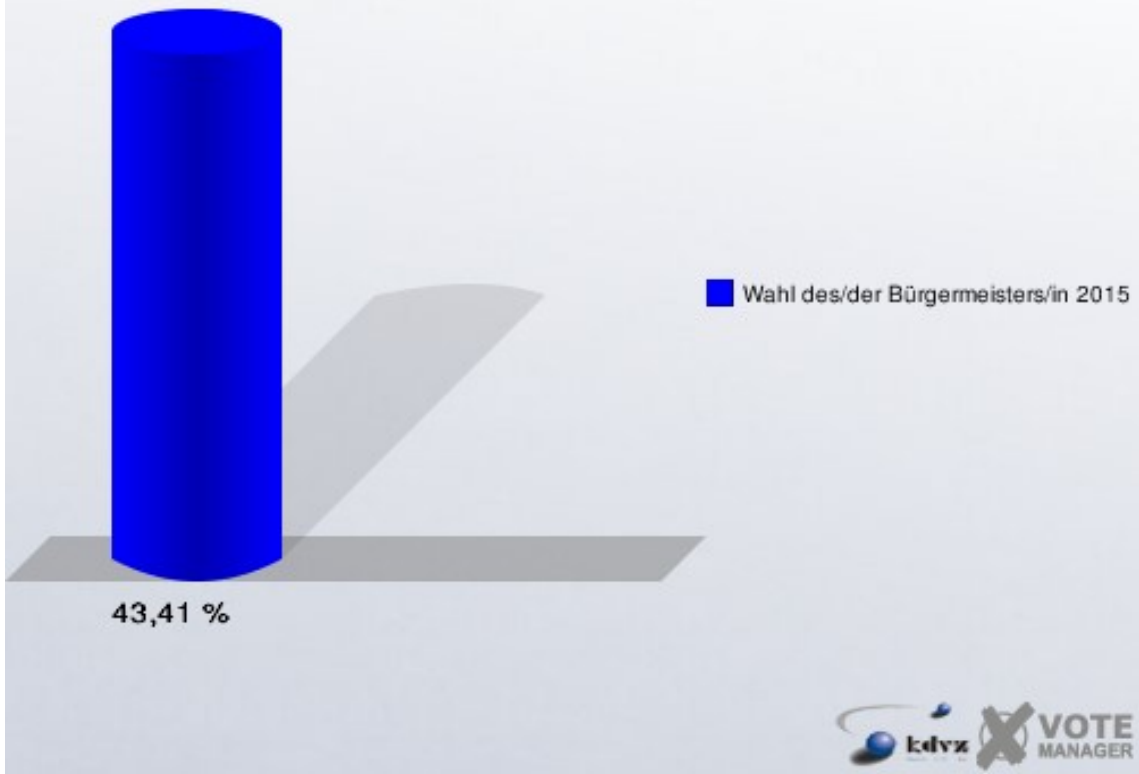
## Salchendorf

	Anzahl	Prozent
Wahlberechtigte	1.055	
Wähler/innen	458	43,41 %
ungültige Stimmen	8	1,75 %
gültige Stimmen	450	98,25 %
Glomski, CDU	314	69,78 %
Wagener, Einzelbewerber	136	30,22 %



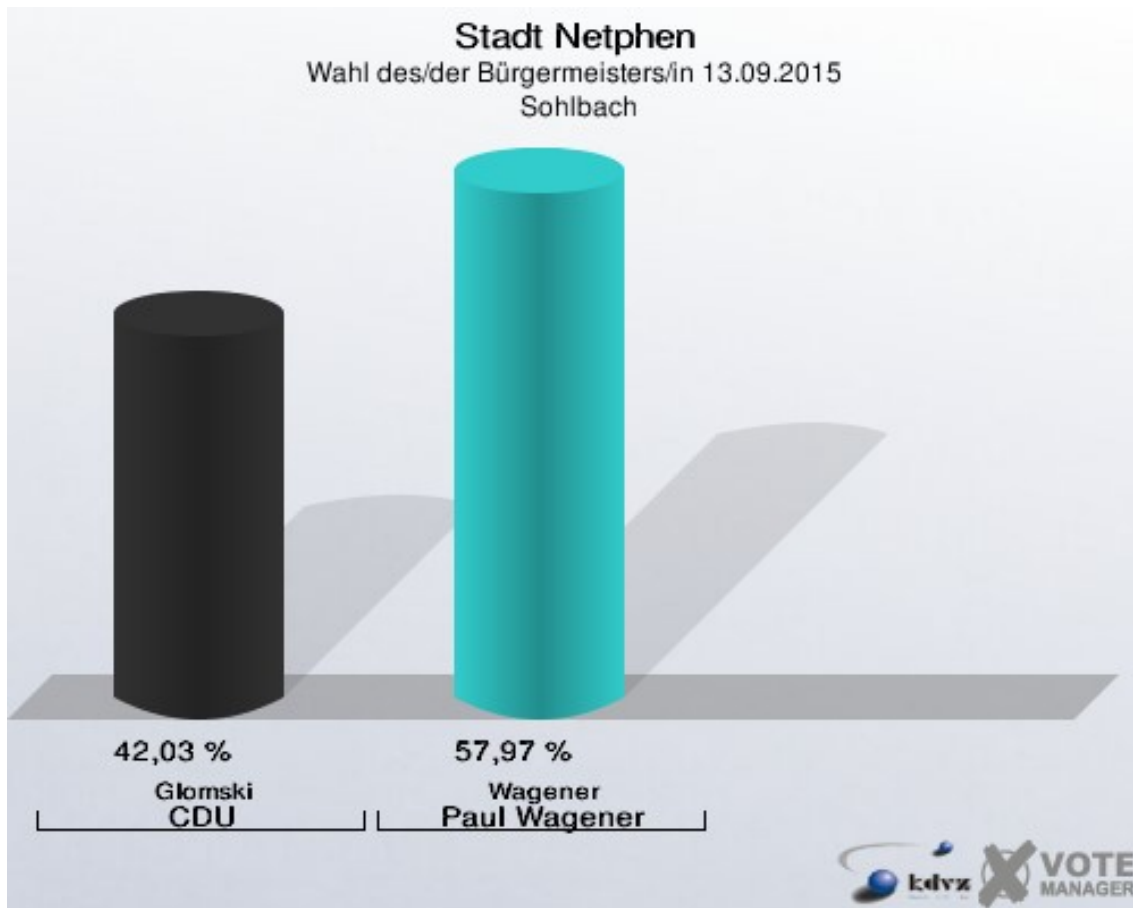
Paul Wagener = Einzelbewerber Wagener

**Stadt Netphen**  
Wahl des/der Bürgermeisters/in 13.09.2015  
Wahlbeteiligung Salchendorf



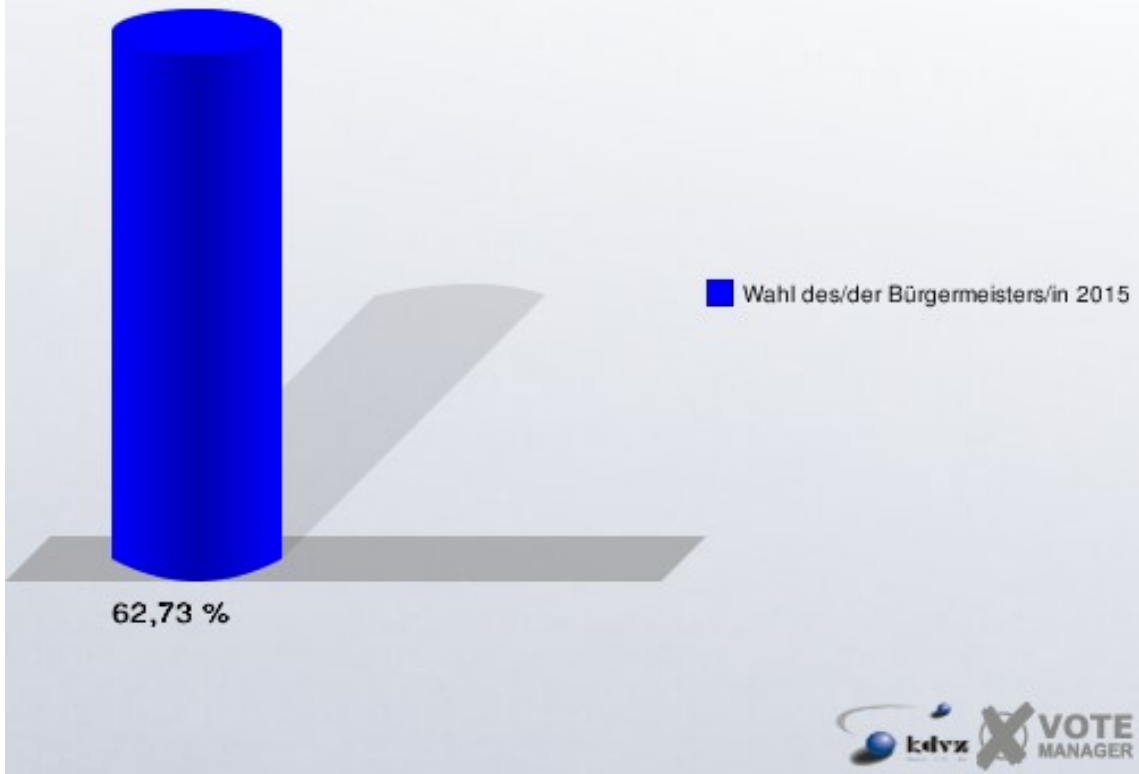
## Sohlbach

	Anzahl	Prozent
Wahlberechtigte	110	
Wähler/innen	69	62,73 %
ungültige Stimmen	0	0,00 %
gültige Stimmen	69	100,00 %
Glomski, CDU	29	42,03 %
Wagener, Einzelbewerber	40	57,97 %



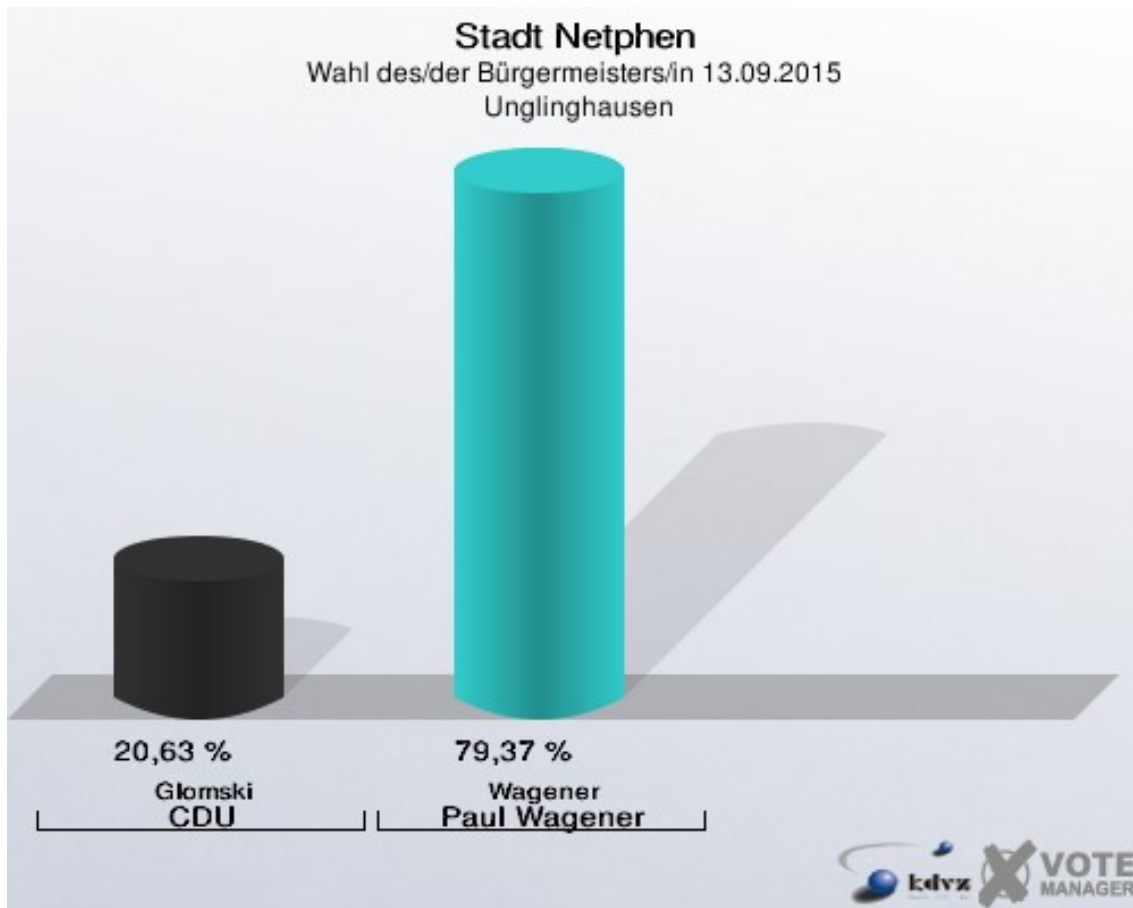
Paul Wagener = Einzelbewerber Wagener

**Stadt Netphen**  
Wahl des/der Bürgermeisters/in 13.09.2015  
Wahlbeteiligung Sohlbach



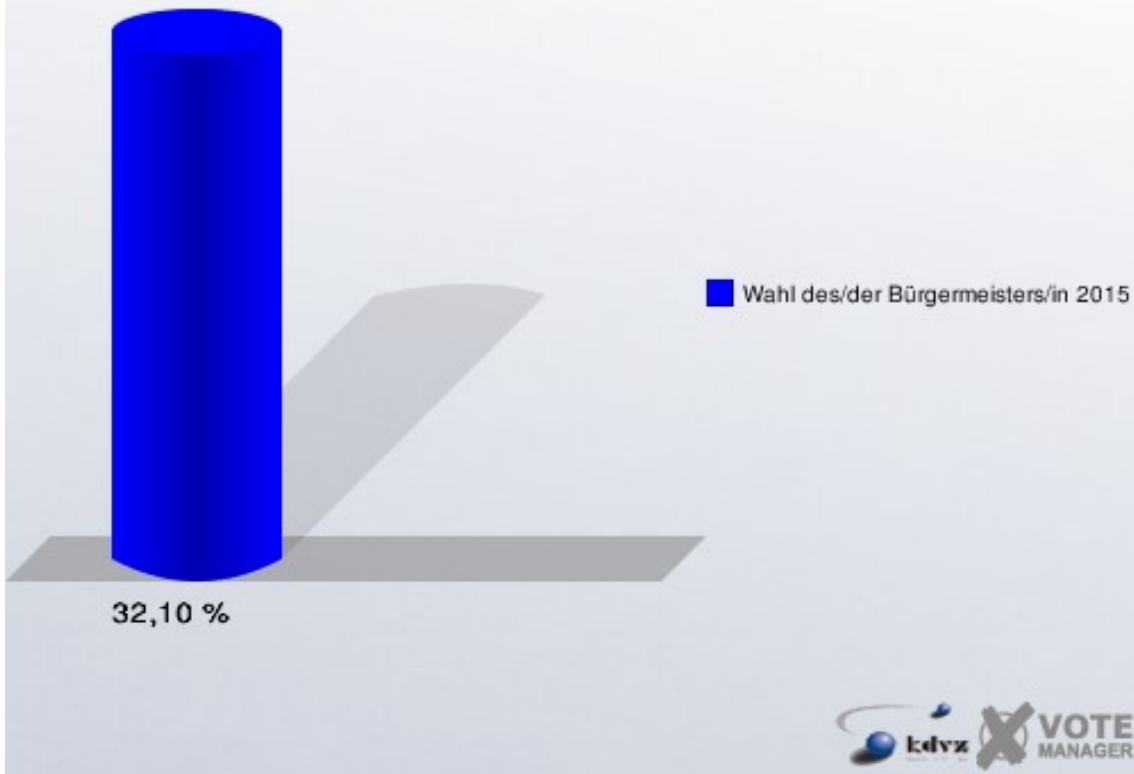
## Unglinghausen

	Anzahl	Prozent
Wahlberechtigte	891	
Wähler/innen	286	32,10 %
ungültige Stimmen	0	0,00 %
gültige Stimmen	286	100,00 %
Glomski, CDU	59	20,63 %
Wagener, Einzelbewerber	227	79,37 %



Paul Wagener = Einzelbewerber Wagener

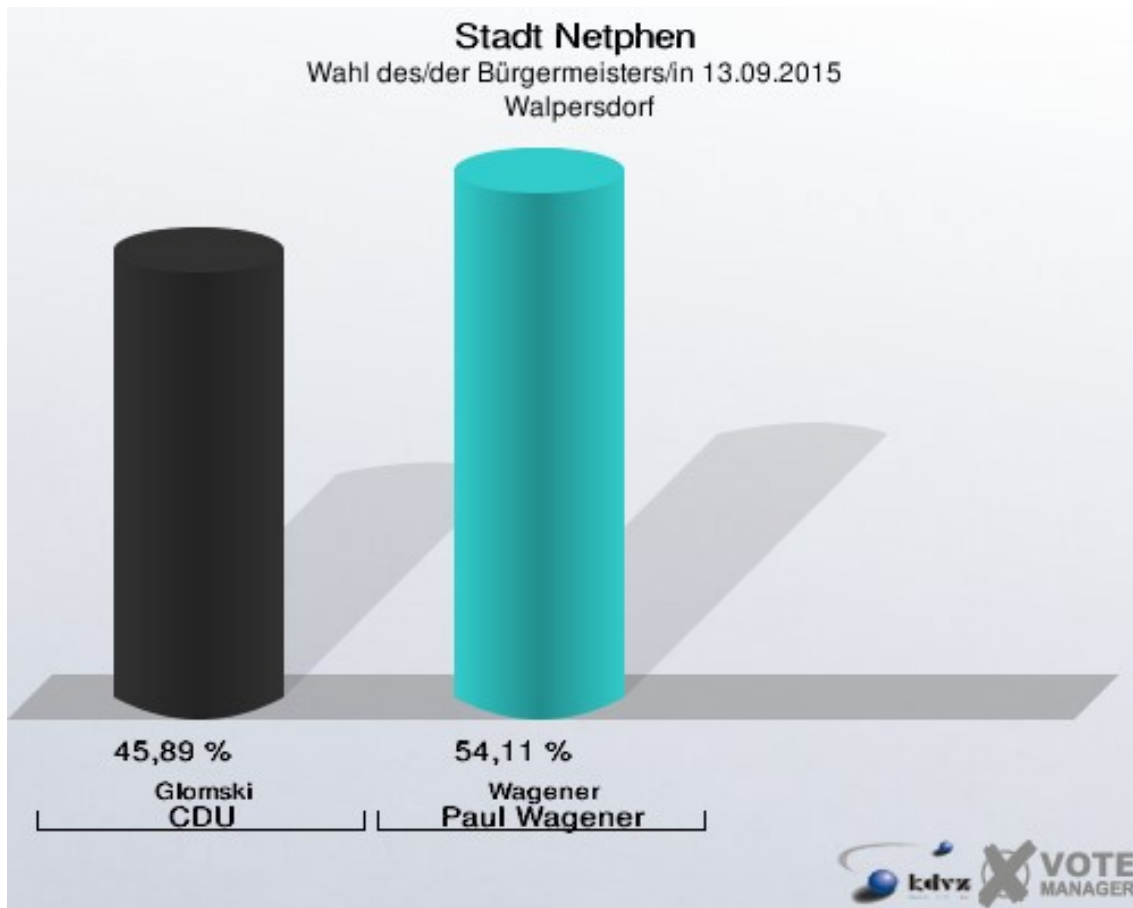
**Stadt Netphen**  
Wahl des/der Bürgermeisters/in 13.09.2015  
Wahlbeteiligung Unglinghausen





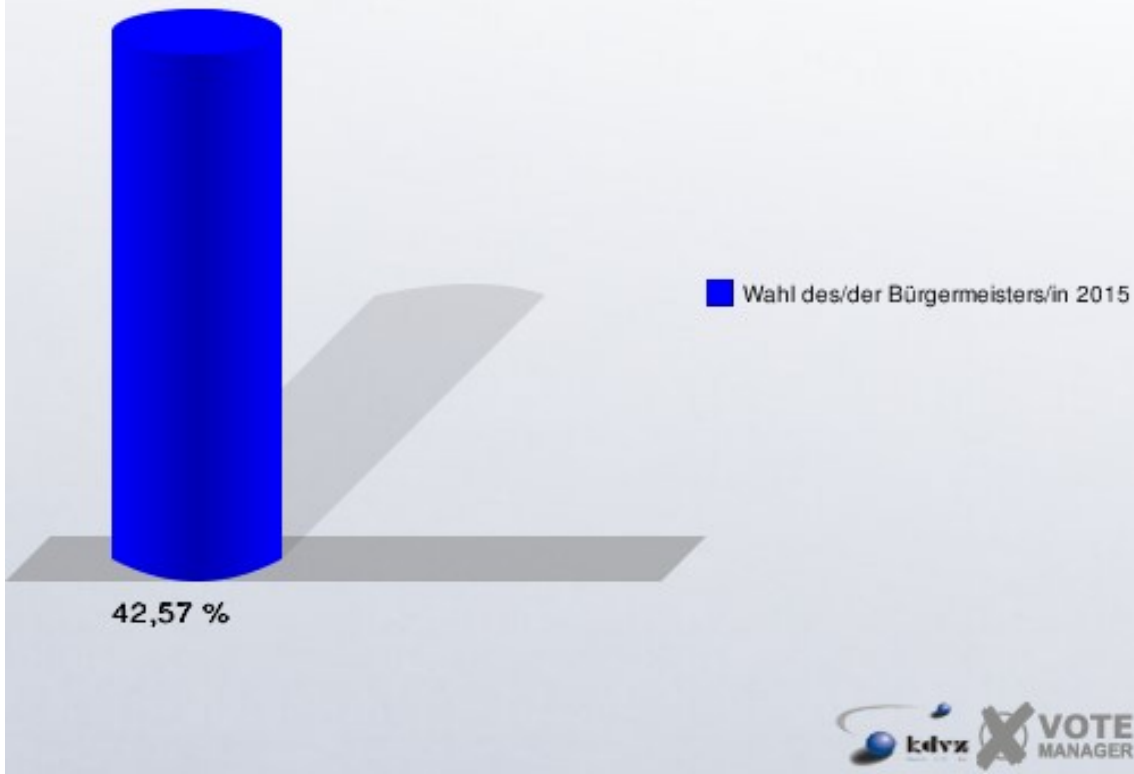
## Walpersdorf

	Anzahl	Prozent
Wahlberechtigte	350	
Wähler/innen	149	42,57 %
ungültige Stimmen	3	2,01 %
gültige Stimmen	146	97,99 %
Glomski, CDU	67	45,89 %
Wagener, Einzelbewerber	79	54,11 %



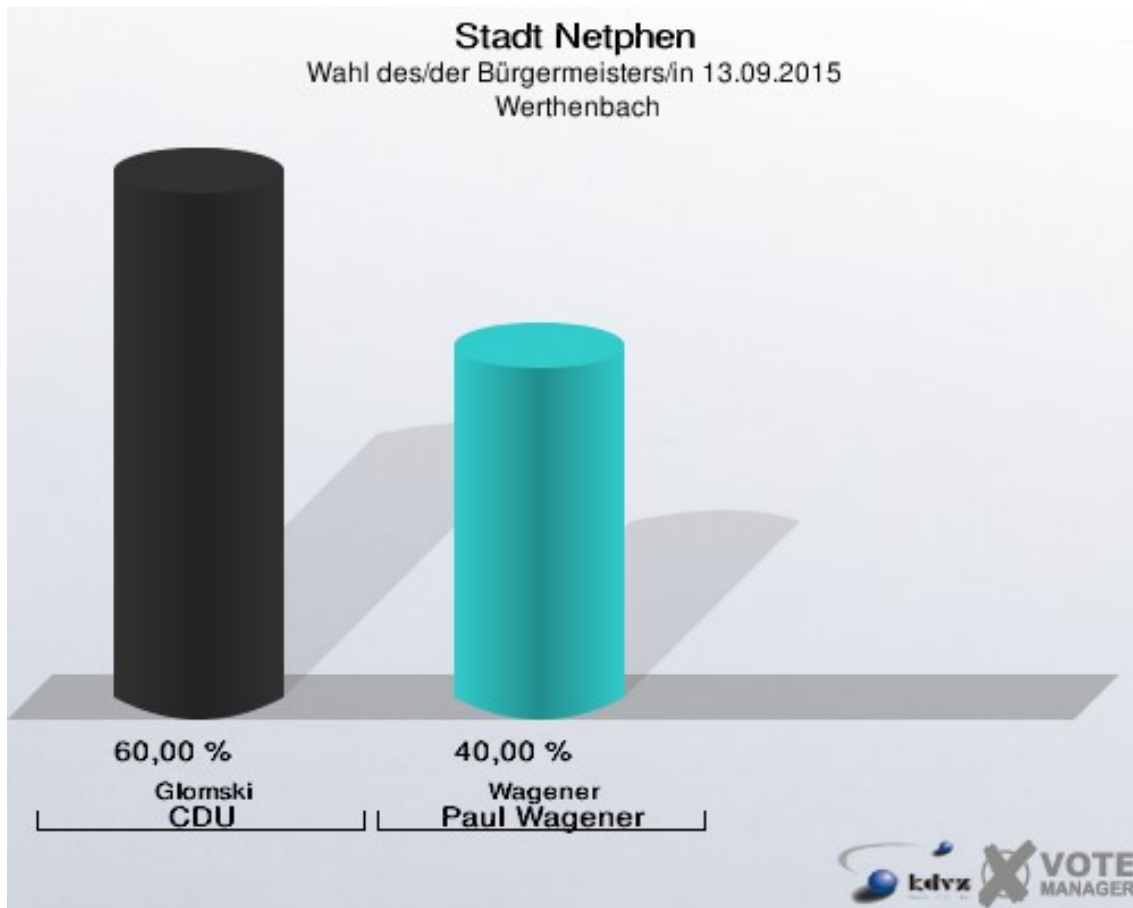
Paul Wagener = Einzelbewerber Wagener

**Stadt Netphen**  
Wahl des/der Bürgermeisters/in 13.09.2015  
Wahlbeteiligung Walpersdorf



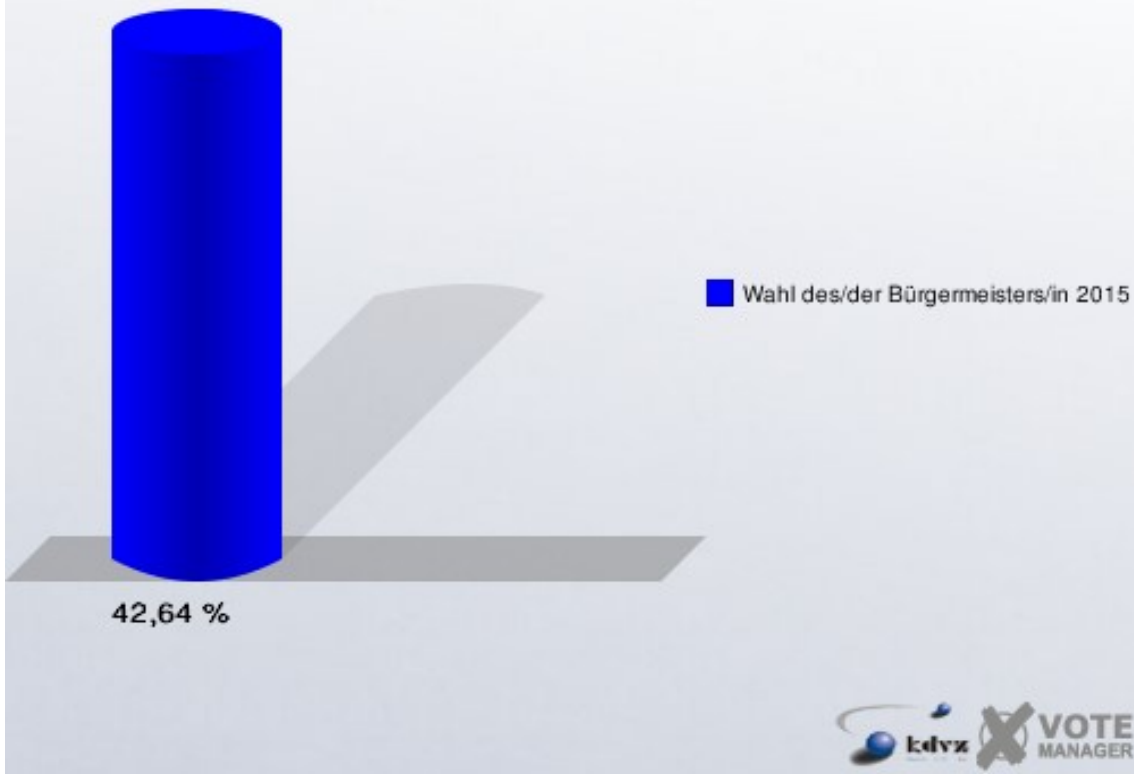
## Werthenbach

	Anzahl	Prozent
Wahlberechtigte	666	
Wähler/innen	284	42,64 %
ungültige Stimmen	14	4,93 %
gültige Stimmen	270	95,07 %
Glomski, CDU	162	60,00 %
Wagener, Einzelbewerber	108	40,00 %



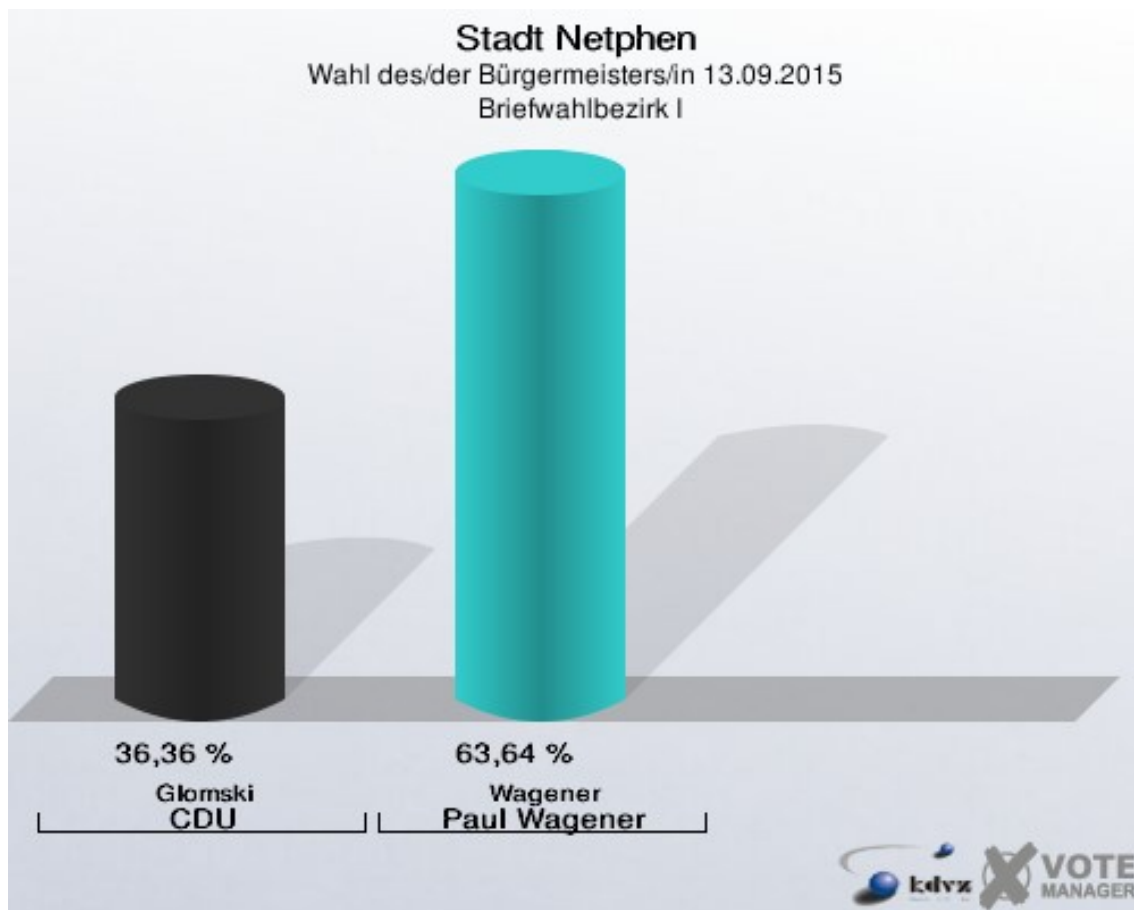
Paul Wagener = Einzelbewerber Wagener

**Stadt Netphen**  
Wahl des/der Bürgermeisters/in 13.09.2015  
Wahlbeteiligung Werthenbach



## Briefwahlbezirk I

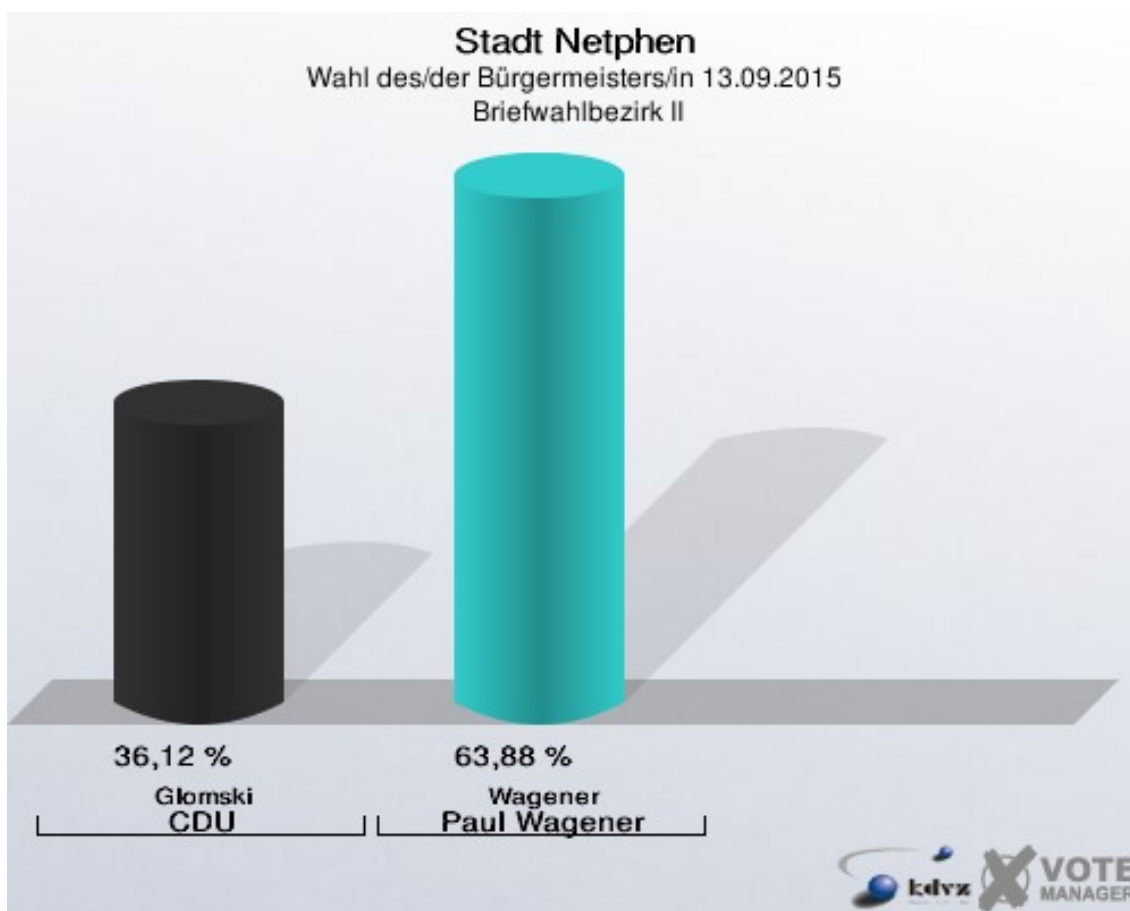
	Anzahl	Prozent
Wähler/innen	573	
ungültige Stimmen	12	2,09 %
gültige Stimmen	561	97,91 %
Glomski, CDU	204	36,36 %
Wagener, Einzelbewerber	357	63,64 %



Paul Wagener = Einzelbewerber Wagener

## Briefwahlbezirk II

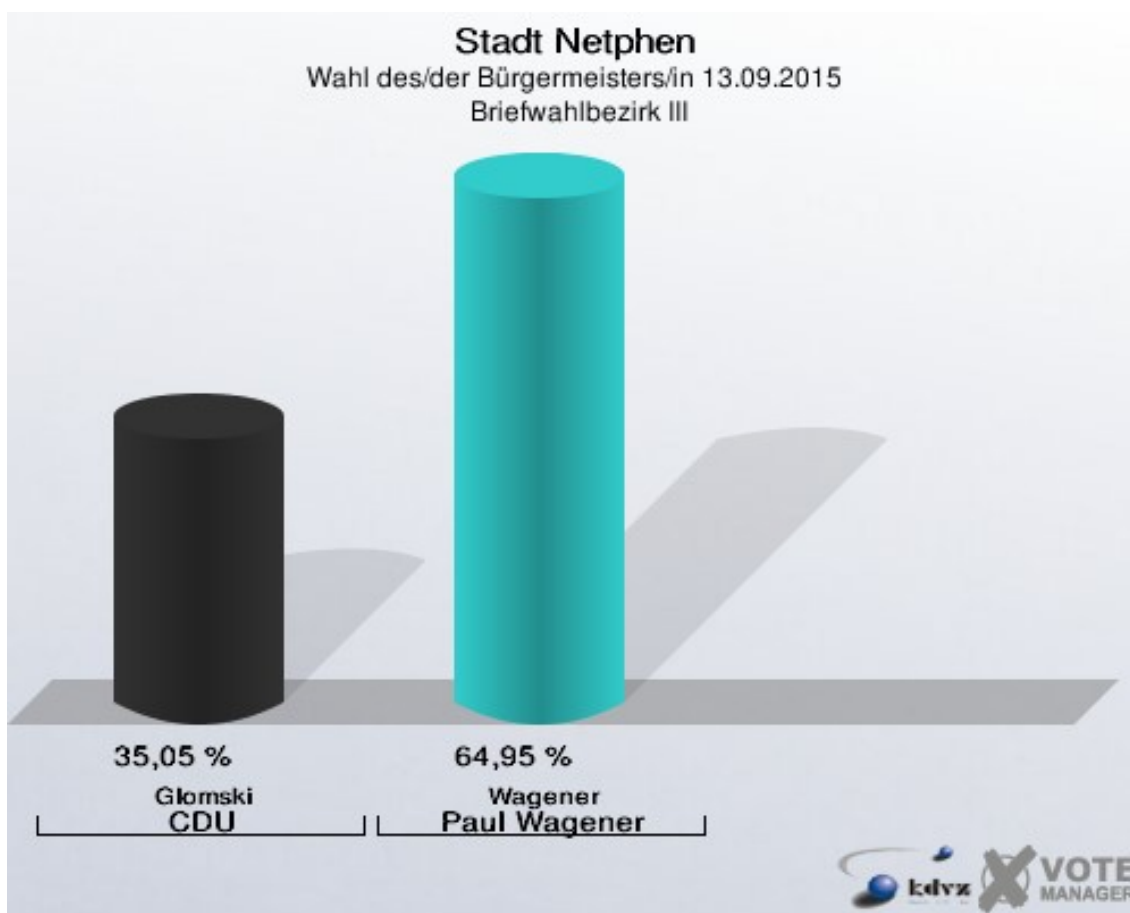
	Anzahl	Prozent
Wähler/innen	581	
ungültige Stimmen	19	3,27 %
gültige Stimmen	562	96,73 %
Glomski, CDU	203	36,12 %
Wagener, Einzelbewerber	359	63,88 %



Paul Wagener = Einzelbewerber Wagener

## Briefwahlbezirk III

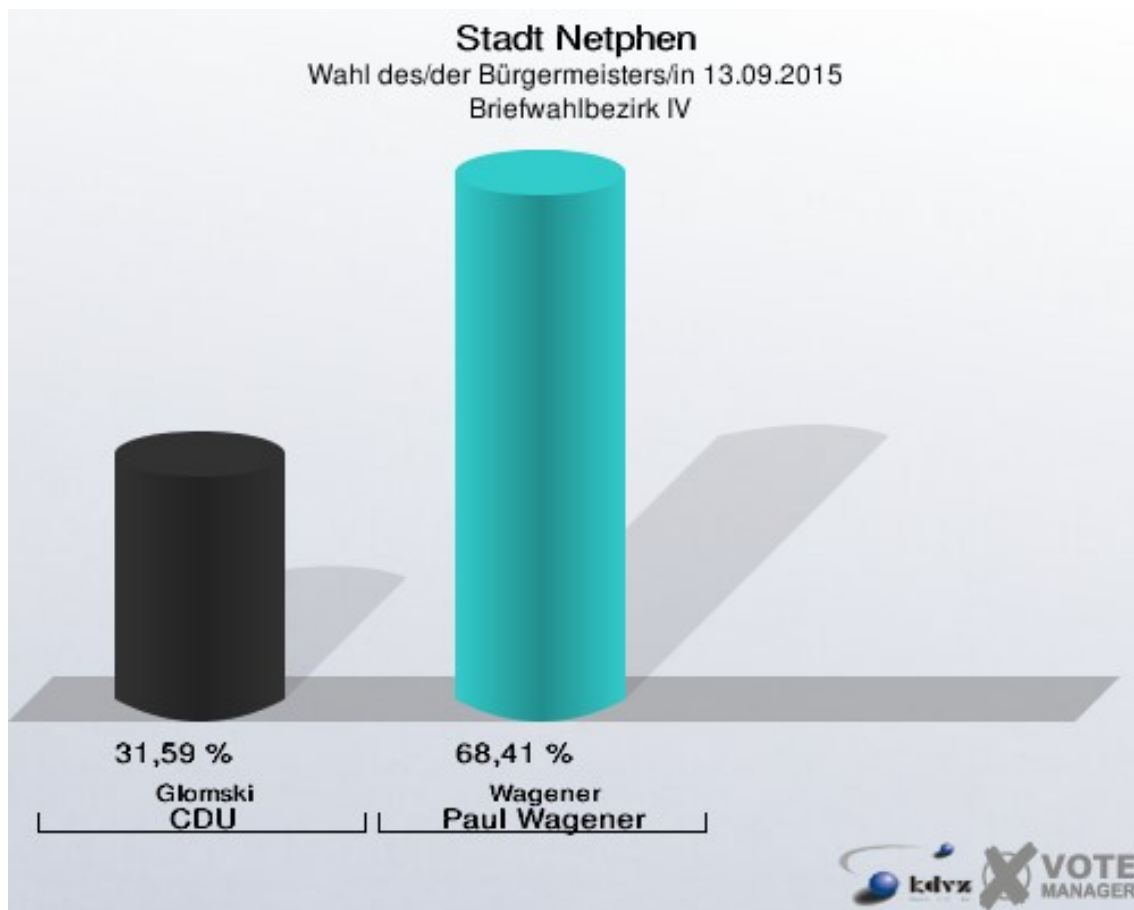
	Anzahl	Prozent
Wähler/innen	555	
ungültige Stimmen	10	1,80 %
gültige Stimmen	545	98,20 %
Glomski, CDU	191	35,05 %
Wagener, Einzelbewerber	354	64,95 %



Paul Wagener = Einzelbewerber Wagener

## Briefwahlbezirk IV

	Anzahl	Prozent
Wähler/innen	565	
ungültige Stimmen	11	1,95 %
gültige Stimmen	554	98,05 %
Glomski, CDU	175	31,59 %
Wagener, Einzelbewerber	379	68,41 %



Paul Wagener = Einzelbewerber Wagener



# Übersicht Stimmbezirke

































Stadt Netphen  
Wahl des/der Bürgermeisters/in 13.09.2015  
Zusammenstellung der Ergebnisse nach Stimmbezirken

Stimmbezirk	Wahlberechtigte	Wähler	gültig	Glomski CDU	Wagener Einzelbewerber
<b>Afholderbach</b>	177	100	98	28	<b>70</b>
		56,50 %	98,00 %	28,57 %	<b>71,43 %</b>
<b>Beienbach</b>	264	118	114	43	<b>71</b>
		44,70 %	96,61 %	37,72 %	<b>62,28 %</b>
<b>Brauersdorf</b>	582	267	266	42	<b>224</b>
		45,88 %	99,63 %	15,79 %	<b>84,21 %</b>
<b>Deuz I</b>	971	342	339	151	<b>188</b>
		35,22 %	99,12 %	44,54 %	<b>55,46 %</b>
<b>Deuz II</b>	739	206	205	82	<b>123</b>
		27,88 %	99,51 %	40,00 %	<b>60,00 %</b>
<b>Dreis-Tiefenbach I</b>	828	201	200	79	<b>121</b>
		24,28 %	99,50 %	39,50 %	<b>60,50 %</b>
<b>Dreis-Tiefenbach II</b>	936	163	160	65	<b>95</b>
		17,41 %	98,16 %	40,62 %	<b>59,38 %</b>
<b>Dreis-Tiefenbach III</b>	1.019	309	299	145	<b>154</b>
		30,32 %	96,76 %	48,49 %	<b>51,51 %</b>
<b>Dreis-Tiefenbach IV</b>	1.063	293	286	128	<b>158</b>
		27,56 %	97,61 %	44,76 %	<b>55,24 %</b>
<b>Eckmannshausen</b>	702	215	210	<b>107</b>	103
		30,63 %	97,67 %	<b>50,95 %</b>	49,05 %
<b>Eschenbach</b>	480	210	195	97	<b>98</b>
		43,75 %	92,86 %	49,74 %	<b>50,26 %</b>
































Stimmbezirk	Wahlbe- rechtigte	Wähler	gültig	Glomski CDU	Wagener Einzelbewerber
<b>Frohnhausen</b>	326	112	109	45	<b>64</b>
		34,36 %	97,32 %	41,28 %	<b>58,72 %</b>
<b>Grissenbach</b>	684	254	254	107	<b>147</b>
		37,13 %	100,00 %	42,13 %	<b>57,87 %</b>
<b>Hainchen</b>	759	282	274	89	<b>185</b>
		37,15 %	97,16 %	32,48 %	<b>67,52 %</b>
<b>Helgersdorf</b>	272	129	124	41	<b>83</b>
		47,43 %	96,12 %	33,06 %	<b>66,94 %</b>
<b>Herzhausen</b>	491	181	180	<b>114</b>	66
		36,86 %	99,45 %	<b>63,33 %</b>	36,67 %
<b>Irmgarteichen</b>	685	265	261	100	<b>161</b>
		38,69 %	98,49 %	38,31 %	<b>61,69 %</b>
<b>Nenkersdorf</b>	361	147	147	<b>79</b>	68
		40,72 %	100,00 %	<b>53,74 %</b>	46,26 %
<b>Netphen I</b>	1.216	469	459	175	<b>284</b>
		38,57 %	97,87 %	38,13 %	<b>61,87 %</b>
<b>Netphen II</b>	1.250	479	472	178	<b>294</b>
		38,32 %	98,54 %	37,71 %	<b>62,29 %</b>
<b>Netphen III</b>	1.215	377	372	142	<b>230</b>
		31,03 %	98,67 %	38,17 %	<b>61,83 %</b>
<b>Netphen IV</b>	1.293	442	432	172	<b>260</b>
		34,18 %	97,74 %	39,81 %	<b>60,19 %</b>
<b>Oelgershausen</b>	285	92	92	45	<b>47</b>
		32,28 %	100,00 %	48,91 %	<b>51,09 %</b>
<b>Salchendorf</b>	1.055	458	450	<b>314</b>	136

Stimmbezirk	Wahlbe- rechtigte	Wähler	gültig	Glomski CDU	Wagener Einzelbewerber
		43,41 %	98,25 %	<b>69,78 %</b>	30,22 %
<b>Sohlbach</b>	110	69	69	29	<b>40</b>
		62,73 %	100,00 %	42,03 %	<b>57,97 %</b>
<b>Unglinghausen</b>	891	286	286	59	<b>227</b>
		32,10 %	100,00 %	20,63 %	<b>79,37 %</b>
<b>Walpersdorf</b>	350	149	146	67	<b>79</b>
		42,57 %	97,99 %	45,89 %	<b>54,11 %</b>
<b>Werthenbach</b>	666	284	270	<b>162</b>	108
		42,64 %	95,07 %	<b>60,00 %</b>	40,00 %
<b>Briefwahlbezirk I</b>	0	573	561	204	<b>357</b>
			97,91 %	36,36 %	<b>63,64 %</b>
<b>Briefwahlbezirk II</b>	0	581	562	203	<b>359</b>
			96,73 %	36,12 %	<b>63,88 %</b>
<b>Briefwahlbezirk III</b>	0	555	545	191	<b>354</b>
			98,20 %	35,05 %	<b>64,95 %</b>
<b>Briefwahlbezirk IV</b>	0	565	554	175	<b>379</b>
			98,05 %	31,59 %	<b>68,41 %</b>
<b>Stadt Netphen</b>	19.670	9.173	8.991	3.658	<b>5.333</b>
		46,63 %	98,02 %	40,69 %	<b>59,31 %</b>

Stadt Netphen  
Wahl des/der Bürgermeisters/in 13.09.2015  
Glomski, CDU, Ergebnis  
Stimmbezirk-Übersicht

Salchendorf	69,78 %	
Herzhausen	63,33 %	
Werthenbach	60,00 %	
Nenkersdorf	53,74 %	
Eckmannshausen	50,95 %	
Eschenbach	49,74 %	
Oelgershausen	48,91 %	
Dreis-Tiefenbach III	48,49 %	
Walpersdorf	45,89 %	
Dreis-Tiefenbach IV	44,76 %	
Deuz I	44,54 %	
Grissenbach	42,13 %	
Sohlbach	42,03 %	
Frohnhausen	41,28 %	
Dreis-Tiefenbach II	40,62 %	
Deuz II	40,00 %	
Netphen IV	39,81 %	
Dreis-Tiefenbach I	39,50 %	
Irmgarteichen	38,31 %	
Netphen III	38,17 %	
Netphen I	38,13 %	
Beienbach	37,72 %	
Netphen II	37,71 %	
Briefwahlbezirk I	36,36 %	
Briefwahlbezirk II	36,12 %	
Briefwahlbezirk III	35,05 %	
Helgersdorf	33,06 %	
Hainchen	32,48 %	
Briefwahlbezirk IV	31,59 %	
Afholderbach	28,57 %	
Unglinghausen	20,63 %	
Brauersdorf	15,79 %	

Stadt Netphen  
Wahl des/der Bürgermeisters/in 13.09.2015  
Wagener, Einzelbewerber, Ergebnis  
Stimmbezirk-Übersicht

Brauersdorf	84,21 %	
Unglinghausen	79,37 %	
Afholderbach	71,43 %	
Briefwahlbezirk IV	68,41 %	
Hainchen	67,52 %	
Helgersdorf	66,94 %	
Briefwahlbezirk III	64,95 %	
Briefwahlbezirk II	63,88 %	
Briefwahlbezirk I	63,64 %	
Netphen II	62,29 %	
Beienbach	62,28 %	
Netphen I	61,87 %	
Netphen III	61,83 %	
Irmgarteichen	61,69 %	
Dreis-Tiefenbach I	60,50 %	
Netphen IV	60,19 %	
Deuz II	60,00 %	
Dreis-Tiefenbach II	59,38 %	
Frohnhausen	58,72 %	
Sohlbach	57,97 %	
Grissenbach	57,87 %	
Deuz I	55,46 %	
Dreis-Tiefenbach IV	55,24 %	
Walpersdorf	54,11 %	
Dreis-Tiefenbach III	51,51 %	
Oelgershausen	51,09 %	
Eschenbach	50,26 %	
Eckmannshausen	49,05 %	
Nenkersdorf	46,26 %	
Werthenbach	40,00 %	
Herzhausen	36,67 %	
Salchendorf	30,22 %	