

Wahlbuch
Kommunalwahlen
13.09.2020
Gemeinde Hürtgenwald
Herausgegeben am 27.09.2020

Inhaltsverzeichnis

Wahl des/der Landrats/Landrätin	1
Gemeinde Hürtgenwald	1
Ortsteile	3
Bergstein, Zerkall	3
Brandenberg	5
Gey	7
Großhau	9
Hürtgen	11
Kleinhau	13
Straß, Horm, Schafberg	15
Straß, Schafberg	17
Vossenack	19
Übersicht Ortsteile	21
Wahlbezirke	22
Zerkall, Bergstein	22
Bergstein	24
Brandenberg	26
Gey	28
Gey	30
Gey, Horm, Straß	32
Großhau	34
Hürtgen	36
Kleinhau	38
Straß, Schafberg	40
Vossenack	42
Vossenack	44
Vossenack, Hürtgen	46
Vossenack, Raffelsbrand, Simonskall	48
Übersicht Wahlbezirke	50
Stimmbezirke	51
01.0 Zerkall, Bergstein	51
02.0 Bergstein	53
03.0 Brandenberg	55
04.0 Gey	57
05.0 Gey	59
06.1 Gey	61
06.2 Horm, Straß	63
07.0 Großhau	65
08.0 Hürtgen	67
09.0 Kleinhau	69
10.0 Straß, Schafberg	71

11.0 Vossenack	73
12.0 Vossenack	75
13.1 Vossenack	77
13.2 Hürtgen	79
14.0 Vossenack	81
Übersicht Stimmbezirke	83
Kreistagswahl	84
Gemeinde Hürtgenwald	84
Ortsteile	86
Bergstein, Zerkall	86
Brandenberg	88
Gey	90
Großhau	92
Hürtgen	94
Kleinhau	96
Straß, Horm, Schafberg	98
Straß, Schafberg	100
Vossenack	102
Übersicht Ortsteile	104
Wahlbezirke	105
Zerkall, Bergstein	105
Bergstein	107
Brandenberg	109
Gey	111
Gey	113
Gey, Horm, Straß	115
Großhau	117
Hürtgen	119
Kleinhau	121
Straß, Schafberg	123
Vossenack	125
Vossenack	127
Vossenack, Hürtgen	129
Vossenack, Raffelsbrand, Simonskall	131
Übersicht Wahlbezirke	133
Stimmbezirke	134
01.0 Zerkall, Bergstein	134
02.0 Bergstein	136
03.0 Brandenberg	138
04.0 Gey	140
05.0 Gey	142
06.1 Gey	144

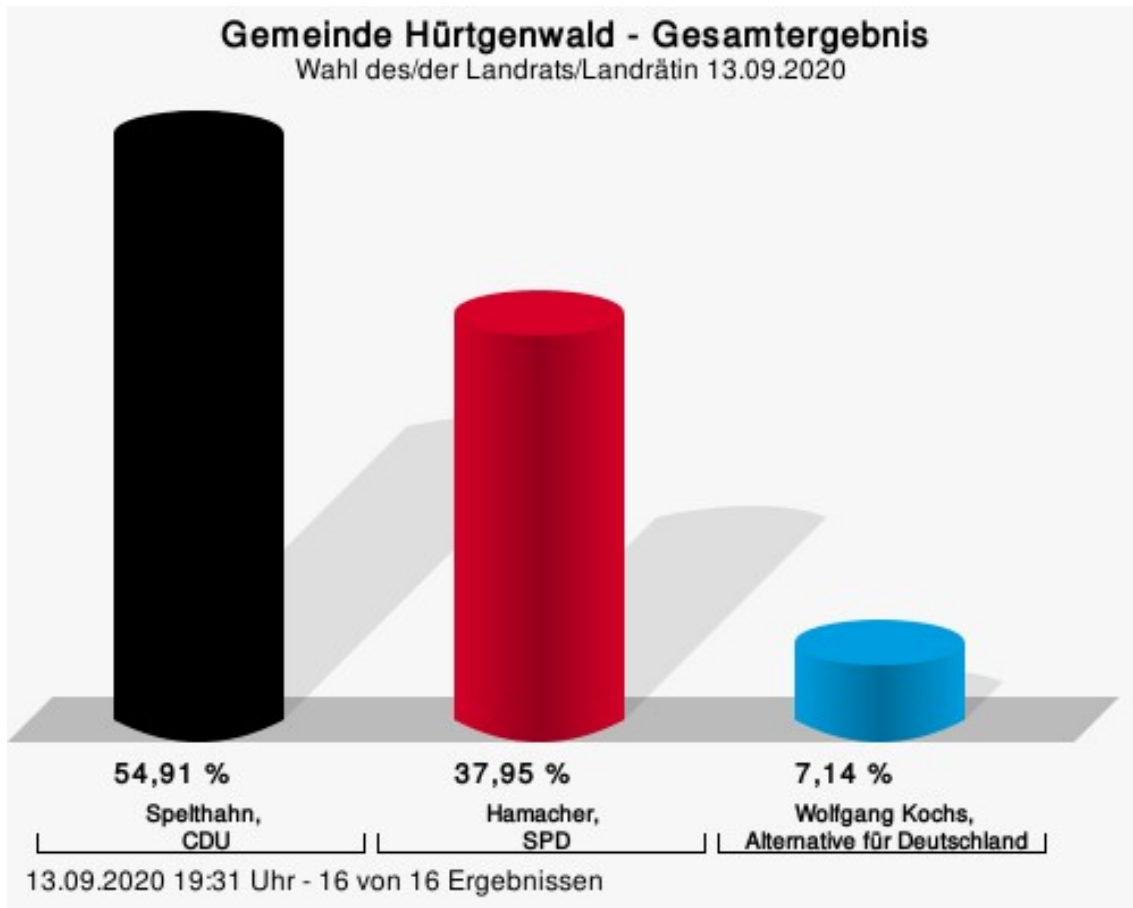
06.2 Horm, Straß	146
07.0 Großhau	148
08.0 Hürtgen	150
09.0 Kleinhau	152
10.0 Straß, Schafberg	154
11.0 Vossenack	156
12.0 Vossenack	158
13.1 Vossenack	160
13.2 Hürtgen	162
14.0 Vossenack	164
Übersicht Stimmbezirke	166
Wahl des Bürgermeisters	168
Gemeinde Hürtgenwald	168
Ortsteile	170
Bergstein, Zerkall	170
Brandenberg	172
Gey	174
Großhau	176
Hürtgen	178
Kleinhau	180
Straß, Horm, Schafberg	182
Straß, Schafberg	184
Vossenack	186
Übersicht Ortsteile	188
Wahlbezirke	189
Zerkall, Bergstein	189
Bergstein	191
Brandenberg	193
Gey	195
Gey	197
Gey, Horm, Straß	199
Großhau	201
Hürtgen	203
Kleinhau	205
Straß, Schafberg	207
Vossenack	209
Vossenack	211
Vossenack, Hürtgen	213
Vossenack, Raffelsbrand, Simonskall	215
Übersicht Wahlbezirke	217
Stimmbezirke	218
01.0 Zerkall, Bergstein	218

02.0 Bergstein	220
03.0 Brandenburg	222
04.0 Gey	224
05.0 Gey	226
06.1 Gey	228
06.2 Horm, Straß	230
07.0 Großhau	232
08.0 Hürtgen	234
09.0 Kleinhau	236
10.0 Straß, Schafberg	238
11.0 Vossenack	240
12.0 Vossenack	242
13.1 Vossenack	244
13.2 Hürtgen	246
14.0 Vossenack	248
Übersicht Stimmbezirke	250
Ratswahl	251
Gemeinde Hürtgenwald	251
Ortsteile	254
Bergstein, Zerkall	254
Brandenburg	256
Gey	258
Großhau	260
Hürtgen	262
Kleinhau	264
Straß, Horm, Schafberg	266
Straß, Schafberg	268
Vossenack	270
Übersicht Ortsteile	272
Wahlbezirke	273
Zerkall, Bergstein	273
Bergstein	275
Brandenburg	277
Gey	279
Gey	281
Gey, Horm, Straß	283
Großhau	285
Hürtgen	287
Kleinhau	289
Straß, Schafberg	291
Vossenack	293
Vossenack	295

Vossenack, Hürtgen	297
Vossenack, Raffelsbrand, Simonskall	299
Übersicht Wahlbezirke	301
Stimmbezirke	302
01.0 Zerkall, Bergstein	302
02.0 Bergstein	304
03.0 Brandenburg	306
04.0 Gey	308
05.0 Gey	310
06.1 Gey	312
06.2 Horm, Straß	314
07.0 Großhau	316
08.0 Hürtgen	318
09.0 Kleinhau	320
10.0 Straß, Schafberg	322
11.0 Vossenack	324
12.0 Vossenack	326
13.1 Vossenack	328
13.2 Hürtgen	330
14.0 Vossenack	332
Übersicht Stimmbezirke	334

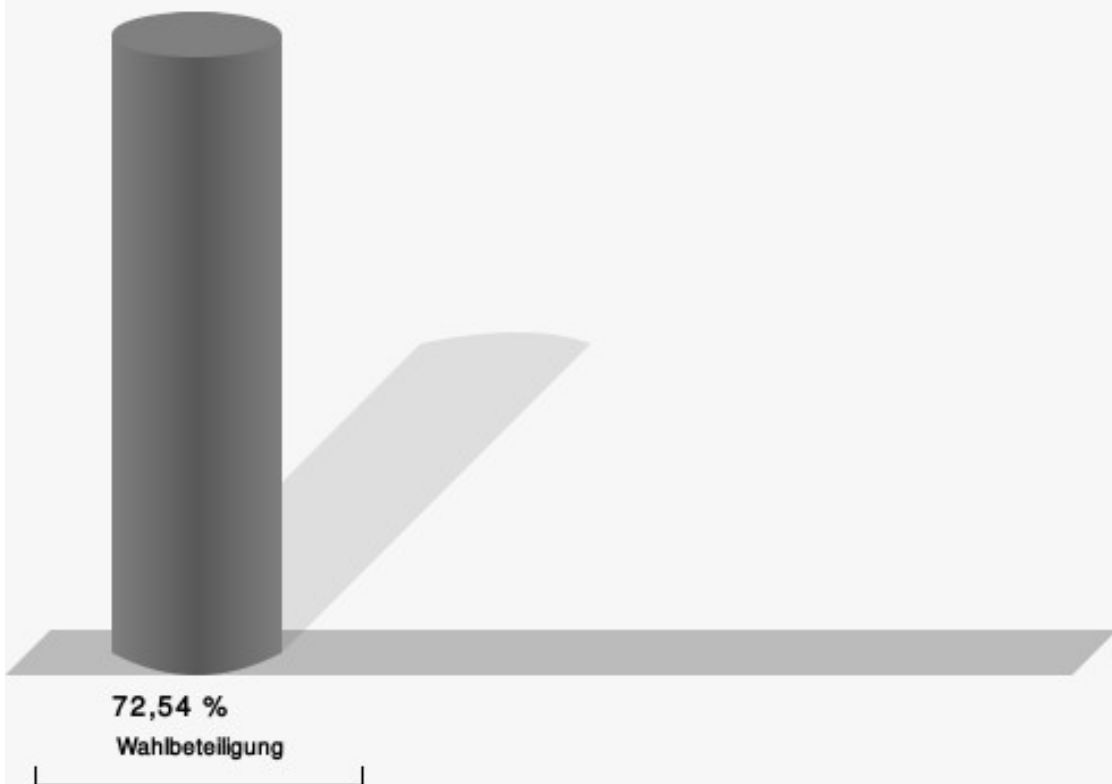
Wahl des/der Landrats/Landrätin Gemeinde Hürtgenwald

	Anzahl	Prozent
Spelthahn, CDU	2.822	54,91 %
Hamacher, SPD	1.950	37,95 %
Kochs, AfD	367	7,14 %



Spelthahn, CDU = Wolfgang Spelthahn, Christlich Demokratische Union Deutschlands
Hamacher, SPD = Rolf Hamacher, Sozialdemokratische Partei Deutschlands

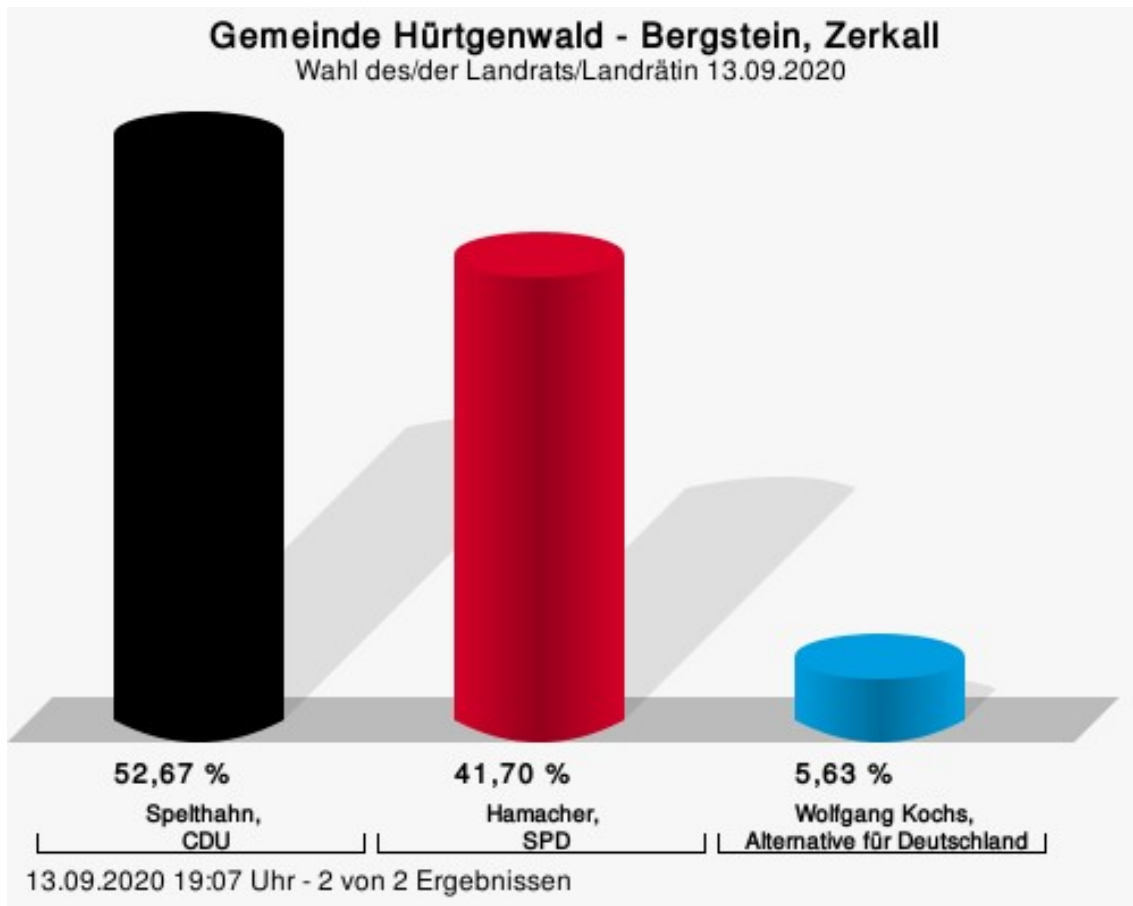
Wahlbeteiligung



13.09.2020 19:31 Uhr - 16 von 16 Ergebnissen

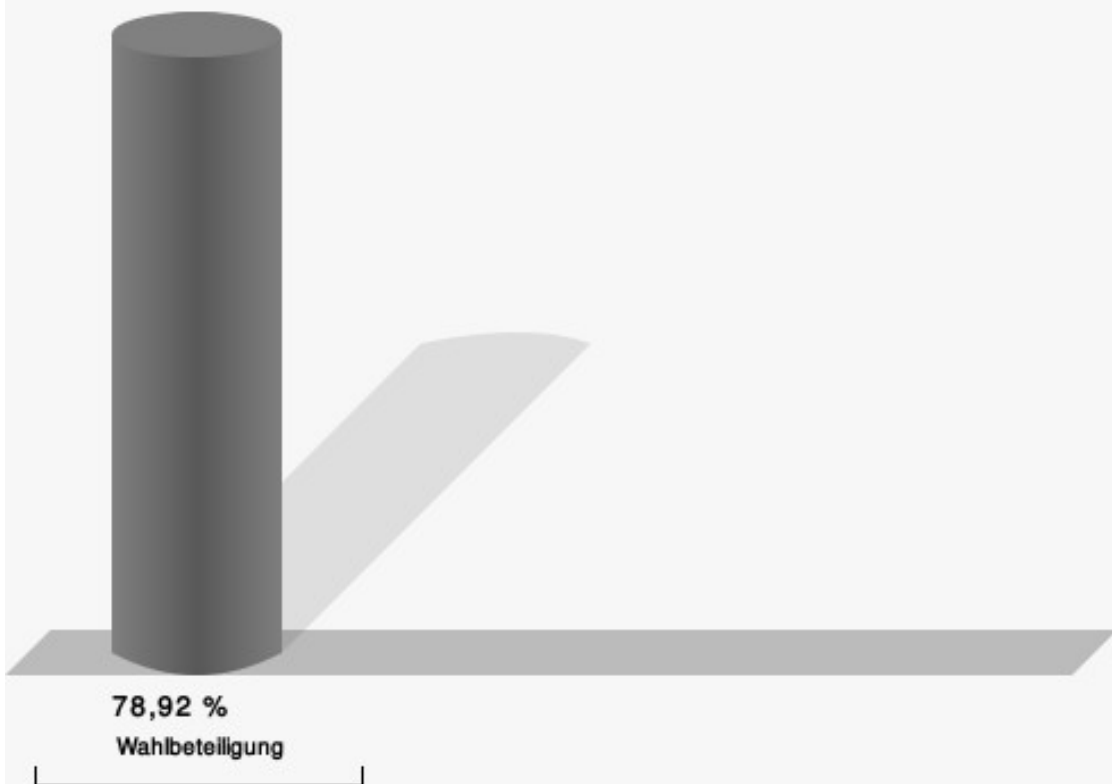
Ortsteile Bergstein, Zerkall

	Anzahl	Prozent
Spelthahn, CDU	365	52,67 %
Hamacher, SPD	289	41,70 %
Kochs, AfD	39	5,63 %



Spelthahn, CDU = Wolfgang Spelthahn, Christlich Demokratische Union Deutschlands
Hamacher, SPD = Rolf Hamacher, Sozialdemokratische Partei Deutschlands

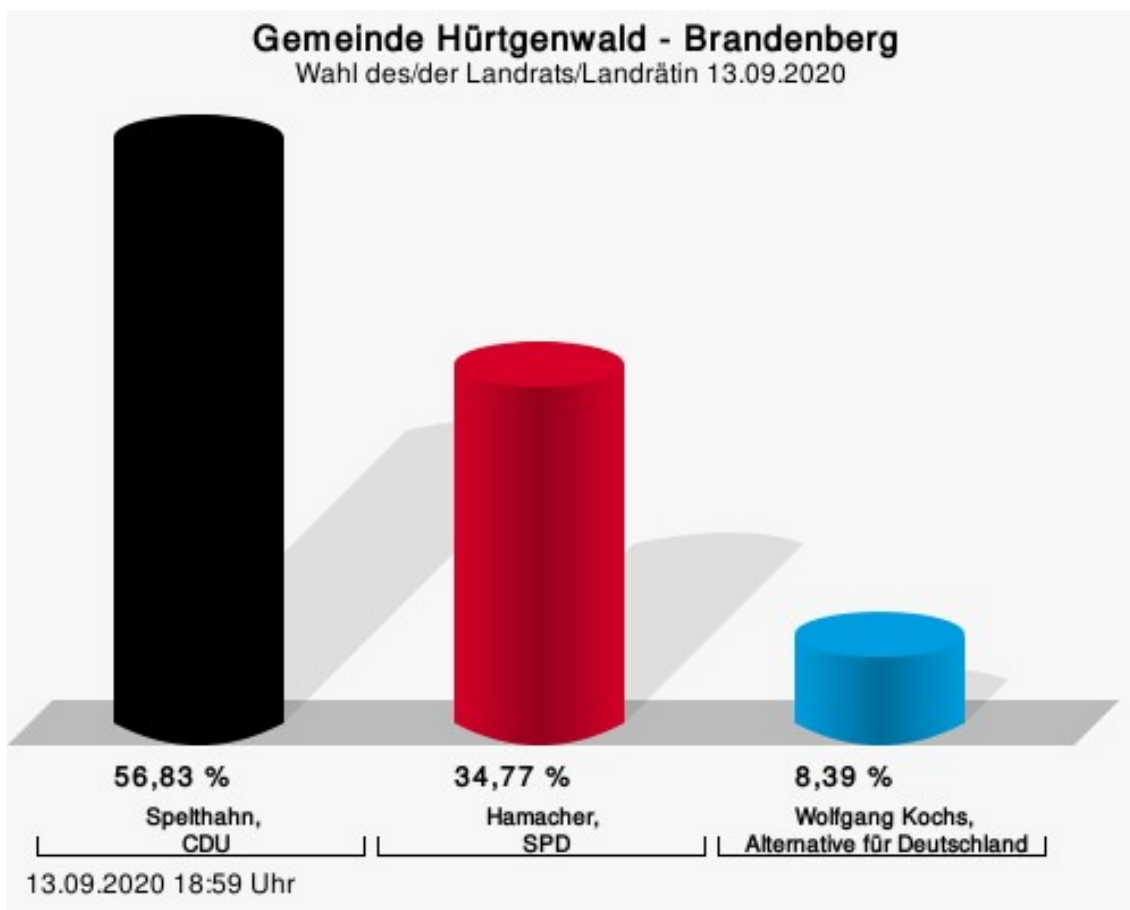
Wahlbeteiligung



13.09.2020 19:07 Uhr - 2 von 2 Ergebnissen

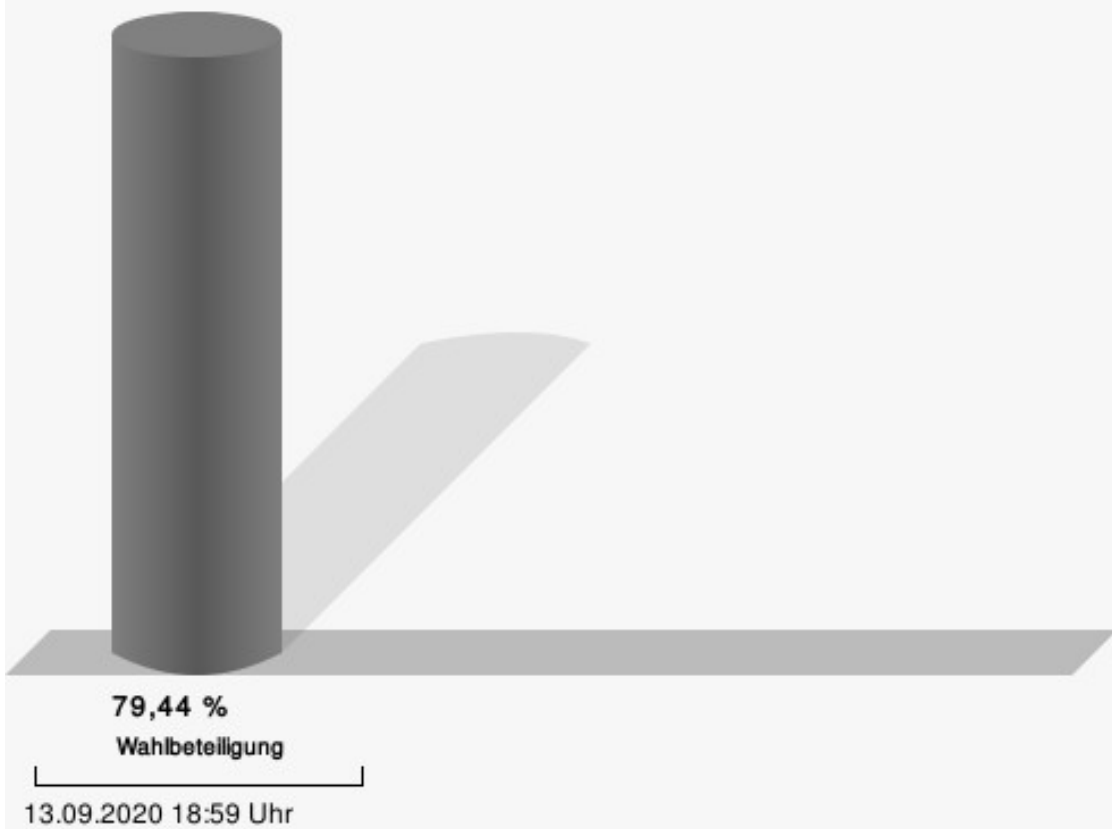
Brandenburg

	Anzahl	Prozent
Spelthahn, CDU	237	56,83 %
Hamacher, SPD	145	34,77 %
Kochs, AfD	35	8,39 %



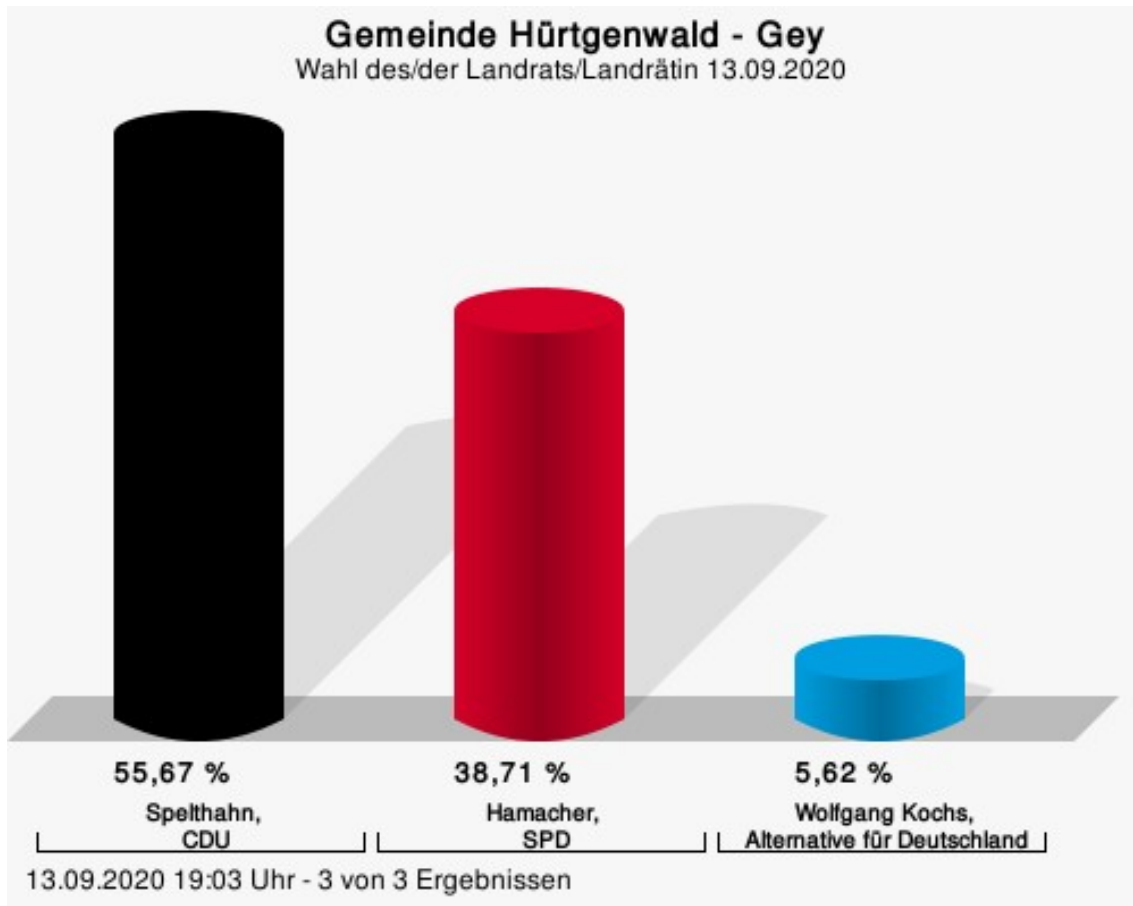
Spelthahn, CDU = Wolfgang Spelthahn, Christlich Demokratische Union Deutschlands
Hamacher, SPD = Rolf Hamacher, Sozialdemokratische Partei Deutschlands

Wahlbeteiligung



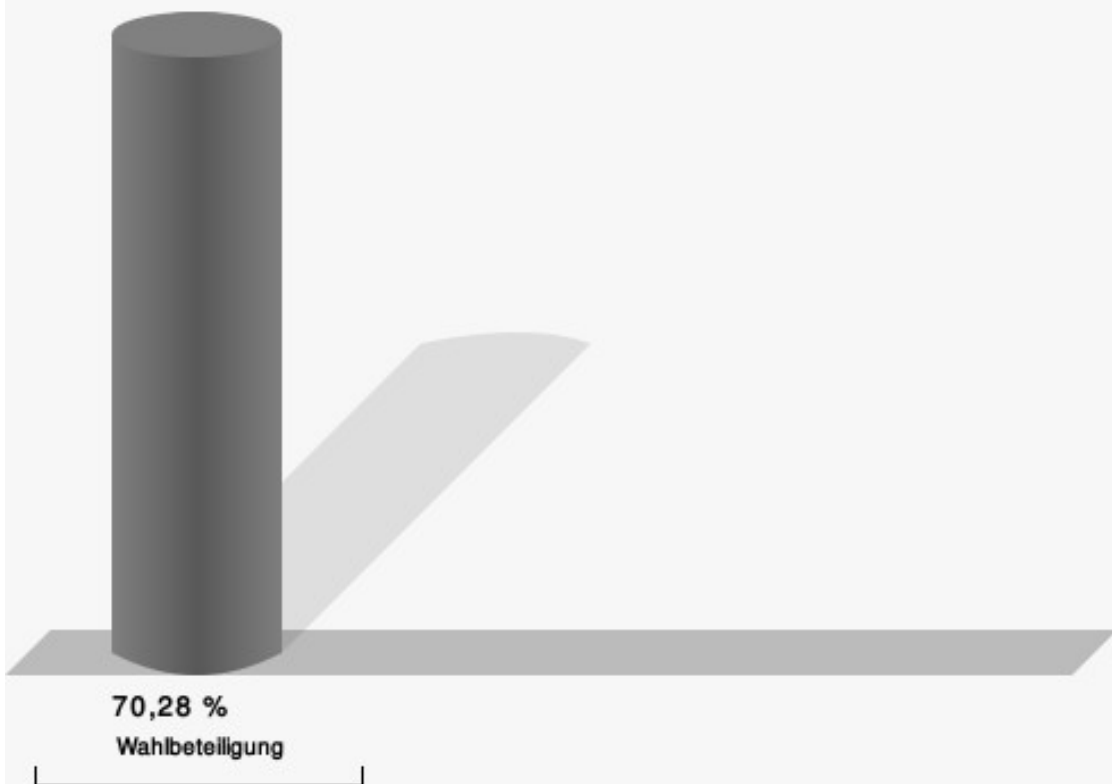
Gey

	Anzahl	Prozent
Spelthahn, CDU	535	55,67 %
Hamacher, SPD	372	38,71 %
Kochs, AfD	54	5,62 %



Spelthahn, CDU = Wolfgang Spelthahn, Christlich Demokratische Union Deutschlands
Hamacher, SPD = Rolf Hamacher, Sozialdemokratische Partei Deutschlands

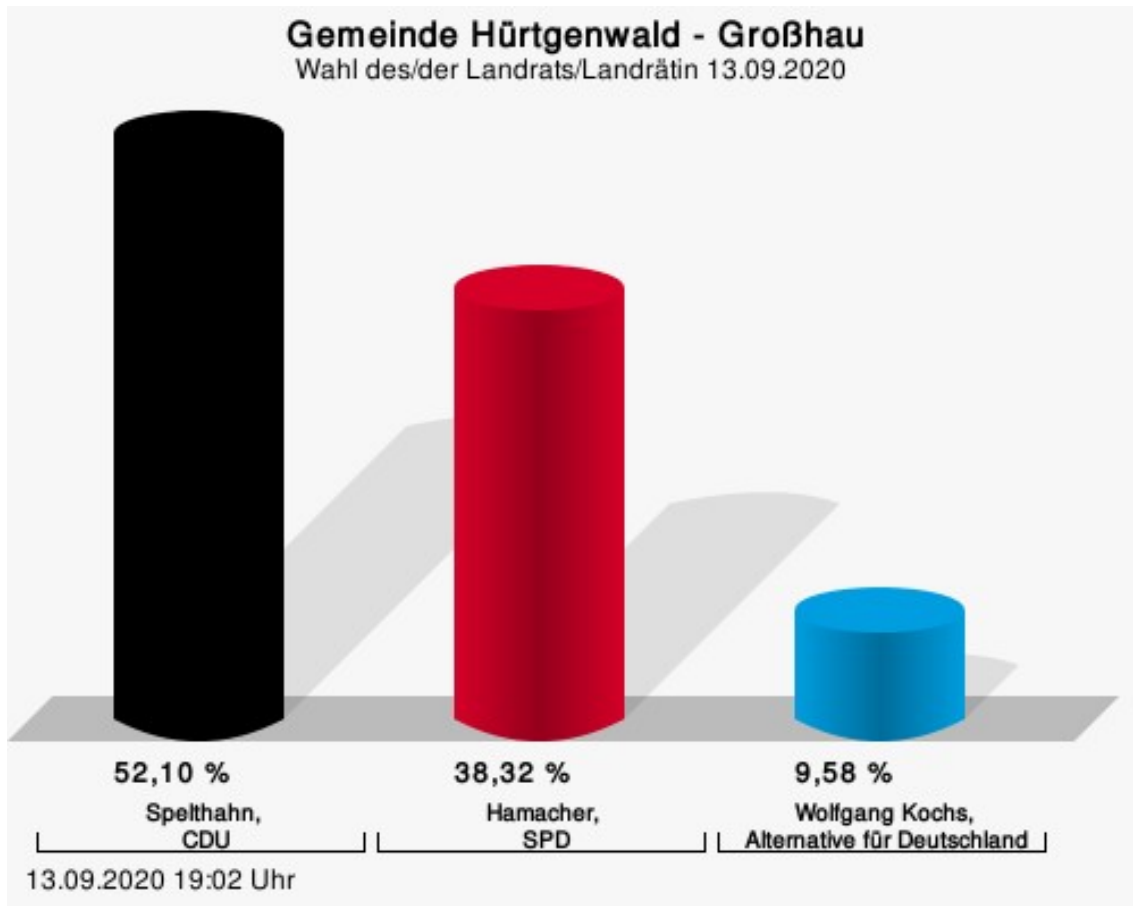
Wahlbeteiligung



13.09.2020 19:03 Uhr - 3 von 3 Ergebnissen

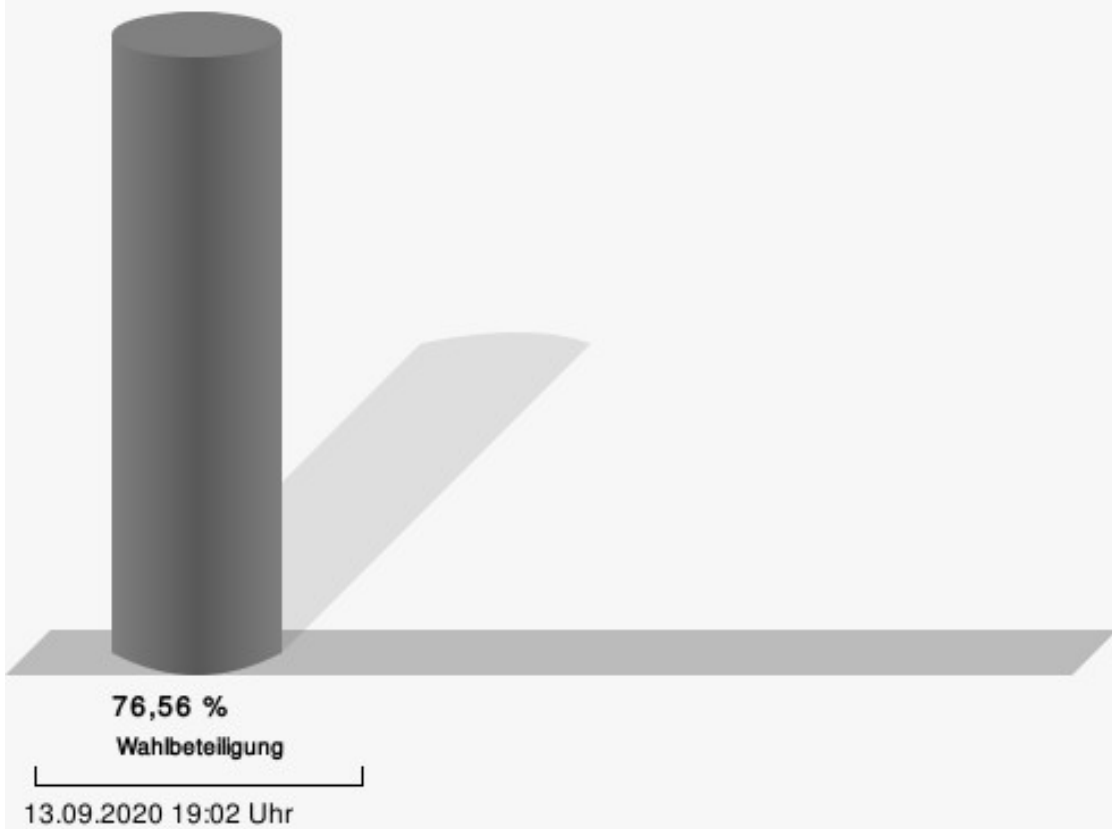
Großhau

	Anzahl	Prozent
Spelthahn, CDU	174	52,10 %
Hamacher, SPD	128	38,32 %
Kochs, AfD	32	9,58 %



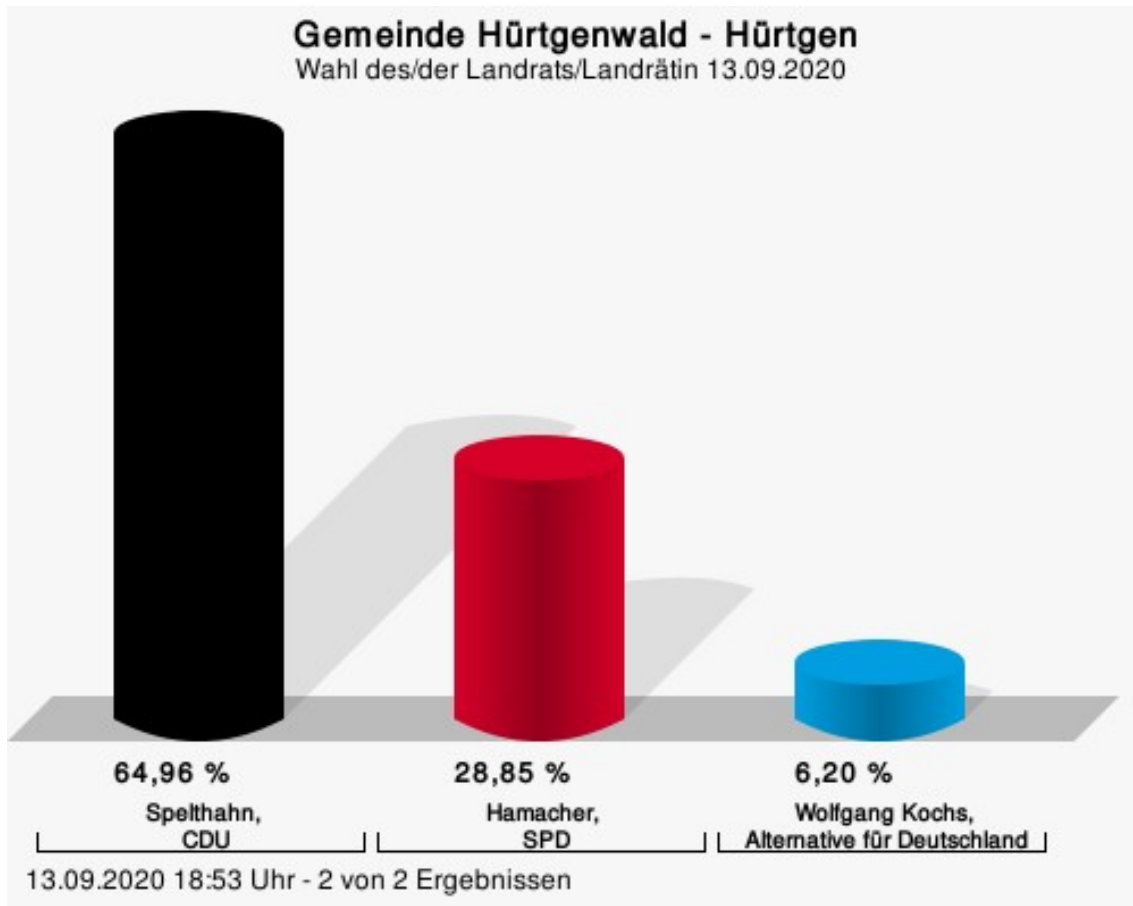
Spelthahn, CDU = Wolfgang Spelthahn, Christlich Demokratische Union Deutschlands
Hamacher, SPD = Rolf Hamacher, Sozialdemokratische Partei Deutschlands

Wahlbeteiligung



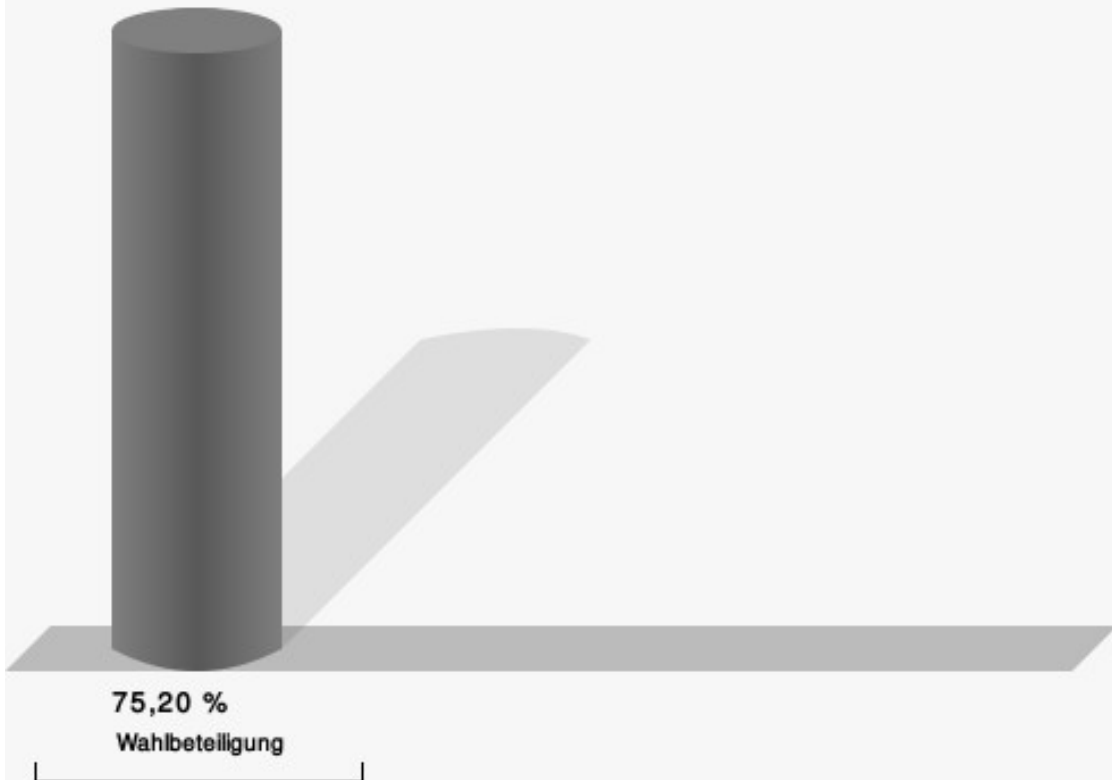
Hürtgen

	Anzahl	Prozent
Spelthahn, CDU	304	64,96 %
Hamacher, SPD	135	28,85 %
Kochs, AfD	29	6,20 %



Spelthahn, CDU = Wolfgang Spelthahn, Christlich Demokratische Union Deutschlands
Hamacher, SPD = Rolf Hamacher, Sozialdemokratische Partei Deutschlands

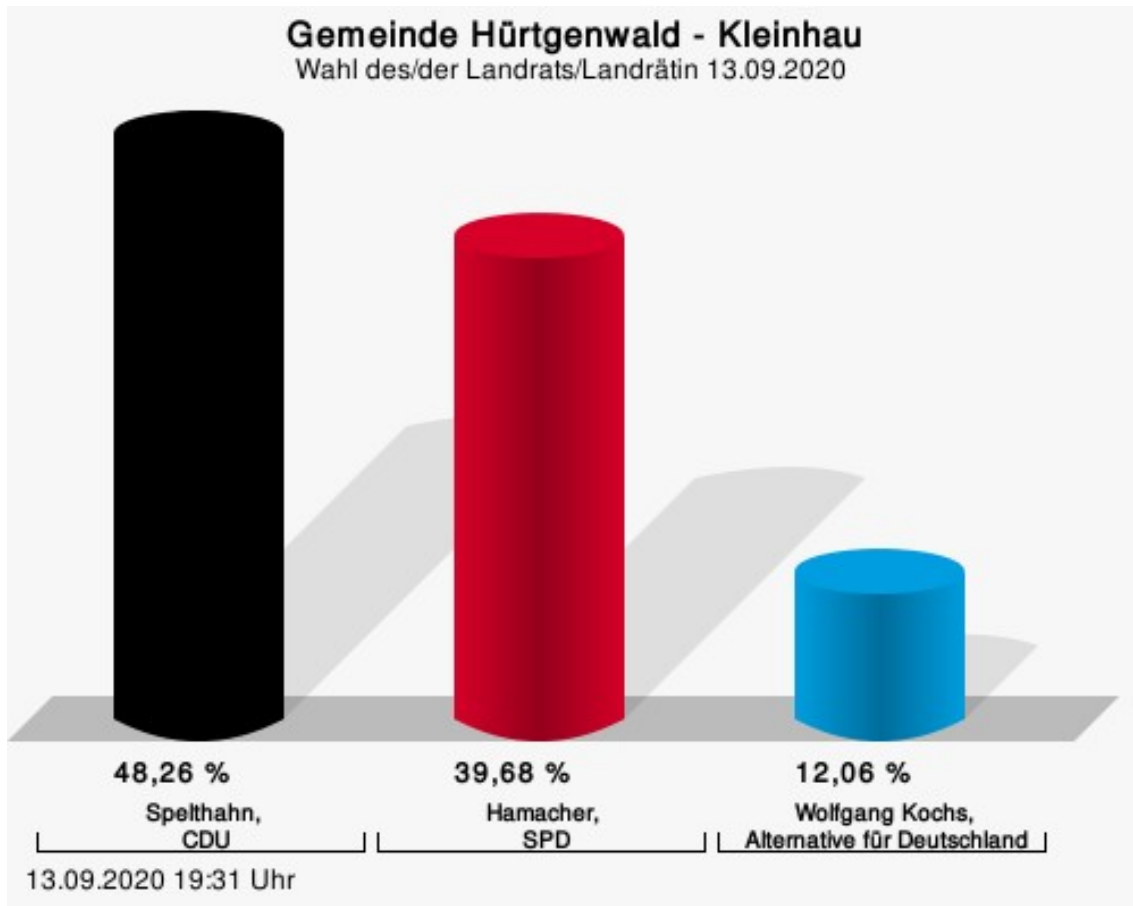
Wahlbeteiligung



13.09.2020 18:53 Uhr - 2 von 2 Ergebnissen

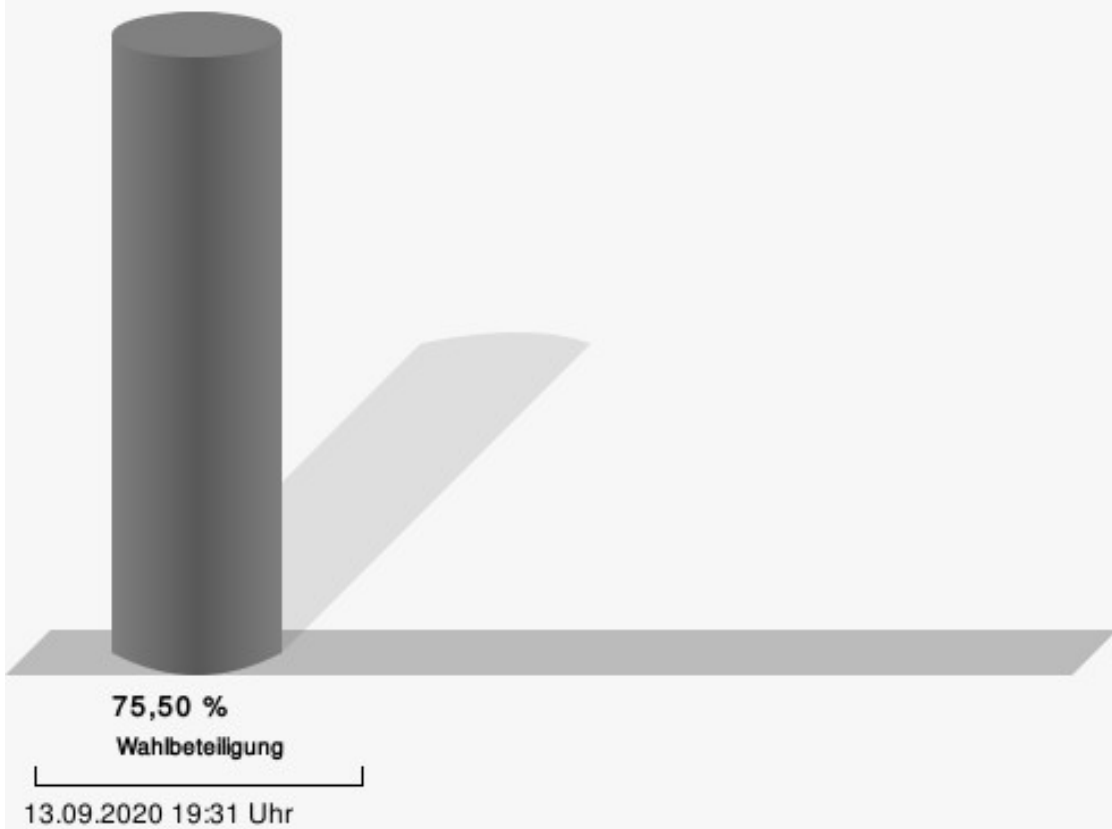
Kleinhau

	Anzahl	Prozent
Spelthahn, CDU	180	48,26 %
Hamacher, SPD	148	39,68 %
Kochs, AfD	45	12,06 %



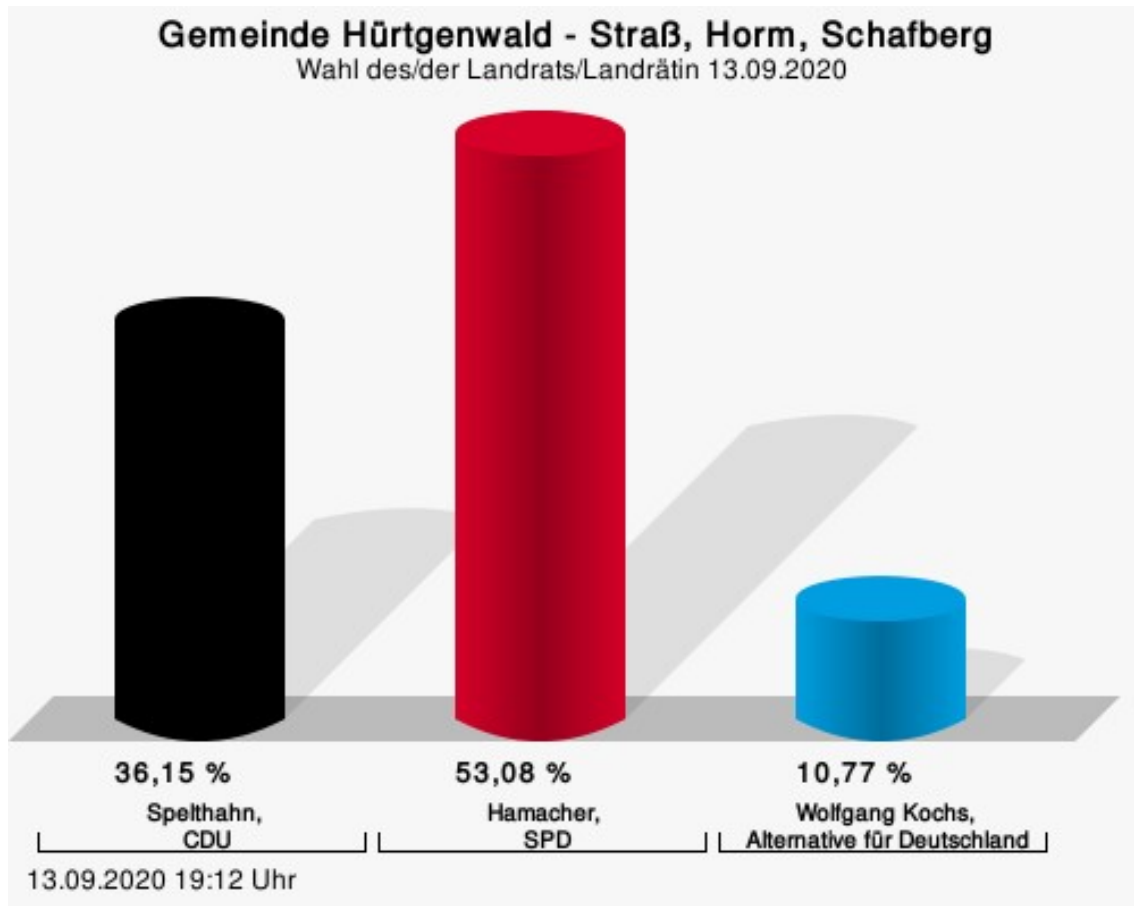
Spelthahn, CDU = Wolfgang Spelthahn, Christlich Demokratische Union Deutschlands
Hamacher, SPD = Rolf Hamacher, Sozialdemokratische Partei Deutschlands

Wahlbeteiligung



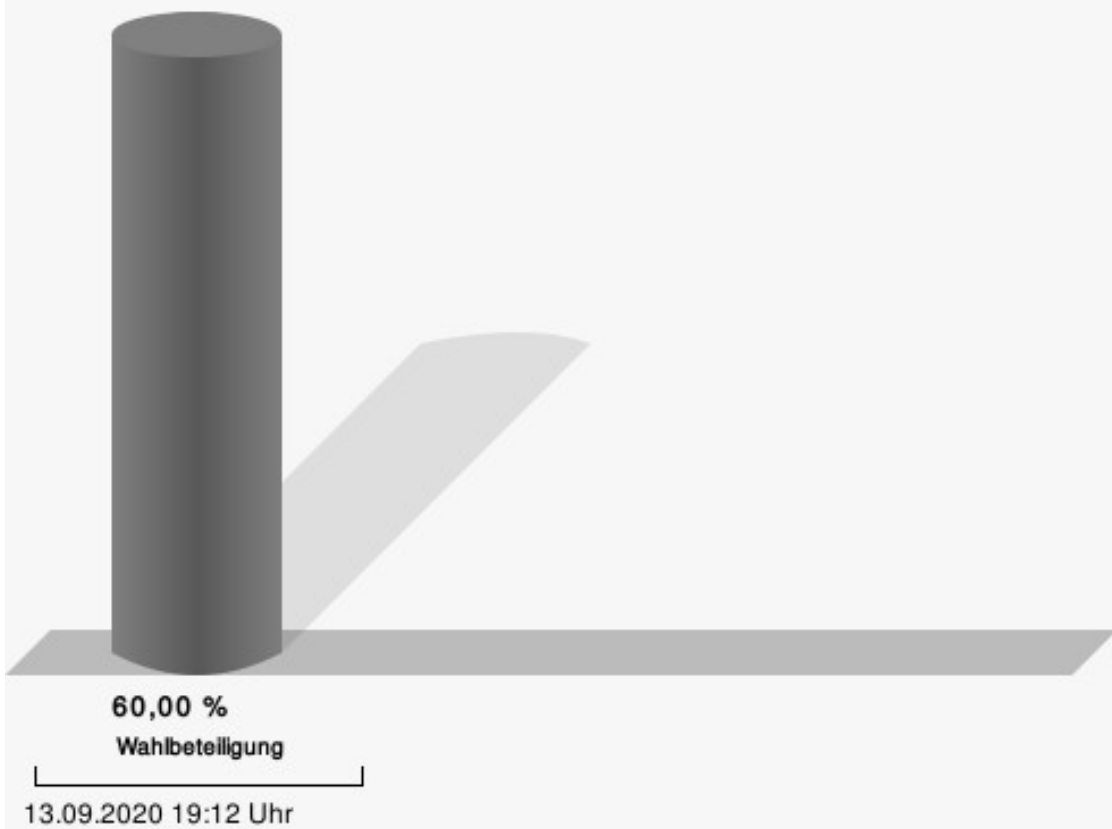
Straß, Horm, Schafberg

	Anzahl	Prozent
Spelthahn, CDU	47	36,15 %
Hamacher, SPD	69	53,08 %
Kochs, AfD	14	10,77 %



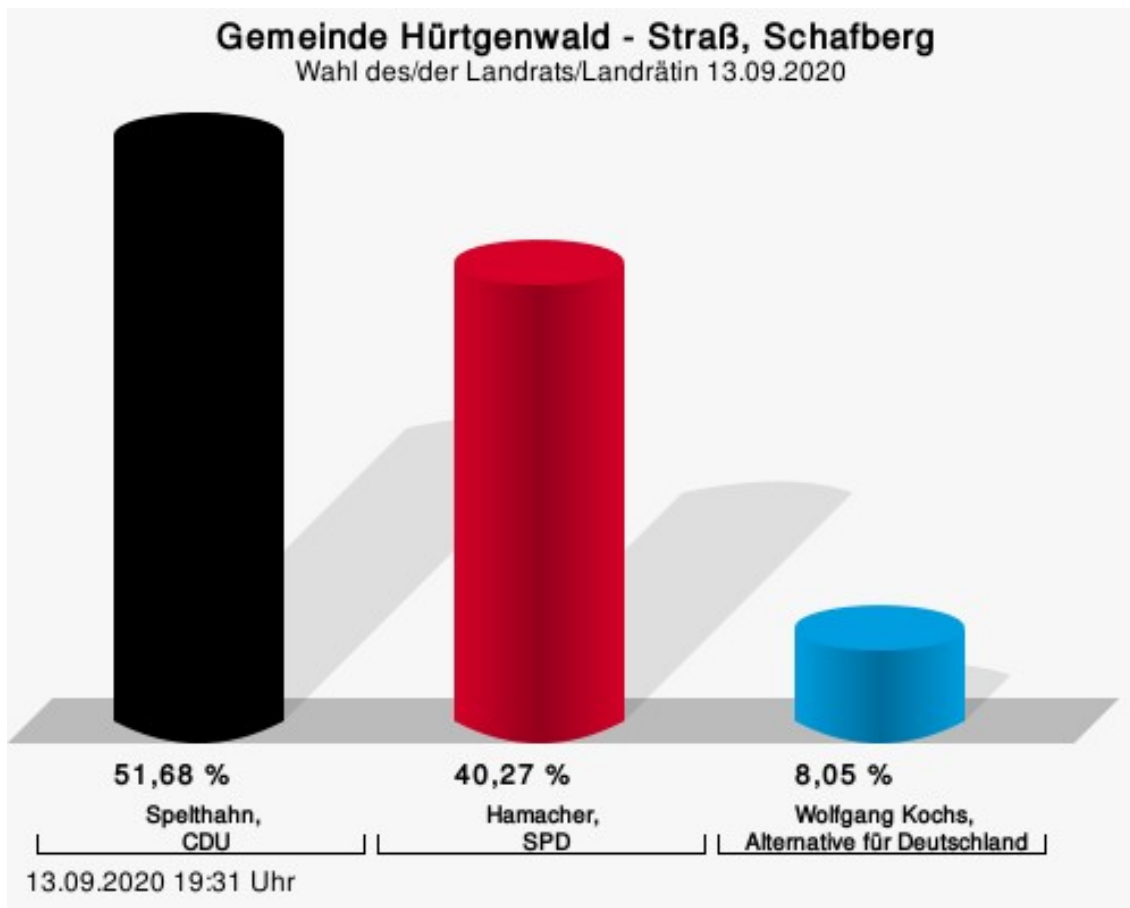
Spelthahn, CDU = Wolfgang Spelthahn, Christlich Demokratische Union Deutschlands
Hamacher, SPD = Rolf Hamacher, Sozialdemokratische Partei Deutschlands

Wahlbeteiligung



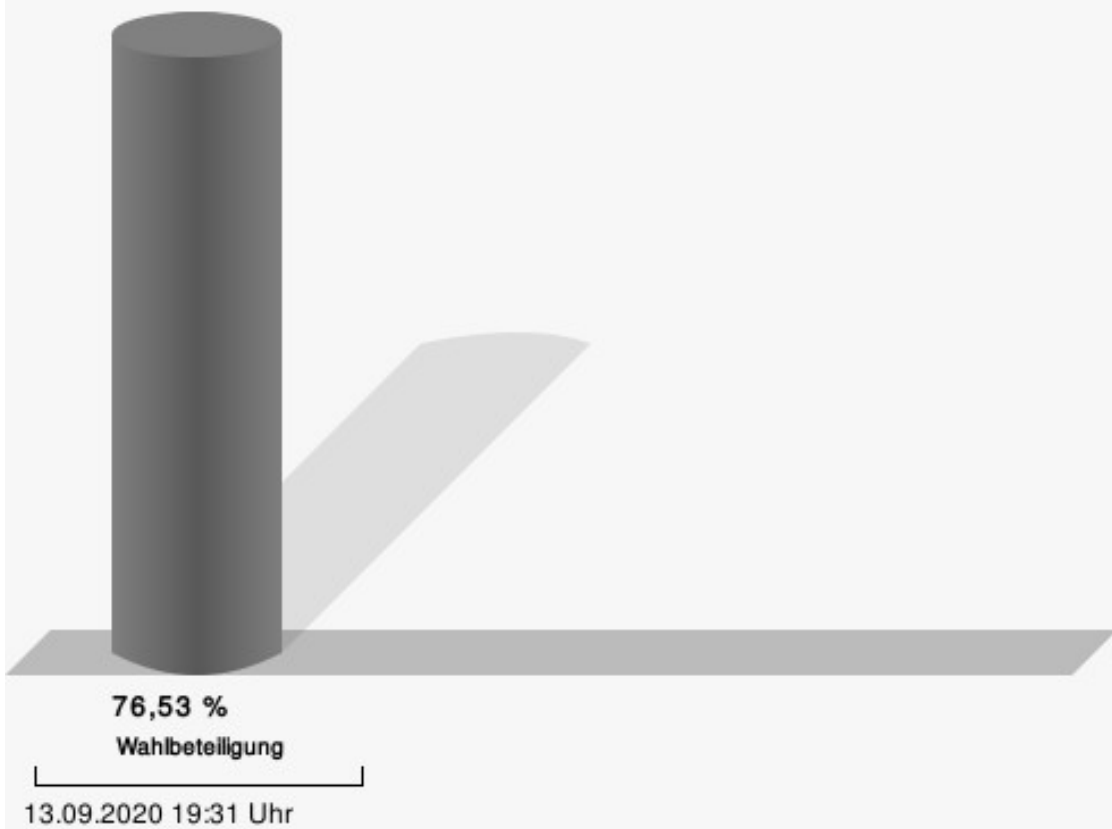
Straß, Schafberg

	Anzahl	Prozent
Spelthahn, CDU	231	51,68 %
Hamacher, SPD	180	40,27 %
Kochs, AfD	36	8,05 %



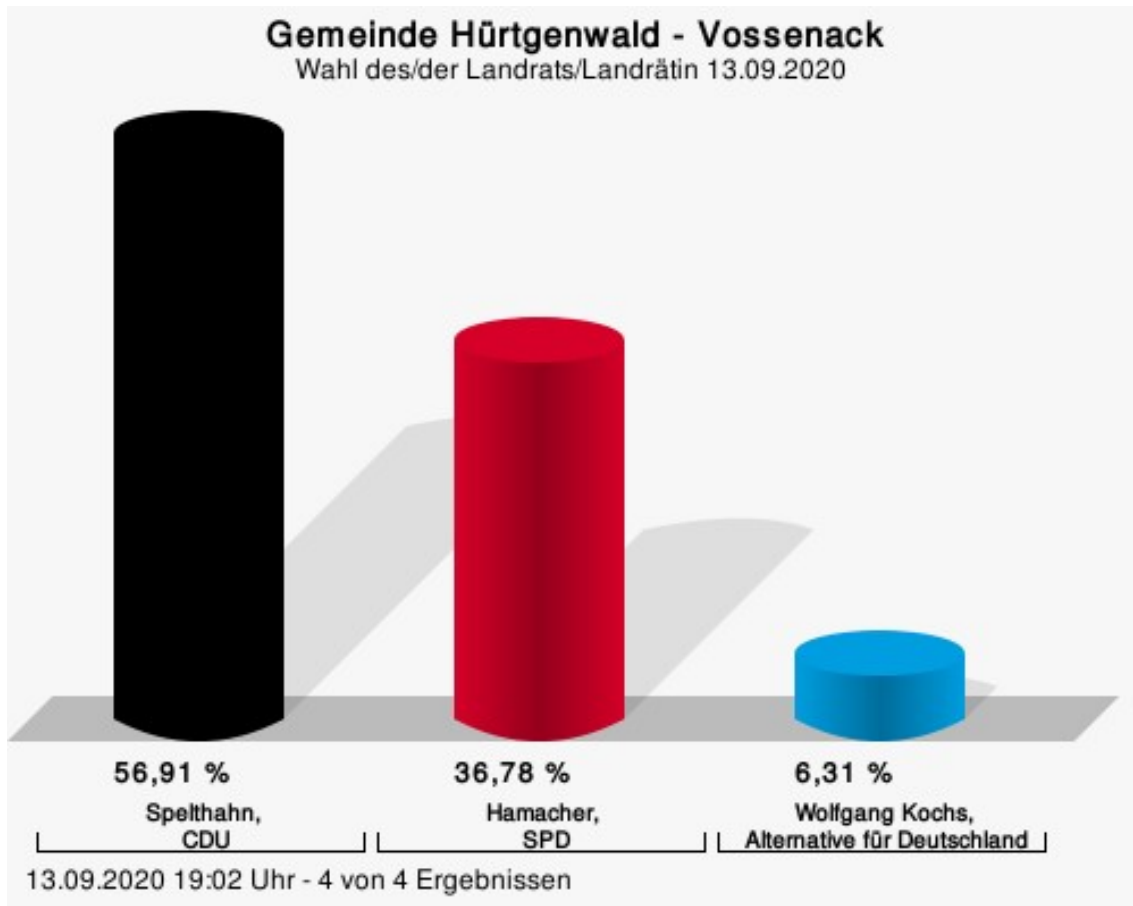
Spelthahn, CDU = Wolfgang Spelthahn, Christlich Demokratische Union Deutschlands
Hamacher, SPD = Rolf Hamacher, Sozialdemokratische Partei Deutschlands

Wahlbeteiligung



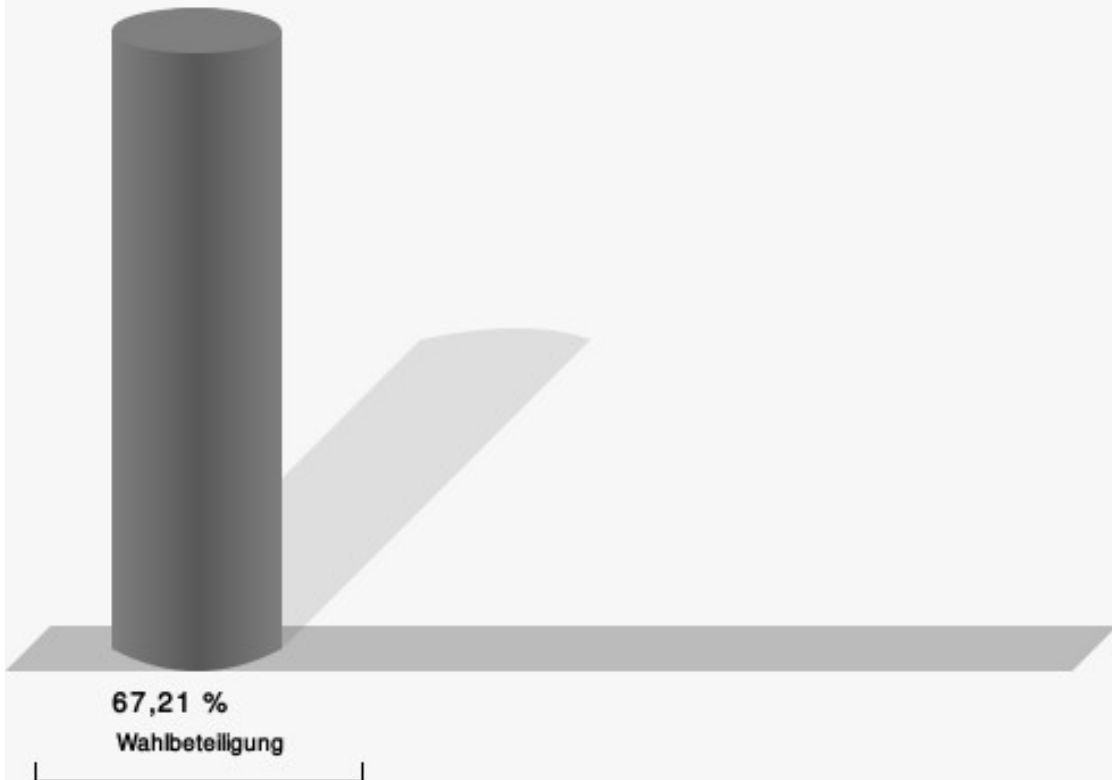
Vossenack

	Anzahl	Prozent
Spelthahn, CDU	749	56,91 %
Hamacher, SPD	484	36,78 %
Kochs, AfD	83	6,31 %



Spelthahn, CDU = Wolfgang Spelthahn, Christlich Demokratische Union Deutschlands
Hamacher, SPD = Rolf Hamacher, Sozialdemokratische Partei Deutschlands

Wahlbeteiligung



13.09.2020 19:02 Uhr - 4 von 4 Ergebnissen

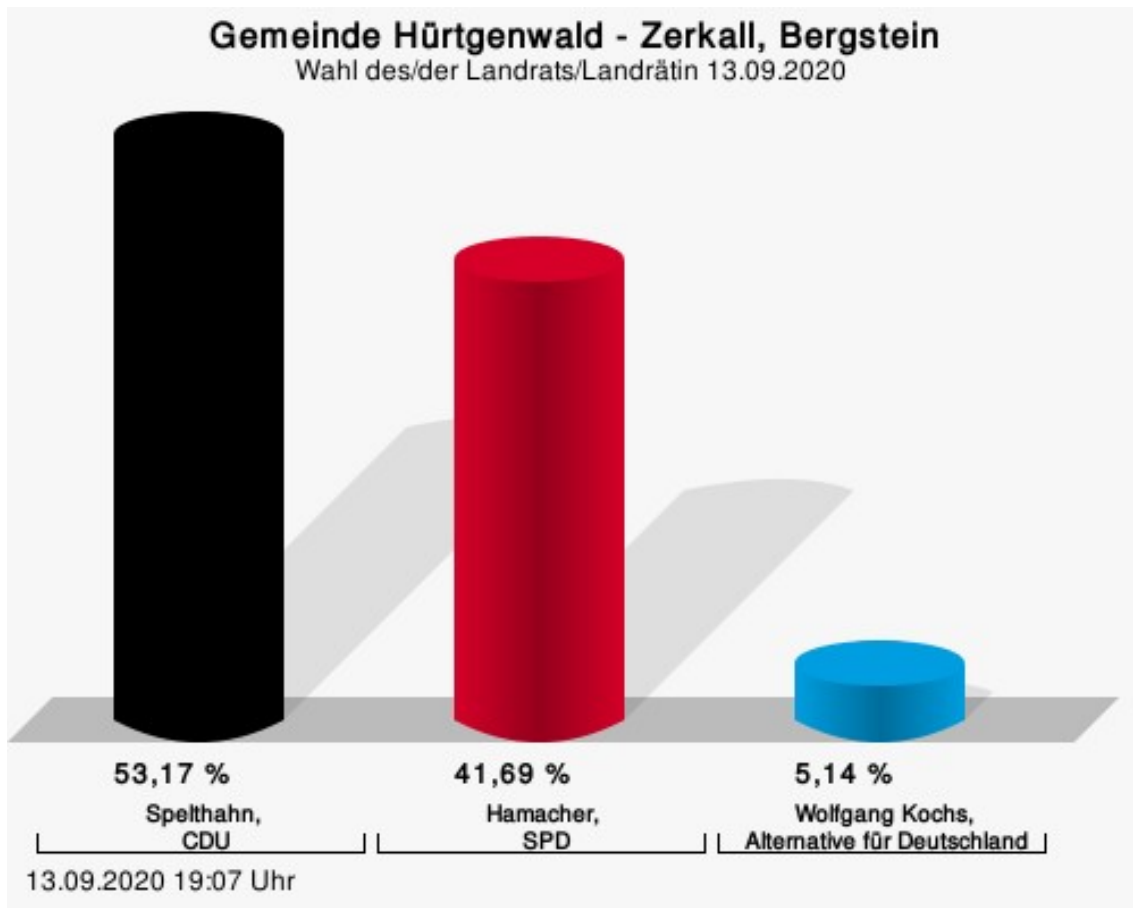
Übersicht Ortsteile

Zusammenstellung der Ergebnisse nach Ortsteilen

Ortsteil	Stand	Wahlberechtigte	Wähler/innen	gültig	Spelthahn, CDU	Hamacher, SPD	Kochs, AfD
Bergstein, Zerkall	2 von 2	892	78,92 %	98,44 %	52,67 %	41,70 %	5,63 %
Brandenberg	1 von 1	535	79,44 %	98,12 %	56,83 %	34,77 %	8,39 %
Gey	3 von 3	1.403	70,28 %	97,46 %	55,67 %	38,71 %	5,62 %
Großhau	1 von 1	448	76,56 %	97,38 %	52,10 %	38,32 %	9,58 %
Hürtgen	2 von 2	633	75,20 %	98,32 %	64,96 %	28,85 %	6,20 %
Kleinhau	1 von 1	502	75,50 %	98,42 %	48,26 %	39,68 %	12,06 %
Straß, Horm, Schafberg	1 von 1	225	60,00 %	96,30 %	36,15 %	53,08 %	10,77 %
Straß, Schafberg	1 von 1	588	76,53 %	99,33 %	51,68 %	40,27 %	8,05 %
Vossenack	4 von 4	2.010	67,21 %	97,41 %	56,91 %	36,78 %	6,31 %
Gemeinde Hürt- genwald	16 von 16	7.236	72,54 %	97,90 %	54,91 %	37,95 %	7,14 %

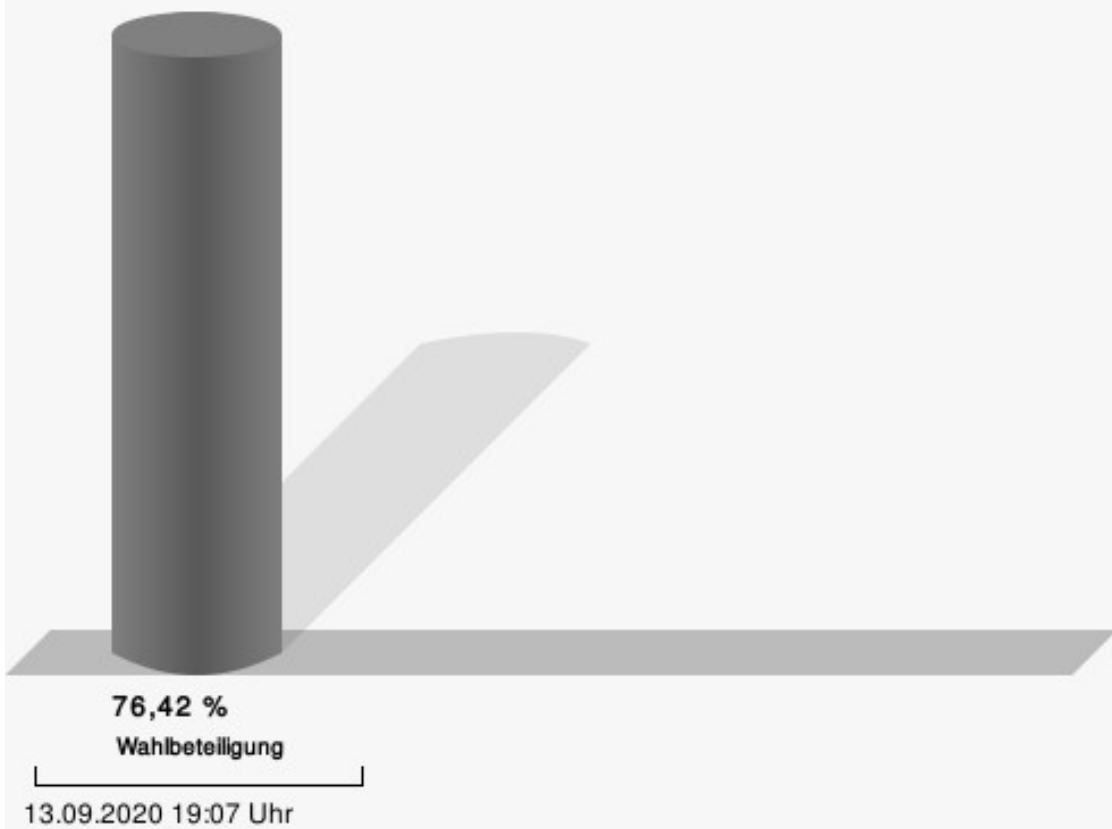
Wahlbezirke
Zerkall, Bergstein

	Anzahl	Prozent
Spelthahn, CDU	176	53,17 %
Hamacher, SPD	138	41,69 %
Kochs, AfD	17	5,14 %



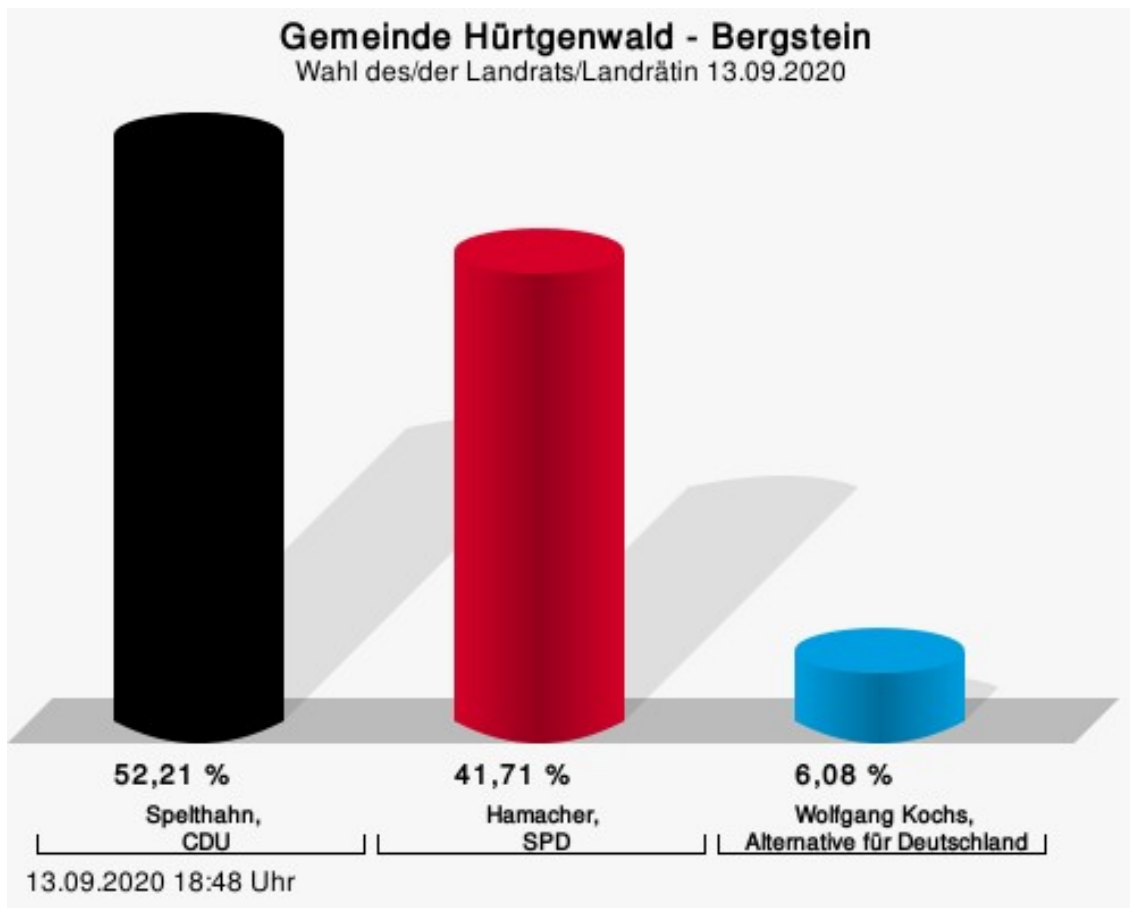
Spelthahn, CDU = Wolfgang Spelthahn, Christlich Demokratische Union Deutschlands
Hamacher, SPD = Rolf Hamacher, Sozialdemokratische Partei Deutschlands

Wahlbeteiligung



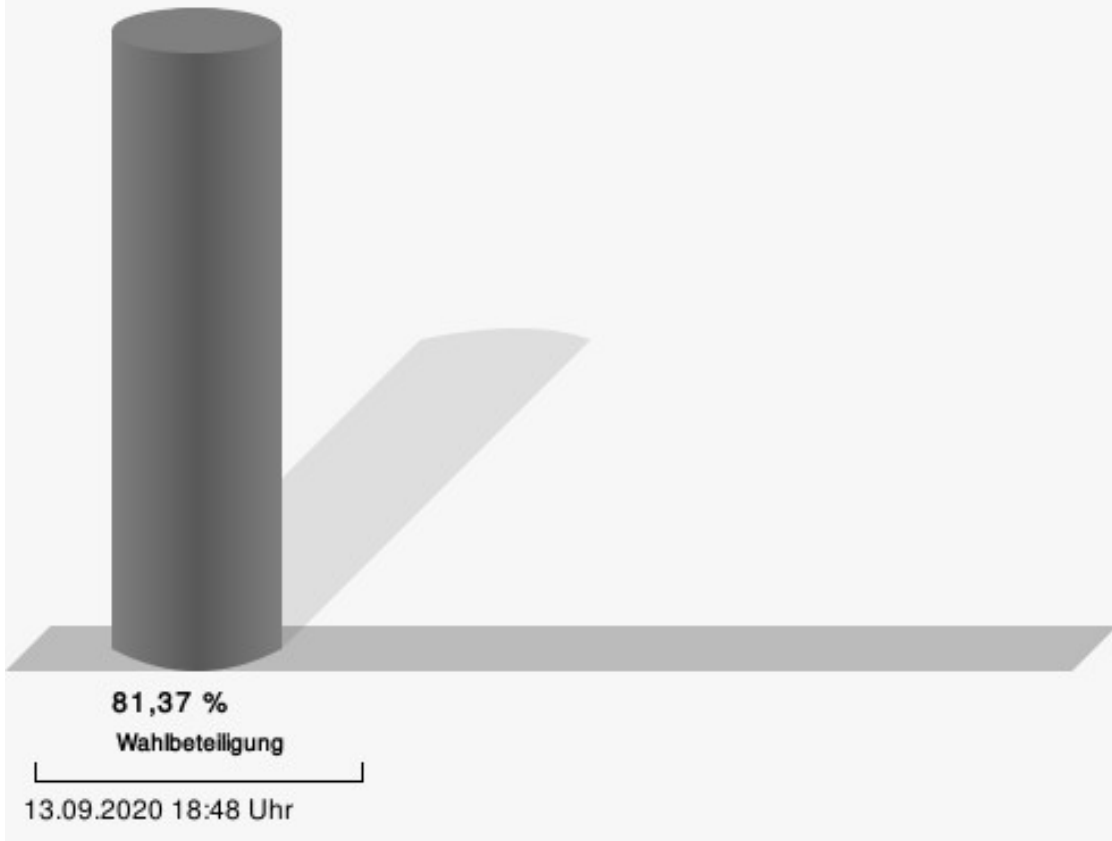
Bergstein

	Anzahl	Prozent
Spelthahn, CDU	189	52,21 %
Hamacher, SPD	151	41,71 %
Kochs, AfD	22	6,08 %



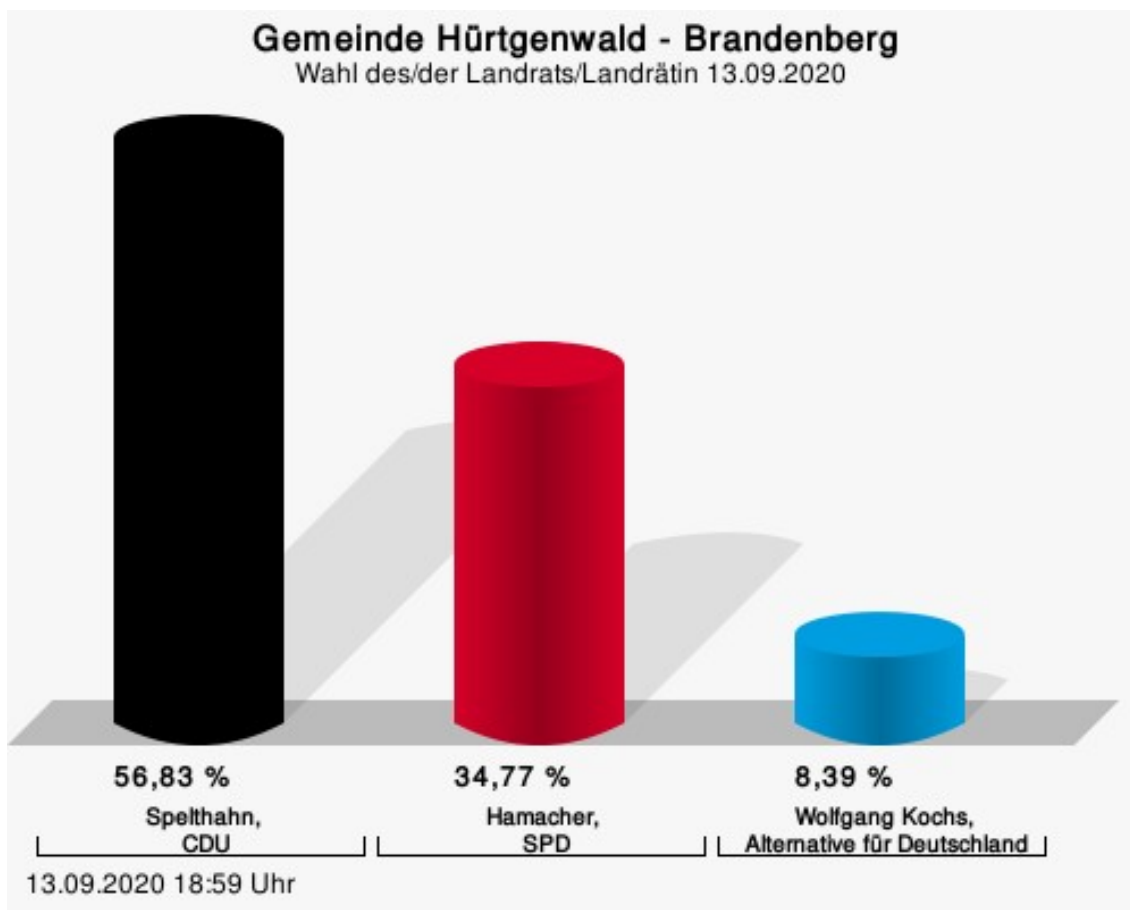
Spelthahn, CDU = Wolfgang Spelthahn, Christlich Demokratische Union Deutschlands
Hamacher, SPD = Rolf Hamacher, Sozialdemokratische Partei Deutschlands

Wahlbeteiligung




Brandenburg

	Anzahl	Prozent
Spelthahn, CDU	237	56,83 %
Hamacher, SPD	145	34,77 %
Kochs, AfD	35	8,39 %



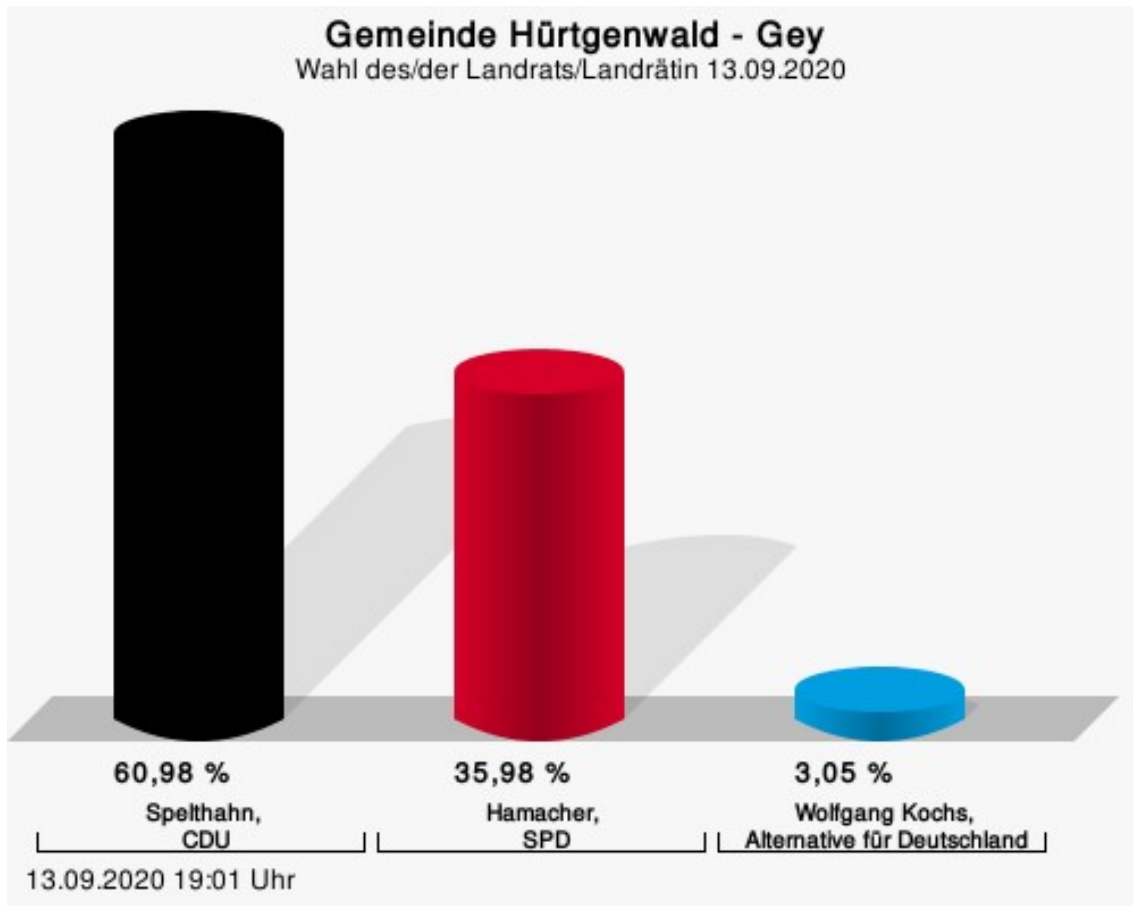
Spelthahn, CDU = Wolfgang Spelthahn, Christlich Demokratische Union Deutschlands
Hamacher, SPD = Rolf Hamacher, Sozialdemokratische Partei Deutschlands

Wahlbeteiligung



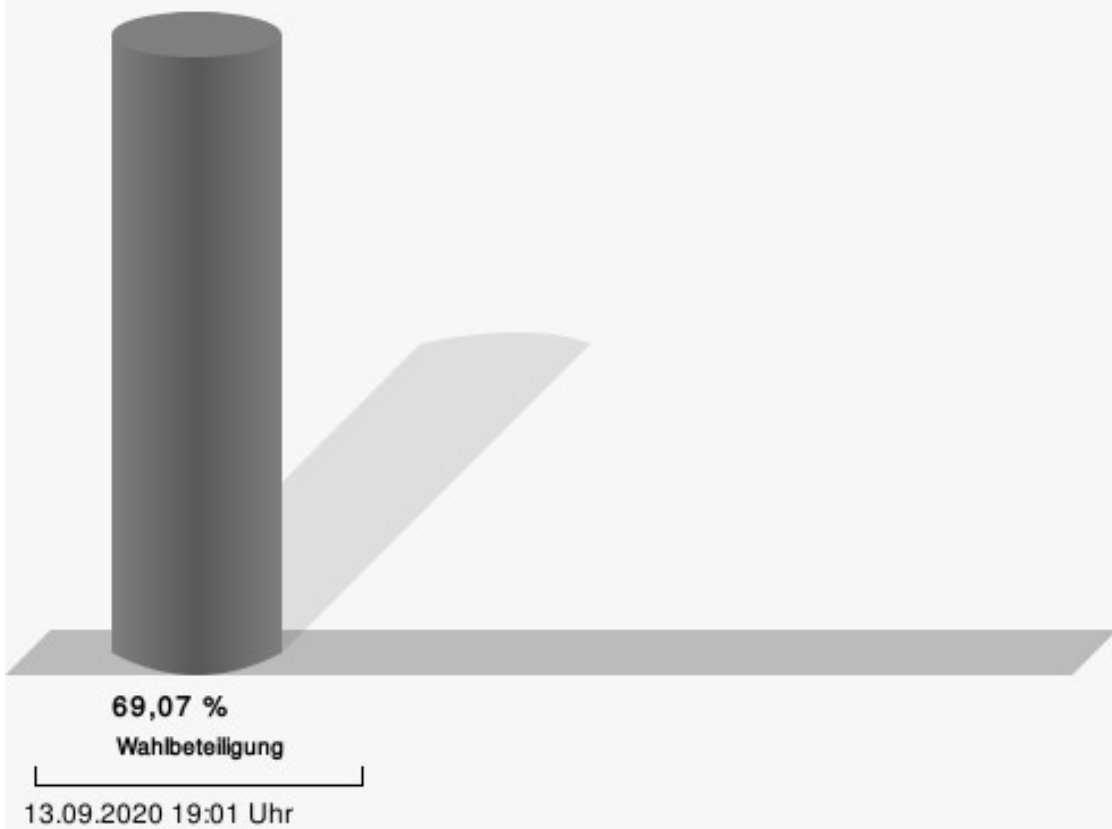
Gey

	Anzahl	Prozent
Spelthahn, CDU	200	60,98 %
Hamacher, SPD	118	35,98 %
Kochs, AfD	10	3,05 %



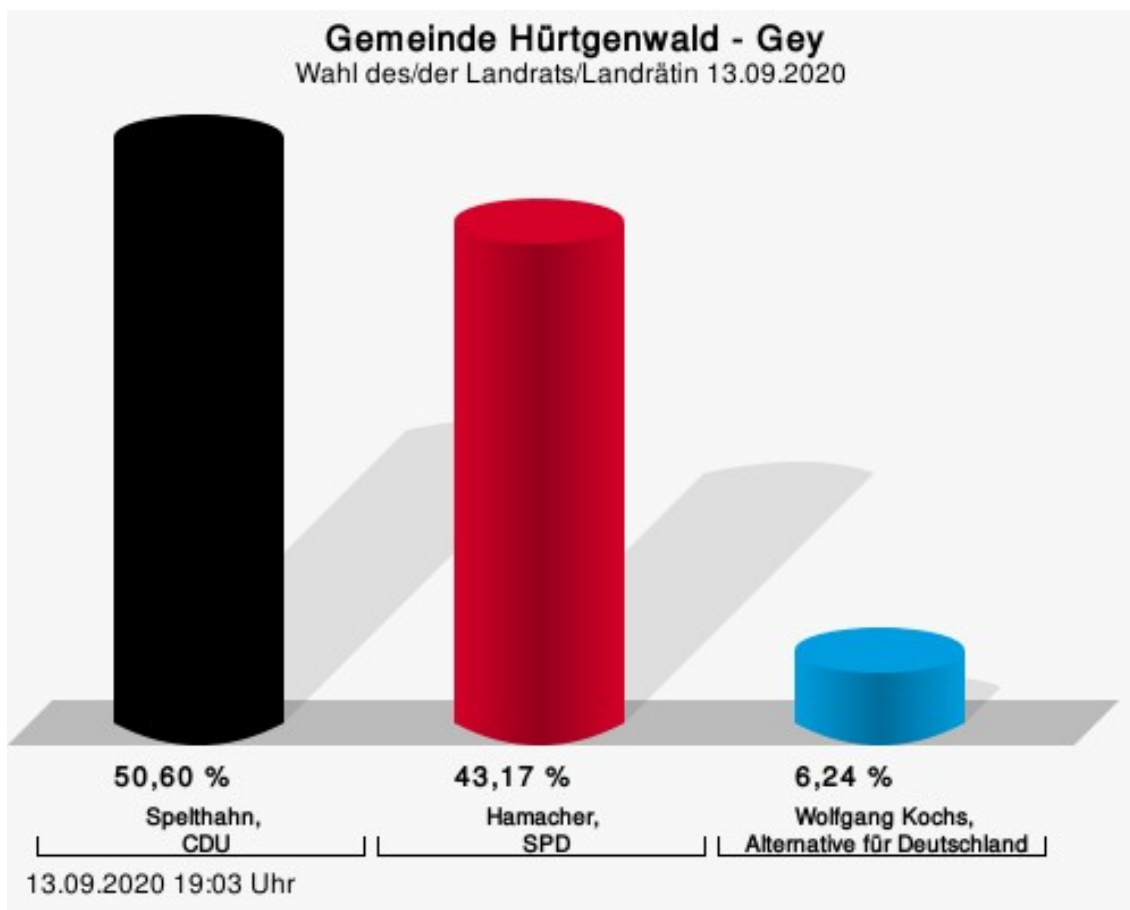
Spelthahn, CDU = Wolfgang Spelthahn, Christlich Demokratische Union Deutschlands
Hamacher, SPD = Rolf Hamacher, Sozialdemokratische Partei Deutschlands

Wahlbeteiligung



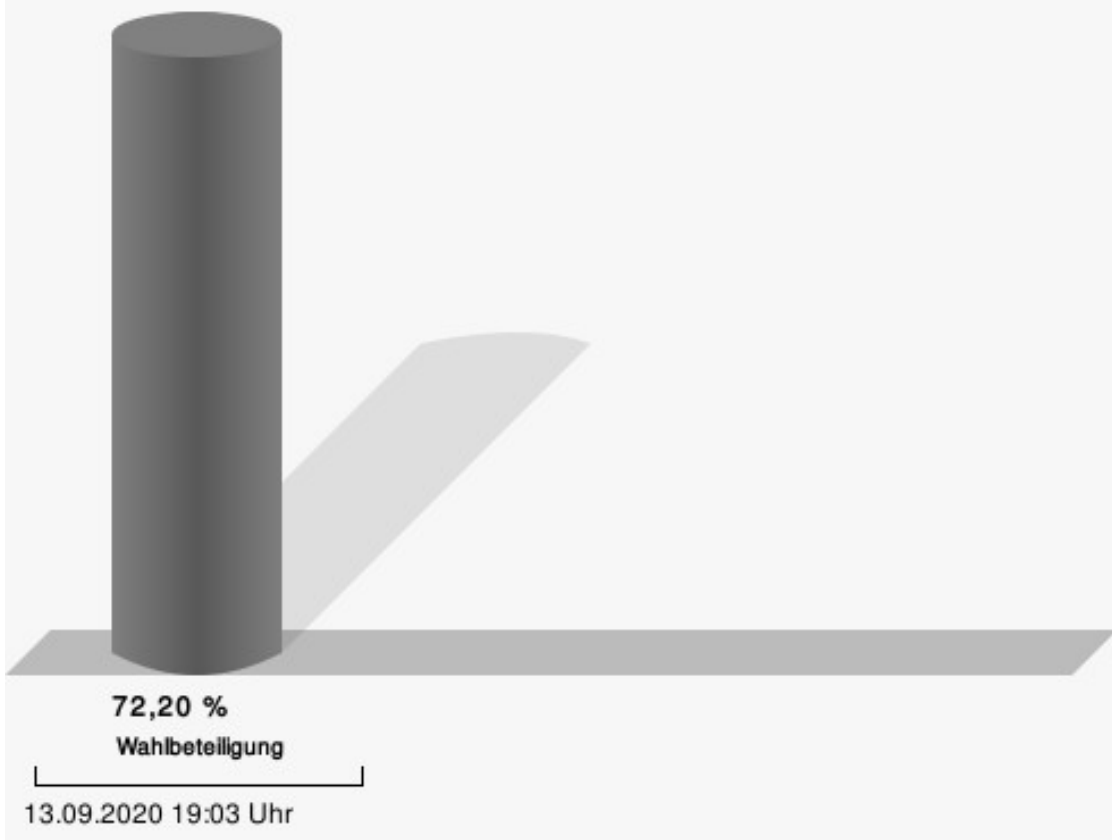
Gey

	Anzahl	Prozent
Spelthahn, CDU	211	50,60 %
Hamacher, SPD	180	43,17 %
Kochs, AfD	26	6,24 %



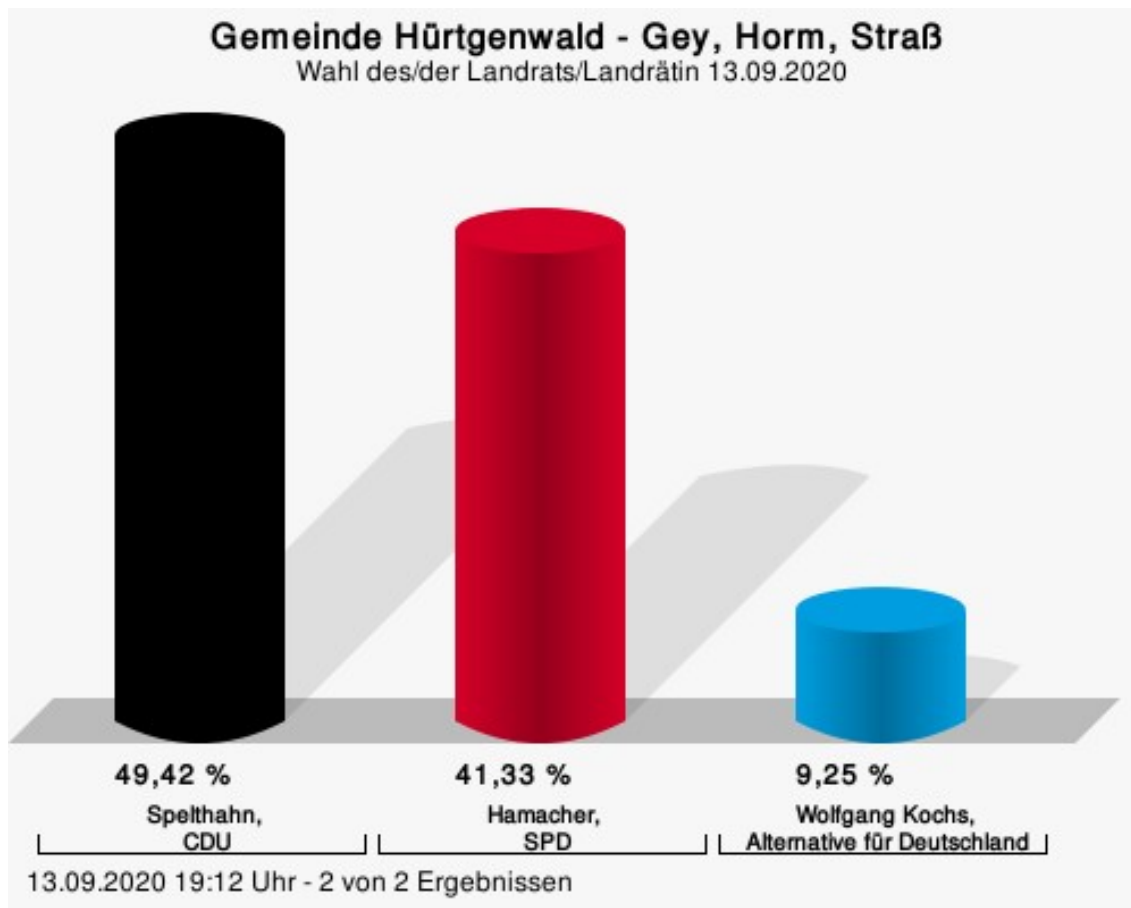
Spelthahn, CDU = Wolfgang Spelthahn, Christlich Demokratische Union Deutschlands
Hamacher, SPD = Rolf Hamacher, Sozialdemokratische Partei Deutschlands

Wahlbeteiligung



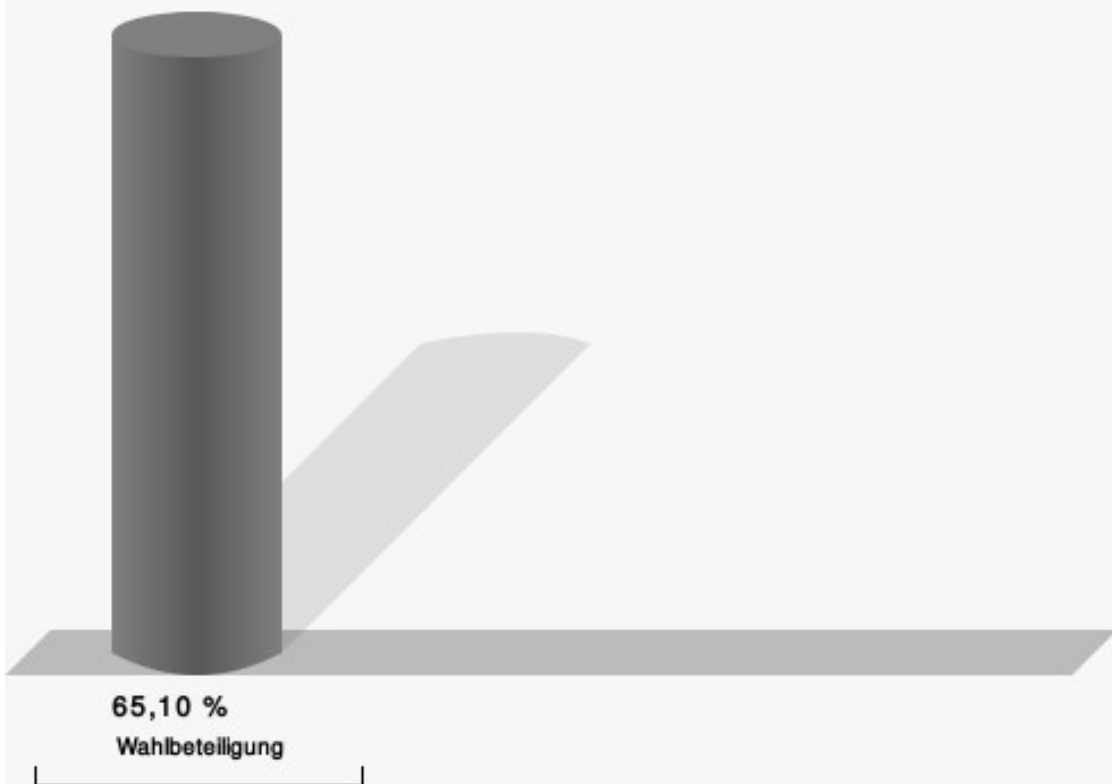
Gey, Horm, Straß

	Anzahl	Prozent
Spelthahn, CDU	171	49,42 %
Hamacher, SPD	143	41,33 %
Kochs, AfD	32	9,25 %



Spelthahn, CDU = Wolfgang Spelthahn, Christlich Demokratische Union Deutschlands
Hamacher, SPD = Rolf Hamacher, Sozialdemokratische Partei Deutschlands

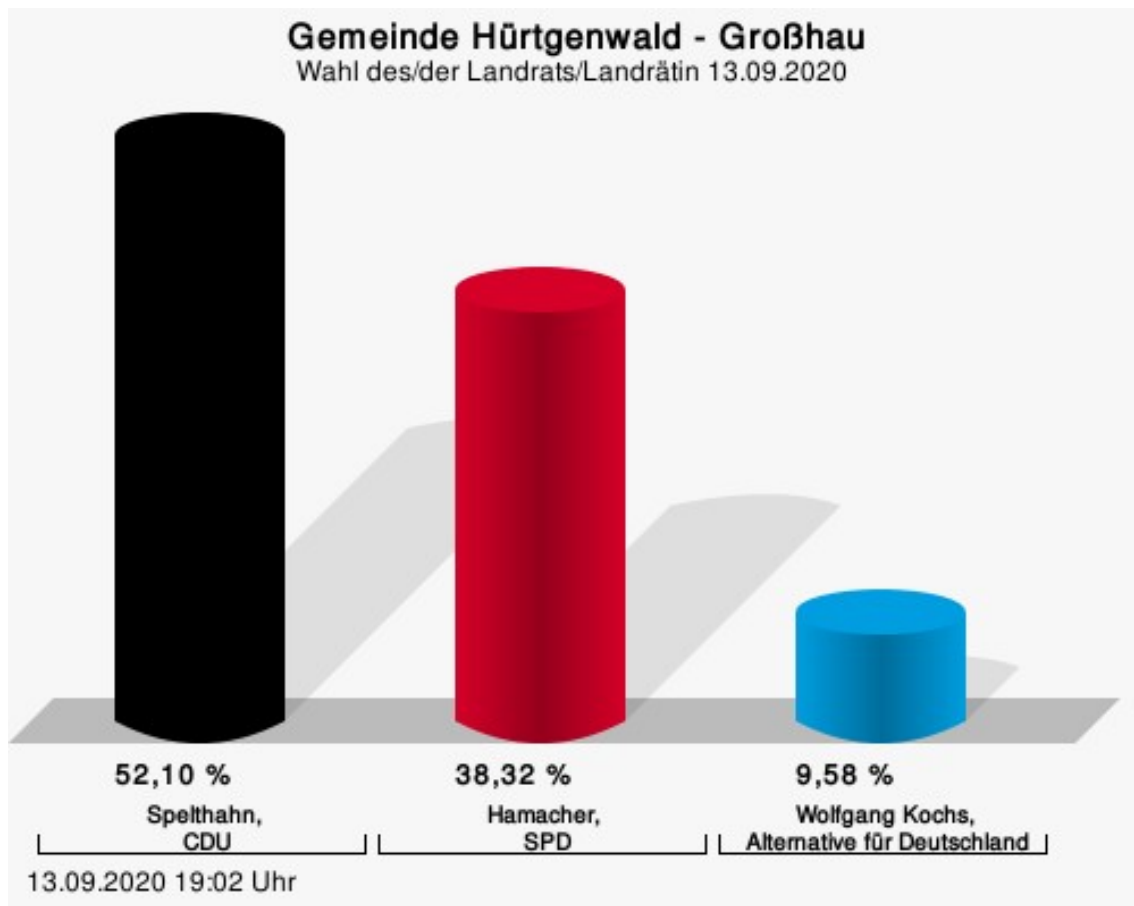
Wahlbeteiligung



13.09.2020 19:12 Uhr - 2 von 2 Ergebnissen

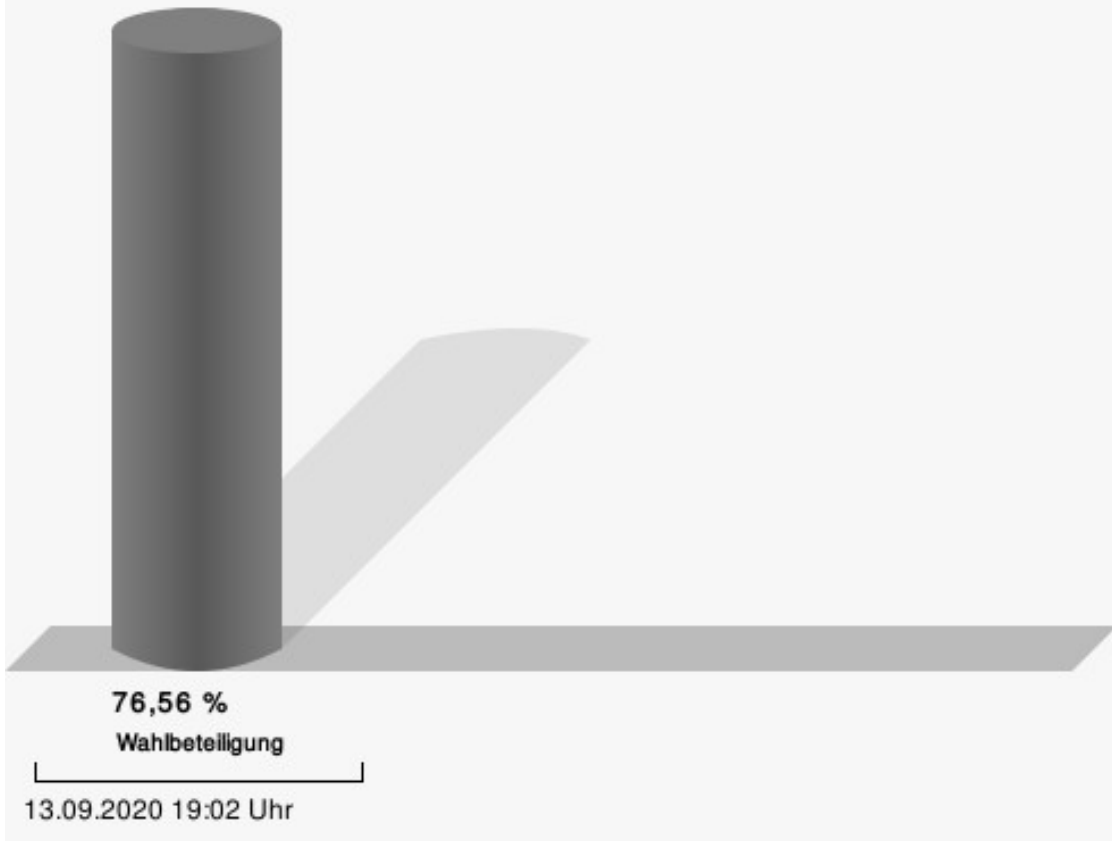
Großhau

	Anzahl	Prozent
Spelthahn, CDU	174	52,10 %
Hamacher, SPD	128	38,32 %
Kochs, AfD	32	9,58 %



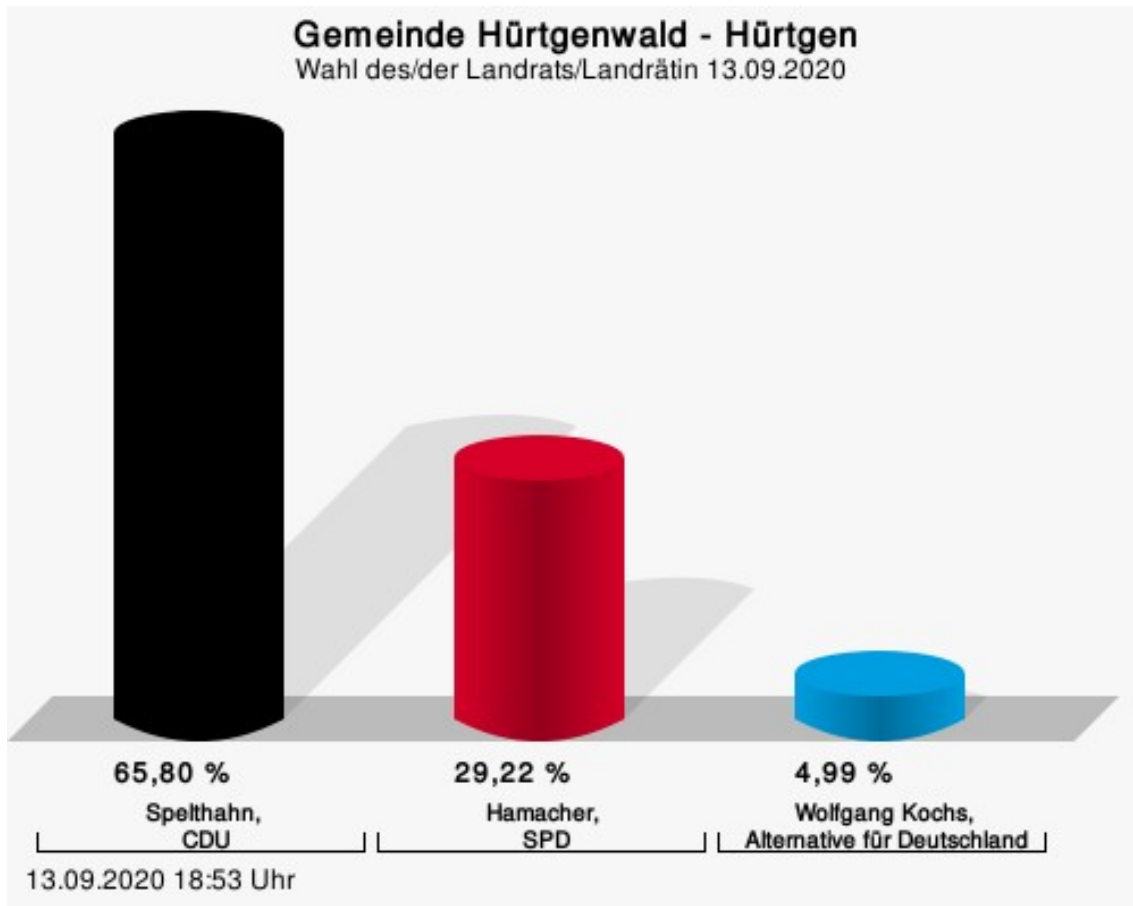
Spelthahn, CDU = Wolfgang Spelthahn, Christlich Demokratische Union Deutschlands
Hamacher, SPD = Rolf Hamacher, Sozialdemokratische Partei Deutschlands

Wahlbeteiligung



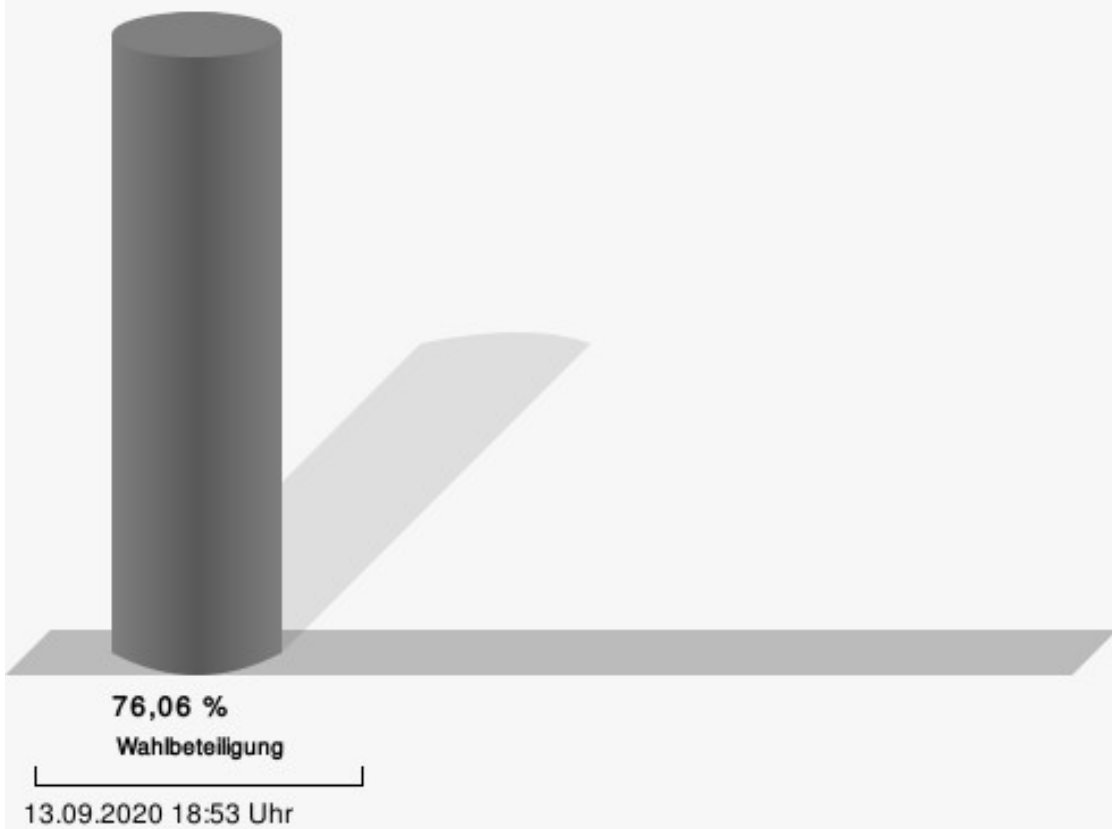
Hürtgen

	Anzahl	Prozent
Spelthahn, CDU	277	65,80 %
Hamacher, SPD	123	29,22 %
Kochs, AfD	21	4,99 %



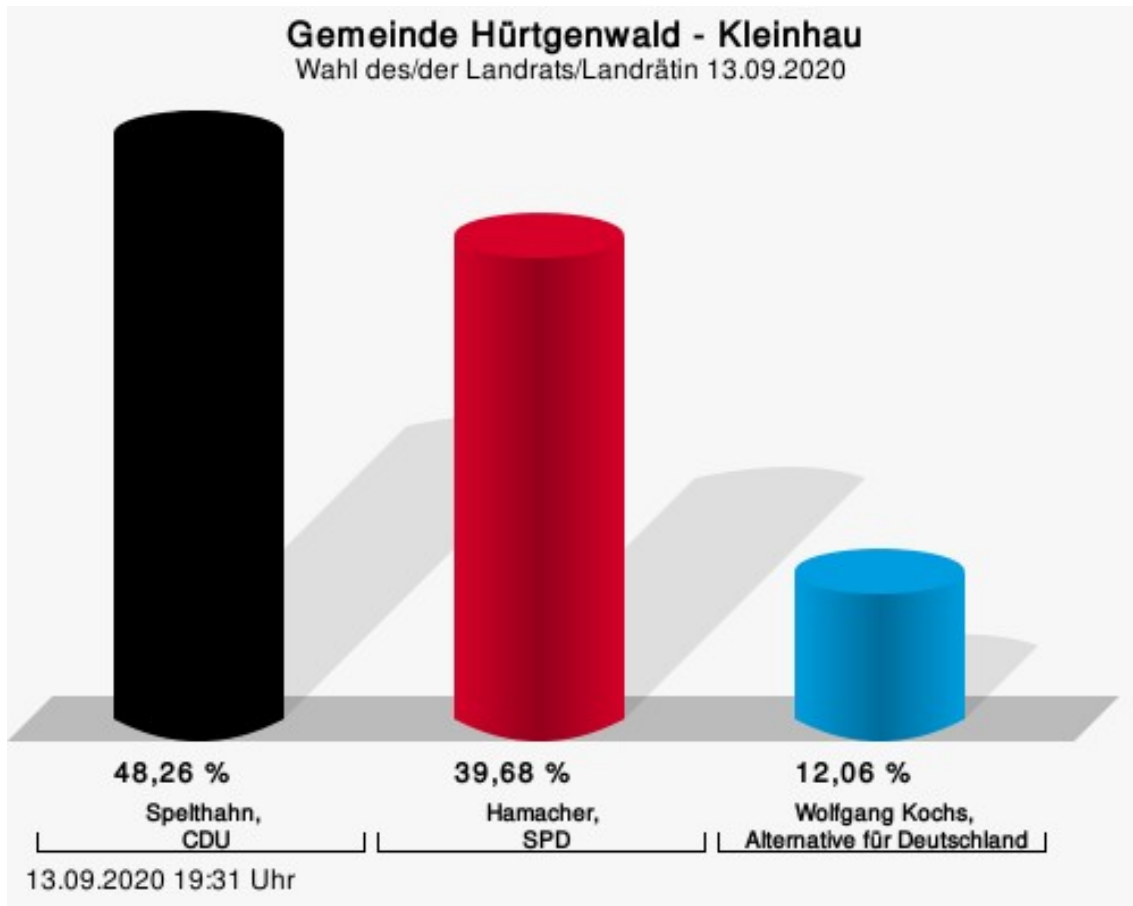
Spelthahn, CDU = Wolfgang Spelthahn, Christlich Demokratische Union Deutschlands
Hamacher, SPD = Rolf Hamacher, Sozialdemokratische Partei Deutschlands

Wahlbeteiligung



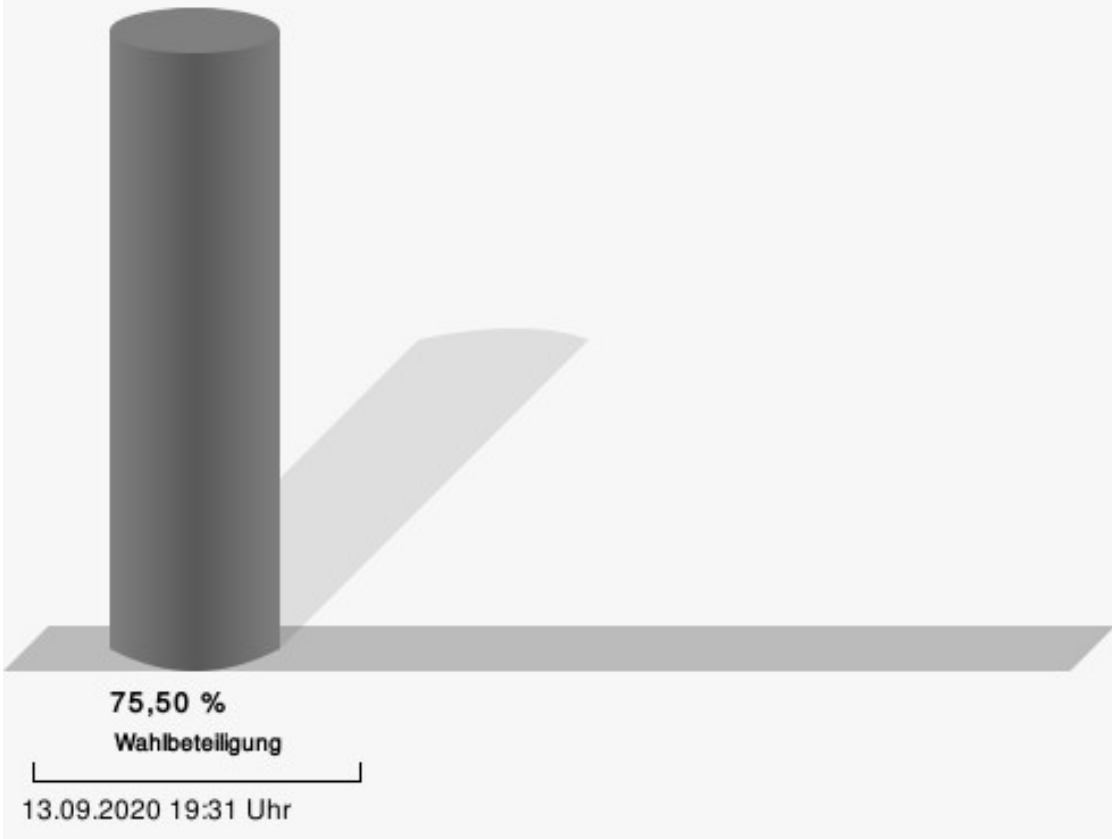
Kleinhau

	Anzahl	Prozent
Spelthahn, CDU	180	48,26 %
Hamacher, SPD	148	39,68 %
Kochs, AfD	45	12,06 %



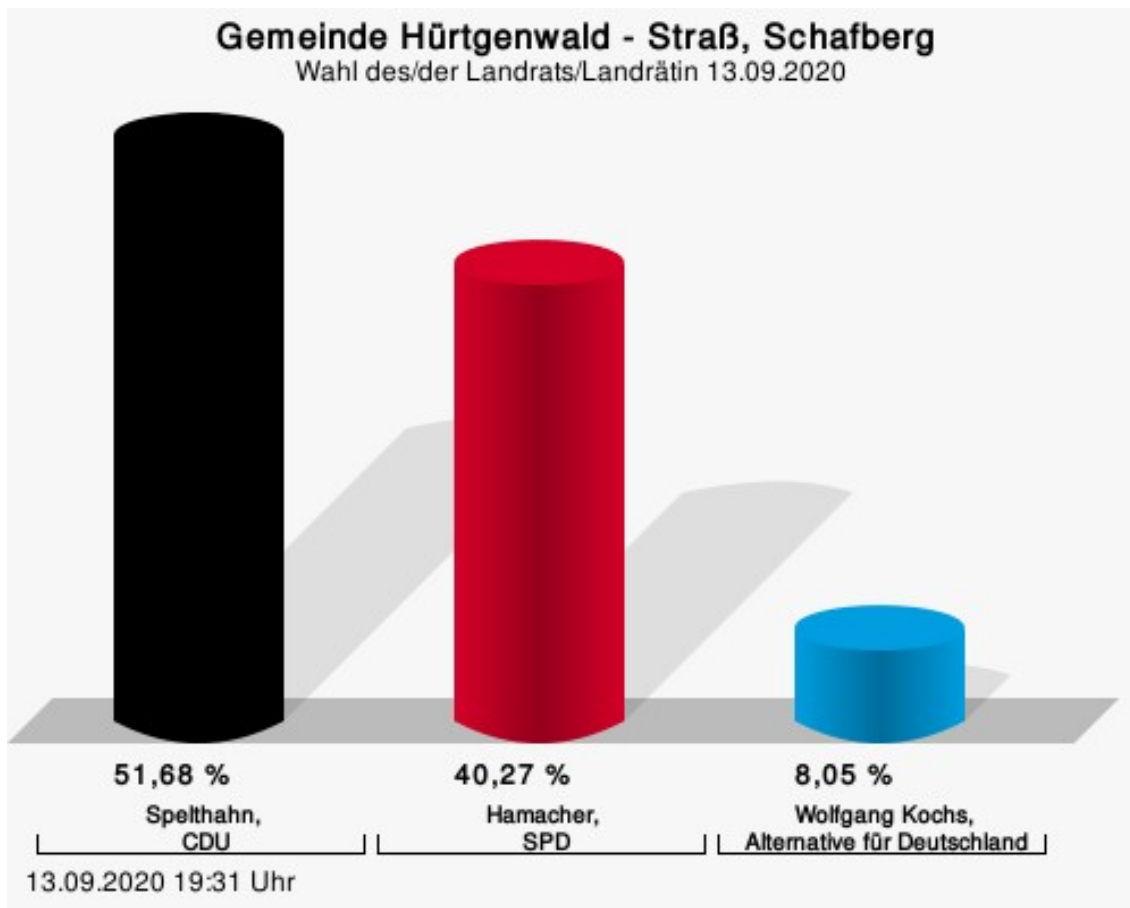
Spelthahn, CDU = Wolfgang Spelthahn, Christlich Demokratische Union Deutschlands
Hamacher, SPD = Rolf Hamacher, Sozialdemokratische Partei Deutschlands

Wahlbeteiligung



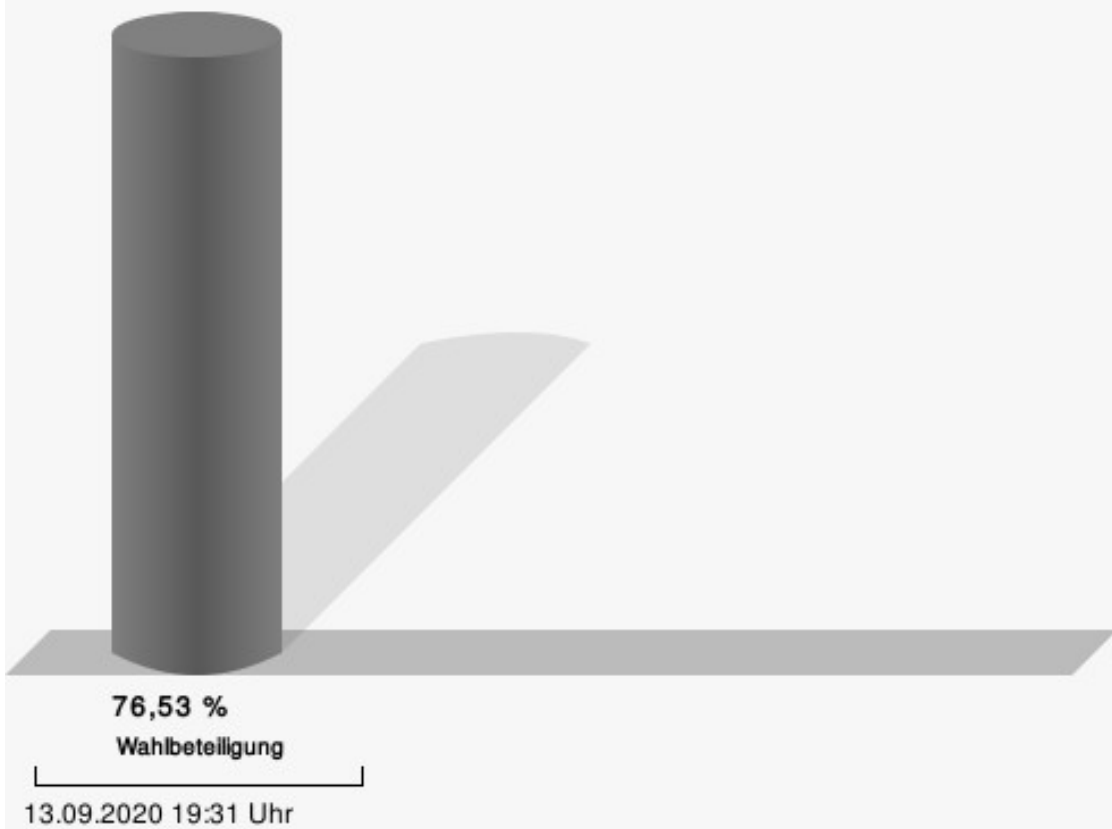
Straß, Schafberg

	Anzahl	Prozent
Spelthahn, CDU	231	51,68 %
Hamacher, SPD	180	40,27 %
Kochs, AfD	36	8,05 %



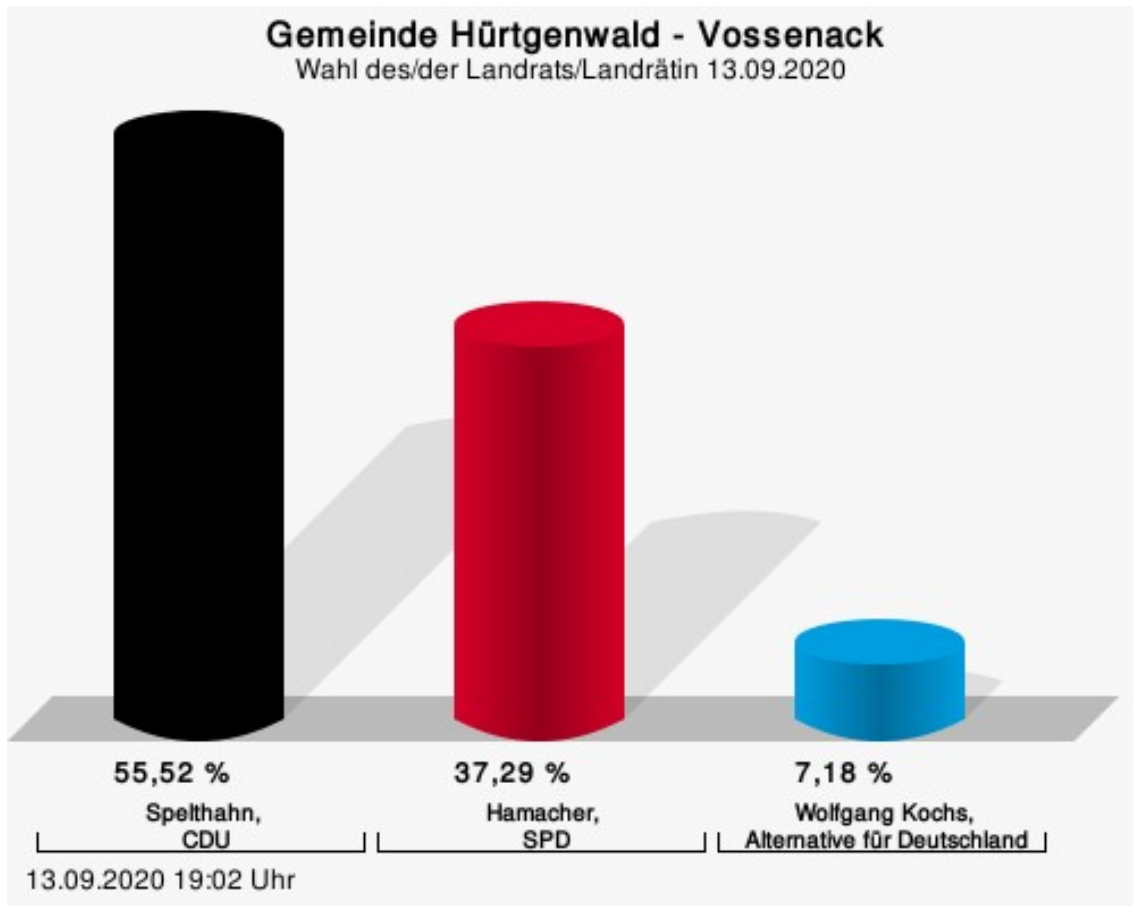
Spelthahn, CDU = Wolfgang Spelthahn, Christlich Demokratische Union Deutschlands
Hamacher, SPD = Rolf Hamacher, Sozialdemokratische Partei Deutschlands

Wahlbeteiligung



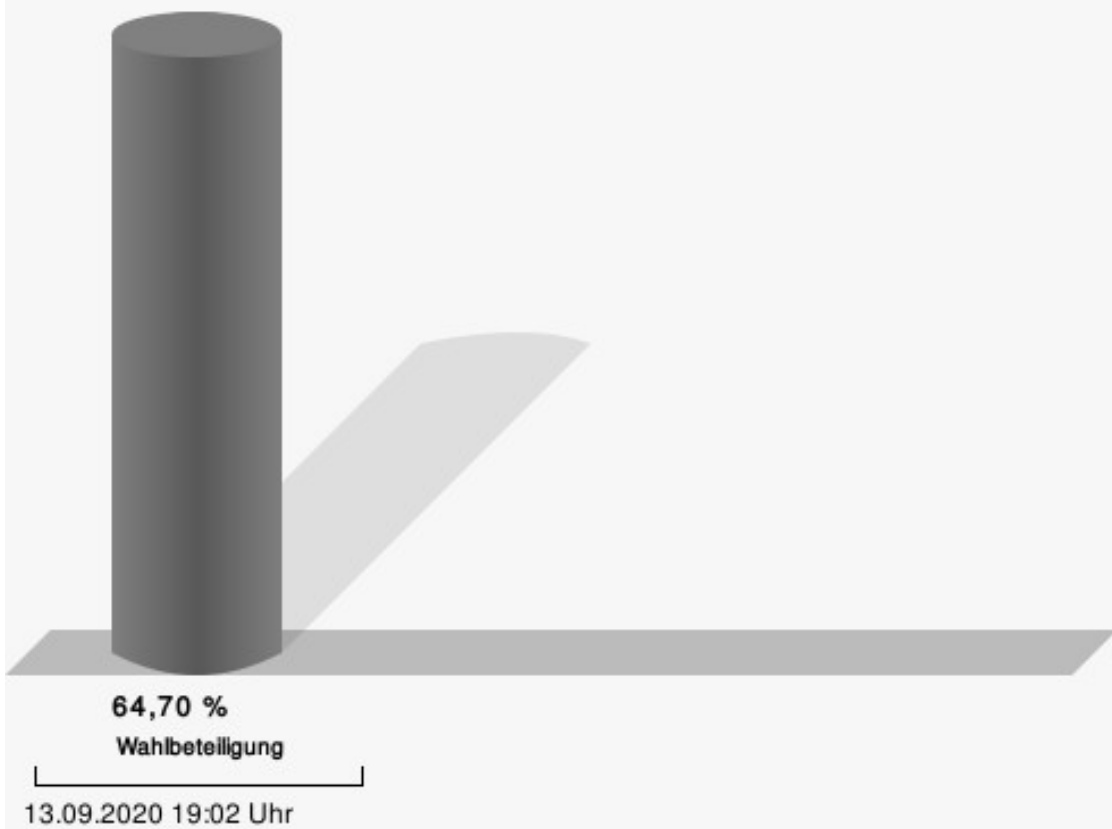
Vossenack

	Anzahl	Prozent
Spelthahn, CDU	201	55,52 %
Hamacher, SPD	135	37,29 %
Kochs, AfD	26	7,18 %



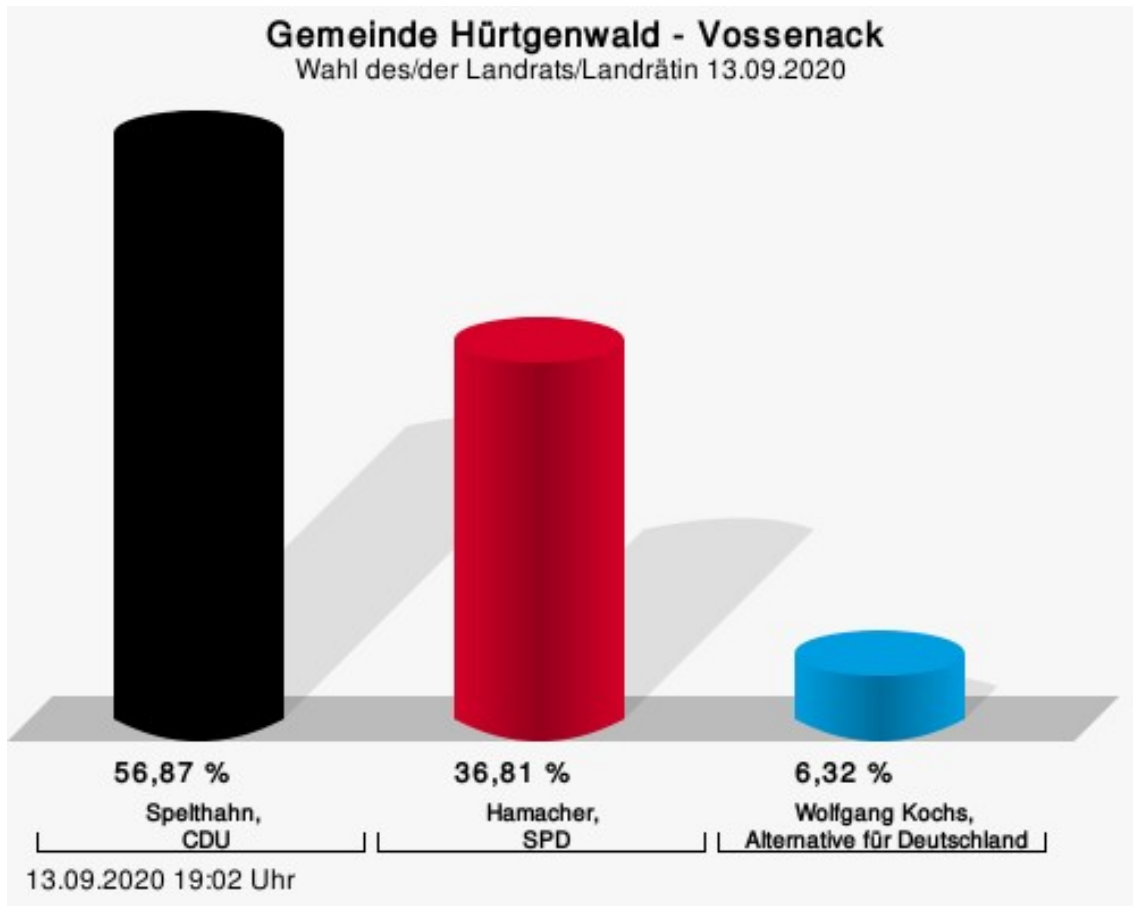
Spelthahn, CDU = Wolfgang Spelthahn, Christlich Demokratische Union Deutschlands
Hamacher, SPD = Rolf Hamacher, Sozialdemokratische Partei Deutschlands

Wahlbeteiligung



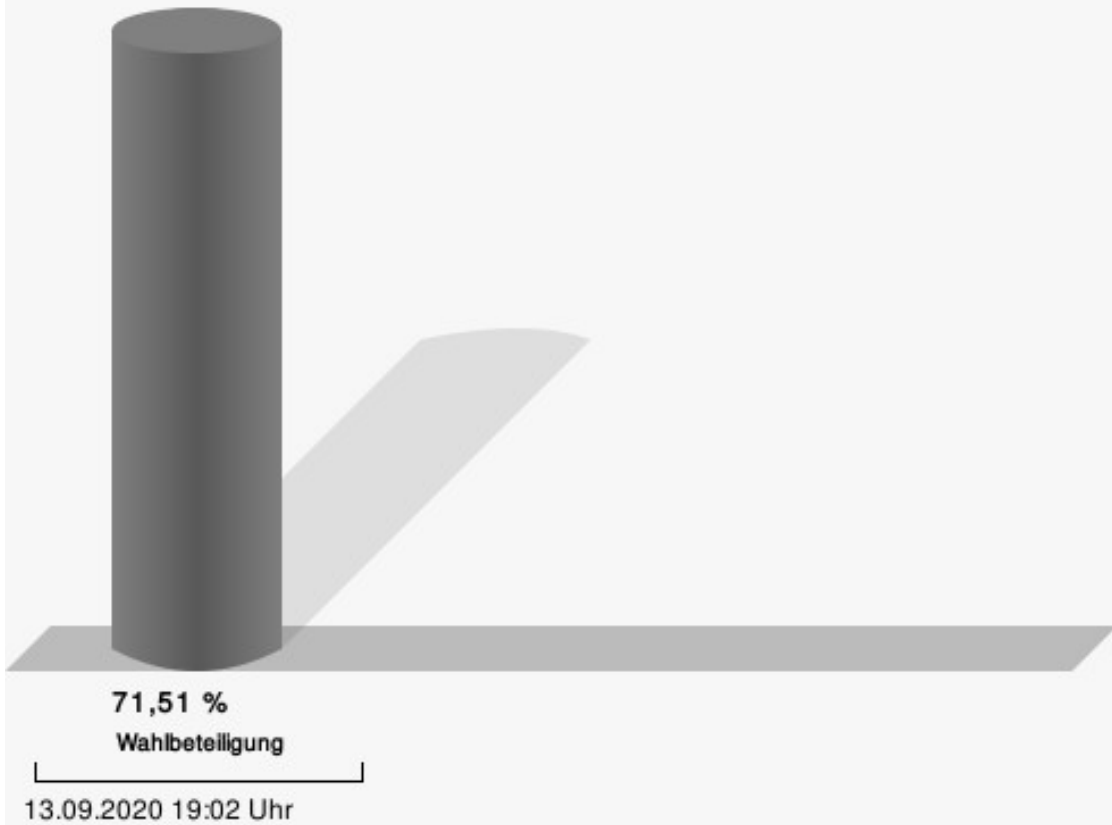
Vossenack

	Anzahl	Prozent
Spelthahn, CDU	207	56,87 %
Hamacher, SPD	134	36,81 %
Kochs, AfD	23	6,32 %



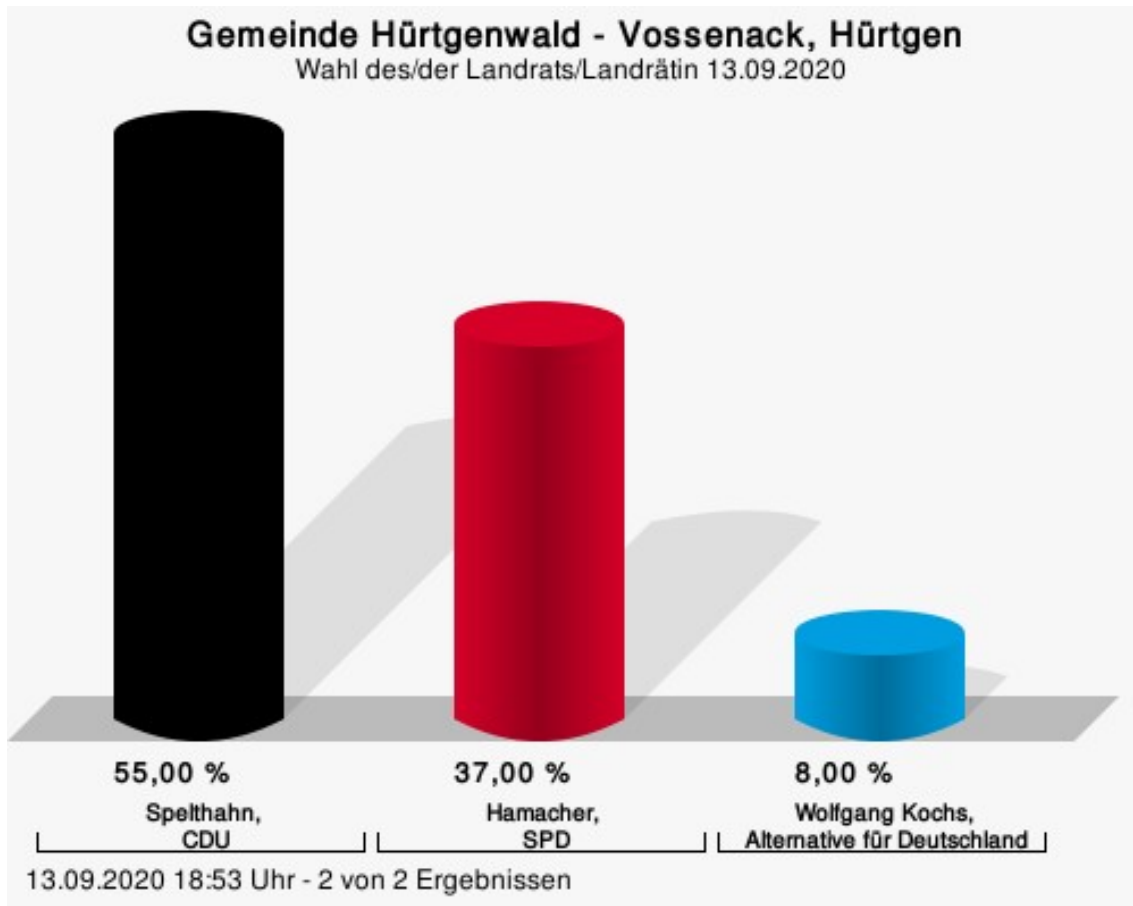
Spelthahn, CDU = Wolfgang Spelthahn, Christlich Demokratische Union Deutschlands
Hamacher, SPD = Rolf Hamacher, Sozialdemokratische Partei Deutschlands

Wahlbeteiligung



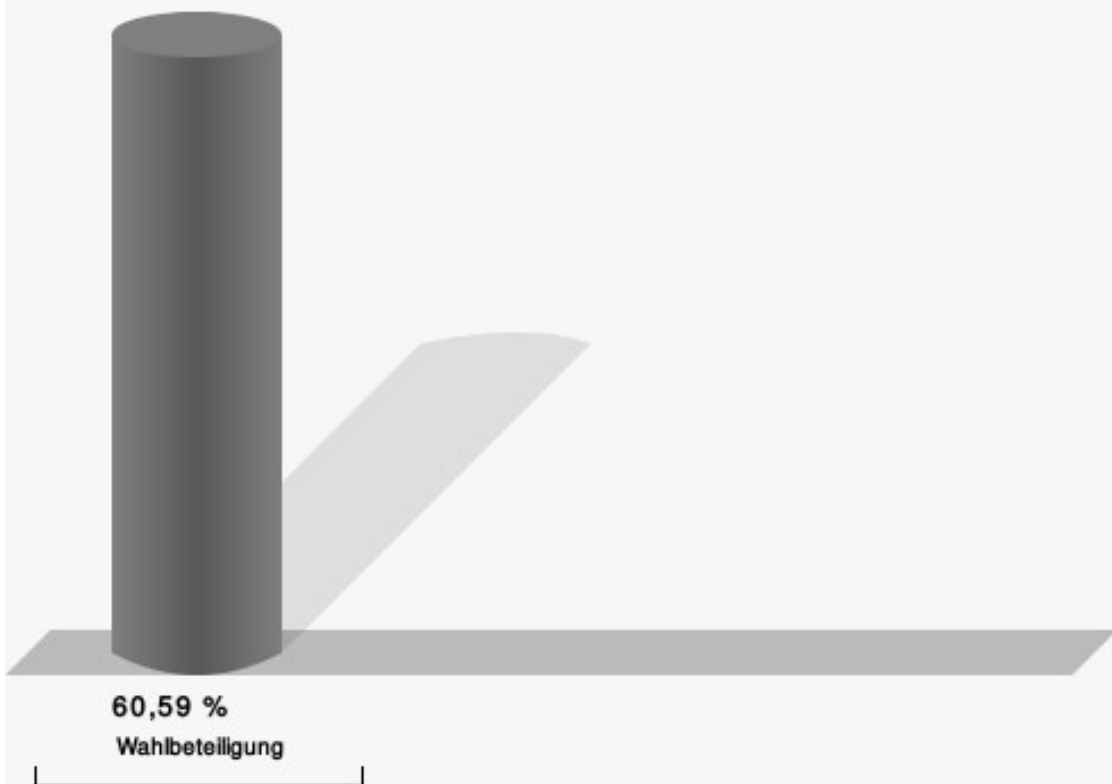
Vossenack, Hürtgen

	Anzahl	Prozent
Spelthahn, CDU	165	55,00 %
Hamacher, SPD	111	37,00 %
Kochs, AfD	24	8,00 %



Spelthahn, CDU = Wolfgang Spelthahn, Christlich Demokratische Union Deutschlands
Hamacher, SPD = Rolf Hamacher, Sozialdemokratische Partei Deutschlands

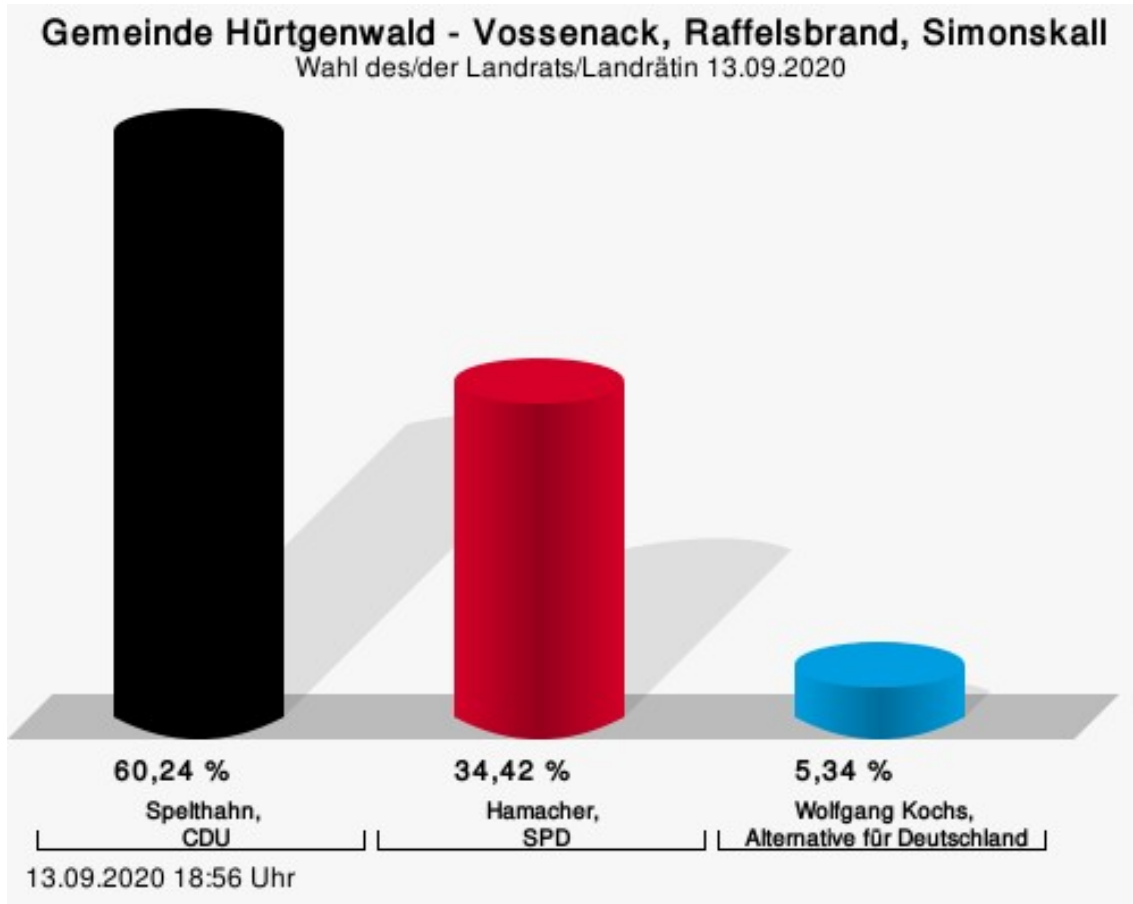
Wahlbeteiligung



13.09.2020 18:53 Uhr - 2 von 2 Ergebnissen

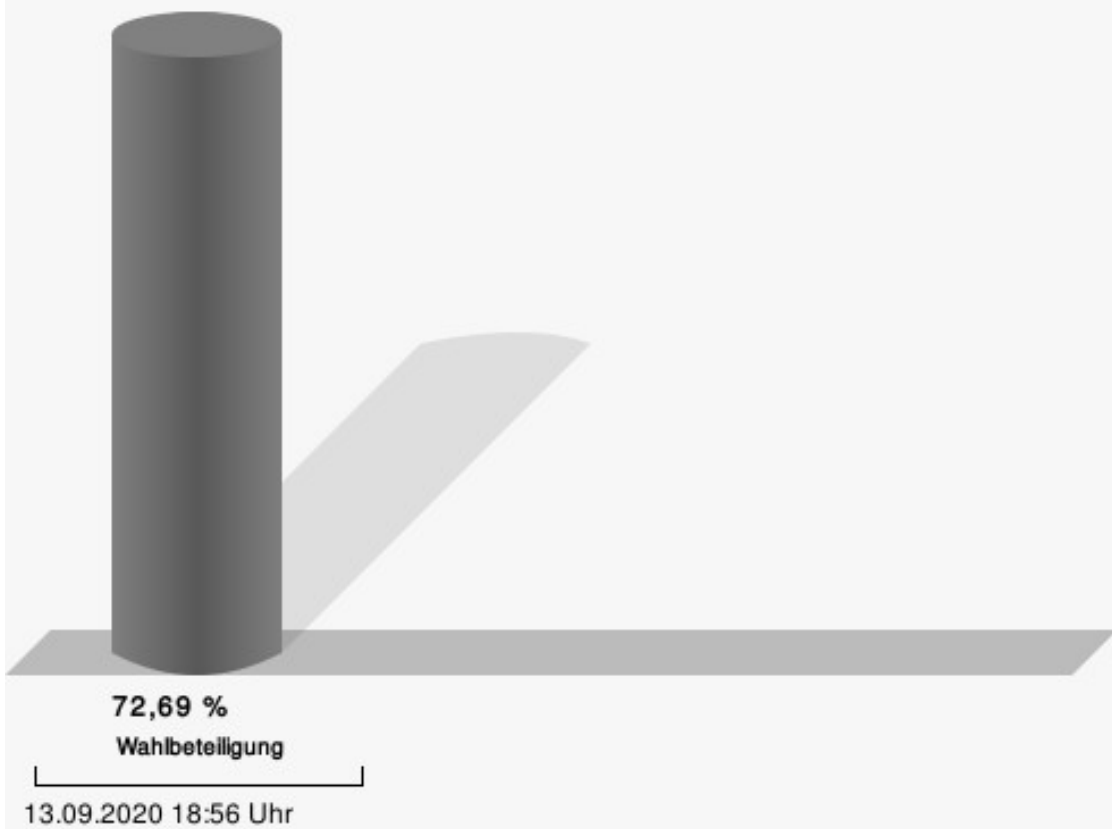
Vossenack, Raffelsbrand, Simonskall

	Anzahl	Prozent
Spelthahn, CDU	203	60,24 %
Hamacher, SPD	116	34,42 %
Kochs, AfD	18	5,34 %



Spelthahn, CDU = Wolfgang Spelthahn, Christlich Demokratische Union Deutschlands
Hamacher, SPD = Rolf Hamacher, Sozialdemokratische Partei Deutschlands

Wahlbeteiligung



Übersicht Wahlbezirke

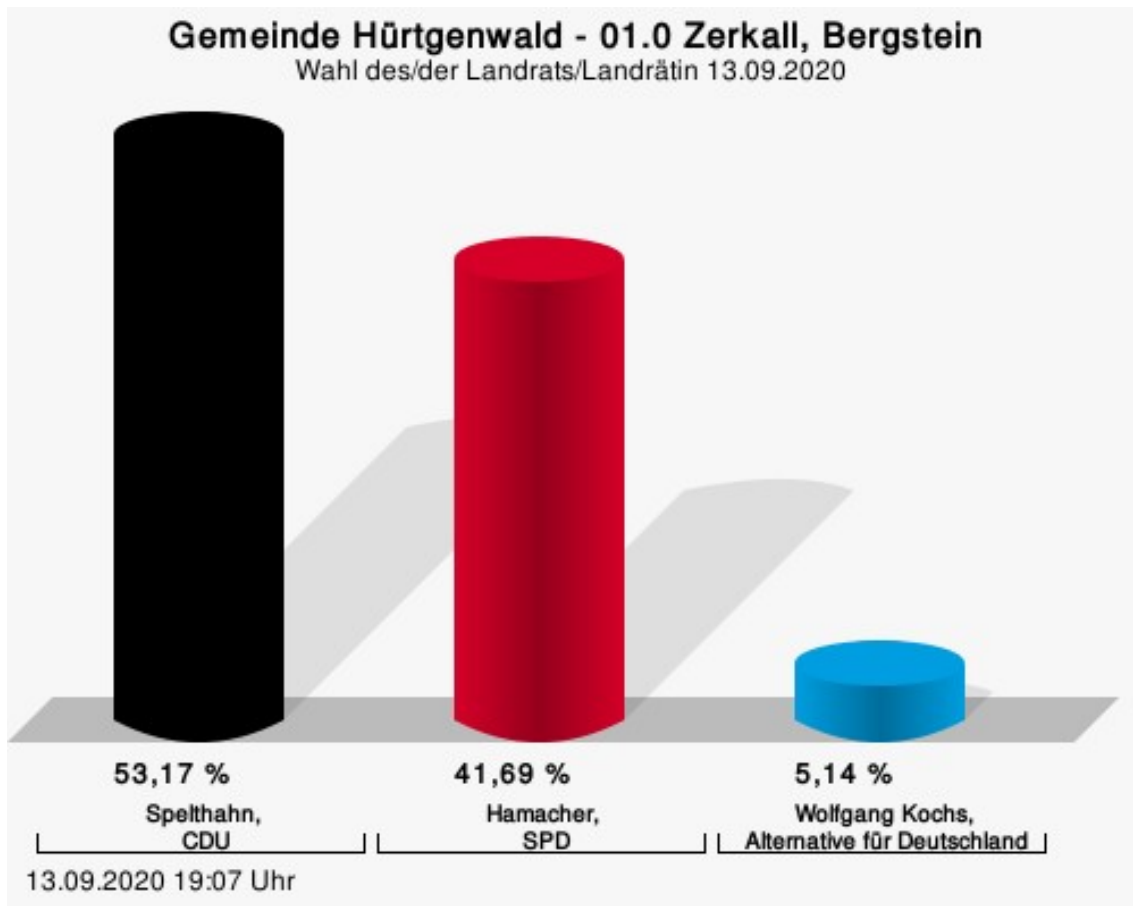
Zusammenstellung der Ergebnisse nach Wahlbezirken

Wahlbezirk	Stand	Wahlberechtigte	Wähler/innen	gültig	Spelthahn, CDU	Hamacher, SPD	Kochs, AfD
Zerkall, Bergstein	1 von 1	441	76,42 %	98,22 %	53,17 %	41,69 %	5,14 %
Bergstein	1 von 1	451	81,37 %	98,64 %	52,21 %	41,71 %	6,08 %
Brandenberg	1 von 1	535	79,44 %	98,12 %	56,83 %	34,77 %	8,39 %
Gey	1 von 1	485	69,07 %	97,91 %	60,98 %	35,98 %	3,05 %
Gey	1 von 1	590	72,20 %	97,89 %	50,60 %	43,17 %	6,24 %
Gey, Horm, Straß	2 von 2	553	65,10 %	96,11 %	49,42 %	41,33 %	9,25 %
Großhau	1 von 1	448	76,56 %	97,38 %	52,10 %	38,32 %	9,58 %
Hürtgen	1 von 1	564	76,06 %	98,14 %	65,80 %	29,22 %	4,99 %
Kleinhau	1 von 1	502	75,50 %	98,42 %	48,26 %	39,68 %	12,06 %
Straß, Schafberg	1 von 1	588	76,53 %	99,33 %	51,68 %	40,27 %	8,05 %
Vossenack	1 von 1	575	64,70 %	97,31 %	55,52 %	37,29 %	7,18 %
Vossenack	1 von 1	523	71,51 %	97,33 %	56,87 %	36,81 %	6,32 %
Vossenack, Hürtgen	2 von 2	505	60,59 %	98,04 %	55,00 %	37,00 %	8,00 %
Vossenack, Rafelsbrand, Simonskall	1 von 1	476	72,69 %	97,40 %	60,24 %	34,42 %	5,34 %
Gemeinde Hürtgenwald	16 von 16	7.236	72,54 %	97,90 %	54,91 %	37,95 %	7,14 %

Stimmbezirke

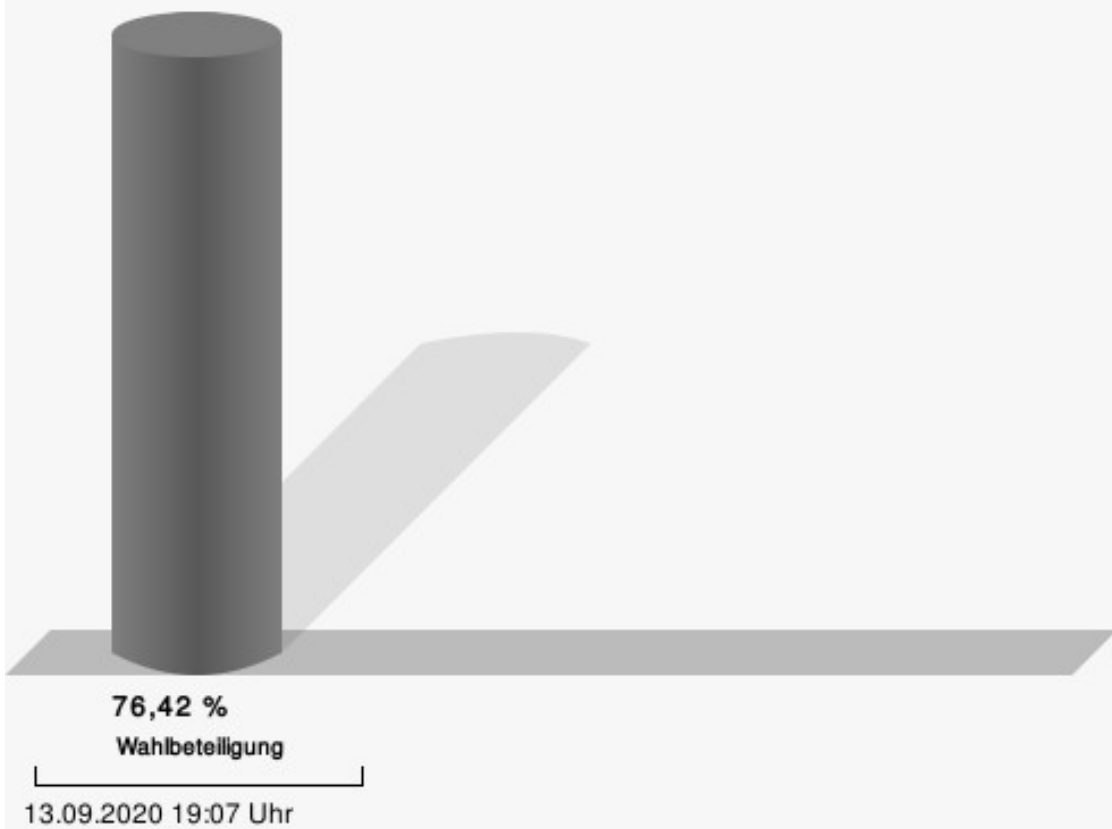
01.0 Zerkall, Bergstein

	Anzahl	Prozent
Spelthahn, CDU	176	53,17 %
Hamacher, SPD	138	41,69 %
Kochs, AfD	17	5,14 %



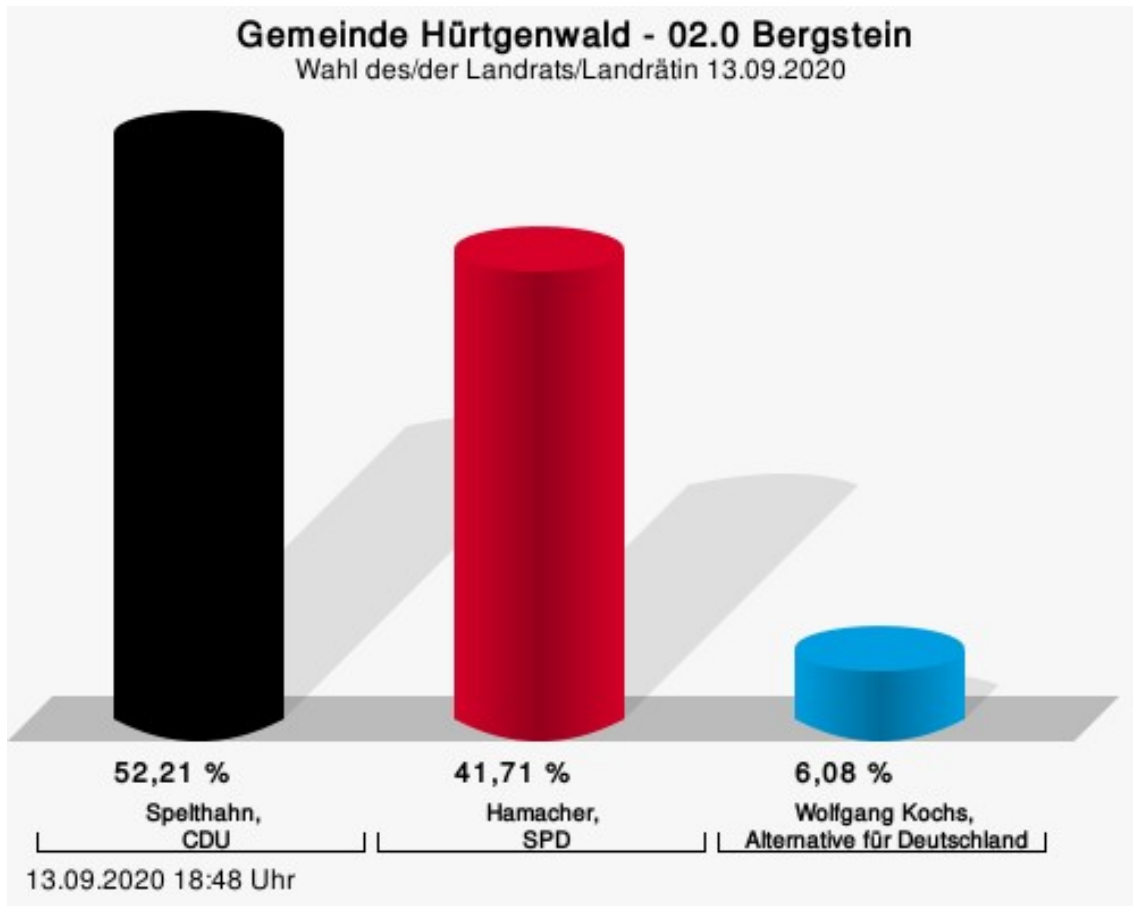
Spelthahn, CDU = Wolfgang Spelthahn, Christlich Demokratische Union Deutschlands
Hamacher, SPD = Rolf Hamacher, Sozialdemokratische Partei Deutschlands

Wahlbeteiligung



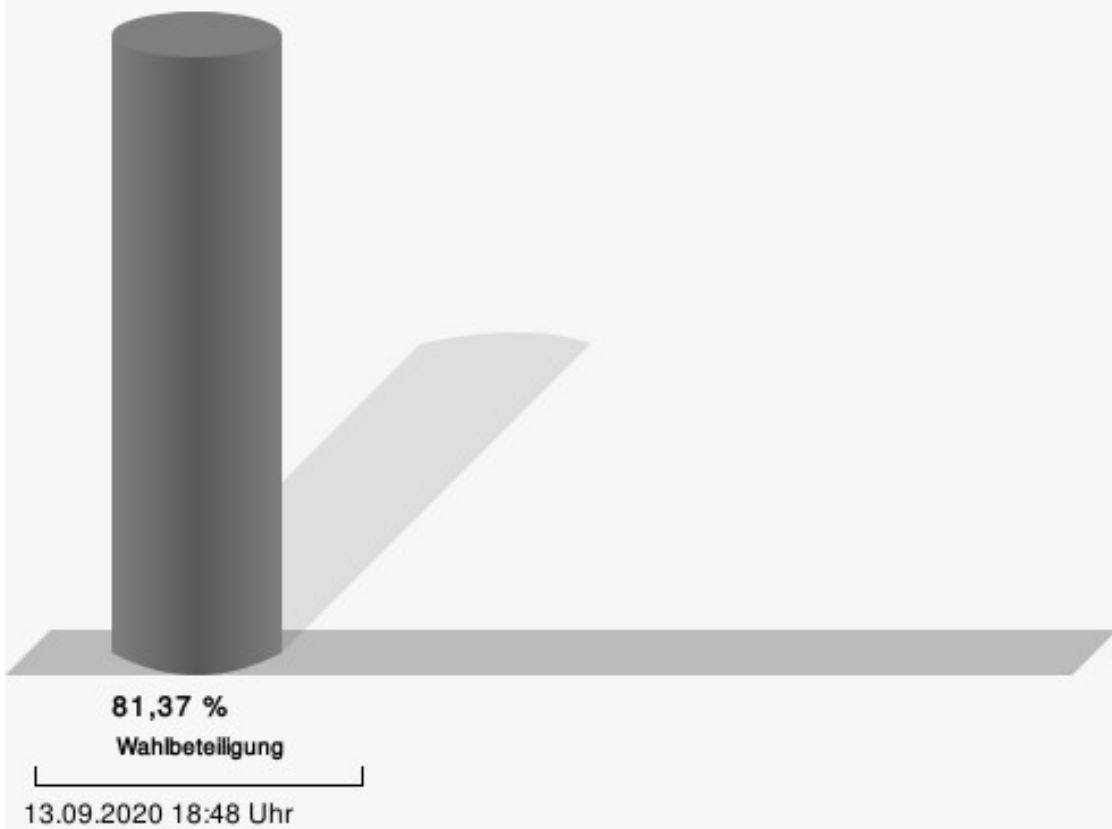
02.0 Bergstein

	Anzahl	Prozent
Spelthahn, CDU	189	52,21 %
Hamacher, SPD	151	41,71 %
Kochs, AfD	22	6,08 %



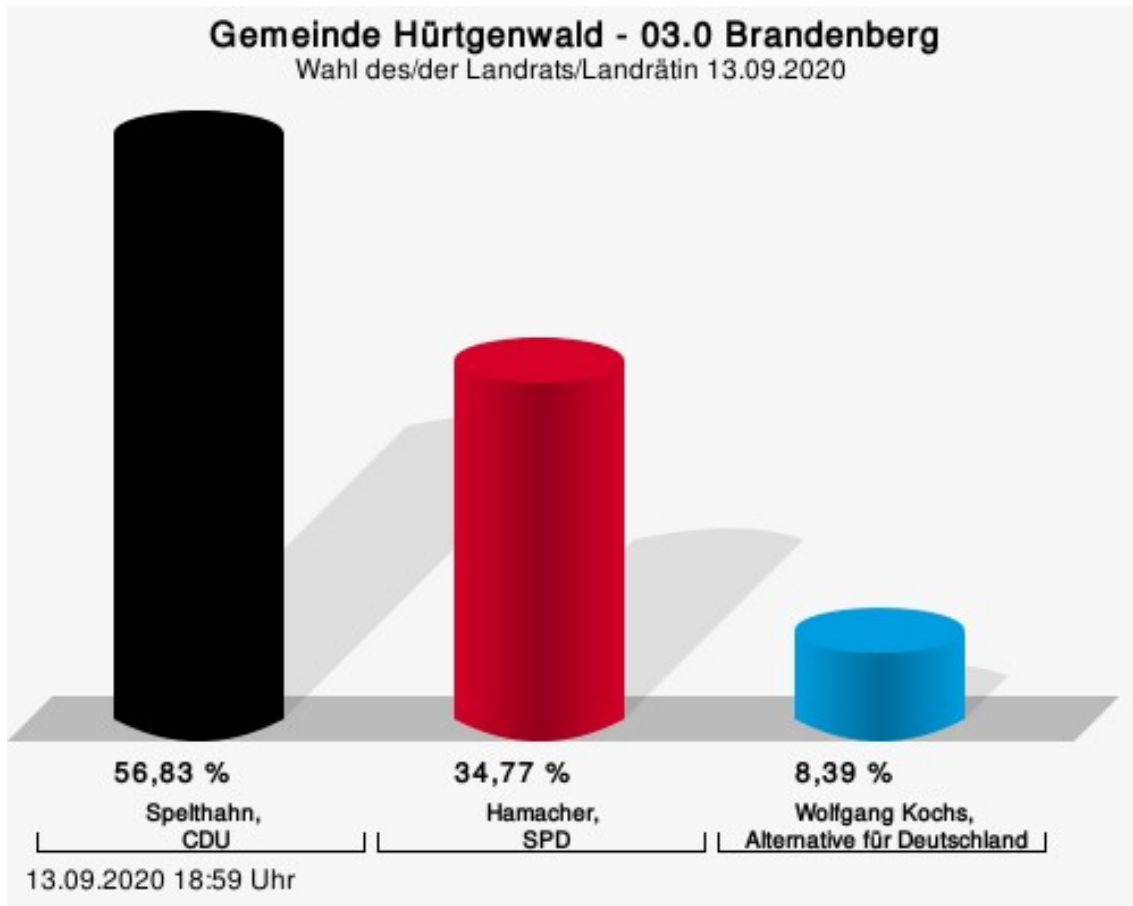
Spelthahn, CDU = Wolfgang Spelthahn, Christlich Demokratische Union Deutschlands
Hamacher, SPD = Rolf Hamacher, Sozialdemokratische Partei Deutschlands

Wahlbeteiligung



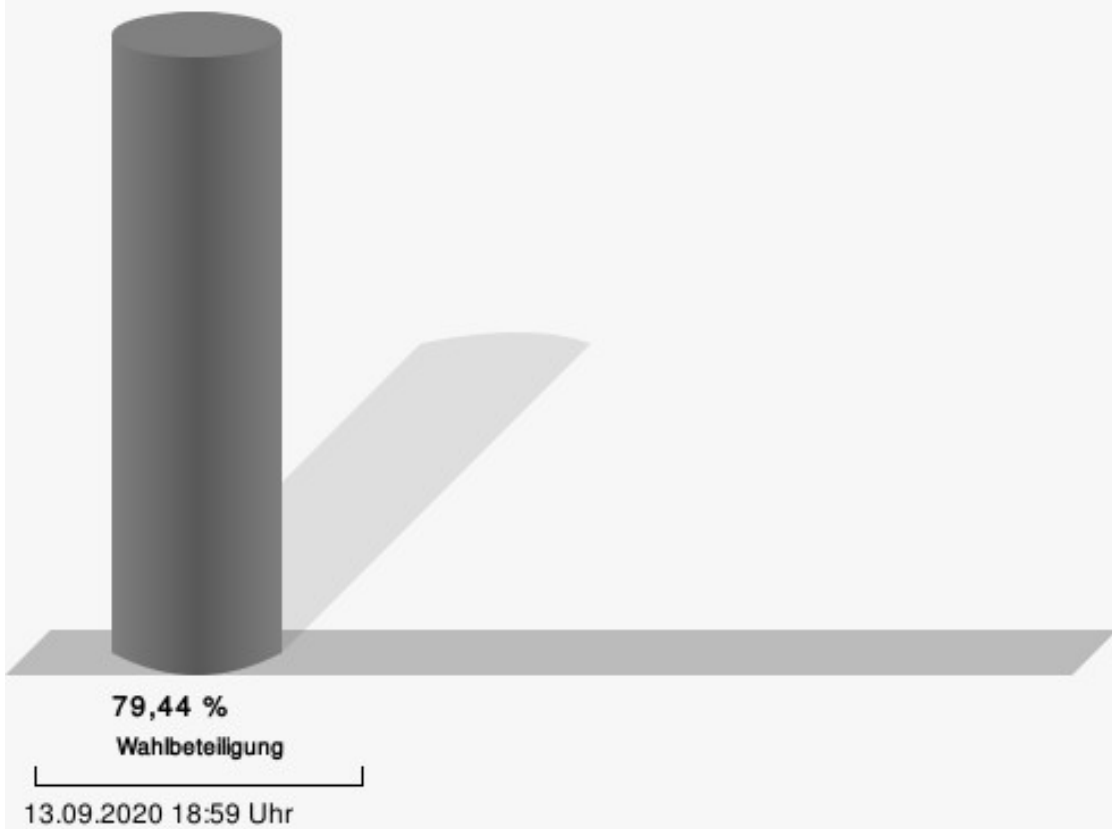
03.0 Brandenburg

	Anzahl	Prozent
Spelthahn, CDU	237	56,83 %
Hamacher, SPD	145	34,77 %
Kochs, AfD	35	8,39 %



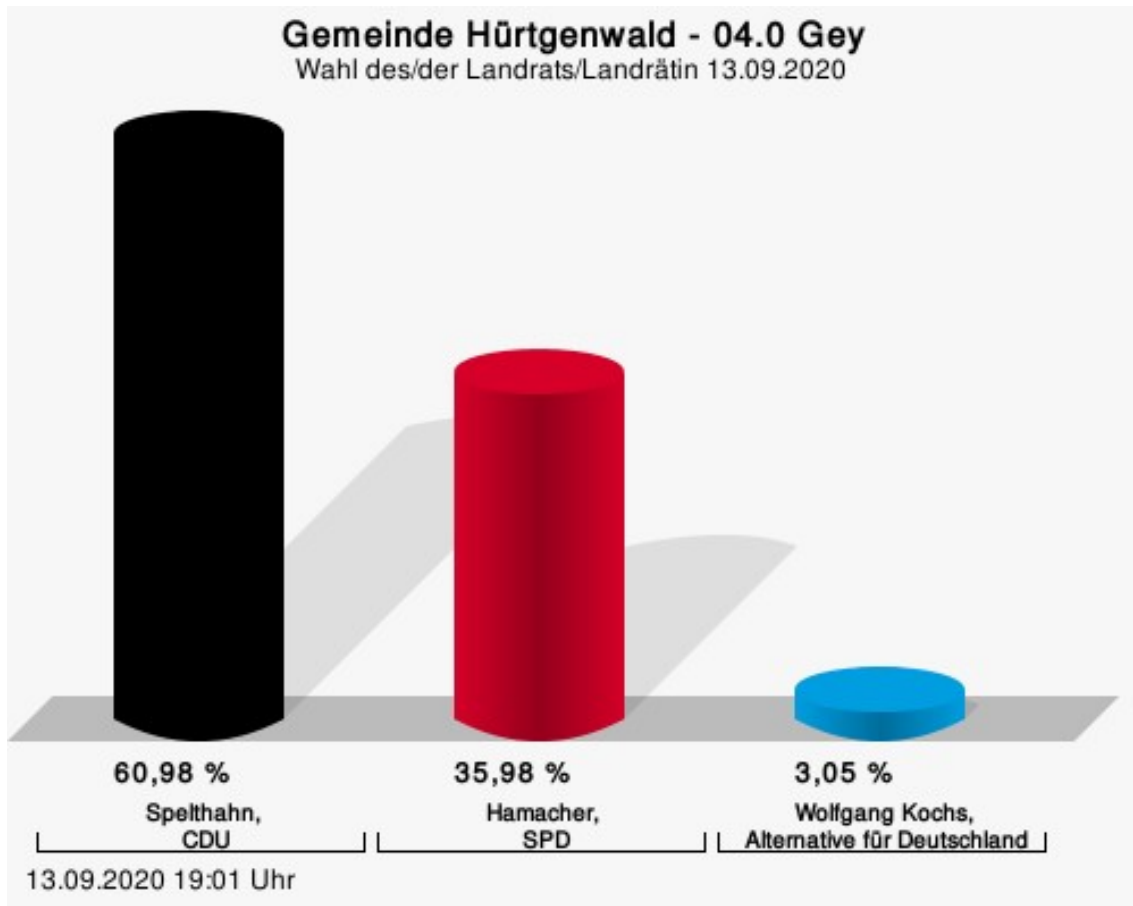
Spelthahn, CDU = Wolfgang Spelthahn, Christlich Demokratische Union Deutschlands
Hamacher, SPD = Rolf Hamacher, Sozialdemokratische Partei Deutschlands

Wahlbeteiligung



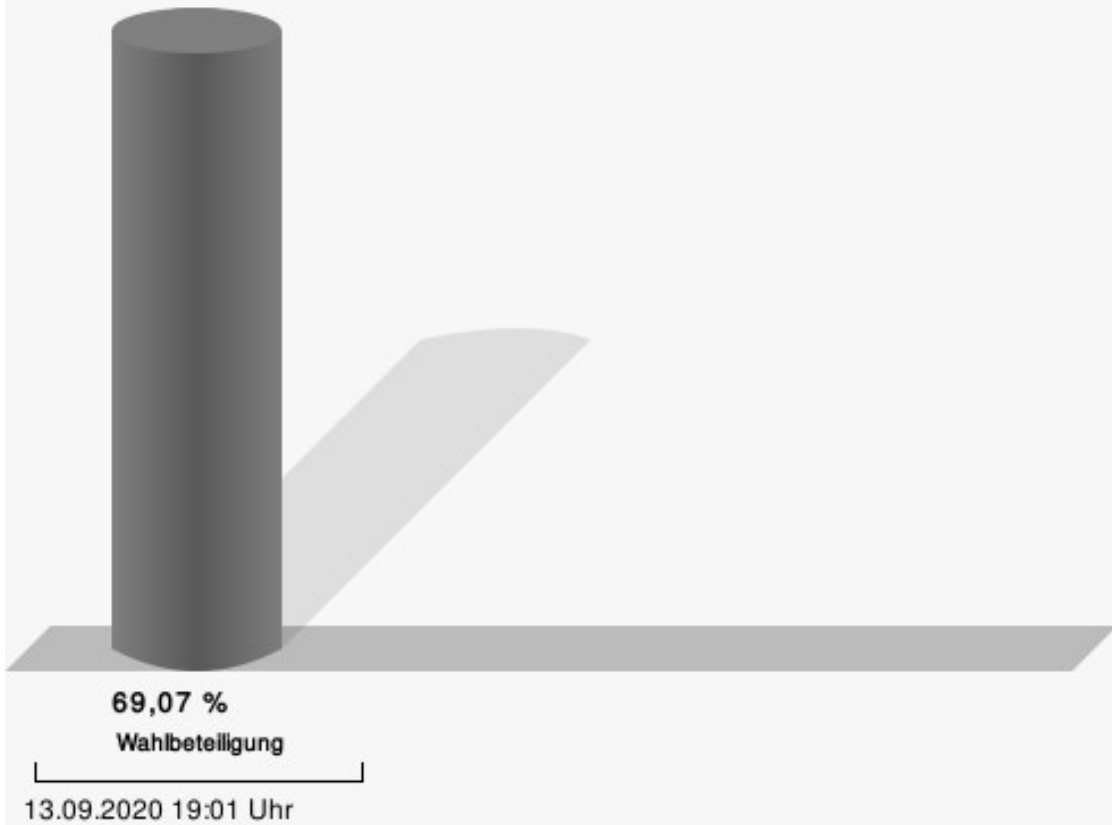
04.0 Gey

	Anzahl	Prozent
Spelthahn, CDU	200	60,98 %
Hamacher, SPD	118	35,98 %
Kochs, AfD	10	3,05 %



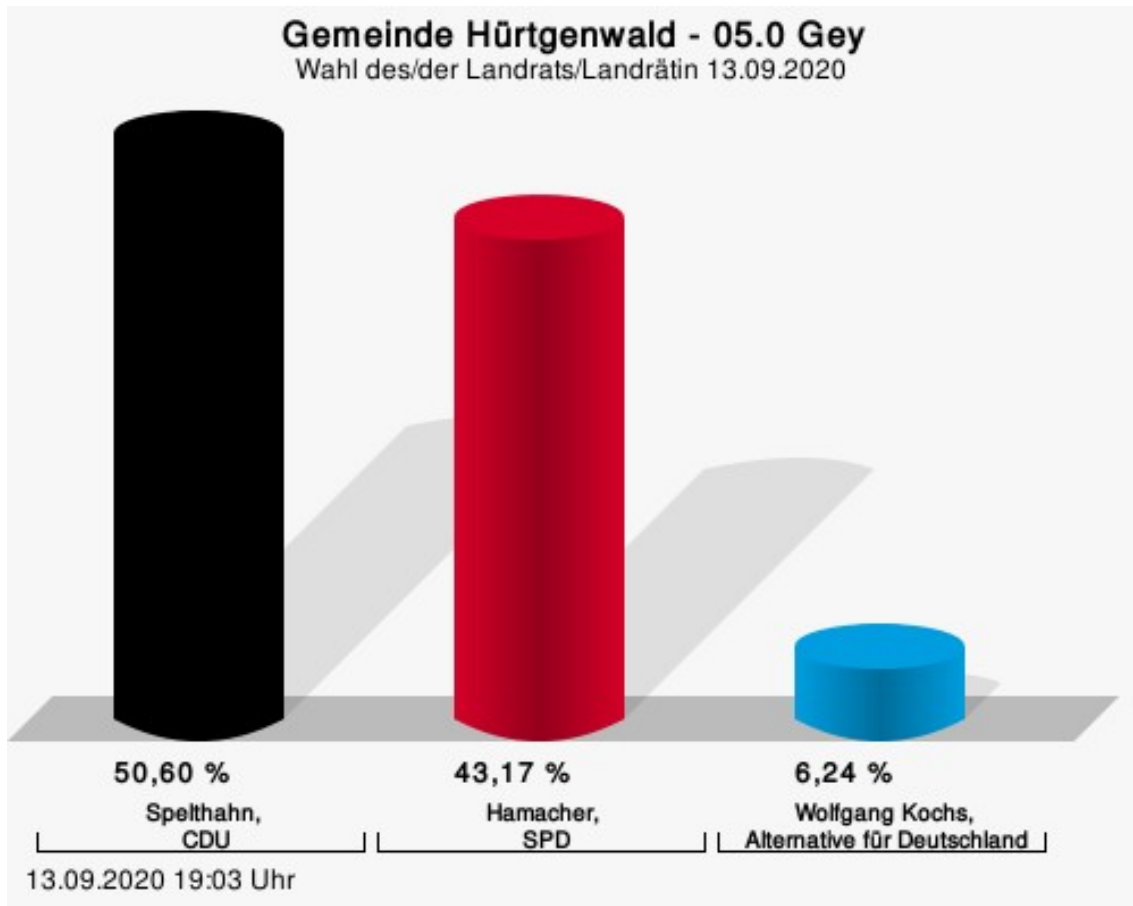
Spelthahn, CDU = Wolfgang Spelthahn, Christlich Demokratische Union Deutschlands
Hamacher, SPD = Rolf Hamacher, Sozialdemokratische Partei Deutschlands

Wahlbeteiligung



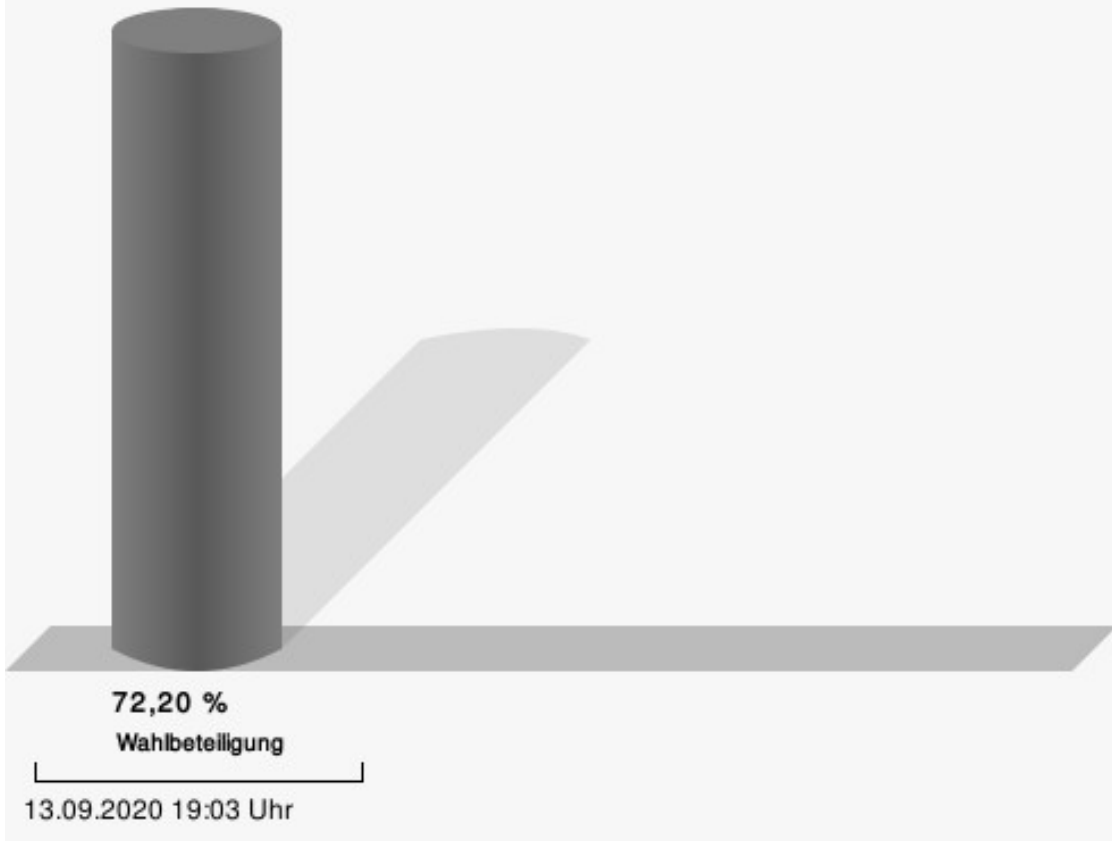
05.0 Gey

	Anzahl	Prozent
Spelthahn, CDU	211	50,60 %
Hamacher, SPD	180	43,17 %
Kochs, AfD	26	6,24 %



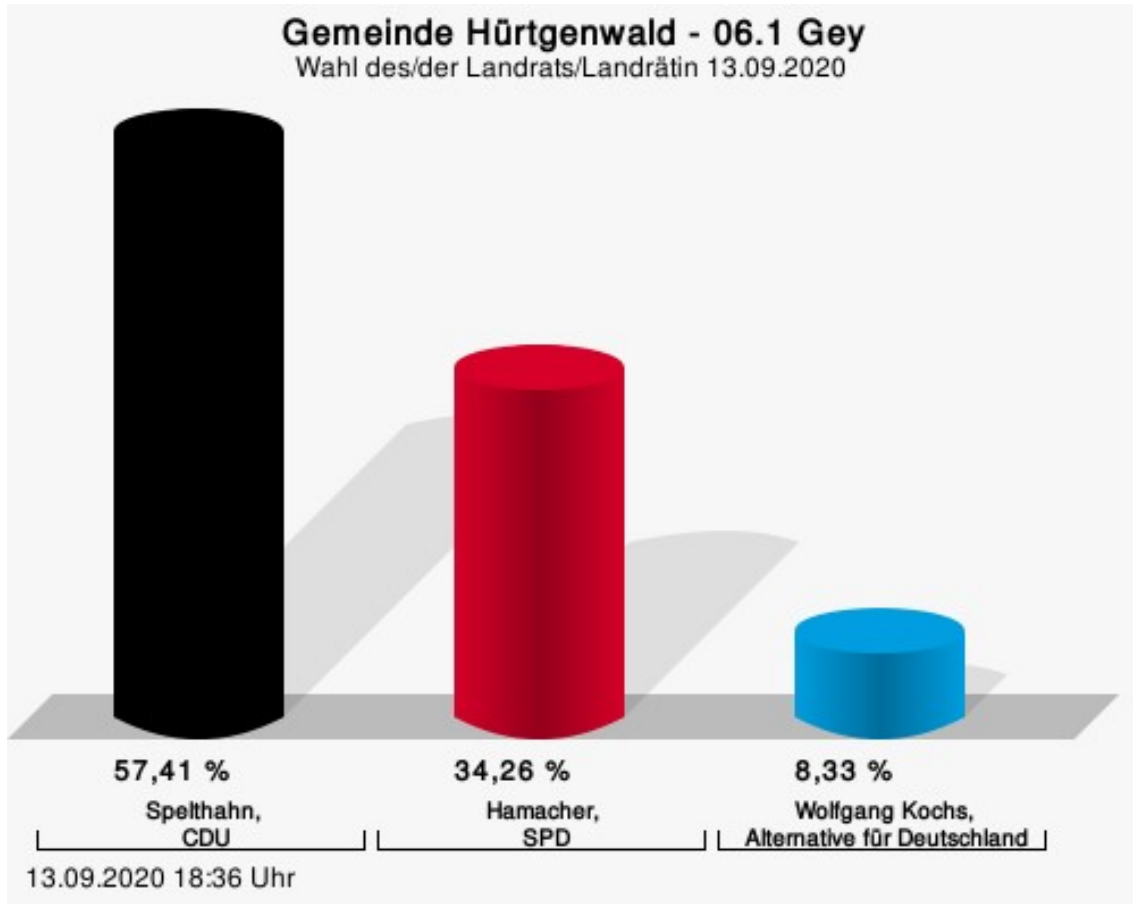
Spelthahn, CDU = Wolfgang Spelthahn, Christlich Demokratische Union Deutschlands
Hamacher, SPD = Rolf Hamacher, Sozialdemokratische Partei Deutschlands

Wahlbeteiligung



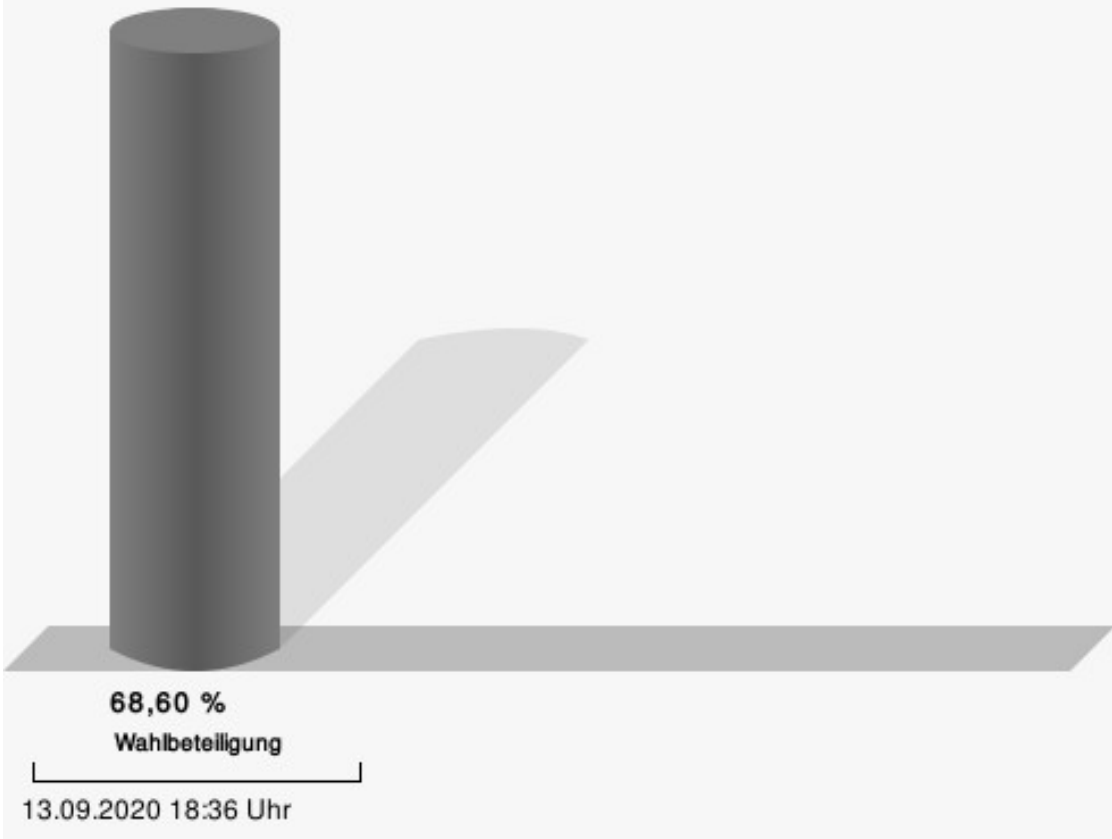
06.1 Gey

	Anzahl	Prozent
Spelthahn, CDU	124	57,41 %
Hamacher, SPD	74	34,26 %
Kochs, AfD	18	8,33 %



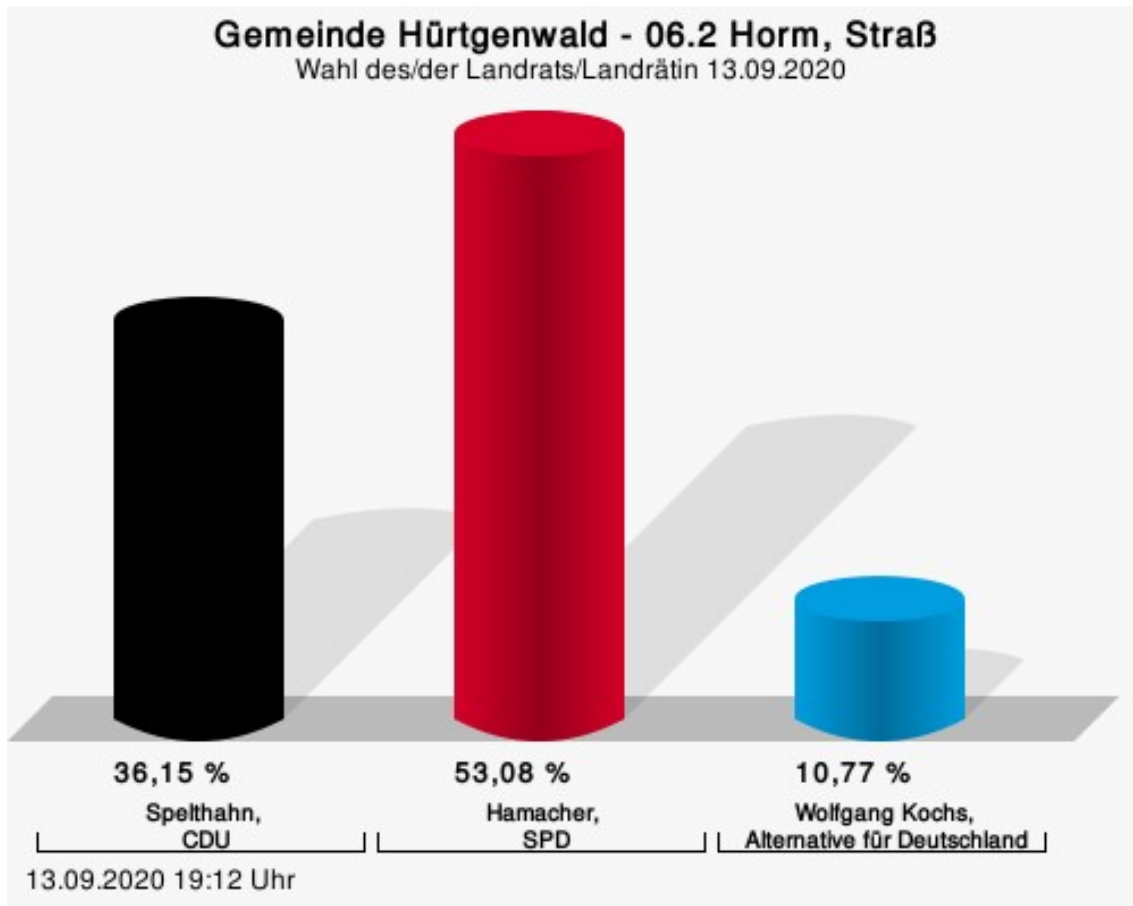
Spelthahn, CDU = Wolfgang Spelthahn, Christlich Demokratische Union Deutschlands
Hamacher, SPD = Rolf Hamacher, Sozialdemokratische Partei Deutschlands

Wahlbeteiligung



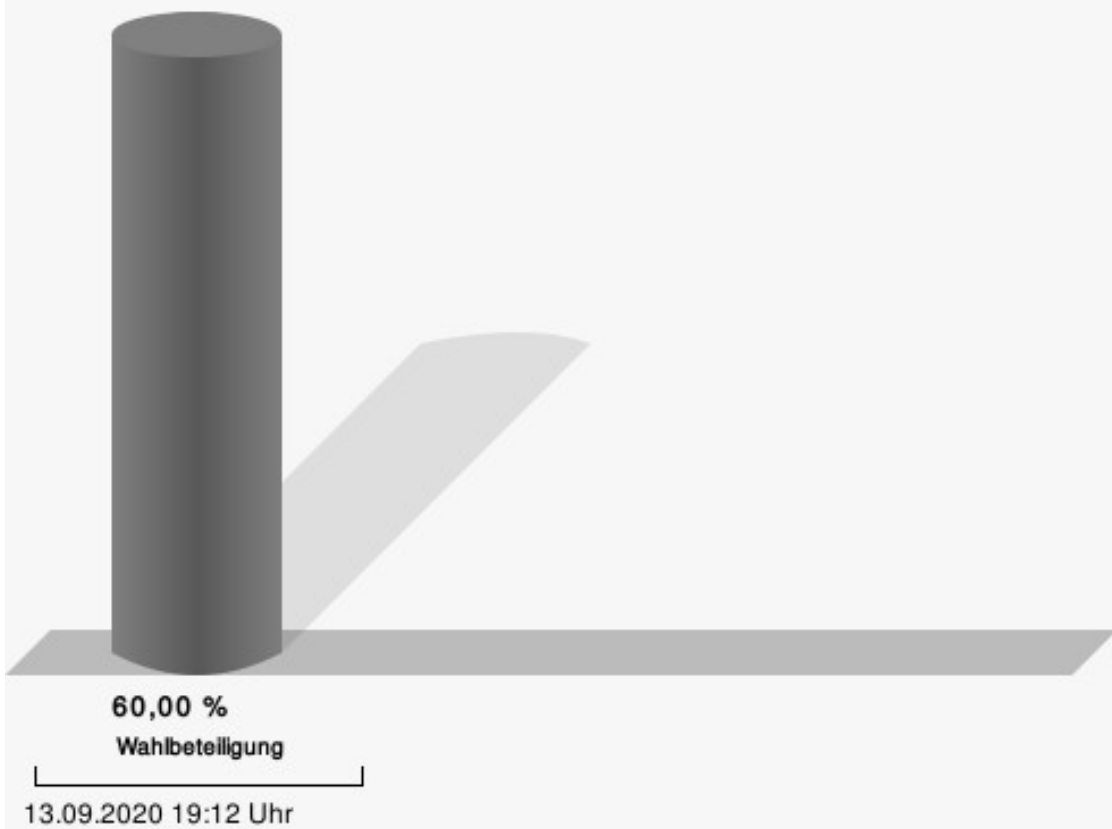
06.2 Horm, Straß

	Anzahl	Prozent
Spelthahn, CDU	47	36,15 %
Hamacher, SPD	69	53,08 %
Kochs, AfD	14	10,77 %



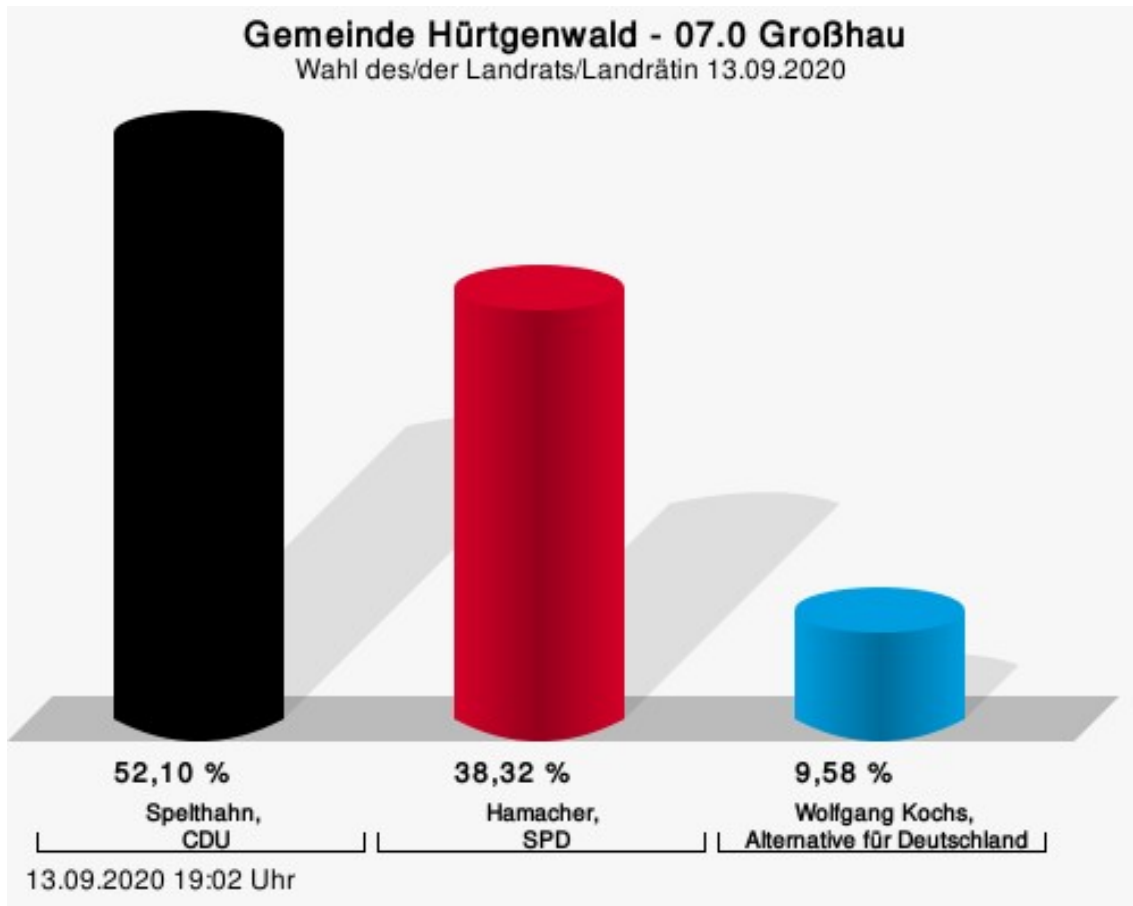
Spelthahn, CDU = Wolfgang Spelthahn, Christlich Demokratische Union Deutschlands
Hamacher, SPD = Rolf Hamacher, Sozialdemokratische Partei Deutschlands

Wahlbeteiligung



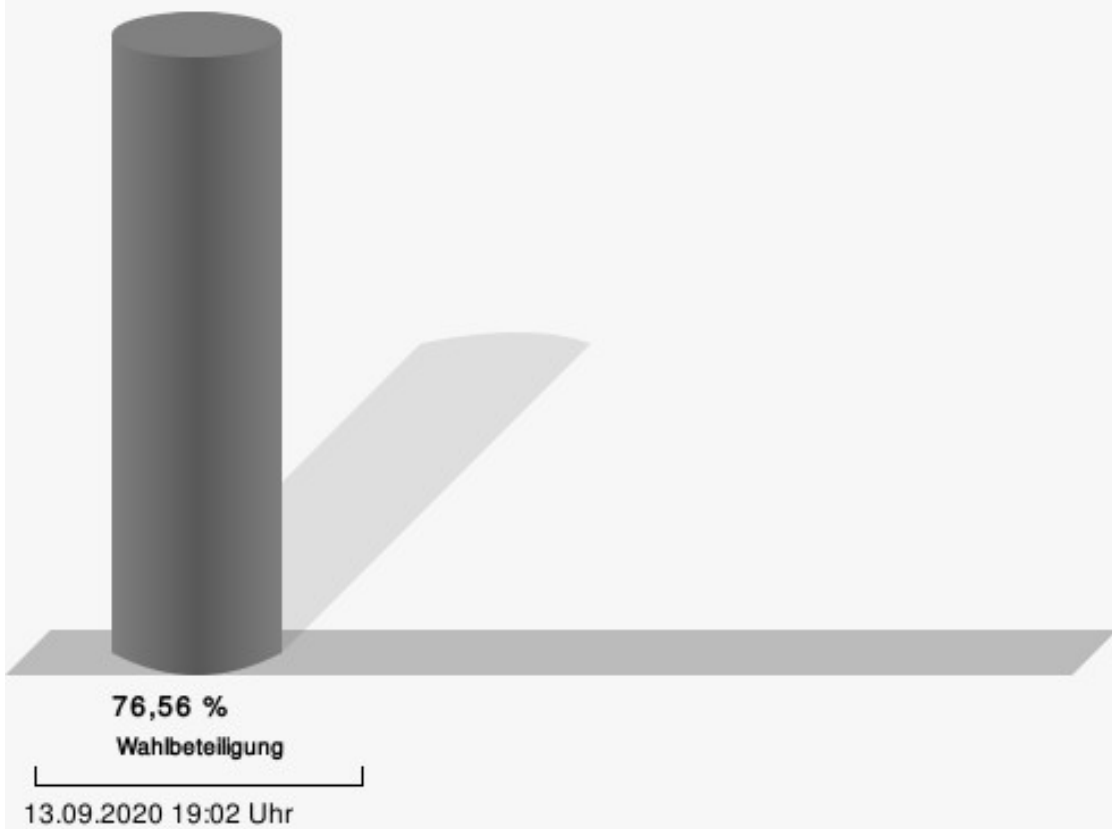
07.0 Großhau

	Anzahl	Prozent
Spelthahn, CDU	174	52,10 %
Hamacher, SPD	128	38,32 %
Kochs, AfD	32	9,58 %



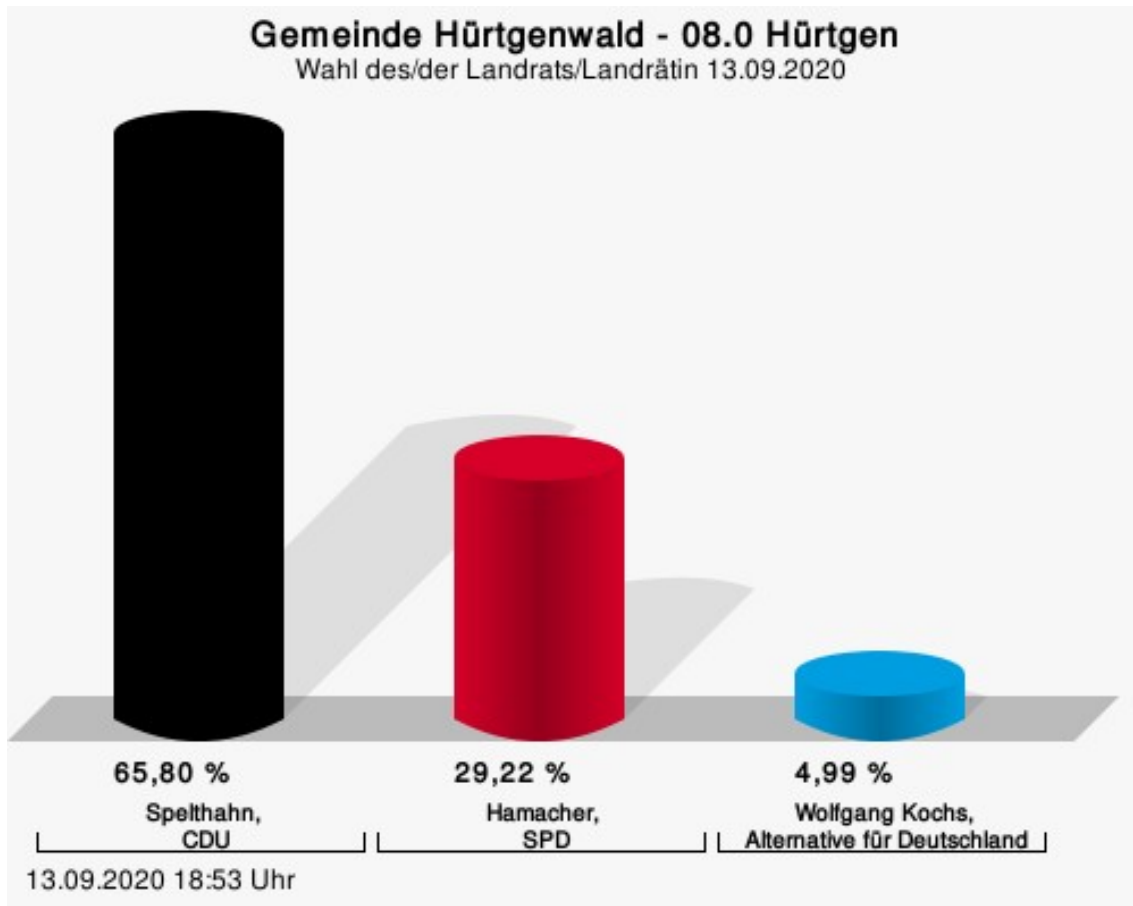
Spelthahn, CDU = Wolfgang Spelthahn, Christlich Demokratische Union Deutschlands
Hamacher, SPD = Rolf Hamacher, Sozialdemokratische Partei Deutschlands

Wahlbeteiligung



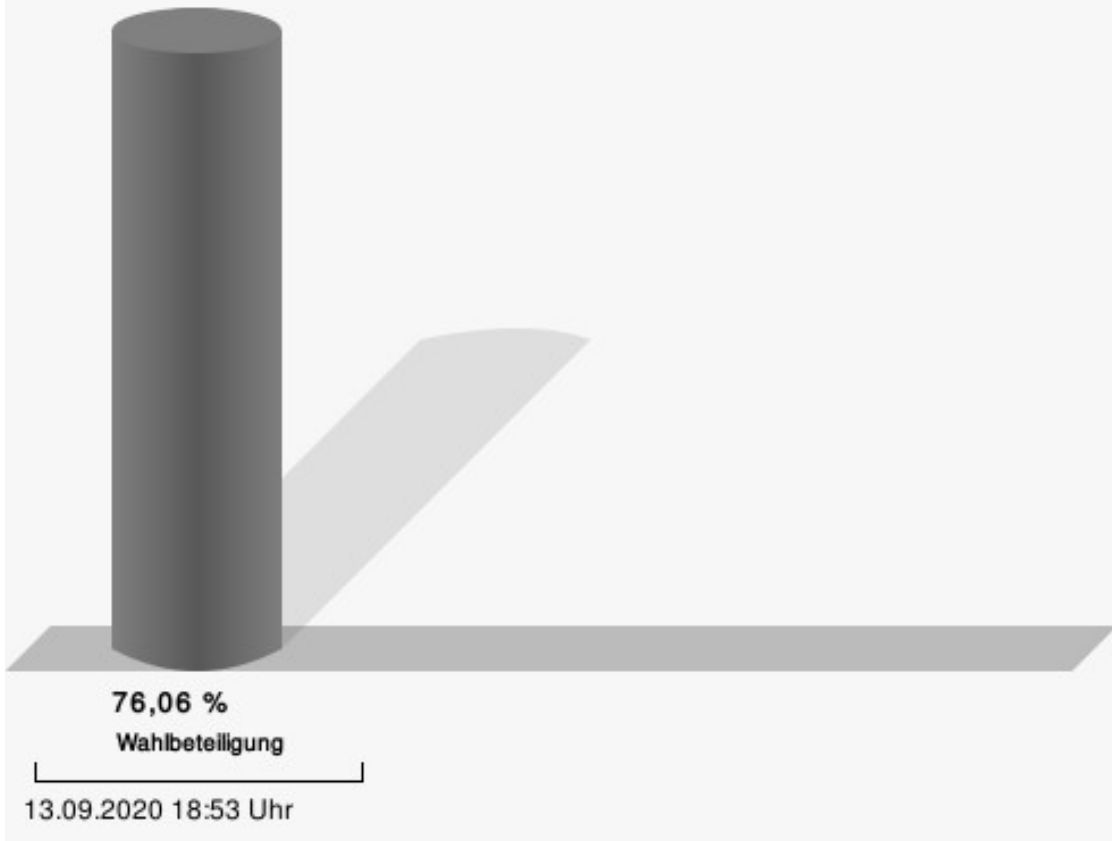
08.0 Hürtgen

	Anzahl	Prozent
Spelthahn, CDU	277	65,80 %
Hamacher, SPD	123	29,22 %
Kochs, AfD	21	4,99 %



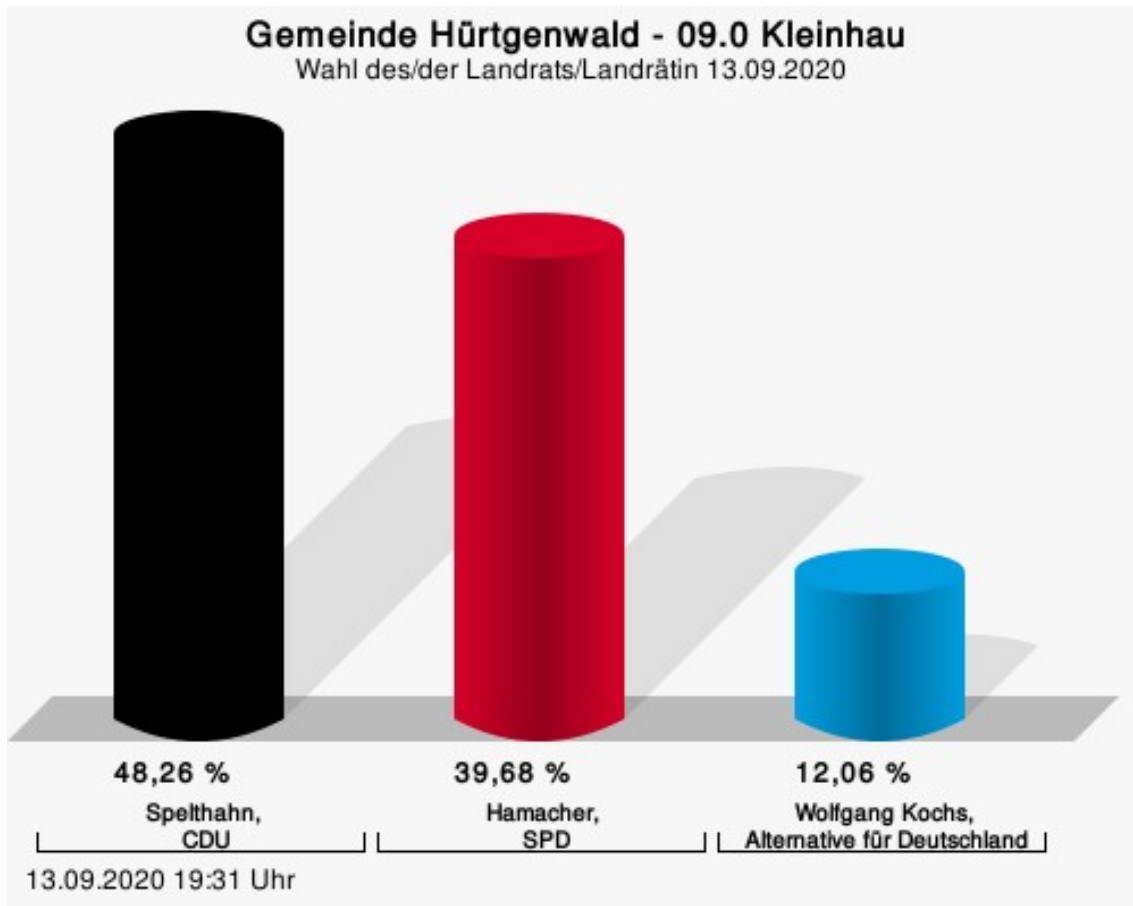
Spelthahn, CDU = Wolfgang Spelthahn, Christlich Demokratische Union Deutschlands
Hamacher, SPD = Rolf Hamacher, Sozialdemokratische Partei Deutschlands

Wahlbeteiligung



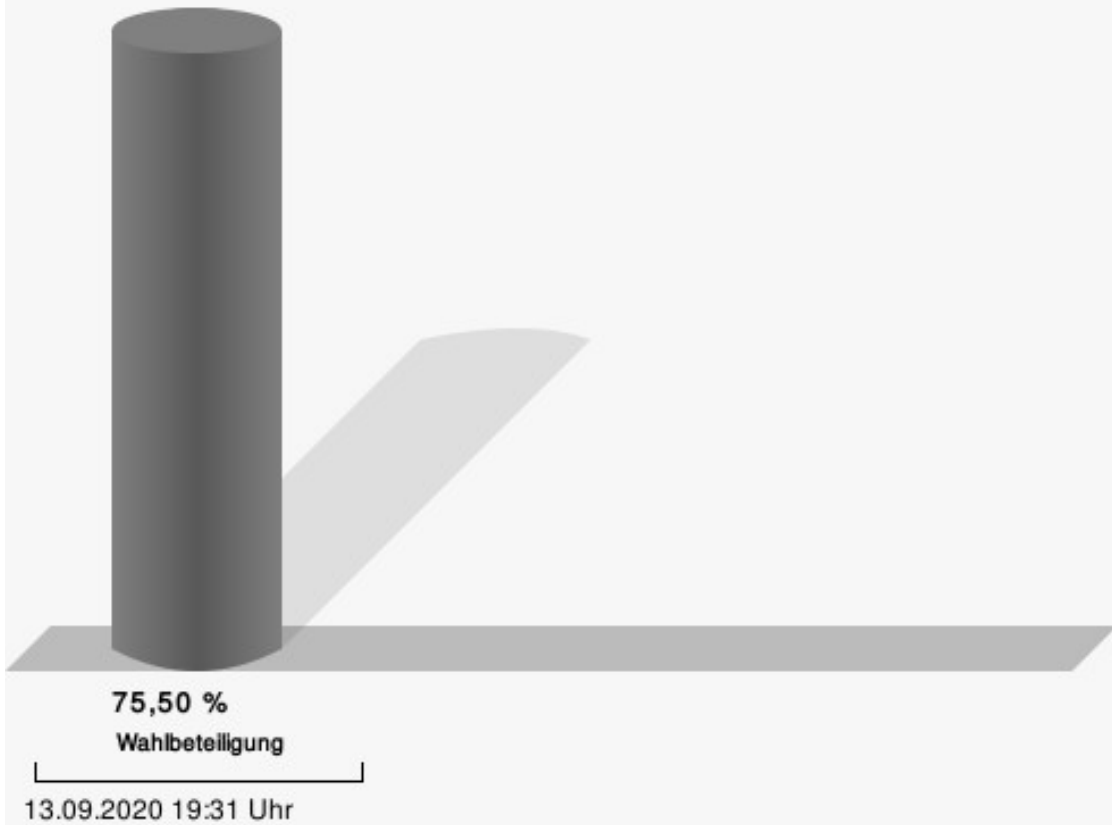
09.0 Kleinhou

	Anzahl	Prozent
Spelthahn, CDU	180	48,26 %
Hamacher, SPD	148	39,68 %
Kochs, AfD	45	12,06 %



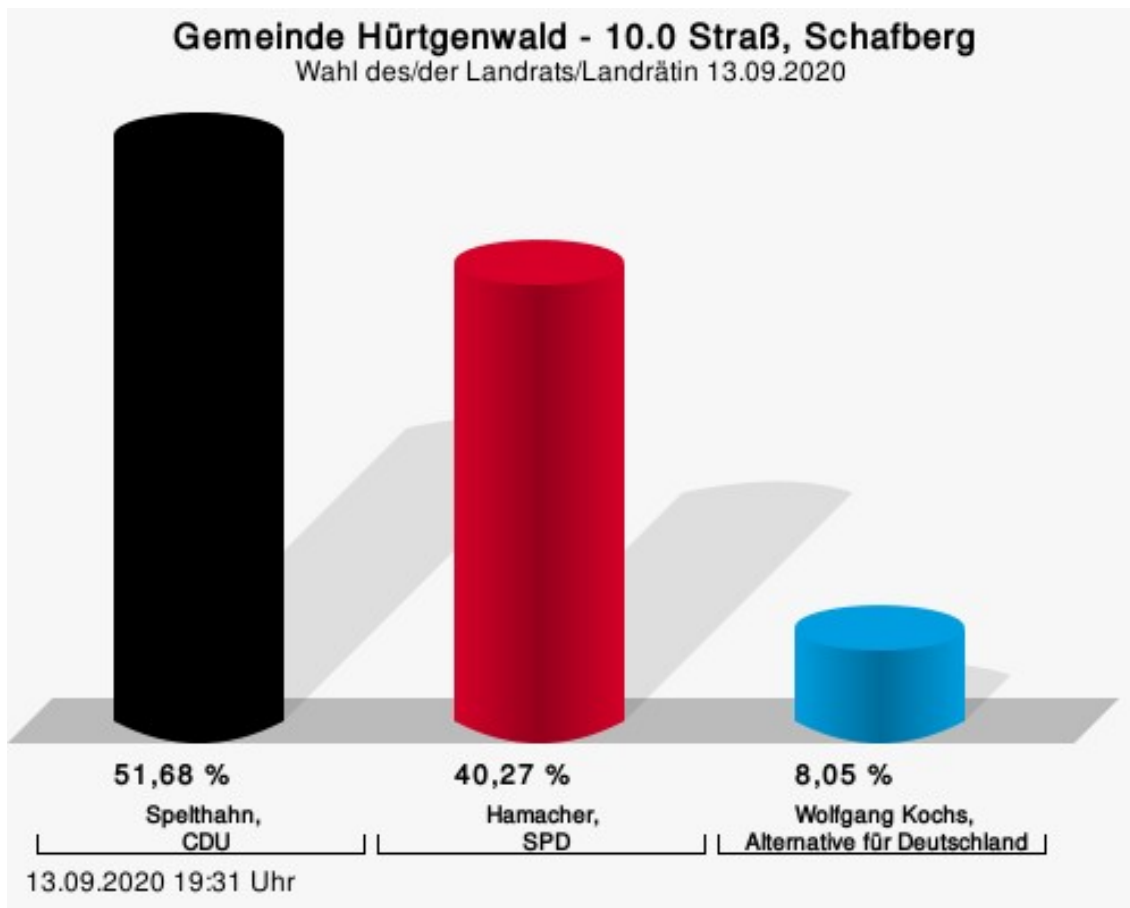
Spelthahn, CDU = Wolfgang Spelthahn, Christlich Demokratische Union Deutschlands
Hamacher, SPD = Rolf Hamacher, Sozialdemokratische Partei Deutschlands

Wahlbeteiligung



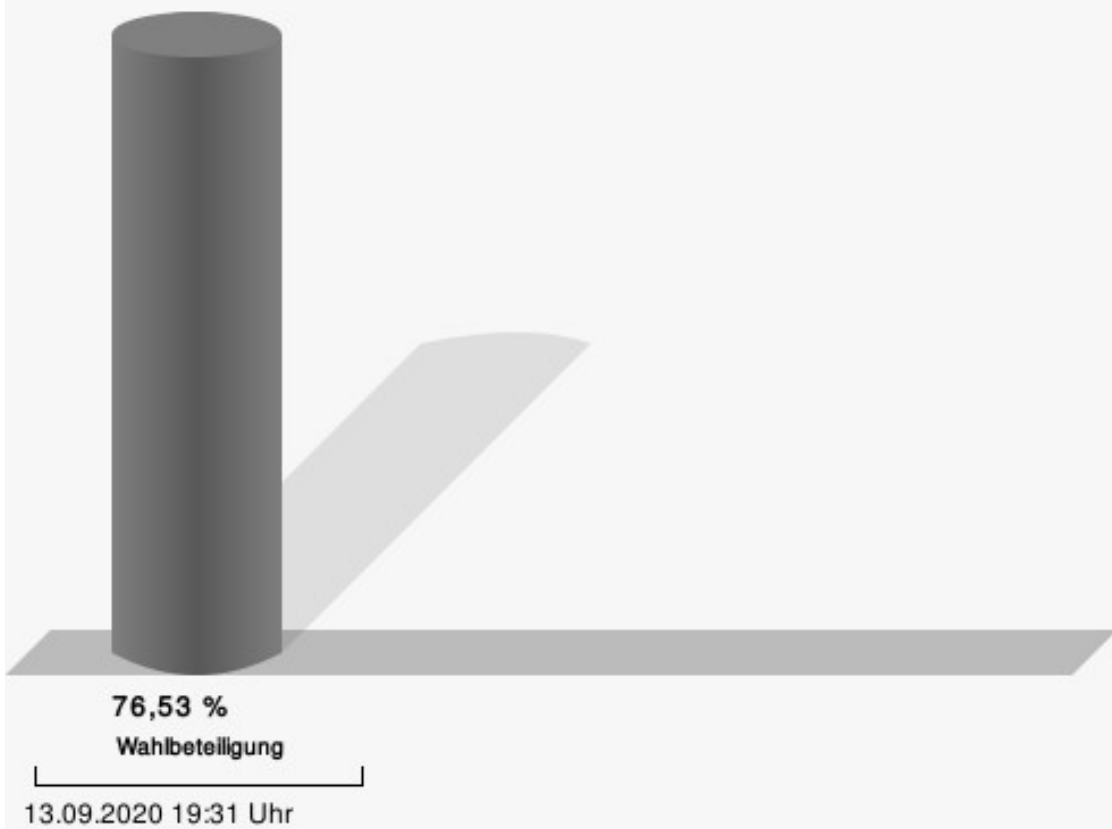
10.0 Straß, Schafberg

	Anzahl	Prozent
Spelthahn, CDU	231	51,68 %
Hamacher, SPD	180	40,27 %
Kochs, AfD	36	8,05 %



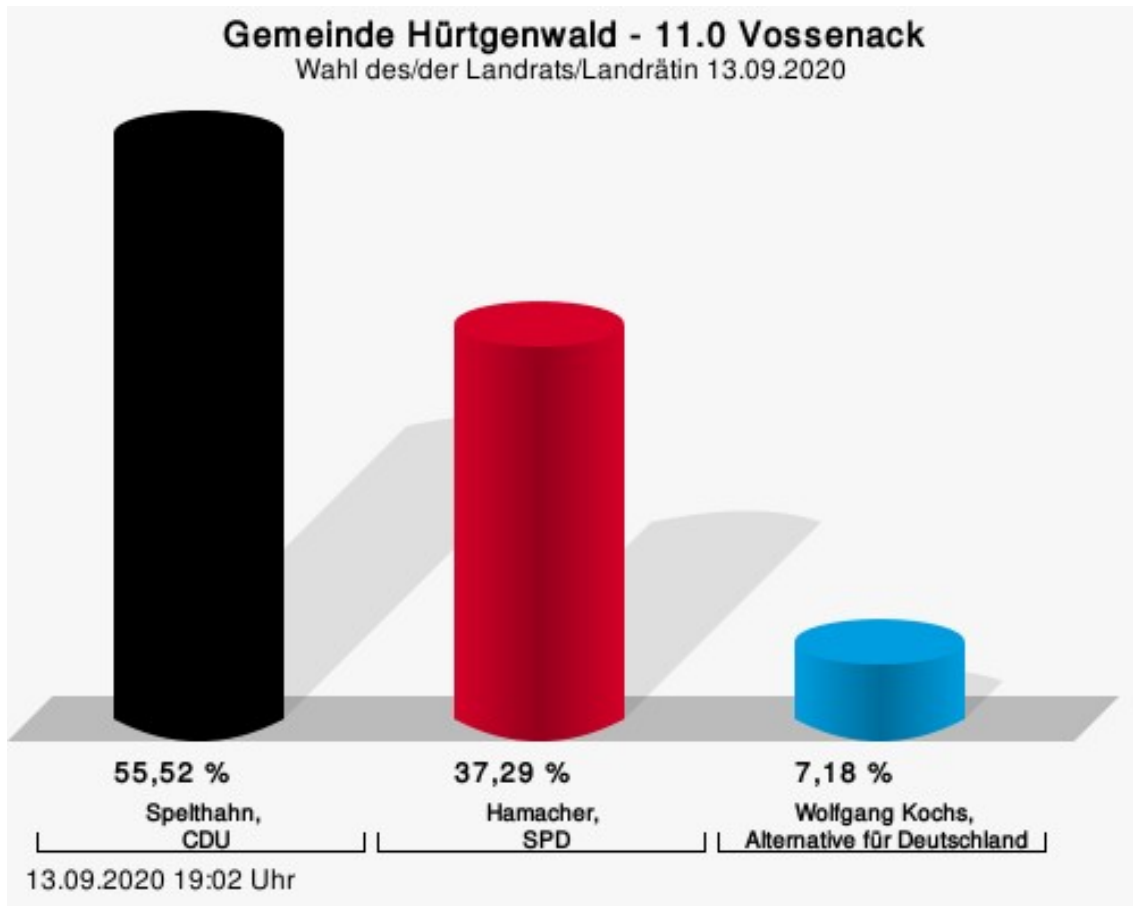
Spelthahn, CDU = Wolfgang Spelthahn, Christlich Demokratische Union Deutschlands
Hamacher, SPD = Rolf Hamacher, Sozialdemokratische Partei Deutschlands

Wahlbeteiligung



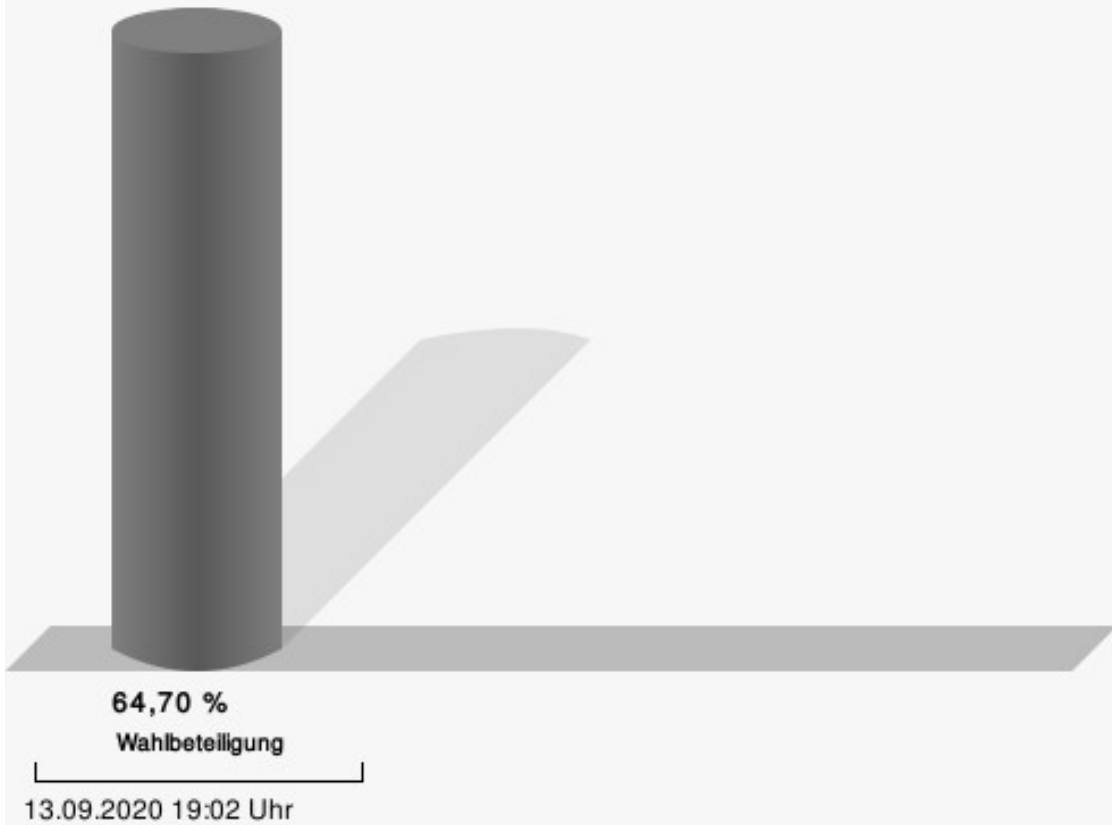
11.0 Vossenack

	Anzahl	Prozent
Spelthahn, CDU	201	55,52 %
Hamacher, SPD	135	37,29 %
Kochs, AfD	26	7,18 %



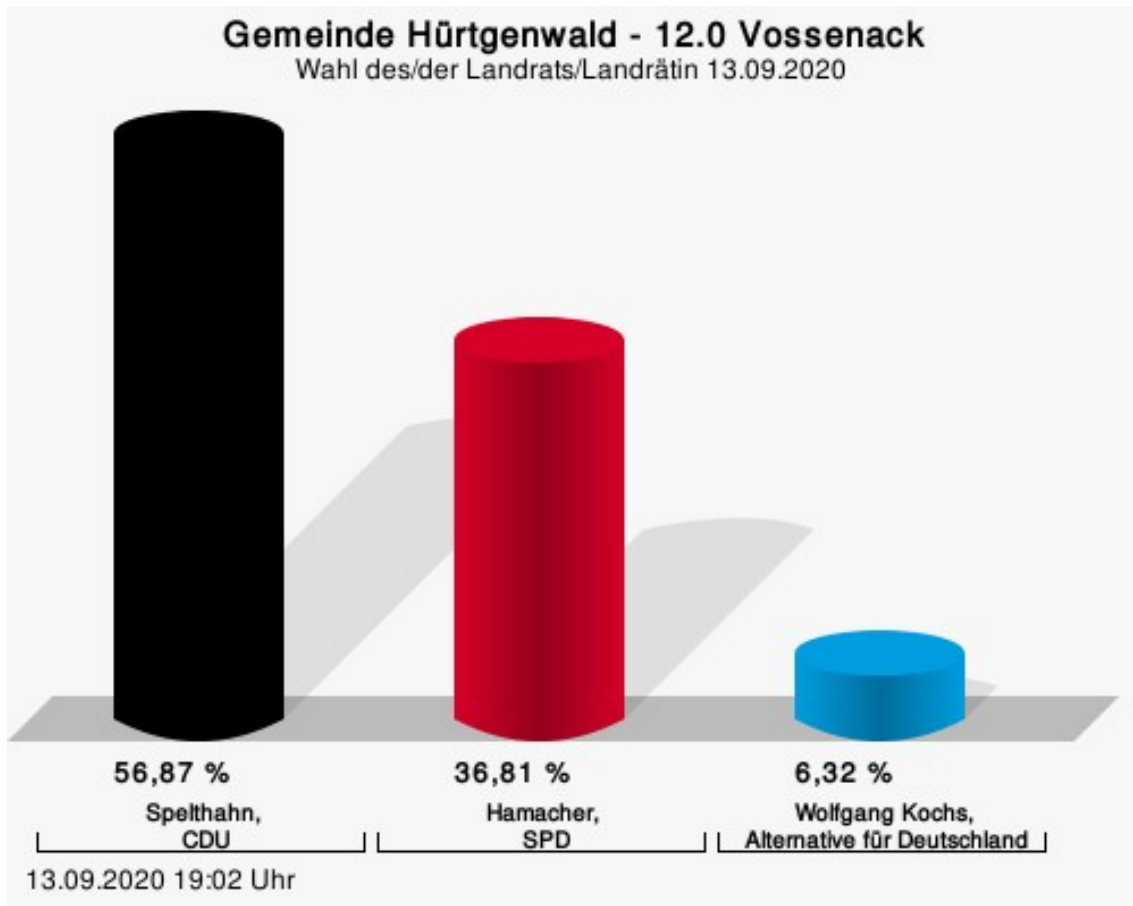
Spelthahn, CDU = Wolfgang Spelthahn, Christlich Demokratische Union Deutschlands
Hamacher, SPD = Rolf Hamacher, Sozialdemokratische Partei Deutschlands

Wahlbeteiligung



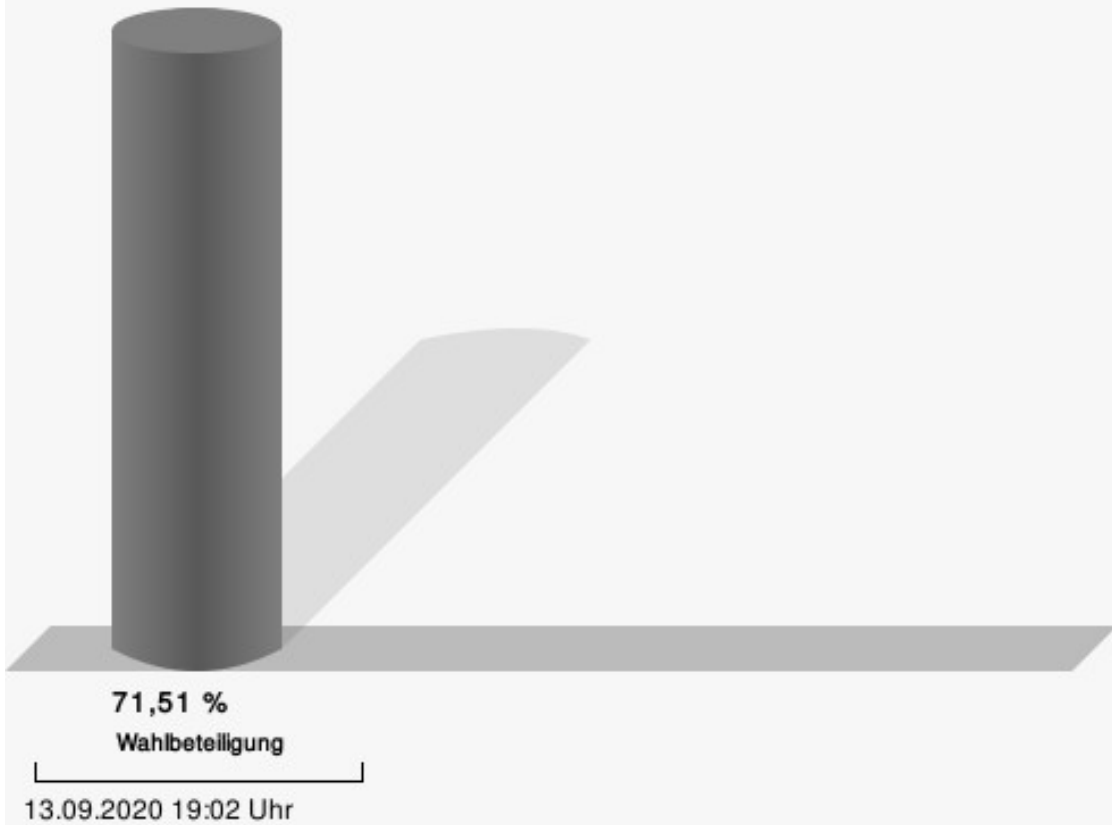
12.0 Vossenack

	Anzahl	Prozent
Spelthahn, CDU	207	56,87 %
Hamacher, SPD	134	36,81 %
Kochs, AfD	23	6,32 %



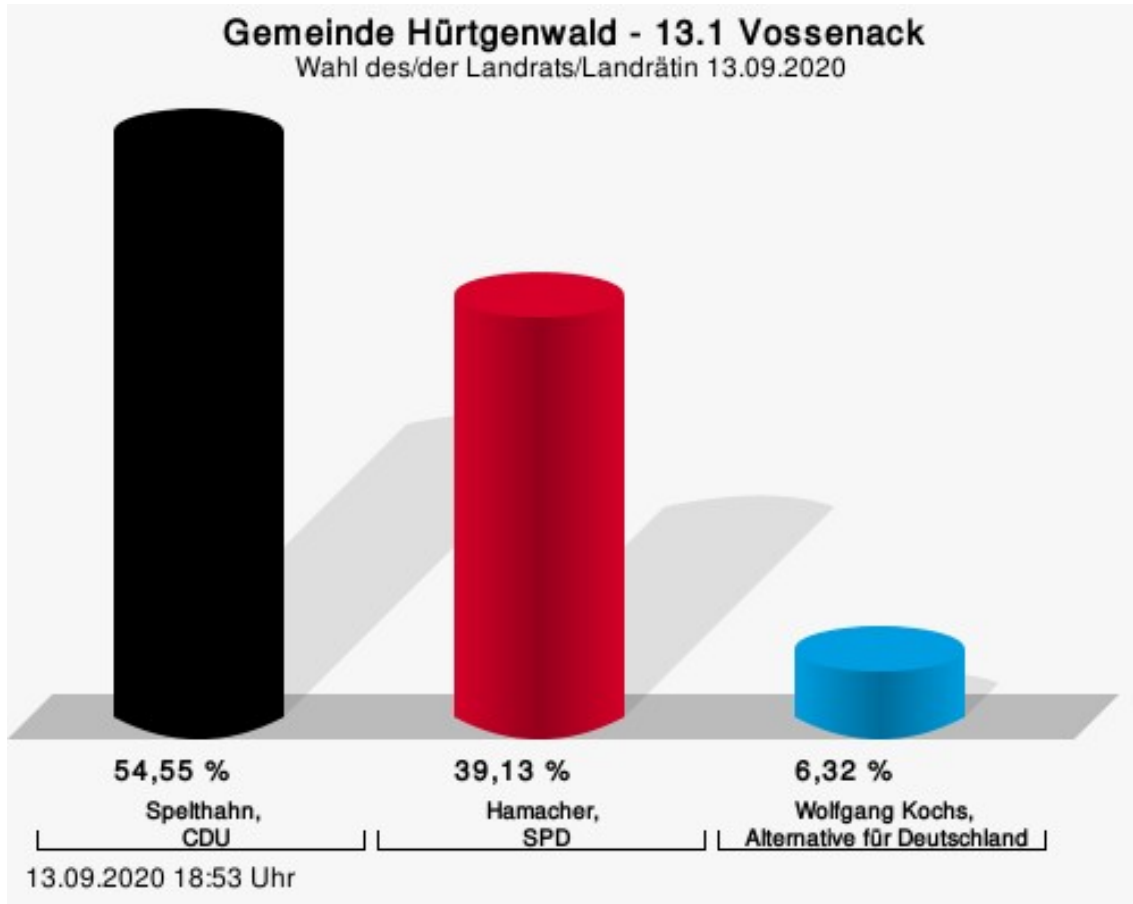
Spelthahn, CDU = Wolfgang Spelthahn, Christlich Demokratische Union Deutschlands
Hamacher, SPD = Rolf Hamacher, Sozialdemokratische Partei Deutschlands

Wahlbeteiligung



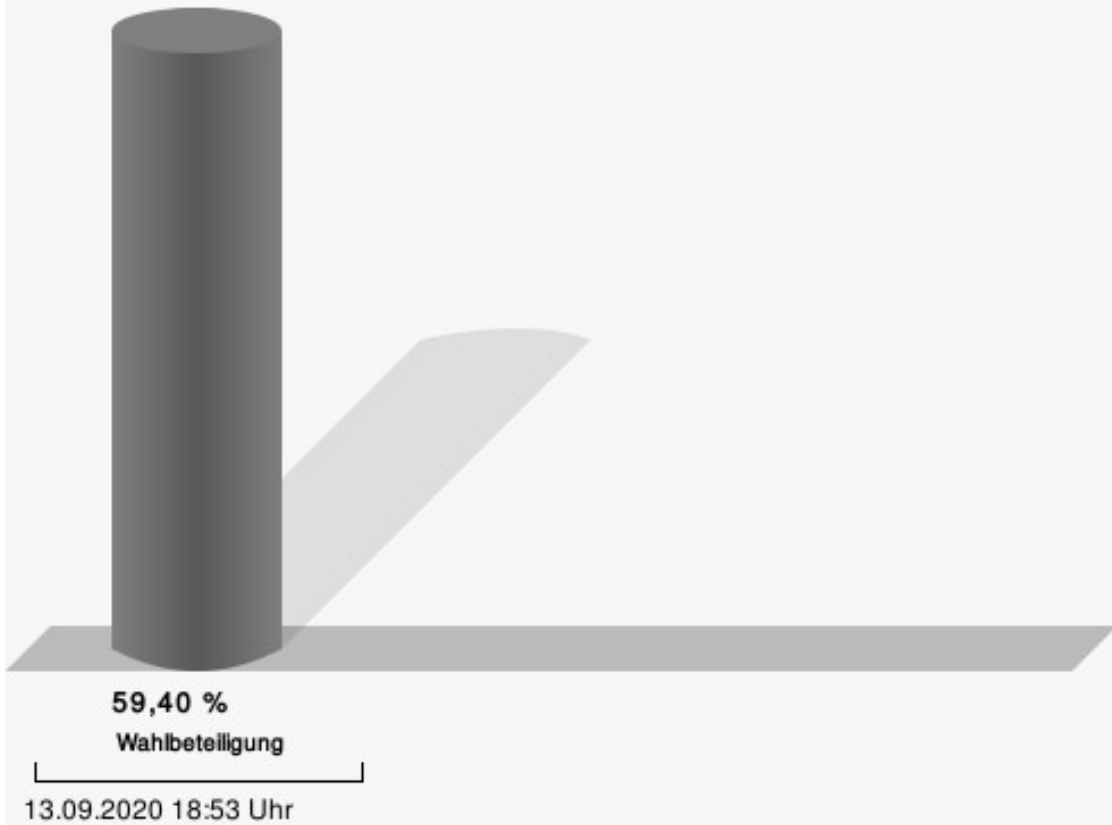
13.1 Vossenack

	Anzahl	Prozent
Spelthahn, CDU	138	54,55 %
Hamacher, SPD	99	39,13 %
Kochs, AfD	16	6,32 %



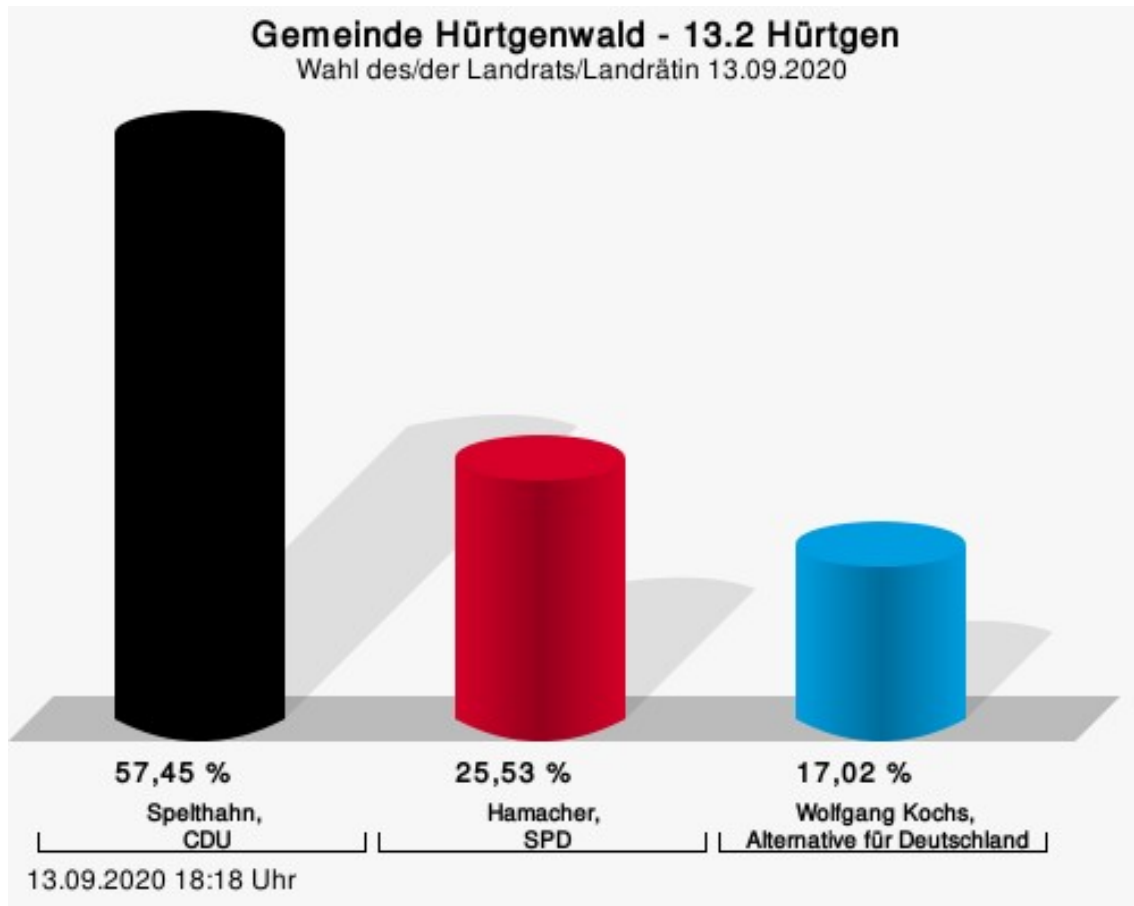
Spelthahn, CDU = Wolfgang Spelthahn, Christlich Demokratische Union Deutschlands
Hamacher, SPD = Rolf Hamacher, Sozialdemokratische Partei Deutschlands

Wahlbeteiligung



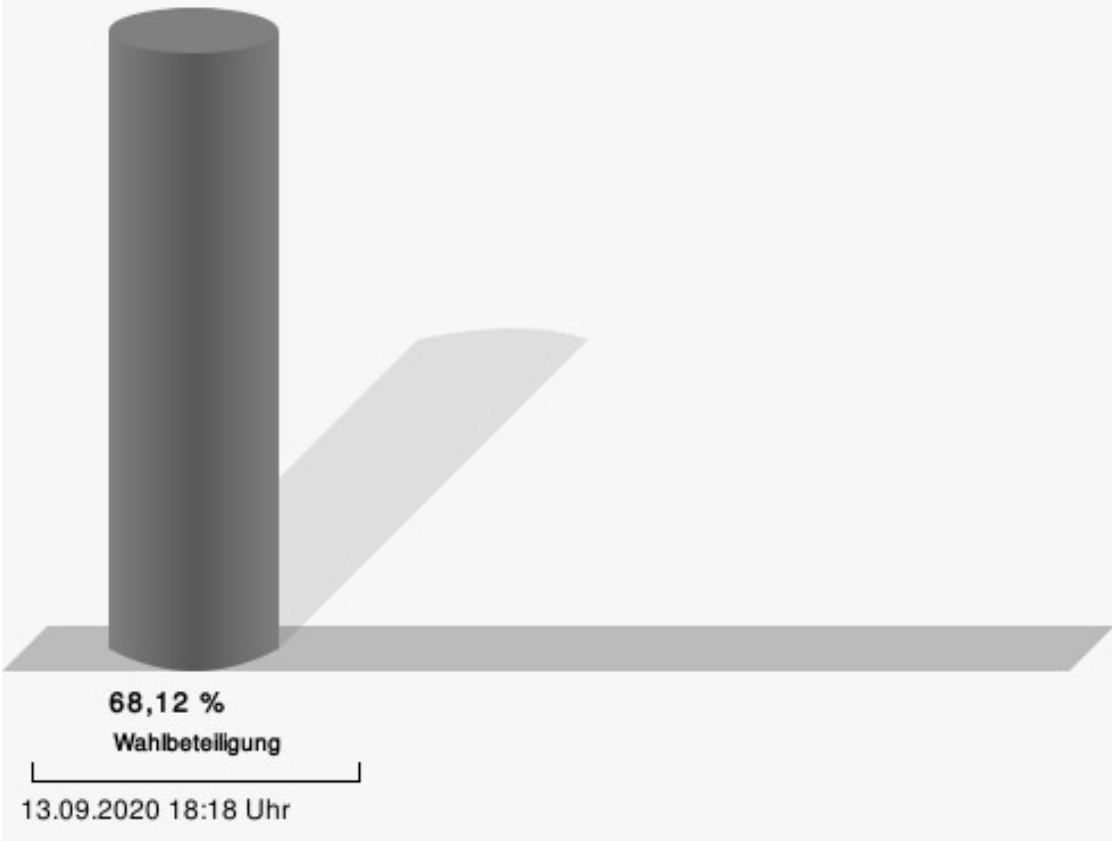
13.2 Hürtgen

	Anzahl	Prozent
Spelthahn, CDU	27	57,45 %
Hamacher, SPD	12	25,53 %
Kochs, AfD	8	17,02 %



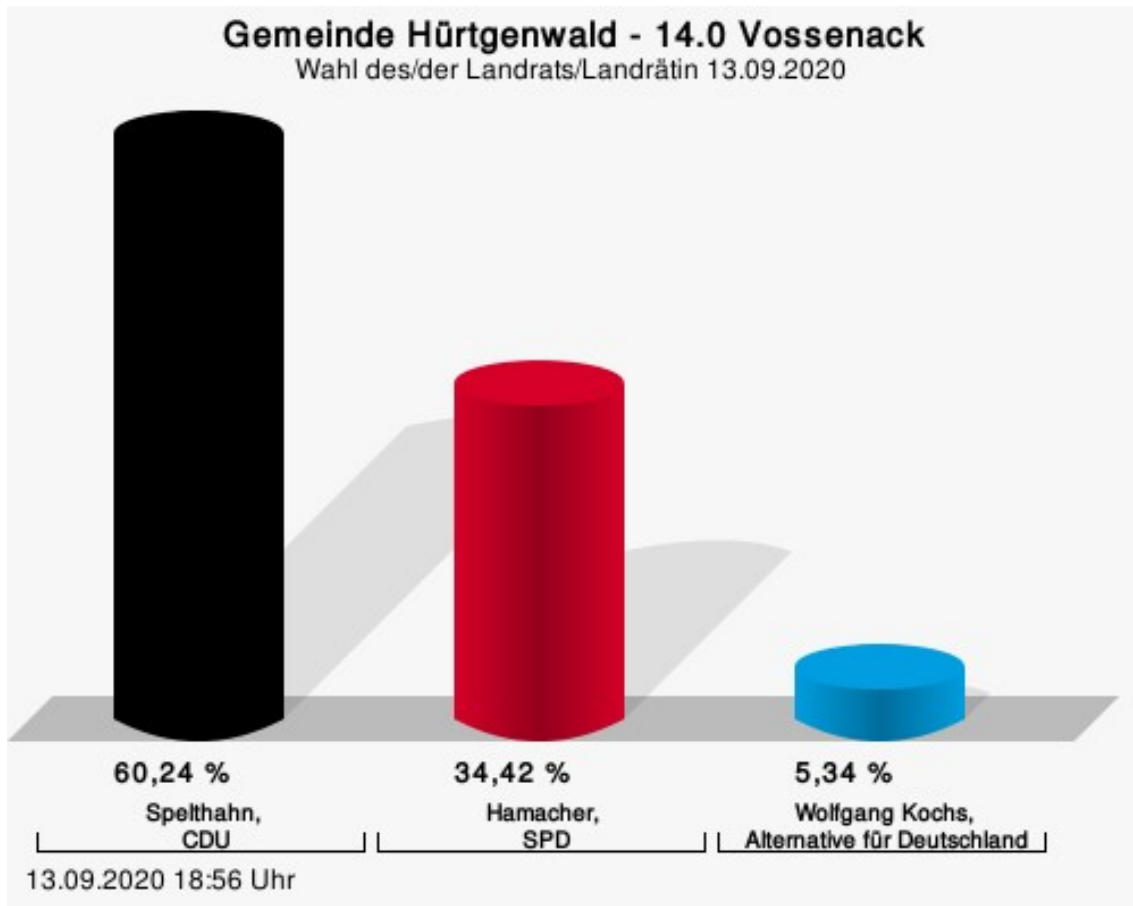
Spelthahn, CDU = Wolfgang Spelthahn, Christlich Demokratische Union Deutschlands
Hamacher, SPD = Rolf Hamacher, Sozialdemokratische Partei Deutschlands

Wahlbeteiligung



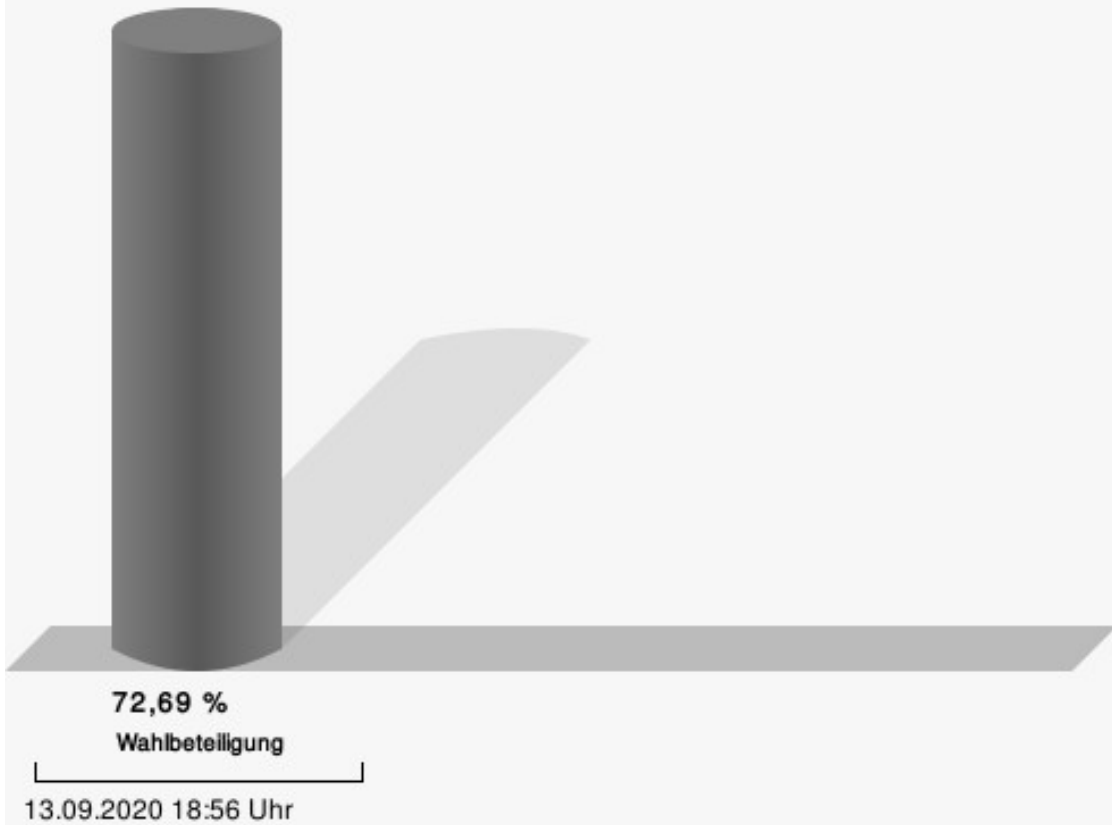
14.0 Vossenack

	Anzahl	Prozent
Spelthahn, CDU	203	60,24 %
Hamacher, SPD	116	34,42 %
Kochs, AfD	18	5,34 %



Spelthahn, CDU = Wolfgang Spelthahn, Christlich Demokratische Union Deutschlands
Hamacher, SPD = Rolf Hamacher, Sozialdemokratische Partei Deutschlands

Wahlbeteiligung



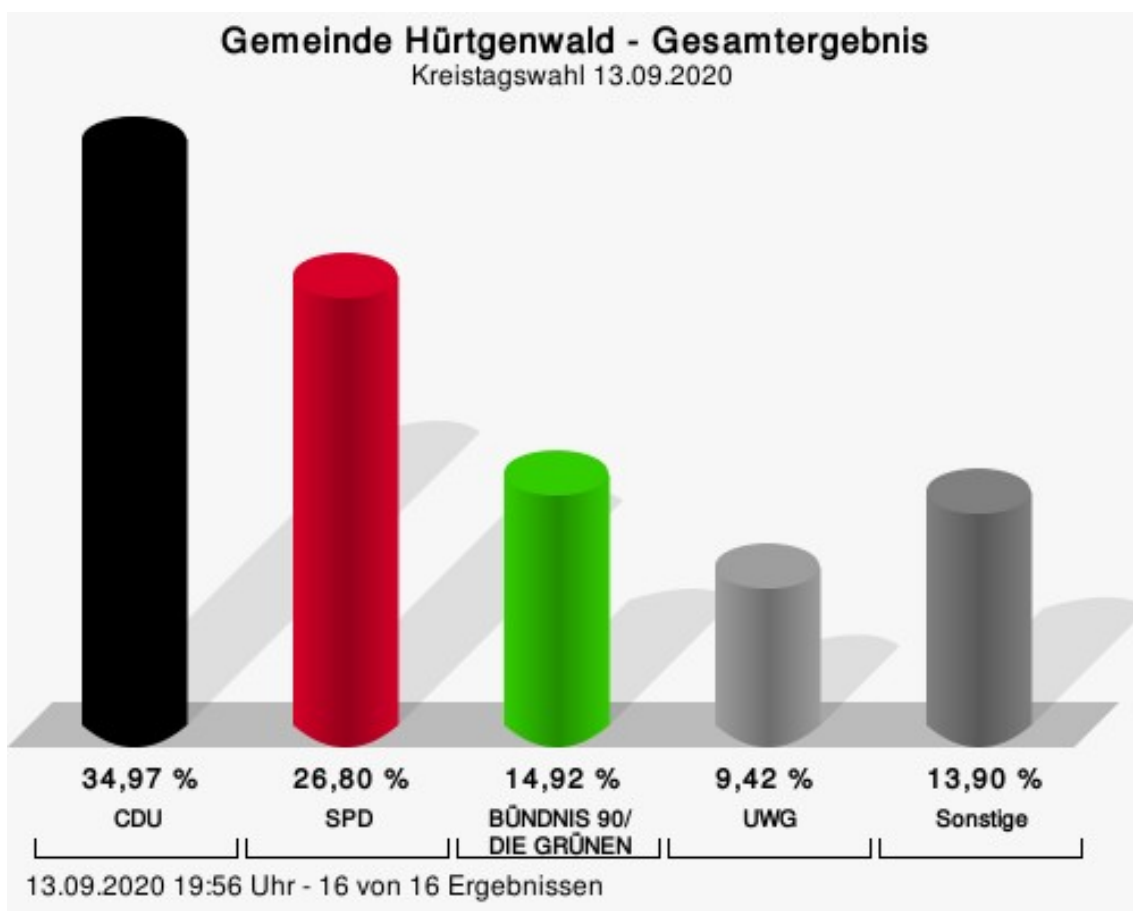
Übersicht Stimmbezirke

Zusammenstellung der Ergebnisse nach Stimmbezirken

Stimmbezirk	Stand	Wahlberechtigte	Wähler/innen	gültig	Spelthahn, CDU	Hamacher, SPD	Kochs, AfD
01.0 Zerkall, Bergstein	eingegangen	441	76,42 %	98,22 %	53,17 %	41,69 %	5,14 %
02.0 Bergstein	eingegangen	451	81,37 %	98,64 %	52,21 %	41,71 %	6,08 %
03.0 Brandenburg	eingegangen	535	79,44 %	98,12 %	56,83 %	34,77 %	8,39 %
04.0 Gey	eingegangen	485	69,07 %	97,91 %	60,98 %	35,98 %	3,05 %
05.0 Gey	eingegangen	590	72,20 %	97,89 %	50,60 %	43,17 %	6,24 %
06.1 Gey	eingegangen	328	68,60 %	96,00 %	57,41 %	34,26 %	8,33 %
06.2 Horn, Straß	eingegangen	225	60,00 %	96,30 %	36,15 %	53,08 %	10,77 %
07.0 Großhau	eingegangen	448	76,56 %	97,38 %	52,10 %	38,32 %	9,58 %
08.0 Hürtgen	eingegangen	564	76,06 %	98,14 %	65,80 %	29,22 %	4,99 %
09.0 Kleinhau	eingegangen	502	75,50 %	98,42 %	48,26 %	39,68 %	12,06 %
10.0 Straß, Schafberg	eingegangen	588	76,53 %	99,33 %	51,68 %	40,27 %	8,05 %
11.0 Vossenack	eingegangen	575	64,70 %	97,31 %	55,52 %	37,29 %	7,18 %
12.0 Vossenack	eingegangen	523	71,51 %	97,33 %	56,87 %	36,81 %	6,32 %
13.1 Vossenack	eingegangen	436	59,40 %	97,68 %	54,55 %	39,13 %	6,32 %
13.2 Hürtgen	eingegangen	69	68,12 %	100,00 %	57,45 %	25,53 %	17,02 %
14.0 Vossenack	eingegangen	476	72,69 %	97,40 %	60,24 %	34,42 %	5,34 %
Gemeinde Hürtgenwald	16 von 16	7.236	72,54 %	97,90 %	54,91 %	37,95 %	7,14 %

Kreistagswahl Gemeinde Hürtgenwald

	Anzahl	Prozent
CDU	1.812	34,97 %
SPD	1.389	26,80 %
GRÜNE	773	14,92 %
DIE LINKE	97	1,87 %
UWG	488	9,42 %
FDP	302	5,83 %
PIRATEN	33	0,64 %
AfD	288	5,56 %

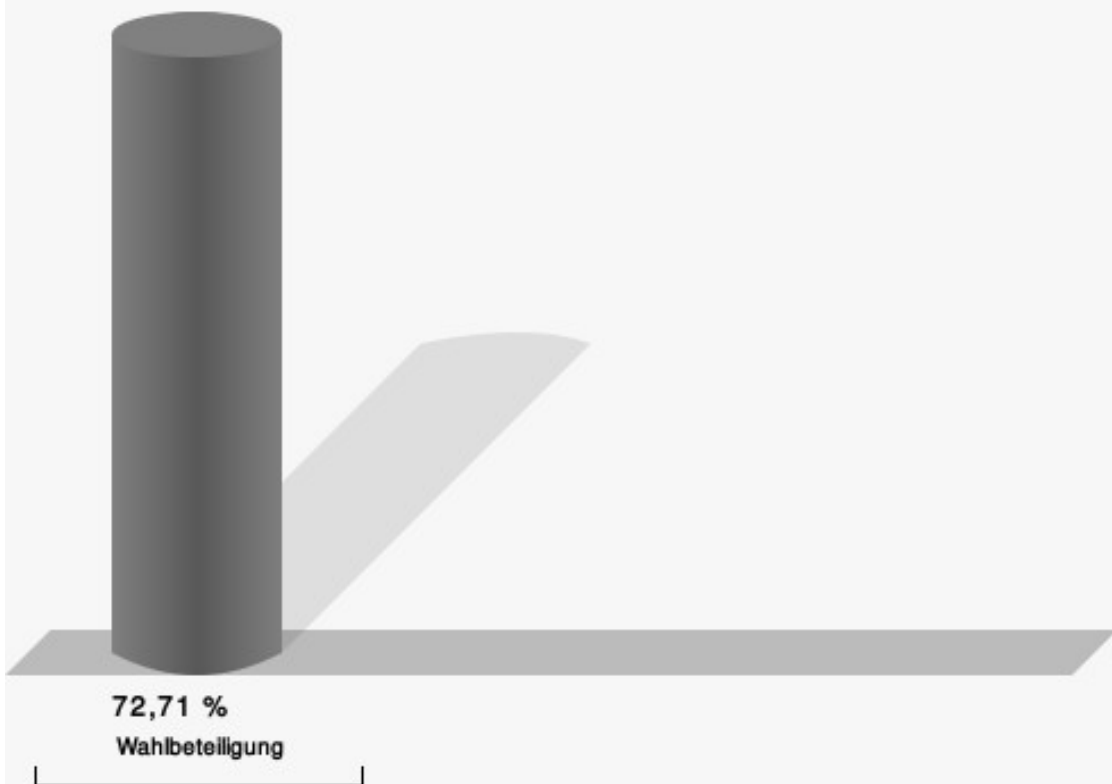


CDU = Christlich Demokratische Union Deutschlands

SPD = Sozialdemokratische Partei Deutschlands

UWG = Unabhängige Wählergemeinschaft

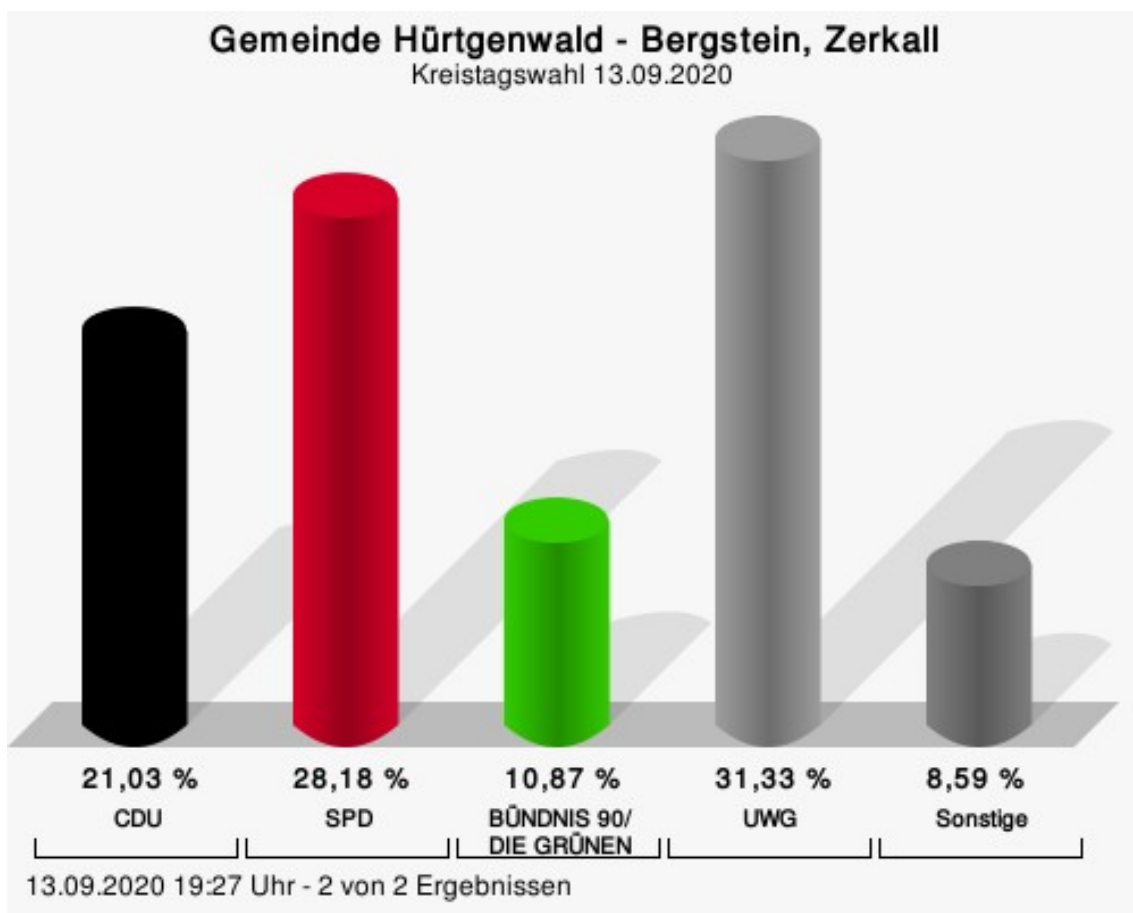
Wahlbeteiligung



13.09.2020 19:56 Uhr - 16 von 16 Ergebnissen

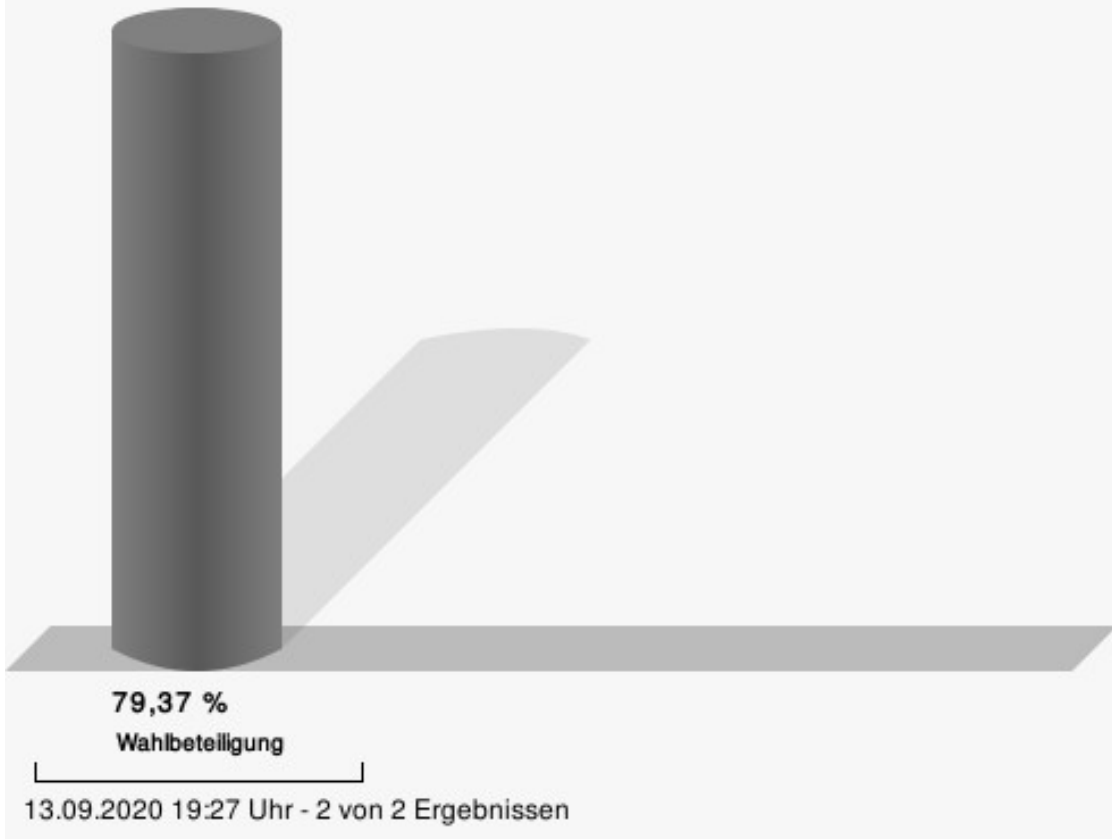
Ortsteile Bergstein, Zerkall

	Anzahl	Prozent
CDU	147	21,03 %
SPD	197	28,18 %
GRÜNE	76	10,87 %
DIE LINKE	9	1,29 %
UWG	219	31,33 %
FDP	16	2,29 %
PIRATEN	3	0,43 %
AfD	32	4,58 %



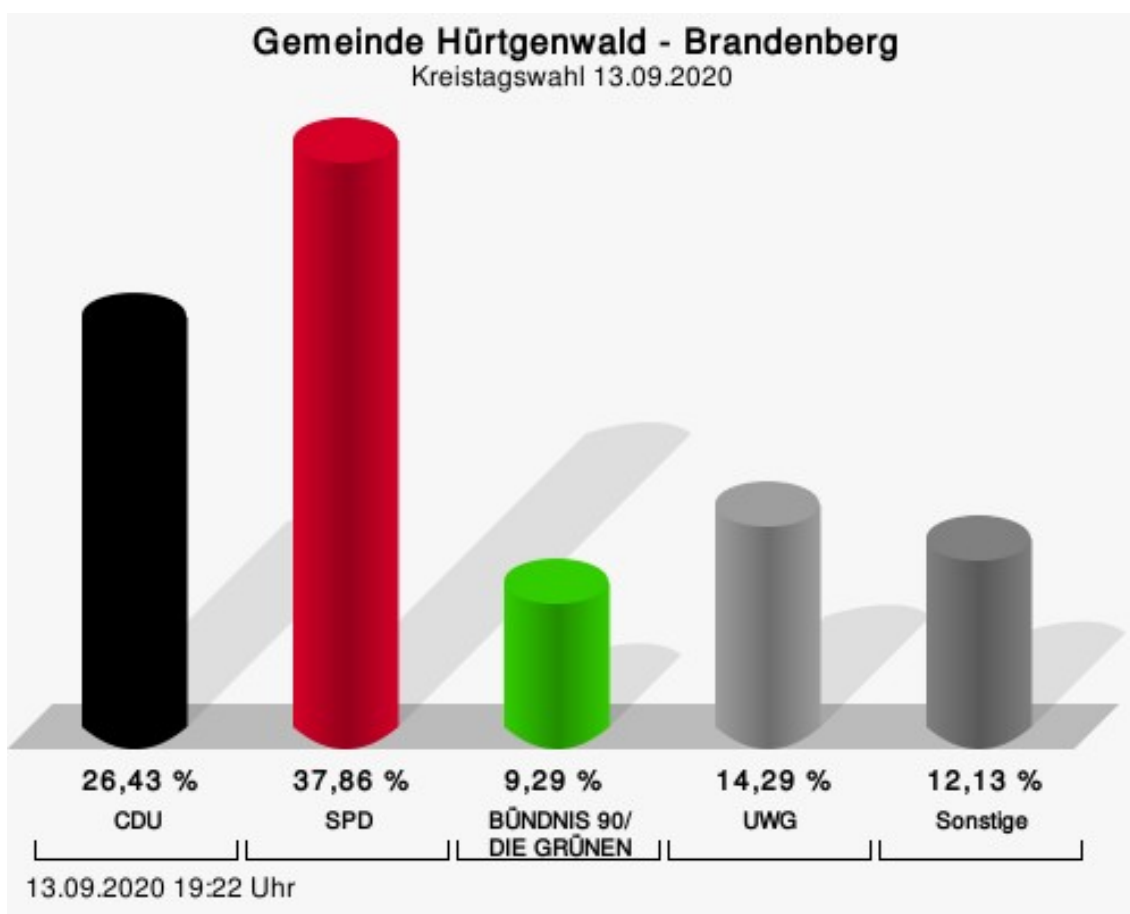
CDU = Christlich Demokratische Union Deutschlands
 SPD = Sozialdemokratische Partei Deutschlands
 UWG = Unabhängige Wählergemeinschaft

Wahlbeteiligung



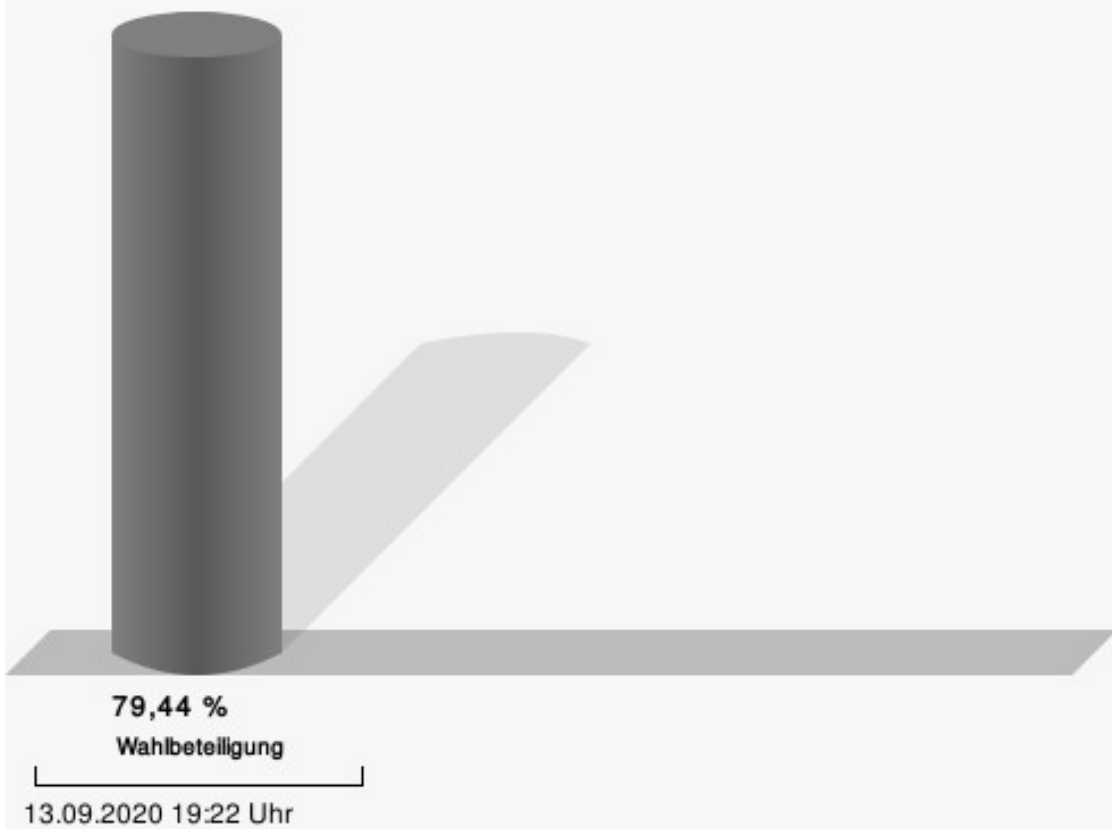
Brandenburg

	Anzahl	Prozent
CDU	111	26,43 %
SPD	159	37,86 %
GRÜNE	39	9,29 %
DIE LINKE	5	1,19 %
UWG	60	14,29 %
FDP	14	3,33 %
PIRATEN	3	0,71 %
AfD	29	6,90 %



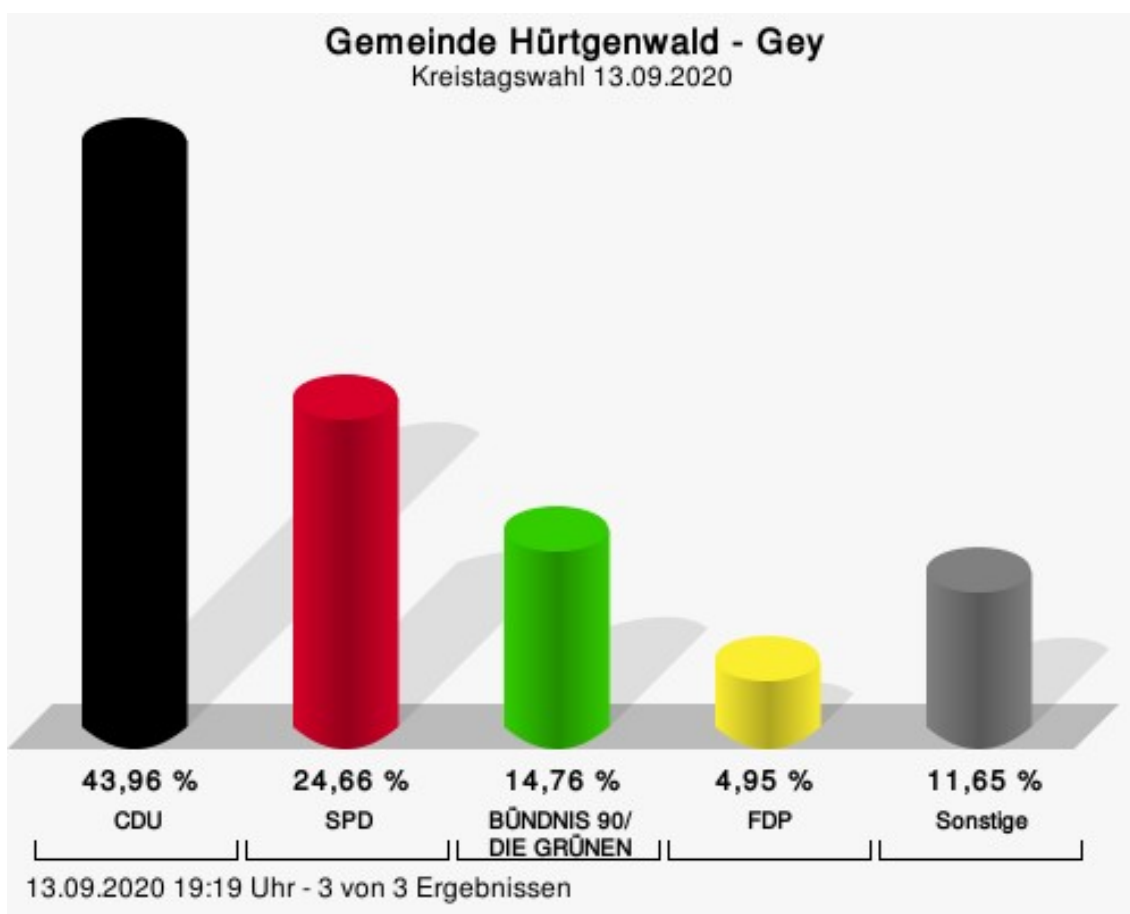
CDU = Christlich Demokratische Union Deutschlands
 SPD = Sozialdemokratische Partei Deutschlands
 UWG = Unabhängige Wählergemeinschaft

Wahlbeteiligung



Gey

	Anzahl	Prozent
CDU	426	43,96 %
SPD	239	24,66 %
GRÜNE	143	14,76 %
DIE LINKE	23	2,37 %
UWG	44	4,54 %
FDP	48	4,95 %
PIRATEN	7	0,72 %
AfD	39	4,02 %

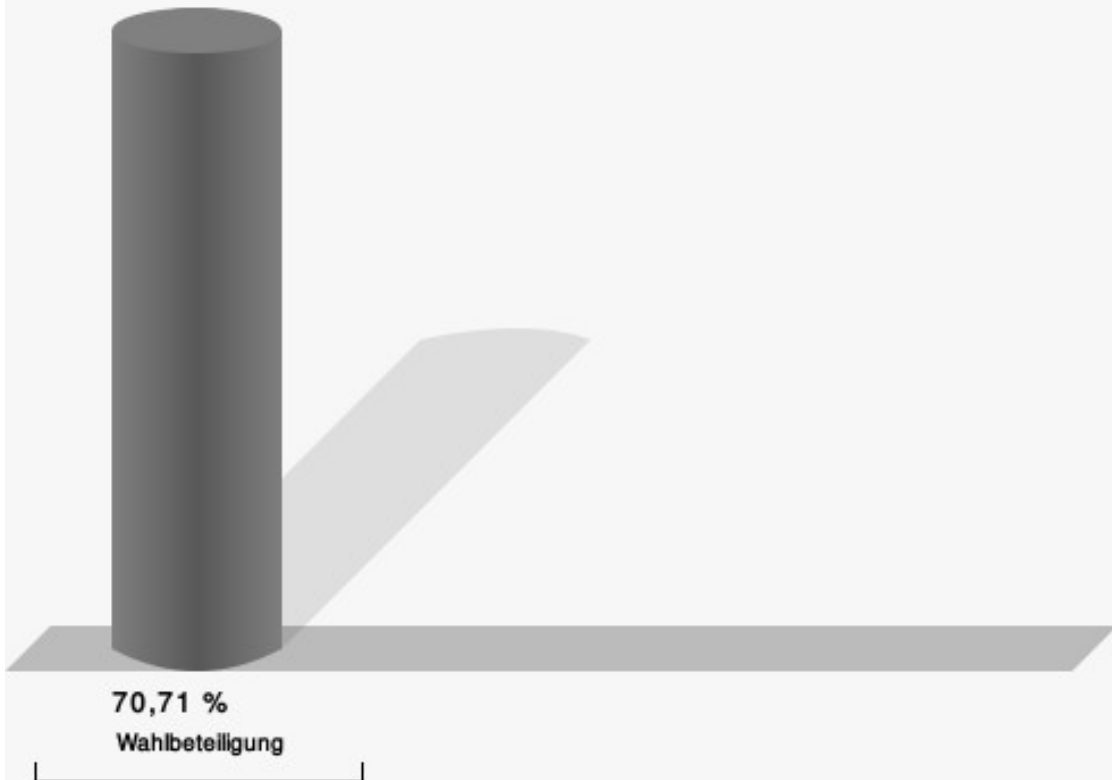


CDU = Christlich Demokratische Union Deutschlands

SPD = Sozialdemokratische Partei Deutschlands

FDP = Freie Demokratische Partei

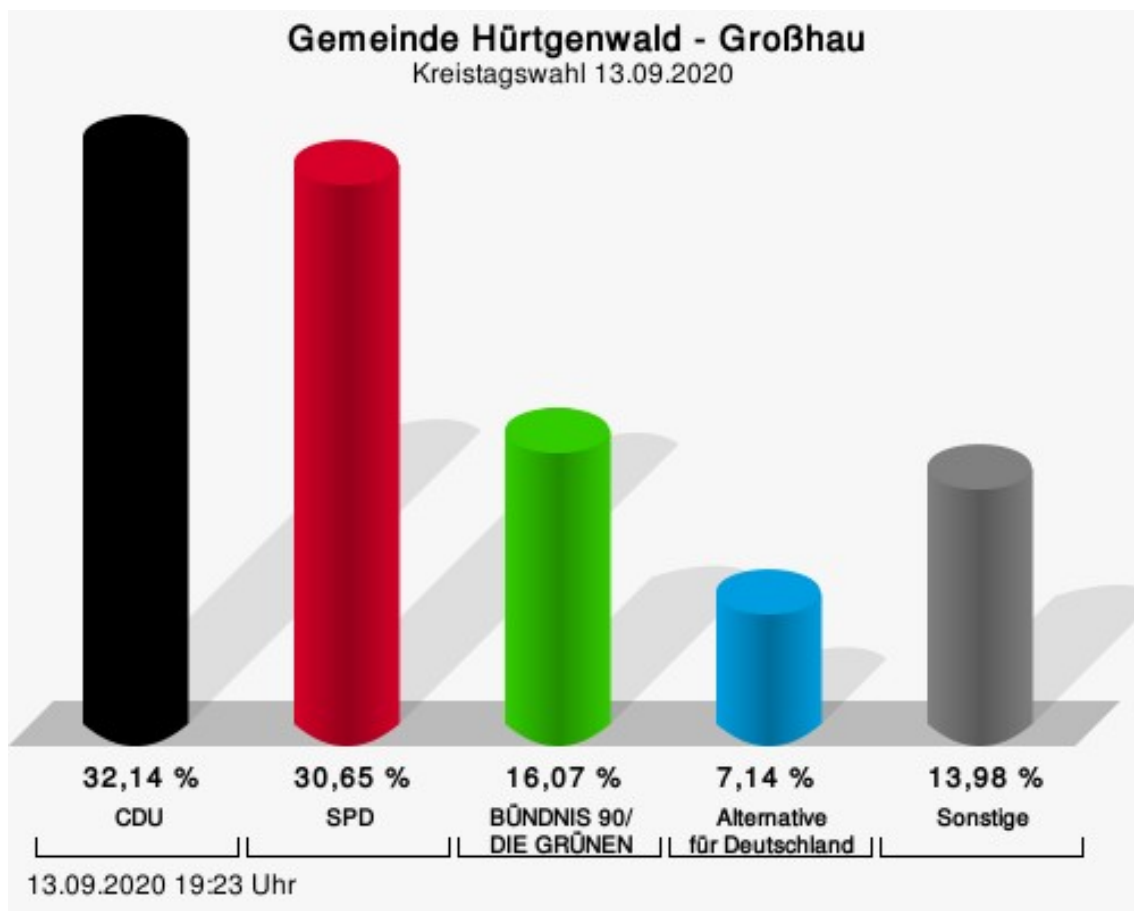
Wahlbeteiligung



13.09.2020 19:19 Uhr - 3 von 3 Ergebnissen

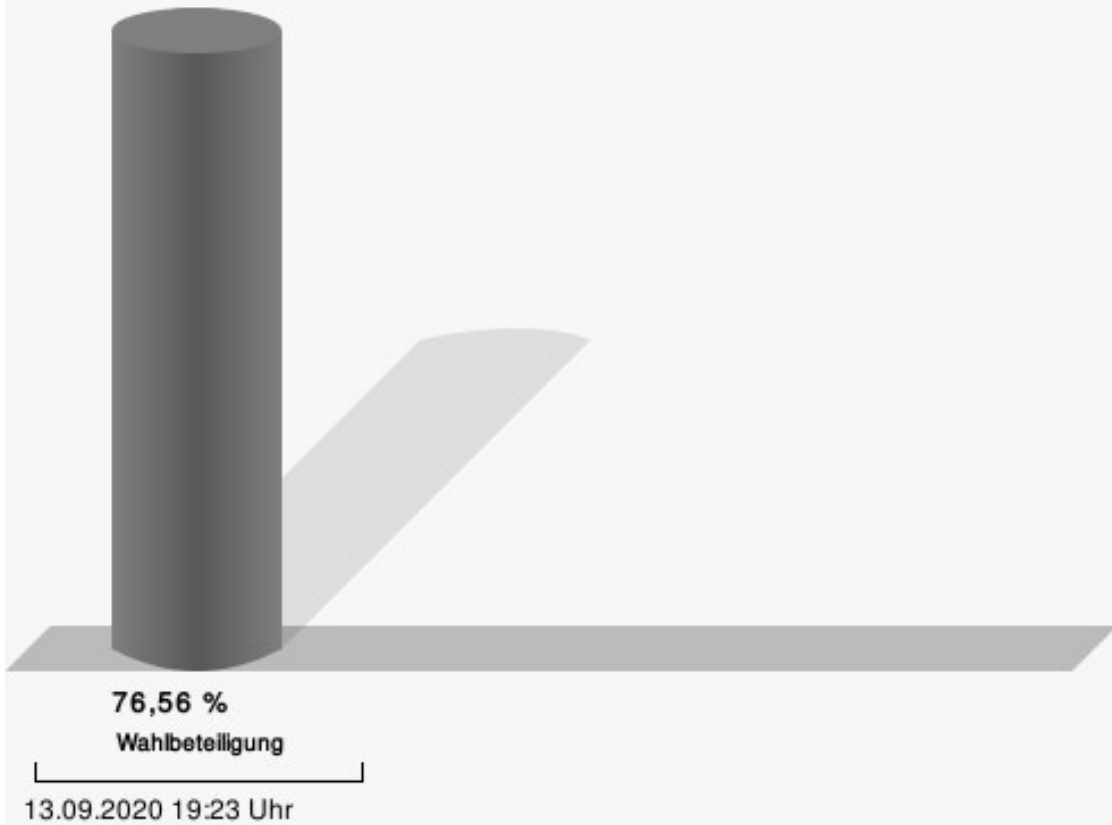
Großhau

	Anzahl	Prozent
CDU	108	32,14 %
SPD	103	30,65 %
GRÜNE	54	16,07 %
DIE LINKE	13	3,87 %
UWG	19	5,65 %
FDP	12	3,57 %
PIRATEN	3	0,89 %
AfD	24	7,14 %



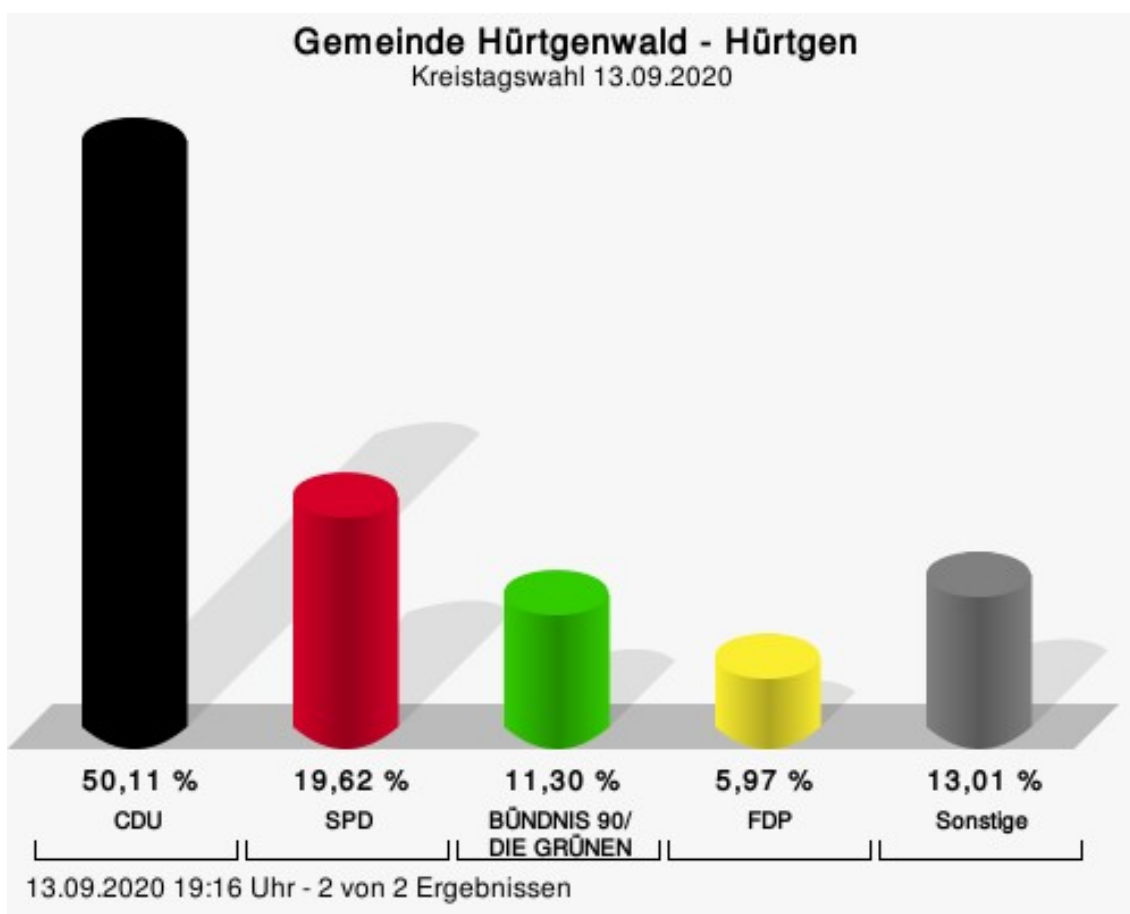
CDU = Christlich Demokratische Union Deutschlands
 SPD = Sozialdemokratische Partei Deutschlands

Wahlbeteiligung



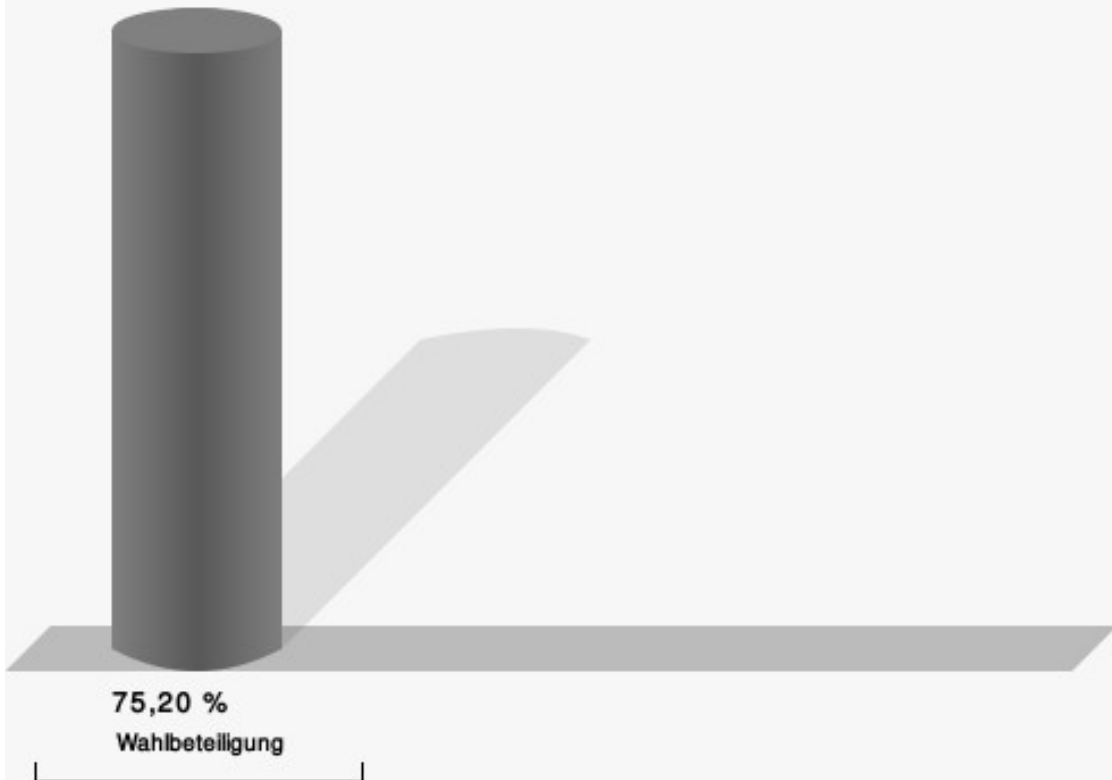
Hürtgen

	Anzahl	Prozent
CDU	235	50,11 %
SPD	92	19,62 %
GRÜNE	53	11,30 %
DIE LINKE	10	2,13 %
UWG	27	5,76 %
FDP	28	5,97 %
PIRATEN	2	0,43 %
AfD	22	4,69 %



CDU = Christlich Demokratische Union Deutschlands
 SPD = Sozialdemokratische Partei Deutschlands
 FDP = Freie Demokratische Partei

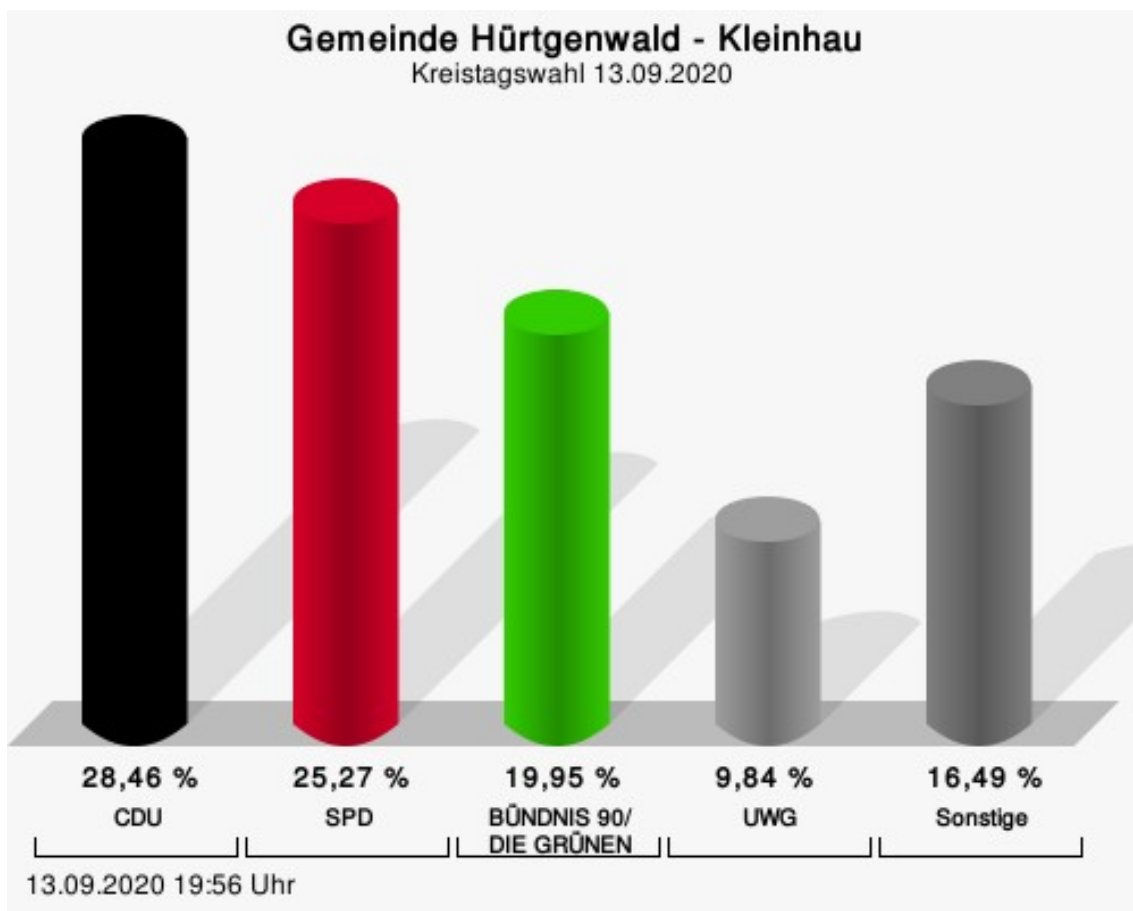
Wahlbeteiligung



13.09.2020 19:16 Uhr - 2 von 2 Ergebnissen

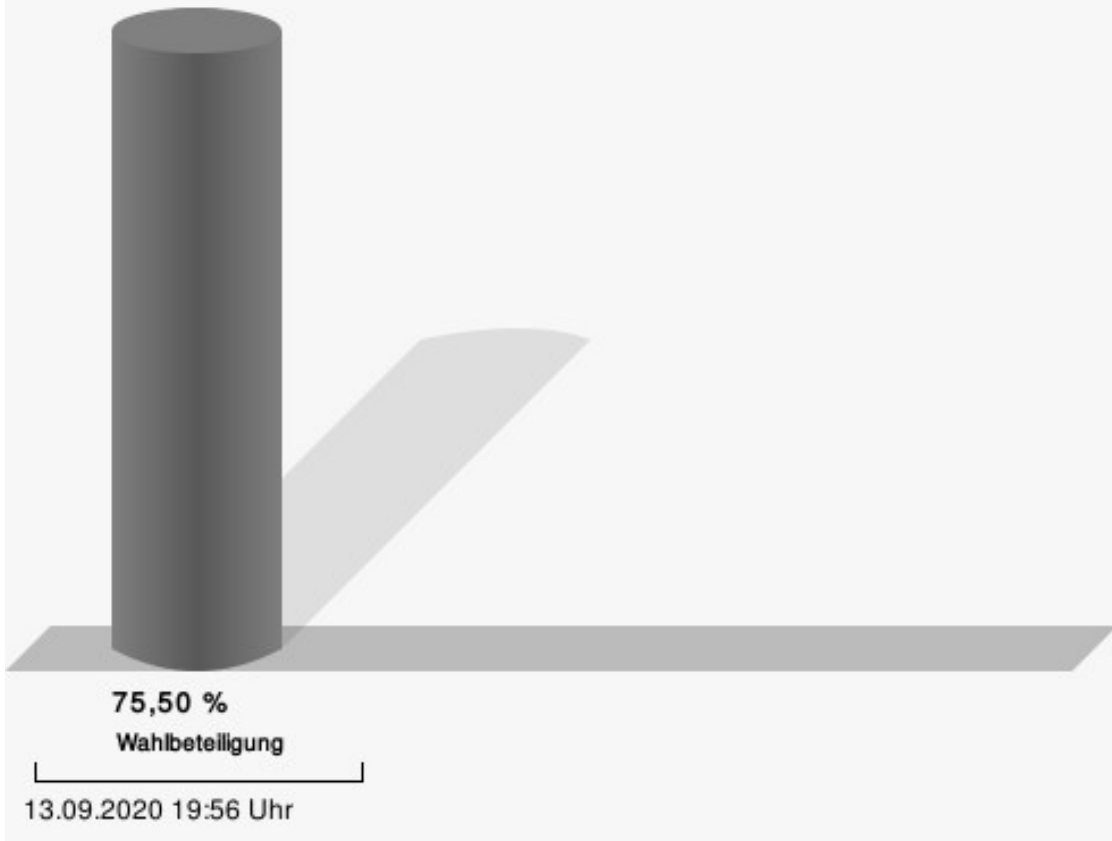
Kleinhau

	Anzahl	Prozent
CDU	107	28,46 %
SPD	95	25,27 %
GRÜNE	75	19,95 %
DIE LINKE	8	2,13 %
UWG	37	9,84 %
FDP	15	3,99 %
PIRATEN	5	1,33 %
AfD	34	9,04 %



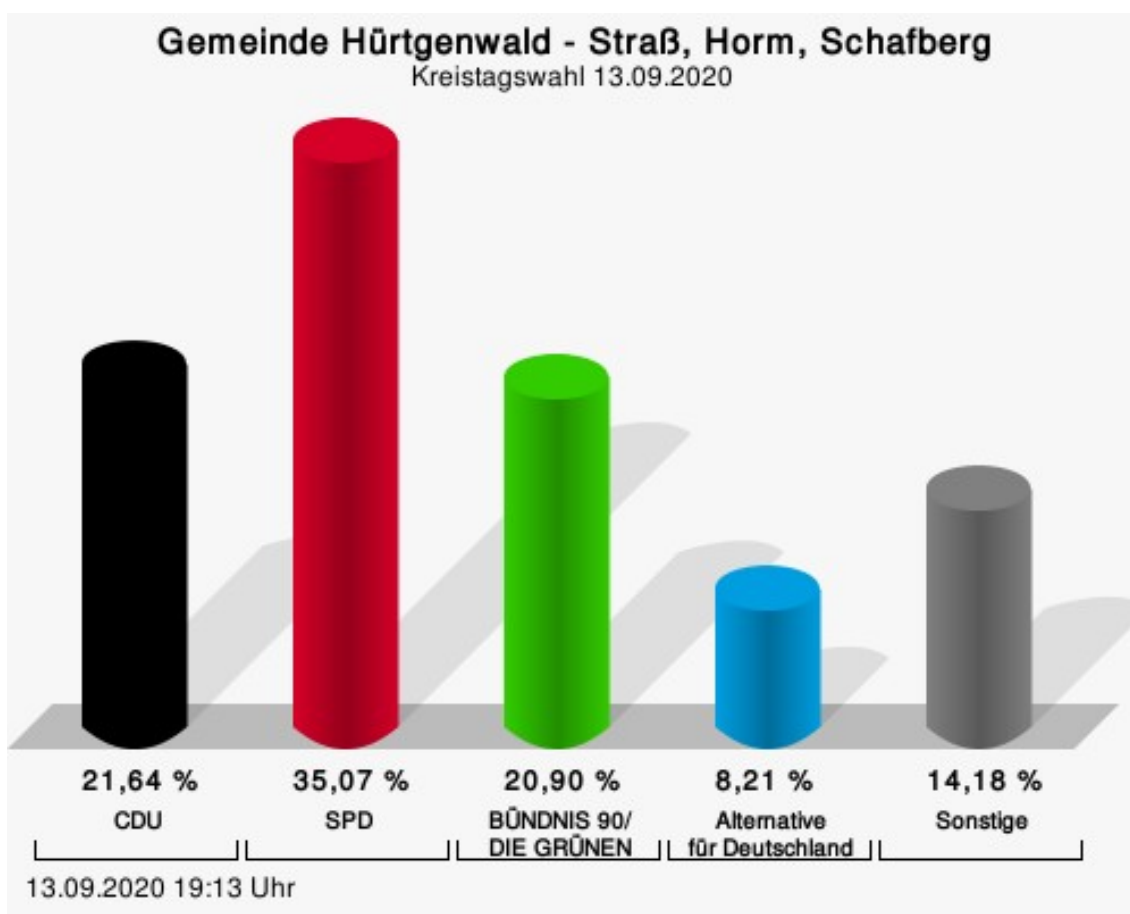
CDU = Christlich Demokratische Union Deutschlands
 SPD = Sozialdemokratische Partei Deutschlands
 UWG = Unabhängige Wählergemeinschaft

Wahlbeteiligung



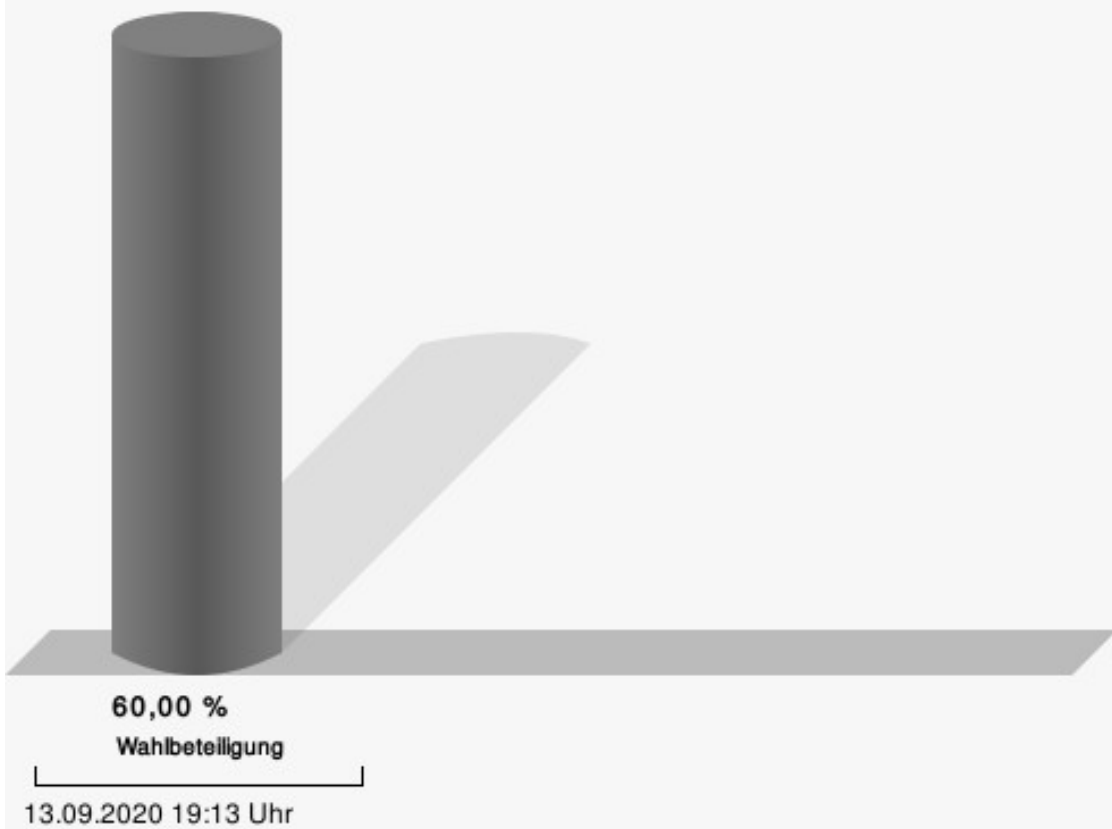
Straß, Horm, Schafberg

	Anzahl	Prozent
CDU	29	21,64 %
SPD	47	35,07 %
GRÜNE	28	20,90 %
DIE LINKE	3	2,24 %
UWG	10	7,46 %
FDP	6	4,48 %
PIRATEN	0	0,00 %
AfD	11	8,21 %



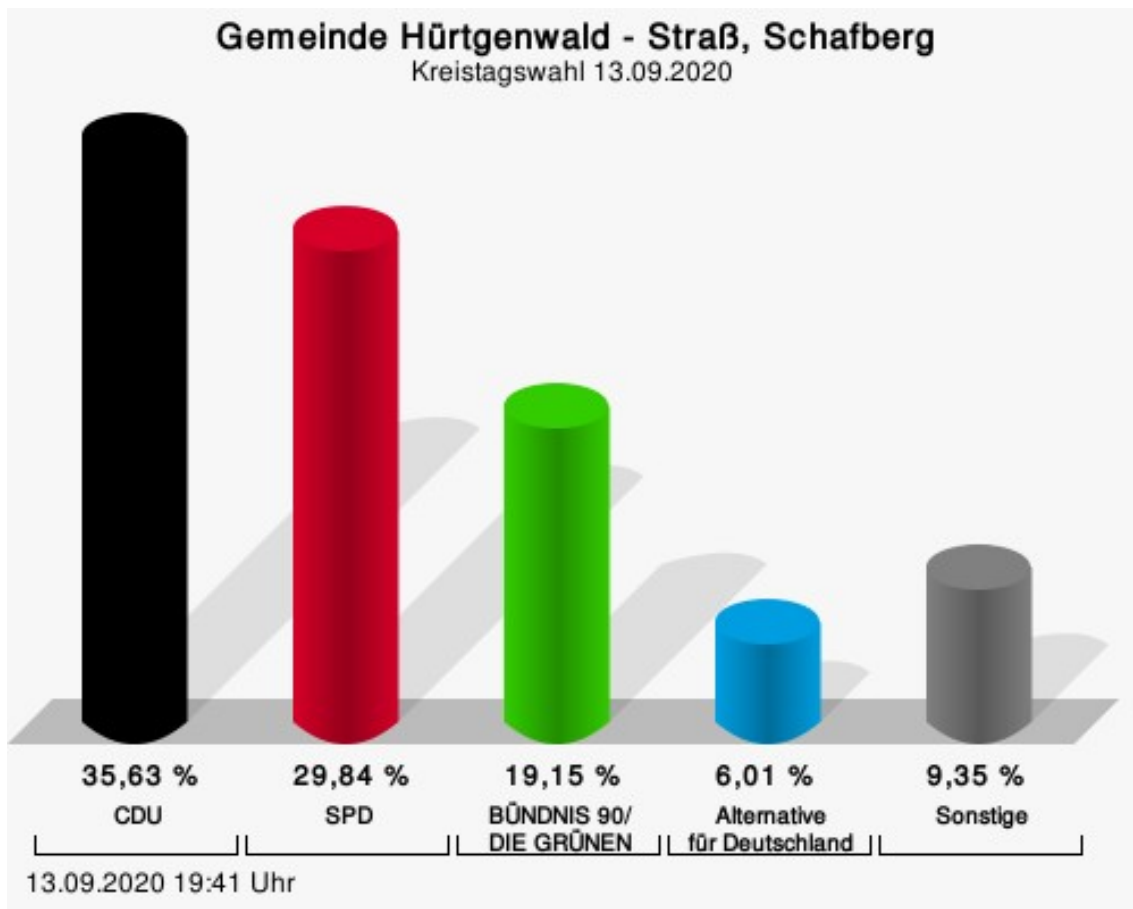
CDU = Christlich Demokratische Union Deutschlands
 SPD = Sozialdemokratische Partei Deutschlands

Wahlbeteiligung



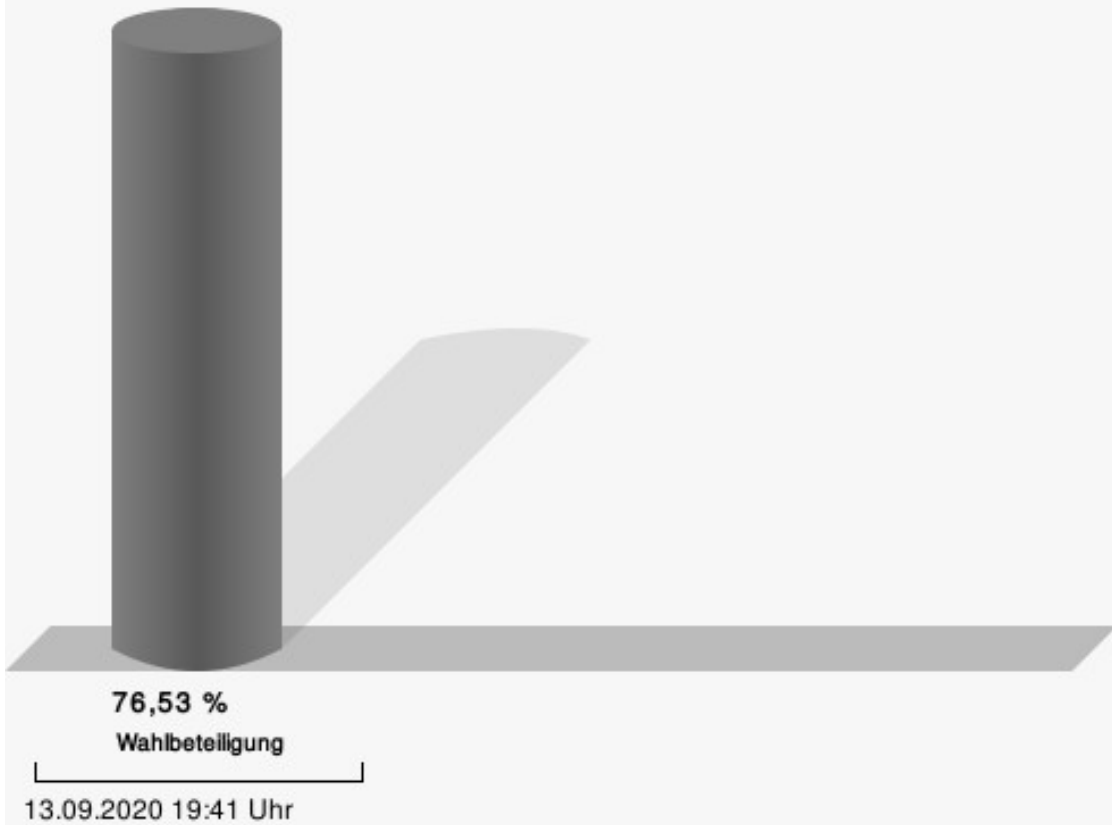
Straß, Schafberg

	Anzahl	Prozent
CDU	160	35,63 %
SPD	134	29,84 %
GRÜNE	86	19,15 %
DIE LINKE	5	1,11 %
UWG	12	2,67 %
FDP	22	4,90 %
PIRATEN	3	0,67 %
AfD	27	6,01 %



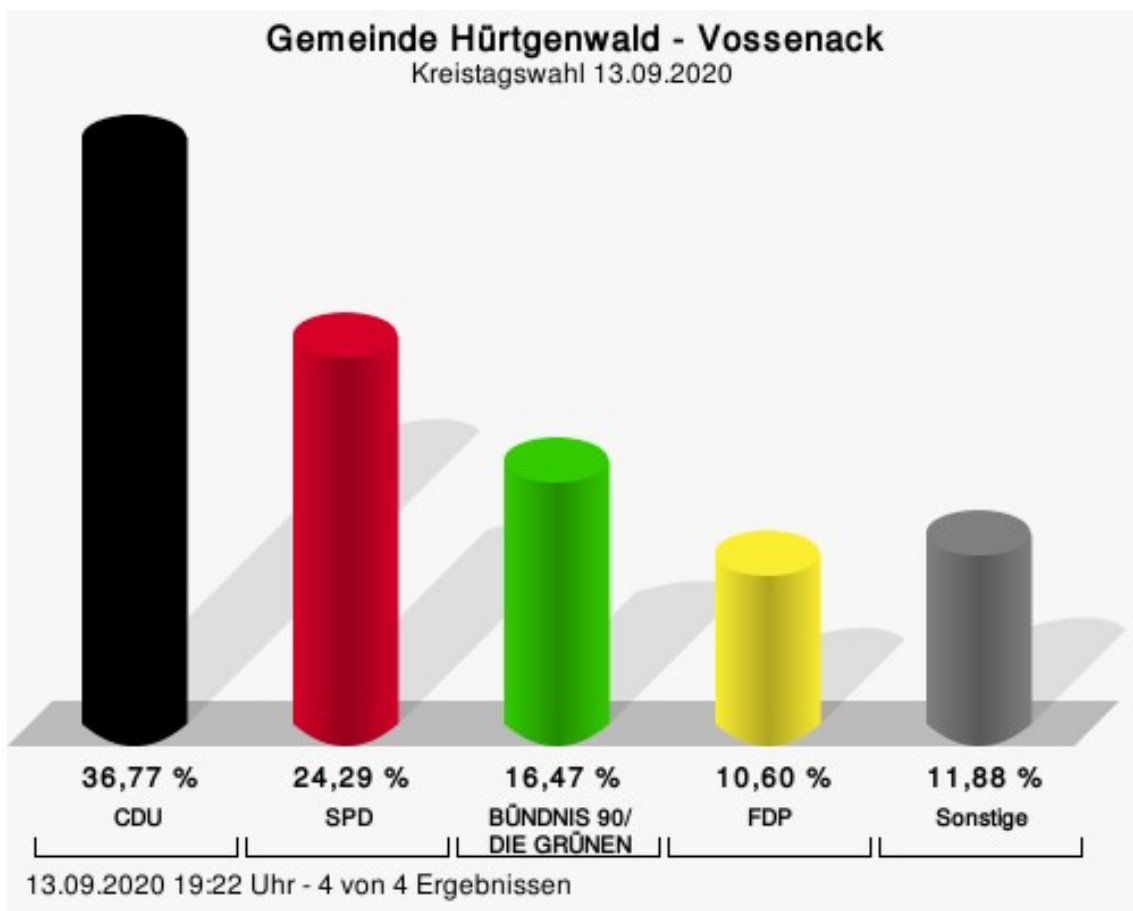
CDU = Christlich Demokratische Union Deutschlands
 SPD = Sozialdemokratische Partei Deutschlands

Wahlbeteiligung



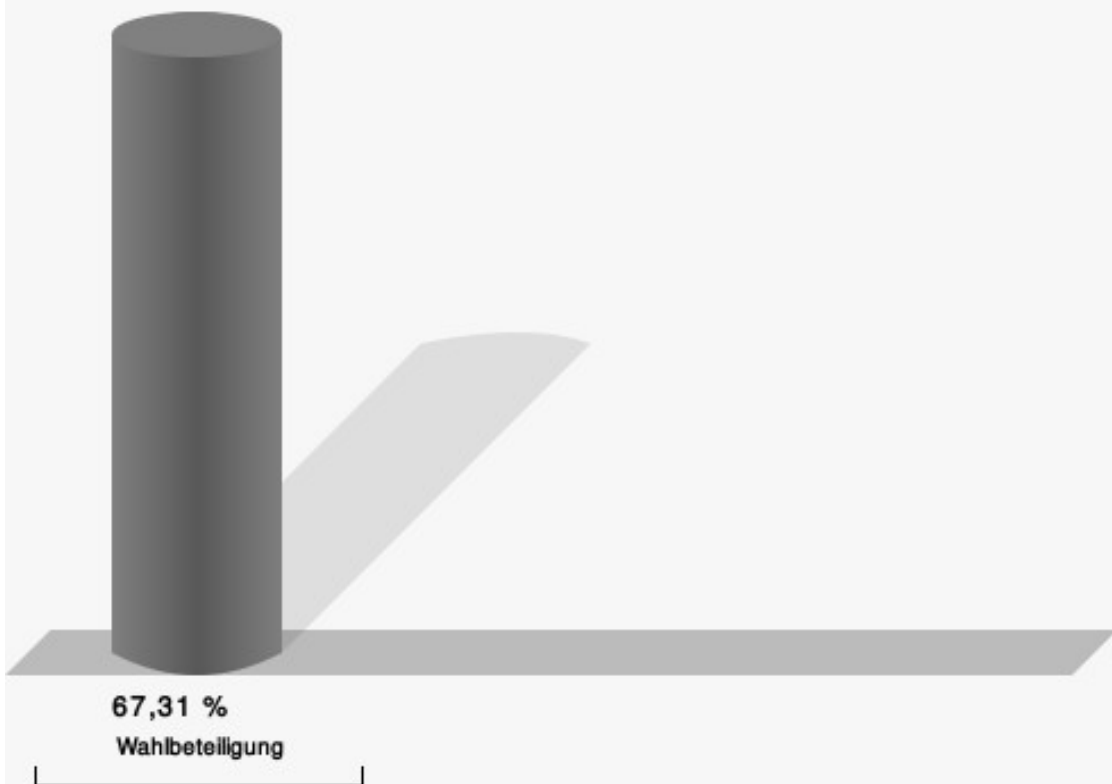
Vossenack

	Anzahl	Prozent
CDU	489	36,77 %
SPD	323	24,29 %
GRÜNE	219	16,47 %
DIE LINKE	21	1,58 %
UWG	60	4,51 %
FDP	141	10,60 %
PIRATEN	7	0,53 %
AfD	70	5,26 %



CDU = Christlich Demokratische Union Deutschlands
 SPD = Sozialdemokratische Partei Deutschlands
 FDP = Freie Demokratische Partei

Wahlbeteiligung



13.09.2020 19:22 Uhr - 4 von 4 Ergebnissen

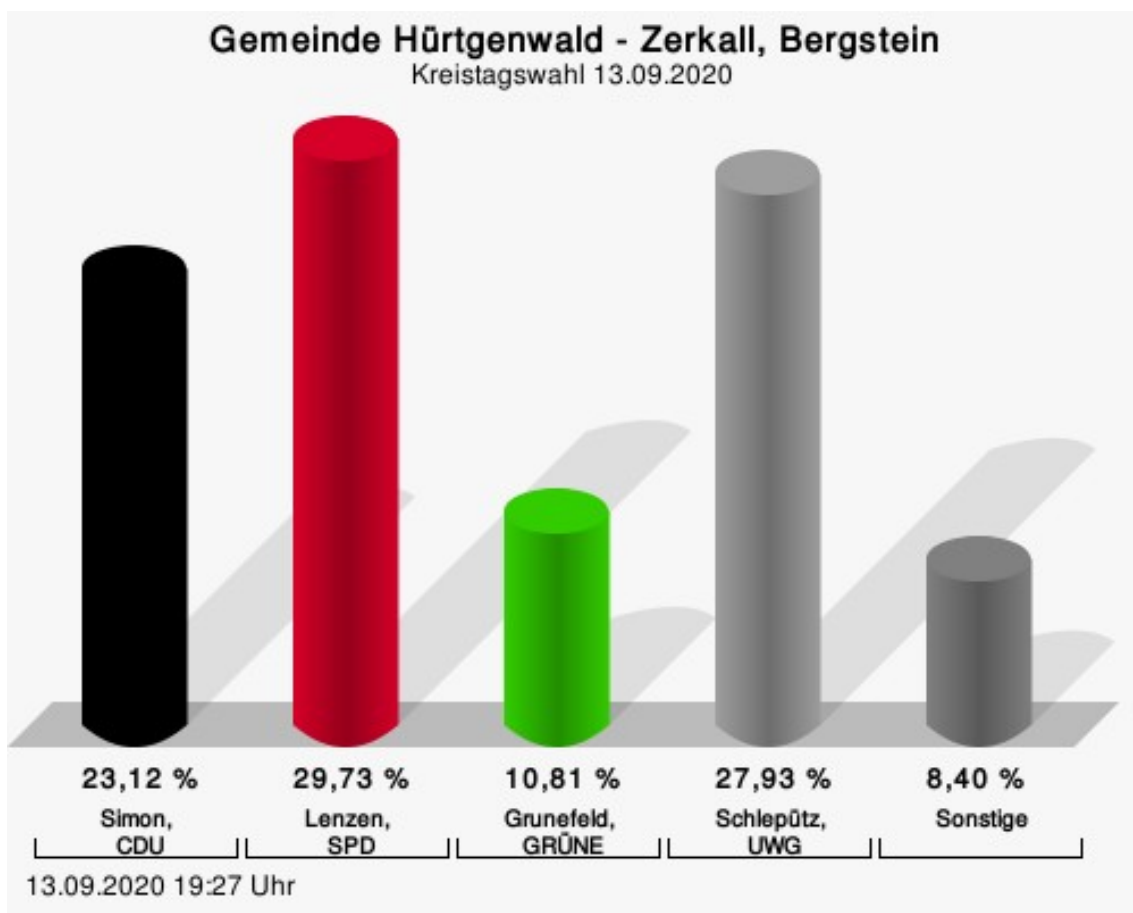
Übersicht Ortsteile

Zusammenstellung der Ergebnisse nach Ortsteilen

Ortsteil	Stand	Wahlberechtigte	Wähler/innen	gültig	CDU	SPD	GRÜNE	DIE LINKE	UWG	FDP	PIRATEN	AfD
Bergstein, Zerkall	2 von 2	892	79,37 %	98,73 %	21,03 %	28,18 %	10,87 %	1,29 %	31,33 %	2,29 %	0,43 %	4,58 %
Brandenberg	1 von 1	535	79,44 %	98,82 %	26,43 %	37,86 %	9,29 %	1,19 %	14,29 %	3,33 %	0,71 %	6,90 %
Gey	3 von 3	1.403	70,71 %	97,68 %	43,96 %	24,66 %	14,76 %	2,37 %	4,54 %	4,95 %	0,72 %	4,02 %
Großhau	1 von 1	448	76,56 %	97,96 %	32,14 %	30,65 %	16,07 %	3,87 %	5,65 %	3,57 %	0,89 %	7,14 %
Hürtgen	2 von 2	633	75,20 %	98,53 %	50,11 %	19,62 %	11,30 %	2,13 %	5,76 %	5,97 %	0,43 %	4,69 %
Kleinhau	1 von 1	502	75,50 %	99,21 %	28,46 %	25,27 %	19,95 %	2,13 %	9,84 %	3,99 %	1,33 %	9,04 %
Straß, Horm, Schafberg	1 von 1	225	60,00 %	99,26 %	21,64 %	35,07 %	20,90 %	2,24 %	7,46 %	4,48 %	0,00 %	8,21 %
Straß, Schafberg	1 von 1	588	76,53 %	99,78 %	35,63 %	29,84 %	19,15 %	1,11 %	2,67 %	4,90 %	0,67 %	6,01 %
Vossenack	4 von 4	2.010	67,31 %	98,30 %	36,77 %	24,29 %	16,47 %	1,58 %	4,51 %	10,60 %	0,53 %	5,26 %
Gemeinde Hürtgenwald	16 von 16	7.236	72,71 %	98,50 %	34,97 %	26,80 %	14,92 %	1,87 %	9,42 %	5,83 %	0,64 %	5,56 %

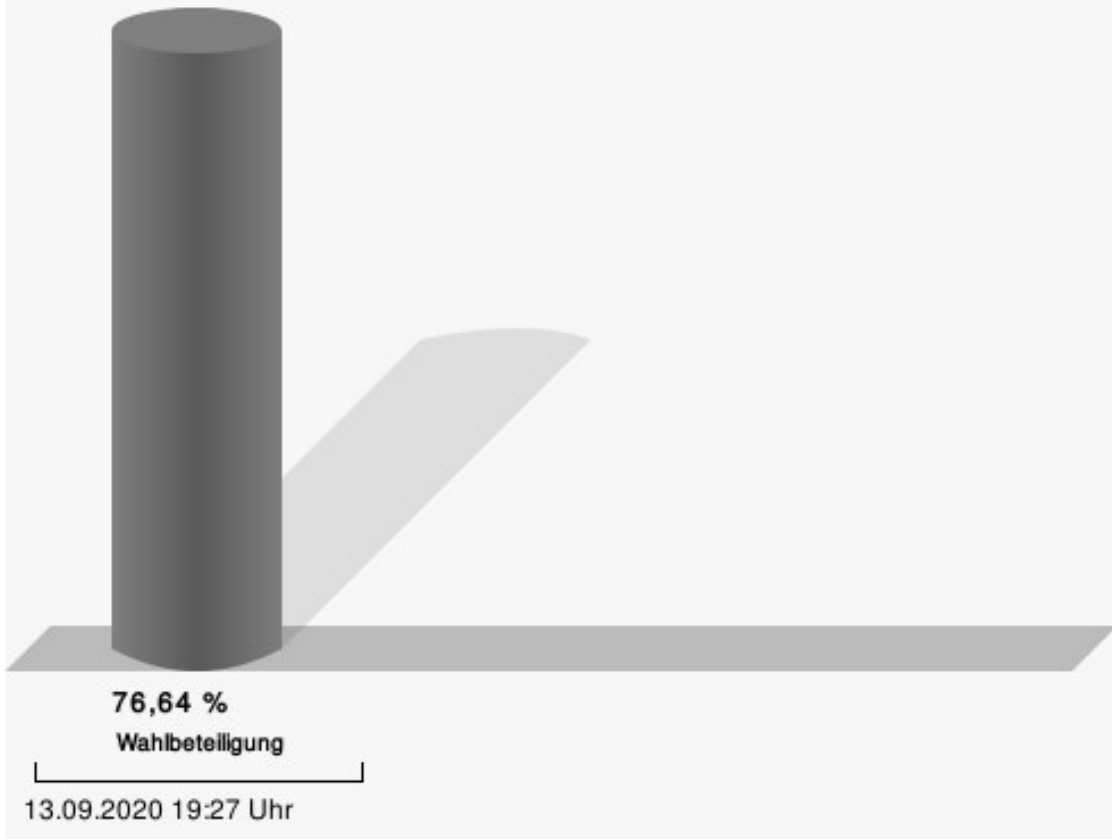
Wahlbezirke Zerkall, Bergstein

	Anzahl	Prozent
Simon, CDU	77	23,12 %
Lenzen, SPD	99	29,73 %
Grunefeld, GRÜNE	36	10,81 %
Gillessen, DIE LINKE	4	1,20 %
Schlepütz, UWG	93	27,93 %
Bihn, FDP	6	1,80 %
Domrös, PIRATEN	2	0,60 %
Esser, AfD	16	4,80 %



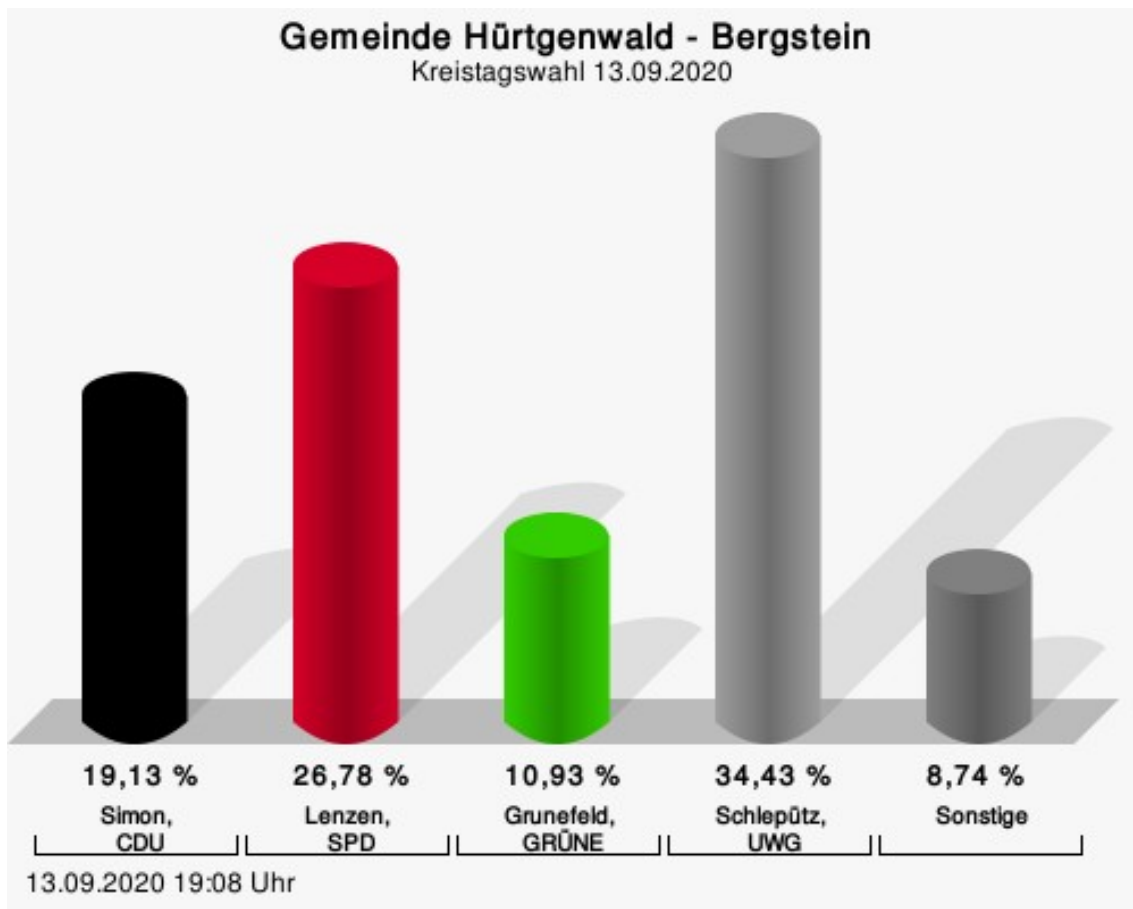
Simon, CDU = Jörg Simon, Christlich Demokratische Union Deutschlands
 Lenzen, SPD = Jonas Lenzen, Sozialdemokratische Partei Deutschlands
 Grunefeld, GRÜNE = Dirk Grunefeld, BÜNDNIS 90/DIE GRÜNEN
 Schlepütz, UWG = Markus Schlepütz, Unabhängige Wählergemeinschaft

Wahlbeteiligung



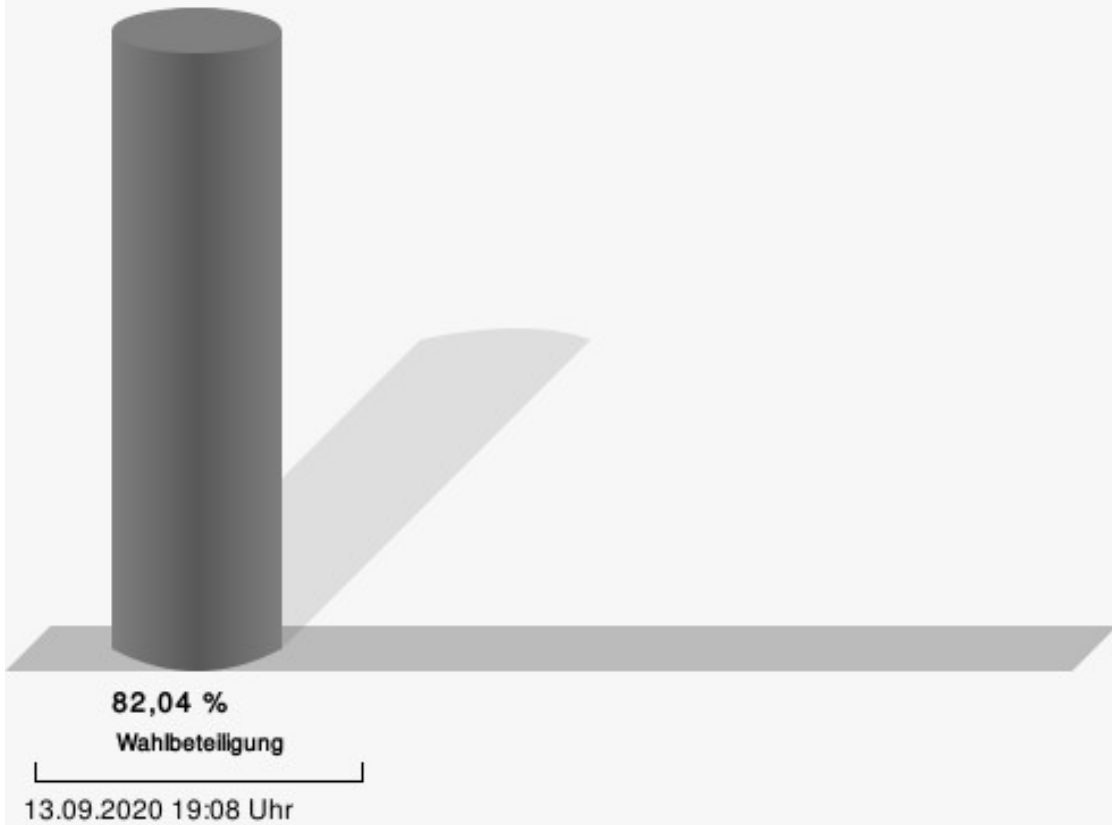
Bergstein

	Anzahl	Prozent
Simon, CDU	70	19,13 %
Lenzen, SPD	98	26,78 %
Grunefeld, GRÜNE	40	10,93 %
Gillessen, DIE LINKE	5	1,37 %
Schlepütz, UWG	126	34,43 %
Bihn, FDP	10	2,73 %
Domrös, PIRATEN	1	0,27 %
Esser, AfD	16	4,37 %



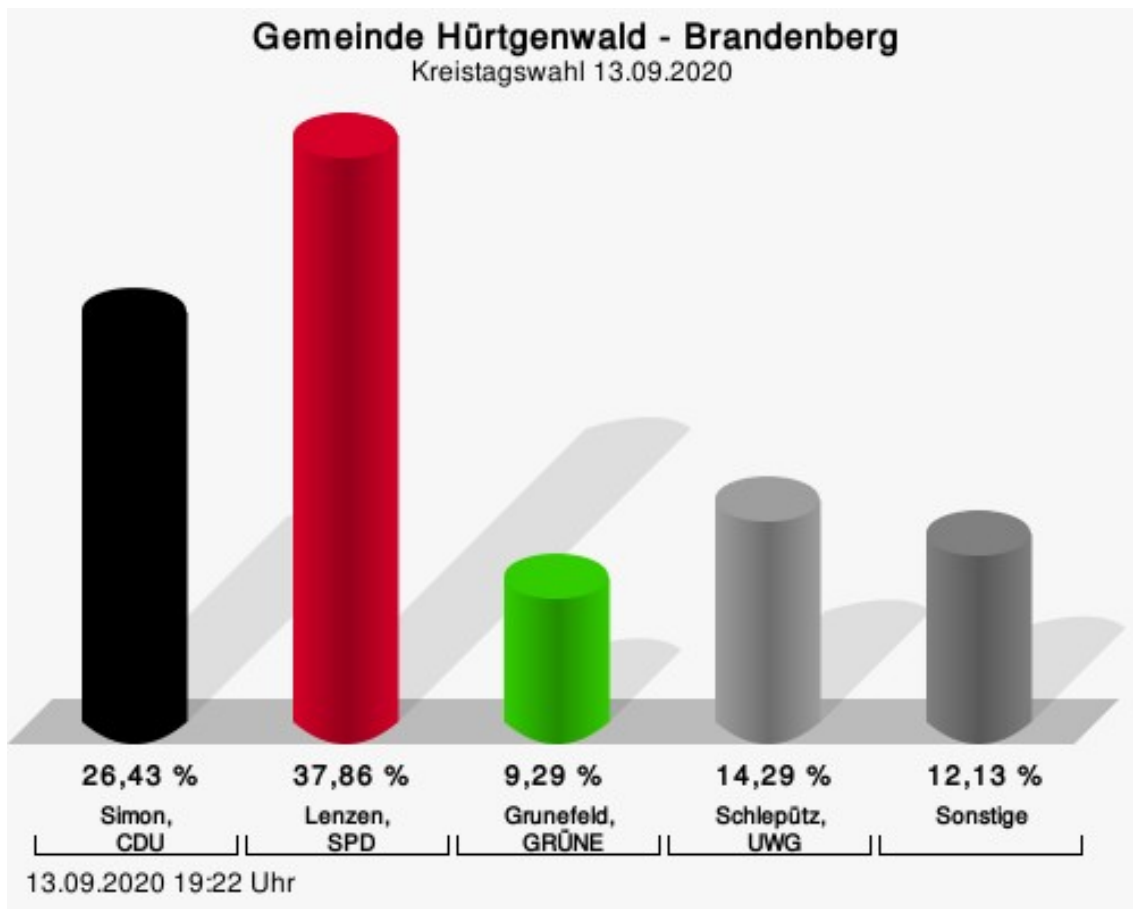
Simon, CDU = Jörg Simon, Christlich Demokratische Union Deutschlands
 Lenzen, SPD = Jonas Lenzen, Sozialdemokratische Partei Deutschlands
 Grunefeld, GRÜNE = Dirk Grunefeld, BÜNDNIS 90/DIE GRÜNEN
 Schlepütz, UWG = Markus Schlepütz, Unabhängige Wählergemeinschaft

Wahlbeteiligung



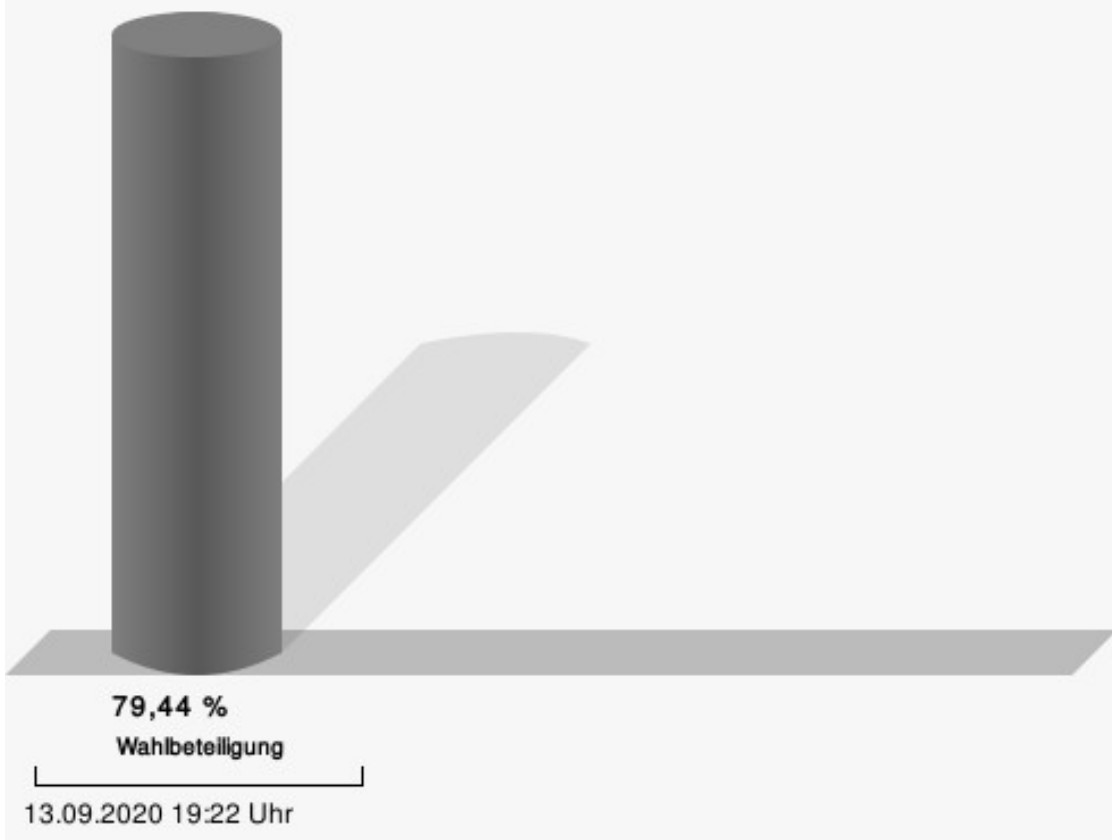
Brandenburg

	Anzahl	Prozent
Simon, CDU	111	26,43 %
Lenzen, SPD	159	37,86 %
Grunefeld, GRÜNE	39	9,29 %
Gillessen, DIE LINKE	5	1,19 %
Schlepütz, UWG	60	14,29 %
Bihn, FDP	14	3,33 %
Domrös, PIRATEN	3	0,71 %
Esser, AfD	29	6,90 %



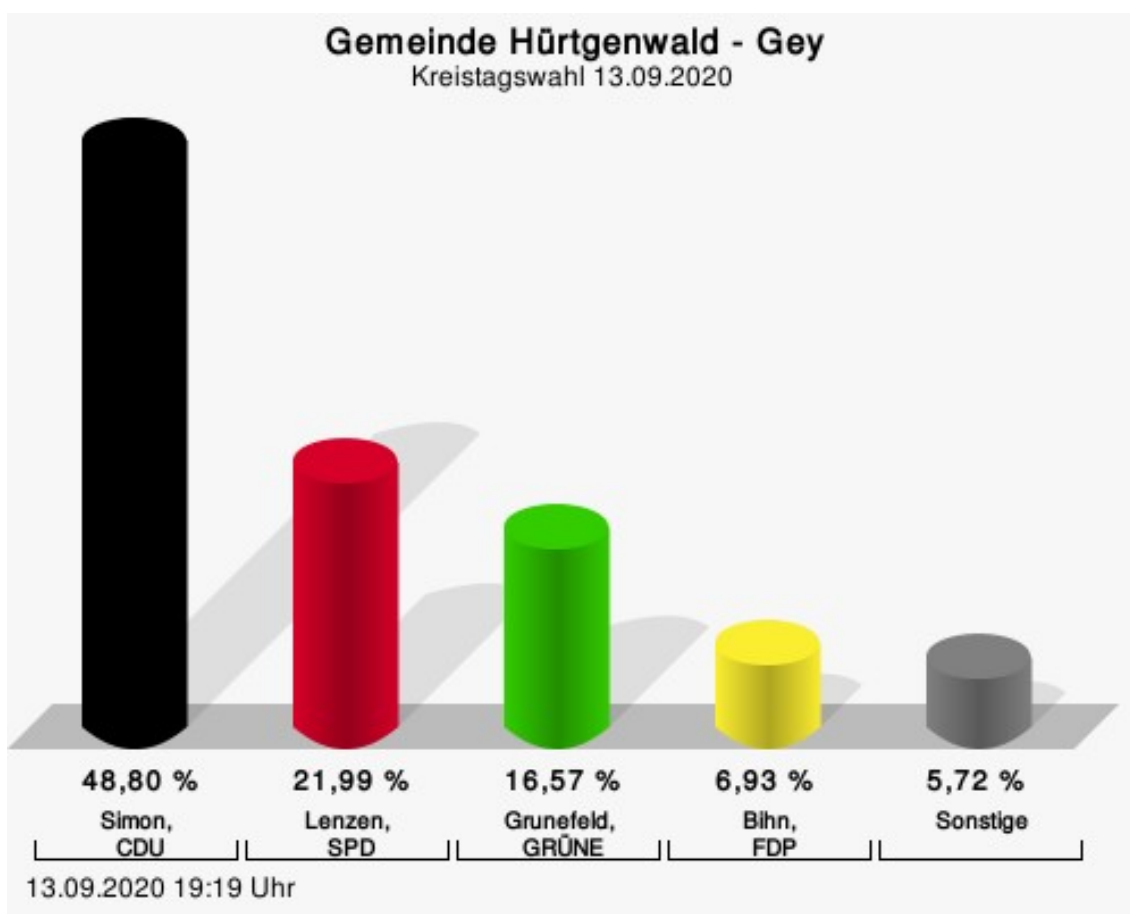
Simon, CDU = Jörg Simon, Christlich Demokratische Union Deutschlands
 Lenzen, SPD = Jonas Lenzen, Sozialdemokratische Partei Deutschlands
 Grunefeld, GRÜNE = Dirk Grunefeld, BÜNDNIS 90/DIE GRÜNEN
 Schlepütz, UWG = Markus Schlepütz, Unabhängige Wählergemeinschaft

Wahlbeteiligung



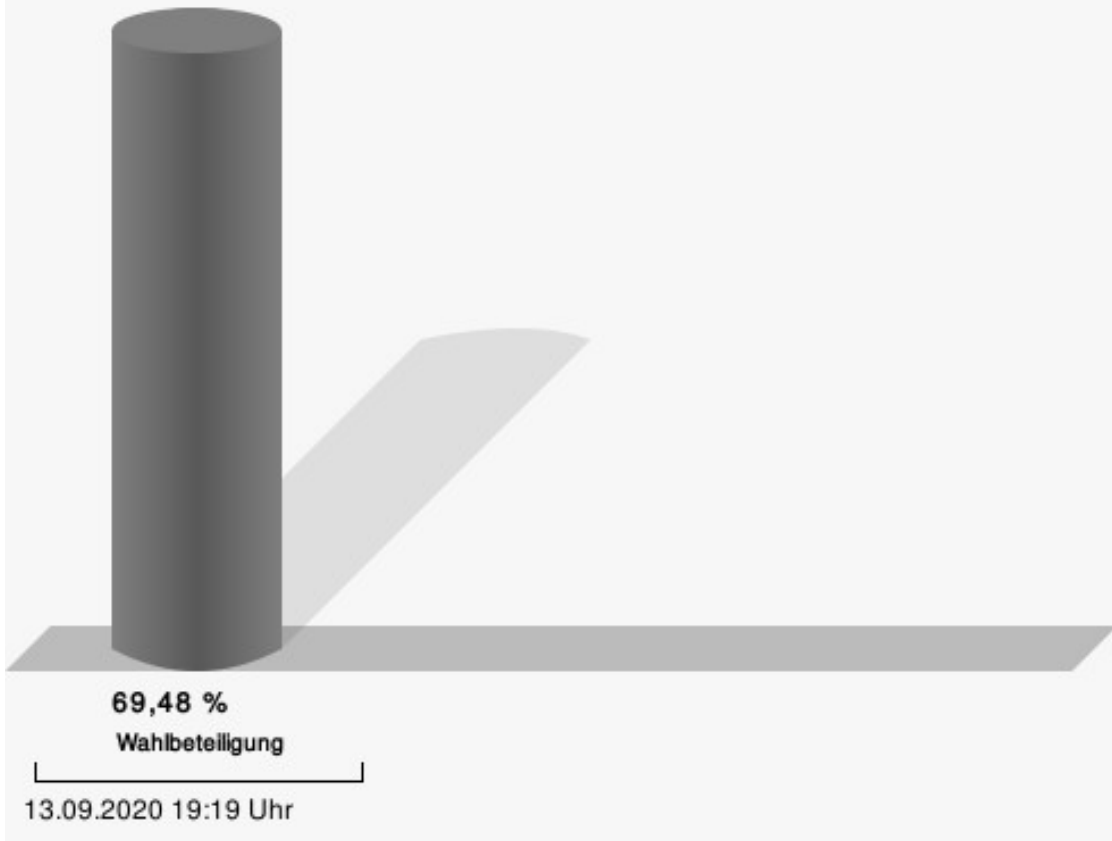
Gey

	Anzahl	Prozent
Simon, CDU	162	48,80 %
Lenzen, SPD	73	21,99 %
Grunefeld, GRÜNE	55	16,57 %
Gillessen, DIE LINKE	3	0,90 %
Schlepütz, UWG	6	1,81 %
Bihn, FDP	23	6,93 %
Domrös, PIRATEN	4	1,20 %
Esser, AfD	6	1,81 %



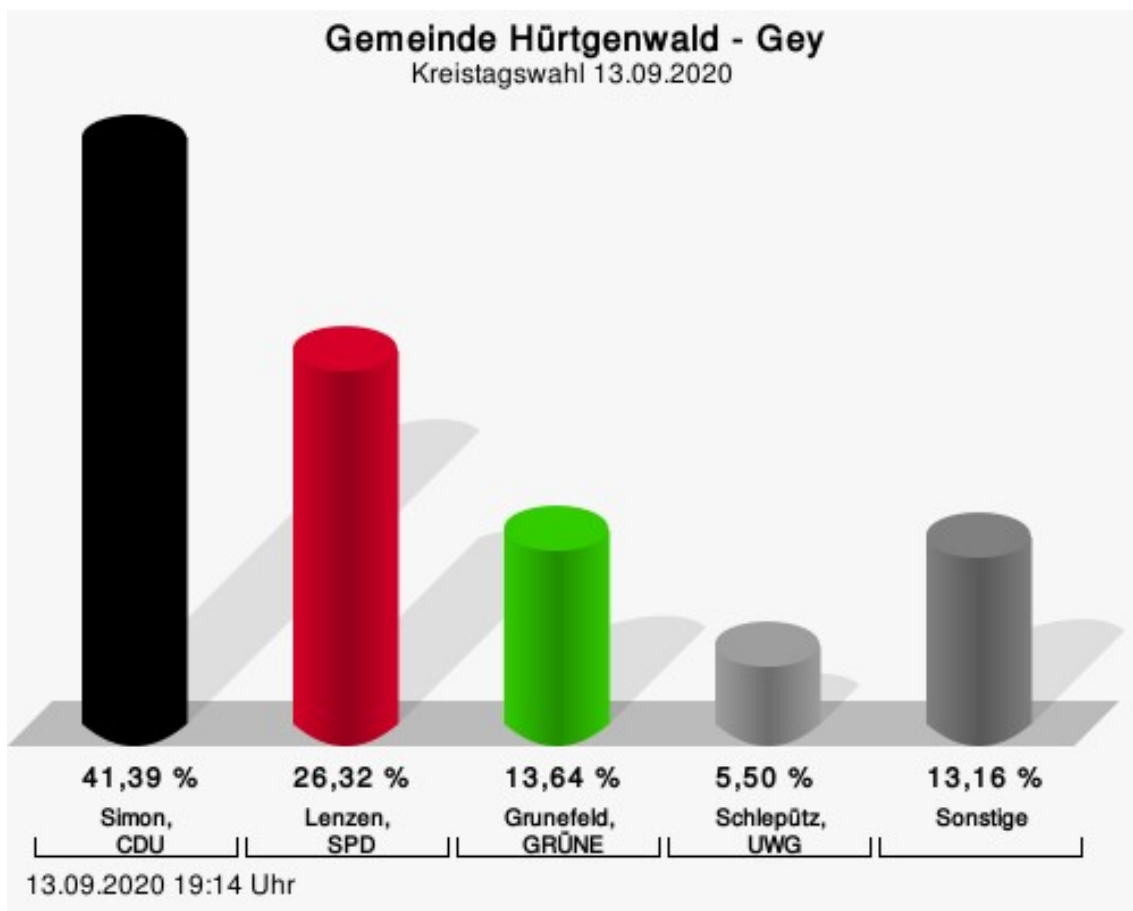
Simon, CDU = Jörg Simon, Christlich Demokratische Union Deutschlands
 Lenzen, SPD = Jonas Lenzen, Sozialdemokratische Partei Deutschlands
 Grunefeld, GRÜNE = Dirk Grunefeld, BÜNDNIS 90/DIE GRÜNEN
 Bihn, FDP = Jochen Bihn, Freie Demokratische Partei

Wahlbeteiligung



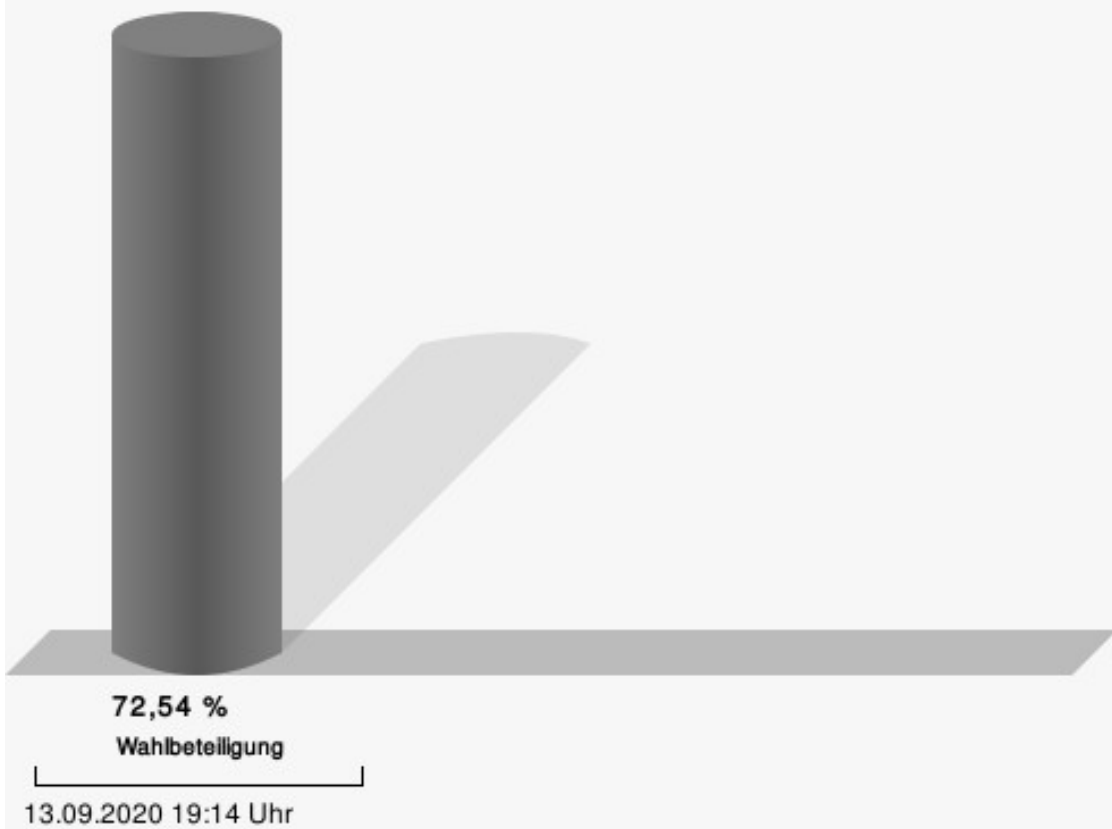
Gey

	Anzahl	Prozent
Simon, CDU	173	41,39 %
Lenzen, SPD	110	26,32 %
Grunefeld, GRÜNE	57	13,64 %
Gillessen, DIE LINKE	20	4,78 %
Schlepütz, UWG	23	5,50 %
Bihn, FDP	16	3,83 %
Domrös, PIRATEN	1	0,24 %
Esser, AfD	18	4,31 %



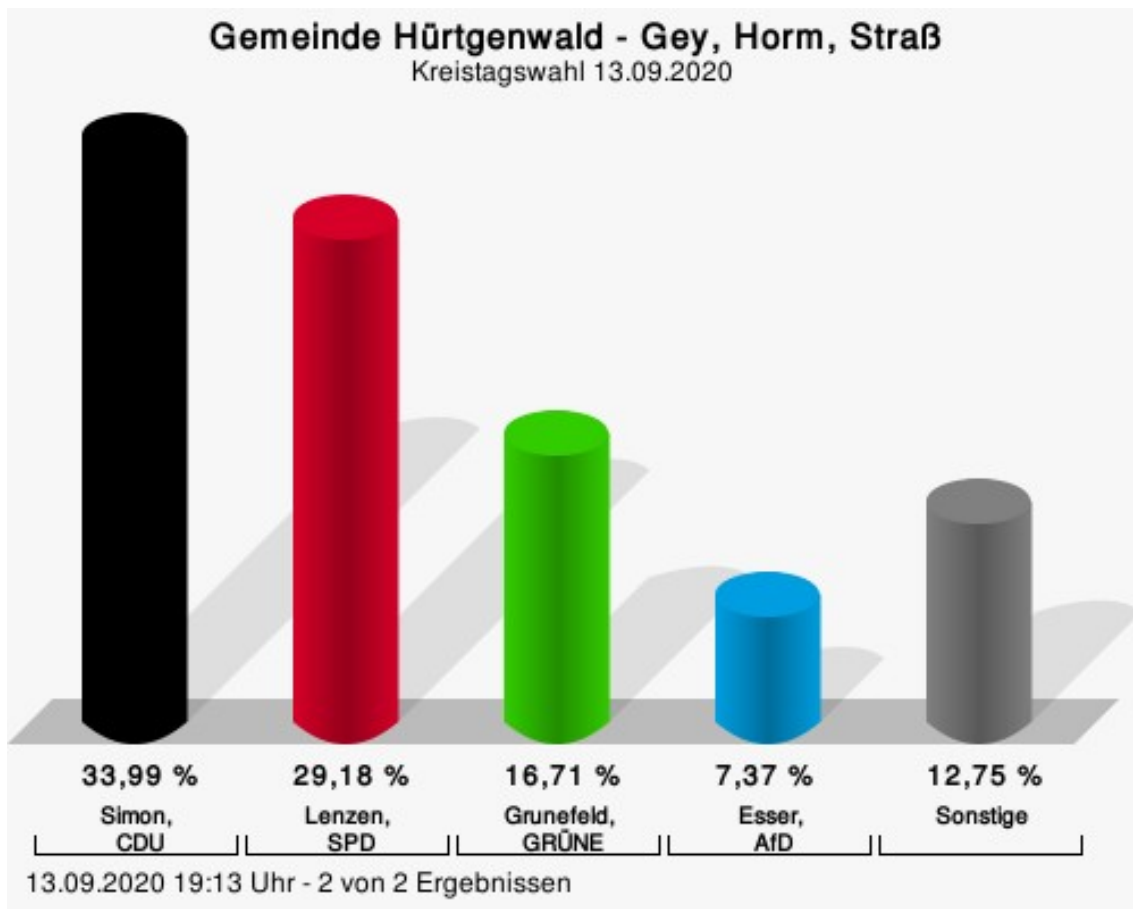
Simon, CDU = Jörg Simon, Christlich Demokratische Union Deutschlands
 Lenzen, SPD = Jonas Lenzen, Sozialdemokratische Partei Deutschlands
 Grunefeld, GRÜNE = Dirk Grunefeld, BÜNDNIS 90/DIE GRÜNEN
 Schlepütz, UWG = Markus Schlepütz, Unabhängige Wählergemeinschaft

Wahlbeteiligung



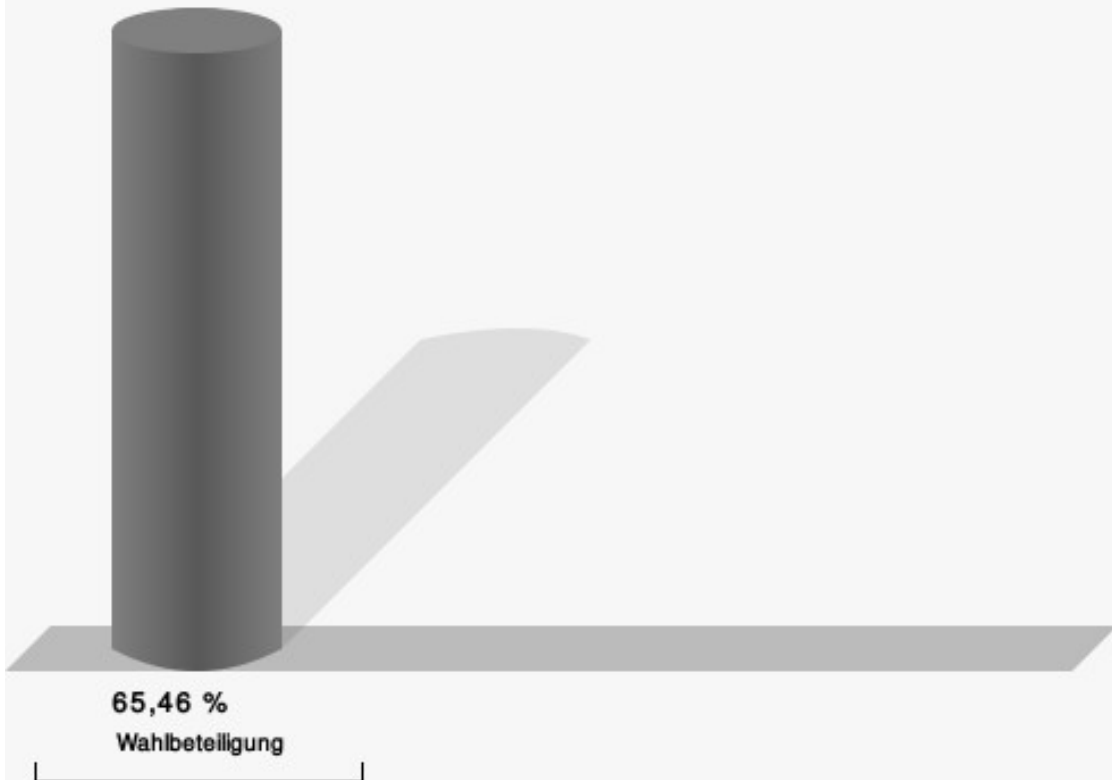
Gey, Horm, Straß

	Anzahl	Prozent
Simon, CDU	120	33,99 %
Lenzen, SPD	103	29,18 %
Grunefeld, GRÜNE	59	16,71 %
Gillessen, DIE LINKE	3	0,85 %
Schlepütz, UWG	25	7,08 %
Bihn, FDP	15	4,25 %
Domrös, PIRATEN	2	0,57 %
Esser, AfD	26	7,37 %



Simon, CDU = Jörg Simon, Christlich Demokratische Union Deutschlands
 Lenzen, SPD = Jonas Lenzen, Sozialdemokratische Partei Deutschlands
 Grunefeld, GRÜNE = Dirk Grunefeld, BÜNDNIS 90/DIE GRÜNEN
 Esser, AfD = Ingrid Esser, Alternative für Deutschland

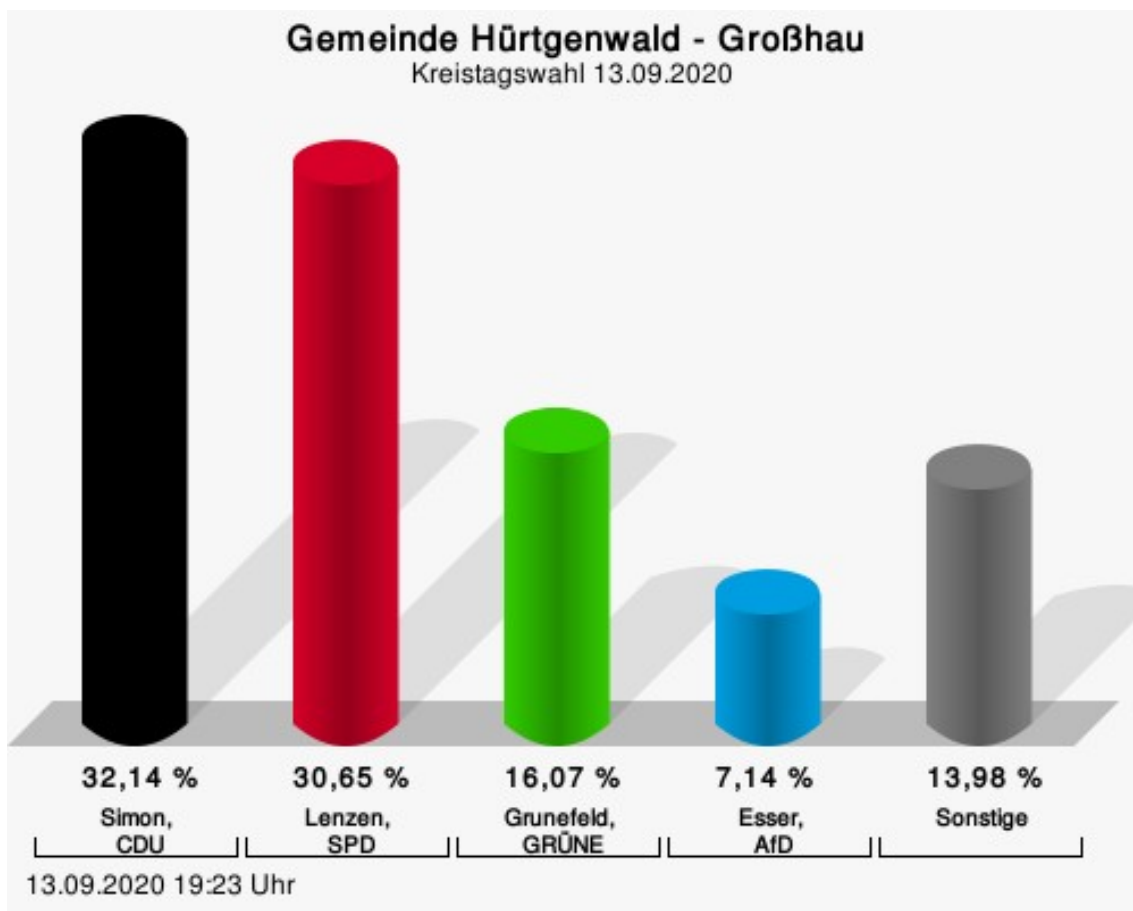
Wahlbeteiligung



13.09.2020 19:13 Uhr - 2 von 2 Ergebnissen

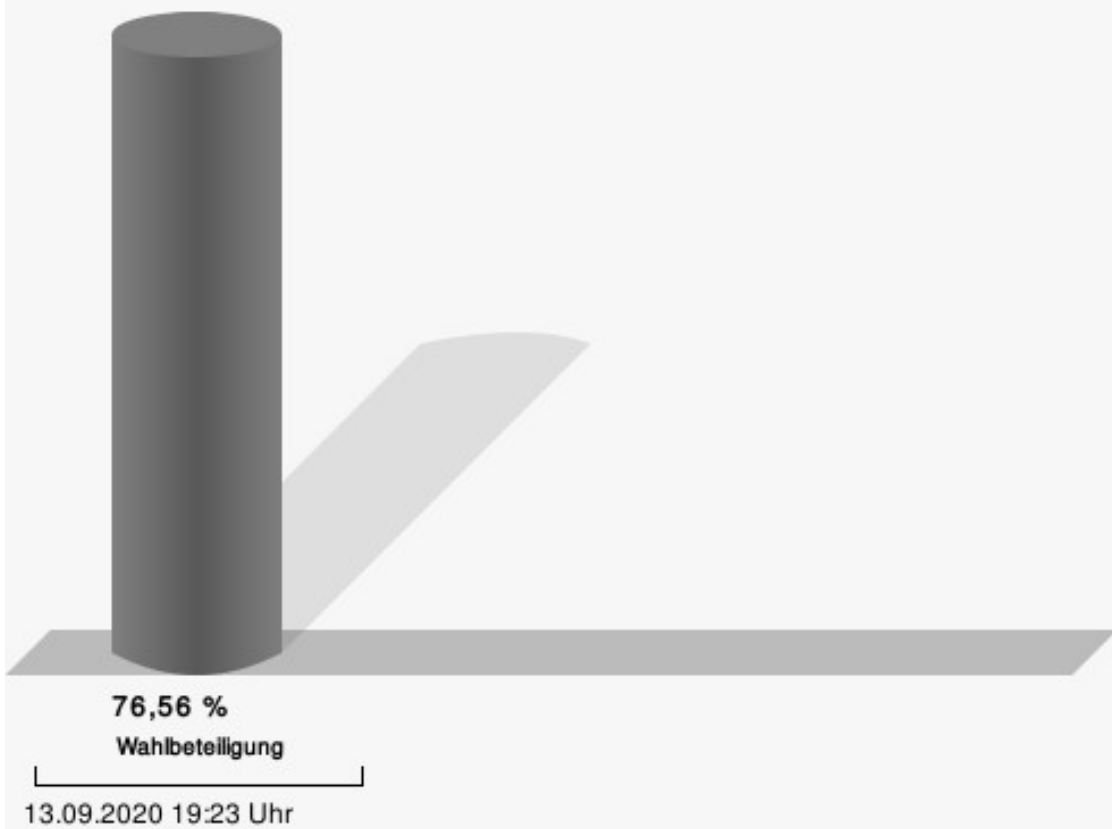
Großhau

	Anzahl	Prozent
Simon, CDU	108	32,14 %
Lenzen, SPD	103	30,65 %
Grunefeld, GRÜNE	54	16,07 %
Gillessen, DIE LINKE	13	3,87 %
Schlepütz, UWG	19	5,65 %
Bihn, FDP	12	3,57 %
Domrös, PIRATEN	3	0,89 %
Esser, AfD	24	7,14 %



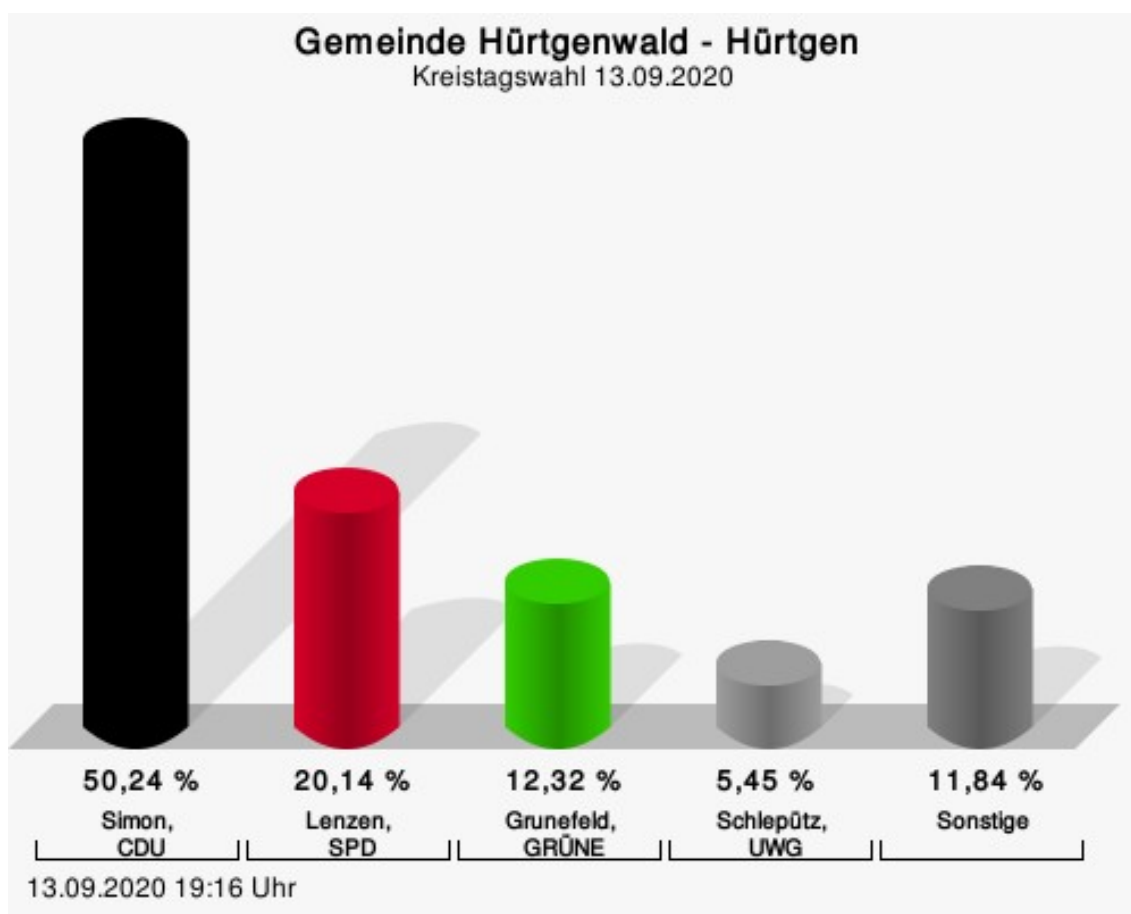
Simon, CDU = Jörg Simon, Christlich Demokratische Union Deutschlands
 Lenzen, SPD = Jonas Lenzen, Sozialdemokratische Partei Deutschlands
 Grunefeld, GRÜNE = Dirk Grunefeld, BÜNDNIS 90/DIE GRÜNEN
 Esser, AfD = Ingrid Esser, Alternative für Deutschland

Wahlbeteiligung



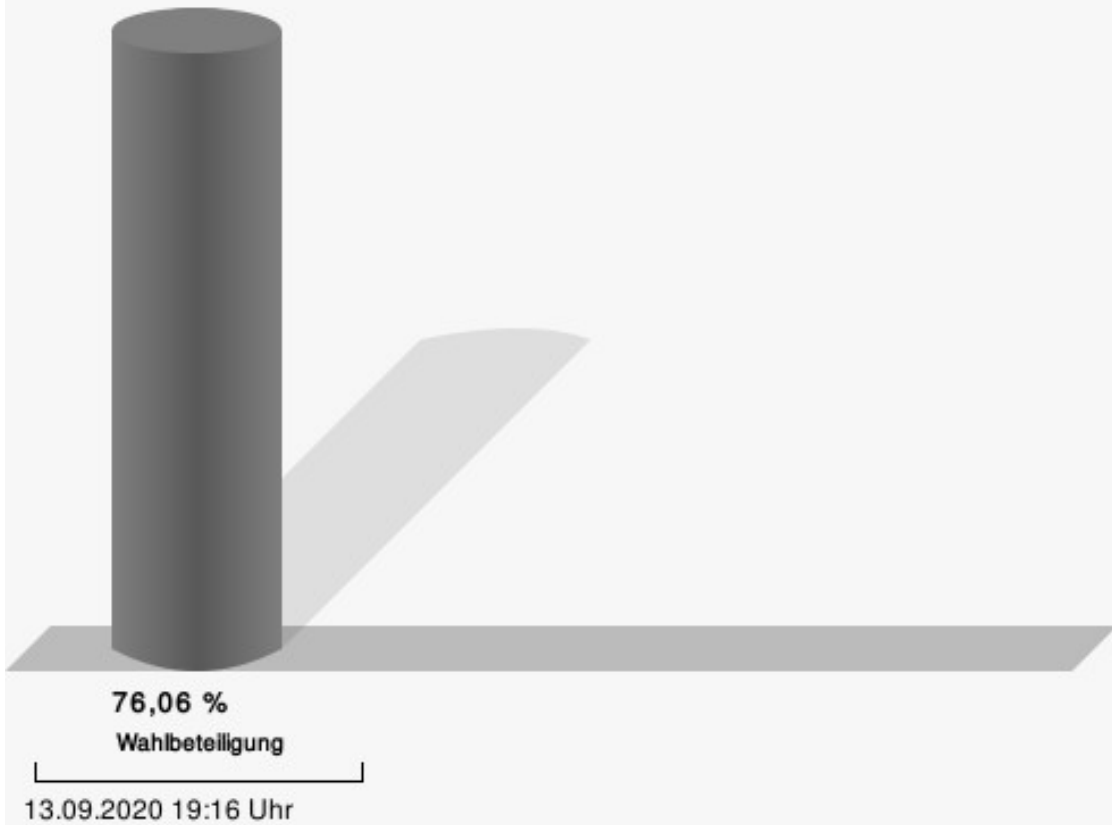
Hürtgen

	Anzahl	Prozent
Simon, CDU	212	50,24 %
Lenzen, SPD	85	20,14 %
Grunefeld, GRÜNE	52	12,32 %
Gillessen, DIE LINKE	10	2,37 %
Schlepütz, UWG	23	5,45 %
Bihn, FDP	22	5,21 %
Domrös, PIRATEN	2	0,47 %
Esser, AfD	16	3,79 %



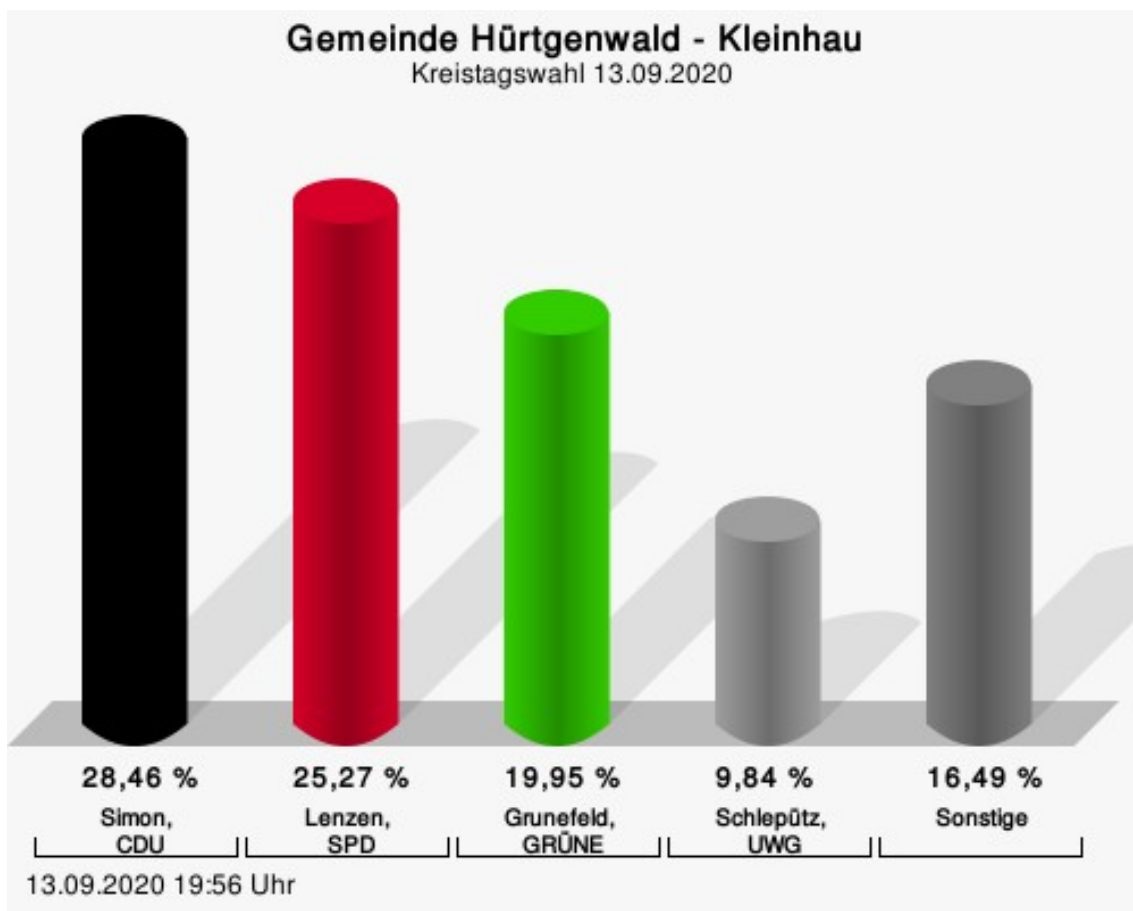
Simon, CDU = Jörg Simon, Christlich Demokratische Union Deutschlands
 Lenzen, SPD = Jonas Lenzen, Sozialdemokratische Partei Deutschlands
 Grunefeld, GRÜNE = Dirk Grunefeld, BÜNDNIS 90/DIE GRÜNEN
 Schlepütz, UWG = Markus Schlepütz, Unabhängige Wählergemeinschaft

Wahlbeteiligung



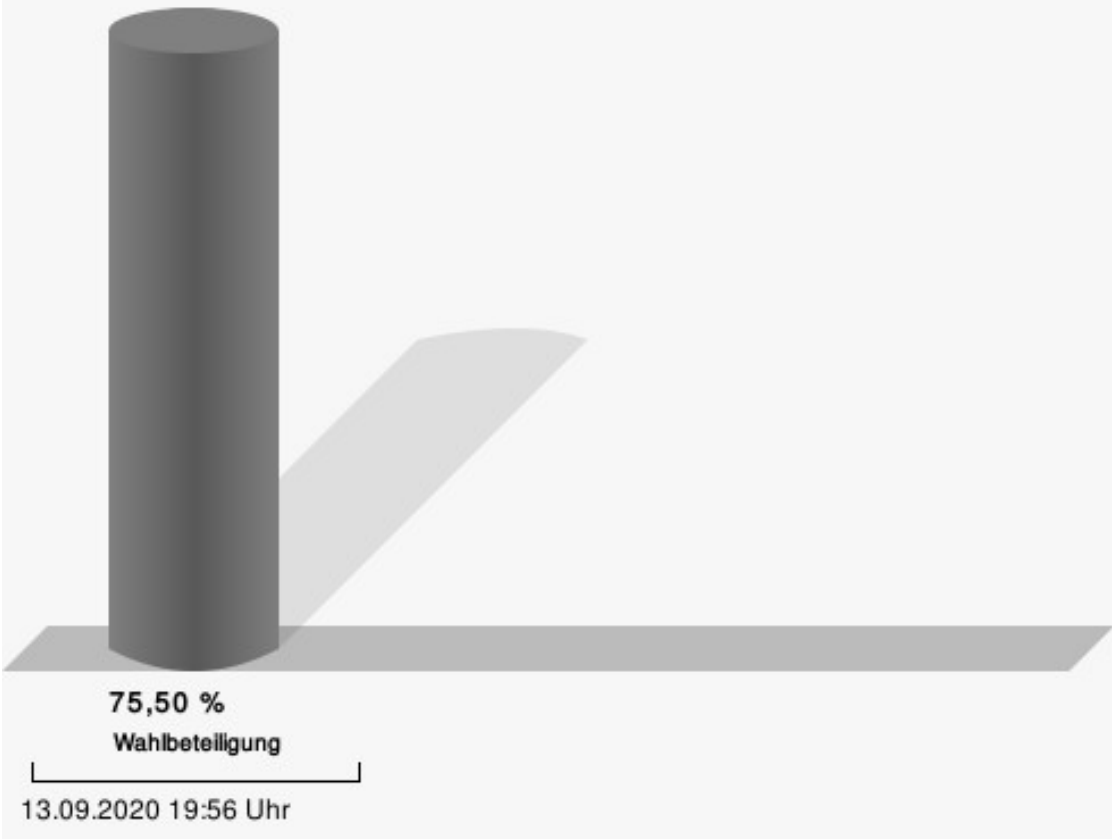
Kleinhau

	Anzahl	Prozent
Simon, CDU	107	28,46 %
Lenzen, SPD	95	25,27 %
Grunefeld, GRÜNE	75	19,95 %
Gillessen, DIE LINKE	8	2,13 %
Schlepütz, UWG	37	9,84 %
Bihn, FDP	15	3,99 %
Domrös, PIRATEN	5	1,33 %
Esser, AfD	34	9,04 %



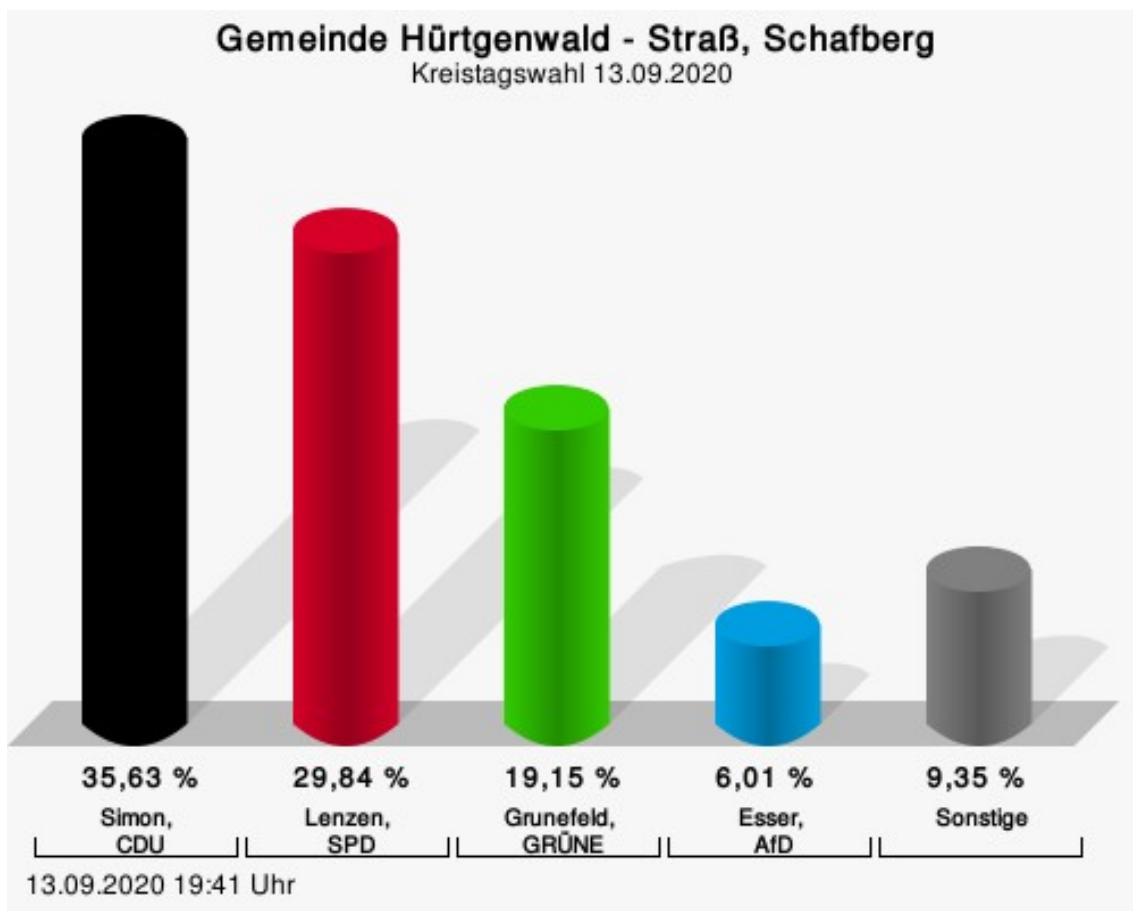
Simon, CDU = Jörg Simon, Christlich Demokratische Union Deutschlands
 Lenzen, SPD = Jonas Lenzen, Sozialdemokratische Partei Deutschlands
 Grunefeld, GRÜNE = Dirk Grunefeld, BÜNDNIS 90/DIE GRÜNEN
 Schlepütz, UWG = Markus Schlepütz, Unabhängige Wählergemeinschaft

Wahlbeteiligung



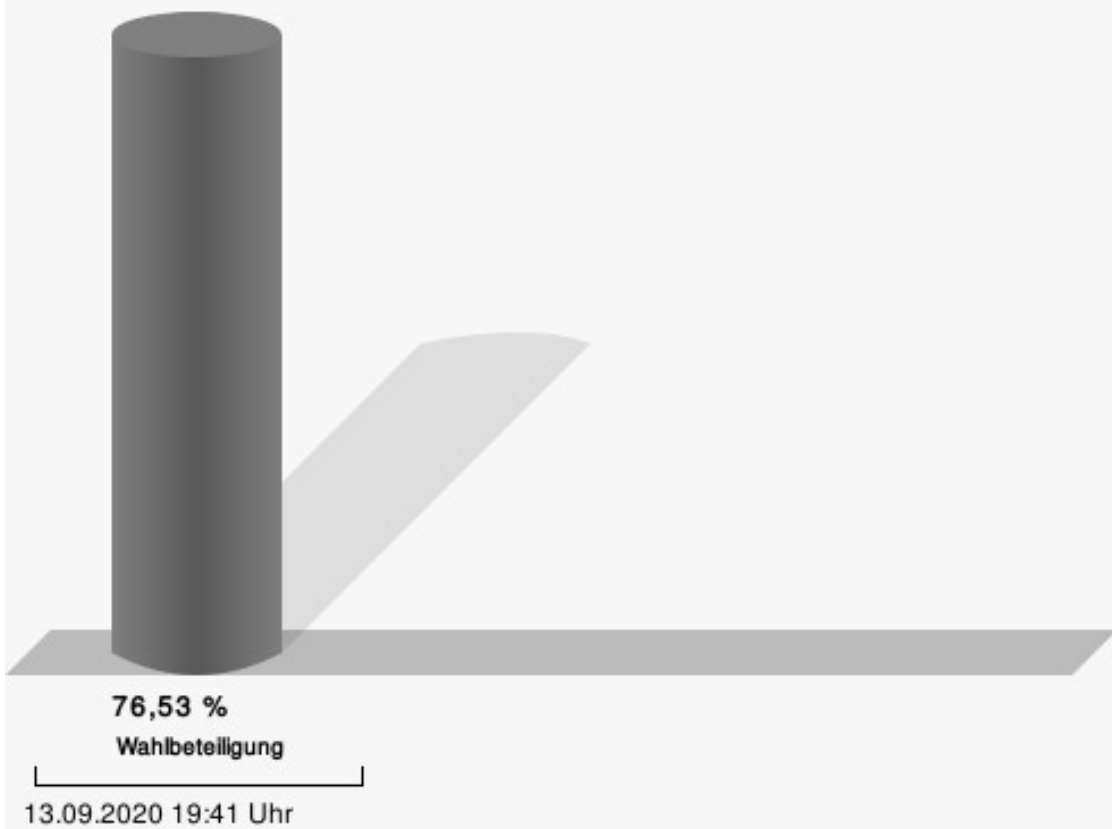
Straß, Schafberg

	Anzahl	Prozent
Simon, CDU	160	35,63 %
Lenzen, SPD	134	29,84 %
Grunefeld, GRÜNE	86	19,15 %
Gillessen, DIE LINKE	5	1,11 %
Schlepütz, UWG	12	2,67 %
Bihn, FDP	22	4,90 %
Domrös, PIRATEN	3	0,67 %
Esser, AfD	27	6,01 %



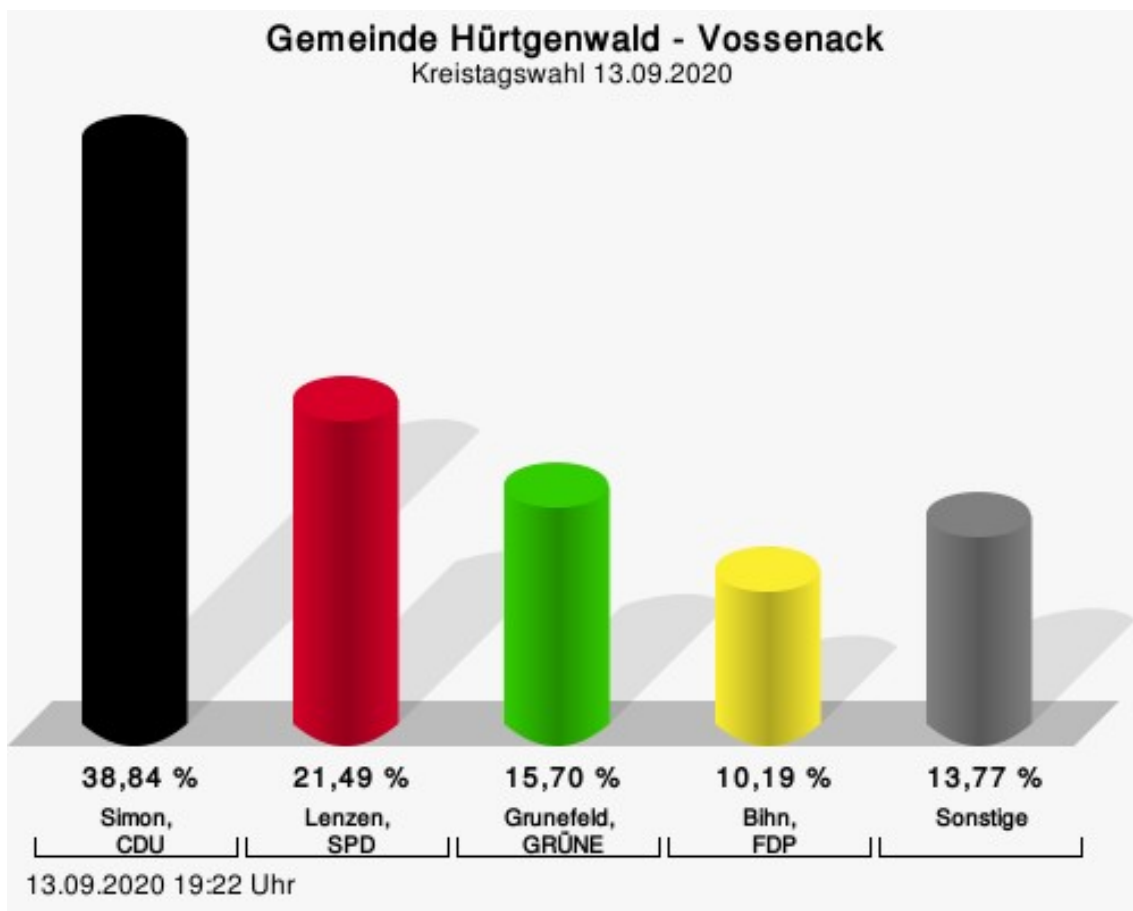
Simon, CDU = Jörg Simon, Christlich Demokratische Union Deutschlands
 Lenzen, SPD = Jonas Lenzen, Sozialdemokratische Partei Deutschlands
 Grunefeld, GRÜNE = Dirk Grunefeld, BÜNDNIS 90/DIE GRÜNEN
 Esser, AfD = Ingrid Esser, Alternative für Deutschland

Wahlbeteiligung



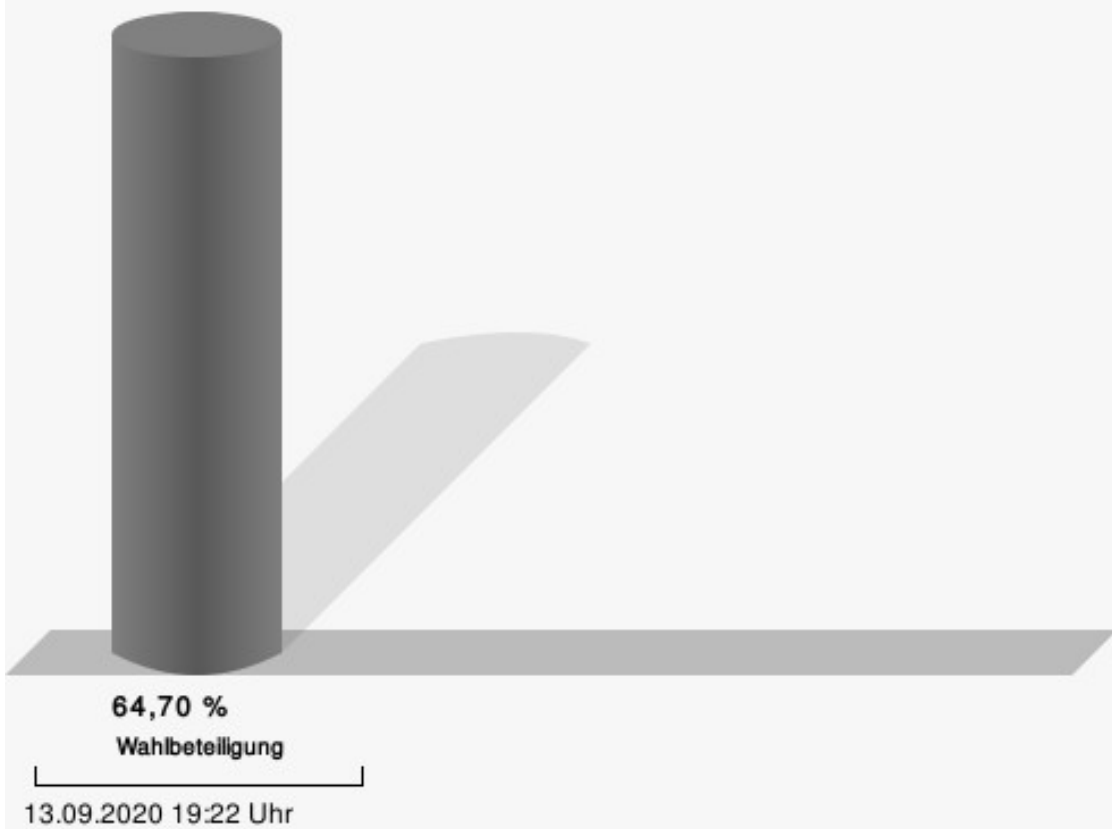
Vossenack

	Anzahl	Prozent
Simon, CDU	141	38,84 %
Lenzen, SPD	78	21,49 %
Grunefeld, GRÜNE	57	15,70 %
Gillessen, DIE LINKE	10	2,75 %
Schlepütz, UWG	16	4,41 %
Bihn, FDP	37	10,19 %
Domrös, PIRATEN	4	1,10 %
Esser, AfD	20	5,51 %



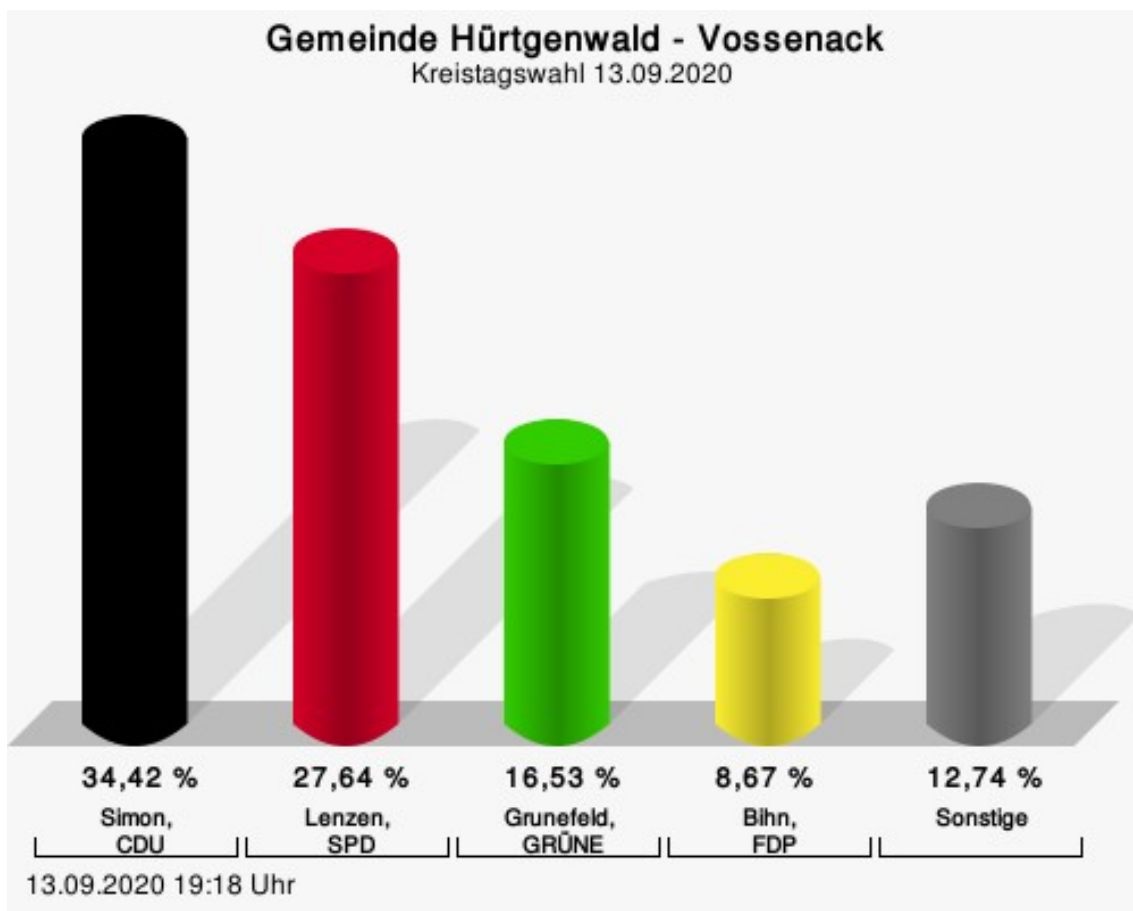
Simon, CDU = Jörg Simon, Christlich Demokratische Union Deutschlands
 Lenzen, SPD = Jonas Lenzen, Sozialdemokratische Partei Deutschlands
 Grunefeld, GRÜNE = Dirk Grunefeld, BÜNDNIS 90/DIE GRÜNEN
 Bihn, FDP = Jochen Bihn, Freie Demokratische Partei

Wahlbeteiligung



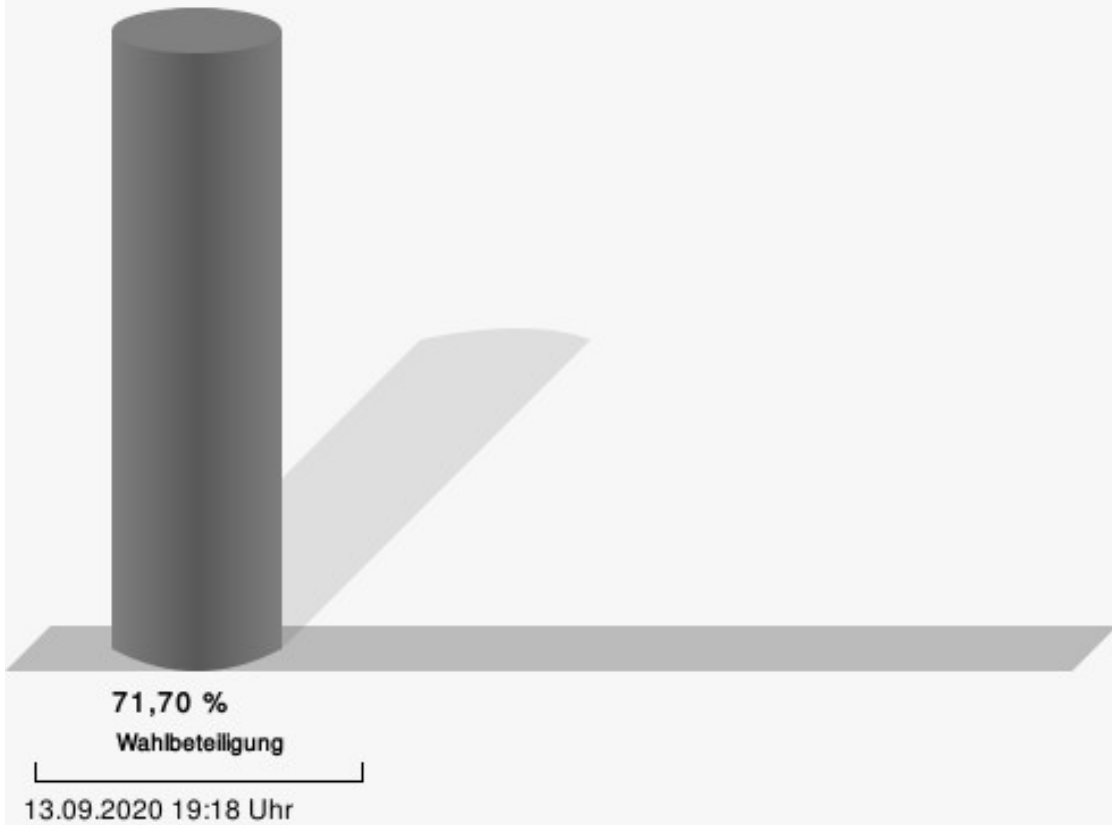
Vossenack

	Anzahl	Prozent
Simon, CDU	127	34,42 %
Lenzen, SPD	102	27,64 %
Grunefeld, GRÜNE	61	16,53 %
Gillessen, DIE LINKE	7	1,90 %
Schlepütz, UWG	18	4,88 %
Bihn, FDP	32	8,67 %
Domrös, PIRATEN	2	0,54 %
Esser, AfD	20	5,42 %



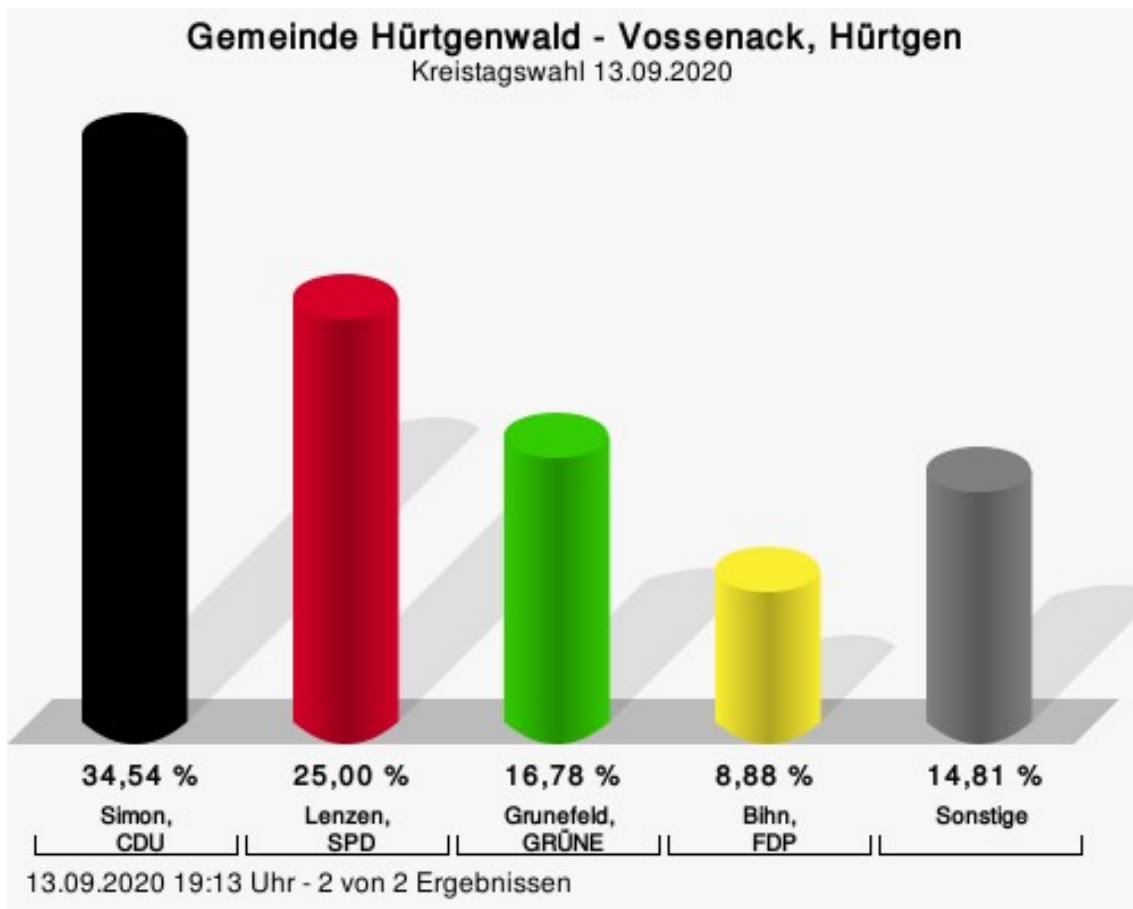
Simon, CDU = Jörg Simon, Christlich Demokratische Union Deutschlands
 Lenzen, SPD = Jonas Lenzen, Sozialdemokratische Partei Deutschlands
 Grunefeld, GRÜNE = Dirk Grunefeld, BÜNDNIS 90/DIE GRÜNEN
 Bihn, FDP = Jochen Bihn, Freie Demokratische Partei

Wahlbeteiligung



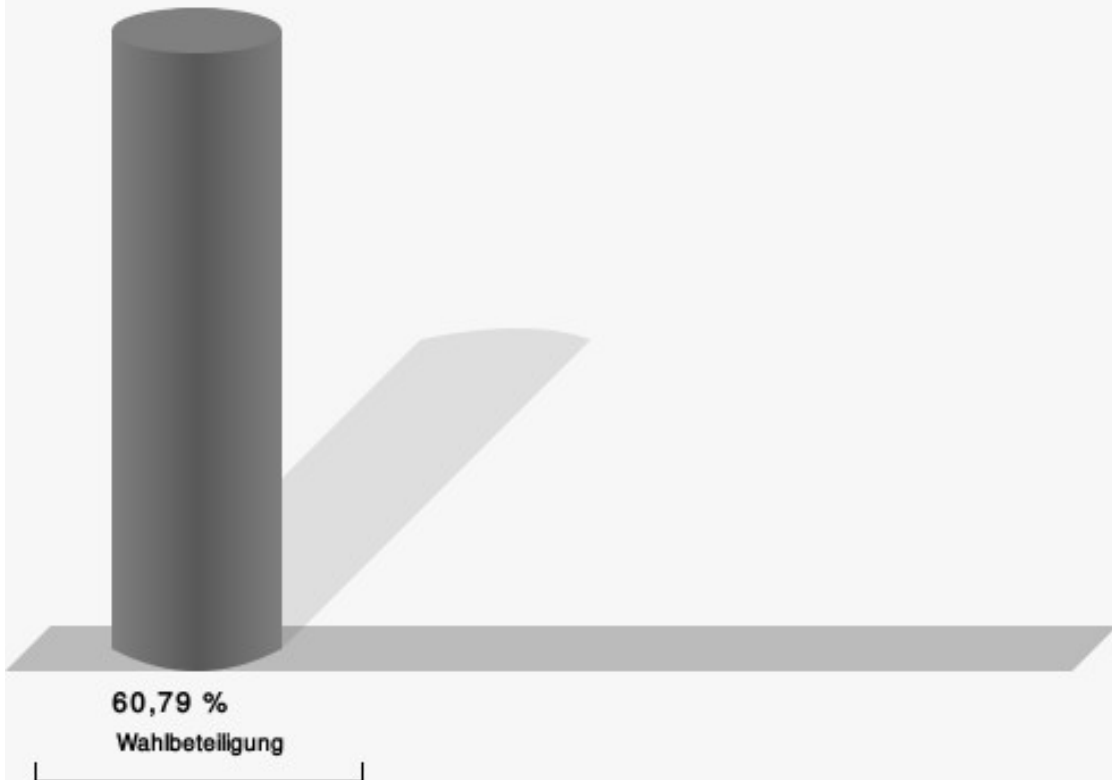
Vossenack, Hürtgen

	Anzahl	Prozent
Simon, CDU	105	34,54 %
Lenzen, SPD	76	25,00 %
Grunefeld, GRÜNE	51	16,78 %
Gillessen, DIE LINKE	2	0,66 %
Schlepütz, UWG	20	6,58 %
Bihn, FDP	27	8,88 %
Domrös, PIRATEN	0	0,00 %
Esser, AfD	23	7,57 %



Simon, CDU = Jörg Simon, Christlich Demokratische Union Deutschlands
 Lenzen, SPD = Jonas Lenzen, Sozialdemokratische Partei Deutschlands
 Grunefeld, GRÜNE = Dirk Grunefeld, BÜNDNIS 90/DIE GRÜNEN
 Bihn, FDP = Jochen Bihn, Freie Demokratische Partei

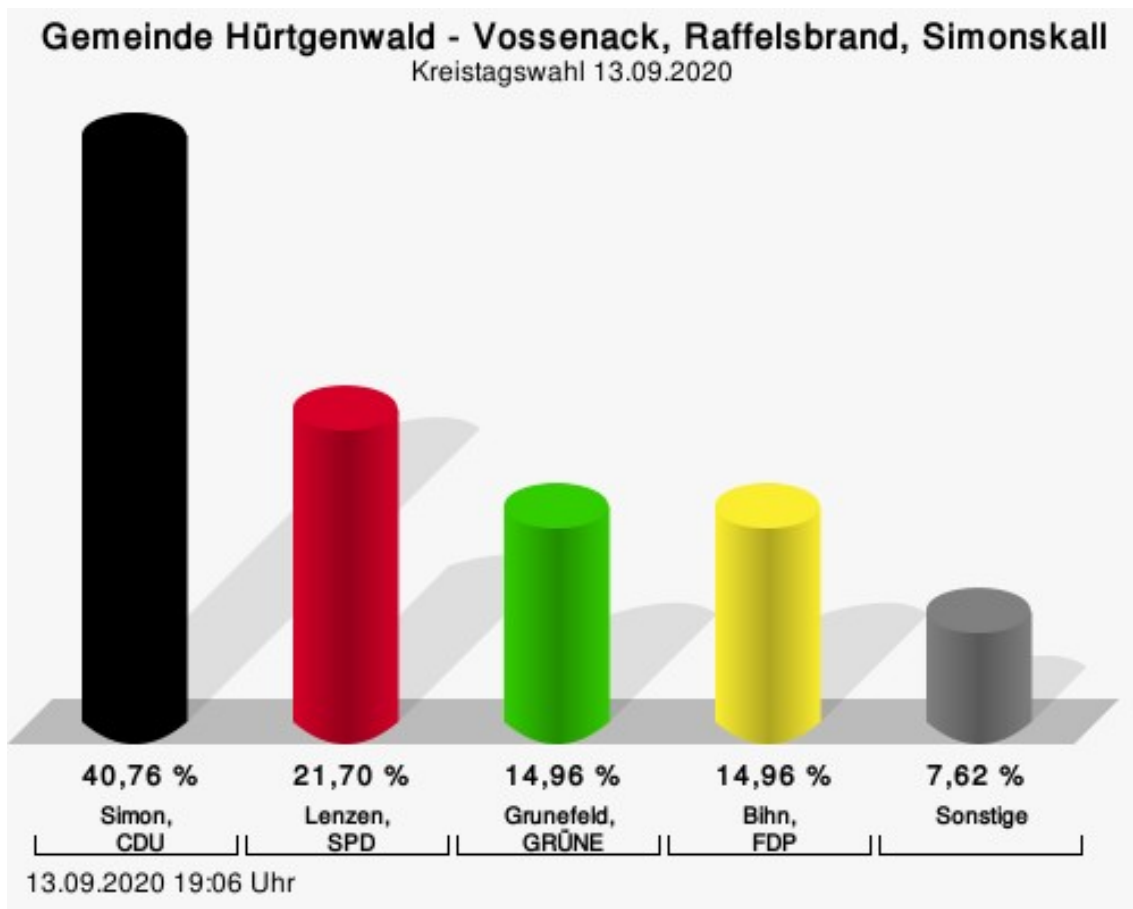
Wahlbeteiligung



13.09.2020 19:13 Uhr - 2 von 2 Ergebnissen

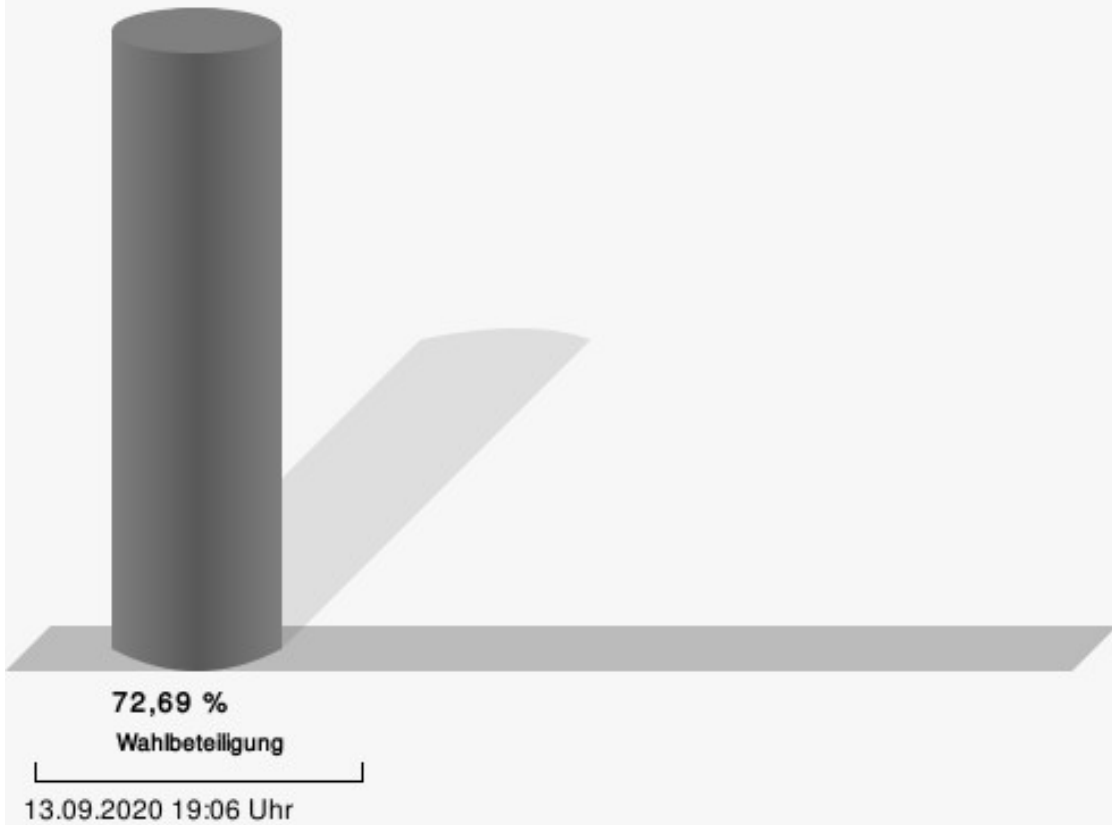
Vossenack, Raffelsbrand, Simonskall

	Anzahl	Prozent
Simon, CDU	139	40,76 %
Lenzen, SPD	74	21,70 %
Grunefeld, GRÜNE	51	14,96 %
Gillessen, DIE LINKE	2	0,59 %
Schlepütz, UWG	10	2,93 %
Bihn, FDP	51	14,96 %
Domrös, PIRATEN	1	0,29 %
Esser, AfD	13	3,81 %



Simon, CDU = Jörg Simon, Christlich Demokratische Union Deutschlands
 Lenzen, SPD = Jonas Lenzen, Sozialdemokratische Partei Deutschlands
 Grunefeld, GRÜNE = Dirk Grunefeld, BÜNDNIS 90/DIE GRÜNEN
 Bihn, FDP = Jochen Bihn, Freie Demokratische Partei

Wahlbeteiligung



Übersicht Wahlbezirke

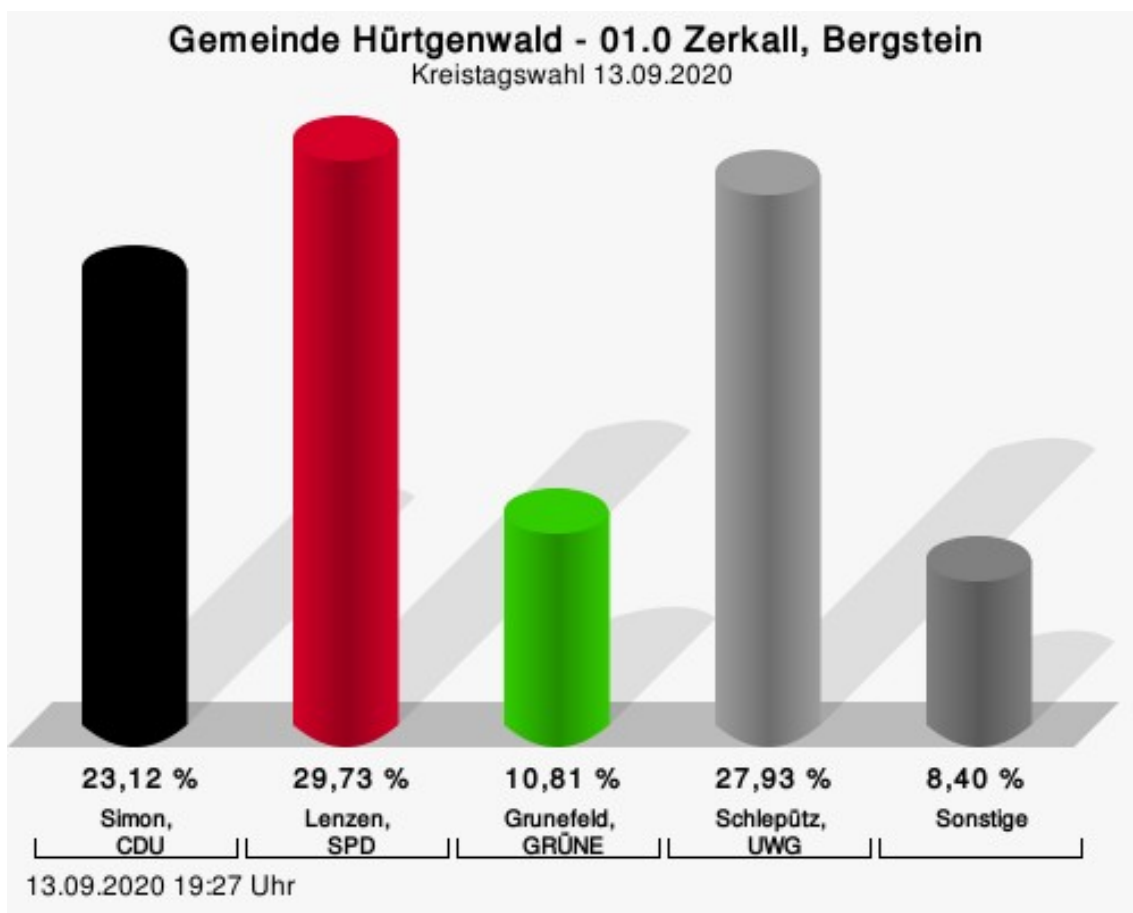
Zusammenstellung der Ergebnisse nach Wahlbezirken

Wahlbezirk	Stand	Wahlbe- rechtigte	Wäh- ler/innen	gültig	CDU	SPD	GRÜNE	DIE LINKE	UWG	FDP	PIRATEN	AfD
Zerkall, Bergstein	1 von 1	441	76,64 %	98,52 %	23,12 %	29,73 %	10,81 %	1,20 %	27,93 %	1,80 %	0,60 %	4,80 %
Bergstein	1 von 1	451	82,04 %	98,92 %	19,13 %	26,78 %	10,93 %	1,37 %	34,43 %	2,73 %	0,27 %	4,37 %
Branden- berg	1 von 1	535	79,44 %	98,82 %	26,43 %	37,86 %	9,29 %	1,19 %	14,29 %	3,33 %	0,71 %	6,90 %
Gey	1 von 1	485	69,48 %	98,52 %	48,80 %	21,99 %	16,57 %	0,90 %	1,81 %	6,93 %	1,20 %	1,81 %
Gey	1 von 1	590	72,54 %	97,66 %	41,39 %	26,32 %	13,64 %	4,78 %	5,50 %	3,83 %	0,24 %	4,31 %
Gey, Horn, Straß	2 von 2	553	65,46 %	97,51 %	33,99 %	29,18 %	16,71 %	0,85 %	7,08 %	4,25 %	0,57 %	7,37 %
Großhau	1 von 1	448	76,56 %	97,96 %	32,14 %	30,65 %	16,07 %	3,87 %	5,65 %	3,57 %	0,89 %	7,14 %
Hürtgen	1 von 1	564	76,06 %	98,37 %	50,24 %	20,14 %	12,32 %	2,37 %	5,45 %	5,21 %	0,47 %	3,79 %
Kleinhau	1 von 1	502	75,50 %	99,21 %	28,46 %	25,27 %	19,95 %	2,13 %	9,84 %	3,99 %	1,33 %	9,04 %
Straß, Schafberg	1 von 1	588	76,53 %	99,78 %	35,63 %	29,84 %	19,15 %	1,11 %	2,67 %	4,90 %	0,67 %	6,01 %
Vossenack	1 von 1	575	64,70 %	97,58 %	38,84 %	21,49 %	15,70 %	2,75 %	4,41 %	10,19 %	1,10 %	5,51 %
Vossenack	1 von 1	523	71,70 %	98,40 %	34,42 %	27,64 %	16,53 %	1,90 %	4,88 %	8,67 %	0,54 %	5,42 %
Vossen- ack, Hürt- gen	2 von 2	505	60,79 %	99,02 %	34,54 %	25,00 %	16,78 %	0,66 %	6,58 %	8,88 %	0,00 %	7,57 %
Vossen- ack, Raf- felsbrand, Simonskall	1 von 1	476	72,69 %	98,55 %	40,76 %	21,70 %	14,96 %	0,59 %	2,93 %	14,96 %	0,29 %	3,81 %
Gemeinde Hürtgen- wald	16 von 16	7.236	72,71 %	98,50 %	34,97 %	26,80 %	14,92 %	1,87 %	9,42 %	5,83 %	0,64 %	5,56 %

Stimmbezirke

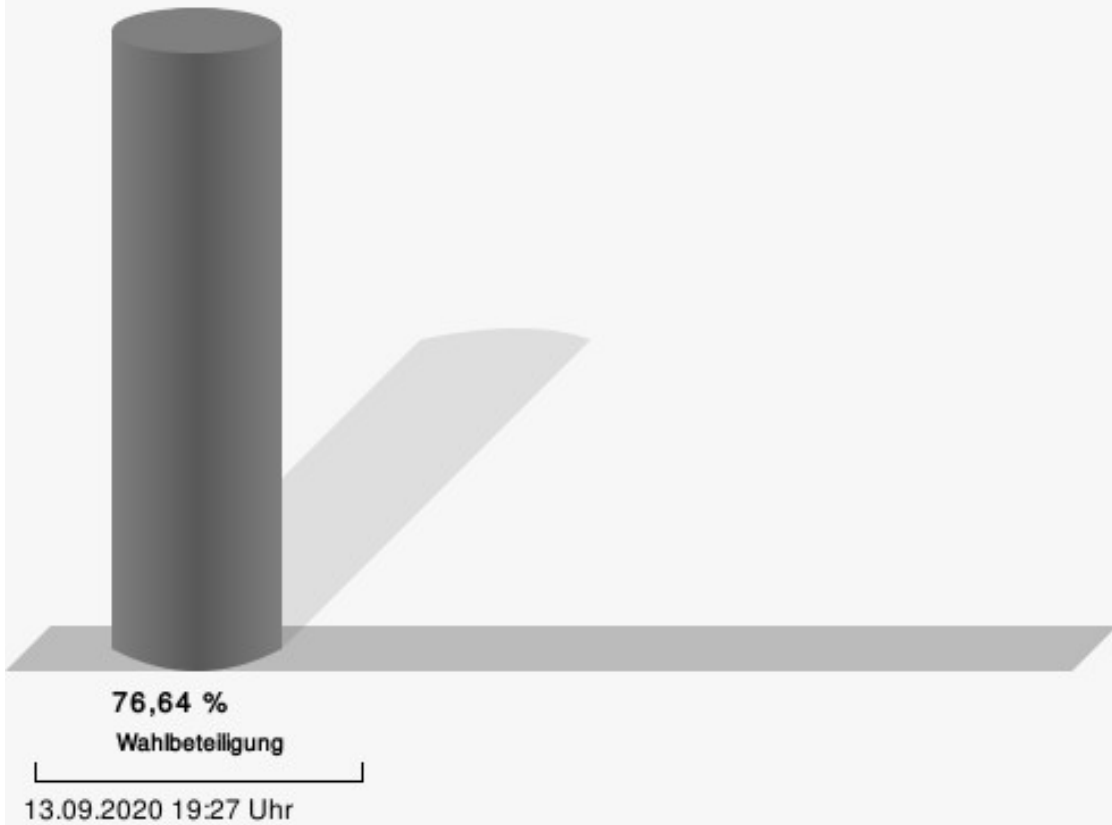
01.0 Zerkall, Bergstein

	Anzahl	Prozent
Simon, CDU	77	23,12 %
Lenzen, SPD	99	29,73 %
Grunefeld, GRÜNE	36	10,81 %
Gillessen, DIE LINKE	4	1,20 %
Schlepütz, UWG	93	27,93 %
Bihn, FDP	6	1,80 %
Domrös, PIRATEN	2	0,60 %
Esser, AfD	16	4,80 %



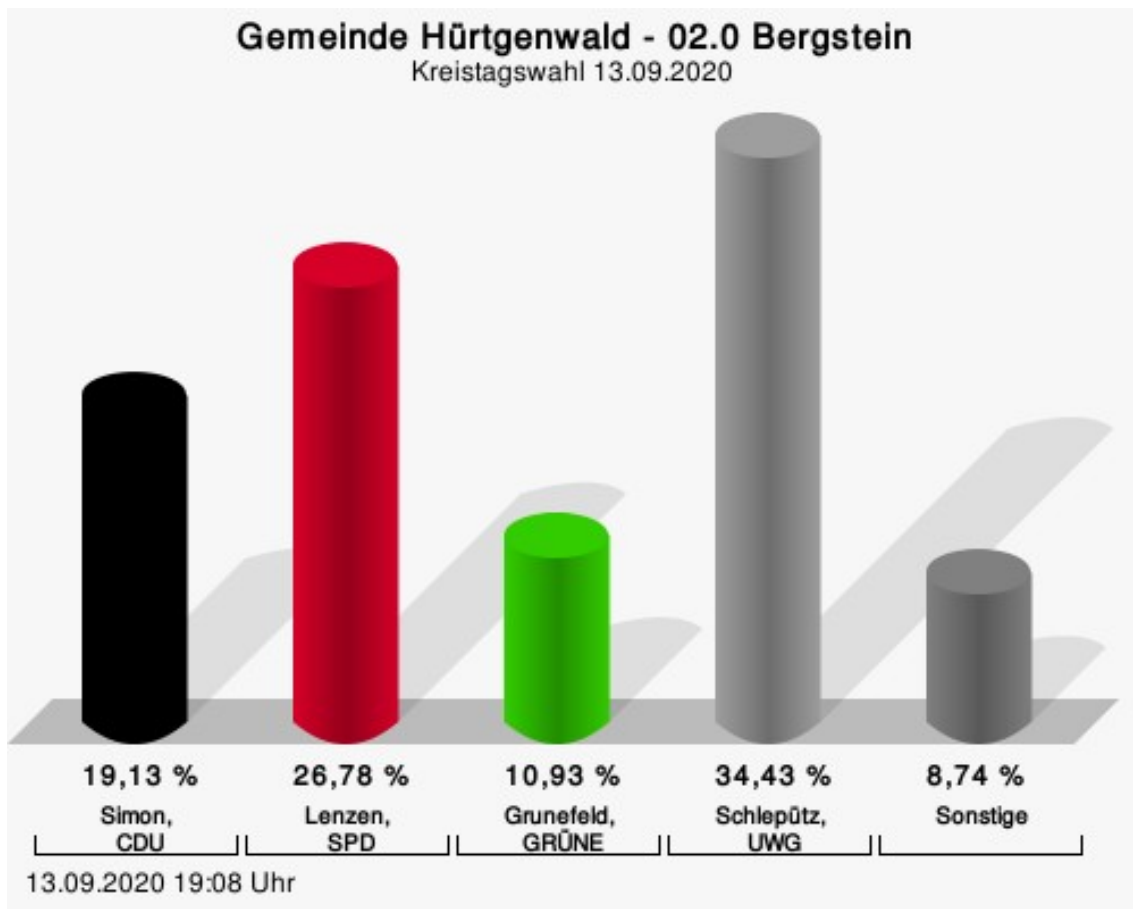
Simon, CDU = Jörg Simon, Christlich Demokratische Union Deutschlands
 Lenzen, SPD = Jonas Lenzen, Sozialdemokratische Partei Deutschlands
 Grunefeld, GRÜNE = Dirk Grunefeld, BÜNDNIS 90/DIE GRÜNEN
 Schlepütz, UWG = Markus Schlepütz, Unabhängige Wählergemeinschaft

Wahlbeteiligung




02.0 Bergstein

	Anzahl	Prozent
Simon, CDU	70	19,13 %
Lenzen, SPD	98	26,78 %
Grunefeld, GRÜNE	40	10,93 %
Gillessen, DIE LINKE	5	1,37 %
Schlepütz, UWG	126	34,43 %
Bihn, FDP	10	2,73 %
Domrös, PIRATEN	1	0,27 %
Esser, AfD	16	4,37 %



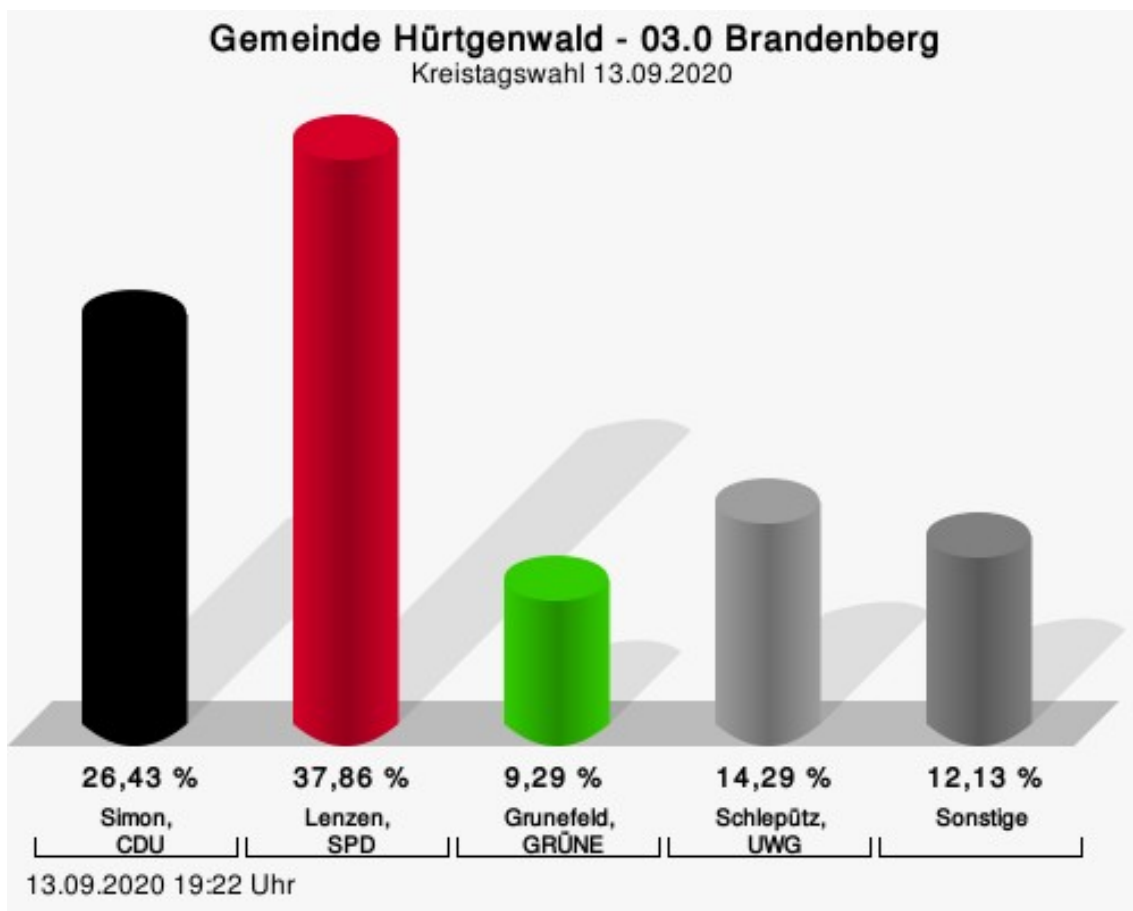
Simon, CDU = Jörg Simon, Christlich Demokratische Union Deutschlands
 Lenzen, SPD = Jonas Lenzen, Sozialdemokratische Partei Deutschlands
 Grunefeld, GRÜNE = Dirk Grunefeld, BÜNDNIS 90/DIE GRÜNEN
 Schlepütz, UWG = Markus Schlepütz, Unabhängige Wählergemeinschaft

Wahlbeteiligung



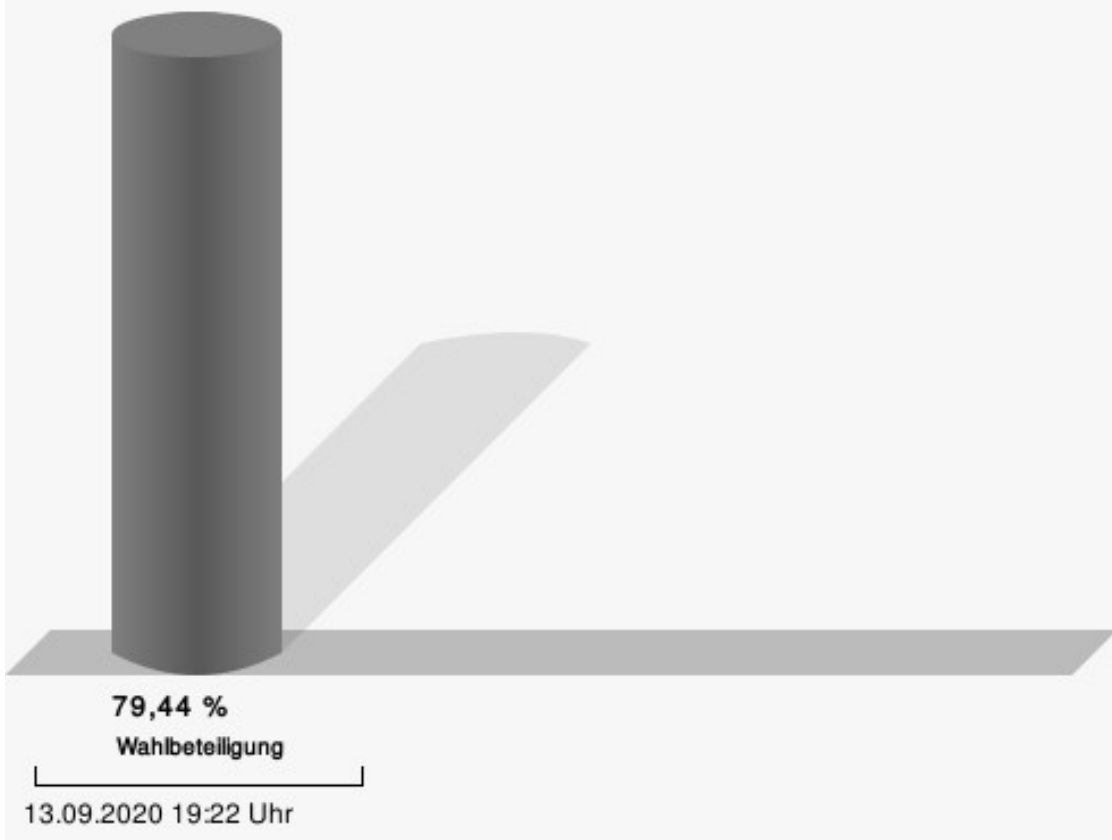
03.0 Brandenburg

	Anzahl	Prozent
Simon, CDU	111	26,43 %
Lenzen, SPD	159	37,86 %
Grunefeld, GRÜNE	39	9,29 %
Gillessen, DIE LINKE	5	1,19 %
Schlepütz, UWG	60	14,29 %
Bihn, FDP	14	3,33 %
Domrös, PIRATEN	3	0,71 %
Esser, AfD	29	6,90 %



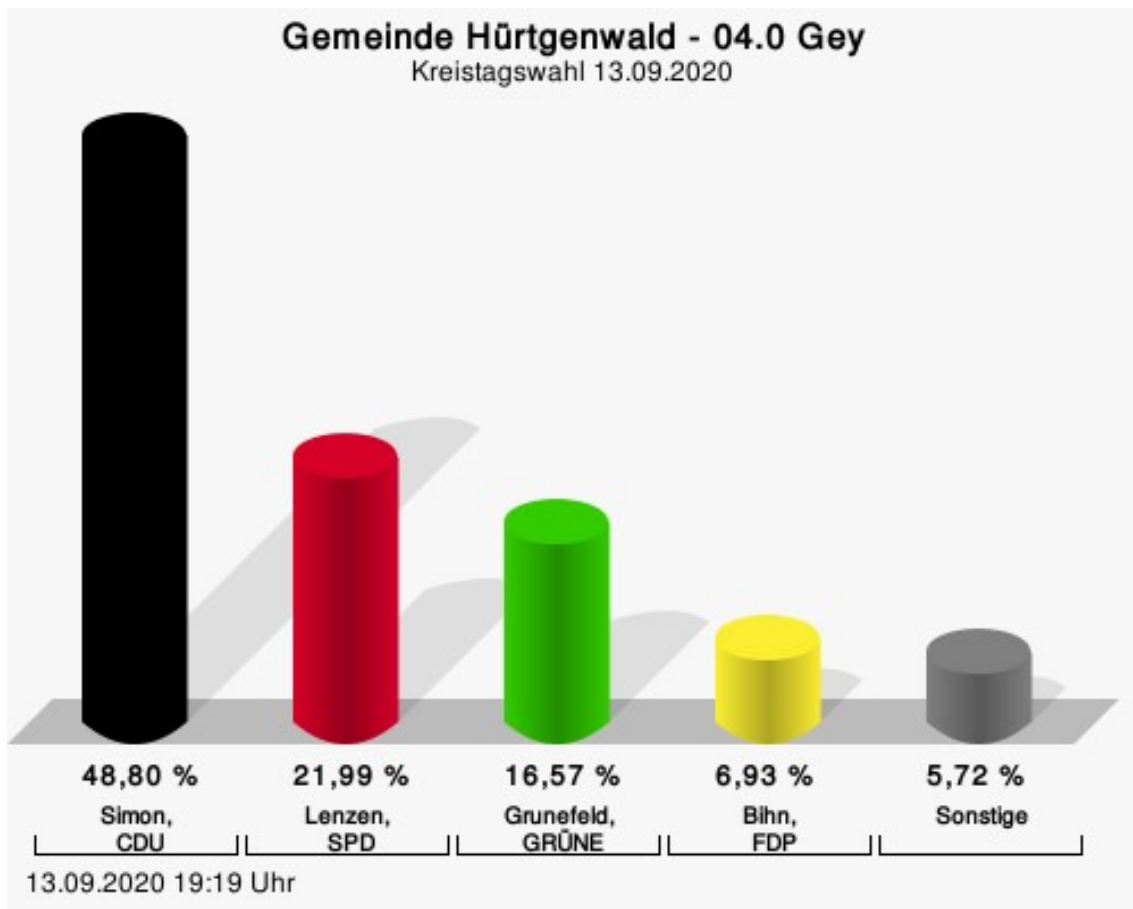
Simon, CDU = Jörg Simon, Christlich Demokratische Union Deutschlands
 Lenzen, SPD = Jonas Lenzen, Sozialdemokratische Partei Deutschlands
 Grunefeld, GRÜNE = Dirk Grunefeld, BÜNDNIS 90/DIE GRÜNEN
 Schlepütz, UWG = Markus Schlepütz, Unabhängige Wählergemeinschaft

Wahlbeteiligung



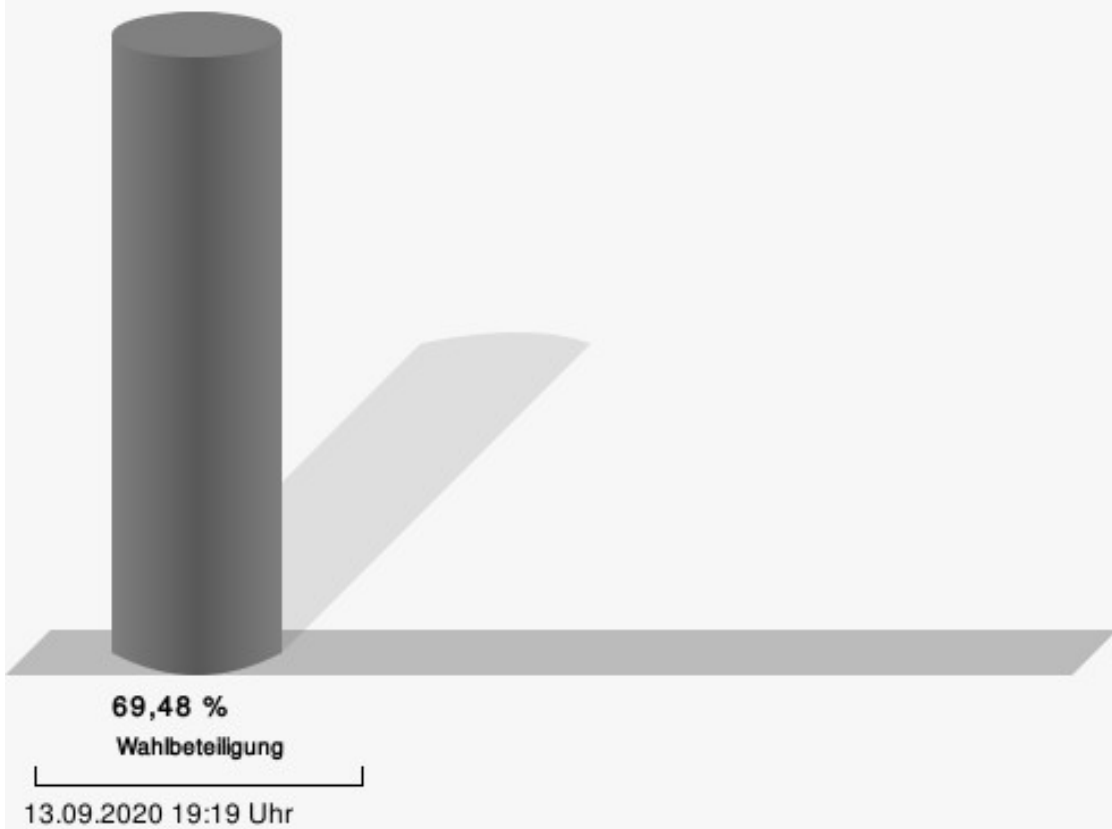
04.0 Gey

	Anzahl	Prozent
Simon, CDU	162	48,80 %
Lenzen, SPD	73	21,99 %
Grunefeld, GRÜNE	55	16,57 %
Gillessen, DIE LINKE	3	0,90 %
Schlepütz, UWG	6	1,81 %
Bihn, FDP	23	6,93 %
Domrös, PIRATEN	4	1,20 %
Esser, AfD	6	1,81 %



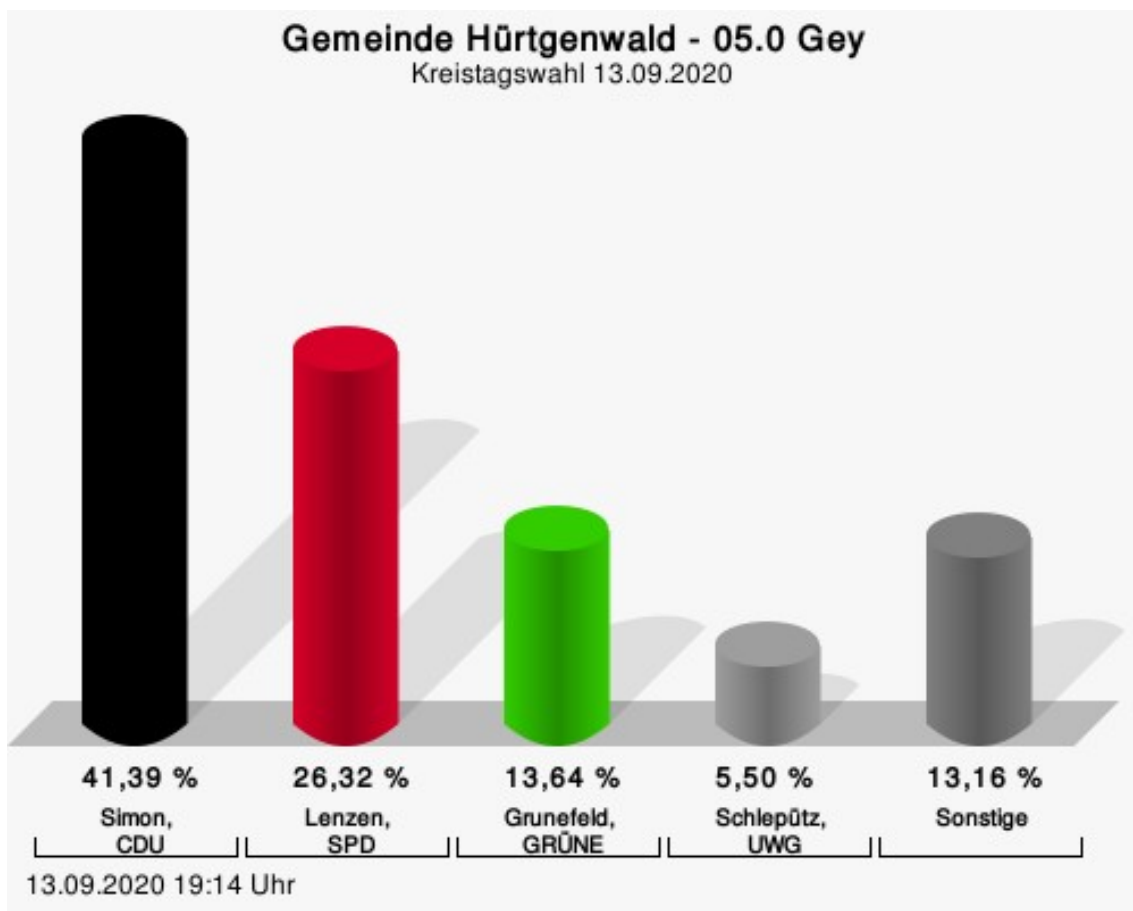
Simon, CDU = Jörg Simon, Christlich Demokratische Union Deutschlands
 Lenzen, SPD = Jonas Lenzen, Sozialdemokratische Partei Deutschlands
 Grunefeld, GRÜNE = Dirk Grunefeld, BÜNDNIS 90/DIE GRÜNEN
 Bihn, FDP = Jochen Bihn, Freie Demokratische Partei

Wahlbeteiligung



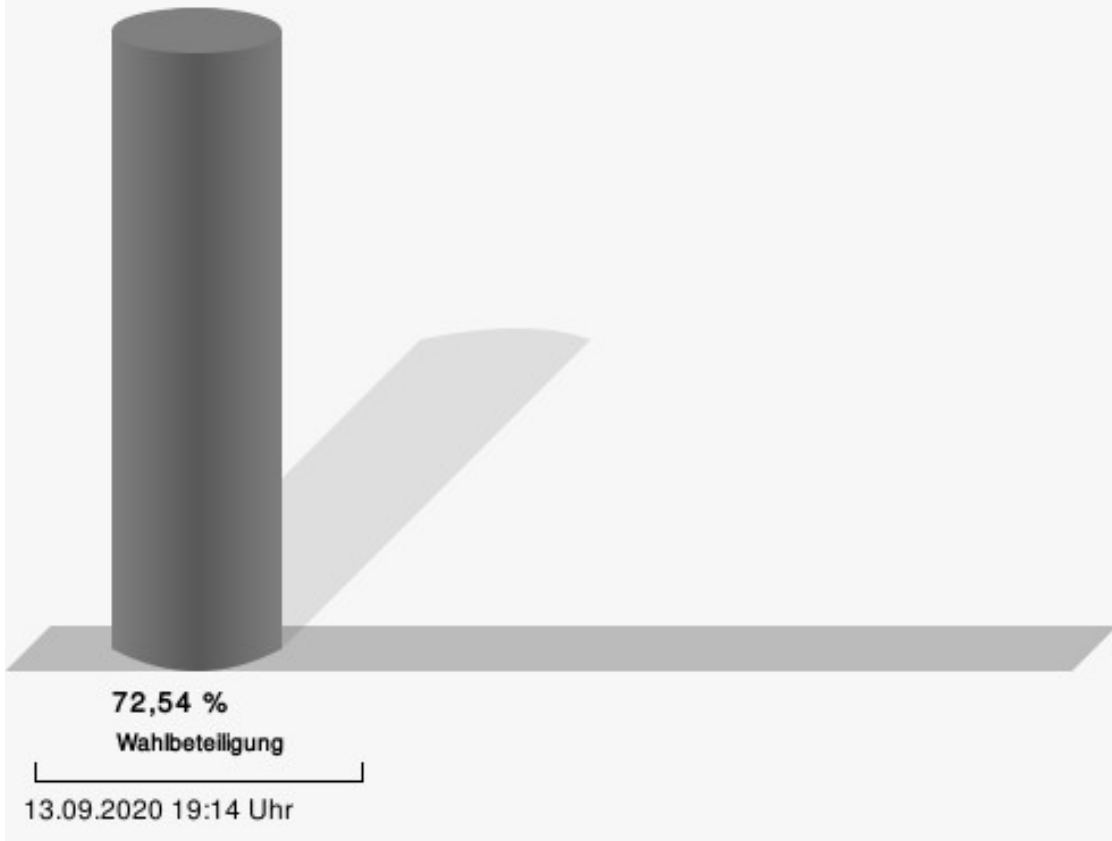
05.0 Gey

	Anzahl	Prozent
Simon, CDU	173	41,39 %
Lenzen, SPD	110	26,32 %
Grunefeld, GRÜNE	57	13,64 %
Gillessen, DIE LINKE	20	4,78 %
Schlepütz, UWG	23	5,50 %
Bihn, FDP	16	3,83 %
Domrös, PIRATEN	1	0,24 %
Esser, AfD	18	4,31 %



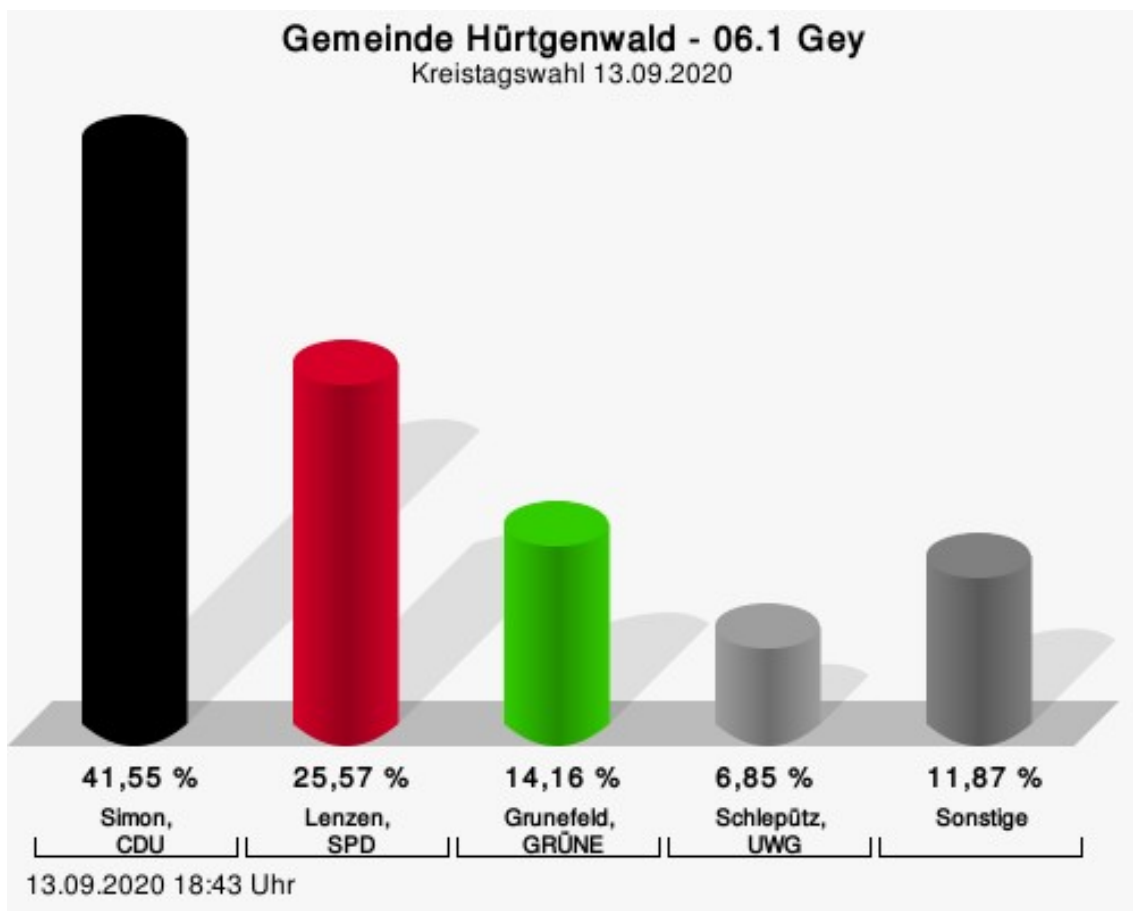
Simon, CDU = Jörg Simon, Christlich Demokratische Union Deutschlands
 Lenzen, SPD = Jonas Lenzen, Sozialdemokratische Partei Deutschlands
 Grunefeld, GRÜNE = Dirk Grunefeld, BÜNDNIS 90/DIE GRÜNEN
 Schlepütz, UWG = Markus Schlepütz, Unabhängige Wählergemeinschaft

Wahlbeteiligung



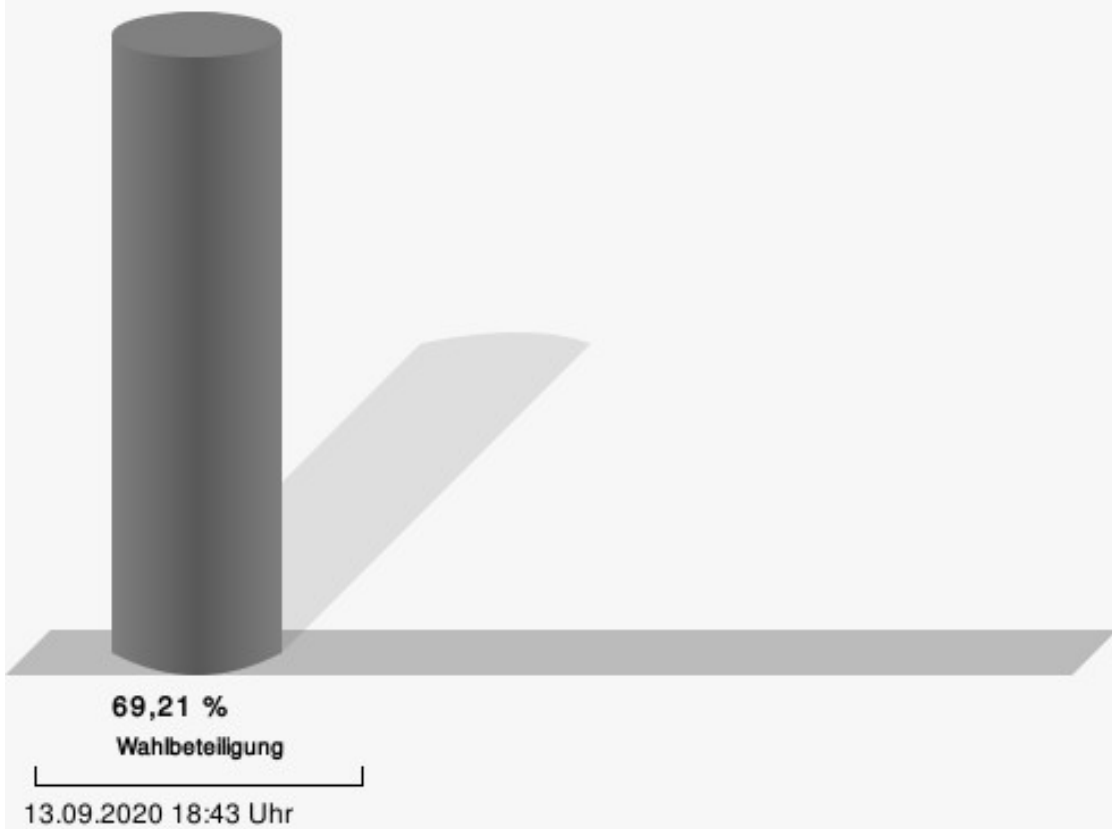
06.1 Gey

	Anzahl	Prozent
Simon, CDU	91	41,55 %
Lenzen, SPD	56	25,57 %
Grunefeld, GRÜNE	31	14,16 %
Gillessen, DIE LINKE	0	0,00 %
Schlepütz, UWG	15	6,85 %
Bihn, FDP	9	4,11 %
Domrös, PIRATEN	2	0,91 %
Esser, AfD	15	6,85 %



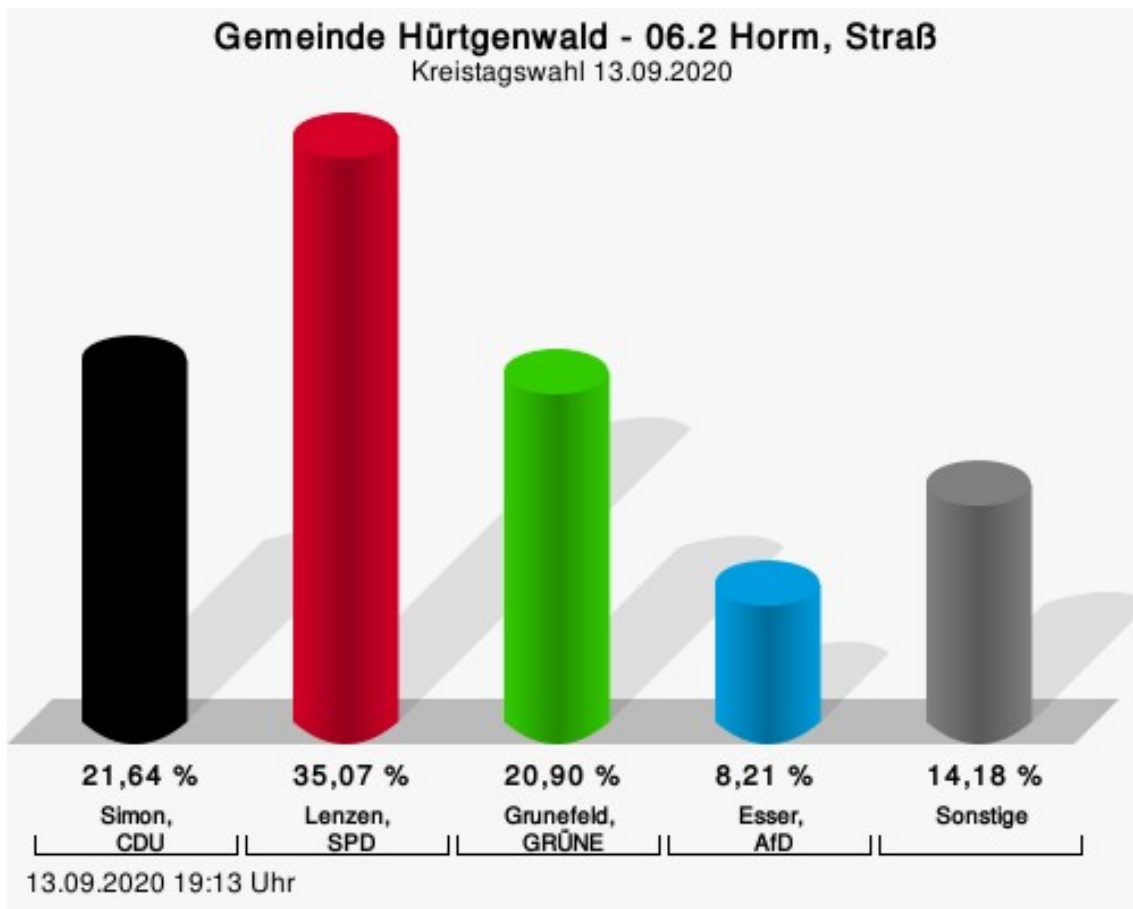
Simon, CDU = Jörg Simon, Christlich Demokratische Union Deutschlands
 Lenzen, SPD = Jonas Lenzen, Sozialdemokratische Partei Deutschlands
 Grunefeld, GRÜNE = Dirk Grunefeld, BÜNDNIS 90/DIE GRÜNEN
 Schlepütz, UWG = Markus Schlepütz, Unabhängige Wählergemeinschaft

Wahlbeteiligung



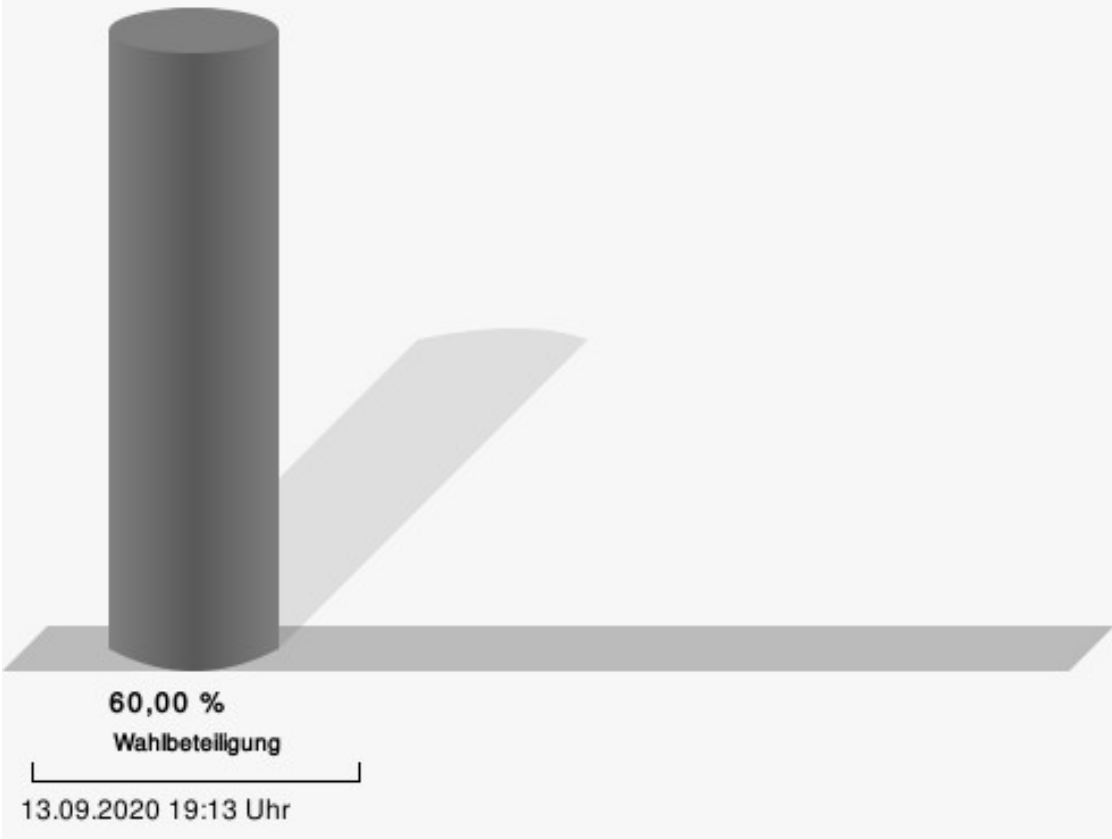
06.2 Horm, Straß

	Anzahl	Prozent
Simon, CDU	29	21,64 %
Lenzen, SPD	47	35,07 %
Grunefeld, GRÜNE	28	20,90 %
Gillessen, DIE LINKE	3	2,24 %
Schlepütz, UWG	10	7,46 %
Bihn, FDP	6	4,48 %
Domrös, PIRATEN	0	0,00 %
Esser, AfD	11	8,21 %



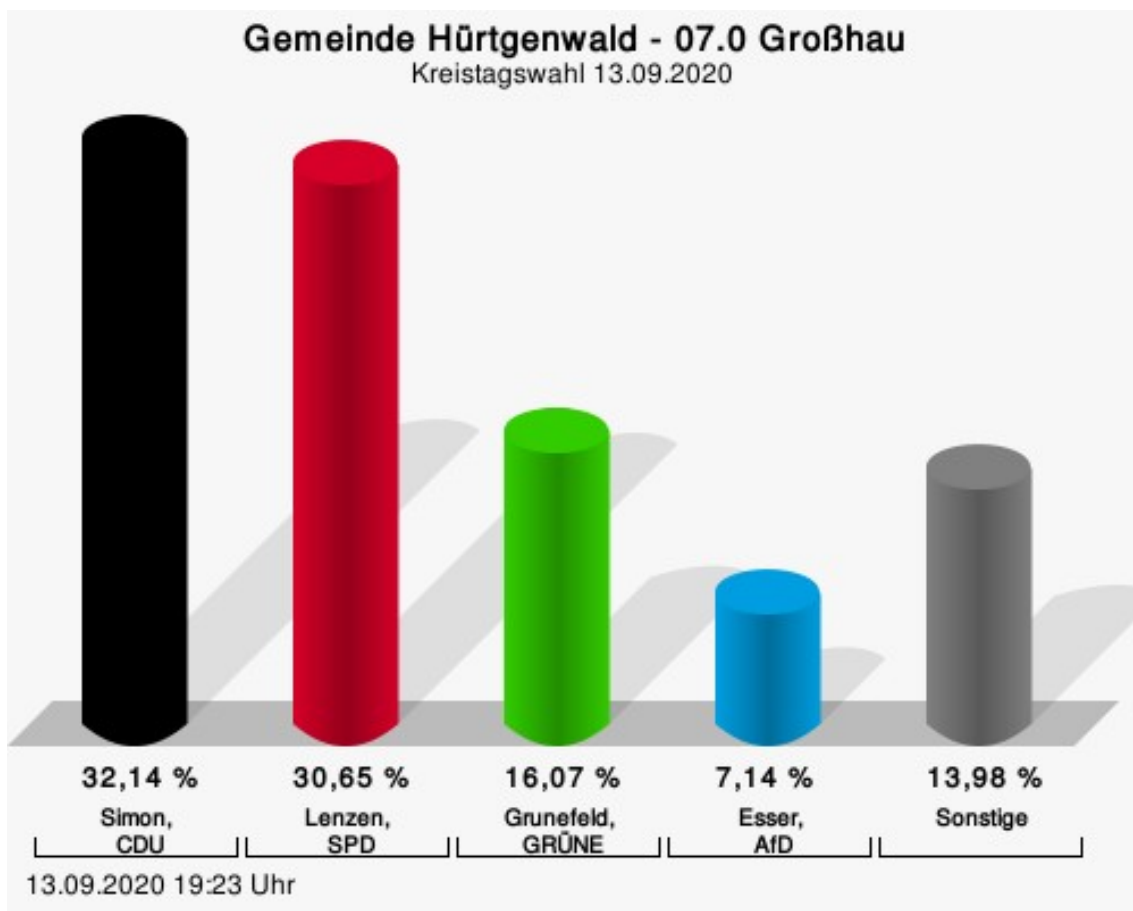
Simon, CDU = Jörg Simon, Christlich Demokratische Union Deutschlands
 Lenzen, SPD = Jonas Lenzen, Sozialdemokratische Partei Deutschlands
 Grunefeld, GRÜNE = Dirk Grunefeld, BÜNDNIS 90/DIE GRÜNEN
 Esser, AfD = Ingrid Esser, Alternative für Deutschland

Wahlbeteiligung



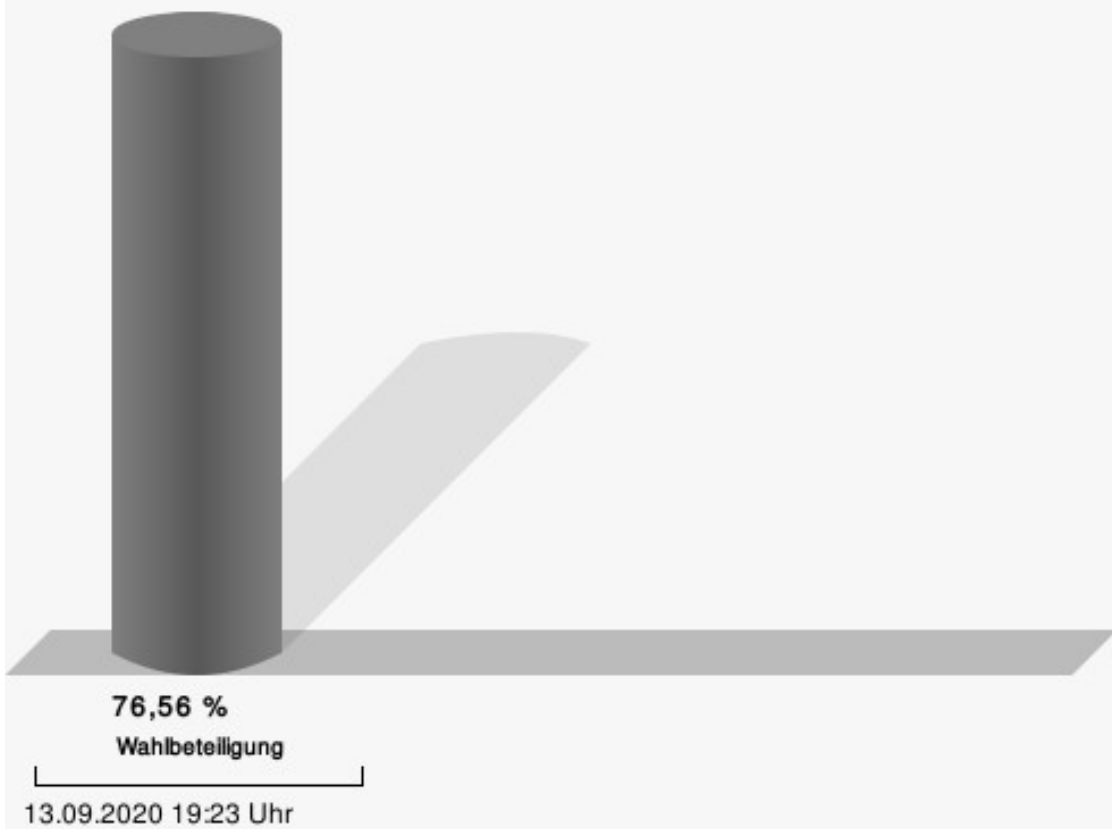
07.0 Großhau

	Anzahl	Prozent
Simon, CDU	108	32,14 %
Lenzen, SPD	103	30,65 %
Grunefeld, GRÜNE	54	16,07 %
Gillessen, DIE LINKE	13	3,87 %
Schlepütz, UWG	19	5,65 %
Bihn, FDP	12	3,57 %
Domrös, PIRATEN	3	0,89 %
Esser, AfD	24	7,14 %



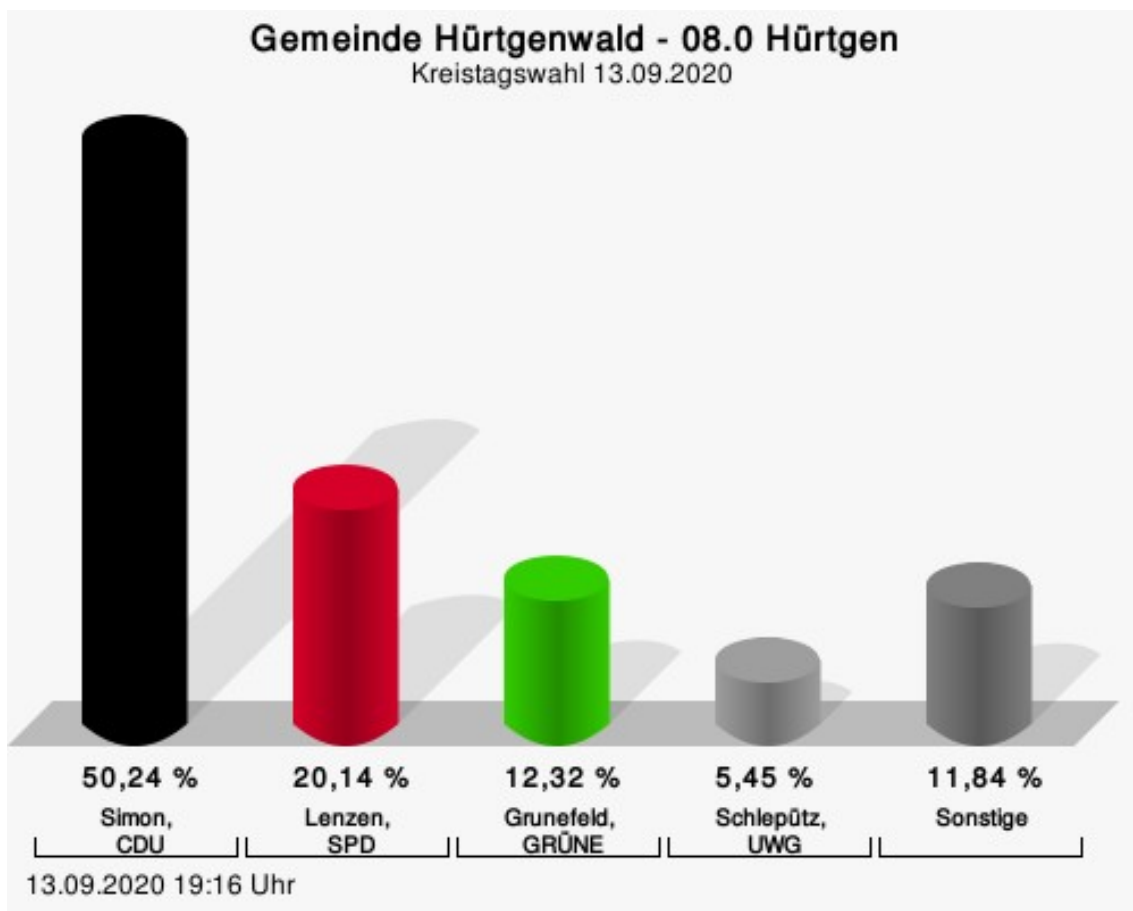
Simon, CDU = Jörg Simon, Christlich Demokratische Union Deutschlands
 Lenzen, SPD = Jonas Lenzen, Sozialdemokratische Partei Deutschlands
 Grunefeld, GRÜNE = Dirk Grunefeld, BÜNDNIS 90/DIE GRÜNEN
 Esser, AfD = Ingrid Esser, Alternative für Deutschland

Wahlbeteiligung



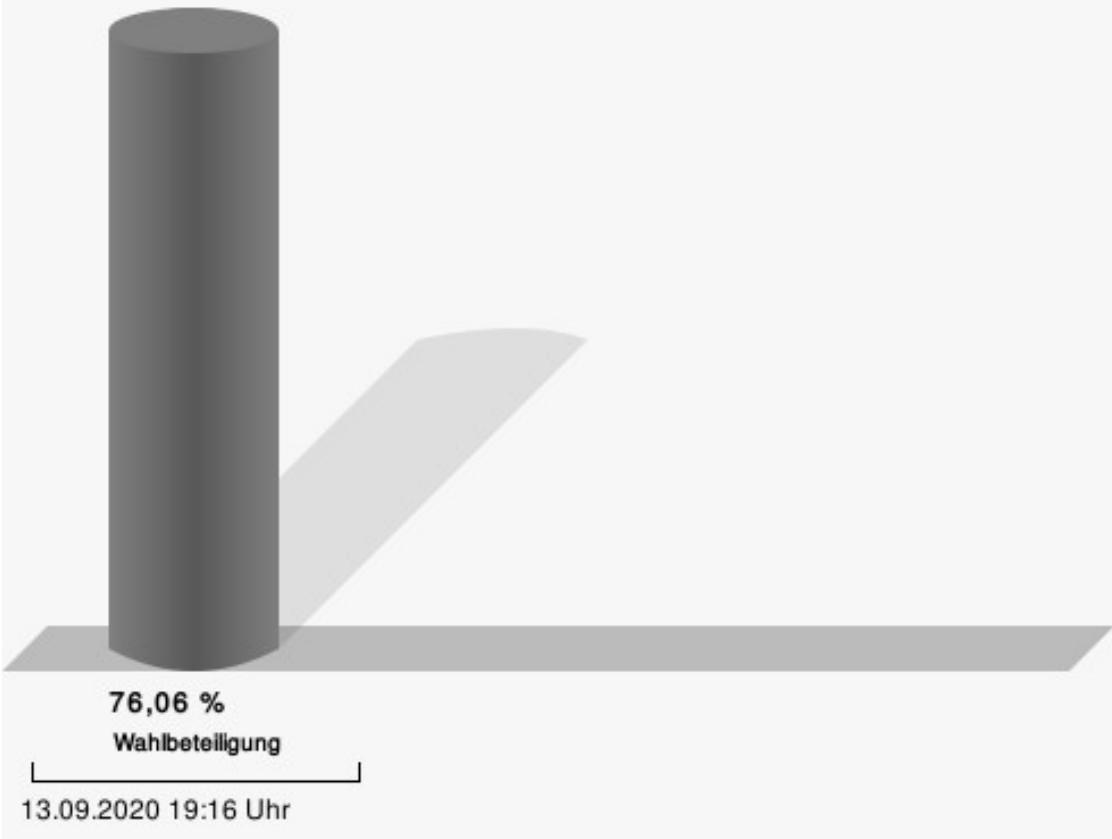
08.0 Hürtgen

	Anzahl	Prozent
Simon, CDU	212	50,24 %
Lenzen, SPD	85	20,14 %
Grunefeld, GRÜNE	52	12,32 %
Gillessen, DIE LINKE	10	2,37 %
Schlepütz, UWG	23	5,45 %
Bihn, FDP	22	5,21 %
Domrös, PIRATEN	2	0,47 %
Esser, AfD	16	3,79 %



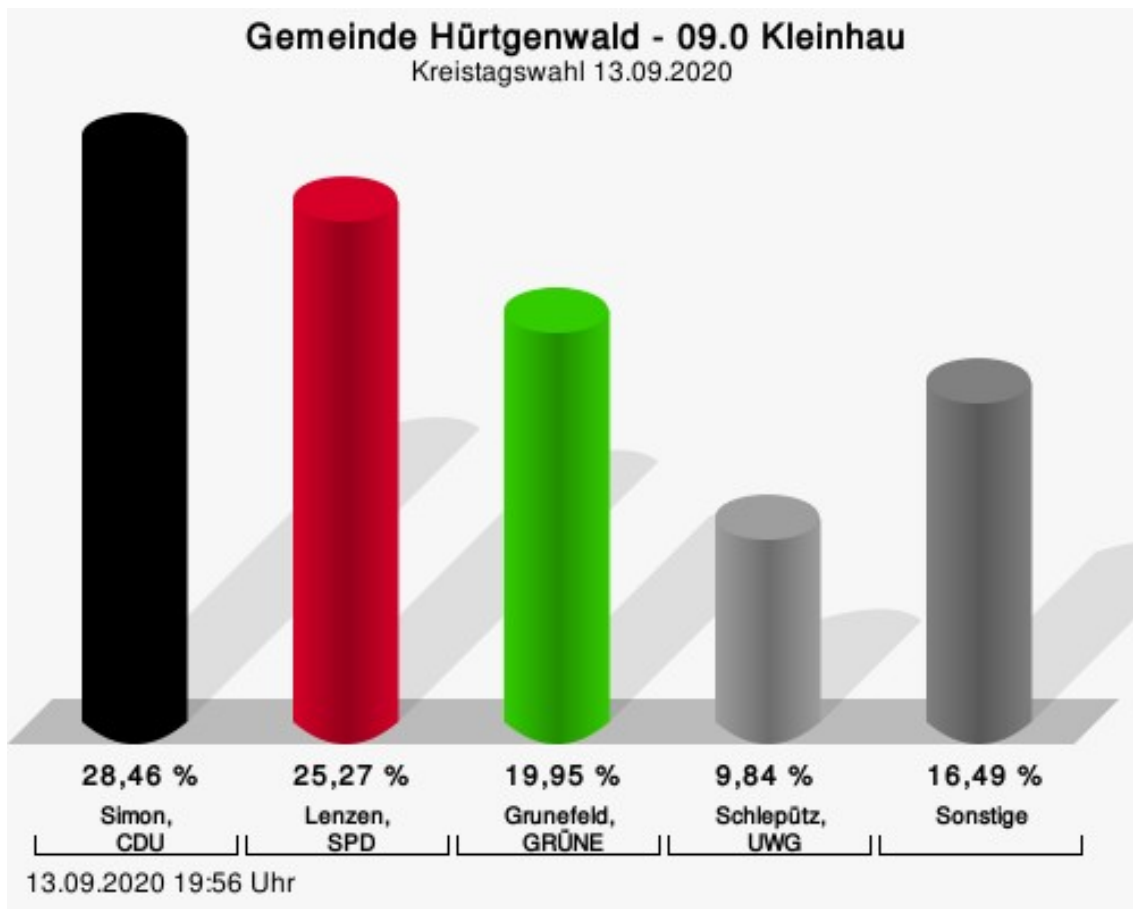
Simon, CDU = Jörg Simon, Christlich Demokratische Union Deutschlands
 Lenzen, SPD = Jonas Lenzen, Sozialdemokratische Partei Deutschlands
 Grunefeld, GRÜNE = Dirk Grunefeld, BÜNDNIS 90/DIE GRÜNEN
 Schlepütz, UWG = Markus Schlepütz, Unabhängige Wählergemeinschaft

Wahlbeteiligung



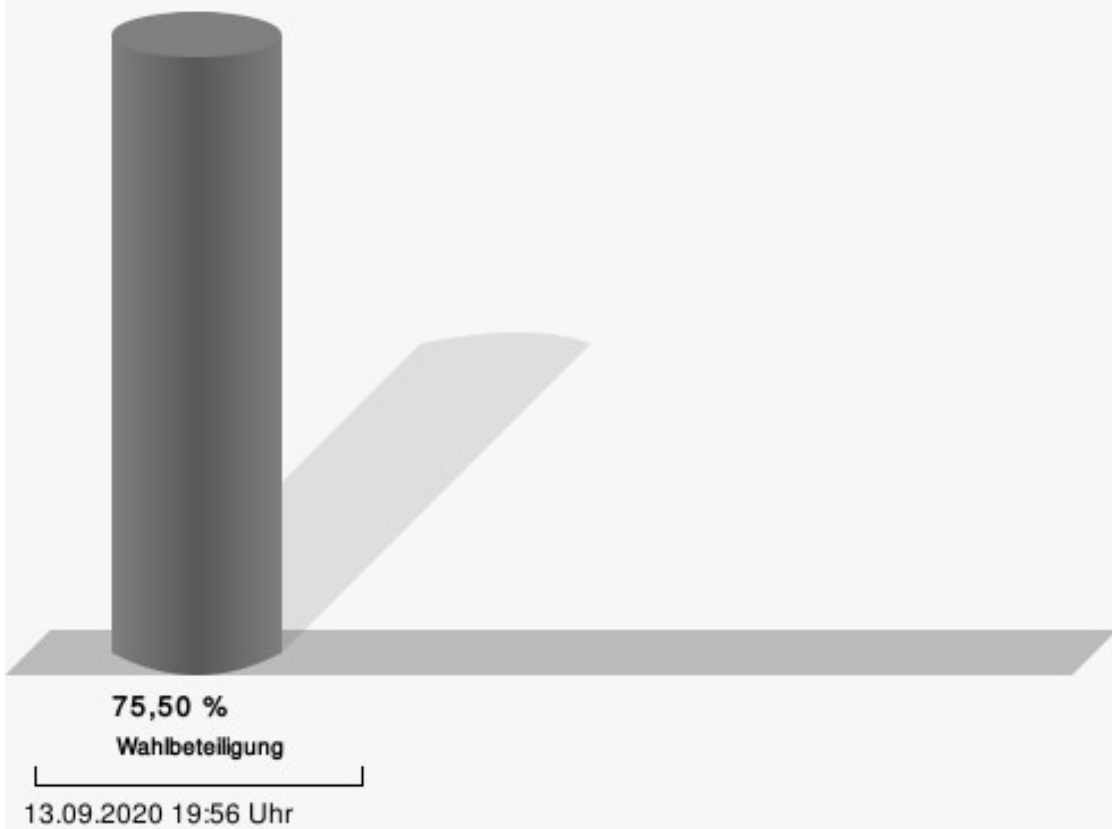
09.0 Kleinhau

	Anzahl	Prozent
Simon, CDU	107	28,46 %
Lenzen, SPD	95	25,27 %
Grunefeld, GRÜNE	75	19,95 %
Gillessen, DIE LINKE	8	2,13 %
Schlepütz, UWG	37	9,84 %
Bihn, FDP	15	3,99 %
Domrös, PIRATEN	5	1,33 %
Esser, AfD	34	9,04 %



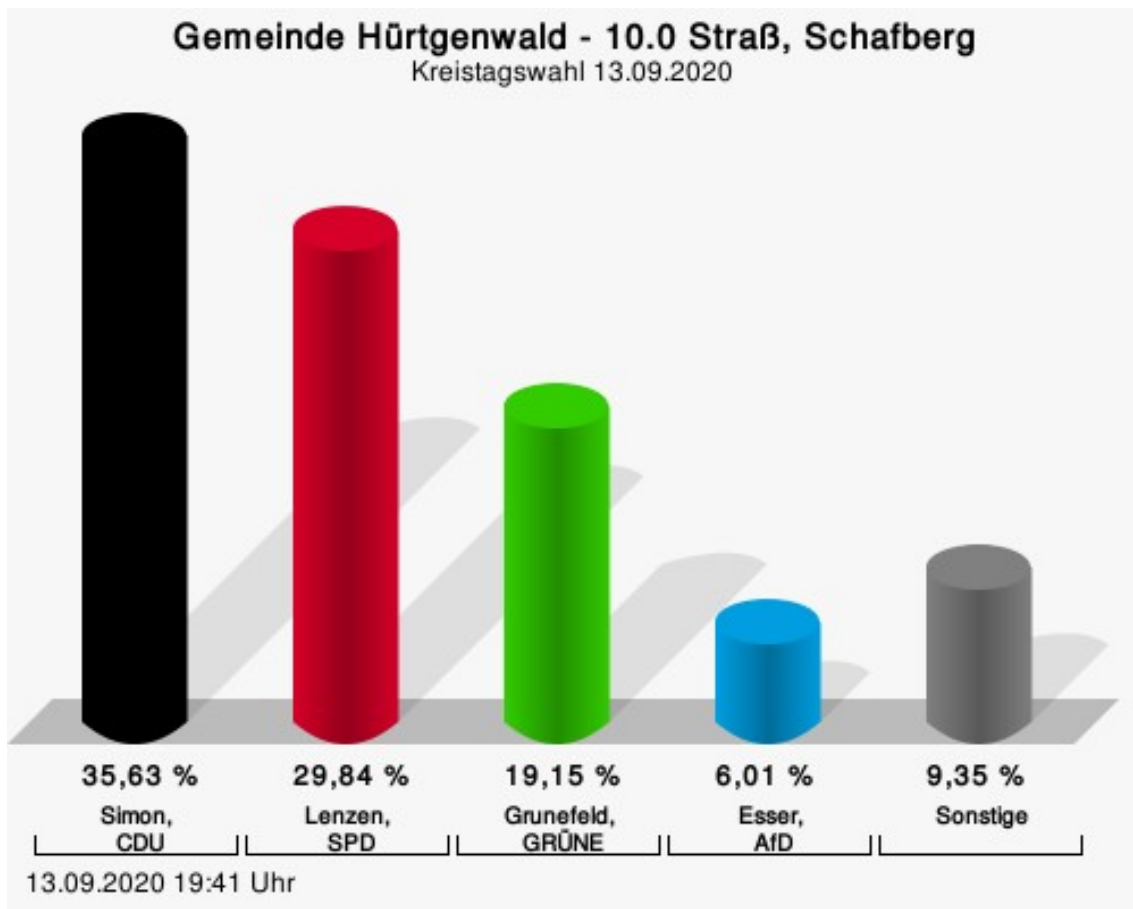
Simon, CDU = Jörg Simon, Christlich Demokratische Union Deutschlands
 Lenzen, SPD = Jonas Lenzen, Sozialdemokratische Partei Deutschlands
 Grunefeld, GRÜNE = Dirk Grunefeld, BÜNDNIS 90/DIE GRÜNEN
 Schlepütz, UWG = Markus Schlepütz, Unabhängige Wählergemeinschaft

Wahlbeteiligung



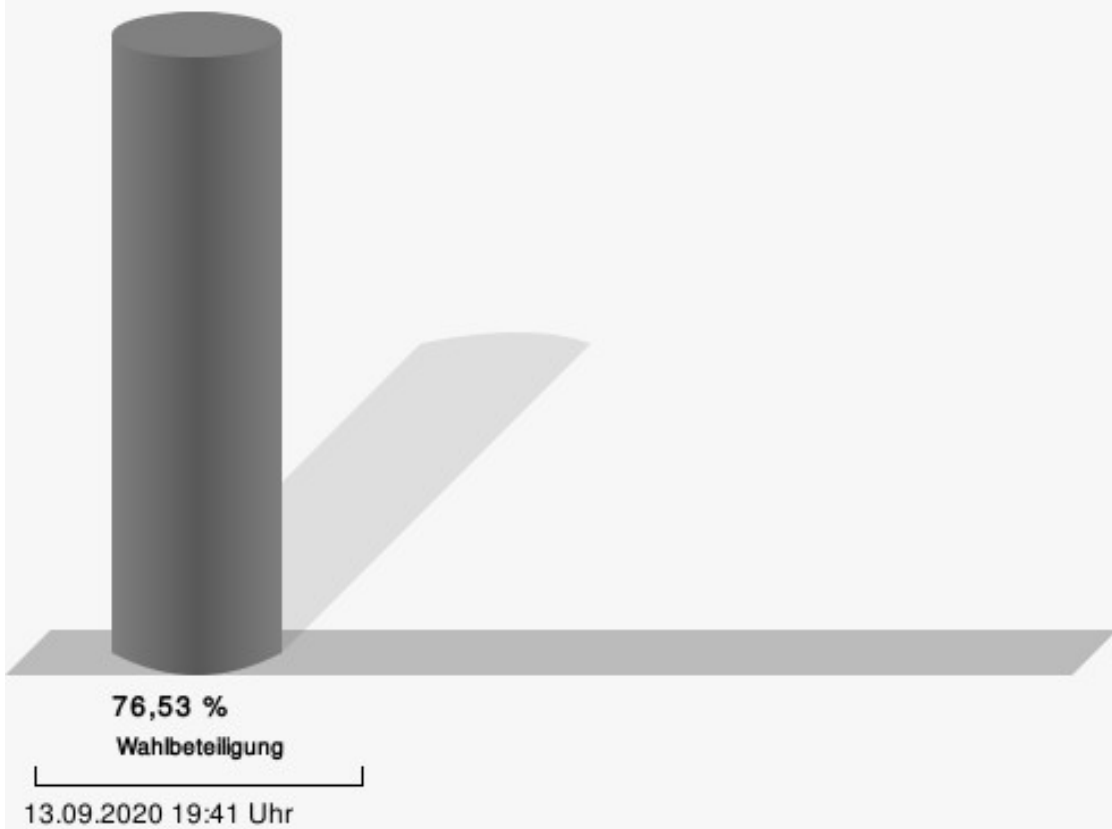
10.0 Straß, Schafberg

	Anzahl	Prozent
Simon, CDU	160	35,63 %
Lenzen, SPD	134	29,84 %
Grunefeld, GRÜNE	86	19,15 %
Gillessen, DIE LINKE	5	1,11 %
Schlepütz, UWG	12	2,67 %
Bihn, FDP	22	4,90 %
Domrös, PIRATEN	3	0,67 %
Esser, AfD	27	6,01 %



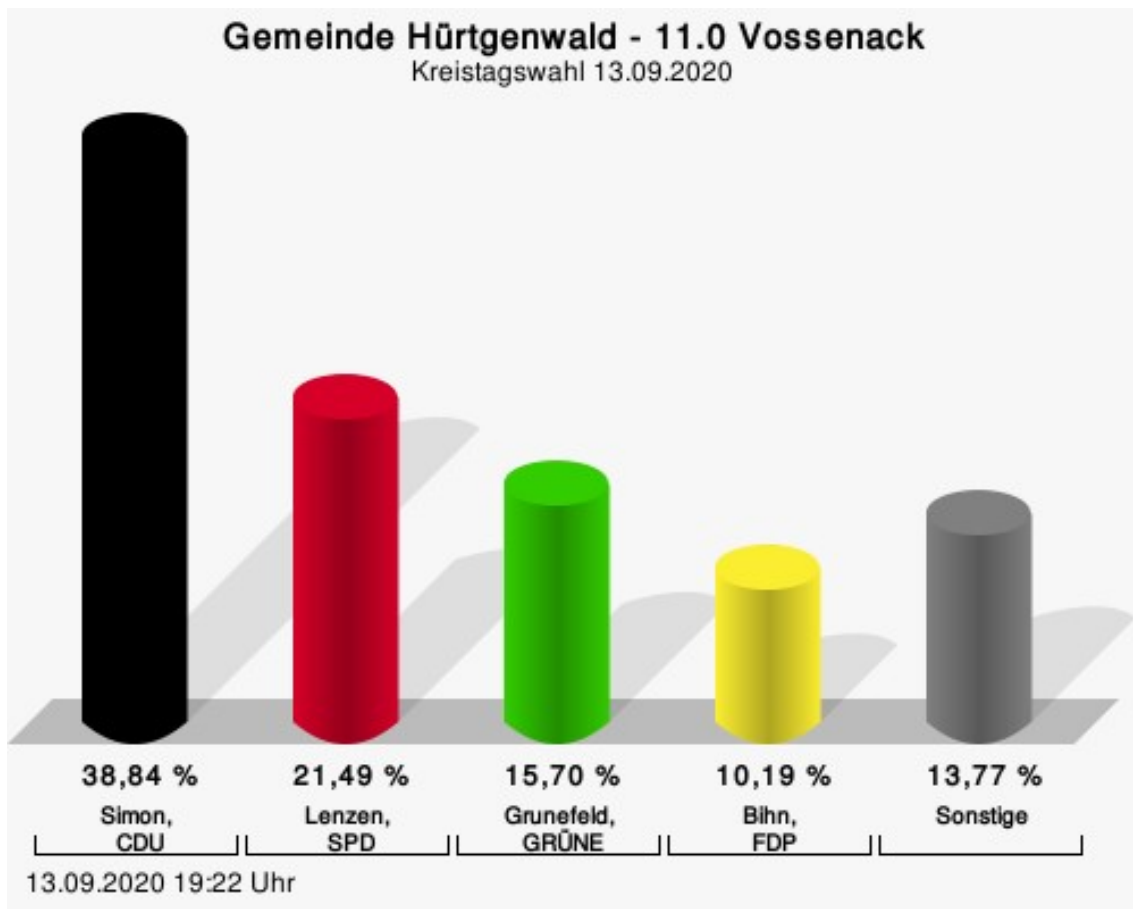
Simon, CDU = Jörg Simon, Christlich Demokratische Union Deutschlands
 Lenzen, SPD = Jonas Lenzen, Sozialdemokratische Partei Deutschlands
 Grunefeld, GRÜNE = Dirk Grunefeld, BÜNDNIS 90/DIE GRÜNEN
 Esser, AfD = Ingrid Esser, Alternative für Deutschland

Wahlbeteiligung



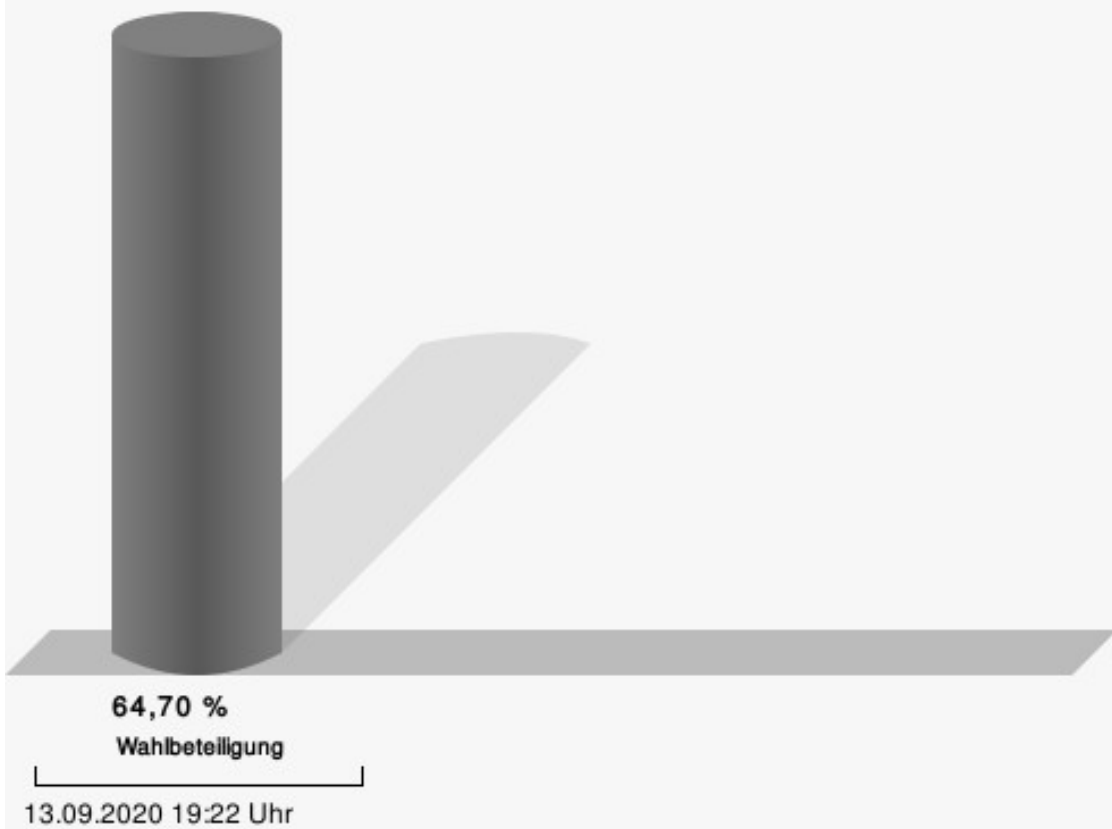
11.0 Vossenack

	Anzahl	Prozent
Simon, CDU	141	38,84 %
Lenzen, SPD	78	21,49 %
Grunefeld, GRÜNE	57	15,70 %
Gillessen, DIE LINKE	10	2,75 %
Schlepütz, UWG	16	4,41 %
Bihn, FDP	37	10,19 %
Domrös, PIRATEN	4	1,10 %
Esser, AfD	20	5,51 %



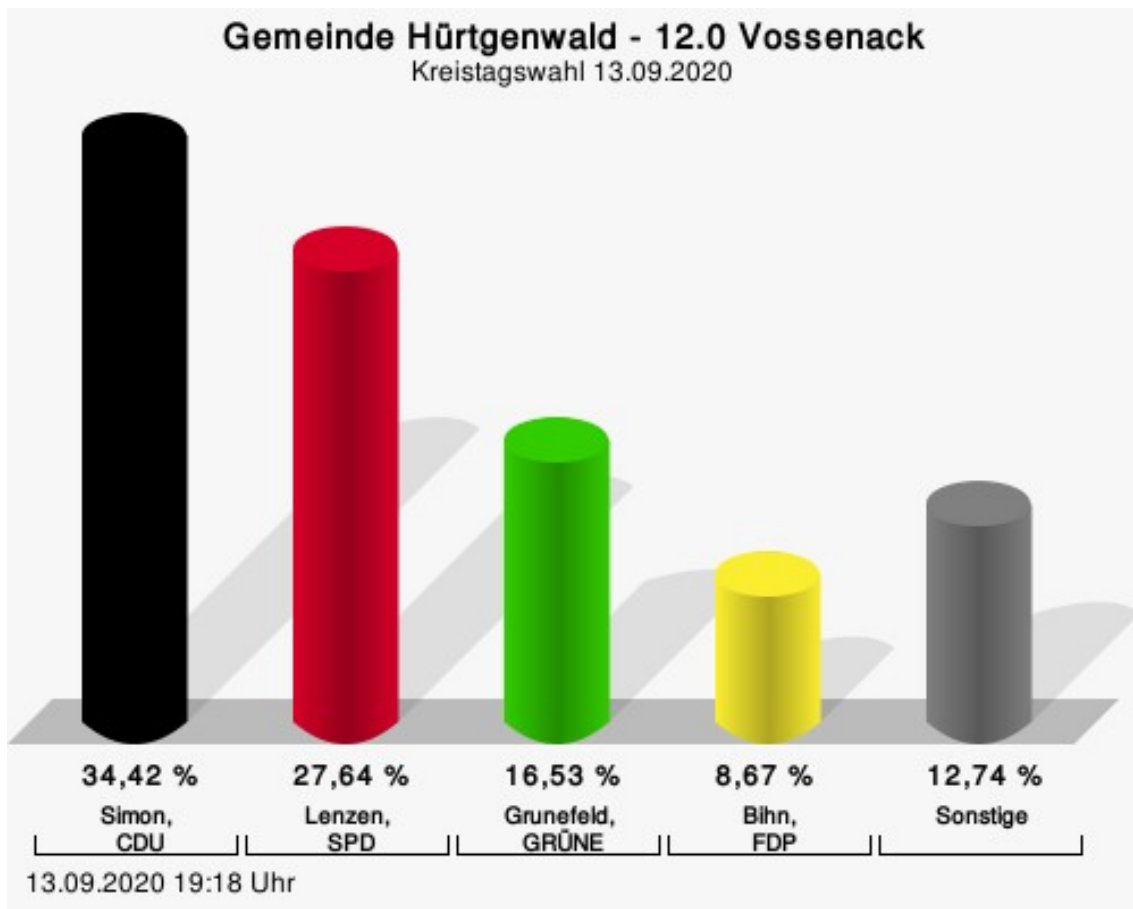
Simon, CDU = Jörg Simon, Christlich Demokratische Union Deutschlands
 Lenzen, SPD = Jonas Lenzen, Sozialdemokratische Partei Deutschlands
 Grunefeld, GRÜNE = Dirk Grunefeld, BÜNDNIS 90/DIE GRÜNEN
 Bihn, FDP = Jochen Bihn, Freie Demokratische Partei

Wahlbeteiligung



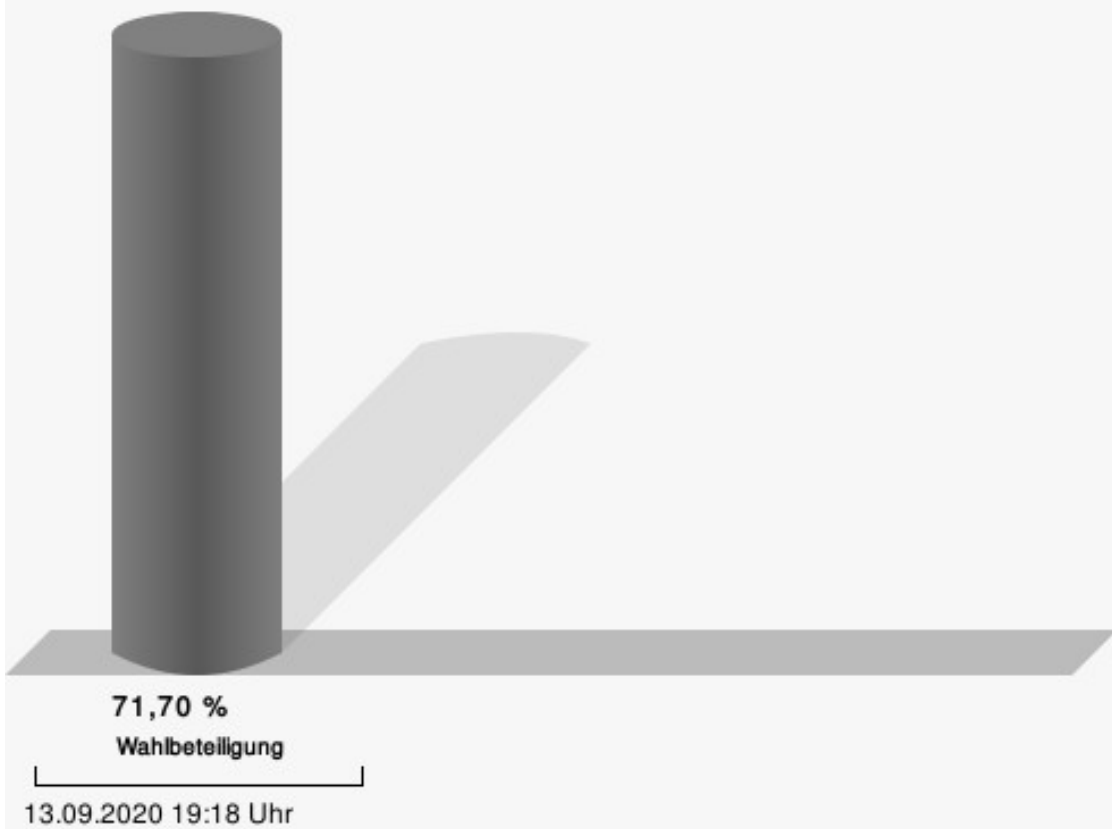
12.0 Vossenack

	Anzahl	Prozent
Simon, CDU	127	34,42 %
Lenzen, SPD	102	27,64 %
Grunefeld, GRÜNE	61	16,53 %
Gillessen, DIE LINKE	7	1,90 %
Schlepütz, UWG	18	4,88 %
Bihn, FDP	32	8,67 %
Domrös, PIRATEN	2	0,54 %
Esser, AfD	20	5,42 %



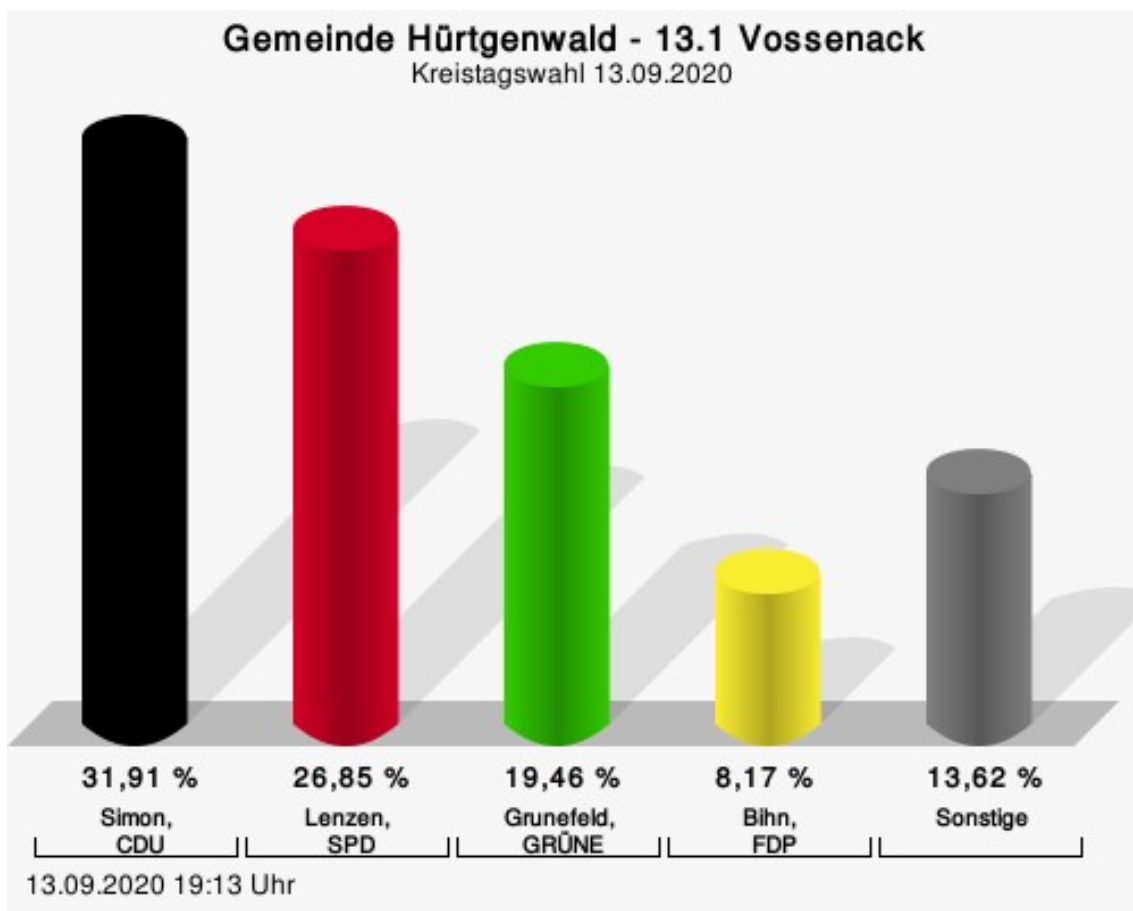
Simon, CDU = Jörg Simon, Christlich Demokratische Union Deutschlands
 Lenzen, SPD = Jonas Lenzen, Sozialdemokratische Partei Deutschlands
 Grunefeld, GRÜNE = Dirk Grunefeld, BÜNDNIS 90/DIE GRÜNEN
 Bihn, FDP = Jochen Bihn, Freie Demokratische Partei

Wahlbeteiligung



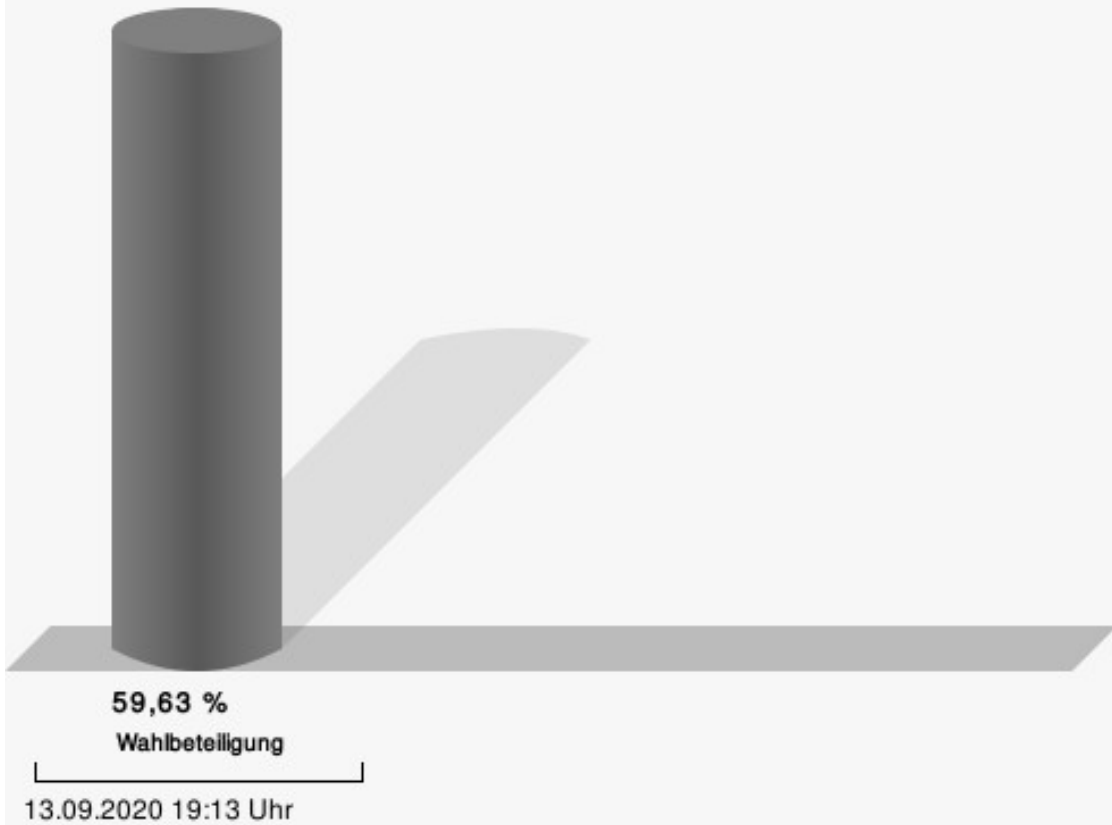
13.1 Vossenack

	Anzahl	Prozent
Simon, CDU	82	31,91 %
Lenzen, SPD	69	26,85 %
Grunefeld, GRÜNE	50	19,46 %
Gillessen, DIE LINKE	2	0,78 %
Schlepütz, UWG	16	6,23 %
Bihn, FDP	21	8,17 %
Domrös, PIRATEN	0	0,00 %
Esser, AfD	17	6,61 %



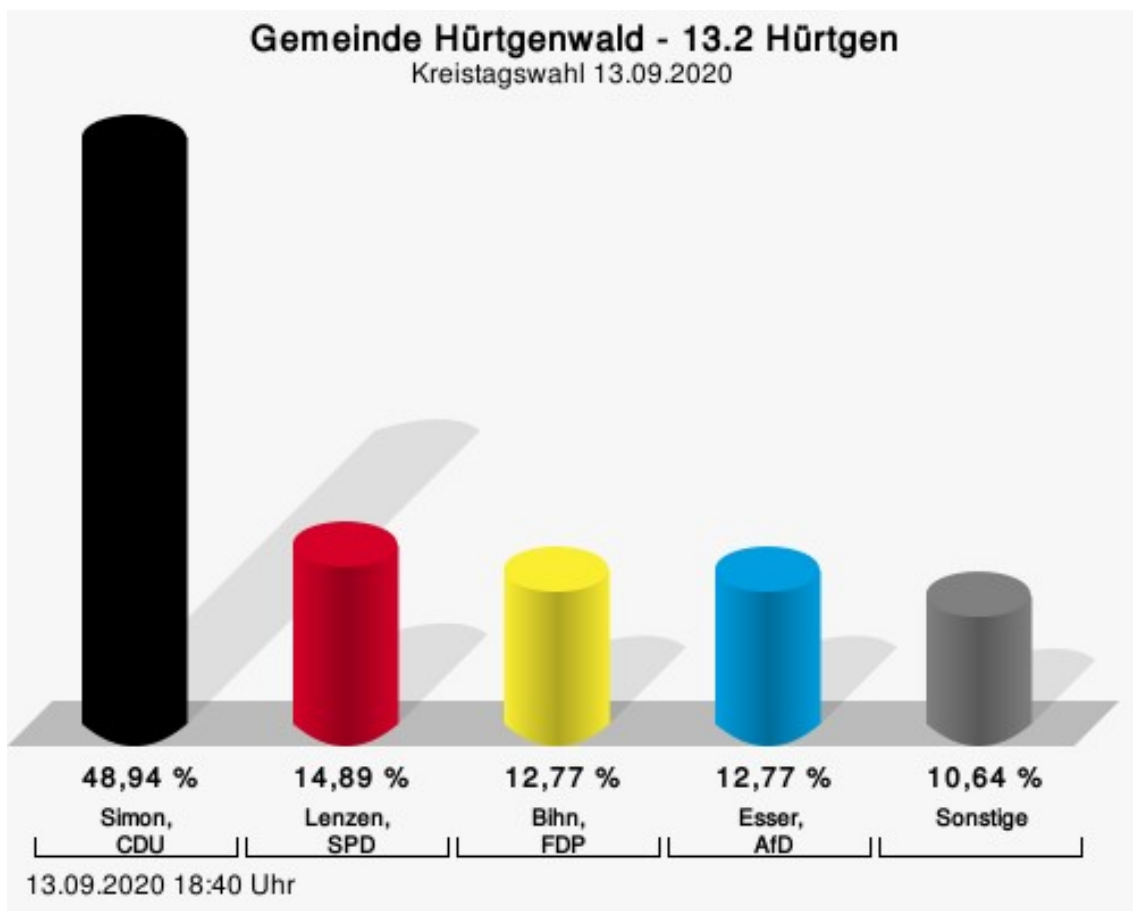
Simon, CDU = Jörg Simon, Christlich Demokratische Union Deutschlands
 Lenzen, SPD = Jonas Lenzen, Sozialdemokratische Partei Deutschlands
 Grunefeld, GRÜNE = Dirk Grunefeld, BÜNDNIS 90/DIE GRÜNEN
 Bihn, FDP = Jochen Bihn, Freie Demokratische Partei

Wahlbeteiligung



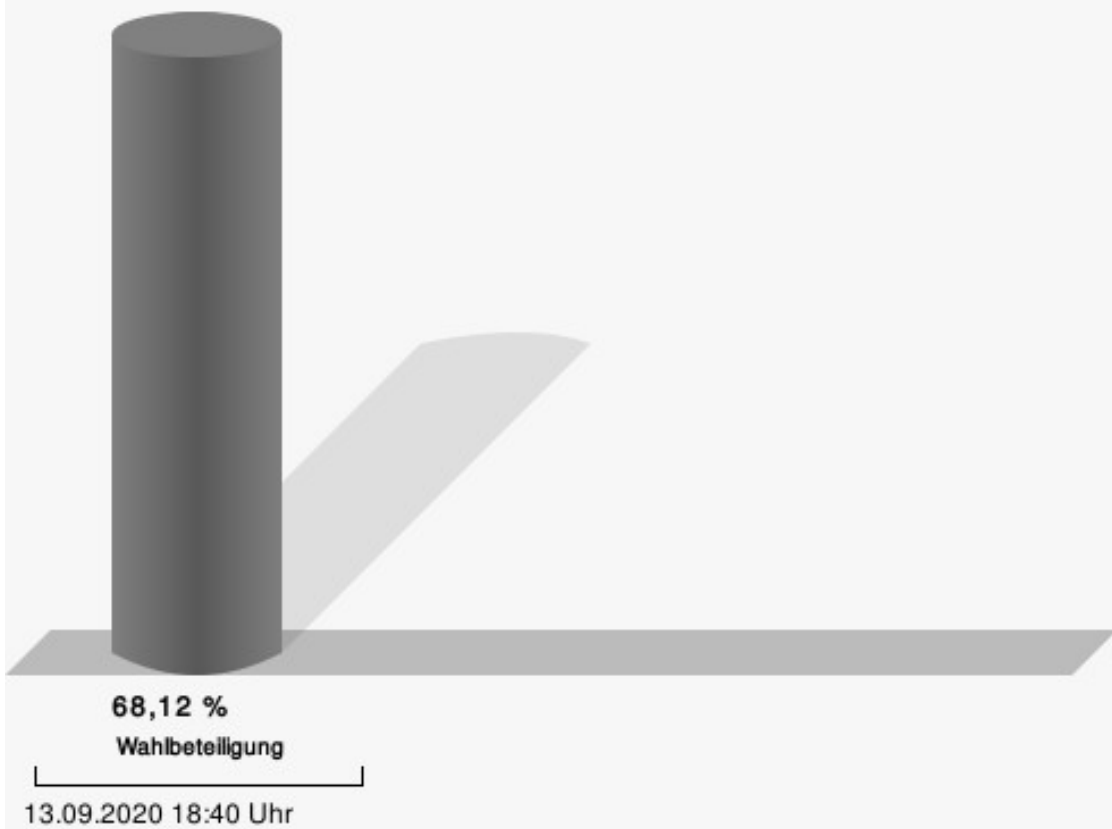
13.2 Hürtgen

	Anzahl	Prozent
Simon, CDU	23	48,94 %
Lenzen, SPD	7	14,89 %
Grunefeld, GRÜNE	1	2,13 %
Gillessen, DIE LINKE	0	0,00 %
Schlepütz, UWG	4	8,51 %
Bihn, FDP	6	12,77 %
Domrös, PIRATEN	0	0,00 %
Esser, AfD	6	12,77 %



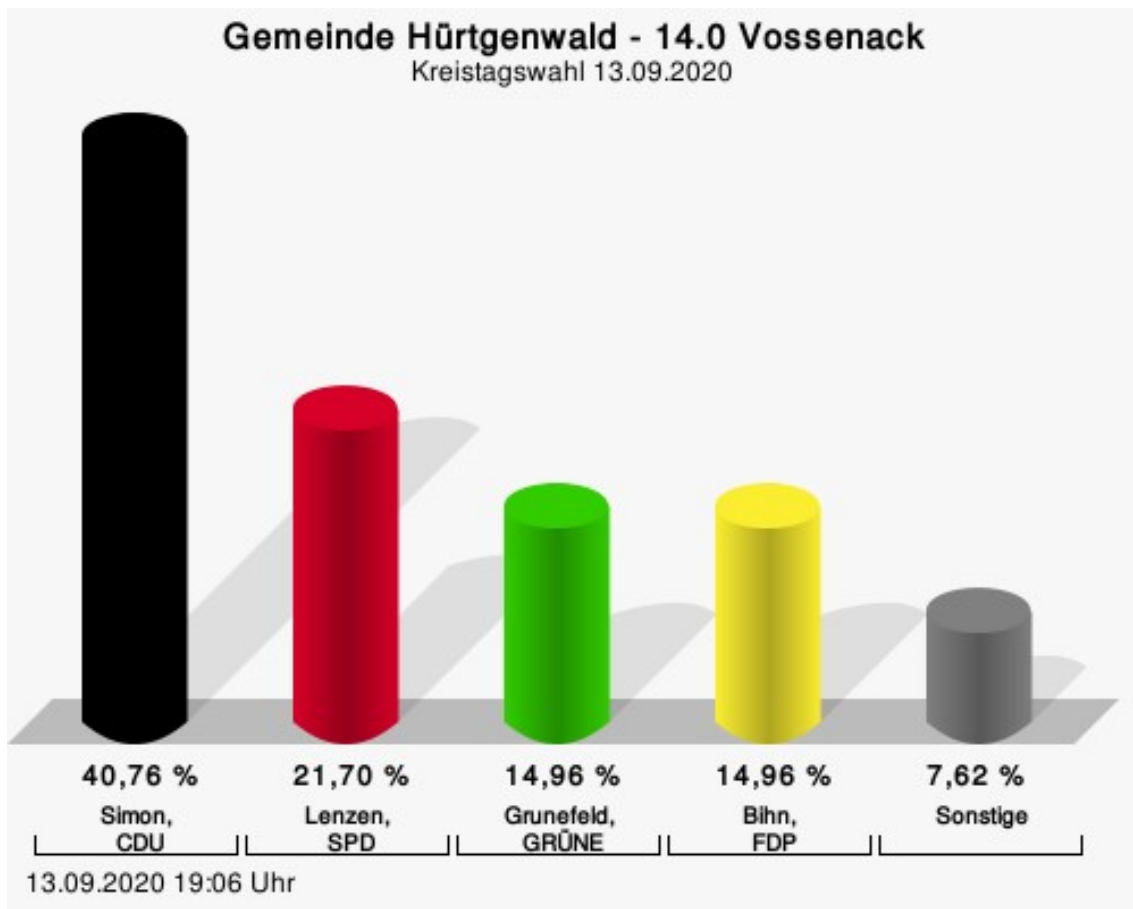
Simon, CDU = Jörg Simon, Christlich Demokratische Union Deutschlands
 Lenzen, SPD = Jonas Lenzen, Sozialdemokratische Partei Deutschlands
 Bihn, FDP = Jochen Bihn, Freie Demokratische Partei
 Esser, AfD = Ingrid Esser, Alternative für Deutschland

Wahlbeteiligung



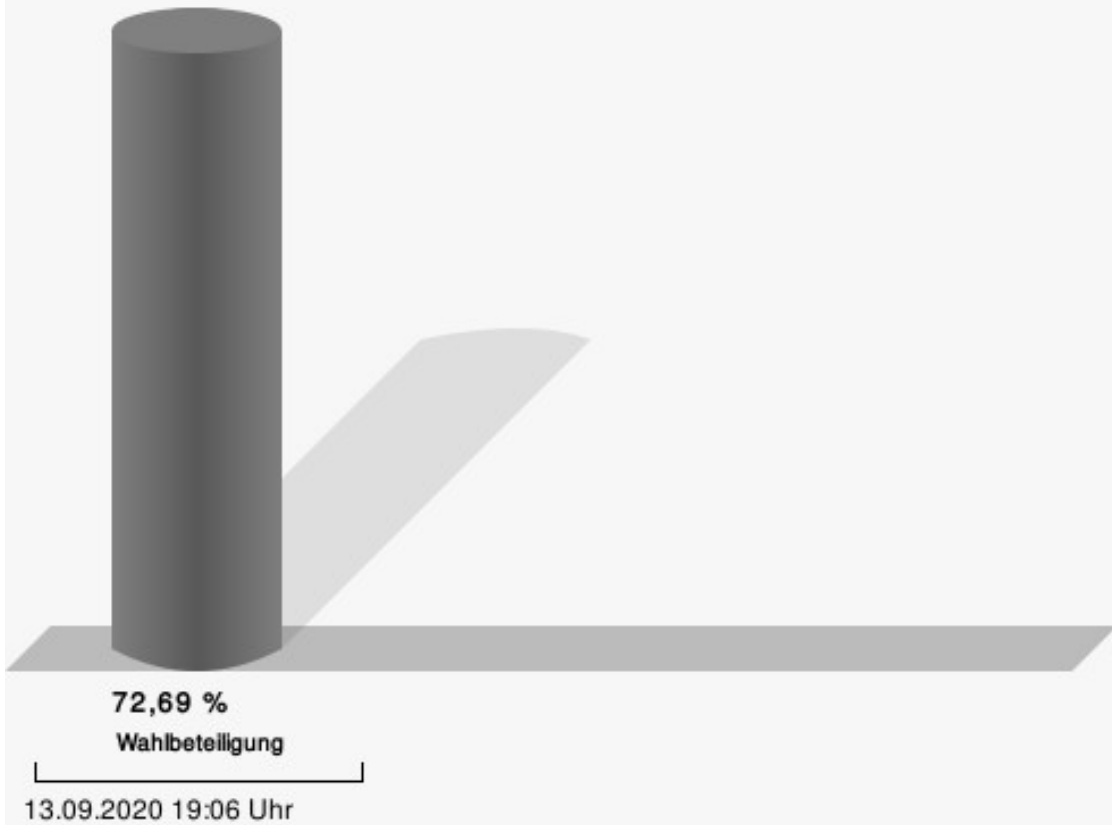
14.0 Vossenack

	Anzahl	Prozent
Simon, CDU	139	40,76 %
Lenzen, SPD	74	21,70 %
Grunefeld, GRÜNE	51	14,96 %
Gillessen, DIE LINKE	2	0,59 %
Schlepütz, UWG	10	2,93 %
Bihn, FDP	51	14,96 %
Domrös, PIRATEN	1	0,29 %
Esser, AfD	13	3,81 %



Simon, CDU = Jörg Simon, Christlich Demokratische Union Deutschlands
 Lenzen, SPD = Jonas Lenzen, Sozialdemokratische Partei Deutschlands
 Grunefeld, GRÜNE = Dirk Grunefeld, BÜNDNIS 90/DIE GRÜNEN
 Bihn, FDP = Jochen Bihn, Freie Demokratische Partei

Wahlbeteiligung



Übersicht Stimmbezirke

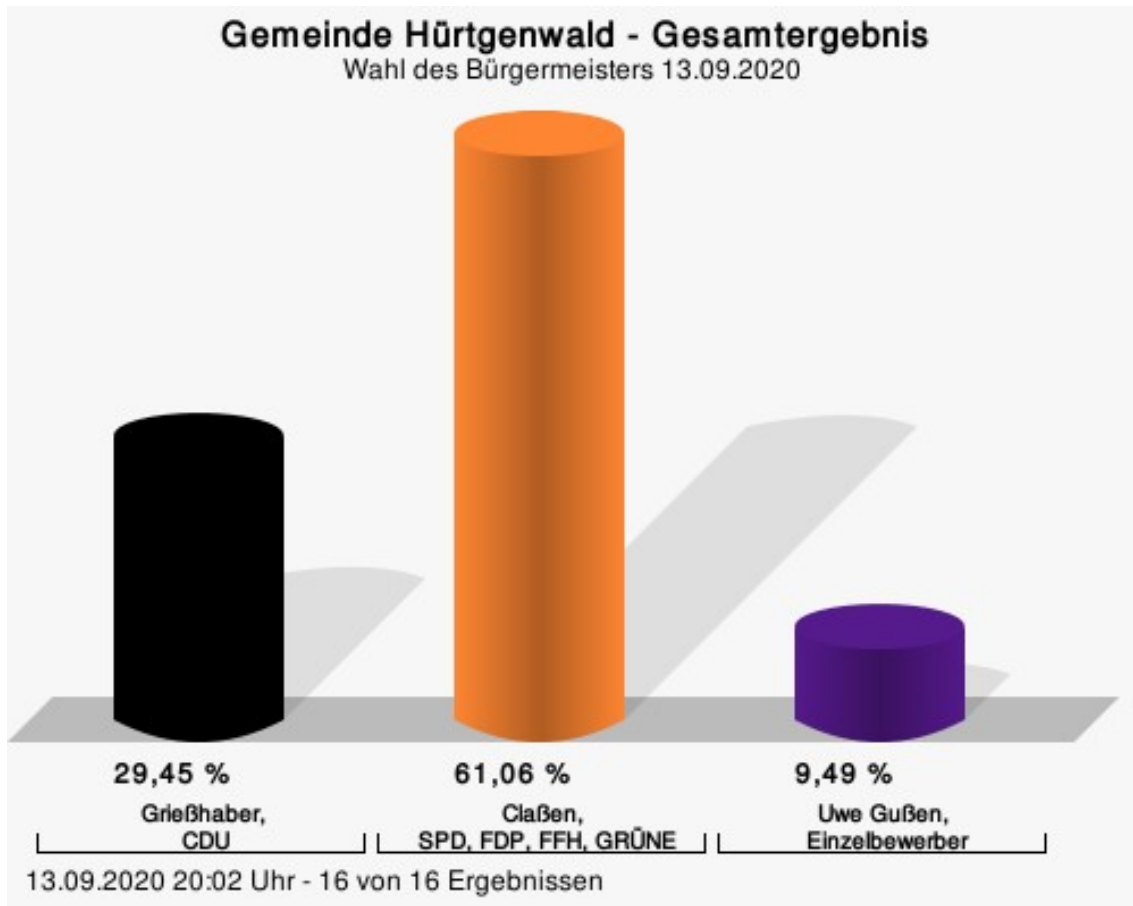
Zusammenstellung der Ergebnisse nach Stimmbezirken

Stimmbe- zirk	Stand	Wahlbe- rechtigte	Wäh- ler/innen	gültig	CDU	SPD	GRÜNE	DIE LINKE	UWG	FDP	PIRATEN	AfD
01.0 Zer- kall, Berg- stein	eingegan- gen	441	76,64 %	98,52 %	23,12 %	29,73 %	10,81 %	1,20 %	27,93 %	1,80 %	0,60 %	4,80 %
02.0 Berg- stein	eingegan- gen	451	82,04 %	98,92 %	19,13 %	26,78 %	10,93 %	1,37 %	34,43 %	2,73 %	0,27 %	4,37 %
03.0 Bran- denberg	eingegan- gen	535	79,44 %	98,82 %	26,43 %	37,86 %	9,29 %	1,19 %	14,29 %	3,33 %	0,71 %	6,90 %
04.0 Gey	eingegan- gen	485	69,48 %	98,52 %	48,80 %	21,99 %	16,57 %	0,90 %	1,81 %	6,93 %	1,20 %	1,81 %
05.0 Gey	eingegan- gen	590	72,54 %	97,66 %	41,39 %	26,32 %	13,64 %	4,78 %	5,50 %	3,83 %	0,24 %	4,31 %
06.1 Gey	eingegan- gen	328	69,21 %	96,48 %	41,55 %	25,57 %	14,16 %	0,00 %	6,85 %	4,11 %	0,91 %	6,85 %
06.2 Horn, Straß	eingegan- gen	225	60,00 %	99,26 %	21,64 %	35,07 %	20,90 %	2,24 %	7,46 %	4,48 %	0,00 %	8,21 %
07.0 Groß- hau	eingegan- gen	448	76,56 %	97,96 %	32,14 %	30,65 %	16,07 %	3,87 %	5,65 %	3,57 %	0,89 %	7,14 %
08.0 Hürt- gen	eingegan- gen	564	76,06 %	98,37 %	50,24 %	20,14 %	12,32 %	2,37 %	5,45 %	5,21 %	0,47 %	3,79 %
09.0 Klein- hau	eingegan- gen	502	75,50 %	99,21 %	28,46 %	25,27 %	19,95 %	2,13 %	9,84 %	3,99 %	1,33 %	9,04 %
10.0 Straß, Schafberg	eingegan- gen	588	76,53 %	99,78 %	35,63 %	29,84 %	19,15 %	1,11 %	2,67 %	4,90 %	0,67 %	6,01 %
11.0 Vos- senack	eingegan- gen	575	64,70 %	97,58 %	38,84 %	21,49 %	15,70 %	2,75 %	4,41 %	10,19 %	1,10 %	5,51 %
12.0 Vos- senack	eingegan- gen	523	71,70 %	98,40 %	34,42 %	27,64 %	16,53 %	1,90 %	4,88 %	8,67 %	0,54 %	5,42 %

Stimmbezirk	Stand	Wahlberechtigte	Wähler/innen	gültig	CDU	SPD	GRÜNE	DIE LINKE	UWG	FDP	PIRATEN	AfD
13.1 Vos-senack	eingegangen	436	59,63 %	98,85 %	31,91 %	26,85 %	19,46 %	0,78 %	6,23 %	8,17 %	0,00 %	6,61 %
13.2 Hürtgen	eingegangen	69	68,12 %	100,00 %	48,94 %	14,89 %	2,13 %	0,00 %	8,51 %	12,77 %	0,00 %	12,77 %
14.0 Vos-senack	eingegangen	476	72,69 %	98,55 %	40,76 %	21,70 %	14,96 %	0,59 %	2,93 %	14,96 %	0,29 %	3,81 %
Gemeinde Hürtgenwald	16 von 16	7.236	72,71 %	98,50 %	34,97 %	26,80 %	14,92 %	1,87 %	9,42 %	5,83 %	0,64 %	5,56 %

Wahl des Bürgermeisters Gemeinde Hürtgenwald

	Anzahl	Prozent
Grießhaber, CDU	1.524	29,45 %
Claßen, SPD, FDP, FFH, GRÜNE	3.159	61,06 %
Gußen, Einzelbewerber	491	9,49 %



Grießhaber, CDU = Stefan Grießhaber, Christlich Demokratische Union Deutschlands

Claßen, SPD, FDP, FFH, GRÜNE = Andreas Claßen, Sozialdemokratische Partei Deutschlands, Freie Demokratische Partei, Freie für Hürtgenwald e.V., Bündnis 90/Die Grünen

Gewählt
Claßen, Andreas (SPD, FDP, FFH, GRÜNE)

Wahlbeteiligung

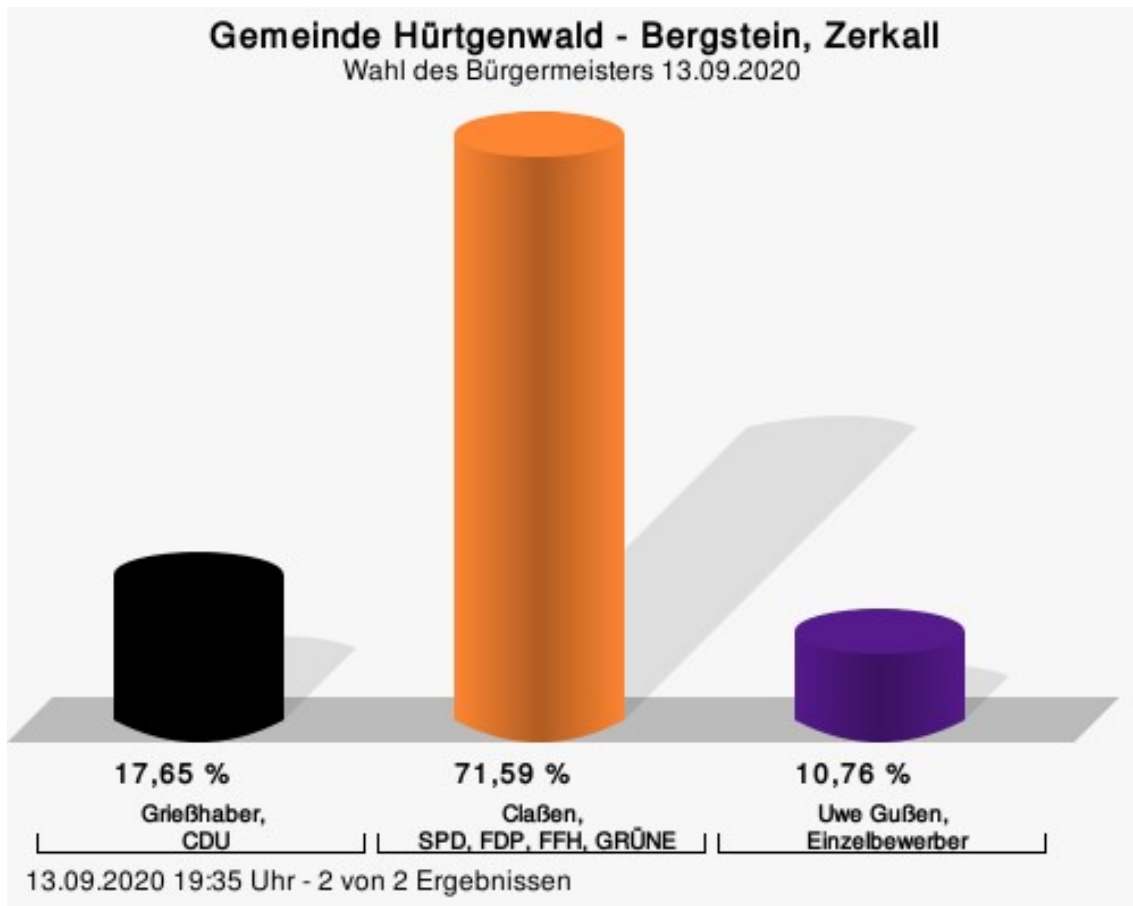


72,74 %
Wahlbeteiligung

13.09.2020 20:02 Uhr - 16 von 16 Ergebnissen

Ortsteile Bergstein, Zerkall

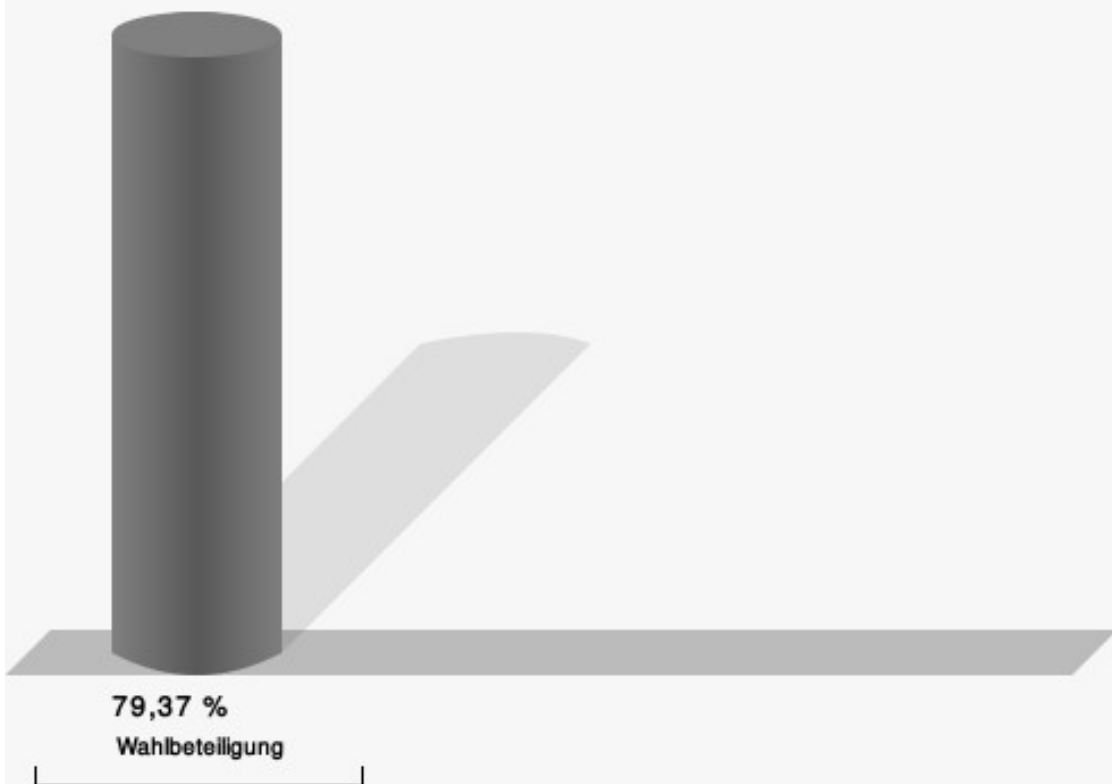
	Anzahl	Prozent
Grießhaber, CDU	123	17,65 %
Claßen, SPD, FDP, FFH, GRÜNE	499	71,59 %
Gußen, Einzelbewerber	75	10,76 %



Grießhaber, CDU = Stefan Grießhaber, Christlich Demokratische Union Deutschlands

Claßen, SPD, FDP, FFH, GRÜNE = Andreas Claßen, Sozialdemokratische Partei Deutschlands, Freie Demokratische Partei, Freie für Hürtgenwald e.V., Bündnis 90/Die Grünen

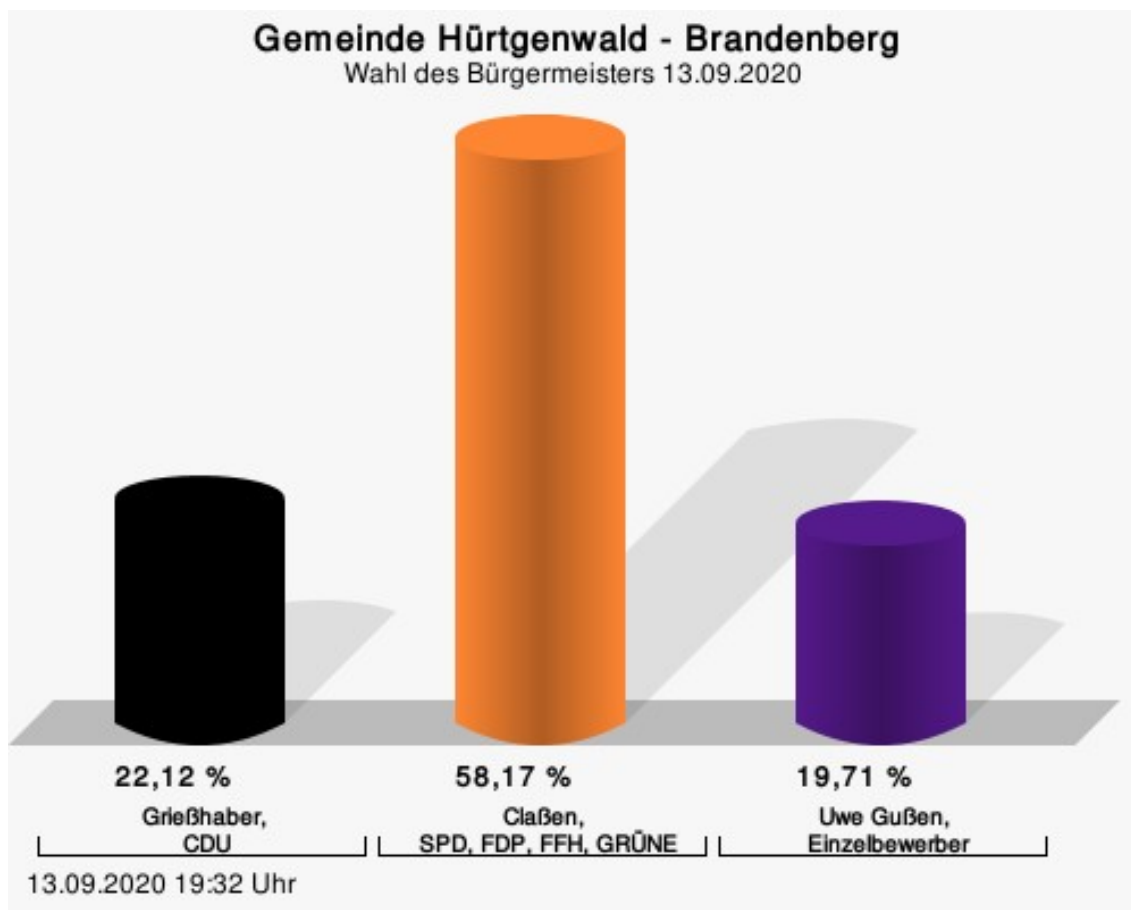
Wahlbeteiligung



13.09.2020 19:35 Uhr - 2 von 2 Ergebnissen

Brandenburg

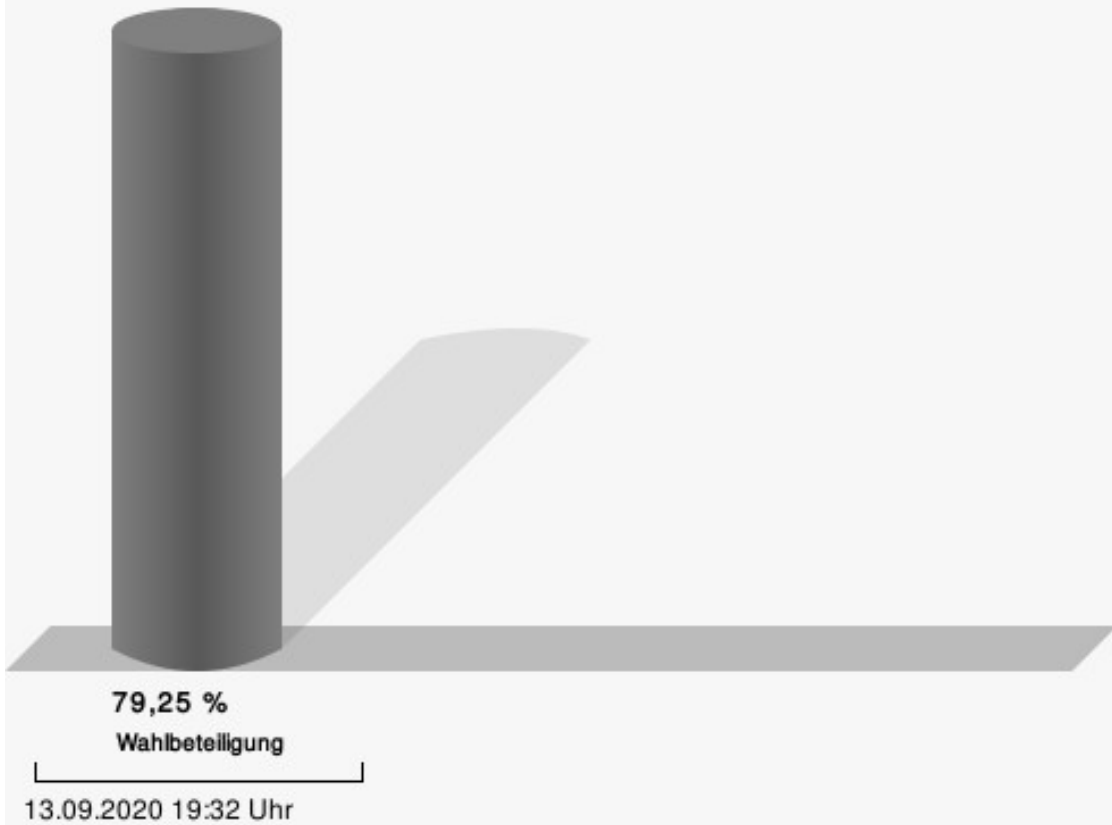
	Anzahl	Prozent
Grießhaber, CDU	92	22,12 %
Claßen, SPD, FDP, FFH, GRÜNE	242	58,17 %
Gußen, Einzelbewerber	82	19,71 %



Grießhaber, CDU = Stefan Grießhaber, Christlich Demokratische Union Deutschlands

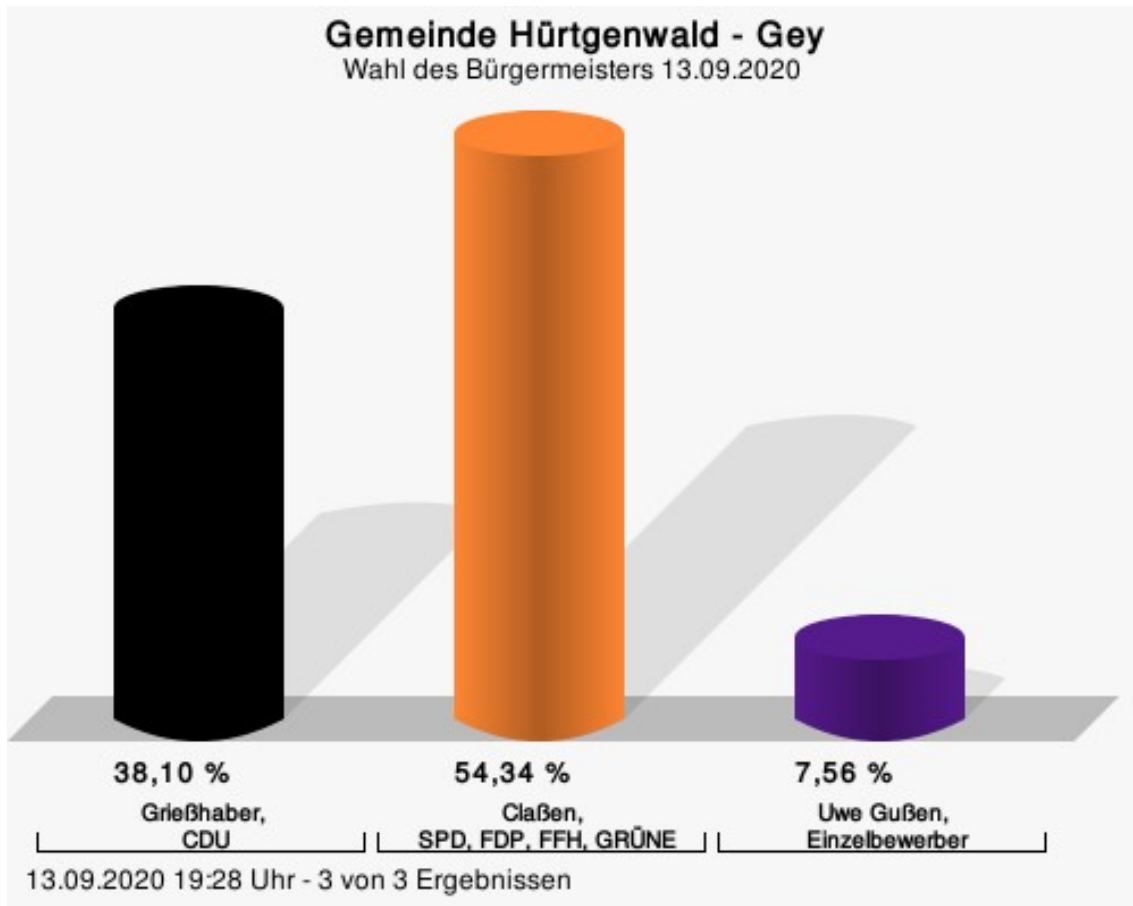
Claßen, SPD, FDP, FFH, GRÜNE = Andreas Claßen, Sozialdemokratische Partei Deutschlands, Freie Demokratische Partei, Freie für Hürtgenwald e.V., Bündnis 90/Die Grünen

Wahlbeteiligung



Gey


	Anzahl	Prozent
Grießhaber, CDU	373	38,10 %
Claßen, SPD, FDP, FFH, GRÜNE	532	54,34 %
Gußen, Einzelbewerber	74	7,56 %



Grießhaber, CDU = Stefan Grießhaber, Christlich Demokratische Union Deutschlands

Claßen, SPD, FDP, FFH, GRÜNE = Andreas Claßen, Sozialdemokratische Partei Deutschlands, Freie Demokratische Partei, Freie für Hürtgenwald e.V., Bündnis 90/Die Grünen

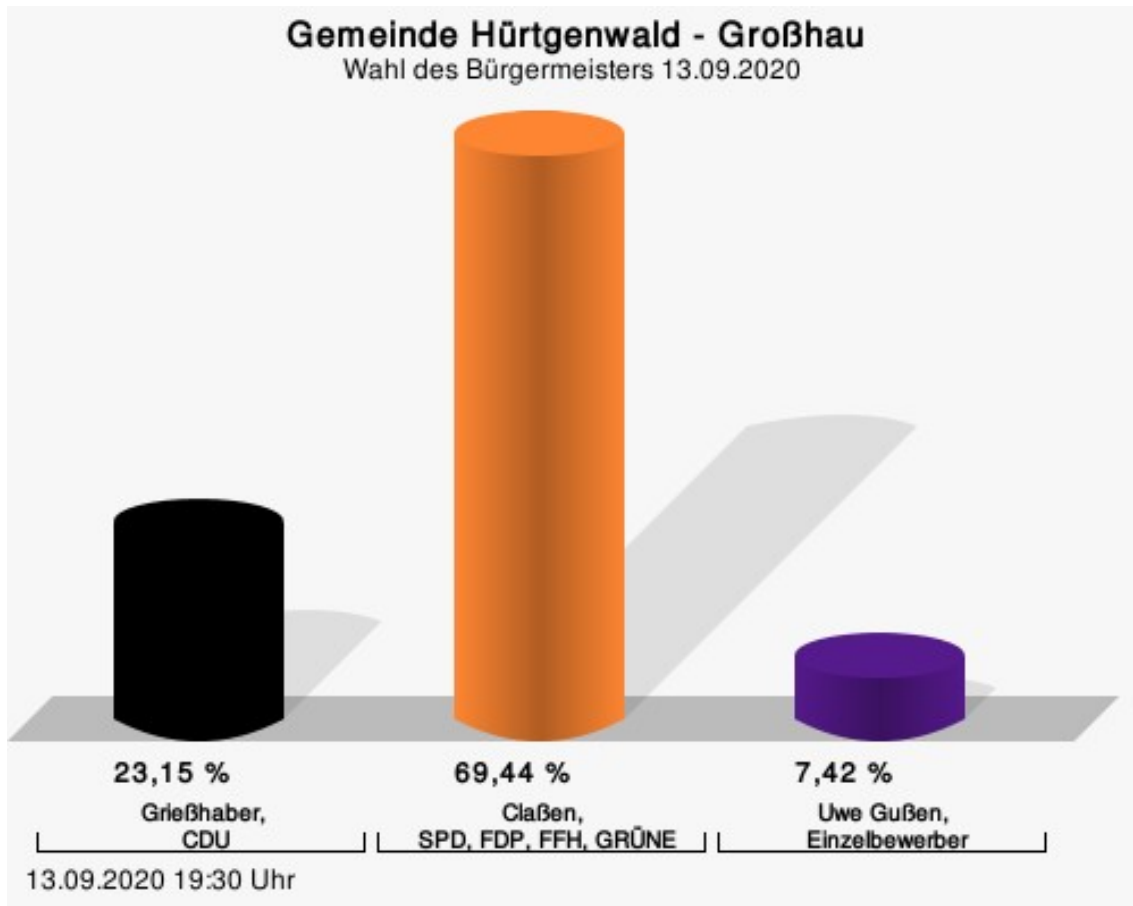
Wahlbeteiligung



13.09.2020 19:28 Uhr - 3 von 3 Ergebnissen

Großhau

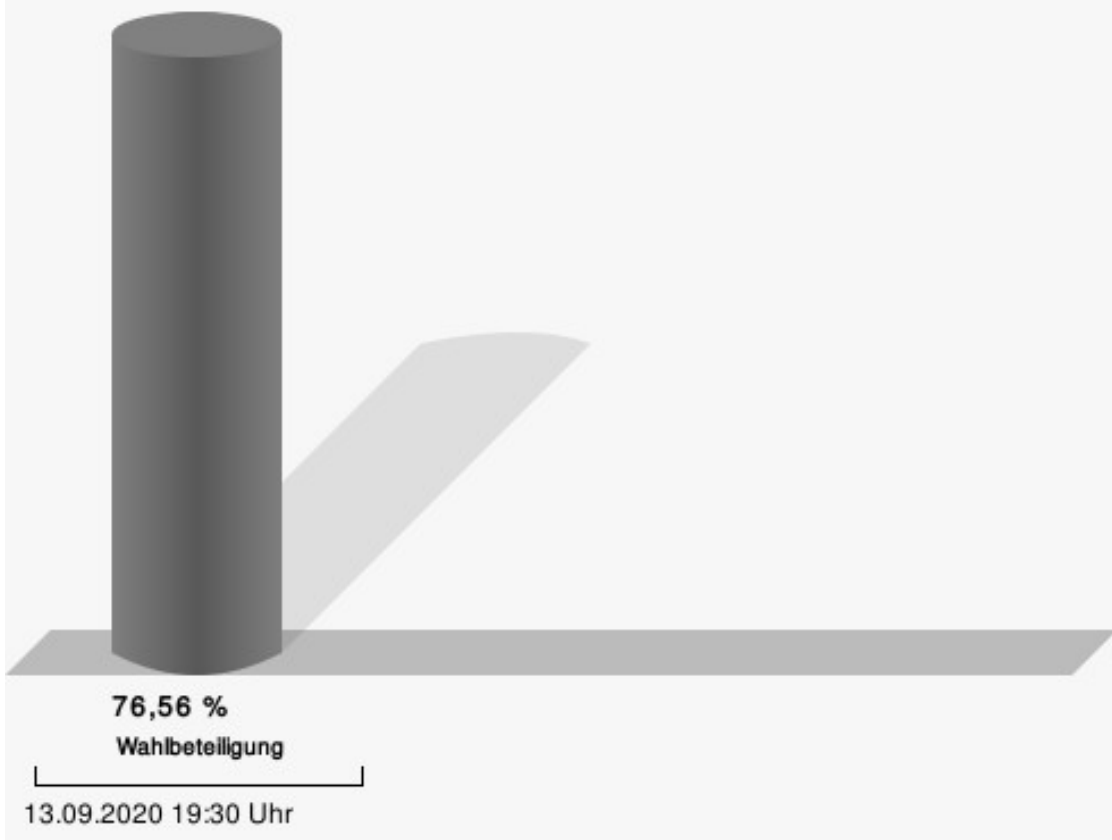
	Anzahl	Prozent
Grießhaber, CDU	78	23,15 %
Claßen, SPD, FDP, FFH, GRÜNE	234	69,44 %
Gußen, Einzelbewerber	25	7,42 %



Grießhaber, CDU = Stefan Grießhaber, Christlich Demokratische Union Deutschlands

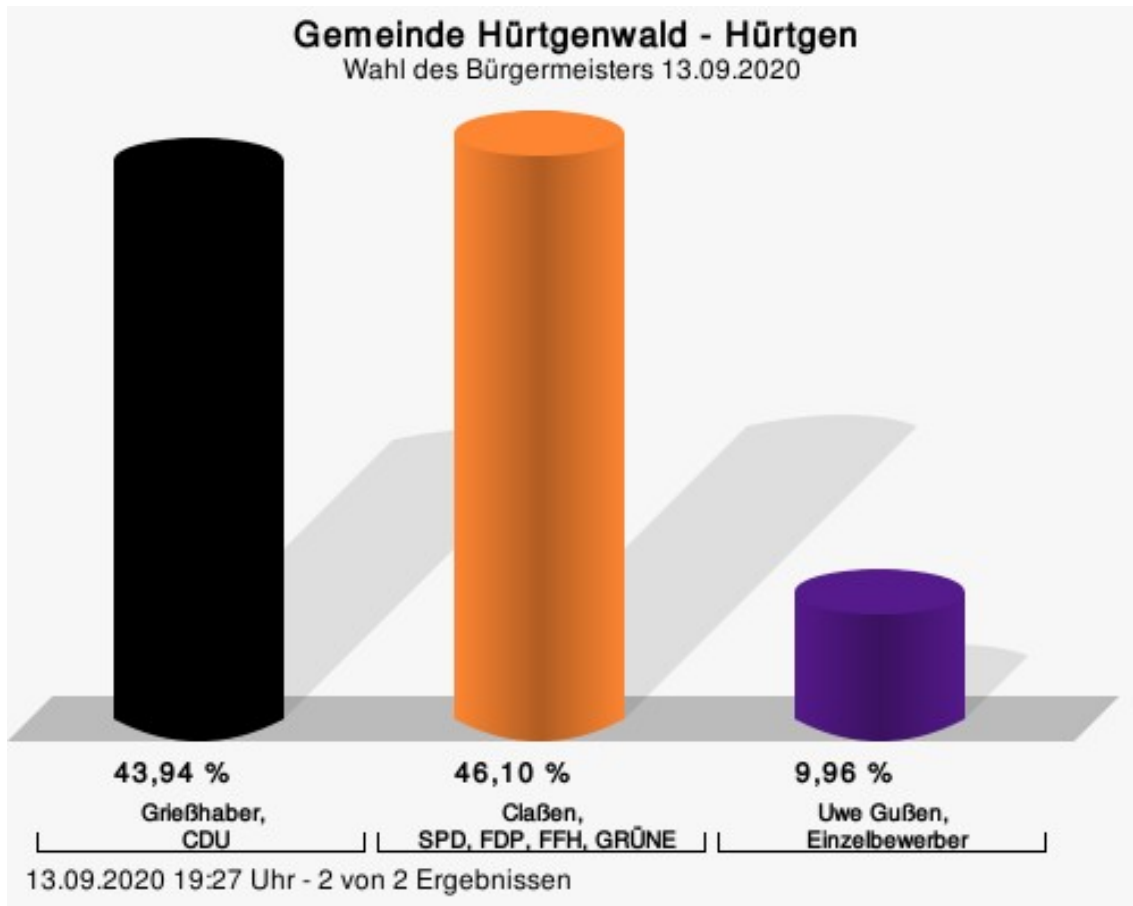
Claßen, SPD, FDP, FFH, GRÜNE = Andreas Claßen, Sozialdemokratische Partei Deutschlands, Freie Demokratische Partei, Freie für Hürtgenwald e.V., Bündnis 90/Die Grünen

Wahlbeteiligung



Hürtgen

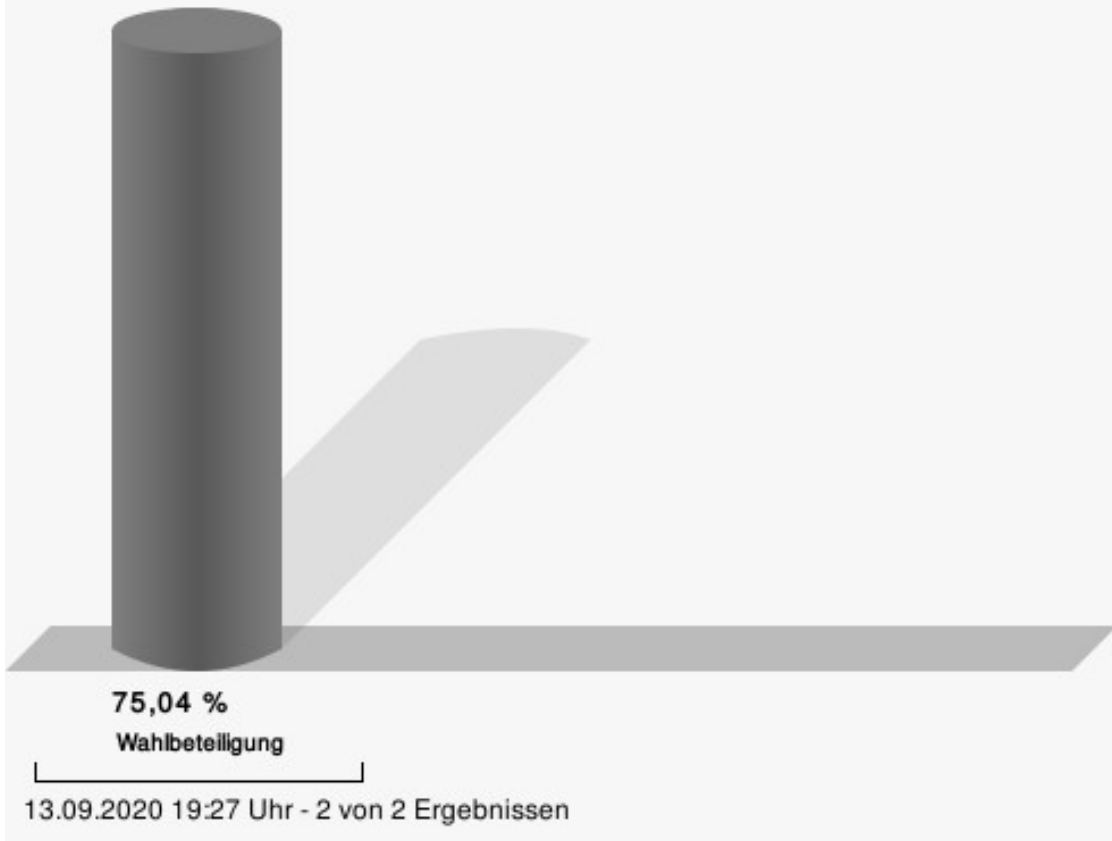
	Anzahl	Prozent
Grießhaber, CDU	203	43,94 %
Claßen, SPD, FDP, FFH, GRÜNE	213	46,10 %
Gußen, Einzelbewerber	46	9,96 %



Grießhaber, CDU = Stefan Grießhaber, Christlich Demokratische Union Deutschlands

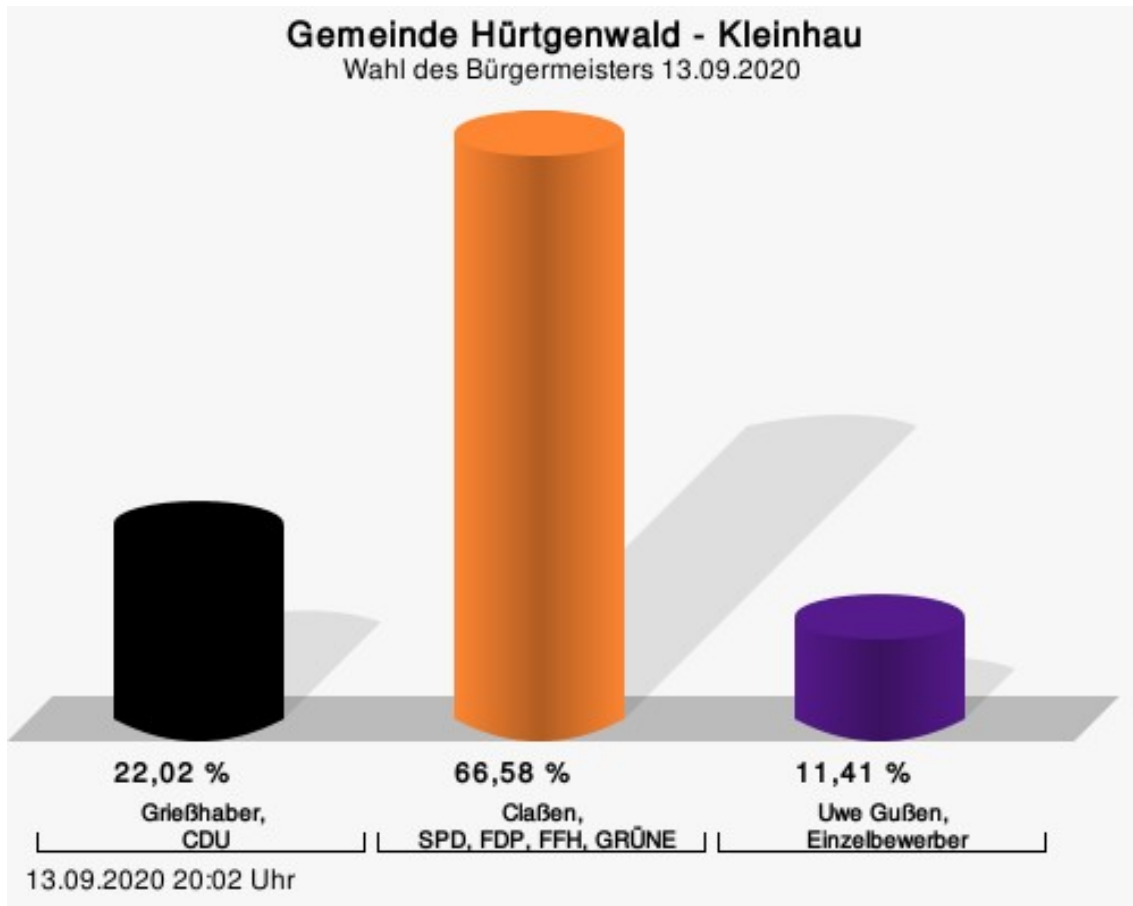
Claßen, SPD, FDP, FFH, GRÜNE = Andreas Claßen, Sozialdemokratische Partei Deutschlands, Freie Demokratische Partei, Freie für Hürtgenwald e.V., Bündnis 90/Die Grünen

Wahlbeteiligung



Kleinhau

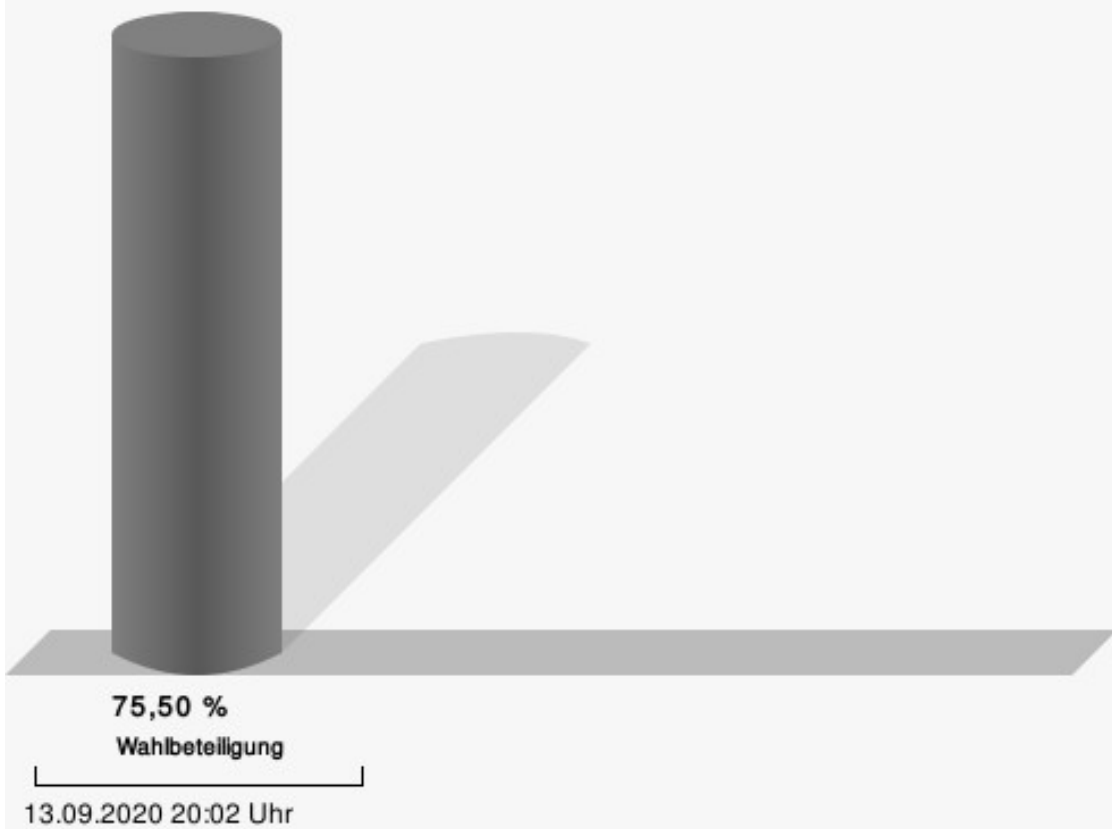
	Anzahl	Prozent
Grießhaber, CDU	83	22,02 %
Claßen, SPD, FDP, FFH, GRÜNE	251	66,58 %
Gußen, Einzelbewerber	43	11,41 %



Grießhaber, CDU = Stefan Grießhaber, Christlich Demokratische Union Deutschlands

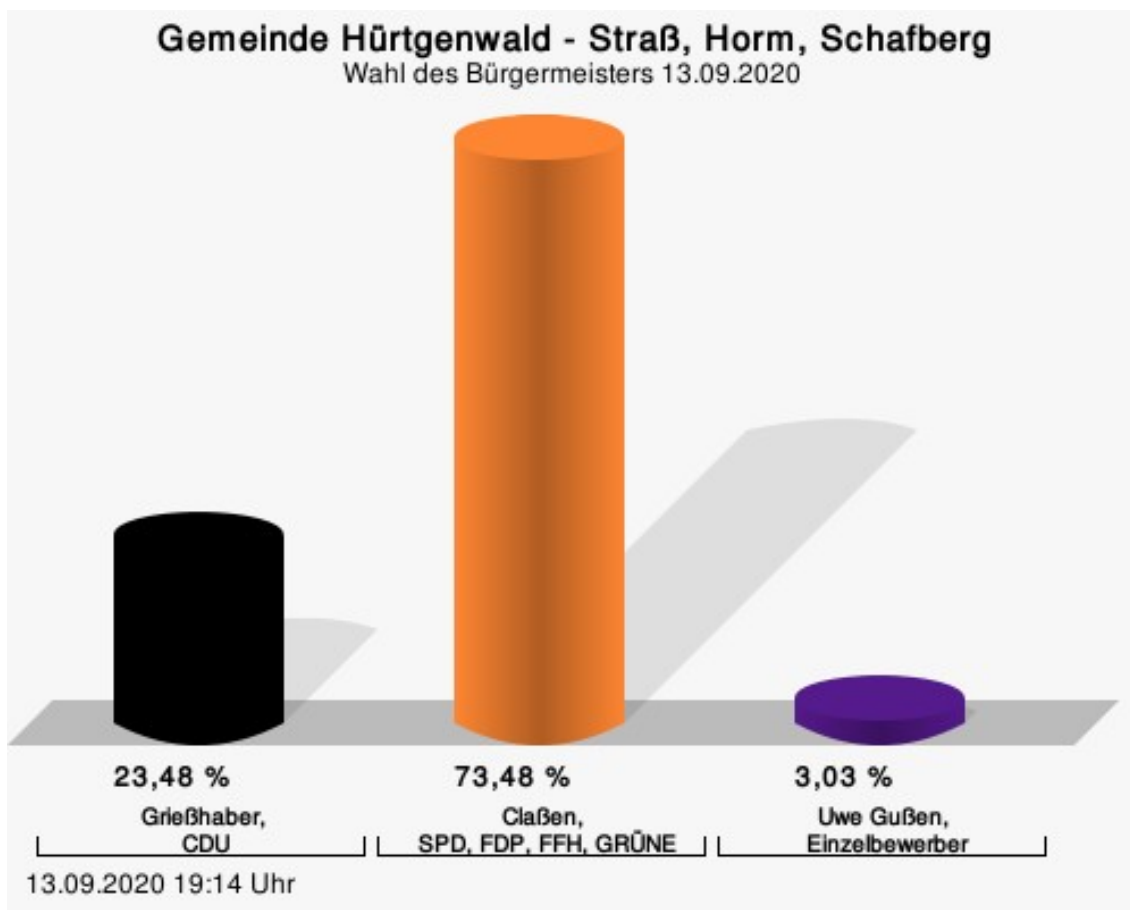
Claßen, SPD, FDP, FFH, GRÜNE = Andreas Claßen, Sozialdemokratische Partei Deutschlands, Freie Demokratische Partei, Freie für Hürtgenwald e.V., Bündnis 90/Die Grünen

Wahlbeteiligung



Straß, Horm, Schafberg

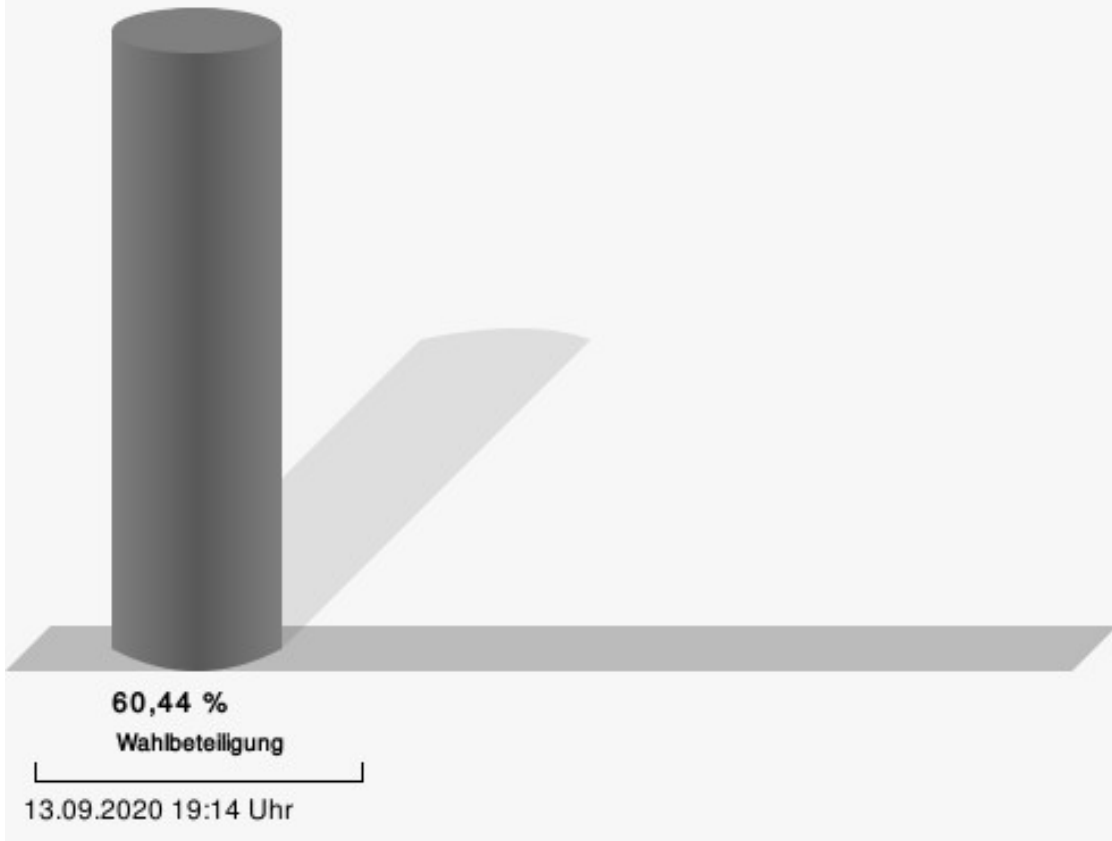
	Anzahl	Prozent
Grießhaber, CDU	31	23,48 %
Claßen, SPD, FDP, FFH, GRÜNE	97	73,48 %
Gußen, Einzelbewerber	4	3,03 %



Grießhaber, CDU = Stefan Grießhaber, Christlich Demokratische Union Deutschlands

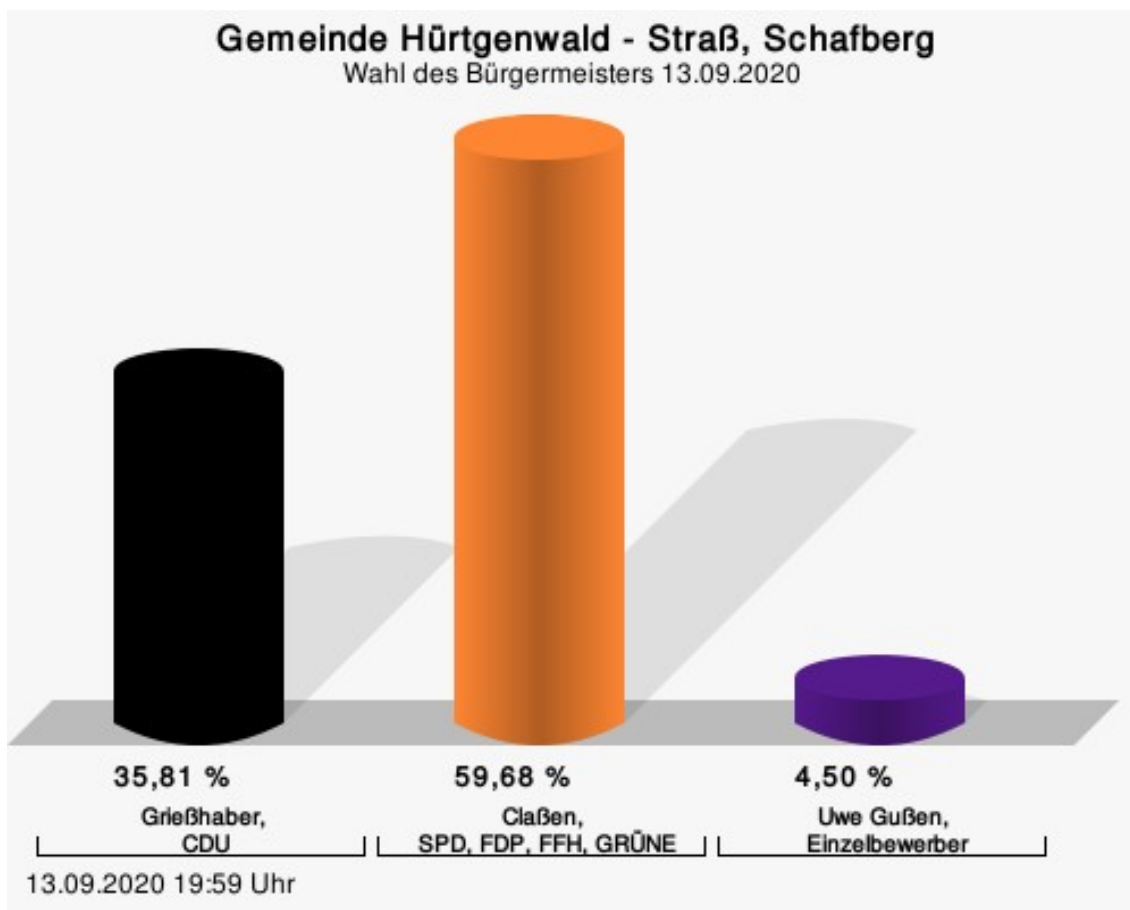
Claßen, SPD, FDP, FFH, GRÜNE = Andreas Claßen, Sozialdemokratische Partei Deutschlands, Freie Demokratische Partei, Freie für Hürtgenwald e.V., Bündnis 90/Die Grünen

Wahlbeteiligung



Straß, Schafberg

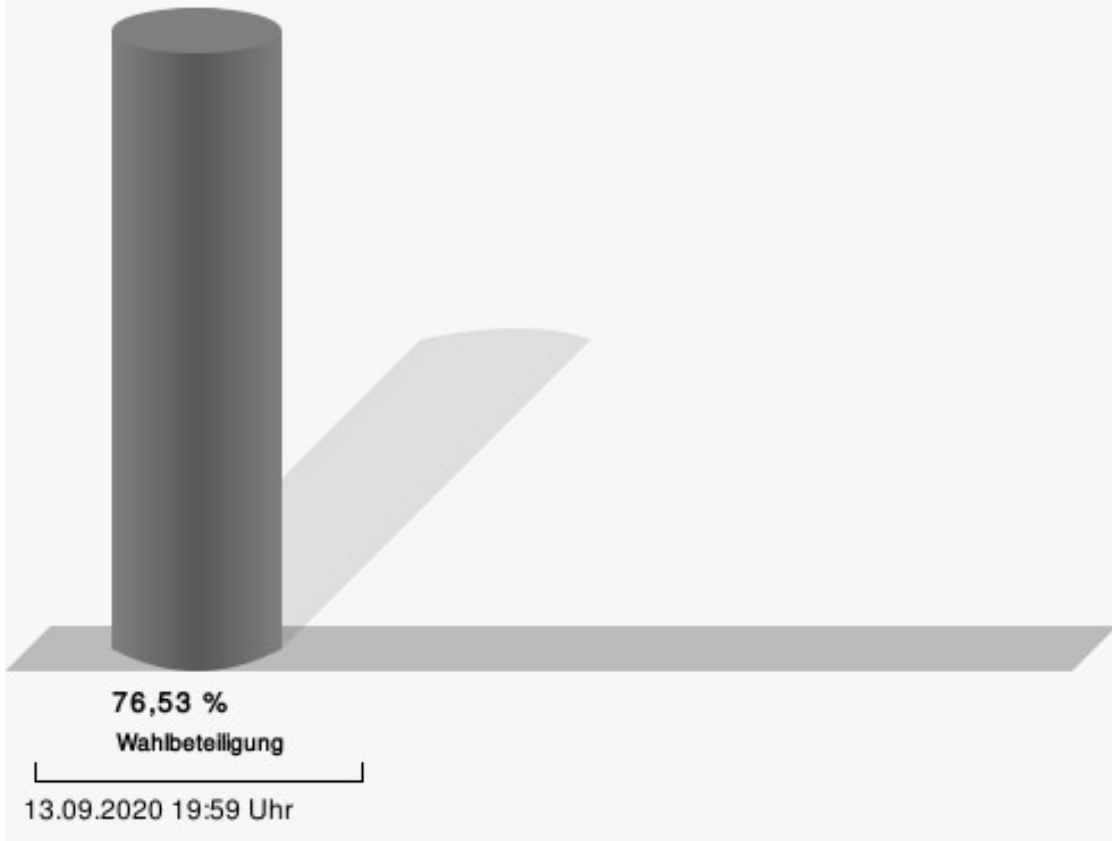
	Anzahl	Prozent
Grießhaber, CDU	159	35,81 %
Claßen, SPD, FDP, FFH, GRÜNE	265	59,68 %
Gußen, Einzelbewerber	20	4,50 %



Grießhaber, CDU = Stefan Grießhaber, Christlich Demokratische Union Deutschlands

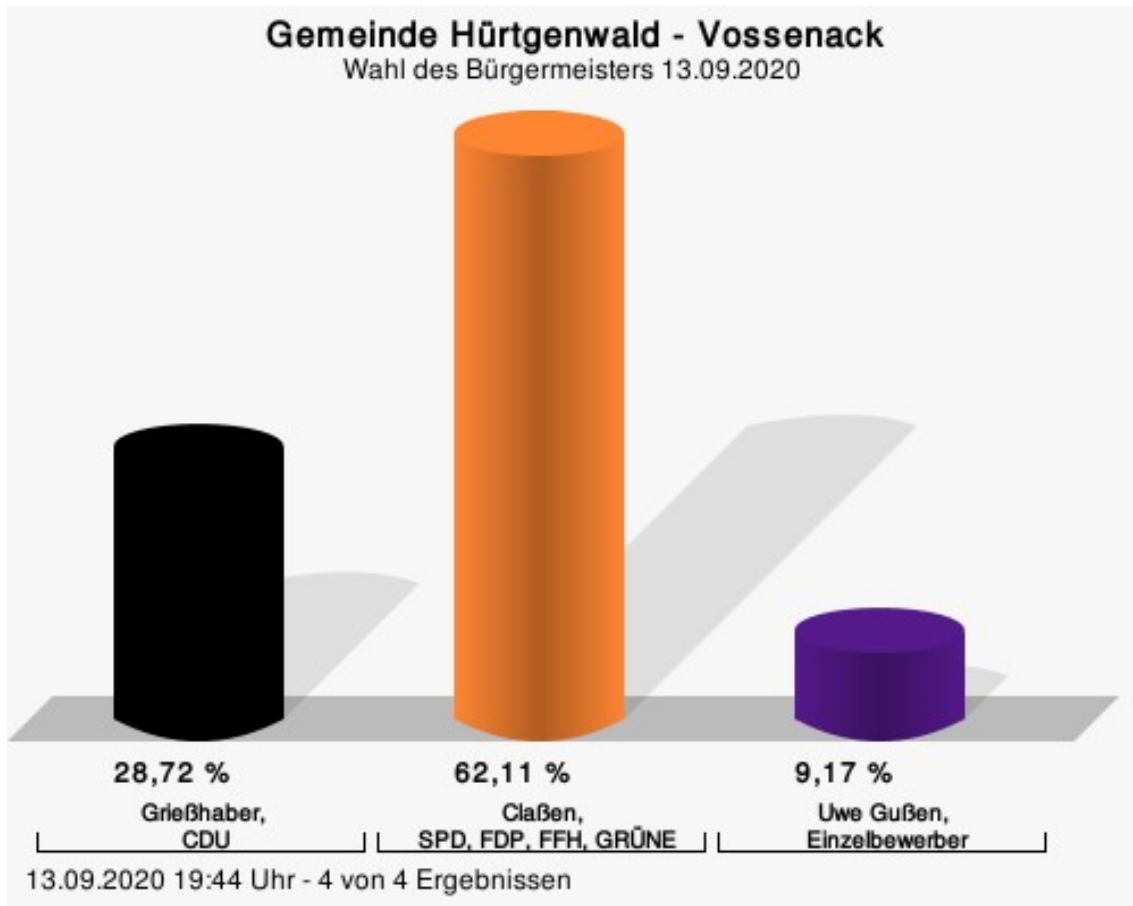
Claßen, SPD, FDP, FFH, GRÜNE = Andreas Claßen, Sozialdemokratische Partei Deutschlands, Freie Demokratische Partei, Freie für Hürtgenwald e.V., Bündnis 90/Die Grünen

Wahlbeteiligung



Vossenack

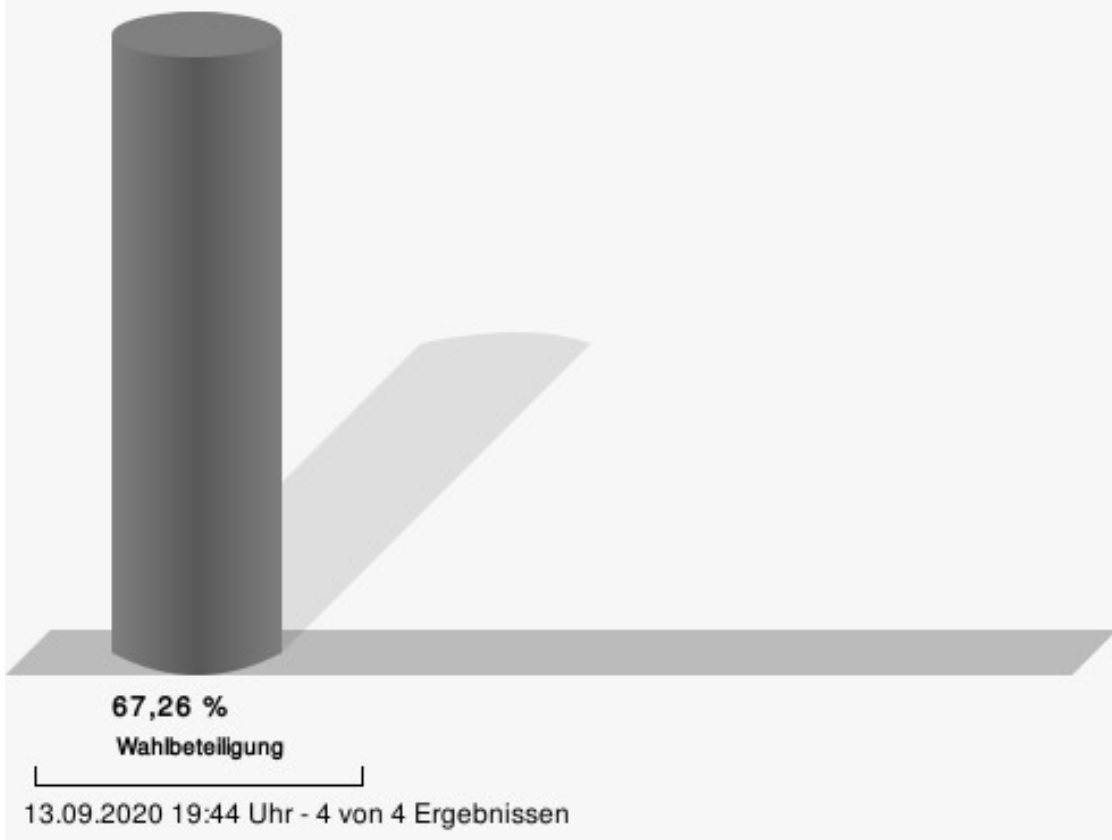
	Anzahl	Prozent
Grießhaber, CDU	382	28,72 %
Claßen, SPD, FDP, FFH, GRÜNE	826	62,11 %
Gußen, Einzelbewerber	122	9,17 %



Grießhaber, CDU = Stefan Grießhaber, Christlich Demokratische Union Deutschlands

Claßen, SPD, FDP, FFH, GRÜNE = Andreas Claßen, Sozialdemokratische Partei Deutschlands, Freie Demokratische Partei, Freie für Hürtgenwald e.V., Bündnis 90/Die Grünen

Wahlbeteiligung



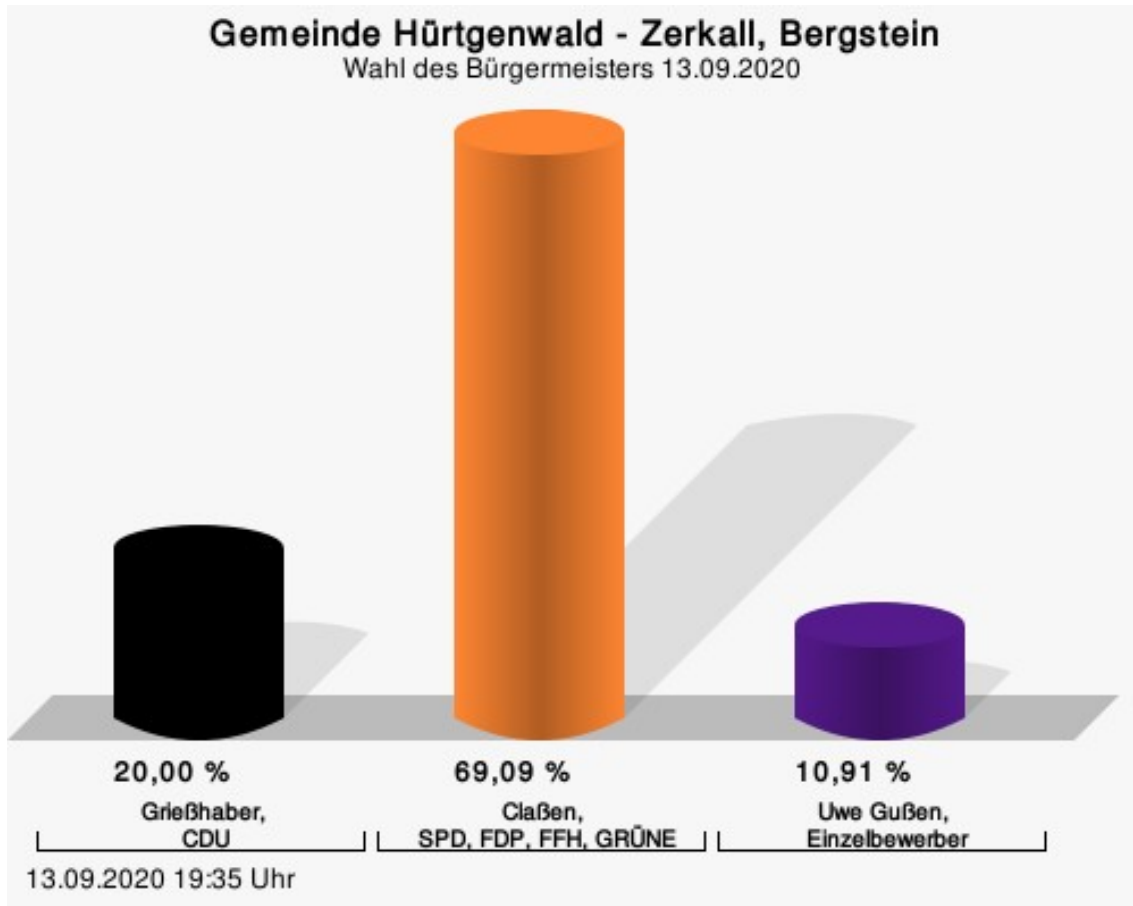
Übersicht Ortsteile

Zusammenstellung der Ergebnisse nach Ortsteilen

Ortsteil	Stand	Wahlberechtigte	Wähler/innen	gültig	Grißhaber, CDU	Claßen, SPD, FDP, FFH, GRÜNE	Gußen, Einzelbe- werber
Bergstein, Zerkall	2 von 2	892	79,37 %	98,45 %	17,65 %	71,59 %	10,76 %
Brandenberg	1 von 1	535	79,25 %	98,11 %	22,12 %	58,17 %	19,71 %
Gey	3 von 3	1.402	71,04 %	98,29 %	38,10 %	54,34 %	7,56 %
Großhau	1 von 1	448	76,56 %	98,25 %	23,15 %	69,44 %	7,42 %
Hürtgen	2 von 2	633	75,04 %	97,26 %	43,94 %	46,10 %	9,96 %
Kleinhau	1 von 1	502	75,50 %	99,47 %	22,02 %	66,58 %	11,41 %
Straß, Horm, Schafberg	1 von 1	225	60,44 %	97,06 %	23,48 %	73,48 %	3,03 %
Straß, Schafberg	1 von 1	588	76,53 %	98,67 %	35,81 %	59,68 %	4,50 %
Vossenack	4 von 4	2.010	67,26 %	98,37 %	28,72 %	62,11 %	9,17 %
Gemeinde Hürt- genwald	16 von 16	7.235	72,74 %	98,31 %	29,45 %	61,06 %	9,49 %

Wahlbezirke Zerkall, Bergstein

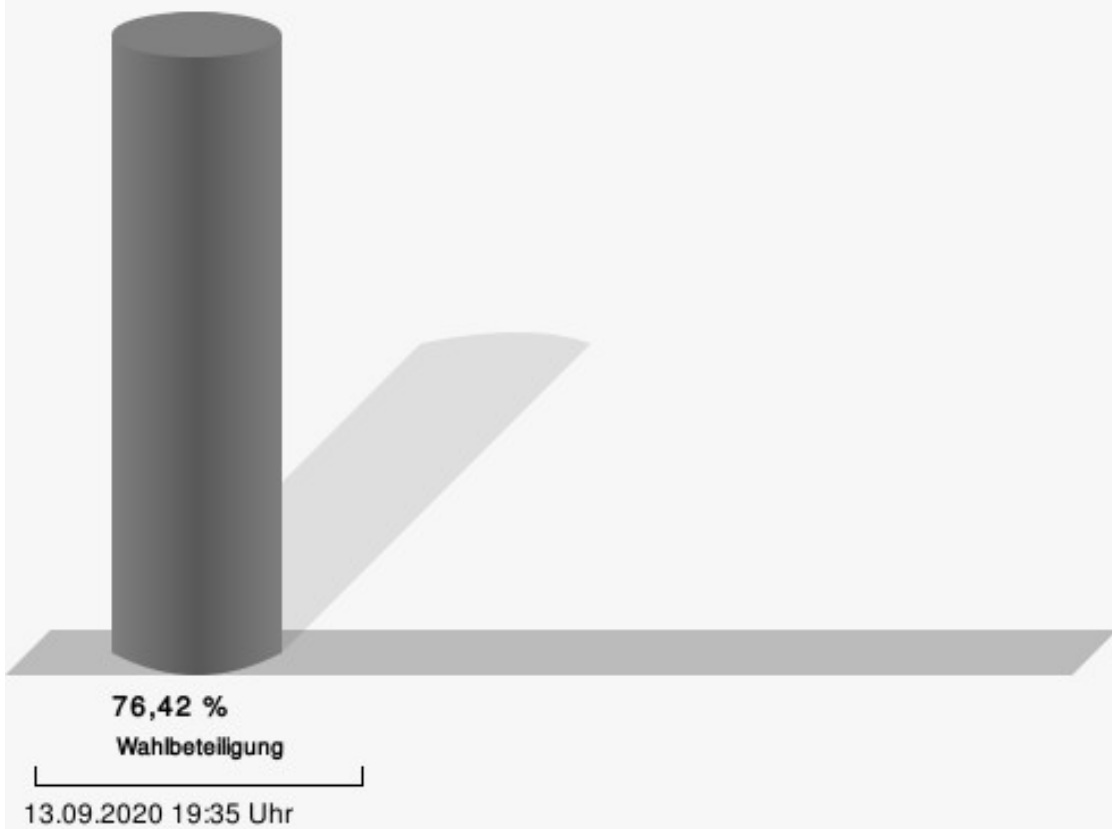
	Anzahl	Prozent
Grießhaber, CDU	66	20,00 %
Claßen, SPD, FDP, FFH, GRÜNE	228	69,09 %
Gußen, Einzelbewerber	36	10,91 %



Grießhaber, CDU = Stefan Grießhaber, Christlich Demokratische Union Deutschlands

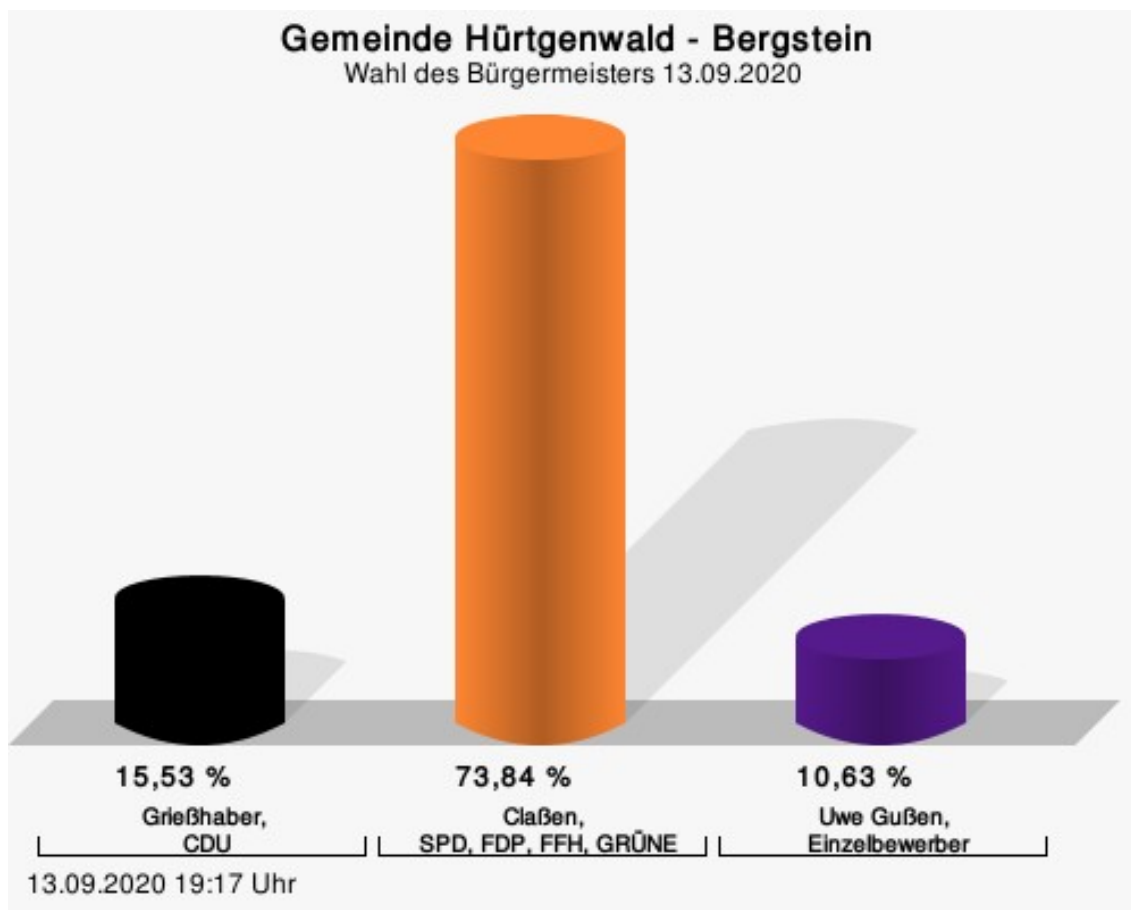
Claßen, SPD, FDP, FFH, GRÜNE = Andreas Claßen, Sozialdemokratische Partei Deutschlands, Freie Demokratische Partei, Freie für Hürtgenwald e.V., Bündnis 90/Die Grünen

Wahlbeteiligung



Bergstein

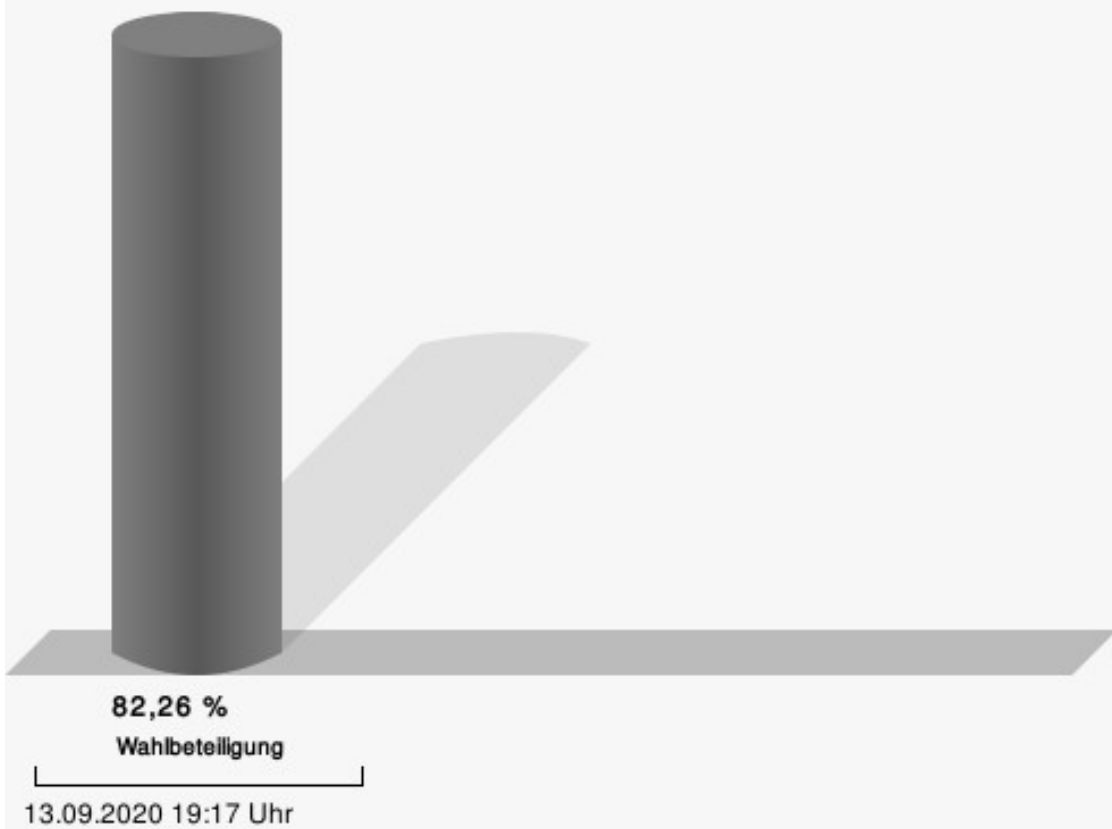
	Anzahl	Prozent
Grießhaber, CDU	57	15,53 %
Claßen, SPD, FDP, FFH, GRÜNE	271	73,84 %
Gußen, Einzelbewerber	39	10,63 %



Grießhaber, CDU = Stefan Grießhaber, Christlich Demokratische Union Deutschlands

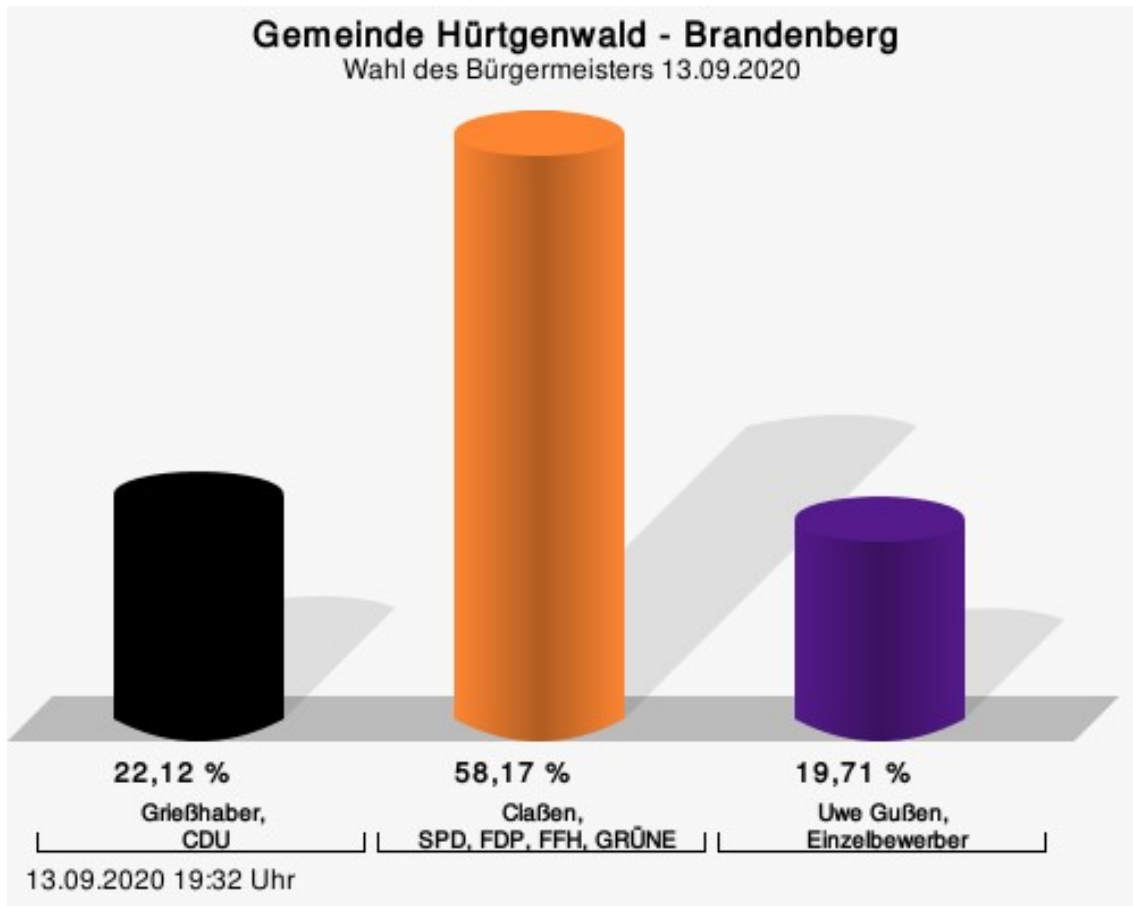
Claßen, SPD, FDP, FFH, GRÜNE = Andreas Claßen, Sozialdemokratische Partei Deutschlands, Freie Demokratische Partei, Freie für Hürtgenwald e.V., Bündnis 90/Die Grünen

Wahlbeteiligung



Brandenburg

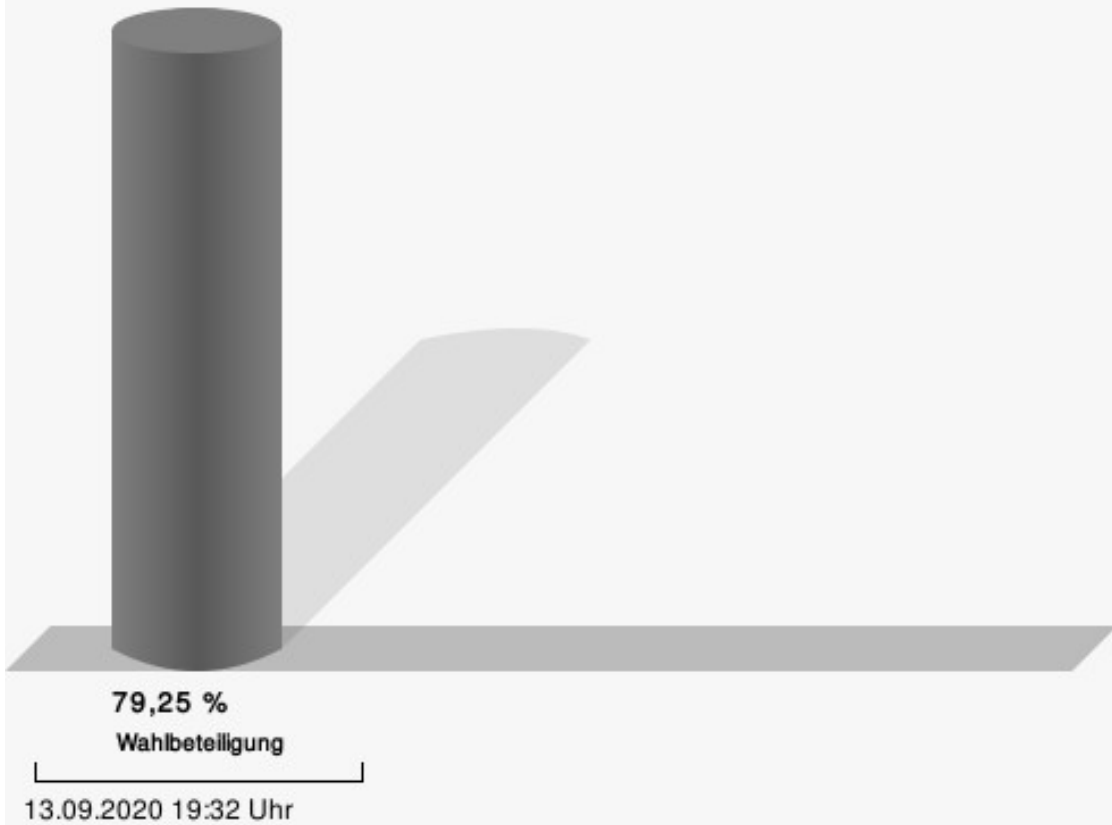
	Anzahl	Prozent
Grießhaber, CDU	92	22,12 %
Claßen, SPD, FDP, FFH, GRÜNE	242	58,17 %
Gußen, Einzelbewerber	82	19,71 %



Grießhaber, CDU = Stefan Grießhaber, Christlich Demokratische Union Deutschlands

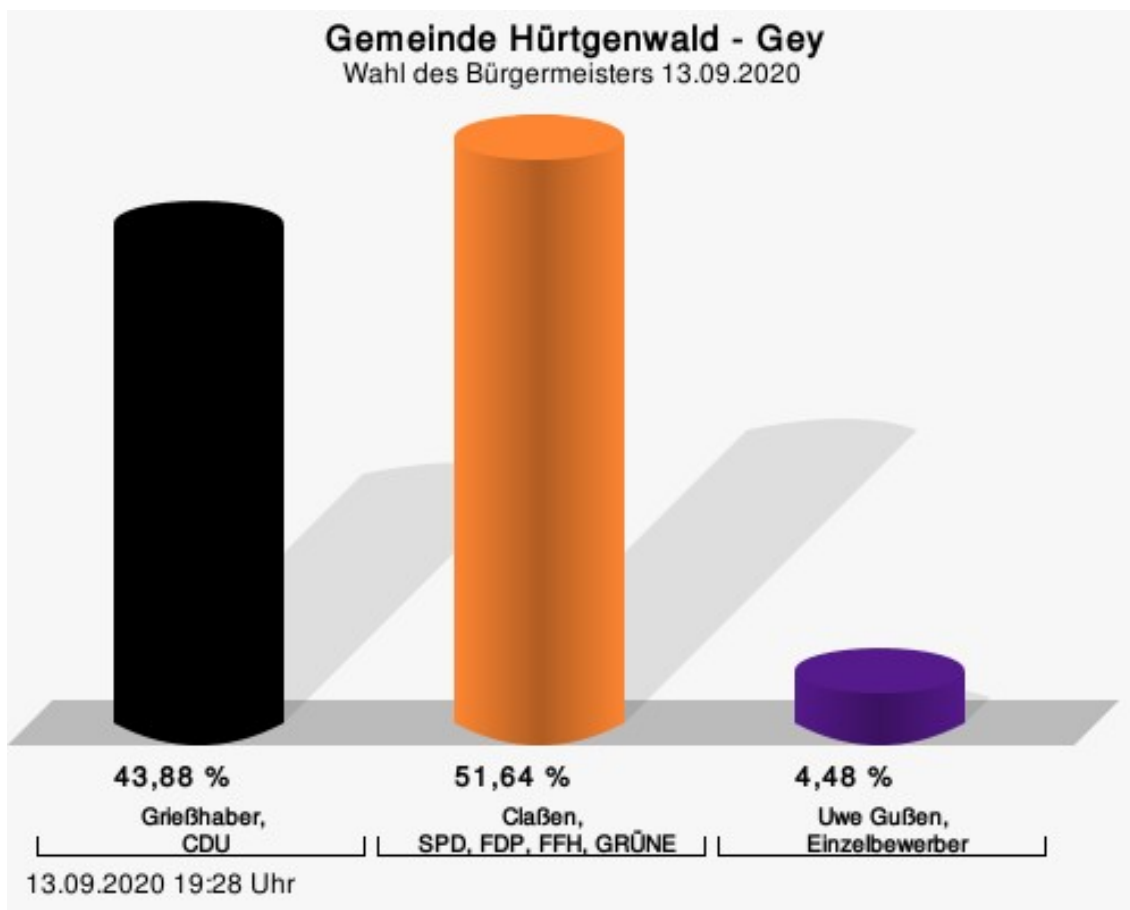
Claßen, SPD, FDP, FFH, GRÜNE = Andreas Claßen, Sozialdemokratische Partei Deutschlands, Freie Demokratische Partei, Freie für Hürtgenwald e.V., Bündnis 90/Die Grünen

Wahlbeteiligung



Gey

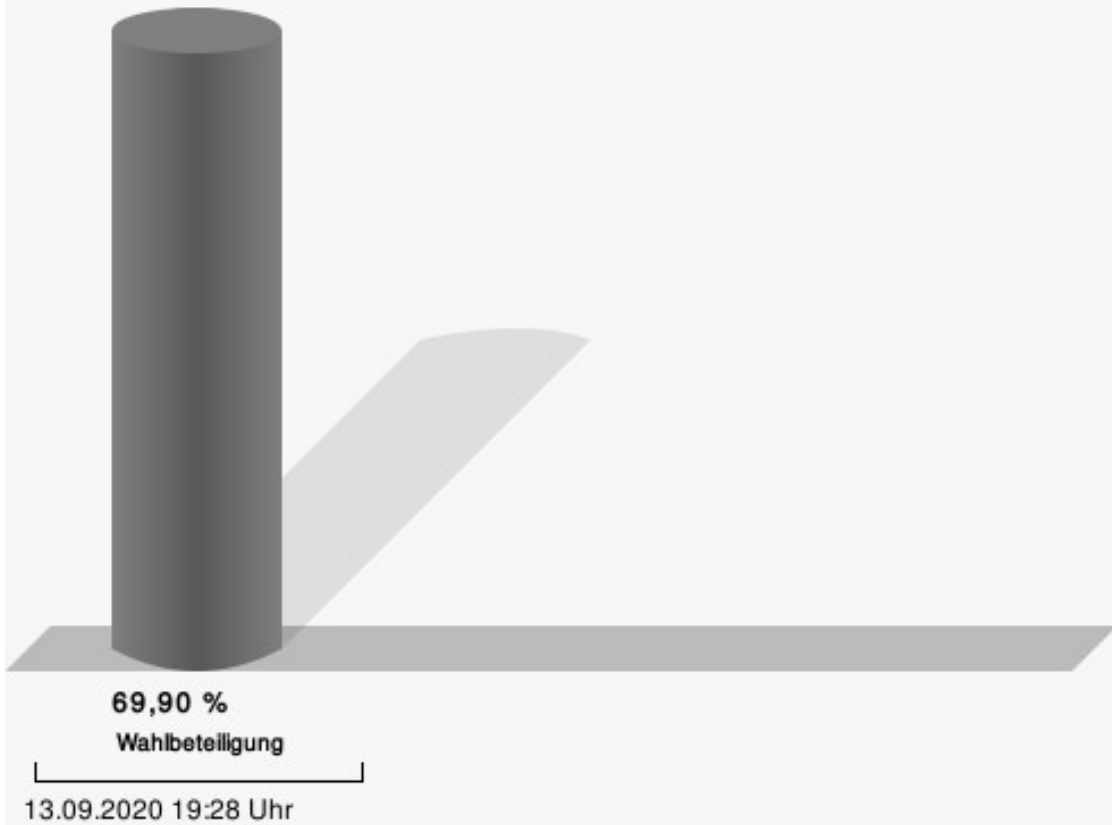
	Anzahl	Prozent
Grießhaber, CDU	147	43,88 %
Claßen, SPD, FDP, FFH, GRÜNE	173	51,64 %
Gußen, Einzelbewerber	15	4,48 %



Grießhaber, CDU = Stefan Grießhaber, Christlich Demokratische Union Deutschlands

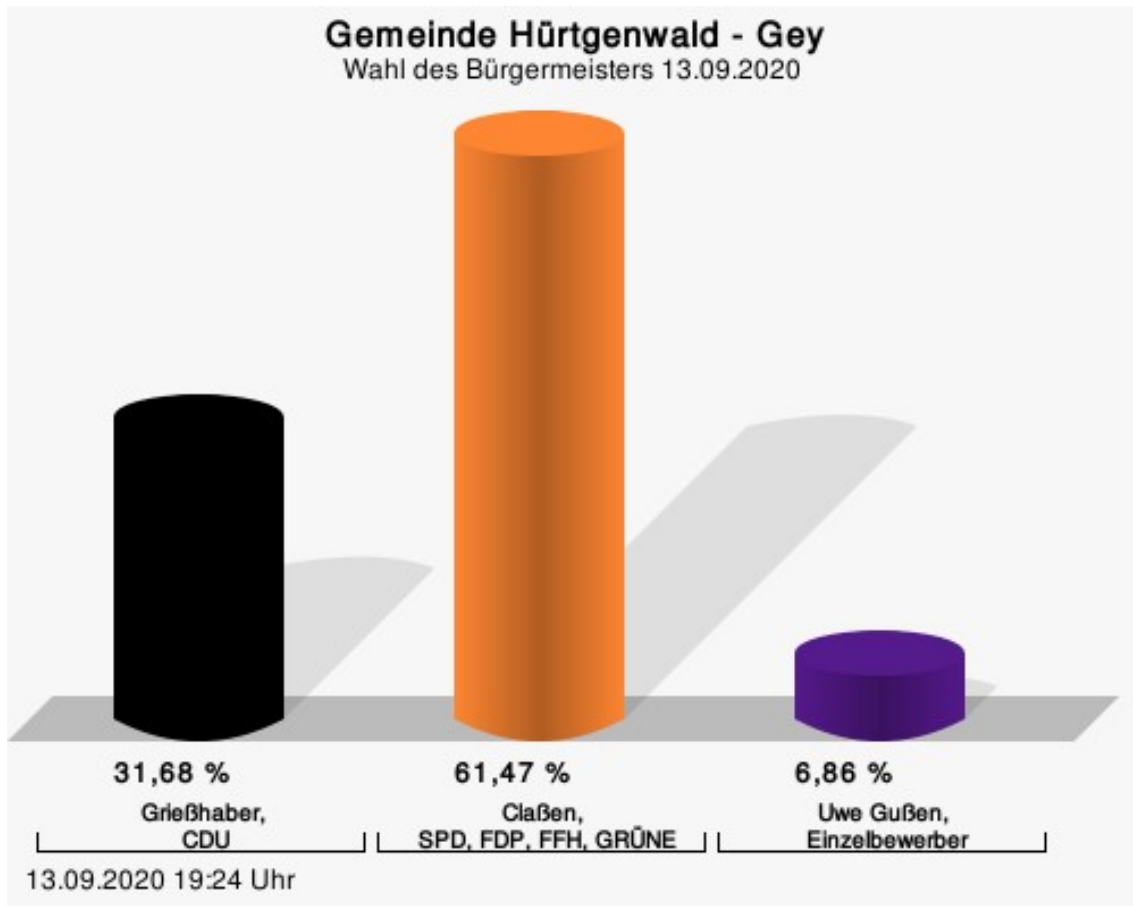
Claßen, SPD, FDP, FFH, GRÜNE = Andreas Claßen, Sozialdemokratische Partei Deutschlands, Freie Demokratische Partei, Freie für Hürtgenwald e.V., Bündnis 90/Die Grünen

Wahlbeteiligung



Gey

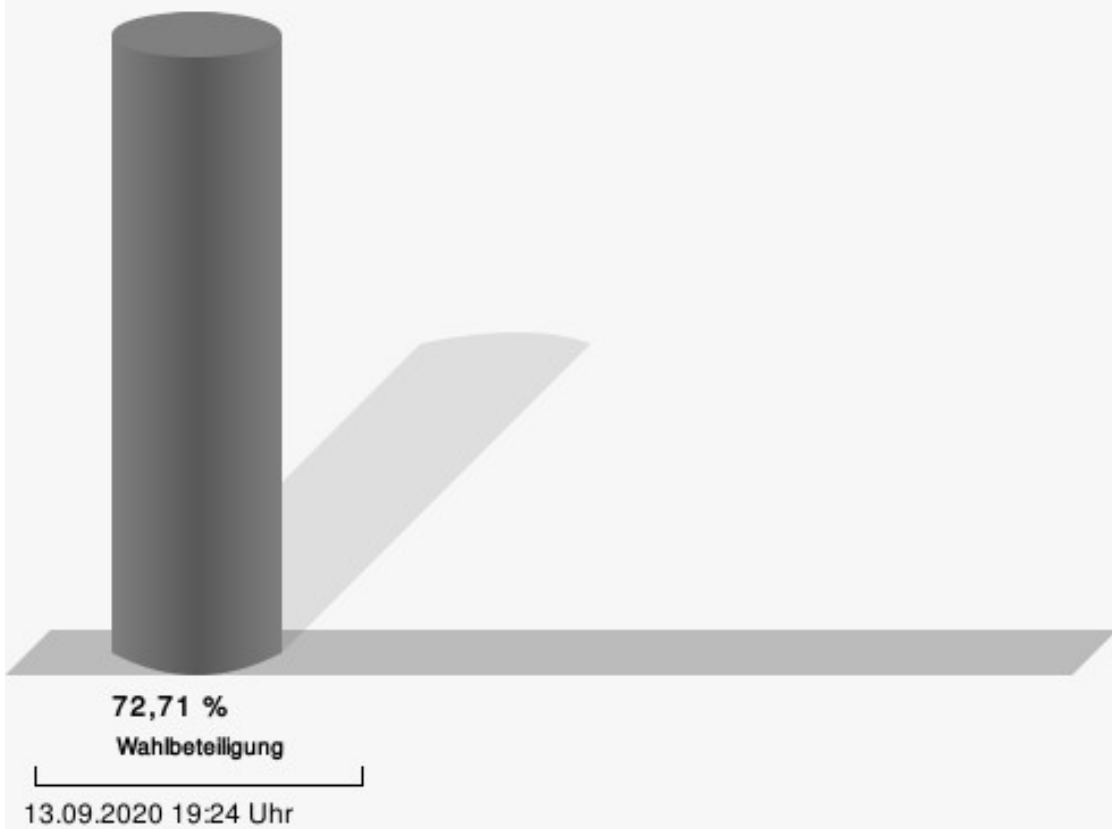
	Anzahl	Prozent
Grießhaber, CDU	134	31,68 %
Claßen, SPD, FDP, FFH, GRÜNE	260	61,47 %
Gußen, Einzelbewerber	29	6,86 %



Grießhaber, CDU = Stefan Grießhaber, Christlich Demokratische Union Deutschlands

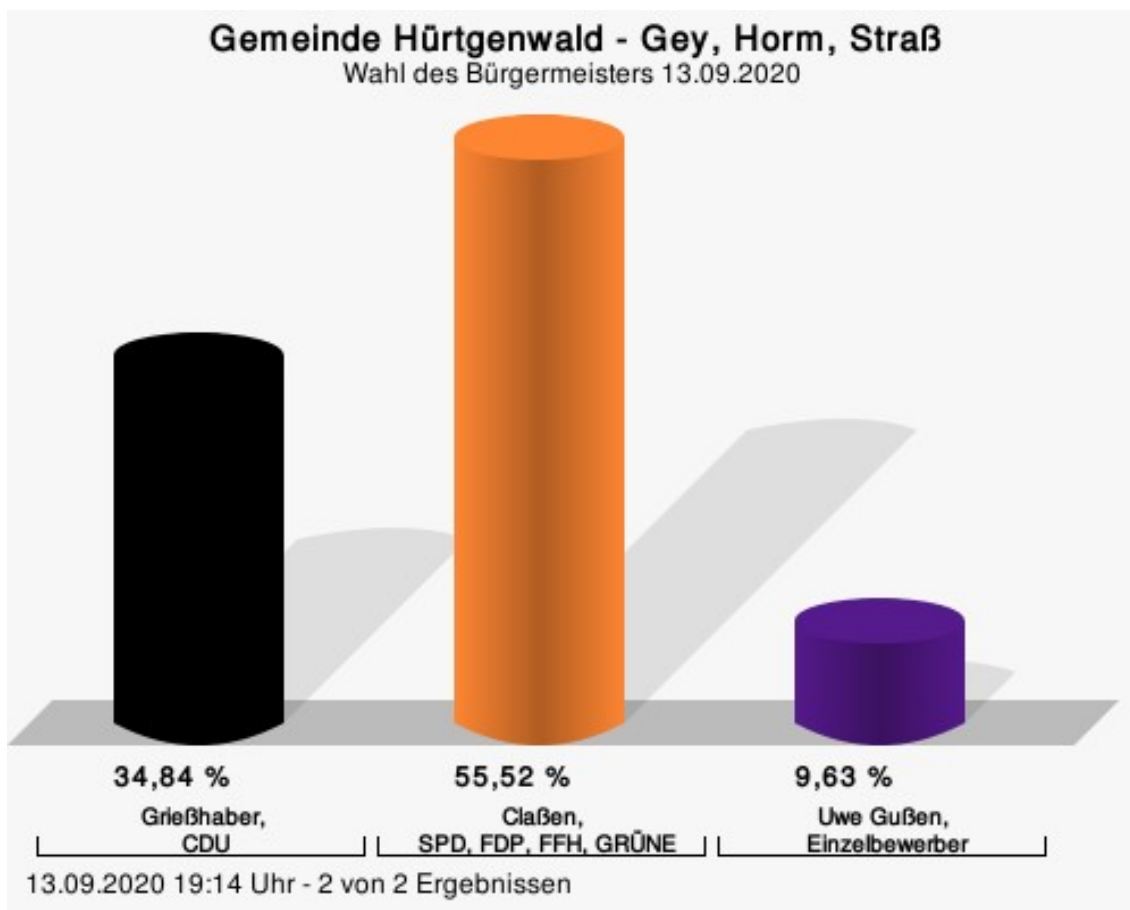
Claßen, SPD, FDP, FFH, GRÜNE = Andreas Claßen, Sozialdemokratische Partei Deutschlands, Freie Demokratische Partei, Freie für Hürtgenwald e.V., Bündnis 90/Die Grünen

Wahlbeteiligung



Gey, Horm, Straß


	Anzahl	Prozent
Grießhaber, CDU	123	34,84 %
Claßen, SPD, FDP, FFH, GRÜNE	196	55,52 %
Gußen, Einzelbewerber	34	9,63 %



Grießhaber, CDU = Stefan Grießhaber, Christlich Demokratische Union Deutschlands

Claßen, SPD, FDP, FFH, GRÜNE = Andreas Claßen, Sozialdemokratische Partei Deutschlands, Freie Demokratische Partei, Freie für Hürtgenwald e.V., Bündnis 90/Die Grünen

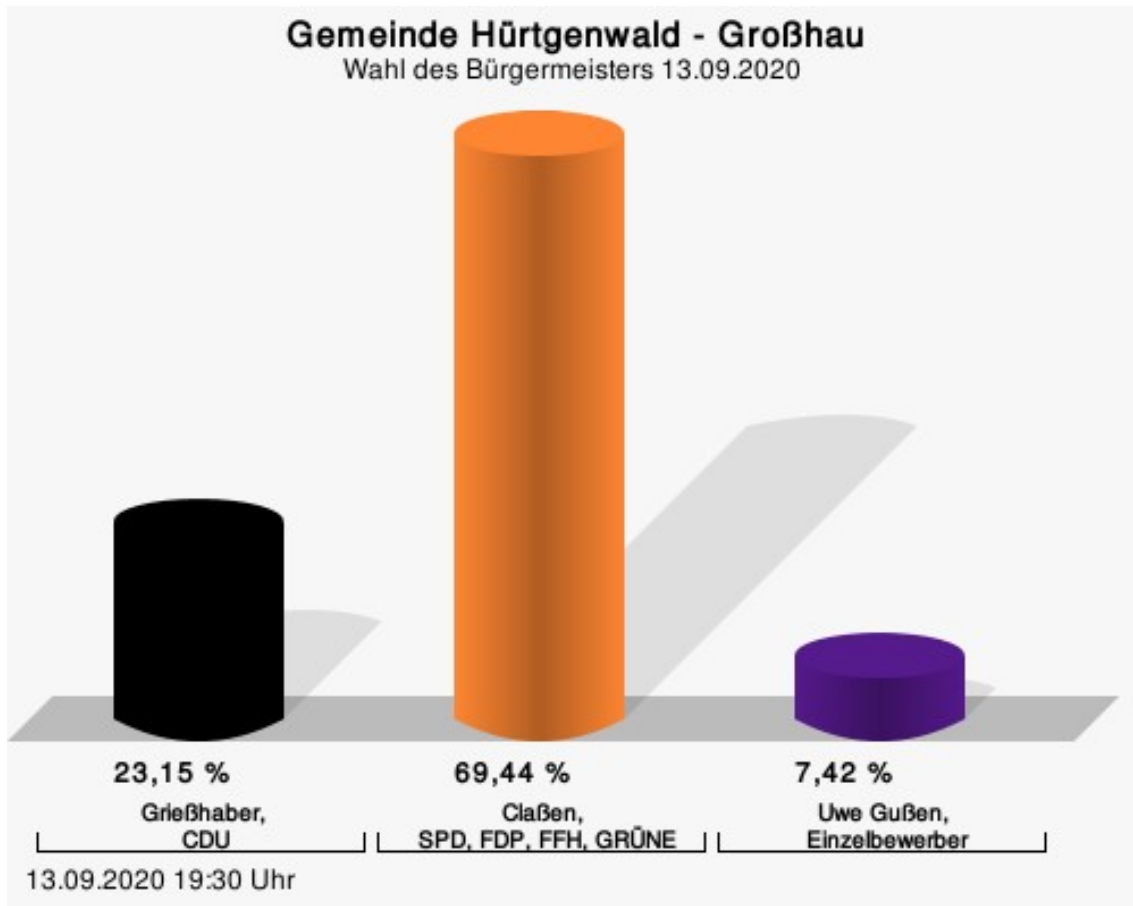
Wahlbeteiligung



13.09.2020 19:14 Uhr - 2 von 2 Ergebnissen

Großhau

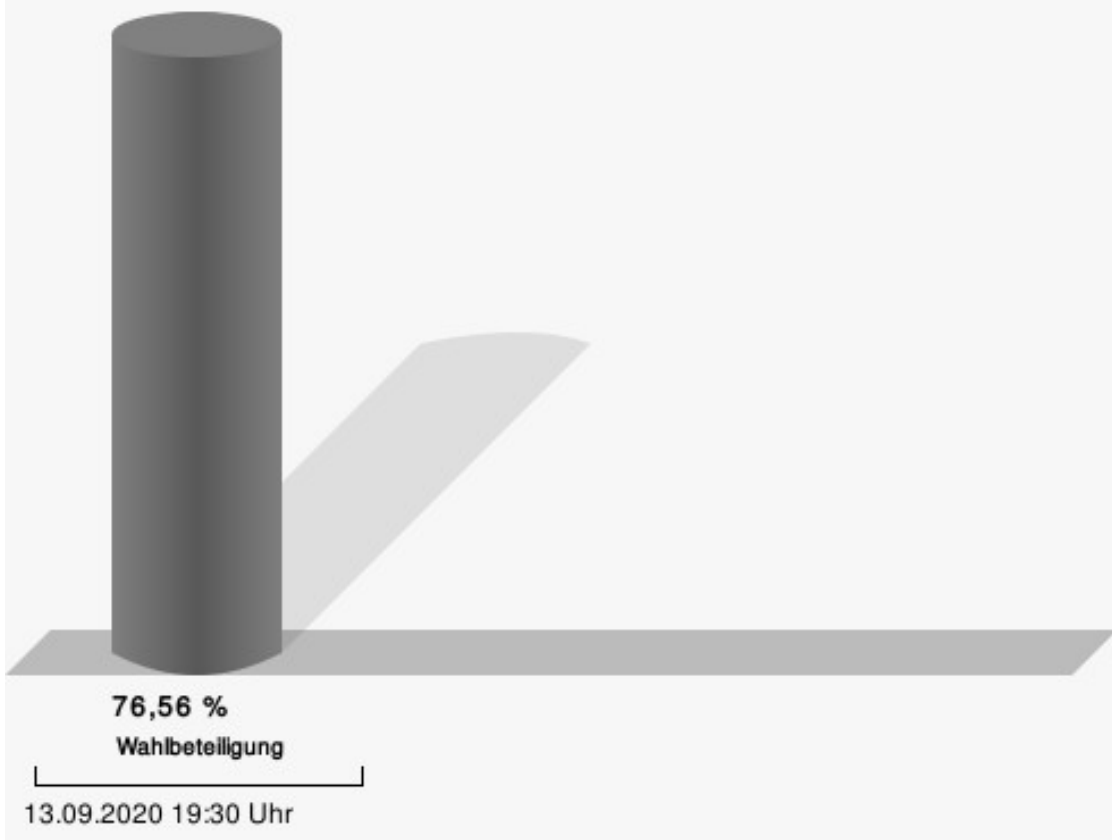
	Anzahl	Prozent
Grießhaber, CDU	78	23,15 %
Claßen, SPD, FDP, FFH, GRÜNE	234	69,44 %
Gußen, Einzelbewerber	25	7,42 %



Grießhaber, CDU = Stefan Grießhaber, Christlich Demokratische Union Deutschlands

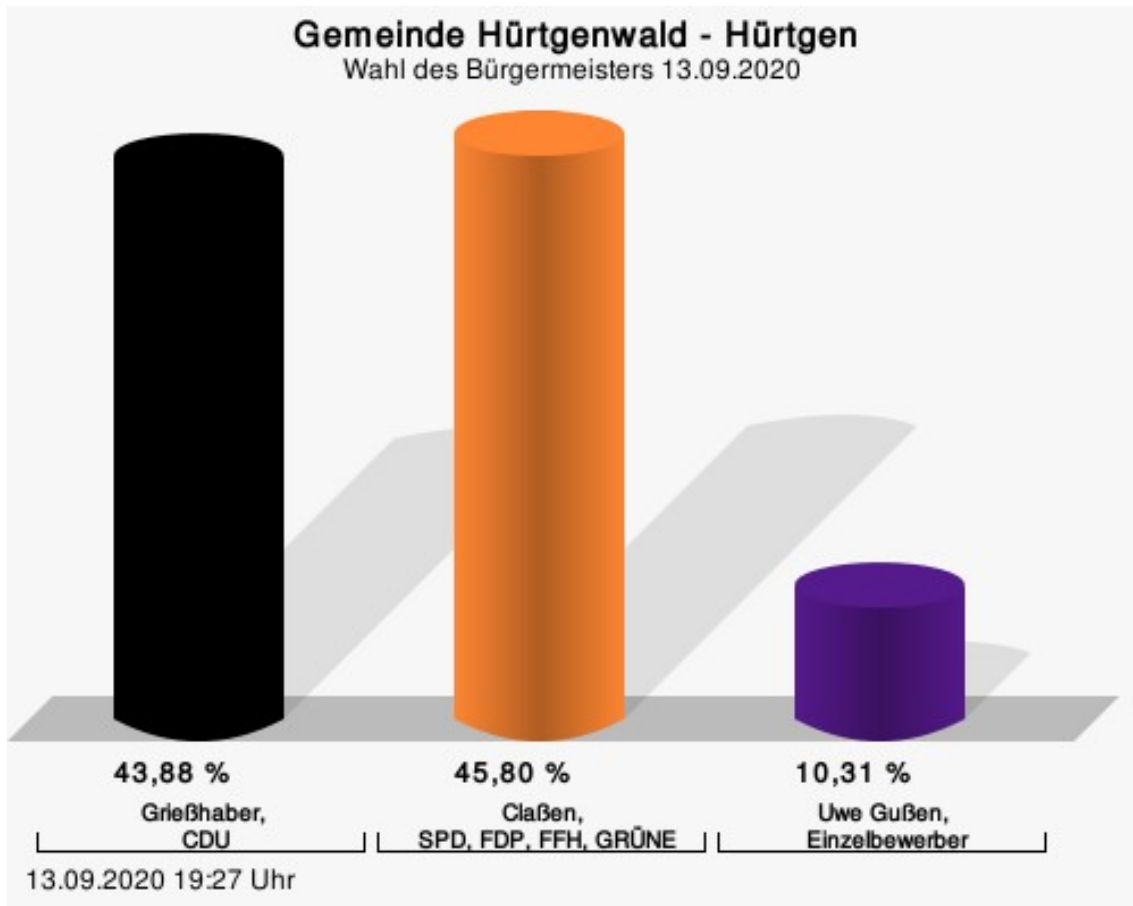
Claßen, SPD, FDP, FFH, GRÜNE = Andreas Claßen, Sozialdemokratische Partei Deutschlands, Freie Demokratische Partei, Freie für Hürtgenwald e.V., Bündnis 90/Die Grünen

Wahlbeteiligung



Hürtgen

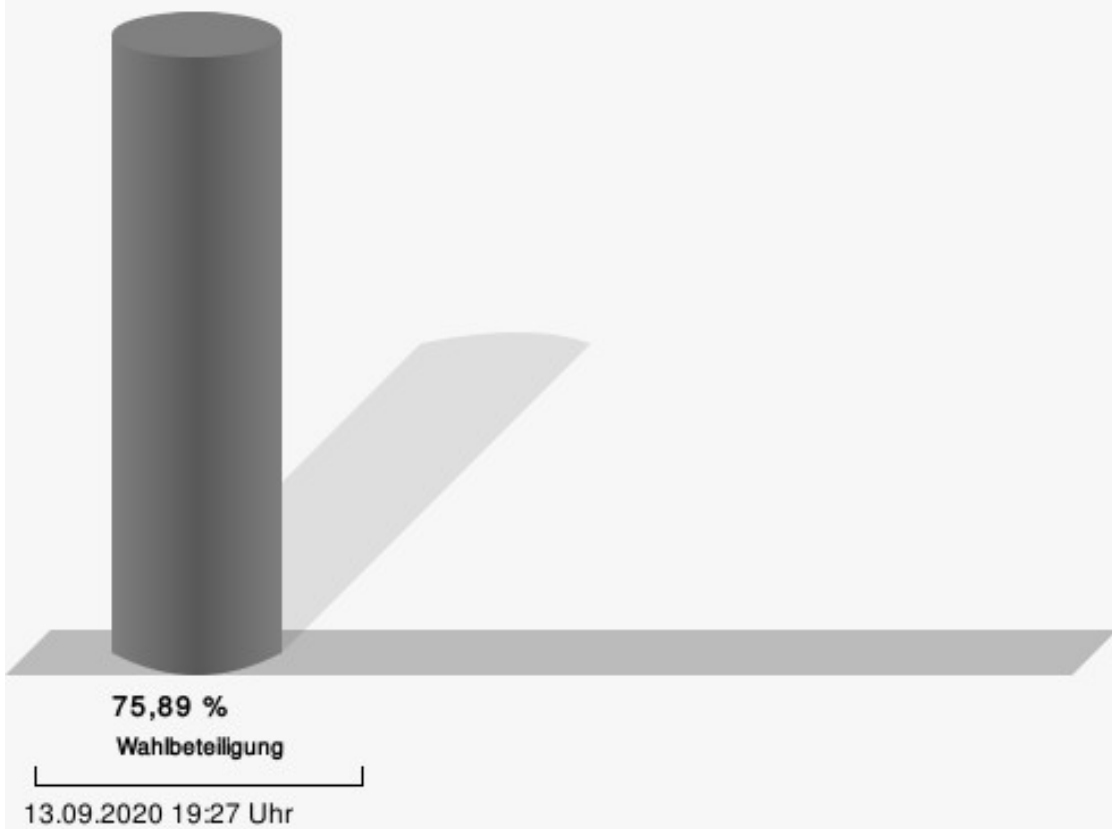
	Anzahl	Prozent
Grießhaber, CDU	183	43,88 %
Claßen, SPD, FDP, FFH, GRÜNE	191	45,80 %
Gußen, Einzelbewerber	43	10,31 %



Grießhaber, CDU = Stefan Grießhaber, Christlich Demokratische Union Deutschlands

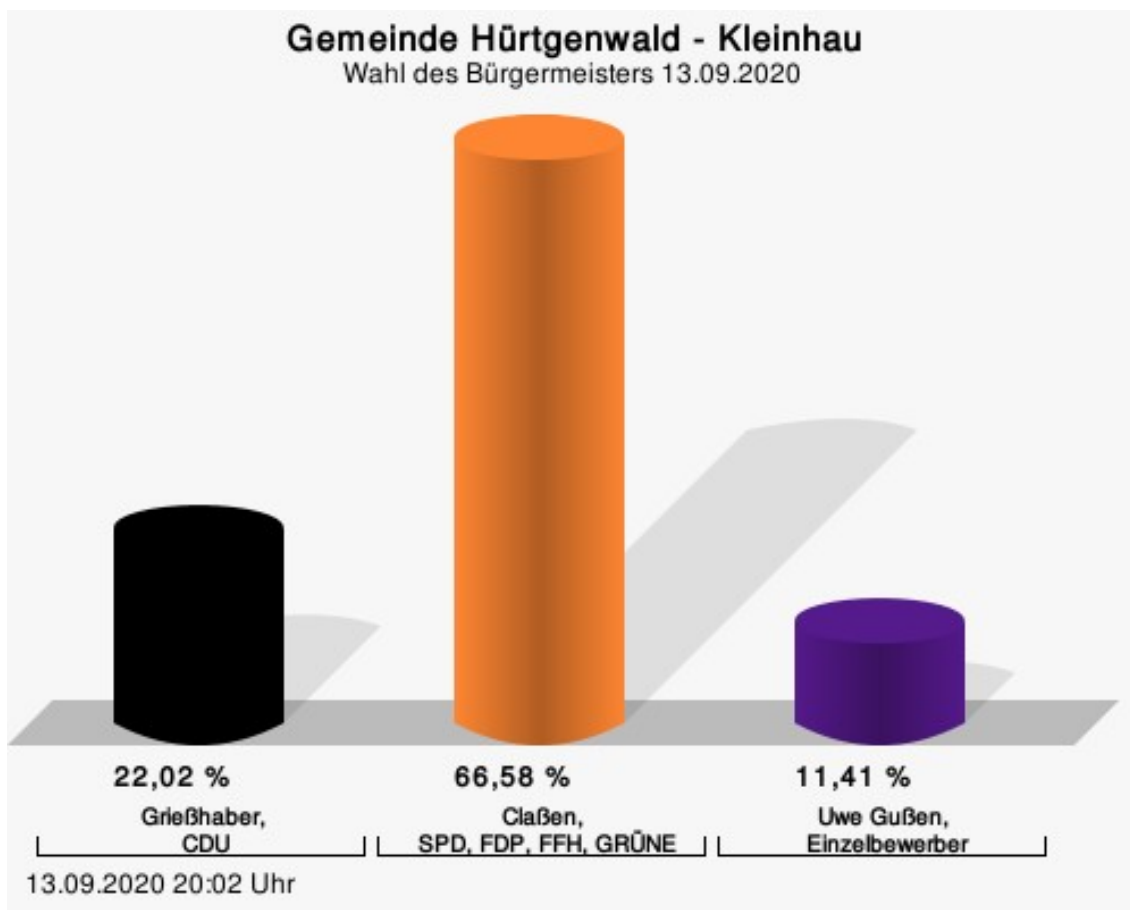
Claßen, SPD, FDP, FFH, GRÜNE = Andreas Claßen, Sozialdemokratische Partei Deutschlands, Freie Demokratische Partei, Freie für Hürtgenwald e.V., Bündnis 90/Die Grünen

Wahlbeteiligung



Kleinhau

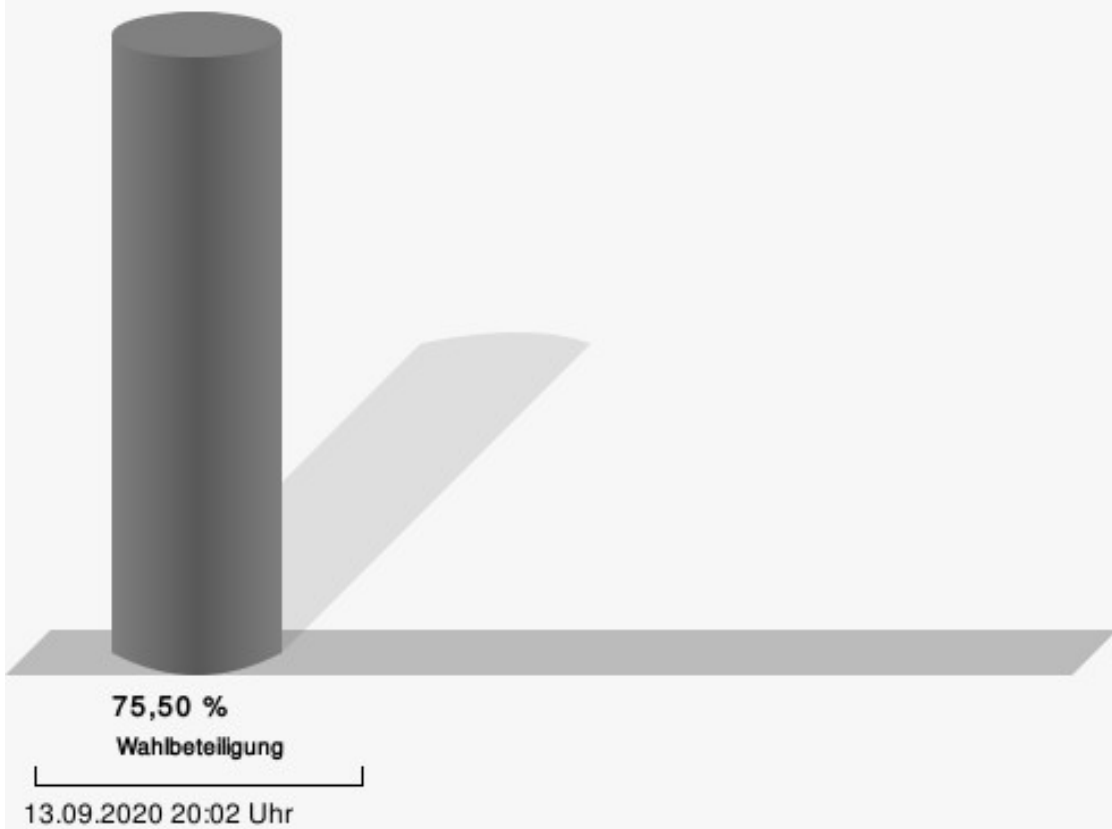
	Anzahl	Prozent
Grießhaber, CDU	83	22,02 %
Claßen, SPD, FDP, FFH, GRÜNE	251	66,58 %
Gußen, Einzelbewerber	43	11,41 %



Grießhaber, CDU = Stefan Grießhaber, Christlich Demokratische Union Deutschlands

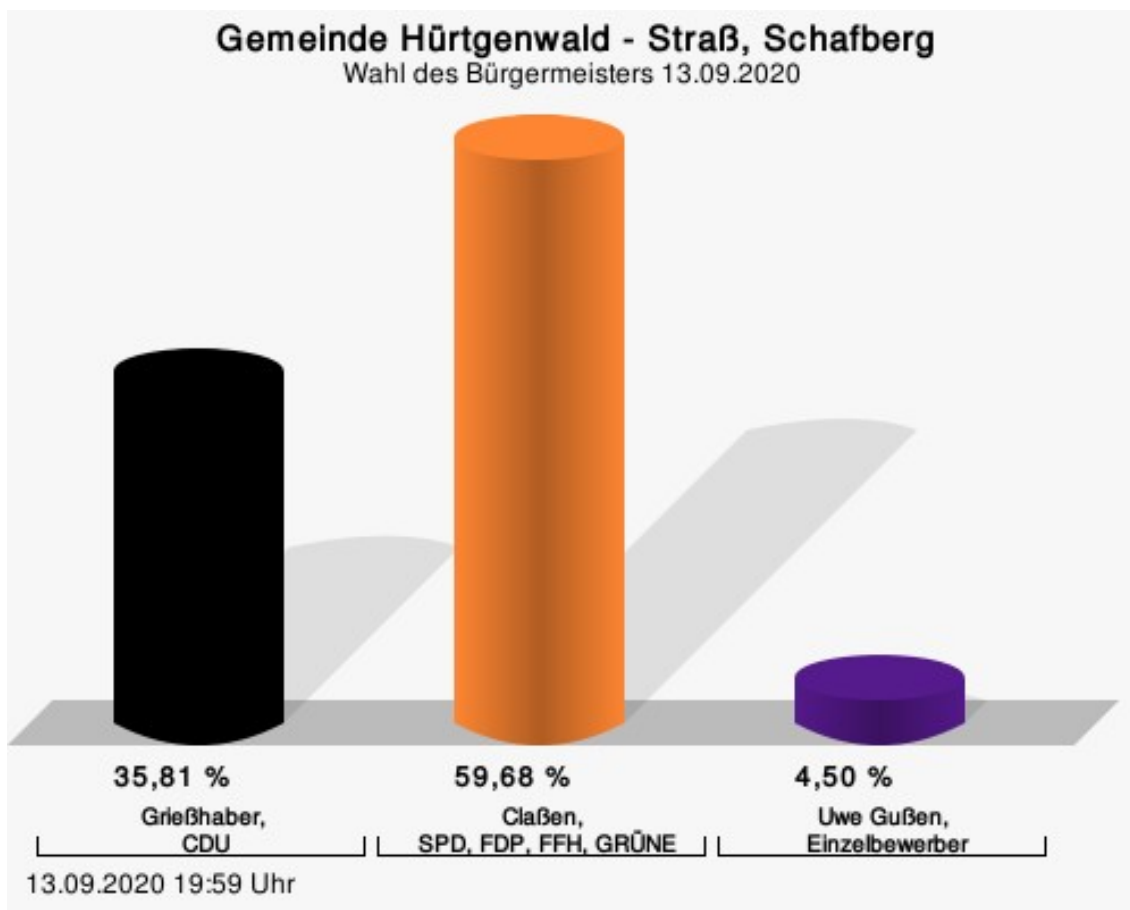
Claßen, SPD, FDP, FFH, GRÜNE = Andreas Claßen, Sozialdemokratische Partei Deutschlands, Freie Demokratische Partei, Freie für Hürtgenwald e.V., Bündnis 90/Die Grünen

Wahlbeteiligung



Straß, Schafberg

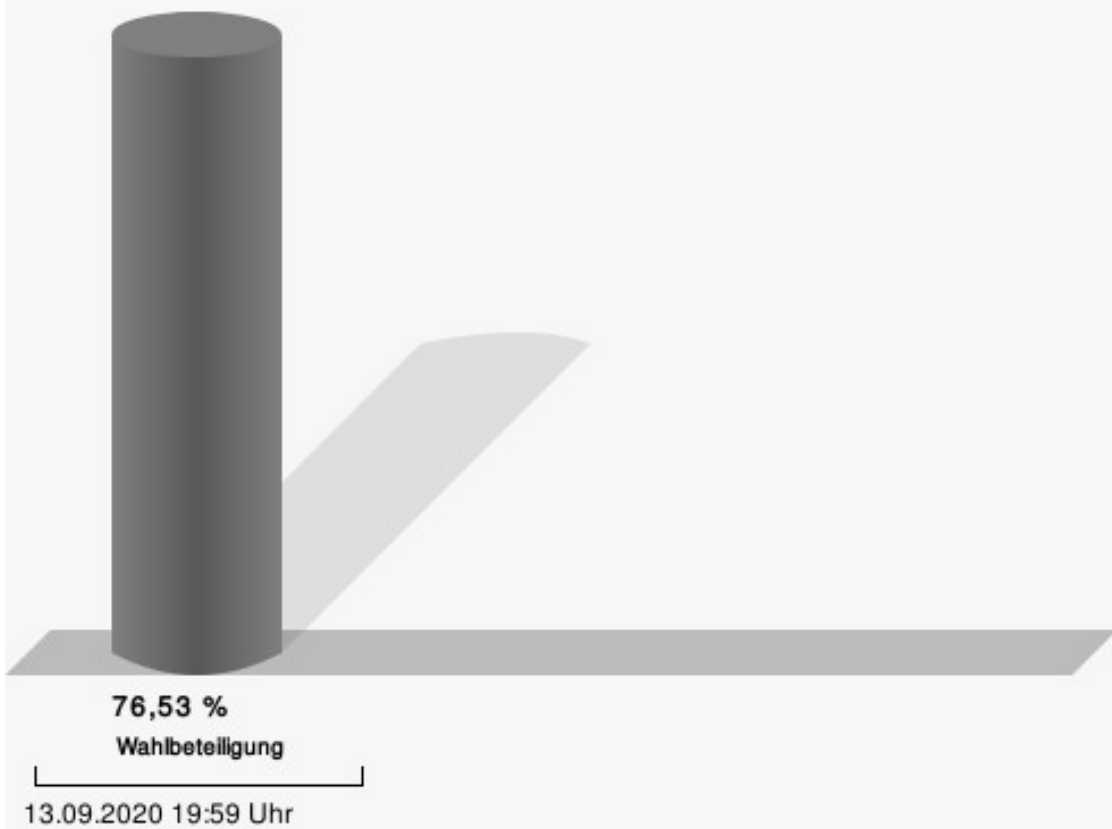
	Anzahl	Prozent
Grießhaber, CDU	159	35,81 %
Claßen, SPD, FDP, FFH, GRÜNE	265	59,68 %
Gußen, Einzelbewerber	20	4,50 %



Grießhaber, CDU = Stefan Grießhaber, Christlich Demokratische Union Deutschlands

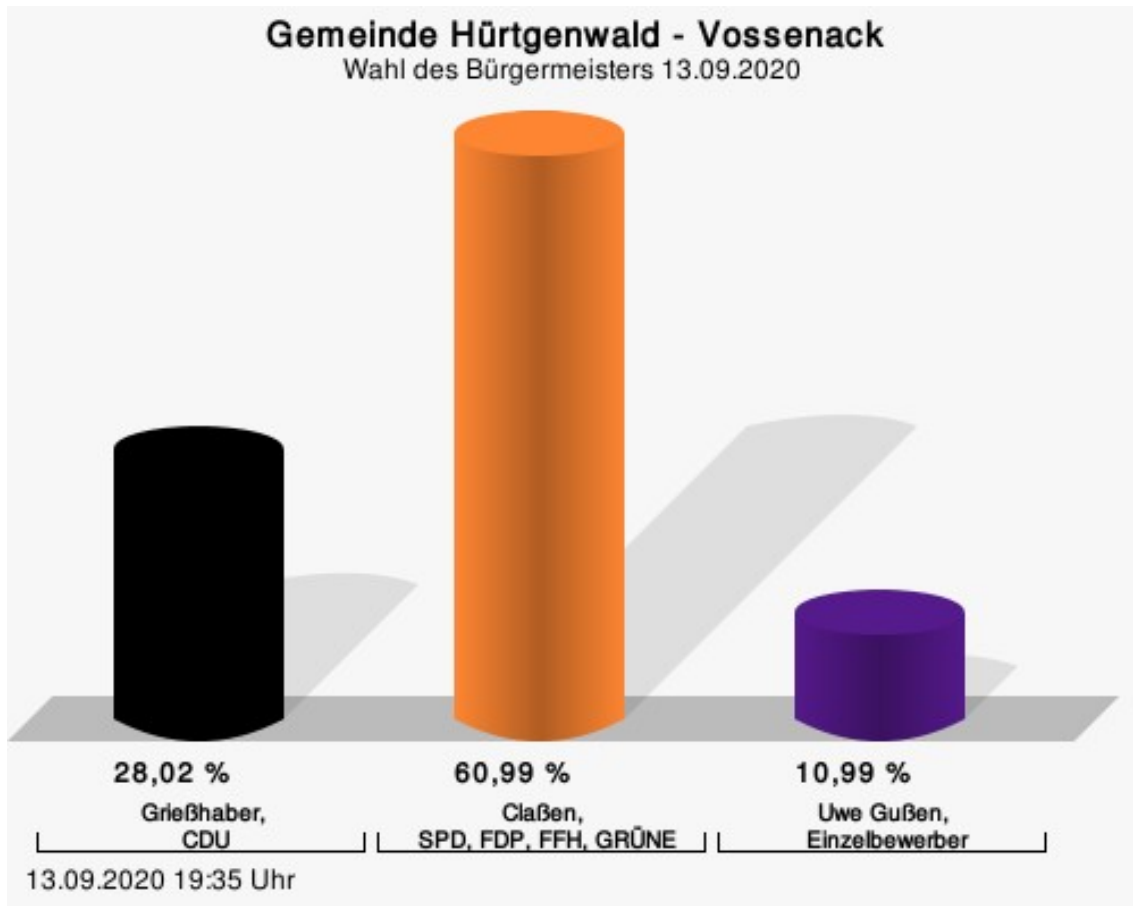
Claßen, SPD, FDP, FFH, GRÜNE = Andreas Claßen, Sozialdemokratische Partei Deutschlands, Freie Demokratische Partei, Freie für Hürtgenwald e.V., Bündnis 90/Die Grünen

Wahlbeteiligung



Vossenack

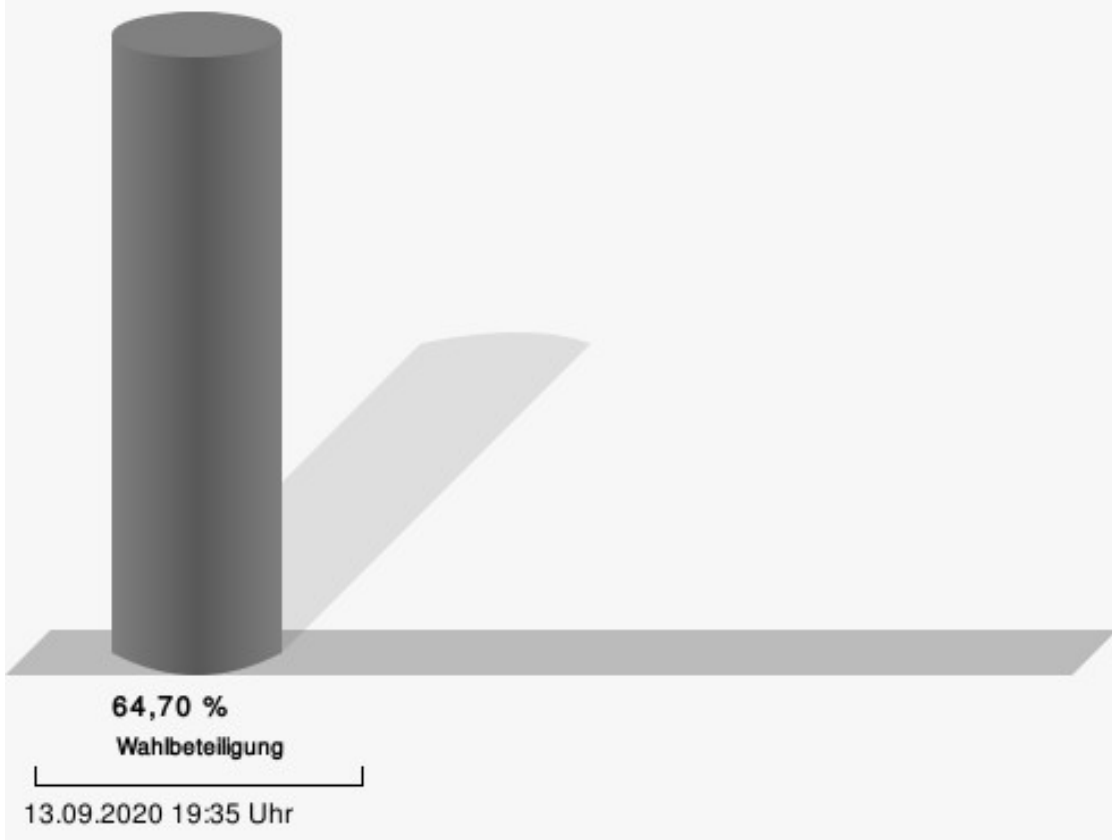
	Anzahl	Prozent
Grießhaber, CDU	102	28,02 %
Claßen, SPD, FDP, FFH, GRÜNE	222	60,99 %
Gußen, Einzelbewerber	40	10,99 %



Grießhaber, CDU = Stefan Grießhaber, Christlich Demokratische Union Deutschlands

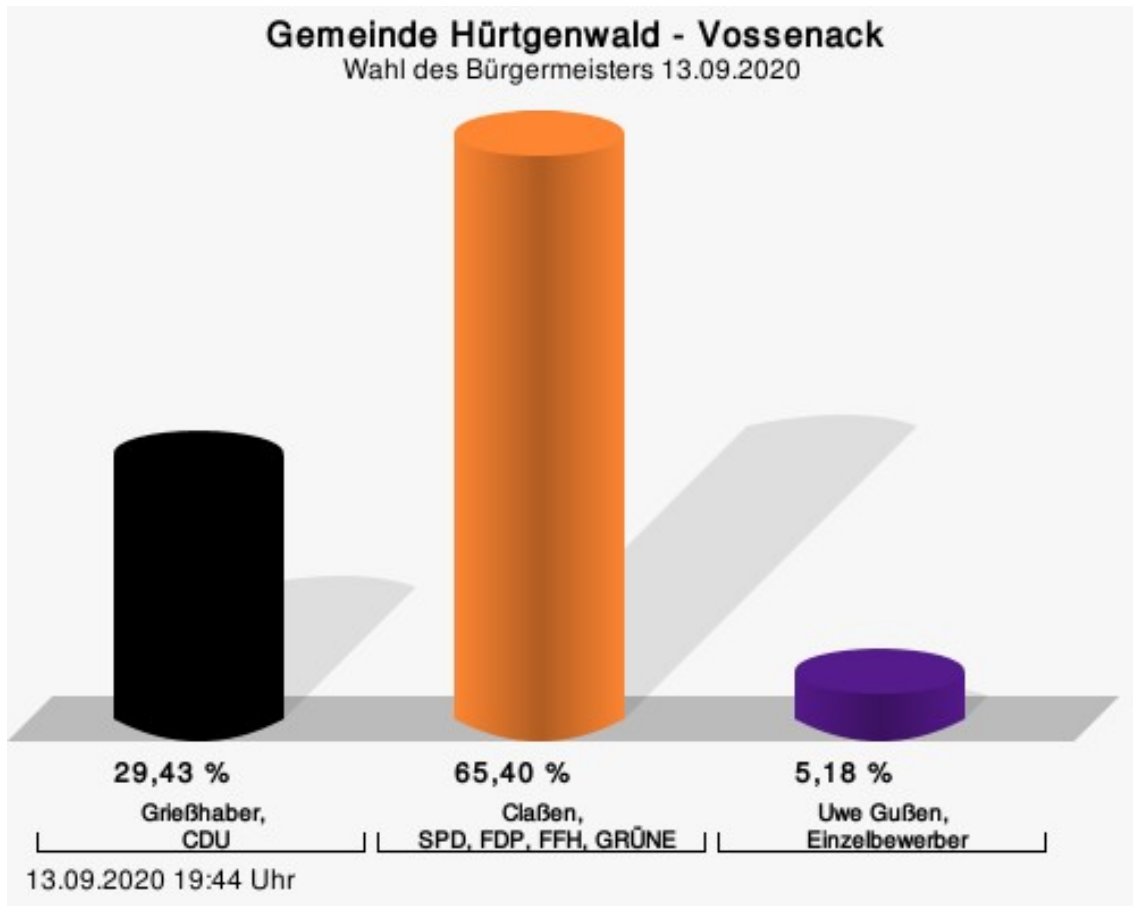
Claßen, SPD, FDP, FFH, GRÜNE = Andreas Claßen, Sozialdemokratische Partei Deutschlands, Freie Demokratische Partei, Freie für Hürtgenwald e.V., Bündnis 90/Die Grünen

Wahlbeteiligung



Vossenack

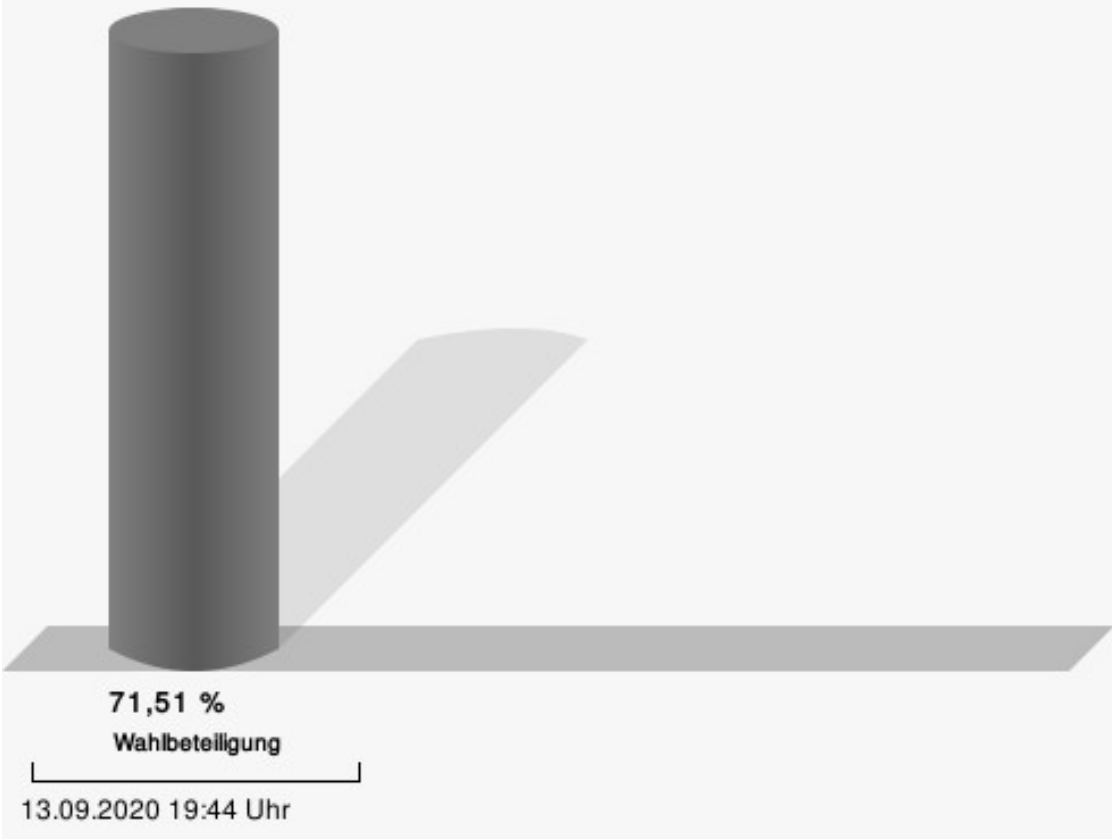
	Anzahl	Prozent
Grießhaber, CDU	108	29,43 %
Claßen, SPD, FDP, FFH, GRÜNE	240	65,40 %
Gußen, Einzelbewerber	19	5,18 %



Grießhaber, CDU = Stefan Grießhaber, Christlich Demokratische Union Deutschlands

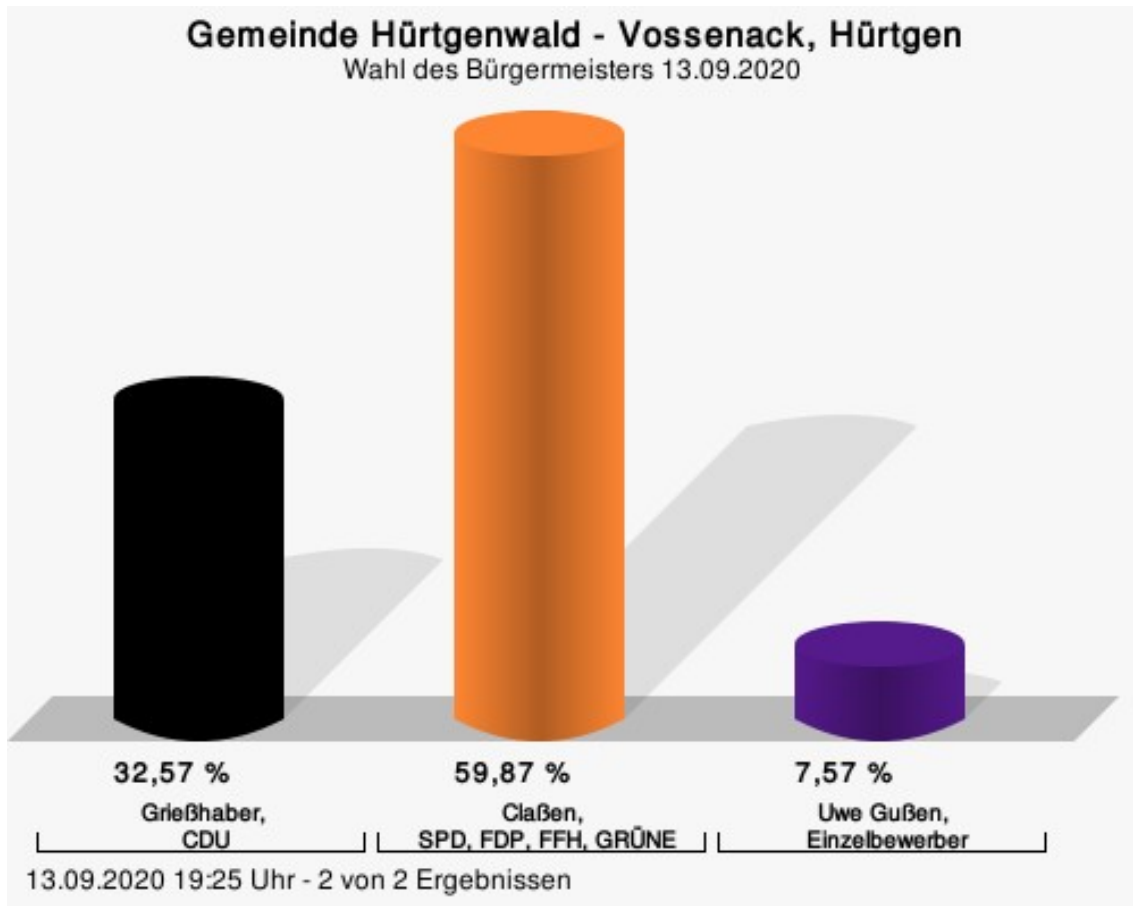
Claßen, SPD, FDP, FFH, GRÜNE = Andreas Claßen, Sozialdemokratische Partei Deutschlands, Freie Demokratische Partei, Freie für Hürtgenwald e.V., Bündnis 90/Die Grünen

Wahlbeteiligung



Vossenack, Hürtgen

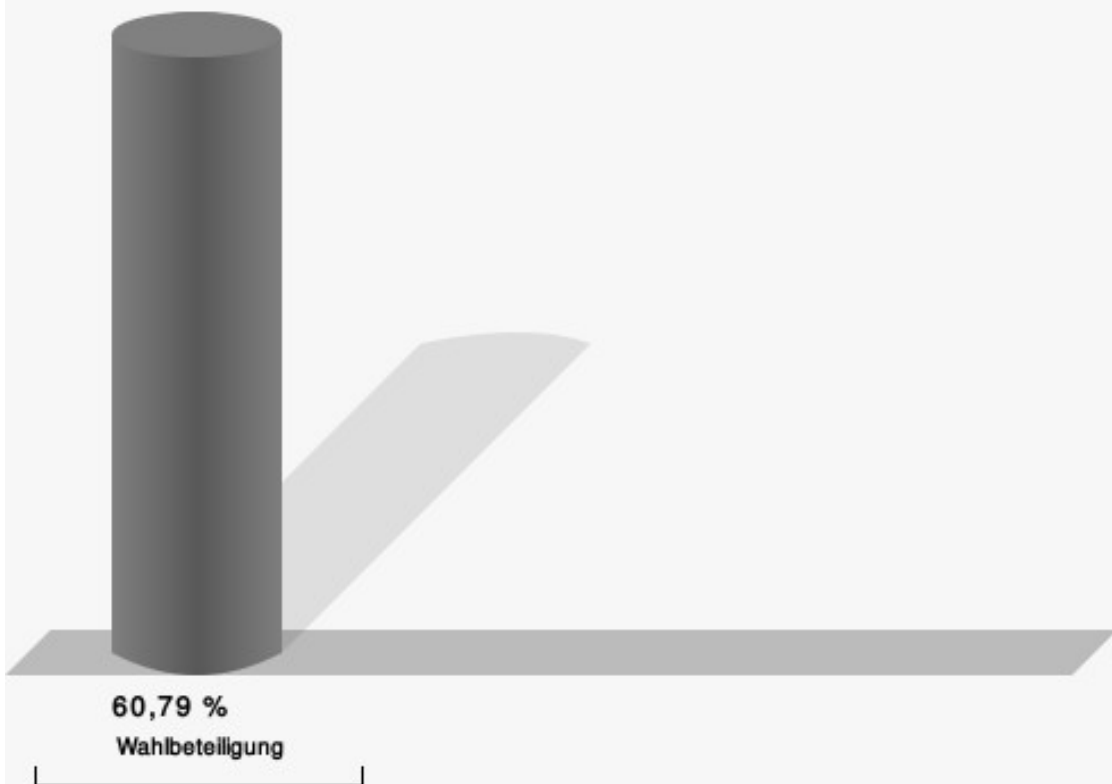
	Anzahl	Prozent
Grießhaber, CDU	99	32,57 %
Claßen, SPD, FDP, FFH, GRÜNE	182	59,87 %
Gußen, Einzelbewerber	23	7,57 %



Grießhaber, CDU = Stefan Grießhaber, Christlich Demokratische Union Deutschlands

Claßen, SPD, FDP, FFH, GRÜNE = Andreas Claßen, Sozialdemokratische Partei Deutschlands, Freie Demokratische Partei, Freie für Hürtgenwald e.V., Bündnis 90/Die Grünen

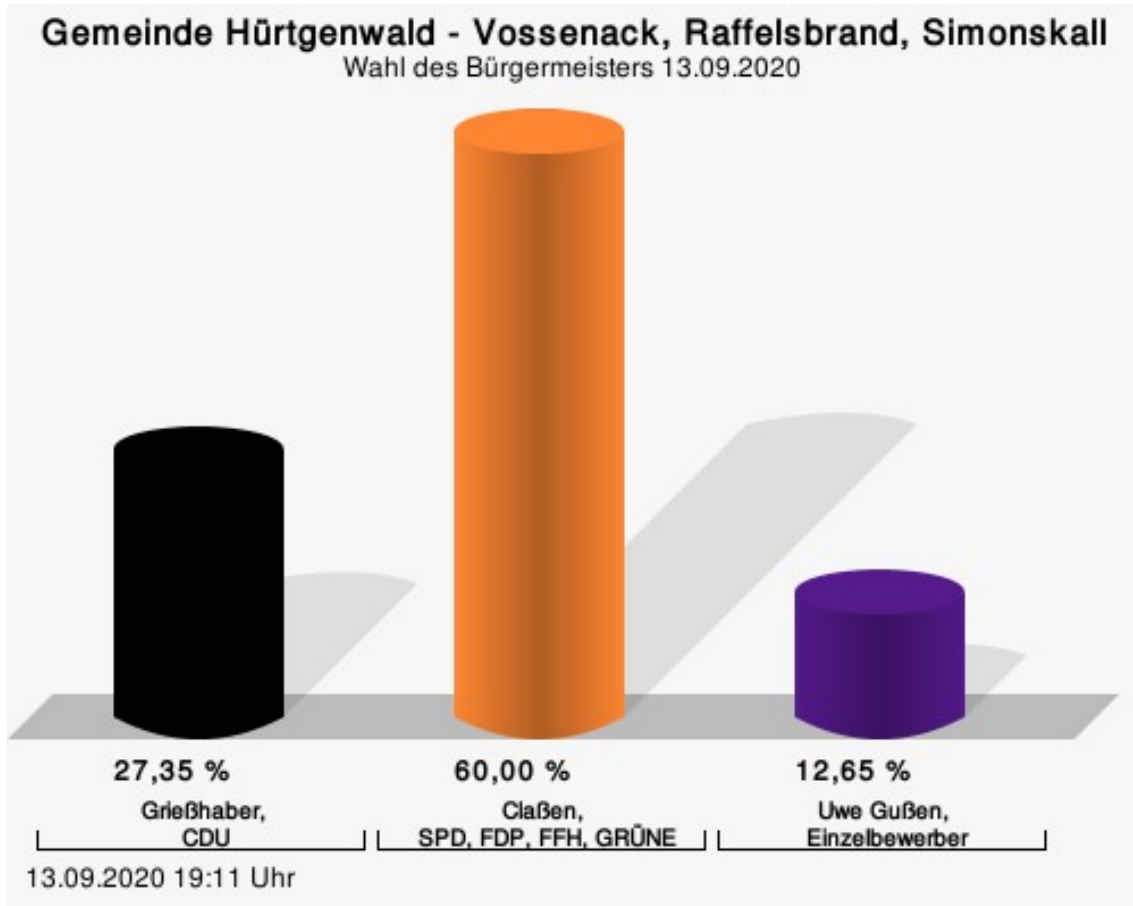
Wahlbeteiligung



13.09.2020 19:25 Uhr - 2 von 2 Ergebnissen

Vossenack, Raffelsbrand, Simonskall

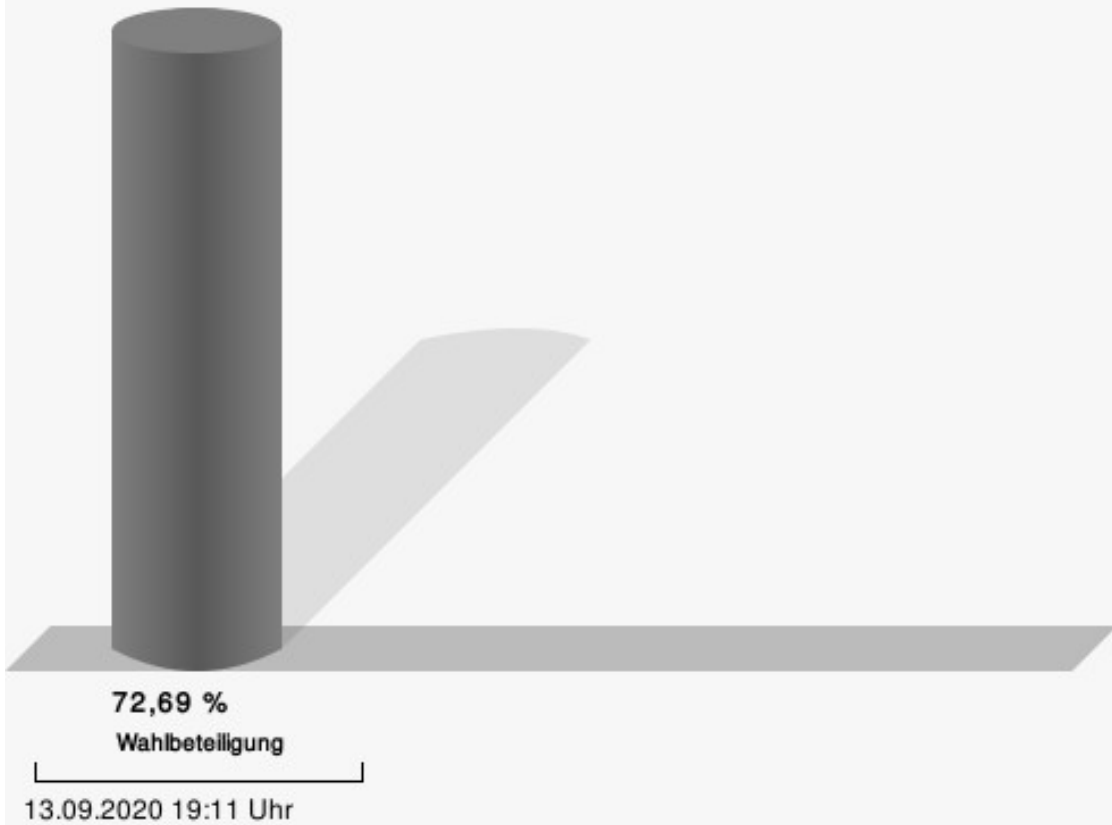
	Anzahl	Prozent
Grießhaber, CDU	93	27,35 %
Claßen, SPD, FDP, FFH, GRÜNE	204	60,00 %
Gußen, Einzelbewerber	43	12,65 %



Grießhaber, CDU = Stefan Grießhaber, Christlich Demokratische Union Deutschlands

Claßen, SPD, FDP, FFH, GRÜNE = Andreas Claßen, Sozialdemokratische Partei Deutschlands, Freie Demokratische Partei, Freie für Hürtgenwald e.V., Bündnis 90/Die Grünen

Wahlbeteiligung



Übersicht Wahlbezirke

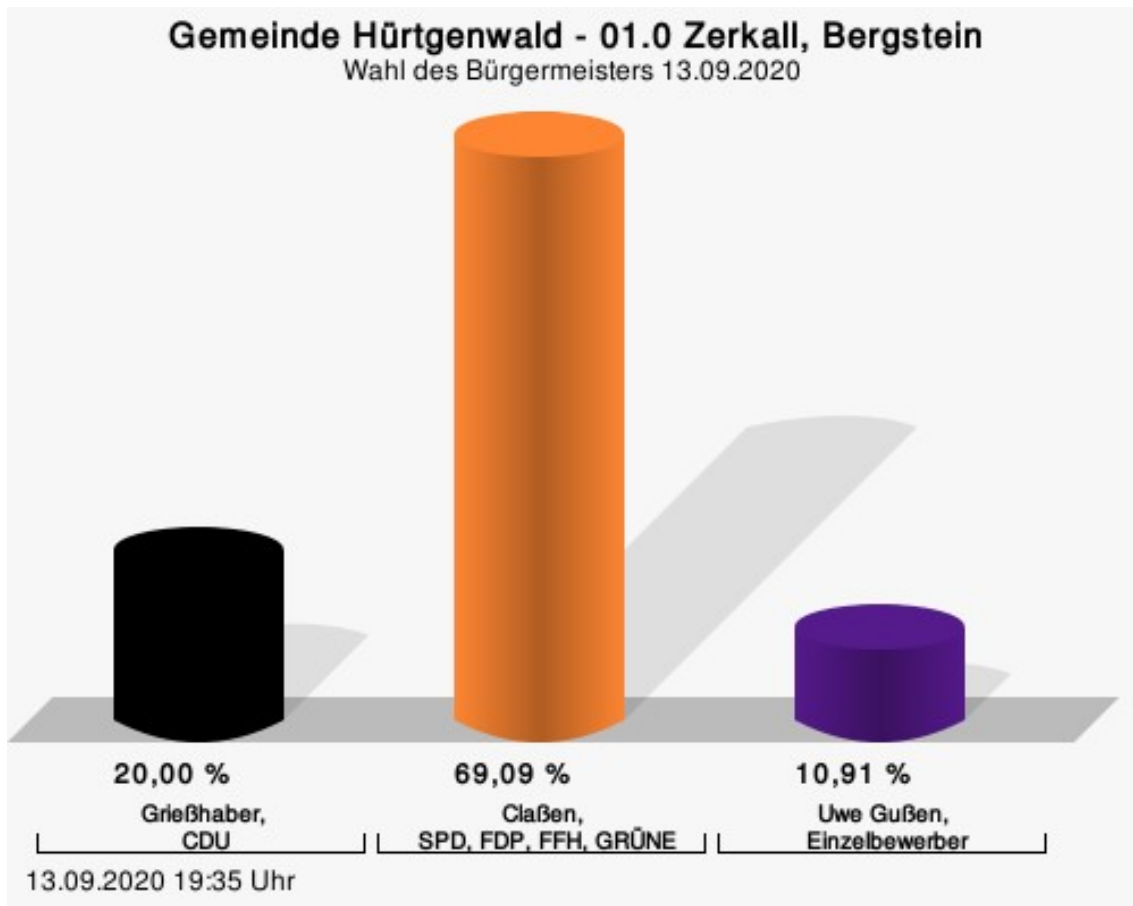
Zusammenstellung der Ergebnisse nach Wahlbezirken

Wahlbezirk	Stand	Wahlberechtigte	Wähler/innen	gültig	Grißhaber, CDU	Claßen, SPD, FDP, FFH, GRÜNE	Gußen, Einzelbewerber
Zerkall, Bergstein	1 von 1	441	76,42 %	97,92 %	20,00 %	69,09 %	10,91 %
Bergstein	1 von 1	451	82,26 %	98,92 %	15,53 %	73,84 %	10,63 %
Brandenberg	1 von 1	535	79,25 %	98,11 %	22,12 %	58,17 %	19,71 %
Gey	1 von 1	485	69,90 %	98,82 %	43,88 %	51,64 %	4,48 %
Gey	1 von 1	590	72,71 %	98,60 %	31,68 %	61,47 %	6,86 %
Gey, Horm, Straß	2 von 2	552	65,94 %	96,98 %	34,84 %	55,52 %	9,63 %
Großhau	1 von 1	448	76,56 %	98,25 %	23,15 %	69,44 %	7,42 %
Hürtgen	1 von 1	564	75,89 %	97,43 %	43,88 %	45,80 %	10,31 %
Kleinhau	1 von 1	502	75,50 %	99,47 %	22,02 %	66,58 %	11,41 %
Straß, Schafberg	1 von 1	588	76,53 %	98,67 %	35,81 %	59,68 %	4,50 %
Vossenack	1 von 1	575	64,70 %	97,85 %	28,02 %	60,99 %	10,99 %
Vossenack	1 von 1	523	71,51 %	98,13 %	29,43 %	65,40 %	5,18 %
Vossenack, Hürtgen	2 von 2	505	60,79 %	99,02 %	32,57 %	59,87 %	7,57 %
Vossenack, Raffelsbrand, Simonskall	1 von 1	476	72,69 %	98,27 %	27,35 %	60,00 %	12,65 %
Gemeinde Hürtgenwald	16 von 16	7.235	72,74 %	98,31 %	29,45 %	61,06 %	9,49 %

Stimmbezirke

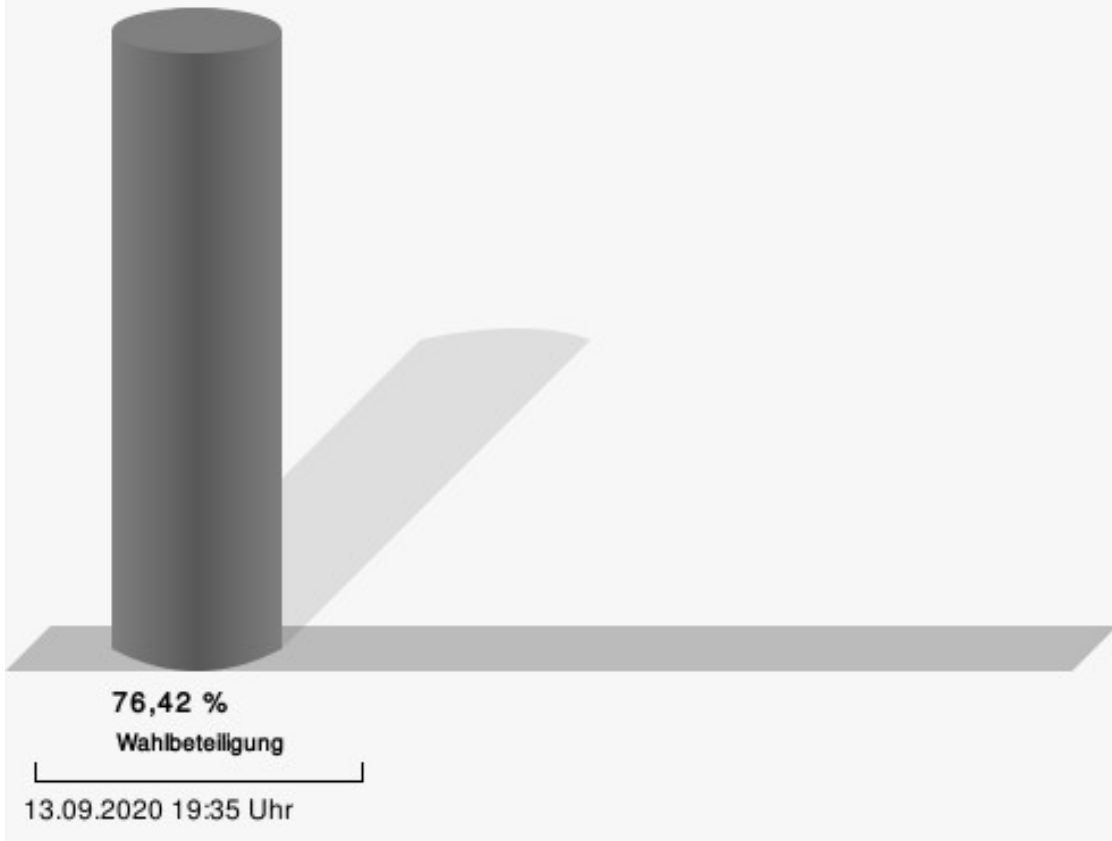
01.0 Zerkall, Bergstein

	Anzahl	Prozent
Grießhaber, CDU	66	20,00 %
Claßen, SPD, FDP, FFH, GRÜNE	228	69,09 %
Gußen, Einzelbewerber	36	10,91 %



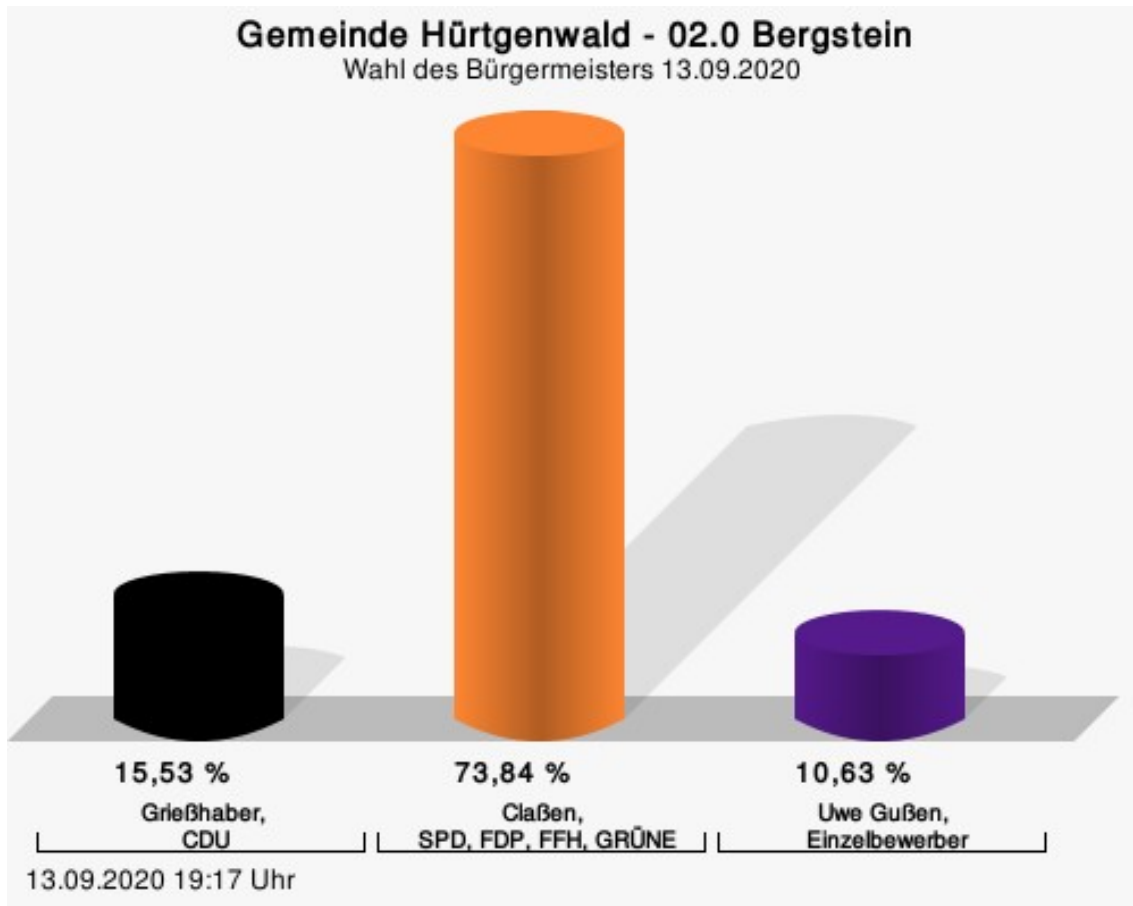
Grießhaber, CDU = Stefan Grießhaber, Christlich Demokratische Union Deutschlands
 Claßen, SPD, FDP, FFH, GRÜNE = Andreas Claßen, Sozialdemokratische Partei Deutschlands, Freie Demokratische Partei, Freie für Hürtgenwald e.V., Bündnis 90/Die Grünen

Wahlbeteiligung



02.0 Bergstein

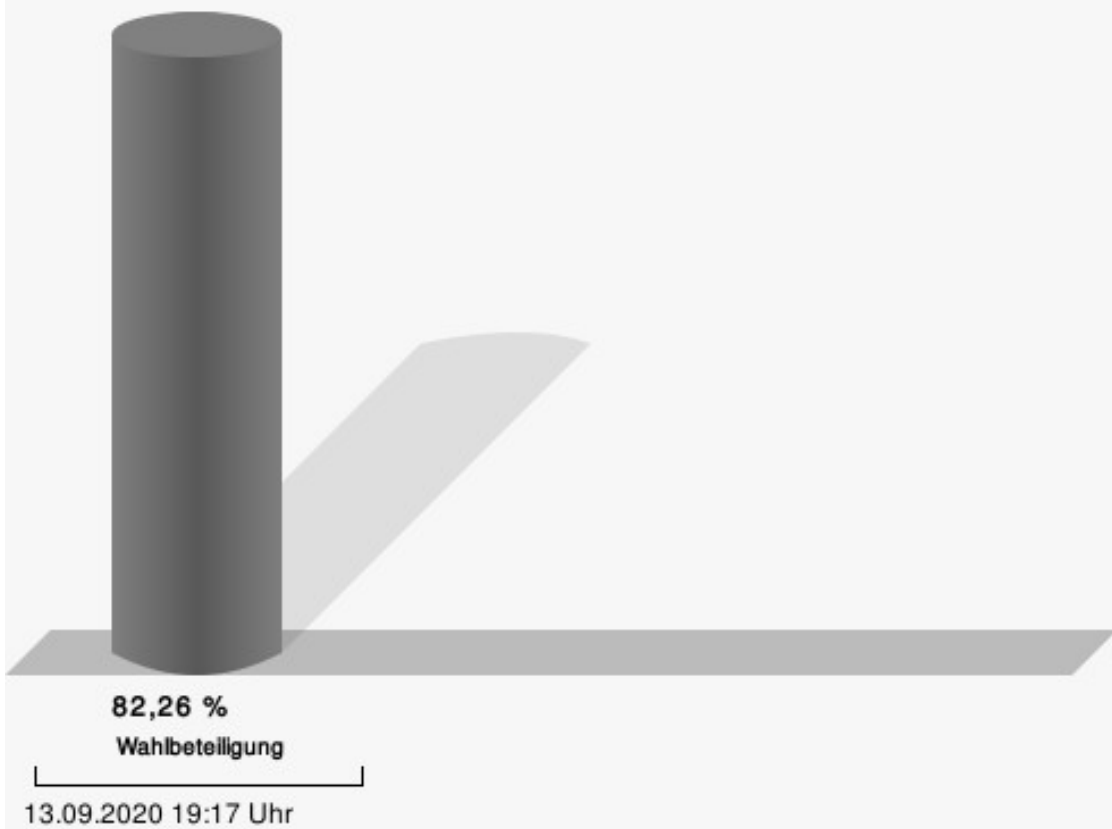
	Anzahl	Prozent
Grießhaber, CDU	57	15,53 %
Claßen, SPD, FDP, FFH, GRÜNE	271	73,84 %
Gußen, Einzelbewerber	39	10,63 %



Grießhaber, CDU = Stefan Grießhaber, Christlich Demokratische Union Deutschlands

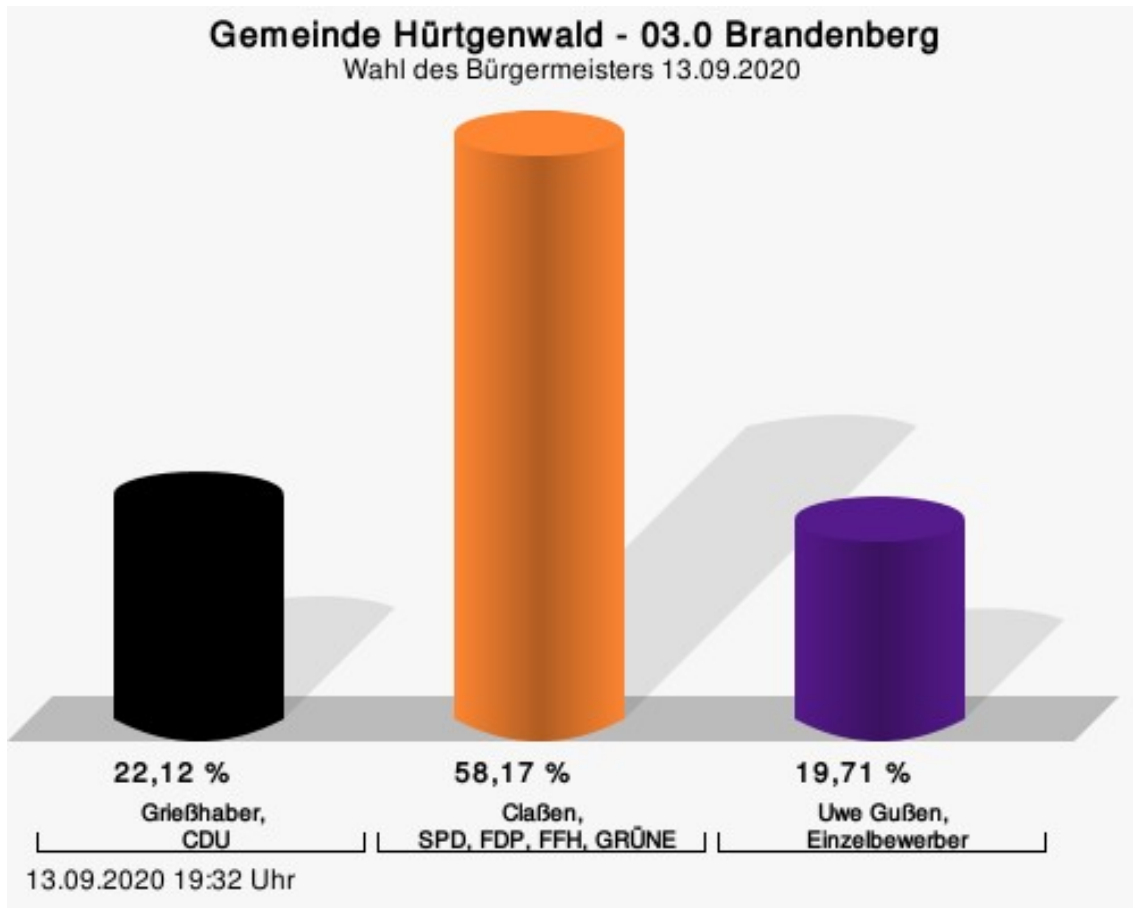
Claßen, SPD, FDP, FFH, GRÜNE = Andreas Claßen, Sozialdemokratische Partei Deutschlands, Freie Demokratische Partei, Freie für Hürtgenwald e.V., Bündnis 90/Die Grünen

Wahlbeteiligung



03.0 Brandenburg

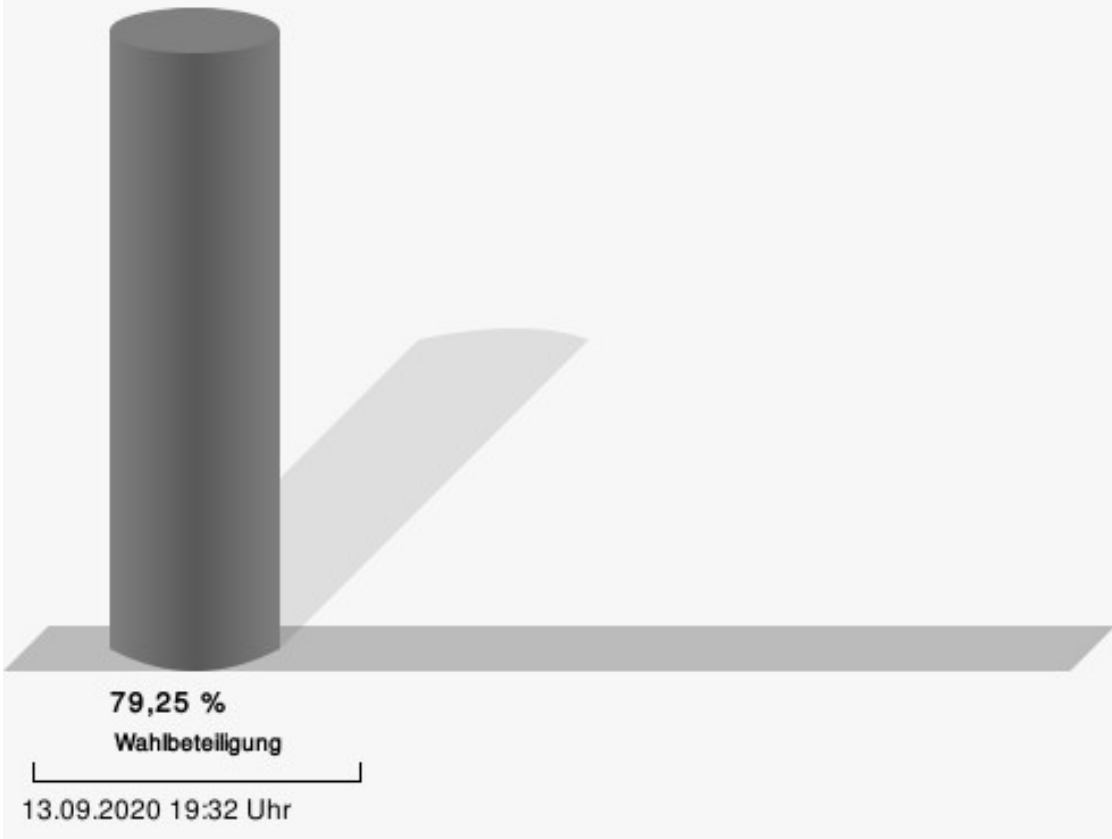
	Anzahl	Prozent
Grießhaber, CDU	92	22,12 %
Claßen, SPD, FDP, FFH, GRÜNE	242	58,17 %
Gußen, Einzelbewerber	82	19,71 %



Grießhaber, CDU = Stefan Grießhaber, Christlich Demokratische Union Deutschlands

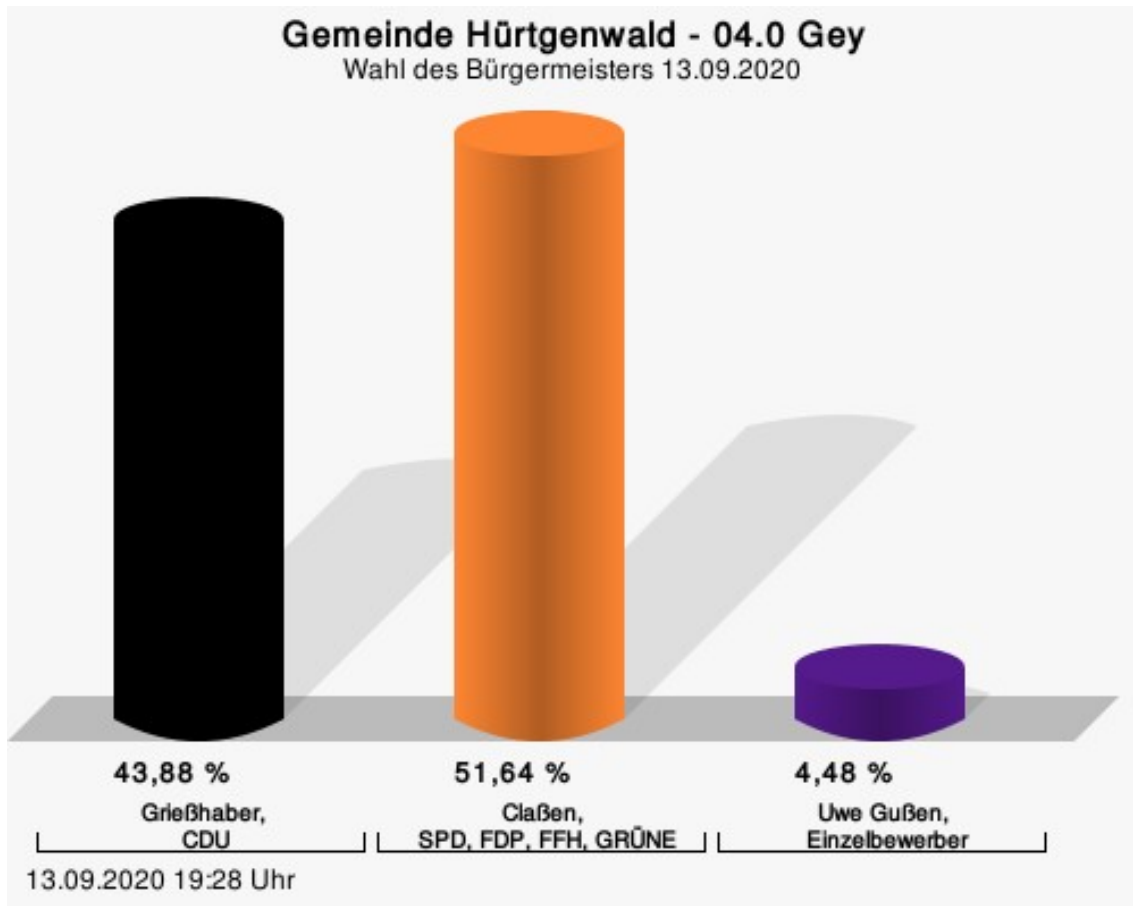
Claßen, SPD, FDP, FFH, GRÜNE = Andreas Claßen, Sozialdemokratische Partei Deutschlands, Freie Demokratische Partei, Freie für Hürtgenwald e.V., Bündnis 90/Die Grünen

Wahlbeteiligung



04.0 Gey

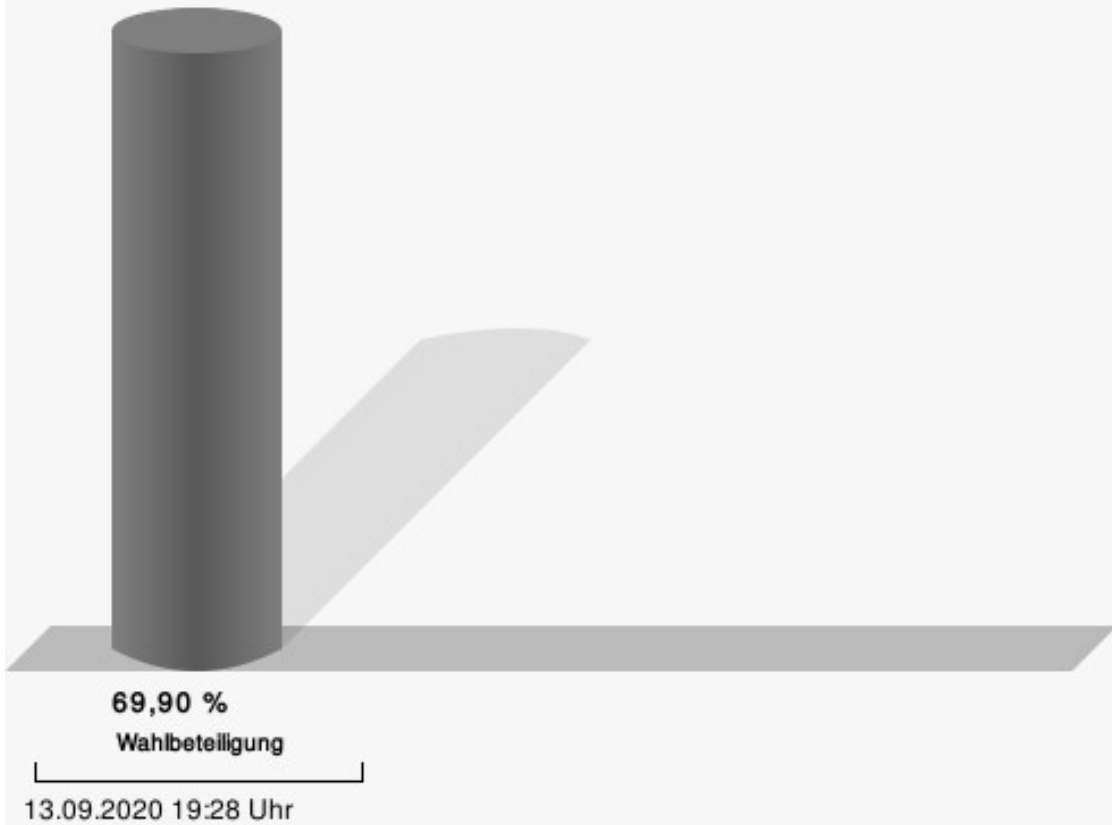
	Anzahl	Prozent
Grießhaber, CDU	147	43,88 %
Claßen, SPD, FDP, FFH, GRÜNE	173	51,64 %
Gußen, Einzelbewerber	15	4,48 %



Grießhaber, CDU = Stefan Grießhaber, Christlich Demokratische Union Deutschlands

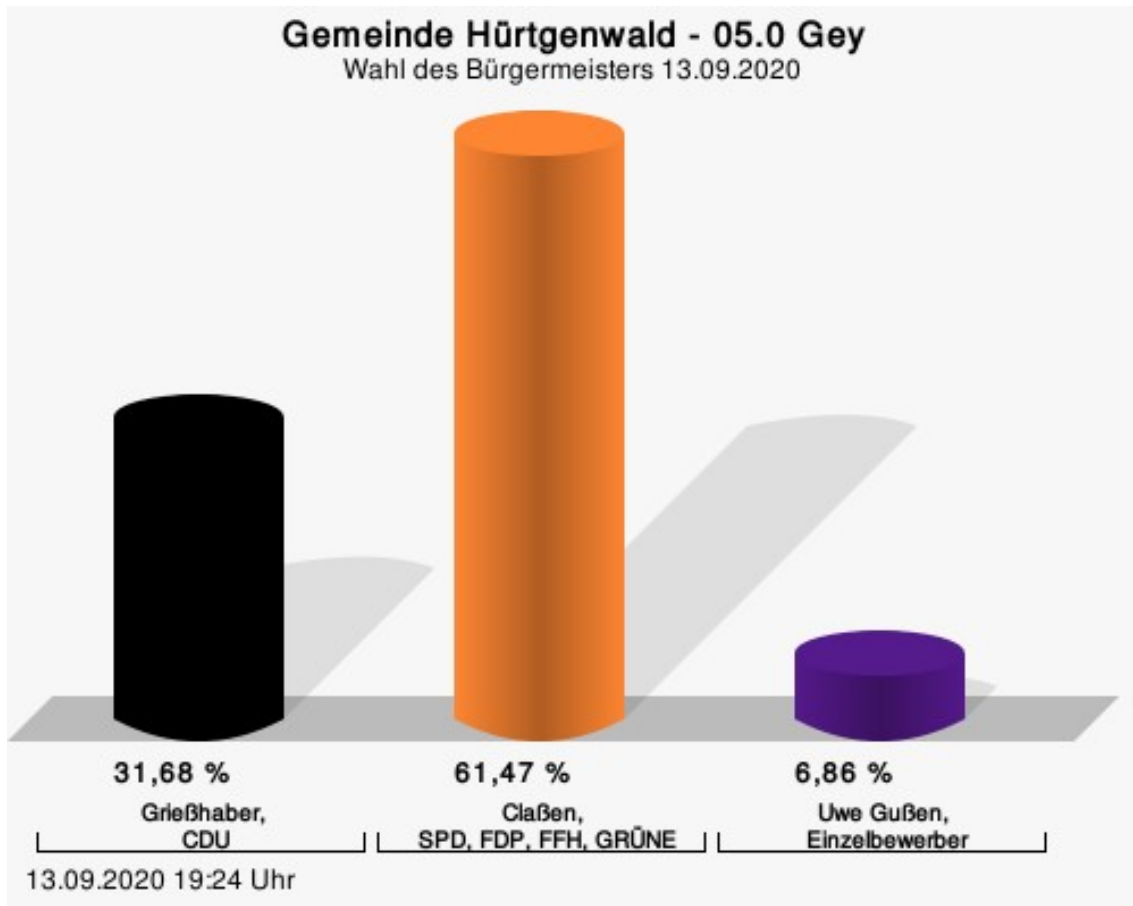
Claßen, SPD, FDP, FFH, GRÜNE = Andreas Claßen, Sozialdemokratische Partei Deutschlands, Freie Demokratische Partei, Freie für Hürtgenwald e.V., Bündnis 90/Die Grünen

Wahlbeteiligung



05.0 Gey

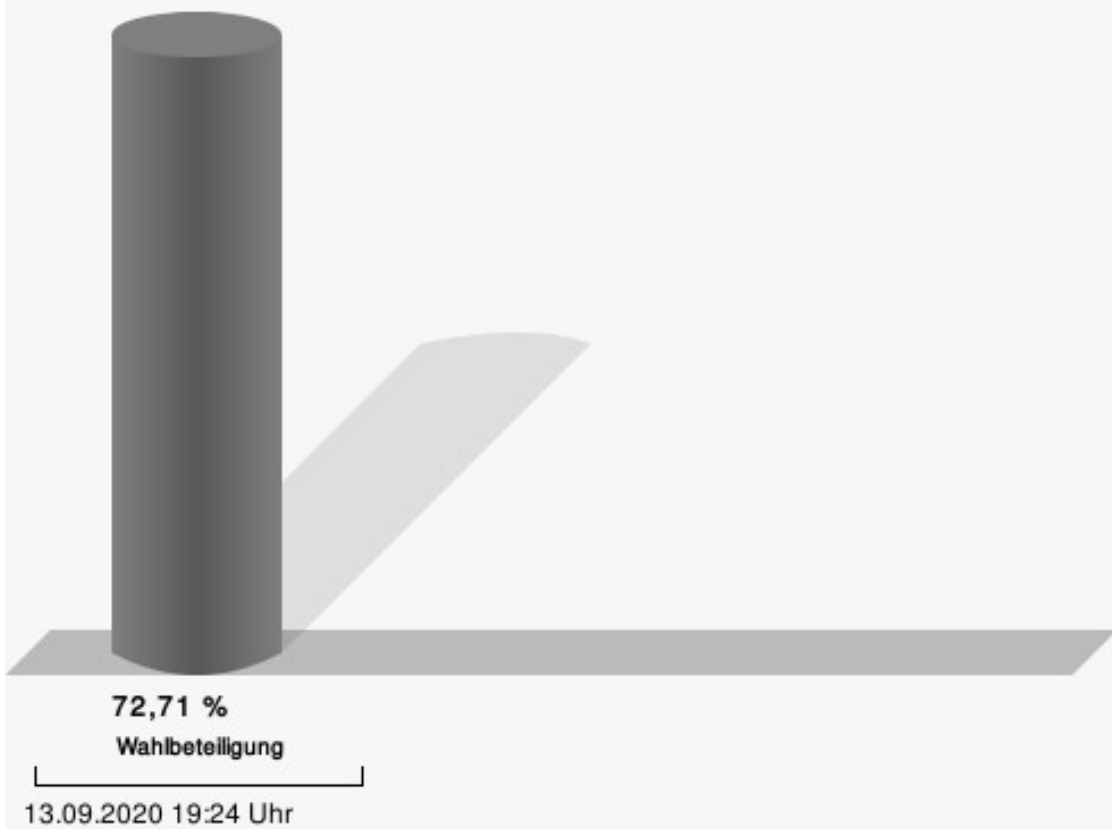
	Anzahl	Prozent
Grießhaber, CDU	134	31,68 %
Claßen, SPD, FDP, FFH, GRÜNE	260	61,47 %
Gußen, Einzelbewerber	29	6,86 %



Grießhaber, CDU = Stefan Grießhaber, Christlich Demokratische Union Deutschlands

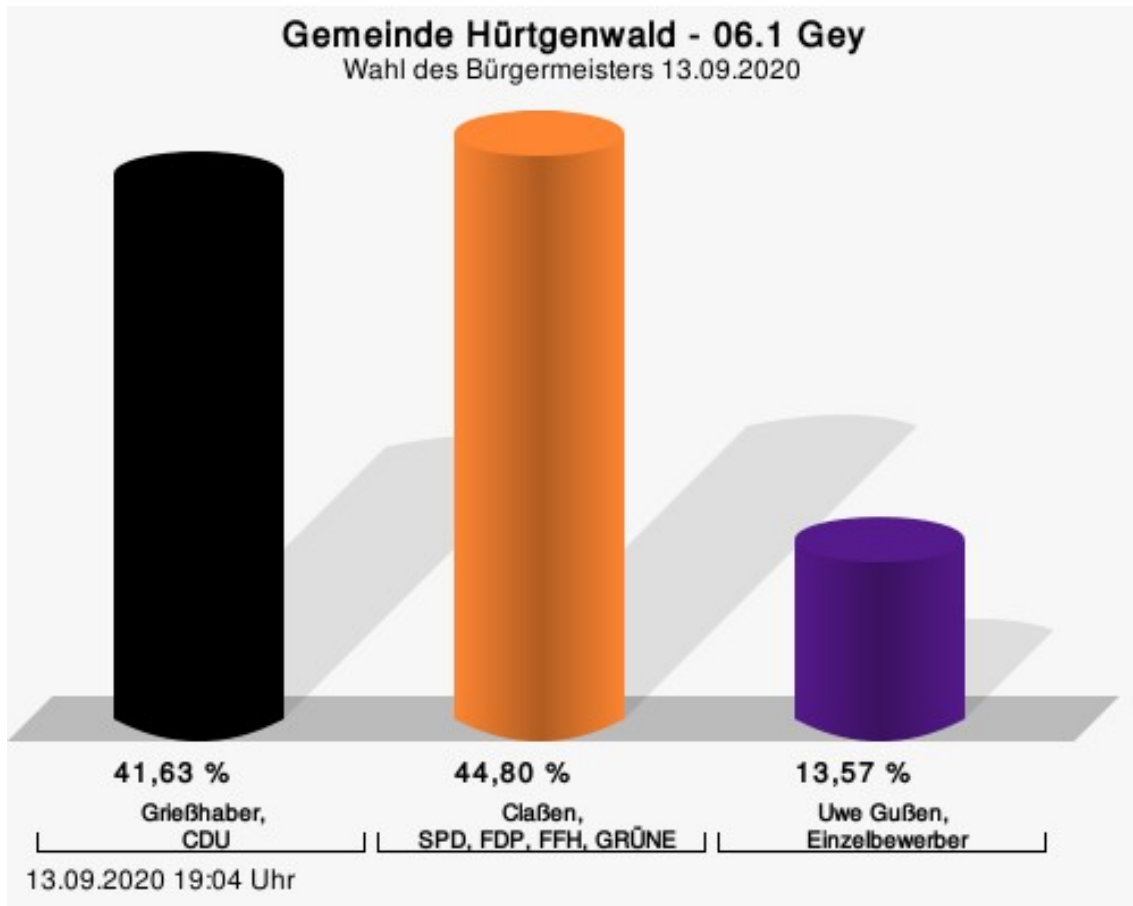
Claßen, SPD, FDP, FFH, GRÜNE = Andreas Claßen, Sozialdemokratische Partei Deutschlands, Freie Demokratische Partei, Freie für Hürtgenwald e.V., Bündnis 90/Die Grünen

Wahlbeteiligung



06.1 Gey

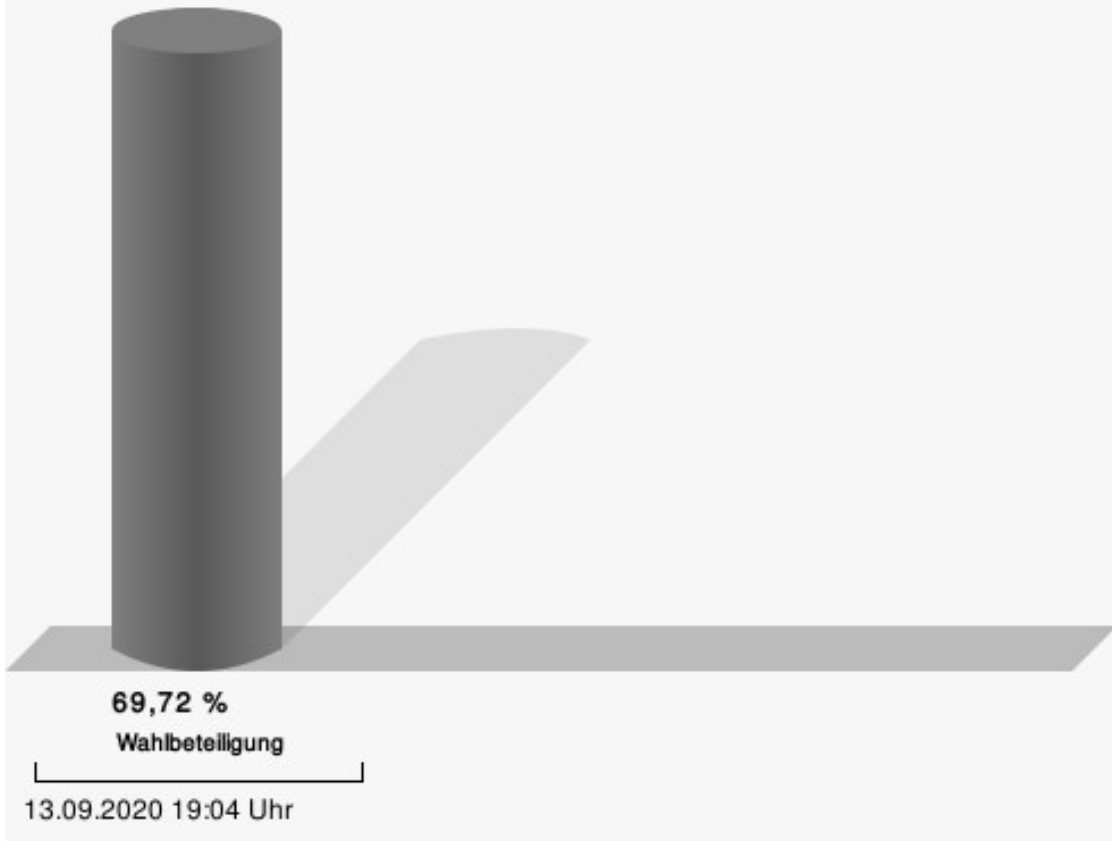
	Anzahl	Prozent
Grießhaber, CDU	92	41,63 %
Claßen, SPD, FDP, FFH, GRÜNE	99	44,80 %
Gußen, Einzelbewerber	30	13,57 %



Grießhaber, CDU = Stefan Grießhaber, Christlich Demokratische Union Deutschlands

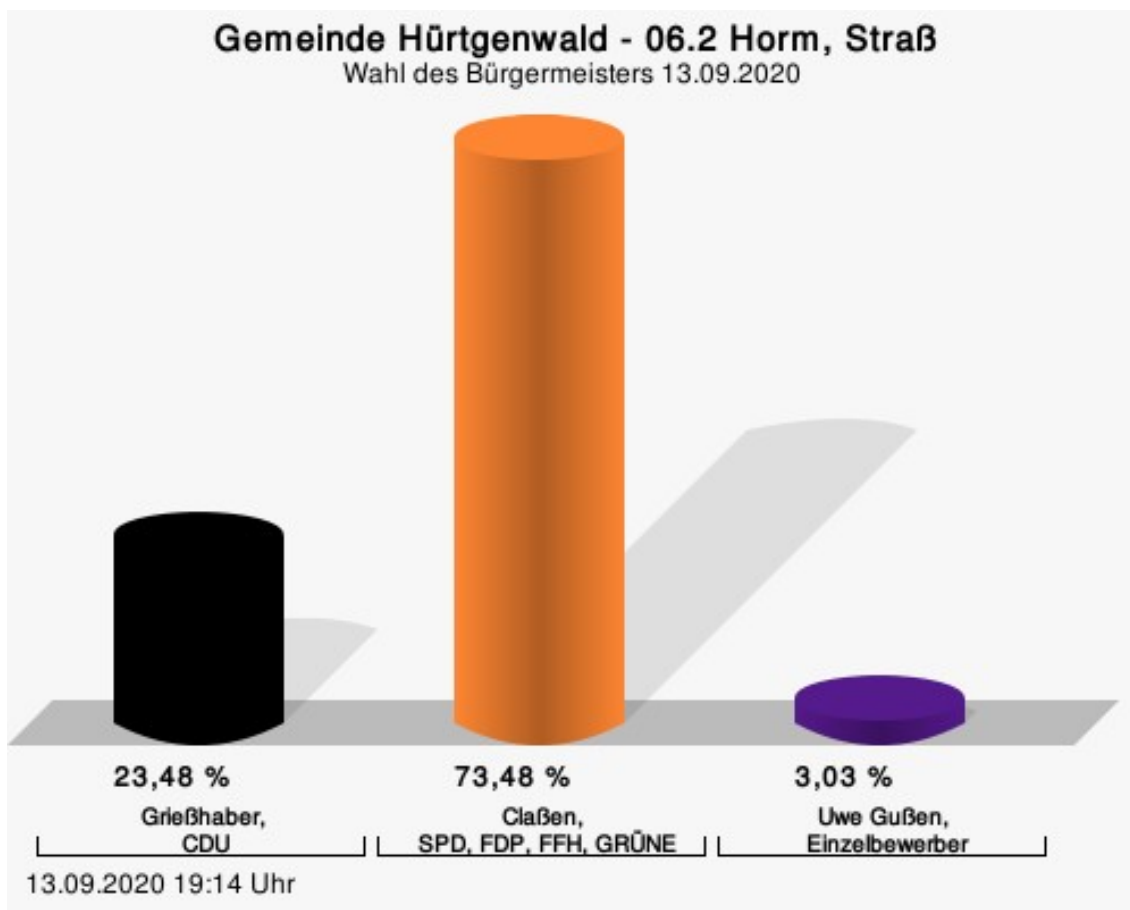
Claßen, SPD, FDP, FFH, GRÜNE = Andreas Claßen, Sozialdemokratische Partei Deutschlands, Freie Demokratische Partei, Freie für Hürtgenwald e.V., Bündnis 90/Die Grünen

Wahlbeteiligung



06.2 Horm, Straß

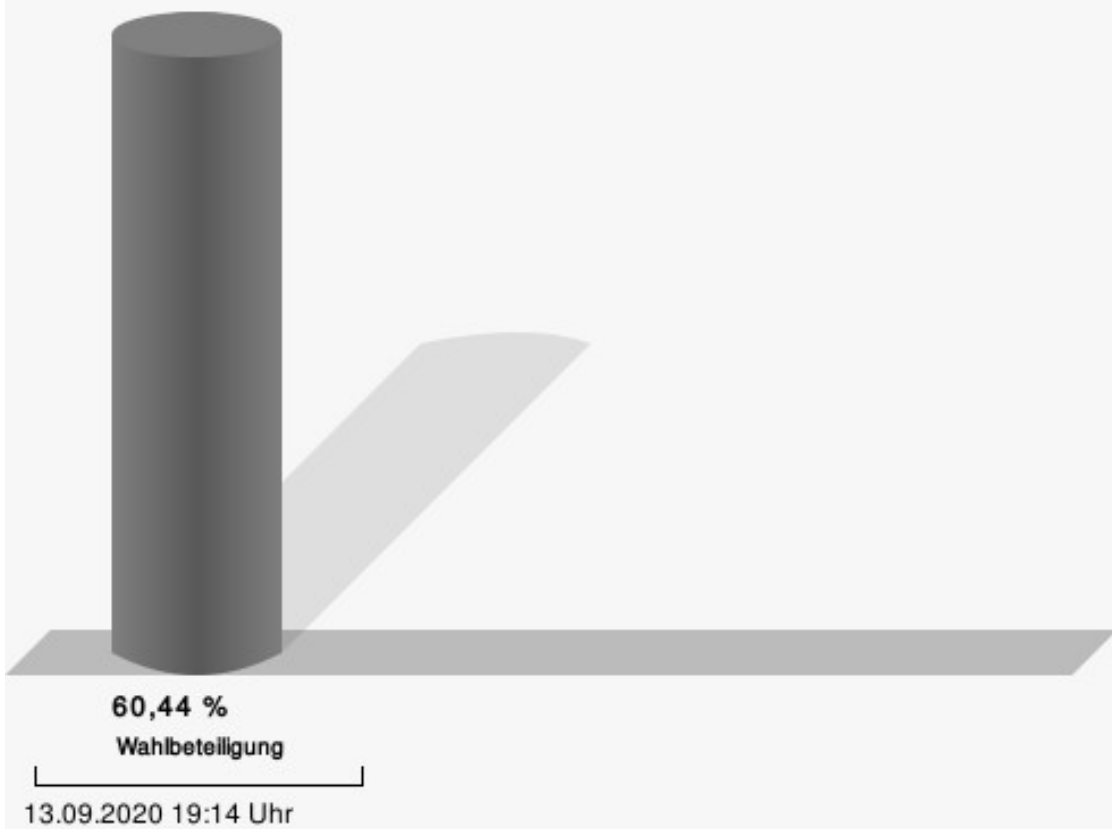
	Anzahl	Prozent
Grießhaber, CDU	31	23,48 %
Claßen, SPD, FDP, FFH, GRÜNE	97	73,48 %
Gußen, Einzelbewerber	4	3,03 %



Grießhaber, CDU = Stefan Grießhaber, Christlich Demokratische Union Deutschlands

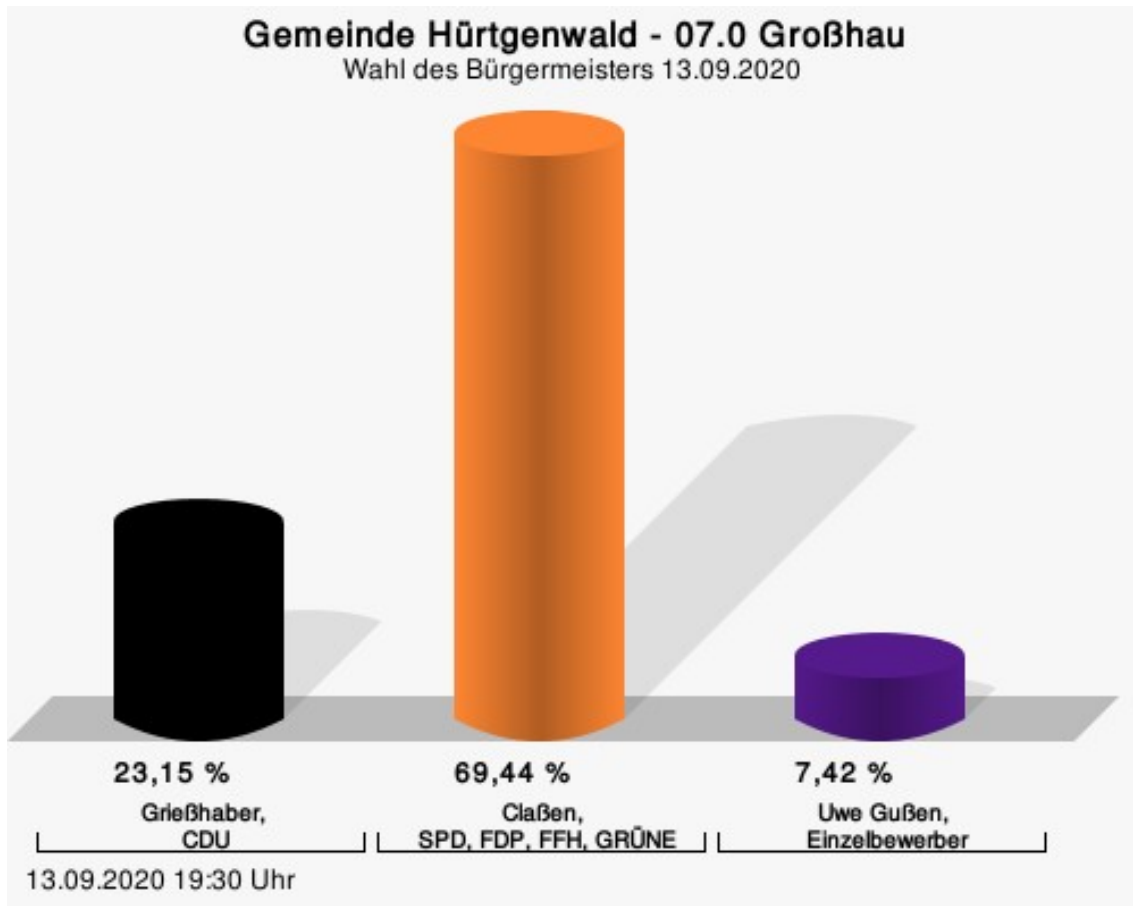
Claßen, SPD, FDP, FFH, GRÜNE = Andreas Claßen, Sozialdemokratische Partei Deutschlands, Freie Demokratische Partei, Freie für Hürtgenwald e.V., Bündnis 90/Die Grünen

Wahlbeteiligung



07.0 Großhau

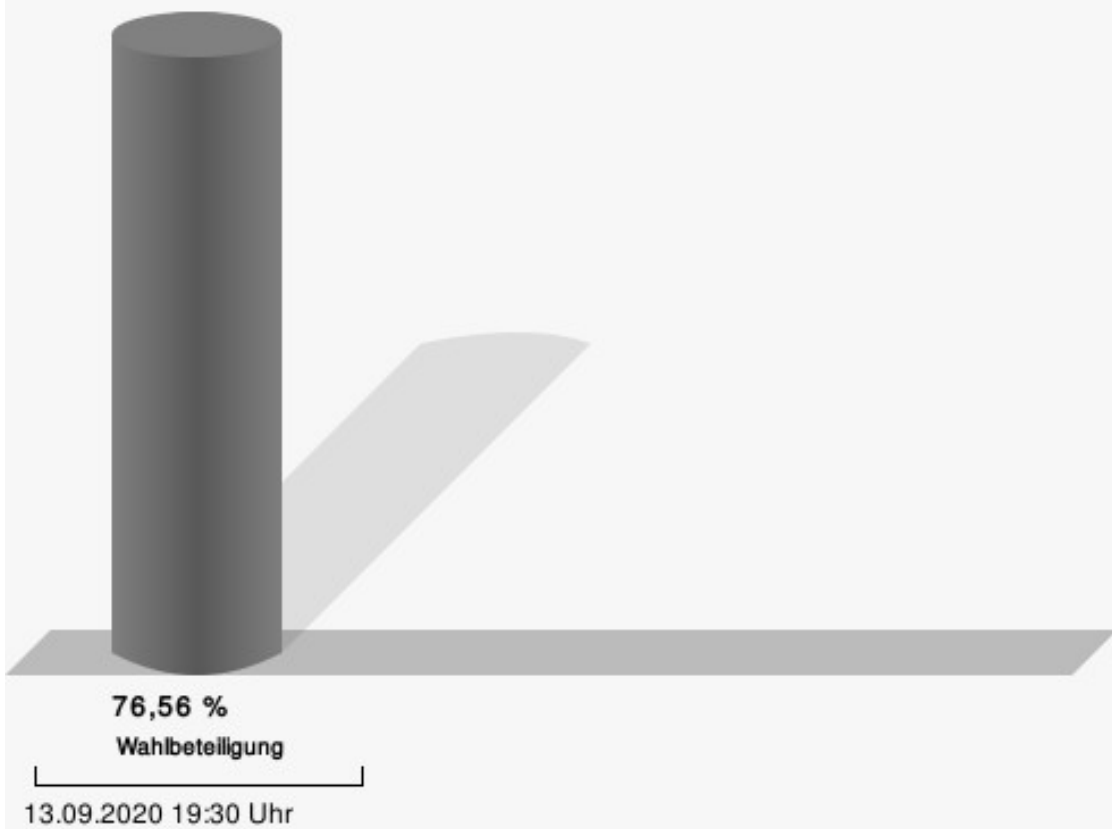
	Anzahl	Prozent
Grießhaber, CDU	78	23,15 %
Claßen, SPD, FDP, FFH, GRÜNE	234	69,44 %
Gußen, Einzelbewerber	25	7,42 %



Grießhaber, CDU = Stefan Grießhaber, Christlich Demokratische Union Deutschlands

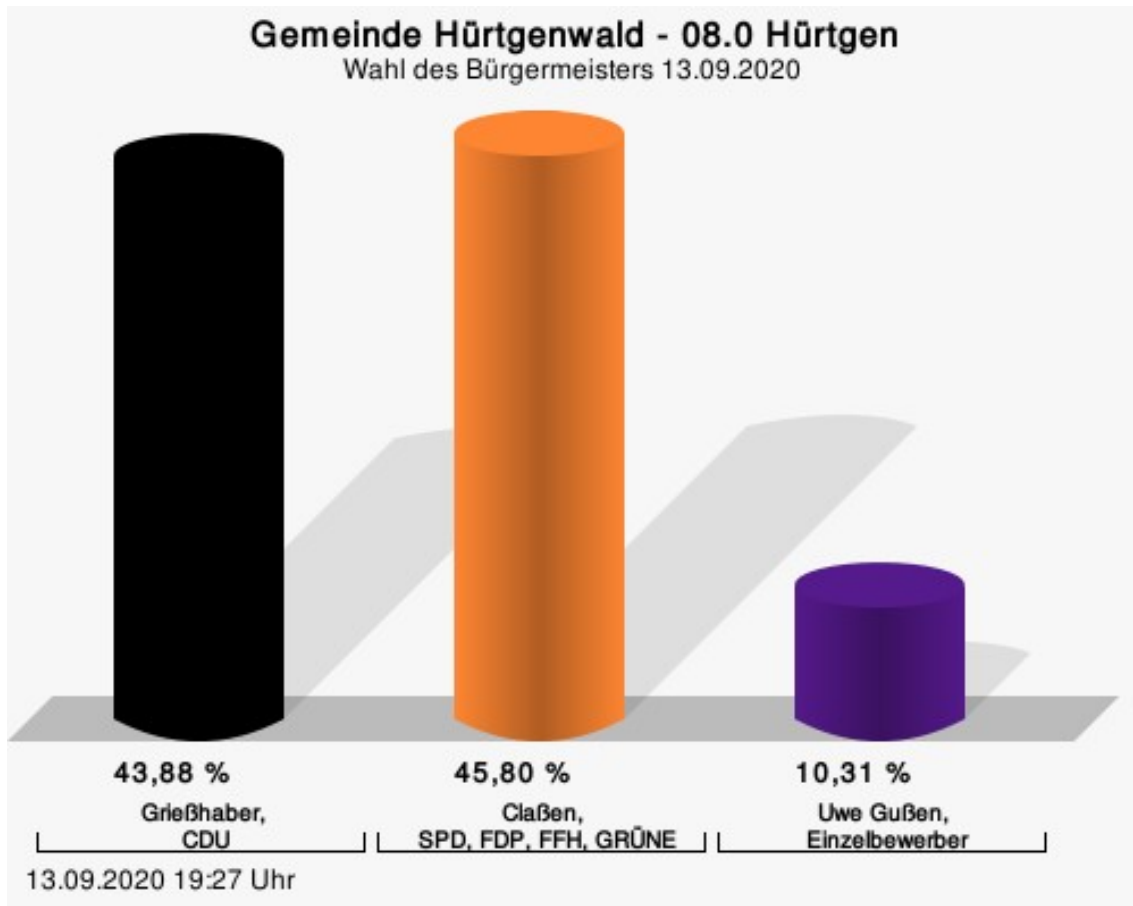
Claßen, SPD, FDP, FFH, GRÜNE = Andreas Claßen, Sozialdemokratische Partei Deutschlands, Freie Demokratische Partei, Freie für Hürtgenwald e.V., Bündnis 90/Die Grünen

Wahlbeteiligung



08.0 Hürtgen

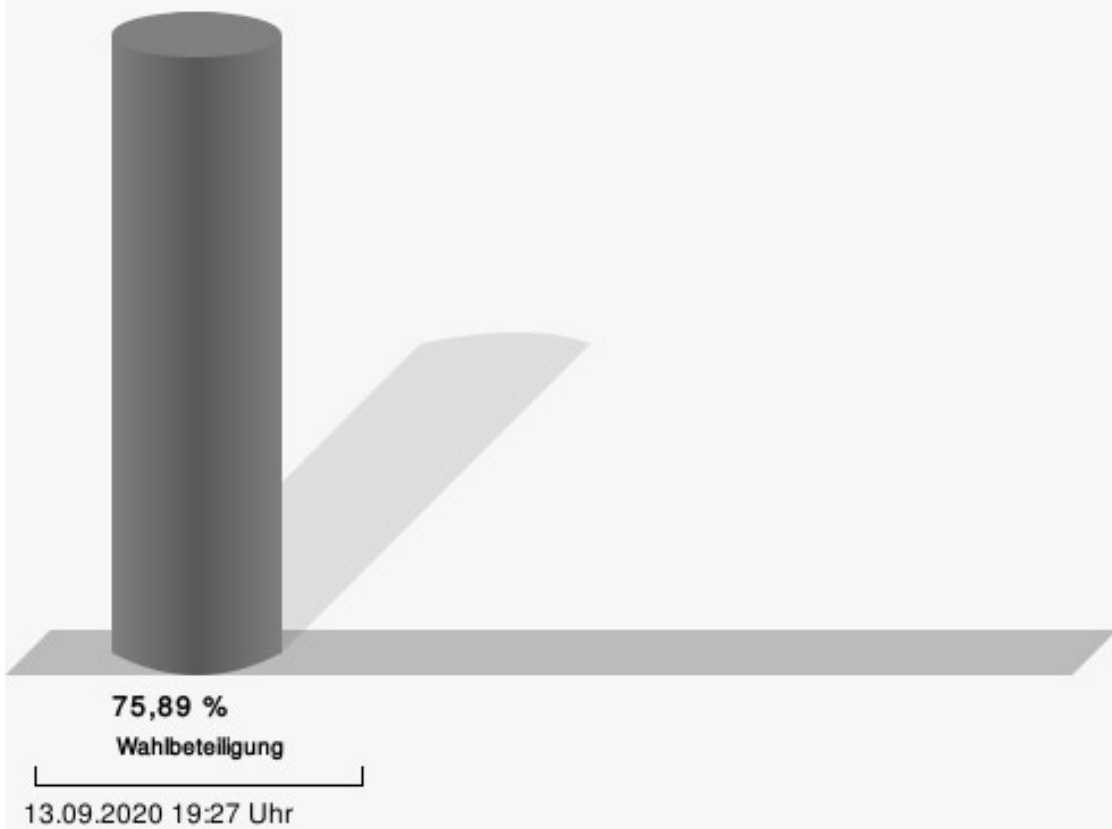
	Anzahl	Prozent
Grießhaber, CDU	183	43,88 %
Claßen, SPD, FDP, FFH, GRÜNE	191	45,80 %
Gußen, Einzelbewerber	43	10,31 %



Grießhaber, CDU = Stefan Grießhaber, Christlich Demokratische Union Deutschlands

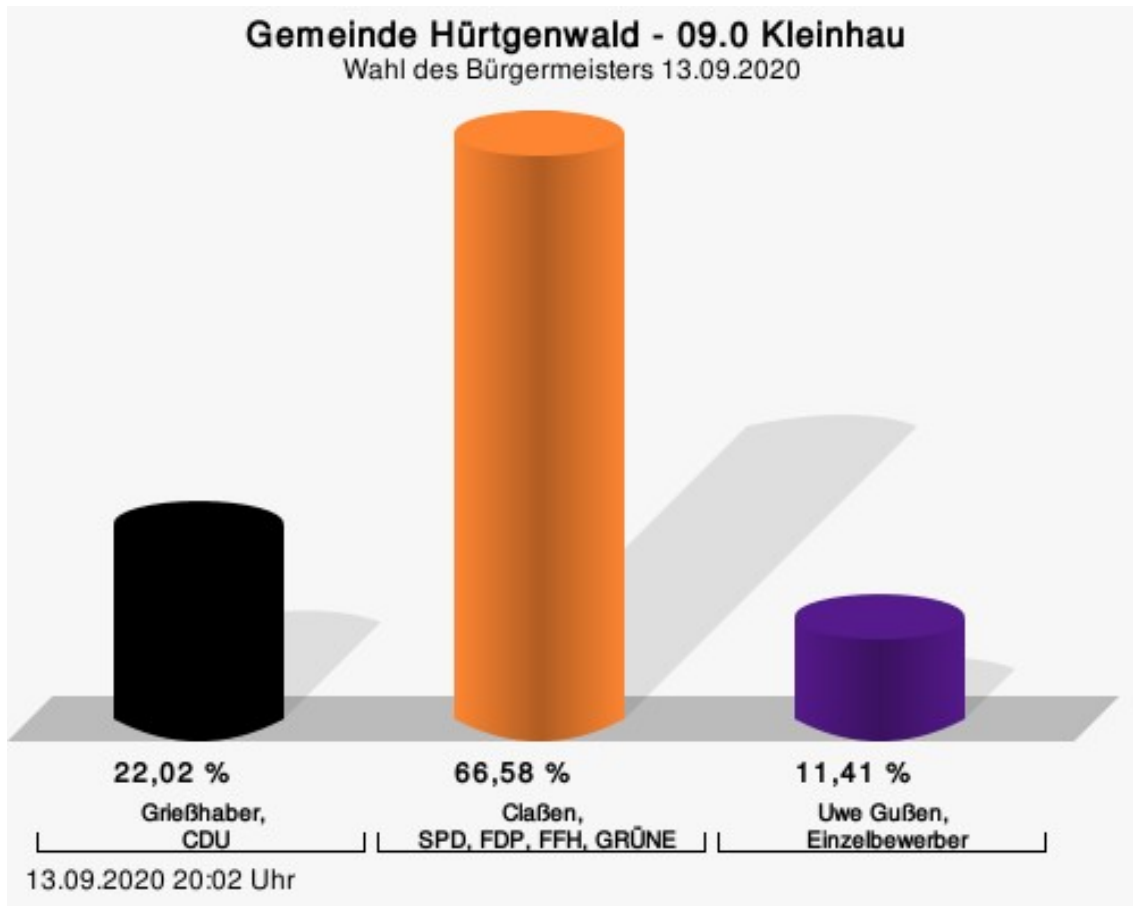
Claßen, SPD, FDP, FFH, GRÜNE = Andreas Claßen, Sozialdemokratische Partei Deutschlands, Freie Demokratische Partei, Freie für Hürtgenwald e.V., Bündnis 90/Die Grünen

Wahlbeteiligung



09.0 Kleinhau

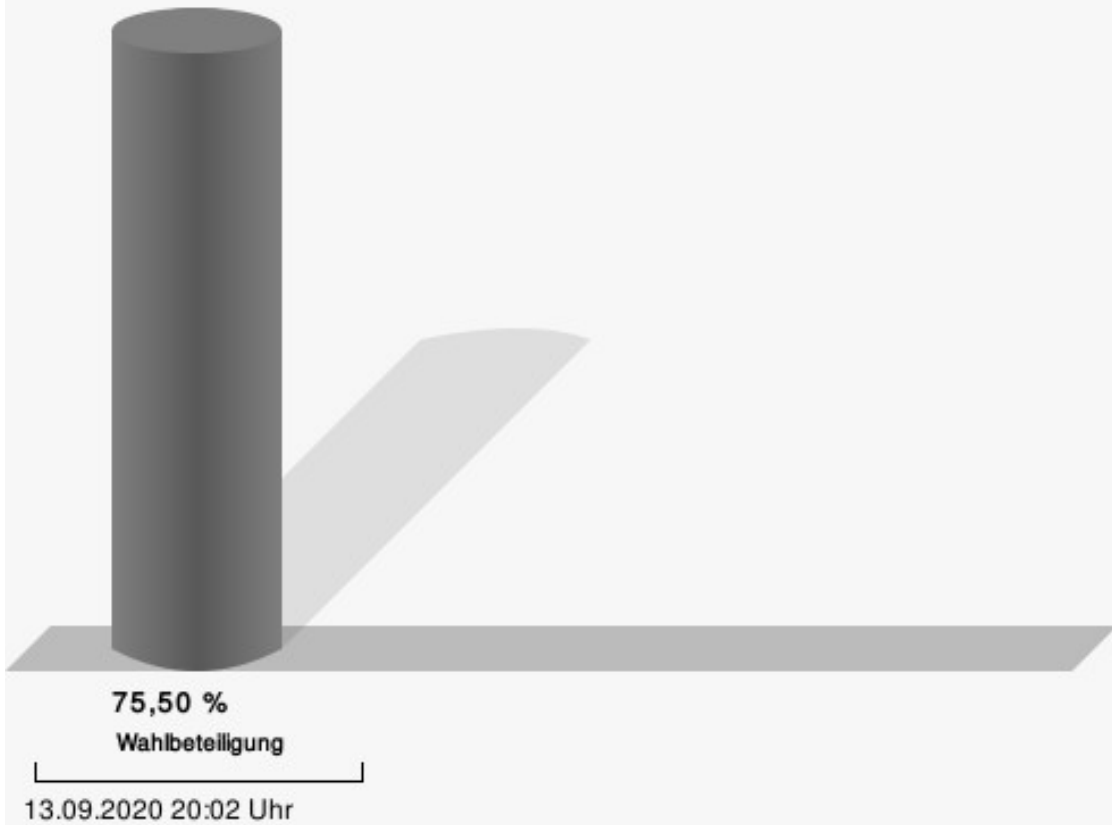
	Anzahl	Prozent
Grießhaber, CDU	83	22,02 %
Claßen, SPD, FDP, FFH, GRÜNE	251	66,58 %
Gußen, Einzelbewerber	43	11,41 %



Grießhaber, CDU = Stefan Grießhaber, Christlich Demokratische Union Deutschlands

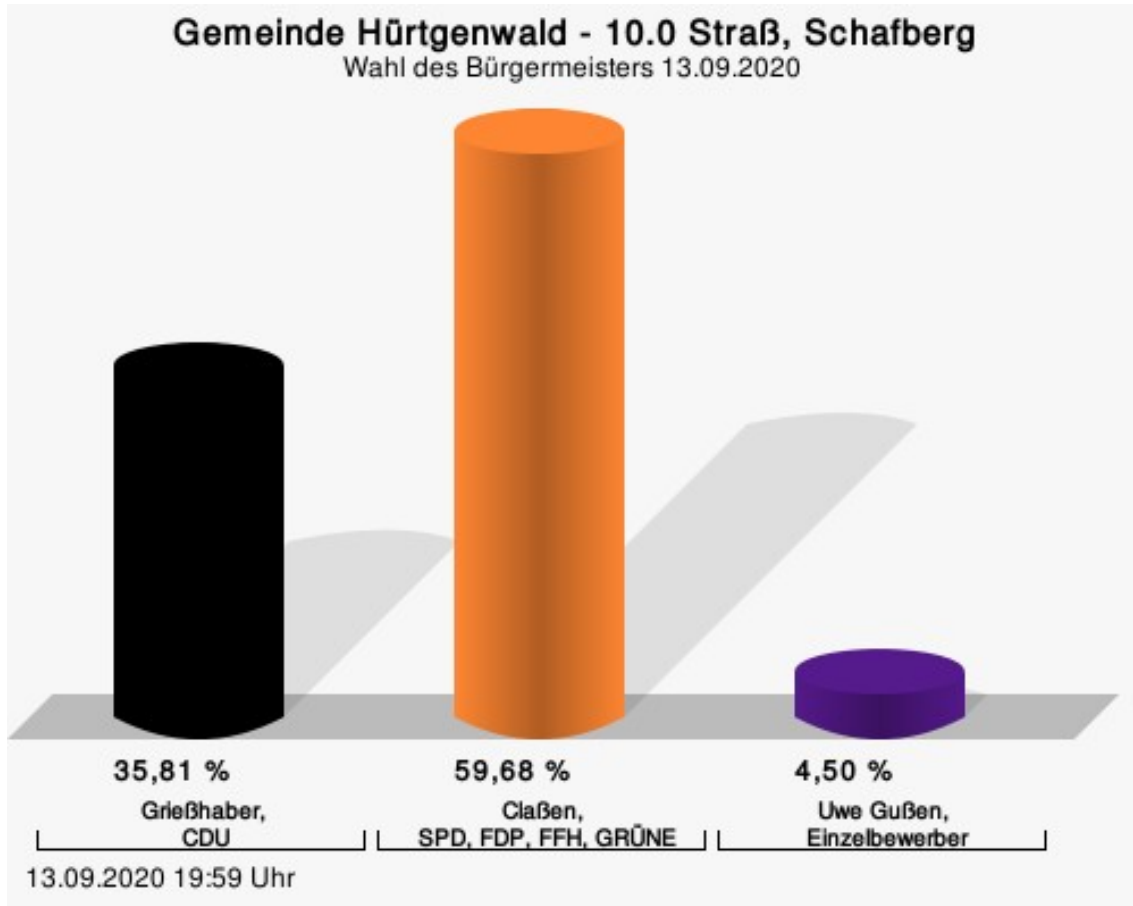
Claßen, SPD, FDP, FFH, GRÜNE = Andreas Claßen, Sozialdemokratische Partei Deutschlands, Freie Demokratische Partei, Freie für Hürtgenwald e.V., Bündnis 90/Die Grünen

Wahlbeteiligung



10.0 Straß, Schafberg

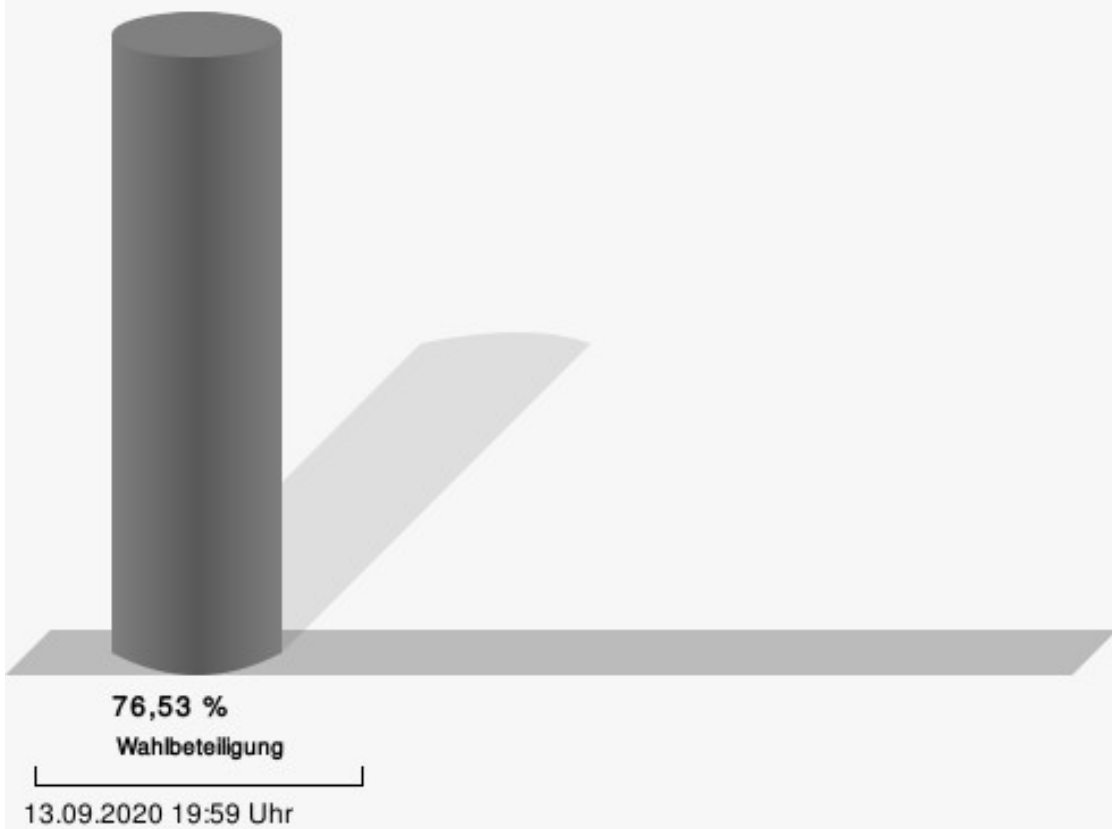
	Anzahl	Prozent
Grießhaber, CDU	159	35,81 %
Claßen, SPD, FDP, FFH, GRÜNE	265	59,68 %
Gußen, Einzelbewerber	20	4,50 %



Grießhaber, CDU = Stefan Grießhaber, Christlich Demokratische Union Deutschlands

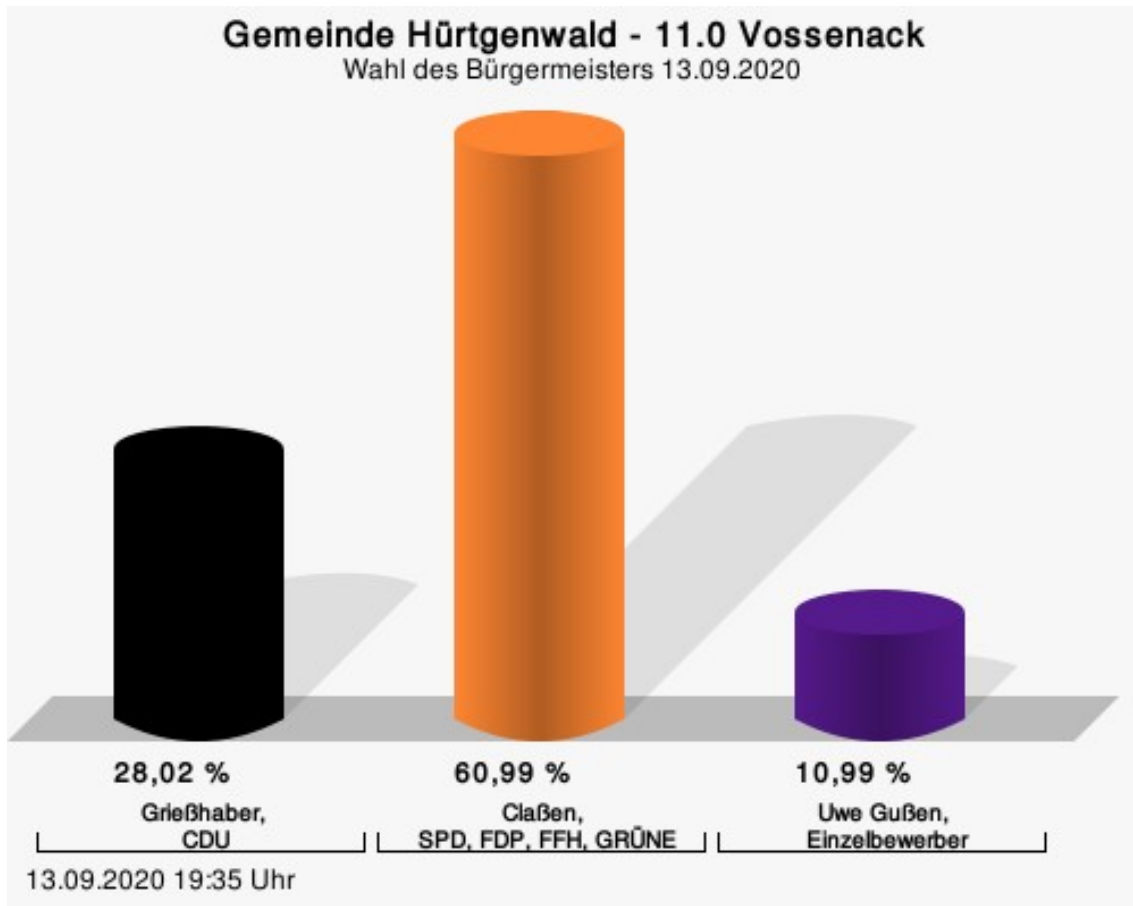
Claßen, SPD, FDP, FFH, GRÜNE = Andreas Claßen, Sozialdemokratische Partei Deutschlands, Freie Demokratische Partei, Freie für Hürtgenwald e.V., Bündnis 90/Die Grünen

Wahlbeteiligung



11.0 Vossenack

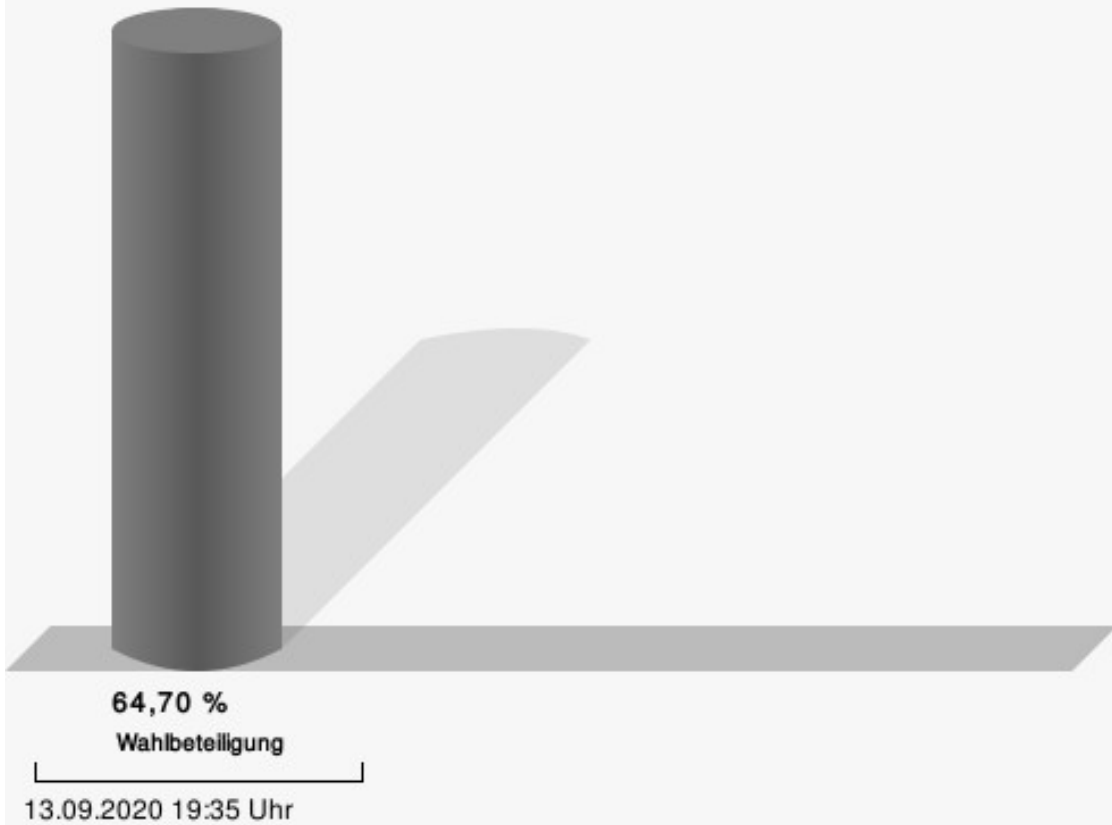
	Anzahl	Prozent
Grießhaber, CDU	102	28,02 %
Claßen, SPD, FDP, FFH, GRÜNE	222	60,99 %
Gußen, Einzelbewerber	40	10,99 %



Grießhaber, CDU = Stefan Grießhaber, Christlich Demokratische Union Deutschlands

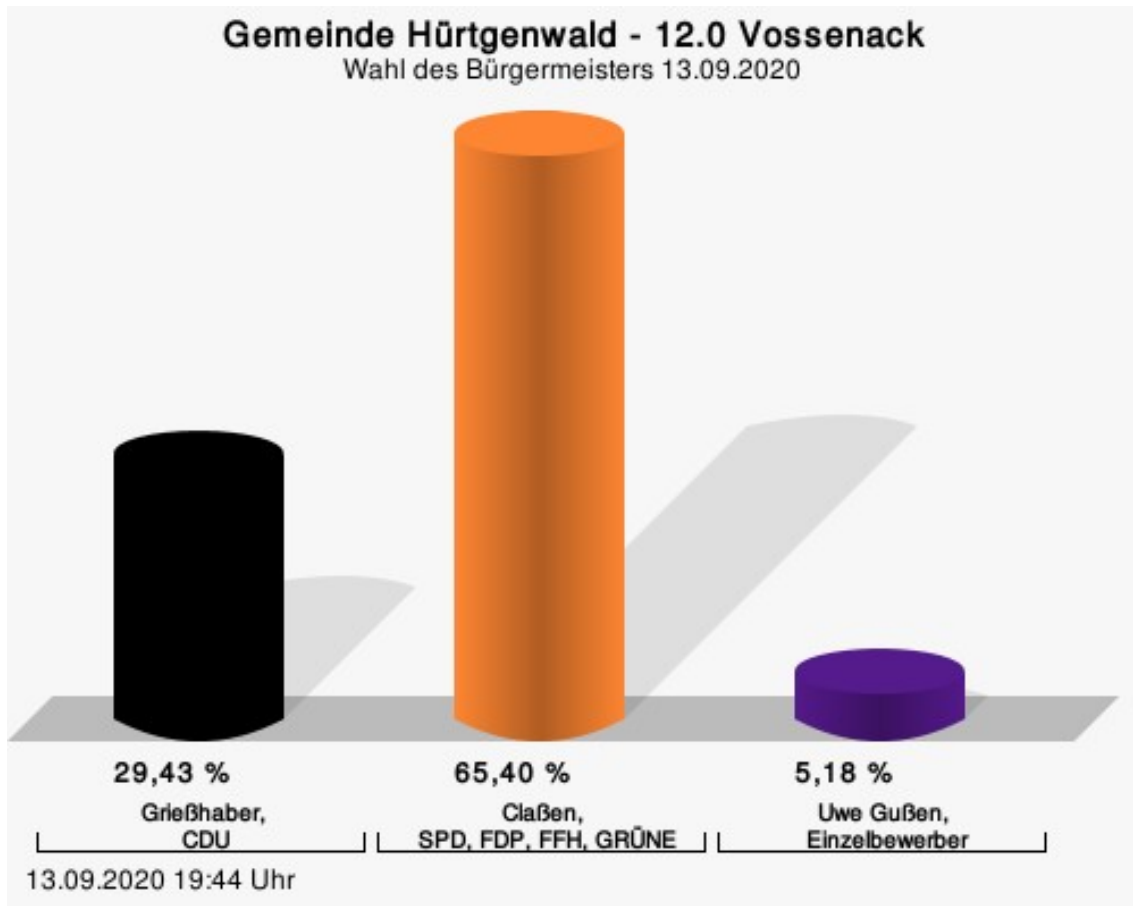
Claßen, SPD, FDP, FFH, GRÜNE = Andreas Claßen, Sozialdemokratische Partei Deutschlands, Freie Demokratische Partei, Freie für Hürtgenwald e.V., Bündnis 90/Die Grünen

Wahlbeteiligung



12.0 Vossenack

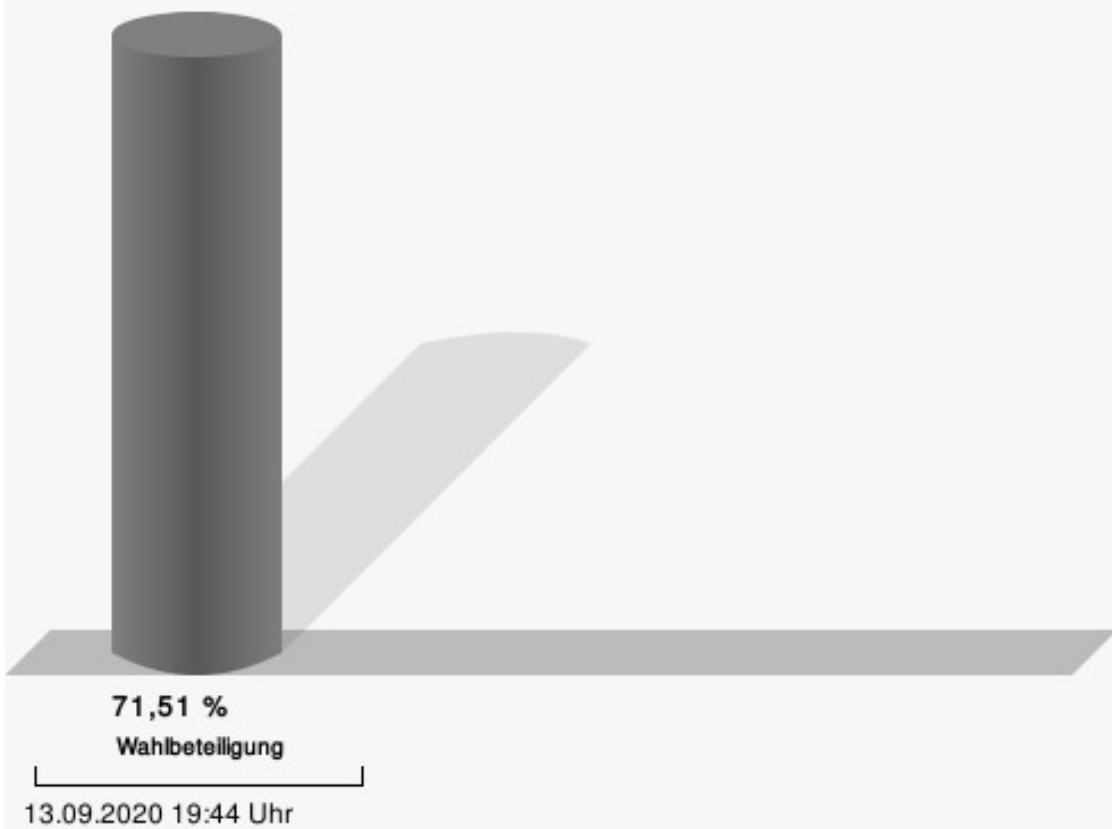
	Anzahl	Prozent
Grießhaber, CDU	108	29,43 %
Claßen, SPD, FDP, FFH, GRÜNE	240	65,40 %
Gußen, Einzelbewerber	19	5,18 %



Grießhaber, CDU = Stefan Grießhaber, Christlich Demokratische Union Deutschlands

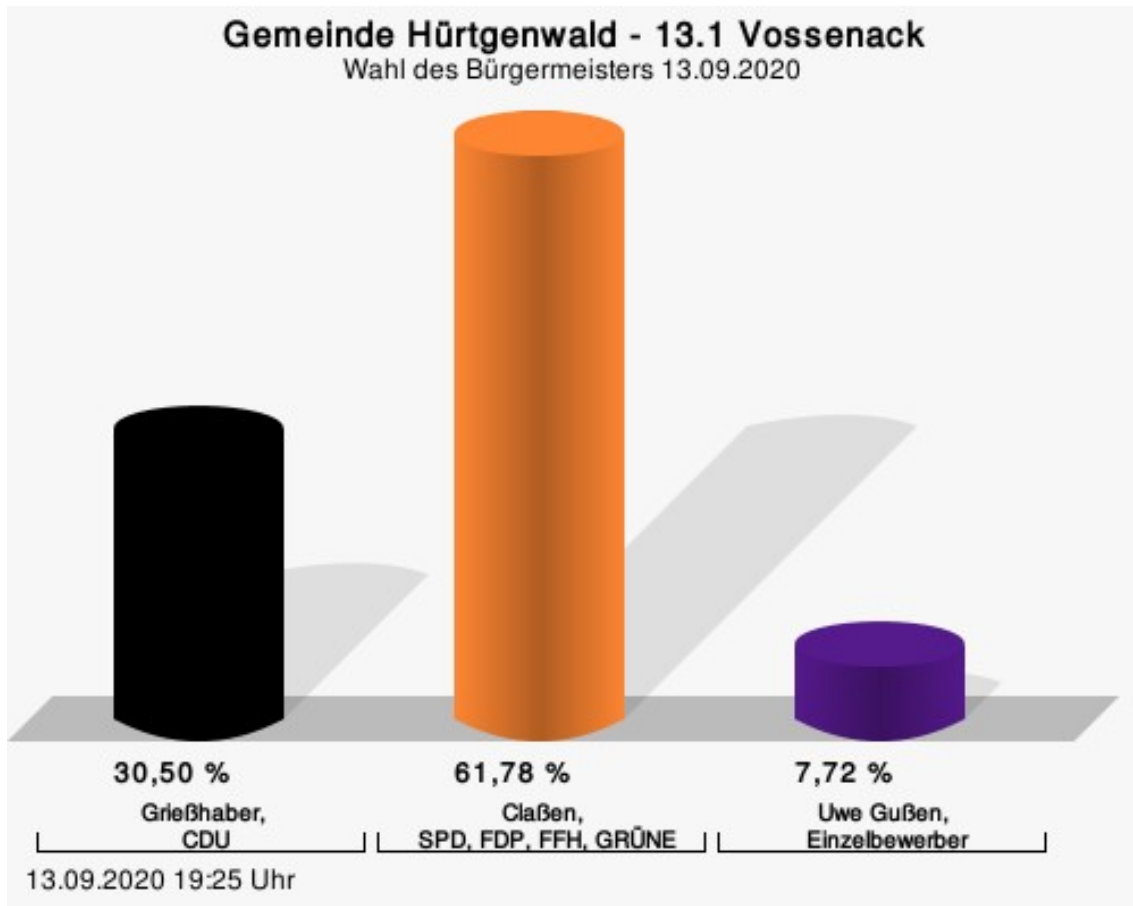
Claßen, SPD, FDP, FFH, GRÜNE = Andreas Claßen, Sozialdemokratische Partei Deutschlands, Freie Demokratische Partei, Freie für Hürtgenwald e.V., Bündnis 90/Die Grünen

Wahlbeteiligung



13.1 Vossenack

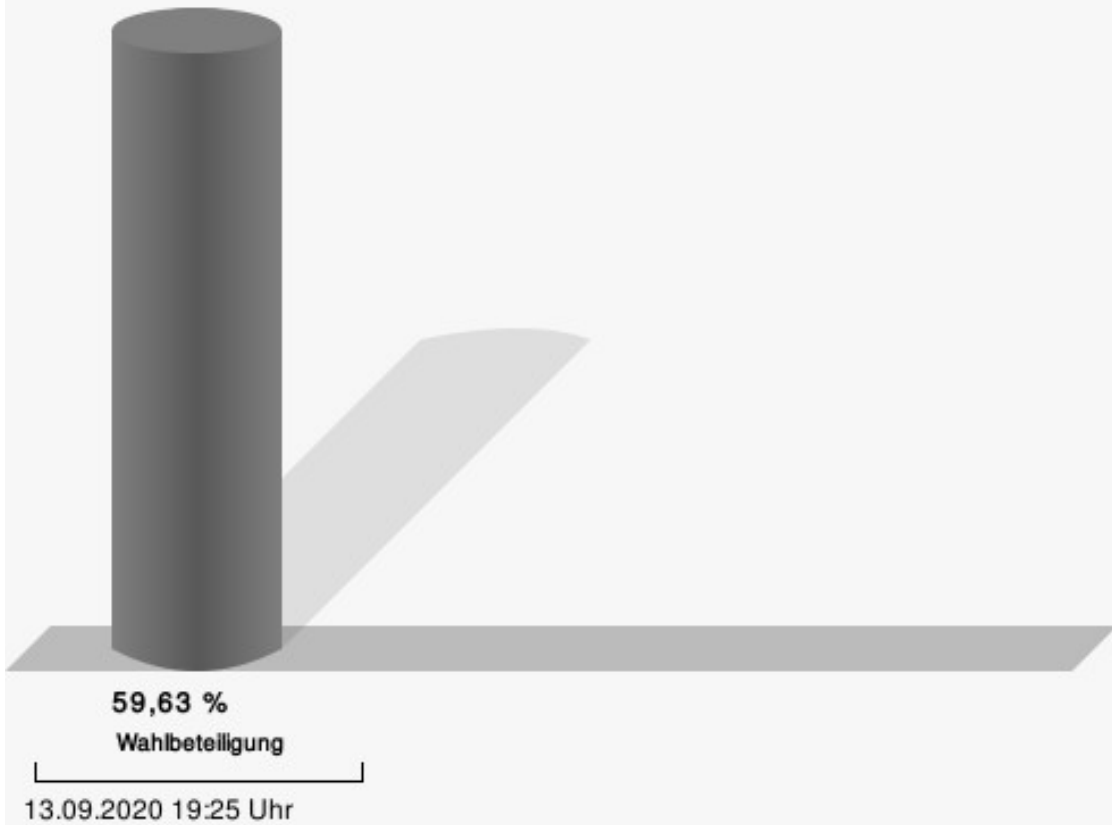
	Anzahl	Prozent
Grießhaber, CDU	79	30,50 %
Claßen, SPD, FDP, FFH, GRÜNE	160	61,78 %
Gußen, Einzelbewerber	20	7,72 %



Grießhaber, CDU = Stefan Grießhaber, Christlich Demokratische Union Deutschlands

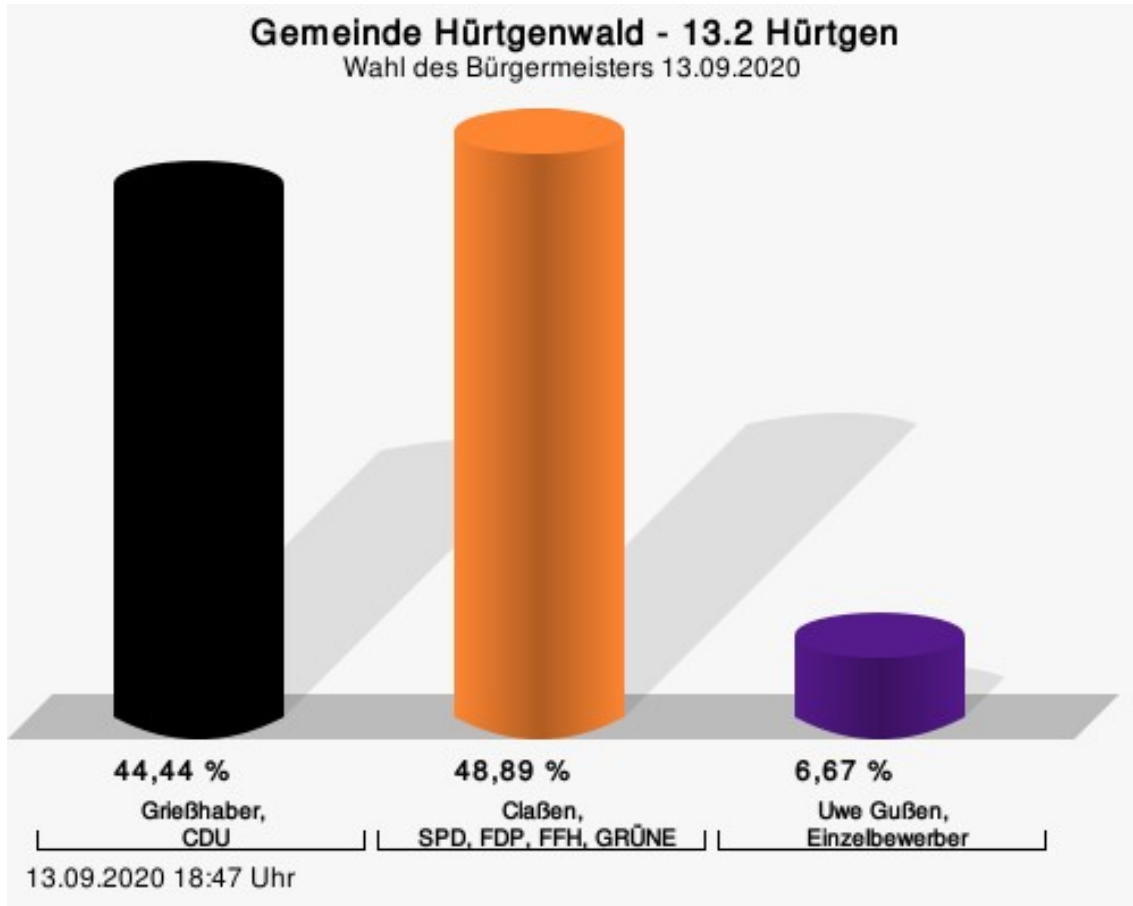
Claßen, SPD, FDP, FFH, GRÜNE = Andreas Claßen, Sozialdemokratische Partei Deutschlands, Freie Demokratische Partei, Freie für Hürtgenwald e.V., Bündnis 90/Die Grünen

Wahlbeteiligung



13.2 Hürtgen

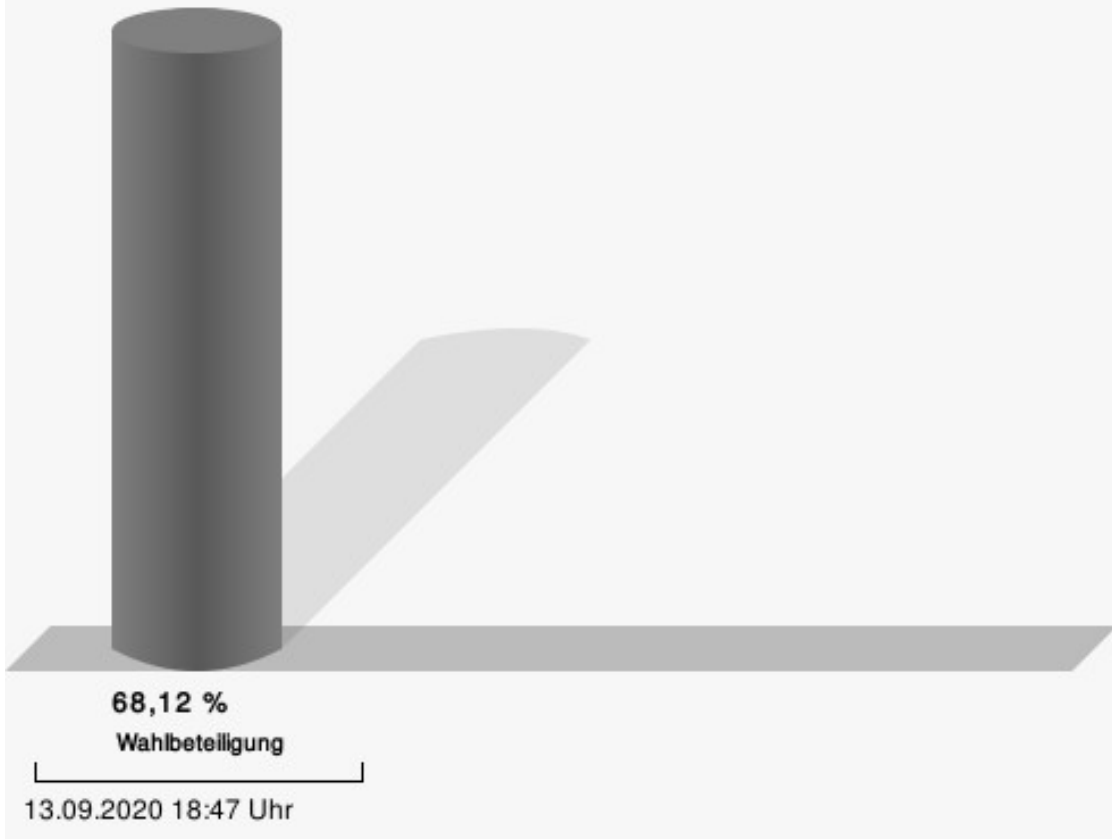
	Anzahl	Prozent
Grießhaber, CDU	20	44,44 %
Claßen, SPD, FDP, FFH, GRÜNE	22	48,89 %
Gußen, Einzelbewerber	3	6,67 %



Grießhaber, CDU = Stefan Grießhaber, Christlich Demokratische Union Deutschlands

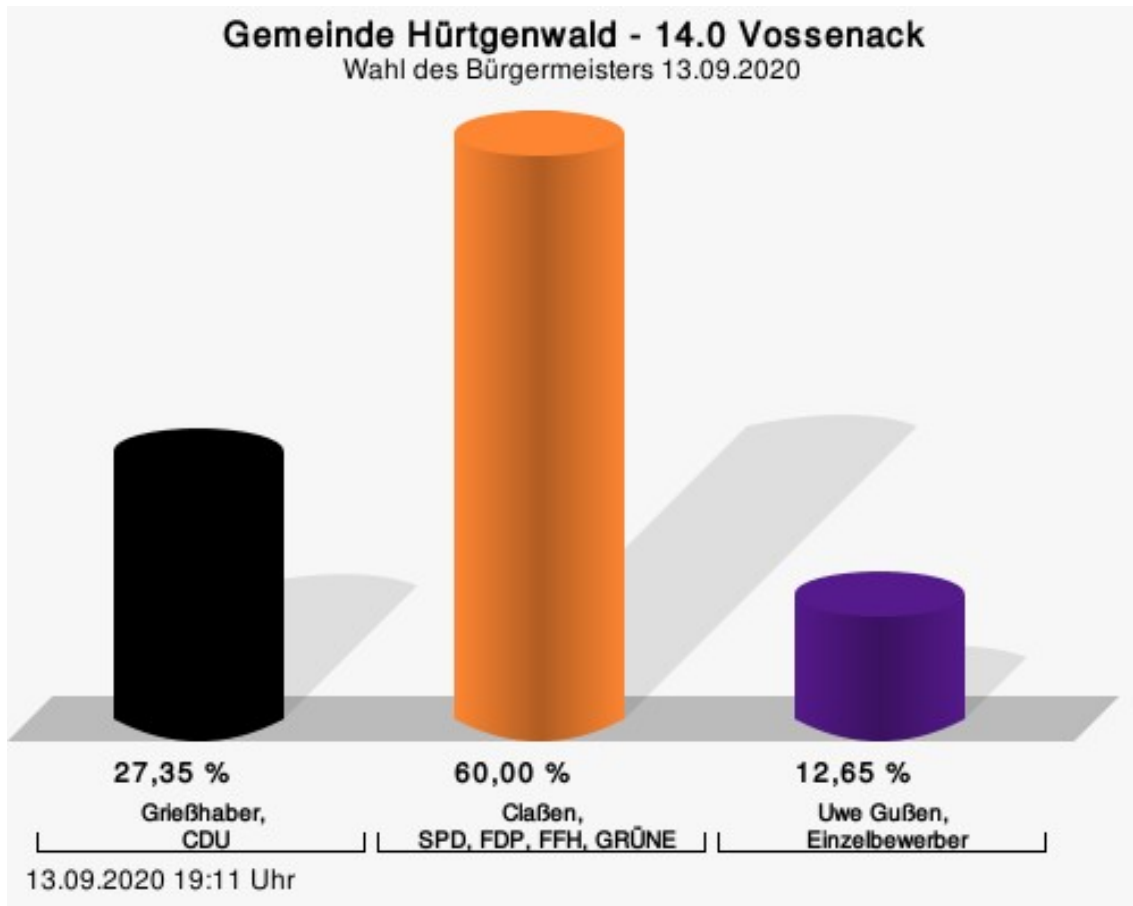
Claßen, SPD, FDP, FFH, GRÜNE = Andreas Claßen, Sozialdemokratische Partei Deutschlands, Freie Demokratische Partei, Freie für Hürtgenwald e.V., Bündnis 90/Die Grünen

Wahlbeteiligung



14.0 Vossenack

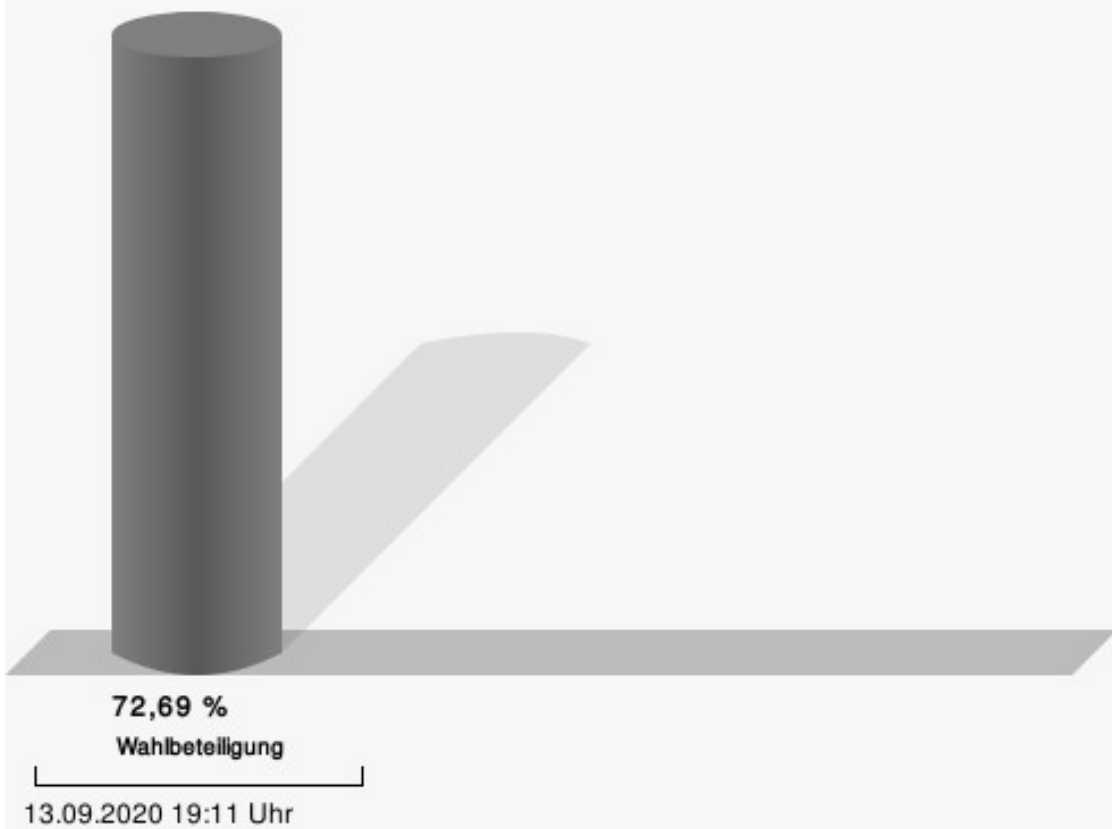
	Anzahl	Prozent
Grießhaber, CDU	93	27,35 %
Claßen, SPD, FDP, FFH, GRÜNE	204	60,00 %
Gußen, Einzelbewerber	43	12,65 %



Grießhaber, CDU = Stefan Grießhaber, Christlich Demokratische Union Deutschlands

Claßen, SPD, FDP, FFH, GRÜNE = Andreas Claßen, Sozialdemokratische Partei Deutschlands, Freie Demokratische Partei, Freie für Hürtgenwald e.V., Bündnis 90/Die Grünen

Wahlbeteiligung



Übersicht Stimmbezirke

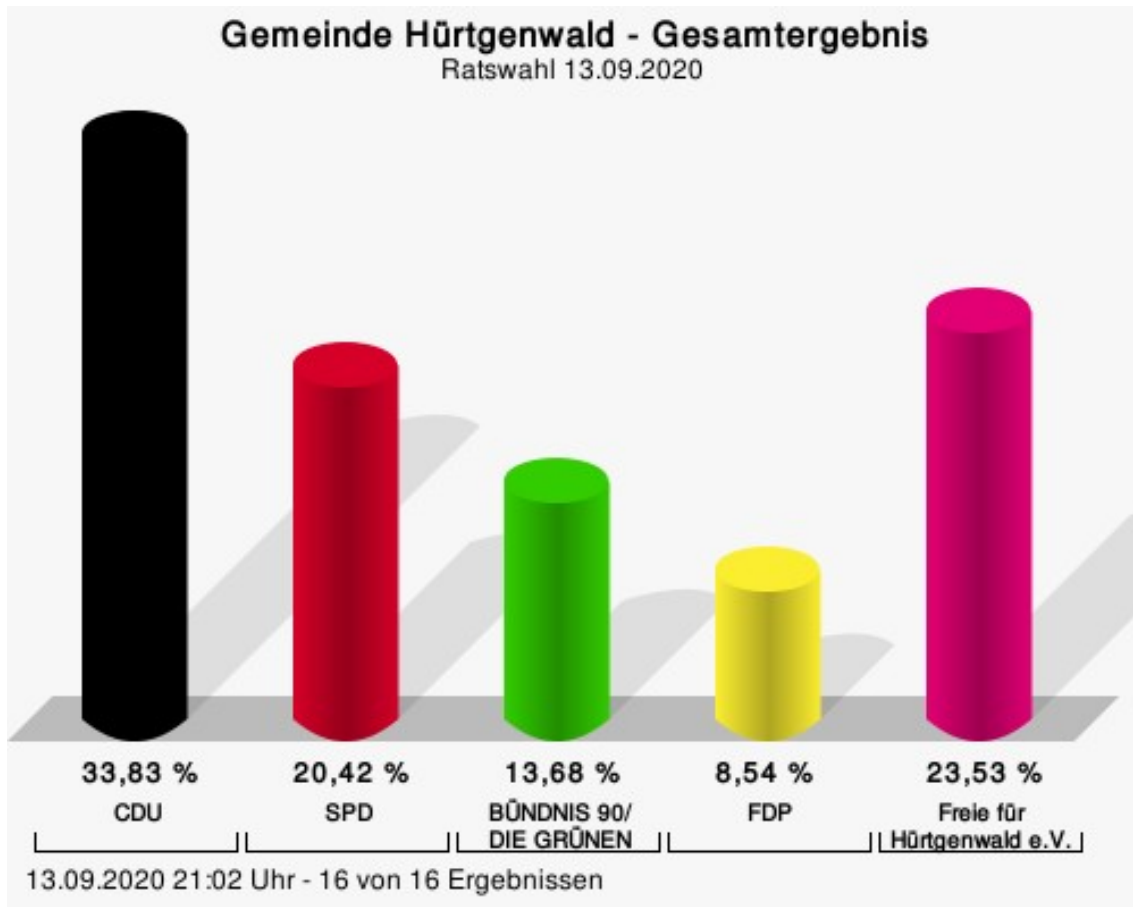
Zusammenstellung der Ergebnisse nach Stimmbezirken

Stimmbezirk	Stand	Wahlberechtigte	Wähler/innen	gültig	Grießhaber, CDU	Claßen, SPD, FDP, FFH, GRÜNE	Gußen, Einzelbewerber
01.0 Zerkall, Bergstein	eingegangen	441	76,42 %	97,92 %	20,00 %	69,09 %	10,91 %
02.0 Bergstein	eingegangen	451	82,26 %	98,92 %	15,53 %	73,84 %	10,63 %
03.0 Brandenburg	eingegangen	535	79,25 %	98,11 %	22,12 %	58,17 %	19,71 %
04.0 Gey	eingegangen	485	69,90 %	98,82 %	43,88 %	51,64 %	4,48 %
05.0 Gey	eingegangen	590	72,71 %	98,60 %	31,68 %	61,47 %	6,86 %
06.1 Gey	eingegangen	327	69,72 %	96,93 %	41,63 %	44,80 %	13,57 %
06.2 Horm, Straß	eingegangen	225	60,44 %	97,06 %	23,48 %	73,48 %	3,03 %
07.0 Großhau	eingegangen	448	76,56 %	98,25 %	23,15 %	69,44 %	7,42 %
08.0 Hürtgen	eingegangen	564	75,89 %	97,43 %	43,88 %	45,80 %	10,31 %
09.0 Kleinhau	eingegangen	502	75,50 %	99,47 %	22,02 %	66,58 %	11,41 %
10.0 Straß, Schafberg	eingegangen	588	76,53 %	98,67 %	35,81 %	59,68 %	4,50 %
11.0 Vossenack	eingegangen	575	64,70 %	97,85 %	28,02 %	60,99 %	10,99 %
12.0 Vossenack	eingegangen	523	71,51 %	98,13 %	29,43 %	65,40 %	5,18 %
13.1 Vossenack	eingegangen	436	59,63 %	99,62 %	30,50 %	61,78 %	7,72 %
13.2 Hürtgen	eingegangen	69	68,12 %	95,74 %	44,44 %	48,89 %	6,67 %
14.0 Vossenack	eingegangen	476	72,69 %	98,27 %	27,35 %	60,00 %	12,65 %
Gemeinde Hürtgenwald	16 von 16	7.235	72,74 %	98,31 %	29,45 %	61,06 %	9,49 %

Ratswahl

Gemeinde Hürtgenwald

	Anzahl	Prozent
CDU	1.751	33,83 %
SPD	1.057	20,42 %
GRÜNE	708	13,68 %
FDP	442	8,54 %
FFH	1.218	23,53 %



CDU = Christlich Demokratische Union Deutschlands

SPD = Sozialdemokratische Partei Deutschlands


FDP = Freie Demokratische Partei

Sitzverteilung

Hinweis: Die Sitzzahl wurde von 28 auf 30 aufgestockt.

Gemeinde Hürtgenwald - Gesamtergebnis - Sitzverteilung

Ratswahl 13.09.2020



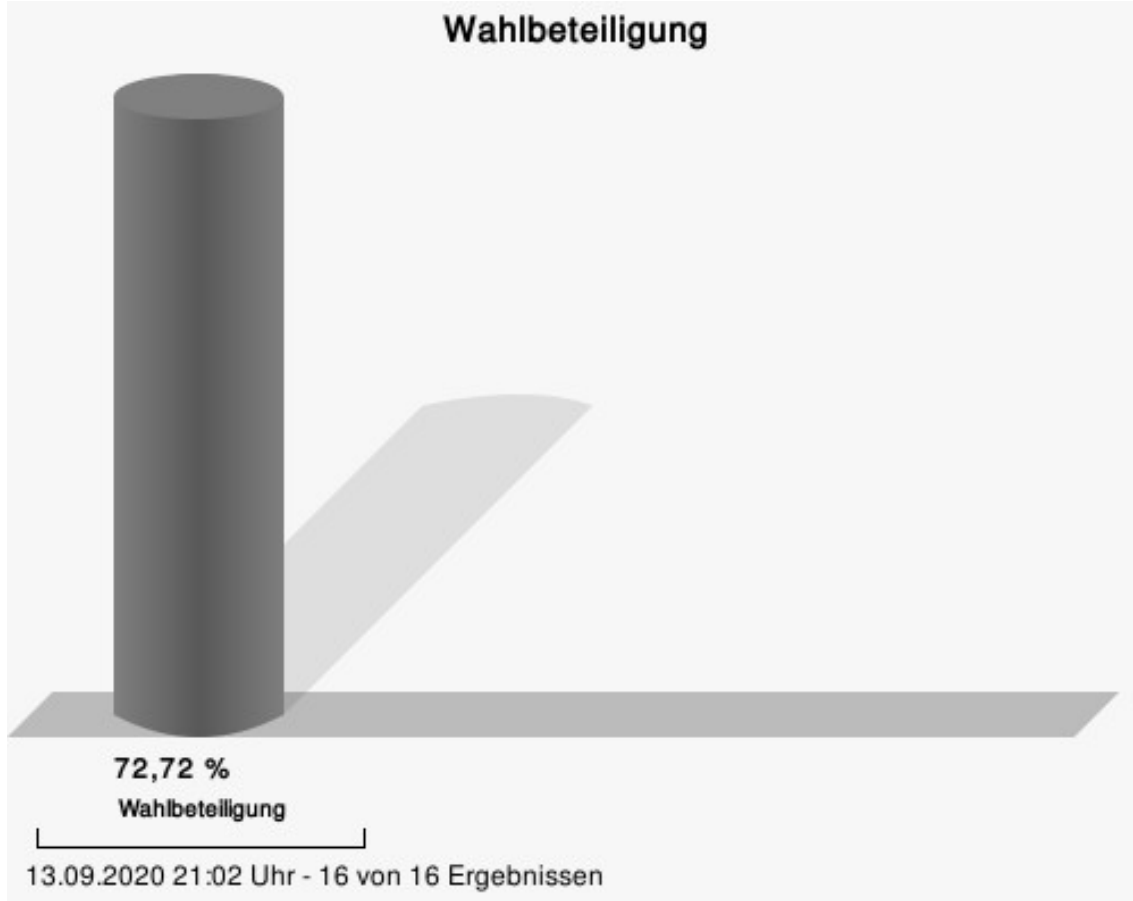
13.09.2020 21:02 Uhr

	SPD
	GRÜNE
	CDU
	FFH
	FDP

gewählte Kandidaten

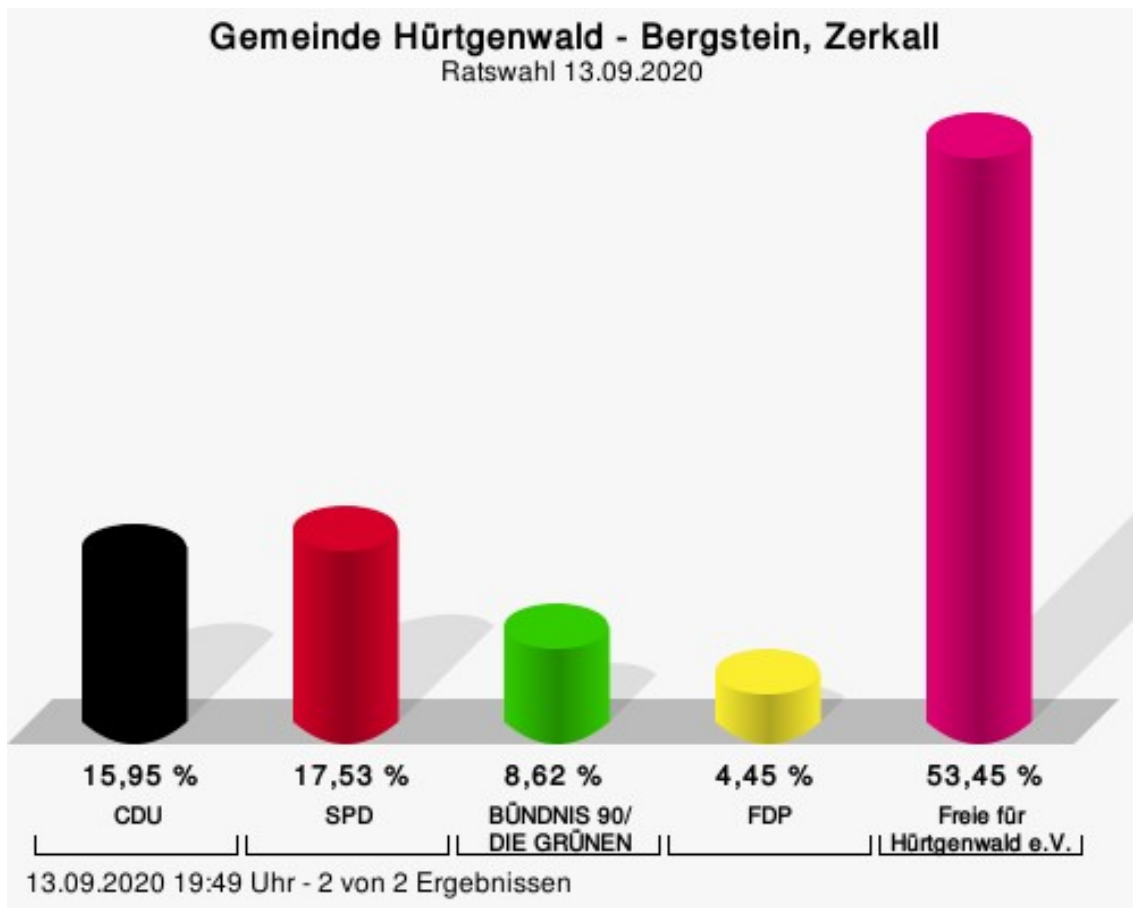
Partei	Kandidat	Mandat
CDU	Steckenborn, Günter	Direktmandat im Wahlbezirk 04.0
CDU	Simon, Jörg	Direktmandat im Wahlbezirk 05.0
CDU	Bolz, Paul	Direktmandat im Wahlbezirk 06.0
CDU	Steinbrecher, Helmut	Direktmandat im Wahlbezirk 07.0
CDU	Hürtgen, Iris	Direktmandat im Wahlbezirk 08.0
CDU	Beißel, Volker R.	Direktmandat im Wahlbezirk 10.0
CDU	Rambadt, Michael	Direktmandat im Wahlbezirk 11.0
CDU	Hallmanns, Ulrich	Direktmandat im Wahlbezirk 12.0
CDU	Valder, Rainer	Direktmandat im Wahlbezirk 13.0
CDU	Nießen, Marko	Direktmandat im Wahlbezirk 14.0
SPD	Weirauch, Harald	Direktmandat im Wahlbezirk 03.0
SPD	Kaumanns, Heinrich gen. Heinz	Reservelistenplatz 1
SPD	Laskawy, Monika	Reservelistenplatz 2
SPD	Pongs, Dirk	Reservelistenplatz 3
SPD	Maus, Franz Josef	Reservelistenplatz 4

SPD	Lenzen, Jonas	Reservelistenplatz 5
GRÜNE	Bergschneider, Jürgen	Reservelistenplatz 1
GRÜNE	Grewe, Helma	Reservelistenplatz 2
GRÜNE	Bergs, Christian	Reservelistenplatz 3
GRÜNE	Latzke, Oliver	Reservelistenplatz 4
FDP	Cranen, Stephan	Reservelistenplatz 1
FDP	Giese, Santino	Reservelistenplatz 2
FDP	Bihn, Jochen	Reservelistenplatz 4
FFH	Schlepütz, Markus	Direktmandat im Wahlbezirk 01.0
FFH	Breuer, Ulf	Direktmandat im Wahlbezirk 02.0
FFH	Jörres, Johannes	Direktmandat im Wahlbezirk 09.0
FFH	Kremer, Patrick	Reservelistenplatz 3
FFH	Jansen, Dirk	Reservelistenplatz 4
FFH	Fammels, Ralf	Reservelistenplatz 5
FFH	Powalka, Achim	Reservelistenplatz 7



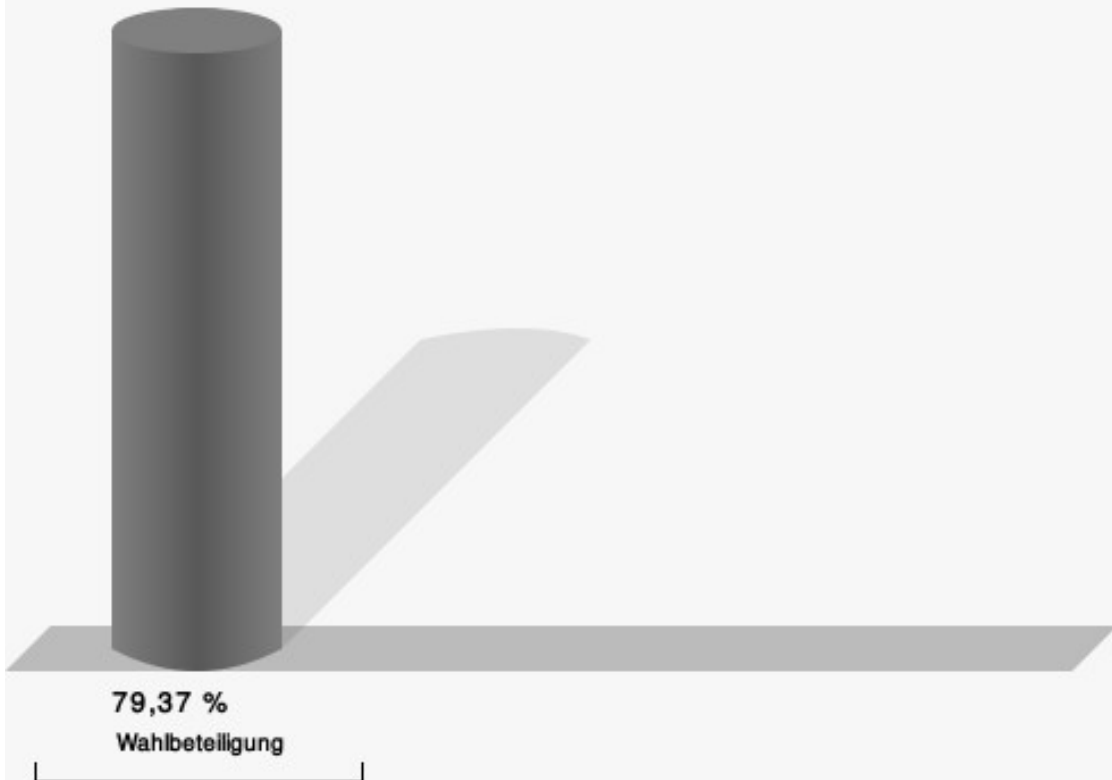
Ortsteile Bergstein, Zerkall

	Anzahl	Prozent
CDU	111	15,95 %
SPD	122	17,53 %
GRÜNE	60	8,62 %
FDP	31	4,45 %
FFH	372	53,45 %



CDU = Christlich Demokratische Union Deutschlands
 SPD = Sozialdemokratische Partei Deutschlands
 FDP = Freie Demokratische Partei

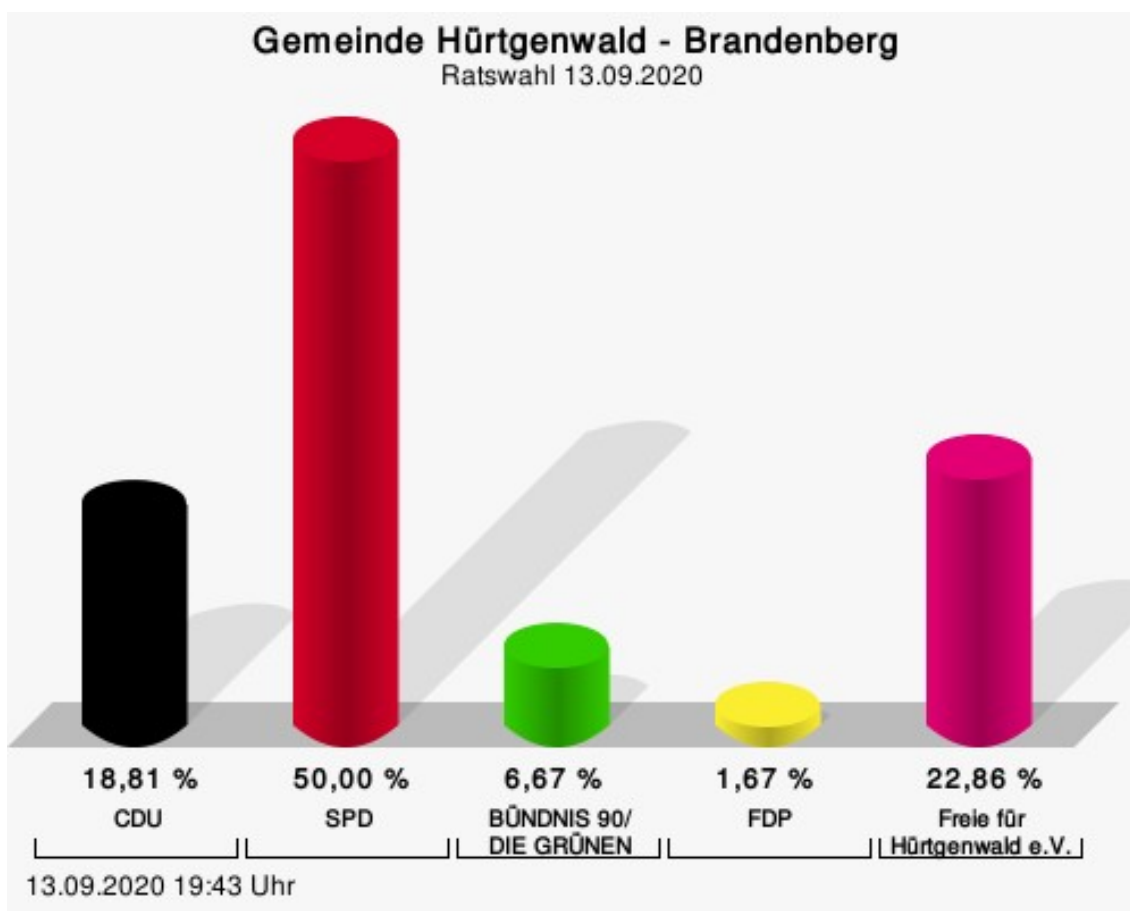
Wahlbeteiligung



13.09.2020 19:49 Uhr - 2 von 2 Ergebnissen

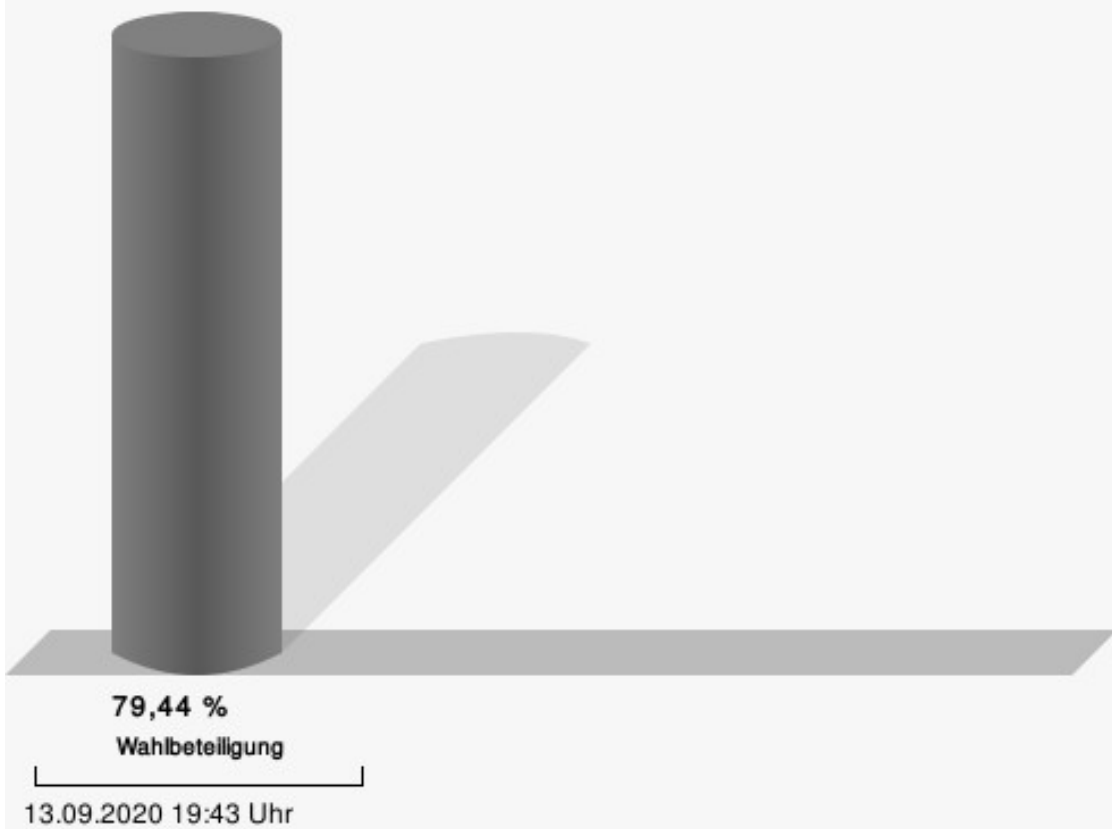
Brandenburg

	Anzahl	Prozent
CDU	79	18,81 %
SPD	210	50,00 %
GRÜNE	28	6,67 %
FDP	7	1,67 %
FFH	96	22,86 %



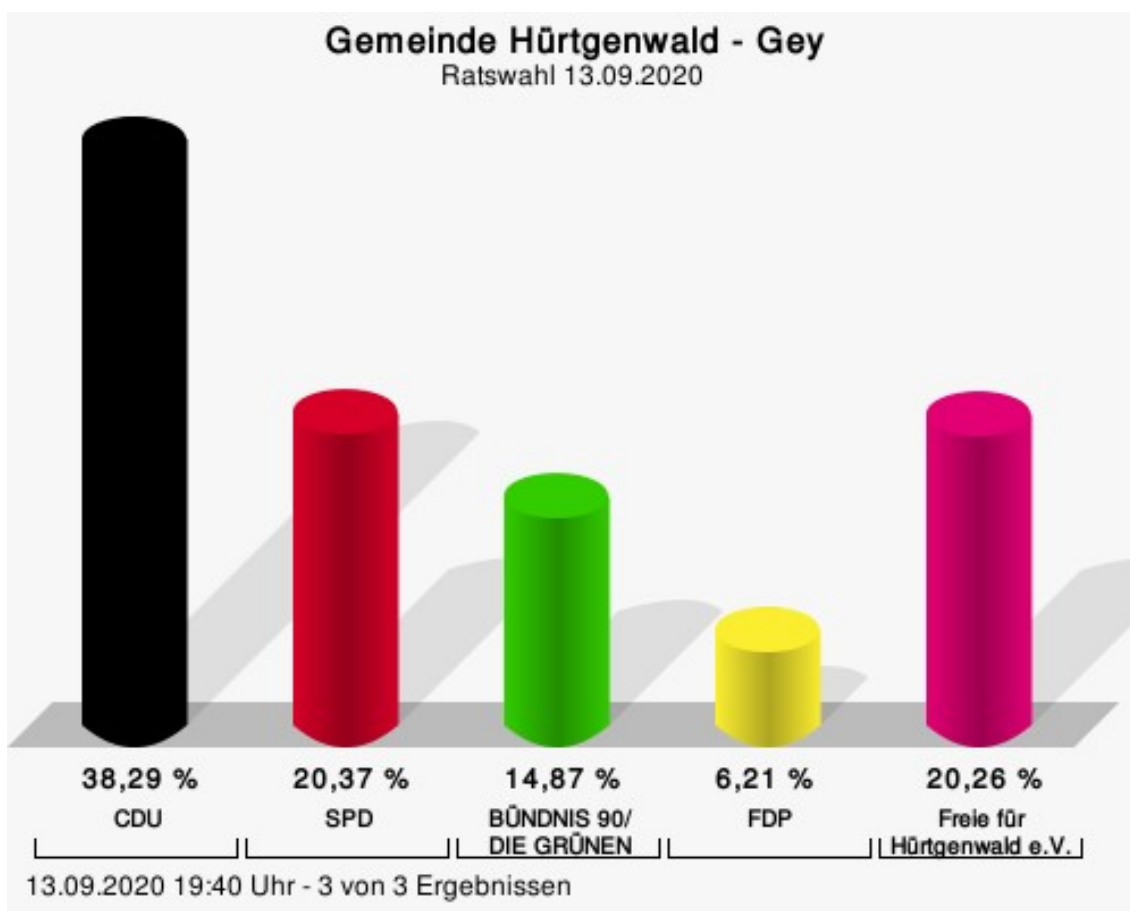
CDU = Christlich Demokratische Union Deutschlands
SPD = Sozialdemokratische Partei Deutschlands
FDP = Freie Demokratische Partei

Wahlbeteiligung




Gey

	Anzahl	Prozent
CDU	376	38,29 %
SPD	200	20,37 %
GRÜNE	146	14,87 %
FDP	61	6,21 %
FFH	199	20,26 %



CDU = Christlich Demokratische Union Deutschlands
SPD = Sozialdemokratische Partei Deutschlands
FDP = Freie Demokratische Partei

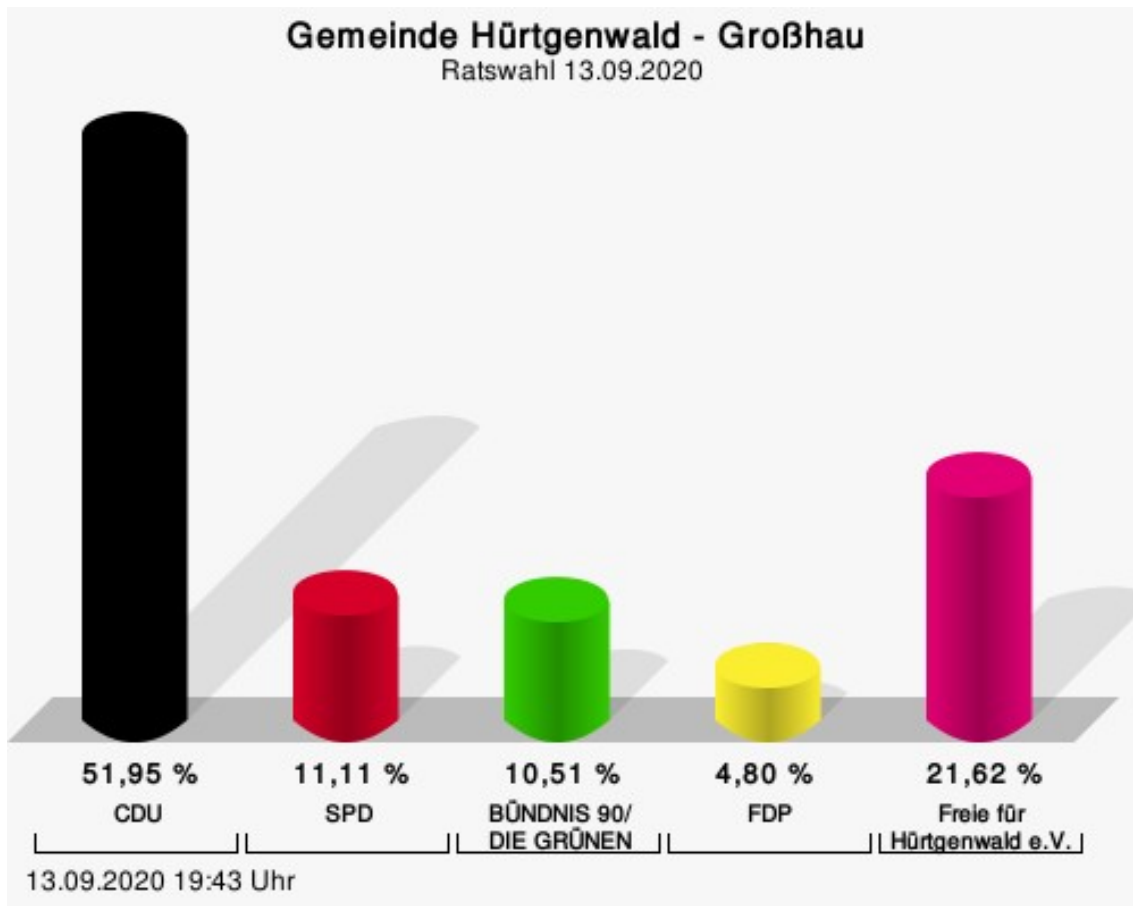
Wahlbeteiligung



13.09.2020 19:40 Uhr - 3 von 3 Ergebnissen

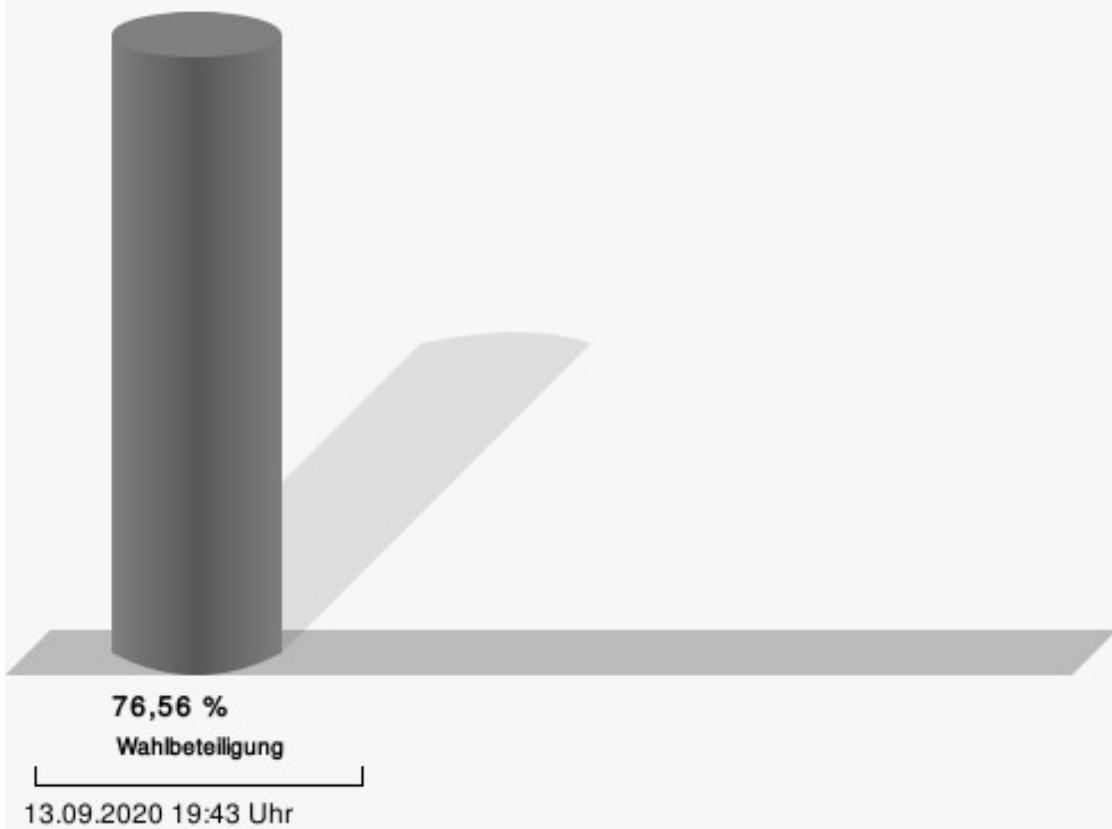
Großhau

	Anzahl	Prozent
CDU	173	51,95 %
SPD	37	11,11 %
GRÜNE	35	10,51 %
FDP	16	4,80 %
FFH	72	21,62 %



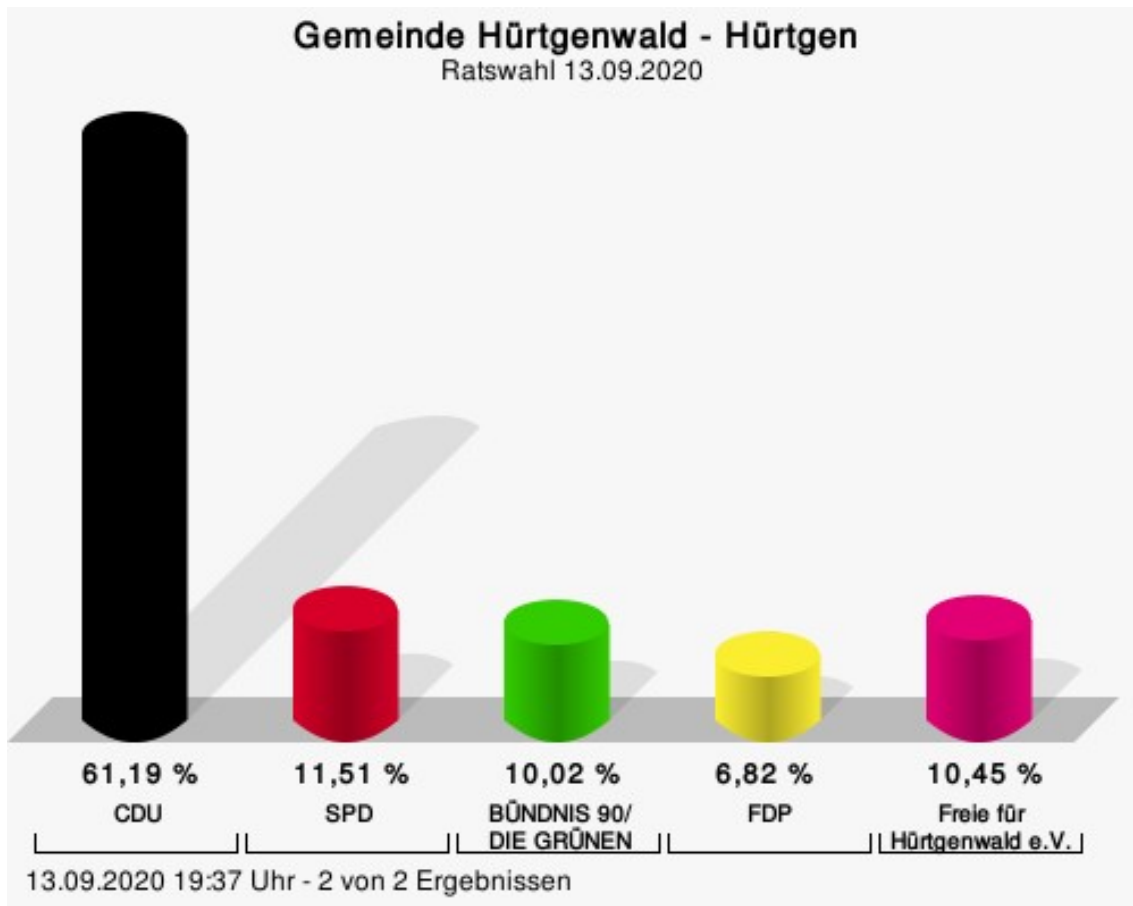
CDU = Christlich Demokratische Union Deutschlands
SPD = Sozialdemokratische Partei Deutschlands
FDP = Freie Demokratische Partei

Wahlbeteiligung



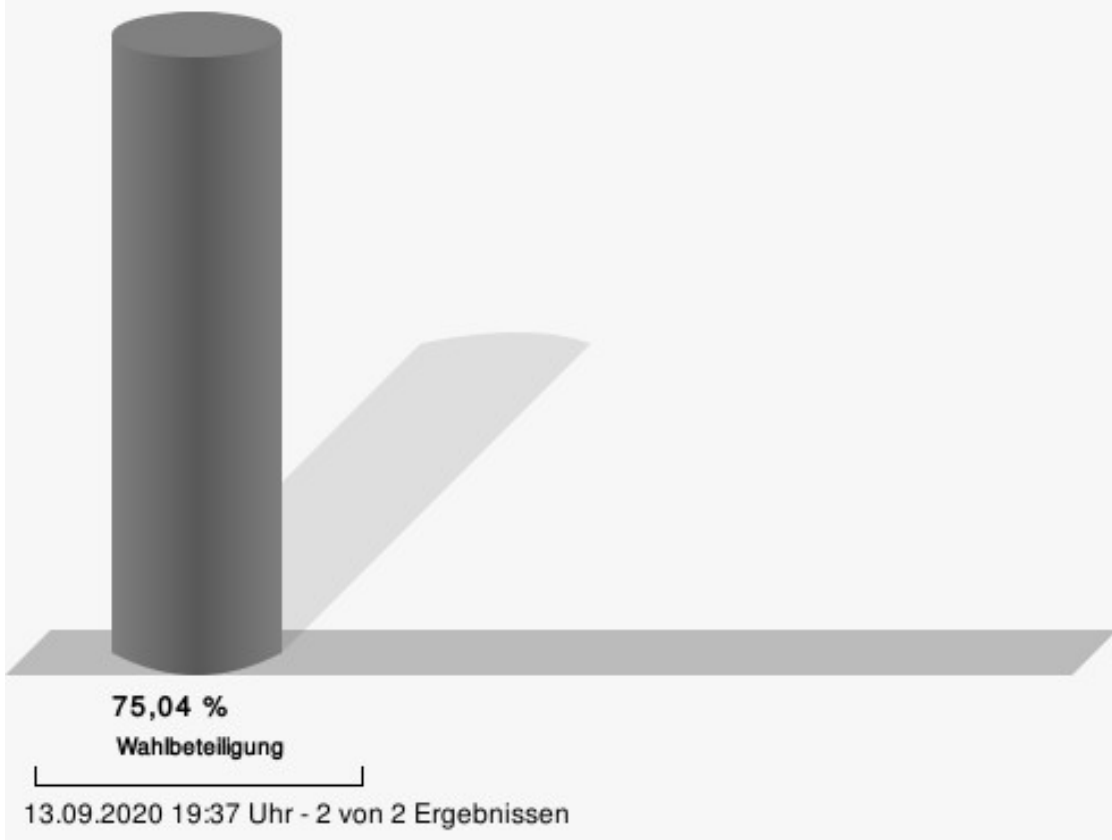
Hürtgen

	Anzahl	Prozent
CDU	287	61,19 %
SPD	54	11,51 %
GRÜNE	47	10,02 %
FDP	32	6,82 %
FFH	49	10,45 %



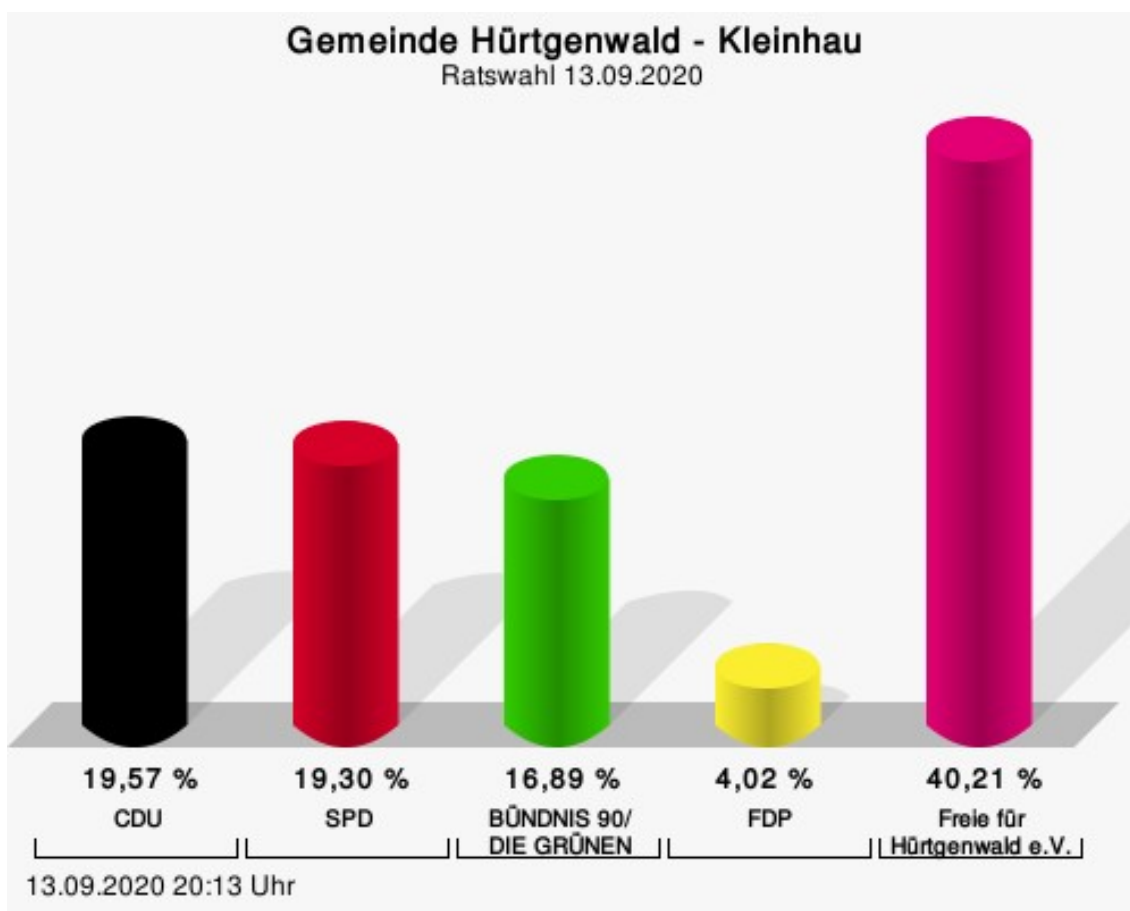
CDU = Christlich Demokratische Union Deutschlands
SPD = Sozialdemokratische Partei Deutschlands
FDP = Freie Demokratische Partei

Wahlbeteiligung



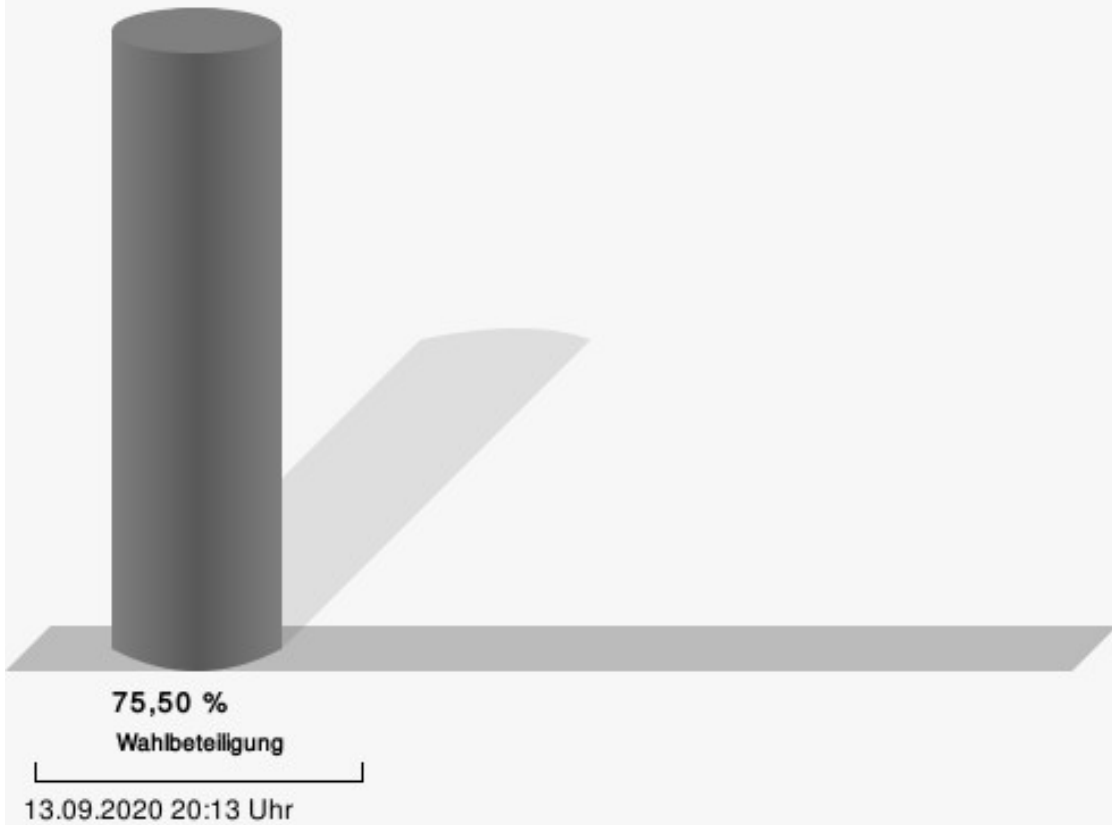
Kleinhau

	Anzahl	Prozent
CDU	73	19,57 %
SPD	72	19,30 %
GRÜNE	63	16,89 %
FDP	15	4,02 %
FFH	150	40,21 %



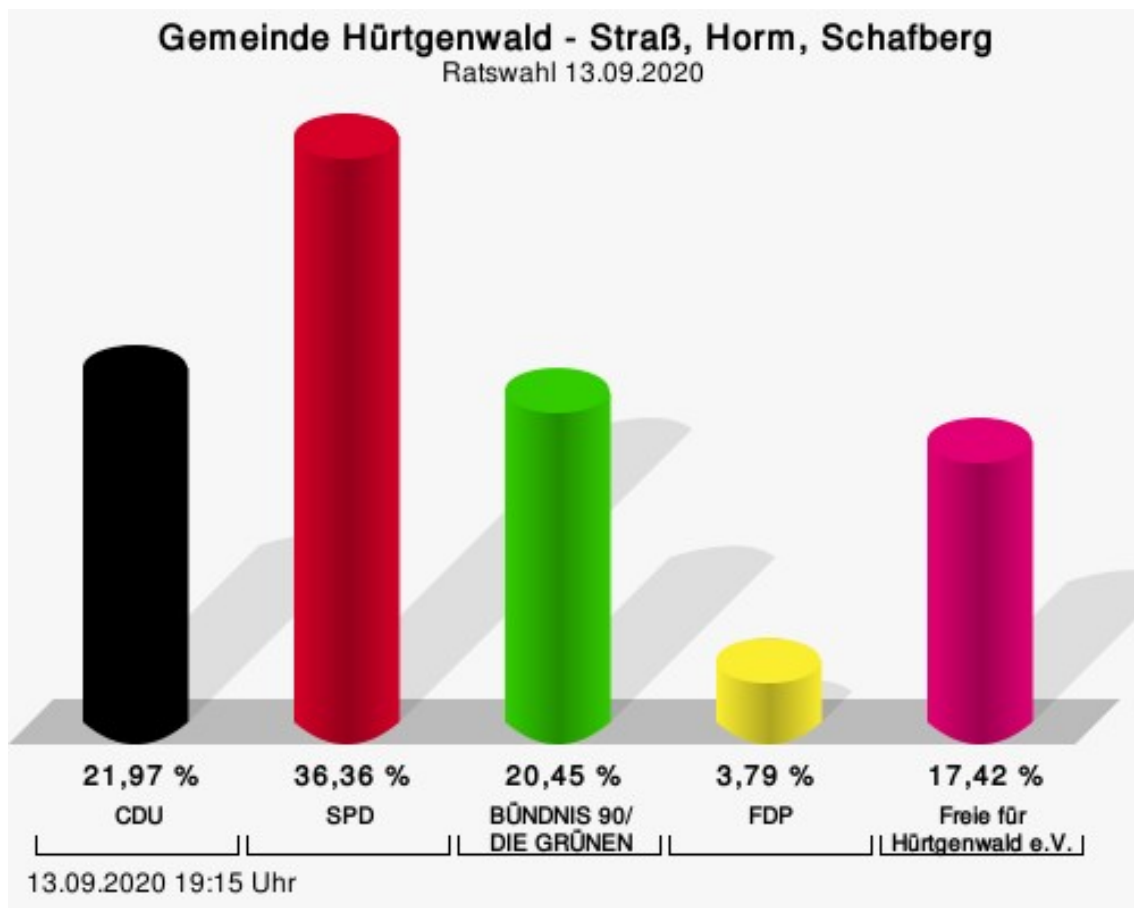
CDU = Christlich Demokratische Union Deutschlands
 SPD = Sozialdemokratische Partei Deutschlands
 FDP = Freie Demokratische Partei

Wahlbeteiligung



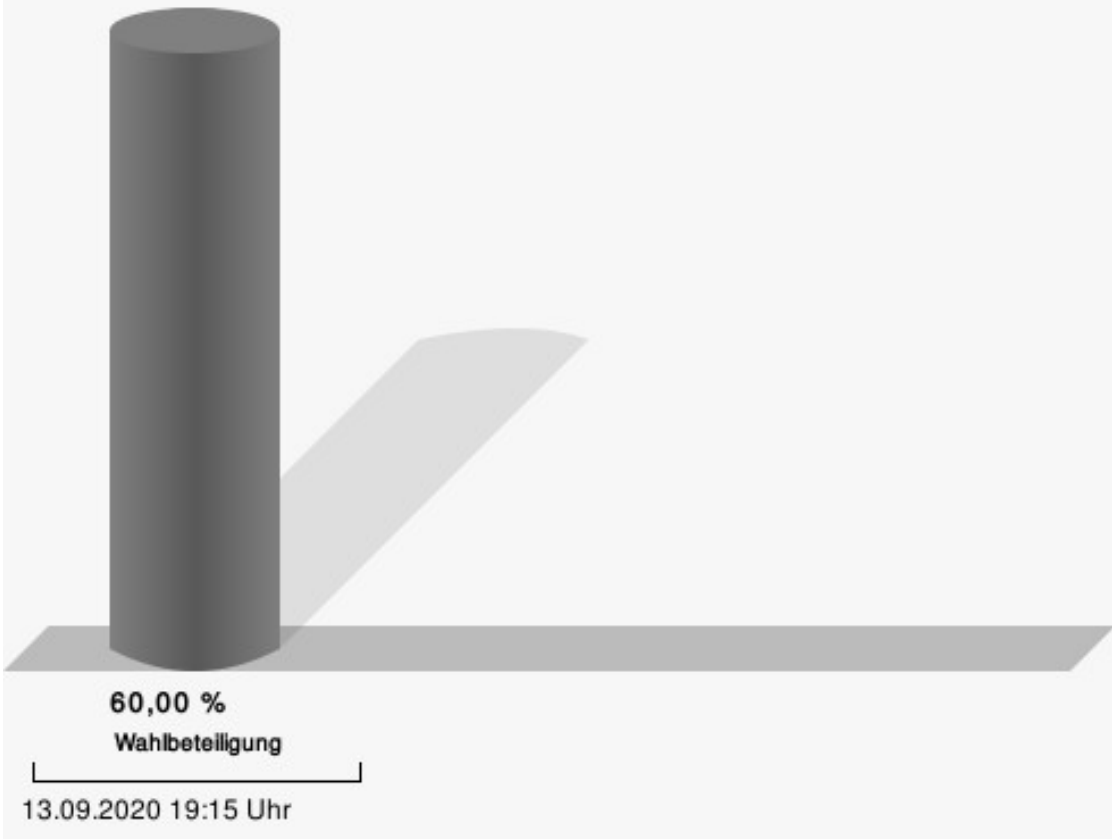
Straß, Horm, Schafberg

	Anzahl	Prozent
CDU	29	21,97 %
SPD	48	36,36 %
GRÜNE	27	20,45 %
FDP	5	3,79 %
FFH	23	17,42 %



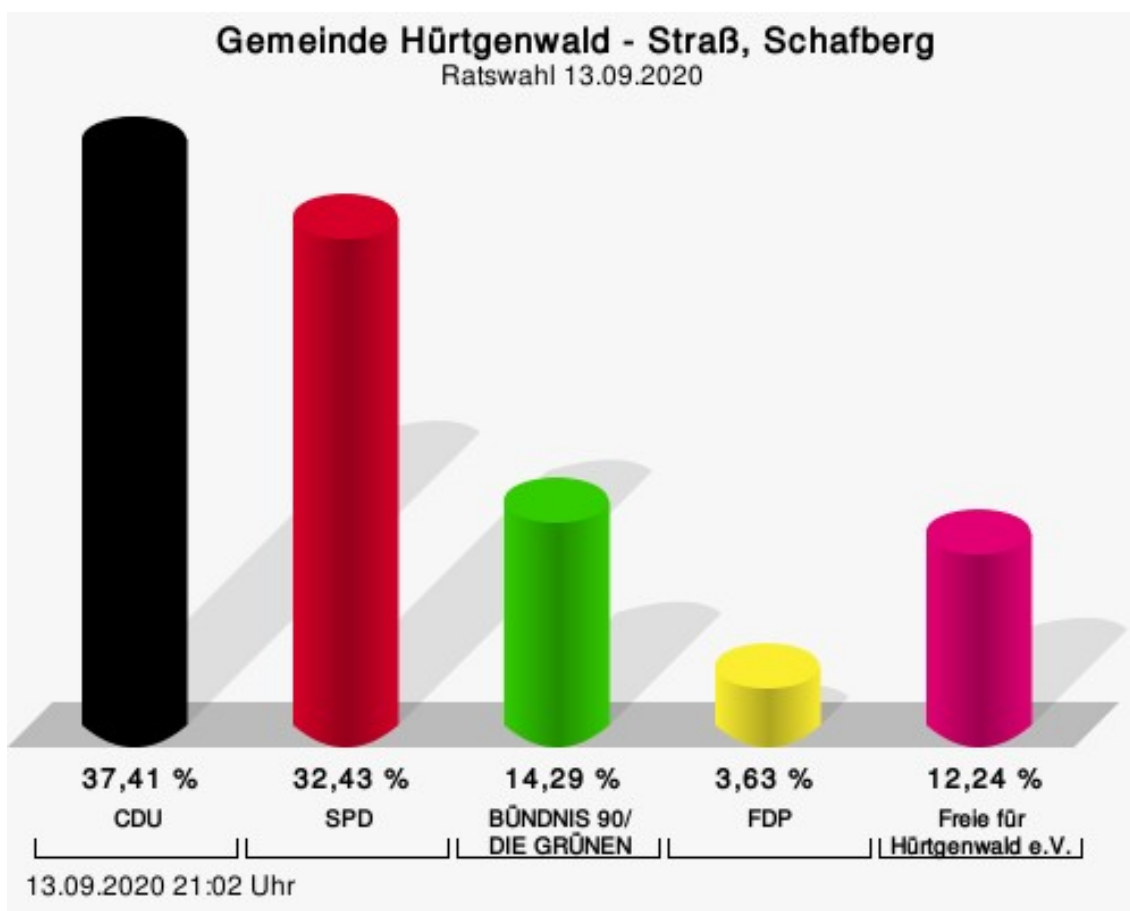
CDU = Christlich Demokratische Union Deutschlands
 SPD = Sozialdemokratische Partei Deutschlands
 FDP = Freie Demokratische Partei

Wahlbeteiligung



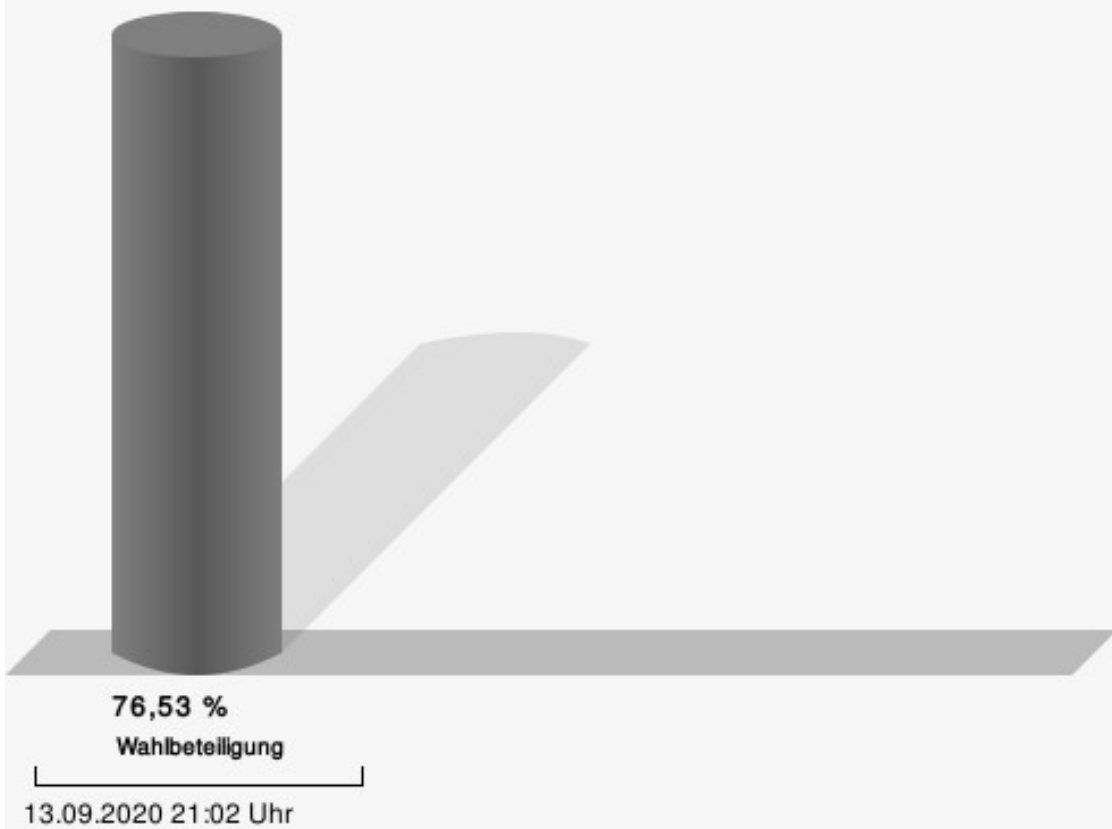
Straß, Schafberg

	Anzahl	Prozent
CDU	165	37,41 %
SPD	143	32,43 %
GRÜNE	63	14,29 %
FDP	16	3,63 %
FFH	54	12,24 %



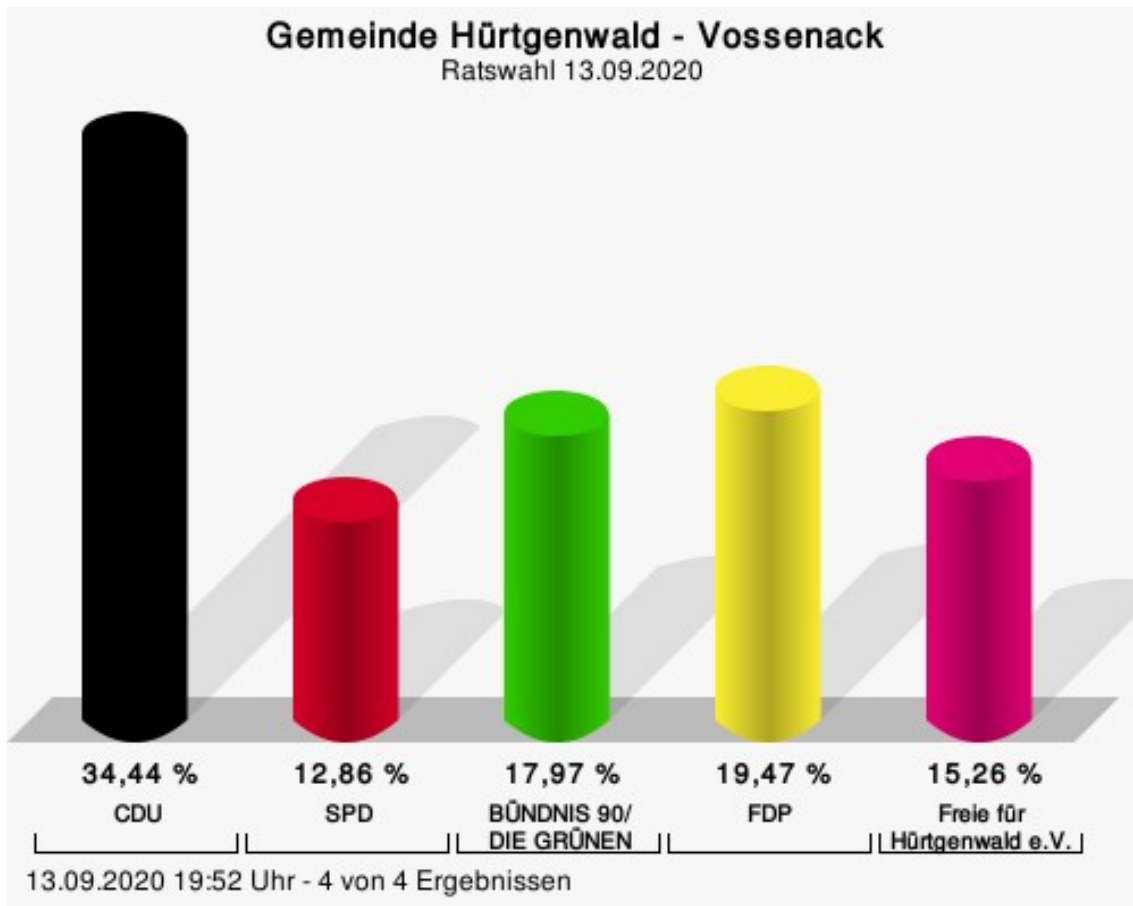
CDU = Christlich Demokratische Union Deutschlands
 SPD = Sozialdemokratische Partei Deutschlands
 FDP = Freie Demokratische Partei

Wahlbeteiligung



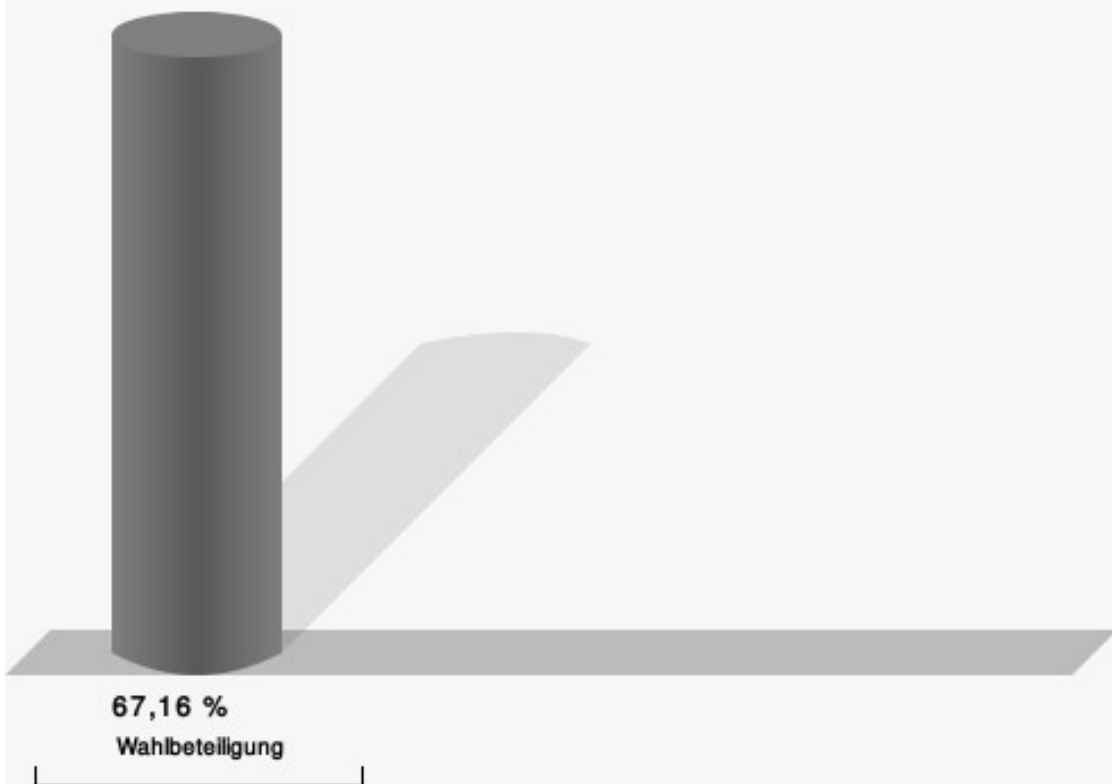
Vossenack

	Anzahl	Prozent
CDU	458	34,44 %
SPD	171	12,86 %
GRÜNE	239	17,97 %
FDP	259	19,47 %
FFH	203	15,26 %



CDU = Christlich Demokratische Union Deutschlands
 SPD = Sozialdemokratische Partei Deutschlands
 FDP = Freie Demokratische Partei

Wahlbeteiligung



13.09.2020 19:52 Uhr - 4 von 4 Ergebnissen

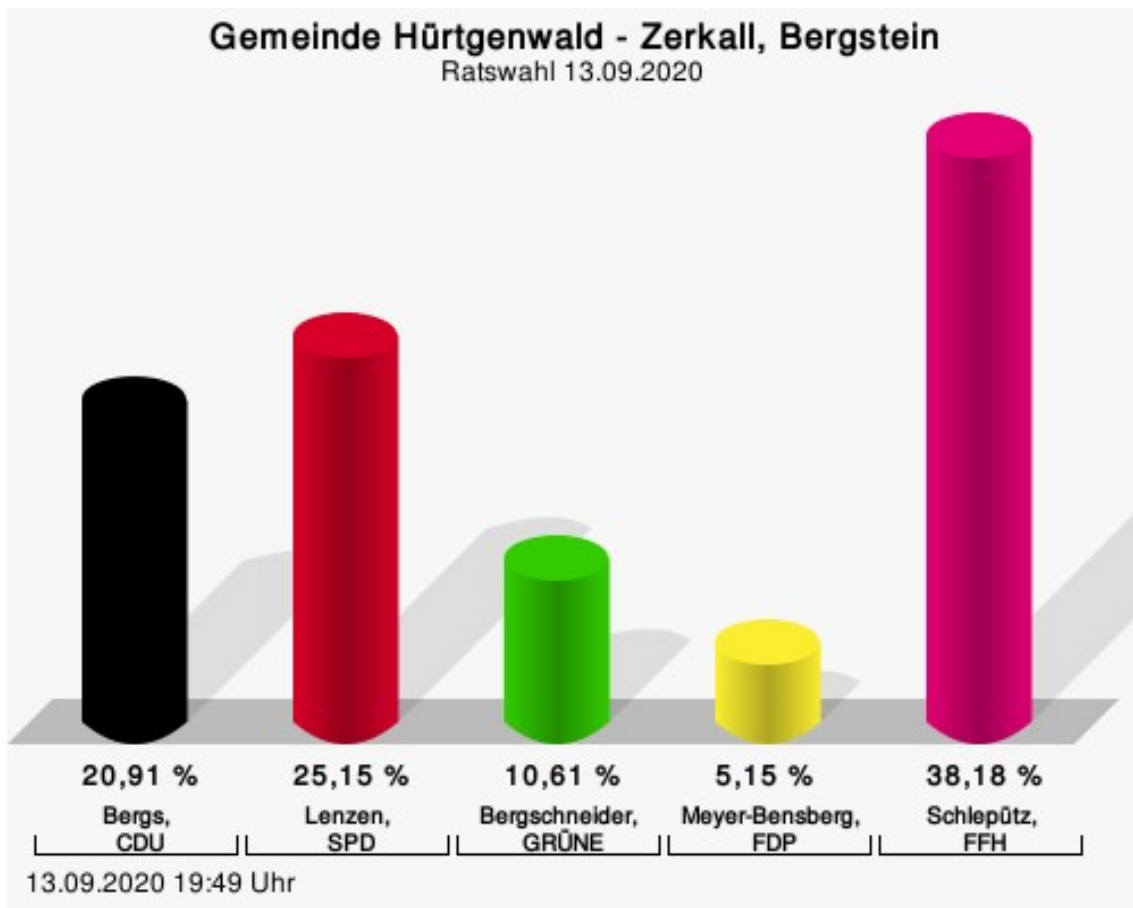
Übersicht Ortsteile

Zusammenstellung der Ergebnisse nach Ortsteilen

Ortsteil	Stand	Wahlberechtigte	Wähler/innen	gültig	CDU	SPD	GRÜNE	FDP	FFH
Bergstein, Zerkall	2 von 2	892	79,37 %	98,31 %	15,95 %	17,53 %	8,62 %	4,45 %	53,45 %
Brandenberg	1 von 1	535	79,44 %	98,82 %	18,81 %	50,00 %	6,67 %	1,67 %	22,86 %
Gey	3 von 3	1.402	71,04 %	98,59 %	38,29 %	20,37 %	14,87 %	6,21 %	20,26 %
Großhau	1 von 1	448	76,56 %	97,08 %	51,95 %	11,11 %	10,51 %	4,80 %	21,62 %
Hürtgen	2 von 2	633	75,04 %	98,74 %	61,19 %	11,51 %	10,02 %	6,82 %	10,45 %
Kleinhau	1 von 1	502	75,50 %	98,42 %	19,57 %	19,30 %	16,89 %	4,02 %	40,21 %
Straß, Horm, Schafberg	1 von 1	225	60,00 %	97,78 %	21,97 %	36,36 %	20,45 %	3,79 %	17,42 %
Straß, Schafberg	1 von 1	588	76,53 %	98,00 %	37,41 %	32,43 %	14,29 %	3,63 %	12,24 %
Vossenack	4 von 4	2.010	67,16 %	98,52 %	34,44 %	12,86 %	17,97 %	19,47 %	15,26 %
Gemeinde Hürtgenwald	16 von 16	7.235	72,72 %	98,38 %	33,83 %	20,42 %	13,68 %	8,54 %	23,53 %

Wahlbezirke Zerkall, Bergstein

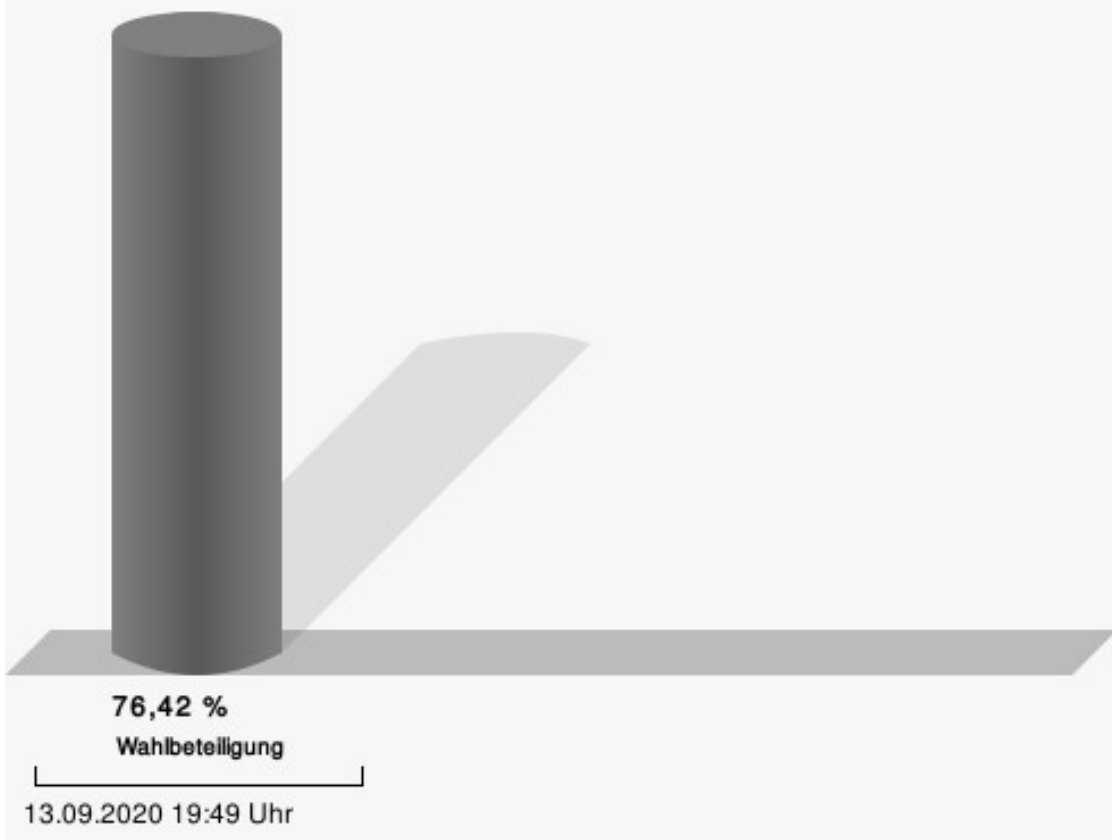
	Anzahl	Prozent
Bergs, CDU	69	20,91 %
Lenzen, SPD	83	25,15 %
Bergschneider, GRÜNE	35	10,61 %
Meyer-Bensberg, FDP	17	5,15 %
Schlepütz, FFH	126	38,18 %



Bergs, CDU = Arnold Bergs, Christlich Demokratische Union Deutschlands
 Lenzen, SPD = Jonas Lenzen, Sozialdemokratische Partei Deutschlands
 Bergschneider, GRÜNE = Jürgen Bergschneider, BÜNDNIS 90/DIE GRÜNEN
 Meyer-Bensberg, FDP = Silvia Meyer-Bensberg, Freie Demokratische Partei
 Schlepütz, FFH = Markus Schlepütz, Freie für Hürtgenwald e.V.

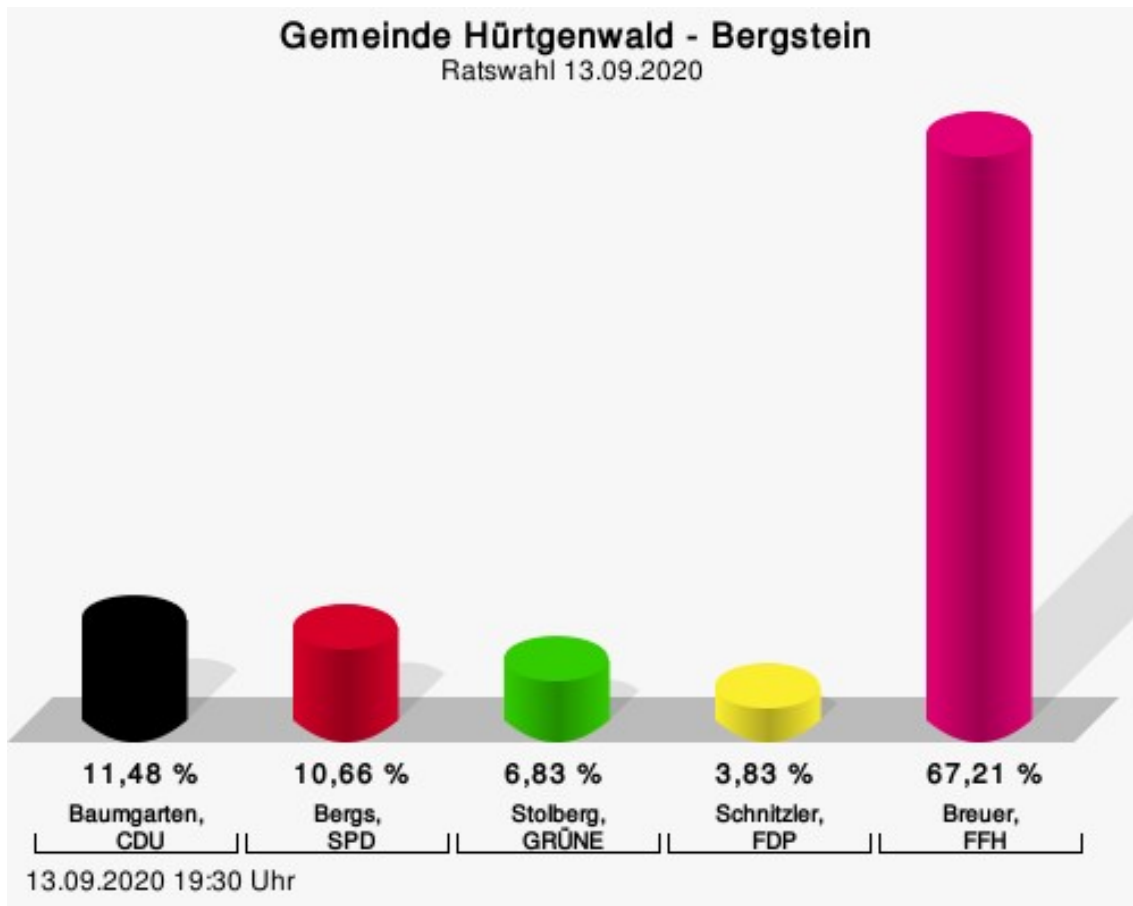
Gewählt
Schlepütz, Markus (FFH)

Wahlbeteiligung



Bergstein

	Anzahl	Prozent
Baumgarten, CDU	42	11,48 %
Bergs, SPD	39	10,66 %
Stolberg, GRÜNE	25	6,83 %
Schnitzler, FDP	14	3,83 %
Breuer, FFH	246	67,21 %



Baumgarten, CDU = Ingo Baumgarten, Christlich Demokratische Union Deutschlands

Bergs, SPD = Norbert Bergs, Sozialdemokratische Partei Deutschlands

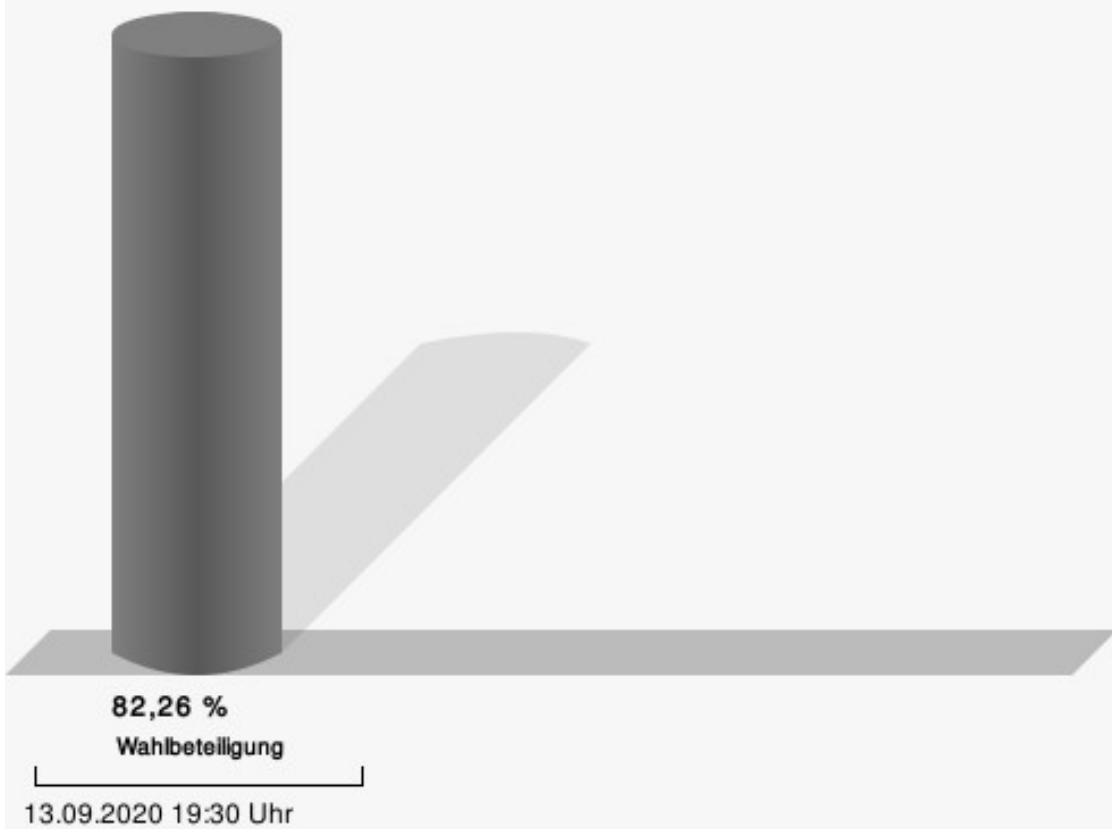
Stolberg, GRÜNE = Herbert Stolberg, BÜNDNIS 90/DIE GRÜNEN

Schnitzler, FDP = Klaus Schnitzler, Freie Demokratische Partei

Breuer, FFH = Ulf Breuer, Freie für Hürtgenwald e.V.

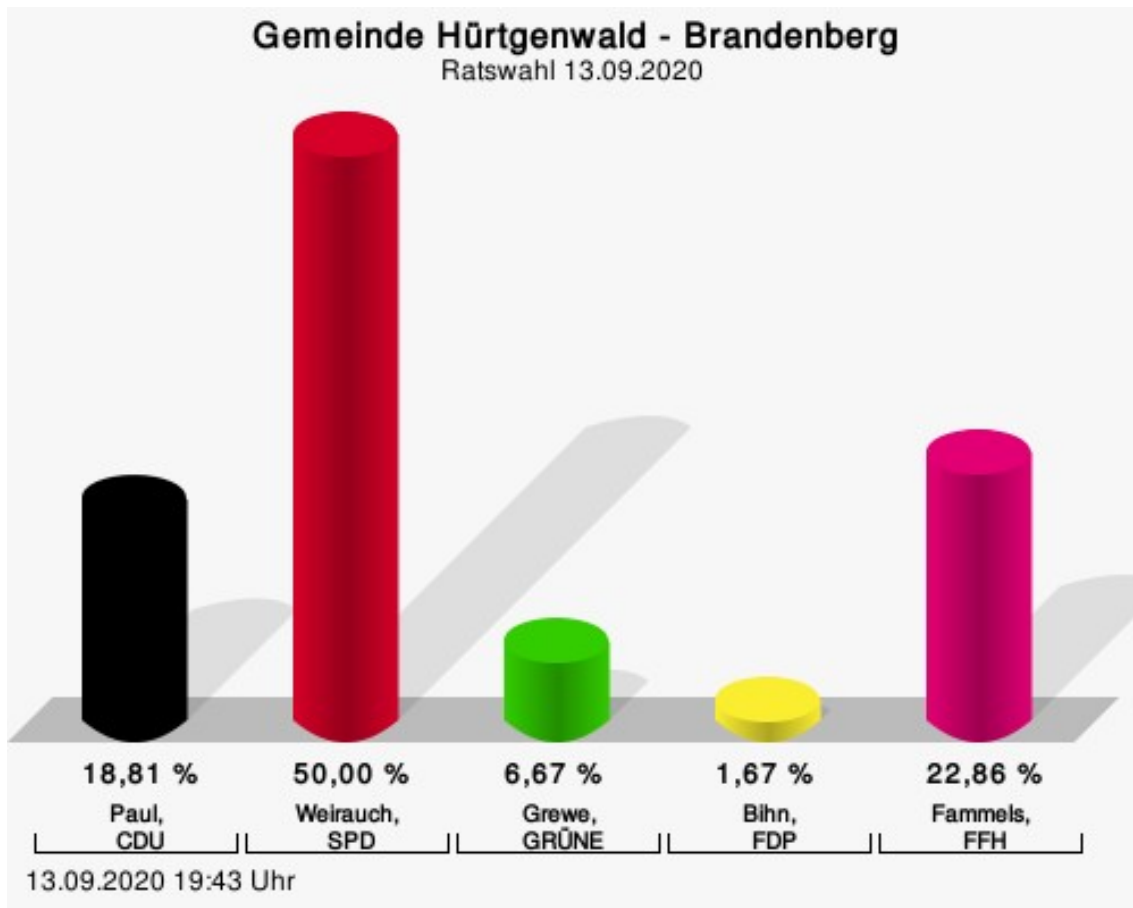
Gewählt
Breuer, Ulf (FFH)

Wahlbeteiligung



Brandenburg

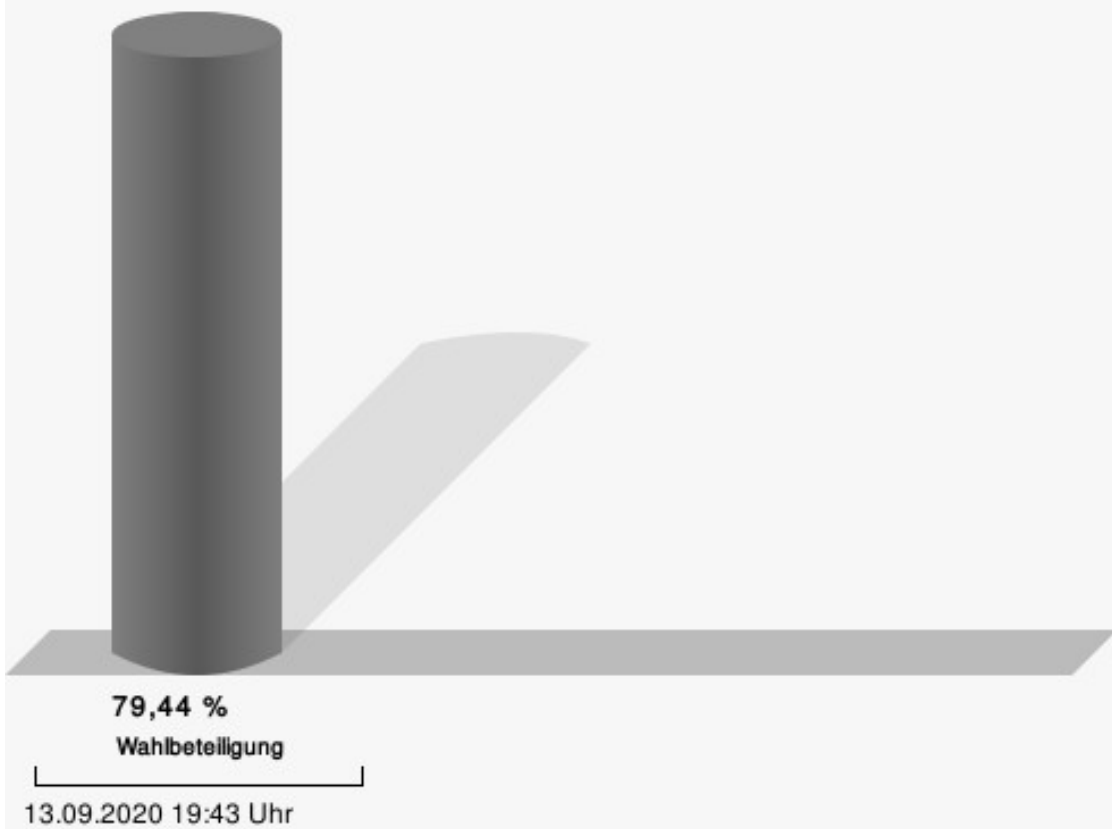
	Anzahl	Prozent
Paul, CDU	79	18,81 %
Weirauch, SPD	210	50,00 %
Grewe, GRÜNE	28	6,67 %
Bihn, FDP	7	1,67 %
Fammels, FFH	96	22,86 %



Paul, CDU = Oliver Paul, Christlich Demokratische Union Deutschlands
 Weirauch, SPD = Harald Weirauch, Sozialdemokratische Partei Deutschlands
 Grewe, GRÜNE = Helma Grewe, BÜNDNIS 90/DIE GRÜNEN
 Bihn, FDP = Ruth Bihn, Freie Demokratische Partei
 Fammels, FFH = Ralf Fammels, Freie für Hürtgenwald e.V.

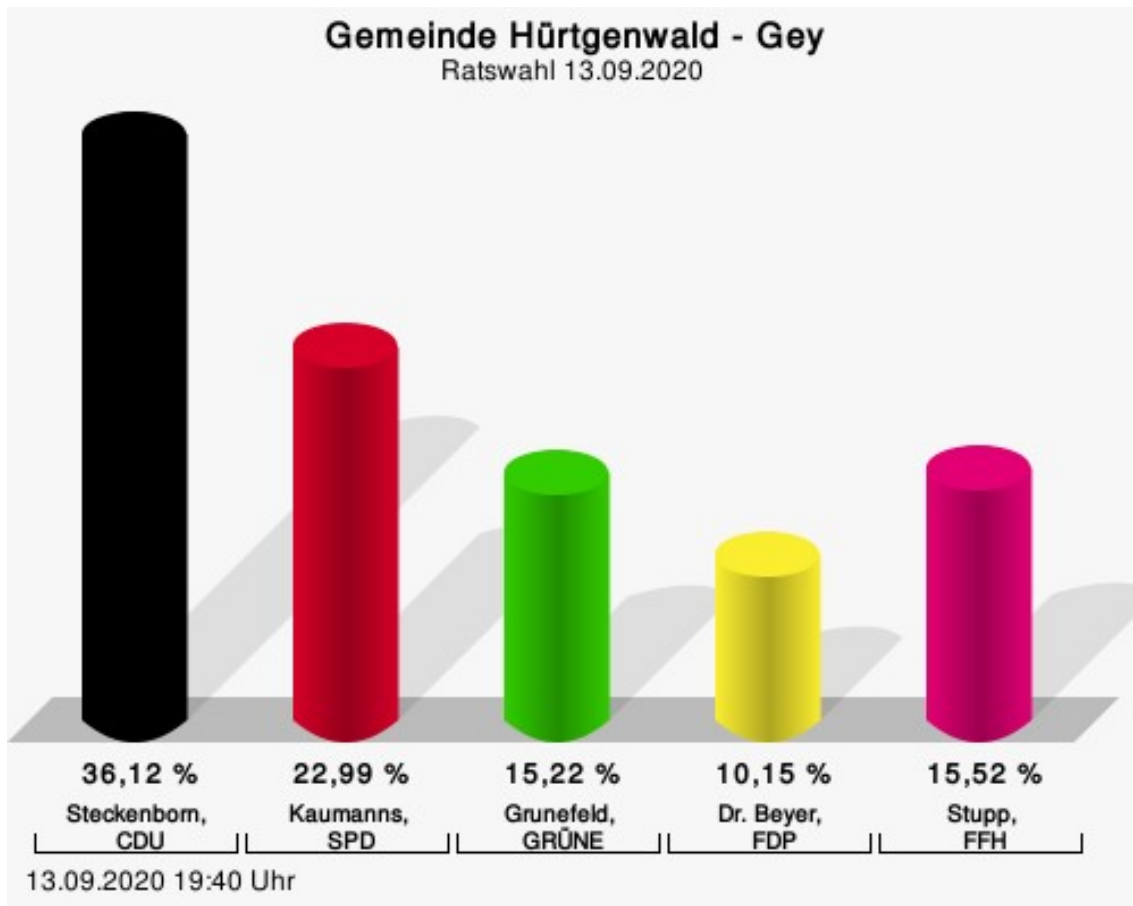
Gewählt
Weirauch, Harald (SPD)

Wahlbeteiligung



Gey

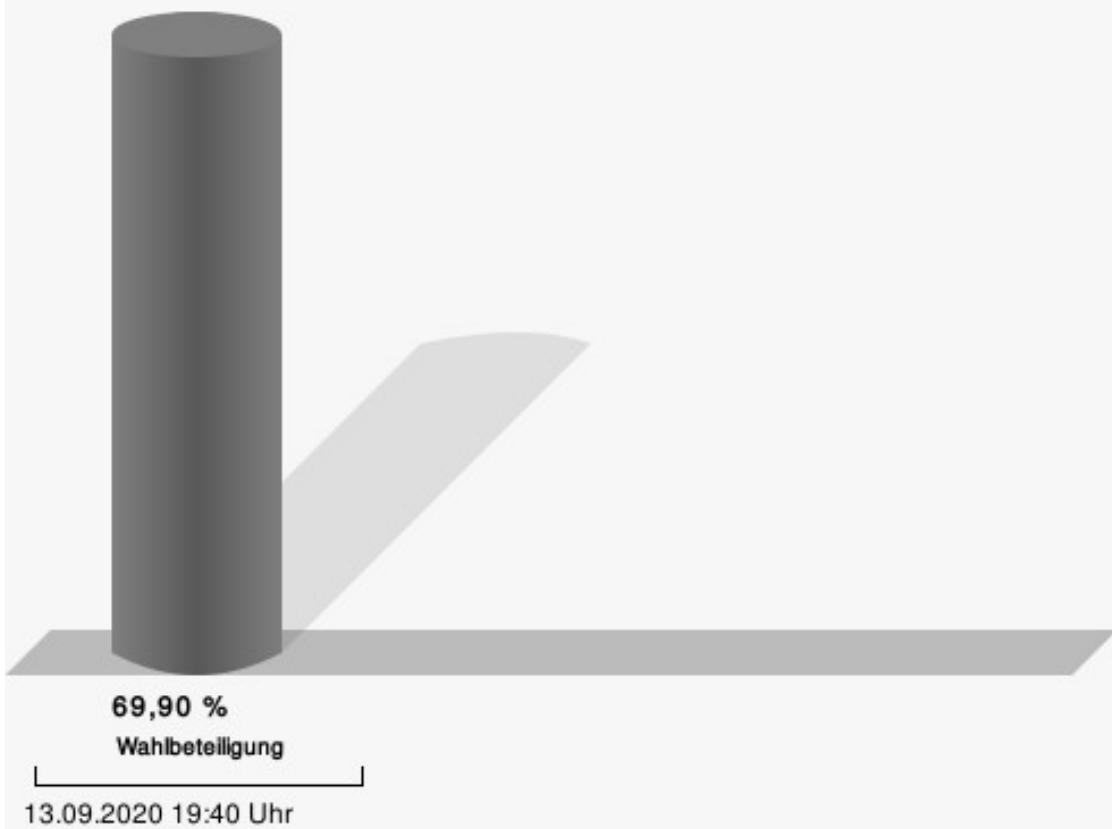
	Anzahl	Prozent
Steckenborn, CDU	121	36,12 %
Kaumanns, SPD	77	22,99 %
Grunefeld, GRÜNE	51	15,22 %
Dr. Beyer, FDP	34	10,15 %
Stupp, FFH	52	15,52 %



Steckenborn, CDU = Günter Steckenborn, Christlich Demokratische Union Deutschlands
 Kaumanns, SPD = Heinrich gen. Heinz Kaumanns, Sozialdemokratische Partei Deutschlands
 Grunefeld, GRÜNE = Dirk Grunefeld, BÜNDNIS 90/DIE GRÜNEN
 Dr. Beyer, FDP = Dr. Wolfgang Beyer, Freie Demokratische Partei
 Stupp, FFH = Marco Stupp, Freie für Hürtgenwald e.V.

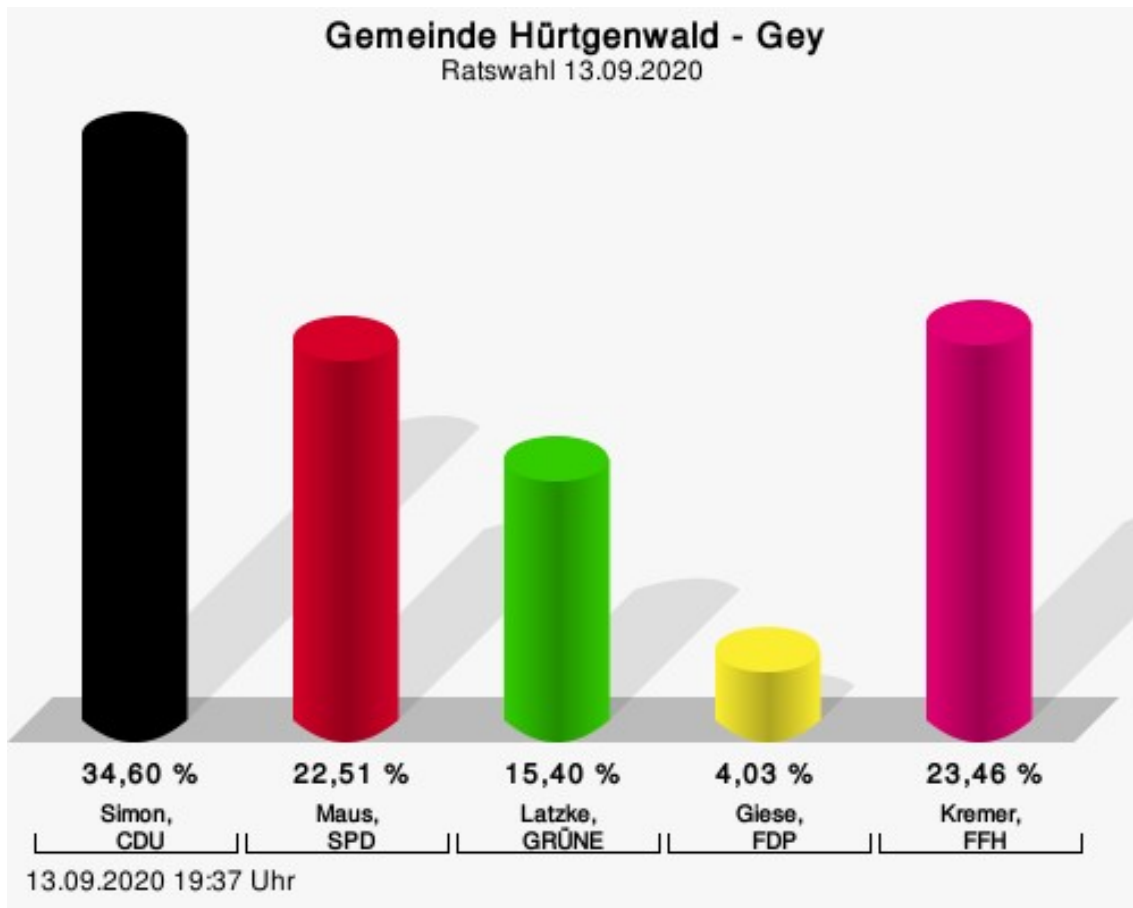
Gewählt
Steckenborn, Günter (CDU)

Wahlbeteiligung



Gey

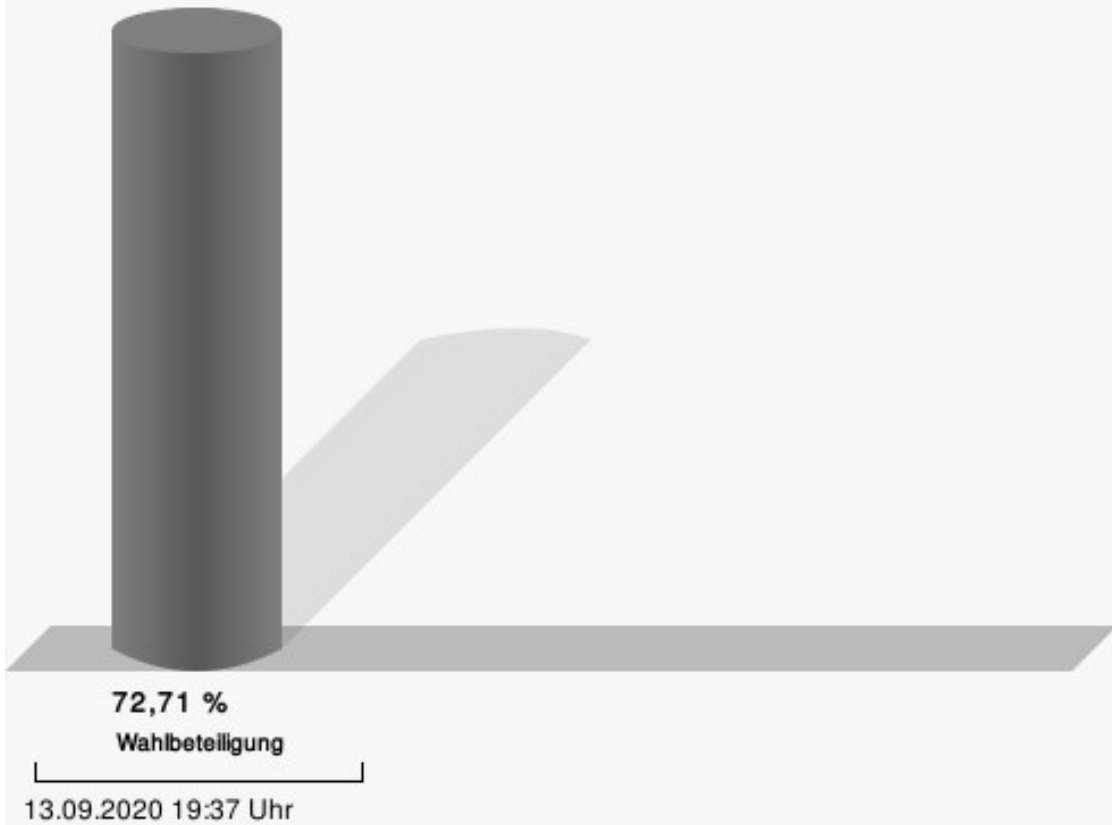
	Anzahl	Prozent
Simon, CDU	146	34,60 %
Maus, SPD	95	22,51 %
Latzke, GRÜNE	65	15,40 %
Giese, FDP	17	4,03 %
Kremer, FFH	99	23,46 %



Simon, CDU = Jörg Simon, Christlich Demokratische Union Deutschlands
Maus, SPD = Franz Josef Maus, Sozialdemokratische Partei Deutschlands
Latzke, GRÜNE = Ernst Latzke, BÜNDNIS 90/DIE GRÜNEN
Giese, FDP = Santino Giese, Freie Demokratische Partei
Kremer, FFH = Patrick Kremer, Freie für Hürtgenwald e.V.

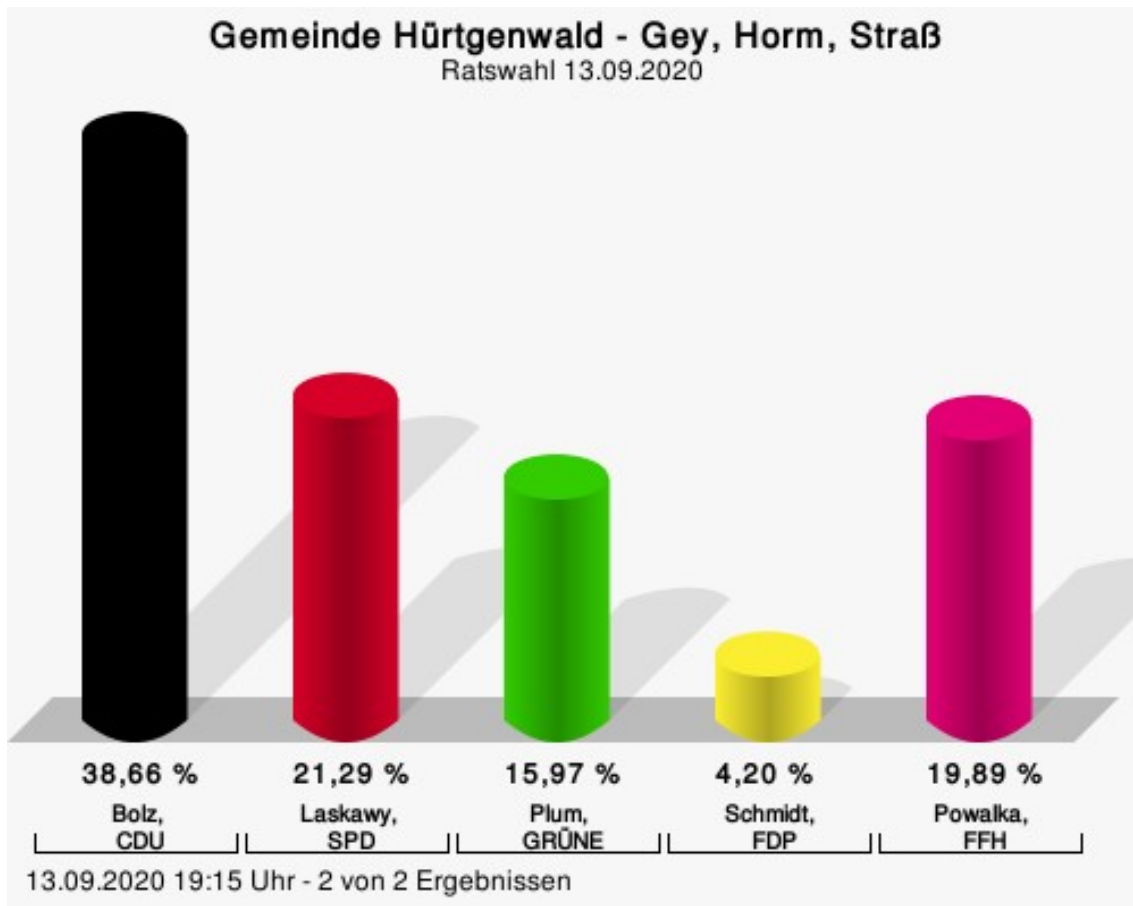
Gewählt
Simon, Jörg (CDU)

Wahlbeteiligung



Gey, Horm, Straß

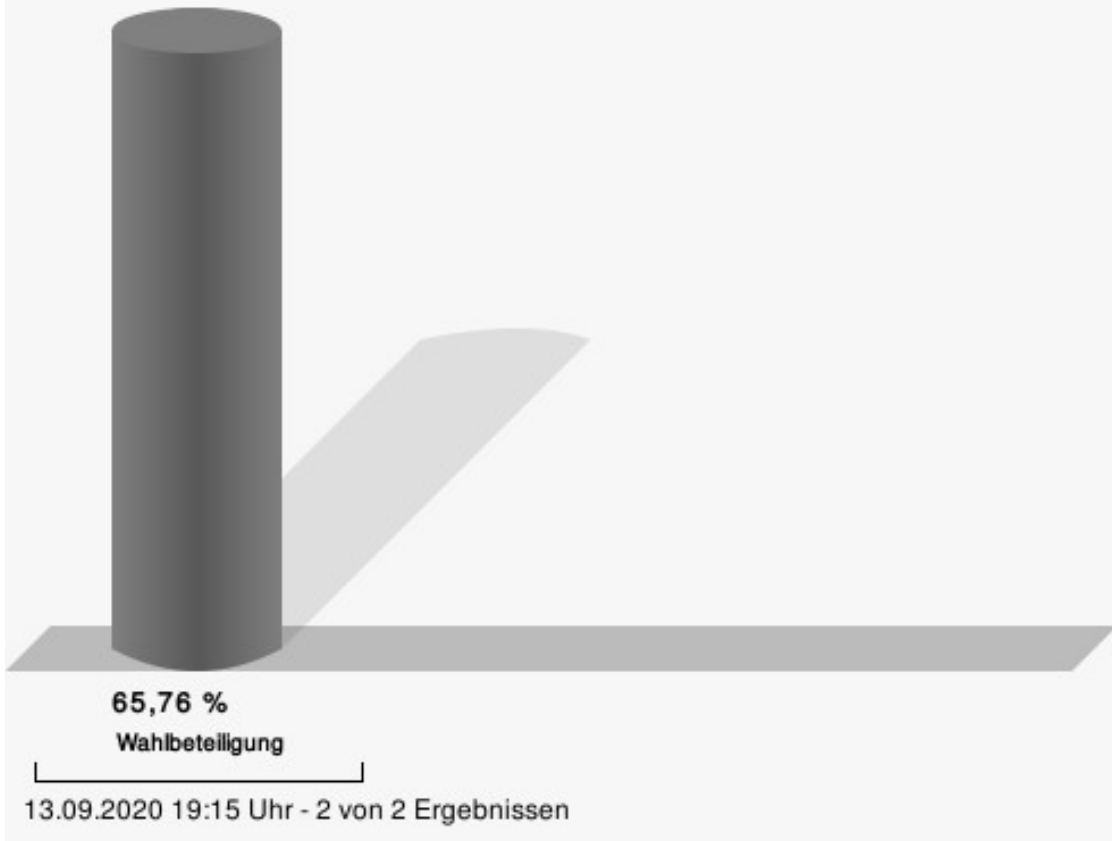
	Anzahl	Prozent
Bolz, CDU	138	38,66 %
Laskawy, SPD	76	21,29 %
Plum, GRÜNE	57	15,97 %
Schmidt, FDP	15	4,20 %
Powalka, FFH	71	19,89 %



Bolz, CDU = Paul Bolz, Christlich Demokratische Union Deutschlands
 Laskawy, SPD = Monika Laskawy, Sozialdemokratische Partei Deutschlands
 Plum, GRÜNE = René Plum, BÜNDNIS 90/DIE GRÜNEN
 Schmidt, FDP = Arno Schmidt, Freie Demokratische Partei
 Powalka, FFH = Achim Powalka, Freie für Hürtgenwald e.V.

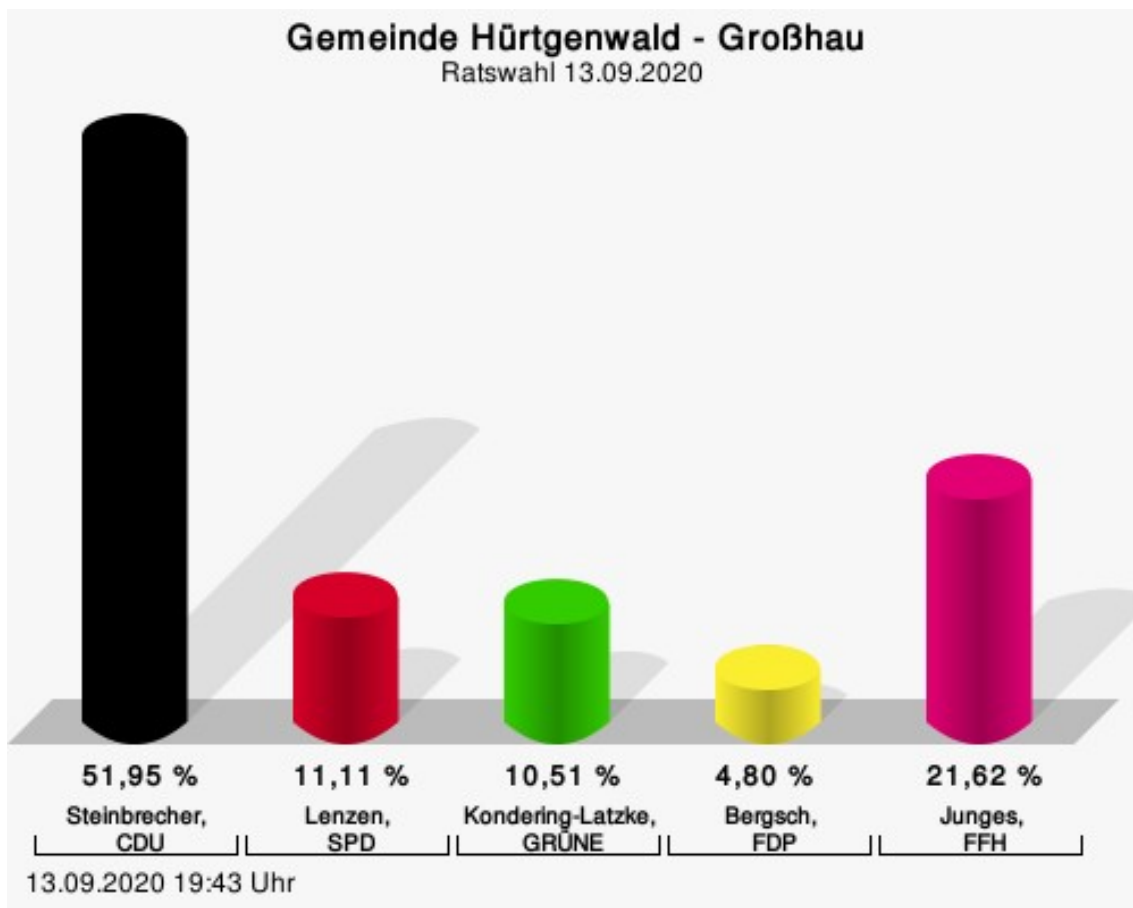
Gewählt
Bolz, Paul (CDU)

Wahlbeteiligung



Großhau

	Anzahl	Prozent
Steinbrecher, CDU	173	51,95 %
Lenzen, SPD	37	11,11 %
Kondering-Latzke, GRÜNE	35	10,51 %
Bergsch, FDP	16	4,80 %
Junges, FFH	72	21,62 %



Steinbrecher, CDU = Helmut Steinbrecher, Christlich Demokratische Union Deutschlands

Lenzen, SPD = Frank Lenzen, Sozialdemokratische Partei Deutschlands

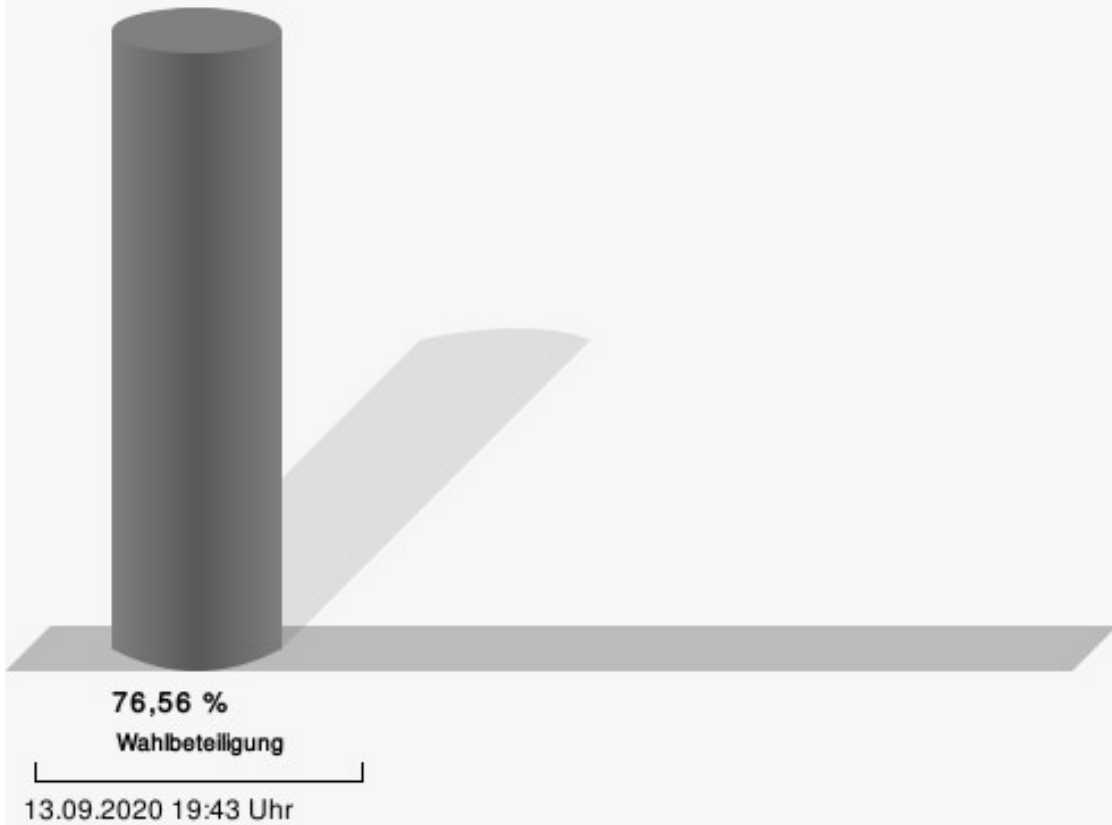
Kondering-Latzke, GRÜNE = Maria Kondering-Latzke, BÜNDNIS 90/DIE GRÜNEN

Bergsch, FDP = Siegfried Bergsch, Freie Demokratische Partei

Junges, FFH = Julia Junges, Freie für Hürtgenwald e.V.

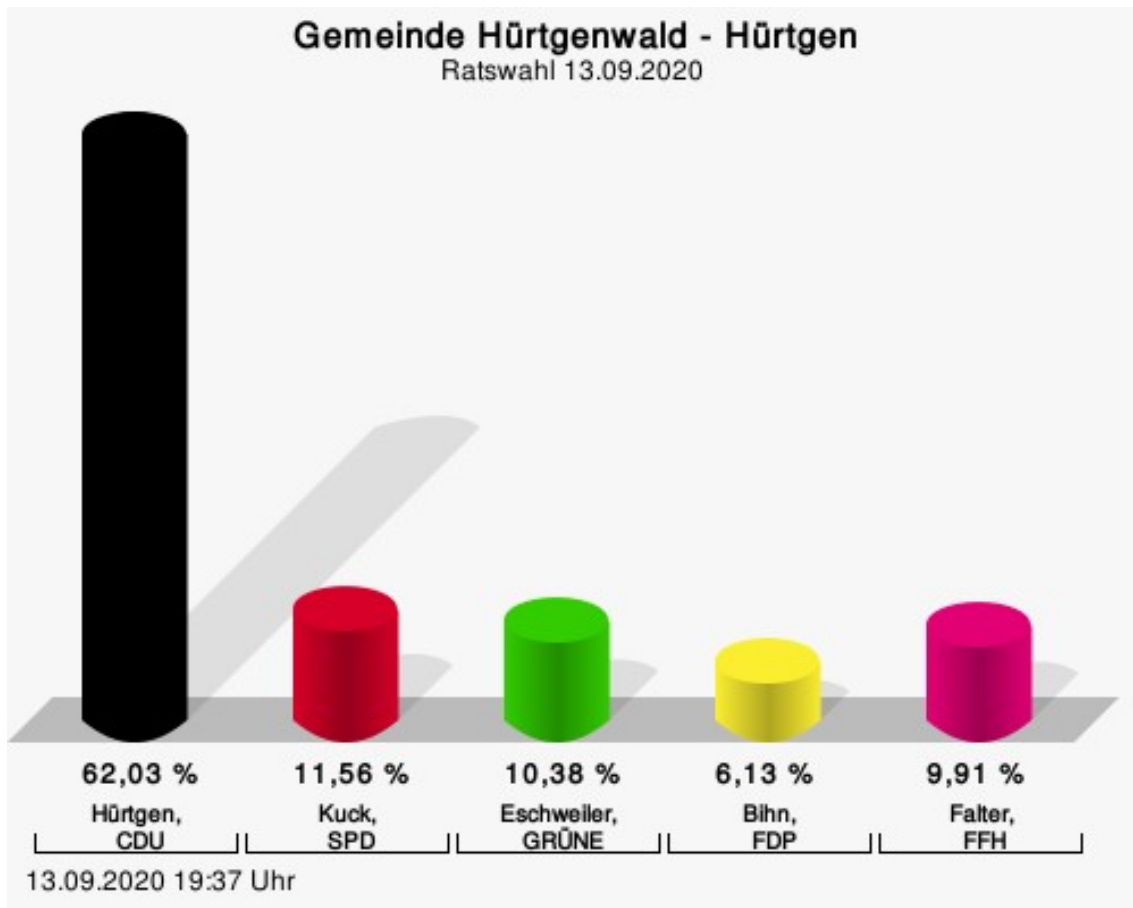
Gewählt
Steinbrecher, Helmut (CDU)

Wahlbeteiligung



Hürtgen

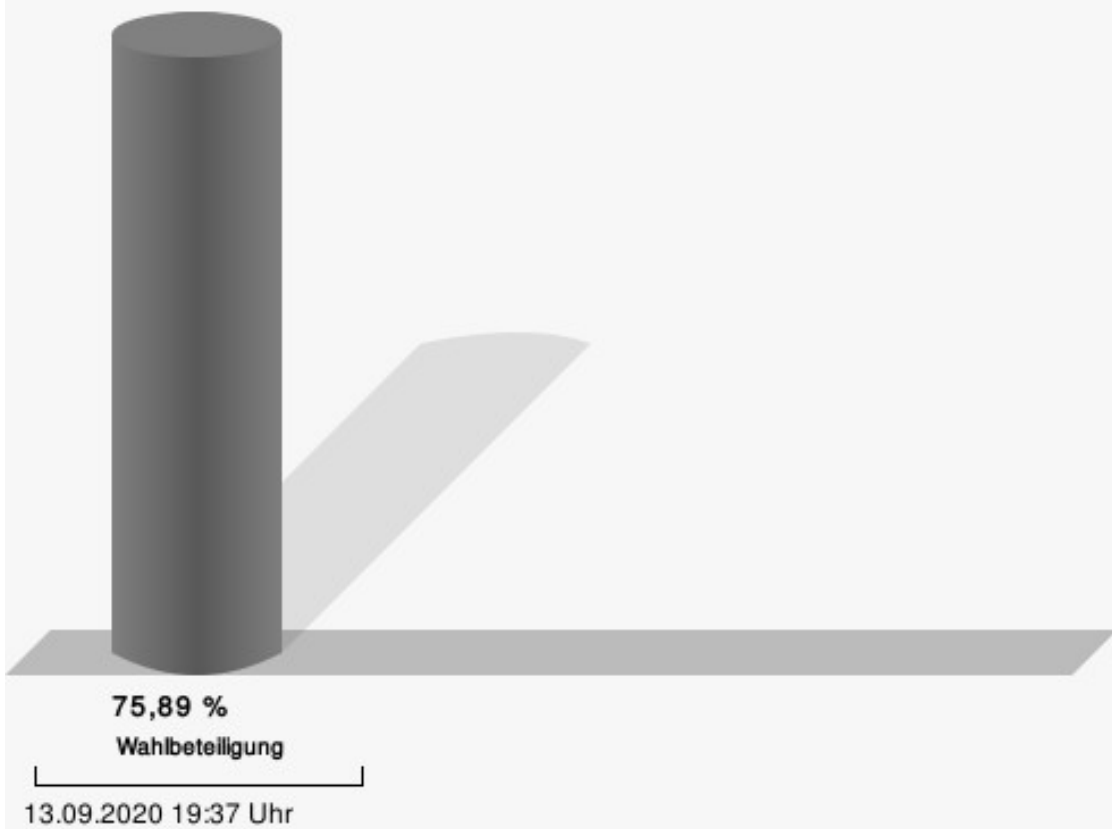
	Anzahl	Prozent
Hürtgen, CDU	263	62,03 %
Kuck, SPD	49	11,56 %
Eschweiler, GRÜNE	44	10,38 %
Bihn, FDP	26	6,13 %
Falter, FFH	42	9,91 %



Hürtgen, CDU = Iris Hürtgen, Christlich Demokratische Union Deutschlands
 Kuck, SPD = Tobias Kuck, Sozialdemokratische Partei Deutschlands
 Eschweiler, GRÜNE = Robert Eschweiler, BÜNDNIS 90/DIE GRÜNEN
 Bihn, FDP = Jochen Bihn, Freie Demokratische Partei
 Falter, FFH = Lars Falter, Freie für Hürtgenwald e.V.

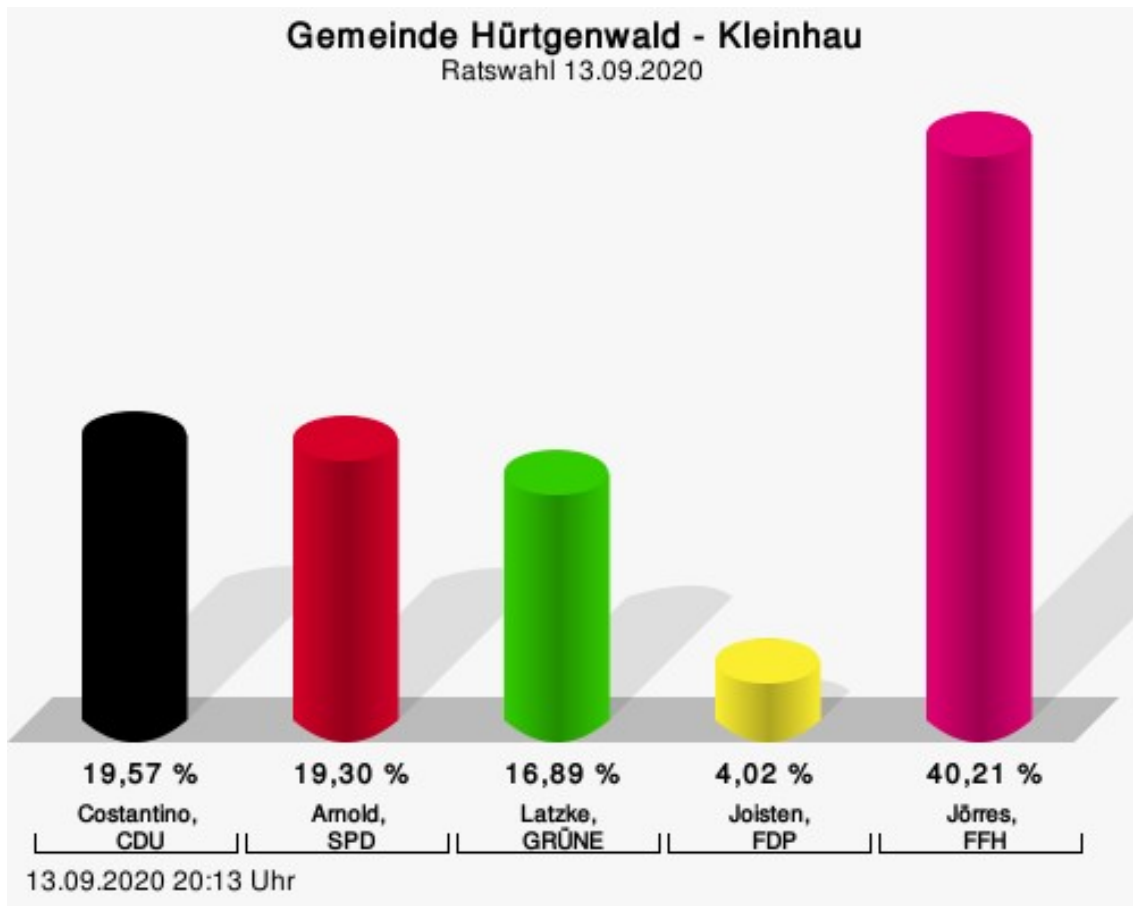
Gewählt
Hürtgen, Iris (CDU)

Wahlbeteiligung



Kleinhau

	Anzahl	Prozent
Costantino, CDU	73	19,57 %
Arnold, SPD	72	19,30 %
Latzke, GRÜNE	63	16,89 %
Joisten, FDP	15	4,02 %
Jörres, FFH	150	40,21 %



Costantino, CDU = Nicoletta Costantino, Christlich Demokratische Union Deutschlands

Arnold, SPD = Günter Arnold, Sozialdemokratische Partei Deutschlands

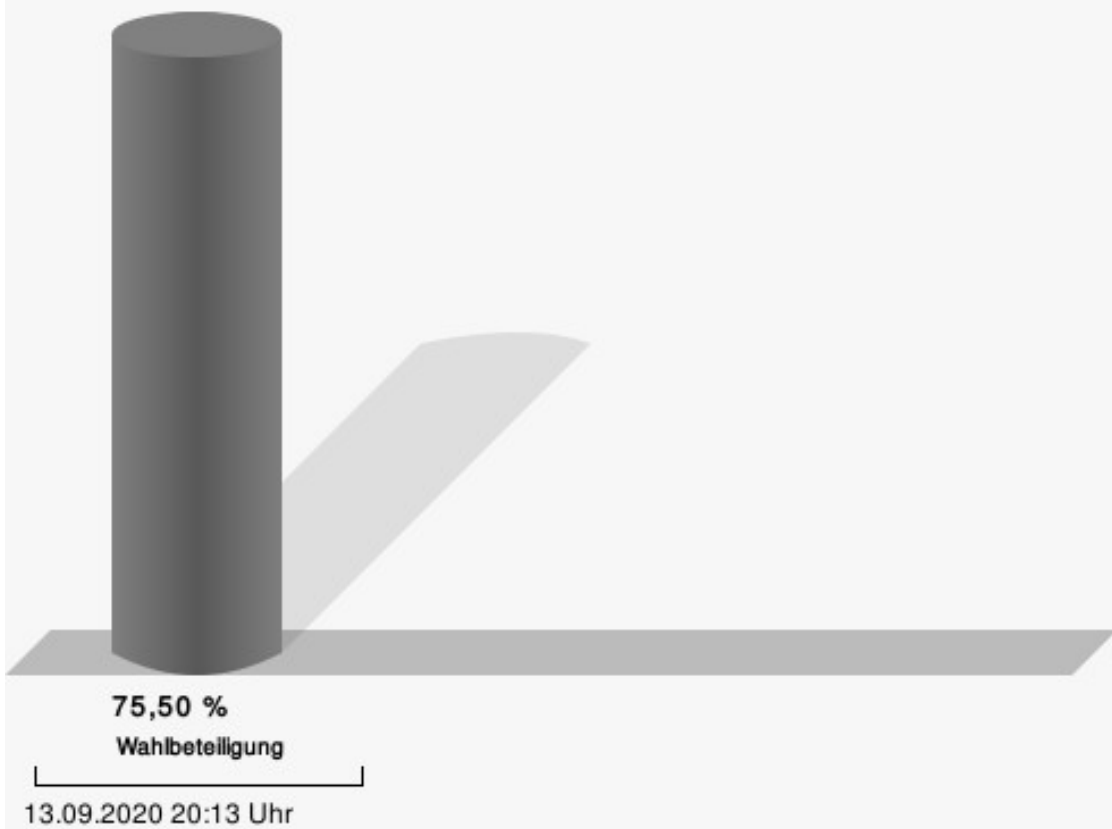
Latzke, GRÜNE = Oliver Latzke, BÜNDNIS 90/DIE GRÜNEN

Joisten, FDP = Jürgen Joisten, Freie Demokratische Partei

Jörres, FFH = Johannes Jörres, Freie für Hürtgenwald e.V.

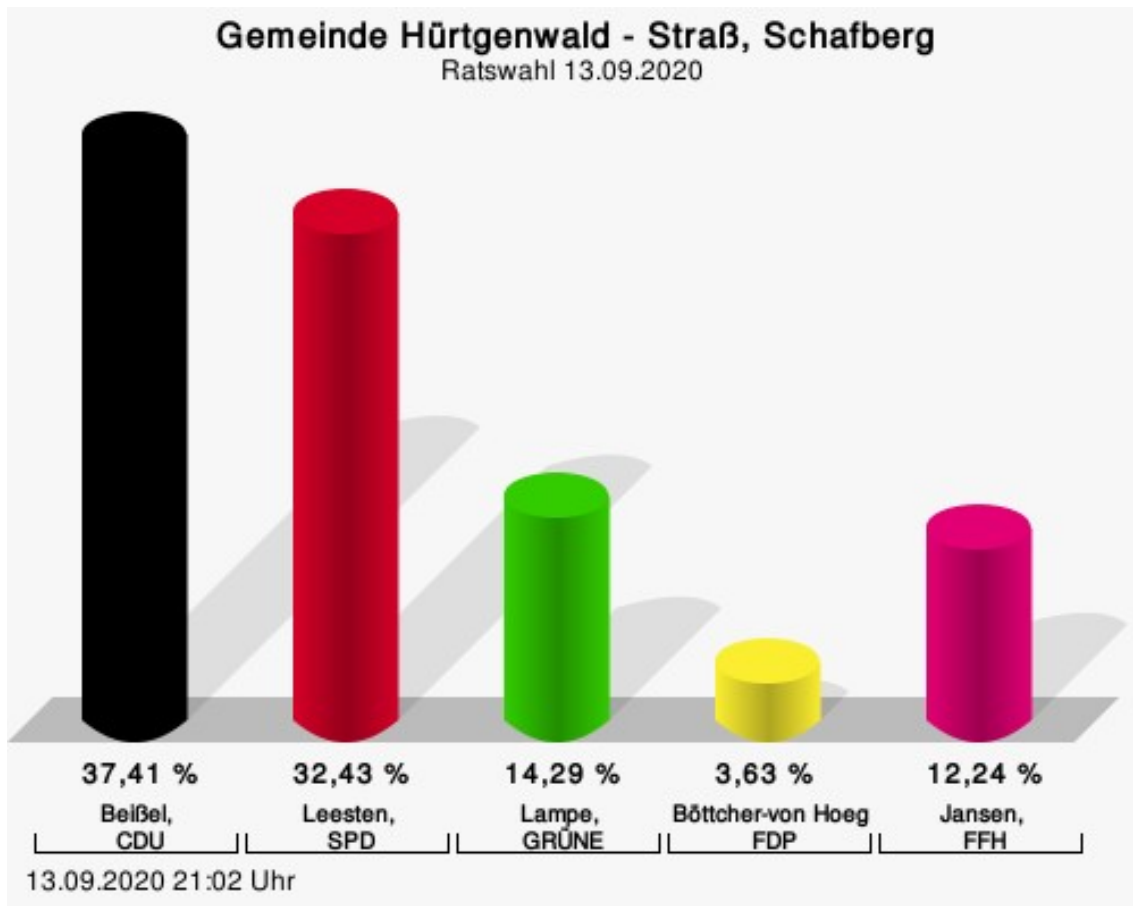
Gewählt
Jörres, Johannes (FFH)

Wahlbeteiligung



Straß, Schafberg

	Anzahl	Prozent
Beißel, CDU	165	37,41 %
Leesten, SPD	143	32,43 %
Lampe, GRÜNE	63	14,29 %
Böttcher-von Hoegen, FDP	16	3,63 %
Jansen, FFH	54	12,24 %



Beißel, CDU = Volker R. Beißel, Christlich Demokratische Union Deutschlands

Leesten, SPD = Rüdiger Leesten, Sozialdemokratische Partei Deutschlands

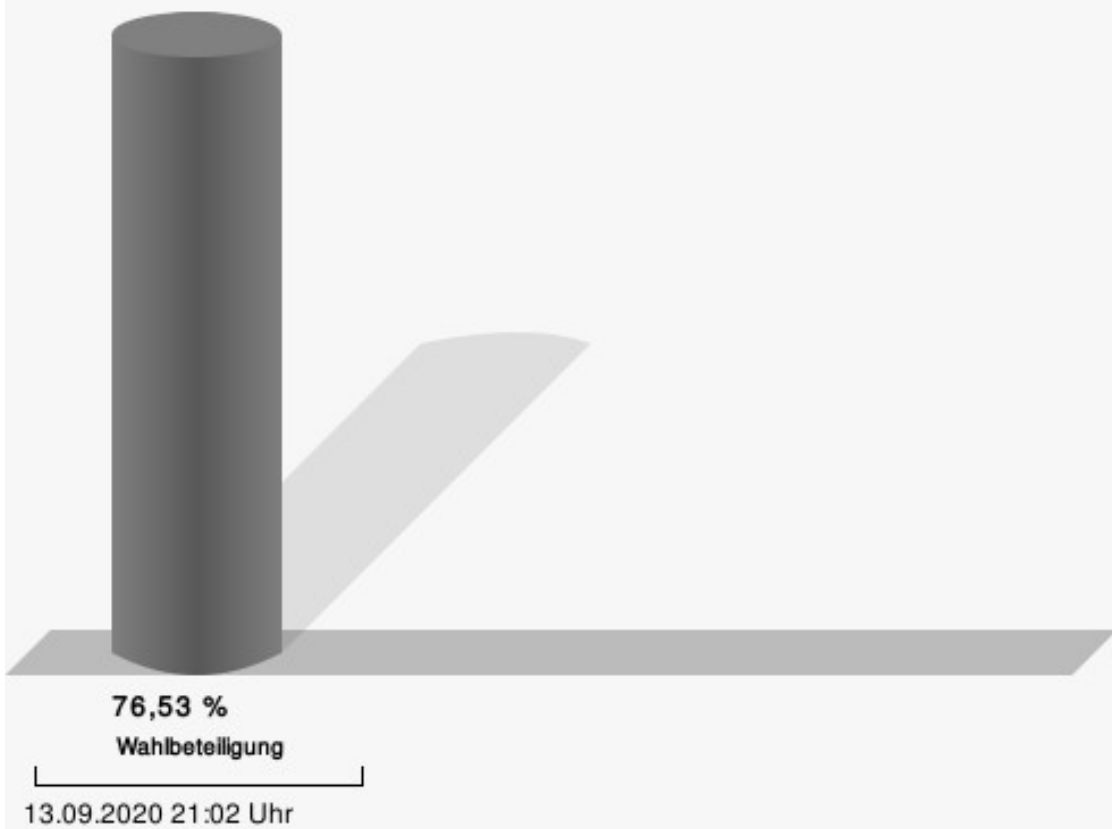
Lampe, GRÜNE = Peter Lampe, BÜNDNIS 90/DIE GRÜNEN

Böttcher-von Hoegen, FDP = Marietta Böttcher-von Hoegen, Freie Demokratische Partei

Jansen, FFH = Dirk Jansen, Freie für Hürtgenwald e.V.

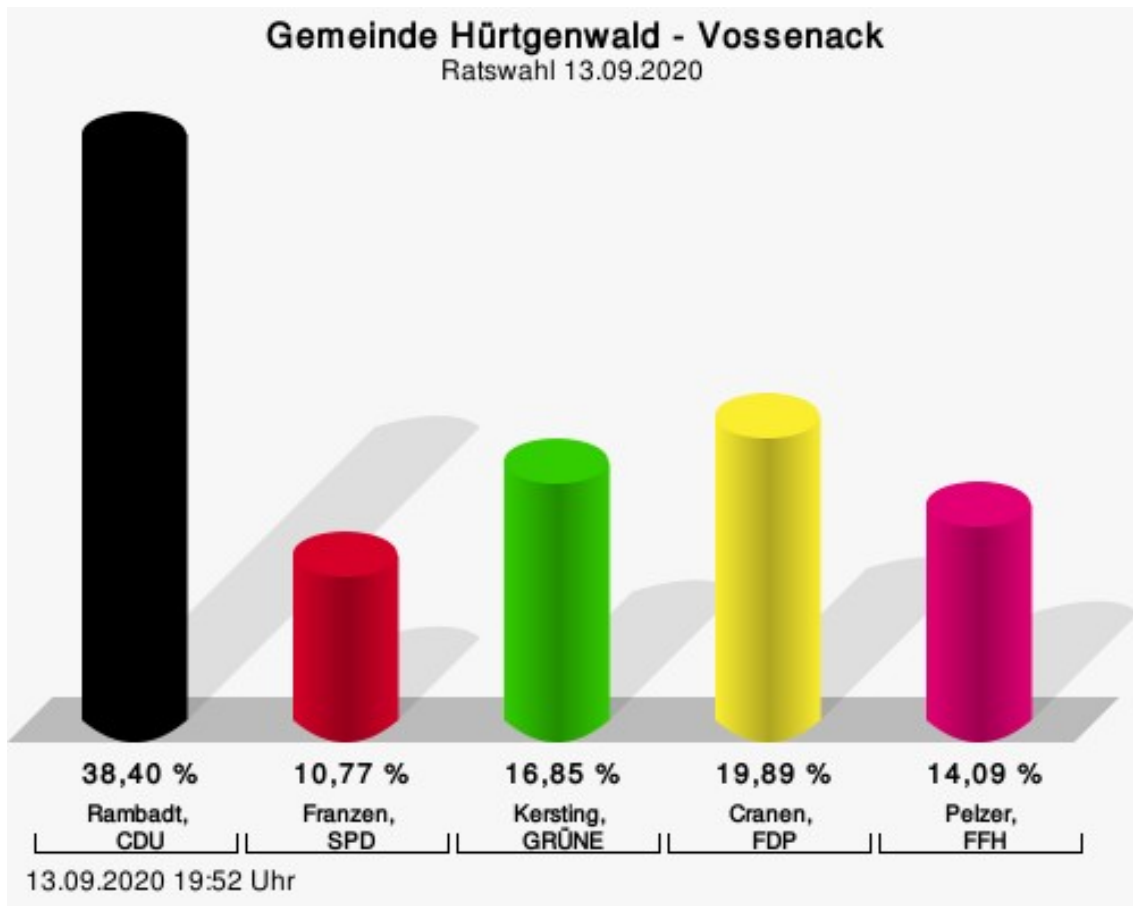
Gewählt
Beißel, Volker R. (CDU)

Wahlbeteiligung



Vossenack

	Anzahl	Prozent
Rambadt, CDU	139	38,40 %
Franzen, SPD	39	10,77 %
Kersting, GRÜNE	61	16,85 %
Cranen, FDP	72	19,89 %
Pelzer, FFH	51	14,09 %



Rambadt, CDU = Michael Rambadt, Christlich Demokratische Union Deutschlands

Franzen, SPD = Joachim Franzen, Sozialdemokratische Partei Deutschlands

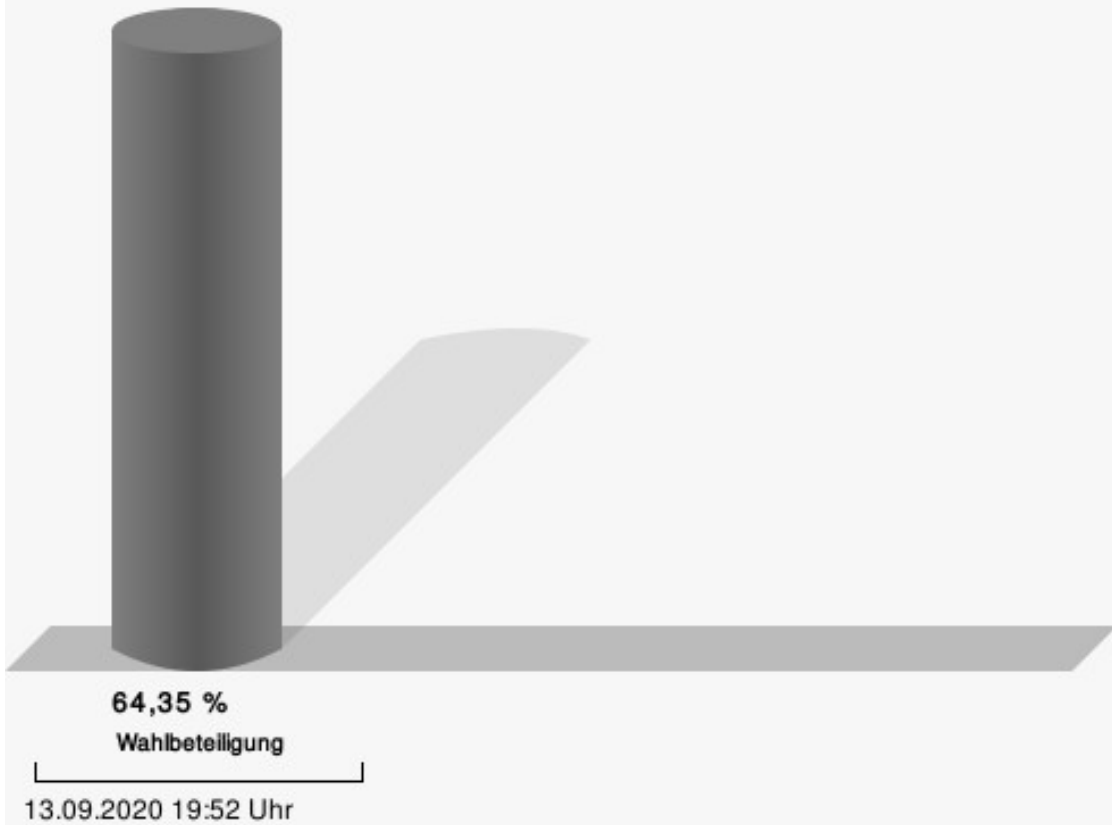
Kersting, GRÜNE = Theodor Kersting, BÜNDNIS 90/DIE GRÜNEN

Cranen, FDP = Jonas Cranen, Freie Demokratische Partei

Pelzer, FFH = Karsten Pelzer, Freie für Hürtgenwald e.V.

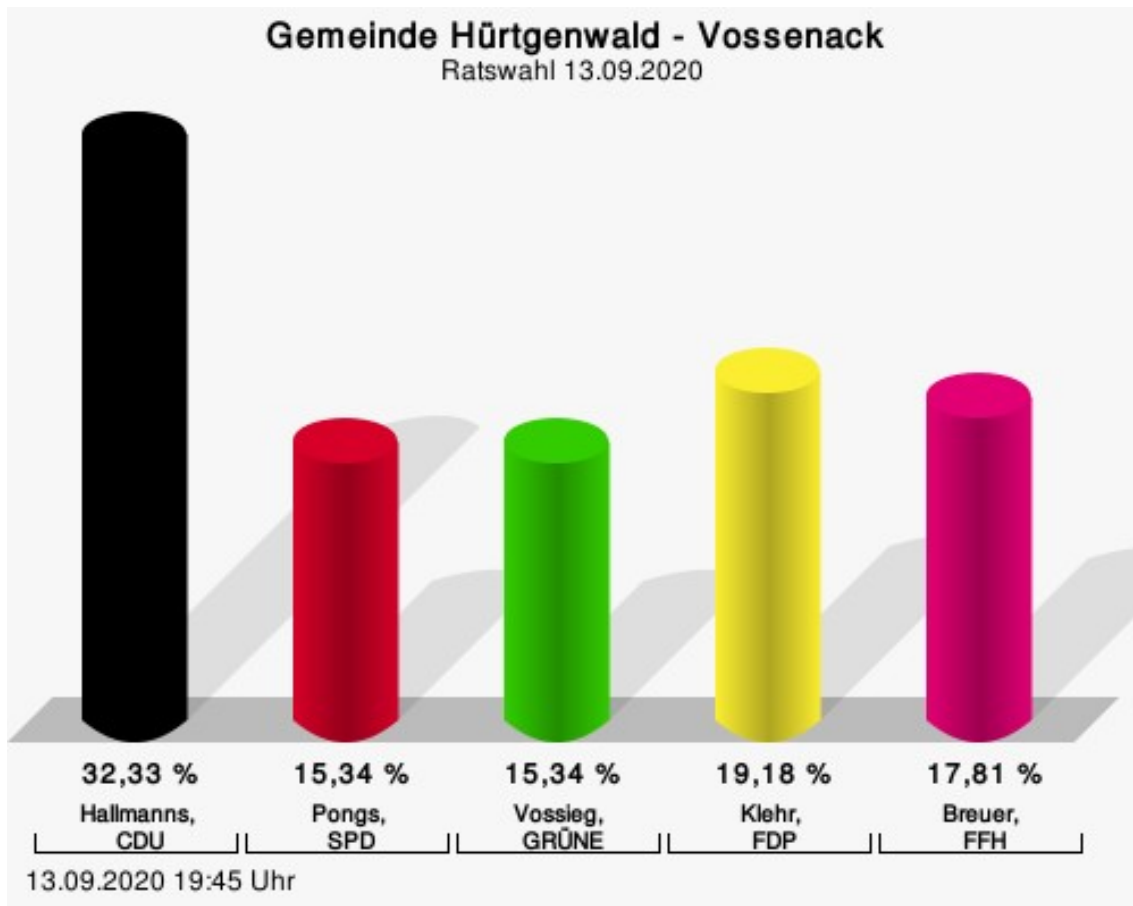
Gewählt
Rambadt, Michael (CDU)

Wahlbeteiligung



Vossenack

	Anzahl	Prozent
Hallmanns, CDU	118	32,33 %
Pongs, SPD	56	15,34 %
Vossieg, GRÜNE	56	15,34 %
Klehr, FDP	70	19,18 %
Breuer, FFH	65	17,81 %



Hallmanns, CDU = Ulrich Hallmanns, Christlich Demokratische Union Deutschlands

Pongs, SPD = Dirk Pongs, Sozialdemokratische Partei Deutschlands

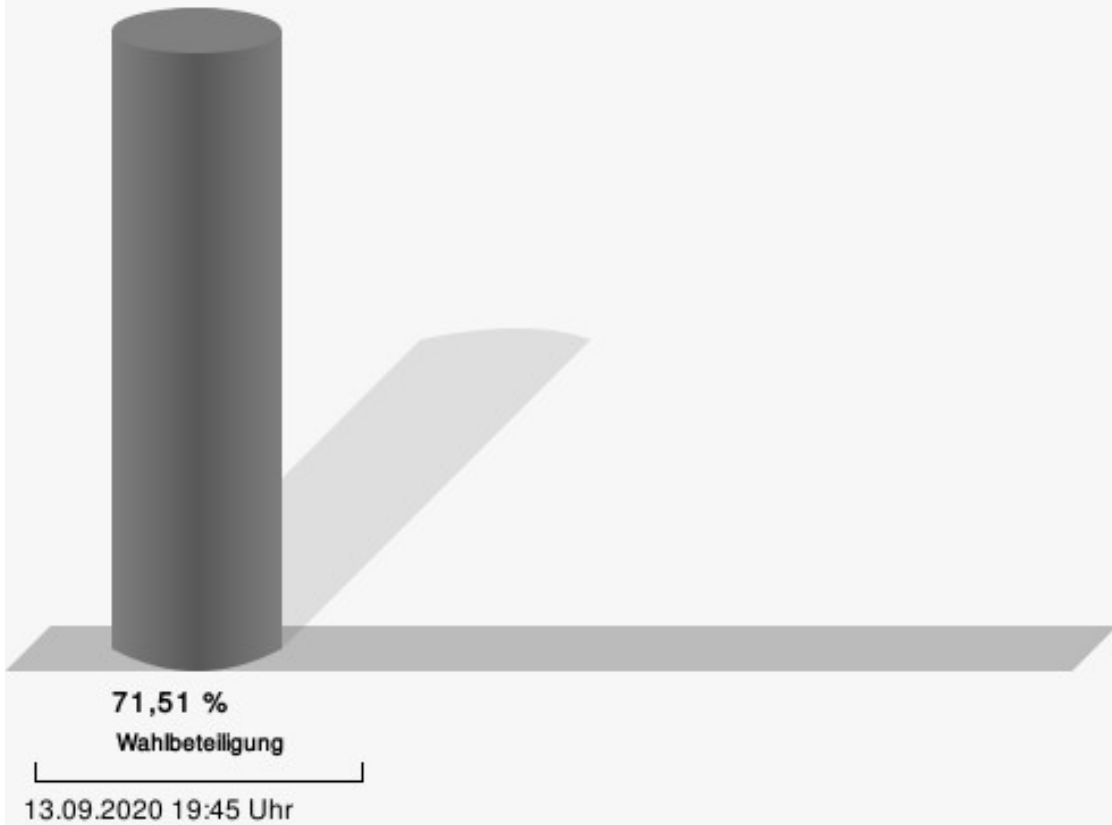
Vossieg, GRÜNE = Jutta Vossieg, BÜNDNIS 90/DIE GRÜNEN

Klehr, FDP = Michael Klehr, Freie Demokratische Partei

Breuer, FFH = Stefan Breuer, Freie für Hürtgenwald e.V.

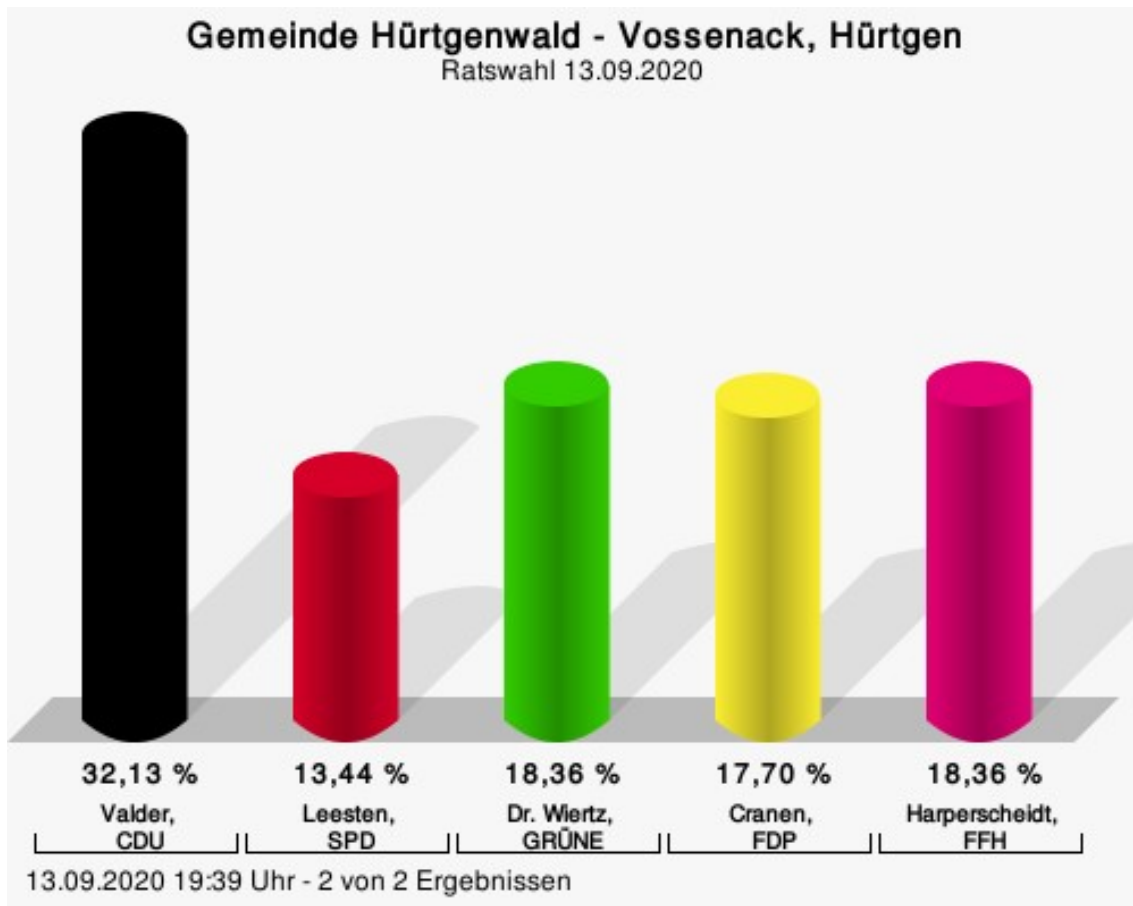
Gewählt
Hallmanns, Ulrich (CDU)

Wahlbeteiligung



Vossenack, Hürtgen

	Anzahl	Prozent
Valder, CDU	98	32,13 %
Leesten, SPD	41	13,44 %
Dr. Wiertz, GRÜNE	56	18,36 %
Cranen, FDP	54	17,70 %
Harperscheidt, FFH	56	18,36 %



Valder, CDU = Rainer Valder, Christlich Demokratische Union Deutschlands

Leesten, SPD = Kevin Leesten, Sozialdemokratische Partei Deutschlands

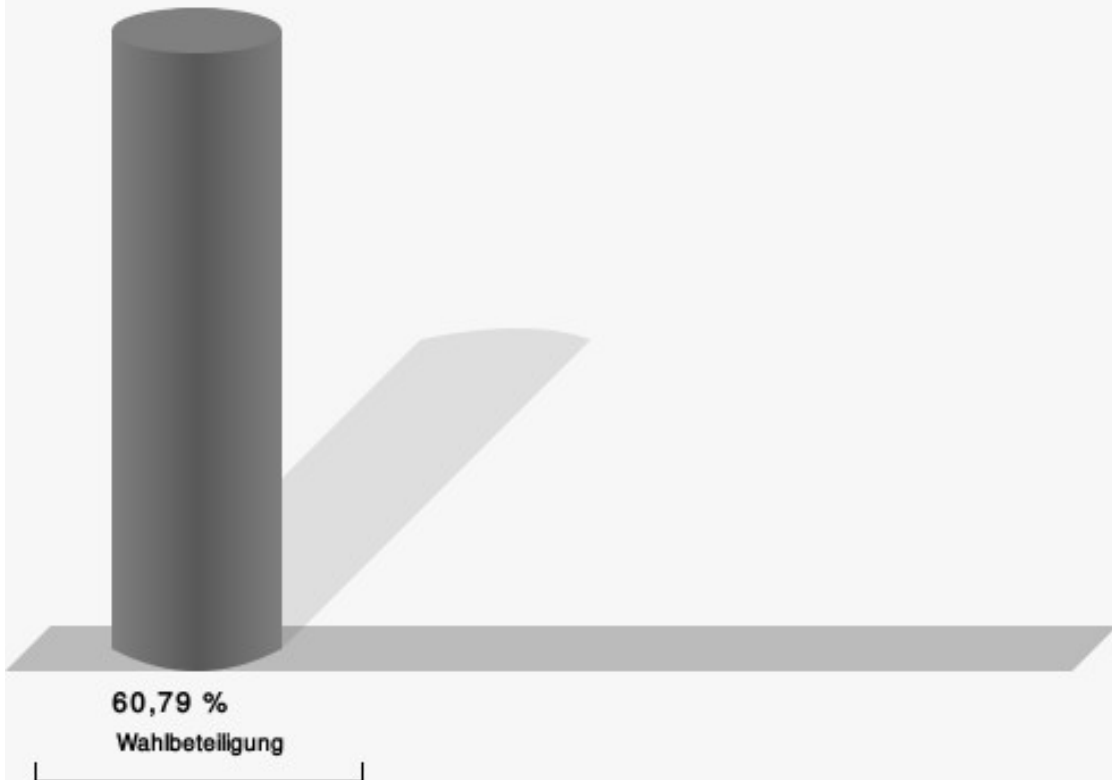
Dr. Wiertz, GRÜNE = Dr. Rainer Wiertz, BÜNDNIS 90/DIE GRÜNEN

Cranen, FDP = Stephan Cranen, Freie Demokratische Partei

Harperscheidt, FFH = Joachim Harperscheidt, Freie für Hürtgenwald e.V.

Gewählt
Valder, Rainer (CDU)

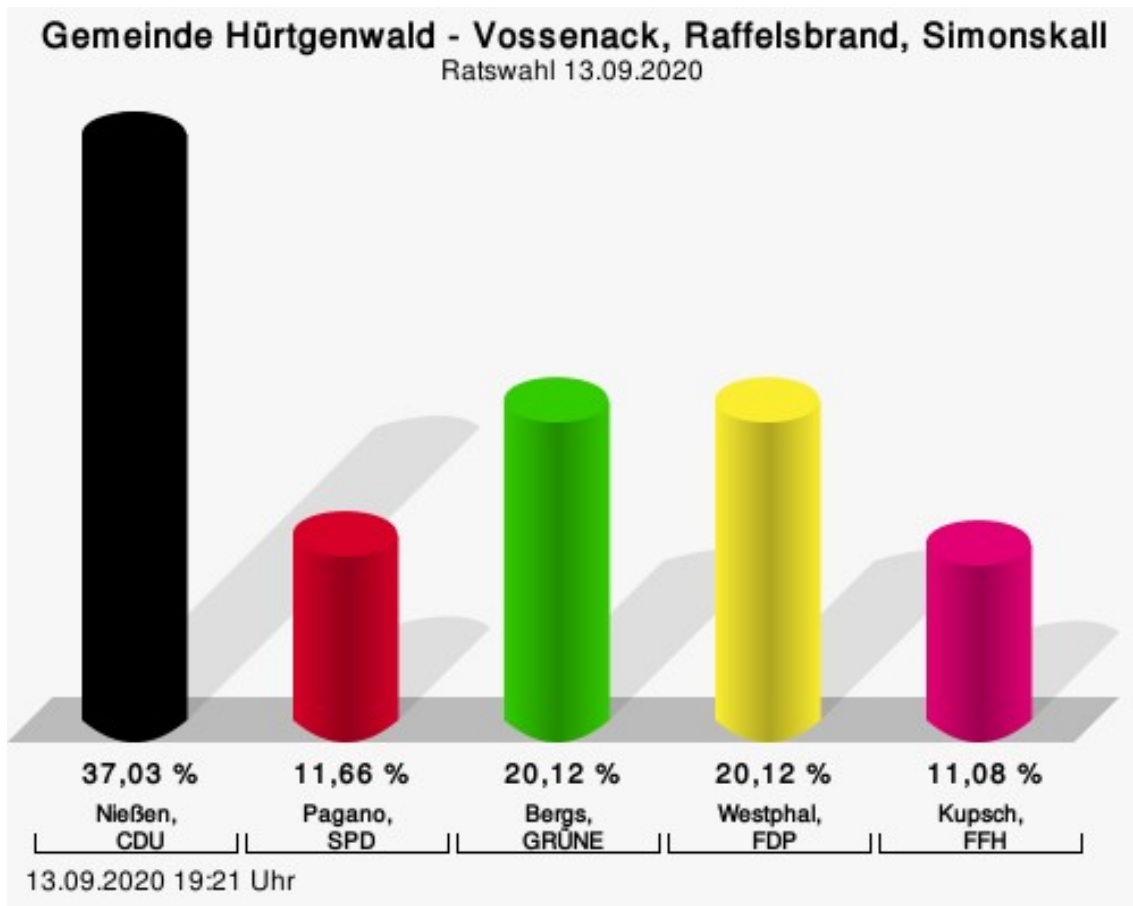
Wahlbeteiligung



13.09.2020 19:39 Uhr - 2 von 2 Ergebnissen

Vossenack, Raffelsbrand, Simonskall

	Anzahl	Prozent
Nießen, CDU	127	37,03 %
Pagano, SPD	40	11,66 %
Bergs, GRÜNE	69	20,12 %
Westphal, FDP	69	20,12 %
Kupsch, FFH	38	11,08 %



Nießen, CDU = Marko Nießen, Christlich Demokratische Union Deutschlands

Pagano, SPD = Giordano Pagano, Sozialdemokratische Partei Deutschlands

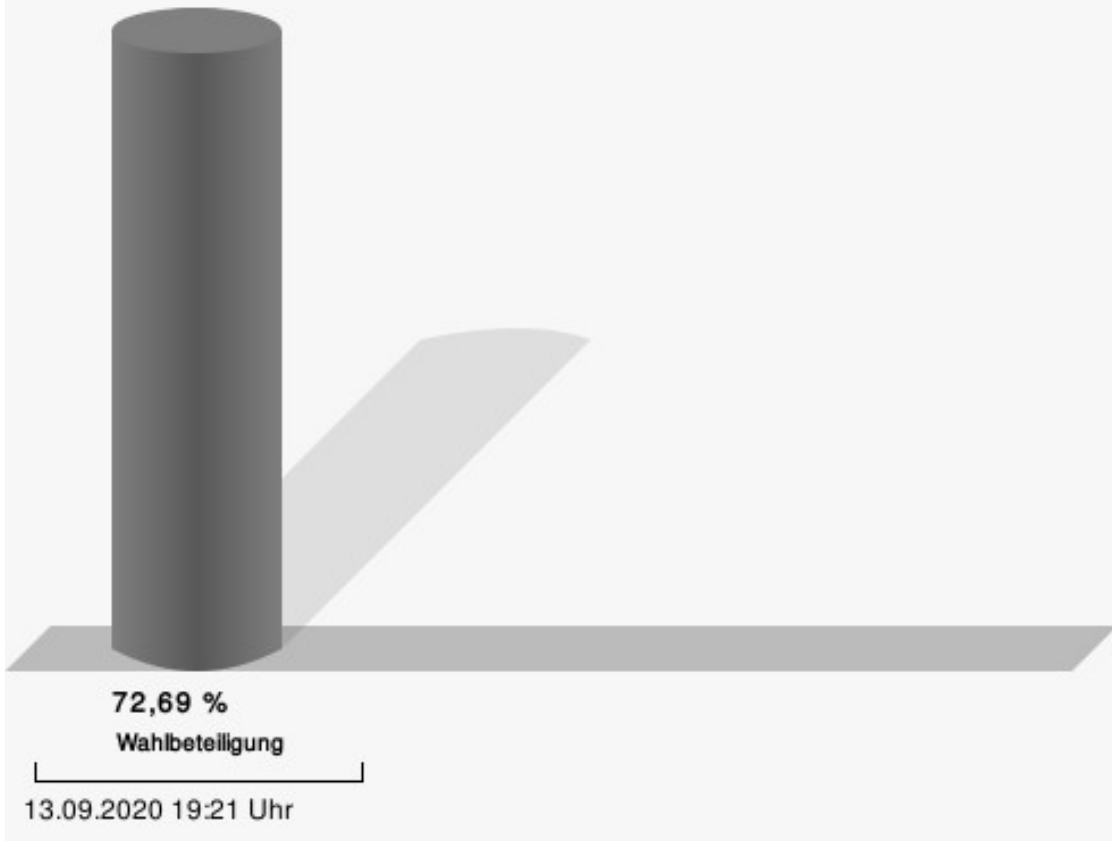
Bergs, GRÜNE = Christian Bergs, BÜNDNIS 90/DIE GRÜNEN

Westphal, FDP = Reiner Westphal, Freie Demokratische Partei

Kupsch, FFH = Sascha Kupsch, Freie für Hürtgenwald e.V.

Gewählt
Nießen, Marko (CDU)

Wahlbeteiligung



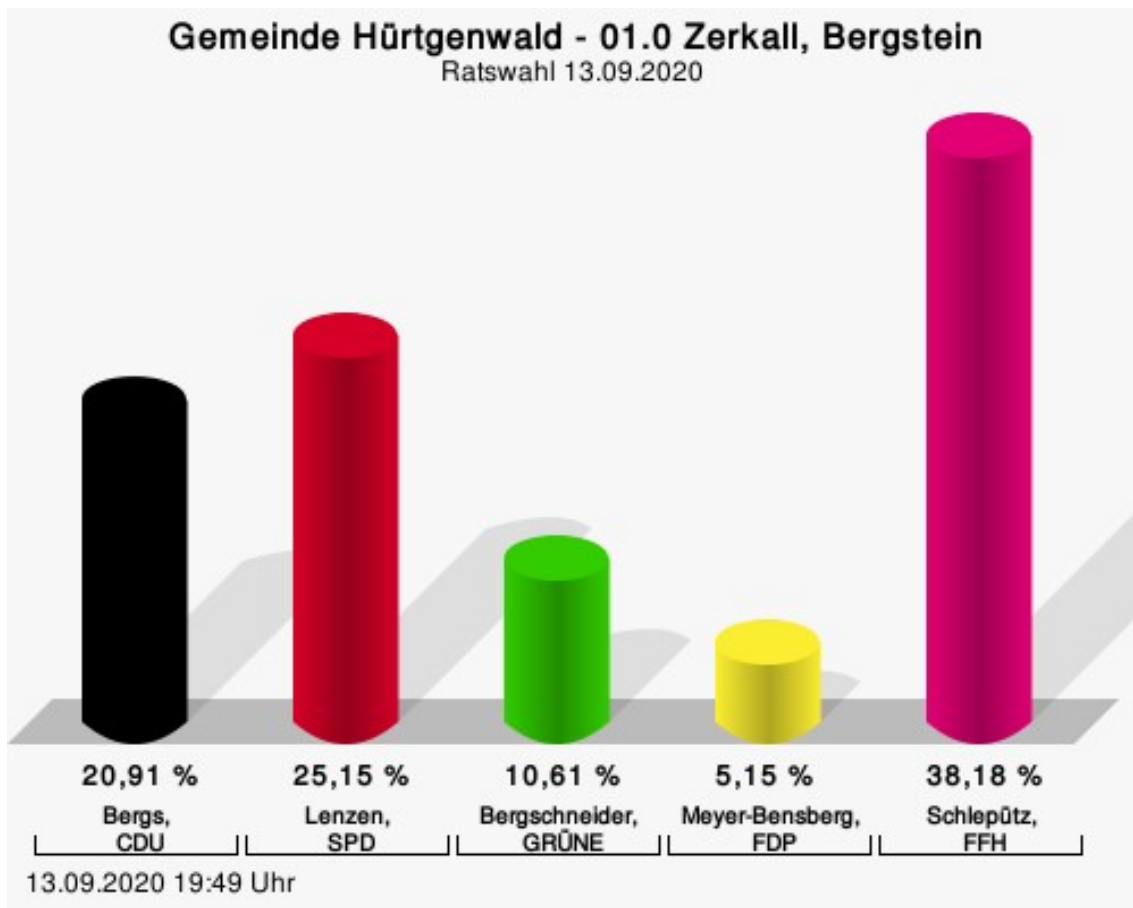
Übersicht Wahlbezirke

Zusammenstellung der Ergebnisse nach Wahlbezirken

Wahlbezirk	Stand	Wahlberechtigte	Wähler/innen	gültig	CDU	SPD	GRÜNE	FDP	FFH
Zerkall, Bergstein	1 von 1	441	76,42 %	97,92 %	20,91 %	25,15 %	10,61 %	5,15 %	38,18 %
Bergstein	1 von 1	451	82,26 %	98,65 %	11,48 %	10,66 %	6,83 %	3,83 %	67,21 %
Brandenburg	1 von 1	535	79,44 %	98,82 %	18,81 %	50,00 %	6,67 %	1,67 %	22,86 %
Gey	1 von 1	485	69,90 %	98,82 %	36,12 %	22,99 %	15,22 %	10,15 %	15,52 %
Gey	1 von 1	590	72,71 %	98,37 %	34,60 %	22,51 %	15,40 %	4,03 %	23,46 %
Gey, Horm, Straß	2 von 2	552	65,76 %	98,35 %	38,66 %	21,29 %	15,97 %	4,20 %	19,89 %
Großhau	1 von 1	448	76,56 %	97,08 %	51,95 %	11,11 %	10,51 %	4,80 %	21,62 %
Hürtgen	1 von 1	564	75,89 %	99,07 %	62,03 %	11,56 %	10,38 %	6,13 %	9,91 %
Kleinhau	1 von 1	502	75,50 %	98,42 %	19,57 %	19,30 %	16,89 %	4,02 %	40,21 %
Straß, Schafberg	1 von 1	588	76,53 %	98,00 %	37,41 %	32,43 %	14,29 %	3,63 %	12,24 %
Vossenack	1 von 1	575	64,35 %	97,84 %	38,40 %	10,77 %	16,85 %	19,89 %	14,09 %
Vossenack	1 von 1	523	71,51 %	97,59 %	32,33 %	15,34 %	15,34 %	19,18 %	17,81 %
Vossenack, Hürtgen	2 von 2	505	60,79 %	99,35 %	32,13 %	13,44 %	18,36 %	17,70 %	18,36 %
Vossenack, Raffelsbrand, Simonskall	1 von 1	476	72,69 %	99,13 %	37,03 %	11,66 %	20,12 %	20,12 %	11,08 %
Gemeinde Hürtgenwald	16 von 16	7.235	72,72 %	98,38 %	33,83 %	20,42 %	13,68 %	8,54 %	23,53 %

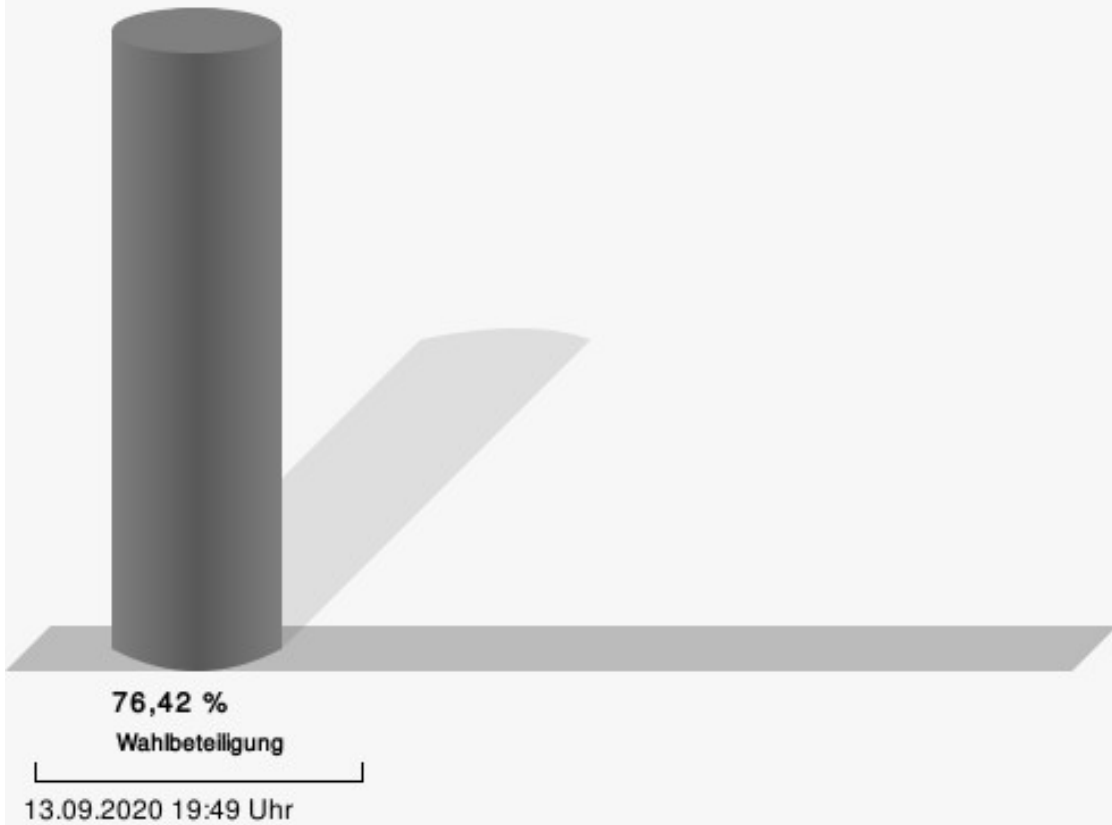
Stimmbezirke 01.0 Zerkall, Bergstein

	Anzahl	Prozent
Bergs, CDU	69	20,91 %
Lenzen, SPD	83	25,15 %
Bergschneider, GRÜNE	35	10,61 %
Meyer-Bensberg, FDP	17	5,15 %
Schlepütz, FFH	126	38,18 %



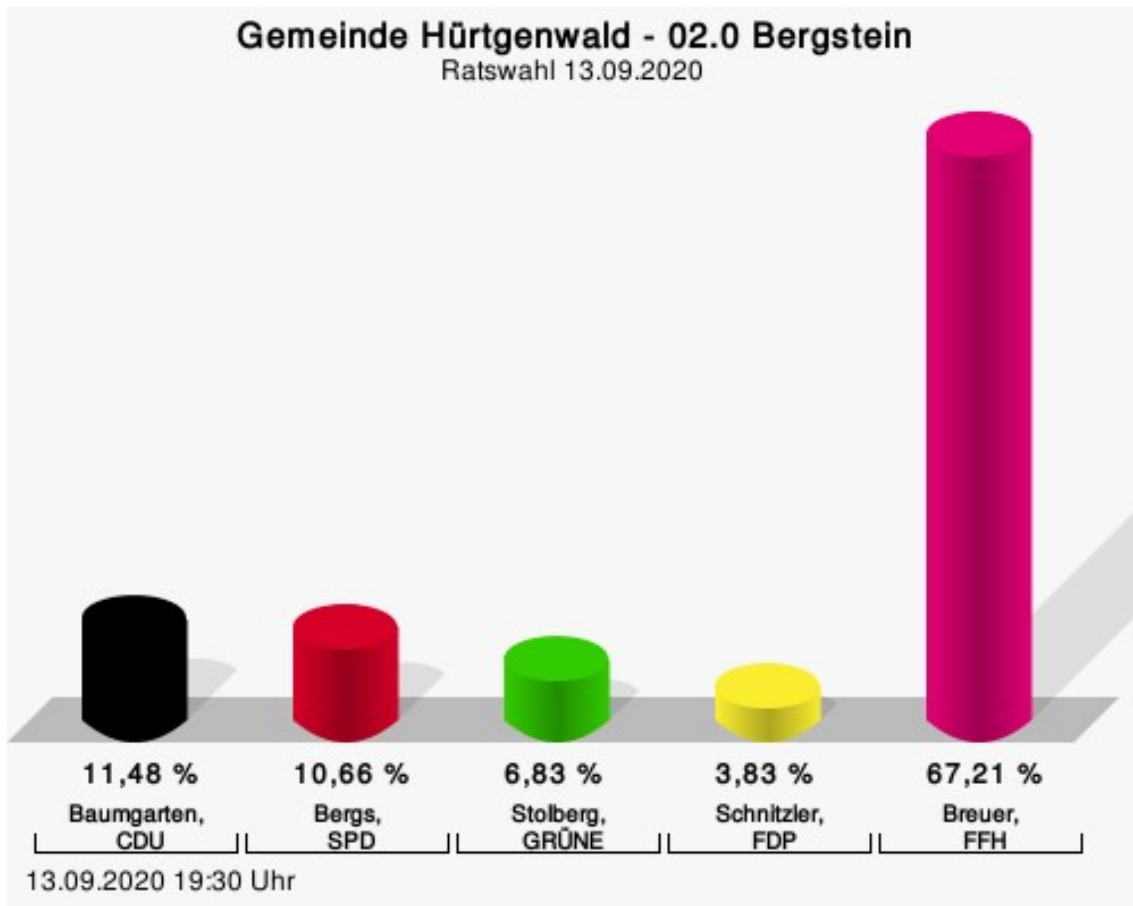
Bergs, CDU = Arnold Bergs, Christlich Demokratische Union Deutschlands
 Lenzen, SPD = Jonas Lenzen, Sozialdemokratische Partei Deutschlands
 Bergschneider, GRÜNE = Jürgen Bergschneider, BÜNDNIS 90/DIE GRÜNEN
 Meyer-Bensberg, FDP = Silvia Meyer-Bensberg, Freie Demokratische Partei
 Schlepütz, FFH = Markus Schlepütz, Freie für Hürtgenwald e.V.

Wahlbeteiligung



02.0 Bergstein

	Anzahl	Prozent
Baumgarten, CDU	42	11,48 %
Bergs, SPD	39	10,66 %
Stolberg, GRÜNE	25	6,83 %
Schnitzler, FDP	14	3,83 %
Breuer, FFH	246	67,21 %



Baumgarten, CDU = Ingo Baumgarten, Christlich Demokratische Union Deutschlands

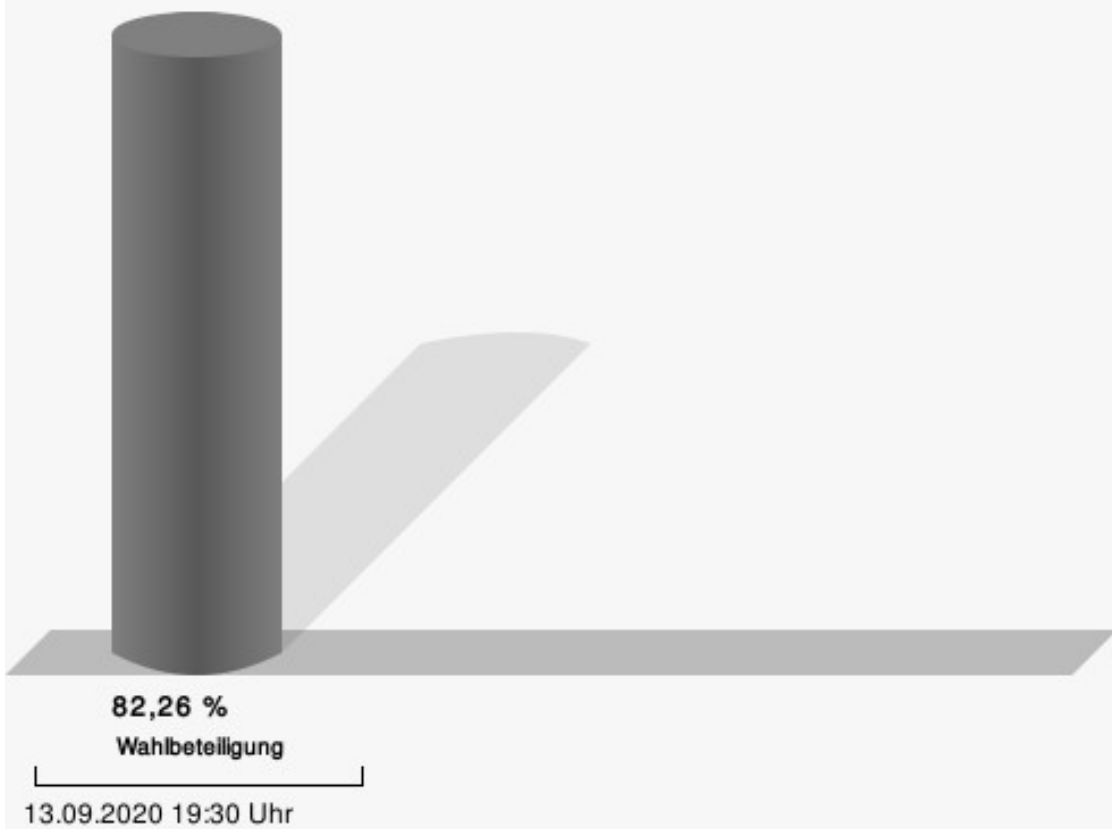
Bergs, SPD = Norbert Bergs, Sozialdemokratische Partei Deutschlands

Stolberg, GRÜNE = Herbert Stolberg, BÜNDNIS 90/DIE GRÜNEN

Schnitzler, FDP = Klaus Schnitzler, Freie Demokratische Partei

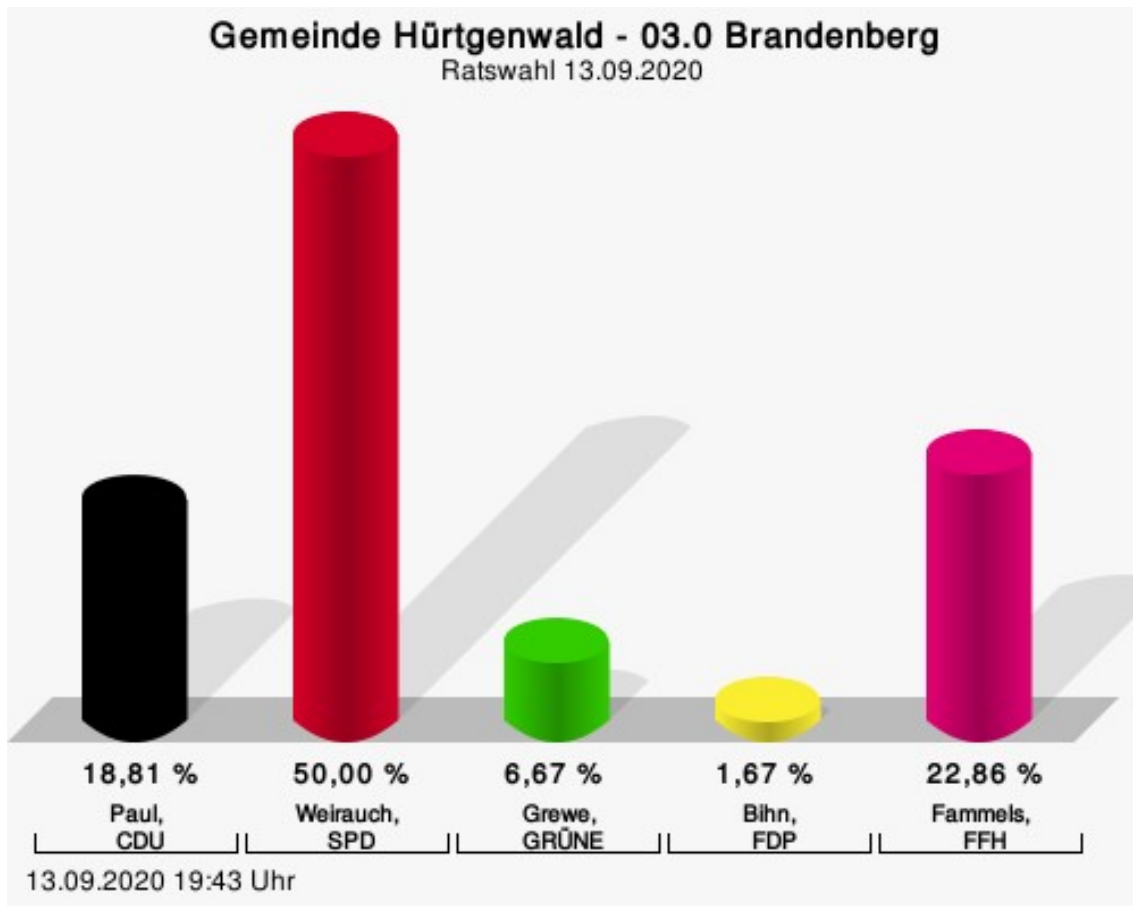
Breuer, FFH = Ulf Breuer, Freie für Hürtgenwald e.V.

Wahlbeteiligung



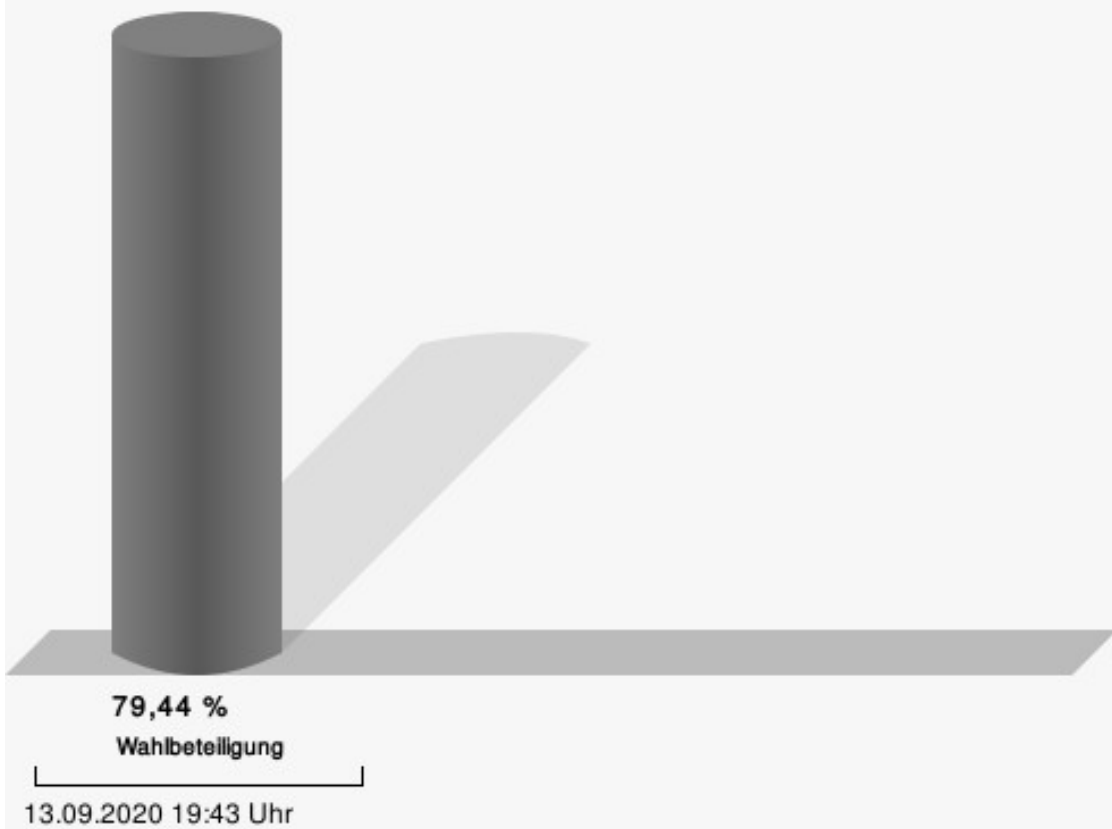
03.0 Brandenburg

	Anzahl	Prozent
Paul, CDU	79	18,81 %
Weirauch, SPD	210	50,00 %
Grewe, GRÜNE	28	6,67 %
Bihn, FDP	7	1,67 %
Fammels, FFH	96	22,86 %



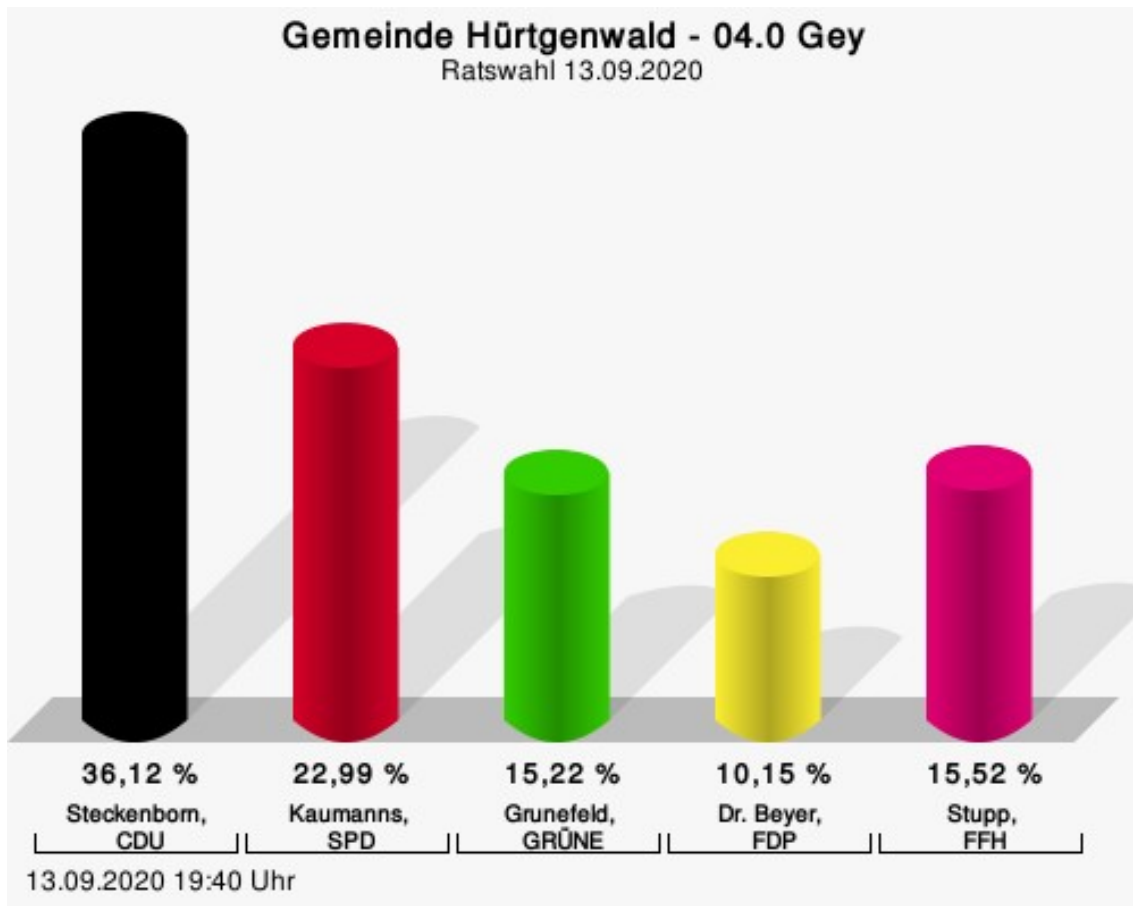
Paul, CDU = Oliver Paul, Christlich Demokratische Union Deutschlands
 Weirauch, SPD = Harald Weirauch, Sozialdemokratische Partei Deutschlands
 Grewe, GRÜNE = Helma Grewe, BÜNDNIS 90/DIE GRÜNEN
 Bihn, FDP = Ruth Bihn, Freie Demokratische Partei
 Fammels, FFH = Ralf Fammels, Freie für Hürtgenwald e.V.

Wahlbeteiligung



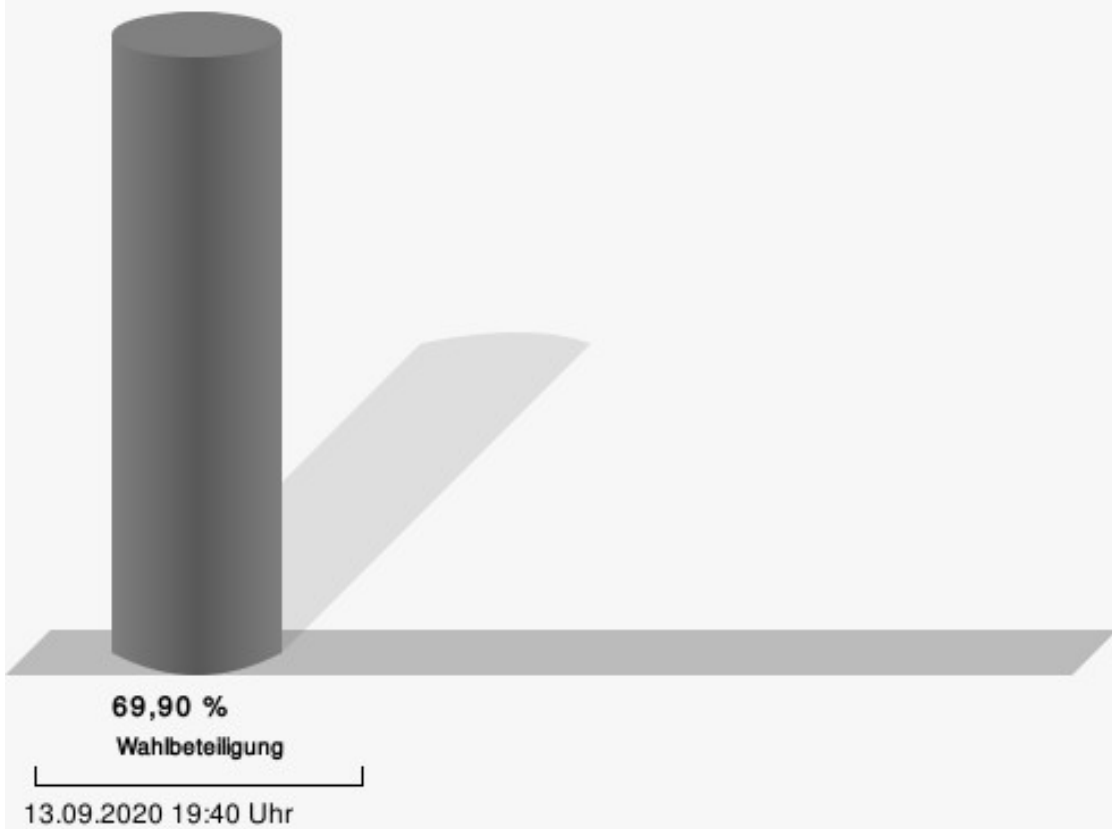
04.0 Gey

	Anzahl	Prozent
Steckenborn, CDU	121	36,12 %
Kaumanns, SPD	77	22,99 %
Grunefeld, GRÜNE	51	15,22 %
Dr. Beyer, FDP	34	10,15 %
Stupp, FFH	52	15,52 %



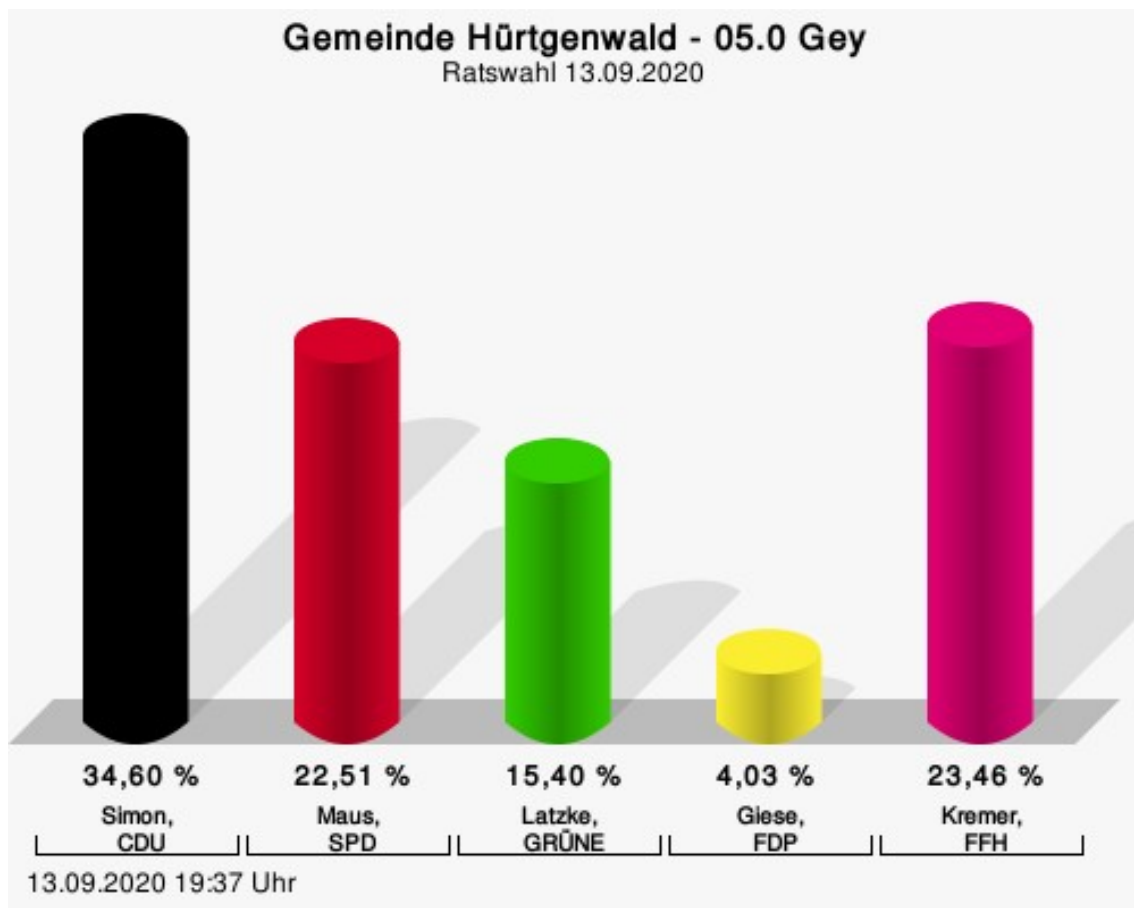
Steckenborn, CDU = Günter Steckenborn, Christlich Demokratische Union Deutschlands
Kaumanns, SPD = Heinrich gen. Heinz Kaumanns, Sozialdemokratische Partei Deutschlands
Grunefeld, GRÜNE = Dirk Grunefeld, BÜNDNIS 90/DIE GRÜNEN
Dr. Beyer, FDP = Dr. Wolfgang Beyer, Freie Demokratische Partei
Stupp, FFH = Marco Stupp, Freie für Hürtgenwald e.V.

Wahlbeteiligung



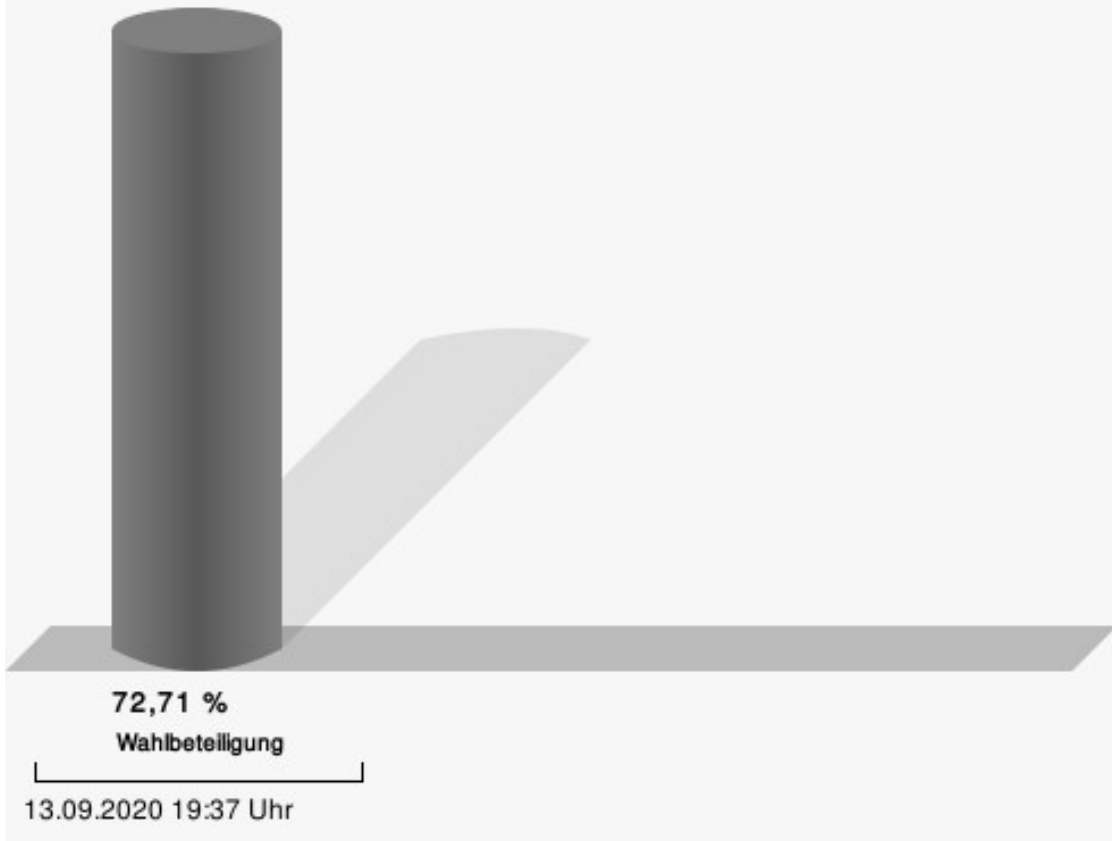
05.0 Gey

	Anzahl	Prozent
Simon, CDU	146	34,60 %
Maus, SPD	95	22,51 %
Latzke, GRÜNE	65	15,40 %
Giese, FDP	17	4,03 %
Kremer, FFH	99	23,46 %



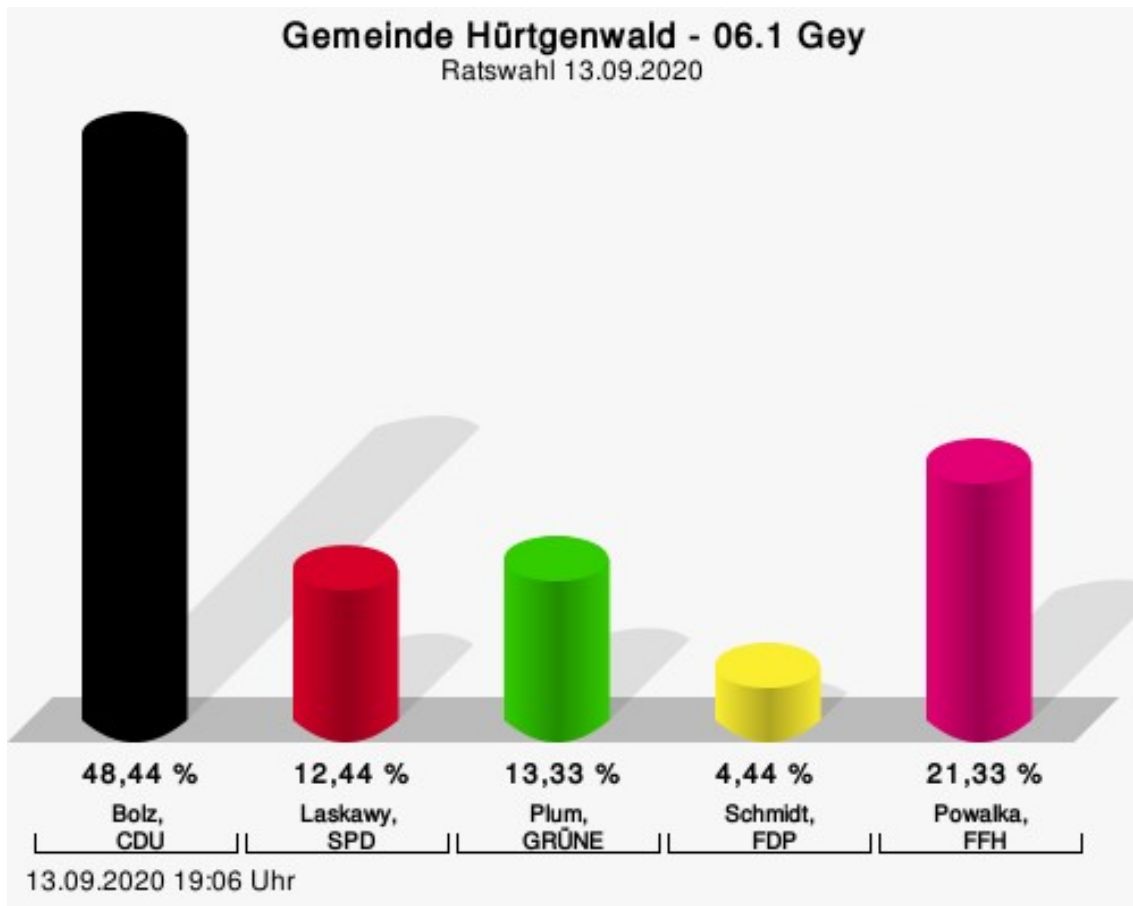
Simon, CDU = Jörg Simon, Christlich Demokratische Union Deutschlands
Maus, SPD = Franz Josef Maus, Sozialdemokratische Partei Deutschlands
Latzke, GRÜNE = Ernst Latzke, BÜNDNIS 90/DIE GRÜNEN
Giese, FDP = Santino Giese, Freie Demokratische Partei
Kremer, FFH = Patrick Kremer, Freie für Hürtgenwald e.V.

Wahlbeteiligung



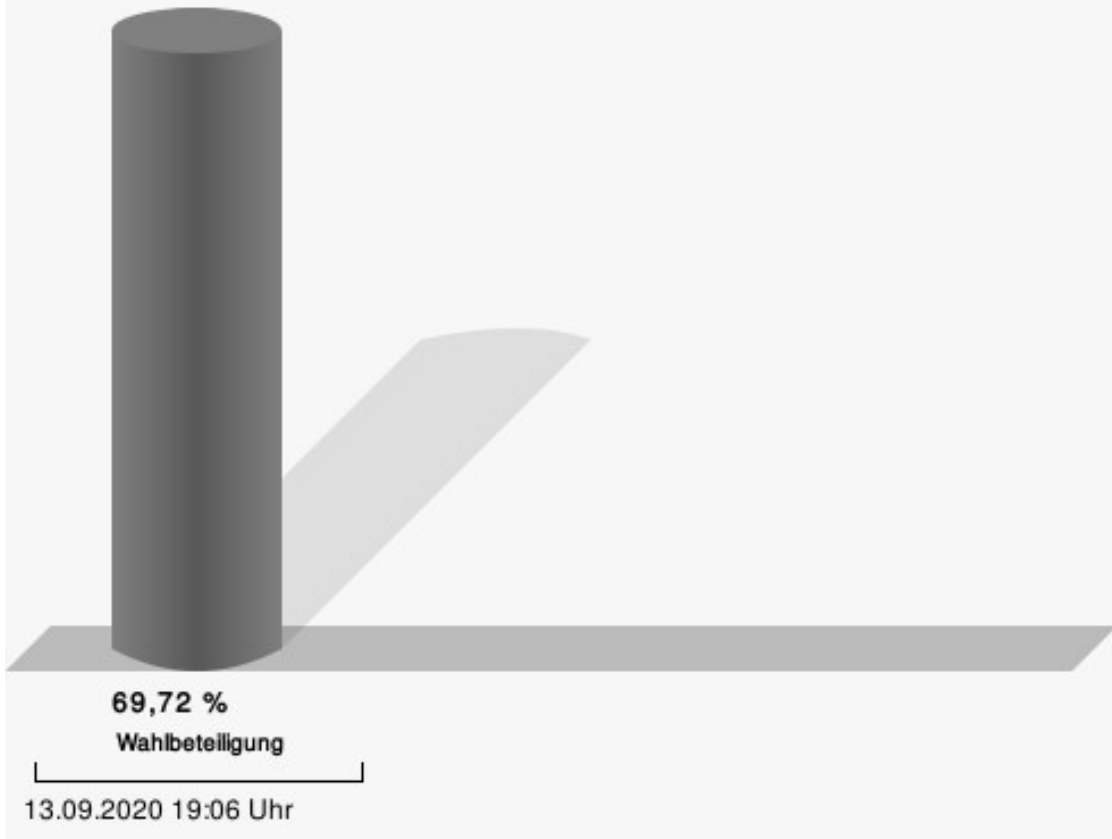
06.1 Gey

	Anzahl	Prozent
Bolz, CDU	109	48,44 %
Laskawy, SPD	28	12,44 %
Plum, GRÜNE	30	13,33 %
Schmidt, FDP	10	4,44 %
Powalka, FFH	48	21,33 %



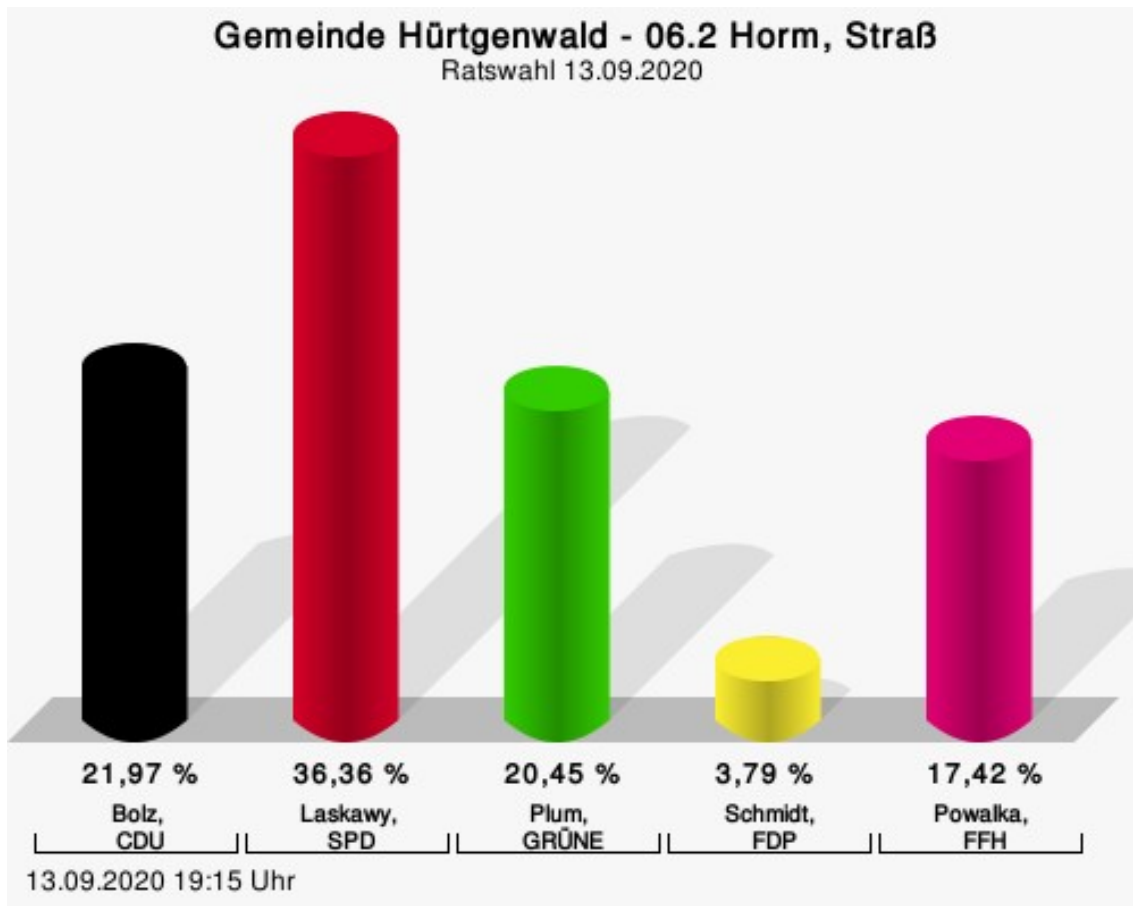
Bolz, CDU = Paul Bolz, Christlich Demokratische Union Deutschlands
Laskawy, SPD = Monika Laskawy, Sozialdemokratische Partei Deutschlands
Plum, GRÜNE = René Plum, BÜNDNIS 90/DIE GRÜNEN
Schmidt, FDP = Arno Schmidt, Freie Demokratische Partei
Powalka, FFH = Achim Powalka, Freie für Hürtgenwald e.V.

Wahlbeteiligung



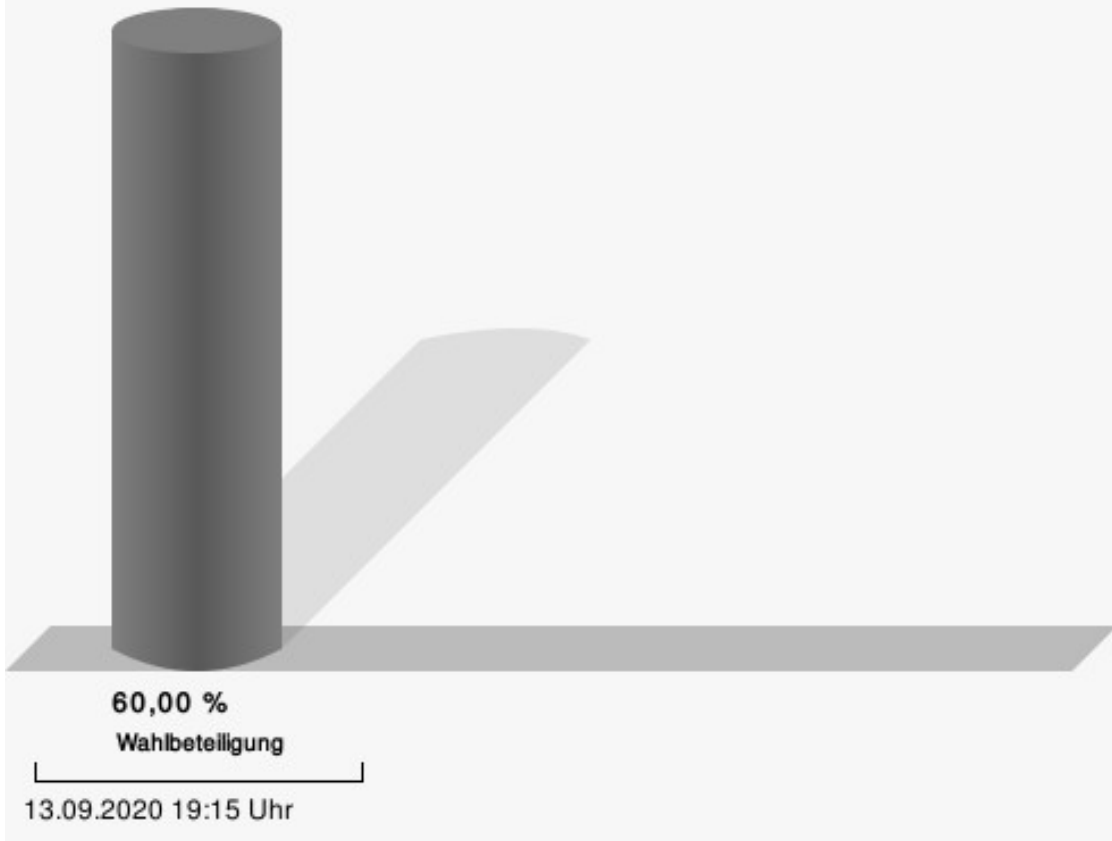
06.2 Horm, Straß

	Anzahl	Prozent
Bolz, CDU	29	21,97 %
Laskawy, SPD	48	36,36 %
Plum, GRÜNE	27	20,45 %
Schmidt, FDP	5	3,79 %
Powalka, FFH	23	17,42 %



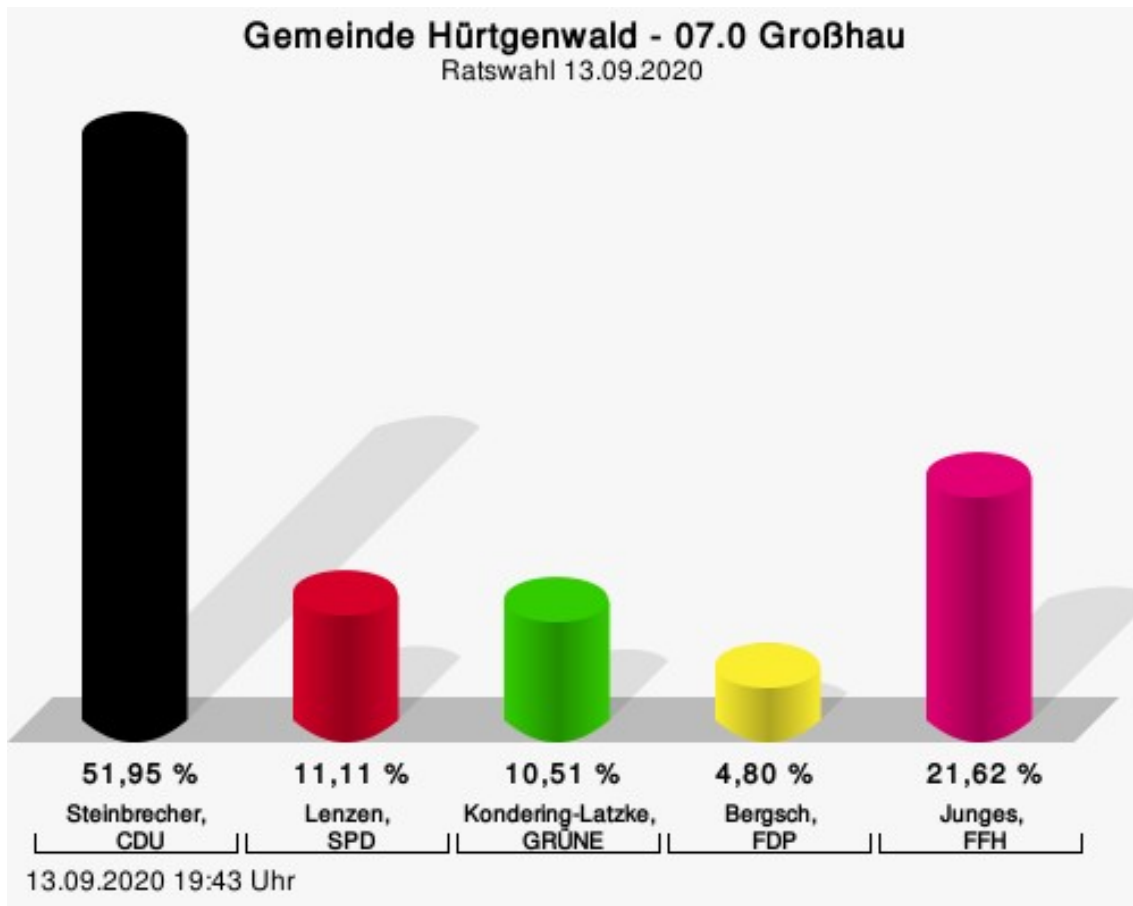
Bolz, CDU = Paul Bolz, Christlich Demokratische Union Deutschlands
 Laskawy, SPD = Monika Laskawy, Sozialdemokratische Partei Deutschlands
 Plum, GRÜNE = René Plum, BÜNDNIS 90/DIE GRÜNEN
 Schmidt, FDP = Arno Schmidt, Freie Demokratische Partei
 Powalka, FFH = Achim Powalka, Freie für Hürtgenwald e.V.

Wahlbeteiligung



07.0 Großhau

	Anzahl	Prozent
Steinbrecher, CDU	173	51,95 %
Lenzen, SPD	37	11,11 %
Kondering-Latzke, GRÜNE	35	10,51 %
Bergsch, FDP	16	4,80 %
Junges, FFH	72	21,62 %



Steinbrecher, CDU = Helmut Steinbrecher, Christlich Demokratische Union Deutschlands

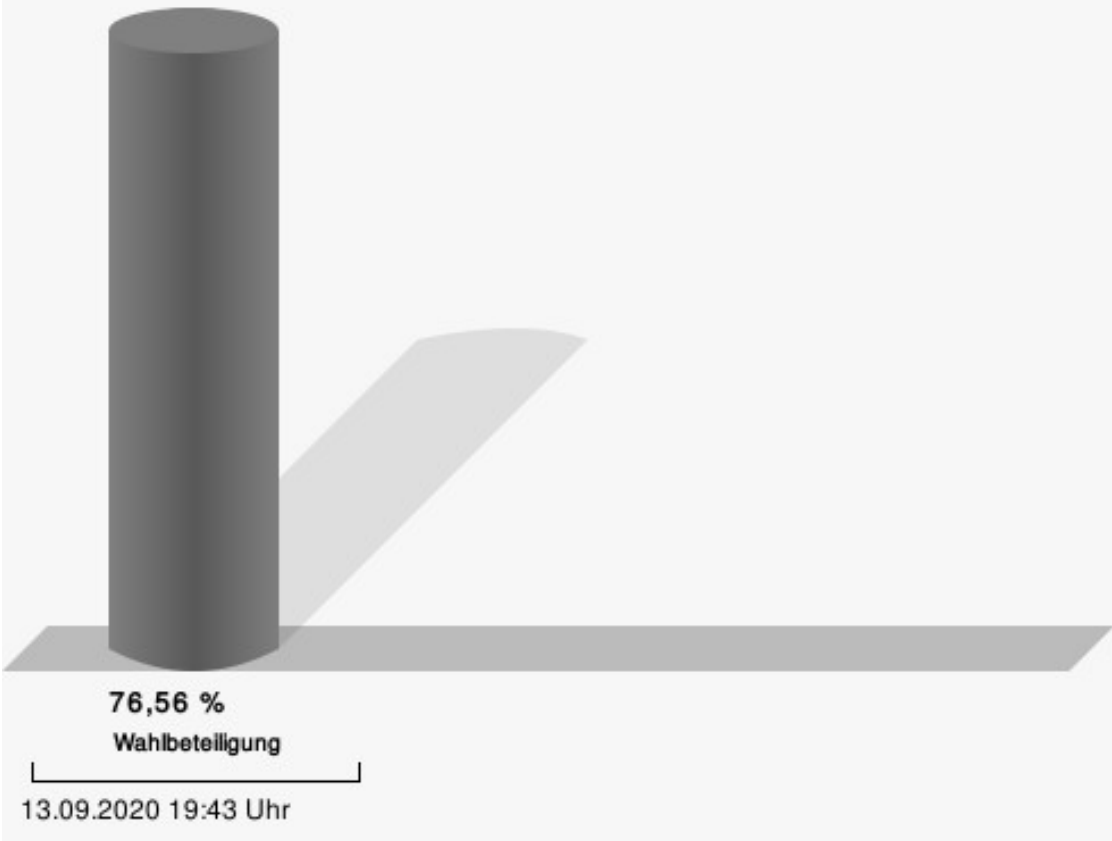
Lenzen, SPD = Frank Lenzen, Sozialdemokratische Partei Deutschlands

Kondering-Latzke, GRÜNE = Maria Kondering-Latzke, BÜNDNIS 90/DIE GRÜNEN

Bergsch, FDP = Siegfried Bergsch, Freie Demokratische Partei

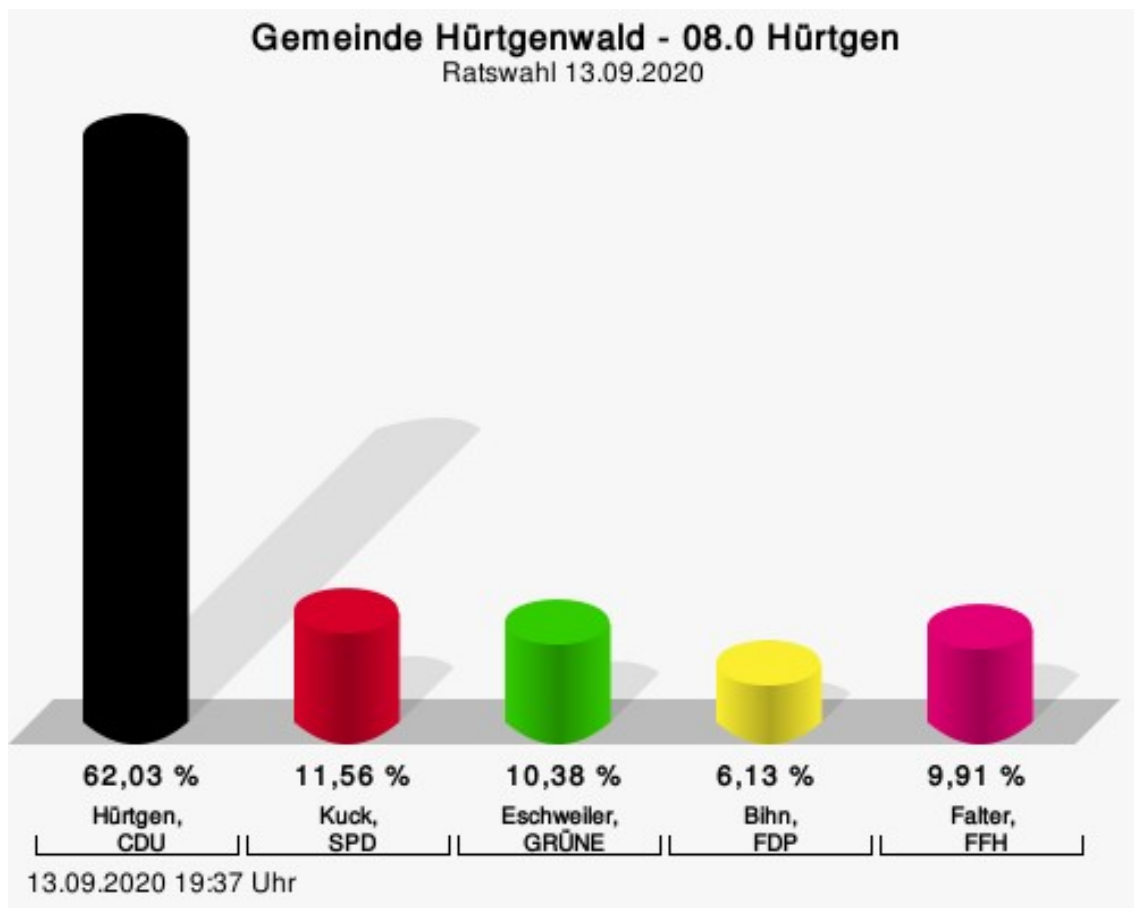
Junges, FFH = Julia Junges, Freie für Hürtgenwald e.V.

Wahlbeteiligung



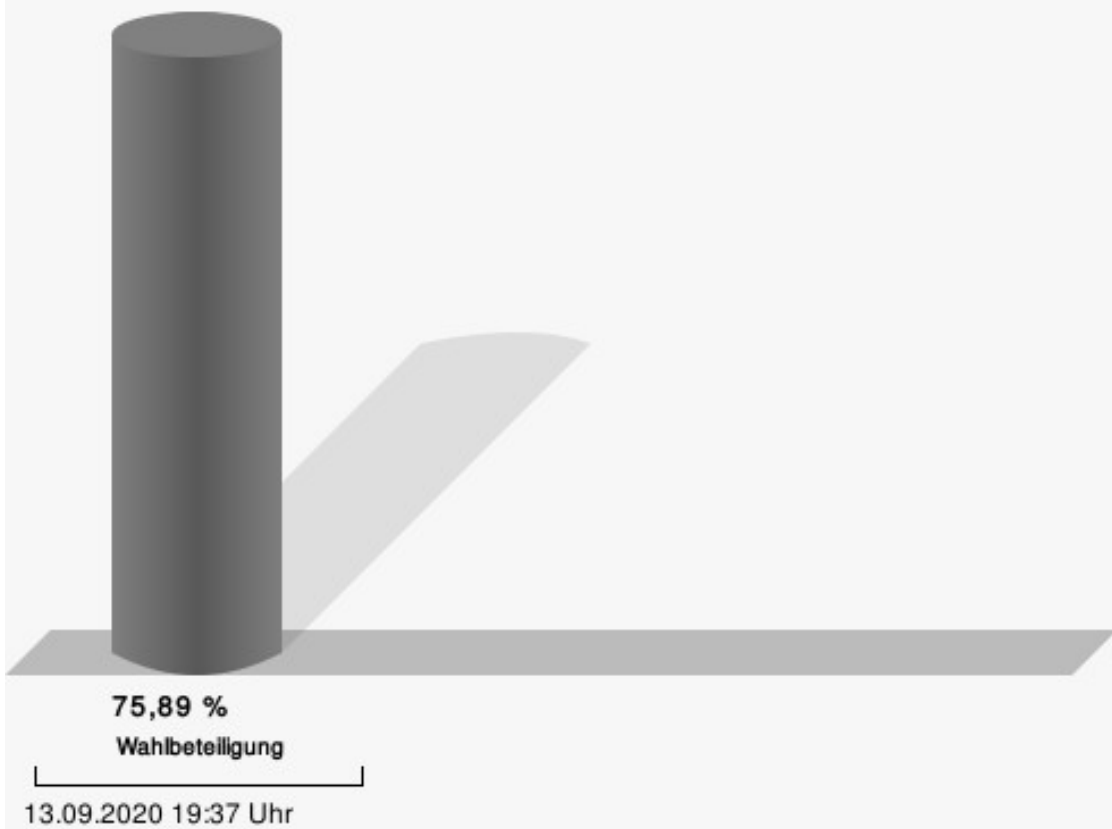
08.0 Hürtgen

	Anzahl	Prozent
Hürtgen, CDU	263	62,03 %
Kuck, SPD	49	11,56 %
Eschweiler, GRÜNE	44	10,38 %
Bihn, FDP	26	6,13 %
Falter, FFH	42	9,91 %



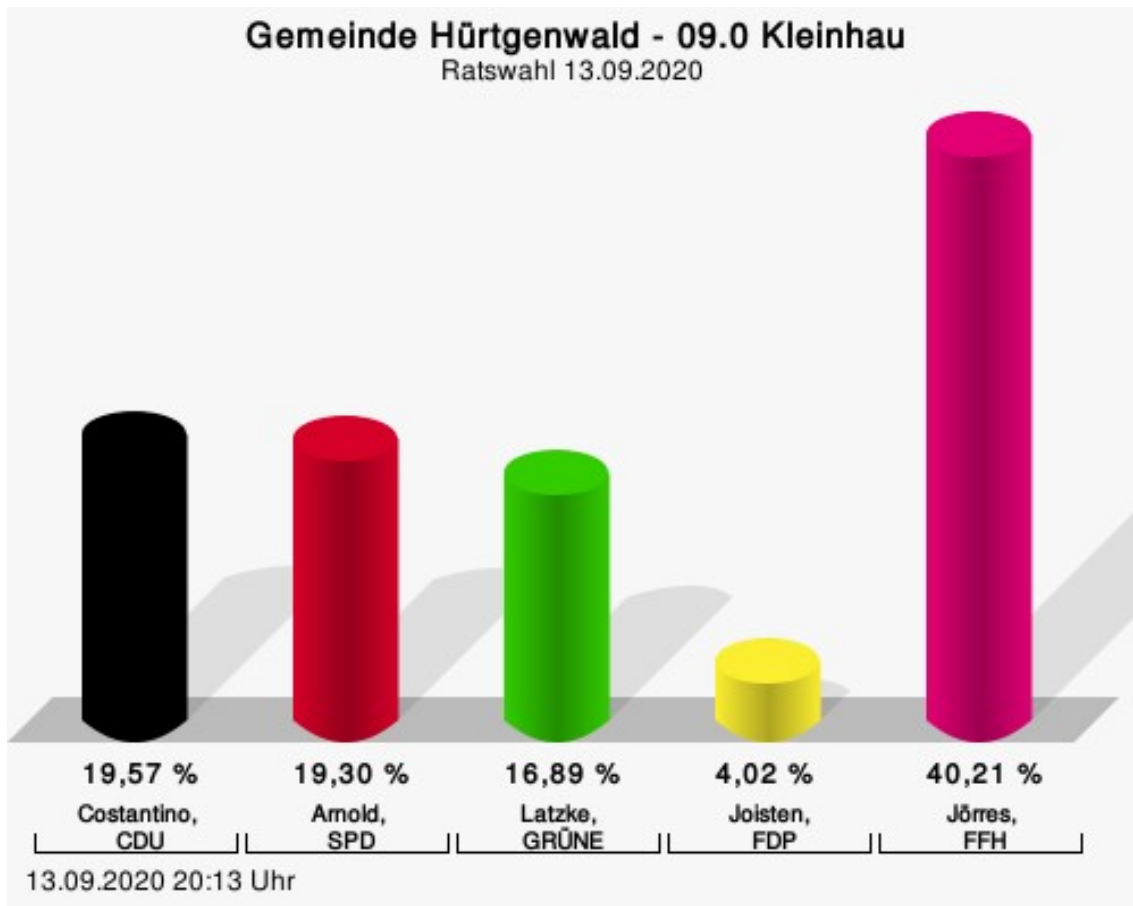
Hürtgen, CDU = Iris Hürtgen, Christlich Demokratische Union Deutschlands
 Kuck, SPD = Tobias Kuck, Sozialdemokratische Partei Deutschlands
 Eschweiler, GRÜNE = Robert Eschweiler, BÜNDNIS 90/DIE GRÜNEN
 Bihn, FDP = Jochen Bihn, Freie Demokratische Partei
 Falter, FFH = Lars Falter, Freie für Hürtgenwald e.V.

Wahlbeteiligung



09.0 Kleinhau

	Anzahl	Prozent
Costantino, CDU	73	19,57 %
Arnold, SPD	72	19,30 %
Latzke, GRÜNE	63	16,89 %
Joisten, FDP	15	4,02 %
Jörres, FFH	150	40,21 %



Costantino, CDU = Nicoletta Costantino, Christlich Demokratische Union Deutschlands

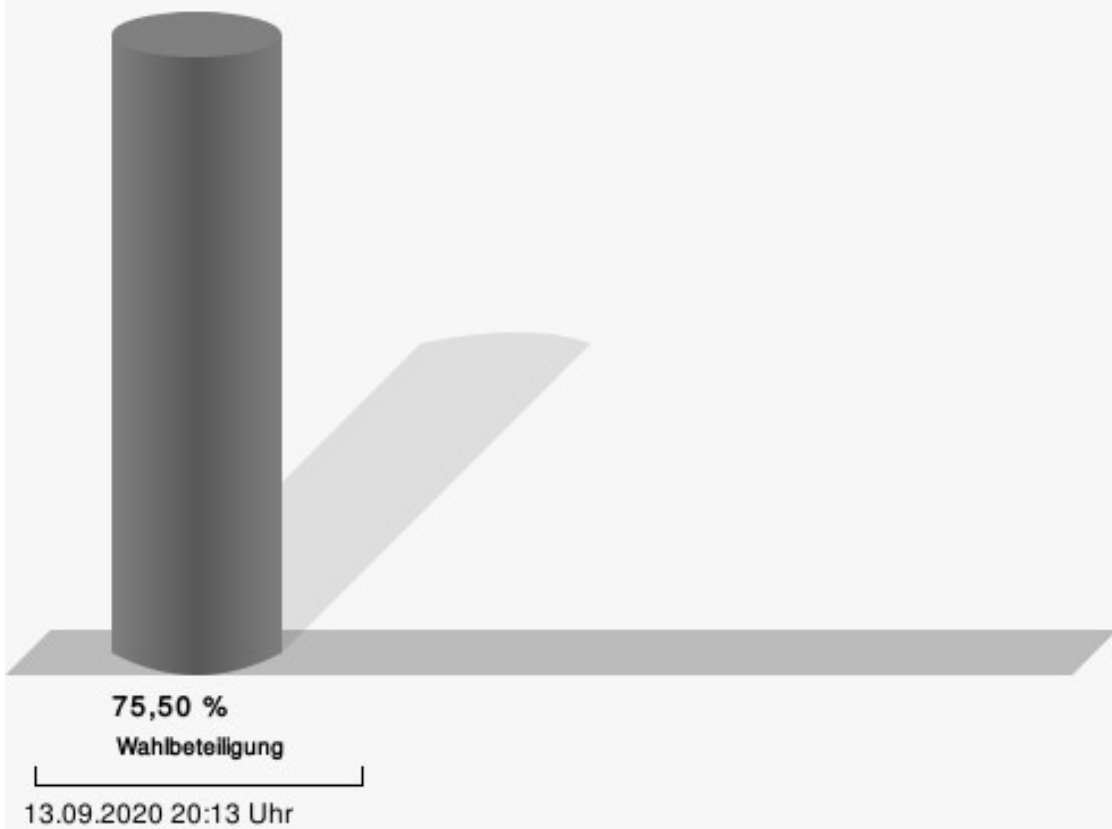
Arnold, SPD = Günter Arnold, Sozialdemokratische Partei Deutschlands

Latzke, GRÜNE = Oliver Latzke, BÜNDNIS 90/DIE GRÜNEN

Joisten, FDP = Jürgen Joisten, Freie Demokratische Partei

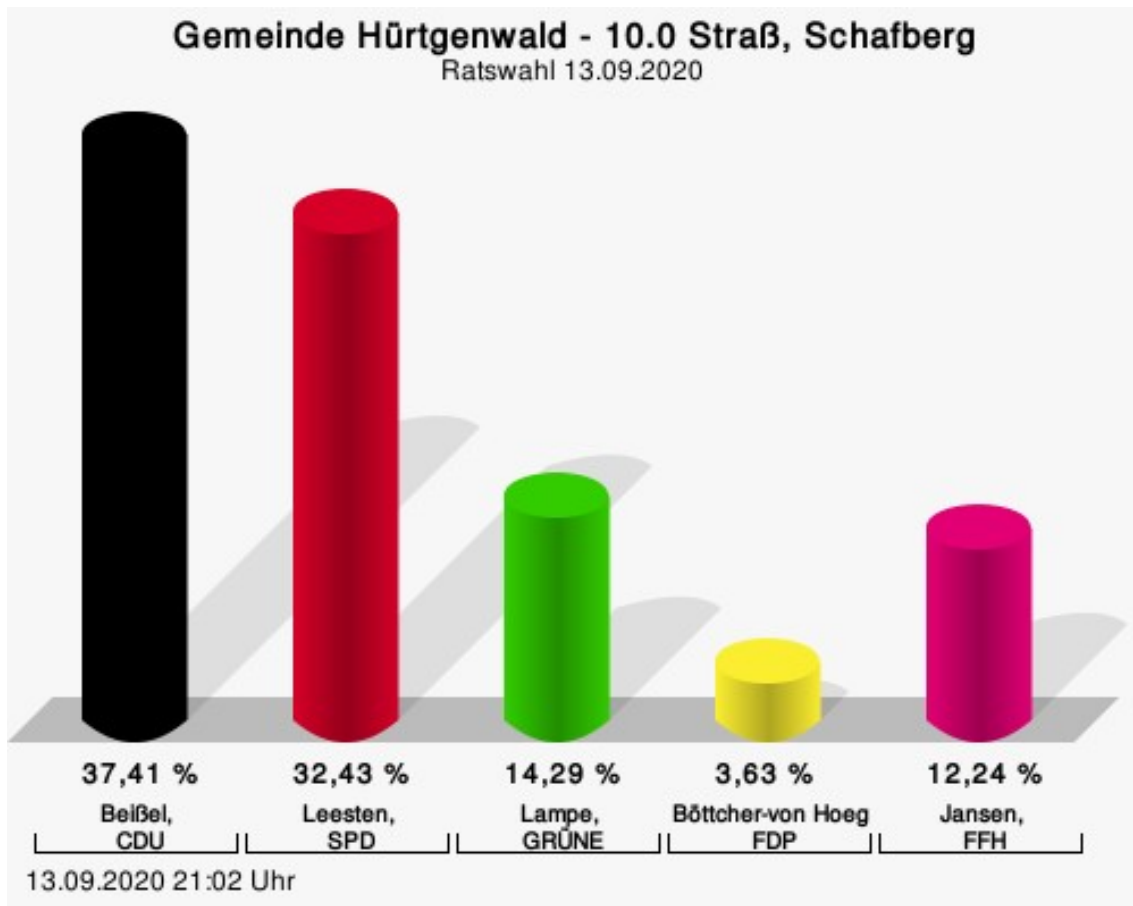
Jörres, FFH = Johannes Jörres, Freie für Hürtgenwald e.V.

Wahlbeteiligung



10.0 Straß, Schafberg

	Anzahl	Prozent
Beißel, CDU	165	37,41 %
Leesten, SPD	143	32,43 %
Lampe, GRÜNE	63	14,29 %
Böttcher-von Hoegen, FDP	16	3,63 %
Jansen, FFH	54	12,24 %



Beißel, CDU = Volker R. Beißel, Christlich Demokratische Union Deutschlands

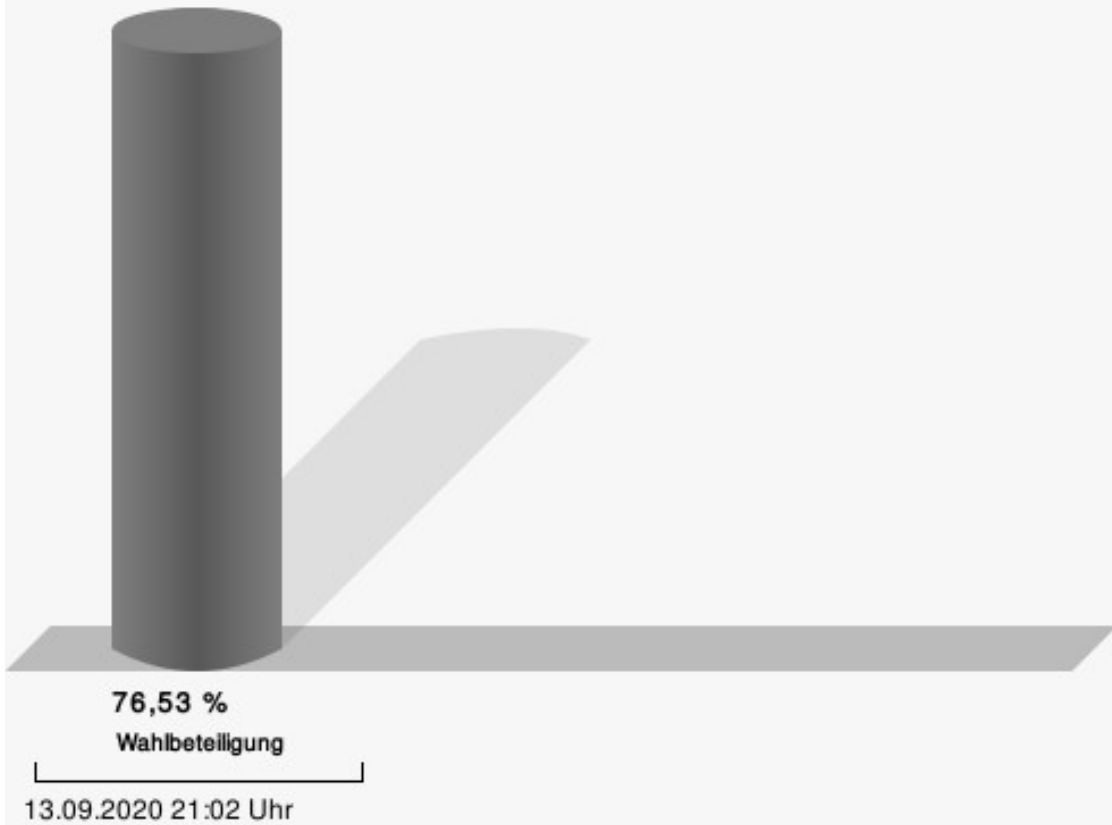
Leesten, SPD = Rüdiger Leesten, Sozialdemokratische Partei Deutschlands

Lampe, GRÜNE = Peter Lampe, BÜNDNIS 90/DIE GRÜNEN

Böttcher-von Hoegen, FDP = Marietta Böttcher-von Hoegen, Freie Demokratische Partei

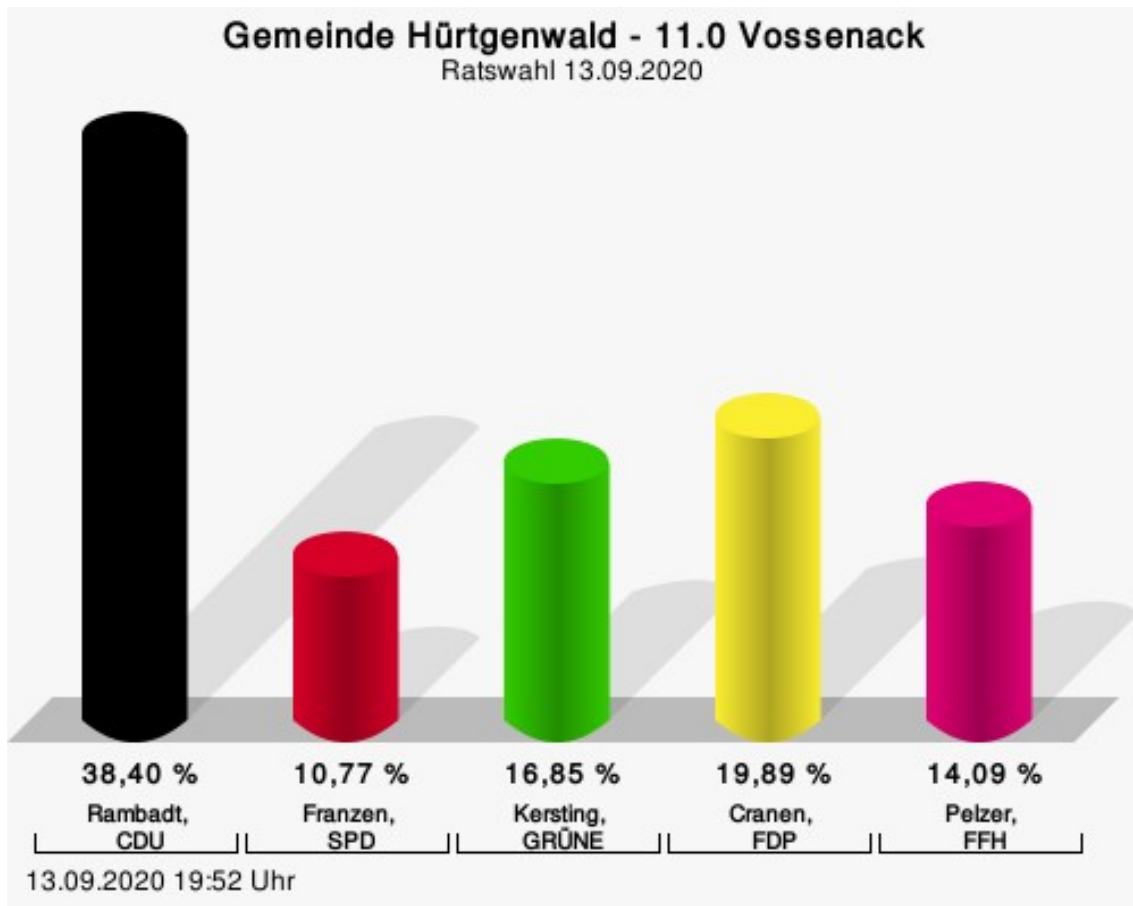
Jansen, FFH = Dirk Jansen, Freie für Hürtgenwald e.V.

Wahlbeteiligung



11.0 Vossenack

	Anzahl	Prozent
Rambadt, CDU	139	38,40 %
Franzen, SPD	39	10,77 %
Kersting, GRÜNE	61	16,85 %
Cranen, FDP	72	19,89 %
Pelzer, FFH	51	14,09 %



Rambadt, CDU = Michael Rambadt, Christlich Demokratische Union Deutschlands

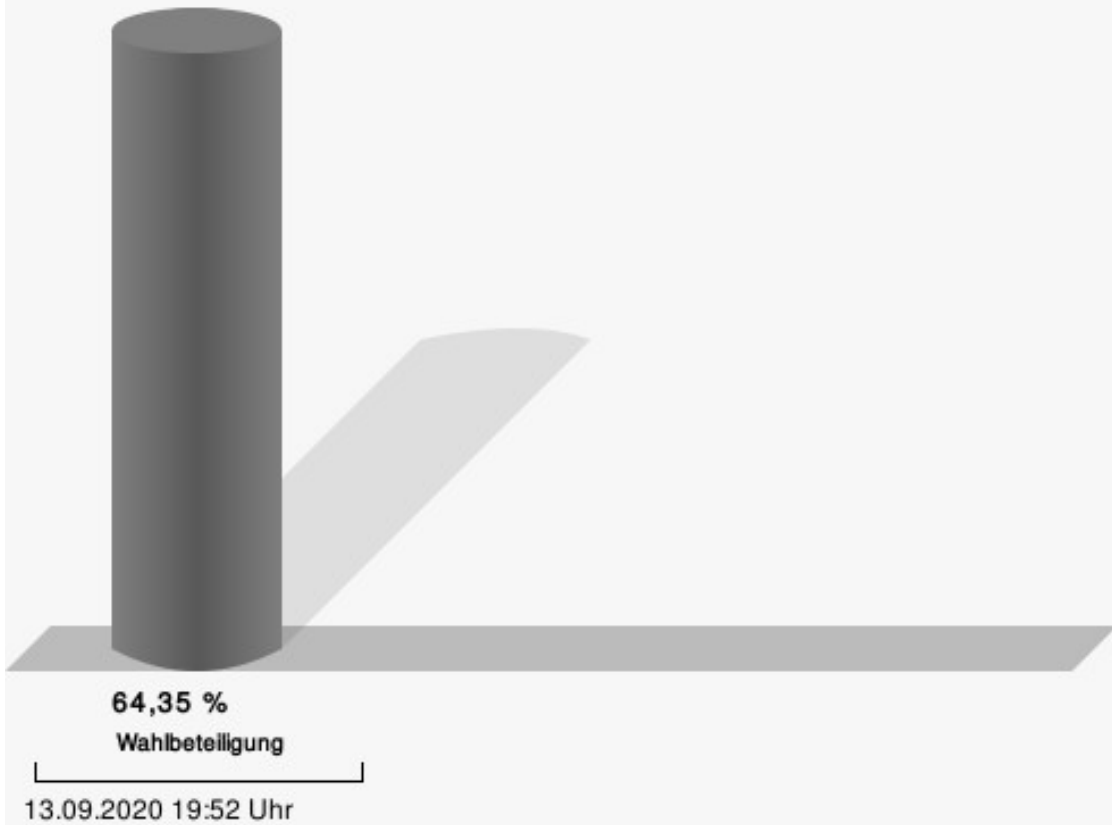
Franzen, SPD = Joachim Franzen, Sozialdemokratische Partei Deutschlands

Kersting, GRÜNE = Theodor Kersting, BÜNDNIS 90/DIE GRÜNEN

Cranen, FDP = Jonas Cranen, Freie Demokratische Partei

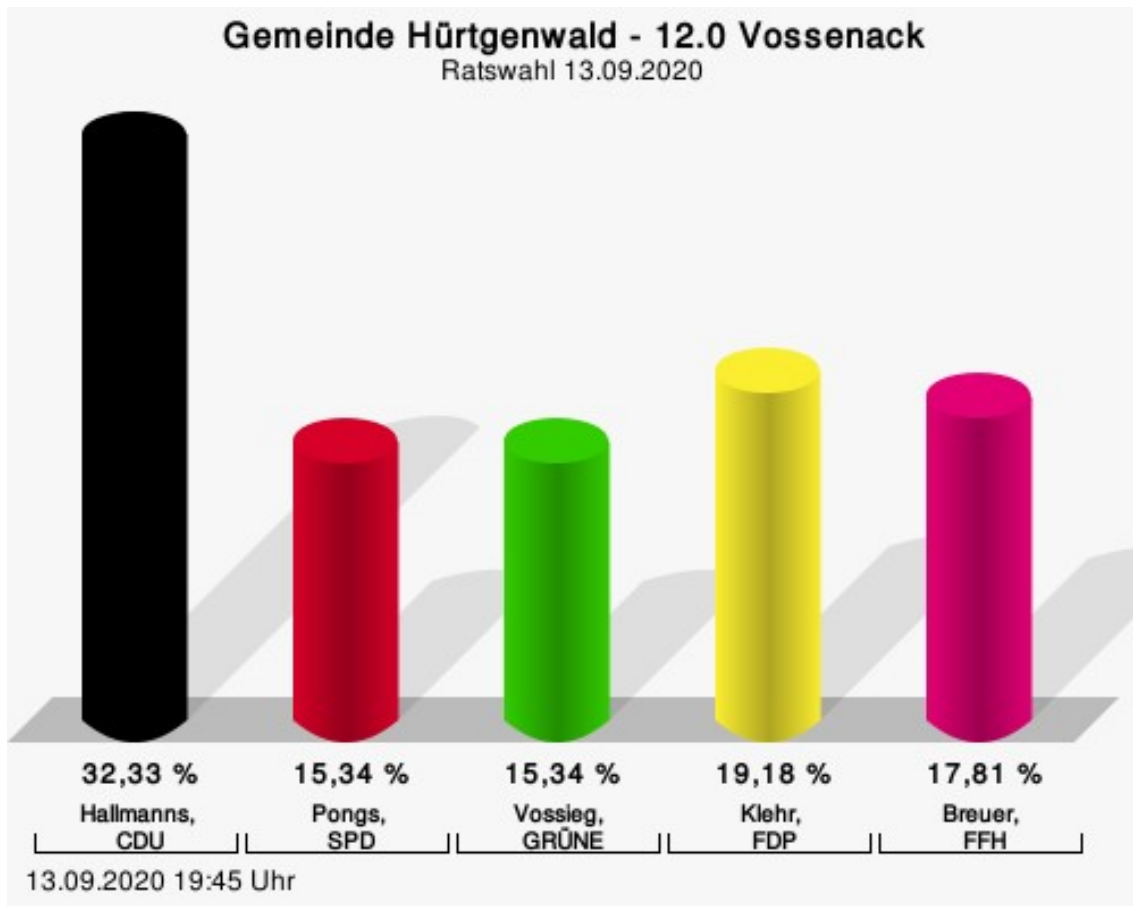
Pelzer, FFH = Karsten Pelzer, Freie für Hürtgenwald e.V.

Wahlbeteiligung



12.0 Vossenack

	Anzahl	Prozent
Hallmanns, CDU	118	32,33 %
Pongs, SPD	56	15,34 %
Vossieg, GRÜNE	56	15,34 %
Klehr, FDP	70	19,18 %
Breuer, FFH	65	17,81 %



Hallmanns, CDU = Ulrich Hallmanns, Christlich Demokratische Union Deutschlands

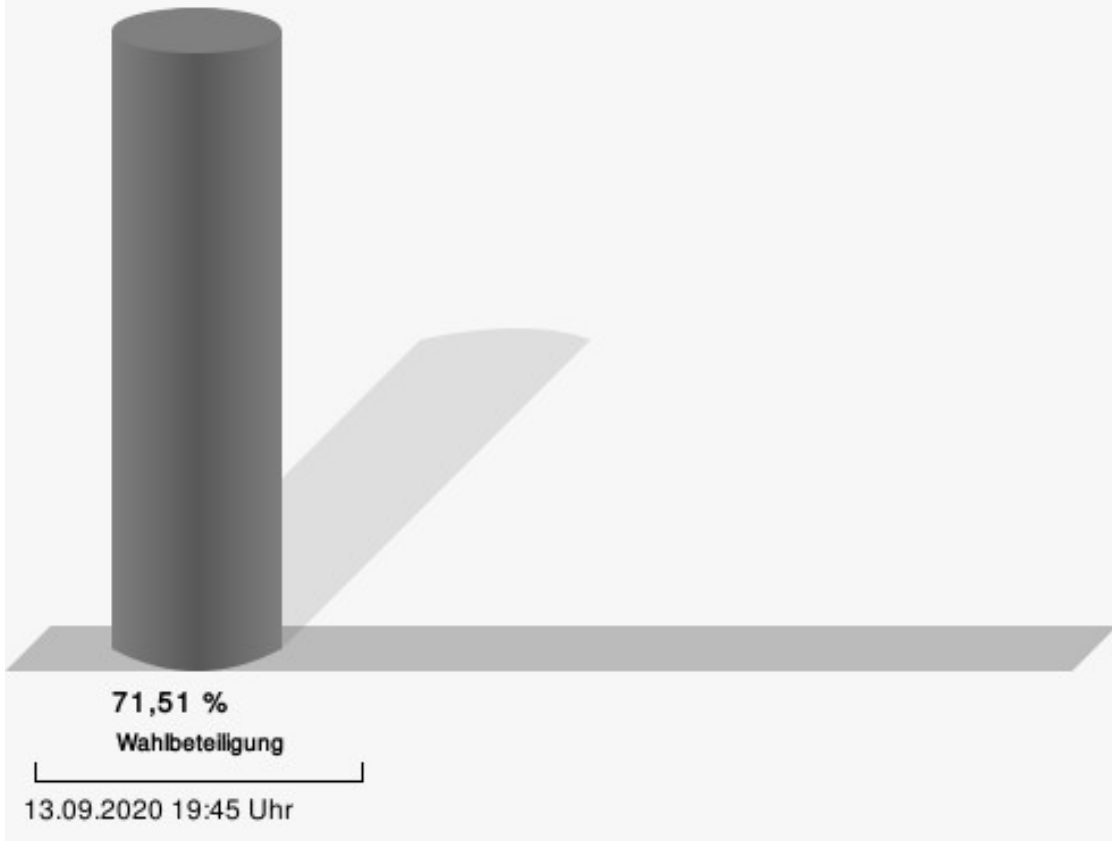
Pongs, SPD = Dirk Pongs, Sozialdemokratische Partei Deutschlands

Vossieg, GRÜNE = Jutta Vossieg, BÜNDNIS 90/DIE GRÜNEN

Klehr, FDP = Michael Klehr, Freie Demokratische Partei

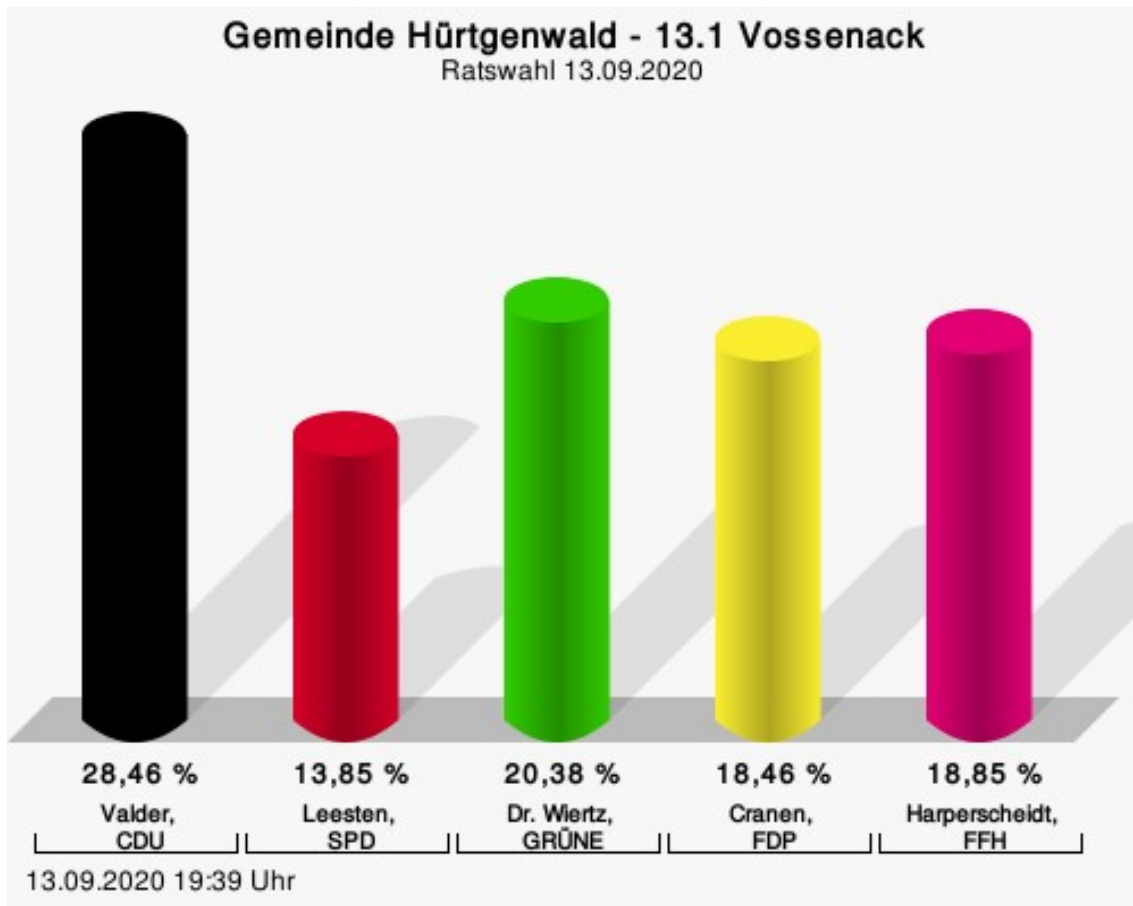
Breuer, FFH = Stefan Breuer, Freie für Hürtgenwald e.V.

Wahlbeteiligung



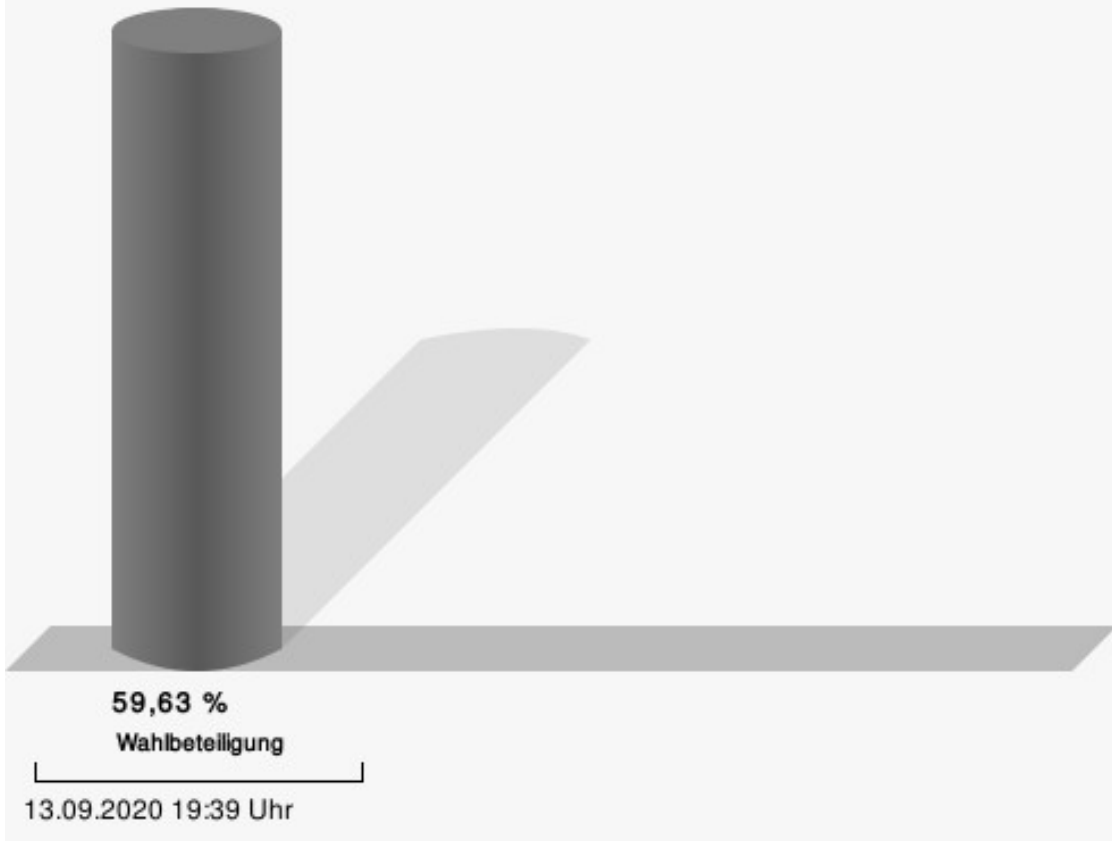
13.1 Vossenack

	Anzahl	Prozent
Valder, CDU	74	28,46 %
Leesten, SPD	36	13,85 %
Dr. Wiertz, GRÜNE	53	20,38 %
Cranen, FDP	48	18,46 %
Harperscheidt, FFH	49	18,85 %



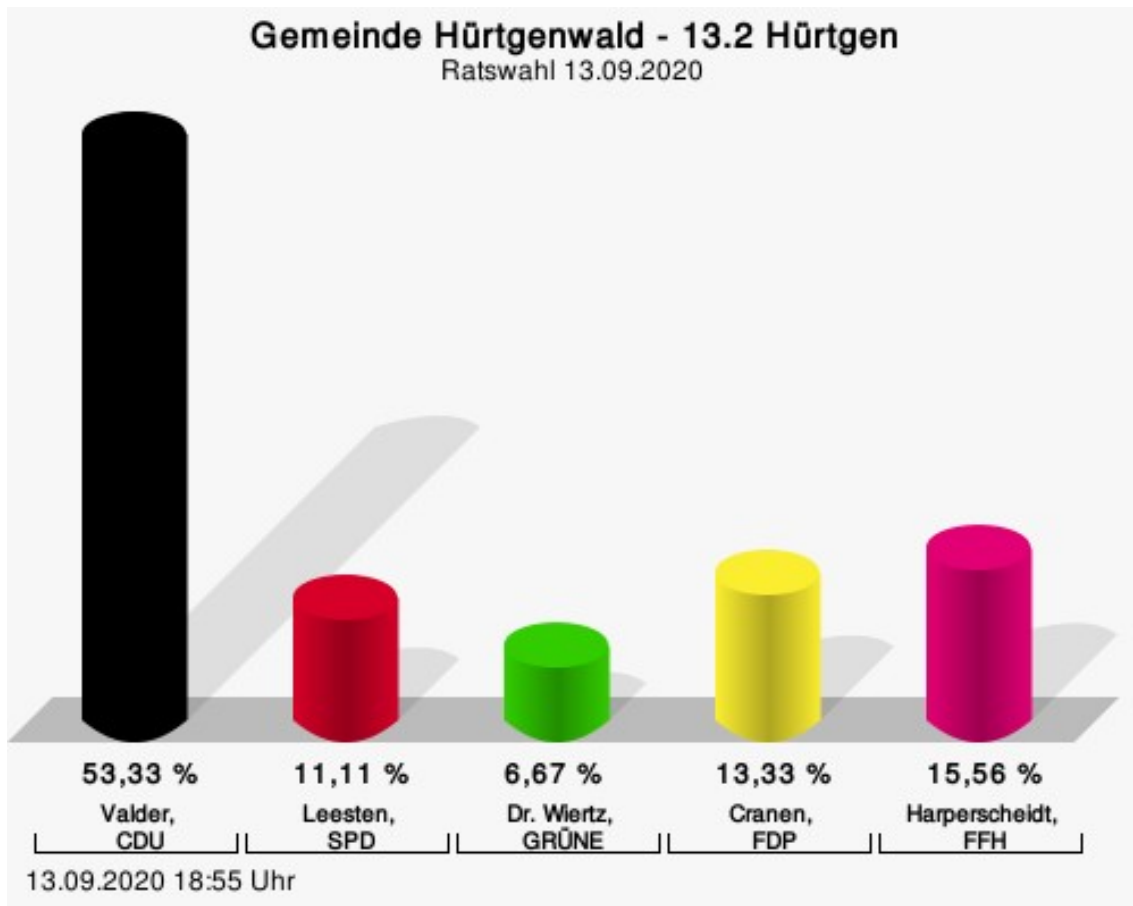
Valder, CDU = Rainer Valder, Christlich Demokratische Union Deutschlands
 Leesten, SPD = Kevin Leesten, Sozialdemokratische Partei Deutschlands
 Dr. Wiertz, GRÜNE = Dr. Rainer Wiertz, BÜNDNIS 90/DIE GRÜNEN
 Cranen, FDP = Stephan Cranen, Freie Demokratische Partei
 Harperscheidt, FFH = Joachim Harperscheidt, Freie für Hürtgenwald e.V.

Wahlbeteiligung




13.2 Hürtgen

	Anzahl	Prozent
Valder, CDU	24	53,33 %
Leesten, SPD	5	11,11 %
Dr. Wiertz, GRÜNE	3	6,67 %
Cranen, FDP	6	13,33 %
Harperscheidt, FFH	7	15,56 %



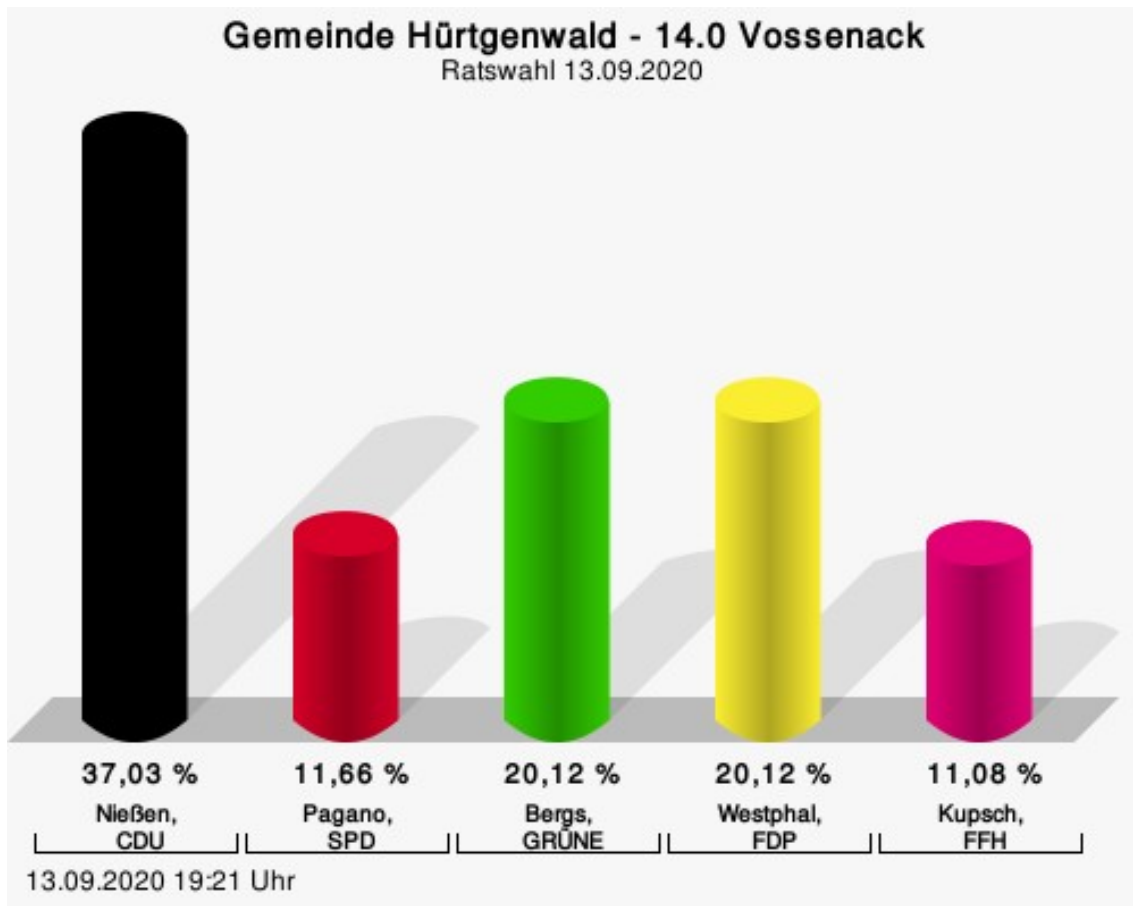
Valder, CDU = Rainer Valder, Christlich Demokratische Union Deutschlands
 Leesten, SPD = Kevin Leesten, Sozialdemokratische Partei Deutschlands
 Dr. Wiertz, GRÜNE = Dr. Rainer Wiertz, BÜNDNIS 90/DIE GRÜNEN
 Cranen, FDP = Stephan Cranen, Freie Demokratische Partei
 Harperscheidt, FFH = Joachim Harperscheidt, Freie für Hürtgenwald e.V.

Wahlbeteiligung



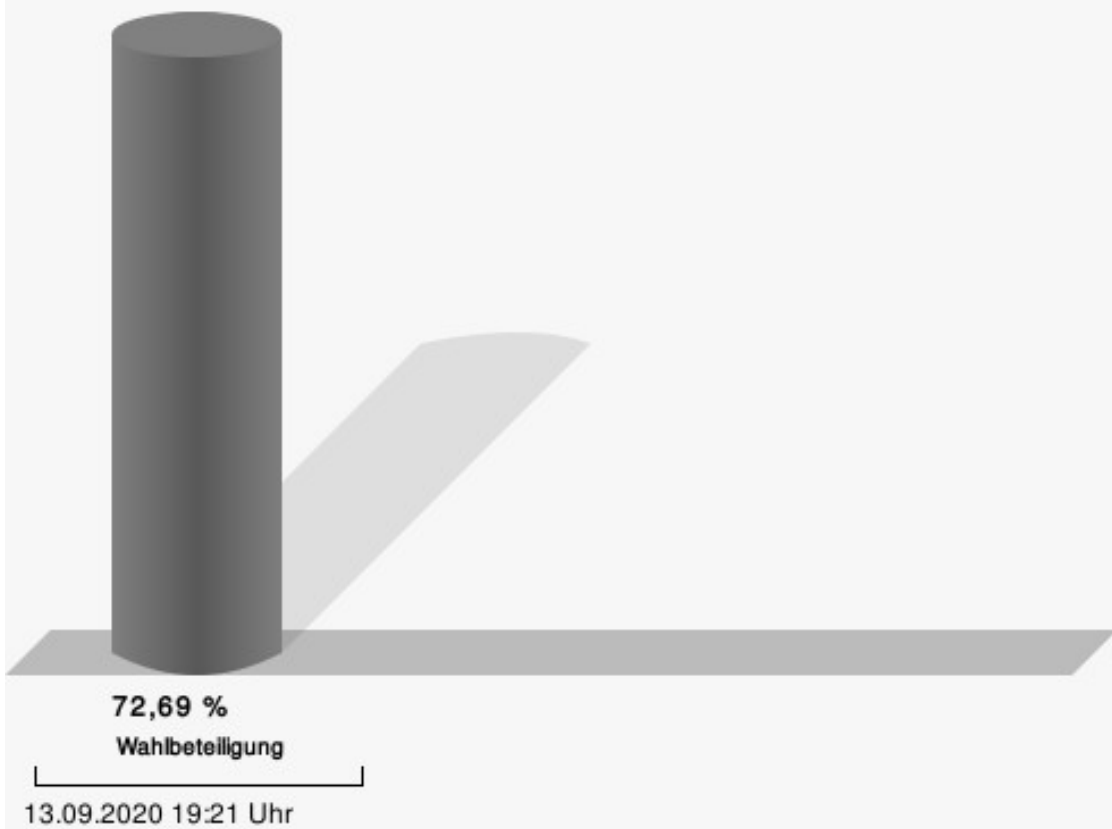
14.0 Vossenack

	Anzahl	Prozent
Nießen, CDU	127	37,03 %
Pagano, SPD	40	11,66 %
Bergs, GRÜNE	69	20,12 %
Westphal, FDP	69	20,12 %
Kupsch, FFH	38	11,08 %



Nießen, CDU = Marko Nießen, Christlich Demokratische Union Deutschlands
 Pagano, SPD = Giordano Pagano, Sozialdemokratische Partei Deutschlands
 Bergs, GRÜNE = Christian Bergs, BÜNDNIS 90/DIE GRÜNEN
 Westphal, FDP = Reiner Westphal, Freie Demokratische Partei
 Kupsch, FFH = Sascha Kupsch, Freie für Hürtgenwald e.V.

Wahlbeteiligung



Übersicht Stimmbezirke

Zusammenstellung der Ergebnisse nach Stimmbezirken

Stimmbezirk	Stand	Wahlberechtigte	Wähler/innen	gültig	CDU	SPD	GRÜNE	FDP	FFH
01.0 Zerkall, Bergstein	eingegangen	441	76,42 %	97,92 %	20,91 %	25,15 %	10,61 %	5,15 %	38,18 %
02.0 Bergstein	eingegangen	451	82,26 %	98,65 %	11,48 %	10,66 %	6,83 %	3,83 %	67,21 %
03.0 Brandenburg	eingegangen	535	79,44 %	98,82 %	18,81 %	50,00 %	6,67 %	1,67 %	22,86 %
04.0 Gey	eingegangen	485	69,90 %	98,82 %	36,12 %	22,99 %	15,22 %	10,15 %	15,52 %
05.0 Gey	eingegangen	590	72,71 %	98,37 %	34,60 %	22,51 %	15,40 %	4,03 %	23,46 %
06.1 Gey	eingegangen	327	69,72 %	98,68 %	48,44 %	12,44 %	13,33 %	4,44 %	21,33 %
06.2 Horm, Straß	eingegangen	225	60,00 %	97,78 %	21,97 %	36,36 %	20,45 %	3,79 %	17,42 %
07.0 Großhau	eingegangen	448	76,56 %	97,08 %	51,95 %	11,11 %	10,51 %	4,80 %	21,62 %
08.0 Hürtgen	eingegangen	564	75,89 %	99,07 %	62,03 %	11,56 %	10,38 %	6,13 %	9,91 %
09.0 Kleinhau	eingegangen	502	75,50 %	98,42 %	19,57 %	19,30 %	16,89 %	4,02 %	40,21 %
10.0 Straß, Schafberg	eingegangen	588	76,53 %	98,00 %	37,41 %	32,43 %	14,29 %	3,63 %	12,24 %
11.0 Vossenack	eingegangen	575	64,35 %	97,84 %	38,40 %	10,77 %	16,85 %	19,89 %	14,09 %
12.0 Vossenack	eingegangen	523	71,51 %	97,59 %	32,33 %	15,34 %	15,34 %	19,18 %	17,81 %
13.1 Vossenack	eingegangen	436	59,63 %	100,00 %	28,46 %	13,85 %	20,38 %	18,46 %	18,85 %
13.2 Hürtgen	eingegangen	69	68,12 %	95,74 %	53,33 %	11,11 %	6,67 %	13,33 %	15,56 %
14.0 Vossenack	eingegangen	476	72,69 %	99,13 %	37,03 %	11,66 %	20,12 %	20,12 %	11,08 %
Gemeinde Hürtgenwald	16 von 16	7.235	72,72 %	98,38 %	33,83 %	20,42 %	13,68 %	8,54 %	23,53 %