

Wahlbuch
Kommunalwahlen
13.09.2020
Gemeinde Inden
Herausgegeben am 27.09.2020

Inhaltsverzeichnis

Wahl des/der Landrats/Landrätin	1
Gemeinde Inden	1
Ortsteile	3
Frenz	3
Inden/Altdorf	5
Lamersdorf	7
Lucherberg	9
Schophoven	11
Übersicht Ortsteile	13
Wahlbezirke	14
01.0 Frenz	14
02.0 Lamersdorf 1	16
03.0 Lamersdorf 2	18
04.0 Lucherberg 1	20
05.0 Lucherberg 2	22
06.0 Schophoven 1	24
07.0 Schophoven 2	26
08.0 Inden/Altdorf 1	28
09.0 Inden/Altdorf 2	30
10.0 Inden/Altdorf 3	32
11.0 Inden/Altdorf 4	34
12.0 Inden/Altdorf 5	36
13.0 Inden/Altdorf 6	38
Übersicht Wahlbezirke	40
Stimmbezirke	41
01.0 Frenz	41
02.0 Lamersdorf 1	43
03.0 Lamersdorf 2	45
04.0 Lucherberg 1	47
05.0 Lucherberg 2	49
06.0 Schophoven 1	51
07.0 Schophoven 2	53
08.0 Inden/Altdorf 1	55
09.0 Inden/Altdorf 2	57
10.0 Inden/Altdorf 3	59
11.0 Inden/Altdorf 4	61
12.0 Inden/Altdorf 5	63
13.0 Inden/Altdorf 6	65
Übersicht Stimmbezirke	67
Kreistagswahl	68
Gemeinde Inden	68

Ortsteile	70
Frenz	70
Inden/Altdorf	72
Lamersdorf	74
Lucherberg	76
Schophoven	78
Übersicht Ortsteile	80
Wahlbezirke	81
01.0 Frenz	81
02.0 Lamersdorf 1	83
03.0 Lamersdorf 2	85
04.0 Lucherberg 1	87
05.0 Lucherberg 2	89
06.0 Schophoven 1	91
07.0 Schophoven 2	93
08.0 Inden/Altdorf 1	95
09.0 Inden/Altdorf 2	97
10.0 Inden/Altdorf 3	99
11.0 Inden/Altdorf 4	101
12.0 Inden/Altdorf 5	103
13.0 Inden/Altdorf 6	105
Übersicht Wahlbezirke	107
Stimmbezirke	109
01.0 Frenz	109
02.0 Lamersdorf 1	111
03.0 Lamersdorf 2	113
04.0 Lucherberg 1	115
05.0 Lucherberg 2	117
06.0 Schophoven 1	119
07.0 Schophoven 2	121
08.0 Inden/Altdorf 1	123
09.0 Inden/Altdorf 2	125
10.0 Inden/Altdorf 3	127
11.0 Inden/Altdorf 4	129
12.0 Inden/Altdorf 5	131
13.0 Inden/Altdorf 6	133
Übersicht Stimmbezirke	135
Wahl des/der Bürgermeisters/in	137
Gemeinde Inden	137
Ortsteile	139
Frenz	139
Inden/Altdorf	141

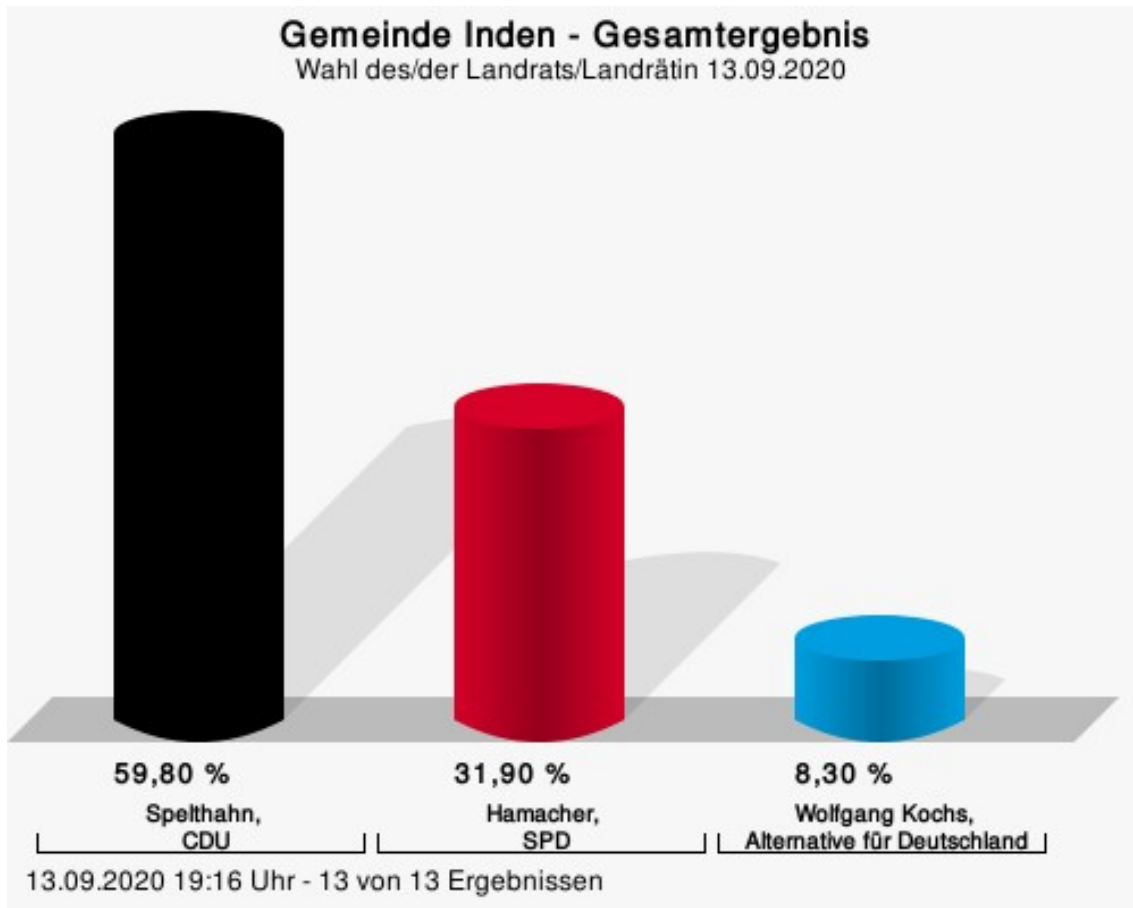
Lamersdorf	143
Lucherberg	145
Schophoven	147
Übersicht Ortsteile	149
Wahlbezirke	150
01.0 Frenz	150
02.0 Lamersdorf 1	152
03.0 Lamersdorf 2	154
04.0 Lucherberg 1	156
05.0 Lucherberg 2	158
06.0 Schophoven 1	160
07.0 Schophoven 2	162
08.0 Inden/Altdorf 1	164
09.0 Inden/Altdorf 2	166
10.0 Inden/Altdorf 3	168
11.0 Inden/Altdorf 4	170
12.0 Inden/Altdorf 5	172
13.0 Inden/Altdorf 6	174
Übersicht Wahlbezirke	176
Stimmbezirke	177
01.0 Frenz	177
02.0 Lamersdorf 1	179
03.0 Lamersdorf 2	181
04.0 Lucherberg 1	183
05.0 Lucherberg 2	185
06.0 Schophoven 1	187
07.0 Schophoven 2	189
08.0 Inden/Altdorf 1	191
09.0 Inden/Altdorf 2	193
10.0 Inden/Altdorf 3	195
11.0 Inden/Altdorf 4	197
12.0 Inden/Altdorf 5	199
13.0 Inden/Altdorf 6	201
Übersicht Stimmbezirke	203
Stichwahl des/der Bürgermeisters/in	204
Gemeinde Inden	204
Ortsteile	206
Frenz	206
Inden/Altdorf	208
Lamersdorf	210
Lucherberg	212
Schophoven	214

Übersicht Ortsteile	216
Wahlbezirke	217
01.0 Frenz	217
02.0 Lamersdorf 1	219
03.0 Lamersdorf 2	221
04.0 Lucherberg 1	223
05.0 Lucherberg 2	225
06.0 Schophoven 1	227
07.0 Schophoven 2	229
08.0 Inden/Altdorf 1	231
09.0 Inden/Altdorf 2	233
10.0 Inden/Altdorf 3	235
11.0 Inden/Altdorf 4	237
12.0 Inden/Altdorf 5	239
13.0 Inden/Altdorf 6	241
Übersicht Wahlbezirke	243
Stimmbezirke	244
01.0 Frenz	244
02.0 Lamersdorf 1	246
03.0 Lamersdorf 2	248
04.0 Lucherberg 1	250
05.0 Lucherberg 2	252
06.0 Schophoven 1	254
07.0 Schophoven 2	256
08.0 Inden/Altdorf 1	258
09.0 Inden/Altdorf 2	260
10.0 Inden/Altdorf 3	262
11.0 Inden/Altdorf 4	264
12.0 Inden/Altdorf 5	266
13.0 Inden/Altdorf 6	268
Übersicht Stimmbezirke	270
Ratswahl	271
Gemeinde Inden	271
Ortsteile	274
Frenz	274
Inden/Altdorf	276
Lamersdorf	278
Lucherberg	280
Schophoven	282
Übersicht Ortsteile	284
Wahlbezirke	285
01.0 Frenz	285

02.0 Lamersdorf 1	287
03.0 Lamersdorf 2	289
04.0 Lucherberg 1	291
05.0 Lucherberg 2	293
06.0 Schophoven 1	295
07.0 Schophoven 2	297
08.0 Inden/Altdorf 1	299
09.0 Inden/Altdorf 2	301
10.0 Inden/Altdorf 3	303
11.0 Inden/Altdorf 4	305
12.0 Inden/Altdorf 5	307
13.0 Inden/Altdorf 6	309
Übersicht Wahlbezirke	311
Stimmbezirke	312
01.0 Frenz	312
02.0 Lamersdorf 1	314
03.0 Lamersdorf 2	316
04.0 Lucherberg 1	318
05.0 Lucherberg 2	320
06.0 Schophoven 1	322
07.0 Schophoven 2	324
08.0 Inden/Altdorf 1	326
09.0 Inden/Altdorf 2	328
10.0 Inden/Altdorf 3	330
11.0 Inden/Altdorf 4	332
12.0 Inden/Altdorf 5	334
13.0 Inden/Altdorf 6	336
Übersicht Stimmbezirke	338

Wahl des/der Landrats/Landrätin Gemeinde Inden

	Anzahl	Prozent
Spelthahn, CDU	2.242	59,80 %
Hamacher, SPD	1.196	31,90 %
Kochs, AfD	311	8,30 %



Spelthahn, CDU = Wolfgang Spelthahn, Christlich Demokratische Union Deutschlands
Hamacher, SPD = Rolf Hamacher, Sozialdemokratische Partei Deutschlands

Wahlbeteiligung

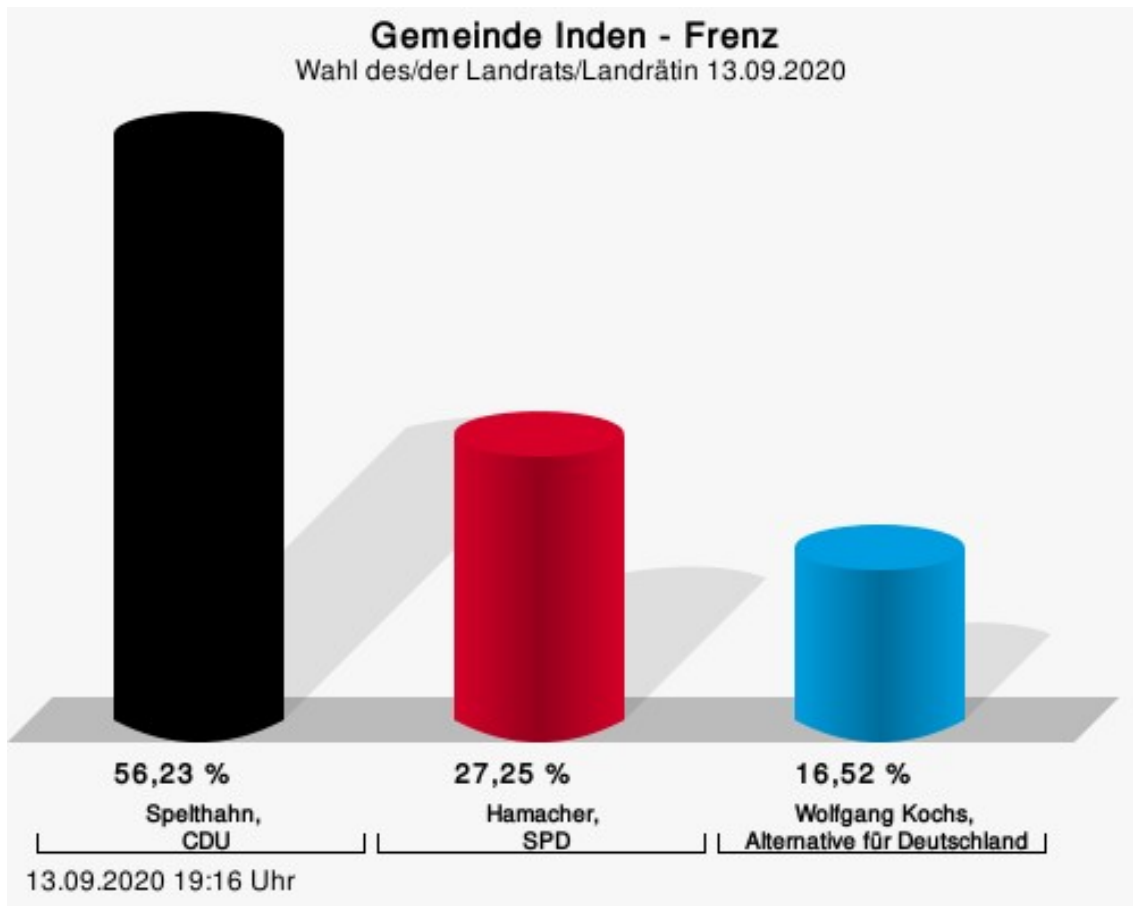


63,34 %
Wahlbeteiligung

13.09.2020 19:16 Uhr - 13 von 13 Ergebnissen

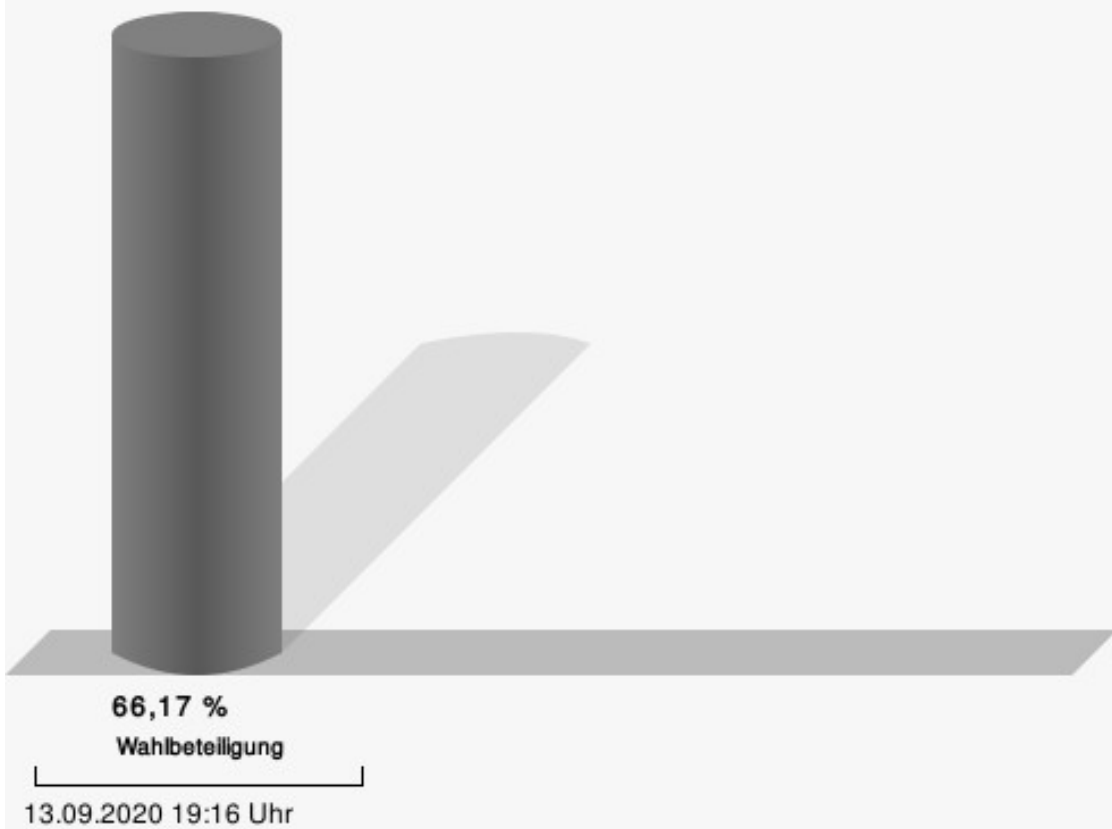
Ortsteile Frenz

	Anzahl	Prozent
Spelthahn, CDU	194	56,23 %
Hamacher, SPD	94	27,25 %
Kochs, AfD	57	16,52 %



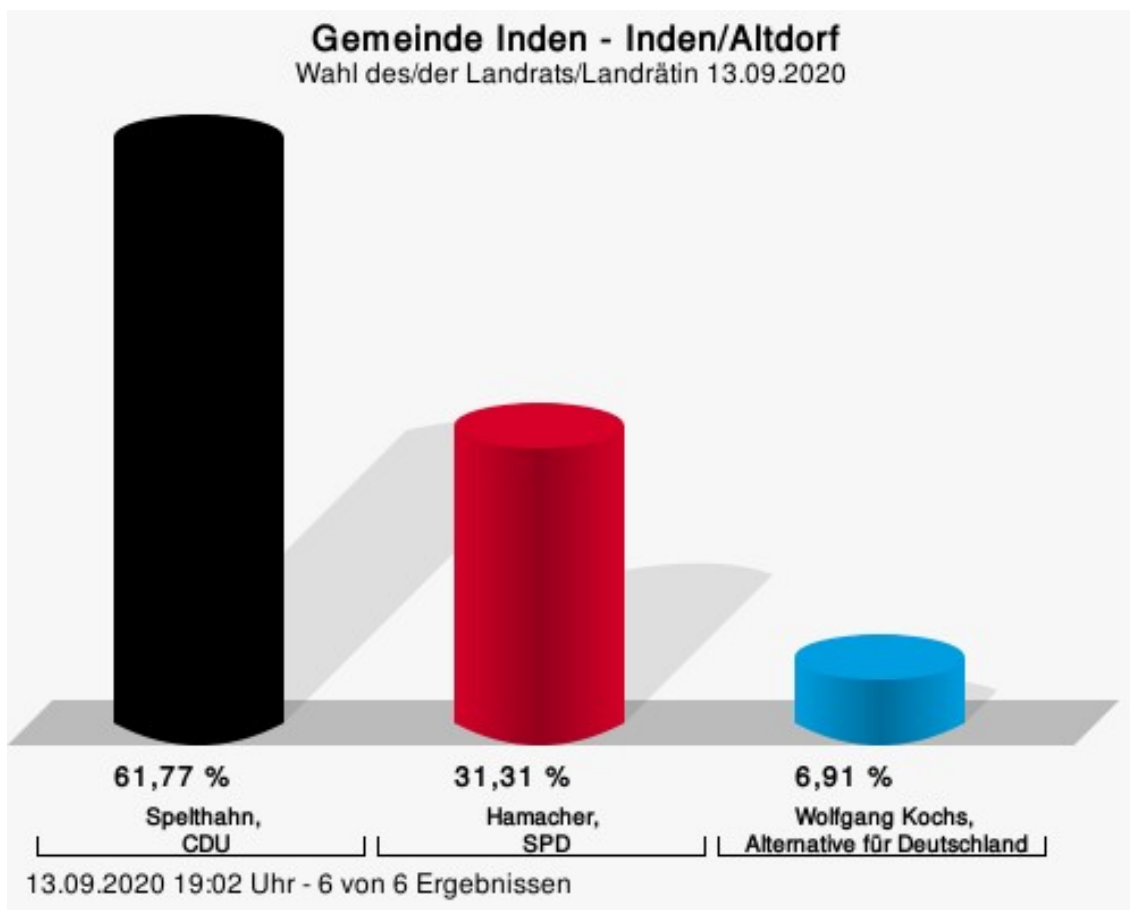
Spelthahn, CDU = Wolfgang Spelthahn, Christlich Demokratische Union Deutschlands
Hamacher, SPD = Rolf Hamacher, Sozialdemokratische Partei Deutschlands

Wahlbeteiligung



Inden/Altdorf

	Anzahl	Prozent
Spelthahn, CDU	1.233	61,77 %
Hamacher, SPD	625	31,31 %
Kochs, AfD	138	6,91 %



Spelthahn, CDU = Wolfgang Spelthahn, Christlich Demokratische Union Deutschlands
Hamacher, SPD = Rolf Hamacher, Sozialdemokratische Partei Deutschlands

Wahlbeteiligung

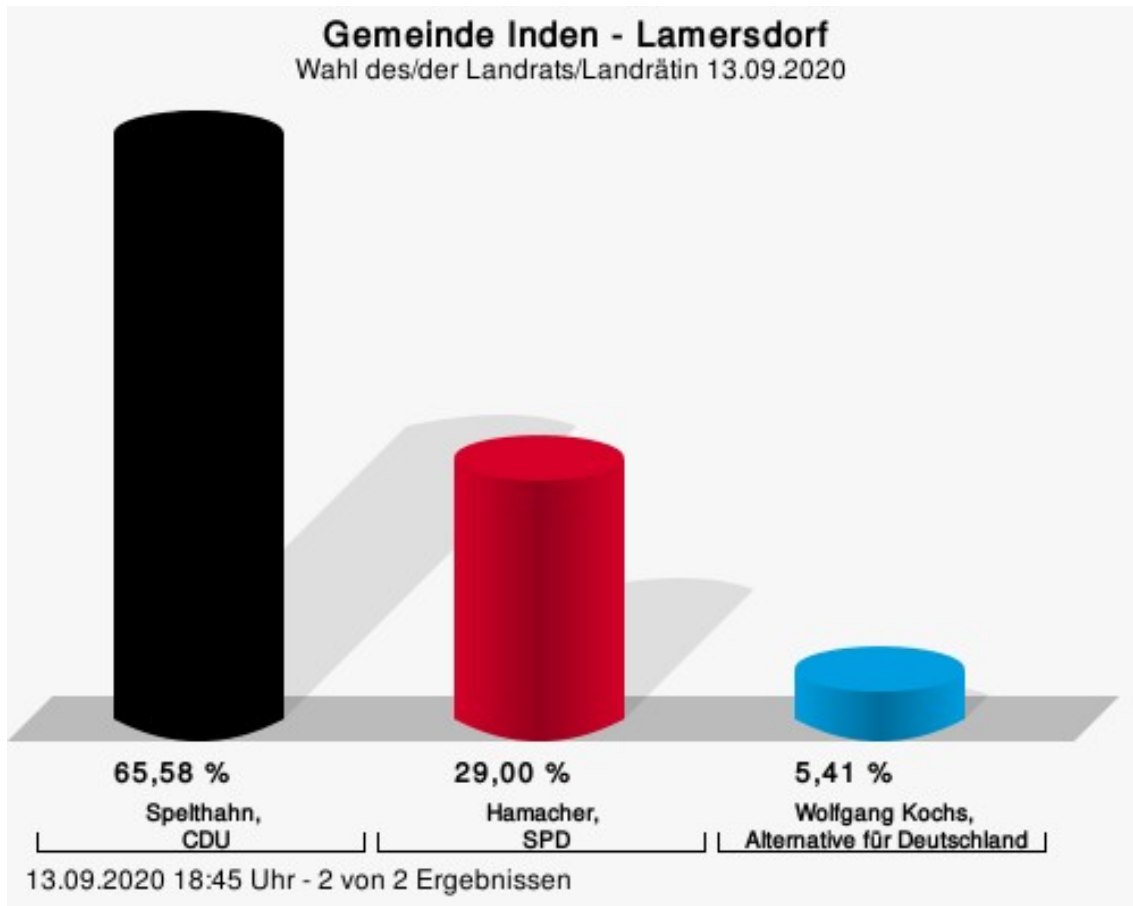


65,23 %
Wahlbeteiligung

13.09.2020 19:02 Uhr - 6 von 6 Ergebnissen


Lamersdorf

	Anzahl	Prozent
Spelthahn, CDU	303	65,58 %
Hamacher, SPD	134	29,00 %
Kochs, AfD	25	5,41 %



Spelthahn, CDU = Wolfgang Spelthahn, Christlich Demokratische Union Deutschlands
Hamacher, SPD = Rolf Hamacher, Sozialdemokratische Partei Deutschlands

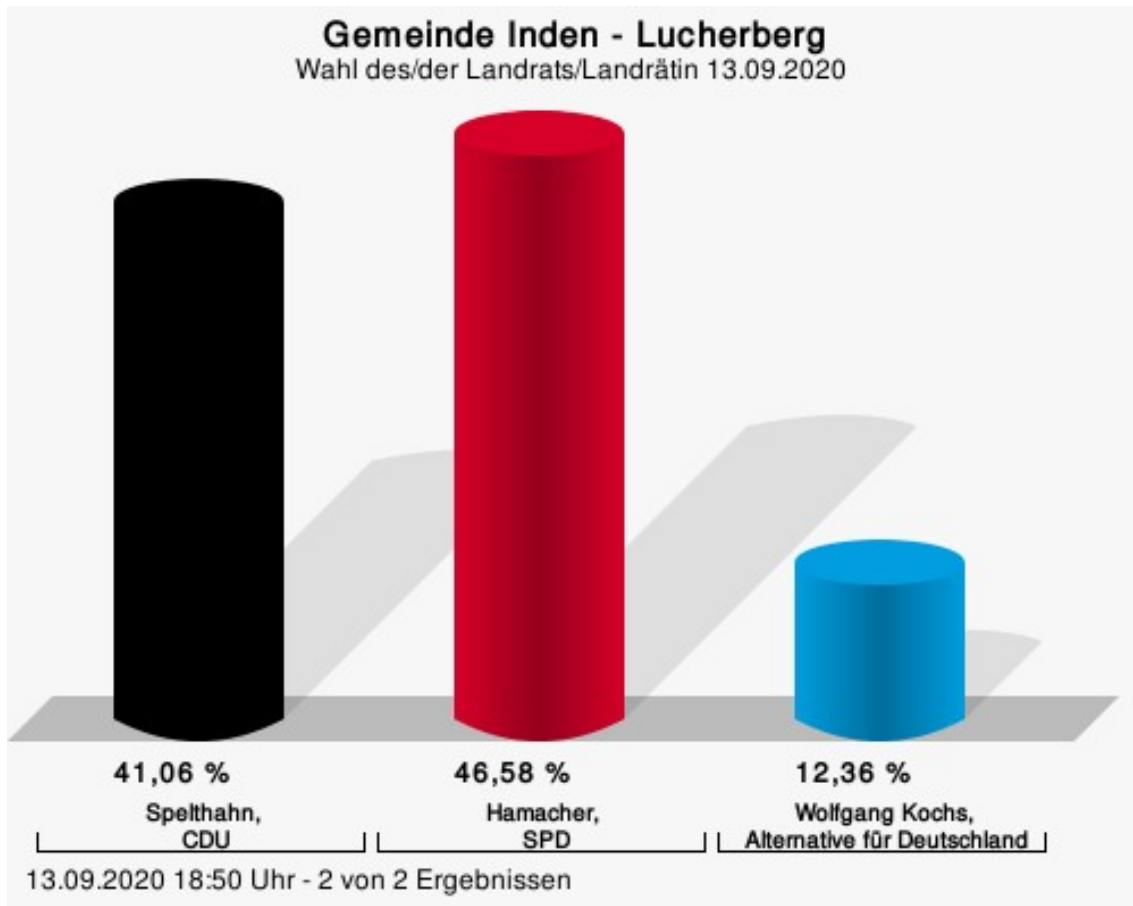
Wahlbeteiligung



13.09.2020 18:45 Uhr - 2 von 2 Ergebnissen

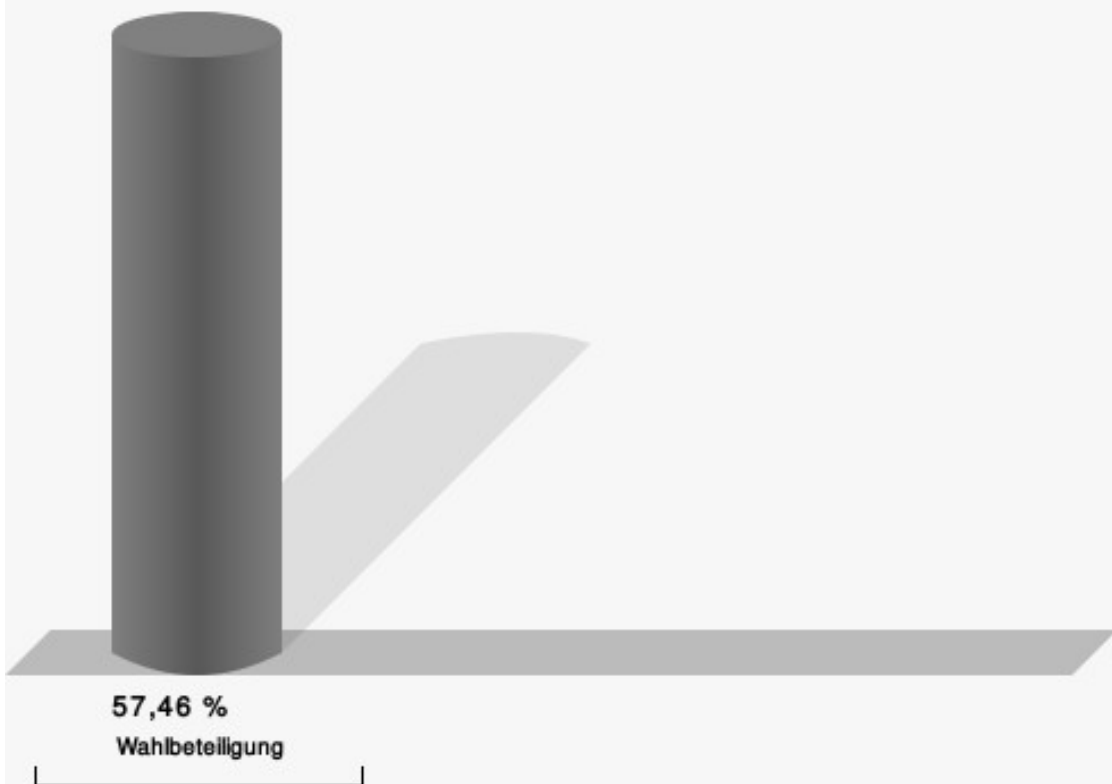
Lucherberg

	Anzahl	Prozent
Spelthahn, CDU	186	41,06 %
Hamacher, SPD	211	46,58 %
Kochs, AfD	56	12,36 %



Spelthahn, CDU = Wolfgang Spelthahn, Christlich Demokratische Union Deutschlands
Hamacher, SPD = Rolf Hamacher, Sozialdemokratische Partei Deutschlands

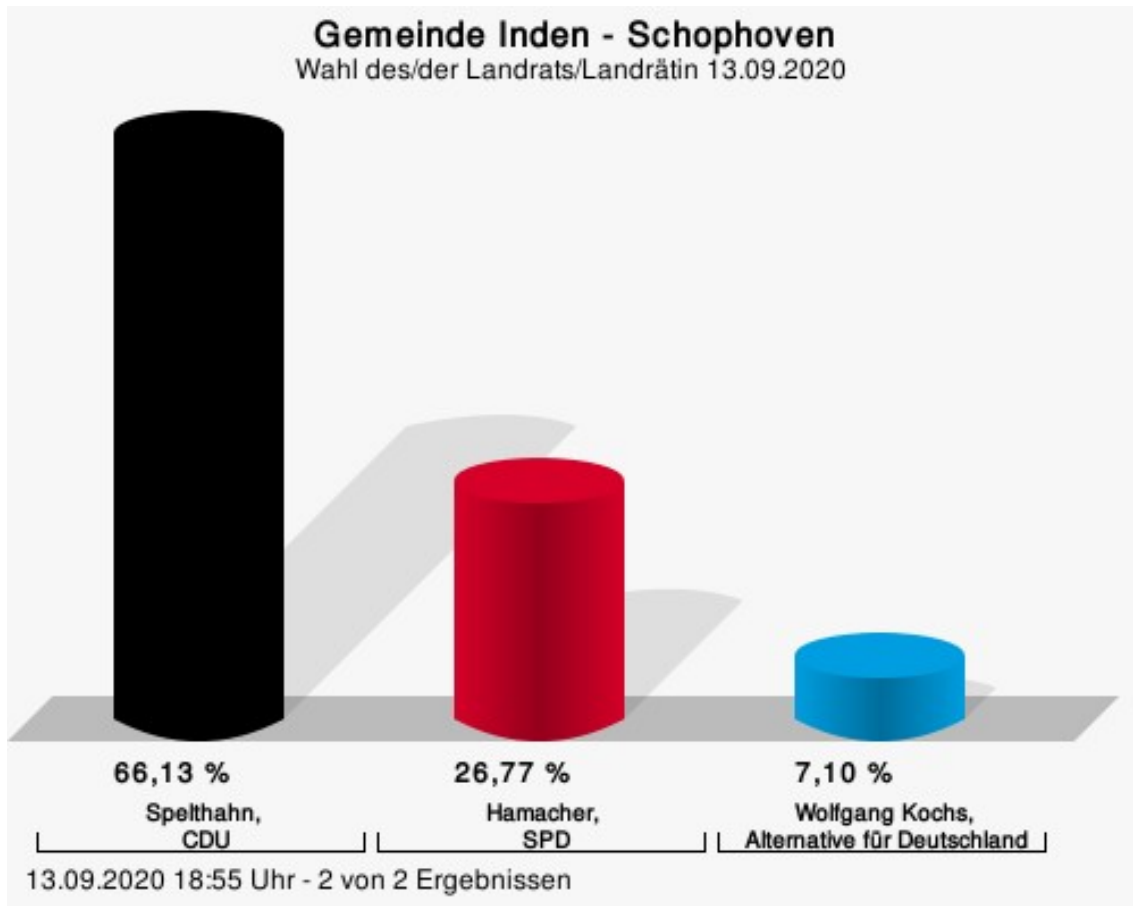
Wahlbeteiligung



13.09.2020 18:50 Uhr - 2 von 2 Ergebnissen


Schophoven

	Anzahl	Prozent
Spelthahn, CDU	326	66,13 %
Hamacher, SPD	132	26,77 %
Kochs, AfD	35	7,10 %



Spelthahn, CDU = Wolfgang Spelthahn, Christlich Demokratische Union Deutschlands
Hamacher, SPD = Rolf Hamacher, Sozialdemokratische Partei Deutschlands

Wahlbeteiligung



13.09.2020 18:55 Uhr - 2 von 2 Ergebnissen

Übersicht Ortsteile

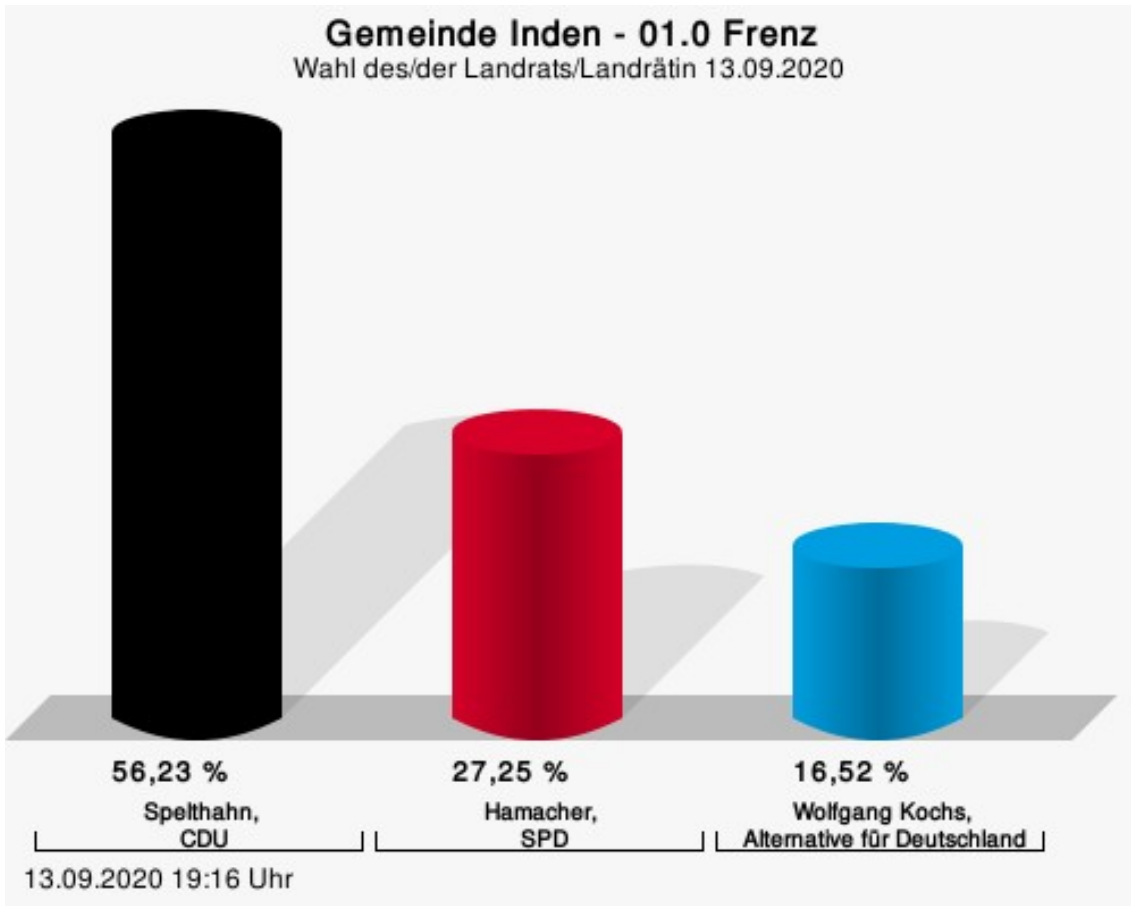
Zusammenstellung der Ergebnisse nach Ortsteilen

Ortsteil	Stand	Wahlberechtigte	Wähler/innen	gültig	Spelthahn, CDU	Hamacher, SPD	Kochs, AfD
Frenz	1 von 1	532	66,17 %	98,01 %	56,23 %	27,25 %	16,52 %
Inden/Altdorf	6 von 6	3.149	65,23 %	97,18 %	61,77 %	31,31 %	6,91 %
Lamersdorf	2 von 2	778	61,44 %	96,65 %	65,58 %	29,00 %	5,41 %
Lucherberg	2 von 2	818	57,46 %	96,38 %	41,06 %	46,58 %	12,36 %
Schophoven	2 von 2	804	61,94 %	99,00 %	66,13 %	26,77 %	7,10 %
Gemeinde Inden	13 von 13	6.081	63,34 %	97,33 %	59,80 %	31,90 %	8,30 %

Wahlbezirke

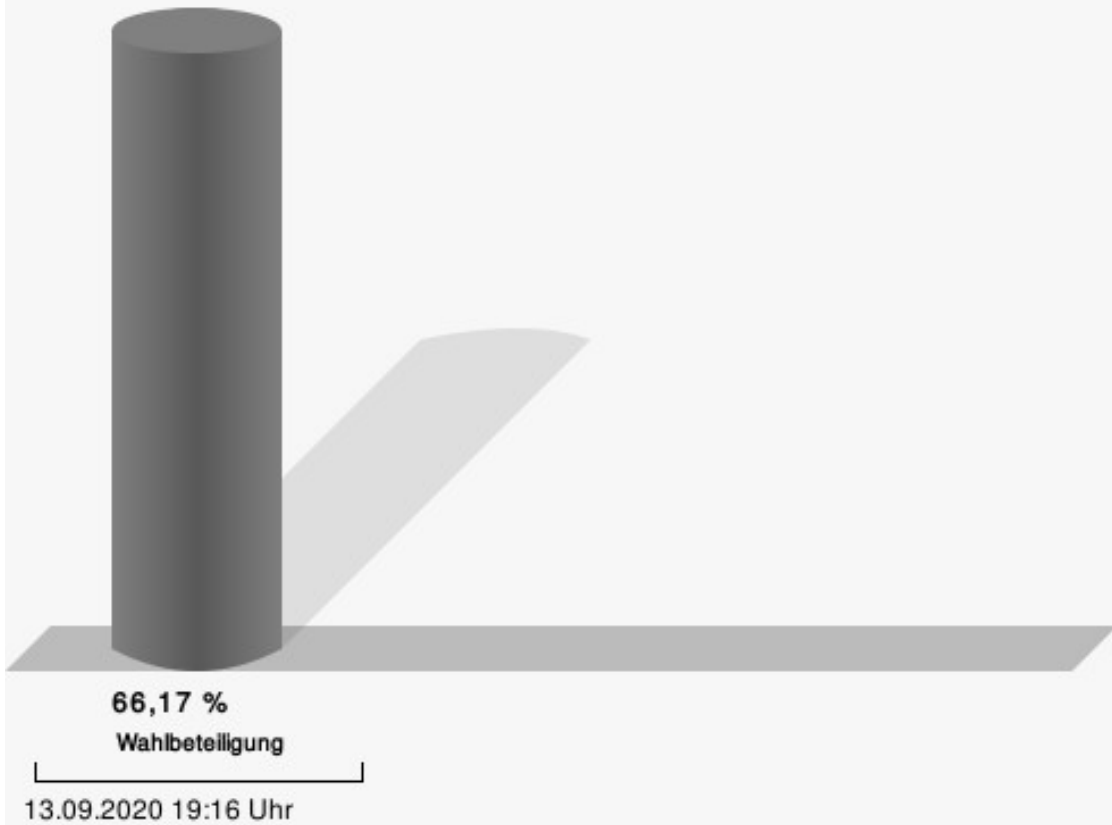
01.0 Frenz

	Anzahl	Prozent
Spelthahn, CDU	194	56,23 %
Hamacher, SPD	94	27,25 %
Kochs, AfD	57	16,52 %



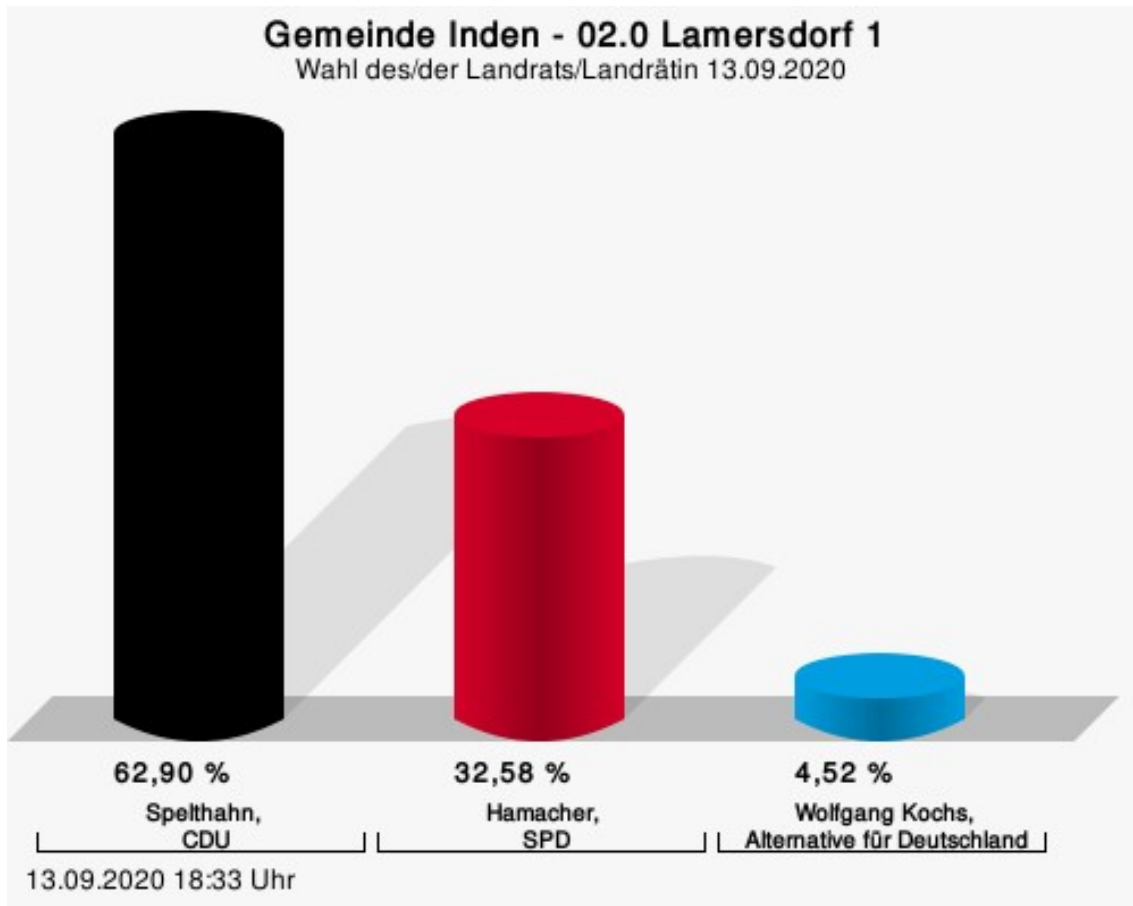
Spelthahn, CDU = Wolfgang Spelthahn, Christlich Demokratische Union Deutschlands
Hamacher, SPD = Rolf Hamacher, Sozialdemokratische Partei Deutschlands

Wahlbeteiligung



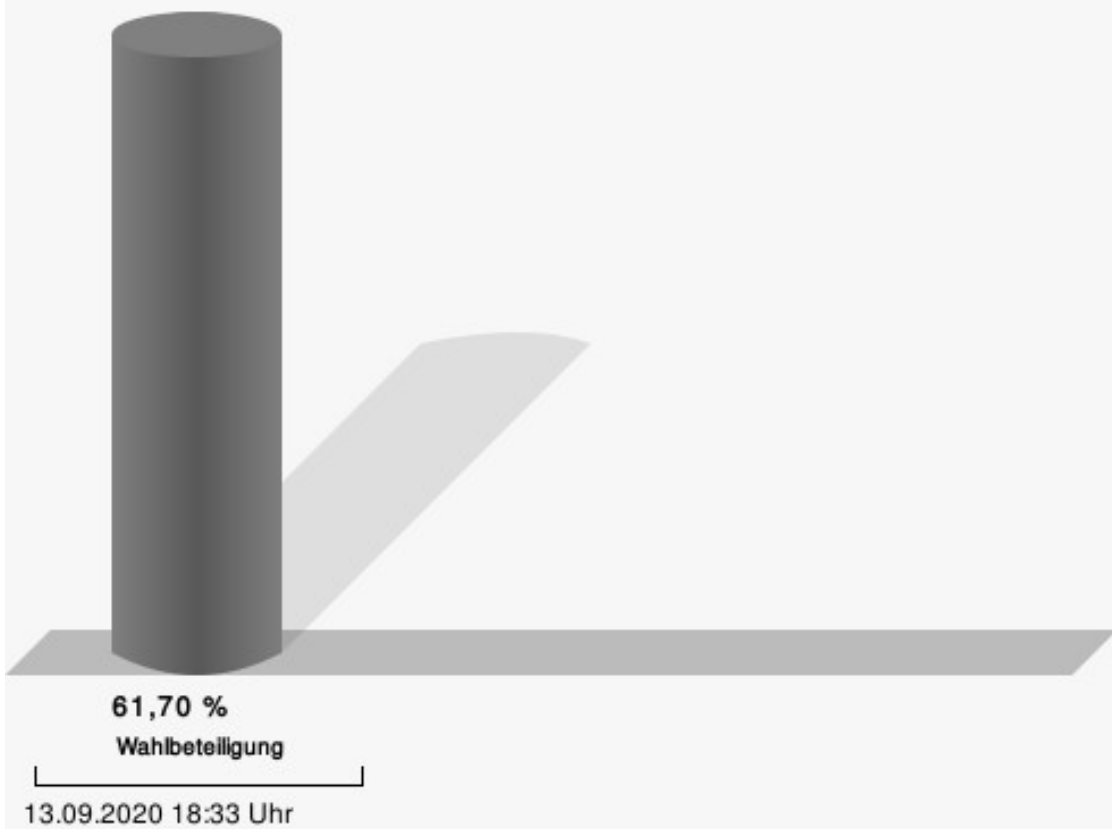
02.0 Lamersdorf 1

	Anzahl	Prozent
Spelthahn, CDU	139	62,90 %
Hamacher, SPD	72	32,58 %
Kochs, AfD	10	4,52 %



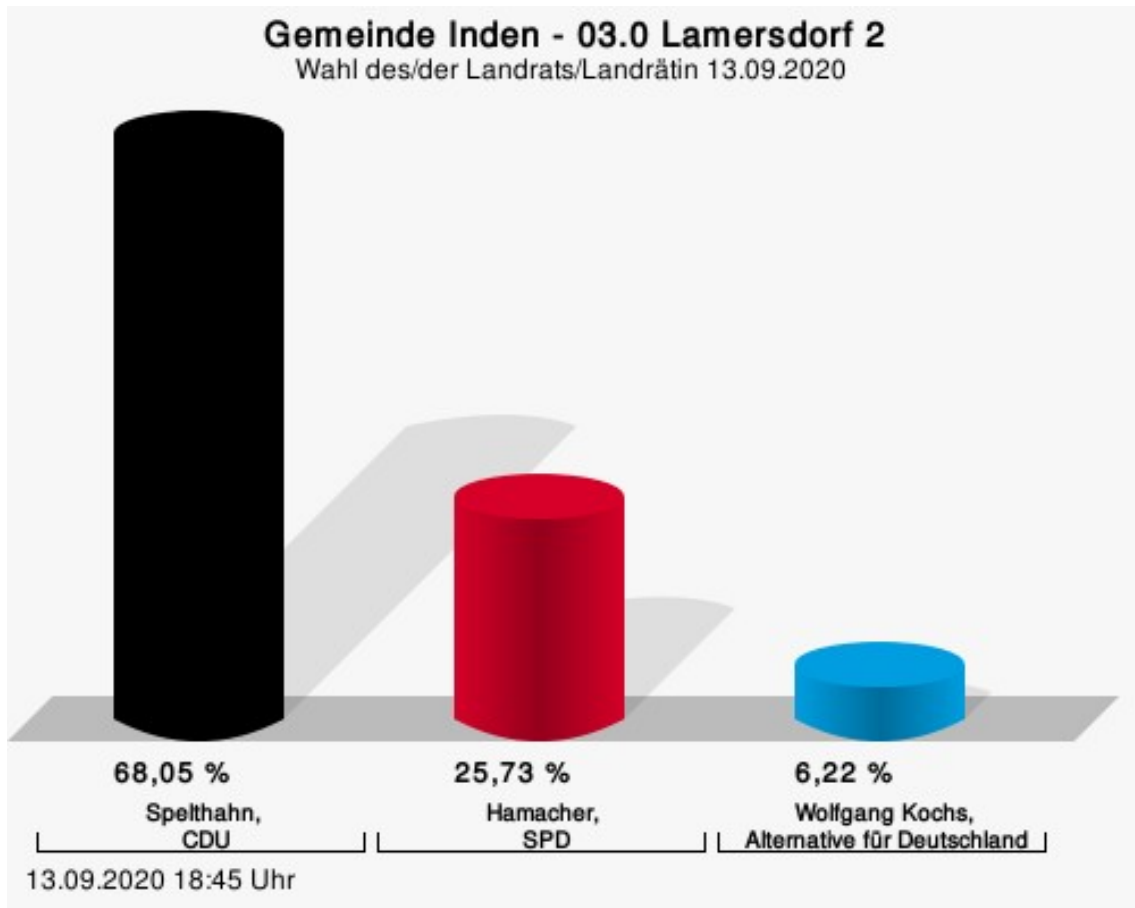
Spelthahn, CDU = Wolfgang Spelthahn, Christlich Demokratische Union Deutschlands
Hamacher, SPD = Rolf Hamacher, Sozialdemokratische Partei Deutschlands

Wahlbeteiligung



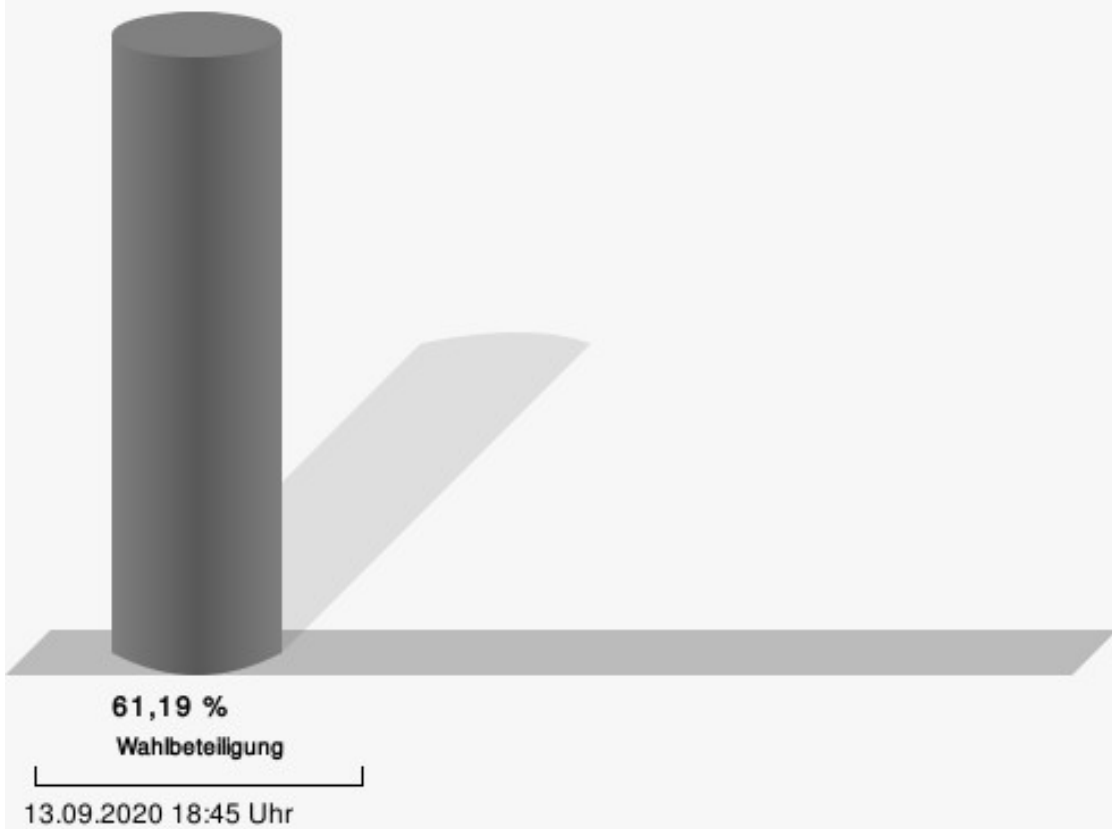
03.0 Lamersdorf 2

	Anzahl	Prozent
Spelthahn, CDU	164	68,05 %
Hamacher, SPD	62	25,73 %
Kochs, AfD	15	6,22 %



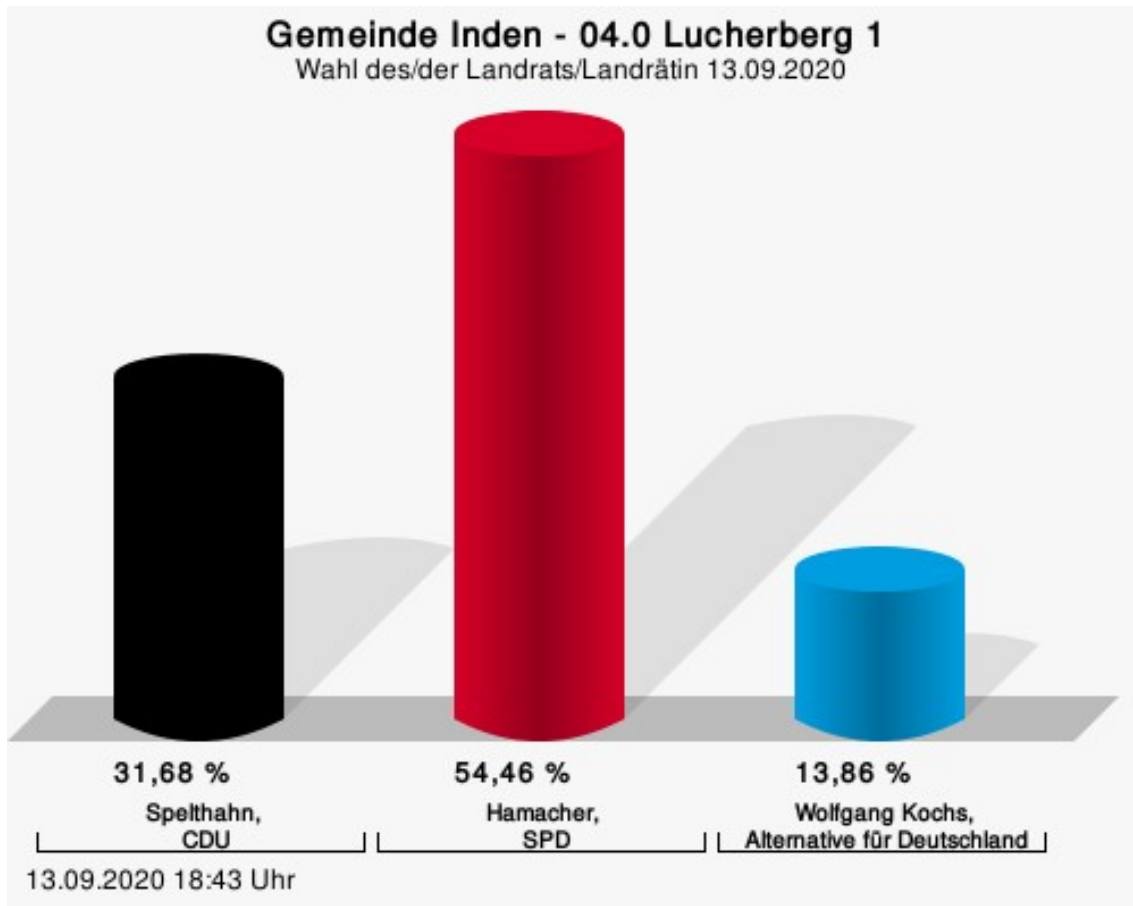
Spelthahn, CDU = Wolfgang Spelthahn, Christlich Demokratische Union Deutschlands
Hamacher, SPD = Rolf Hamacher, Sozialdemokratische Partei Deutschlands

Wahlbeteiligung



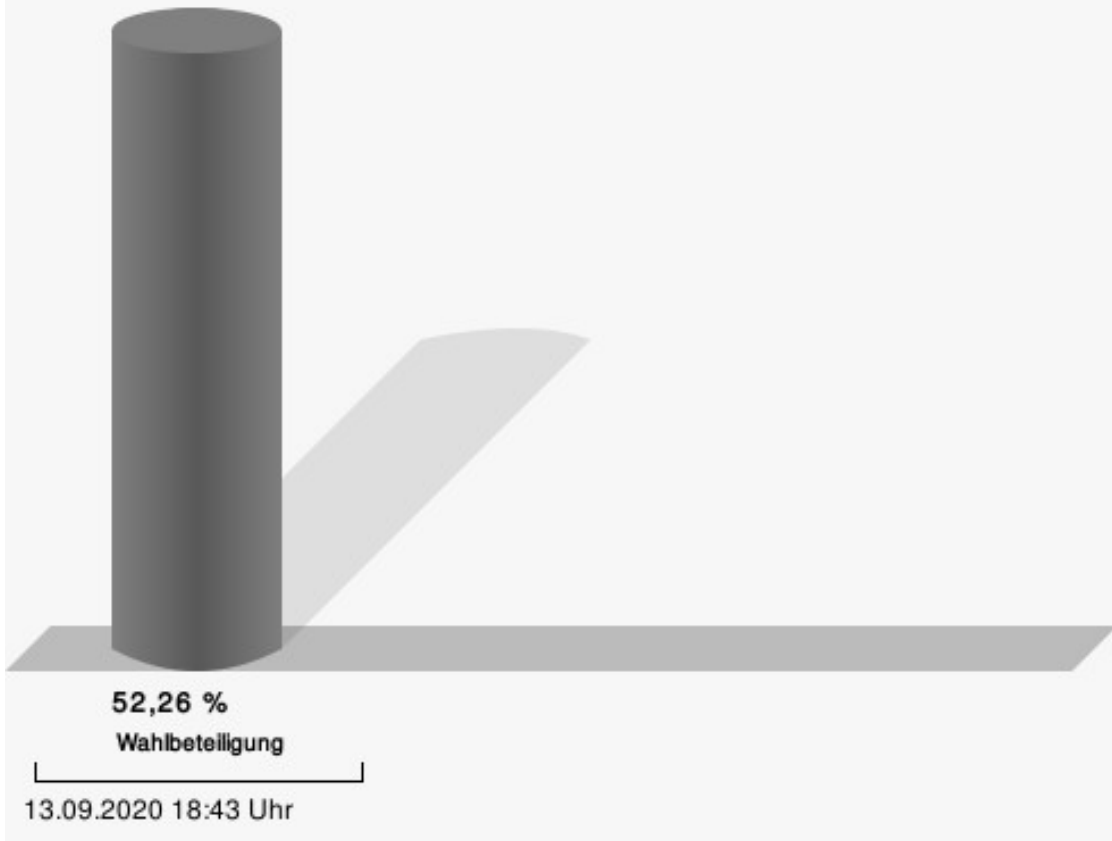
04.0 Lucherberg 1

	Anzahl	Prozent
Spelthahn, CDU	64	31,68 %
Hamacher, SPD	110	54,46 %
Kochs, AfD	28	13,86 %



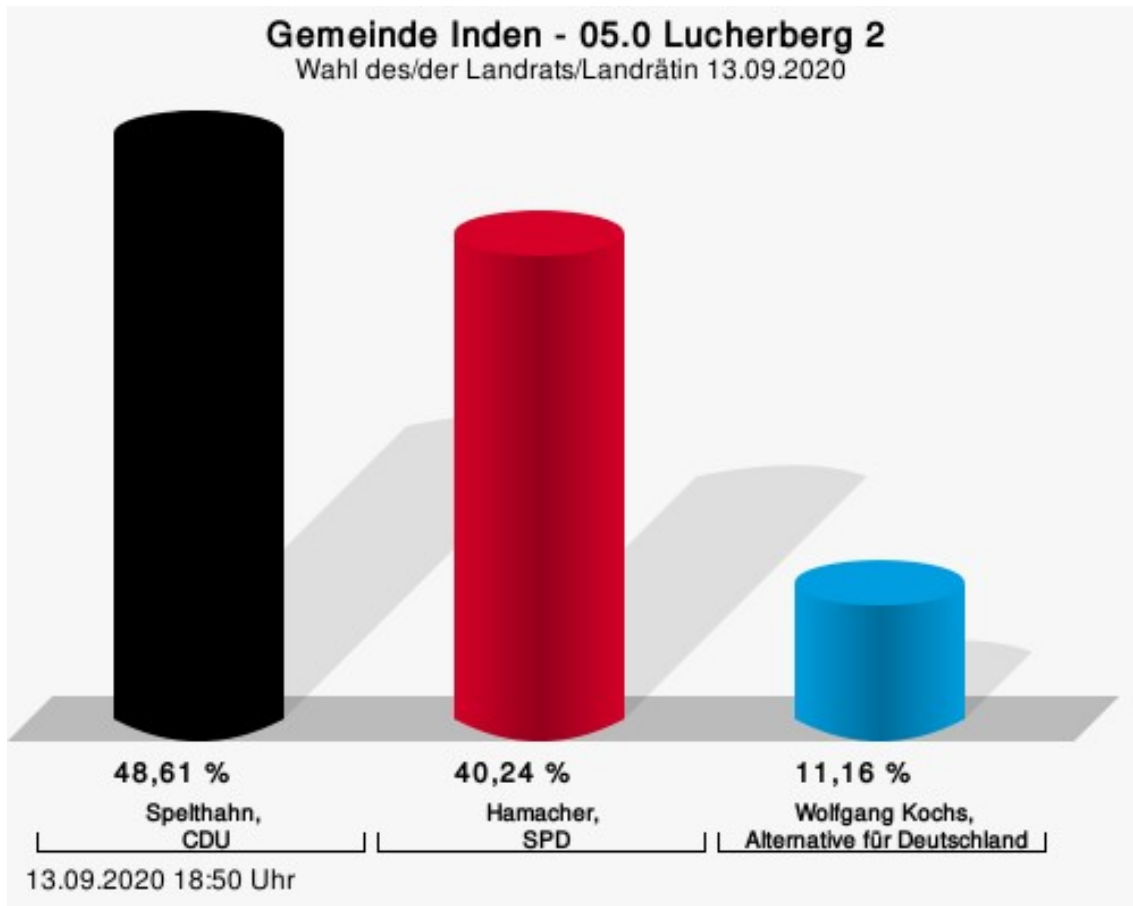
Spelthahn, CDU = Wolfgang Spelthahn, Christlich Demokratische Union Deutschlands
Hamacher, SPD = Rolf Hamacher, Sozialdemokratische Partei Deutschlands

Wahlbeteiligung



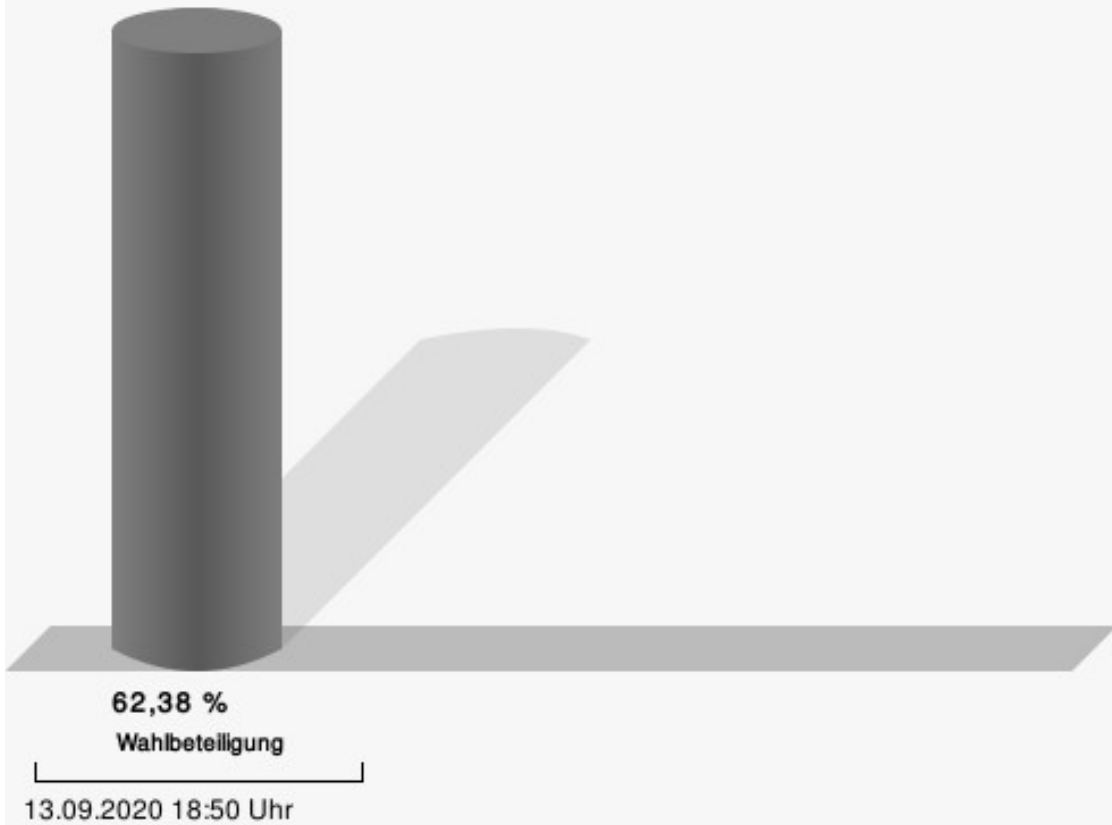
05.0 Lucherberg 2

	Anzahl	Prozent
Spelthahn, CDU	122	48,61 %
Hamacher, SPD	101	40,24 %
Kochs, AfD	28	11,16 %



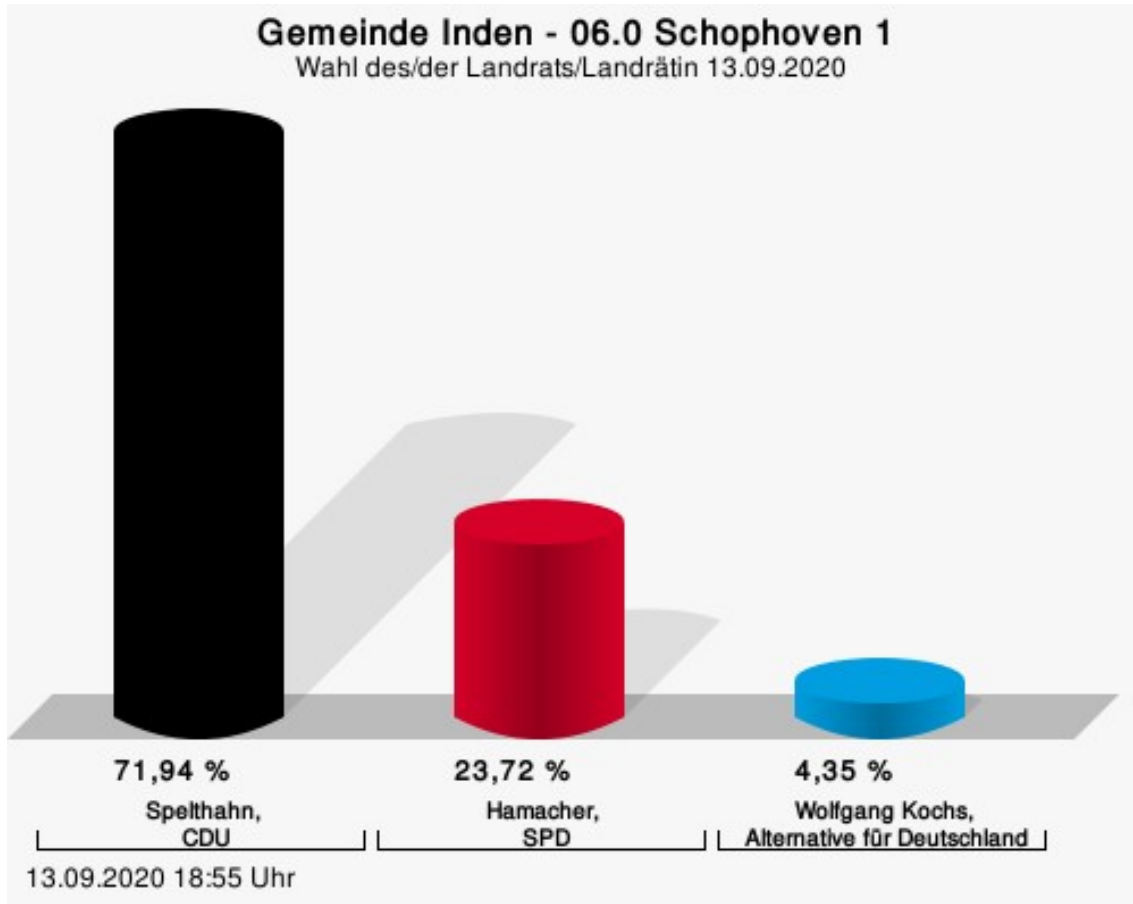
Spelthahn, CDU = Wolfgang Spelthahn, Christlich Demokratische Union Deutschlands
Hamacher, SPD = Rolf Hamacher, Sozialdemokratische Partei Deutschlands

Wahlbeteiligung



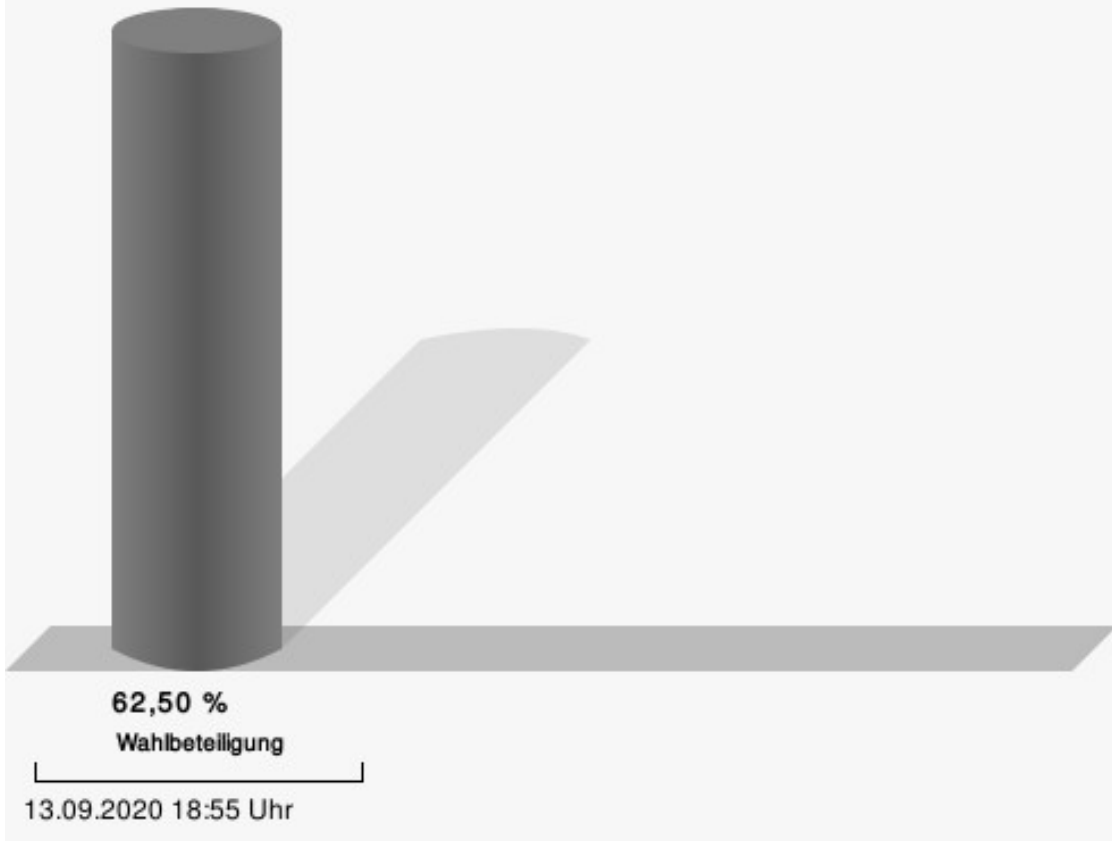
06.0 Schophoven 1

	Anzahl	Prozent
Spelthahn, CDU	182	71,94 %
Hamacher, SPD	60	23,72 %
Kochs, AfD	11	4,35 %



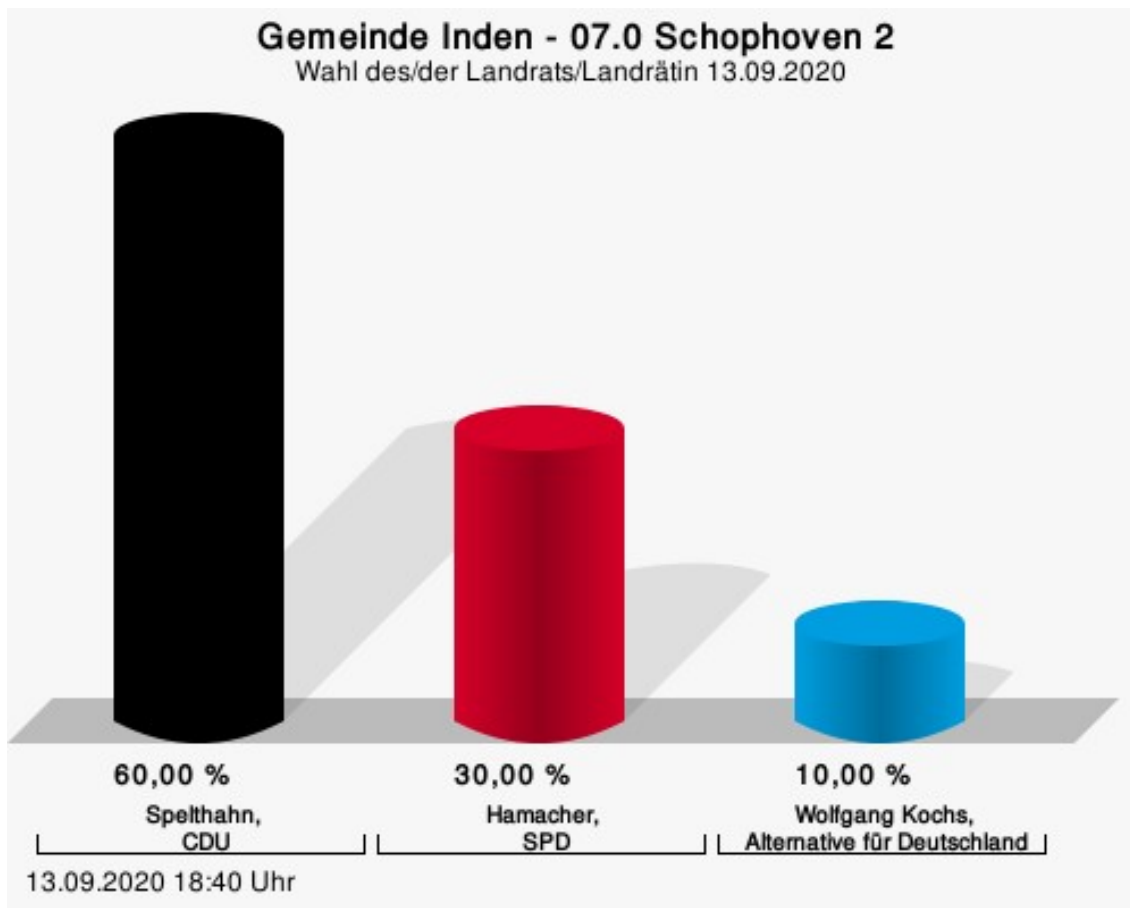
Spelthahn, CDU = Wolfgang Spelthahn, Christlich Demokratische Union Deutschlands
Hamacher, SPD = Rolf Hamacher, Sozialdemokratische Partei Deutschlands

Wahlbeteiligung



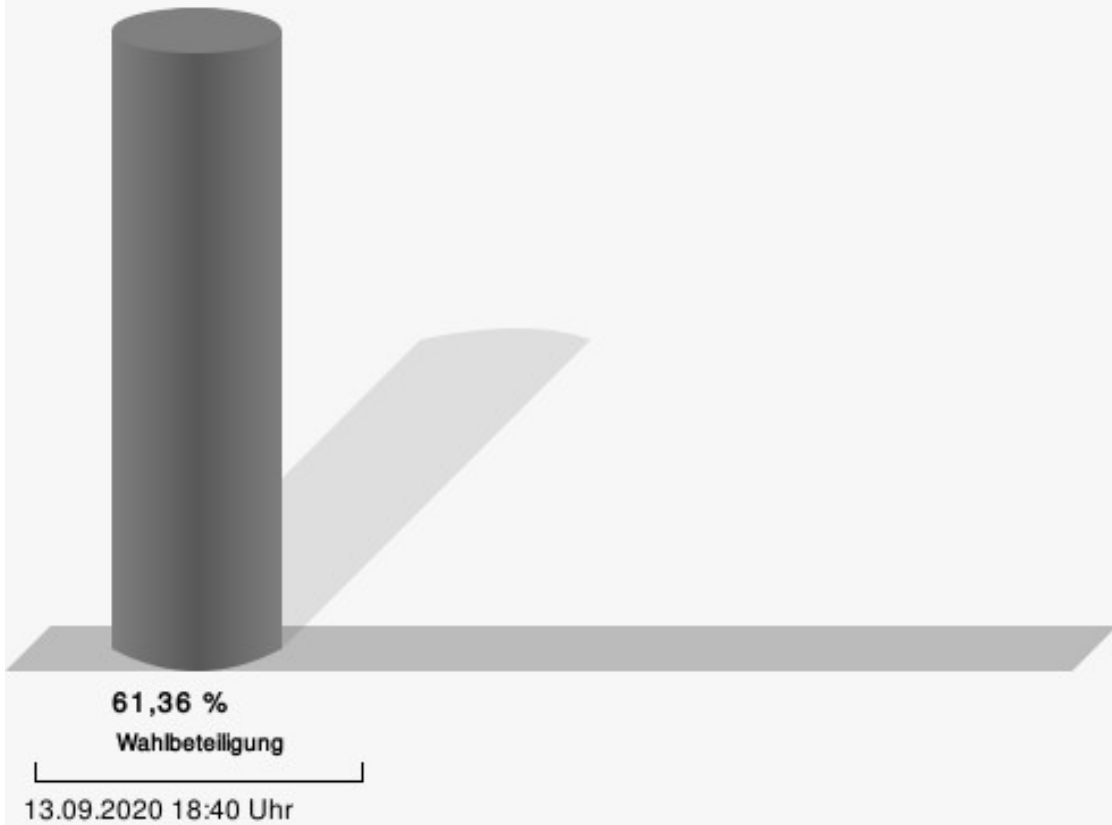
07.0 Schophoven 2

	Anzahl	Prozent
Spelthahn, CDU	144	60,00 %
Hamacher, SPD	72	30,00 %
Kochs, AfD	24	10,00 %



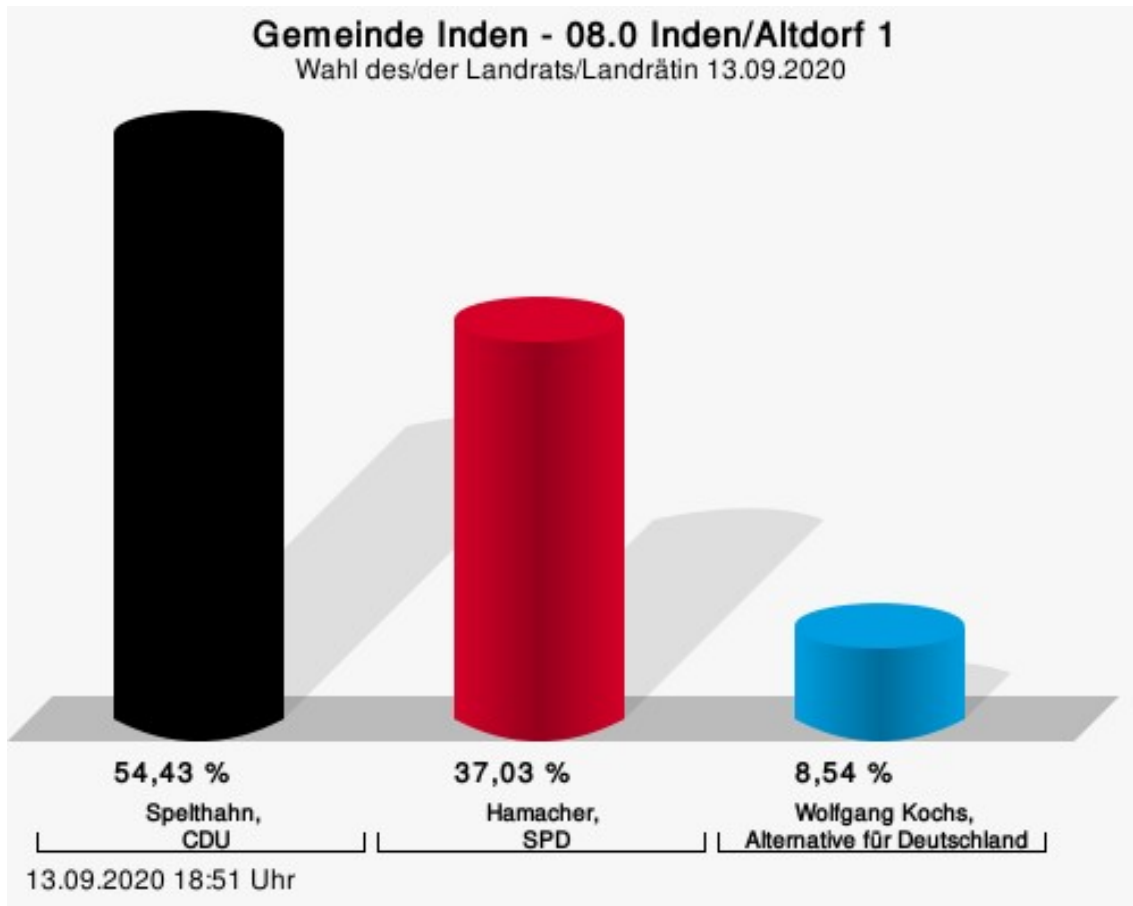
Spelthahn, CDU = Wolfgang Spelthahn, Christlich Demokratische Union Deutschlands
Hamacher, SPD = Rolf Hamacher, Sozialdemokratische Partei Deutschlands

Wahlbeteiligung




08.0 Inden/Altdorf 1

	Anzahl	Prozent
Spelthahn, CDU	172	54,43 %
Hamacher, SPD	117	37,03 %
Kochs, AfD	27	8,54 %



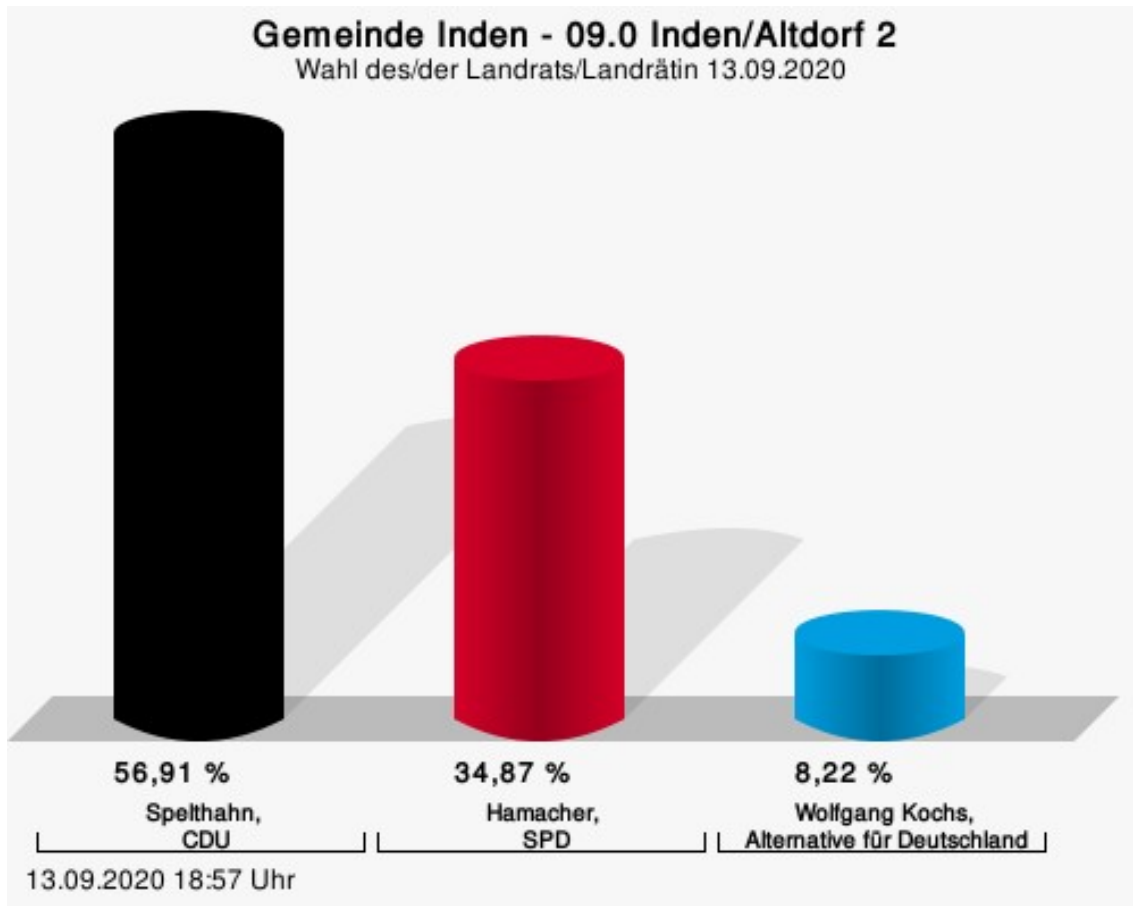
Spelthahn, CDU = Wolfgang Spelthahn, Christlich Demokratische Union Deutschlands
Hamacher, SPD = Rolf Hamacher, Sozialdemokratische Partei Deutschlands

Wahlbeteiligung



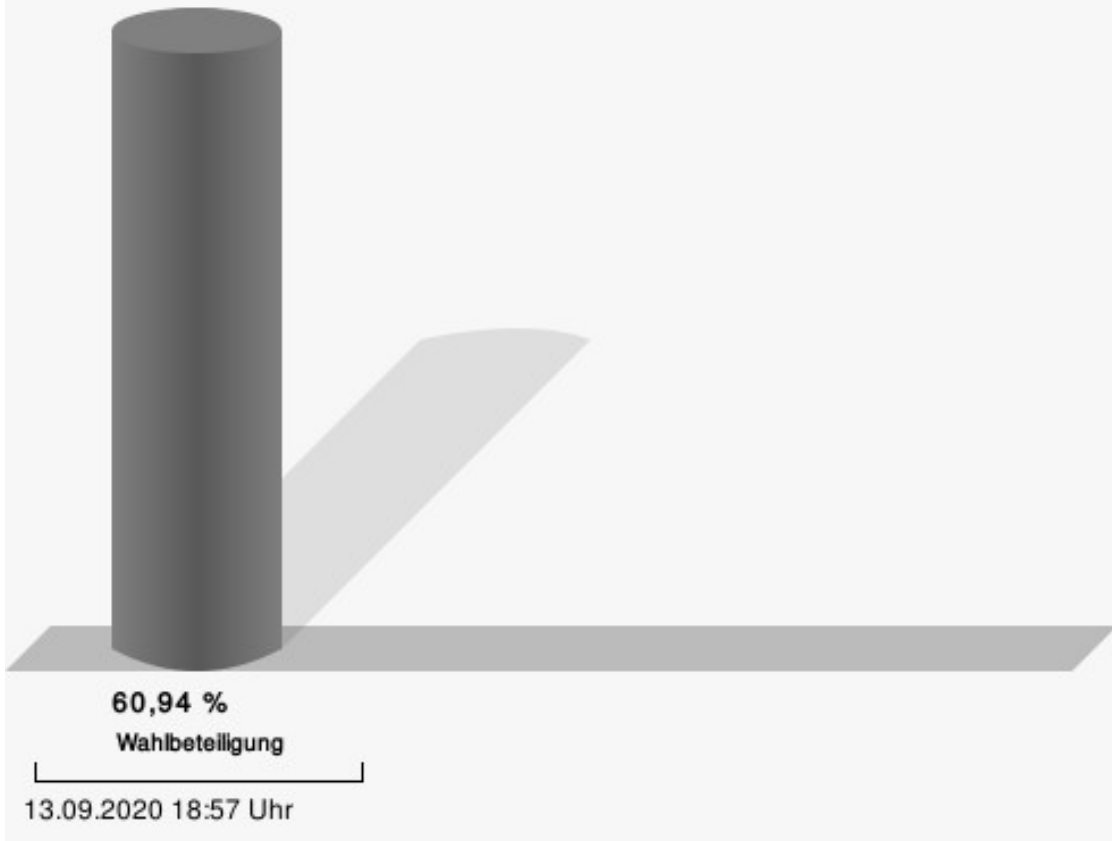
09.0 Inden/Altdorf 2

	Anzahl	Prozent
Spelthahn, CDU	173	56,91 %
Hamacher, SPD	106	34,87 %
Kochs, AfD	25	8,22 %



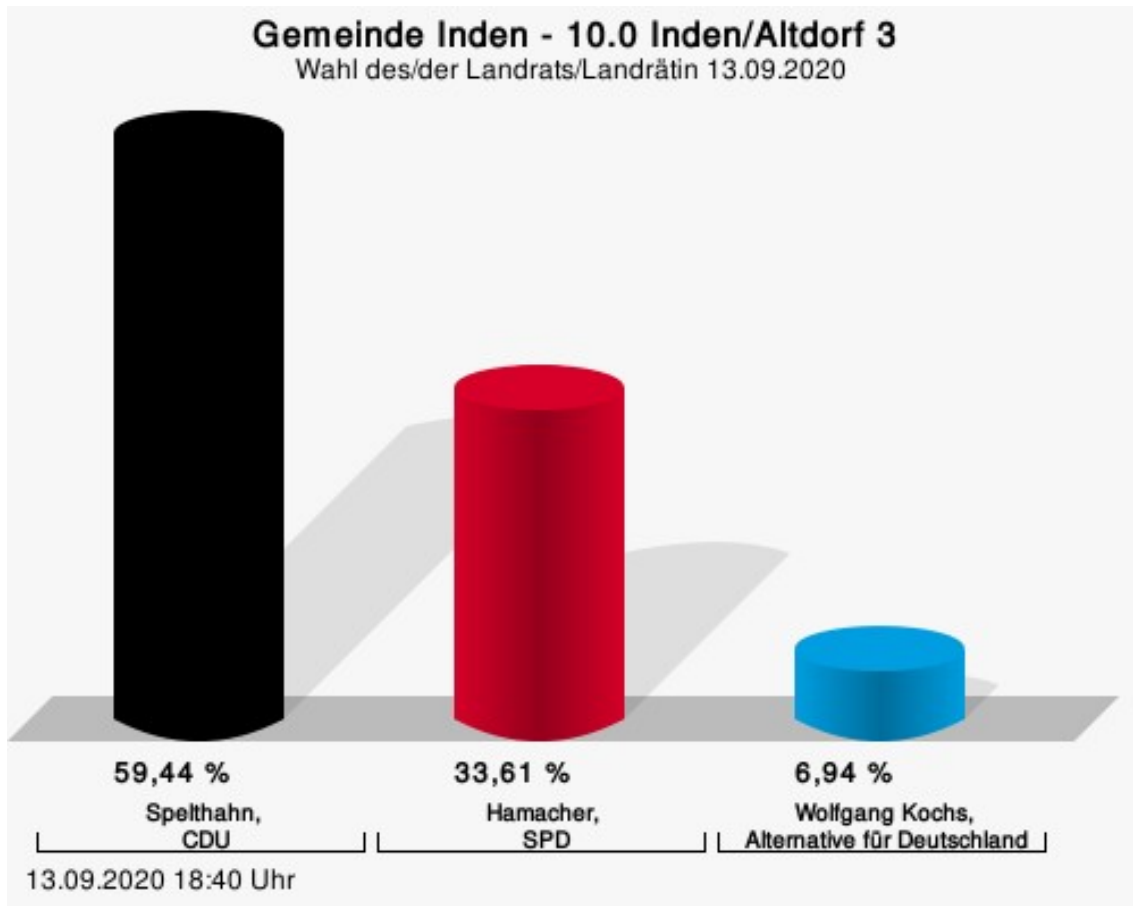
Spelthahn, CDU = Wolfgang Spelthahn, Christlich Demokratische Union Deutschlands
Hamacher, SPD = Rolf Hamacher, Sozialdemokratische Partei Deutschlands

Wahlbeteiligung



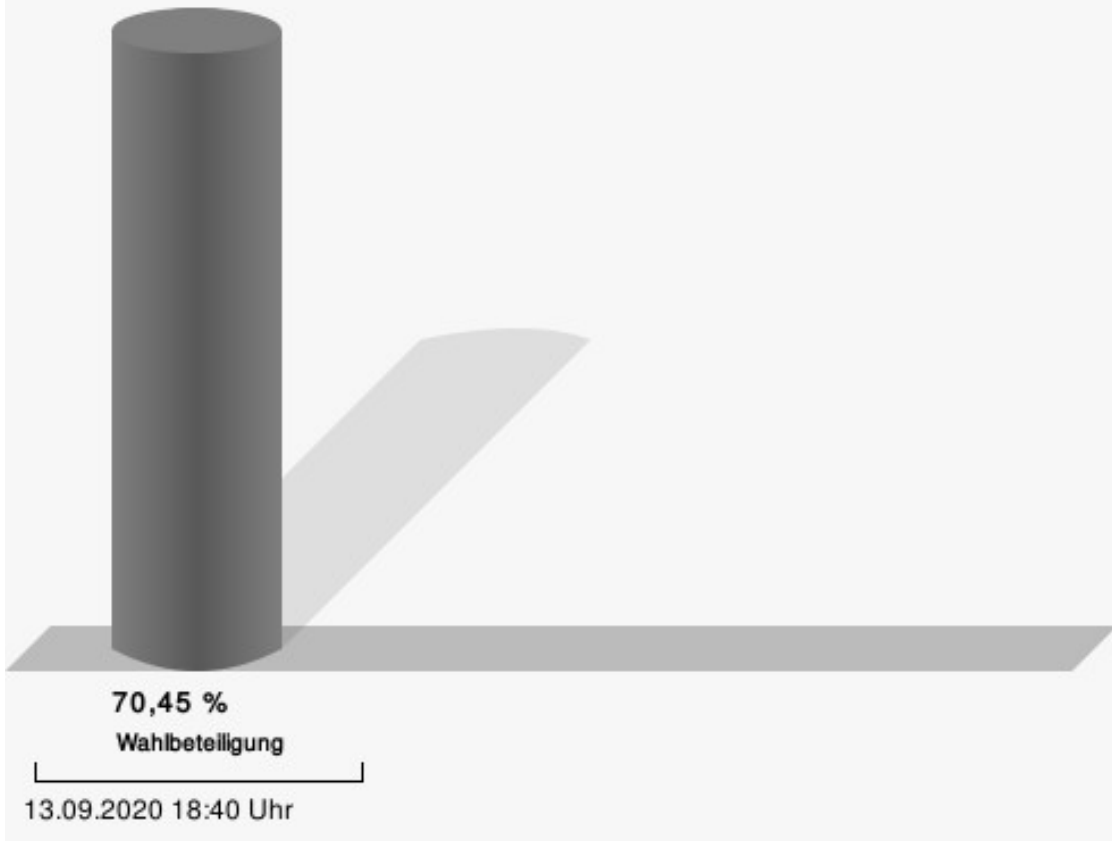
10.0 Inden/Altdorf 3

	Anzahl	Prozent
Spelthahn, CDU	214	59,44 %
Hamacher, SPD	121	33,61 %
Kochs, AfD	25	6,94 %



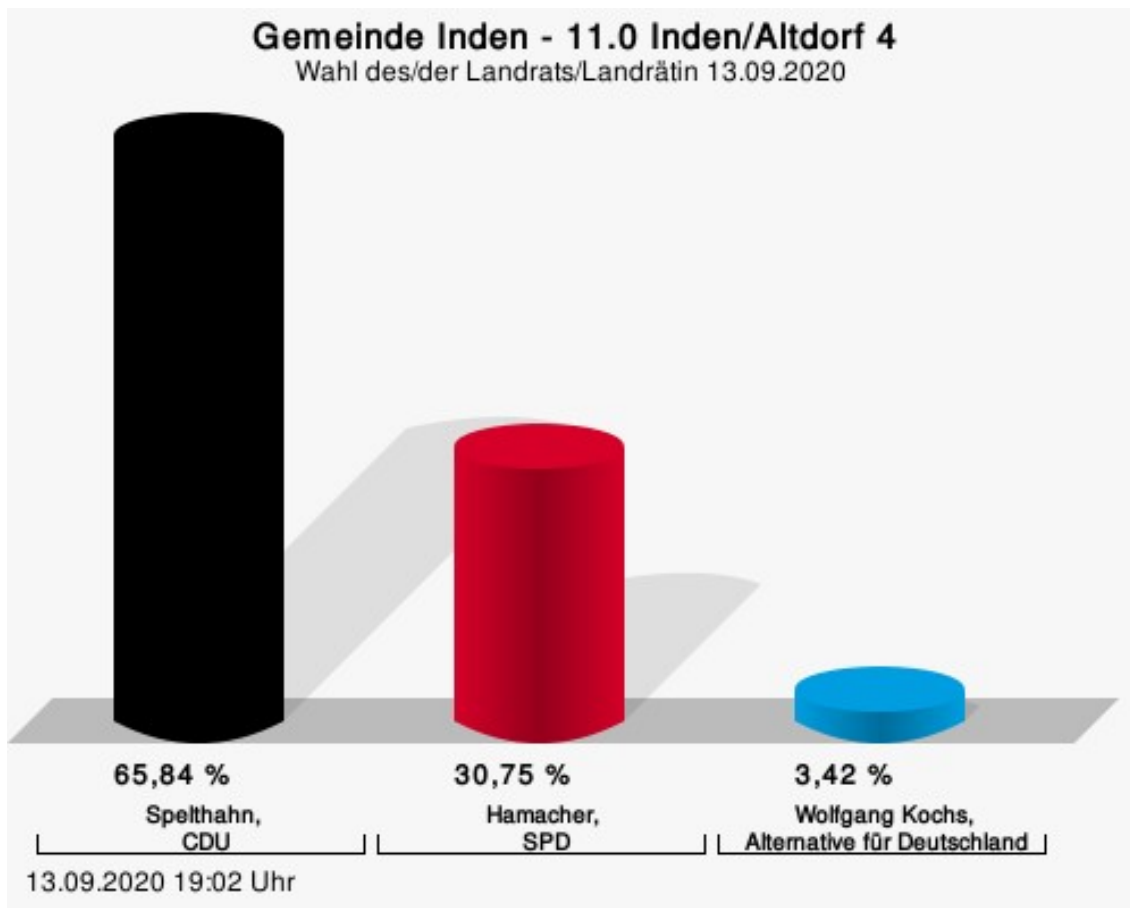
Spelthahn, CDU = Wolfgang Spelthahn, Christlich Demokratische Union Deutschlands
Hamacher, SPD = Rolf Hamacher, Sozialdemokratische Partei Deutschlands

Wahlbeteiligung



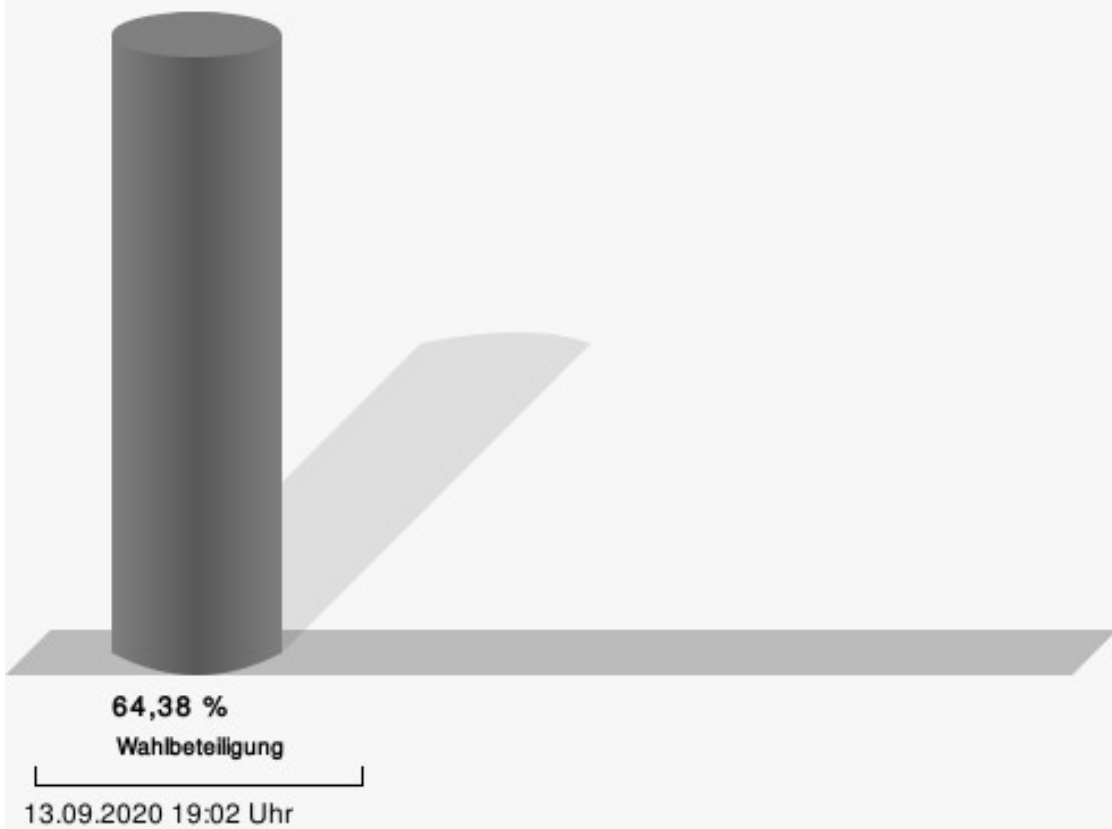
11.0 Inden/Altdorf 4

	Anzahl	Prozent
Spelthahn, CDU	212	65,84 %
Hamacher, SPD	99	30,75 %
Kochs, AfD	11	3,42 %



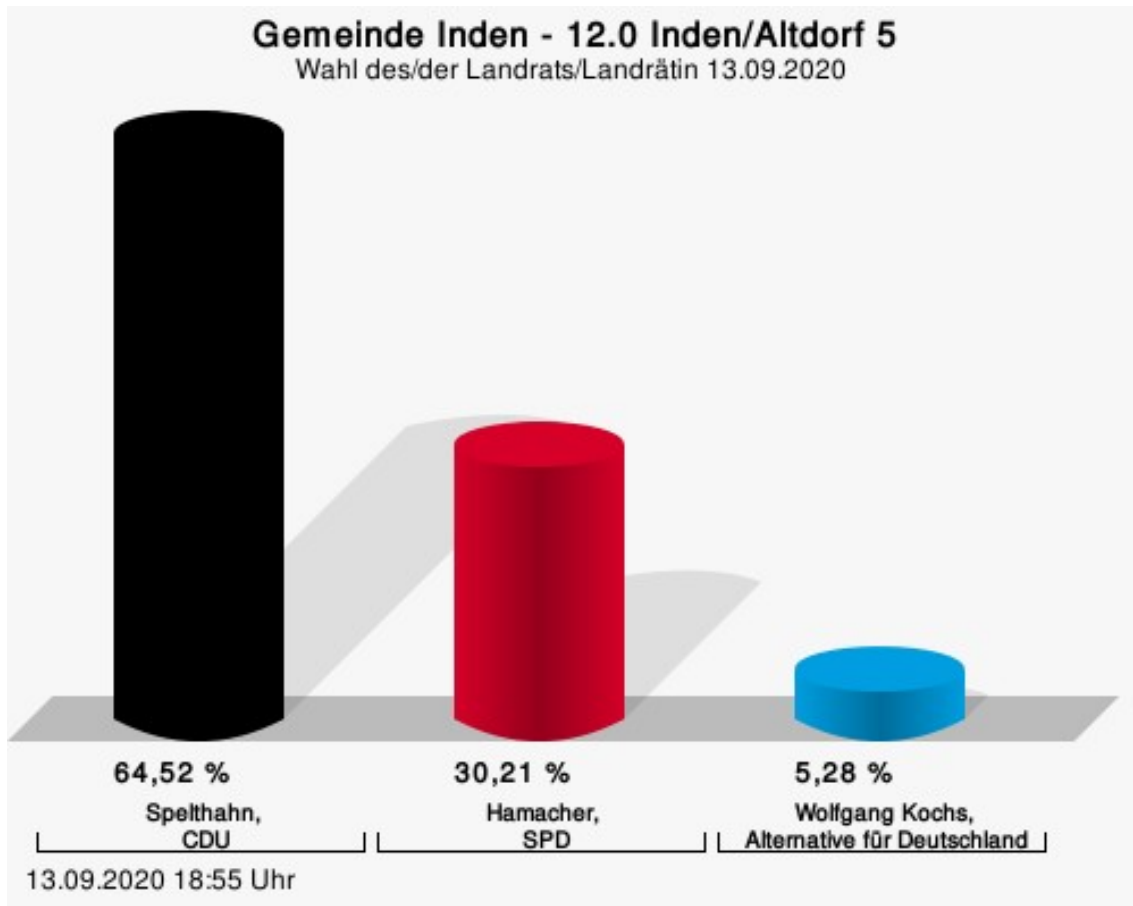
Spelthahn, CDU = Wolfgang Spelthahn, Christlich Demokratische Union Deutschlands
Hamacher, SPD = Rolf Hamacher, Sozialdemokratische Partei Deutschlands

Wahlbeteiligung



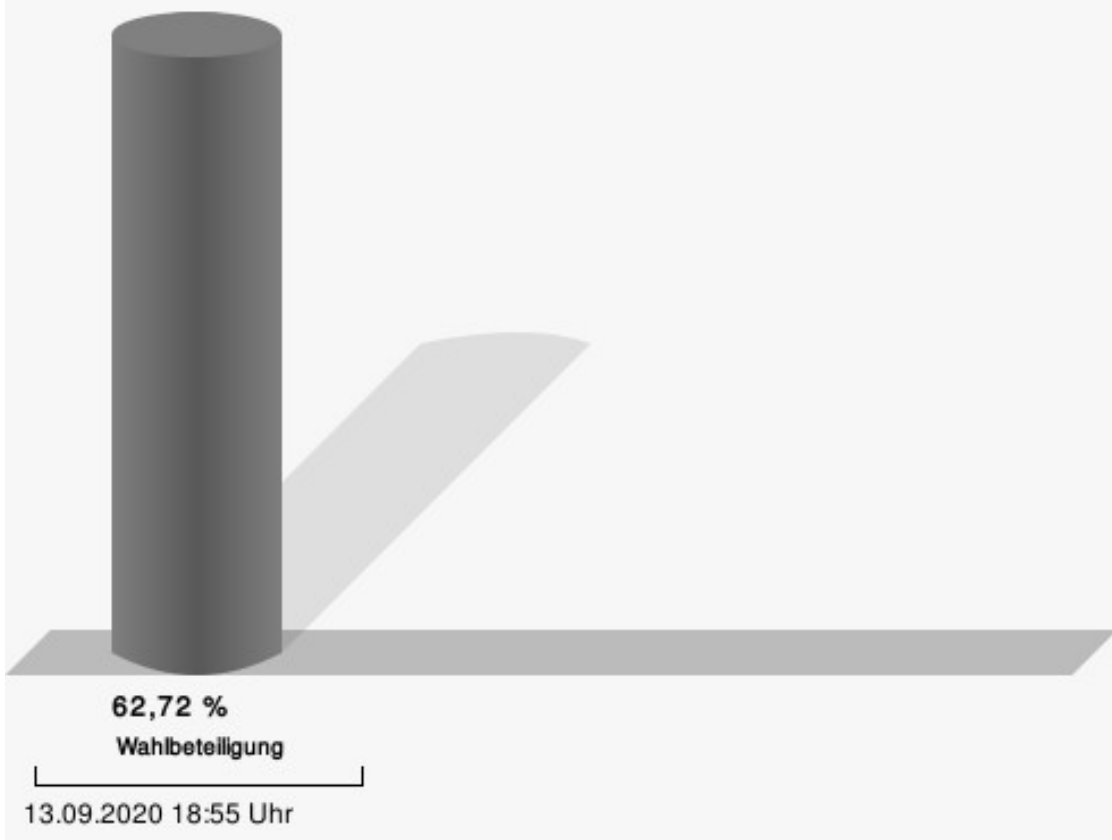
12.0 Inden/Altdorf 5

	Anzahl	Prozent
Spelthahn, CDU	220	64,52 %
Hamacher, SPD	103	30,21 %
Kochs, AfD	18	5,28 %



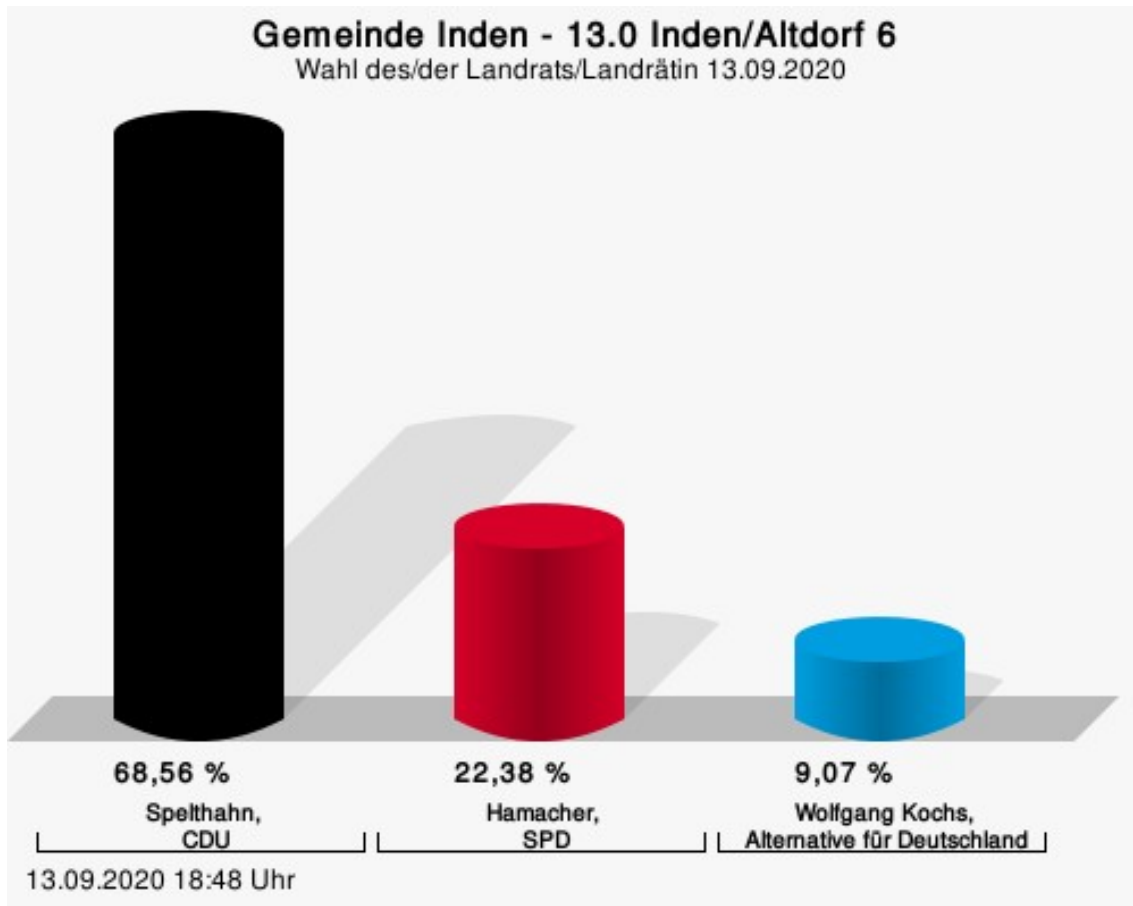
Spelthahn, CDU = Wolfgang Spelthahn, Christlich Demokratische Union Deutschlands
Hamacher, SPD = Rolf Hamacher, Sozialdemokratische Partei Deutschlands

Wahlbeteiligung



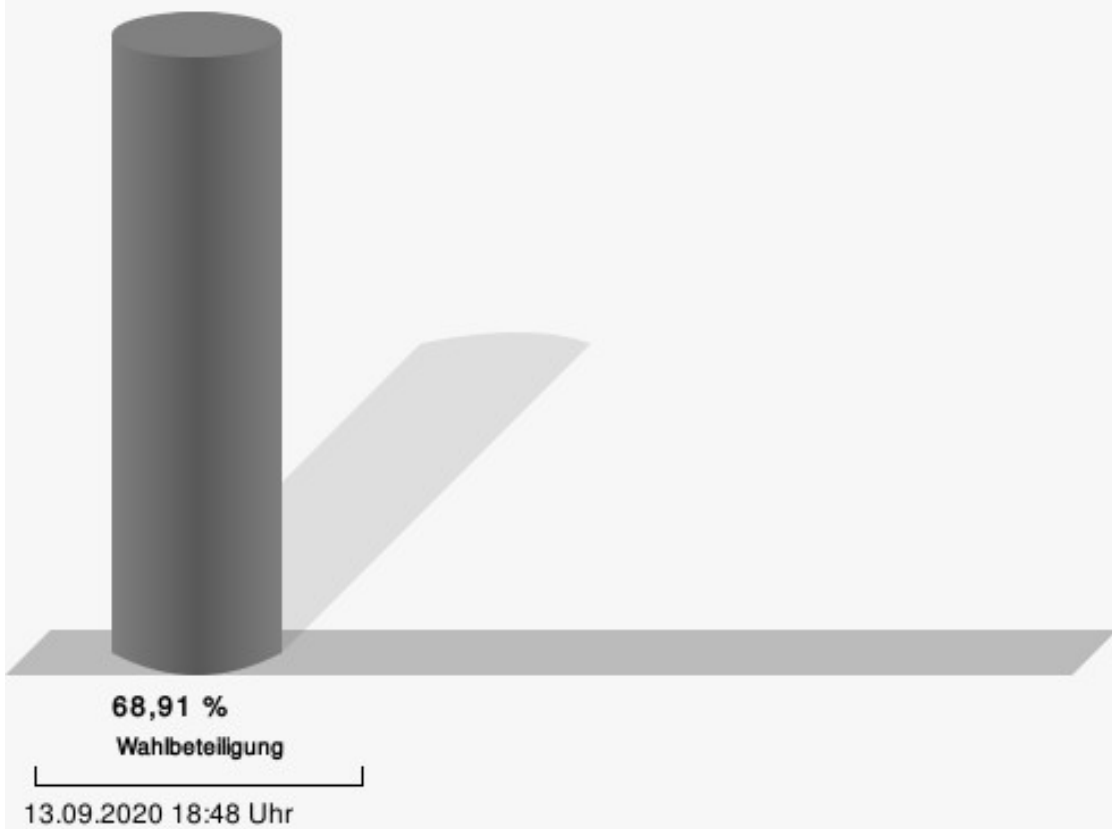
13.0 Inden/Altdorf 6

	Anzahl	Prozent
Spelthahn, CDU	242	68,56 %
Hamacher, SPD	79	22,38 %
Kochs, AfD	32	9,07 %



Spelthahn, CDU = Wolfgang Spelthahn, Christlich Demokratische Union Deutschlands
Hamacher, SPD = Rolf Hamacher, Sozialdemokratische Partei Deutschlands

Wahlbeteiligung



Übersicht Wahlbezirke

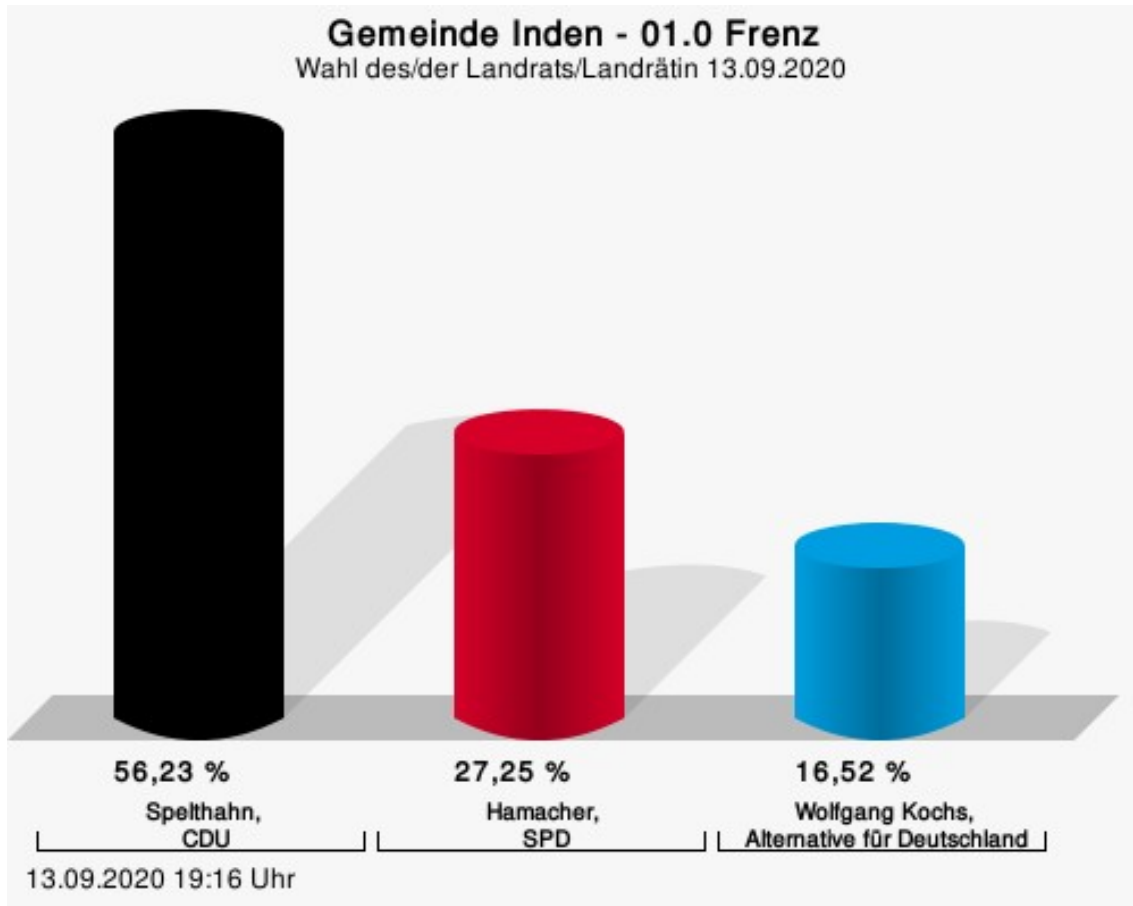
Zusammenstellung der Ergebnisse nach Wahlbezirken

Wahlbezirk	Stand	Wahlberechtigte	Wähler/innen	gültig	Spelthahn, CDU	Hamacher, SPD	Kochs, AfD
01.0 Frenz	1 von 1	532	66,17 %	98,01 %	56,23 %	27,25 %	16,52 %
02.0 Lamersdorf 1	1 von 1	376	61,70 %	95,26 %	62,90 %	32,58 %	4,52 %
03.0 Lamersdorf 2	1 von 1	402	61,19 %	97,97 %	68,05 %	25,73 %	6,22 %
04.0 Lucherberg 1	1 von 1	398	52,26 %	97,12 %	31,68 %	54,46 %	13,86 %
05.0 Lucherberg 2	1 von 1	420	62,38 %	95,80 %	48,61 %	40,24 %	11,16 %
06.0 Schophoven 1	1 von 1	408	62,50 %	99,22 %	71,94 %	23,72 %	4,35 %
07.0 Schophoven 2	1 von 1	396	61,36 %	98,77 %	60,00 %	30,00 %	10,00 %
08.0 Inden/Altdorf 1	1 von 1	506	63,83 %	97,83 %	54,43 %	37,03 %	8,54 %
09.0 Inden/Altdorf 2	1 von 1	512	60,94 %	97,44 %	56,91 %	34,87 %	8,22 %
10.0 Inden/Altdorf 3	1 von 1	528	70,45 %	96,77 %	59,44 %	33,61 %	6,94 %
11.0 Inden/Altdorf 4	1 von 1	511	64,38 %	97,87 %	65,84 %	30,75 %	3,42 %
12.0 Inden/Altdorf 5	1 von 1	558	62,72 %	97,43 %	64,52 %	30,21 %	5,28 %
13.0 Inden/Altdorf 6	1 von 1	534	68,91 %	95,92 %	68,56 %	22,38 %	9,07 %
Gemeinde Inden	13 von 13	6.081	63,34 %	97,33 %	59,80 %	31,90 %	8,30 %

Stimmbezirke

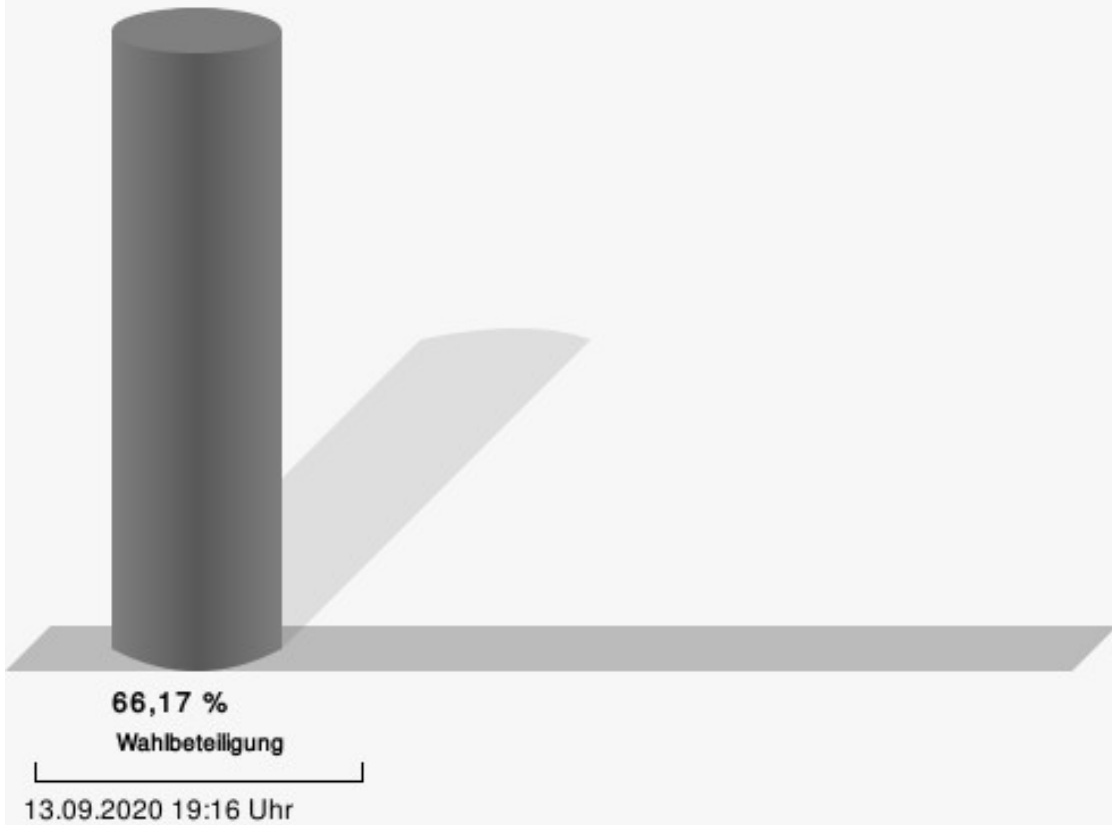
01.0 Frenz

	Anzahl	Prozent
Spelthahn, CDU	194	56,23 %
Hamacher, SPD	94	27,25 %
Kochs, AfD	57	16,52 %



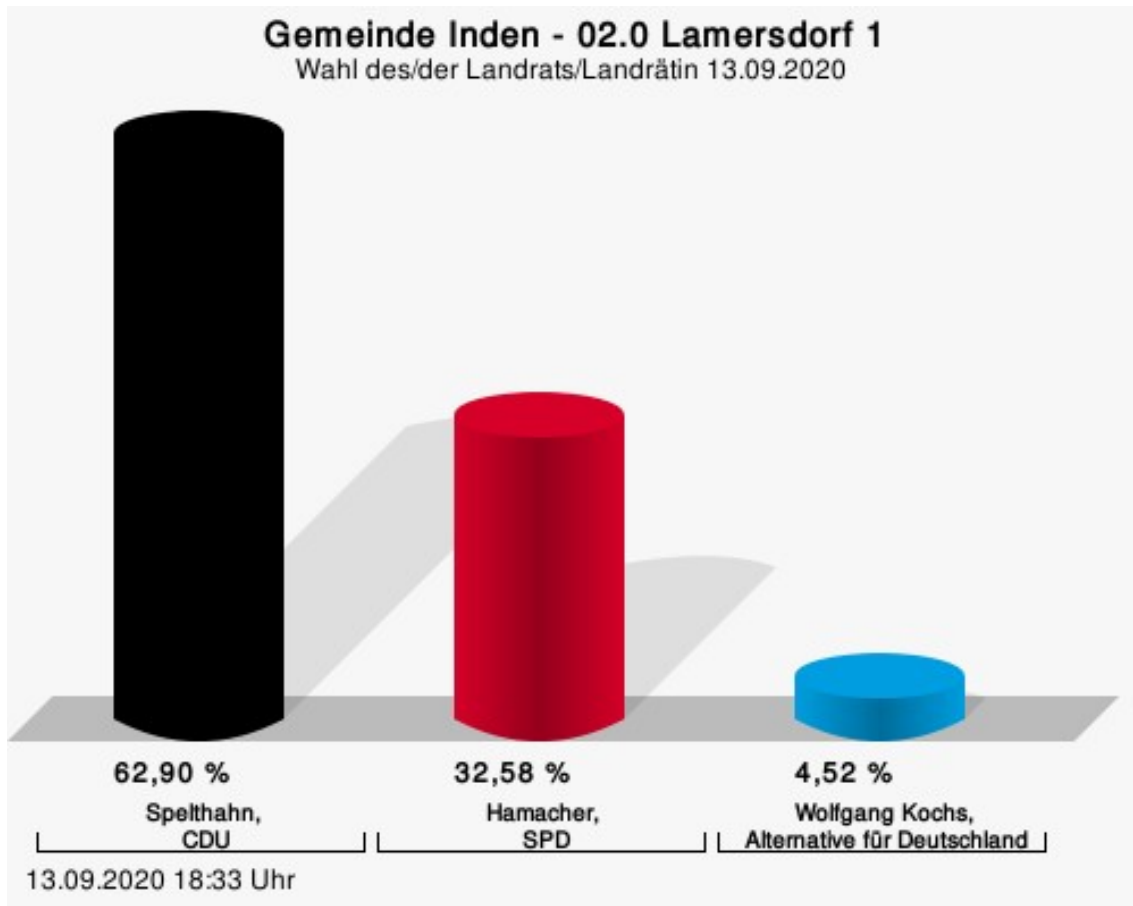
Spelthahn, CDU = Wolfgang Spelthahn, Christlich Demokratische Union Deutschlands
Hamacher, SPD = Rolf Hamacher, Sozialdemokratische Partei Deutschlands

Wahlbeteiligung



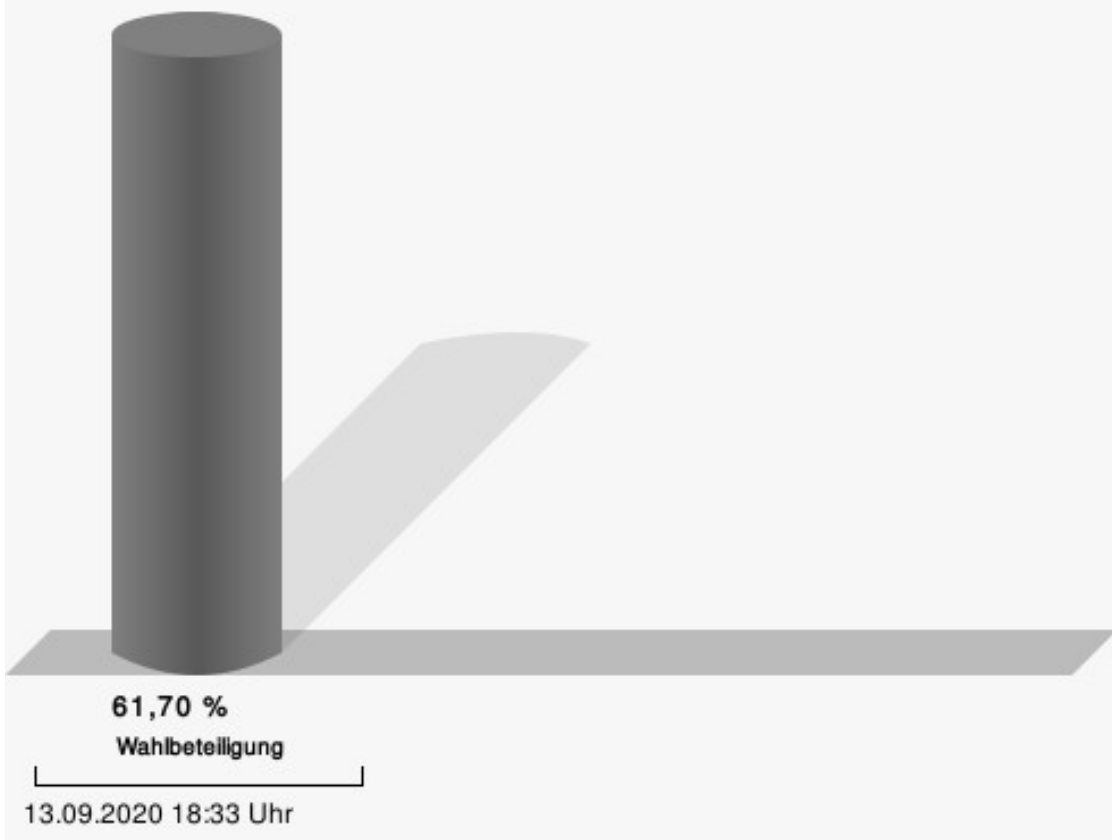
02.0 Lamersdorf 1

	Anzahl	Prozent
Spelthahn, CDU	139	62,90 %
Hamacher, SPD	72	32,58 %
Kochs, AfD	10	4,52 %



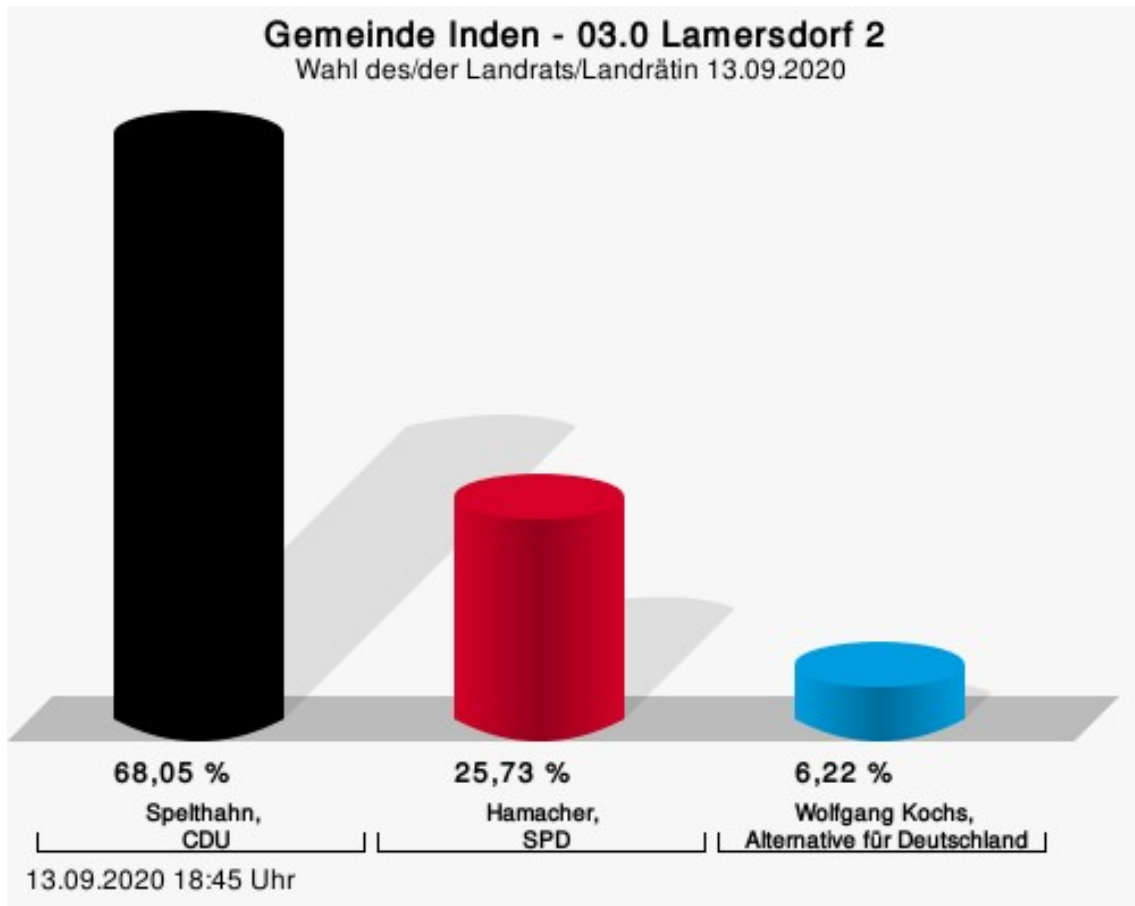
Spelthahn, CDU = Wolfgang Spelthahn, Christlich Demokratische Union Deutschlands
Hamacher, SPD = Rolf Hamacher, Sozialdemokratische Partei Deutschlands

Wahlbeteiligung



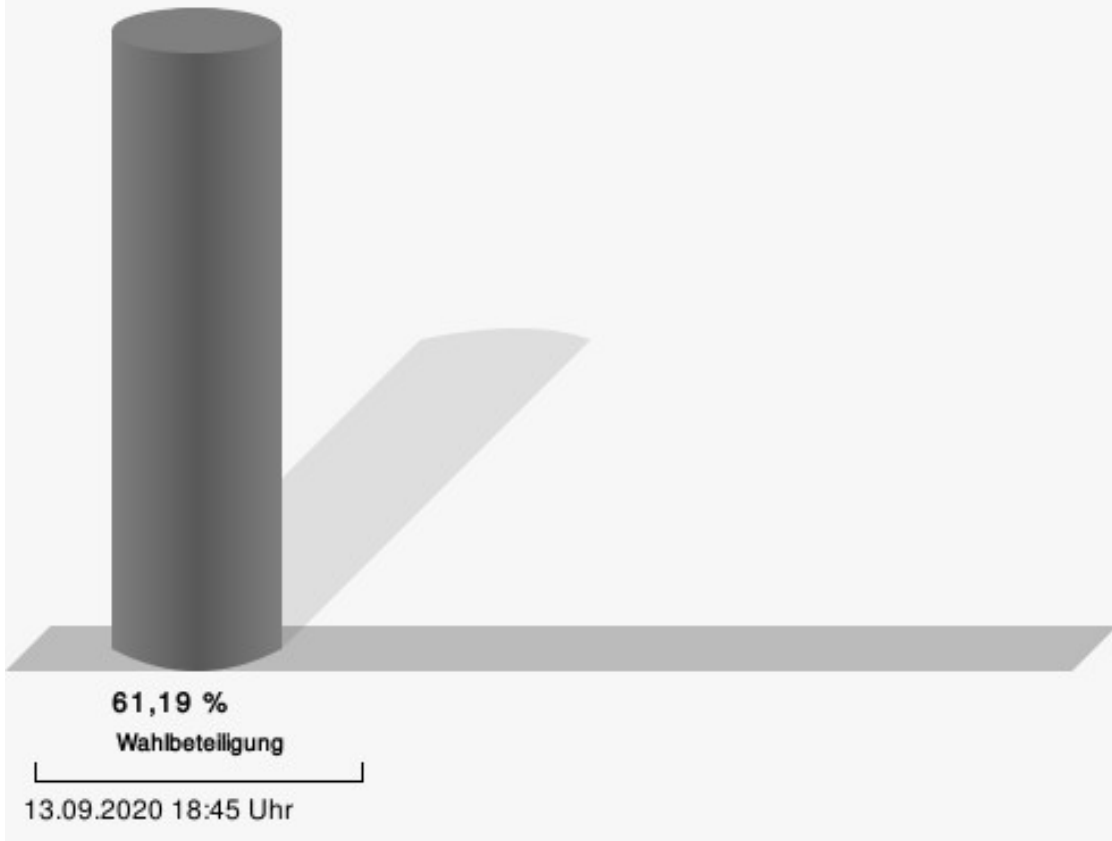
03.0 Lamersdorf 2

	Anzahl	Prozent
Spelthahn, CDU	164	68,05 %
Hamacher, SPD	62	25,73 %
Kochs, AfD	15	6,22 %



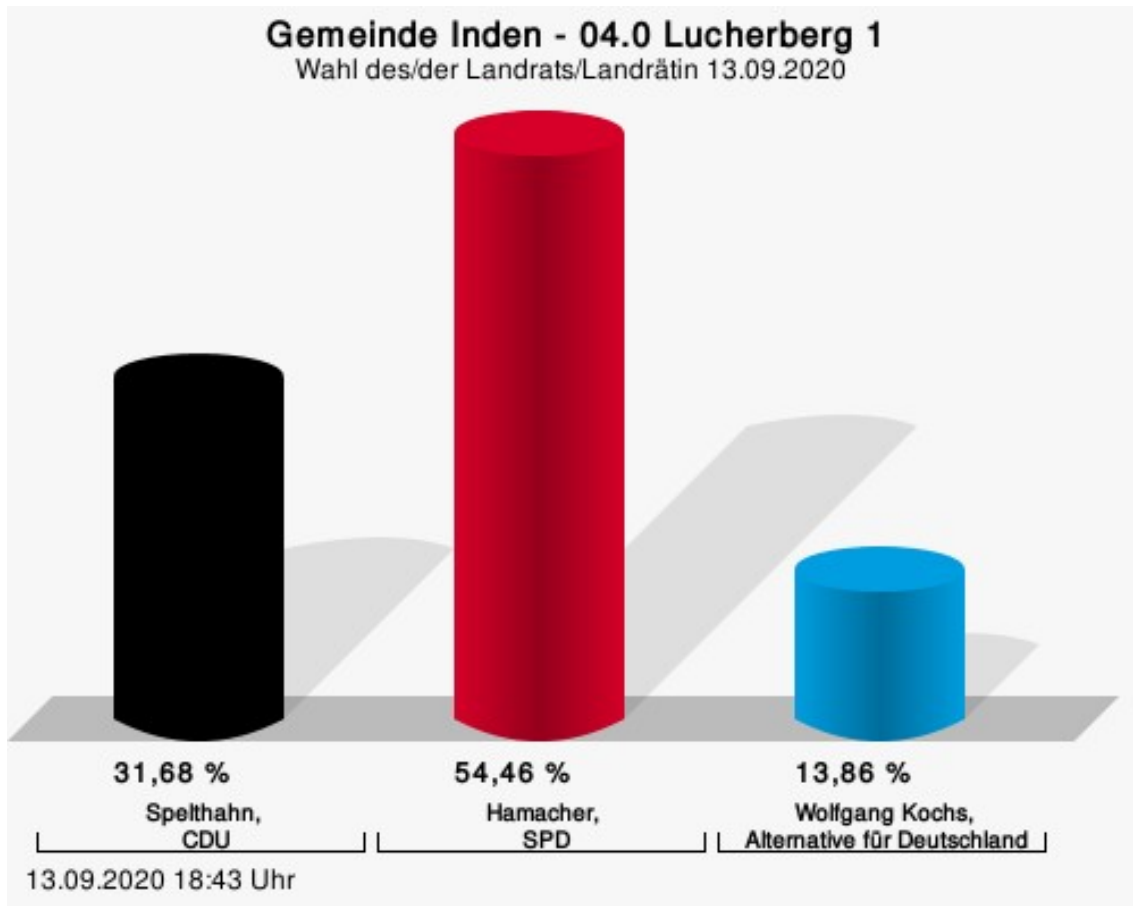
Spelthahn, CDU = Wolfgang Spelthahn, Christlich Demokratische Union Deutschlands
Hamacher, SPD = Rolf Hamacher, Sozialdemokratische Partei Deutschlands

Wahlbeteiligung



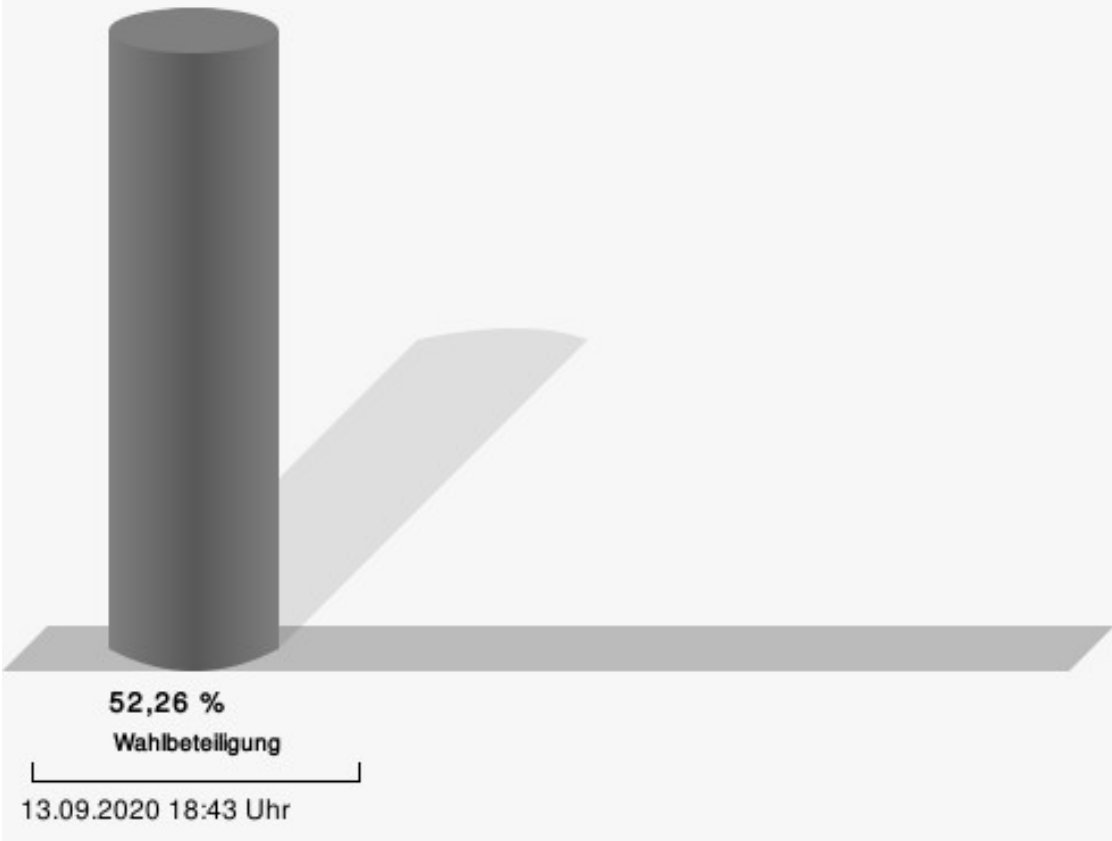
04.0 Lucherberg 1

	Anzahl	Prozent
Spelthahn, CDU	64	31,68 %
Hamacher, SPD	110	54,46 %
Kochs, AfD	28	13,86 %



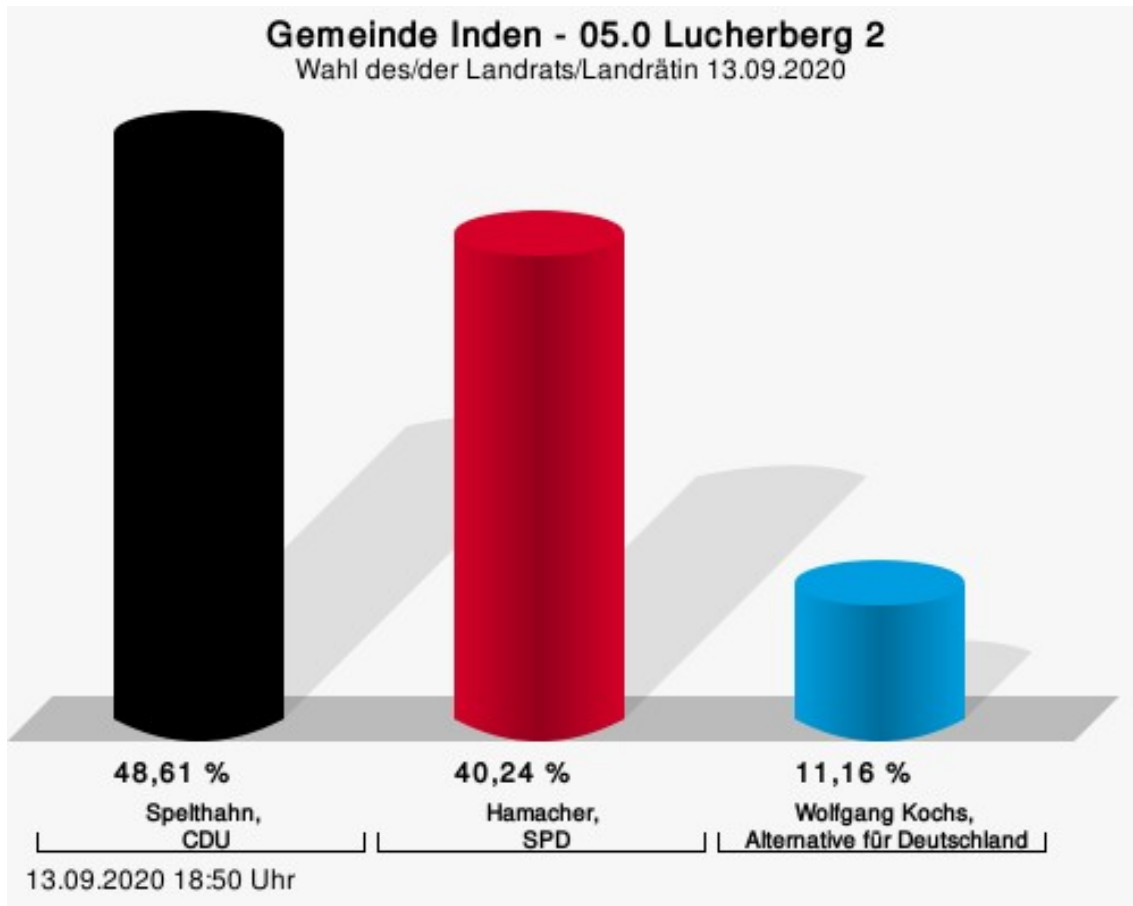
Spelthahn, CDU = Wolfgang Spelthahn, Christlich Demokratische Union Deutschlands
Hamacher, SPD = Rolf Hamacher, Sozialdemokratische Partei Deutschlands

Wahlbeteiligung



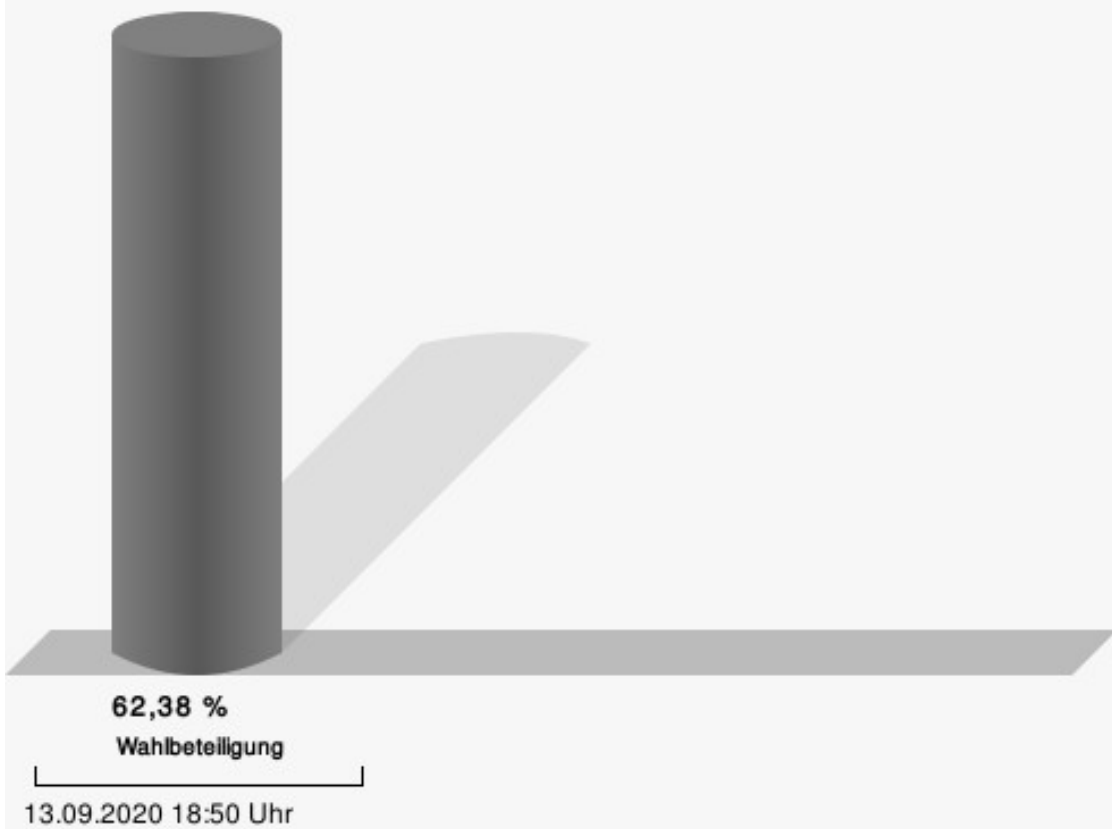
05.0 Lucherberg 2

	Anzahl	Prozent
Spelthahn, CDU	122	48,61 %
Hamacher, SPD	101	40,24 %
Kochs, AfD	28	11,16 %



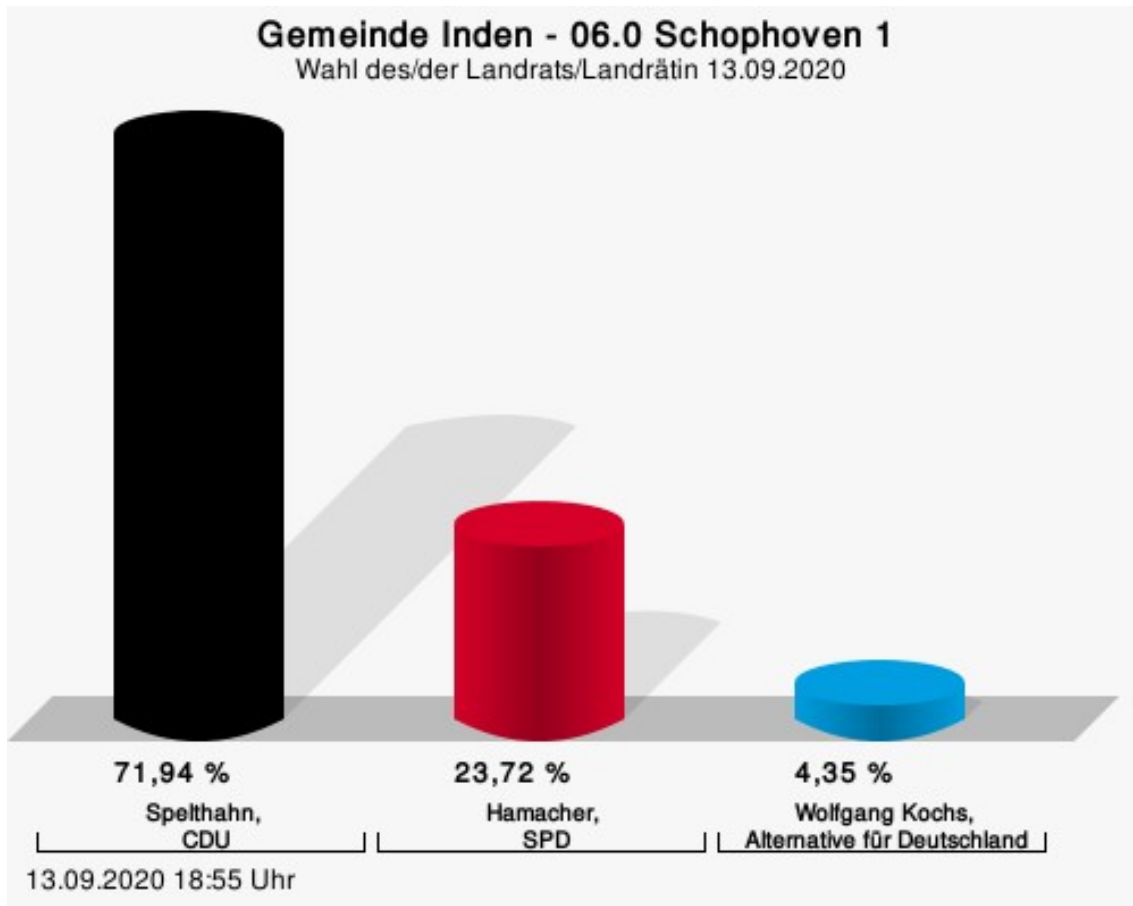
Spelthahn, CDU = Wolfgang Spelthahn, Christlich Demokratische Union Deutschlands
Hamacher, SPD = Rolf Hamacher, Sozialdemokratische Partei Deutschlands

Wahlbeteiligung



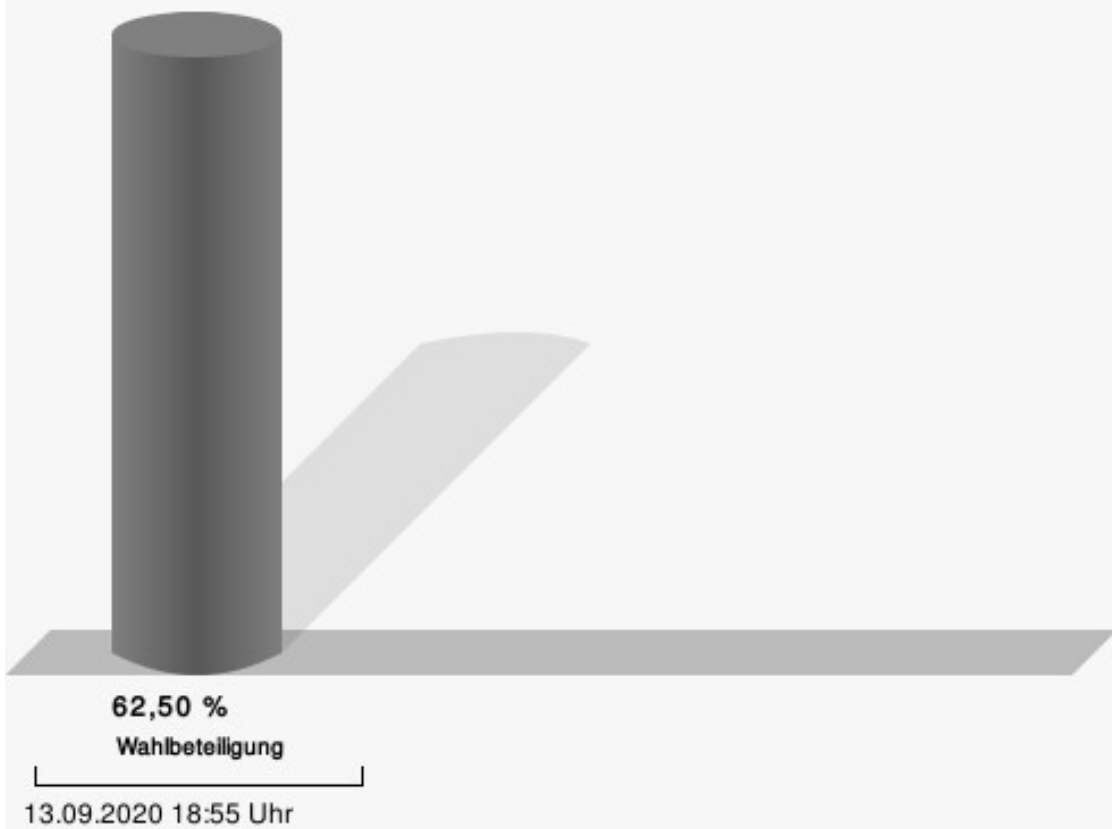
06.0 Schophoven 1

	Anzahl	Prozent
Spelthahn, CDU	182	71,94 %
Hamacher, SPD	60	23,72 %
Kochs, AfD	11	4,35 %



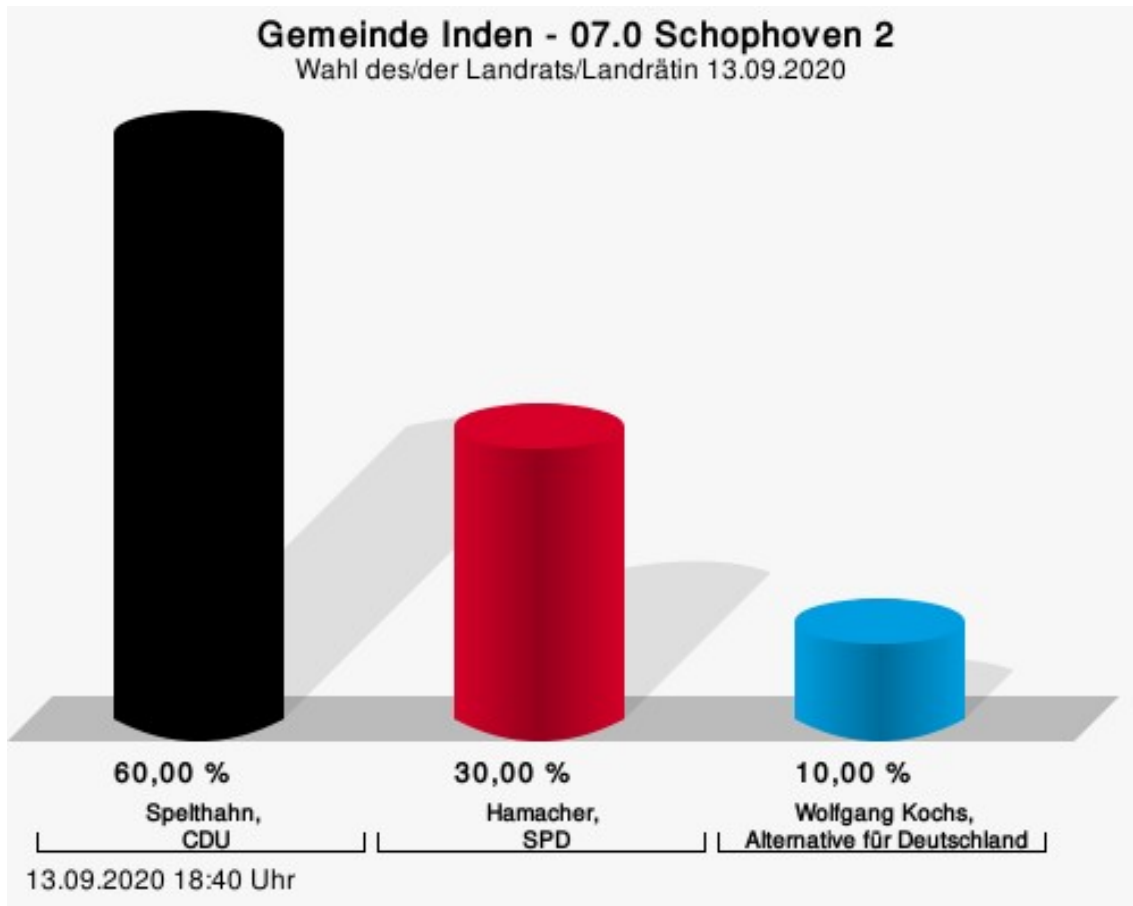
Spelthahn, CDU = Wolfgang Spelthahn, Christlich Demokratische Union Deutschlands
Hamacher, SPD = Rolf Hamacher, Sozialdemokratische Partei Deutschlands

Wahlbeteiligung



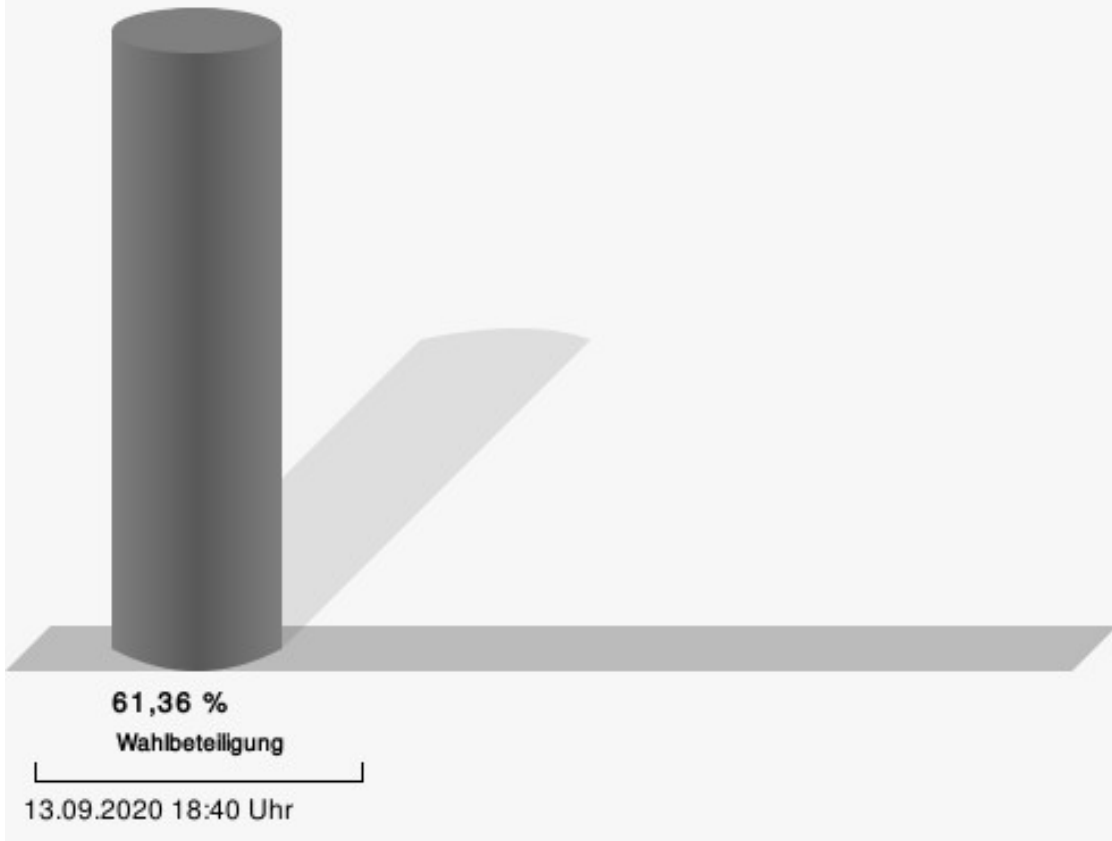
07.0 Schophoven 2

	Anzahl	Prozent
Spelthahn, CDU	144	60,00 %
Hamacher, SPD	72	30,00 %
Kochs, AfD	24	10,00 %



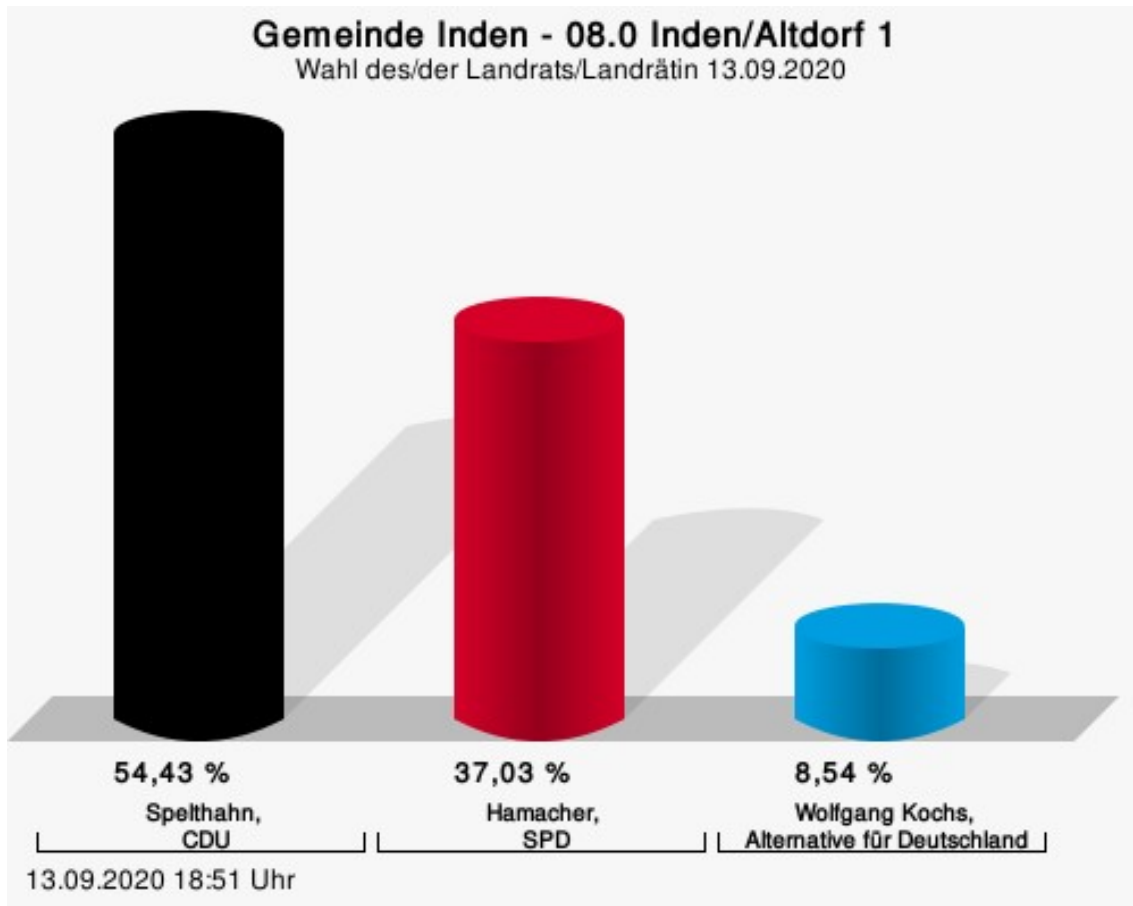
Spelthahn, CDU = Wolfgang Spelthahn, Christlich Demokratische Union Deutschlands
Hamacher, SPD = Rolf Hamacher, Sozialdemokratische Partei Deutschlands

Wahlbeteiligung



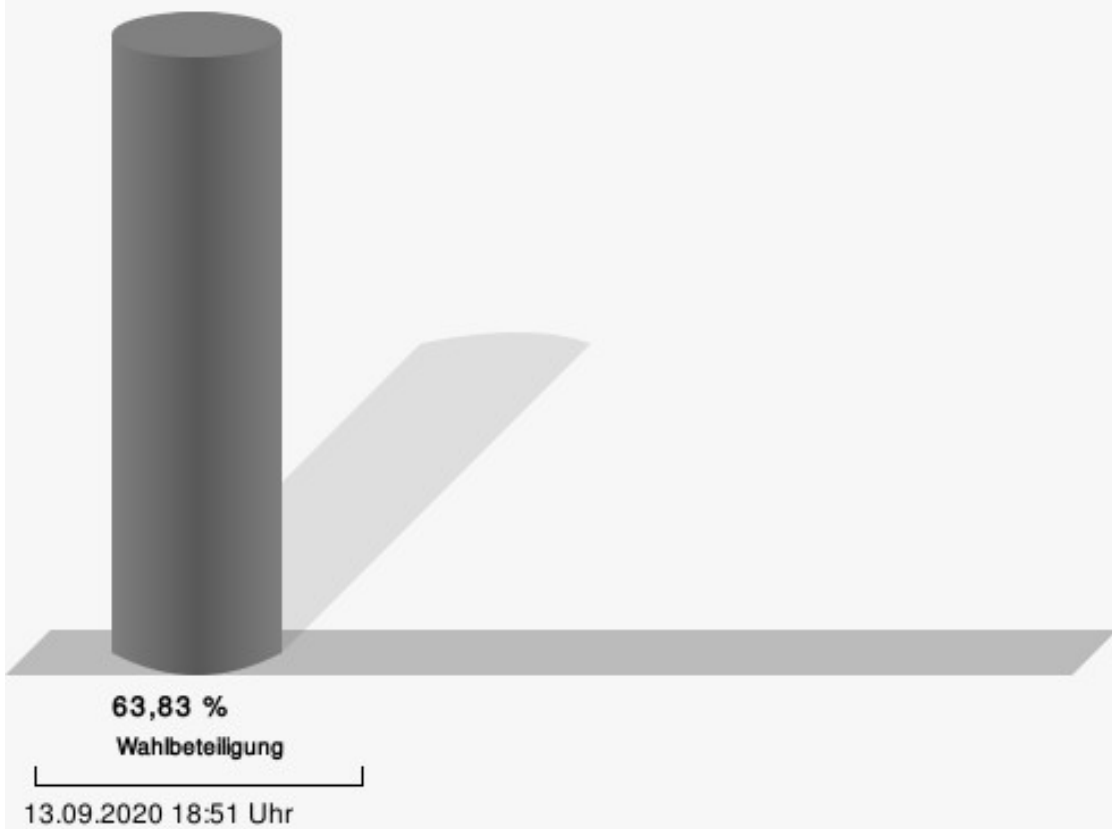
08.0 Inden/Altdorf 1

	Anzahl	Prozent
Spelthahn, CDU	172	54,43 %
Hamacher, SPD	117	37,03 %
Kochs, AfD	27	8,54 %



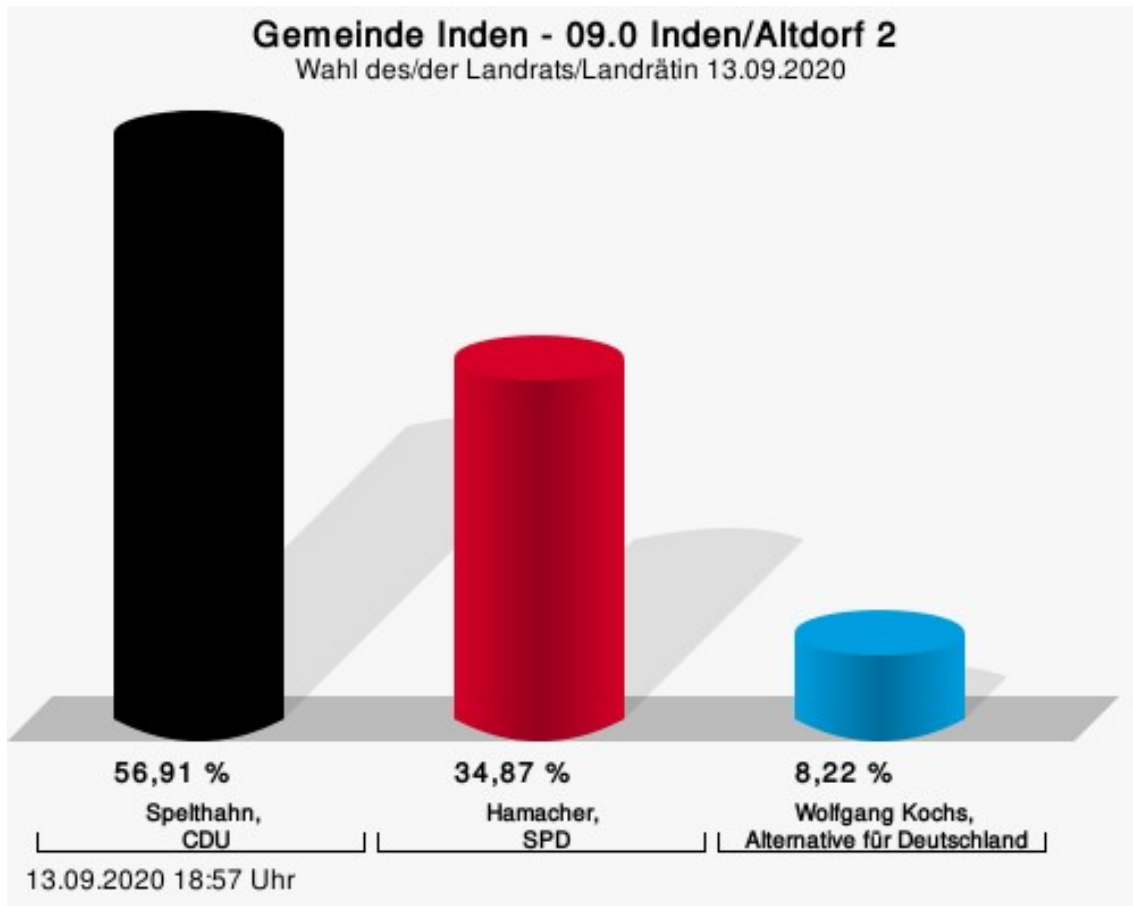
Spelthahn, CDU = Wolfgang Spelthahn, Christlich Demokratische Union Deutschlands
Hamacher, SPD = Rolf Hamacher, Sozialdemokratische Partei Deutschlands

Wahlbeteiligung



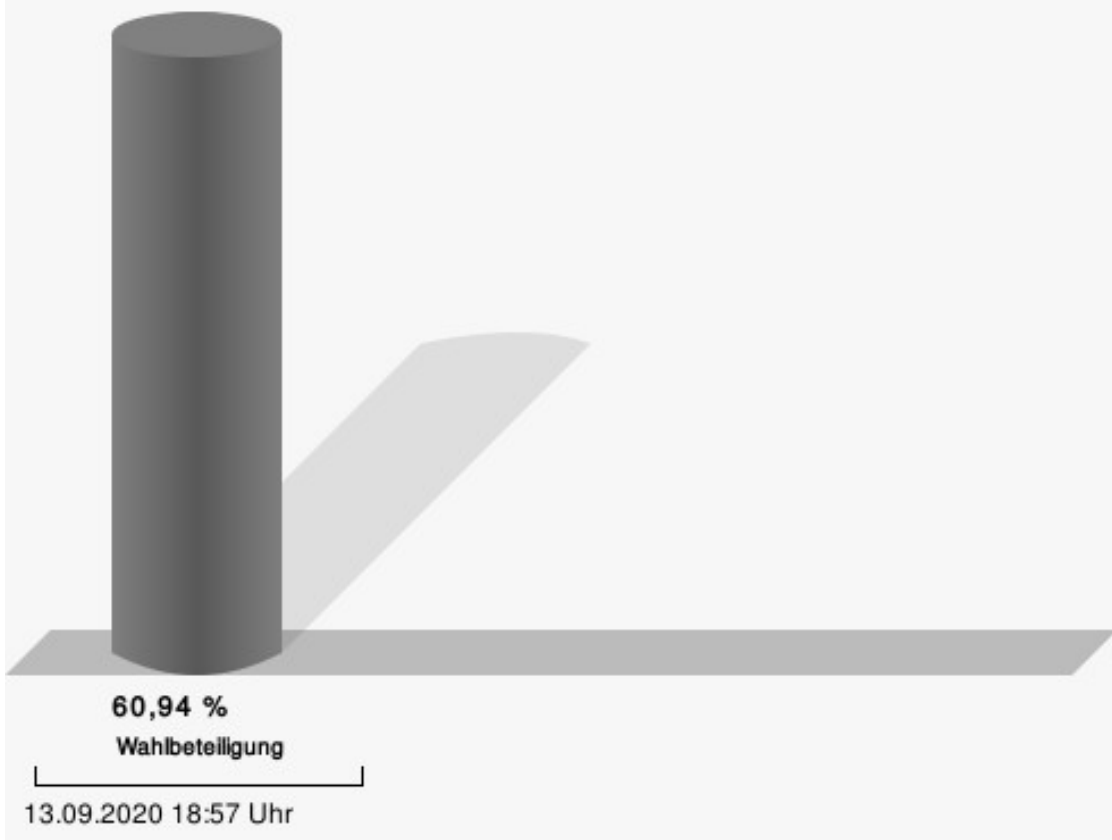
09.0 Inden/Altdorf 2

	Anzahl	Prozent
Spelthahn, CDU	173	56,91 %
Hamacher, SPD	106	34,87 %
Kochs, AfD	25	8,22 %



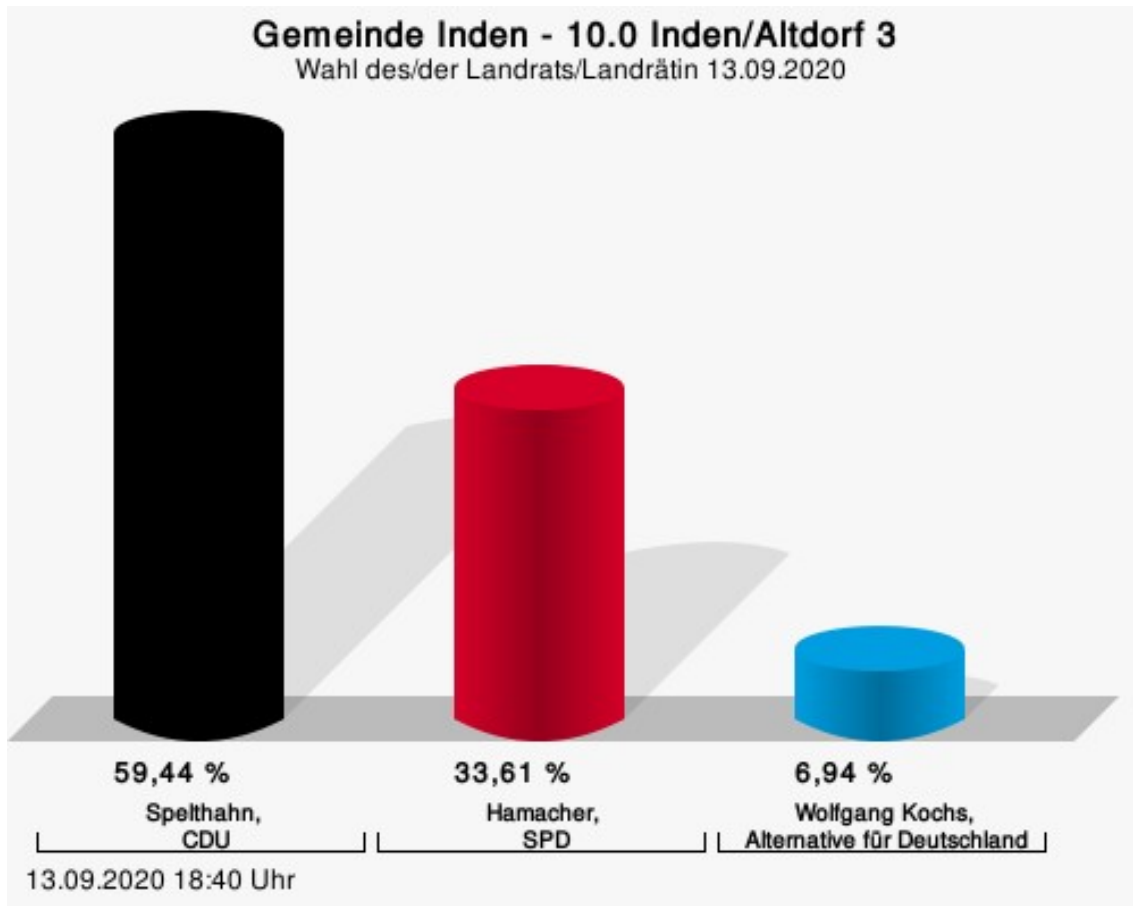
Spelthahn, CDU = Wolfgang Spelthahn, Christlich Demokratische Union Deutschlands
Hamacher, SPD = Rolf Hamacher, Sozialdemokratische Partei Deutschlands

Wahlbeteiligung



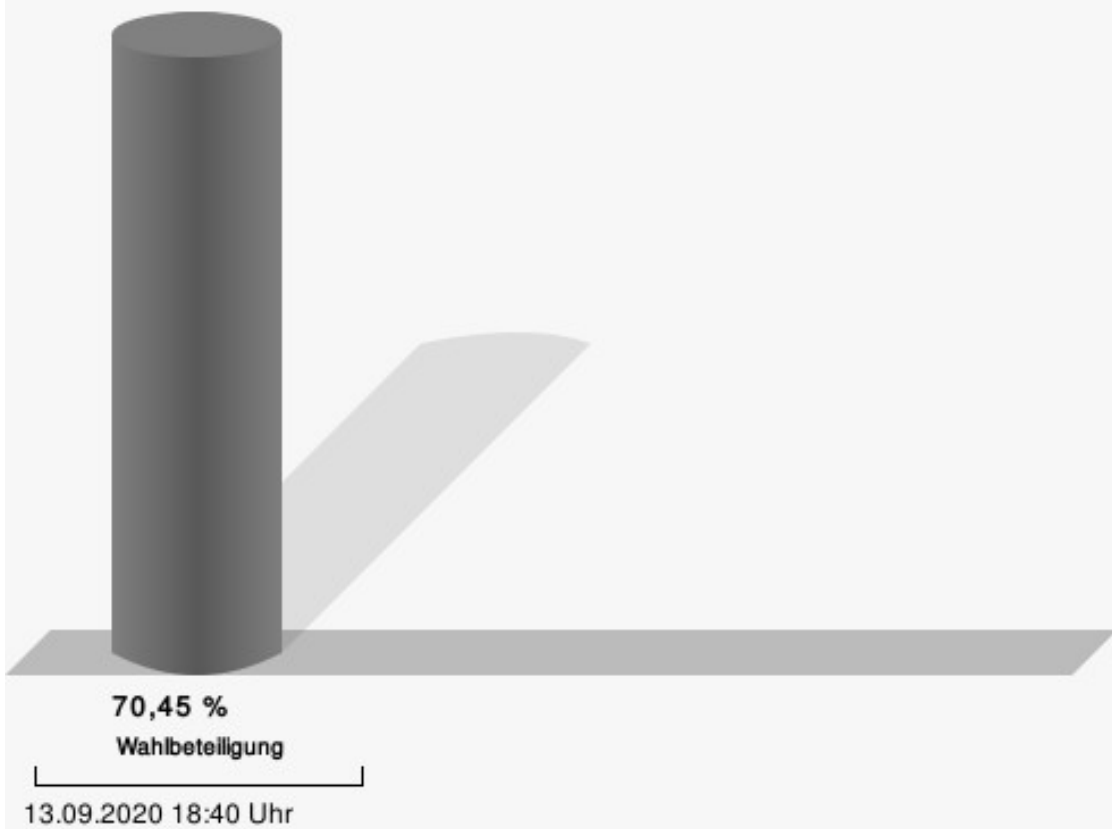
10.0 Inden/Altdorf 3

	Anzahl	Prozent
Spelthahn, CDU	214	59,44 %
Hamacher, SPD	121	33,61 %
Kochs, AfD	25	6,94 %



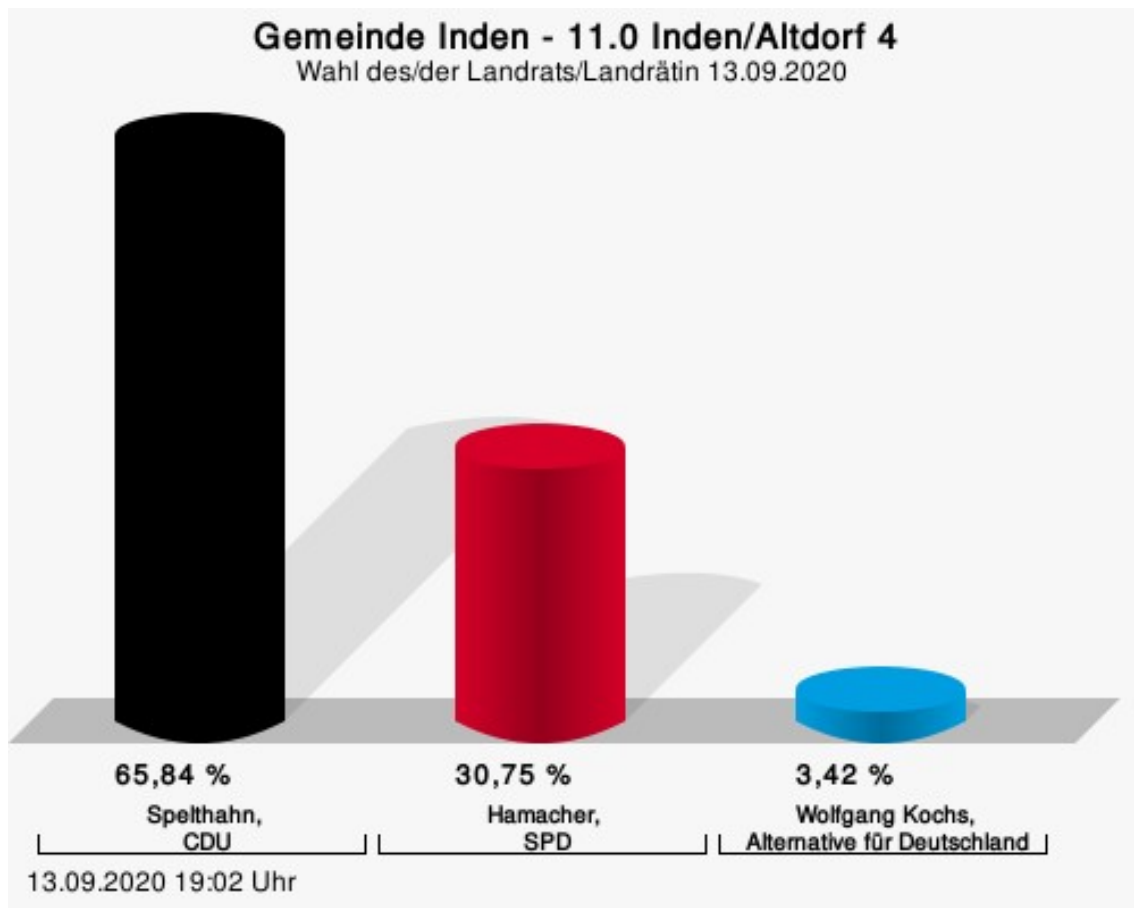
Spelthahn, CDU = Wolfgang Spelthahn, Christlich Demokratische Union Deutschlands
Hamacher, SPD = Rolf Hamacher, Sozialdemokratische Partei Deutschlands

Wahlbeteiligung



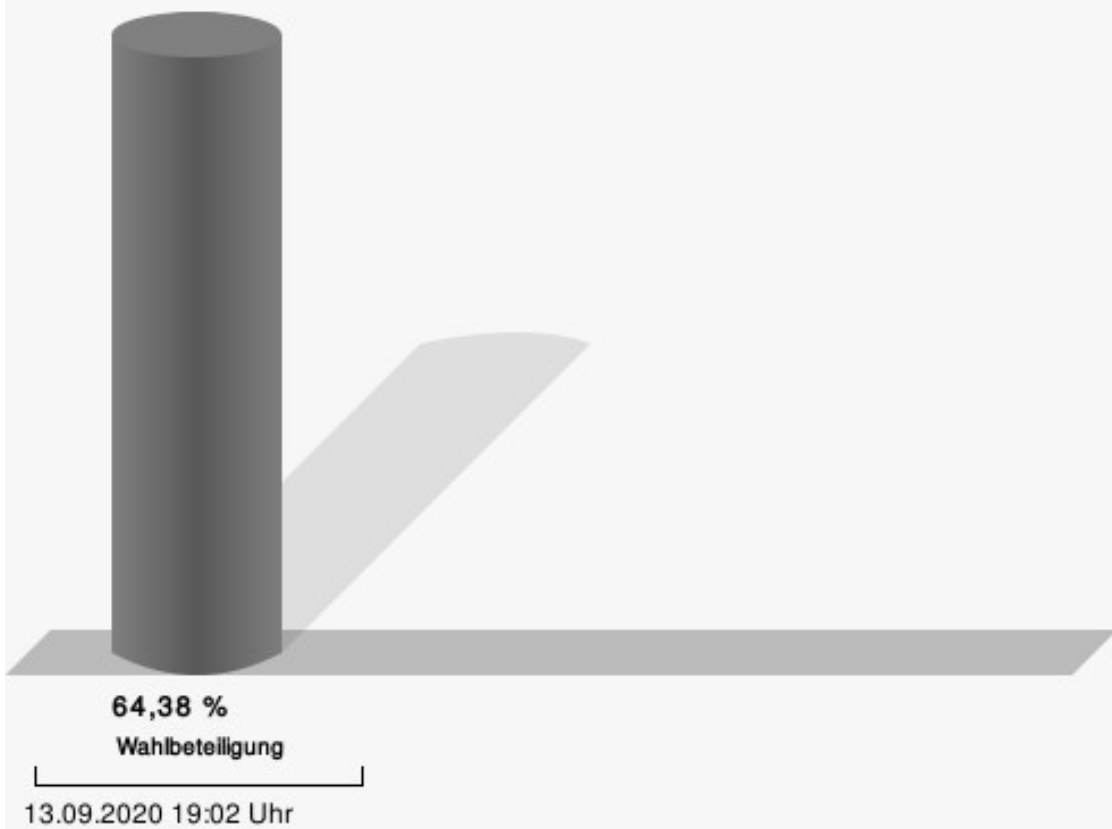
11.0 Inden/Altdorf 4

	Anzahl	Prozent
Spelthahn, CDU	212	65,84 %
Hamacher, SPD	99	30,75 %
Kochs, AfD	11	3,42 %



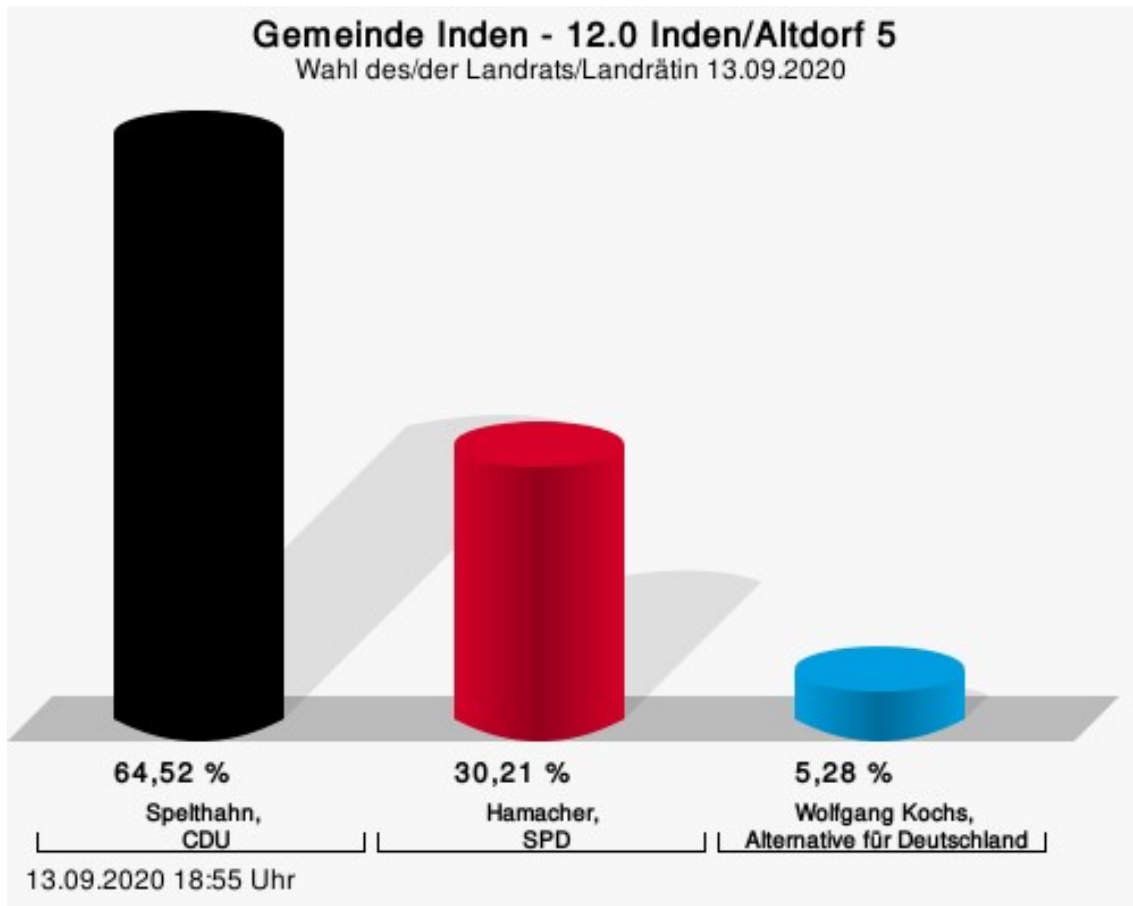
Spelthahn, CDU = Wolfgang Spelthahn, Christlich Demokratische Union Deutschlands
Hamacher, SPD = Rolf Hamacher, Sozialdemokratische Partei Deutschlands

Wahlbeteiligung



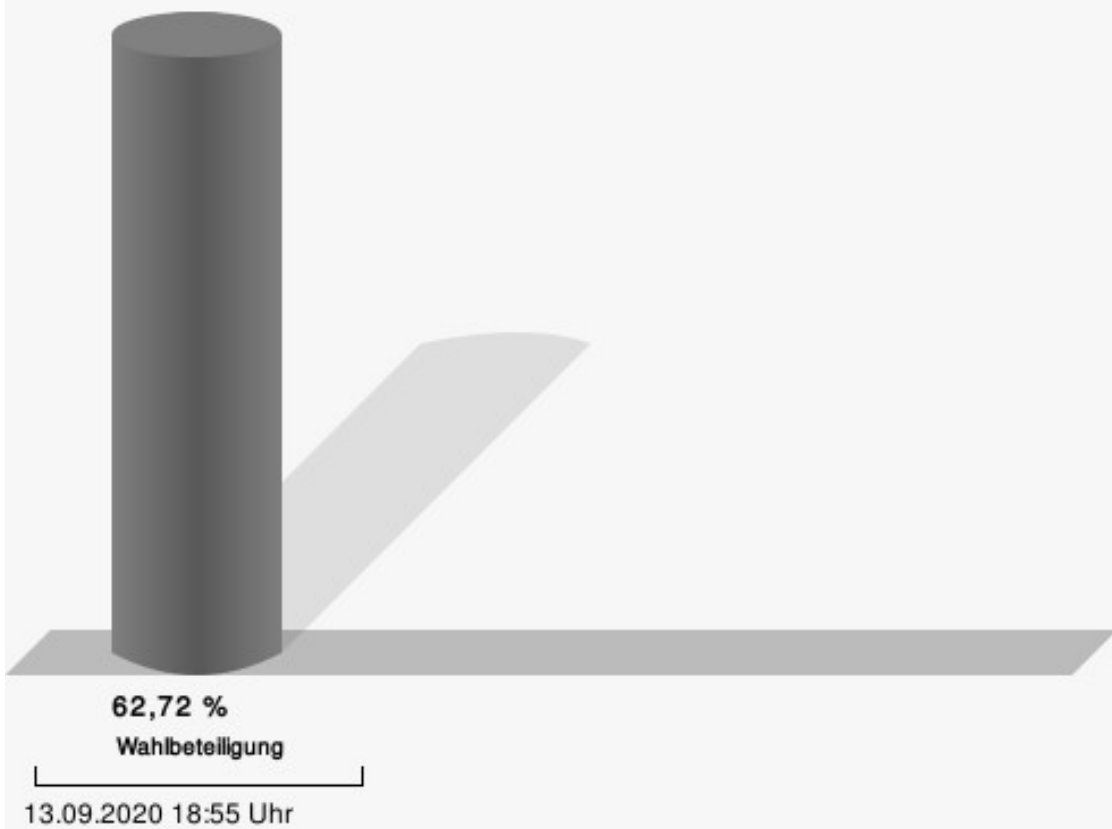
12.0 Inden/Altdorf 5

	Anzahl	Prozent
Spelthahn, CDU	220	64,52 %
Hamacher, SPD	103	30,21 %
Kochs, AfD	18	5,28 %



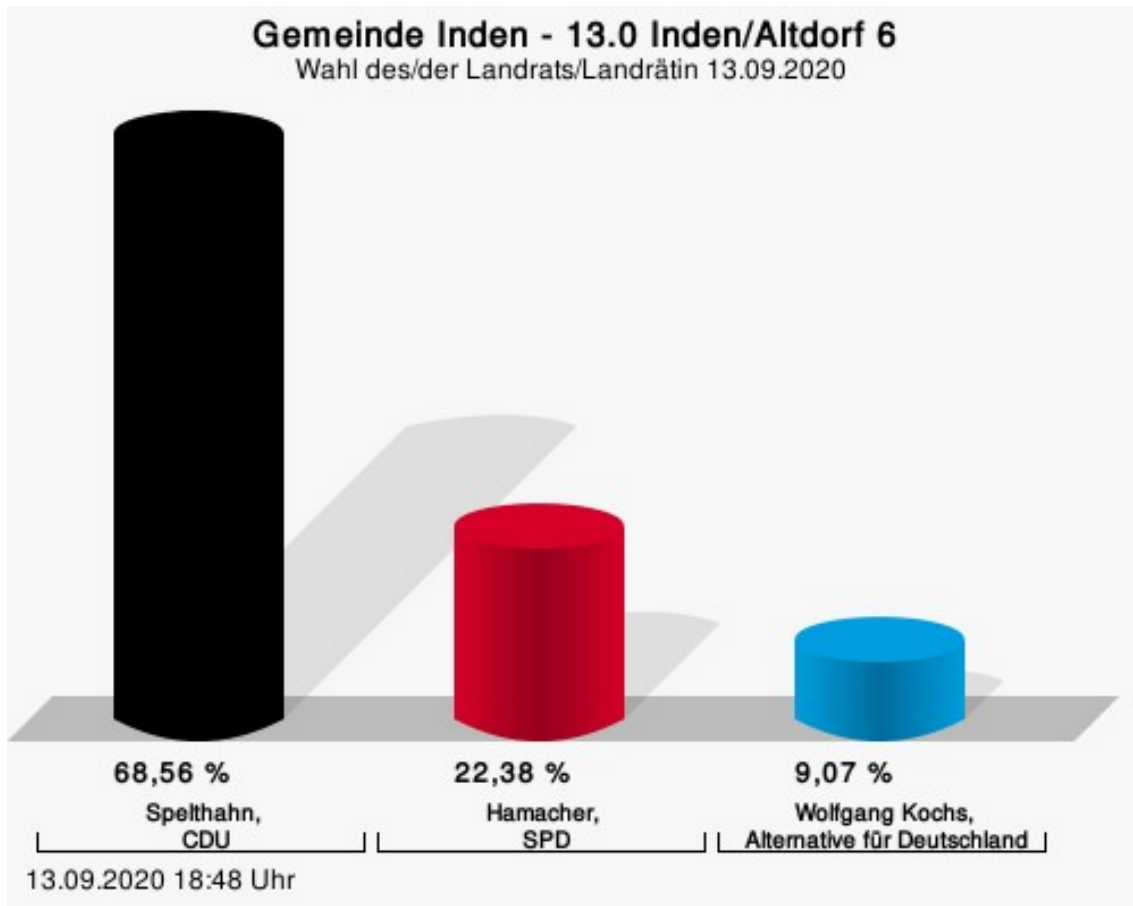
Spelthahn, CDU = Wolfgang Spelthahn, Christlich Demokratische Union Deutschlands
Hamacher, SPD = Rolf Hamacher, Sozialdemokratische Partei Deutschlands

Wahlbeteiligung



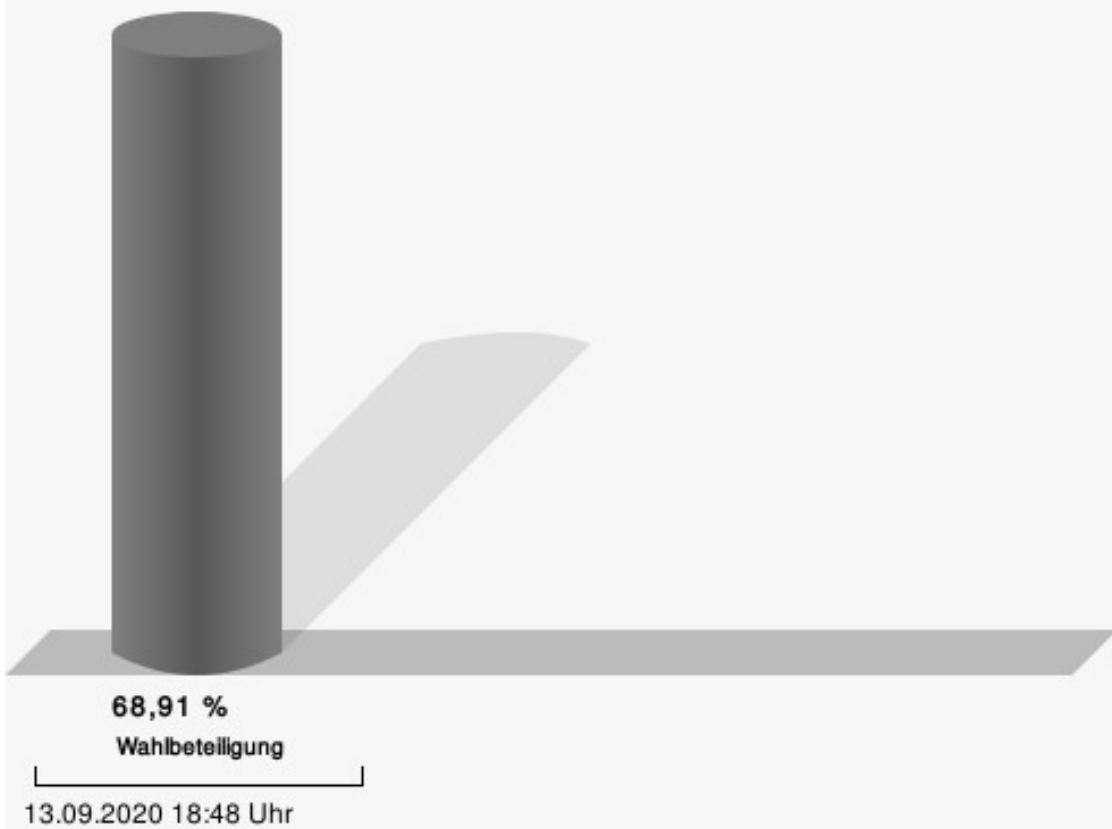
13.0 Inden/Altdorf 6

	Anzahl	Prozent
Spelthahn, CDU	242	68,56 %
Hamacher, SPD	79	22,38 %
Kochs, AfD	32	9,07 %



Spelthahn, CDU = Wolfgang Spelthahn, Christlich Demokratische Union Deutschlands
Hamacher, SPD = Rolf Hamacher, Sozialdemokratische Partei Deutschlands

Wahlbeteiligung



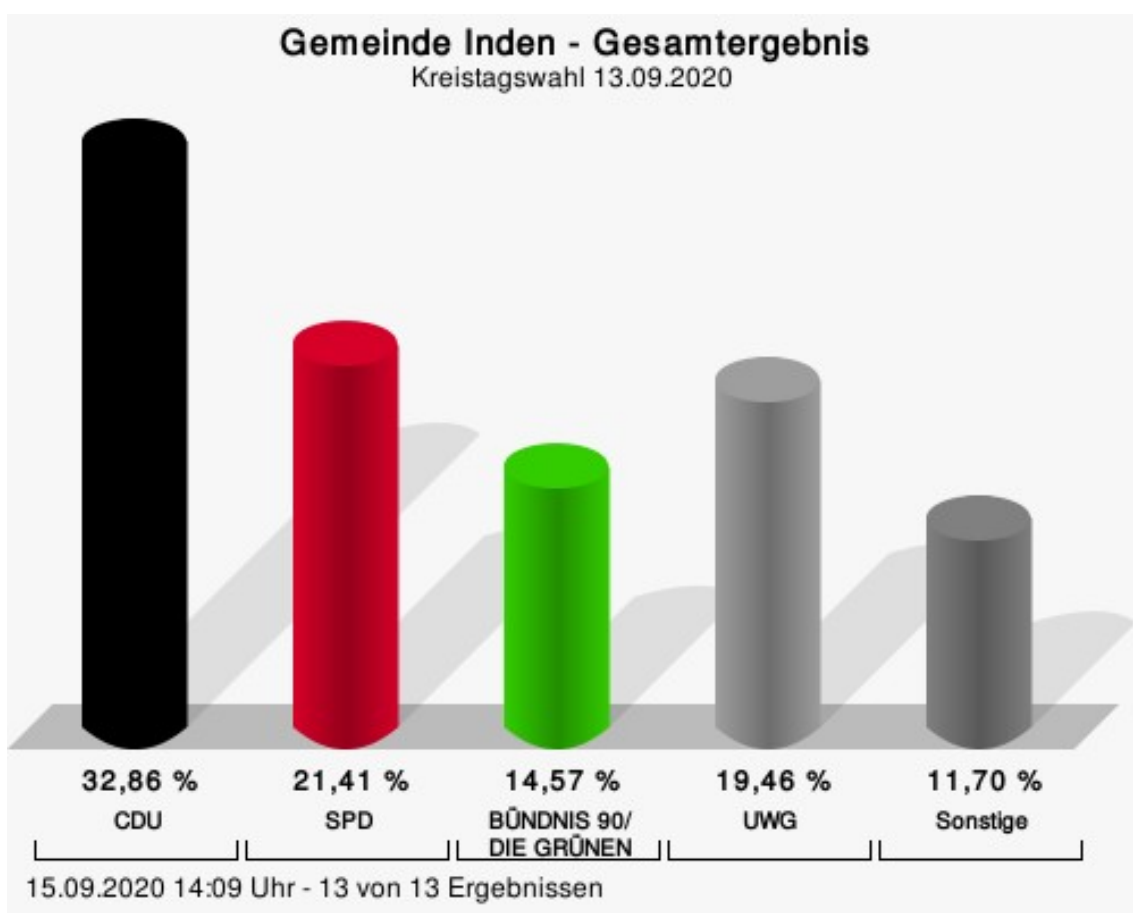
Übersicht Stimmbezirke

Zusammenstellung der Ergebnisse nach Stimmbezirken

Stimmbezirk	Stand	Wahlberechtigte	Wähler/innen	gültig	Spelthahn, CDU	Hamacher, SPD	Kochs, AfD
01.0 Frenz	eingegangen	532	66,17 %	98,01 %	56,23 %	27,25 %	16,52 %
02.0 Lamersdorf 1	eingegangen	376	61,70 %	95,26 %	62,90 %	32,58 %	4,52 %
03.0 Lamersdorf 2	eingegangen	402	61,19 %	97,97 %	68,05 %	25,73 %	6,22 %
04.0 Lucherberg 1	eingegangen	398	52,26 %	97,12 %	31,68 %	54,46 %	13,86 %
05.0 Lucherberg 2	eingegangen	420	62,38 %	95,80 %	48,61 %	40,24 %	11,16 %
06.0 Schophoven 1	eingegangen	408	62,50 %	99,22 %	71,94 %	23,72 %	4,35 %
07.0 Schophoven 2	eingegangen	396	61,36 %	98,77 %	60,00 %	30,00 %	10,00 %
08.0 Inden/Altdorf 1	eingegangen	506	63,83 %	97,83 %	54,43 %	37,03 %	8,54 %
09.0 Inden/Altdorf 2	eingegangen	512	60,94 %	97,44 %	56,91 %	34,87 %	8,22 %
10.0 Inden/Altdorf 3	eingegangen	528	70,45 %	96,77 %	59,44 %	33,61 %	6,94 %
11.0 Inden/Altdorf 4	eingegangen	511	64,38 %	97,87 %	65,84 %	30,75 %	3,42 %
12.0 Inden/Altdorf 5	eingegangen	558	62,72 %	97,43 %	64,52 %	30,21 %	5,28 %
13.0 Inden/Altdorf 6	eingegangen	534	68,91 %	95,92 %	68,56 %	22,38 %	9,07 %
Gemeinde Inden	13 von 13	6.081	63,34 %	97,33 %	59,80 %	31,90 %	8,30 %

Kreistagswahl Gemeinde Inden

	Anzahl	Prozent
CDU	1.243	32,86 %
SPD	810	21,41 %
GRÜNE	551	14,57 %
DIE LINKE	58	1,53 %
UWG	736	19,46 %
FDP	114	3,01 %
PIRATEN	44	1,16 %
AfD	227	6,00 %

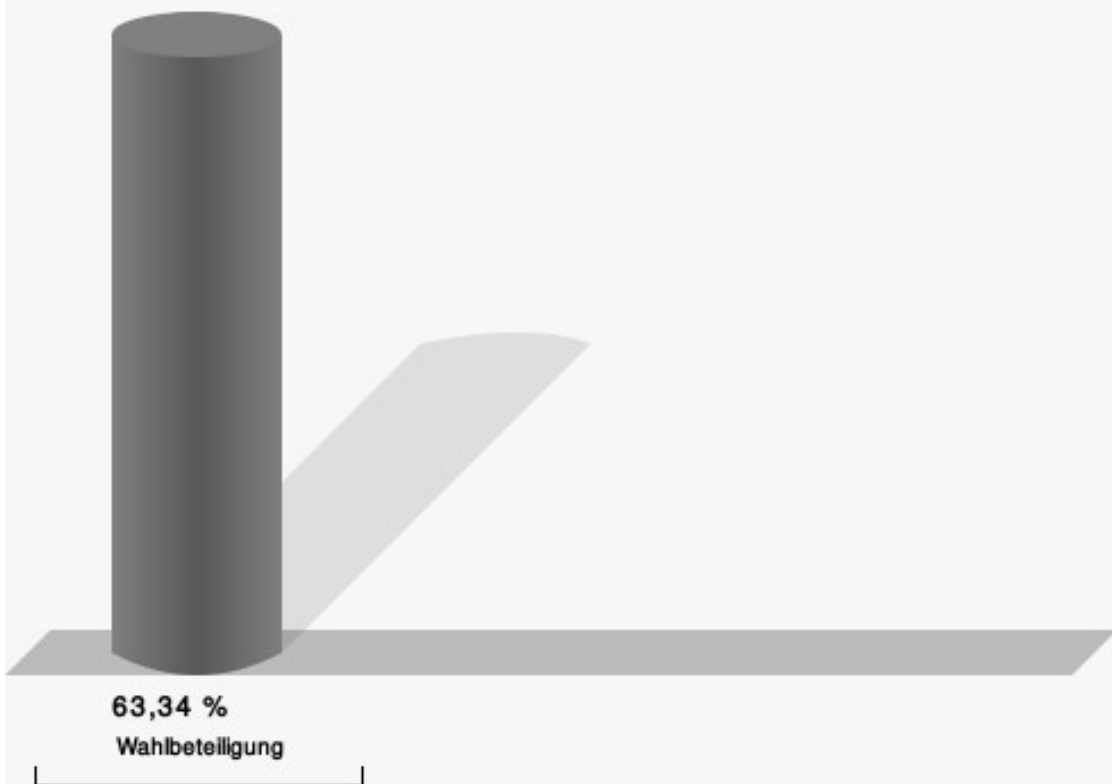


CDU = Christlich Demokratische Union Deutschlands

SPD = Sozialdemokratische Partei Deutschlands

UWG = Unabhängige Wählergemeinschaft

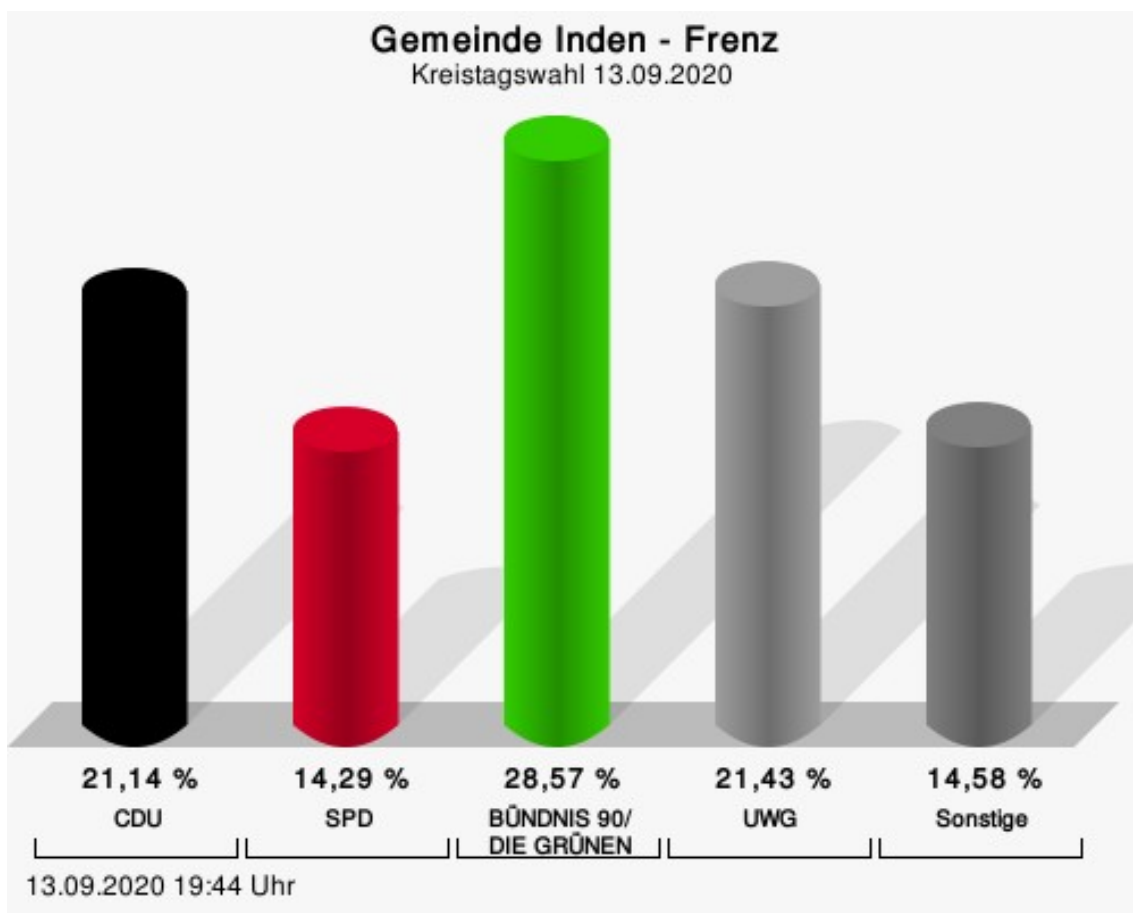
Wahlbeteiligung



15.09.2020 14:09 Uhr - 13 von 13 Ergebnissen

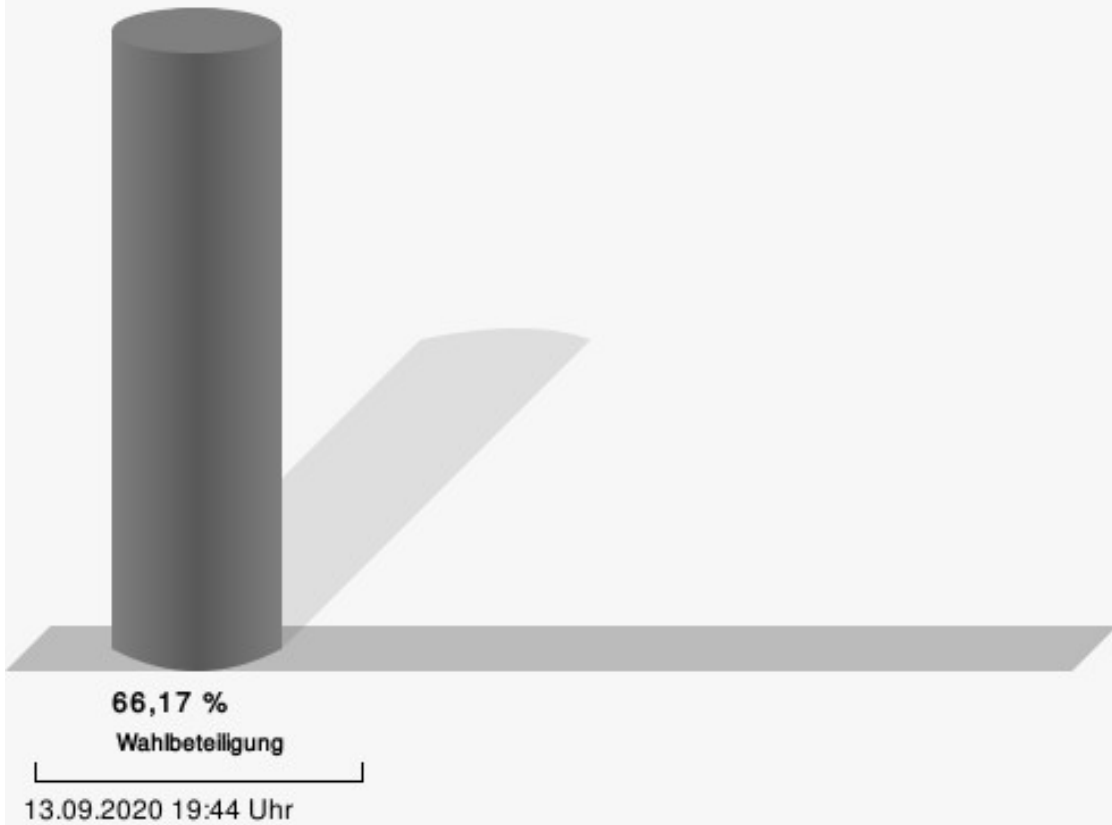
Ortsteile Frenz

	Anzahl	Prozent
CDU	74	21,14 %
SPD	50	14,29 %
GRÜNE	100	28,57 %
DIE LINKE	3	0,86 %
UWG	75	21,43 %
FDP	8	2,29 %
PIRATEN	3	0,86 %
AfD	37	10,57 %



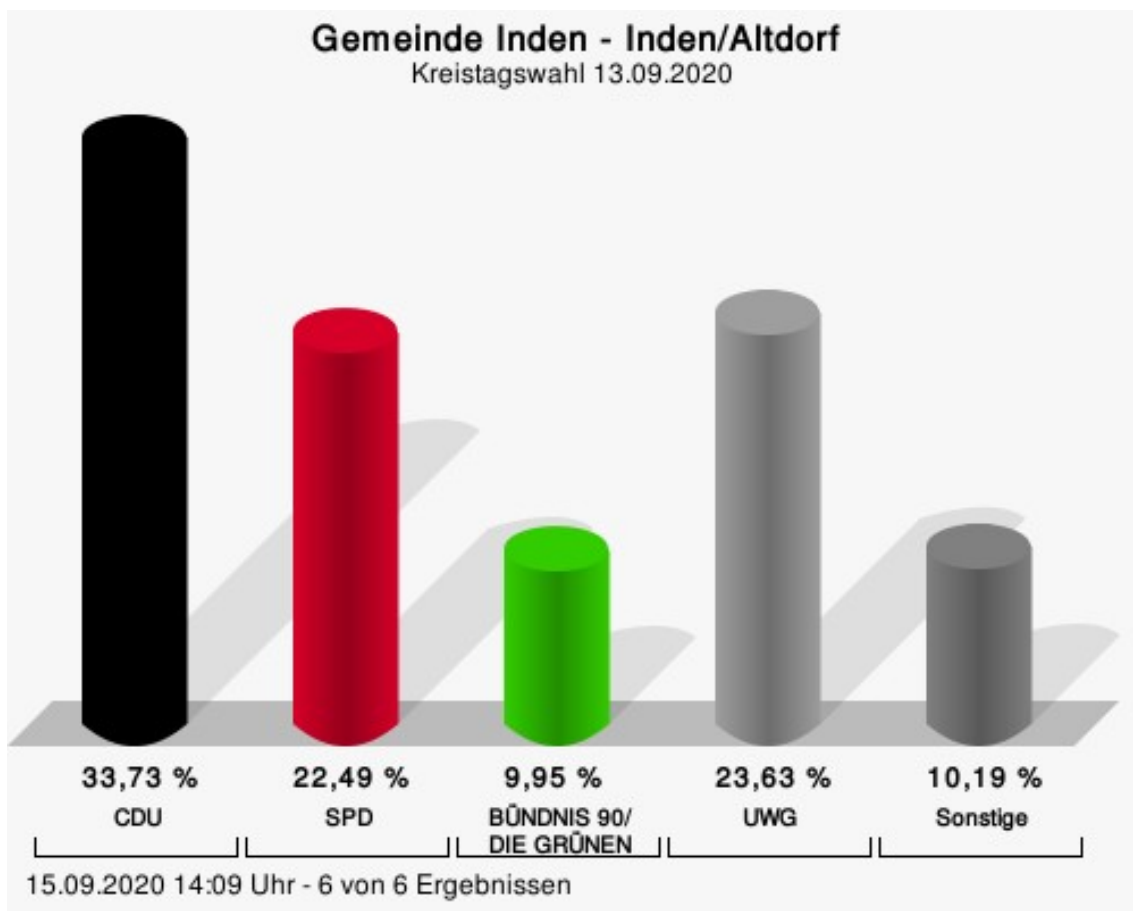
CDU = Christlich Demokratische Union Deutschlands
 SPD = Sozialdemokratische Partei Deutschlands
 UWG = Unabhängige Wählergemeinschaft

Wahlbeteiligung



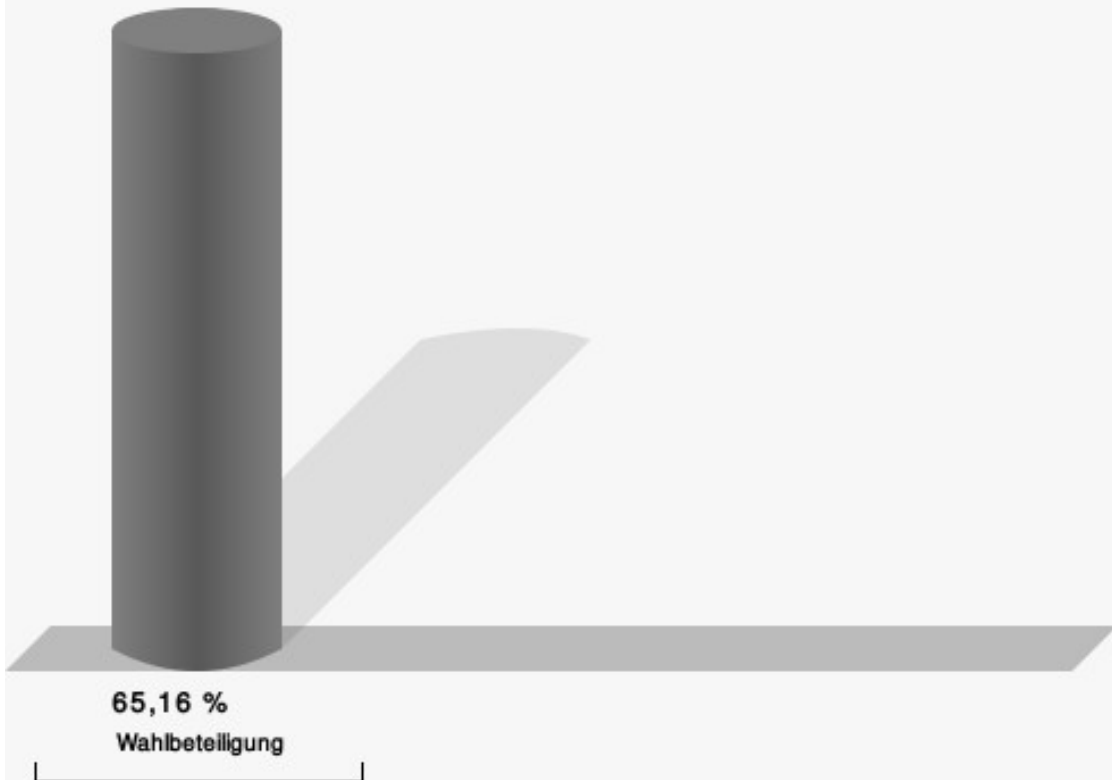
Inden/Altdorf

	Anzahl	Prozent
CDU	678	33,73 %
SPD	452	22,49 %
GRÜNE	200	9,95 %
DIE LINKE	21	1,04 %
UWG	475	23,63 %
FDP	60	2,99 %
PIRATEN	21	1,04 %
AfD	103	5,12 %



CDU = Christlich Demokratische Union Deutschlands
 SPD = Sozialdemokratische Partei Deutschlands
 UWG = Unabhängige Wählergemeinschaft

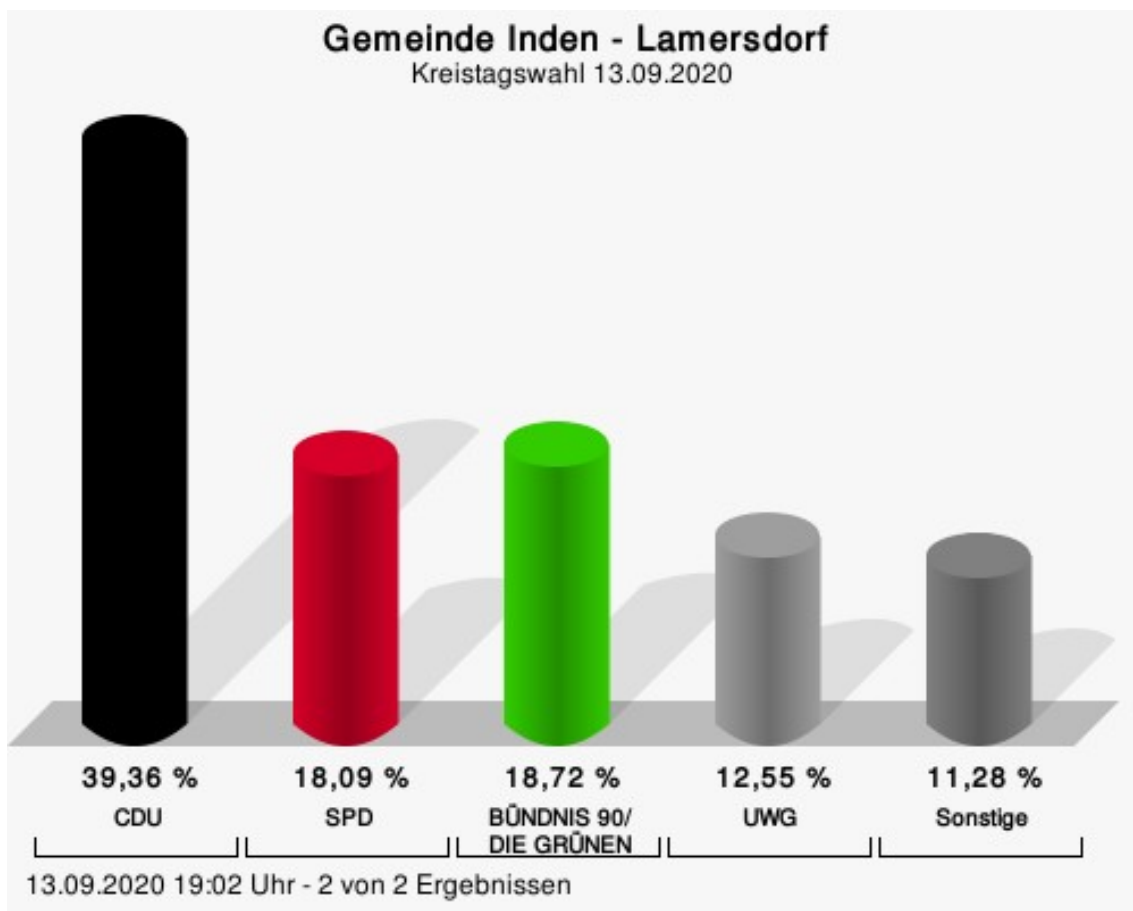
Wahlbeteiligung



15.09.2020 14:09 Uhr - 6 von 6 Ergebnissen

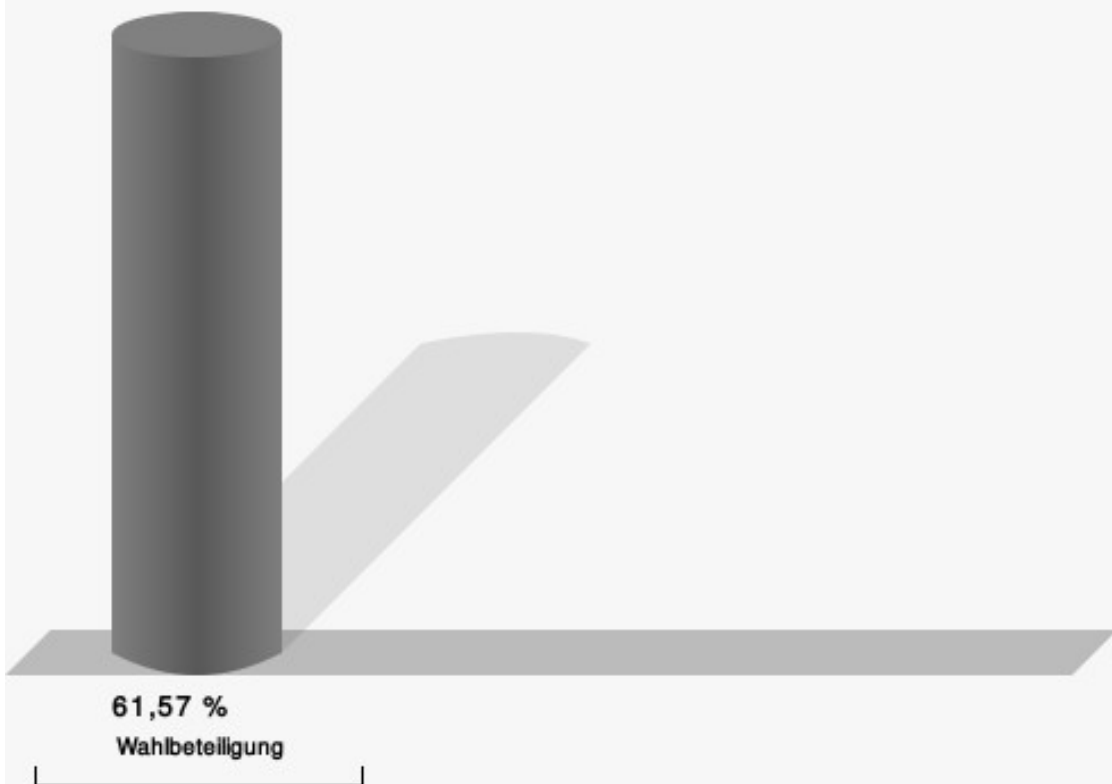
Lamersdorf

	Anzahl	Prozent
CDU	185	39,36 %
SPD	85	18,09 %
GRÜNE	88	18,72 %
DIE LINKE	7	1,49 %
UWG	59	12,55 %
FDP	17	3,62 %
PIRATEN	9	1,91 %
AfD	20	4,26 %



CDU = Christlich Demokratische Union Deutschlands
 SPD = Sozialdemokratische Partei Deutschlands
 UWG = Unabhängige Wählergemeinschaft

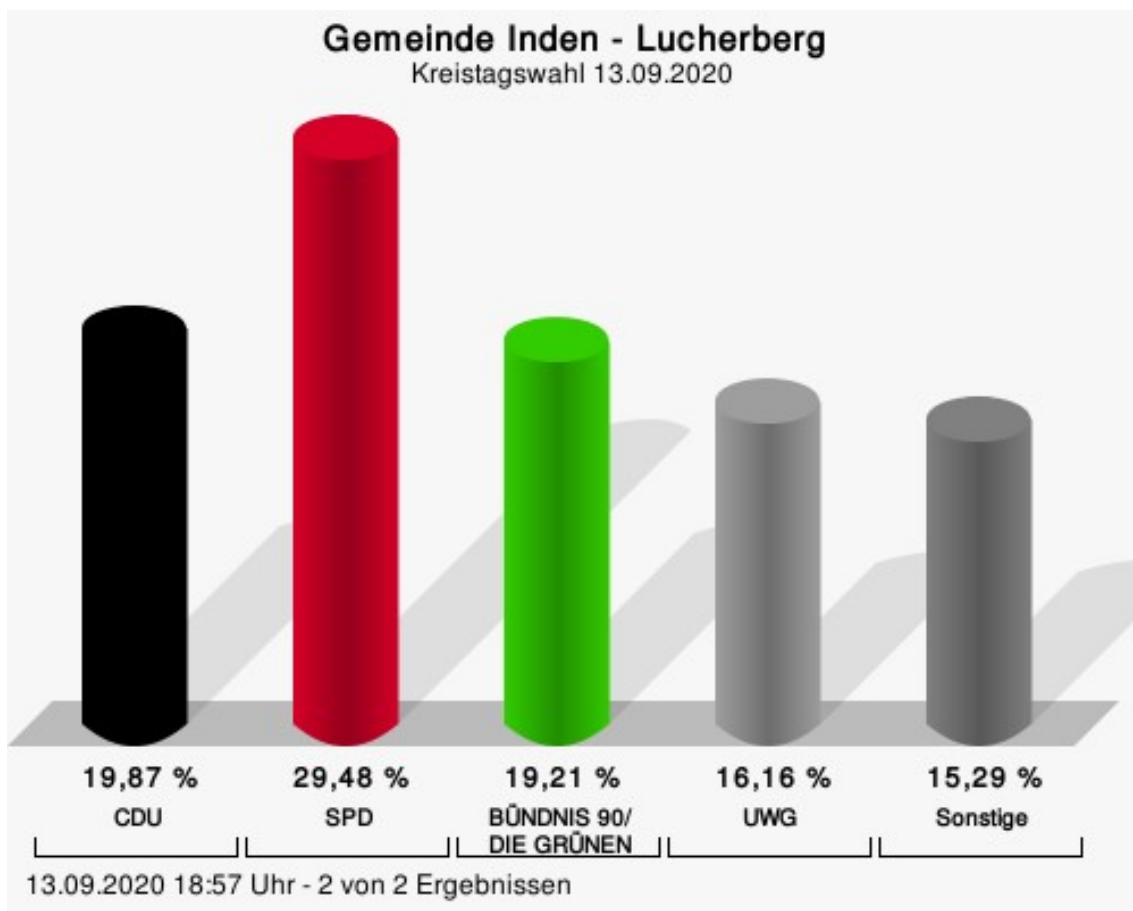
Wahlbeteiligung



13.09.2020 19:02 Uhr - 2 von 2 Ergebnissen

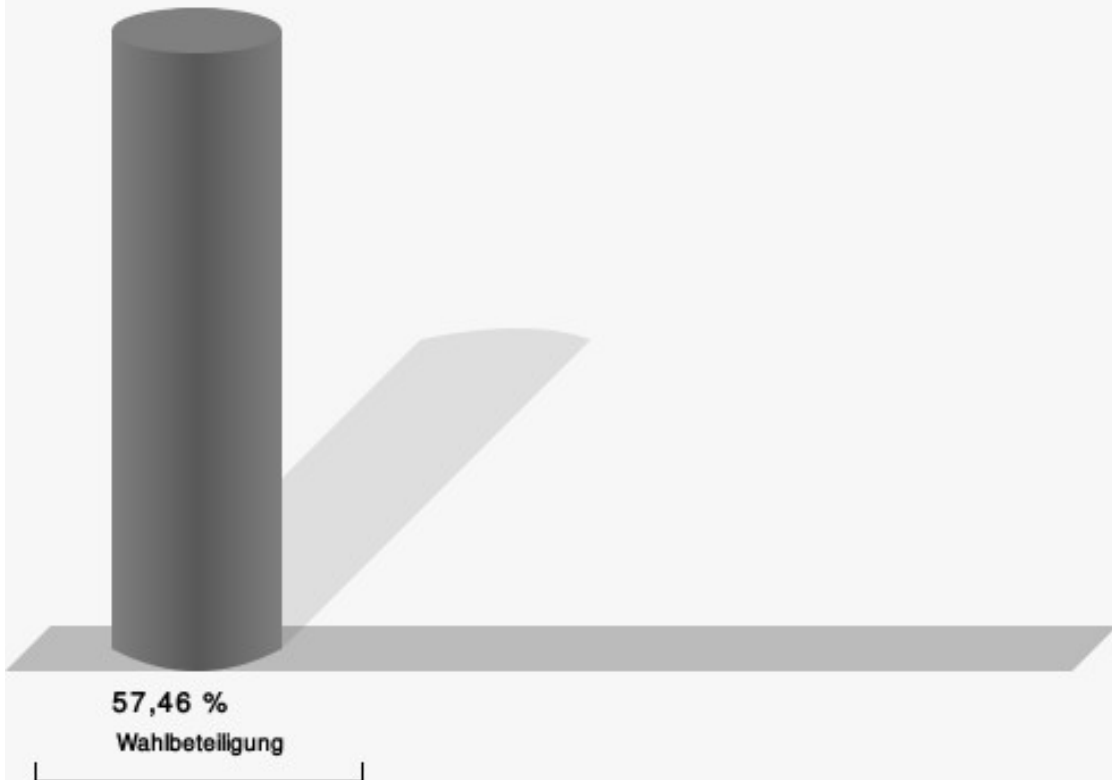
Lucherberg

	Anzahl	Prozent
CDU	91	19,87 %
SPD	135	29,48 %
GRÜNE	88	19,21 %
DIE LINKE	14	3,06 %
UWG	74	16,16 %
FDP	11	2,40 %
PIRATEN	7	1,53 %
AfD	38	8,30 %



CDU = Christlich Demokratische Union Deutschlands
 SPD = Sozialdemokratische Partei Deutschlands
 UWG = Unabhängige Wählergemeinschaft

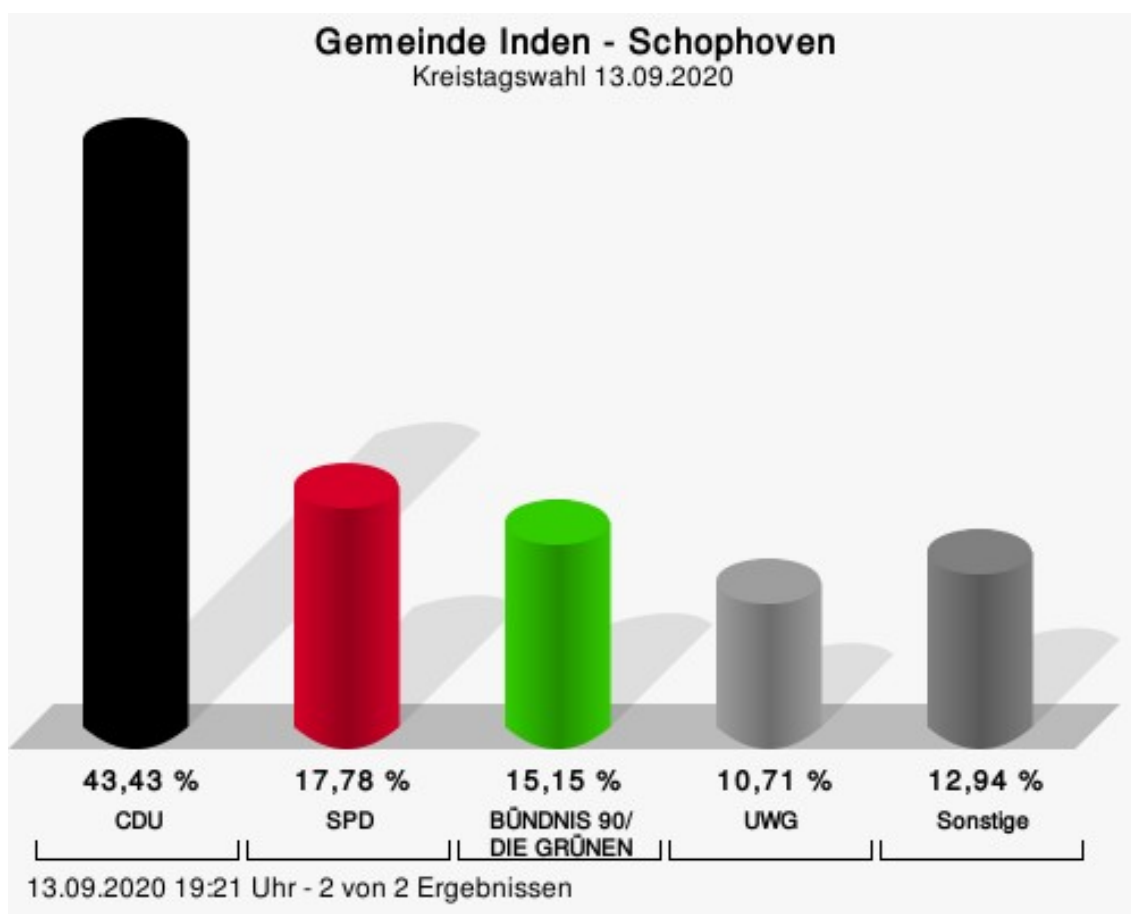
Wahlbeteiligung



13.09.2020 18:57 Uhr - 2 von 2 Ergebnissen

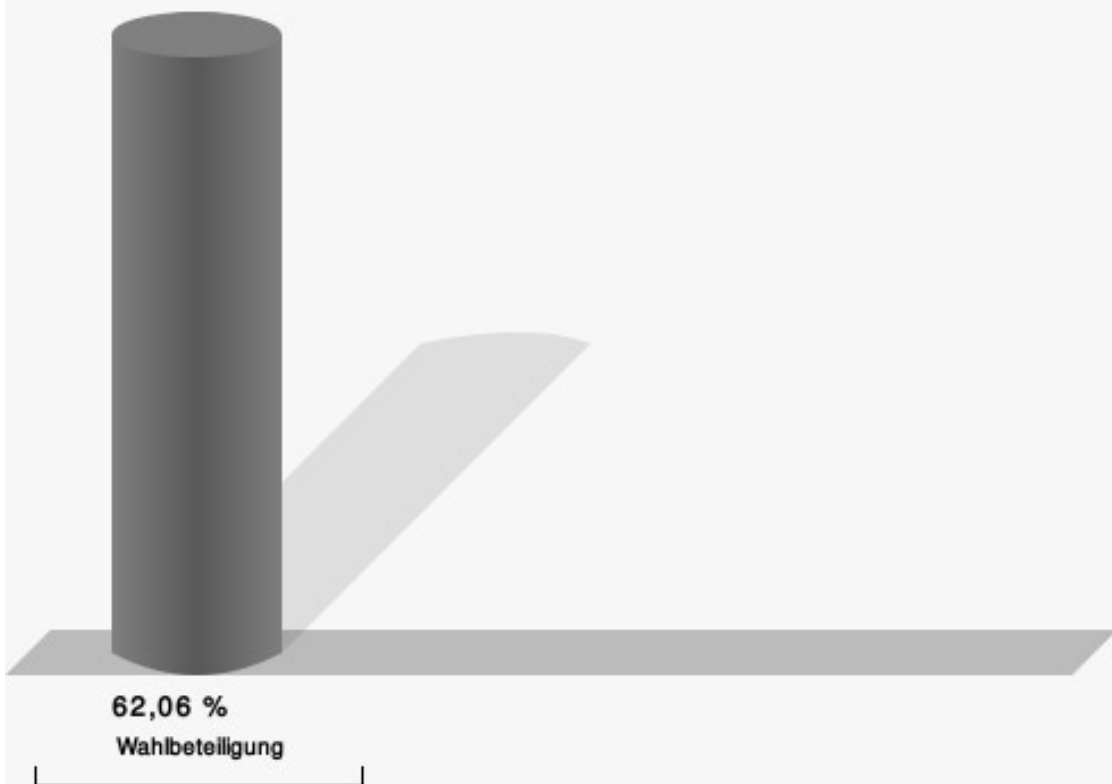
Schophoven

	Anzahl	Prozent
CDU	215	43,43 %
SPD	88	17,78 %
GRÜNE	75	15,15 %
DIE LINKE	13	2,63 %
UWG	53	10,71 %
FDP	18	3,64 %
PIRATEN	4	0,81 %
AfD	29	5,86 %



CDU = Christlich Demokratische Union Deutschlands
 SPD = Sozialdemokratische Partei Deutschlands
 UWG = Unabhängige Wählergemeinschaft

Wahlbeteiligung



13.09.2020 19:21 Uhr - 2 von 2 Ergebnissen

Übersicht Ortsteile

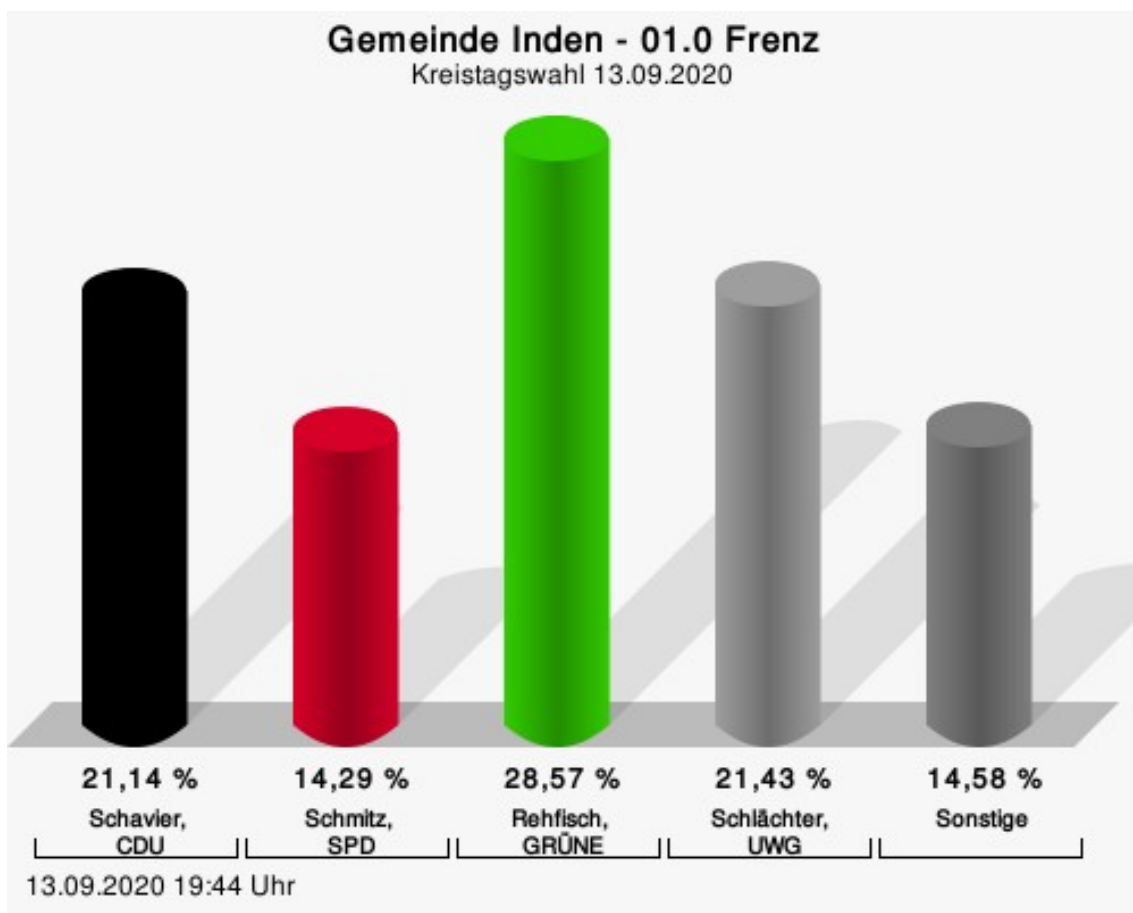
Zusammenstellung der Ergebnisse nach Ortsteilen

Ortsteil	Stand	Wahlberechtigte	Wähler/innen	gültig	CDU	SPD	GRÜNE	DIE LINKE	UWG	FDP	PIRATEN	AfD
Frenz	1 von 1	532	66,17 %	99,43 %	21,14 %	14,29 %	28,57 %	0,86 %	21,43 %	2,29 %	0,86 %	10,57 %
Inden/Altdorf	6 von 6	3.149	65,16 %	97,95 %	33,73 %	22,49 %	9,95 %	1,04 %	23,63 %	2,99 %	1,04 %	5,12 %
Lamersdorf	2 von 2	778	61,57 %	98,12 %	39,36 %	18,09 %	18,72 %	1,49 %	12,55 %	3,62 %	1,91 %	4,26 %
Luchenberg	2 von 2	818	57,46 %	97,45 %	19,87 %	29,48 %	19,21 %	3,06 %	16,16 %	2,40 %	1,53 %	8,30 %
Schophoven	2 von 2	804	62,06 %	99,20 %	43,43 %	17,78 %	15,15 %	2,63 %	10,71 %	3,64 %	0,81 %	5,86 %
Gemeinde Inden	13 von 13	6.081	63,34 %	98,21 %	32,86 %	21,41 %	14,57 %	1,53 %	19,46 %	3,01 %	1,16 %	6,00 %

Wahlbezirke

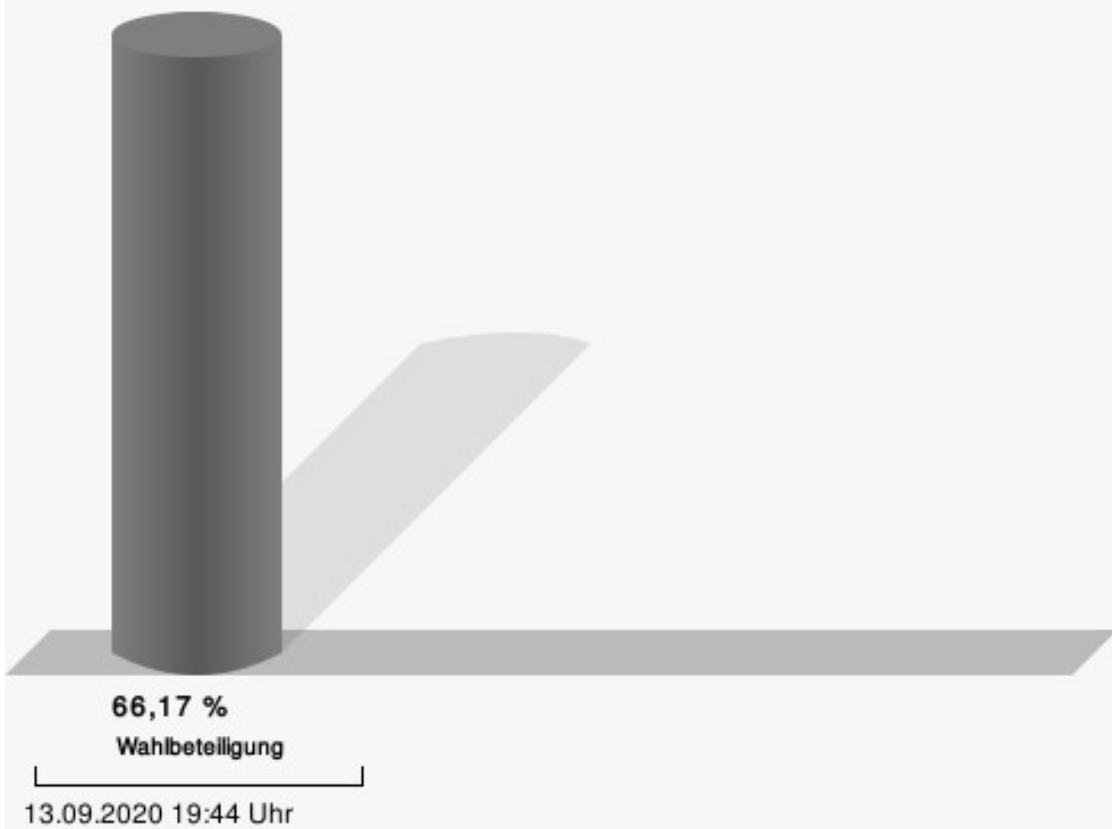
01.0 Frenz

	Anzahl	Prozent
Schavier, CDU	74	21,14 %
Schmitz, SPD	50	14,29 %
Rehfish, GRÜNE	100	28,57 %
Wigand, DIE LINKE	3	0,86 %
Schlächter, UWG	75	21,43 %
Wolff, FDP	8	2,29 %
Frismuth, PIRATEN	3	0,86 %
Tegtow, AfD	37	10,57 %



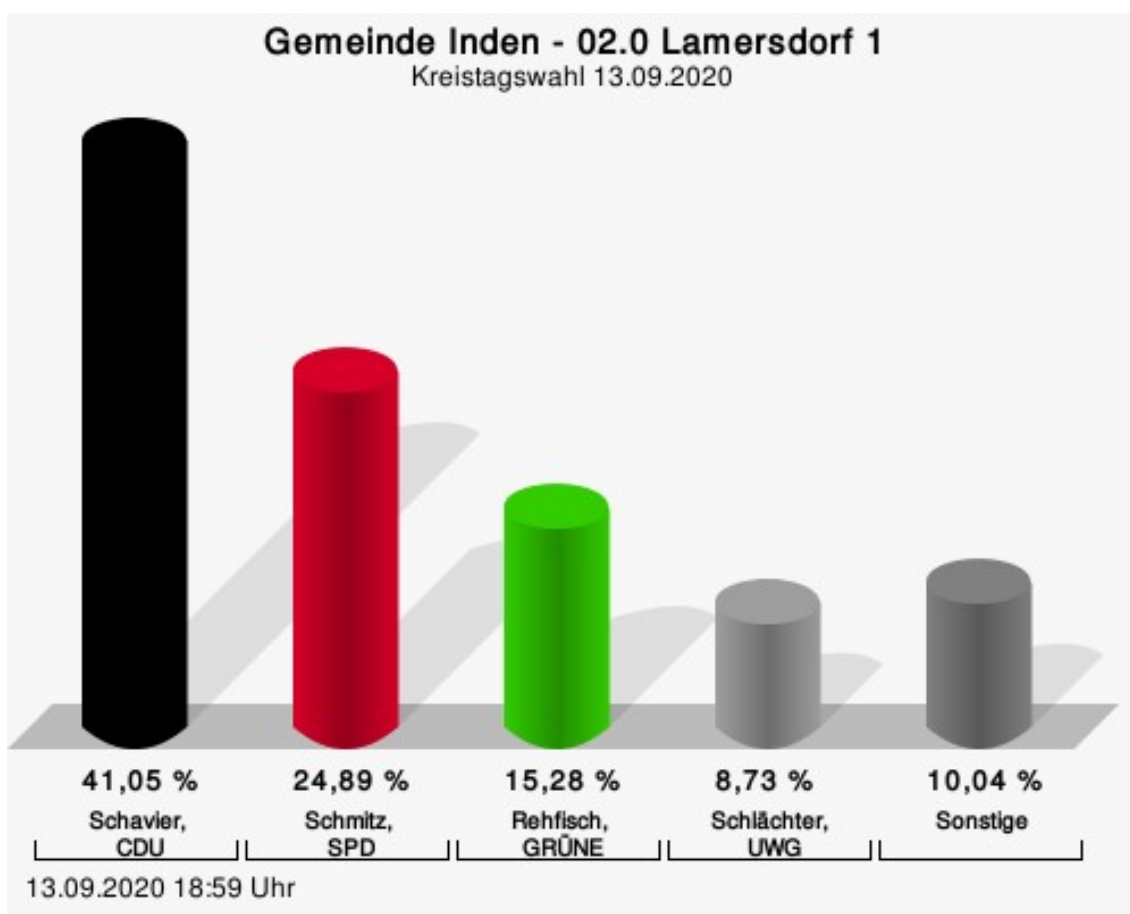
Schavier, CDU = Karl Schavier, Christlich Demokratische Union Deutschlands
 Schmitz, SPD = Josef Johann Schmitz, Sozialdemokratische Partei Deutschlands
 Rehfish, GRÜNE = Hella Rehfish, BÜNDNIS 90/DIE GRÜNEN
 Schlächter, UWG = Herbert Schlächter, Unabhängige Wählergemeinschaft

Wahlbeteiligung



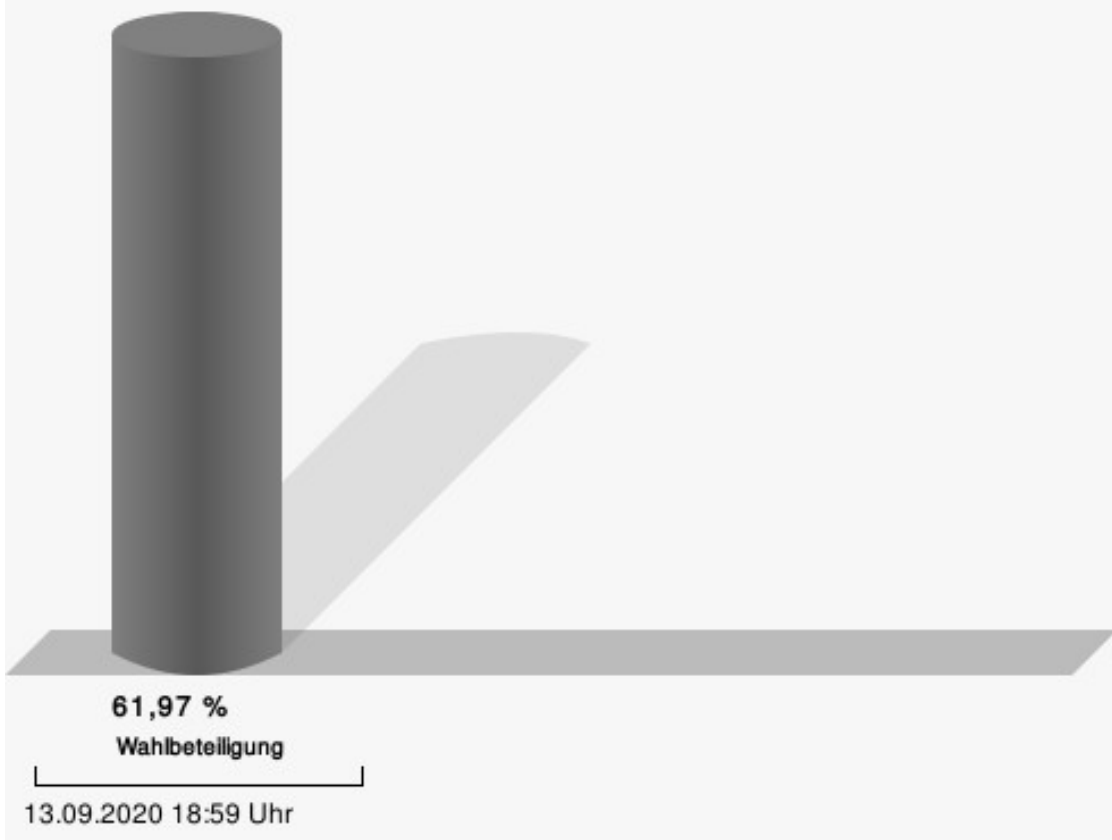
02.0 Lamersdorf 1

	Anzahl	Prozent
Schavier, CDU	94	41,05 %
Schmitz, SPD	57	24,89 %
Rehfisch, GRÜNE	35	15,28 %
Wigand, DIE LINKE	2	0,87 %
Schlächter, UWG	20	8,73 %
Wolff, FDP	10	4,37 %
Frischmuth, PIRATEN	3	1,31 %
Tegtow, AfD	8	3,49 %



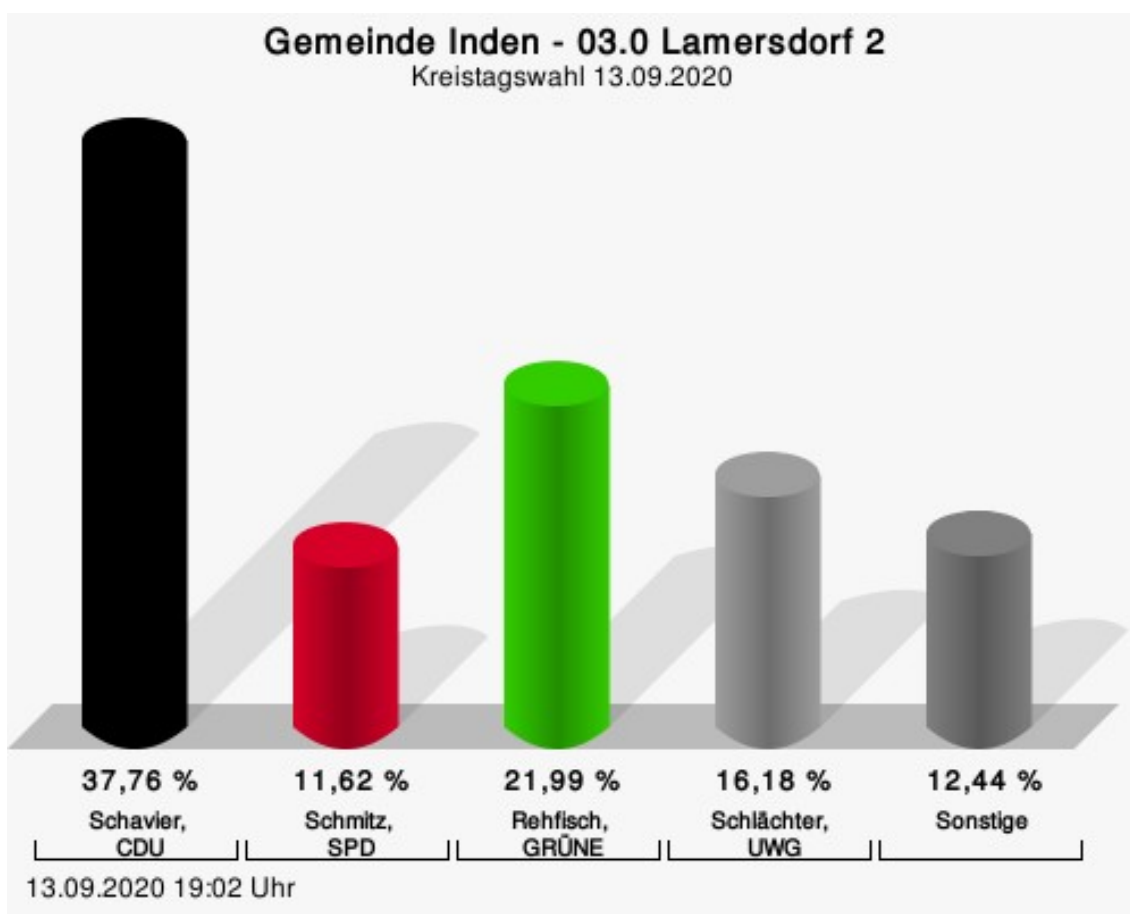
Schavier, CDU = Karl Schavier, Christlich Demokratische Union Deutschlands
 Schmitz, SPD = Josef Johann Schmitz, Sozialdemokratische Partei Deutschlands
 Rehfisch, GRÜNE = Hella Rehfisch, BÜNDNIS 90/DIE GRÜNEN
 Schlächter, UWG = Herbert Schlächter, Unabhängige Wählergemeinschaft

Wahlbeteiligung



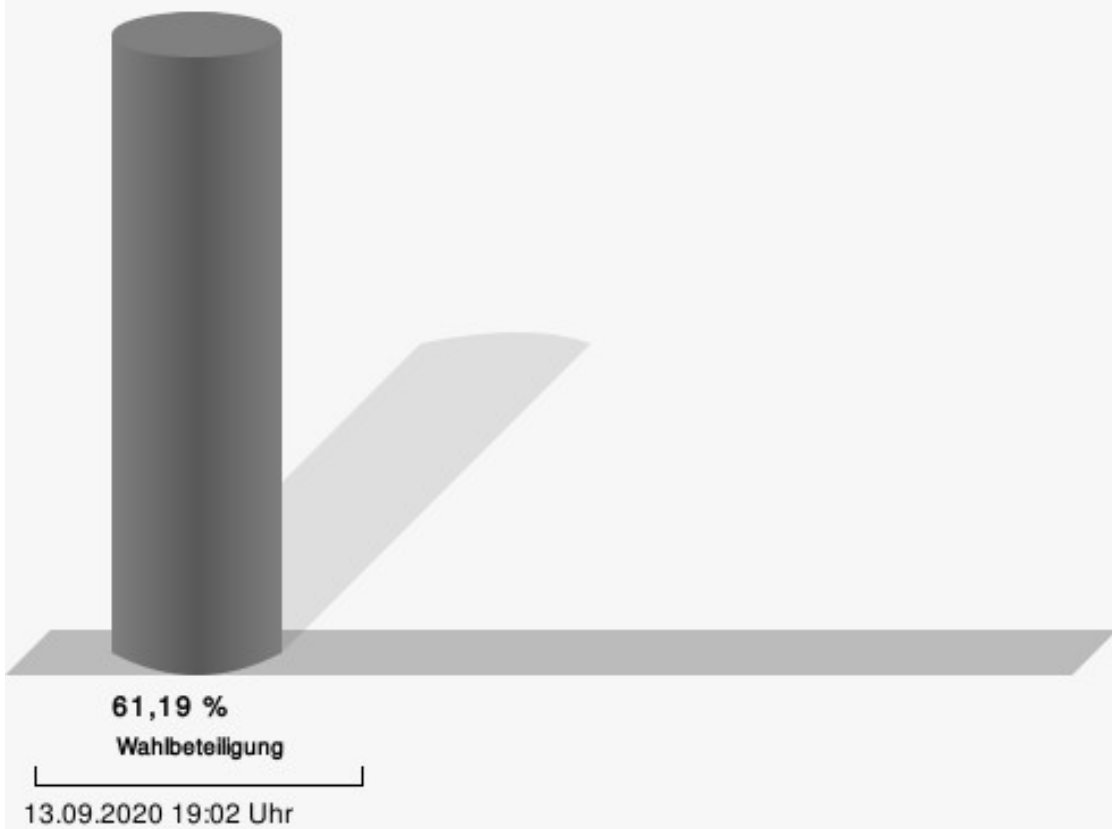
03.0 Lamersdorf 2

	Anzahl	Prozent
Schavier, CDU	91	37,76 %
Schmitz, SPD	28	11,62 %
Rehfisch, GRÜNE	53	21,99 %
Wigand, DIE LINKE	5	2,07 %
Schlächter, UWG	39	16,18 %
Wolff, FDP	7	2,90 %
Frismuth, PIRATEN	6	2,49 %
Tegtow, AfD	12	4,98 %



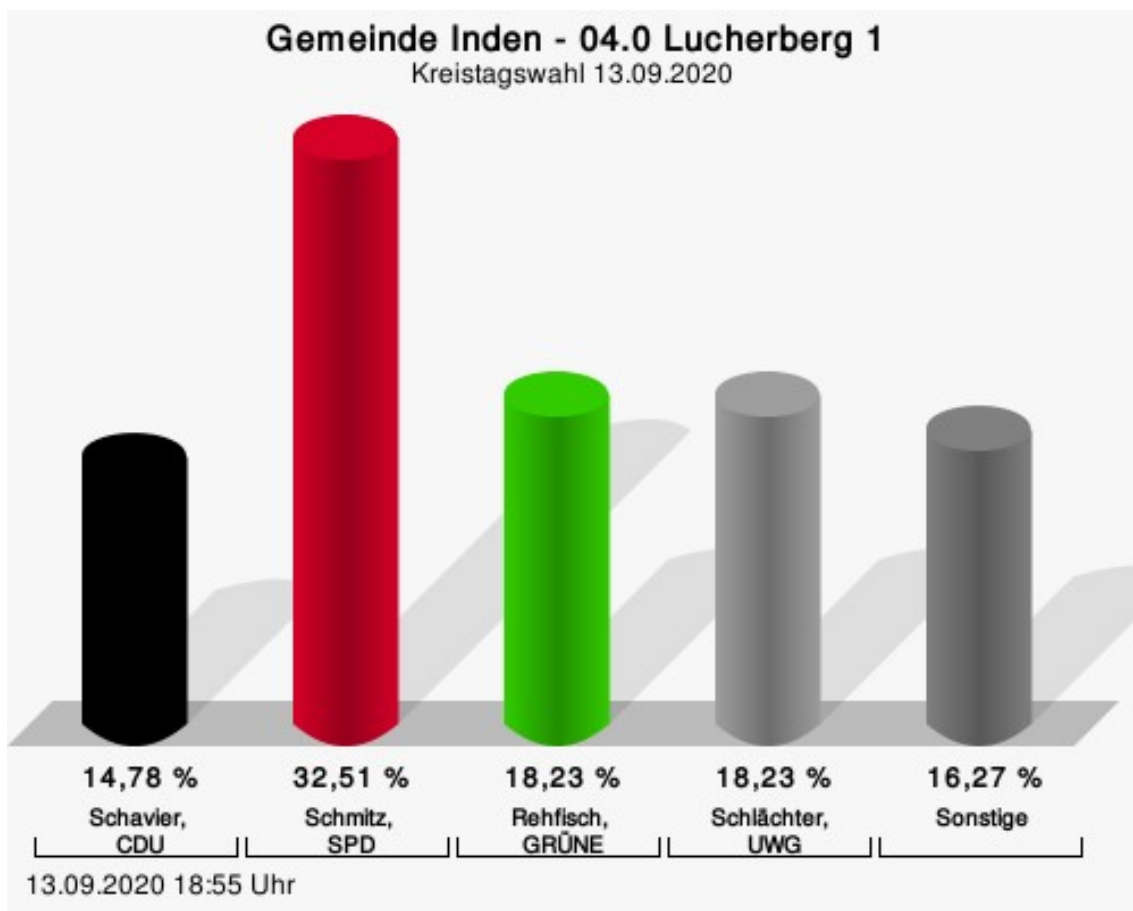
Schavier, CDU = Karl Schavier, Christlich Demokratische Union Deutschlands
 Schmitz, SPD = Josef Johann Schmitz, Sozialdemokratische Partei Deutschlands
 Rehfisch, GRÜNE = Hella Rehfisch, BÜNDNIS 90/DIE GRÜNEN
 Schlächter, UWG = Herbert Schlächter, Unabhängige Wählergemeinschaft

Wahlbeteiligung



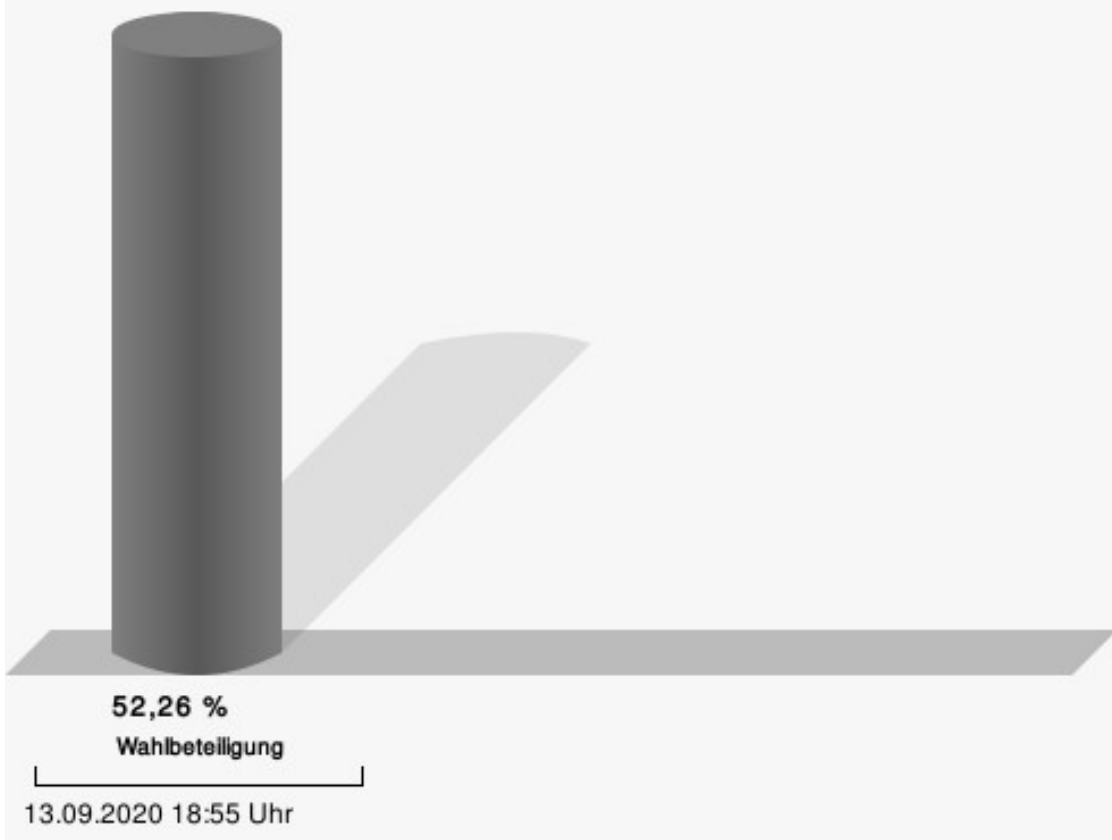
04.0 Lucherberg 1

	Anzahl	Prozent
Schavier, CDU	30	14,78 %
Schmitz, SPD	66	32,51 %
Rehfish, GRÜNE	37	18,23 %
Wigand, DIE LINKE	6	2,96 %
Schlächter, UWG	37	18,23 %
Wolff, FDP	2	0,99 %
Frischmuth, PIRATEN	2	0,99 %
Tegtow, AfD	23	11,33 %



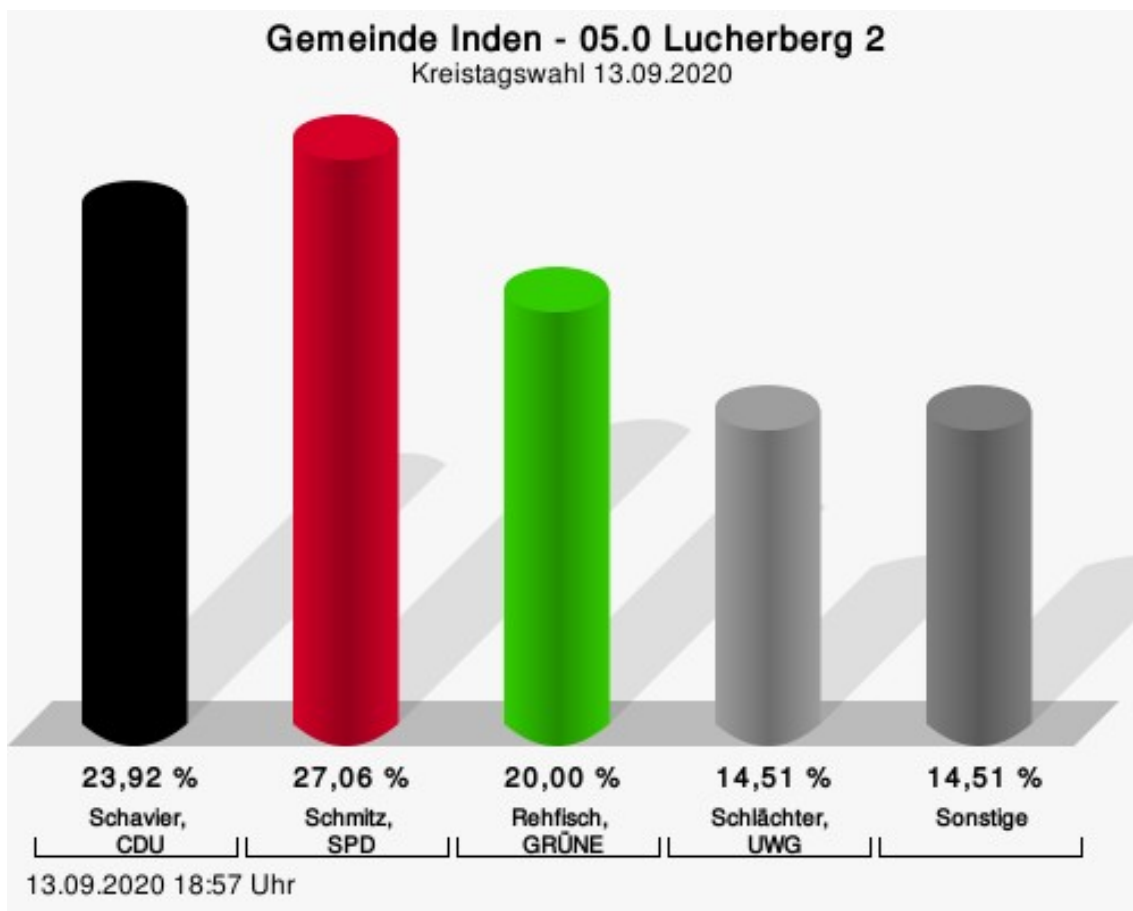
Schavier, CDU = Karl Schavier, Christlich Demokratische Union Deutschlands
 Schmitz, SPD = Josef Johann Schmitz, Sozialdemokratische Partei Deutschlands
 Rehfish, GRÜNE = Hella Rehfish, BÜNDNIS 90/DIE GRÜNEN
 Schlächter, UWG = Herbert Schlächter, Unabhängige Wählergemeinschaft

Wahlbeteiligung



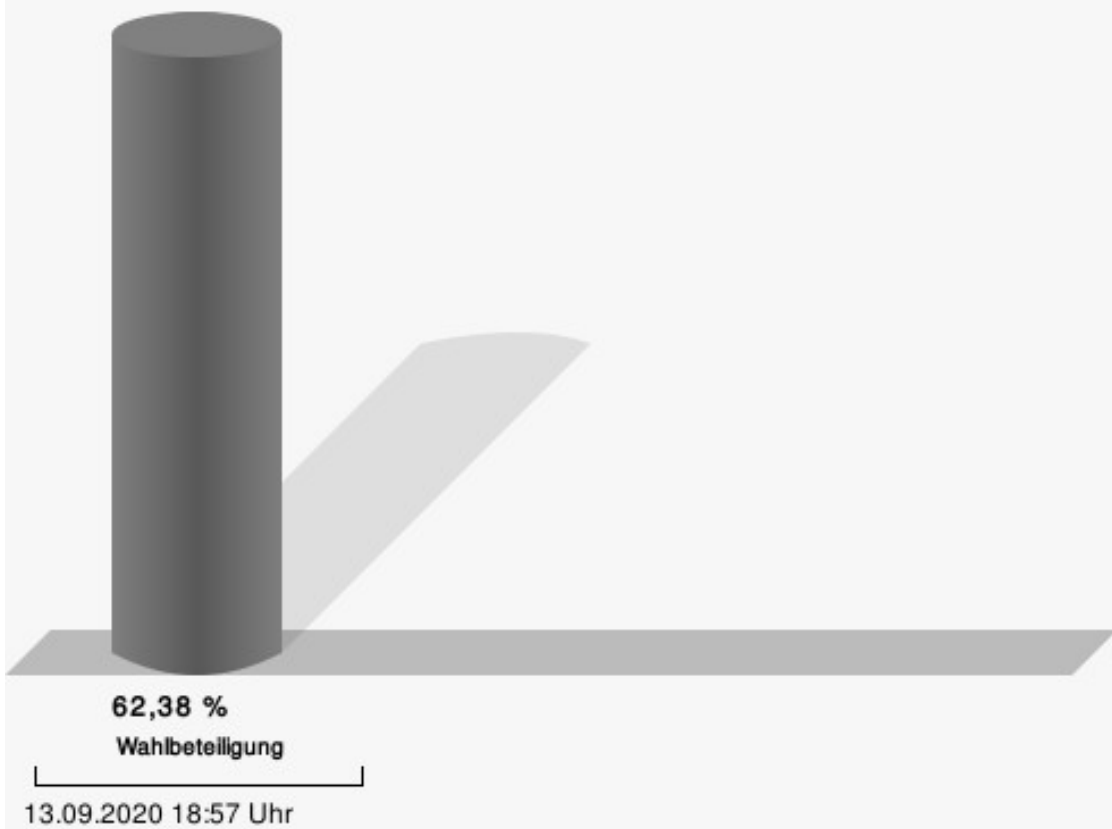
05.0 Lucherberg 2

	Anzahl	Prozent
Schavier, CDU	61	23,92 %
Schmitz, SPD	69	27,06 %
Rehfisch, GRÜNE	51	20,00 %
Wigand, DIE LINKE	8	3,14 %
Schlächter, UWG	37	14,51 %
Wolff, FDP	9	3,53 %
Frischmuth, PIRATEN	5	1,96 %
Tegtow, AfD	15	5,88 %



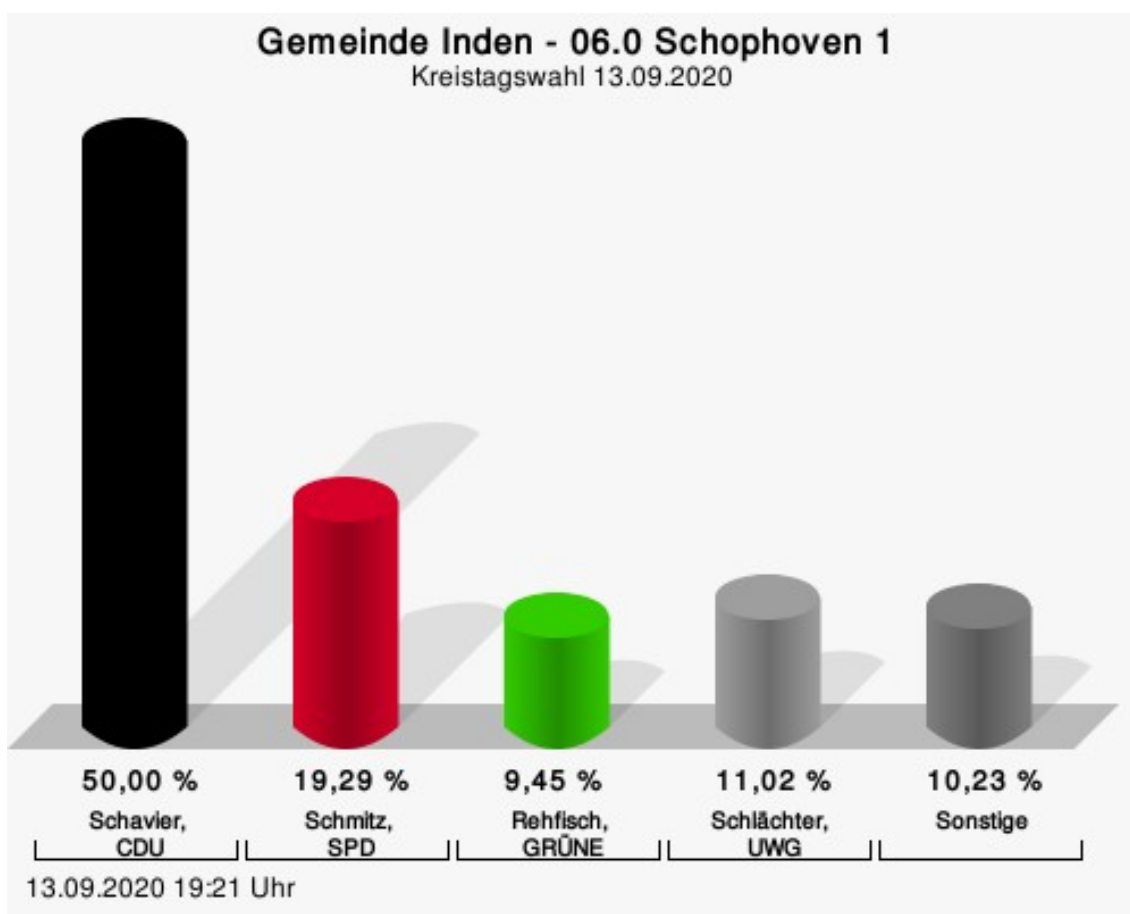
Schavier, CDU = Karl Schavier, Christlich Demokratische Union Deutschlands
 Schmitz, SPD = Josef Johann Schmitz, Sozialdemokratische Partei Deutschlands
 Rehfisch, GRÜNE = Hella Rehfisch, BÜNDNIS 90/DIE GRÜNEN
 Schlächter, UWG = Herbert Schlächter, Unabhängige Wählergemeinschaft

Wahlbeteiligung



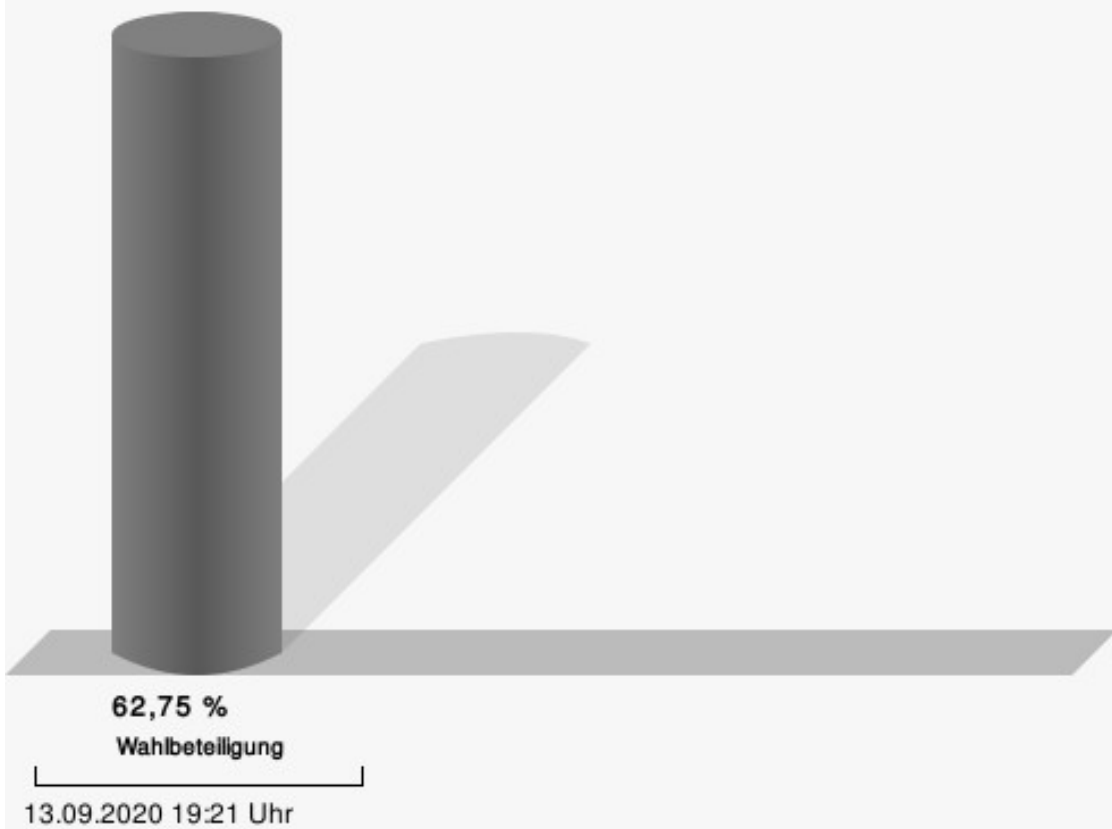
06.0 Schophoven 1

	Anzahl	Prozent
Schavier, CDU	127	50,00 %
Schmitz, SPD	49	19,29 %
Rehfishch, GRÜNE	24	9,45 %
Wigand, DIE LINKE	3	1,18 %
Schlächter, UWG	28	11,02 %
Wolff, FDP	11	4,33 %
Frismuth, PIRATEN	3	1,18 %
Tegtow, AfD	9	3,54 %



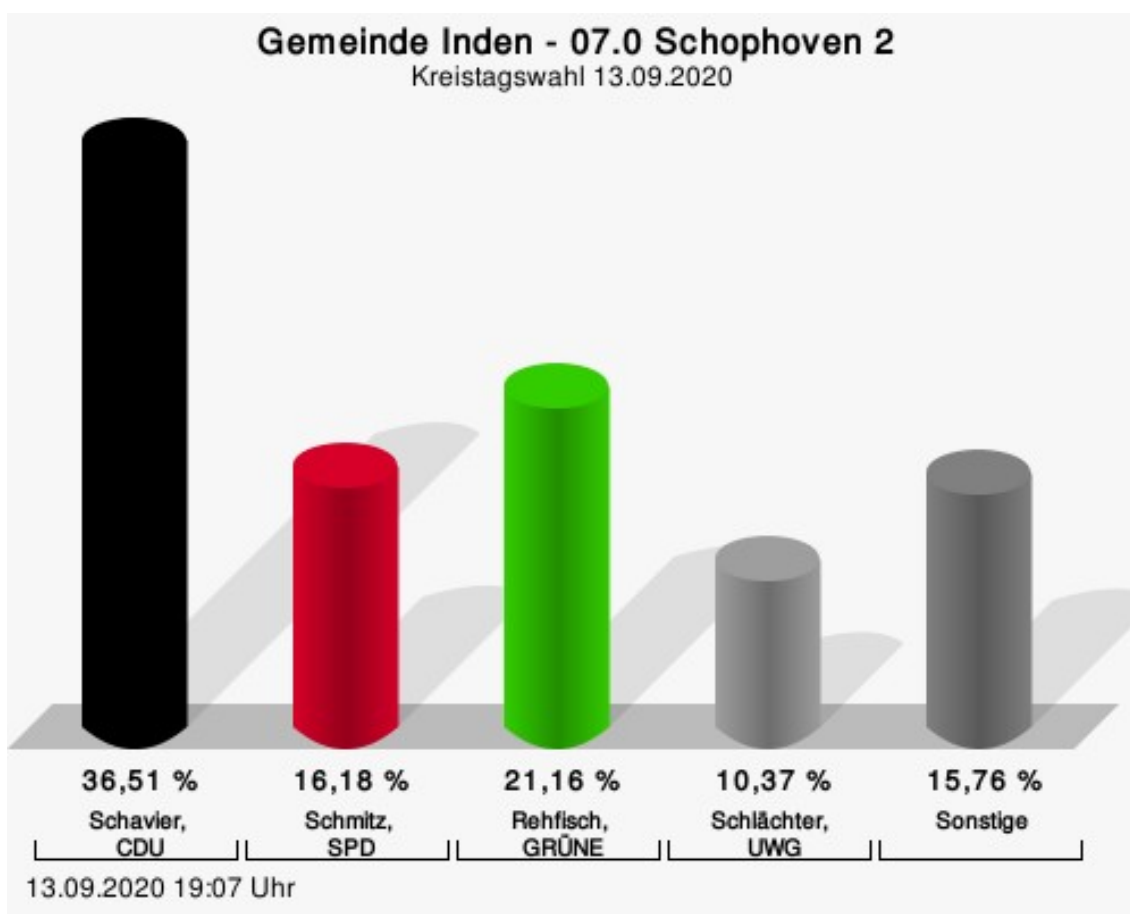
Schavier, CDU = Karl Schavier, Christlich Demokratische Union Deutschlands
 Schmitz, SPD = Josef Johann Schmitz, Sozialdemokratische Partei Deutschlands
 Rehfishch, GRÜNE = Hella Rehfishch, BÜNDNIS 90/DIE GRÜNEN
 Schlächter, UWG = Herbert Schlächter, Unabhängige Wählergemeinschaft

Wahlbeteiligung



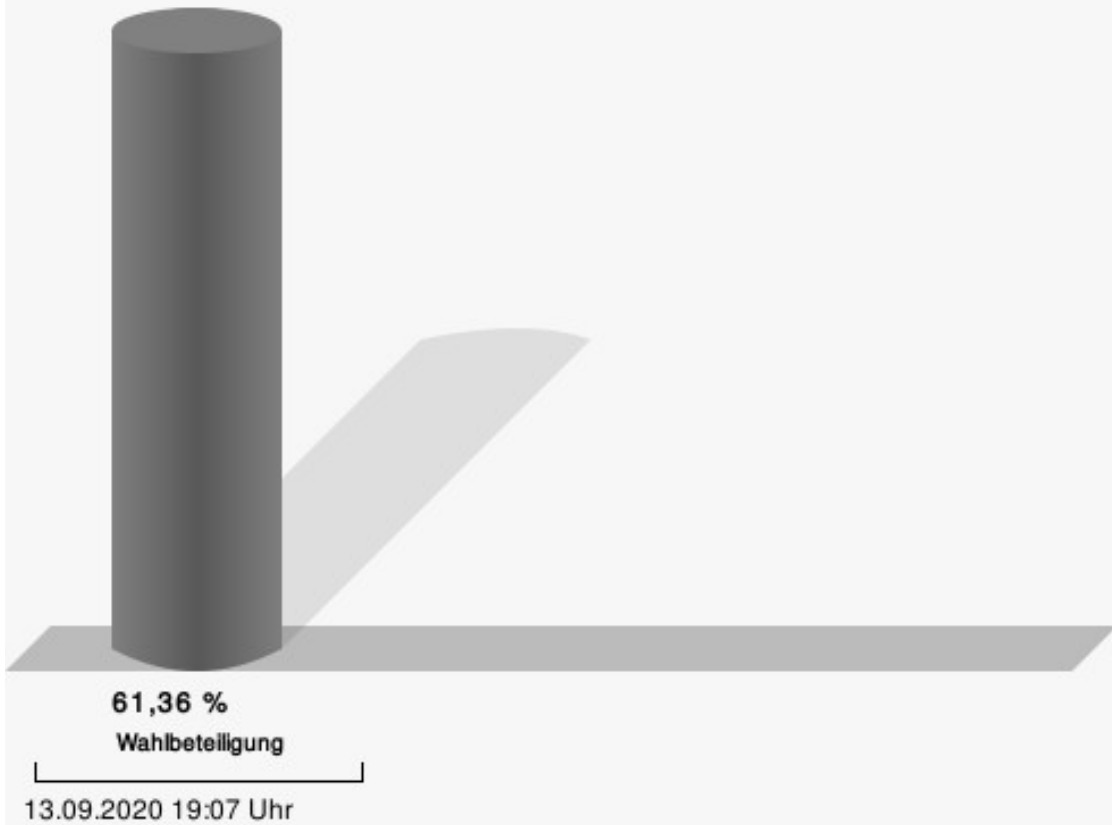
07.0 Schophoven 2

	Anzahl	Prozent
Schavier, CDU	88	36,51 %
Schmitz, SPD	39	16,18 %
Rehfish, GRÜNE	51	21,16 %
Wigand, DIE LINKE	10	4,15 %
Schlächter, UWG	25	10,37 %
Wolff, FDP	7	2,90 %
Frismuth, PIRATEN	1	0,41 %
Tegtow, AfD	20	8,30 %



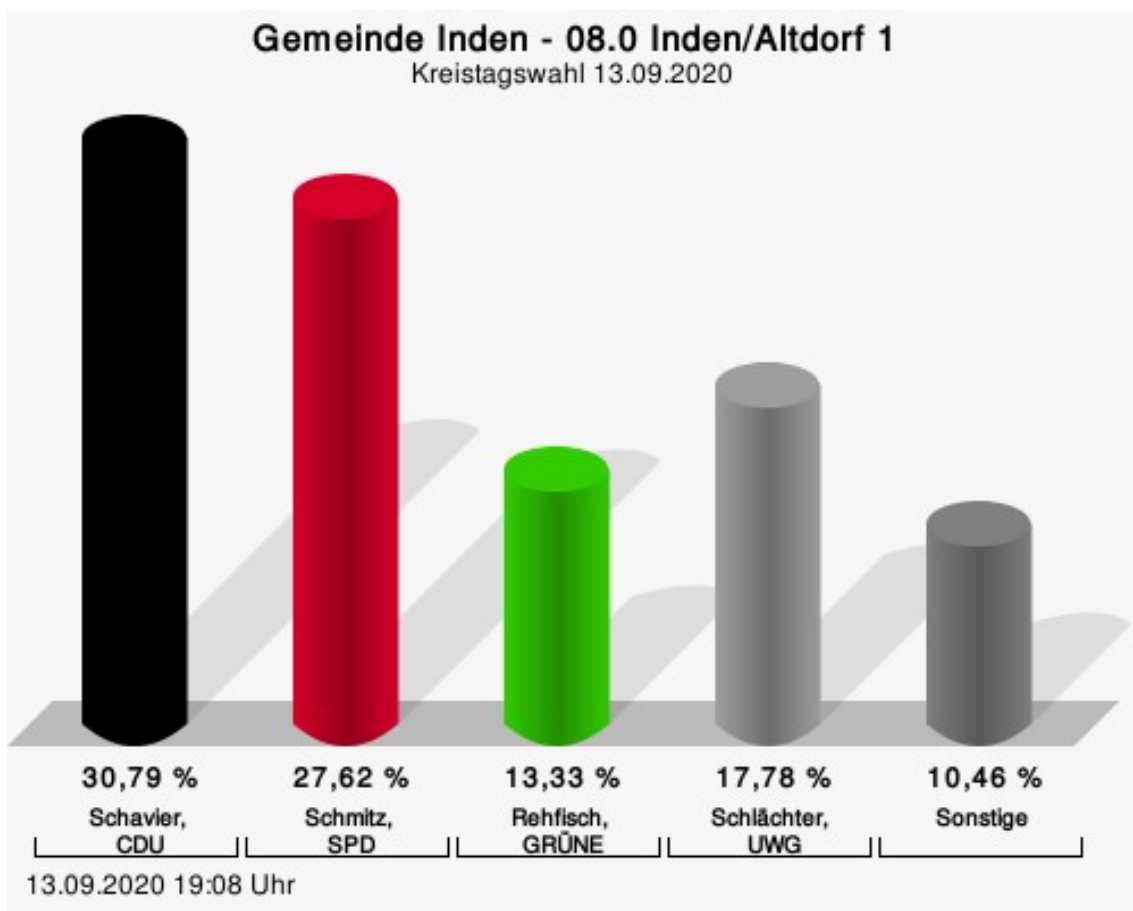
Schavier, CDU = Karl Schavier, Christlich Demokratische Union Deutschlands
 Schmitz, SPD = Josef Johann Schmitz, Sozialdemokratische Partei Deutschlands
 Rehfish, GRÜNE = Hella Rehfish, BÜNDNIS 90/DIE GRÜNEN
 Schlächter, UWG = Herbert Schlächter, Unabhängige Wählergemeinschaft

Wahlbeteiligung



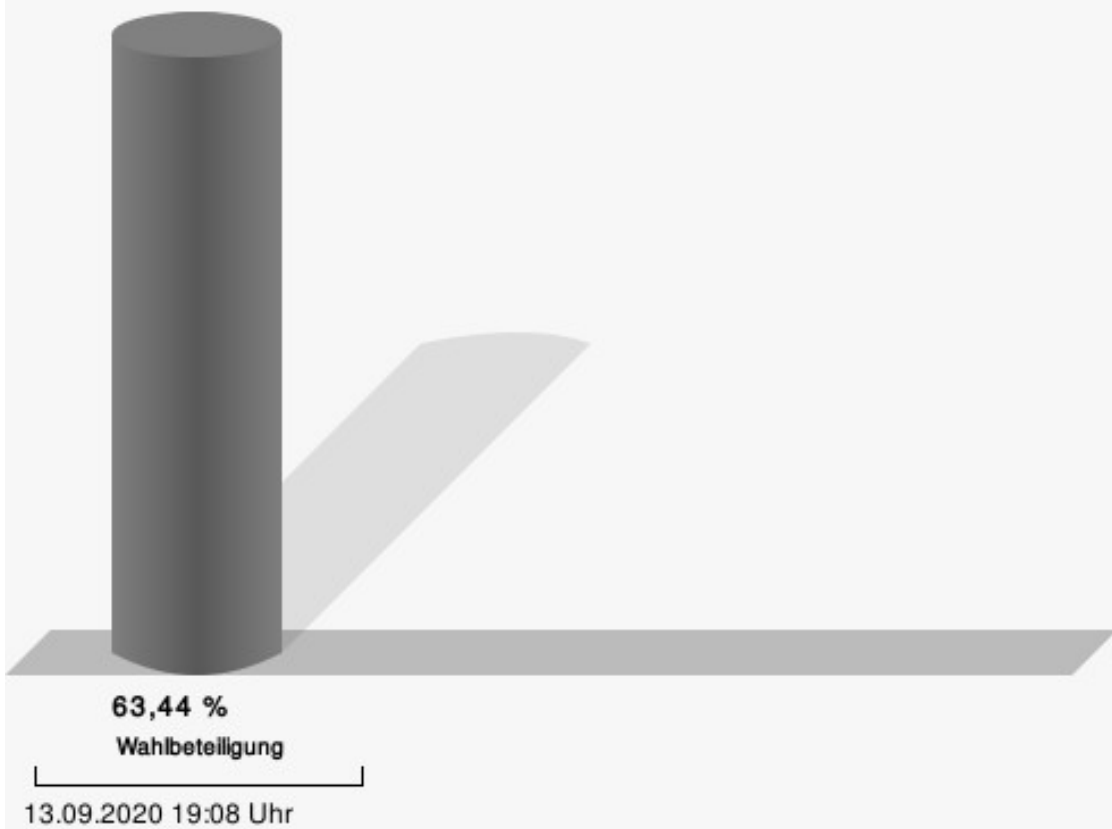
08.0 Inden/Altdorf 1

	Anzahl	Prozent
Schavier, CDU	97	30,79 %
Schmitz, SPD	87	27,62 %
Rehfisch, GRÜNE	42	13,33 %
Wigand, DIE LINKE	3	0,95 %
Schlächter, UWG	56	17,78 %
Wolff, FDP	6	1,90 %
Frischmuth, PIRATEN	6	1,90 %
Tegtow, AfD	18	5,71 %



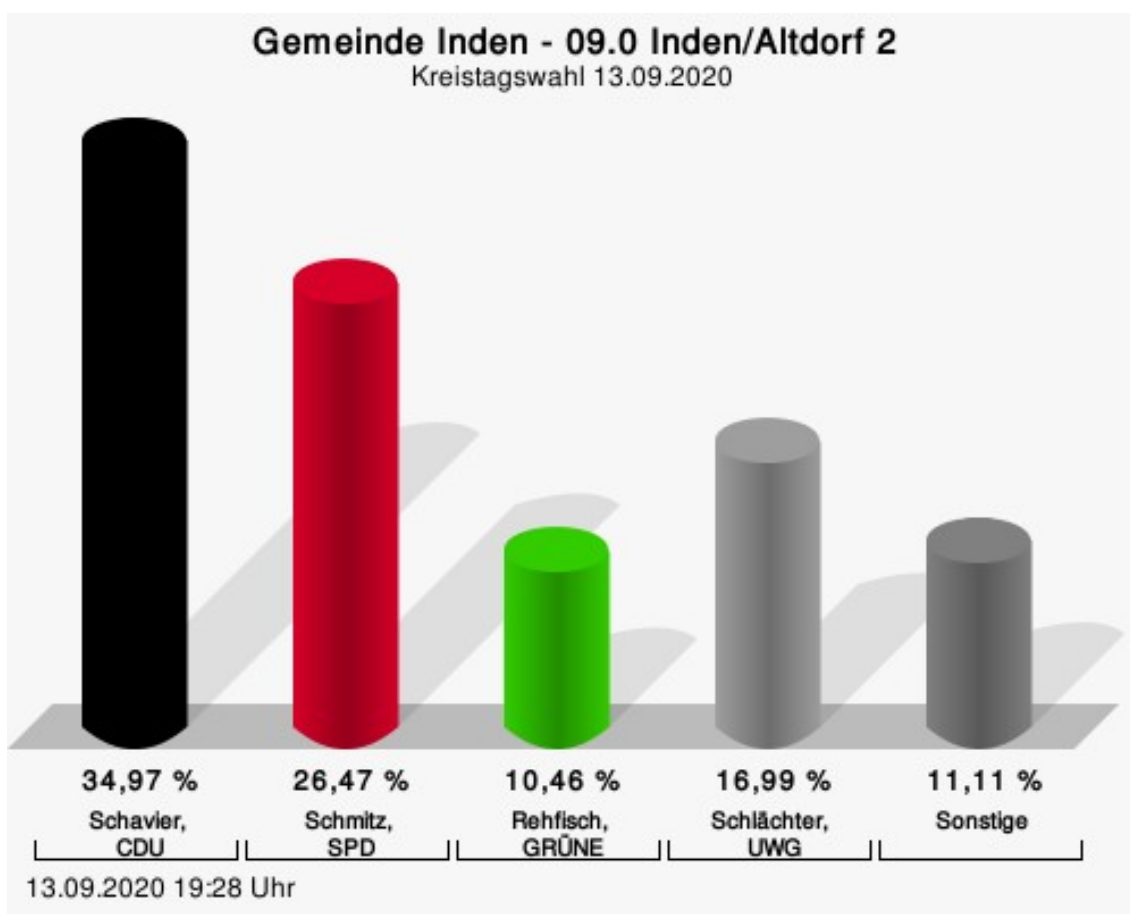
Schavier, CDU = Karl Schavier, Christlich Demokratische Union Deutschlands
 Schmitz, SPD = Josef Johann Schmitz, Sozialdemokratische Partei Deutschlands
 Rehfisch, GRÜNE = Hella Rehfisch, BÜNDNIS 90/DIE GRÜNEN
 Schlächter, UWG = Herbert Schlächter, Unabhängige Wählergemeinschaft

Wahlbeteiligung



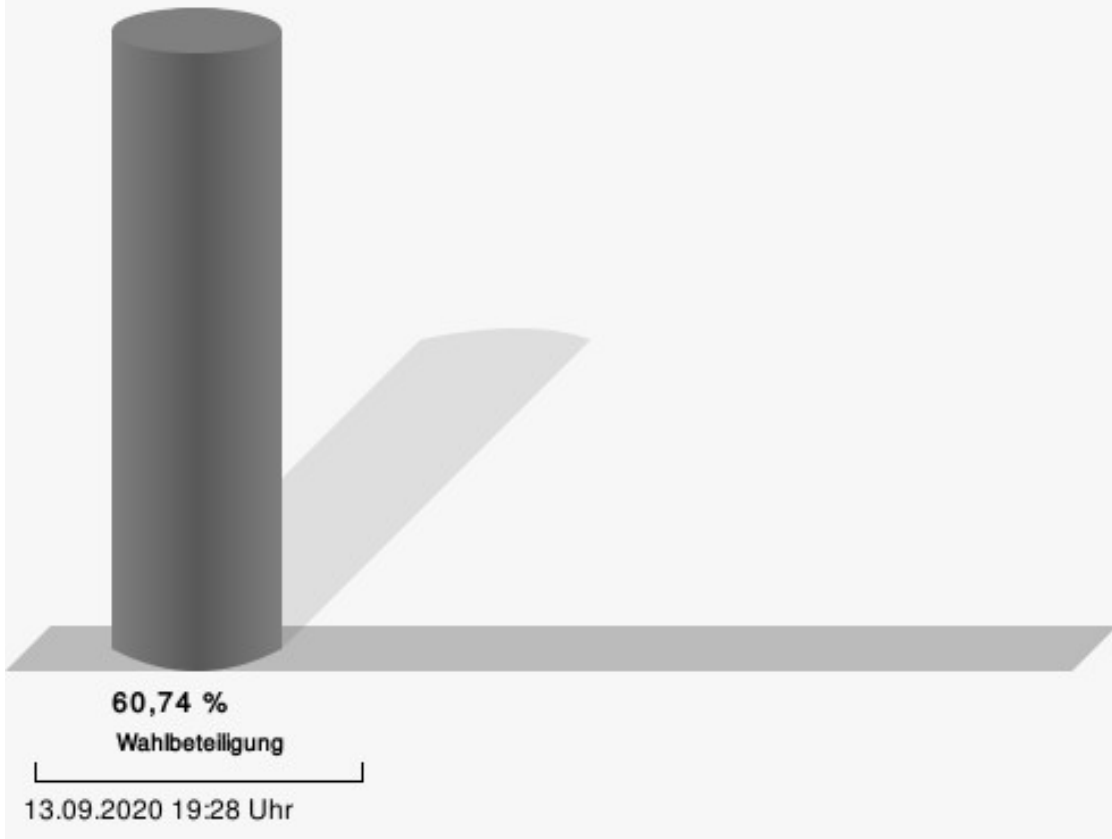
09.0 Inden/Altdorf 2

	Anzahl	Prozent
Schavier, CDU	107	34,97 %
Schmitz, SPD	81	26,47 %
Rehfisch, GRÜNE	32	10,46 %
Wigand, DIE LINKE	4	1,31 %
Schlächter, UWG	52	16,99 %
Wolff, FDP	12	3,92 %
Frismuth, PIRATEN	2	0,65 %
Tegtow, AfD	16	5,23 %



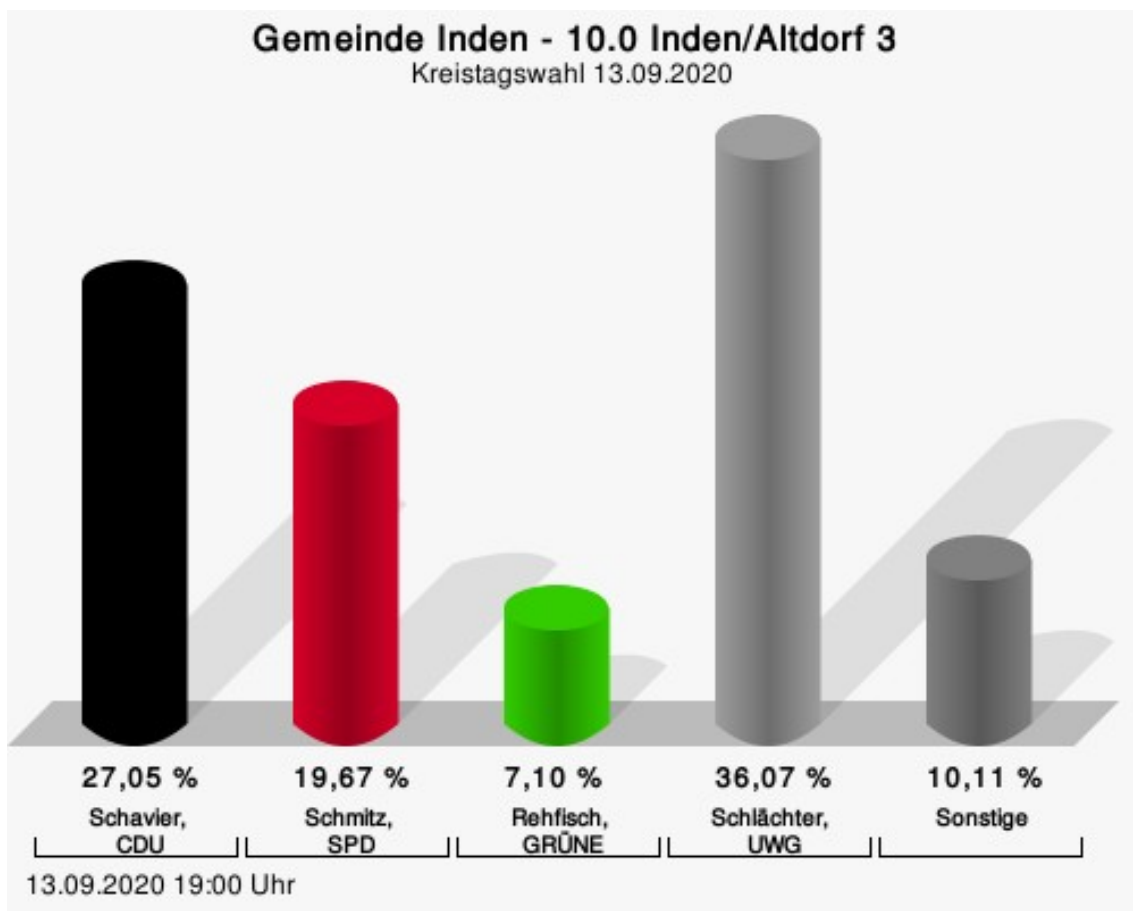
Schavier, CDU = Karl Schavier, Christlich Demokratische Union Deutschlands
 Schmitz, SPD = Josef Johann Schmitz, Sozialdemokratische Partei Deutschlands
 Rehfisch, GRÜNE = Hella Rehfisch, BÜNDNIS 90/DIE GRÜNEN
 Schlächter, UWG = Herbert Schlächter, Unabhängige Wählergemeinschaft

Wahlbeteiligung



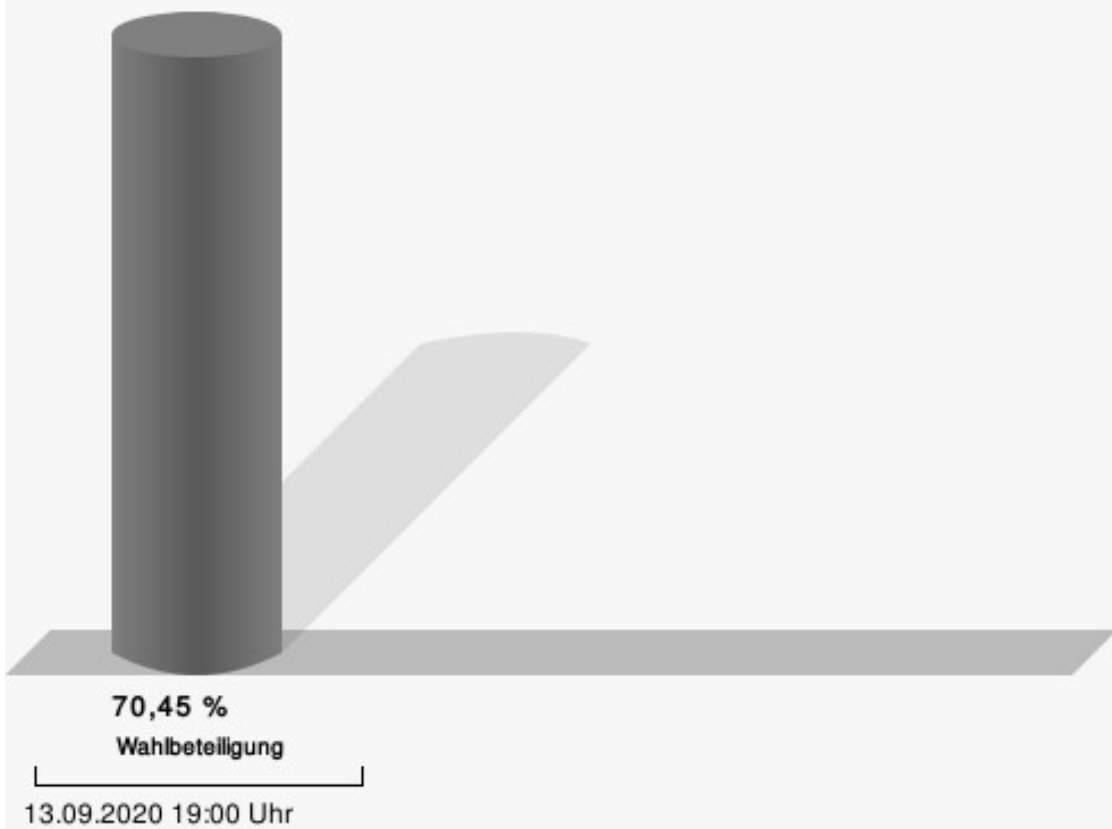
10.0 Inden/Altdorf 3

	Anzahl	Prozent
Schavier, CDU	99	27,05 %
Schmitz, SPD	72	19,67 %
Rehfisch, GRÜNE	26	7,10 %
Wigand, DIE LINKE	3	0,82 %
Schlächter, UWG	132	36,07 %
Wolff, FDP	9	2,46 %
Frismuth, PIRATEN	6	1,64 %
Tegtow, AfD	19	5,19 %



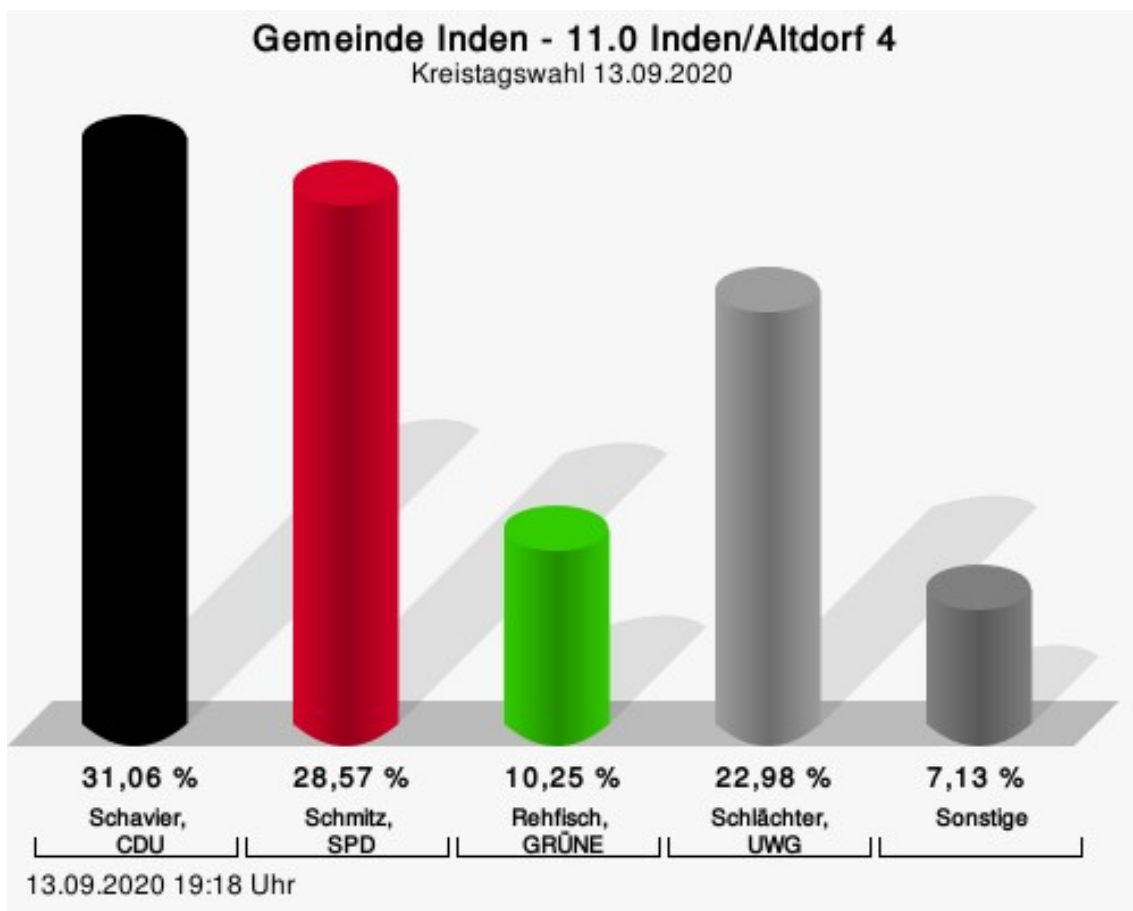
Schavier, CDU = Karl Schavier, Christlich Demokratische Union Deutschlands
 Schmitz, SPD = Josef Johann Schmitz, Sozialdemokratische Partei Deutschlands
 Rehfisch, GRÜNE = Hella Rehfisch, BÜNDNIS 90/DIE GRÜNEN
 Schlächter, UWG = Herbert Schlächter, Unabhängige Wählergemeinschaft

Wahlbeteiligung



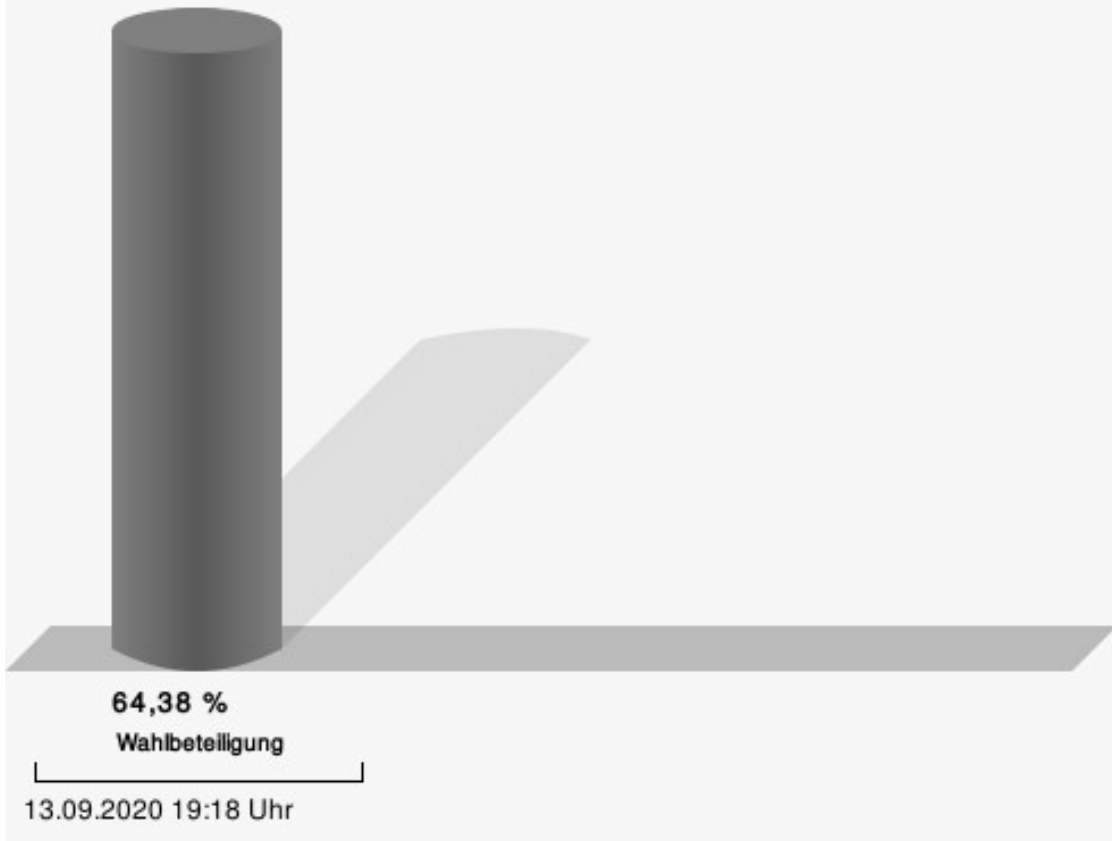
11.0 Inden/Altdorf 4

	Anzahl	Prozent
Schavier, CDU	100	31,06 %
Schmitz, SPD	92	28,57 %
Rehfisch, GRÜNE	33	10,25 %
Wigand, DIE LINKE	3	0,93 %
Schlächter, UWG	74	22,98 %
Wolff, FDP	8	2,48 %
Frismuth, PIRATEN	5	1,55 %
Tegtow, AfD	7	2,17 %



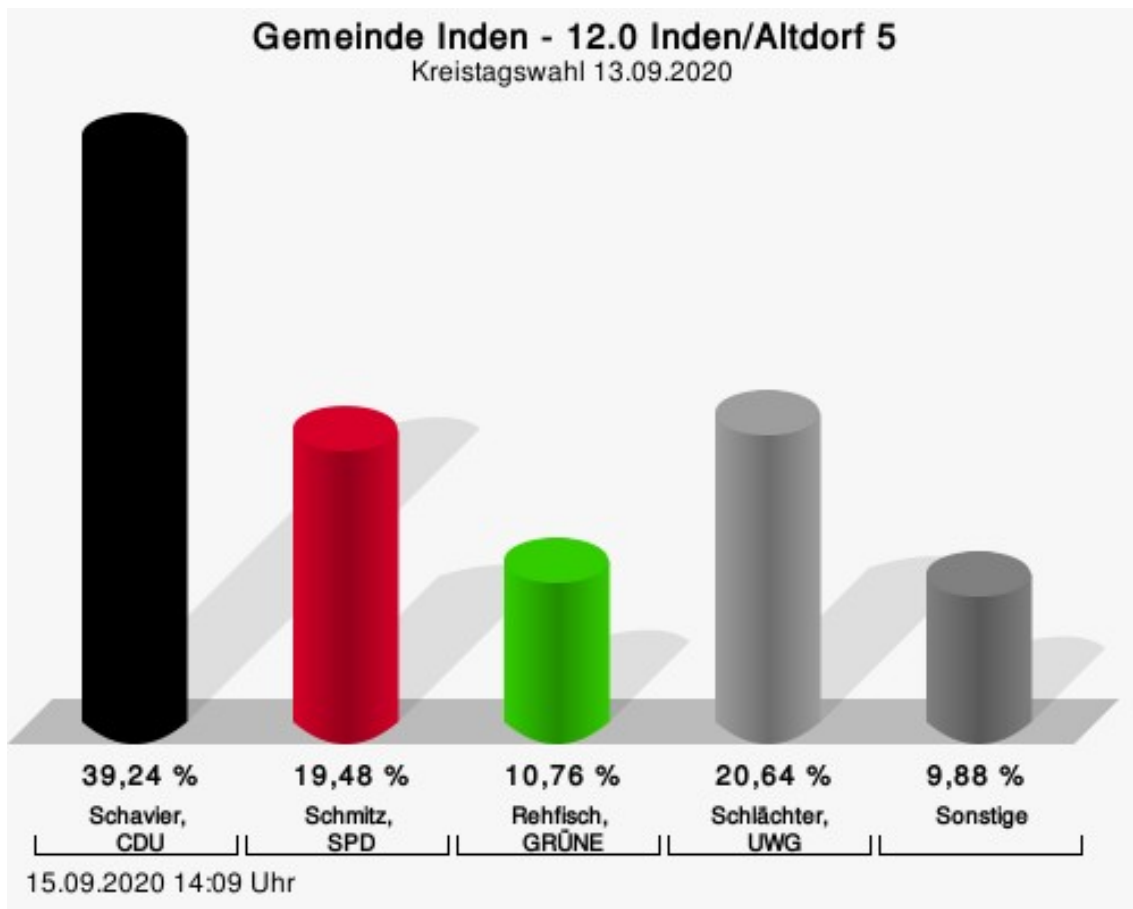
Schavier, CDU = Karl Schavier, Christlich Demokratische Union Deutschlands
 Schmitz, SPD = Josef Johann Schmitz, Sozialdemokratische Partei Deutschlands
 Rehfisch, GRÜNE = Hella Rehfisch, BÜNDNIS 90/DIE GRÜNEN
 Schlächter, UWG = Herbert Schlächter, Unabhängige Wählergemeinschaft

Wahlbeteiligung



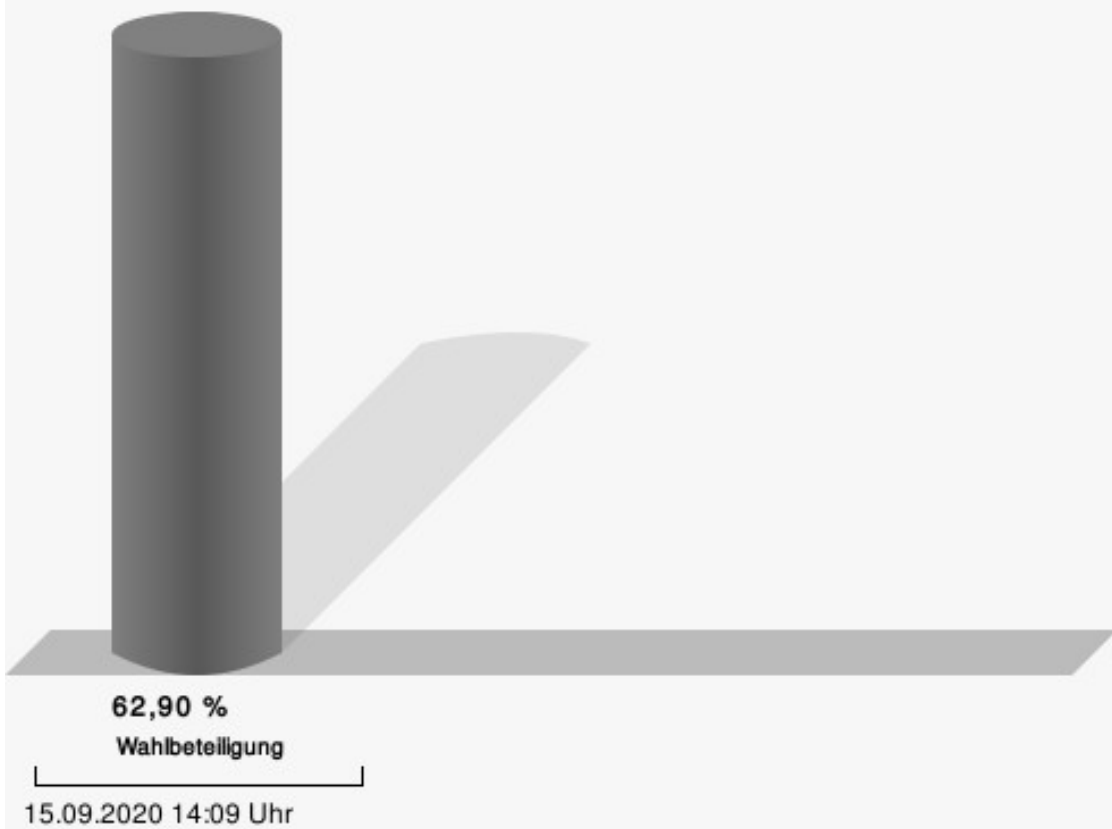
12.0 Inden/Altdorf 5

	Anzahl	Prozent
Schavier, CDU	135	39,24 %
Schmitz, SPD	67	19,48 %
Rehfishch, GRÜNE	37	10,76 %
Wigand, DIE LINKE	4	1,16 %
Schlächter, UWG	71	20,64 %
Wolff, FDP	13	3,78 %
Frismuth, PIRATEN	0	0,00 %
Tegtow, AfD	17	4,94 %



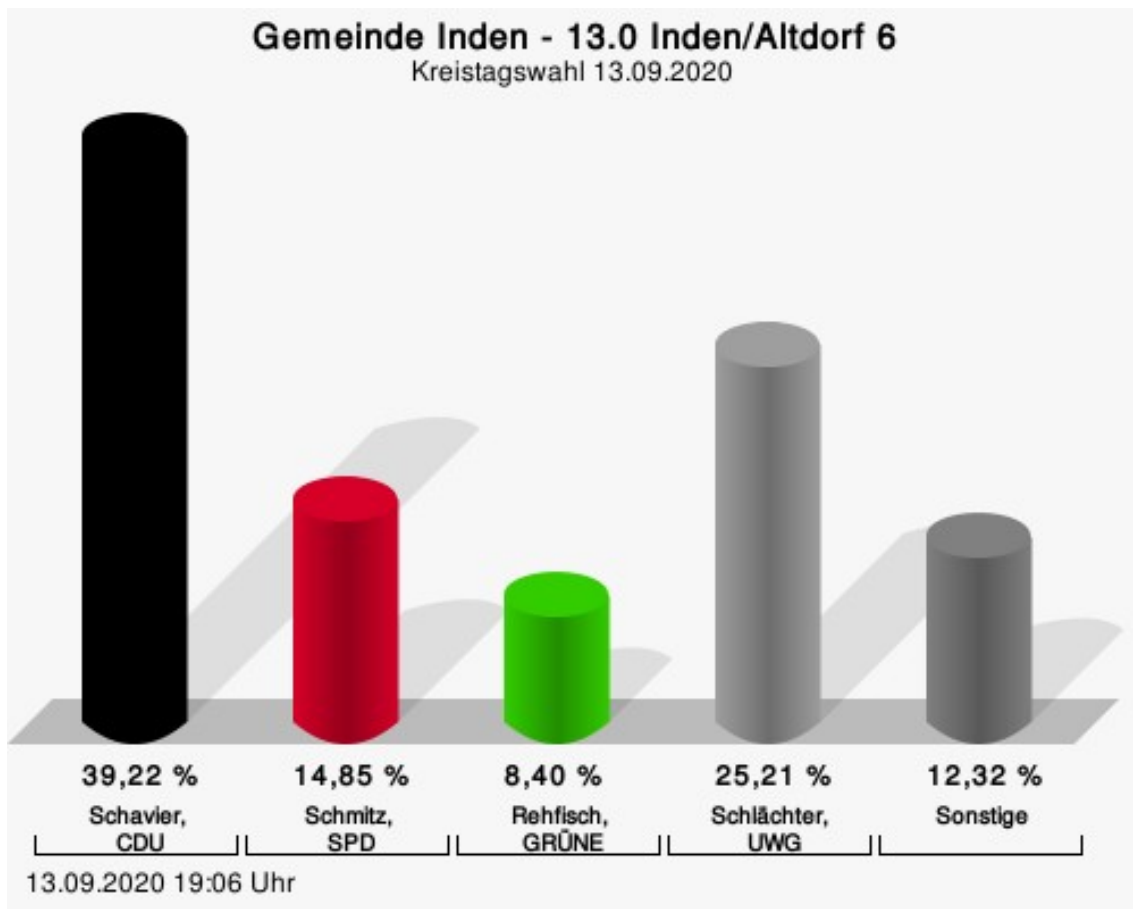
Schavier, CDU = Karl Schavier, Christlich Demokratische Union Deutschlands
 Schmitz, SPD = Josef Johann Schmitz, Sozialdemokratische Partei Deutschlands
 Rehfishch, GRÜNE = Hella Rehfishch, BÜNDNIS 90/DIE GRÜNEN
 Schlächter, UWG = Herbert Schlächter, Unabhängige Wählergemeinschaft

Wahlbeteiligung




13.0 Inden/Altdorf 6

	Anzahl	Prozent
Schavier, CDU	140	39,22 %
Schmitz, SPD	53	14,85 %
Rehfisch, GRÜNE	30	8,40 %
Wigand, DIE LINKE	4	1,12 %
Schlächter, UWG	90	25,21 %
Wolff, FDP	12	3,36 %
Frismuth, PIRATEN	2	0,56 %
Tegtow, AfD	26	7,28 %



Schavier, CDU = Karl Schavier, Christlich Demokratische Union Deutschlands
 Schmitz, SPD = Josef Johann Schmitz, Sozialdemokratische Partei Deutschlands
 Rehfisch, GRÜNE = Hella Rehfisch, BÜNDNIS 90/DIE GRÜNEN
 Schlächter, UWG = Herbert Schlächter, Unabhängige Wählergemeinschaft

Wahlbeteiligung



Übersicht Wahlbezirke

Zusammenstellung der Ergebnisse nach Wahlbezirken

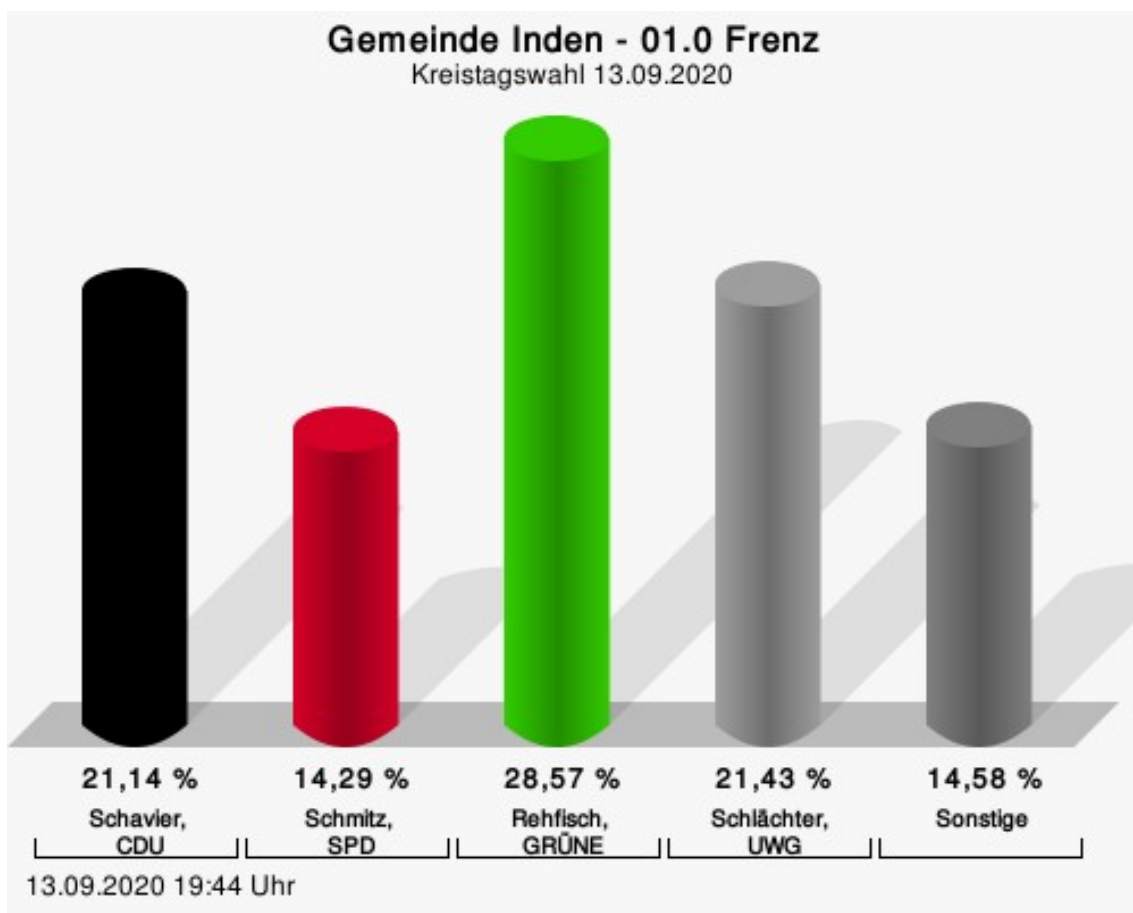
Wahlbezirk	Stand	Wahlbe- rechtigte	Wäh- ler/innen	gültig	CDU	SPD	GRÜNE	DIE LINKE	UWG	FDP	PIRATEN	AfD
01.0 Frenz	1 von 1	532	66,17 %	99,43 %	21,14 %	14,29 %	28,57 %	0,86 %	21,43 %	2,29 %	0,86 %	10,57 %
02.0 Lamers- dorf 1	1 von 1	376	61,97 %	98,28 %	41,05 %	24,89 %	15,28 %	0,87 %	8,73 %	4,37 %	1,31 %	3,49 %
03.0 Lamers- dorf 2	1 von 1	402	61,19 %	97,97 %	37,76 %	11,62 %	21,99 %	2,07 %	16,18 %	2,90 %	2,49 %	4,98 %
04.0 Lucher- berg 1	1 von 1	398	52,26 %	97,60 %	14,78 %	32,51 %	18,23 %	2,96 %	18,23 %	0,99 %	0,99 %	11,33 %
05.0 Lucher- berg 2	1 von 1	420	62,38 %	97,33 %	23,92 %	27,06 %	20,00 %	3,14 %	14,51 %	3,53 %	1,96 %	5,88 %
06.0 Scho- phoven 1	1 von 1	408	62,75 %	99,22 %	50,00 %	19,29 %	9,45 %	1,18 %	11,02 %	4,33 %	1,18 %	3,54 %
07.0 Scho- phoven 2	1 von 1	396	61,36 %	99,18 %	36,51 %	16,18 %	21,16 %	4,15 %	10,37 %	2,90 %	0,41 %	8,30 %
08.0 Inden/Alt- dorf 1	1 von 1	506	63,44 %	98,13 %	30,79 %	27,62 %	13,33 %	0,95 %	17,78 %	1,90 %	1,90 %	5,71 %
09.0 Inden/Alt- dorf 2	1 von 1	512	60,74 %	98,39 %	34,97 %	26,47 %	10,46 %	1,31 %	16,99 %	3,92 %	0,65 %	5,23 %
10.0 Inden/Alt- dorf 3	1 von 1	528	70,45 %	98,39 %	27,05 %	19,67 %	7,10 %	0,82 %	36,07 %	2,46 %	1,64 %	5,19 %
11.0 Inden/Alt- dorf 4	1 von 1	511	64,38 %	97,87 %	31,06 %	28,57 %	10,25 %	0,93 %	22,98 %	2,48 %	1,55 %	2,17 %

Wahlbezirk	Stand	Wahlberechtigte	Wähler/innen	gültig	CDU	SPD	GRÜNE	DIE LINKE	UWG	FDP	PIRATEN	AfD
12.0 Inden/Altdorf 5	1 von 1	558	62,90 %	98,01 %	39,24 %	19,48 %	10,76 %	1,16 %	20,64 %	3,78 %	0,00 %	4,94 %
13.0 Inden/Altdorf 6	1 von 1	534	68,91 %	97,01 %	39,22 %	14,85 %	8,40 %	1,12 %	25,21 %	3,36 %	0,56 %	7,28 %
Gemeinde Inden	13 von 13	6.081	63,34 %	98,21 %	32,86 %	21,41 %	14,57 %	1,53 %	19,46 %	3,01 %	1,16 %	6,00 %

Stimmbezirke


01.0 Frenz

	Anzahl	Prozent
Schavier, CDU	74	21,14 %
Schmitz, SPD	50	14,29 %
Rehfish, GRÜNE	100	28,57 %
Wigand, DIE LINKE	3	0,86 %
Schlächter, UWG	75	21,43 %
Wolff, FDP	8	2,29 %
Frismuth, PIRATEN	3	0,86 %
Tegtow, AfD	37	10,57 %



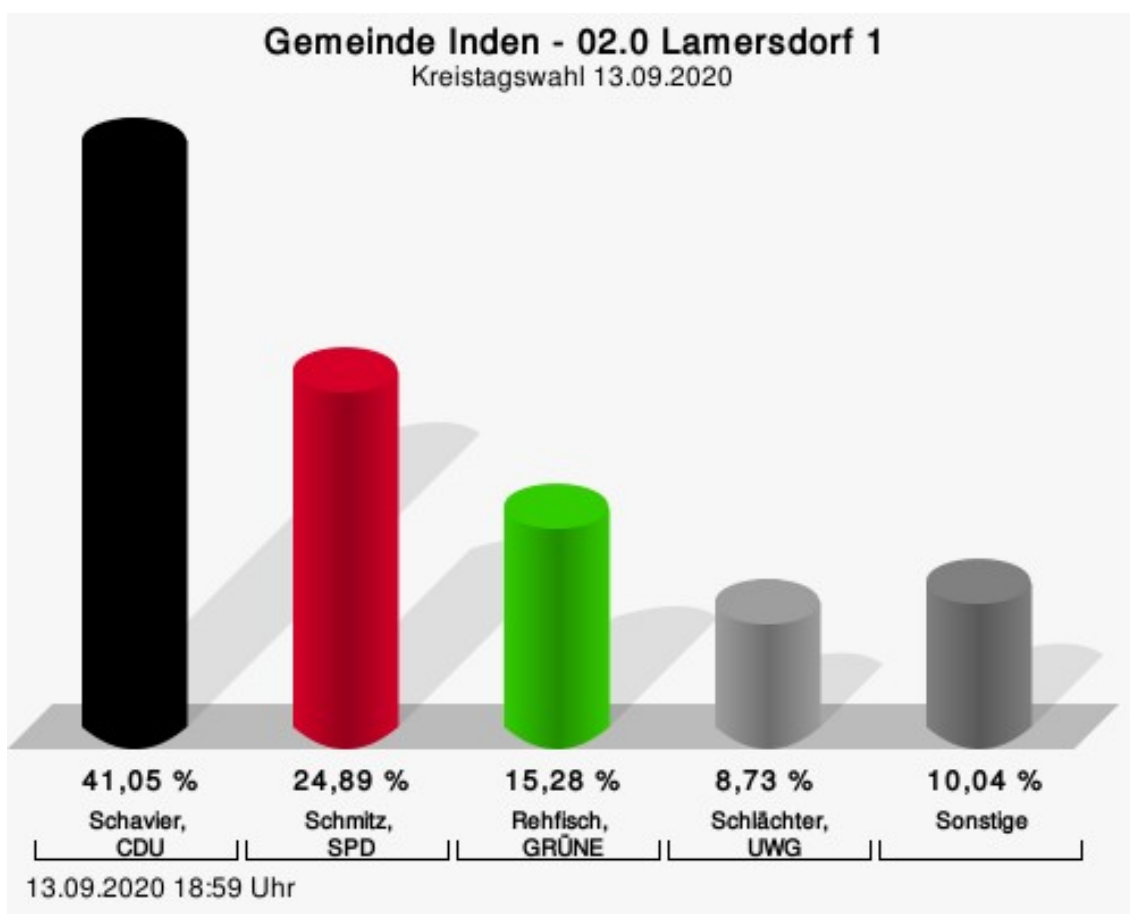
Schavier, CDU = Karl Schavier, Christlich Demokratische Union Deutschlands
 Schmitz, SPD = Josef Johann Schmitz, Sozialdemokratische Partei Deutschlands
 Rehfish, GRÜNE = Hella Rehfish, BÜNDNIS 90/DIE GRÜNEN
 Schlächter, UWG = Herbert Schlächter, Unabhängige Wählergemeinschaft

Wahlbeteiligung



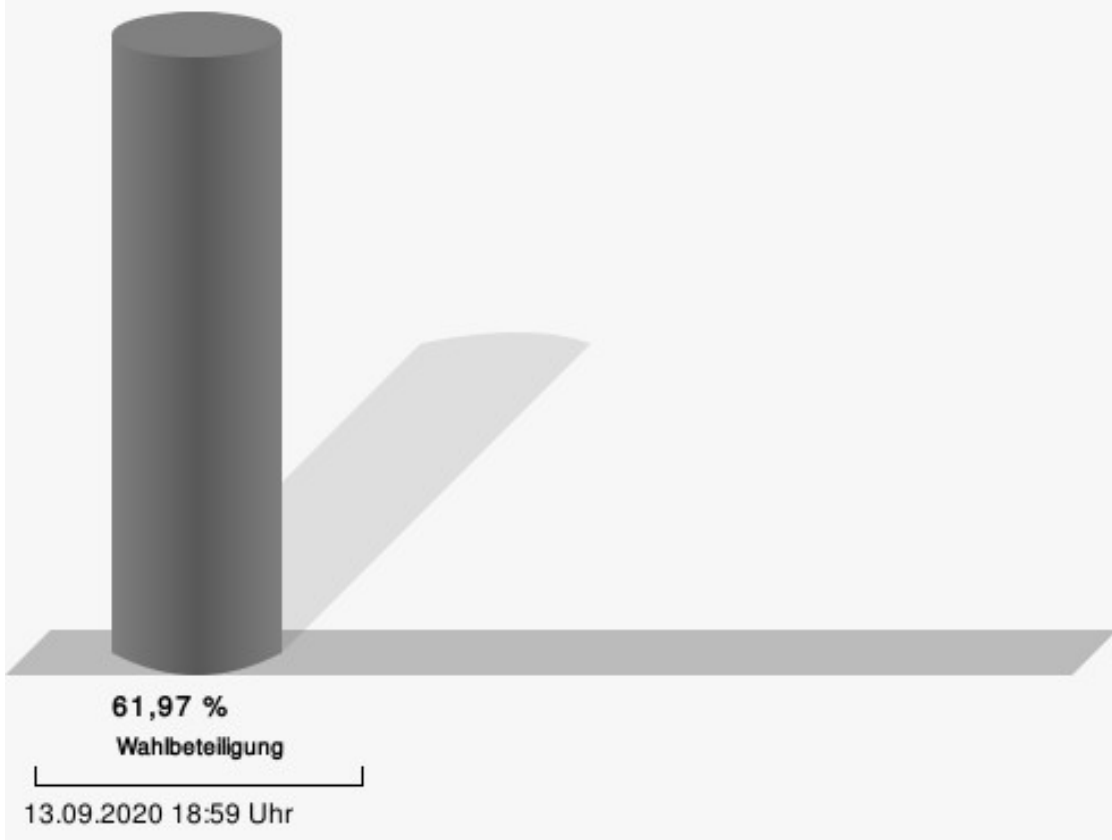
02.0 Lamersdorf 1

	Anzahl	Prozent
Schavier, CDU	94	41,05 %
Schmitz, SPD	57	24,89 %
Rehfisch, GRÜNE	35	15,28 %
Wigand, DIE LINKE	2	0,87 %
Schlächter, UWG	20	8,73 %
Wolff, FDP	10	4,37 %
Frischmuth, PIRATEN	3	1,31 %
Tegtow, AfD	8	3,49 %



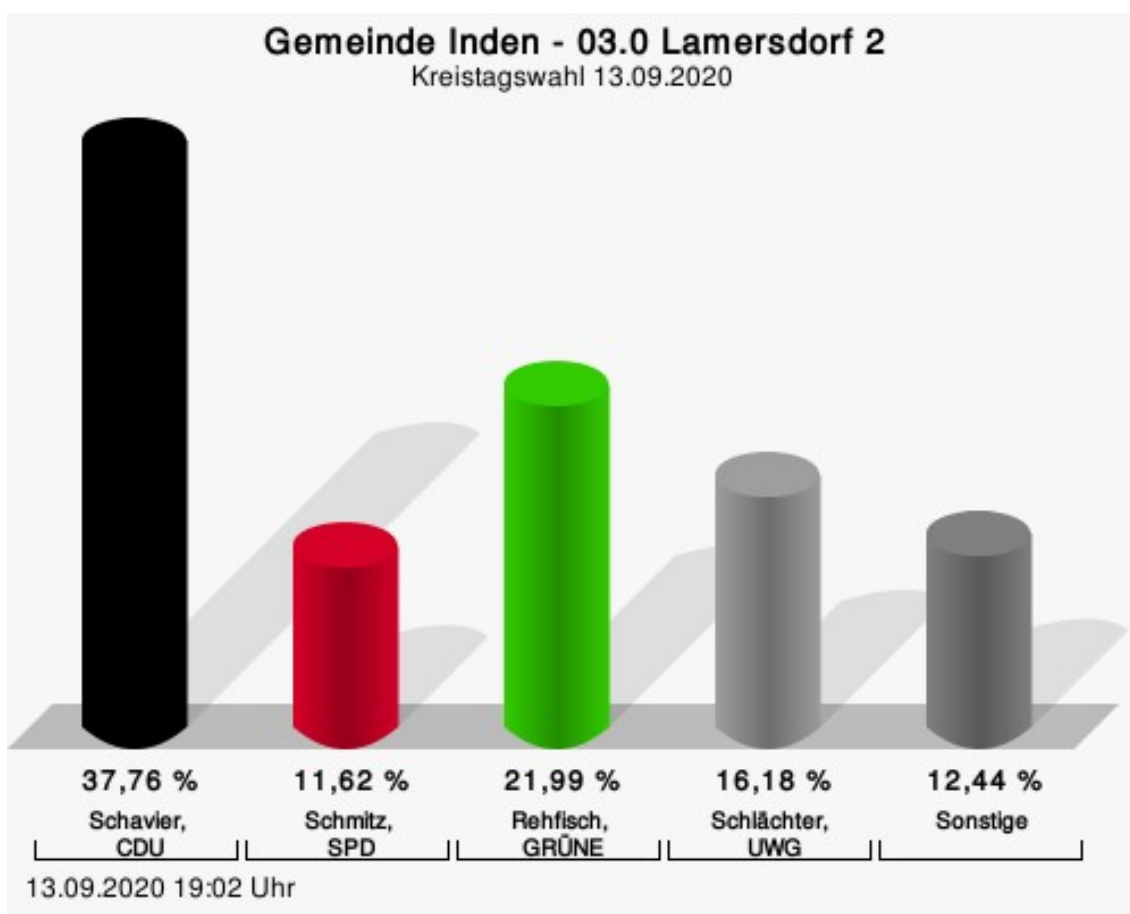
Schavier, CDU = Karl Schavier, Christlich Demokratische Union Deutschlands
 Schmitz, SPD = Josef Johann Schmitz, Sozialdemokratische Partei Deutschlands
 Rehfisch, GRÜNE = Hella Rehfisch, BÜNDNIS 90/DIE GRÜNEN
 Schlächter, UWG = Herbert Schlächter, Unabhängige Wählergemeinschaft

Wahlbeteiligung



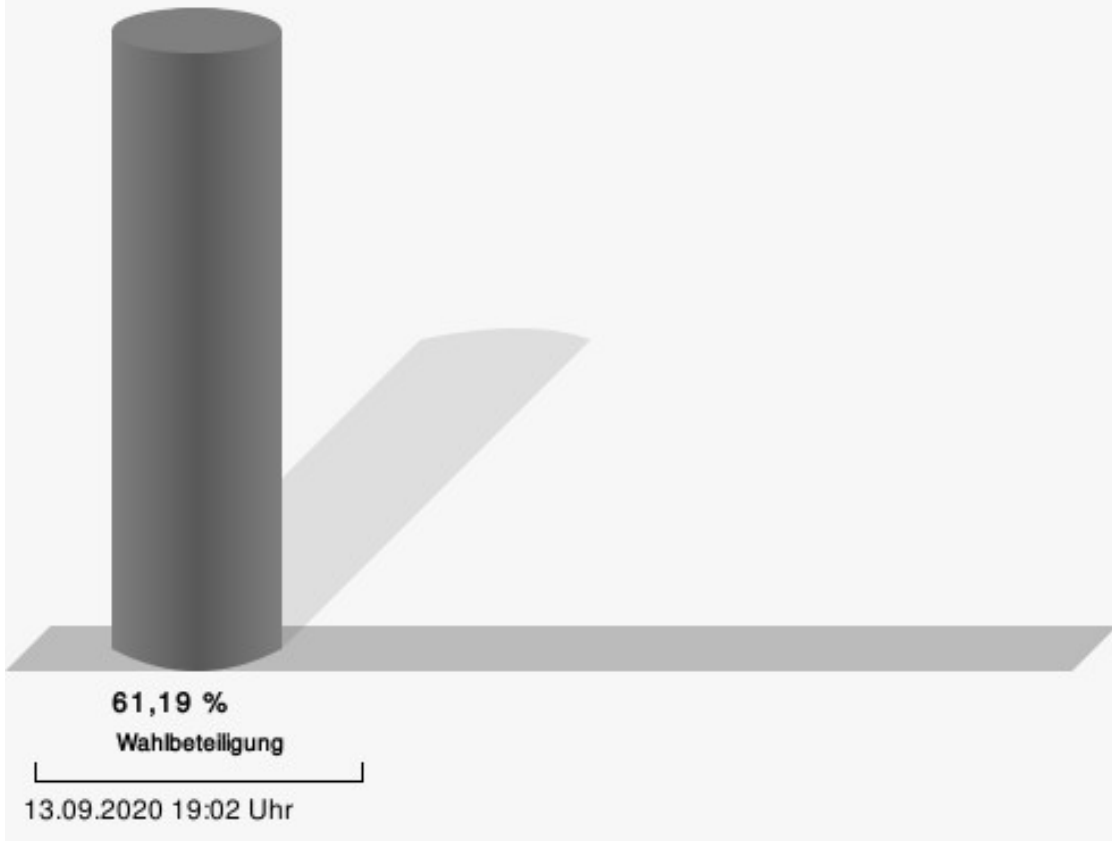
03.0 Lamersdorf 2

	Anzahl	Prozent
Schavier, CDU	91	37,76 %
Schmitz, SPD	28	11,62 %
Rehfisch, GRÜNE	53	21,99 %
Wigand, DIE LINKE	5	2,07 %
Schlächter, UWG	39	16,18 %
Wolff, FDP	7	2,90 %
Frischmuth, PIRATEN	6	2,49 %
Tegtow, AfD	12	4,98 %



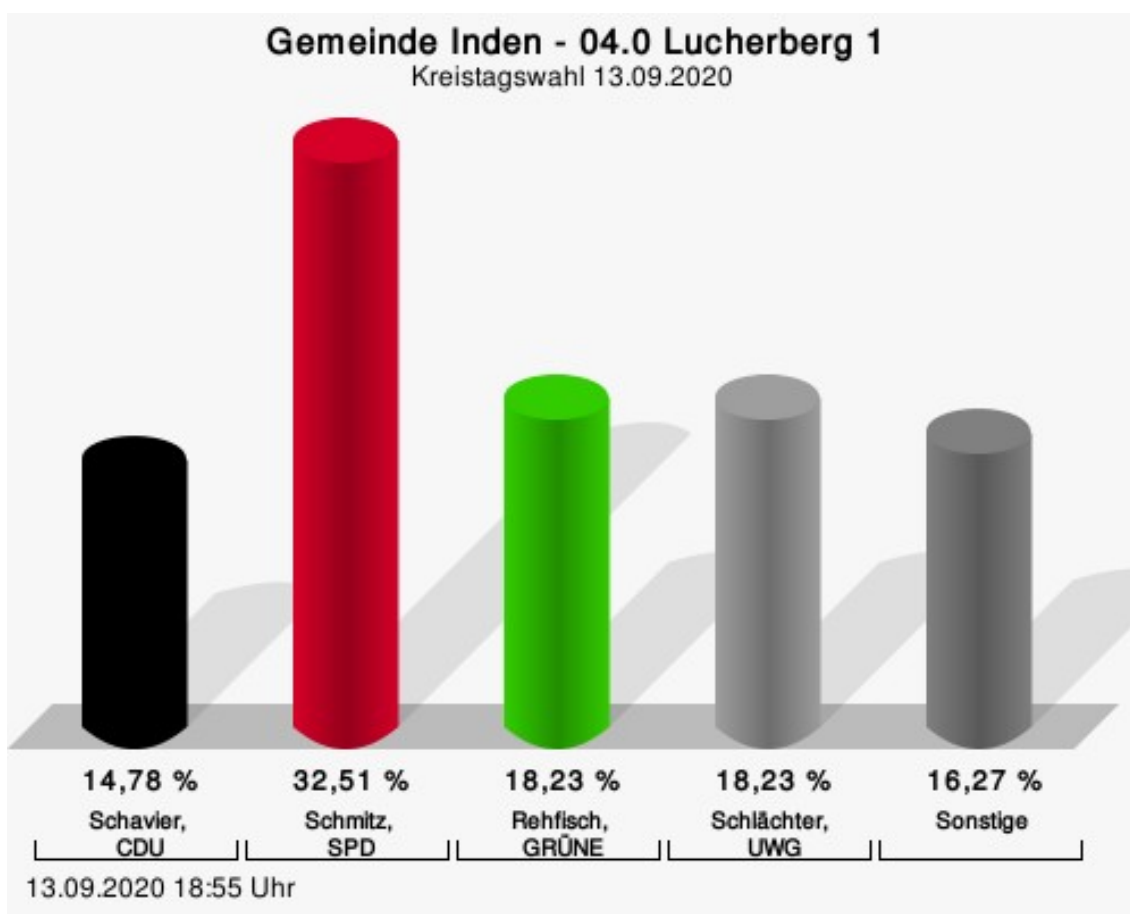
Schavier, CDU = Karl Schavier, Christlich Demokratische Union Deutschlands
 Schmitz, SPD = Josef Johann Schmitz, Sozialdemokratische Partei Deutschlands
 Rehfisch, GRÜNE = Hella Rehfisch, BÜNDNIS 90/DIE GRÜNEN
 Schlächter, UWG = Herbert Schlächter, Unabhängige Wählergemeinschaft

Wahlbeteiligung



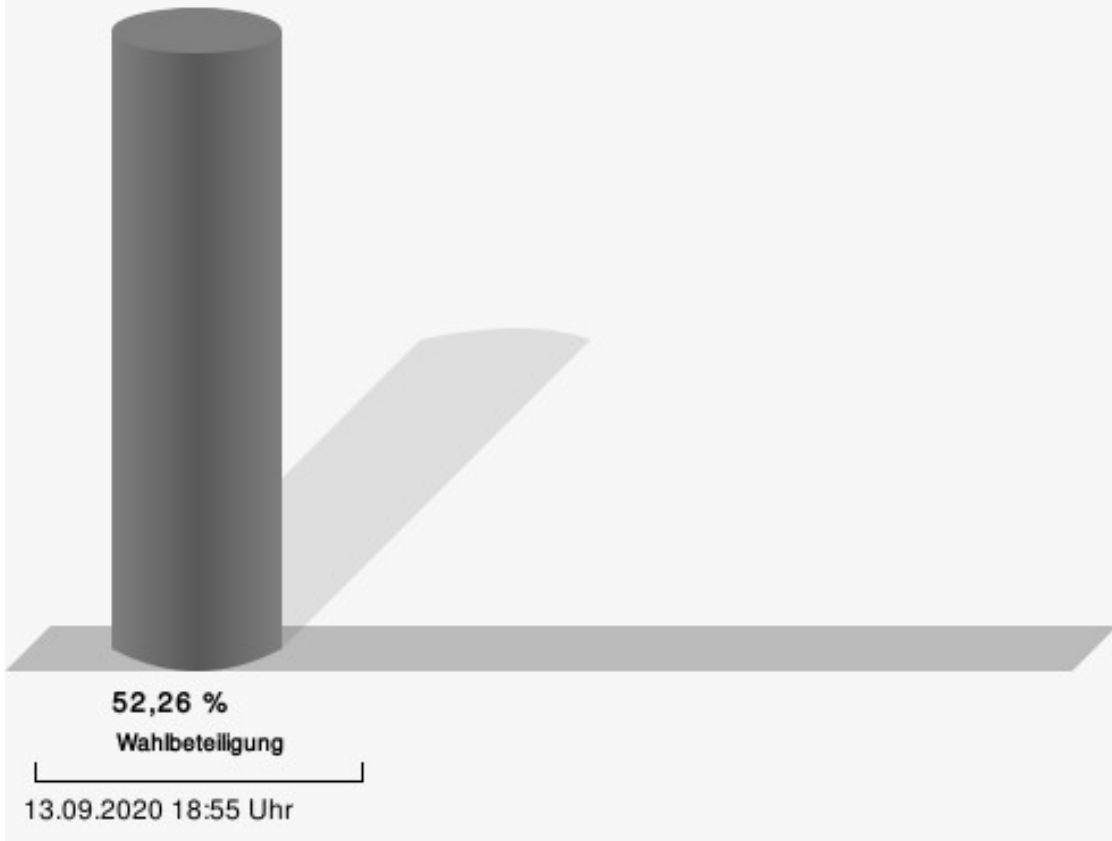
04.0 Lucherberg 1

	Anzahl	Prozent
Schavier, CDU	30	14,78 %
Schmitz, SPD	66	32,51 %
Rehfisch, GRÜNE	37	18,23 %
Wigand, DIE LINKE	6	2,96 %
Schlächter, UWG	37	18,23 %
Wolff, FDP	2	0,99 %
Frischmuth, PIRATEN	2	0,99 %
Tegtow, AfD	23	11,33 %



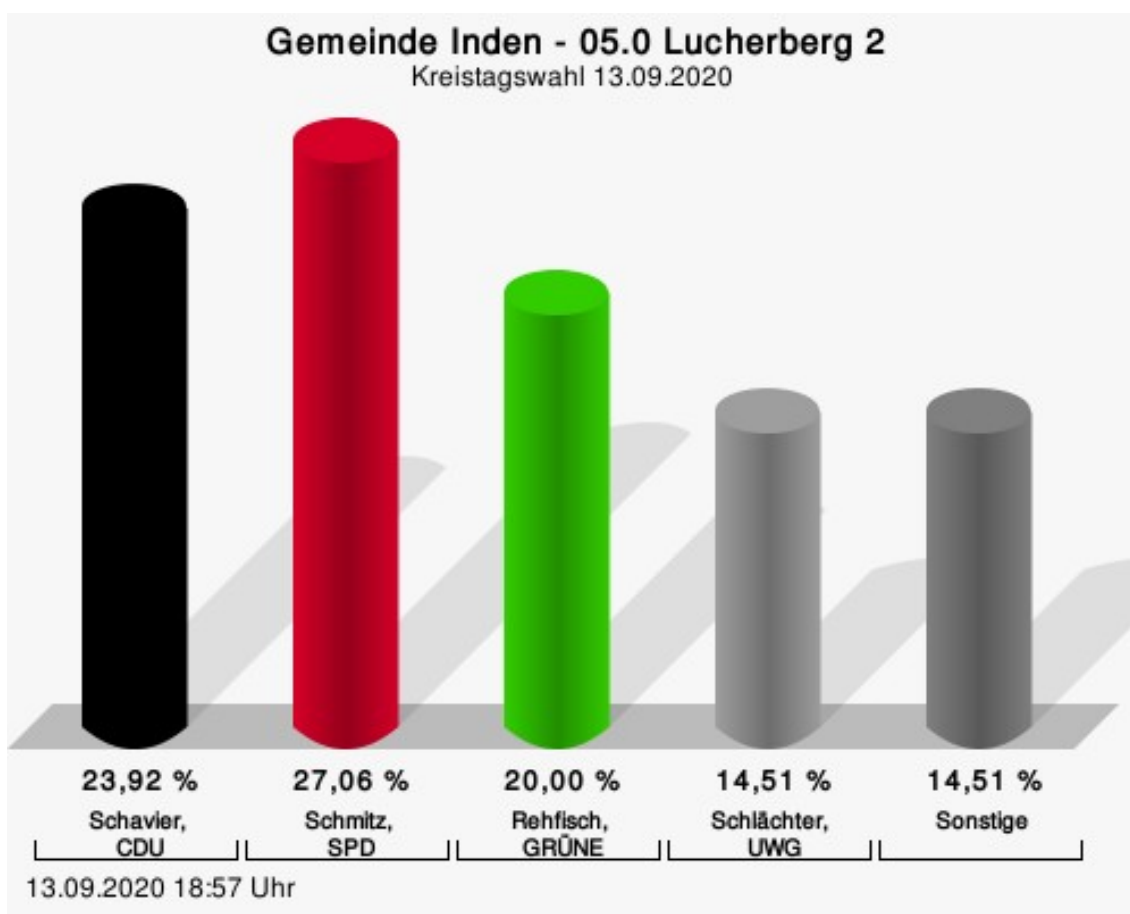
Schavier, CDU = Karl Schavier, Christlich Demokratische Union Deutschlands
 Schmitz, SPD = Josef Johann Schmitz, Sozialdemokratische Partei Deutschlands
 Rehfisch, GRÜNE = Hella Rehfisch, BÜNDNIS 90/DIE GRÜNEN
 Schlächter, UWG = Herbert Schlächter, Unabhängige Wählergemeinschaft

Wahlbeteiligung



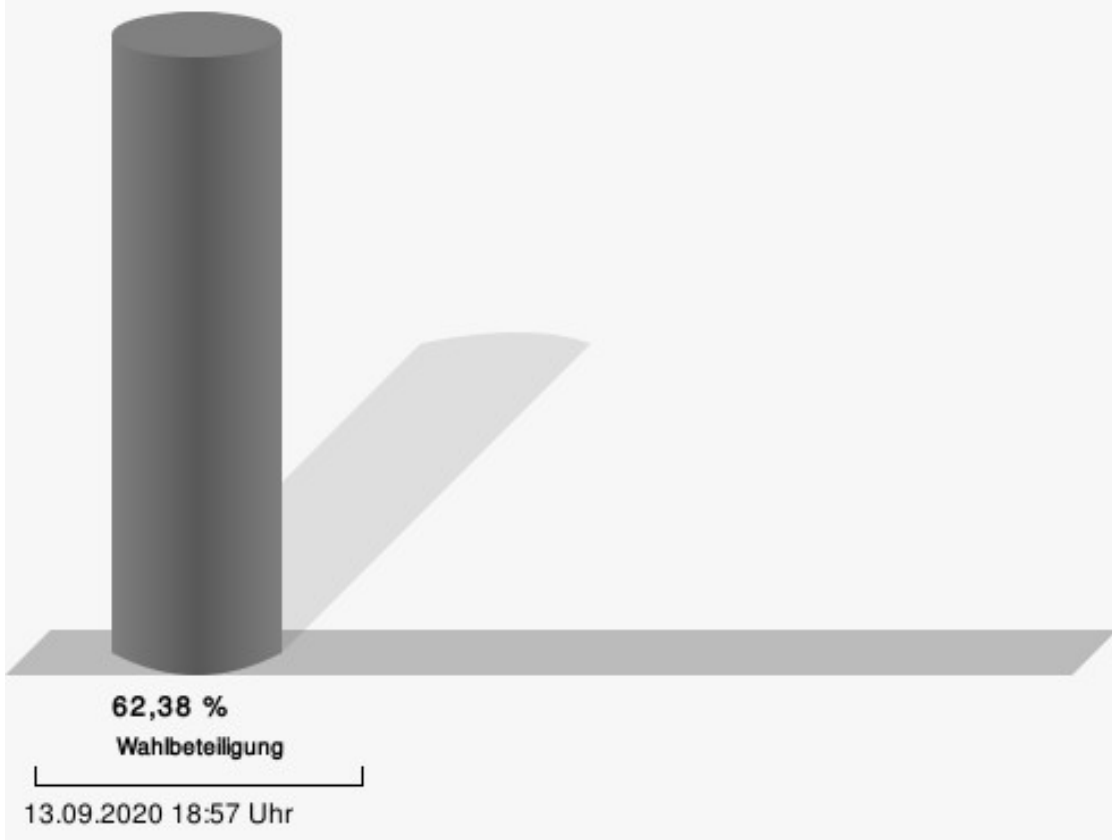
05.0 Lucherberg 2

	Anzahl	Prozent
Schavier, CDU	61	23,92 %
Schmitz, SPD	69	27,06 %
Rehfisch, GRÜNE	51	20,00 %
Wigand, DIE LINKE	8	3,14 %
Schlächter, UWG	37	14,51 %
Wolff, FDP	9	3,53 %
Frismuth, PIRATEN	5	1,96 %
Tegtow, AfD	15	5,88 %



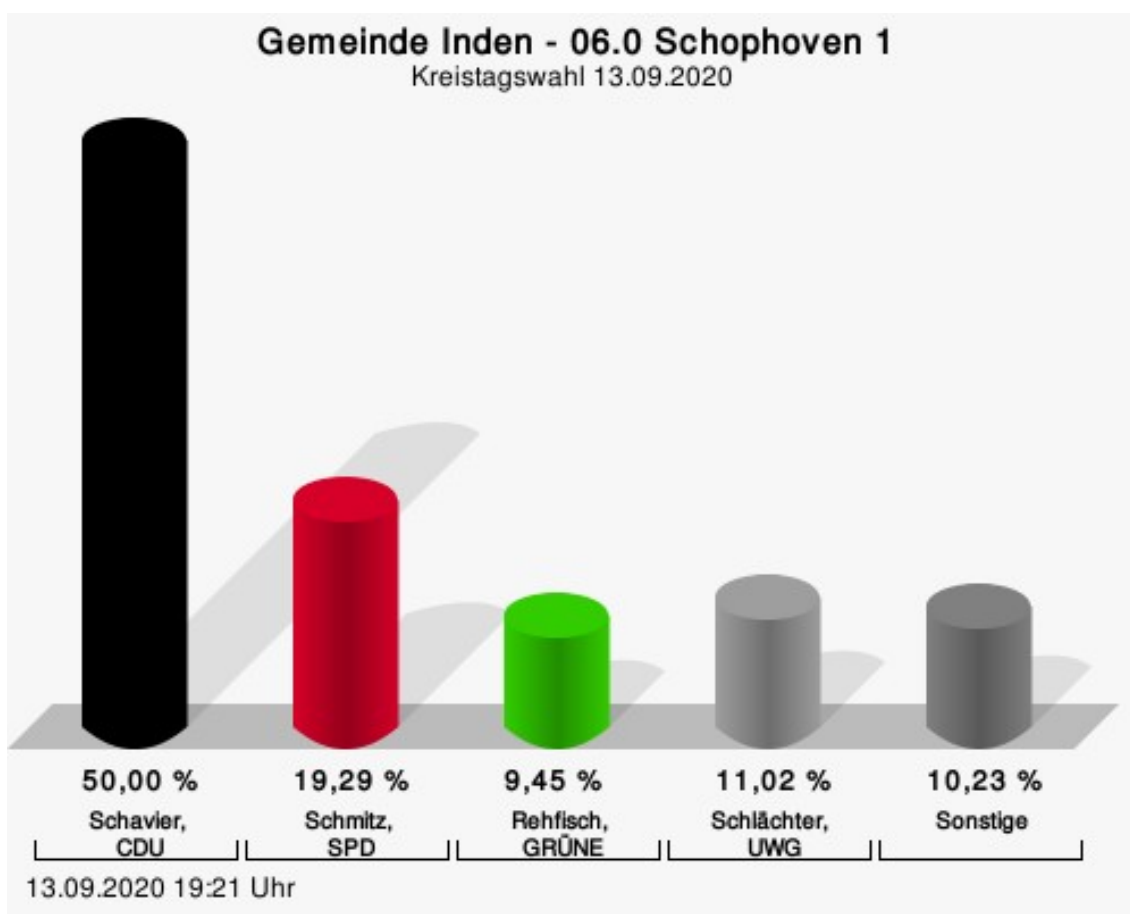
Schavier, CDU = Karl Schavier, Christlich Demokratische Union Deutschlands
 Schmitz, SPD = Josef Johann Schmitz, Sozialdemokratische Partei Deutschlands
 Rehfisch, GRÜNE = Hella Rehfisch, BÜNDNIS 90/DIE GRÜNEN
 Schlächter, UWG = Herbert Schlächter, Unabhängige Wählergemeinschaft

Wahlbeteiligung



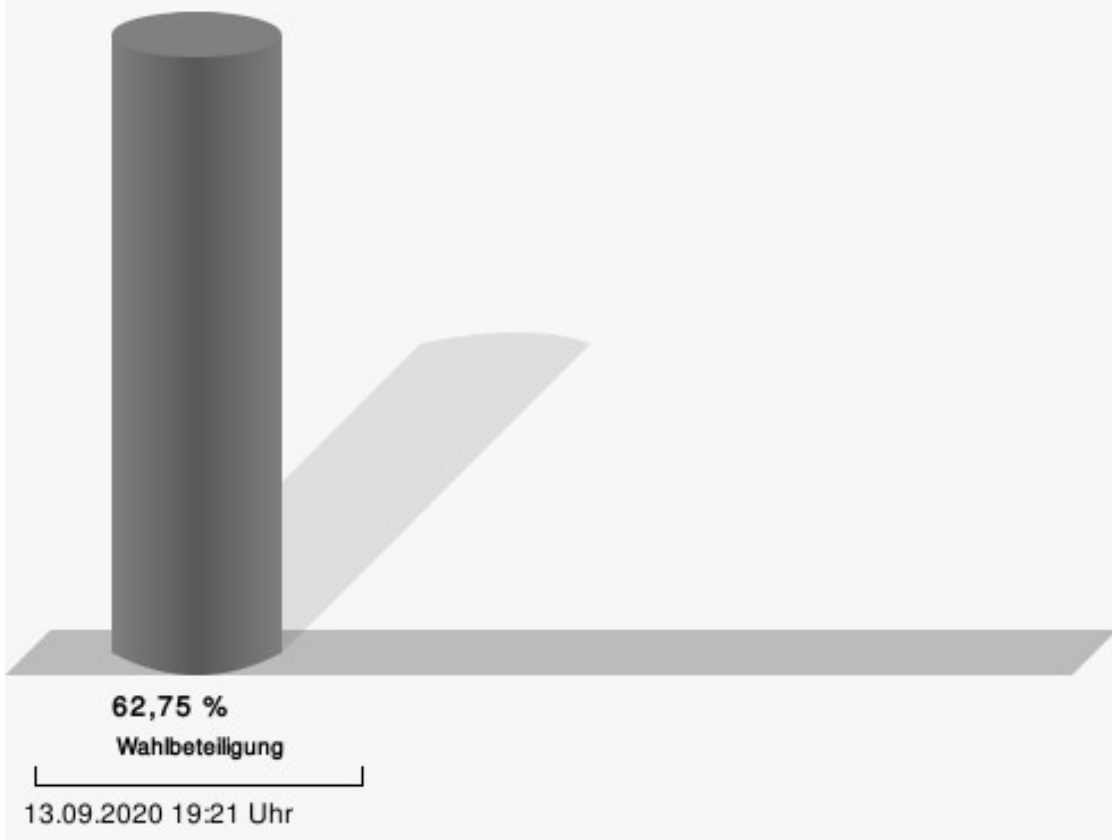
06.0 Schophoven 1

	Anzahl	Prozent
Schavier, CDU	127	50,00 %
Schmitz, SPD	49	19,29 %
Rehfisch, GRÜNE	24	9,45 %
Wigand, DIE LINKE	3	1,18 %
Schlächter, UWG	28	11,02 %
Wolff, FDP	11	4,33 %
Frismuth, PIRATEN	3	1,18 %
Tegtow, AfD	9	3,54 %



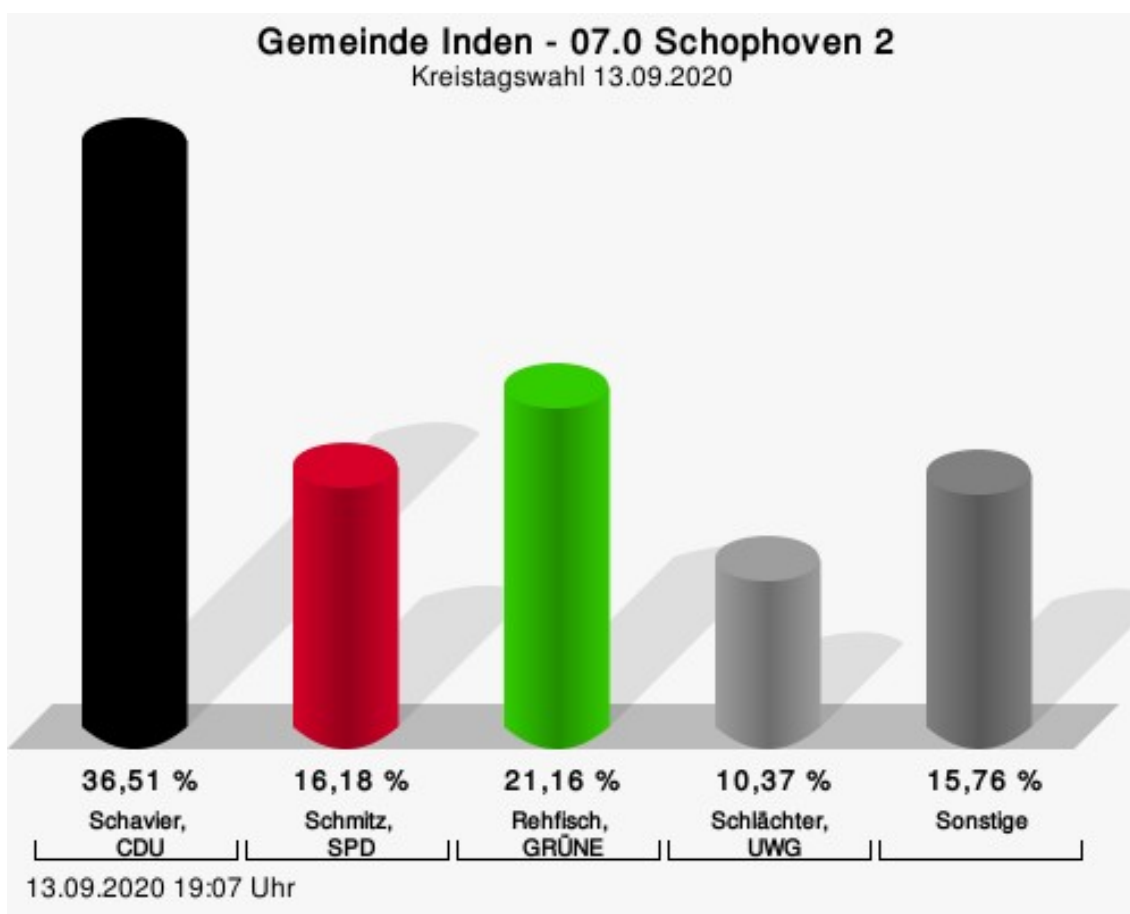
Schavier, CDU = Karl Schavier, Christlich Demokratische Union Deutschlands
 Schmitz, SPD = Josef Johann Schmitz, Sozialdemokratische Partei Deutschlands
 Rehfisch, GRÜNE = Hella Rehfisch, BÜNDNIS 90/DIE GRÜNEN
 Schlächter, UWG = Herbert Schlächter, Unabhängige Wählergemeinschaft

Wahlbeteiligung



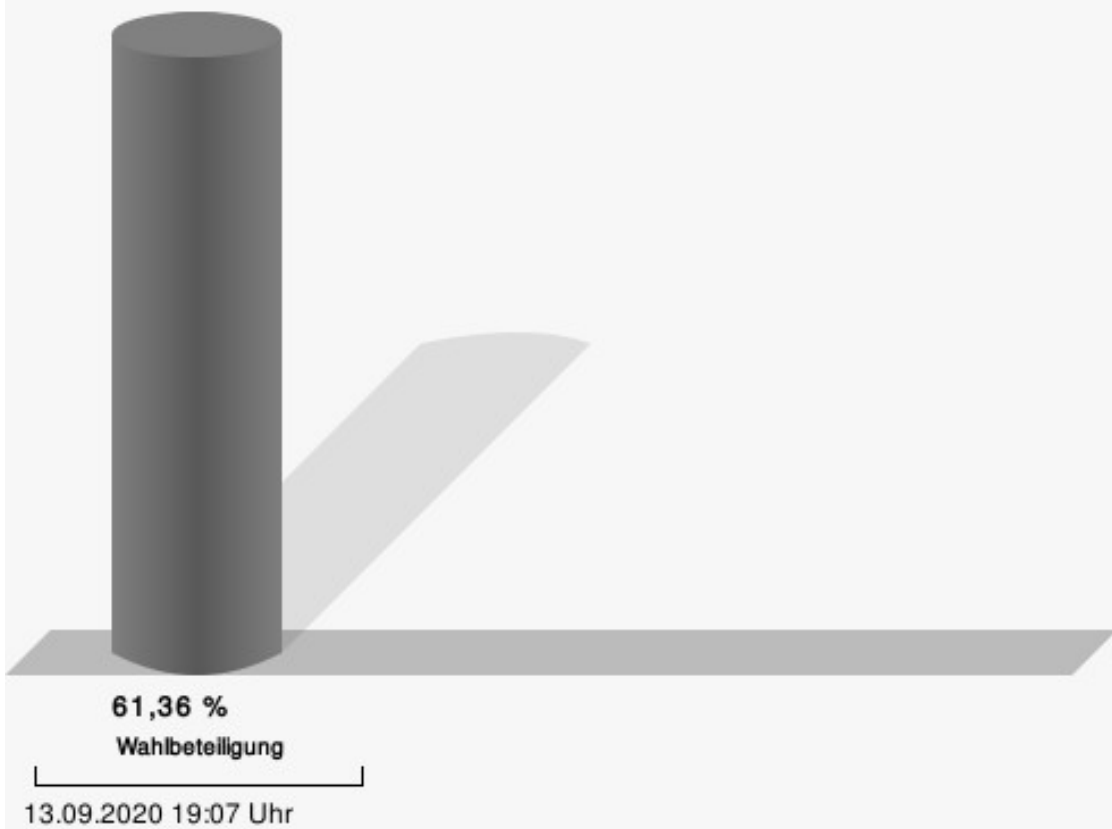
07.0 Schophoven 2

	Anzahl	Prozent
Schavier, CDU	88	36,51 %
Schmitz, SPD	39	16,18 %
Rehfisch, GRÜNE	51	21,16 %
Wigand, DIE LINKE	10	4,15 %
Schlächter, UWG	25	10,37 %
Wolff, FDP	7	2,90 %
Frismuth, PIRATEN	1	0,41 %
Tegtow, AfD	20	8,30 %



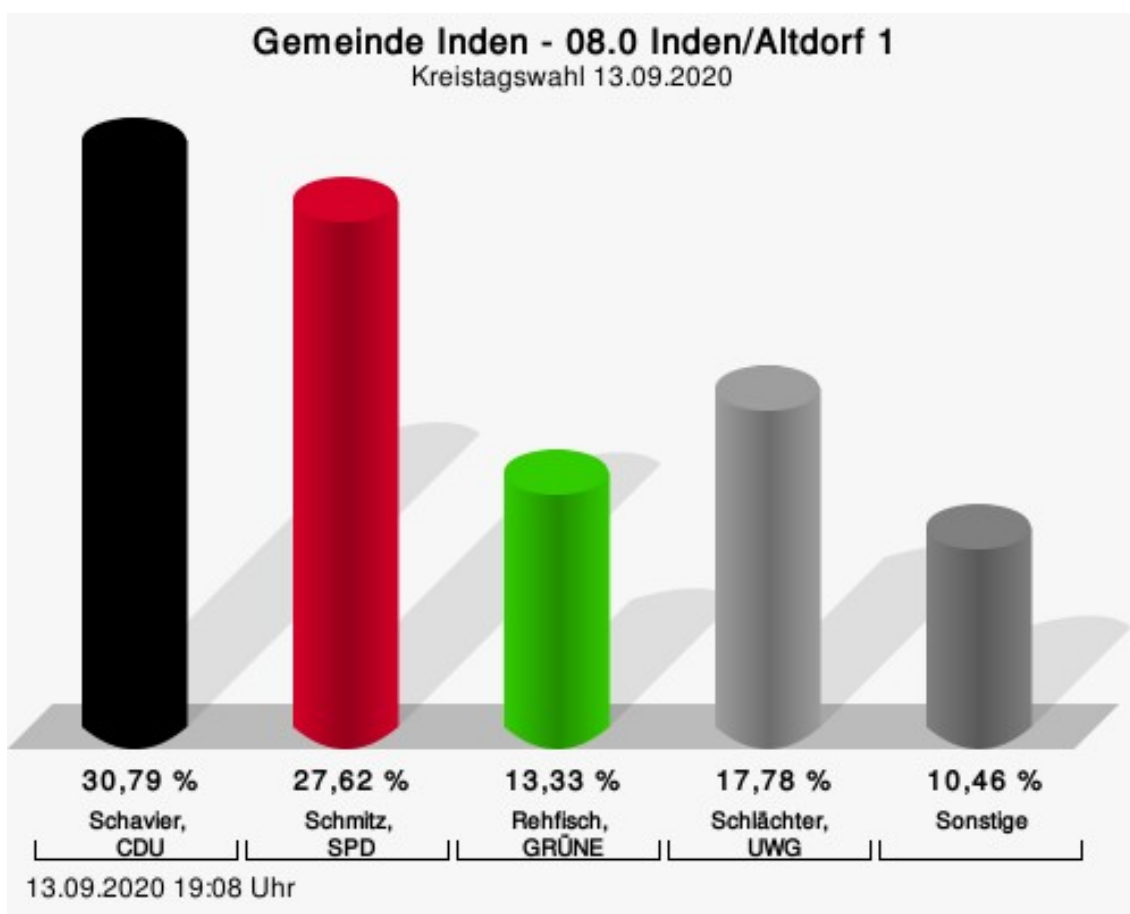
Schavier, CDU = Karl Schavier, Christlich Demokratische Union Deutschlands
 Schmitz, SPD = Josef Johann Schmitz, Sozialdemokratische Partei Deutschlands
 Rehfisch, GRÜNE = Hella Rehfisch, BÜNDNIS 90/DIE GRÜNEN
 Schlächter, UWG = Herbert Schlächter, Unabhängige Wählergemeinschaft

Wahlbeteiligung



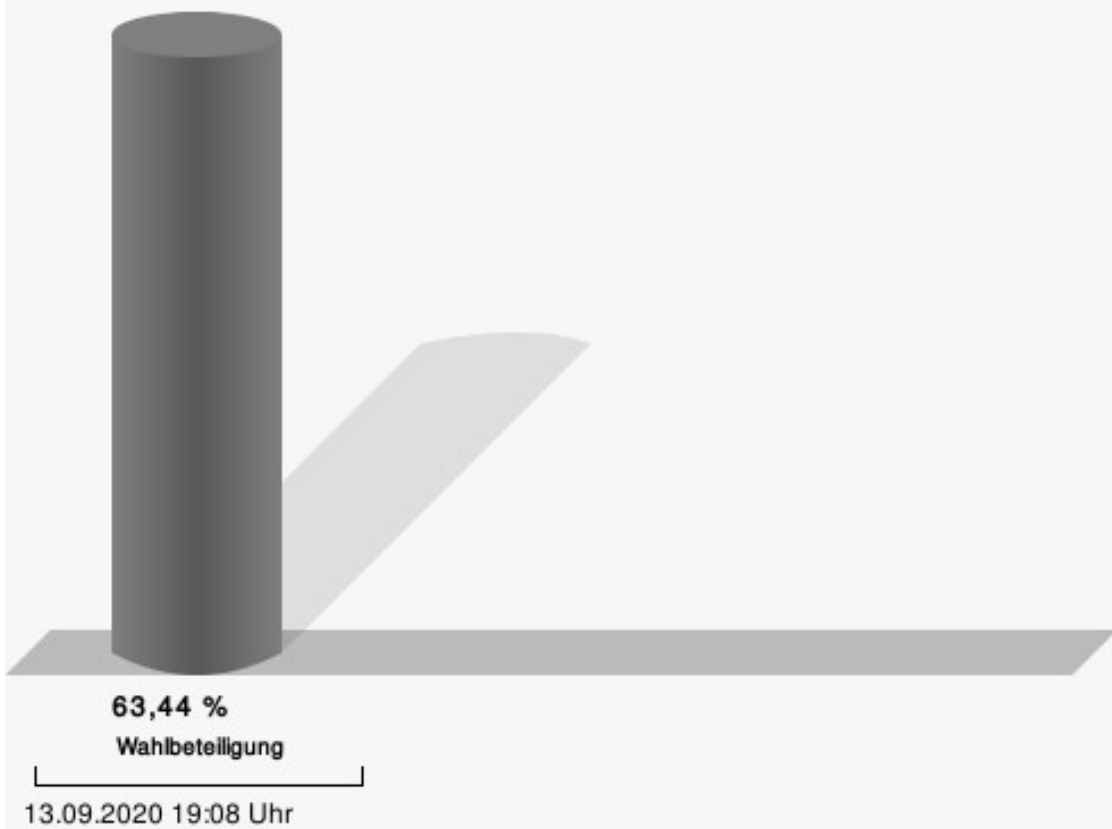
08.0 Inden/Altdorf 1

	Anzahl	Prozent
Schavier, CDU	97	30,79 %
Schmitz, SPD	87	27,62 %
Rehfisch, GRÜNE	42	13,33 %
Wigand, DIE LINKE	3	0,95 %
Schlächter, UWG	56	17,78 %
Wolff, FDP	6	1,90 %
Frismuth, PIRATEN	6	1,90 %
Tegtow, AfD	18	5,71 %



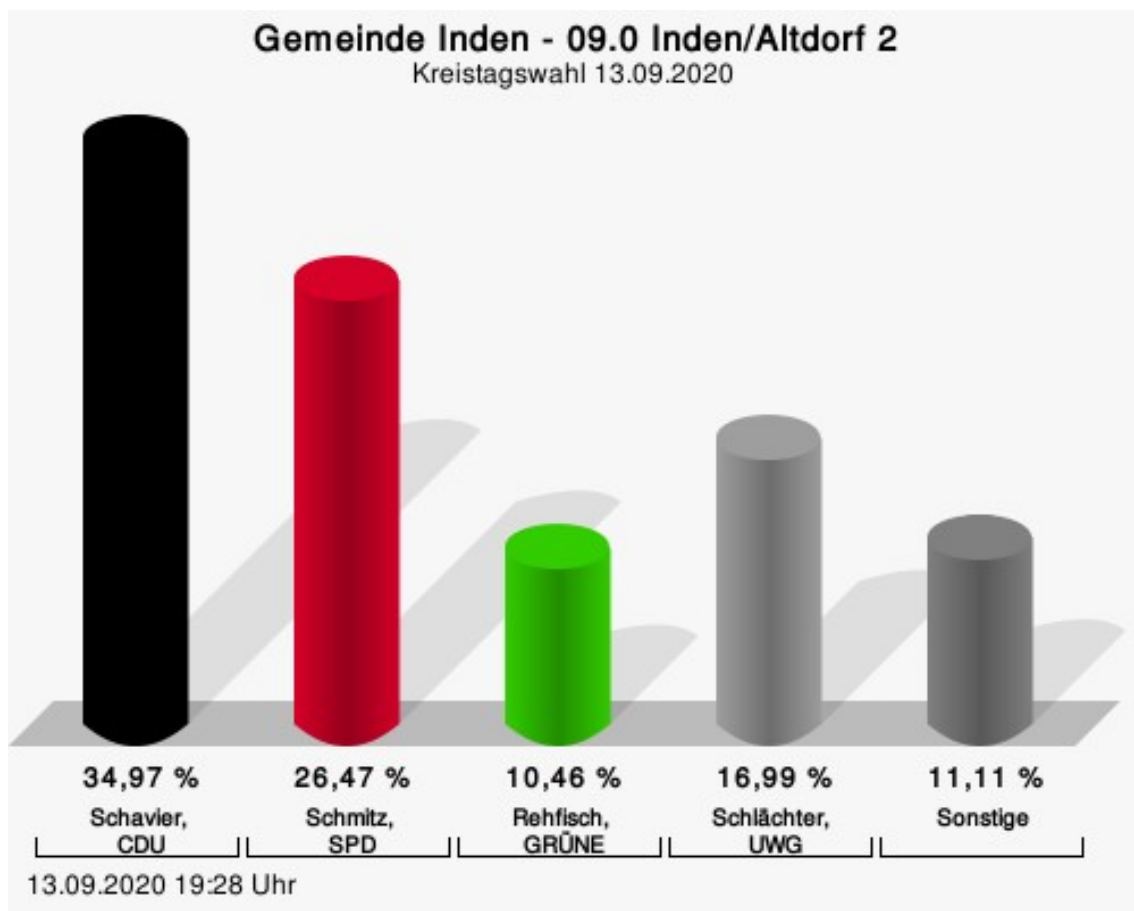
Schavier, CDU = Karl Schavier, Christlich Demokratische Union Deutschlands
 Schmitz, SPD = Josef Johann Schmitz, Sozialdemokratische Partei Deutschlands
 Rehfisch, GRÜNE = Hella Rehfisch, BÜNDNIS 90/DIE GRÜNEN
 Schlächter, UWG = Herbert Schlächter, Unabhängige Wählergemeinschaft

Wahlbeteiligung



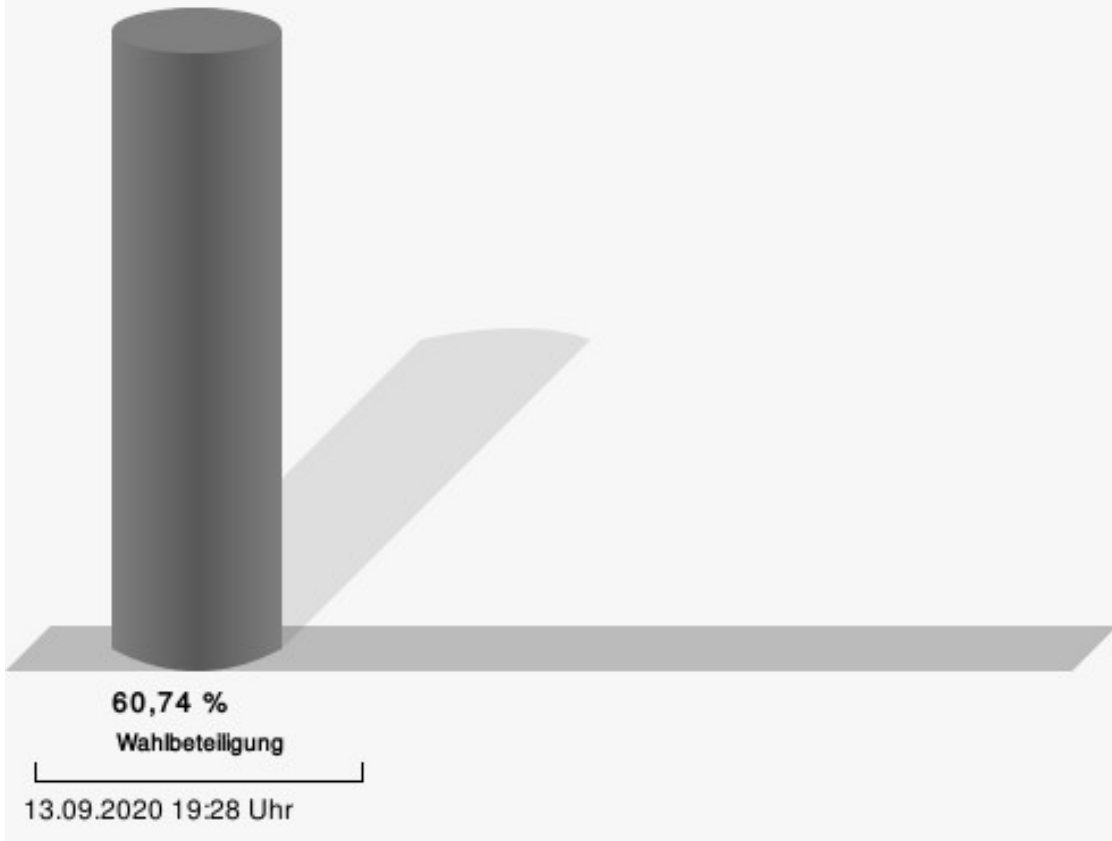
09.0 Inden/Altdorf 2

	Anzahl	Prozent
Schavier, CDU	107	34,97 %
Schmitz, SPD	81	26,47 %
Rehfisch, GRÜNE	32	10,46 %
Wigand, DIE LINKE	4	1,31 %
Schlächter, UWG	52	16,99 %
Wolff, FDP	12	3,92 %
Frismuth, PIRATEN	2	0,65 %
Tegtow, AfD	16	5,23 %



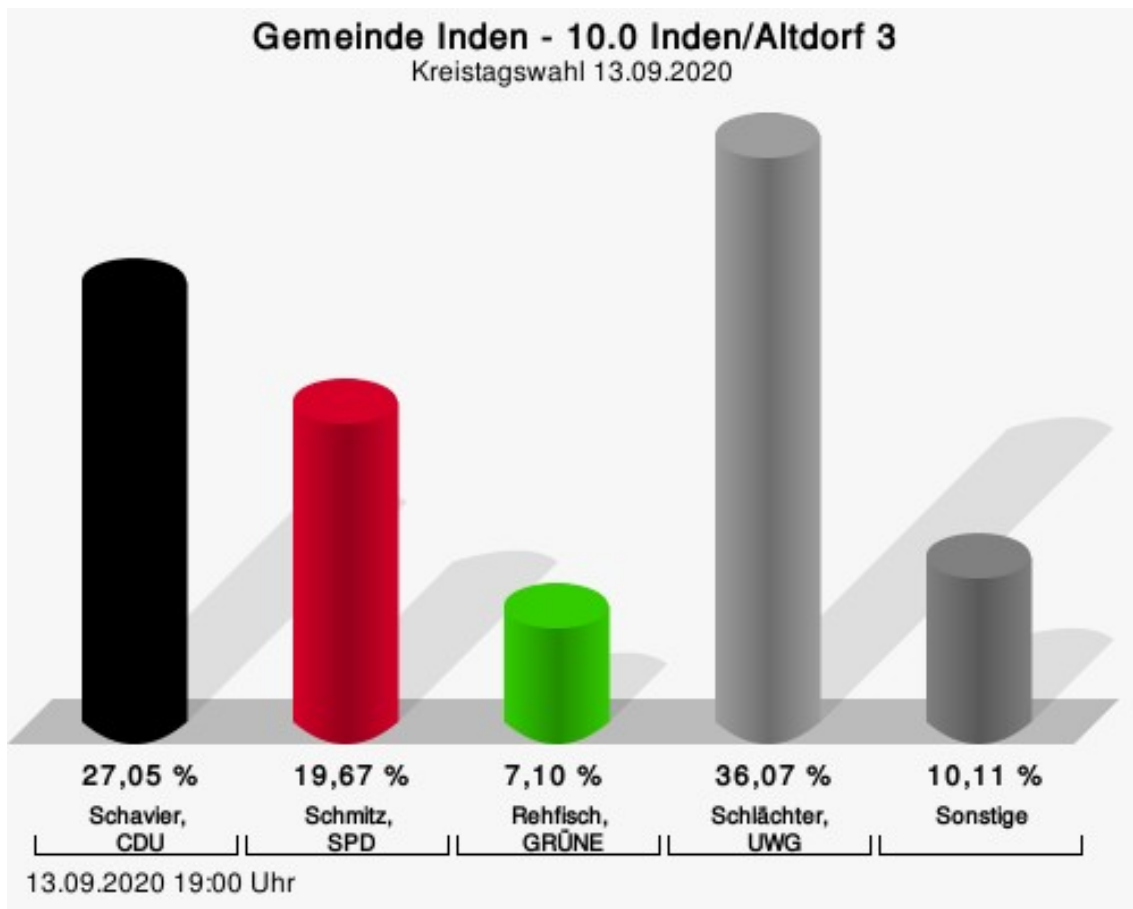
Schavier, CDU = Karl Schavier, Christlich Demokratische Union Deutschlands
 Schmitz, SPD = Josef Johann Schmitz, Sozialdemokratische Partei Deutschlands
 Rehfisch, GRÜNE = Hella Rehfisch, BÜNDNIS 90/DIE GRÜNEN
 Schlächter, UWG = Herbert Schlächter, Unabhängige Wählergemeinschaft

Wahlbeteiligung



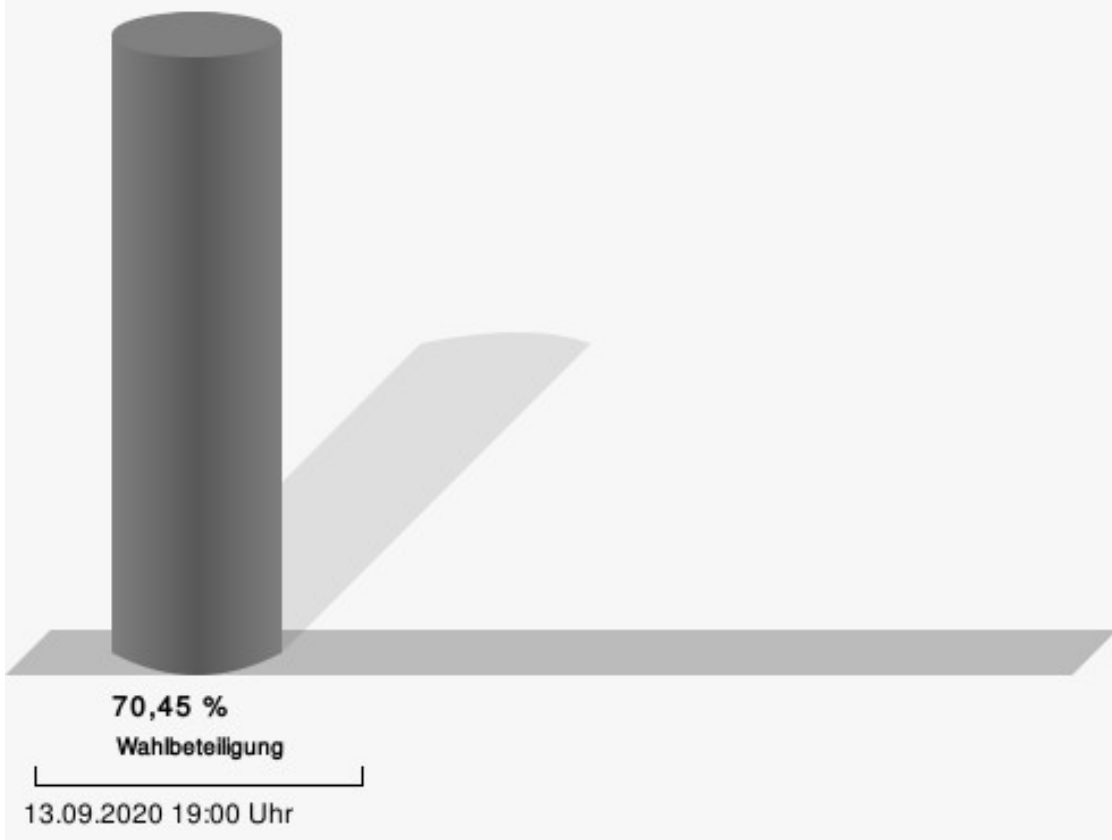
10.0 Inden/Altdorf 3

	Anzahl	Prozent
Schavier, CDU	99	27,05 %
Schmitz, SPD	72	19,67 %
Rehfisch, GRÜNE	26	7,10 %
Wigand, DIE LINKE	3	0,82 %
Schlächter, UWG	132	36,07 %
Wolff, FDP	9	2,46 %
Frismuth, PIRATEN	6	1,64 %
Tegtow, AfD	19	5,19 %



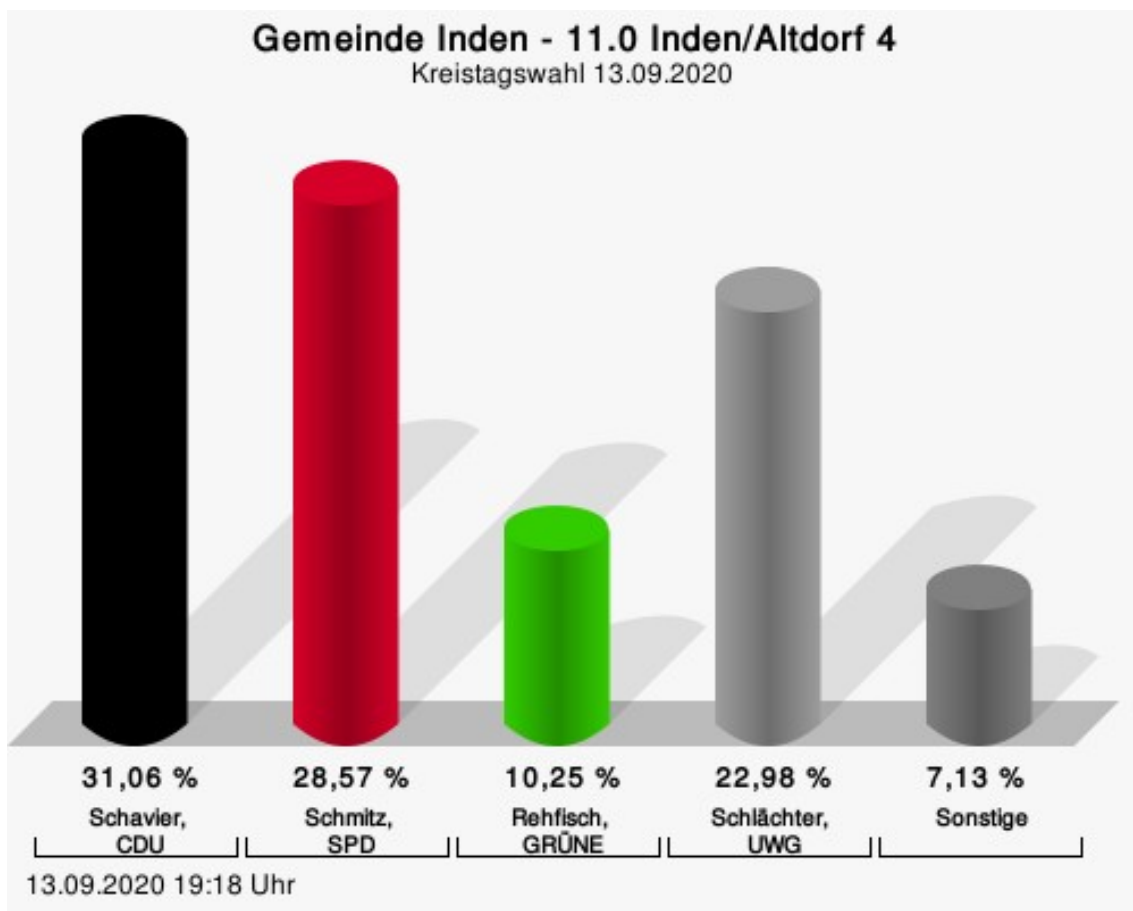
Schavier, CDU = Karl Schavier, Christlich Demokratische Union Deutschlands
 Schmitz, SPD = Josef Johann Schmitz, Sozialdemokratische Partei Deutschlands
 Rehfisch, GRÜNE = Hella Rehfisch, BÜNDNIS 90/DIE GRÜNEN
 Schlächter, UWG = Herbert Schlächter, Unabhängige Wählergemeinschaft

Wahlbeteiligung



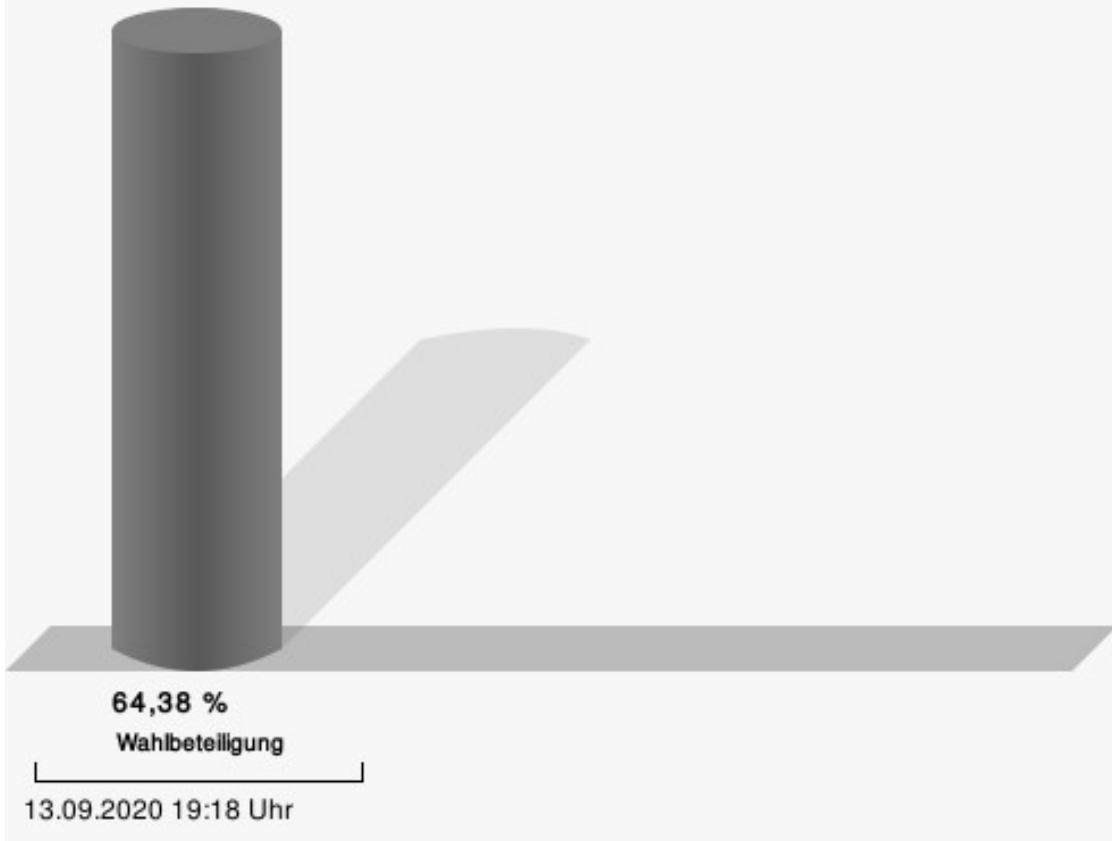
11.0 Inden/Altdorf 4

	Anzahl	Prozent
Schavier, CDU	100	31,06 %
Schmitz, SPD	92	28,57 %
Rehfisch, GRÜNE	33	10,25 %
Wigand, DIE LINKE	3	0,93 %
Schlächter, UWG	74	22,98 %
Wolff, FDP	8	2,48 %
Frismuth, PIRATEN	5	1,55 %
Tegtow, AfD	7	2,17 %



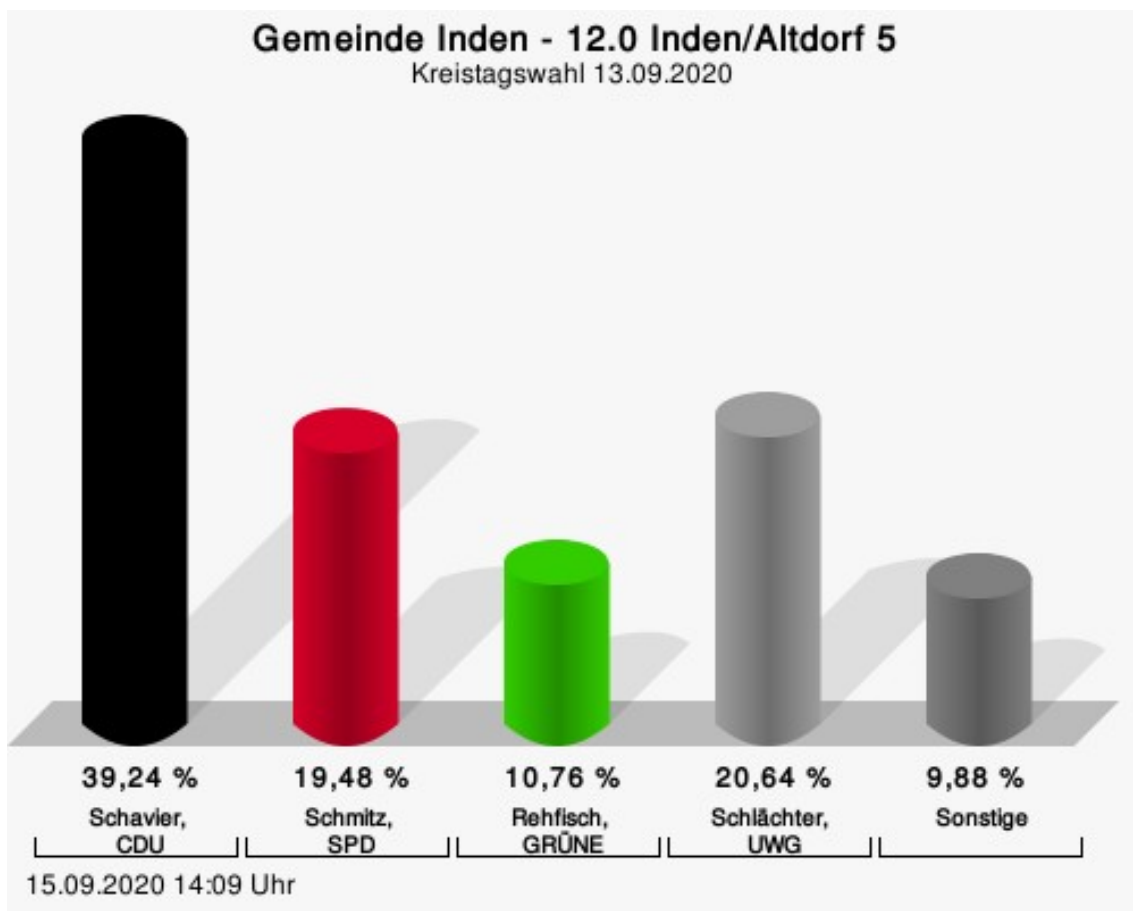
Schavier, CDU = Karl Schavier, Christlich Demokratische Union Deutschlands
 Schmitz, SPD = Josef Johann Schmitz, Sozialdemokratische Partei Deutschlands
 Rehfisch, GRÜNE = Hella Rehfisch, BÜNDNIS 90/DIE GRÜNEN
 Schlächter, UWG = Herbert Schlächter, Unabhängige Wählergemeinschaft

Wahlbeteiligung



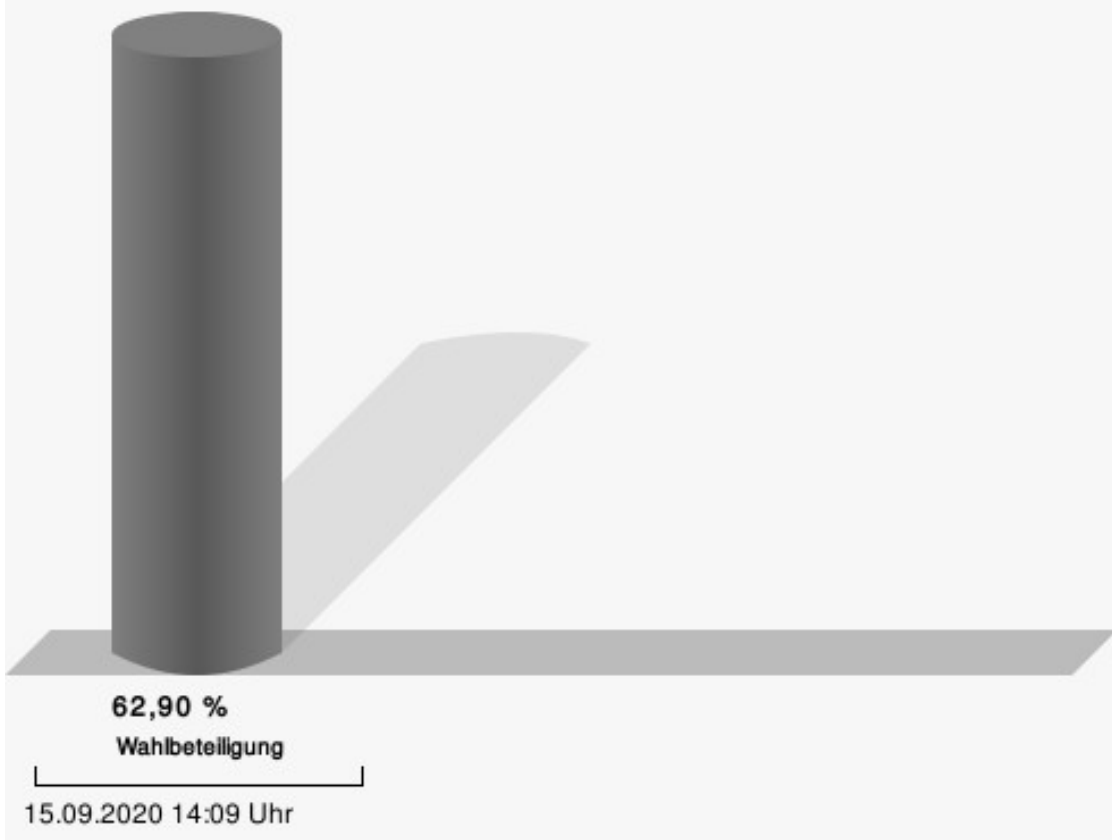
12.0 Inden/Altdorf 5

	Anzahl	Prozent
Schavier, CDU	135	39,24 %
Schmitz, SPD	67	19,48 %
Rehfisch, GRÜNE	37	10,76 %
Wigand, DIE LINKE	4	1,16 %
Schlächter, UWG	71	20,64 %
Wolff, FDP	13	3,78 %
Frismuth, PIRATEN	0	0,00 %
Tegtow, AfD	17	4,94 %



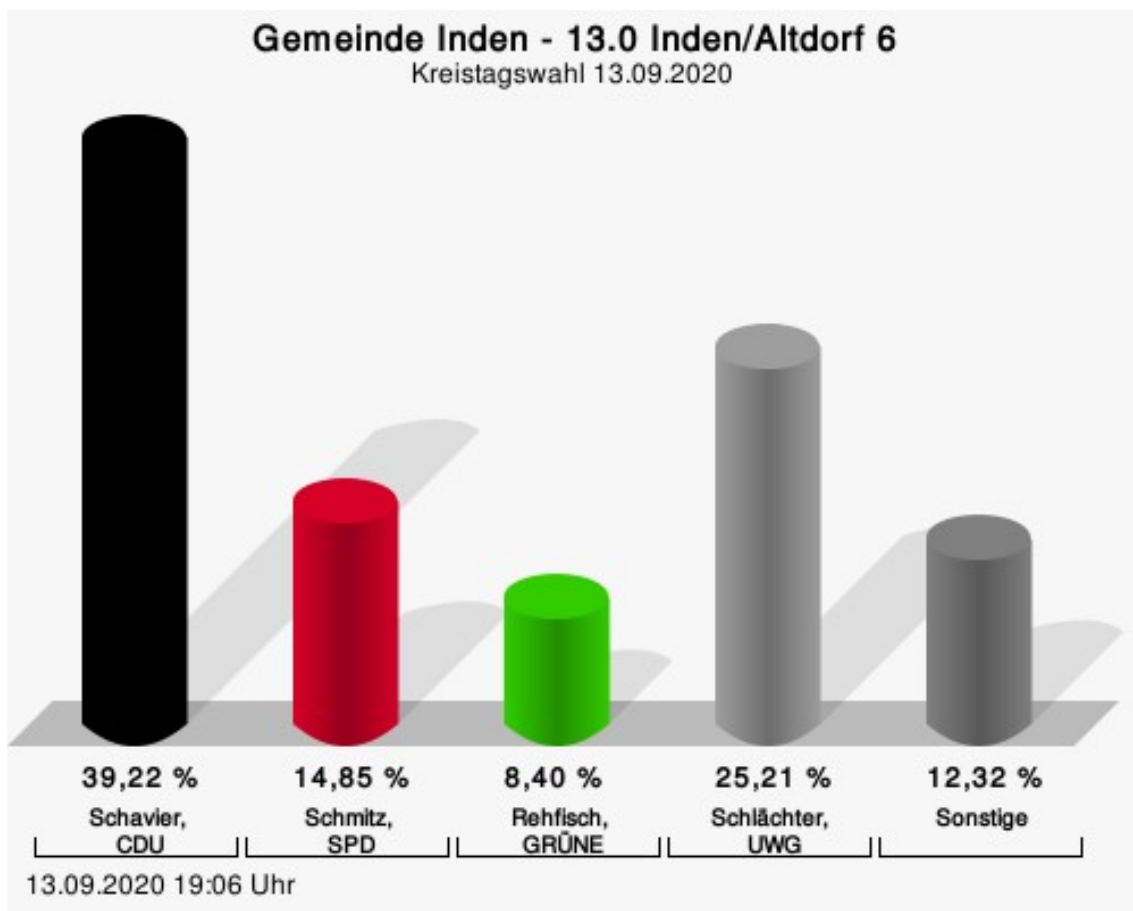
Schavier, CDU = Karl Schavier, Christlich Demokratische Union Deutschlands
 Schmitz, SPD = Josef Johann Schmitz, Sozialdemokratische Partei Deutschlands
 Rehfisch, GRÜNE = Hella Rehfisch, BÜNDNIS 90/DIE GRÜNEN
 Schlächter, UWG = Herbert Schlächter, Unabhängige Wählergemeinschaft

Wahlbeteiligung




13.0 Inden/Altdorf 6

	Anzahl	Prozent
Schavier, CDU	140	39,22 %
Schmitz, SPD	53	14,85 %
Rehfisch, GRÜNE	30	8,40 %
Wigand, DIE LINKE	4	1,12 %
Schlächter, UWG	90	25,21 %
Wolff, FDP	12	3,36 %
Frismuth, PIRATEN	2	0,56 %
Tegtow, AfD	26	7,28 %



Schavier, CDU = Karl Schavier, Christlich Demokratische Union Deutschlands
 Schmitz, SPD = Josef Johann Schmitz, Sozialdemokratische Partei Deutschlands
 Rehfisch, GRÜNE = Hella Rehfisch, BÜNDNIS 90/DIE GRÜNEN
 Schlächter, UWG = Herbert Schlächter, Unabhängige Wählergemeinschaft

Wahlbeteiligung



Übersicht Stimmbezirke

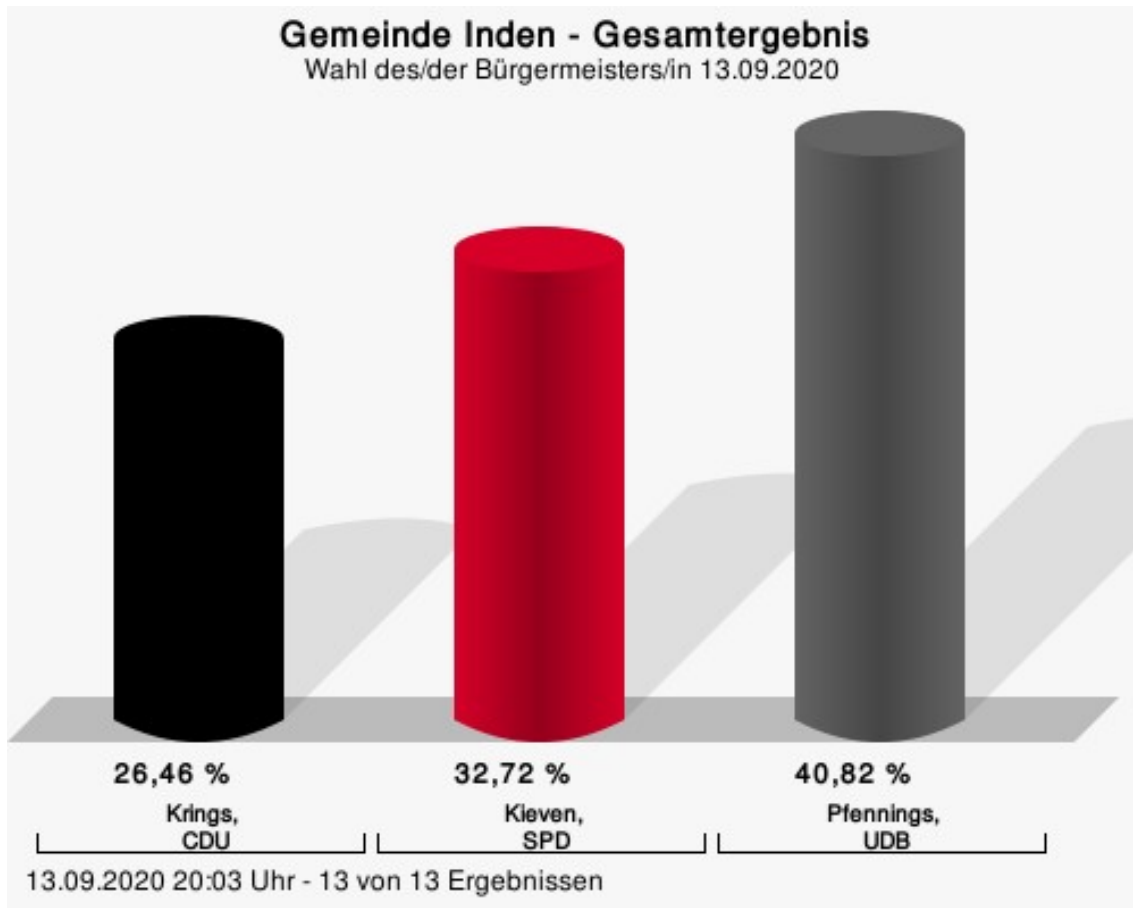
Zusammenstellung der Ergebnisse nach Stimmbezirken

Stimmbe- zirk	Stand	Wahlbe- rechtigte	Wäh- ler/innen	gültig	CDU	SPD	GRÜNE	DIE LINKE	UWG	FDP	PIRATEN	AfD
01.0 Frenz	eingegan- gen	532	66,17 %	99,43 %	21,14 %	14,29 %	28,57 %	0,86 %	21,43 %	2,29 %	0,86 %	10,57 %
02.0 Lamers- dorf 1	eingegan- gen	376	61,97 %	98,28 %	41,05 %	24,89 %	15,28 %	0,87 %	8,73 %	4,37 %	1,31 %	3,49 %
03.0 Lamers- dorf 2	eingegan- gen	402	61,19 %	97,97 %	37,76 %	11,62 %	21,99 %	2,07 %	16,18 %	2,90 %	2,49 %	4,98 %
04.0 Lucher- berg 1	eingegan- gen	398	52,26 %	97,60 %	14,78 %	32,51 %	18,23 %	2,96 %	18,23 %	0,99 %	0,99 %	11,33 %
05.0 Lucher- berg 2	eingegan- gen	420	62,38 %	97,33 %	23,92 %	27,06 %	20,00 %	3,14 %	14,51 %	3,53 %	1,96 %	5,88 %
06.0 Scho- phoven 1	eingegan- gen	408	62,75 %	99,22 %	50,00 %	19,29 %	9,45 %	1,18 %	11,02 %	4,33 %	1,18 %	3,54 %
07.0 Scho- phoven 2	eingegan- gen	396	61,36 %	99,18 %	36,51 %	16,18 %	21,16 %	4,15 %	10,37 %	2,90 %	0,41 %	8,30 %
08.0 Inden/Alt- dorf 1	eingegan- gen	506	63,44 %	98,13 %	30,79 %	27,62 %	13,33 %	0,95 %	17,78 %	1,90 %	1,90 %	5,71 %
09.0 Inden/Alt- dorf 2	eingegan- gen	512	60,74 %	98,39 %	34,97 %	26,47 %	10,46 %	1,31 %	16,99 %	3,92 %	0,65 %	5,23 %
10.0 Inden/Alt- dorf 3	eingegan- gen	528	70,45 %	98,39 %	27,05 %	19,67 %	7,10 %	0,82 %	36,07 %	2,46 %	1,64 %	5,19 %
11.0 Inden/Alt- dorf 4	eingegan- gen	511	64,38 %	97,87 %	31,06 %	28,57 %	10,25 %	0,93 %	22,98 %	2,48 %	1,55 %	2,17 %

Stimmbezirk	Stand	Wahlberechtigte	Wähler/innen	gültig	CDU	SPD	GRÜNE	DIE LINKE	UWG	FDP	PIRATEN	AfD
12.0 Inden/Altdorf 5	eingegangen	558	62,90 %	98,01 %	39,24 %	19,48 %	10,76 %	1,16 %	20,64 %	3,78 %	0,00 %	4,94 %
13.0 Inden/Altdorf 6	eingegangen	534	68,91 %	97,01 %	39,22 %	14,85 %	8,40 %	1,12 %	25,21 %	3,36 %	0,56 %	7,28 %
Gemeinde Inden	13 von 13	6.081	63,34 %	98,21 %	32,86 %	21,41 %	14,57 %	1,53 %	19,46 %	3,01 %	1,16 %	6,00 %

Wahl des/der Bürgermeisters/in Gemeinde Inden

	Anzahl	Prozent
Krings, CDU	999	26,46 %
Kieven, SPD	1.235	32,72 %
Pfennings, UDB	1.541	40,82 %



Krings, CDU = Karin Krings, Christlich Demokratische Union Deutschlands

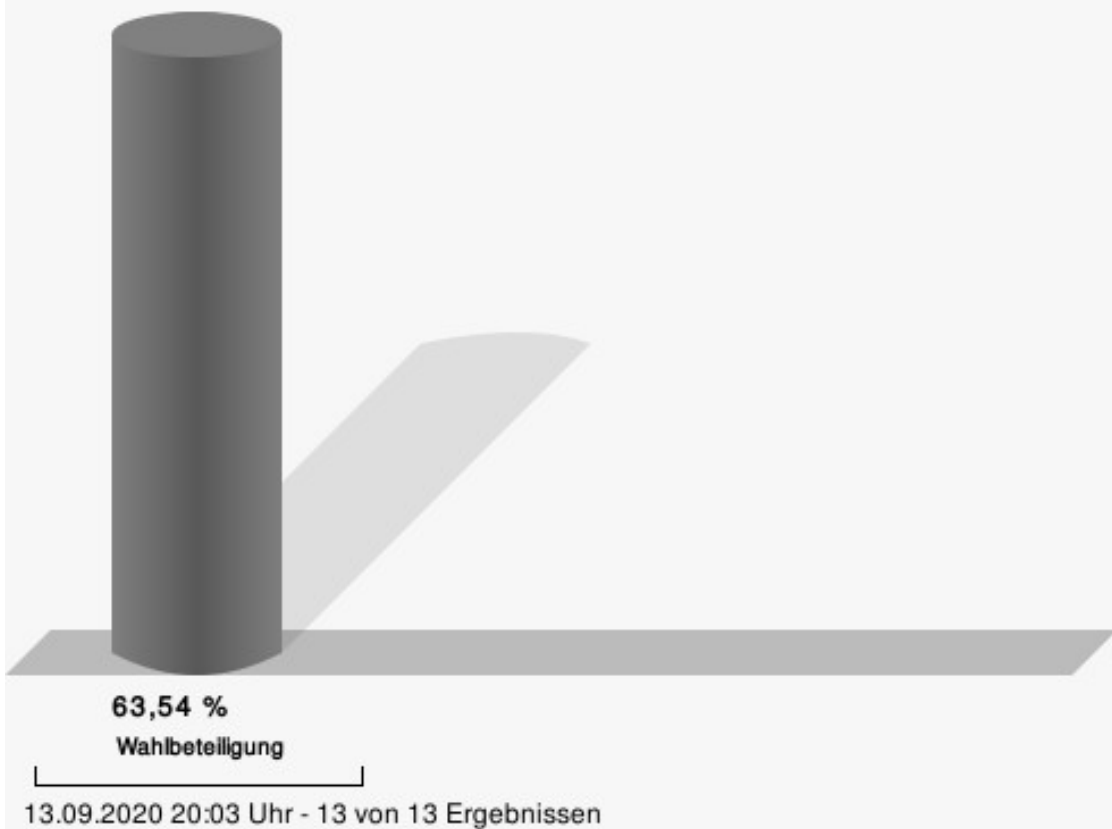
Kieven, SPD = Ansgar Kieven, Sozialdemokratische Partei Deutschlands

Pfennings, UDB = Stefan Pfennings, Unabhängige Demokratische Bürger Inden e.V.

Es findet eine Stichwahl statt zwischen

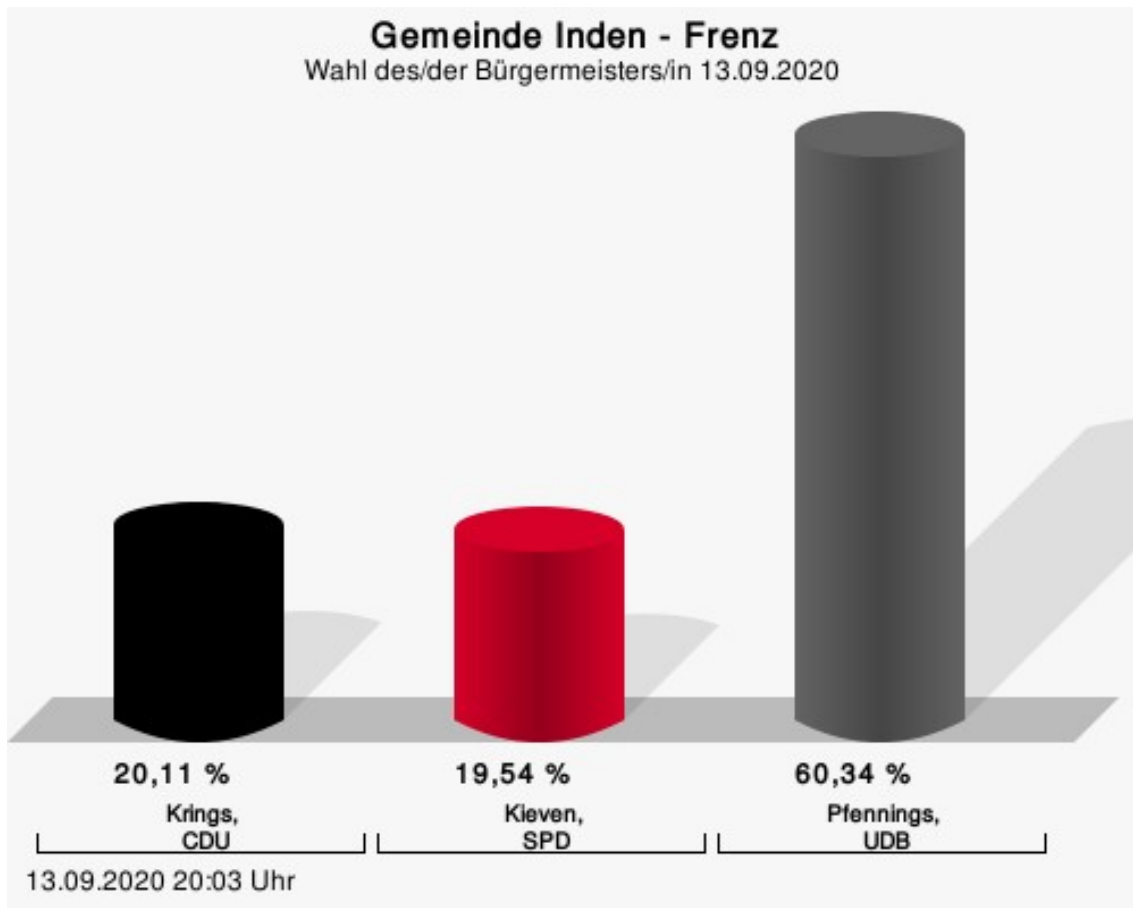
Pfennings, Stefan (UDB)	Kieven, Ansgar (SPD)
-------------------------	----------------------

Wahlbeteiligung



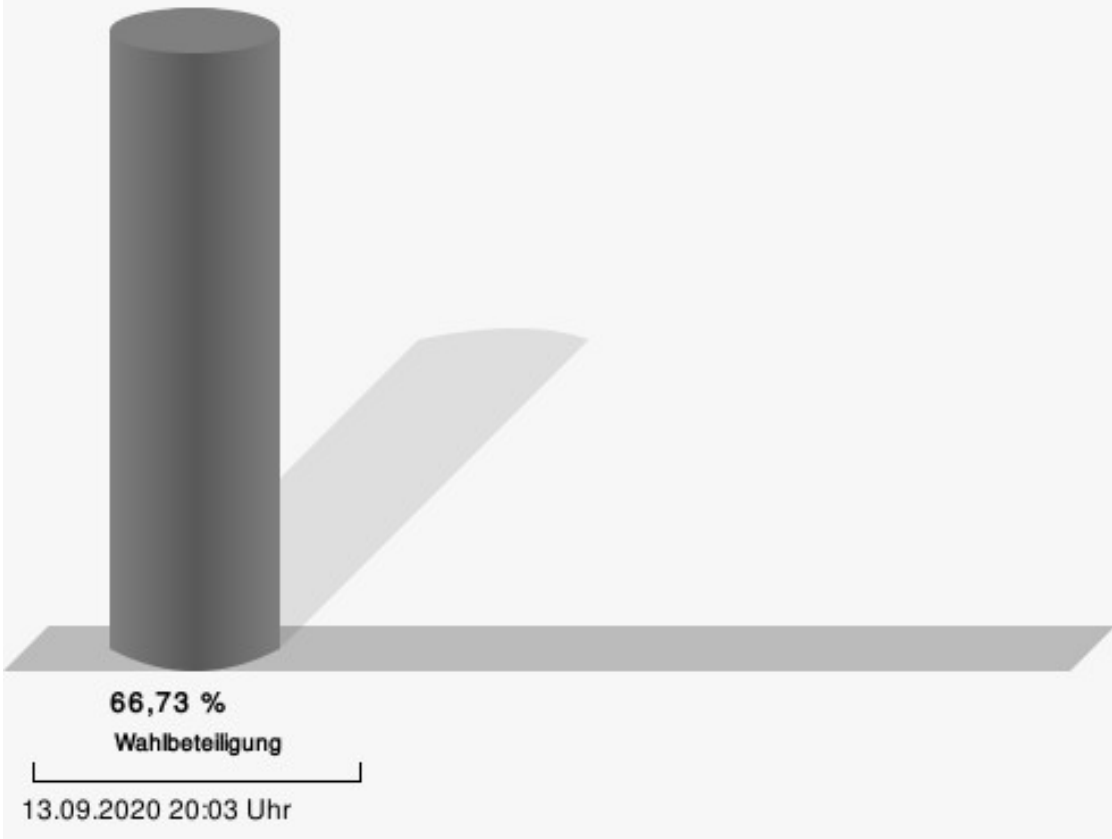
Ortsteile Frenz

	Anzahl	Prozent
Krings, CDU	70	20,11 %
Kieven, SPD	68	19,54 %
Pfennings, UDB	210	60,34 %



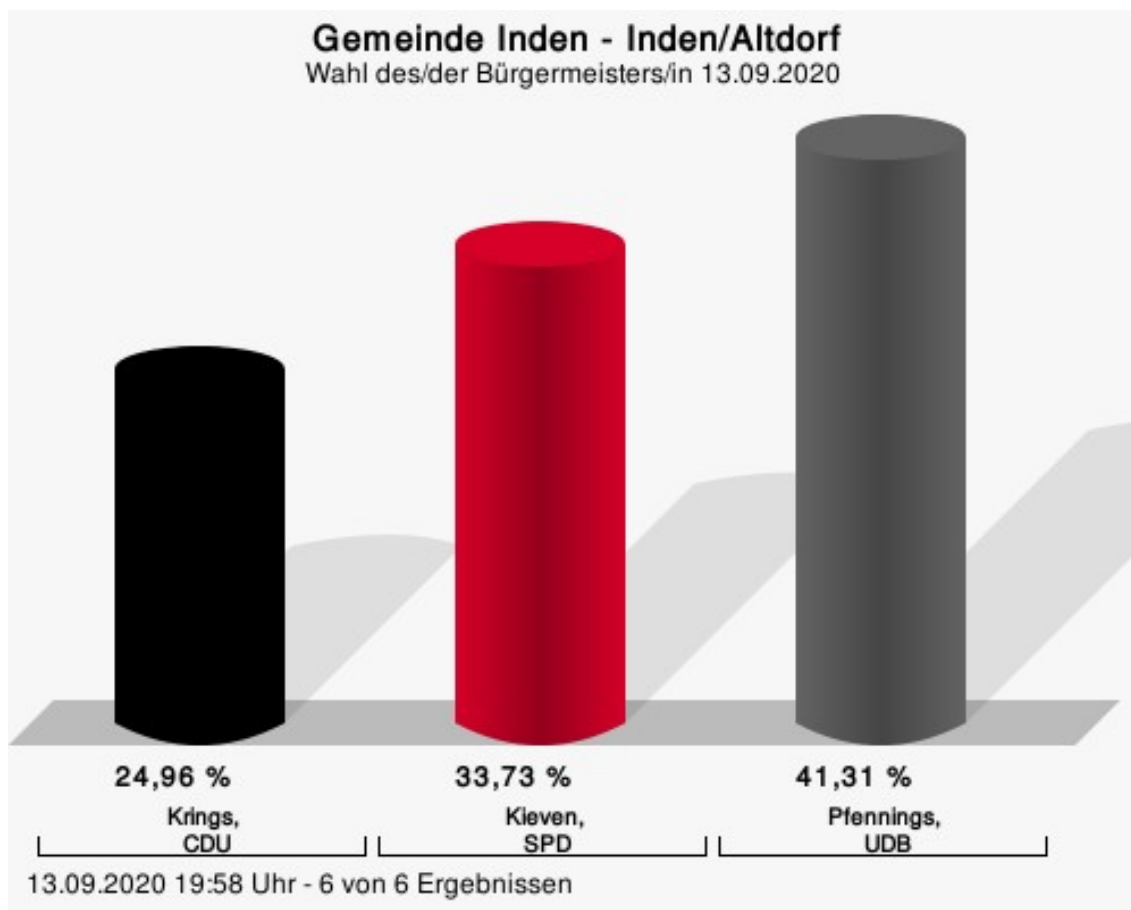
Krings, CDU = Karin Krings, Christlich Demokratische Union Deutschlands
Kieven, SPD = Ansgar Kieven, Sozialdemokratische Partei Deutschlands
Pfennings, UDB = Stefan Pfennings, Unabhängige Demokratische Bürger Inden e.V.

Wahlbeteiligung



Inden/Altdorf

	Anzahl	Prozent
Krings, CDU	504	24,96 %
Kieven, SPD	681	33,73 %
Pfennings, UDB	834	41,31 %

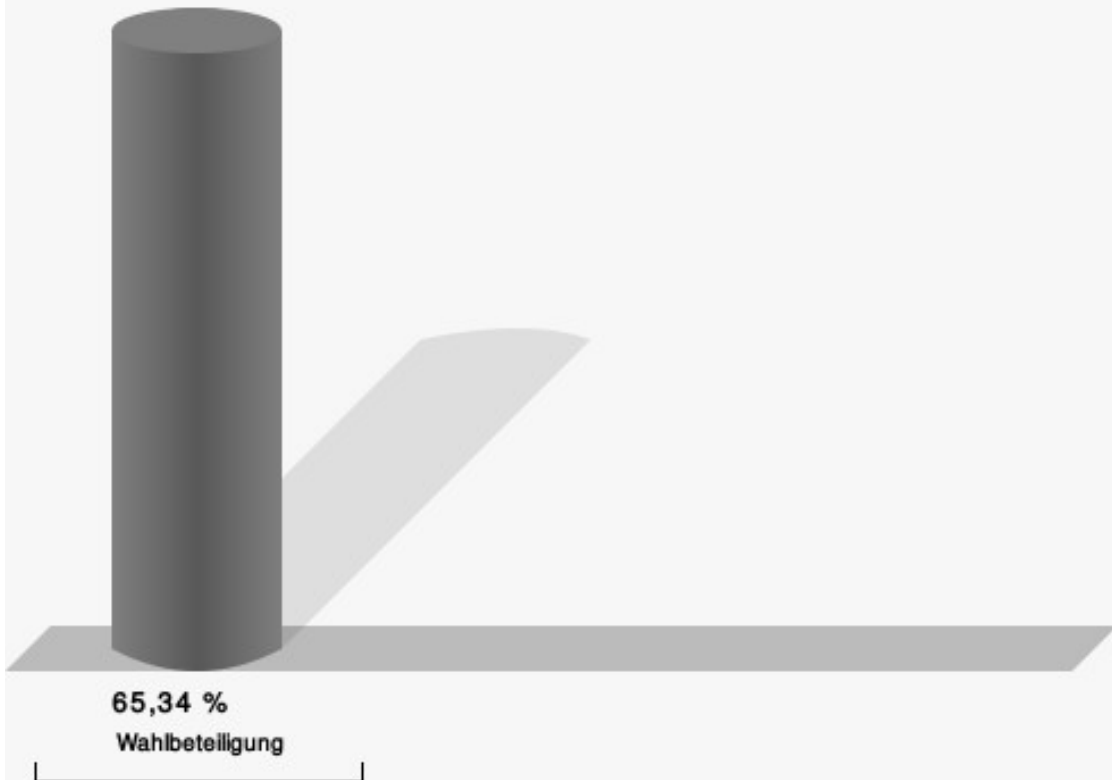


Krings, CDU = Karin Krings, Christlich Demokratische Union Deutschlands

Kieven, SPD = Ansgar Kieven, Sozialdemokratische Partei Deutschlands

Pfennings, UDB = Stefan Pfennings, Unabhängige Demokratische Bürger Inden e.V.

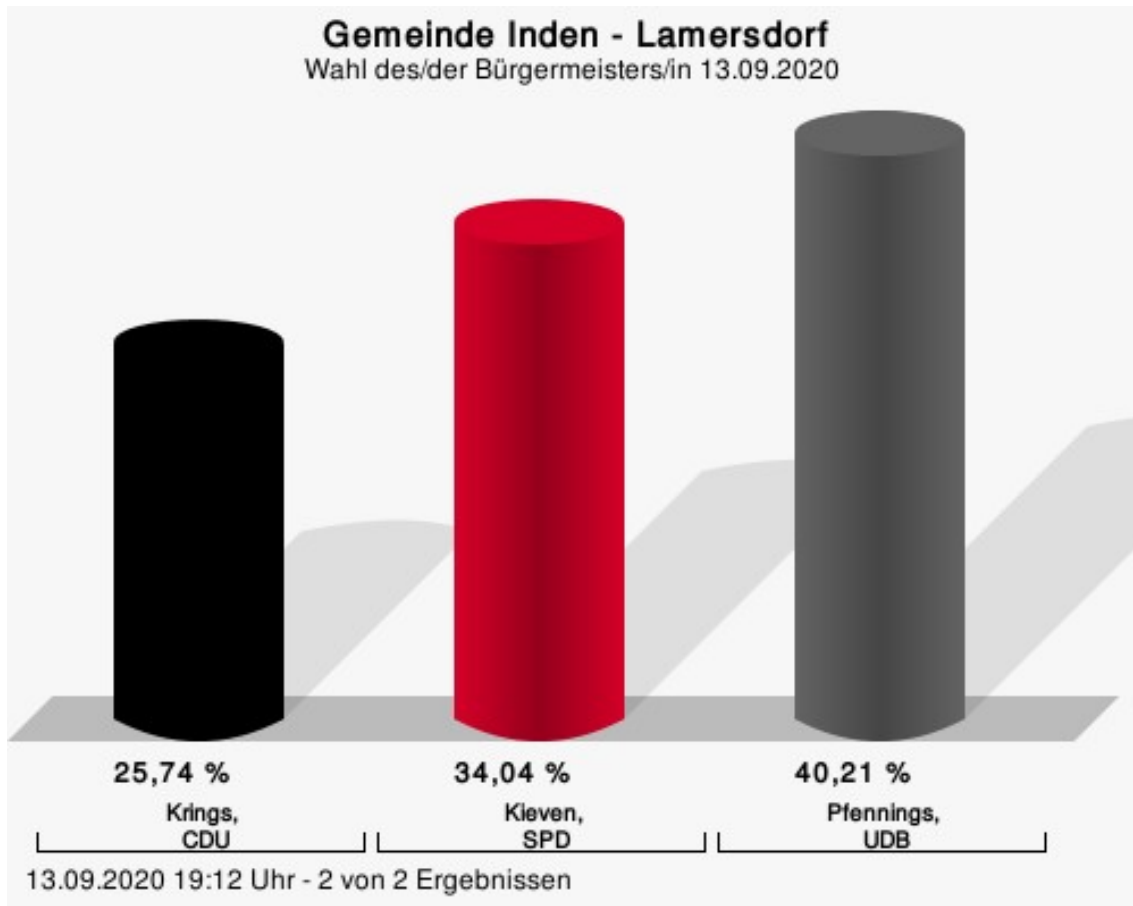
Wahlbeteiligung



13.09.2020 19:58 Uhr - 6 von 6 Ergebnissen

Lamersdorf

	Anzahl	Prozent
Krings, CDU	121	25,74 %
Kieven, SPD	160	34,04 %
Pfennings, UDB	189	40,21 %

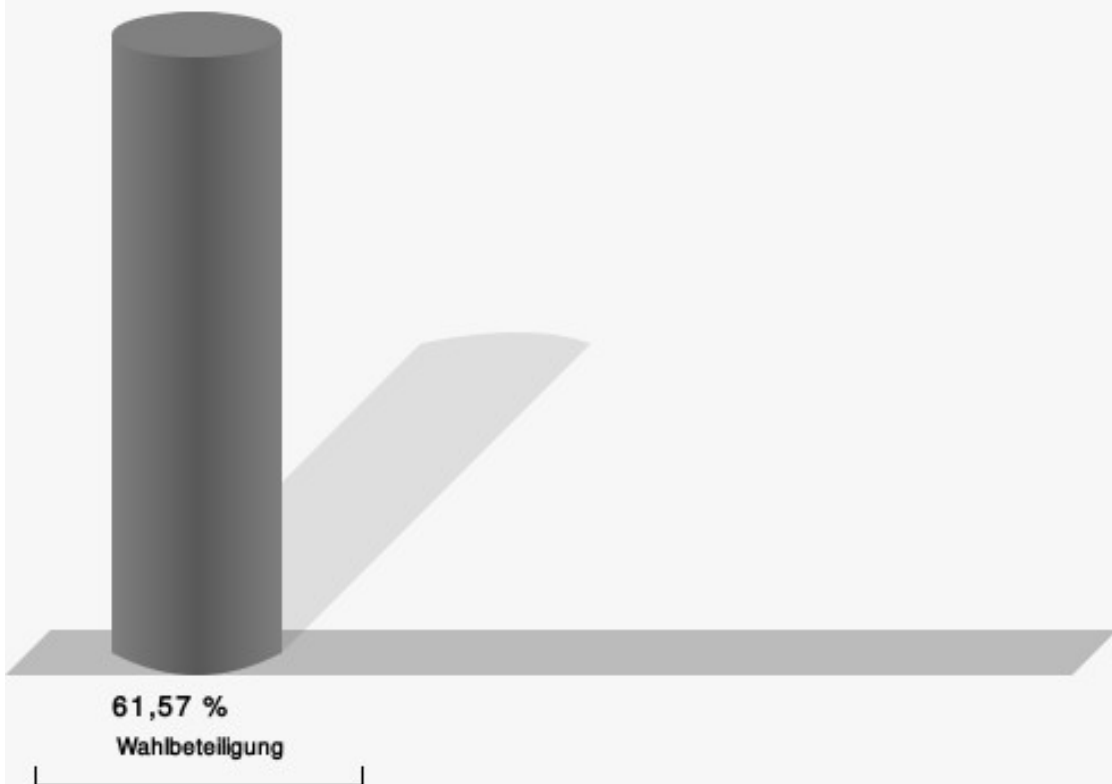


Krings, CDU = Karin Krings, Christlich Demokratische Union Deutschlands

Kieven, SPD = Ansgar Kieven, Sozialdemokratische Partei Deutschlands

Pfennings, UDB = Stefan Pfennings, Unabhängige Demokratische Bürger Inden e.V.

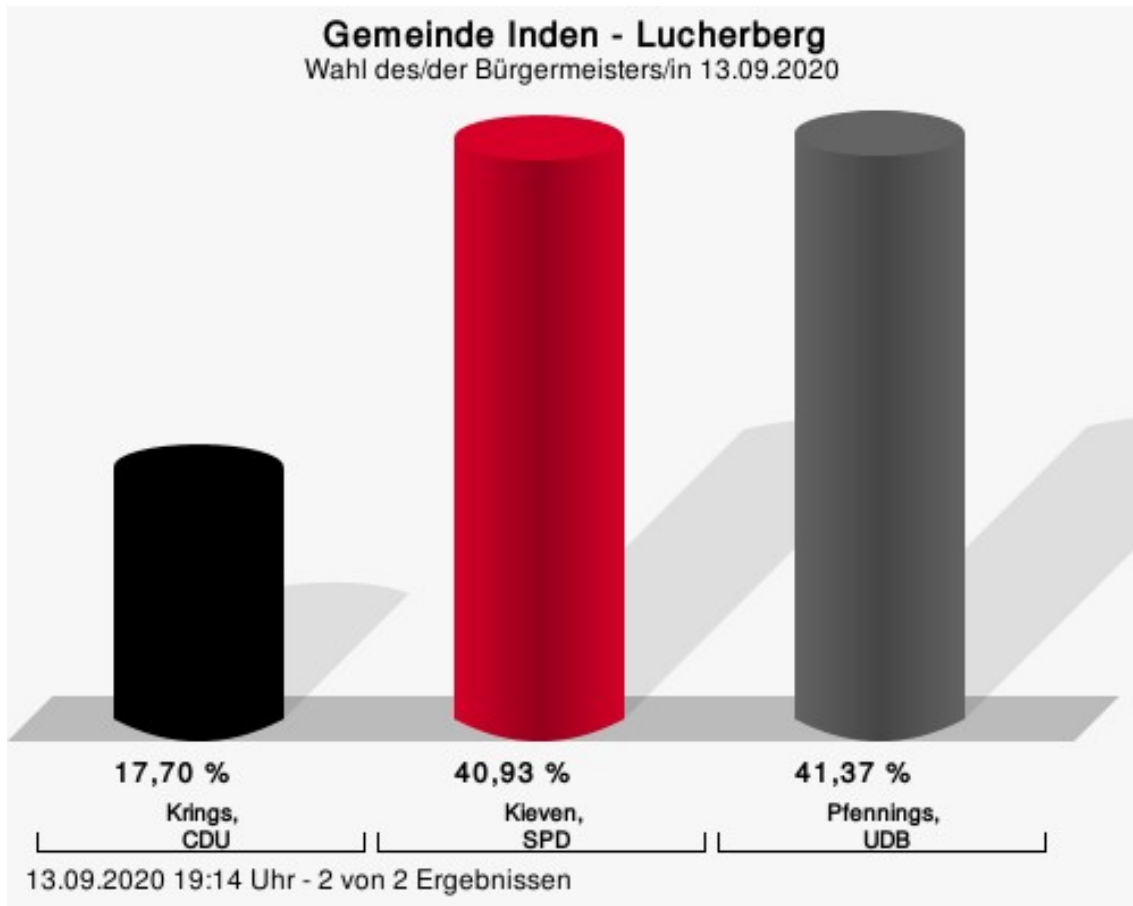
Wahlbeteiligung



13.09.2020 19:12 Uhr - 2 von 2 Ergebnissen

Lucherberg

	Anzahl	Prozent
Krings, CDU	80	17,70 %
Kieven, SPD	185	40,93 %
Pfennings, UDB	187	41,37 %

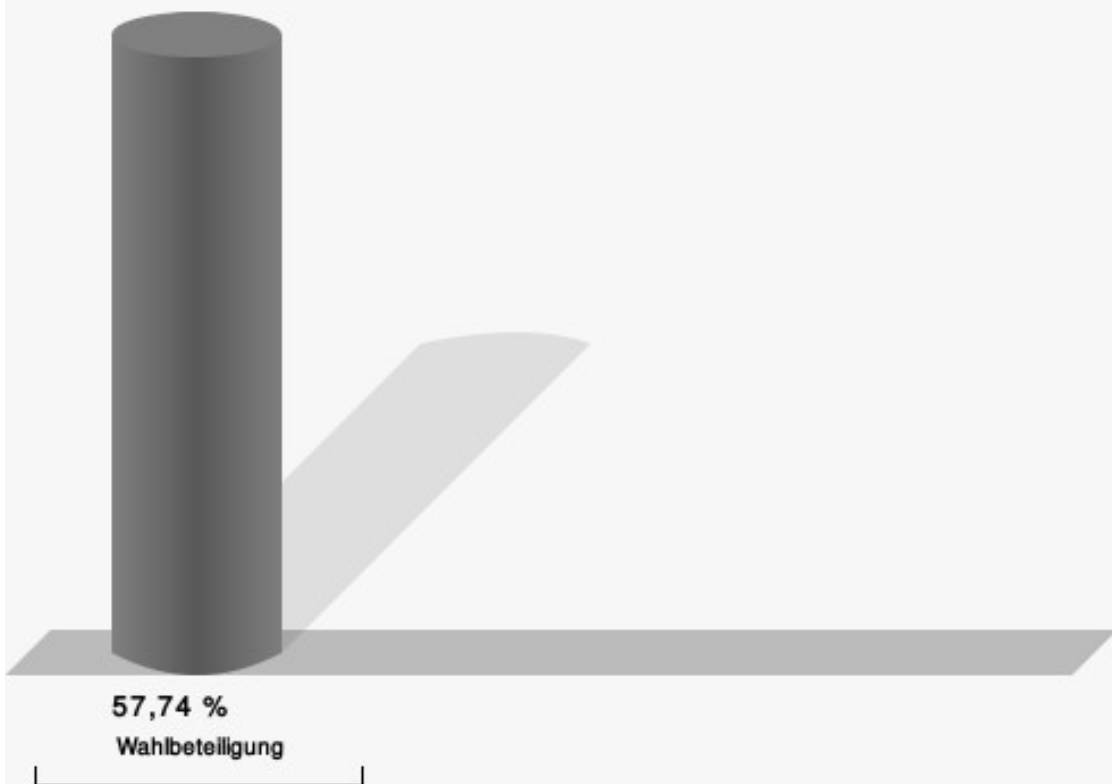


Krings, CDU = Karin Krings, Christlich Demokratische Union Deutschlands

Kieven, SPD = Ansgar Kieven, Sozialdemokratische Partei Deutschlands

Pfennings, UDB = Stefan Pfennings, Unabhängige Demokratische Bürger Inden e.V.

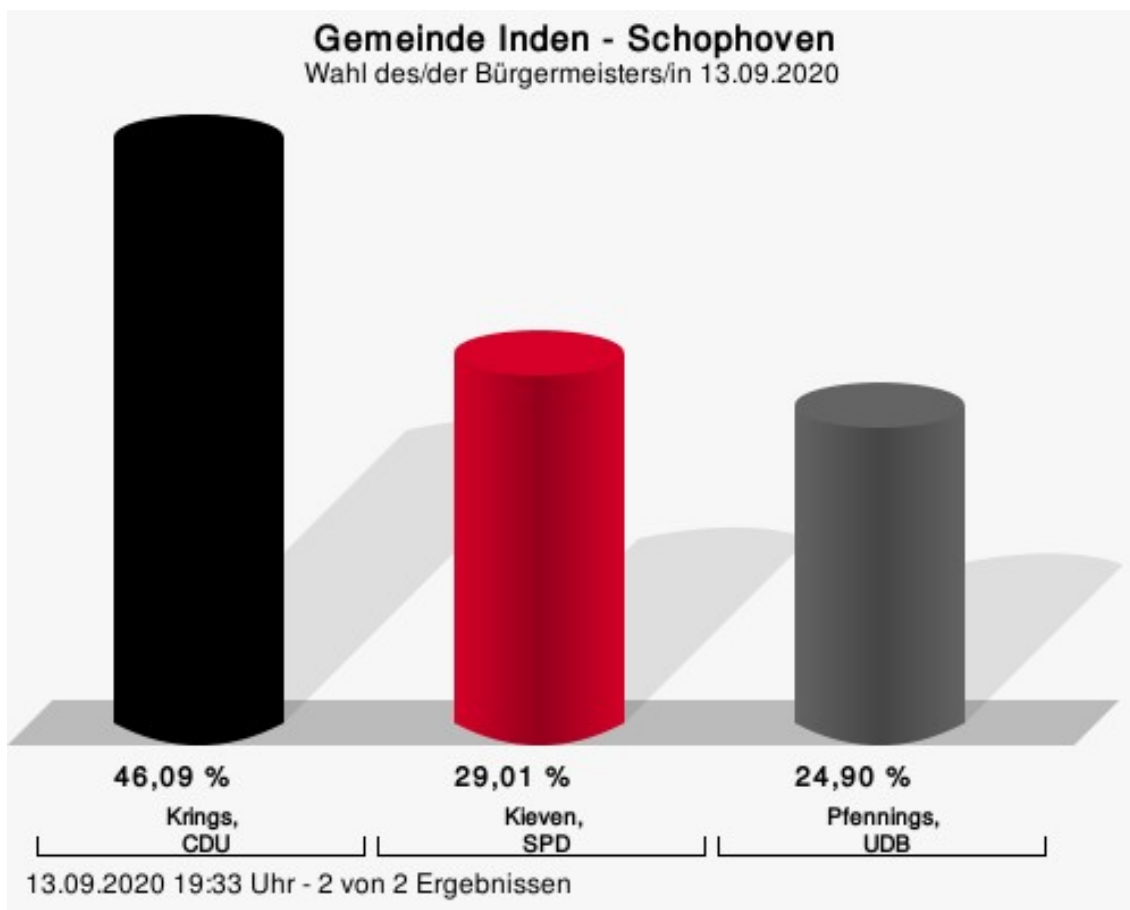
Wahlbeteiligung



13.09.2020 19:14 Uhr - 2 von 2 Ergebnissen

Schophoven

	Anzahl	Prozent
Krings, CDU	224	46,09 %
Kieven, SPD	141	29,01 %
Pfennings, UDB	121	24,90 %




Krings, CDU = Karin Krings, Christlich Demokratische Union Deutschlands

Kieven, SPD = Ansgar Kieven, Sozialdemokratische Partei Deutschlands

Pfennings, UDB = Stefan Pfennings, Unabhängige Demokratische Bürger Inden e.V.

Wahlbeteiligung



13.09.2020 19:33 Uhr - 2 von 2 Ergebnissen

Übersicht Ortsteile

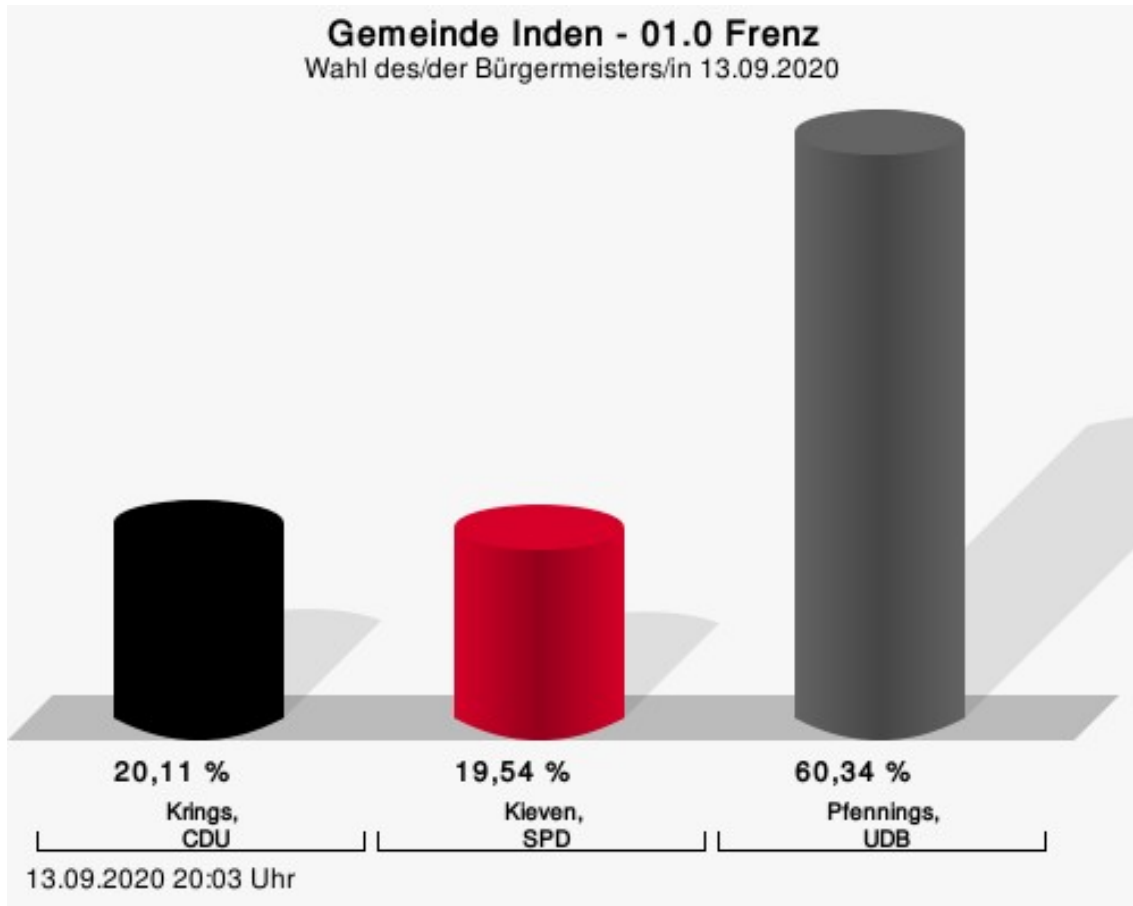
Zusammenstellung der Ergebnisse nach Ortsteilen

Ortsteil	Stand	Wahlberechtigte	Wähler/innen	gültig	Krings, CDU	Kieven, SPD	Pfennings, UDB
Frenz	1 von 1	532	66,73 %	98,03 %	20,11 %	19,54 %	60,34 %
Inden/Altdorf	6 von 6	3.148	65,34 %	98,15 %	24,96 %	33,73 %	41,31 %
Lamersdorf	2 von 2	778	61,57 %	98,12 %	25,74 %	34,04 %	40,21 %
Lucherberg	2 von 2	814	57,74 %	96,17 %	17,70 %	40,93 %	41,37 %
Schophoven	2 von 2	803	62,14 %	97,39 %	46,09 %	29,01 %	24,90 %
Gemeinde Inden	13 von 13	6.075	63,54 %	97,80 %	26,46 %	32,72 %	40,82 %

Wahlbezirke

01.0 Frenz

	Anzahl	Prozent
Krings, CDU	70	20,11 %
Kieven, SPD	68	19,54 %
Pfennings, UDB	210	60,34 %

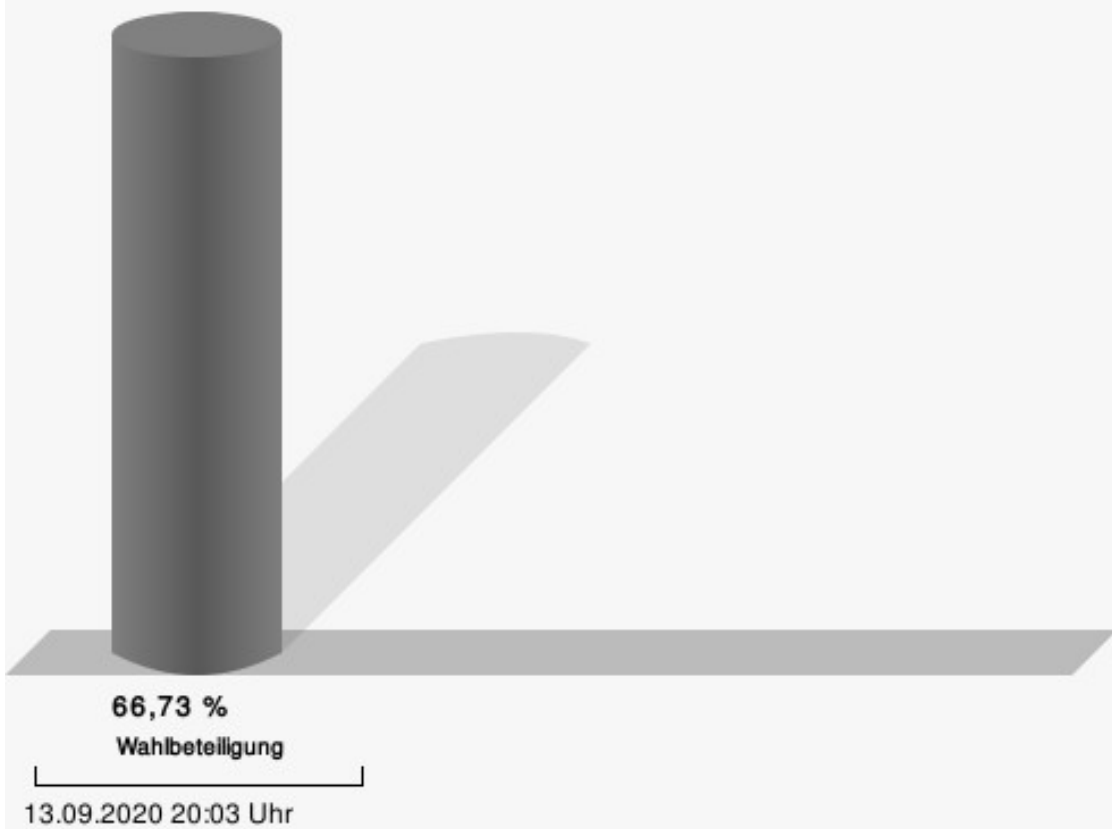


Krings, CDU = Karin Krings, Christlich Demokratische Union Deutschlands

Kieven, SPD = Ansgar Kieven, Sozialdemokratische Partei Deutschlands

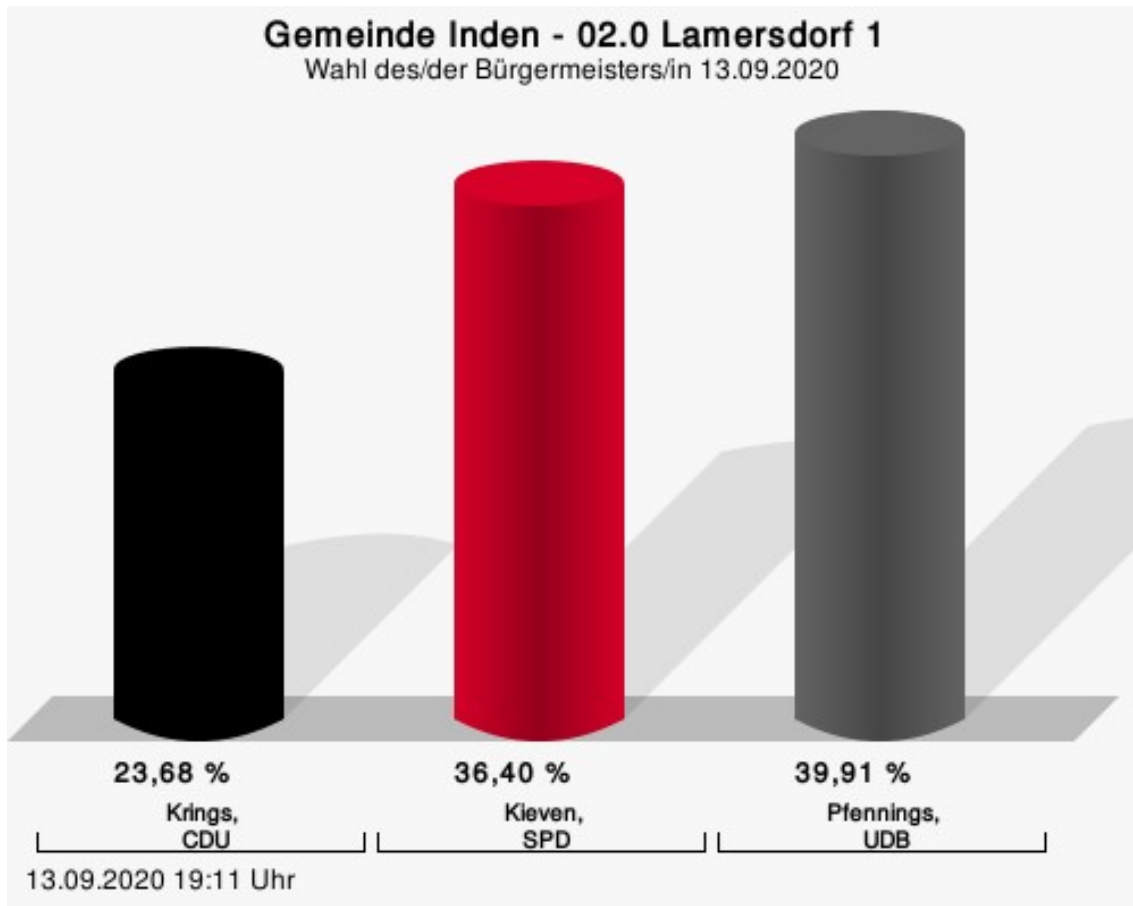
Pfennings, UDB = Stefan Pfennings, Unabhängige Demokratische Bürger Inden e.V.

Wahlbeteiligung



02.0 Lamersdorf 1

	Anzahl	Prozent
Krings, CDU	54	23,68 %
Kieven, SPD	83	36,40 %
Pfennings, UDB	91	39,91 %

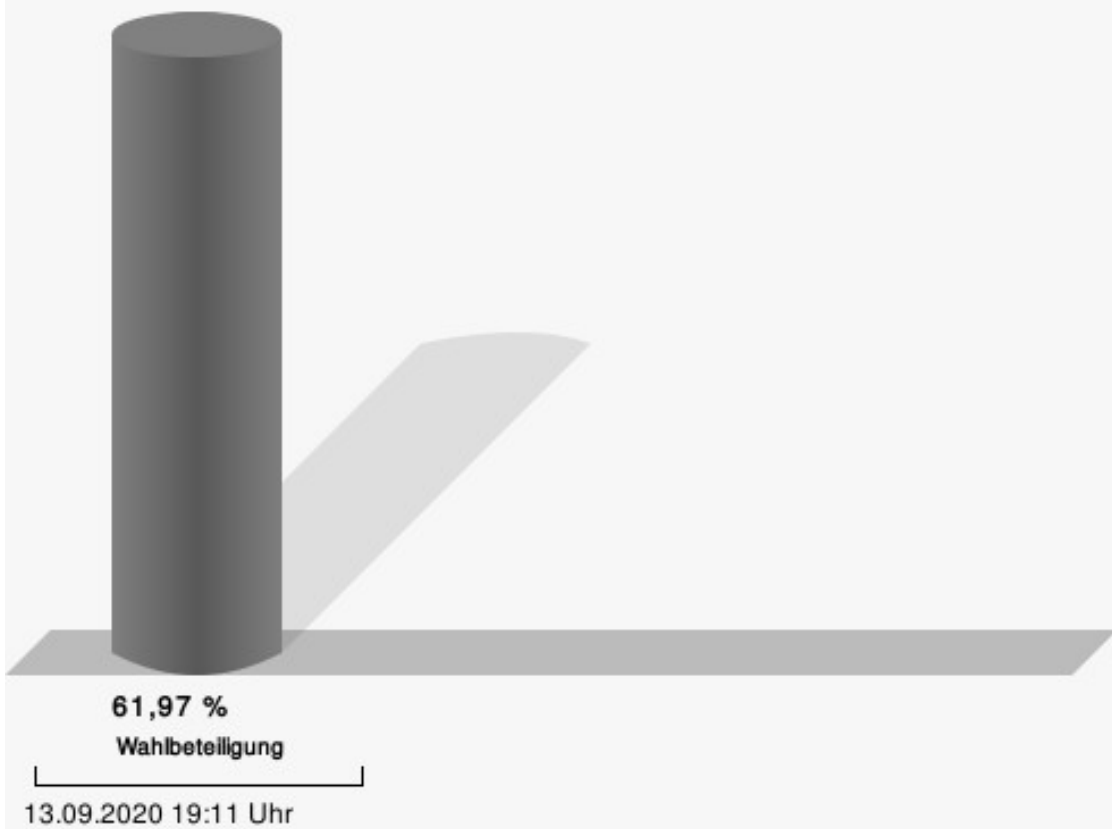


Krings, CDU = Karin Krings, Christlich Demokratische Union Deutschlands

Kieven, SPD = Ansgar Kieven, Sozialdemokratische Partei Deutschlands

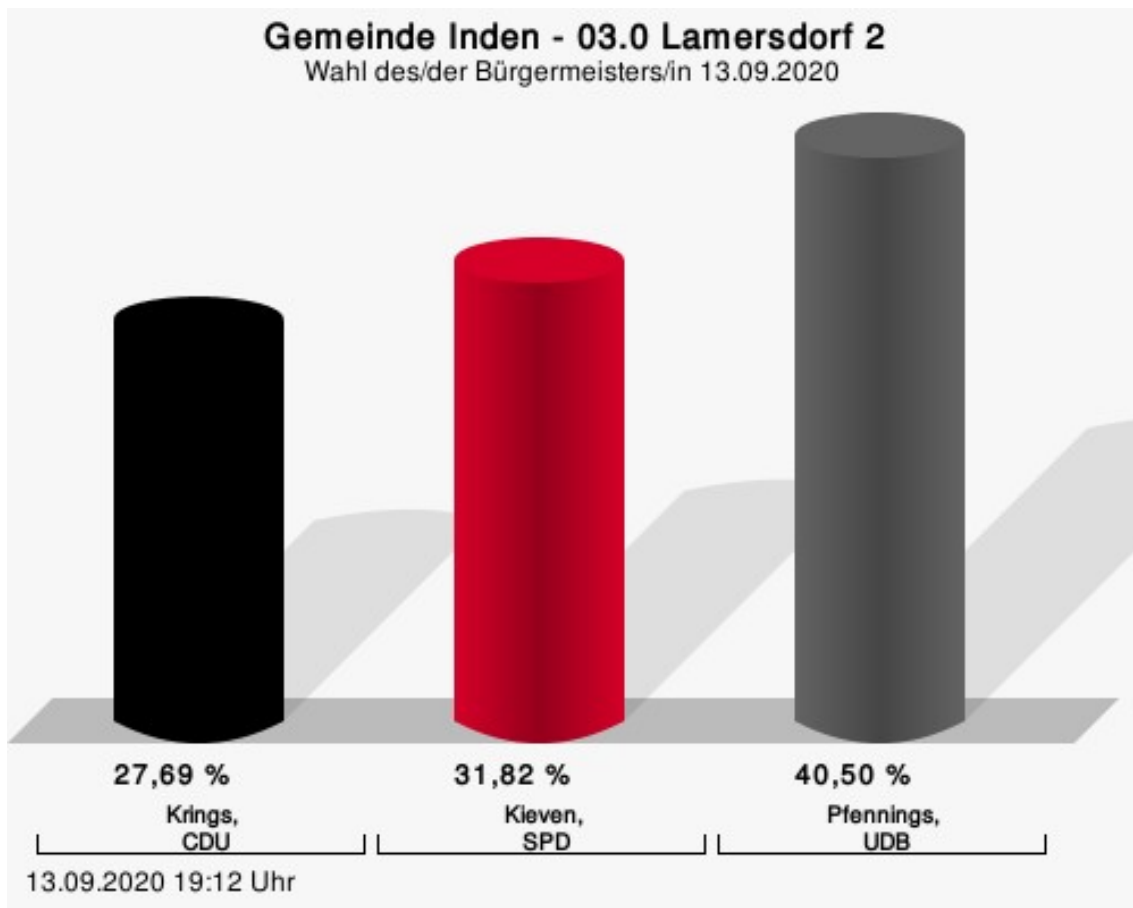
Pfennings, UDB = Stefan Pfennings, Unabhängige Demokratische Bürger Inden e.V.

Wahlbeteiligung



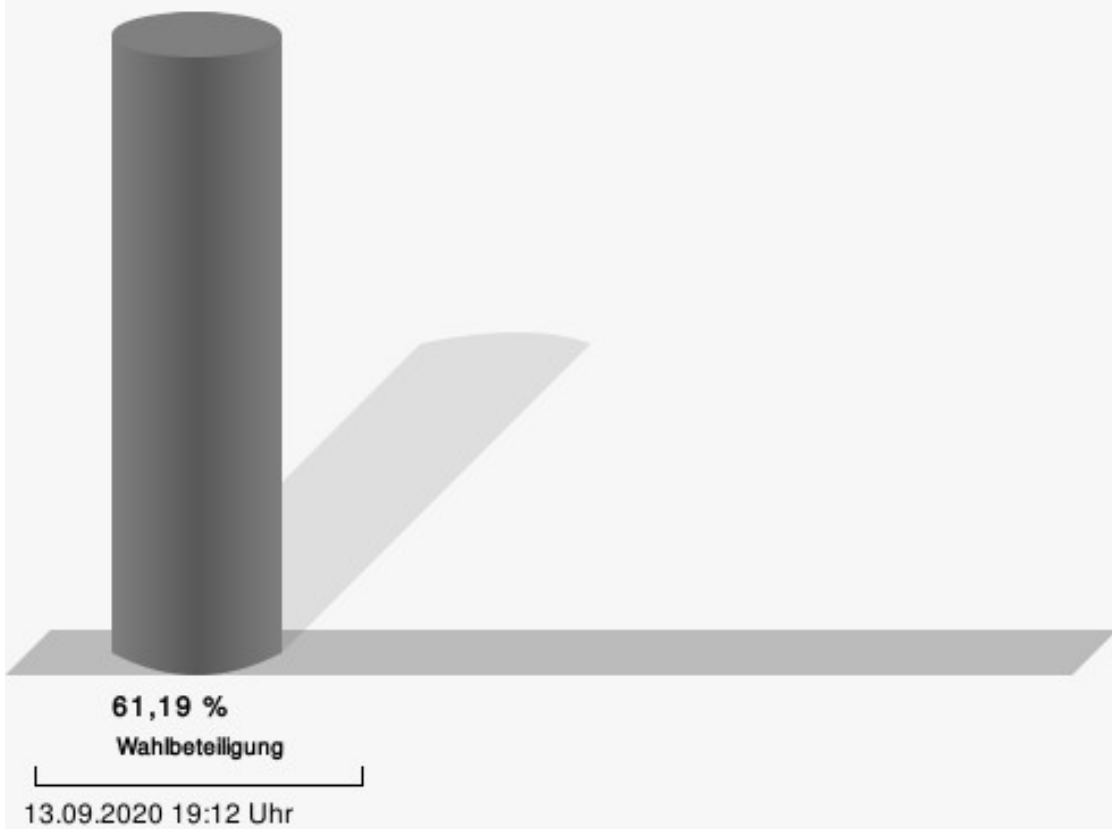
03.0 Lamersdorf 2

	Anzahl	Prozent
Krings, CDU	67	27,69 %
Kieven, SPD	77	31,82 %
Pfennings, UDB	98	40,50 %



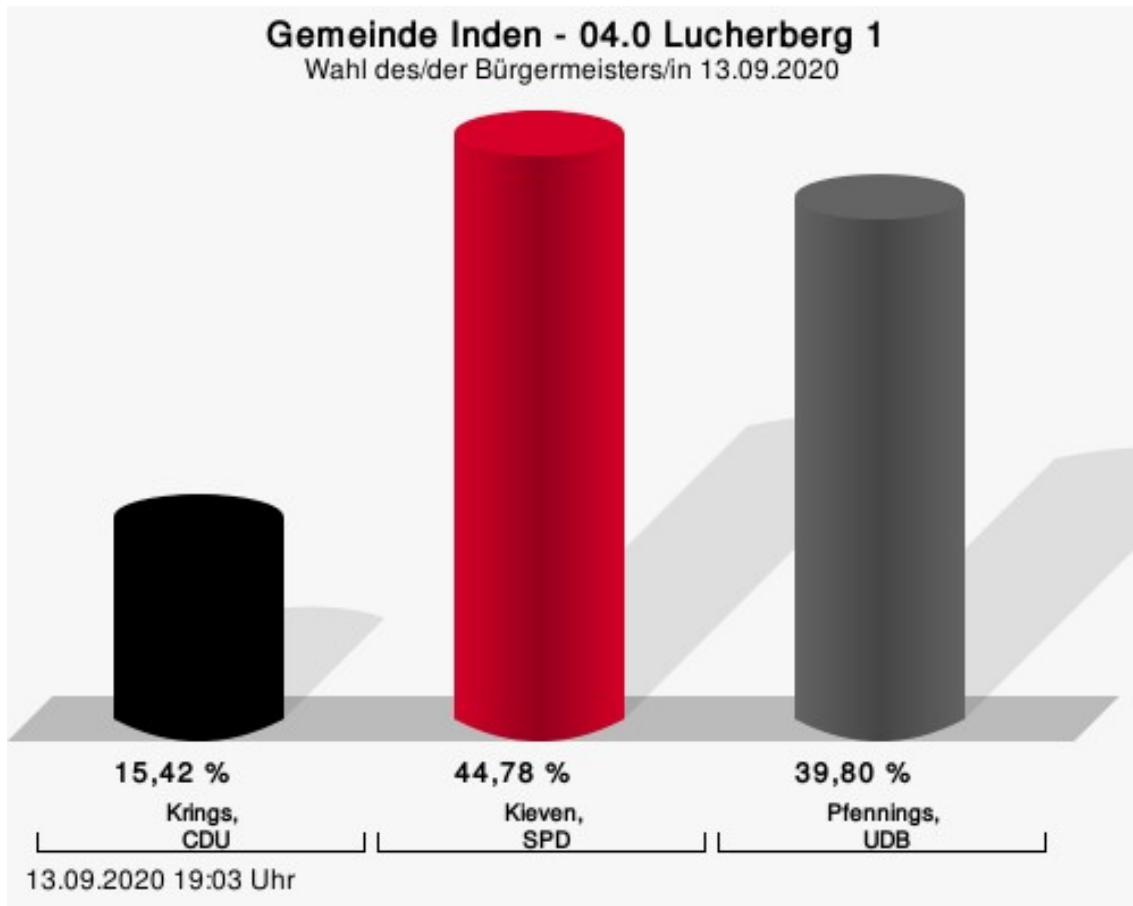
Krings, CDU = Karin Krings, Christlich Demokratische Union Deutschlands
Kieven, SPD = Ansgar Kieven, Sozialdemokratische Partei Deutschlands
Pfennings, UDB = Stefan Pfennings, Unabhängige Demokratische Bürger Inden e.V.

Wahlbeteiligung



04.0 Lucherberg 1

	Anzahl	Prozent
Krings, CDU	31	15,42 %
Kieven, SPD	90	44,78 %
Pfennings, UDB	80	39,80 %

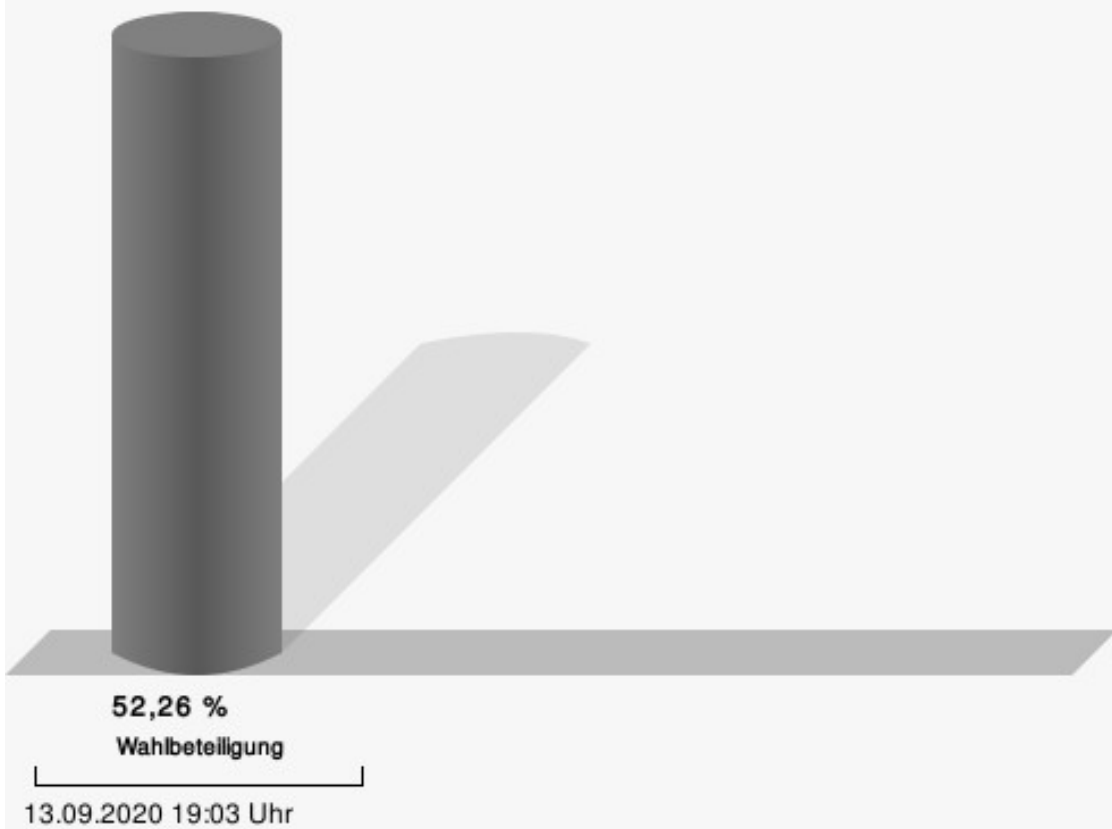


Krings, CDU = Karin Krings, Christlich Demokratische Union Deutschlands

Kieven, SPD = Ansgar Kieven, Sozialdemokratische Partei Deutschlands

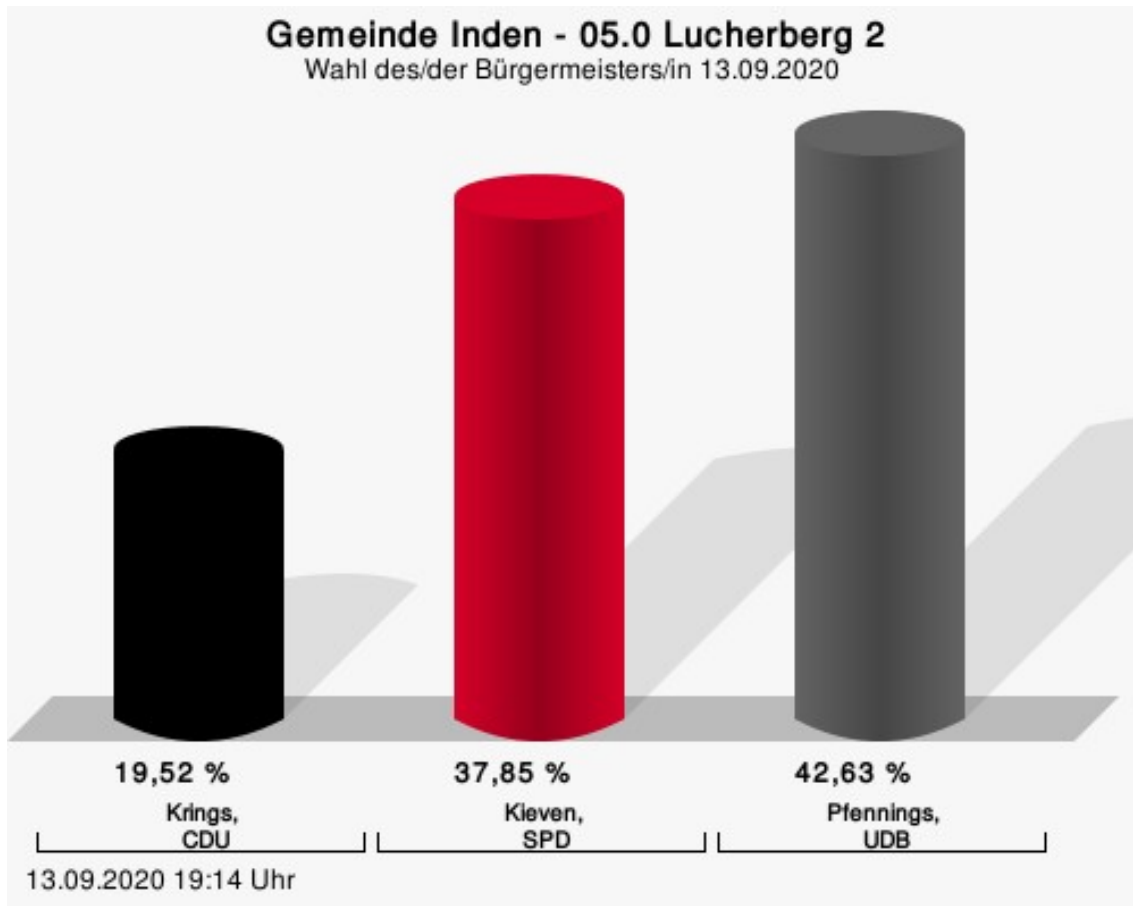
Pfennings, UDB = Stefan Pfennings, Unabhängige Demokratische Bürger Inden e.V.

Wahlbeteiligung



05.0 Lucherberg 2

	Anzahl	Prozent
Krings, CDU	49	19,52 %
Kieven, SPD	95	37,85 %
Pfennings, UDB	107	42,63 %

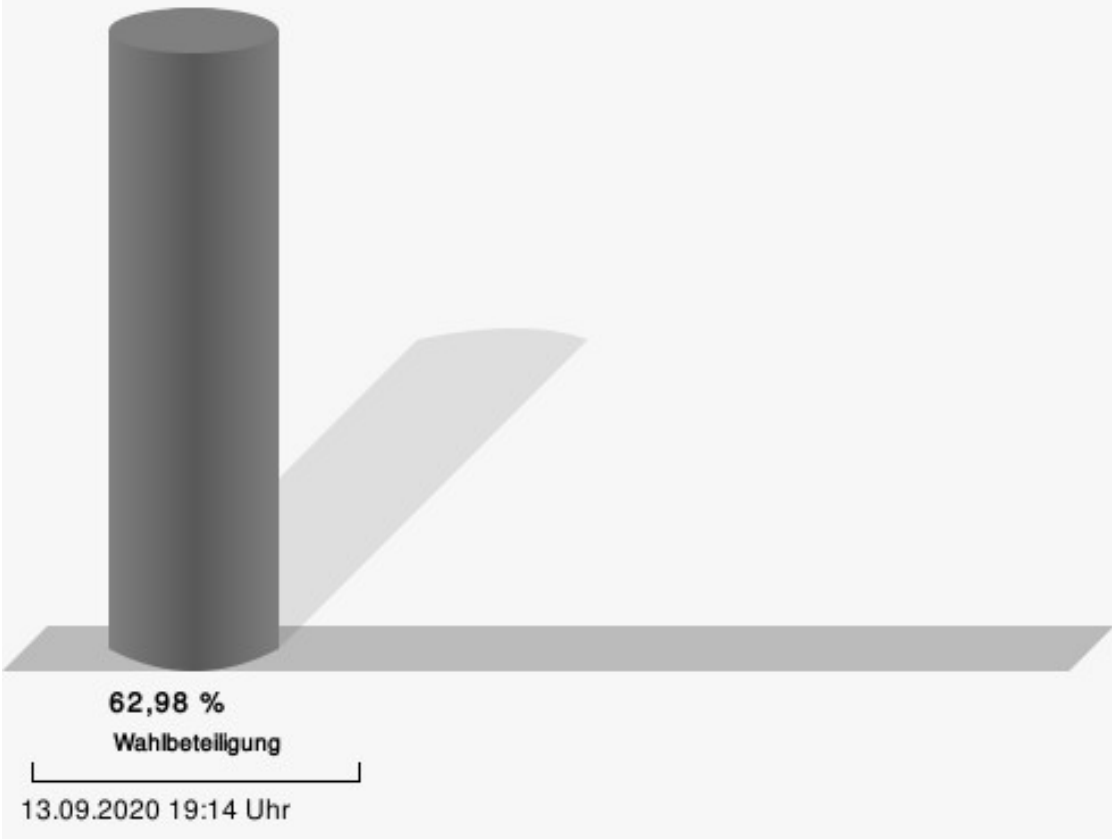


Krings, CDU = Karin Krings, Christlich Demokratische Union Deutschlands

Kieven, SPD = Ansgar Kieven, Sozialdemokratische Partei Deutschlands

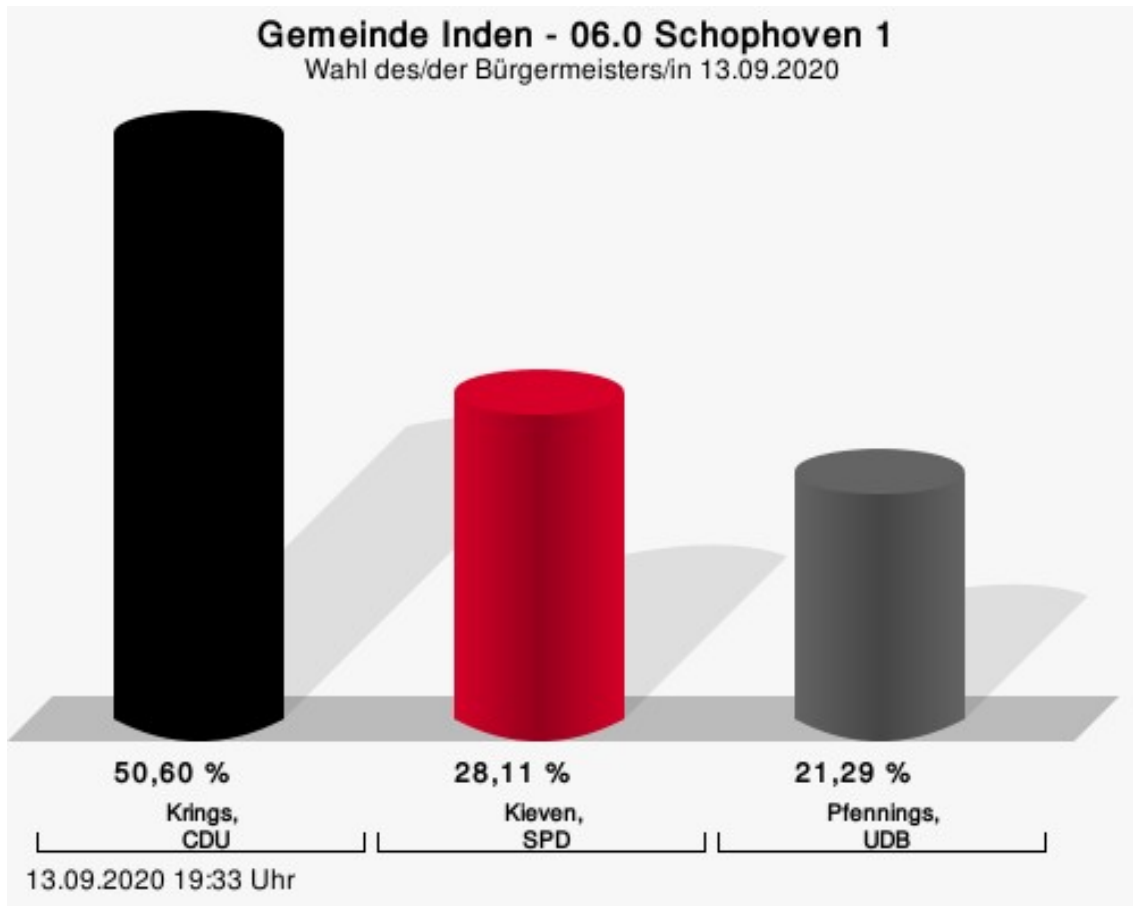
Pfennings, UDB = Stefan Pfennings, Unabhängige Demokratische Bürger Inden e.V.

Wahlbeteiligung



06.0 Schophoven 1

	Anzahl	Prozent
Krings, CDU	126	50,60 %
Kieven, SPD	70	28,11 %
Pfennings, UDB	53	21,29 %

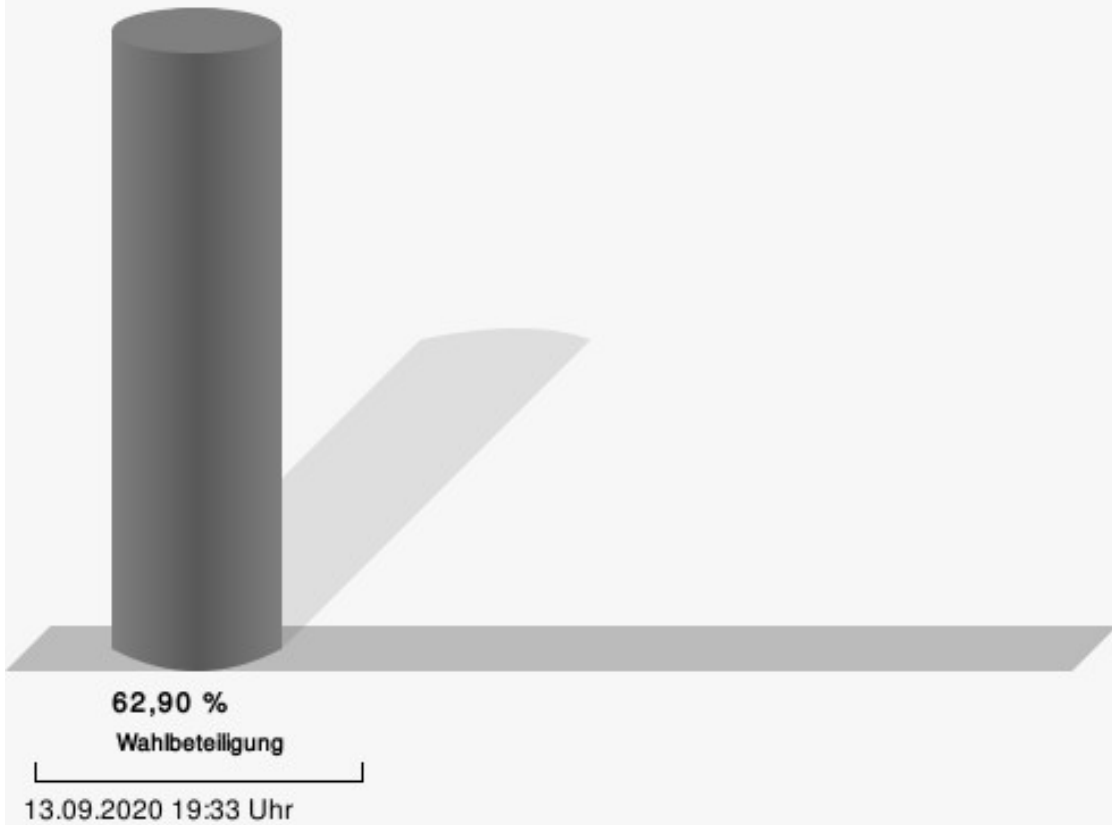


Krings, CDU = Karin Krings, Christlich Demokratische Union Deutschlands

Kieven, SPD = Ansgar Kieven, Sozialdemokratische Partei Deutschlands

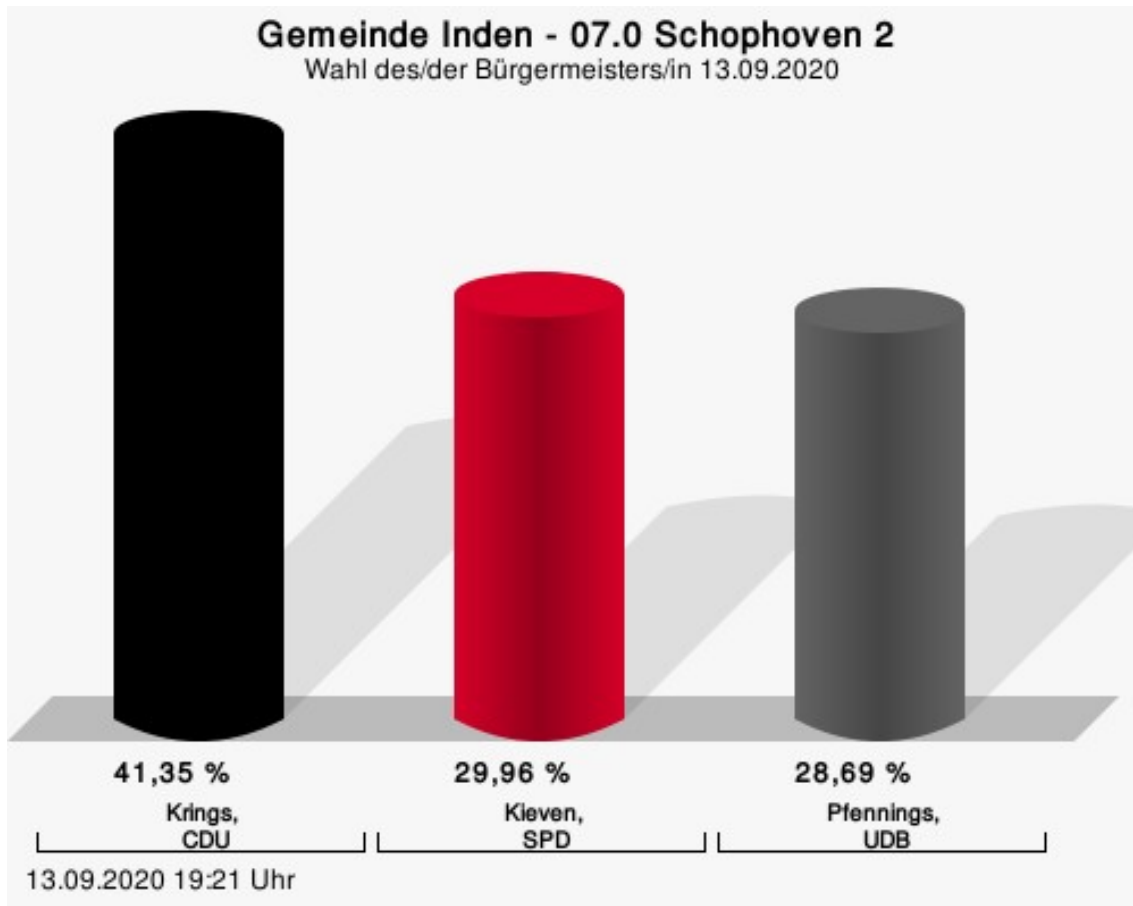
Pfennings, UDB = Stefan Pfennings, Unabhängige Demokratische Bürger Inden e.V.

Wahlbeteiligung



07.0 Schophoven 2

	Anzahl	Prozent
Krings, CDU	98	41,35 %
Kieven, SPD	71	29,96 %
Pfennings, UDB	68	28,69 %

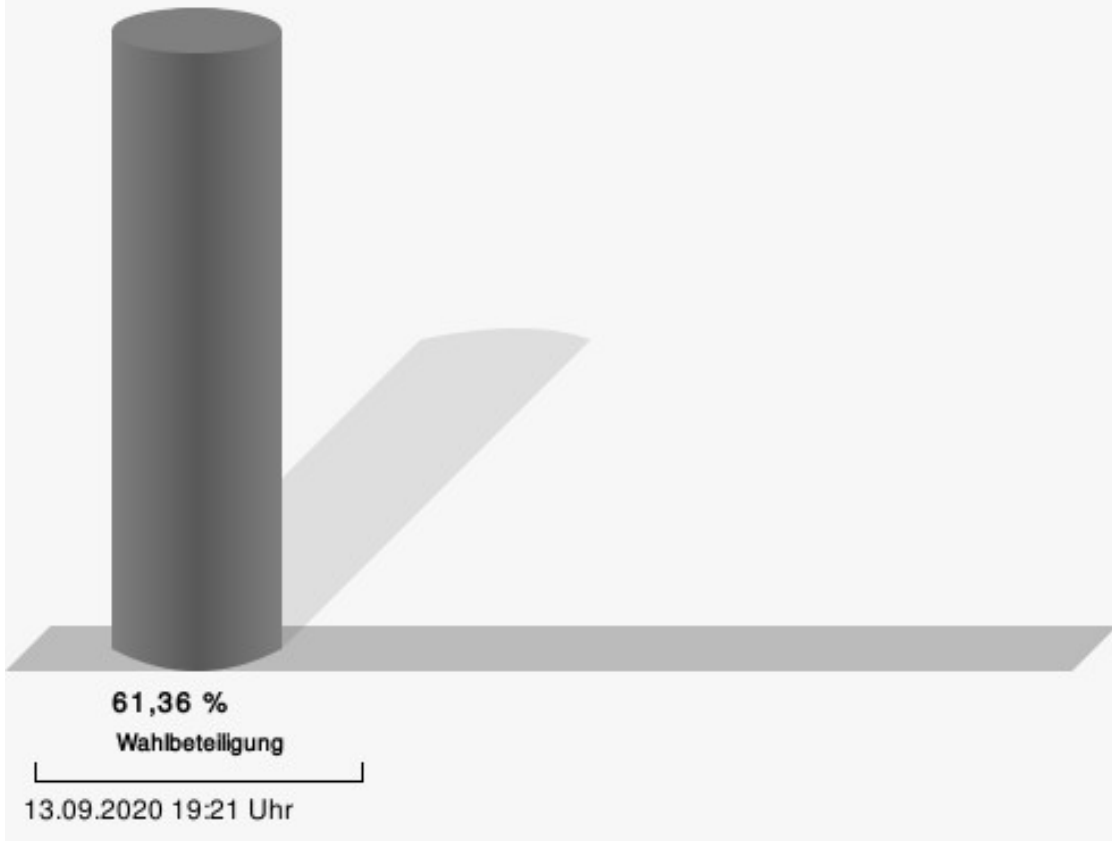


Krings, CDU = Karin Krings, Christlich Demokratische Union Deutschlands

Kieven, SPD = Ansgar Kieven, Sozialdemokratische Partei Deutschlands

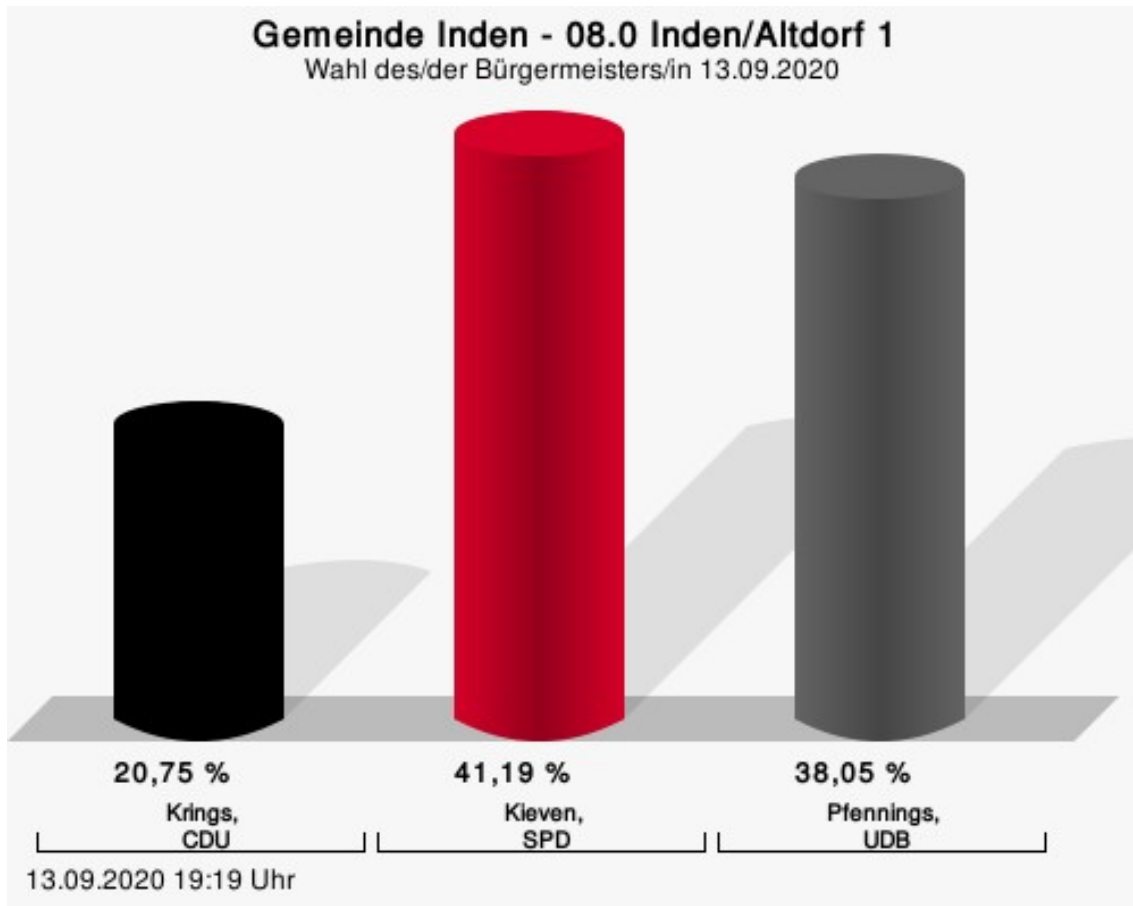
Pfennings, UDB = Stefan Pfennings, Unabhängige Demokratische Bürger Inden e.V.

Wahlbeteiligung



08.0 Inden/Altdorf 1

	Anzahl	Prozent
Krings, CDU	66	20,75 %
Kieven, SPD	131	41,19 %
Pfennings, UDB	121	38,05 %

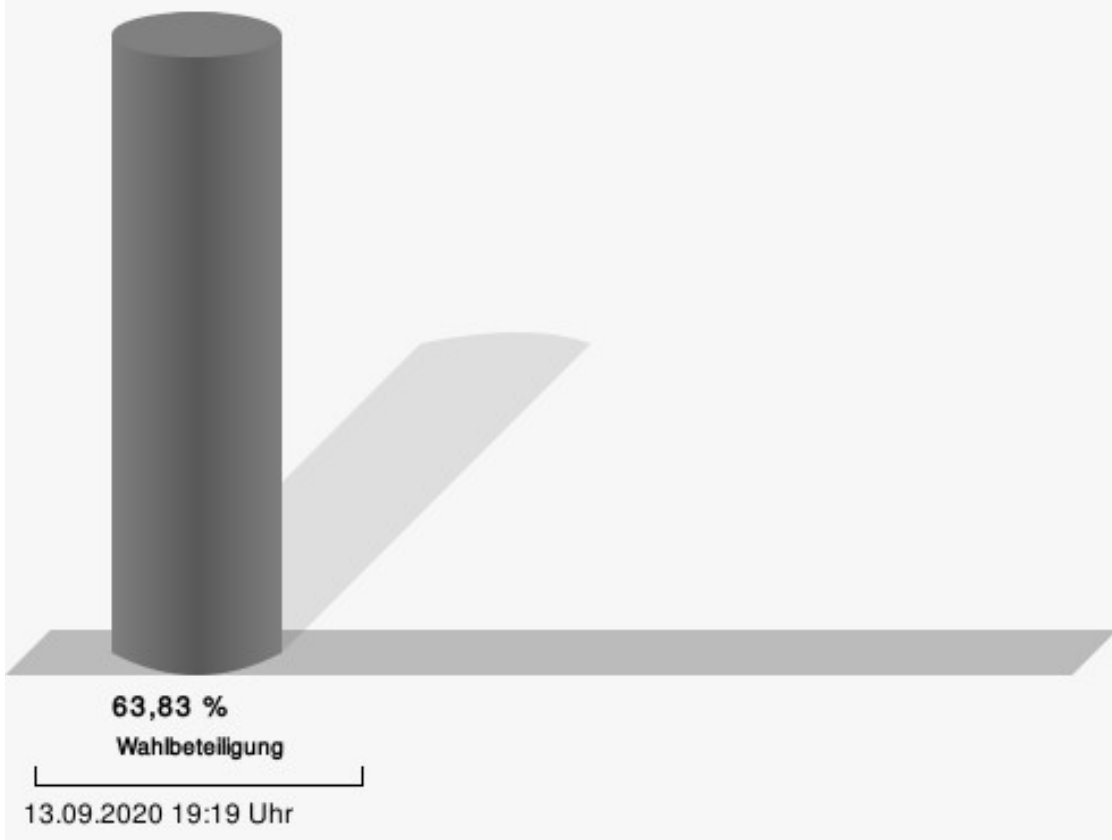


Krings, CDU = Karin Krings, Christlich Demokratische Union Deutschlands

Kieven, SPD = Ansgar Kieven, Sozialdemokratische Partei Deutschlands

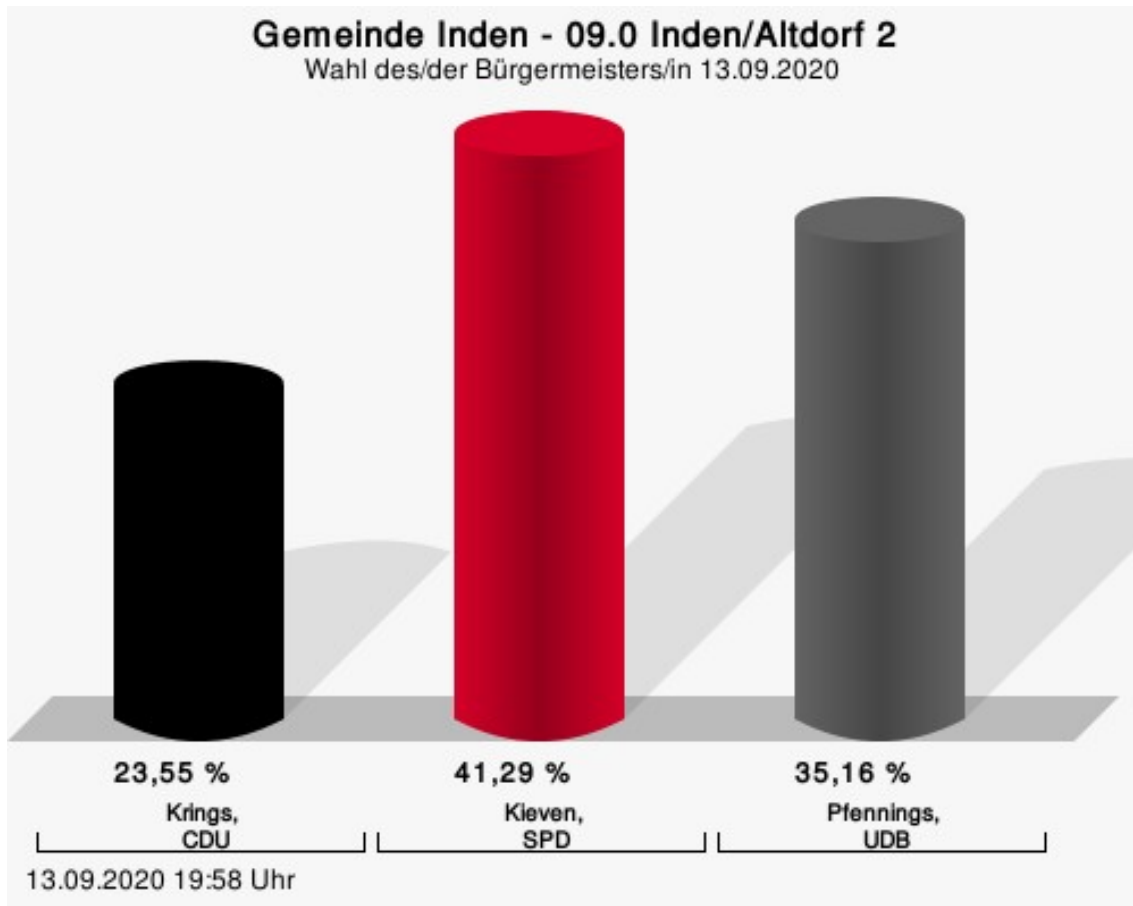
Pfennings, UDB = Stefan Pfennings, Unabhängige Demokratische Bürger Inden e.V.

Wahlbeteiligung



09.0 Inden/Altdorf 2

	Anzahl	Prozent
Krings, CDU	73	23,55 %
Kieven, SPD	128	41,29 %
Pfennings, UDB	109	35,16 %

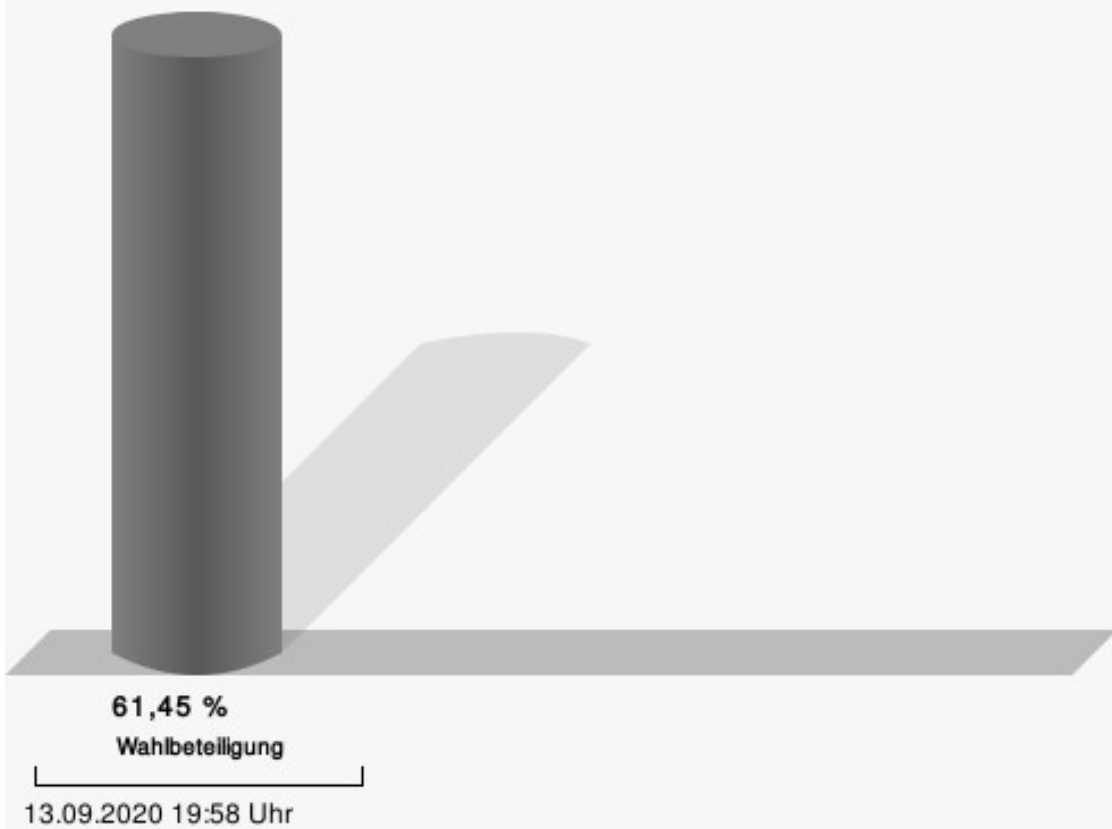


Krings, CDU = Karin Krings, Christlich Demokratische Union Deutschlands

Kieven, SPD = Ansgar Kieven, Sozialdemokratische Partei Deutschlands

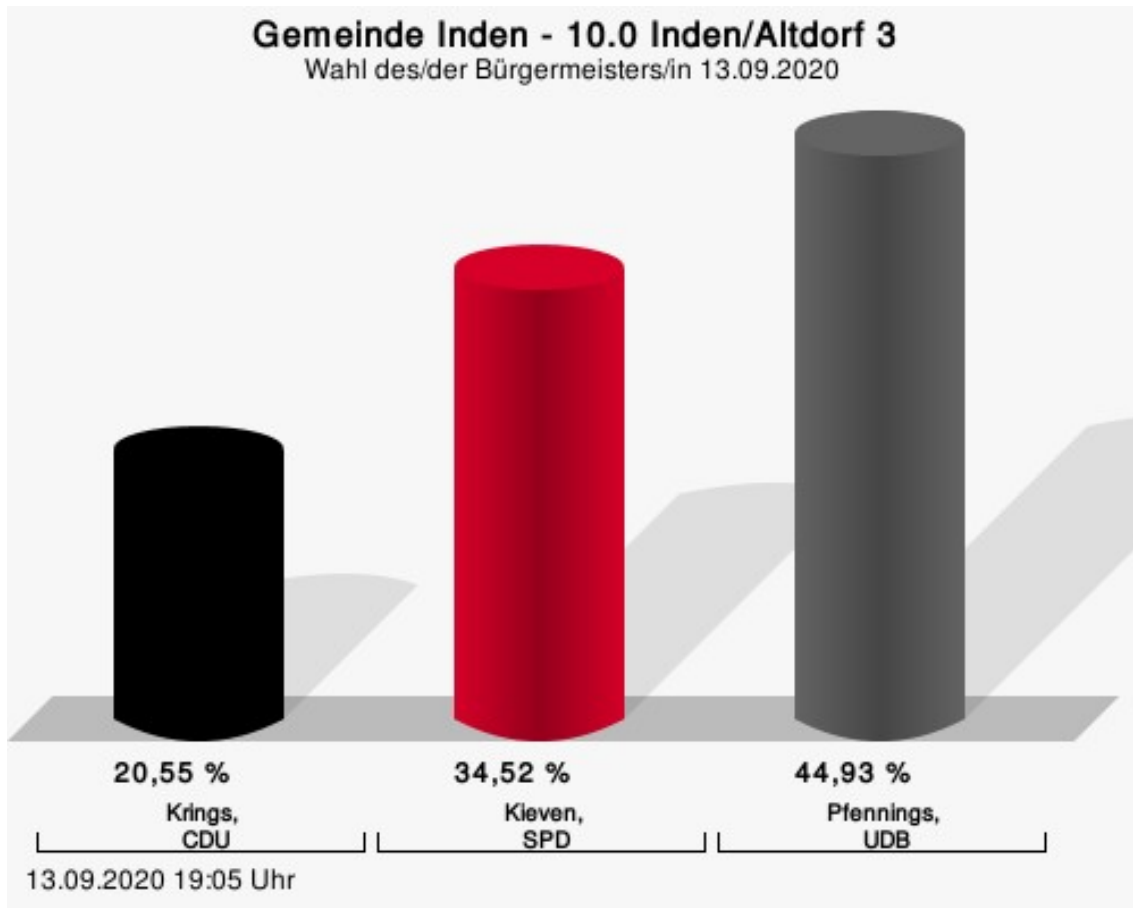
Pfennings, UDB = Stefan Pfennings, Unabhängige Demokratische Bürger Inden e.V.

Wahlbeteiligung



10.0 Inden/Altdorf 3

	Anzahl	Prozent
Krings, CDU	75	20,55 %
Kieven, SPD	126	34,52 %
Pfennings, UDB	164	44,93 %

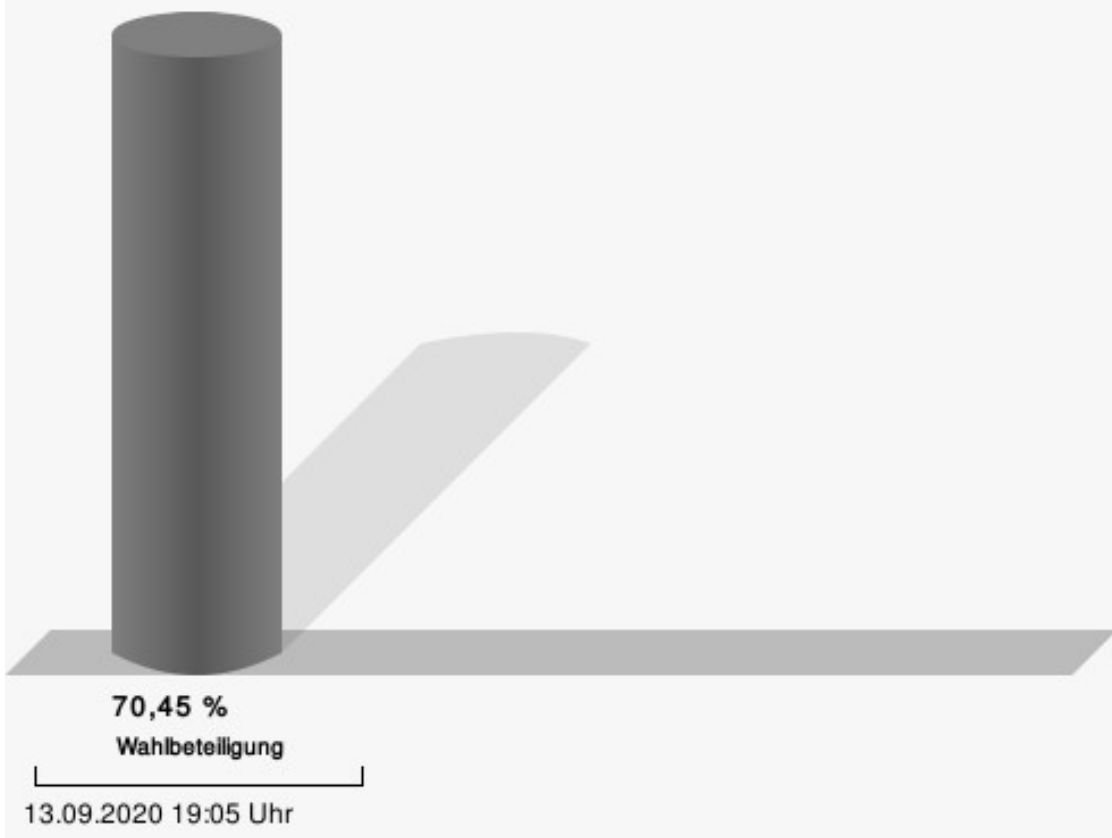


Krings, CDU = Karin Krings, Christlich Demokratische Union Deutschlands

Kieven, SPD = Ansgar Kieven, Sozialdemokratische Partei Deutschlands

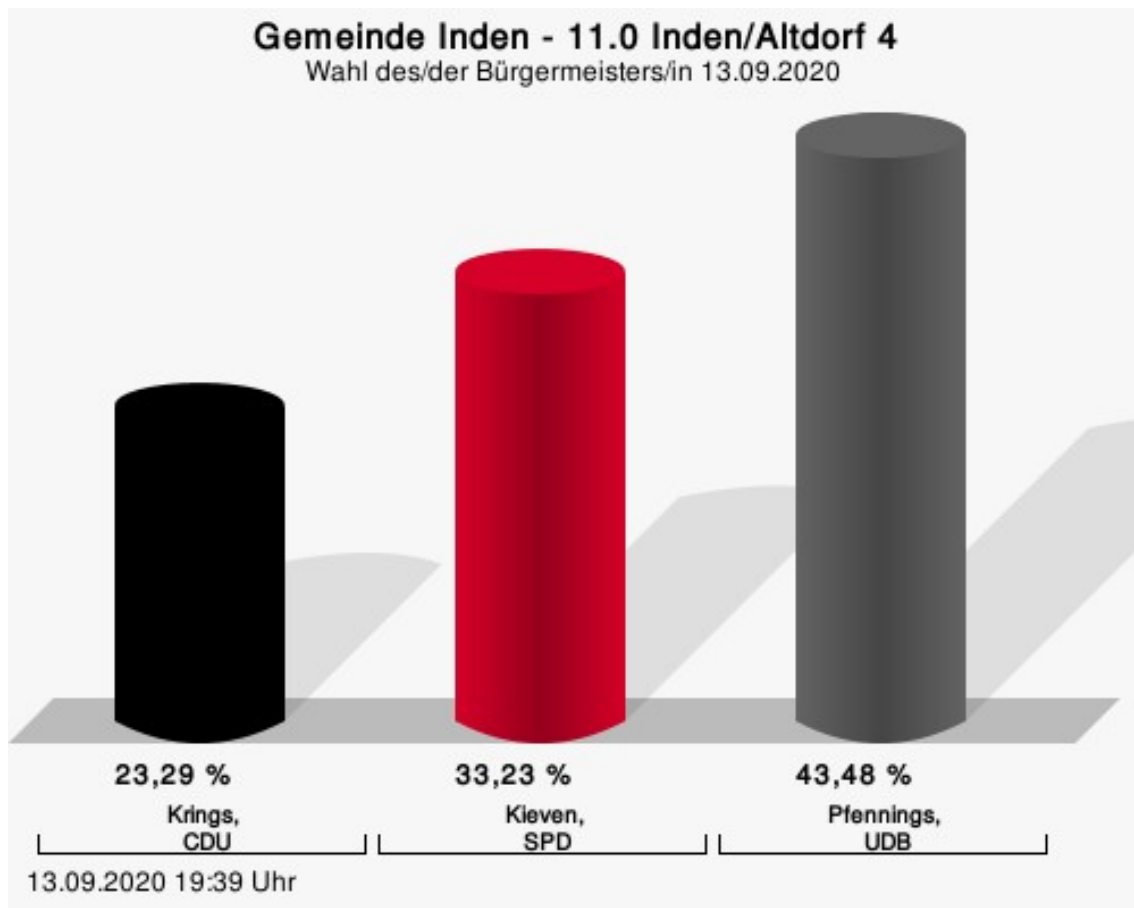
Pfennings, UDB = Stefan Pfennings, Unabhängige Demokratische Bürger Inden e.V.

Wahlbeteiligung



11.0 Inden/Altdorf 4

	Anzahl	Prozent
Krings, CDU	75	23,29 %
Kieven, SPD	107	33,23 %
Pfennings, UDB	140	43,48 %

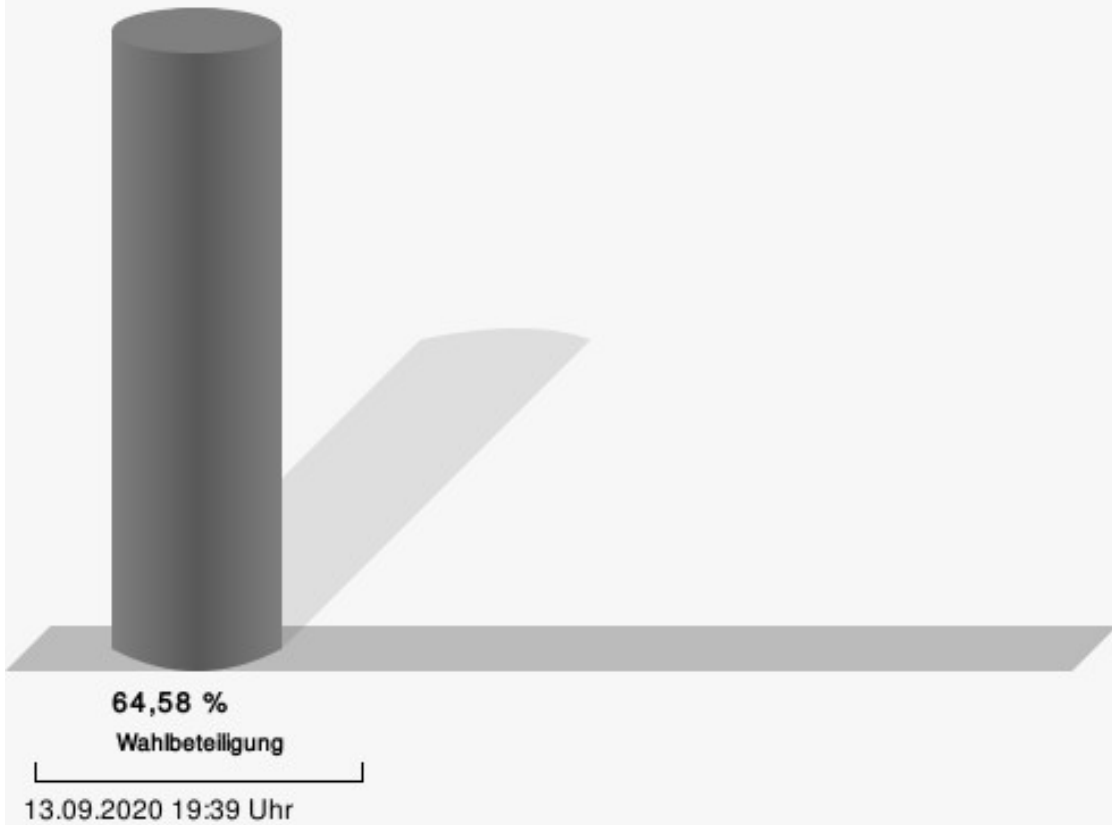


Krings, CDU = Karin Krings, Christlich Demokratische Union Deutschlands

Kieven, SPD = Ansgar Kieven, Sozialdemokratische Partei Deutschlands

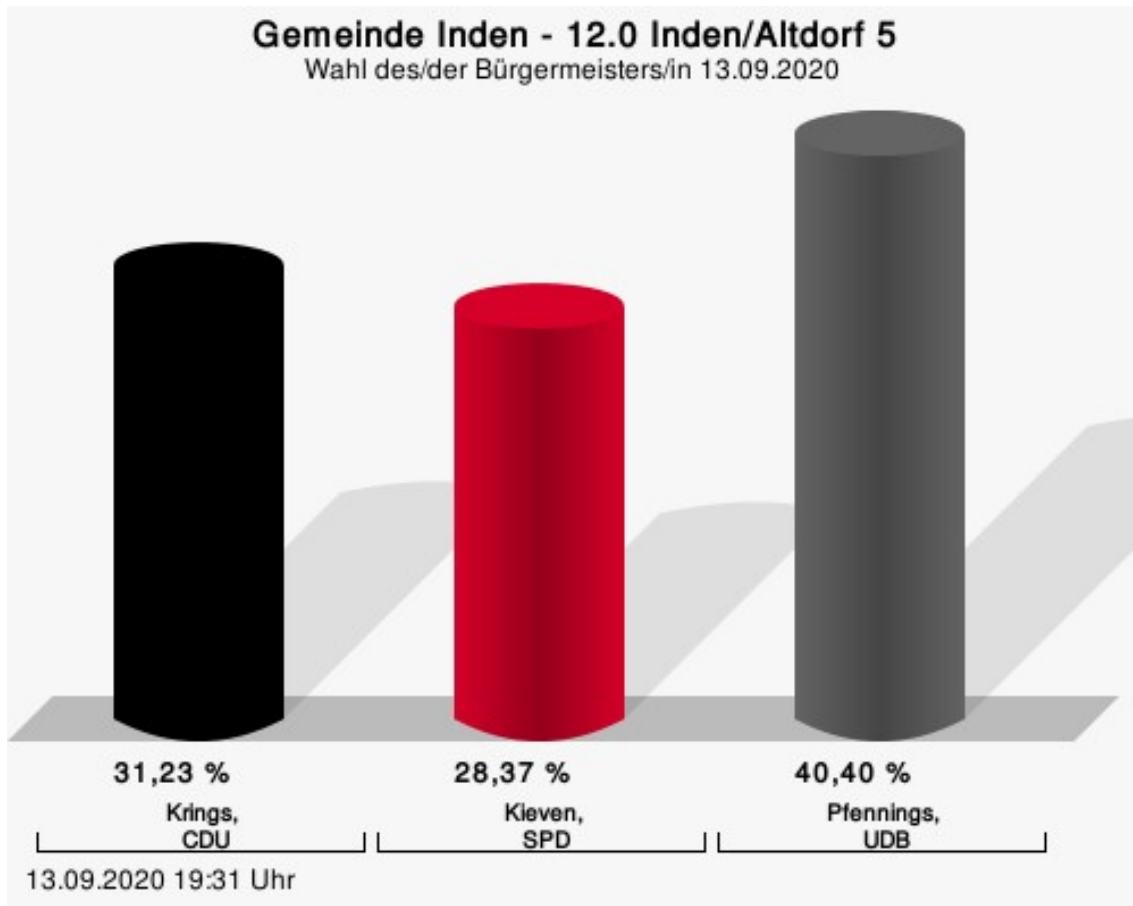
Pfennings, UDB = Stefan Pfennings, Unabhängige Demokratische Bürger Inden e.V.

Wahlbeteiligung



12.0 Inden/Altdorf 5

	Anzahl	Prozent
Krings, CDU	109	31,23 %
Kieven, SPD	99	28,37 %
Pfennings, UDB	141	40,40 %

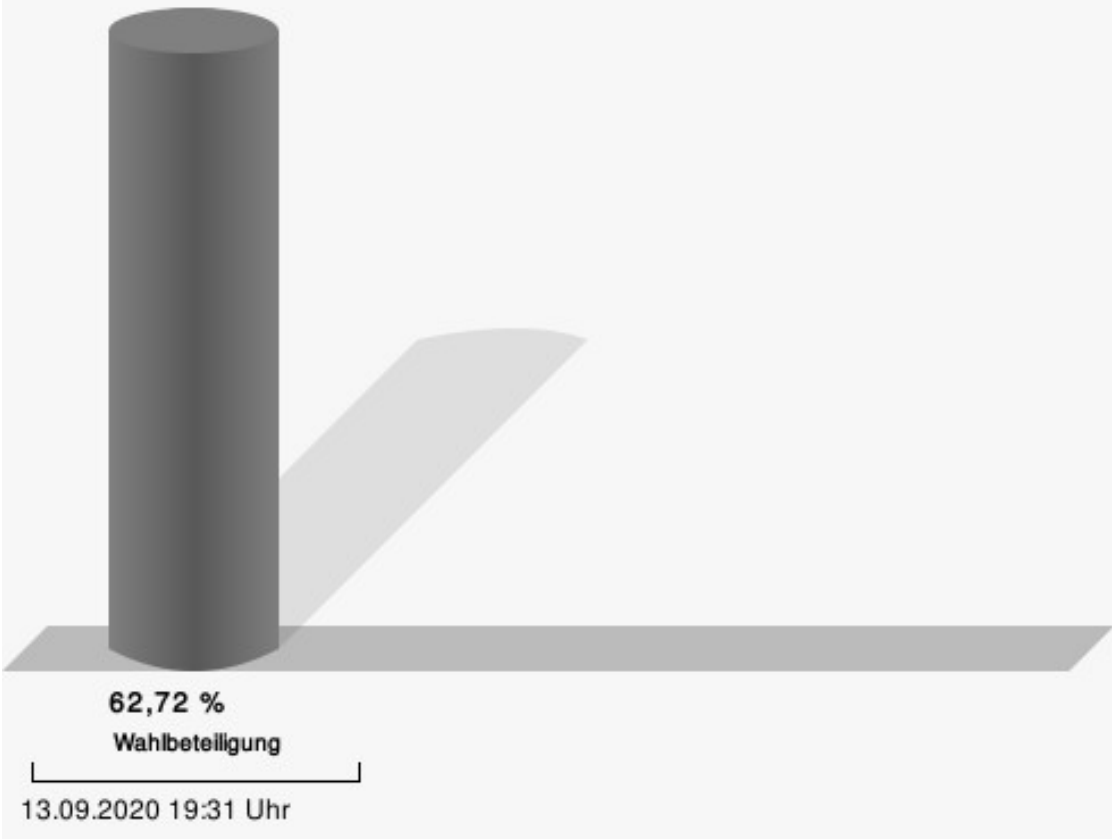


Krings, CDU = Karin Krings, Christlich Demokratische Union Deutschlands

Kieven, SPD = Ansgar Kieven, Sozialdemokratische Partei Deutschlands

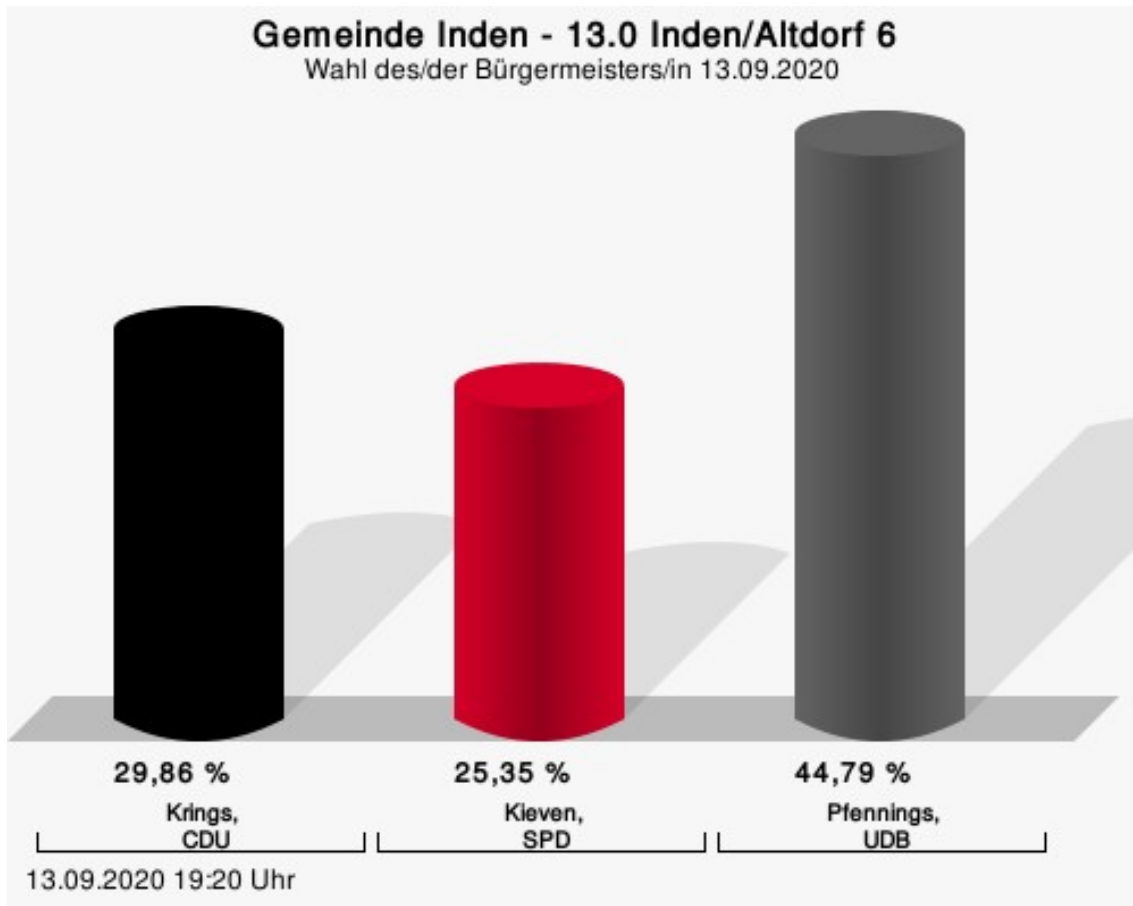
Pfennings, UDB = Stefan Pfennings, Unabhängige Demokratische Bürger Inden e.V.

Wahlbeteiligung



13.0 Inden/Altdorf 6

	Anzahl	Prozent
Krings, CDU	106	29,86 %
Kieven, SPD	90	25,35 %
Pfennings, UDB	159	44,79 %

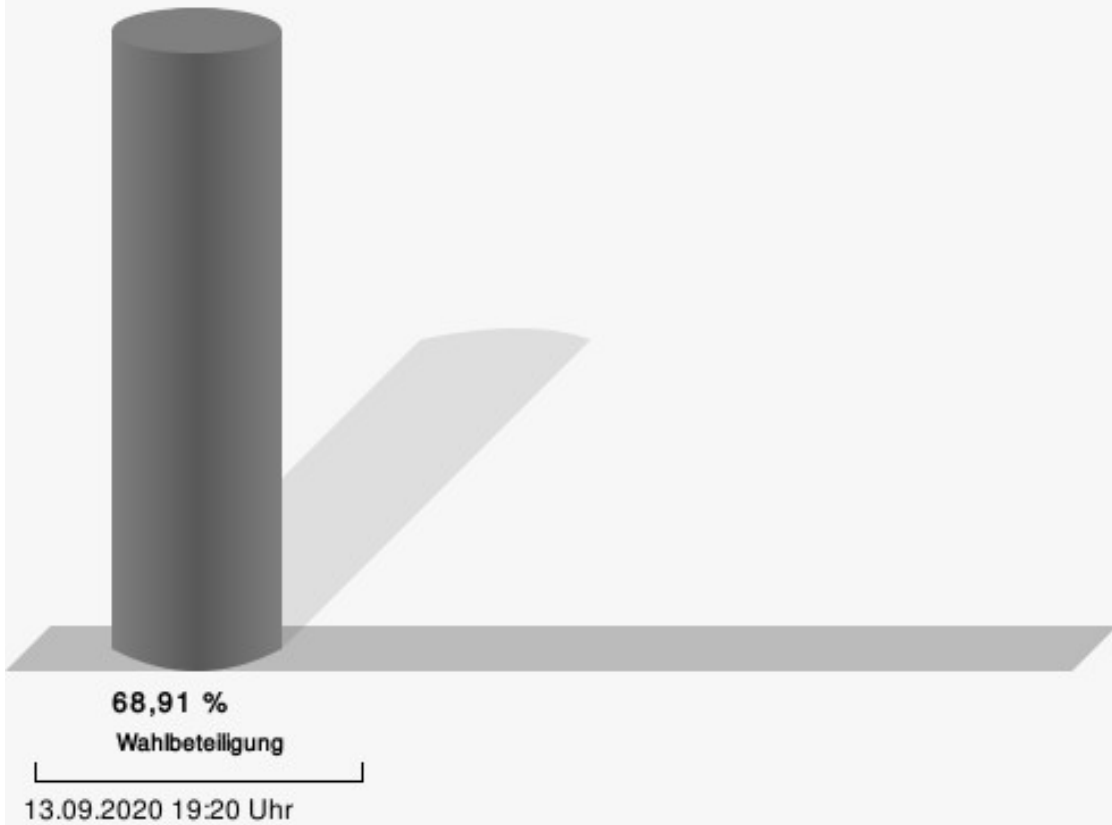


Krings, CDU = Karin Krings, Christlich Demokratische Union Deutschlands

Kieven, SPD = Ansgar Kieven, Sozialdemokratische Partei Deutschlands

Pfennings, UDB = Stefan Pfennings, Unabhängige Demokratische Bürger Inden e.V.

Wahlbeteiligung



Übersicht Wahlbezirke

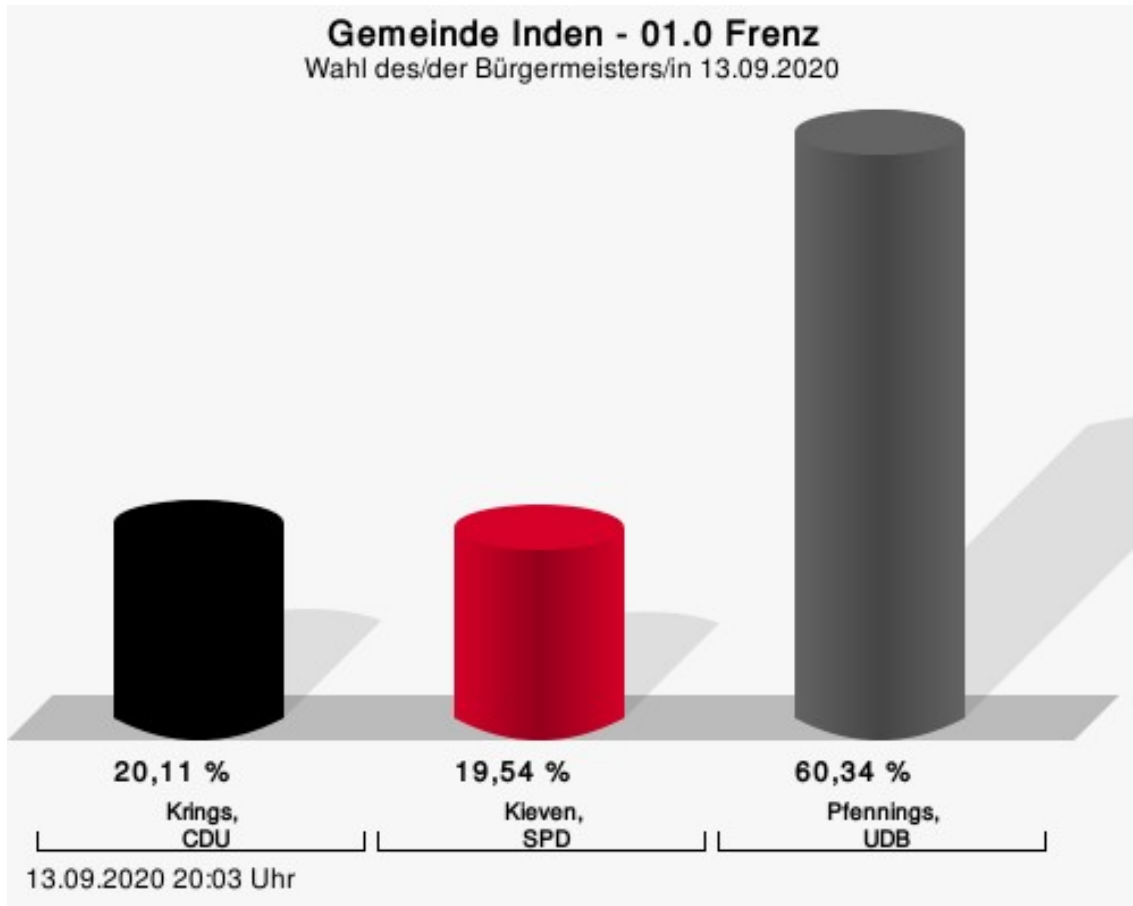
Zusammenstellung der Ergebnisse nach Wahlbezirken

Wahlbezirk	Stand	Wahlberechtigte	Wähler/innen	gültig	Krings, CDU	Kieven, SPD	Pfennings, UDB
01.0 Frenz	1 von 1	532	66,73 %	98,03 %	20,11 %	19,54 %	60,34 %
02.0 Lamersdorf 1	1 von 1	376	61,97 %	97,85 %	23,68 %	36,40 %	39,91 %
03.0 Lamersdorf 2	1 von 1	402	61,19 %	98,37 %	27,69 %	31,82 %	40,50 %
04.0 Lucherberg 1	1 von 1	398	52,26 %	96,63 %	15,42 %	44,78 %	39,80 %
05.0 Lucherberg 2	1 von 1	416	62,98 %	95,80 %	19,52 %	37,85 %	42,63 %
06.0 Schophoven 1	1 von 1	407	62,90 %	97,27 %	50,60 %	28,11 %	21,29 %
07.0 Schophoven 2	1 von 1	396	61,36 %	97,53 %	41,35 %	29,96 %	28,69 %
08.0 Inden/Altdorf 1	1 von 1	506	63,83 %	98,45 %	20,75 %	41,19 %	38,05 %
09.0 Inden/Altdorf 2	1 von 1	511	61,45 %	98,73 %	23,55 %	41,29 %	35,16 %
10.0 Inden/Altdorf 3	1 von 1	528	70,45 %	98,12 %	20,55 %	34,52 %	44,93 %
11.0 Inden/Altdorf 4	1 von 1	511	64,58 %	97,58 %	23,29 %	33,23 %	43,48 %
12.0 Inden/Altdorf 5	1 von 1	558	62,72 %	99,71 %	31,23 %	28,37 %	40,40 %
13.0 Inden/Altdorf 6	1 von 1	534	68,91 %	96,47 %	29,86 %	25,35 %	44,79 %
Gemeinde Inden	13 von 13	6.075	63,54 %	97,80 %	26,46 %	32,72 %	40,82 %

Stimmbezirke

01.0 Frenz

	Anzahl	Prozent
Krings, CDU	70	20,11 %
Kieven, SPD	68	19,54 %
Pfennings, UDB	210	60,34 %

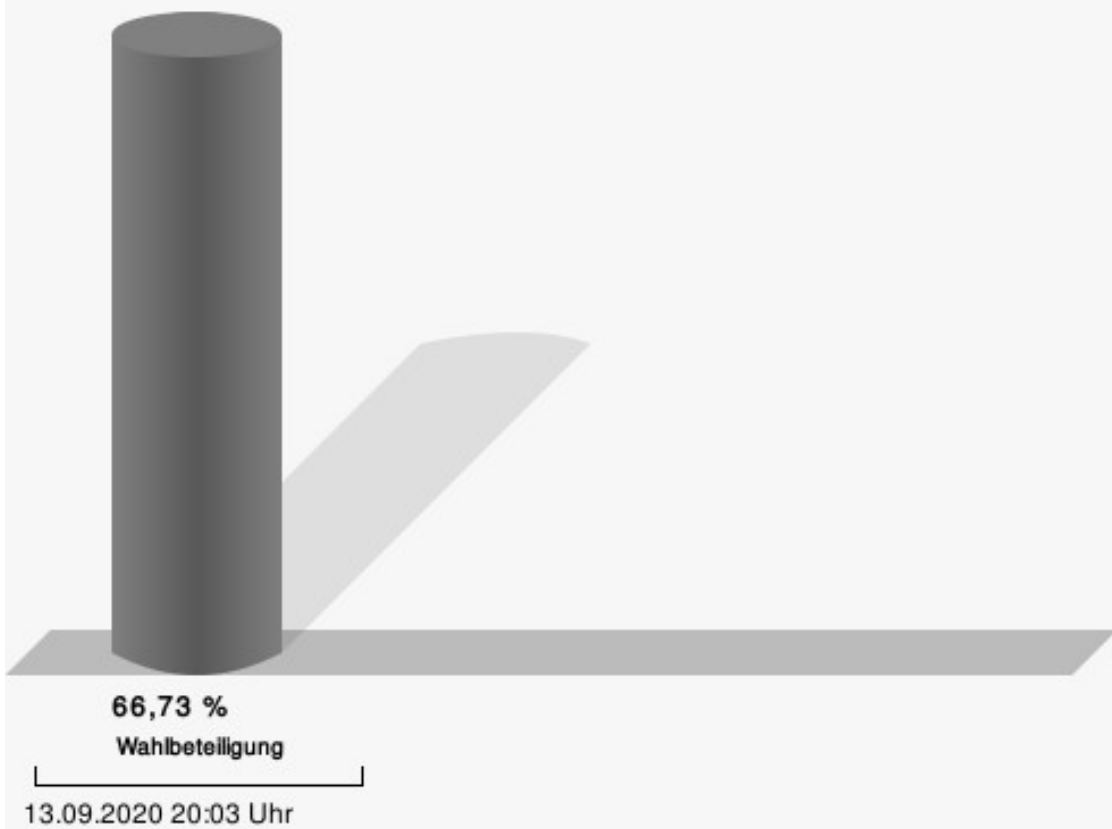


Krings, CDU = Karin Krings, Christlich Demokratische Union Deutschlands

Kieven, SPD = Ansgar Kieven, Sozialdemokratische Partei Deutschlands

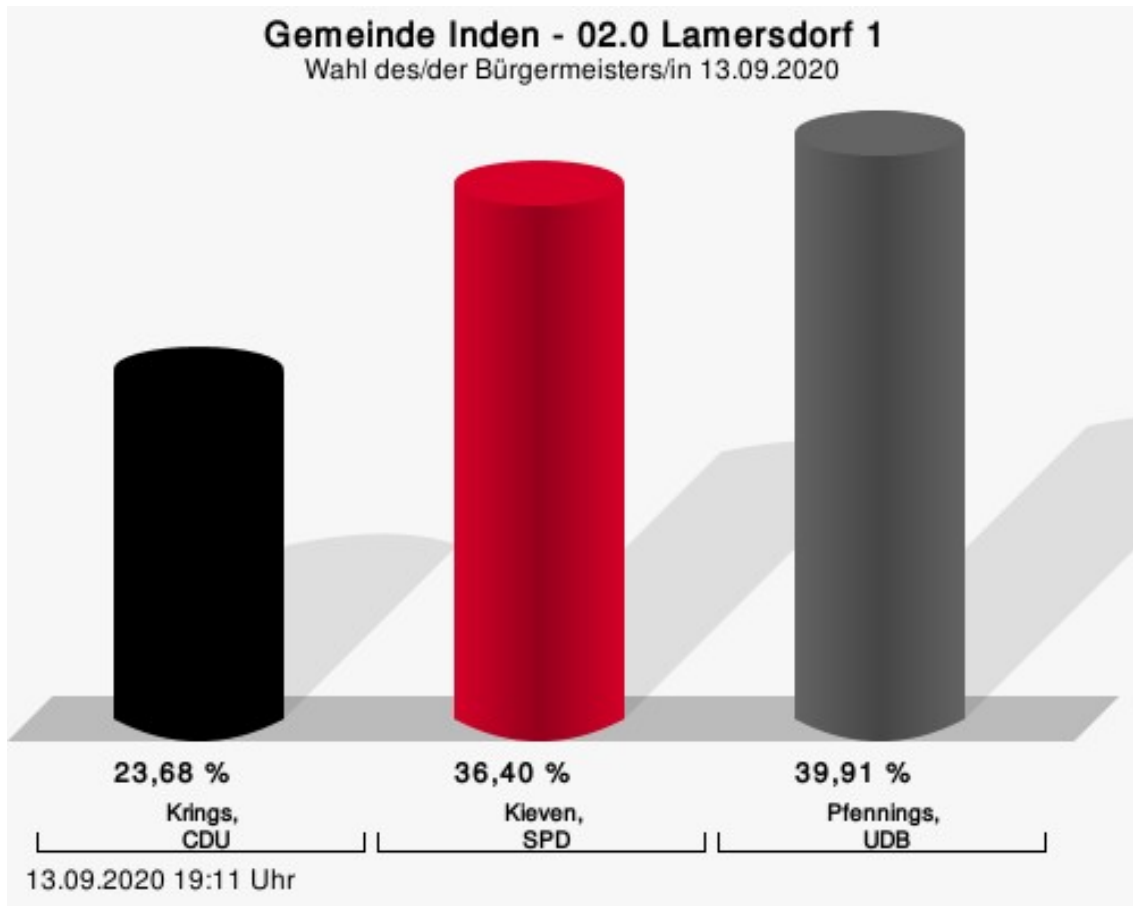
Pfennings, UDB = Stefan Pfennings, Unabhängige Demokratische Bürger Inden e.V.

Wahlbeteiligung



02.0 Lamersdorf 1

	Anzahl	Prozent
Krings, CDU	54	23,68 %
Kieven, SPD	83	36,40 %
Pfennings, UDB	91	39,91 %

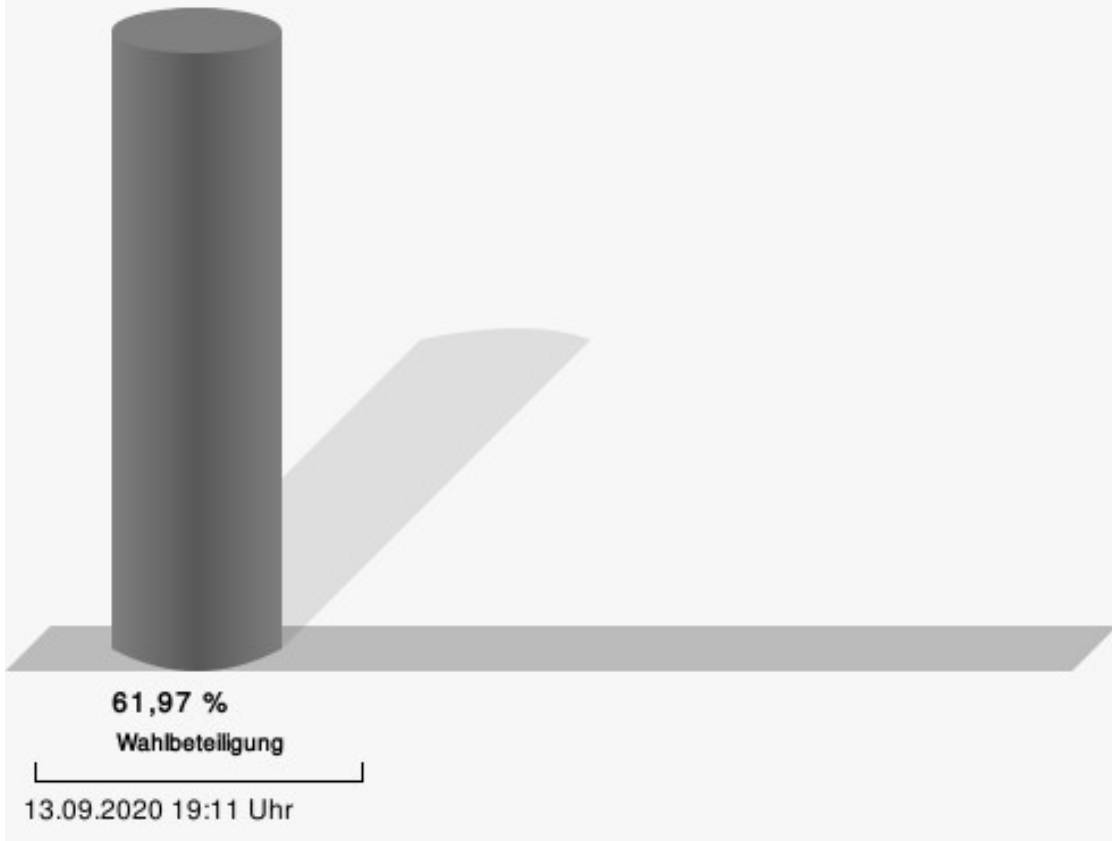


Krings, CDU = Karin Krings, Christlich Demokratische Union Deutschlands

Kieven, SPD = Ansgar Kieven, Sozialdemokratische Partei Deutschlands

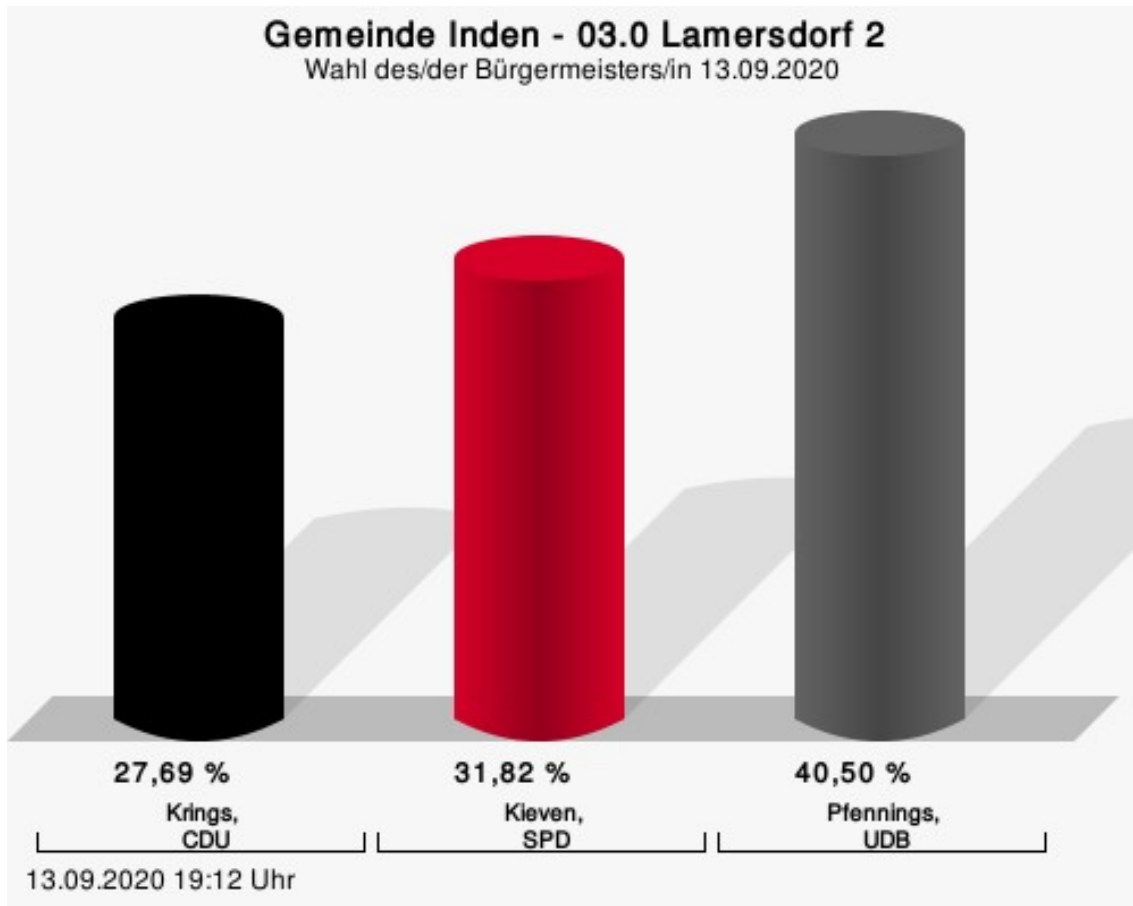
Pfennings, UDB = Stefan Pfennings, Unabhängige Demokratische Bürger Inden e.V.

Wahlbeteiligung



03.0 Lamersdorf 2

	Anzahl	Prozent
Krings, CDU	67	27,69 %
Kieven, SPD	77	31,82 %
Pfennings, UDB	98	40,50 %

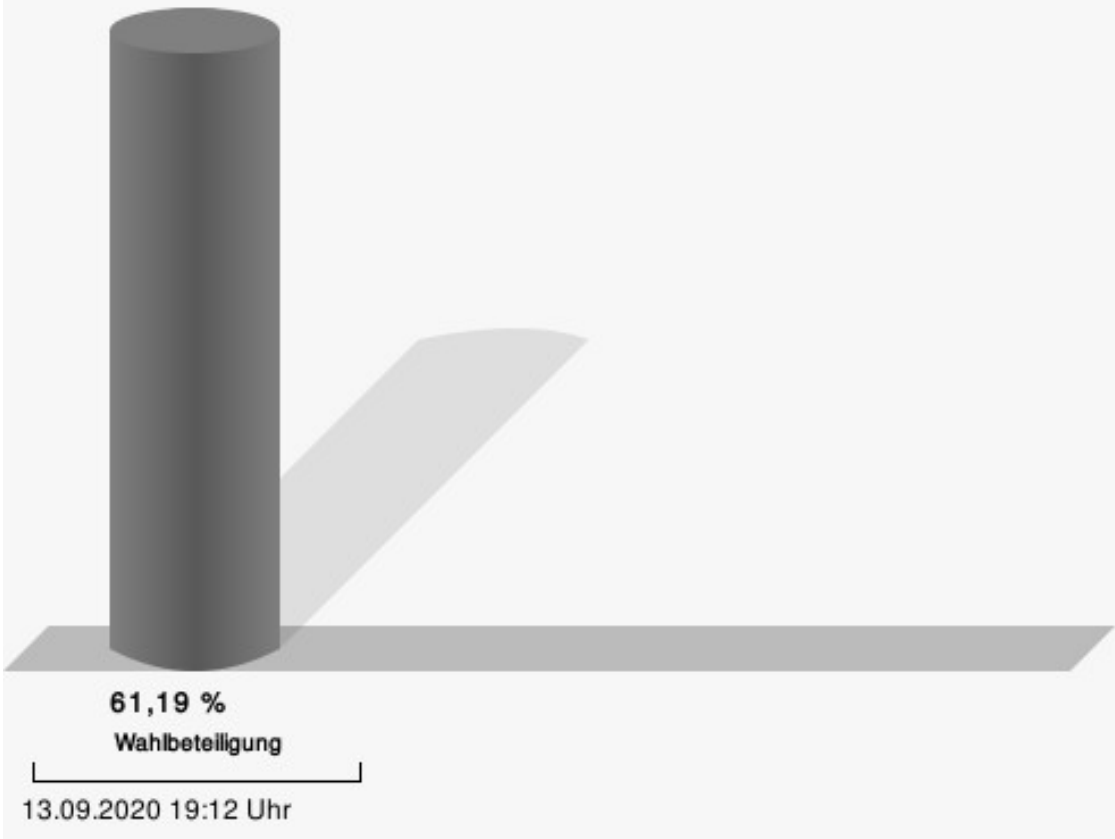


Krings, CDU = Karin Krings, Christlich Demokratische Union Deutschlands

Kieven, SPD = Ansgar Kieven, Sozialdemokratische Partei Deutschlands

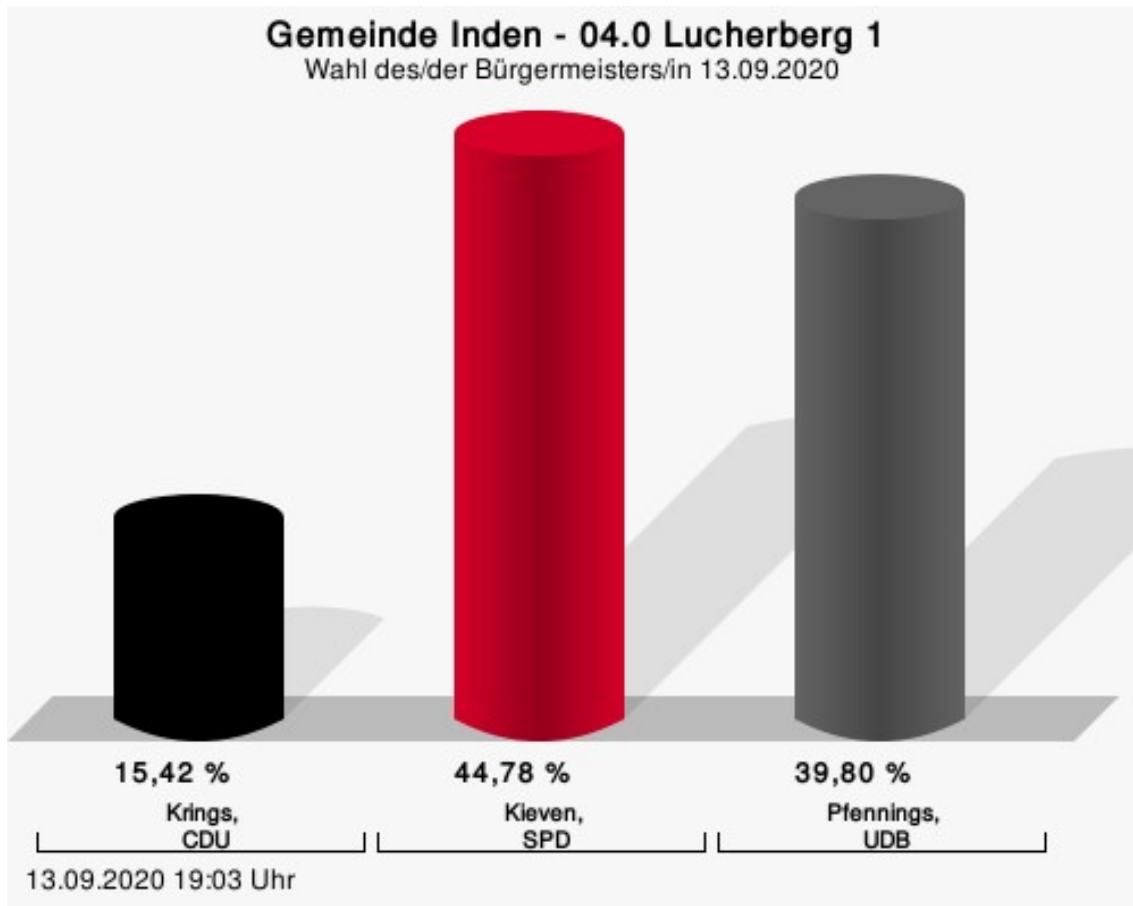
Pfennings, UDB = Stefan Pfennings, Unabhängige Demokratische Bürger Inden e.V.

Wahlbeteiligung



04.0 Lucherberg 1

	Anzahl	Prozent
Krings, CDU	31	15,42 %
Kieven, SPD	90	44,78 %
Pfennings, UDB	80	39,80 %

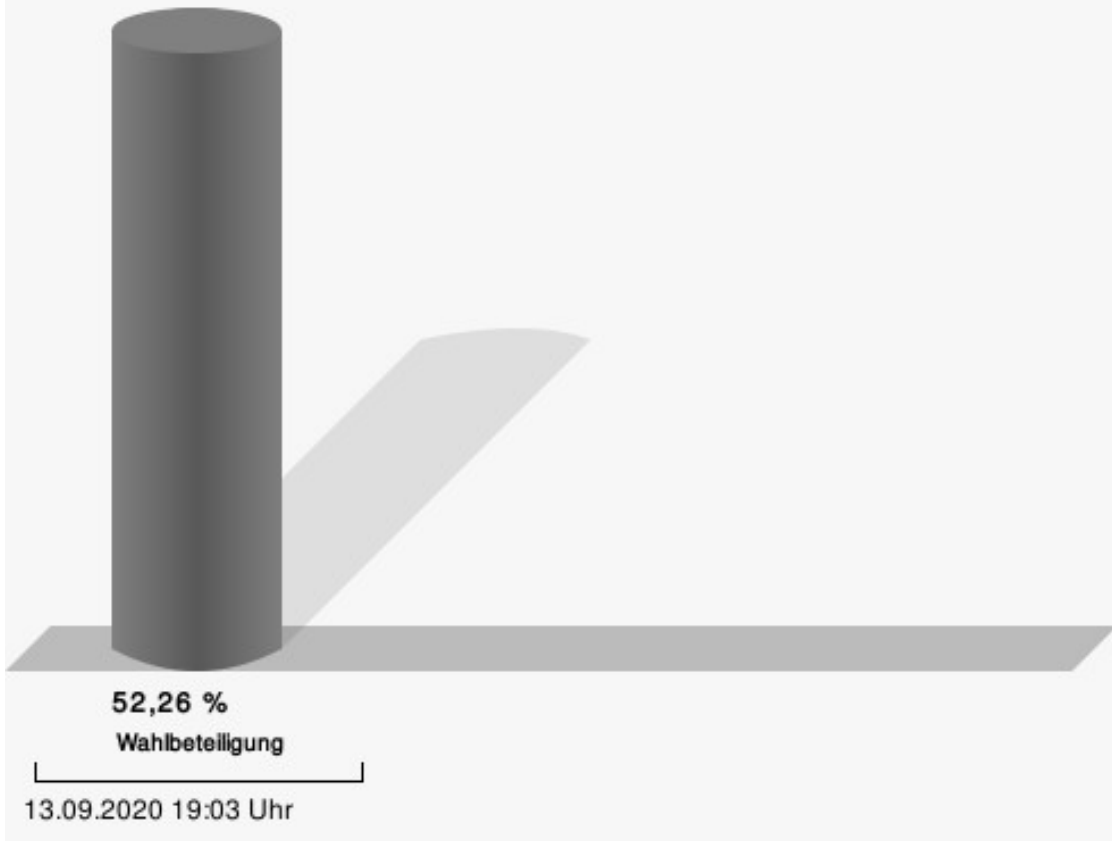


Krings, CDU = Karin Krings, Christlich Demokratische Union Deutschlands

Kieven, SPD = Ansgar Kieven, Sozialdemokratische Partei Deutschlands

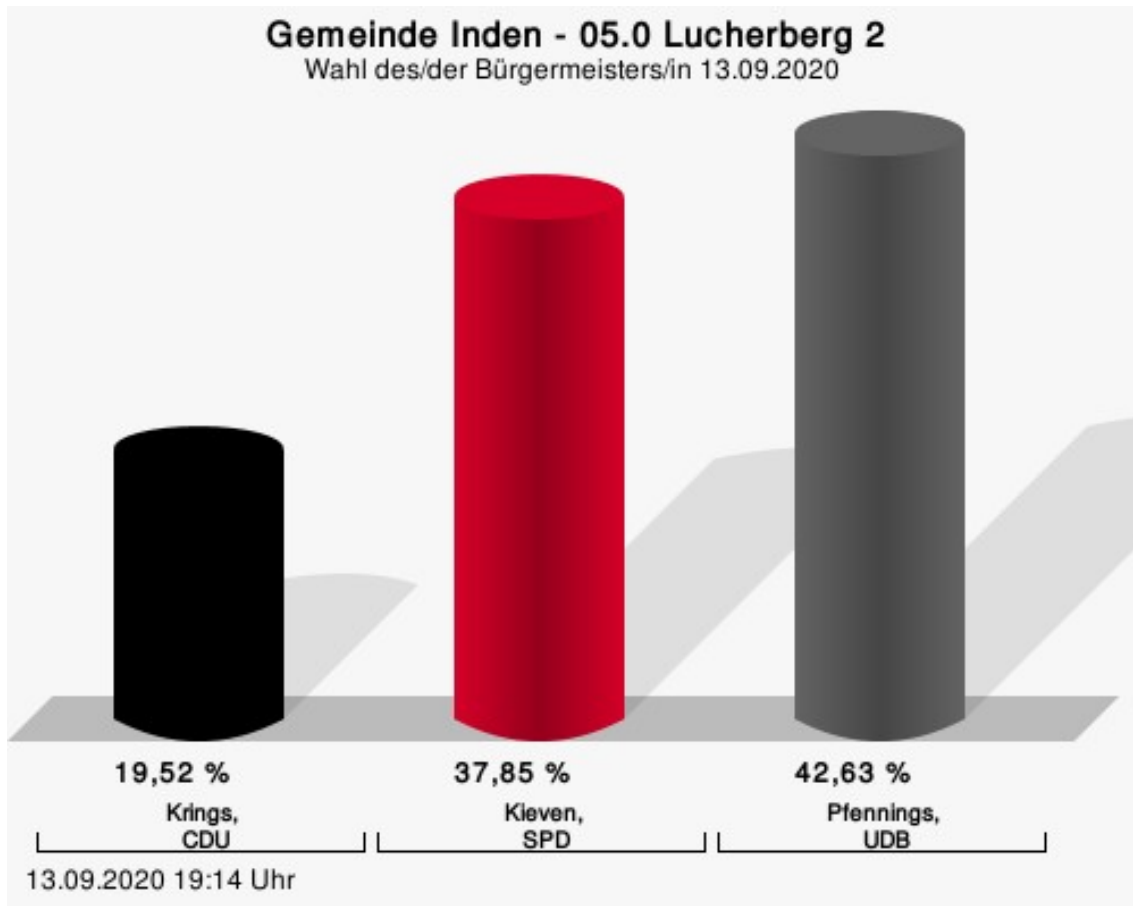
Pfennings, UDB = Stefan Pfennings, Unabhängige Demokratische Bürger Inden e.V.

Wahlbeteiligung



05.0 Lucherberg 2

	Anzahl	Prozent
Krings, CDU	49	19,52 %
Kieven, SPD	95	37,85 %
Pfennings, UDB	107	42,63 %

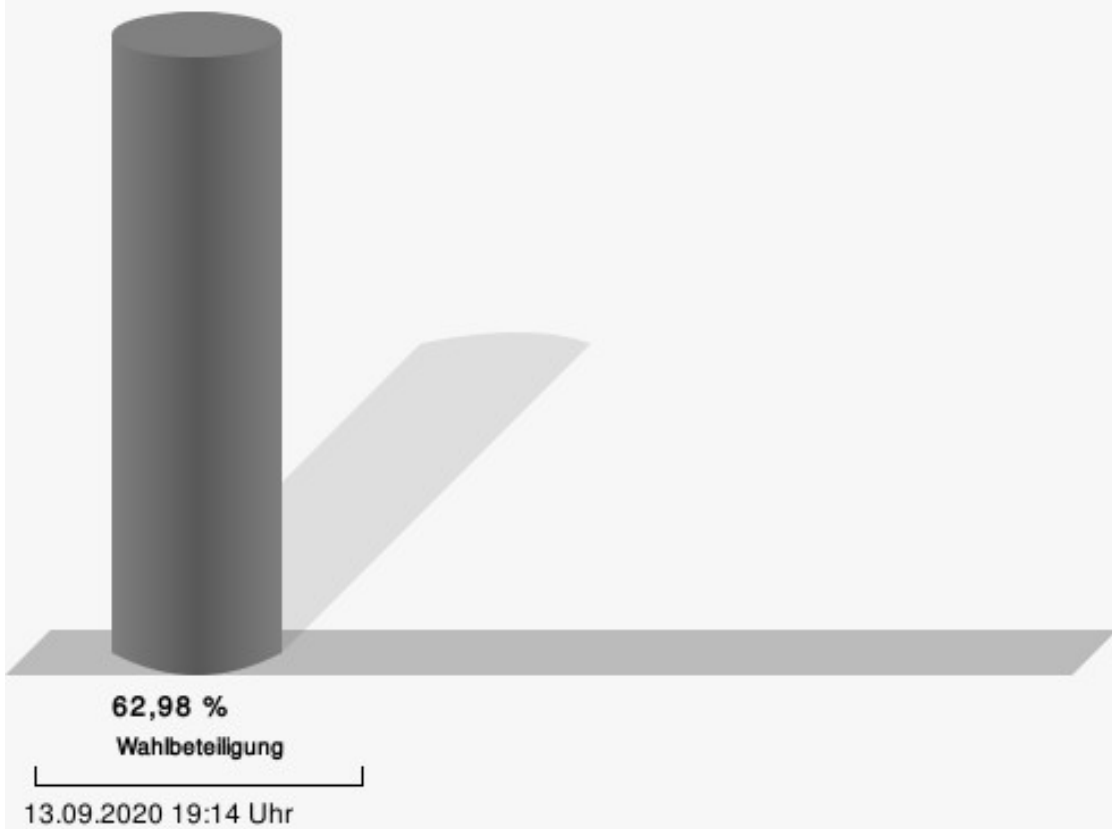


Krings, CDU = Karin Krings, Christlich Demokratische Union Deutschlands

Kieven, SPD = Ansgar Kieven, Sozialdemokratische Partei Deutschlands

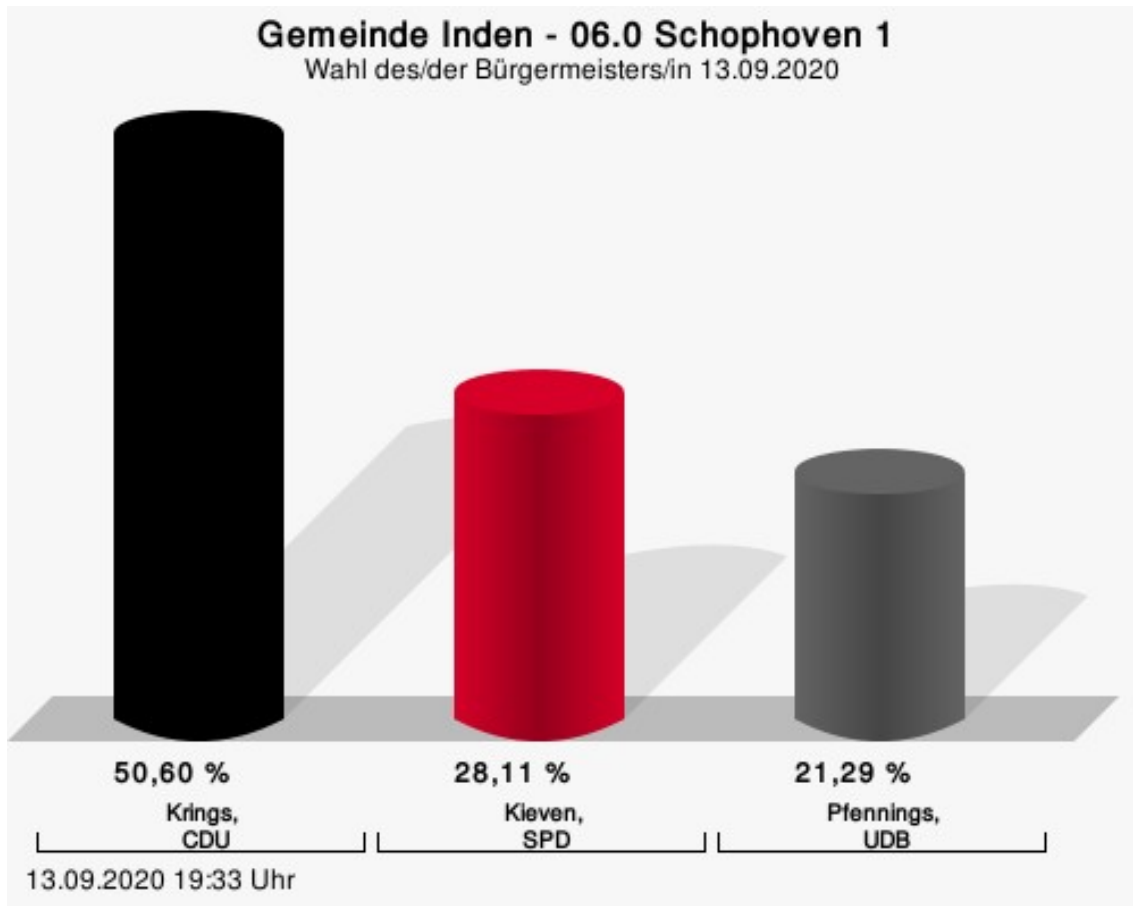
Pfennings, UDB = Stefan Pfennings, Unabhängige Demokratische Bürger Inden e.V.

Wahlbeteiligung



06.0 Schophoven 1

	Anzahl	Prozent
Krings, CDU	126	50,60 %
Kieven, SPD	70	28,11 %
Pfennings, UDB	53	21,29 %

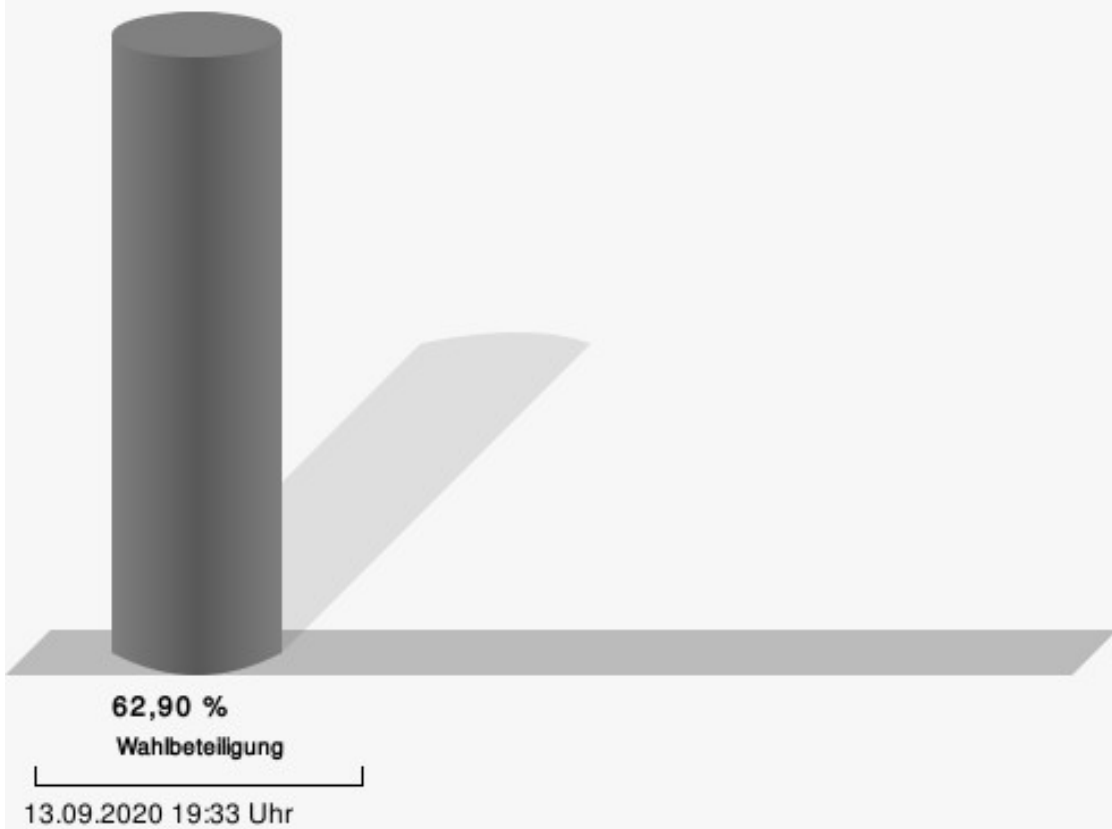


Krings, CDU = Karin Krings, Christlich Demokratische Union Deutschlands

Kieven, SPD = Ansgar Kieven, Sozialdemokratische Partei Deutschlands

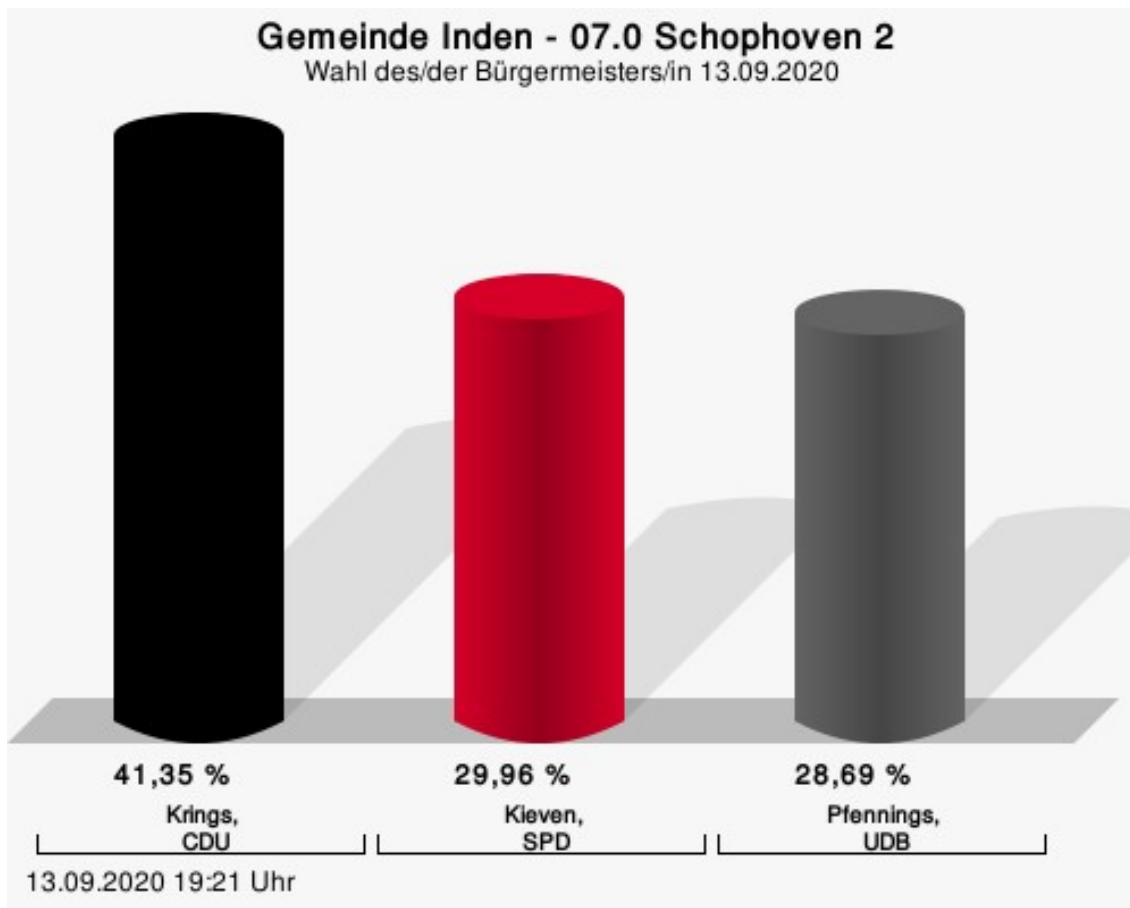
Pfennings, UDB = Stefan Pfennings, Unabhängige Demokratische Bürger Inden e.V.

Wahlbeteiligung



07.0 Schophoven 2

	Anzahl	Prozent
Krings, CDU	98	41,35 %
Kieven, SPD	71	29,96 %
Pfennings, UDB	68	28,69 %

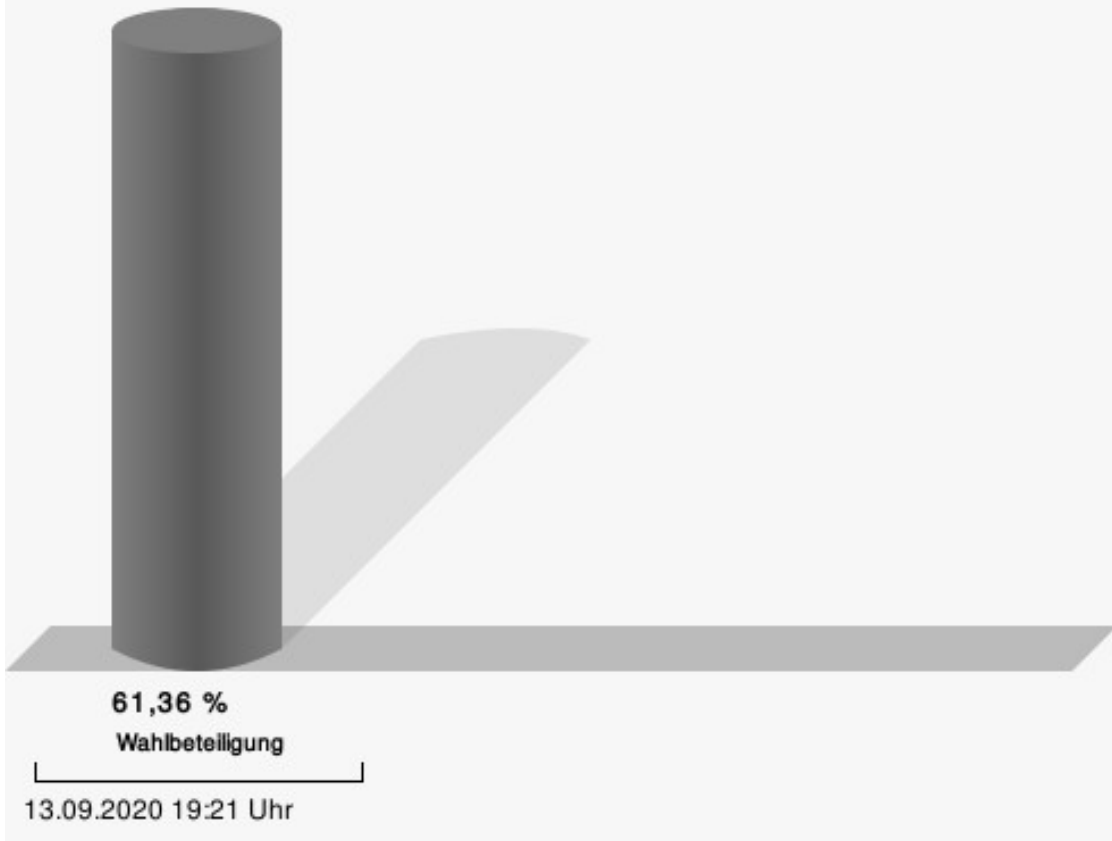


Krings, CDU = Karin Krings, Christlich Demokratische Union Deutschlands

Kieven, SPD = Ansgar Kieven, Sozialdemokratische Partei Deutschlands

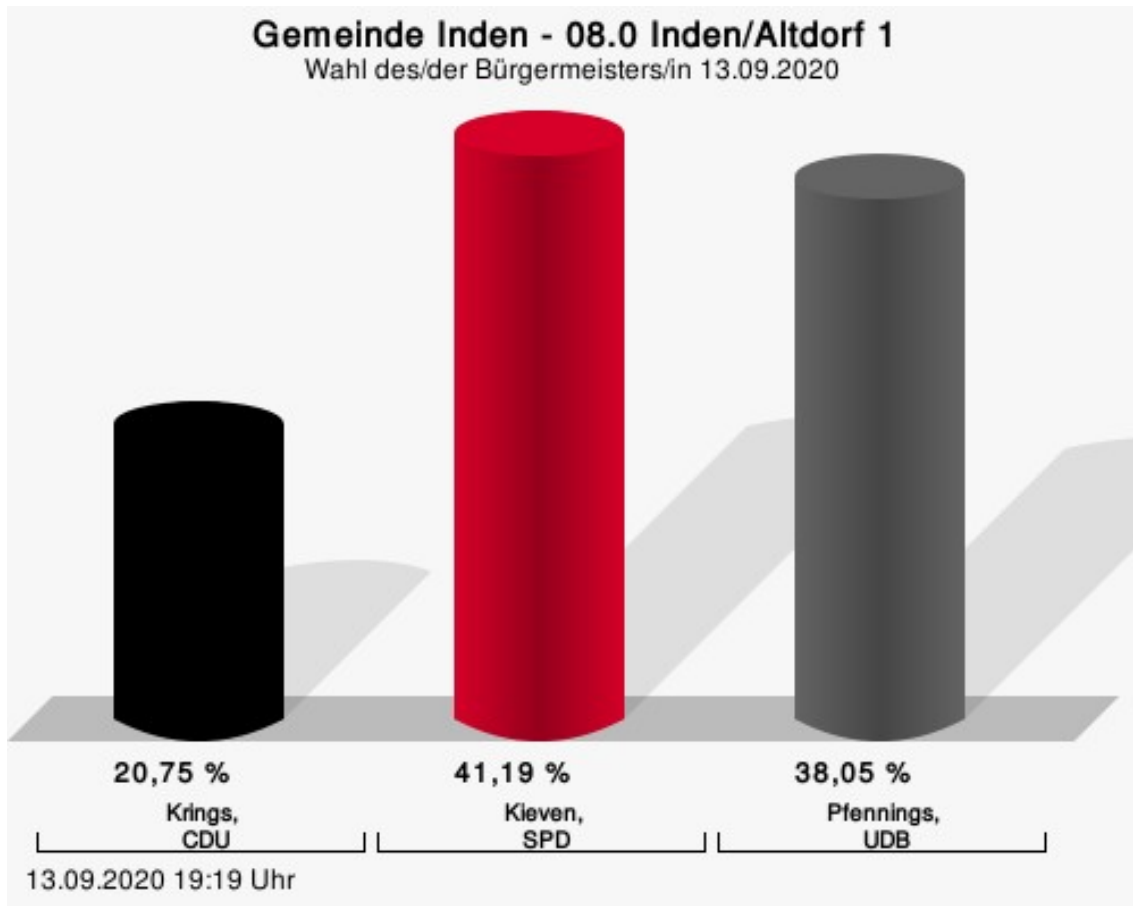
Pfennings, UDB = Stefan Pfennings, Unabhängige Demokratische Bürger Inden e.V.

Wahlbeteiligung



08.0 Inden/Altdorf 1

	Anzahl	Prozent
Krings, CDU	66	20,75 %
Kieven, SPD	131	41,19 %
Pfennings, UDB	121	38,05 %

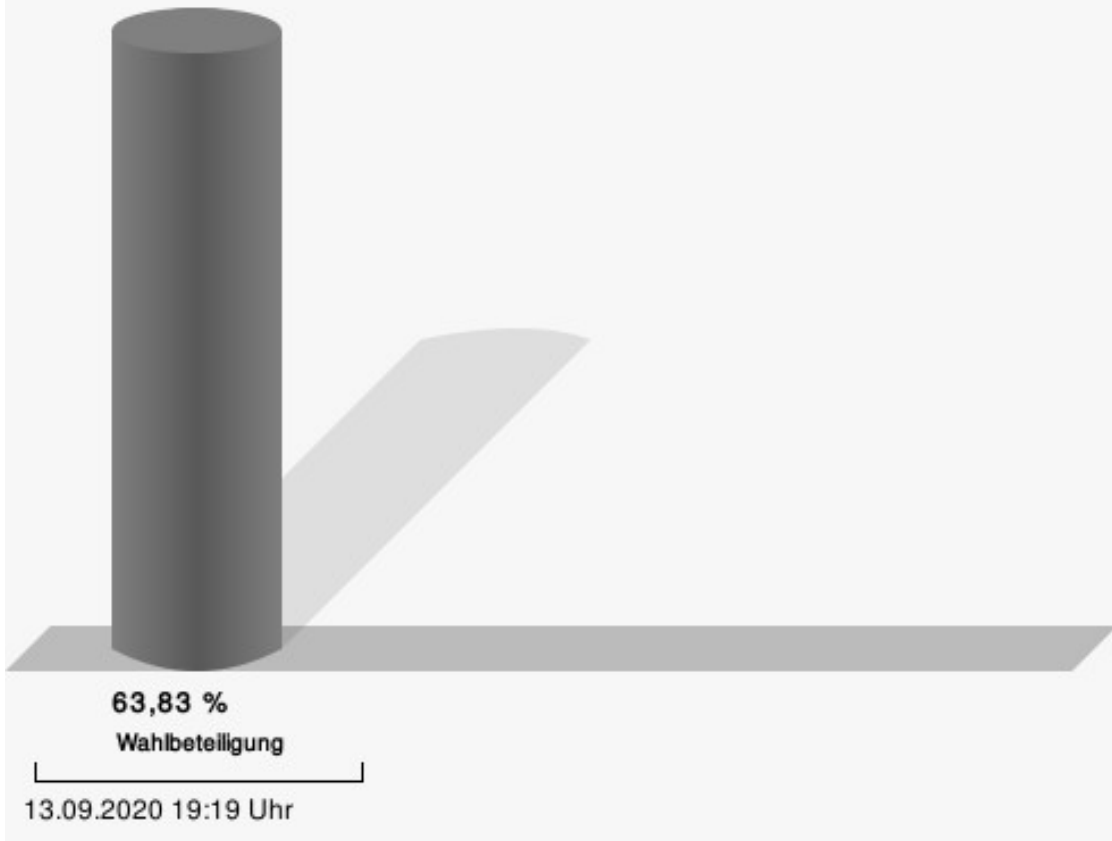


Krings, CDU = Karin Krings, Christlich Demokratische Union Deutschlands

Kieven, SPD = Ansgar Kieven, Sozialdemokratische Partei Deutschlands

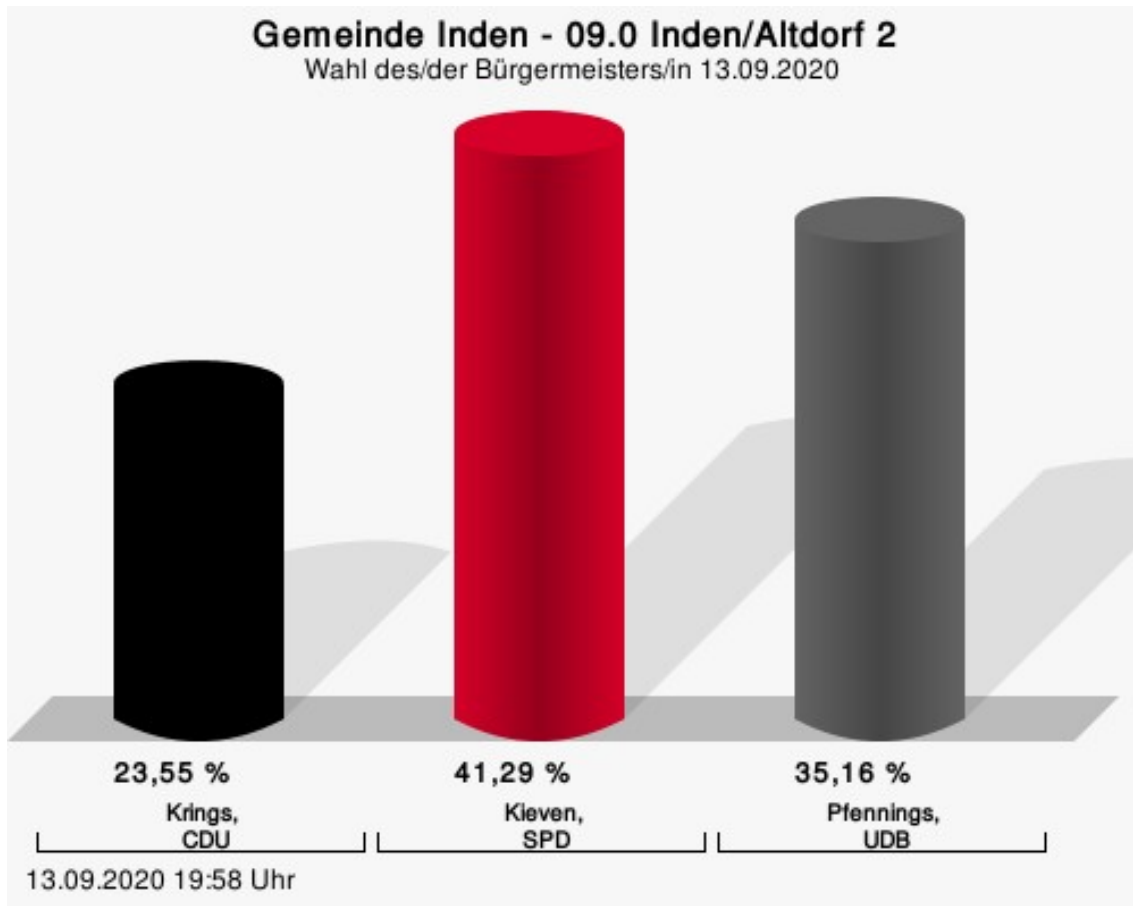
Pfennings, UDB = Stefan Pfennings, Unabhängige Demokratische Bürger Inden e.V.

Wahlbeteiligung



09.0 Inden/Altdorf 2

	Anzahl	Prozent
Krings, CDU	73	23,55 %
Kieven, SPD	128	41,29 %
Pfennings, UDB	109	35,16 %

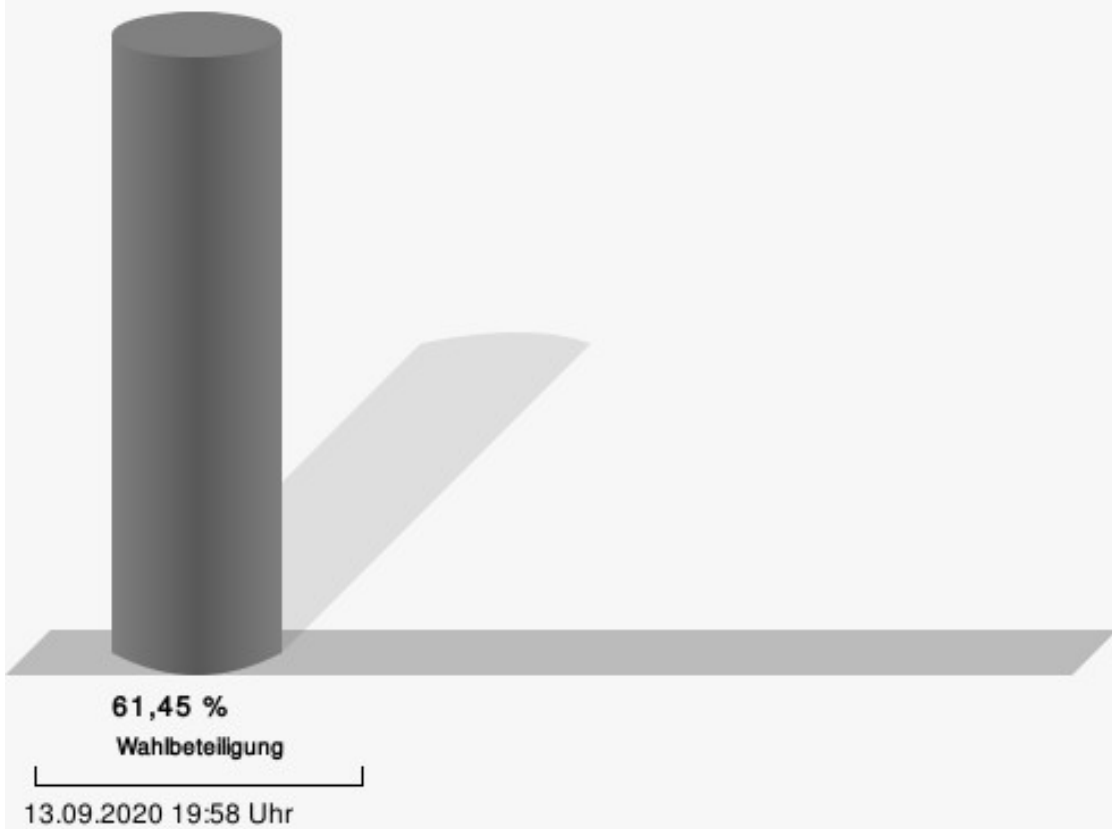


Krings, CDU = Karin Krings, Christlich Demokratische Union Deutschlands

Kieven, SPD = Ansgar Kieven, Sozialdemokratische Partei Deutschlands

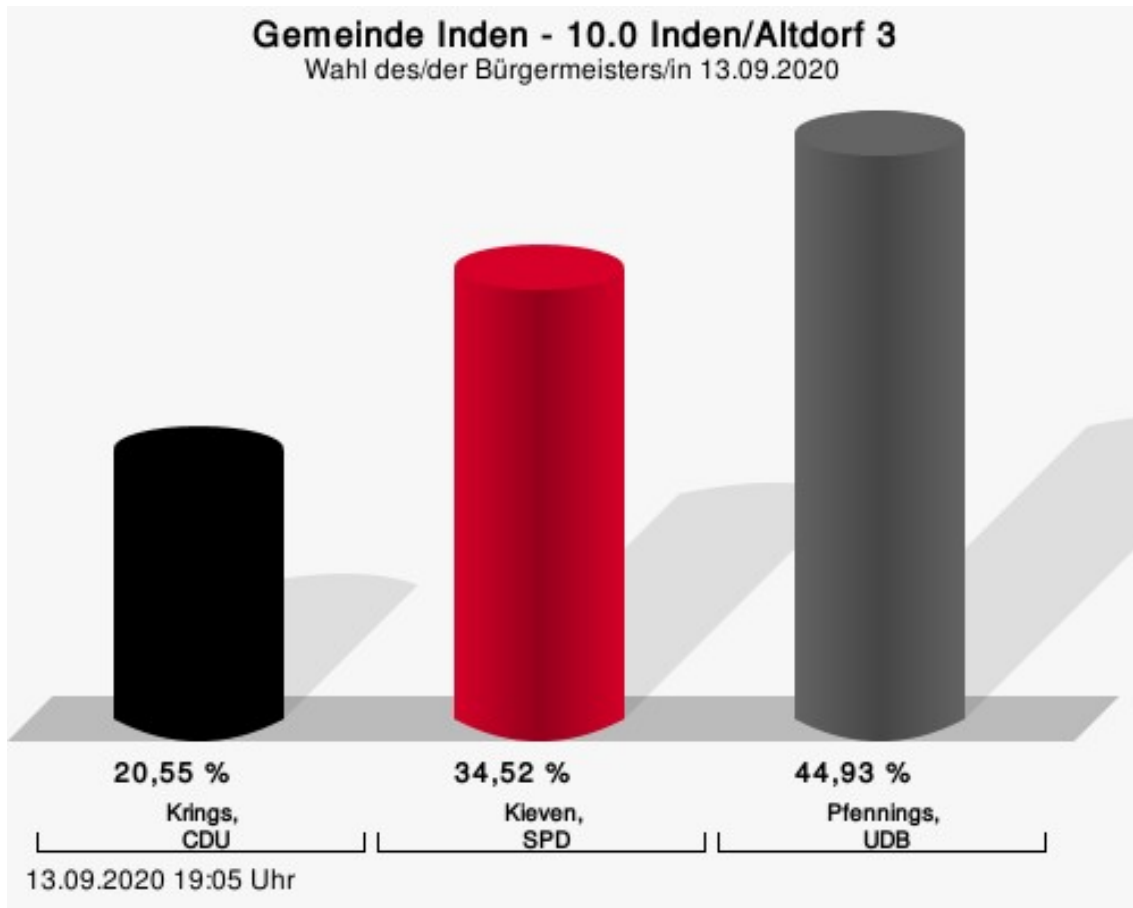
Pfennings, UDB = Stefan Pfennings, Unabhängige Demokratische Bürger Inden e.V.

Wahlbeteiligung



10.0 Inden/Altdorf 3

	Anzahl	Prozent
Krings, CDU	75	20,55 %
Kieven, SPD	126	34,52 %
Pfennings, UDB	164	44,93 %

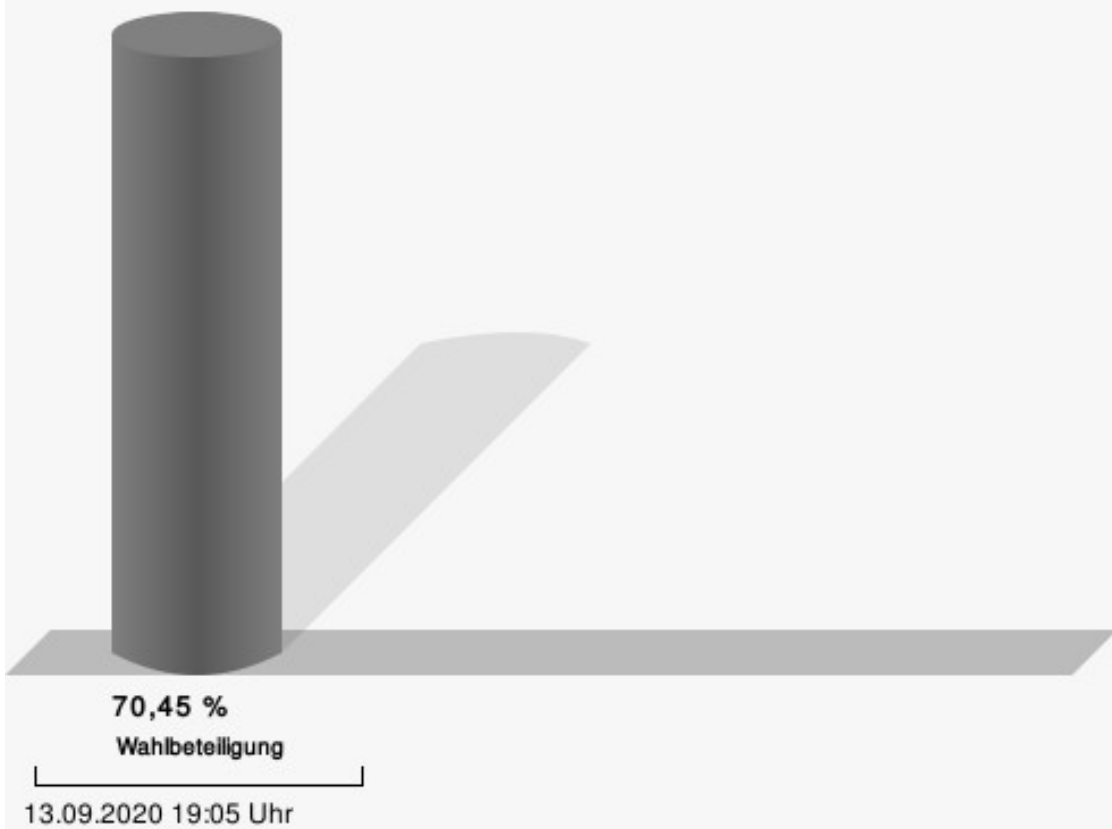


Krings, CDU = Karin Krings, Christlich Demokratische Union Deutschlands

Kieven, SPD = Ansgar Kieven, Sozialdemokratische Partei Deutschlands

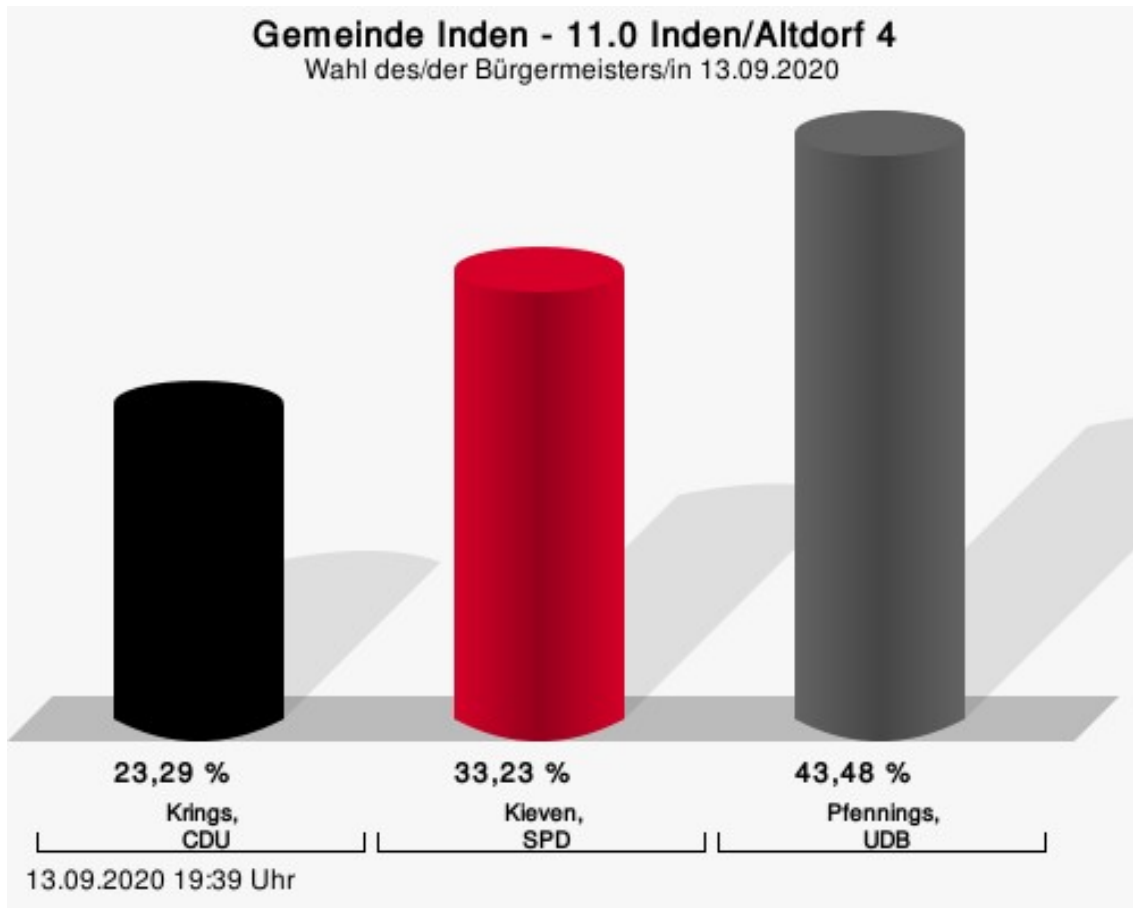
Pfennings, UDB = Stefan Pfennings, Unabhängige Demokratische Bürger Inden e.V.

Wahlbeteiligung



11.0 Inden/Altdorf 4

	Anzahl	Prozent
Krings, CDU	75	23,29 %
Kieven, SPD	107	33,23 %
Pfennings, UDB	140	43,48 %

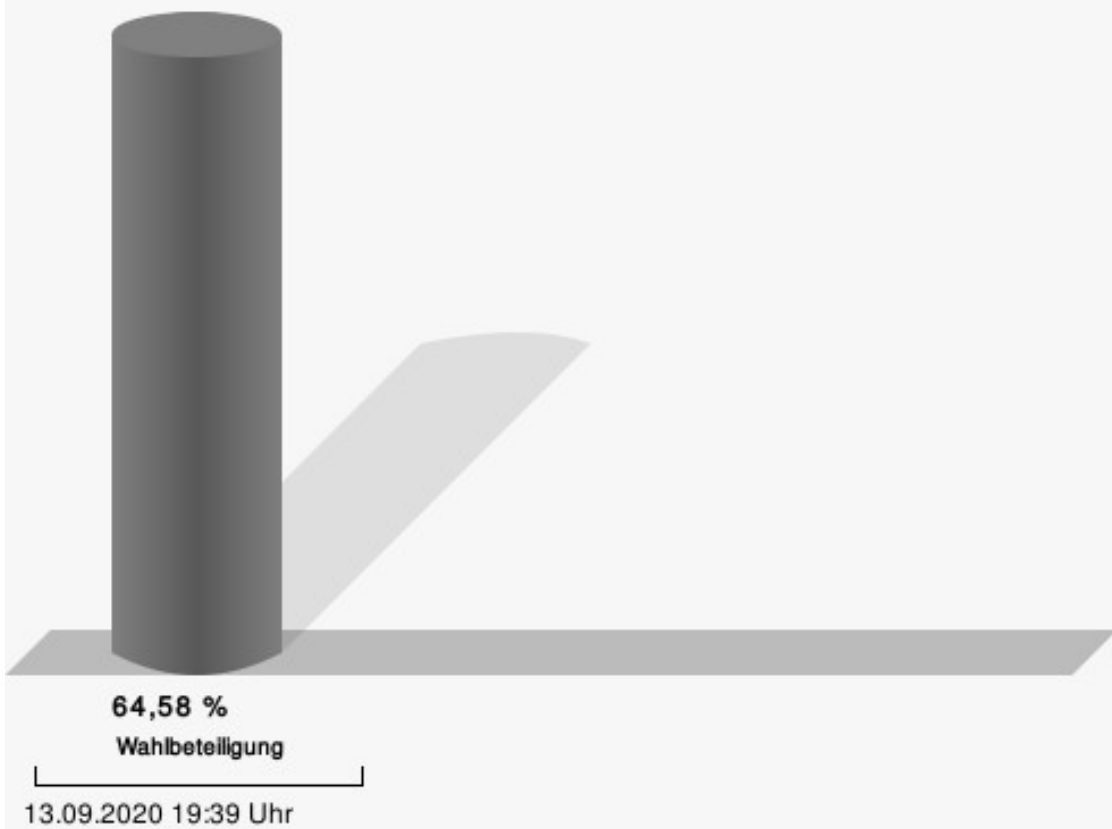


Krings, CDU = Karin Krings, Christlich Demokratische Union Deutschlands

Kieven, SPD = Ansgar Kieven, Sozialdemokratische Partei Deutschlands

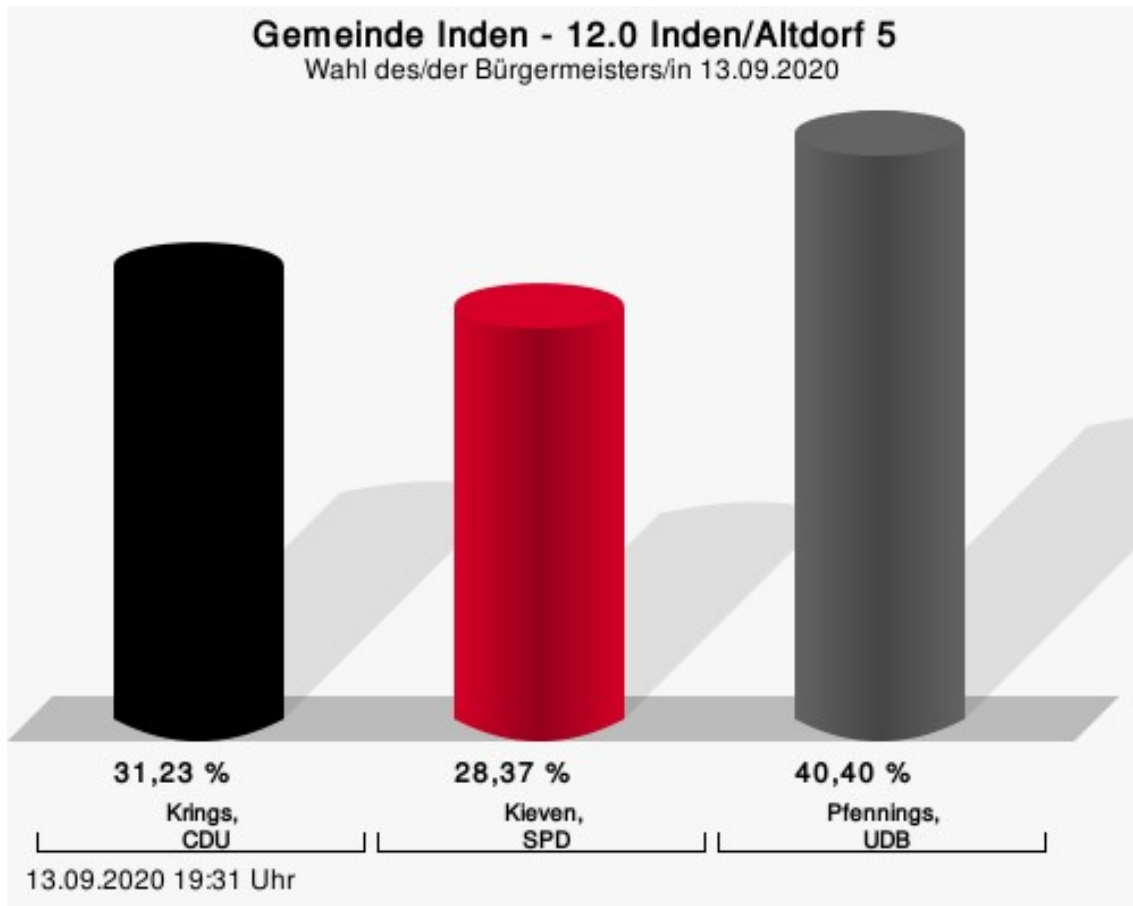
Pfennings, UDB = Stefan Pfennings, Unabhängige Demokratische Bürger Inden e.V.

Wahlbeteiligung



12.0 Inden/Altdorf 5

	Anzahl	Prozent
Krings, CDU	109	31,23 %
Kieven, SPD	99	28,37 %
Pfennings, UDB	141	40,40 %

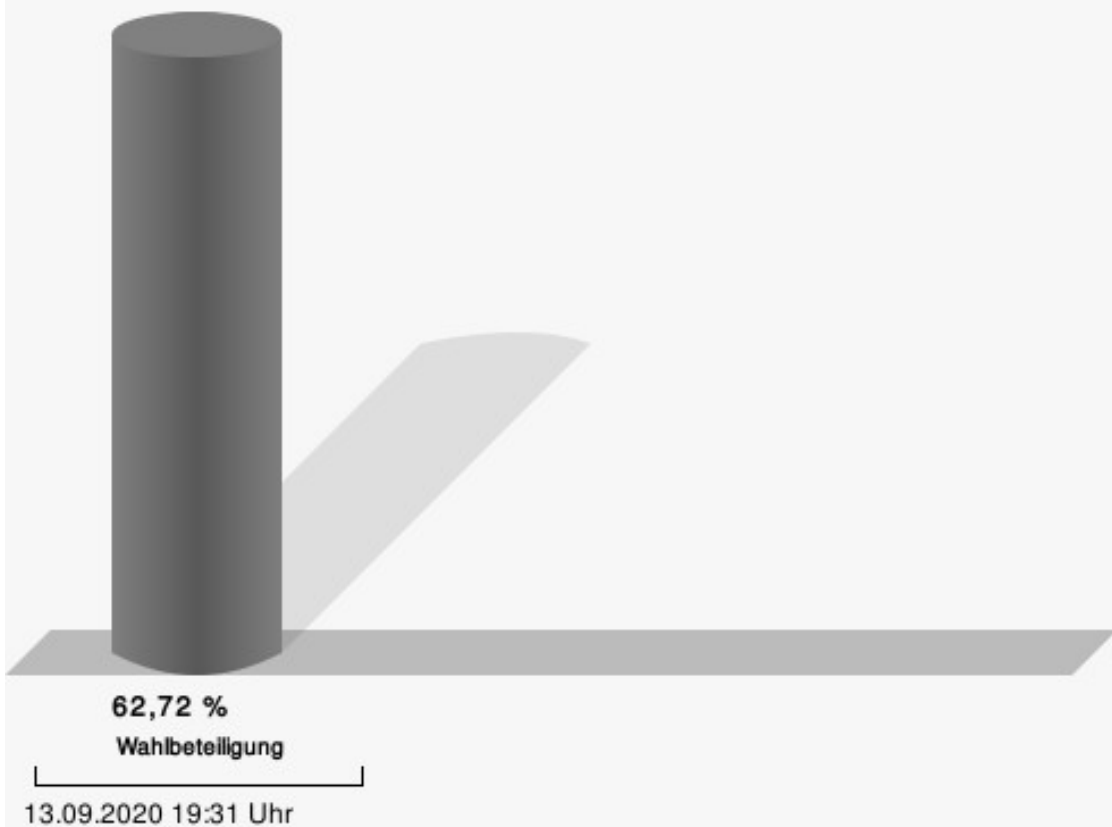


Krings, CDU = Karin Krings, Christlich Demokratische Union Deutschlands

Kieven, SPD = Ansgar Kieven, Sozialdemokratische Partei Deutschlands

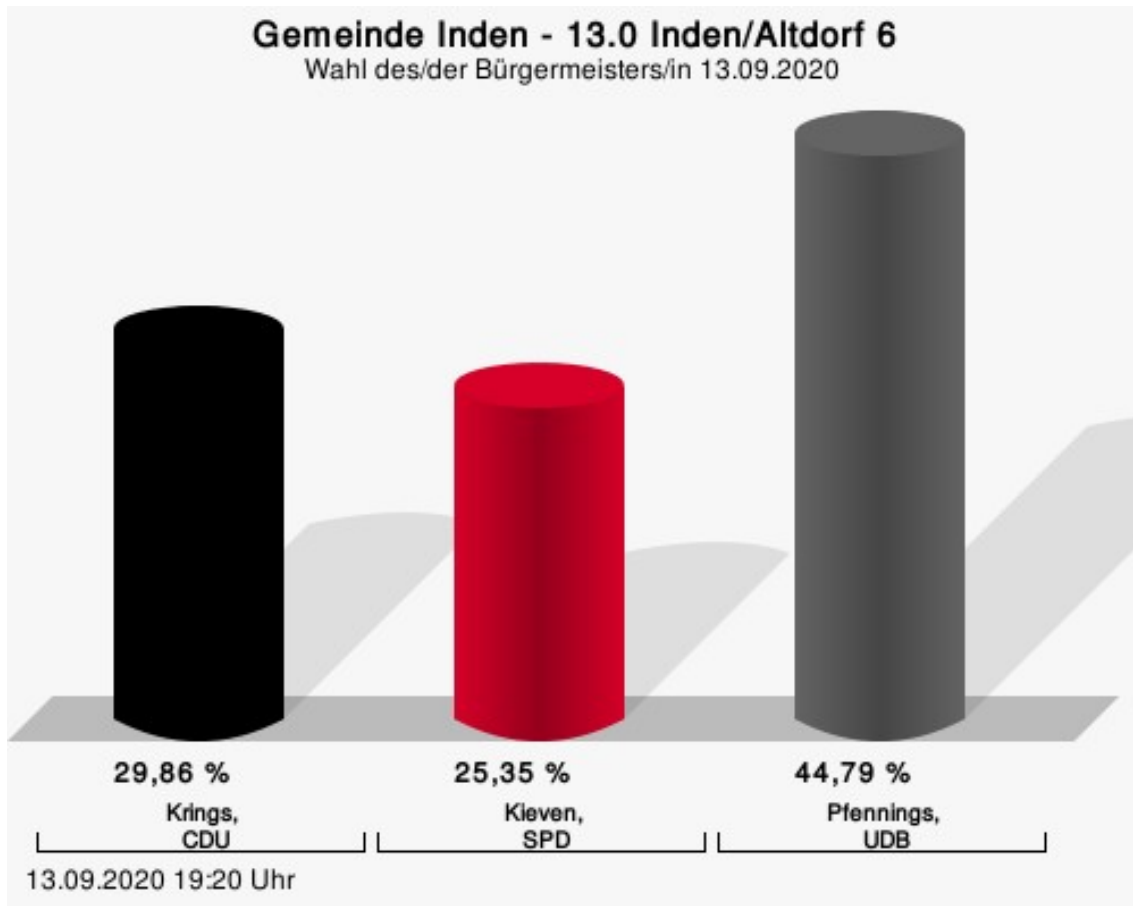
Pfennings, UDB = Stefan Pfennings, Unabhängige Demokratische Bürger Inden e.V.

Wahlbeteiligung



13.0 Inden/Altdorf 6

	Anzahl	Prozent
Krings, CDU	106	29,86 %
Kieven, SPD	90	25,35 %
Pfennings, UDB	159	44,79 %

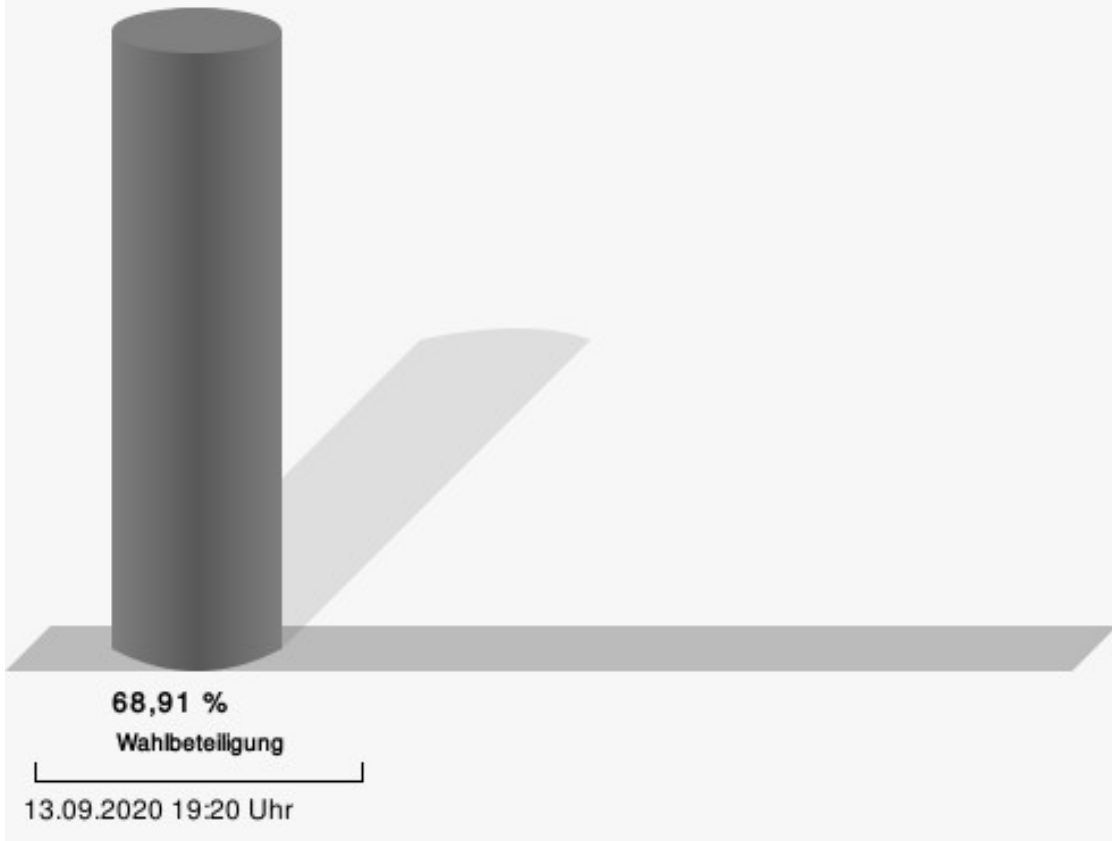


Krings, CDU = Karin Krings, Christlich Demokratische Union Deutschlands

Kieven, SPD = Ansgar Kieven, Sozialdemokratische Partei Deutschlands

Pfennings, UDB = Stefan Pfennings, Unabhängige Demokratische Bürger Inden e.V.

Wahlbeteiligung



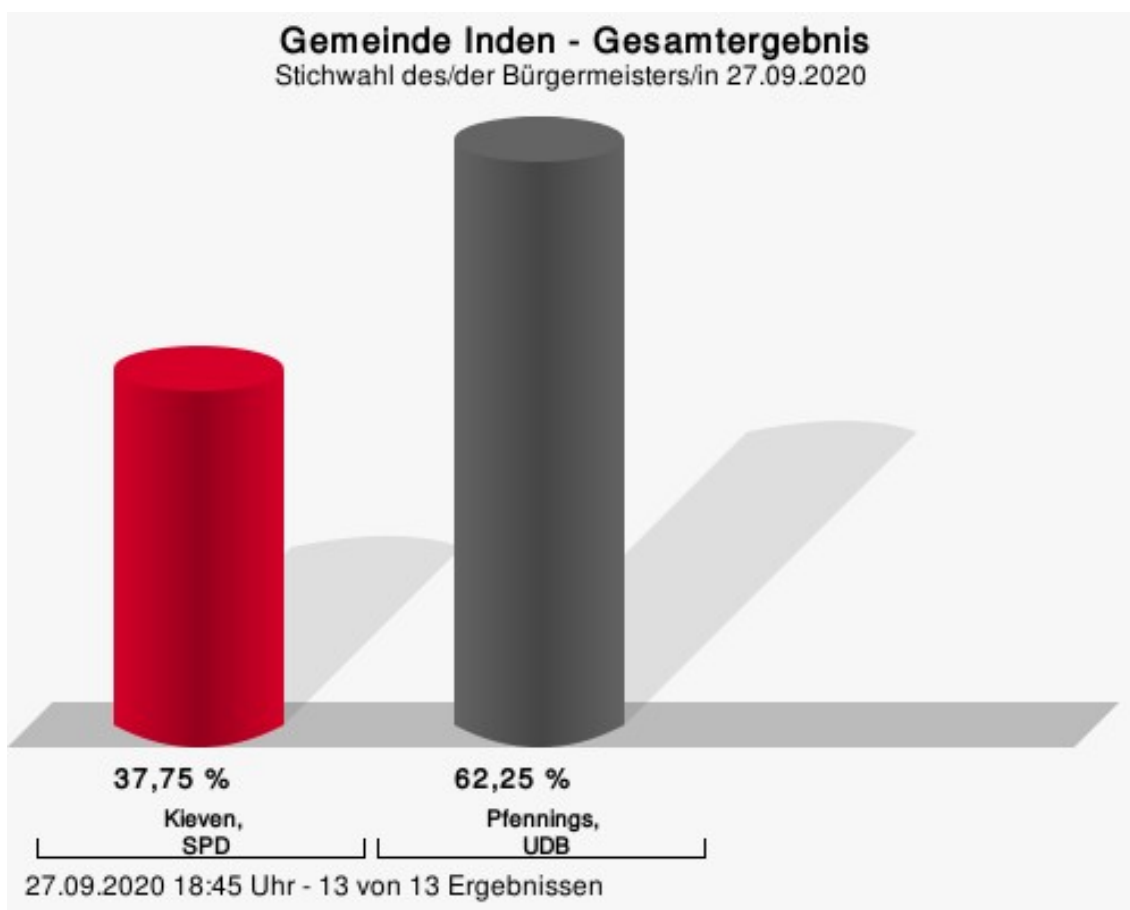
Übersicht Stimmbezirke

Zusammenstellung der Ergebnisse nach Stimmbezirken

Stimmbezirk	Stand	Wahlberechtigte	Wähler/innen	gültig	Krings, CDU	Kieven, SPD	Pfennings, UDB
01.0 Frenz	eingegangen	532	66,73 %	98,03 %	20,11 %	19,54 %	60,34 %
02.0 Lamersdorf 1	eingegangen	376	61,97 %	97,85 %	23,68 %	36,40 %	39,91 %
03.0 Lamersdorf 2	eingegangen	402	61,19 %	98,37 %	27,69 %	31,82 %	40,50 %
04.0 Lucherberg 1	eingegangen	398	52,26 %	96,63 %	15,42 %	44,78 %	39,80 %
05.0 Lucherberg 2	eingegangen	416	62,98 %	95,80 %	19,52 %	37,85 %	42,63 %
06.0 Schophoven 1	eingegangen	407	62,90 %	97,27 %	50,60 %	28,11 %	21,29 %
07.0 Schophoven 2	eingegangen	396	61,36 %	97,53 %	41,35 %	29,96 %	28,69 %
08.0 Inden/Altdorf 1	eingegangen	506	63,83 %	98,45 %	20,75 %	41,19 %	38,05 %
09.0 Inden/Altdorf 2	eingegangen	511	61,45 %	98,73 %	23,55 %	41,29 %	35,16 %
10.0 Inden/Altdorf 3	eingegangen	528	70,45 %	98,12 %	20,55 %	34,52 %	44,93 %
11.0 Inden/Altdorf 4	eingegangen	511	64,58 %	97,58 %	23,29 %	33,23 %	43,48 %
12.0 Inden/Altdorf 5	eingegangen	558	62,72 %	99,71 %	31,23 %	28,37 %	40,40 %
13.0 Inden/Altdorf 6	eingegangen	534	68,91 %	96,47 %	29,86 %	25,35 %	44,79 %
Gemeinde Inden	13 von 13	6.075	63,54 %	97,80 %	26,46 %	32,72 %	40,82 %

Stichwahl des/der Bürgermeisters/in Gemeinde Inden

	Anzahl	Prozent
Kieven, SPD	1.172	37,75 %
Pfennings, UDB	1.933	62,25 %

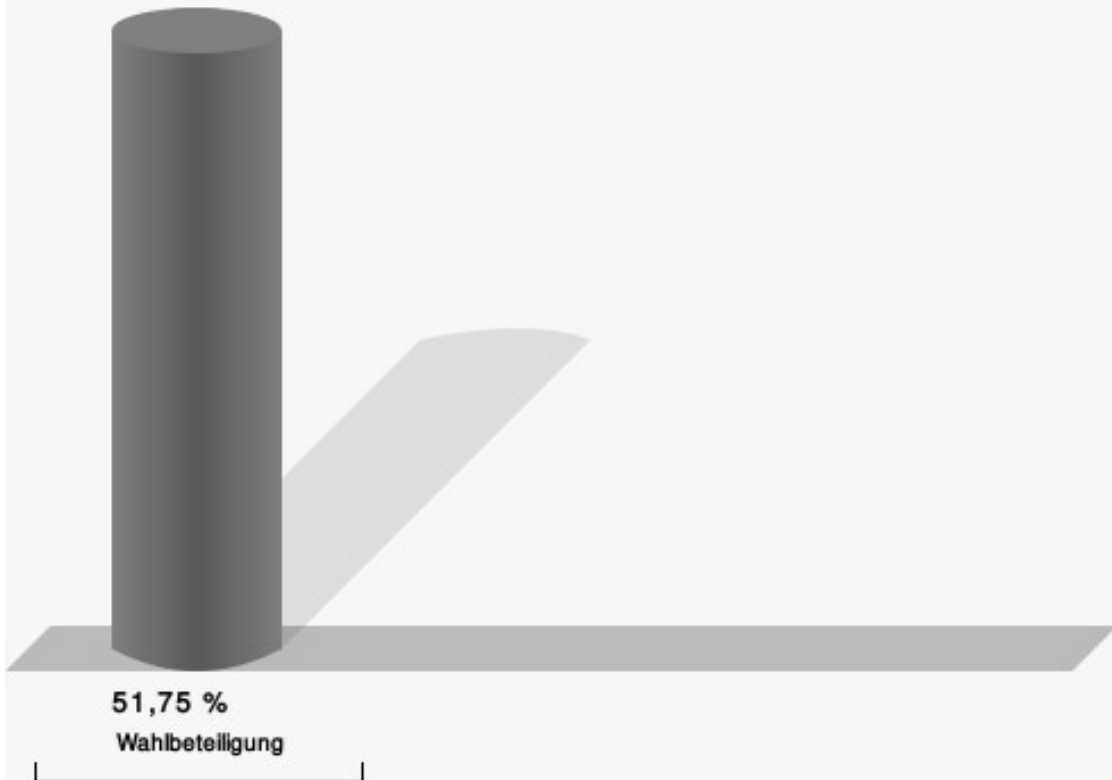


Kieven, SPD = Ansgar Kieven, Sozialdemokratische Partei Deutschlands

Pfennings, UDB = Stefan Pfennings, Unabhängige Demokratische Bürger Inden e.V.

Gewählt
Pfennings, Stefan (UDB)

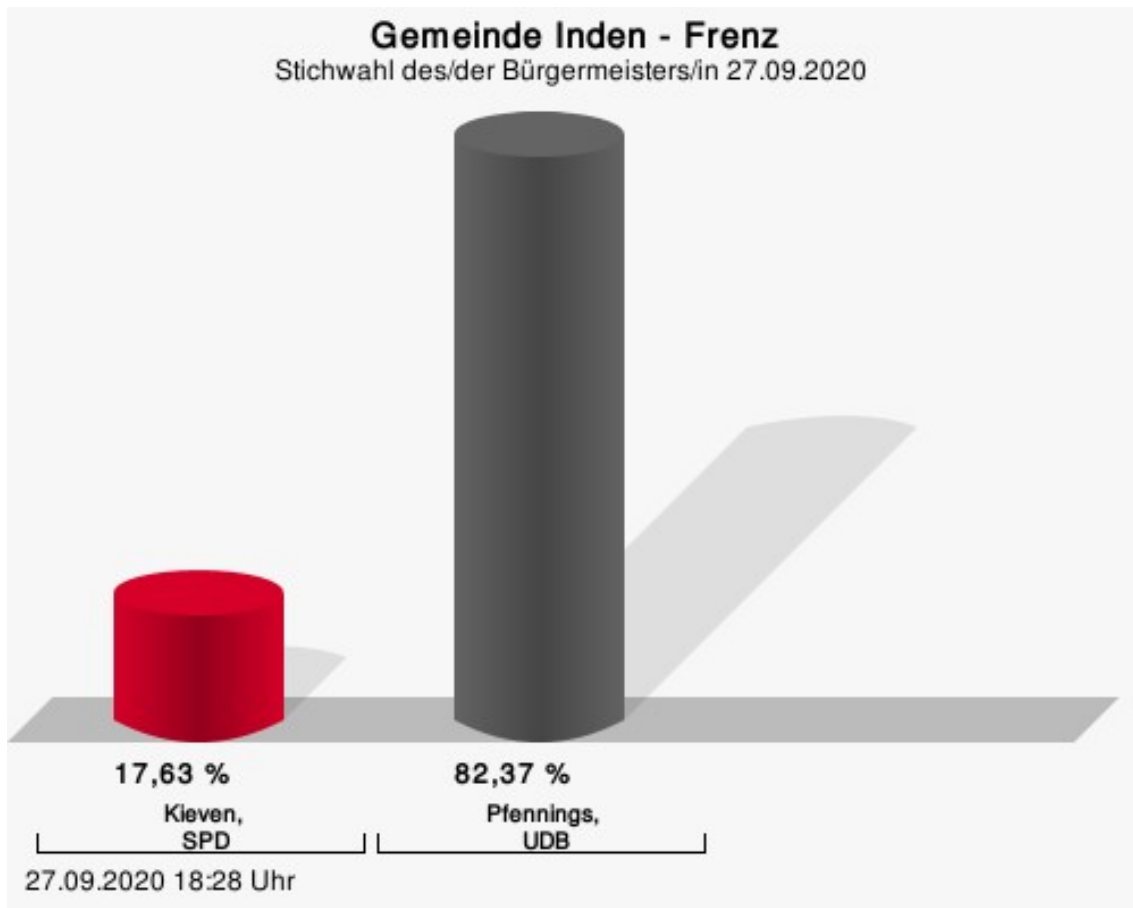
Wahlbeteiligung



27.09.2020 18:45 Uhr - 13 von 13 Ergebnissen

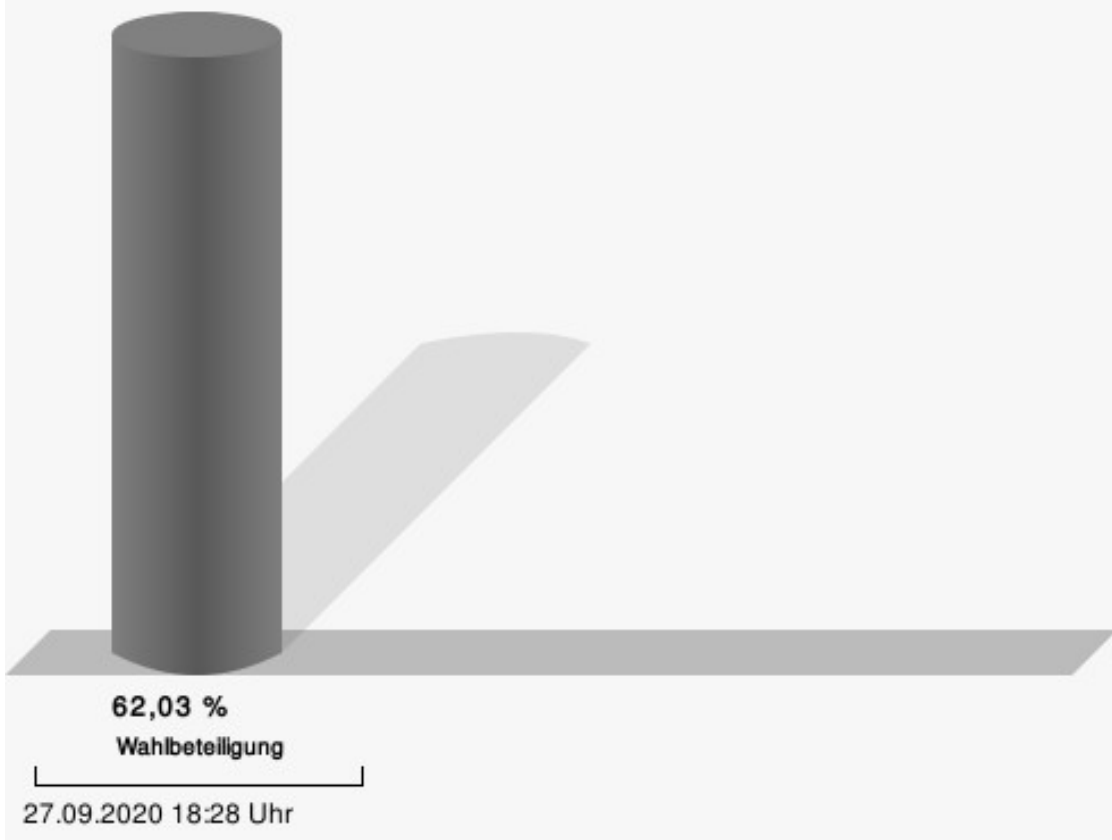
Ortsteile Frenz

	Anzahl	Prozent
Kieven, SPD	58	17,63 %
Pfennings, UDB	271	82,37 %



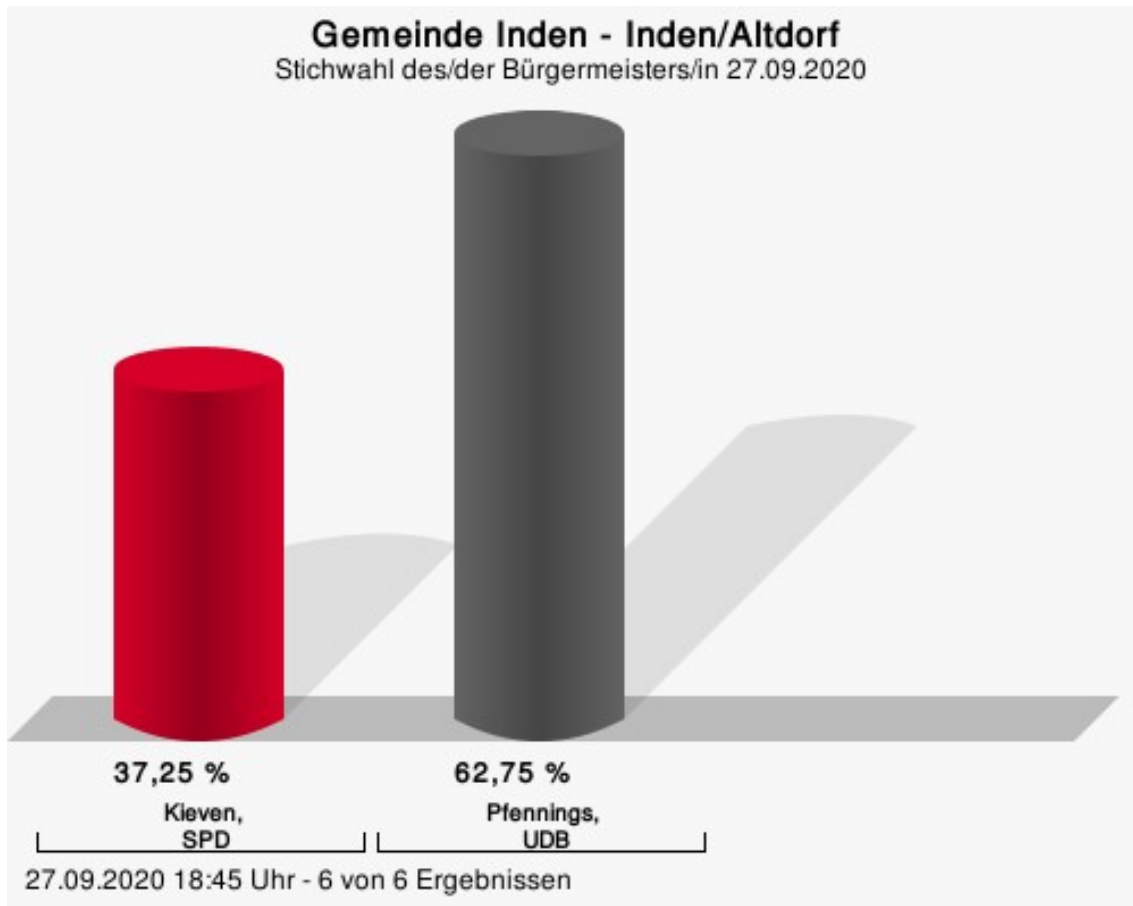
Kieven, SPD = Ansgar Kieven, Sozialdemokratische Partei Deutschlands
Pfennings, UDB = Stefan Pfennings, Unabhängige Demokratische Bürger Inden e.V.

Wahlbeteiligung



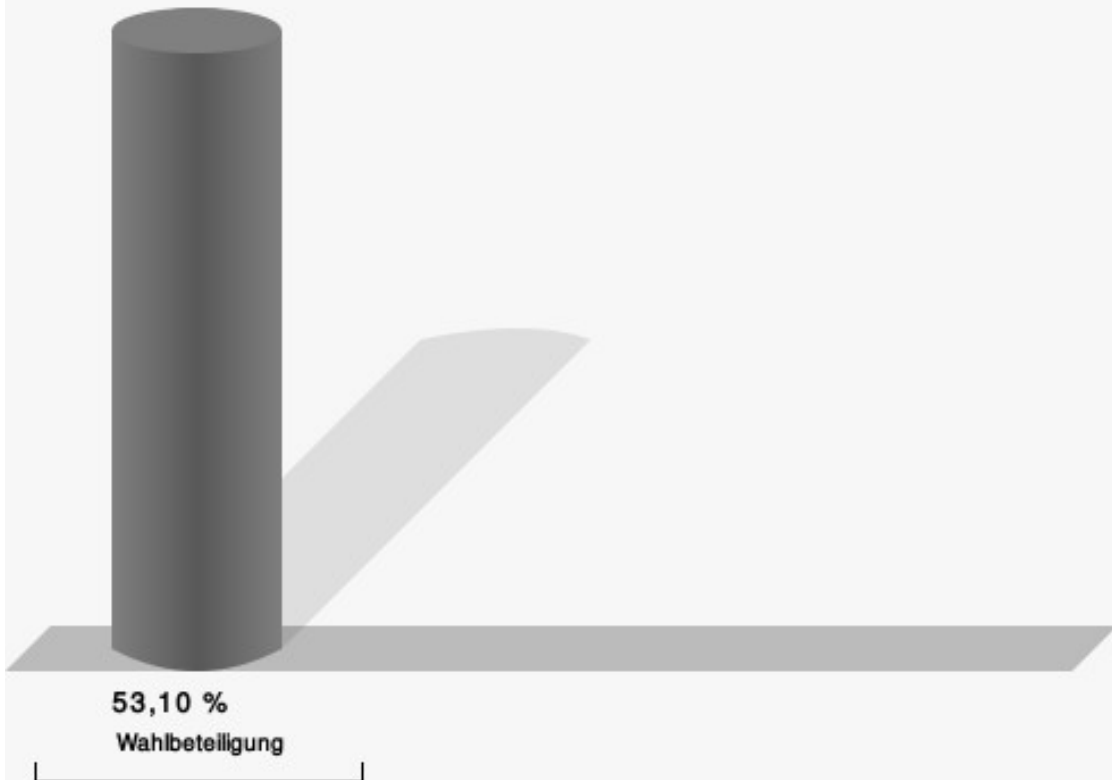
Inden/Altdorf

	Anzahl	Prozent
Kieven, SPD	615	37,25 %
Pfennings, UDB	1.036	62,75 %



Kieven, SPD = Ansgar Kieven, Sozialdemokratische Partei Deutschlands
Pfennings, UDB = Stefan Pfennings, Unabhängige Demokratische Bürger Inden e.V.

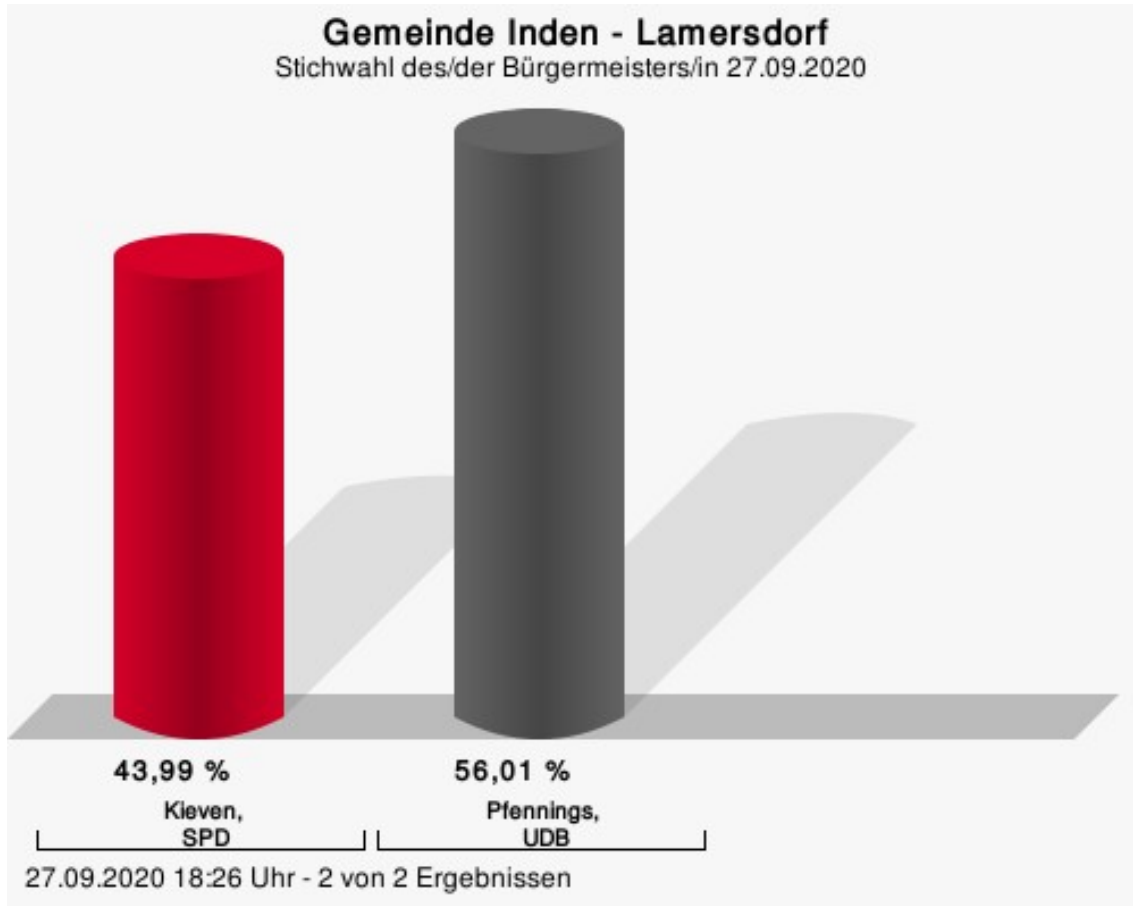
Wahlbeteiligung



27.09.2020 18:45 Uhr - 6 von 6 Ergebnissen

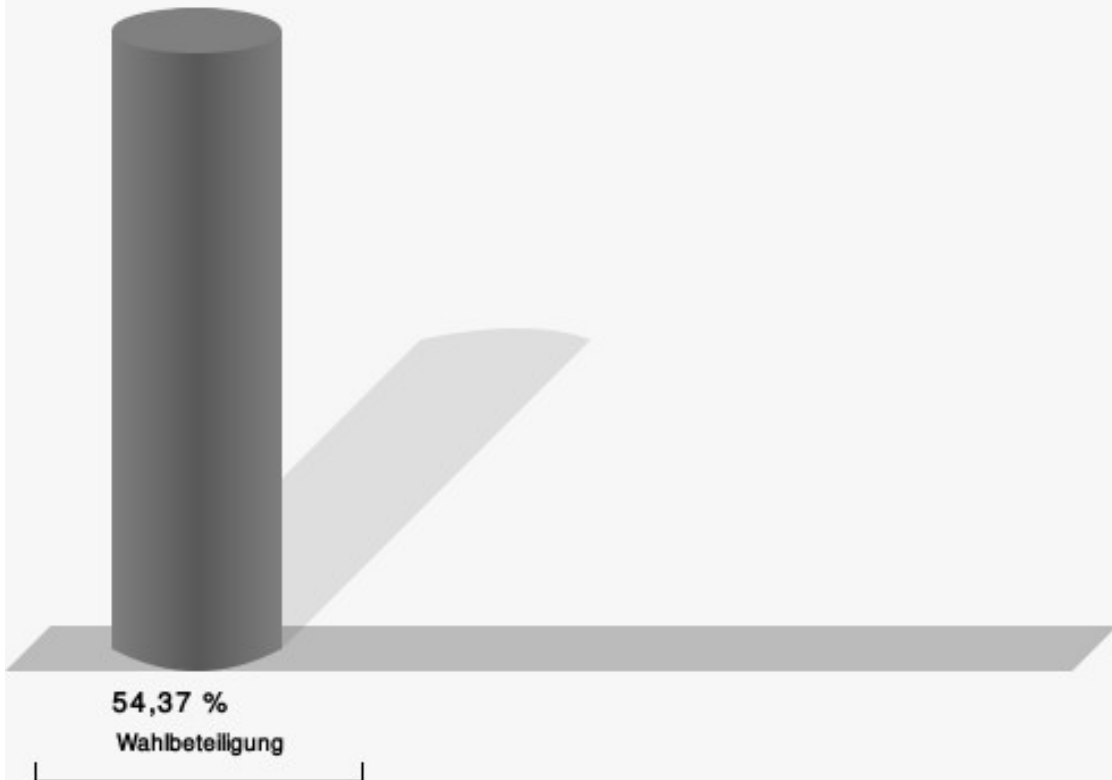
Lamersdorf

	Anzahl	Prozent
Kieven, SPD	183	43,99 %
Pfennings, UDB	233	56,01 %



Kieven, SPD = Ansgar Kieven, Sozialdemokratische Partei Deutschlands
Pfennings, UDB = Stefan Pfennings, Unabhängige Demokratische Bürger Inden e.V.

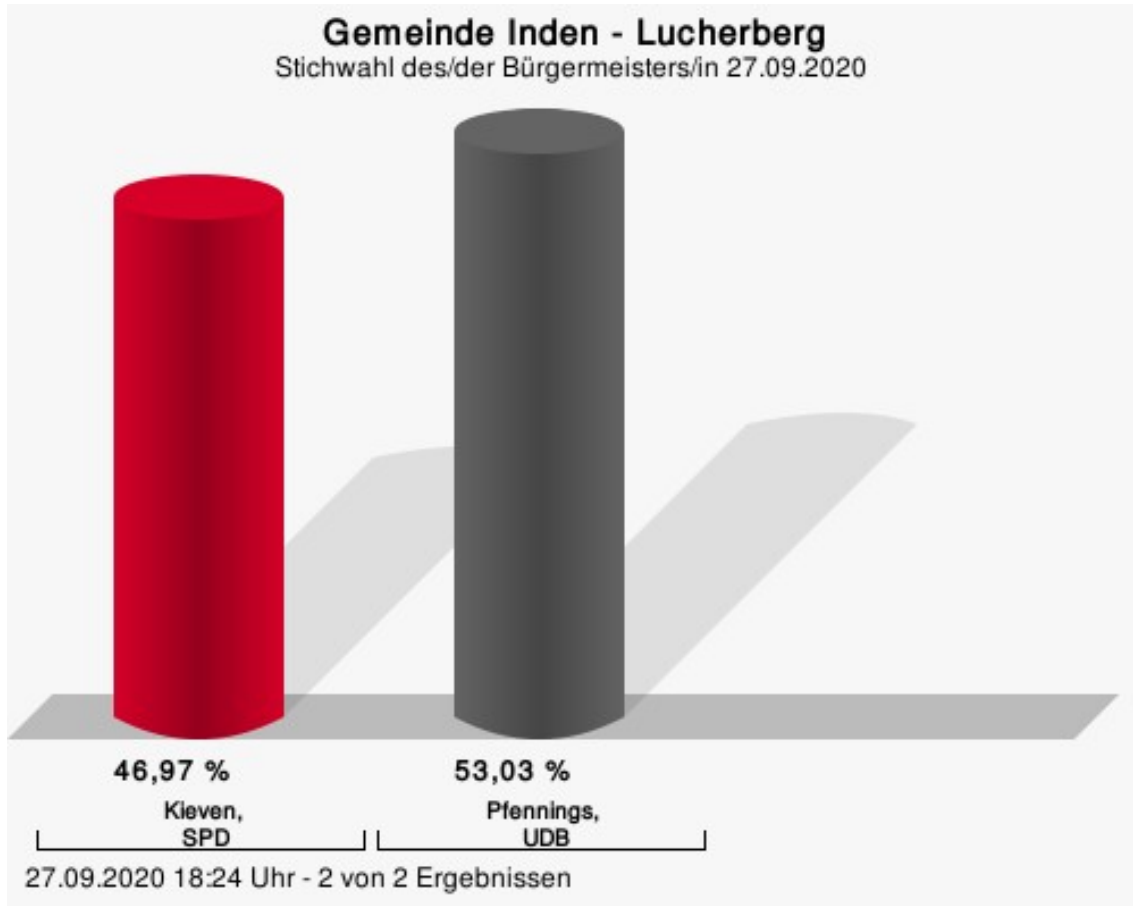
Wahlbeteiligung



27.09.2020 18:26 Uhr - 2 von 2 Ergebnissen

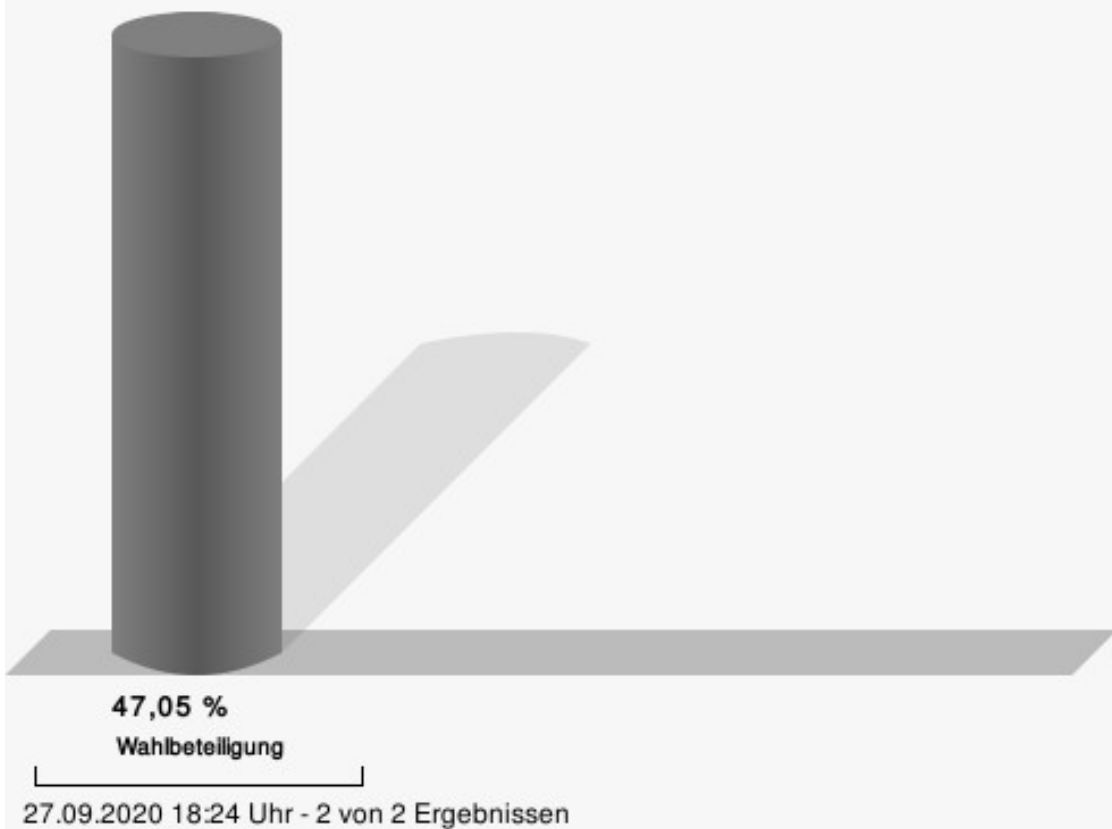
Lucherberg

	Anzahl	Prozent
Kieven, SPD	178	46,97 %
Pfennings, UDB	201	53,03 %



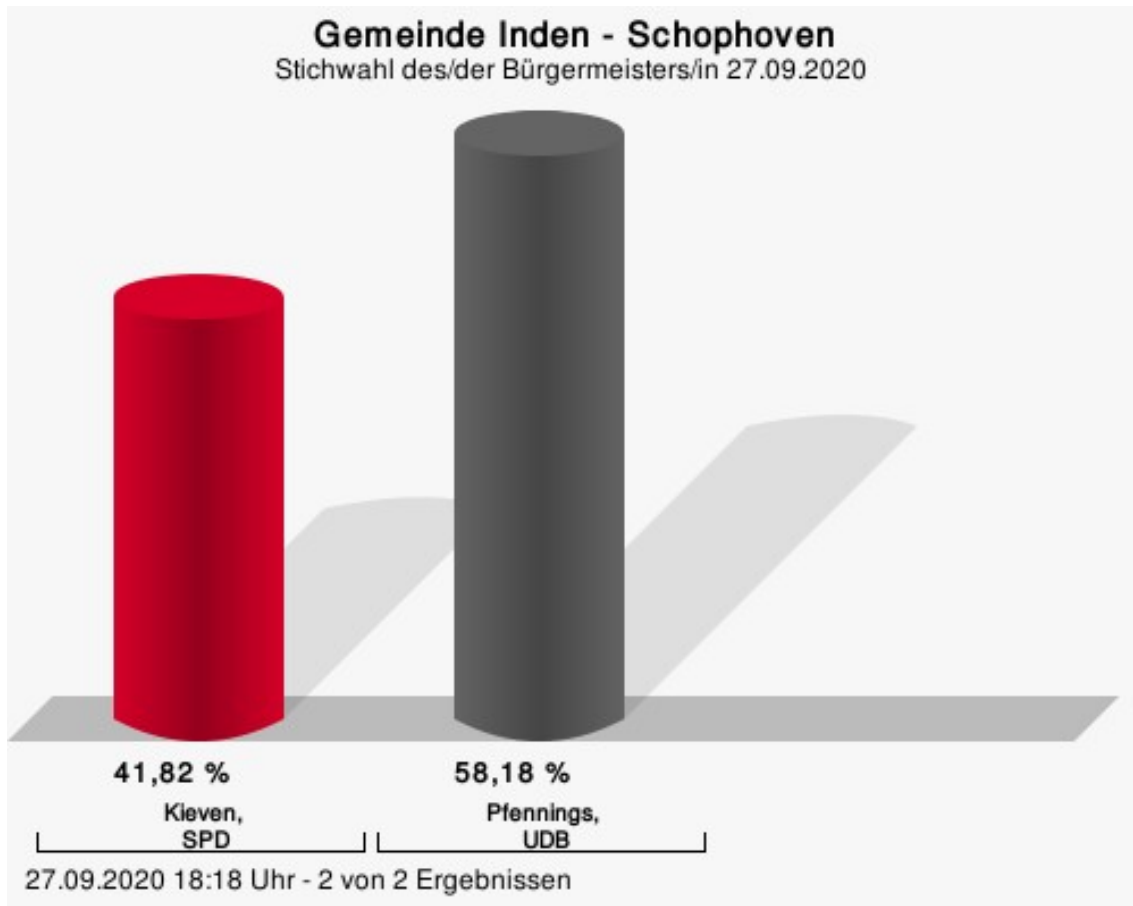
Kieven, SPD = Ansgar Kieven, Sozialdemokratische Partei Deutschlands
Pfennings, UDB = Stefan Pfennings, Unabhängige Demokratische Bürger Inden e.V.

Wahlbeteiligung



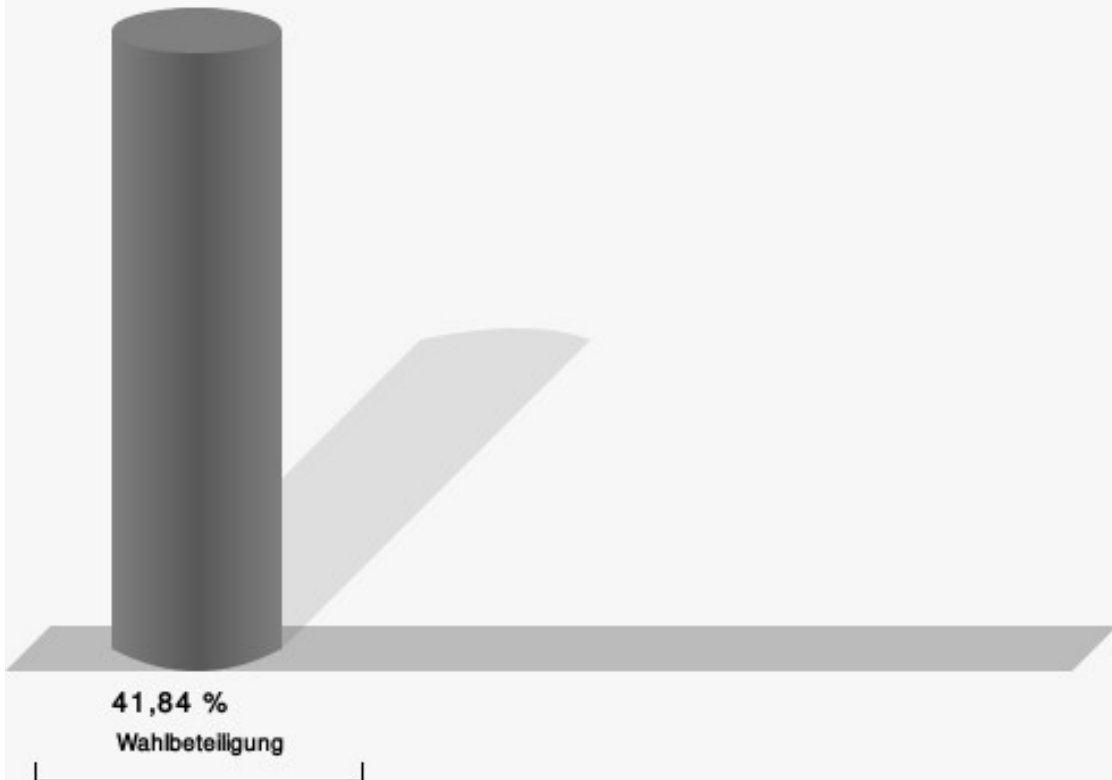
Schophoven

	Anzahl	Prozent
Kieven, SPD	138	41,82 %
Pfennings, UDB	192	58,18 %



Kieven, SPD = Ansgar Kieven, Sozialdemokratische Partei Deutschlands
Pfennings, UDB = Stefan Pfennings, Unabhängige Demokratische Bürger Inden e.V.

Wahlbeteiligung



27.09.2020 18:18 Uhr - 2 von 2 Ergebnissen

Übersicht Ortsteile

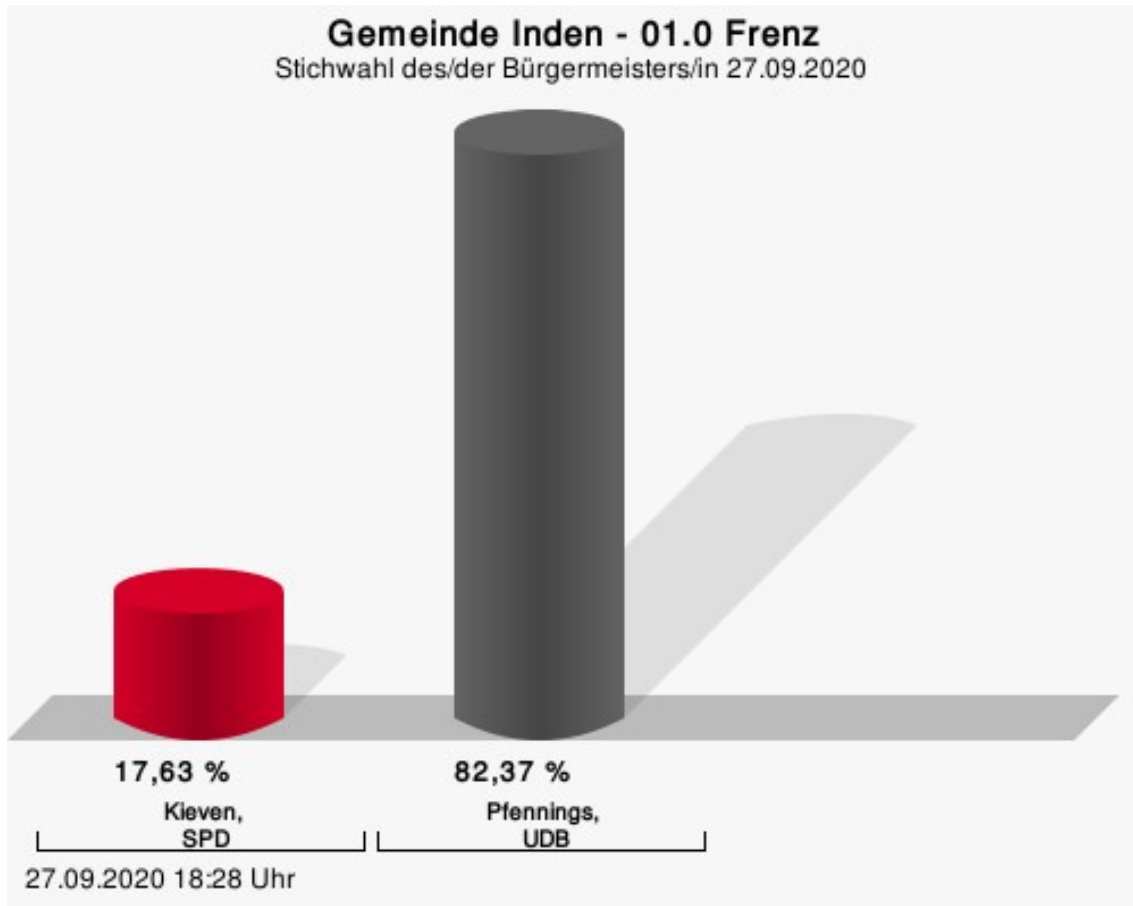
Zusammenstellung der Ergebnisse nach Ortsteilen

Ortsteil	Stand	Wahlberechtigte	Wähler/innen	gültig	Kieven, SPD	Pfennings, UDB
Frenz	1 von 1	532	62,03 %	99,70 %	17,63 %	82,37 %
Inden/Altdorf	6 von 6	3.147	53,10 %	98,80 %	37,25 %	62,75 %
Lamersdorf	2 von 2	778	54,37 %	98,35 %	43,99 %	56,01 %
Lucherberg	2 von 2	814	47,05 %	98,96 %	46,97 %	53,03 %
Schophoven	2 von 2	803	41,84 %	98,21 %	41,82 %	58,18 %
Gemeinde Inden	13 von 13	6.074	51,75 %	98,79 %	37,75 %	62,25 %

Wahlbezirke

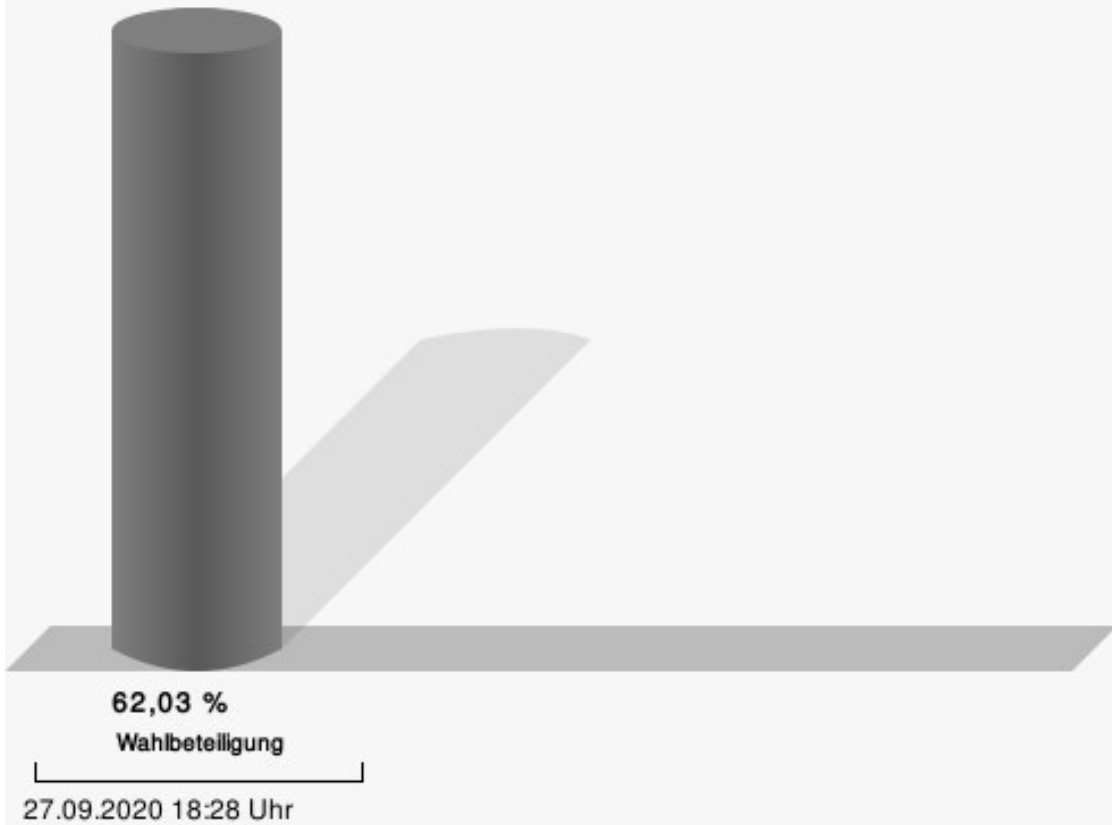
01.0 Frenz

	Anzahl	Prozent
Kieven, SPD	58	17,63 %
Pfennings, UDB	271	82,37 %



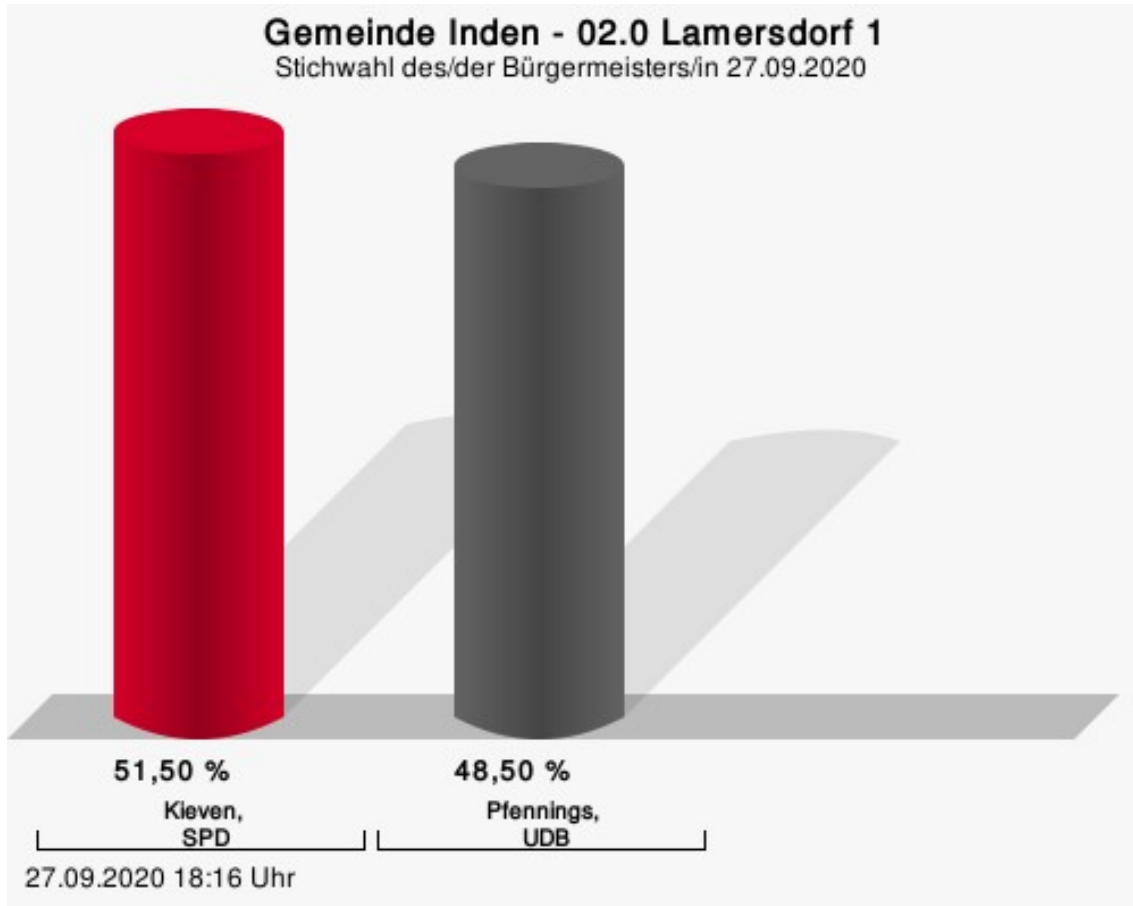
Kieven, SPD = Ansgar Kieven, Sozialdemokratische Partei Deutschlands
Pfennings, UDB = Stefan Pfennings, Unabhängige Demokratische Bürger Inden e.V.

Wahlbeteiligung



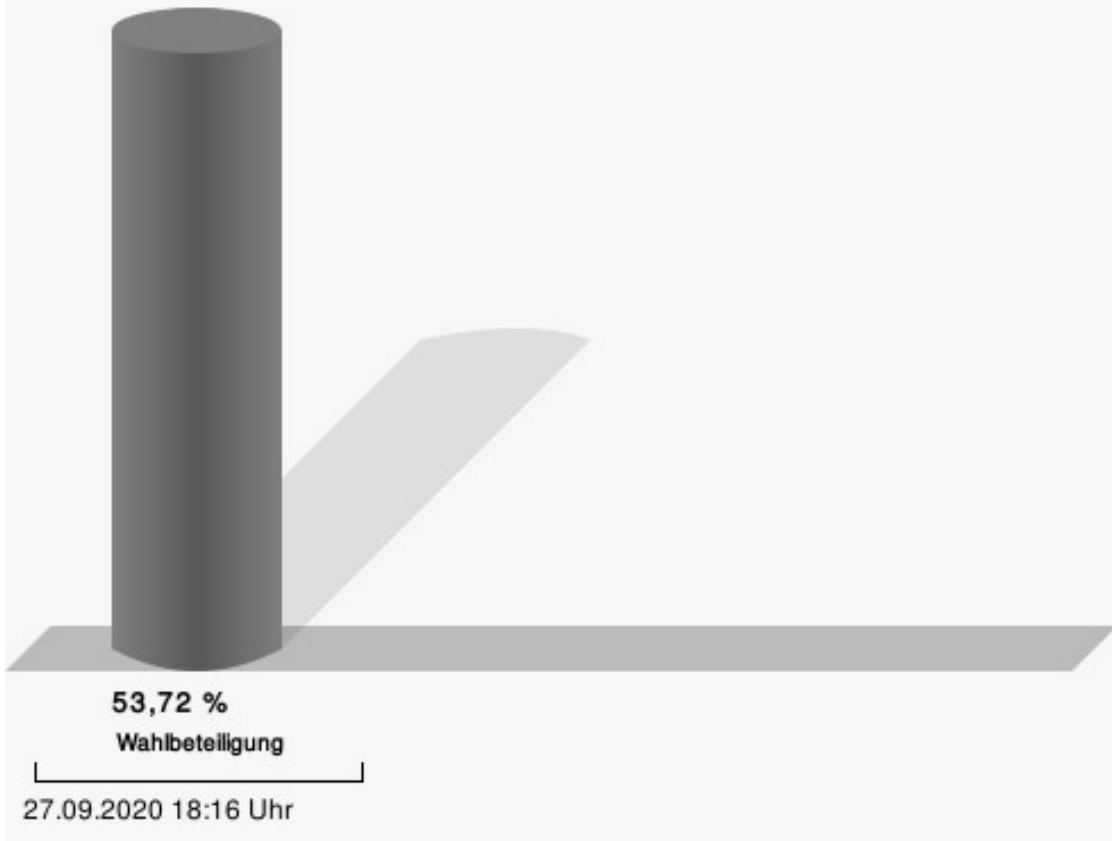
02.0 Lamersdorf 1

	Anzahl	Prozent
Kieven, SPD	103	51,50 %
Pfennings, UDB	97	48,50 %



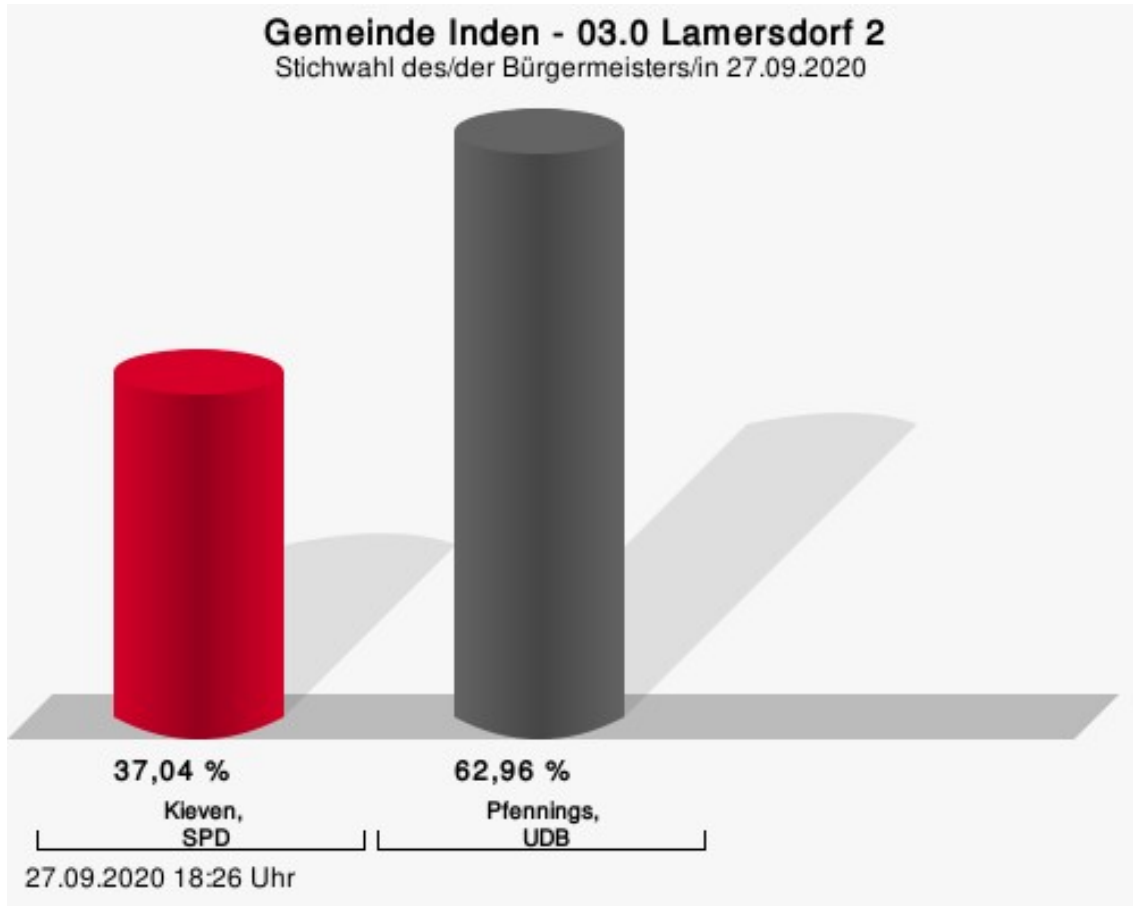
Kieven, SPD = Ansgar Kieven, Sozialdemokratische Partei Deutschlands
Pfennings, UDB = Stefan Pfennings, Unabhängige Demokratische Bürger Inden e.V.

Wahlbeteiligung



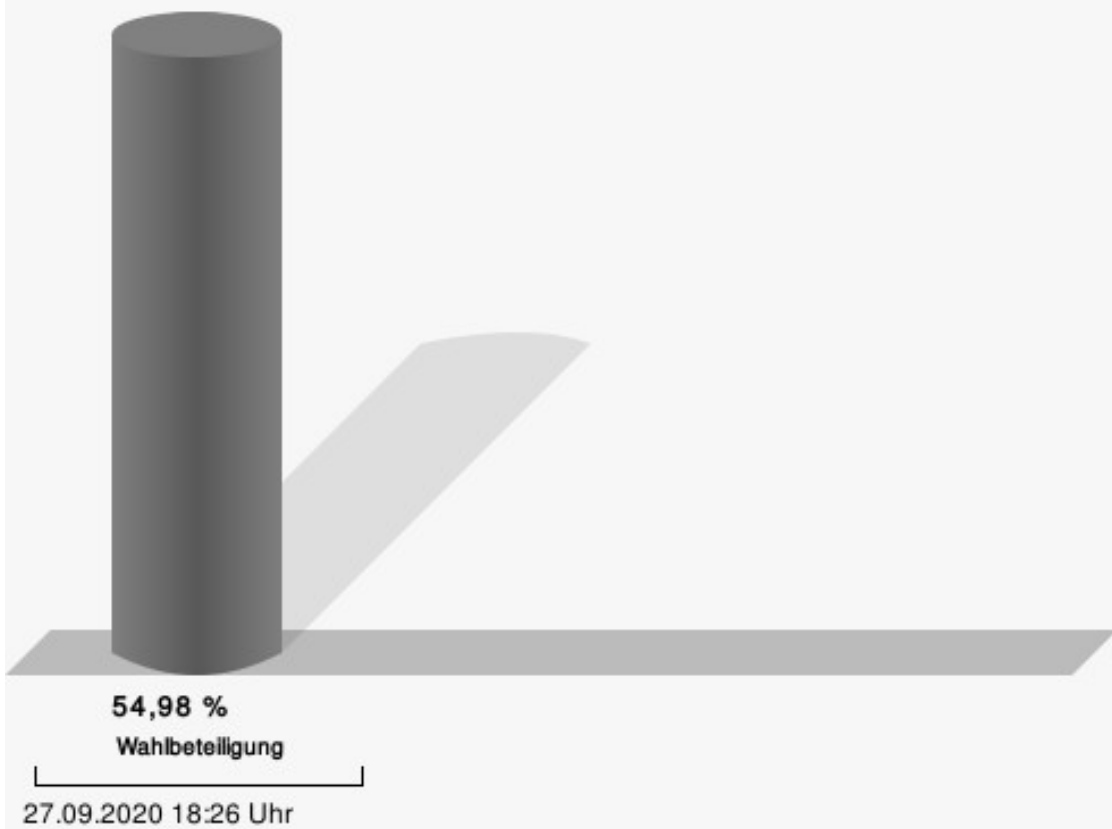
03.0 Lamersdorf 2

	Anzahl	Prozent
Kieven, SPD	80	37,04 %
Pfennings, UDB	136	62,96 %



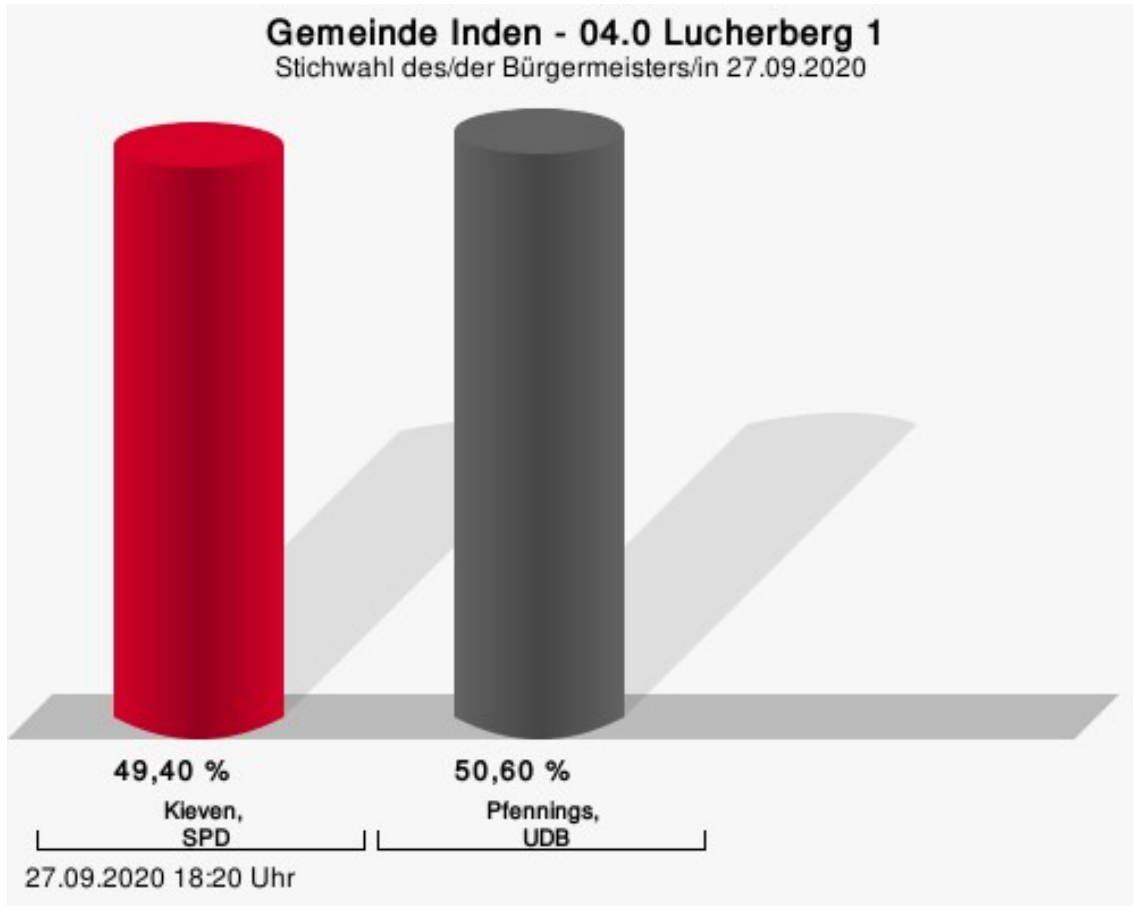
Kieven, SPD = Ansgar Kieven, Sozialdemokratische Partei Deutschlands
Pfennings, UDB = Stefan Pfennings, Unabhängige Demokratische Bürger Inden e.V.

Wahlbeteiligung



04.0 Lucherberg 1

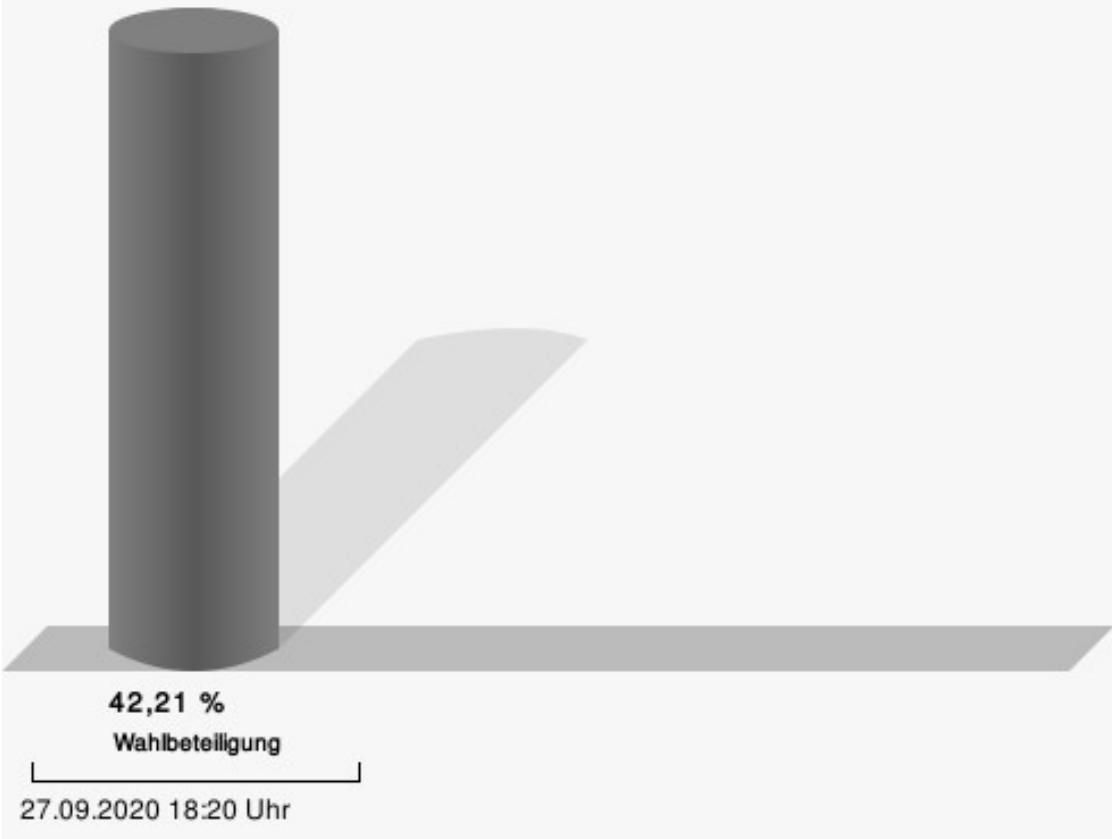
	Anzahl	Prozent
Kieven, SPD	83	49,40 %
Pfennings, UDB	85	50,60 %



Kieven, SPD = Ansgar Kieven, Sozialdemokratische Partei Deutschlands

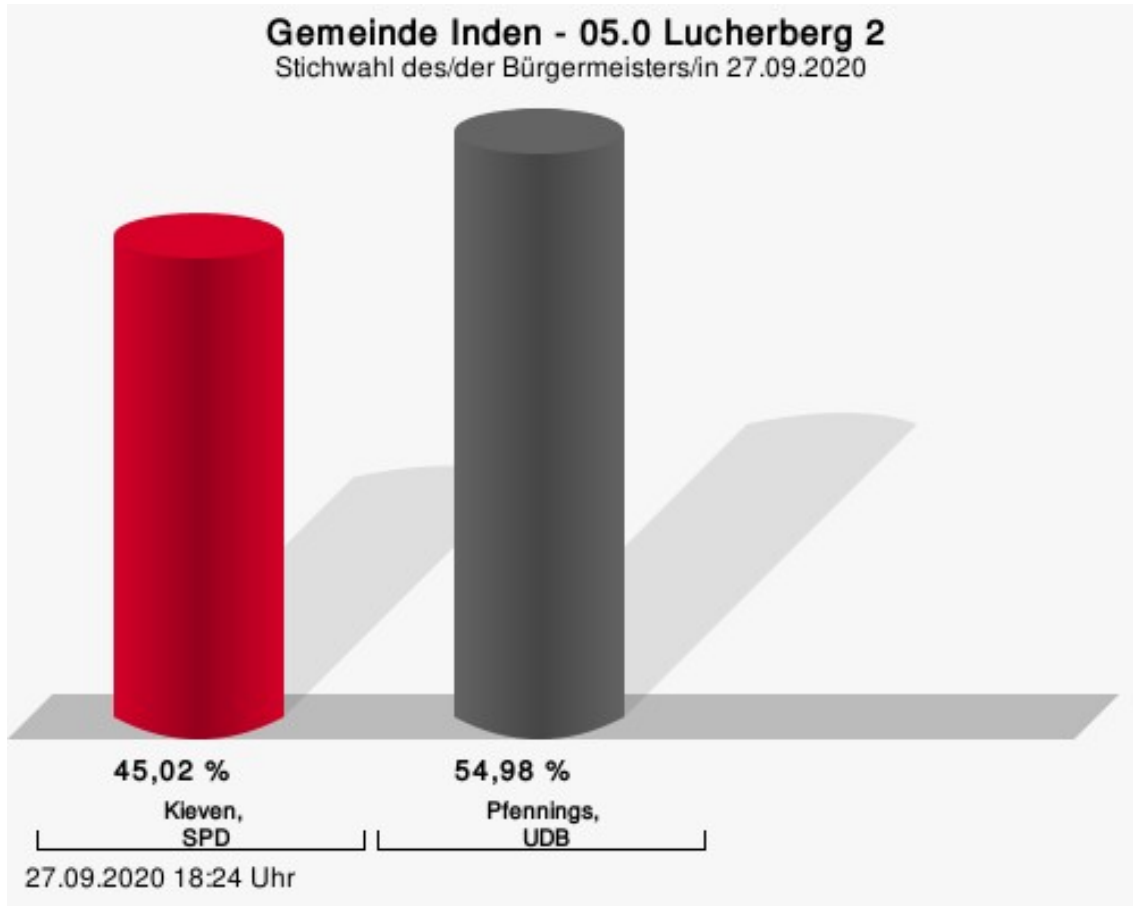
Pfennings, UDB = Stefan Pfennings, Unabhängige Demokratische Bürger Inden e.V.

Wahlbeteiligung



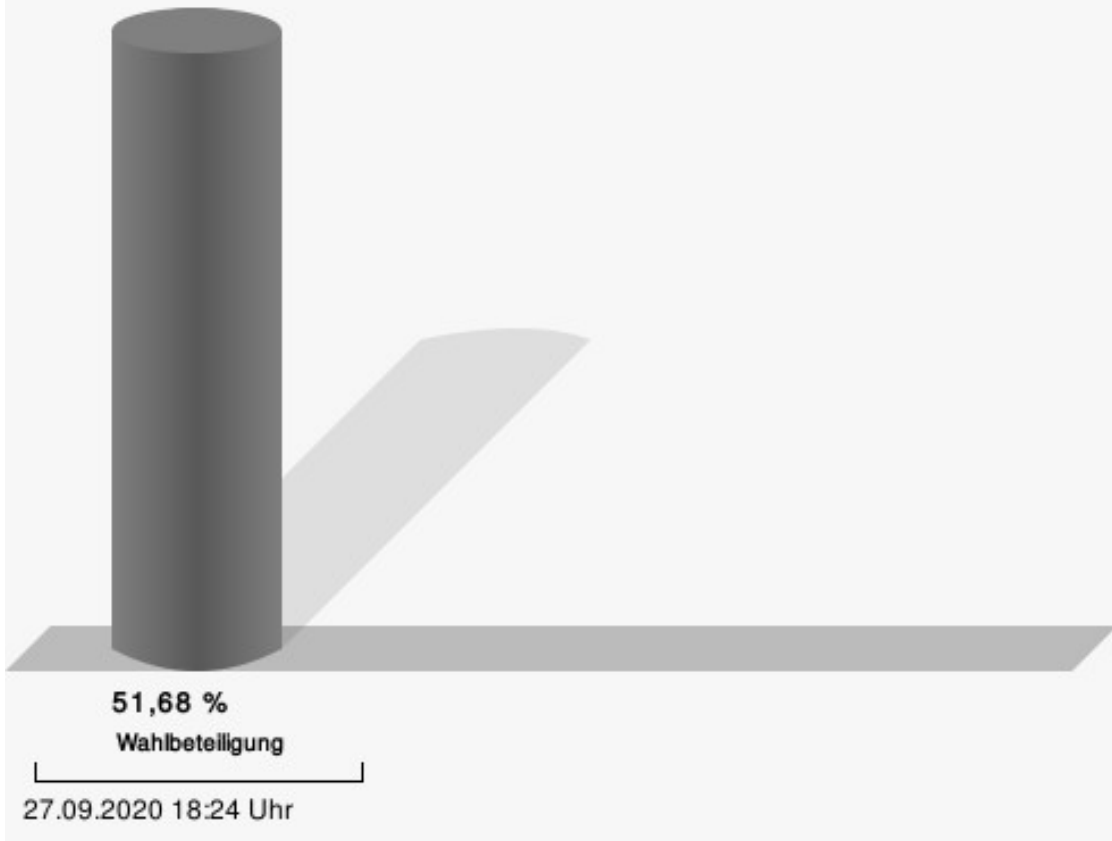
05.0 Lucherberg 2

	Anzahl	Prozent
Kieven, SPD	95	45,02 %
Pfennings, UDB	116	54,98 %



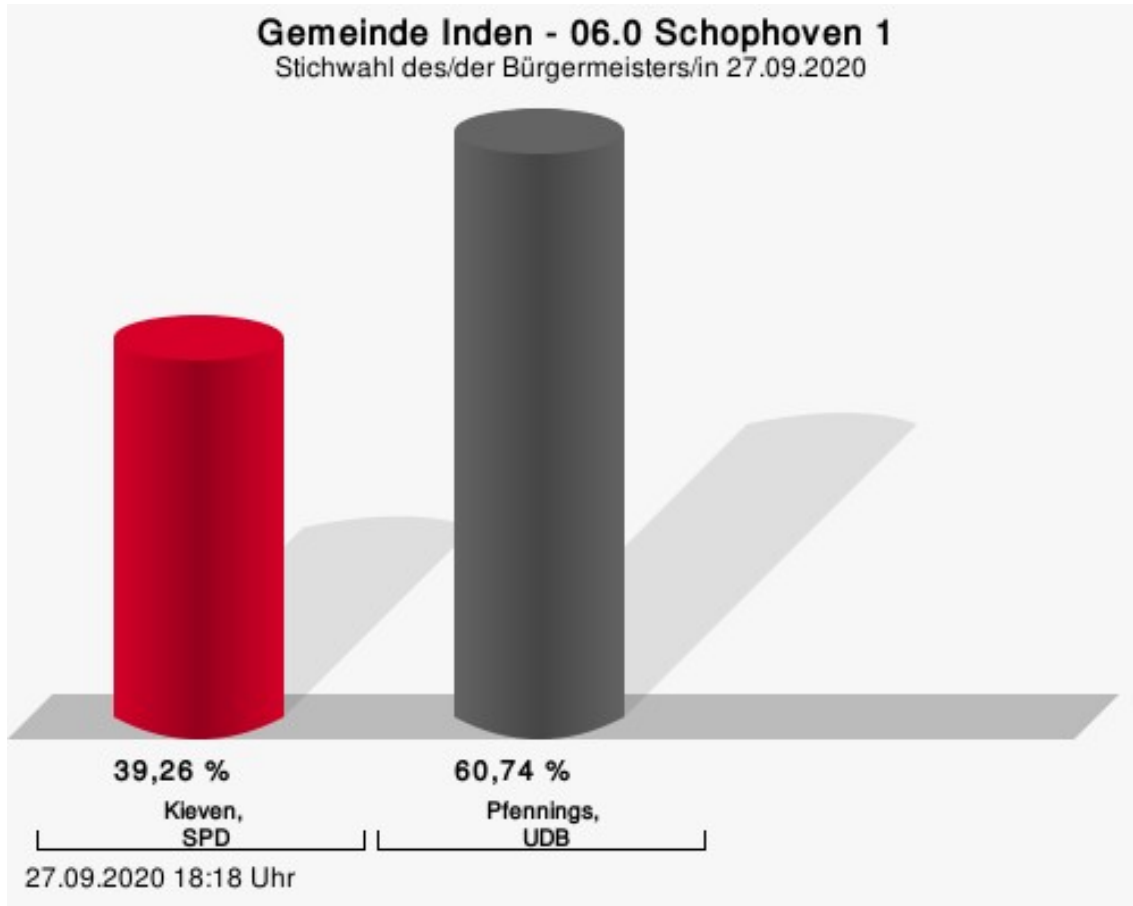
Kieven, SPD = Ansgar Kieven, Sozialdemokratische Partei Deutschlands
Pfennings, UDB = Stefan Pfennings, Unabhängige Demokratische Bürger Inden e.V.

Wahlbeteiligung



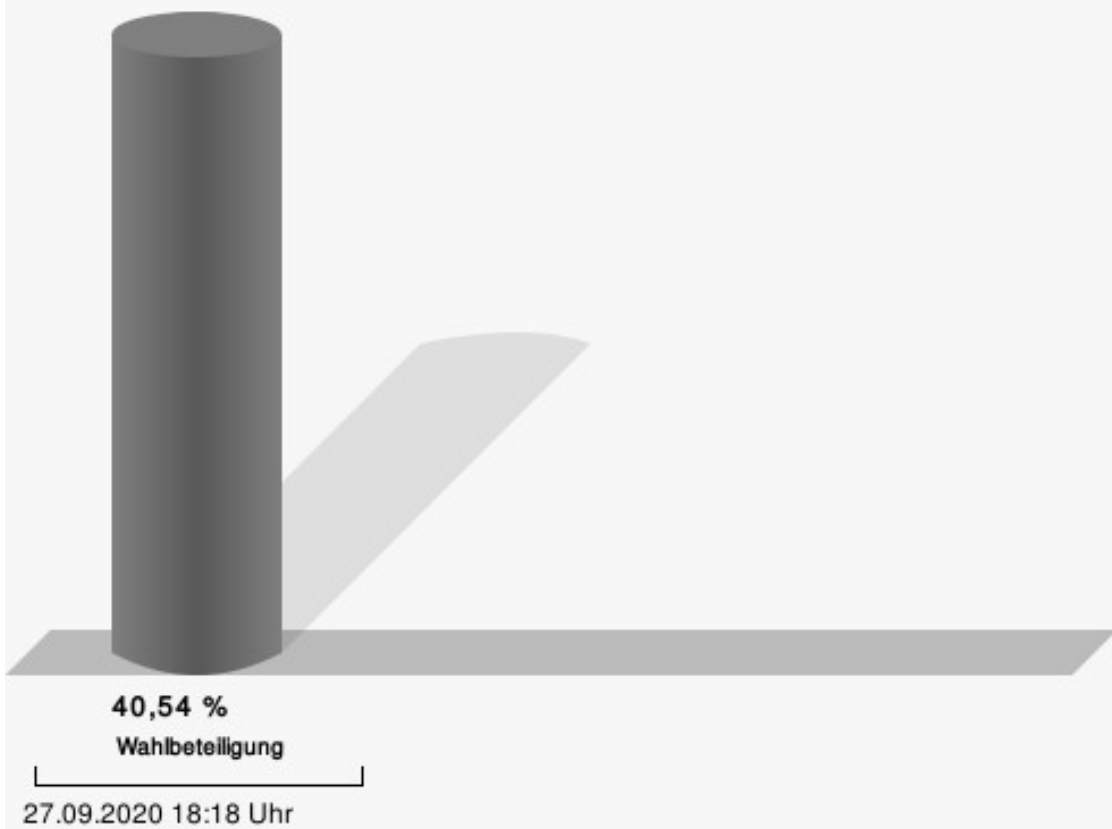
06.0 Schophoven 1

	Anzahl	Prozent
Kieven, SPD	64	39,26 %
Pfennings, UDB	99	60,74 %



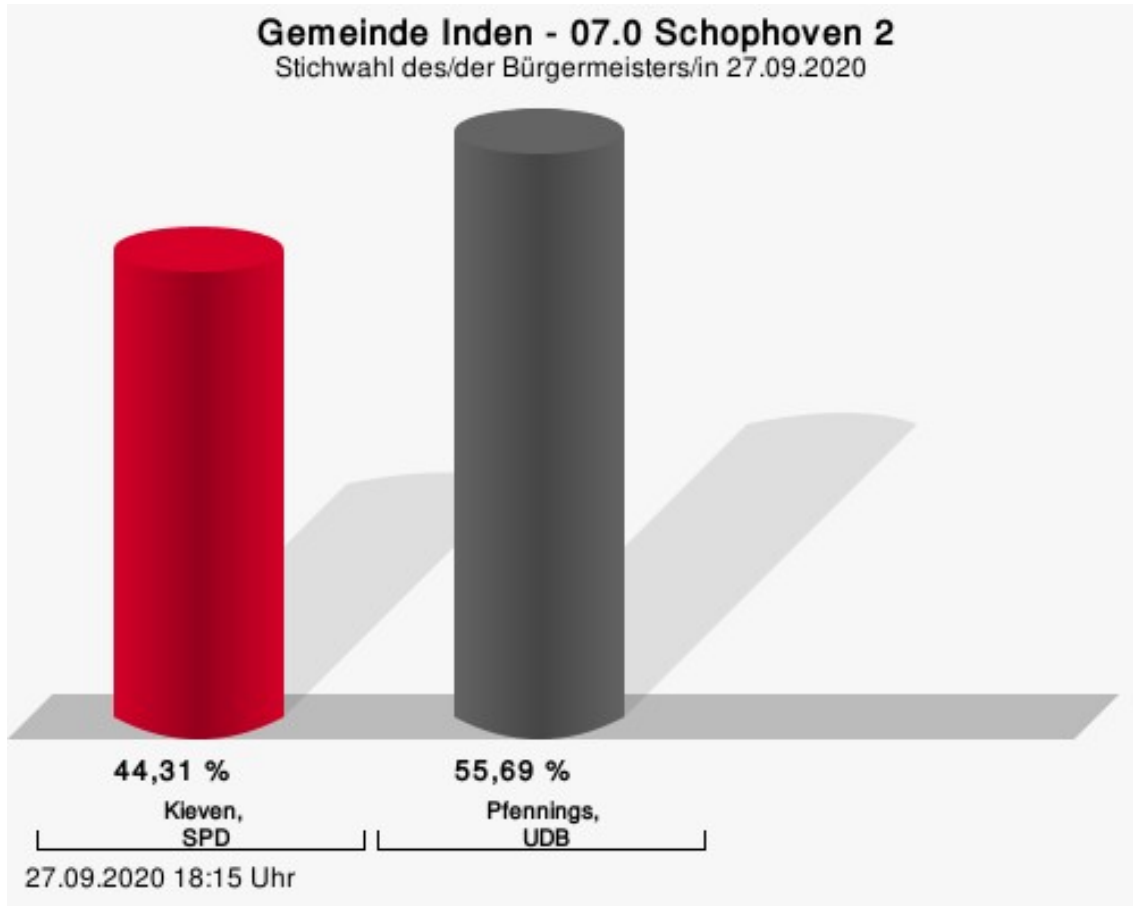
Kieven, SPD = Ansgar Kieven, Sozialdemokratische Partei Deutschlands
Pfennings, UDB = Stefan Pfennings, Unabhängige Demokratische Bürger Inden e.V.

Wahlbeteiligung



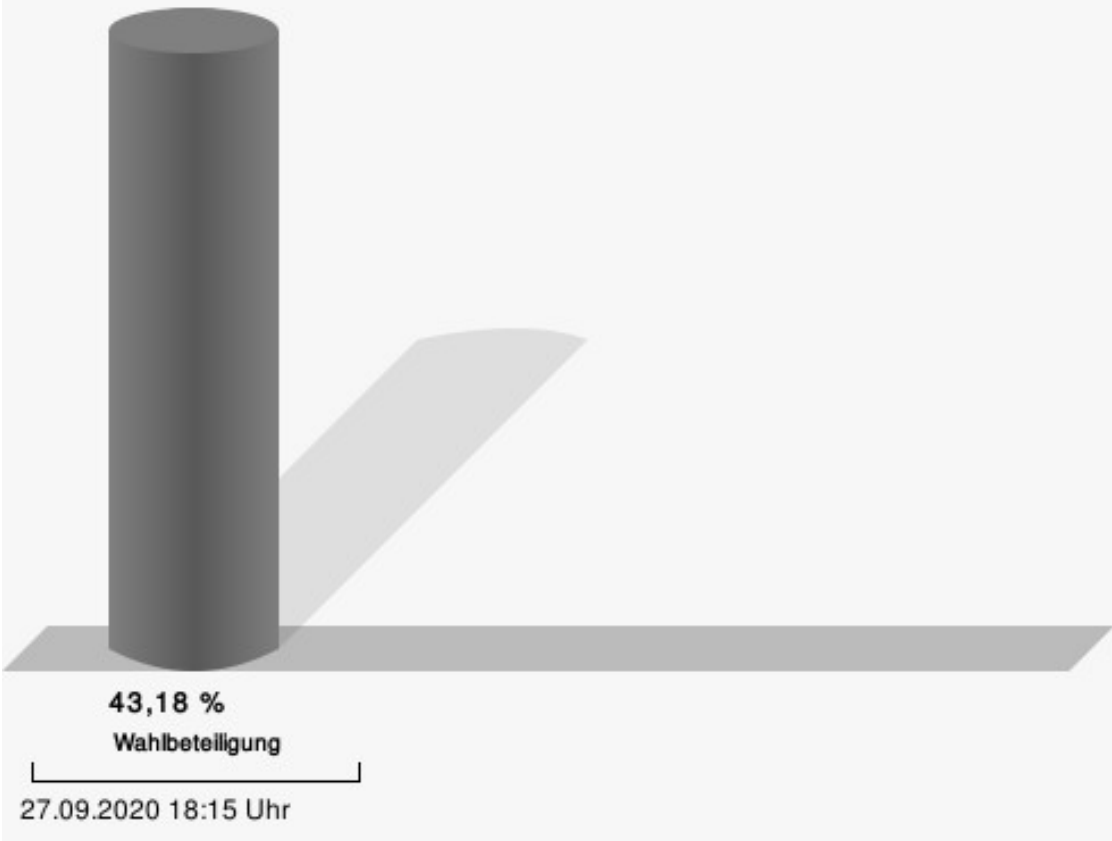
07.0 Schophoven 2

	Anzahl	Prozent
Kieven, SPD	74	44,31 %
Pfennings, UDB	93	55,69 %



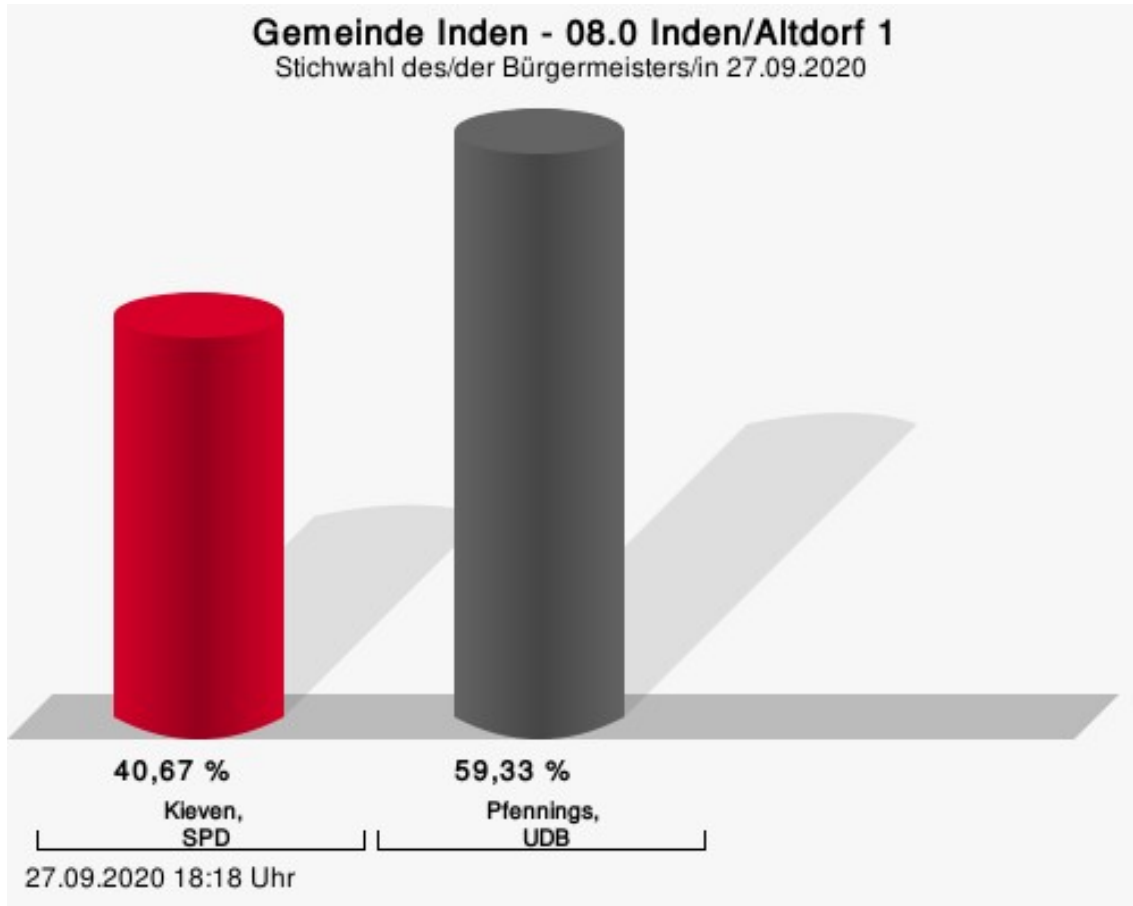
Kieven, SPD = Ansgar Kieven, Sozialdemokratische Partei Deutschlands
Pfennings, UDB = Stefan Pfennings, Unabhängige Demokratische Bürger Inden e.V.

Wahlbeteiligung



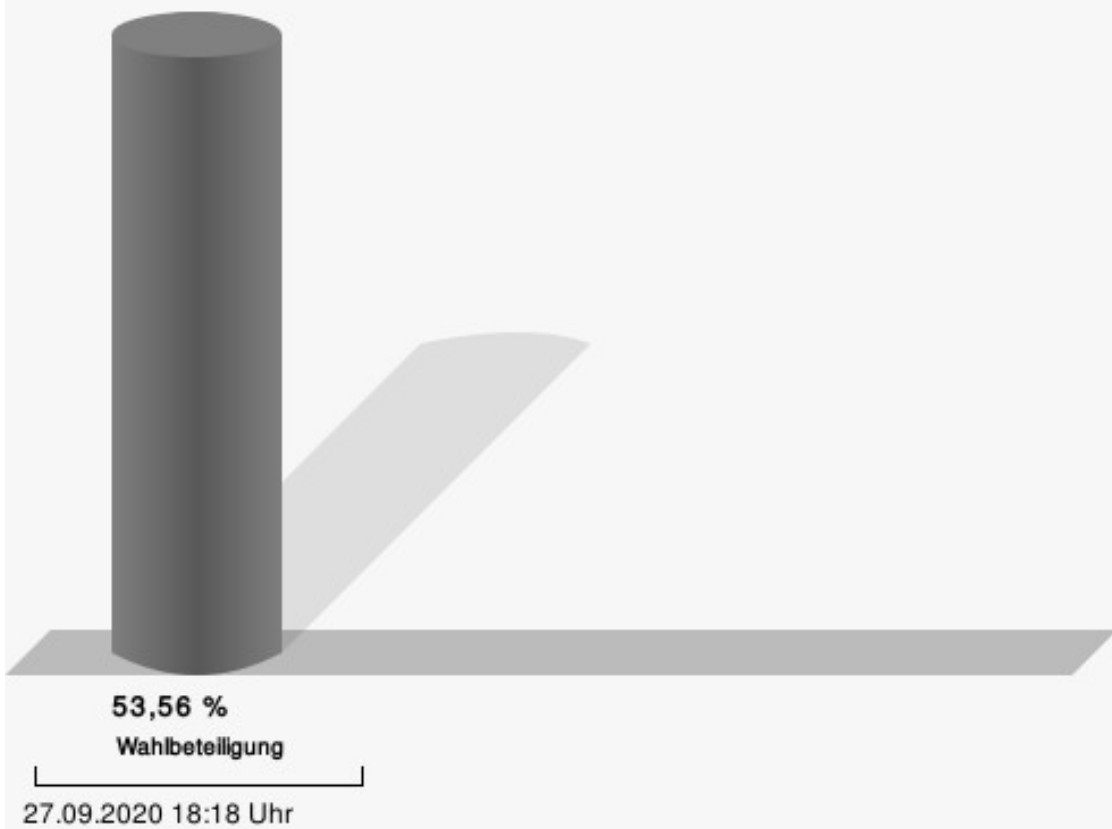
08.0 Inden/Altdorf 1

	Anzahl	Prozent
Kieven, SPD	109	40,67 %
Pfennings, UDB	159	59,33 %



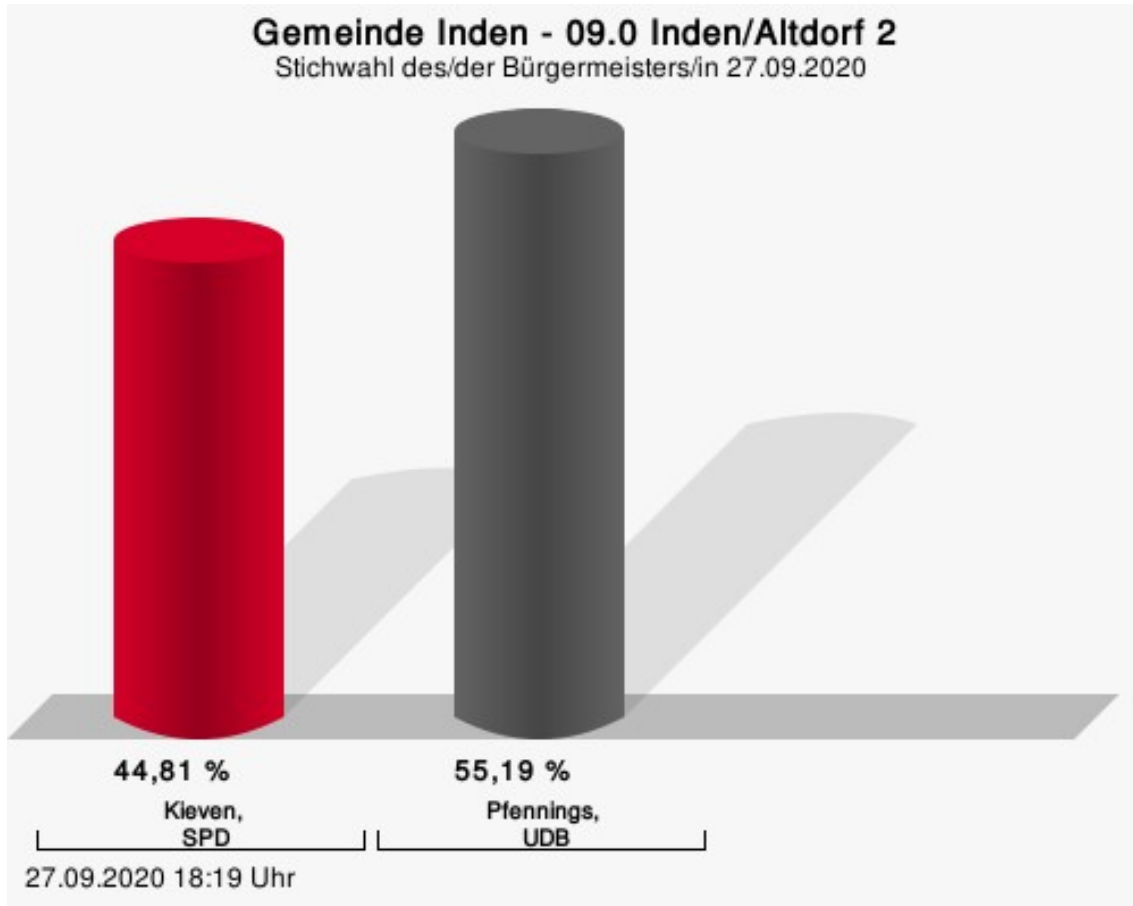
Kieven, SPD = Ansgar Kieven, Sozialdemokratische Partei Deutschlands
Pfennings, UDB = Stefan Pfennings, Unabhängige Demokratische Bürger Inden e.V.

Wahlbeteiligung



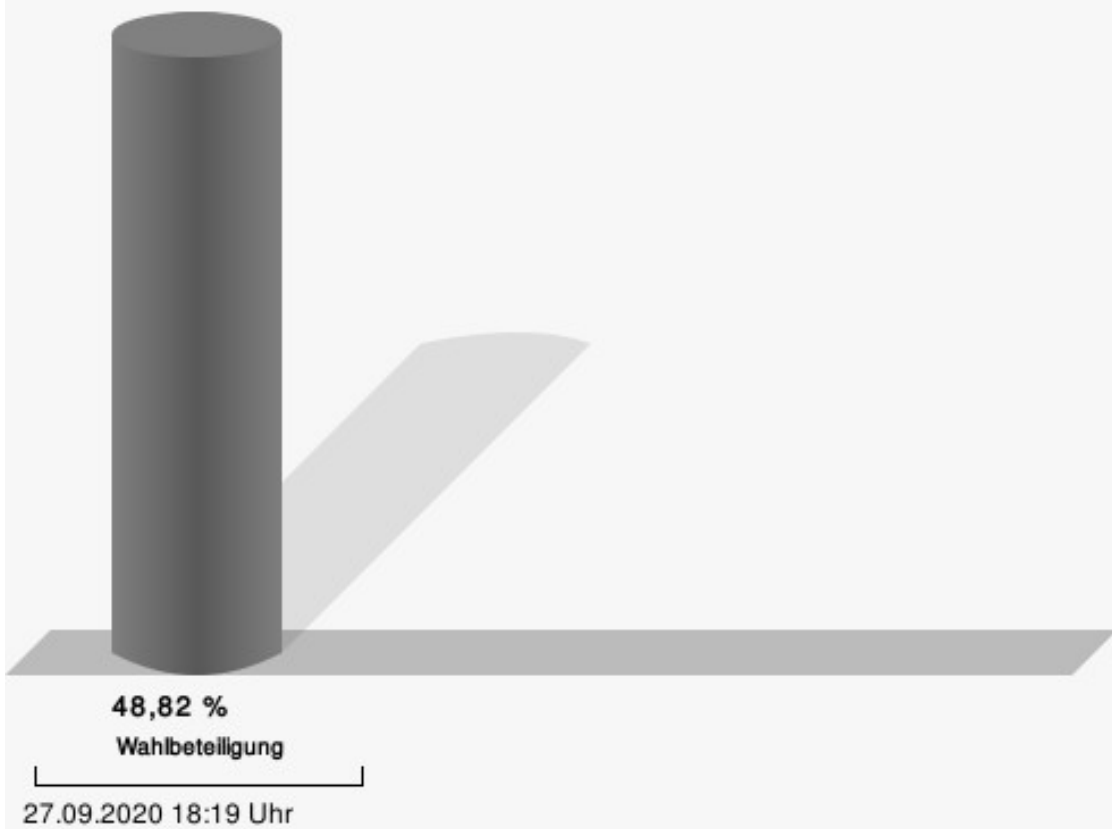
09.0 Inden/Altdorf 2

	Anzahl	Prozent
Kieven, SPD	108	44,81 %
Pfennings, UDB	133	55,19 %



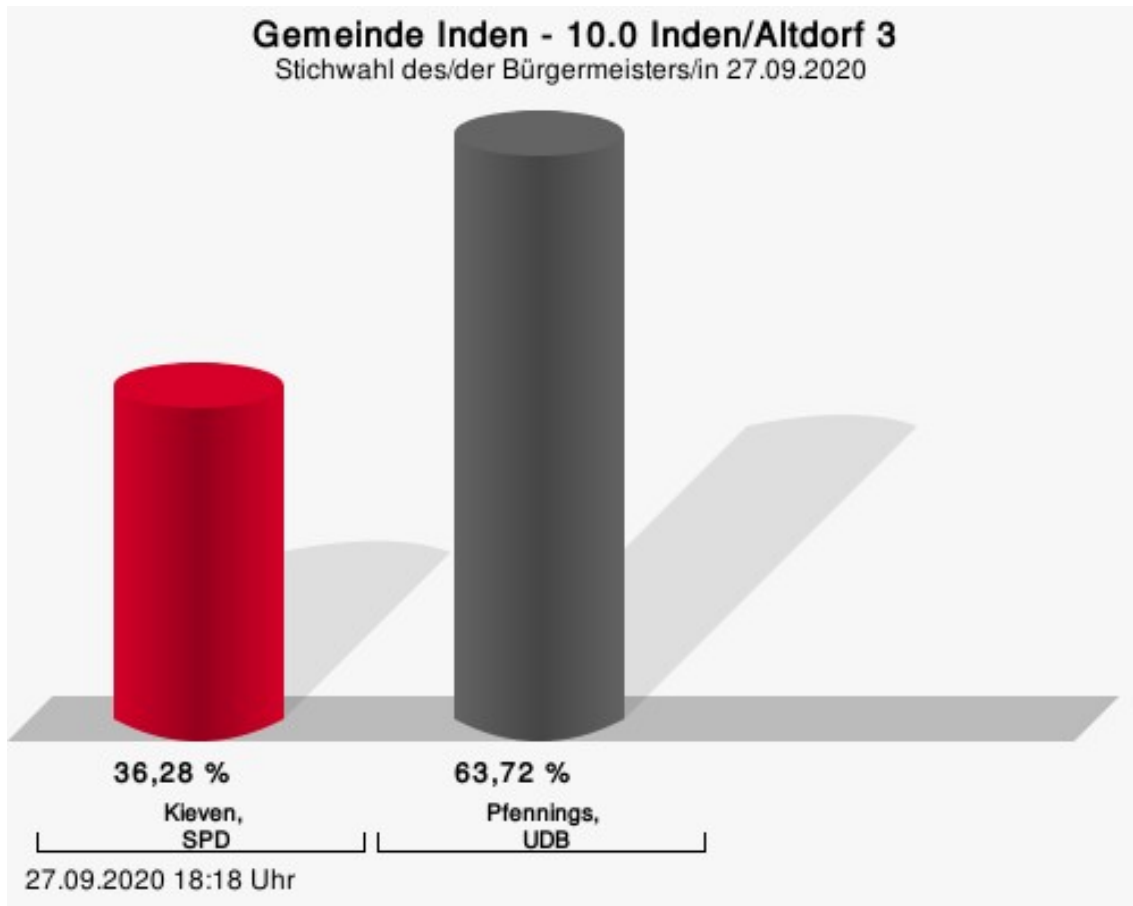
Kieven, SPD = Ansgar Kieven, Sozialdemokratische Partei Deutschlands
Pfennings, UDB = Stefan Pfennings, Unabhängige Demokratische Bürger Inden e.V.

Wahlbeteiligung



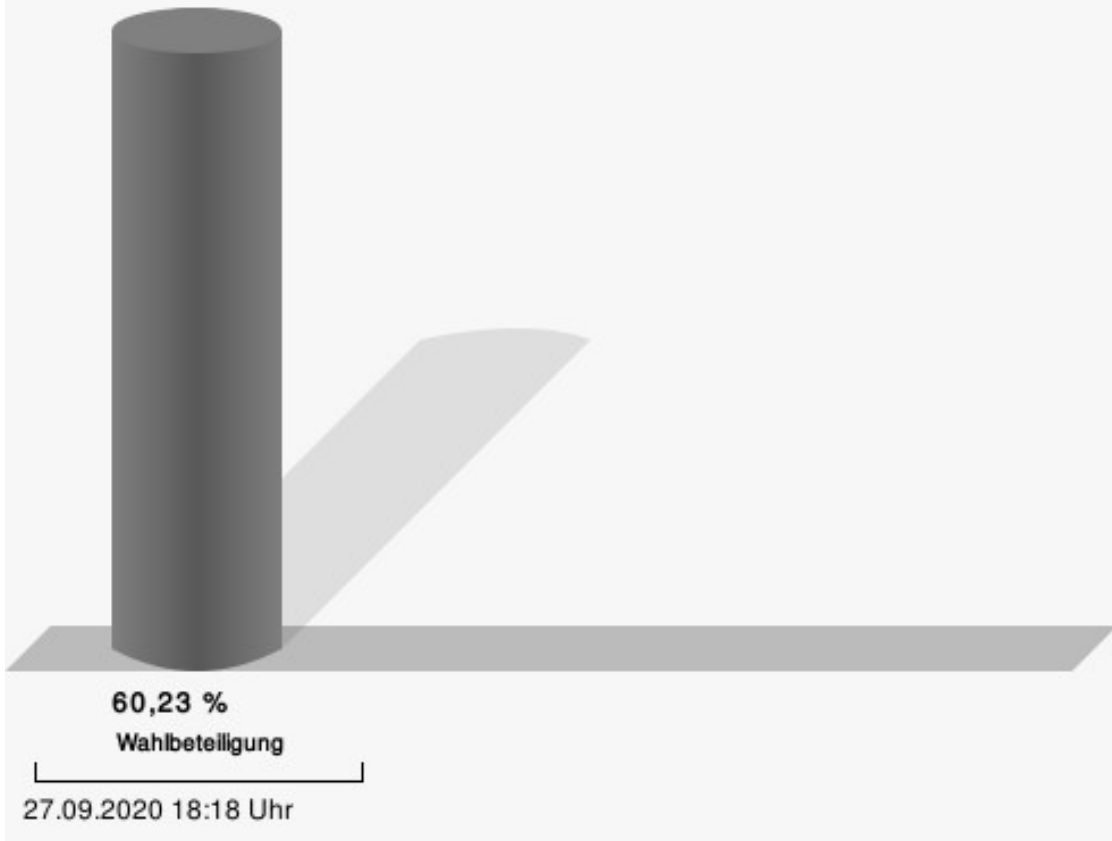
10.0 Inden/Altdorf 3

	Anzahl	Prozent
Kieven, SPD	115	36,28 %
Pfennings, UDB	202	63,72 %



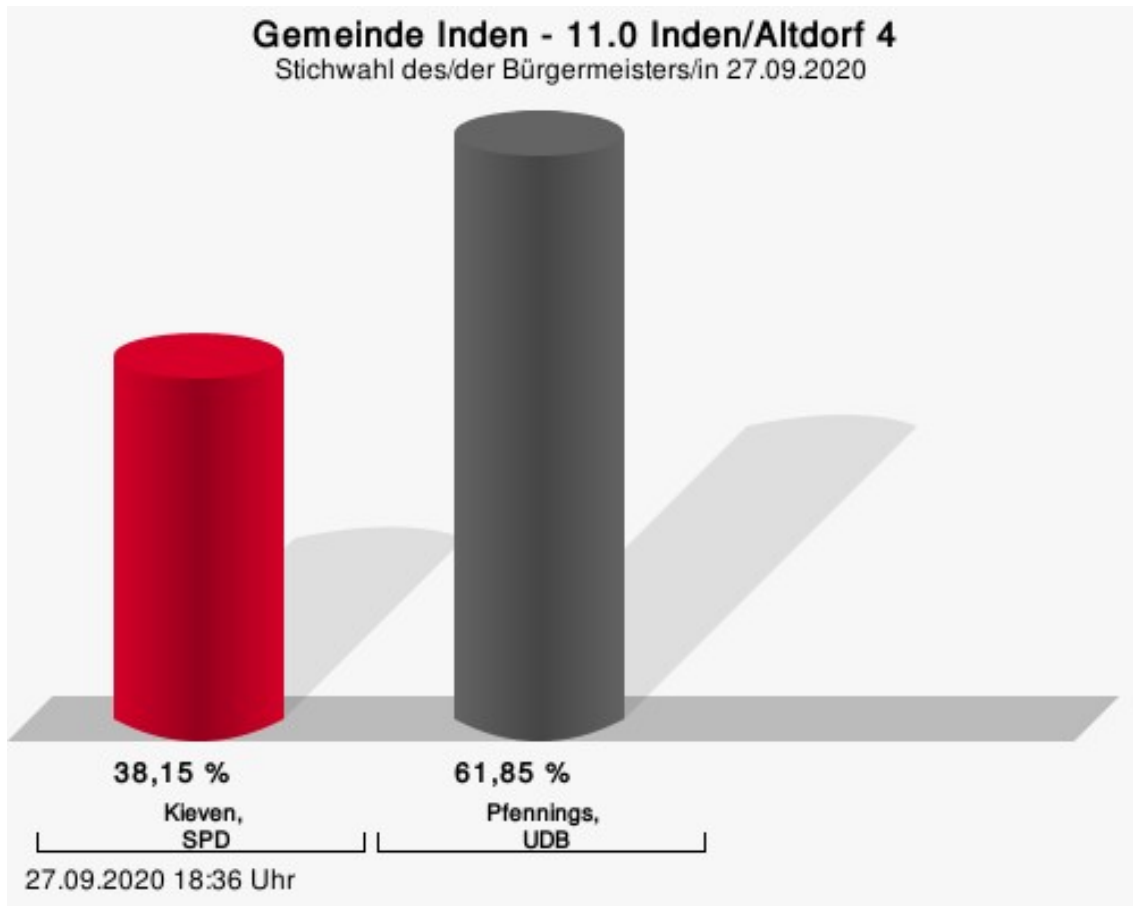
Kieven, SPD = Ansgar Kieven, Sozialdemokratische Partei Deutschlands
Pfennings, UDB = Stefan Pfennings, Unabhängige Demokratische Bürger Inden e.V.

Wahlbeteiligung



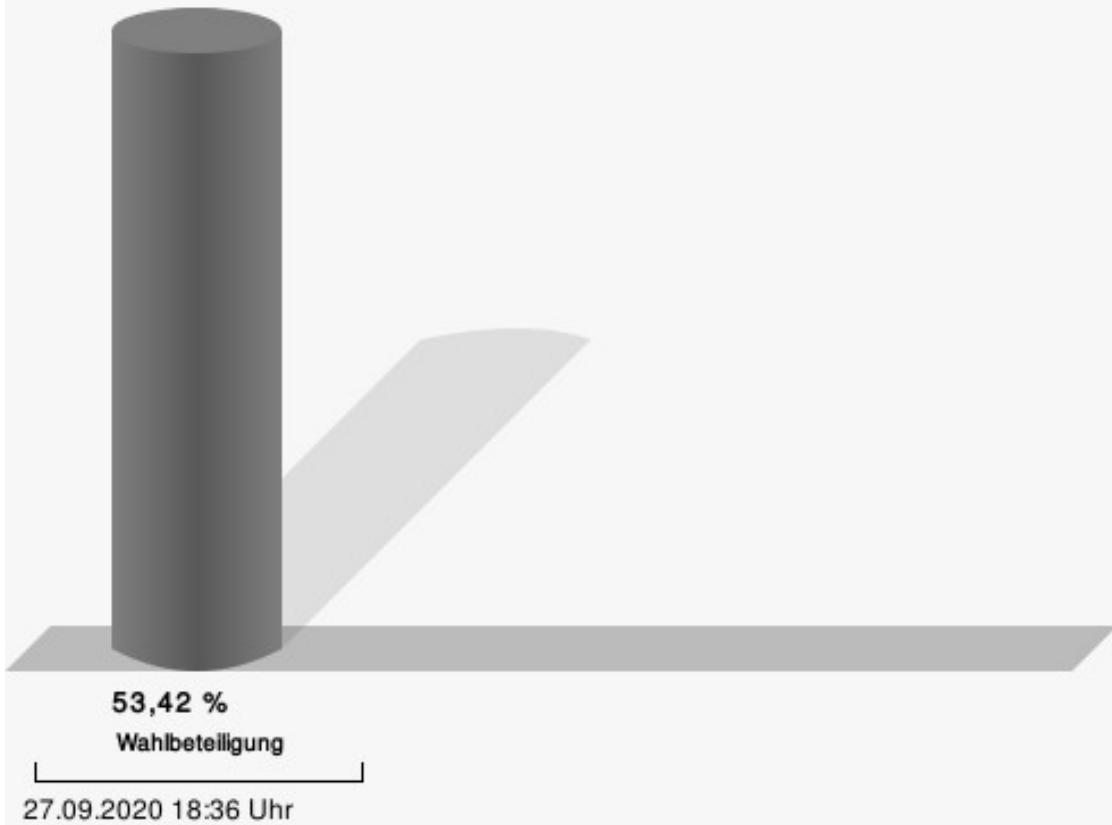
11.0 Inden/Altdorf 4

	Anzahl	Prozent
Kieven, SPD	103	38,15 %
Pfennings, UDB	167	61,85 %



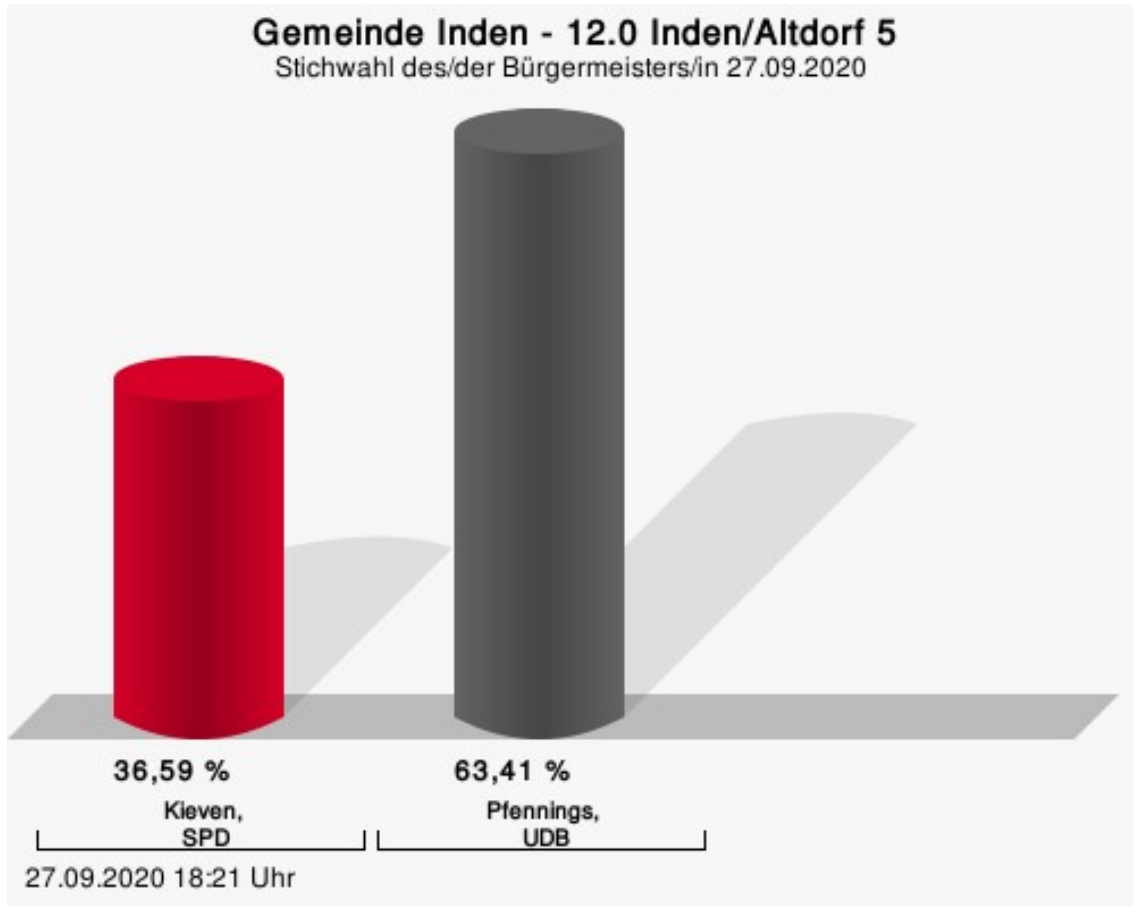
Kieven, SPD = Ansgar Kieven, Sozialdemokratische Partei Deutschlands
Pfennings, UDB = Stefan Pfennings, Unabhängige Demokratische Bürger Inden e.V.

Wahlbeteiligung



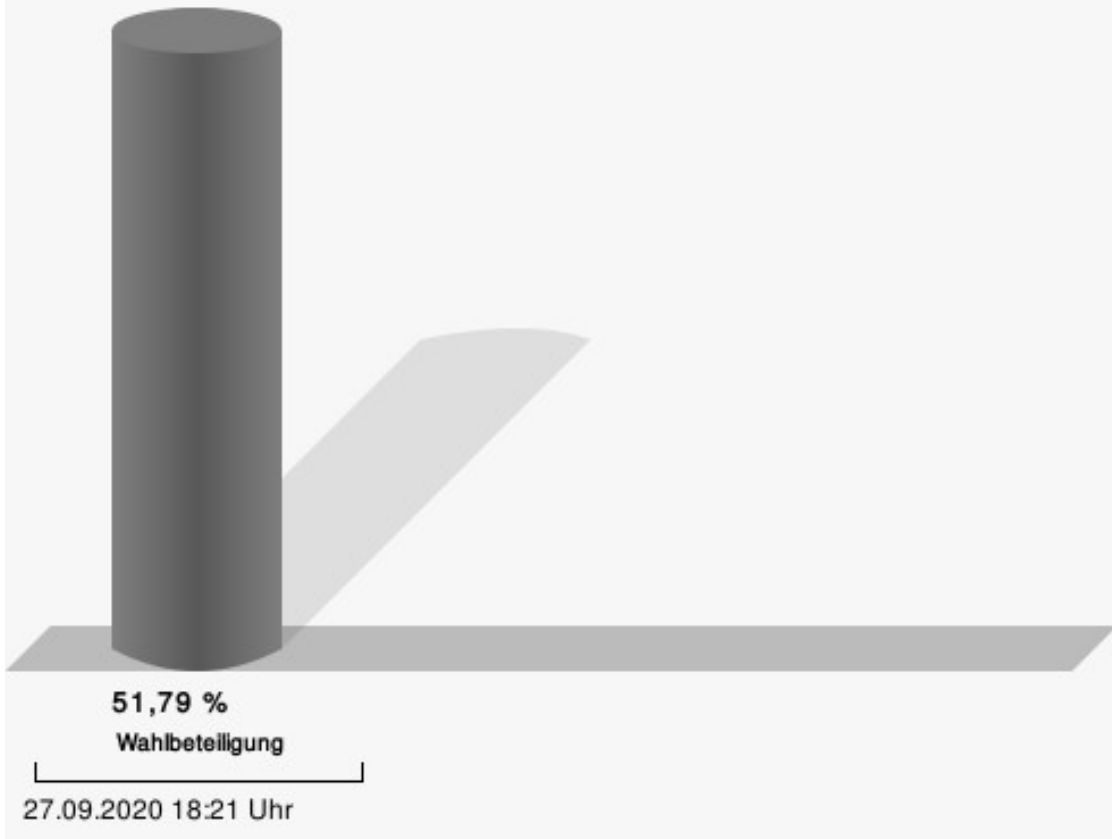
12.0 Inden/Altdorf 5

	Anzahl	Prozent
Kieven, SPD	105	36,59 %
Pfennings, UDB	182	63,41 %



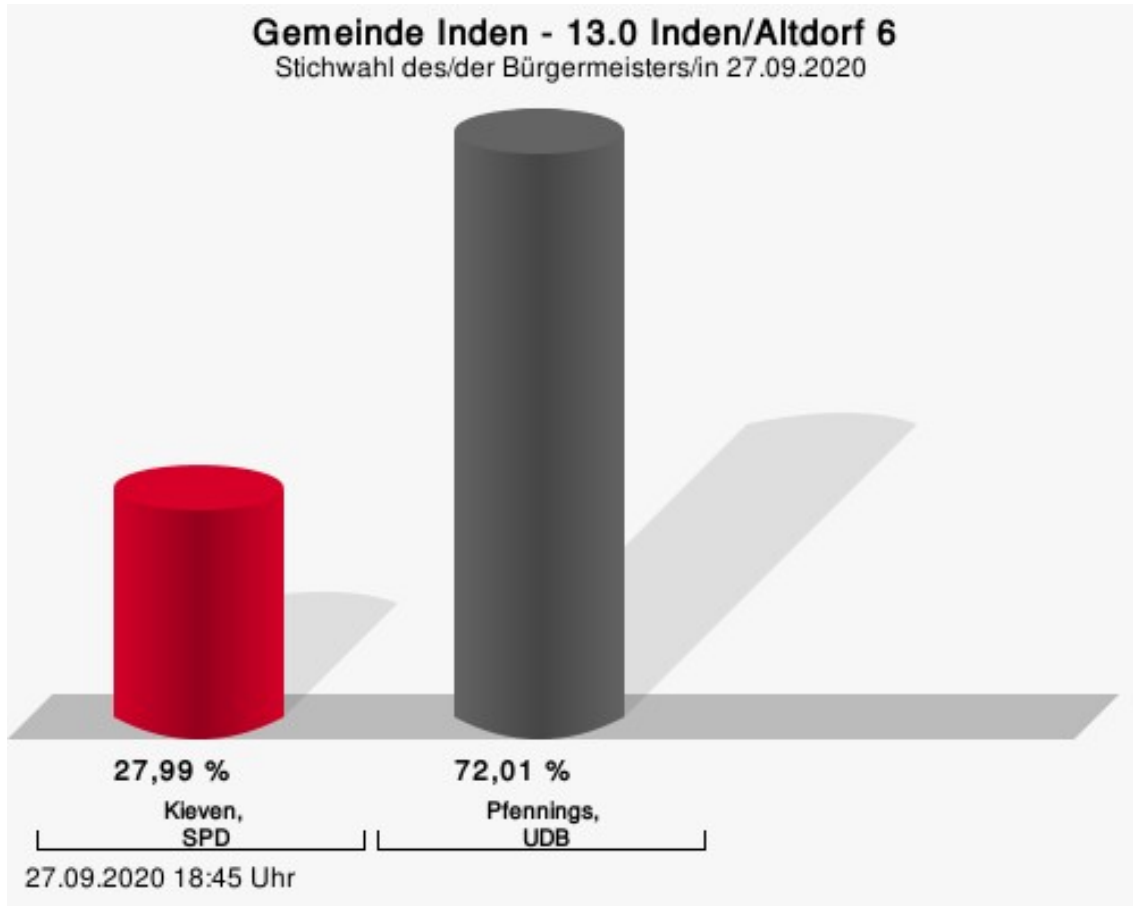
Kieven, SPD = Ansgar Kieven, Sozialdemokratische Partei Deutschlands
Pfennings, UDB = Stefan Pfennings, Unabhängige Demokratische Bürger Inden e.V.

Wahlbeteiligung



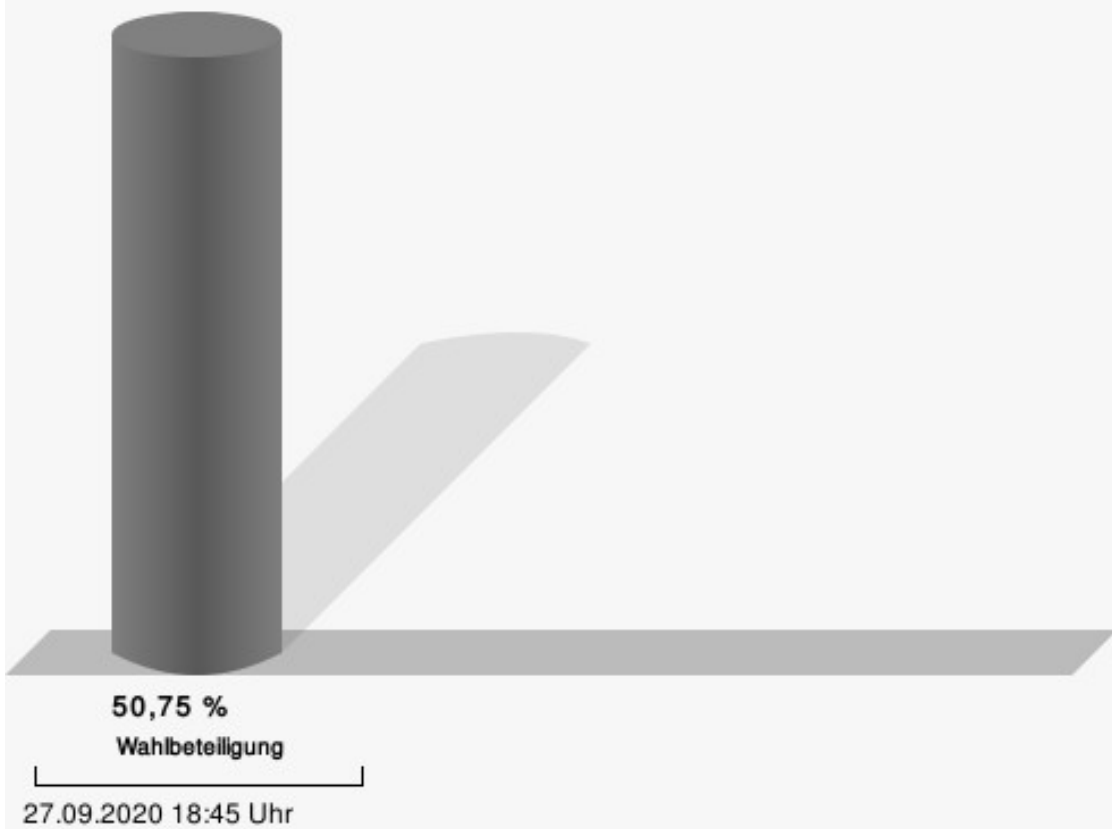
13.0 Inden/Altdorf 6

	Anzahl	Prozent
Kieven, SPD	75	27,99 %
Pfennings, UDB	193	72,01 %



Kieven, SPD = Ansgar Kieven, Sozialdemokratische Partei Deutschlands
Pfennings, UDB = Stefan Pfennings, Unabhängige Demokratische Bürger Inden e.V.

Wahlbeteiligung



Übersicht Wahlbezirke

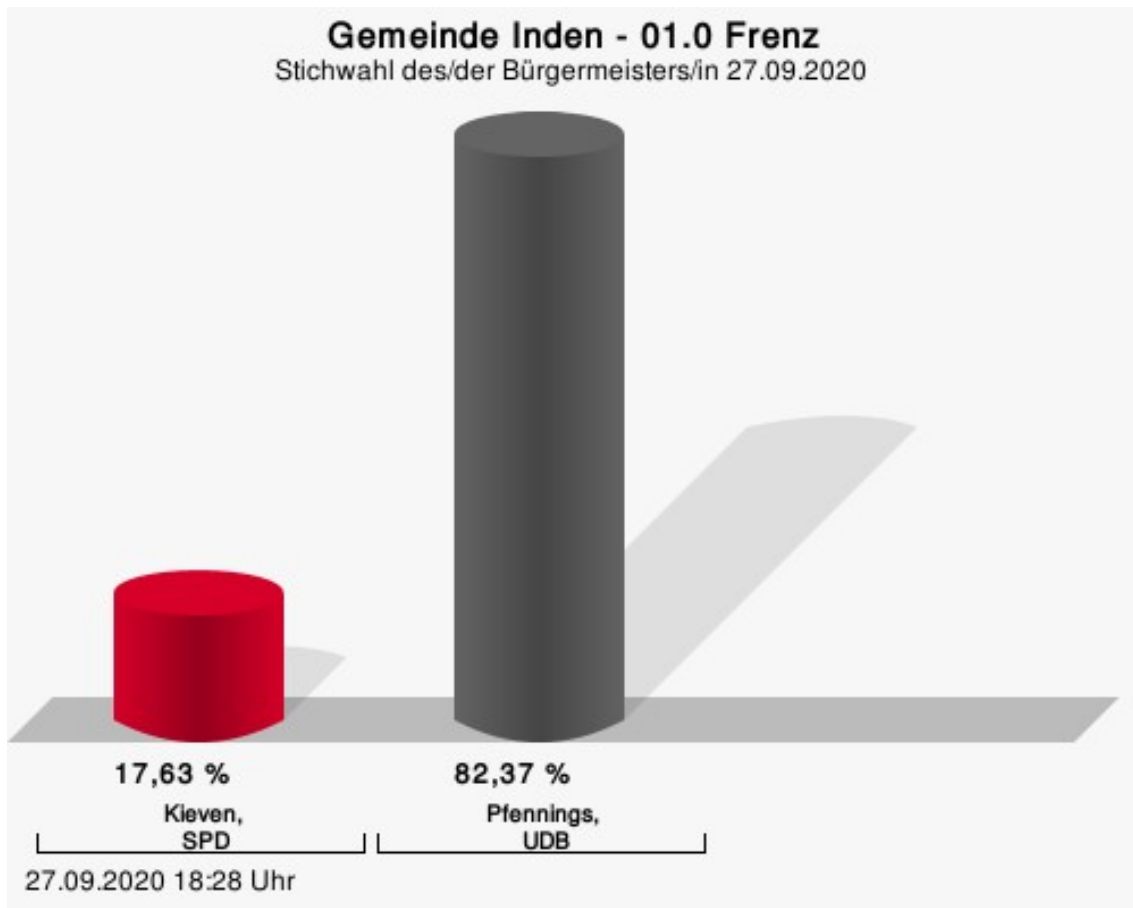
Zusammenstellung der Ergebnisse nach Wahlbezirken

Wahlbezirk	Stand	Wahlberechtigte	Wähler/innen	gültig	Kieven, SPD	Pfennings, UDB
01.0 Frenz	1 von 1	532	62,03 %	99,70 %	17,63 %	82,37 %
02.0 Lamersdorf 1	1 von 1	376	53,72 %	99,01 %	51,50 %	48,50 %
03.0 Lamersdorf 2	1 von 1	402	54,98 %	97,74 %	37,04 %	62,96 %
04.0 Lucherberg 1	1 von 1	398	42,21 %	100,00 %	49,40 %	50,60 %
05.0 Lucherberg 2	1 von 1	416	51,68 %	98,14 %	45,02 %	54,98 %
06.0 Schophoven 1	1 von 1	407	40,54 %	98,79 %	39,26 %	60,74 %
07.0 Schophoven 2	1 von 1	396	43,18 %	97,66 %	44,31 %	55,69 %
08.0 Inden/Altdorf 1	1 von 1	506	53,56 %	98,89 %	40,67 %	59,33 %
09.0 Inden/Altdorf 2	1 von 1	510	48,82 %	96,79 %	44,81 %	55,19 %
10.0 Inden/Altdorf 3	1 von 1	528	60,23 %	99,69 %	36,28 %	63,72 %
11.0 Inden/Altdorf 4	1 von 1	511	53,42 %	98,90 %	38,15 %	61,85 %
12.0 Inden/Altdorf 5	1 von 1	558	51,79 %	99,31 %	36,59 %	63,41 %
13.0 Inden/Altdorf 6	1 von 1	534	50,75 %	98,89 %	27,99 %	72,01 %
Gemeinde Inden	13 von 13	6.074	51,75 %	98,79 %	37,75 %	62,25 %

Stimmbezirke

01.0 Frenz

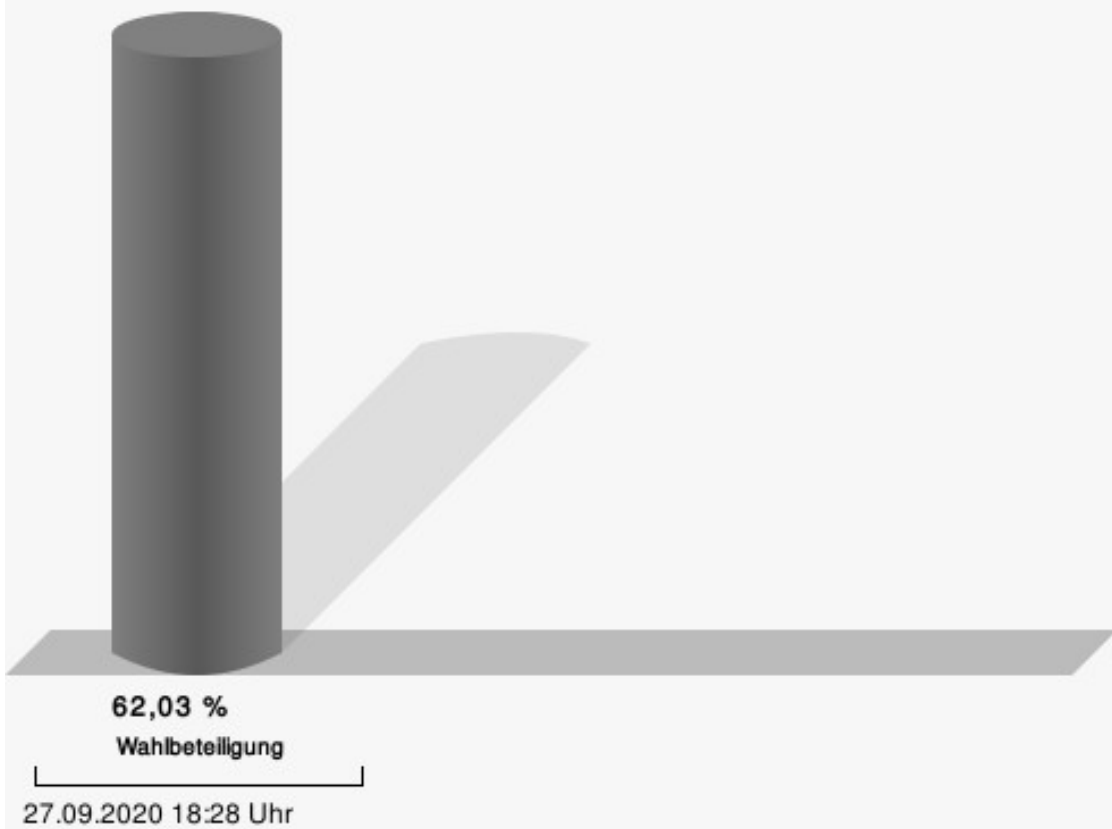
	Anzahl	Prozent
Kieven, SPD	58	17,63 %
Pfennings, UDB	271	82,37 %



Kieven, SPD = Ansgar Kieven, Sozialdemokratische Partei Deutschlands

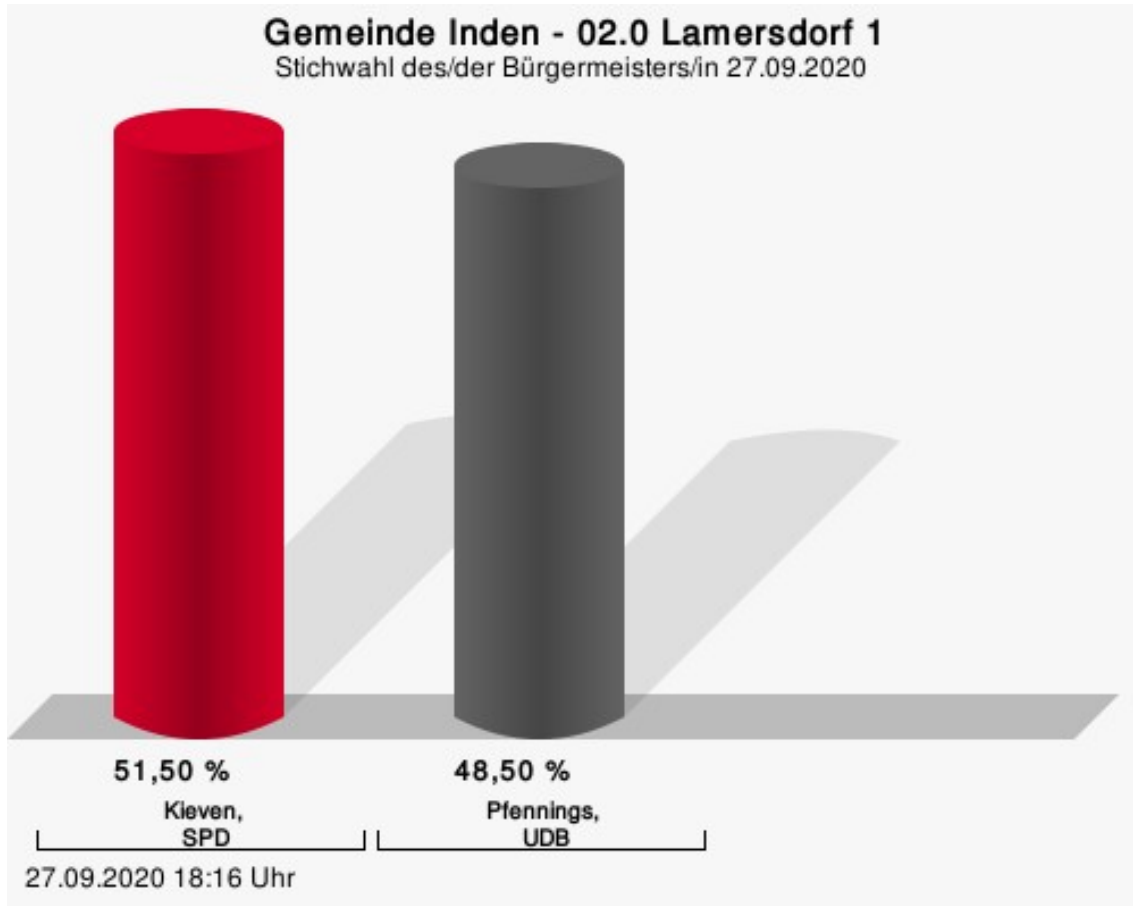
Pfennings, UDB = Stefan Pfennings, Unabhängige Demokratische Bürger Inden e.V.

Wahlbeteiligung



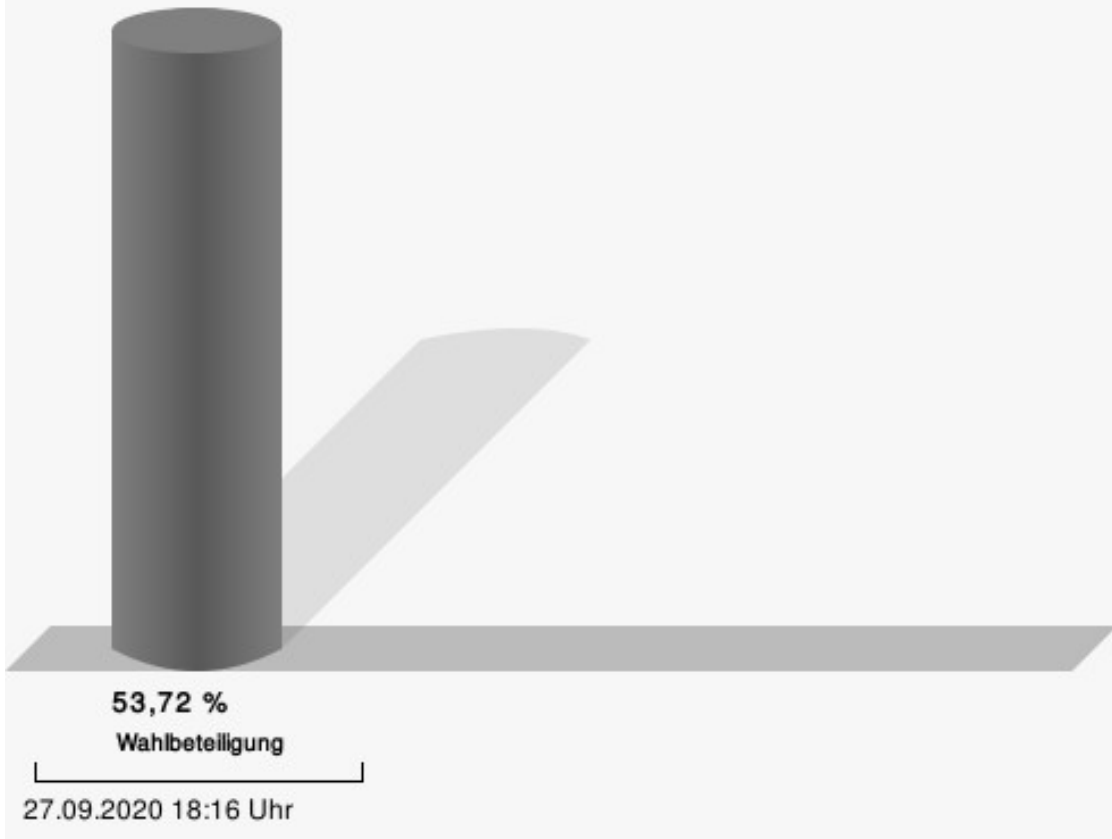
02.0 Lamersdorf 1

	Anzahl	Prozent
Kieven, SPD	103	51,50 %
Pfennings, UDB	97	48,50 %



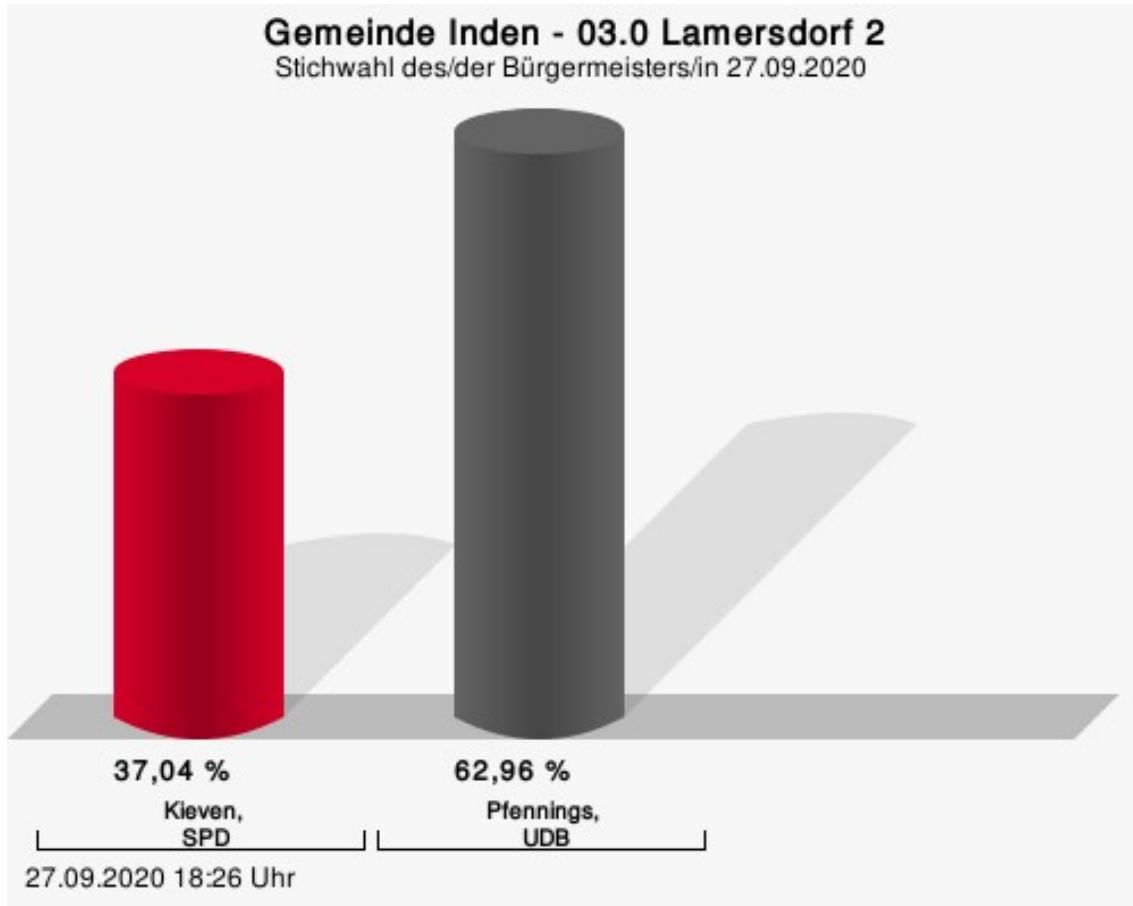
Kieven, SPD = Ansgar Kieven, Sozialdemokratische Partei Deutschlands
Pfennings, UDB = Stefan Pfennings, Unabhängige Demokratische Bürger Inden e.V.

Wahlbeteiligung



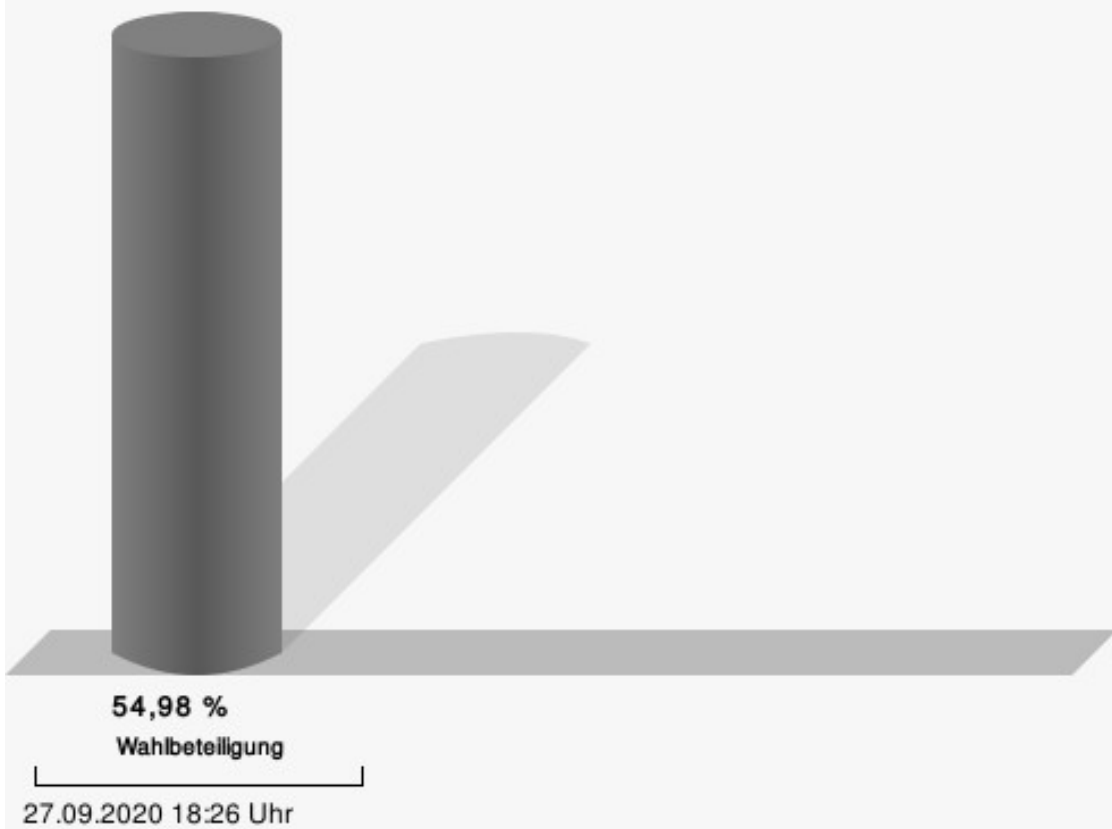
03.0 Lamersdorf 2

	Anzahl	Prozent
Kieven, SPD	80	37,04 %
Pfennings, UDB	136	62,96 %



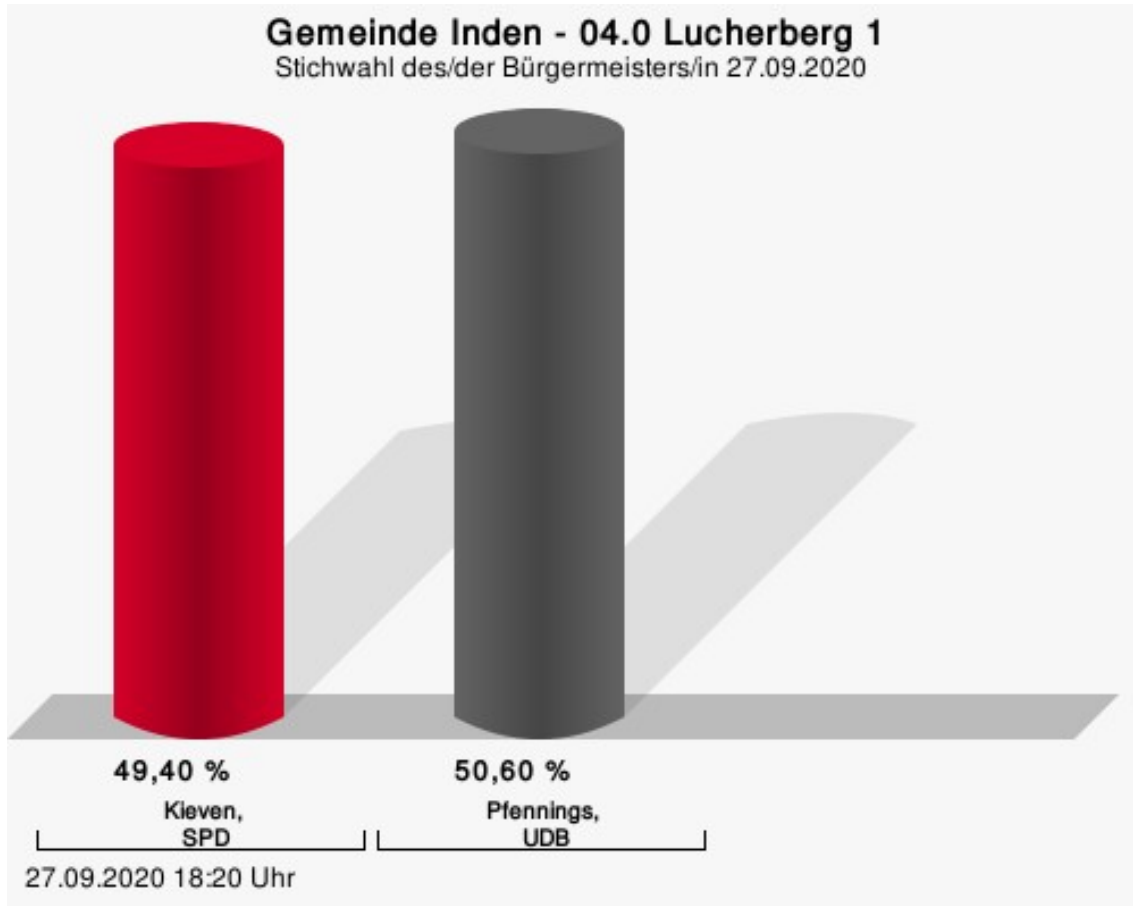
Kieven, SPD = Ansgar Kieven, Sozialdemokratische Partei Deutschlands
Pfennings, UDB = Stefan Pfennings, Unabhängige Demokratische Bürger Inden e.V.

Wahlbeteiligung



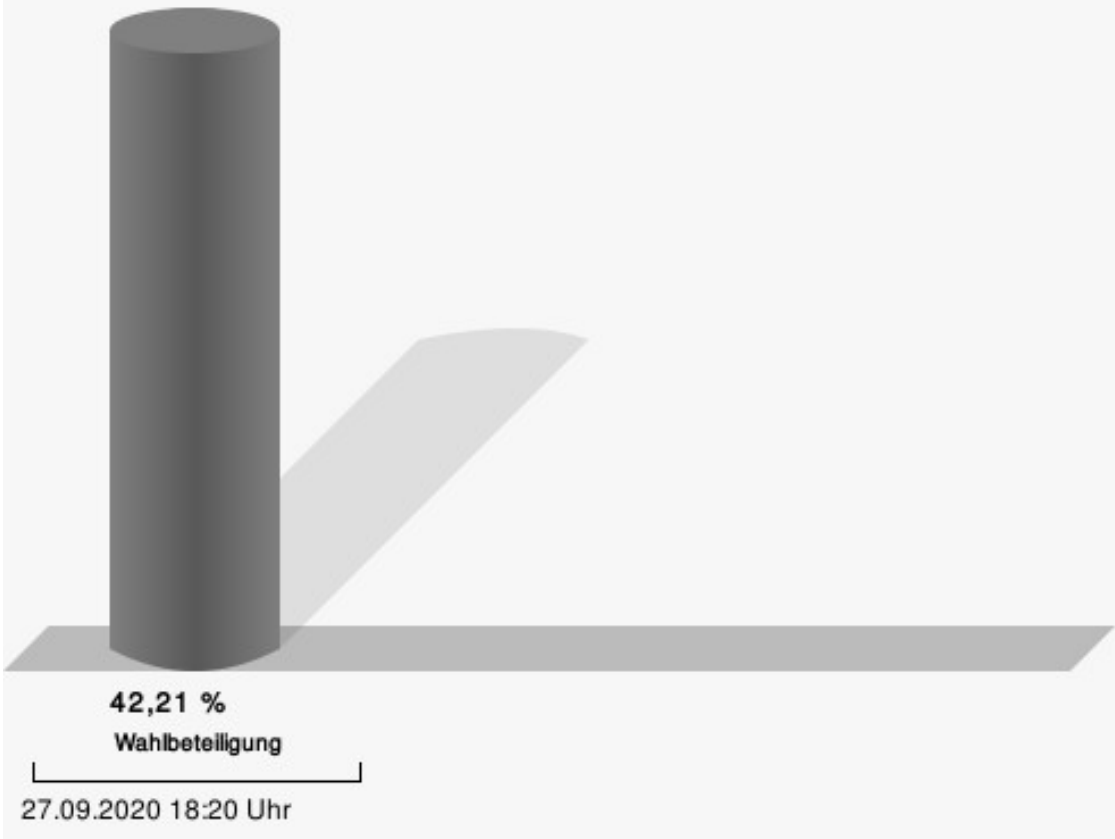
04.0 Lucherberg 1

	Anzahl	Prozent
Kieven, SPD	83	49,40 %
Pfennings, UDB	85	50,60 %



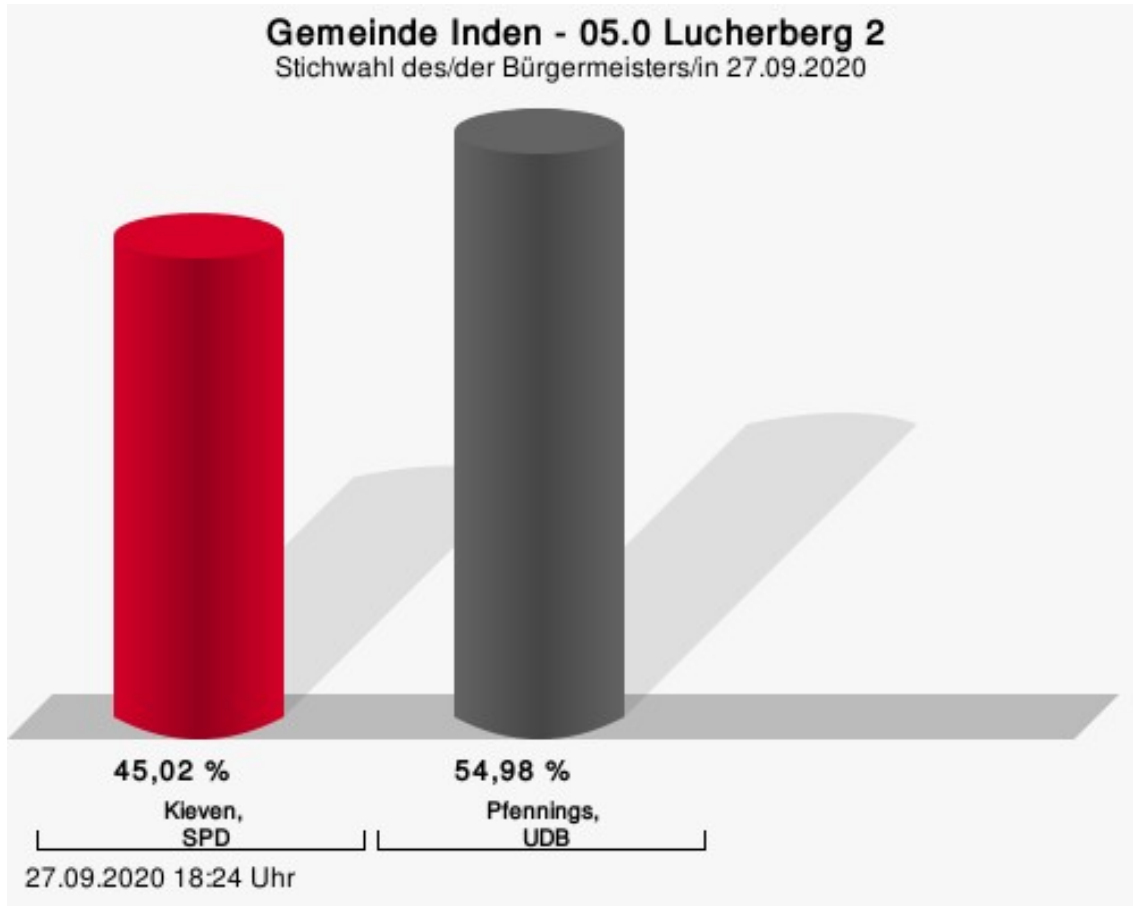
Kieven, SPD = Ansgar Kieven, Sozialdemokratische Partei Deutschlands
Pfennings, UDB = Stefan Pfennings, Unabhängige Demokratische Bürger Inden e.V.

Wahlbeteiligung



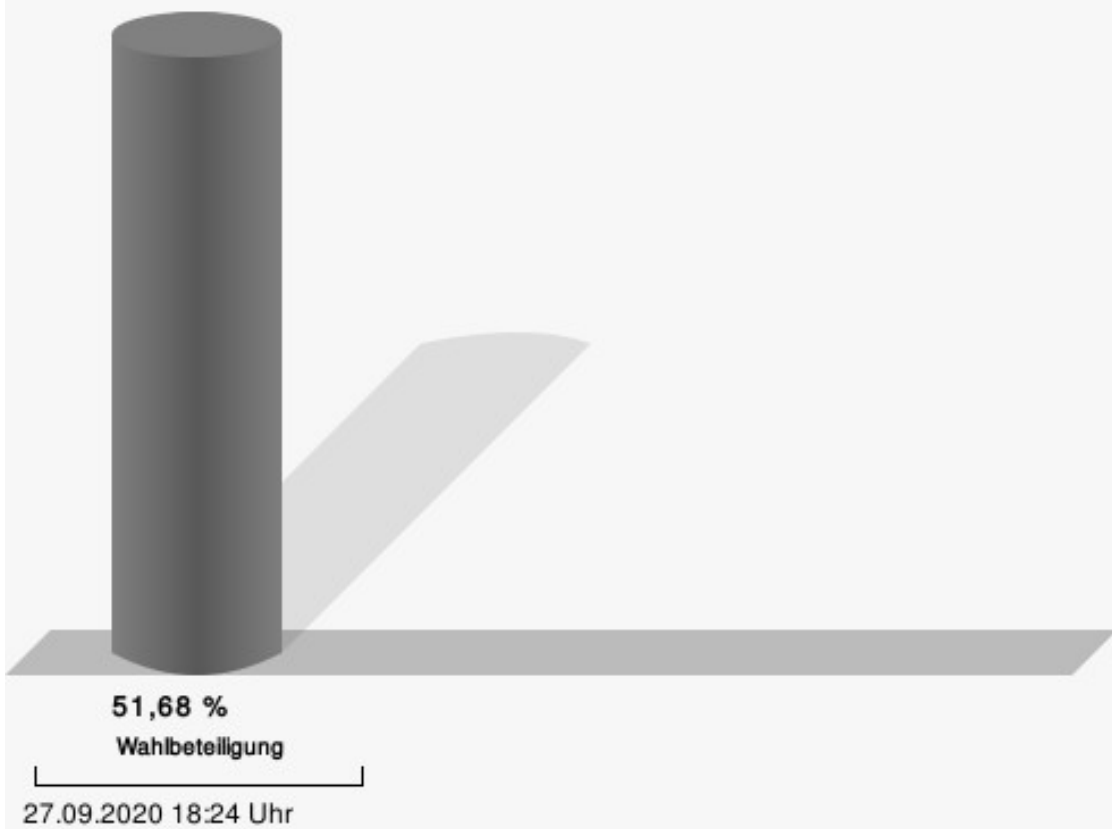
05.0 Lucherberg 2

	Anzahl	Prozent
Kieven, SPD	95	45,02 %
Pfennings, UDB	116	54,98 %



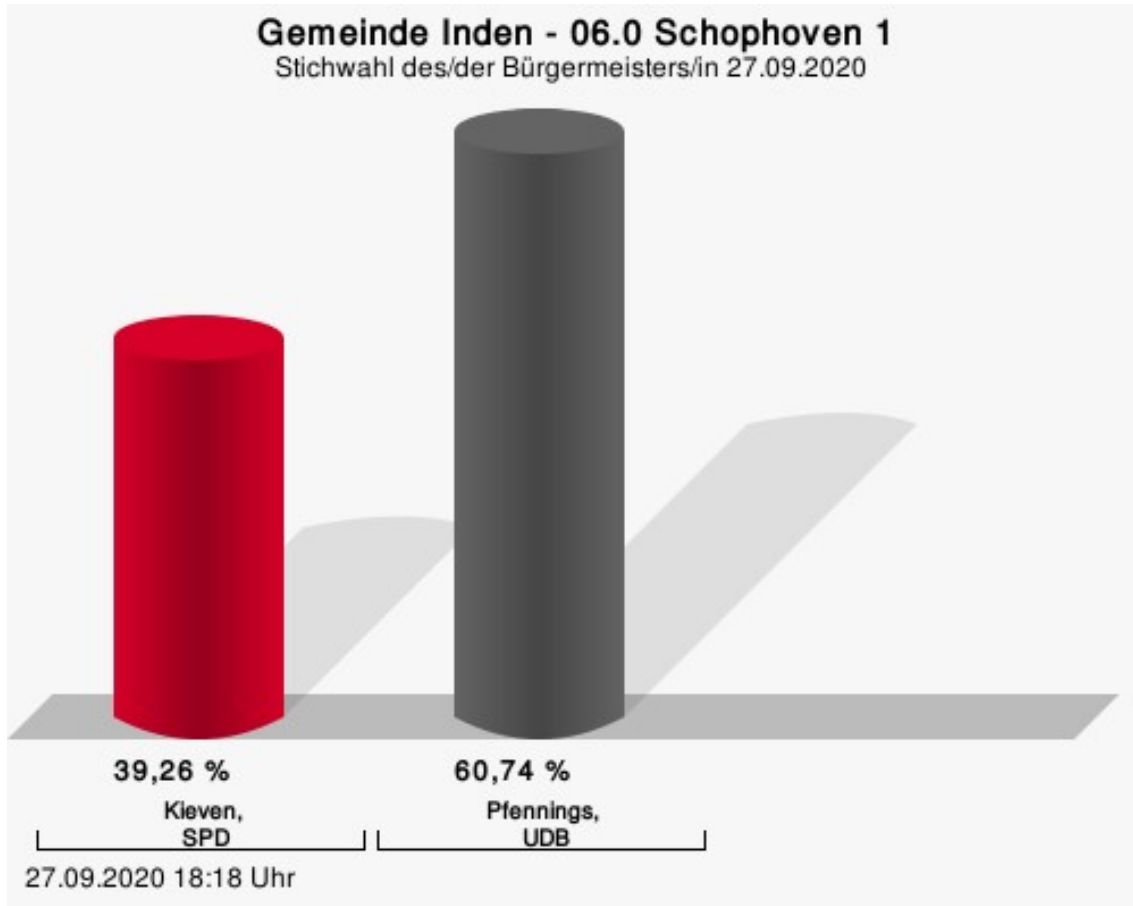
Kieven, SPD = Ansgar Kieven, Sozialdemokratische Partei Deutschlands
Pfennings, UDB = Stefan Pfennings, Unabhängige Demokratische Bürger Inden e.V.

Wahlbeteiligung



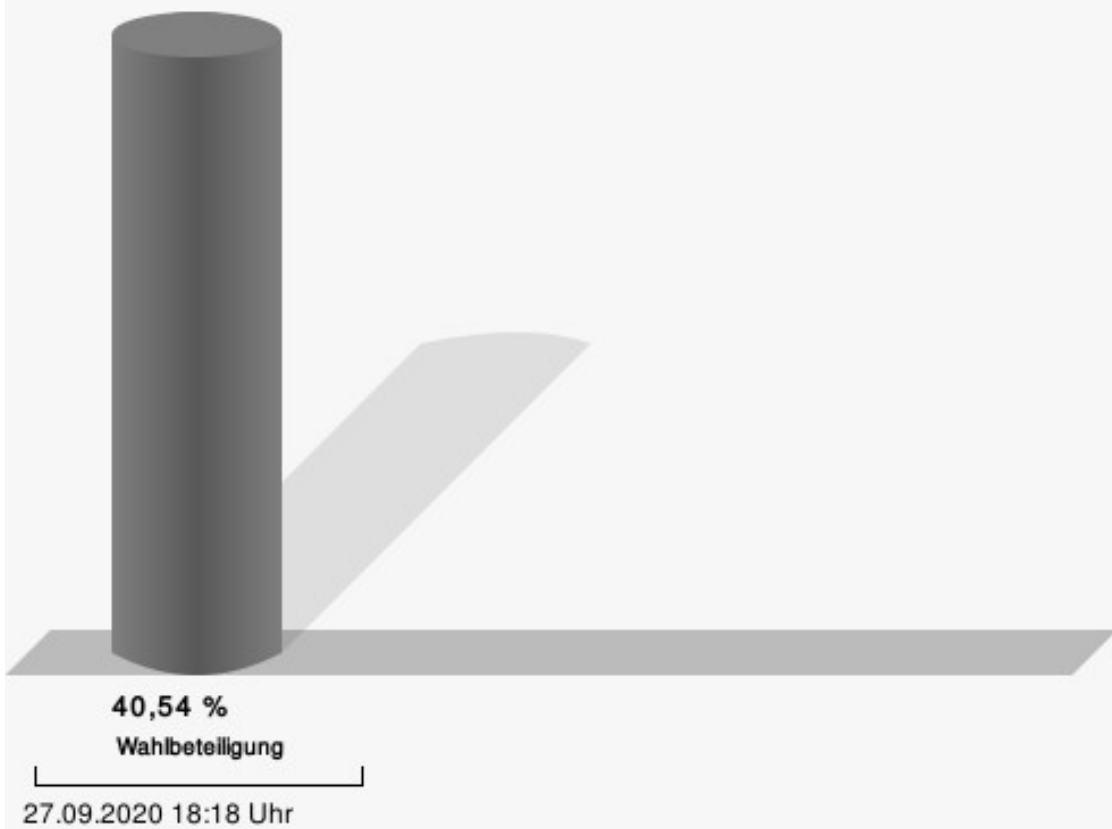
06.0 Schophoven 1

	Anzahl	Prozent
Kieven, SPD	64	39,26 %
Pfennings, UDB	99	60,74 %



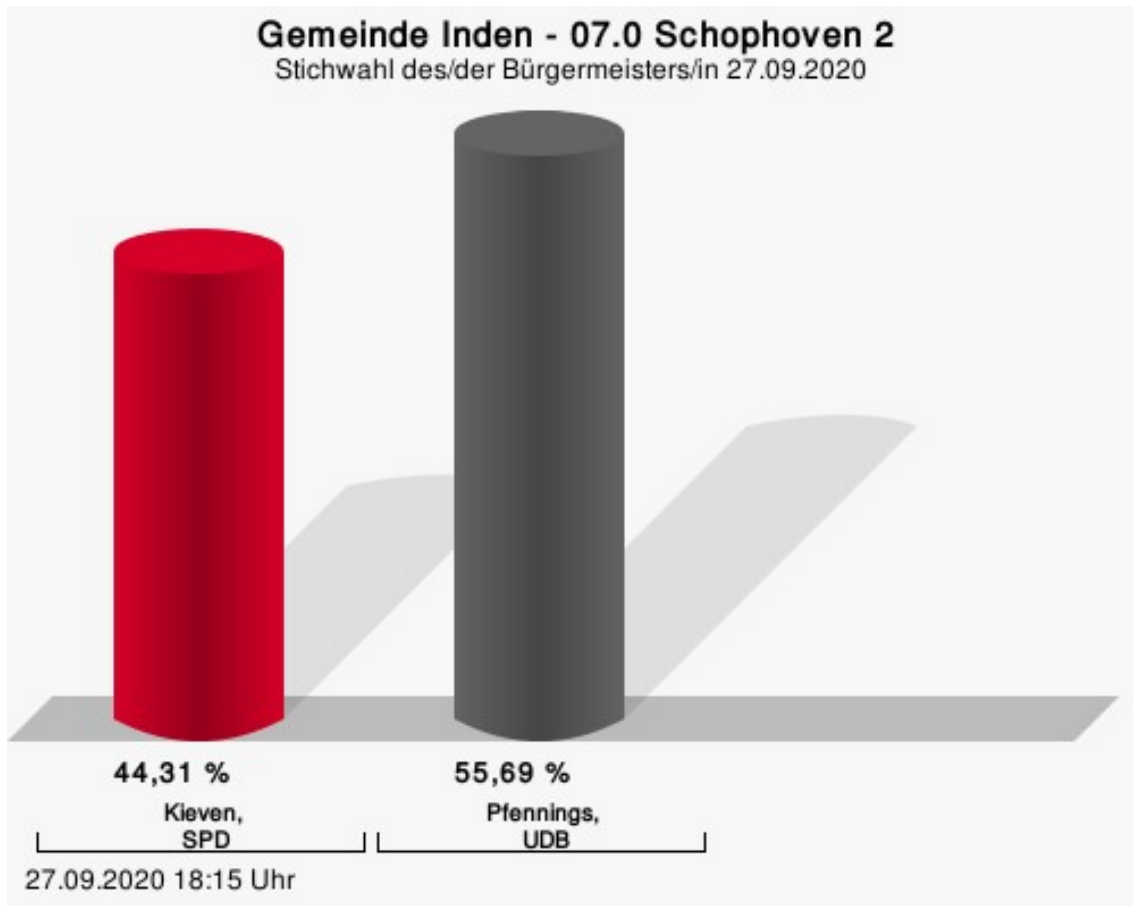
Kieven, SPD = Ansgar Kieven, Sozialdemokratische Partei Deutschlands
Pfennings, UDB = Stefan Pfennings, Unabhängige Demokratische Bürger Inden e.V.

Wahlbeteiligung



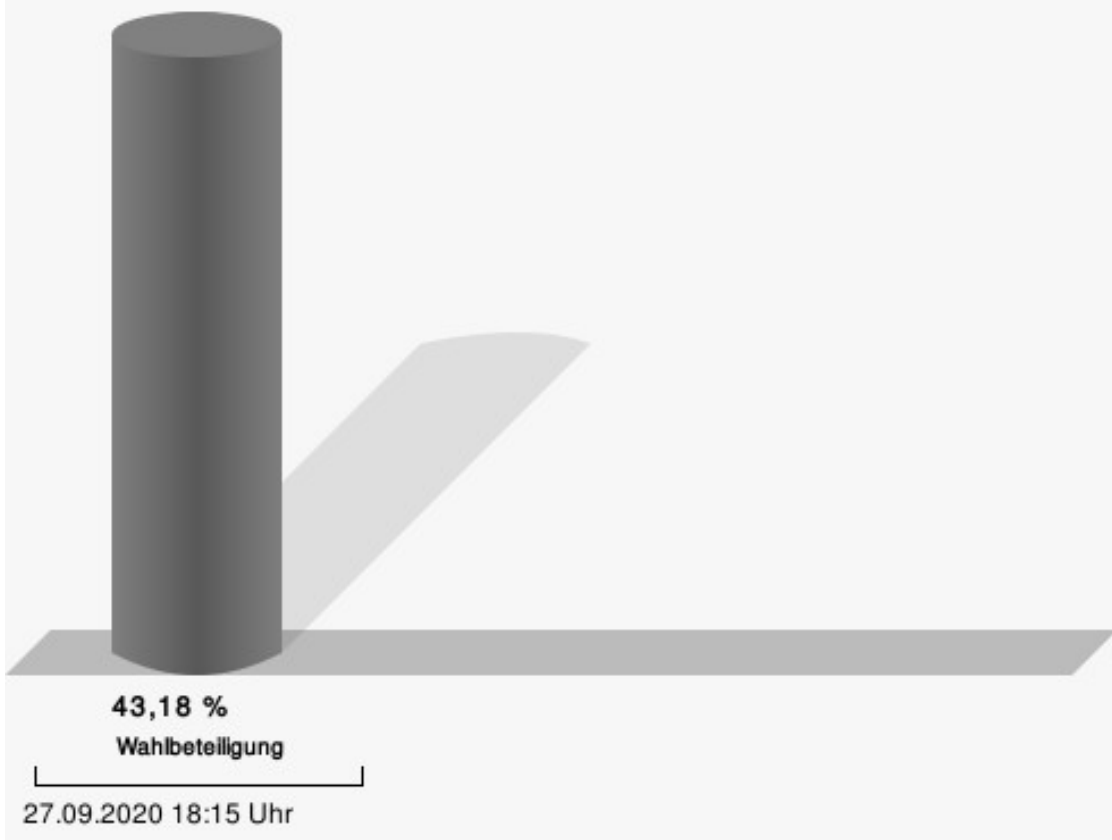
07.0 Schophoven 2

	Anzahl	Prozent
Kieven, SPD	74	44,31 %
Pfennings, UDB	93	55,69 %



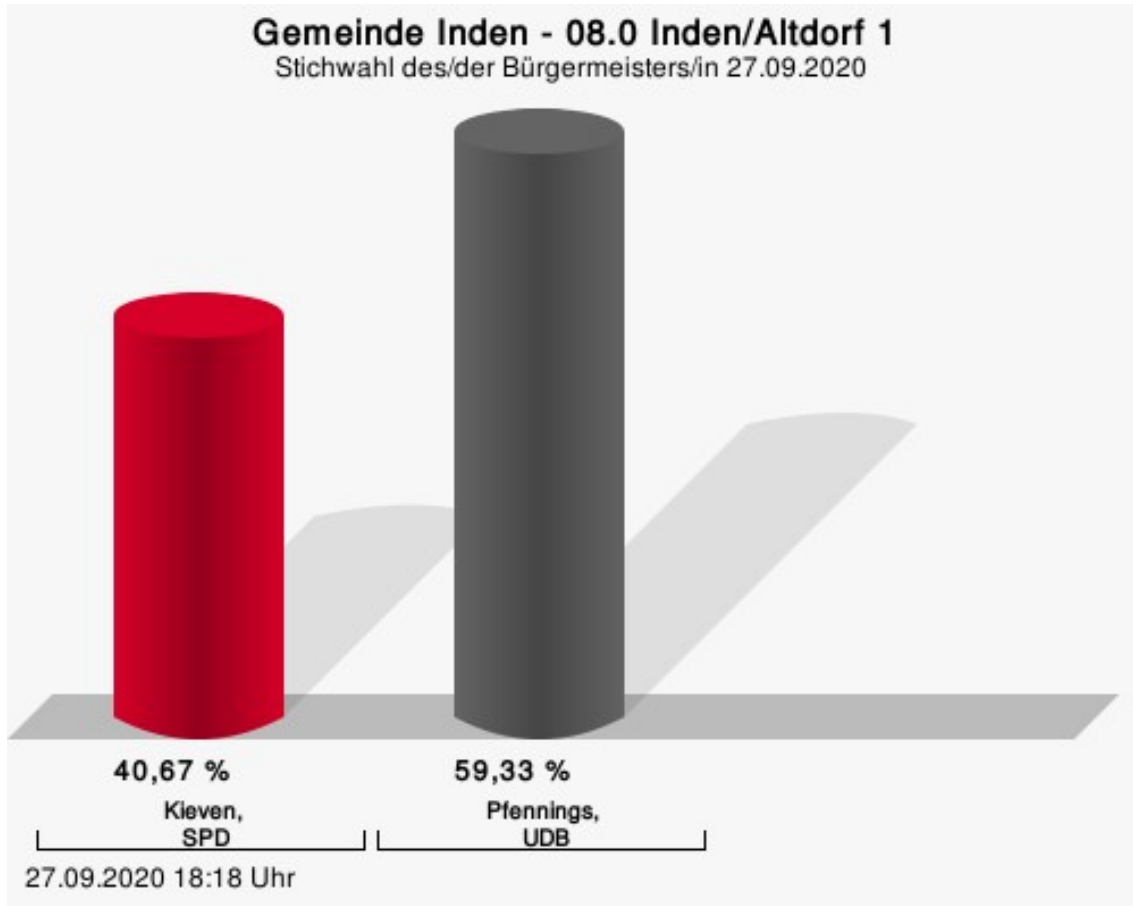
Kieven, SPD = Ansgar Kieven, Sozialdemokratische Partei Deutschlands
Pfennings, UDB = Stefan Pfennings, Unabhängige Demokratische Bürger Inden e.V.

Wahlbeteiligung



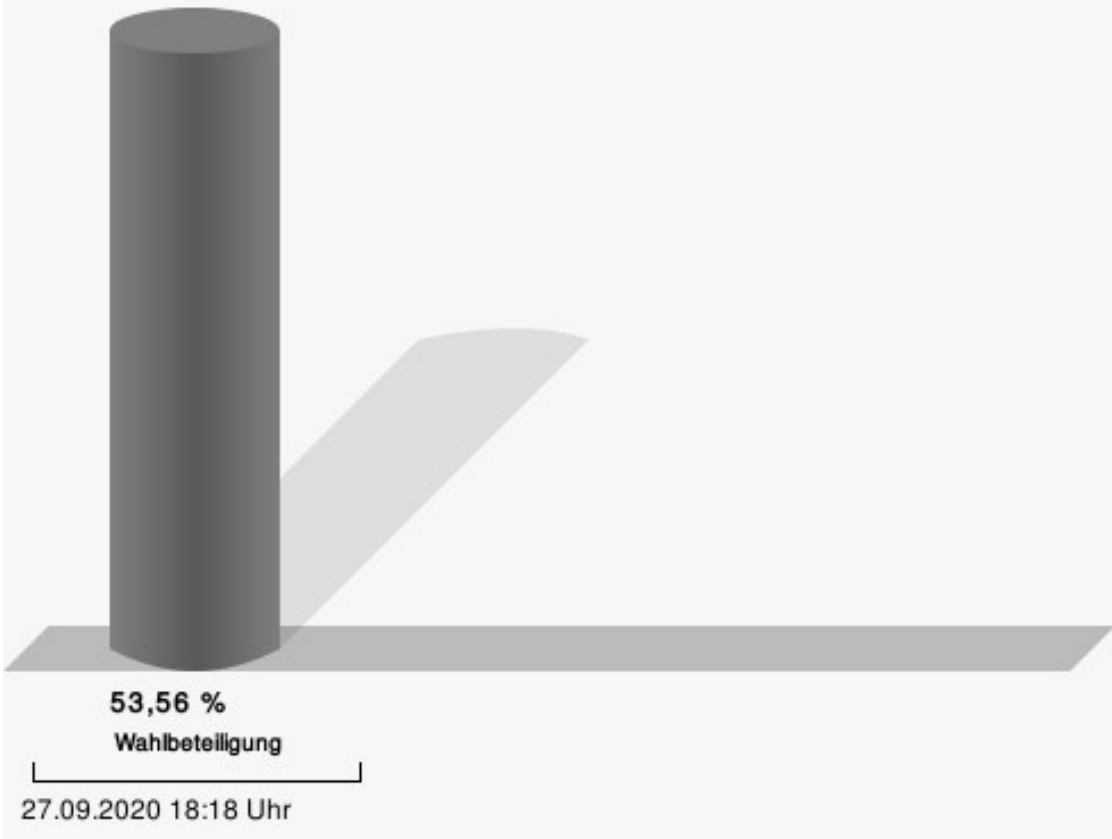
08.0 Inden/Altdorf 1

	Anzahl	Prozent
Kieven, SPD	109	40,67 %
Pfennings, UDB	159	59,33 %



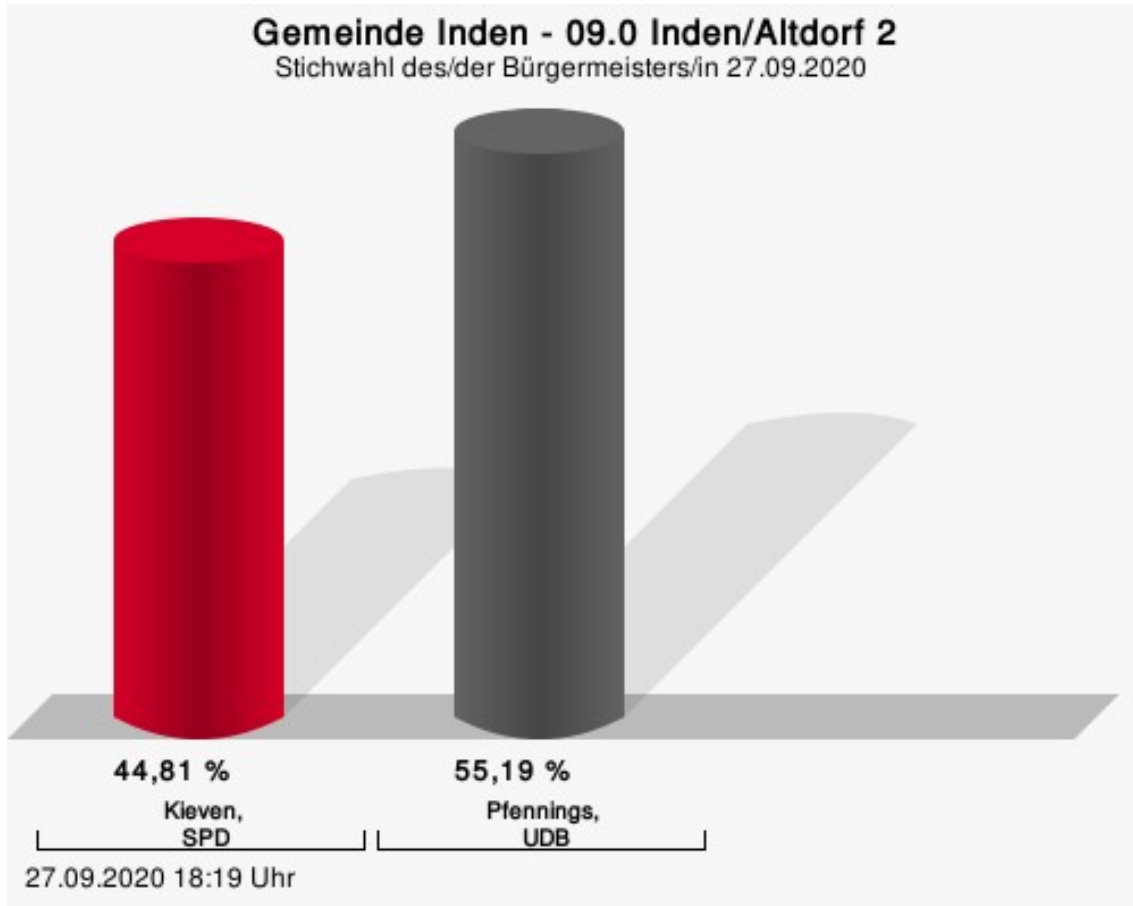
Kieven, SPD = Ansgar Kieven, Sozialdemokratische Partei Deutschlands
Pfennings, UDB = Stefan Pfennings, Unabhängige Demokratische Bürger Inden e.V.

Wahlbeteiligung



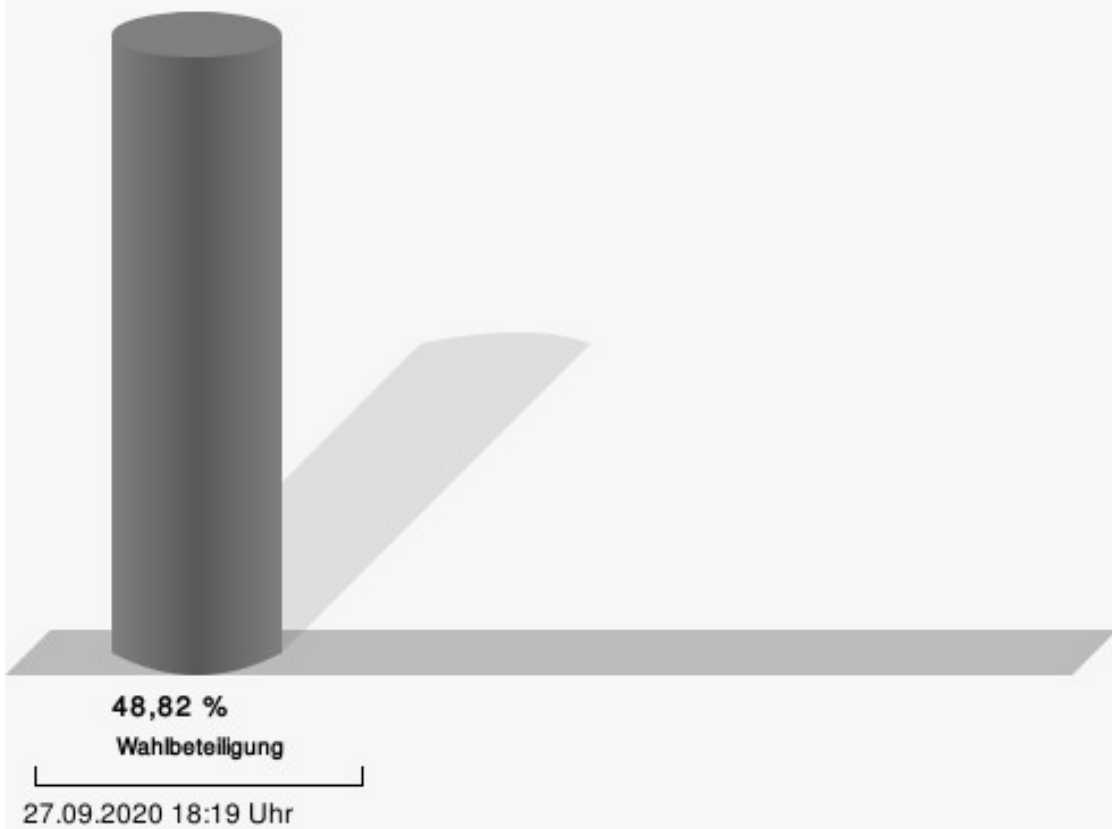
09.0 Inden/Altdorf 2

	Anzahl	Prozent
Kieven, SPD	108	44,81 %
Pfennings, UDB	133	55,19 %



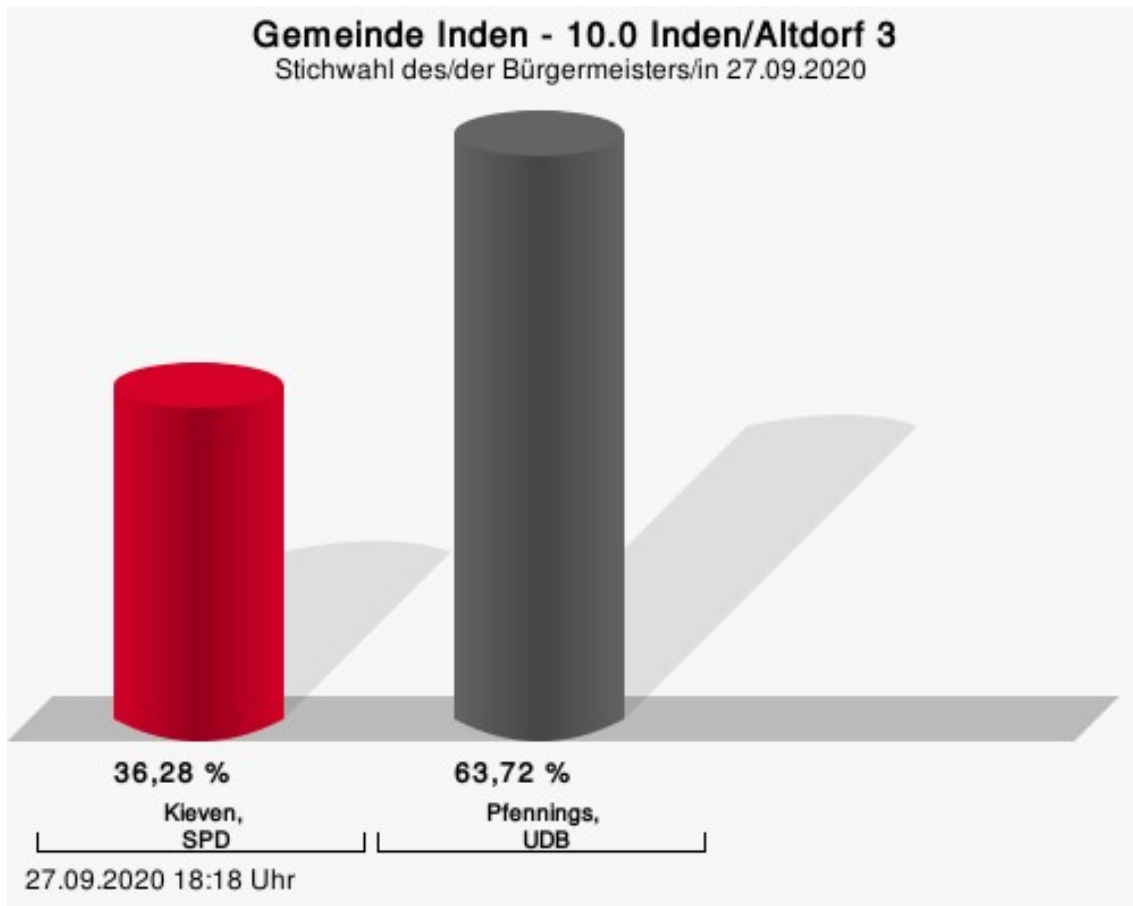
Kieven, SPD = Ansgar Kieven, Sozialdemokratische Partei Deutschlands
Pfennings, UDB = Stefan Pfennings, Unabhängige Demokratische Bürger Inden e.V.

Wahlbeteiligung



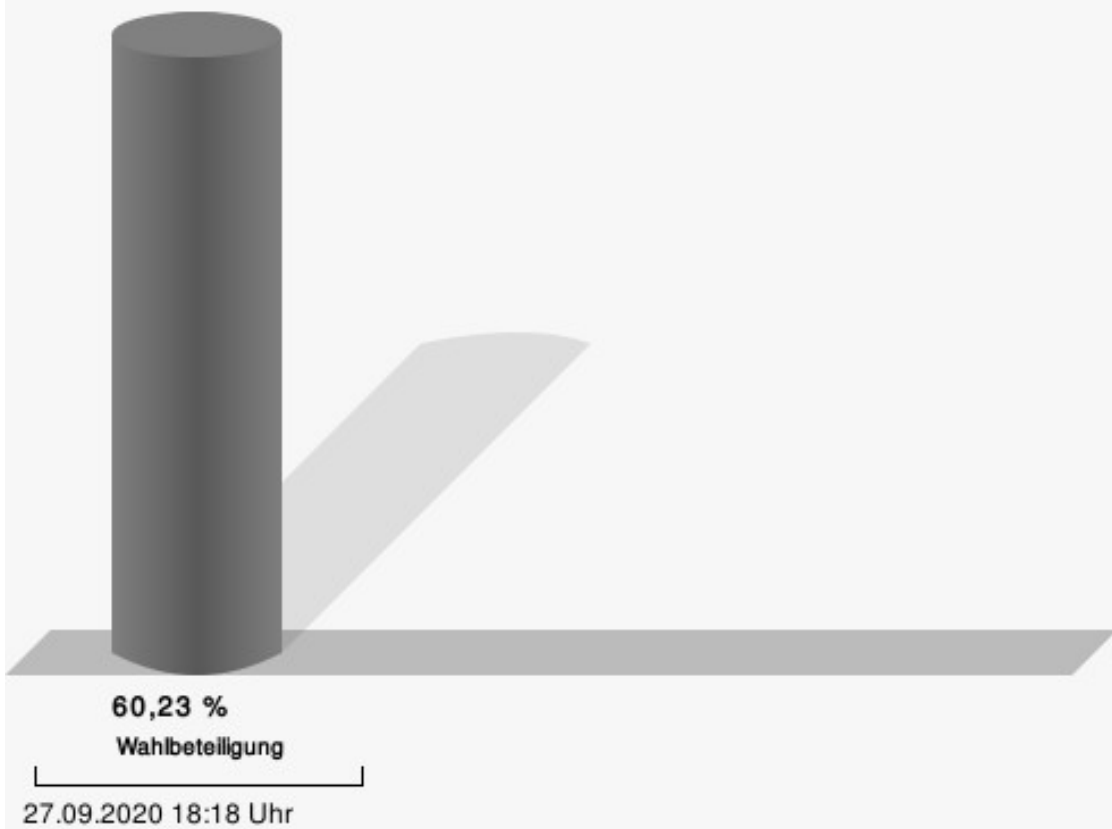
10.0 Inden/Altdorf 3

	Anzahl	Prozent
Kieven, SPD	115	36,28 %
Pfennings, UDB	202	63,72 %



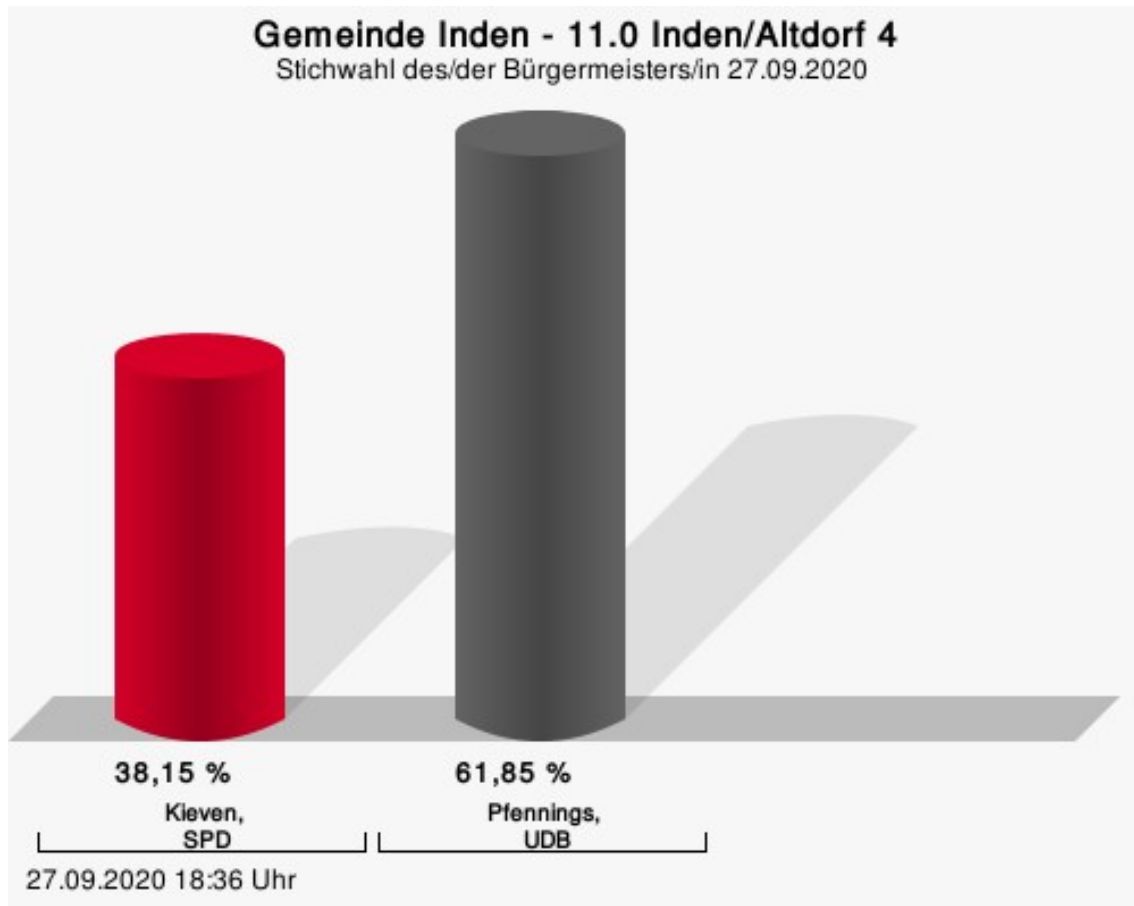
Kieven, SPD = Ansgar Kieven, Sozialdemokratische Partei Deutschlands
Pfennings, UDB = Stefan Pfennings, Unabhängige Demokratische Bürger Inden e.V.

Wahlbeteiligung



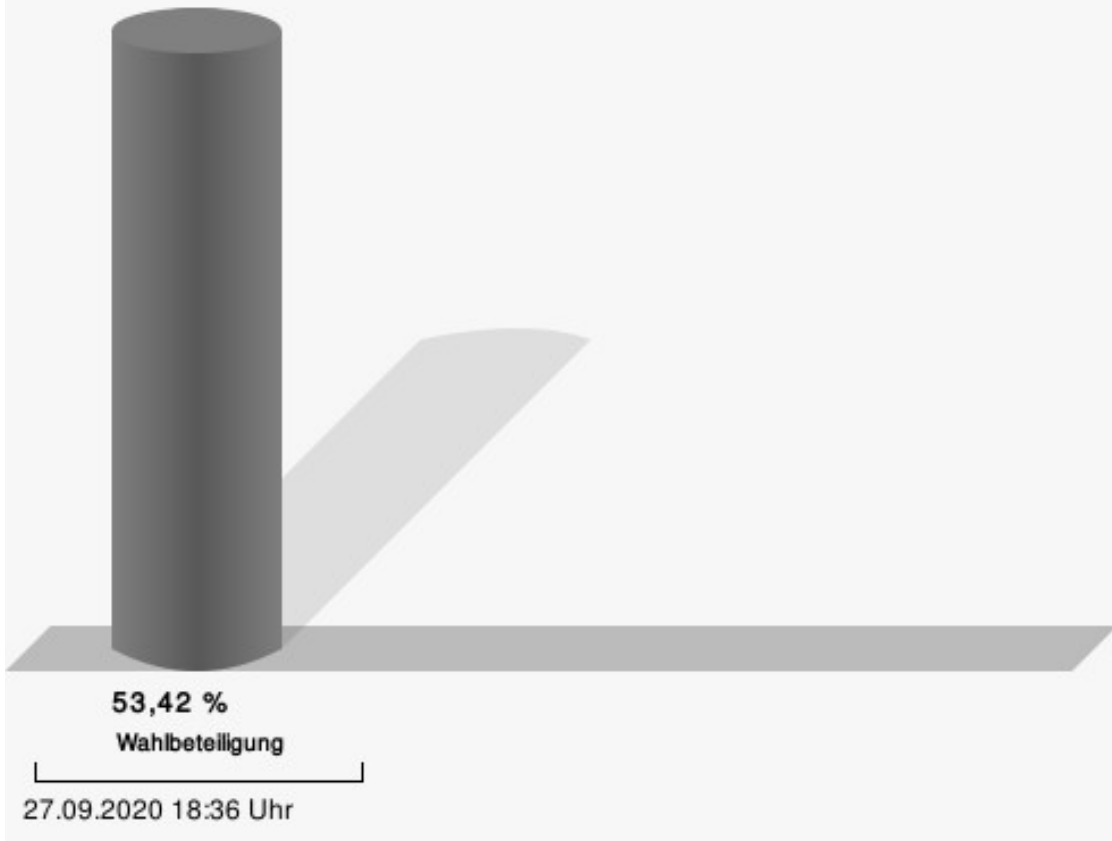
11.0 Inden/Altdorf 4

	Anzahl	Prozent
Kieven, SPD	103	38,15 %
Pfennings, UDB	167	61,85 %



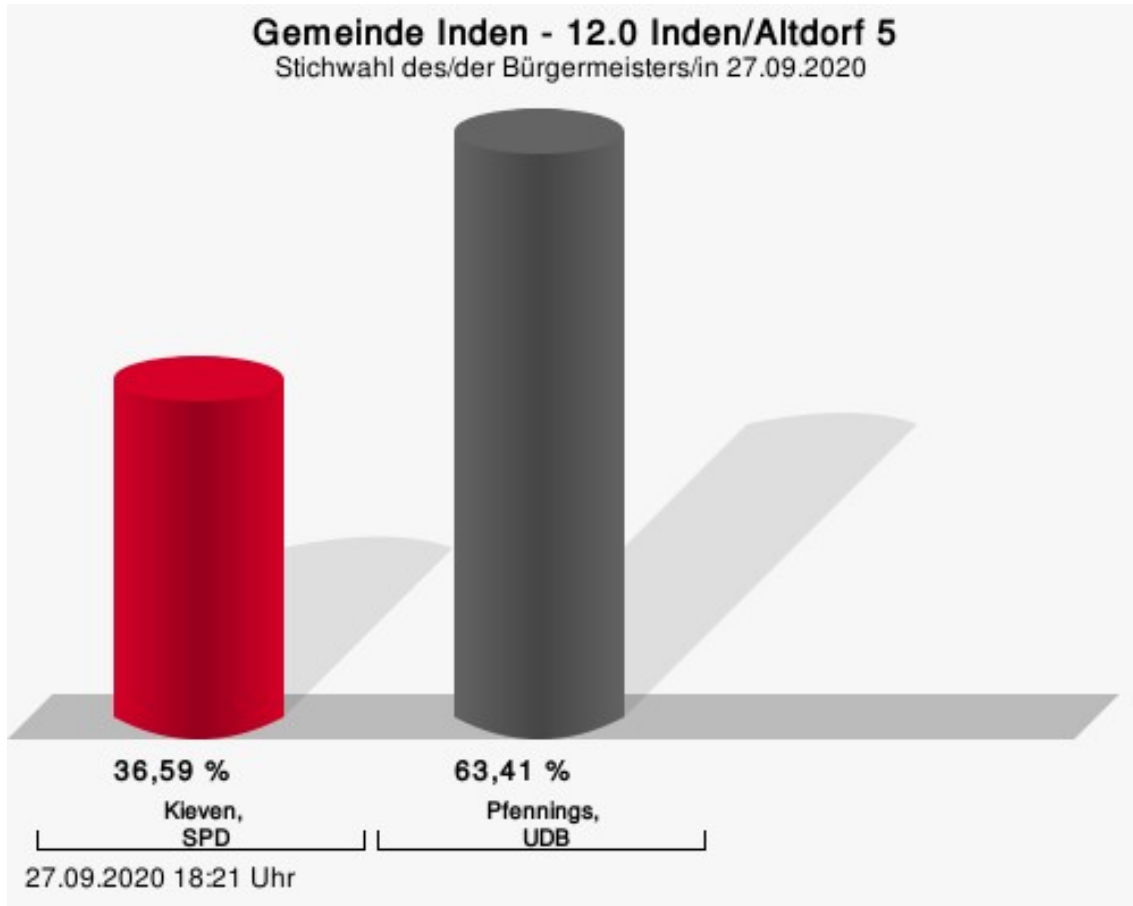
Kieven, SPD = Ansgar Kieven, Sozialdemokratische Partei Deutschlands
Pfennings, UDB = Stefan Pfennings, Unabhängige Demokratische Bürger Inden e.V.

Wahlbeteiligung



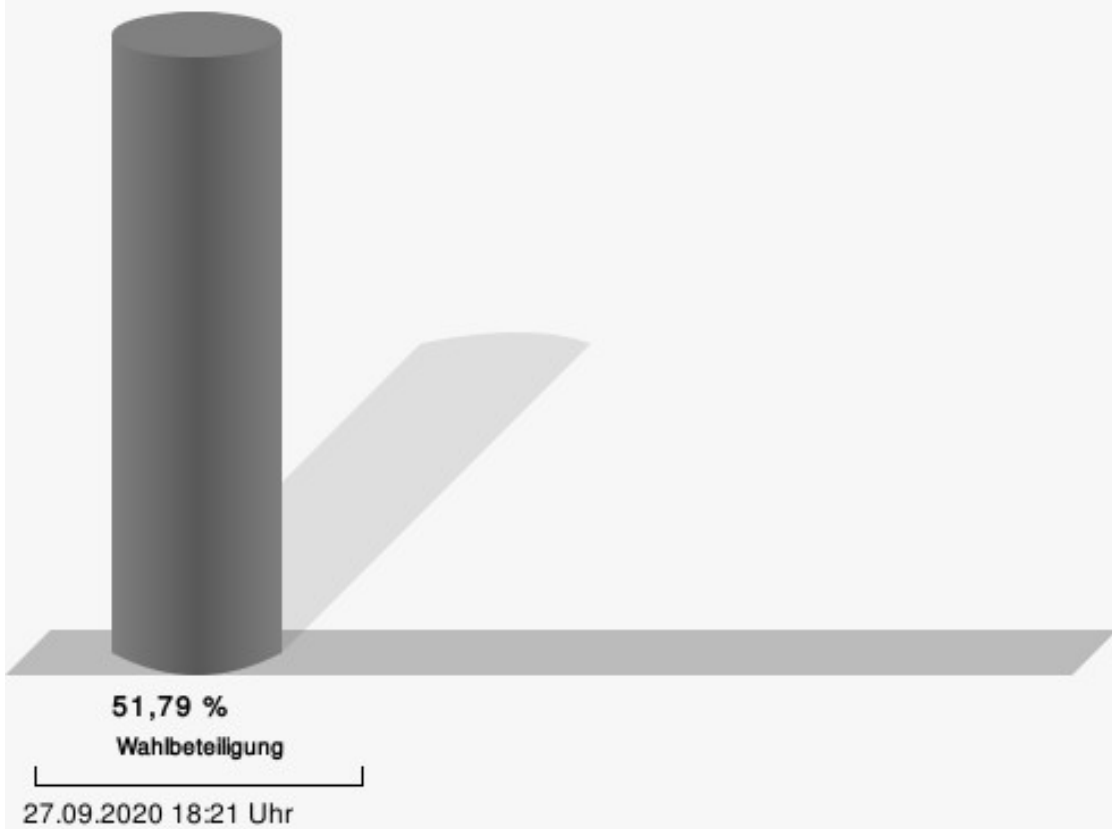
12.0 Inden/Altdorf 5

	Anzahl	Prozent
Kieven, SPD	105	36,59 %
Pfennings, UDB	182	63,41 %



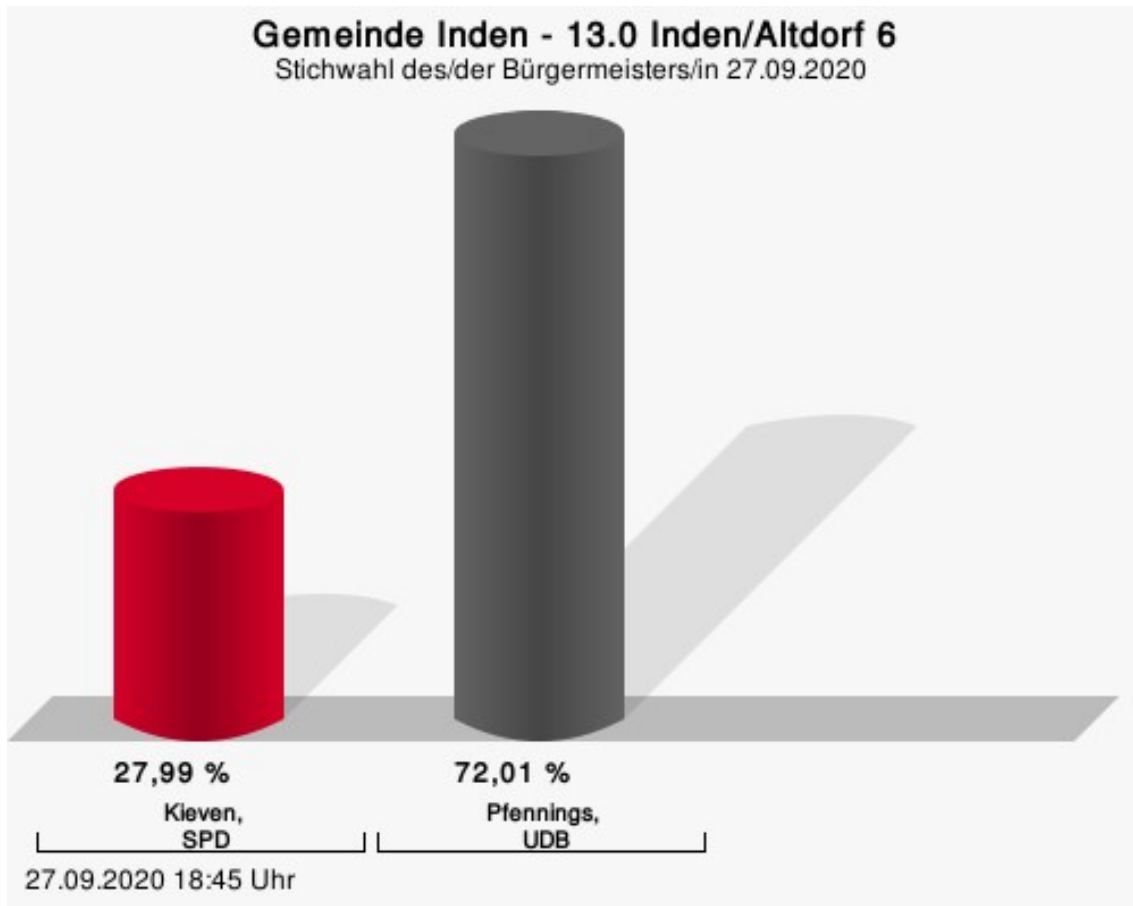
Kieven, SPD = Ansgar Kieven, Sozialdemokratische Partei Deutschlands
Pfennings, UDB = Stefan Pfennings, Unabhängige Demokratische Bürger Inden e.V.

Wahlbeteiligung



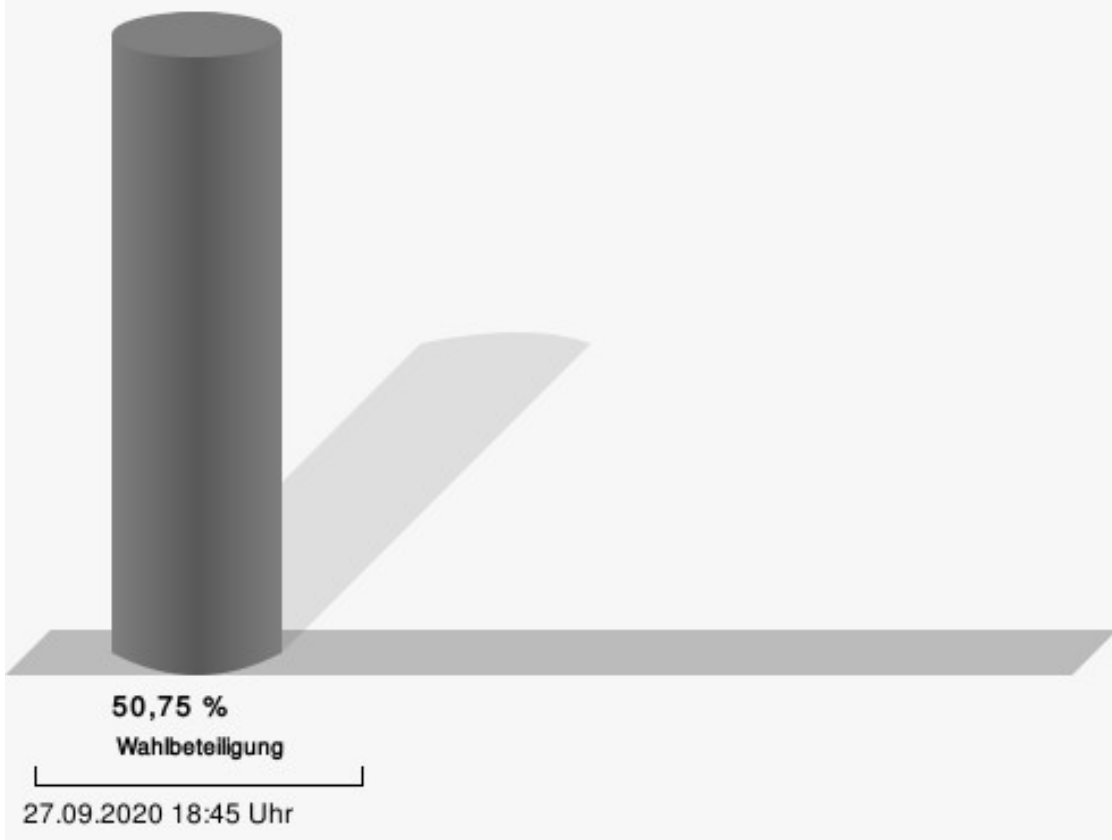
13.0 Inden/Altdorf 6

	Anzahl	Prozent
Kieven, SPD	75	27,99 %
Pfennings, UDB	193	72,01 %



Kieven, SPD = Ansgar Kieven, Sozialdemokratische Partei Deutschlands
Pfennings, UDB = Stefan Pfennings, Unabhängige Demokratische Bürger Inden e.V.

Wahlbeteiligung



Übersicht Stimmbezirke

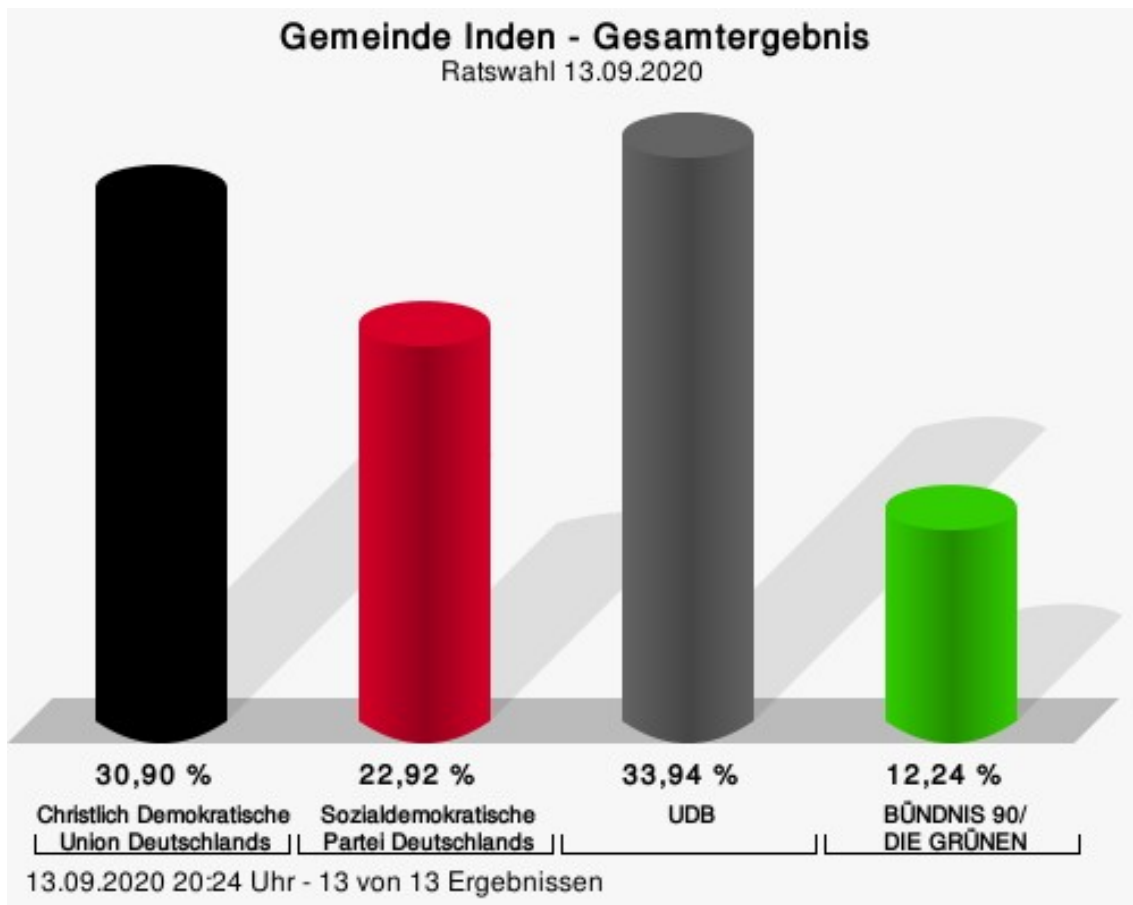
Zusammenstellung der Ergebnisse nach Stimmbezirken

Stimmbezirk	Stand	Wahlberechtigte	Wähler/innen	gültig	Kieven, SPD	Pfennings, UDB
01.0 Frenz	eingegangen	532	62,03 %	99,70 %	17,63 %	82,37 %
02.0 Lamersdorf 1	eingegangen	376	53,72 %	99,01 %	51,50 %	48,50 %
03.0 Lamersdorf 2	eingegangen	402	54,98 %	97,74 %	37,04 %	62,96 %
04.0 Lucherberg 1	eingegangen	398	42,21 %	100,00 %	49,40 %	50,60 %
05.0 Lucherberg 2	eingegangen	416	51,68 %	98,14 %	45,02 %	54,98 %
06.0 Schophoven 1	eingegangen	407	40,54 %	98,79 %	39,26 %	60,74 %
07.0 Schophoven 2	eingegangen	396	43,18 %	97,66 %	44,31 %	55,69 %
08.0 Inden/Altdorf 1	eingegangen	506	53,56 %	98,89 %	40,67 %	59,33 %
09.0 Inden/Altdorf 2	eingegangen	510	48,82 %	96,79 %	44,81 %	55,19 %
10.0 Inden/Altdorf 3	eingegangen	528	60,23 %	99,69 %	36,28 %	63,72 %
11.0 Inden/Altdorf 4	eingegangen	511	53,42 %	98,90 %	38,15 %	61,85 %
12.0 Inden/Altdorf 5	eingegangen	558	51,79 %	99,31 %	36,59 %	63,41 %
13.0 Inden/Altdorf 6	eingegangen	534	50,75 %	98,89 %	27,99 %	72,01 %
Gemeinde Inden	13 von 13	6.074	51,75 %	98,79 %	37,75 %	62,25 %

Ratswahl

Gemeinde Inden

	Anzahl	Prozent
CDU	1.161	30,90 %
SPD	861	22,92 %
UDB	1.275	33,94 %
GRÜNE	460	12,24 %



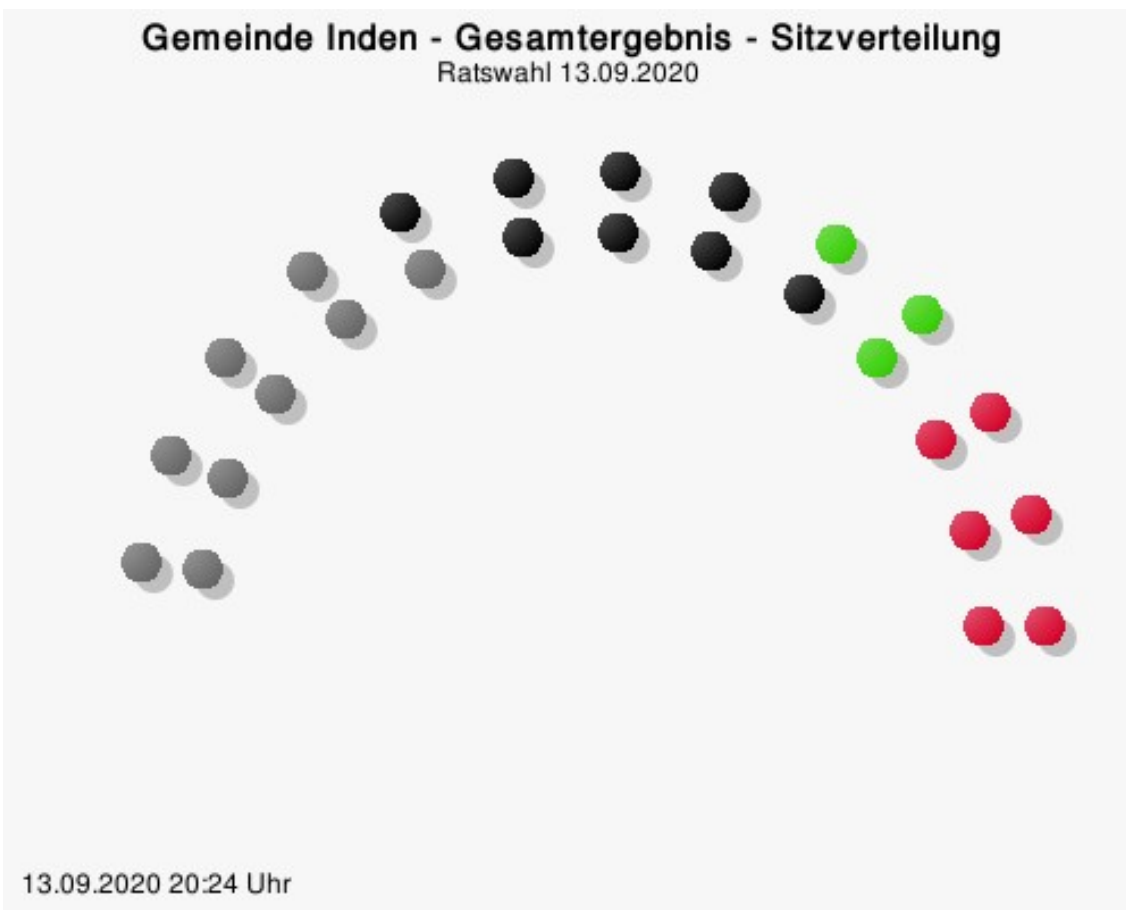
UDB = Unabhängige Demokratische Bürger Inden e.V.

Sitzverteilung

Es wurden 26 Sitze vergeben.

Gemeinde Inden - Gesamtergebnis - Sitzverteilung

Ratswahl 13.09.2020

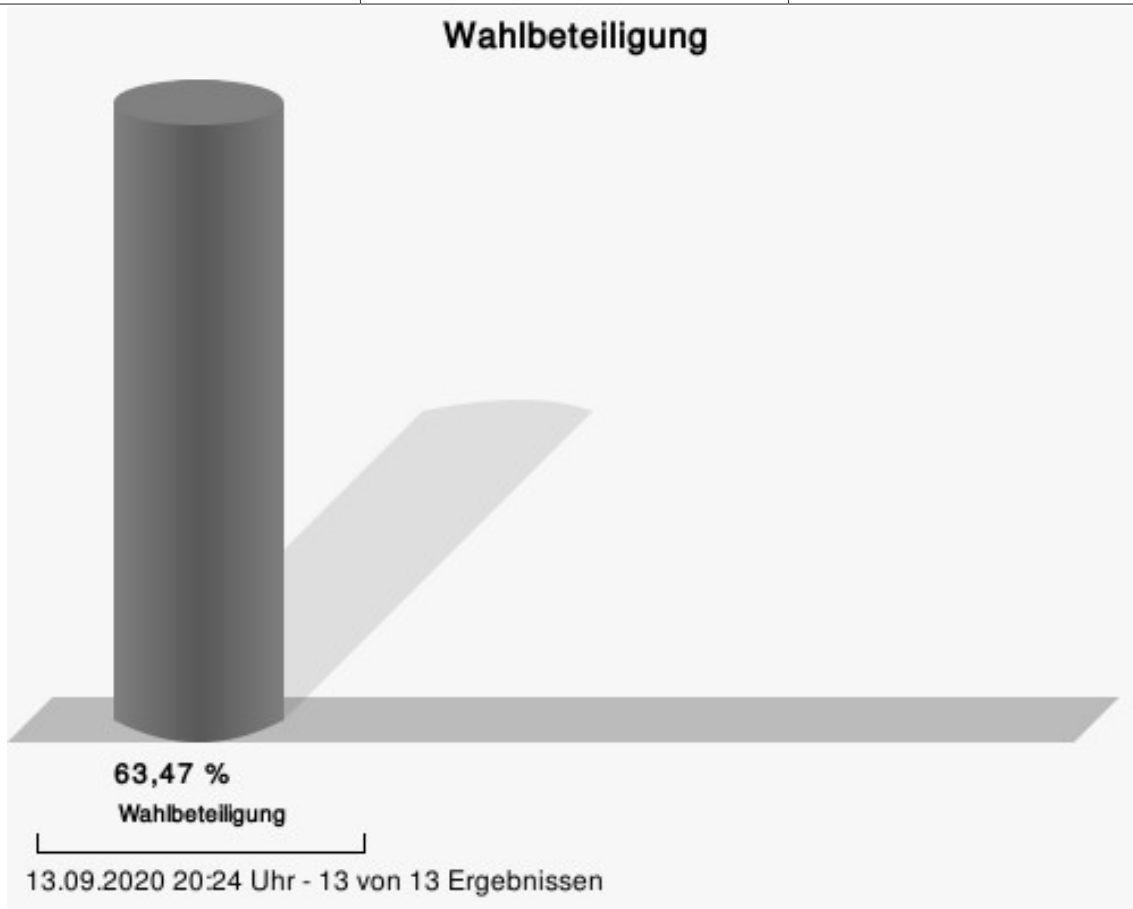


	SPD
	GRÜNE
	CDU
	UDB

gewählte Kandidaten

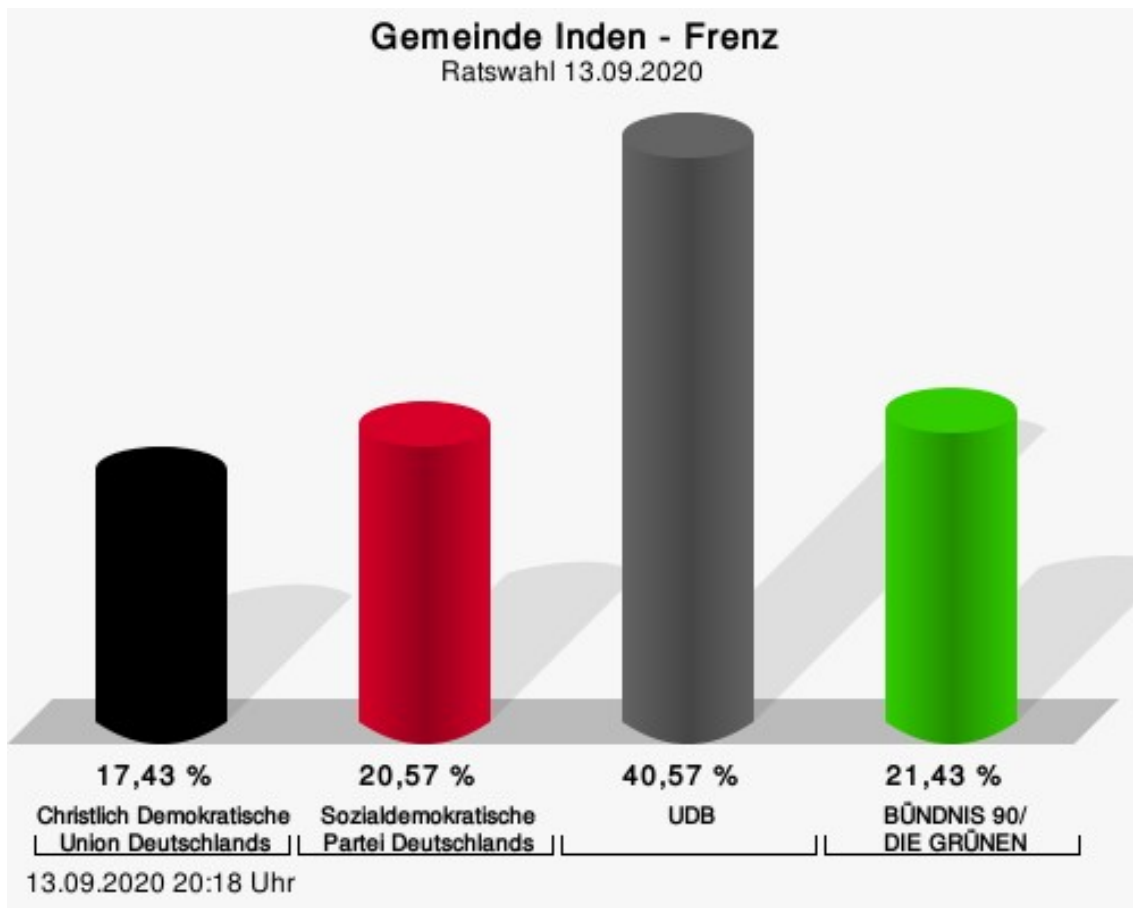
Partei	Kandidat	Mandat
CDU	Marx, Maximilian	Direktmandat im Wahlbezirk 02.0
CDU	Marx, Reinhard	Direktmandat im Wahlbezirk 03.0
CDU	Schnock, Christoph	Direktmandat im Wahlbezirk 06.0
CDU	Schumacher, Olaf	Direktmandat im Wahlbezirk 07.0
CDU	Hahn, Matthias	Reservelistenplatz 1
CDU	Krautgartner, Robert	Reservelistenplatz 2
CDU	Krings, Karin	Reservelistenplatz 3
CDU	von Schwarzenberg, Natalie	Reservelistenplatz 5
SPD	Görke, Rudi	Direktmandat im Wahlbezirk 05.0
SPD	Müller, Jörg	Direktmandat im Wahlbezirk 08.0
SPD	Dohmen, Dietmar	Direktmandat im Wahlbezirk 09.0
SPD	Weber, Martina	Reservelistenplatz 2
SPD	Schmitz, Josef Johann	Reservelistenplatz 3
SPD	Lakeberg, Jörg	Reservelistenplatz 4
UDB	Pfennings, Stefan	Direktmandat im Wahlbezirk 01.0
UDB	Bellen, Ingeborg	Direktmandat im Wahlbezirk 04.0

UDB	Schlächter, Herbert	Direktmandat im Wahlbezirk 10.0
UDB	Meurers, Manfred	Direktmandat im Wahlbezirk 11.0
UDB	Grube, Mirko	Direktmandat im Wahlbezirk 12.0
UDB	Krzeniessa-Kall, Gregor	Direktmandat im Wahlbezirk 13.0
UDB	Bellen, Heinz	Reservelistenplatz 2
UDB	Schmitz, Hermann-Josef	Reservelistenplatz 4
UDB	Laven, Stephan	Reservelistenplatz 6
GRÜNE	Goncz, Siegfried	Reservelistenplatz 1
GRÜNE	Bäcker, Katja	Reservelistenplatz 2
GRÜNE	Rubbeling, Alfred	Reservelistenplatz 3



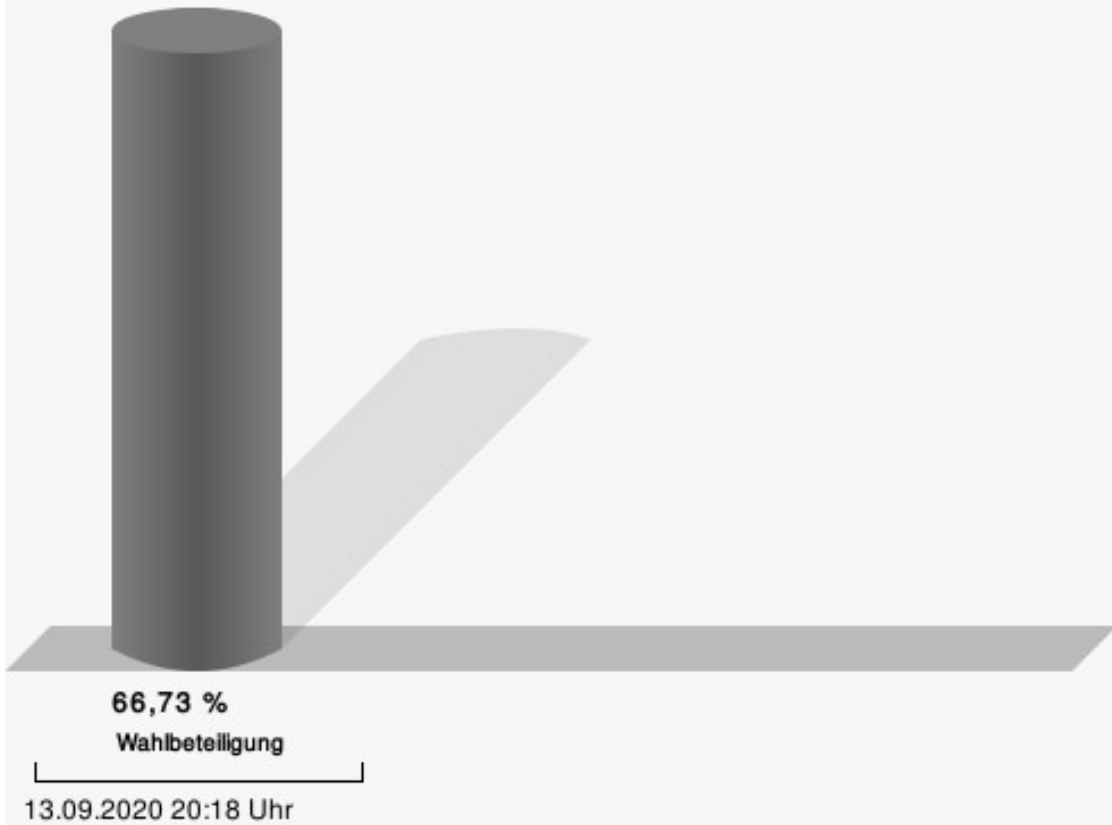
Ortsteile Frenz

	Anzahl	Prozent
CDU	61	17,43 %
SPD	72	20,57 %
UDB	142	40,57 %
GRÜNE	75	21,43 %



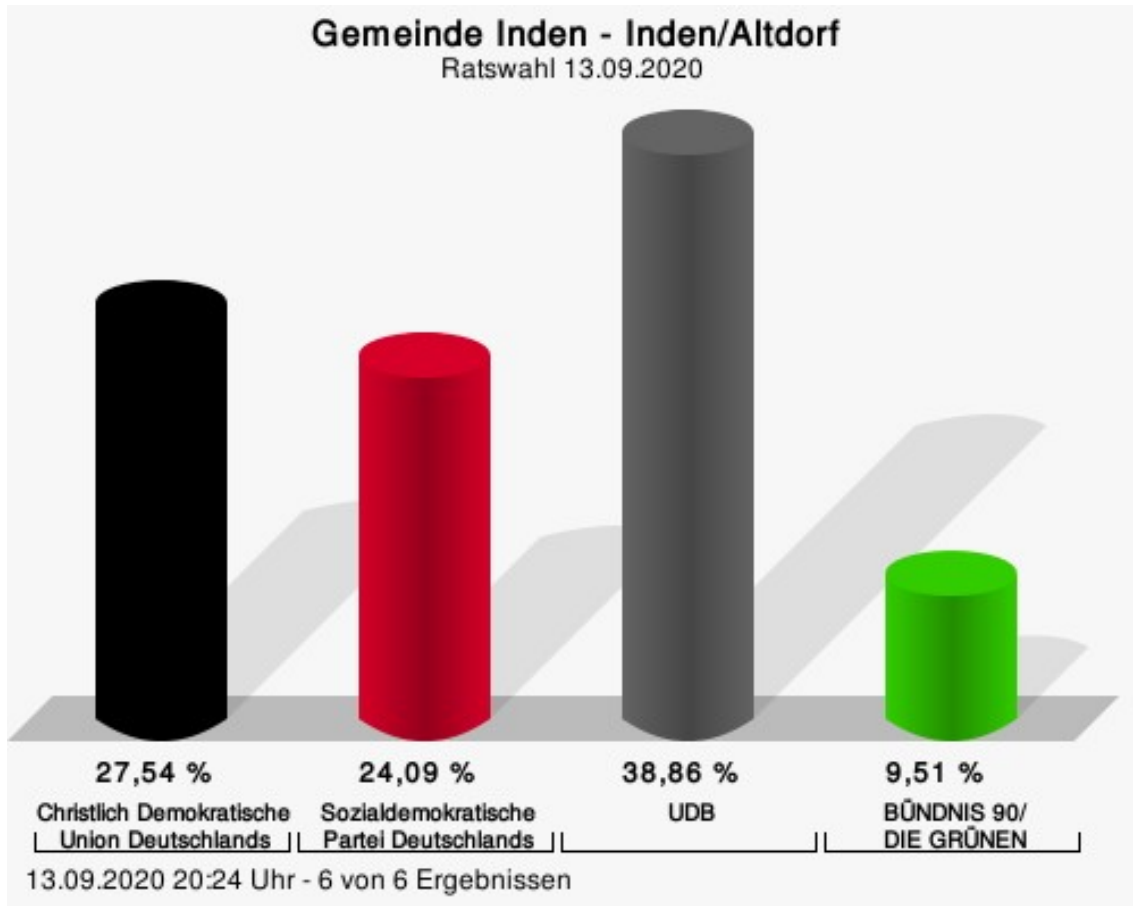
UDB = Unabhängige Demokratische Bürger Inden e.V.

Wahlbeteiligung



Inden/Altdorf

	Anzahl	Prozent
CDU	550	27,54 %
SPD	481	24,09 %
UDB	776	38,86 %
GRÜNE	190	9,51 %



UDB = Unabhängige Demokratische Bürger Inden e.V.

Wahlbeteiligung

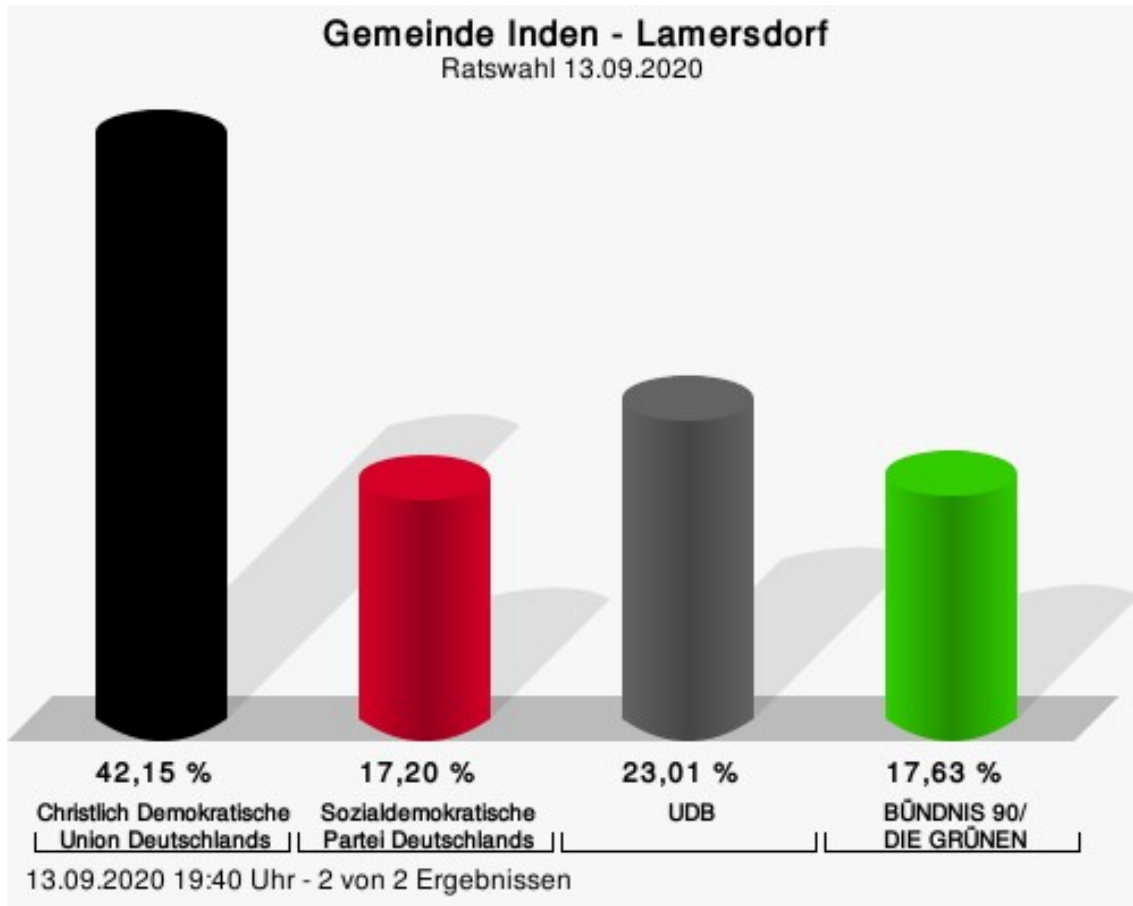


65,22 %
Wahlbeteiligung

13.09.2020 20:24 Uhr - 6 von 6 Ergebnissen

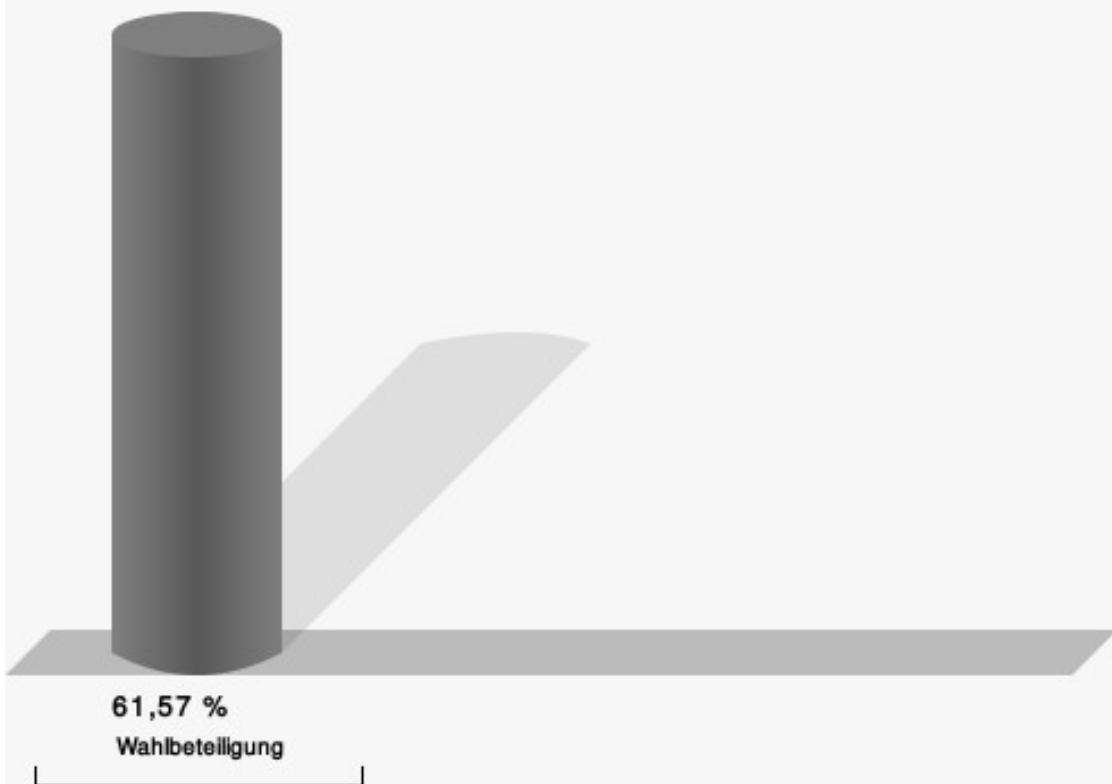
Lamersdorf

	Anzahl	Prozent
CDU	196	42,15 %
SPD	80	17,20 %
UDB	107	23,01 %
GRÜNE	82	17,63 %



UDB = Unabhängige Demokratische Bürger Inden e.V.

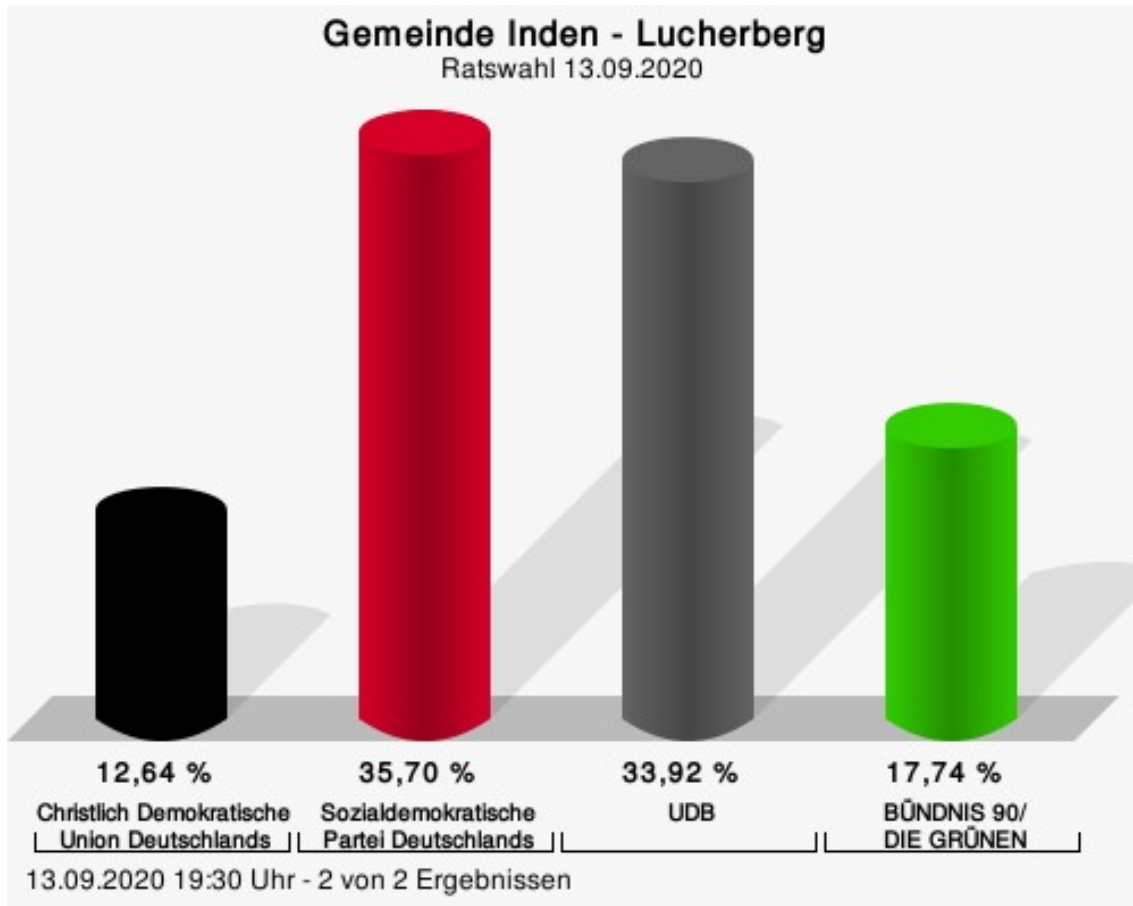
Wahlbeteiligung



13.09.2020 19:40 Uhr - 2 von 2 Ergebnissen

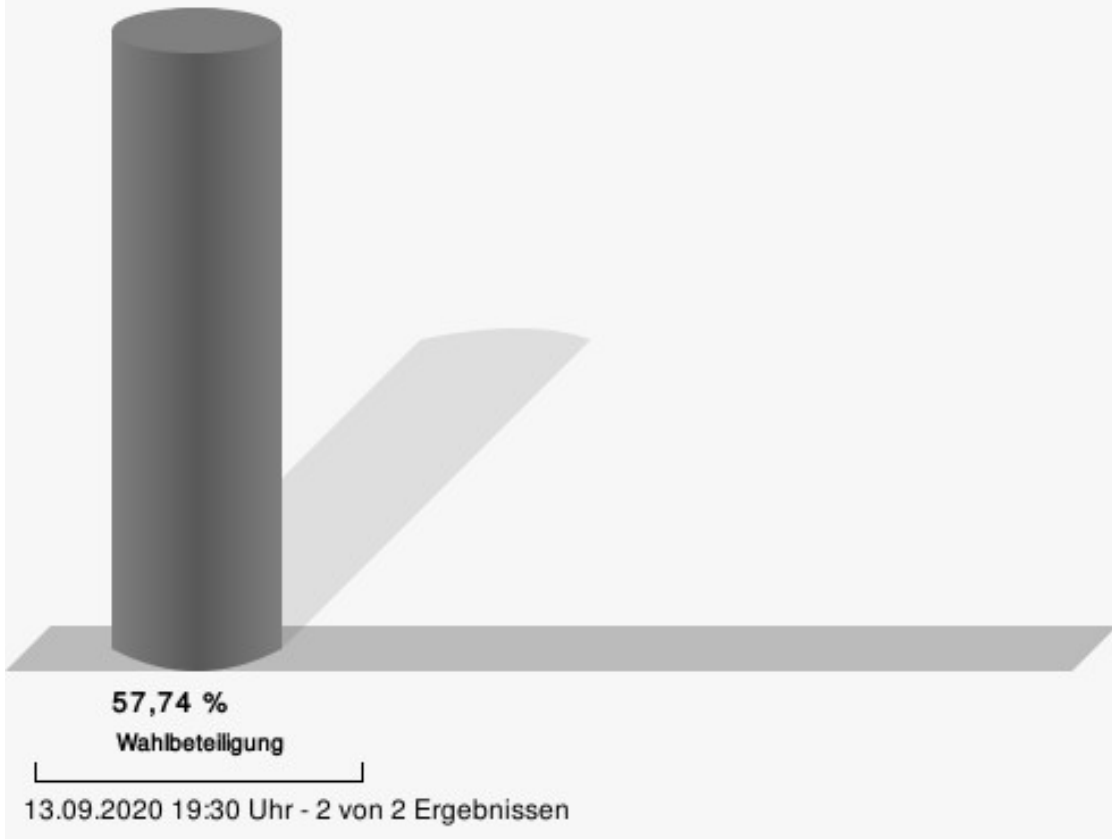
Lucherberg

	Anzahl	Prozent
CDU	57	12,64 %
SPD	161	35,70 %
UDB	153	33,92 %
GRÜNE	80	17,74 %



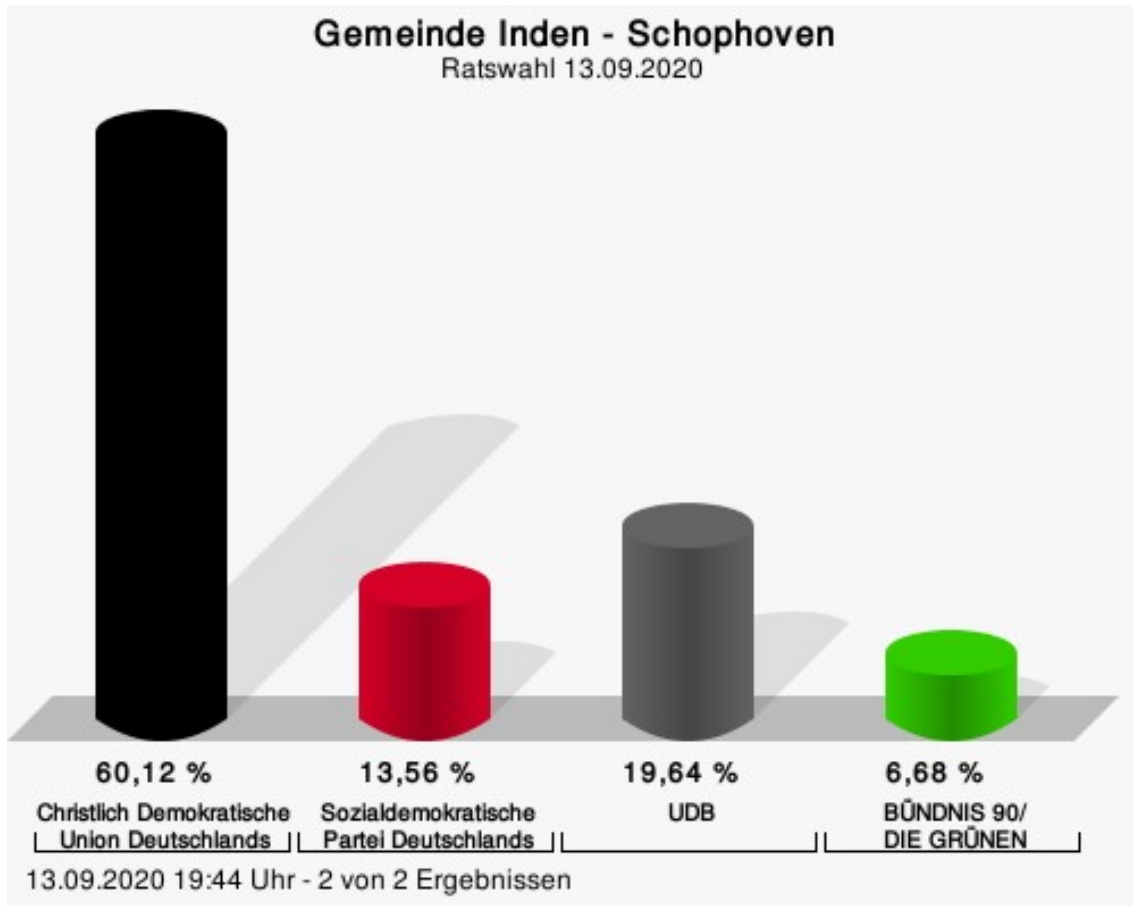
UDB = Unabhängige Demokratische Bürger Inden e.V.

Wahlbeteiligung



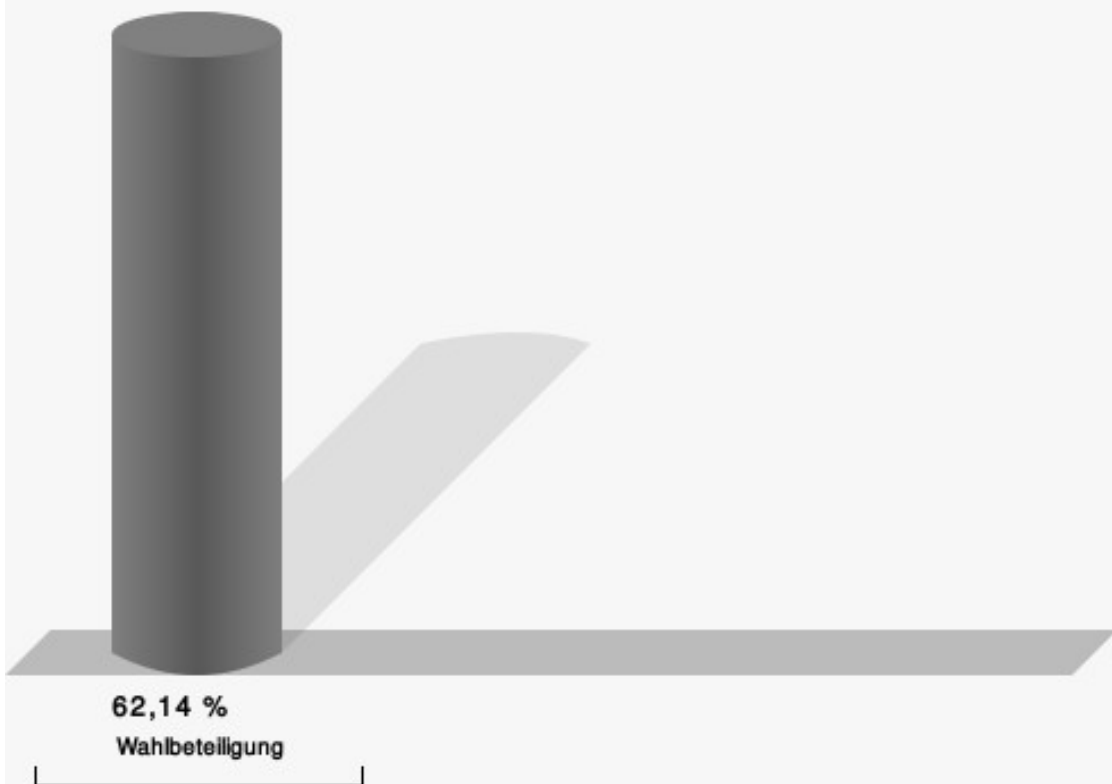
Schophoven

	Anzahl	Prozent
CDU	297	60,12 %
SPD	67	13,56 %
UDB	97	19,64 %
GRÜNE	33	6,68 %



UDB = Unabhängige Demokratische Bürger Inden e.V.

Wahlbeteiligung



13.09.2020 19:44 Uhr - 2 von 2 Ergebnissen

Übersicht Ortsteile

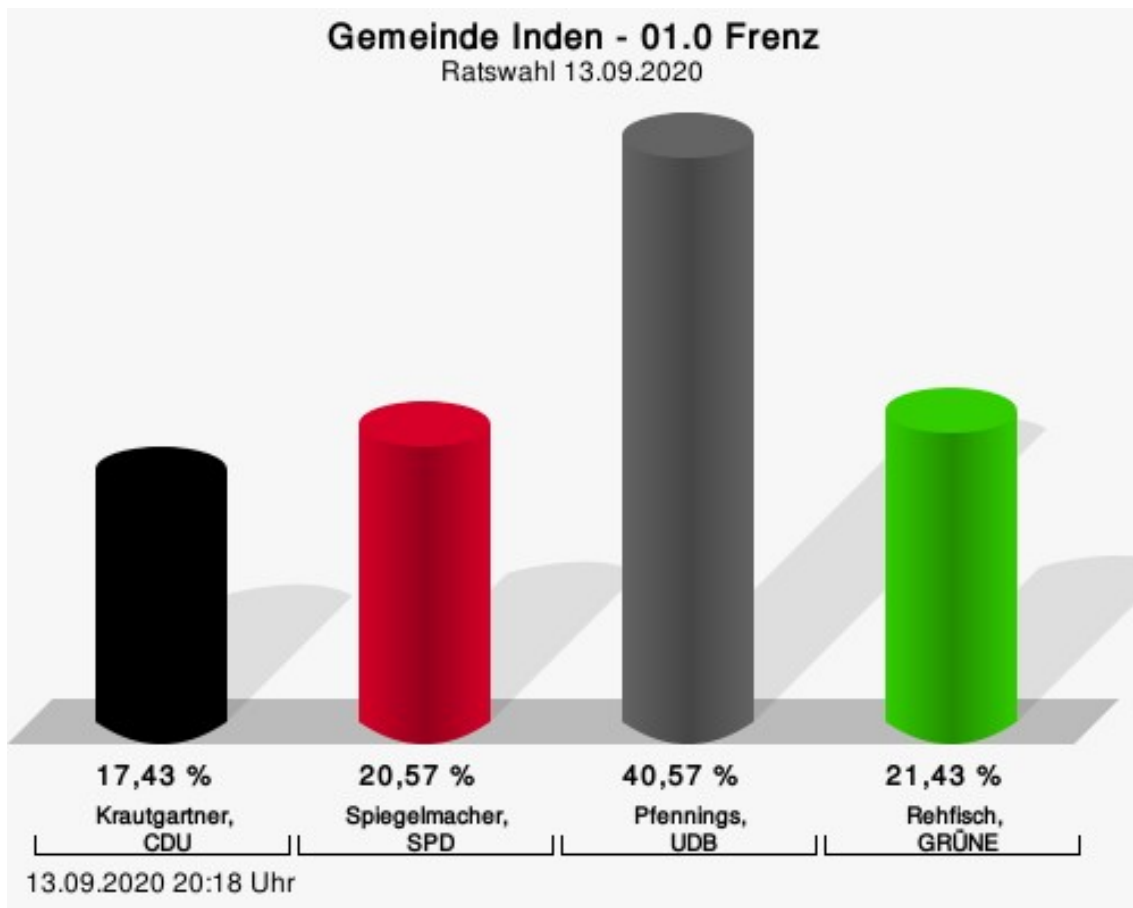
Zusammenstellung der Ergebnisse nach Ortsteilen

Ortsteil	Stand	Wahlberechtigte	Wähler/innen	gültig	CDU	SPD	UDB	GRÜNE
Frenz	1 von 1	532	66,73 %	98,59 %	17,43 %	20,57 %	40,57 %	21,43 %
Inden/Altdorf	6 von 6	3.148	65,22 %	97,27 %	27,54 %	24,09 %	38,86 %	9,51 %
Lamersdorf	2 von 2	778	61,57 %	97,08 %	42,15 %	17,20 %	23,01 %	17,63 %
Lucherberg	2 von 2	814	57,74 %	95,96 %	12,64 %	35,70 %	33,92 %	17,74 %
Schophoven	2 von 2	803	62,14 %	99,00 %	60,12 %	13,56 %	19,64 %	6,68 %
Gemeinde Inden	13 von 13	6.075	63,47 %	97,43 %	30,90 %	22,92 %	33,94 %	12,24 %

Wahlbezirke

01.0 Frenz

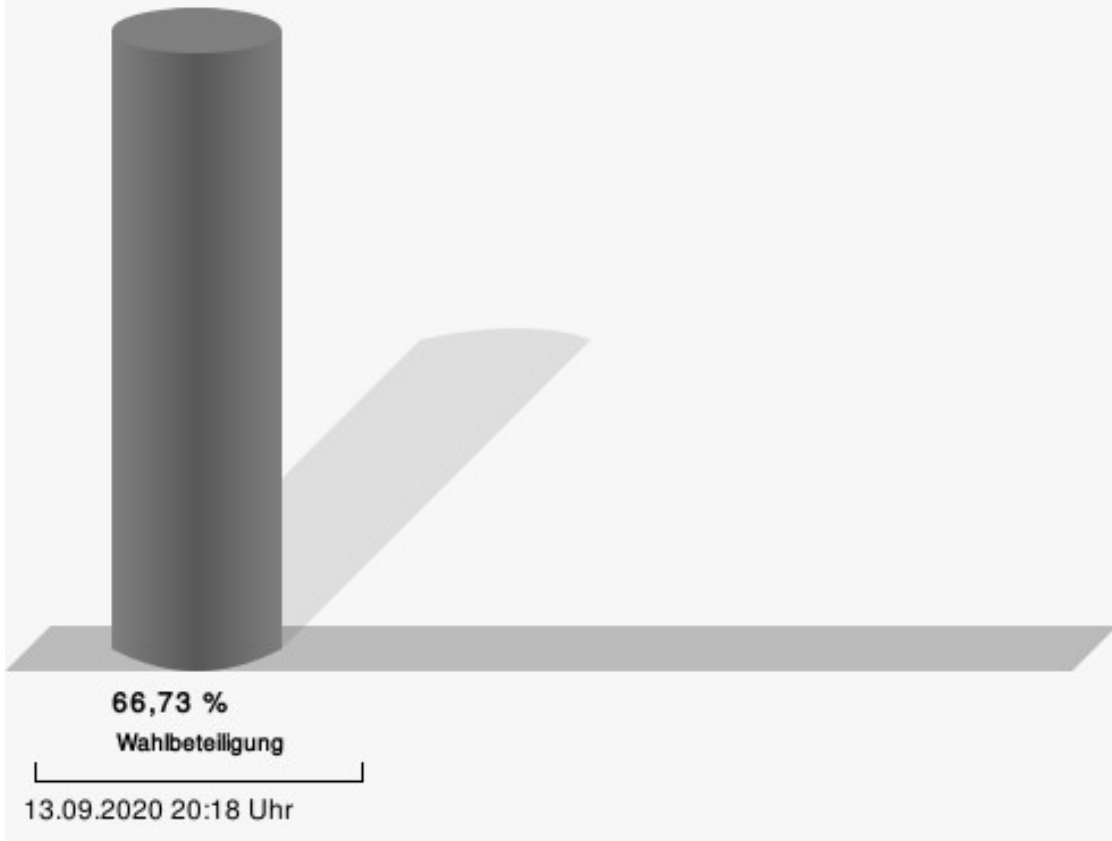
	Anzahl	Prozent
Krautgartner, CDU	61	17,43 %
Spiegelmacher, SPD	72	20,57 %
Pfennings, UDB	142	40,57 %
Rehfisch, GRÜNE	75	21,43 %



Krautgartner, CDU = Robert Krautgartner, Christlich Demokratische Union Deutschlands
 Spiegelmacher, SPD = Josef Spiegelmacher, Sozialdemokratische Partei Deutschlands
 Pfennings, UDB = Stefan Pfennings, Unabhängige Demokratische Bürger Inden e.V.
 Rehfisch, GRÜNE = Hella Rehfisch, BÜNDNIS 90/DIE GRÜNEN

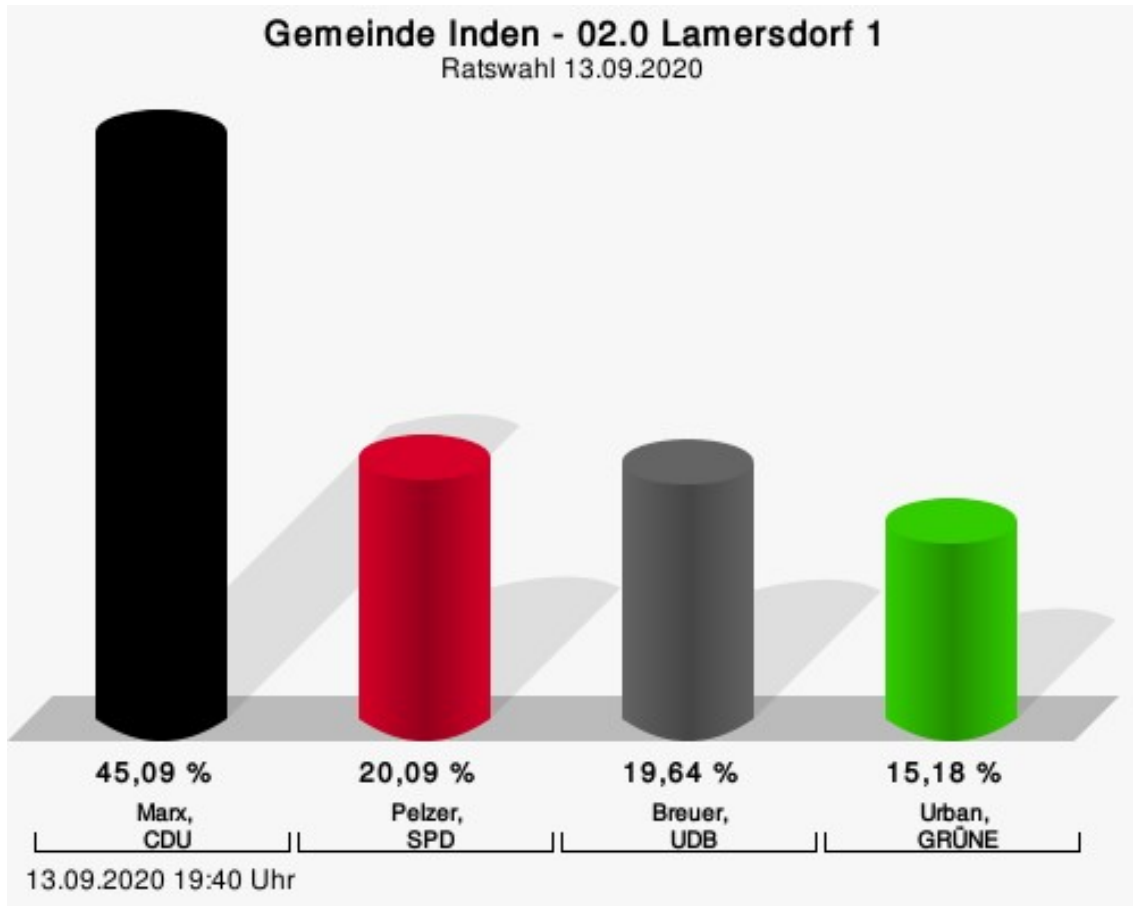
Gewählt
Pfennings, Stefan (UDB)

Wahlbeteiligung



02.0 Lamersdorf 1

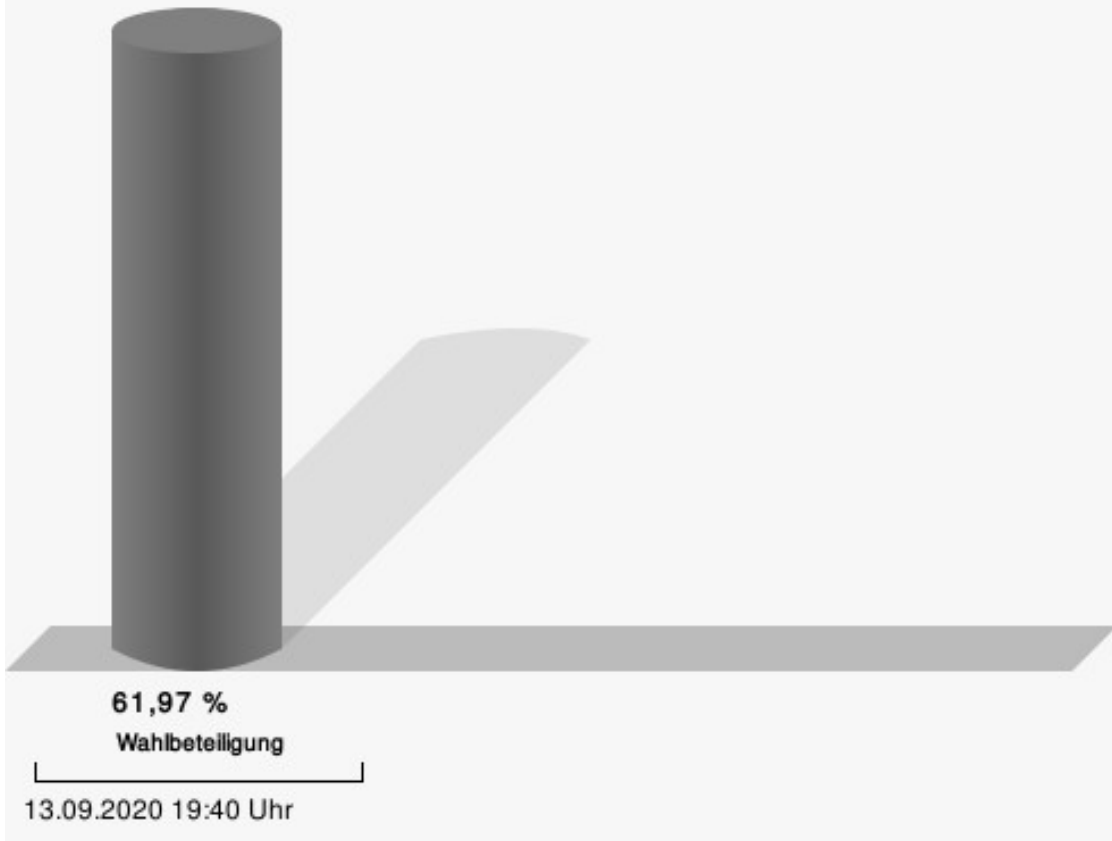
	Anzahl	Prozent
Marx, CDU	101	45,09 %
Pelzer, SPD	45	20,09 %
Breuer, UDB	44	19,64 %
Urban, GRÜNE	34	15,18 %



Marx, CDU = Maximilian Marx, Christlich Demokratische Union Deutschlands
 Pelzer, SPD = Ulrich Pelzer, Sozialdemokratische Partei Deutschlands
 Breuer, UDB = Stephan Breuer, Unabhängige Demokratische Bürger Inden e.V.
 Urban, GRÜNE = Dirk Urban, BÜNDNIS 90/DIE GRÜNEN

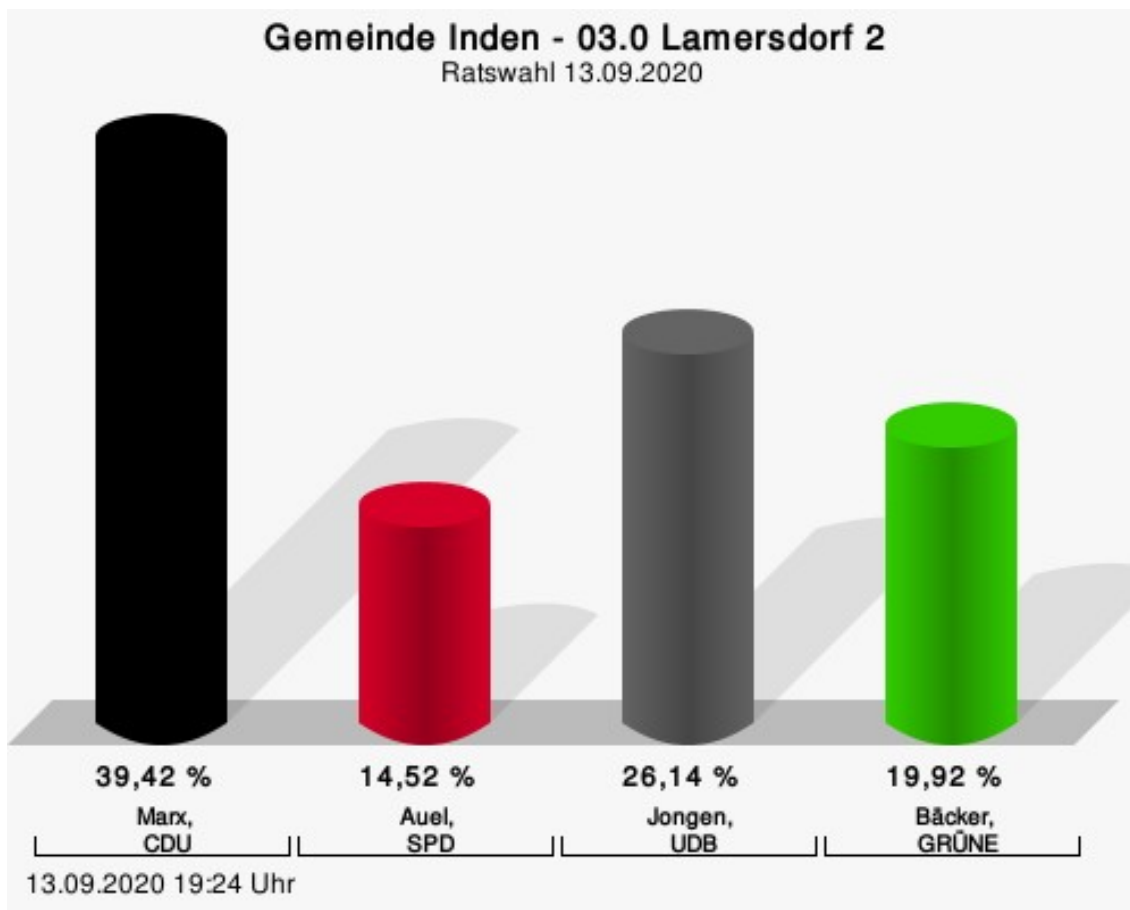
Gewählt
Marx, Maximilian (CDU)

Wahlbeteiligung



03.0 Lamersdorf 2

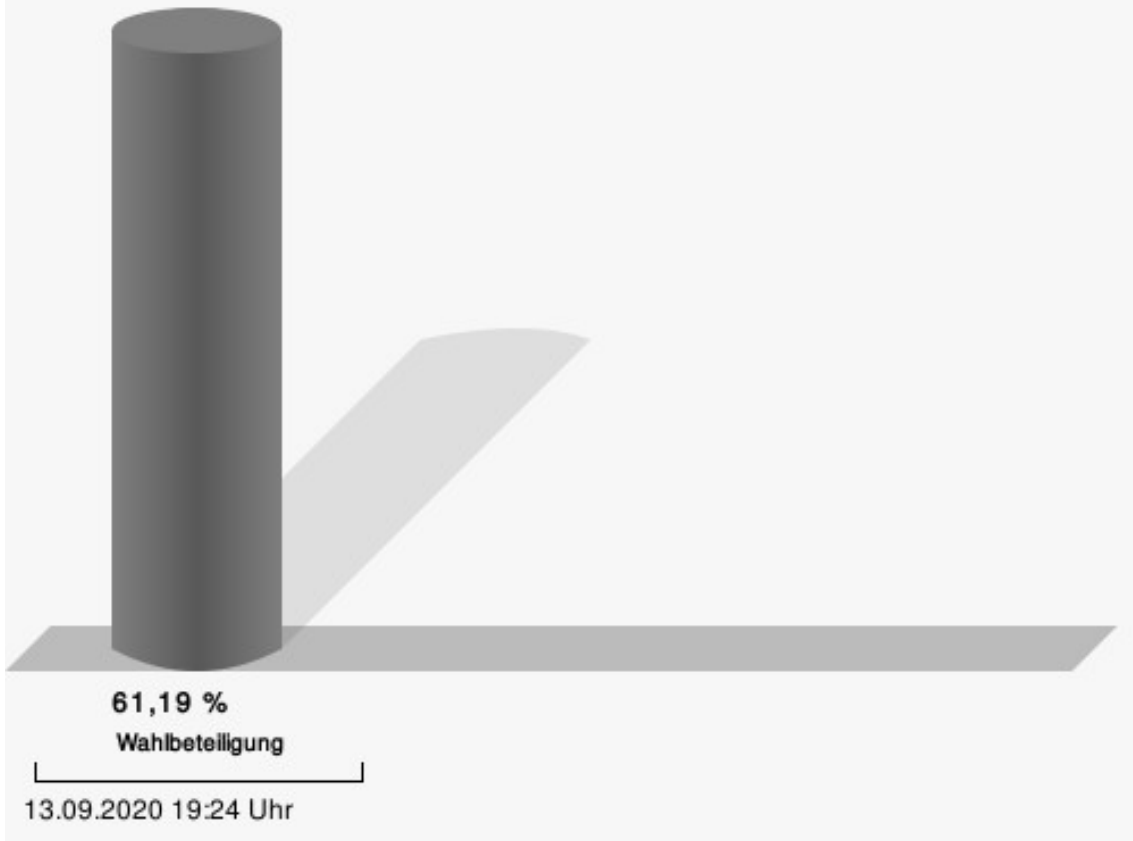
	Anzahl	Prozent
Marx, CDU	95	39,42 %
Auel, SPD	35	14,52 %
Jongen, UDB	63	26,14 %
Bäcker, GRÜNE	48	19,92 %



Marx, CDU = Reinhard Marx, Christlich Demokratische Union Deutschlands
 Auel, SPD = Michael Auel, Sozialdemokratische Partei Deutschlands
 Jongen, UDB = Tertia Jongen, Unabhängige Demokratische Bürger Inden e.V.
 Bäcker, GRÜNE = Katja Bäcker, BÜNDNIS 90/DIE GRÜNEN

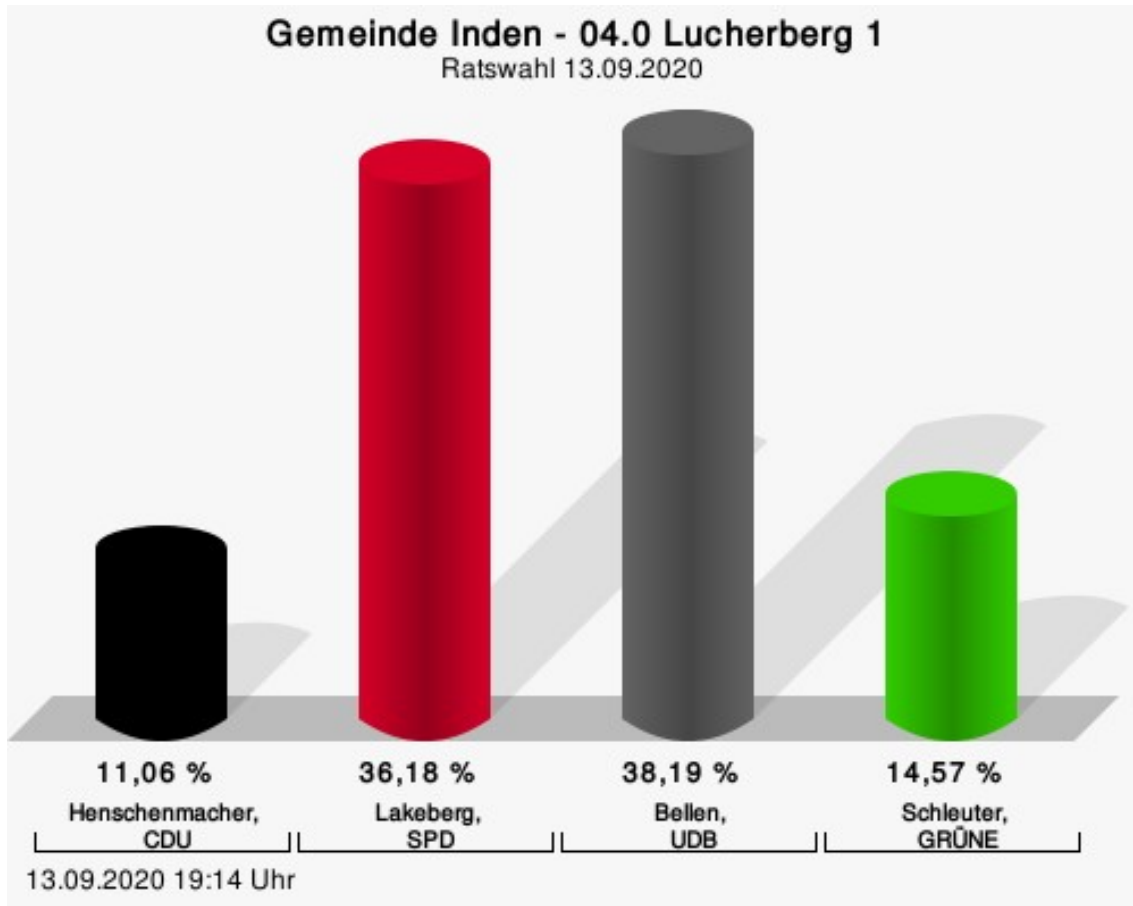
Gewählt
Marx, Reinhard (CDU)

Wahlbeteiligung



04.0 Lucherberg 1

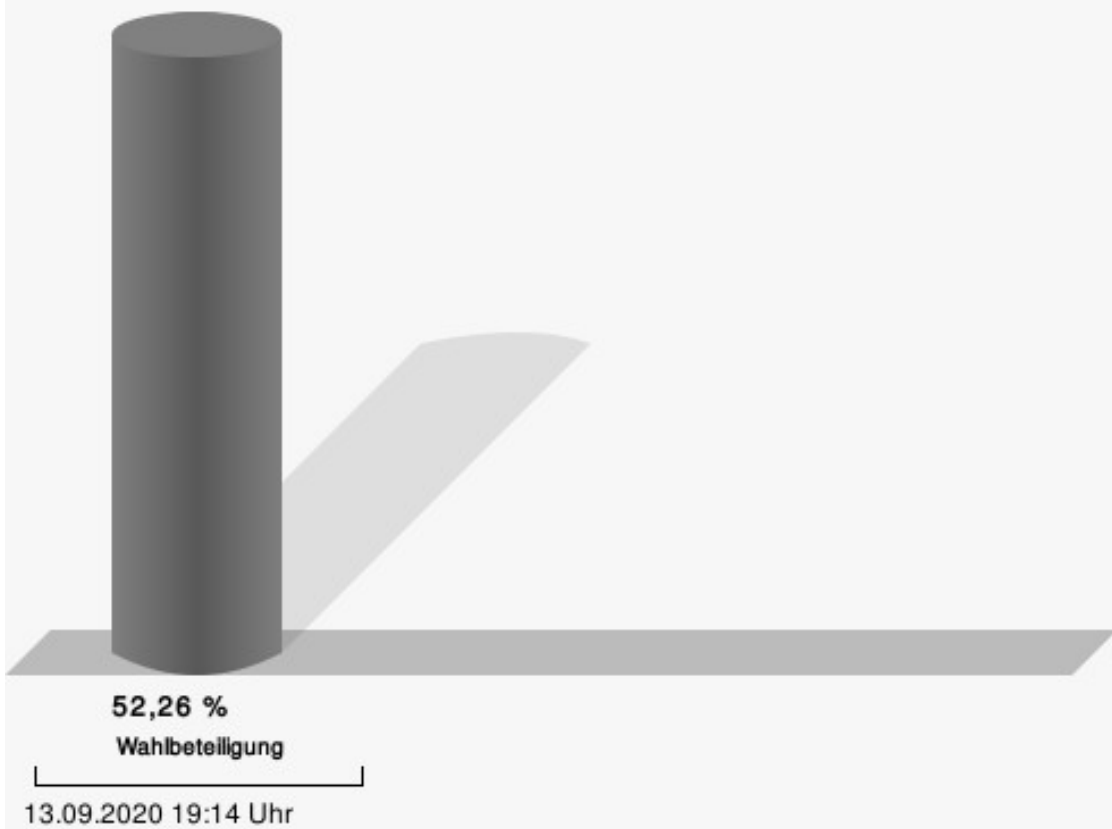
	Anzahl	Prozent
Henschenmacher, CDU	22	11,06 %
Lakeberg, SPD	72	36,18 %
Bellen, UDB	76	38,19 %
Schleuter, GRÜNE	29	14,57 %



Henschenmacher, CDU = Nico Henschenmacher, Christlich Demokratische Union Deutschlands
 Lakeberg, SPD = Jörg Lakeberg, Sozialdemokratische Partei Deutschlands
 Bellen, UDB = Ingeborg Bellen, Unabhängige Demokratische Bürger Inden e.V.
 Schleuter, GRÜNE = Heinz Schleuter, BÜNDNIS 90/DIE GRÜNEN

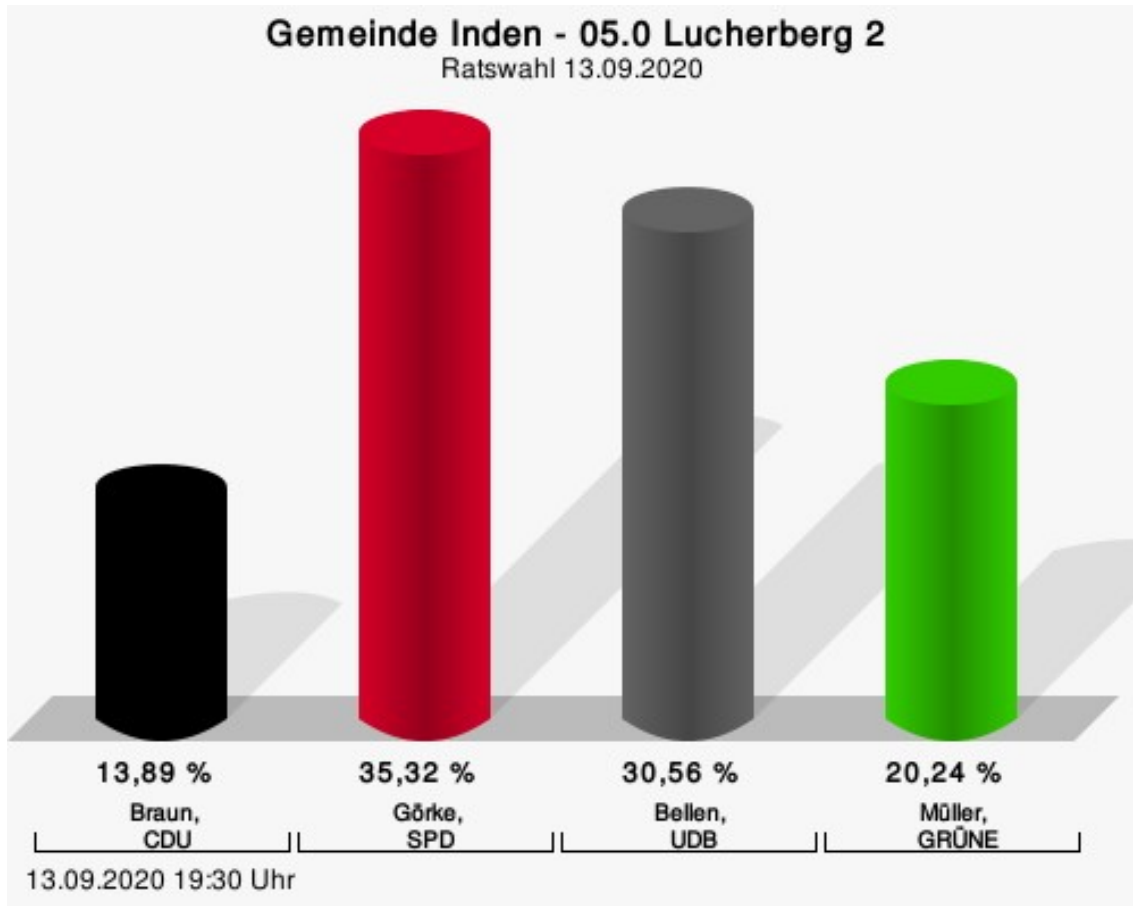
Gewählt
Bellen, Ingeborg (UDB)

Wahlbeteiligung



05.0 Lucherberg 2

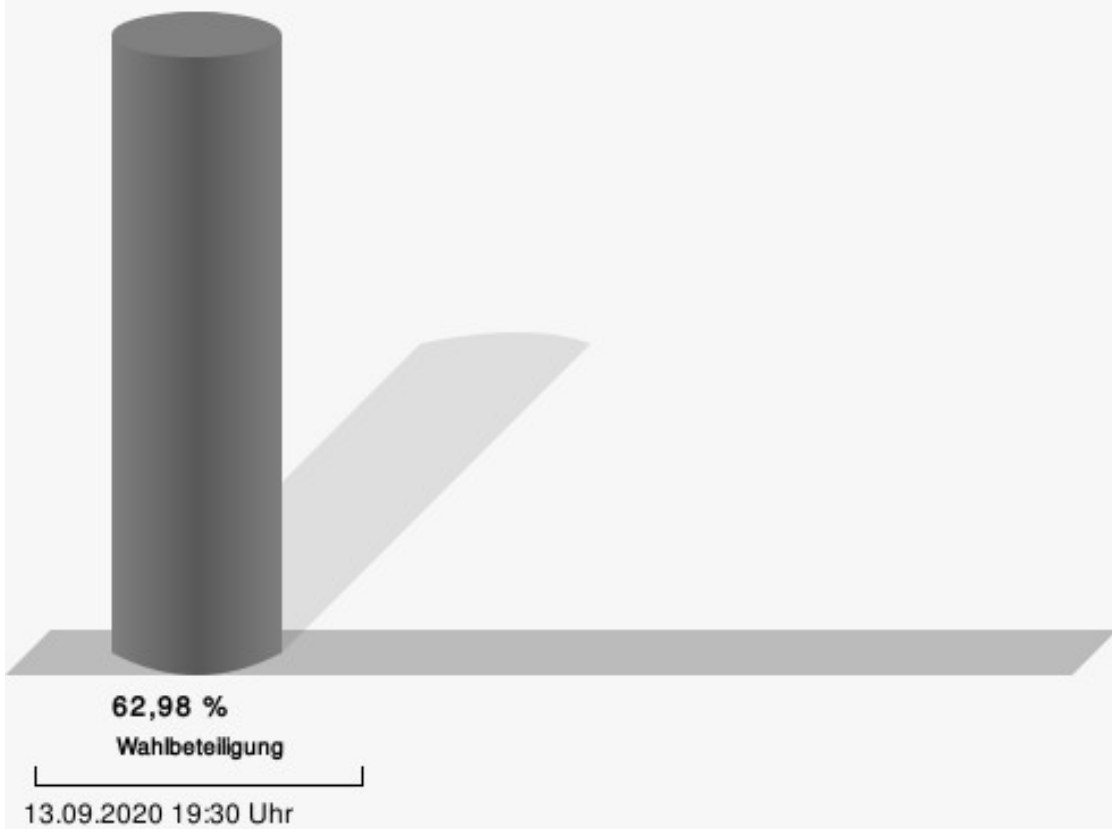
	Anzahl	Prozent
Braun, CDU	35	13,89 %
Görke, SPD	89	35,32 %
Bellen, UDB	77	30,56 %
Müller, GRÜNE	51	20,24 %



Braun, CDU = Claudia Braun, Christlich Demokratische Union Deutschlands
 Görke, SPD = Rudi Görke, Sozialdemokratische Partei Deutschlands
 Bellen, UDB = Heinz Bellen, Unabhängige Demokratische Bürger Inden e.V.
 Müller, GRÜNE = Jo Müller, BÜNDNIS 90/DIE GRÜNEN

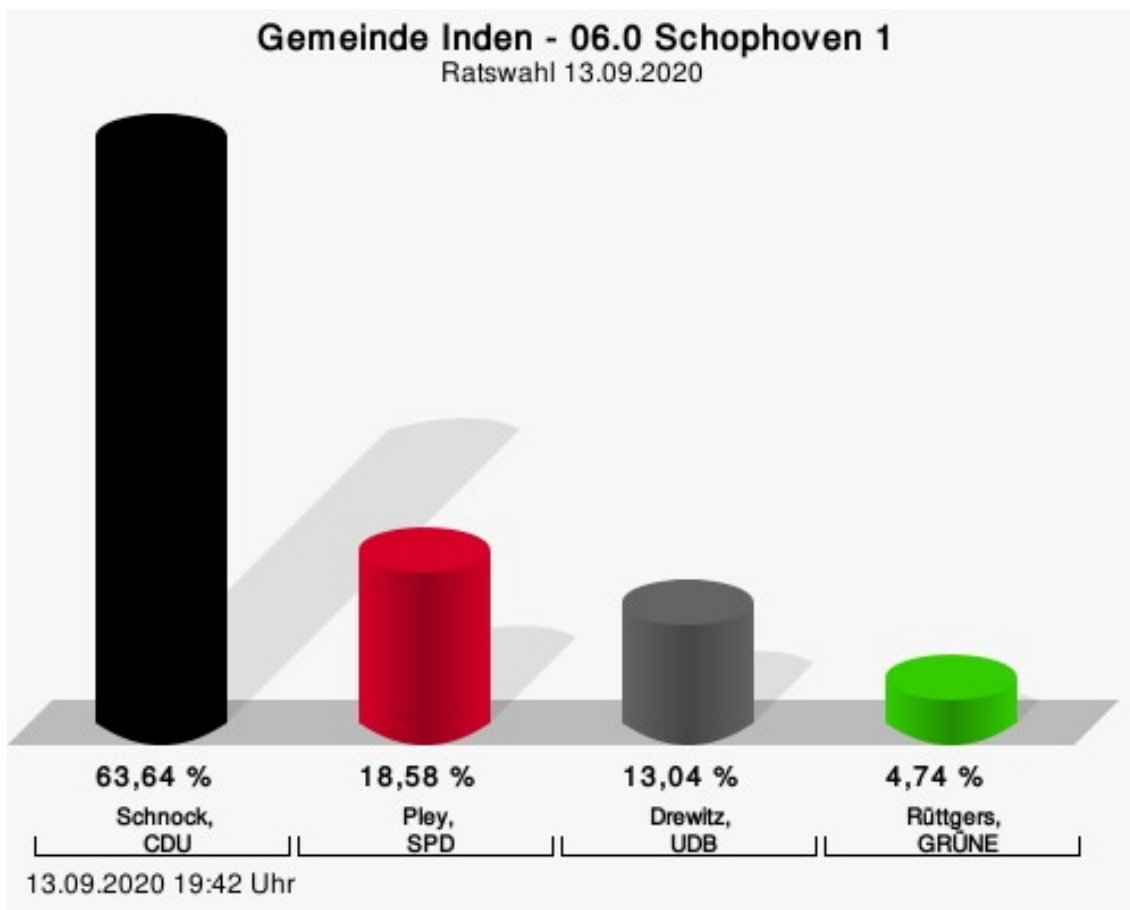
Gewählt
Görke, Rudi (SPD)

Wahlbeteiligung



06.0 Schophoven 1

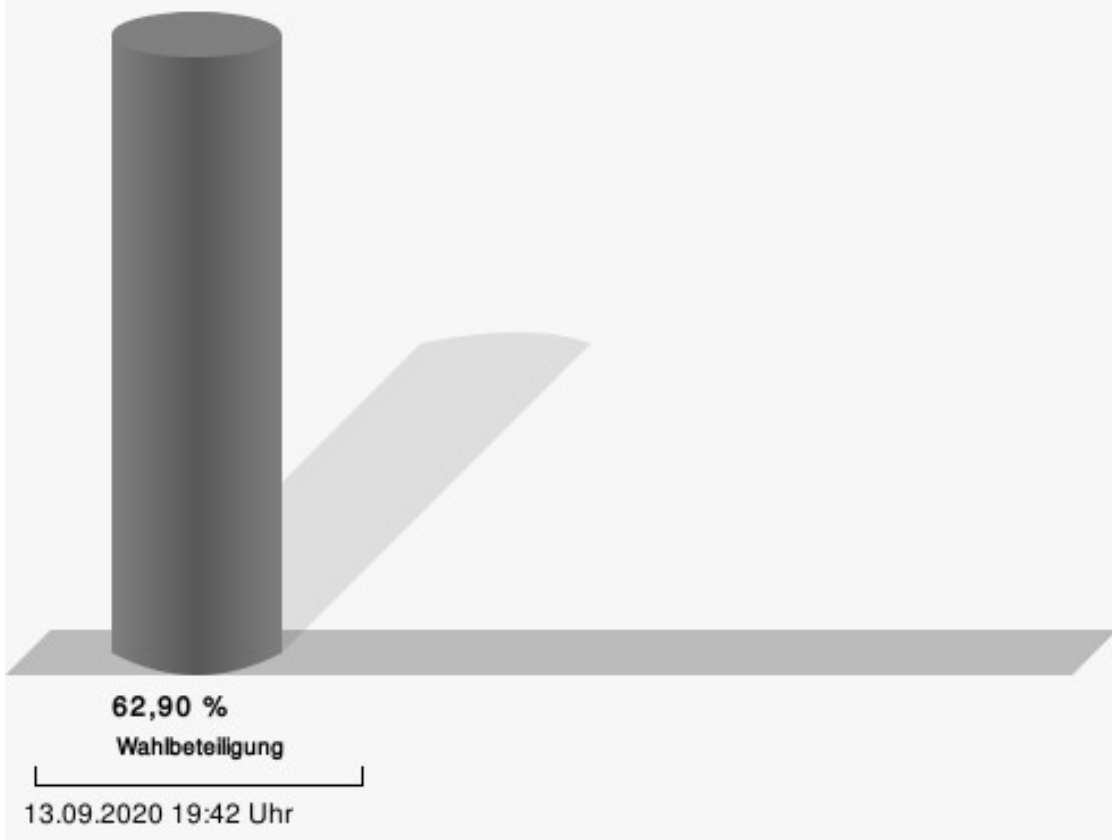
	Anzahl	Prozent
Schnock, CDU	161	63,64 %
Pley, SPD	47	18,58 %
Drewitz, UDB	33	13,04 %
Rüttgers, GRÜNE	12	4,74 %



Schnock, CDU = Christoph Schnock, Christlich Demokratische Union Deutschlands
Pley, SPD = Marc Pley, Sozialdemokratische Partei Deutschlands
Drewitz, UDB = Heinz Drewitz, Unabhängige Demokratische Bürger Inden e.V.
Rüttgers, GRÜNE = Melanie Rüttgers, BÜNDNIS 90/DIE GRÜNEN

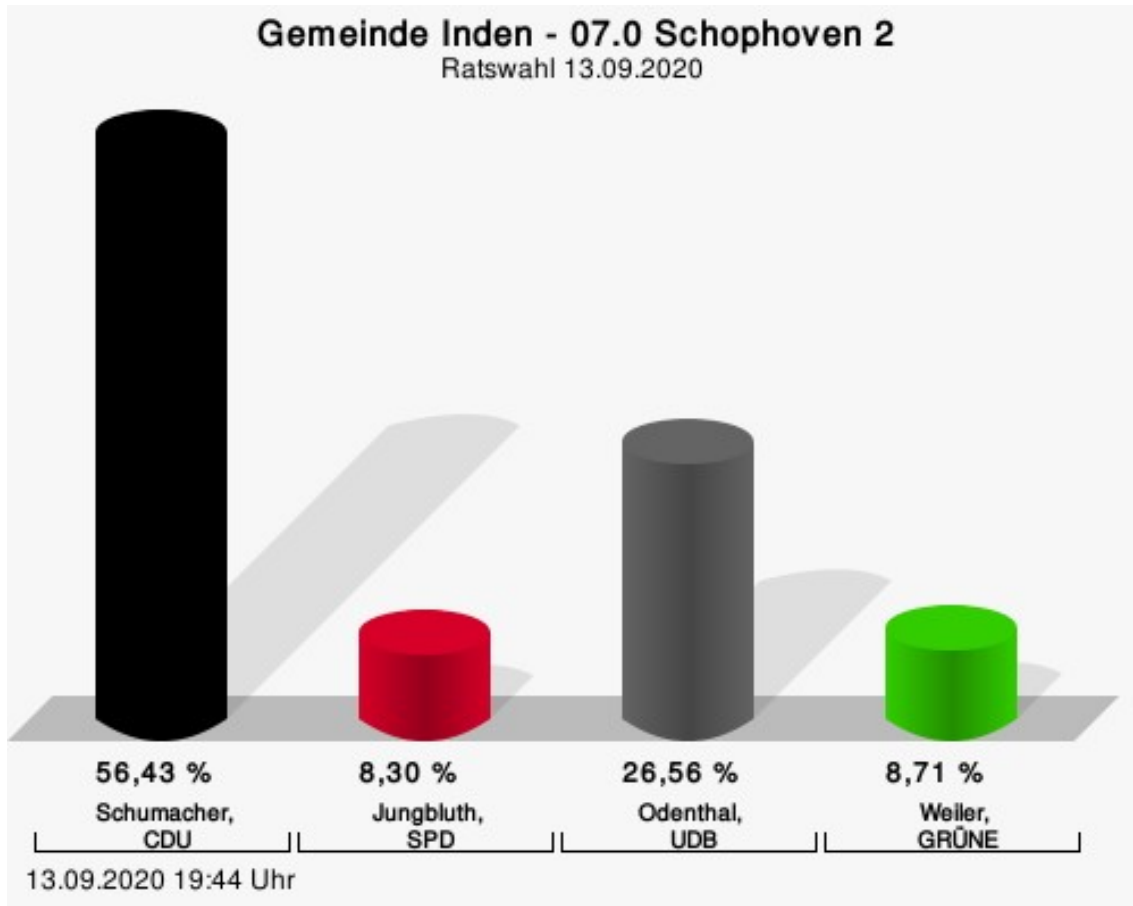
Gewählt
Schnock, Christoph (CDU)

Wahlbeteiligung



07.0 Schophoven 2

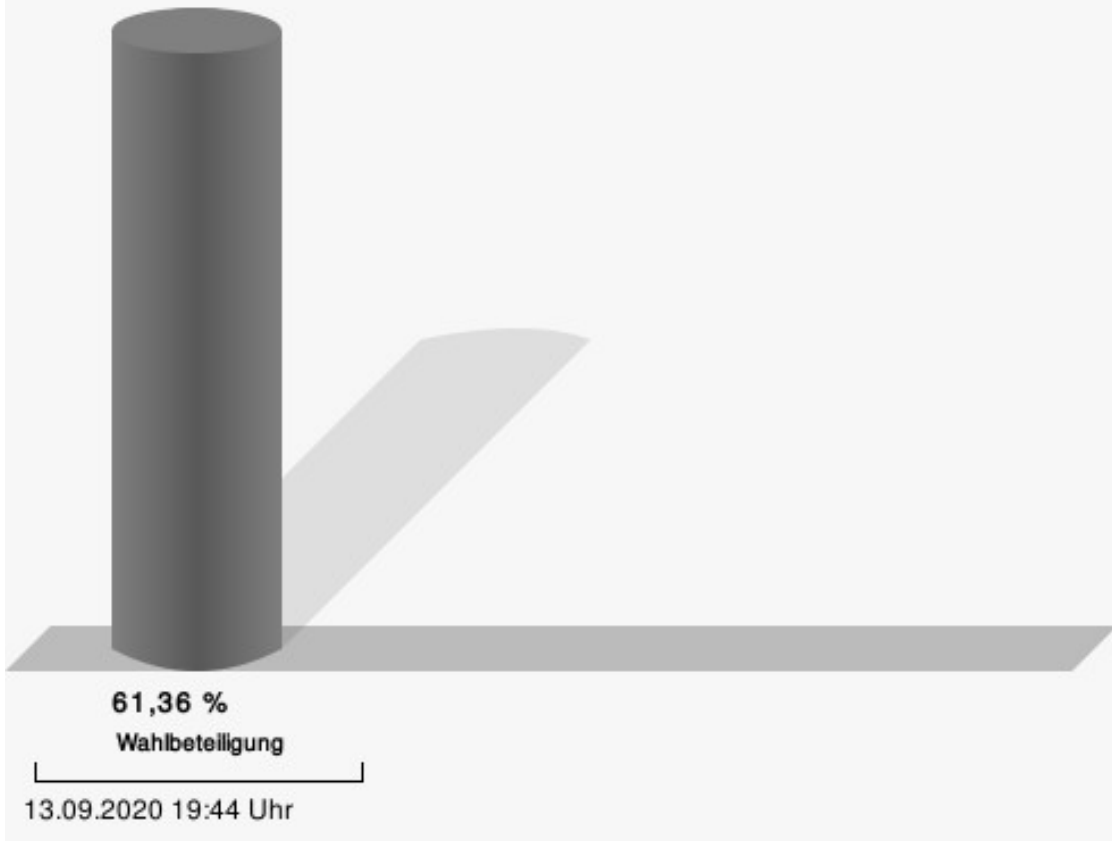
	Anzahl	Prozent
Schumacher, CDU	136	56,43 %
Jungbluth, SPD	20	8,30 %
Odenthal, UDB	64	26,56 %
Weiler, GRÜNE	21	8,71 %



Schumacher, CDU = Olaf Schumacher, Christlich Demokratische Union Deutschlands
 Jungbluth, SPD = Willi Jungbluth, Sozialdemokratische Partei Deutschlands
 Odenthal, UDB = Wilhelm Odenthal, Unabhängige Demokratische Bürger Inden e.V.
 Weiler, GRÜNE = Marek Weiler, BÜNDNIS 90/DIE GRÜNEN

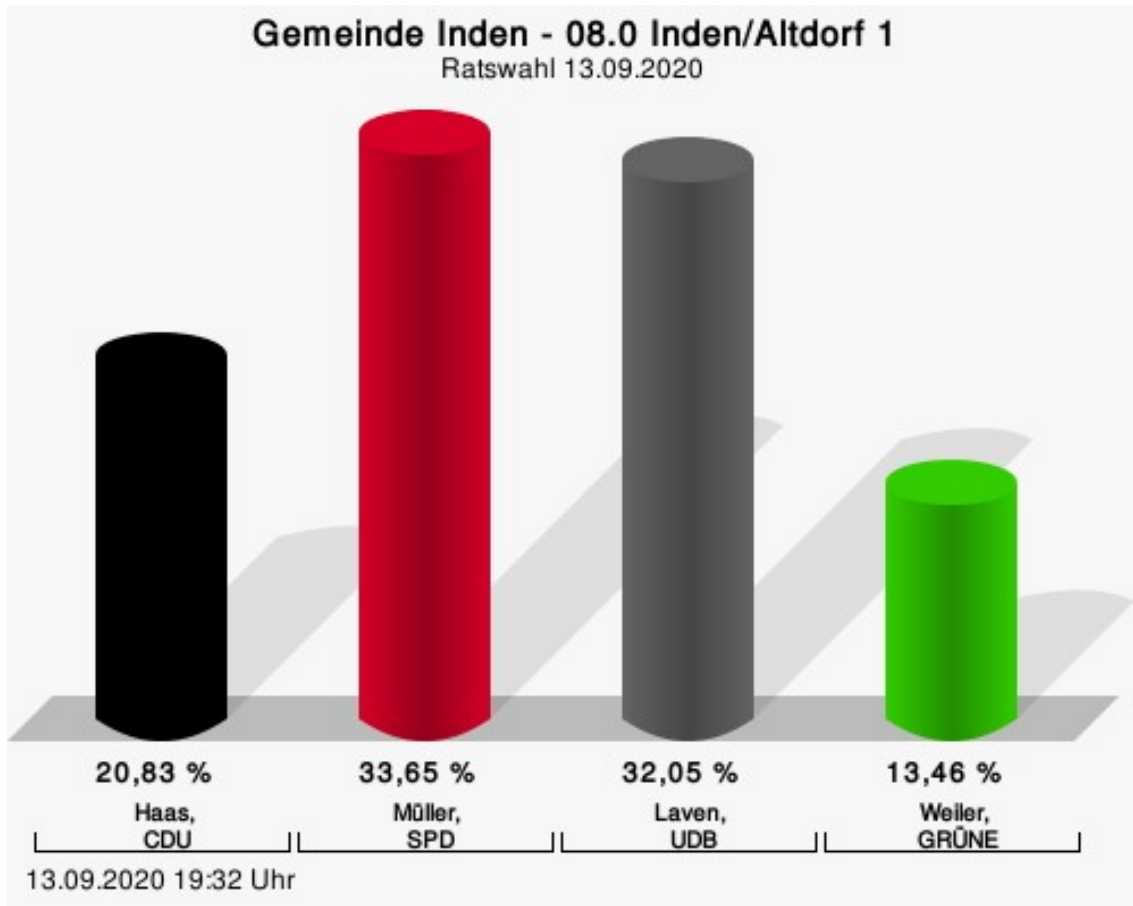
Gewählt
Schumacher, Olaf (CDU)

Wahlbeteiligung



08.0 Inden/Altdorf 1

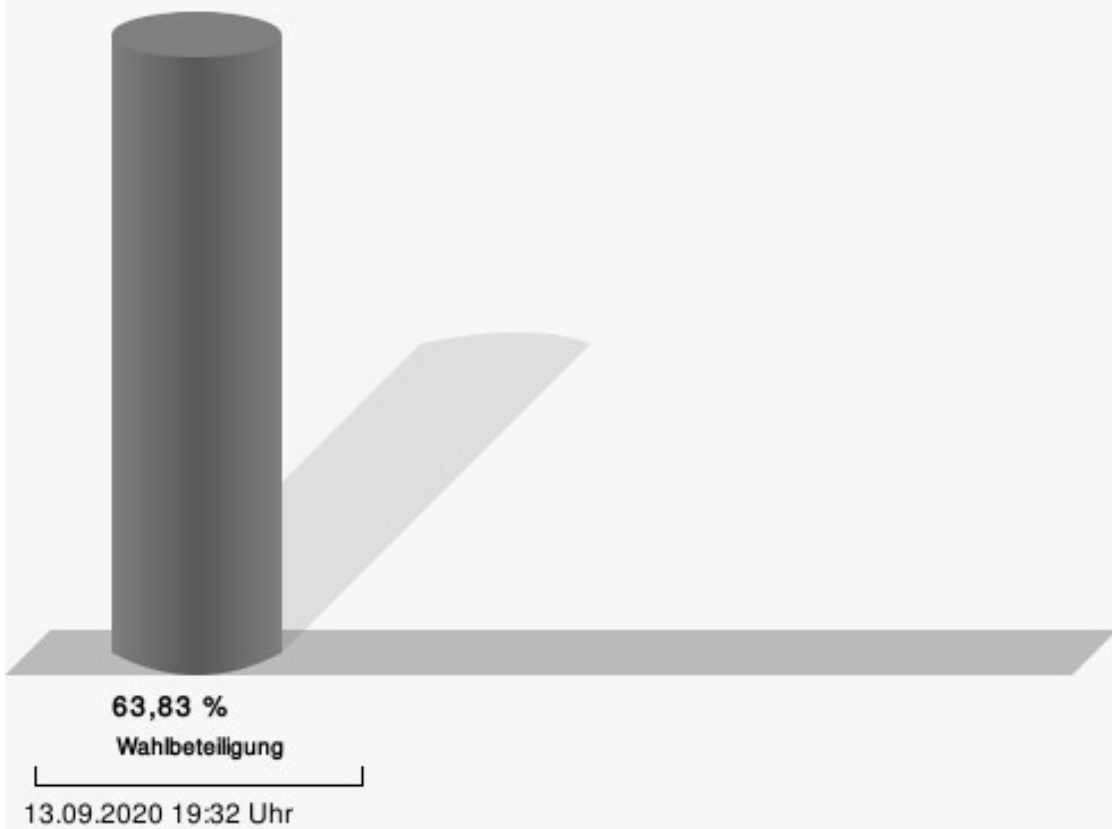
	Anzahl	Prozent
Haas, CDU	65	20,83 %
Müller, SPD	105	33,65 %
Laven, UDB	100	32,05 %
Weiler, GRÜNE	42	13,46 %



Haas, CDU = Rinor Haas, Christlich Demokratische Union Deutschlands
Müller, SPD = Jörg Müller, Sozialdemokratische Partei Deutschlands
Laven, UDB = Stephan Laven, Unabhängige Demokratische Bürger Inden e.V.
Weiler, GRÜNE = Denise Weiler, BÜNDNIS 90/DIE GRÜNEN

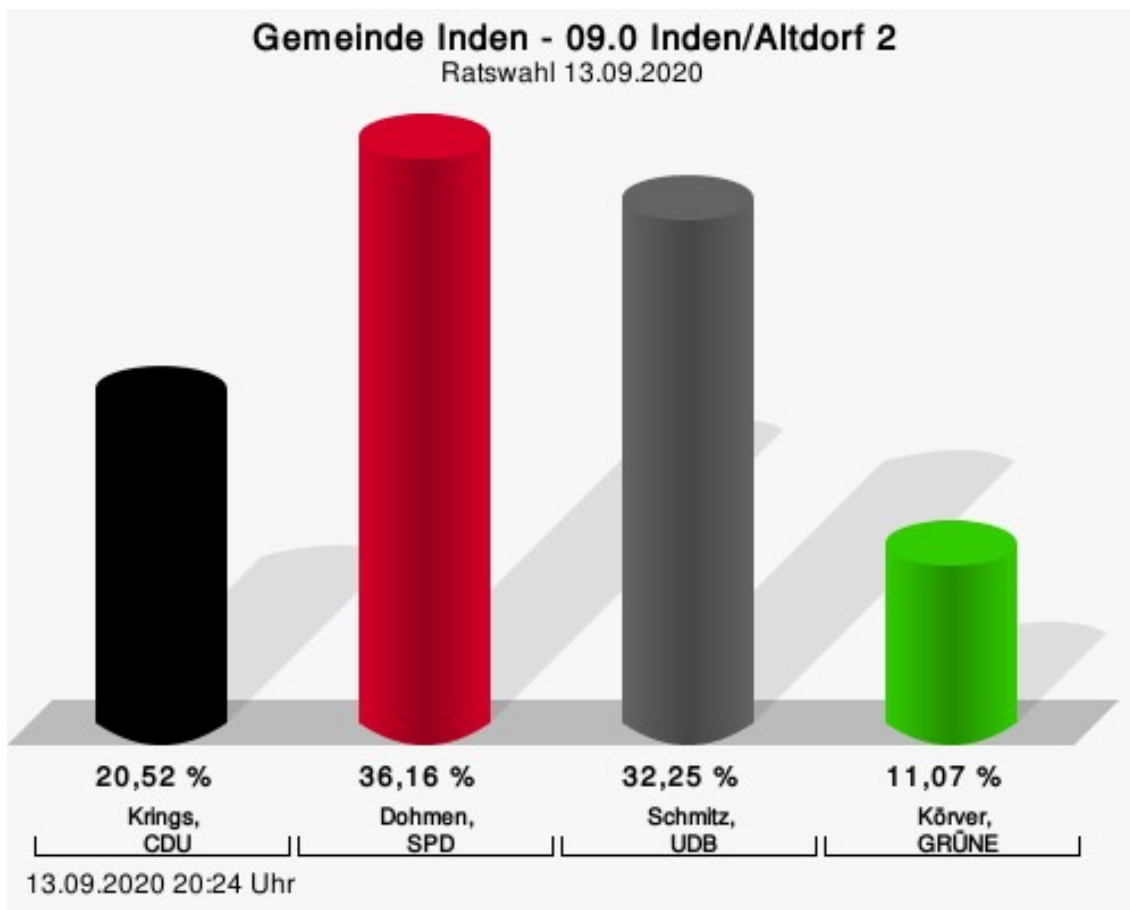
Gewählt
Müller, Jörg (SPD)

Wahlbeteiligung



09.0 Inden/Altdorf 2

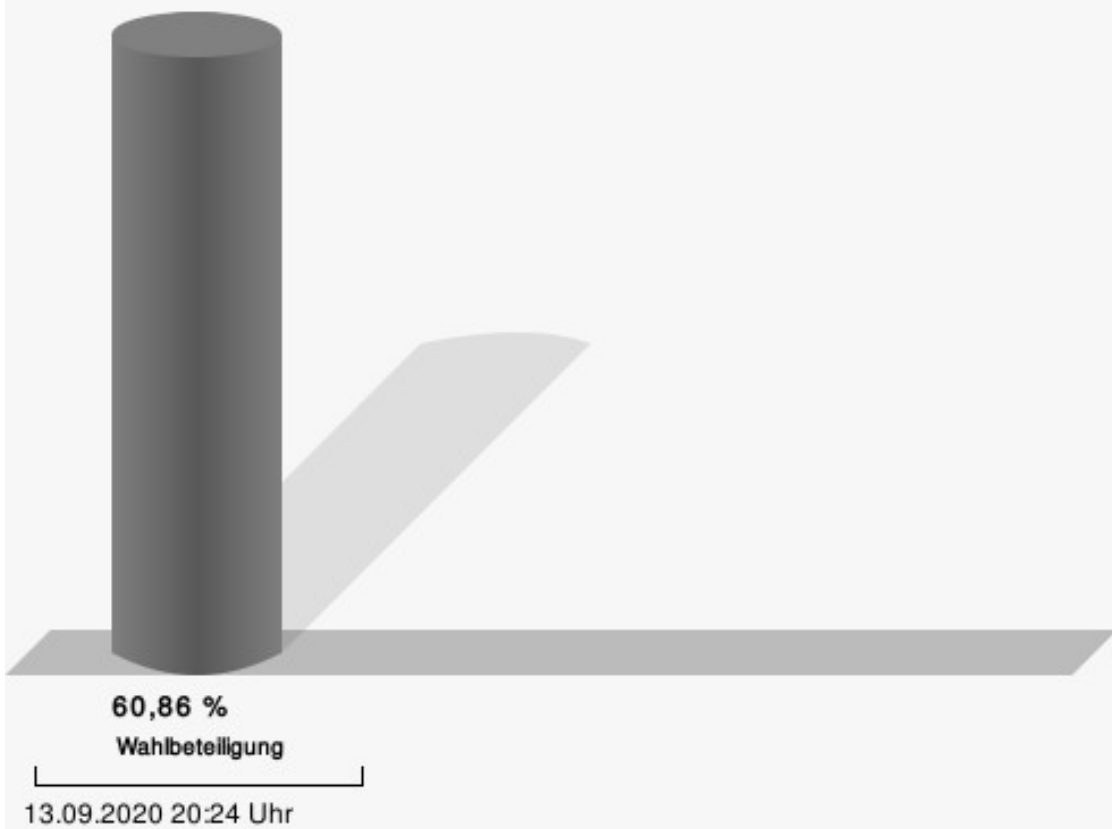
	Anzahl	Prozent
Krings, CDU	63	20,52 %
Dohmen, SPD	111	36,16 %
Schmitz, UDB	99	32,25 %
Körper, GRÜNE	34	11,07 %



Krings, CDU = Elisa Krings, Christlich Demokratische Union Deutschlands
Dohmen, SPD = Dietmar Dohmen, Sozialdemokratische Partei Deutschlands
Schmitz, UDB = Hermann-Josef Schmitz, Unabhängige Demokratische Bürger Inden e.V.
Körper, GRÜNE = Astrid Körper, BÜNDNIS 90/DIE GRÜNEN

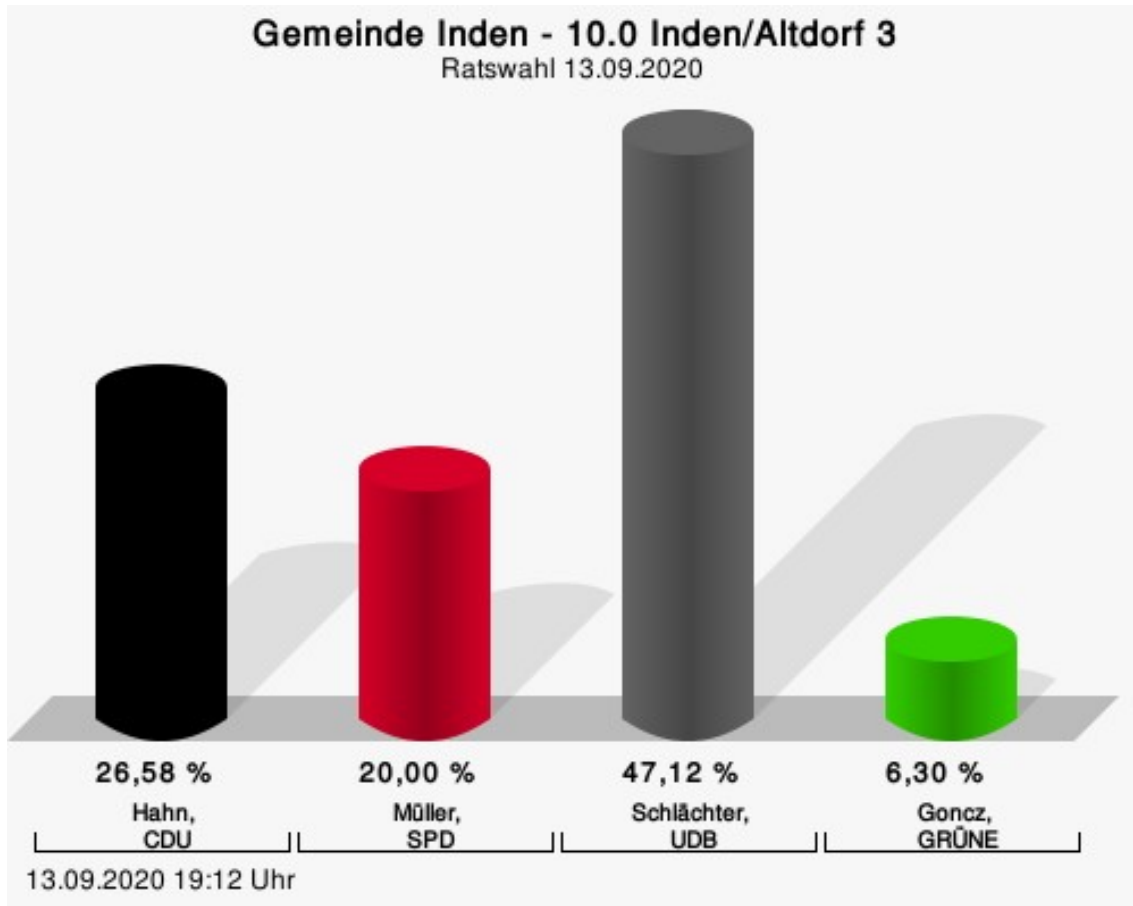
Gewählt
Dohmen, Dietmar (SPD)

Wahlbeteiligung



10.0 Inden/Altdorf 3

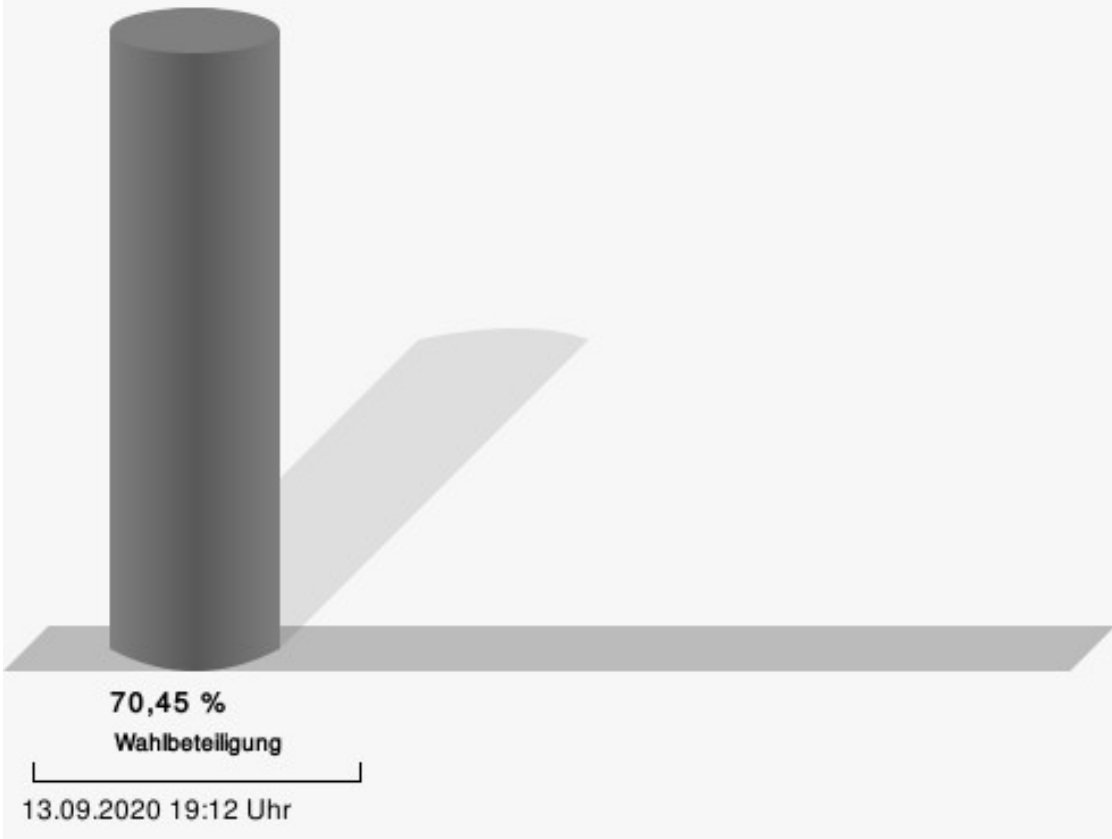
	Anzahl	Prozent
Hahn, CDU	97	26,58 %
Müller, SPD	73	20,00 %
Schlächter, UDB	172	47,12 %
Goncz, GRÜNE	23	6,30 %



Hahn, CDU = Matthias Hahn, Christlich Demokratische Union Deutschlands
Müller, SPD = Dieter Müller, Sozialdemokratische Partei Deutschlands
Schlächter, UDB = Herbert Schlächter, Unabhängige Demokratische Bürger Inden e.V.
Goncz, GRÜNE = Juliana Goncz, BÜNDNIS 90/DIE GRÜNEN

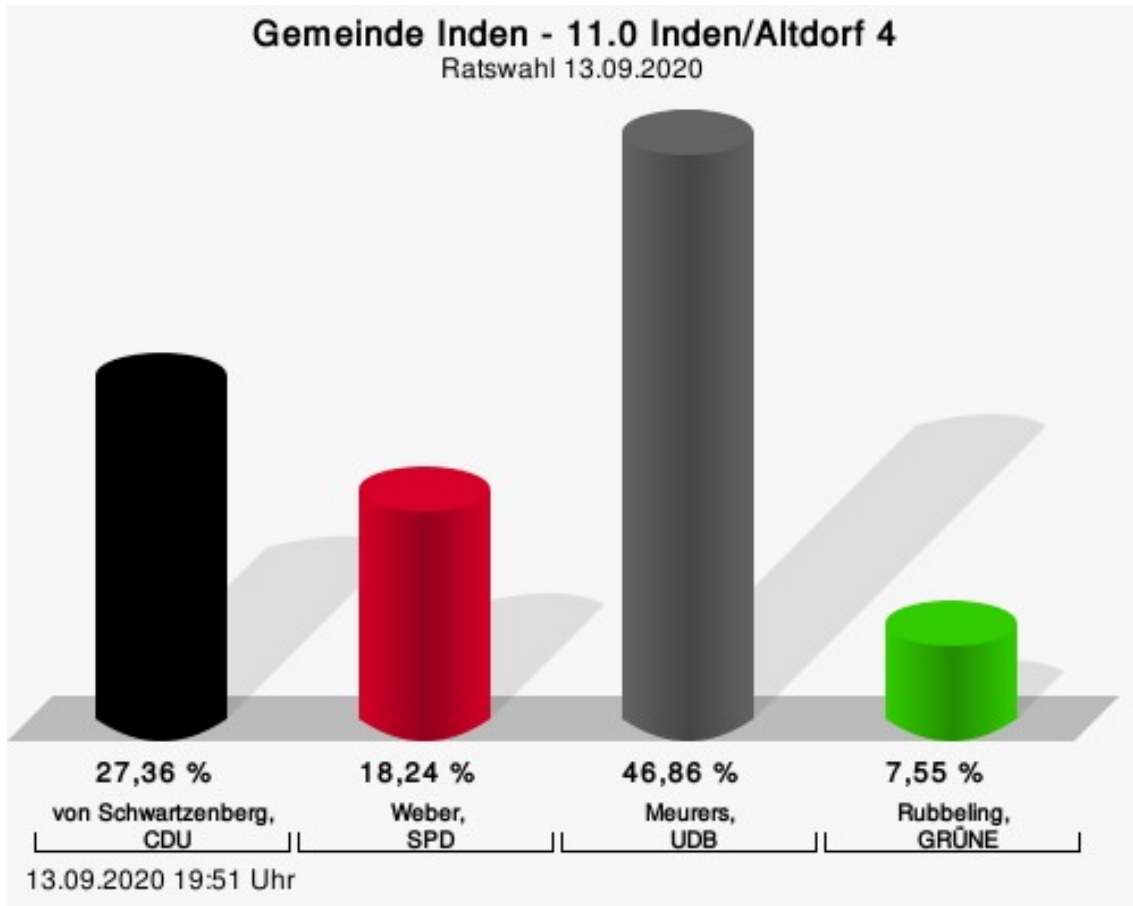
Gewählt
Schlächter, Herbert (UDB)

Wahlbeteiligung



11.0 Inden/Altdorf 4

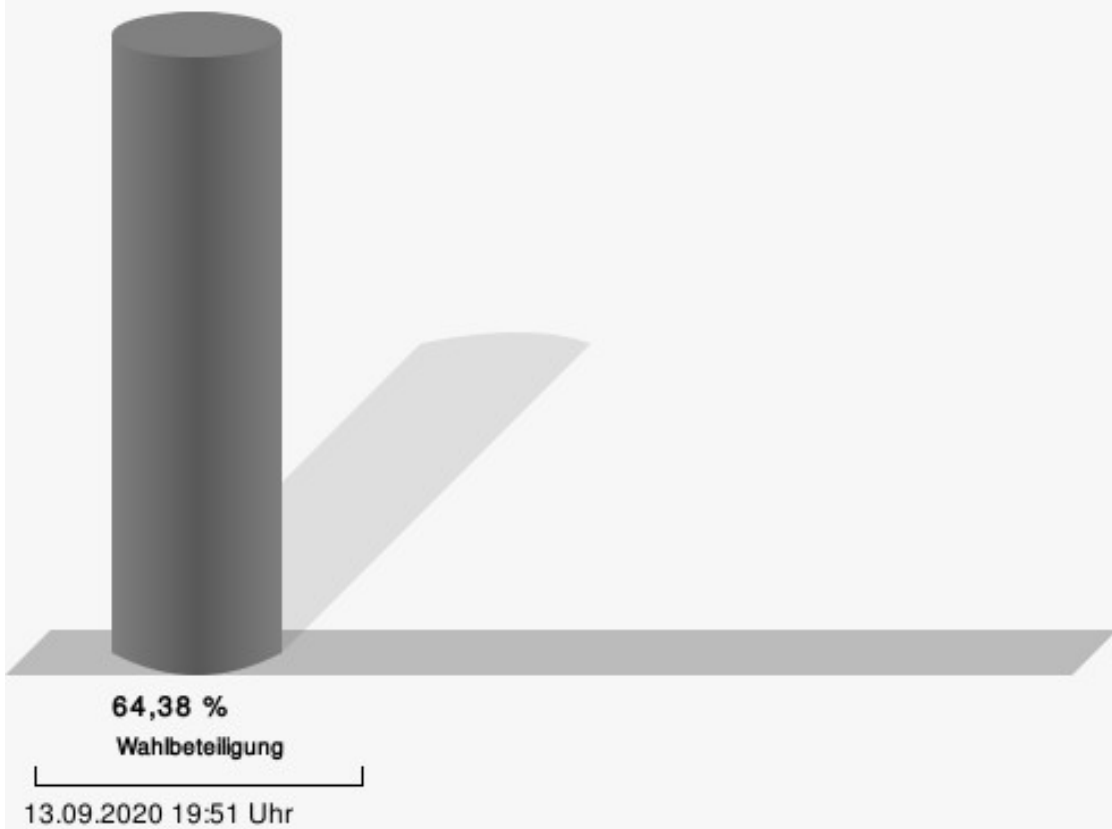
	Anzahl	Prozent
von Schwartzberg, CDU	87	27,36 %
Weber, SPD	58	18,24 %
Meurers, UDB	149	46,86 %
Rubbeling, GRÜNE	24	7,55 %



von Schwartzberg, CDU = Natalie von Schwartzberg, Christlich Demokratische Union Deutschlands
 Weber, SPD = Martina Weber, Sozialdemokratische Partei Deutschlands
 Meurers, UDB = Manfred Meurers, Unabhängige Demokratische Bürger Inden e.V.
 Rubbeling, GRÜNE = Christiane Rubbeling, BÜNDNIS 90/DIE GRÜNEN

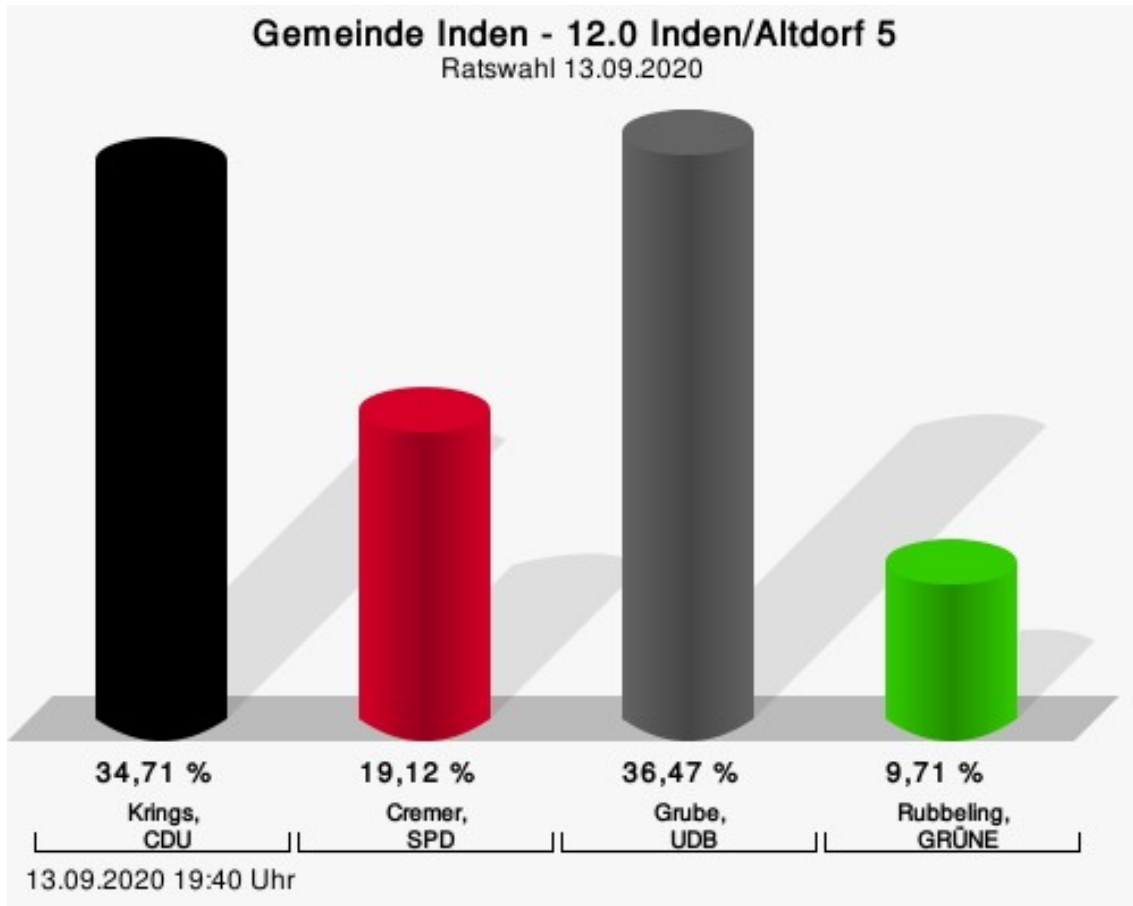
Gewählt
Meurers, Manfred (UDB)

Wahlbeteiligung



12.0 Inden/Altdorf 5

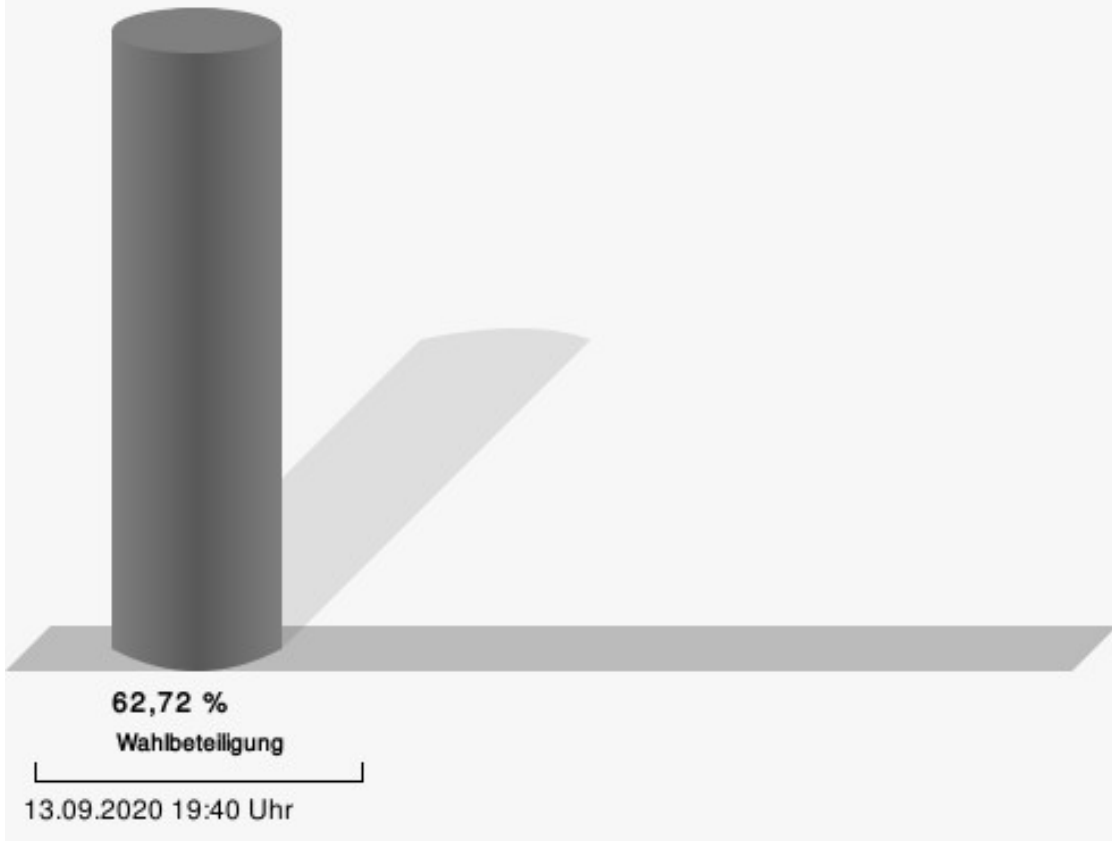
	Anzahl	Prozent
Krings, CDU	118	34,71 %
Cremer, SPD	65	19,12 %
Grube, UDB	124	36,47 %
Rubbeling, GRÜNE	33	9,71 %



Krings, CDU = Karin Krings, Christlich Demokratische Union Deutschlands
 Cremer, SPD = Albert Cremer, Sozialdemokratische Partei Deutschlands
 Grube, UDB = Mirko Grube, Unabhängige Demokratische Bürger Inden e.V.
 Rubbeling, GRÜNE = Alfred Rubbeling, BÜNDNIS 90/DIE GRÜNEN

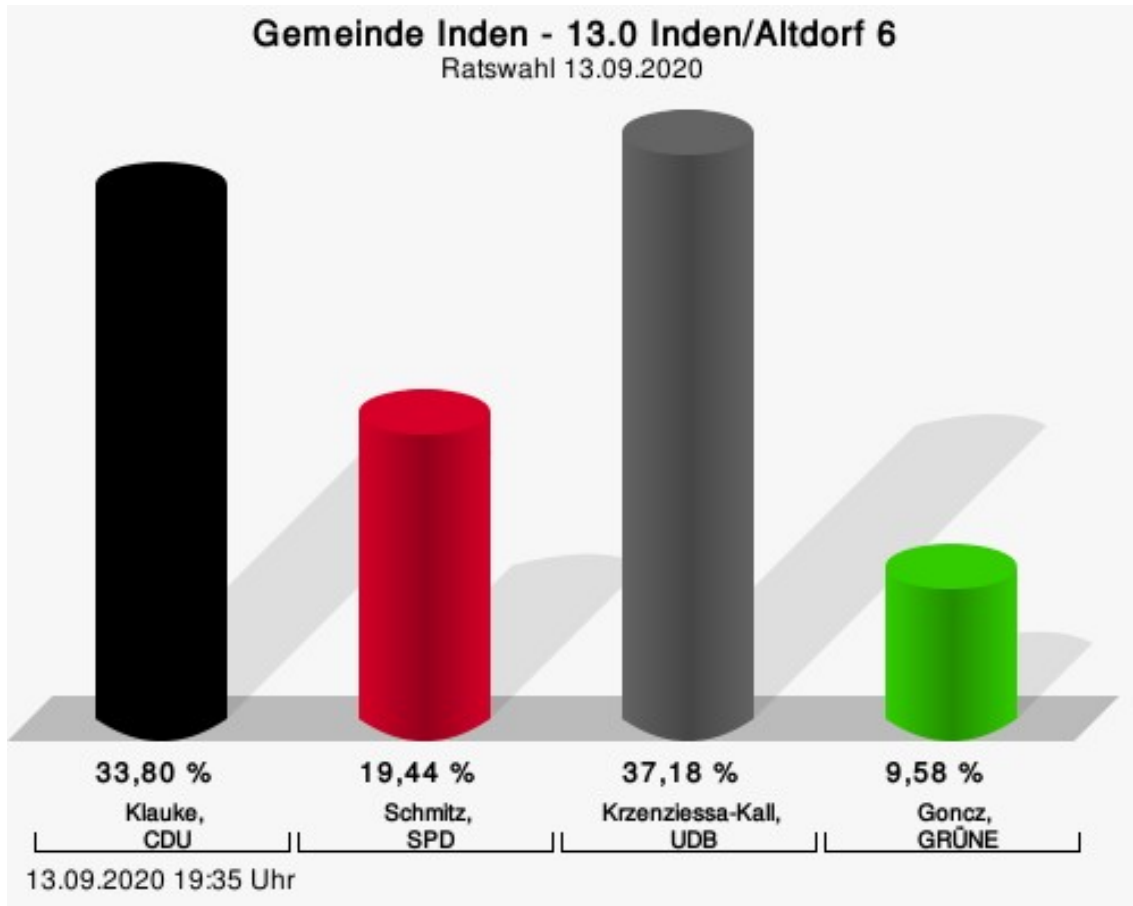
Gewählt
Grube, Mirko (UDB)

Wahlbeteiligung



13.0 Inden/Altdorf 6

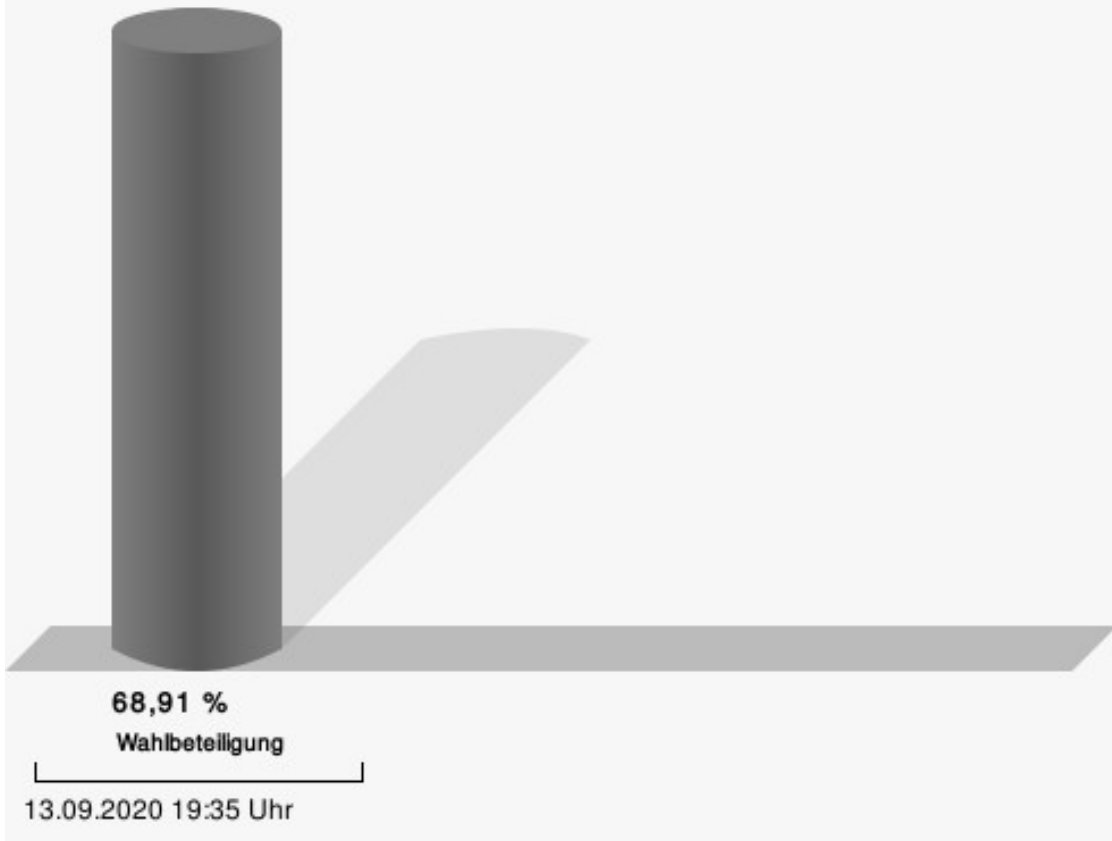
	Anzahl	Prozent
Klauke, CDU	120	33,80 %
Schmitz, SPD	69	19,44 %
Krzeniessa-Kall, UDB	132	37,18 %
Goncz, GRÜNE	34	9,58 %



Klauke, CDU = Marilyn Klauke, Christlich Demokratische Union Deutschlands
 Schmitz, SPD = Josef Johann Schmitz, Sozialdemokratische Partei Deutschlands
 Krzeniessa-Kall, UDB = Gregor Krzeniessa-Kall, Unabhängige Demokratische Bürger Inden e.V.
 Goncz, GRÜNE = Siegfried Goncz, BÜNDNIS 90/DIE GRÜNEN

Gewählt
Krzeniessa-Kall, Gregor (UDB)

Wahlbeteiligung



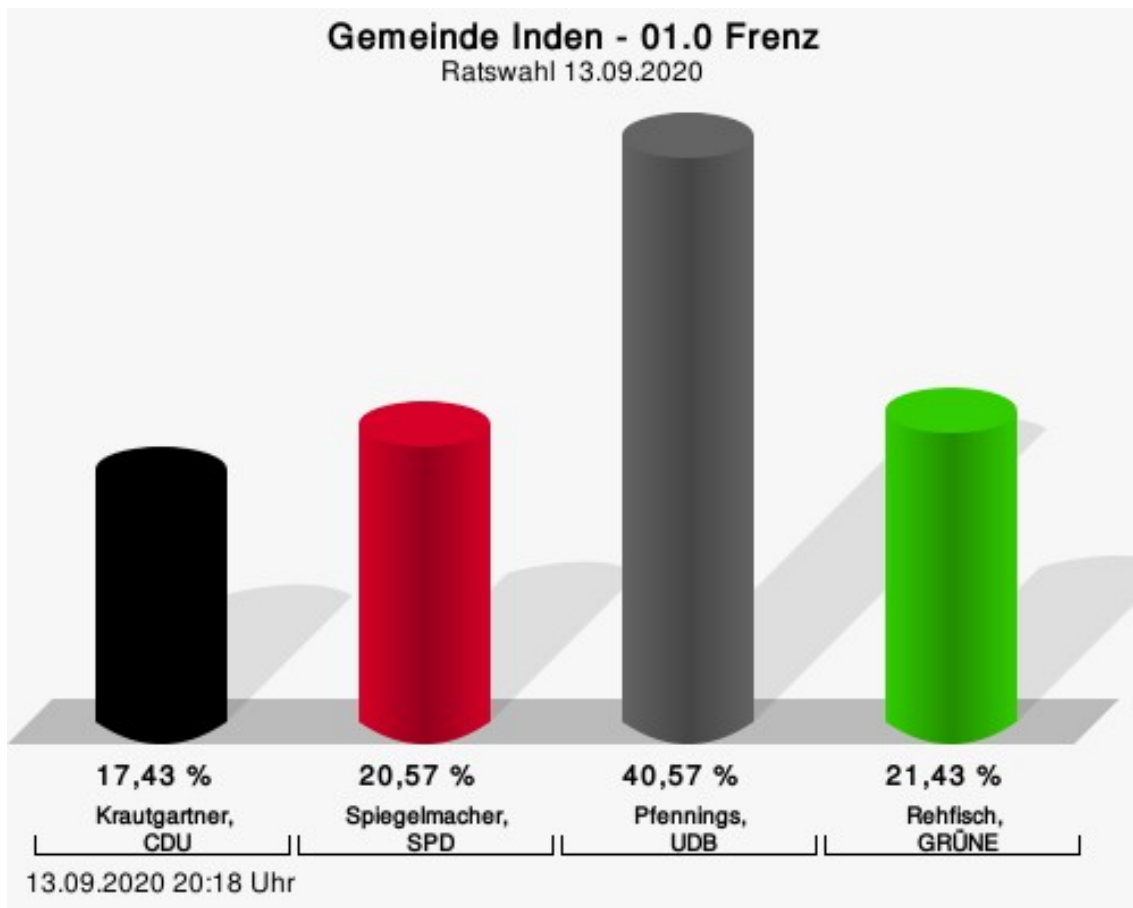
Übersicht Wahlbezirke

Zusammenstellung der Ergebnisse nach Wahlbezirken

Wahlbezirk	Stand	Wahlberechtigte	Wähler/innen	gültig	CDU	SPD	UDB	GRÜNE
01.0 Frenz	1 von 1	532	66,73 %	98,59 %	17,43 %	20,57 %	40,57 %	21,43 %
02.0 Lamersdorf 1	1 von 1	376	61,97 %	96,14 %	45,09 %	20,09 %	19,64 %	15,18 %
03.0 Lamersdorf 2	1 von 1	402	61,19 %	97,97 %	39,42 %	14,52 %	26,14 %	19,92 %
04.0 Lucherberg 1	1 von 1	398	52,26 %	95,67 %	11,06 %	36,18 %	38,19 %	14,57 %
05.0 Lucherberg 2	1 von 1	416	62,98 %	96,18 %	13,89 %	35,32 %	30,56 %	20,24 %
06.0 Schophoven 1	1 von 1	407	62,90 %	98,83 %	63,64 %	18,58 %	13,04 %	4,74 %
07.0 Schophoven 2	1 von 1	396	61,36 %	99,18 %	56,43 %	8,30 %	26,56 %	8,71 %
08.0 Inden/Altdorf 1	1 von 1	506	63,83 %	96,59 %	20,83 %	33,65 %	32,05 %	13,46 %
09.0 Inden/Altdorf 2	1 von 1	511	60,86 %	98,71 %	20,52 %	36,16 %	32,25 %	11,07 %
10.0 Inden/Altdorf 3	1 von 1	528	70,45 %	98,12 %	26,58 %	20,00 %	47,12 %	6,30 %
11.0 Inden/Altdorf 4	1 von 1	511	64,38 %	96,66 %	27,36 %	18,24 %	46,86 %	7,55 %
12.0 Inden/Altdorf 5	1 von 1	558	62,72 %	97,14 %	34,71 %	19,12 %	36,47 %	9,71 %
13.0 Inden/Altdorf 6	1 von 1	534	68,91 %	96,47 %	33,80 %	19,44 %	37,18 %	9,58 %
Gemeinde Inden	13 von 13	6.075	63,47 %	97,43 %	30,90 %	22,92 %	33,94 %	12,24 %

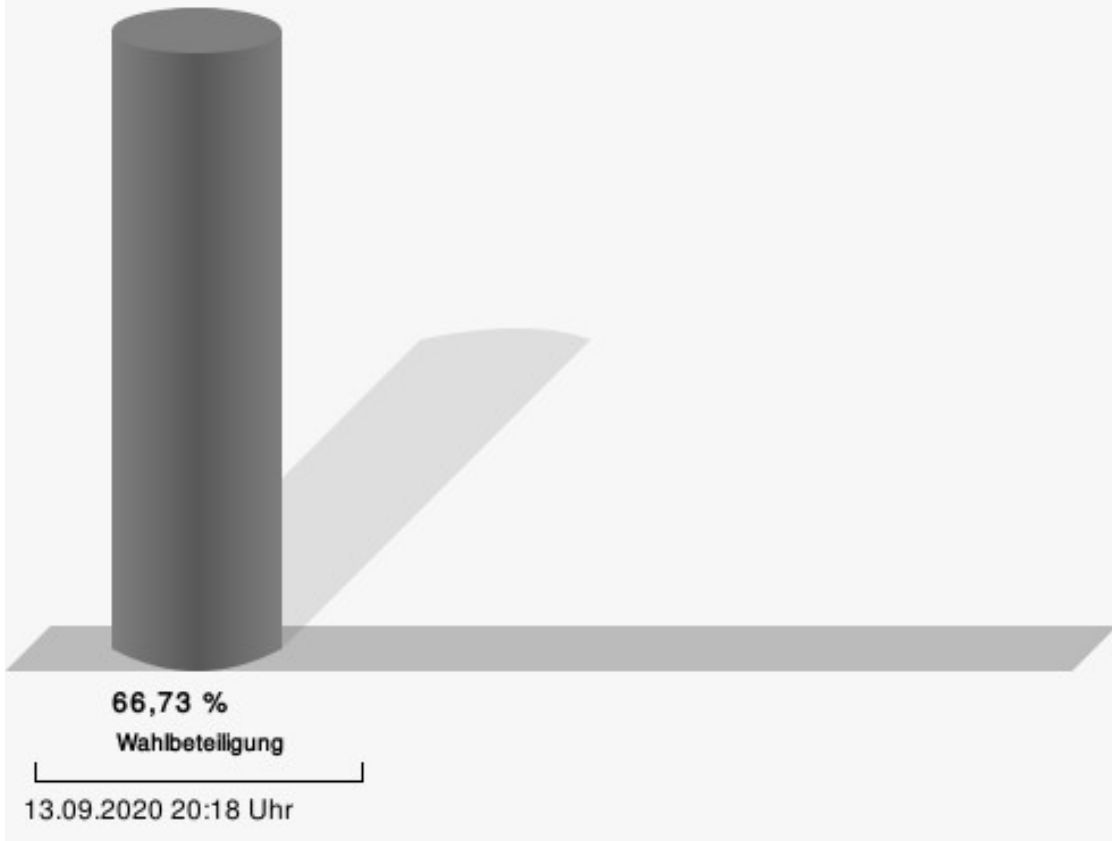
Stimmbezirke 01.0 Frenz

	Anzahl	Prozent
Krautgartner, CDU	61	17,43 %
Spiegelmacher, SPD	72	20,57 %
Pfennings, UDB	142	40,57 %
Rehfisch, GRÜNE	75	21,43 %



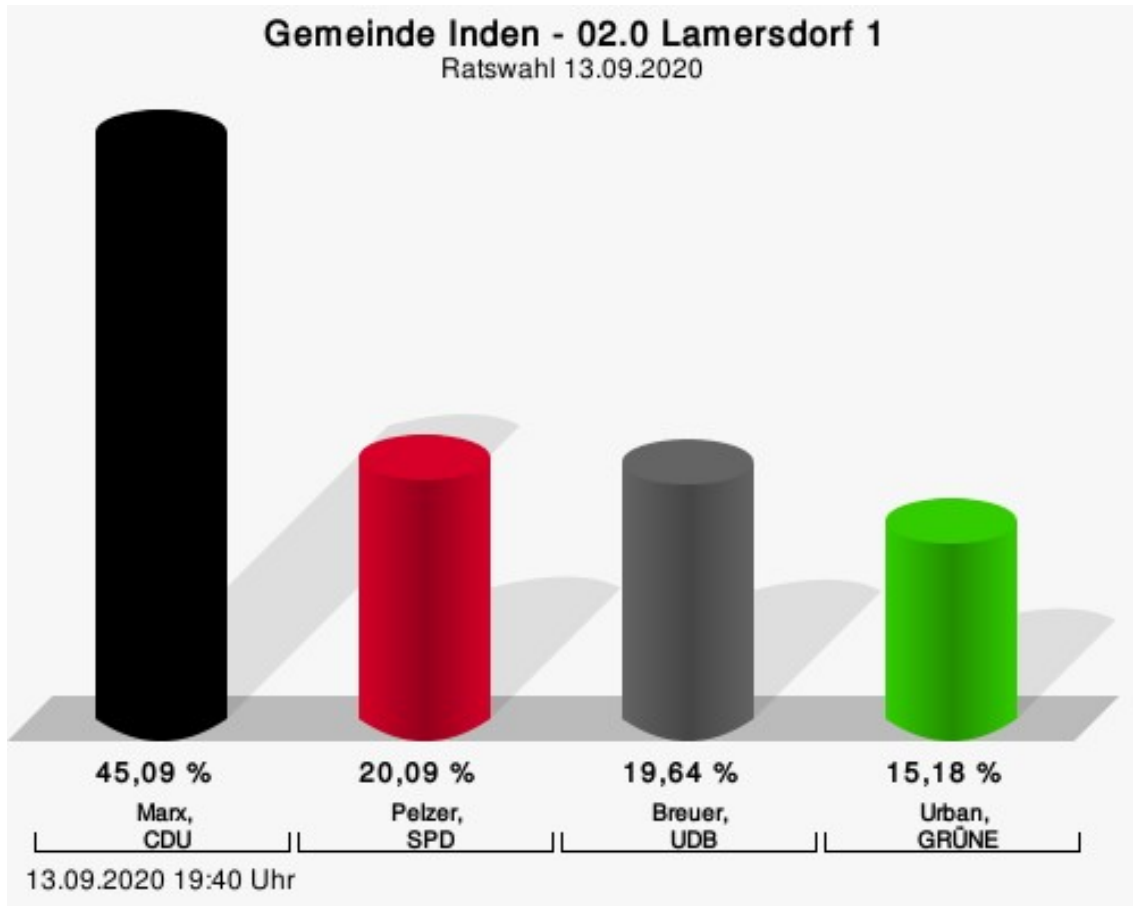
Krautgartner, CDU = Robert Krautgartner, Christlich Demokratische Union Deutschlands
 Spiegelmacher, SPD = Josef Spiegelmacher, Sozialdemokratische Partei Deutschlands
 Pfennings, UDB = Stefan Pfennings, Unabhängige Demokratische Bürger Inden e.V.
 Rehfisch, GRÜNE = Hella Rehfisch, BÜNDNIS 90/DIE GRÜNEN

Wahlbeteiligung



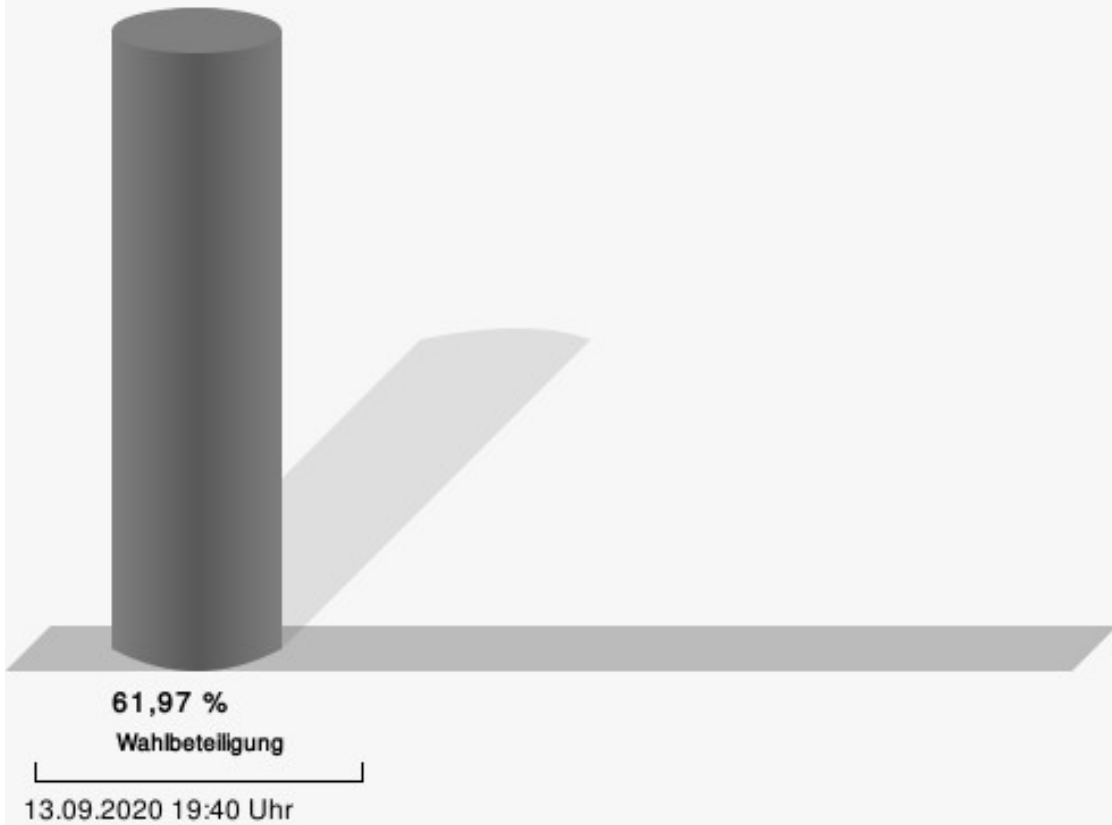
02.0 Lamersdorf 1

	Anzahl	Prozent
Marx, CDU	101	45,09 %
Pelzer, SPD	45	20,09 %
Breuer, UDB	44	19,64 %
Urban, GRÜNE	34	15,18 %



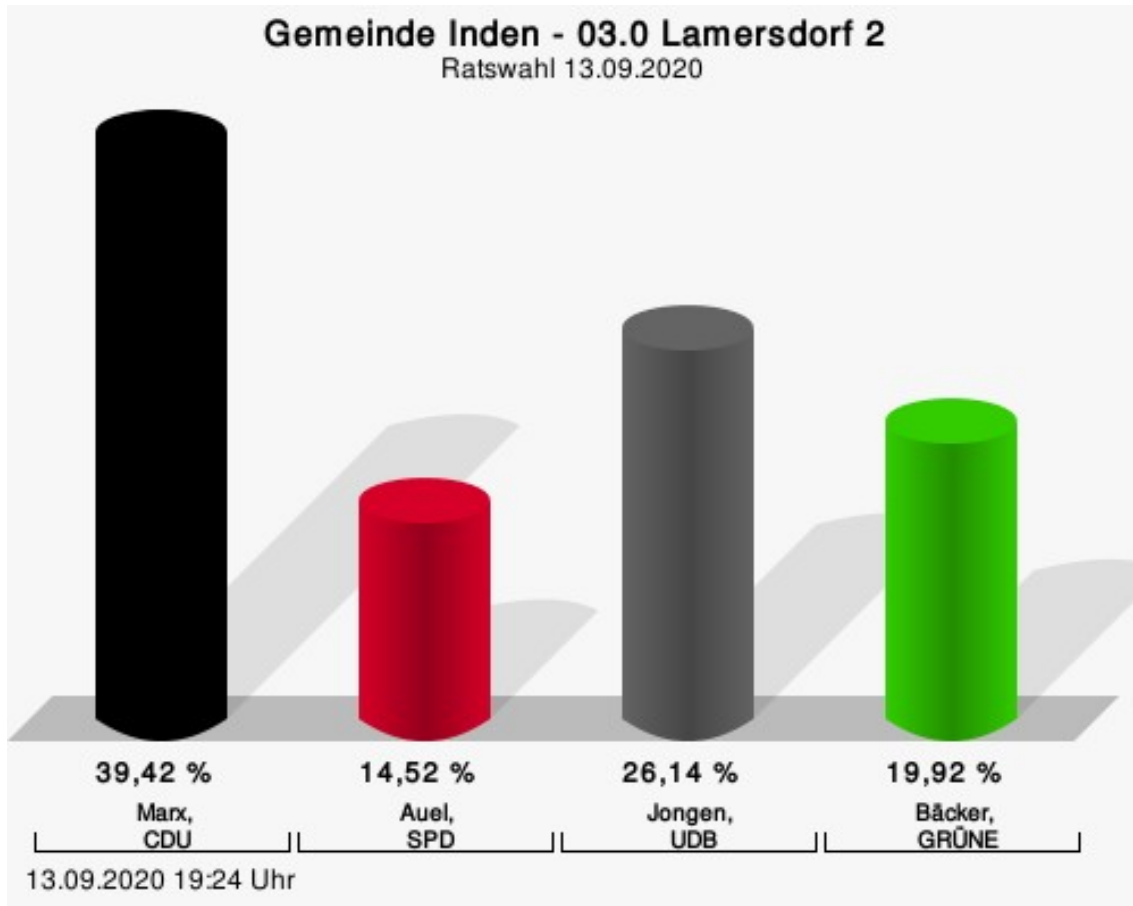
Marx, CDU = Maximilian Marx, Christlich Demokratische Union Deutschlands
Pelzer, SPD = Ulrich Pelzer, Sozialdemokratische Partei Deutschlands
Breuer, UDB = Stephan Breuer, Unabhängige Demokratische Bürger Inden e.V.
Urban, GRÜNE = Dirk Urban, BÜNDNIS 90/DIE GRÜNEN

Wahlbeteiligung



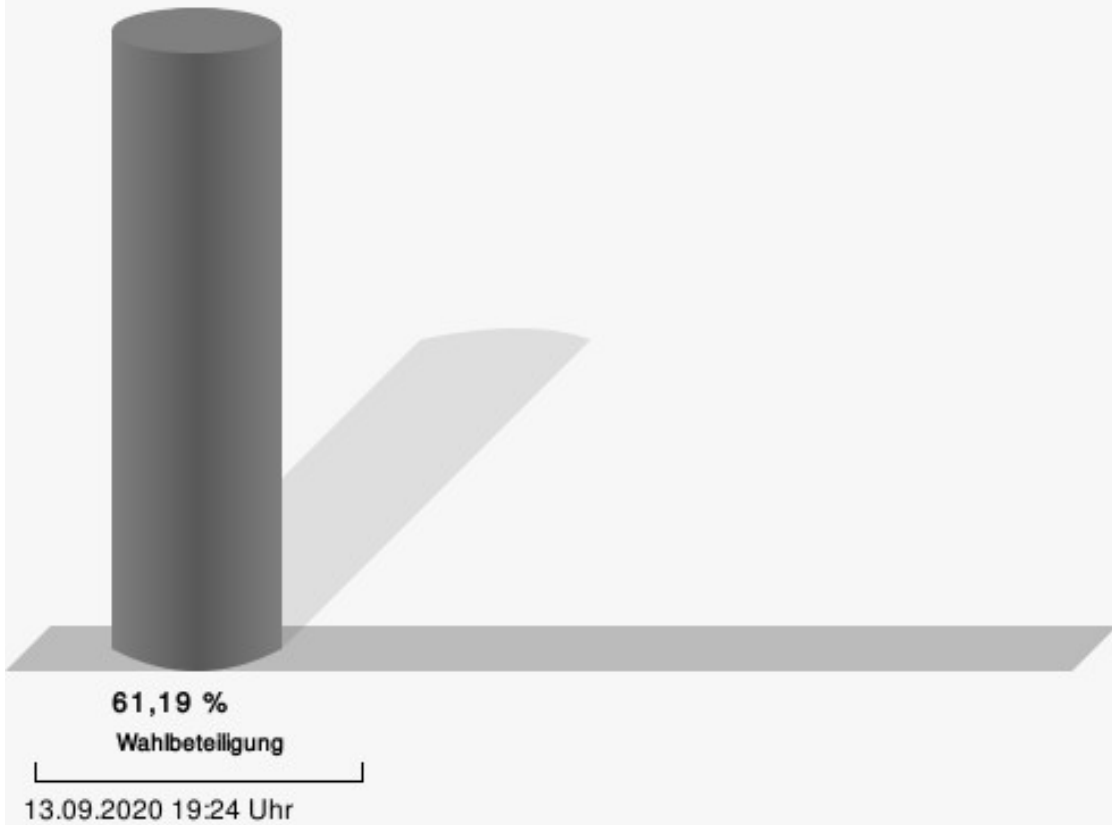
03.0 Lamersdorf 2

	Anzahl	Prozent
Marx, CDU	95	39,42 %
Auel, SPD	35	14,52 %
Jongen, UDB	63	26,14 %
Bäcker, GRÜNE	48	19,92 %



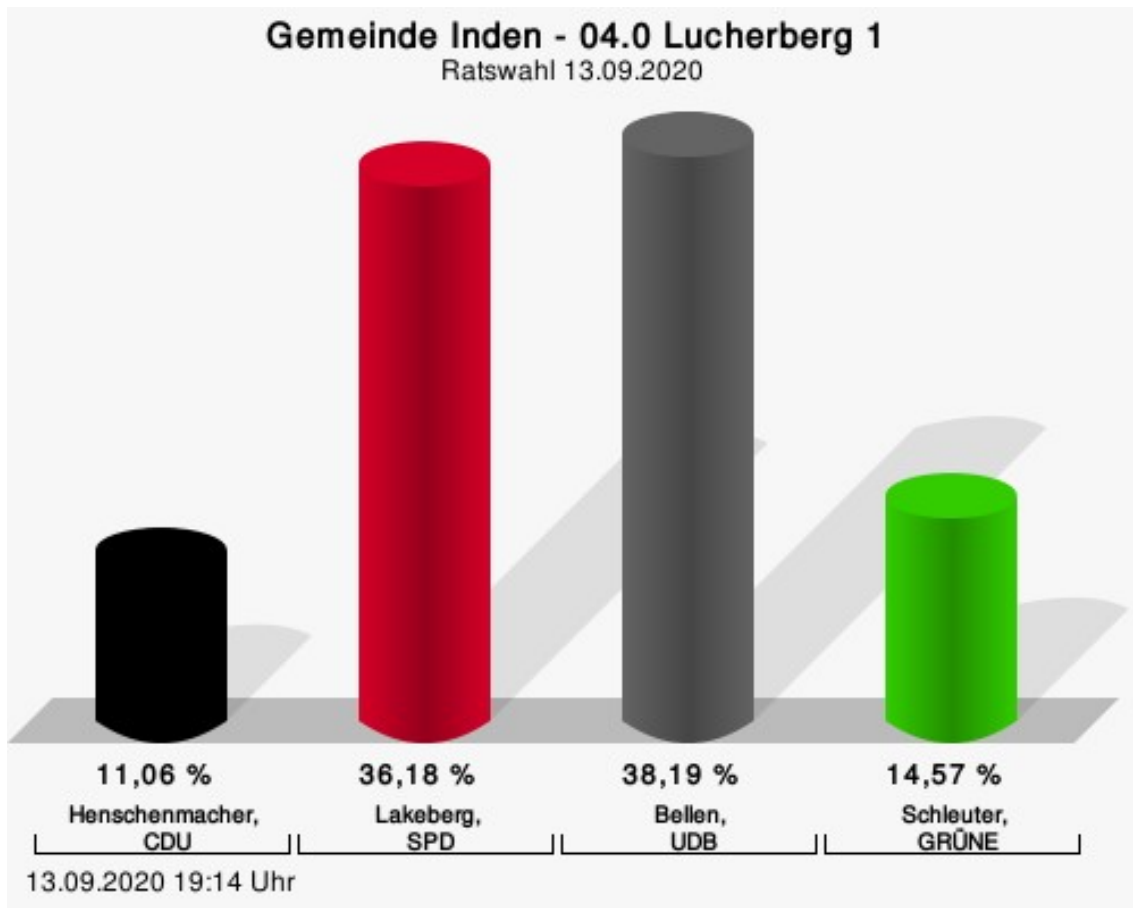
Marx, CDU = Reinhard Marx, Christlich Demokratische Union Deutschlands
 Auel, SPD = Michael Auel, Sozialdemokratische Partei Deutschlands
 Jongen, UDB = Tertia Jongen, Unabhängige Demokratische Bürger Inden e.V.
 Bäcker, GRÜNE = Katja Bäcker, BÜNDNIS 90/DIE GRÜNEN

Wahlbeteiligung



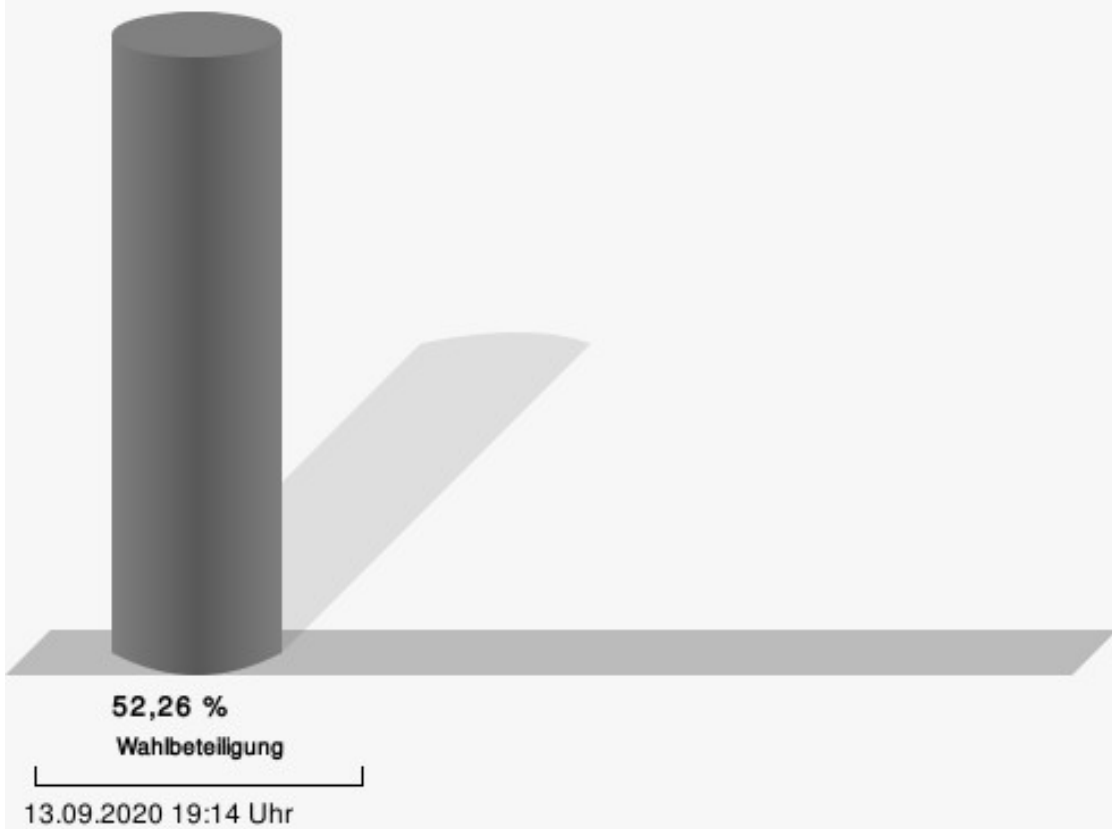
04.0 Lucherberg 1

	Anzahl	Prozent
Henschenmacher, CDU	22	11,06 %
Lakeberg, SPD	72	36,18 %
Bellen, UDB	76	38,19 %
Schleuter, GRÜNE	29	14,57 %



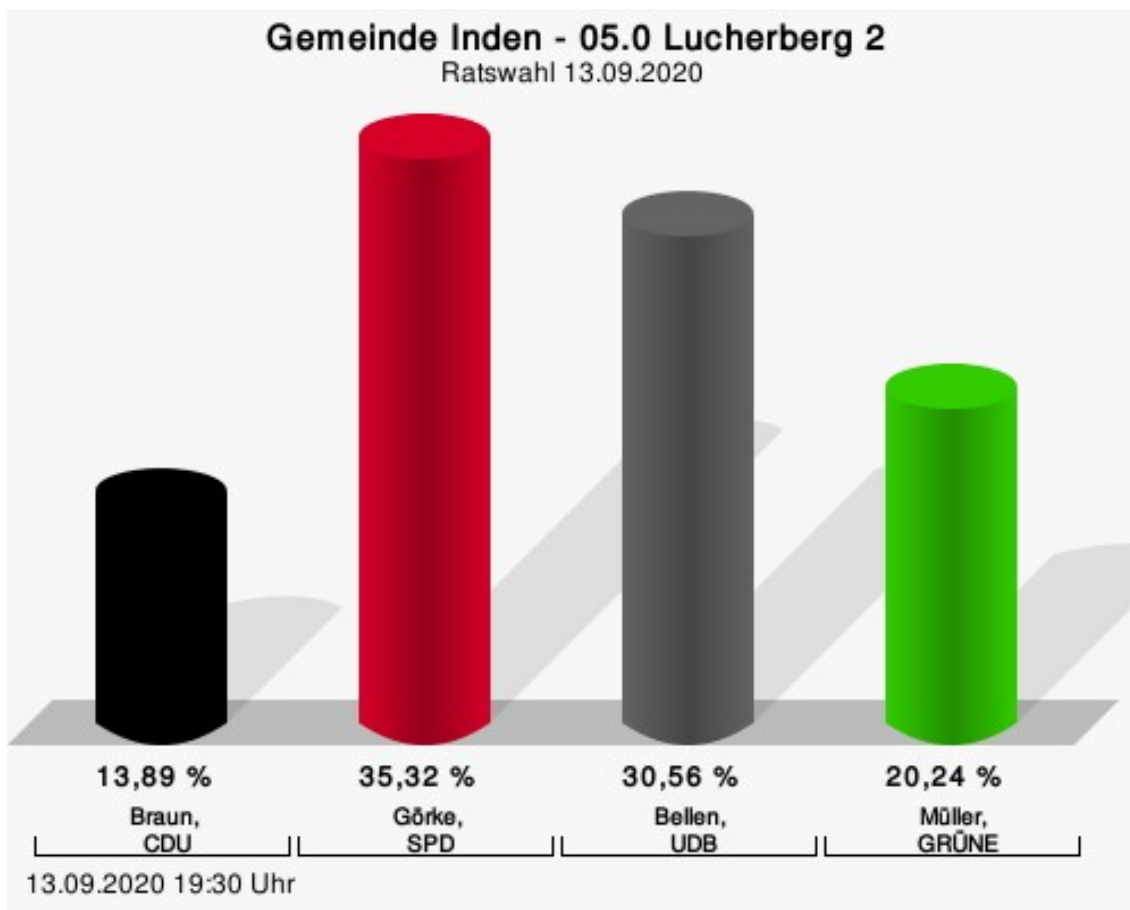
Henschenmacher, CDU = Nico Henschenmacher, Christlich Demokratische Union Deutschlands
Lakeberg, SPD = Jörg Lakeberg, Sozialdemokratische Partei Deutschlands
Bellen, UDB = Ingeborg Bellen, Unabhängige Demokratische Bürger Inden e.V.
Schleuter, GRÜNE = Heinz Schleuter, BÜNDNIS 90/DIE GRÜNEN

Wahlbeteiligung



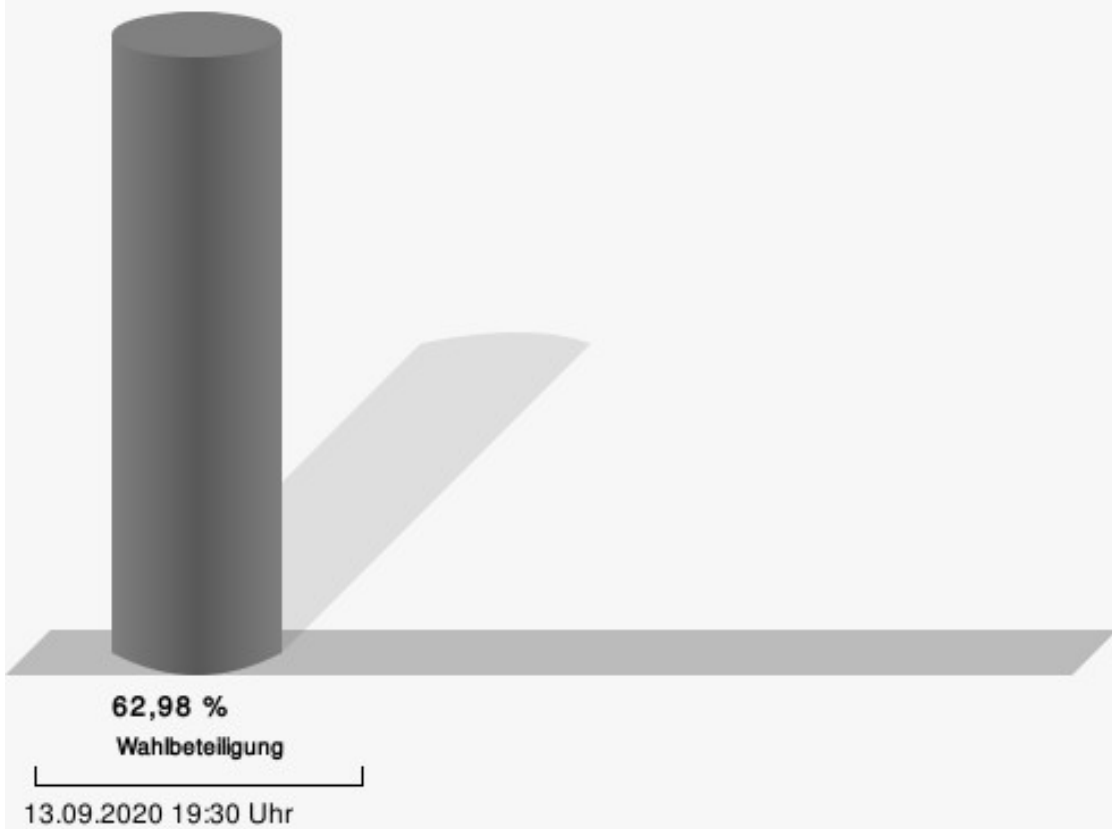
05.0 Lucherberg 2

	Anzahl	Prozent
Braun, CDU	35	13,89 %
Görke, SPD	89	35,32 %
Bellen, UDB	77	30,56 %
Müller, GRÜNE	51	20,24 %



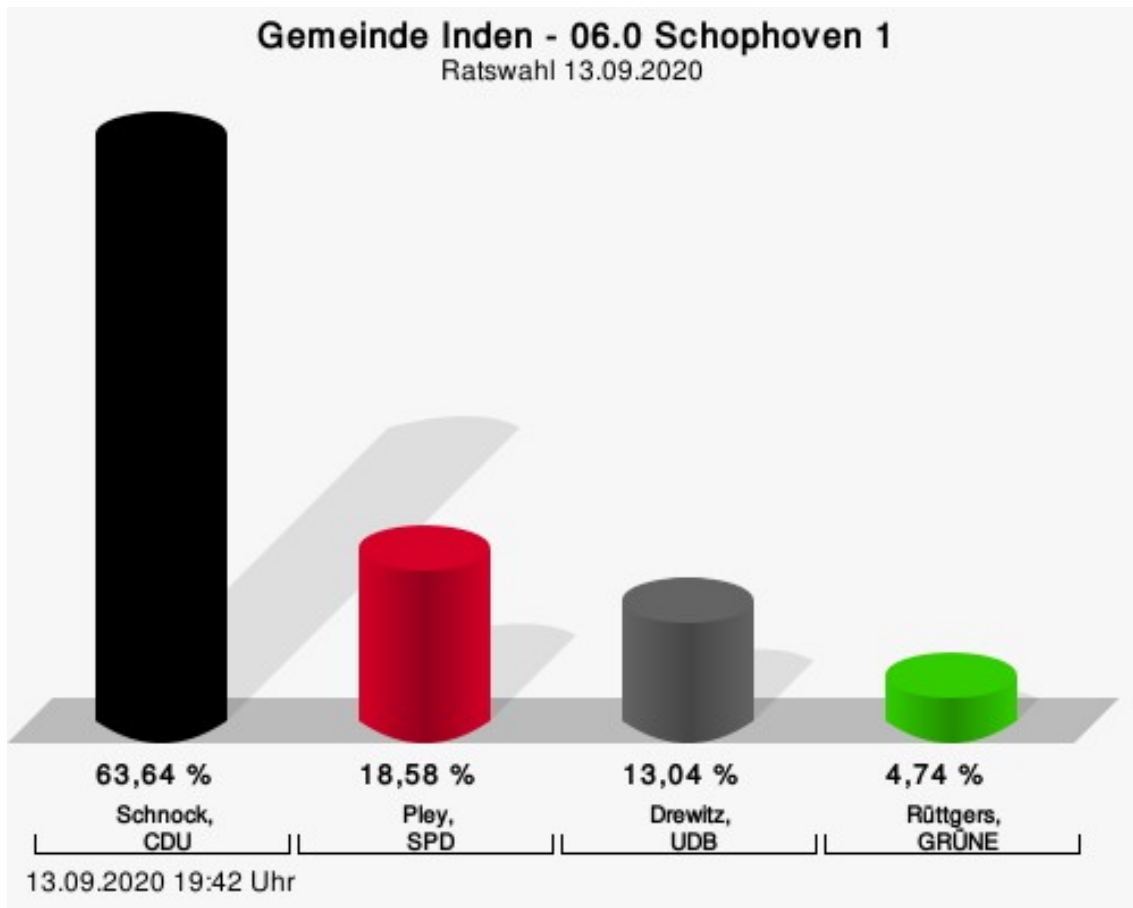
Braun, CDU = Claudia Braun, Christlich Demokratische Union Deutschlands
 Görke, SPD = Rudi Görke, Sozialdemokratische Partei Deutschlands
 Bellen, UDB = Heinz Bellen, Unabhängige Demokratische Bürger Inden e.V.
 Müller, GRÜNE = Jo Müller, BÜNDNIS 90/DIE GRÜNEN

Wahlbeteiligung



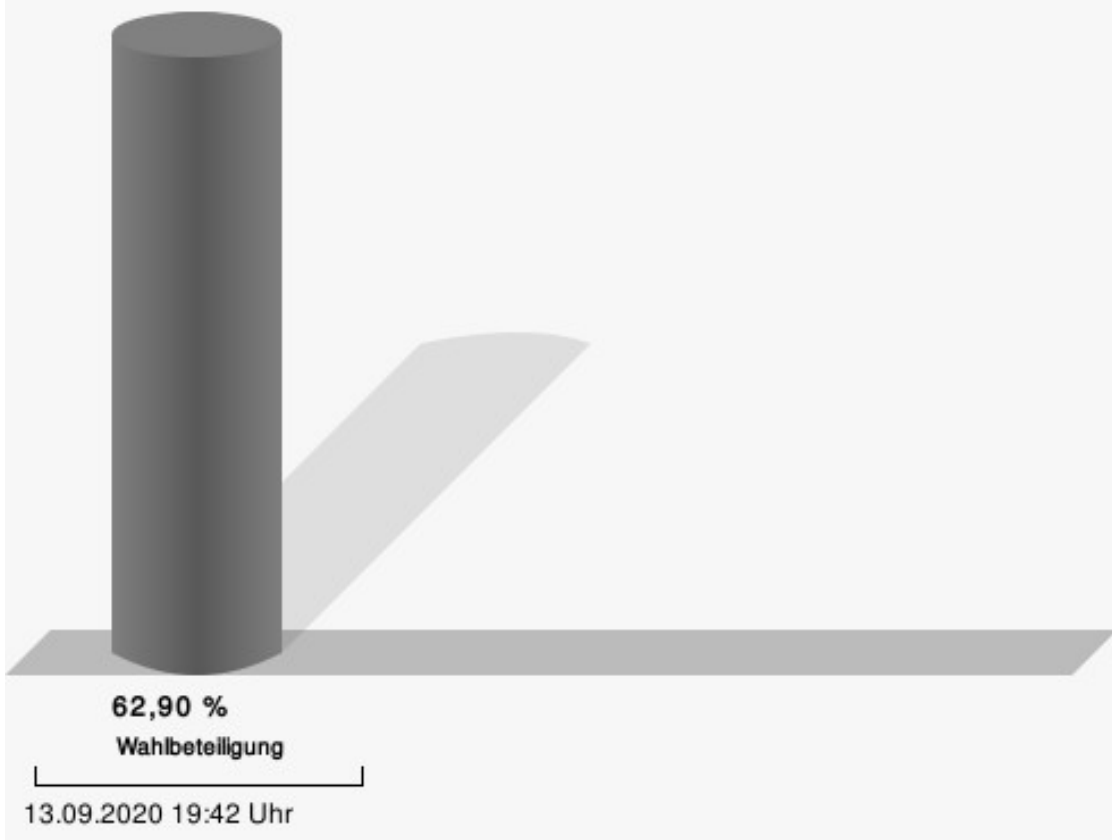
06.0 Schophoven 1

	Anzahl	Prozent
Schnock, CDU	161	63,64 %
Pley, SPD	47	18,58 %
Drewitz, UDB	33	13,04 %
Rüttgers, GRÜNE	12	4,74 %



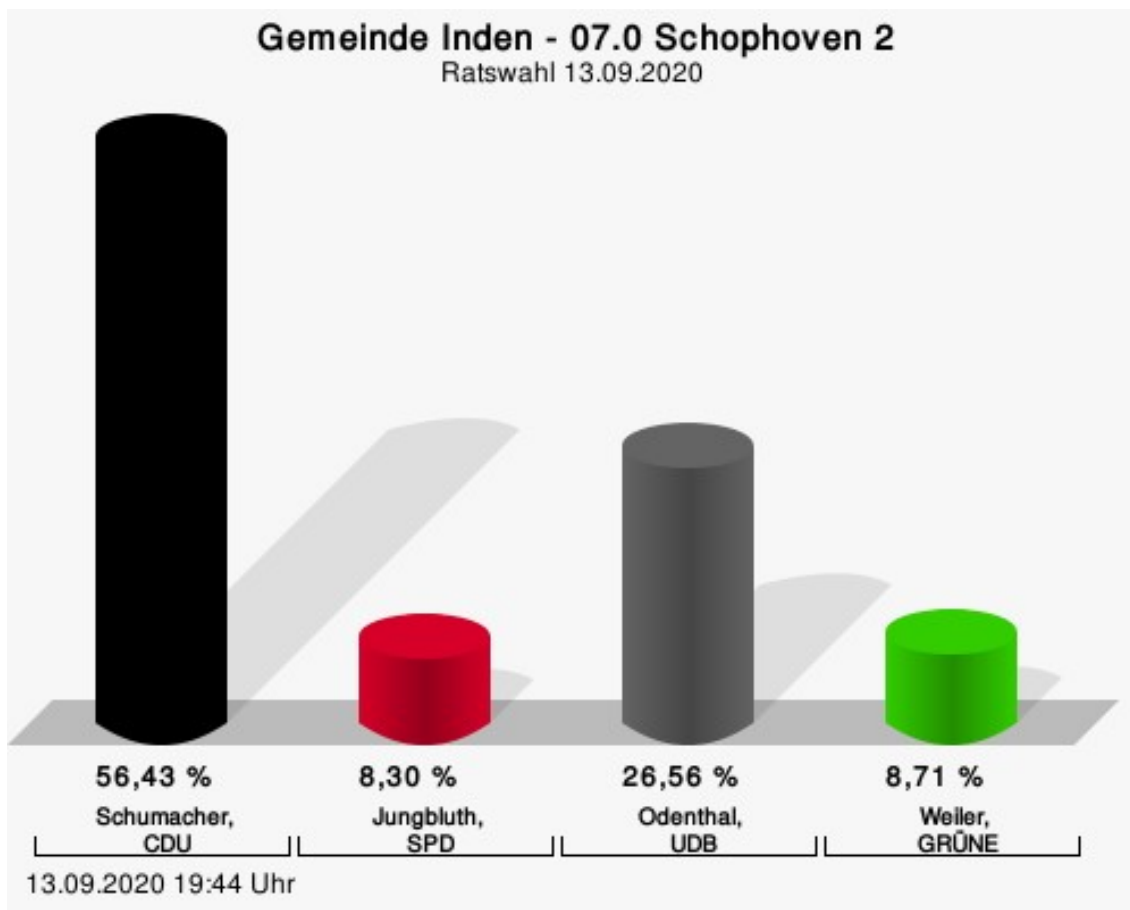
Schnock, CDU = Christoph Schnock, Christlich Demokratische Union Deutschlands
Pley, SPD = Marc Pley, Sozialdemokratische Partei Deutschlands
Drewitz, UDB = Heinz Drewitz, Unabhängige Demokratische Bürger Inden e.V.
Rüttgers, GRÜNE = Melanie Rüttgers, BÜNDNIS 90/DIE GRÜNEN

Wahlbeteiligung



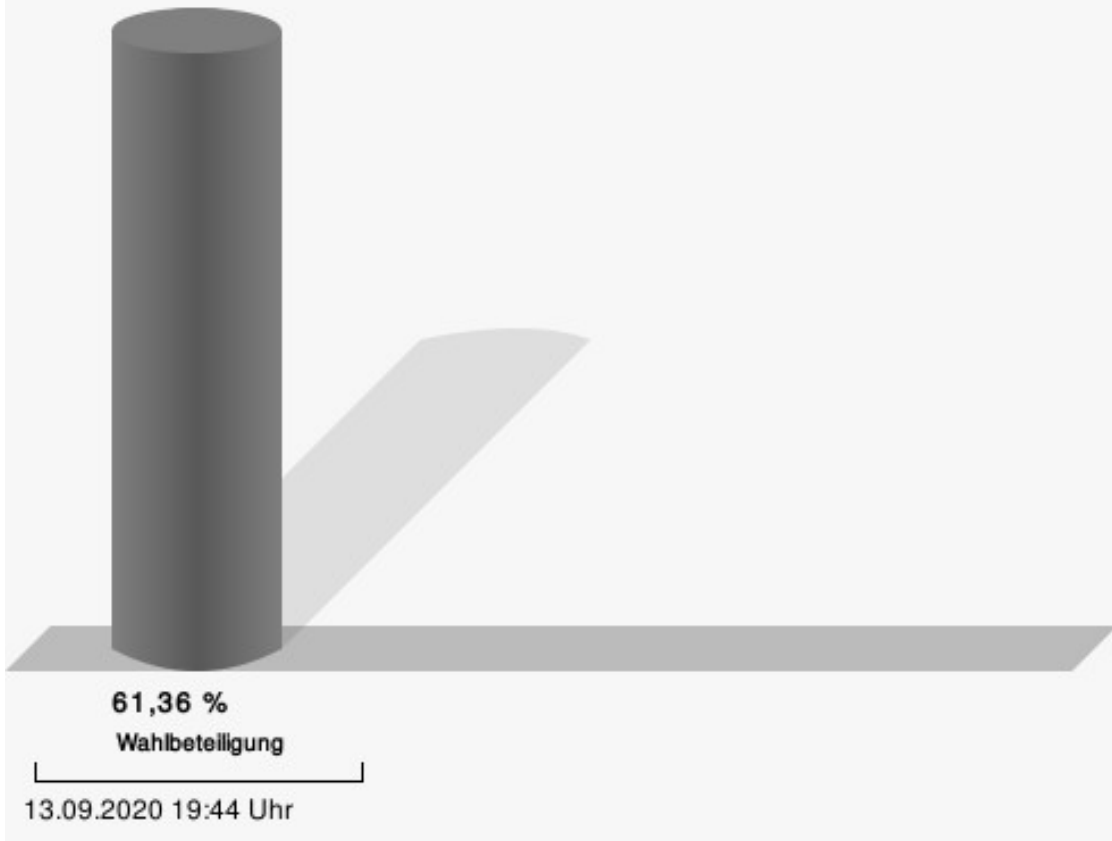
07.0 Schophoven 2

	Anzahl	Prozent
Schumacher, CDU	136	56,43 %
Jungbluth, SPD	20	8,30 %
Odenthal, UDB	64	26,56 %
Weiler, GRÜNE	21	8,71 %



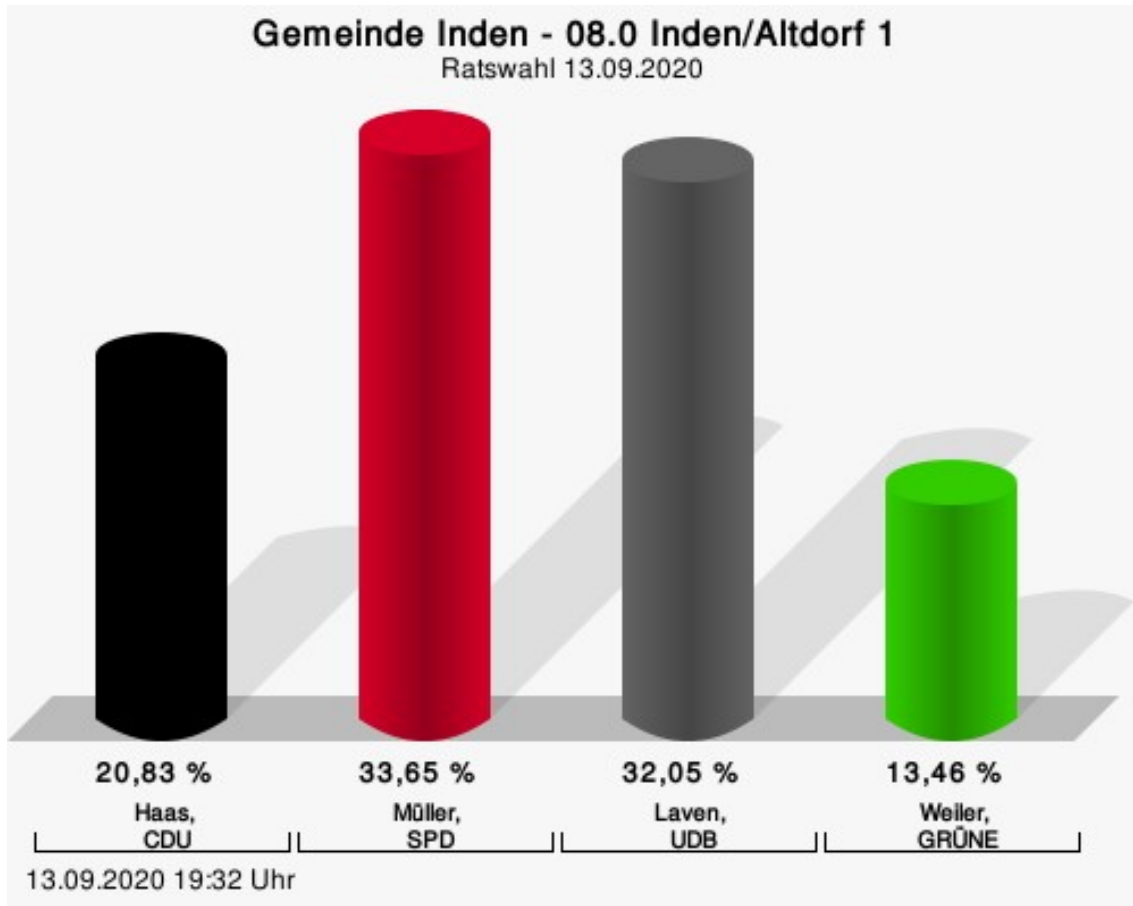
Schumacher, CDU = Olaf Schumacher, Christlich Demokratische Union Deutschlands
 Jungbluth, SPD = Willi Jungbluth, Sozialdemokratische Partei Deutschlands
 Odenthal, UDB = Wilhelm Odenthal, Unabhängige Demokratische Bürger Inden e.V.
 Weiler, GRÜNE = Marek Weiler, BÜNDNIS 90/DIE GRÜNEN

Wahlbeteiligung



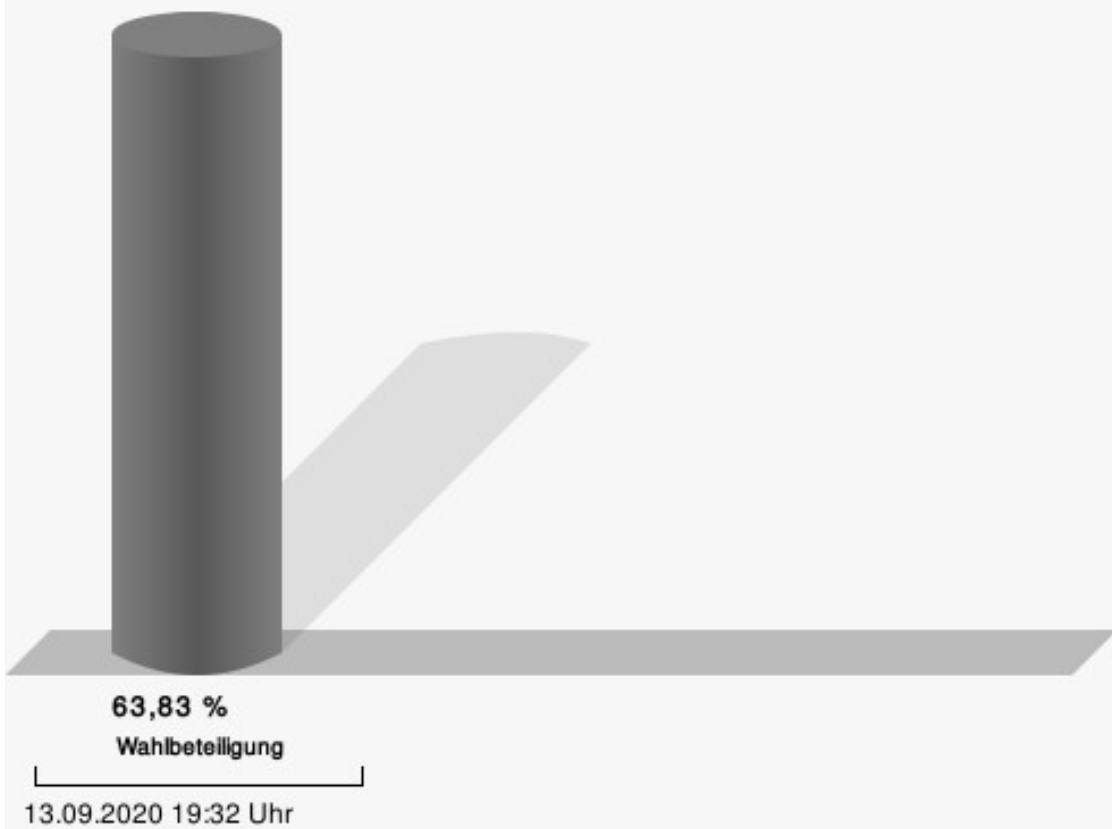
08.0 Inden/Altdorf 1

	Anzahl	Prozent
Haas, CDU	65	20,83 %
Müller, SPD	105	33,65 %
Laven, UDB	100	32,05 %
Weiler, GRÜNE	42	13,46 %



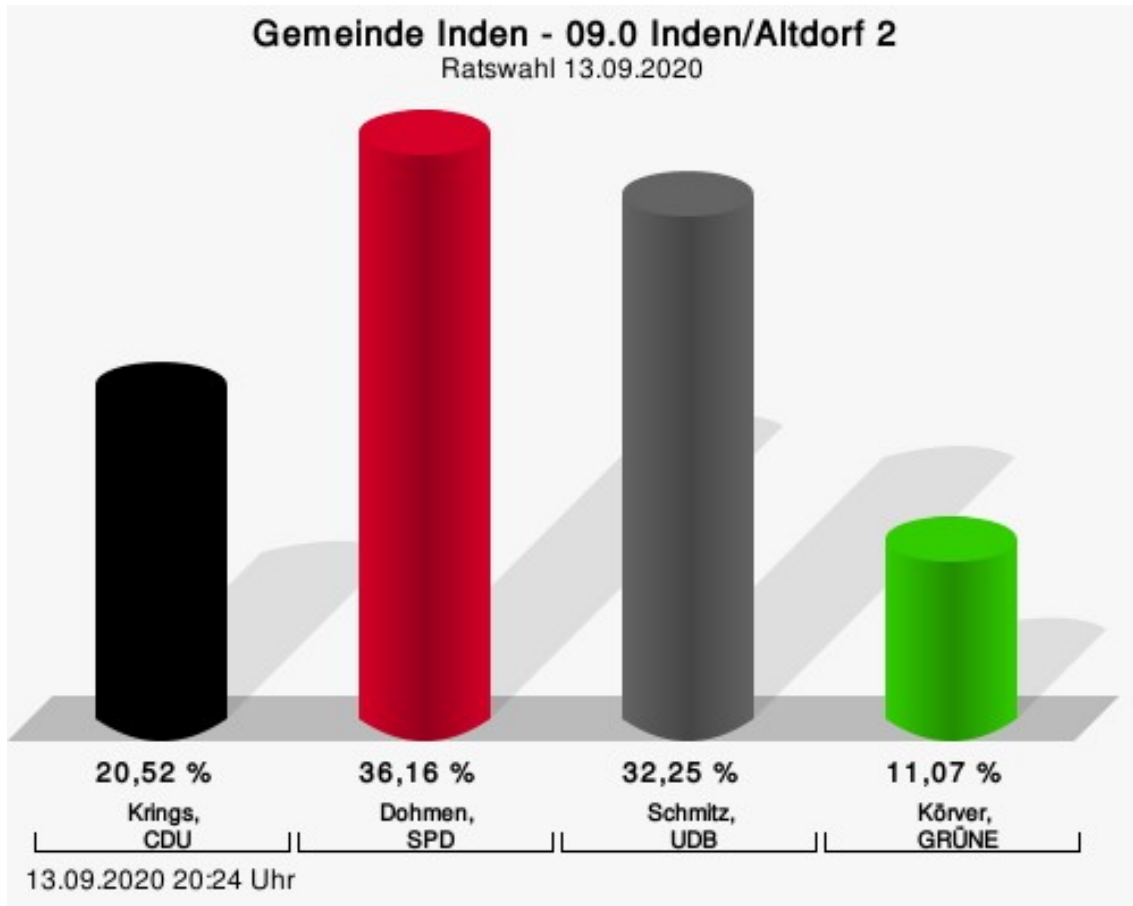
Haas, CDU = Rinor Haas, Christlich Demokratische Union Deutschlands
Müller, SPD = Jörg Müller, Sozialdemokratische Partei Deutschlands
Laven, UDB = Stephan Laven, Unabhängige Demokratische Bürger Inden e.V.
Weiler, GRÜNE = Denise Weiler, BÜNDNIS 90/DIE GRÜNEN

Wahlbeteiligung



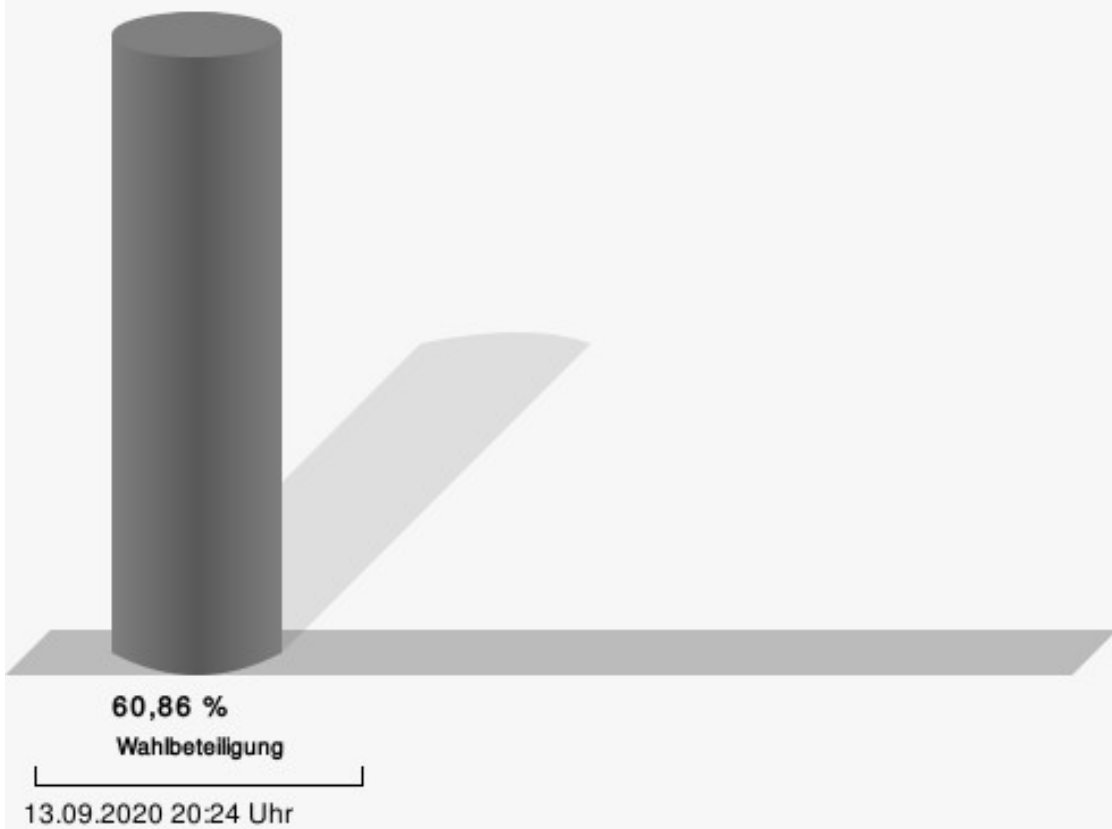
09.0 Inden/Altdorf 2

	Anzahl	Prozent
Krings, CDU	63	20,52 %
Dohmen, SPD	111	36,16 %
Schmitz, UDB	99	32,25 %
Körper, GRÜNE	34	11,07 %



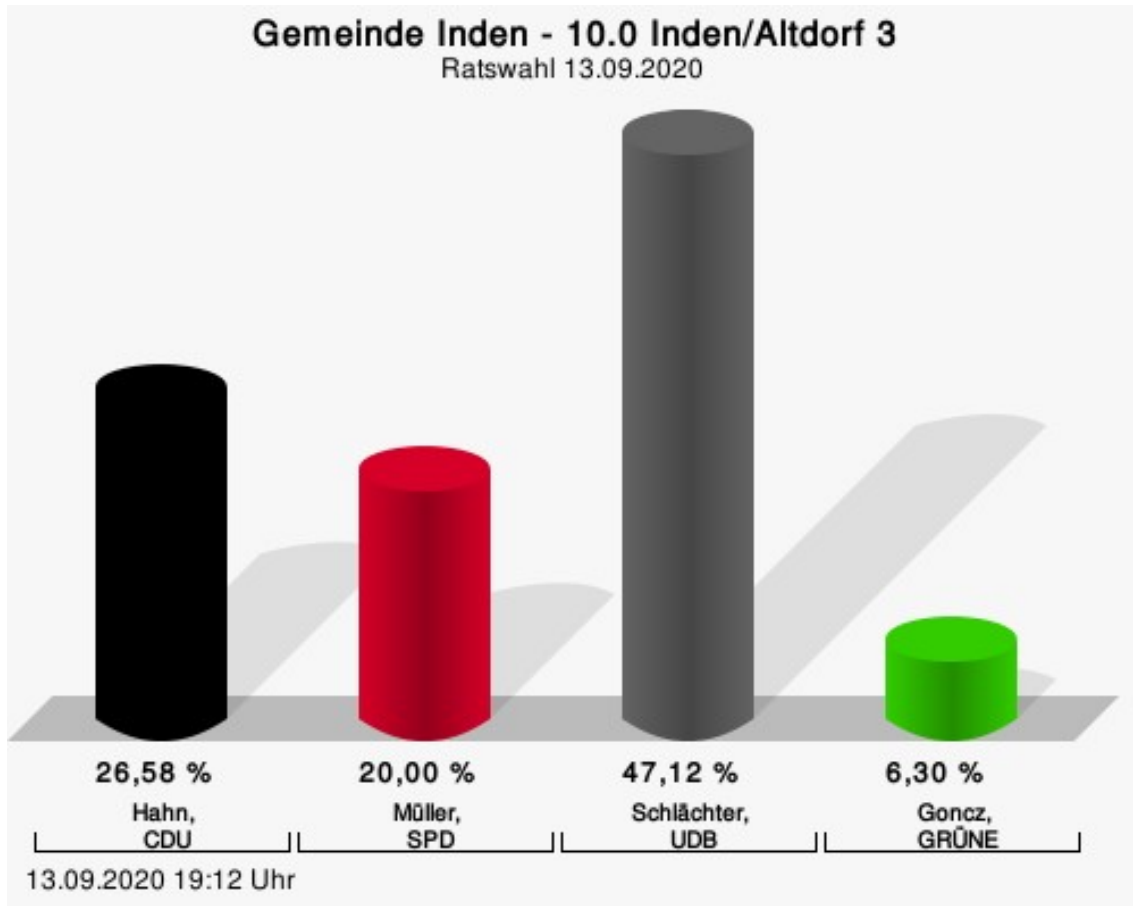
Krings, CDU = Elisa Krings, Christlich Demokratische Union Deutschlands
Dohmen, SPD = Dietmar Dohmen, Sozialdemokratische Partei Deutschlands
Schmitz, UDB = Hermann-Josef Schmitz, Unabhängige Demokratische Bürger Inden e.V.
Körper, GRÜNE = Astrid Körper, BÜNDNIS 90/DIE GRÜNEN

Wahlbeteiligung



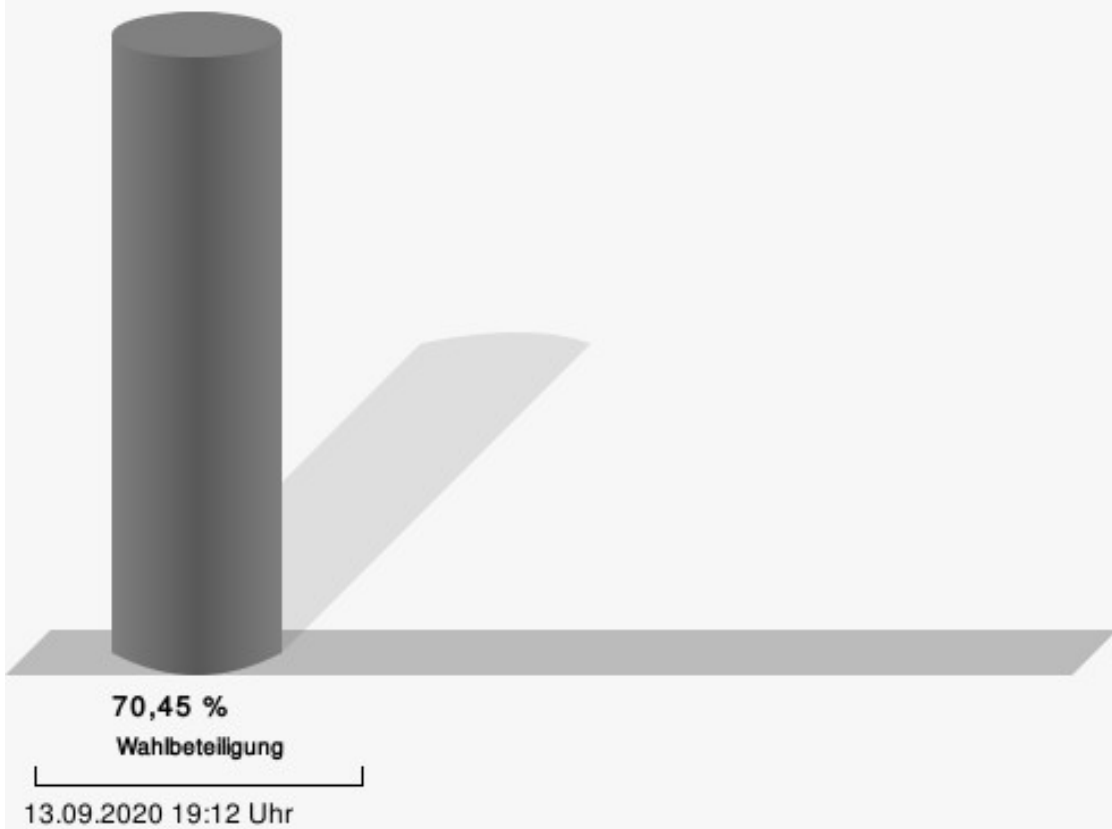
10.0 Inden/Altdorf 3

	Anzahl	Prozent
Hahn, CDU	97	26,58 %
Müller, SPD	73	20,00 %
Schlächter, UDB	172	47,12 %
Goncz, GRÜNE	23	6,30 %



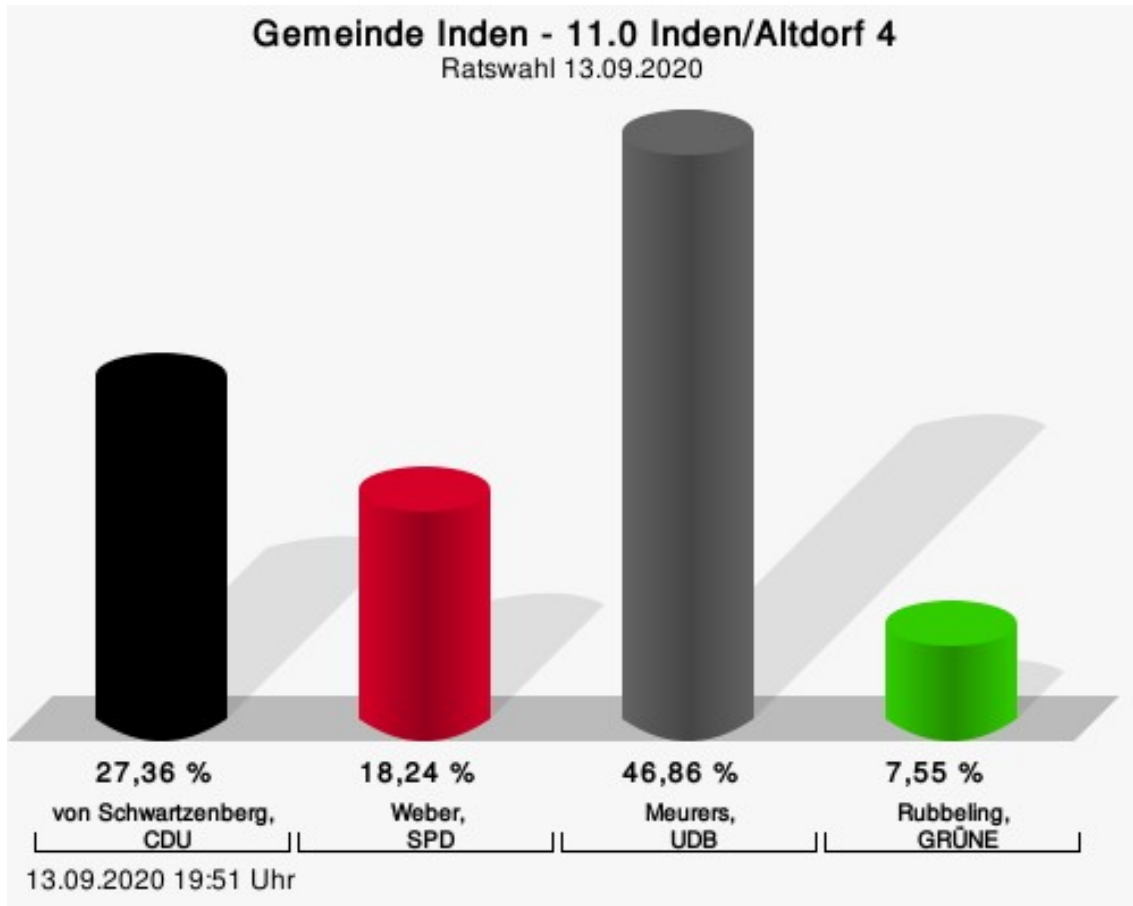
Hahn, CDU = Matthias Hahn, Christlich Demokratische Union Deutschlands
Müller, SPD = Dieter Müller, Sozialdemokratische Partei Deutschlands
Schlächter, UDB = Herbert Schlächter, Unabhängige Demokratische Bürger Inden e.V.
Goncz, GRÜNE = Juliana Goncz, BÜNDNIS 90/DIE GRÜNEN

Wahlbeteiligung



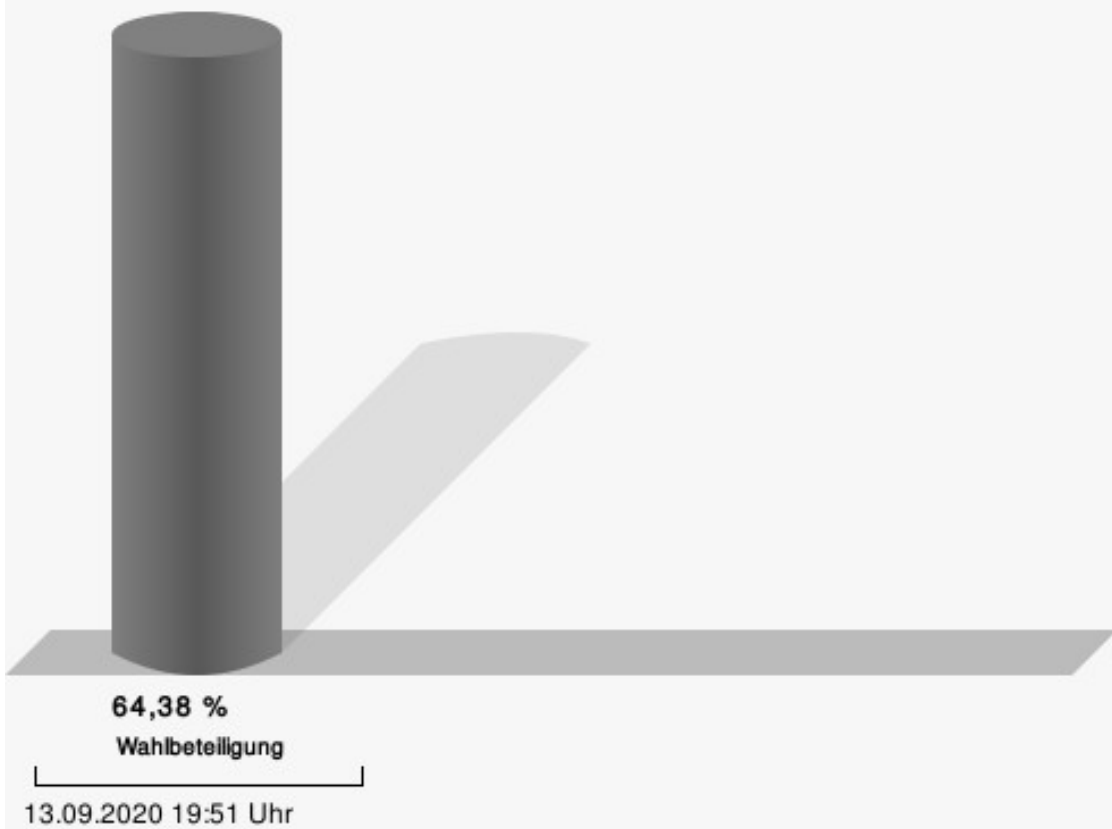
11.0 Inden/Altdorf 4

	Anzahl	Prozent
von Schwartzberg, CDU	87	27,36 %
Weber, SPD	58	18,24 %
Meurers, UDB	149	46,86 %
Rubbeling, GRÜNE	24	7,55 %



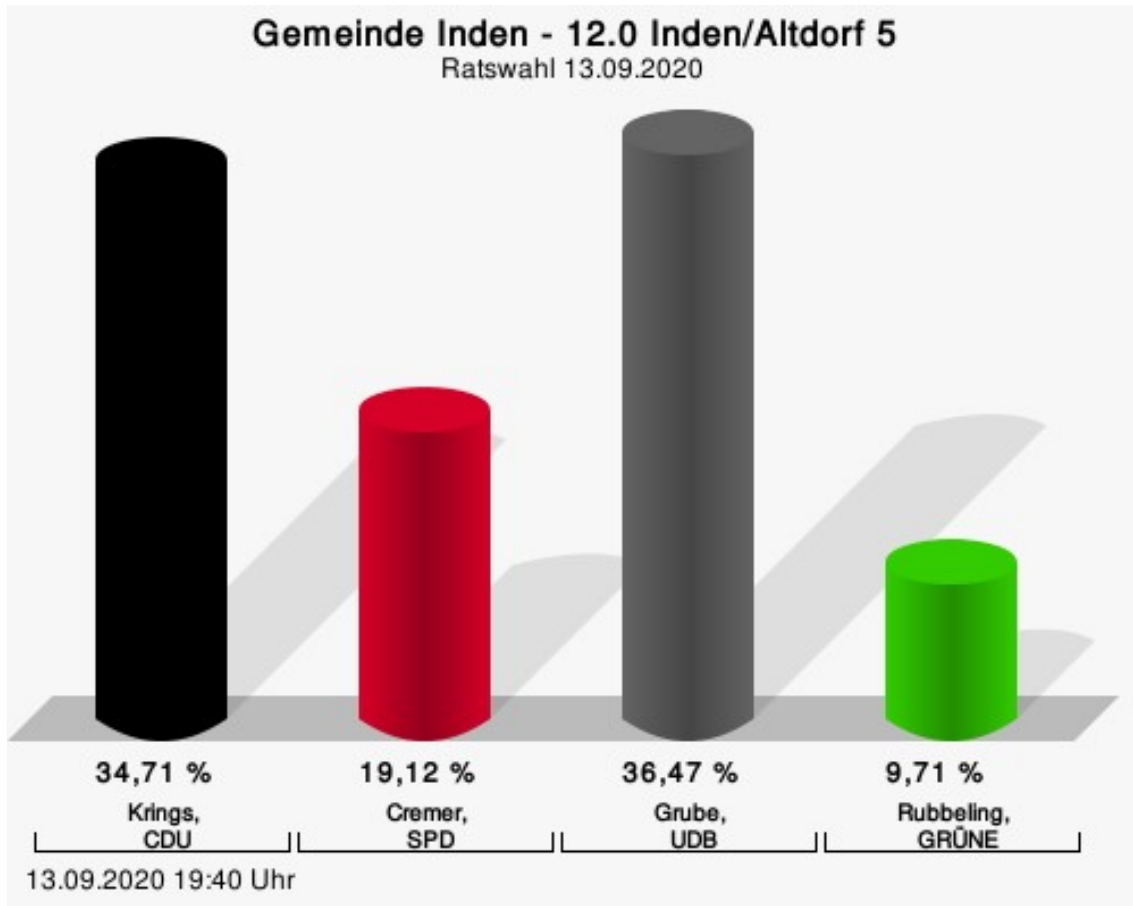
von Schwartzberg, CDU = Natalie von Schwartzberg, Christlich Demokratische Union Deutschlands
 Weber, SPD = Martina Weber, Sozialdemokratische Partei Deutschlands
 Meurers, UDB = Manfred Meurers, Unabhängige Demokratische Bürger Inden e.V.
 Rubbeling, GRÜNE = Christiane Rubbeling, BÜNDNIS 90/DIE GRÜNEN

Wahlbeteiligung



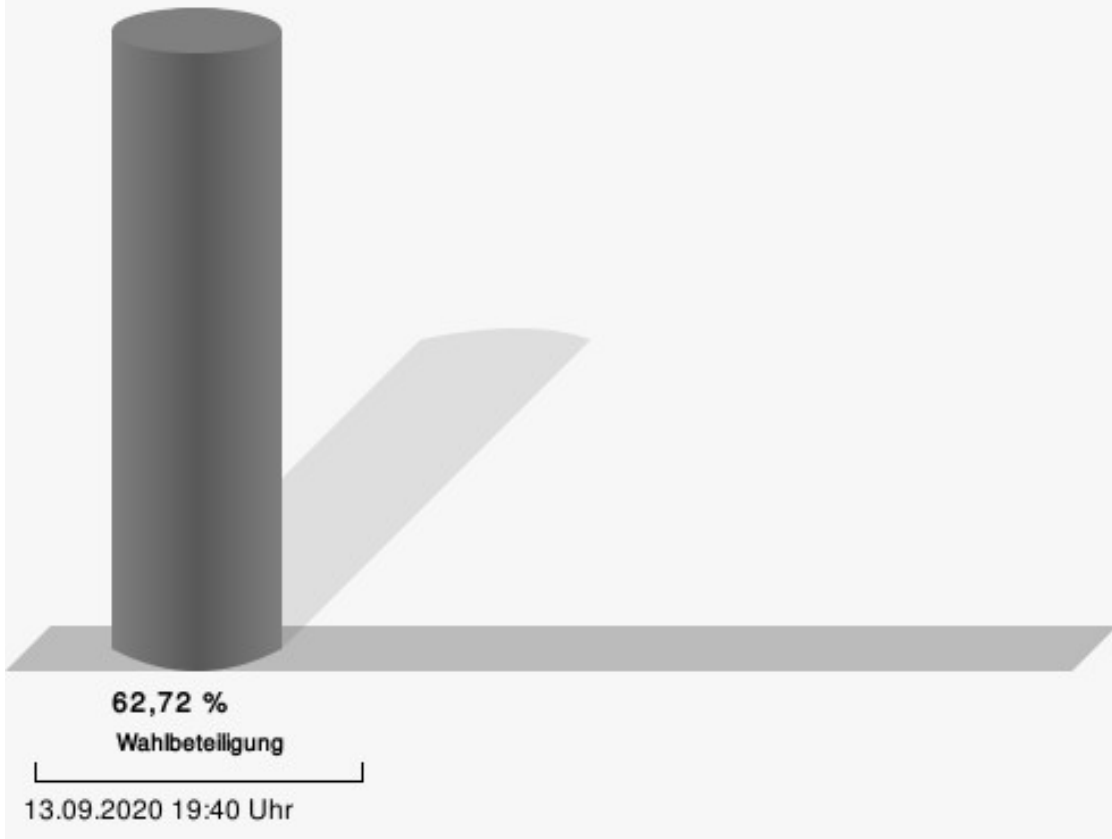
12.0 Inden/Altdorf 5

	Anzahl	Prozent
Krings, CDU	118	34,71 %
Cremer, SPD	65	19,12 %
Grube, UDB	124	36,47 %
Rubbeling, GRÜNE	33	9,71 %



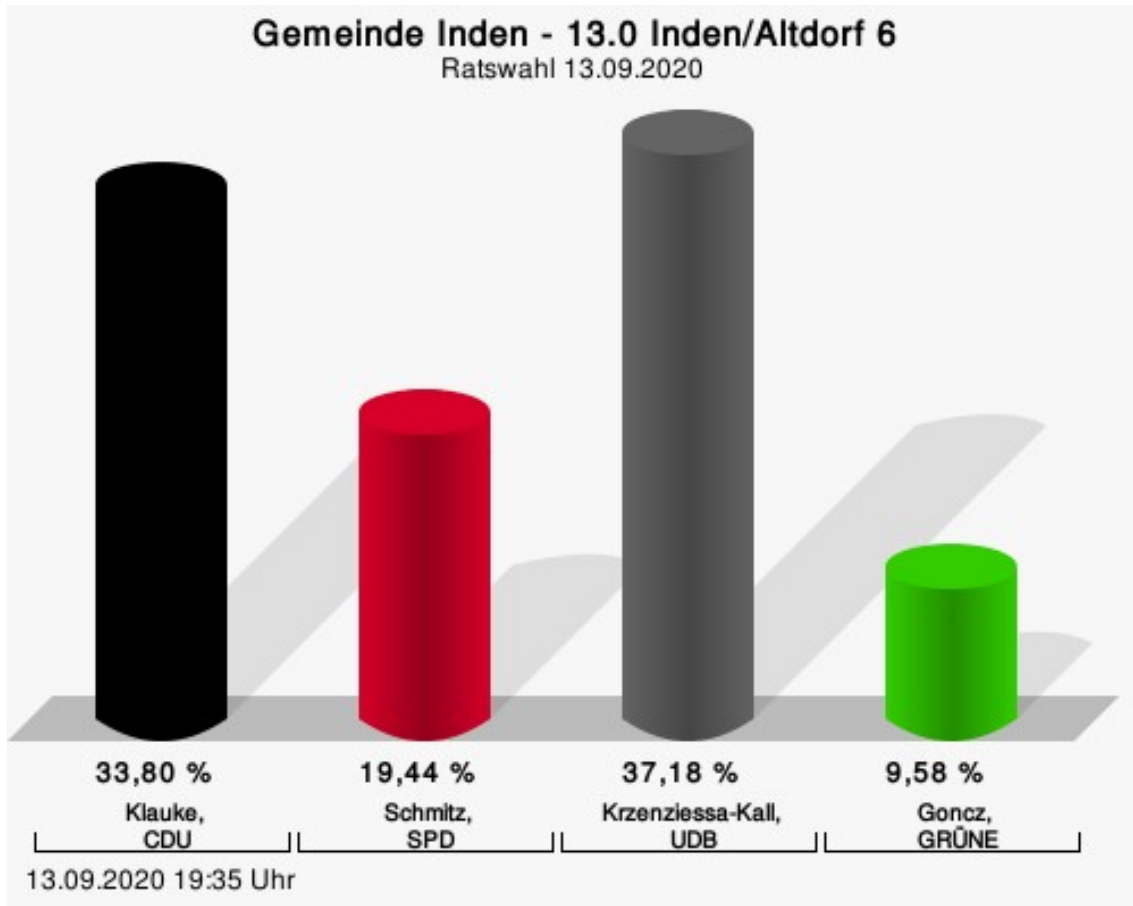
Krings, CDU = Karin Krings, Christlich Demokratische Union Deutschlands
Cremer, SPD = Albert Cremer, Sozialdemokratische Partei Deutschlands
Grube, UDB = Mirko Grube, Unabhängige Demokratische Bürger Inden e.V.
Rubbeling, GRÜNE = Alfred Rubbeling, BÜNDNIS 90/DIE GRÜNEN

Wahlbeteiligung



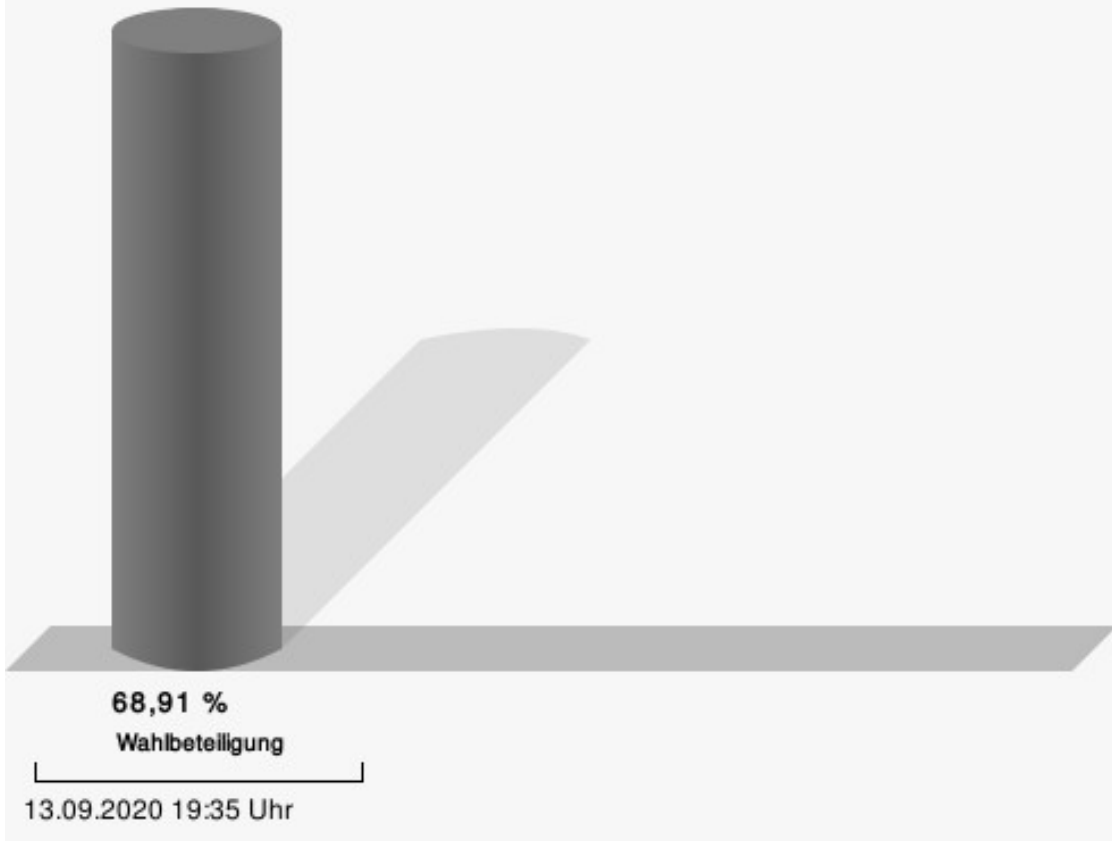
13.0 Inden/Altdorf 6

	Anzahl	Prozent
Klauke, CDU	120	33,80 %
Schmitz, SPD	69	19,44 %
Krzeniessa-Kall, UDB	132	37,18 %
Goncz, GRÜNE	34	9,58 %



Klauke, CDU = Marilyn Klauke, Christlich Demokratische Union Deutschlands
 Schmitz, SPD = Josef Johann Schmitz, Sozialdemokratische Partei Deutschlands
 Krzeniessa-Kall, UDB = Gregor Krzeniessa-Kall, Unabhängige Demokratische Bürger Inden e.V.
 Goncz, GRÜNE = Siegfried Goncz, BÜNDNIS 90/DIE GRÜNEN

Wahlbeteiligung



Übersicht Stimmbezirke

Zusammenstellung der Ergebnisse nach Stimmbezirken

Stimmbezirk	Stand	Wahlberechtigte	Wähler/innen	gültig	CDU	SPD	UDB	GRÜNE
01.0 Frenz	eingegangen	532	66,73 %	98,59 %	17,43 %	20,57 %	40,57 %	21,43 %
02.0 Lamersdorf 1	eingegangen	376	61,97 %	96,14 %	45,09 %	20,09 %	19,64 %	15,18 %
03.0 Lamersdorf 2	eingegangen	402	61,19 %	97,97 %	39,42 %	14,52 %	26,14 %	19,92 %
04.0 Lucherberg 1	eingegangen	398	52,26 %	95,67 %	11,06 %	36,18 %	38,19 %	14,57 %
05.0 Lucherberg 2	eingegangen	416	62,98 %	96,18 %	13,89 %	35,32 %	30,56 %	20,24 %
06.0 Schophoven 1	eingegangen	407	62,90 %	98,83 %	63,64 %	18,58 %	13,04 %	4,74 %
07.0 Schophoven 2	eingegangen	396	61,36 %	99,18 %	56,43 %	8,30 %	26,56 %	8,71 %
08.0 Inden/Altdorf 1	eingegangen	506	63,83 %	96,59 %	20,83 %	33,65 %	32,05 %	13,46 %
09.0 Inden/Altdorf 2	eingegangen	511	60,86 %	98,71 %	20,52 %	36,16 %	32,25 %	11,07 %
10.0 Inden/Altdorf 3	eingegangen	528	70,45 %	98,12 %	26,58 %	20,00 %	47,12 %	6,30 %
11.0 Inden/Altdorf 4	eingegangen	511	64,38 %	96,66 %	27,36 %	18,24 %	46,86 %	7,55 %
12.0 Inden/Altdorf 5	eingegangen	558	62,72 %	97,14 %	34,71 %	19,12 %	36,47 %	9,71 %
13.0 Inden/Altdorf 6	eingegangen	534	68,91 %	96,47 %	33,80 %	19,44 %	37,18 %	9,58 %
Gemeinde Inden	13 von 13	6.075	63,47 %	97,43 %	30,90 %	22,92 %	33,94 %	12,24 %