

Wahlbuch
Kommunalwahlen
13.09.2020
Gemeinde Hellenthal
Herausgegeben am 27.09.2020

Inhaltsverzeichnis

Wahl des/der Landrats/Landrätin	1
Gemeinde Hellenthal	1
Wahlbezirke	3
Hellenthal I	3
Hellenthal II	5
Hellenthal III	7
Blumenthal	9
Wollenberg-Wiesen-Manscheid	11
Reifferscheid	13
Oberreifferscheid	15
Ländchen	17
Wolfert-Sieberath	19
Rescheid	21
Hollerath	23
Ramscheid-Losheim	25
Udenbreth-Miescheid	27
Übersicht Wahlbezirke	29
Stimmbezirke	30
Hellenthal I	30
Hellenthal II	32
Hellenthal III	34
Blumenthal	36
Wollenberg-Wiesen-Manscheid	38
Reifferscheid	40
Oberreifferscheid	42
Ländchen	44
Wolfert-Sieberath	46
Rescheid	48
Hollerath	50
Ramscheid	52
Losheim	54
Udenbreth-Miescheid	56
Briefwahl I für 03.1 - Hellenthal III	58
Briefwahl I für 05.1 - Wollenberg-Wiesen-Manscheid	59
Briefwahl I für 12.1+12.2 - Ramscheid-Losheim	60
Briefwahl II für 06.1 - Reifferscheid	61
Briefwahl II für 09.1 - Wolfert-Sieberath	62
Briefwahl II für 10.1 - Rescheid	63
Briefwahl II für 13.1 - Udenbreth-Miescheid	64
Briefwahl III für 02.1 - Hellenthal II	65
Briefwahl III für 07.1 - Oberreifferscheid	66

Briefwahl III für 08.1 - Ländchen	67
Briefwahl IV für 01.1 - Hellenthal I	68
Briefwahl IV für 04.1 - Blumenthal	69
Briefwahl IV für 11.1 - Hollerath	70
Übersicht Stimmbezirke	71
Stichwahl des/der Landrats/Landrätin	74
Gemeinde Hellenthal	74
Wahlbezirke	76
Hellenthal I	76
Hellenthal II	78
Hellenthal III	80
Blumenthal	82
Wollenberg-Wiesen-Manscheid	84
Reifferscheid	86
Oberreifferscheid	88
Ländchen	90
Wolfert-Sieberath	92
Rescheid	94
Hollerath	96
Ramscheid-Losheim	98
Udenbreth-Miescheid	100
Übersicht Wahlbezirke	102
Stimmbezirke	103
Hellenthal I	103
Hellenthal II	105
Hellenthal III	107
Blumenthal	109
Wollenberg-Wiesen-Manscheid	111
Reifferscheid	113
Oberreifferscheid	115
Ländchen	117
Wolfert-Sieberath	119
Rescheid	121
Hollerath	123
Ramscheid	125
Losheim	127
Udenbreth-Miescheid	129
Briefwahl I für 03.1 - Hellenthal III	131
Briefwahl I für 05.1 - Wollenberg-Wiesen-Manscheid	132
Briefwahl I für 12.1+12.2 - Ramscheid-Losheim	133
Briefwahl II für 06.1 - Reifferscheid	134
Briefwahl II für 09.1 - Wolfert-Sieberath	135

Briefwahl II für 10.1 - Rescheid	136
Briefwahl II für 13.1 - Udenbreth-Miescheid	137
Briefwahl III für 02.1 - Hellenthal II	138
Briefwahl III für 07.1 - Oberreifferscheid	139
Briefwahl III für 08.1 - Ländchen	140
Briefwahl IV für 01.1 - Hellenthal I	141
Briefwahl IV für 04.1 - Blumenthal	142
Briefwahl IV für 11.1 - Hollerath	143
Übersicht Stimmbezirke	144
Kreistagswahl	146
Gemeinde Hellenthal	146
Wahlbezirke	150
Hellenthal I	150
Hellenthal II	154
Hellenthal III	158
Blumenthal	162
Wollenberg-Wiesen-Manscheid	166
Reifferscheid	170
Oberreifferscheid	174
Ländchen	178
Wolfert-Sieberath	182
Rescheid	186
Hollerath	190
Ramscheid-Losheim	194
Udenbreth-Miescheid	198
Übersicht Wahlbezirke	202
Stimmbezirke	204
Hellenthal I	204
Hellenthal II	206
Hellenthal III	208
Blumenthal	210
Wollenberg-Wiesen-Manscheid	212
Reifferscheid	214
Oberreifferscheid	216
Ländchen	218
Wolfert-Sieberath	220
Rescheid	222
Hollerath	224
Ramscheid	226
Losheim	228
Udenbreth-Miescheid	230
Briefwahl I für 03.1 - Hellenthal III	232

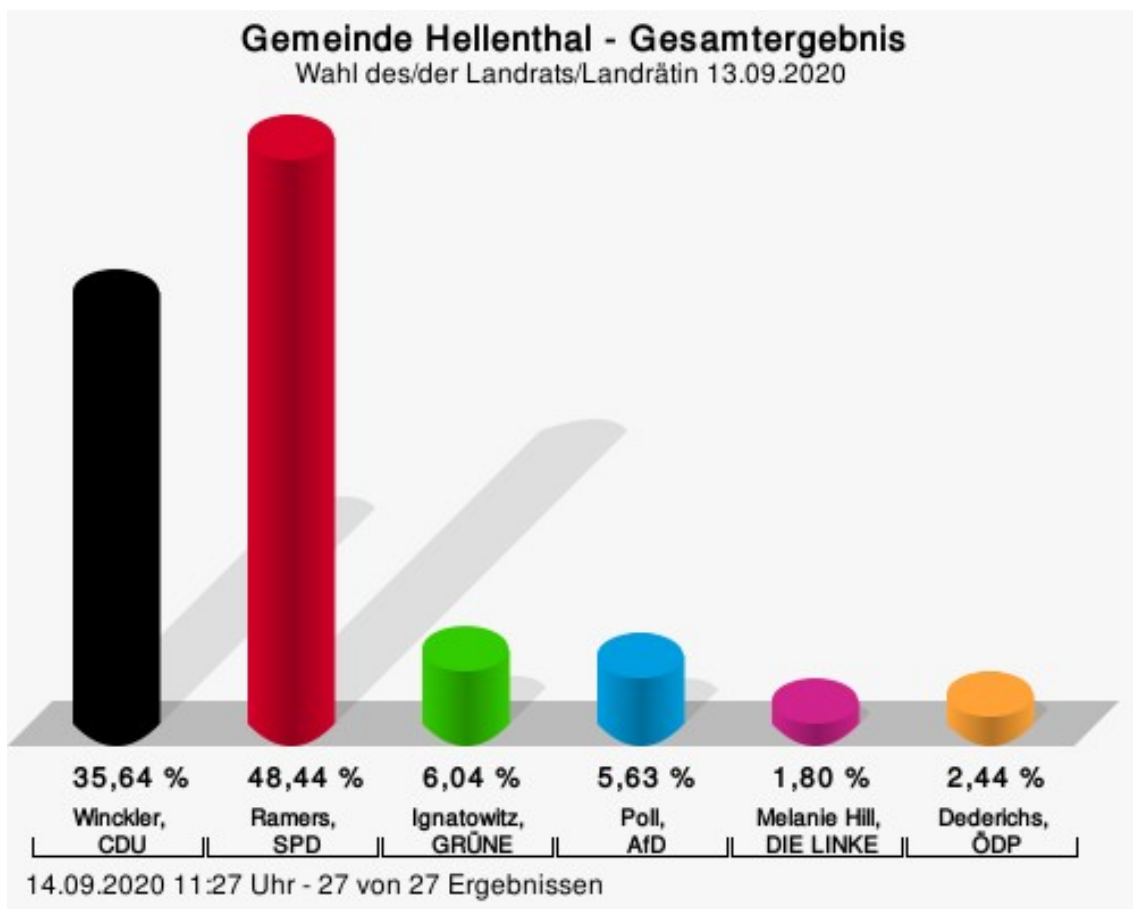
Briefwahl I für 05.1 - Wollenberg-Wiesen-Manscheid	233
Briefwahl I für 12.1+12.2 - Ramscheid-Losheim	234
Briefwahl II für 06.1 - Reifferscheid	235
Briefwahl II für 09.1 - Wolfert-Sieberath	236
Briefwahl II für 10.1 - Rescheid	237
Briefwahl II für 13.1 - Udenbreth-Miescheid	238
Briefwahl III für 02.1 - Hellenthal II	239
Briefwahl III für 07.1 - Oberreifferscheid	240
Briefwahl III für 08.1 - Ländchen	241
Briefwahl IV für 01.1 - Hellenthal I	242
Briefwahl IV für 04.1 - Blumenthal	243
Briefwahl IV für 11.1 - Hollerath	244
Übersicht Stimmbezirke	245
Wahl des/der Bürgermeisters/in	248
Gemeinde Hellenthal	248
Wahlbezirke	250
Hellenthal I	250
Hellenthal II	252
Hellenthal III	254
Blumenthal	256
Wollenberg-Wiesen-Manscheid	258
Reifferscheid	260
Oberreifferscheid	262
Ländchen	264
Wolfert-Sieberath	266
Rescheid	268
Hollerath	270
Ramscheid-Losheim	272
Udenbreth-Miescheid	274
Übersicht Wahlbezirke	276
Stimmbezirke	277
Hellenthal I	277
Hellenthal II	279
Hellenthal III	281
Blumenthal	283
Wollenberg-Wiesen-Manscheid	285
Reifferscheid	287
Oberreifferscheid	289
Ländchen	291
Wolfert-Sieberath	293
Rescheid	295
Hollerath	297

Ramscheid	299
Losheim	301
Udenbreth-Miescheid	303
Briefwahl I für 03.1 - Hellenthal III	305
Briefwahl I für 05.1 - Wollenberg-Wiesen-Manscheid	306
Briefwahl I für 12.1+12.2 - Ramscheid-Losheim	307
Briefwahl II für 06.1 - Reifferscheid	308
Briefwahl II für 09.1 - Wolfert-Sieberath	309
Briefwahl II für 10.1 - Rescheid	310
Briefwahl II für 13.1 - Udenbreth-Miescheid	311
Briefwahl III für 02.1 - Hellenthal II	312
Briefwahl III für 07.1 - Oberreifferscheid	313
Briefwahl III für 08.1 - Ländchen	314
Briefwahl IV für 01.1 - Hellenthal I	315
Briefwahl IV für 04.1 - Blumenthal	316
Briefwahl IV für 11.1 - Hollerath	317
Übersicht Stimmbezirke	318
Ratswahl	320
Gemeinde Hellenthal	320
Wahlbezirke	325
Hellenthal I	325
Hellenthal II	329
Hellenthal III	333
Blumenthal	337
Wollenberg-Wiesen-Manscheid	341
Reifferscheid	345
Oberreifferscheid	349
Ländchen	353
Wolfert-Sieberath	357
Rescheid	361
Hollerath	365
Ramscheid-Losheim	369
Udenbreth-Miescheid	373
Übersicht Wahlbezirke	377
Stimmbezirke	378
Hellenthal I	378
Hellenthal II	380
Hellenthal III	382
Blumenthal	384
Wollenberg-Wiesen-Manscheid	386
Reifferscheid	388
Oberreifferscheid	390

Ländchen	392
Wolfert-Sieberath	394
Rescheid	396
Hollerath	398
Ramscheid	400
Losheim	402
Udenbreth-Miescheid	404
Briefwahl I für 03.1 - Hellenthal III	406
Briefwahl I für 05.1 - Wollenberg-Wiesen-Manscheid	407
Briefwahl I für 12.1+12.2 - Ramscheid-Losheim	408
Briefwahl II für 06.1 - Reifferscheid	409
Briefwahl II für 09.1 - Wolfert-Sieberath	410
Briefwahl II für 10.1 - Rescheid	411
Briefwahl II für 13.1 - Udenbreth-Miescheid	412
Briefwahl III für 02.1 - Hellenthal II	413
Briefwahl III für 07.1 - Oberreifferscheid	414
Briefwahl III für 08.1 - Ländchen	415
Briefwahl IV für 01.1 - Hellenthal I	416
Briefwahl IV für 04.1 - Blumenthal	417
Briefwahl IV für 11.1 - Hollerath	418
Übersicht Stimmbezirke	419

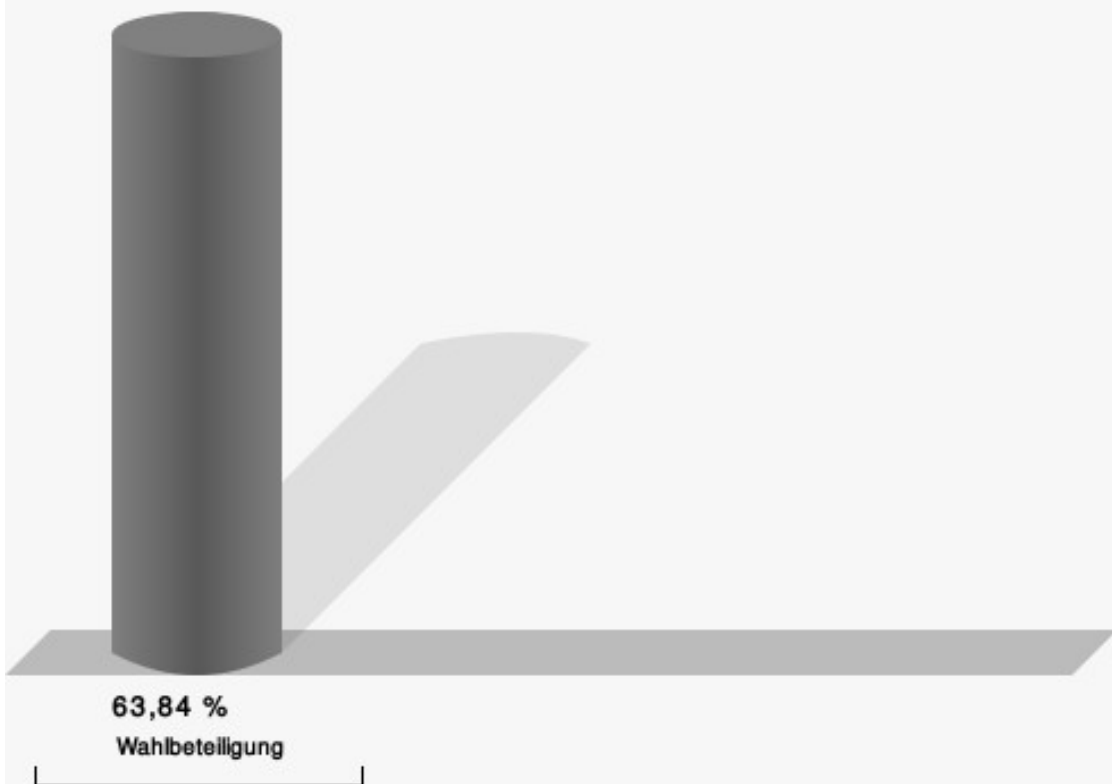
Wahl des/der Landrats/Landrätin Gemeinde Hellenthal

	Anzahl	Prozent
Winckler, CDU	1.487	35,64 %
Ramers, SPD	2.021	48,44 %
Ignatowitz, GRÜNE	252	6,04 %
Poll, AfD	235	5,63 %
Hill, DIE LINKE	75	1,80 %
Dederichs, ÖDP	102	2,44 %



Winckler, CDU = Johannes Winckler, Christlich Demokratische Union Deutschlands
 Ramers, SPD = Markus Ramers, Sozialdemokratische Partei Deutschlands
 Ignatowitz, GRÜNE = Hans-Werner Ignatowitz, BÜNDNIS 90/DIE GRÜNEN
 Poll, AfD = Frank Poll, Alternative für Deutschland
 Dederichs, ÖDP = Camelia Dederichs, Ökologisch-Demokratische Partei

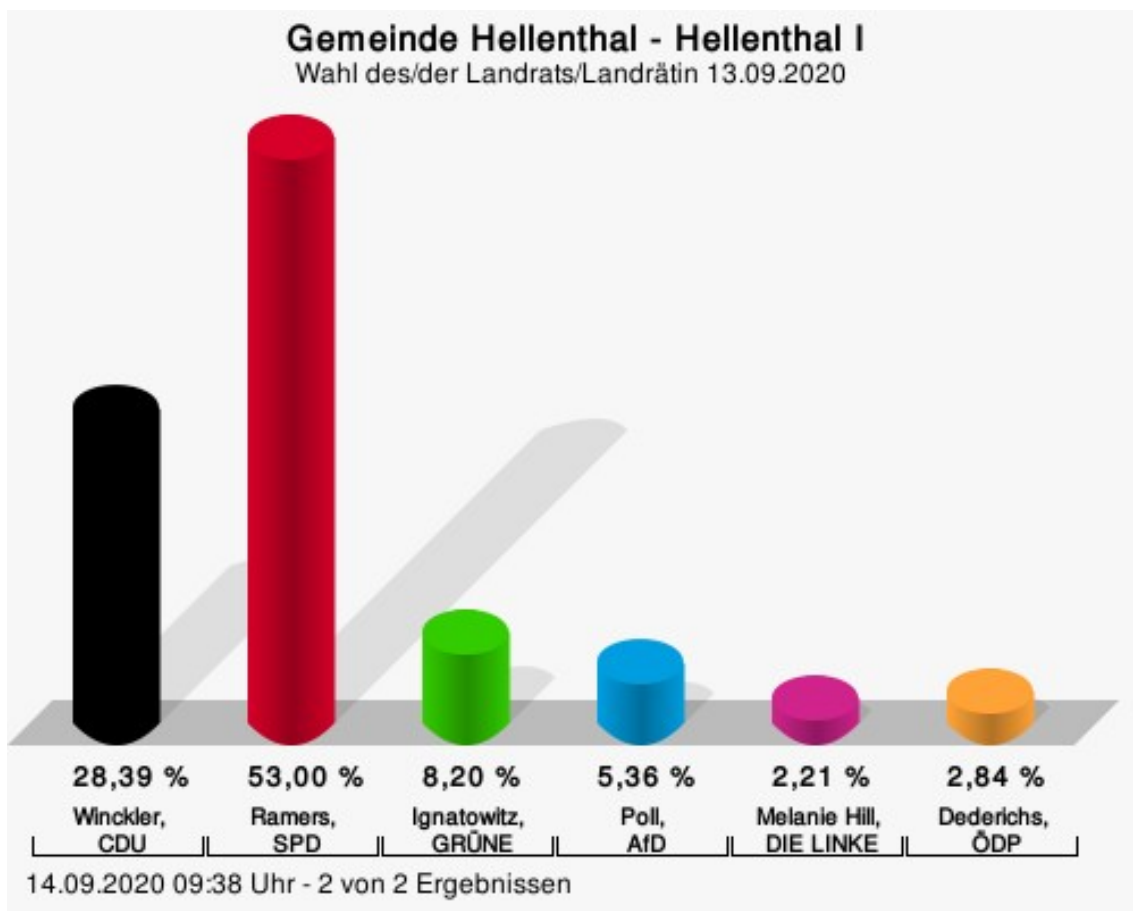
Wahlbeteiligung



14.09.2020 11:27 Uhr - 27 von 27 Ergebnissen

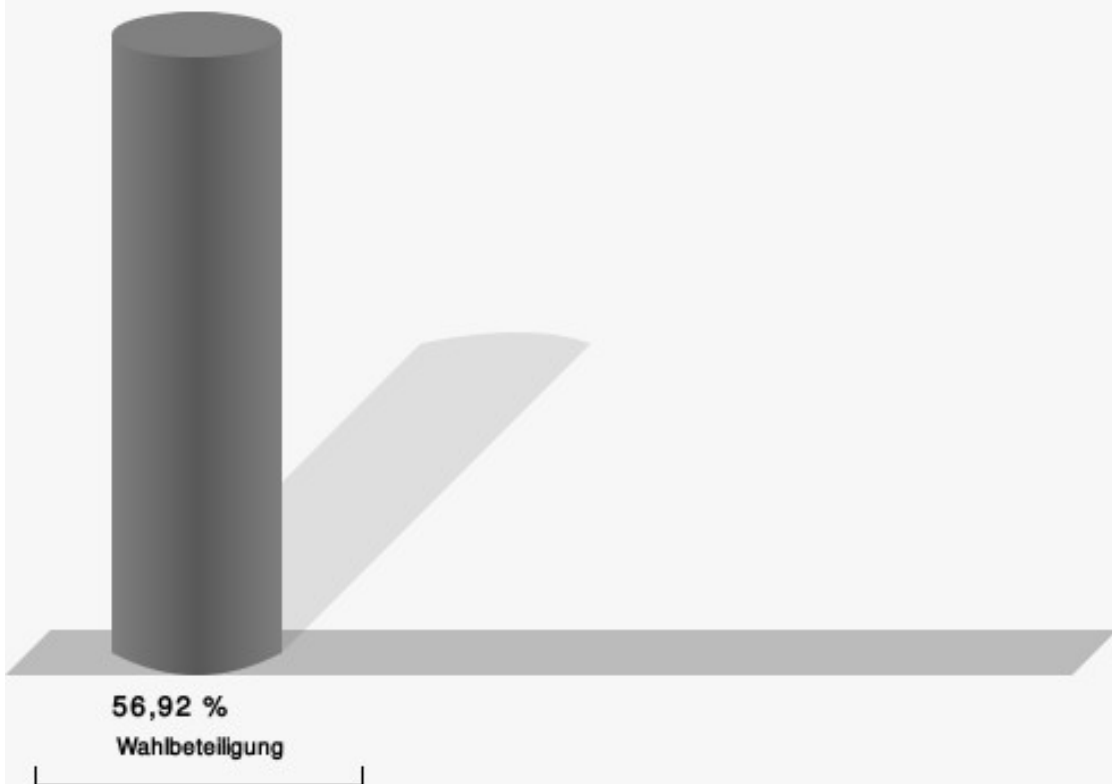
Wahlbezirke Hellenthal I

	Anzahl	Prozent
Winckler, CDU	90	28,39 %
Ramers, SPD	168	53,00 %
Ignatowitz, GRÜNE	26	8,20 %
Poll, AfD	17	5,36 %
Hill, DIE LINKE	7	2,21 %
Dederichs, ÖDP	9	2,84 %



Winckler, CDU = Johannes Winckler, Christlich Demokratische Union Deutschlands
 Ramers, SPD = Markus Ramers, Sozialdemokratische Partei Deutschlands
 Ignatowitz, GRÜNE = Hans-Werner Ignatowitz, BÜNDNIS 90/DIE GRÜNEN
 Poll, AfD = Frank Poll, Alternative für Deutschland
 Dederichs, ÖDP = Camelia Dederichs, Ökologisch-Demokratische Partei

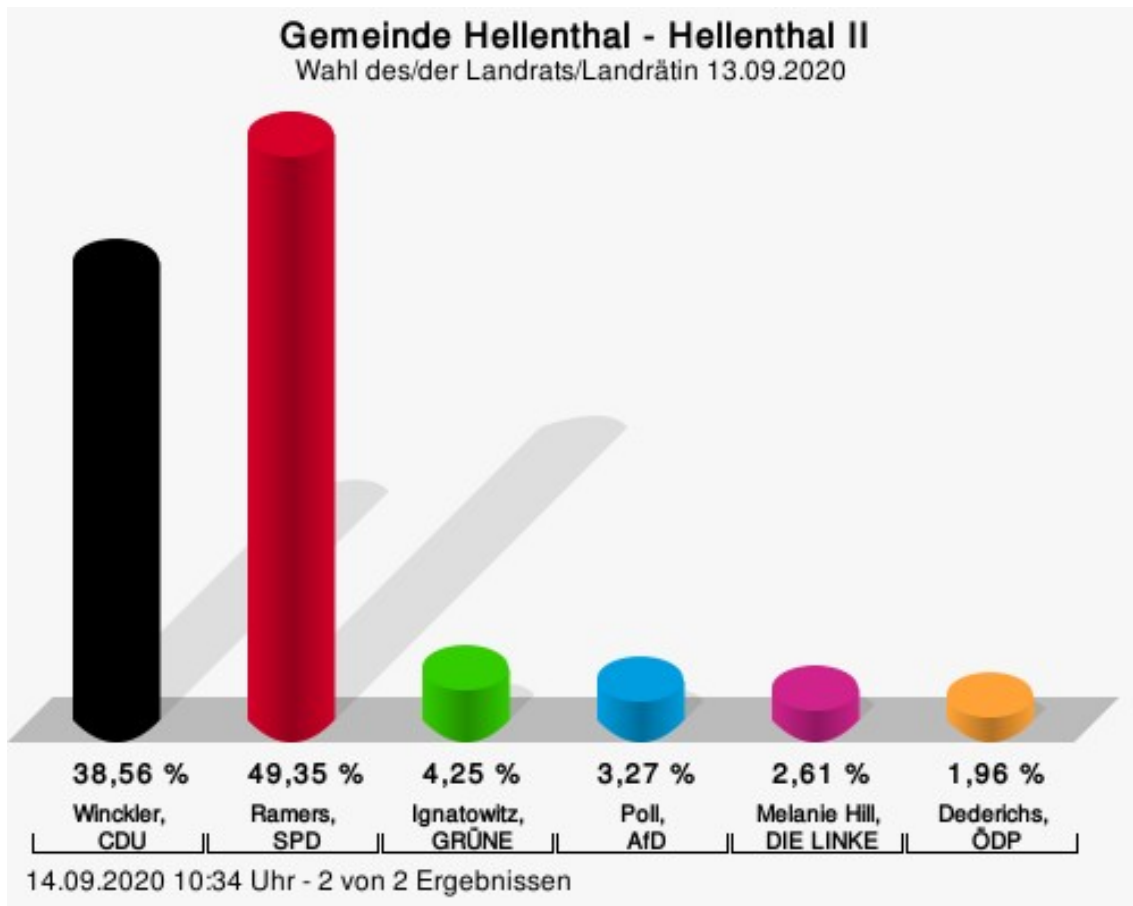
Wahlbeteiligung



14.09.2020 09:38 Uhr - 2 von 2 Ergebnissen

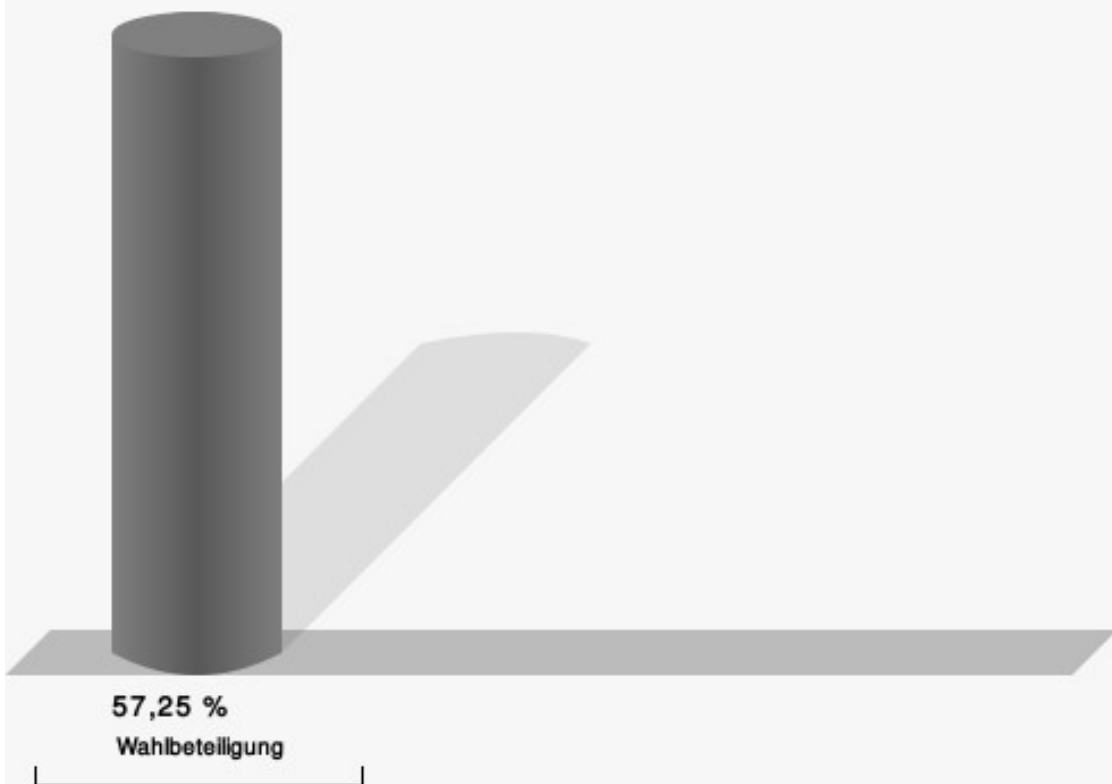
Hellenthal II

	Anzahl	Prozent
Winckler, CDU	118	38,56 %
Ramers, SPD	151	49,35 %
Ignatowitz, GRÜNE	13	4,25 %
Poll, AfD	10	3,27 %
Hill, DIE LINKE	8	2,61 %
Dederichs, ÖDP	6	1,96 %



Winckler, CDU = Johannes Winckler, Christlich Demokratische Union Deutschlands
 Ramers, SPD = Markus Ramers, Sozialdemokratische Partei Deutschlands
 Ignatowitz, GRÜNE = Hans-Werner Ignatowitz, BÜNDNIS 90/DIE GRÜNEN
 Poll, AfD = Frank Poll, Alternative für Deutschland
 Dederichs, ÖDP = Camelia Dederichs, Ökologisch-Demokratische Partei

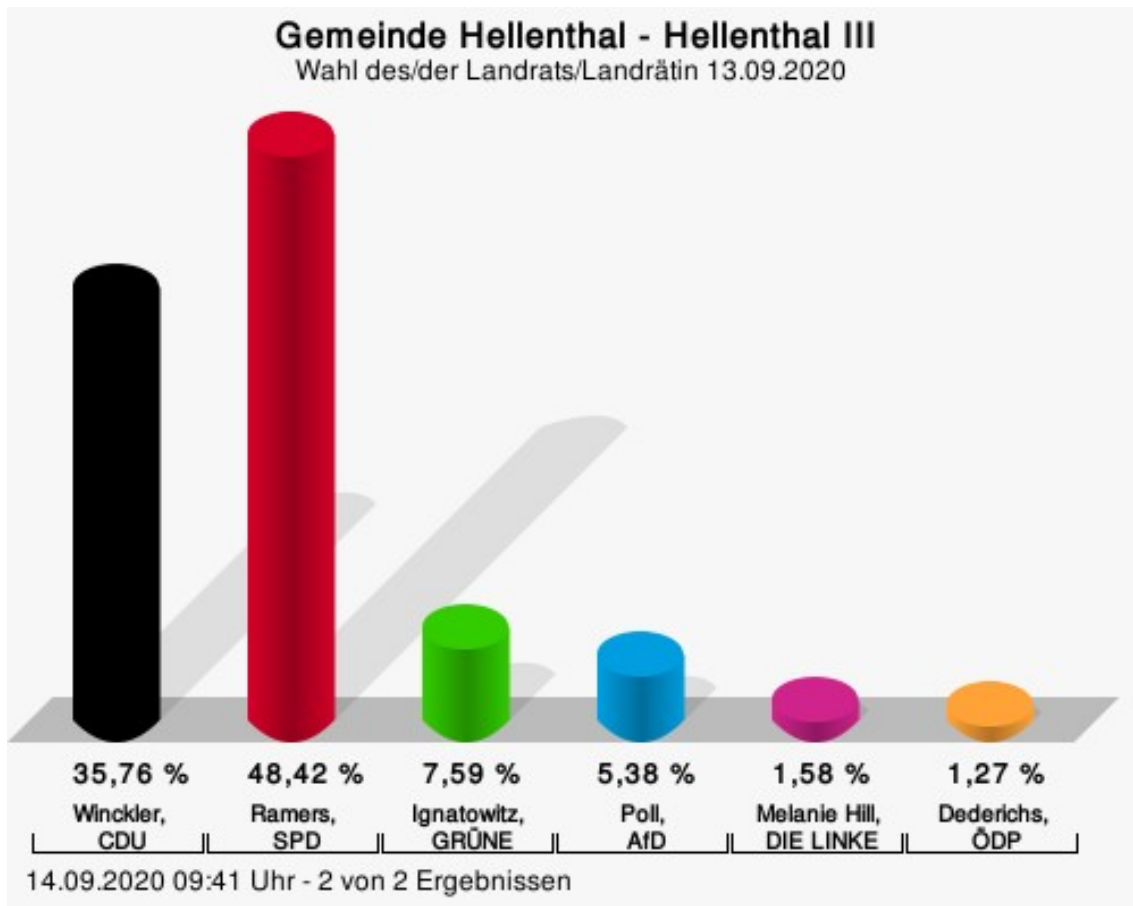
Wahlbeteiligung



14.09.2020 10:34 Uhr - 2 von 2 Ergebnissen

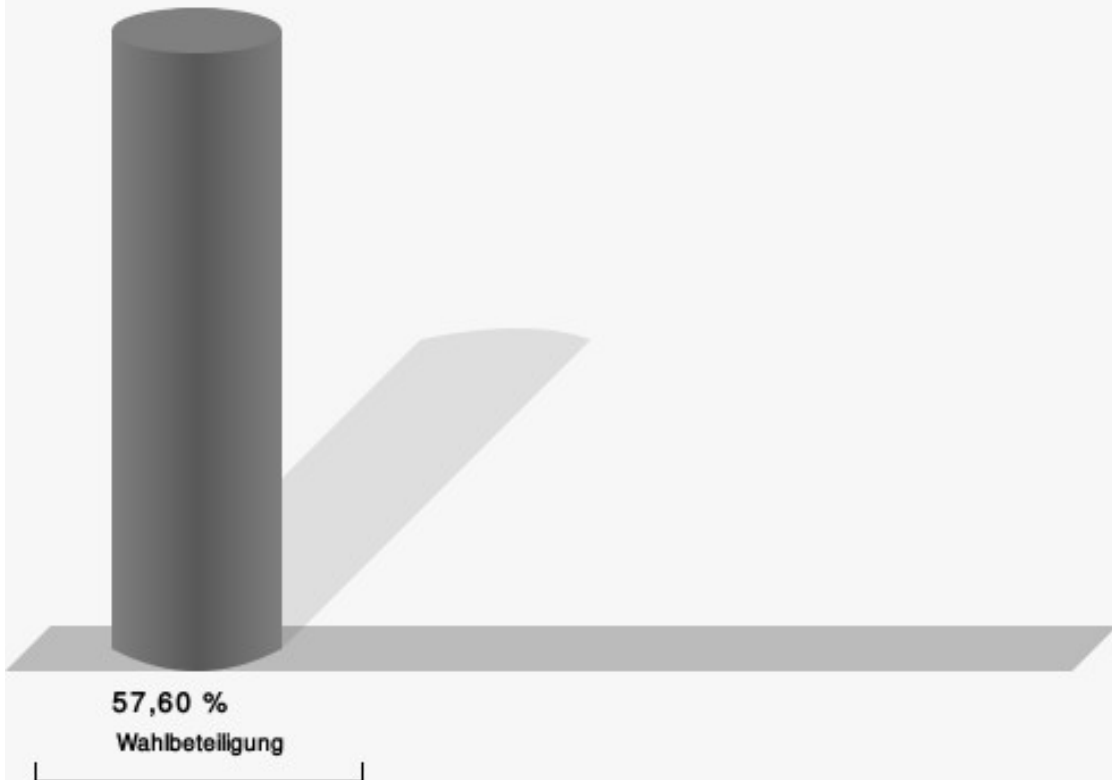
Hellenthal III

	Anzahl	Prozent
Winckler, CDU	113	35,76 %
Ramers, SPD	153	48,42 %
Ignatowitz, GRÜNE	24	7,59 %
Poll, AfD	17	5,38 %
Hill, DIE LINKE	5	1,58 %
Dederichs, ÖDP	4	1,27 %



Winckler, CDU = Johannes Winckler, Christlich Demokratische Union Deutschlands
 Ramers, SPD = Markus Ramers, Sozialdemokratische Partei Deutschlands
 Ignatowitz, GRÜNE = Hans-Werner Ignatowitz, BÜNDNIS 90/DIE GRÜNEN
 Poll, AfD = Frank Poll, Alternative für Deutschland
 Dederichs, ÖDP = Camelia Dederichs, Ökologisch-Demokratische Partei

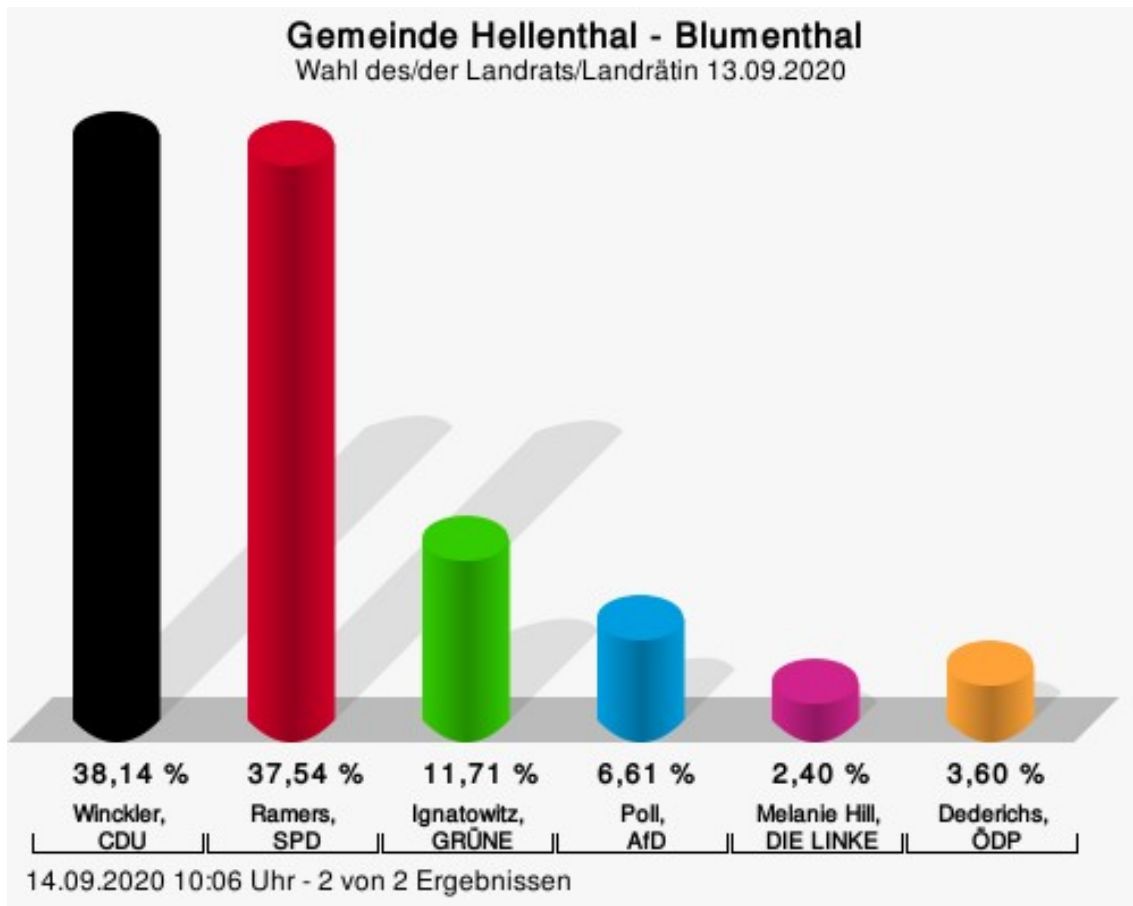
Wahlbeteiligung



14.09.2020 09:41 Uhr - 2 von 2 Ergebnissen

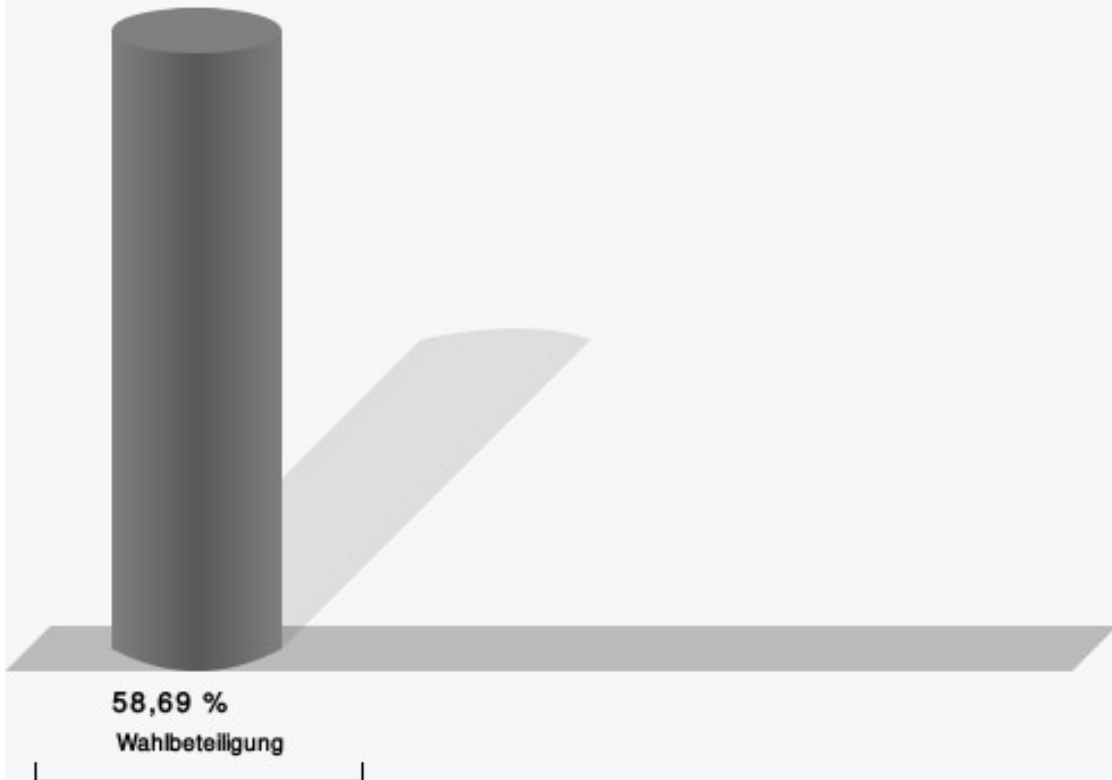
Blumenthal

	Anzahl	Prozent
Winckler, CDU	127	38,14 %
Ramers, SPD	125	37,54 %
Ignatowitz, GRÜNE	39	11,71 %
Poll, AfD	22	6,61 %
Hill, DIE LINKE	8	2,40 %
Dederichs, ÖDP	12	3,60 %



Winckler, CDU = Johannes Winckler, Christlich Demokratische Union Deutschlands
 Ramers, SPD = Markus Ramers, Sozialdemokratische Partei Deutschlands
 Ignatowitz, GRÜNE = Hans-Werner Ignatowitz, BÜNDNIS 90/DIE GRÜNEN
 Poll, AfD = Frank Poll, Alternative für Deutschland
 Dederichs, ÖDP = Camelia Dederichs, Ökologisch-Demokratische Partei

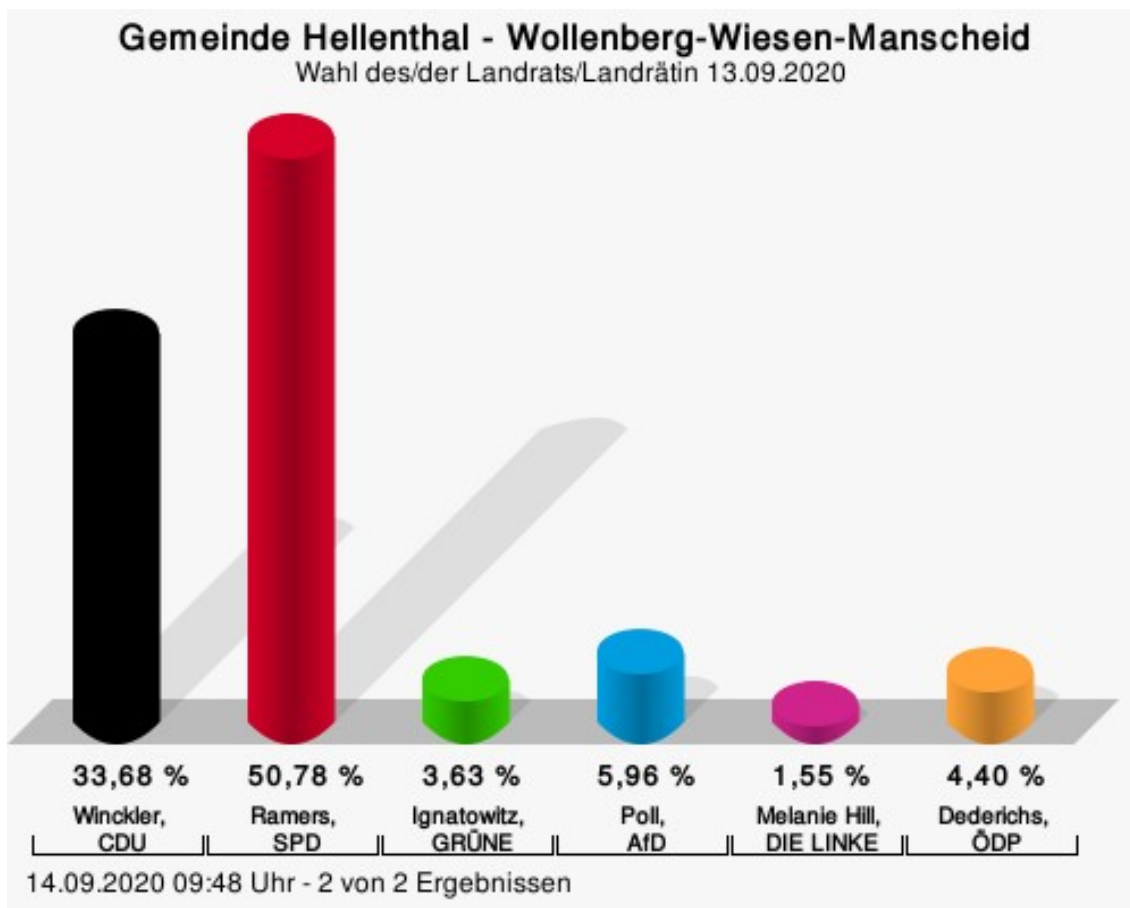
Wahlbeteiligung



14.09.2020 10:06 Uhr - 2 von 2 Ergebnissen

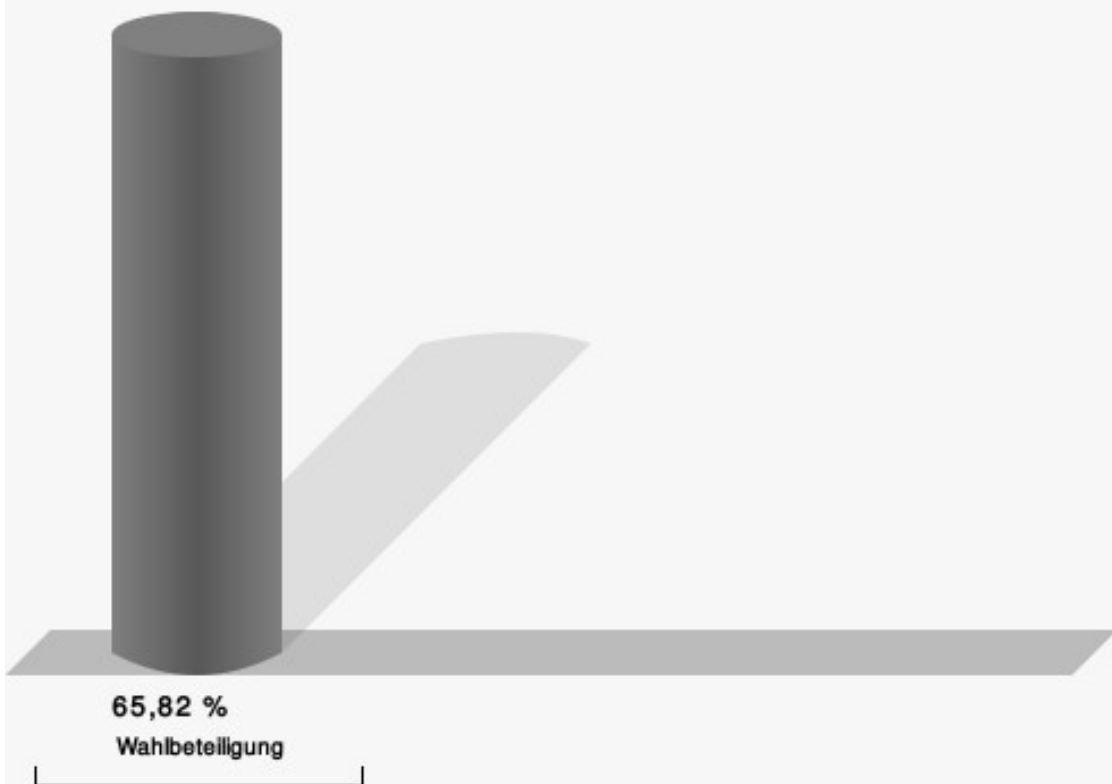
Wollenberg-Wiesen-Manscheid

	Anzahl	Prozent
Winckler, CDU	130	33,68 %
Ramers, SPD	196	50,78 %
Ignatowitz, GRÜNE	14	3,63 %
Poll, AfD	23	5,96 %
Hill, DIE LINKE	6	1,55 %
Dederichs, ÖDP	17	4,40 %



Winckler, CDU = Johannes Winckler, Christlich Demokratische Union Deutschlands
 Ramers, SPD = Markus Ramers, Sozialdemokratische Partei Deutschlands
 Ignatowitz, GRÜNE = Hans-Werner Ignatowitz, BÜNDNIS 90/DIE GRÜNEN
 Poll, AfD = Frank Poll, Alternative für Deutschland
 Dederichs, ÖDP = Camelia Dederichs, Ökologisch-Demokratische Partei

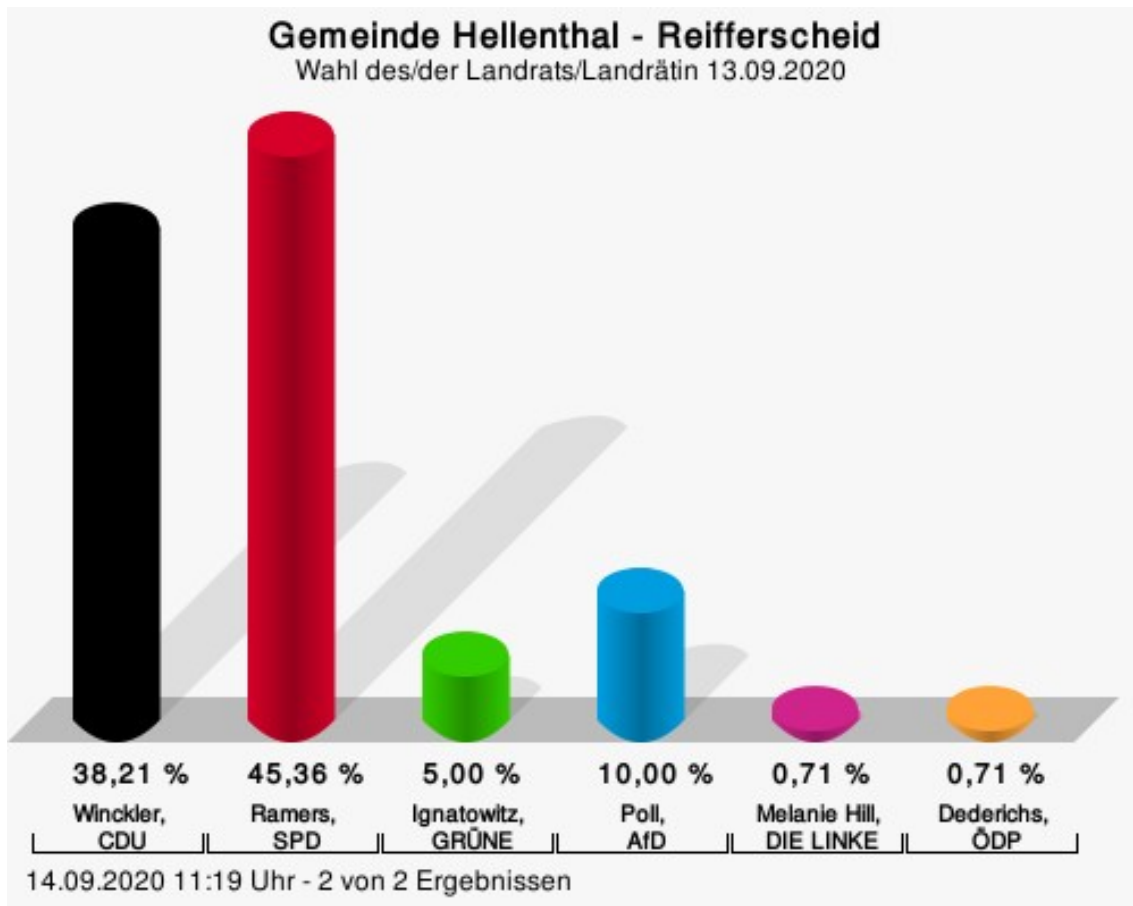
Wahlbeteiligung



14.09.2020 09:48 Uhr - 2 von 2 Ergebnissen

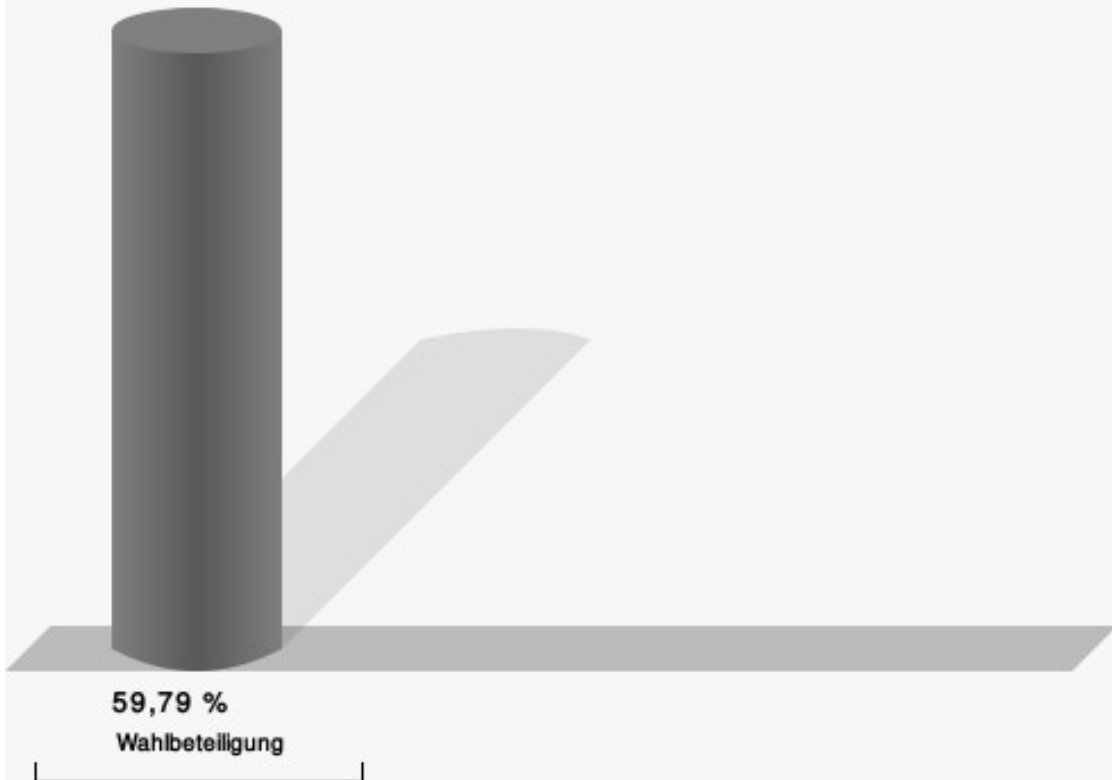
Reifferscheid

	Anzahl	Prozent
Winckler, CDU	107	38,21 %
Ramers, SPD	127	45,36 %
Ignatowitz, GRÜNE	14	5,00 %
Poll, AfD	28	10,00 %
Hill, DIE LINKE	2	0,71 %
Dederichs, ÖDP	2	0,71 %



Winckler, CDU = Johannes Winckler, Christlich Demokratische Union Deutschlands
 Ramers, SPD = Markus Ramers, Sozialdemokratische Partei Deutschlands
 Ignatowitz, GRÜNE = Hans-Werner Ignatowitz, BÜNDNIS 90/DIE GRÜNEN
 Poll, AfD = Frank Poll, Alternative für Deutschland
 Dederichs, ÖDP = Camelia Dederichs, Ökologisch-Demokratische Partei

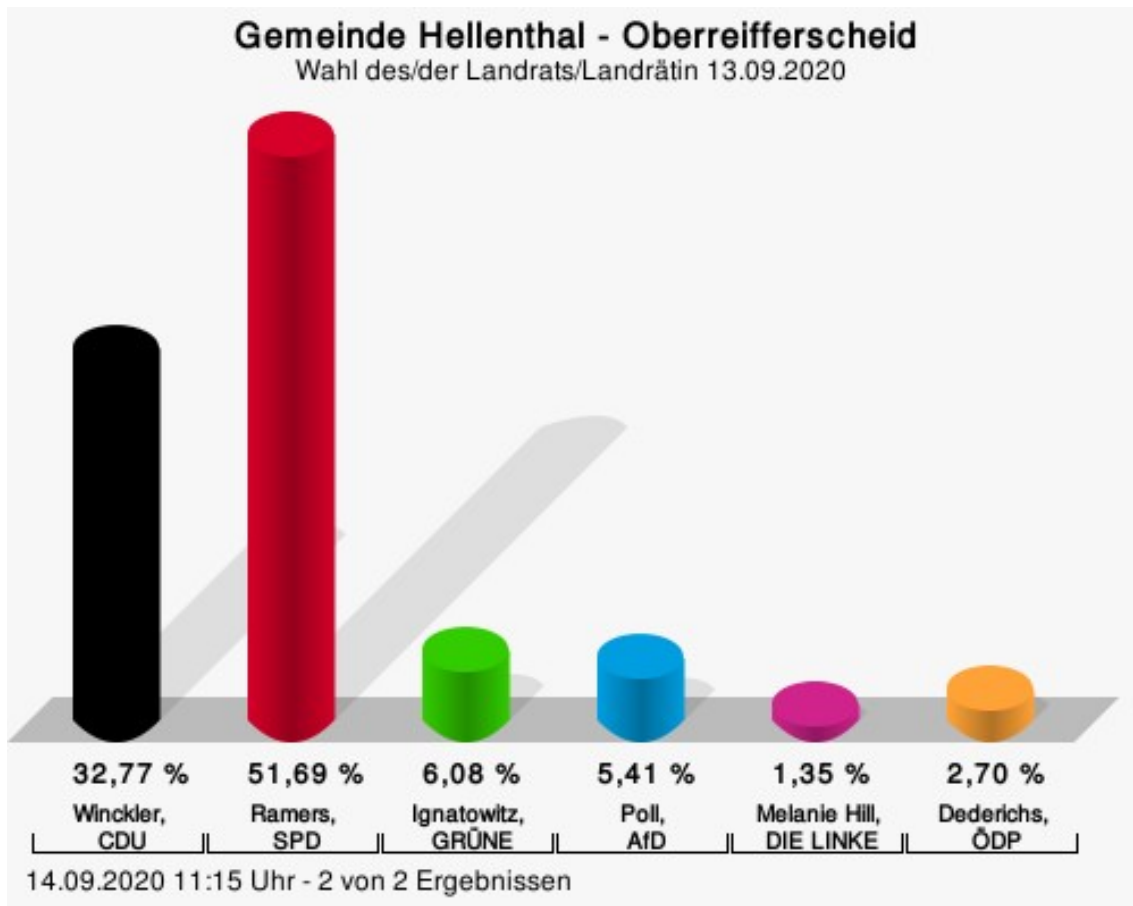
Wahlbeteiligung



14.09.2020 11:19 Uhr - 2 von 2 Ergebnissen

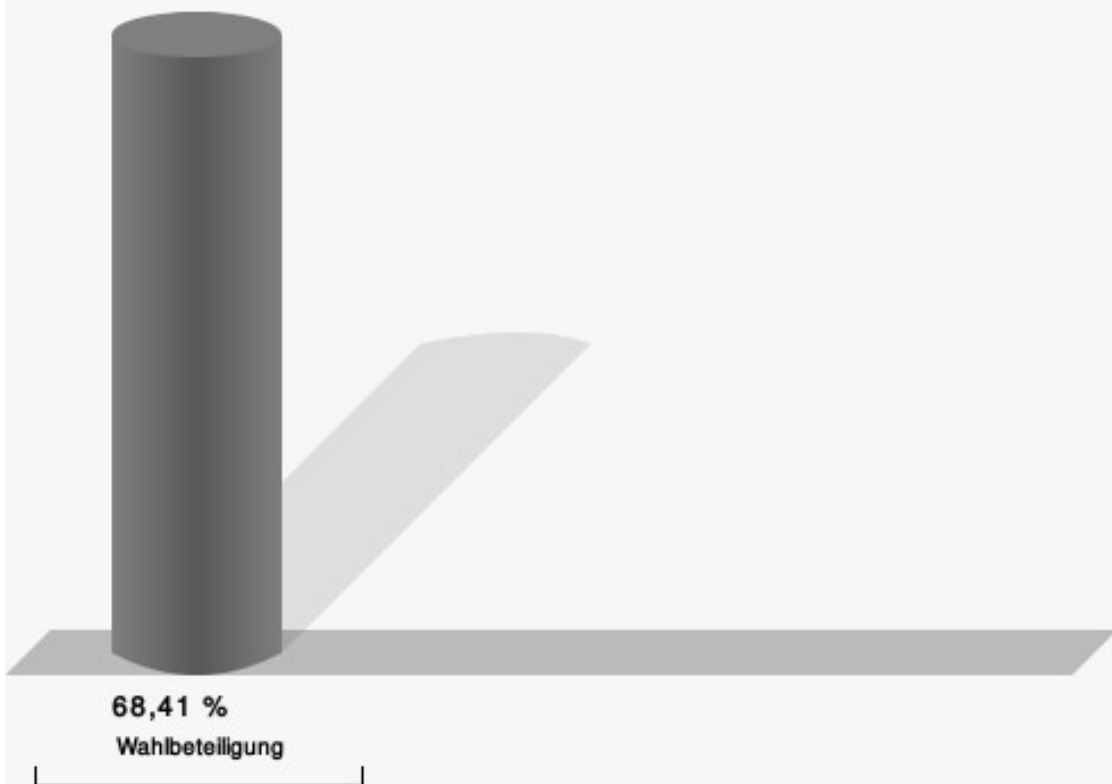
Oberreifferscheid

	Anzahl	Prozent
Winckler, CDU	97	32,77 %
Ramers, SPD	153	51,69 %
Ignatowitz, GRÜNE	18	6,08 %
Poll, AfD	16	5,41 %
Hill, DIE LINKE	4	1,35 %
Dederichs, ÖDP	8	2,70 %



Winckler, CDU = Johannes Winckler, Christlich Demokratische Union Deutschlands
 Ramers, SPD = Markus Ramers, Sozialdemokratische Partei Deutschlands
 Ignatowitz, GRÜNE = Hans-Werner Ignatowitz, BÜNDNIS 90/DIE GRÜNEN
 Poll, AfD = Frank Poll, Alternative für Deutschland
 Dederichs, ÖDP = Camelia Dederichs, Ökologisch-Demokratische Partei

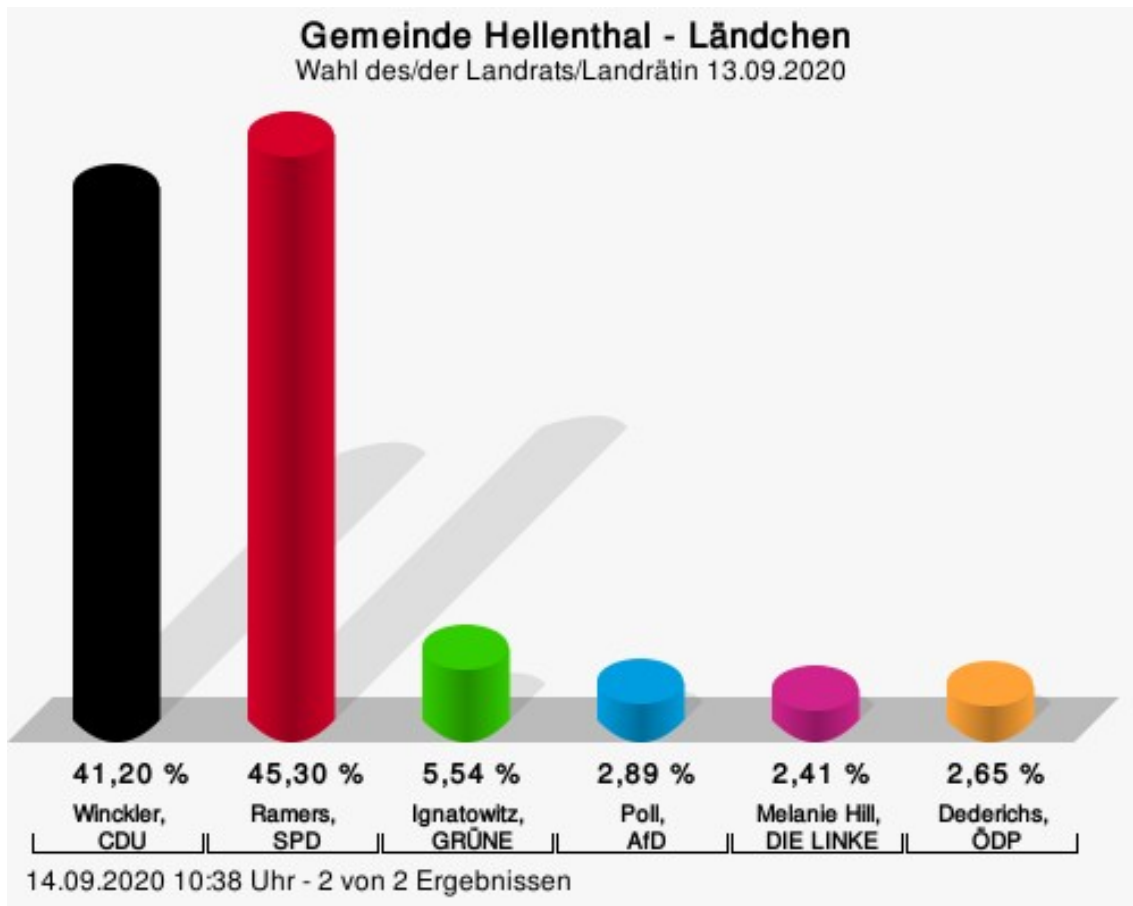
Wahlbeteiligung



14.09.2020 11:15 Uhr - 2 von 2 Ergebnissen

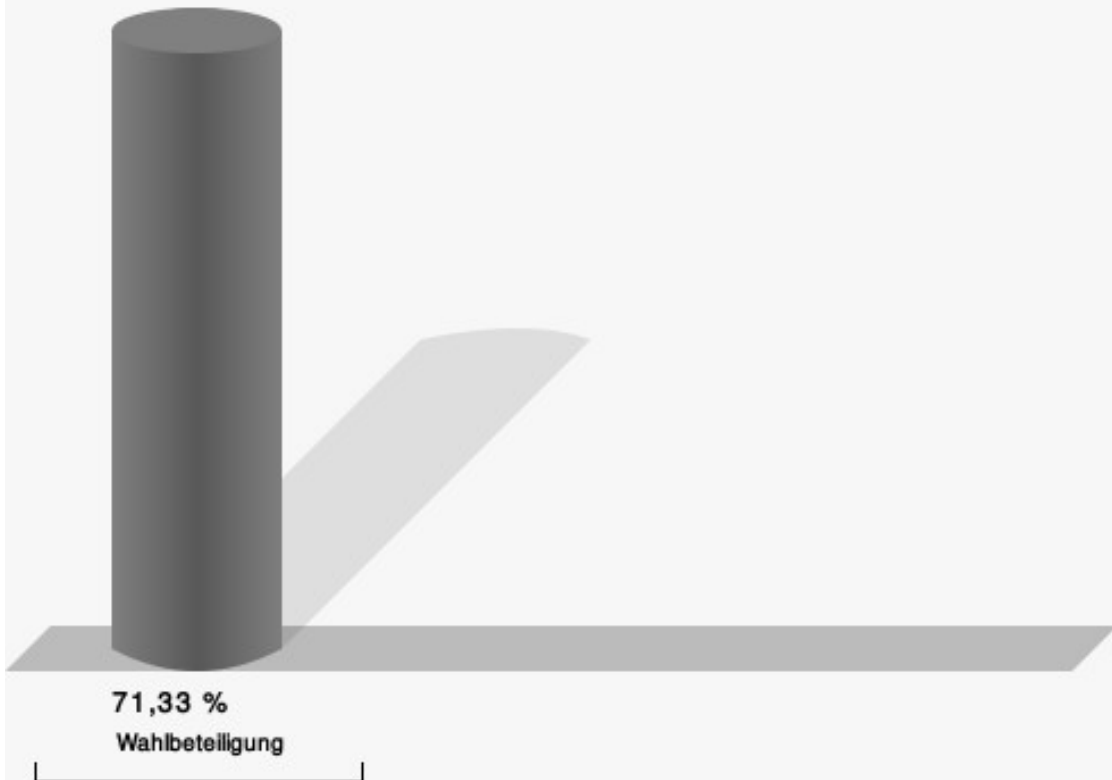
Ländchen

	Anzahl	Prozent
Winckler, CDU	171	41,20 %
Ramers, SPD	188	45,30 %
Ignatowitz, GRÜNE	23	5,54 %
Poll, AfD	12	2,89 %
Hill, DIE LINKE	10	2,41 %
Dederichs, ÖDP	11	2,65 %



Winckler, CDU = Johannes Winckler, Christlich Demokratische Union Deutschlands
 Ramers, SPD = Markus Ramers, Sozialdemokratische Partei Deutschlands
 Ignatowitz, GRÜNE = Hans-Werner Ignatowitz, BÜNDNIS 90/DIE GRÜNEN
 Poll, AfD = Frank Poll, Alternative für Deutschland
 Dederichs, ÖDP = Camelia Dederichs, Ökologisch-Demokratische Partei

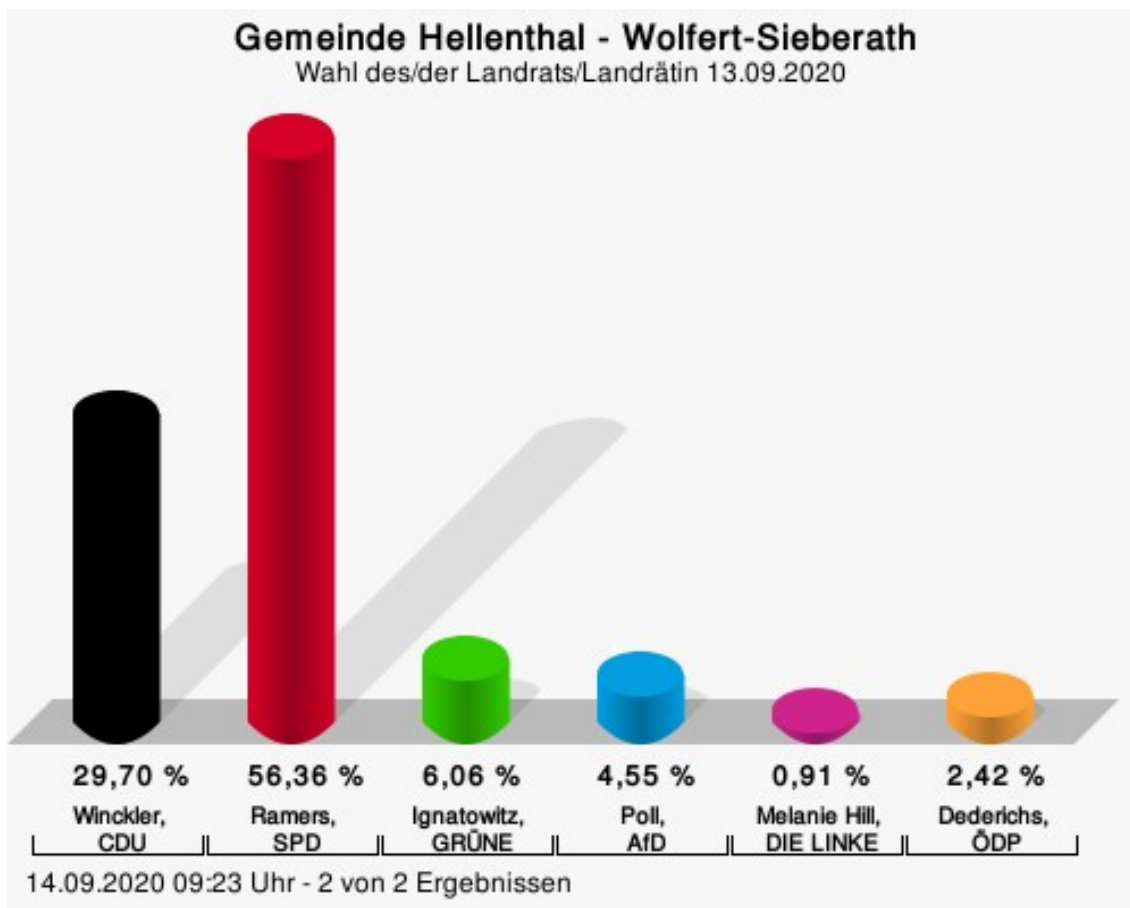
Wahlbeteiligung



14.09.2020 10:38 Uhr - 2 von 2 Ergebnissen

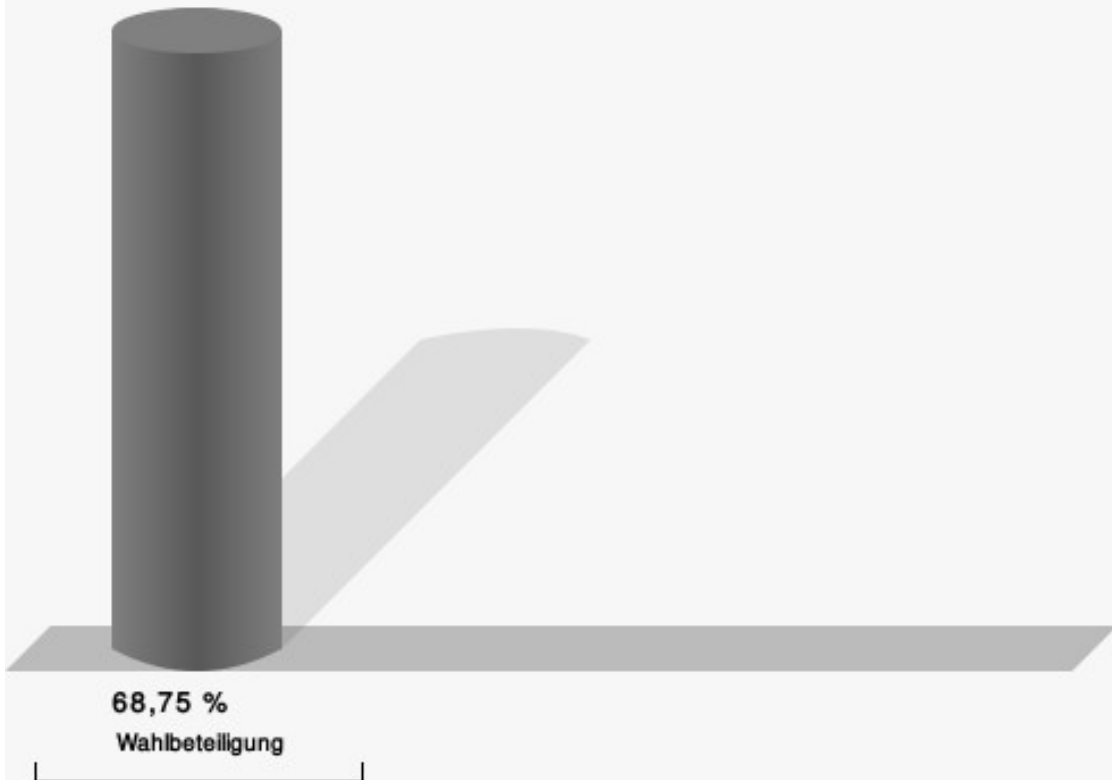
Wolfert-Sieberath

	Anzahl	Prozent
Winckler, CDU	98	29,70 %
Ramers, SPD	186	56,36 %
Ignatowitz, GRÜNE	20	6,06 %
Poll, AfD	15	4,55 %
Hill, DIE LINKE	3	0,91 %
Dederichs, ÖDP	8	2,42 %



Winckler, CDU = Johannes Winckler, Christlich Demokratische Union Deutschlands
 Ramers, SPD = Markus Ramers, Sozialdemokratische Partei Deutschlands
 Ignatowitz, GRÜNE = Hans-Werner Ignatowitz, BÜNDNIS 90/DIE GRÜNEN
 Poll, AfD = Frank Poll, Alternative für Deutschland
 Dederichs, ÖDP = Camelia Dederichs, Ökologisch-Demokratische Partei

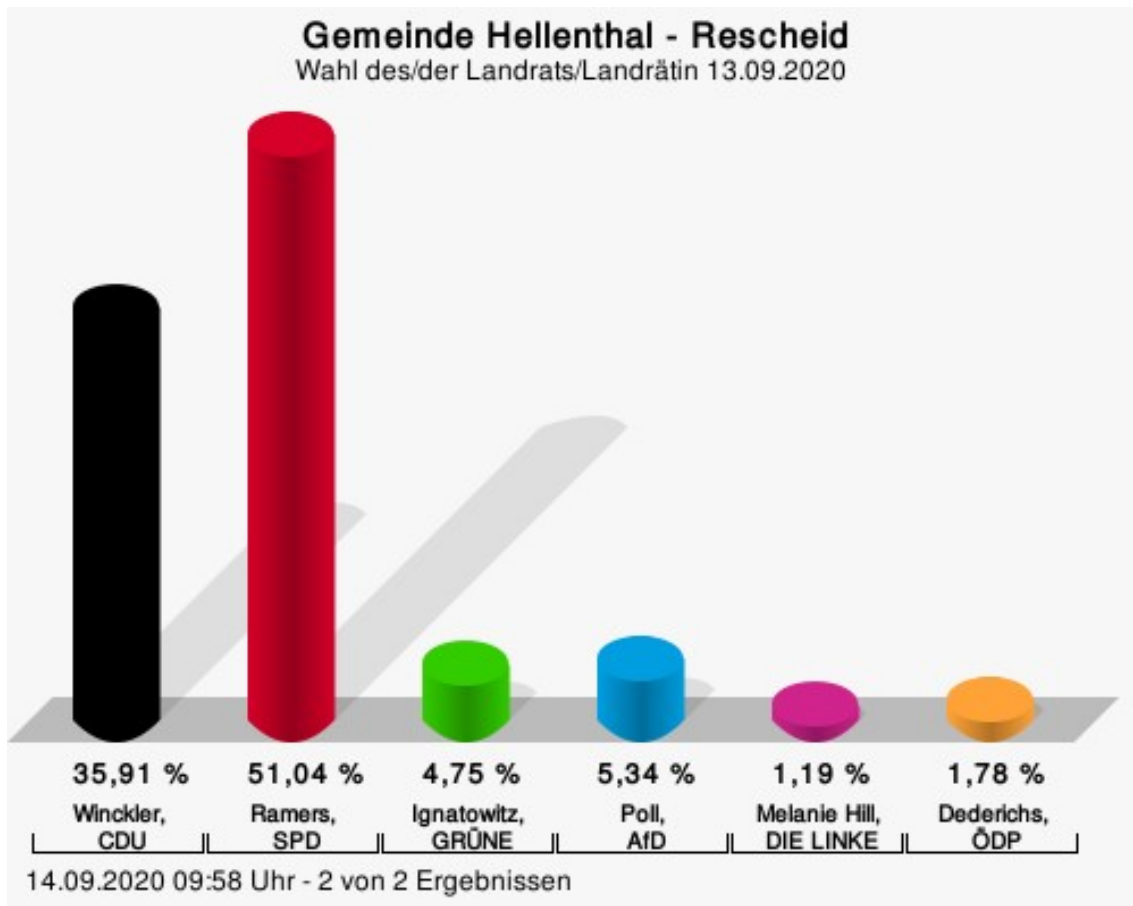
Wahlbeteiligung



14.09.2020 09:23 Uhr - 2 von 2 Ergebnissen

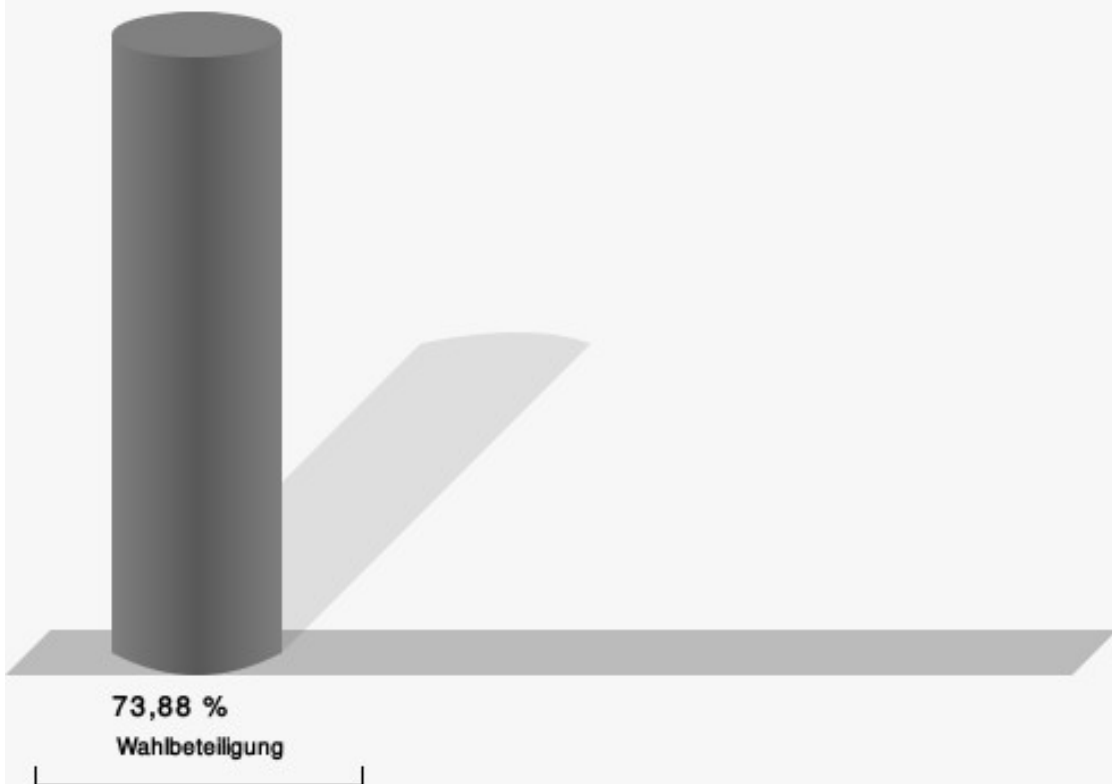
Rescheid

	Anzahl	Prozent
Winckler, CDU	121	35,91 %
Ramers, SPD	172	51,04 %
Ignatowitz, GRÜNE	16	4,75 %
Poll, AfD	18	5,34 %
Hill, DIE LINKE	4	1,19 %
Dederichs, ÖDP	6	1,78 %



Winckler, CDU = Johannes Winckler, Christlich Demokratische Union Deutschlands
 Ramers, SPD = Markus Ramers, Sozialdemokratische Partei Deutschlands
 Ignatowitz, GRÜNE = Hans-Werner Ignatowitz, BÜNDNIS 90/DIE GRÜNEN
 Poll, AfD = Frank Poll, Alternative für Deutschland
 Dederichs, ÖDP = Camelia Dederichs, Ökologisch-Demokratische Partei

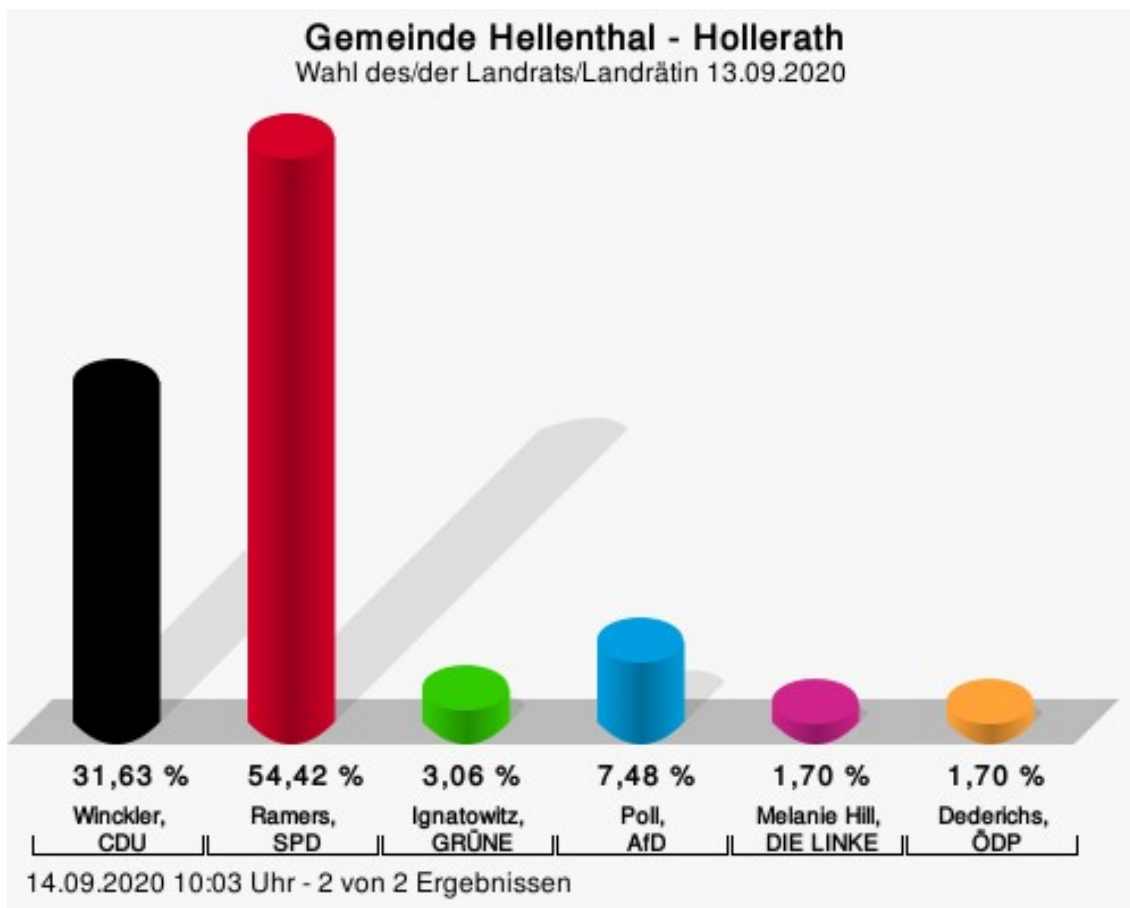
Wahlbeteiligung



14.09.2020 09:58 Uhr - 2 von 2 Ergebnissen

Hollerath

	Anzahl	Prozent
Winckler, CDU	93	31,63 %
Ramers, SPD	160	54,42 %
Ignatowitz, GRÜNE	9	3,06 %
Poll, AfD	22	7,48 %
Hill, DIE LINKE	5	1,70 %
Dederichs, ÖDP	5	1,70 %



Winckler, CDU = Johannes Winckler, Christlich Demokratische Union Deutschlands

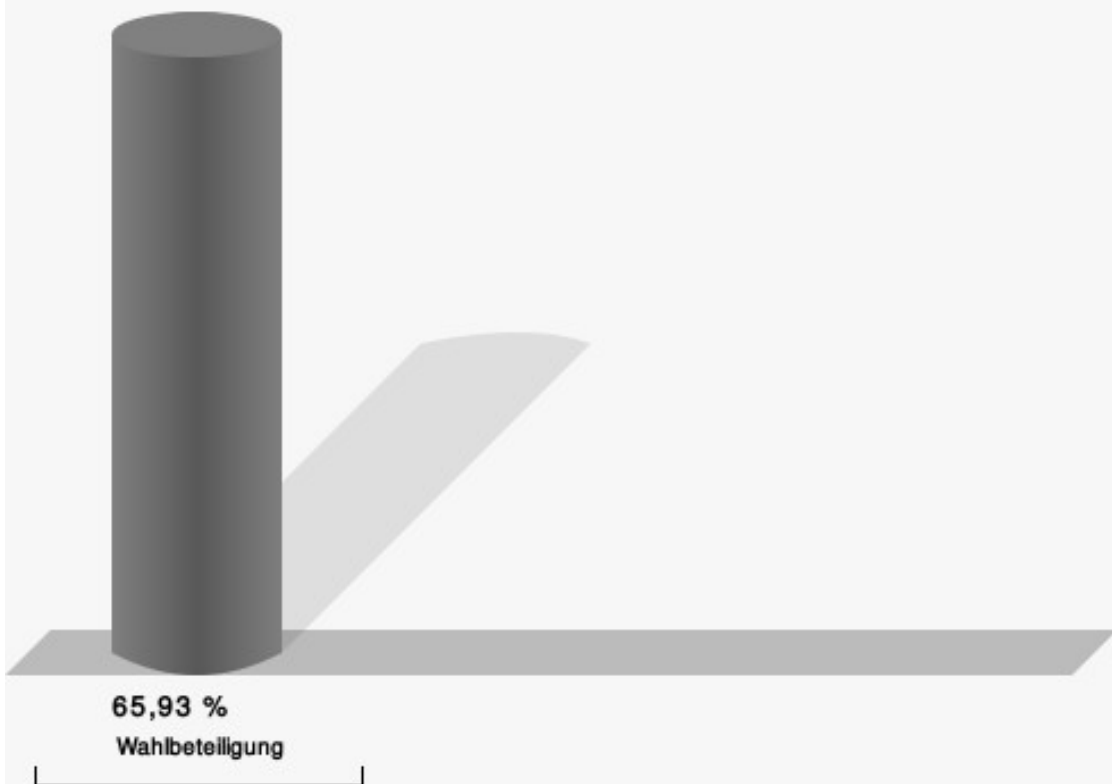
Ramers, SPD = Markus Ramers, Sozialdemokratische Partei Deutschlands

Ignatowitz, GRÜNE = Hans-Werner Ignatowitz, BÜNDNIS 90/DIE GRÜNEN

Poll, AfD = Frank Poll, Alternative für Deutschland

Dederichs, ÖDP = Camelia Dederichs, Ökologisch-Demokratische Partei

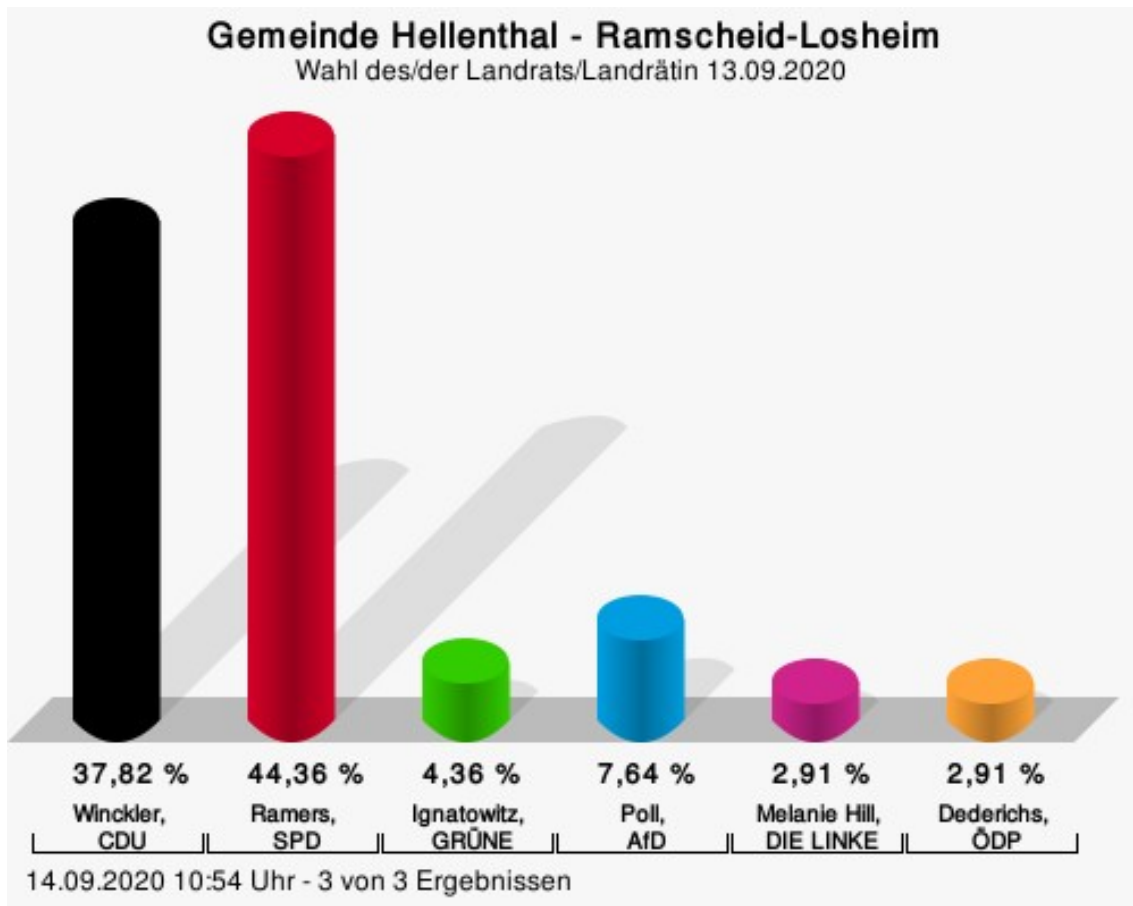
Wahlbeteiligung



14.09.2020 10:03 Uhr - 2 von 2 Ergebnissen

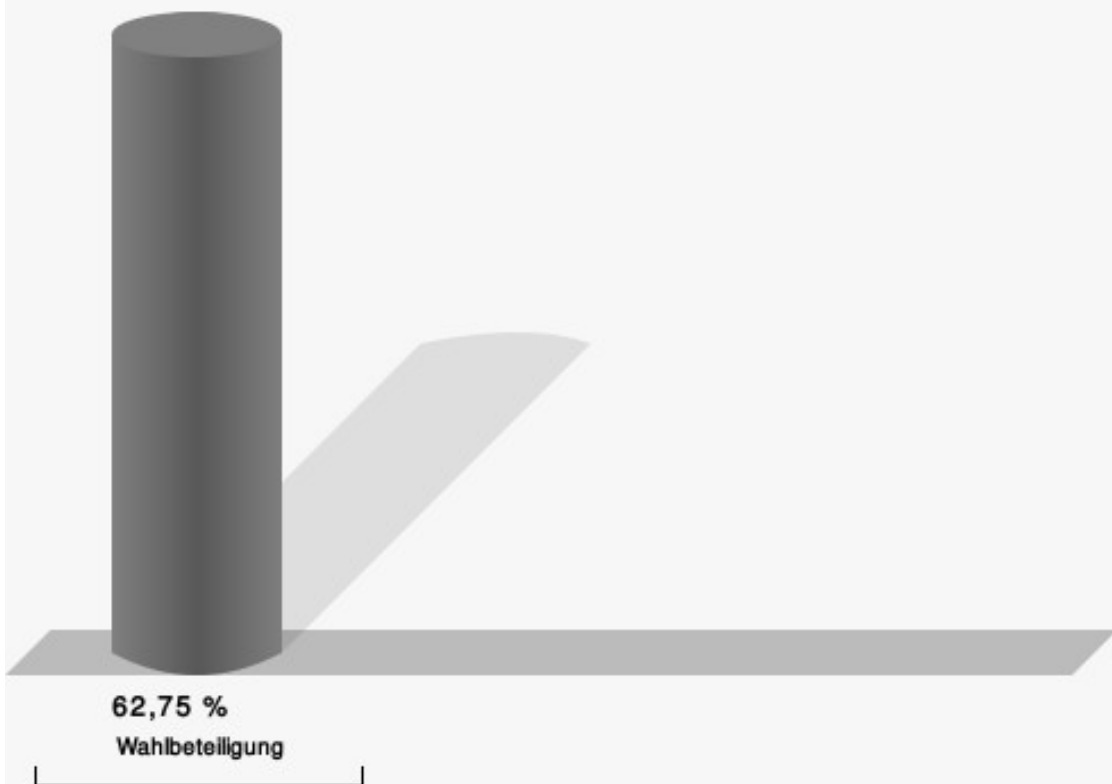
Ramscheid-Losheim

	Anzahl	Prozent
Winckler, CDU	104	37,82 %
Ramers, SPD	122	44,36 %
Ignatowitz, GRÜNE	12	4,36 %
Poll, AfD	21	7,64 %
Hill, DIE LINKE	8	2,91 %
Dederichs, ÖDP	8	2,91 %



Winckler, CDU = Johannes Winckler, Christlich Demokratische Union Deutschlands
 Ramers, SPD = Markus Ramers, Sozialdemokratische Partei Deutschlands
 Ignatowitz, GRÜNE = Hans-Werner Ignatowitz, BÜNDNIS 90/DIE GRÜNEN
 Poll, AfD = Frank Poll, Alternative für Deutschland
 Dederichs, ÖDP = Camelia Dederichs, Ökologisch-Demokratische Partei

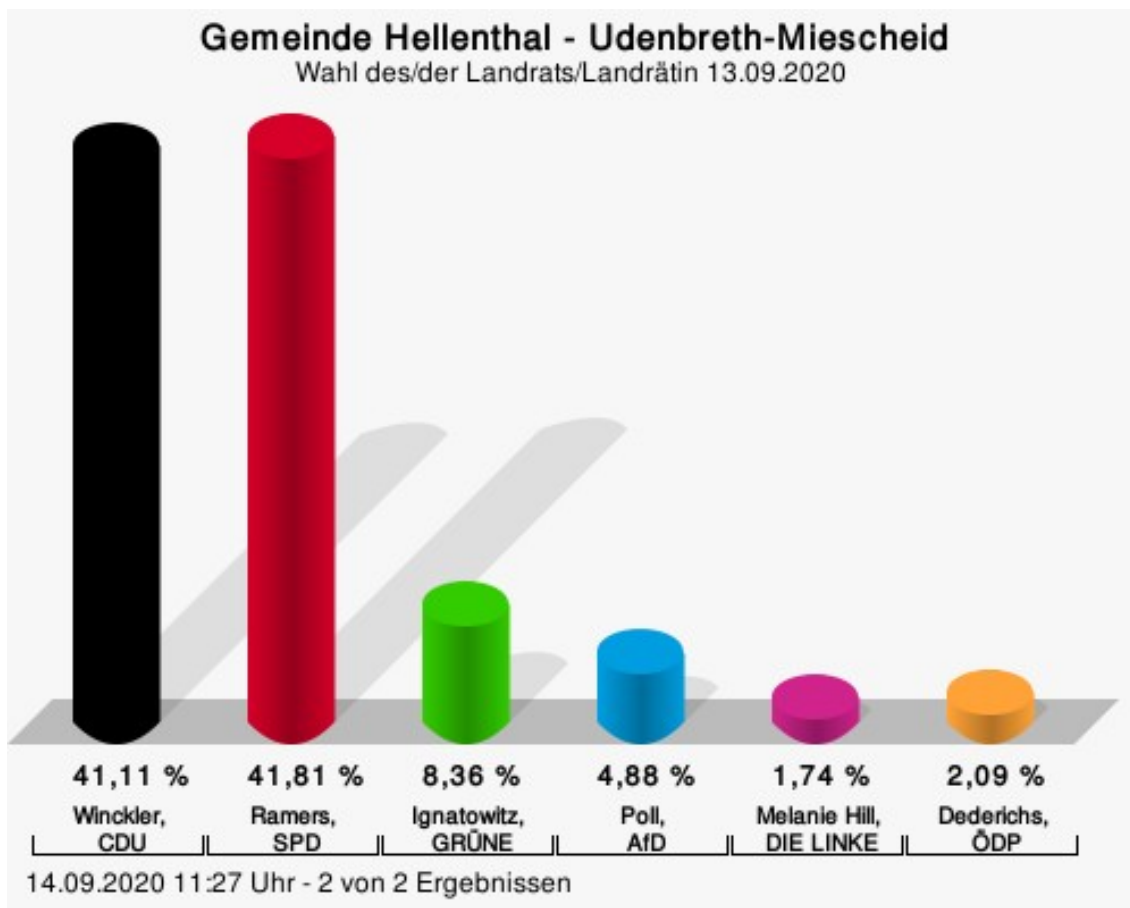
Wahlbeteiligung



14.09.2020 10:54 Uhr - 3 von 3 Ergebnissen

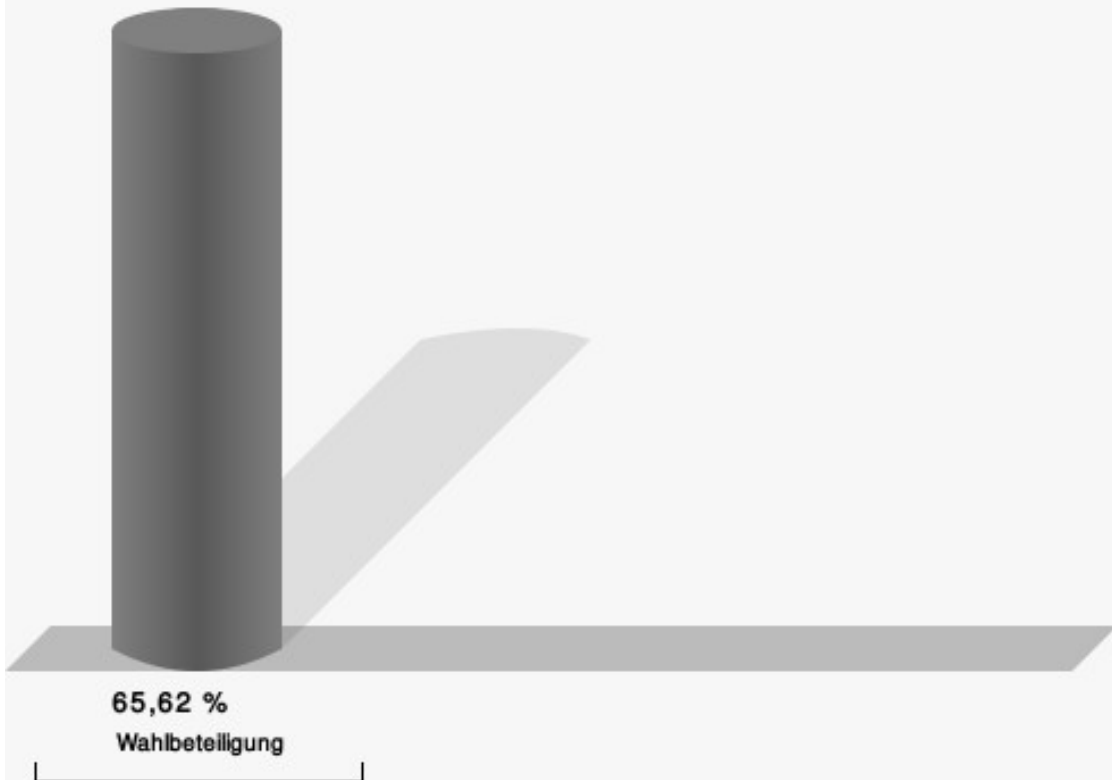
Udenbreth-Miescheid

	Anzahl	Prozent
Winckler, CDU	118	41,11 %
Ramers, SPD	120	41,81 %
Ignatowitz, GRÜNE	24	8,36 %
Poll, AfD	14	4,88 %
Hill, DIE LINKE	5	1,74 %
Dederichs, ÖDP	6	2,09 %



Winckler, CDU = Johannes Winckler, Christlich Demokratische Union Deutschlands
 Ramers, SPD = Markus Ramers, Sozialdemokratische Partei Deutschlands
 Ignatowitz, GRÜNE = Hans-Werner Ignatowitz, BÜNDNIS 90/DIE GRÜNEN
 Poll, AfD = Frank Poll, Alternative für Deutschland
 Dederichs, ÖDP = Camelia Dederichs, Ökologisch-Demokratische Partei

Wahlbeteiligung



14.09.2020 11:27 Uhr - 2 von 2 Ergebnissen

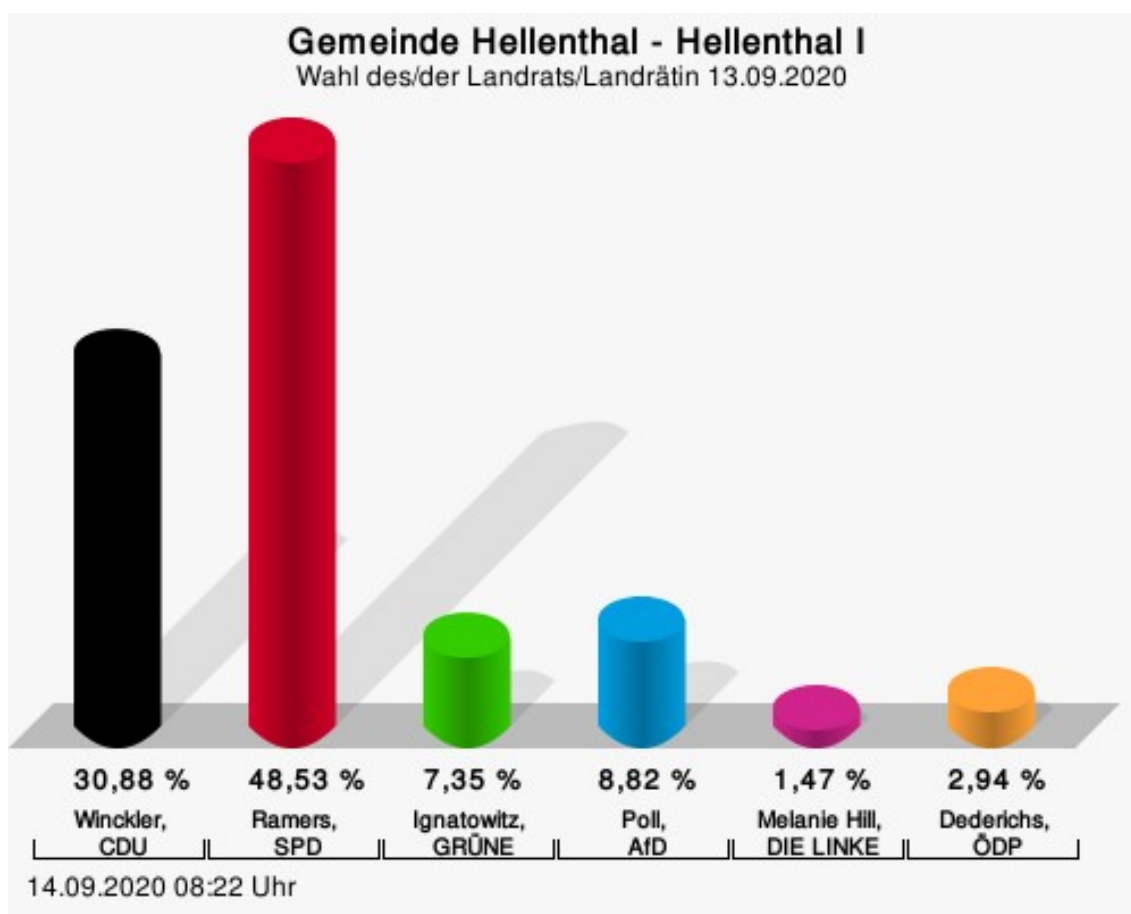
Übersicht Wahlbezirke

Zusammenstellung der Ergebnisse nach Wahlbezirken

Wahlbezirk	Stand	Wahlberech- tigte	Wähler/innen	gültig	Winckler, CDU	Ramers, SPD	Ignatowitz, GRÜNE	Poll, AfD	Hill, DIE LINKE	Dederichs, ÖDP
Hellenthal I	2 von 2	571	56,92 %	97,54 %	28,39 %	53,00 %	8,20 %	5,36 %	2,21 %	2,84 %
Hellenthal II	2 von 2	538	57,25 %	99,35 %	38,56 %	49,35 %	4,25 %	3,27 %	2,61 %	1,96 %
Hellenthal III	2 von 2	566	57,60 %	96,93 %	35,76 %	48,42 %	7,59 %	5,38 %	1,58 %	1,27 %
Blumenthal	2 von 2	581	58,69 %	97,65 %	38,14 %	37,54 %	11,71 %	6,61 %	2,40 %	3,60 %
Wollen- berg-Wie- sen-Man- scheid	2 von 2	594	65,82 %	98,72 %	33,68 %	50,78 %	3,63 %	5,96 %	1,55 %	4,40 %
Reifferscheid	2 von 2	475	59,79 %	98,59 %	38,21 %	45,36 %	5,00 %	10,00 %	0,71 %	0,71 %
Oberreiffer- scheid	2 von 2	440	68,41 %	98,34 %	32,77 %	51,69 %	6,08 %	5,41 %	1,35 %	2,70 %
Ländchen	2 von 2	586	71,33 %	99,28 %	41,20 %	45,30 %	5,54 %	2,89 %	2,41 %	2,65 %
Wolfert-Sie- berath	2 von 2	496	68,75 %	96,77 %	29,70 %	56,36 %	6,06 %	4,55 %	0,91 %	2,42 %
Rescheid	2 von 2	467	73,88 %	97,68 %	35,91 %	51,04 %	4,75 %	5,34 %	1,19 %	1,78 %
Hollerath	2 von 2	452	65,93 %	98,66 %	31,63 %	54,42 %	3,06 %	7,48 %	1,70 %	1,70 %
Ram- scheid-Los- heim	3 von 3	451	62,75 %	97,17 %	37,82 %	44,36 %	4,36 %	7,64 %	2,91 %	2,91 %
Uden- breth-Mie- scheid	2 von 2	445	65,62 %	98,29 %	41,11 %	41,81 %	8,36 %	4,88 %	1,74 %	2,09 %
Gemeinde Hellenthal	27 von 27	6.662	63,84 %	98,10 %	35,64 %	48,44 %	6,04 %	5,63 %	1,80 %	2,44 %


Stimmbezirke Hellenthal I

	Anzahl	Prozent
Winckler, CDU	42	30,88 %
Ramers, SPD	66	48,53 %
Ignatowitz, GRÜNE	10	7,35 %
Poll, AfD	12	8,82 %
Hill, DIE LINKE	2	1,47 %
Dederichs, ÖDP	4	2,94 %



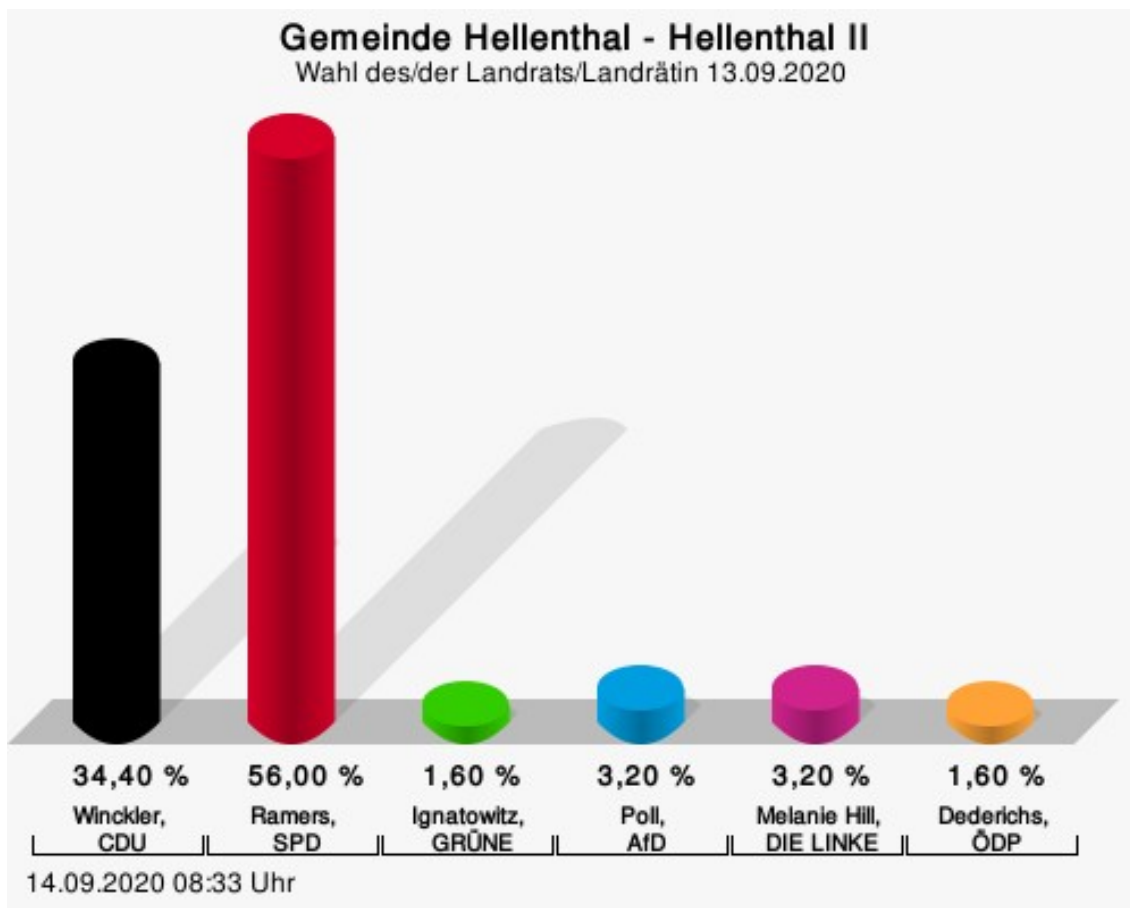
Winckler, CDU = Johannes Winckler, Christlich Demokratische Union Deutschlands
 Ramers, SPD = Markus Ramers, Sozialdemokratische Partei Deutschlands
 Ignatowitz, GRÜNE = Hans-Werner Ignatowitz, BÜNDNIS 90/DIE GRÜNEN
 Poll, AfD = Frank Poll, Alternative für Deutschland
 Dederichs, ÖDP = Camelia Dederichs, Ökologisch-Demokratische Partei

Wahlbeteiligung




Hellenthal II

	Anzahl	Prozent
Winckler, CDU	43	34,40 %
Ramers, SPD	70	56,00 %
Ignatowitz, GRÜNE	2	1,60 %
Poll, AfD	4	3,20 %
Hill, DIE LINKE	4	3,20 %
Dederichs, ÖDP	2	1,60 %



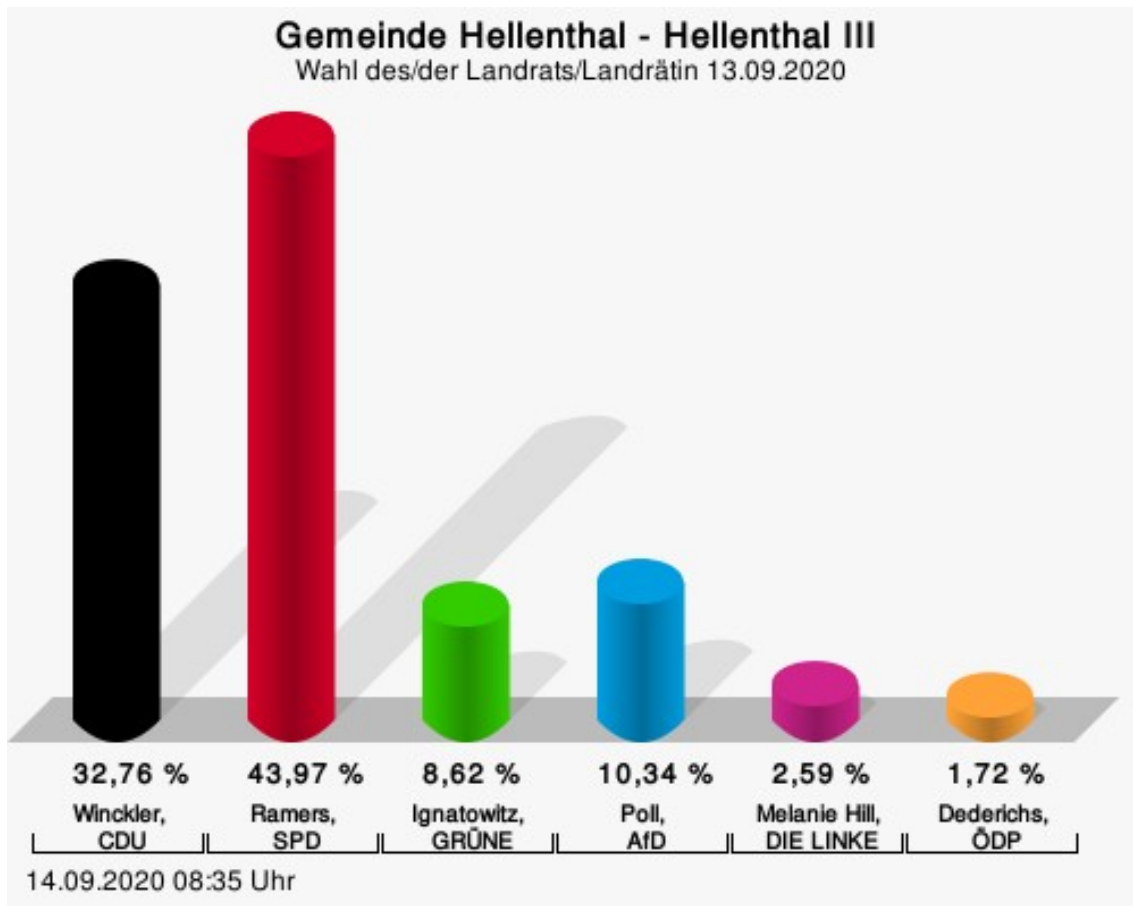
Winckler, CDU = Johannes Winckler, Christlich Demokratische Union Deutschlands
 Ramers, SPD = Markus Ramers, Sozialdemokratische Partei Deutschlands
 Ignatowitz, GRÜNE = Hans-Werner Ignatowitz, BÜNDNIS 90/DIE GRÜNEN
 Poll, AfD = Frank Poll, Alternative für Deutschland
 Dederichs, ÖDP = Camelia Dederichs, Ökologisch-Demokratische Partei

Wahlbeteiligung




Hellenthal III

	Anzahl	Prozent
Winckler, CDU	38	32,76 %
Ramers, SPD	51	43,97 %
Ignatowitz, GRÜNE	10	8,62 %
Poll, AfD	12	10,34 %
Hill, DIE LINKE	3	2,59 %
Dederichs, ÖDP	2	1,72 %



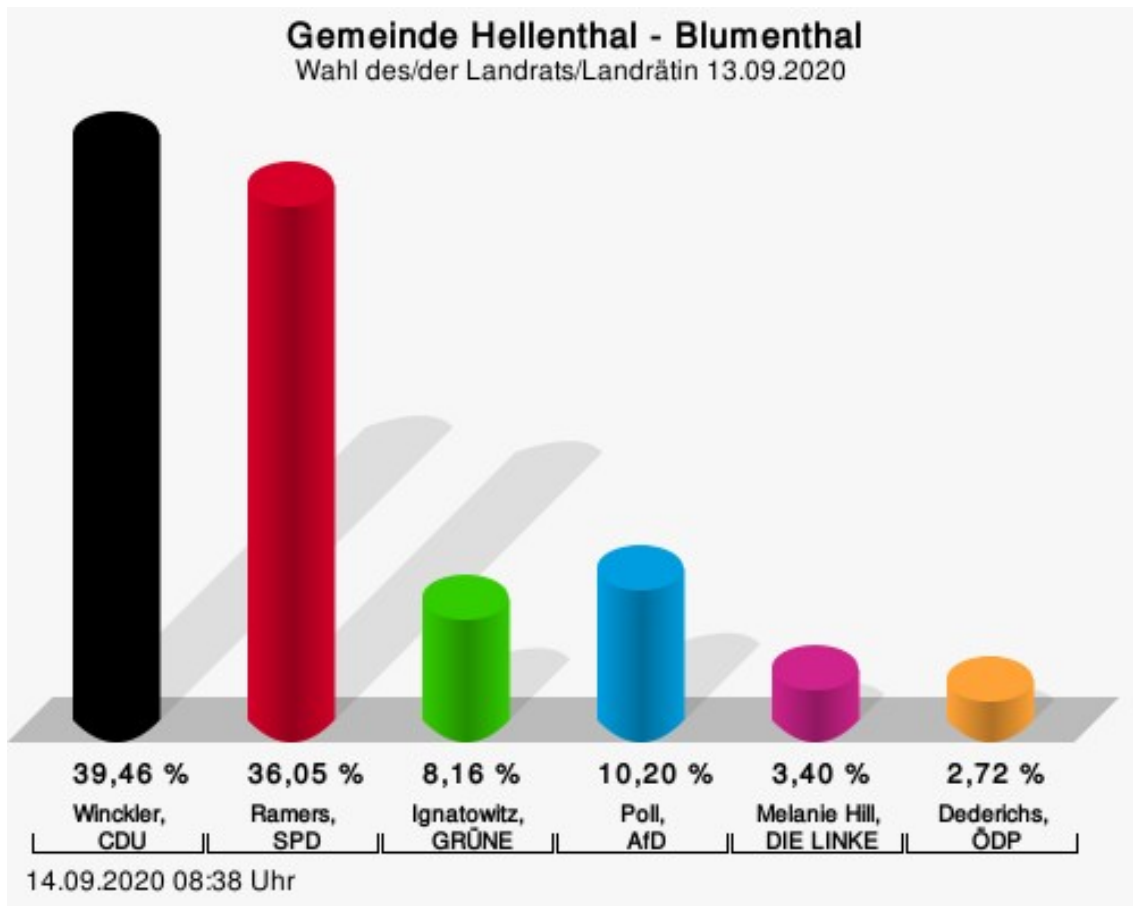
Winckler, CDU = Johannes Winckler, Christlich Demokratische Union Deutschlands
 Ramers, SPD = Markus Ramers, Sozialdemokratische Partei Deutschlands
 Ignatowitz, GRÜNE = Hans-Werner Ignatowitz, BÜNDNIS 90/DIE GRÜNEN
 Poll, AfD = Frank Poll, Alternative für Deutschland
 Dederichs, ÖDP = Camelia Dederichs, Ökologisch-Demokratische Partei

Wahlbeteiligung



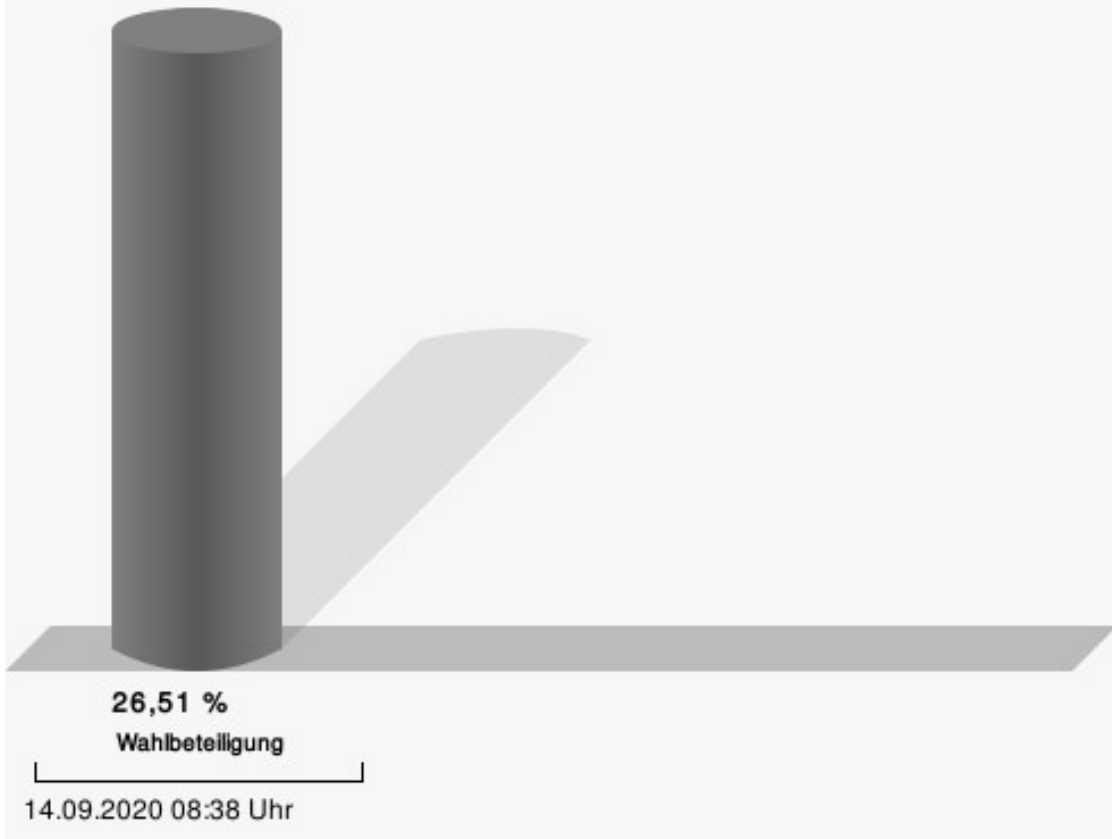
Blumenthal

	Anzahl	Prozent
Winckler, CDU	58	39,46 %
Ramers, SPD	53	36,05 %
Ignatowitz, GRÜNE	12	8,16 %
Poll, AfD	15	10,20 %
Hill, DIE LINKE	5	3,40 %
Dederichs, ÖDP	4	2,72 %



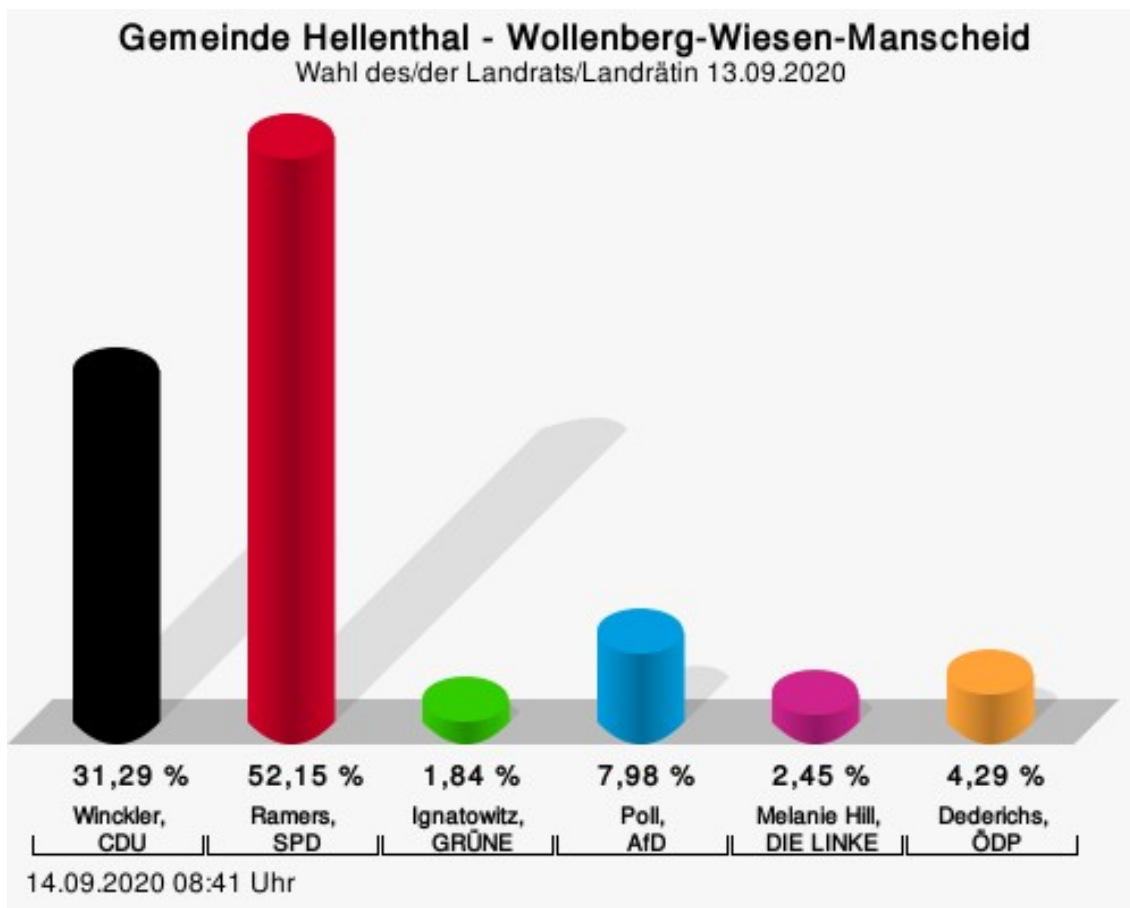
Winckler, CDU = Johannes Winckler, Christlich Demokratische Union Deutschlands
 Ramers, SPD = Markus Ramers, Sozialdemokratische Partei Deutschlands
 Ignatowitz, GRÜNE = Hans-Werner Ignatowitz, BÜNDNIS 90/DIE GRÜNEN
 Poll, AfD = Frank Poll, Alternative für Deutschland
 Dederichs, ÖDP = Camelia Dederichs, Ökologisch-Demokratische Partei

Wahlbeteiligung



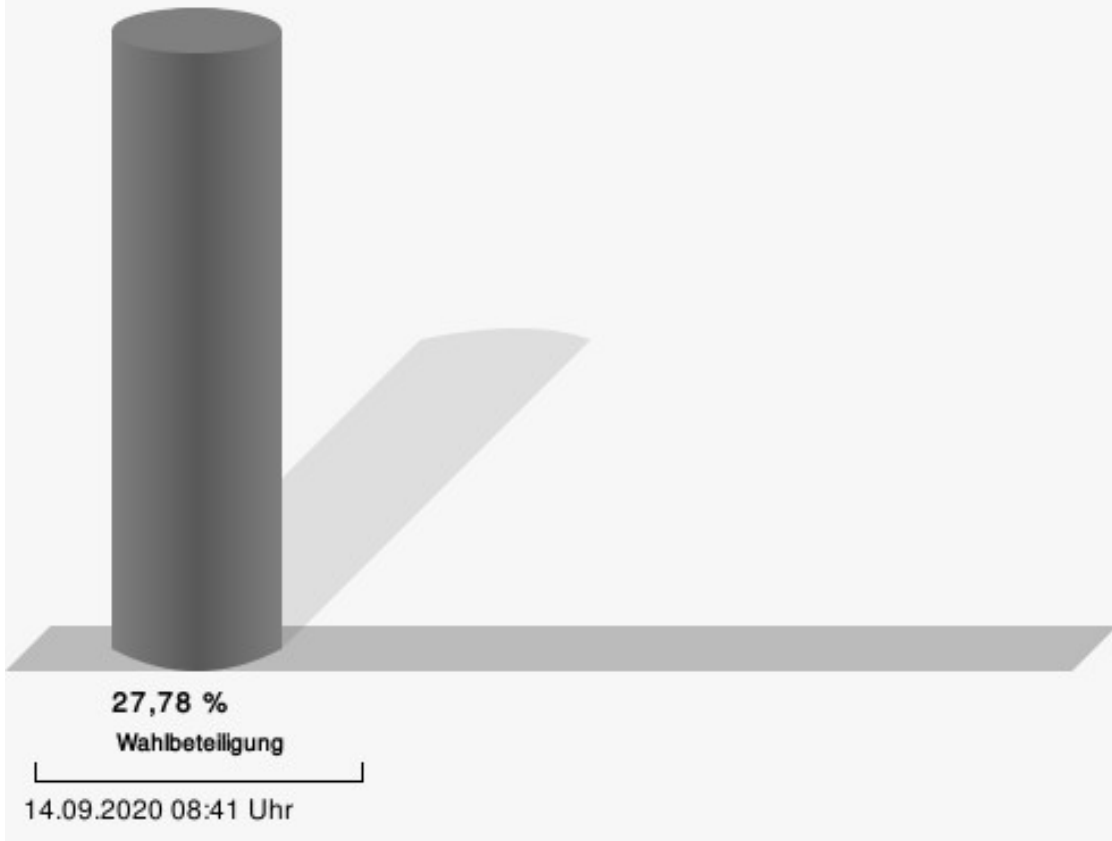
Wollenberg-Wiesen-Manscheid

	Anzahl	Prozent
Winckler, CDU	51	31,29 %
Ramers, SPD	85	52,15 %
Ignatowitz, GRÜNE	3	1,84 %
Poll, AfD	13	7,98 %
Hill, DIE LINKE	4	2,45 %
Dederichs, ÖDP	7	4,29 %



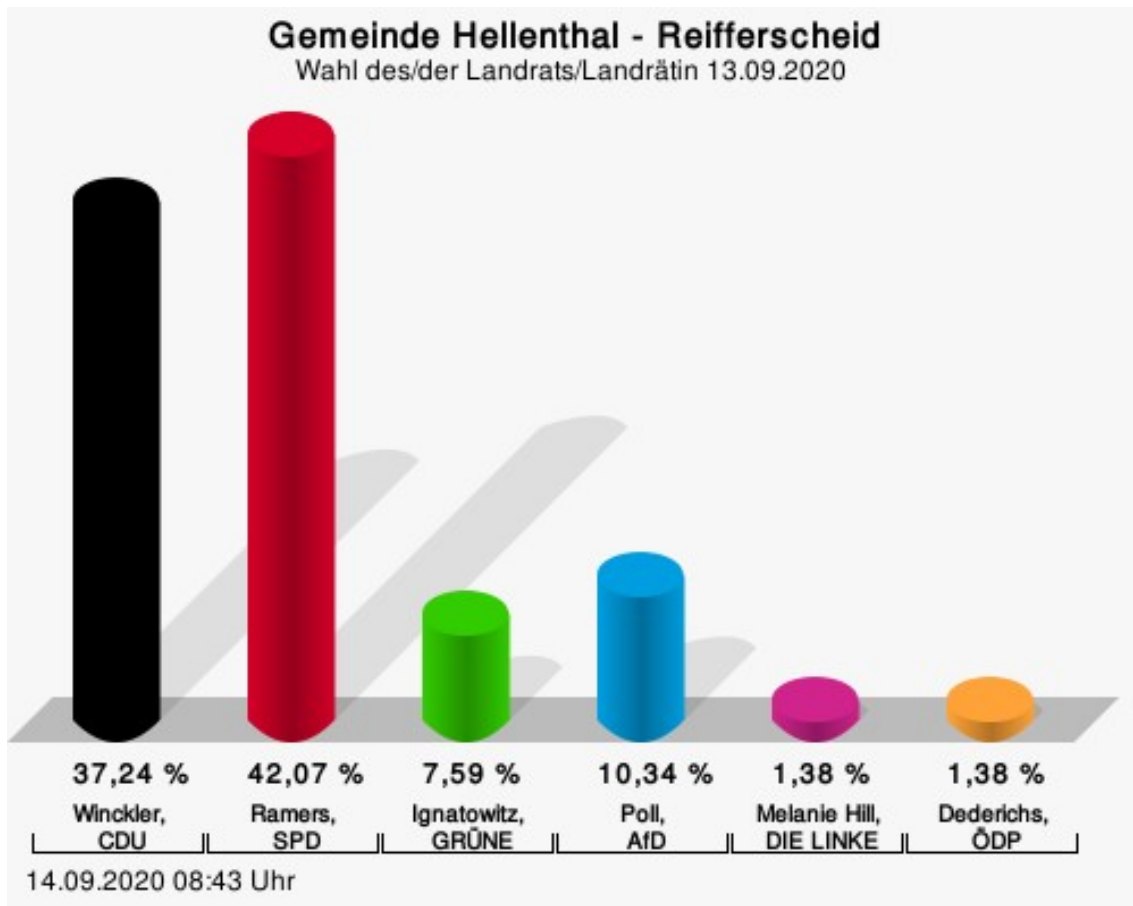
Winckler, CDU = Johannes Winckler, Christlich Demokratische Union Deutschlands
 Ramers, SPD = Markus Ramers, Sozialdemokratische Partei Deutschlands
 Ignatowitz, GRÜNE = Hans-Werner Ignatowitz, BÜNDNIS 90/DIE GRÜNEN
 Poll, AfD = Frank Poll, Alternative für Deutschland
 Dederichs, ÖDP = Camelia Dederichs, Ökologisch-Demokratische Partei

Wahlbeteiligung



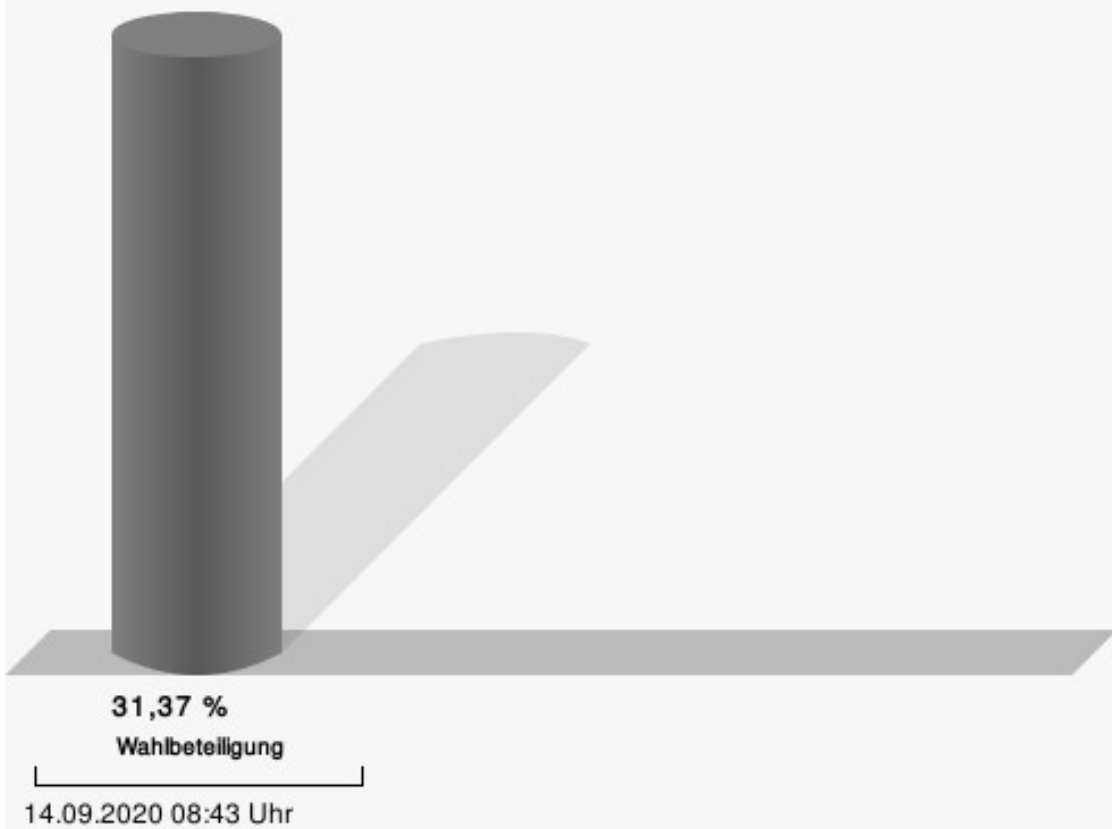
Reifferscheid

	Anzahl	Prozent
Winckler, CDU	54	37,24 %
Ramers, SPD	61	42,07 %
Ignatowitz, GRÜNE	11	7,59 %
Poll, AfD	15	10,34 %
Hill, DIE LINKE	2	1,38 %
Dederichs, ÖDP	2	1,38 %



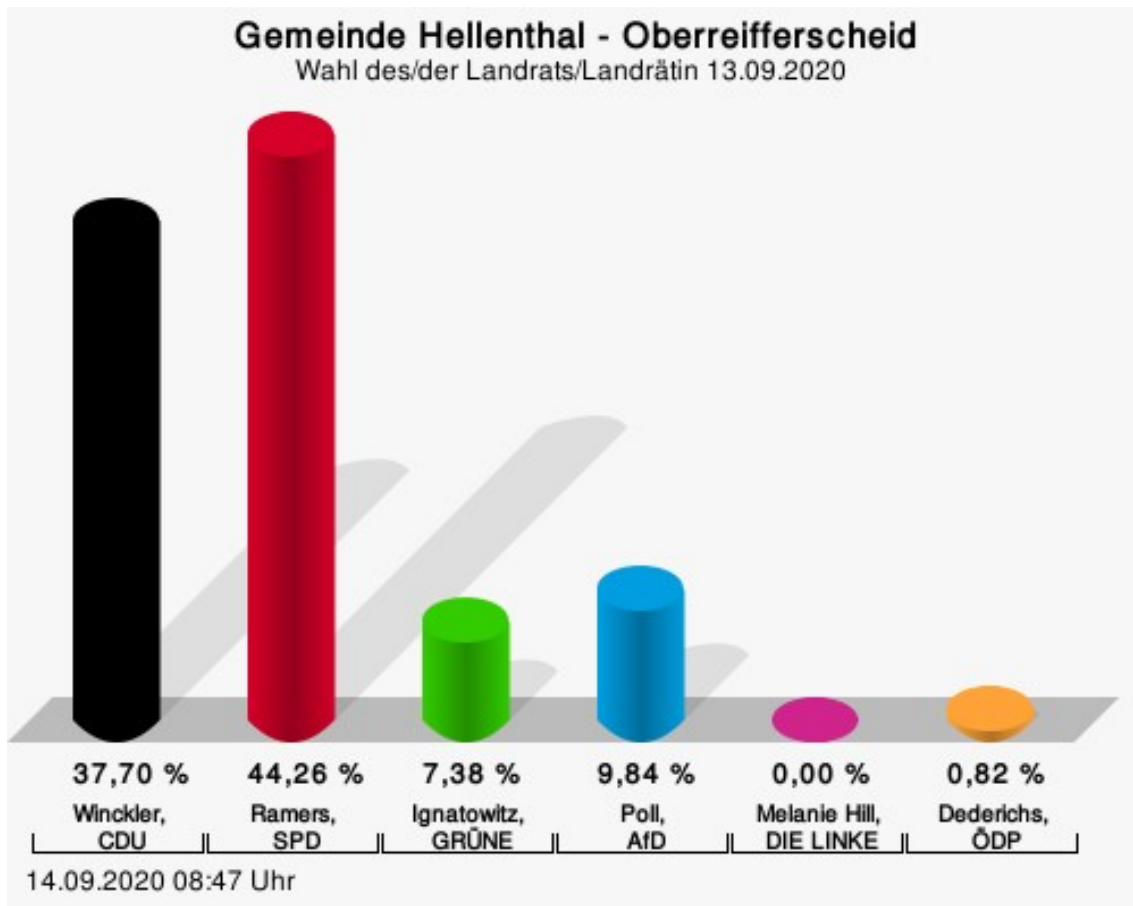
Winckler, CDU = Johannes Winckler, Christlich Demokratische Union Deutschlands
 Ramers, SPD = Markus Ramers, Sozialdemokratische Partei Deutschlands
 Ignatowitz, GRÜNE = Hans-Werner Ignatowitz, BÜNDNIS 90/DIE GRÜNEN
 Poll, AfD = Frank Poll, Alternative für Deutschland
 Dederichs, ÖDP = Camelia Dederichs, Ökologisch-Demokratische Partei

Wahlbeteiligung



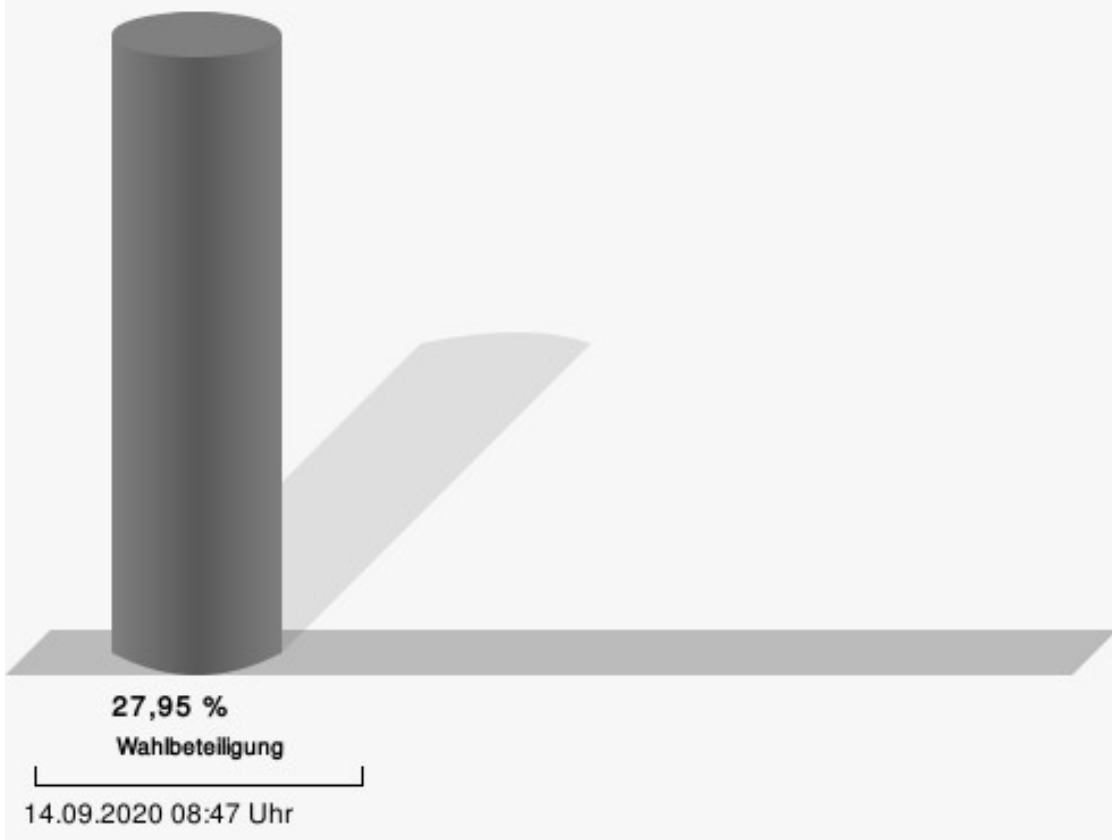
Oberreifferscheid

	Anzahl	Prozent
Winckler, CDU	46	37,70 %
Ramers, SPD	54	44,26 %
Ignatowitz, GRÜNE	9	7,38 %
Poll, AfD	12	9,84 %
Hill, DIE LINKE	0	0,00 %
Dederichs, ÖDP	1	0,82 %



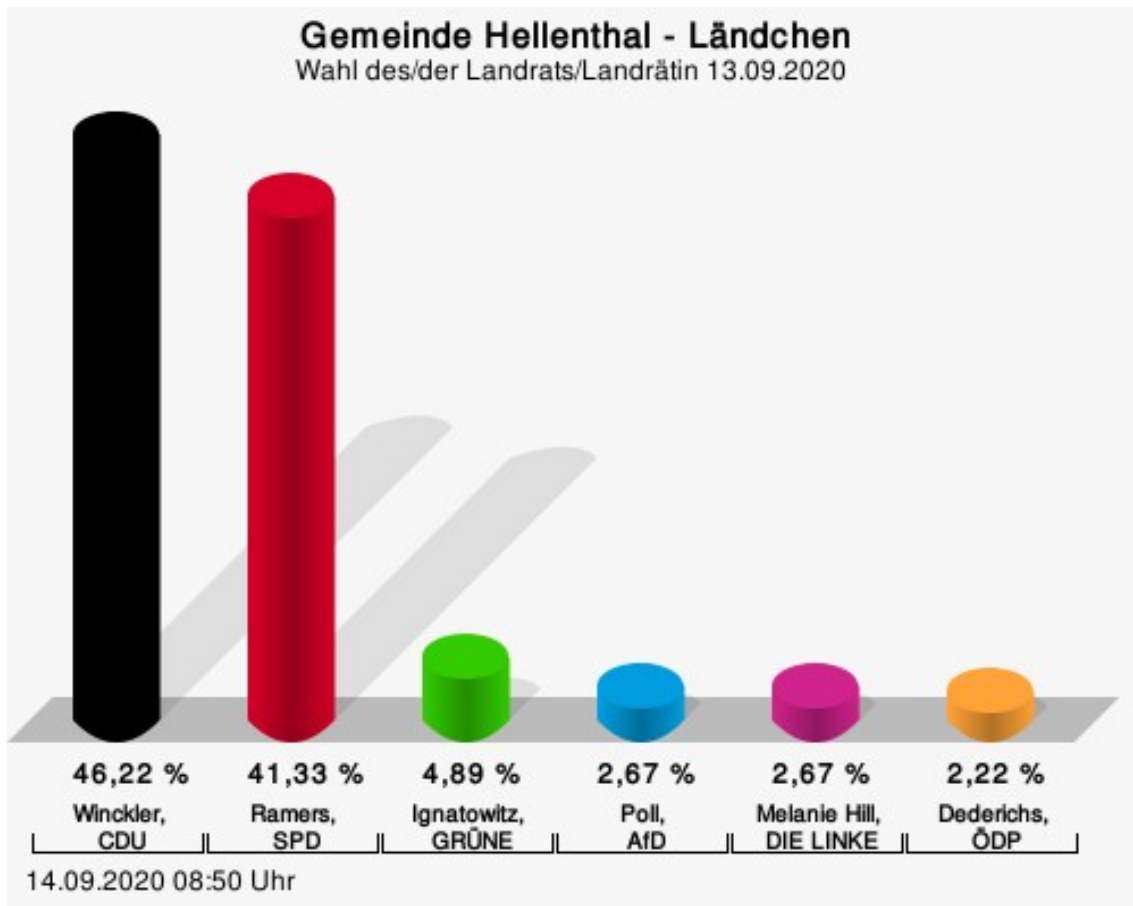
Winckler, CDU = Johannes Winckler, Christlich Demokratische Union Deutschlands
 Ramers, SPD = Markus Ramers, Sozialdemokratische Partei Deutschlands
 Ignatowitz, GRÜNE = Hans-Werner Ignatowitz, BÜNDNIS 90/DIE GRÜNEN
 Poll, AfD = Frank Poll, Alternative für Deutschland
 Dederichs, ÖDP = Camelia Dederichs, Ökologisch-Demokratische Partei

Wahlbeteiligung



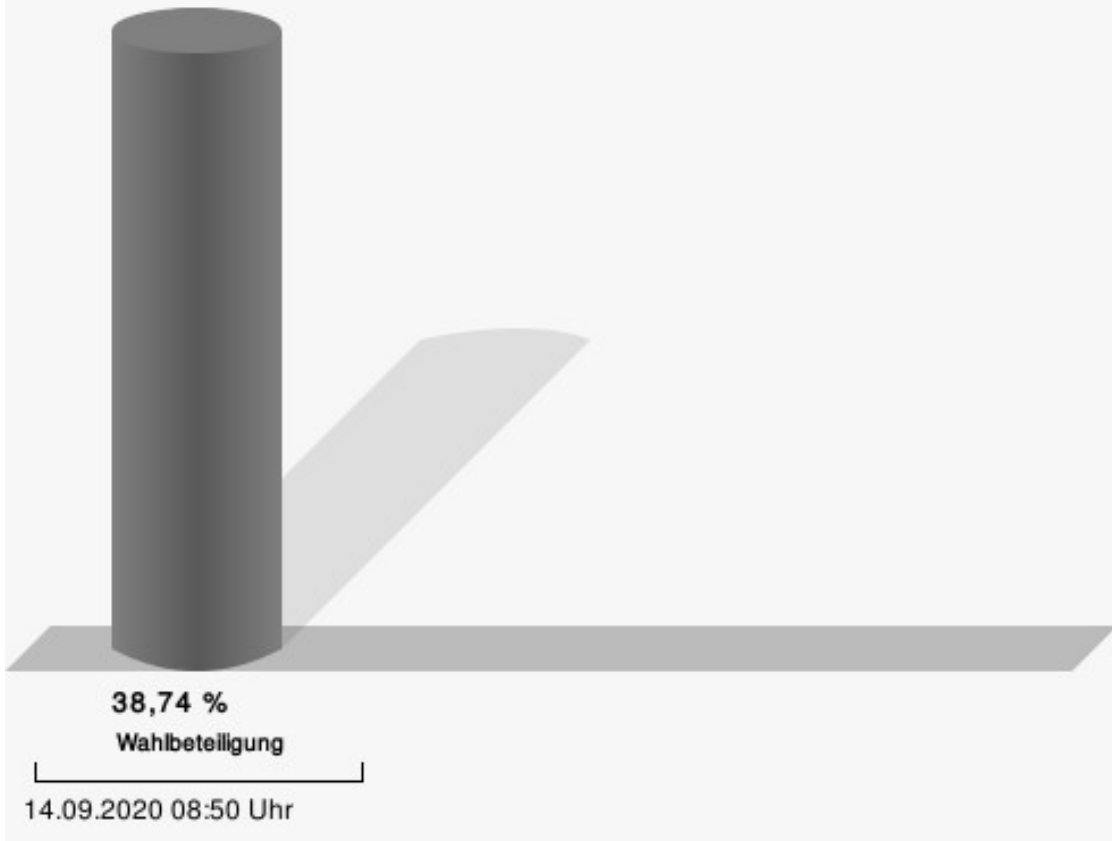
Ländchen

	Anzahl	Prozent
Winckler, CDU	104	46,22 %
Ramers, SPD	93	41,33 %
Ignatowitz, GRÜNE	11	4,89 %
Poll, AfD	6	2,67 %
Hill, DIE LINKE	6	2,67 %
Dederichs, ÖDP	5	2,22 %



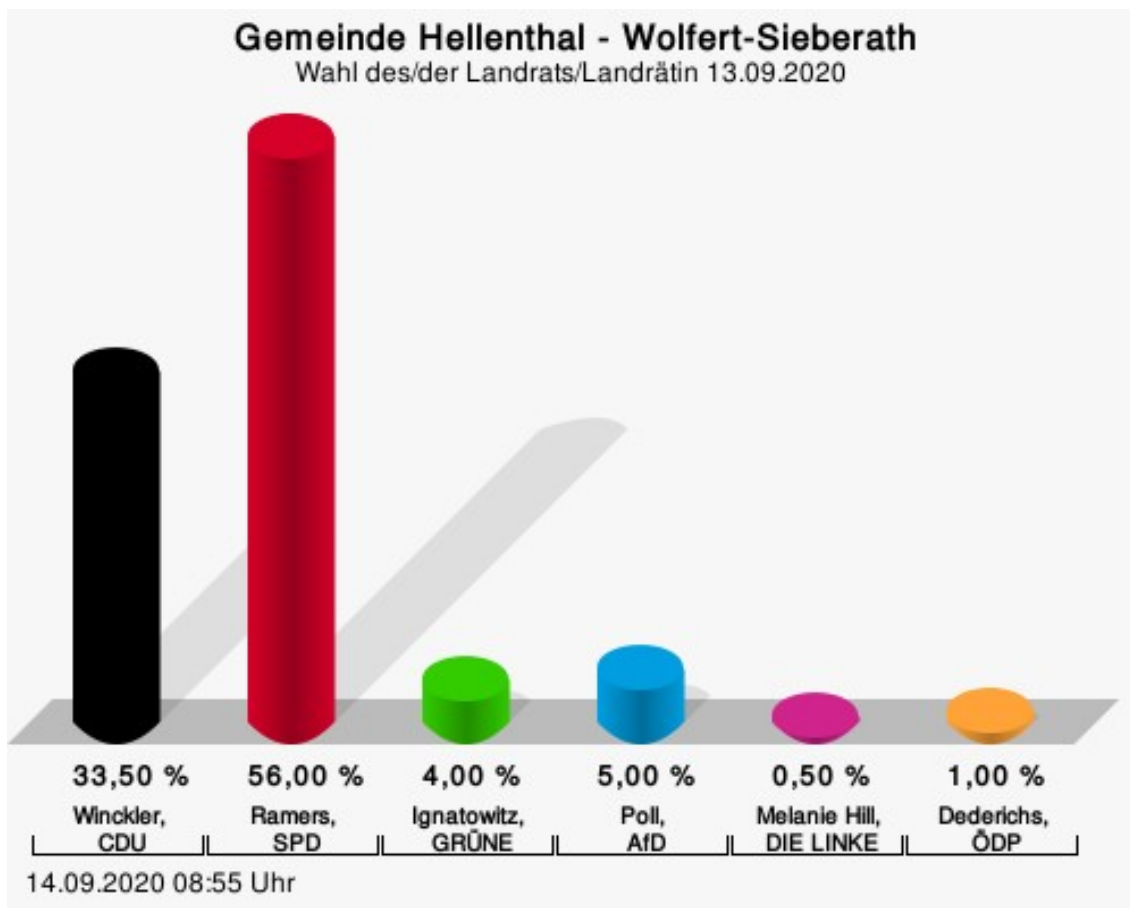
Winckler, CDU = Johannes Winckler, Christlich Demokratische Union Deutschlands
 Ramers, SPD = Markus Ramers, Sozialdemokratische Partei Deutschlands
 Ignatowitz, GRÜNE = Hans-Werner Ignatowitz, BÜNDNIS 90/DIE GRÜNEN
 Poll, AfD = Frank Poll, Alternative für Deutschland
 Dederichs, ÖDP = Camelia Dederichs, Ökologisch-Demokratische Partei

Wahlbeteiligung



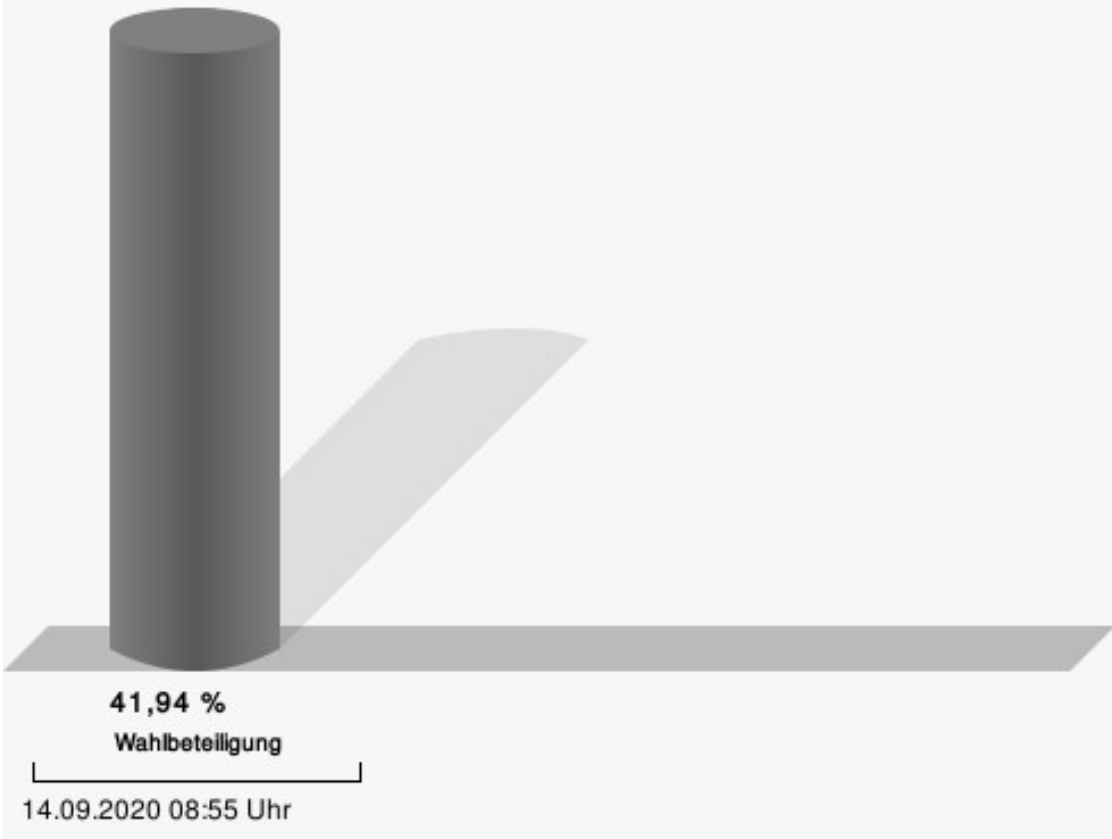
Wolfert-Sieberath

	Anzahl	Prozent
Winckler, CDU	67	33,50 %
Ramers, SPD	112	56,00 %
Ignatowitz, GRÜNE	8	4,00 %
Poll, AfD	10	5,00 %
Hill, DIE LINKE	1	0,50 %
Dederichs, ÖDP	2	1,00 %



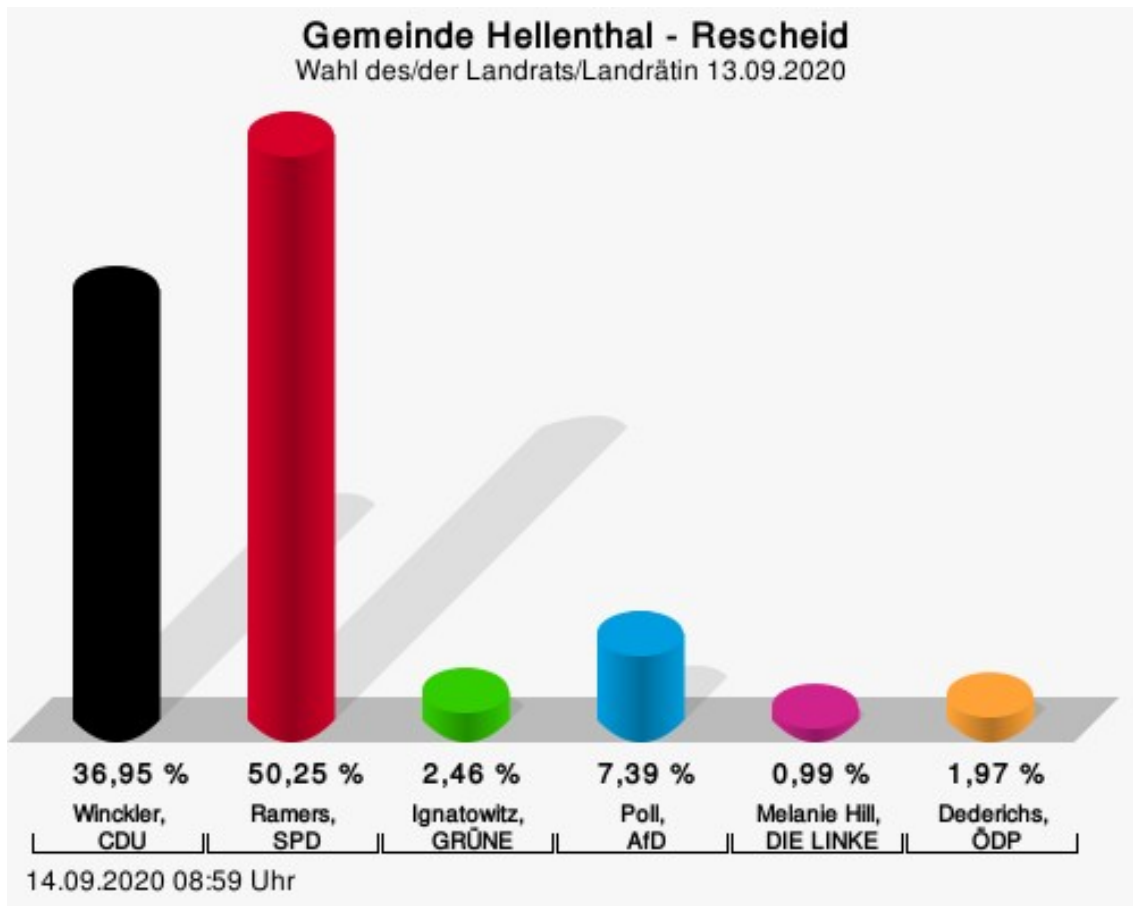
Winckler, CDU = Johannes Winckler, Christlich Demokratische Union Deutschlands
 Ramers, SPD = Markus Ramers, Sozialdemokratische Partei Deutschlands
 Ignatowitz, GRÜNE = Hans-Werner Ignatowitz, BÜNDNIS 90/DIE GRÜNEN
 Poll, AfD = Frank Poll, Alternative für Deutschland
 Dederichs, ÖDP = Camelia Dederichs, Ökologisch-Demokratische Partei

Wahlbeteiligung



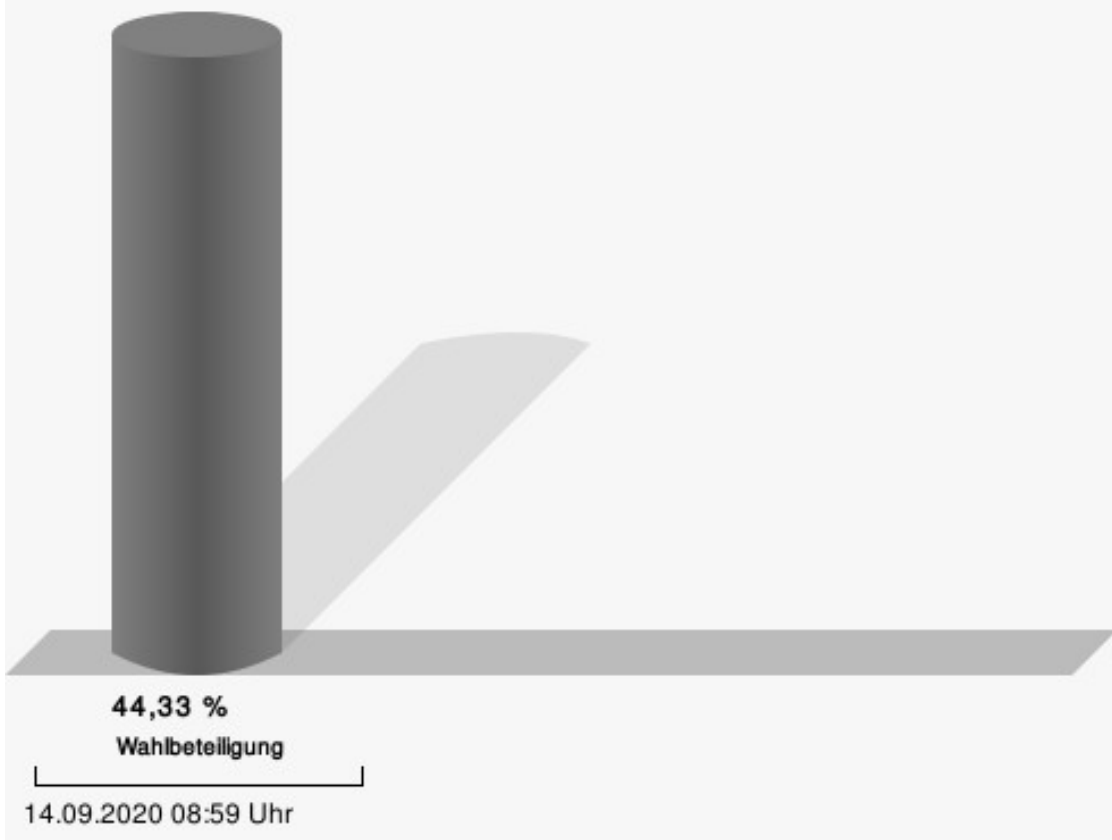
Rescheid

	Anzahl	Prozent
Winckler, CDU	75	36,95 %
Ramers, SPD	102	50,25 %
Ignatowitz, GRÜNE	5	2,46 %
Poll, AfD	15	7,39 %
Hill, DIE LINKE	2	0,99 %
Dederichs, ÖDP	4	1,97 %



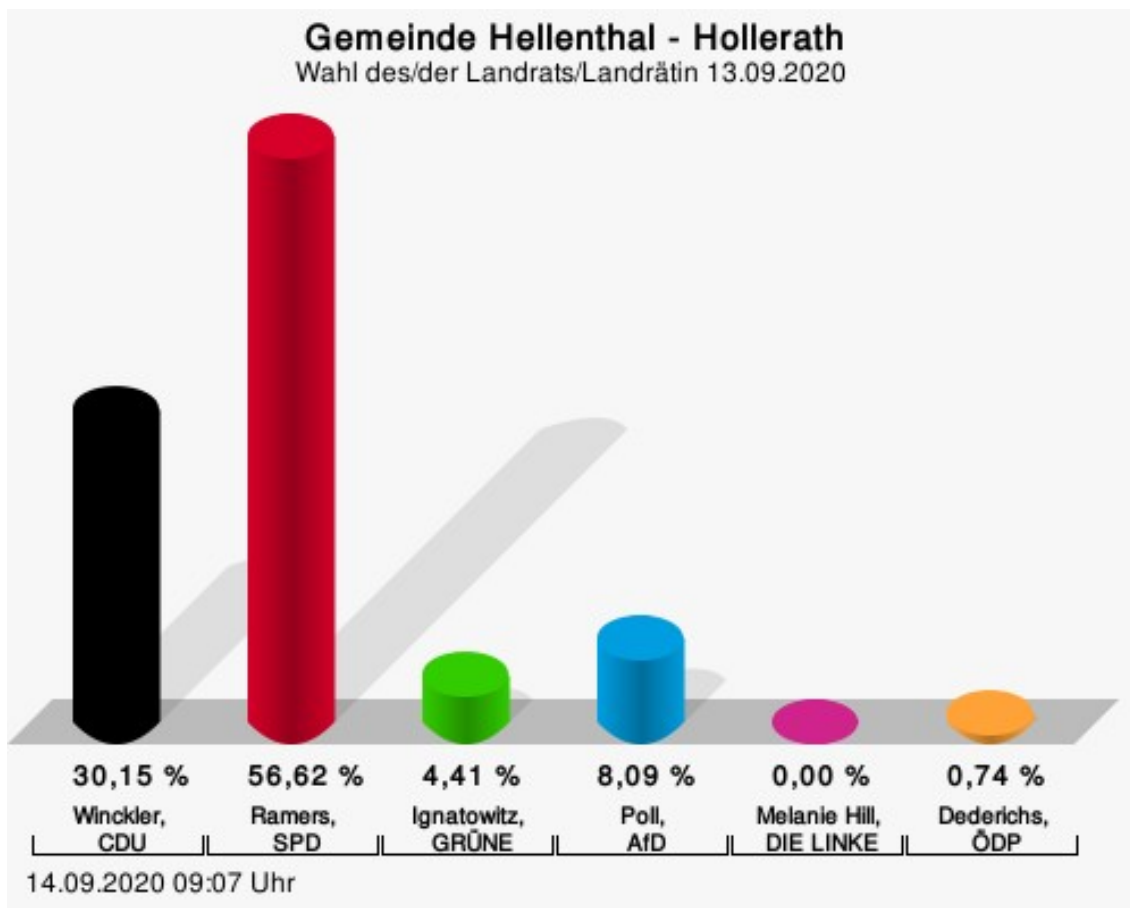
Winckler, CDU = Johannes Winckler, Christlich Demokratische Union Deutschlands
 Ramers, SPD = Markus Ramers, Sozialdemokratische Partei Deutschlands
 Ignatowitz, GRÜNE = Hans-Werner Ignatowitz, BÜNDNIS 90/DIE GRÜNEN
 Poll, AfD = Frank Poll, Alternative für Deutschland
 Dederichs, ÖDP = Camelia Dederichs, Ökologisch-Demokratische Partei

Wahlbeteiligung




Hollerath

	Anzahl	Prozent
Winckler, CDU	41	30,15 %
Ramers, SPD	77	56,62 %
Ignatowitz, GRÜNE	6	4,41 %
Poll, AfD	11	8,09 %
Hill, DIE LINKE	0	0,00 %
Dederichs, ÖDP	1	0,74 %



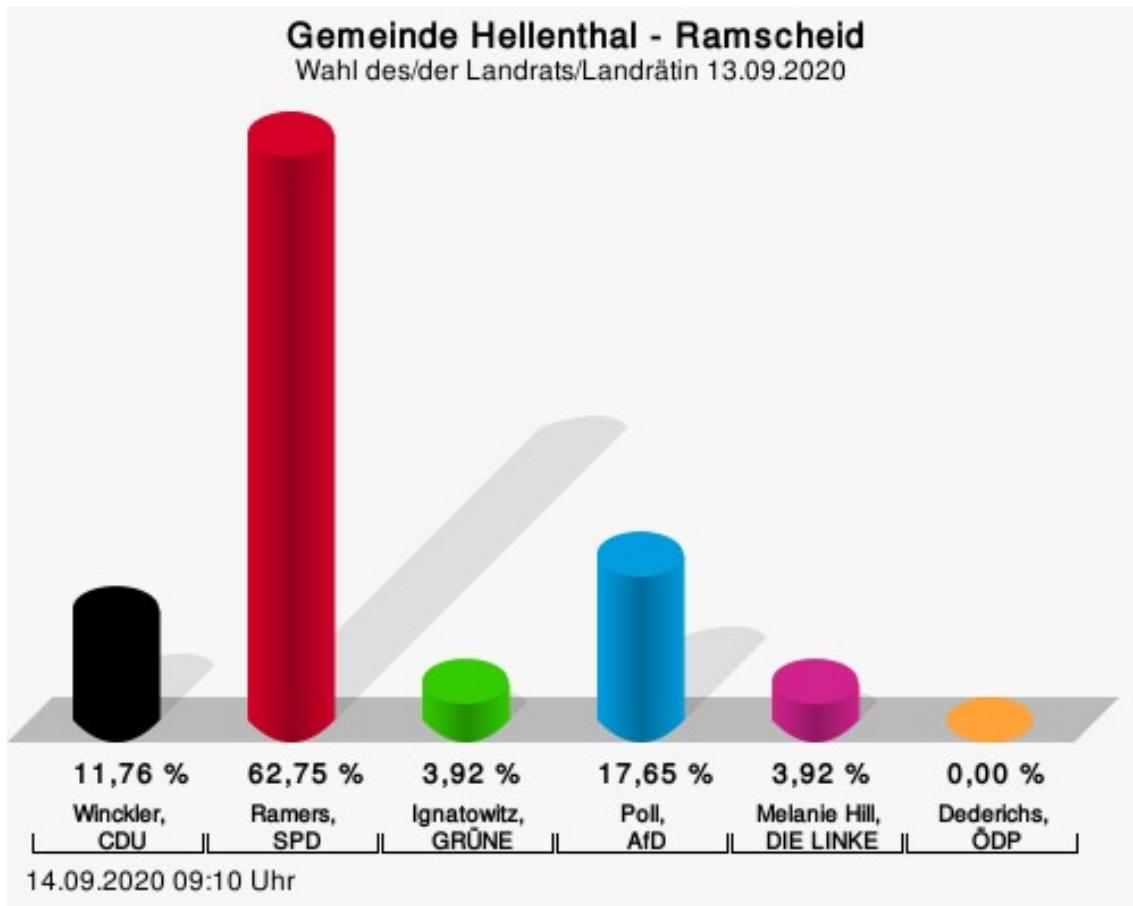
Winckler, CDU = Johannes Winckler, Christlich Demokratische Union Deutschlands
 Ramers, SPD = Markus Ramers, Sozialdemokratische Partei Deutschlands
 Ignatowitz, GRÜNE = Hans-Werner Ignatowitz, BÜNDNIS 90/DIE GRÜNEN
 Poll, AfD = Frank Poll, Alternative für Deutschland
 Dederichs, ÖDP = Camelia Dederichs, Ökologisch-Demokratische Partei

Wahlbeteiligung



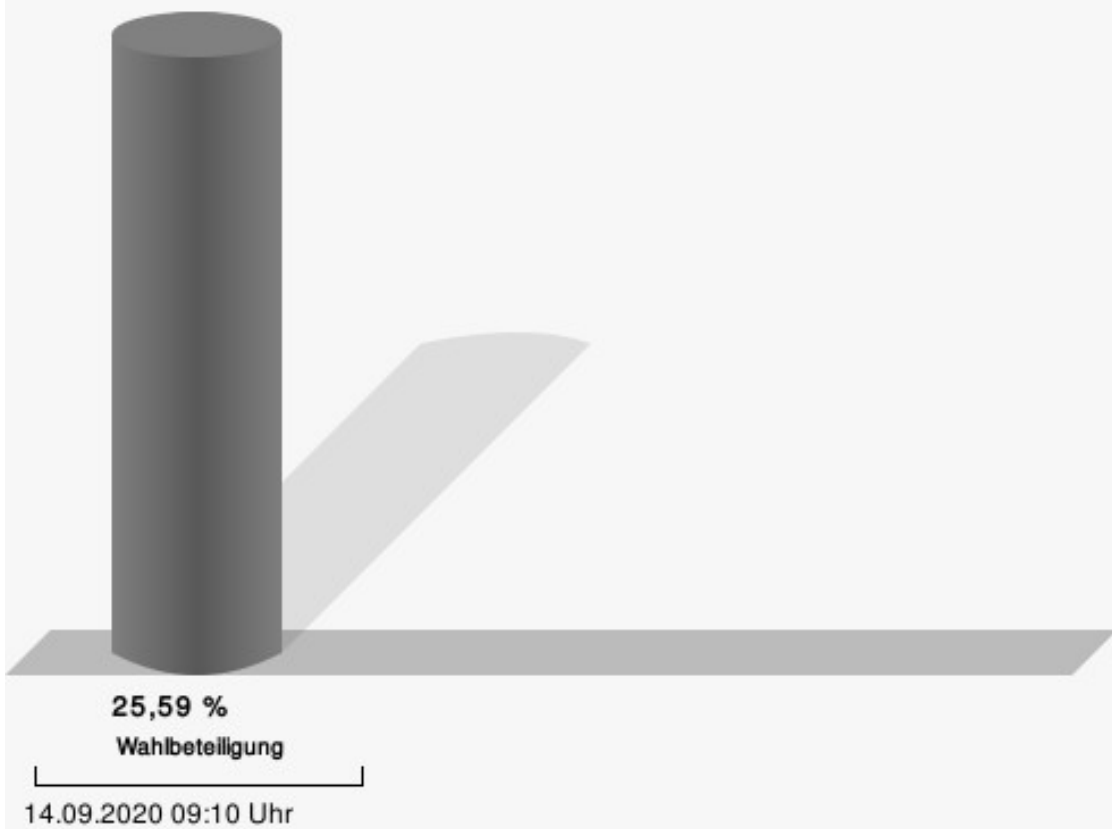
Ramscheid

	Anzahl	Prozent
Winckler, CDU	6	11,76 %
Ramers, SPD	32	62,75 %
Ignatowitz, GRÜNE	2	3,92 %
Poll, AfD	9	17,65 %
Hill, DIE LINKE	2	3,92 %
Dederichs, ÖDP	0	0,00 %



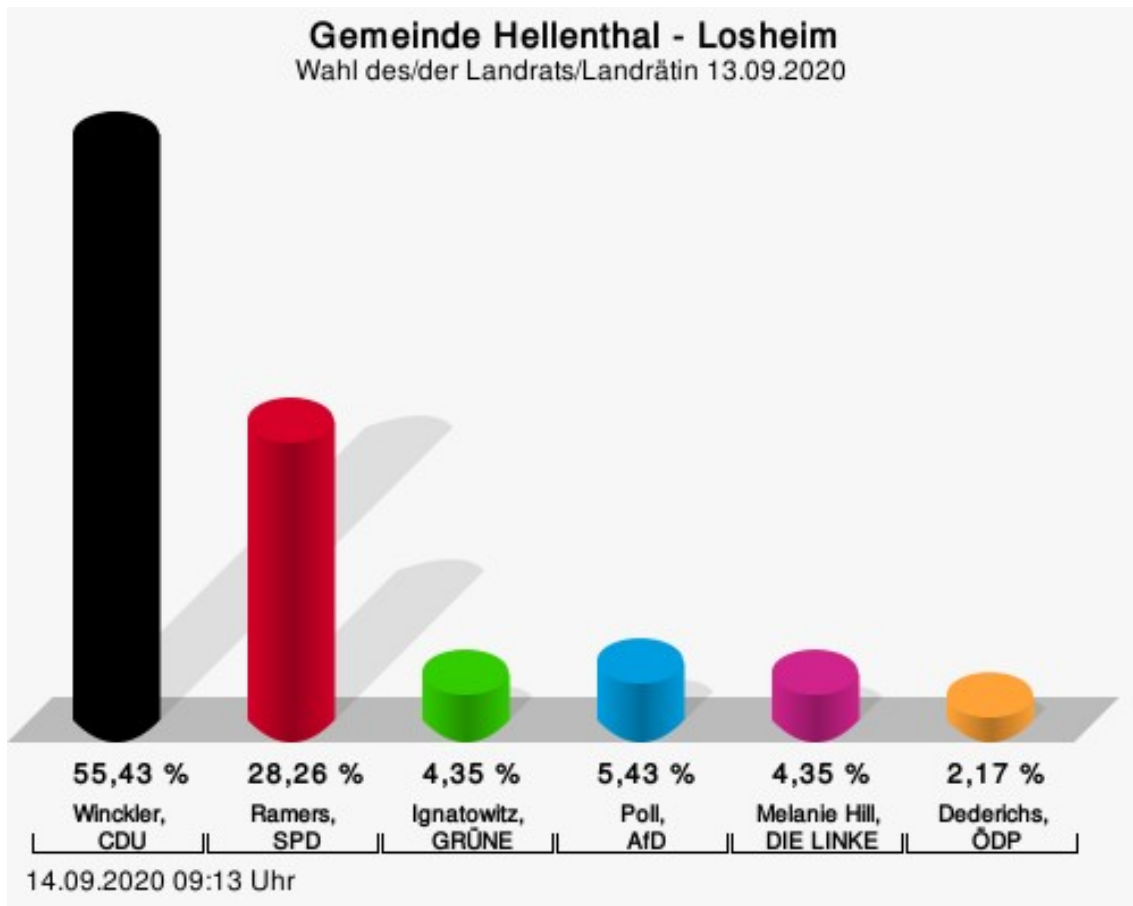
Winckler, CDU = Johannes Winckler, Christlich Demokratische Union Deutschlands
 Ramers, SPD = Markus Ramers, Sozialdemokratische Partei Deutschlands
 Ignatowitz, GRÜNE = Hans-Werner Ignatowitz, BÜNDNIS 90/DIE GRÜNEN
 Poll, AfD = Frank Poll, Alternative für Deutschland
 Dederichs, ÖDP = Camelia Dederichs, Ökologisch-Demokratische Partei

Wahlbeteiligung



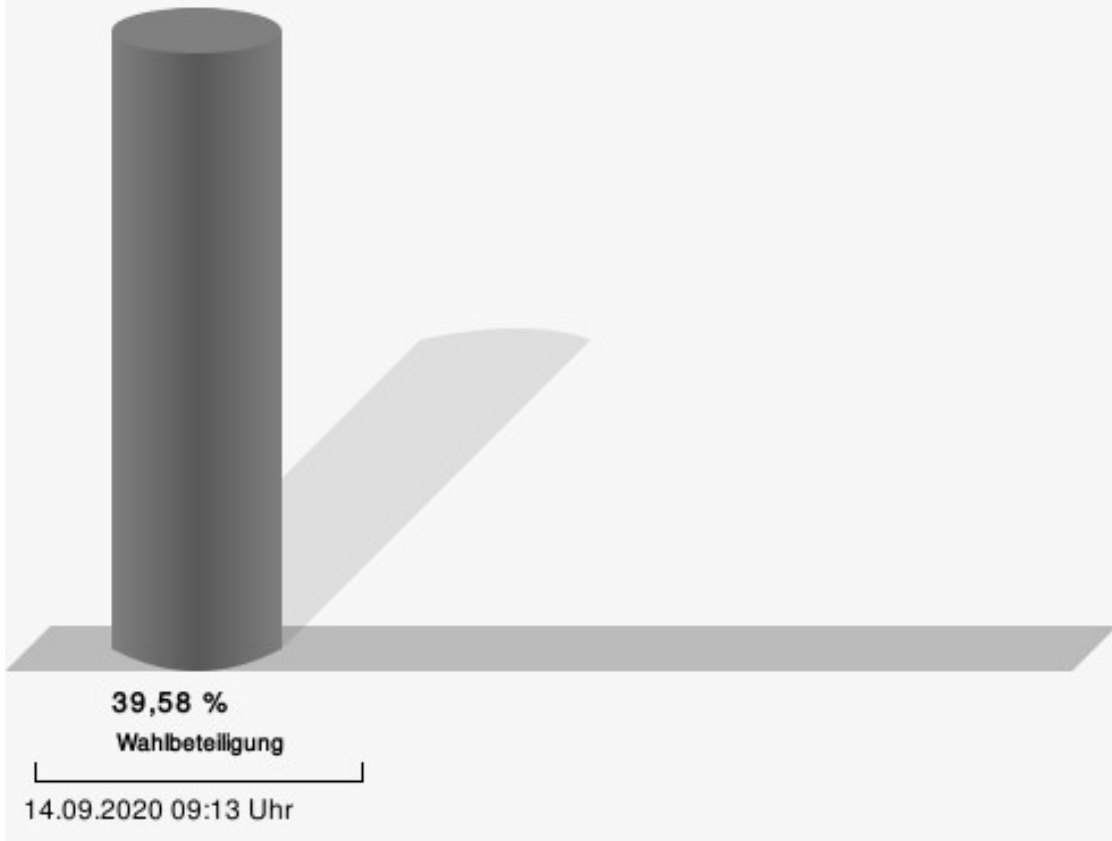
Losheim

	Anzahl	Prozent
Winckler, CDU	51	55,43 %
Ramers, SPD	26	28,26 %
Ignatowitz, GRÜNE	4	4,35 %
Poll, AfD	5	5,43 %
Hill, DIE LINKE	4	4,35 %
Dederichs, ÖDP	2	2,17 %



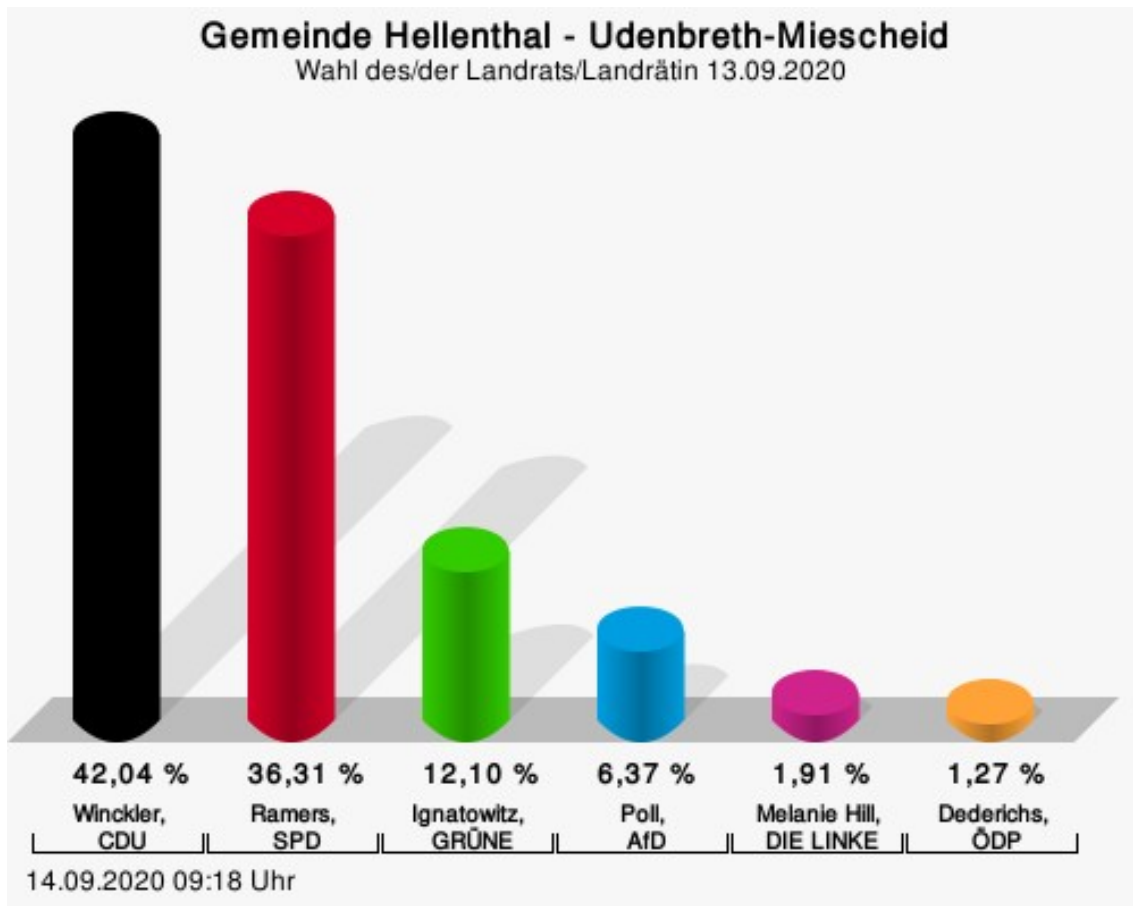
Winckler, CDU = Johannes Winckler, Christlich Demokratische Union Deutschlands
 Ramers, SPD = Markus Ramers, Sozialdemokratische Partei Deutschlands
 Ignatowitz, GRÜNE = Hans-Werner Ignatowitz, BÜNDNIS 90/DIE GRÜNEN
 Poll, AfD = Frank Poll, Alternative für Deutschland
 Dederichs, ÖDP = Camelia Dederichs, Ökologisch-Demokratische Partei

Wahlbeteiligung



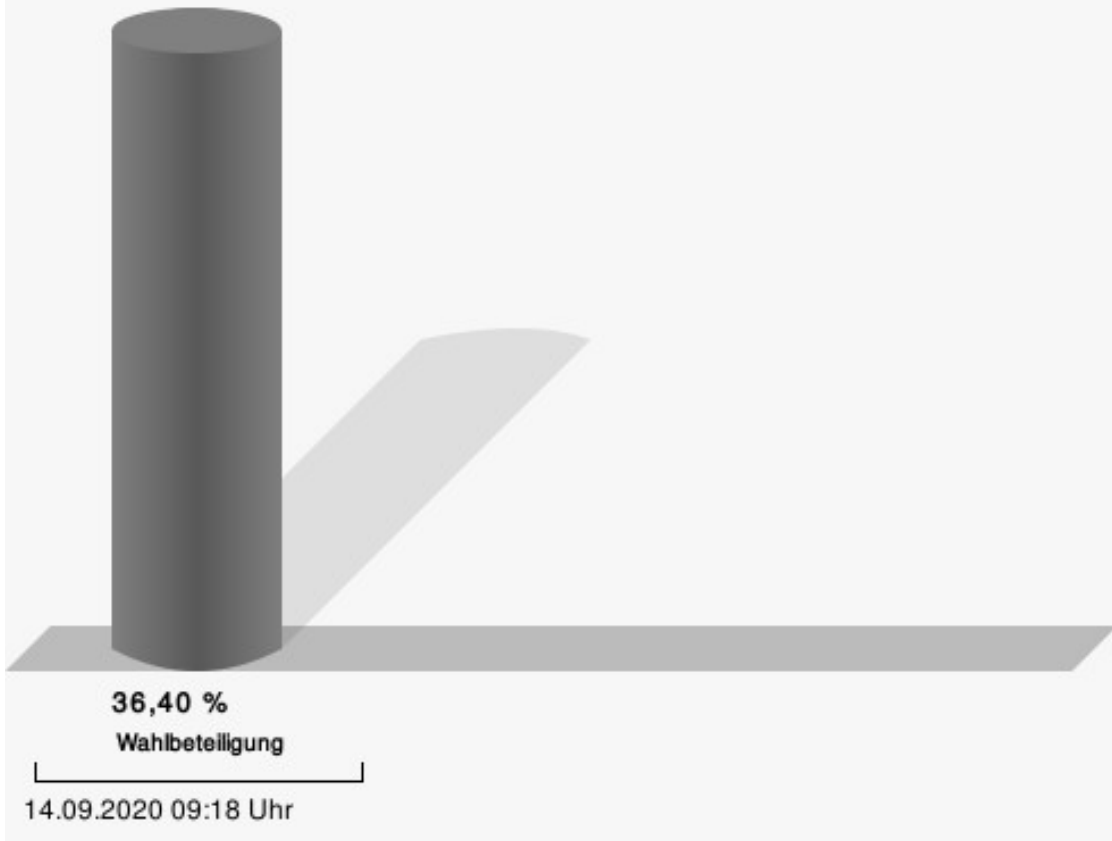
Udenbreth-Miescheid

	Anzahl	Prozent
Winckler, CDU	66	42,04 %
Ramers, SPD	57	36,31 %
Ignatowitz, GRÜNE	19	12,10 %
Poll, AfD	10	6,37 %
Hill, DIE LINKE	3	1,91 %
Dederichs, ÖDP	2	1,27 %



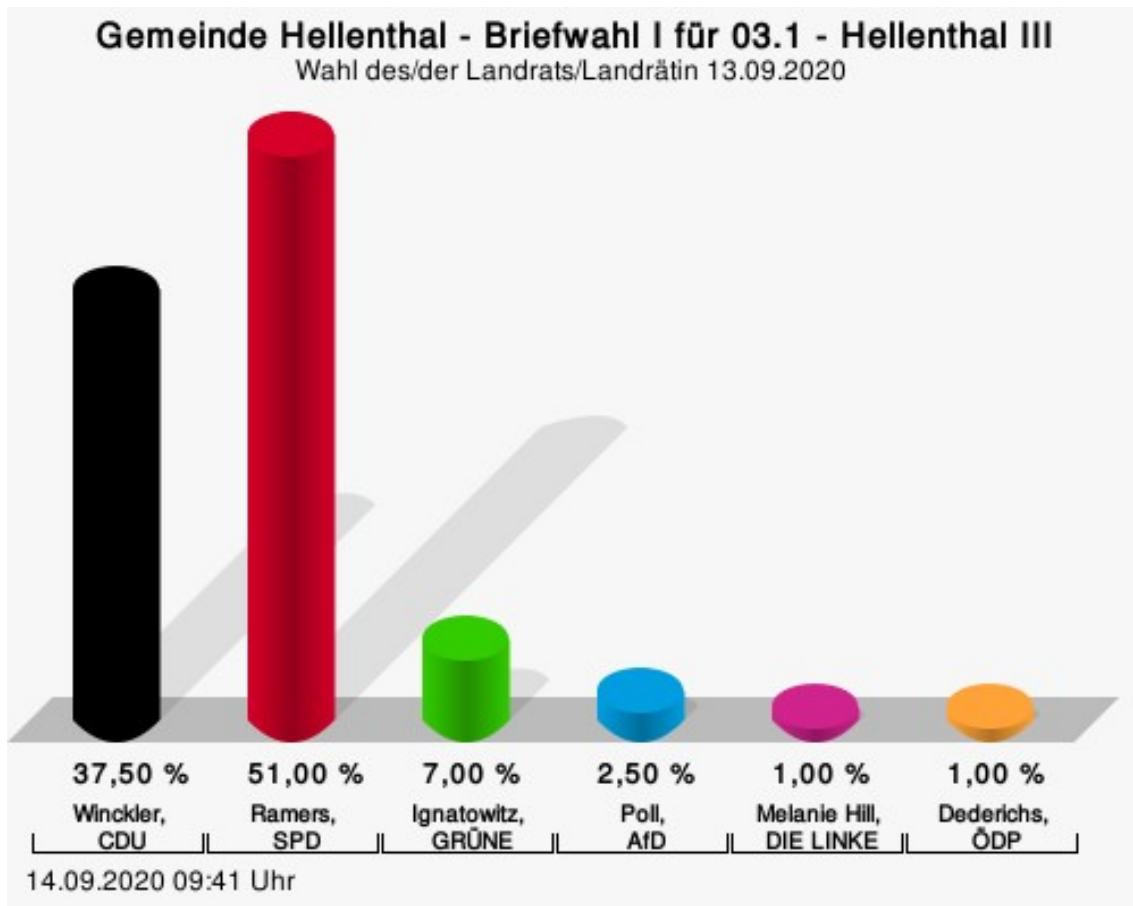
Winckler, CDU = Johannes Winckler, Christlich Demokratische Union Deutschlands
 Ramers, SPD = Markus Ramers, Sozialdemokratische Partei Deutschlands
 Ignatowitz, GRÜNE = Hans-Werner Ignatowitz, BÜNDNIS 90/DIE GRÜNEN
 Poll, AfD = Frank Poll, Alternative für Deutschland
 Dederichs, ÖDP = Camelia Dederichs, Ökologisch-Demokratische Partei

Wahlbeteiligung



Briefwahl I für 03.1 - Hellenthal III

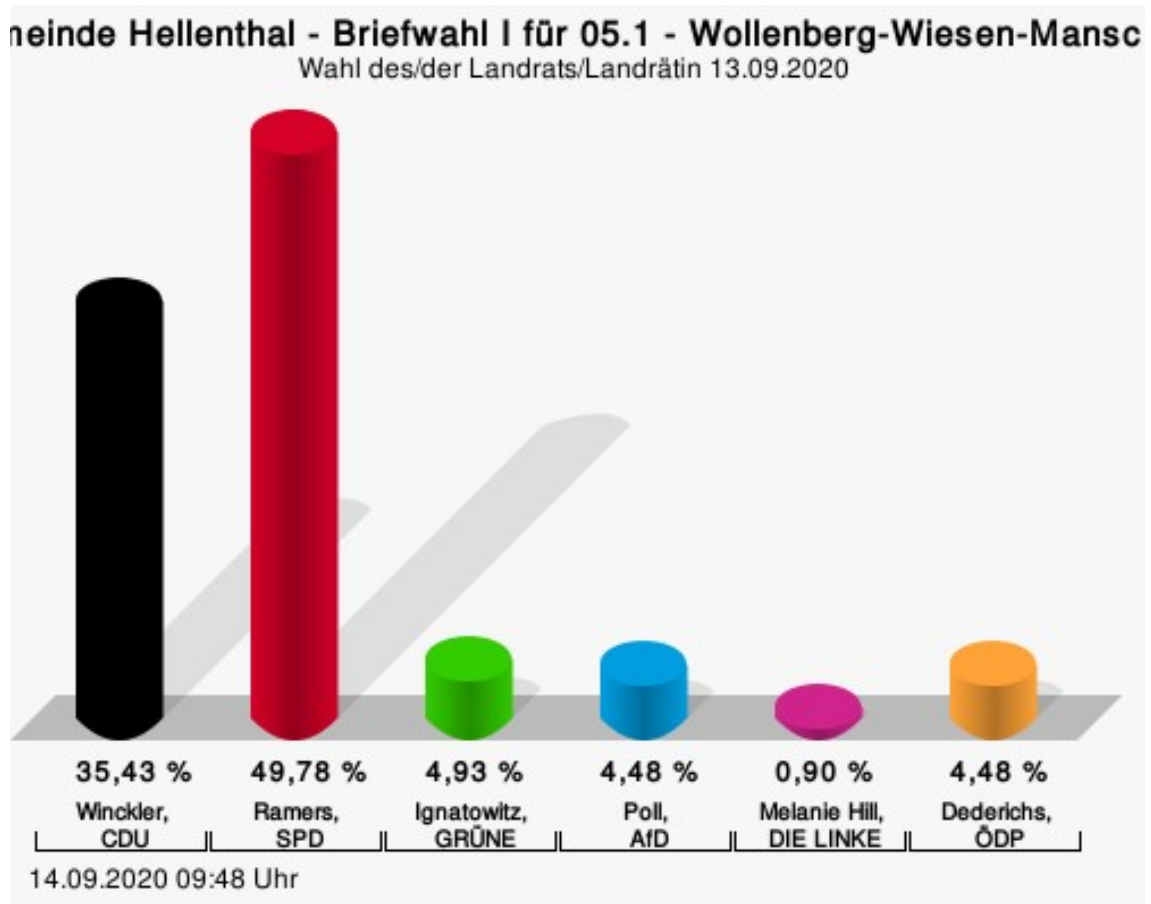
	Anzahl	Prozent
Winckler, CDU	75	37,50 %
Ramers, SPD	102	51,00 %
Ignatowitz, GRÜNE	14	7,00 %
Poll, AfD	5	2,50 %
Hill, DIE LINKE	2	1,00 %
Dederichs, ÖDP	2	1,00 %



Winckler, CDU = Johannes Winckler, Christlich Demokratische Union Deutschlands
 Ramers, SPD = Markus Ramers, Sozialdemokratische Partei Deutschlands
 Ignatowitz, GRÜNE = Hans-Werner Ignatowitz, BÜNDNIS 90/DIE GRÜNEN
 Poll, AfD = Frank Poll, Alternative für Deutschland
 Dederichs, ÖDP = Camelia Dederichs, Ökologisch-Demokratische Partei

Briefwahl I für 05.1 - Wollenberg-Wiesen-Manscheid

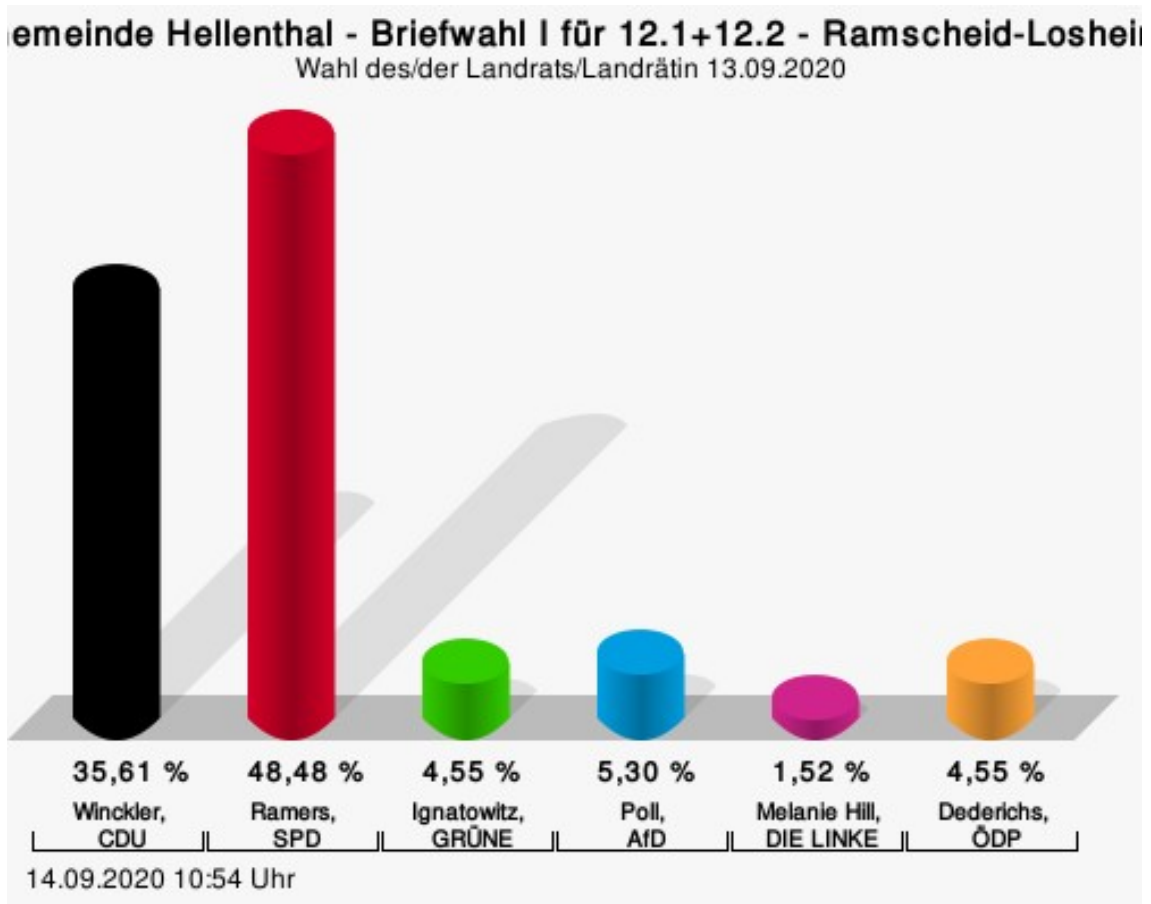
	Anzahl	Prozent
Winckler, CDU	79	35,43 %
Ramers, SPD	111	49,78 %
Ignatowitz, GRÜNE	11	4,93 %
Poll, AfD	10	4,48 %
Hill, DIE LINKE	2	0,90 %
Dederichs, ÖDP	10	4,48 %



Winckler, CDU = Johannes Winckler, Christlich Demokratische Union Deutschlands
 Ramers, SPD = Markus Ramers, Sozialdemokratische Partei Deutschlands
 Ignatowitz, GRÜNE = Hans-Werner Ignatowitz, BÜNDNIS 90/DIE GRÜNEN
 Poll, AfD = Frank Poll, Alternative für Deutschland
 Dederichs, ÖDP = Camelia Dederichs, Ökologisch-Demokratische Partei

Briefwahl I für 12.1+12.2 - Ramscheid-Losheim

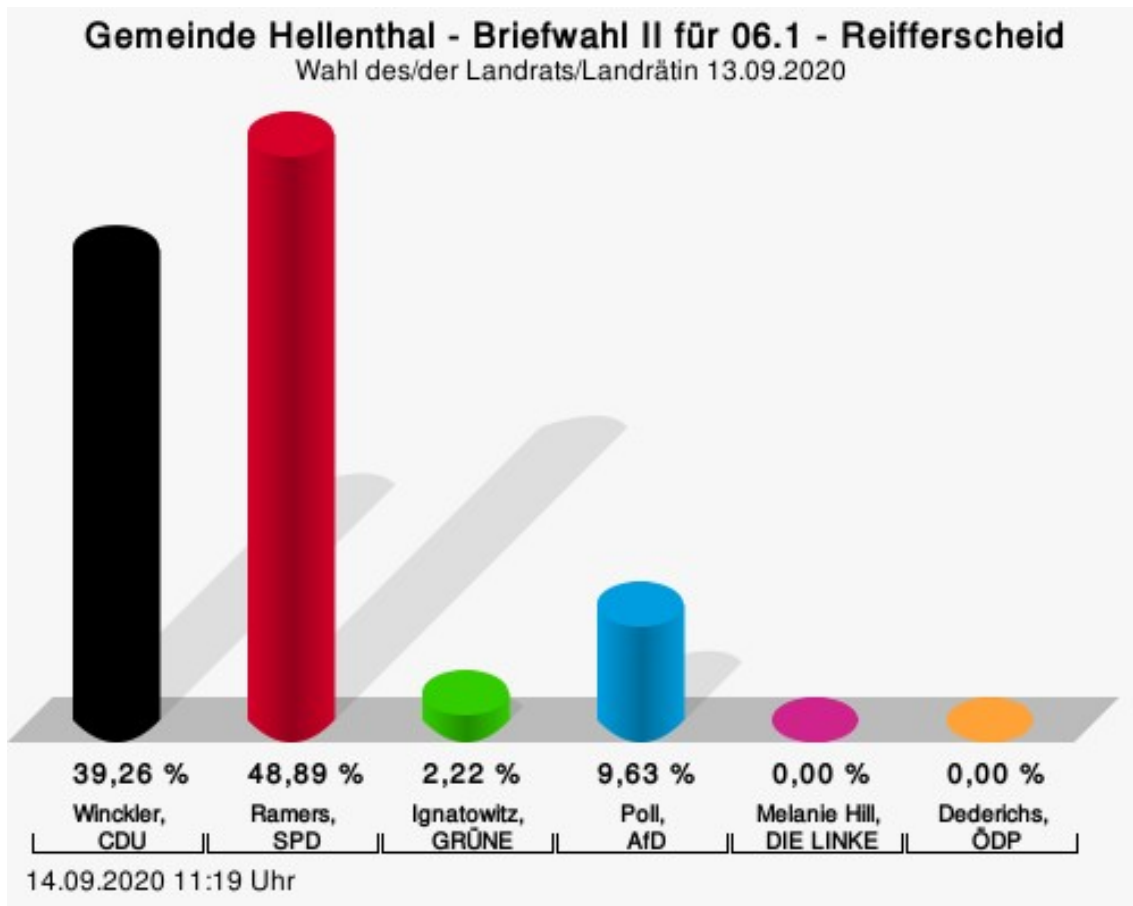
	Anzahl	Prozent
Winckler, CDU	47	35,61 %
Ramers, SPD	64	48,48 %
Ignatowitz, GRÜNE	6	4,55 %
Poll, AfD	7	5,30 %
Hill, DIE LINKE	2	1,52 %
Dederichs, ÖDP	6	4,55 %



Winckler, CDU = Johannes Winckler, Christlich Demokratische Union Deutschlands
 Ramers, SPD = Markus Ramers, Sozialdemokratische Partei Deutschlands
 Ignatowitz, GRÜNE = Hans-Werner Ignatowitz, BÜNDNIS 90/DIE GRÜNEN
 Poll, AfD = Frank Poll, Alternative für Deutschland
 Dederichs, ÖDP = Camelia Dederichs, Ökologisch-Demokratische Partei

Briefwahl II für 06.1 - Reifferscheid

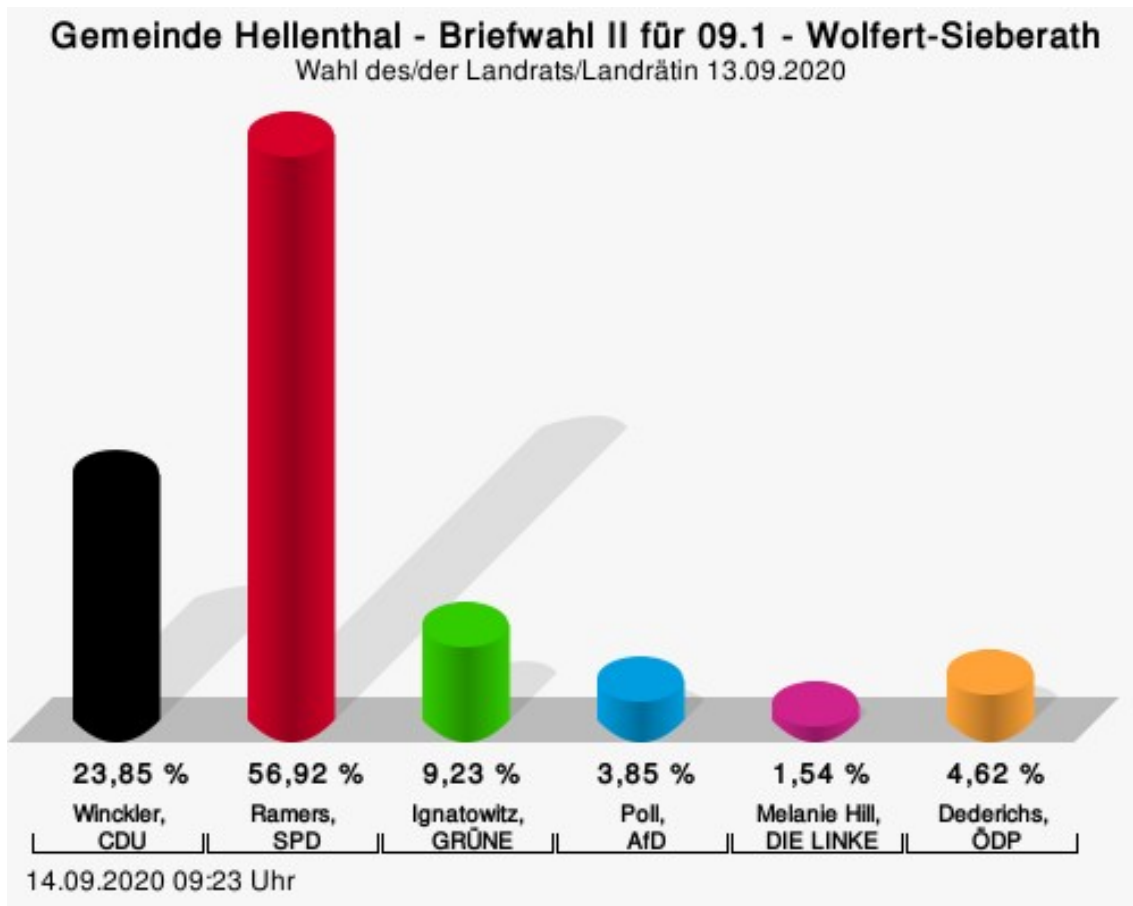
	Anzahl	Prozent
Winckler, CDU	53	39,26 %
Ramers, SPD	66	48,89 %
Ignatowitz, GRÜNE	3	2,22 %
Poll, AfD	13	9,63 %
Hill, DIE LINKE	0	0,00 %
Dederichs, ÖDP	0	0,00 %



Winckler, CDU = Johannes Winckler, Christlich Demokratische Union Deutschlands
 Ramers, SPD = Markus Ramers, Sozialdemokratische Partei Deutschlands
 Ignatowitz, GRÜNE = Hans-Werner Ignatowitz, BÜNDNIS 90/DIE GRÜNEN
 Poll, AfD = Frank Poll, Alternative für Deutschland
 Dederichs, ÖDP = Camelia Dederichs, Ökologisch-Demokratische Partei

Briefwahl II für 09.1 - Wolfert-Sieberath

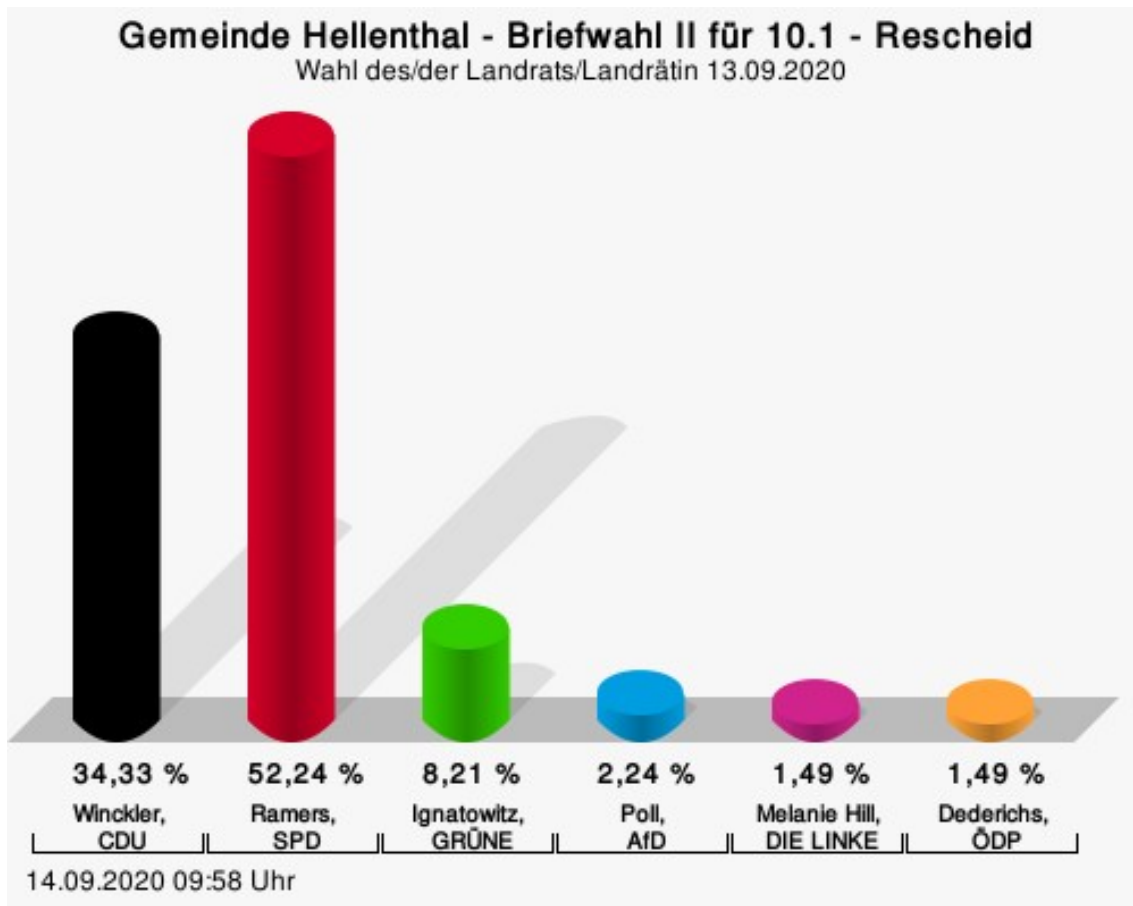
	Anzahl	Prozent
Winckler, CDU	31	23,85 %
Ramers, SPD	74	56,92 %
Ignatowitz, GRÜNE	12	9,23 %
Poll, AfD	5	3,85 %
Hill, DIE LINKE	2	1,54 %
Dederichs, ÖDP	6	4,62 %



Winckler, CDU = Johannes Winckler, Christlich Demokratische Union Deutschlands
 Ramers, SPD = Markus Ramers, Sozialdemokratische Partei Deutschlands
 Ignatowitz, GRÜNE = Hans-Werner Ignatowitz, BÜNDNIS 90/DIE GRÜNEN
 Poll, AfD = Frank Poll, Alternative für Deutschland
 Dederichs, ÖDP = Camelia Dederichs, Ökologisch-Demokratische Partei

Briefwahl II für 10.1 - Rescheid

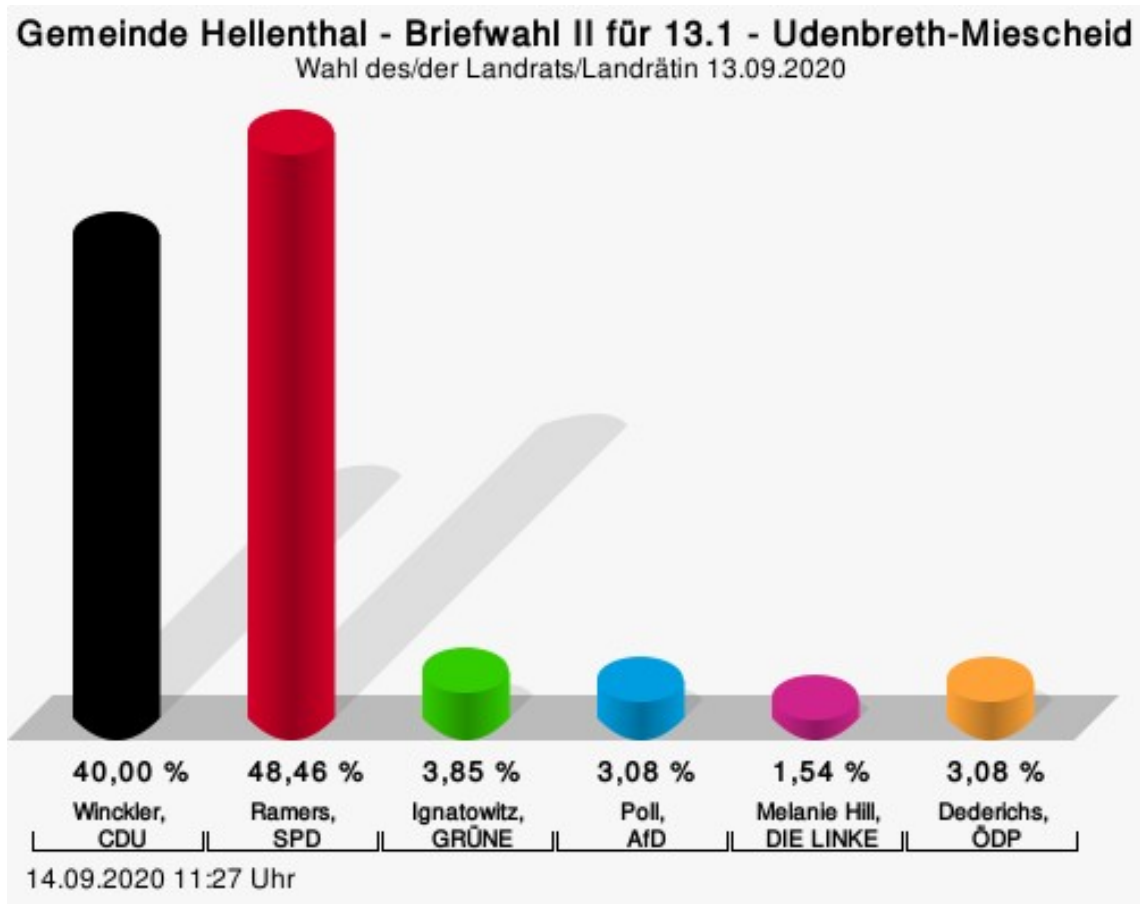
	Anzahl	Prozent
Winckler, CDU	46	34,33 %
Ramers, SPD	70	52,24 %
Ignatowitz, GRÜNE	11	8,21 %
Poll, AfD	3	2,24 %
Hill, DIE LINKE	2	1,49 %
Dederichs, ÖDP	2	1,49 %



Winckler, CDU = Johannes Winckler, Christlich Demokratische Union Deutschlands
 Ramers, SPD = Markus Ramers, Sozialdemokratische Partei Deutschlands
 Ignatowitz, GRÜNE = Hans-Werner Ignatowitz, BÜNDNIS 90/DIE GRÜNEN
 Poll, AfD = Frank Poll, Alternative für Deutschland
 Dederichs, ÖDP = Camelia Dederichs, Ökologisch-Demokratische Partei

Briefwahl II für 13.1 - Udenbreth-Miescheid

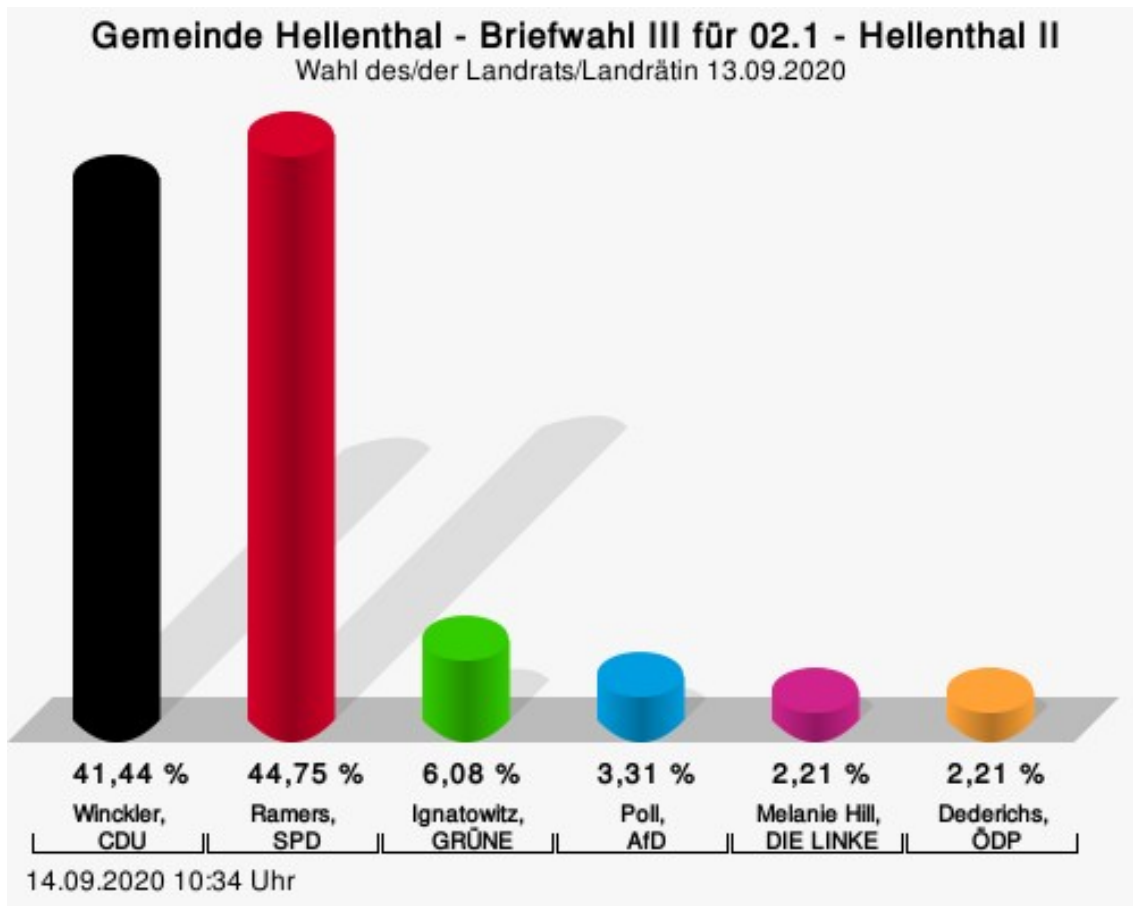
	Anzahl	Prozent
Winckler, CDU	52	40,00 %
Ramers, SPD	63	48,46 %
Ignatowitz, GRÜNE	5	3,85 %
Poll, AfD	4	3,08 %
Hill, DIE LINKE	2	1,54 %
Dederichs, ÖDP	4	3,08 %



Winckler, CDU = Johannes Winckler, Christlich Demokratische Union Deutschlands
 Ramers, SPD = Markus Ramers, Sozialdemokratische Partei Deutschlands
 Ignatowitz, GRÜNE = Hans-Werner Ignatowitz, BÜNDNIS 90/DIE GRÜNEN
 Poll, AfD = Frank Poll, Alternative für Deutschland
 Dederichs, ÖDP = Camelia Dederichs, Ökologisch-Demokratische Partei

Briefwahl III für 02.1 - Hellenthal II

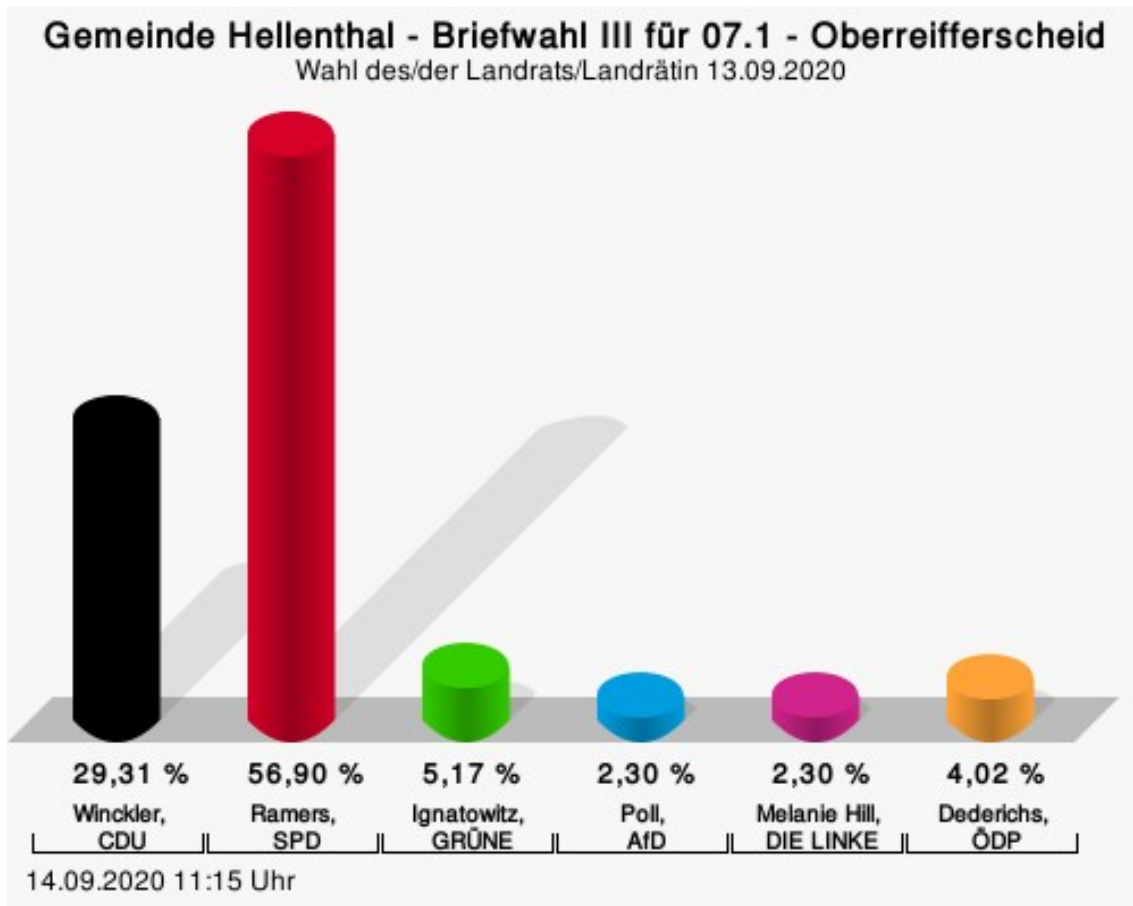
	Anzahl	Prozent
Winckler, CDU	75	41,44 %
Ramers, SPD	81	44,75 %
Ignatowitz, GRÜNE	11	6,08 %
Poll, AfD	6	3,31 %
Hill, DIE LINKE	4	2,21 %
Dederichs, ÖDP	4	2,21 %



Winckler, CDU = Johannes Winckler, Christlich Demokratische Union Deutschlands
 Ramers, SPD = Markus Ramers, Sozialdemokratische Partei Deutschlands
 Ignatowitz, GRÜNE = Hans-Werner Ignatowitz, BÜNDNIS 90/DIE GRÜNEN
 Poll, AfD = Frank Poll, Alternative für Deutschland
 Dederichs, ÖDP = Camelia Dederichs, Ökologisch-Demokratische Partei

Briefwahl III für 07.1 - Oberreifferscheid

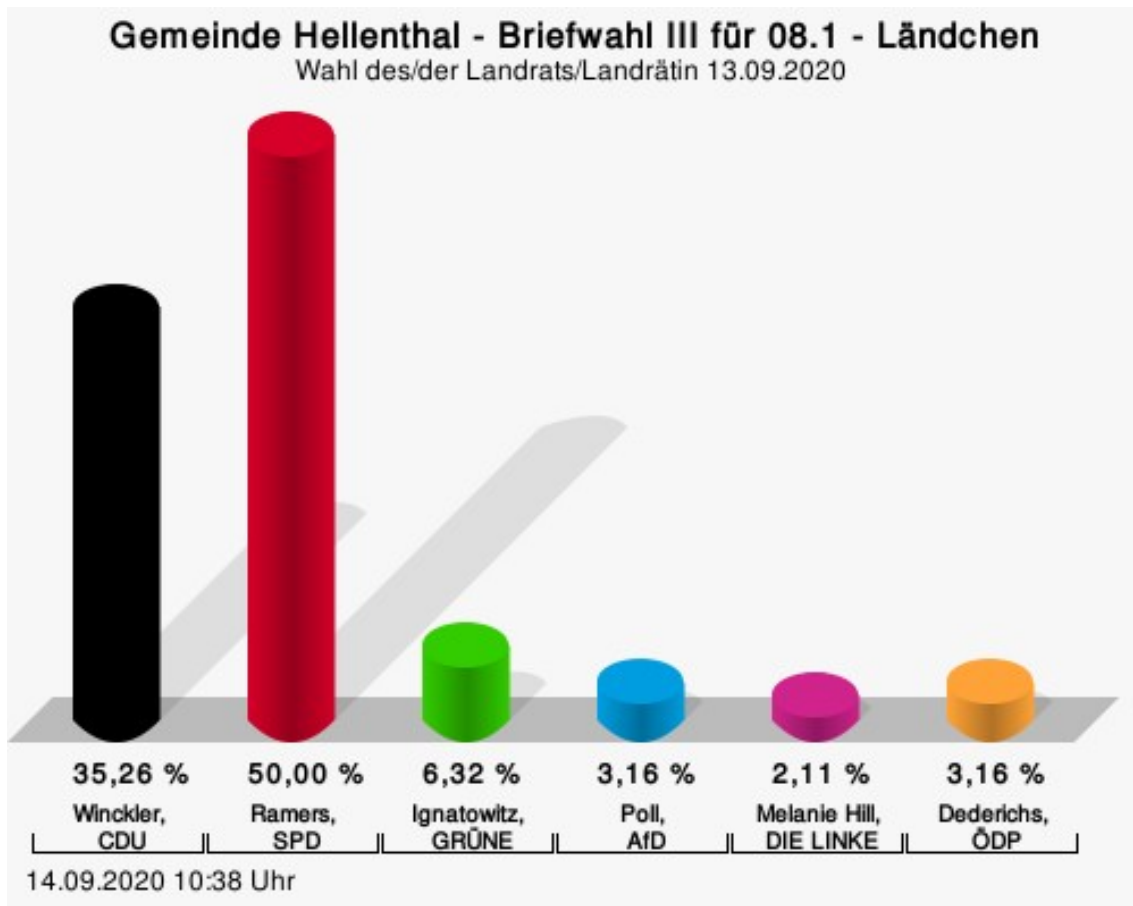
	Anzahl	Prozent
Winckler, CDU	51	29,31 %
Ramers, SPD	99	56,90 %
Ignatowitz, GRÜNE	9	5,17 %
Poll, AfD	4	2,30 %
Hill, DIE LINKE	4	2,30 %
Dederichs, ÖDP	7	4,02 %



Winckler, CDU = Johannes Winckler, Christlich Demokratische Union Deutschlands
 Ramers, SPD = Markus Ramers, Sozialdemokratische Partei Deutschlands
 Ignatowitz, GRÜNE = Hans-Werner Ignatowitz, BÜNDNIS 90/DIE GRÜNEN
 Poll, AfD = Frank Poll, Alternative für Deutschland
 Dederichs, ÖDP = Camelia Dederichs, Ökologisch-Demokratische Partei

Briefwahl III für 08.1 - Ländchen

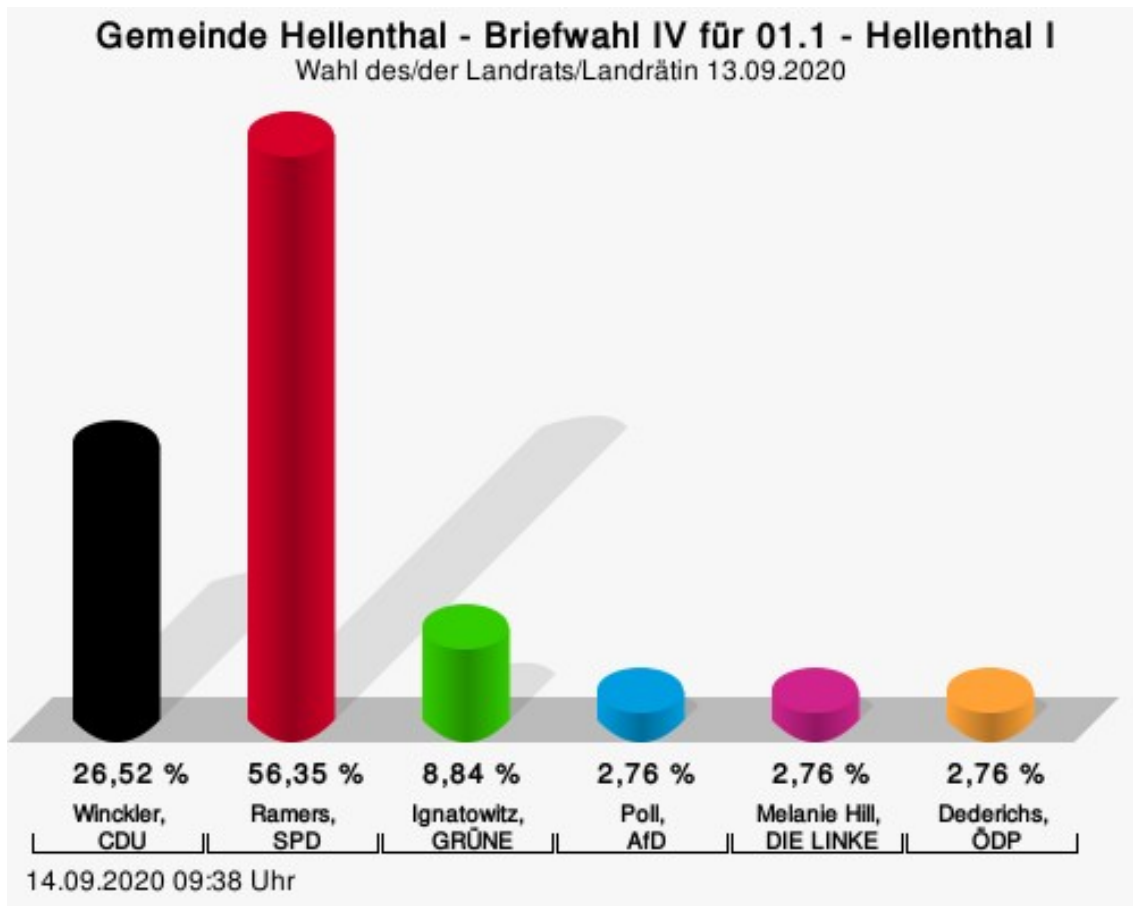
	Anzahl	Prozent
Winckler, CDU	67	35,26 %
Ramers, SPD	95	50,00 %
Ignatowitz, GRÜNE	12	6,32 %
Poll, AfD	6	3,16 %
Hill, DIE LINKE	4	2,11 %
Dederichs, ÖDP	6	3,16 %



Winckler, CDU = Johannes Winckler, Christlich Demokratische Union Deutschlands
 Ramers, SPD = Markus Ramers, Sozialdemokratische Partei Deutschlands
 Ignatowitz, GRÜNE = Hans-Werner Ignatowitz, BÜNDNIS 90/DIE GRÜNEN
 Poll, AfD = Frank Poll, Alternative für Deutschland
 Dederichs, ÖDP = Camelia Dederichs, Ökologisch-Demokratische Partei

Briefwahl IV für 01.1 - Hellenthal I

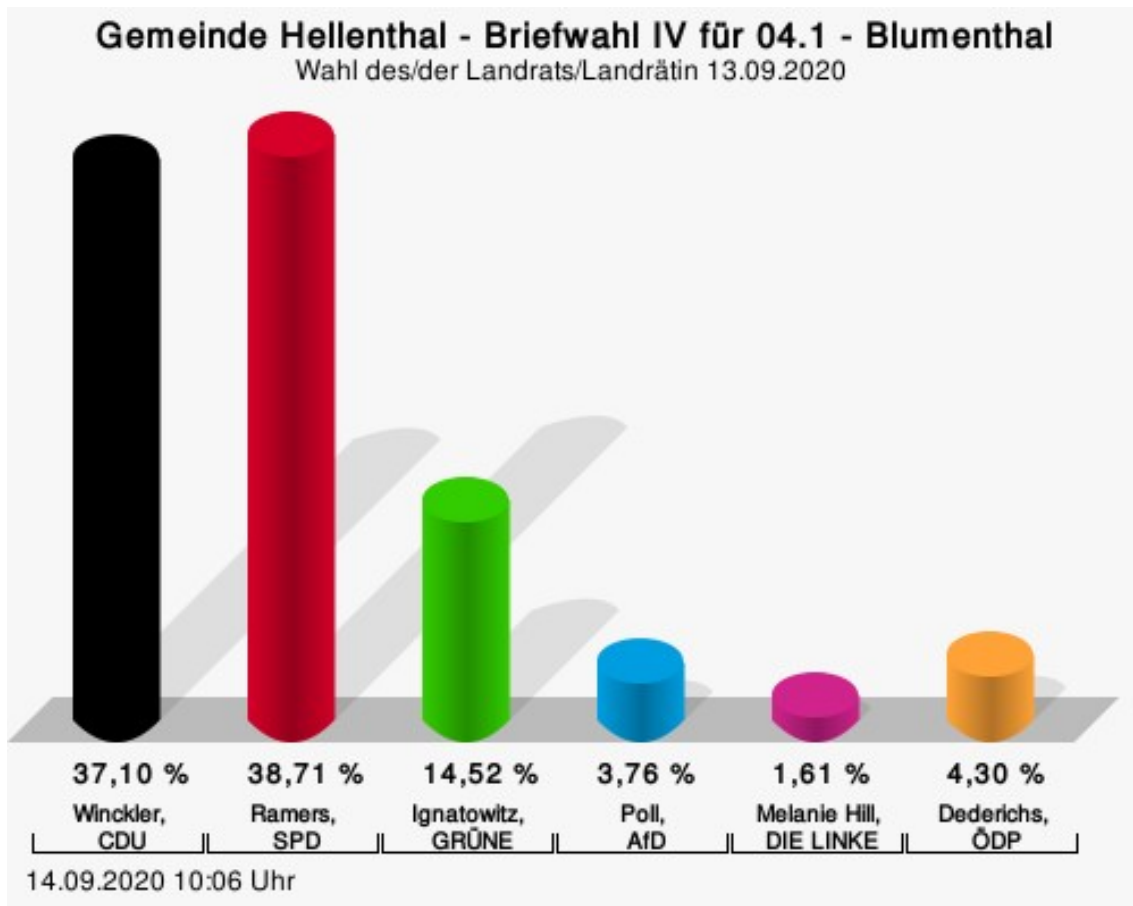
	Anzahl	Prozent
Winckler, CDU	48	26,52 %
Ramers, SPD	102	56,35 %
Ignatowitz, GRÜNE	16	8,84 %
Poll, AfD	5	2,76 %
Hill, DIE LINKE	5	2,76 %
Dederichs, ÖDP	5	2,76 %



Winckler, CDU = Johannes Winckler, Christlich Demokratische Union Deutschlands
 Ramers, SPD = Markus Ramers, Sozialdemokratische Partei Deutschlands
 Ignatowitz, GRÜNE = Hans-Werner Ignatowitz, BÜNDNIS 90/DIE GRÜNEN
 Poll, AfD = Frank Poll, Alternative für Deutschland
 Dederichs, ÖDP = Camelia Dederichs, Ökologisch-Demokratische Partei

Briefwahl IV für 04.1 - Blumenthal

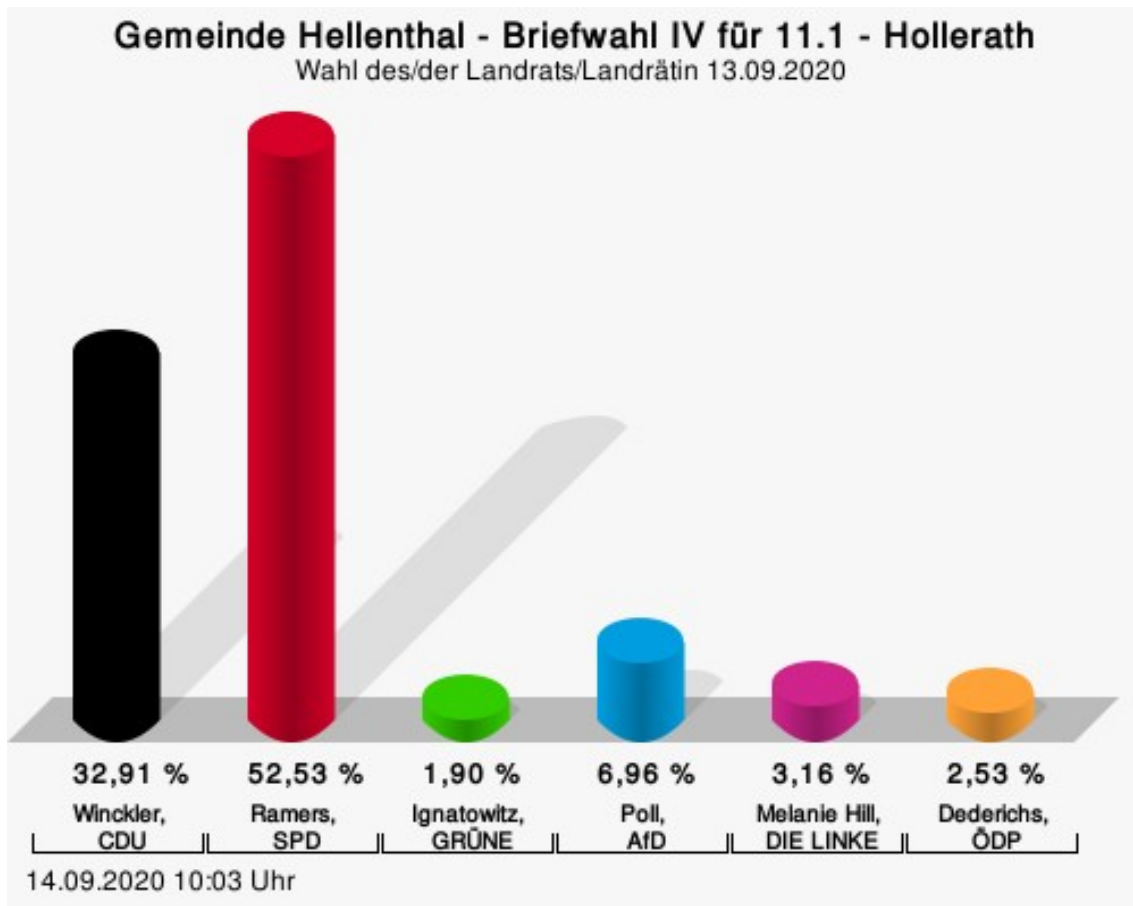
	Anzahl	Prozent
Winckler, CDU	69	37,10 %
Ramers, SPD	72	38,71 %
Ignatowitz, GRÜNE	27	14,52 %
Poll, AfD	7	3,76 %
Hill, DIE LINKE	3	1,61 %
Dederichs, ÖDP	8	4,30 %



Winckler, CDU = Johannes Winckler, Christlich Demokratische Union Deutschlands
 Ramers, SPD = Markus Ramers, Sozialdemokratische Partei Deutschlands
 Ignatowitz, GRÜNE = Hans-Werner Ignatowitz, BÜNDNIS 90/DIE GRÜNEN
 Poll, AfD = Frank Poll, Alternative für Deutschland
 Dederichs, ÖDP = Camelia Dederichs, Ökologisch-Demokratische Partei

Briefwahl IV für 11.1 - Hollerath

	Anzahl	Prozent
Winckler, CDU	52	32,91 %
Ramers, SPD	83	52,53 %
Ignatowitz, GRÜNE	3	1,90 %
Poll, AfD	11	6,96 %
Hill, DIE LINKE	5	3,16 %
Dederichs, ÖDP	4	2,53 %



Winckler, CDU = Johannes Winckler, Christlich Demokratische Union Deutschlands
 Ramers, SPD = Markus Ramers, Sozialdemokratische Partei Deutschlands
 Ignatowitz, GRÜNE = Hans-Werner Ignatowitz, BÜNDNIS 90/DIE GRÜNEN
 Poll, AfD = Frank Poll, Alternative für Deutschland
 Dederichs, ÖDP = Camelia Dederichs, Ökologisch-Demokratische Partei

Übersicht Stimmbezirke

Zusammenstellung der Ergebnisse nach Stimmbezirken

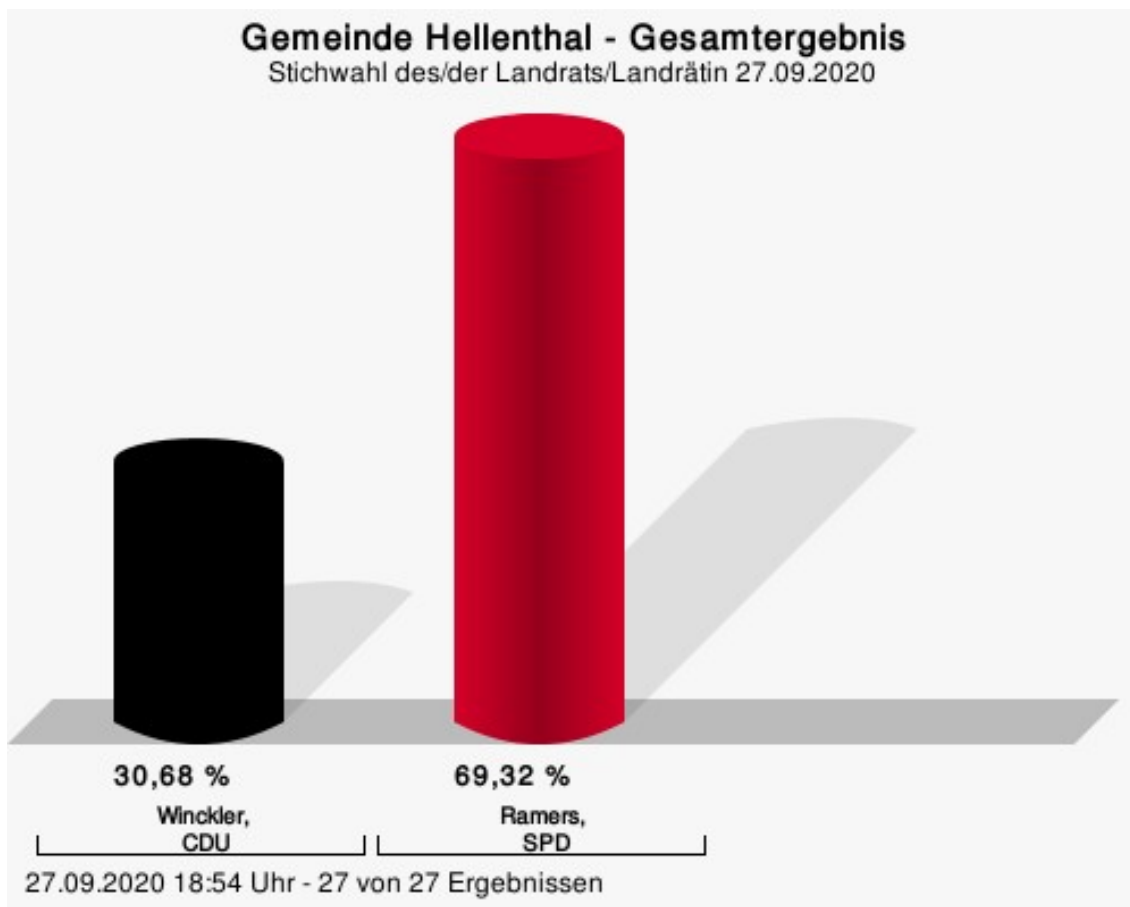
Stimmbezirk	Stand	Wahlberechtigte	Wähler/innen	gültig	Winckler, CDU	Ramers, SPD	Ignatowitz, GRÜNE	Poll, AfD	Hill, DIE LINKE	Dederichs, ÖDP
Hellenthal I	eingegangen	571	24,17 %	98,55 %	30,88 %	48,53 %	7,35 %	8,82 %	1,47 %	2,94 %
Hellenthal II	eingegangen	538	23,42 %	99,21 %	34,40 %	56,00 %	1,60 %	3,20 %	3,20 %	1,60 %
Hellenthal III	eingegangen	566	21,73 %	94,31 %	32,76 %	43,97 %	8,62 %	10,34 %	2,59 %	1,72 %
Blumenthal	eingegangen	581	26,51 %	95,45 %	39,46 %	36,05 %	8,16 %	10,20 %	3,40 %	2,72 %
Wollenberg-Wiesen-Manscheid	eingegangen	594	27,78 %	98,79 %	31,29 %	52,15 %	1,84 %	7,98 %	2,45 %	4,29 %
Reifferscheid	eingegangen	475	31,37 %	97,32 %	37,24 %	42,07 %	7,59 %	10,34 %	1,38 %	1,38 %
Oberreifferscheid	eingegangen	440	27,95 %	99,19 %	37,70 %	44,26 %	7,38 %	9,84 %	0,00 %	0,82 %
Ländchen	eingegangen	586	38,74 %	99,12 %	46,22 %	41,33 %	4,89 %	2,67 %	2,67 %	2,22 %
Wolfert-Sieberath	eingegangen	496	41,94 %	96,15 %	33,50 %	56,00 %	4,00 %	5,00 %	0,50 %	1,00 %
Rescheid	eingegangen	467	44,33 %	98,07 %	36,95 %	50,25 %	2,46 %	7,39 %	0,99 %	1,97 %
Hollerath	eingegangen	452	30,53 %	98,55 %	30,15 %	56,62 %	4,41 %	8,09 %	0,00 %	0,74 %
Ramscheid	eingegangen	211	25,59 %	94,44 %	11,76 %	62,75 %	3,92 %	17,65 %	3,92 %	0,00 %
Losheim	eingegangen	240	39,58 %	96,84 %	55,43 %	28,26 %	4,35 %	5,43 %	4,35 %	2,17 %
Udenbreth-Miescheid	eingegangen	445	36,40 %	96,91 %	42,04 %	36,31 %	12,10 %	6,37 %	1,91 %	1,27 %
Briefwahl I für 03.1 - Hellenthal III	eingegangen	0		98,52 %	37,50 %	51,00 %	7,00 %	2,50 %	1,00 %	1,00 %

Stimmbezirk	Stand	Wahlberechtigte	Wähler/innen	gültig	Winckler, CDU	Ramers, SPD	Ignatowitz, GRÜNE	Poll, AfD	Hill, DIE LINKE	Dederichs, ÖDP
Briefwahl I für 05.1 - Wollenberg-Wiesen-Manscheid	eingegangen	0		98,67 %	35,43 %	49,78 %	4,93 %	4,48 %	0,90 %	4,48 %
Briefwahl I für 12.1+12.2 - Ramscheid-Losheim	eingegangen	0		98,51 %	35,61 %	48,48 %	4,55 %	5,30 %	1,52 %	4,55 %
Briefwahl II für 06.1 - Reifferscheid	eingegangen	0		100,00 %	39,26 %	48,89 %	2,22 %	9,63 %	0,00 %	0,00 %
Briefwahl II für 09.1 - Wolfert-Sieberath	eingegangen	0		97,74 %	23,85 %	56,92 %	9,23 %	3,85 %	1,54 %	4,62 %
Briefwahl II für 10.1 - Rescheid	eingegangen	0		97,10 %	34,33 %	52,24 %	8,21 %	2,24 %	1,49 %	1,49 %
Briefwahl II für 13.1 - Udenbreth-Miescheid	eingegangen	0		100,00 %	40,00 %	48,46 %	3,85 %	3,08 %	1,54 %	3,08 %
Briefwahl III für 02.1 - Hellenthal II	eingegangen	0		99,45 %	41,44 %	44,75 %	6,08 %	3,31 %	2,21 %	2,21 %
Briefwahl III für 07.1 - Oberreifferscheid	eingegangen	0		97,75 %	29,31 %	56,90 %	5,17 %	2,30 %	2,30 %	4,02 %

Stimmbezirk	Stand	Wahlberechtigte	Wähler/innen	gültig	Winckler, CDU	Ramers, SPD	Ignatowitz, GRÜNE	Poll, AfD	Hill, DIE LINKE	Dederichs, ÖDP
Briefwahl III für 08.1 - Ländchen	eingegangen	0		99,48 %	35,26 %	50,00 %	6,32 %	3,16 %	2,11 %	3,16 %
Briefwahl IV für 01.1 - Hellenthal I	eingegangen	0		96,79 %	26,52 %	56,35 %	8,84 %	2,76 %	2,76 %	2,76 %
Briefwahl IV für 04.1 - Blumenthal	eingegangen	0		99,47 %	37,10 %	38,71 %	14,52 %	3,76 %	1,61 %	4,30 %
Briefwahl IV für 11.1 - Hollerath	eingegangen	0		98,75 %	32,91 %	52,53 %	1,90 %	6,96 %	3,16 %	2,53 %
Gemeinde Hellenthal	27 von 27	6.662	63,84 %	98,10 %	35,64 %	48,44 %	6,04 %	5,63 %	1,80 %	2,44 %

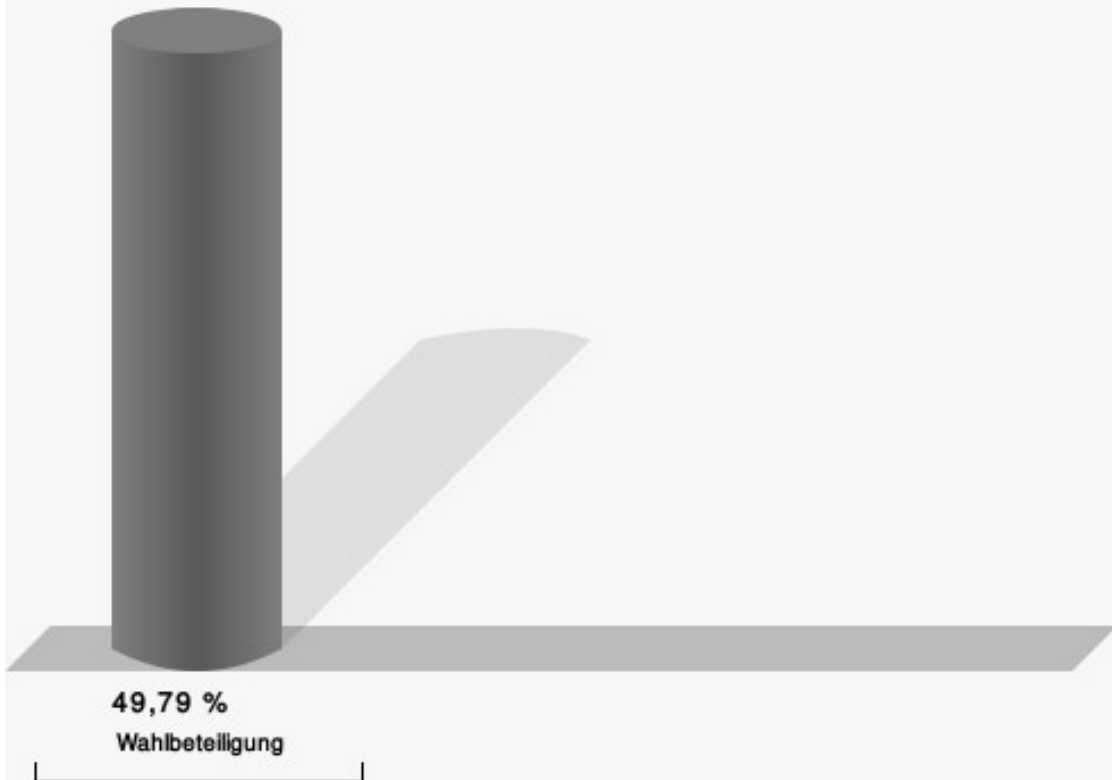
Stichwahl des/der Landrats/Landrätin Gemeinde Hellenthal

	Anzahl	Prozent
Winckler, CDU	1.010	30,68 %
Ramers, SPD	2.282	69,32 %



Winckler, CDU = Johannes Winckler, Christlich Demokratische Union Deutschlands
Ramers, SPD = Markus Ramers, Sozialdemokratische Partei Deutschlands

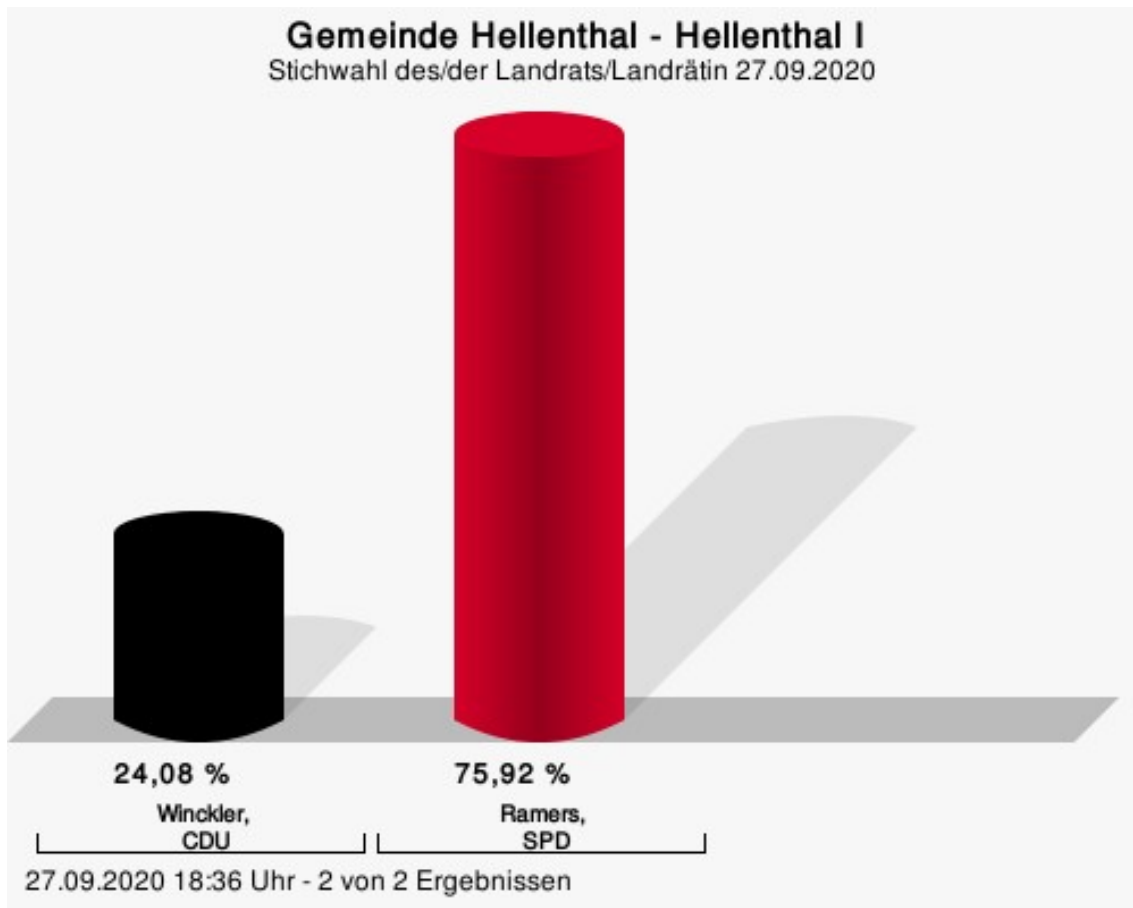
Wahlbeteiligung



27.09.2020 18:54 Uhr - 27 von 27 Ergebnissen

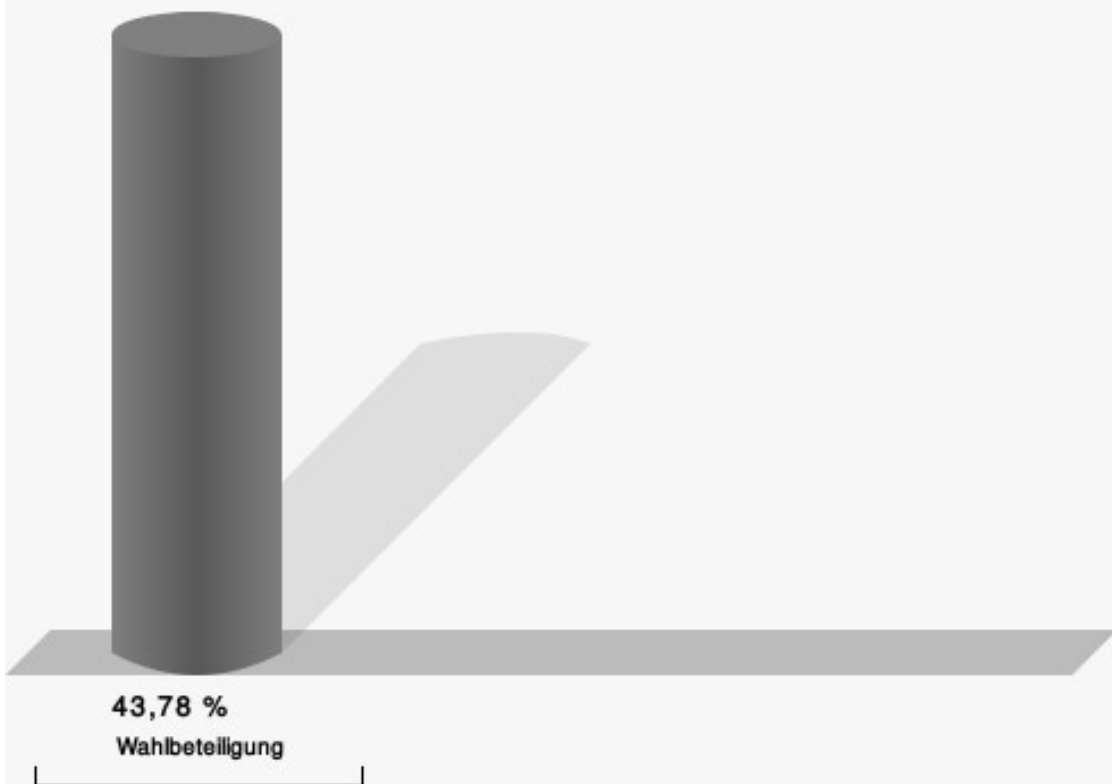
Wahlbezirke Hellenthal I

	Anzahl	Prozent
Winckler, CDU	59	24,08 %
Ramers, SPD	186	75,92 %



Winckler, CDU = Johannes Winckler, Christlich Demokratische Union Deutschlands
Ramers, SPD = Markus Ramers, Sozialdemokratische Partei Deutschlands

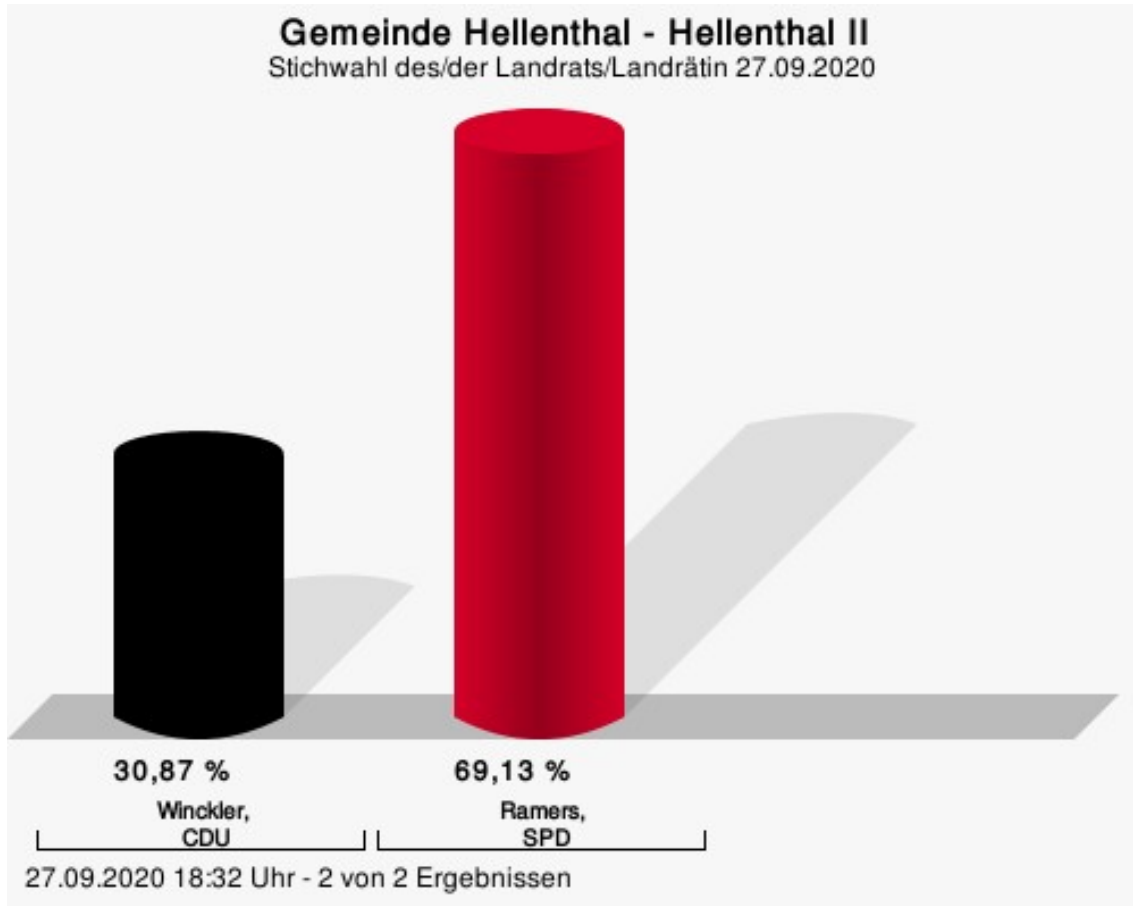
Wahlbeteiligung



27.09.2020 18:36 Uhr - 2 von 2 Ergebnissen

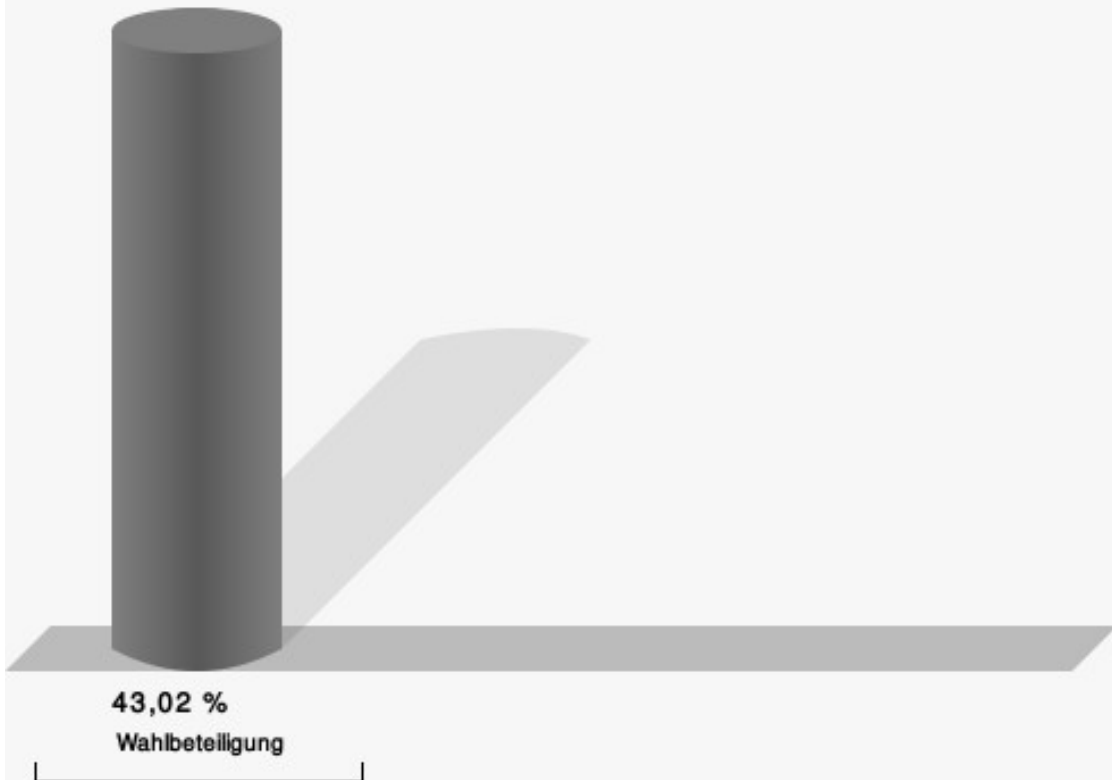
Hellenthal II

	Anzahl	Prozent
Winckler, CDU	71	30,87 %
Ramers, SPD	159	69,13 %



Winckler, CDU = Johannes Winckler, Christlich Demokratische Union Deutschlands
Ramers, SPD = Markus Ramers, Sozialdemokratische Partei Deutschlands

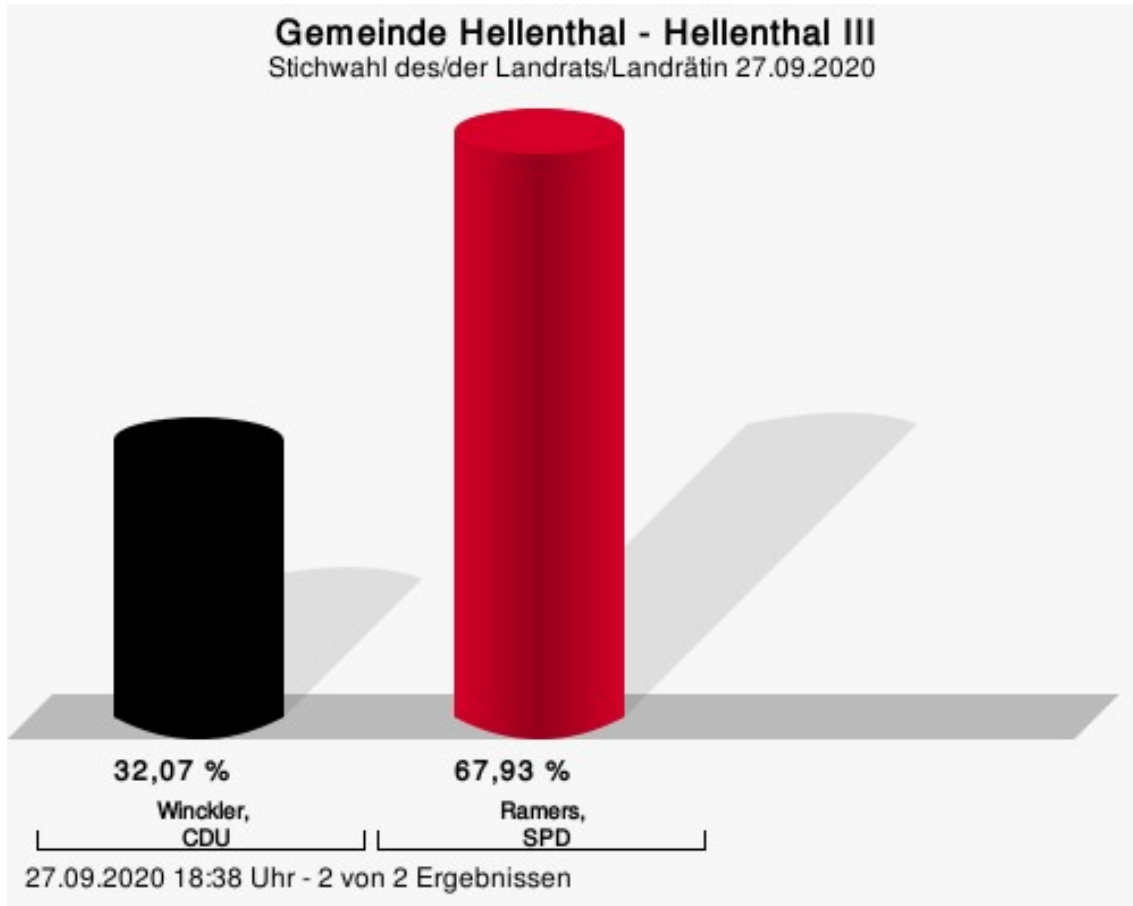
Wahlbeteiligung



27.09.2020 18:32 Uhr - 2 von 2 Ergebnissen

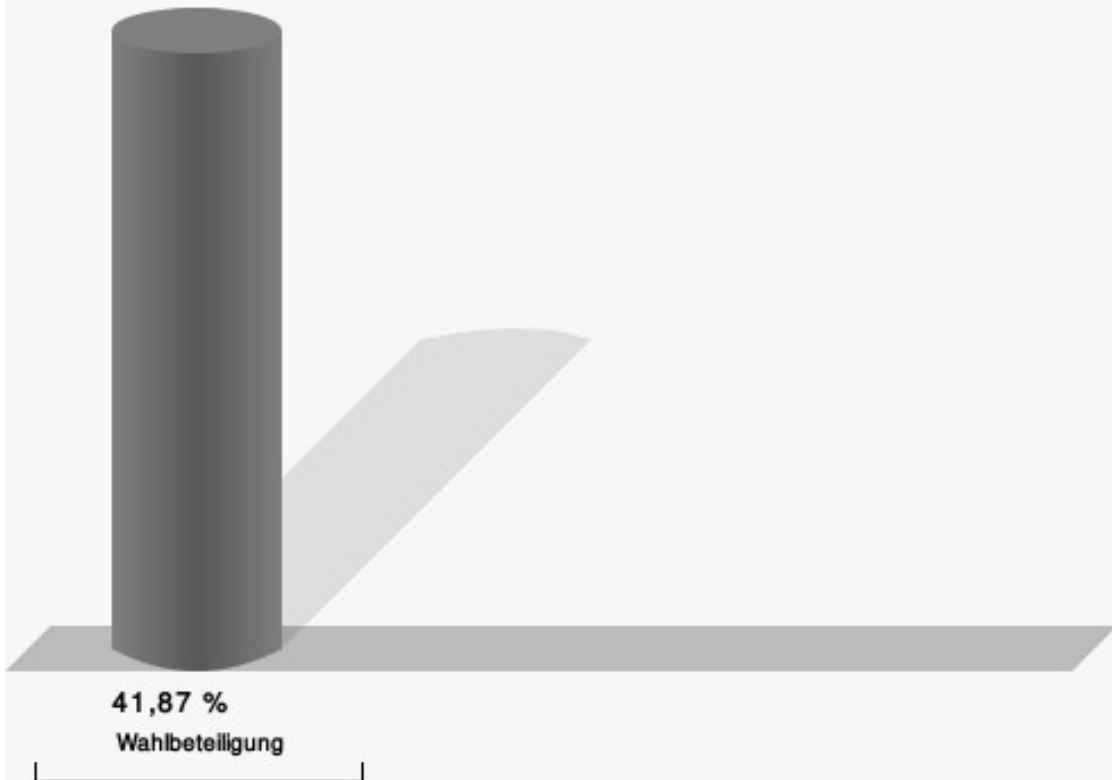
Hellenthal III

	Anzahl	Prozent
Winckler, CDU	76	32,07 %
Ramers, SPD	161	67,93 %



Winckler, CDU = Johannes Winckler, Christlich Demokratische Union Deutschlands
Ramers, SPD = Markus Ramers, Sozialdemokratische Partei Deutschlands

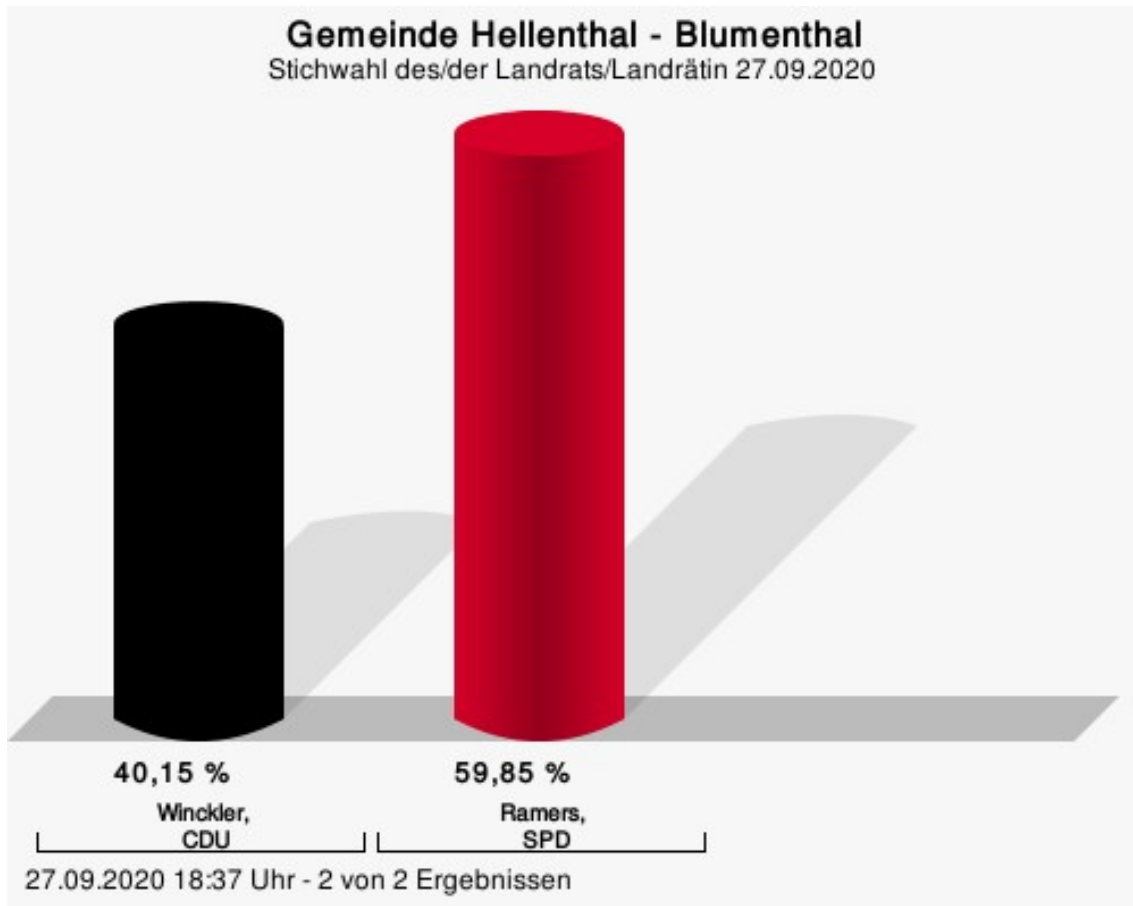
Wahlbeteiligung



27.09.2020 18:38 Uhr - 2 von 2 Ergebnissen

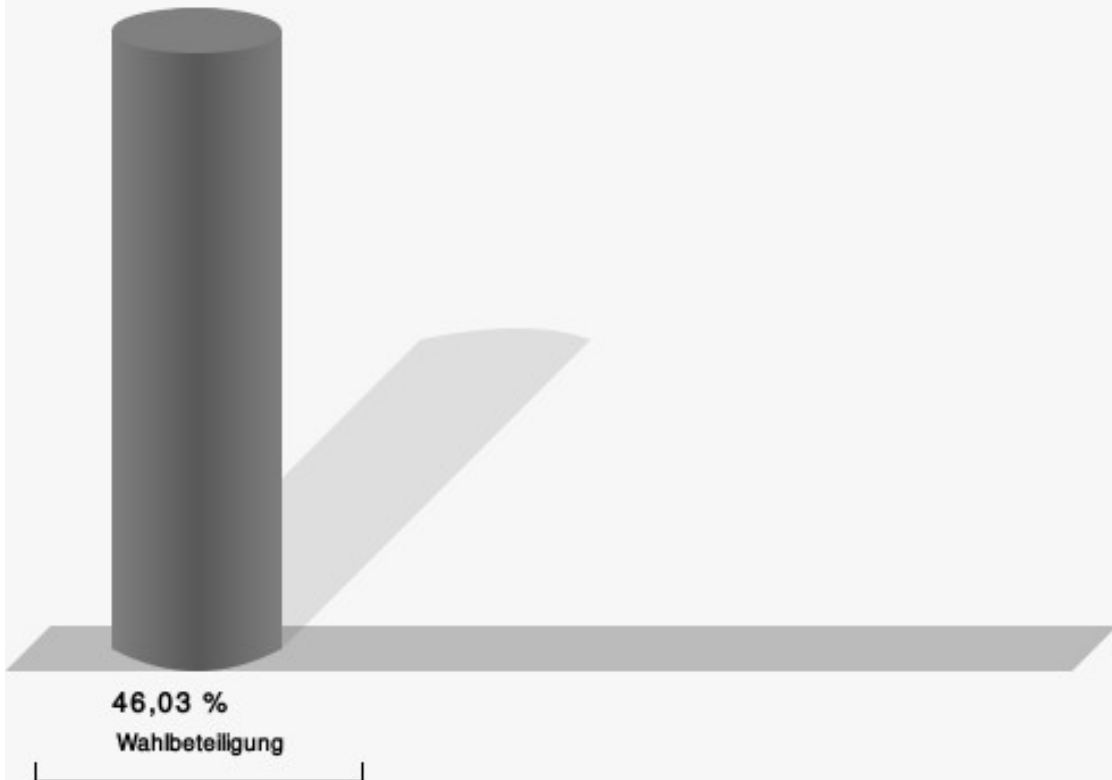
Blumenthal

	Anzahl	Prozent
Winckler, CDU	106	40,15 %
Ramers, SPD	158	59,85 %



Winckler, CDU = Johannes Winckler, Christlich Demokratische Union Deutschlands
Ramers, SPD = Markus Ramers, Sozialdemokratische Partei Deutschlands

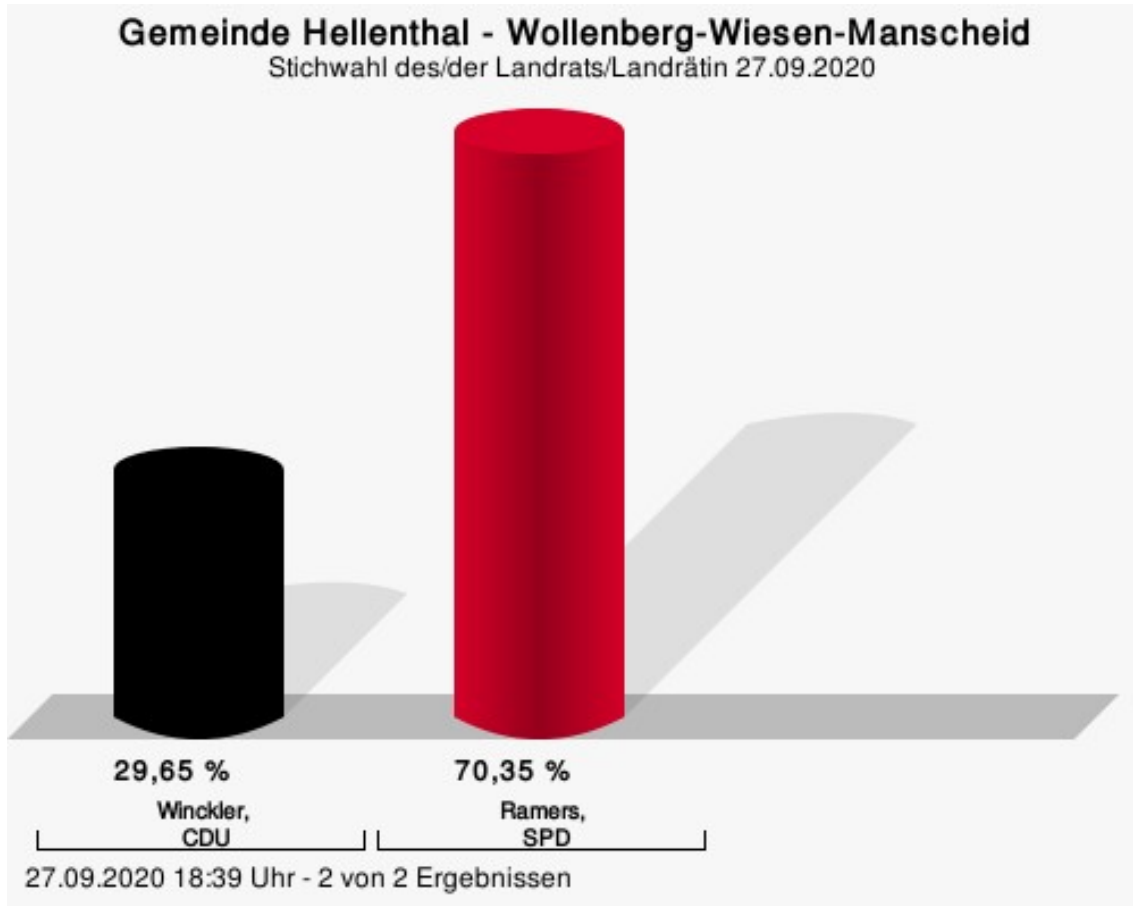
Wahlbeteiligung



27.09.2020 18:37 Uhr - 2 von 2 Ergebnissen

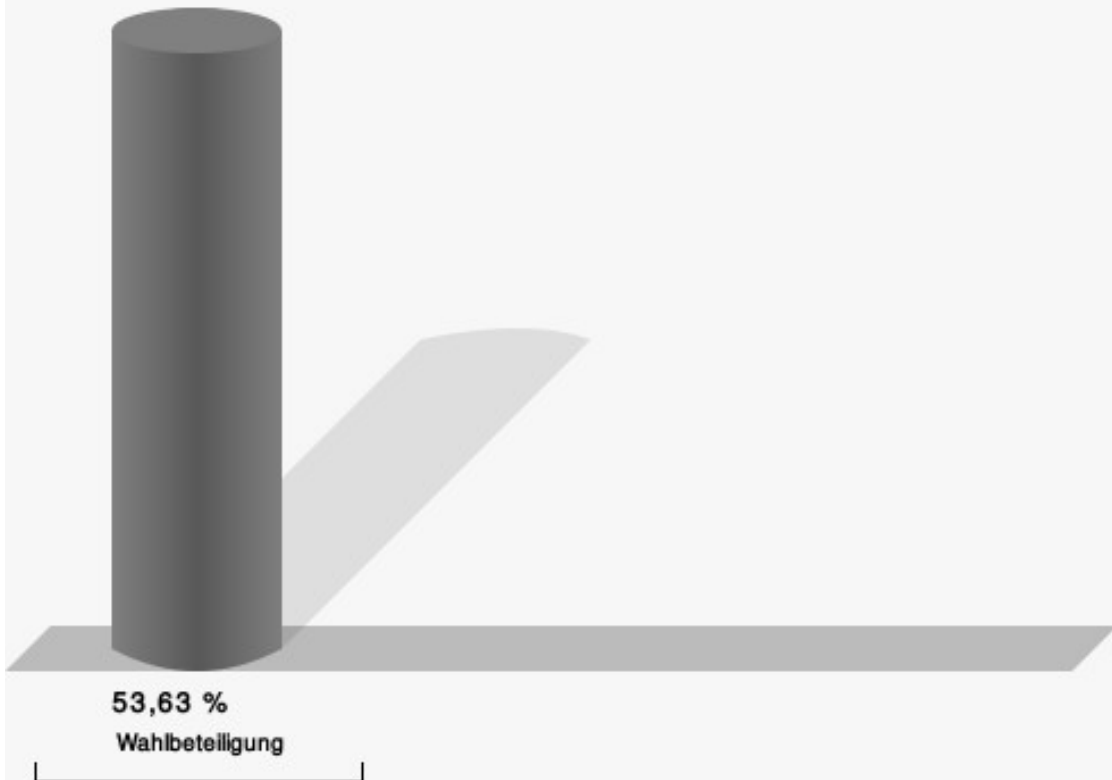
Wollenberg-Wiesen-Manscheid

	Anzahl	Prozent
Winckler, CDU	94	29,65 %
Ramers, SPD	223	70,35 %



Winckler, CDU = Johannes Winckler, Christlich Demokratische Union Deutschlands
Ramers, SPD = Markus Ramers, Sozialdemokratische Partei Deutschlands

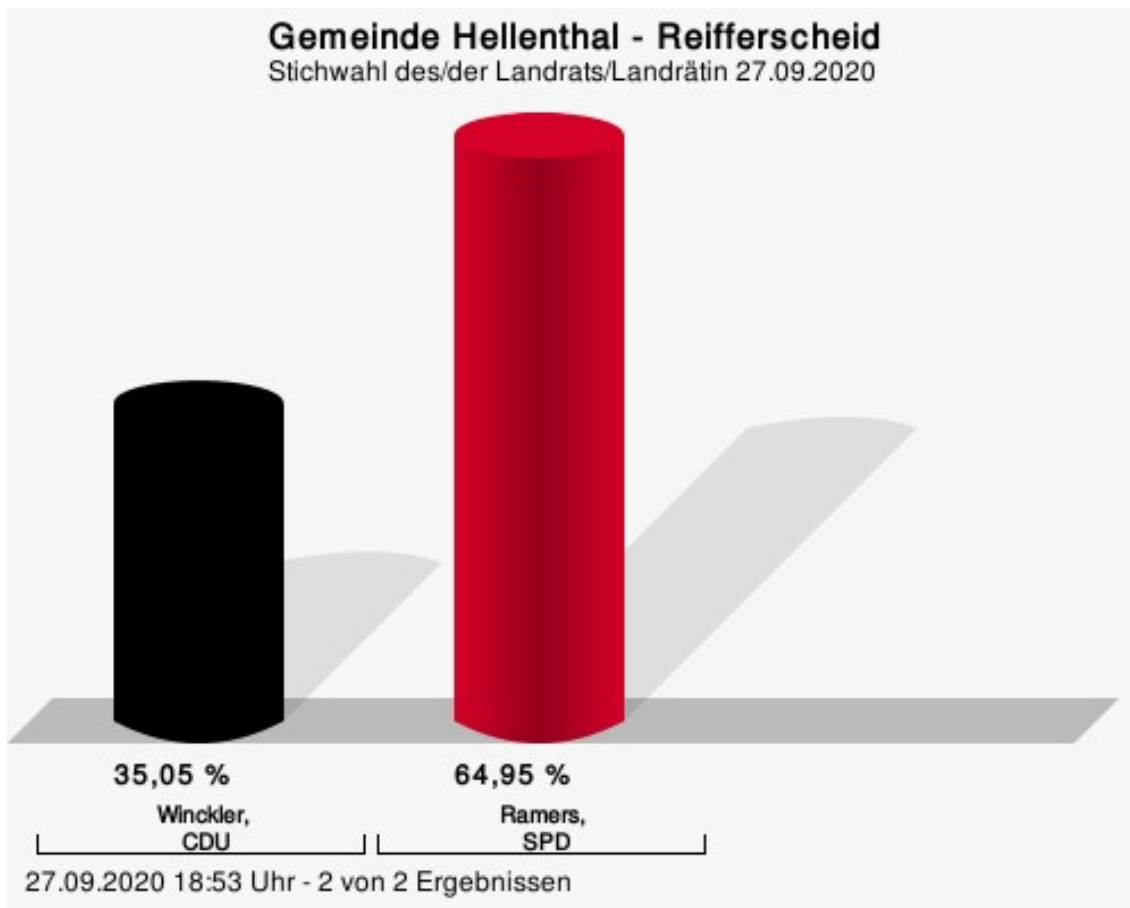
Wahlbeteiligung



27.09.2020 18:39 Uhr - 2 von 2 Ergebnissen

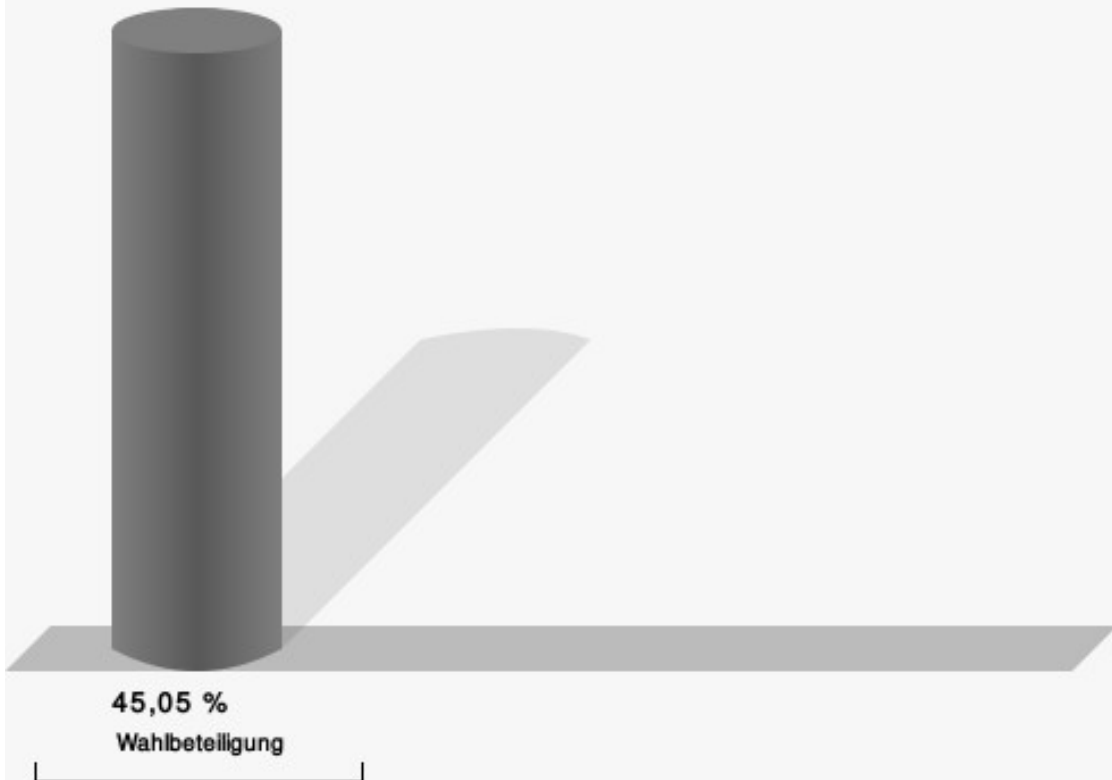
Reifferscheid

	Anzahl	Prozent
Winckler, CDU	75	35,05 %
Ramers, SPD	139	64,95 %



Winckler, CDU = Johannes Winckler, Christlich Demokratische Union Deutschlands
Ramers, SPD = Markus Ramers, Sozialdemokratische Partei Deutschlands

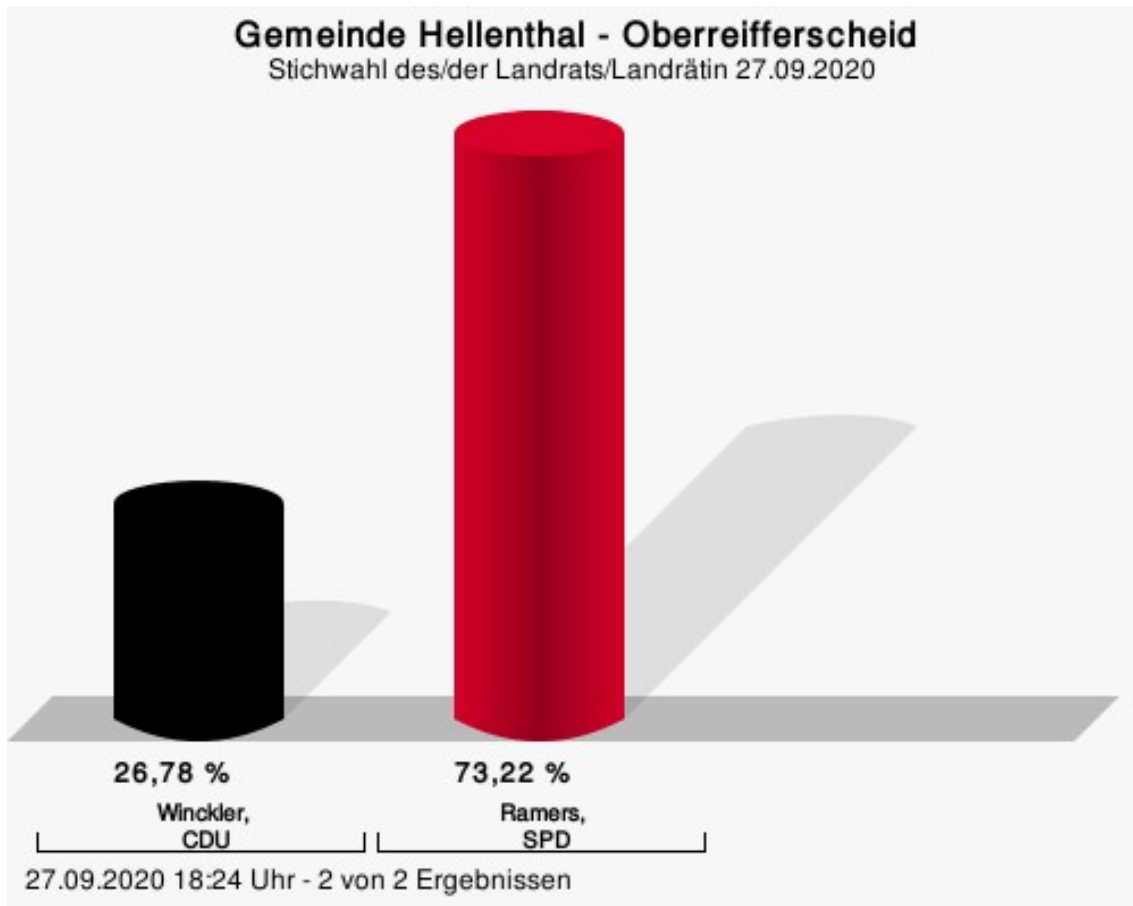
Wahlbeteiligung



27.09.2020 18:53 Uhr - 2 von 2 Ergebnissen


Oberreifferscheid

	Anzahl	Prozent
Winckler, CDU	64	26,78 %
Ramers, SPD	175	73,22 %



Winckler, CDU = Johannes Winckler, Christlich Demokratische Union Deutschlands
Ramers, SPD = Markus Ramers, Sozialdemokratische Partei Deutschlands

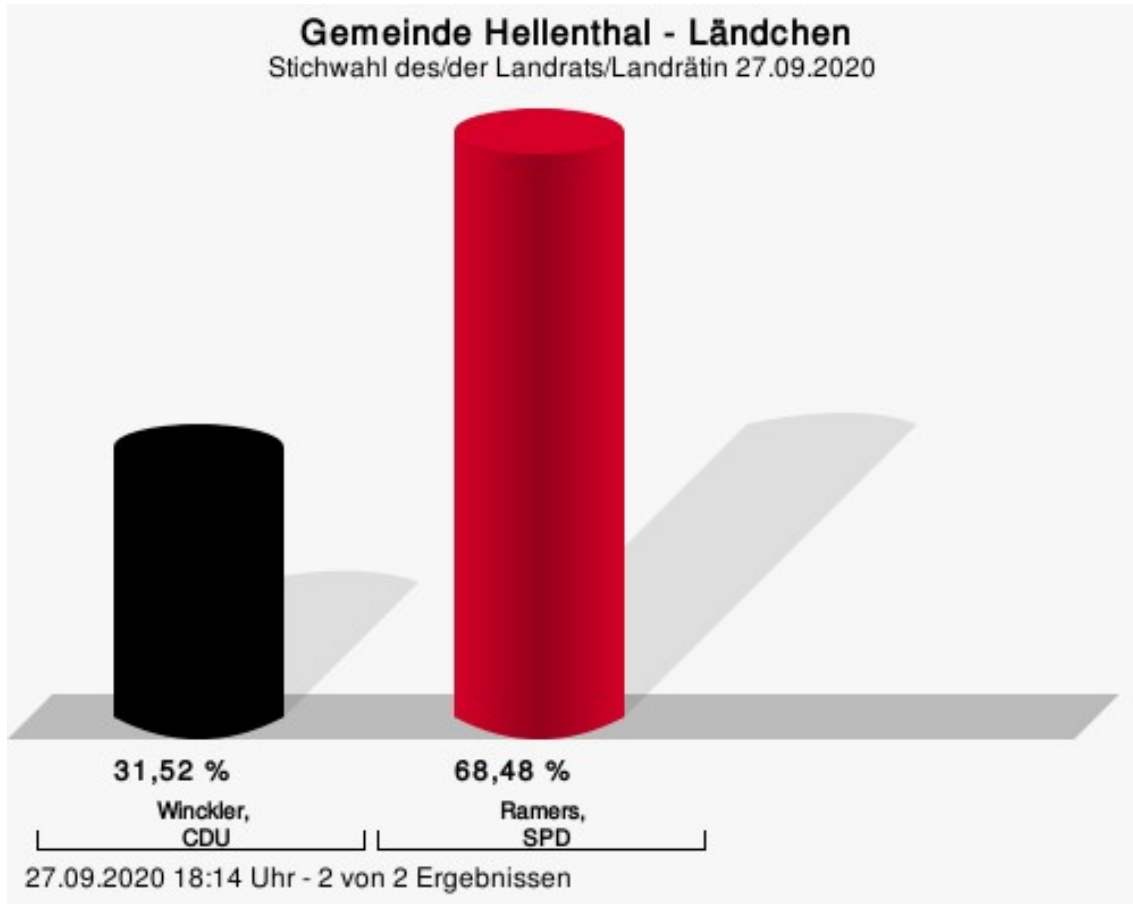
Wahlbeteiligung



27.09.2020 18:24 Uhr - 2 von 2 Ergebnissen

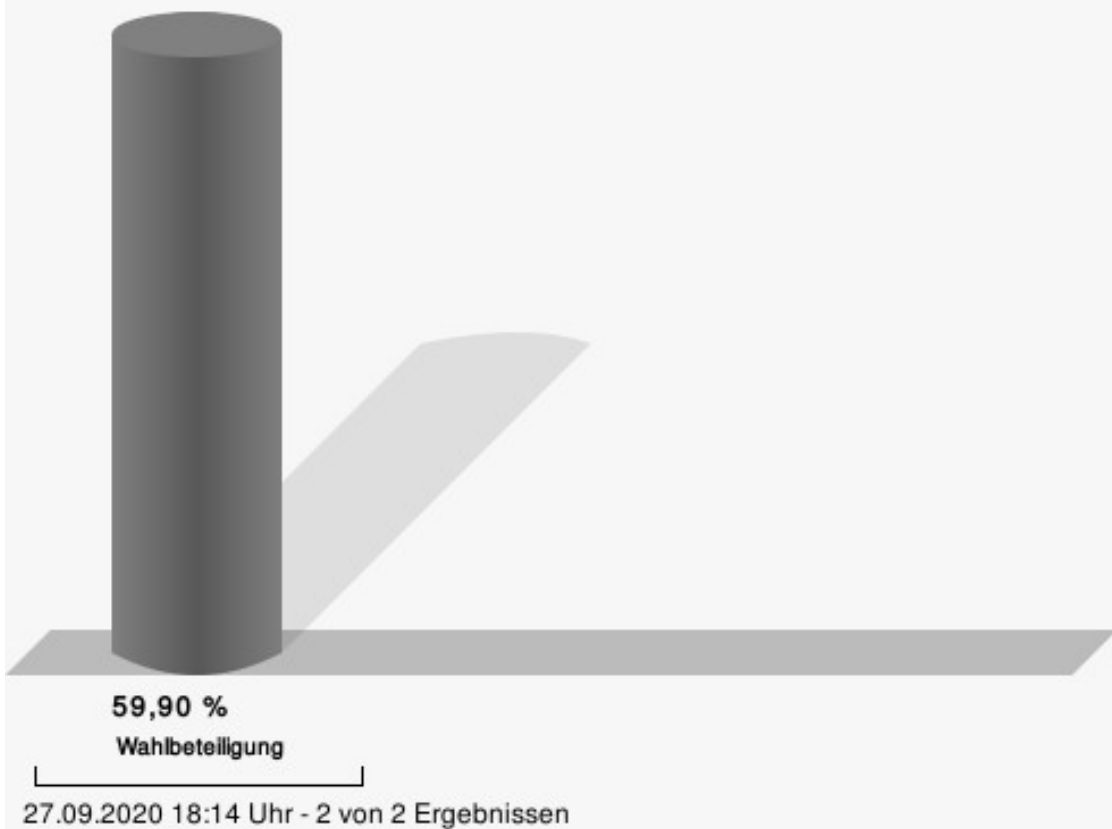
Ländchen

	Anzahl	Prozent
Winckler, CDU	110	31,52 %
Ramers, SPD	239	68,48 %



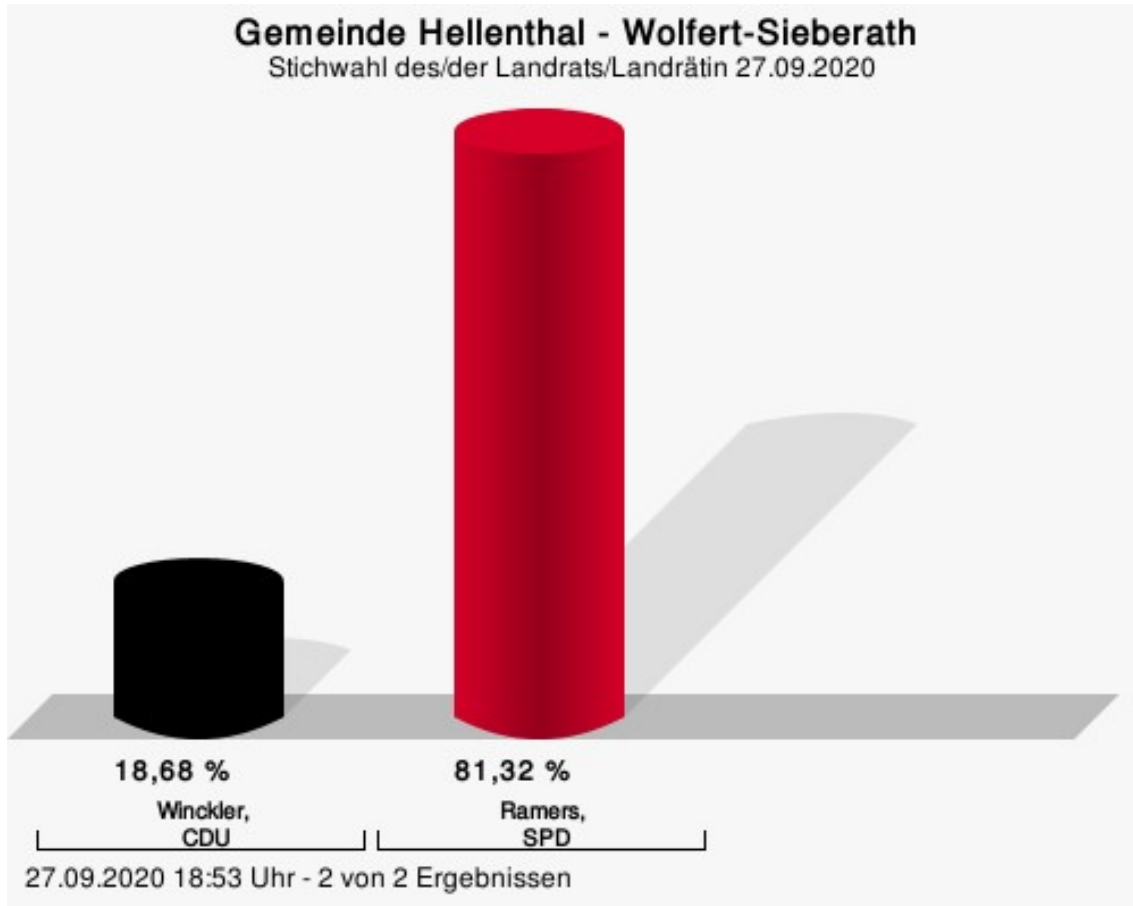
Winckler, CDU = Johannes Winckler, Christlich Demokratische Union Deutschlands
Ramers, SPD = Markus Ramers, Sozialdemokratische Partei Deutschlands

Wahlbeteiligung




Wolfert-Sieberath

	Anzahl	Prozent
Winckler, CDU	48	18,68 %
Ramers, SPD	209	81,32 %



Winckler, CDU = Johannes Winckler, Christlich Demokratische Union Deutschlands
Ramers, SPD = Markus Ramers, Sozialdemokratische Partei Deutschlands

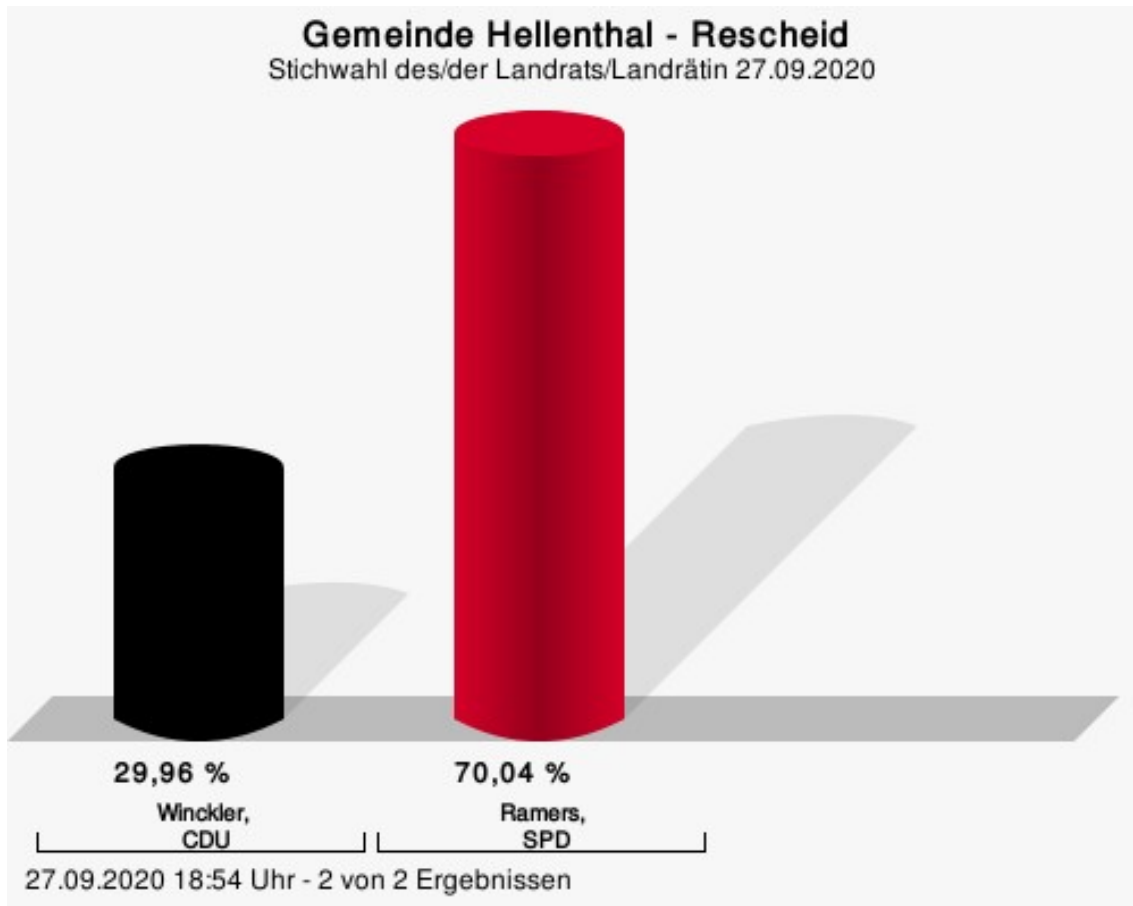
Wahlbeteiligung



27.09.2020 18:53 Uhr - 2 von 2 Ergebnissen

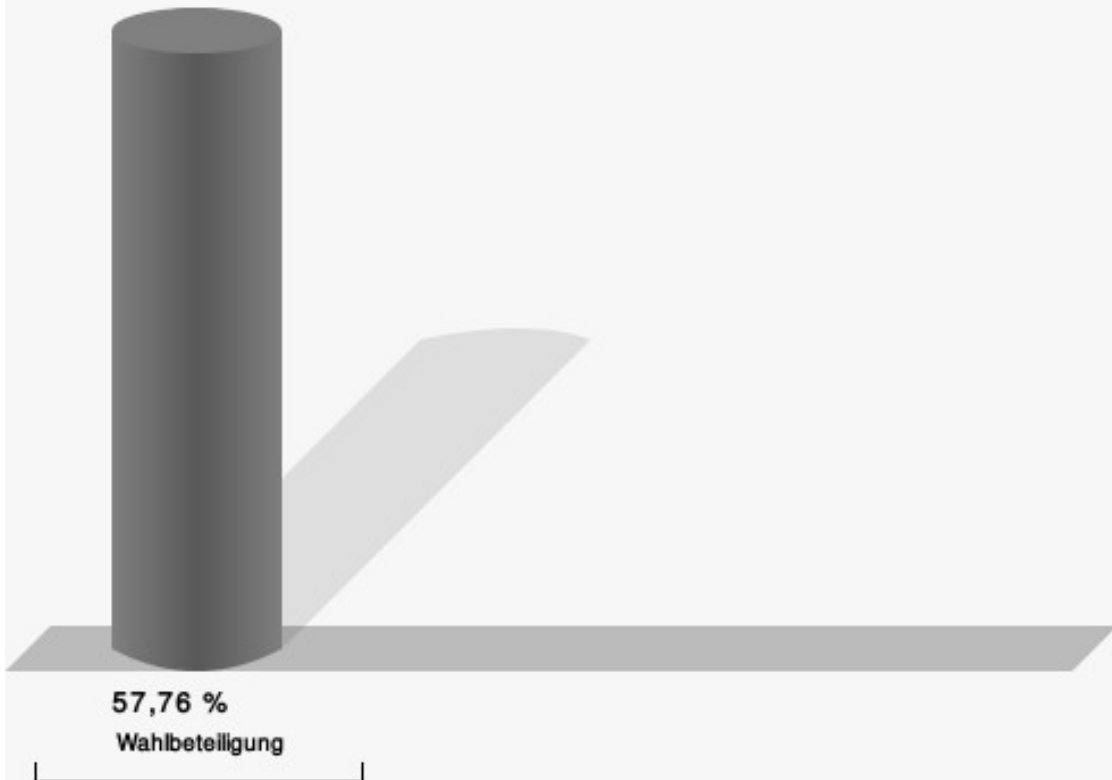
Rescheid

	Anzahl	Prozent
Winckler, CDU	80	29,96 %
Ramers, SPD	187	70,04 %



Winckler, CDU = Johannes Winckler, Christlich Demokratische Union Deutschlands
Ramers, SPD = Markus Ramers, Sozialdemokratische Partei Deutschlands

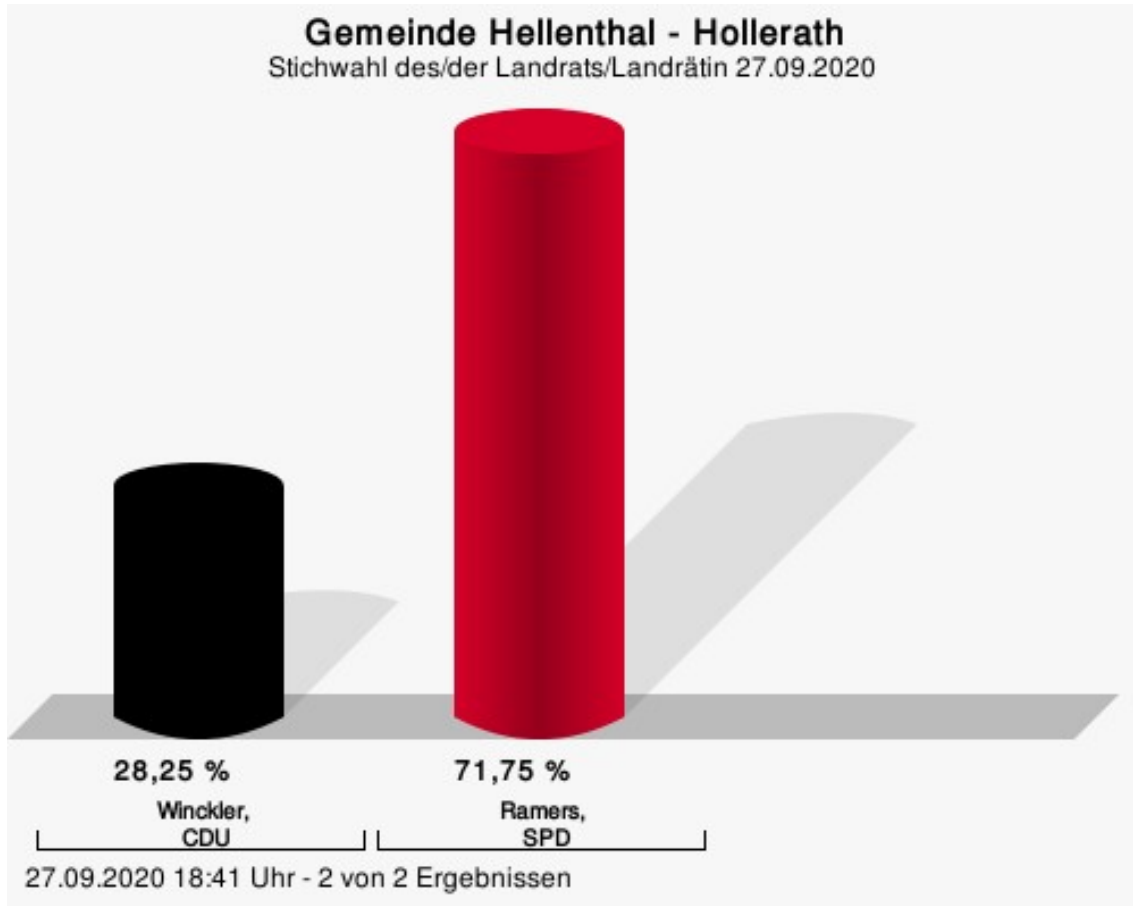
Wahlbeteiligung



27.09.2020 18:54 Uhr - 2 von 2 Ergebnissen

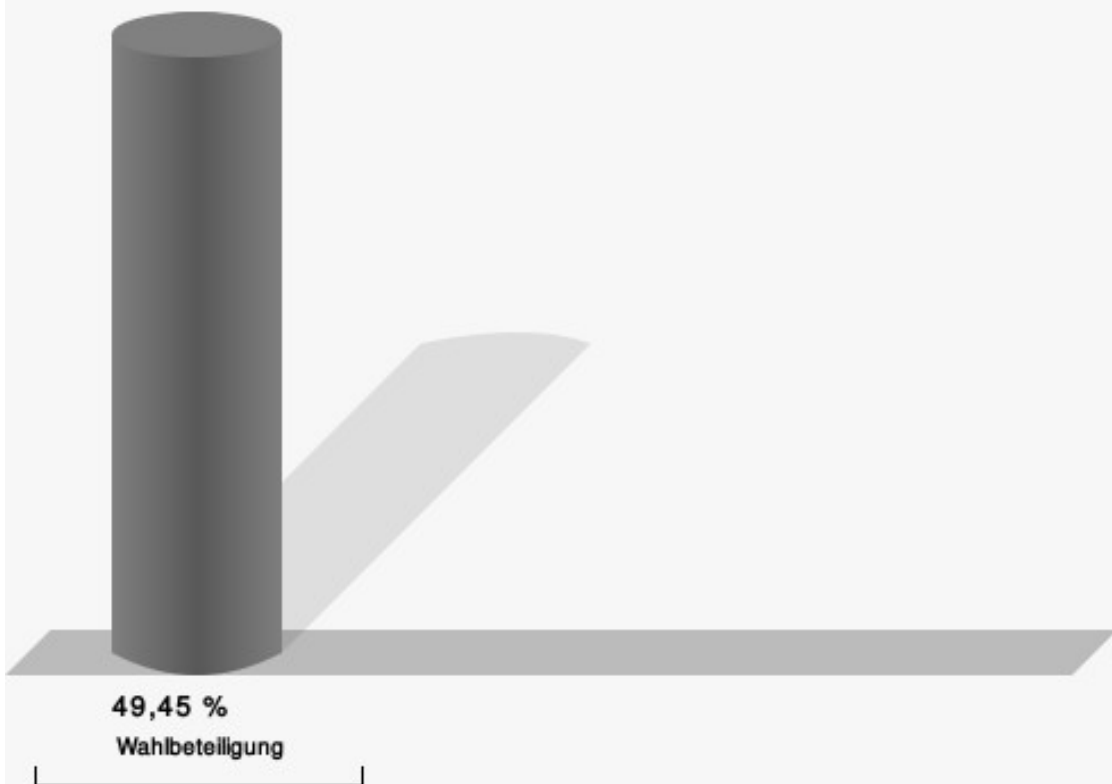
Hollerath

	Anzahl	Prozent
Winckler, CDU	63	28,25 %
Ramers, SPD	160	71,75 %



Winckler, CDU = Johannes Winckler, Christlich Demokratische Union Deutschlands
Ramers, SPD = Markus Ramers, Sozialdemokratische Partei Deutschlands

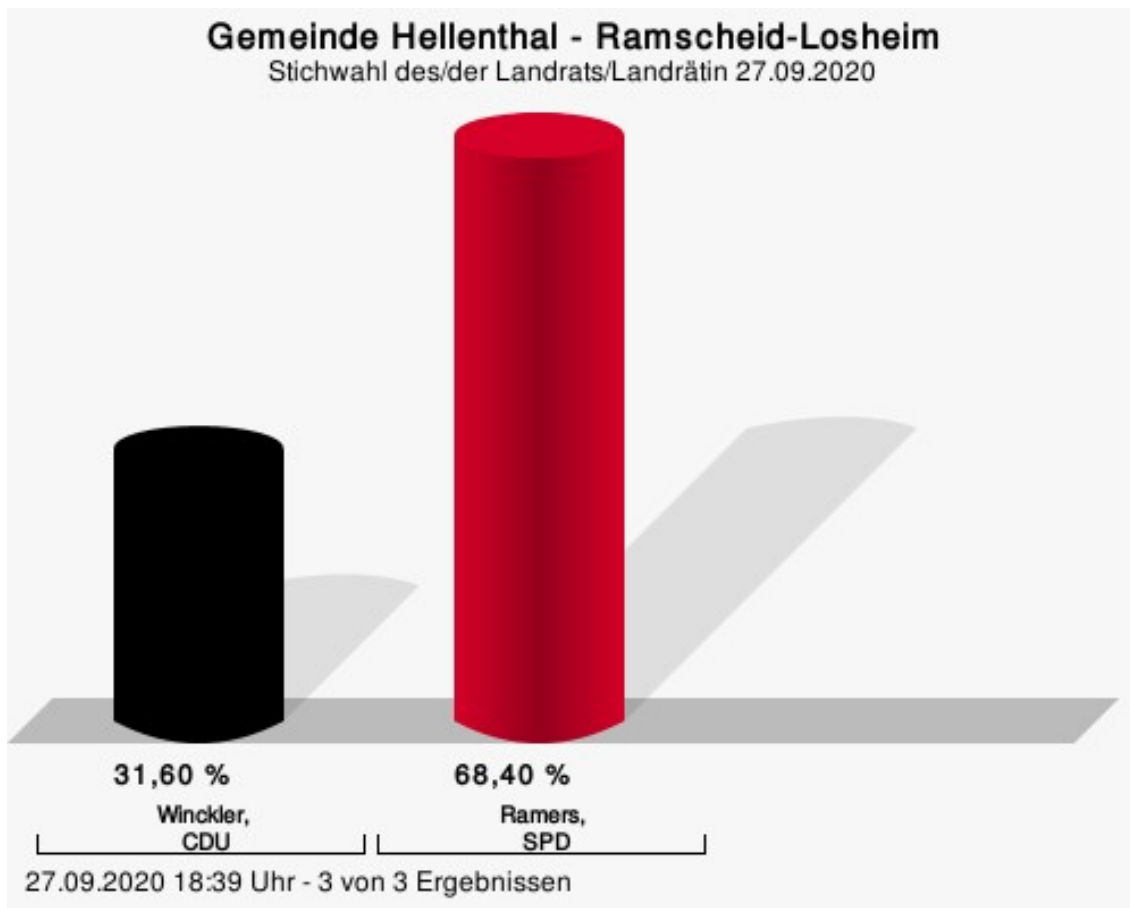
Wahlbeteiligung



27.09.2020 18:41 Uhr - 2 von 2 Ergebnissen

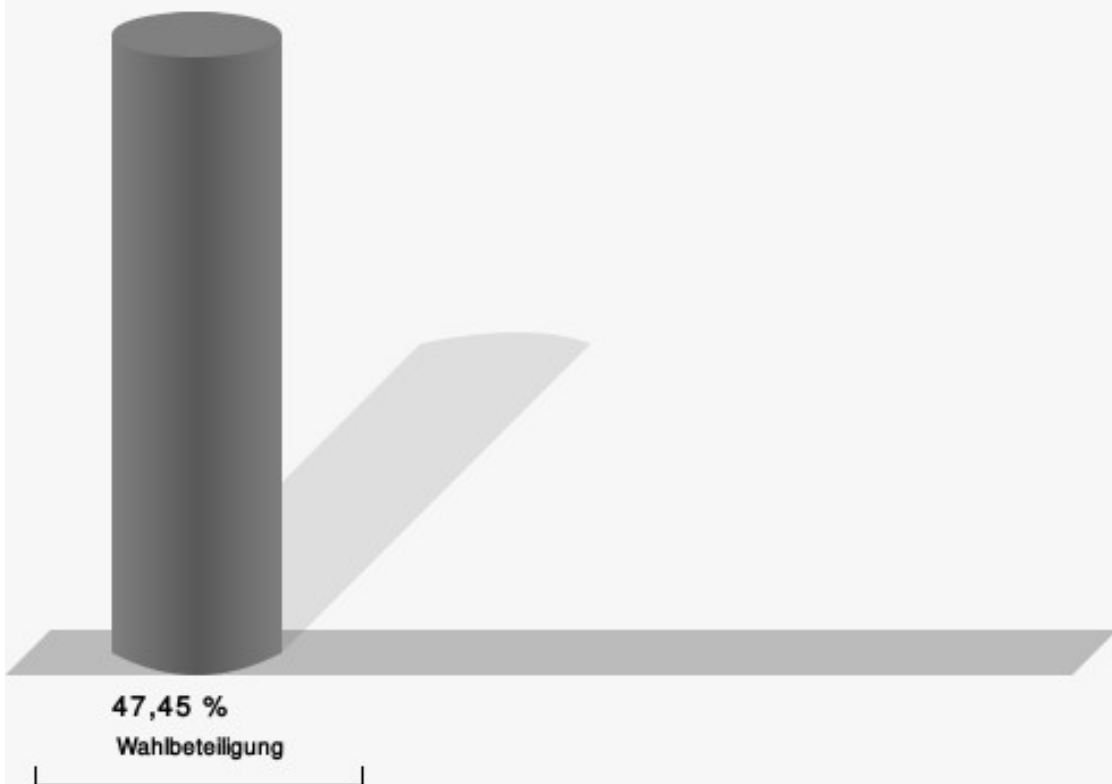
Ramscheid-Losheim

	Anzahl	Prozent
Winckler, CDU	67	31,60 %
Ramers, SPD	145	68,40 %



Winckler, CDU = Johannes Winckler, Christlich Demokratische Union Deutschlands
Ramers, SPD = Markus Ramers, Sozialdemokratische Partei Deutschlands

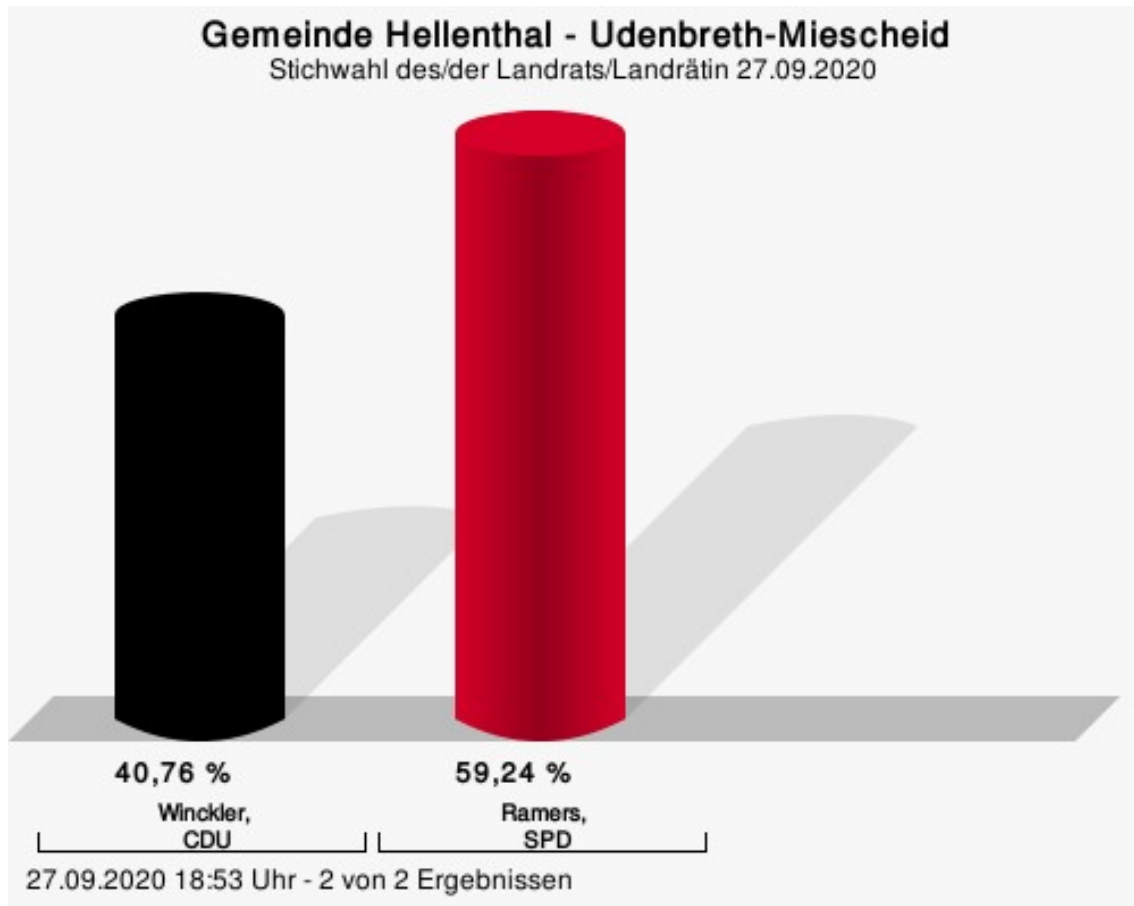
Wahlbeteiligung



27.09.2020 18:39 Uhr - 3 von 3 Ergebnissen

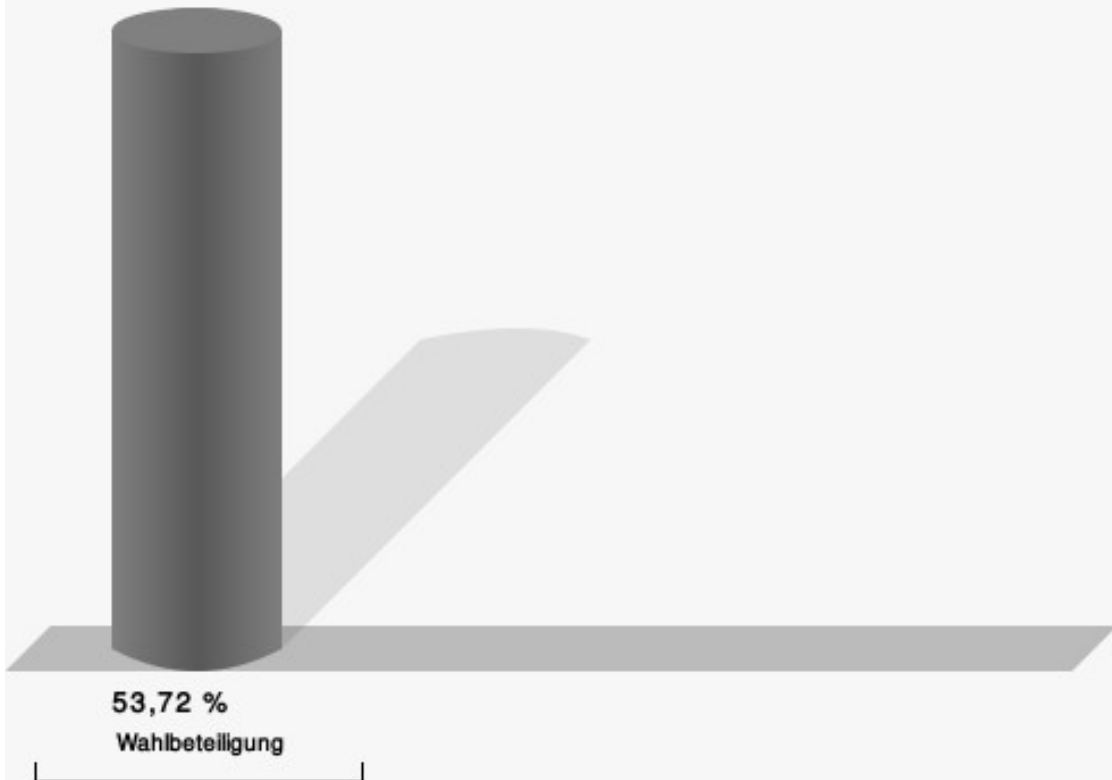
Udenbreth-Miescheid

	Anzahl	Prozent
Winckler, CDU	97	40,76 %
Ramers, SPD	141	59,24 %



Winckler, CDU = Johannes Winckler, Christlich Demokratische Union Deutschlands
Ramers, SPD = Markus Ramers, Sozialdemokratische Partei Deutschlands

Wahlbeteiligung



27.09.2020 18:53 Uhr - 2 von 2 Ergebnissen

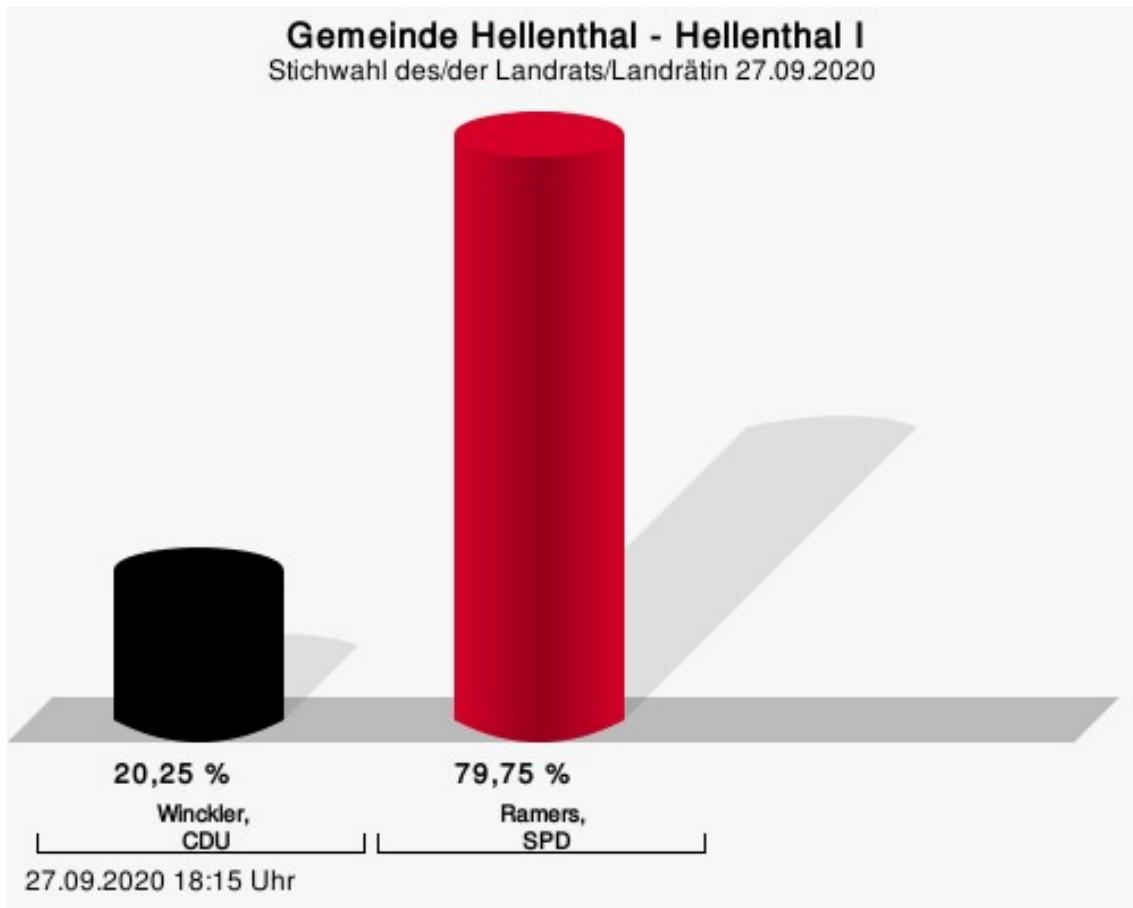
Übersicht Wahlbezirke

Zusammenstellung der Ergebnisse nach Wahlbezirken

Wahlbezirk	Stand	Wahlberechtigte	Wähler/innen	gültig	Winckler, CDU	Ramers, SPD
Hellenthal I	2 von 2	571	43,78 %	98,00 %	24,08 %	75,92 %
Hellenthal II	2 von 2	537	43,02 %	99,57 %	30,87 %	69,13 %
Hellenthal III	2 von 2	566	41,87 %	100,00 %	32,07 %	67,93 %
Blumenthal	2 von 2	580	46,03 %	98,88 %	40,15 %	59,85 %
Wollenberg-Wiesen-Manscheid	2 von 2	593	53,63 %	99,69 %	29,65 %	70,35 %
Reifferscheid	2 von 2	475	45,05 %	100,00 %	35,05 %	64,95 %
Oberreifferscheid	2 von 2	439	54,44 %	100,00 %	26,78 %	73,22 %
Ländchen	2 von 2	586	59,90 %	99,43 %	31,52 %	68,48 %
Wolfert-Sieberath	2 von 2	496	52,82 %	98,09 %	18,68 %	81,32 %
Rescheid	2 von 2	464	57,76 %	99,63 %	29,96 %	70,04 %
Hollerath	2 von 2	451	49,45 %	100,00 %	28,25 %	71,75 %
Ramscheid-Losheim	3 von 3	451	47,45 %	99,07 %	31,60 %	68,40 %
Udenbreth-Miescheid	2 von 2	443	53,72 %	100,00 %	40,76 %	59,24 %
Gemeinde Hellenthal	27 von 27	6.652	49,79 %	99,40 %	30,68 %	69,32 %

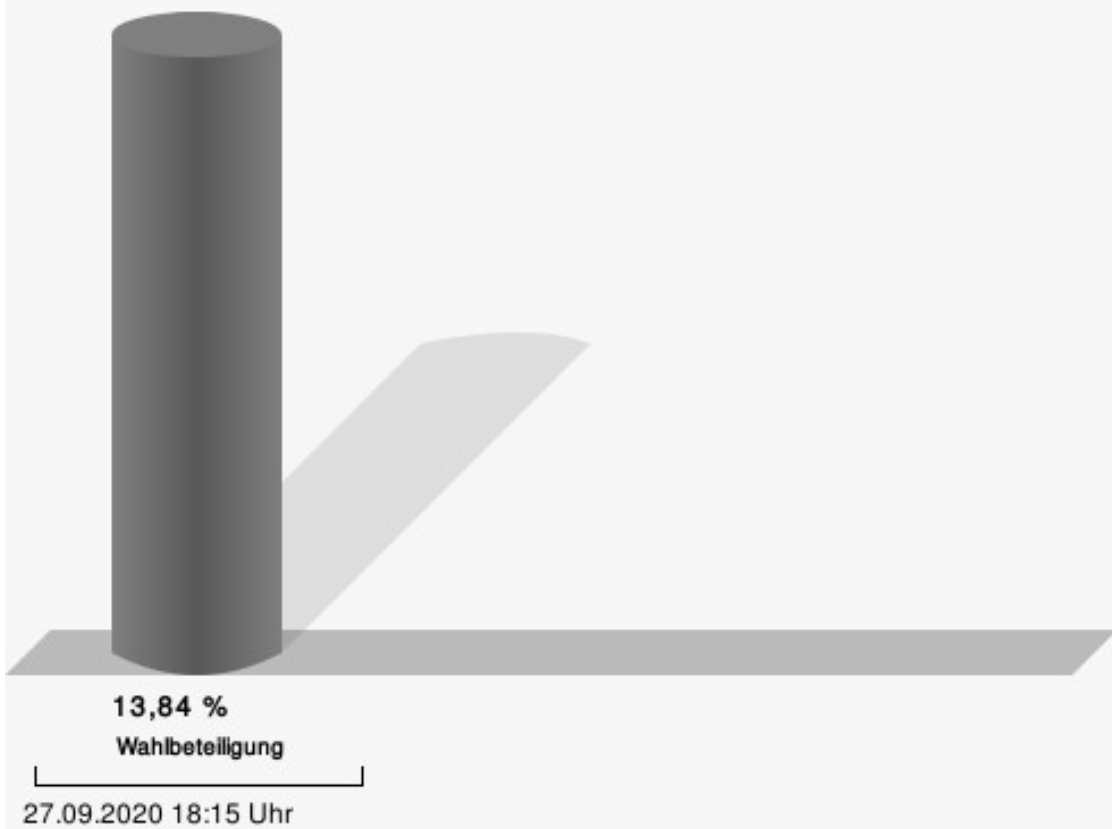
Stimmbezirke Hellenthal I

	Anzahl	Prozent
Winckler, CDU	16	20,25 %
Ramers, SPD	63	79,75 %



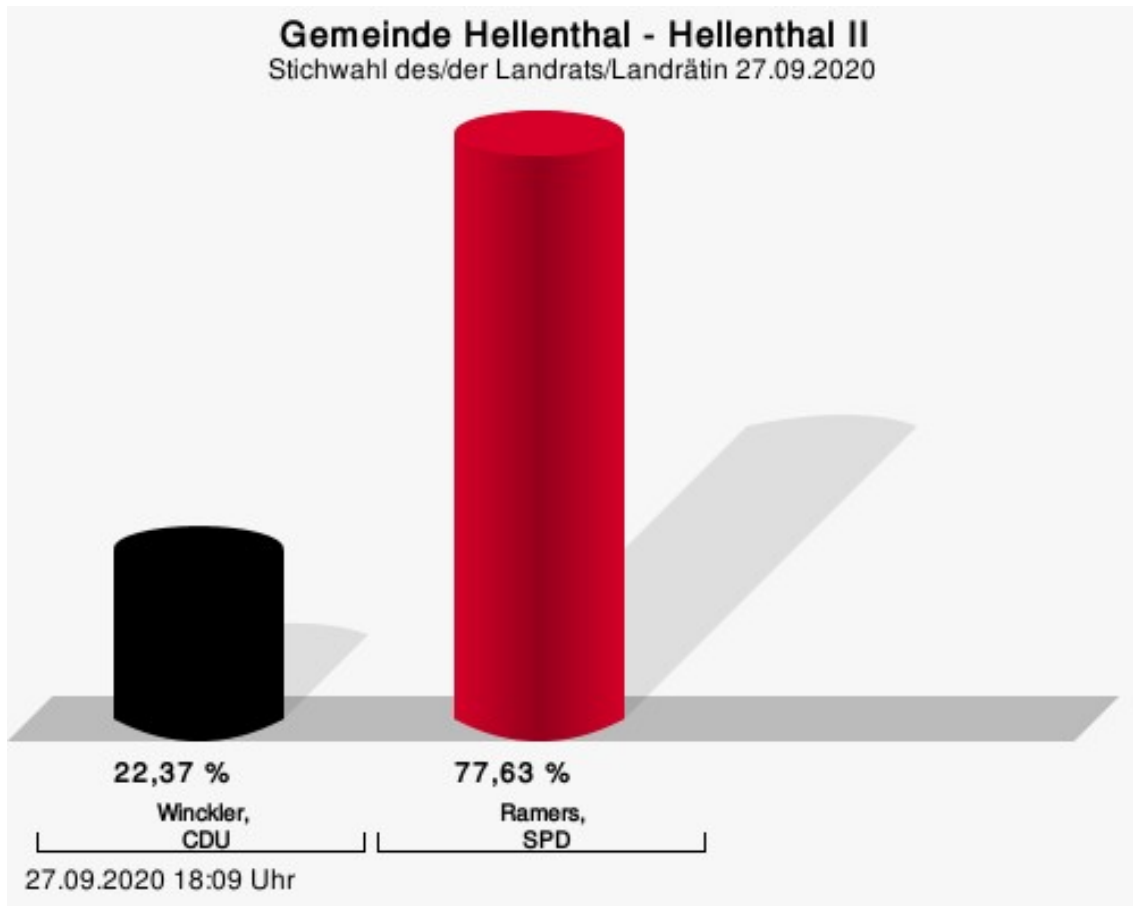
Winckler, CDU = Johannes Winckler, Christlich Demokratische Union Deutschlands
Ramers, SPD = Markus Ramers, Sozialdemokratische Partei Deutschlands

Wahlbeteiligung



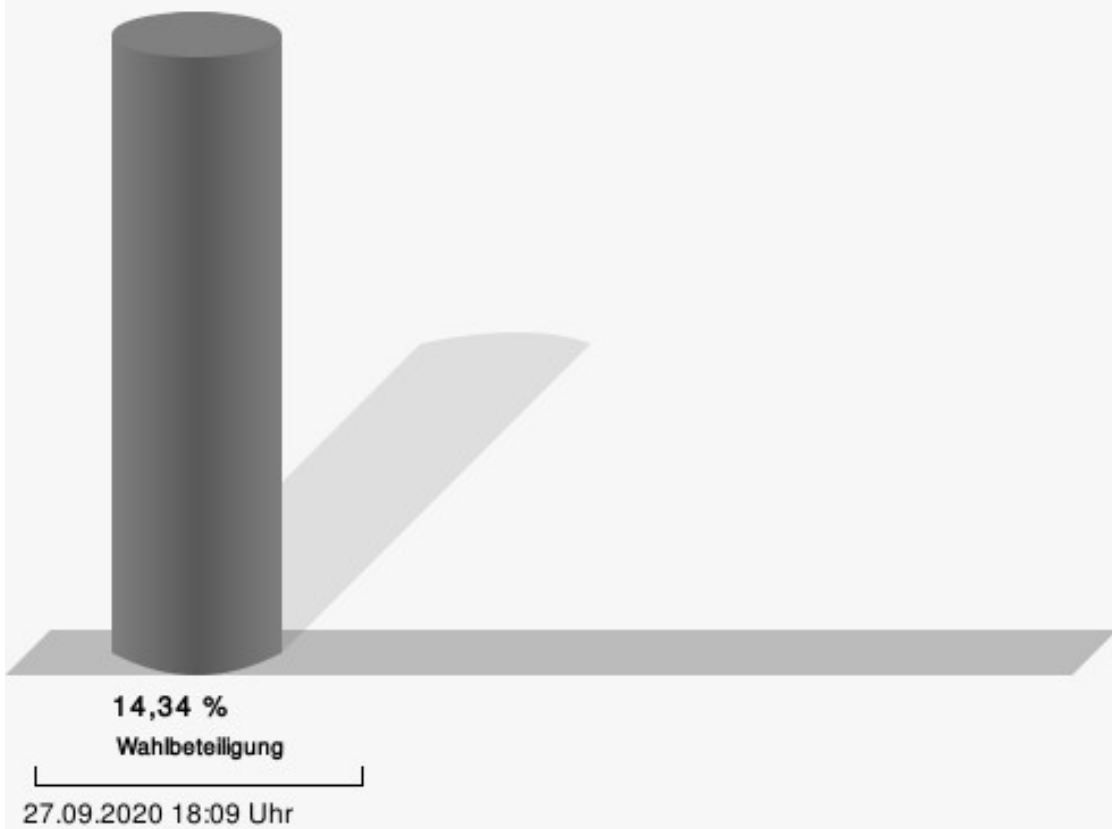
Hellenthal II

	Anzahl	Prozent
Winckler, CDU	17	22,37 %
Ramers, SPD	59	77,63 %



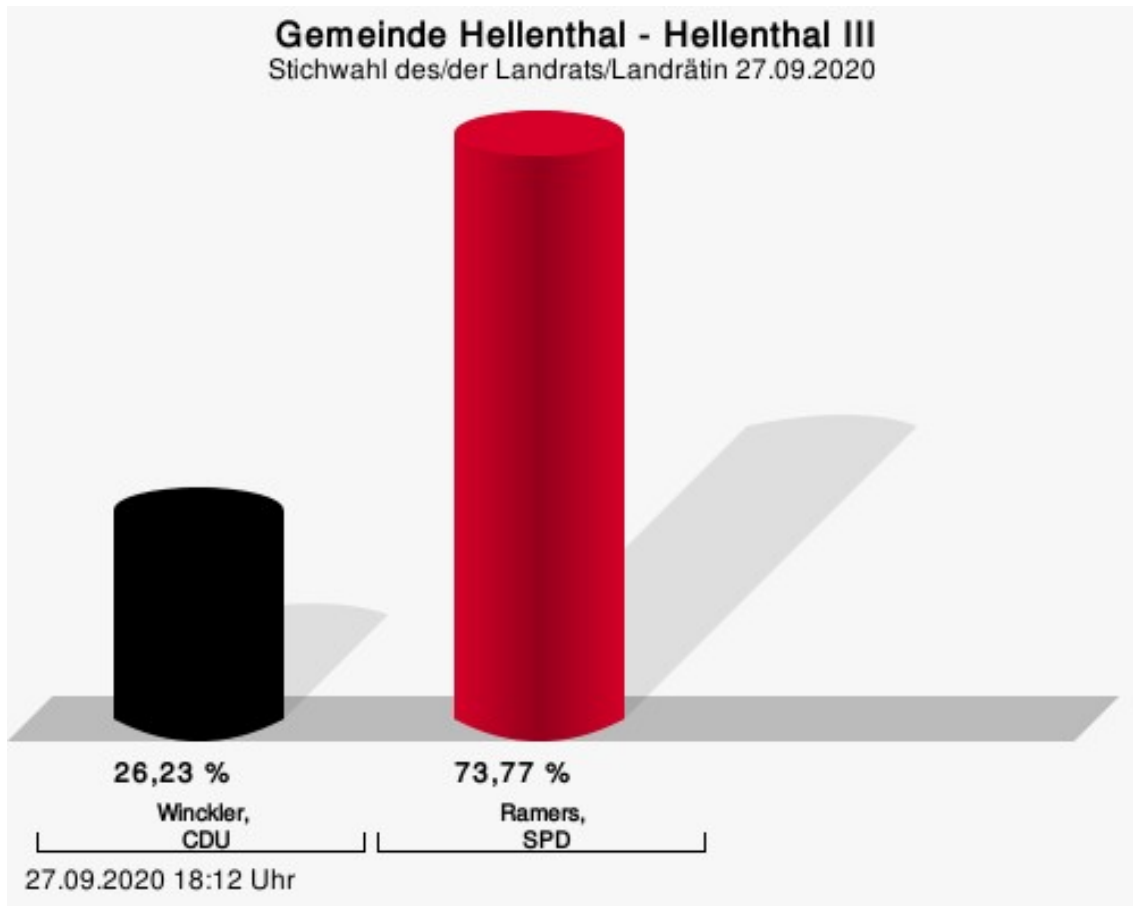
Winckler, CDU = Johannes Winckler, Christlich Demokratische Union Deutschlands
Ramers, SPD = Markus Ramers, Sozialdemokratische Partei Deutschlands

Wahlbeteiligung



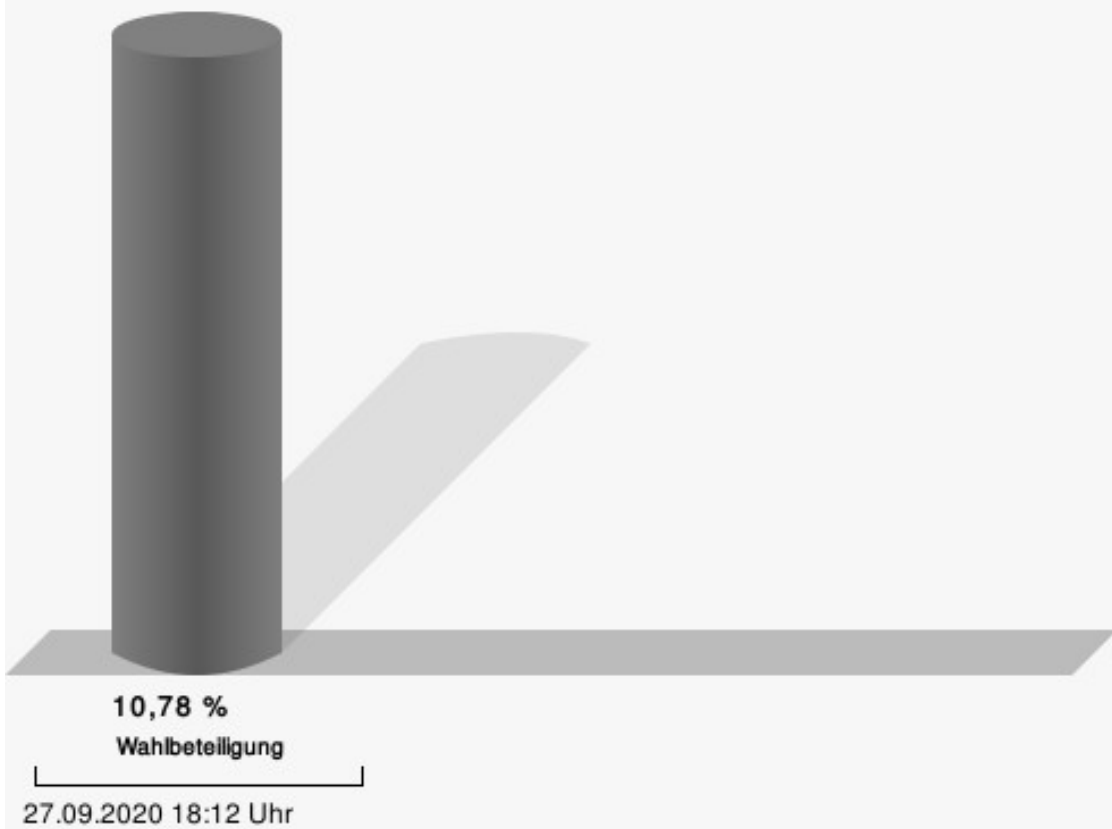
Hellenthal III

	Anzahl	Prozent
Winckler, CDU	16	26,23 %
Ramers, SPD	45	73,77 %



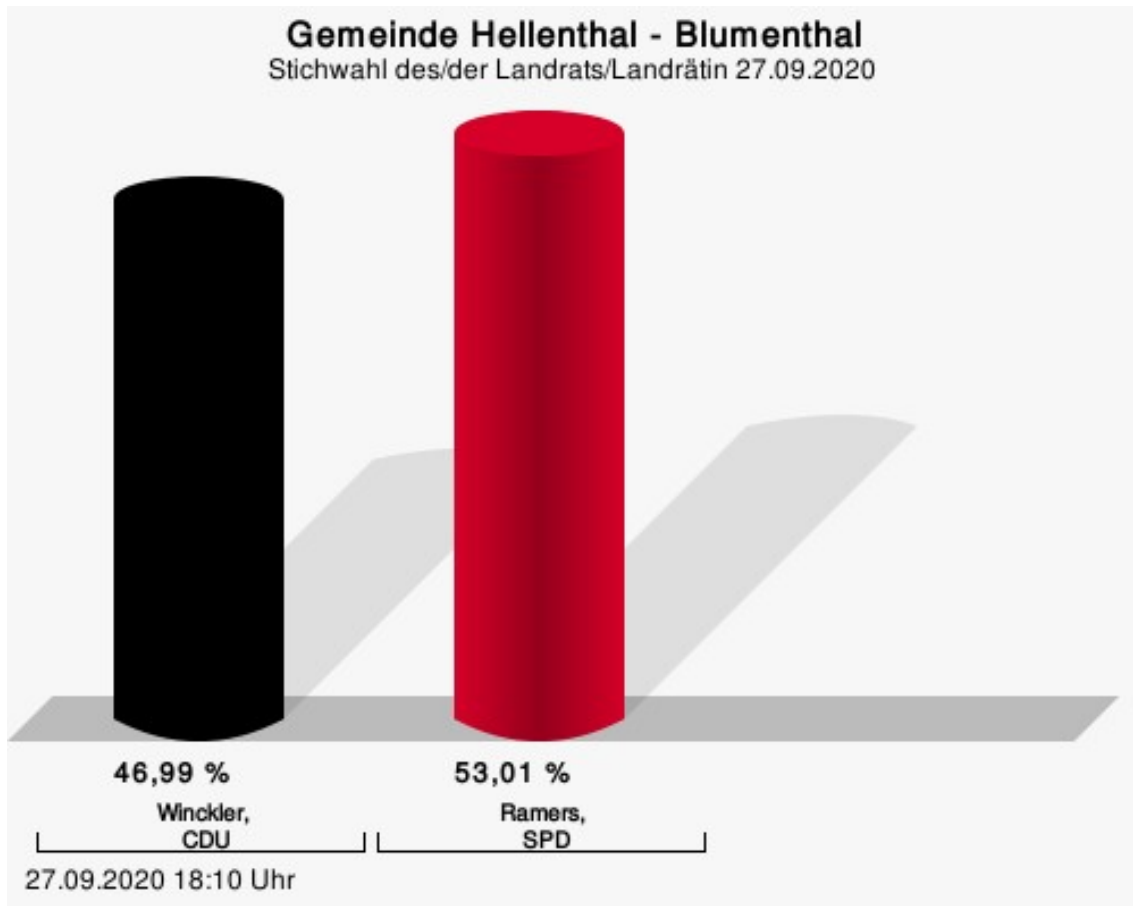
Winckler, CDU = Johannes Winckler, Christlich Demokratische Union Deutschlands
Ramers, SPD = Markus Ramers, Sozialdemokratische Partei Deutschlands

Wahlbeteiligung



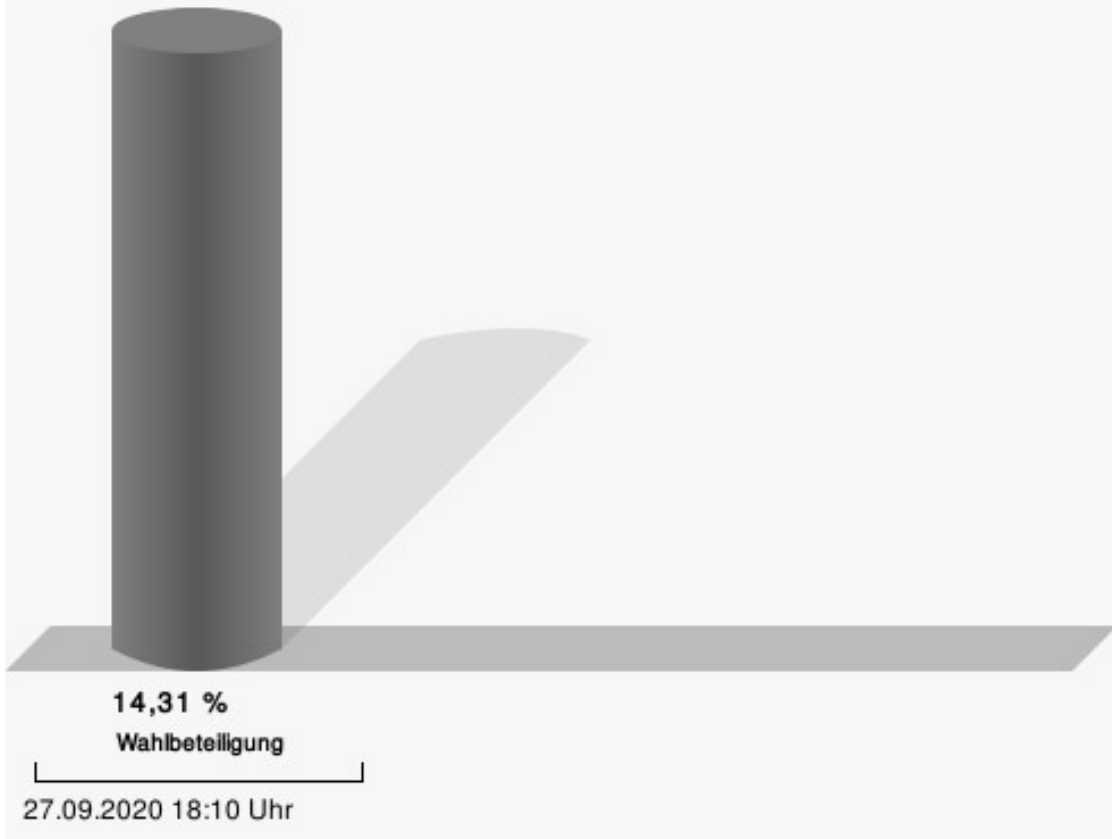
Blumenthal

	Anzahl	Prozent
Winckler, CDU	39	46,99 %
Ramers, SPD	44	53,01 %



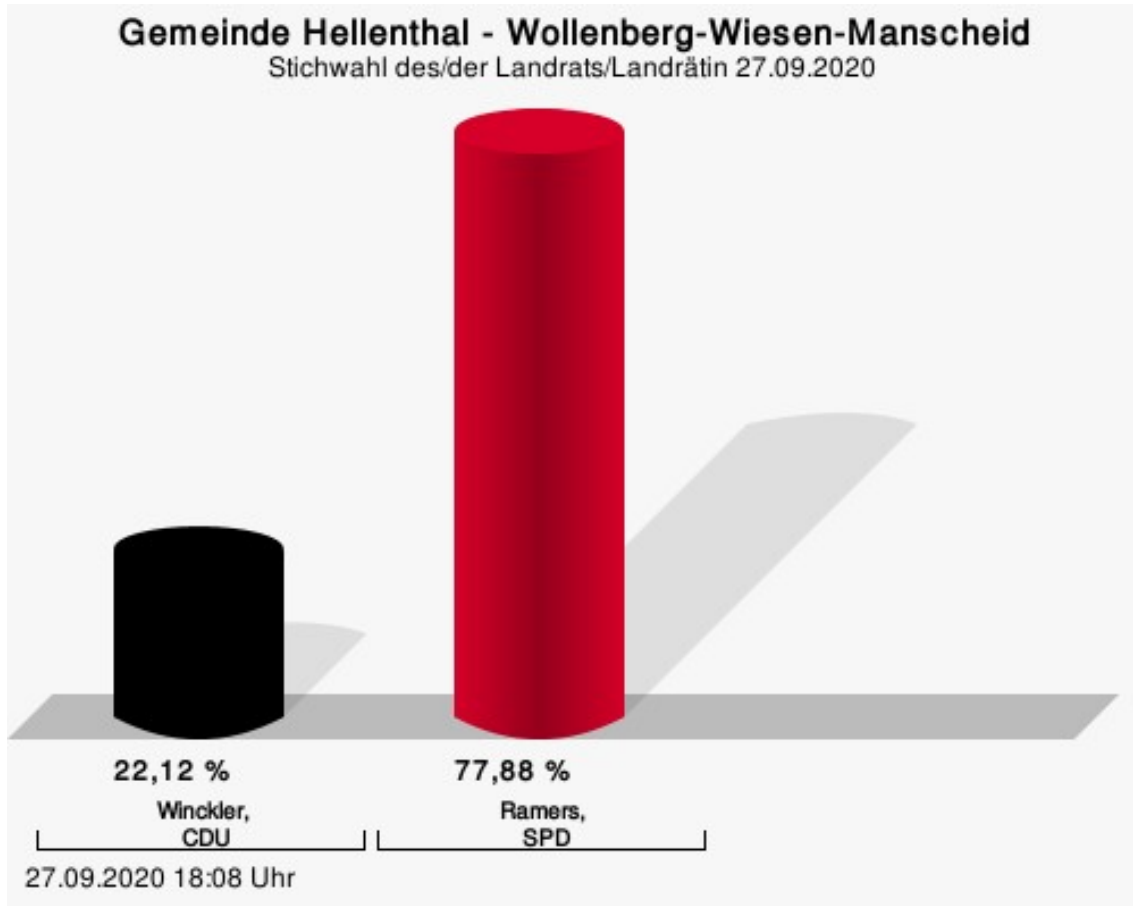
Winckler, CDU = Johannes Winckler, Christlich Demokratische Union Deutschlands
Ramers, SPD = Markus Ramers, Sozialdemokratische Partei Deutschlands

Wahlbeteiligung




Wollenberg-Wiesen-Manscheid

	Anzahl	Prozent
Winckler, CDU	25	22,12 %
Ramers, SPD	88	77,88 %



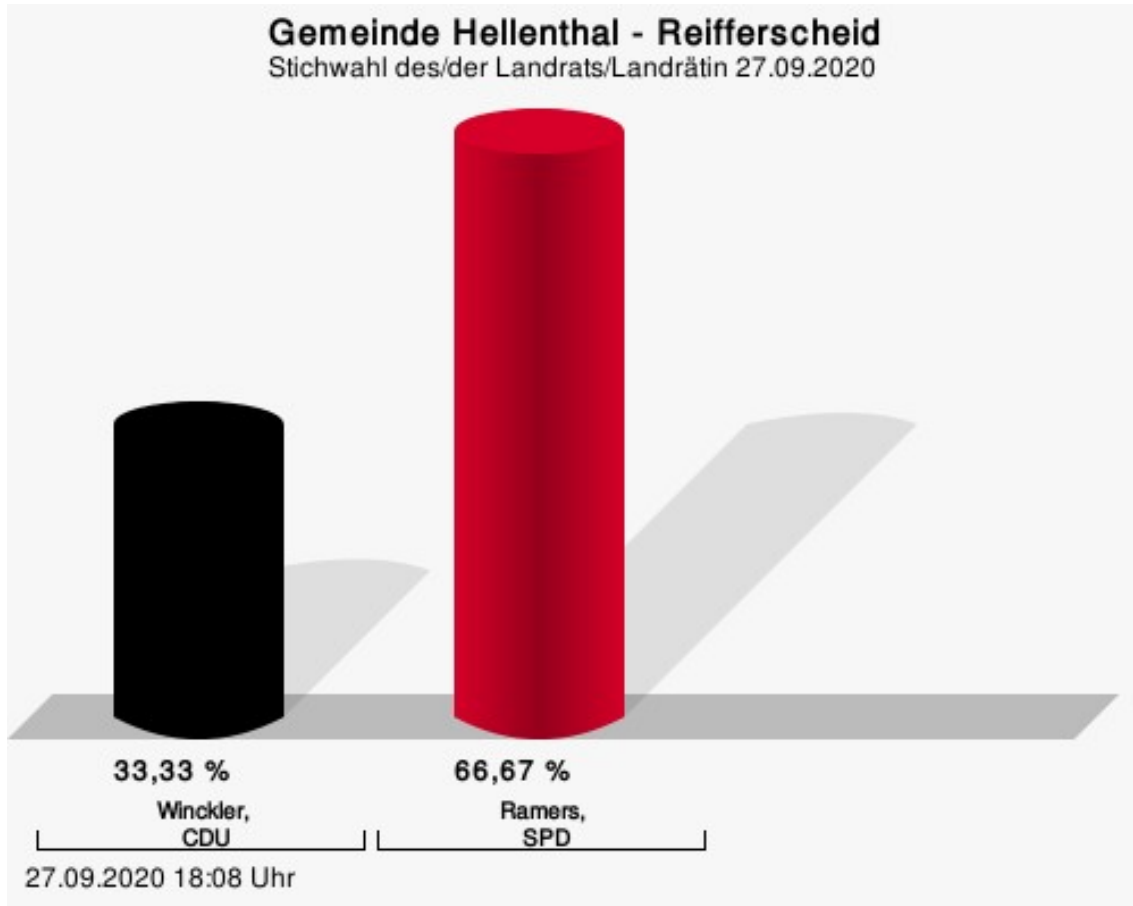
Winckler, CDU = Johannes Winckler, Christlich Demokratische Union Deutschlands
Ramers, SPD = Markus Ramers, Sozialdemokratische Partei Deutschlands

Wahlbeteiligung



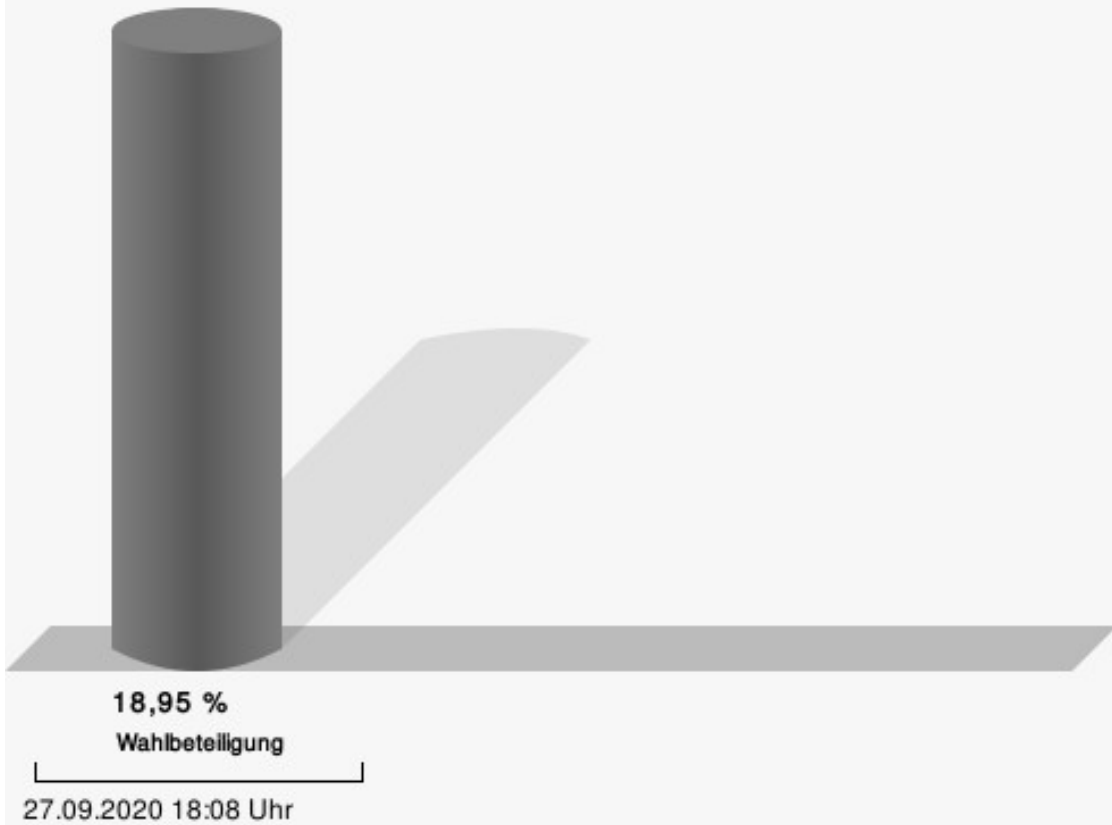
Reifferscheid

	Anzahl	Prozent
Winckler, CDU	30	33,33 %
Ramers, SPD	60	66,67 %



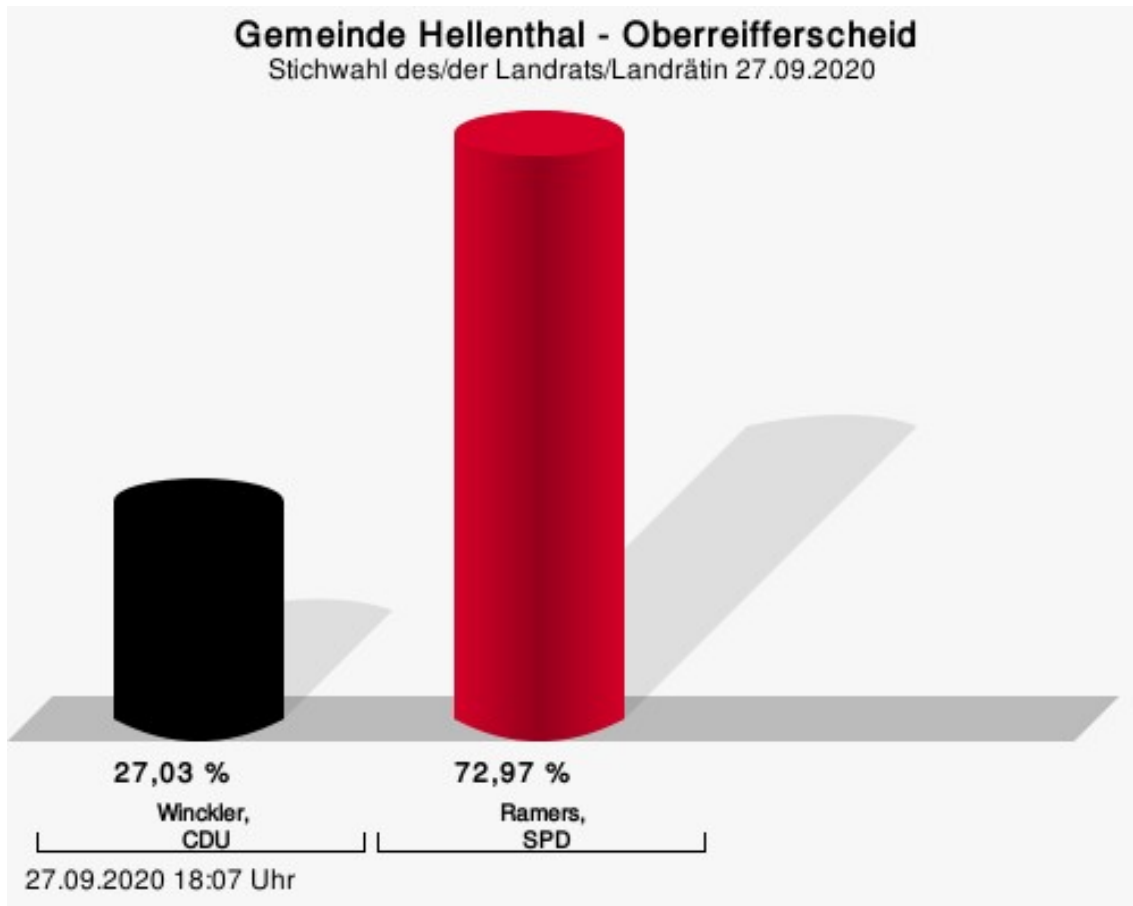
Winckler, CDU = Johannes Winckler, Christlich Demokratische Union Deutschlands
Ramers, SPD = Markus Ramers, Sozialdemokratische Partei Deutschlands

Wahlbeteiligung



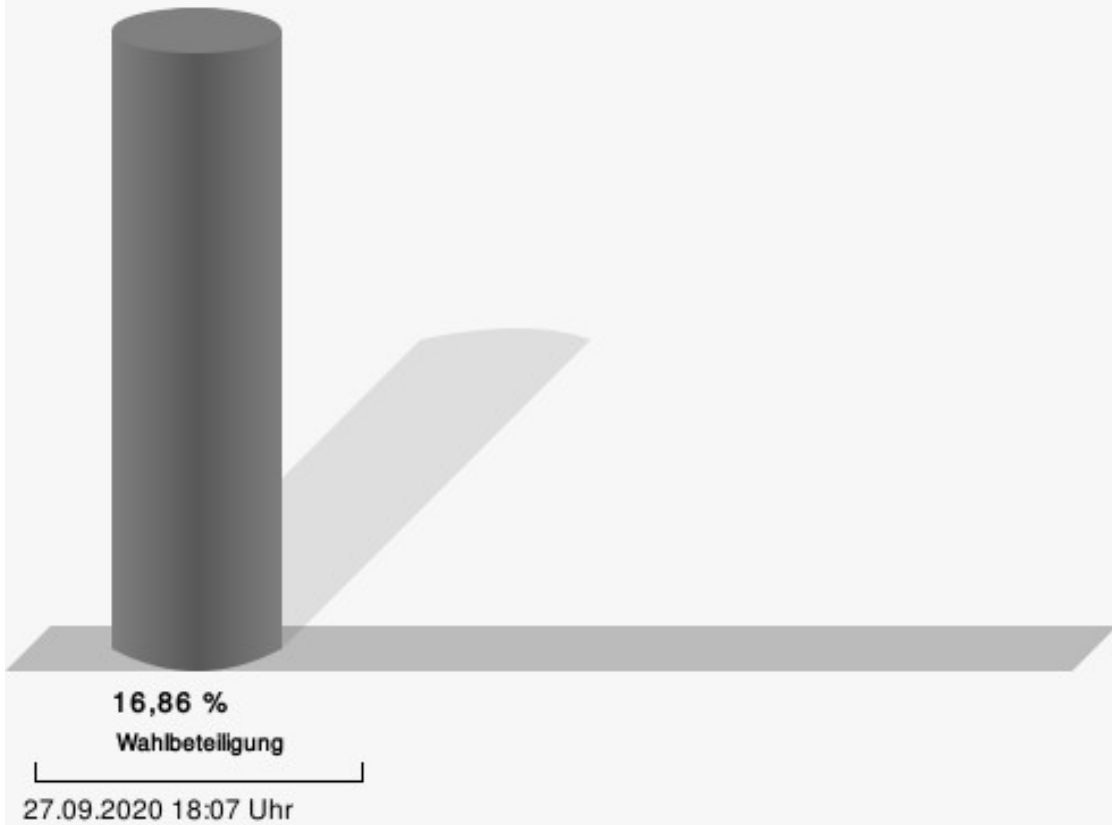
Oberreifferscheid

	Anzahl	Prozent
Winckler, CDU	20	27,03 %
Ramers, SPD	54	72,97 %



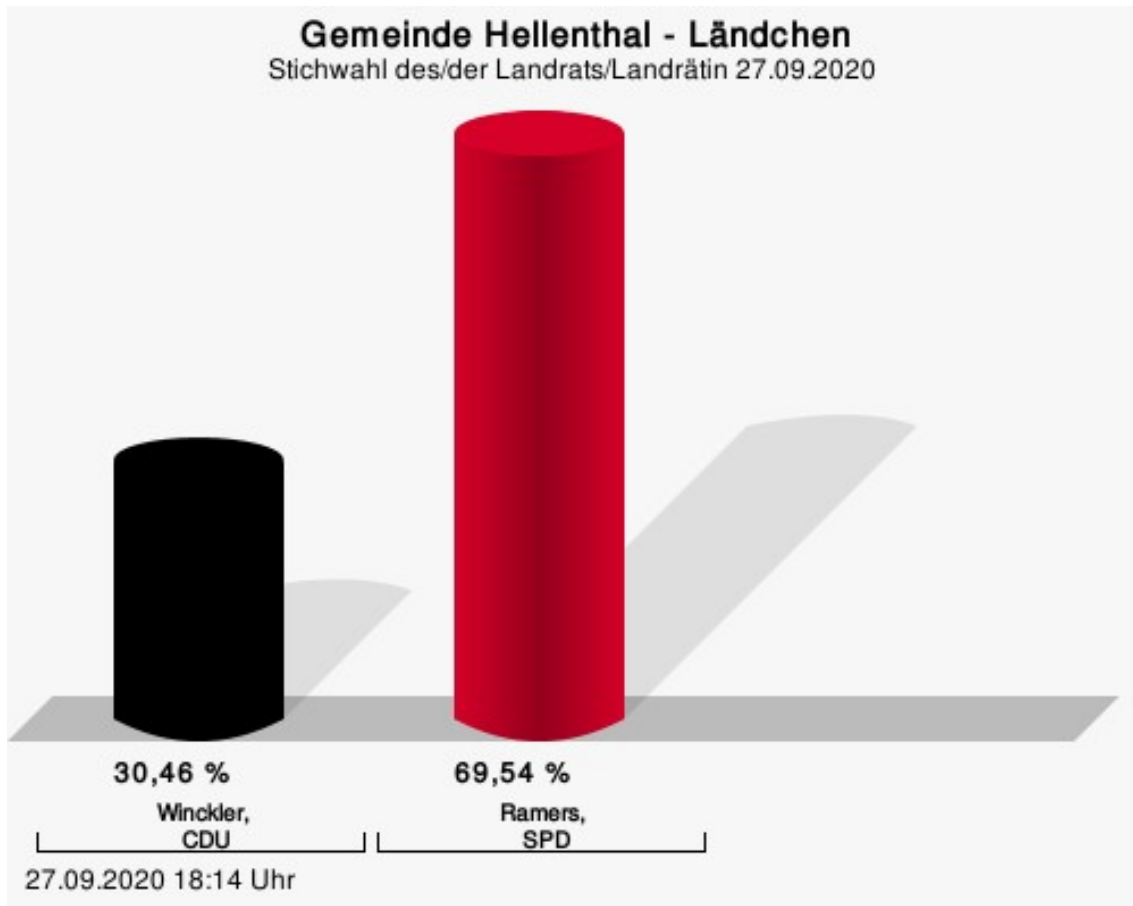
Winckler, CDU = Johannes Winckler, Christlich Demokratische Union Deutschlands
Ramers, SPD = Markus Ramers, Sozialdemokratische Partei Deutschlands

Wahlbeteiligung



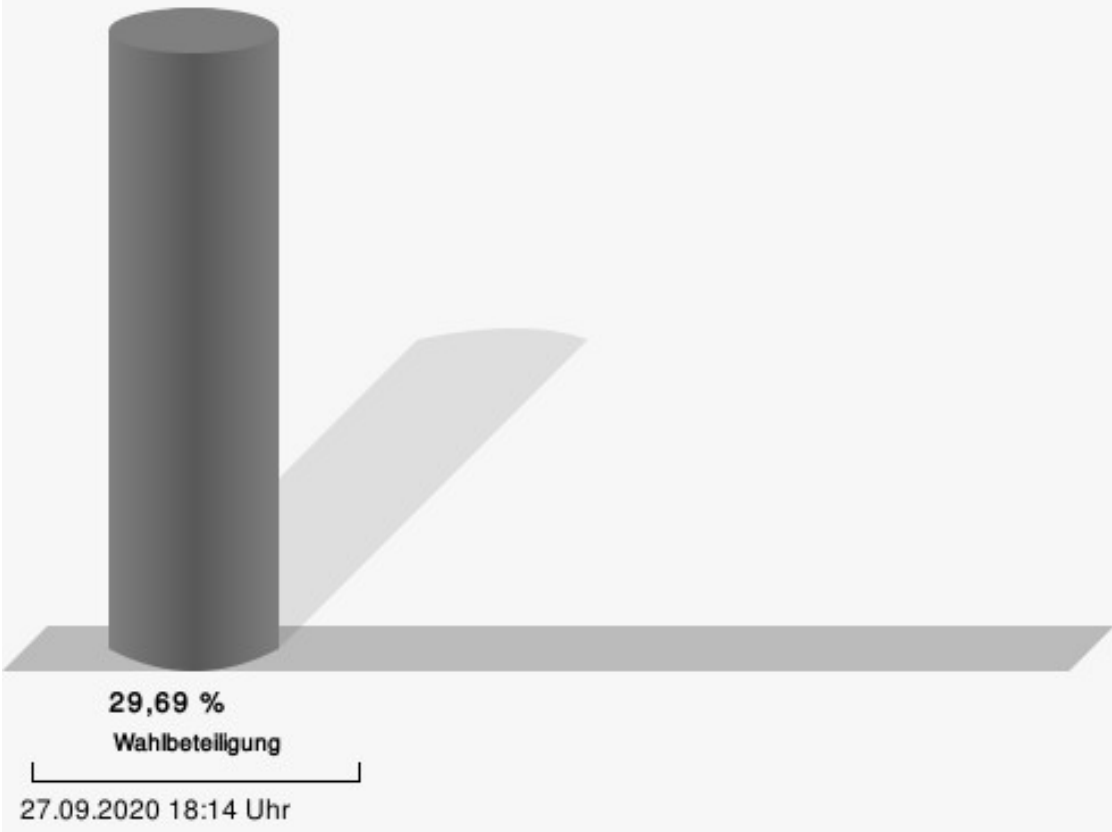
Ländchen

	Anzahl	Prozent
Winckler, CDU	53	30,46 %
Ramers, SPD	121	69,54 %



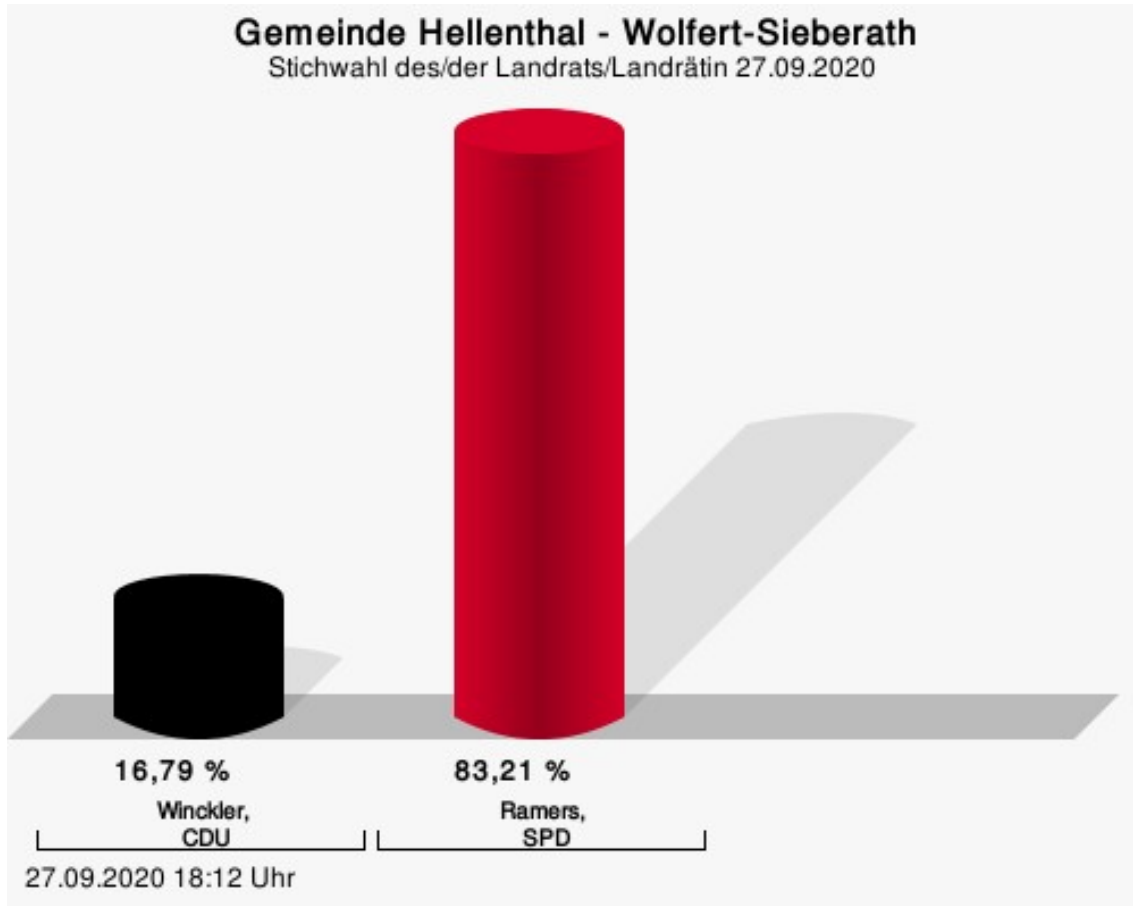
Winckler, CDU = Johannes Winckler, Christlich Demokratische Union Deutschlands
Ramers, SPD = Markus Ramers, Sozialdemokratische Partei Deutschlands

Wahlbeteiligung



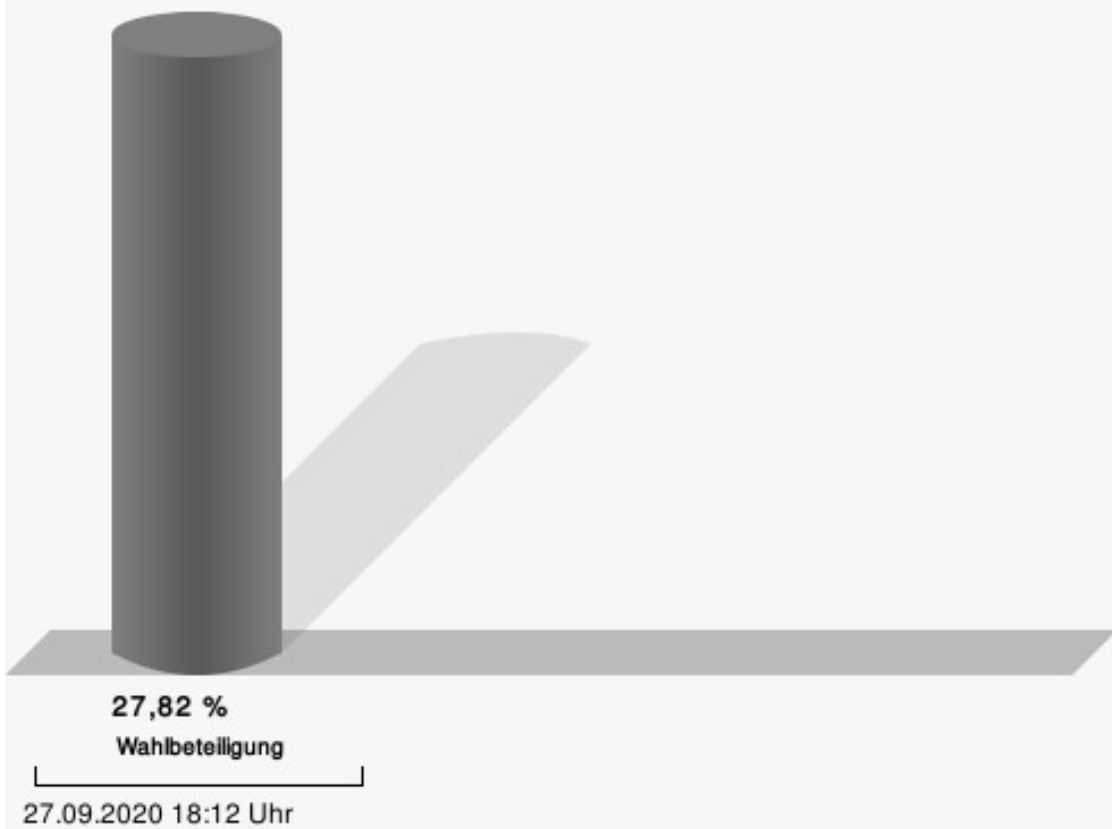
Wolfert-Sieberath

	Anzahl	Prozent
Winckler, CDU	23	16,79 %
Ramers, SPD	114	83,21 %



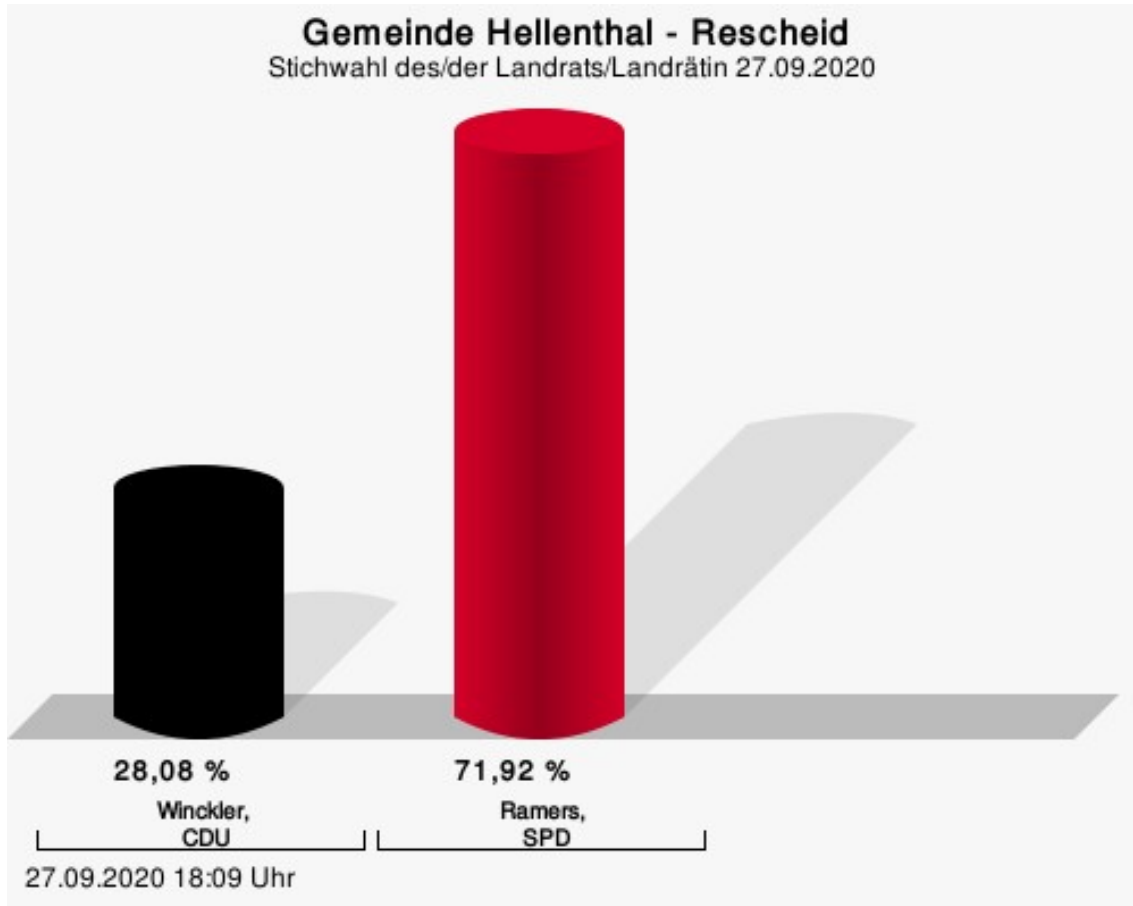
Winckler, CDU = Johannes Winckler, Christlich Demokratische Union Deutschlands
Ramers, SPD = Markus Ramers, Sozialdemokratische Partei Deutschlands

Wahlbeteiligung



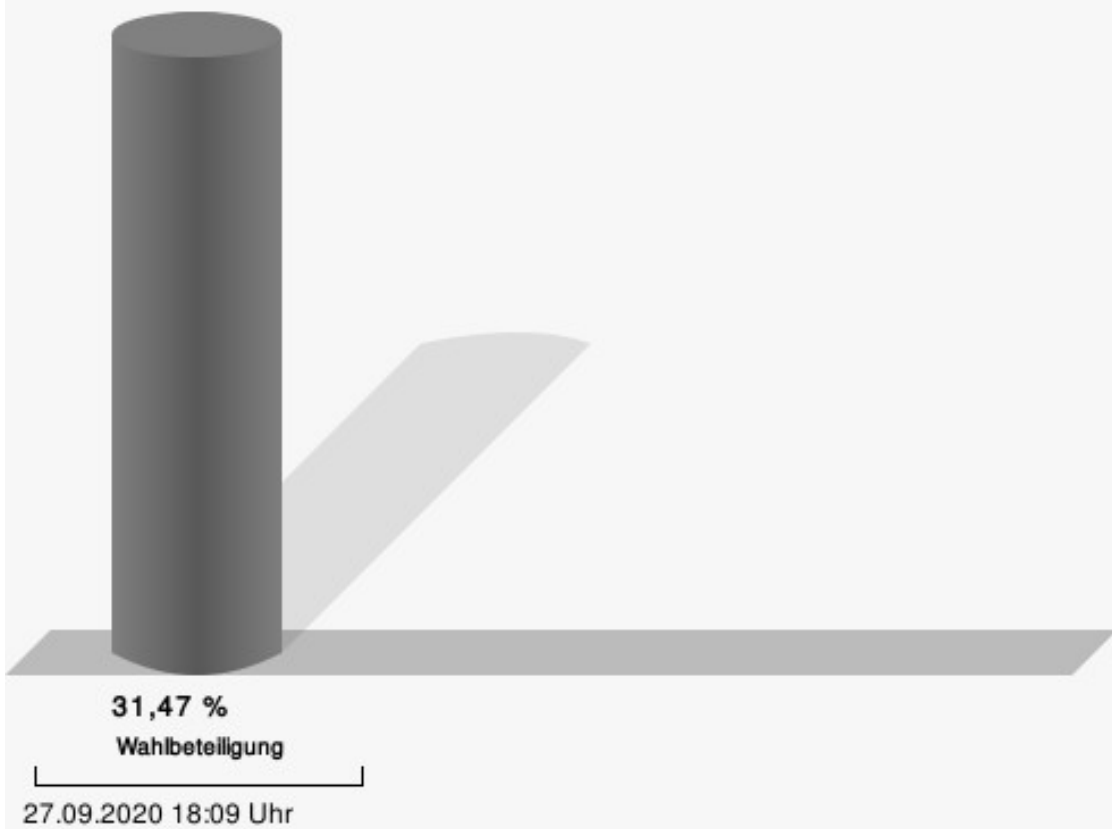
Rescheid

	Anzahl	Prozent
Winckler, CDU	41	28,08 %
Ramers, SPD	105	71,92 %



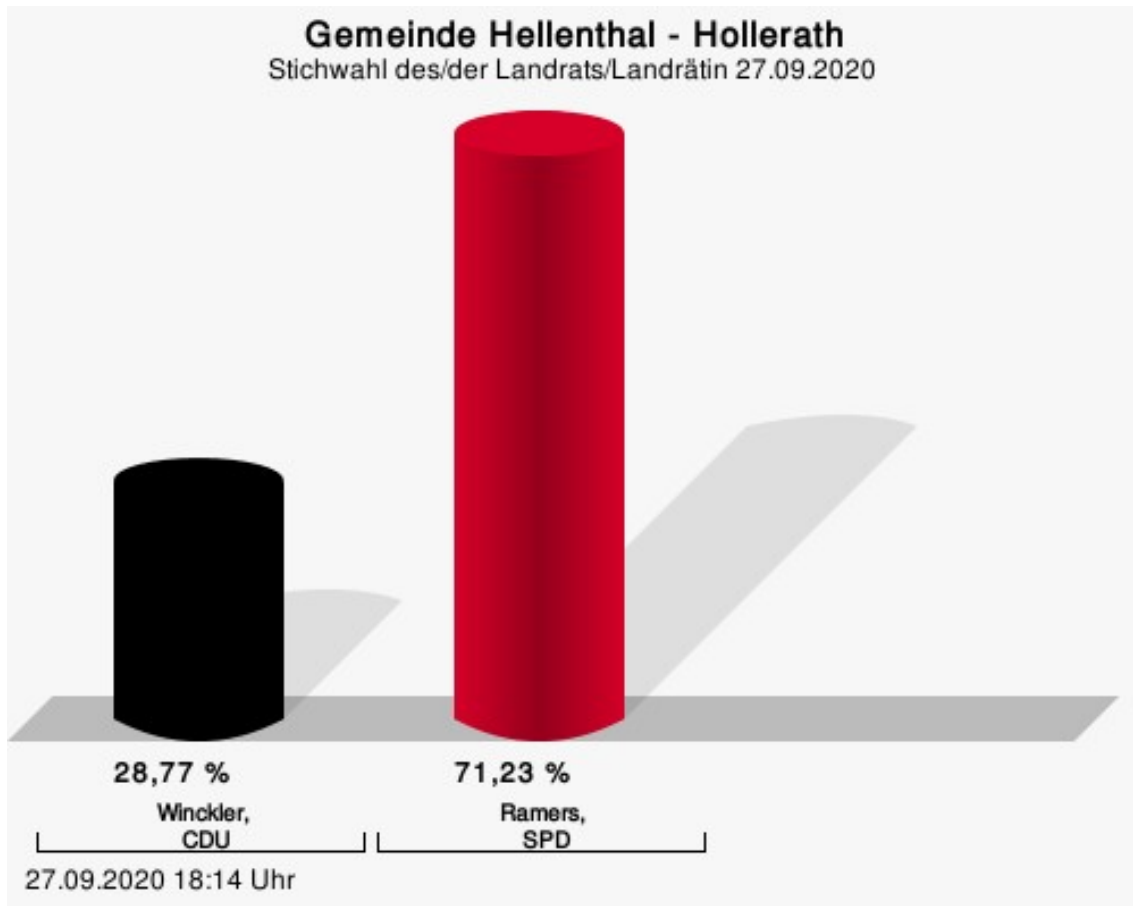
Winckler, CDU = Johannes Winckler, Christlich Demokratische Union Deutschlands
Ramers, SPD = Markus Ramers, Sozialdemokratische Partei Deutschlands

Wahlbeteiligung



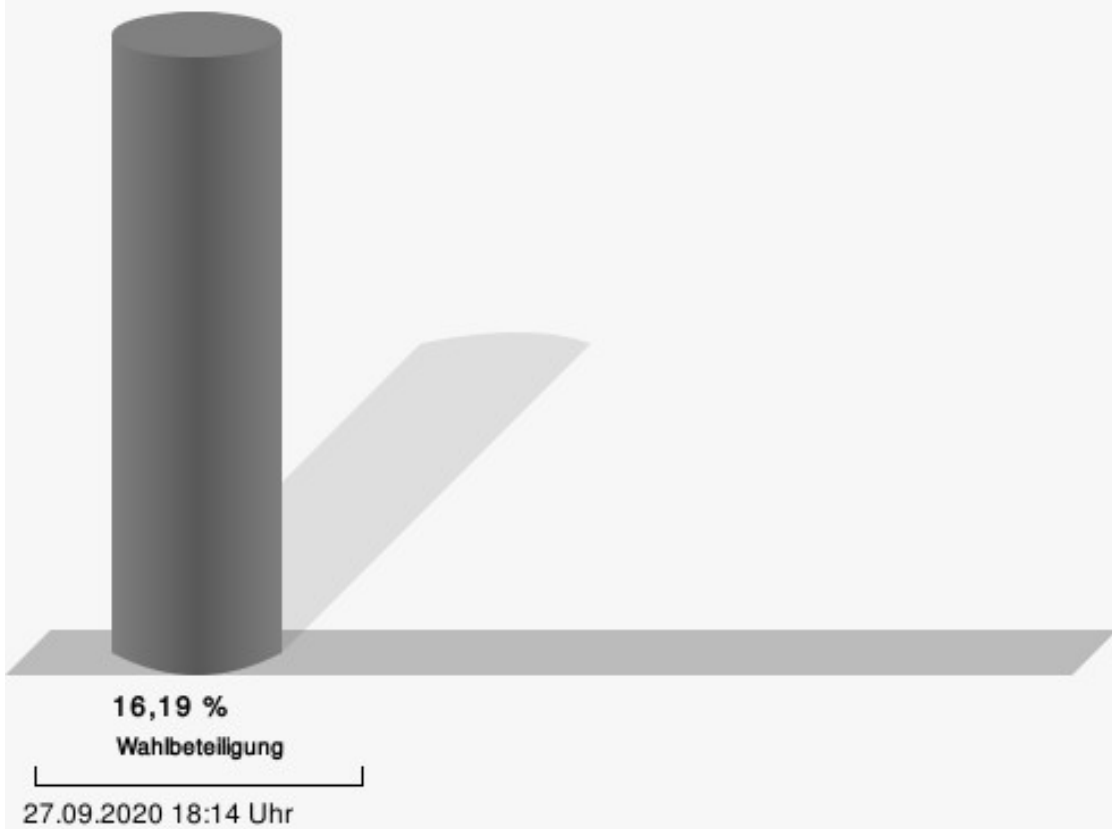
Hollerath

	Anzahl	Prozent
Winckler, CDU	21	28,77 %
Ramers, SPD	52	71,23 %



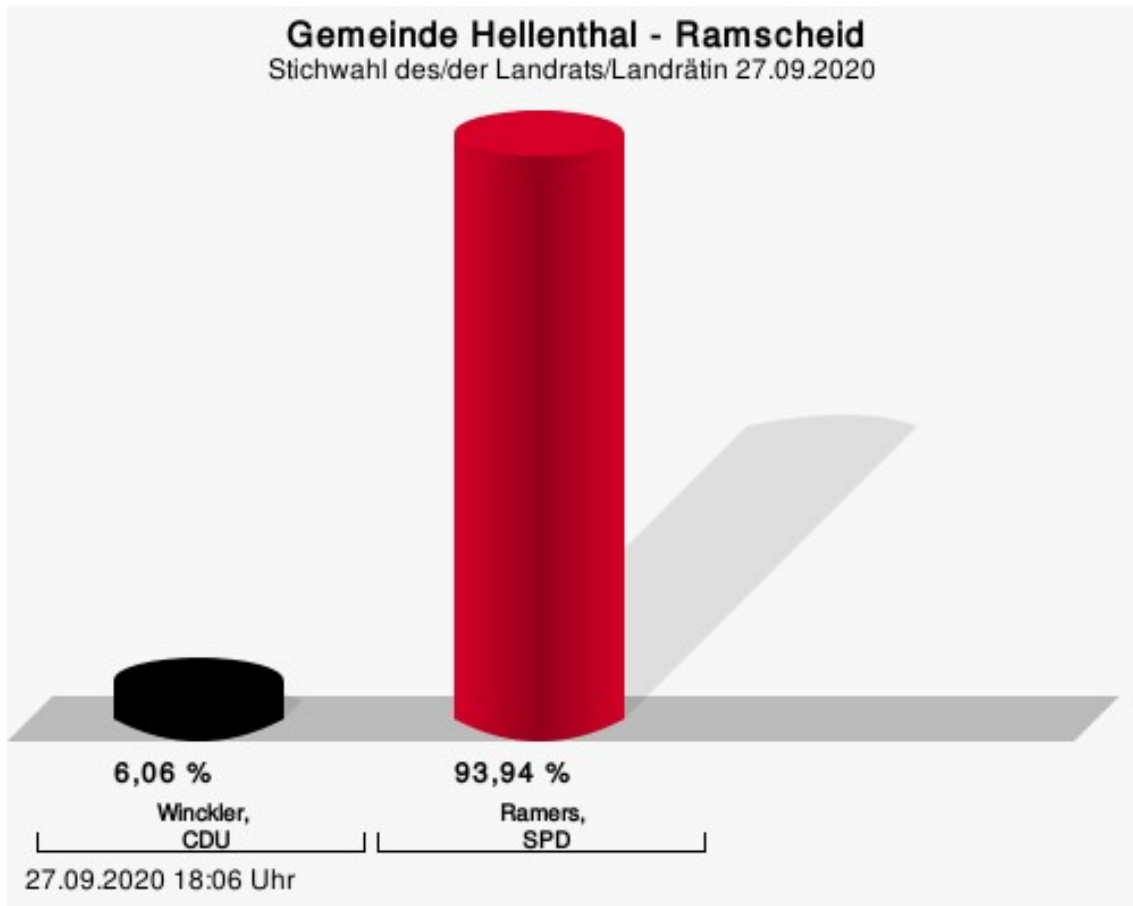
Winckler, CDU = Johannes Winckler, Christlich Demokratische Union Deutschlands
Ramers, SPD = Markus Ramers, Sozialdemokratische Partei Deutschlands

Wahlbeteiligung



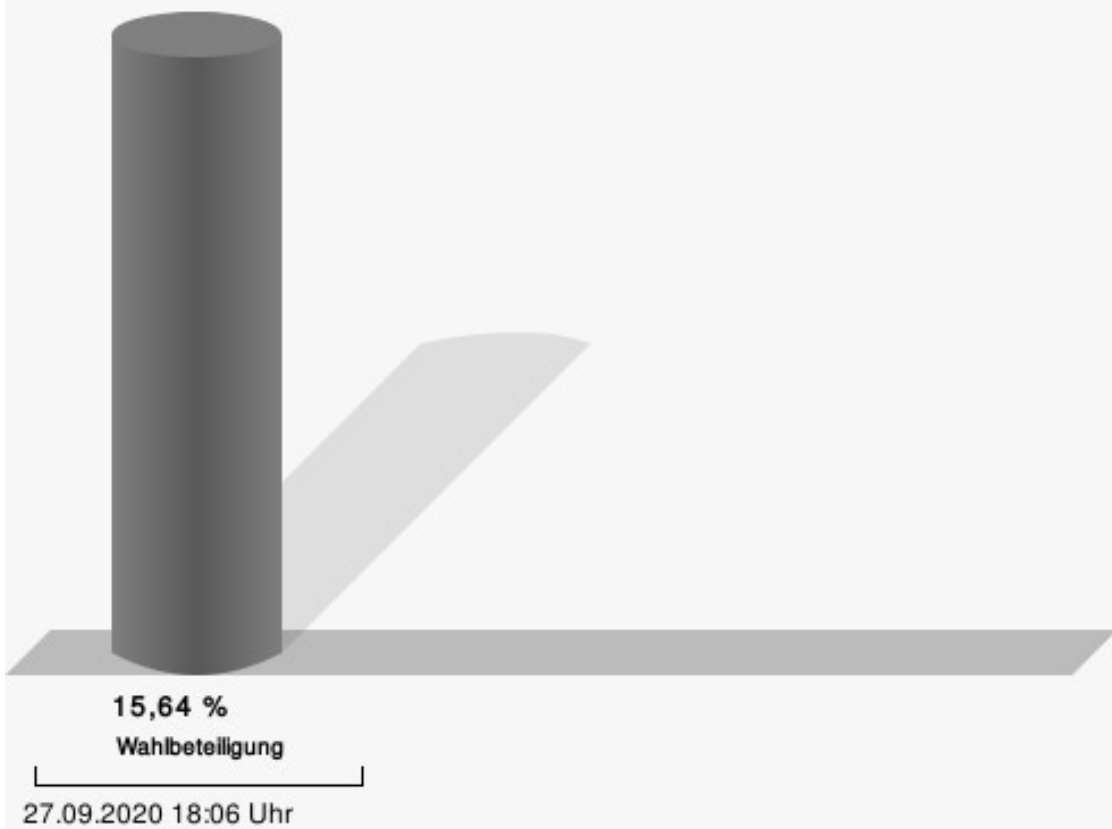
Ramscheid

	Anzahl	Prozent
Winckler, CDU	2	6,06 %
Ramers, SPD	31	93,94 %



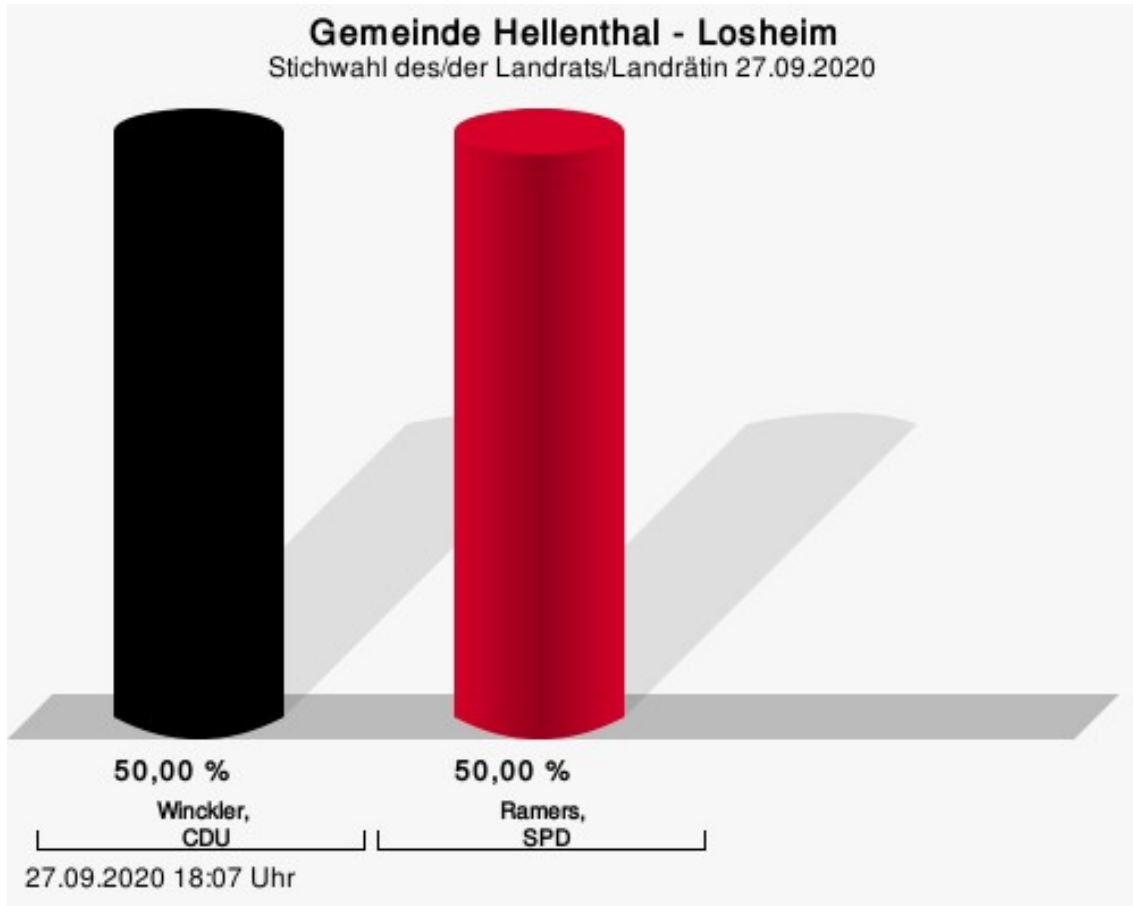
Winckler, CDU = Johannes Winckler, Christlich Demokratische Union Deutschlands
Ramers, SPD = Markus Ramers, Sozialdemokratische Partei Deutschlands

Wahlbeteiligung



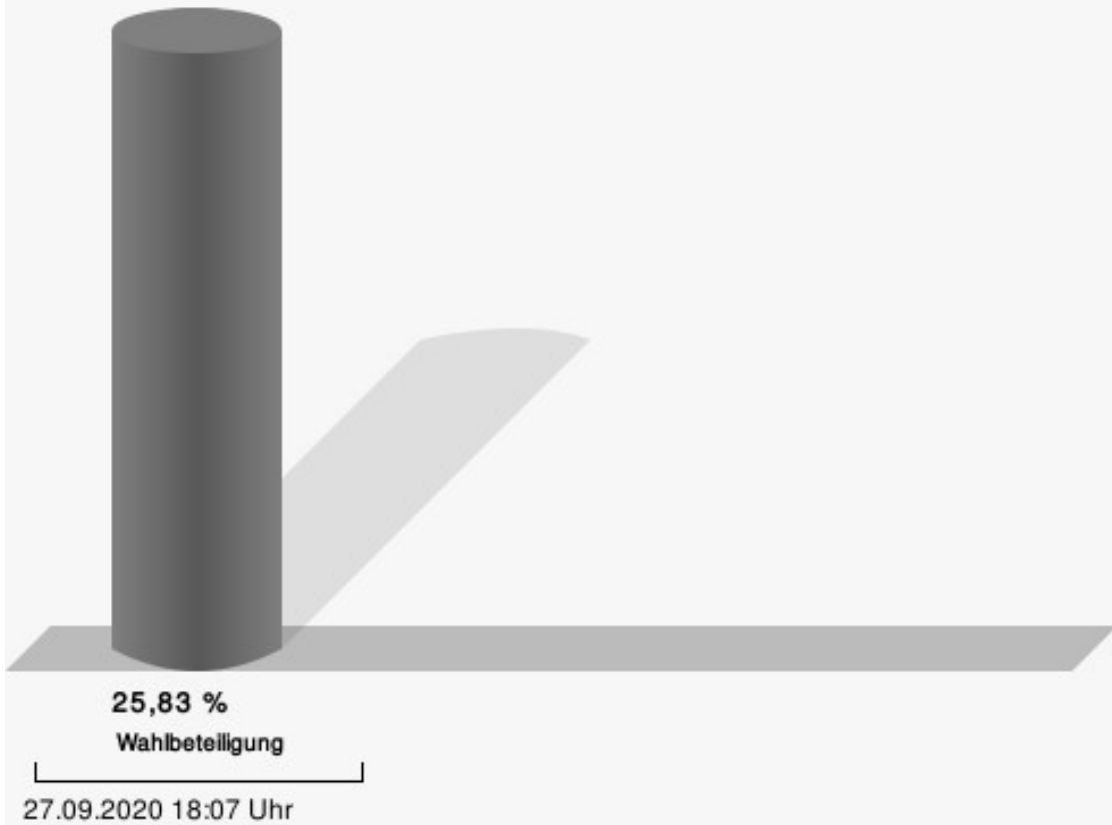
Losheim

	Anzahl	Prozent
Winckler, CDU	31	50,00 %
Ramers, SPD	31	50,00 %



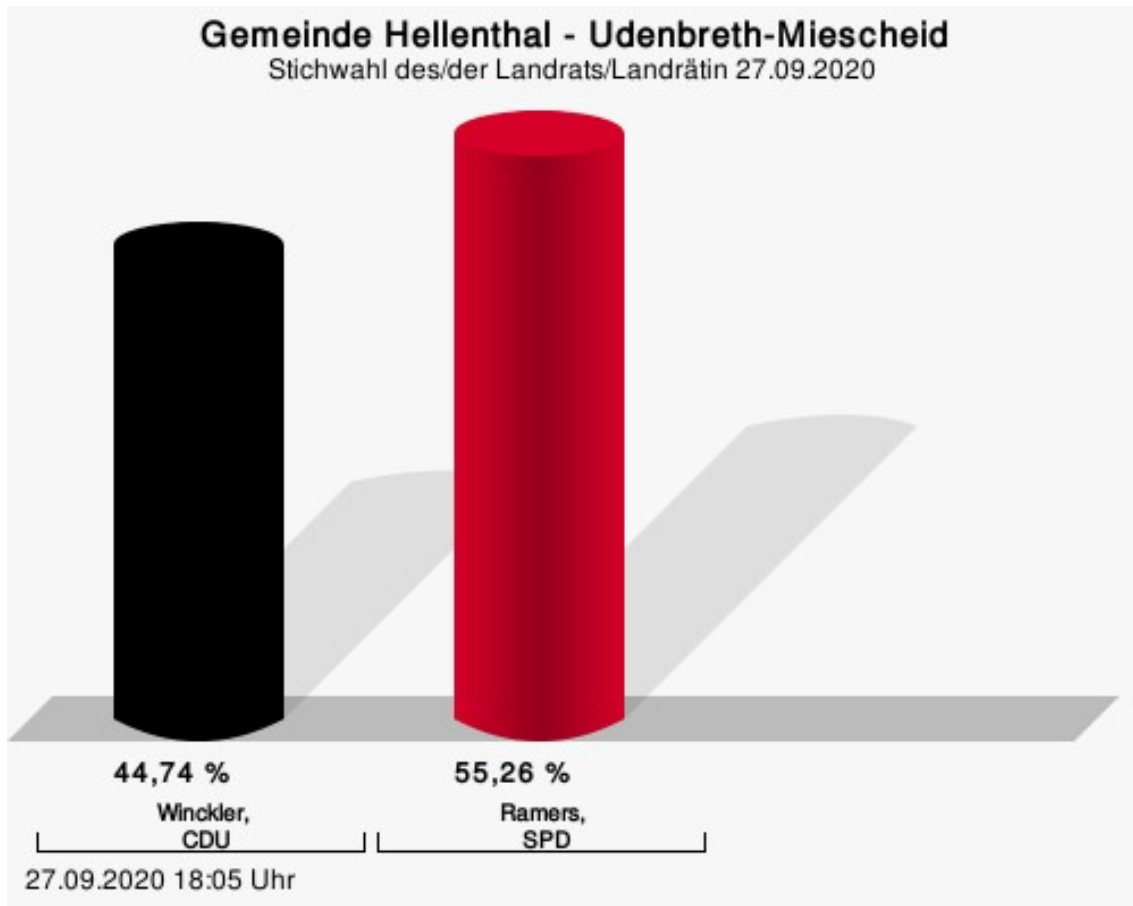
Winckler, CDU = Johannes Winckler, Christlich Demokratische Union Deutschlands
Ramers, SPD = Markus Ramers, Sozialdemokratische Partei Deutschlands

Wahlbeteiligung



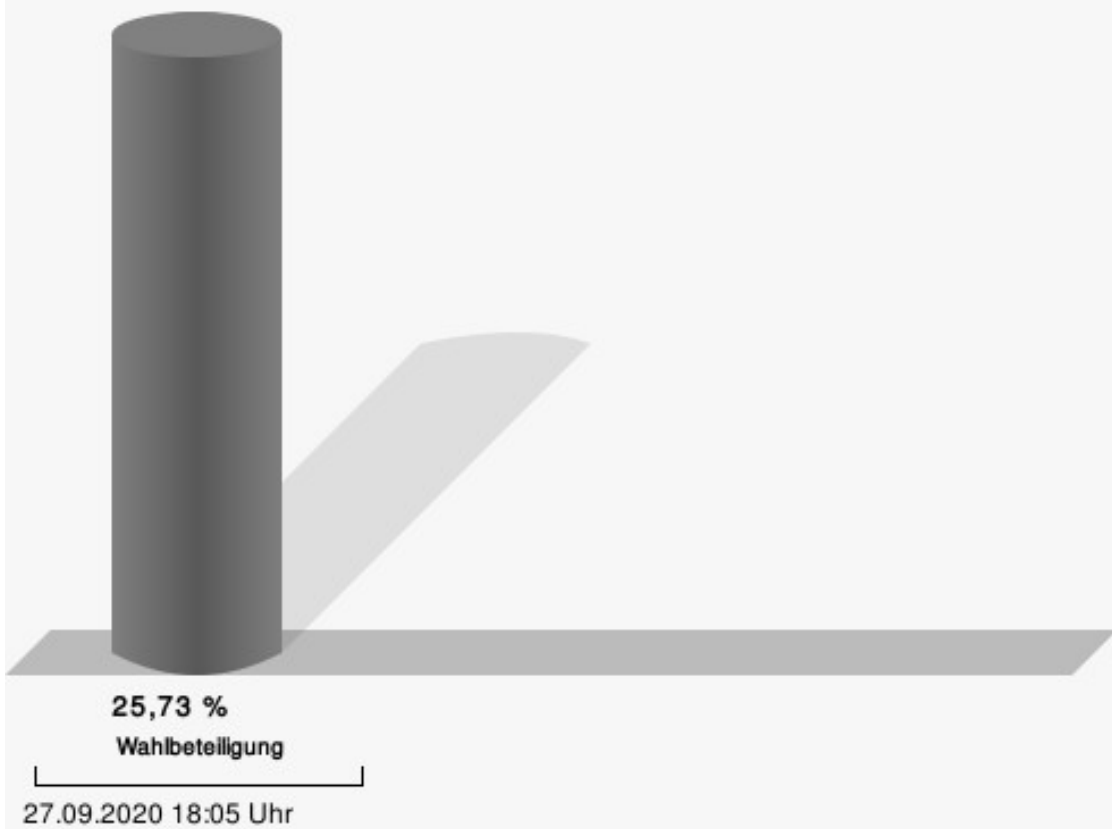
Udenbreth-Miescheid

	Anzahl	Prozent
Winckler, CDU	51	44,74 %
Ramers, SPD	63	55,26 %



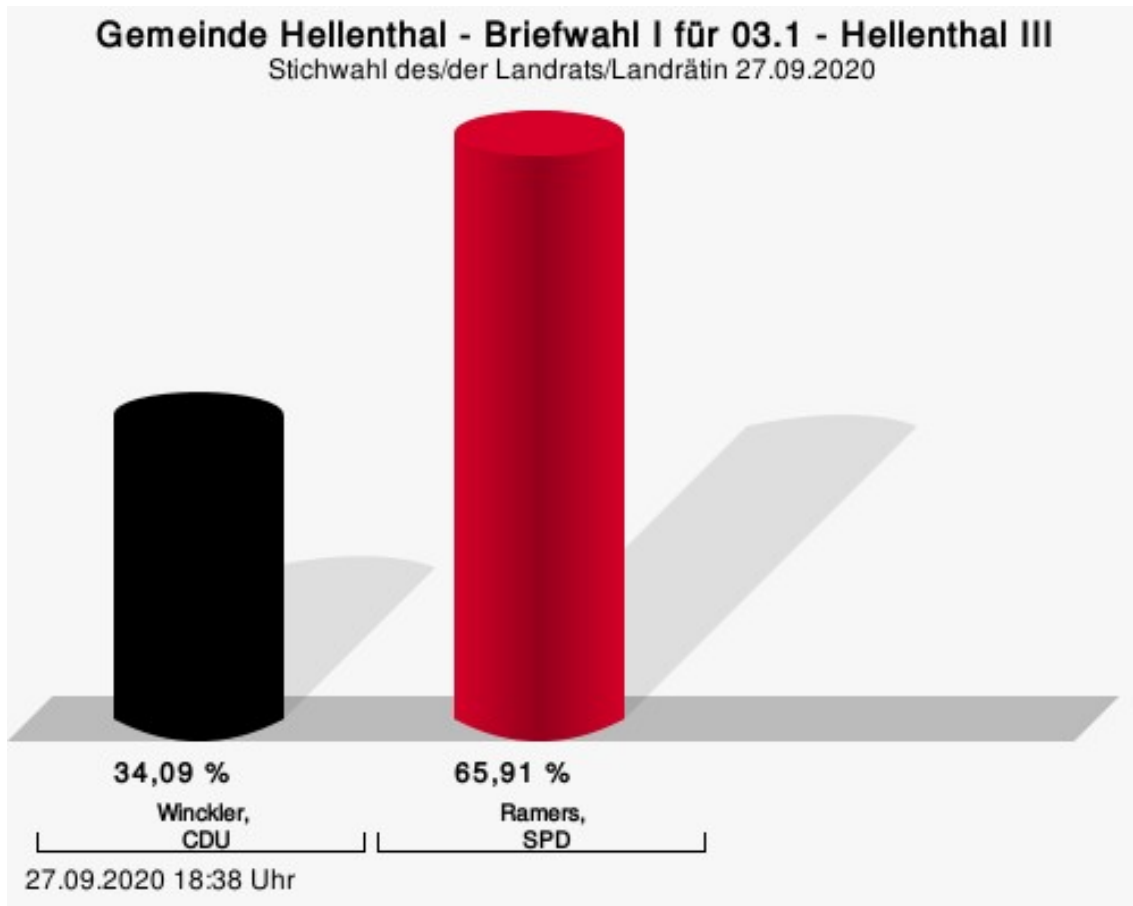
Winckler, CDU = Johannes Winckler, Christlich Demokratische Union Deutschlands
Ramers, SPD = Markus Ramers, Sozialdemokratische Partei Deutschlands

Wahlbeteiligung



Briefwahl I für 03.1 - Hellenthal III

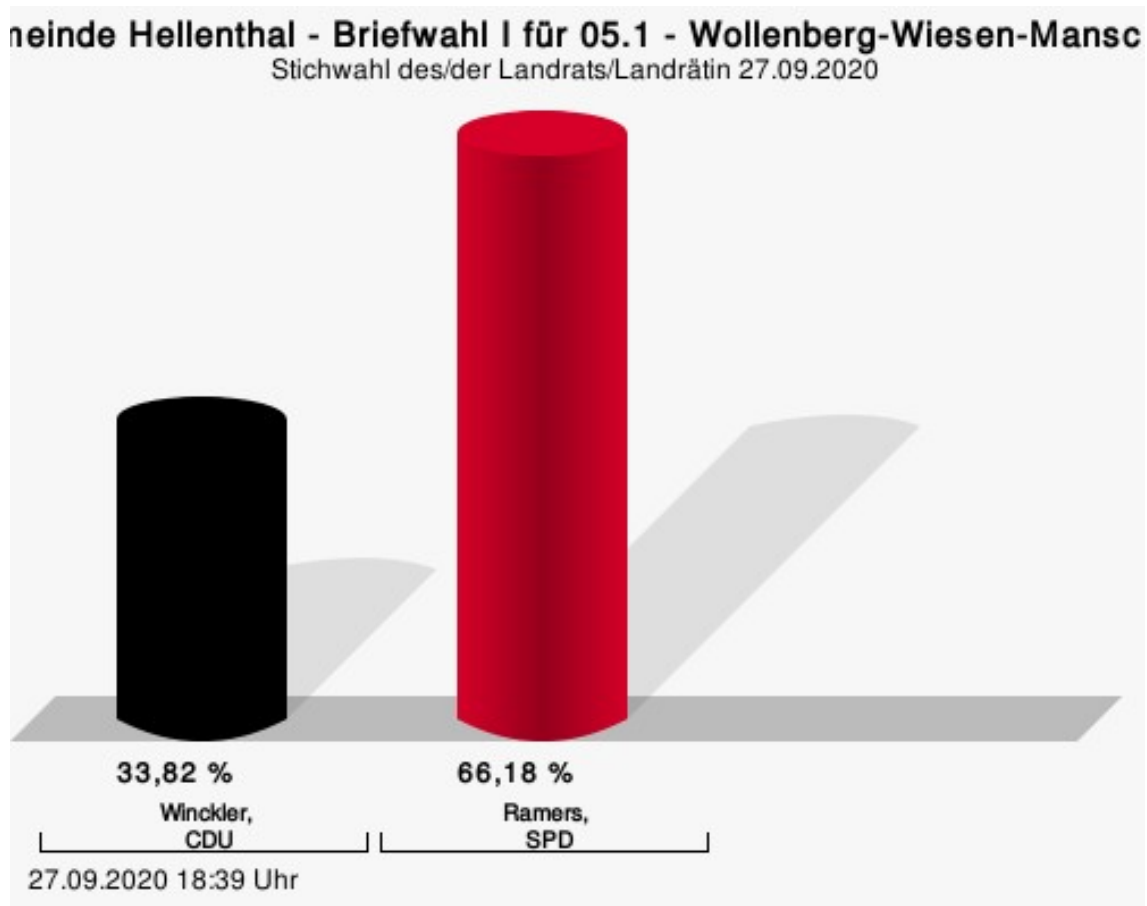
	Anzahl	Prozent
Winckler, CDU	60	34,09 %
Ramers, SPD	116	65,91 %



Winckler, CDU = Johannes Winckler, Christlich Demokratische Union Deutschlands
Ramers, SPD = Markus Ramers, Sozialdemokratische Partei Deutschlands

Briefwahl I für 05.1 - Wollenberg-Wiesen-Manscheid

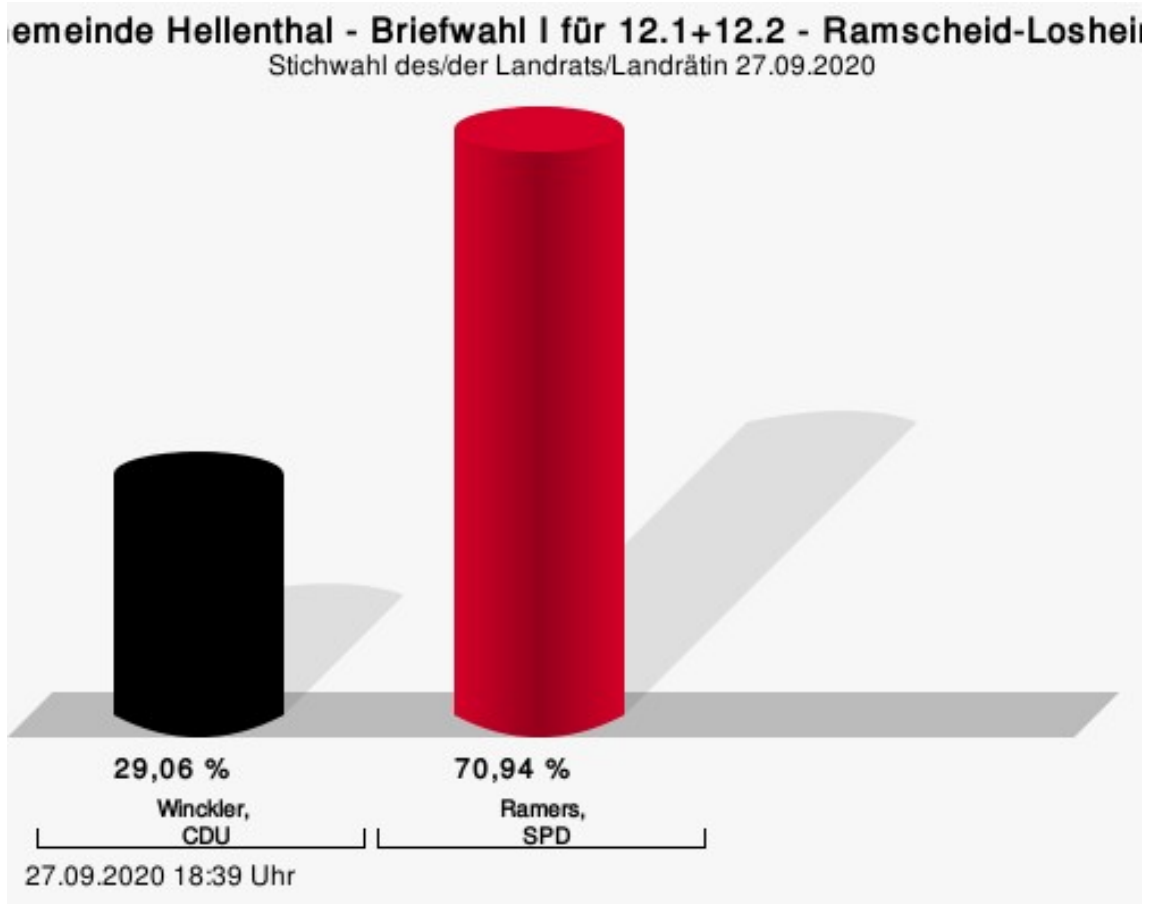
	Anzahl	Prozent
Winckler, CDU	69	33,82 %
Ramers, SPD	135	66,18 %



Winckler, CDU = Johannes Winckler, Christlich Demokratische Union Deutschlands
Ramers, SPD = Markus Ramers, Sozialdemokratische Partei Deutschlands

Briefwahl I für 12.1+12.2 - Ramscheid-Losheim

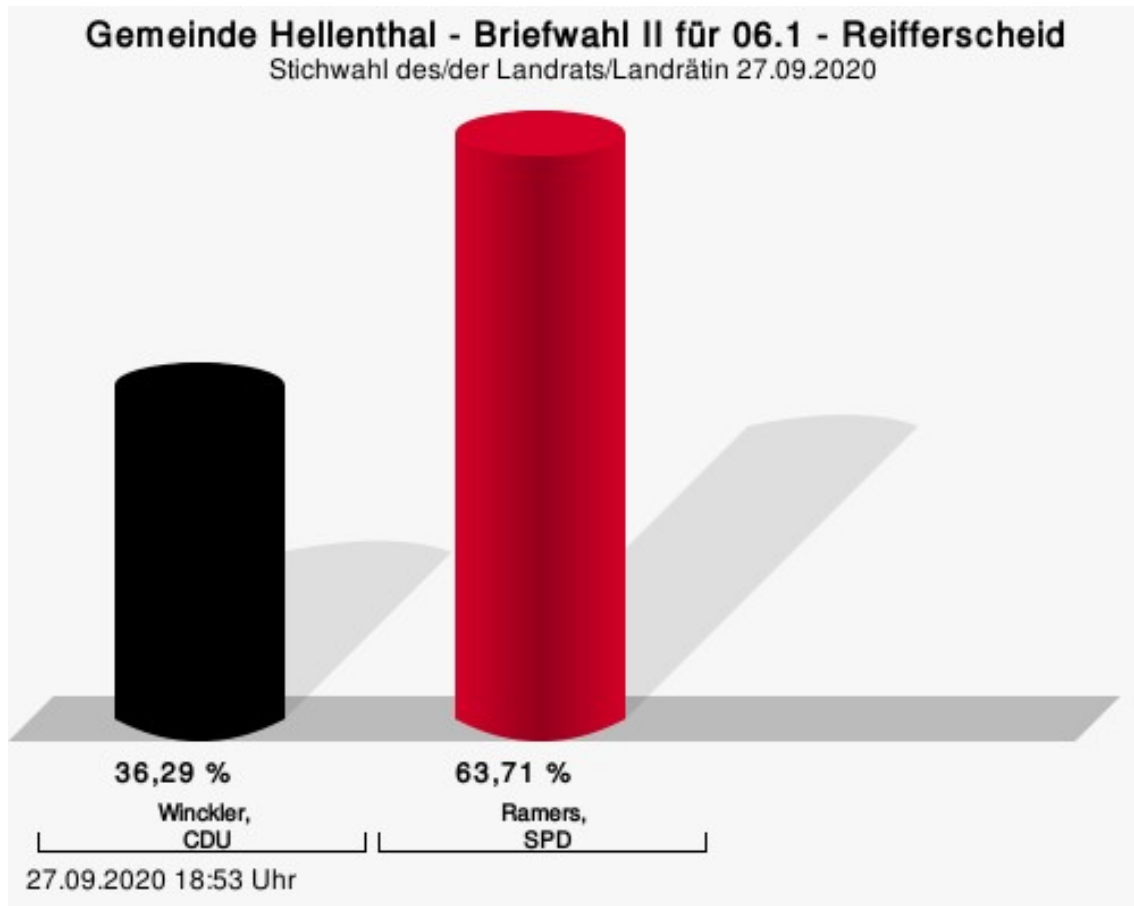
	Anzahl	Prozent
Winckler, CDU	34	29,06 %
Ramers, SPD	83	70,94 %



Winckler, CDU = Johannes Winckler, Christlich Demokratische Union Deutschlands
Ramers, SPD = Markus Ramers, Sozialdemokratische Partei Deutschlands

Briefwahl II für 06.1 - Reifferscheid

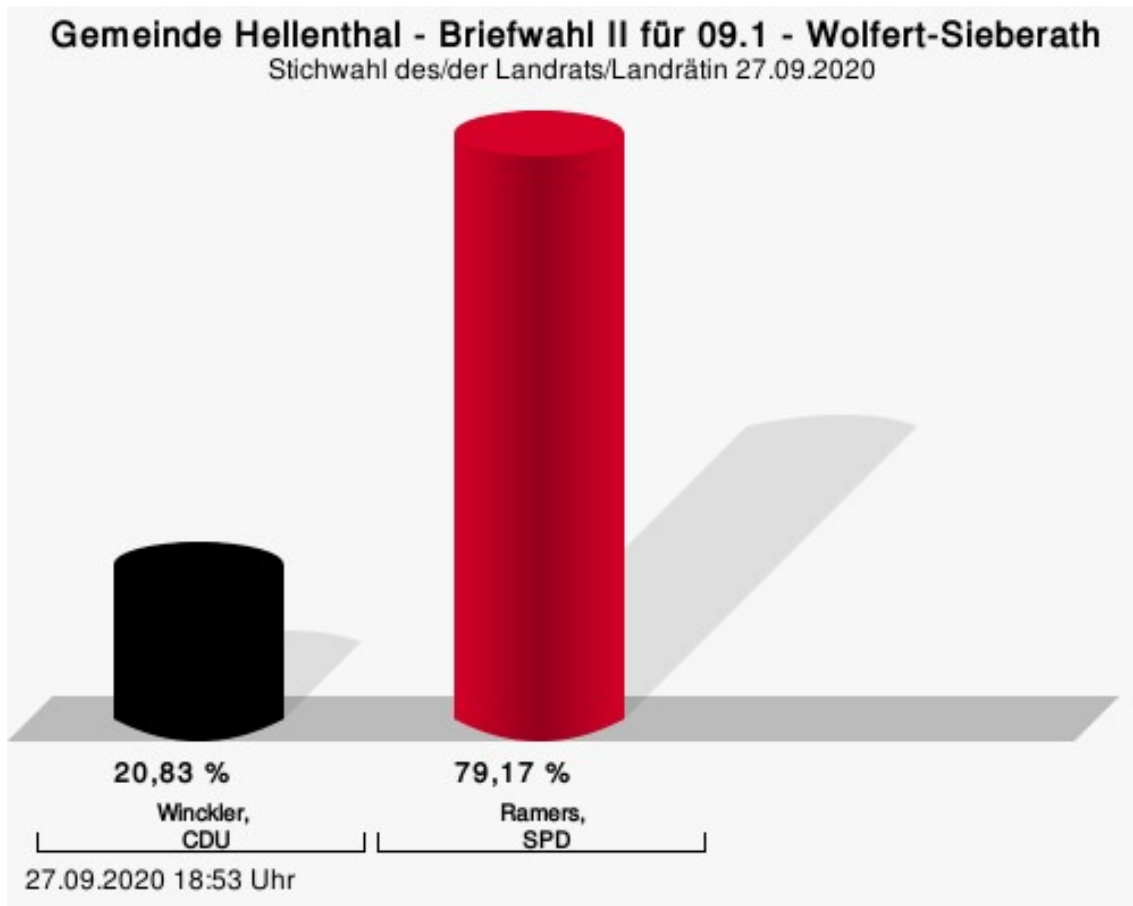
	Anzahl	Prozent
Winckler, CDU	45	36,29 %
Ramers, SPD	79	63,71 %



Winckler, CDU = Johannes Winckler, Christlich Demokratische Union Deutschlands
Ramers, SPD = Markus Ramers, Sozialdemokratische Partei Deutschlands

Briefwahl II für 09.1 - Wolfert-Sieberath

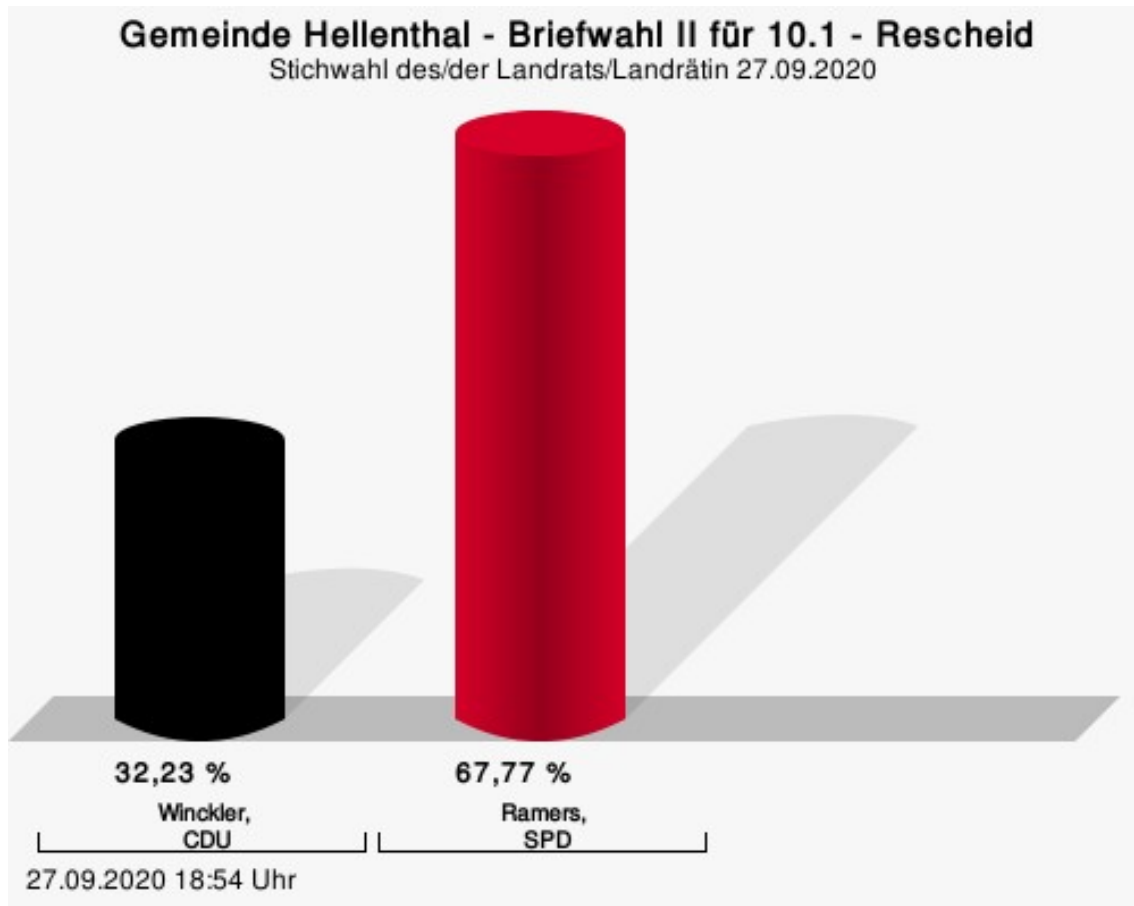
	Anzahl	Prozent
Winckler, CDU	25	20,83 %
Ramers, SPD	95	79,17 %



Winckler, CDU = Johannes Winckler, Christlich Demokratische Union Deutschlands
Ramers, SPD = Markus Ramers, Sozialdemokratische Partei Deutschlands

Briefwahl II für 10.1 - Rescheid

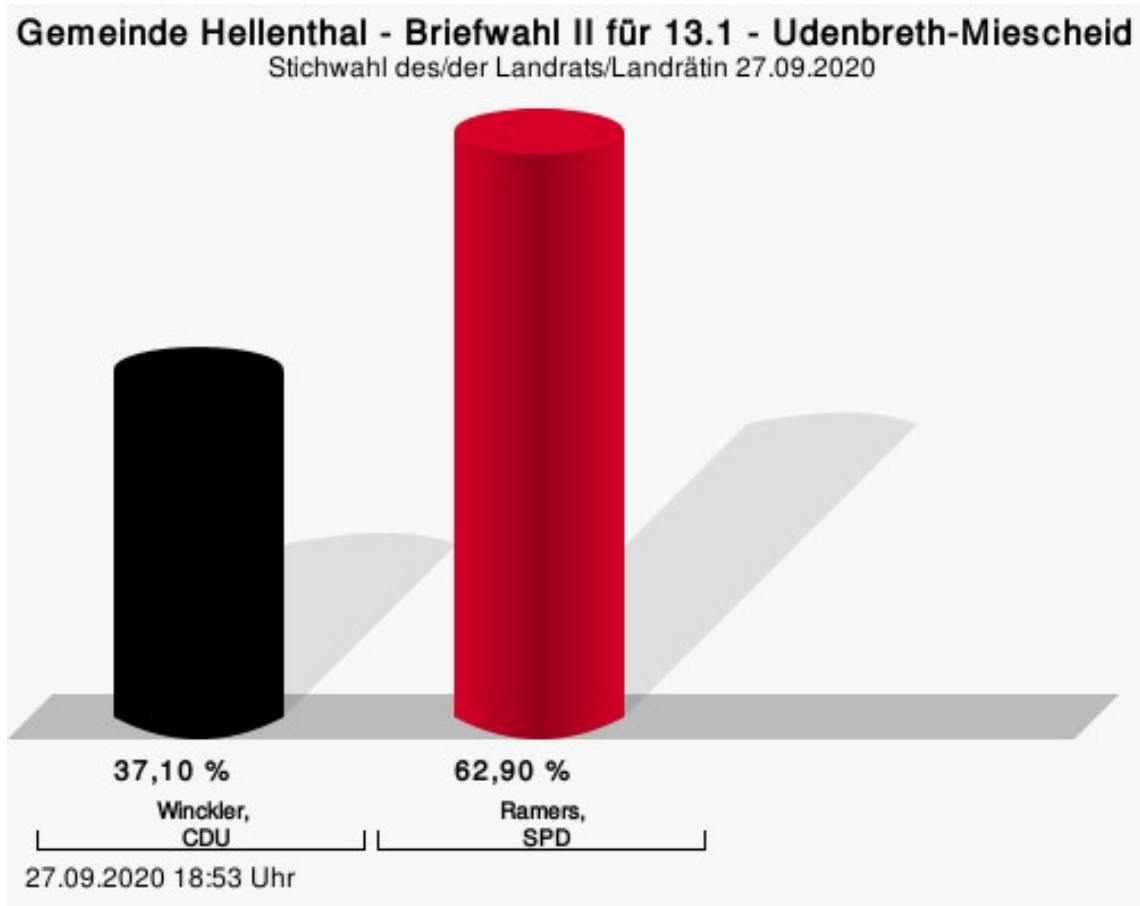
	Anzahl	Prozent
Winckler, CDU	39	32,23 %
Ramers, SPD	82	67,77 %



Winckler, CDU = Johannes Winckler, Christlich Demokratische Union Deutschlands
Ramers, SPD = Markus Ramers, Sozialdemokratische Partei Deutschlands

Briefwahl II für 13.1 - Udenbreth-Miescheid

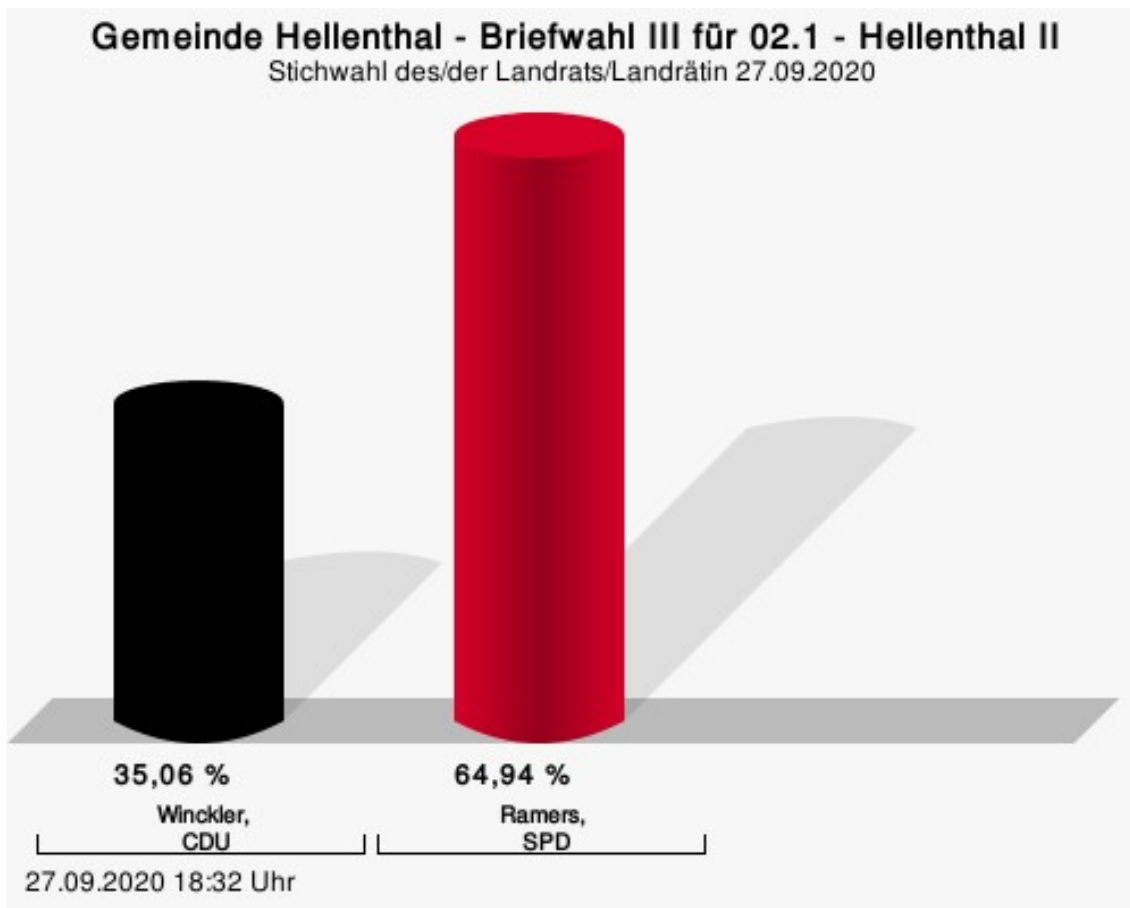
	Anzahl	Prozent
Winckler, CDU	46	37,10 %
Ramers, SPD	78	62,90 %



Winckler, CDU = Johannes Winckler, Christlich Demokratische Union Deutschlands
Ramers, SPD = Markus Ramers, Sozialdemokratische Partei Deutschlands

Briefwahl III für 02.1 - Hellenthal II

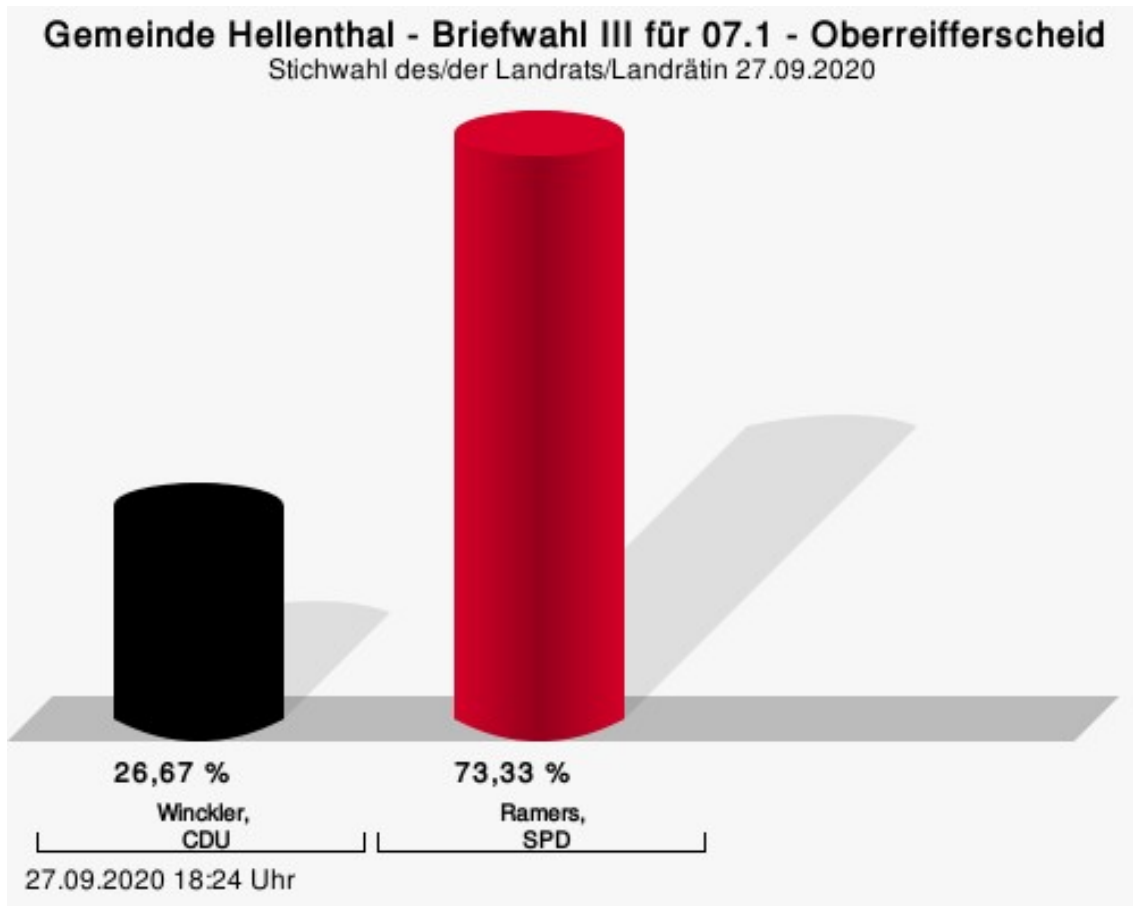
	Anzahl	Prozent
Winckler, CDU	54	35,06 %
Ramers, SPD	100	64,94 %



Winckler, CDU = Johannes Winckler, Christlich Demokratische Union Deutschlands
Ramers, SPD = Markus Ramers, Sozialdemokratische Partei Deutschlands

Briefwahl III für 07.1 - Oberreifferscheid

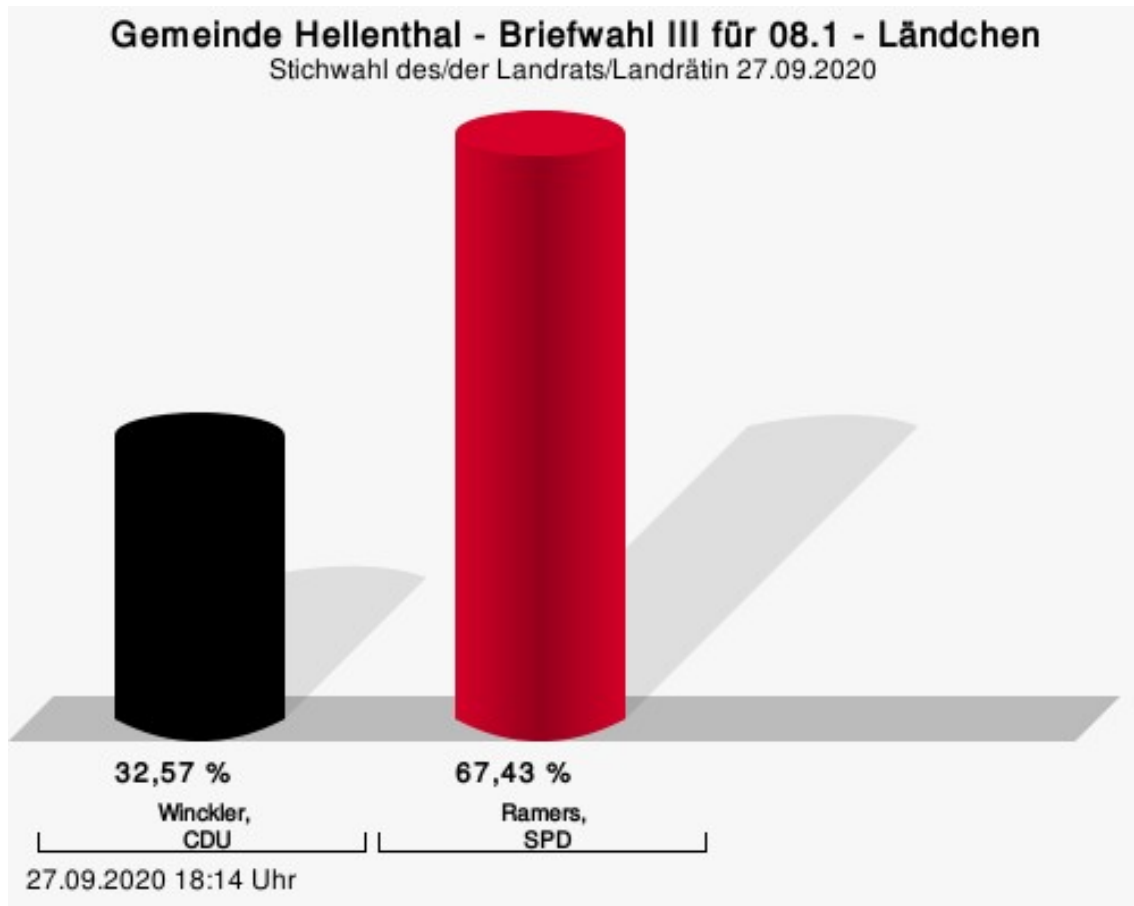
	Anzahl	Prozent
Winckler, CDU	44	26,67 %
Ramers, SPD	121	73,33 %



Winckler, CDU = Johannes Winckler, Christlich Demokratische Union Deutschlands
Ramers, SPD = Markus Ramers, Sozialdemokratische Partei Deutschlands

Briefwahl III für 08.1 - Ländchen

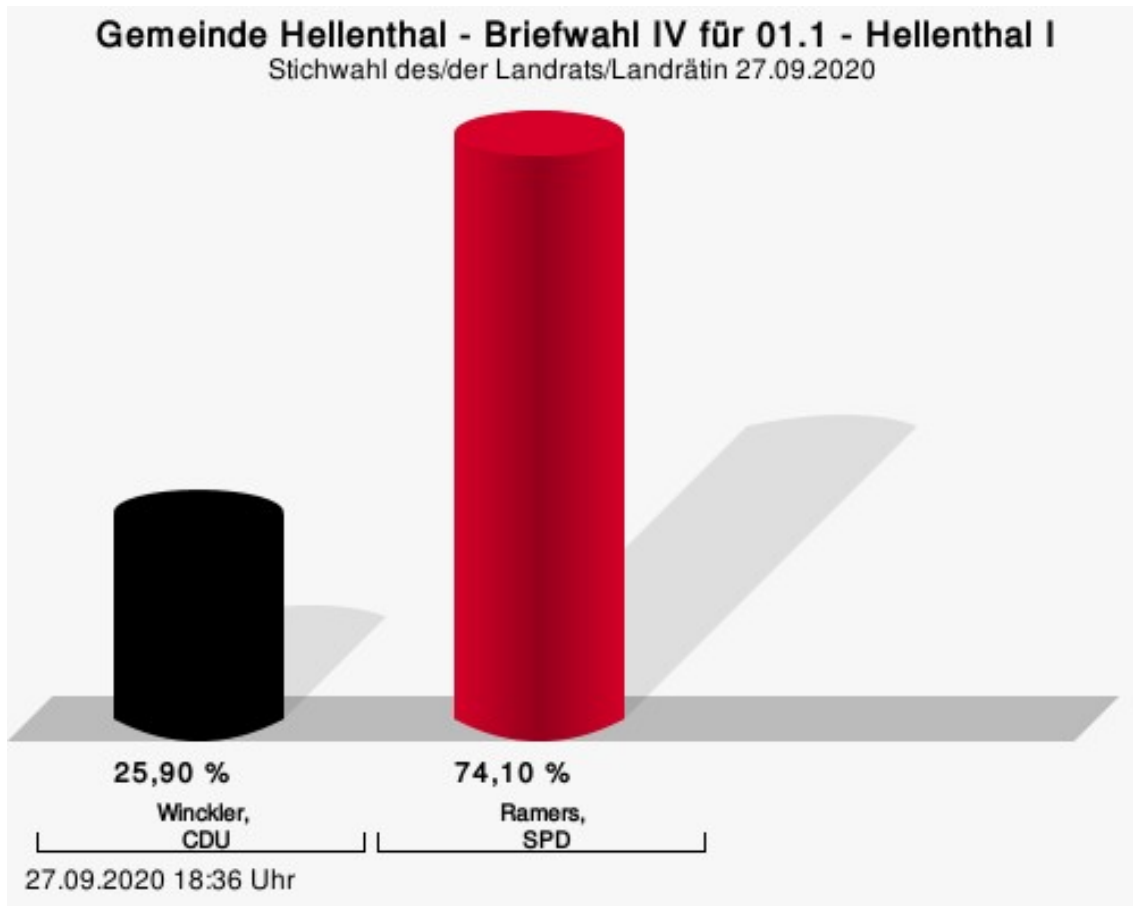
	Anzahl	Prozent
Winckler, CDU	57	32,57 %
Ramers, SPD	118	67,43 %



Winckler, CDU = Johannes Winckler, Christlich Demokratische Union Deutschlands
Ramers, SPD = Markus Ramers, Sozialdemokratische Partei Deutschlands

Briefwahl IV für 01.1 - Hellenthal I

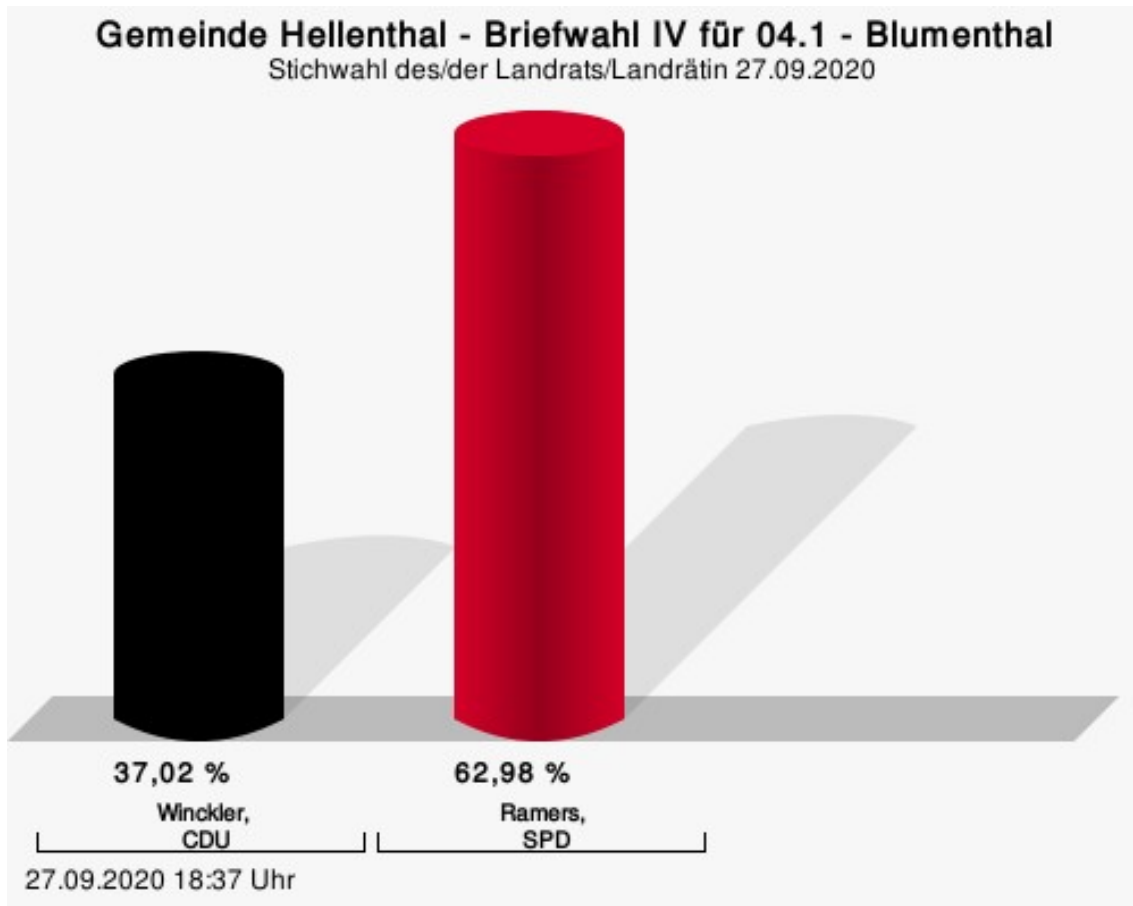
	Anzahl	Prozent
Winckler, CDU	43	25,90 %
Ramers, SPD	123	74,10 %



Winckler, CDU = Johannes Winckler, Christlich Demokratische Union Deutschlands
Ramers, SPD = Markus Ramers, Sozialdemokratische Partei Deutschlands

Briefwahl IV für 04.1 - Blumenthal

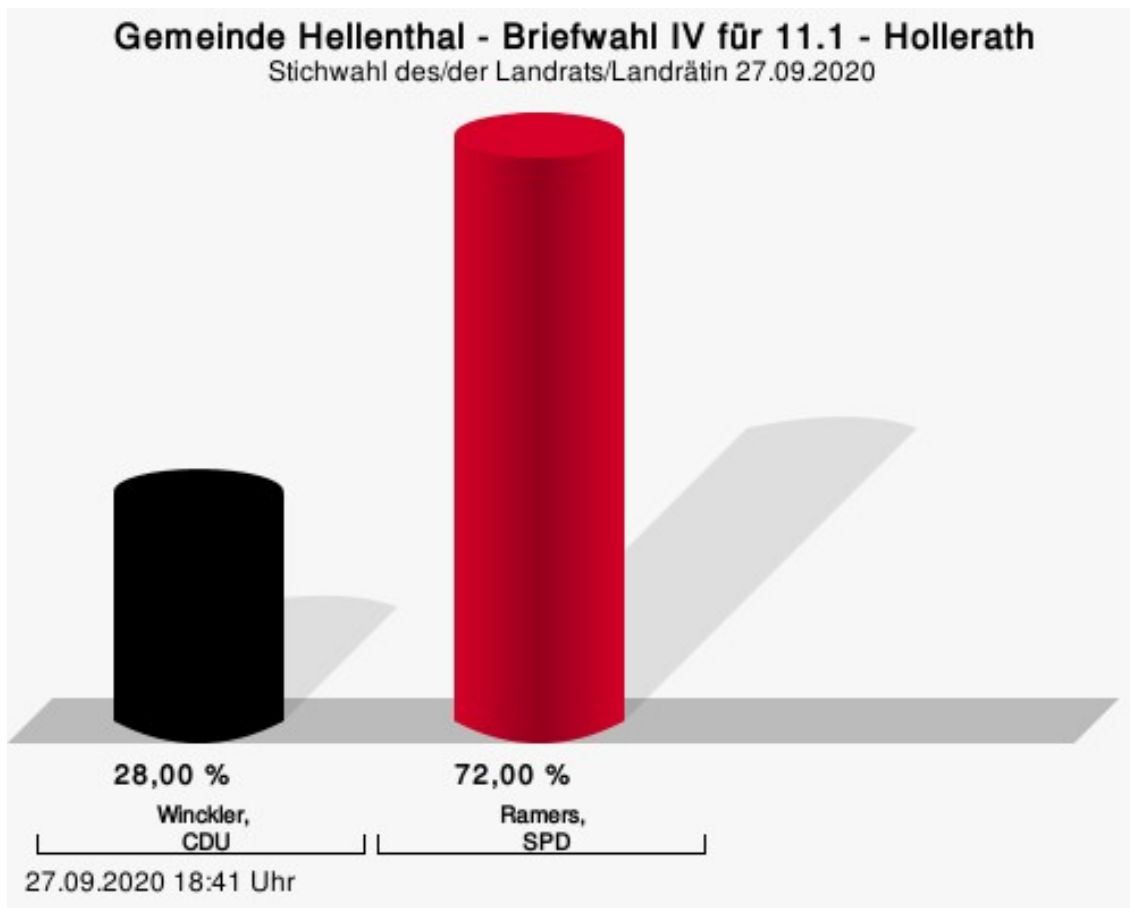
	Anzahl	Prozent
Winckler, CDU	67	37,02 %
Ramers, SPD	114	62,98 %



Winckler, CDU = Johannes Winckler, Christlich Demokratische Union Deutschlands
Ramers, SPD = Markus Ramers, Sozialdemokratische Partei Deutschlands

Briefwahl IV für 11.1 - Hollerath

	Anzahl	Prozent
Winckler, CDU	42	28,00 %
Ramers, SPD	108	72,00 %



Winckler, CDU = Johannes Winckler, Christlich Demokratische Union Deutschlands
Ramers, SPD = Markus Ramers, Sozialdemokratische Partei Deutschlands

Übersicht Stimmbezirke

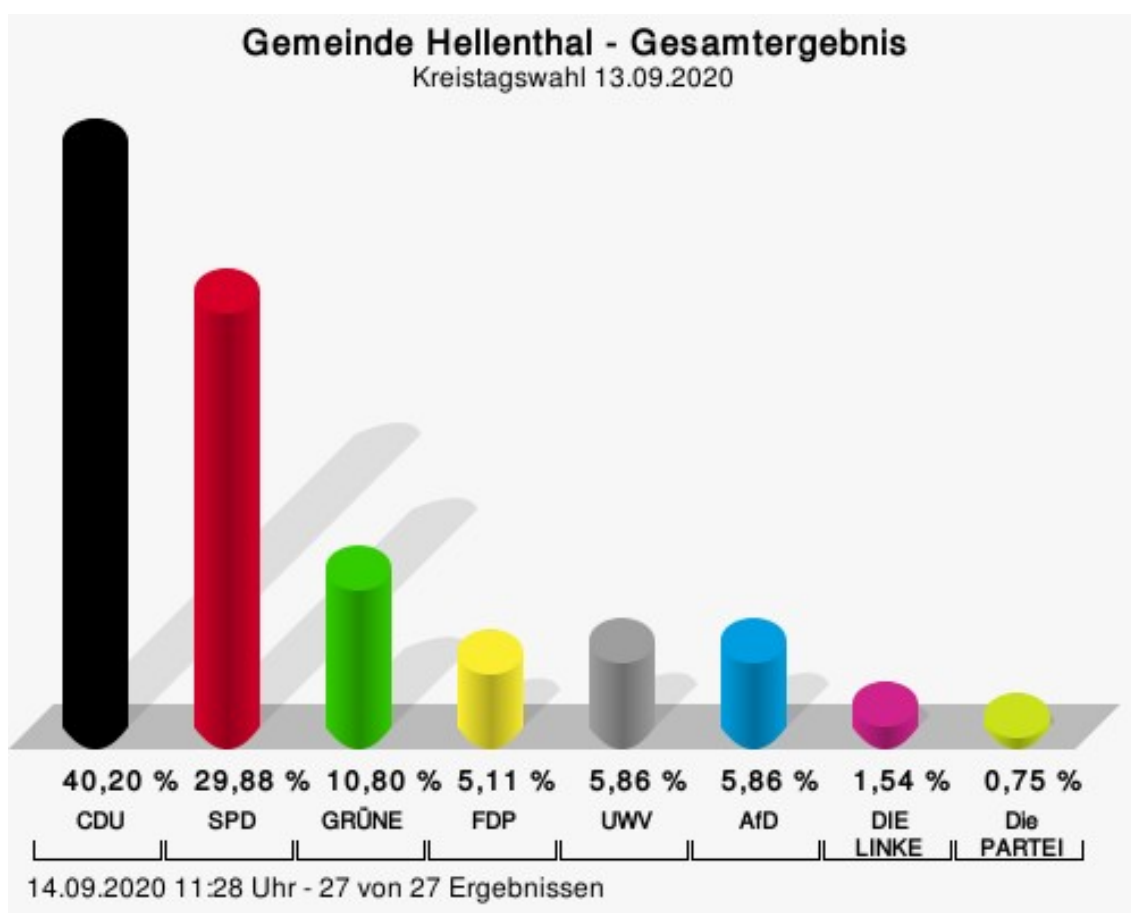
Zusammenstellung der Ergebnisse nach Stimmbezirken

Stimmbezirk	Stand	Wahlberechtigte	Wähler/innen	gültig	Winckler, CDU	Ramers, SPD
Hellenthal I	eingegangen	571	13,84 %	100,00 %	20,25 %	79,75 %
Hellenthal II	eingegangen	537	14,34 %	98,70 %	22,37 %	77,63 %
Hellenthal III	eingegangen	566	10,78 %	100,00 %	26,23 %	73,77 %
Blumenthal	eingegangen	580	14,31 %	100,00 %	46,99 %	53,01 %
Wollenberg-Wiesen-Manscheid	eingegangen	593	19,06 %	100,00 %	22,12 %	77,88 %
Reifferscheid	eingegangen	475	18,95 %	100,00 %	33,33 %	66,67 %
Oberreifferscheid	eingegangen	439	16,86 %	100,00 %	27,03 %	72,97 %
Ländchen	eingegangen	586	29,69 %	100,00 %	30,46 %	69,54 %
Wolfert-Sieberath	eingegangen	496	27,82 %	99,28 %	16,79 %	83,21 %
Rescheid	eingegangen	464	31,47 %	100,00 %	28,08 %	71,92 %
Hollerath	eingegangen	451	16,19 %	100,00 %	28,77 %	71,23 %
Ramscheid	eingegangen	211	15,64 %	100,00 %	6,06 %	93,94 %
Losheim	eingegangen	240	25,83 %	100,00 %	50,00 %	50,00 %
Udenbreth-Miescheid	eingegangen	443	25,73 %	100,00 %	44,74 %	55,26 %
Briefwahl I für 03.1 - Hellenthal III	eingegangen	0		100,00 %	34,09 %	65,91 %
Briefwahl I für 05.1 - Wollenberg-Wiesen-Manscheid	eingegangen	0		99,51 %	33,82 %	66,18 %
Briefwahl I für 12.1+12.2 - Ramscheid-Losheim	eingegangen	0		98,32 %	29,06 %	70,94 %
Briefwahl II für 06.1 - Reifferscheid	eingegangen	0		100,00 %	36,29 %	63,71 %
Briefwahl II für 09.1 - Wolfert-Sieberath	eingegangen	0		96,77 %	20,83 %	79,17 %

Stimmbezirk	Stand	Wahlberechtigte	Wähler/innen	gültig	Winckler, CDU	Ramers, SPD
Briefwahl II für 10.1 - Rescheid	eingegangen	0		99,18 %	32,23 %	67,77 %
Briefwahl II für 13.1 - Udenbreth-Miescheid	eingegangen	0		100,00 %	37,10 %	62,90 %
Briefwahl III für 02.1 - Hellenthal II	eingegangen	0		100,00 %	35,06 %	64,94 %
Briefwahl III für 07.1 - Oberreifferscheid	eingegangen	0		100,00 %	26,67 %	73,33 %
Briefwahl III für 08.1 - Ländchen	eingegangen	0		98,87 %	32,57 %	67,43 %
Briefwahl IV für 01.1 - Hellenthal I	eingegangen	0		97,08 %	25,90 %	74,10 %
Briefwahl IV für 04.1 - Blumenthal	eingegangen	0		98,37 %	37,02 %	62,98 %
Briefwahl IV für 11.1 - Hollerath	eingegangen	0		100,00 %	28,00 %	72,00 %
Gemeinde Hellenthal	27 von 27	6.652	49,79 %	99,40 %	30,68 %	69,32 %

Kreistagswahl Gemeinde Hellenthal

	Anzahl	Prozent
CDU	1.667	40,20 %
SPD	1.239	29,88 %
GRÜNE	448	10,80 %
FDP	212	5,11 %
UWV	243	5,86 %
AfD	243	5,86 %
DIE LINKE	64	1,54 %
Die PARTEI	31	0,75 %



CDU = Christlich Demokratische Union Deutschlands

SPD = Sozialdemokratische Partei Deutschlands

GRÜNE = BÜNDNIS 90/DIE GRÜNEN

FDP = Freie Demokratische Partei

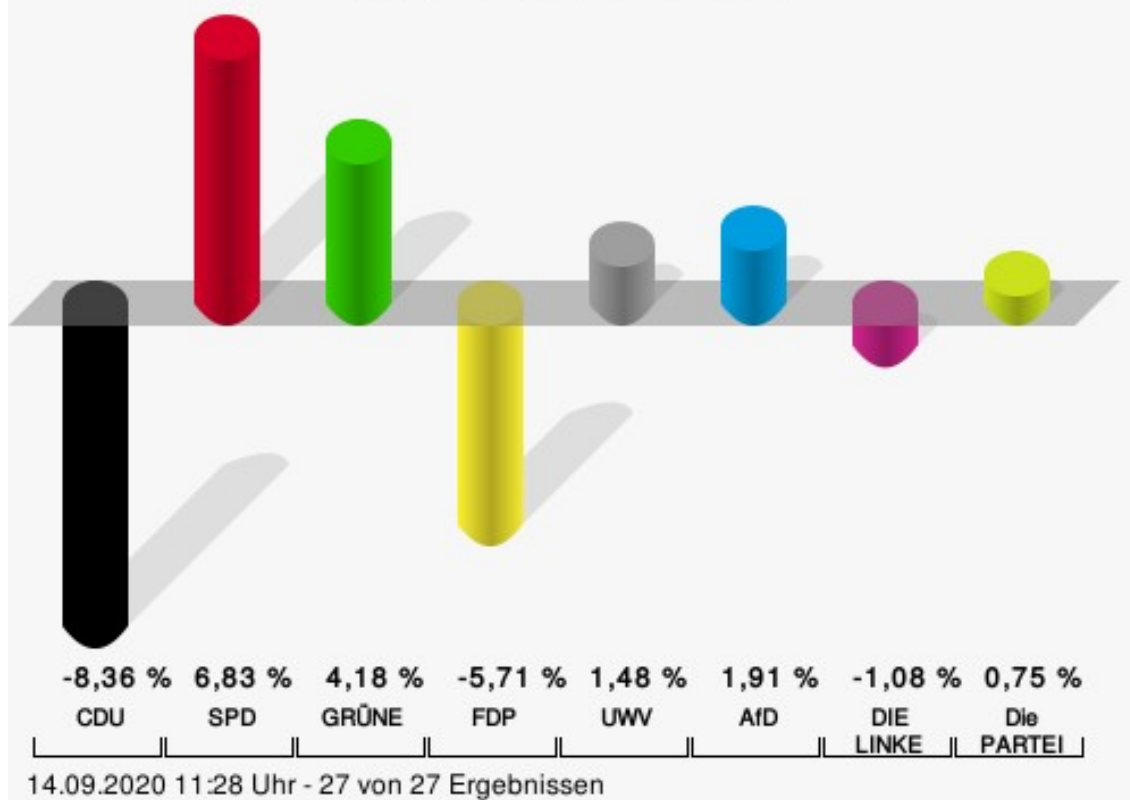
UWV = Unabhängige Wählervereinigung

AfD = Alternative für Deutschland

Die PARTEI = Partei für Arbeit, Rechtsstaat, Tierschutz, Elitenförderung und basisdemokratische Initiative

Gemeinde Hellenthal - Gesamtergebnis

Kreistagswahl 13.09.2020 | 25.05.2014



CDU = Christlich Demokratische Union Deutschlands

SPD = Sozialdemokratische Partei Deutschlands

GRÜNE = BÜNDNIS 90/DIE GRÜNEN

FDP = Freie Demokratische Partei

UWV = Unabhängige Wählerversammlung

AfD = Alternative für Deutschland

Die PARTEI = Partei für Arbeit, Rechtsstaat, Tierschutz, Elitenförderung und basisdemokratische Initiative

Gemeinde Hellenthal
 Kreistagswahl 13.09.2020
 Gewinne und Verluste Gesamtergebnis

	aktuelle Wahl: Kreistagswahl 13.09.2020	im Vergleich zur: Kreistagswahl 25.05.2014	
		Ergebnis	Gewinne und Verluste
Wahlberechtigte	6.662	6.755	-93
Wähler	4.256	4.026	+230
	63,88 %	59,60 %	+ 4,28
gültige Stimmen	4.147	3.927	+220
	97,44 %	97,54 %	- 0,10
CDU	1.667	1.907	-240
	40,20 %	48,56 %	- 8,36
SPD	1.239	905	+334
	29,88 %	23,05 %	+ 6,83
GRÜNE	448	260	+188
	10,80 %	6,62 %	+ 4,18
FDP	212	425	-213
	5,11 %	10,82 %	- 5,71
UWV	243	172	+71
	5,86 %	4,38 %	+ 1,48
AfD	243	155	+88
	5,86 %	3,95 %	+ 1,91
DIE LINKE	64	103	-39
	1,54 %	2,62 %	- 1,08
Die PARTEI	31	0	+31
	0,75 %	0,00 %	+ 0,75

Wahlbeteiligung

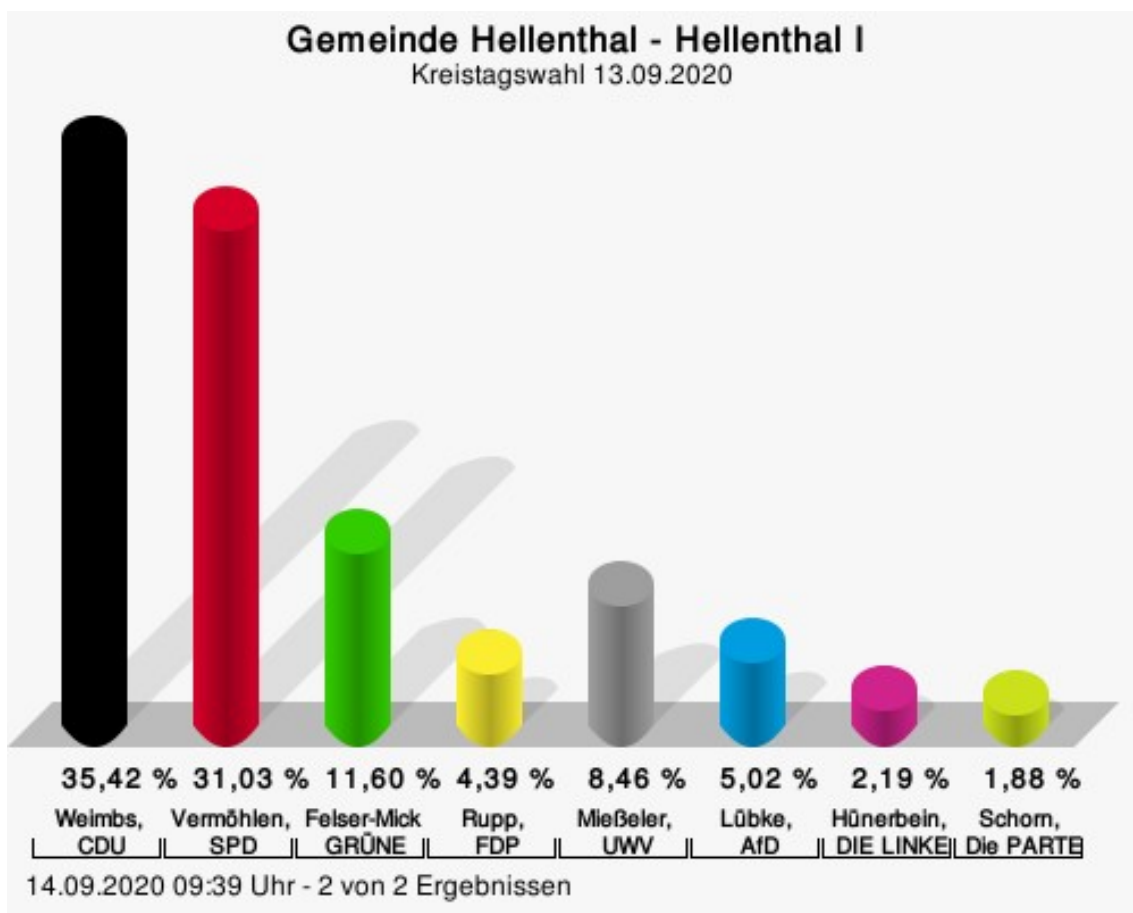


63,88 %
Wahlbeteiligung

14.09.2020 11:28 Uhr - 27 von 27 Ergebnissen

Wahlbezirke Hellenthal I

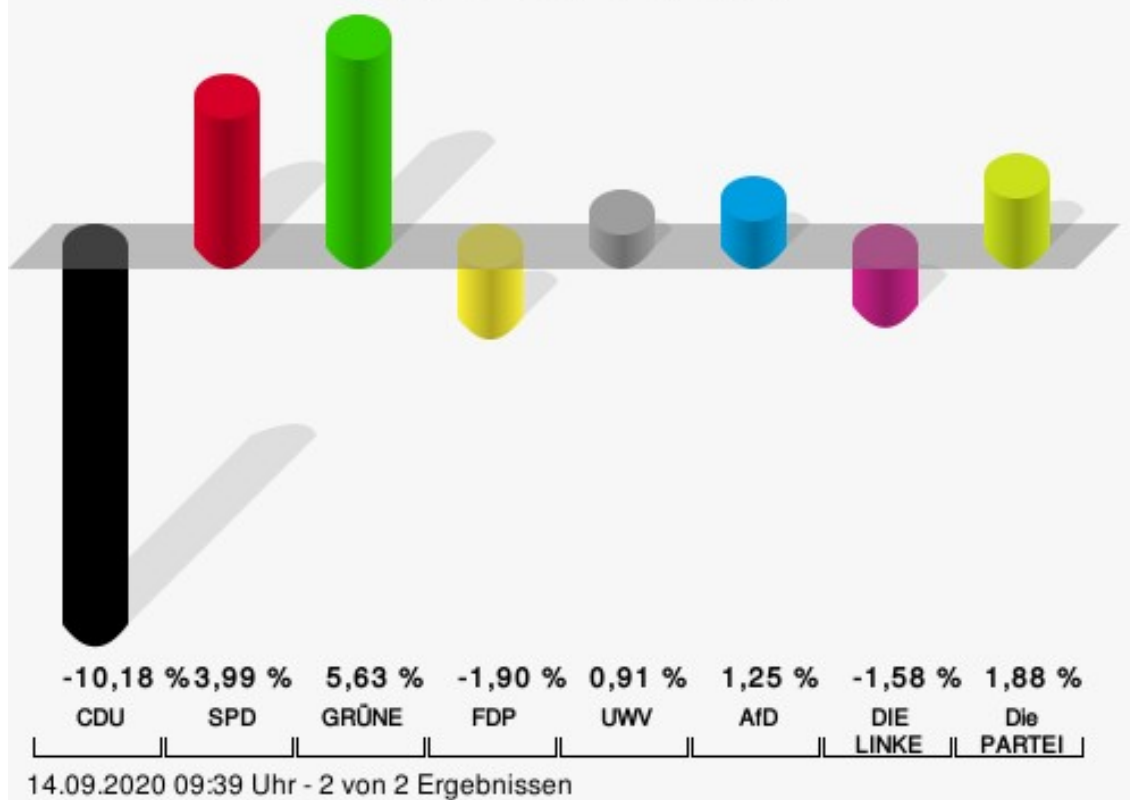
	Anzahl	Prozent
Weimbs, CDU	113	35,42 %
Vermöhlen, SPD	99	31,03 %
Felser-Micken, GRÜNE	37	11,60 %
Rupp, FDP	14	4,39 %
Mießeler, UWV	27	8,46 %
Lübke, AfD	16	5,02 %
Hünerbein, DIE LINKE	7	2,19 %
Schorn, Die PARTEI	6	1,88 %



Weimbs, CDU = Frank Weimbs, Christlich Demokratische Union Deutschlands
 Vermöhlen, SPD = Karl Vermöhlen, Sozialdemokratische Partei Deutschlands
 Felser-Micken, GRÜNE = Margret Felser-Micken, BÜNDNIS 90/DIE GRÜNEN
 Rupp, FDP = Bastian Rupp, Freie Demokratische Partei
 Mießeler, UWV = Hans Mießeler, Unabhängige Wählerversammlung
 Lübke, AfD = Bernd Lübke, Alternative für Deutschland
 Hünerbein, DIE LINKE = Peter Hünerbein, DIE LINKE
 Schorn, Die PARTEI = Franca Schorn, Partei für Arbeit, Rechtsstaat, Tierschutz, Elitenförderung und basisdemokratische Initiative

Gemeinde Hellenthal - Hellenthal I

Kreistagswahl 13.09.2020 | 25.05.2014



CDU = Christlich Demokratische Union Deutschlands

SPD = Sozialdemokratische Partei Deutschlands

GRÜNE = BÜNDNIS 90/DIE GRÜNEN

FDP = Freie Demokratische Partei

UWV = Unabhängige Wählervereinigung

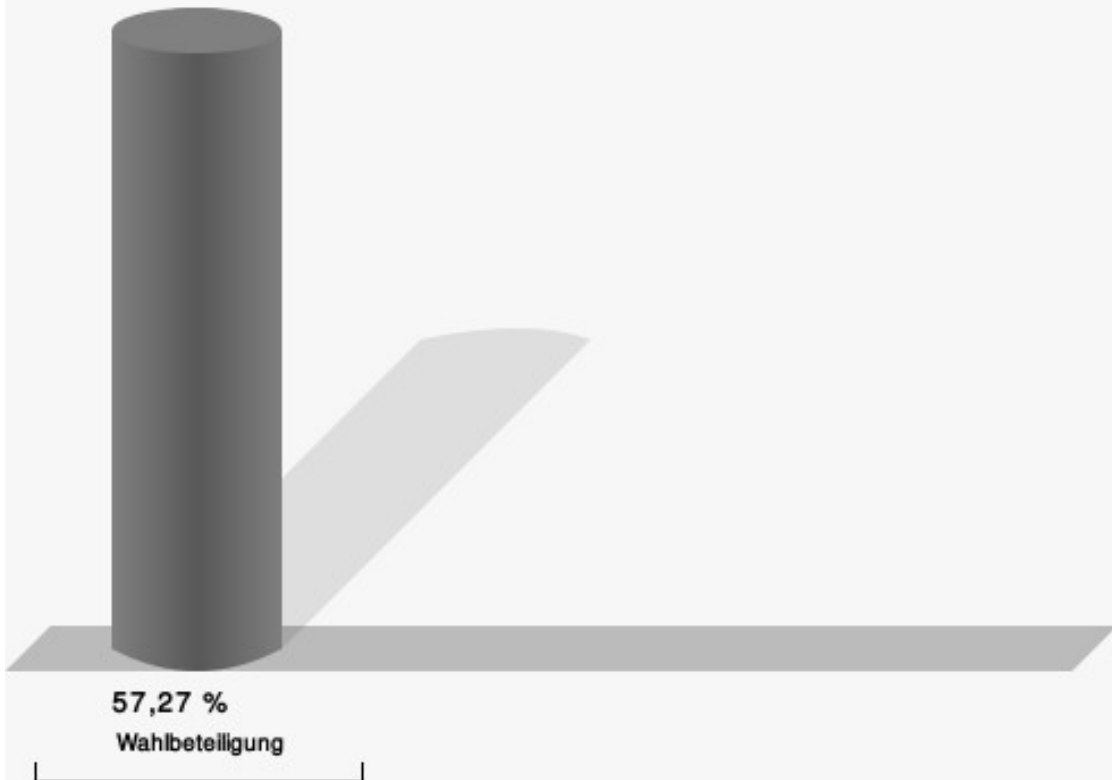
AfD = Alternative für Deutschland

Die PARTEI = Partei für Arbeit, Rechtsstaat, Tierschutz, Elitenförderung und basisdemokratische Initiative

Gemeinde Hellenthal
 Kreistagswahl 13.09.2020
 Gewinne und Verluste Hellenthal I

	aktuelle Wahl: Kreistagswahl 13.09.2020	im Vergleich zur: Kreistagswahl 25.05.2014	
		Ergebnis	Gewinne und Verluste
Wahlberechtigte	571	597	-26
Wähler	327	322	+5
	57,27 %	53,94 %	+ 3,33
gültige Stimmen	319	318	+1
	97,55 %	98,76 %	- 1,21
CDU	113	145	-32
	35,42 %	45,60 %	- 10,18
SPD	99	86	+13
	31,03 %	27,04 %	+ 3,99
GRÜNE	37	19	+18
	11,60 %	5,97 %	+ 5,63
FDP	14	20	-6
	4,39 %	6,29 %	- 1,90
UWV	27	24	+3
	8,46 %	7,55 %	+ 0,91
AfD	16	12	+4
	5,02 %	3,77 %	+ 1,25
DIE LINKE	7	12	-5
	2,19 %	3,77 %	- 1,58
Die PARTEI	6	0	+6
	1,88 %	0,00 %	+ 1,88

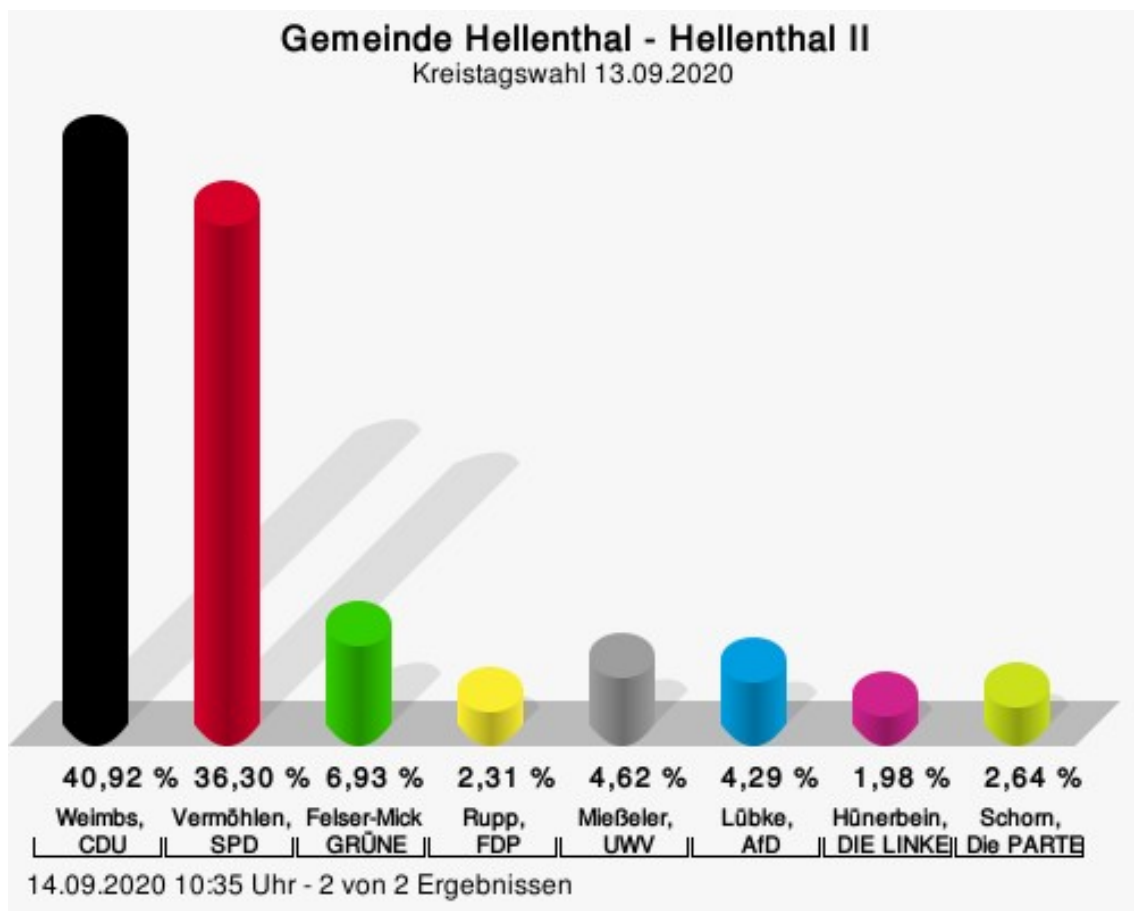
Wahlbeteiligung



14.09.2020 09:39 Uhr - 2 von 2 Ergebnissen

Hellenthal II

	Anzahl	Prozent
Weimbs, CDU	124	40,92 %
Vermöhlen, SPD	110	36,30 %
Felser-Micken, GRÜNE	21	6,93 %
Rupp, FDP	7	2,31 %
Mießeler, UWV	14	4,62 %
Lübke, AfD	13	4,29 %
Hünerbein, DIE LINKE	6	1,98 %
Schorn, Die PARTEI	8	2,64 %



Weimbs, CDU = Frank Weimbs, Christlich Demokratische Union Deutschlands

Vermöhlen, SPD = Karl Vermöhlen, Sozialdemokratische Partei Deutschlands

Felser-Micken, GRÜNE = Margret Felser-Micken, BÜNDNIS 90/DIE GRÜNEN

Rupp, FDP = Bastian Rupp, Freie Demokratische Partei

Mießeler, UWV = Hans Mießeler, Unabhängige Wählervereinigung

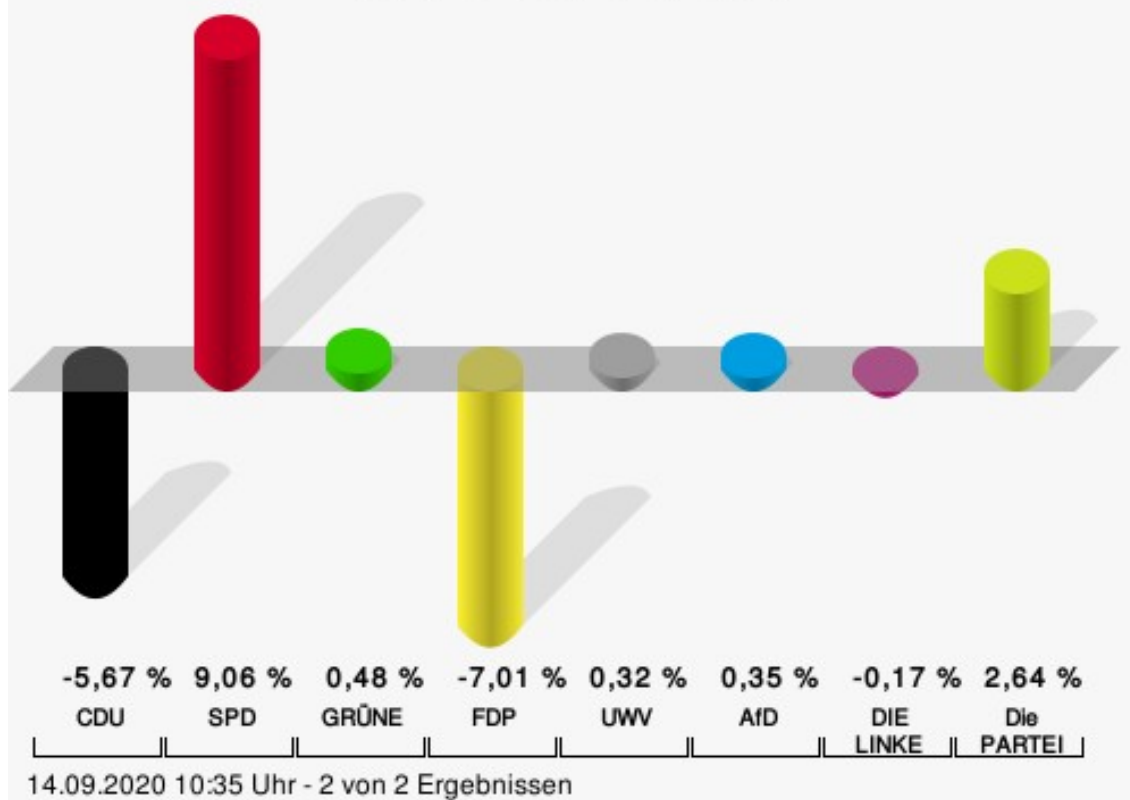
Lübke, AfD = Bernd Lübke, Alternative für Deutschland

Hünerbein, DIE LINKE = Peter Hünerbein, DIE LINKE

Schorn, Die PARTEI = Franca Schorn, Partei für Arbeit, Rechtsstaat, Tierschutz, Elitenförderung und basisdemokratische Initiative

Gemeinde Hellenthal - Hellenthal II

Kreistagswahl 13.09.2020 | 25.05.2014



CDU = Christlich Demokratische Union Deutschlands

SPD = Sozialdemokratische Partei Deutschlands

GRÜNE = BÜNDNIS 90/DIE GRÜNEN

FDP = Freie Demokratische Partei

UWV = Unabhängige Wählerversammlung

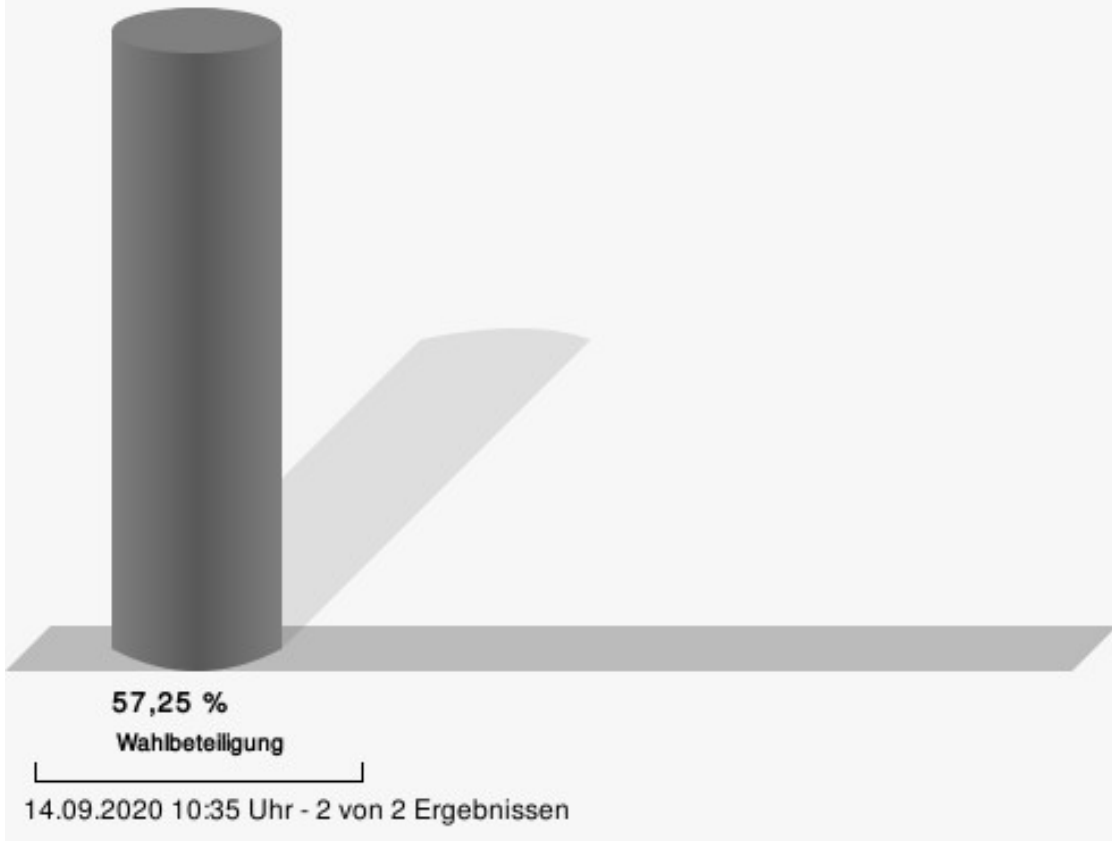
AfD = Alternative für Deutschland

Die PARTEI = Partei für Arbeit, Rechtsstaat, Tierschutz, Elitenförderung und basisdemokratische Initiative

Gemeinde Hellenthal
 Kreistagswahl 13.09.2020
 Gewinne und Verluste Hellenthal II

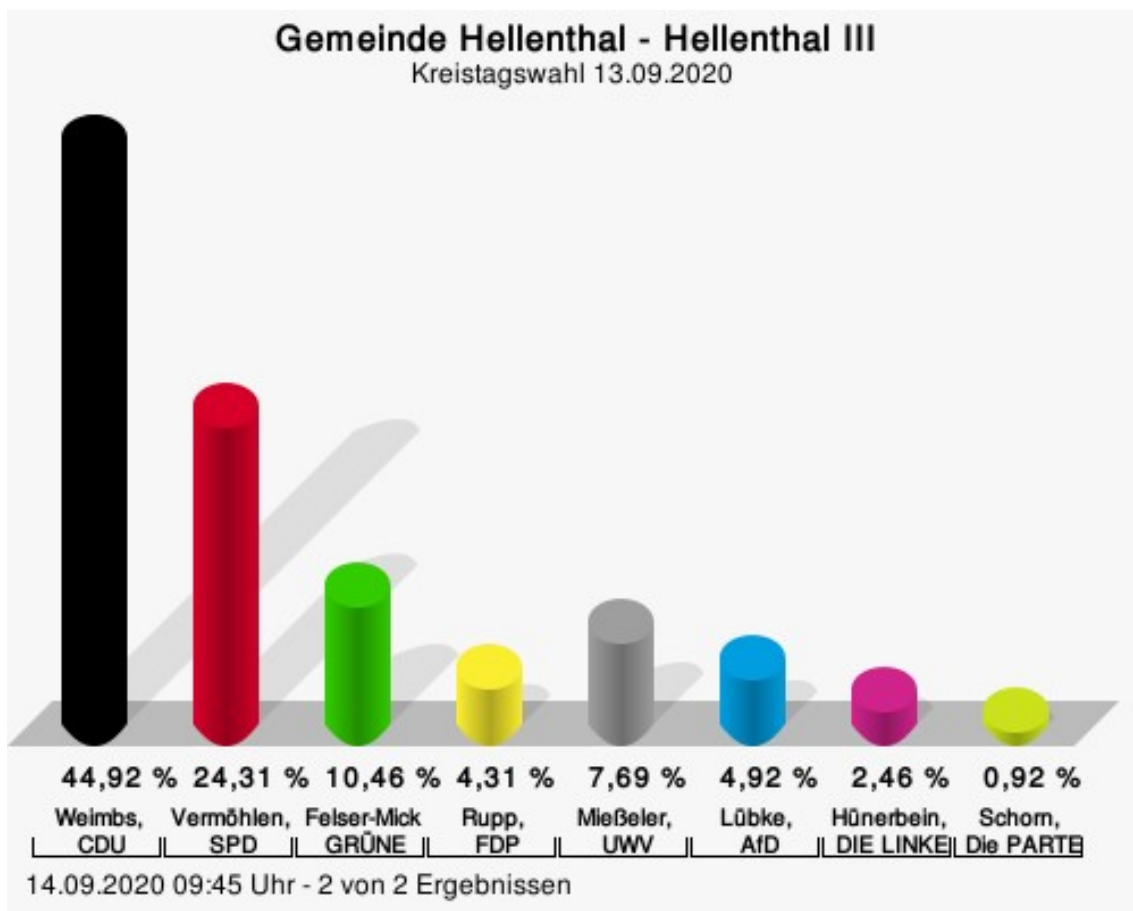
	aktuelle Wahl: Kreistagswahl 13.09.2020	im Vergleich zur: Kreistagswahl 25.05.2014	
		Ergebnis	Gewinne und Verluste
Wahlberechtigte	538	564	-26
Wähler	308	291	+17
	57,25 %	51,60 %	+ 5,65
gültige Stimmen	303	279	+24
	98,38 %	95,88 %	+ 2,50
CDU	124	130	-6
	40,92 %	46,59 %	- 5,67
SPD	110	76	+34
	36,30 %	27,24 %	+ 9,06
GRÜNE	21	18	+3
	6,93 %	6,45 %	+ 0,48
FDP	7	26	-19
	2,31 %	9,32 %	- 7,01
UWV	14	12	+2
	4,62 %	4,30 %	+ 0,32
AfD	13	11	+2
	4,29 %	3,94 %	+ 0,35
DIE LINKE	6	6	+0
	1,98 %	2,15 %	- 0,17
Die PARTEI	8	0	+8
	2,64 %	0,00 %	+ 2,64

Wahlbeteiligung



Hellenthal III

	Anzahl	Prozent
Weimbs, CDU	146	44,92 %
Vermöhlen, SPD	79	24,31 %
Felser-Micken, GRÜNE	34	10,46 %
Rupp, FDP	14	4,31 %
Mießeler, UWV	25	7,69 %
Lübke, AfD	16	4,92 %
Hünerbein, DIE LINKE	8	2,46 %
Schorn, Die PARTEI	3	0,92 %



Weimbs, CDU = Frank Weimbs, Christlich Demokratische Union Deutschlands

Vermöhlen, SPD = Karl Vermöhlen, Sozialdemokratische Partei Deutschlands

Felser-Micken, GRÜNE = Margret Felser-Micken, BÜNDNIS 90/DIE GRÜNEN

Rupp, FDP = Bastian Rupp, Freie Demokratische Partei

Mießeler, UWV = Hans Mießeler, Unabhängige Wählervereinigung

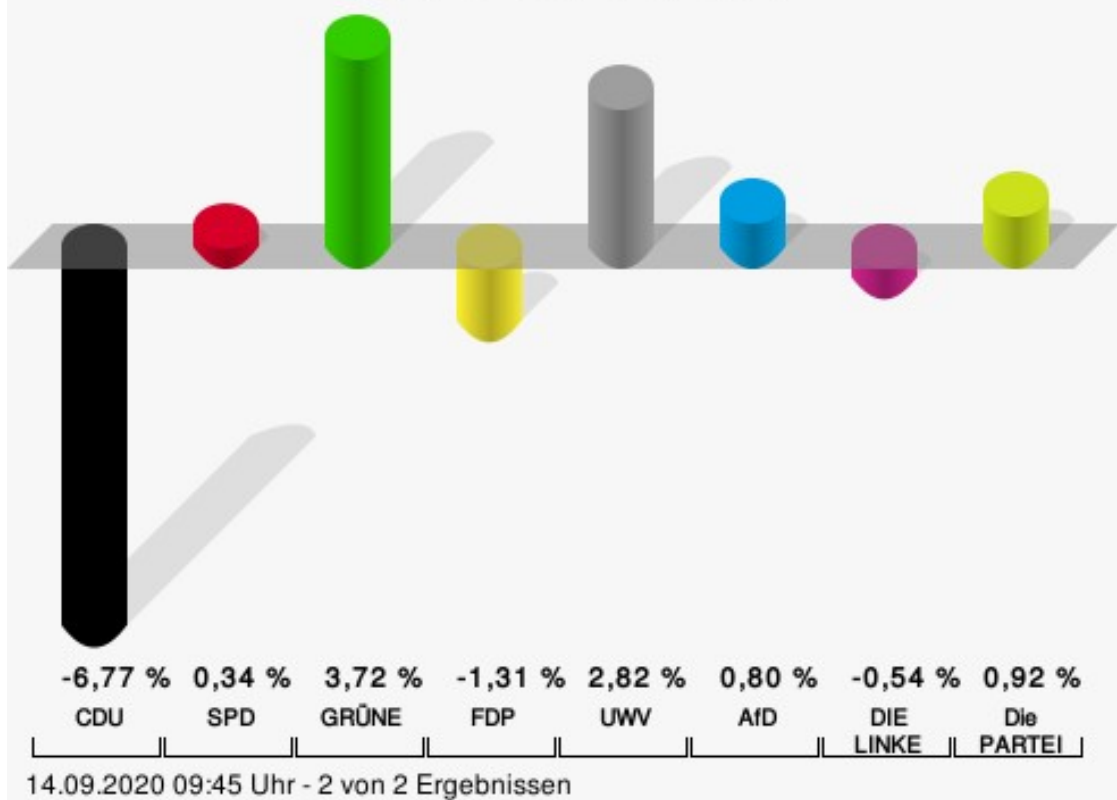
Lübke, AfD = Bernd Lübke, Alternative für Deutschland

Hünerbein, DIE LINKE = Peter Hünerbein, DIE LINKE

Schorn, Die PARTEI = Franca Schorn, Partei für Arbeit, Rechtsstaat, Tierschutz, Elitenförderung und basisdemokratische Initiative

Gemeinde Hellenthal - Hellenthal III

Kreistagswahl 13.09.2020 | 25.05.2014



CDU = Christlich Demokratische Union Deutschlands

SPD = Sozialdemokratische Partei Deutschlands

GRÜNE = BÜNDNIS 90/DIE GRÜNEN

FDP = Freie Demokratische Partei

UWV = Unabhängige Wählerversammlung

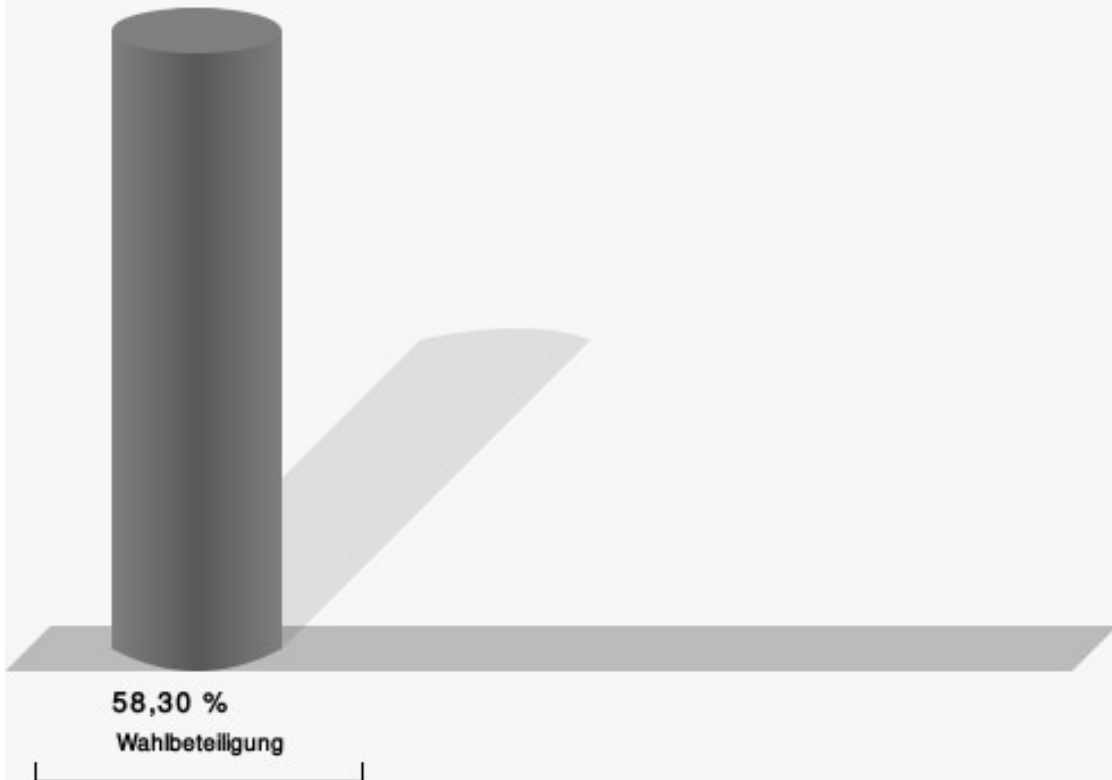
AfD = Alternative für Deutschland

Die PARTEI = Partei für Arbeit, Rechtsstaat, Tierschutz, Elitenförderung und basisdemokratische Initiative

Gemeinde Hellenthal
 Kreistagswahl 13.09.2020
 Gewinne und Verluste Hellenthal III

	aktuelle Wahl: Kreistagswahl 13.09.2020	im Vergleich zur: Kreistagswahl 25.05.2014	
		Ergebnis	Gewinne und Verluste
Wahlberechtigte	566	517	+49
Wähler	330	270	+60
	58,30 %	52,22 %	+ 6,08
gültige Stimmen	325	267	+58
	98,48 %	98,89 %	- 0,41
CDU	146	138	+8
	44,92 %	51,69 %	- 6,77
SPD	79	64	+15
	24,31 %	23,97 %	+ 0,34
GRÜNE	34	18	+16
	10,46 %	6,74 %	+ 3,72
FDP	14	15	-1
	4,31 %	5,62 %	- 1,31
UWV	25	13	+12
	7,69 %	4,87 %	+ 2,82
AfD	16	11	+5
	4,92 %	4,12 %	+ 0,80
DIE LINKE	8	8	+0
	2,46 %	3,00 %	- 0,54
Die PARTEI	3	0	+3
	0,92 %	0,00 %	+ 0,92

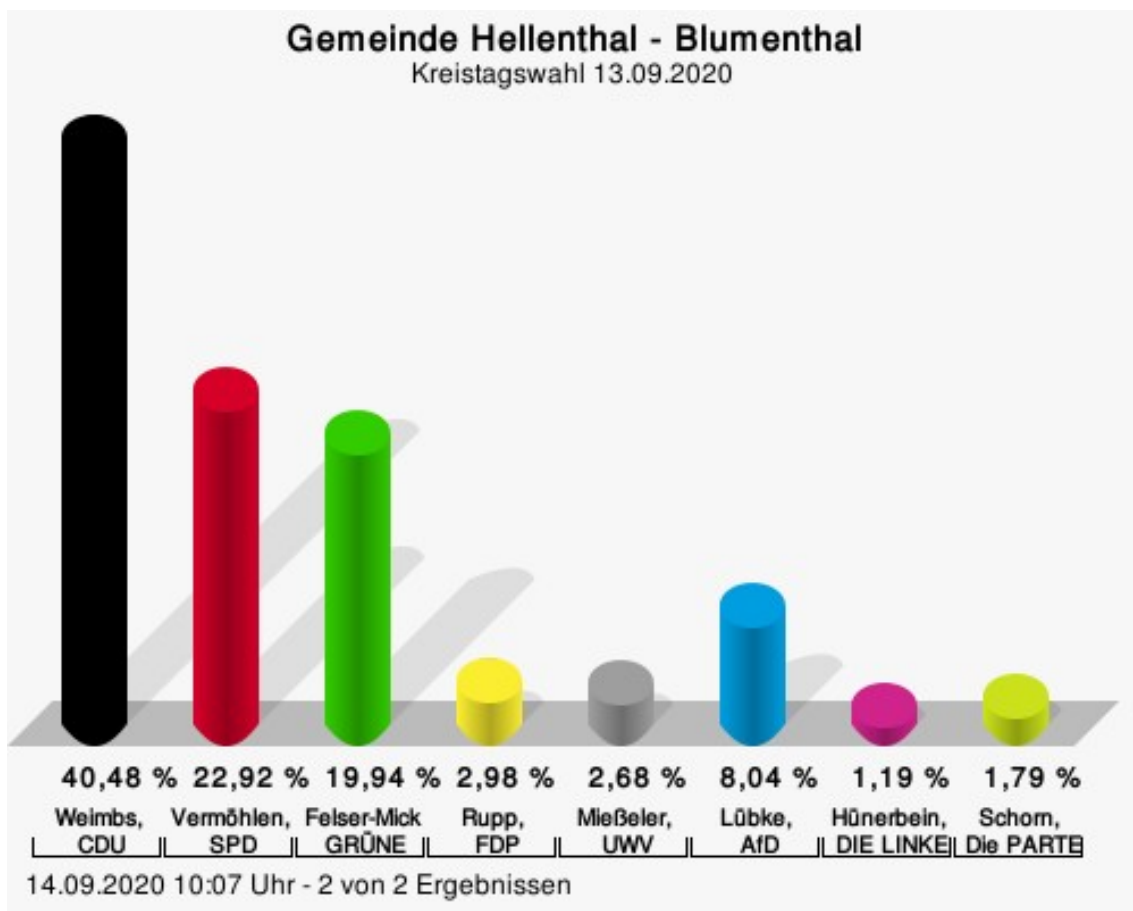
Wahlbeteiligung



14.09.2020 09:45 Uhr - 2 von 2 Ergebnissen

Blumenthal

	Anzahl	Prozent
Weimbs, CDU	136	40,48 %
Vermöhlen, SPD	77	22,92 %
Felser-Micken, GRÜNE	67	19,94 %
Rupp, FDP	10	2,98 %
Mießeler, UWV	9	2,68 %
Lübke, AfD	27	8,04 %
Hünerbein, DIE LINKE	4	1,19 %
Schorn, Die PARTEI	6	1,79 %



Weimbs, CDU = Frank Weimbs, Christlich Demokratische Union Deutschlands

Vermöhlen, SPD = Karl Vermöhlen, Sozialdemokratische Partei Deutschlands

Felser-Micken, GRÜNE = Margret Felser-Micken, BÜNDNIS 90/DIE GRÜNEN

Rupp, FDP = Bastian Rupp, Freie Demokratische Partei

Mießeler, UWV = Hans Mießeler, Unabhängige Wählervereinigung

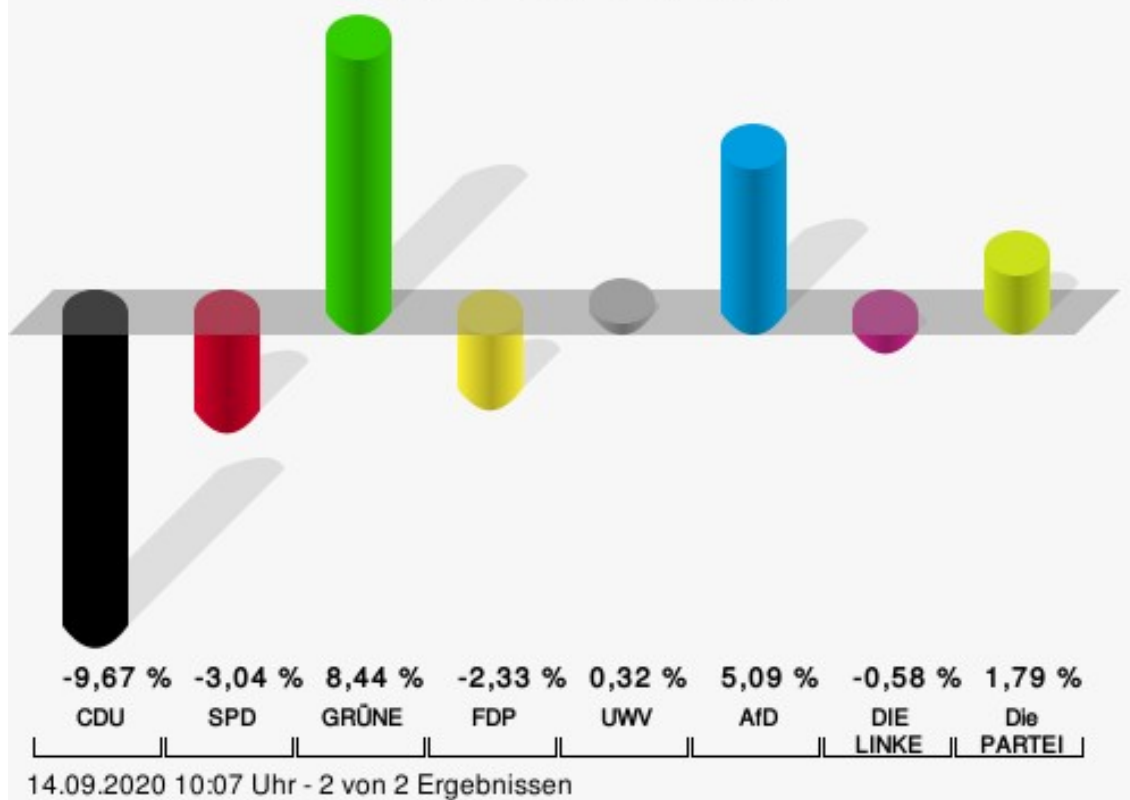
Lübke, AfD = Bernd Lübke, Alternative für Deutschland

Hünerbein, DIE LINKE = Peter Hünerbein, DIE LINKE

Schorn, Die PARTEI = Franca Schorn, Partei für Arbeit, Rechtsstaat, Tierschutz, Elitenförderung und basisdemokratische Initiative

Gemeinde Hellenthal - Blumenthal

Kreistagswahl 13.09.2020 | 25.05.2014



CDU = Christlich Demokratische Union Deutschlands

SPD = Sozialdemokratische Partei Deutschlands

GRÜNE = BÜNDNIS 90/DIE GRÜNEN

FDP = Freie Demokratische Partei

UWV = Unabhängige Wählerversammlung

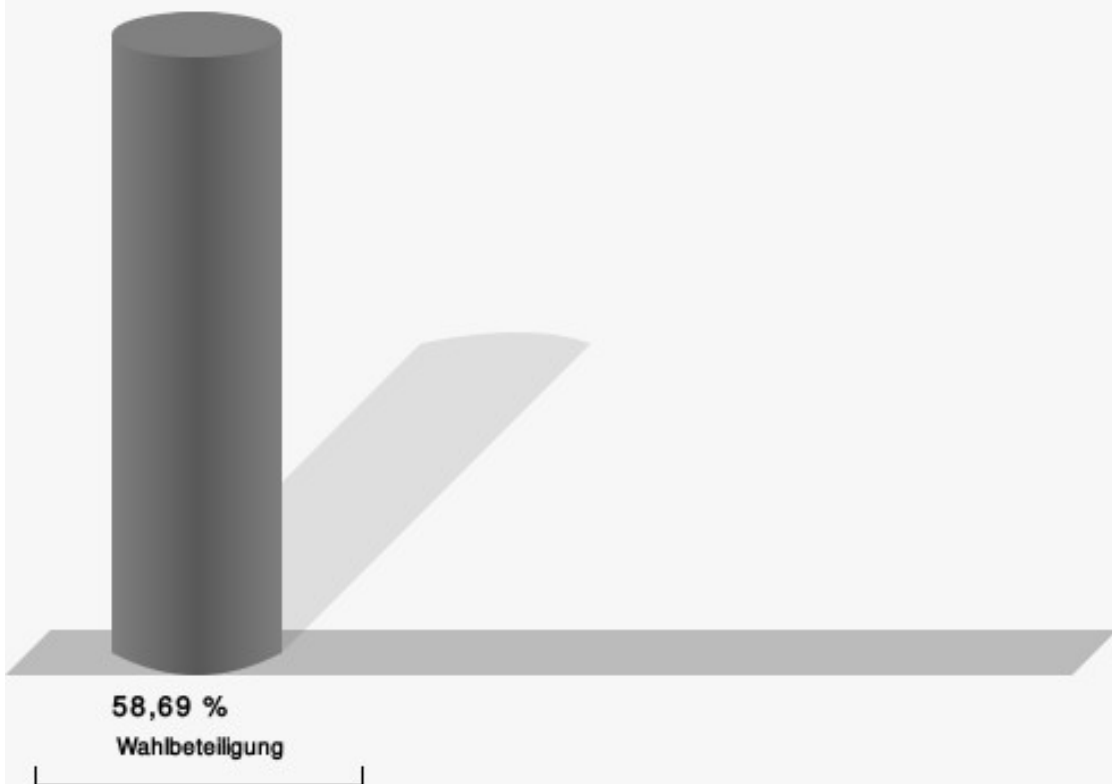
AfD = Alternative für Deutschland

Die PARTEI = Partei für Arbeit, Rechtsstaat, Tierschutz, Elitenförderung und basisdemokratische Initiative

Gemeinde Hellenthal
 Kreistagswahl 13.09.2020
 Gewinne und Verluste Blumenthal

	aktuelle Wahl: Kreistagswahl 13.09.2020	im Vergleich zur: Kreistagswahl 25.05.2014	
		Ergebnis	Gewinne und Verluste
Wahlberechtigte	581	593	-12
Wähler	341	345	-4
	58,69 %	58,18 %	+ 0,51
gültige Stimmen	336	339	-3
	98,53 %	98,26 %	+ 0,27
CDU	136	170	-34
	40,48 %	50,15 %	- 9,67
SPD	77	88	-11
	22,92 %	25,96 %	- 3,04
GRÜNE	67	39	+28
	19,94 %	11,50 %	+ 8,44
FDP	10	18	-8
	2,98 %	5,31 %	- 2,33
UWV	9	8	+1
	2,68 %	2,36 %	+ 0,32
AfD	27	10	+17
	8,04 %	2,95 %	+ 5,09
DIE LINKE	4	6	-2
	1,19 %	1,77 %	- 0,58
Die PARTEI	6	0	+6
	1,79 %	0,00 %	+ 1,79

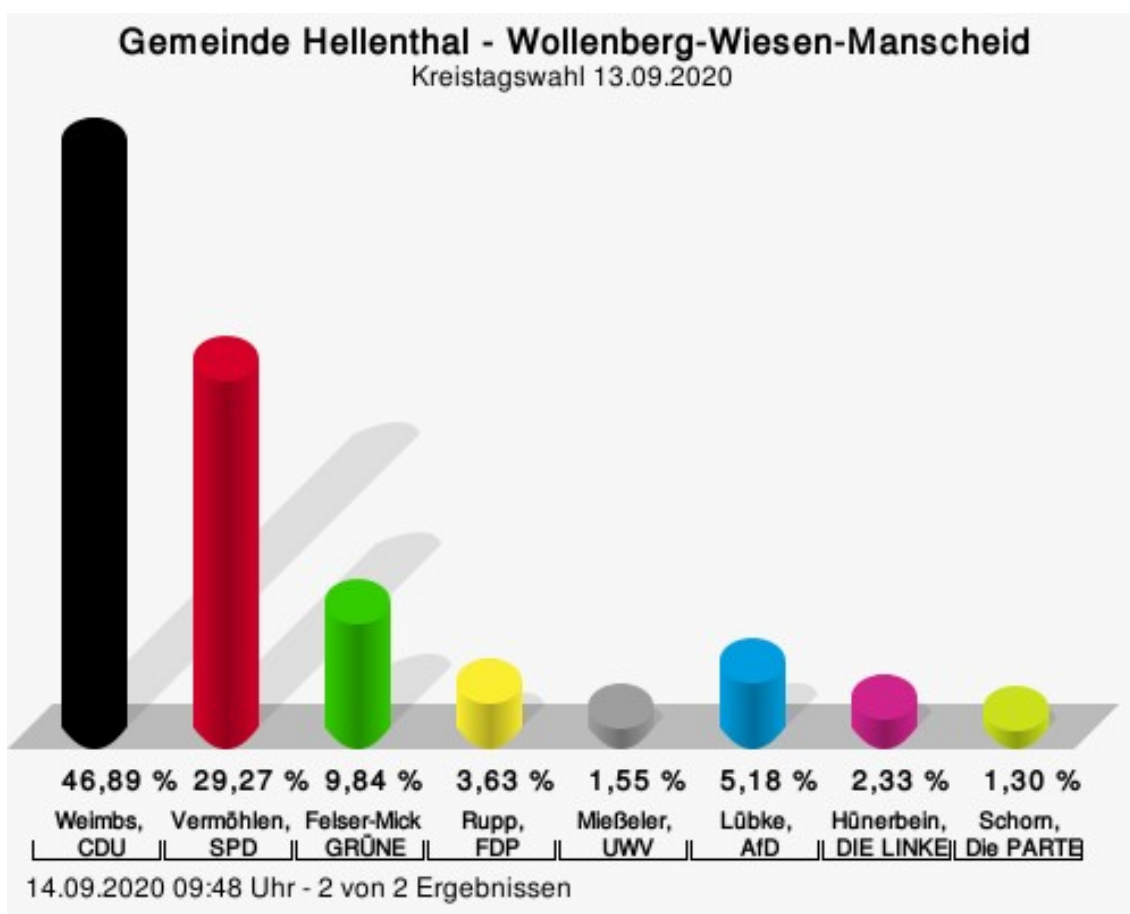
Wahlbeteiligung



14.09.2020 10:07 Uhr - 2 von 2 Ergebnissen

Wollenberg-Wiesen-Manscheid

	Anzahl	Prozent
Weimbs, CDU	181	46,89 %
Vermöhlen, SPD	113	29,27 %
Felser-Micken, GRÜNE	38	9,84 %
Rupp, FDP	14	3,63 %
Mießeler, UWV	6	1,55 %
Lübke, AfD	20	5,18 %
Hünerbein, DIE LINKE	9	2,33 %
Schorn, Die PARTEI	5	1,30 %



Weimbs, CDU = Frank Weimbs, Christlich Demokratische Union Deutschlands

Vermöhlen, SPD = Karl Vermöhlen, Sozialdemokratische Partei Deutschlands

Felser-Micken, GRÜNE = Margret Felser-Micken, BÜNDNIS 90/DIE GRÜNEN

Rupp, FDP = Bastian Rupp, Freie Demokratische Partei

Mießeler, UWV = Hans Mießeler, Unabhängige Wählervereinigung

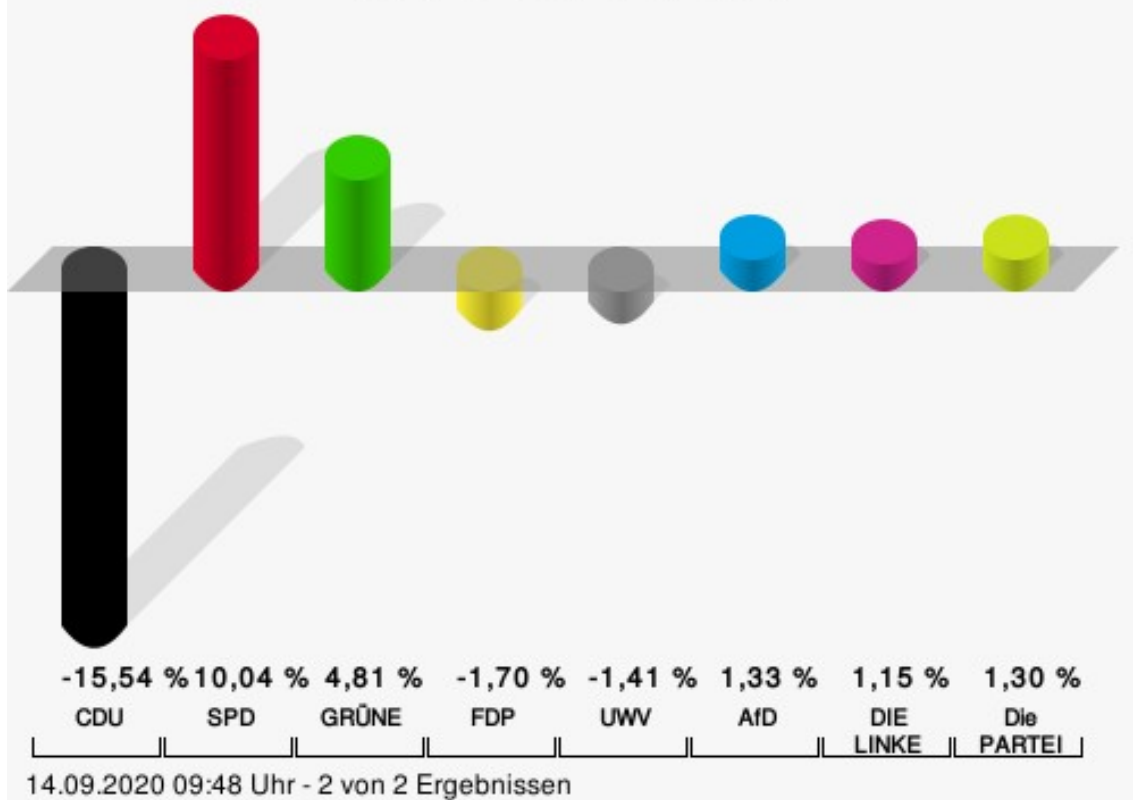
Lübke, AfD = Bernd Lübke, Alternative für Deutschland

Hünerbein, DIE LINKE = Peter Hünerbein, DIE LINKE

Schorn, Die PARTEI = Franca Schorn, Partei für Arbeit, Rechtsstaat, Tierschutz, Elitenförderung und basisdemokratische Initiative

Gemeinde Hellenthal - Wollenberg-Wiesen-Manscheid

Kreistagswahl 13.09.2020 | 25.05.2014



CDU = Christlich Demokratische Union Deutschlands

SPD = Sozialdemokratische Partei Deutschlands

GRÜNE = BÜNDNIS 90/DIE GRÜNEN

FDP = Freie Demokratische Partei

UWV = Unabhängige Wählerversammlung

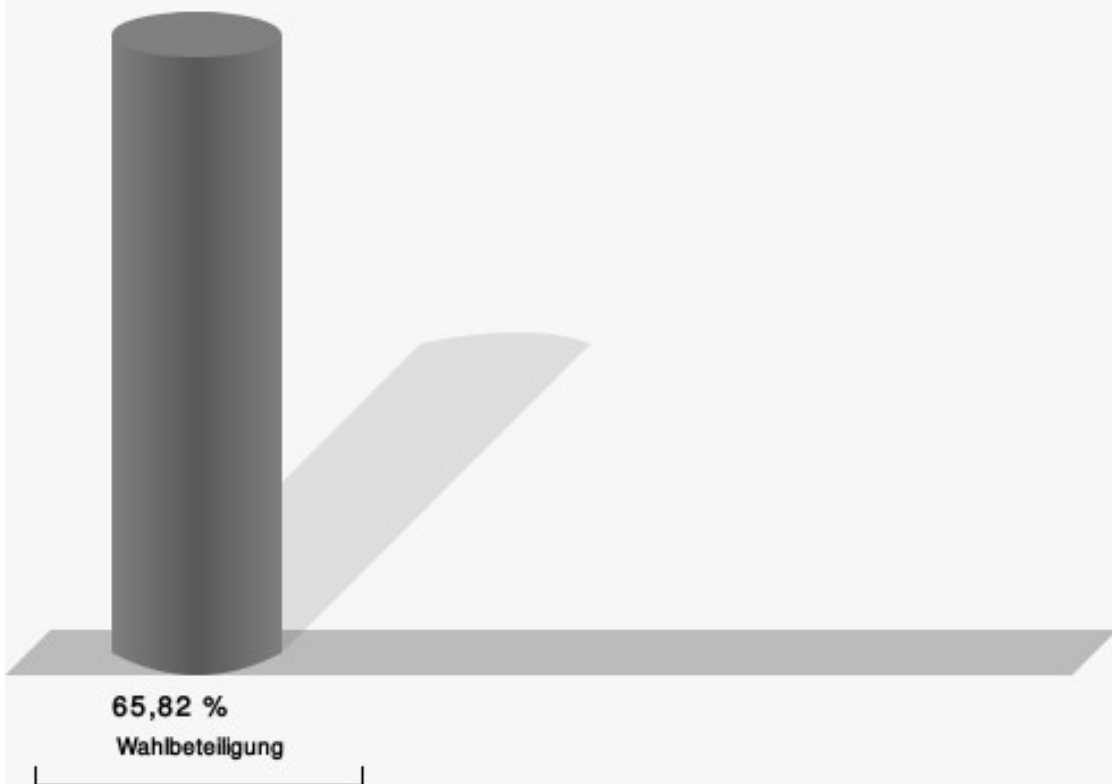
AfD = Alternative für Deutschland

Die PARTEI = Partei für Arbeit, Rechtsstaat, Tierschutz, Elitenförderung und basisdemokratische Initiative

Gemeinde Hellenthal
 Kreistagswahl 13.09.2020
 Gewinne und Verluste Wollenberg-Wiesen-Manscheid

	aktuelle Wahl: Kreistagswahl 13.09.2020	im Vergleich zur: Kreistagswahl 25.05.2014	
		Ergebnis	Gewinne und Verluste
Wahlberechtigte	594	613	-19
Wähler	391	343	+48
	65,82 %	55,95 %	+ 9,87
gültige Stimmen	386	338	+48
	98,72 %	98,54 %	+ 0,18
CDU	181	211	-30
	46,89 %	62,43 %	- 15,54
SPD	113	65	+48
	29,27 %	19,23 %	+ 10,04
GRÜNE	38	17	+21
	9,84 %	5,03 %	+ 4,81
FDP	14	18	-4
	3,63 %	5,33 %	- 1,70
UWV	6	10	-4
	1,55 %	2,96 %	- 1,41
AfD	20	13	+7
	5,18 %	3,85 %	+ 1,33
DIE LINKE	9	4	+5
	2,33 %	1,18 %	+ 1,15
Die PARTEI	5	0	+5
	1,30 %	0,00 %	+ 1,30

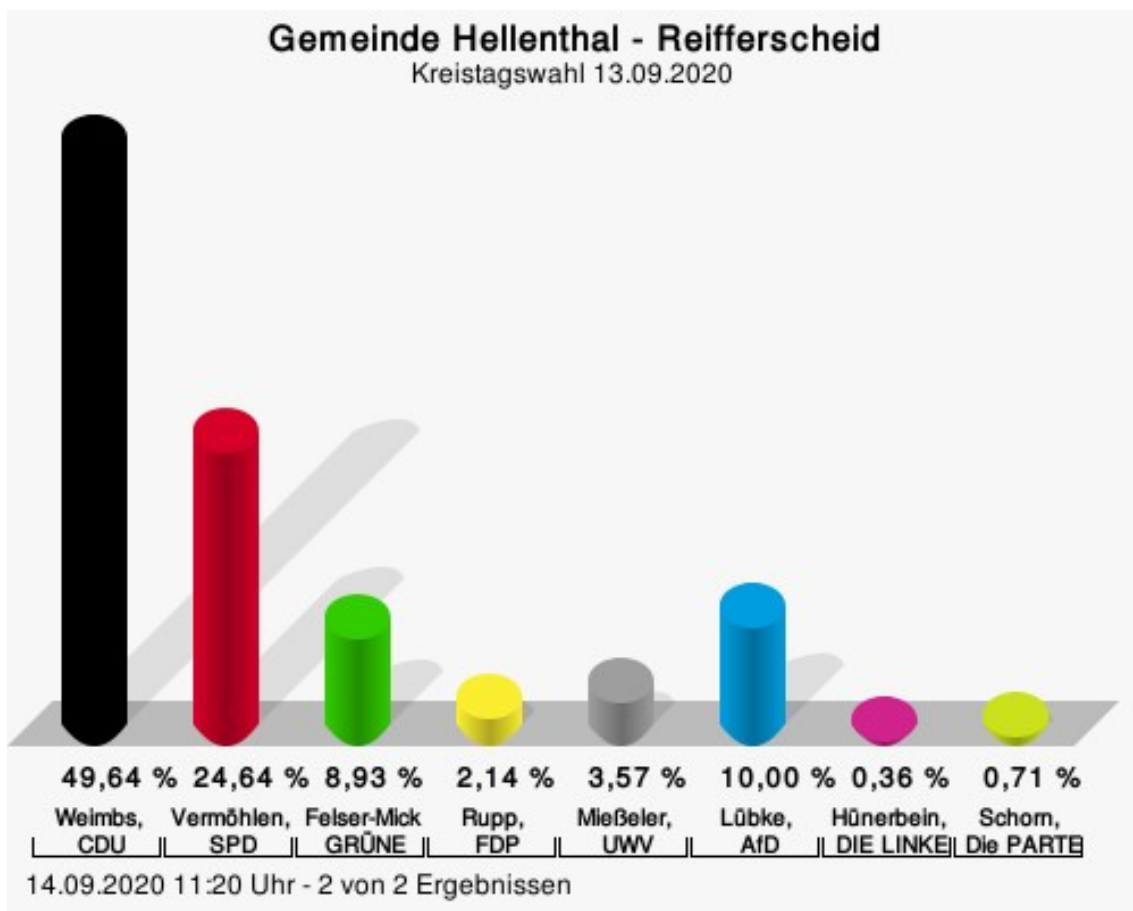
Wahlbeteiligung



14.09.2020 09:48 Uhr - 2 von 2 Ergebnissen

Reifferscheid

	Anzahl	Prozent
Weimbs, CDU	139	49,64 %
Vermöhlen, SPD	69	24,64 %
Felser-Micken, GRÜNE	25	8,93 %
Rupp, FDP	6	2,14 %
Mießeler, UWV	10	3,57 %
Lübke, AfD	28	10,00 %
Hünerbein, DIE LINKE	1	0,36 %
Schorn, Die PARTEI	2	0,71 %



Weimbs, CDU = Frank Weimbs, Christlich Demokratische Union Deutschlands

Vermöhlen, SPD = Karl Vermöhlen, Sozialdemokratische Partei Deutschlands

Felser-Micken, GRÜNE = Margret Felser-Micken, BÜNDNIS 90/DIE GRÜNEN

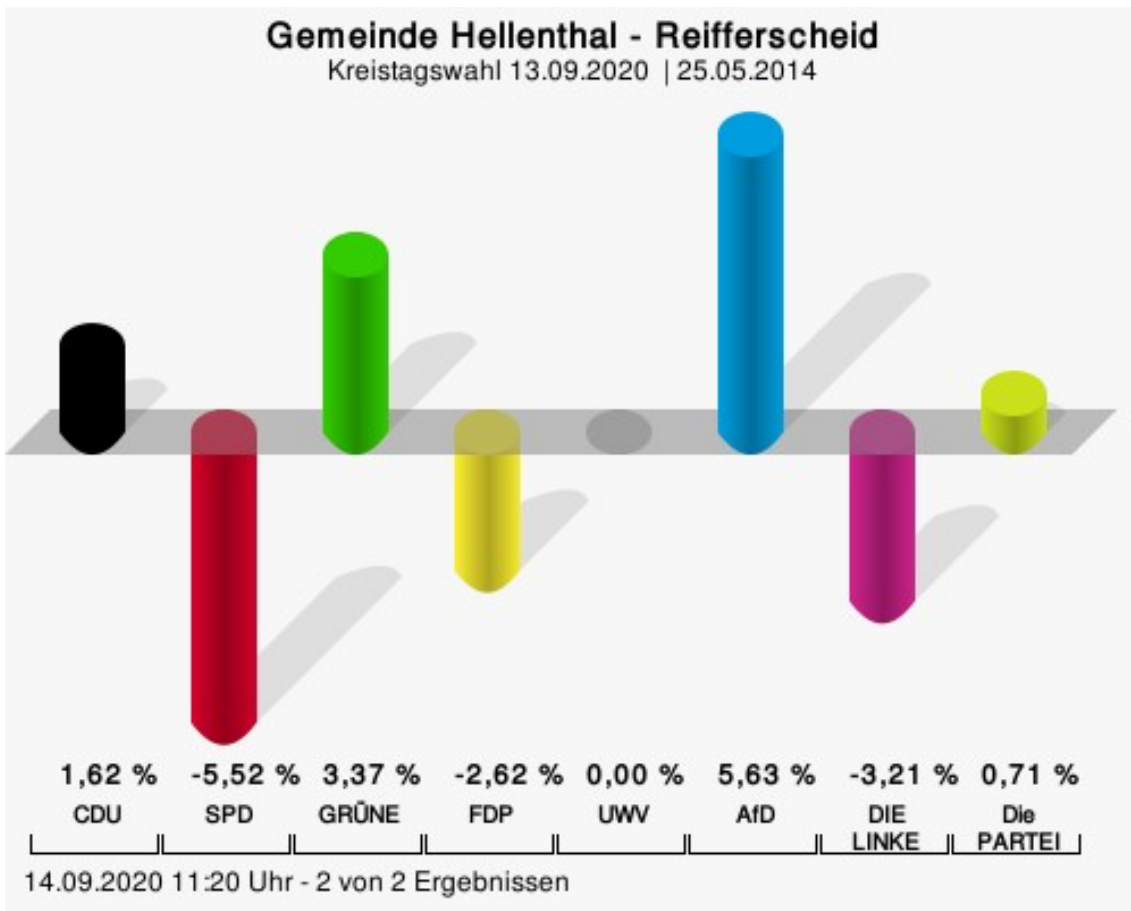
Rupp, FDP = Bastian Rupp, Freie Demokratische Partei

Mießeler, UWV = Hans Mießeler, Unabhängige Wählervereinigung

Lübke, AfD = Bernd Lübke, Alternative für Deutschland

Hünerbein, DIE LINKE = Peter Hünerbein, DIE LINKE

Schorn, Die PARTEI = Franca Schorn, Partei für Arbeit, Rechtsstaat, Tierschutz, Elitenförderung und basisdemokratische Initiative



CDU = Christlich Demokratische Union Deutschlands

SPD = Sozialdemokratische Partei Deutschlands

GRÜNE = BÜNDNIS 90/DIE GRÜNEN

FDP = Freie Demokratische Partei

UWV = Unabhängige Wählerversammlung

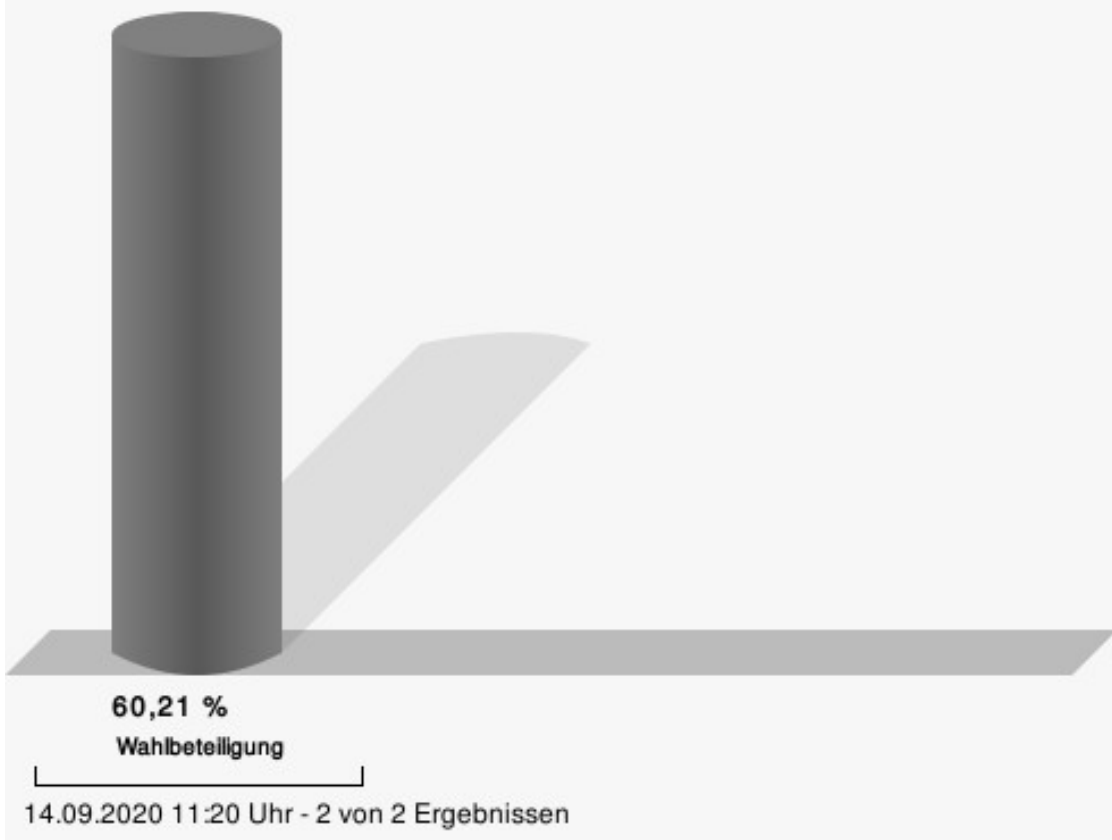
AfD = Alternative für Deutschland

Die PARTEI = Partei für Arbeit, Rechtsstaat, Tierschutz, Elitenförderung und basisdemokratische Initiative

Gemeinde Hellenthal
 Kreistagswahl 13.09.2020
 Gewinne und Verluste Reifferscheid

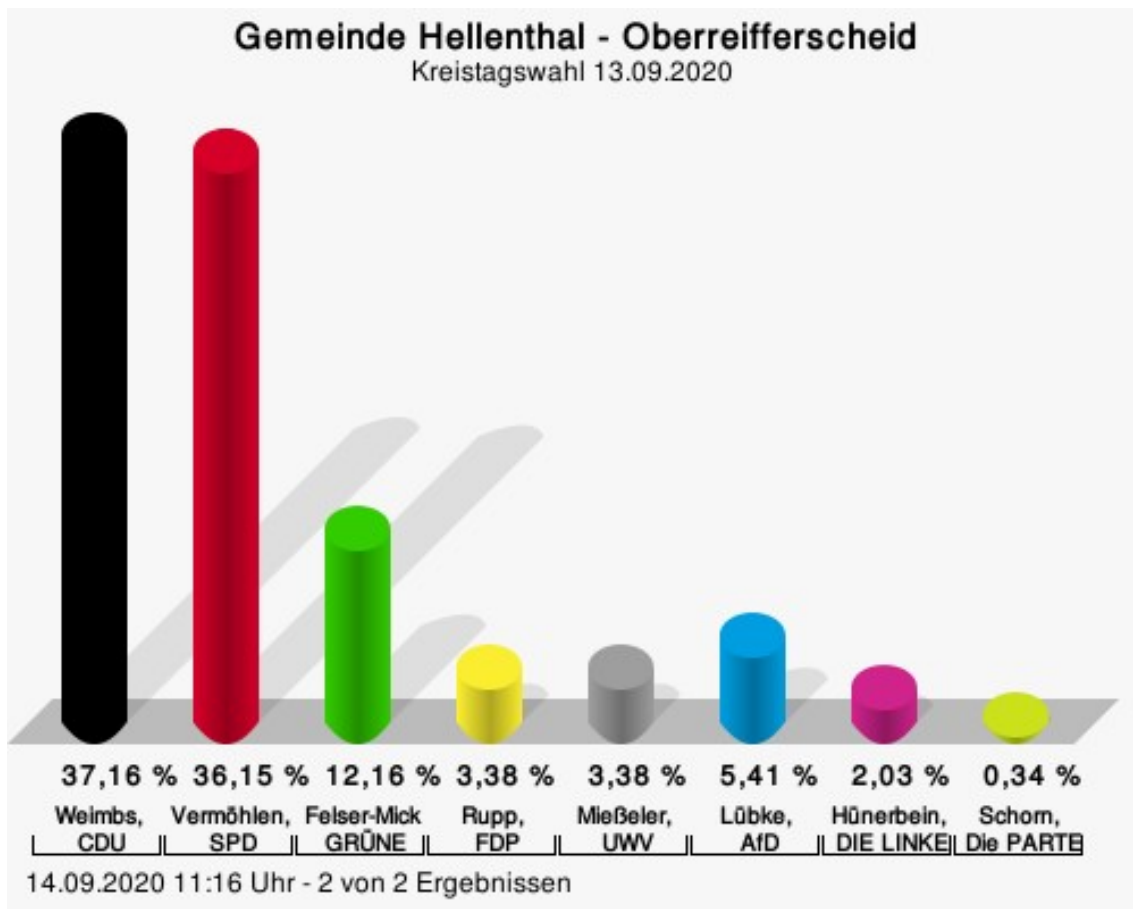
	aktuelle Wahl: Kreistagswahl 13.09.2020	im Vergleich zur: Kreistagswahl 25.05.2014	
		Ergebnis	Gewinne und Verluste
Wahlberechtigte	475	481	-6
Wähler	286	259	+27
	60,21 %	53,85 %	+ 6,36
gültige Stimmen	280	252	+28
	97,90 %	97,30 %	+ 0,60
CDU	139	121	+18
	49,64 %	48,02 %	+ 1,62
SPD	69	76	-7
	24,64 %	30,16 %	- 5,52
GRÜNE	25	14	+11
	8,93 %	5,56 %	+ 3,37
FDP	6	12	-6
	2,14 %	4,76 %	- 2,62
UWV	10	9	+1
	3,57 %	3,57 %	+ 0,00
AfD	28	11	+17
	10,00 %	4,37 %	+ 5,63
DIE LINKE	1	9	-8
	0,36 %	3,57 %	- 3,21
Die PARTEI	2	0	+2
	0,71 %	0,00 %	+ 0,71

Wahlbeteiligung



Oberreifferscheid

	Anzahl	Prozent
Weimbs, CDU	110	37,16 %
Vermöhlen, SPD	107	36,15 %
Felser-Micken, GRÜNE	36	12,16 %
Rupp, FDP	10	3,38 %
Mießeler, UWV	10	3,38 %
Lübke, AfD	16	5,41 %
Hünerbein, DIE LINKE	6	2,03 %
Schorn, Die PARTEI	1	0,34 %



Weimbs, CDU = Frank Weimbs, Christlich Demokratische Union Deutschlands

Vermöhlen, SPD = Karl Vermöhlen, Sozialdemokratische Partei Deutschlands

Felser-Micken, GRÜNE = Margret Felser-Micken, BÜNDNIS 90/DIE GRÜNEN

Rupp, FDP = Bastian Rupp, Freie Demokratische Partei

Mießeler, UWV = Hans Mießeler, Unabhängige Wählervereinigung

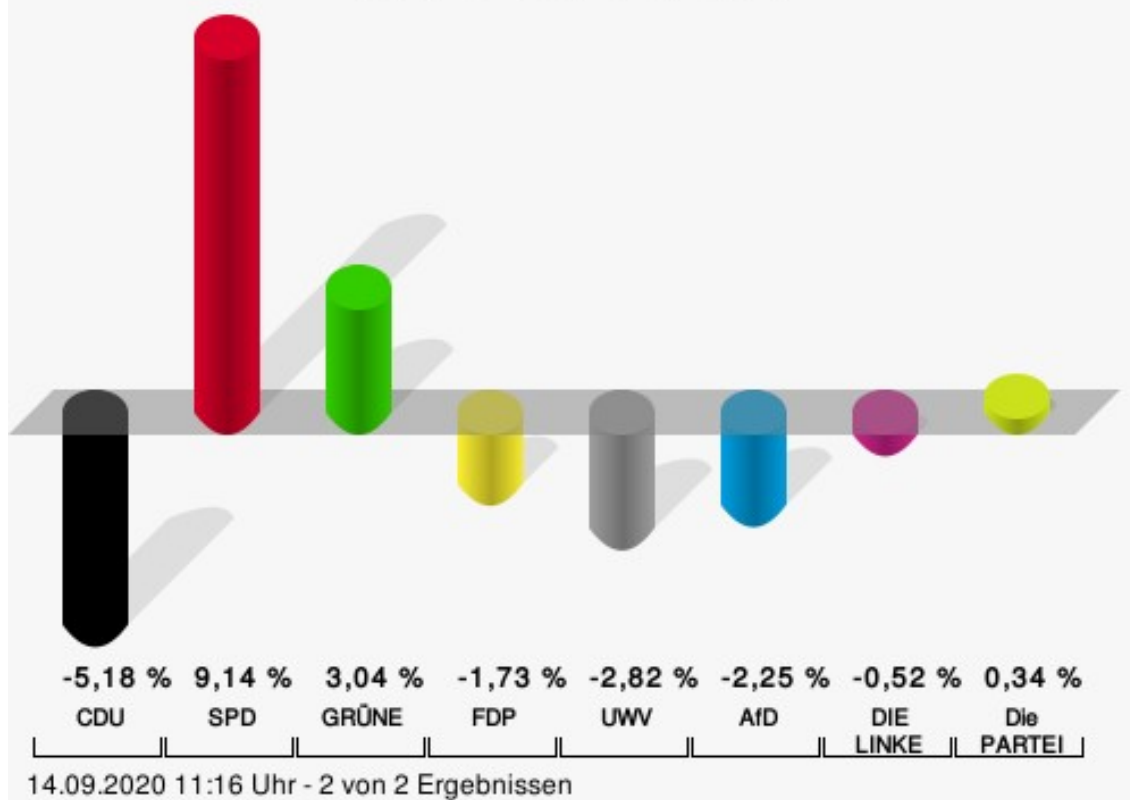
Lübke, AfD = Bernd Lübke, Alternative für Deutschland

Hünerbein, DIE LINKE = Peter Hünerbein, DIE LINKE

Schorn, Die PARTEI = Franca Schorn, Partei für Arbeit, Rechtsstaat, Tierschutz, Elitenförderung und basisdemokratische Initiative

Gemeinde Hellenthal - Oberreifferscheid

Kreistagswahl 13.09.2020 | 25.05.2014



CDU = Christlich Demokratische Union Deutschlands

SPD = Sozialdemokratische Partei Deutschlands

GRÜNE = BÜNDNIS 90/DIE GRÜNEN

FDP = Freie Demokratische Partei

UWV = Unabhängige Wählerversammlung

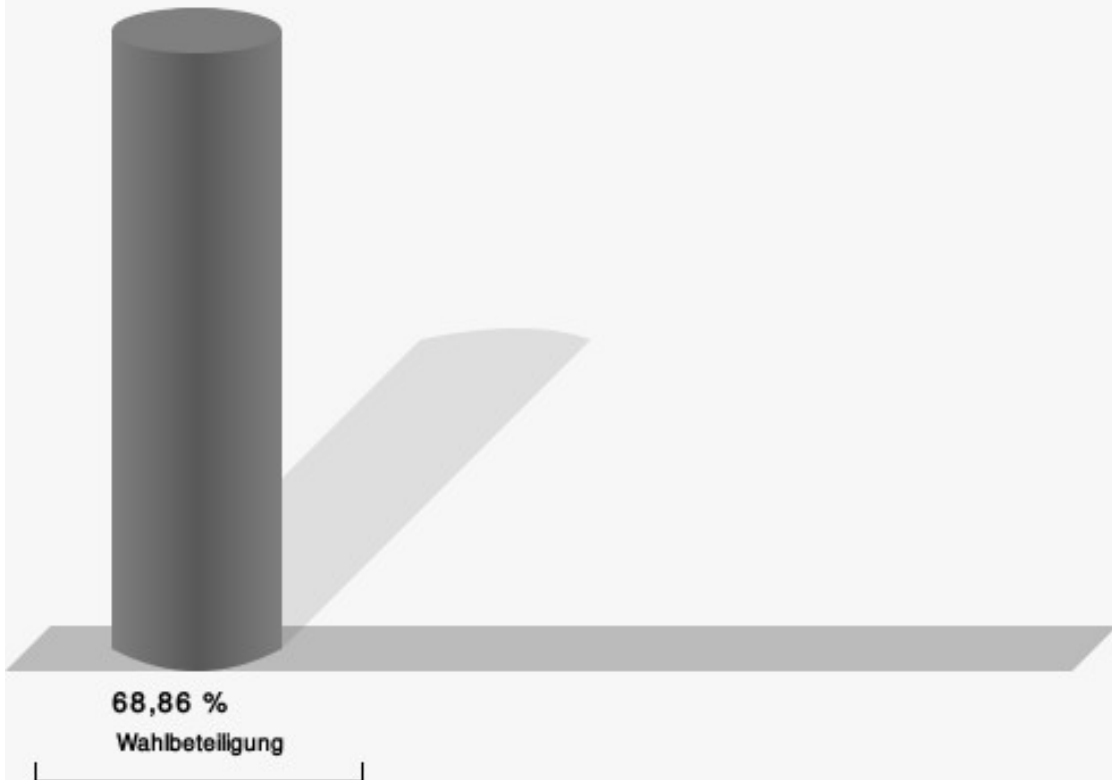
AfD = Alternative für Deutschland

Die PARTEI = Partei für Arbeit, Rechtsstaat, Tierschutz, Elitenförderung und basisdemokratische Initiative

Gemeinde Hellenthal
 Kreistagswahl 13.09.2020
 Gewinne und Verluste Oberreifferscheid

	aktuelle Wahl: Kreistagswahl 13.09.2020	im Vergleich zur: Kreistagswahl 25.05.2014	
		Ergebnis	Gewinne und Verluste
Wahlberechtigte	440	458	-18
Wähler	303	278	+25
	68,86 %	60,70 %	+ 8,16
gültige Stimmen	296	274	+22
	97,69 %	98,56 %	- 0,87
CDU	110	116	-6
	37,16 %	42,34 %	- 5,18
SPD	107	74	+33
	36,15 %	27,01 %	+ 9,14
GRÜNE	36	25	+11
	12,16 %	9,12 %	+ 3,04
FDP	10	14	-4
	3,38 %	5,11 %	- 1,73
UWV	10	17	-7
	3,38 %	6,20 %	- 2,82
AfD	16	21	-5
	5,41 %	7,66 %	- 2,25
DIE LINKE	6	7	-1
	2,03 %	2,55 %	- 0,52
Die PARTEI	1	0	+1
	0,34 %	0,00 %	+ 0,34

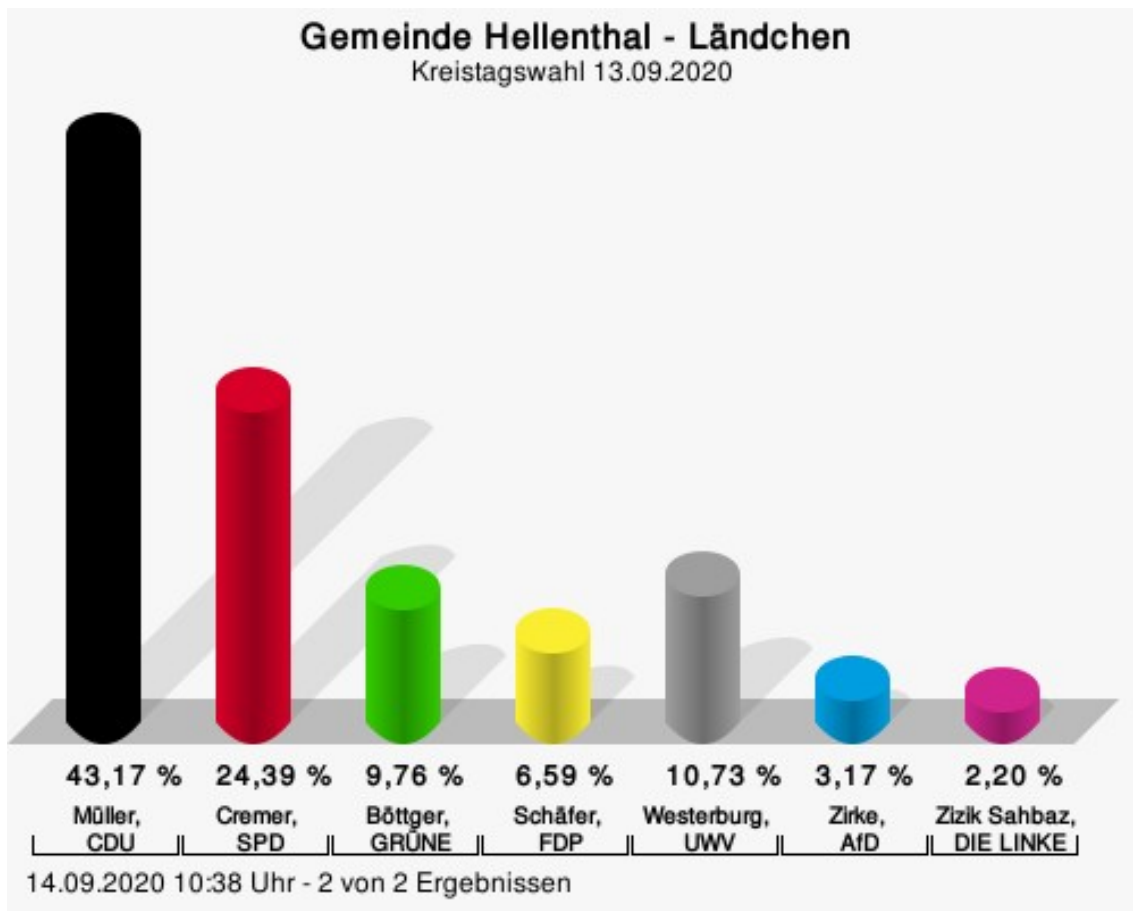
Wahlbeteiligung



14.09.2020 11:16 Uhr - 2 von 2 Ergebnissen

Ländchen

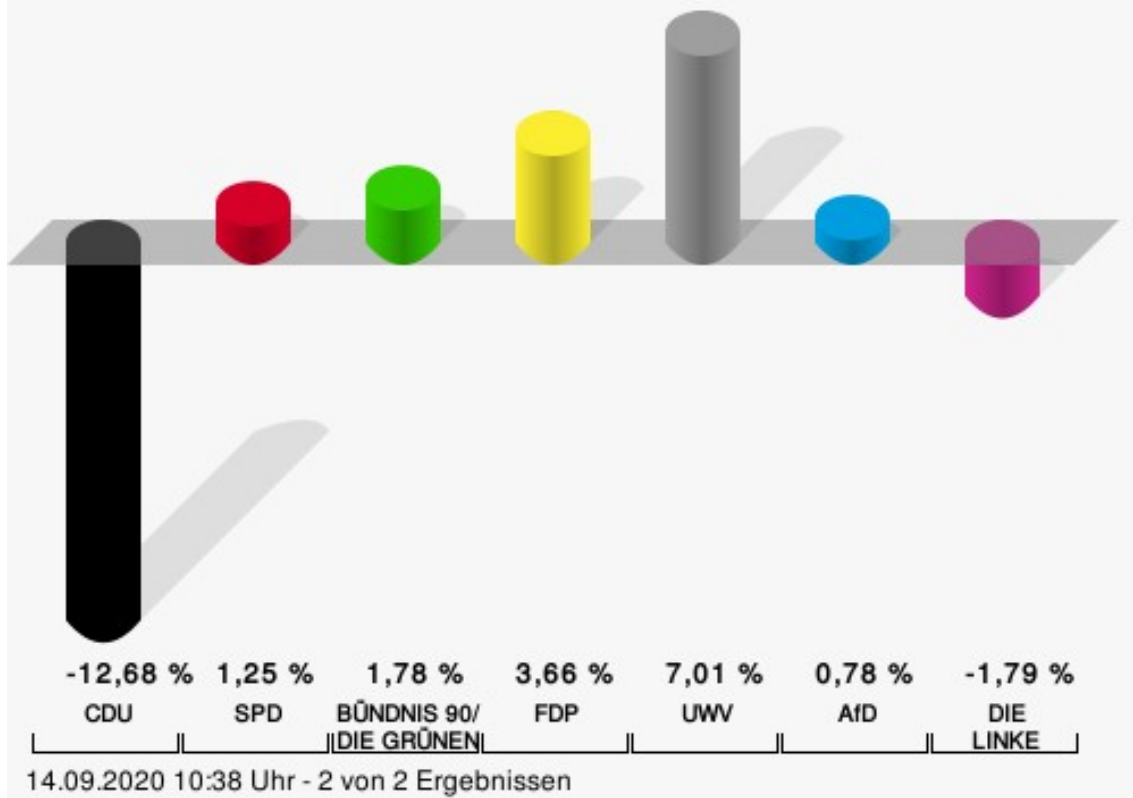
	Anzahl	Prozent
Müller, CDU	177	43,17 %
Cremer, SPD	100	24,39 %
Böttger, GRÜNE	40	9,76 %
Schäfer, FDP	27	6,59 %
Westerburg, UWV	44	10,73 %
Zirke, AfD	13	3,17 %
Sahbaz, DIE LINKE	9	2,20 %



Müller, CDU = Bernd Müller, Christlich Demokratische Union Deutschlands
 Cremer, SPD = Franz Cremer, Sozialdemokratische Partei Deutschlands
 Böttger, GRÜNE = Ulrich Böttger, BÜNDNIS 90/DIE GRÜNEN
 Schäfer, FDP = Markus Schäfer, Freie Demokratische Partei
 Westerburg, UWV = Gisela Westerburg, Unabhängige Wählervereinigung
 Zirke, AfD = Hermann Ruprecht Zirke, Alternative für Deutschland

Gemeinde Hellenthal - Ländchen

Kreistagswahl 13.09.2020 | 25.05.2014



CDU = Christlich Demokratische Union Deutschlands

SPD = Sozialdemokratische Partei Deutschlands

FDP = Freie Demokratische Partei

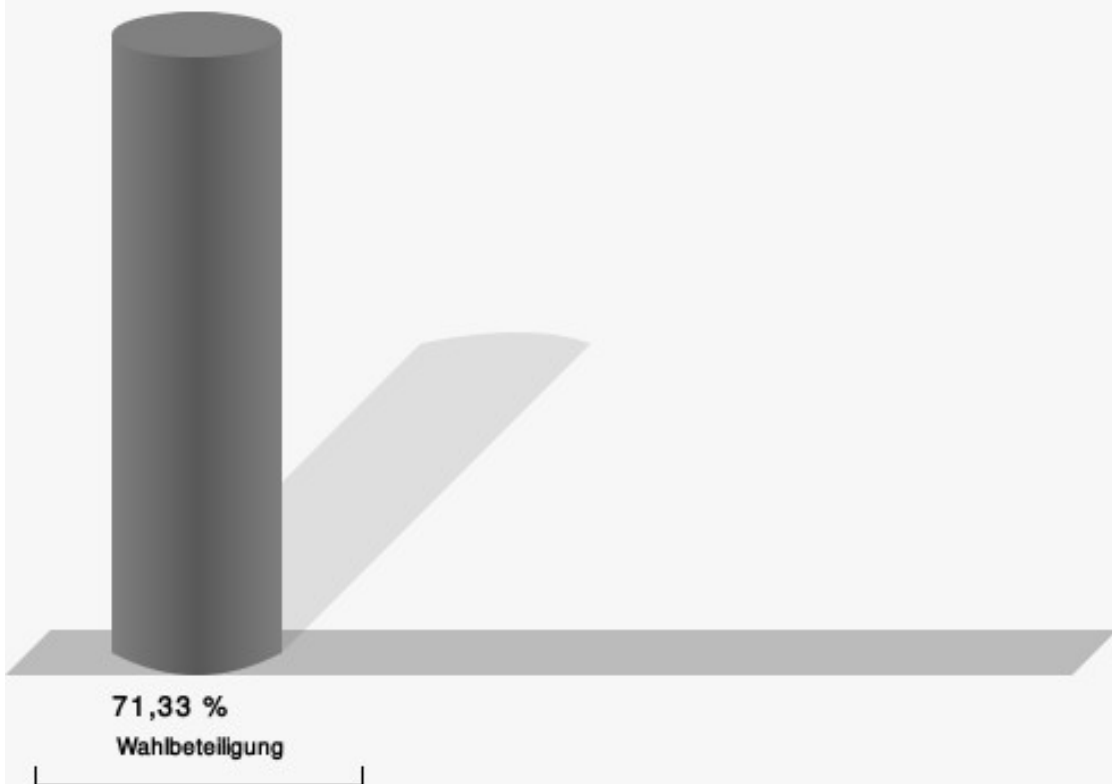
UWV = Unabhängige Wählervereinigung

AfD = Alternative für Deutschland

Gemeinde Hellenthal
 Kreistagswahl 13.09.2020
 Gewinne und Verluste Ländchen

	aktuelle Wahl: Kreistagswahl 13.09.2020	im Vergleich zur: Kreistagswahl 25.05.2014	
		Ergebnis	Gewinne und Verluste
Wahlberechtigte	586	592	-6
Wähler	418	381	+37
	71,33 %	64,36 %	+ 6,97
gültige Stimmen	410	376	+34
	98,09 %	98,69 %	- 0,60
CDU	177	210	-33
	43,17 %	55,85 %	- 12,68
SPD	100	87	+13
	24,39 %	23,14 %	+ 1,25
GRÜNE	40	30	+10
	9,76 %	7,98 %	+ 1,78
FDP	27	11	+16
	6,59 %	2,93 %	+ 3,66
UWV	44	14	+30
	10,73 %	3,72 %	+ 7,01
AfD	13	9	+4
	3,17 %	2,39 %	+ 0,78
DIE LINKE	9	15	-6
	2,20 %	3,99 %	- 1,79

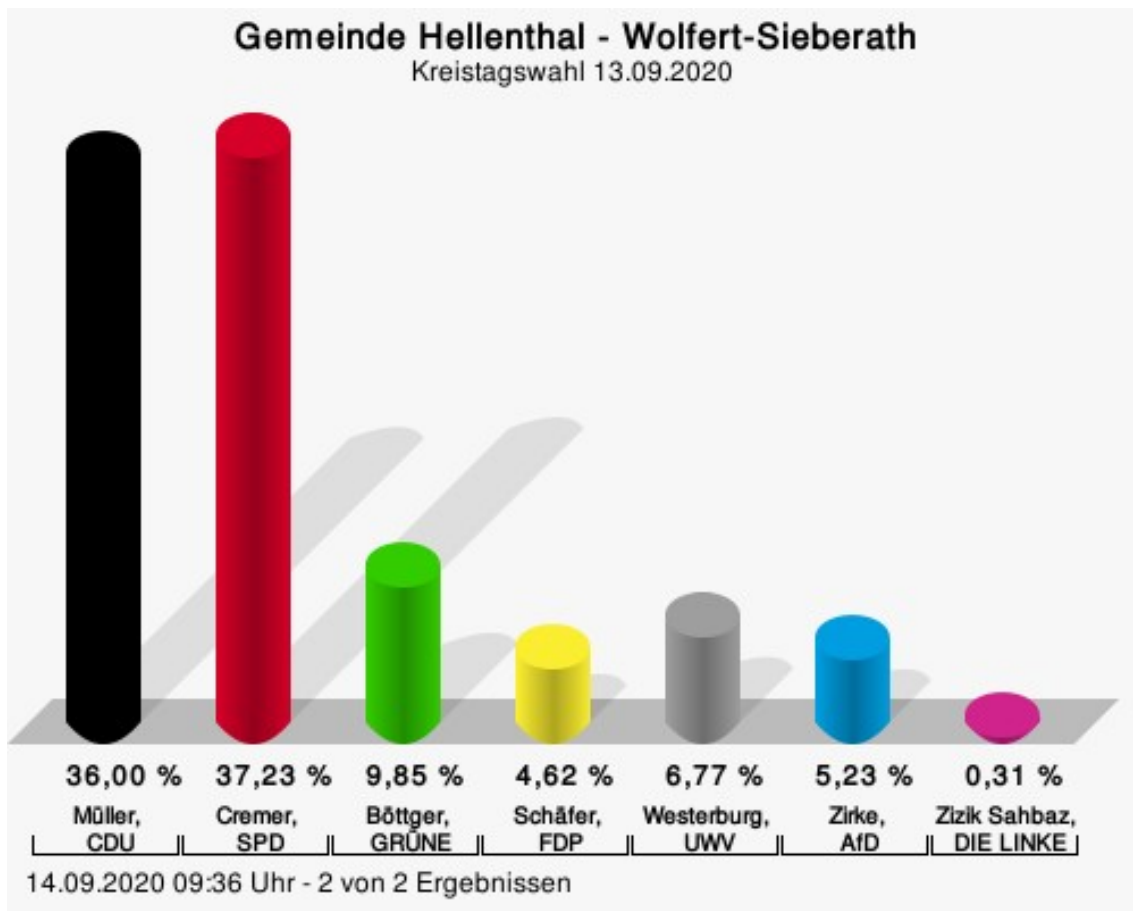
Wahlbeteiligung



14.09.2020 10:38 Uhr - 2 von 2 Ergebnissen

Wolfert-Sieberath

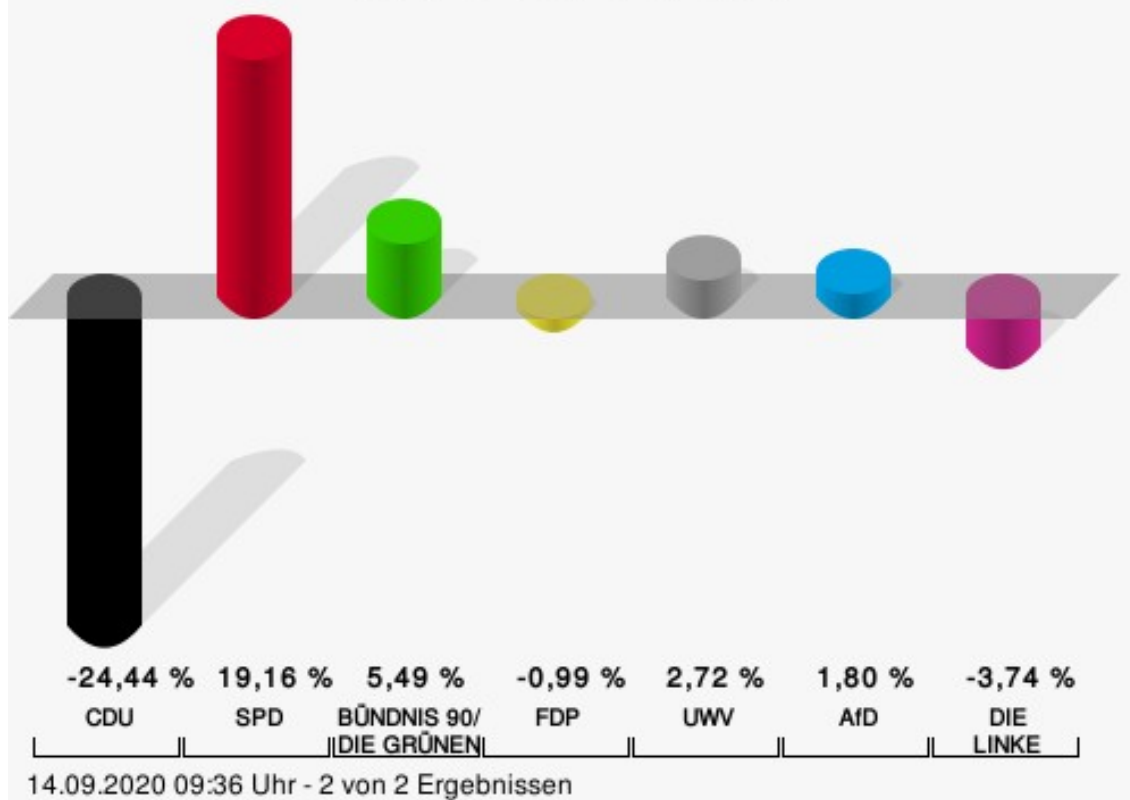
	Anzahl	Prozent
Müller, CDU	117	36,00 %
Cremer, SPD	121	37,23 %
Böttger, GRÜNE	32	9,85 %
Schäfer, FDP	15	4,62 %
Westerburg, UWV	22	6,77 %
Zirke, AfD	17	5,23 %
Sahbaz, DIE LINKE	1	0,31 %



Müller, CDU = Bernd Müller, Christlich Demokratische Union Deutschlands
 Cremer, SPD = Franz Cremer, Sozialdemokratische Partei Deutschlands
 Böttger, GRÜNE = Ulrich Böttger, BÜNDNIS 90/DIE GRÜNEN
 Schäfer, FDP = Markus Schäfer, Freie Demokratische Partei
 Westerburg, UWV = Gisela Westerburg, Unabhängige Wählervereinigung
 Zirke, AfD = Hermann Ruprecht Zirke, Alternative für Deutschland

Gemeinde Hellenthal - Wolfert-Sieberath

Kreistagswahl 13.09.2020 | 25.05.2014



CDU = Christlich Demokratische Union Deutschlands

SPD = Sozialdemokratische Partei Deutschlands

FDP = Freie Demokratische Partei

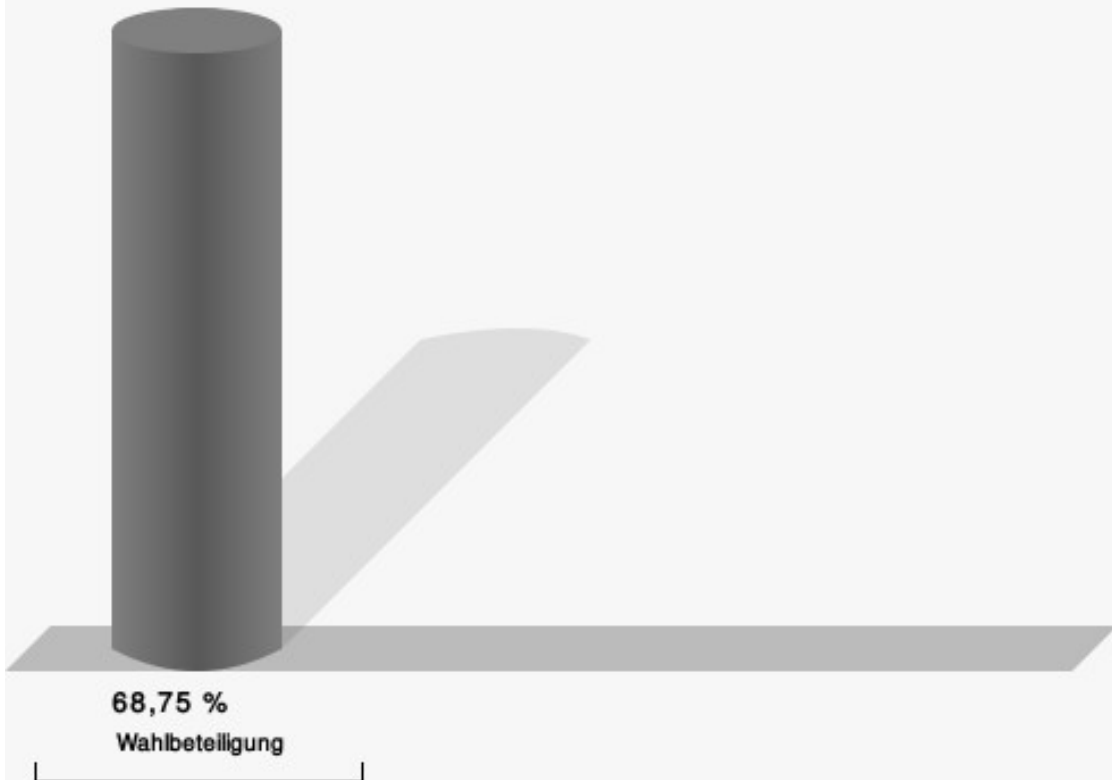
UWP = Unabhängige Wählervereinigung

AfD = Alternative für Deutschland

Gemeinde Hellenthal
 Kreistagswahl 13.09.2020
 Gewinne und Verluste Wolfert-Sieberath

	aktuelle Wahl: Kreistagswahl 13.09.2020	im Vergleich zur: Kreistagswahl 25.05.2014	
		Ergebnis	Gewinne und Verluste
Wahlberechtigte	496	483	+13
Wähler	341	338	+3
	68,75 %	69,98 %	- 1,23
gültige Stimmen	325	321	+4
	95,31 %	94,97 %	+ 0,34
CDU	117	194	-77
	36,00 %	60,44 %	- 24,44
SPD	121	58	+63
	37,23 %	18,07 %	+ 19,16
GRÜNE	32	14	+18
	9,85 %	4,36 %	+ 5,49
FDP	15	18	-3
	4,62 %	5,61 %	- 0,99
UWV	22	13	+9
	6,77 %	4,05 %	+ 2,72
AfD	17	11	+6
	5,23 %	3,43 %	+ 1,80
DIE LINKE	1	13	-12
	0,31 %	4,05 %	- 3,74

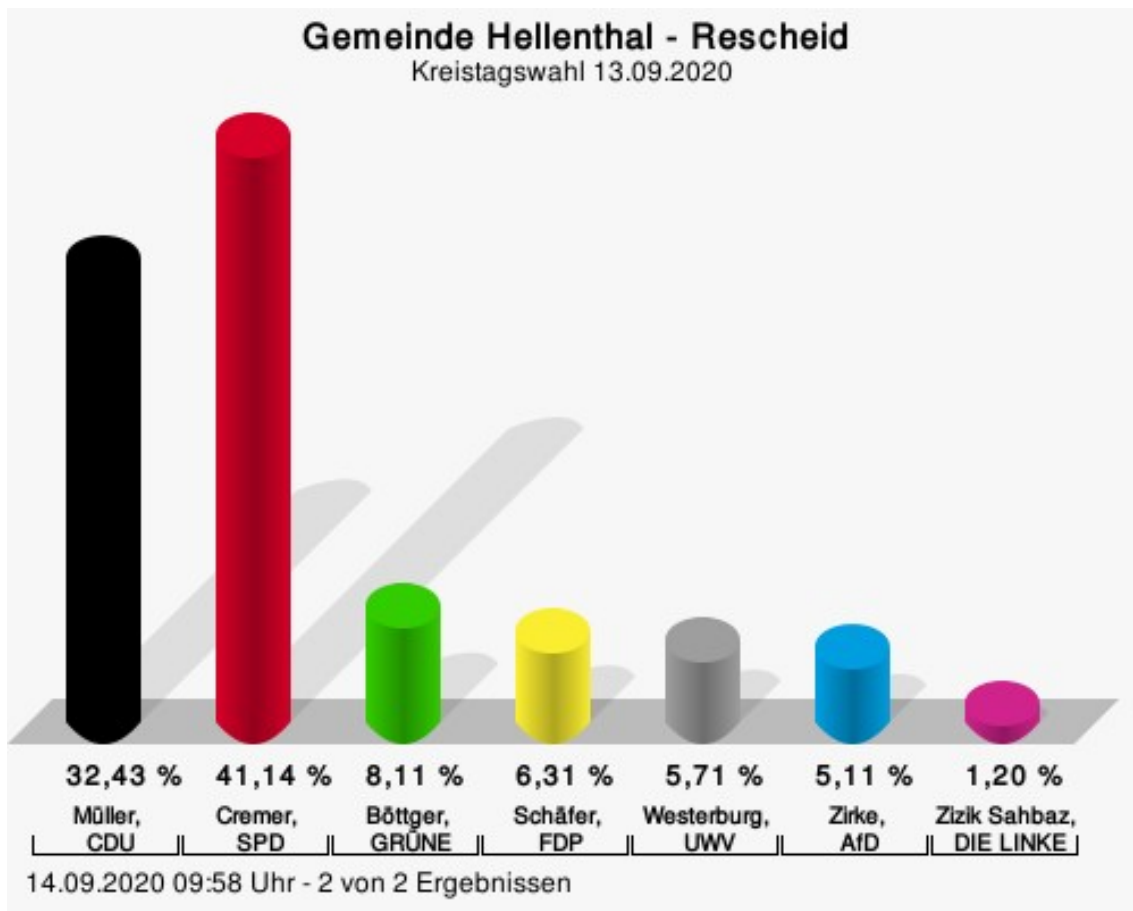
Wahlbeteiligung



14.09.2020 09:36 Uhr - 2 von 2 Ergebnissen

Rescheid

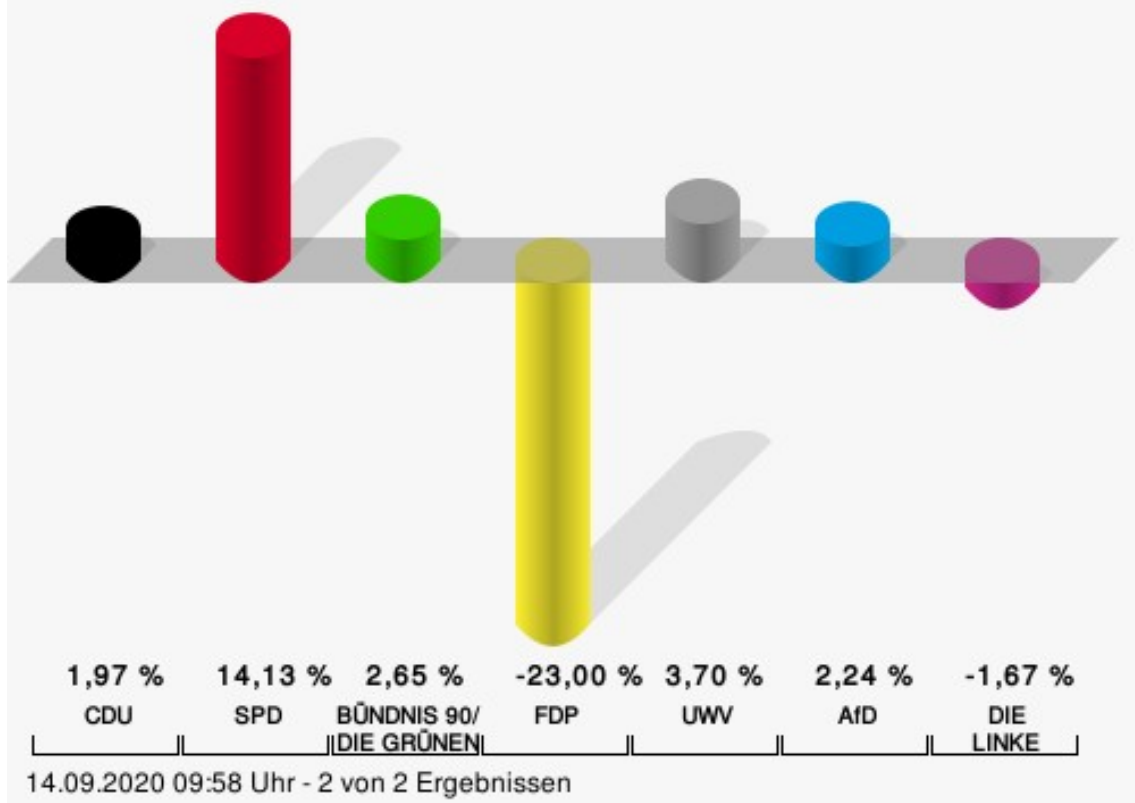
	Anzahl	Prozent
Müller, CDU	108	32,43 %
Cremer, SPD	137	41,14 %
Böttger, GRÜNE	27	8,11 %
Schäfer, FDP	21	6,31 %
Westerburg, UWV	19	5,71 %
Zirke, AfD	17	5,11 %
Sahbaz, DIE LINKE	4	1,20 %



Müller, CDU = Bernd Müller, Christlich Demokratische Union Deutschlands
 Cremer, SPD = Franz Cremer, Sozialdemokratische Partei Deutschlands
 Böttger, GRÜNE = Ulrich Böttger, BÜNDNIS 90/DIE GRÜNEN
 Schäfer, FDP = Markus Schäfer, Freie Demokratische Partei
 Westerburg, UWV = Gisela Westerburg, Unabhängige Wählervereinigung
 Zirke, AfD = Hermann Ruprecht Zirke, Alternative für Deutschland

Gemeinde Hellenthal - Rescheid

Kreistagswahl 13.09.2020 | 25.05.2014

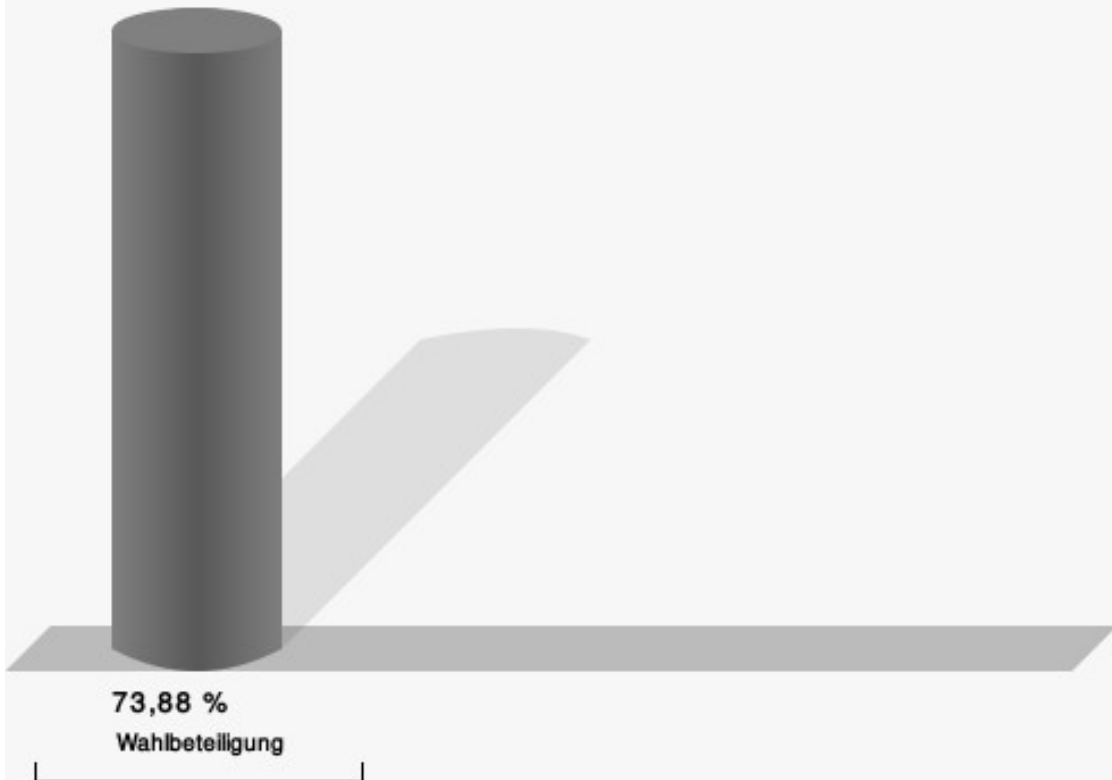


CDU = Christlich Demokratische Union Deutschlands
SPD = Sozialdemokratische Partei Deutschlands
FDP = Freie Demokratische Partei
UWV = Unabhängige Wählervereinigung
AfD = Alternative für Deutschland

Gemeinde Hellenthal
 Kreistagswahl 13.09.2020
 Gewinne und Verluste Rescheid

	aktuelle Wahl: Kreistagswahl 13.09.2020	im Vergleich zur: Kreistagswahl 25.05.2014	
		Ergebnis	Gewinne und Verluste
Wahlberechtigte	467	532	-65
Wähler	345	355	-10
	73,88 %	66,73 %	+ 7,15
gültige Stimmen	333	348	-15
	96,52 %	98,03 %	- 1,51
CDU	108	106	+2
	32,43 %	30,46 %	+ 1,97
SPD	137	94	+43
	41,14 %	27,01 %	+ 14,13
GRÜNE	27	19	+8
	8,11 %	5,46 %	+ 2,65
FDP	21	102	-81
	6,31 %	29,31 %	- 23,00
UWV	19	7	+12
	5,71 %	2,01 %	+ 3,70
AfD	17	10	+7
	5,11 %	2,87 %	+ 2,24
DIE LINKE	4	10	-6
	1,20 %	2,87 %	- 1,67

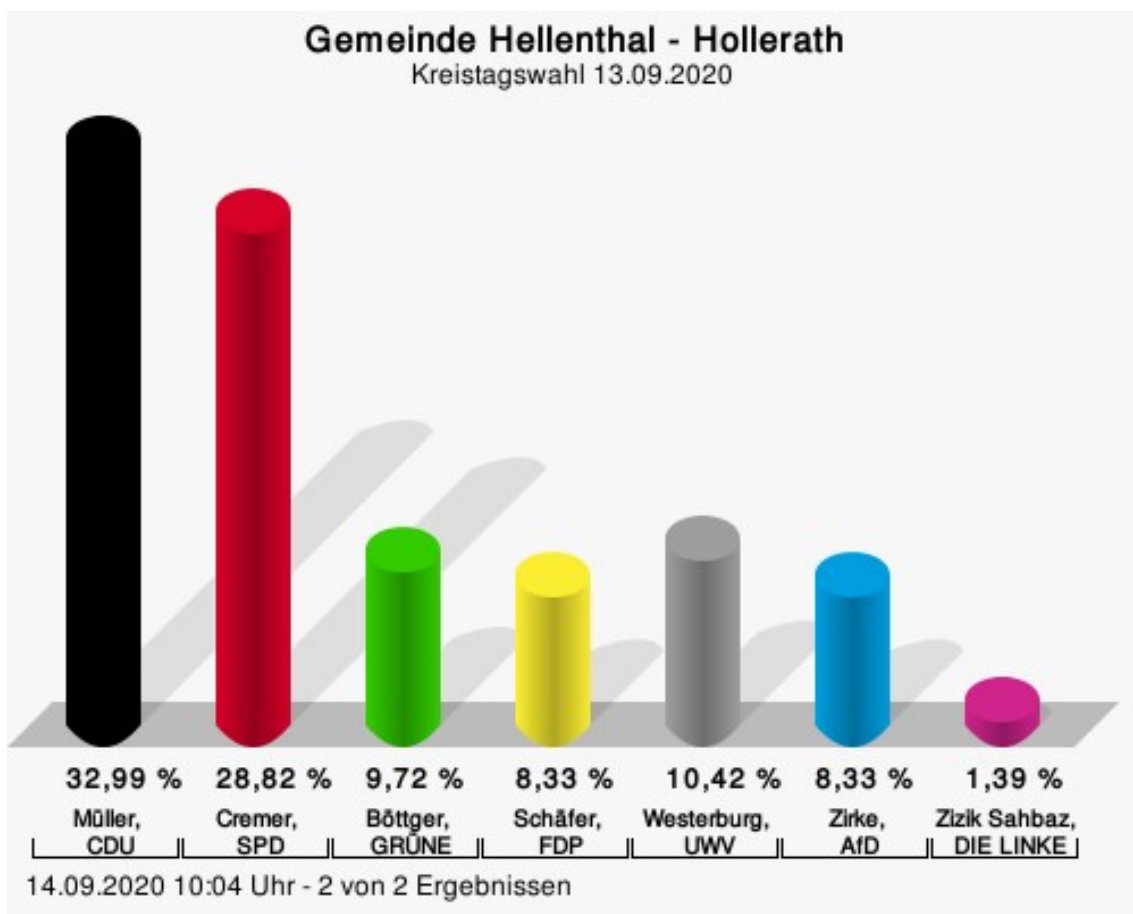
Wahlbeteiligung



14.09.2020 09:58 Uhr - 2 von 2 Ergebnissen

Hollerath

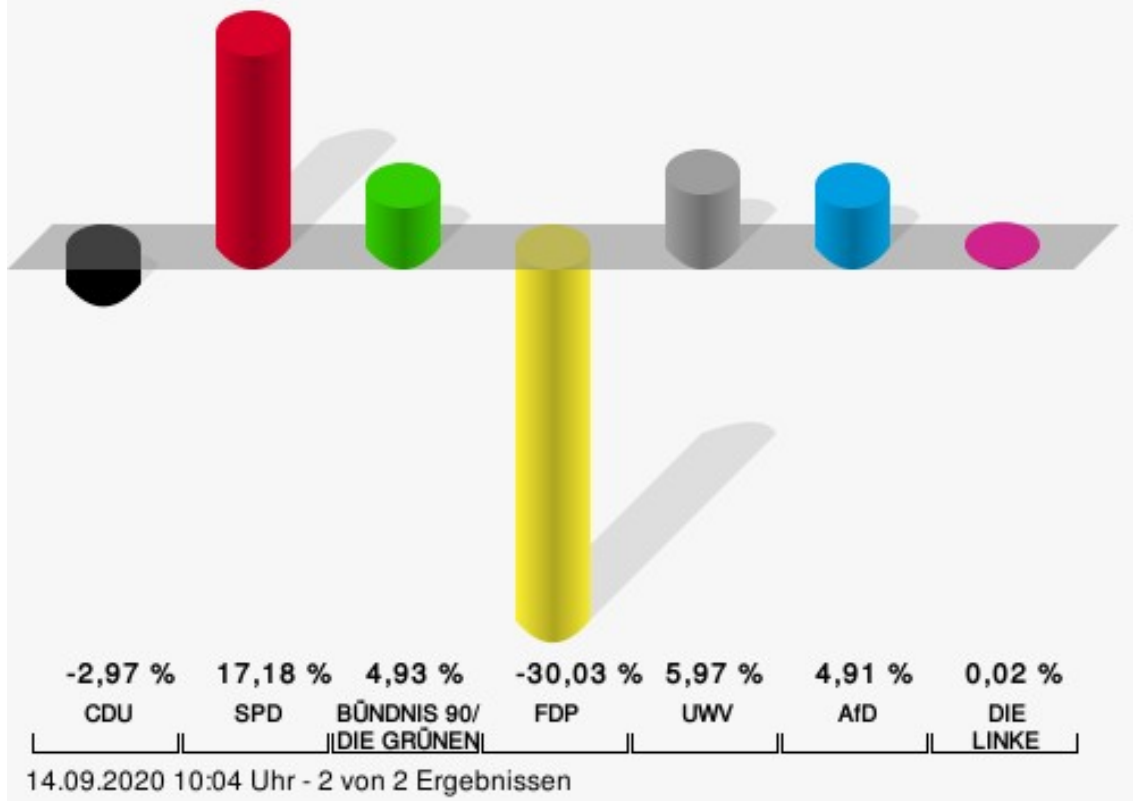
	Anzahl	Prozent
Müller, CDU	95	32,99 %
Cremer, SPD	83	28,82 %
Böttger, GRÜNE	28	9,72 %
Schäfer, FDP	24	8,33 %
Westerburg, UWV	30	10,42 %
Zirke, AfD	24	8,33 %
Sahbaz, DIE LINKE	4	1,39 %



Müller, CDU = Bernd Müller, Christlich Demokratische Union Deutschlands
 Cremer, SPD = Franz Cremer, Sozialdemokratische Partei Deutschlands
 Böttger, GRÜNE = Ulrich Böttger, BÜNDNIS 90/DIE GRÜNEN
 Schäfer, FDP = Markus Schäfer, Freie Demokratische Partei
 Westerburg, UWV = Gisela Westerburg, Unabhängige Wählervereinigung
 Zirke, AfD = Hermann Ruprecht Zirke, Alternative für Deutschland

Gemeinde Hellenthal - Hollerath

Kreistagswahl 13.09.2020 | 25.05.2014



CDU = Christlich Demokratische Union Deutschlands

SPD = Sozialdemokratische Partei Deutschlands

FDP = Freie Demokratische Partei

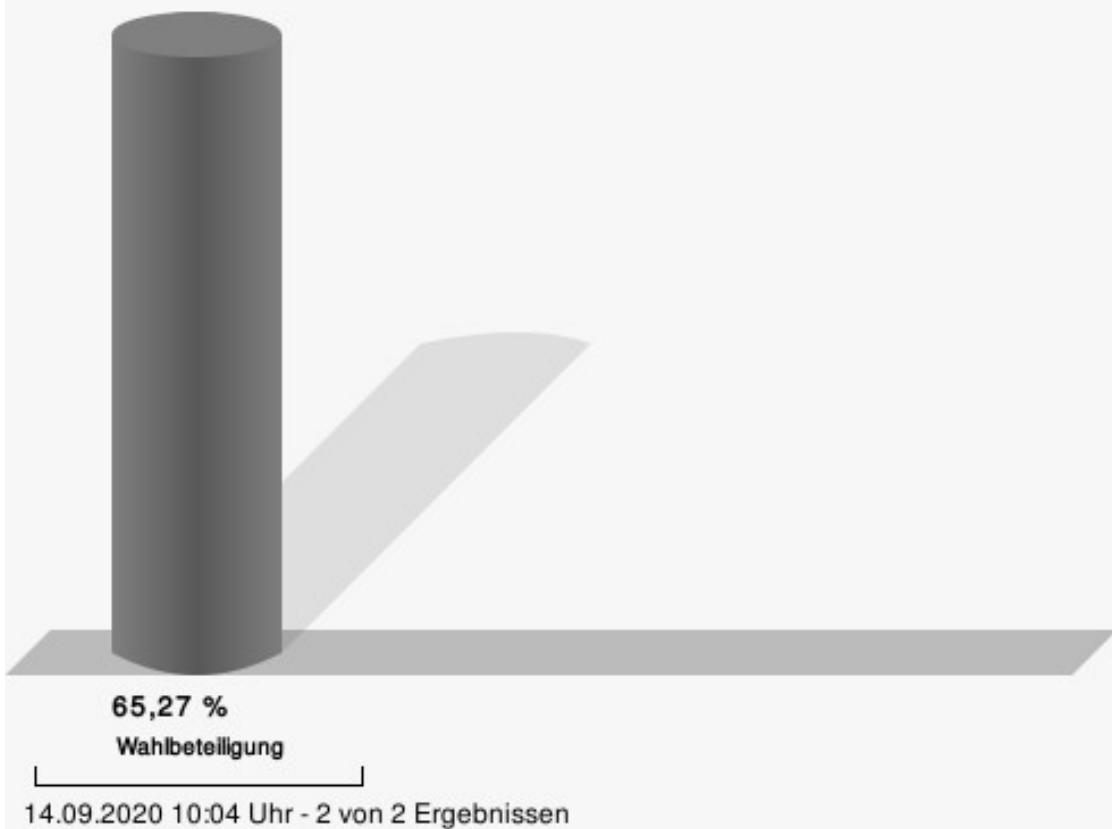
UWV = Unabhängige Wählervereinigung

AfD = Alternative für Deutschland

Gemeinde Hellenthal
 Kreistagswahl 13.09.2020
 Gewinne und Verluste Hollerath

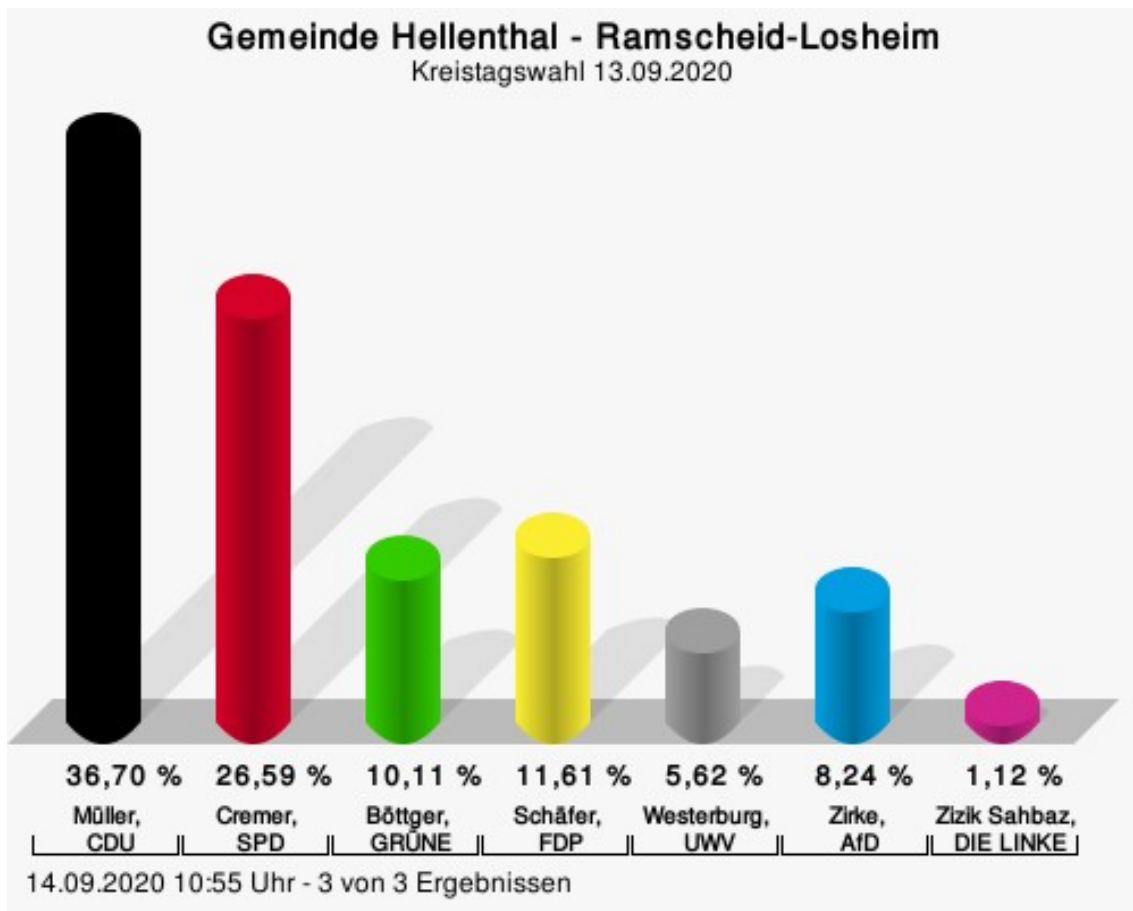
	aktuelle Wahl: Kreistagswahl 13.09.2020	im Vergleich zur: Kreistagswahl 25.05.2014	
		Ergebnis	Gewinne und Verluste
Wahlberechtigte	452	477	-25
Wähler	295	298	-3
	65,27 %	62,47 %	+ 2,80
gültige Stimmen	288	292	-4
	97,63 %	97,99 %	- 0,36
CDU	95	105	-10
	32,99 %	35,96 %	- 2,97
SPD	83	34	+49
	28,82 %	11,64 %	+ 17,18
GRÜNE	28	14	+14
	9,72 %	4,79 %	+ 4,93
FDP	24	112	-88
	8,33 %	38,36 %	- 30,03
UWV	30	13	+17
	10,42 %	4,45 %	+ 5,97
AfD	24	10	+14
	8,33 %	3,42 %	+ 4,91
DIE LINKE	4	4	+0
	1,39 %	1,37 %	+ 0,02

Wahlbeteiligung



Ramscheid-Losheim

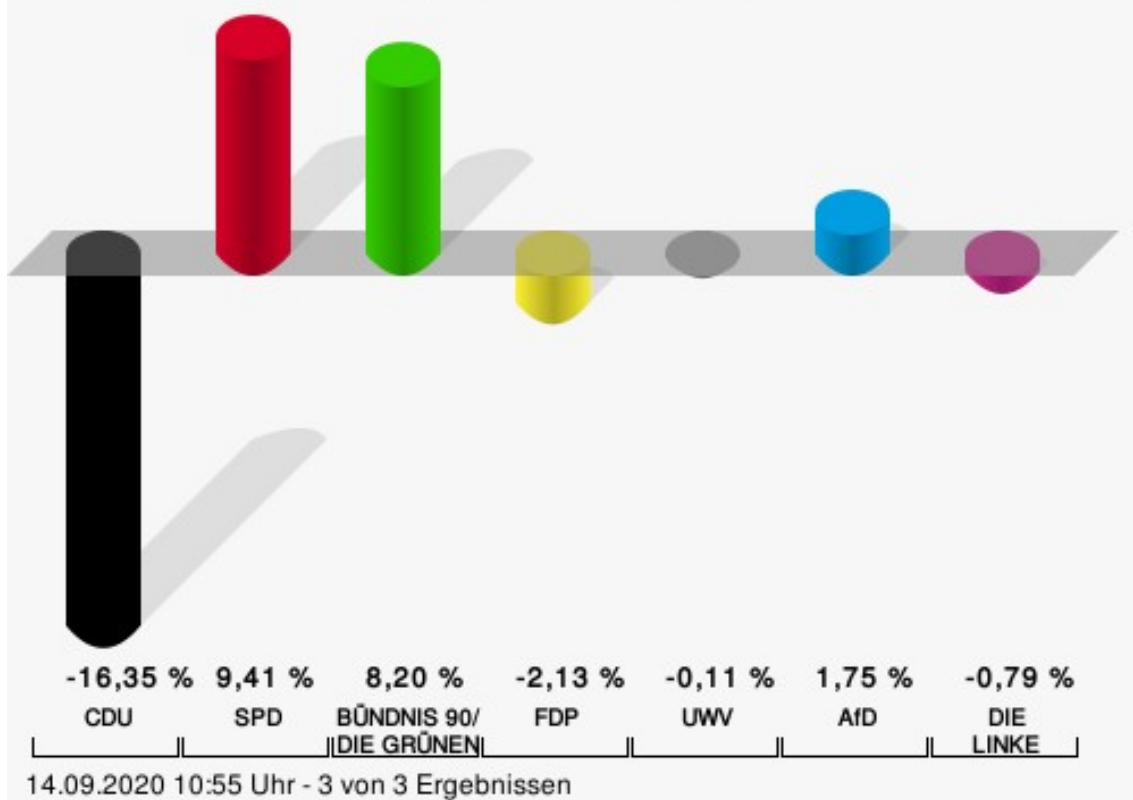
	Anzahl	Prozent
Müller, CDU	98	36,70 %
Cremer, SPD	71	26,59 %
Böttger, GRÜNE	27	10,11 %
Schäfer, FDP	31	11,61 %
Westerburg, UWV	15	5,62 %
Zirke, AfD	22	8,24 %
Sahbaz, DIE LINKE	3	1,12 %



Müller, CDU = Bernd Müller, Christlich Demokratische Union Deutschlands
 Cremer, SPD = Franz Cremer, Sozialdemokratische Partei Deutschlands
 Böttger, GRÜNE = Ulrich Böttger, BÜNDNIS 90/DIE GRÜNEN
 Schäfer, FDP = Markus Schäfer, Freie Demokratische Partei
 Westerburg, UWV = Gisela Westerburg, Unabhängige Wählervereinigung
 Zirke, AfD = Hermann Ruprecht Zirke, Alternative für Deutschland

Gemeinde Hellenthal - Ramscheid-Losheim

Kreistagswahl 13.09.2020 | 25.05.2014



CDU = Christlich Demokratische Union Deutschlands

SPD = Sozialdemokratische Partei Deutschlands

FDP = Freie Demokratische Partei

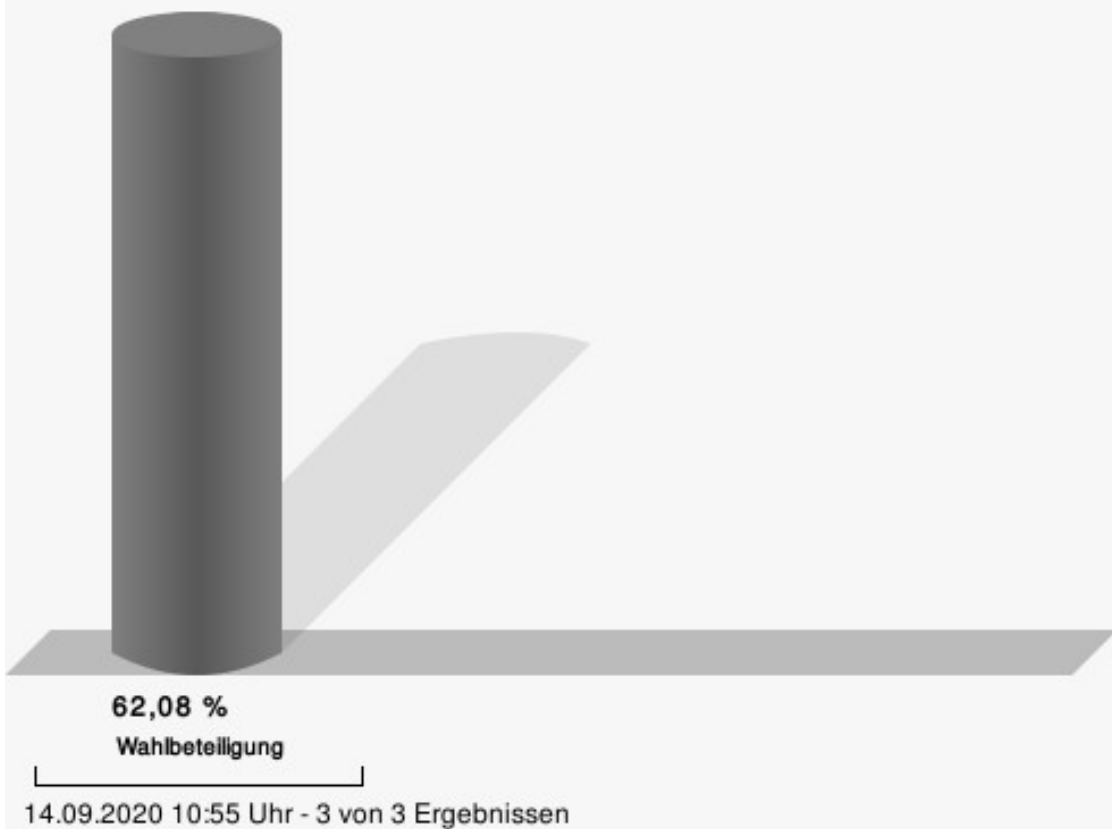
UWV = Unabhängige Wählervereinigung

AfD = Alternative für Deutschland

Gemeinde Hellenthal
 Kreistagswahl 13.09.2020
 Gewinne und Verluste Ramscheid-Losheim

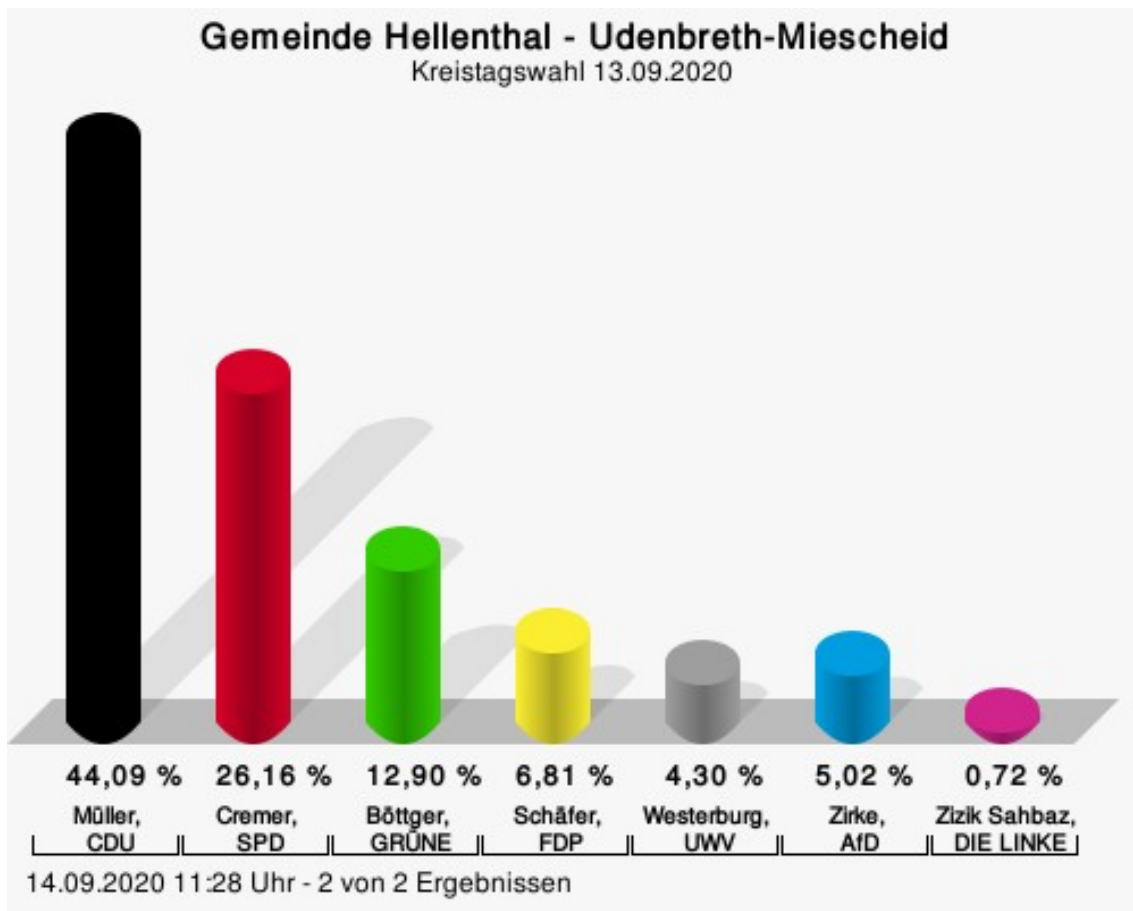
	aktuelle Wahl: Kreistagswahl 13.09.2020	im Vergleich zur: Kreistagswahl 25.05.2014	
		Ergebnis	Gewinne und Verluste
Wahlberechtigte	451	442	+9
Wähler	280	272	+8
	62,08 %	61,54 %	+ 0,54
gültige Stimmen	267	262	+5
	95,36 %	96,32 %	- 0,96
CDU	98	139	-41
	36,70 %	53,05 %	- 16,35
SPD	71	45	+26
	26,59 %	17,18 %	+ 9,41
GRÜNE	27	5	+22
	10,11 %	1,91 %	+ 8,20
FDP	31	36	-5
	11,61 %	13,74 %	- 2,13
UWV	15	15	+0
	5,62 %	5,73 %	- 0,11
AfD	22	17	+5
	8,24 %	6,49 %	+ 1,75
DIE LINKE	3	5	-2
	1,12 %	1,91 %	- 0,79

Wahlbeteiligung



Udenbreth-Miescheid

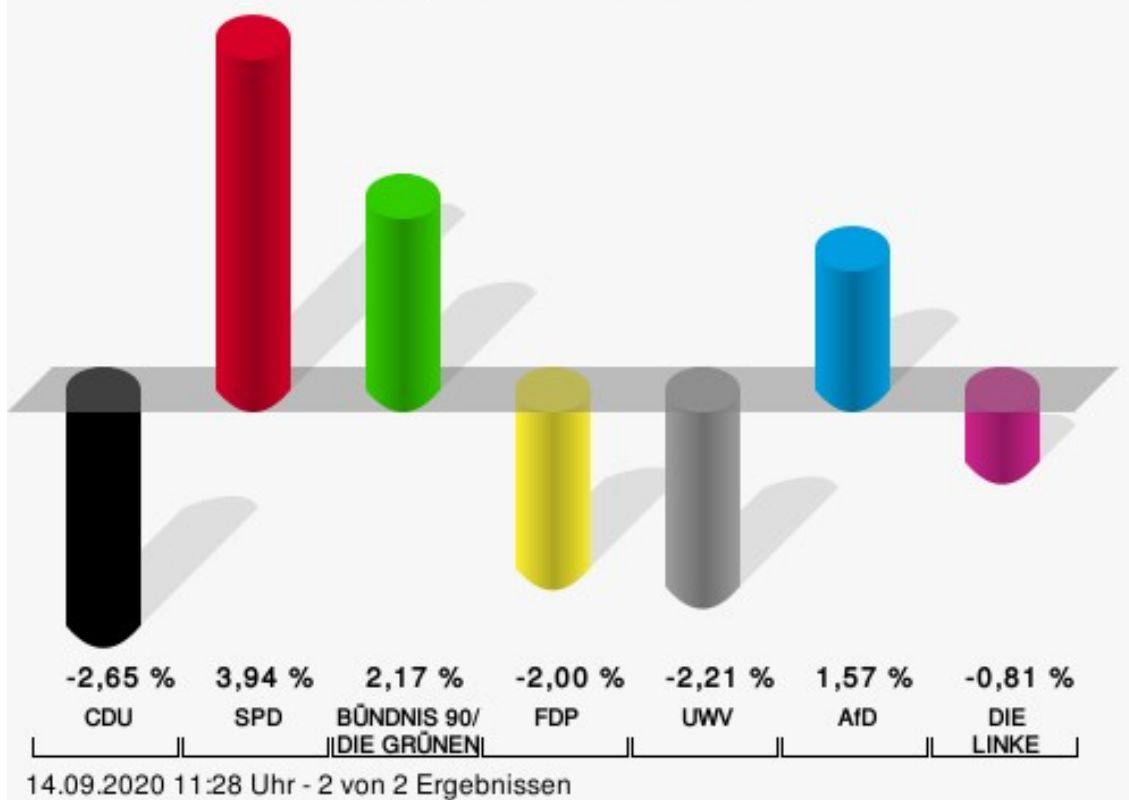
	Anzahl	Prozent
Müller, CDU	123	44,09 %
Cremer, SPD	73	26,16 %
Böttger, GRÜNE	36	12,90 %
Schäfer, FDP	19	6,81 %
Westerburg, UWV	12	4,30 %
Zirke, AfD	14	5,02 %
Sahbaz, DIE LINKE	2	0,72 %



Müller, CDU = Bernd Müller, Christlich Demokratische Union Deutschlands
 Cremer, SPD = Franz Cremer, Sozialdemokratische Partei Deutschlands
 Böttger, GRÜNE = Ulrich Böttger, BÜNDNIS 90/DIE GRÜNEN
 Schäfer, FDP = Markus Schäfer, Freie Demokratische Partei
 Westerburg, UWV = Gisela Westerburg, Unabhängige Wählervereinigung
 Zirke, AfD = Hermann Ruprecht Zirke, Alternative für Deutschland

Gemeinde Hellenthal - Udenbreth-Miescheid

Kreistagswahl 13.09.2020 | 25.05.2014



CDU = Christlich Demokratische Union Deutschlands

SPD = Sozialdemokratische Partei Deutschlands

FDP = Freie Demokratische Partei

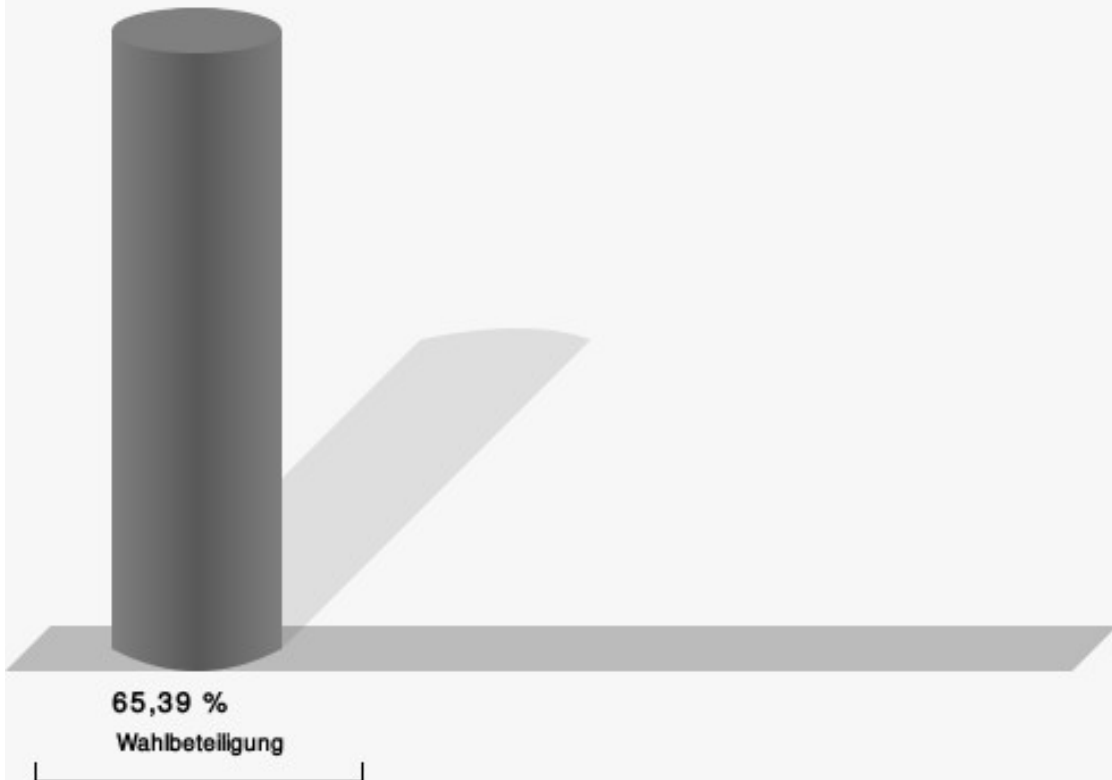
UWV = Unabhängige Wählervereinigung

AfD = Alternative für Deutschland

Gemeinde Hellenthal
 Kreistagswahl 13.09.2020
 Gewinne und Verluste Udenbreth-Miescheid

	aktuelle Wahl: Kreistagswahl 13.09.2020	im Vergleich zur: Kreistagswahl 25.05.2014	
		Ergebnis	Gewinne und Verluste
Wahlberechtigte	445	406	+39
Wähler	291	274	+17
	65,39 %	67,49 %	- 2,10
gültige Stimmen	279	261	+18
	95,88 %	95,26 %	+ 0,62
CDU	123	122	+1
	44,09 %	46,74 %	- 2,65
SPD	73	58	+15
	26,16 %	22,22 %	+ 3,94
GRÜNE	36	28	+8
	12,90 %	10,73 %	+ 2,17
FDP	19	23	-4
	6,81 %	8,81 %	- 2,00
UWV	12	17	-5
	4,30 %	6,51 %	- 2,21
AfD	14	9	+5
	5,02 %	3,45 %	+ 1,57
DIE LINKE	2	4	-2
	0,72 %	1,53 %	- 0,81

Wahlbeteiligung



14.09.2020 11:28 Uhr - 2 von 2 Ergebnissen

Übersicht Wahlbezirke

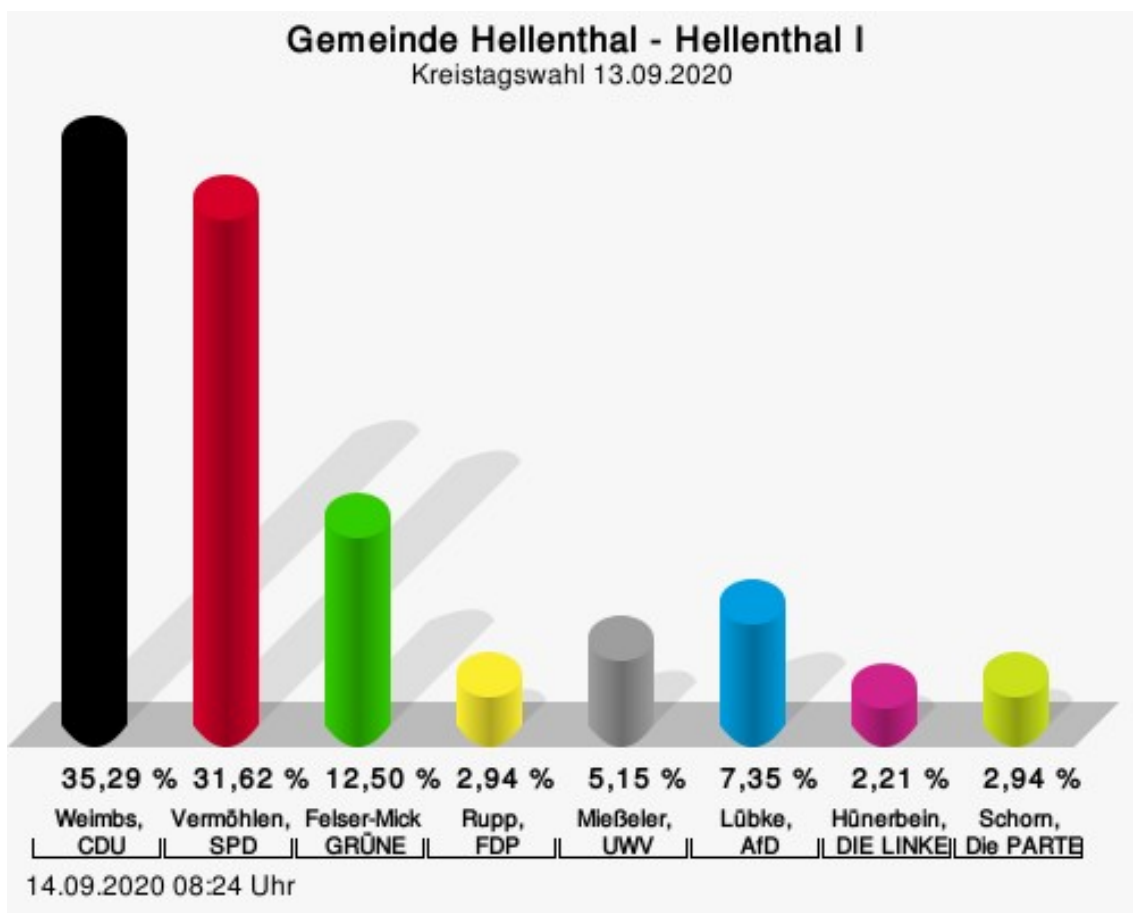
Zusammenstellung der Ergebnisse nach Wahlbezirken

Wahlbezirk	Stand	Wahlbe- rechtigte	Wäh- ler/innen	gültig	CDU	SPD	GRÜNE	FDP	UWV	AfD	DIE LINKE	Die PAR- TEI
Hellenthal I	2 von 2	571	57,27 %	97,55 %	35,42 %	31,03 %	11,60 %	4,39 %	8,46 %	5,02 %	2,19 %	1,88 %
Hellenthal II	2 von 2	538	57,25 %	98,38 %	40,92 %	36,30 %	6,93 %	2,31 %	4,62 %	4,29 %	1,98 %	2,64 %
Hellenthal III	2 von 2	566	58,30 %	98,48 %	44,92 %	24,31 %	10,46 %	4,31 %	7,69 %	4,92 %	2,46 %	0,92 %
Blumenthal	2 von 2	581	58,69 %	98,53 %	40,48 %	22,92 %	19,94 %	2,98 %	2,68 %	8,04 %	1,19 %	1,79 %
Wollenberg-Wiesen-Manscheid	2 von 2	594	65,82 %	98,72 %	46,89 %	29,27 %	9,84 %	3,63 %	1,55 %	5,18 %	2,33 %	1,30 %
Reifferscheid	2 von 2	475	60,21 %	97,90 %	49,64 %	24,64 %	8,93 %	2,14 %	3,57 %	10,00 %	0,36 %	0,71 %
Oberreifferscheid	2 von 2	440	68,86 %	97,69 %	37,16 %	36,15 %	12,16 %	3,38 %	3,38 %	5,41 %	2,03 %	0,34 %
Ländchen	2 von 2	586	71,33 %	98,09 %	43,17 %	24,39 %	9,76 %	6,59 %	10,73 %	3,17 %	2,20 %	---
Wolffert-Sieberath	2 von 2	496	68,75 %	95,31 %	36,00 %	37,23 %	9,85 %	4,62 %	6,77 %	5,23 %	0,31 %	---
Rescheid	2 von 2	467	73,88 %	96,52 %	32,43 %	41,14 %	8,11 %	6,31 %	5,71 %	5,11 %	1,20 %	---
Hollerath	2 von 2	452	65,27 %	97,63 %	32,99 %	28,82 %	9,72 %	8,33 %	10,42 %	8,33 %	1,39 %	---
Ramscheid-Losheim	3 von 3	451	62,08 %	95,36 %	36,70 %	26,59 %	10,11 %	11,61 %	5,62 %	8,24 %	1,12 %	---
Udenbreth-Miescheid	2 von 2	445	65,39 %	95,88 %	44,09 %	26,16 %	12,90 %	6,81 %	4,30 %	5,02 %	0,72 %	---

Wahlbezirk	Stand	Wahlbe- rechtigte	Wäh- ler/innen	gültig	CDU	SPD	GRÜNE	FDP	UWV	AfD	DIE LINKE	Die PAR- TEI
Gemeinde Hellenthal	27 von 27	6.662	63,88 %	97,44 %	40,20 %	29,88 %	10,80 %	5,11 %	5,86 %	5,86 %	1,54 %	0,75 %

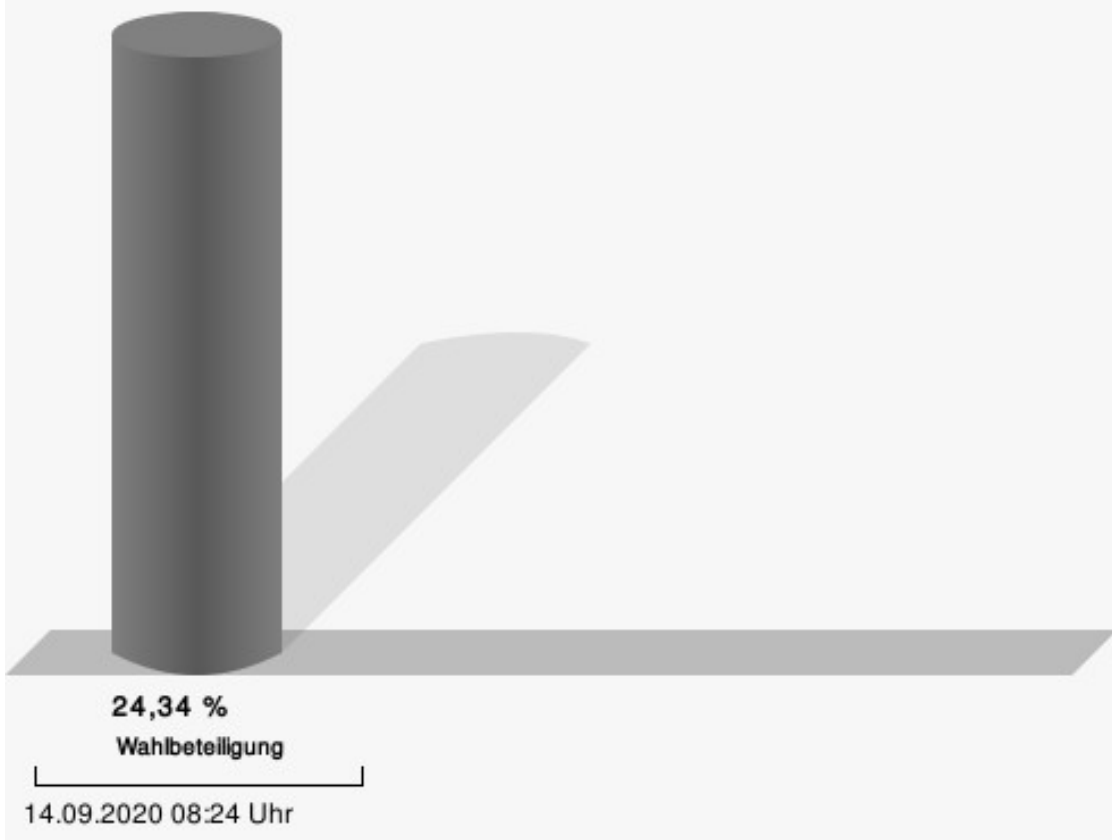
Stimmbezirke Hellenthal I

	Anzahl	Prozent
Weimbs, CDU	48	35,29 %
Vermöhlen, SPD	43	31,62 %
Felser-Micken, GRÜNE	17	12,50 %
Rupp, FDP	4	2,94 %
Mießeler, UWV	7	5,15 %
Lübke, AfD	10	7,35 %
Hünerbein, DIE LINKE	3	2,21 %
Schorn, Die PARTEI	4	2,94 %



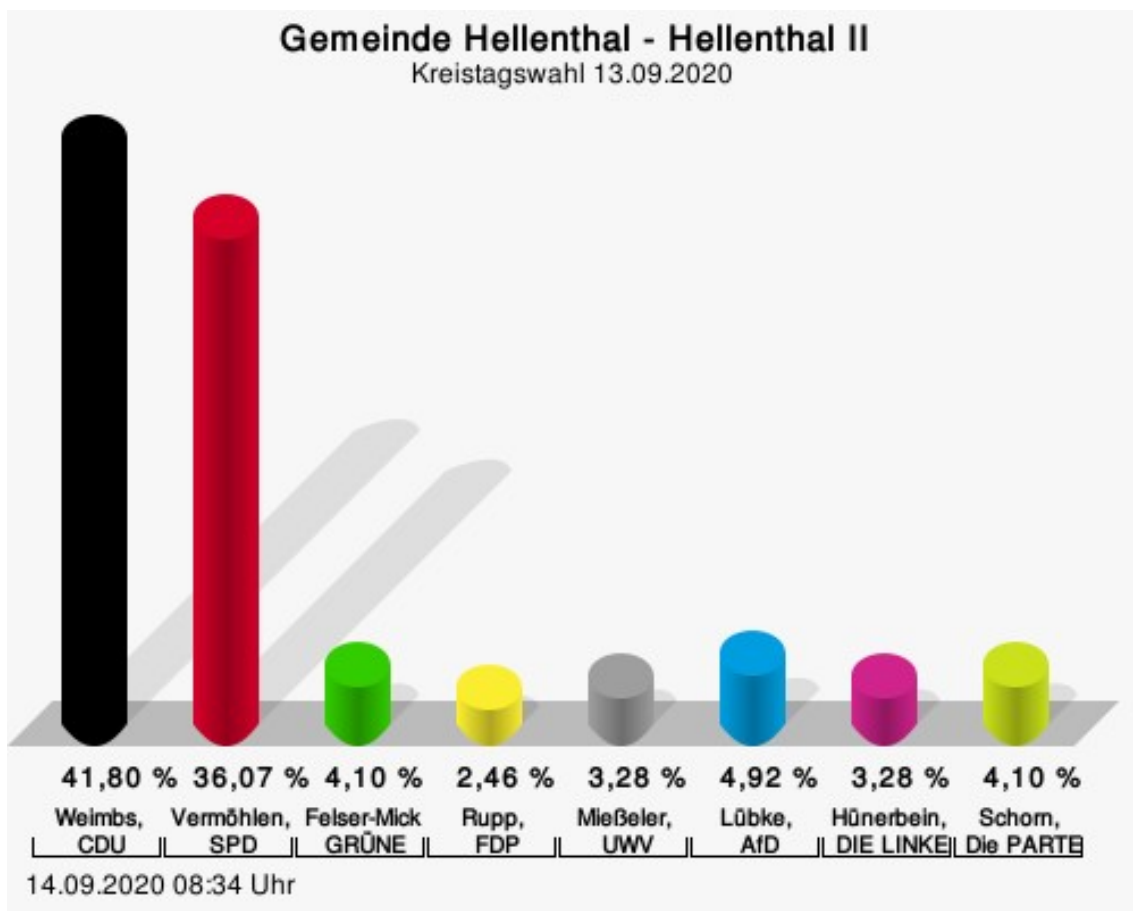
Weimbs, CDU = Frank Weimbs, Christlich Demokratische Union Deutschlands
 Vermöhlen, SPD = Karl Vermöhlen, Sozialdemokratische Partei Deutschlands
 Felser-Micken, GRÜNE = Margret Felser-Micken, BÜNDNIS 90/DIE GRÜNEN
 Rupp, FDP = Bastian Rupp, Freie Demokratische Partei
 Mießeler, UWV = Hans Mießeler, Unabhängige Wählervereinigung
 Lübke, AfD = Bernd Lübke, Alternative für Deutschland
 Hünerbein, DIE LINKE = Peter Hünerbein, DIE LINKE
 Schorn, Die PARTEI = Franca Schorn, Partei für Arbeit, Rechtsstaat, Tierschutz, Elitenförderung und basisdemokratische Initiative

Wahlbeteiligung



Hellenthal II

	Anzahl	Prozent
Weimbs, CDU	51	41,80 %
Vermöhlen, SPD	44	36,07 %
Felser-Micken, GRÜNE	5	4,10 %
Rupp, FDP	3	2,46 %
Mießeler, UWV	4	3,28 %
Lübke, AfD	6	4,92 %
Hünerbein, DIE LINKE	4	3,28 %
Schorn, Die PARTEI	5	4,10 %



Weimbs, CDU = Frank Weimbs, Christlich Demokratische Union Deutschlands

Vermöhlen, SPD = Karl Vermöhlen, Sozialdemokratische Partei Deutschlands

Felser-Micken, GRÜNE = Margret Felser-Micken, BÜNDNIS 90/DIE GRÜNEN

Rupp, FDP = Bastian Rupp, Freie Demokratische Partei

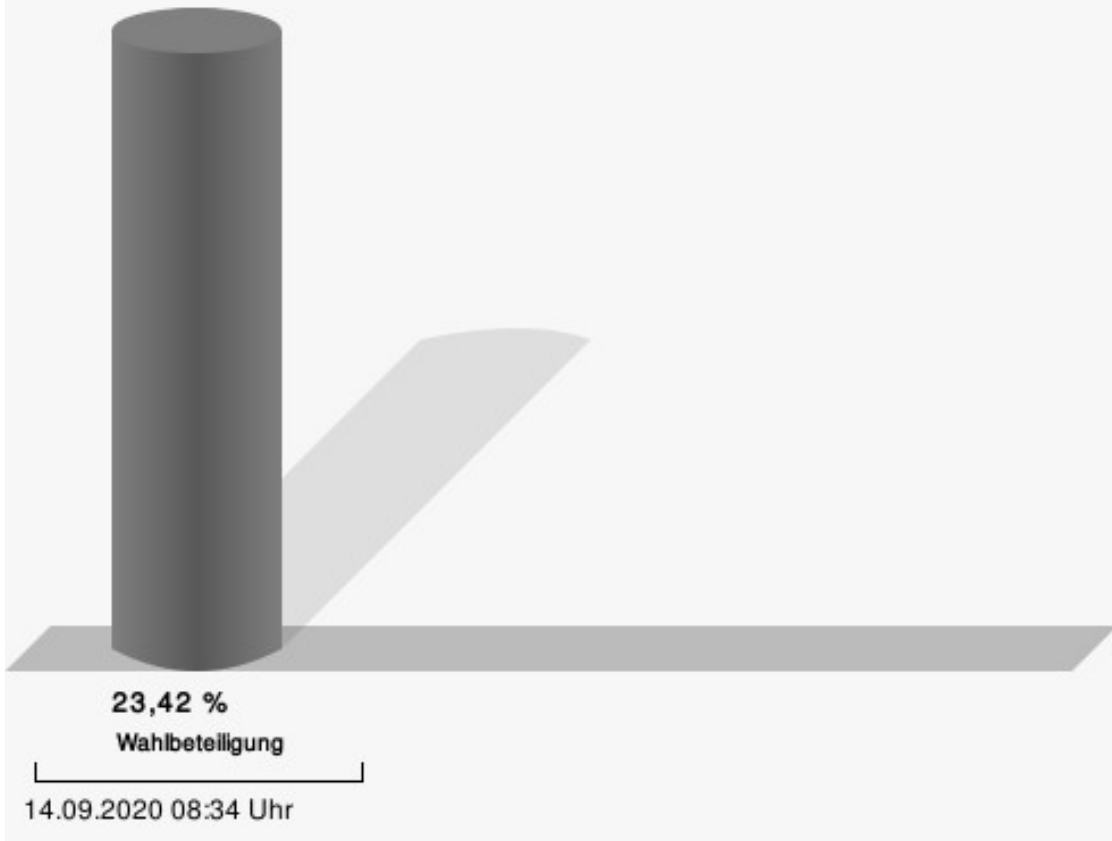
Mießeler, UWV = Hans Mießeler, Unabhängige Wählervereinigung

Lübke, AfD = Bernd Lübke, Alternative für Deutschland

Hünerbein, DIE LINKE = Peter Hünerbein, DIE LINKE

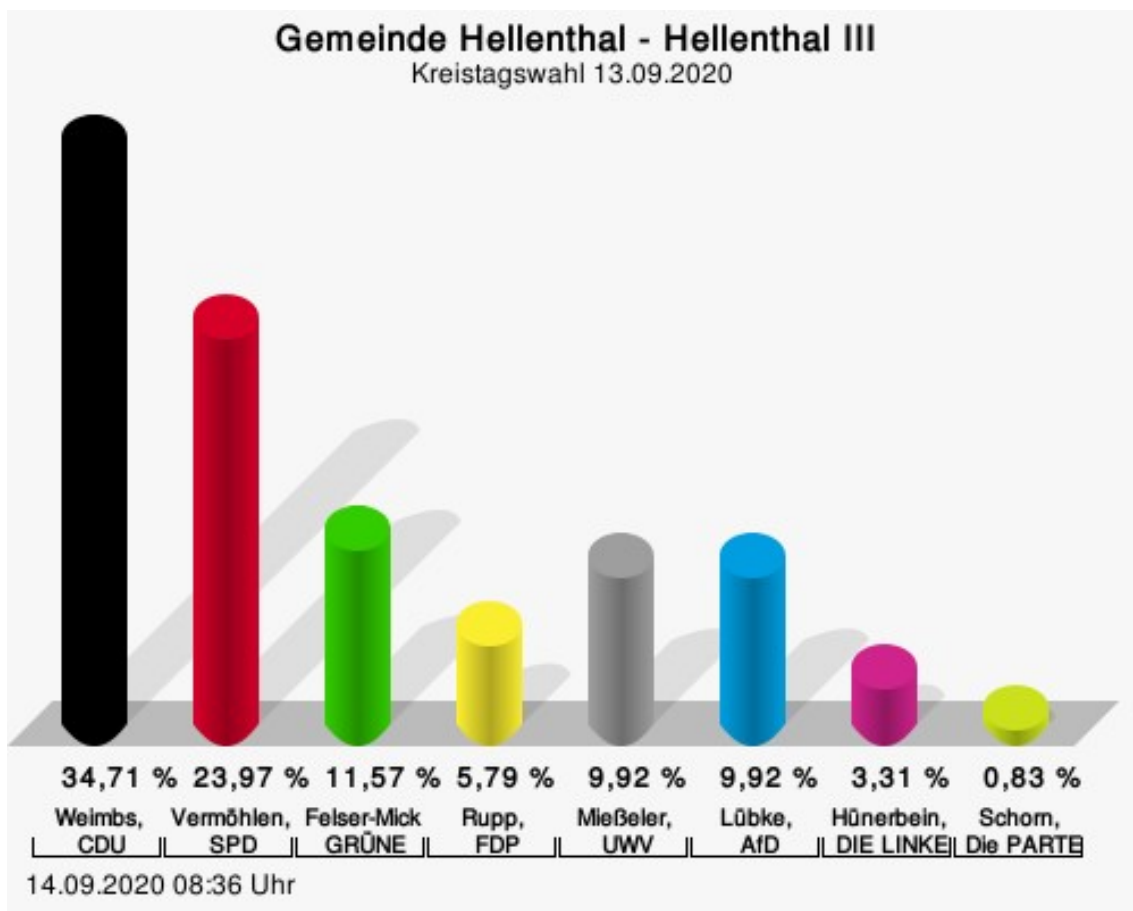
Schorn, Die PARTEI = Franca Schorn, Partei für Arbeit, Rechtsstaat, Tierschutz, Elitenförderung und basisdemokratische Initiative

Wahlbeteiligung



Hellenthal III

	Anzahl	Prozent
Weimbs, CDU	42	34,71 %
Vermöhlen, SPD	29	23,97 %
Felser-Micken, GRÜNE	14	11,57 %
Rupp, FDP	7	5,79 %
Mießeler, UWV	12	9,92 %
Lübke, AfD	12	9,92 %
Hünerbein, DIE LINKE	4	3,31 %
Schorn, Die PARTEI	1	0,83 %



Weimbs, CDU = Frank Weimbs, Christlich Demokratische Union Deutschlands

Vermöhlen, SPD = Karl Vermöhlen, Sozialdemokratische Partei Deutschlands

Felser-Micken, GRÜNE = Margret Felser-Micken, BÜNDNIS 90/DIE GRÜNEN

Rupp, FDP = Bastian Rupp, Freie Demokratische Partei

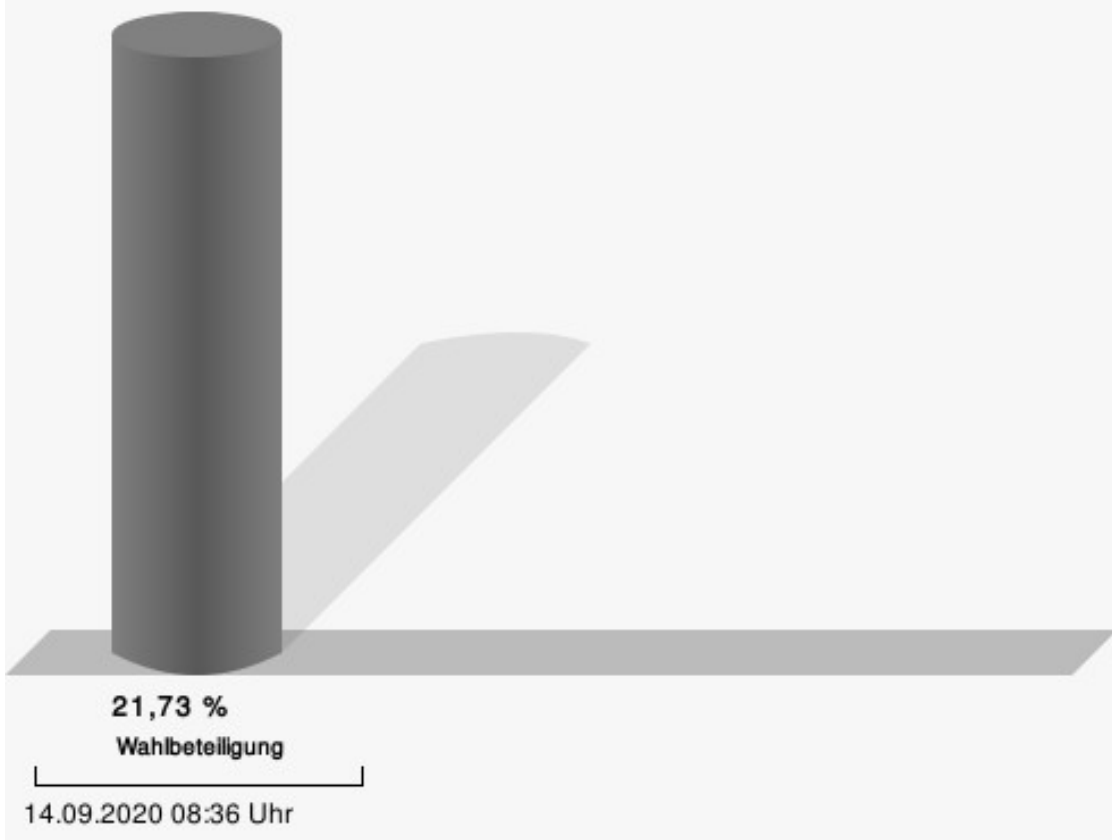
Mießeler, UWV = Hans Mießeler, Unabhängige Wählervereinigung

Lübke, AfD = Bernd Lübke, Alternative für Deutschland

Hünerbein, DIE LINKE = Peter Hünerbein, DIE LINKE

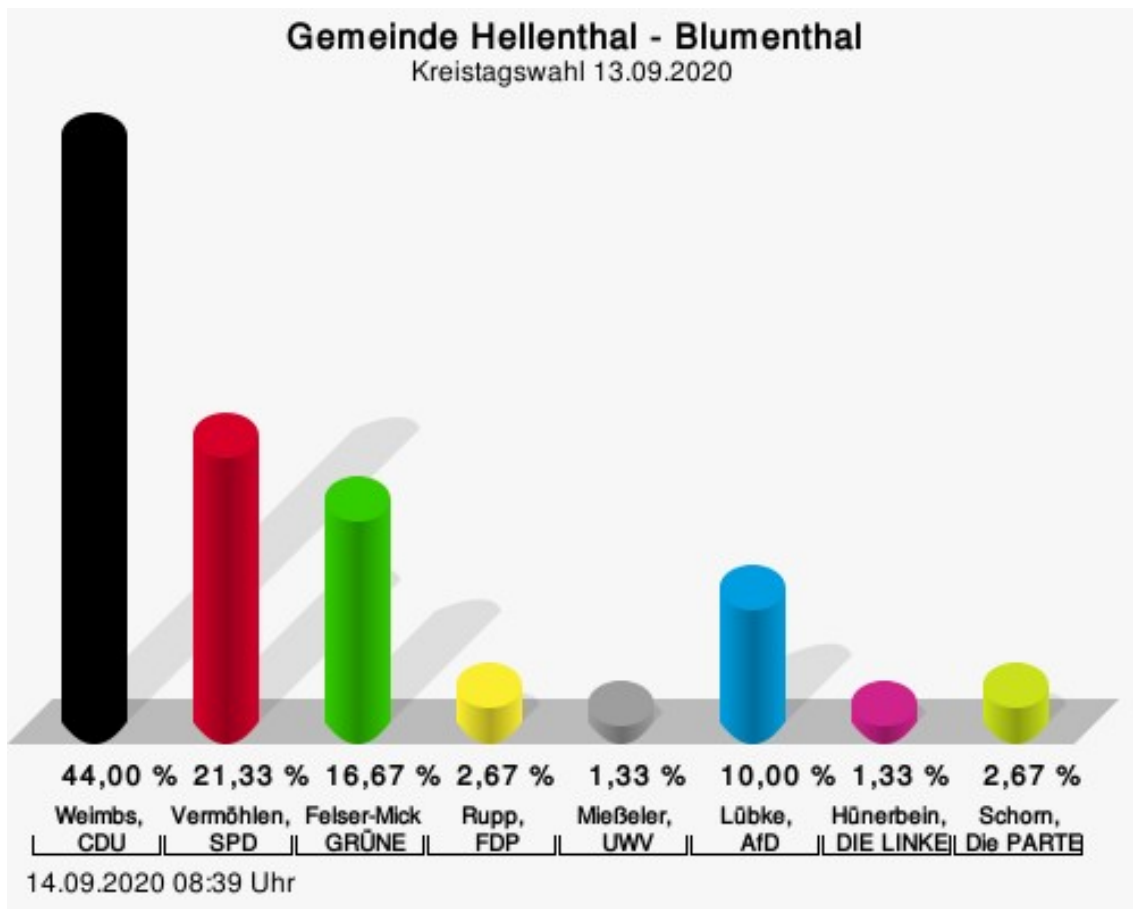
Schorn, Die PARTEI = Franca Schorn, Partei für Arbeit, Rechtsstaat, Tierschutz, Elitenförderung und basisdemokratische Initiative

Wahlbeteiligung



Blumenthal

	Anzahl	Prozent
Weimbs, CDU	66	44,00 %
Vermöhlen, SPD	32	21,33 %
Felser-Micken, GRÜNE	25	16,67 %
Rupp, FDP	4	2,67 %
Mießeler, UWV	2	1,33 %
Lübke, AfD	15	10,00 %
Hünerbein, DIE LINKE	2	1,33 %
Schorn, Die PARTEI	4	2,67 %



Weimbs, CDU = Frank Weimbs, Christlich Demokratische Union Deutschlands

Vermöhlen, SPD = Karl Vermöhlen, Sozialdemokratische Partei Deutschlands

Felser-Micken, GRÜNE = Margret Felser-Micken, BÜNDNIS 90/DIE GRÜNEN

Rupp, FDP = Bastian Rupp, Freie Demokratische Partei


Mießeler, UWV = Hans Mießeler, Unabhängige Wählervereinigung

Lübke, AfD = Bernd Lübke, Alternative für Deutschland

Hünerbein, DIE LINKE = Peter Hünerbein, DIE LINKE

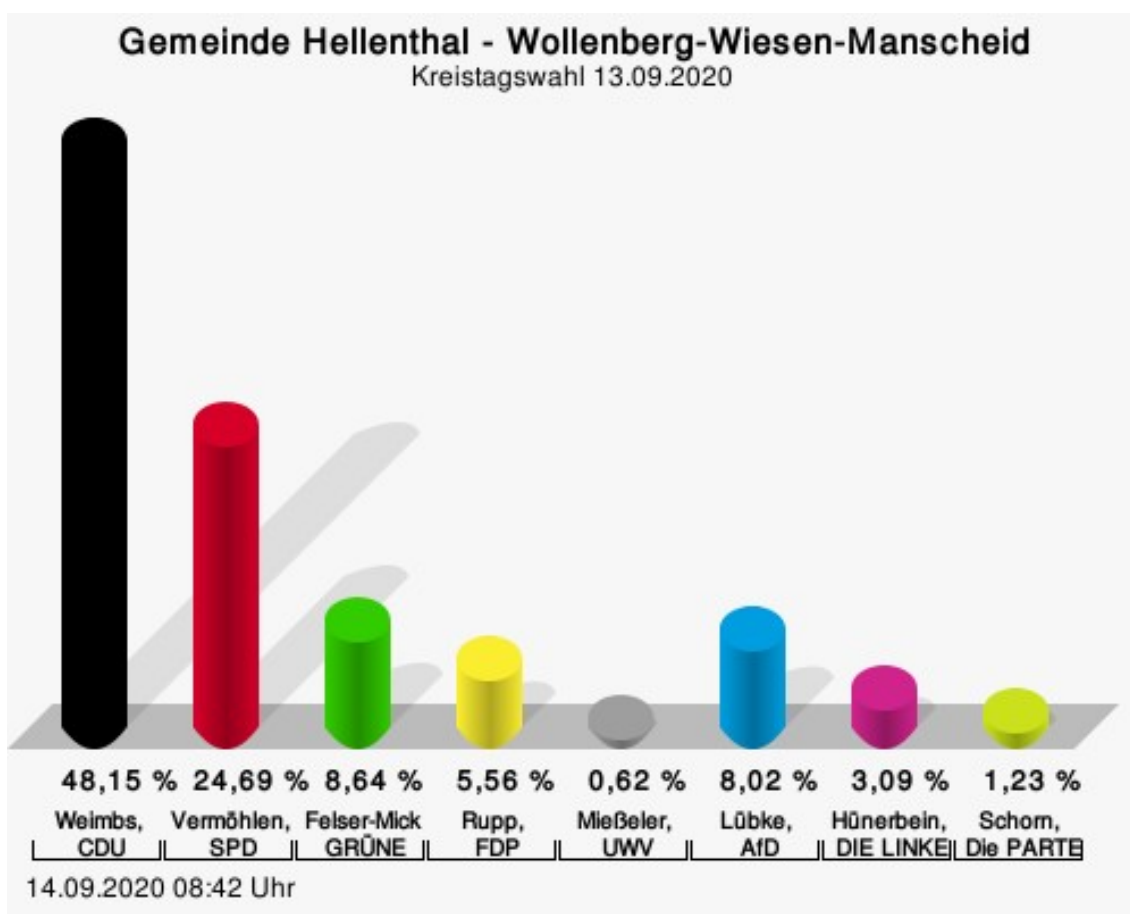
Schorn, Die PARTEI = Franca Schorn, Partei für Arbeit, Rechtsstaat, Tierschutz, Elitenförderung und basisdemokratische Initiative

Wahlbeteiligung



Wollenberg-Wiesen-Manscheid

	Anzahl	Prozent
Weimbs, CDU	78	48,15 %
Vermöhlen, SPD	40	24,69 %
Felser-Micken, GRÜNE	14	8,64 %
Rupp, FDP	9	5,56 %
Mießeler, UWV	1	0,62 %
Lübke, AfD	13	8,02 %
Hünerbein, DIE LINKE	5	3,09 %
Schorn, Die PARTEI	2	1,23 %



Weimbs, CDU = Frank Weimbs, Christlich Demokratische Union Deutschlands

Vermöhlen, SPD = Karl Vermöhlen, Sozialdemokratische Partei Deutschlands

Felser-Micken, GRÜNE = Margret Felser-Micken, BÜNDNIS 90/DIE GRÜNEN

Rupp, FDP = Bastian Rupp, Freie Demokratische Partei

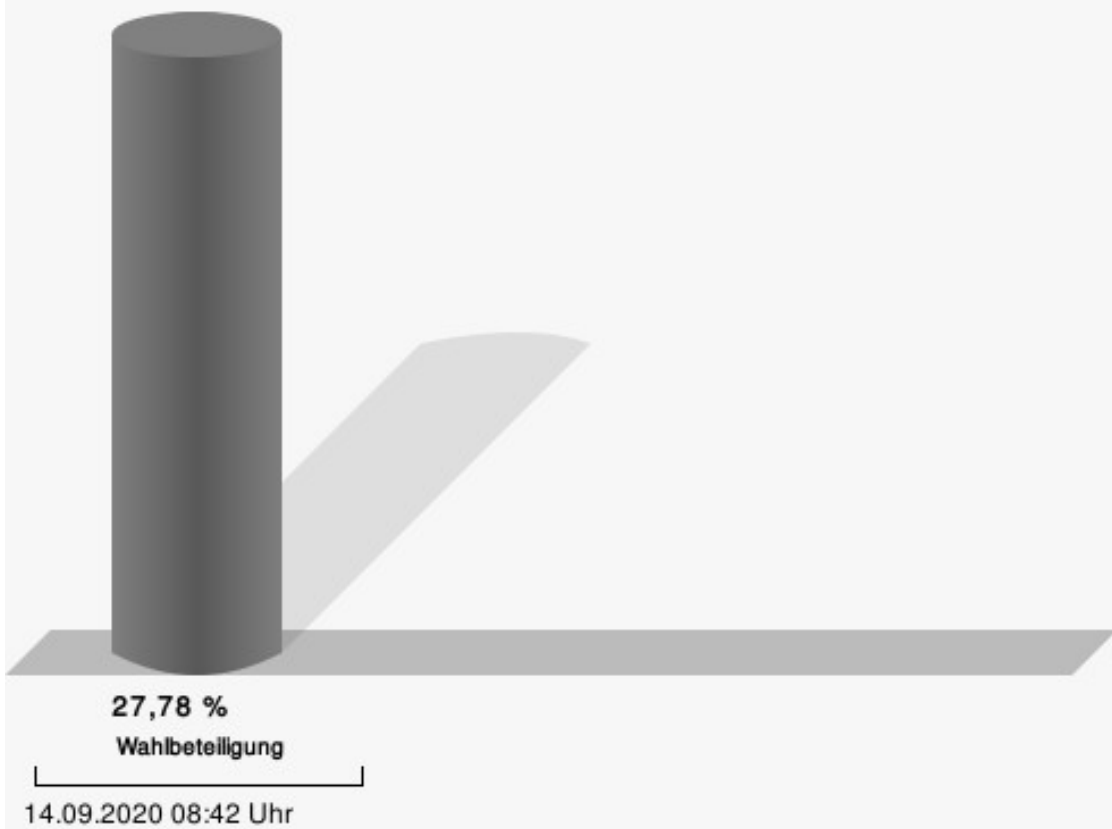
Mießeler, UWV = Hans Mießeler, Unabhängige Wählervereinigung

Lübke, AfD = Bernd Lübke, Alternative für Deutschland

Hünerbein, DIE LINKE = Peter Hünerbein, DIE LINKE

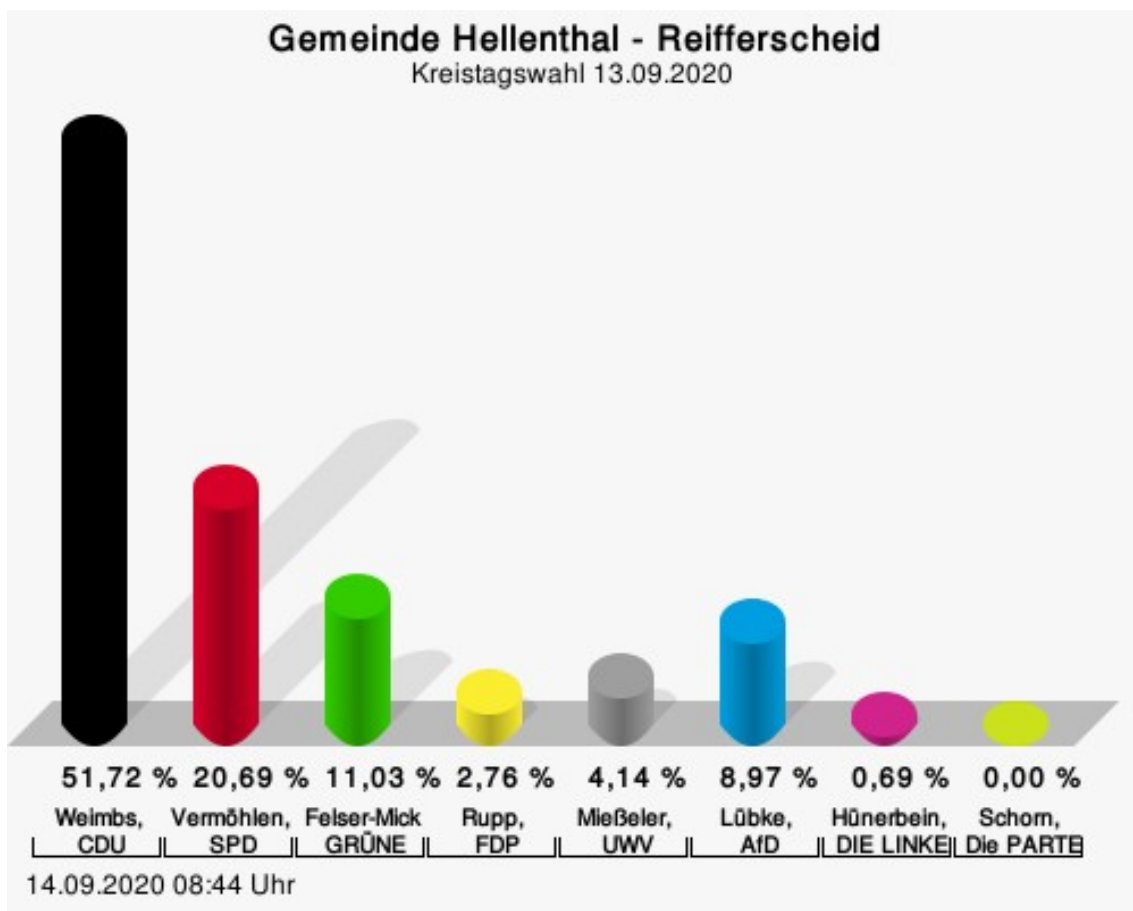
Schorn, Die PARTEI = Franca Schorn, Partei für Arbeit, Rechtsstaat, Tierschutz, Elitenförderung und basisdemokratische Initiative

Wahlbeteiligung



Reifferscheid

	Anzahl	Prozent
Weimbs, CDU	75	51,72 %
Vermöhlen, SPD	30	20,69 %
Felser-Micken, GRÜNE	16	11,03 %
Rupp, FDP	4	2,76 %
Mießeler, UWV	6	4,14 %
Lübke, AfD	13	8,97 %
Hünerbein, DIE LINKE	1	0,69 %
Schorn, Die PARTEI	0	0,00 %



Weimbs, CDU = Frank Weimbs, Christlich Demokratische Union Deutschlands

Vermöhlen, SPD = Karl Vermöhlen, Sozialdemokratische Partei Deutschlands

Felser-Micken, GRÜNE = Margret Felser-Micken, BÜNDNIS 90/DIE GRÜNEN

Rupp, FDP = Bastian Rupp, Freie Demokratische Partei

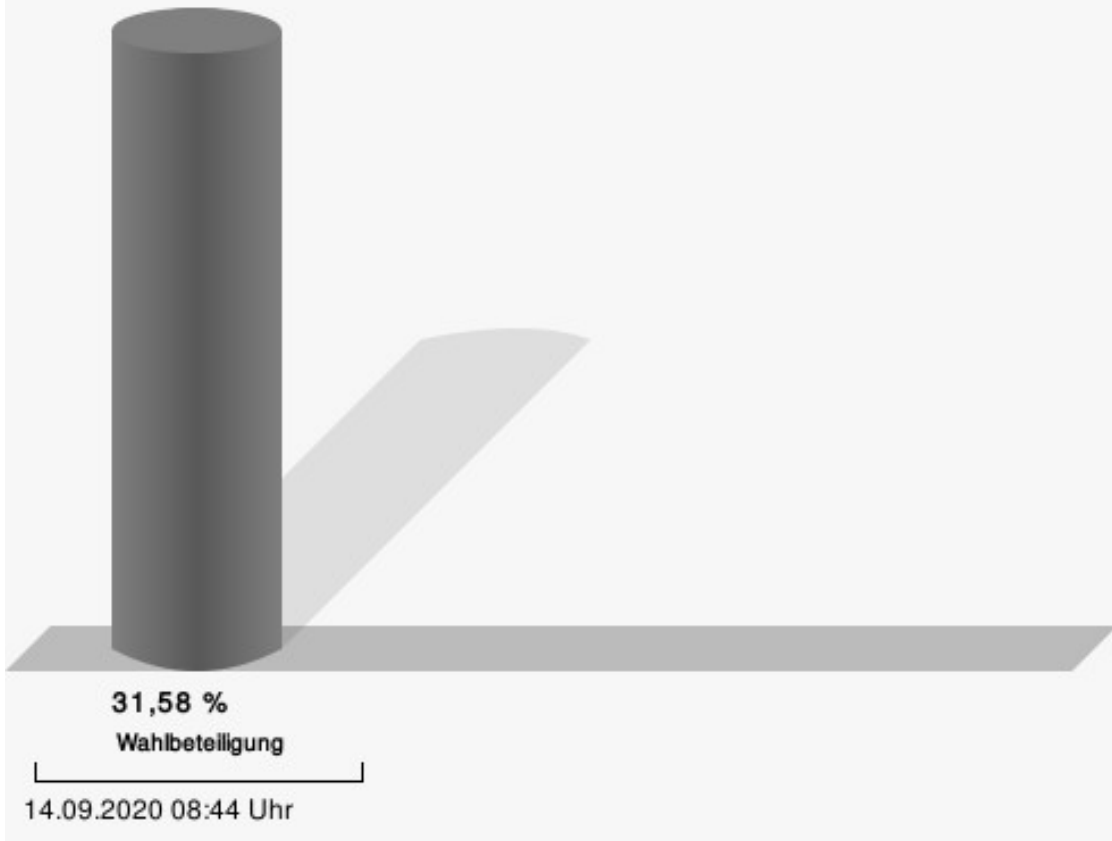
Mießeler, UWV = Hans Mießeler, Unabhängige Wählervereinigung

Lübke, AfD = Bernd Lübke, Alternative für Deutschland

Hünerbein, DIE LINKE = Peter Hünerbein, DIE LINKE

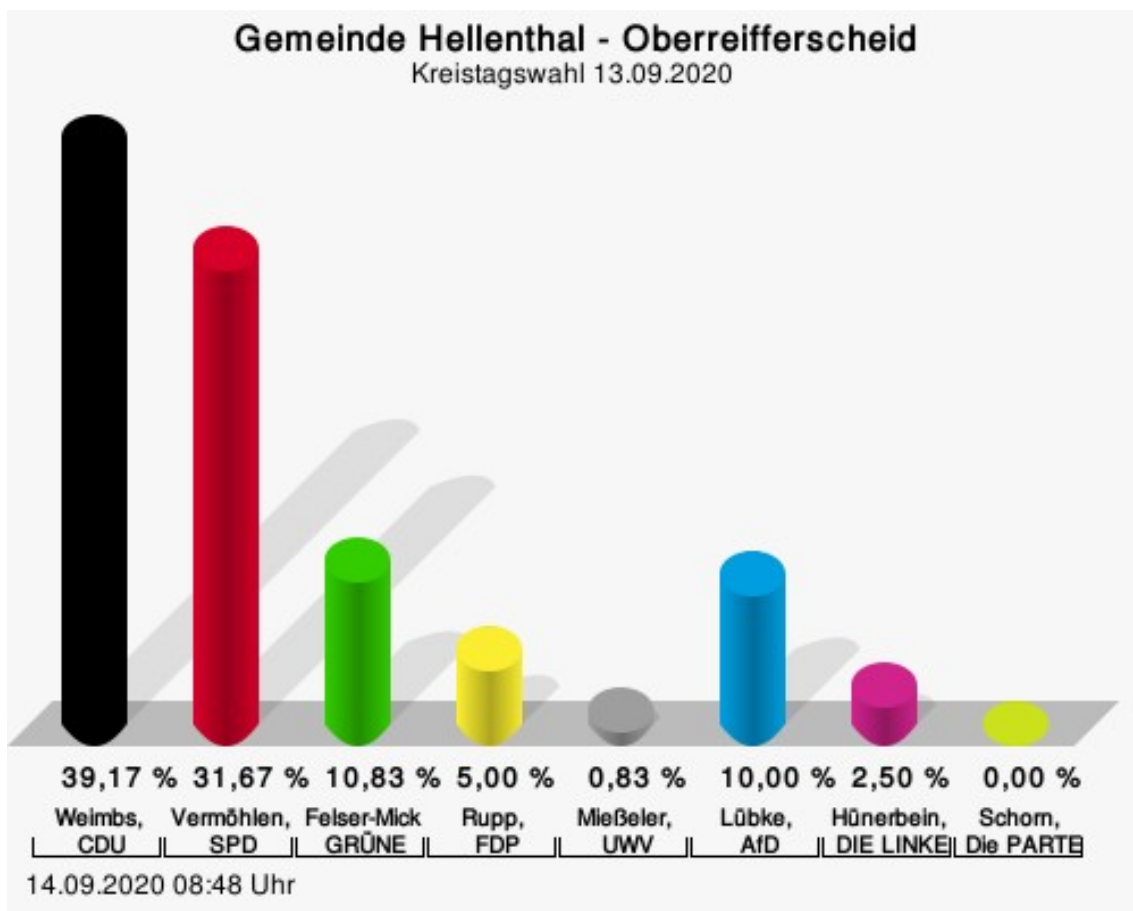
Schorn, Die PARTEI = Franca Schorn, Partei für Arbeit, Rechtsstaat, Tierschutz, Elitenförderung und basisdemokratische Initiative

Wahlbeteiligung



Oberreifferscheid

	Anzahl	Prozent
Weimbs, CDU	47	39,17 %
Vermöhlen, SPD	38	31,67 %
Felser-Micken, GRÜNE	13	10,83 %
Rupp, FDP	6	5,00 %
Mießeler, UWV	1	0,83 %
Lübke, AfD	12	10,00 %
Hünerbein, DIE LINKE	3	2,50 %
Schorn, Die PARTEI	0	0,00 %



Weimbs, CDU = Frank Weimbs, Christlich Demokratische Union Deutschlands

Vermöhlen, SPD = Karl Vermöhlen, Sozialdemokratische Partei Deutschlands

Felser-Micken, GRÜNE = Margret Felser-Micken, BÜNDNIS 90/DIE GRÜNEN

Rupp, FDP = Bastian Rupp, Freie Demokratische Partei

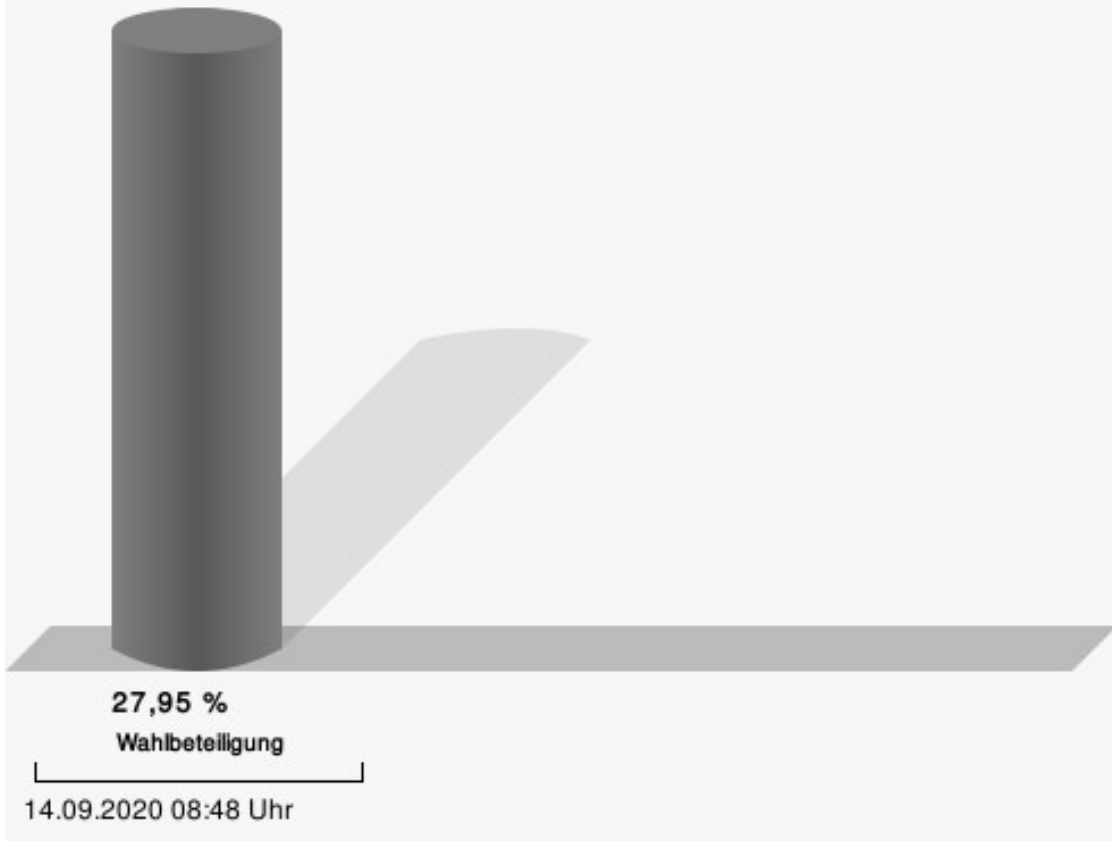
Mießeler, UWV = Hans Mießeler, Unabhängige Wählervereinigung

Lübke, AfD = Bernd Lübke, Alternative für Deutschland

Hünerbein, DIE LINKE = Peter Hünerbein, DIE LINKE

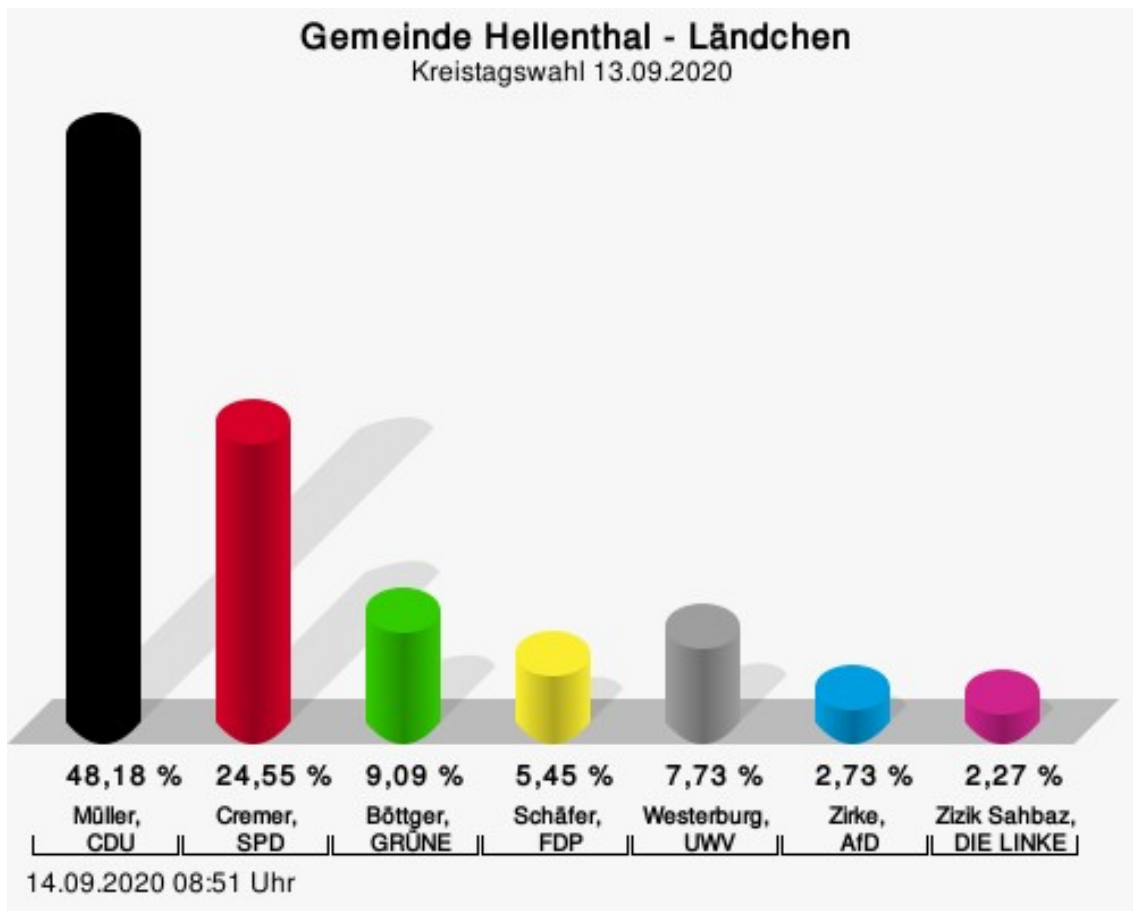
Schorn, Die PARTEI = Franca Schorn, Partei für Arbeit, Rechtsstaat, Tierschutz, Elitenförderung und basisdemokratische Initiative

Wahlbeteiligung



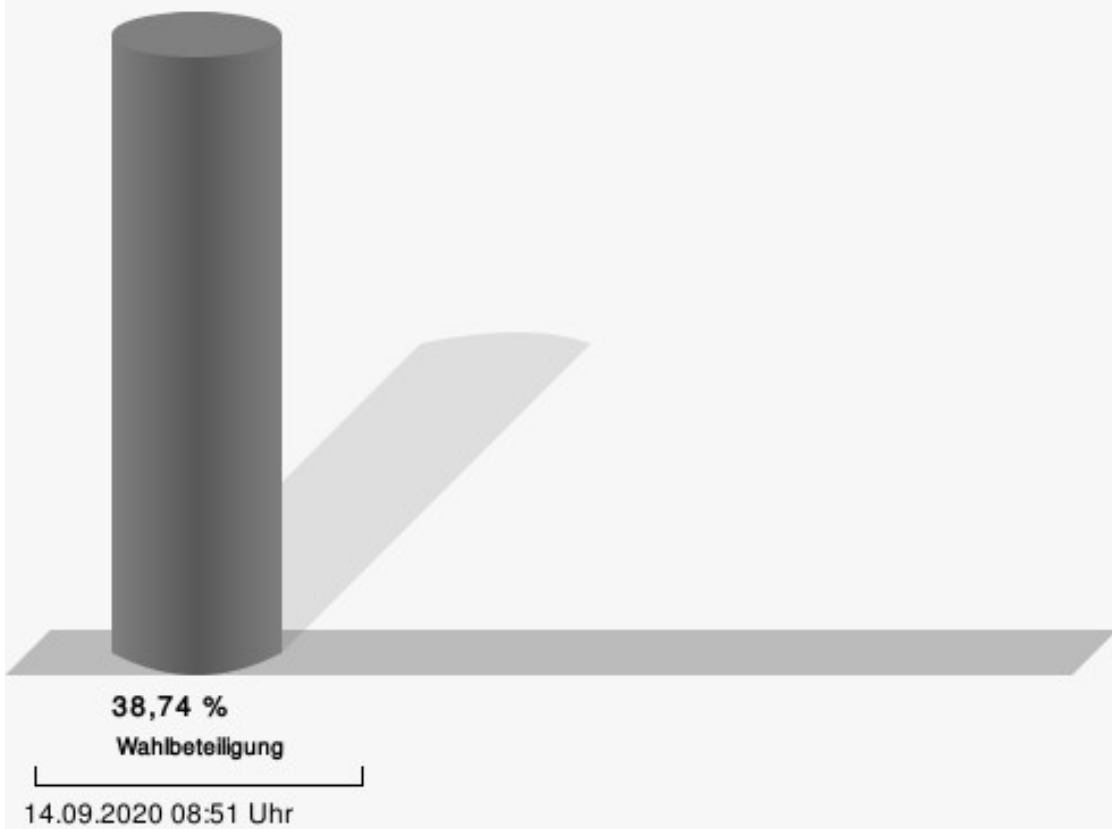
Ländchen

	Anzahl	Prozent
Müller, CDU	106	48,18 %
Cremer, SPD	54	24,55 %
Böttger, GRÜNE	20	9,09 %
Schäfer, FDP	12	5,45 %
Westerburg, UWV	17	7,73 %
Zirke, AfD	6	2,73 %
Sahbaz, DIE LINKE	5	2,27 %



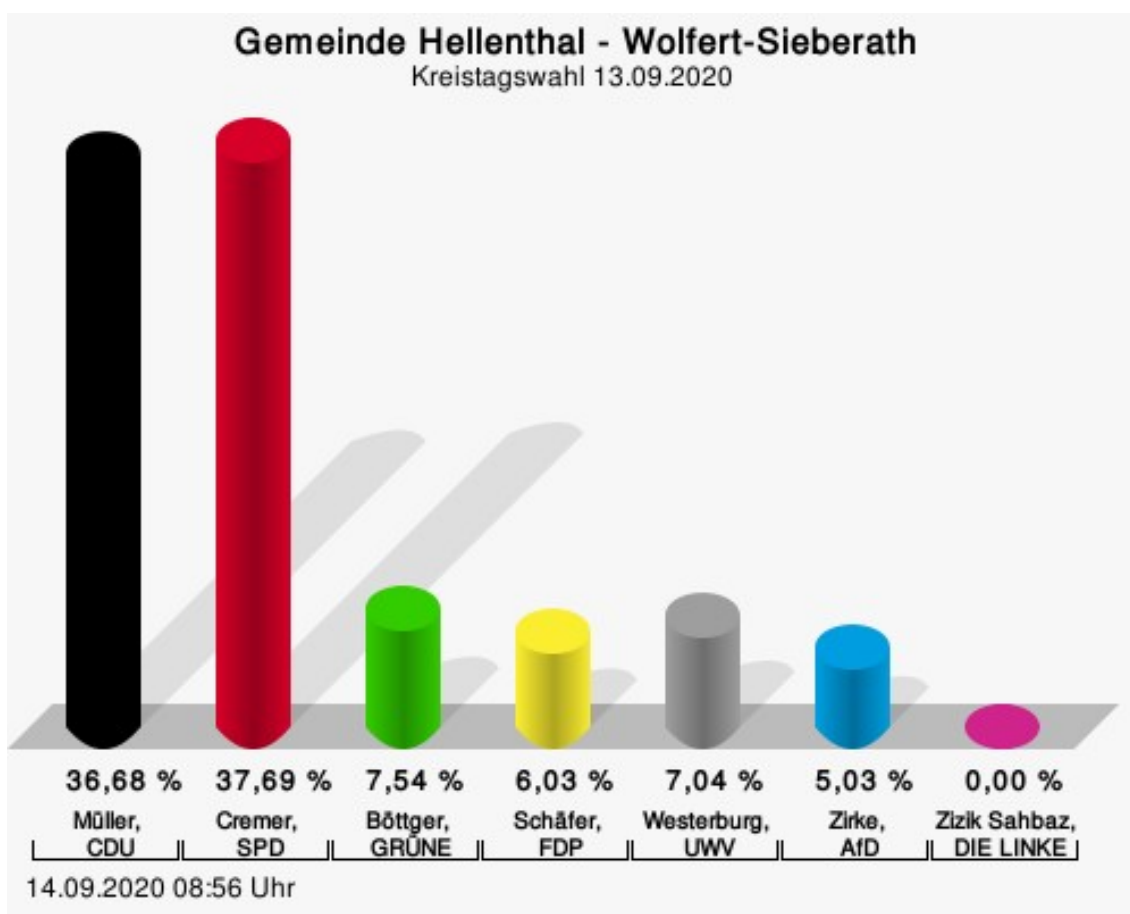
Müller, CDU = Bernd Müller, Christlich Demokratische Union Deutschlands
 Cremer, SPD = Franz Cremer, Sozialdemokratische Partei Deutschlands
 Böttger, GRÜNE = Ulrich Böttger, BÜNDNIS 90/DIE GRÜNEN
 Schäfer, FDP = Markus Schäfer, Freie Demokratische Partei
 Westerburg, UWV = Gisela Westerburg, Unabhängige Wählervereinigung
 Zirke, AfD = Hermann Ruprecht Zirke, Alternative für Deutschland

Wahlbeteiligung



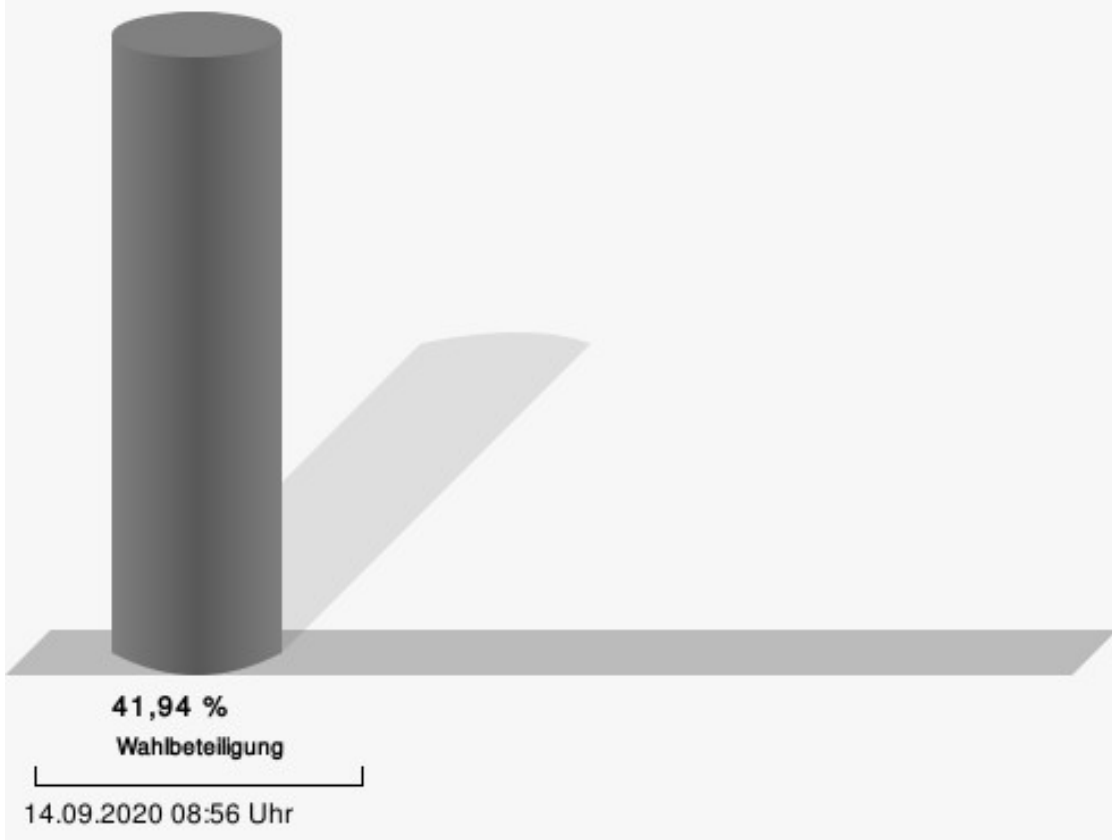
Wolfert-Sieberath

	Anzahl	Prozent
Müller, CDU	73	36,68 %
Cremer, SPD	75	37,69 %
Böttger, GRÜNE	15	7,54 %
Schäfer, FDP	12	6,03 %
Westerburg, UWV	14	7,04 %
Zirke, AfD	10	5,03 %
Sahbaz, DIE LINKE	0	0,00 %



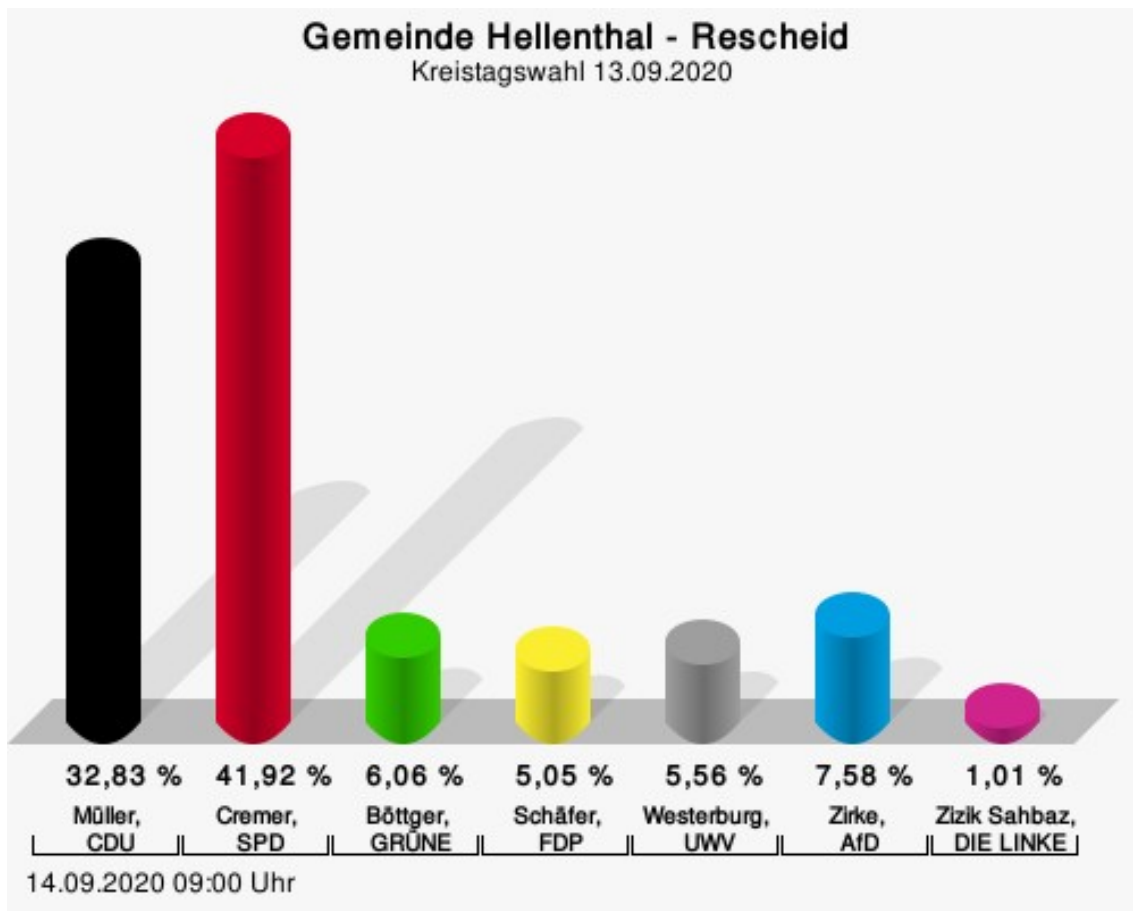
Müller, CDU = Bernd Müller, Christlich Demokratische Union Deutschlands
 Cremer, SPD = Franz Cremer, Sozialdemokratische Partei Deutschlands
 Böttger, GRÜNE = Ulrich Böttger, BÜNDNIS 90/DIE GRÜNEN
 Schäfer, FDP = Markus Schäfer, Freie Demokratische Partei
 Westerburg, UWV = Gisela Westerburg, Unabhängige Wählervereinigung
 Zirke, AfD = Hermann Ruprecht Zirke, Alternative für Deutschland

Wahlbeteiligung



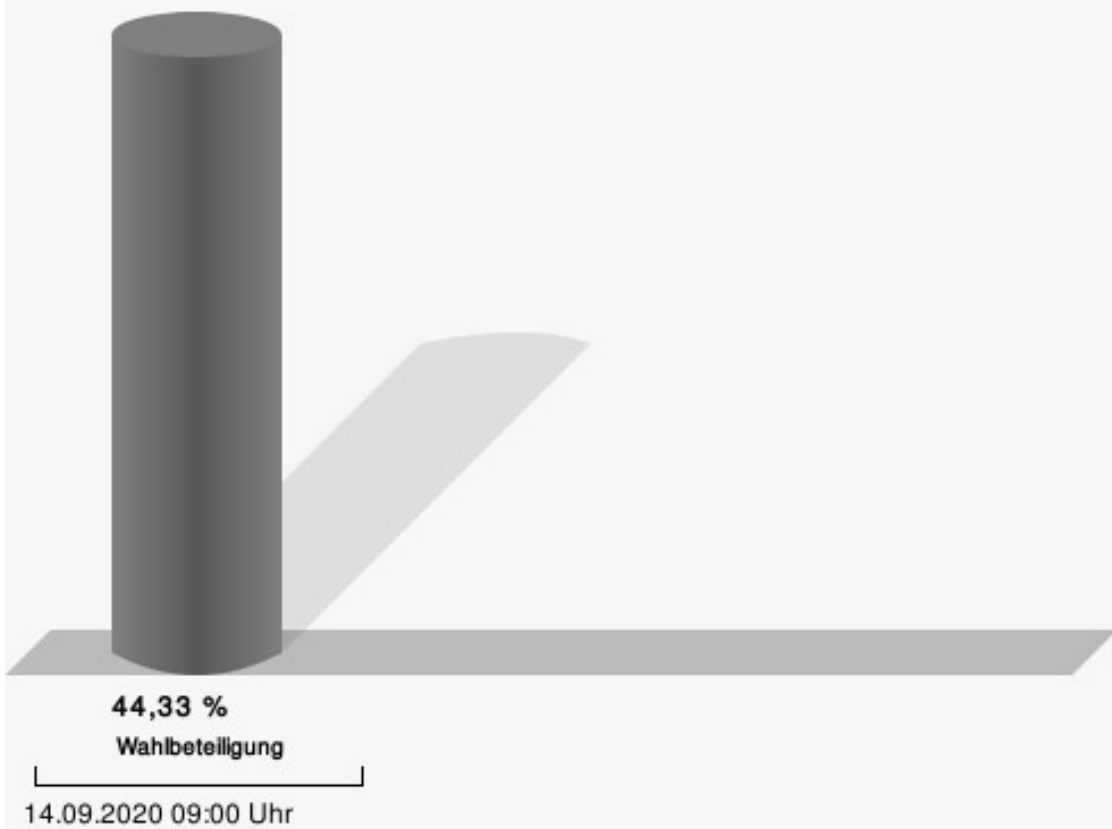
Rescheid

	Anzahl	Prozent
Müller, CDU	65	32,83 %
Cremer, SPD	83	41,92 %
Böttger, GRÜNE	12	6,06 %
Schäfer, FDP	10	5,05 %
Westerburg, UWV	11	5,56 %
Zirke, AfD	15	7,58 %
Sahbaz, DIE LINKE	2	1,01 %



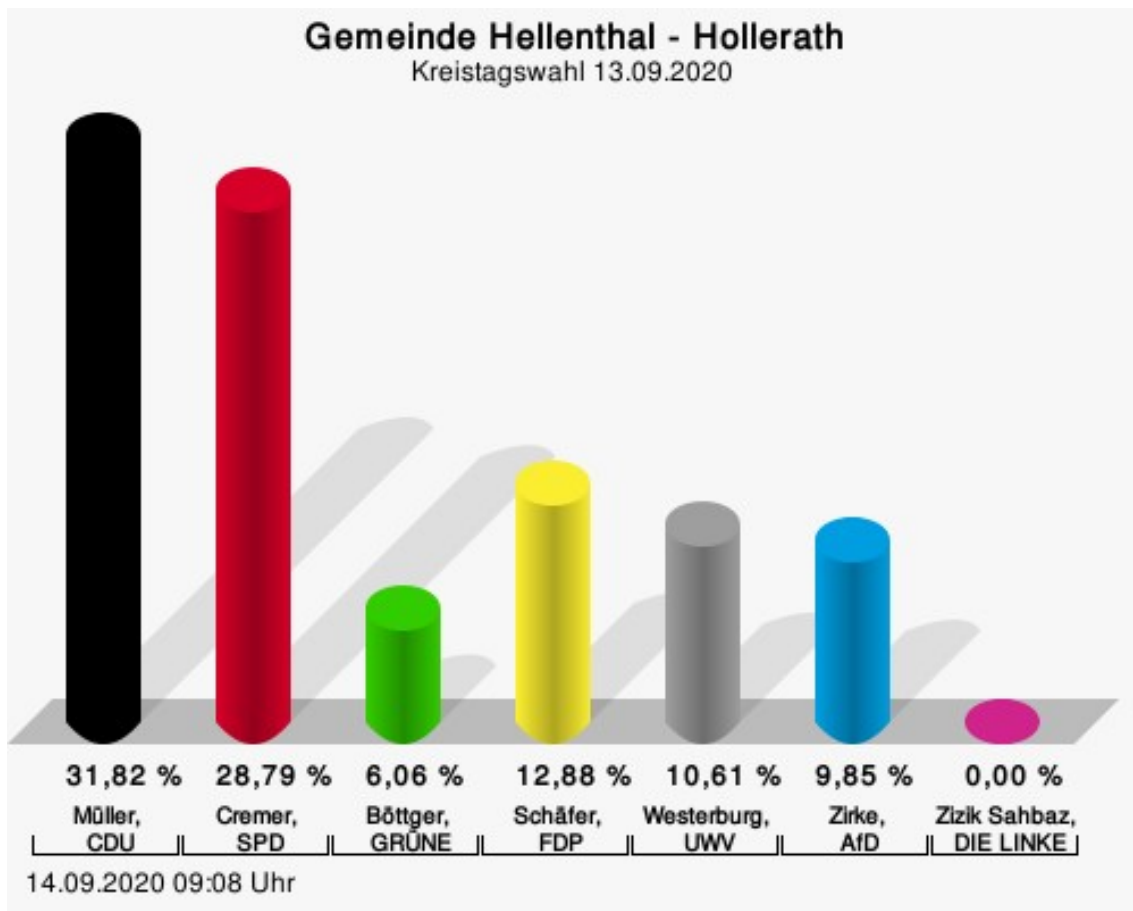
Müller, CDU = Bernd Müller, Christlich Demokratische Union Deutschlands
 Cremer, SPD = Franz Cremer, Sozialdemokratische Partei Deutschlands
 Böttger, GRÜNE = Ulrich Böttger, BÜNDNIS 90/DIE GRÜNEN
 Schäfer, FDP = Markus Schäfer, Freie Demokratische Partei
 Westerburg, UWV = Gisela Westerburg, Unabhängige Wählervereinigung
 Zirke, AfD = Hermann Ruprecht Zirke, Alternative für Deutschland

Wahlbeteiligung




Hollerath

	Anzahl	Prozent
Müller, CDU	42	31,82 %
Cremer, SPD	38	28,79 %
Böttger, GRÜNE	8	6,06 %
Schäfer, FDP	17	12,88 %
Westerburg, UWV	14	10,61 %
Zirke, AfD	13	9,85 %
Sahbaz, DIE LINKE	0	0,00 %



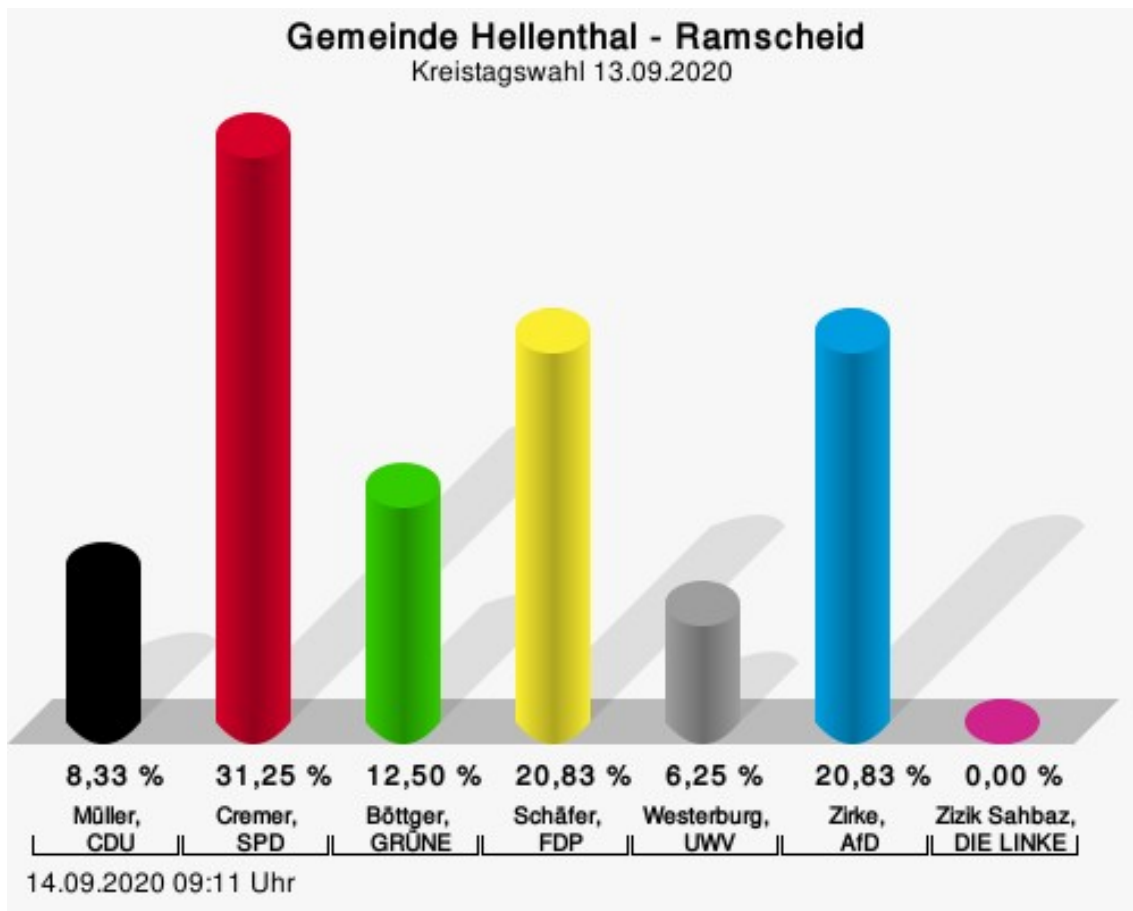
Müller, CDU = Bernd Müller, Christlich Demokratische Union Deutschlands
 Cremer, SPD = Franz Cremer, Sozialdemokratische Partei Deutschlands
 Böttger, GRÜNE = Ulrich Böttger, BÜNDNIS 90/DIE GRÜNEN
 Schäfer, FDP = Markus Schäfer, Freie Demokratische Partei
 Westerburg, UWV = Gisela Westerburg, Unabhängige Wählervereinigung
 Zirke, AfD = Hermann Ruprecht Zirke, Alternative für Deutschland

Wahlbeteiligung



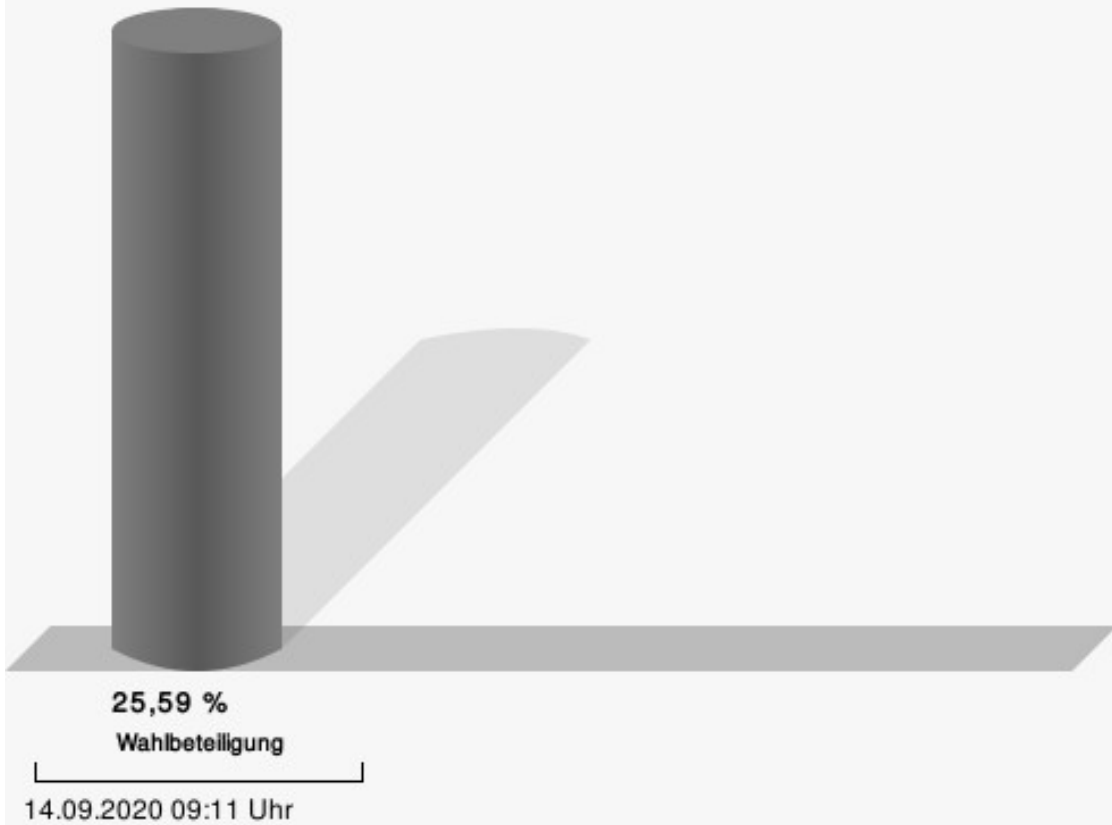
Ramscheid

	Anzahl	Prozent
Müller, CDU	4	8,33 %
Cremer, SPD	15	31,25 %
Böttger, GRÜNE	6	12,50 %
Schäfer, FDP	10	20,83 %
Westerburg, UWV	3	6,25 %
Zirke, AfD	10	20,83 %
Sahbaz, DIE LINKE	0	0,00 %



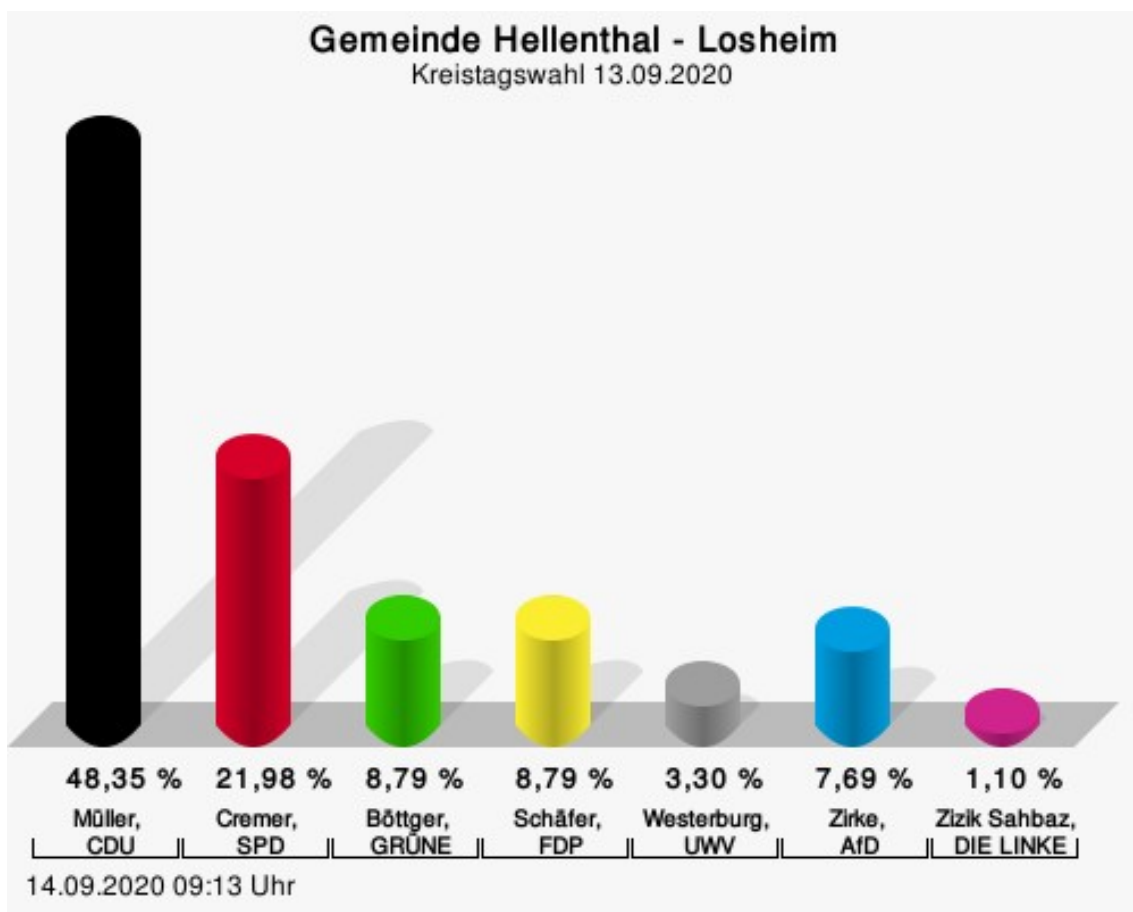
Müller, CDU = Bernd Müller, Christlich Demokratische Union Deutschlands
 Cremer, SPD = Franz Cremer, Sozialdemokratische Partei Deutschlands
 Böttger, GRÜNE = Ulrich Böttger, BÜNDNIS 90/DIE GRÜNEN
 Schäfer, FDP = Markus Schäfer, Freie Demokratische Partei
 Westerburg, UWV = Gisela Westerburg, Unabhängige Wählervereinigung
 Zirke, AfD = Hermann Ruprecht Zirke, Alternative für Deutschland

Wahlbeteiligung



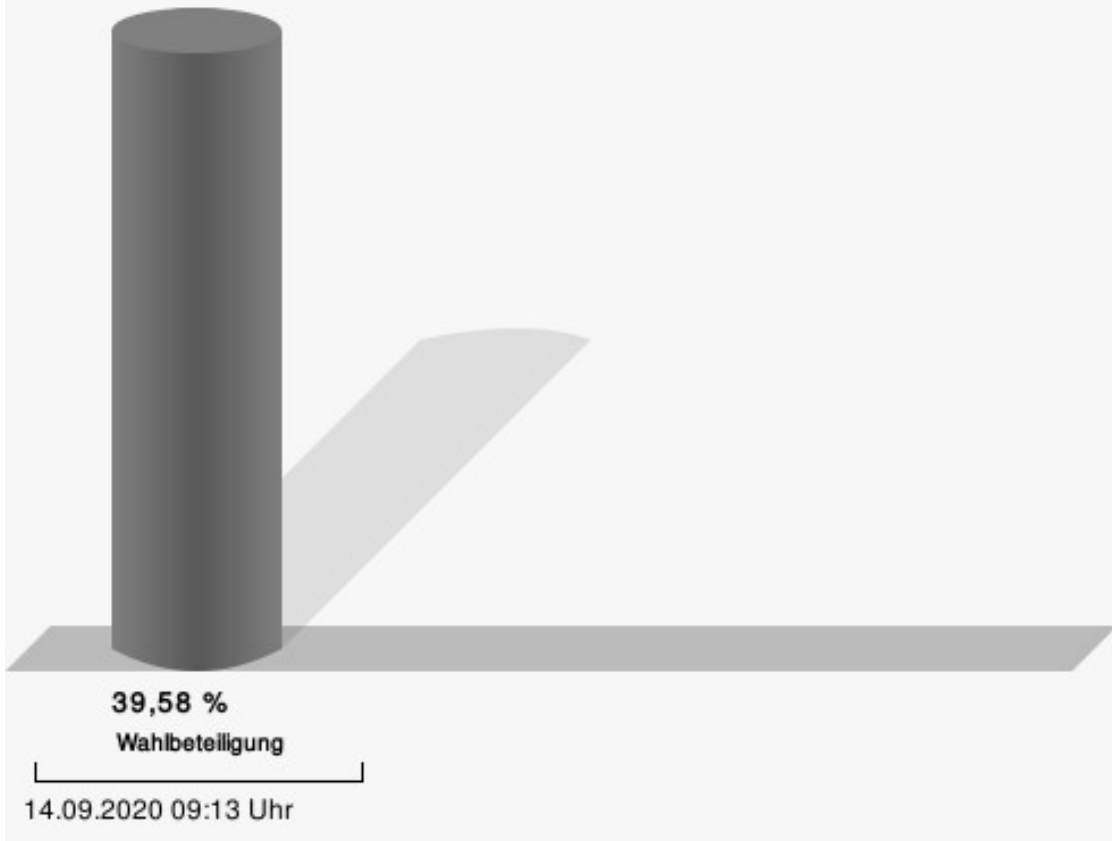
Losheim

	Anzahl	Prozent
Müller, CDU	44	48,35 %
Cremer, SPD	20	21,98 %
Böttger, GRÜNE	8	8,79 %
Schäfer, FDP	8	8,79 %
Westerburg, UWV	3	3,30 %
Zirke, AfD	7	7,69 %
Sahbaz, DIE LINKE	1	1,10 %



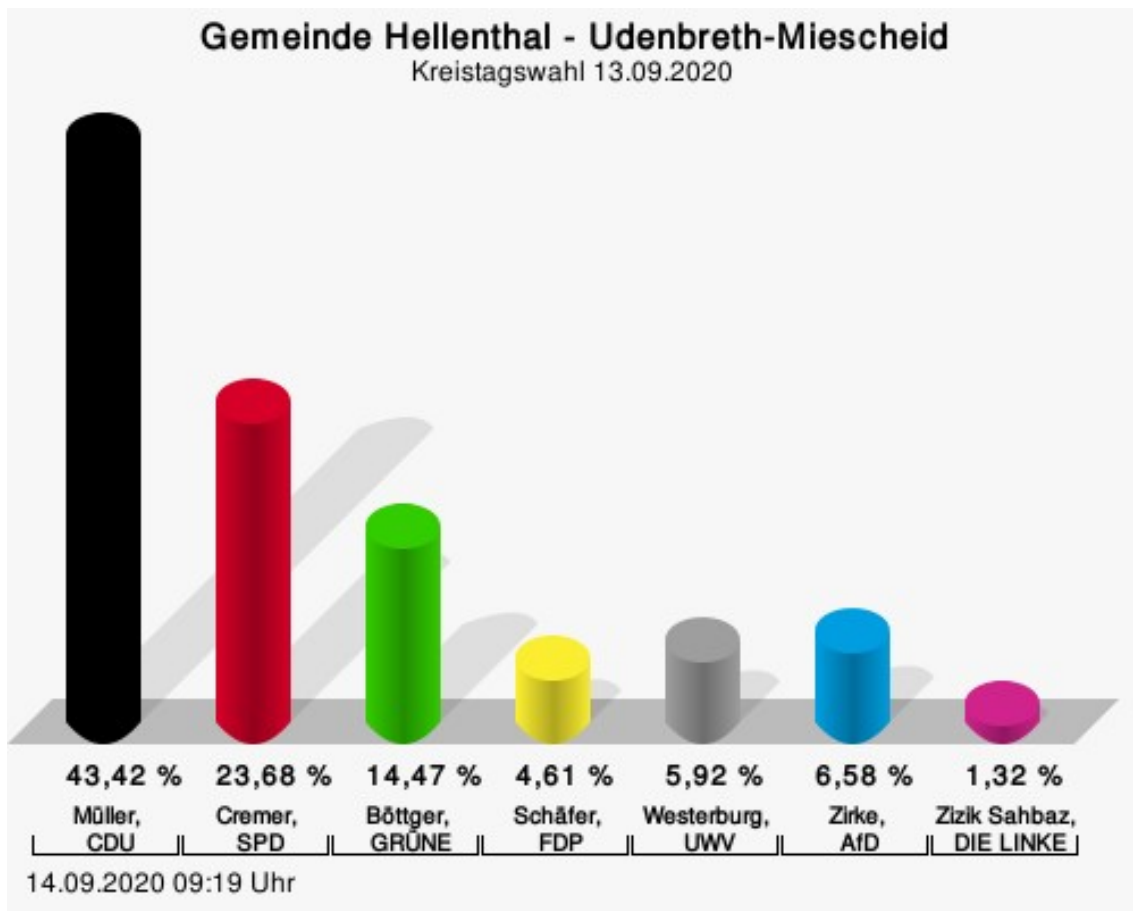
Müller, CDU = Bernd Müller, Christlich Demokratische Union Deutschlands
 Cremer, SPD = Franz Cremer, Sozialdemokratische Partei Deutschlands
 Böttger, GRÜNE = Ulrich Böttger, BÜNDNIS 90/DIE GRÜNEN
 Schäfer, FDP = Markus Schäfer, Freie Demokratische Partei
 Westerburg, UWV = Gisela Westerburg, Unabhängige Wählervereinigung
 Zirke, AfD = Hermann Ruprecht Zirke, Alternative für Deutschland

Wahlbeteiligung



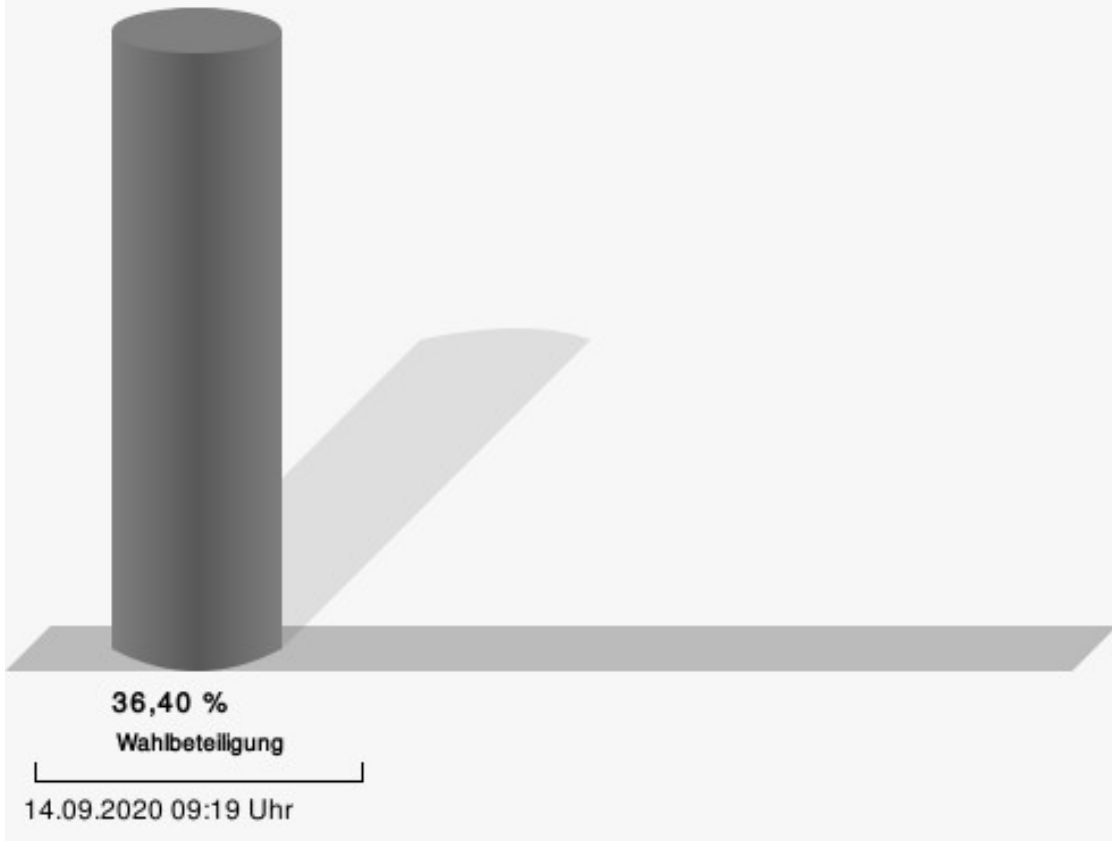
Udenbreth-Miescheid

	Anzahl	Prozent
Müller, CDU	66	43,42 %
Cremer, SPD	36	23,68 %
Böttger, GRÜNE	22	14,47 %
Schäfer, FDP	7	4,61 %
Westerburg, UWV	9	5,92 %
Zirke, AfD	10	6,58 %
Sahbaz, DIE LINKE	2	1,32 %



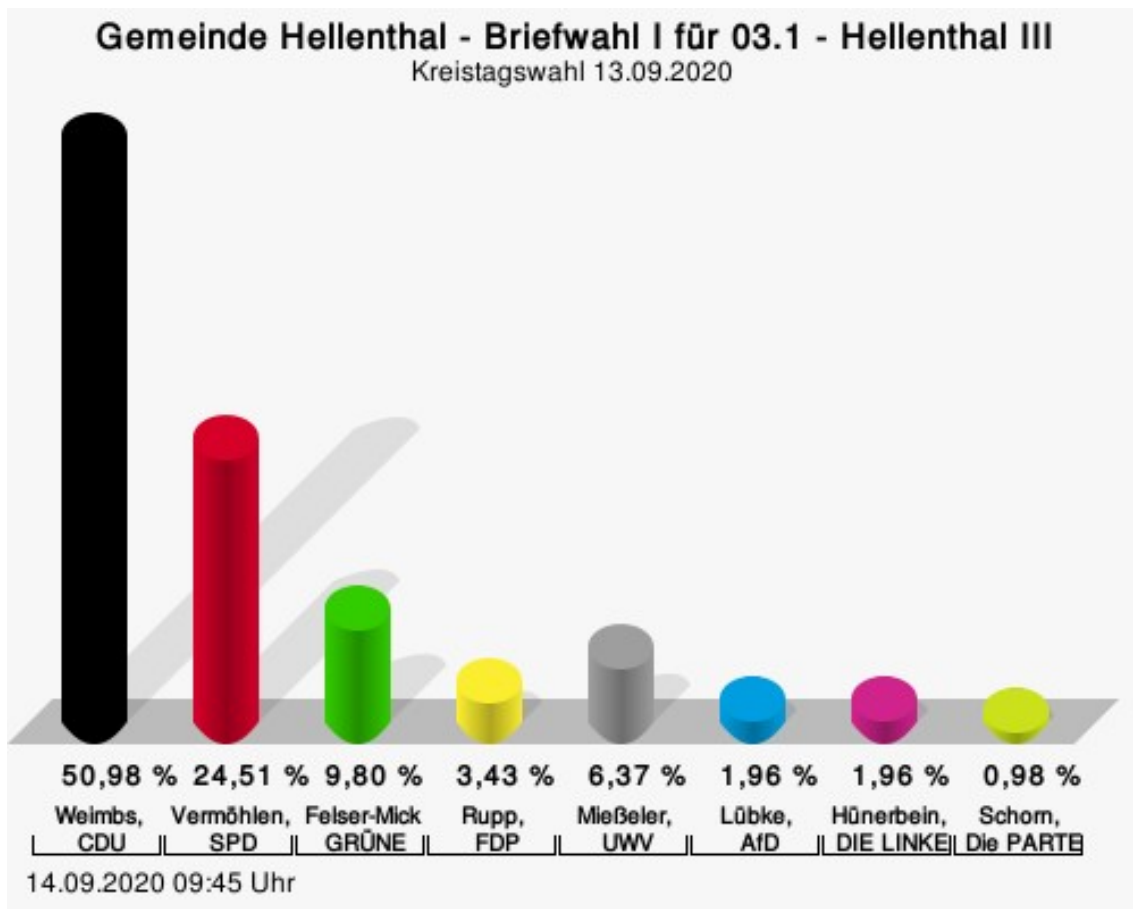
Müller, CDU = Bernd Müller, Christlich Demokratische Union Deutschlands
 Cremer, SPD = Franz Cremer, Sozialdemokratische Partei Deutschlands
 Böttger, GRÜNE = Ulrich Böttger, BÜNDNIS 90/DIE GRÜNEN
 Schäfer, FDP = Markus Schäfer, Freie Demokratische Partei
 Westerburg, UWV = Gisela Westerburg, Unabhängige Wählervereinigung
 Zirke, AfD = Hermann Ruprecht Zirke, Alternative für Deutschland

Wahlbeteiligung



Briefwahl I für 03.1 - Hellenthal III

	Anzahl	Prozent
Weimbs, CDU	104	50,98 %
Vermöhlen, SPD	50	24,51 %
Felser-Micken, GRÜNE	20	9,80 %
Rupp, FDP	7	3,43 %
Mießeler, UWV	13	6,37 %
Lübke, AfD	4	1,96 %
Hünerbein, DIE LINKE	4	1,96 %
Schorn, Die PARTEI	2	0,98 %



Weimbs, CDU = Frank Weimbs, Christlich Demokratische Union Deutschlands

Vermöhlen, SPD = Karl Vermöhlen, Sozialdemokratische Partei Deutschlands

Felser-Micken, GRÜNE = Margret Felser-Micken, BÜNDNIS 90/DIE GRÜNEN

Rupp, FDP = Bastian Rupp, Freie Demokratische Partei

Mießeler, UWV = Hans Mießeler, Unabhängige Wählervereinigung

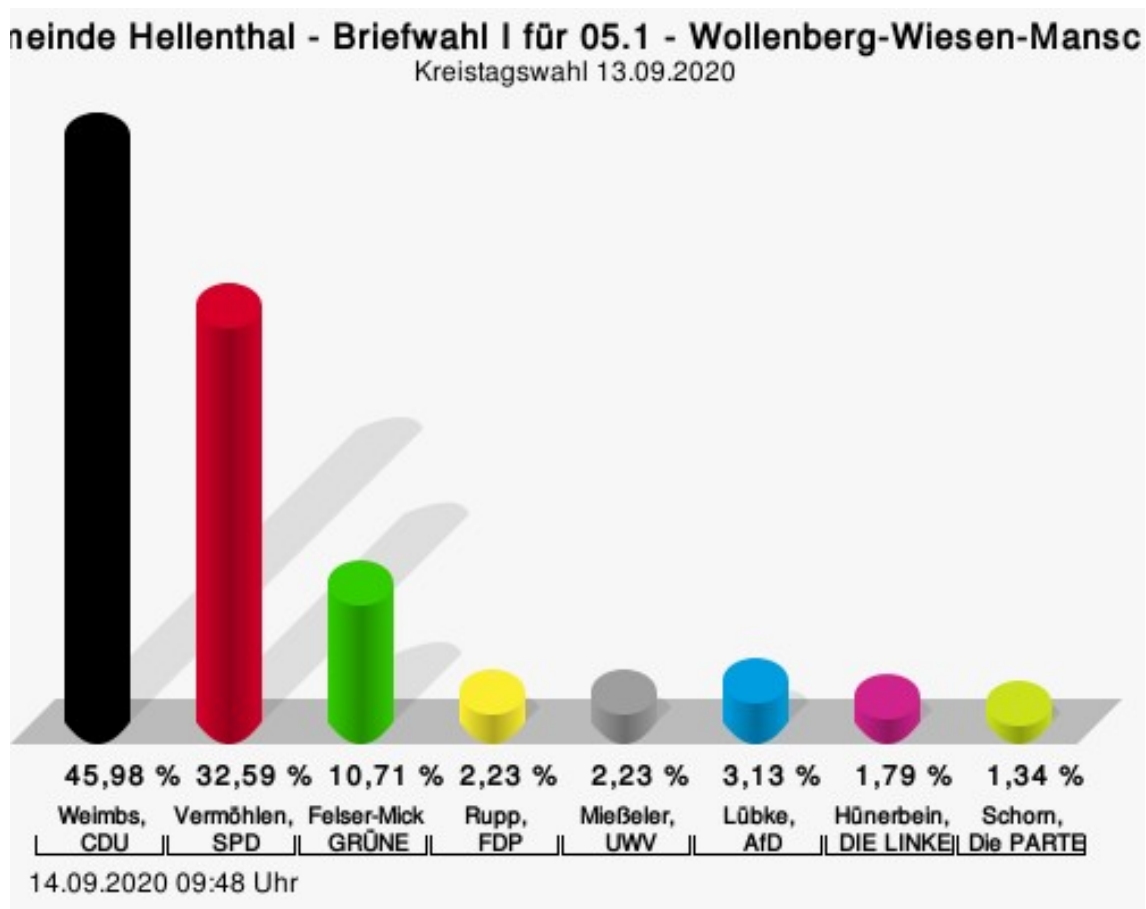
Lübke, AfD = Bernd Lübke, Alternative für Deutschland

Hünerbein, DIE LINKE = Peter Hünerbein, DIE LINKE

Schorn, Die PARTEI = Franca Schorn, Partei für Arbeit, Rechtsstaat, Tierschutz, Elitenförderung und basisdemokratische Initiative

Briefwahl I für 05.1 - Wollenberg-Wiesen-Manscheid

	Anzahl	Prozent
Weimbs, CDU	103	45,98 %
Vermöhlen, SPD	73	32,59 %
Felser-Micken, GRÜNE	24	10,71 %
Rupp, FDP	5	2,23 %
Mießeler, UWV	5	2,23 %
Lübke, AfD	7	3,13 %
Hünerbein, DIE LINKE	4	1,79 %
Schorn, Die PARTEI	3	1,34 %



Weimbs, CDU = Frank Weimbs, Christlich Demokratische Union Deutschlands

Vermöhlen, SPD = Karl Vermöhlen, Sozialdemokratische Partei Deutschlands

Felser-Micken, GRÜNE = Margret Felser-Micken, BÜNDNIS 90/DIE GRÜNEN

Rupp, FDP = Bastian Rupp, Freie Demokratische Partei

Mießeler, UWV = Hans Mießeler, Unabhängige Wählervereinigung

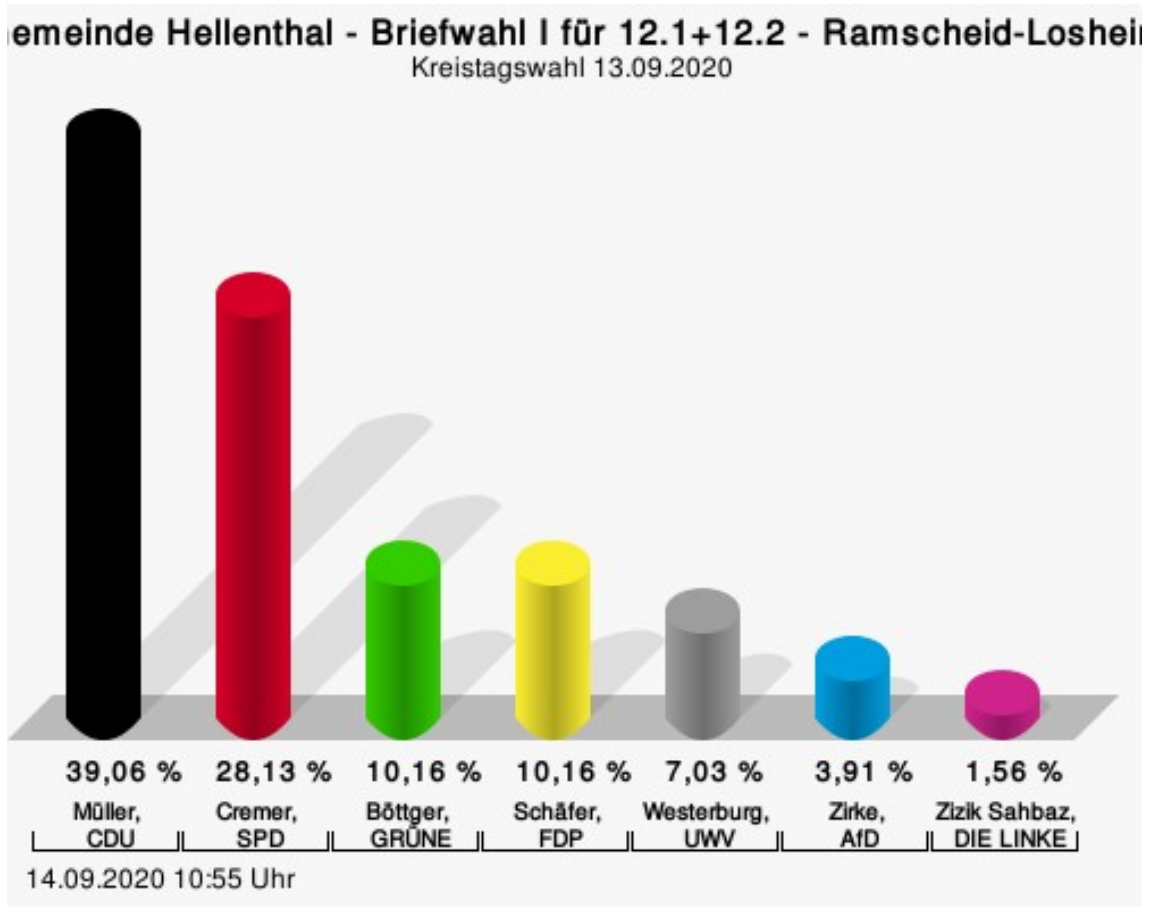
Lübke, AfD = Bernd Lübke, Alternative für Deutschland

Hünerbein, DIE LINKE = Peter Hünerbein, DIE LINKE

Schorn, Die PARTEI = Franca Schorn, Partei für Arbeit, Rechtsstaat, Tierschutz, Elitenförderung und basisdemokratische Initiative

Briefwahl I für 12.1+12.2 - Ramscheid-Losheim

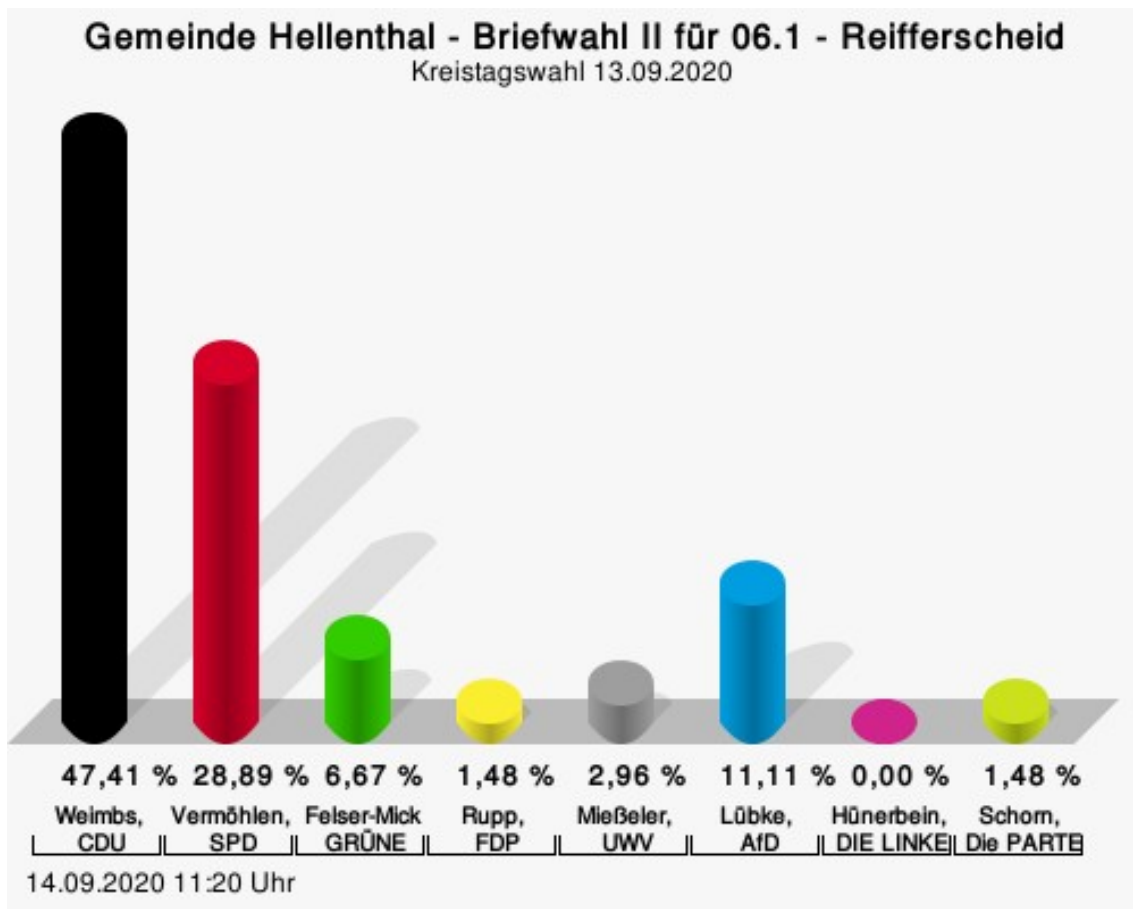
	Anzahl	Prozent
Müller, CDU	50	39,06 %
Cremer, SPD	36	28,13 %
Böttger, GRÜNE	13	10,16 %
Schäfer, FDP	13	10,16 %
Westerburg, UWV	9	7,03 %
Zirke, AfD	5	3,91 %
Sahbaz, DIE LINKE	2	1,56 %



Müller, CDU = Bernd Müller, Christlich Demokratische Union Deutschlands
 Cremer, SPD = Franz Cremer, Sozialdemokratische Partei Deutschlands
 Böttger, GRÜNE = Ulrich Böttger, BÜNDNIS 90/DIE GRÜNEN
 Schäfer, FDP = Markus Schäfer, Freie Demokratische Partei
 Westerburg, UWV = Gisela Westerburg, Unabhängige Wählervereinigung
 Zirke, AfD = Hermann Ruprecht Zirke, Alternative für Deutschland

Briefwahl II für 06.1 - Reifferscheid

	Anzahl	Prozent
Weimbs, CDU	64	47,41 %
Vermöhlen, SPD	39	28,89 %
Felser-Micken, GRÜNE	9	6,67 %
Rupp, FDP	2	1,48 %
Mießeler, UWV	4	2,96 %
Lübke, AfD	15	11,11 %
Hünerbein, DIE LINKE	0	0,00 %
Schorn, Die PARTEI	2	1,48 %



Weimbs, CDU = Frank Weimbs, Christlich Demokratische Union Deutschlands

Vermöhlen, SPD = Karl Vermöhlen, Sozialdemokratische Partei Deutschlands

Felser-Micken, GRÜNE = Margret Felser-Micken, BÜNDNIS 90/DIE GRÜNEN

Rupp, FDP = Bastian Rupp, Freie Demokratische Partei

Mießeler, UWV = Hans Mießeler, Unabhängige Wählervereinigung

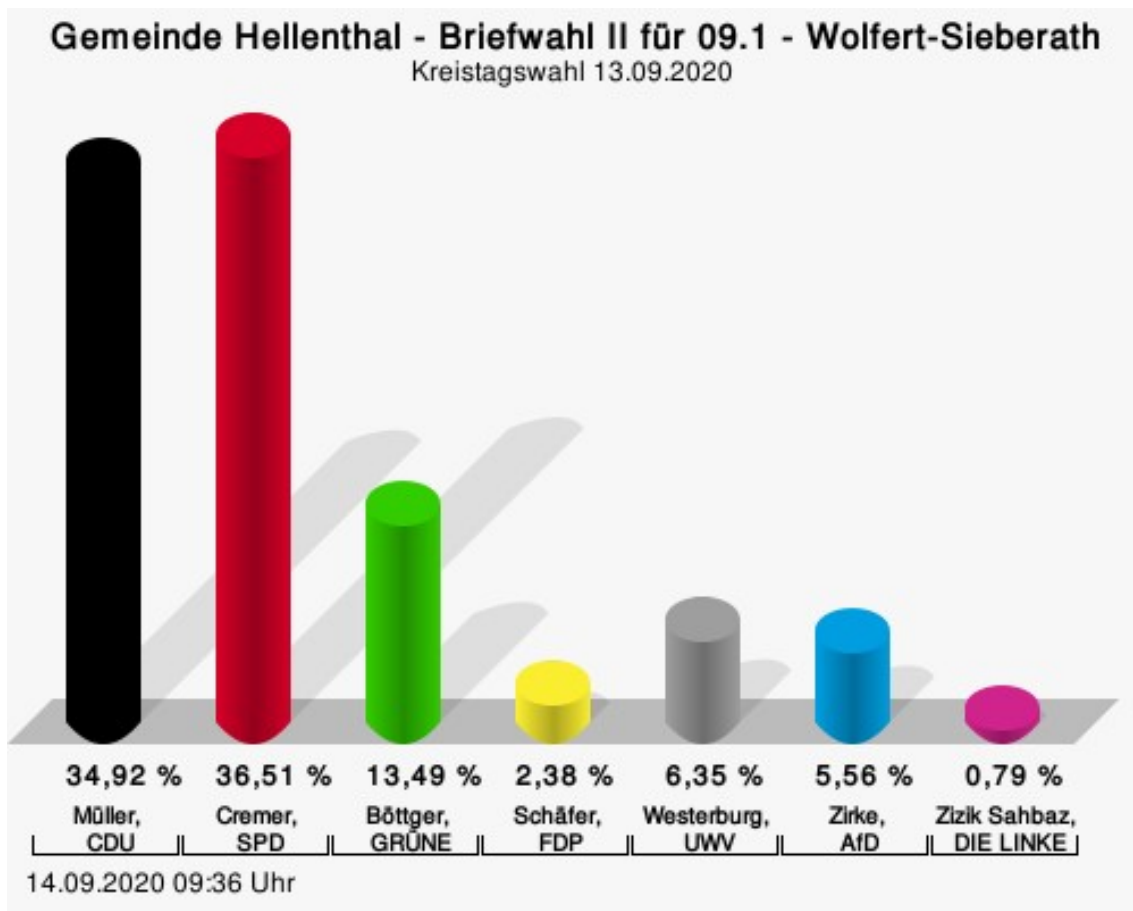
Lübke, AfD = Bernd Lübke, Alternative für Deutschland

Hünerbein, DIE LINKE = Peter Hünerbein, DIE LINKE

Schorn, Die PARTEI = Franca Schorn, Partei für Arbeit, Rechtsstaat, Tierschutz, Elitenförderung und basisdemokratische Initiative

Briefwahl II für 09.1 - Wolfert-Sieberath

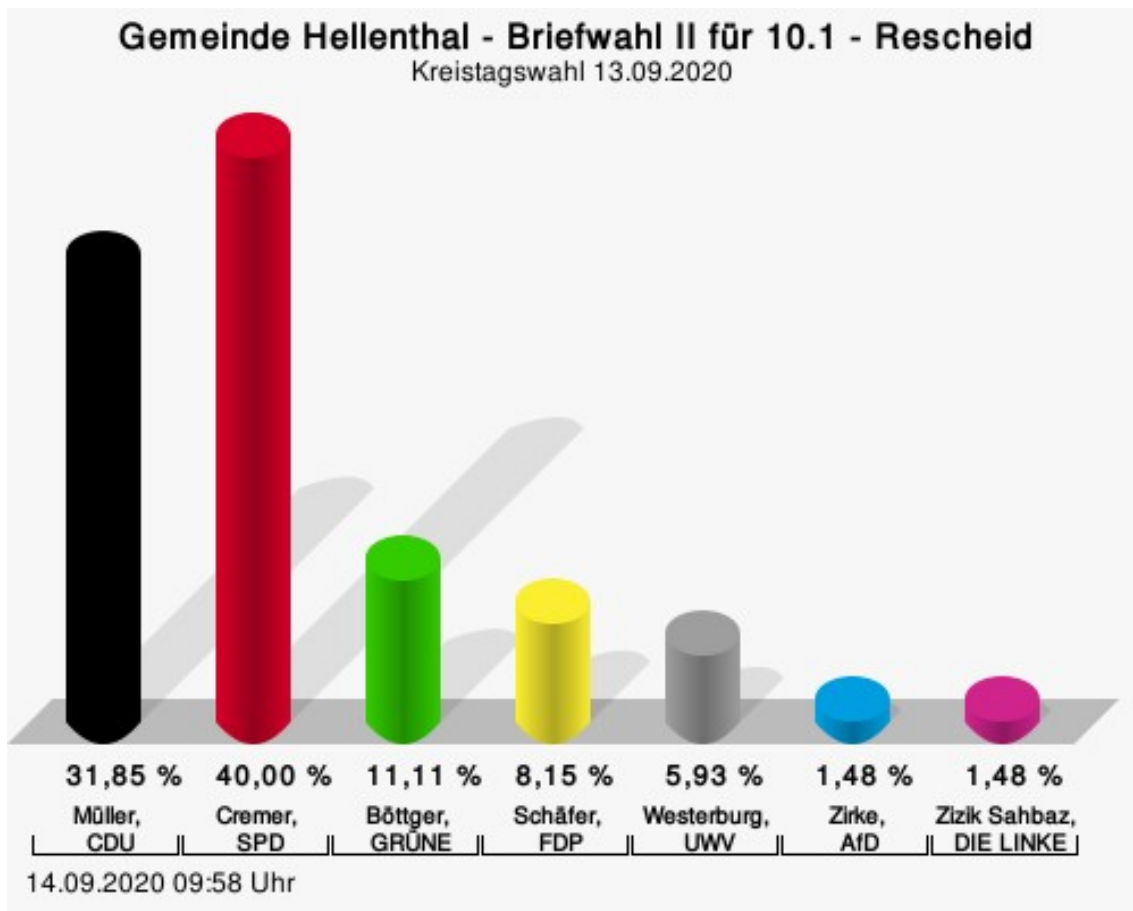
	Anzahl	Prozent
Müller, CDU	44	34,92 %
Cremer, SPD	46	36,51 %
Böttger, GRÜNE	17	13,49 %
Schäfer, FDP	3	2,38 %
Westerburg, UWV	8	6,35 %
Zirke, AfD	7	5,56 %
Sahbaz, DIE LINKE	1	0,79 %



Müller, CDU = Bernd Müller, Christlich Demokratische Union Deutschlands
 Cremer, SPD = Franz Cremer, Sozialdemokratische Partei Deutschlands
 Böttger, GRÜNE = Ulrich Böttger, BÜNDNIS 90/DIE GRÜNEN
 Schäfer, FDP = Markus Schäfer, Freie Demokratische Partei
 Westerburg, UWV = Gisela Westerburg, Unabhängige Wählervereinigung
 Zirke, AfD = Hermann Ruprecht Zirke, Alternative für Deutschland

Briefwahl II für 10.1 - Rescheid

	Anzahl	Prozent
Müller, CDU	43	31,85 %
Cremer, SPD	54	40,00 %
Böttger, GRÜNE	15	11,11 %
Schäfer, FDP	11	8,15 %
Westerburg, UWV	8	5,93 %
Zirke, AfD	2	1,48 %
Sahbaz, DIE LINKE	2	1,48 %

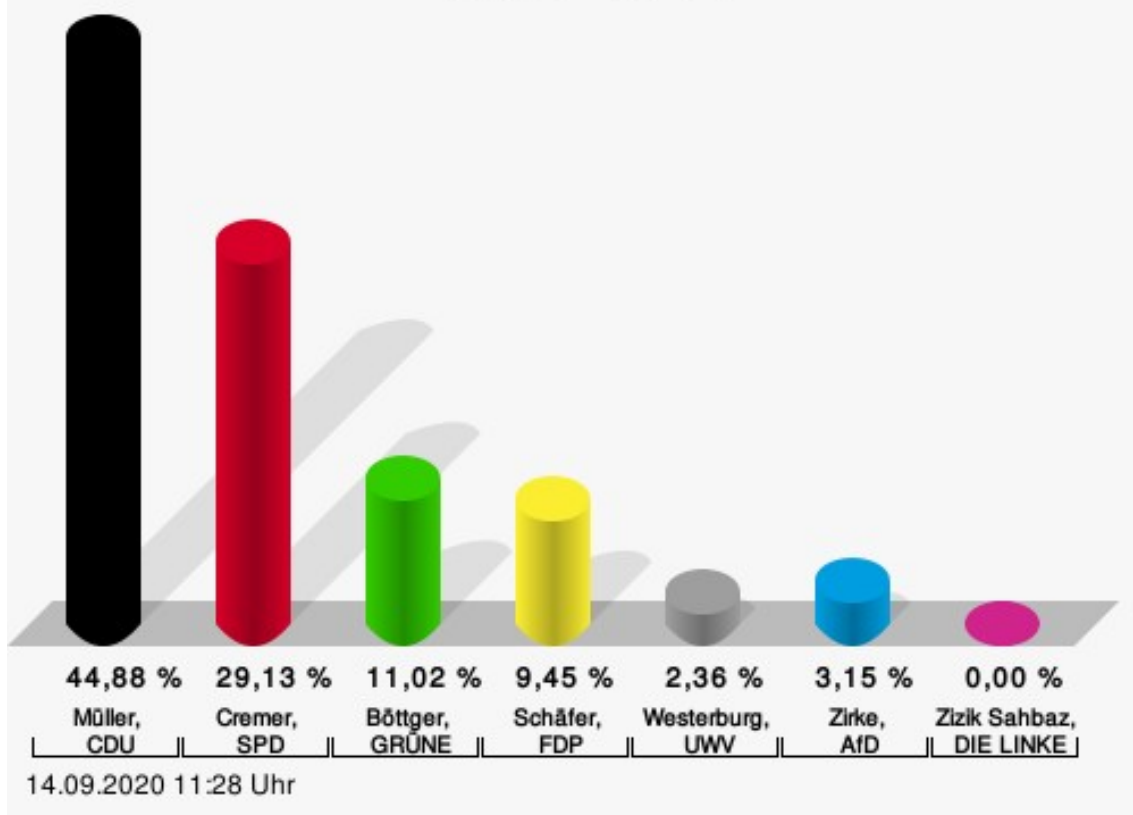


Müller, CDU = Bernd Müller, Christlich Demokratische Union Deutschlands
 Cremer, SPD = Franz Cremer, Sozialdemokratische Partei Deutschlands
 Böttger, GRÜNE = Ulrich Böttger, BÜNDNIS 90/DIE GRÜNEN
 Schäfer, FDP = Markus Schäfer, Freie Demokratische Partei
 Westerburg, UWV = Gisela Westerburg, Unabhängige Wählervereinigung
 Zirke, AfD = Hermann Ruprecht Zirke, Alternative für Deutschland

Briefwahl II für 13.1 - Udenbreth-Miescheid

	Anzahl	Prozent
Müller, CDU	57	44,88 %
Cremer, SPD	37	29,13 %
Böttger, GRÜNE	14	11,02 %
Schäfer, FDP	12	9,45 %
Westerburg, UWV	3	2,36 %
Zirke, AfD	4	3,15 %
Sahbaz, DIE LINKE	0	0,00 %

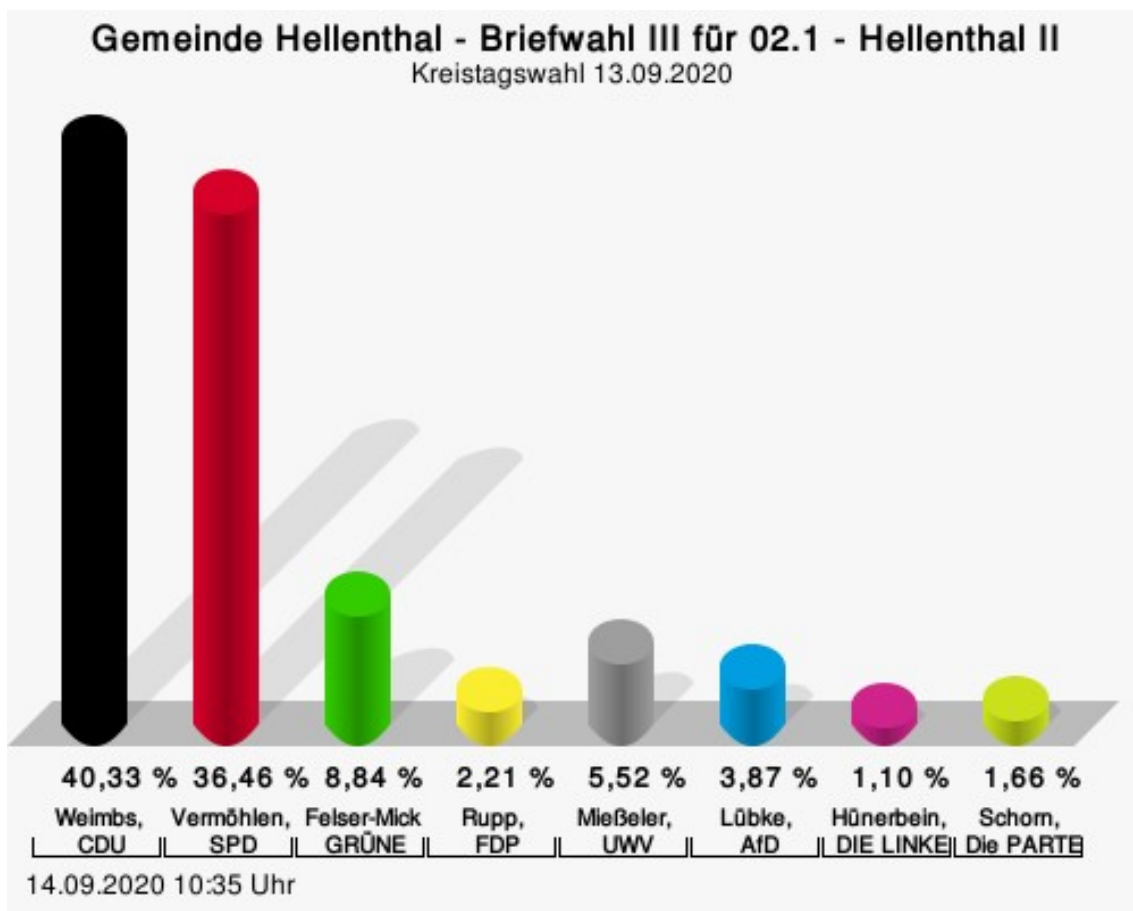
Gemeinde Hellenthal - Briefwahl II für 13.1 - Udenbreth-Miescheid
 Kreistagswahl 13.09.2020



Müller, CDU = Bernd Müller, Christlich Demokratische Union Deutschlands
 Cremer, SPD = Franz Cremer, Sozialdemokratische Partei Deutschlands
 Böttger, GRÜNE = Ulrich Böttger, BÜNDNIS 90/DIE GRÜNEN
 Schäfer, FDP = Markus Schäfer, Freie Demokratische Partei
 Westerburg, UWV = Gisela Westerburg, Unabhängige Wählervereinigung
 Zirke, AfD = Hermann Ruprecht Zirke, Alternative für Deutschland

Briefwahl III für 02.1 - Hellenthal II

	Anzahl	Prozent
Weimbs, CDU	73	40,33 %
Vermöhlen, SPD	66	36,46 %
Felser-Micken, GRÜNE	16	8,84 %
Rupp, FDP	4	2,21 %
Mießeler, UWV	10	5,52 %
Lübke, AfD	7	3,87 %
Hünerbein, DIE LINKE	2	1,10 %
Schorn, Die PARTEI	3	1,66 %



Weimbs, CDU = Frank Weimbs, Christlich Demokratische Union Deutschlands

Vermöhlen, SPD = Karl Vermöhlen, Sozialdemokratische Partei Deutschlands

Felser-Micken, GRÜNE = Margret Felser-Micken, BÜNDNIS 90/DIE GRÜNEN

Rupp, FDP = Bastian Rupp, Freie Demokratische Partei

Mießeler, UWV = Hans Mießeler, Unabhängige Wählervereinigung

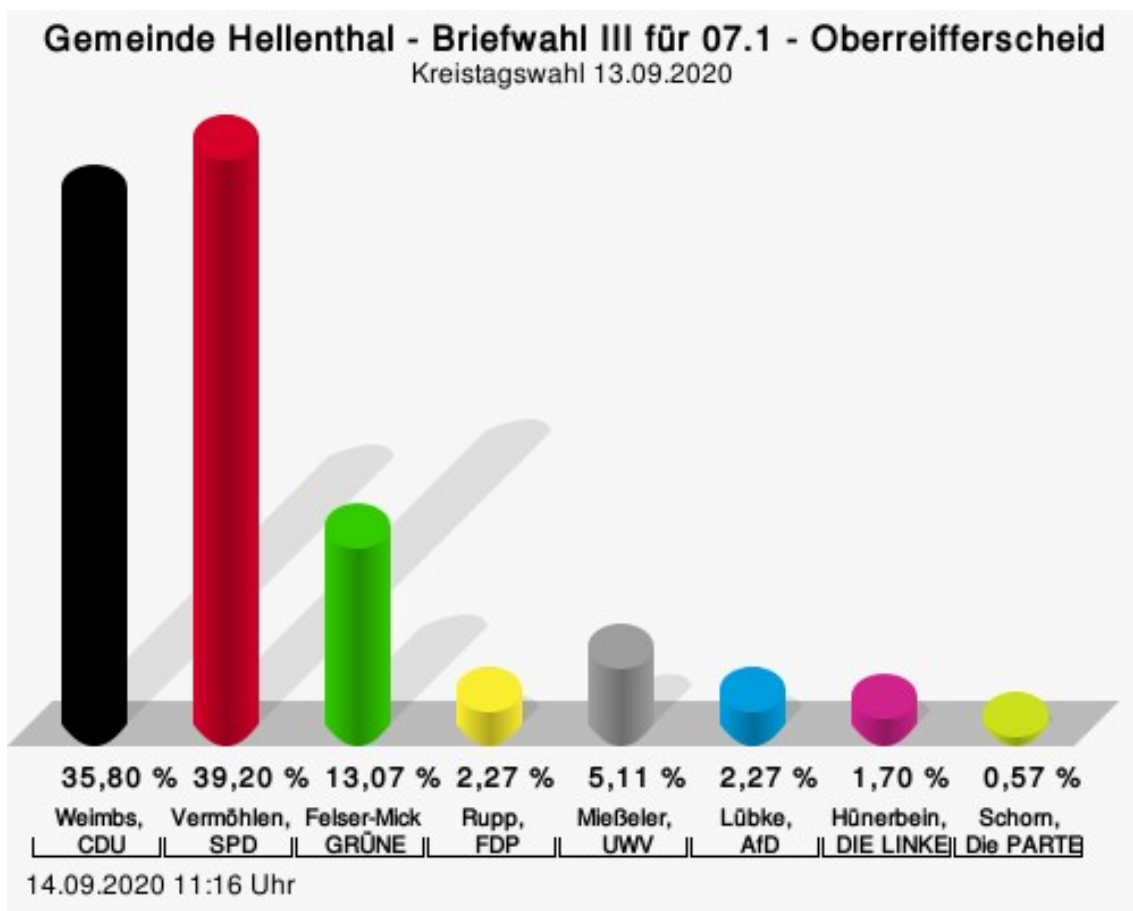
Lübke, AfD = Bernd Lübke, Alternative für Deutschland

Hünerbein, DIE LINKE = Peter Hünerbein, DIE LINKE

Schorn, Die PARTEI = Franca Schorn, Partei für Arbeit, Rechtsstaat, Tierschutz, Elitenförderung und basisdemokratische Initiative

Briefwahl III für 07.1 - Oberreifferscheid

	Anzahl	Prozent
Weimbs, CDU	63	35,80 %
Vermöhlen, SPD	69	39,20 %
Felser-Micken, GRÜNE	23	13,07 %
Rupp, FDP	4	2,27 %
Mießeler, UWV	9	5,11 %
Lübke, AfD	4	2,27 %
Hünerbein, DIE LINKE	3	1,70 %
Schorn, Die PARTEI	1	0,57 %



Weimbs, CDU = Frank Weimbs, Christlich Demokratische Union Deutschlands

Vermöhlen, SPD = Karl Vermöhlen, Sozialdemokratische Partei Deutschlands

Felser-Micken, GRÜNE = Margret Felser-Micken, BÜNDNIS 90/DIE GRÜNEN

Rupp, FDP = Bastian Rupp, Freie Demokratische Partei

Mießeler, UWV = Hans Mießeler, Unabhängige Wählervereinigung

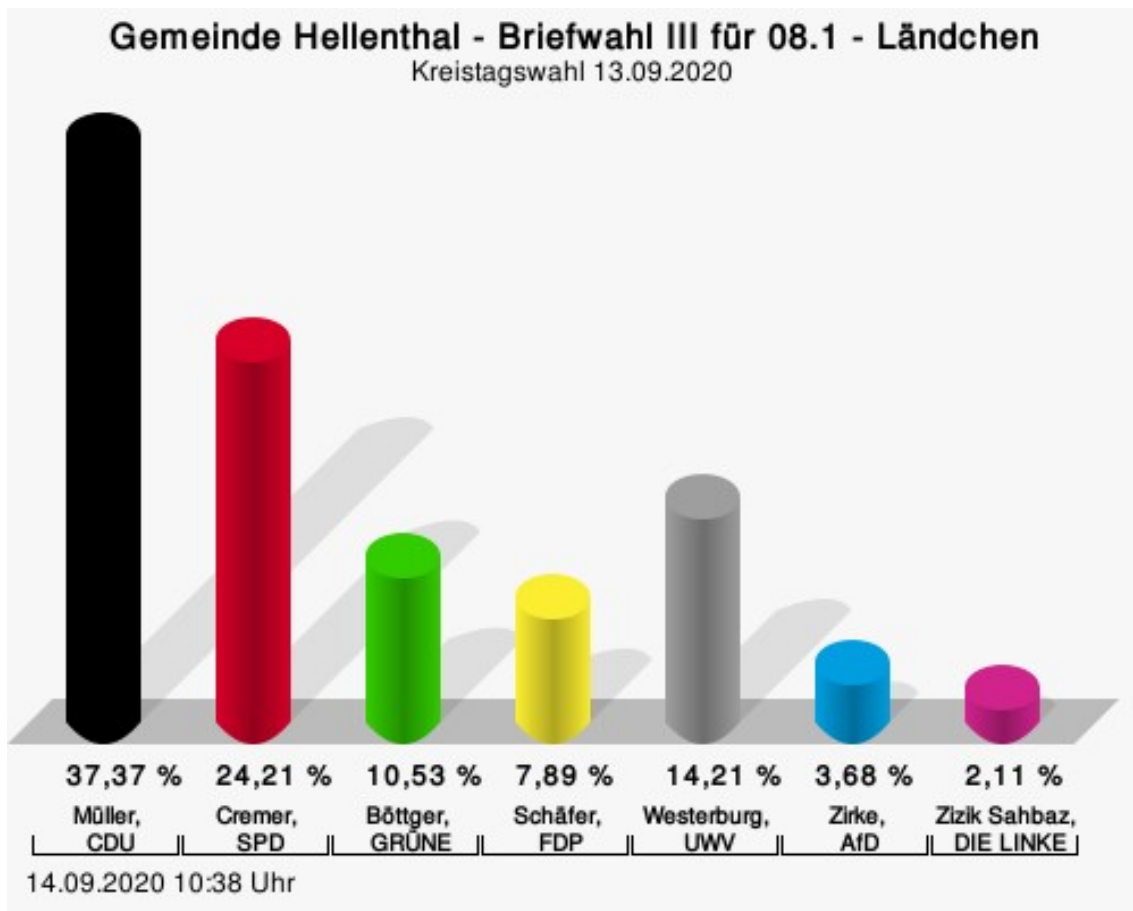
Lübke, AfD = Bernd Lübke, Alternative für Deutschland

Hünerbein, DIE LINKE = Peter Hünerbein, DIE LINKE

Schorn, Die PARTEI = Franca Schorn, Partei für Arbeit, Rechtsstaat, Tierschutz, Elitenförderung und basisdemokratische Initiative

Briefwahl III für 08.1 - Ländchen

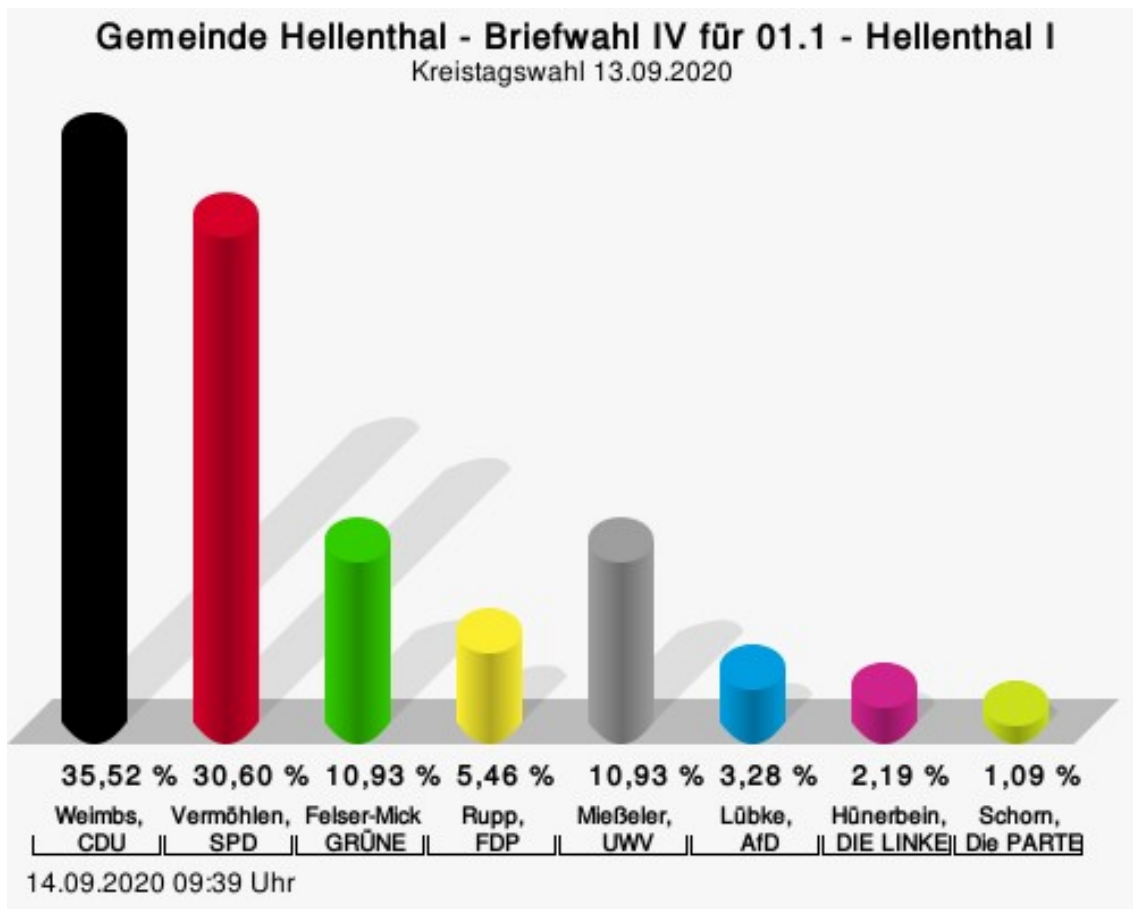
	Anzahl	Prozent
Müller, CDU	71	37,37 %
Cremer, SPD	46	24,21 %
Böttger, GRÜNE	20	10,53 %
Schäfer, FDP	15	7,89 %
Westerburg, UWV	27	14,21 %
Zirke, AfD	7	3,68 %
Sahbaz, DIE LINKE	4	2,11 %



Müller, CDU = Bernd Müller, Christlich Demokratische Union Deutschlands
 Cremer, SPD = Franz Cremer, Sozialdemokratische Partei Deutschlands
 Böttger, GRÜNE = Ulrich Böttger, BÜNDNIS 90/DIE GRÜNEN
 Schäfer, FDP = Markus Schäfer, Freie Demokratische Partei
 Westerburg, UWV = Gisela Westerburg, Unabhängige Wählervereinigung
 Zirke, AfD = Hermann Ruprecht Zirke, Alternative für Deutschland

Briefwahl IV für 01.1 - Hellenthal I

	Anzahl	Prozent
Weimbs, CDU	65	35,52 %
Vermöhlen, SPD	56	30,60 %
Felser-Micken, GRÜNE	20	10,93 %
Rupp, FDP	10	5,46 %
Mießeler, UWV	20	10,93 %
Lübke, AfD	6	3,28 %
Hünerbein, DIE LINKE	4	2,19 %
Schorn, Die PARTEI	2	1,09 %



Weimbs, CDU = Frank Weimbs, Christlich Demokratische Union Deutschlands

Vermöhlen, SPD = Karl Vermöhlen, Sozialdemokratische Partei Deutschlands

Felser-Micken, GRÜNE = Margret Felser-Micken, BÜNDNIS 90/DIE GRÜNEN

Rupp, FDP = Bastian Rupp, Freie Demokratische Partei

Mießeler, UWV = Hans Mießeler, Unabhängige Wählervereinigung

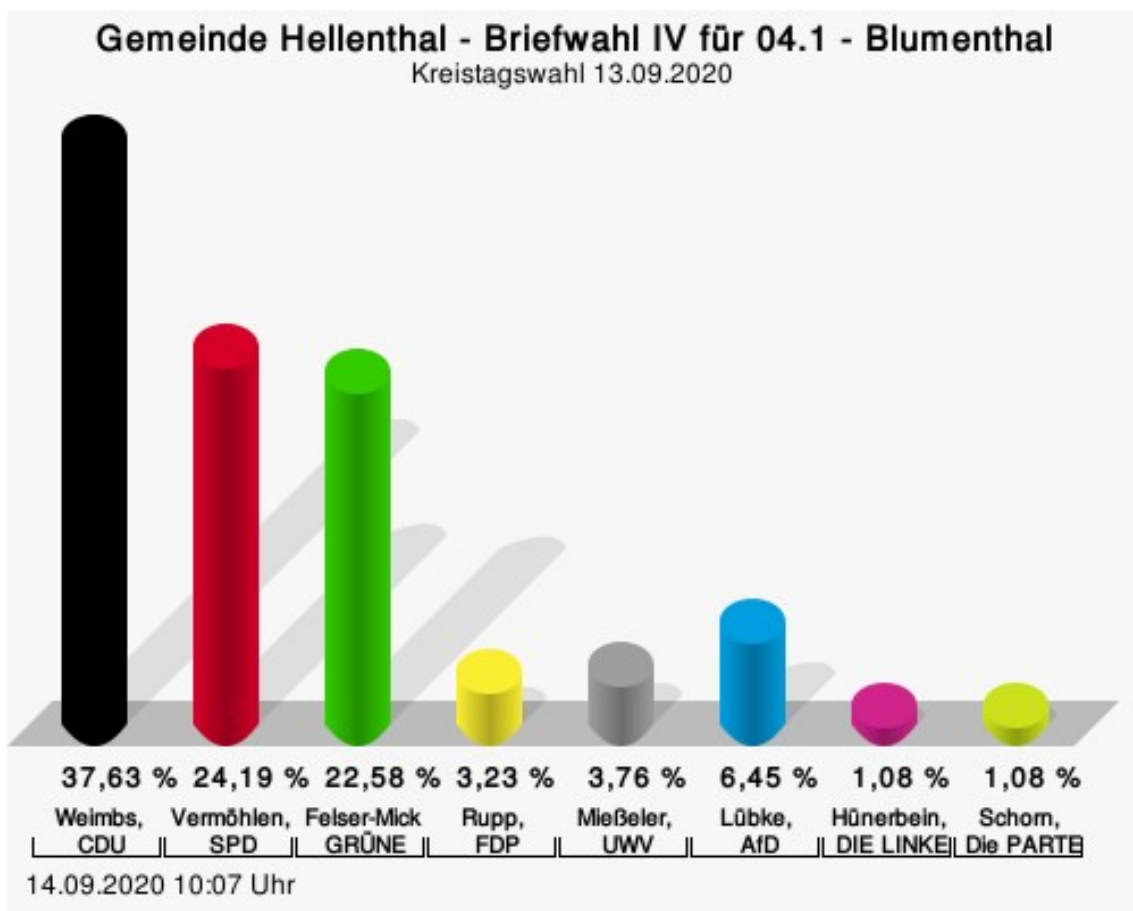
Lübke, AfD = Bernd Lübke, Alternative für Deutschland

Hünerbein, DIE LINKE = Peter Hünerbein, DIE LINKE

Schorn, Die PARTEI = Franca Schorn, Partei für Arbeit, Rechtsstaat, Tierschutz, Elitenförderung und basisdemokratische Initiative

Briefwahl IV für 04.1 - Blumenthal

	Anzahl	Prozent
Weimbs, CDU	70	37,63 %
Vermöhlen, SPD	45	24,19 %
Felser-Micken, GRÜNE	42	22,58 %
Rupp, FDP	6	3,23 %
Mießeler, UWV	7	3,76 %
Lübke, AfD	12	6,45 %
Hünerbein, DIE LINKE	2	1,08 %
Schorn, Die PARTEI	2	1,08 %



Weimbs, CDU = Frank Weimbs, Christlich Demokratische Union Deutschlands

Vermöhlen, SPD = Karl Vermöhlen, Sozialdemokratische Partei Deutschlands

Felser-Micken, GRÜNE = Margret Felser-Micken, BÜNDNIS 90/DIE GRÜNEN

Rupp, FDP = Bastian Rupp, Freie Demokratische Partei

Mießeler, UWV = Hans Mießeler, Unabhängige Wählervereinigung

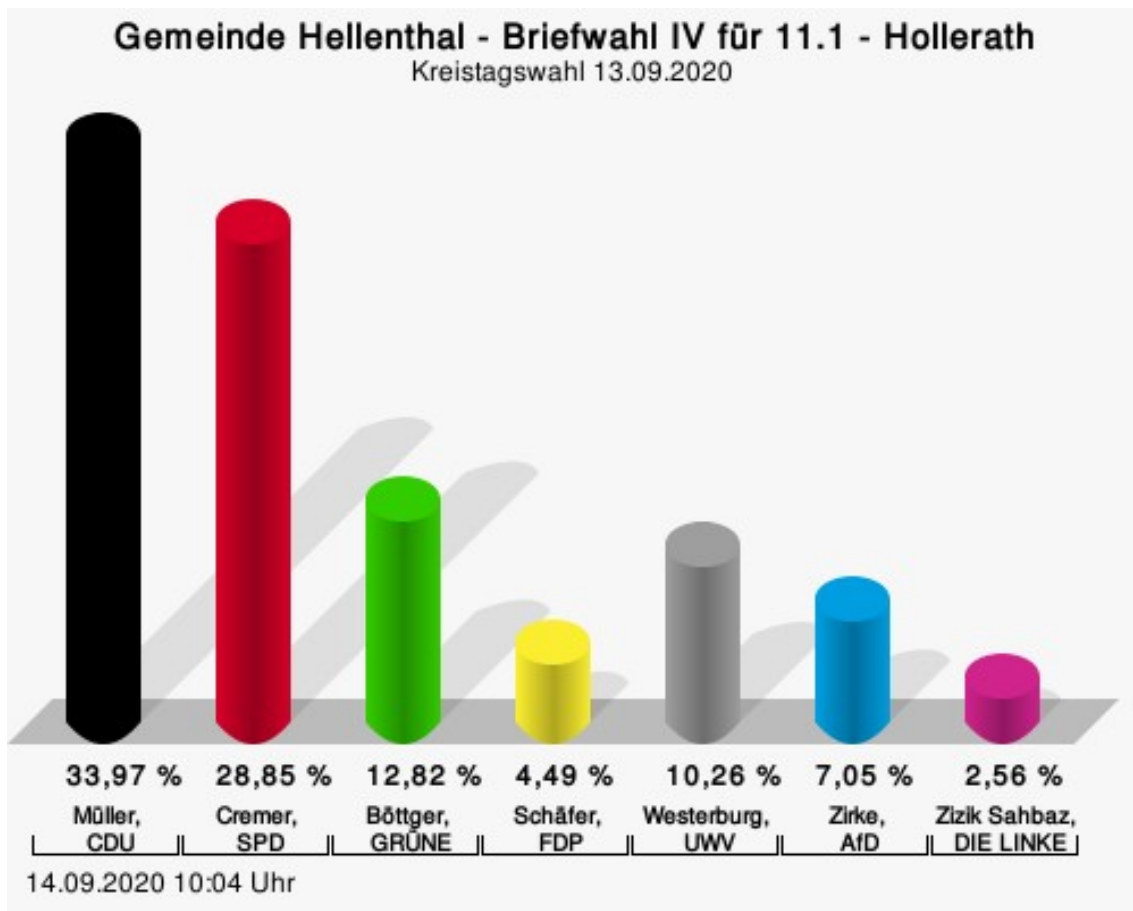
Lübke, AfD = Bernd Lübke, Alternative für Deutschland

Hünerbein, DIE LINKE = Peter Hünerbein, DIE LINKE

Schorn, Die PARTEI = Franca Schorn, Partei für Arbeit, Rechtsstaat, Tierschutz, Elitenförderung und basisdemokratische Initiative

Briefwahl IV für 11.1 - Hollerath

	Anzahl	Prozent
Müller, CDU	53	33,97 %
Cremer, SPD	45	28,85 %
Böttger, GRÜNE	20	12,82 %
Schäfer, FDP	7	4,49 %
Westerburg, UWV	16	10,26 %
Zirke, AfD	11	7,05 %
Sahbaz, DIE LINKE	4	2,56 %



Müller, CDU = Bernd Müller, Christlich Demokratische Union Deutschlands
 Cremer, SPD = Franz Cremer, Sozialdemokratische Partei Deutschlands
 Böttger, GRÜNE = Ulrich Böttger, BÜNDNIS 90/DIE GRÜNEN
 Schäfer, FDP = Markus Schäfer, Freie Demokratische Partei
 Westerburg, UWV = Gisela Westerburg, Unabhängige Wählervereinigung
 Zirke, AfD = Hermann Ruprecht Zirke, Alternative für Deutschland

Übersicht Stimmbezirke

Zusammenstellung der Ergebnisse nach Stimmbezirken

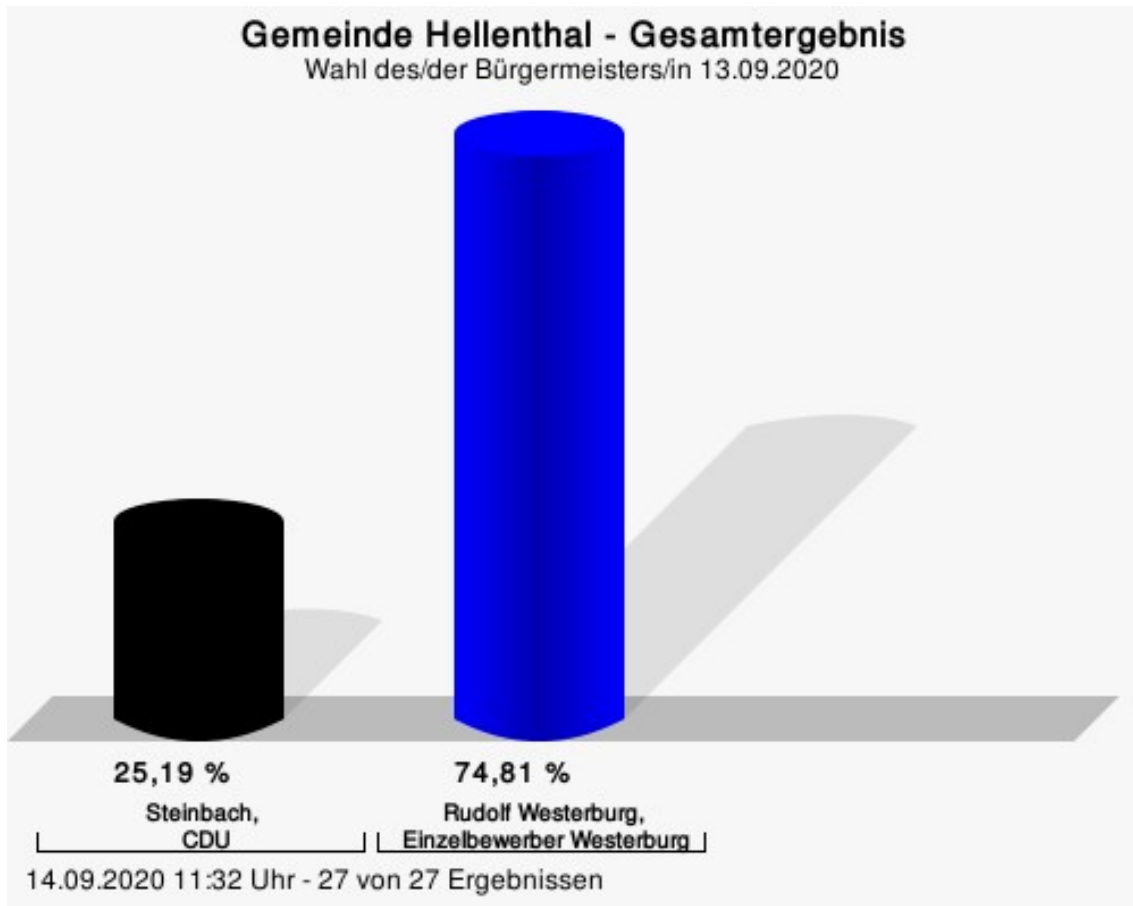
Stimmbe- zirk	Stand	Wahlbe- rechtigte	Wäh- ler/innen	gültig	CDU	SPD	GRÜNE	FDP	UWV	AfD	DIE LINKE	Die PAR- TEI
Hellenthal I	eingegan- gen	571	24,34 %	97,84 %	35,29 %	31,62 %	12,50 %	2,94 %	5,15 %	7,35 %	2,21 %	2,94 %
Hellenthal II	eingegan- gen	538	23,42 %	96,83 %	41,80 %	36,07 %	4,10 %	2,46 %	3,28 %	4,92 %	3,28 %	4,10 %
Hellenthal III	eingegan- gen	566	21,73 %	98,37 %	34,71 %	23,97 %	11,57 %	5,79 %	9,92 %	9,92 %	3,31 %	0,83 %
Blumen- thal	eingegan- gen	581	26,51 %	97,40 %	44,00 %	21,33 %	16,67 %	2,67 %	1,33 %	10,00 %	1,33 %	2,67 %
Wollen- berg-Wie- sen-Man- scheid	eingegan- gen	594	27,78 %	98,18 %	48,15 %	24,69 %	8,64 %	5,56 %	0,62 %	8,02 %	3,09 %	1,23 %
Reiffer- scheid	eingegan- gen	475	31,58 %	96,67 %	51,72 %	20,69 %	11,03 %	2,76 %	4,14 %	8,97 %	0,69 %	0,00 %
Oberreif- ferscheid	eingegan- gen	440	27,95 %	97,56 %	39,17 %	31,67 %	10,83 %	5,00 %	0,83 %	10,00 %	2,50 %	0,00 %
Ländchen	eingegan- gen	586	38,74 %	96,92 %	48,18 %	24,55 %	9,09 %	5,45 %	7,73 %	2,73 %	2,27 %	---
Wol- fert-Sie- berath	eingegan- gen	496	41,94 %	95,67 %	36,68 %	37,69 %	7,54 %	6,03 %	7,04 %	5,03 %	0,00 %	---
Rescheid	eingegan- gen	467	44,33 %	95,65 %	32,83 %	41,92 %	6,06 %	5,05 %	5,56 %	7,58 %	1,01 %	---
Hollerath	eingegan- gen	452	30,53 %	95,65 %	31,82 %	28,79 %	6,06 %	12,88 %	10,61 %	9,85 %	0,00 %	---
Ram- scheid	eingegan- gen	211	25,59 %	88,89 %	8,33 %	31,25 %	12,50 %	20,83 %	6,25 %	20,83 %	0,00 %	---
Losheim	eingegan- gen	240	39,58 %	95,79 %	48,35 %	21,98 %	8,79 %	8,79 %	3,30 %	7,69 %	1,10 %	---

Stimmbezirk	Stand	Wahlberechtigte	Wähler/innen	gültig	CDU	SPD	GRÜNE	FDP	UWV	AfD	DIE LINKE	Die PARTEI
Udenbreth-Miescheid	eingegangen	445	36,40 %	93,83 %	43,42 %	23,68 %	14,47 %	4,61 %	5,92 %	6,58 %	1,32 %	---
Briefwahl I für 03.1 - Hellenthal III	eingegangen	0		98,55 %	50,98 %	24,51 %	9,80 %	3,43 %	6,37 %	1,96 %	1,96 %	0,98 %
Briefwahl I für 05.1 - Wollenberg-Wiesen-Manscheid	eingegangen	0		99,12 %	45,98 %	32,59 %	10,71 %	2,23 %	2,23 %	3,13 %	1,79 %	1,34 %
Briefwahl I für 12.1+12.2 - Ramscheid-Losheim	eingegangen	0		97,71 %	39,06 %	28,13 %	10,16 %	10,16 %	7,03 %	3,91 %	1,56 %	---
Briefwahl II für 06.1 - Reifferscheid	eingegangen	0		99,26 %	47,41 %	28,89 %	6,67 %	1,48 %	2,96 %	11,11 %	0,00 %	1,48 %
Briefwahl II für 09.1 - Wolfert-Sieberath	eingegangen	0		94,74 %	34,92 %	36,51 %	13,49 %	2,38 %	6,35 %	5,56 %	0,79 %	---
Briefwahl II für 10.1 - Rescheid	eingegangen	0		97,83 %	31,85 %	40,00 %	11,11 %	8,15 %	5,93 %	1,48 %	1,48 %	---

Stimmbezirk	Stand	Wahlberechtigte	Wähler/innen	gültig	CDU	SPD	GRÜNE	FDP	UWV	AfD	DIE LINKE	Die PARTEI
Briefwahl II für 13.1 - Udenbreth-Miescheid	eingegangen	0		98,45 %	44,88 %	29,13 %	11,02 %	9,45 %	2,36 %	3,15 %	0,00 %	---
Briefwahl III für 02.1 - Hellenenthal II	eingegangen	0		99,45 %	40,33 %	36,46 %	8,84 %	2,21 %	5,52 %	3,87 %	1,10 %	1,66 %
Briefwahl III für 07.1 - Oberreiferscheid	eingegangen	0		97,78 %	35,80 %	39,20 %	13,07 %	2,27 %	5,11 %	2,27 %	1,70 %	0,57 %
Briefwahl III für 08.1 - Ländchen	eingegangen	0		99,48 %	37,37 %	24,21 %	10,53 %	7,89 %	14,21 %	3,68 %	2,11 %	---
Briefwahl IV für 01.1 - Hellenenthal I	eingegangen	0		97,34 %	35,52 %	30,60 %	10,93 %	5,46 %	10,93 %	3,28 %	2,19 %	1,09 %
Briefwahl IV für 04.1 - Blumenthal	eingegangen	0		99,47 %	37,63 %	24,19 %	22,58 %	3,23 %	3,76 %	6,45 %	1,08 %	1,08 %
Briefwahl IV für 11.1 - Hollerath	eingegangen	0		99,36 %	33,97 %	28,85 %	12,82 %	4,49 %	10,26 %	7,05 %	2,56 %	---
Gemeinde Hellenthal	27 von 27	6.662	63,88 %	97,44 %	40,20 %	29,88 %	10,80 %	5,11 %	5,86 %	5,86 %	1,54 %	0,75 %

Wahl des/der Bürgermeisters/in Gemeinde Hellenthal

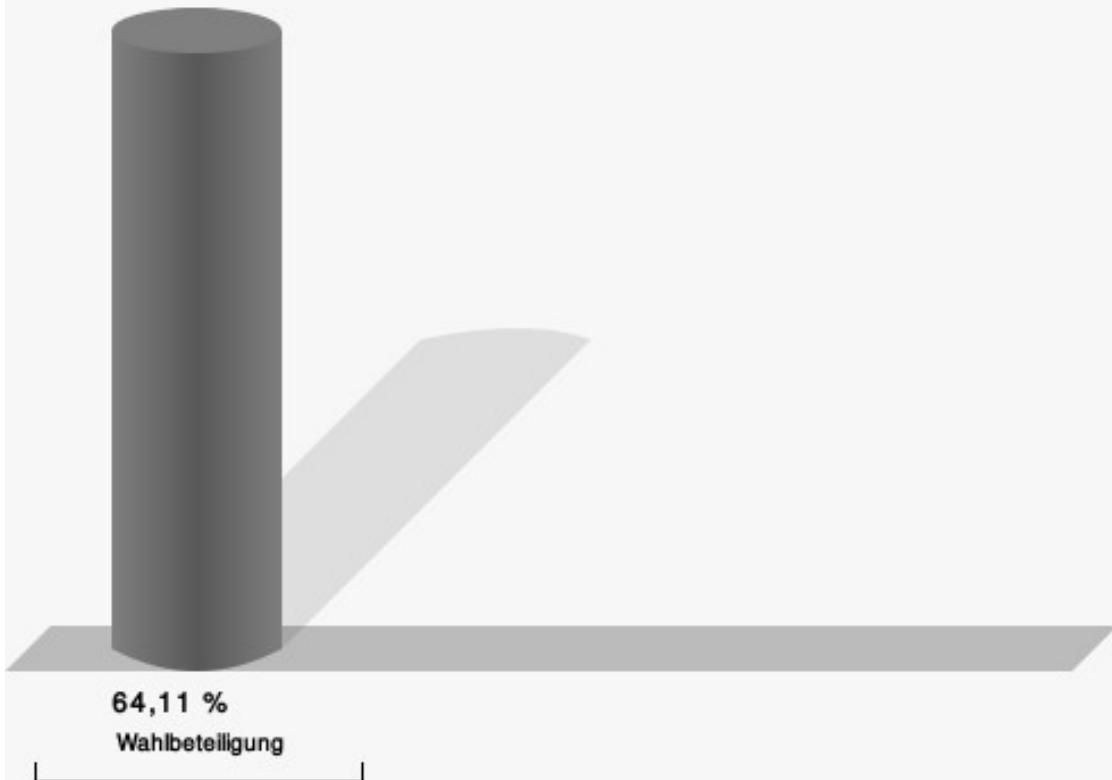
	Anzahl	Prozent
Steinbach, CDU	1.048	25,19 %
Westerburg, Einzelbewerber Westerburg	3.113	74,81 %



Steinbach, CDU = Ricarda Steinbach, Christlich Demokratische Union Deutschlands

Gewählt
Westerburg, Rudolf (Einzelbewerber Westerburg)

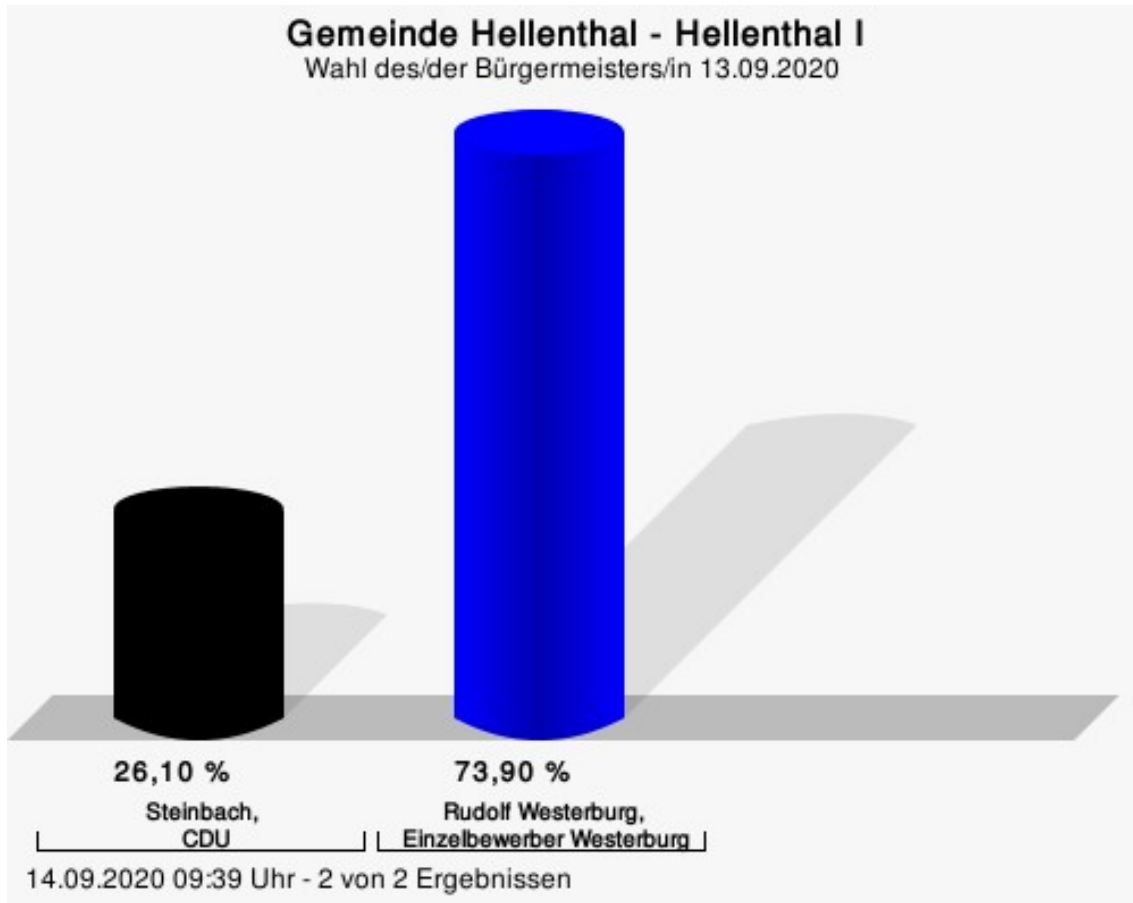
Wahlbeteiligung



14.09.2020 11:32 Uhr - 27 von 27 Ergebnissen

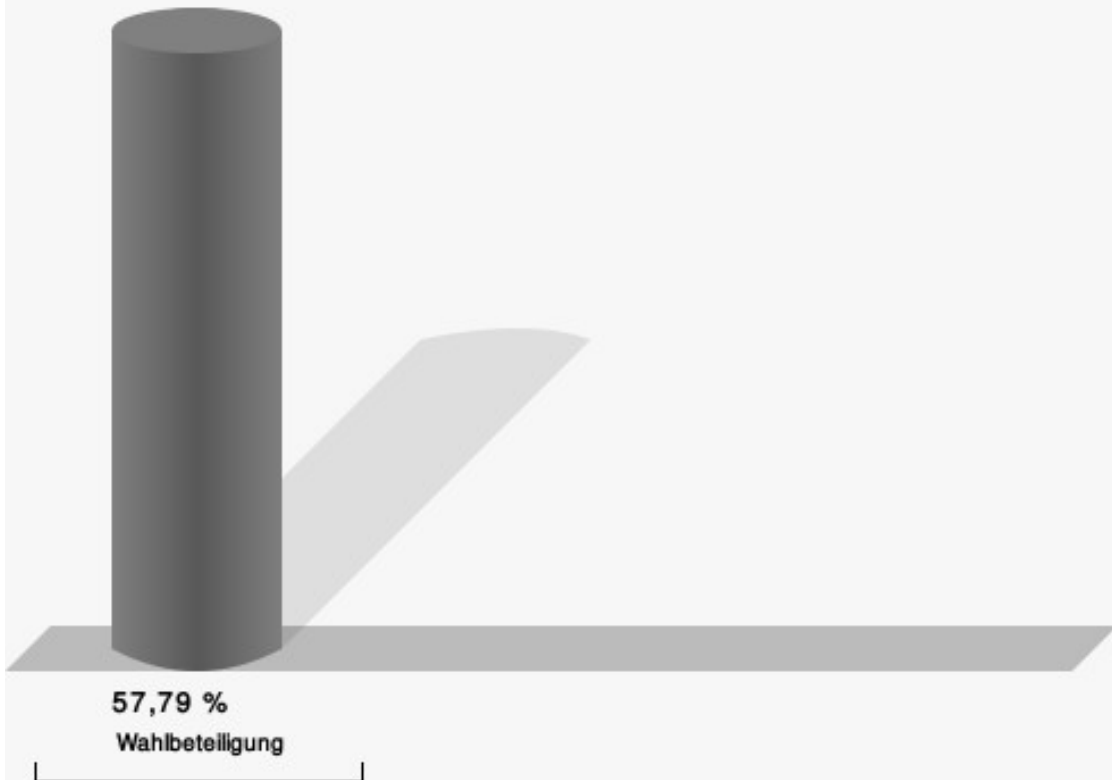
Wahlbezirke Hellenthal I

	Anzahl	Prozent
Steinbach, CDU	83	26,10 %
Westerburg, Einzelbewerber Westerburg	235	73,90 %



Steinbach, CDU = Ricarda Steinbach, Christlich Demokratische Union Deutschlands

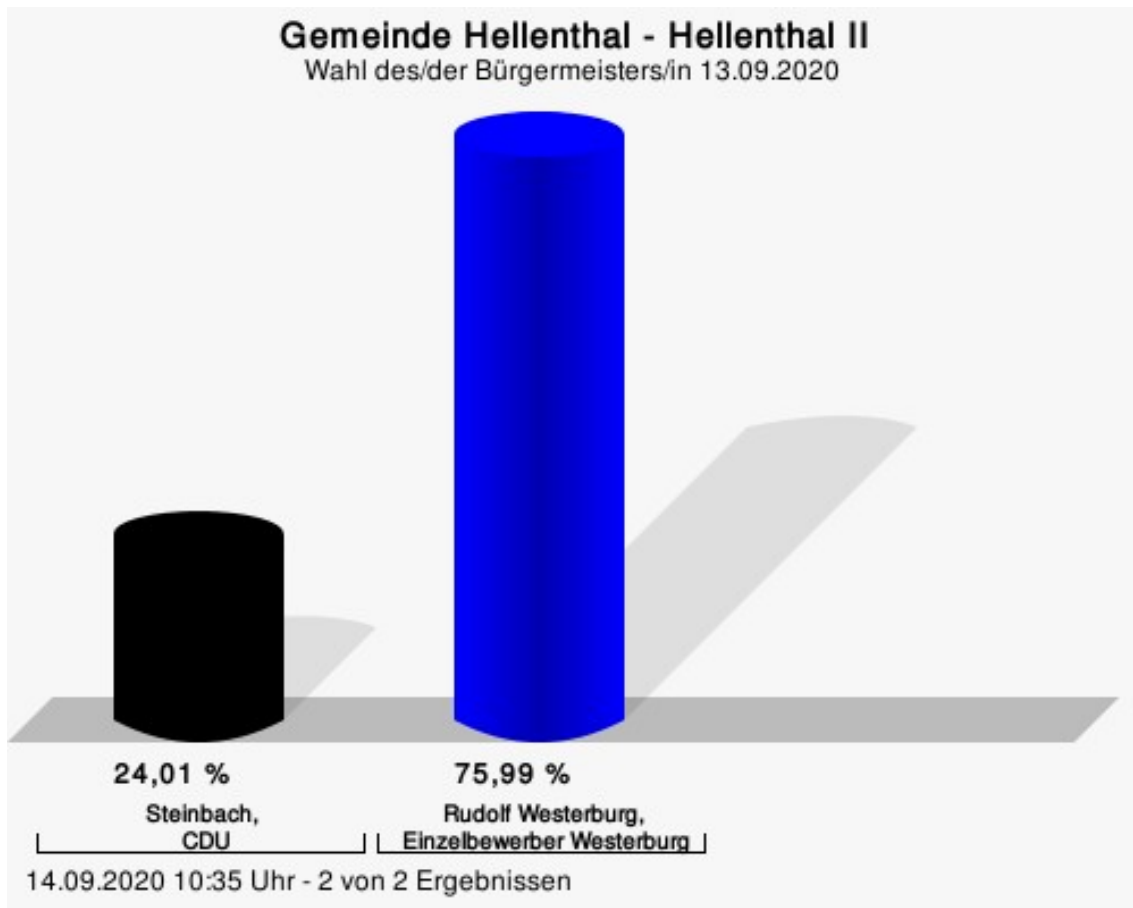
Wahlbeteiligung



14.09.2020 09:39 Uhr - 2 von 2 Ergebnissen

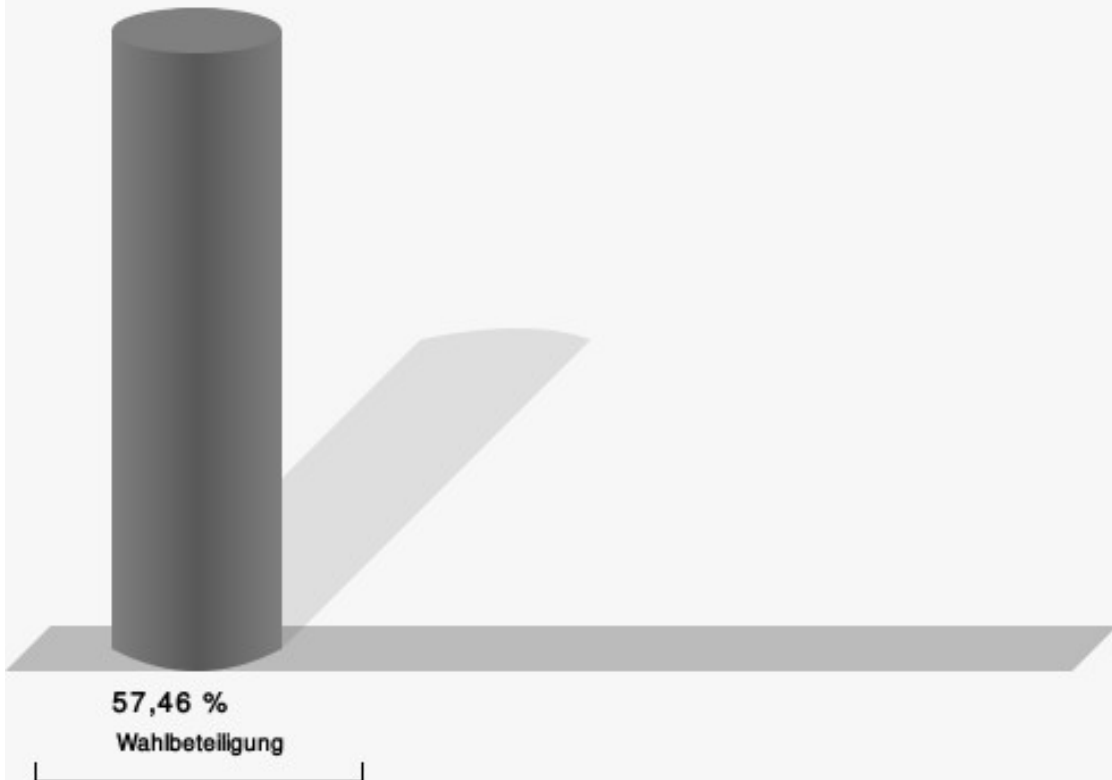
Hellenthal II

	Anzahl	Prozent
Steinbach, CDU	73	24,01 %
Westerburg, Einzelbewerber Westerburg	231	75,99 %



Steinbach, CDU = Ricarda Steinbach, Christlich Demokratische Union Deutschlands

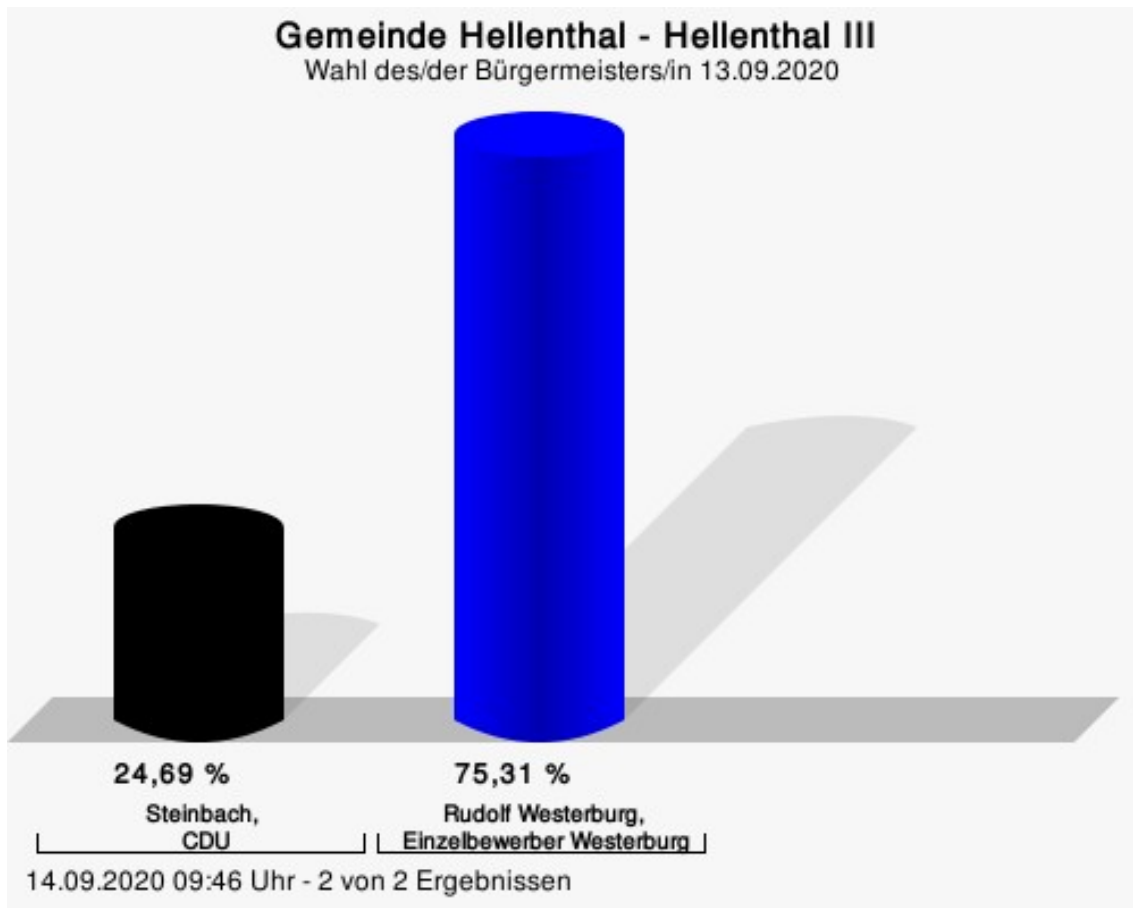
Wahlbeteiligung



14.09.2020 10:35 Uhr - 2 von 2 Ergebnissen

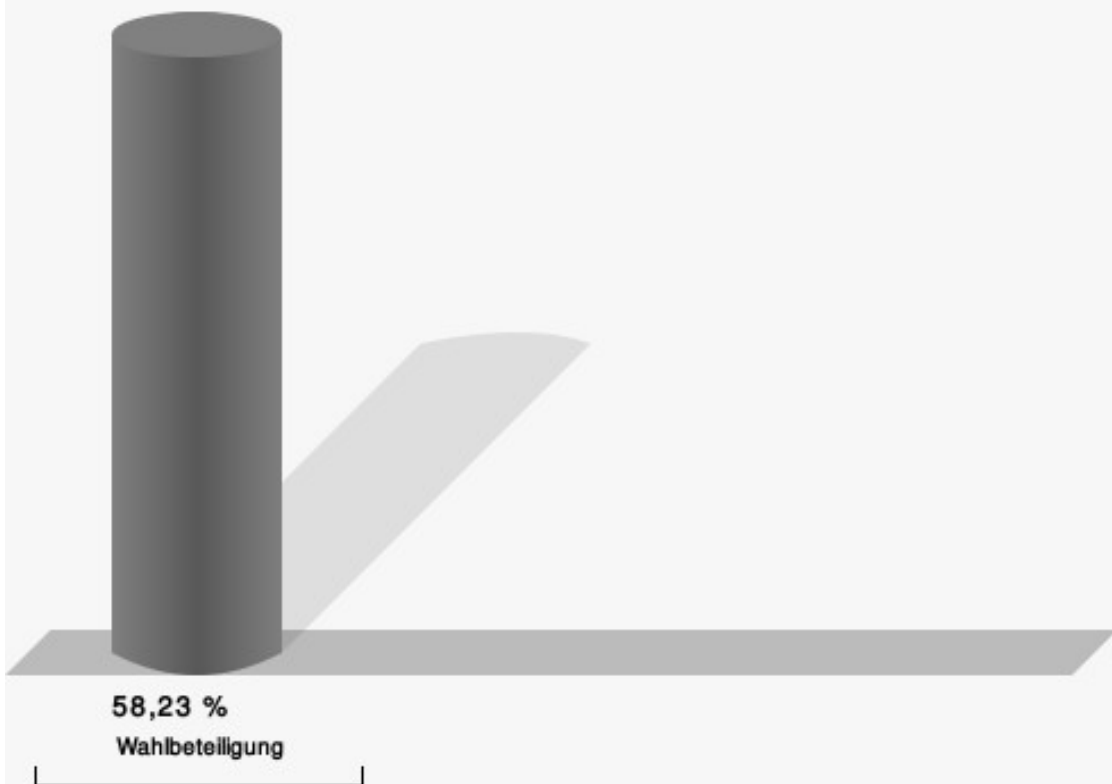
Hellenthal III

	Anzahl	Prozent
Steinbach, CDU	80	24,69 %
Westerburg, Einzelbewerber Westerburg	244	75,31 %



Steinbach, CDU = Ricarda Steinbach, Christlich Demokratische Union Deutschlands

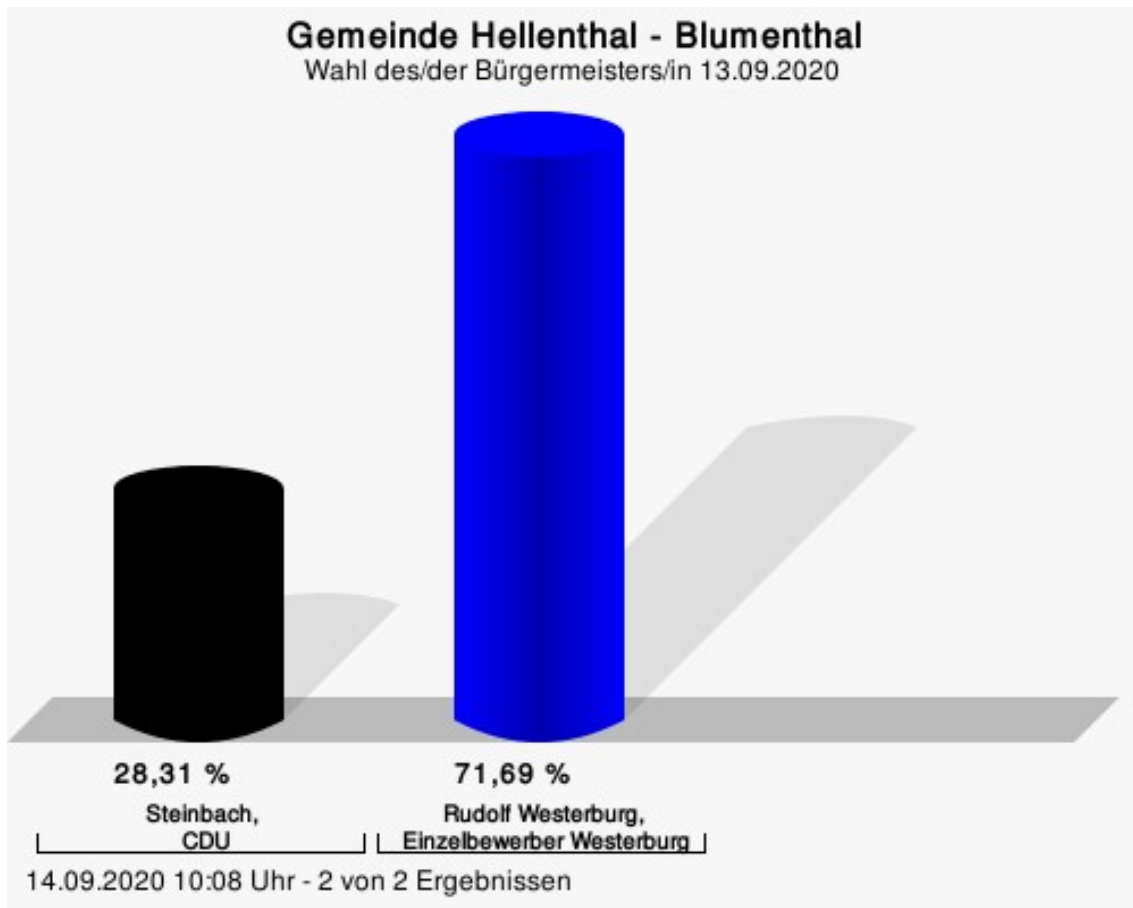
Wahlbeteiligung



14.09.2020 09:46 Uhr - 2 von 2 Ergebnissen

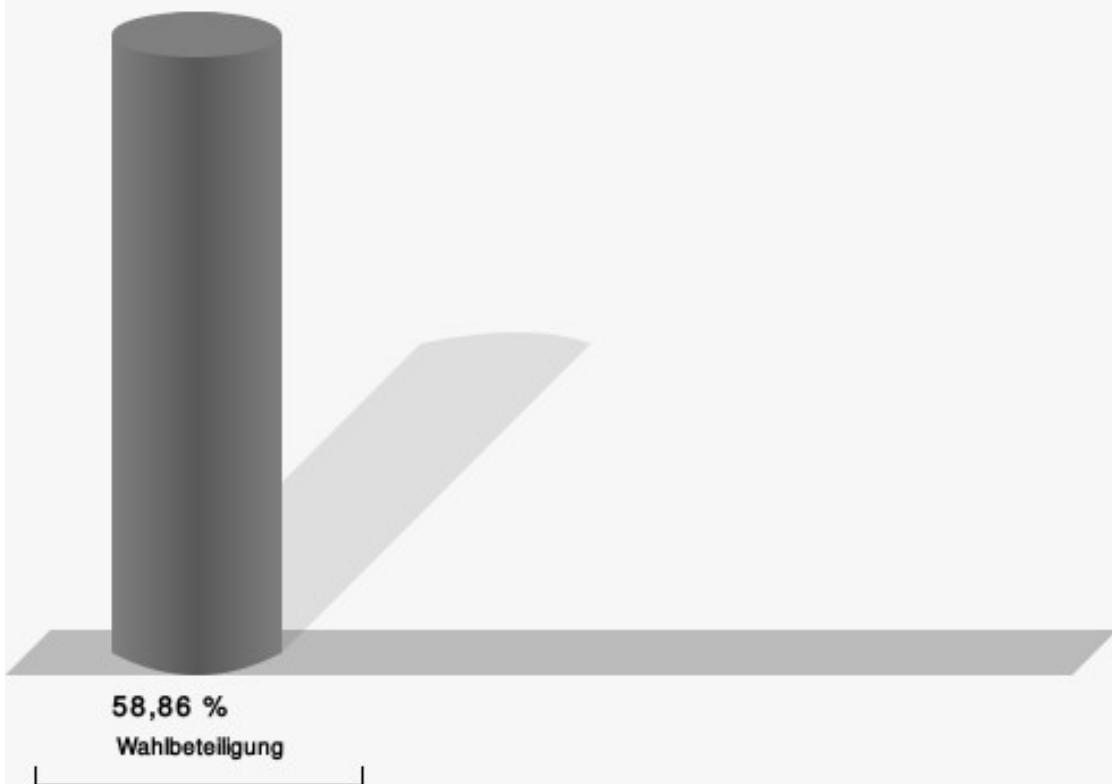
Blumenthal

	Anzahl	Prozent
Steinbach, CDU	94	28,31 %
Westerburg, Einzelbewerber Westerburg	238	71,69 %



Steinbach, CDU = Ricarda Steinbach, Christlich Demokratische Union Deutschlands

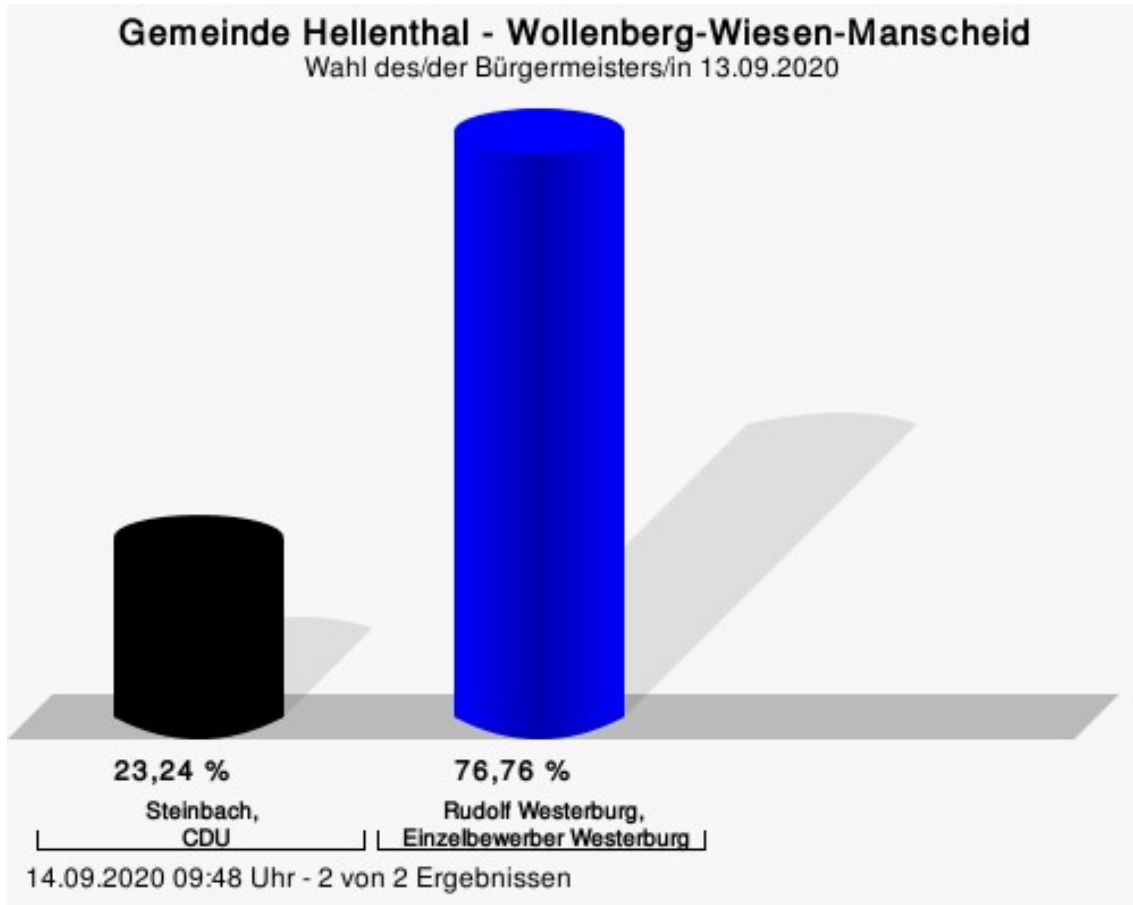
Wahlbeteiligung



14.09.2020 10:08 Uhr - 2 von 2 Ergebnissen

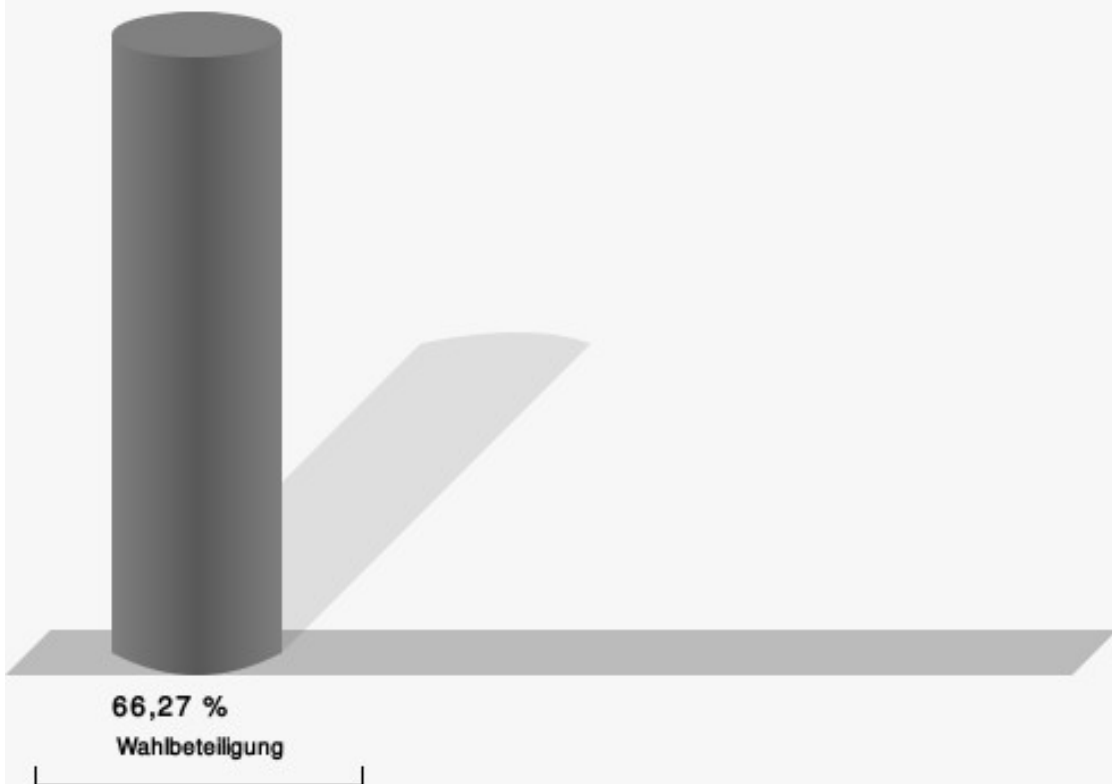
Wollenberg-Wiesen-Manscheid

	Anzahl	Prozent
Steinbach, CDU	89	23,24 %
Westerburg, Einzelbewerber Westerburg	294	76,76 %



Steinbach, CDU = Ricarda Steinbach, Christlich Demokratische Union Deutschlands

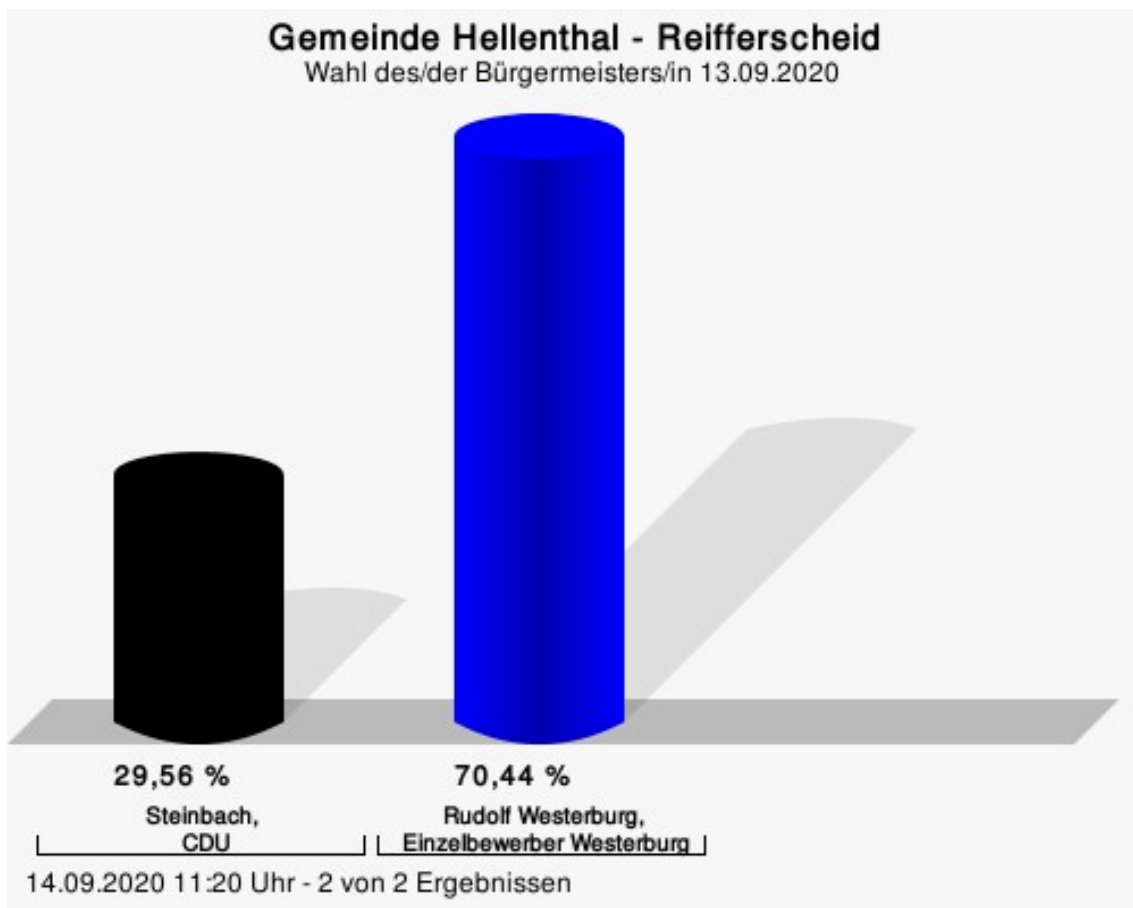
Wahlbeteiligung



14.09.2020 09:48 Uhr - 2 von 2 Ergebnissen

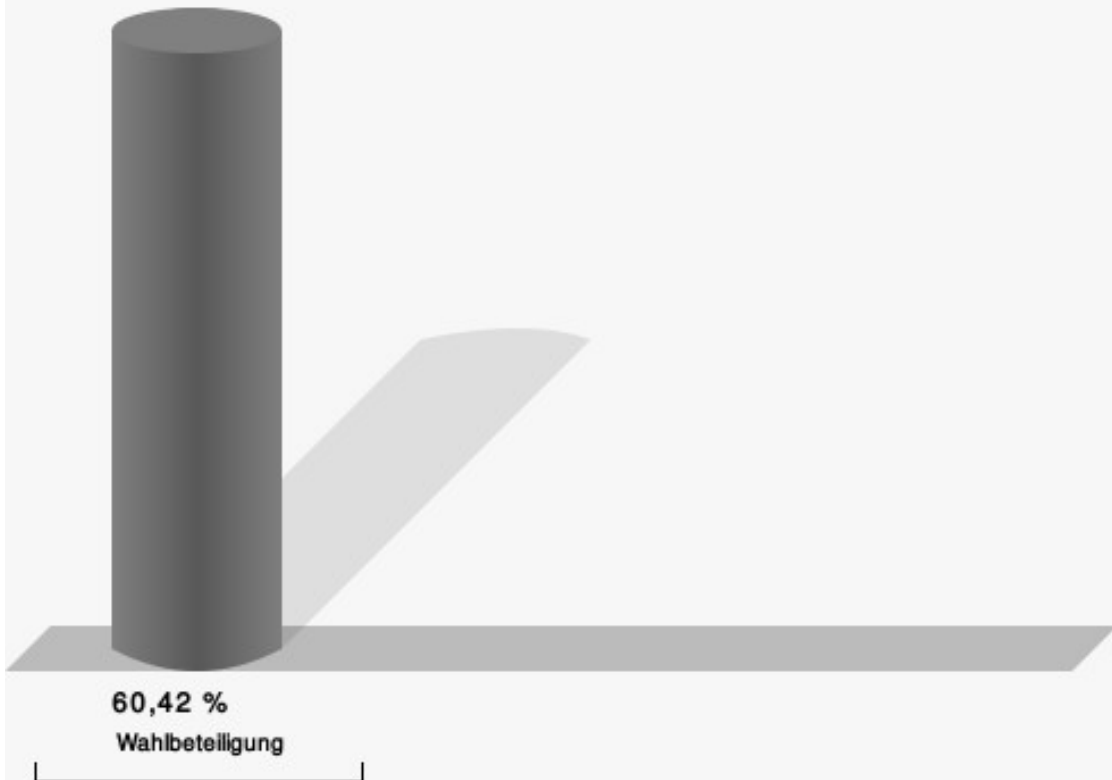
Reifferscheid

	Anzahl	Prozent
Steinbach, CDU	81	29,56 %
Westerburg, Einzelbewerber Westerburg	193	70,44 %



Steinbach, CDU = Ricarda Steinbach, Christlich Demokratische Union Deutschlands

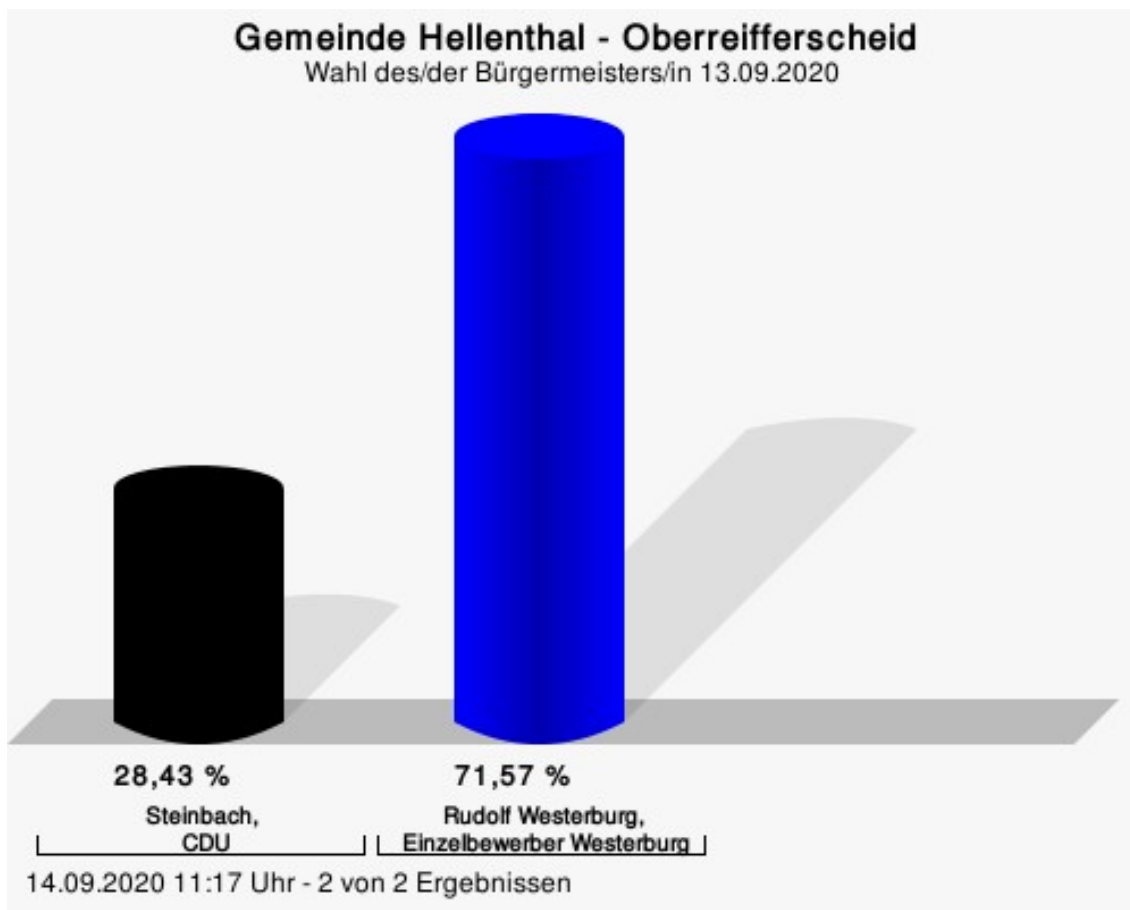
Wahlbeteiligung



14.09.2020 11:20 Uhr - 2 von 2 Ergebnissen

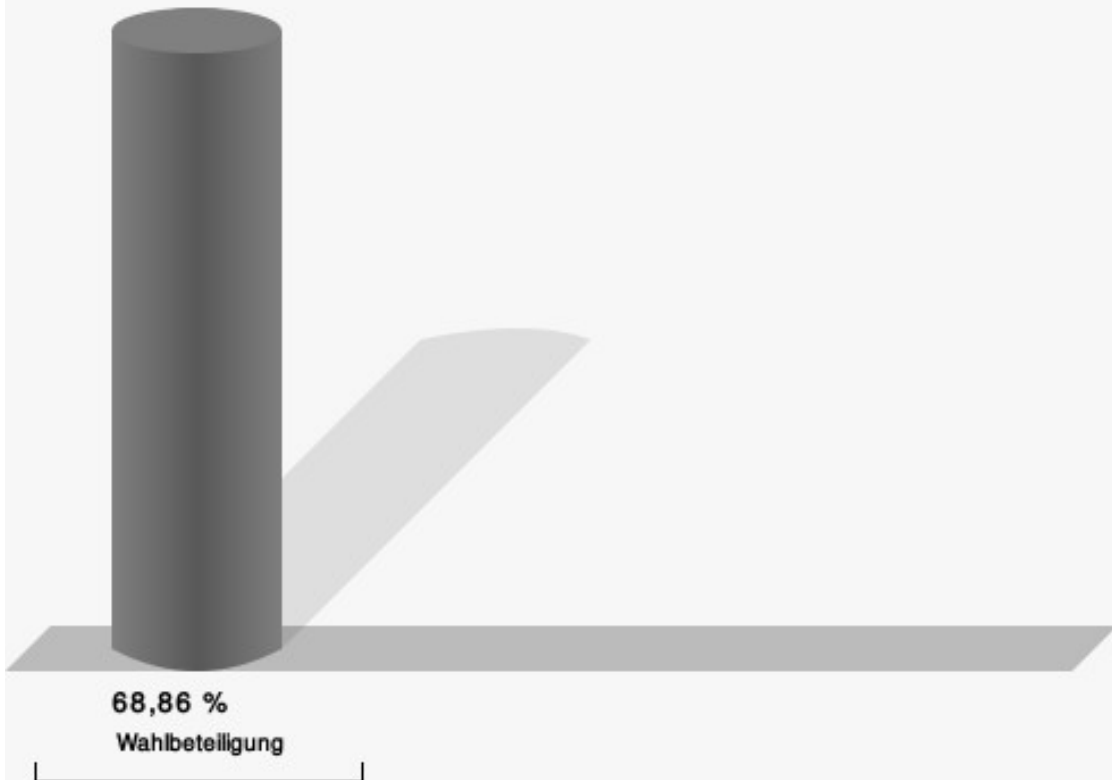
Oberreifferscheid

	Anzahl	Prozent
Steinbach, CDU	85	28,43 %
Westerburg, Einzelbewerber Westerburg	214	71,57 %



Steinbach, CDU = Ricarda Steinbach, Christlich Demokratische Union Deutschlands

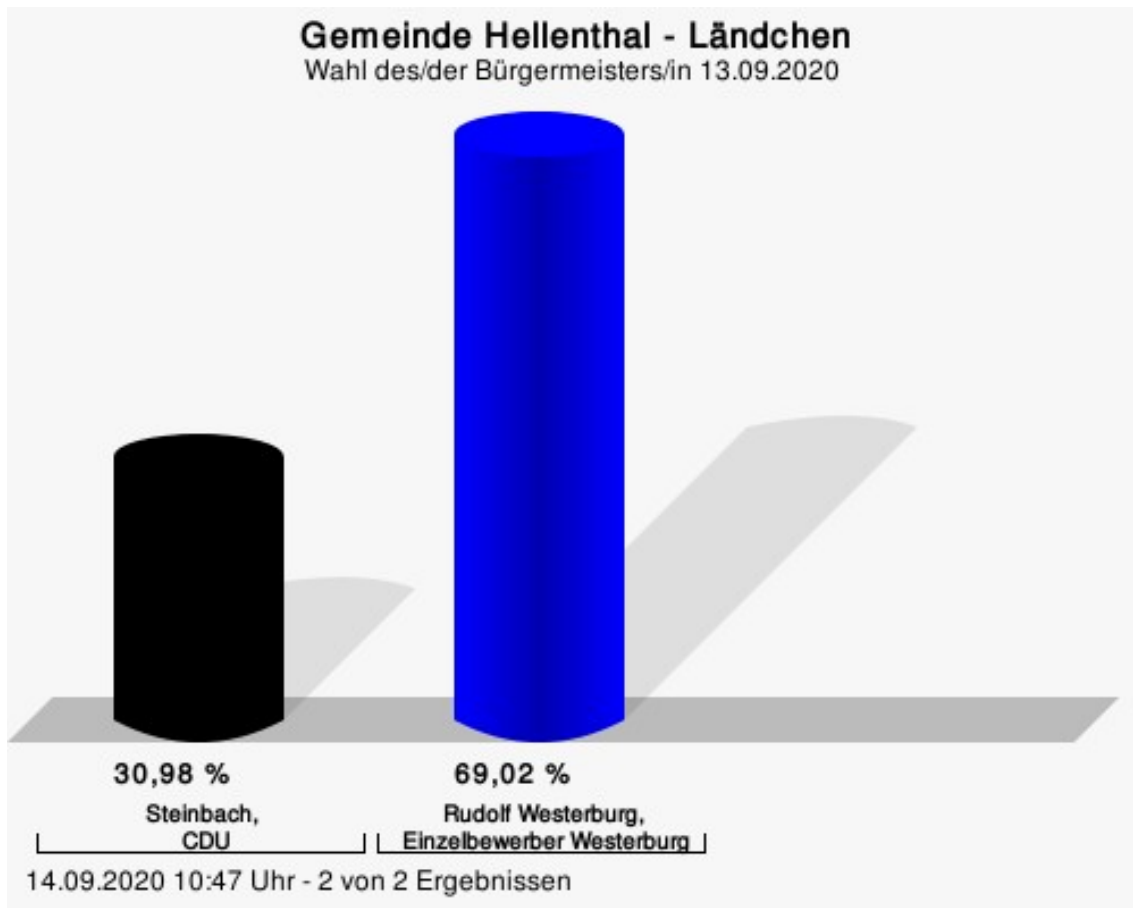
Wahlbeteiligung



14.09.2020 11:17 Uhr - 2 von 2 Ergebnissen

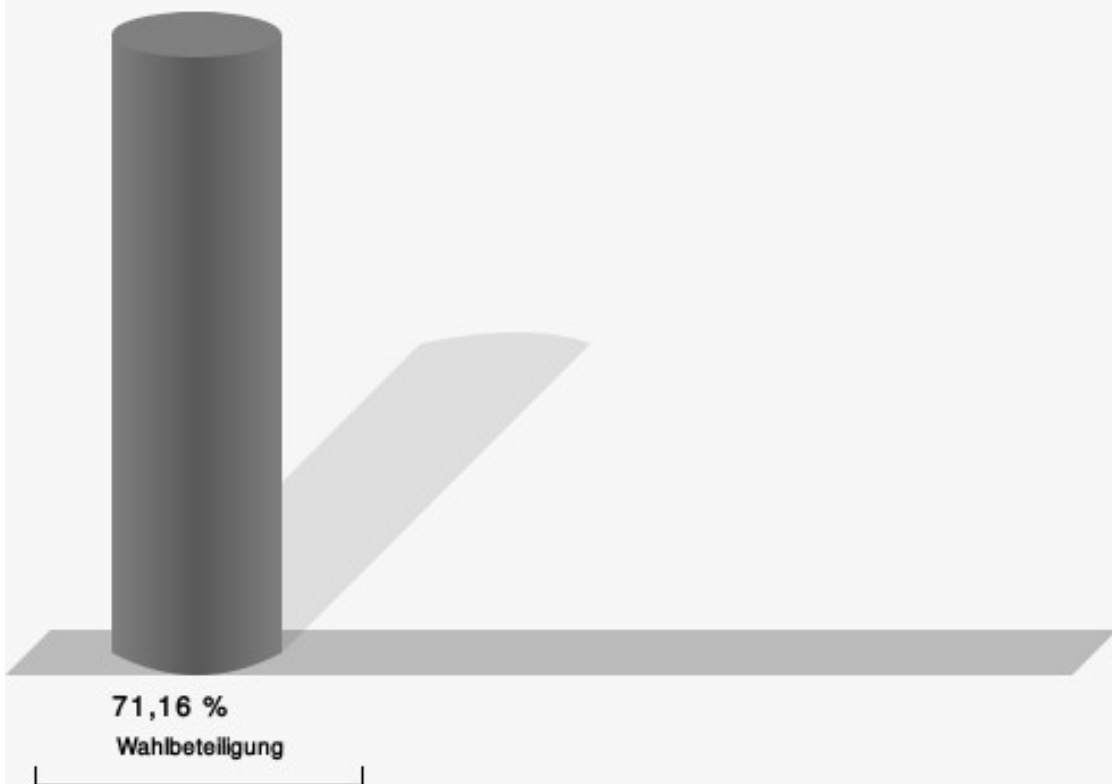
Ländchen

	Anzahl	Prozent
Steinbach, CDU	127	30,98 %
Westerburg, Einzelbewerber Westerburg	283	69,02 %



Steinbach, CDU = Ricarda Steinbach, Christlich Demokratische Union Deutschlands

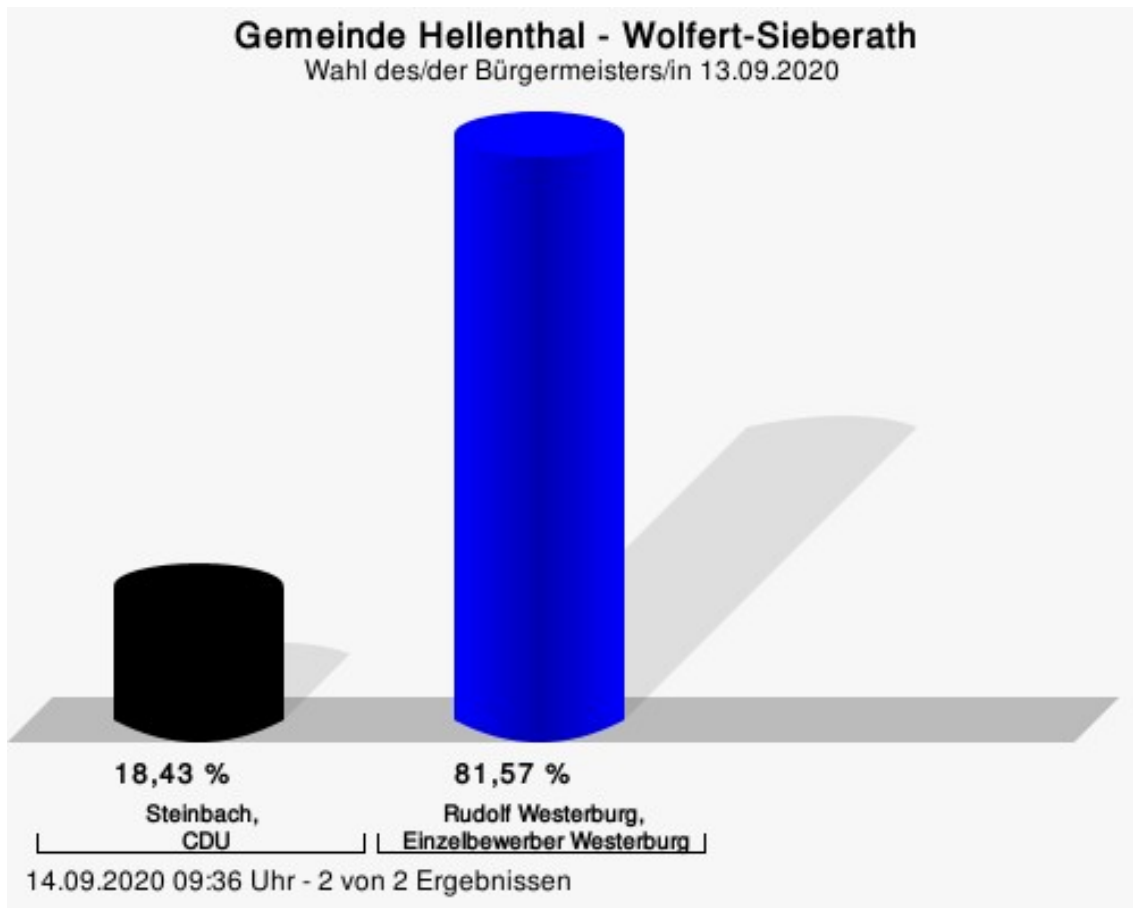
Wahlbeteiligung



14.09.2020 10:47 Uhr - 2 von 2 Ergebnissen

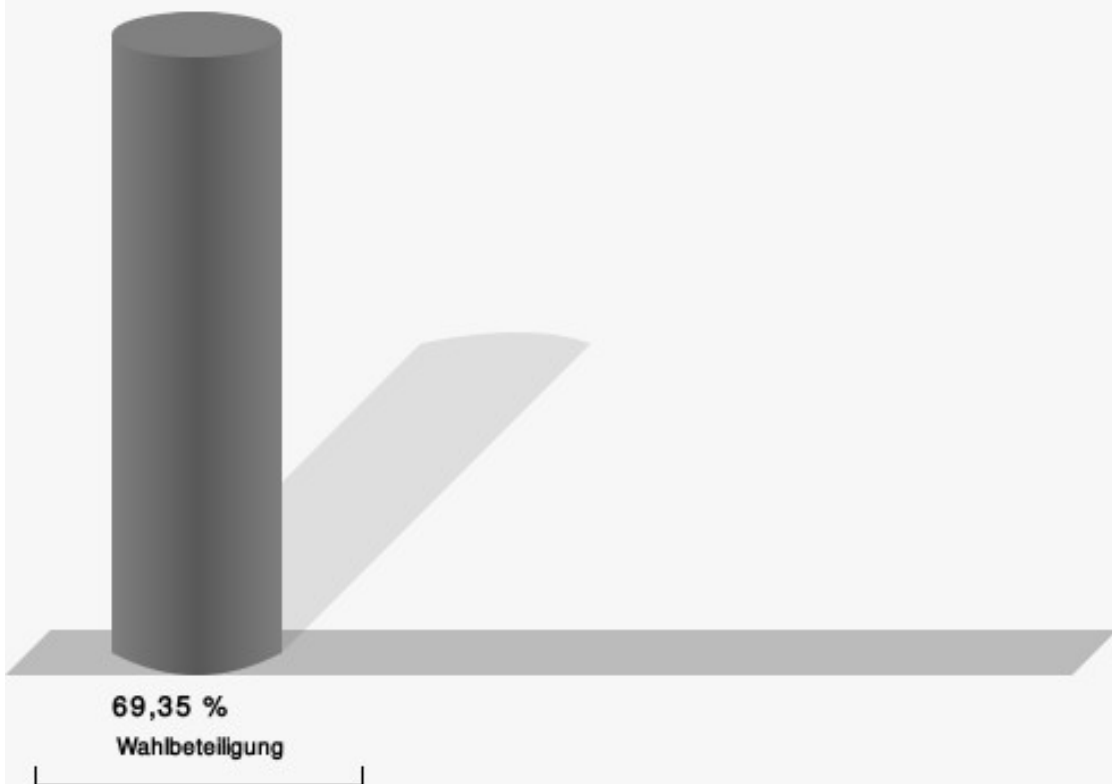
Wolfert-Sieberath

	Anzahl	Prozent
Steinbach, CDU	61	18,43 %
Westerburg, Einzelbewerber Westerburg	270	81,57 %



Steinbach, CDU = Ricarda Steinbach, Christlich Demokratische Union Deutschlands

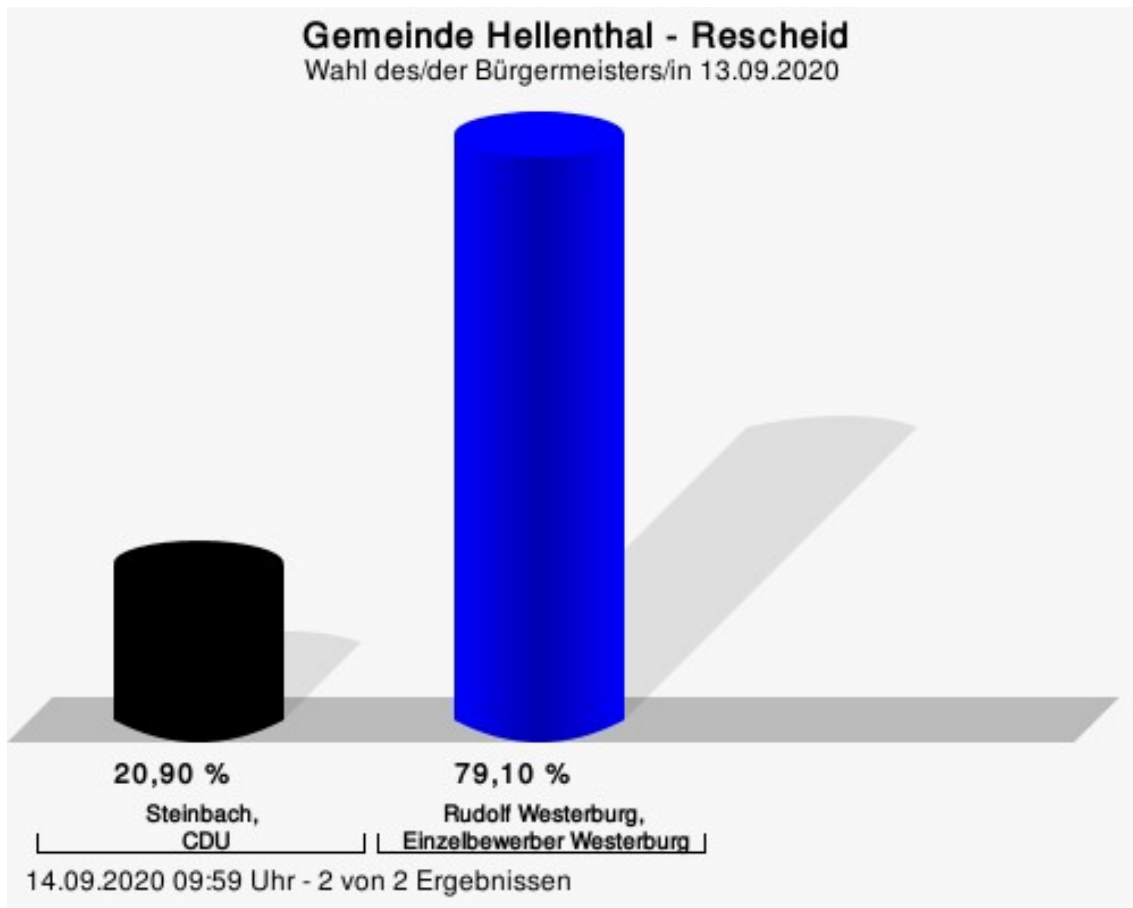
Wahlbeteiligung



14.09.2020 09:36 Uhr - 2 von 2 Ergebnissen

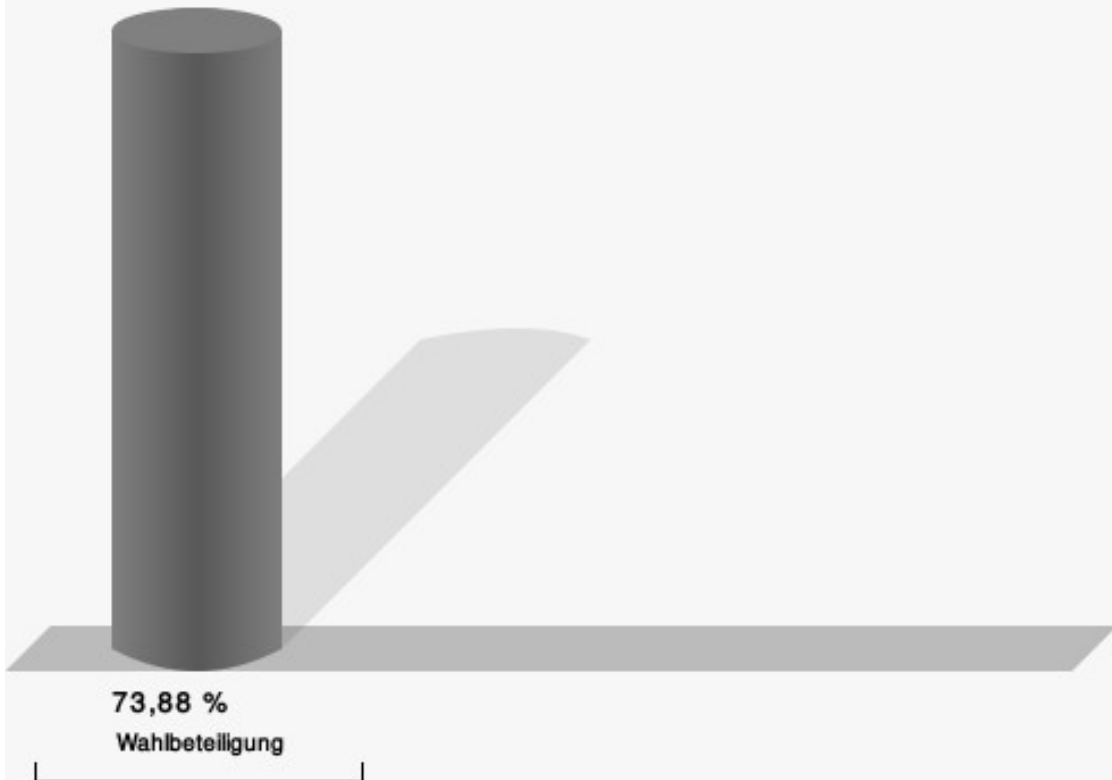
Rescheid

	Anzahl	Prozent
Steinbach, CDU	70	20,90 %
Westerburg, Einzelbewerber Westerburg	265	79,10 %



Steinbach, CDU = Ricarda Steinbach, Christlich Demokratische Union Deutschlands

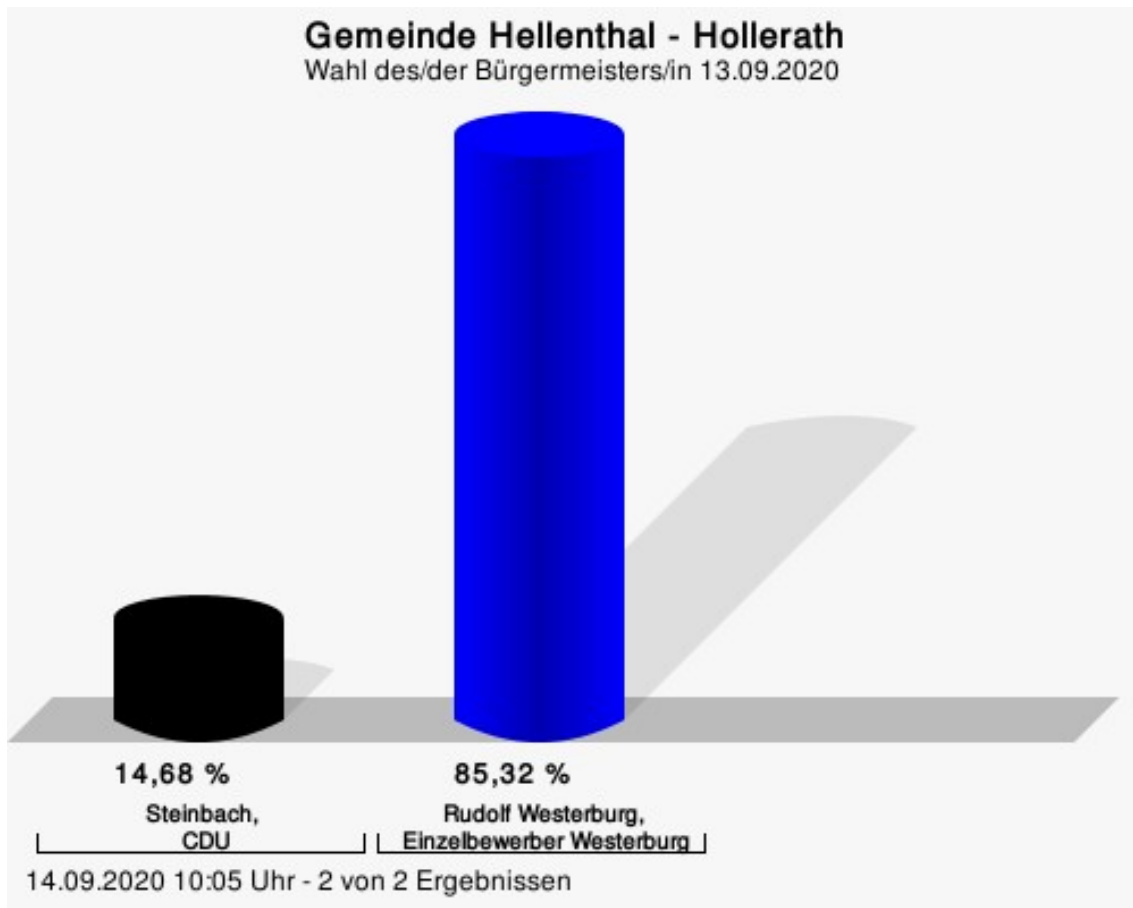
Wahlbeteiligung



14.09.2020 09:59 Uhr - 2 von 2 Ergebnissen

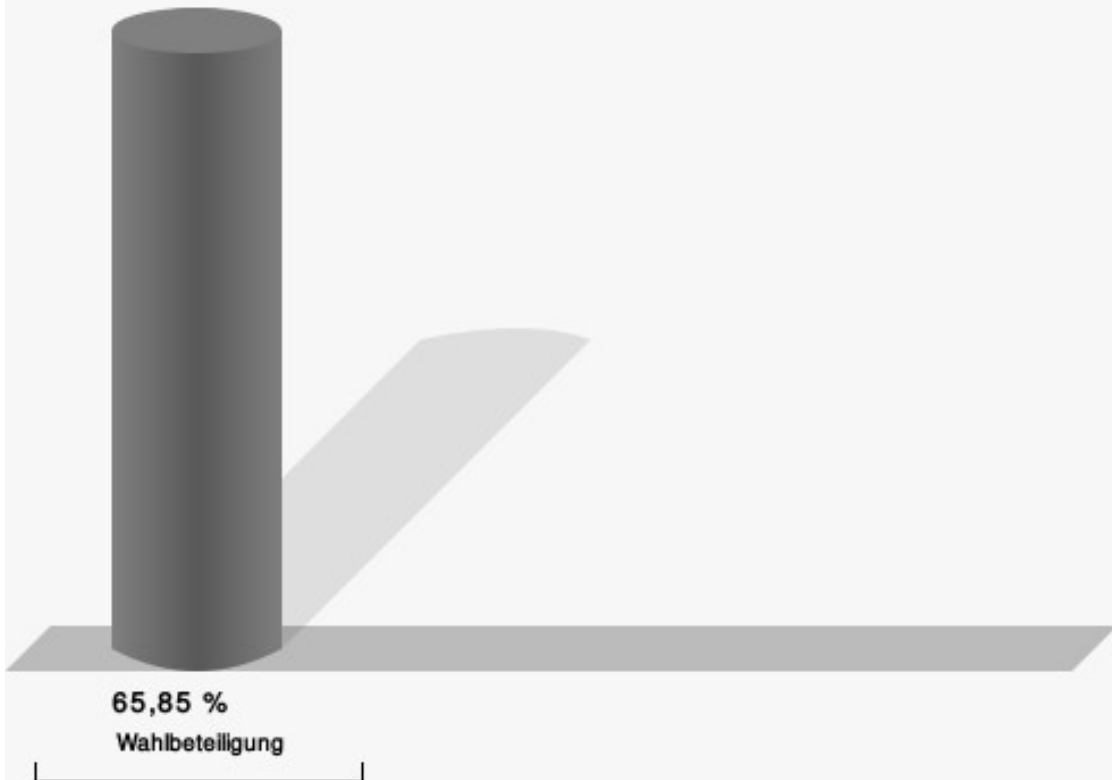
Hollerath

	Anzahl	Prozent
Steinbach, CDU	43	14,68 %
Westerburg, Einzelbewerber Westerburg	250	85,32 %



Steinbach, CDU = Ricarda Steinbach, Christlich Demokratische Union Deutschlands

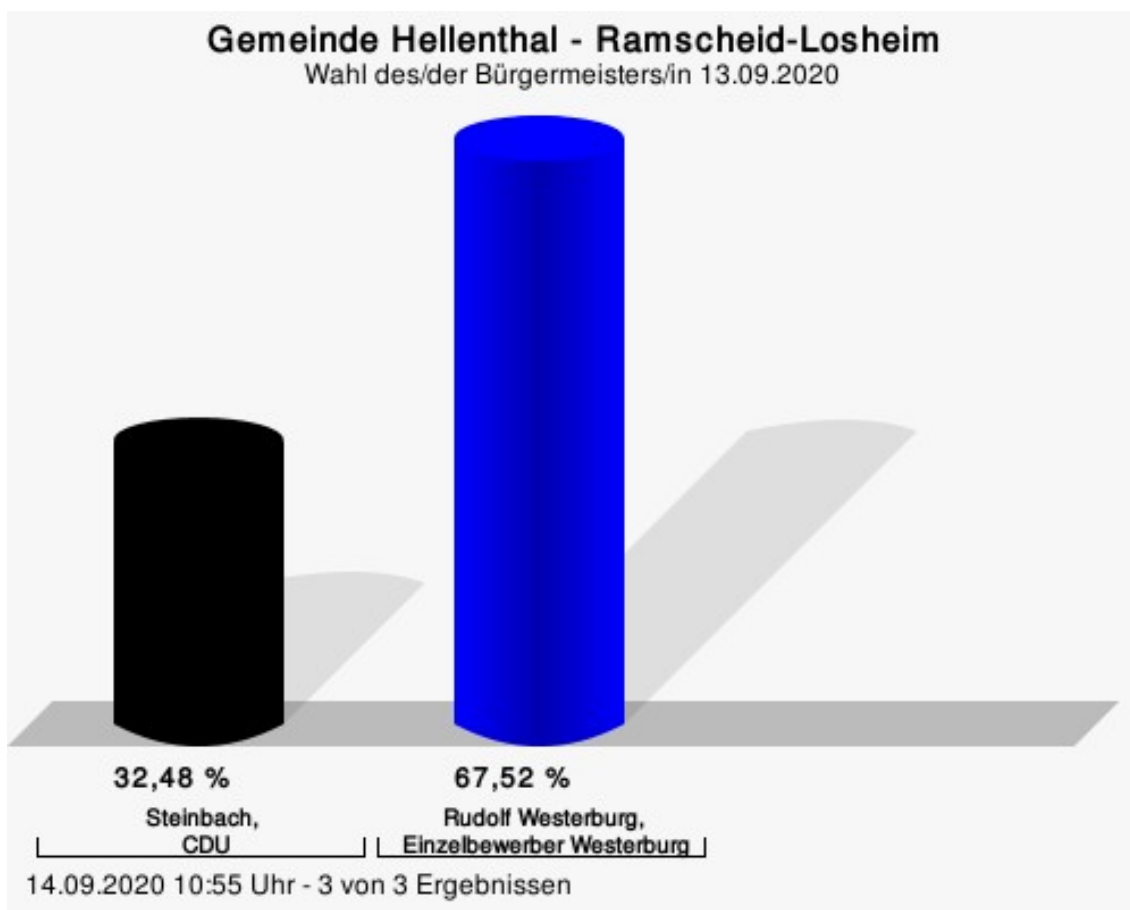
Wahlbeteiligung



14.09.2020 10:05 Uhr - 2 von 2 Ergebnissen

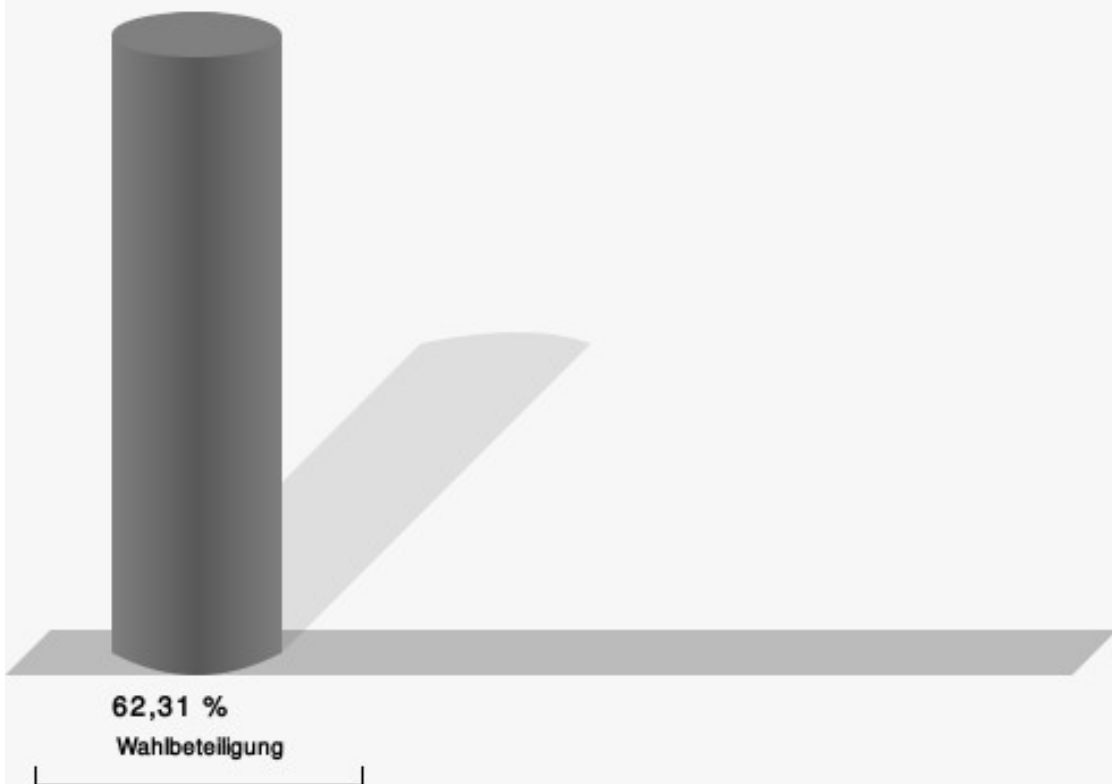
Ramscheid-Losheim

	Anzahl	Prozent
Steinbach, CDU	89	32,48 %
Westerburg, Einzelbewerber Westerburg	185	67,52 %



Steinbach, CDU = Ricarda Steinbach, Christlich Demokratische Union Deutschlands

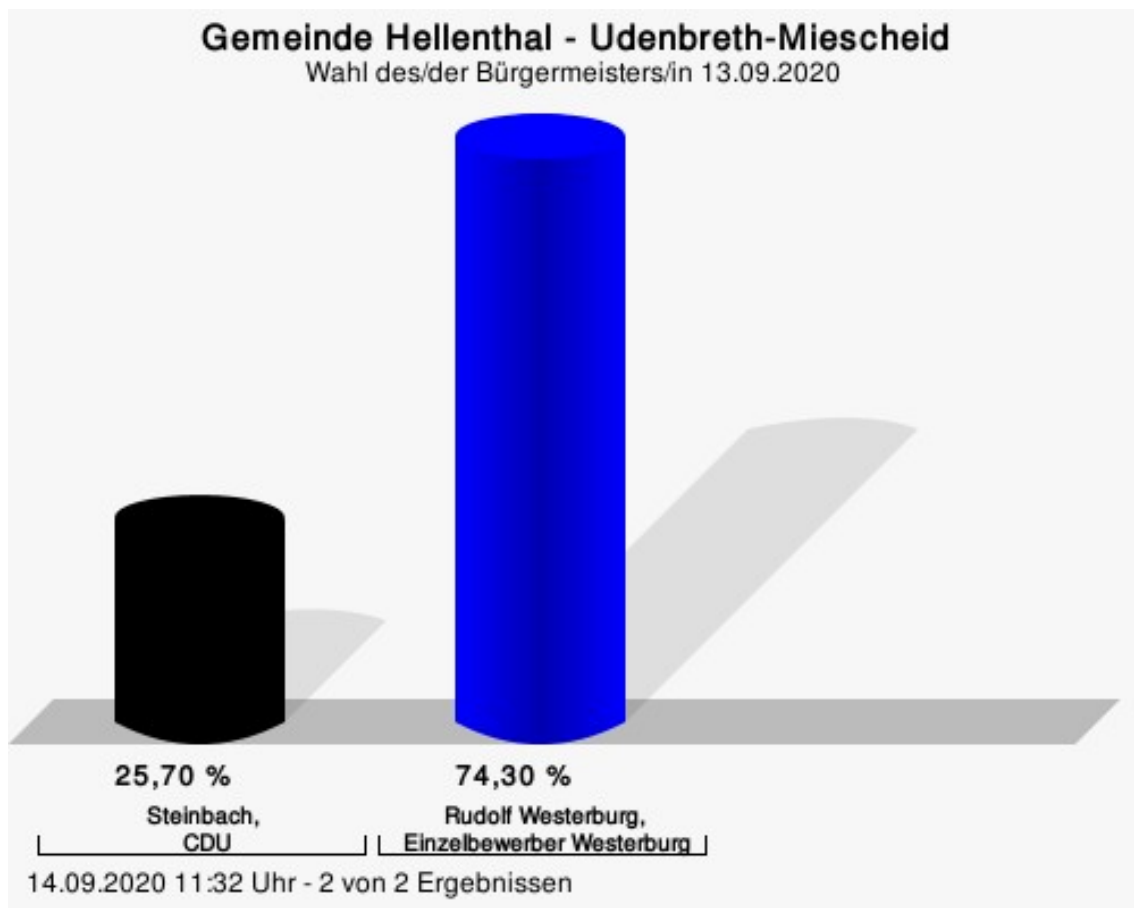
Wahlbeteiligung



14.09.2020 10:55 Uhr - 3 von 3 Ergebnissen

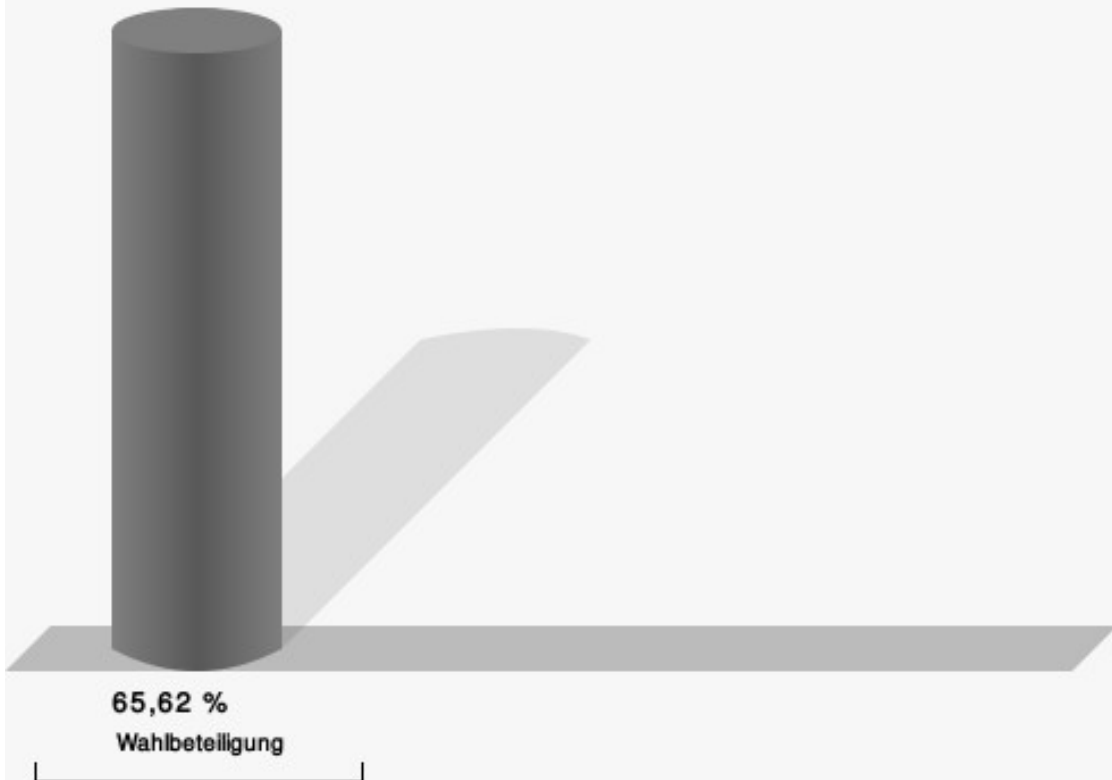
Udenbreth-Miescheid

	Anzahl	Prozent
Steinbach, CDU	73	25,70 %
Westerburg, Einzelbewerber Westerburg	211	74,30 %



Steinbach, CDU = Ricarda Steinbach, Christlich Demokratische Union Deutschlands

Wahlbeteiligung



14.09.2020 11:32 Uhr - 2 von 2 Ergebnissen

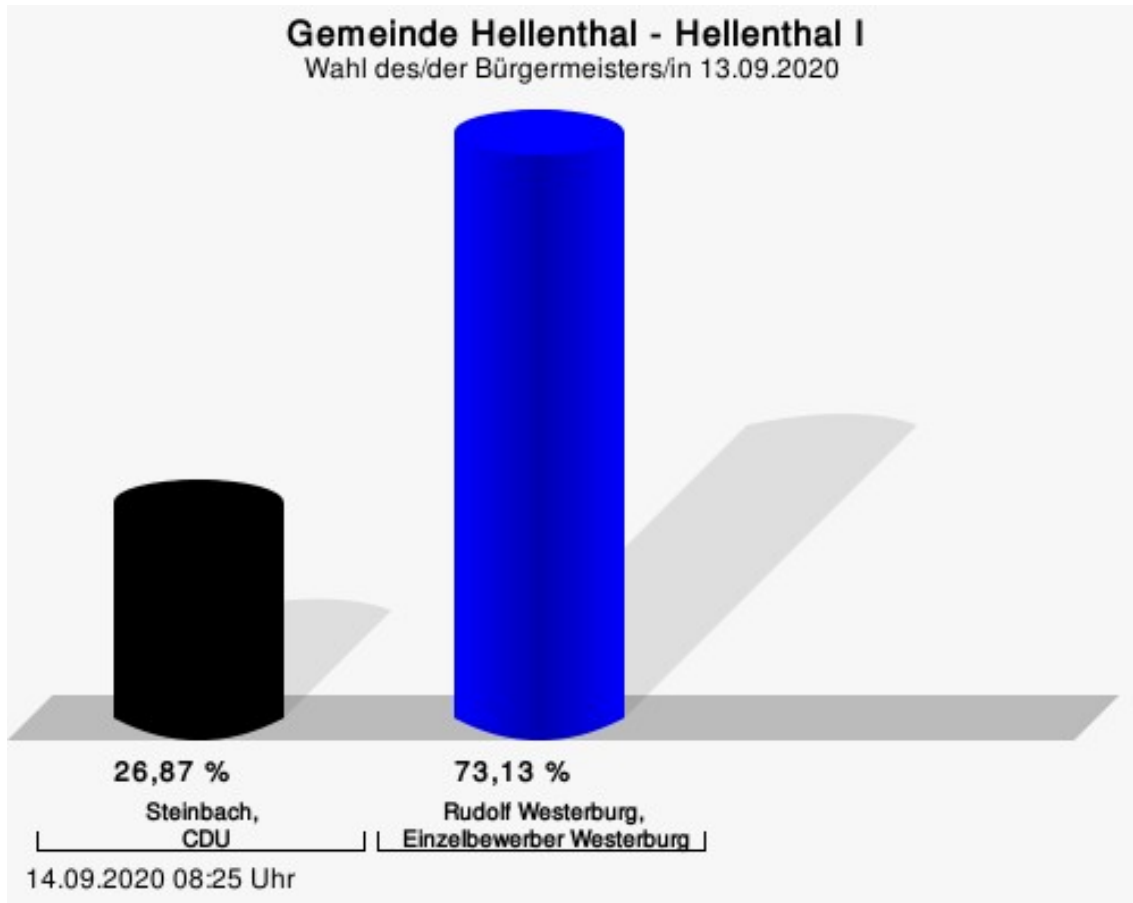
Übersicht Wahlbezirke

Zusammenstellung der Ergebnisse nach Wahlbezirken

Wahlbezirk	Stand	Wahlberechtigte	Wähler/innen	gültig	Steinbach, CDU	Westerburg, Einzelbewerber Westerburg
Hellenthal I	2 von 2	571	57,79 %	96,36 %	26,10 %	73,90 %
Hellenthal II	2 von 2	536	57,46 %	98,70 %	24,01 %	75,99 %
Hellenthal III	2 von 2	565	58,23 %	98,48 %	24,69 %	75,31 %
Blumenthal	2 von 2	581	58,86 %	97,08 %	28,31 %	71,69 %
Wollenberg-Wiesen-Manscheid	2 von 2	590	66,27 %	97,95 %	23,24 %	76,76 %
Reifferscheid	2 von 2	475	60,42 %	95,47 %	29,56 %	70,44 %
Oberreifferscheid	2 von 2	440	68,86 %	98,68 %	28,43 %	71,57 %
Ländchen	2 von 2	586	71,16 %	98,32 %	30,98 %	69,02 %
Wolfert-Sieberath	2 von 2	496	69,35 %	96,22 %	18,43 %	81,57 %
Rescheid	2 von 2	467	73,88 %	97,10 %	20,90 %	79,10 %
Hollerath	2 von 2	448	65,85 %	99,32 %	14,68 %	85,32 %
Ramscheid-Losheim	3 von 3	451	62,31 %	97,51 %	32,48 %	67,52 %
Udenbreth-Miescheid	2 von 2	445	65,62 %	97,26 %	25,70 %	74,30 %
Gemeinde Hellenthal	27 von 27	6.651	64,11 %	97,58 %	25,19 %	74,81 %

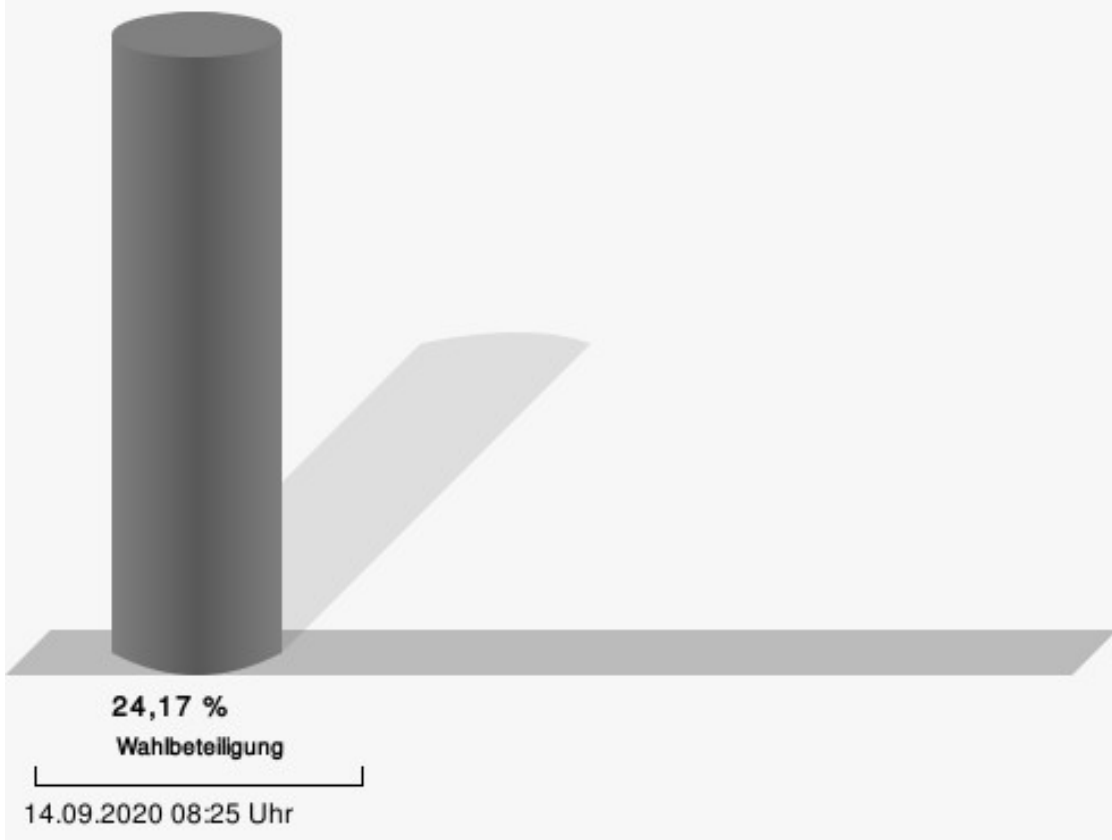
Stimmbezirke Hellenthal I

	Anzahl	Prozent
Steinbach, CDU	36	26,87 %
Westerburg, Einzelbewerber Westerburg	98	73,13 %



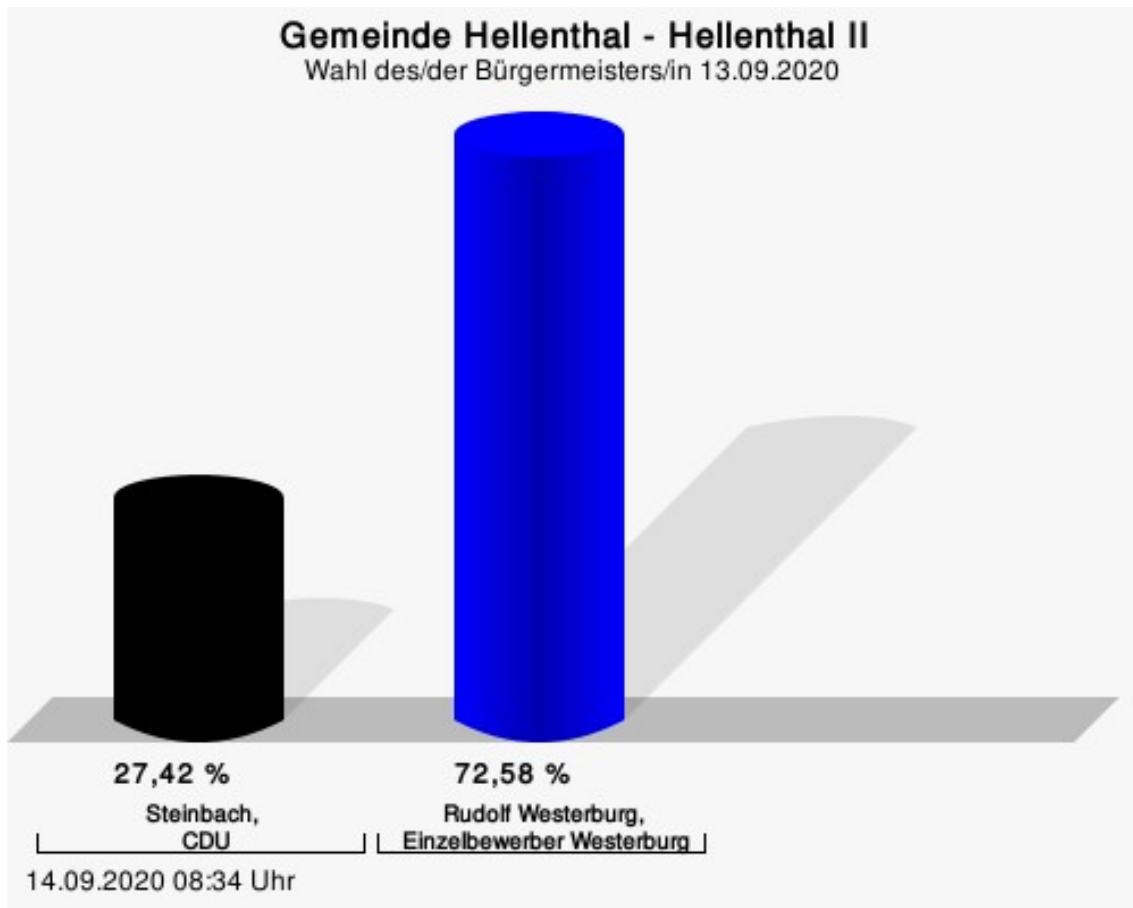
Steinbach, CDU = Ricarda Steinbach, Christlich Demokratische Union Deutschlands

Wahlbeteiligung




Hellenthal II

	Anzahl	Prozent
Steinbach, CDU	34	27,42 %
Westerburg, Einzelbewerber Westerburg	90	72,58 %



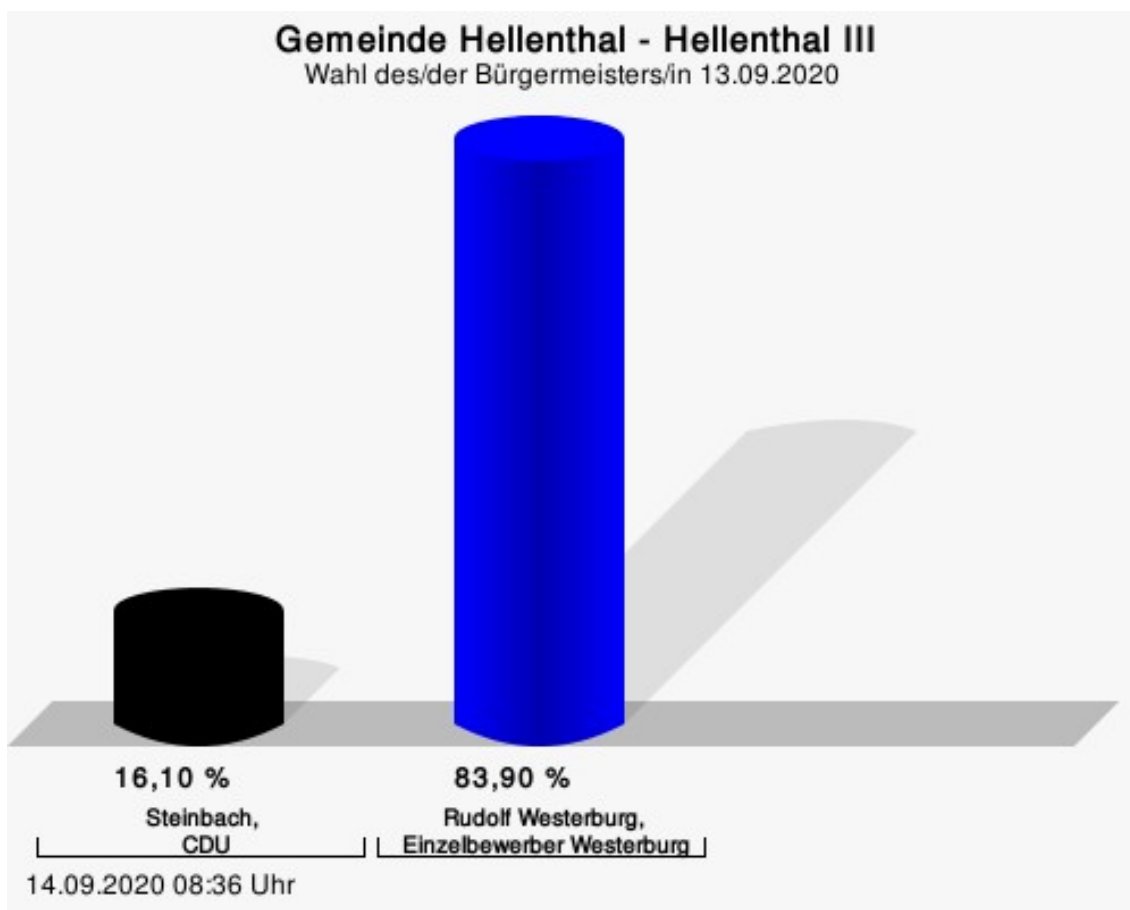
Steinbach, CDU = Ricarda Steinbach, Christlich Demokratische Union Deutschlands

Wahlbeteiligung



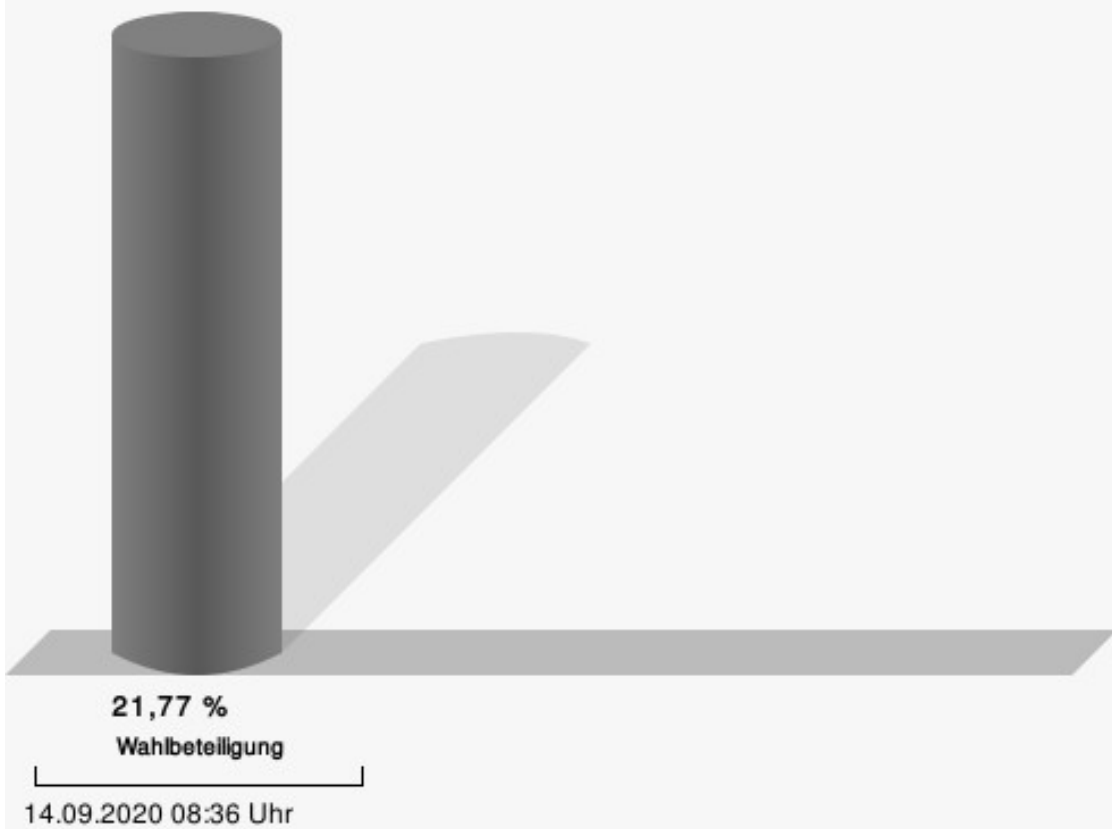
Hellenthal III

	Anzahl	Prozent
Steinbach, CDU	19	16,10 %
Westerburg, Einzelbewerber Westerburg	99	83,90 %



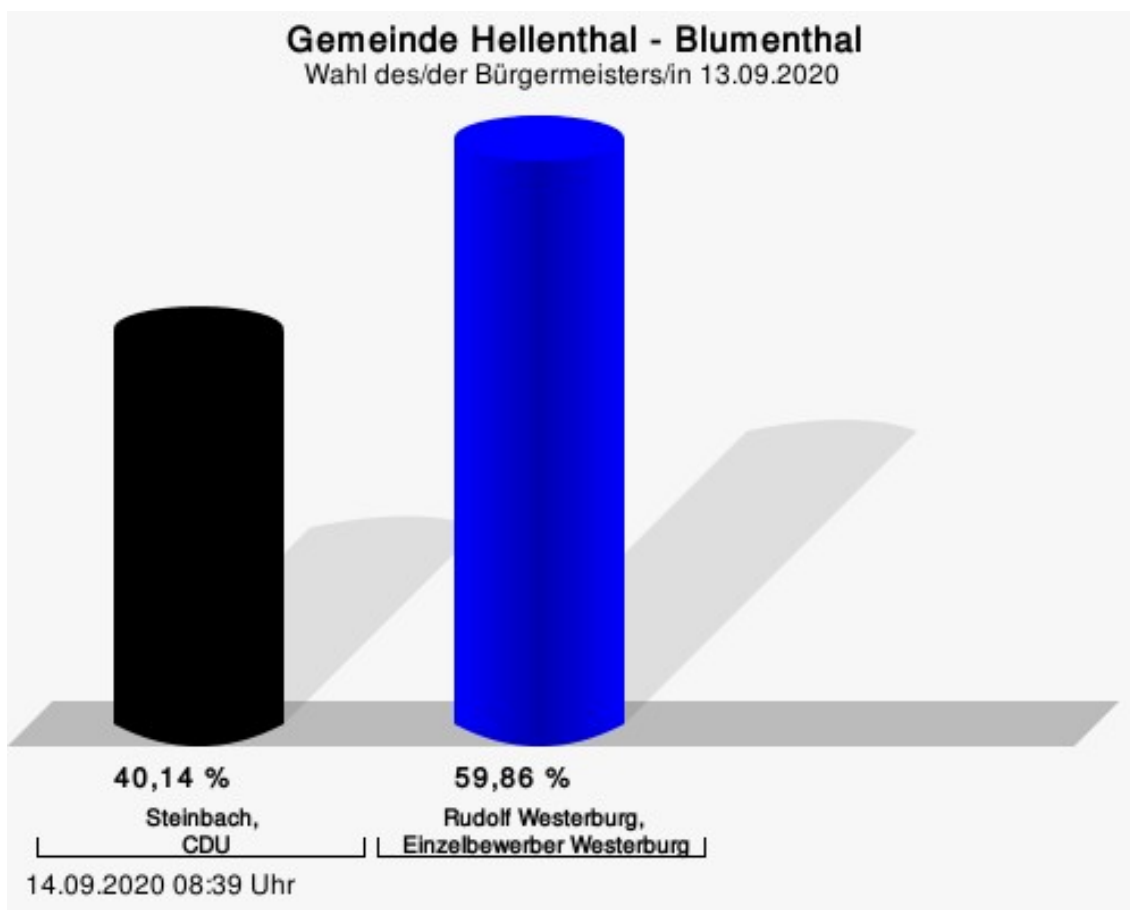
Steinbach, CDU = Ricarda Steinbach, Christlich Demokratische Union Deutschlands

Wahlbeteiligung




Blumenthal

	Anzahl	Prozent
Steinbach, CDU	59	40,14 %
Westerburg, Einzelbewerber Westerburg	88	59,86 %



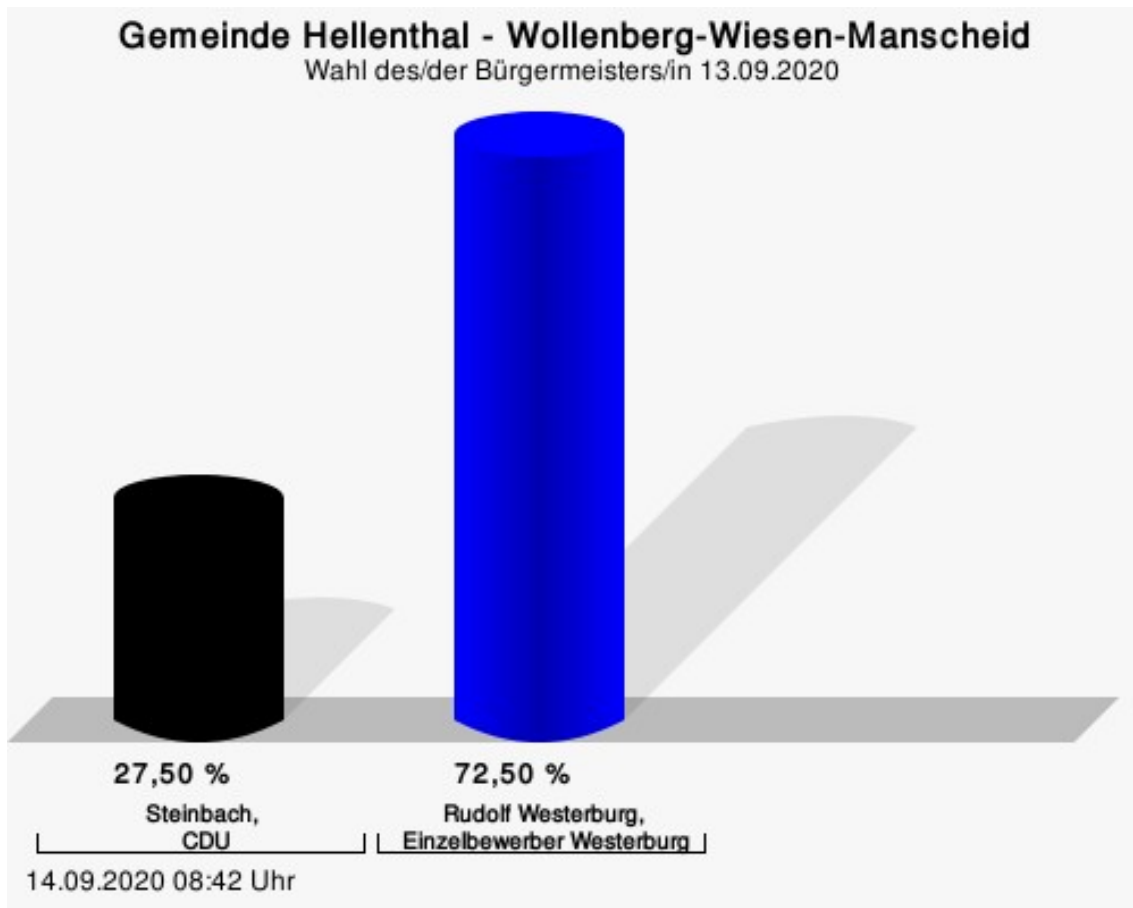
Steinbach, CDU = Ricarda Steinbach, Christlich Demokratische Union Deutschlands

Wahlbeteiligung



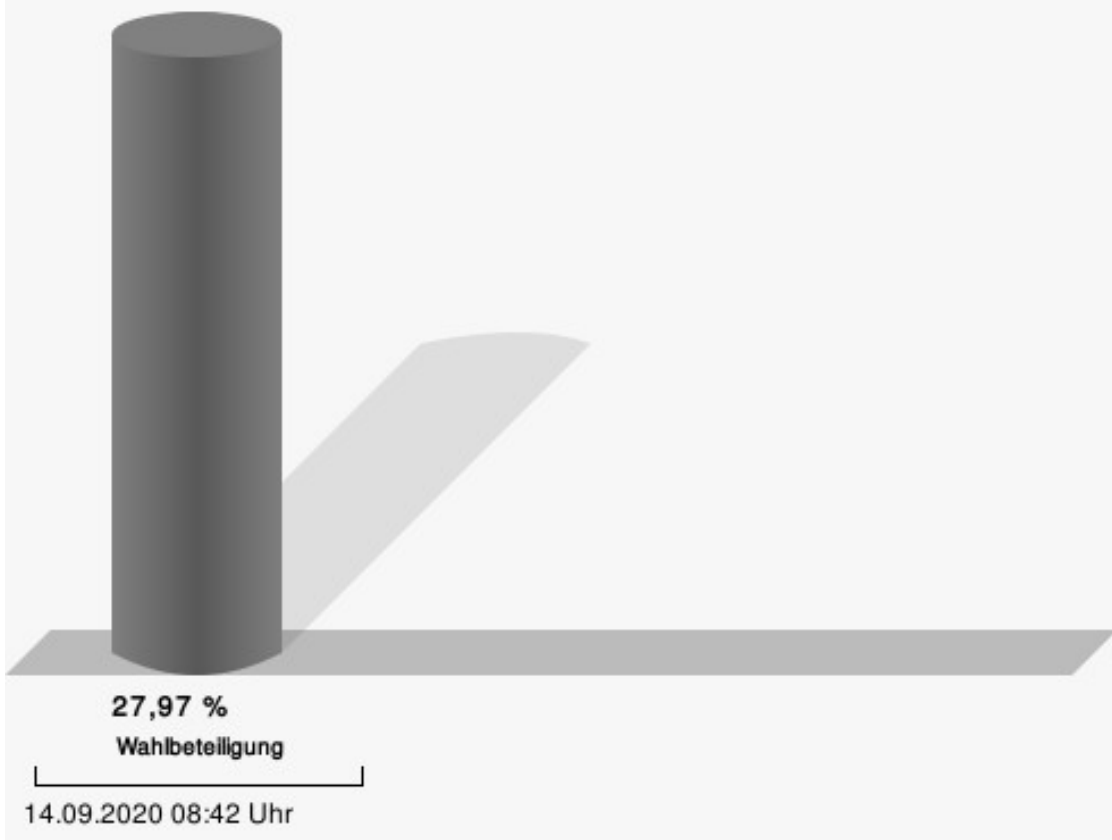
Wollenberg-Wiesen-Manscheid

	Anzahl	Prozent
Steinbach, CDU	44	27,50 %
Westerburg, Einzelbewerber Westerburg	116	72,50 %



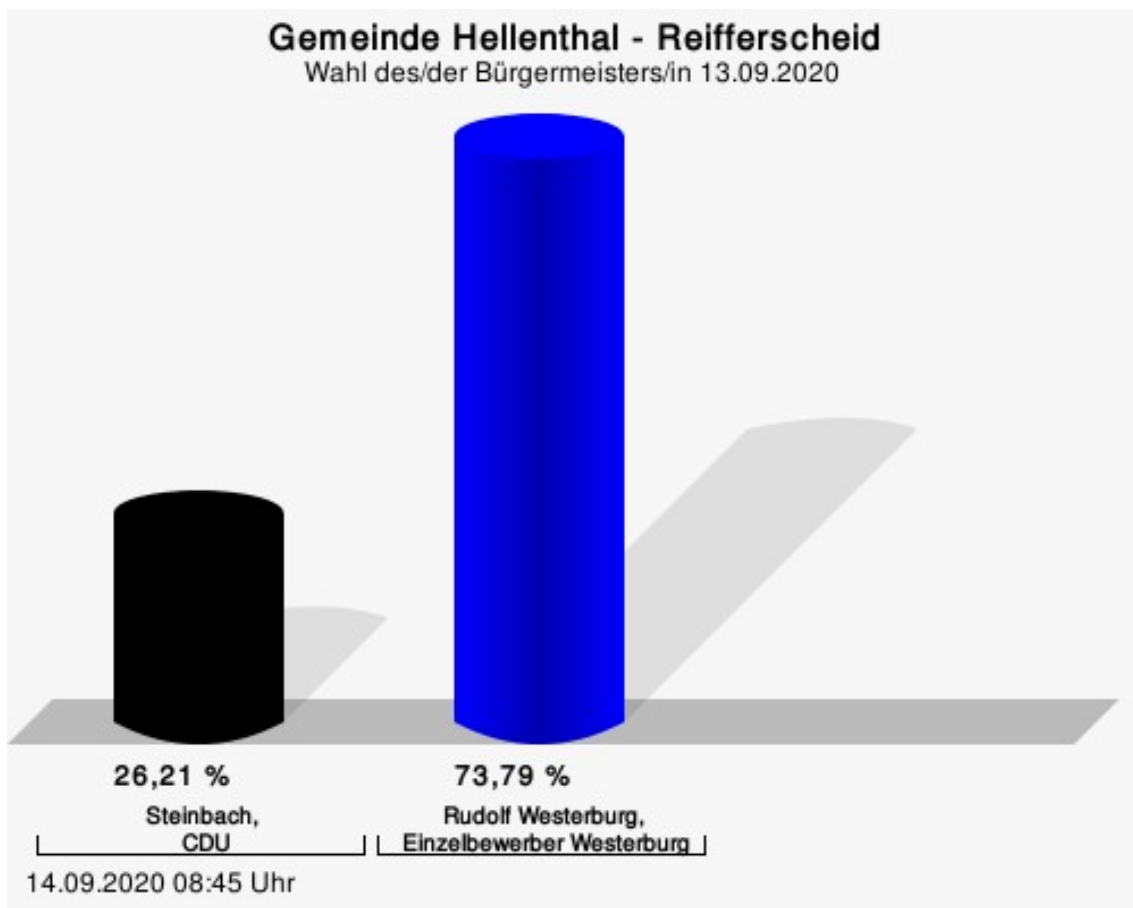
Steinbach, CDU = Ricarda Steinbach, Christlich Demokratische Union Deutschlands

Wahlbeteiligung



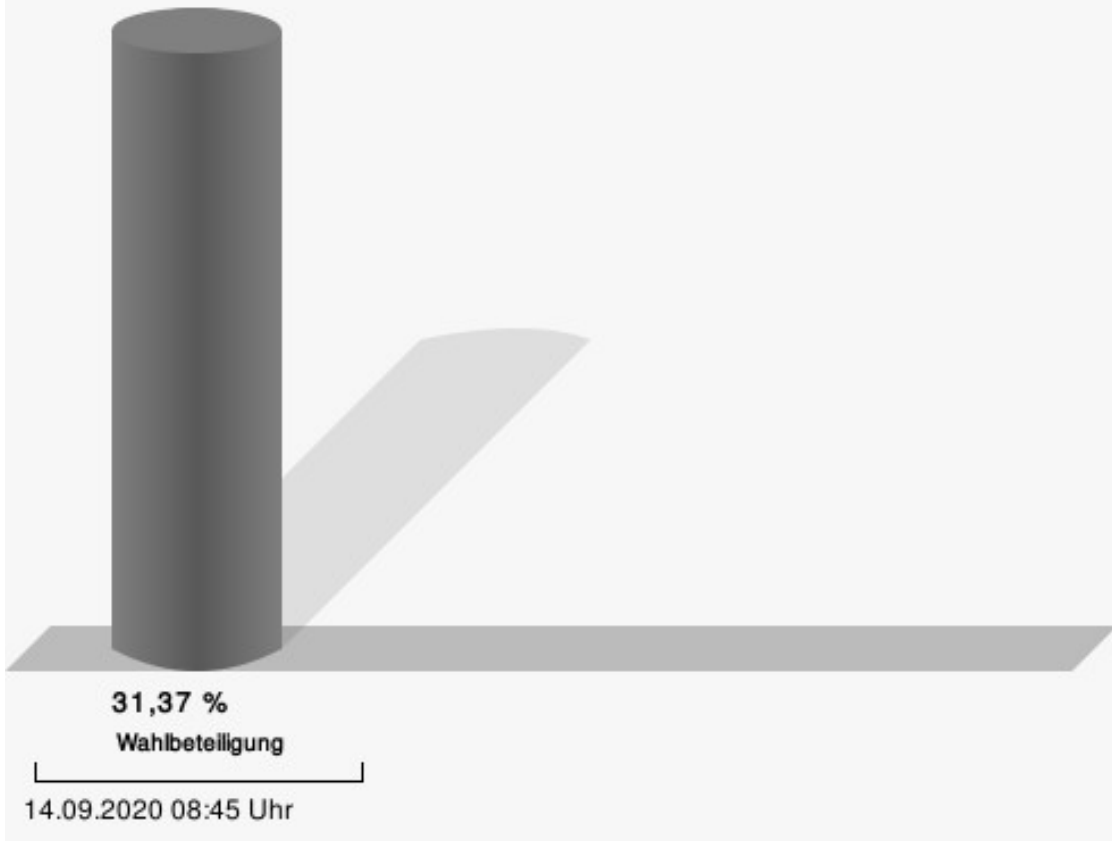
Reifferscheid

	Anzahl	Prozent
Steinbach, CDU	38	26,21 %
Westerburg, Einzelbewerber Westerburg	107	73,79 %



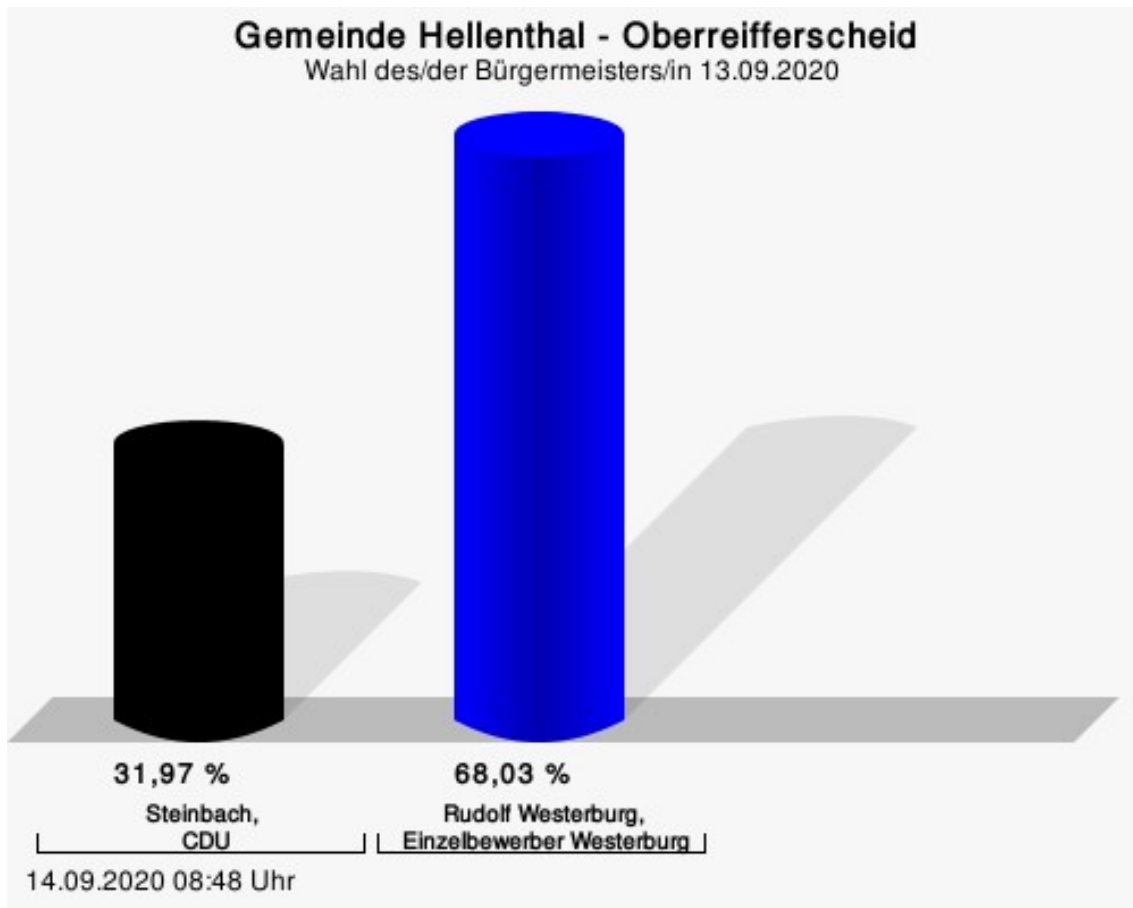
Steinbach, CDU = Ricarda Steinbach, Christlich Demokratische Union Deutschlands

Wahlbeteiligung



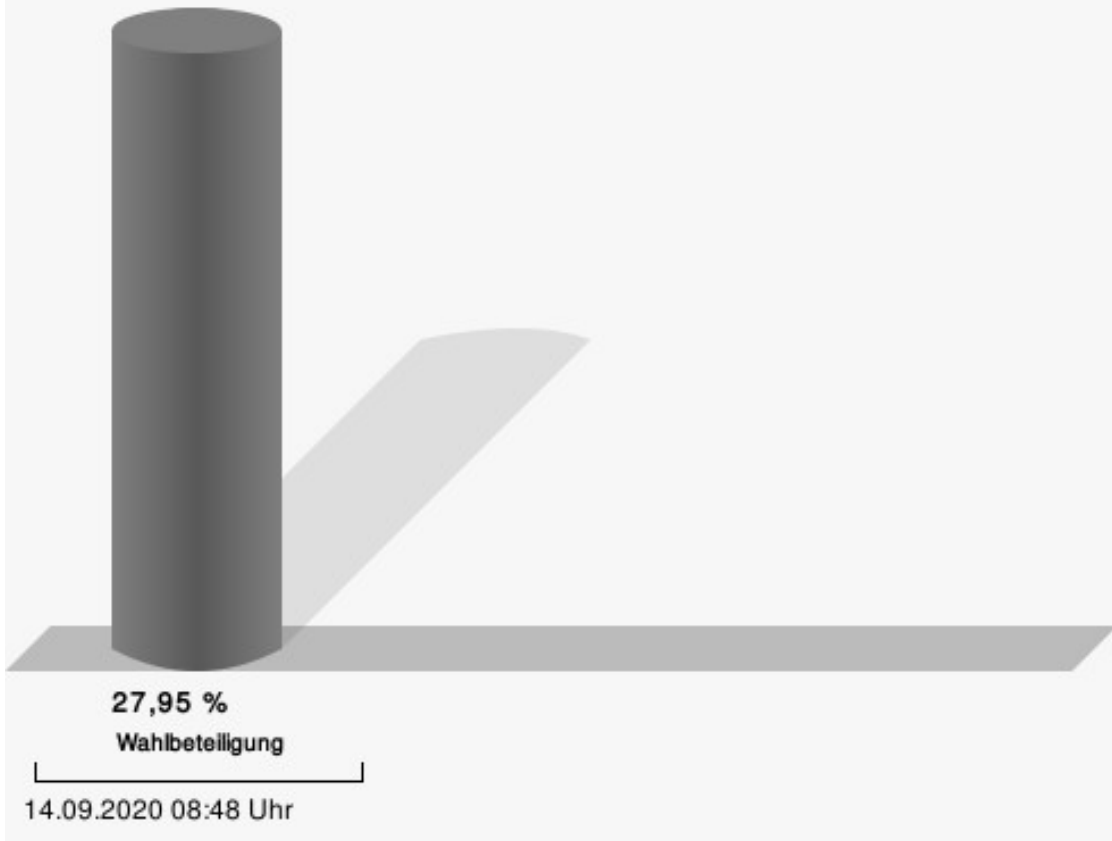
Oberreifferscheid

	Anzahl	Prozent
Steinbach, CDU	39	31,97 %
Westerburg, Einzelbewerber Westerburg	83	68,03 %



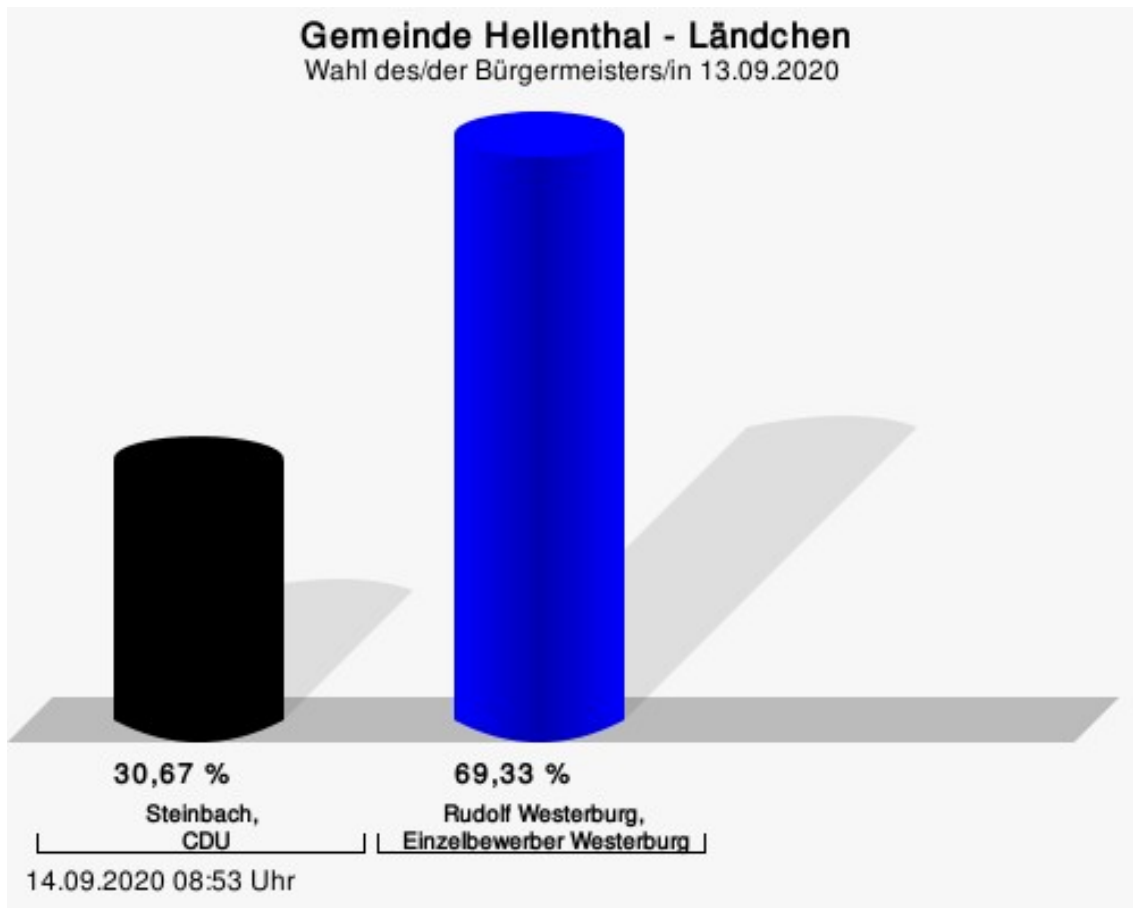
Steinbach, CDU = Ricarda Steinbach, Christlich Demokratische Union Deutschlands

Wahlbeteiligung



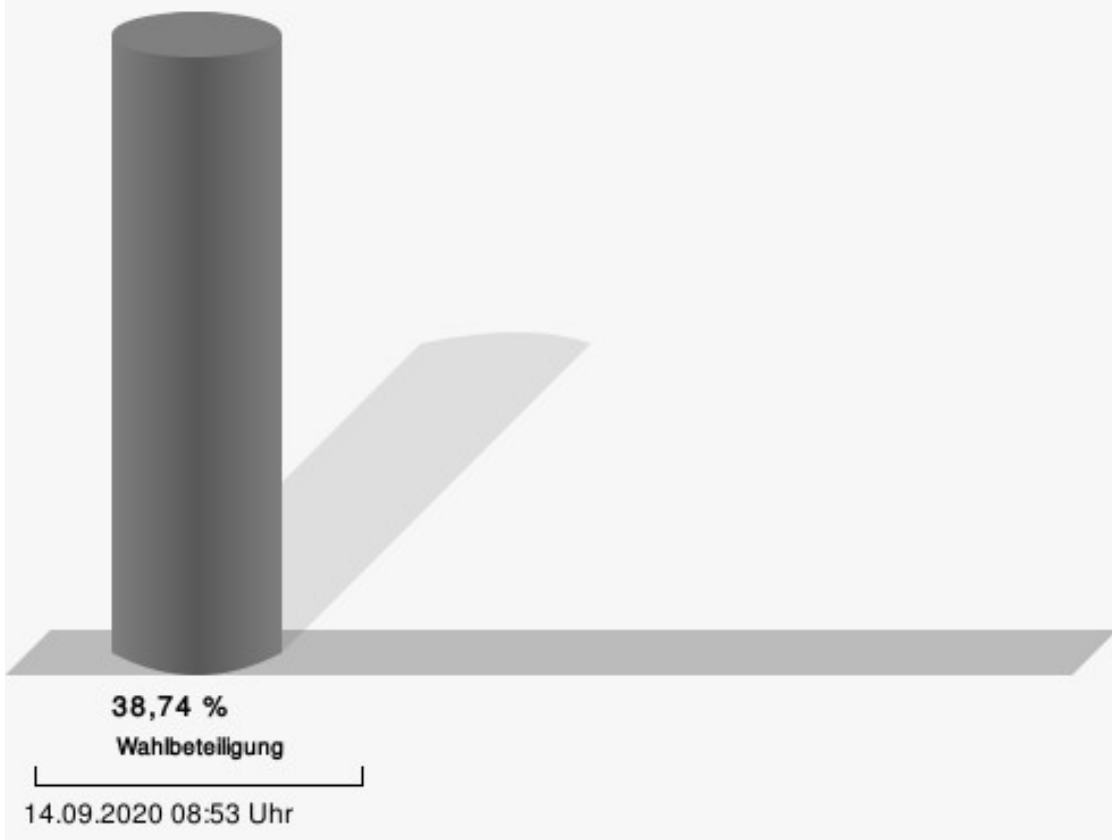
Ländchen

	Anzahl	Prozent
Steinbach, CDU	69	30,67 %
Westerburg, Einzelbewerber Westerburg	156	69,33 %



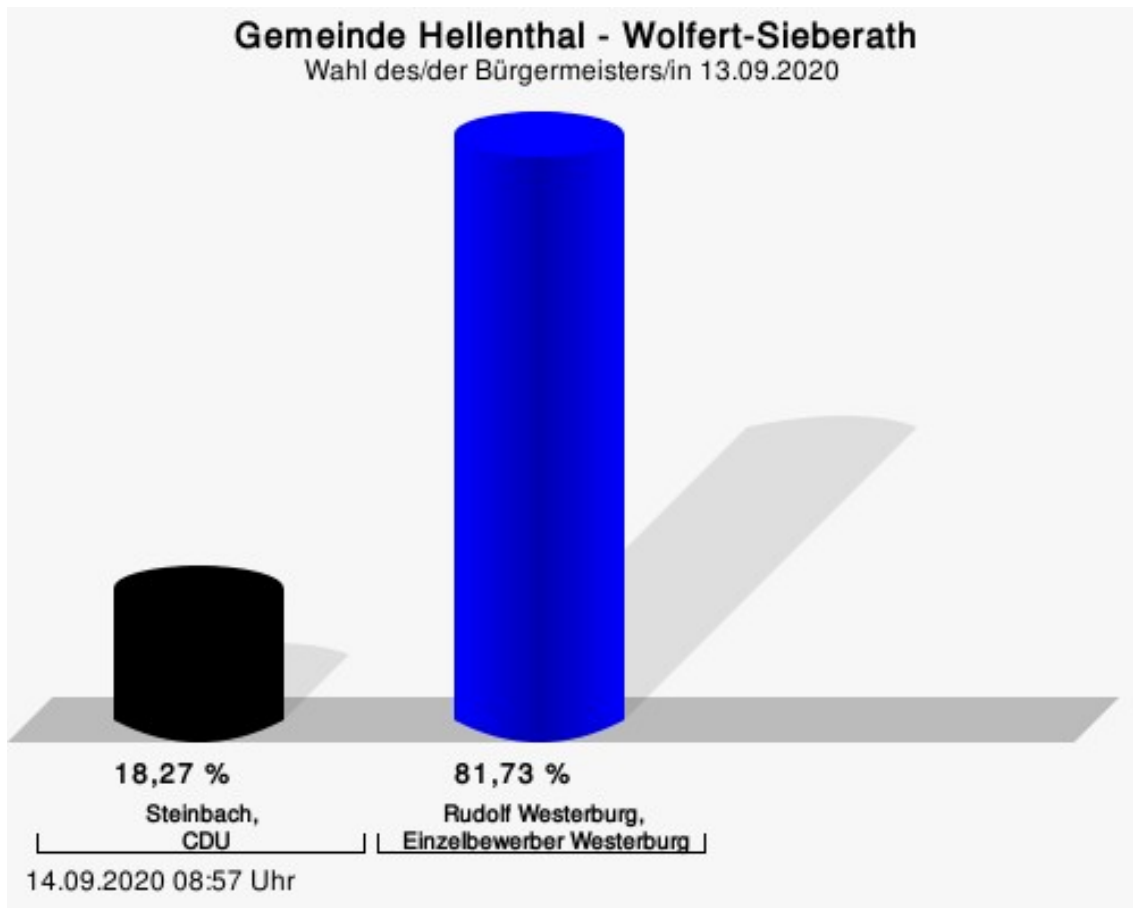
Steinbach, CDU = Ricarda Steinbach, Christlich Demokratische Union Deutschlands

Wahlbeteiligung



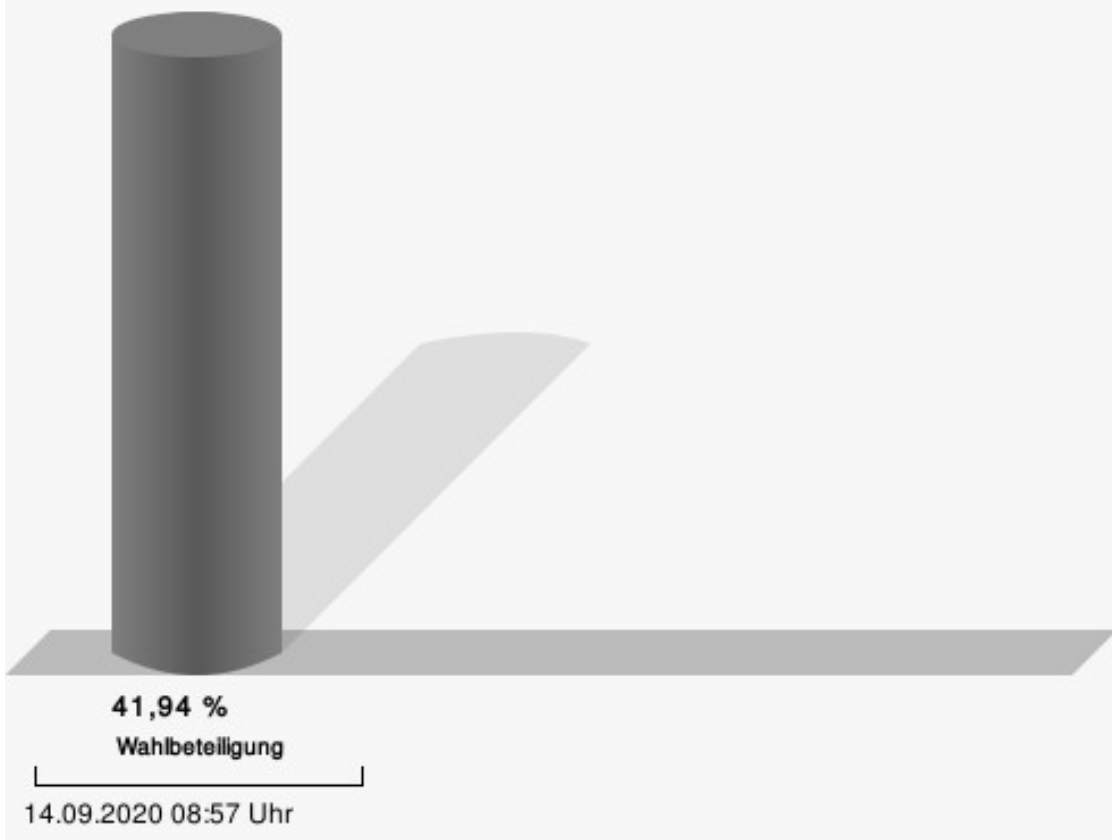
Wolfert-Sieberath

	Anzahl	Prozent
Steinbach, CDU	36	18,27 %
Westerburg, Einzelbewerber Westerburg	161	81,73 %



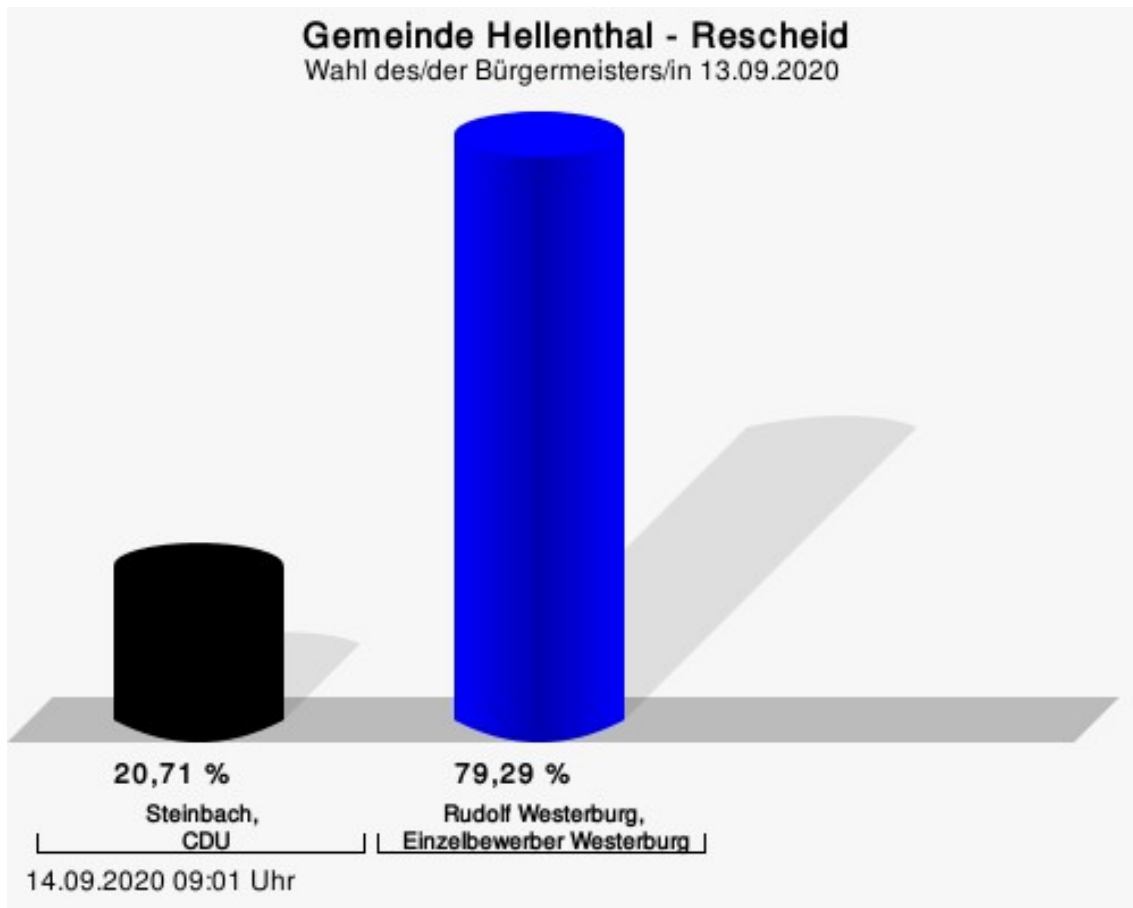
Steinbach, CDU = Ricarda Steinbach, Christlich Demokratische Union Deutschlands

Wahlbeteiligung



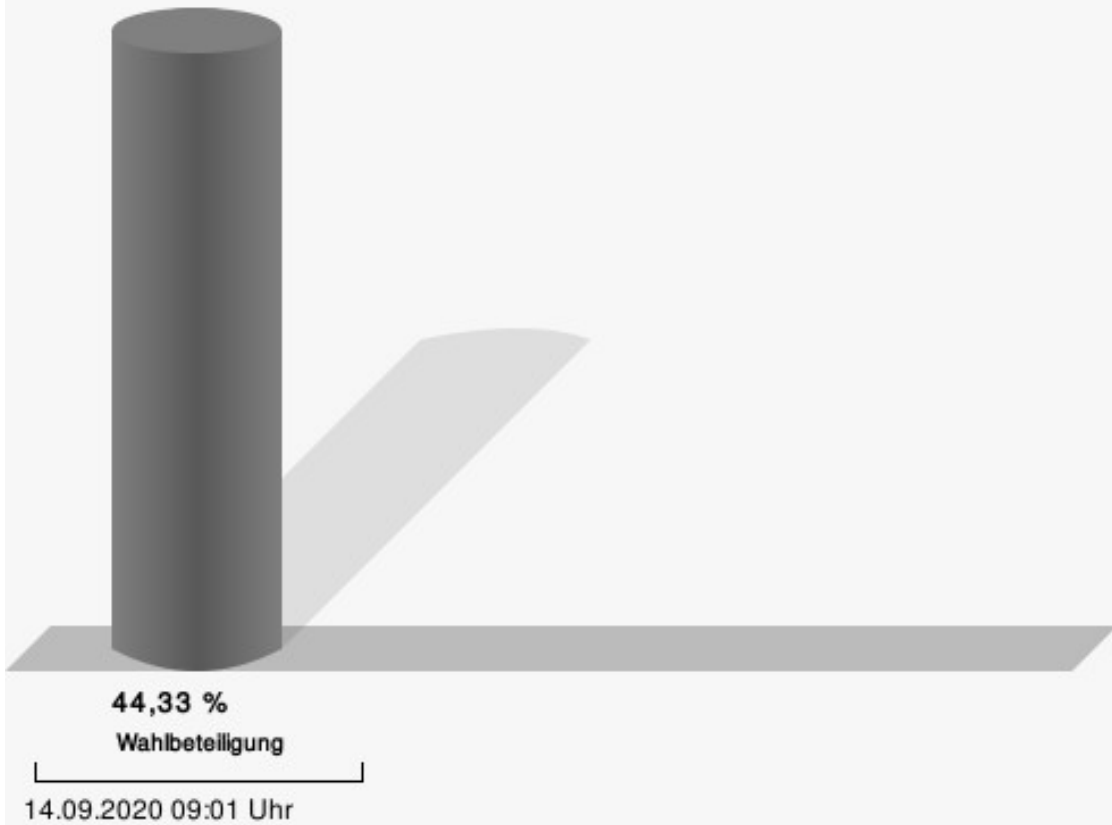
Rescheid

	Anzahl	Prozent
Steinbach, CDU	41	20,71 %
Westerburg, Einzelbewerber Westerburg	157	79,29 %



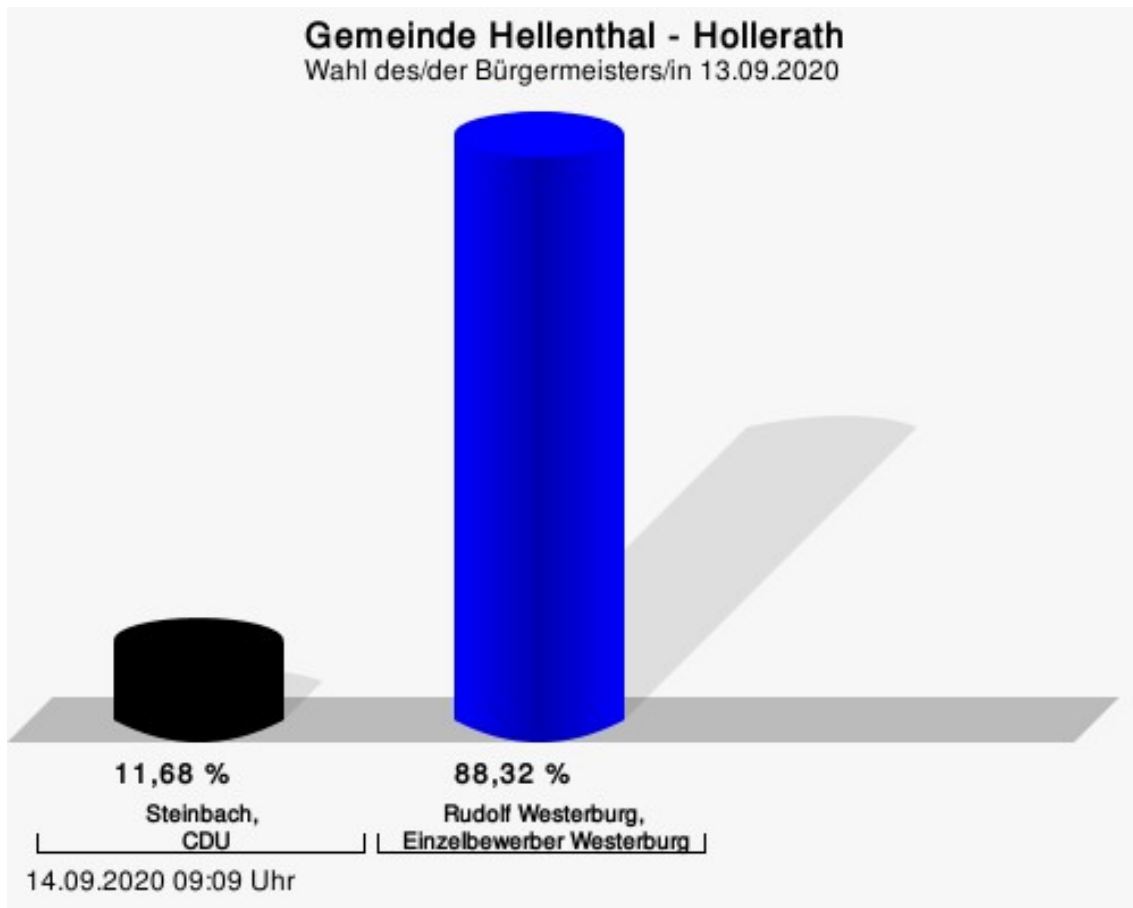
Steinbach, CDU = Ricarda Steinbach, Christlich Demokratische Union Deutschlands

Wahlbeteiligung



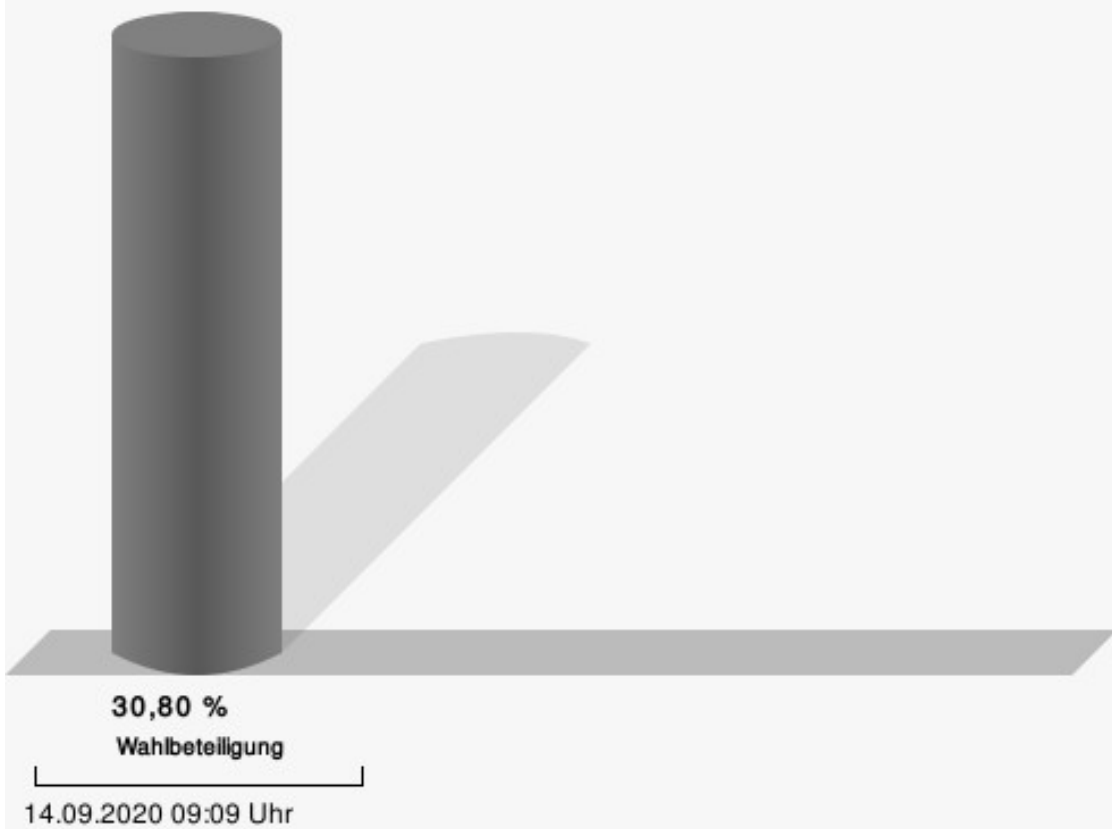
Hollerath

	Anzahl	Prozent
Steinbach, CDU	16	11,68 %
Westerburg, Einzelbewerber Westerburg	121	88,32 %



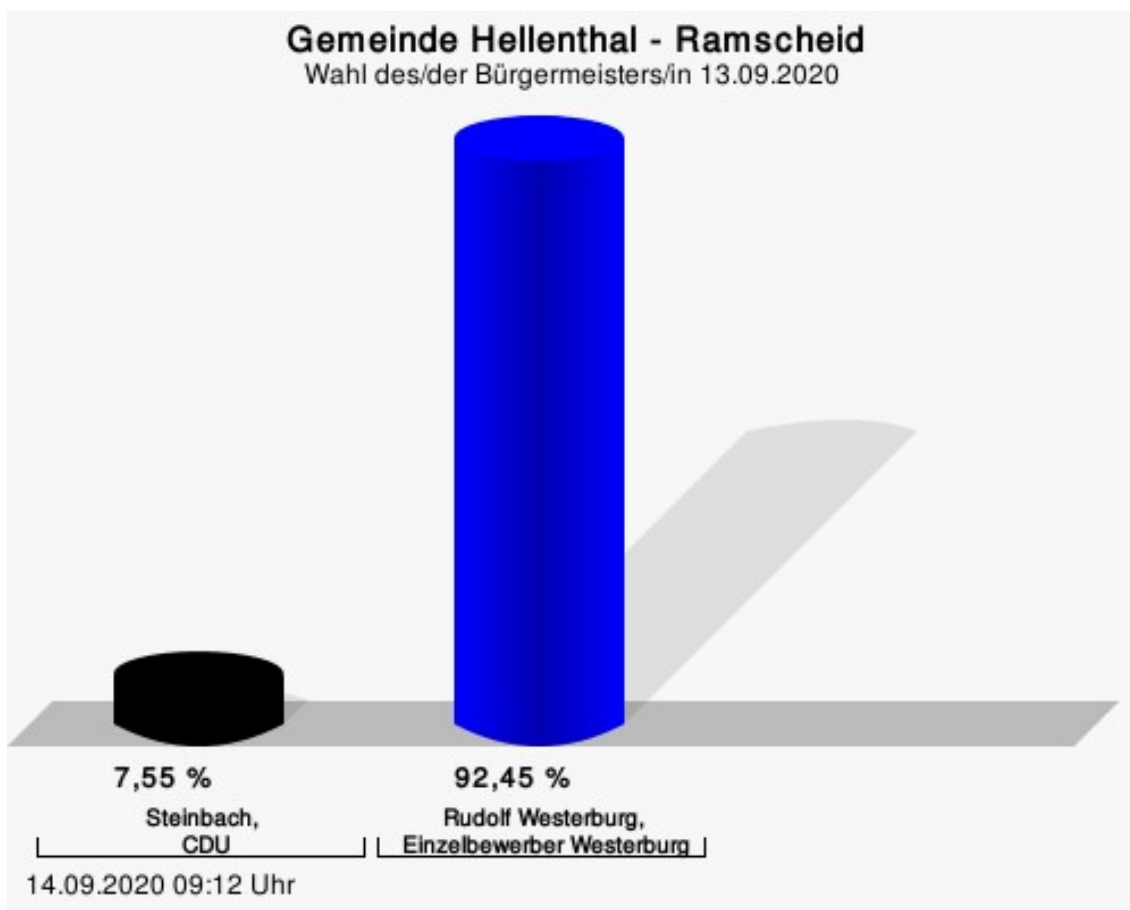
Steinbach, CDU = Ricarda Steinbach, Christlich Demokratische Union Deutschlands

Wahlbeteiligung



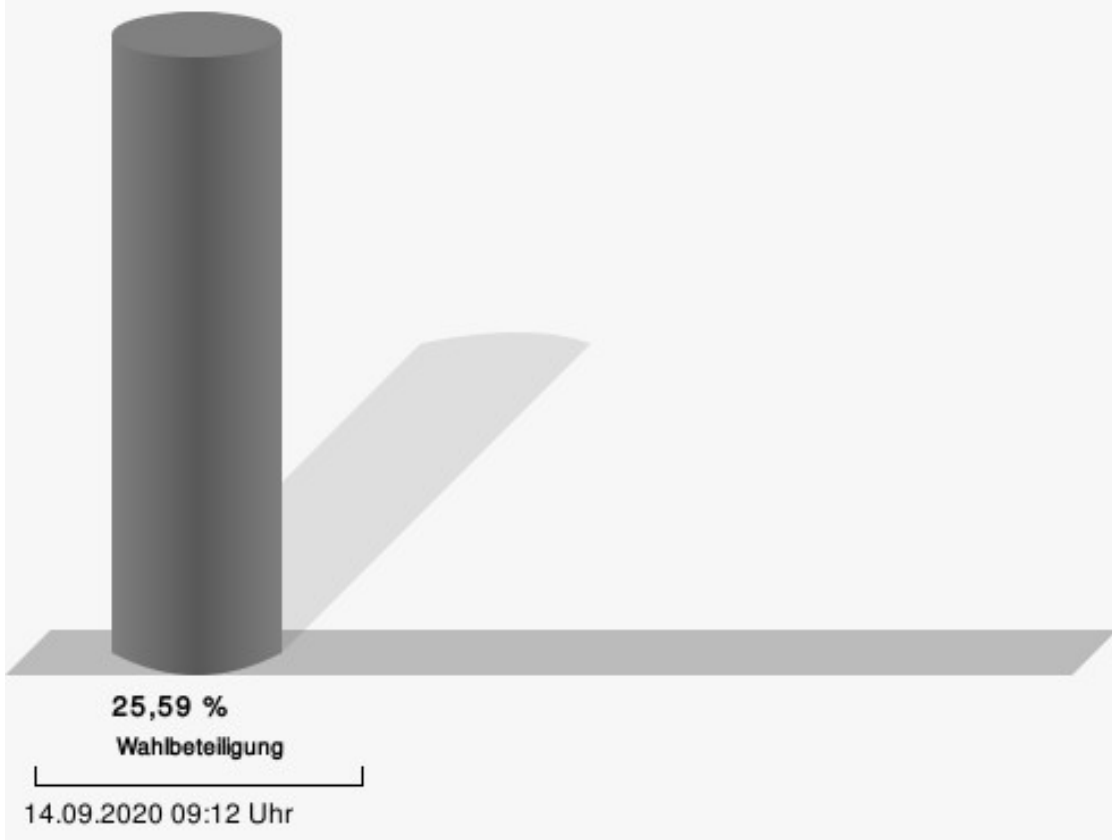
Ramscheid

	Anzahl	Prozent
Steinbach, CDU	4	7,55 %
Westerburg, Einzelbewerber Westerburg	49	92,45 %



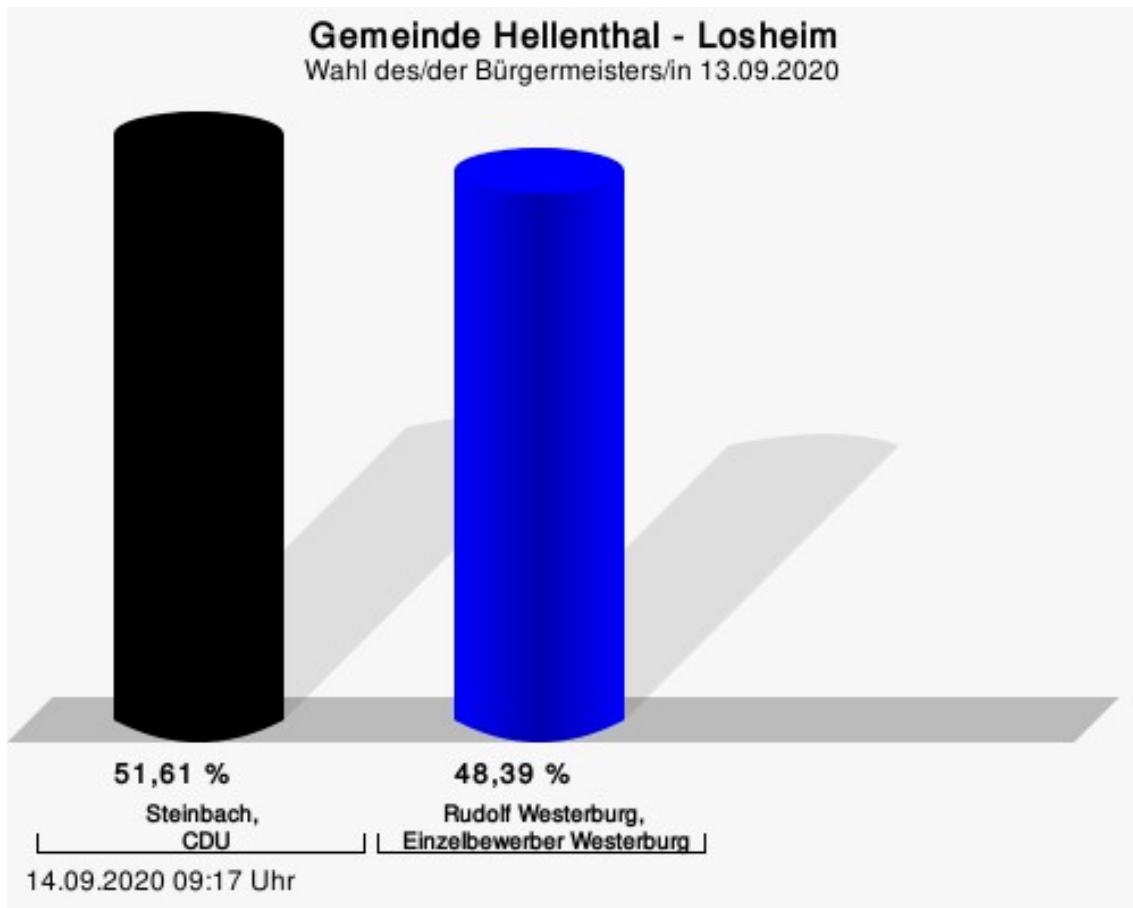
Steinbach, CDU = Ricarda Steinbach, Christlich Demokratische Union Deutschlands

Wahlbeteiligung



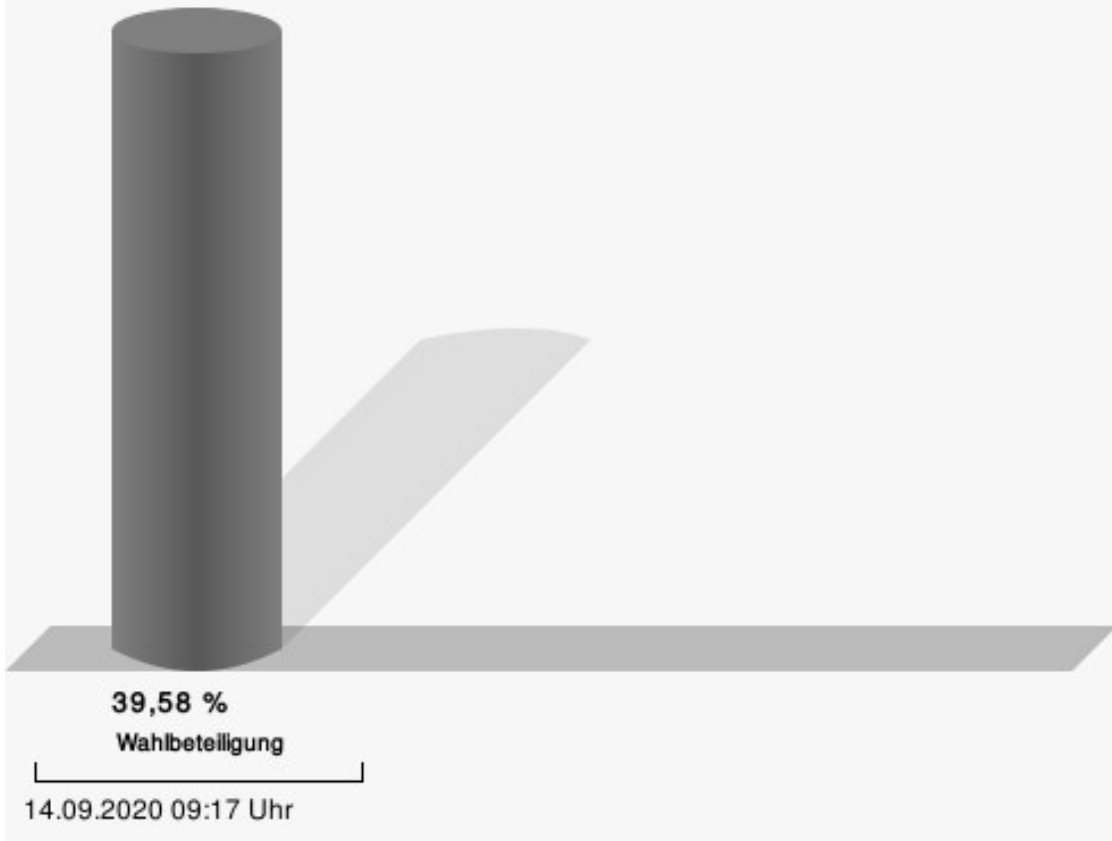
Losheim

	Anzahl	Prozent
Steinbach, CDU	48	51,61 %
Westerburg, Einzelbewerber Westerburg	45	48,39 %



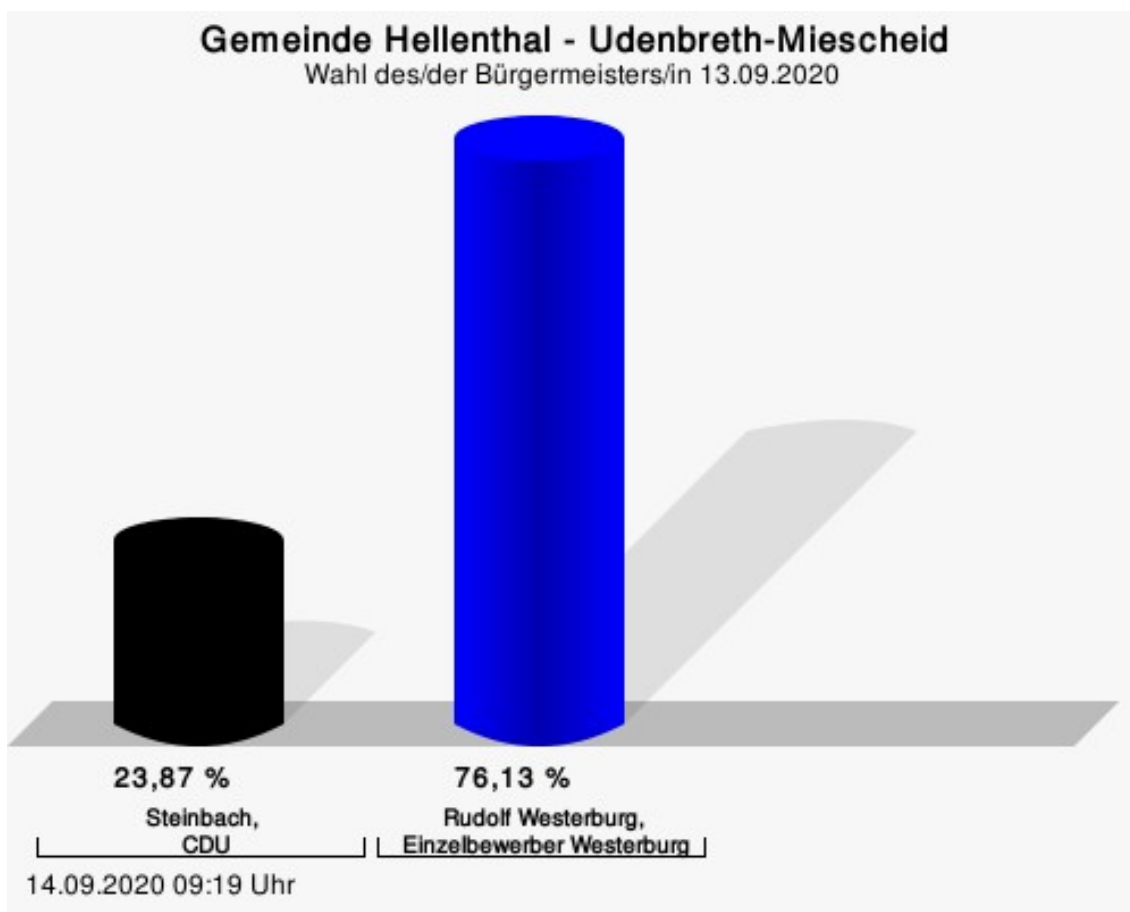
Steinbach, CDU = Ricarda Steinbach, Christlich Demokratische Union Deutschlands

Wahlbeteiligung



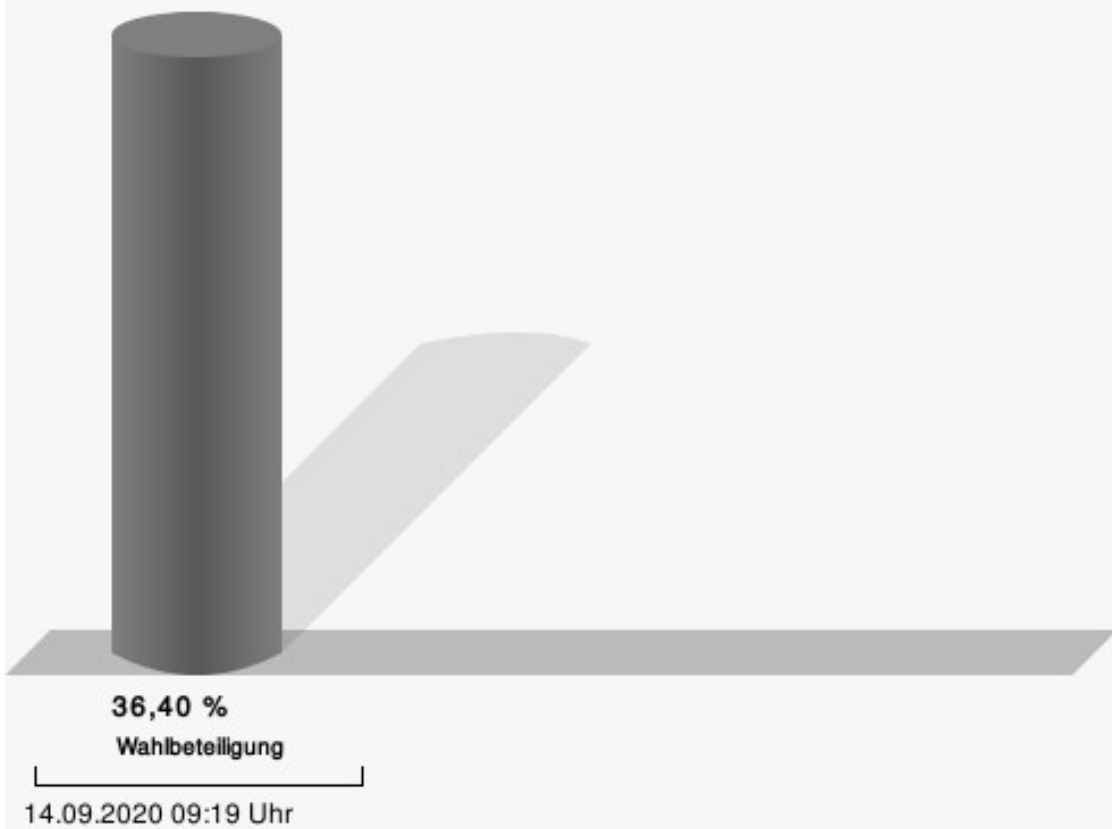
Udenbreth-Miescheid

	Anzahl	Prozent
Steinbach, CDU	37	23,87 %
Westerburg, Einzelbewerber Westerburg	118	76,13 %



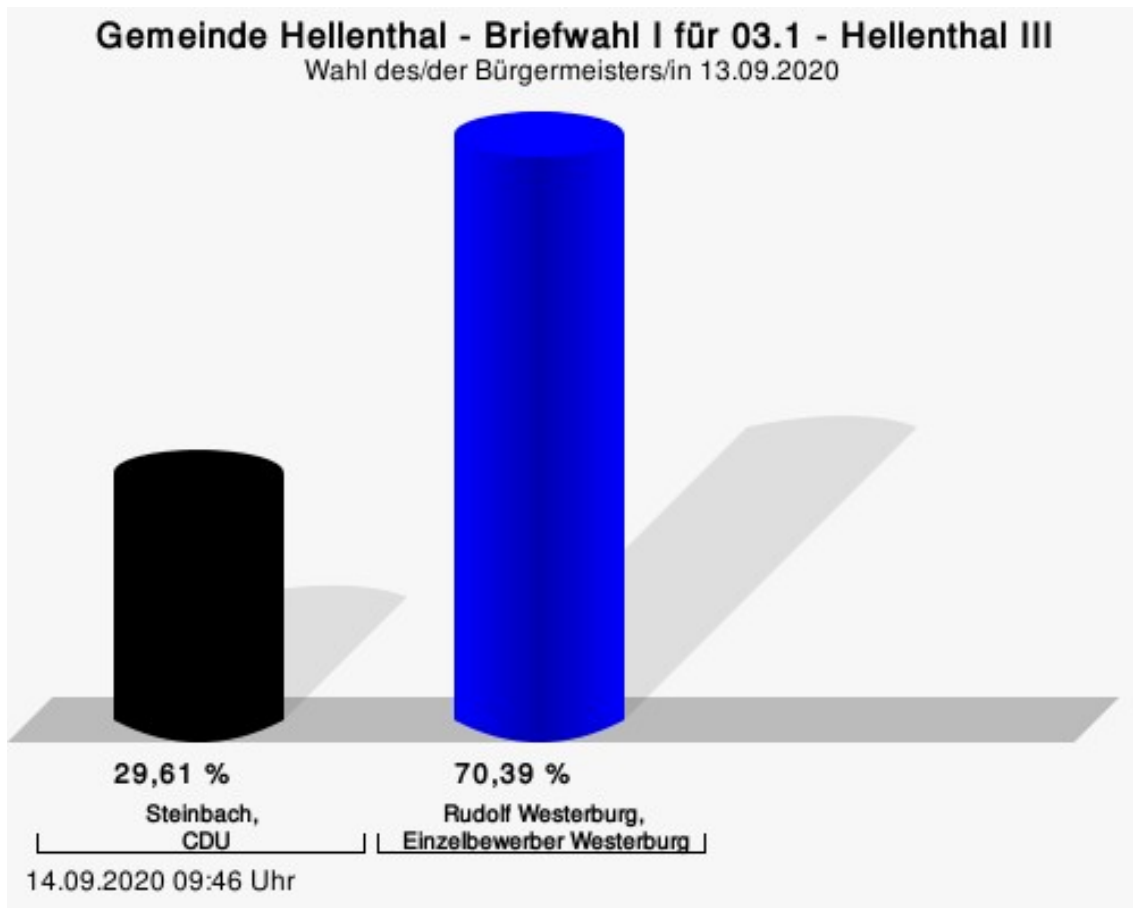
Steinbach, CDU = Ricarda Steinbach, Christlich Demokratische Union Deutschlands

Wahlbeteiligung



Briefwahl I für 03.1 - Hellenthal III

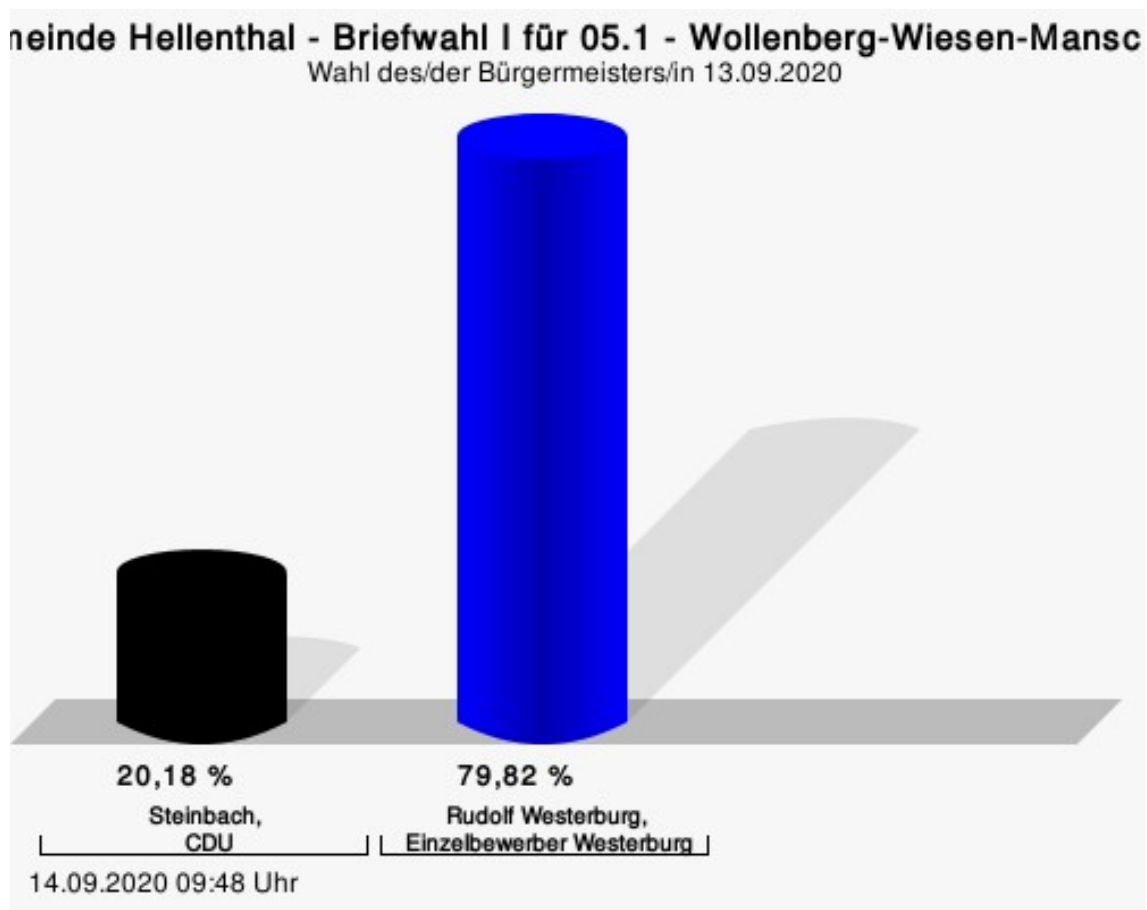
	Anzahl	Prozent
Steinbach, CDU	61	29,61 %
Westerburg, Einzelbewerber Westerburg	145	70,39 %



Steinbach, CDU = Ricarda Steinbach, Christlich Demokratische Union Deutschlands

Briefwahl I für 05.1 - Wollenberg-Wiesen-Manscheid

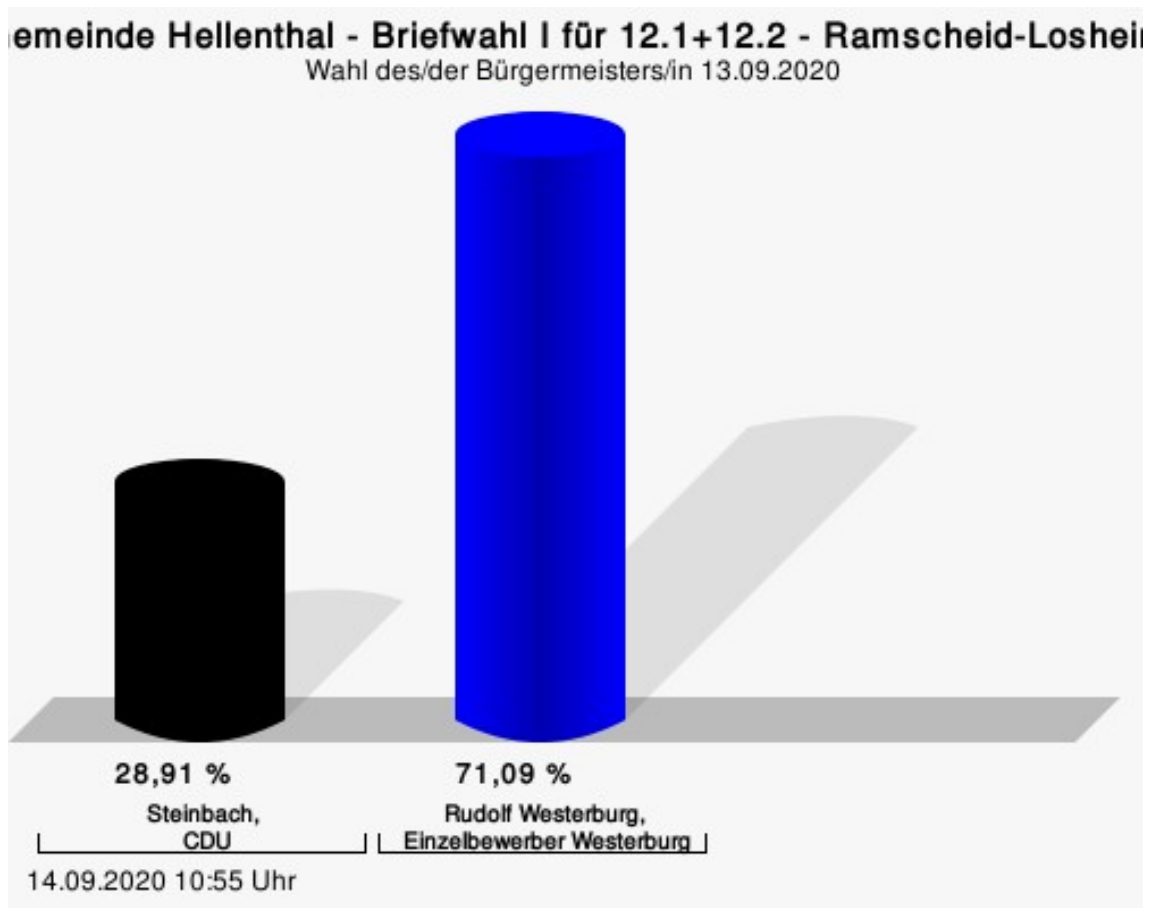
	Anzahl	Prozent
Steinbach, CDU	45	20,18 %
Westerburg, Einzelbewerber Westerburg	178	79,82 %



Steinbach, CDU = Ricarda Steinbach, Christlich Demokratische Union Deutschlands

Briefwahl I für 12.1+12.2 - Ramscheid-Losheim

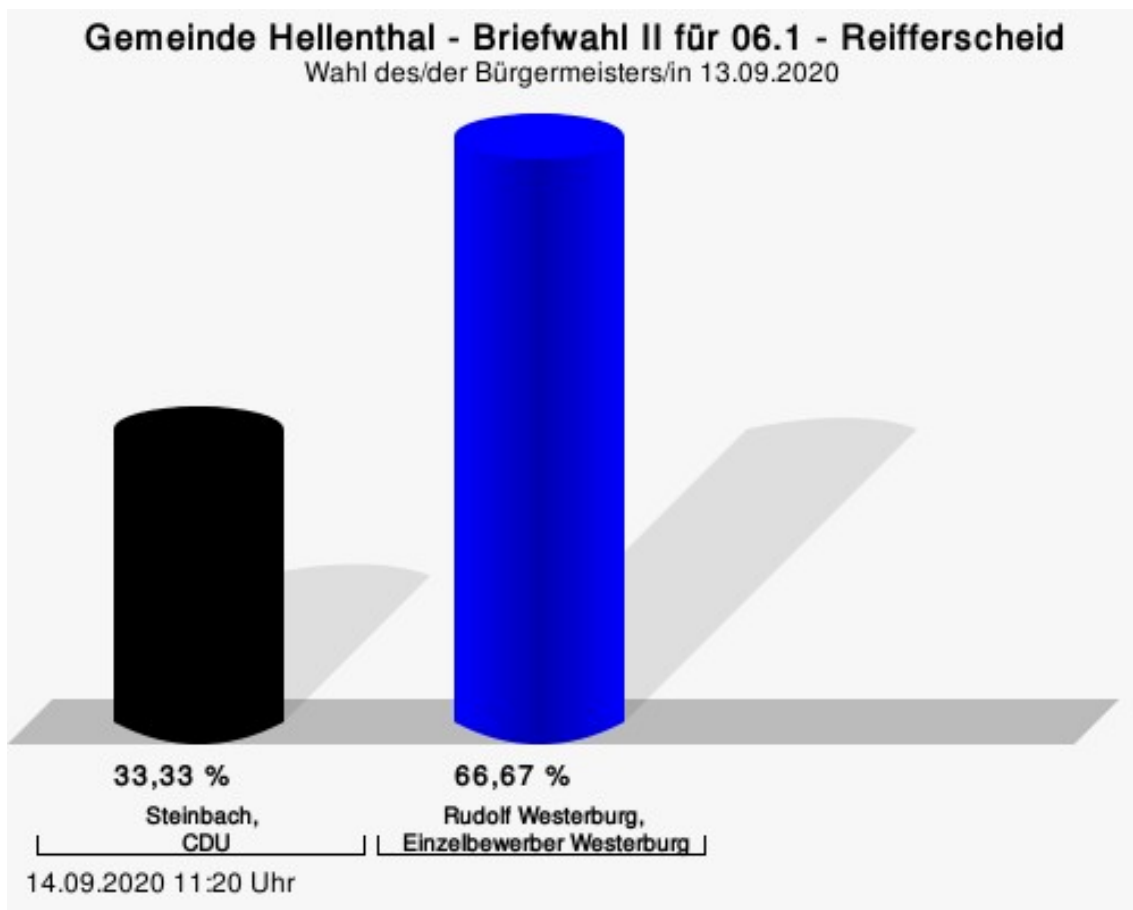
	Anzahl	Prozent
Steinbach, CDU	37	28,91 %
Westerburg, Einzelbewerber Westerburg	91	71,09 %



Steinbach, CDU = Ricarda Steinbach, Christlich Demokratische Union Deutschlands

Briefwahl II für 06.1 - Reifferscheid

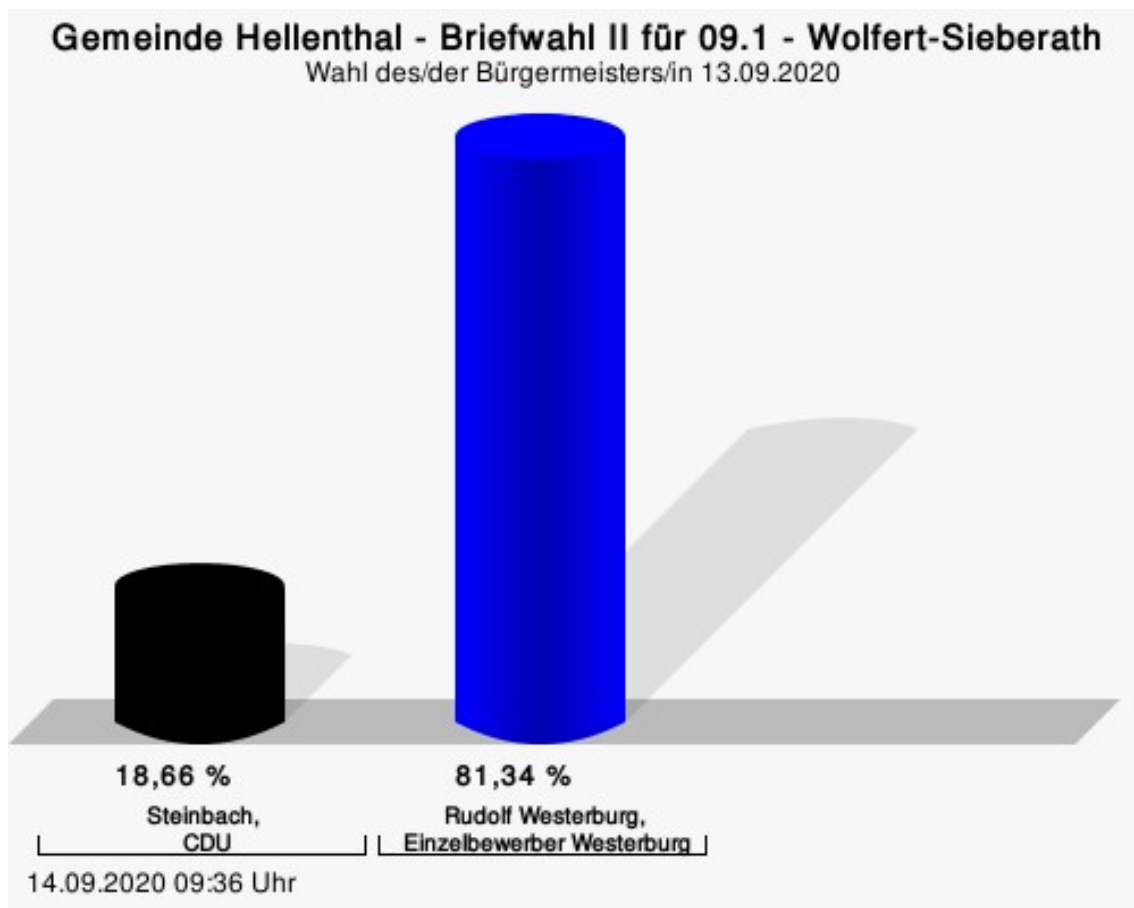
	Anzahl	Prozent
Steinbach, CDU	43	33,33 %
Westerburg, Einzelbewerber Westerburg	86	66,67 %



Steinbach, CDU = Ricarda Steinbach, Christlich Demokratische Union Deutschlands

Briefwahl II für 09.1 - Wolfert-Sieberath

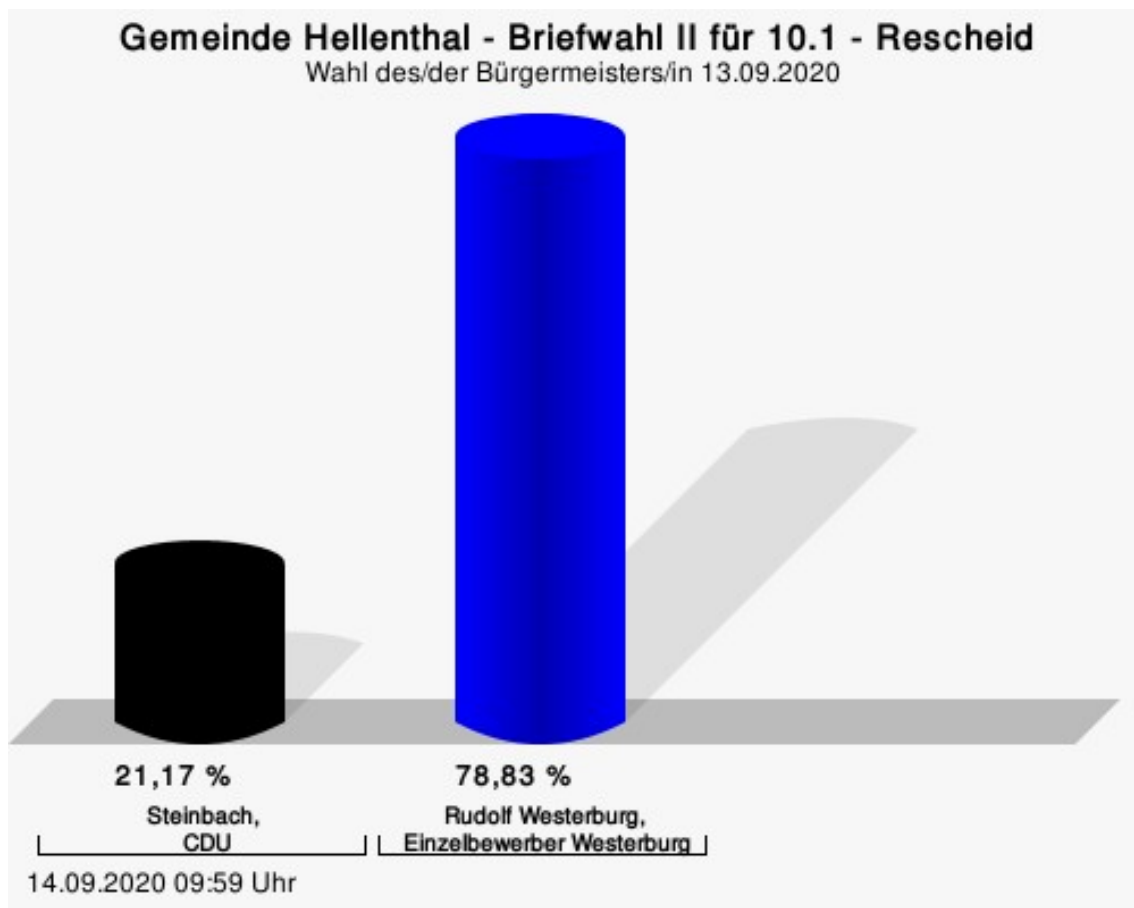
	Anzahl	Prozent
Steinbach, CDU	25	18,66 %
Westerburg, Einzelbewerber Westerburg	109	81,34 %



Steinbach, CDU = Ricarda Steinbach, Christlich Demokratische Union Deutschlands

Briefwahl II für 10.1 - Rescheid

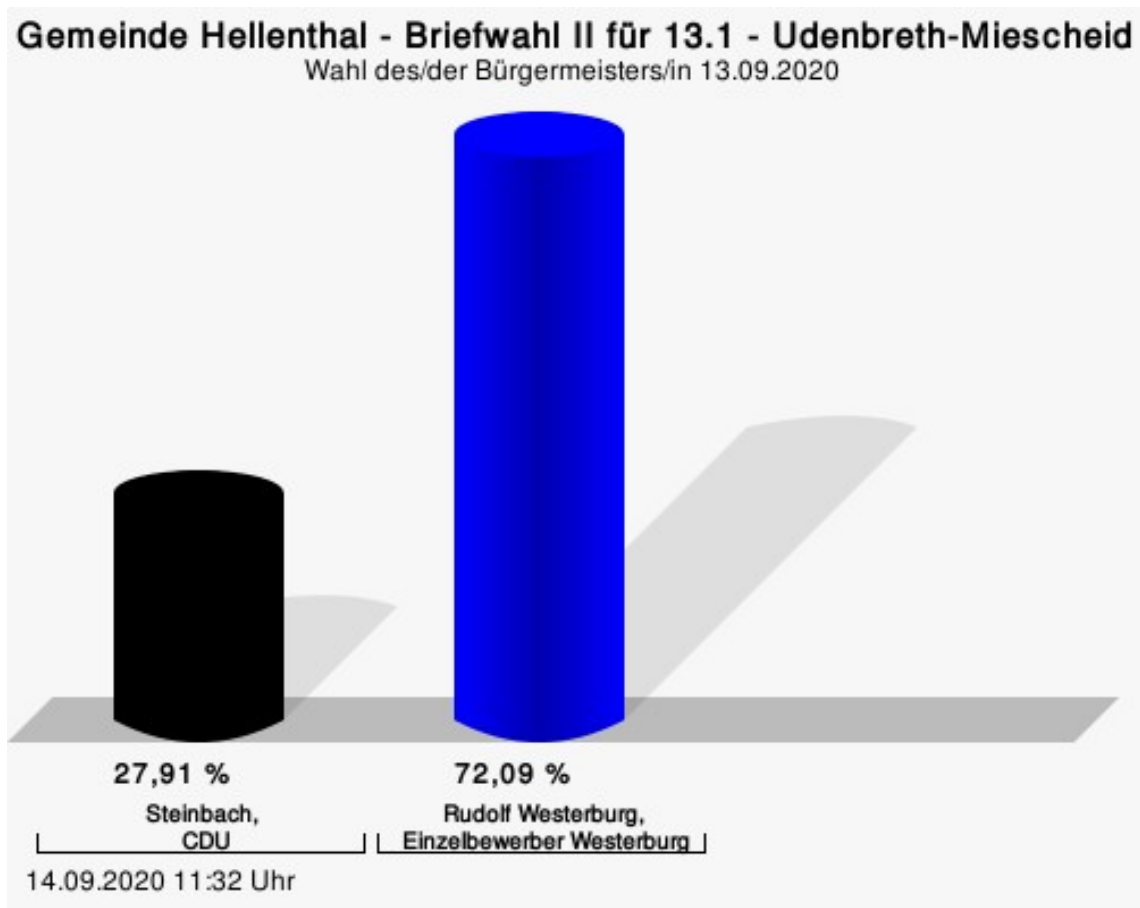
	Anzahl	Prozent
Steinbach, CDU	29	21,17 %
Westerburg, Einzelbewerber Westerburg	108	78,83 %



Steinbach, CDU = Ricarda Steinbach, Christlich Demokratische Union Deutschlands

Briefwahl II für 13.1 - Udenbreth-Miescheid

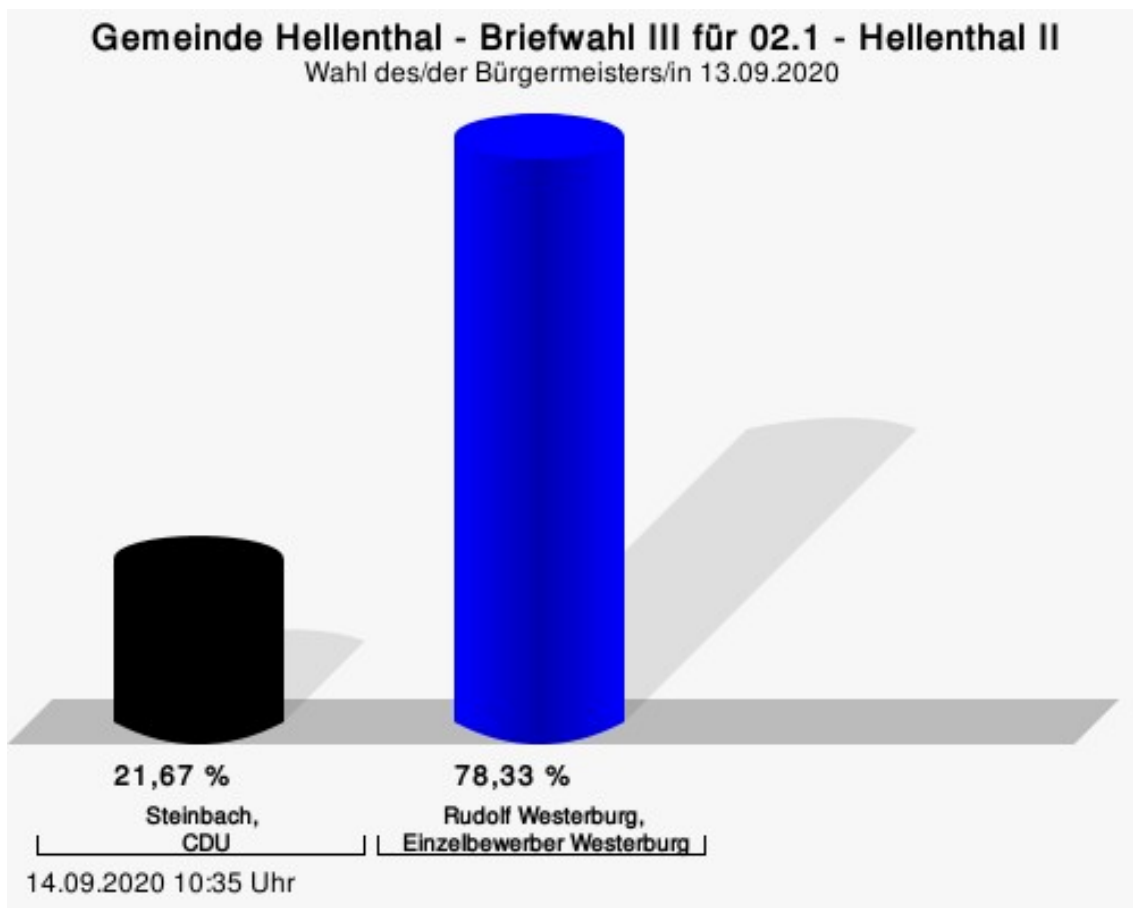
	Anzahl	Prozent
Steinbach, CDU	36	27,91 %
Westerburg, Einzelbewerber Westerburg	93	72,09 %



Steinbach, CDU = Ricarda Steinbach, Christlich Demokratische Union Deutschlands

Briefwahl III für 02.1 - Hellenthal II

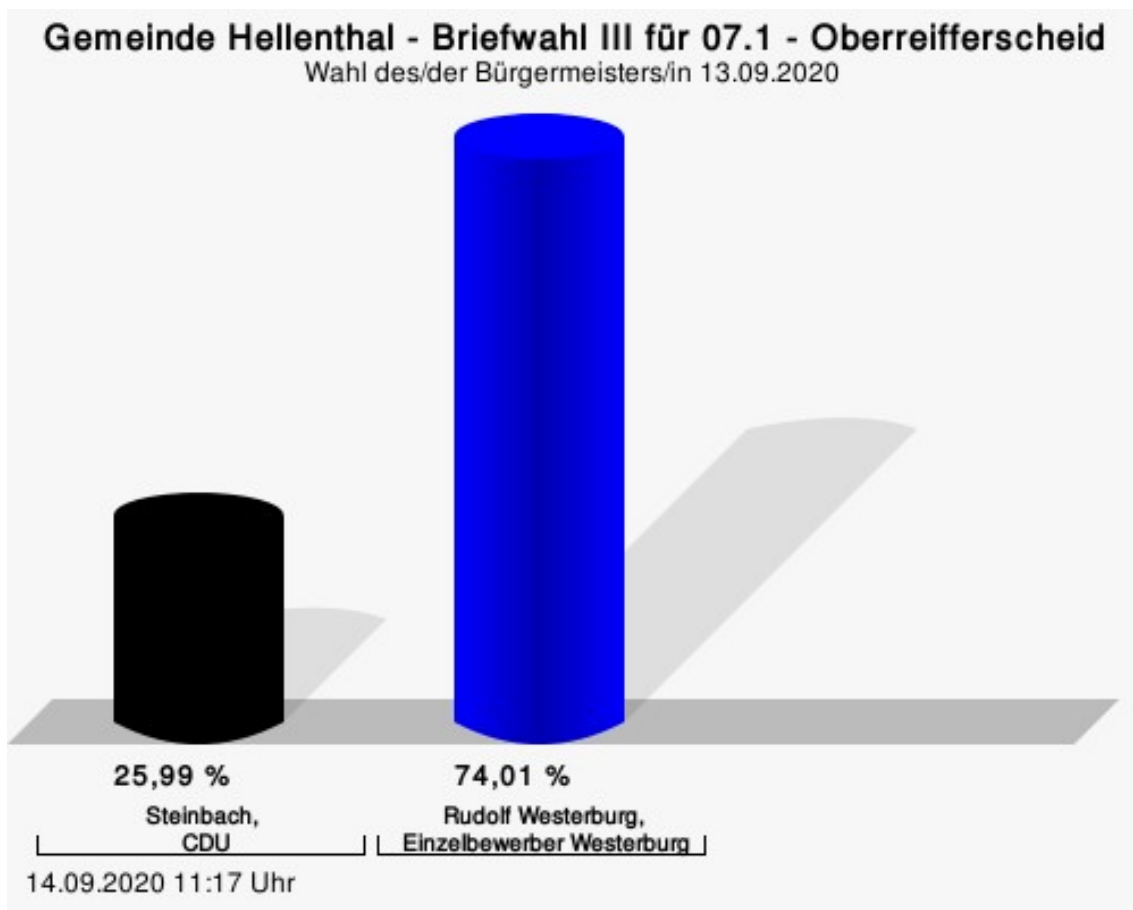
	Anzahl	Prozent
Steinbach, CDU	39	21,67 %
Westerburg, Einzelbewerber Westerburg	141	78,33 %



Steinbach, CDU = Ricarda Steinbach, Christlich Demokratische Union Deutschlands

Briefwahl III für 07.1 - Oberreifferscheid

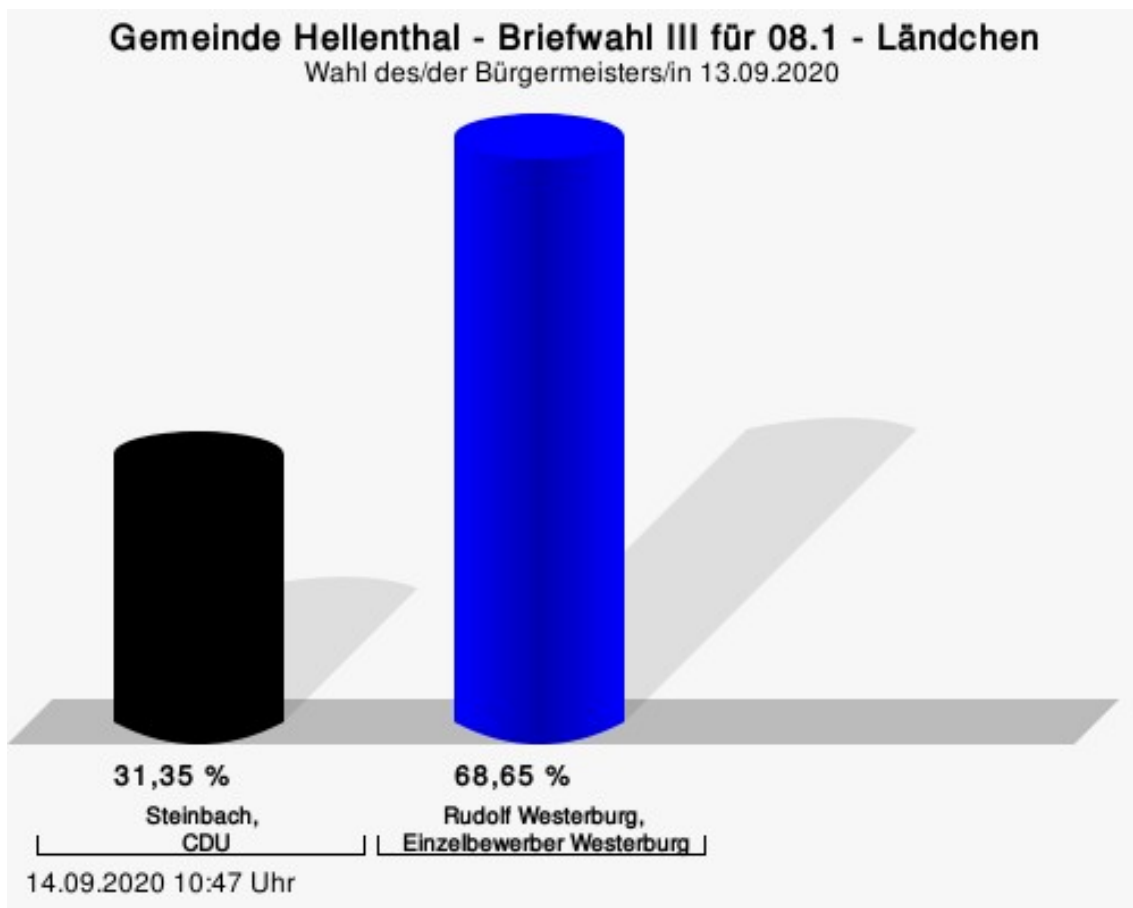
	Anzahl	Prozent
Steinbach, CDU	46	25,99 %
Westerburg, Einzelbewerber Westerburg	131	74,01 %



Steinbach, CDU = Ricarda Steinbach, Christlich Demokratische Union Deutschlands

Briefwahl III für 08.1 - Ländchen

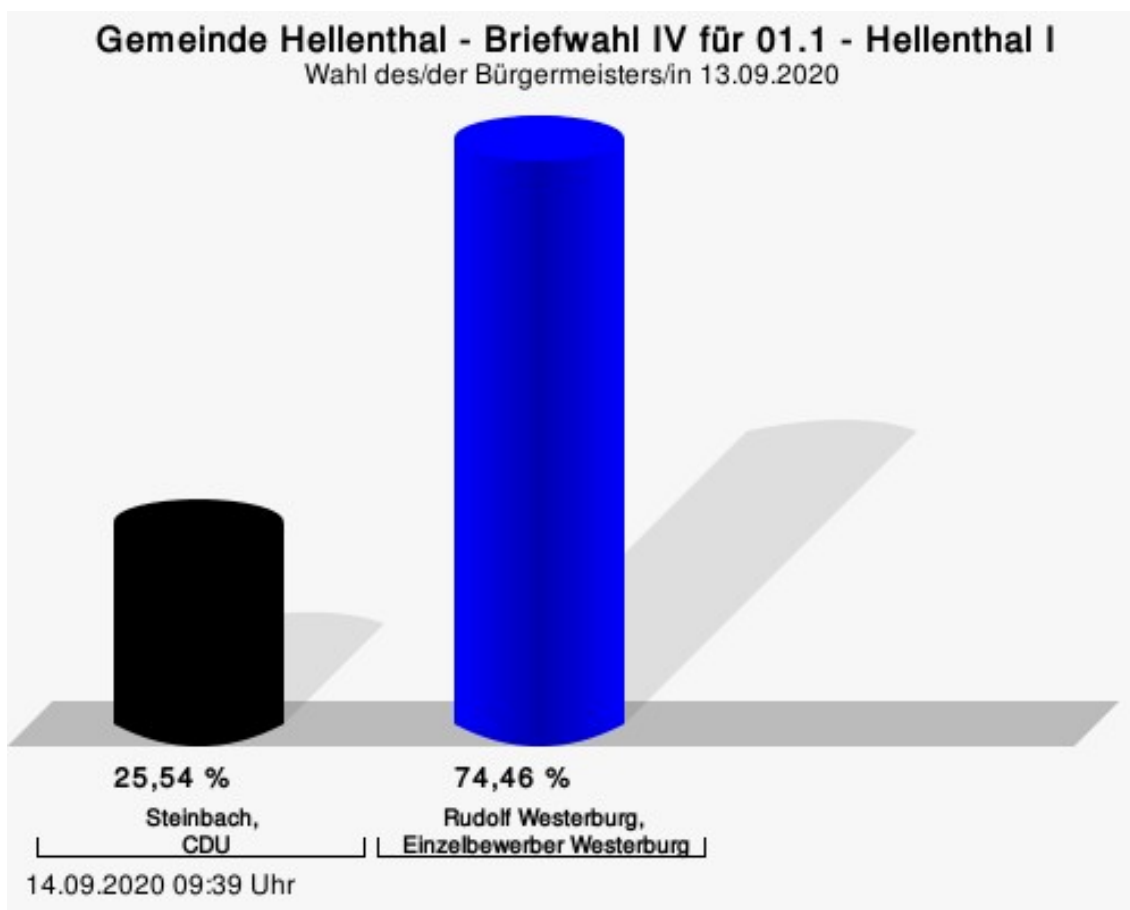
	Anzahl	Prozent
Steinbach, CDU	58	31,35 %
Westerburg, Einzelbewerber Westerburg	127	68,65 %



Steinbach, CDU = Ricarda Steinbach, Christlich Demokratische Union Deutschlands

Briefwahl IV für 01.1 - Hellenthal I

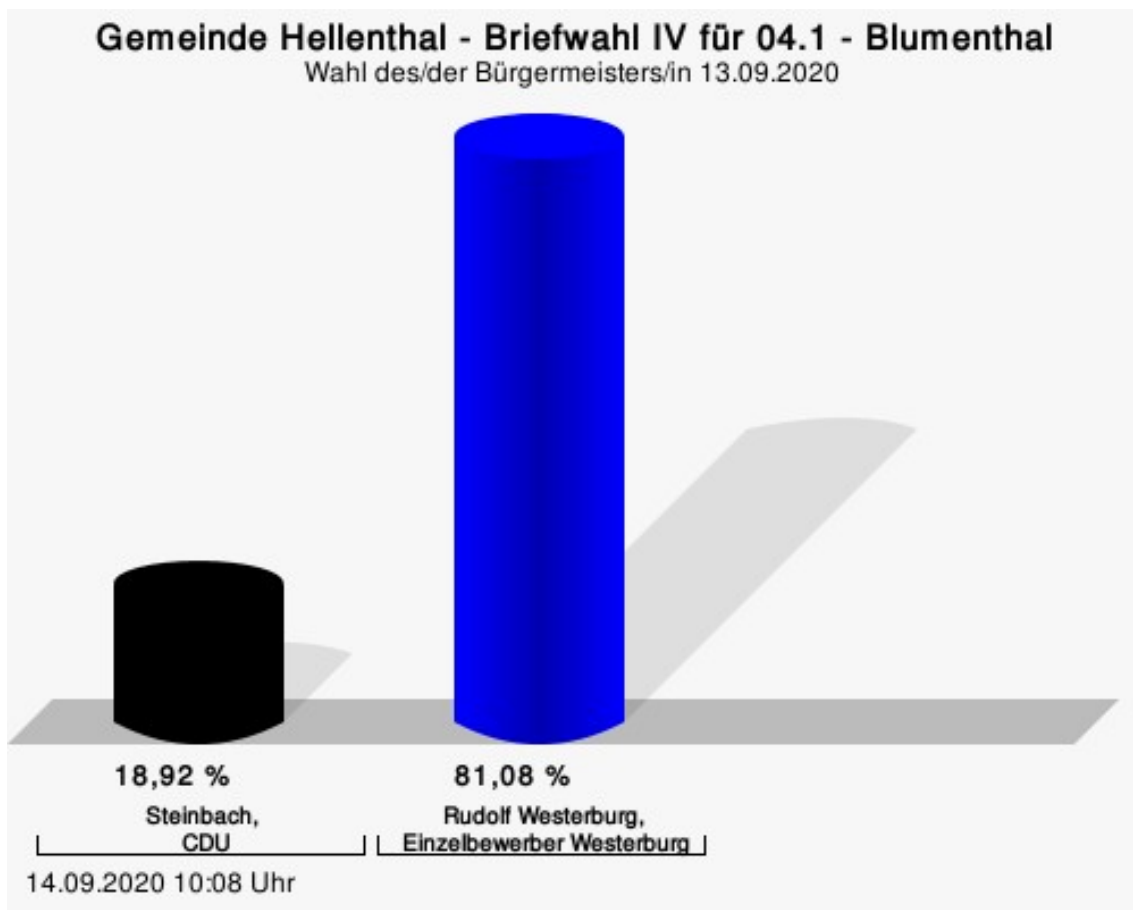
	Anzahl	Prozent
Steinbach, CDU	47	25,54 %
Westerburg, Einzelbewerber Westerburg	137	74,46 %



Steinbach, CDU = Ricarda Steinbach, Christlich Demokratische Union Deutschlands

Briefwahl IV für 04.1 - Blumenthal

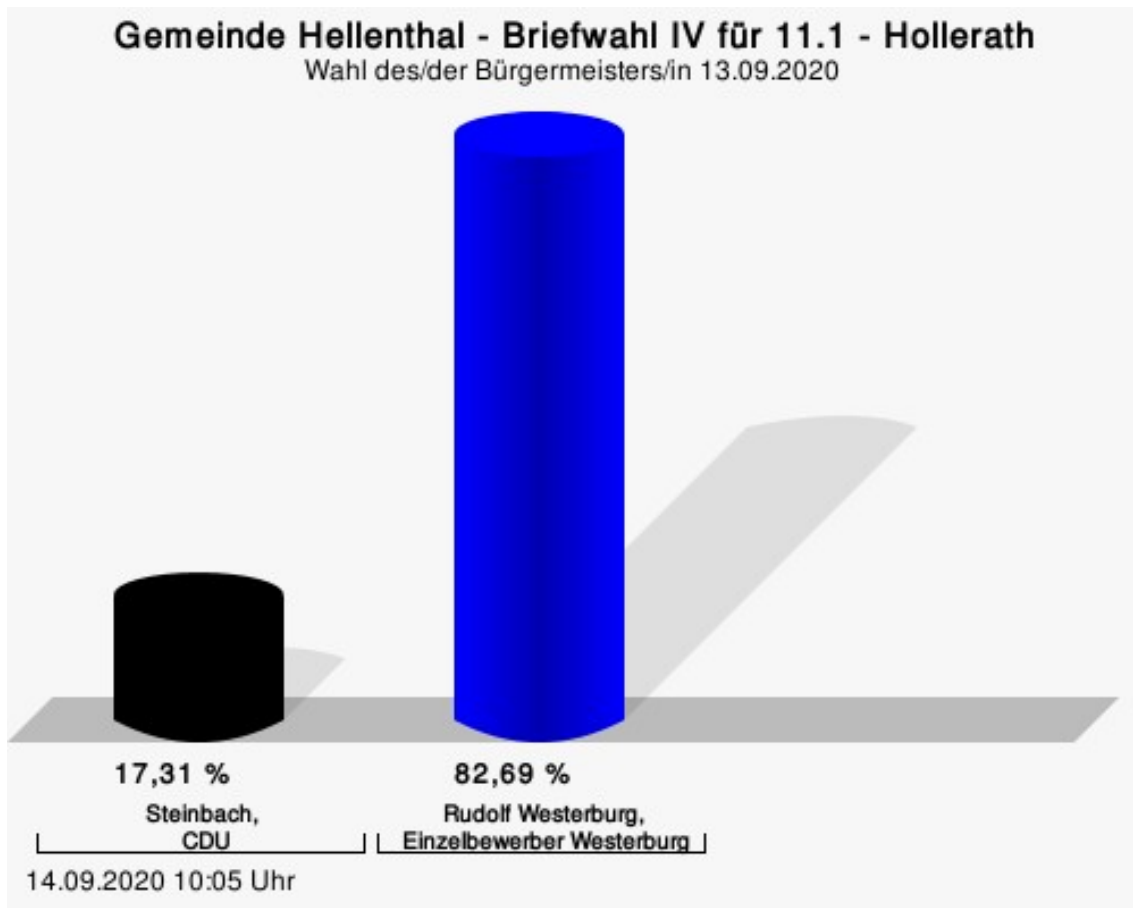
	Anzahl	Prozent
Steinbach, CDU	35	18,92 %
Westerburg, Einzelbewerber Westerburg	150	81,08 %



Steinbach, CDU = Ricarda Steinbach, Christlich Demokratische Union Deutschlands

Briefwahl IV für 11.1 - Hollerath

	Anzahl	Prozent
Steinbach, CDU	27	17,31 %
Westerburg, Einzelbewerber Westerburg	129	82,69 %



Steinbach, CDU = Ricarda Steinbach, Christlich Demokratische Union Deutschlands

Übersicht Stimmbezirke

Zusammenstellung der Ergebnisse nach Stimmbezirken

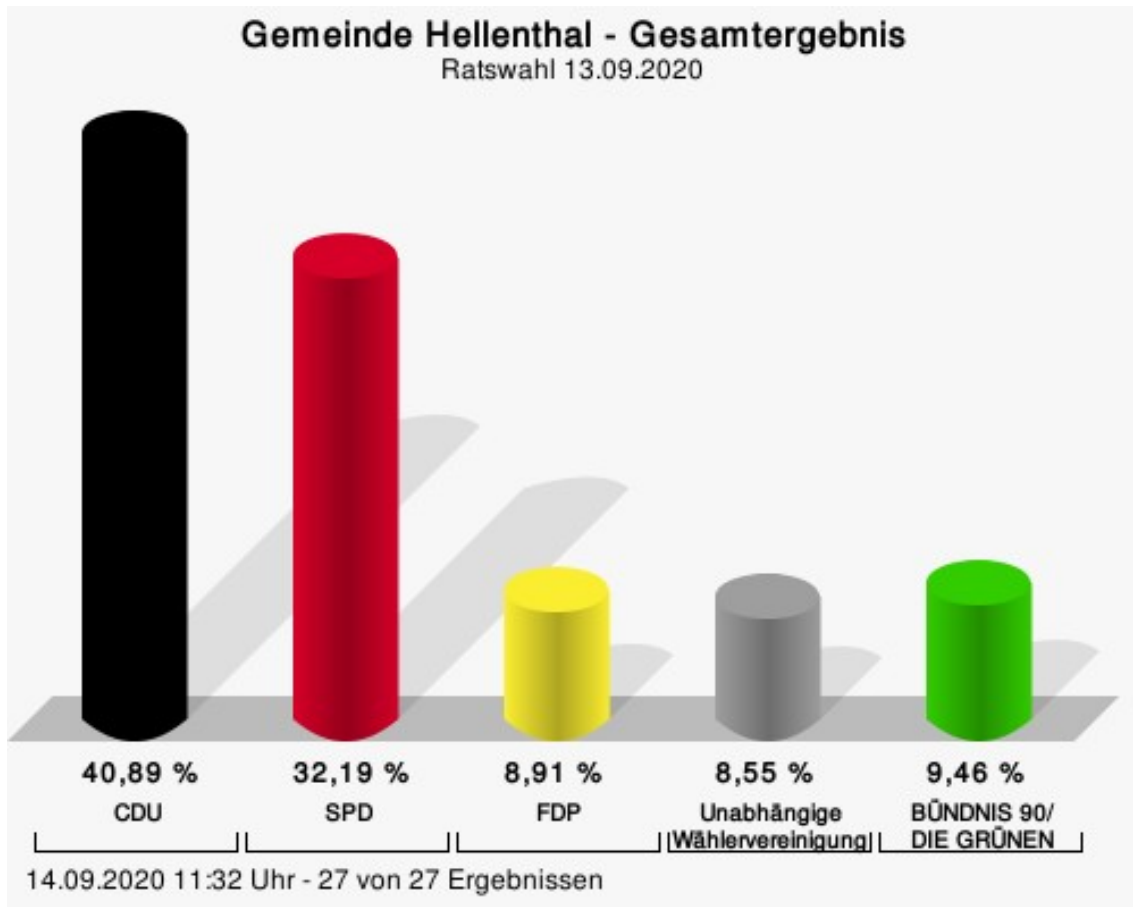
Stimmbezirk	Stand	Wahlberechtigte	Wähler/innen	gültig	Steinbach, CDU	Westerburg, Einzelbewerber Westerburg
Hellenthal I	eingegangen	571	24,17 %	97,10 %	26,87 %	73,13 %
Hellenthal II	eingegangen	536	23,51 %	98,41 %	27,42 %	72,58 %
Hellenthal III	eingegangen	565	21,77 %	95,93 %	16,10 %	83,90 %
Blumenthal	eingegangen	581	26,68 %	94,84 %	40,14 %	59,86 %
Wollenberg-Wiesen-Manscheid	eingegangen	590	27,97 %	96,97 %	27,50 %	72,50 %
Reifferscheid	eingegangen	475	31,37 %	97,32 %	26,21 %	73,79 %
Oberreifferscheid	eingegangen	440	27,95 %	99,19 %	31,97 %	68,03 %
Ländchen	eingegangen	586	38,74 %	99,12 %	30,67 %	69,33 %
Wolfert-Sieberath	eingegangen	496	41,94 %	94,71 %	18,27 %	81,73 %
Rescheid	eingegangen	467	44,33 %	95,65 %	20,71 %	79,29 %
Hollerath	eingegangen	448	30,80 %	99,28 %	11,68 %	88,32 %
Ramscheid	eingegangen	211	25,59 %	98,15 %	7,55 %	92,45 %
Losheim	eingegangen	240	39,58 %	97,89 %	51,61 %	48,39 %
Udenbreth-Miescheid	eingegangen	445	36,40 %	95,68 %	23,87 %	76,13 %
Briefwahl I für 03.1 - Hellenthal III	eingegangen	0		100,00 %	29,61 %	70,39 %
Briefwahl I für 05.1 - Wollenberg-Wiesen-Manscheid	eingegangen	0		98,67 %	20,18 %	79,82 %
Briefwahl I für 12.1+12.2 - Ramscheid-Losheim	eingegangen	0		96,97 %	28,91 %	71,09 %
Briefwahl II für 06.1 - Reifferscheid	eingegangen	0		93,48 %	33,33 %	66,67 %

Stimmbezirk	Stand	Wahlberechtigte	Wähler/innen	gültig	Steinbach, CDU	Westerburg, Einzelbewerber Westerburg
Briefwahl II für 09.1 - Wolfert-Sieberath	eingegangen	0		98,53 %	18,66 %	81,34 %
Briefwahl II für 10.1 - Rescheid	eingegangen	0		99,28 %	21,17 %	78,83 %
Briefwahl II für 13.1 - Udenbreth-Miescheid	eingegangen	0		99,23 %	27,91 %	72,09 %
Briefwahl III für 02.1 - Hellenthal II	eingegangen	0		98,90 %	21,67 %	78,33 %
Briefwahl III für 07.1 - Oberreifferscheid	eingegangen	0		98,33 %	25,99 %	74,01 %
Briefwahl III für 08.1 - Ländchen	eingegangen	0		97,37 %	31,35 %	68,65 %
Briefwahl IV für 01.1 - Hellenthal I	eingegangen	0		95,83 %	25,54 %	74,46 %
Briefwahl IV für 04.1 - Blumenthal	eingegangen	0		98,93 %	18,92 %	81,08 %
Briefwahl IV für 11.1 - Hollerath	eingegangen	0		99,36 %	17,31 %	82,69 %
Gemeinde Hellenthal	27 von 27	6.651	64,11 %	97,58 %	25,19 %	74,81 %

Ratswahl

Gemeinde Hellenthal

	Anzahl	Prozent
CDU	1.698	40,89 %
SPD	1.337	32,19 %
FDP	370	8,91 %
UWV	355	8,55 %
GRÜNE	393	9,46 %



CDU = Christlich Demokratische Union Deutschlands

SPD = Sozialdemokratische Partei Deutschlands

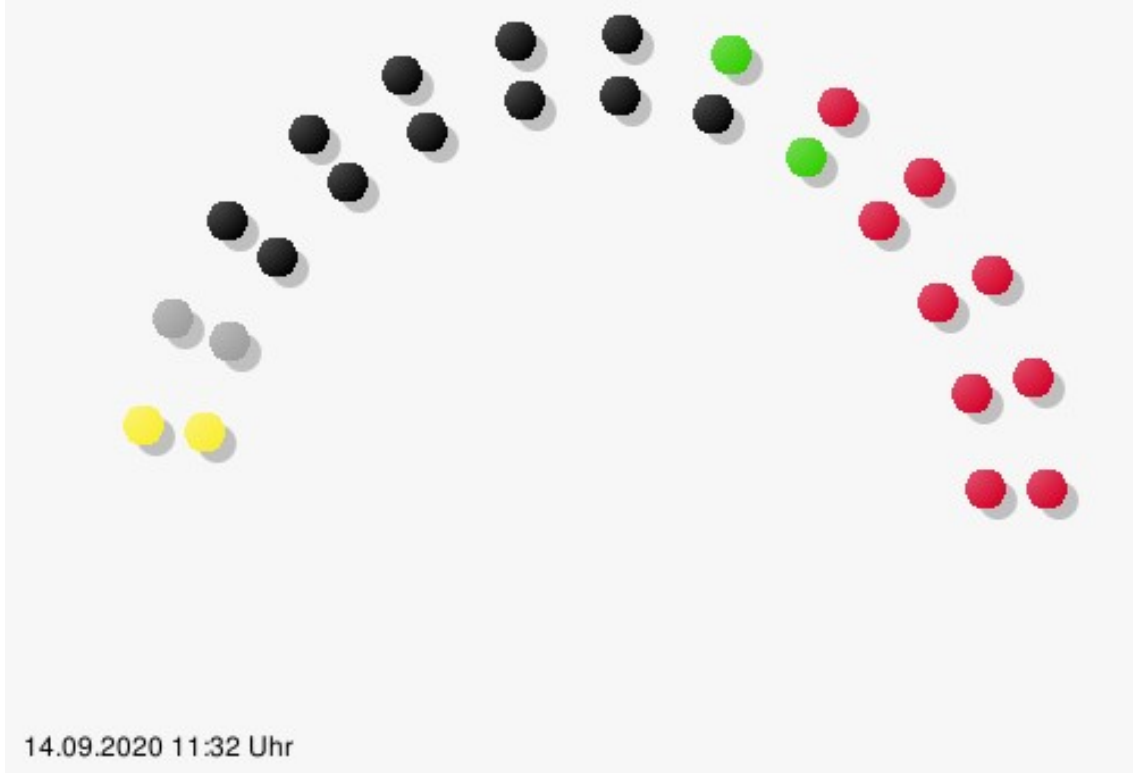
FDP = Freie Demokratische Partei

Sitzverteilung

Es wurden 26 Sitze vergeben.

Gemeinde Hellenthal - Gesamtergebnis - Sitzverteilung

Ratswahl 13.09.2020



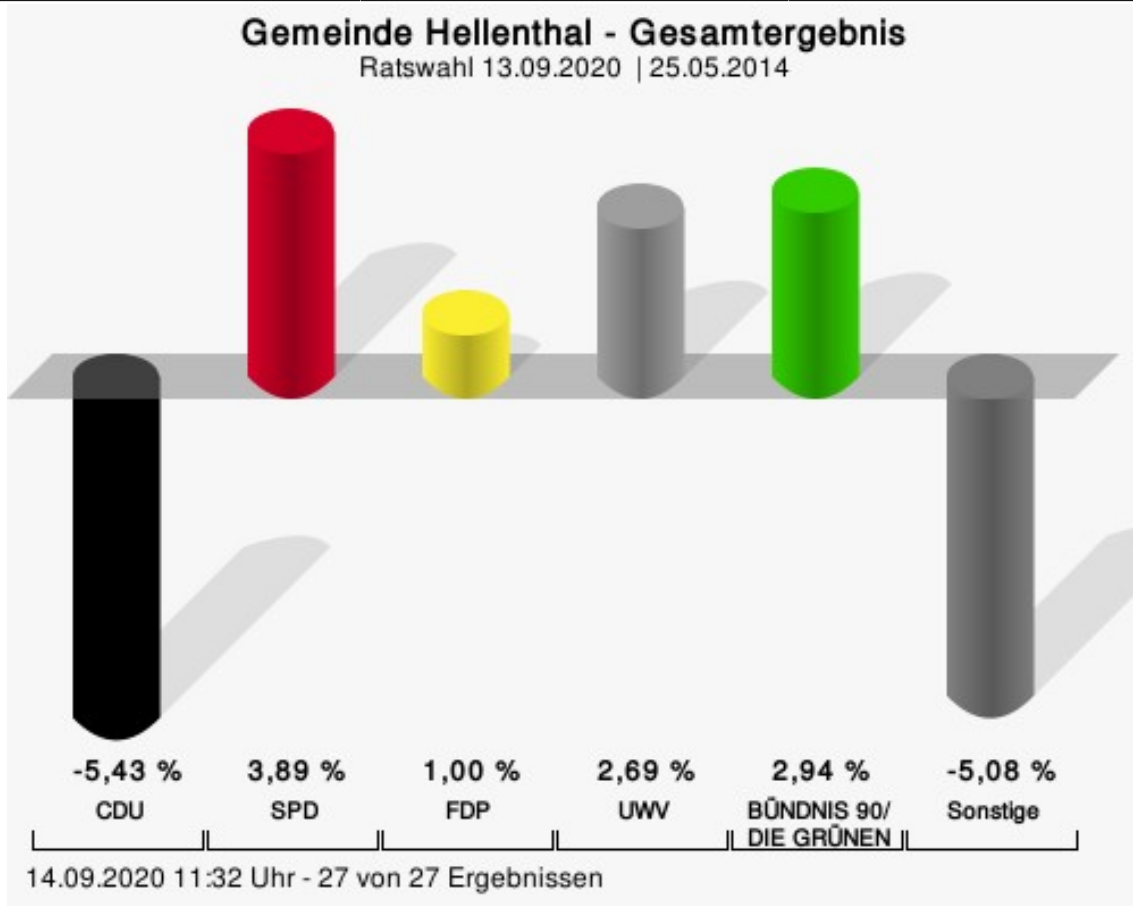
14.09.2020 11:32 Uhr

	SPD
	GRÜNE
	CDU
	UWV
	FDP

gewählte Kandidaten

Partei	Kandidat	Mandat
CDU	Lehmert, Ralf	Direktmandat im Wahlbezirk 02
CDU	Wand, Barbara	Direktmandat im Wahlbezirk 03
CDU	Uccello, Giuseppe	Direktmandat im Wahlbezirk 04
CDU	Pütz, Frank	Direktmandat im Wahlbezirk 05
CDU	Huppertz, Elke	Direktmandat im Wahlbezirk 06
CDU	Strotkötter, René	Direktmandat im Wahlbezirk 08
CDU	Holzem, Armin	Direktmandat im Wahlbezirk 10
CDU	Hoffmann, Ulrich	Direktmandat im Wahlbezirk 12
CDU	Breuer, Albert	Direktmandat im Wahlbezirk 13
CDU	Koenn, Katharina	Reservelistenplatz 1
CDU	Jentges, Eberhard	Reservelistenplatz 4
SPD	Groß, Werner	Direktmandat im Wahlbezirk 01
SPD	Bauer, Willi	Direktmandat im Wahlbezirk 07
SPD	Kaul, Roland	Direktmandat im Wahlbezirk 09
SPD	Wamser, Werner	Reservelistenplatz 1

SPD	Weimbs, Heinz-Bert	Reservelistenplatz 2
SPD	Cremer, Franz	Reservelistenplatz 3
SPD	Gänsler-Thomas, Kamila	Reservelistenplatz 4
SPD	Dr. Leufgen, Manfred	Reservelistenplatz 7
SPD	Nachtsheim, Andreas	Reservelistenplatz 9
FDP	Braun, Peter	Direktmandat im Wahlbezirk 11
FDP	Rauw, Peter	Reservelistenplatz 1
UWV	Westerburg, Frank	Reservelistenplatz 1
UWV	Mießeler, Hans	Reservelistenplatz 2
GRÜNE	Reger, Katharina	Reservelistenplatz 1
GRÜNE	Echtle, Gunter Wilhelm	Reservelistenplatz 2



CDU = Christlich Demokratische Union Deutschlands
 SPD = Sozialdemokratische Partei Deutschlands
 FDP = Freie Demokratische Partei
 UWV = Unabhängige Wählervereinigung

Gemeinde Hellenthal
Ratswahl 13.09.2020
Gewinne und Verluste Gesamtergebnis

	aktuelle Wahl: Ratswahl 13.09.2020	im Vergleich zur: Ratswahl 25.05.2014	
		Ergebnis	Gewinne und Verluste
Wahlberechtigte	6.651	6.745	-94
Wähler	4.251	4.041	+210
	63,92 %	59,91 %	+ 4,01
gültige Stimmen	4.153	3.957	+196
	97,69 %	97,92 %	- 0,23
CDU	1.698	1.833	-135
	40,89 %	46,32 %	- 5,43
SPD	1.337	1.120	+217
	32,19 %	28,30 %	+ 3,89
FDP	370	313	+57
	8,91 %	7,91 %	+ 1,00
UWV	355	232	+123
	8,55 %	5,86 %	+ 2,69
GRÜNE	393	258	+135
	9,46 %	6,52 %	+ 2,94
Sonstige	0	201	-201
	0,00 %	5,08 %	- 5,08

Ratswahl 25.05.2014: Sonstige = BVH

Wahlbeteiligung

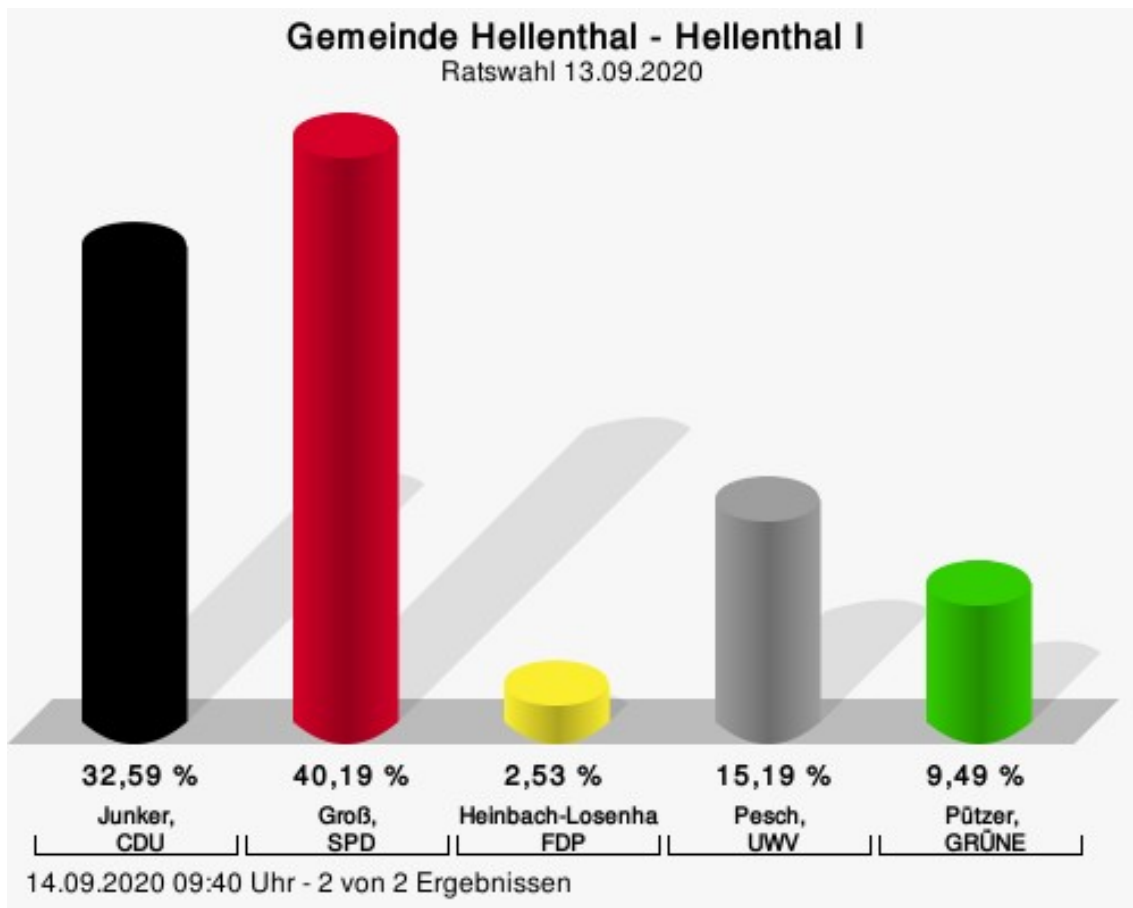


63,92 %
Wahlbeteiligung

14.09.2020 11:32 Uhr - 27 von 27 Ergebnissen

Wahlbezirke Hellenthal I

	Anzahl	Prozent
Junker, CDU	103	32,59 %
Groß, SPD	127	40,19 %
Heinbach-Losenhausen, FDP	8	2,53 %
Pesch, UWV	48	15,19 %
Pützer, GRÜNE	30	9,49 %

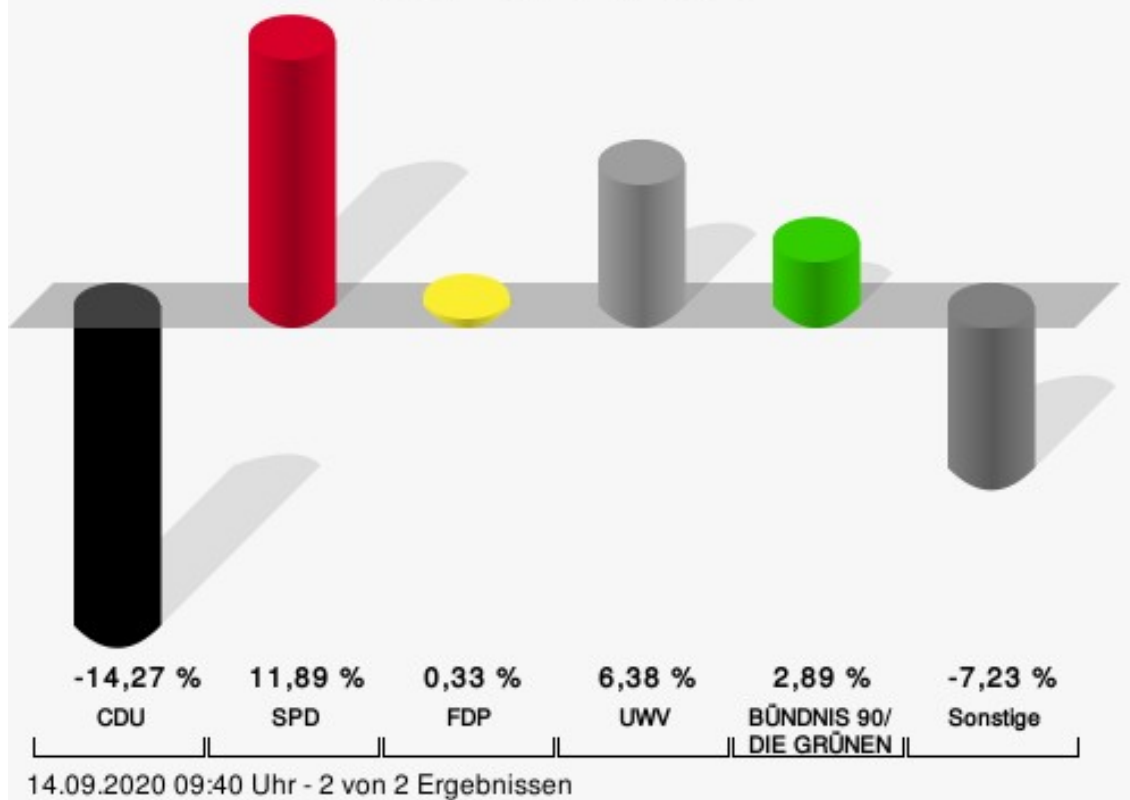


Junker, CDU = Heinrich-Wilhelm Junker, Christlich Demokratische Union Deutschlands
 Groß, SPD = Werner Groß, Sozialdemokratische Partei Deutschlands
 Heinbach-Losenhausen, FDP = Margrit Heinbach-Losenhausen, Freie Demokratische Partei
 Pesch, UWV = Kurt Pesch, Unabhängige Wählervereinigung
 Pützer, GRÜNE = Inge Pützer, BÜNDNIS 90/DIE GRÜNEN

Gewählt
Groß, Werner (SPD)

Gemeinde Hellenthal - Hellenthal I

Ratswahl 13.09.2020 | 25.05.2014



CDU = Christlich Demokratische Union Deutschlands

SPD = Sozialdemokratische Partei Deutschlands

FDP = Freie Demokratische Partei

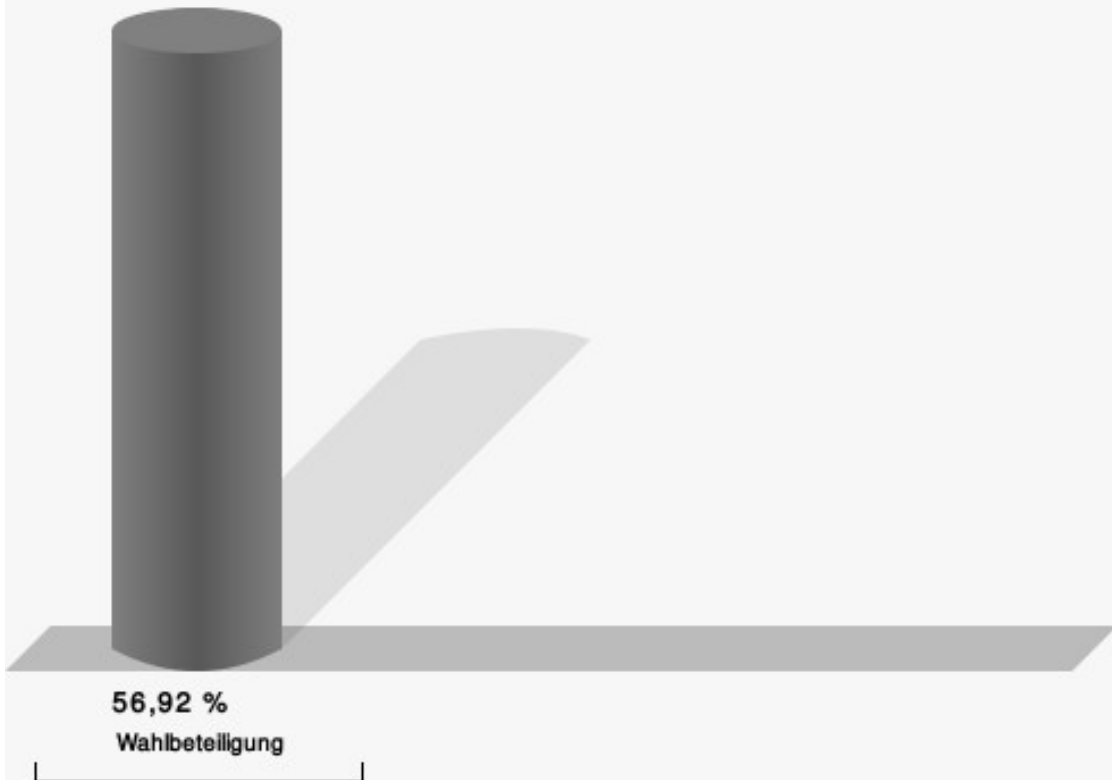
UWV = Unabhängige Wählervereinigung

Gemeinde Hellenthal
Ratswahl 13.09.2020
Gewinne und Verluste Hellenthal I

	aktuelle Wahl: Ratswahl 13.09.2020	im Vergleich zur: Ratswahl 25.05.2014	
		Ergebnis	Gewinne und Verluste
Wahlberechtigte	571	595	-24
Wähler	325	322	+3
	56,92 %	54,12 %	+ 2,80
gültige Stimmen	316	318	-2
	97,23 %	98,76 %	- 1,53
CDU	103	149	-46
	32,59 %	46,86 %	- 14,27
SPD	127	90	+37
	40,19 %	28,30 %	+ 11,89
FDP	8	7	+1
	2,53 %	2,20 %	+ 0,33
UWV	48	28	+20
	15,19 %	8,81 %	+ 6,38
GRÜNE	30	21	+9
	9,49 %	6,60 %	+ 2,89
Sonstige	0	23	-23
	0,00 %	7,23 %	- 7,23

Ratswahl 25.05.2014: Sonstige = BVH

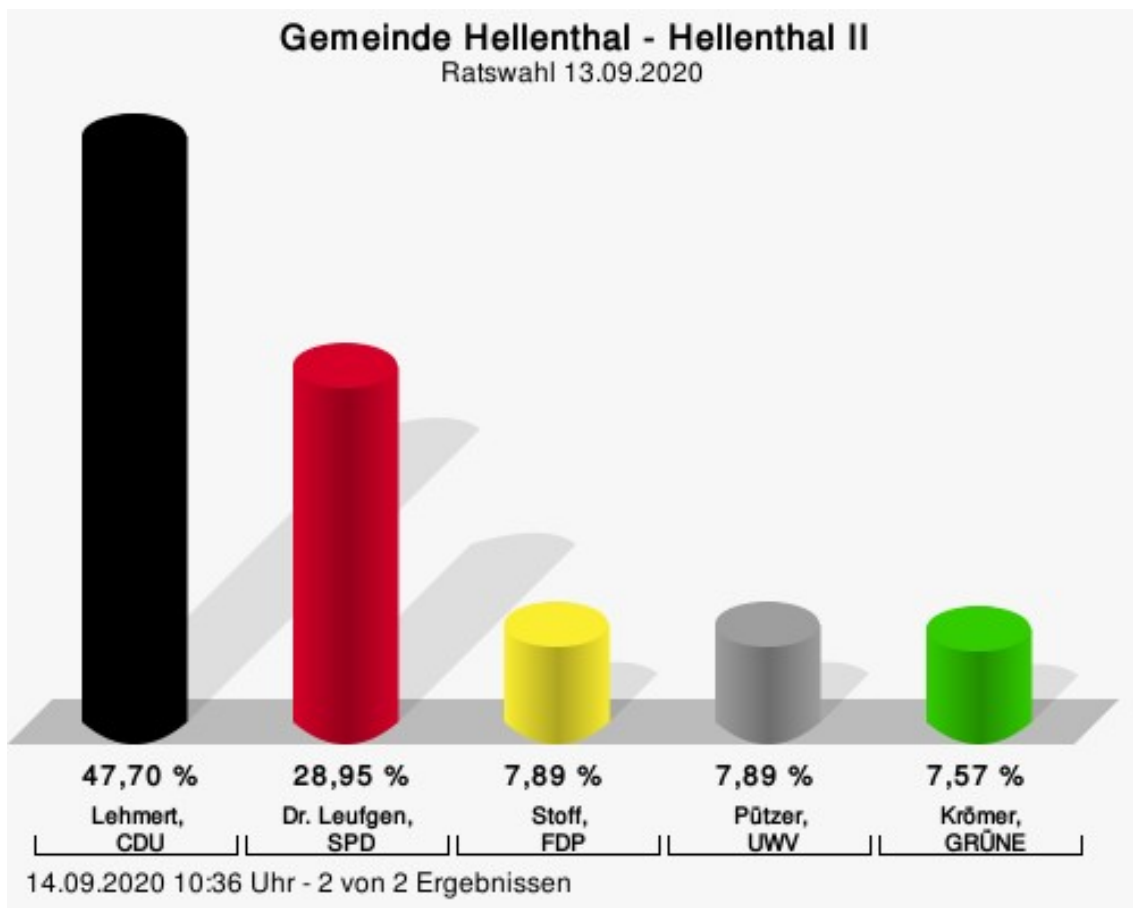
Wahlbeteiligung



14.09.2020 09:40 Uhr - 2 von 2 Ergebnissen

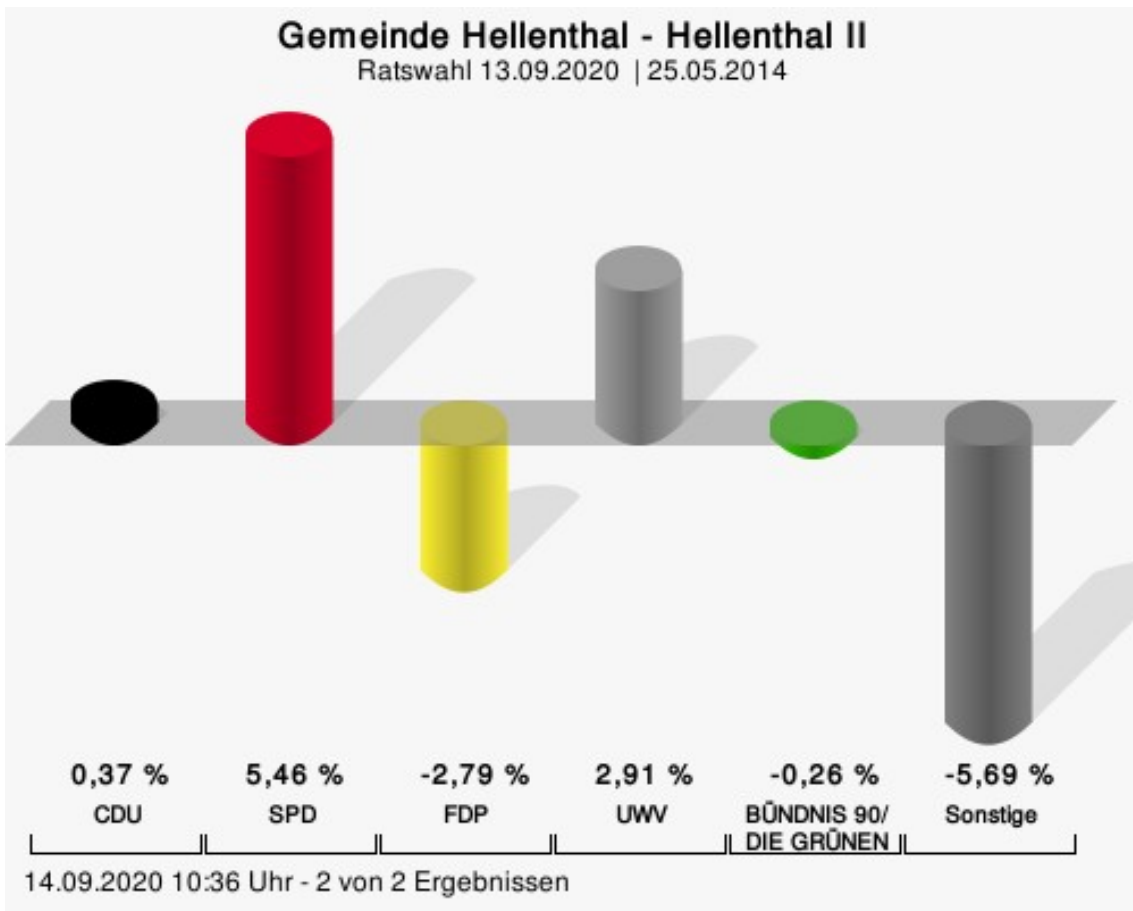
Hellenthal II

	Anzahl	Prozent
Lehmert, CDU	145	47,70 %
Dr. Leufgen, SPD	88	28,95 %
Stoff, FDP	24	7,89 %
Pützer, UWV	24	7,89 %
Krömer, GRÜNE	23	7,57 %



Lehmert, CDU = Ralf Lehmert, Christlich Demokratische Union Deutschlands
 Dr. Leufgen, SPD = Manfred Dr. Leufgen, Sozialdemokratische Partei Deutschlands
 Stoff, FDP = Dirk Stoff, Freie Demokratische Partei
 Pützer, UWV = Elmar Pützer, Unabhängige Wählervereinigung
 Krömer, GRÜNE = Sandra Krömer, BÜNDNIS 90/DIE GRÜNEN

Gewählt
Lehmert, Ralf (CDU)



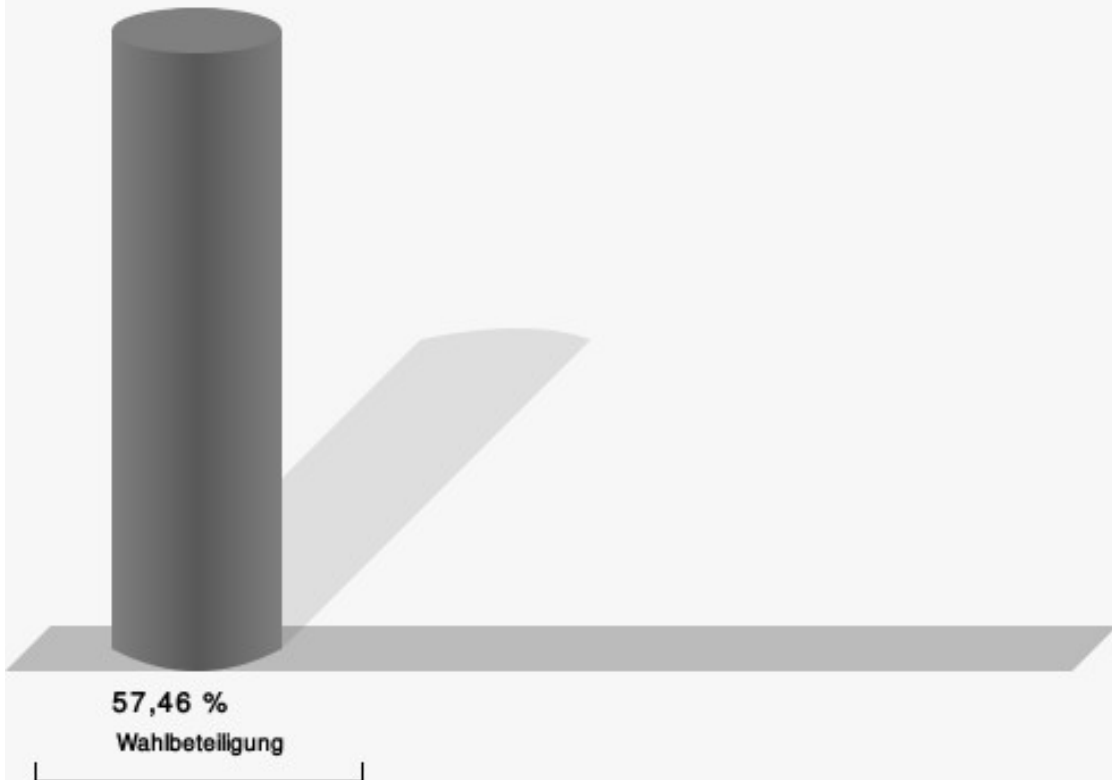
CDU = Christlich Demokratische Union Deutschlands
 SPD = Sozialdemokratische Partei Deutschlands
 FDP = Freie Demokratische Partei
 UWV = Unabhängige Wählervereinigung

Gemeinde Hellenthal
Ratswahl 13.09.2020
Gewinne und Verluste Hellenthal II

	aktuelle Wahl: Ratswahl 13.09.2020	im Vergleich zur: Ratswahl 25.05.2014	
		Ergebnis	Gewinne und Verluste
Wahlberechtigte	536	560	-24
Wähler	308	292	+16
	57,46 %	52,14 %	+ 5,32
gültige Stimmen	304	281	+23
	98,70 %	96,23 %	+ 2,47
CDU	145	133	+12
	47,70 %	47,33 %	+ 0,37
SPD	88	66	+22
	28,95 %	23,49 %	+ 5,46
FDP	24	30	-6
	7,89 %	10,68 %	- 2,79
UWV	24	14	+10
	7,89 %	4,98 %	+ 2,91
GRÜNE	23	22	+1
	7,57 %	7,83 %	- 0,26
Sonstige	0	16	-16
	0,00 %	5,69 %	- 5,69

Ratswahl 25.05.2014: Sonstige = BVH

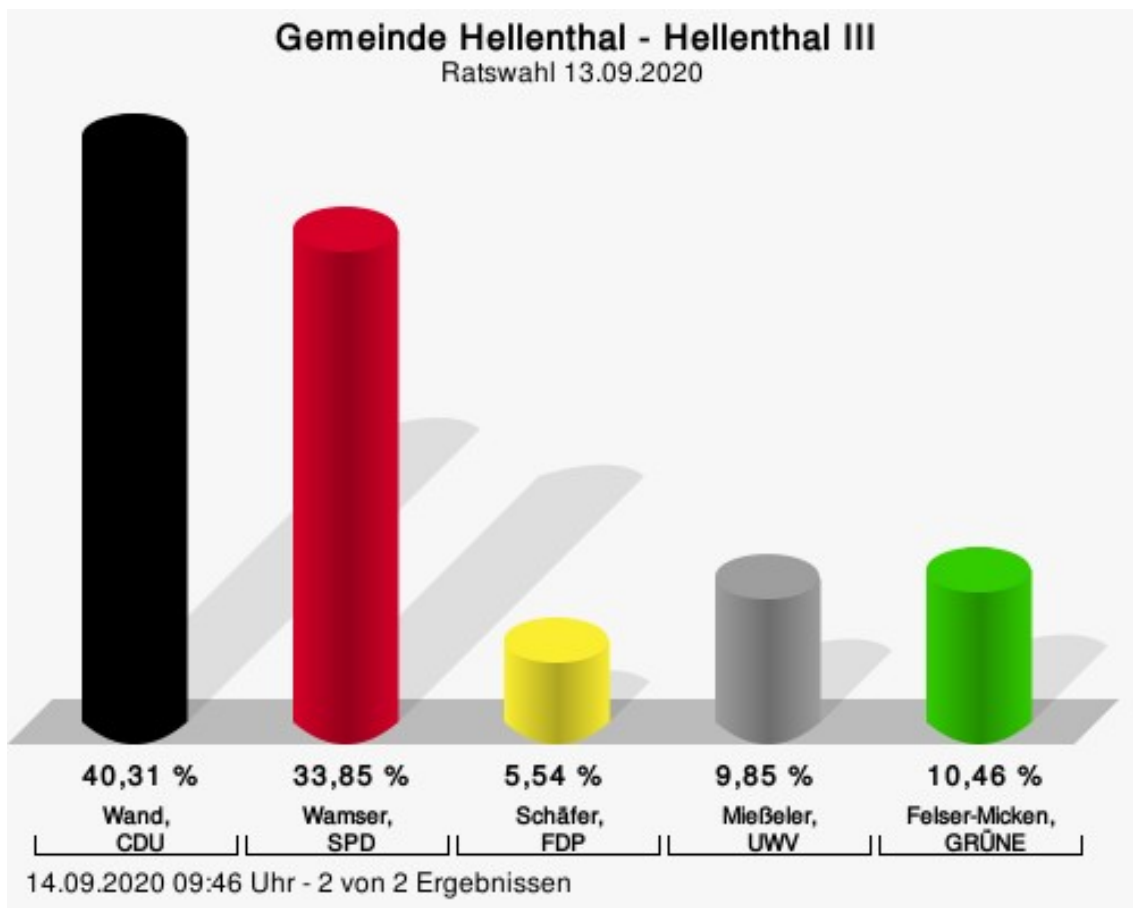
Wahlbeteiligung



14.09.2020 10:36 Uhr - 2 von 2 Ergebnissen

Hellenthal III

	Anzahl	Prozent
Wand, CDU	131	40,31 %
Wamser, SPD	110	33,85 %
Schäfer, FDP	18	5,54 %
Mießeler, UWV	32	9,85 %
Felser-Micken, GRÜNE	34	10,46 %

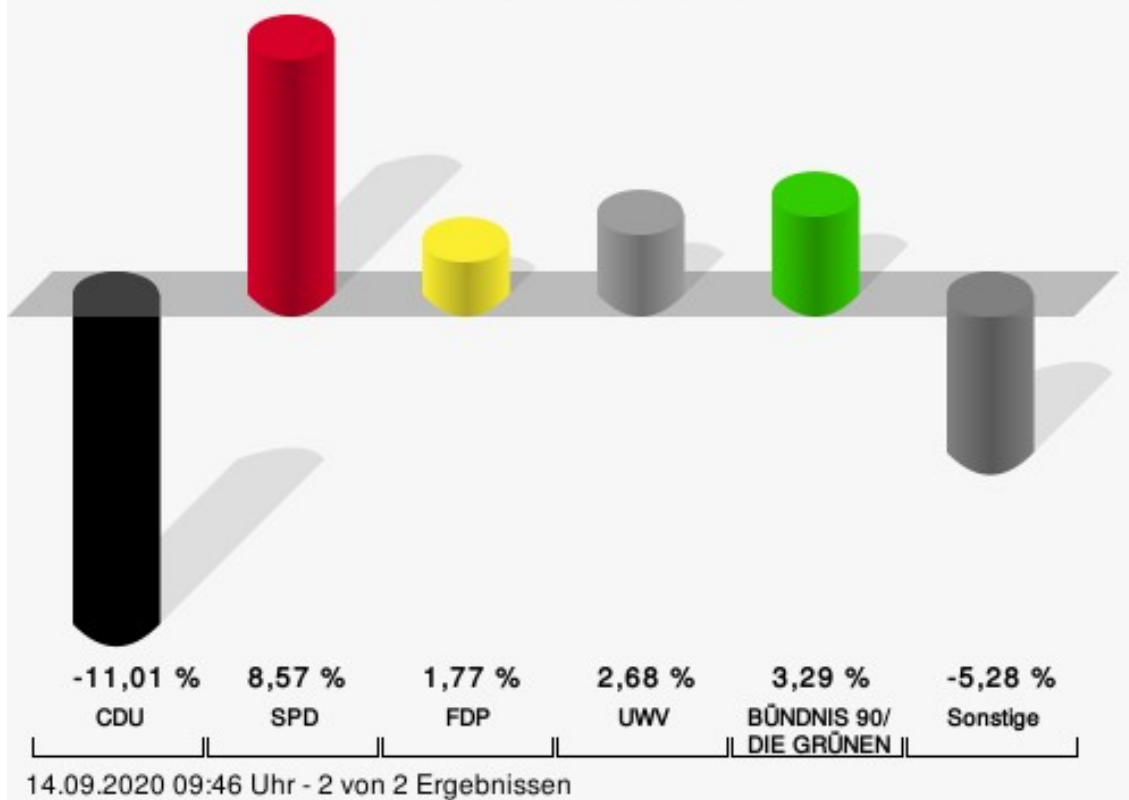


Wand, CDU = Barbara Wand, Christlich Demokratische Union Deutschlands
Wamser, SPD = Werner Wamser, Sozialdemokratische Partei Deutschlands
Schäfer, FDP = Peter Georg Schäfer, Freie Demokratische Partei
Mießeler, UWV = Hans Mießeler, Unabhängige Wählervereinigung
Felser-Micken, GRÜNE = Margarete Felser-Micken, BÜNDNIS 90/DIE GRÜNEN

Gewählt
Wand, Barbara (CDU)

Gemeinde Hellenthal - Hellenthal III

Ratswahl 13.09.2020 | 25.05.2014



CDU = Christlich Demokratische Union Deutschlands

SPD = Sozialdemokratische Partei Deutschlands

FDP = Freie Demokratische Partei

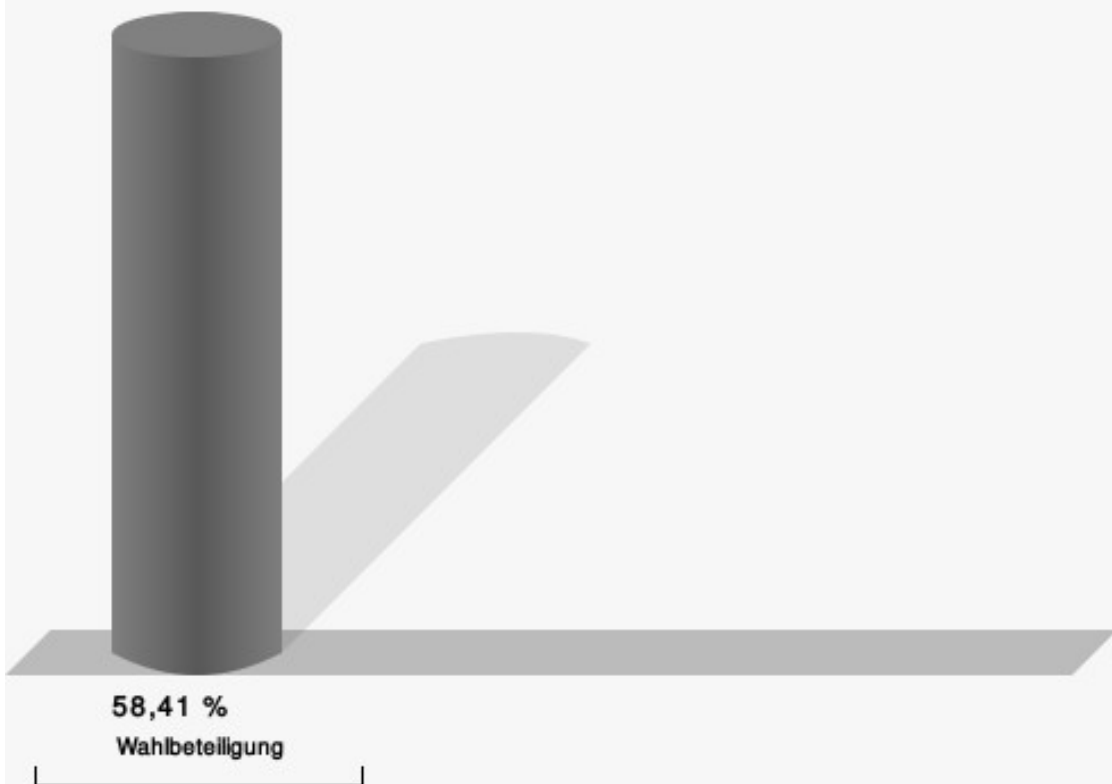
UWV = Unabhängige Wählervereinigung

Gemeinde Hellenthal
Ratswahl 13.09.2020
Gewinne und Verluste Hellenthal III

	aktuelle Wahl: Ratswahl 13.09.2020	im Vergleich zur: Ratswahl 25.05.2014	
		Ergebnis	Gewinne und Verluste
Wahlberechtigte	565	517	+48
Wähler	330	270	+60
	58,41 %	52,22 %	+ 6,19
gültige Stimmen	325	265	+60
	98,48 %	98,15 %	+ 0,33
CDU	131	136	-5
	40,31 %	51,32 %	- 11,01
SPD	110	67	+43
	33,85 %	25,28 %	+ 8,57
FDP	18	10	+8
	5,54 %	3,77 %	+ 1,77
UWV	32	19	+13
	9,85 %	7,17 %	+ 2,68
GRÜNE	34	19	+15
	10,46 %	7,17 %	+ 3,29
Sonstige	0	14	-14
	0,00 %	5,28 %	- 5,28

Ratswahl 25.05.2014: Sonstige = BVH

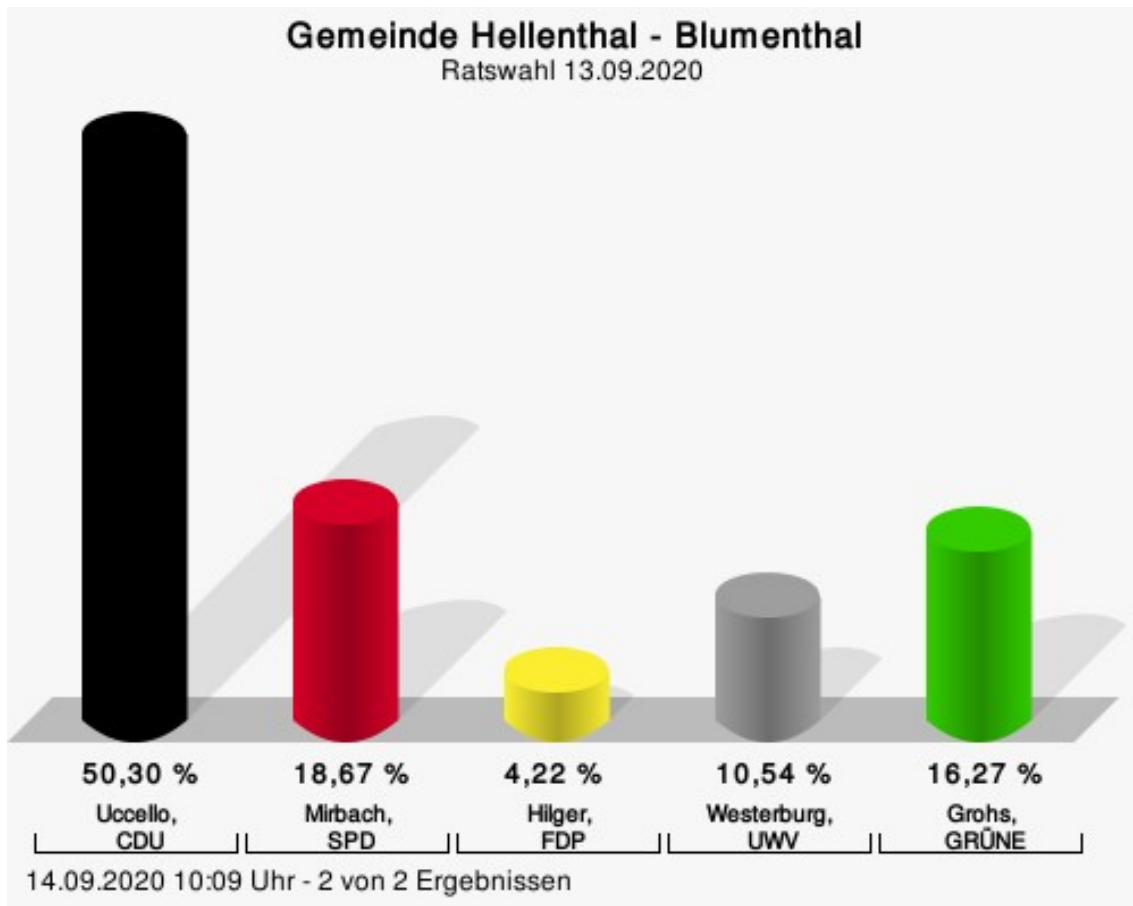
Wahlbeteiligung



14.09.2020 09:46 Uhr - 2 von 2 Ergebnissen

Blumenthal

	Anzahl	Prozent
Uccello, CDU	167	50,30 %
Mirbach, SPD	62	18,67 %
Hilger, FDP	14	4,22 %
Westerburg, UWV	35	10,54 %
Grohs, GRÜNE	54	16,27 %



Uccello, CDU = Giuseppe Uccello, Christlich Demokratische Union Deutschlands

Mirbach, SPD = Andrea Mirbach, Sozialdemokratische Partei Deutschlands

Hilger, FDP = Kerstin Hilger, Freie Demokratische Partei

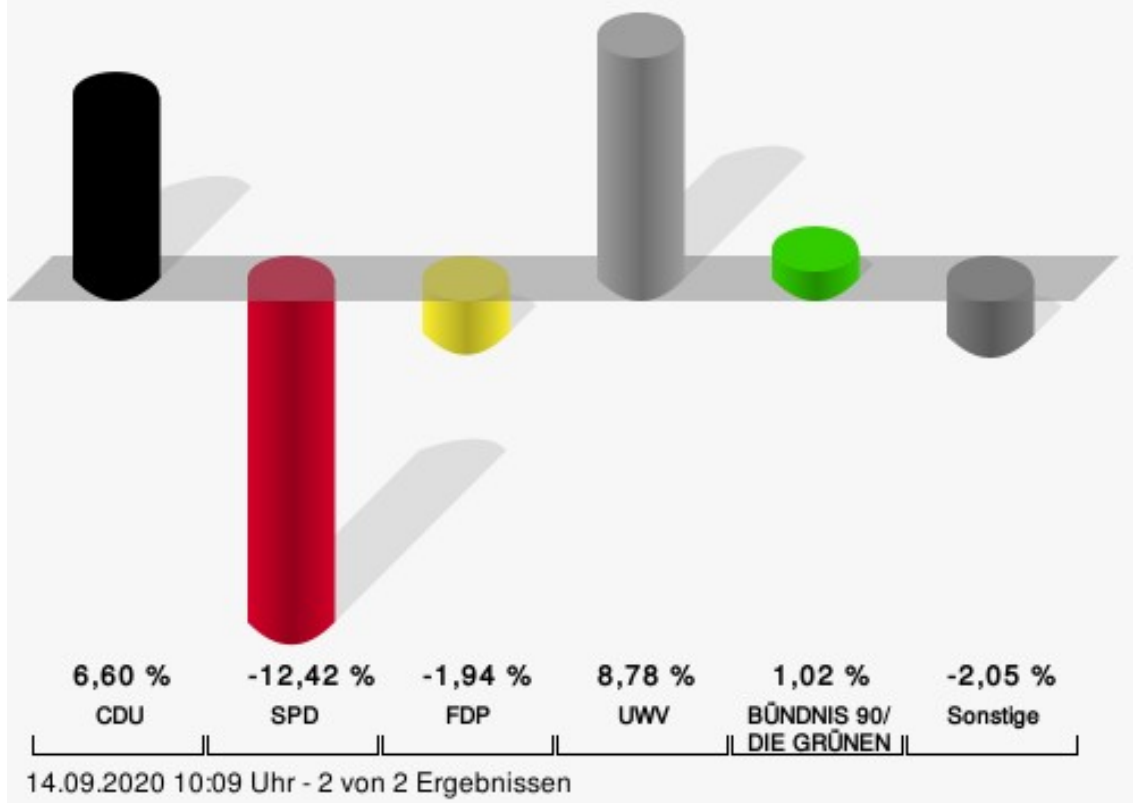
Westerburg, UWV = Arndt Westerburg, Unabhängige Wählervereinigung

Grohs, GRÜNE = Elke Grohs, BÜNDNIS 90/DIE GRÜNEN

Gewählt
Uccello, Giuseppe (CDU)

Gemeinde Hellenthal - Blumenthal

Ratswahl 13.09.2020 | 25.05.2014



CDU = Christlich Demokratische Union Deutschlands

SPD = Sozialdemokratische Partei Deutschlands

FDP = Freie Demokratische Partei

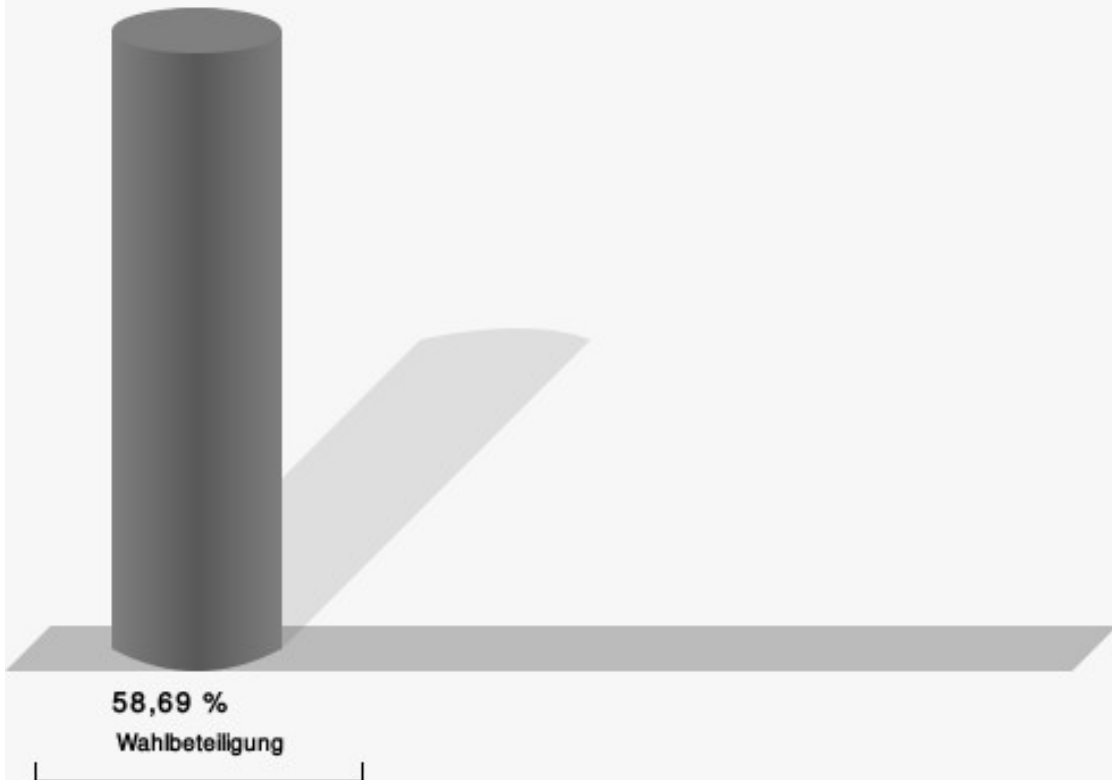
UWV = Unabhängige Wählervereinigung

Gemeinde Hellenthal
Ratswahl 13.09.2020
Gewinne und Verluste Blumenthal

	aktuelle Wahl: Ratswahl 13.09.2020	im Vergleich zur: Ratswahl 25.05.2014	
		Ergebnis	Gewinne und Verluste
Wahlberechtigte	581	591	-10
Wähler	341	347	-6
	58,69 %	58,71 %	- 0,02
gültige Stimmen	332	341	-9
	97,36 %	98,27 %	- 0,91
CDU	167	149	+18
	50,30 %	43,70 %	+ 6,60
SPD	62	106	-44
	18,67 %	31,09 %	- 12,42
FDP	14	21	-7
	4,22 %	6,16 %	- 1,94
UWV	35	6	+29
	10,54 %	1,76 %	+ 8,78
GRÜNE	54	52	+2
	16,27 %	15,25 %	+ 1,02
Sonstige	0	7	-7
	0,00 %	2,05 %	- 2,05

Ratswahl 25.05.2014: Sonstige = BVH

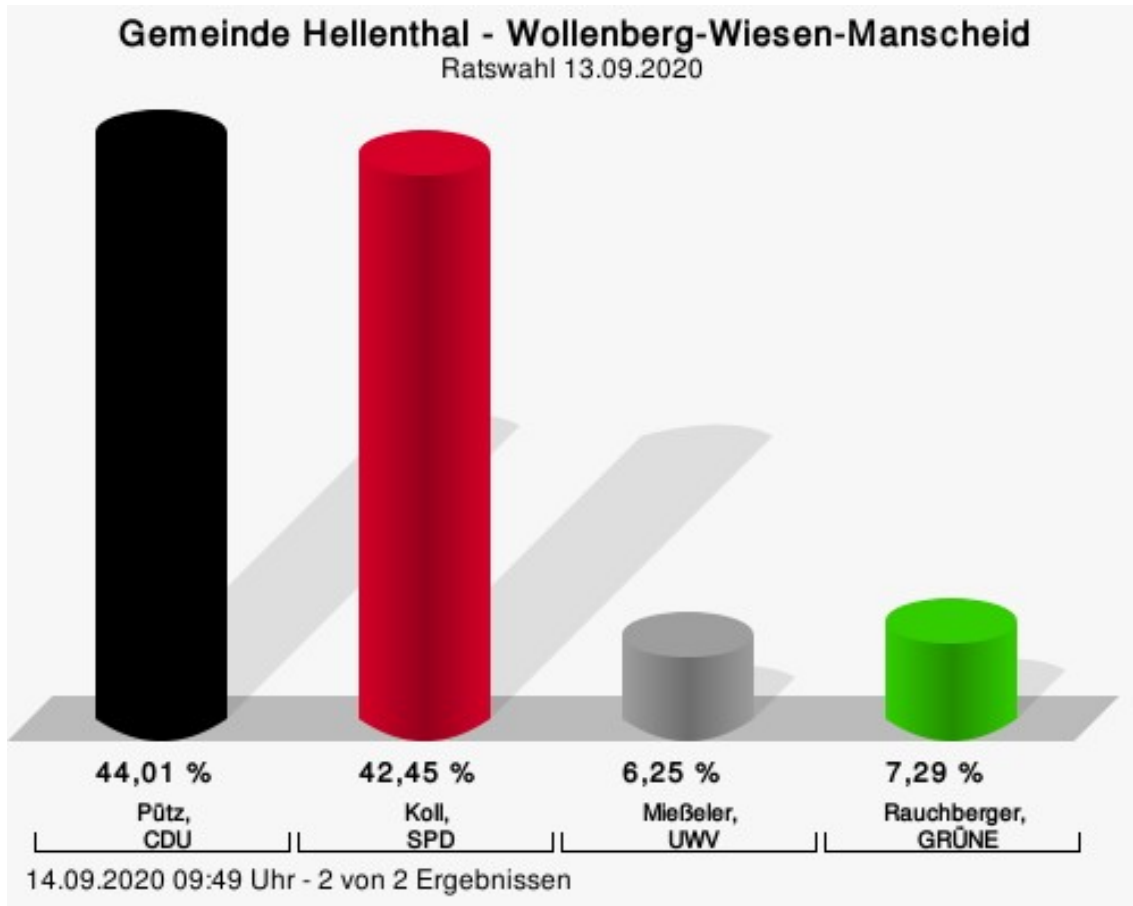
Wahlbeteiligung



14.09.2020 10:09 Uhr - 2 von 2 Ergebnissen

Wollenberg-Wiesen-Manscheid

	Anzahl	Prozent
Pütz, CDU	169	44,01 %
Koll, SPD	163	42,45 %
Mießeler, UWV	24	6,25 %
Rauchberger, GRÜNE	28	7,29 %

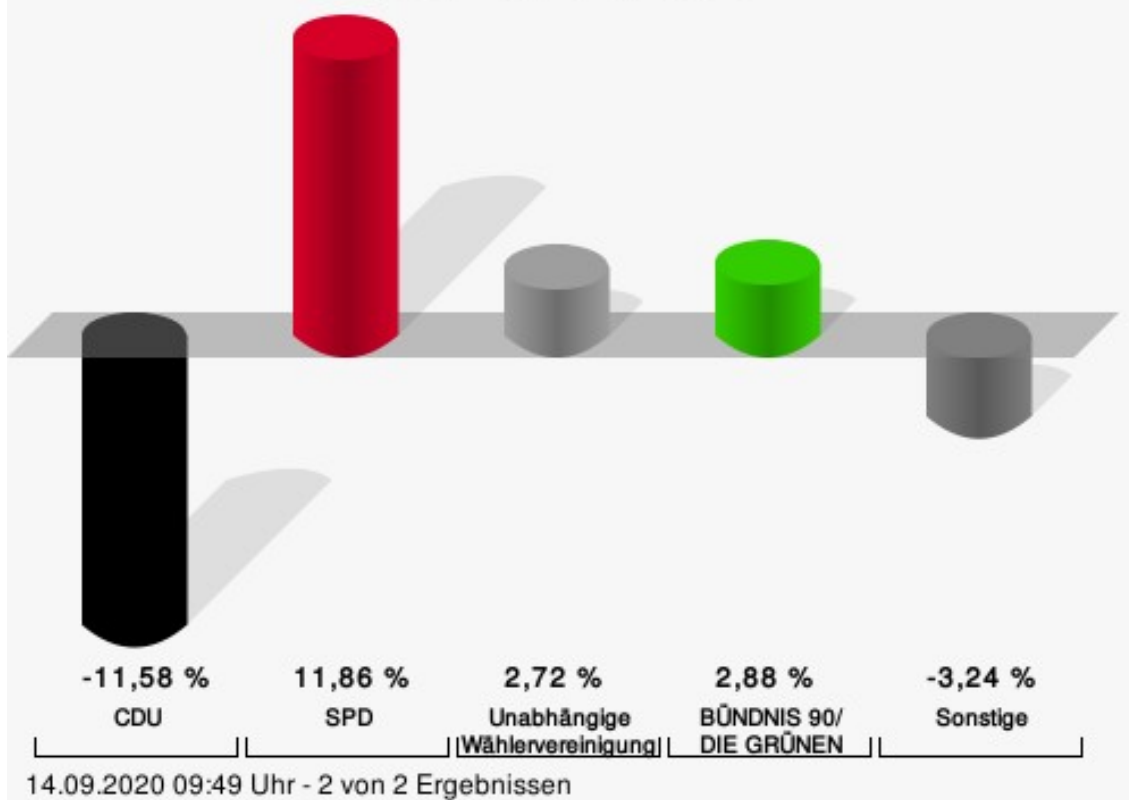


Pütz, CDU = Frank Pütz, Christlich Demokratische Union Deutschlands
 Koll, SPD = Lukas Koll, Sozialdemokratische Partei Deutschlands
 Mießeler, UWV = Sabine Mießeler, Unabhängige Wählervereinigung
 Rauchberger, GRÜNE = Maria Rita Rauchberger, BÜNDNIS 90/DIE GRÜNEN

Gewählt
Pütz, Frank (CDU)

Gemeinde Hellenthal - Wollenberg-Wiesen-Manscheid

Ratswahl 13.09.2020 | 25.05.2014



CDU = Christlich Demokratische Union Deutschlands

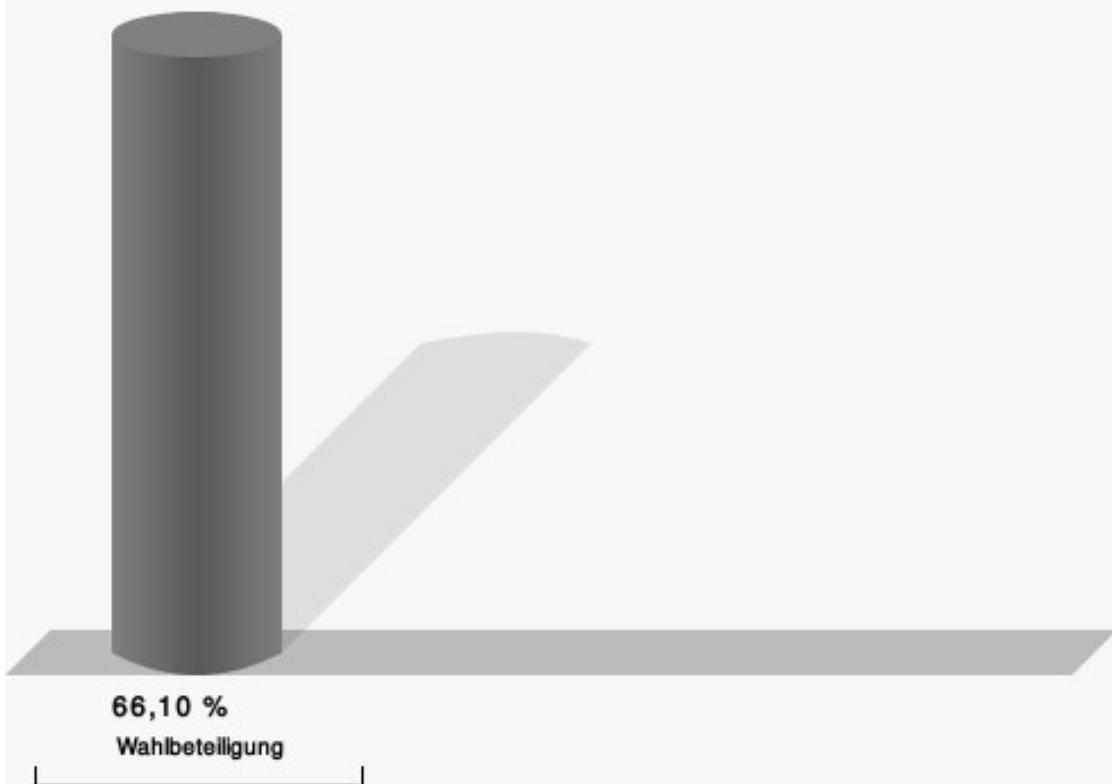
SPD = Sozialdemokratische Partei Deutschlands

Gemeinde Hellenthal
Ratswahl 13.09.2020
Gewinne und Verluste Wollenberg-Wiesen-Manscheid

	aktuelle Wahl: Ratswahl 13.09.2020	im Vergleich zur: Ratswahl 25.05.2014	
		Ergebnis	Gewinne und Verluste
Wahlberechtigte	590	613	-23
Wähler	390	345	+45
	66,10 %	56,28 %	+ 9,82
gültige Stimmen	384	340	+44
	98,46 %	98,55 %	- 0,09
CDU	169	189	-20
	44,01 %	55,59 %	- 11,58
SPD	163	104	+59
	42,45 %	30,59 %	+ 11,86
UWV	24	12	+12
	6,25 %	3,53 %	+ 2,72
GRÜNE	28	15	+13
	7,29 %	4,41 %	+ 2,88
Sonstige	0	11	-11
	0,00 %	3,24 %	- 3,24

Ratswahl 25.05.2014: Sonstige = BVH

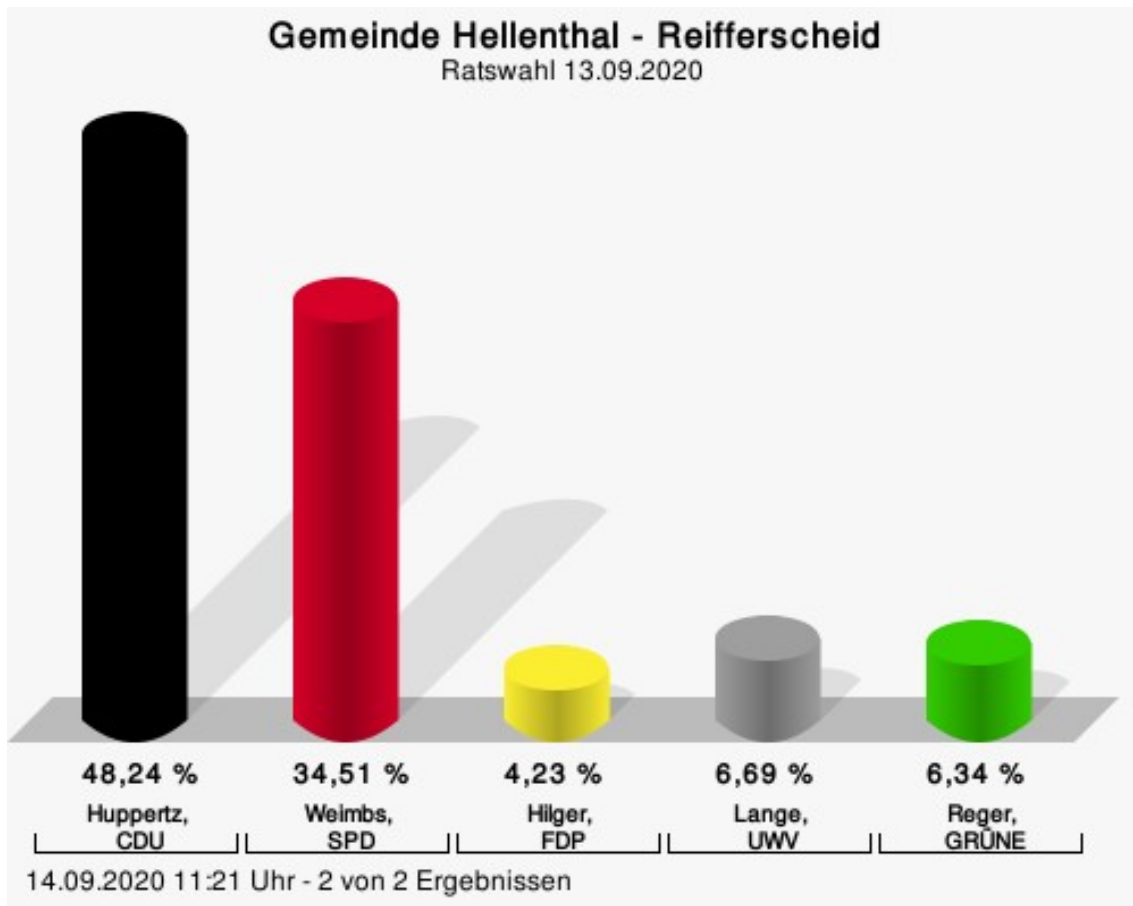
Wahlbeteiligung



14.09.2020 09:49 Uhr - 2 von 2 Ergebnissen

Reifferscheid

	Anzahl	Prozent
Huppertz, CDU	137	48,24 %
Weimbs, SPD	98	34,51 %
Hilger, FDP	12	4,23 %
Lange, UWV	19	6,69 %
Reger, GRÜNE	18	6,34 %



Huppertz, CDU = Elke Huppertz, Christlich Demokratische Union Deutschlands

Weimbs, SPD = Heinz-Bert Weimbs, Sozialdemokratische Partei Deutschlands

Hilger, FDP = Christian Hilger, Freie Demokratische Partei

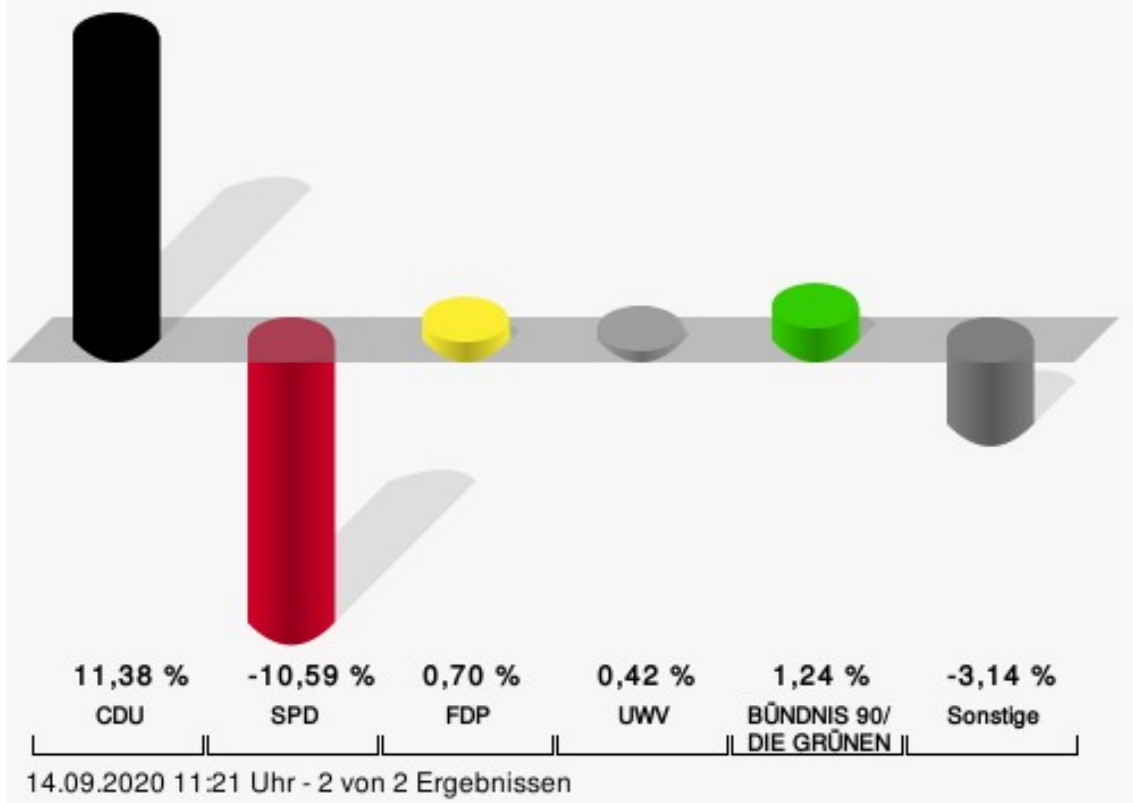
Lange, UWV = Marita Lange, Unabhängige Wählervereinigung

Reger, GRÜNE = Katharina Reger, BÜNDNIS 90/DIE GRÜNEN

Gewählt
Huppertz, Elke (CDU)

Gemeinde Hellenthal - Reifferscheid

Ratswahl 13.09.2020 | 25.05.2014



CDU = Christlich Demokratische Union Deutschlands

SPD = Sozialdemokratische Partei Deutschlands

FDP = Freie Demokratische Partei

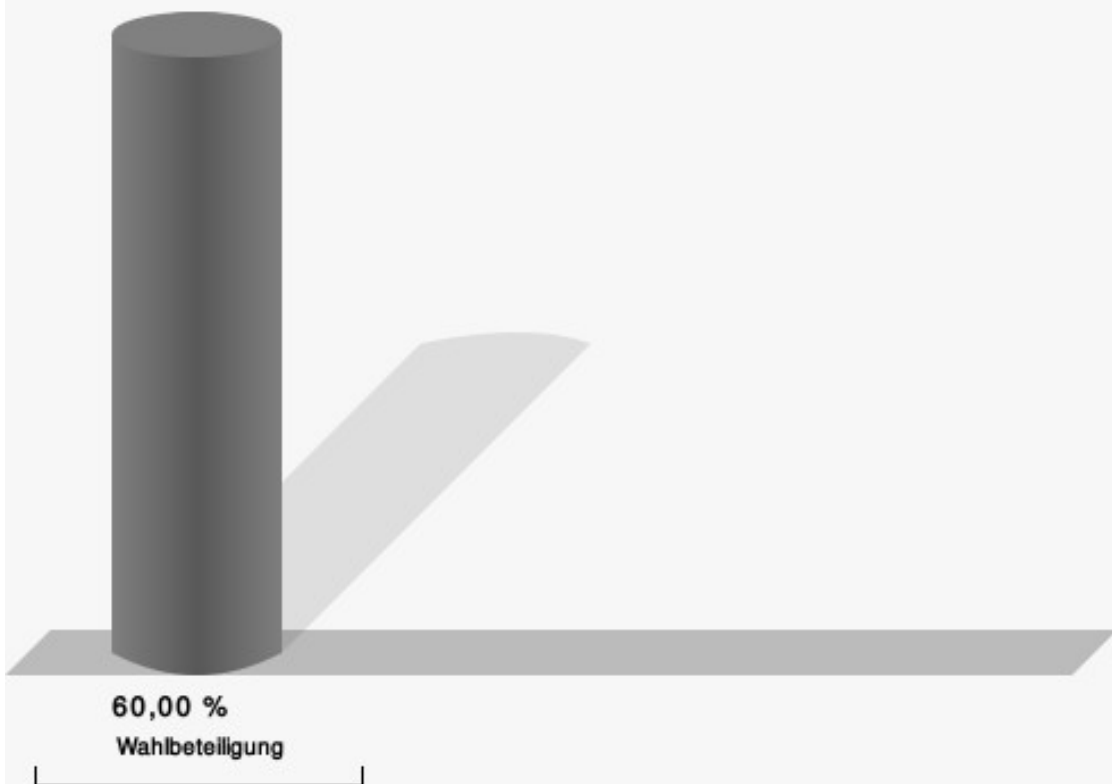
UWV = Unabhängige Wählervereinigung

Gemeinde Hellenthal
Ratswahl 13.09.2020
Gewinne und Verluste Reifferscheid

	aktuelle Wahl: Ratswahl 13.09.2020	im Vergleich zur: Ratswahl 25.05.2014	
		Ergebnis	Gewinne und Verluste
Wahlberechtigte	475	481	-6
Wähler	285	259	+26
	60,00 %	53,85 %	+ 6,15
gültige Stimmen	284	255	+29
	99,65 %	98,46 %	+ 1,19
CDU	137	94	+43
	48,24 %	36,86 %	+ 11,38
SPD	98	115	-17
	34,51 %	45,10 %	- 10,59
FDP	12	9	+3
	4,23 %	3,53 %	+ 0,70
UWV	19	16	+3
	6,69 %	6,27 %	+ 0,42
GRÜNE	18	13	+5
	6,34 %	5,10 %	+ 1,24
Sonstige	0	8	-8
	0,00 %	3,14 %	- 3,14

Ratswahl 25.05.2014: Sonstige = BVH

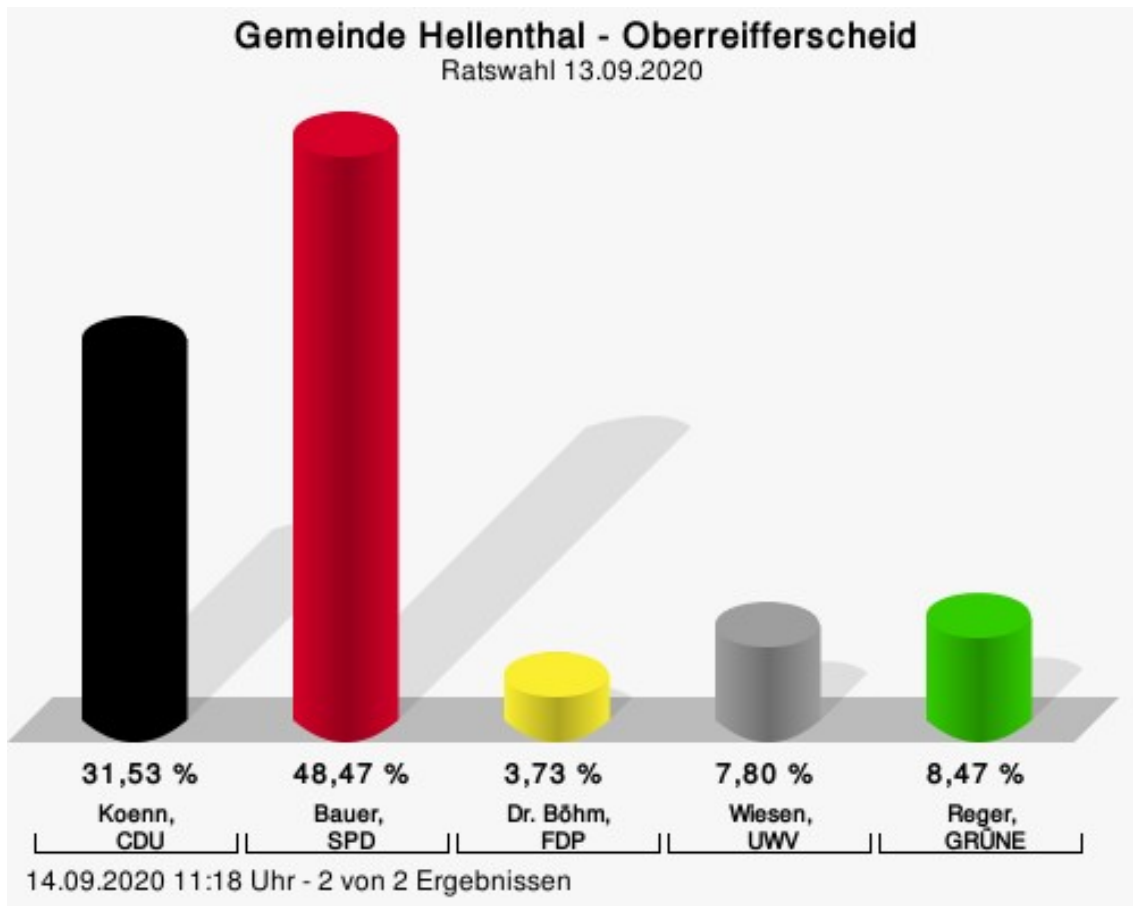
Wahlbeteiligung



14.09.2020 11:21 Uhr - 2 von 2 Ergebnissen

Oberreifferscheid

	Anzahl	Prozent
Koenn, CDU	93	31,53 %
Bauer, SPD	143	48,47 %
Dr. Böhm, FDP	11	3,73 %
Wiesen, UWV	23	7,80 %
Reger, GRÜNE	25	8,47 %



Koenn, CDU = Katharina Koenn, Christlich Demokratische Union Deutschlands

Bauer, SPD = Willi Bauer, Sozialdemokratische Partei Deutschlands

Dr. Böhm, FDP = Dr. Horst-Stefan Böhm, Freie Demokratische Partei

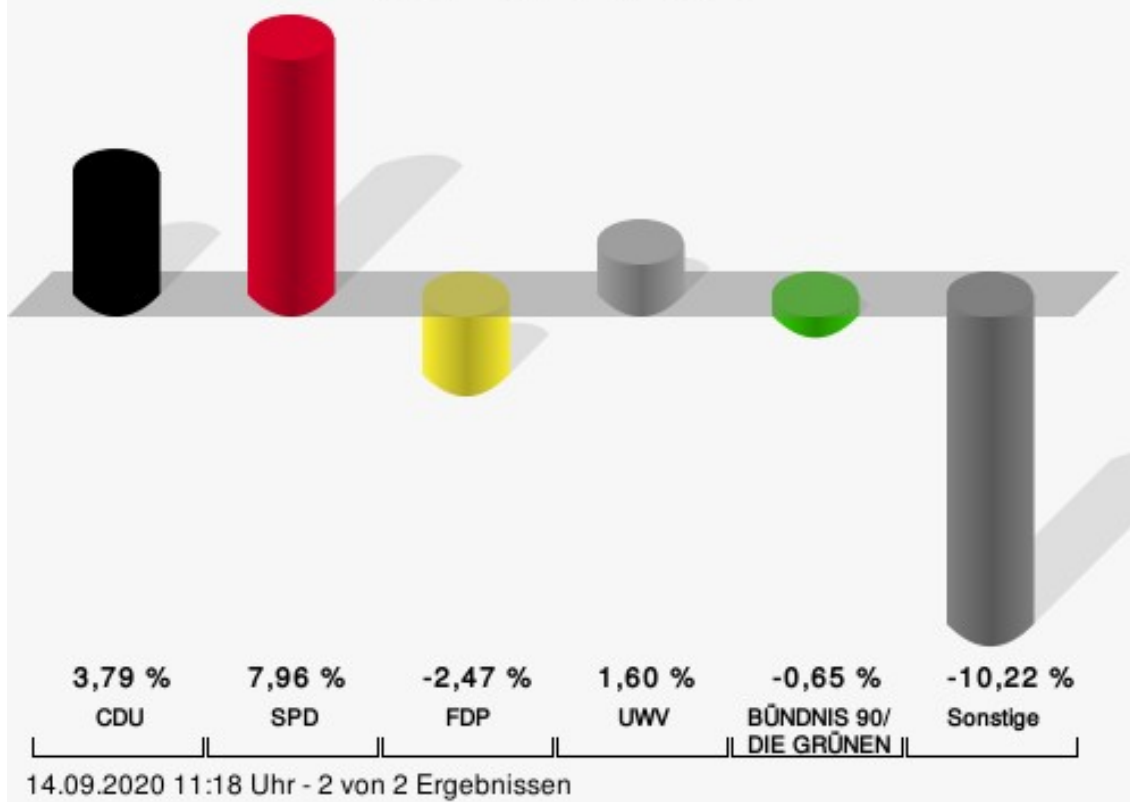
Wiesen, UWV = Bernd Wiesen, Unabhängige Wählervereinigung

Reger, GRÜNE = Gertrud Reger, BÜNDNIS 90/DIE GRÜNEN

Gewählt
Bauer, Willi (SPD)

Gemeinde Hellenthal - Oberreifferscheid

Ratswahl 13.09.2020 | 25.05.2014



CDU = Christlich Demokratische Union Deutschlands

SPD = Sozialdemokratische Partei Deutschlands

FDP = Freie Demokratische Partei

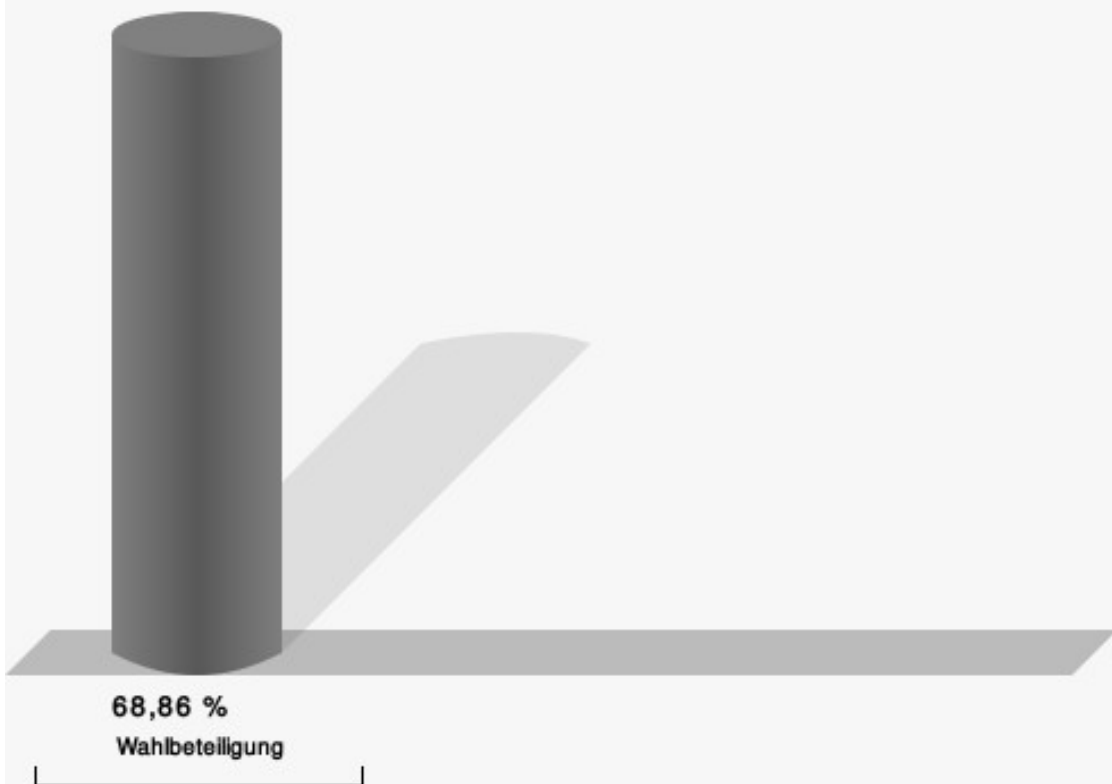
UWV = Unabhängige Wählervereinigung

Gemeinde Hellenthal
Ratswahl 13.09.2020
Gewinne und Verluste Oberreifferscheid

	aktuelle Wahl: Ratswahl 13.09.2020	im Vergleich zur: Ratswahl 25.05.2014	
		Ergebnis	Gewinne und Verluste
Wahlberechtigte	440	457	-17
Wähler	303	279	+24
	68,86 %	61,05 %	+ 7,81
gültige Stimmen	295	274	+21
	97,36 %	98,21 %	- 0,85
CDU	93	76	+17
	31,53 %	27,74 %	+ 3,79
SPD	143	111	+32
	48,47 %	40,51 %	+ 7,96
FDP	11	17	-6
	3,73 %	6,20 %	- 2,47
UWV	23	17	+6
	7,80 %	6,20 %	+ 1,60
GRÜNE	25	25	+0
	8,47 %	9,12 %	- 0,65
Sonstige	0	28	-28
	0,00 %	10,22 %	- 10,22

Ratswahl 25.05.2014: Sonstige = BVH

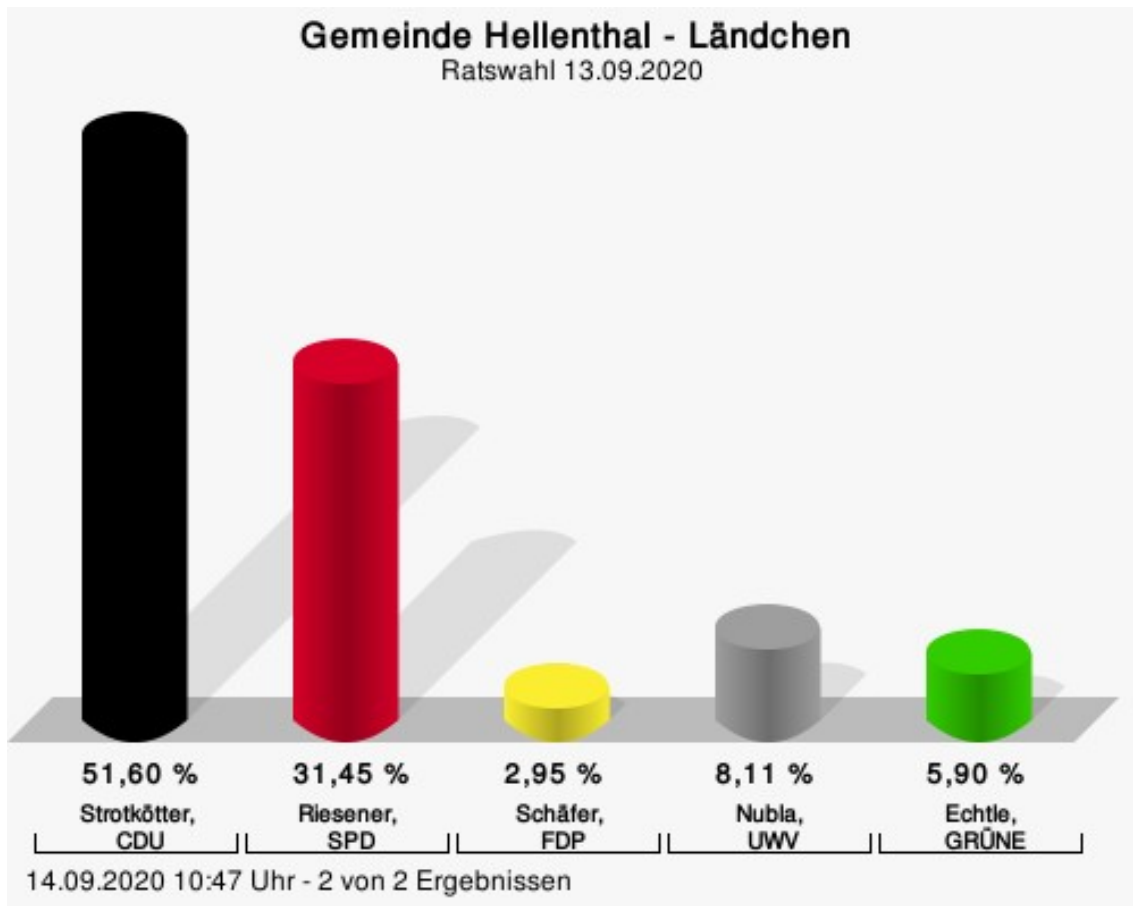
Wahlbeteiligung



14.09.2020 11:18 Uhr - 2 von 2 Ergebnissen

Ländchen

	Anzahl	Prozent
Strotkötter, CDU	210	51,60 %
Riesener, SPD	128	31,45 %
Schäfer, FDP	12	2,95 %
Nubla, UWV	33	8,11 %
Echtle, GRÜNE	24	5,90 %



Strotkötter, CDU = René Strotkötter, Christlich Demokratische Union Deutschlands

Riesener, SPD = Manfred Riesener, Sozialdemokratische Partei Deutschlands

Schäfer, FDP = Heiko Schäfer, Freie Demokratische Partei

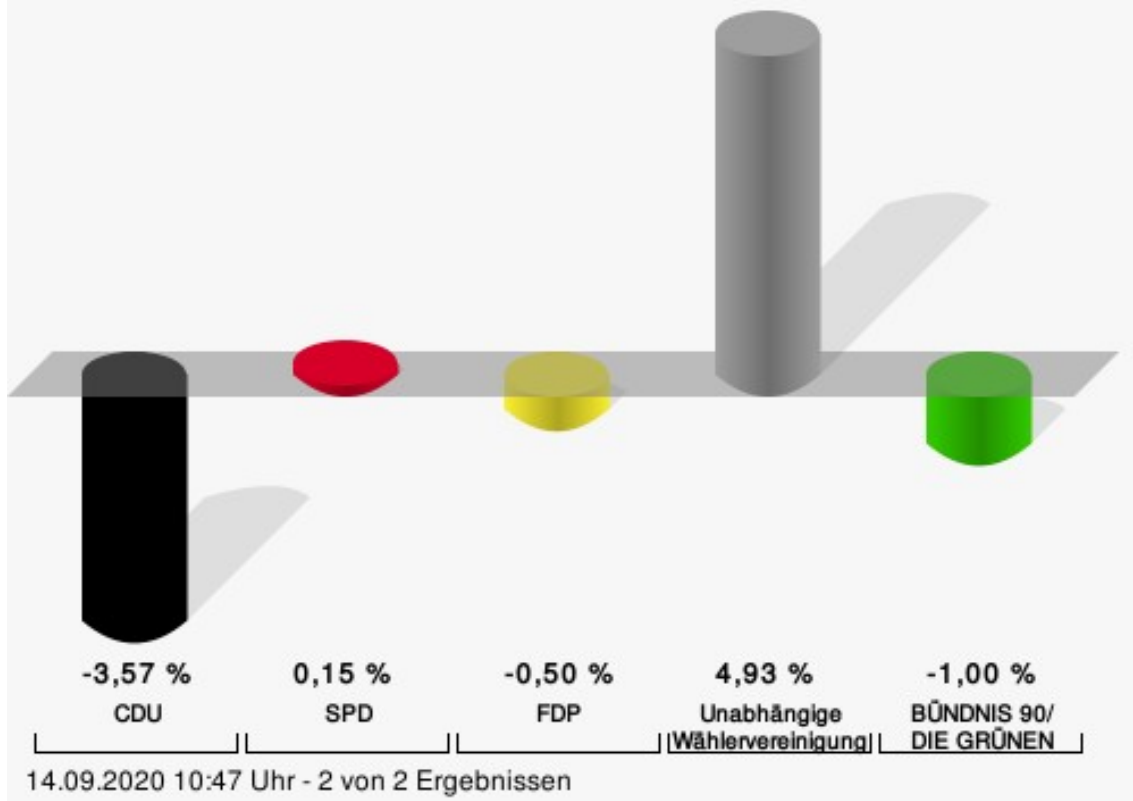
Nubla, UWV = Peggy Nubla, Unabhängige Wählervereinigung

Echtle, GRÜNE = Gunter Wilhelm Echtle, BÜNDNIS 90/DIE GRÜNEN

Gewählt
Strotkötter, René (CDU)

Gemeinde Hellenthal - Ländchen

Ratswahl 13.09.2020 | 25.05.2014



CDU = Christlich Demokratische Union Deutschlands

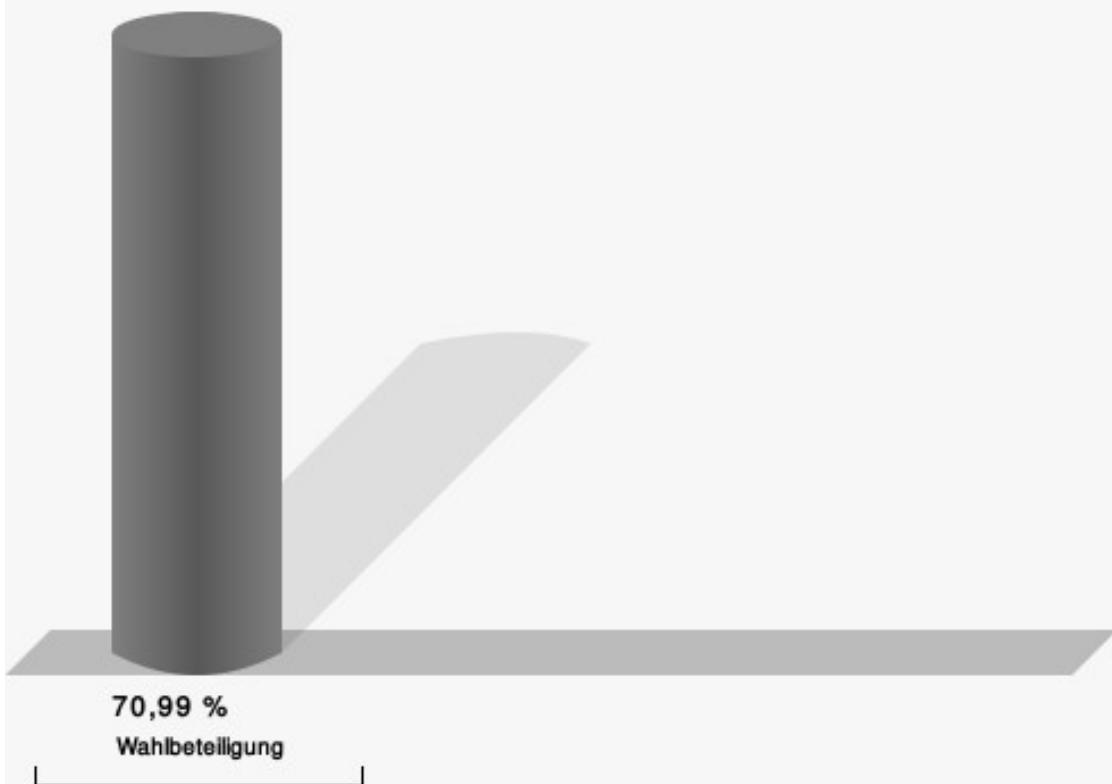
SPD = Sozialdemokratische Partei Deutschlands

FDP = Freie Demokratische Partei

Gemeinde Hellenthal
Ratswahl 13.09.2020
Gewinne und Verluste Ländchen

	aktuelle Wahl: Ratswahl 13.09.2020	im Vergleich zur: Ratswahl 25.05.2014	
		Ergebnis	Gewinne und Verluste
Wahlberechtigte	586	592	-6
Wähler	416	383	+33
	70,99 %	64,70 %	+ 6,29
gültige Stimmen	407	377	+30
	97,84 %	98,43 %	- 0,59
CDU	210	208	+2
	51,60 %	55,17 %	- 3,57
SPD	128	118	+10
	31,45 %	31,30 %	+ 0,15
FDP	12	13	-1
	2,95 %	3,45 %	- 0,50
UWV	33	12	+21
	8,11 %	3,18 %	+ 4,93
GRÜNE	24	26	-2
	5,90 %	6,90 %	- 1,00

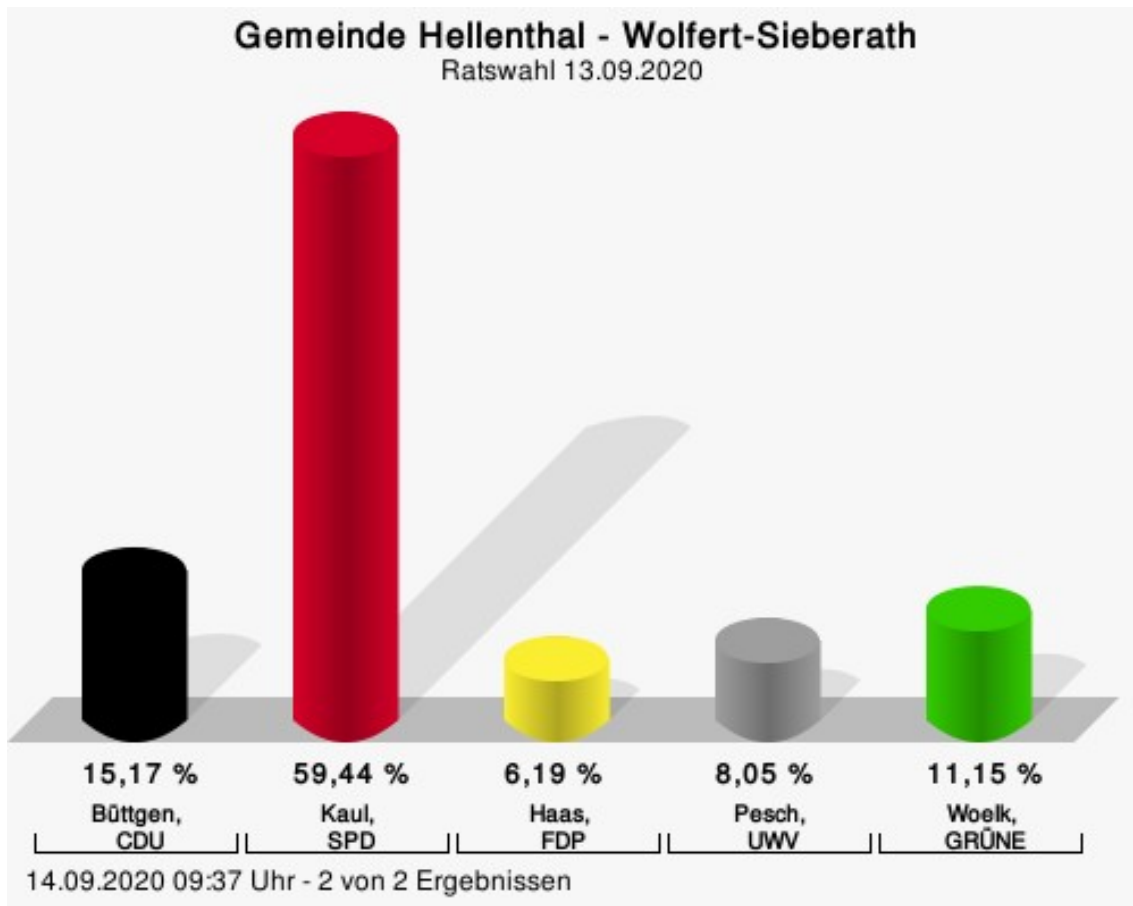
Wahlbeteiligung



14.09.2020 10:47 Uhr - 2 von 2 Ergebnissen

Wolfert-Sieberath

	Anzahl	Prozent
Büttgen, CDU	49	15,17 %
Kaul, SPD	192	59,44 %
Haas, FDP	20	6,19 %
Pesch, UWV	26	8,05 %
Woelk, GRÜNE	36	11,15 %



Büttgen, CDU = Johann Büttgen, Christlich Demokratische Union Deutschlands

Kaul, SPD = Roland Kaul, Sozialdemokratische Partei Deutschlands

Haas, FDP = Kristina Haas, Freie Demokratische Partei

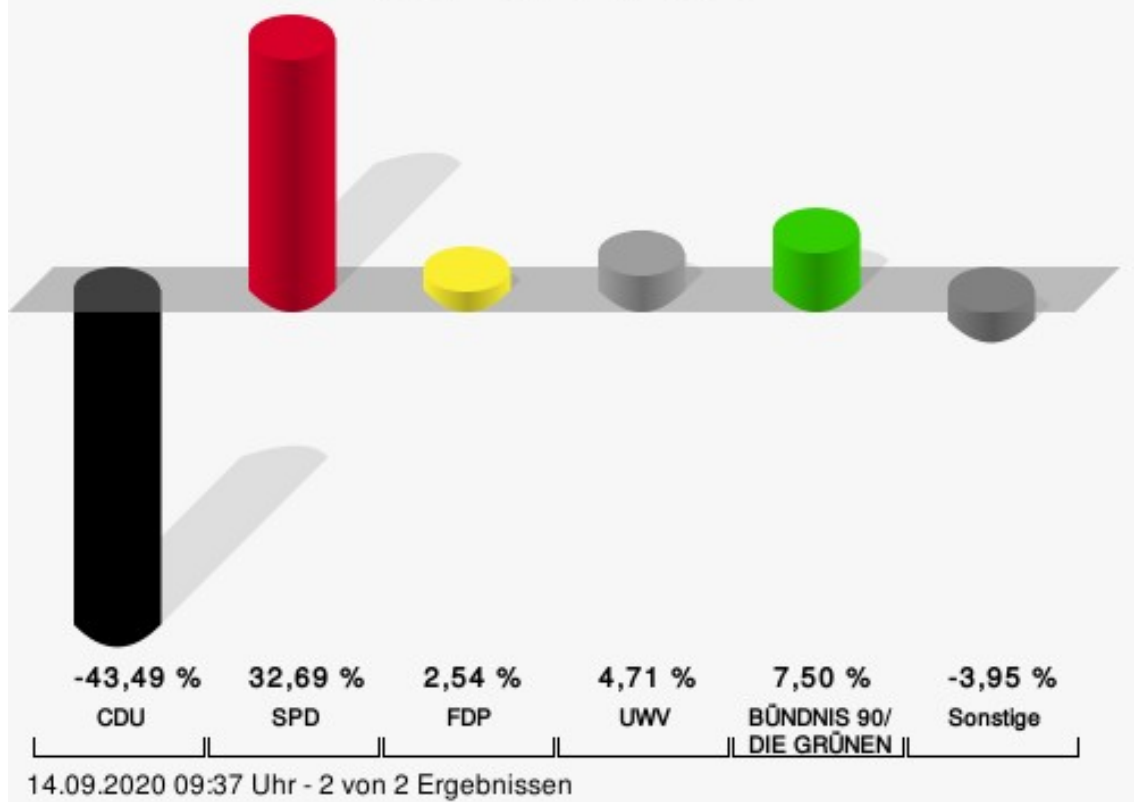
Pesch, UWV = Brigitte Pesch, Unabhängige Wählervereinigung

Woelk, GRÜNE = Helmut Woelk, BÜNDNIS 90/DIE GRÜNEN

Gewählt
Kaul, Roland (SPD)

Gemeinde Hellenthal - Wolfert-Sieberath

Ratswahl 13.09.2020 | 25.05.2014



CDU = Christlich Demokratische Union Deutschlands

SPD = Sozialdemokratische Partei Deutschlands

FDP = Freie Demokratische Partei

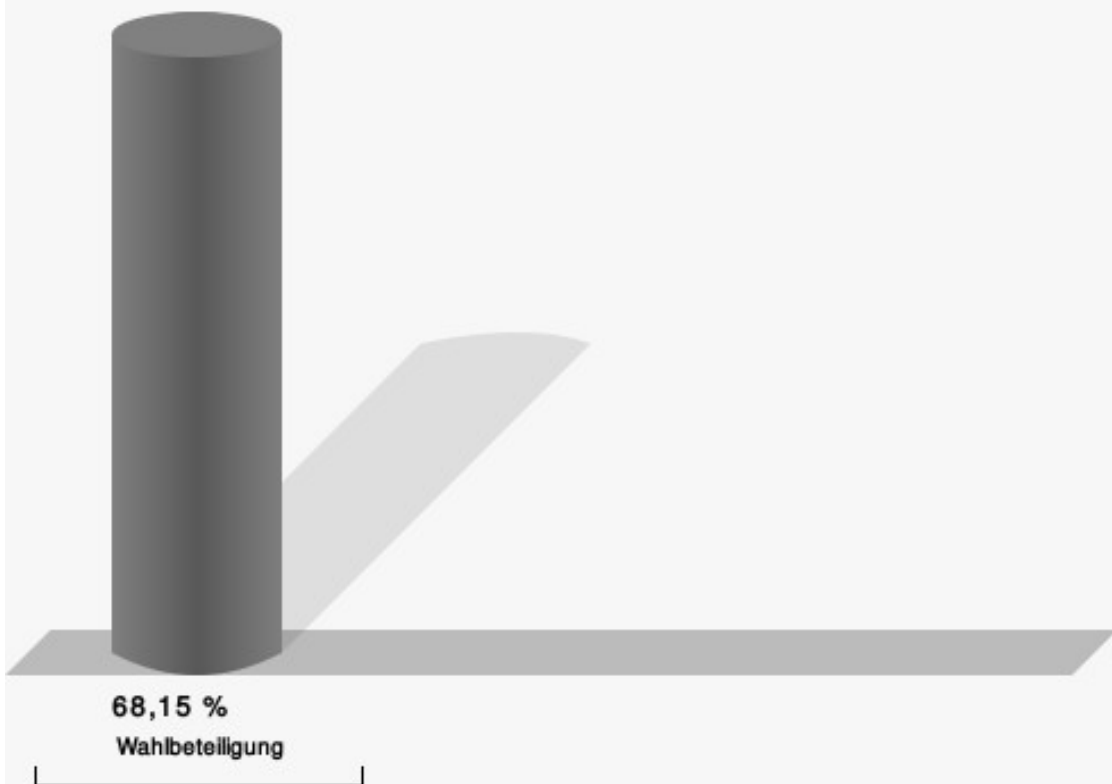
UWV = Unabhängige Wählervereinigung

Gemeinde Hellenthal
Ratswahl 13.09.2020
Gewinne und Verluste Wolfert-Sieberath

	aktuelle Wahl: Ratswahl 13.09.2020	im Vergleich zur: Ratswahl 25.05.2014	
		Ergebnis	Gewinne und Verluste
Wahlberechtigte	496	483	+13
Wähler	338	339	-1
	68,15 %	70,19 %	- 2,04
gültige Stimmen	323	329	-6
	95,56 %	97,05 %	- 1,49
CDU	49	193	-144
	15,17 %	58,66 %	- 43,49
SPD	192	88	+104
	59,44 %	26,75 %	+ 32,69
FDP	20	12	+8
	6,19 %	3,65 %	+ 2,54
UWV	26	11	+15
	8,05 %	3,34 %	+ 4,71
GRÜNE	36	12	+24
	11,15 %	3,65 %	+ 7,50
Sonstige	0	13	-13
	0,00 %	3,95 %	- 3,95

Ratswahl 25.05.2014: Sonstige = BVH

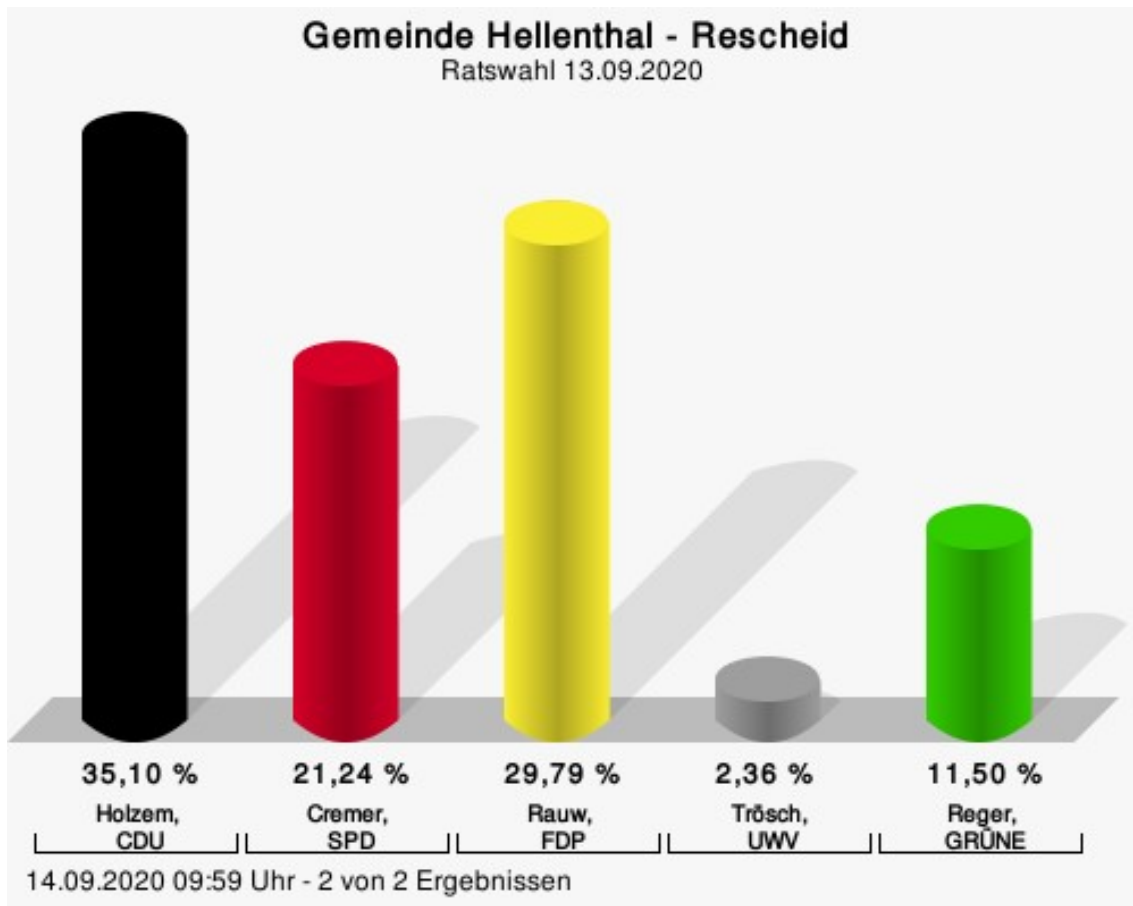
Wahlbeteiligung



14.09.2020 09:37 Uhr - 2 von 2 Ergebnissen

Rescheid

	Anzahl	Prozent
Holzem, CDU	119	35,10 %
Cremer, SPD	72	21,24 %
Rauw, FDP	101	29,79 %
Trösch, UWV	8	2,36 %
Reger, GRÜNE	39	11,50 %



Holzem, CDU = Armin Holzem, Christlich Demokratische Union Deutschlands

Cremer, SPD = Franz Cremer, Sozialdemokratische Partei Deutschlands

Rauw, FDP = Peter Rauw, Freie Demokratische Partei

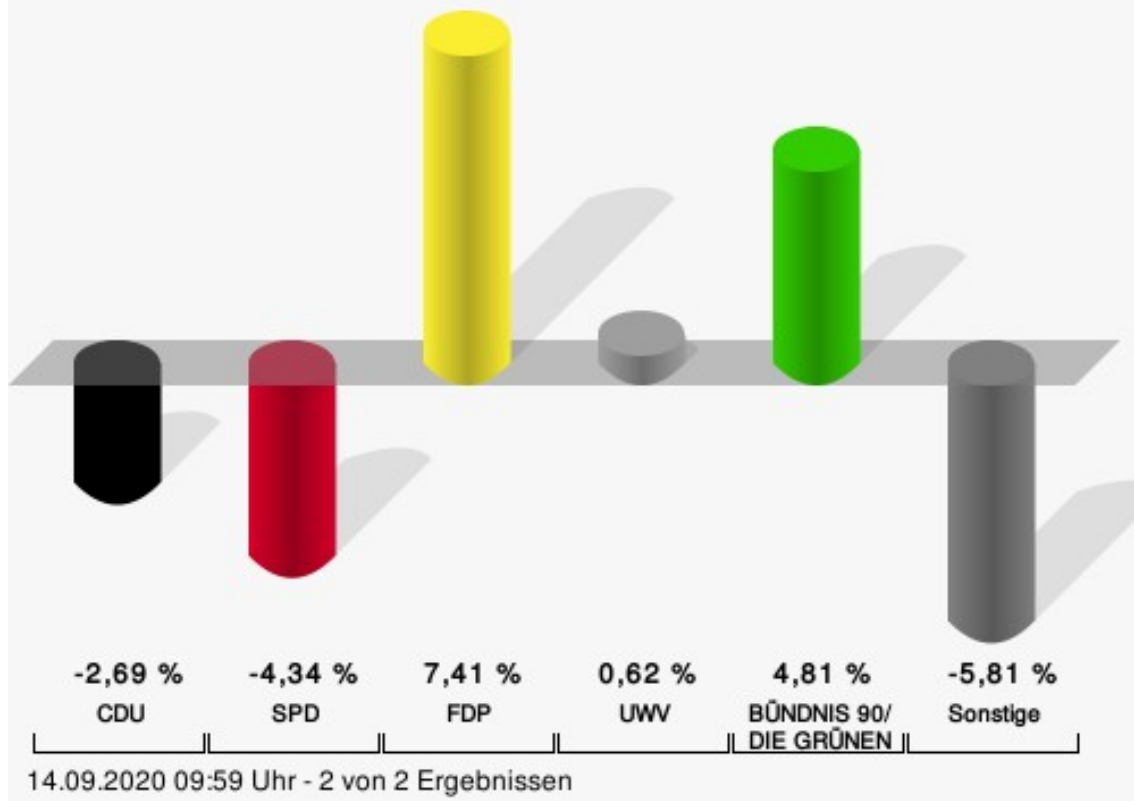
Trösch, UWV = Heidrun Trösch, Unabhängige Wählervereinigung

Reger, GRÜNE = Karl Reger, BÜNDNIS 90/DIE GRÜNEN

Gewählt
Holzem, Armin (CDU)

Gemeinde Hellenthal - Rescheid

Ratswahl 13.09.2020 | 25.05.2014



CDU = Christlich Demokratische Union Deutschlands

SPD = Sozialdemokratische Partei Deutschlands

FDP = Freie Demokratische Partei

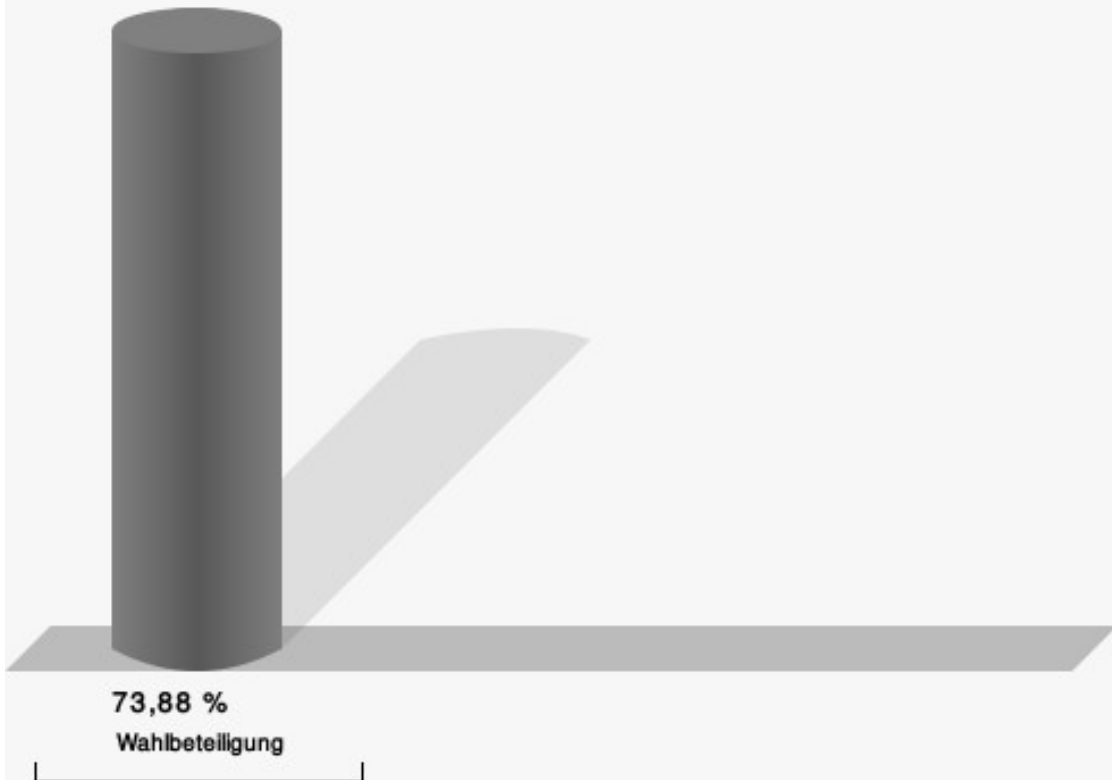
UWV = Unabhängige Wählervereinigung

Gemeinde Hellenthal
Ratswahl 13.09.2020
Gewinne und Verluste Rescheid

	aktuelle Wahl: Ratswahl 13.09.2020	im Vergleich zur: Ratswahl 25.05.2014	
		Ergebnis	Gewinne und Verluste
Wahlberechtigte	467	532	-65
Wähler	345	356	-11
	73,88 %	66,92 %	+ 6,96
gültige Stimmen	339	344	-5
	98,26 %	96,63 %	+ 1,63
CDU	119	130	-11
	35,10 %	37,79 %	- 2,69
SPD	72	88	-16
	21,24 %	25,58 %	- 4,34
FDP	101	77	+24
	29,79 %	22,38 %	+ 7,41
UWV	8	6	+2
	2,36 %	1,74 %	+ 0,62
GRÜNE	39	23	+16
	11,50 %	6,69 %	+ 4,81
Sonstige	0	20	-20
	0,00 %	5,81 %	- 5,81

Ratswahl 25.05.2014: Sonstige = BVH

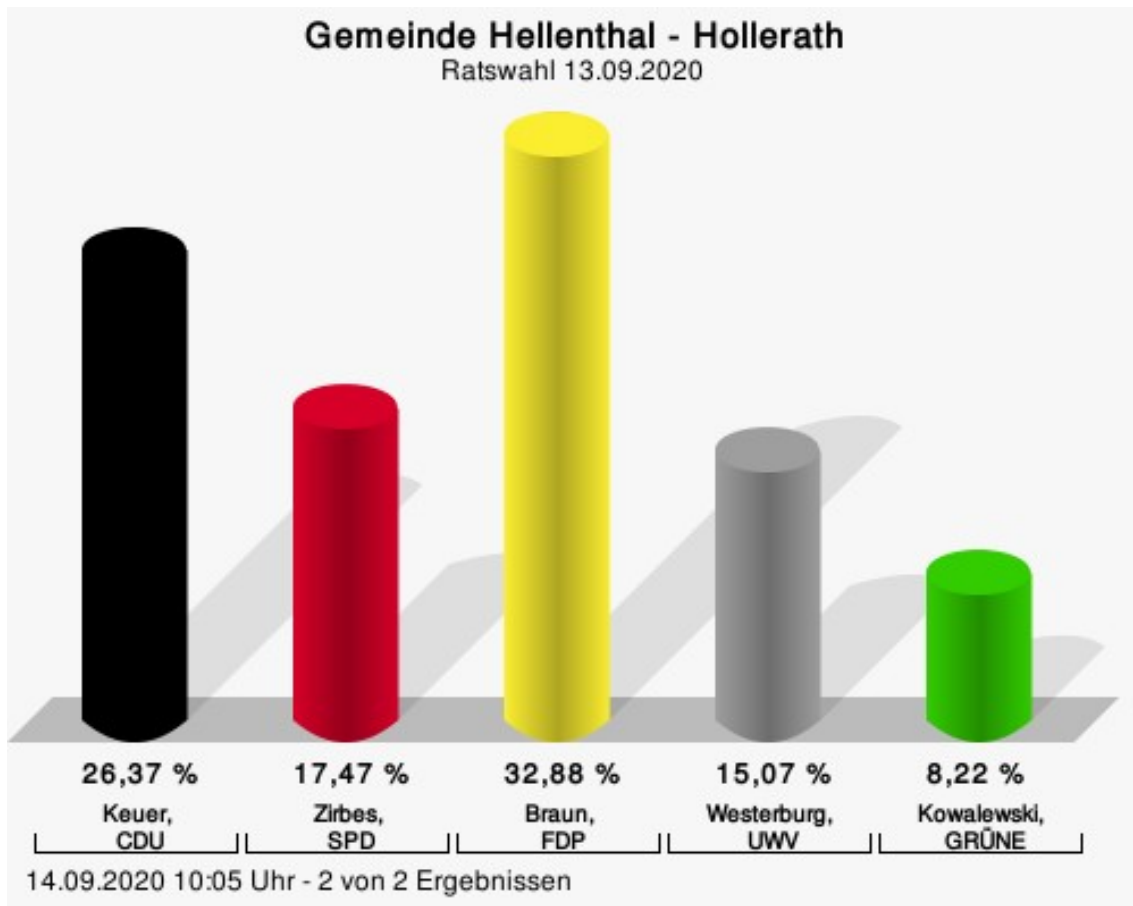
Wahlbeteiligung



14.09.2020 09:59 Uhr - 2 von 2 Ergebnissen

Hollerath

	Anzahl	Prozent
Keuer, CDU	77	26,37 %
Zirbes, SPD	51	17,47 %
Braun, FDP	96	32,88 %
Westerburg, UWV	44	15,07 %
Kowalewski, GRÜNE	24	8,22 %



Keuer, CDU = Andrea Keuer, Christlich Demokratische Union Deutschlands

Zirbes, SPD = Alois Zirbes, Sozialdemokratische Partei Deutschlands

Braun, FDP = Peter Braun, Freie Demokratische Partei

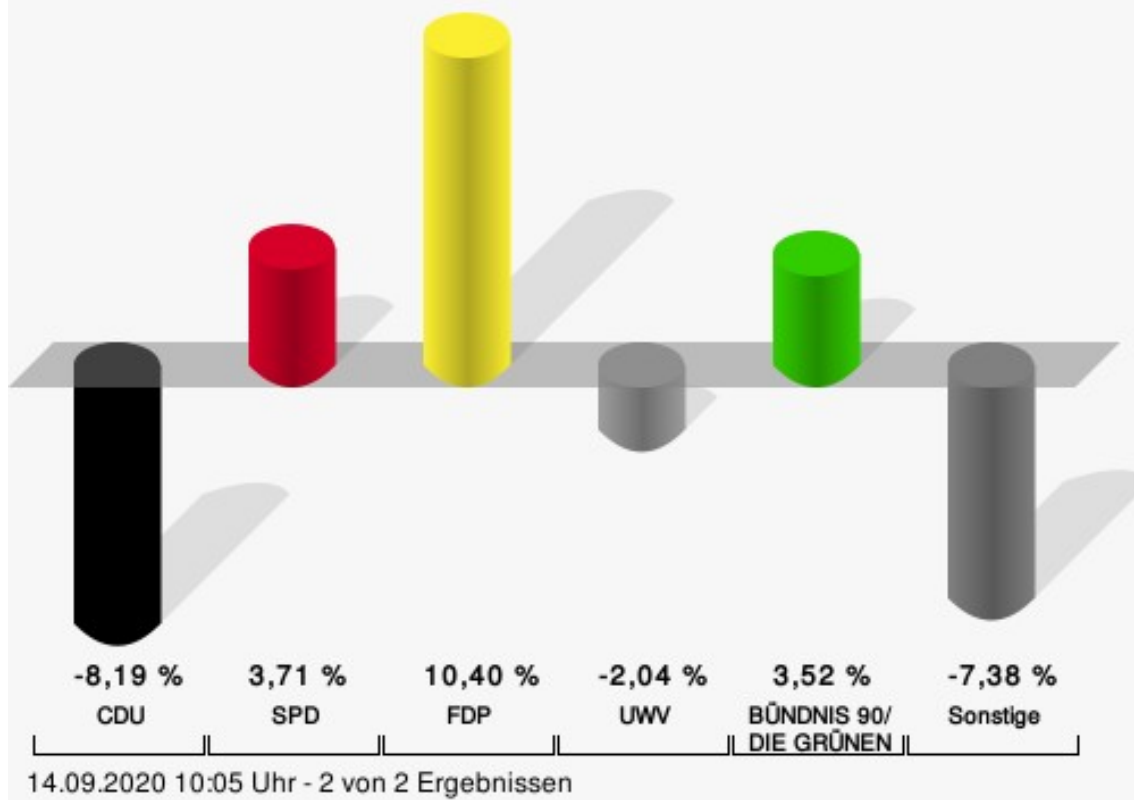
Westerburg, UWV = Frank Westerburg, Unabhängige Wählervereinigung

Kowalewski, GRÜNE = Dennis Kowalewski, BÜNDNIS 90/DIE GRÜNEN

Gewählt
Braun, Peter (FDP)

Gemeinde Hellenthal - Hollerath

Ratswahl 13.09.2020 | 25.05.2014



CDU = Christlich Demokratische Union Deutschlands

SPD = Sozialdemokratische Partei Deutschlands

FDP = Freie Demokratische Partei

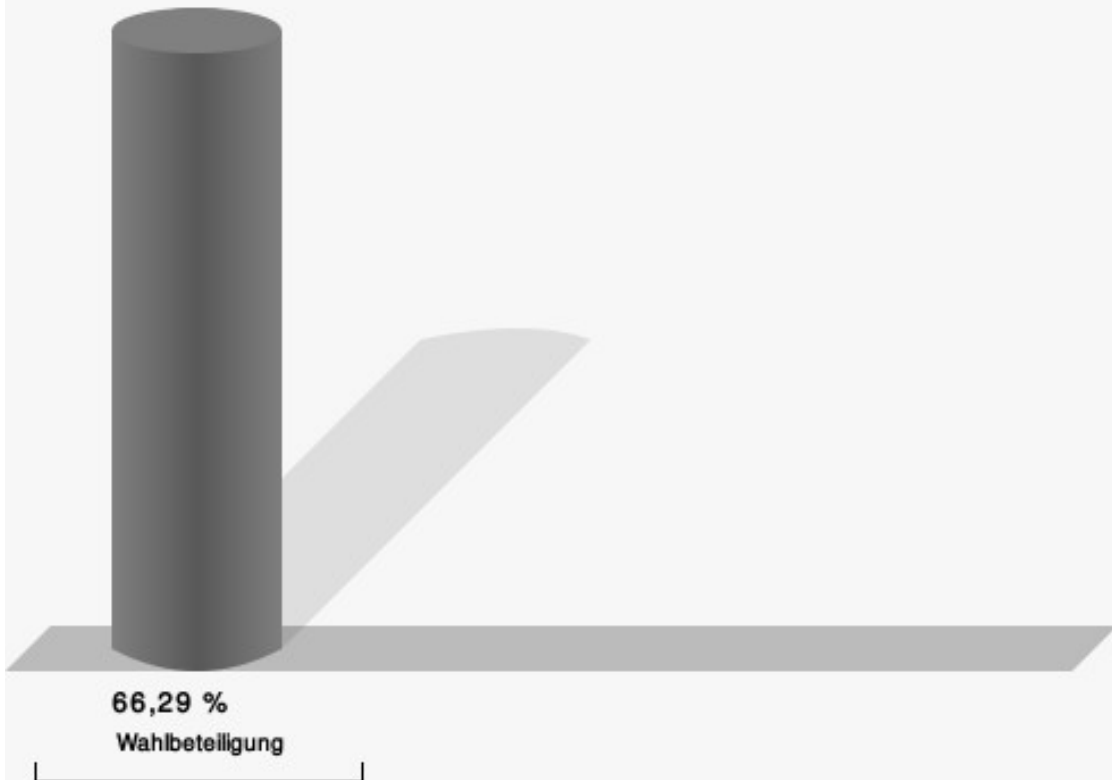
UWV = Unabhängige Wählervereinigung

Gemeinde Hellenthal
Ratswahl 13.09.2020
Gewinne und Verluste Hollerath

	aktuelle Wahl: Ratswahl 13.09.2020	im Vergleich zur: Ratswahl 25.05.2014	
		Ergebnis	Gewinne und Verluste
Wahlberechtigte	448	476	-28
Wähler	297	299	-2
	66,29 %	62,82 %	+ 3,47
gültige Stimmen	292	298	-6
	98,32 %	99,67 %	- 1,35
CDU	77	103	-26
	26,37 %	34,56 %	- 8,19
SPD	51	41	+10
	17,47 %	13,76 %	+ 3,71
FDP	96	67	+29
	32,88 %	22,48 %	+ 10,40
UWV	44	51	-7
	15,07 %	17,11 %	- 2,04
GRÜNE	24	14	+10
	8,22 %	4,70 %	+ 3,52
Sonstige	0	22	-22
	0,00 %	7,38 %	- 7,38

Ratswahl 25.05.2014: Sonstige = BVH

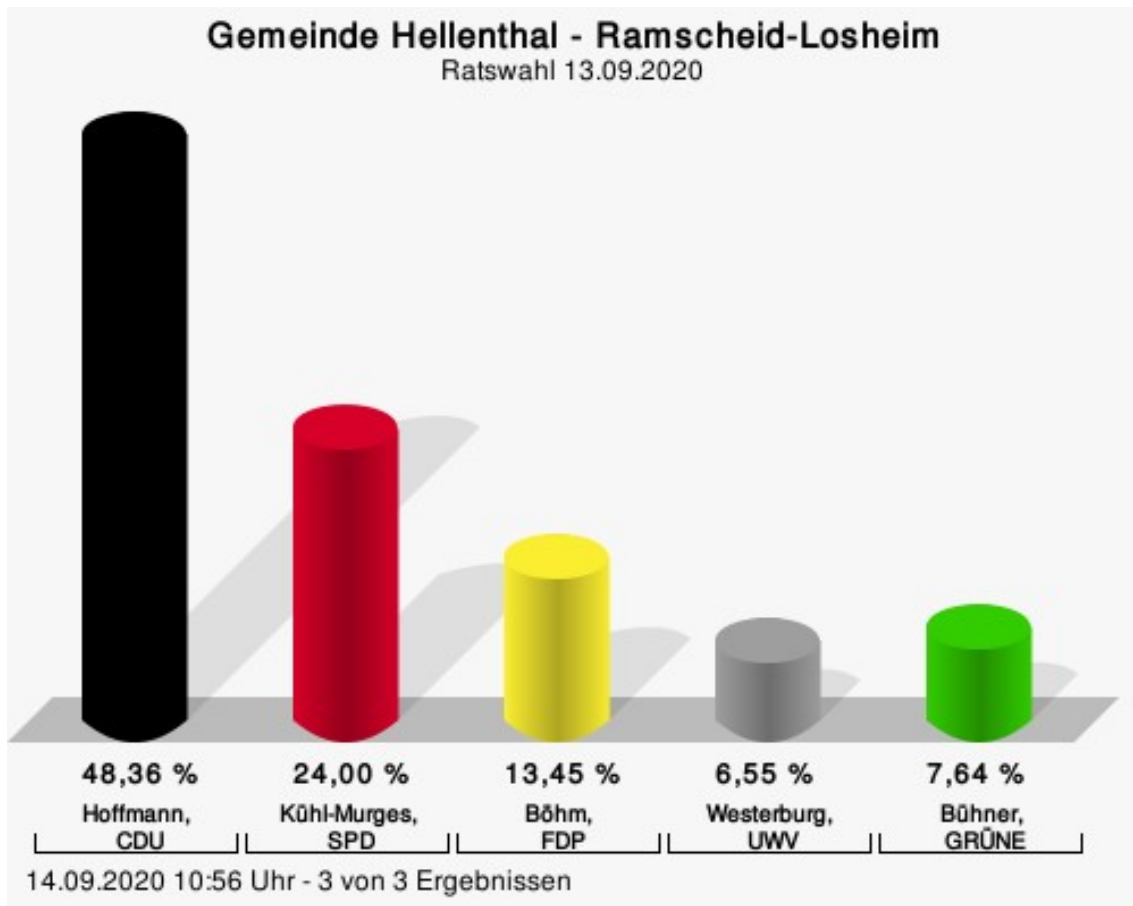
Wahlbeteiligung



14.09.2020 10:05 Uhr - 2 von 2 Ergebnissen

Ramscheid-Losheim

	Anzahl	Prozent
Hoffmann, CDU	133	48,36 %
Kühl-Murges, SPD	66	24,00 %
Böhm, FDP	37	13,45 %
Westerburg, UWV	18	6,55 %
Bühner, GRÜNE	21	7,64 %

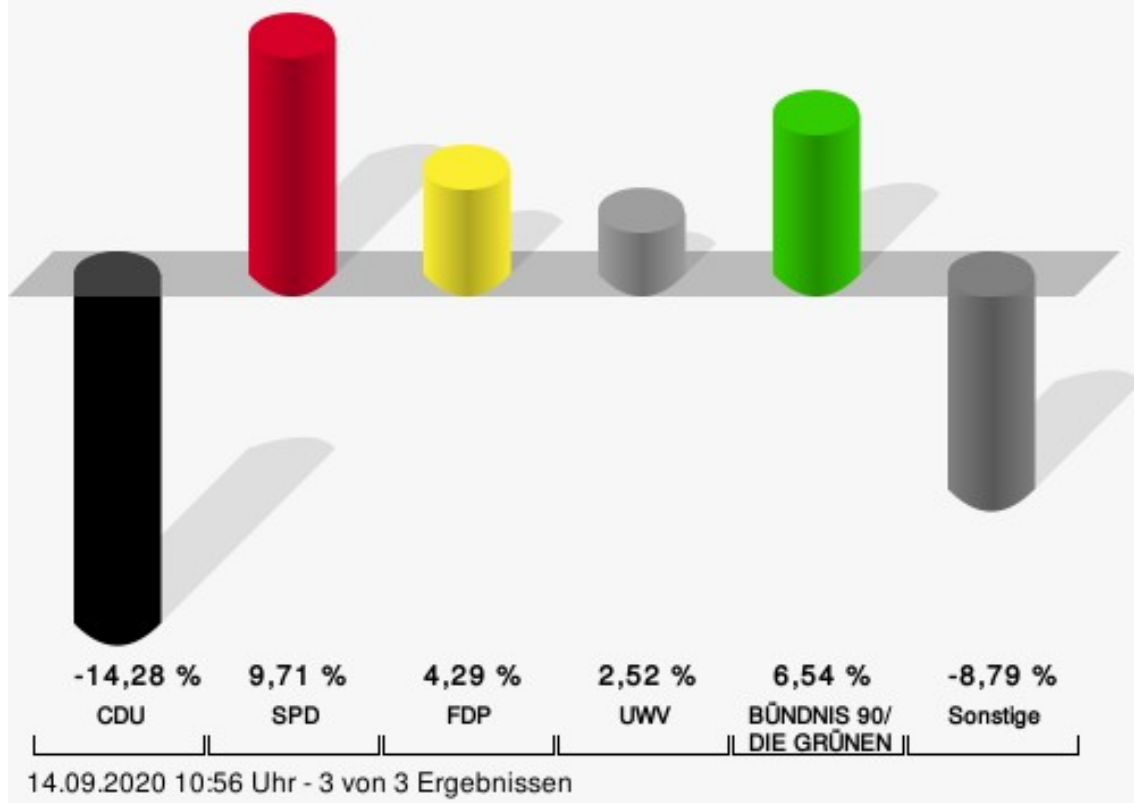


Hoffmann, CDU = Ulrich Hoffmann, Christlich Demokratische Union Deutschlands
 Kühl-Murges, SPD = Ellen Kühl-Murges, Sozialdemokratische Partei Deutschlands
 Böhm, FDP = Angelika Böhm, Freie Demokratische Partei
 Westerburg, UWV = Gisela Westerburg, Unabhängige Wählervereinigung
 Bühner, GRÜNE = Alexander Bühner, BÜNDNIS 90/DIE GRÜNEN

Gewählt
Hoffmann, Ulrich (CDU)

Gemeinde Hellenthal - Ramscheid-Losheim

Ratswahl 13.09.2020 | 25.05.2014



CDU = Christlich Demokratische Union Deutschlands

SPD = Sozialdemokratische Partei Deutschlands

FDP = Freie Demokratische Partei

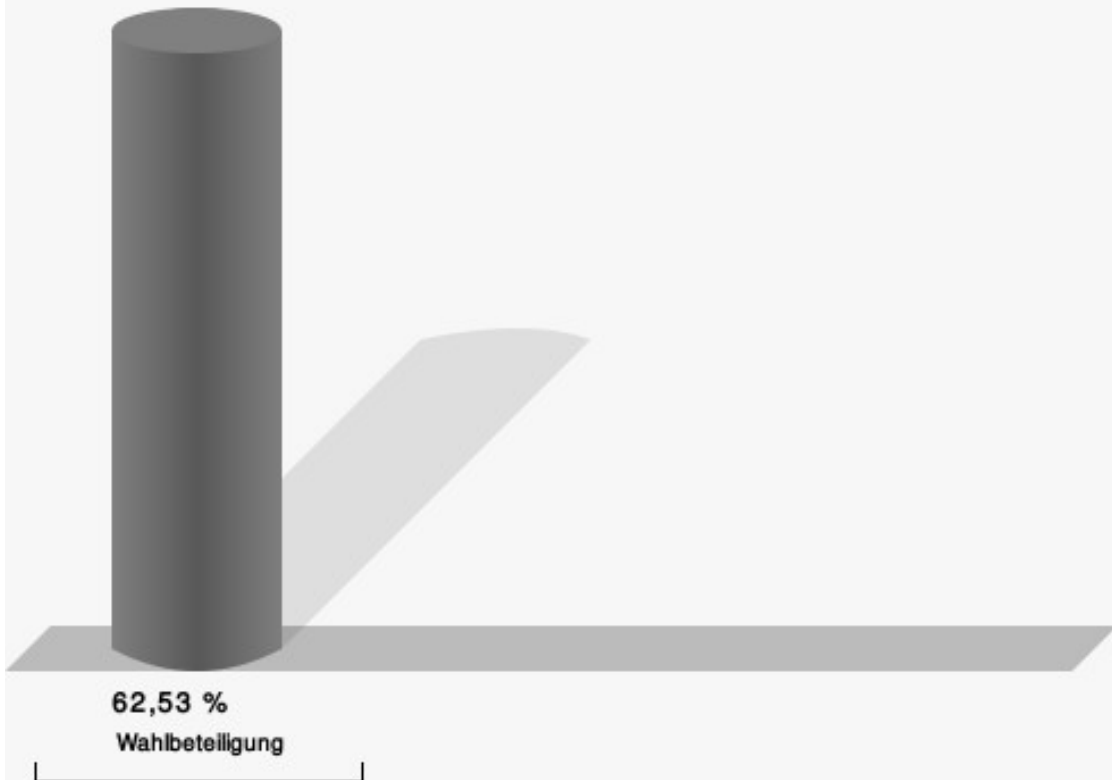
UWV = Unabhängige Wählervereinigung

Gemeinde Hellenthal
Ratswahl 13.09.2020
Gewinne und Verluste Ramscheid-Losheim

	aktuelle Wahl: Ratswahl 13.09.2020	im Vergleich zur: Ratswahl 25.05.2014	
		Ergebnis	Gewinne und Verluste
Wahlberechtigte	451	442	+9
Wähler	282	277	+5
	62,53 %	62,67 %	- 0,14
gültige Stimmen	275	273	+2
	97,52 %	98,56 %	- 1,04
CDU	133	171	-38
	48,36 %	62,64 %	- 14,28
SPD	66	39	+27
	24,00 %	14,29 %	+ 9,71
FDP	37	25	+12
	13,45 %	9,16 %	+ 4,29
UWV	18	11	+7
	6,55 %	4,03 %	+ 2,52
GRÜNE	21	3	+18
	7,64 %	1,10 %	+ 6,54
Sonstige	0	24	-24
	0,00 %	8,79 %	- 8,79

Ratswahl 25.05.2014: Sonstige = BVH

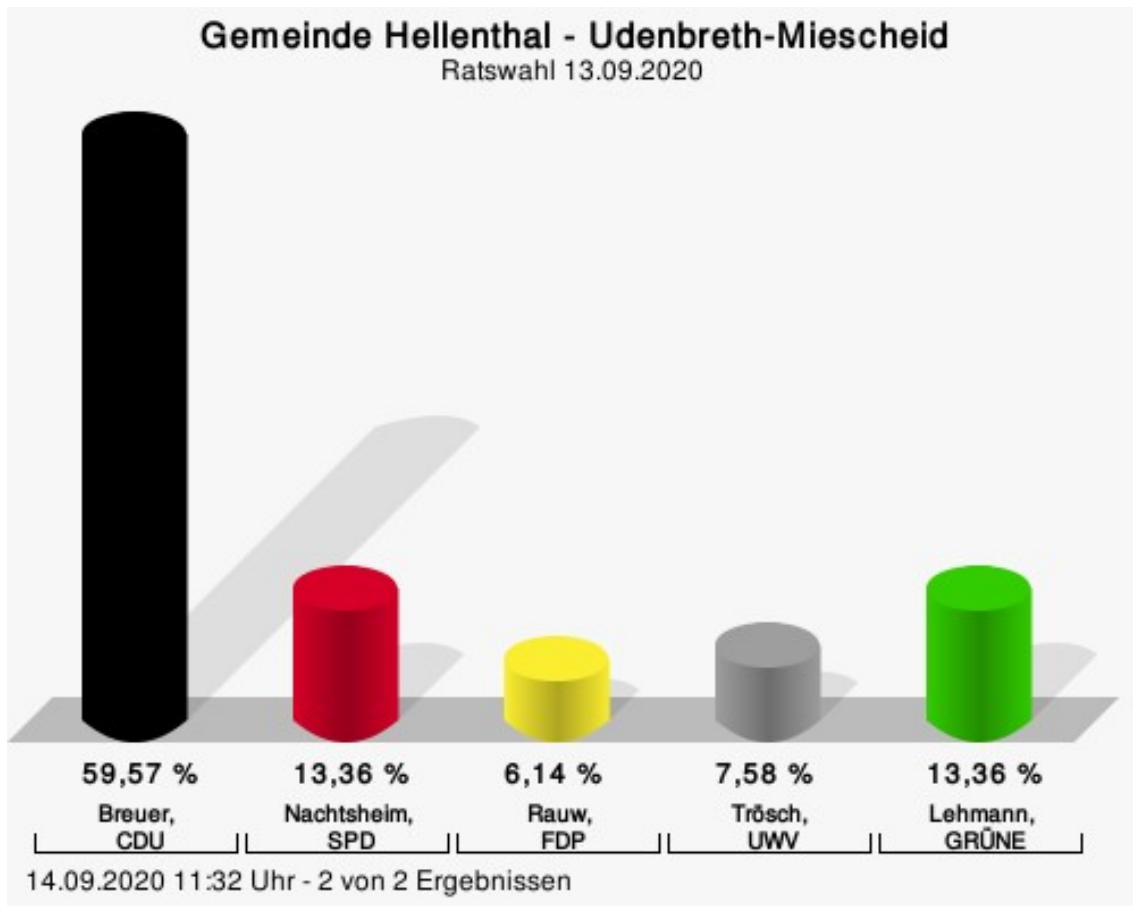
Wahlbeteiligung



14.09.2020 10:56 Uhr - 3 von 3 Ergebnissen

Udenbreth-Miescheid

	Anzahl	Prozent
Breuer, CDU	165	59,57 %
Nachtsheim, SPD	37	13,36 %
Rauw, FDP	17	6,14 %
Trösch, UWV	21	7,58 %
Lehmann, GRÜNE	37	13,36 %

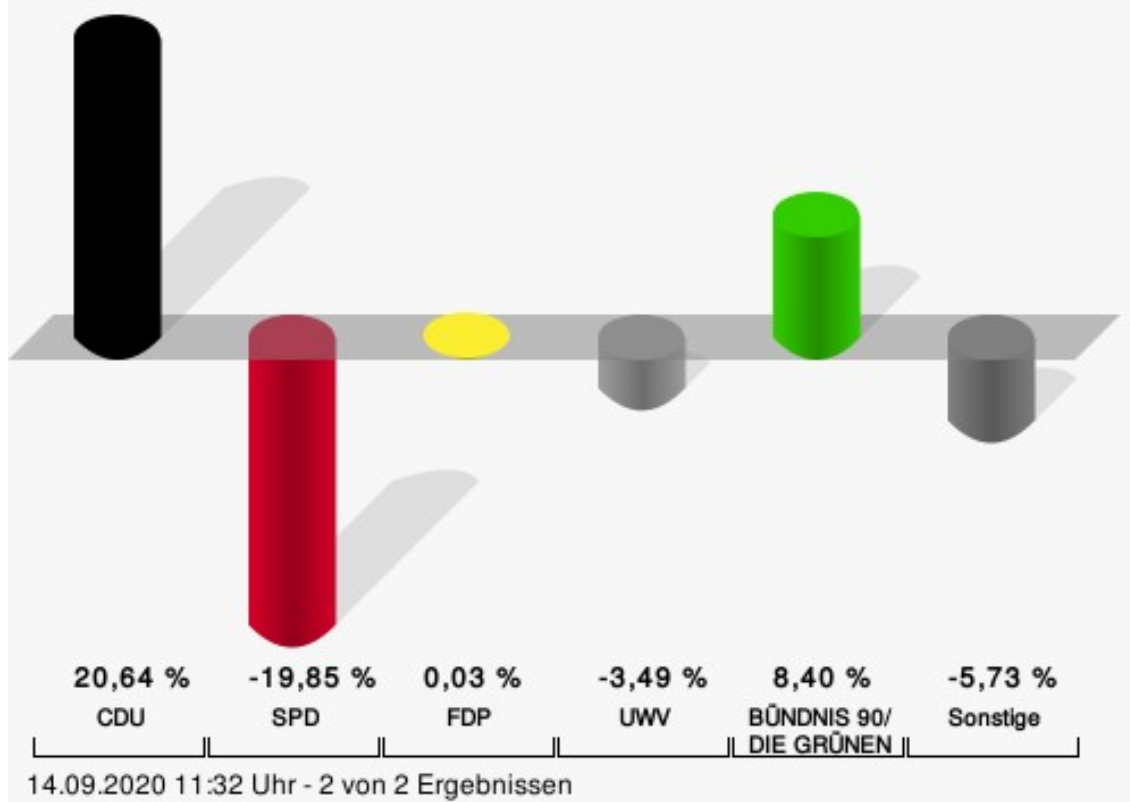


Breuer, CDU = Albert Breuer, Christlich Demokratische Union Deutschlands
 Nachtsheim, SPD = Andreas Nachtsheim, Sozialdemokratische Partei Deutschlands
 Rauw, FDP = Irene Rauw, Freie Demokratische Partei
 Trösch, UWV = Norbert Trösch, Unabhängige Wählervereinigung
 Lehmann, GRÜNE = Sandra Lehmann, BÜNDNIS 90/DIE GRÜNEN

Gewählt
Breuer, Albert (CDU)

Gemeinde Hellenthal - Udenbreth-Miescheid

Ratswahl 13.09.2020 | 25.05.2014



CDU = Christlich Demokratische Union Deutschlands

SPD = Sozialdemokratische Partei Deutschlands

FDP = Freie Demokratische Partei

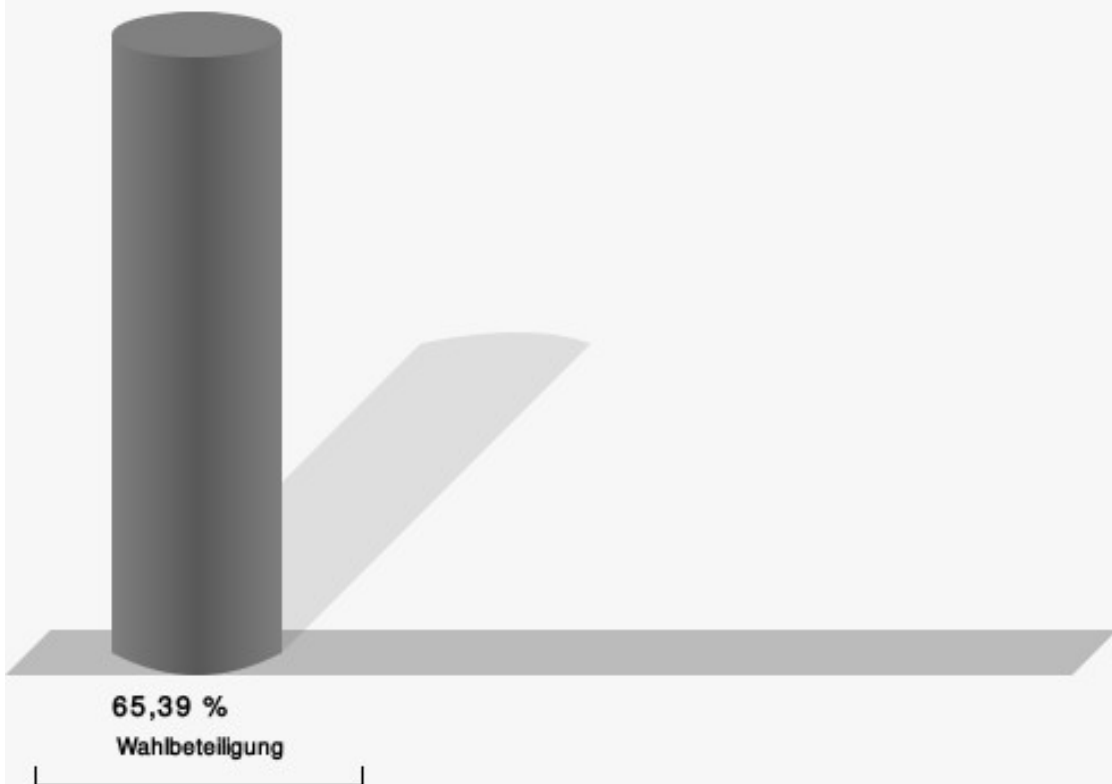
UWV = Unabhängige Wählervereinigung

Gemeinde Hellenthal
Ratswahl 13.09.2020
Gewinne und Verluste Udenbreth-Miescheid

	aktuelle Wahl: Ratswahl 13.09.2020	im Vergleich zur: Ratswahl 25.05.2014	
		Ergebnis	Gewinne und Verluste
Wahlberechtigte	445	406	+39
Wähler	291	273	+18
	65,39 %	67,24 %	- 1,85
gültige Stimmen	277	262	+15
	95,19 %	95,97 %	- 0,78
CDU	165	102	+63
	59,57 %	38,93 %	+ 20,64
SPD	37	87	-50
	13,36 %	33,21 %	- 19,85
FDP	17	16	+1
	6,14 %	6,11 %	+ 0,03
UWV	21	29	-8
	7,58 %	11,07 %	- 3,49
GRÜNE	37	13	+24
	13,36 %	4,96 %	+ 8,40
Sonstige	0	15	-15
	0,00 %	5,73 %	- 5,73

Ratswahl 25.05.2014: Sonstige = BVH

Wahlbeteiligung



14.09.2020 11:32 Uhr - 2 von 2 Ergebnissen

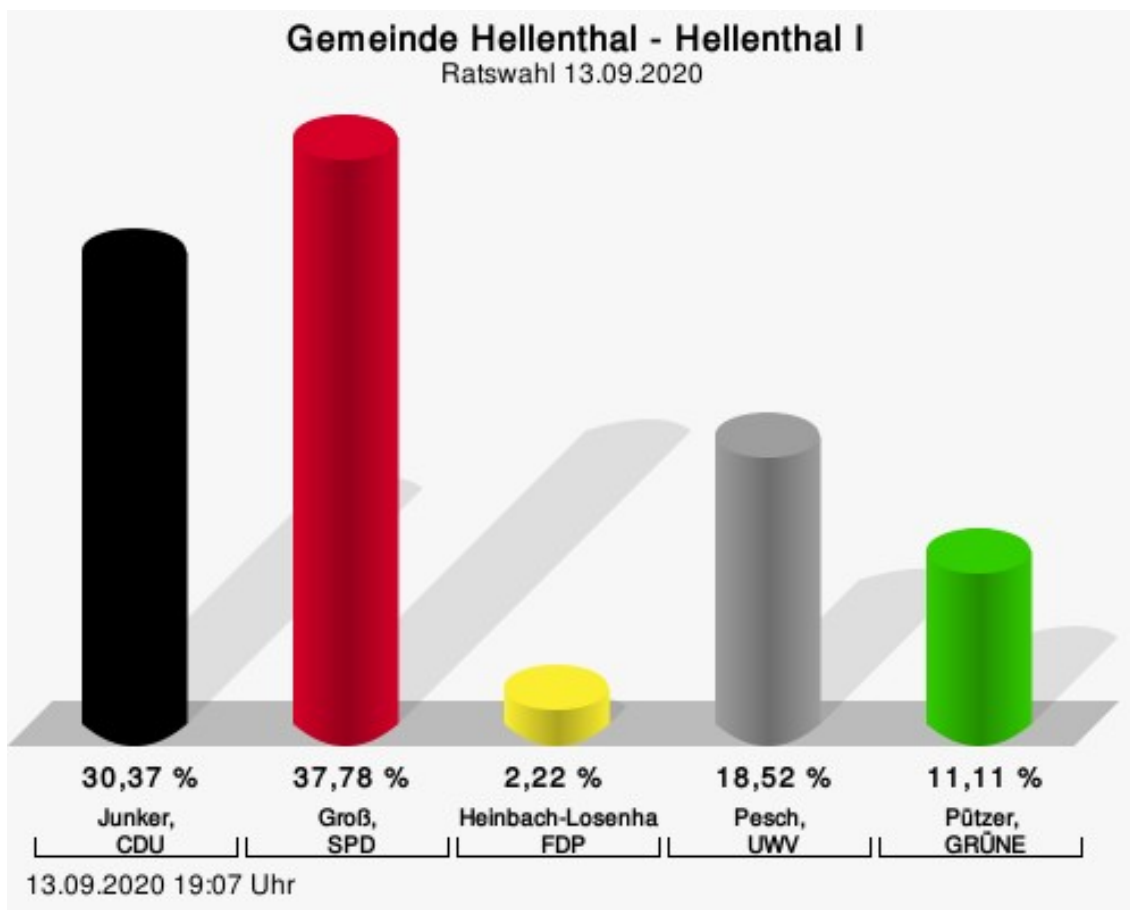
Übersicht Wahlbezirke

Zusammenstellung der Ergebnisse nach Wahlbezirken

Wahlbezirk	Stand	Wahlberech- tigte	Wähler/innen	gültig	CDU	SPD	FDP	UWV	GRÜNE
Hellenthal I	2 von 2	571	56,92 %	97,23 %	32,59 %	40,19 %	2,53 %	15,19 %	9,49 %
Hellenthal II	2 von 2	536	57,46 %	98,70 %	47,70 %	28,95 %	7,89 %	7,89 %	7,57 %
Hellenthal III	2 von 2	565	58,41 %	98,48 %	40,31 %	33,85 %	5,54 %	9,85 %	10,46 %
Blumenthal	2 von 2	581	58,69 %	97,36 %	50,30 %	18,67 %	4,22 %	10,54 %	16,27 %
Wollen- berg-Wie- sen-Man- scheid	2 von 2	590	66,10 %	98,46 %	44,01 %	42,45 %	---	6,25 %	7,29 %
Reifferscheid	2 von 2	475	60,00 %	99,65 %	48,24 %	34,51 %	4,23 %	6,69 %	6,34 %
Oberreiffer- scheid	2 von 2	440	68,86 %	97,36 %	31,53 %	48,47 %	3,73 %	7,80 %	8,47 %
Ländchen	2 von 2	586	70,99 %	97,84 %	51,60 %	31,45 %	2,95 %	8,11 %	5,90 %
Wolfert-Sie- berath	2 von 2	496	68,15 %	95,56 %	15,17 %	59,44 %	6,19 %	8,05 %	11,15 %
Rescheid	2 von 2	467	73,88 %	98,26 %	35,10 %	21,24 %	29,79 %	2,36 %	11,50 %
Hollerath	2 von 2	448	66,29 %	98,32 %	26,37 %	17,47 %	32,88 %	15,07 %	8,22 %
Ram- scheid-Los- heim	3 von 3	451	62,53 %	97,52 %	48,36 %	24,00 %	13,45 %	6,55 %	7,64 %
Uden- breth-Mie- scheid	2 von 2	445	65,39 %	95,19 %	59,57 %	13,36 %	6,14 %	7,58 %	13,36 %
Gemeinde Hellenthal	27 von 27	6.651	63,92 %	97,69 %	40,89 %	32,19 %	8,91 %	8,55 %	9,46 %

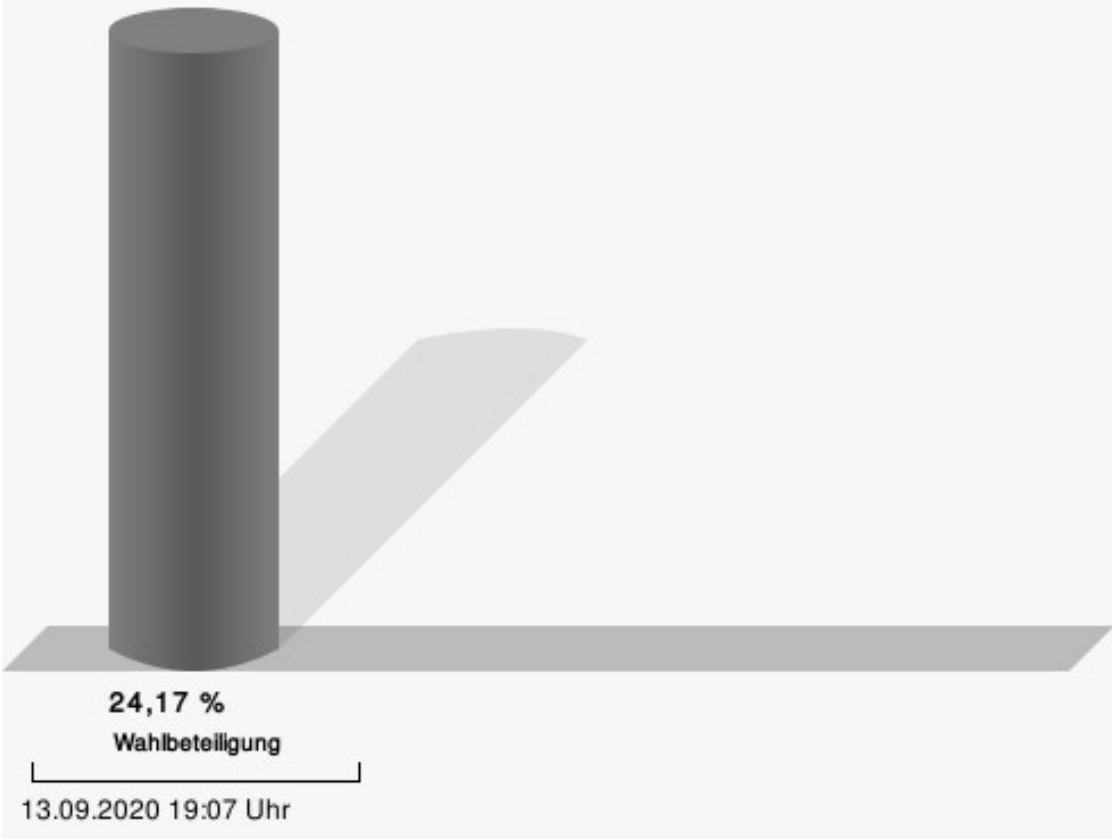
Stimmbezirke Hellenthal I

	Anzahl	Prozent
Junker, CDU	41	30,37 %
Groß, SPD	51	37,78 %
Heinbach-Losenhausen, FDP	3	2,22 %
Pesch, UWV	25	18,52 %
Pützer, GRÜNE	15	11,11 %



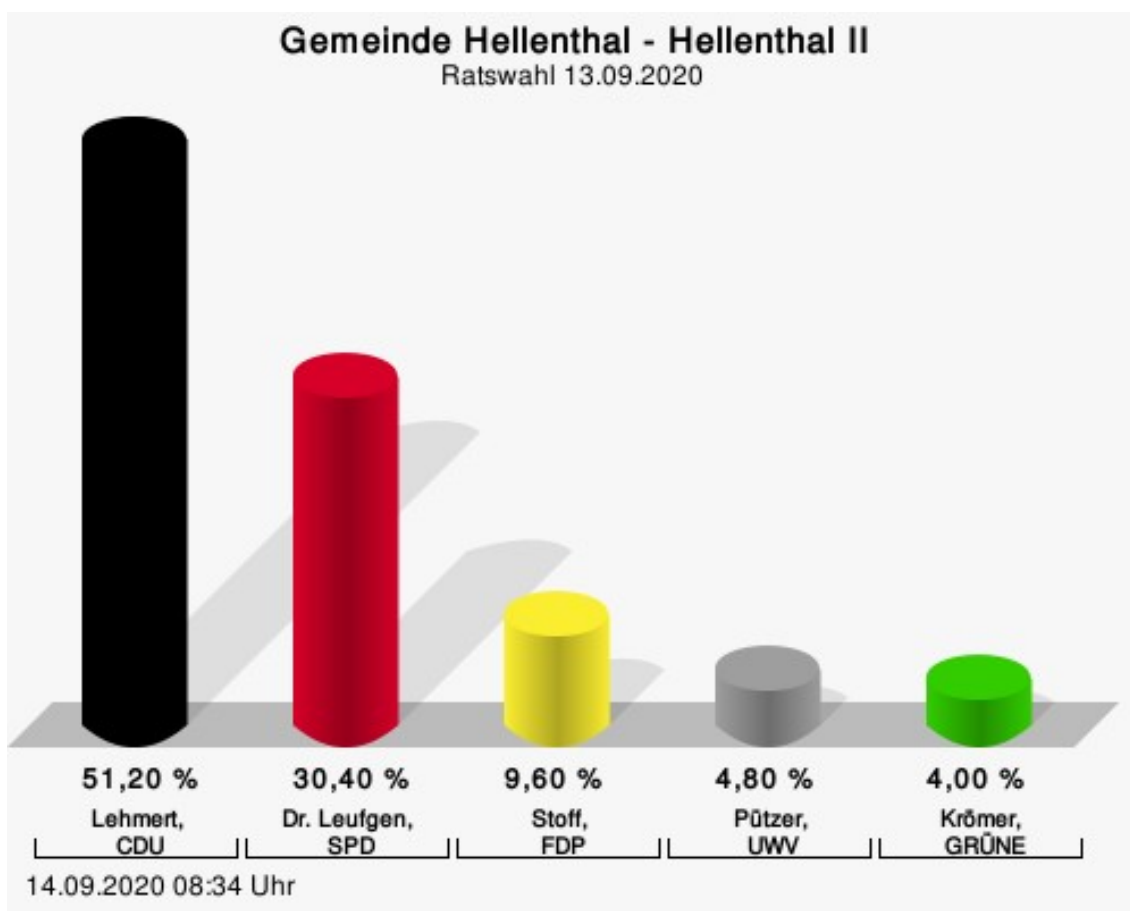
Junker, CDU = Heinrich-Wilhelm Junker, Christlich Demokratische Union Deutschlands
 Groß, SPD = Werner Groß, Sozialdemokratische Partei Deutschlands
 Heinbach-Losenhausen, FDP = Margrit Heinbach-Losenhausen, Freie Demokratische Partei
 Pesch, UWV = Kurt Pesch, Unabhängige Wählervereinigung
 Pützer, GRÜNE = Inge Pützer, BÜNDNIS 90/DIE GRÜNEN

Wahlbeteiligung



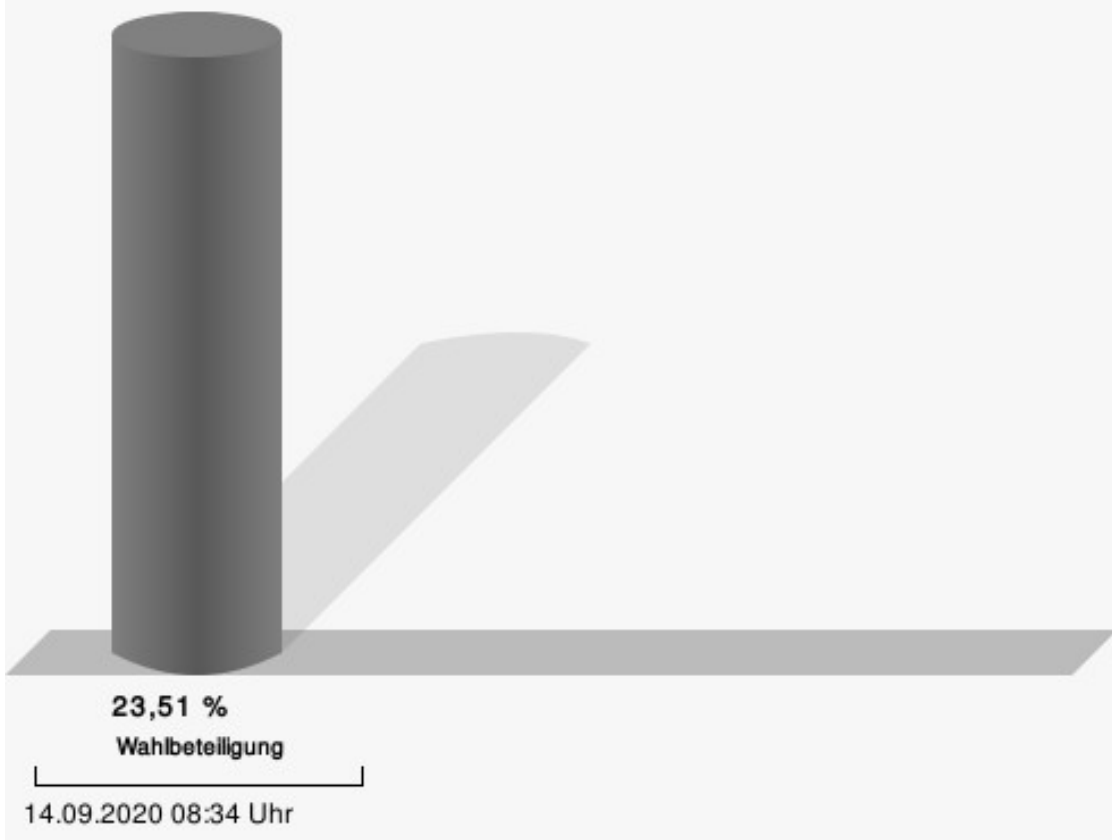
Hellenthal II

	Anzahl	Prozent
Lehmert, CDU	64	51,20 %
Dr. Leufgen, SPD	38	30,40 %
Stoff, FDP	12	9,60 %
Pützer, UWV	6	4,80 %
Krömer, GRÜNE	5	4,00 %



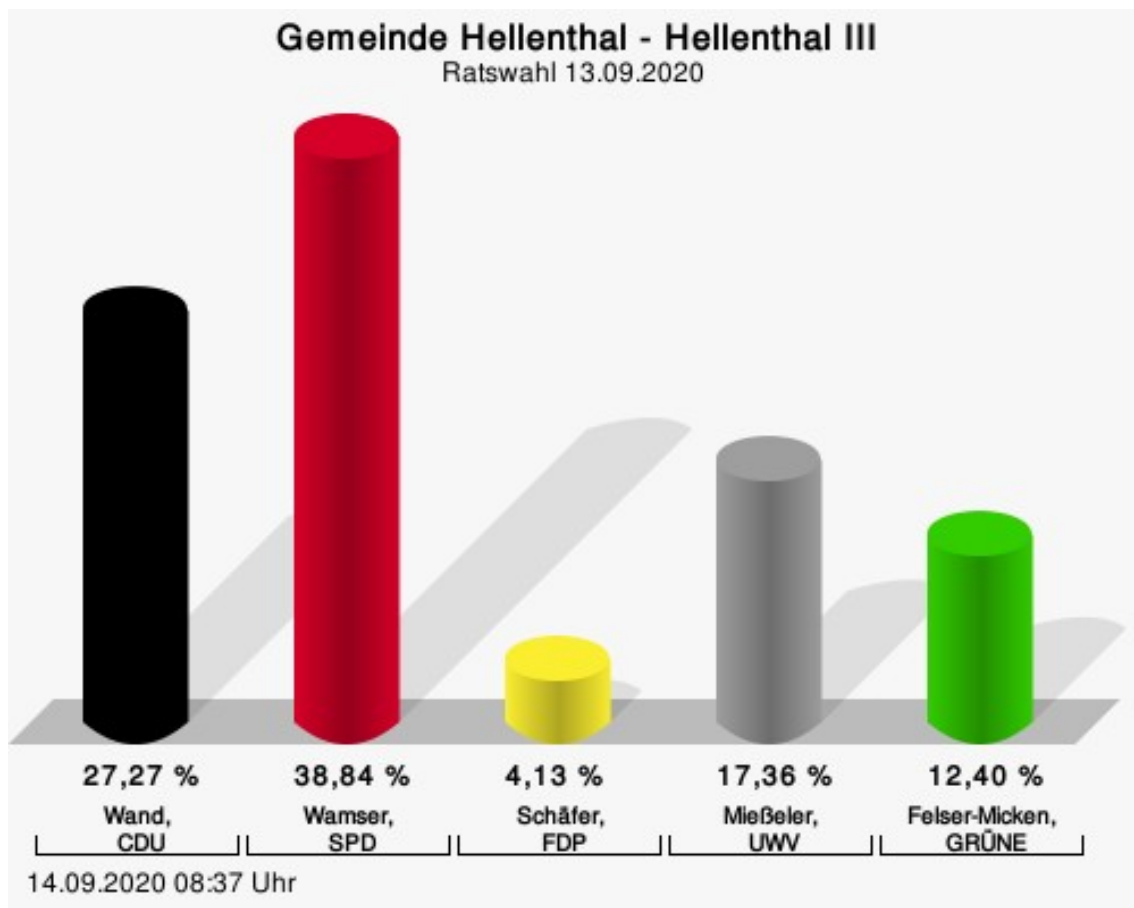
Lehmert, CDU = Ralf Lehmert, Christlich Demokratische Union Deutschlands
 Dr. Leufgen, SPD = Manfred Dr. Leufgen, Sozialdemokratische Partei Deutschlands
 Stoff, FDP = Dirk Stoff, Freie Demokratische Partei
 Pützer, UWV = Elmar Pützer, Unabhängige Wählervereinigung
 Krömer, GRÜNE = Sandra Krömer, BÜNDNIS 90/DIE GRÜNEN

Wahlbeteiligung



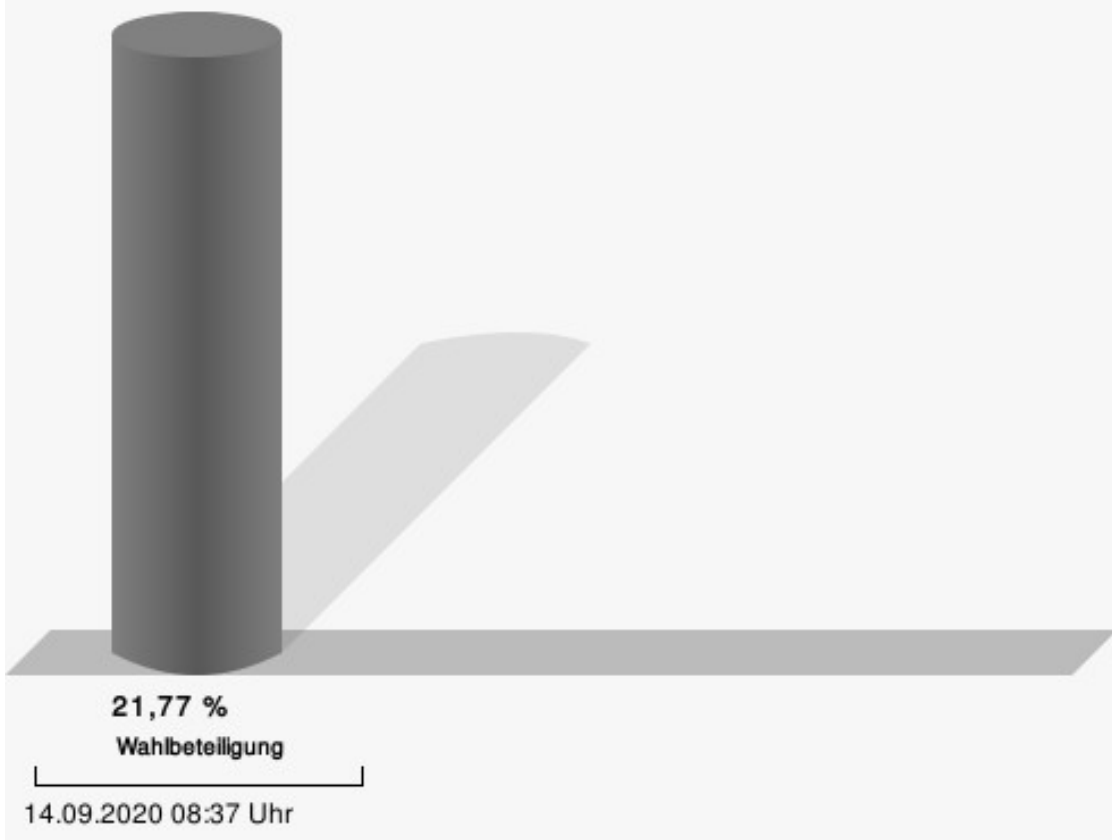
Hellenthal III

	Anzahl	Prozent
Wand, CDU	33	27,27 %
Wamser, SPD	47	38,84 %
Schäfer, FDP	5	4,13 %
Mießeler, UWV	21	17,36 %
Felser-Micken, GRÜNE	15	12,40 %



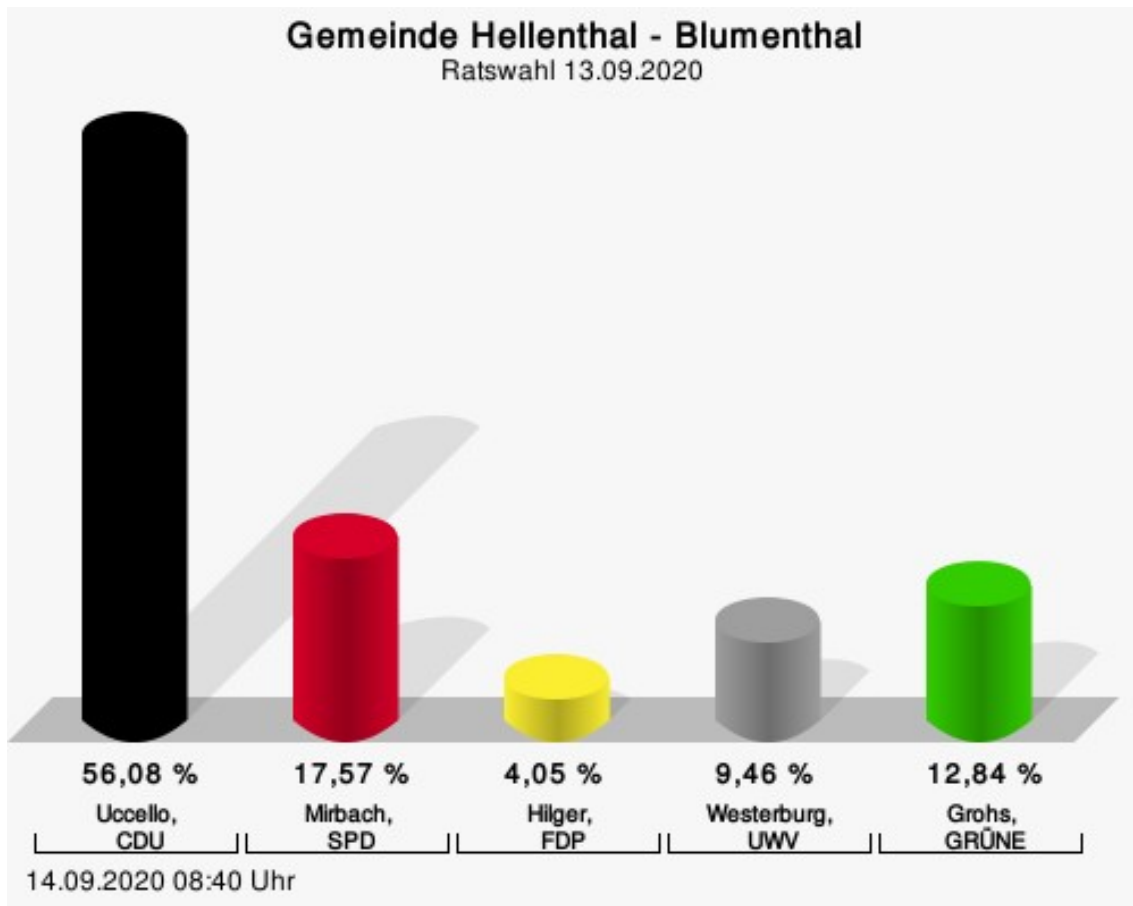
Wand, CDU = Barbara Wand, Christlich Demokratische Union Deutschlands
Wamser, SPD = Werner Wamser, Sozialdemokratische Partei Deutschlands
Schäfer, FDP = Peter Georg Schäfer, Freie Demokratische Partei
Mießeler, UWV = Hans Mießeler, Unabhängige Wählervereinigung
Felser-Micken, GRÜNE = Margarete Felser-Micken, BÜNDNIS 90/DIE GRÜNEN

Wahlbeteiligung



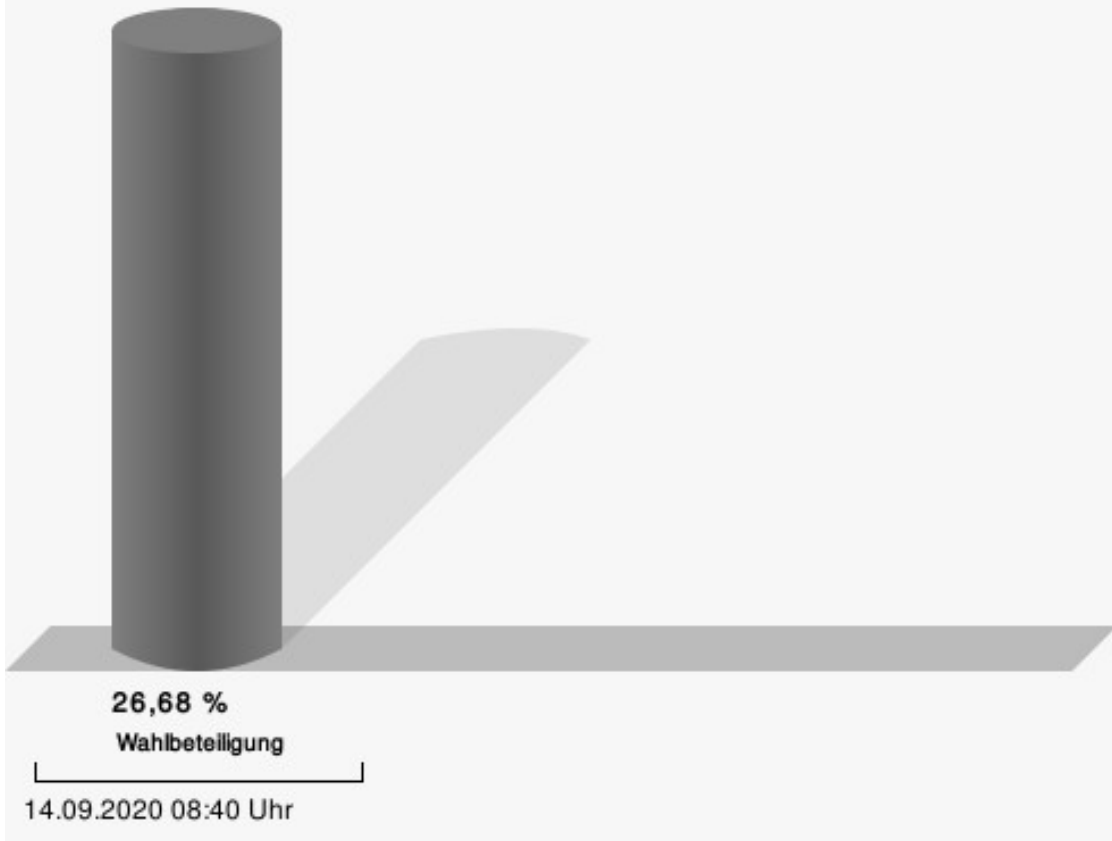
Blumenthal

	Anzahl	Prozent
Uccello, CDU	83	56,08 %
Mirbach, SPD	26	17,57 %
Hilger, FDP	6	4,05 %
Westerburg, UWV	14	9,46 %
Grohs, GRÜNE	19	12,84 %



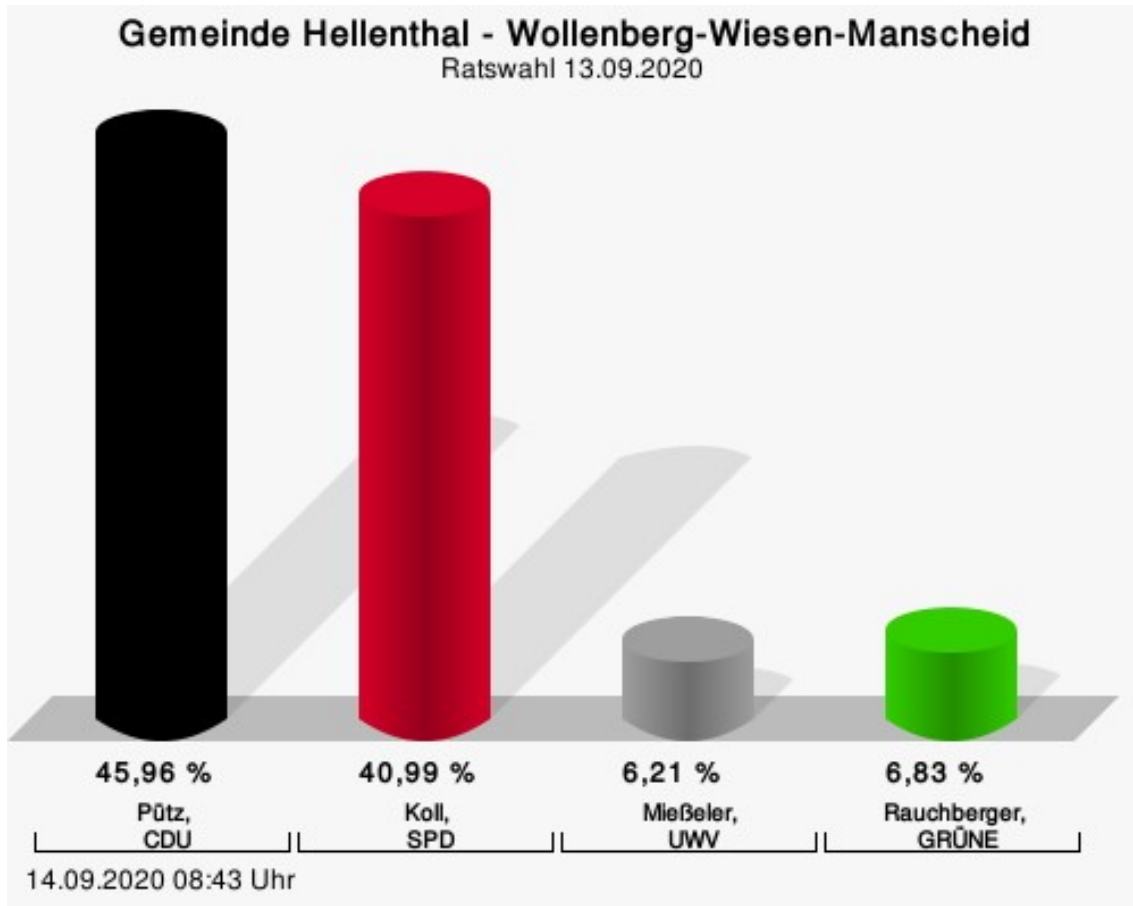
Uccello, CDU = Giuseppe Uccello, Christlich Demokratische Union Deutschlands
 Mirbach, SPD = Andrea Mirbach, Sozialdemokratische Partei Deutschlands
 Hilger, FDP = Kerstin Hilger, Freie Demokratische Partei
 Westerburg, UWV = Arndt Westerburg, Unabhängige Wählervereinigung
 Grohs, GRÜNE = Elke Grohs, BÜNDNIS 90/DIE GRÜNEN

Wahlbeteiligung




Wollenberg-Wiesen-Manscheid

	Anzahl	Prozent
Pütz, CDU	74	45,96 %
Koll, SPD	66	40,99 %
Mießeler, UWV	10	6,21 %
Rauchberger, GRÜNE	11	6,83 %



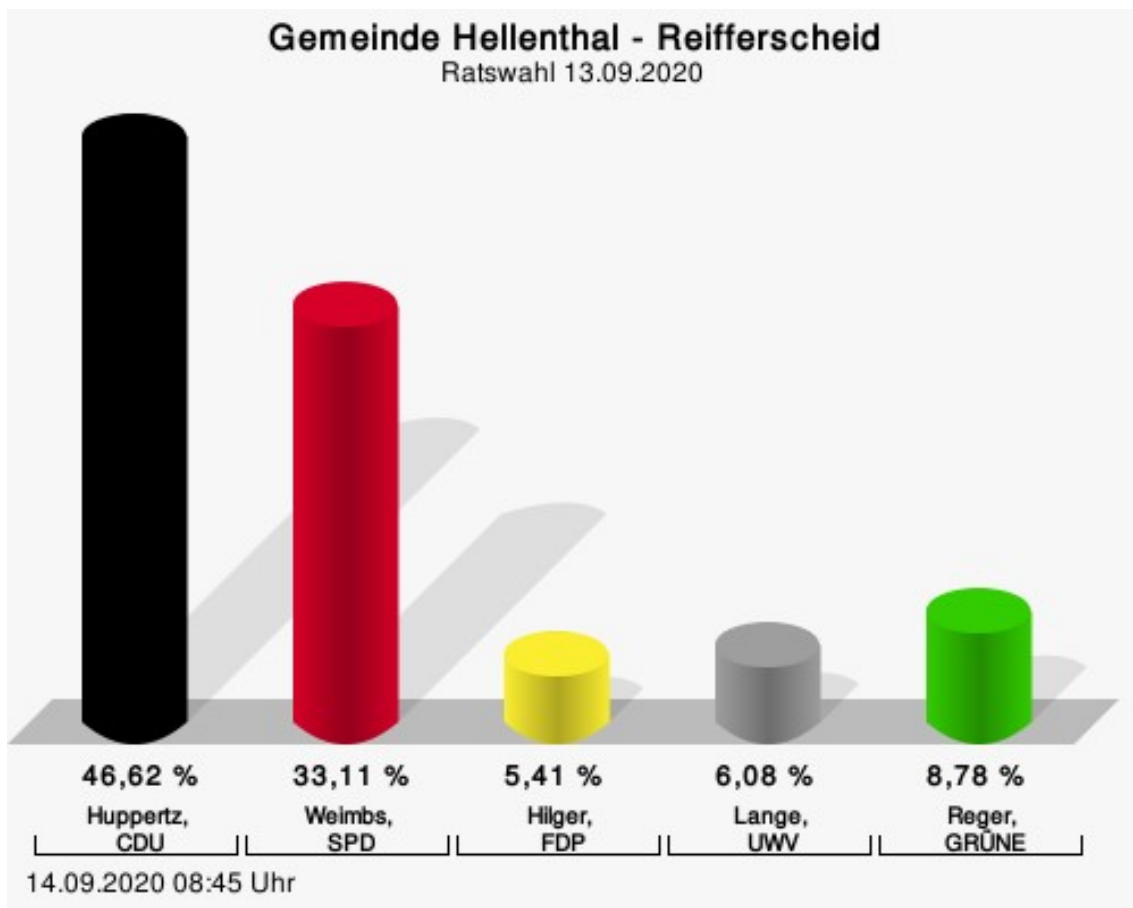
Pütz, CDU = Frank Pütz, Christlich Demokratische Union Deutschlands
 Koll, SPD = Lukas Koll, Sozialdemokratische Partei Deutschlands
 Mießeler, UWV = Sabine Mießeler, Unabhängige Wählerversammlung
 Rauchberger, GRÜNE = Maria Rita Rauchberger, BÜNDNIS 90/DIE GRÜNEN

Wahlbeteiligung



Reifferscheid

	Anzahl	Prozent
Huppertz, CDU	69	46,62 %
Weimbs, SPD	49	33,11 %
Hilger, FDP	8	5,41 %
Lange, UWV	9	6,08 %
Reger, GRÜNE	13	8,78 %



Huppertz, CDU = Elke Huppertz, Christlich Demokratische Union Deutschlands

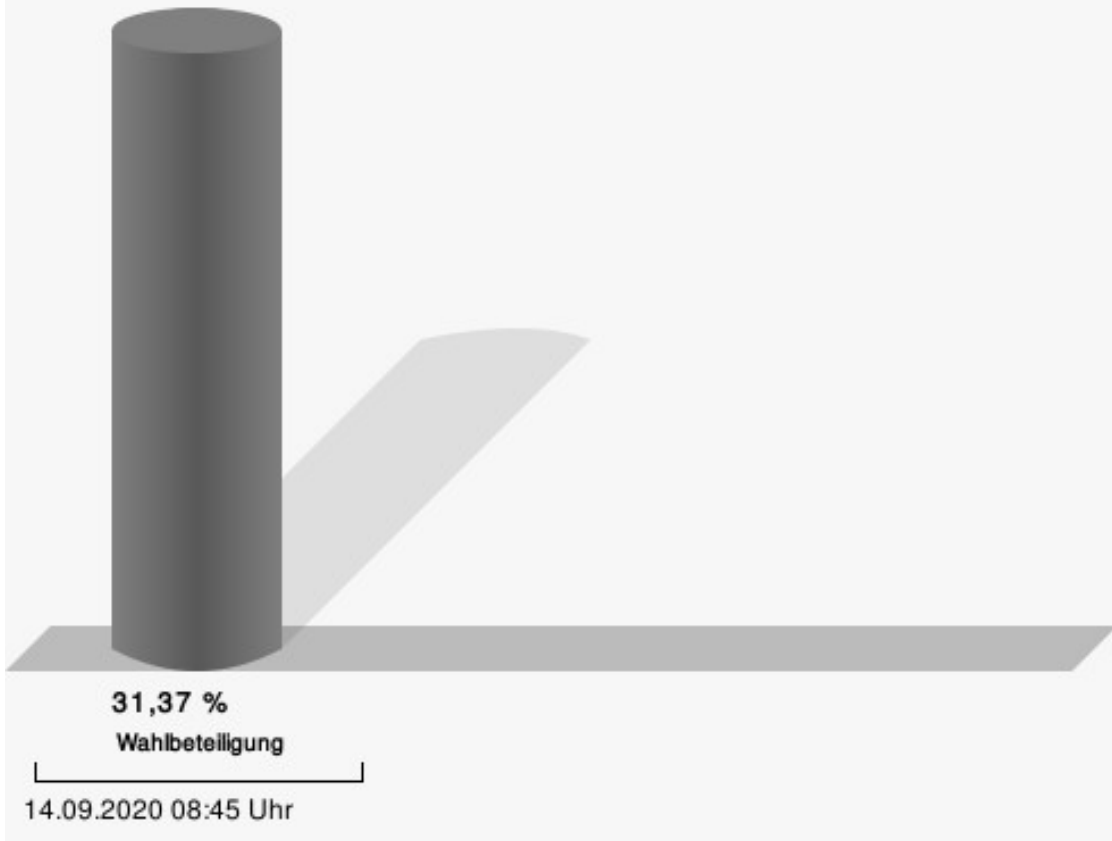
Weimbs, SPD = Heinz-Bert Weimbs, Sozialdemokratische Partei Deutschlands

Hilger, FDP = Christian Hilger, Freie Demokratische Partei

Lange, UWV = Marita Lange, Unabhängige Wählervereinigung

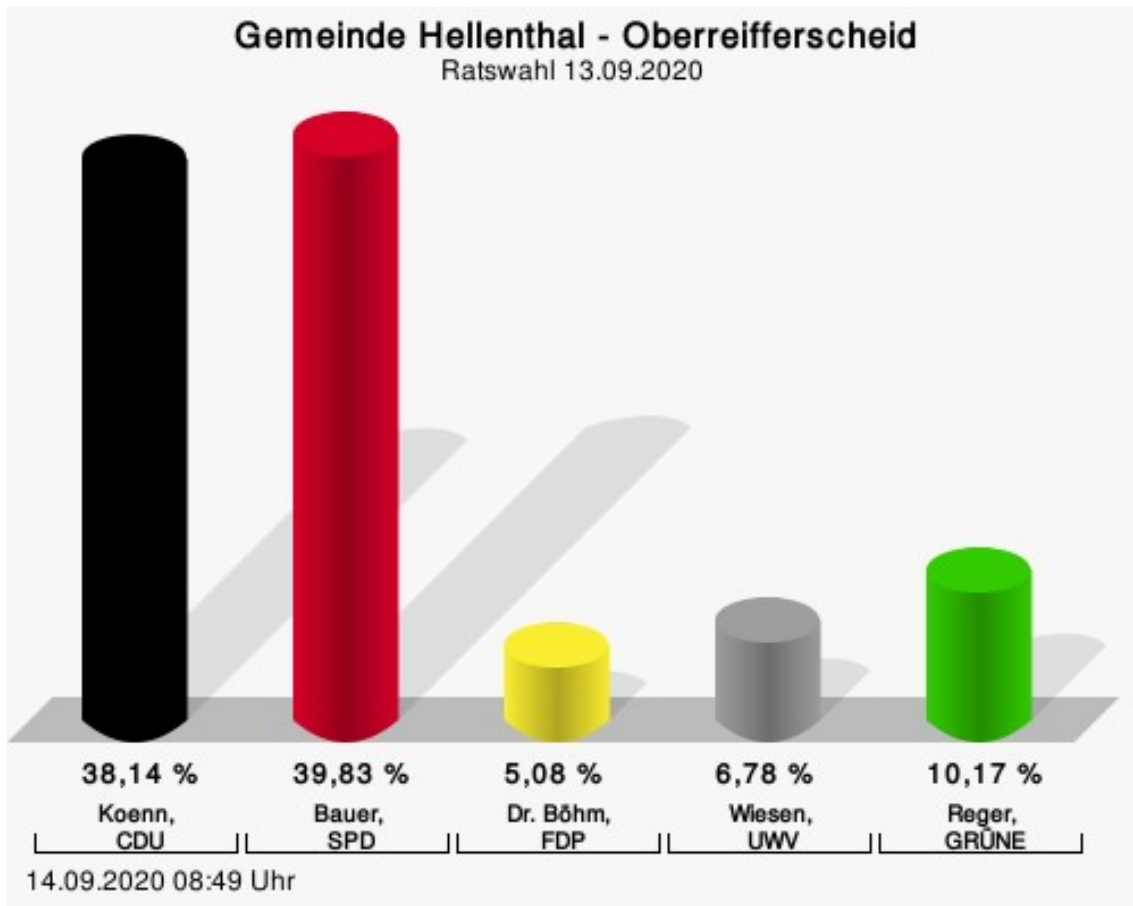
Reger, GRÜNE = Katharina Reger, BÜNDNIS 90/DIE GRÜNEN

Wahlbeteiligung



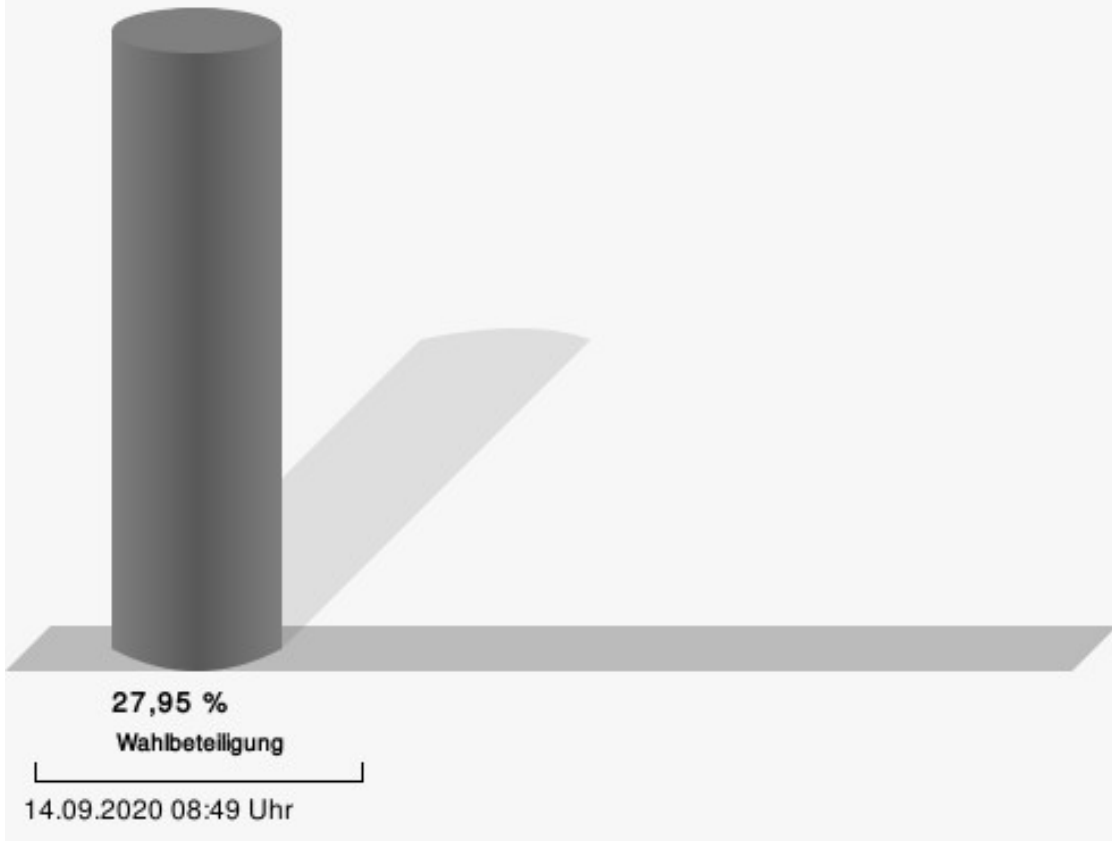
Oberreifferscheid

	Anzahl	Prozent
Koenn, CDU	45	38,14 %
Bauer, SPD	47	39,83 %
Dr. Böhm, FDP	6	5,08 %
Wiesen, UWV	8	6,78 %
Reger, GRÜNE	12	10,17 %



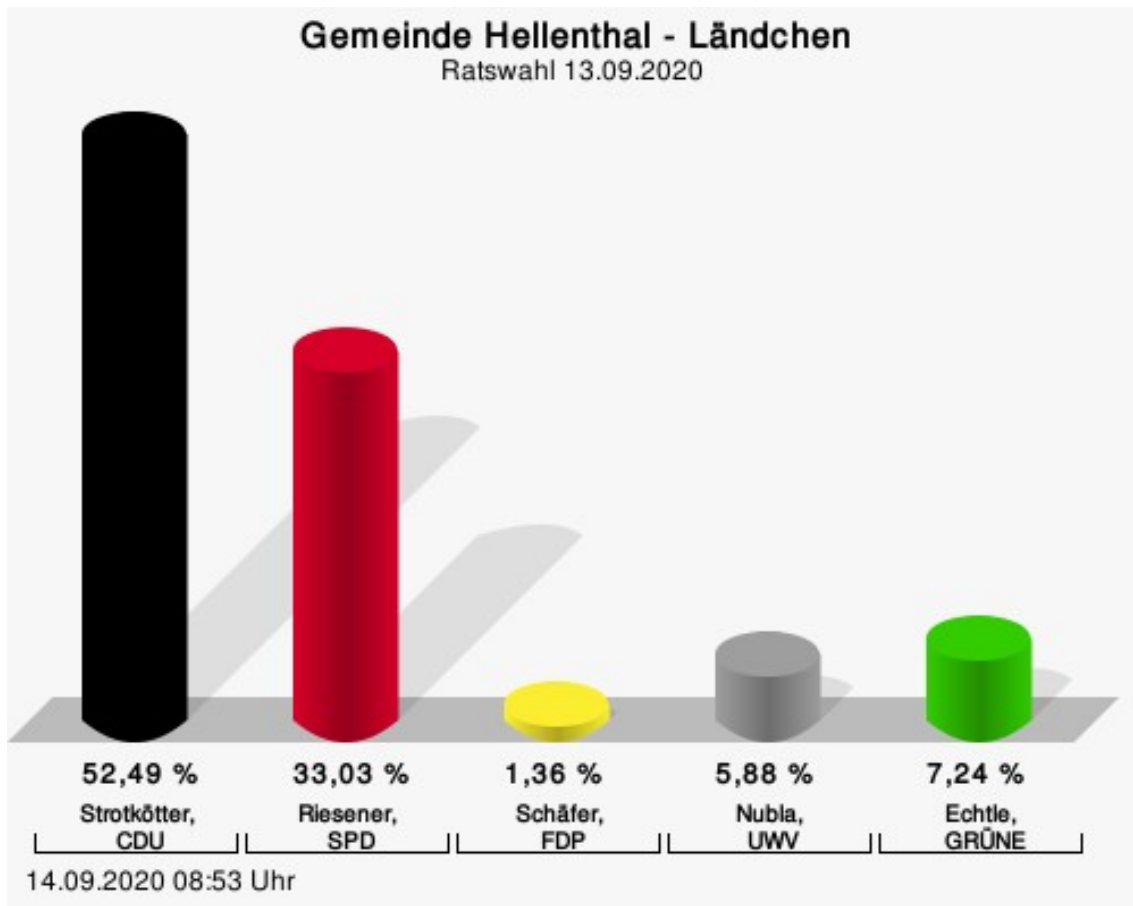
Koenn, CDU = Katharina Koenn, Christlich Demokratische Union Deutschlands
 Bauer, SPD = Willi Bauer, Sozialdemokratische Partei Deutschlands
 Dr. Böhm, FDP = Dr. Horst-Stefan Böhm, Freie Demokratische Partei
 Wiesen, UWV = Bernd Wiesen, Unabhängige Wählervereinigung
 Reger, GRÜNE = Gertrud Reger, BÜNDNIS 90/DIE GRÜNEN

Wahlbeteiligung



Ländchen

	Anzahl	Prozent
Strotkötter, CDU	116	52,49 %
Riesener, SPD	73	33,03 %
Schäfer, FDP	3	1,36 %
Nubla, UWV	13	5,88 %
Echtle, GRÜNE	16	7,24 %



Strotkötter, CDU = René Strotkötter, Christlich Demokratische Union Deutschlands

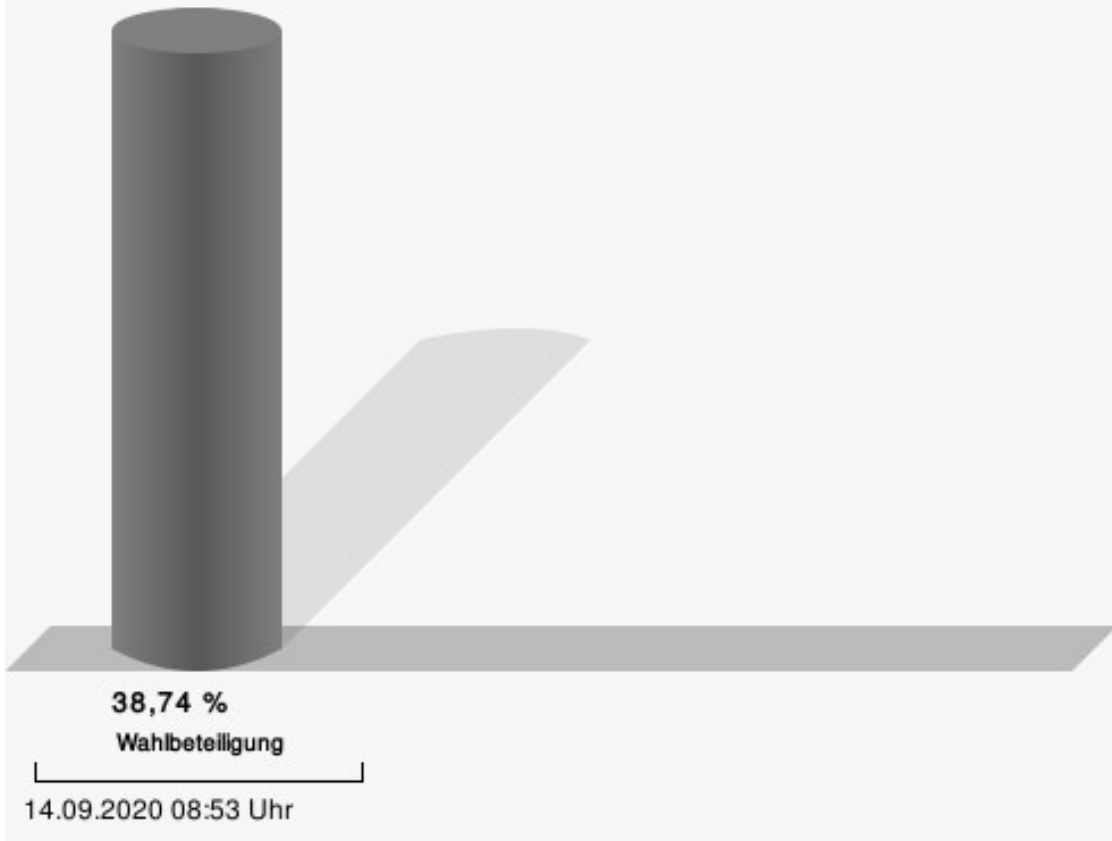
Riesener, SPD = Manfred Riesener, Sozialdemokratische Partei Deutschlands

Schäfer, FDP = Heiko Schäfer, Freie Demokratische Partei

Nubla, UWV = Peggy Nubla, Unabhängige Wählervereinigung

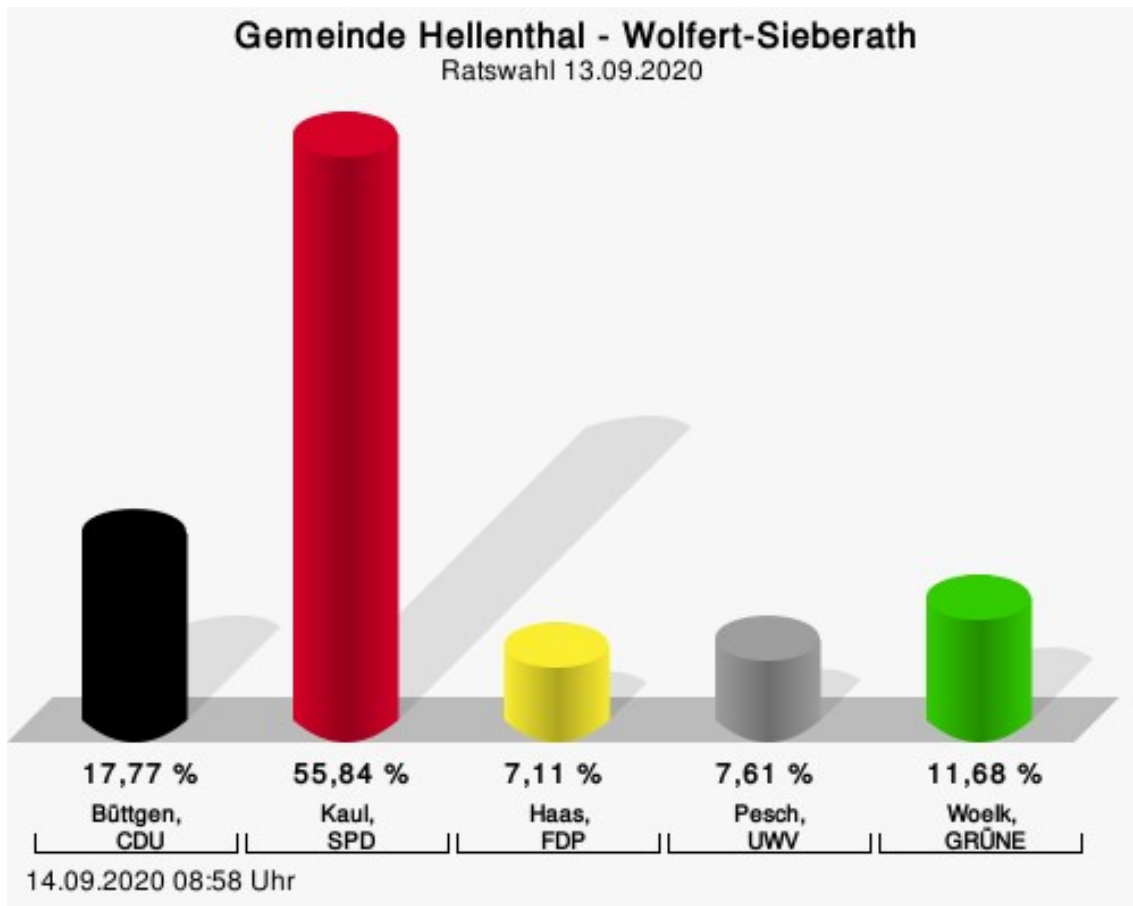
Echtle, GRÜNE = Gunter Wilhelm Echtle, BÜNDNIS 90/DIE GRÜNEN

Wahlbeteiligung



Wolfert-Sieberath

	Anzahl	Prozent
Büttgen, CDU	35	17,77 %
Kaul, SPD	110	55,84 %
Haas, FDP	14	7,11 %
Pesch, UWV	15	7,61 %
Woelk, GRÜNE	23	11,68 %



Büttgen, CDU = Johann Büttgen, Christlich Demokratische Union Deutschlands

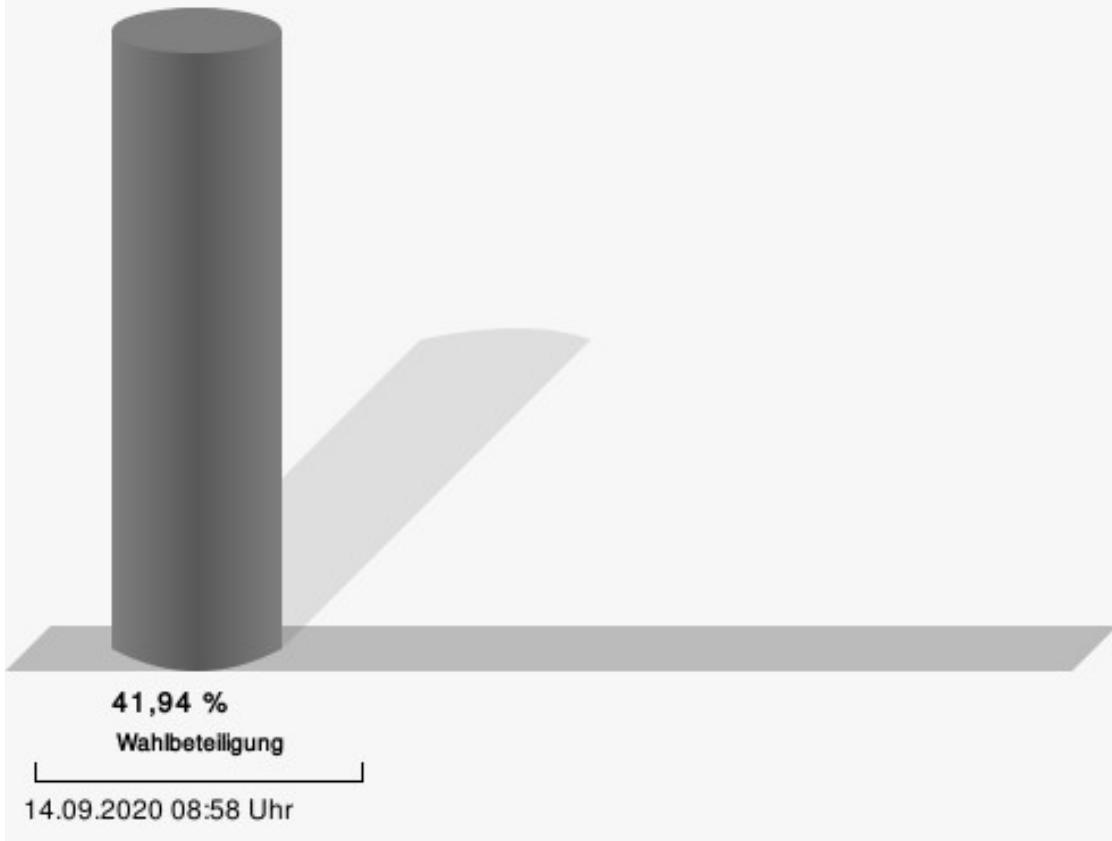
Kaul, SPD = Roland Kaul, Sozialdemokratische Partei Deutschlands

Haas, FDP = Kristina Haas, Freie Demokratische Partei

Pesch, UWV = Brigitte Pesch, Unabhängige Wählervereinigung

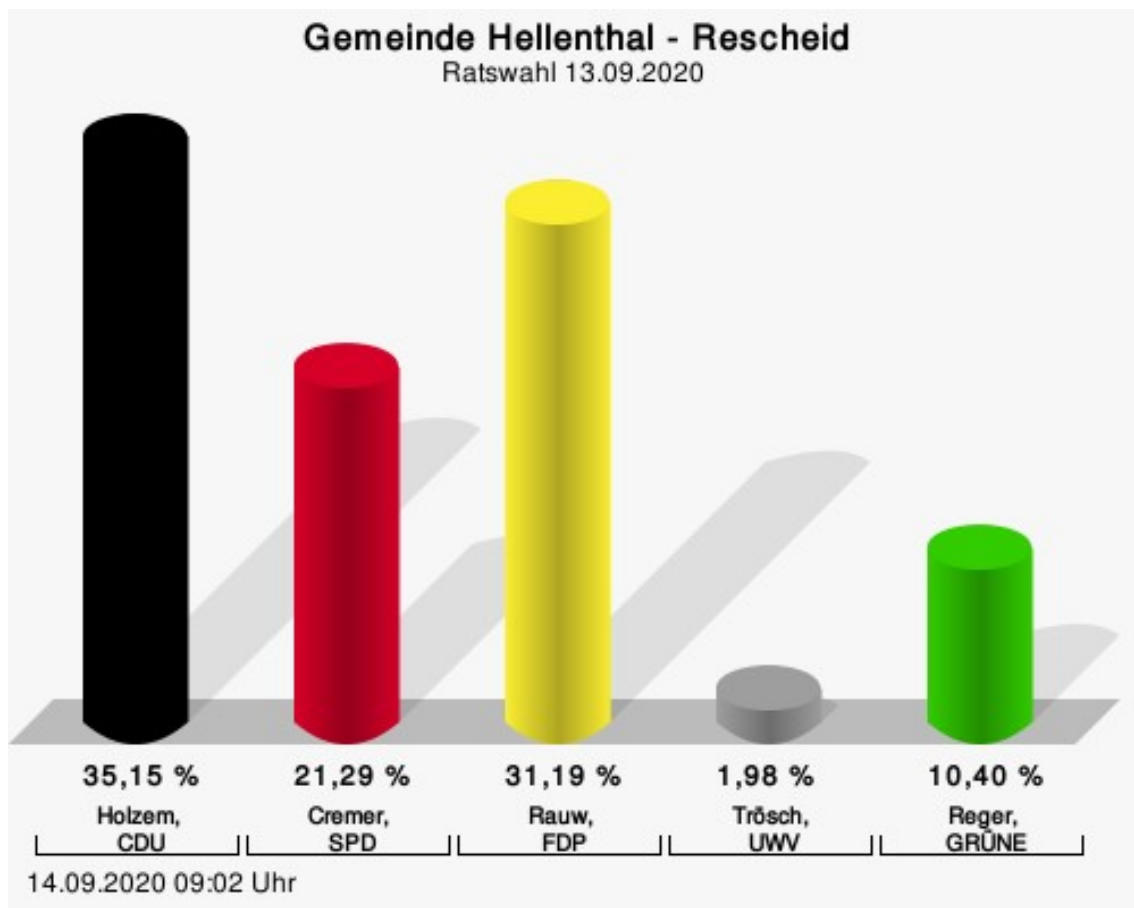
Woelk, GRÜNE = Helmut Woelk, BÜNDNIS 90/DIE GRÜNEN

Wahlbeteiligung



Rescheid

	Anzahl	Prozent
Holzem, CDU	71	35,15 %
Cremer, SPD	43	21,29 %
Rauw, FDP	63	31,19 %
Trösch, UWV	4	1,98 %
Reger, GRÜNE	21	10,40 %



Holzem, CDU = Armin Holzem, Christlich Demokratische Union Deutschlands

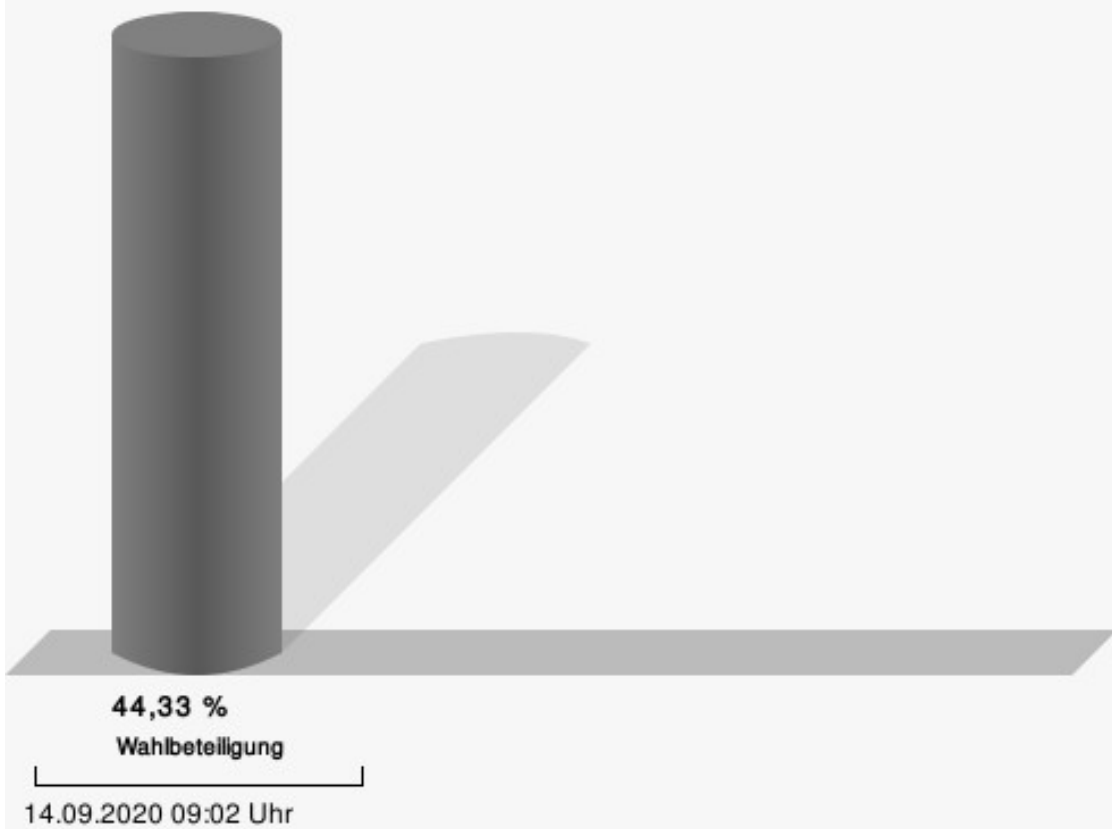
Cremer, SPD = Franz Cremer, Sozialdemokratische Partei Deutschlands

Rauw, FDP = Peter Rauw, Freie Demokratische Partei

Trösch, UWV = Heidrun Trösch, Unabhängige Wählervereinigung

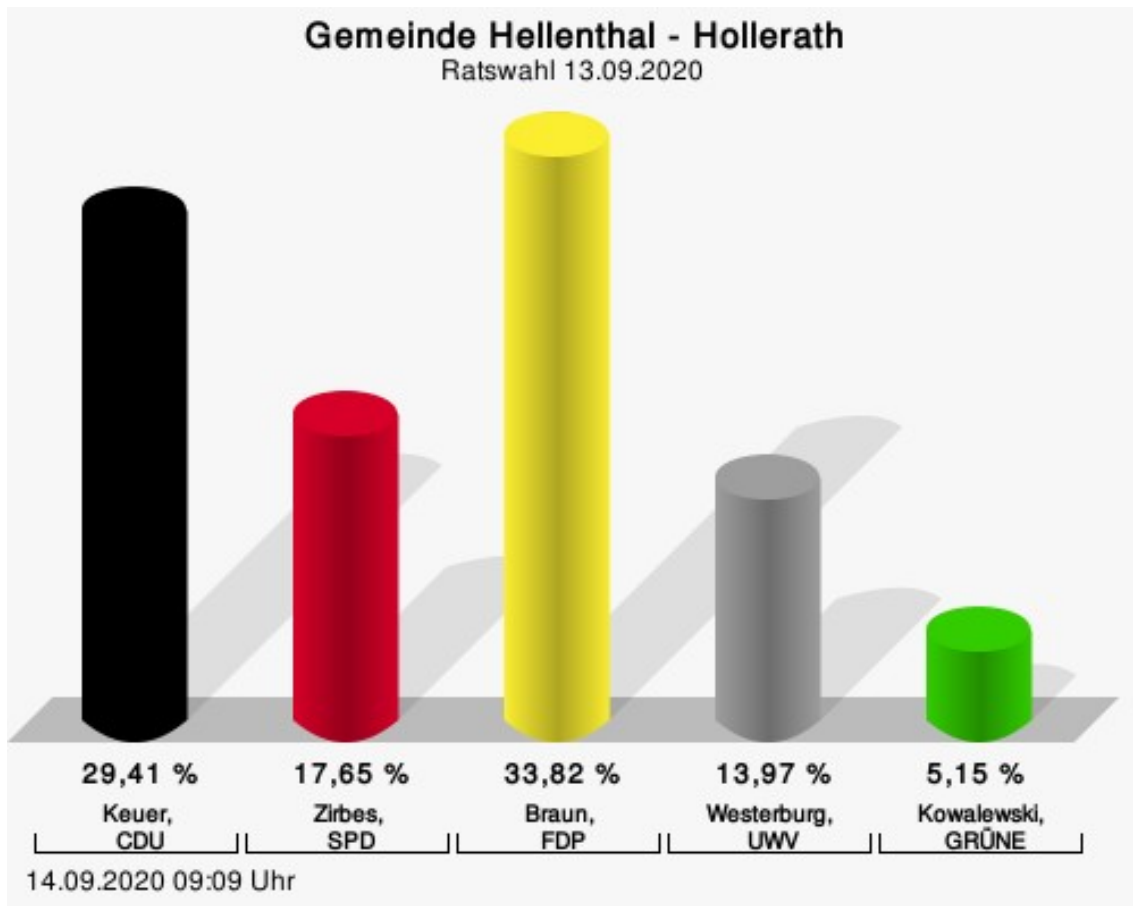
Reger, GRÜNE = Karl Reger, BÜNDNIS 90/DIE GRÜNEN

Wahlbeteiligung



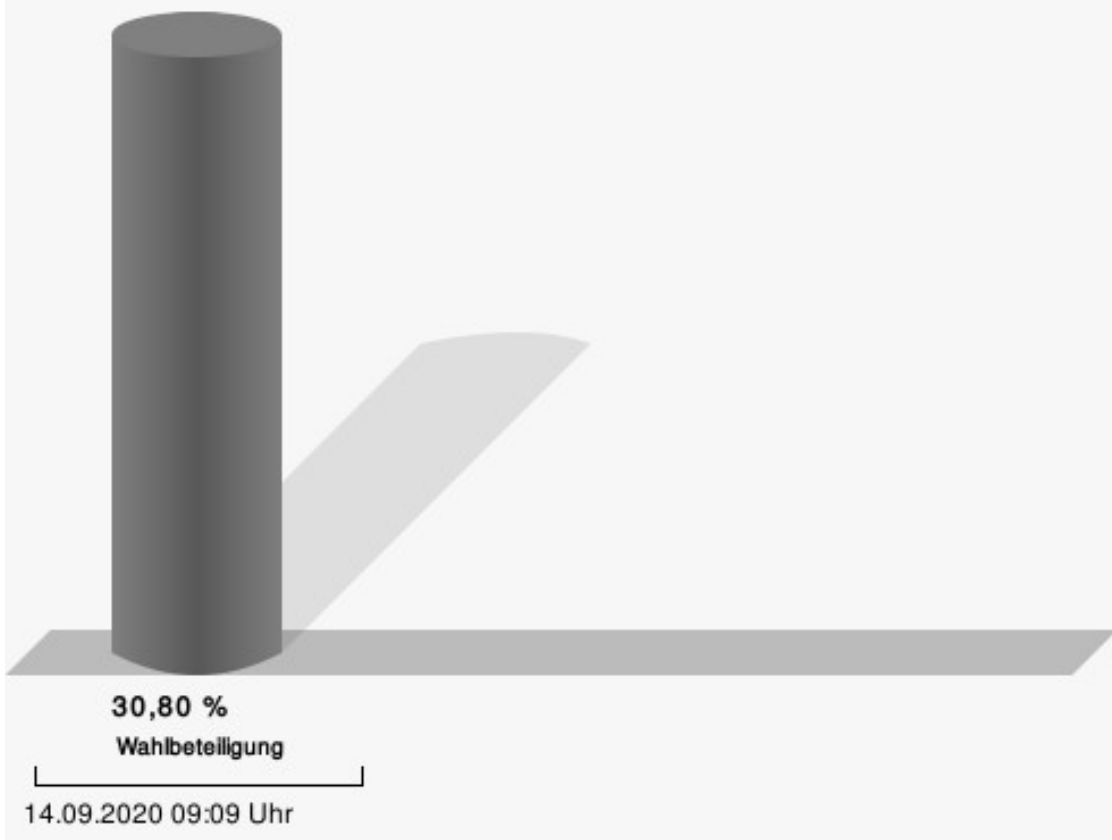
Hollerath

	Anzahl	Prozent
Keuer, CDU	40	29,41 %
Zirbes, SPD	24	17,65 %
Braun, FDP	46	33,82 %
Westerburg, UWV	19	13,97 %
Kowalewski, GRÜNE	7	5,15 %



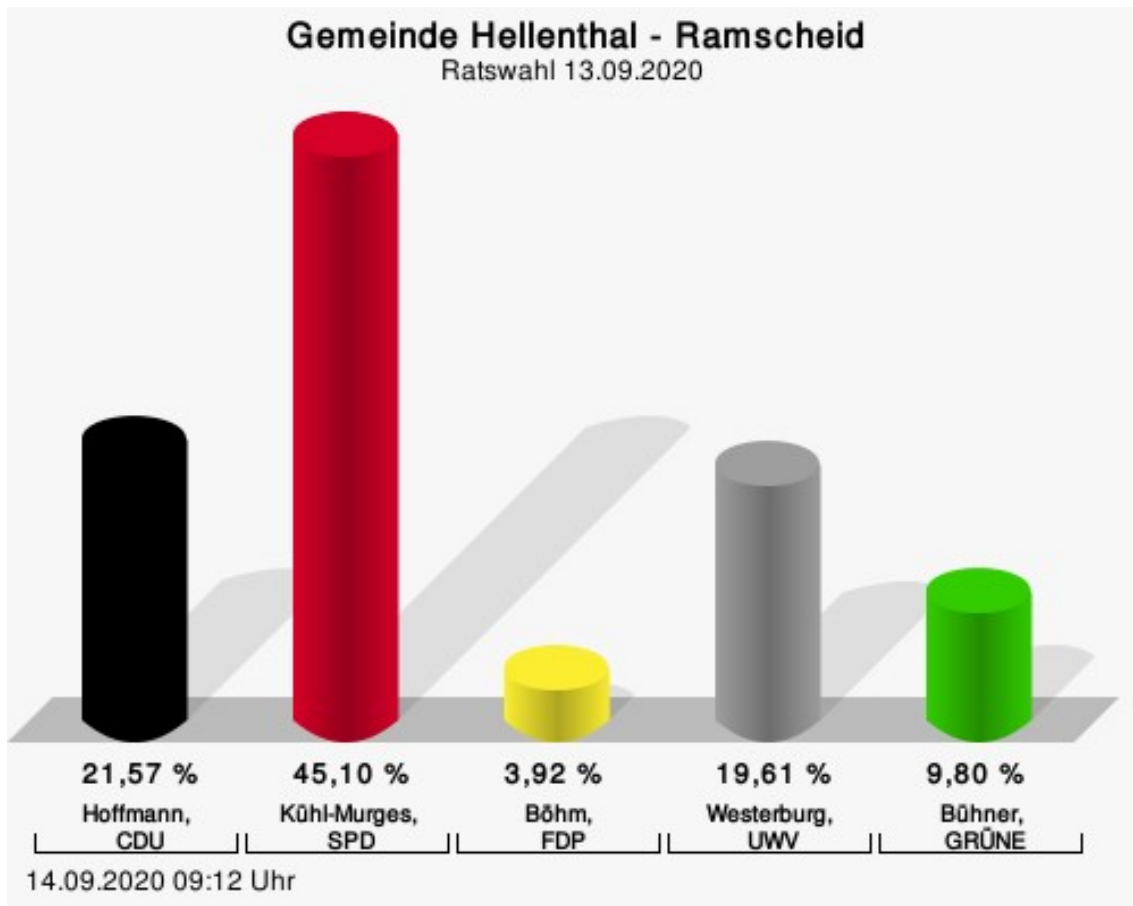
Keuer, CDU = Andrea Keuer, Christlich Demokratische Union Deutschlands
 Zirbes, SPD = Alois Zirbes, Sozialdemokratische Partei Deutschlands
 Braun, FDP = Peter Braun, Freie Demokratische Partei
 Westerburg, UWV = Frank Westerburg, Unabhängige Wählervereinigung
 Kowalewski, GRÜNE = Dennis Kowalewski, BÜNDNIS 90/DIE GRÜNEN

Wahlbeteiligung



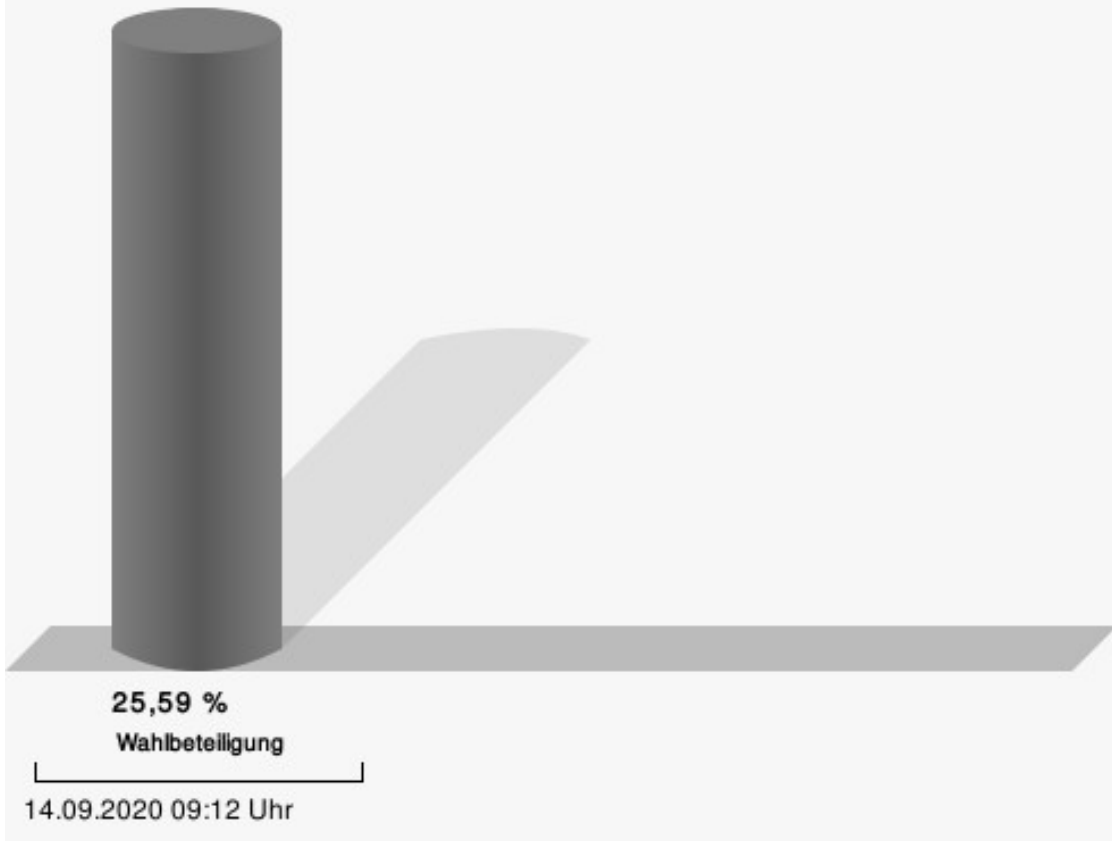
Ramscheid

	Anzahl	Prozent
Hoffmann, CDU	11	21,57 %
Kühl-Murges, SPD	23	45,10 %
Böhm, FDP	2	3,92 %
Westerburg, UWV	10	19,61 %
Bühner, GRÜNE	5	9,80 %



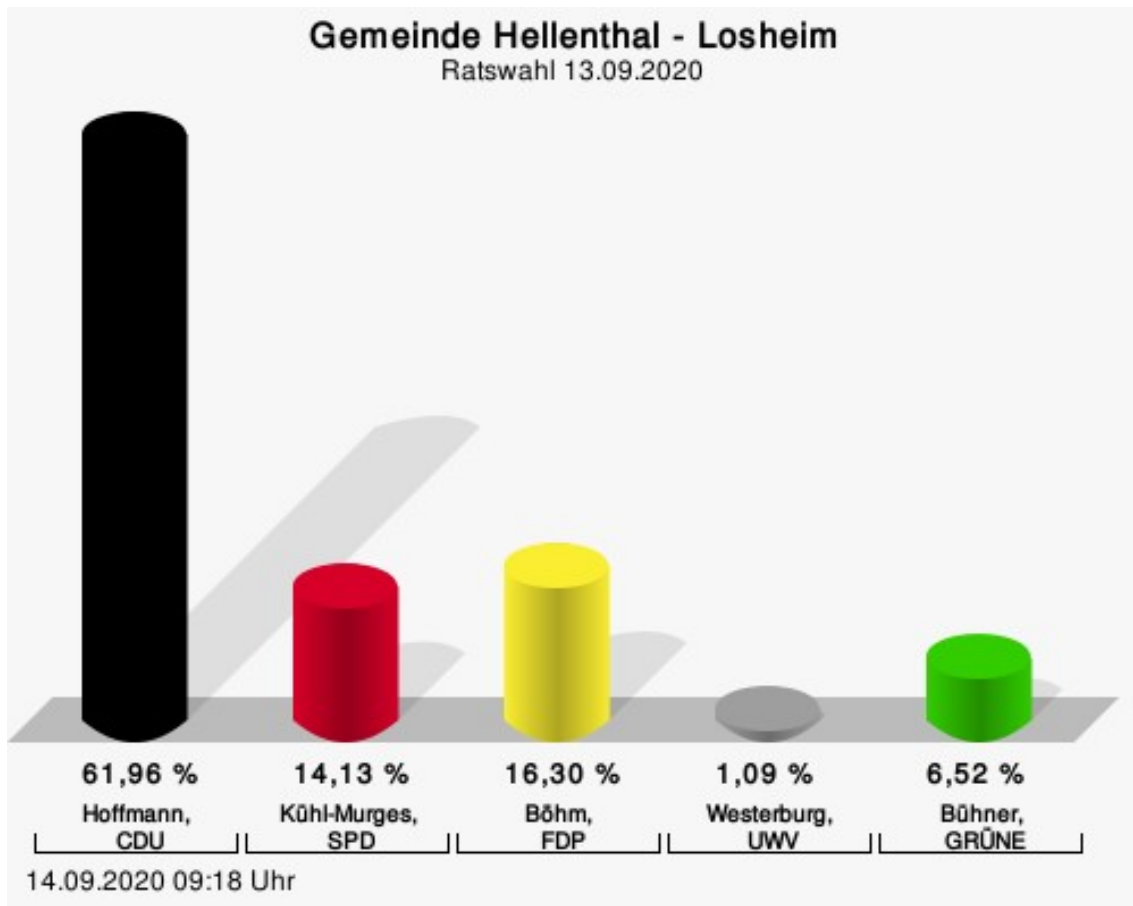
Hoffmann, CDU = Ulrich Hoffmann, Christlich Demokratische Union Deutschlands
 Kühl-Murges, SPD = Ellen Kühl-Murges, Sozialdemokratische Partei Deutschlands
 Böhm, FDP = Angelika Böhm, Freie Demokratische Partei
 Westerburg, UWV = Gisela Westerburg, Unabhängige Wählervereinigung
 Bühner, GRÜNE = Alexander Bühner, BÜNDNIS 90/DIE GRÜNEN

Wahlbeteiligung



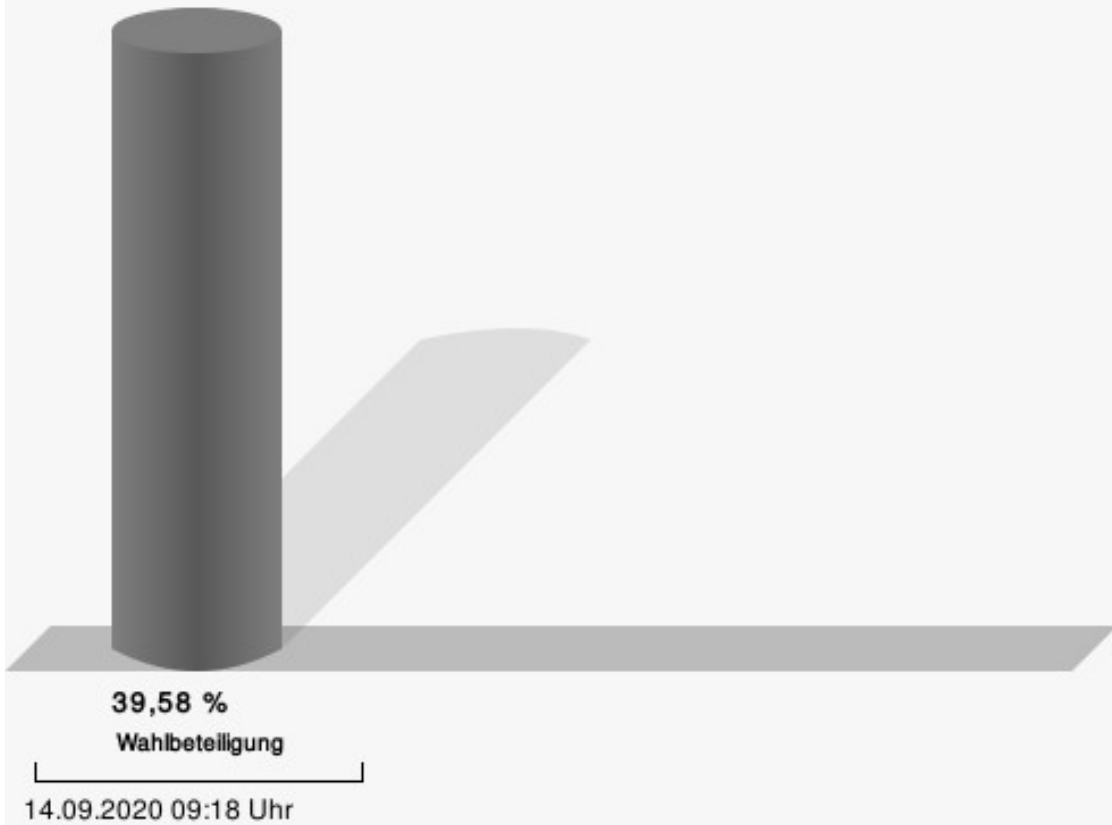
Losheim

	Anzahl	Prozent
Hoffmann, CDU	57	61,96 %
Kühl-Murges, SPD	13	14,13 %
Böhm, FDP	15	16,30 %
Westerburg, UWV	1	1,09 %
Bühner, GRÜNE	6	6,52 %



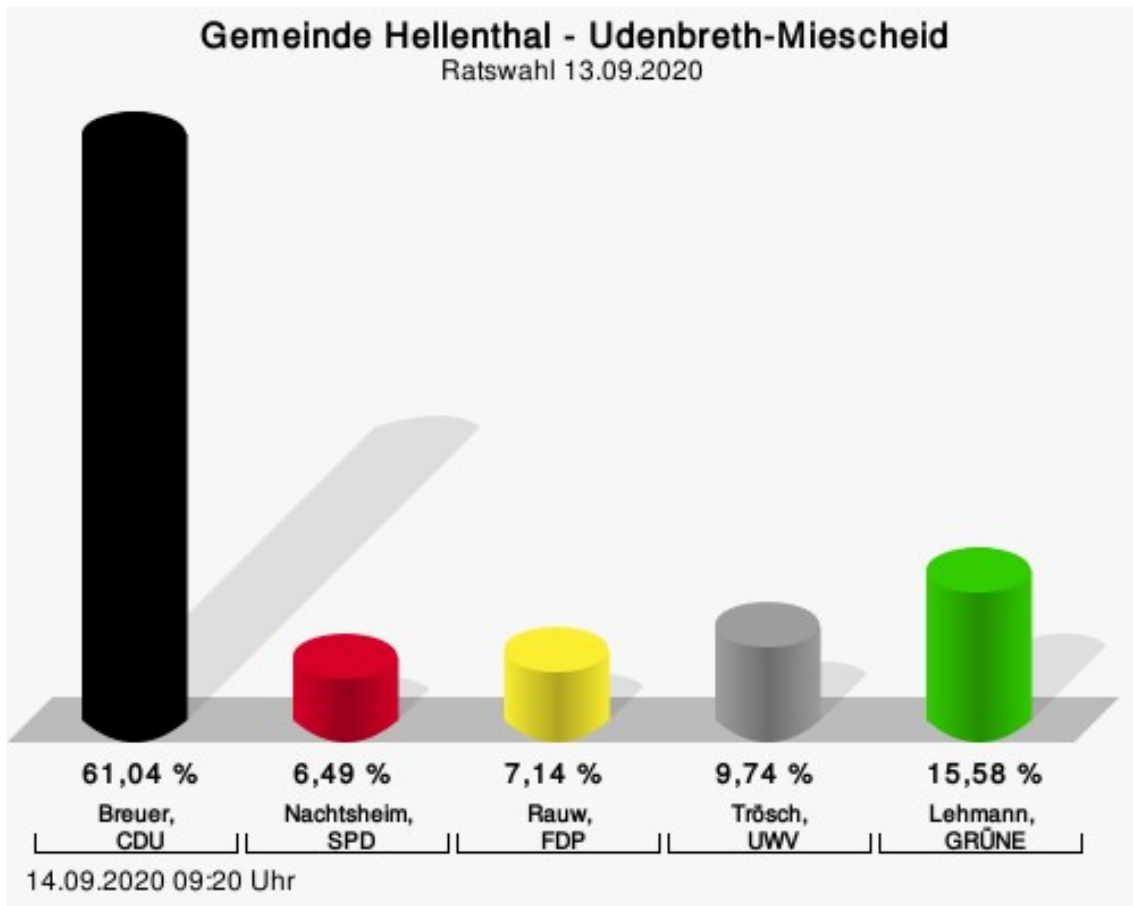
Hoffmann, CDU = Ulrich Hoffmann, Christlich Demokratische Union Deutschlands
 Kühl-Murges, SPD = Ellen Kühl-Murges, Sozialdemokratische Partei Deutschlands
 Böhm, FDP = Angelika Böhm, Freie Demokratische Partei
 Westerburg, UWV = Gisela Westerburg, Unabhängige Wählervereinigung
 Bühner, GRÜNE = Alexander Bühner, BÜNDNIS 90/DIE GRÜNEN

Wahlbeteiligung



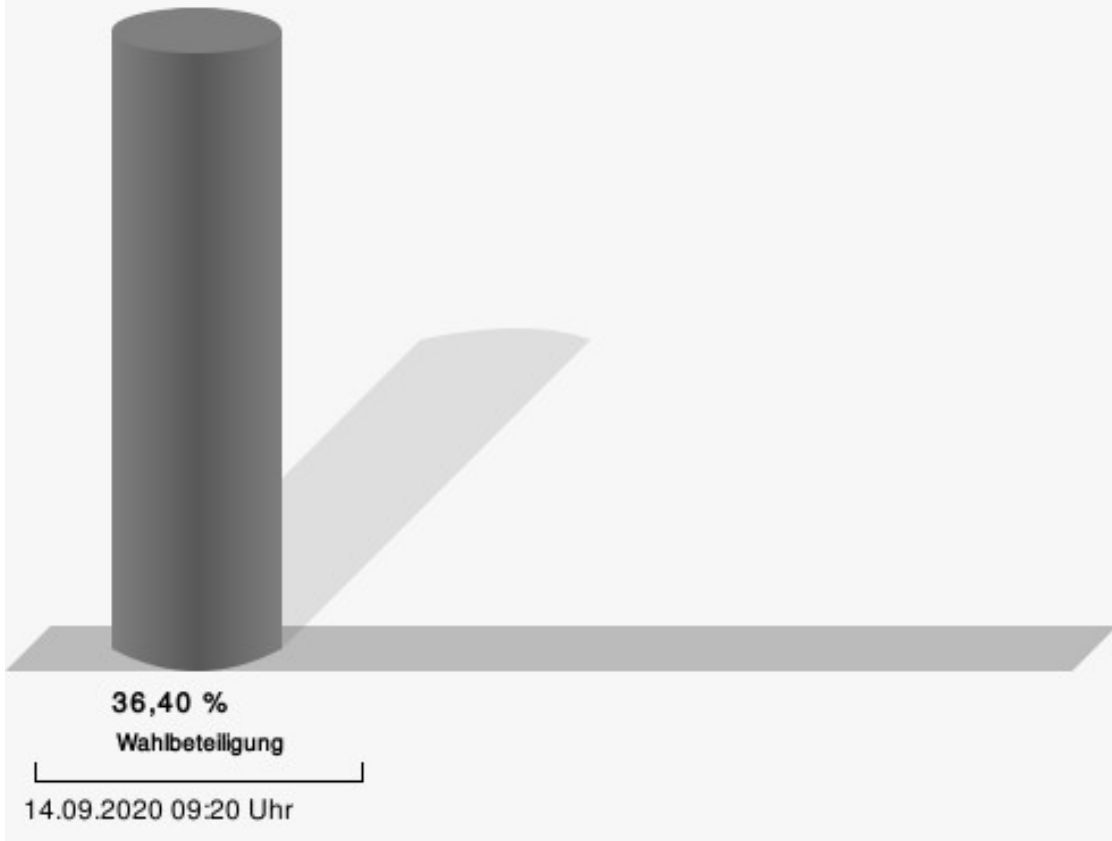
Udenbreth-Miescheid

	Anzahl	Prozent
Breuer, CDU	94	61,04 %
Nachtsheim, SPD	10	6,49 %
Rauw, FDP	11	7,14 %
Trösch, UWV	15	9,74 %
Lehmann, GRÜNE	24	15,58 %



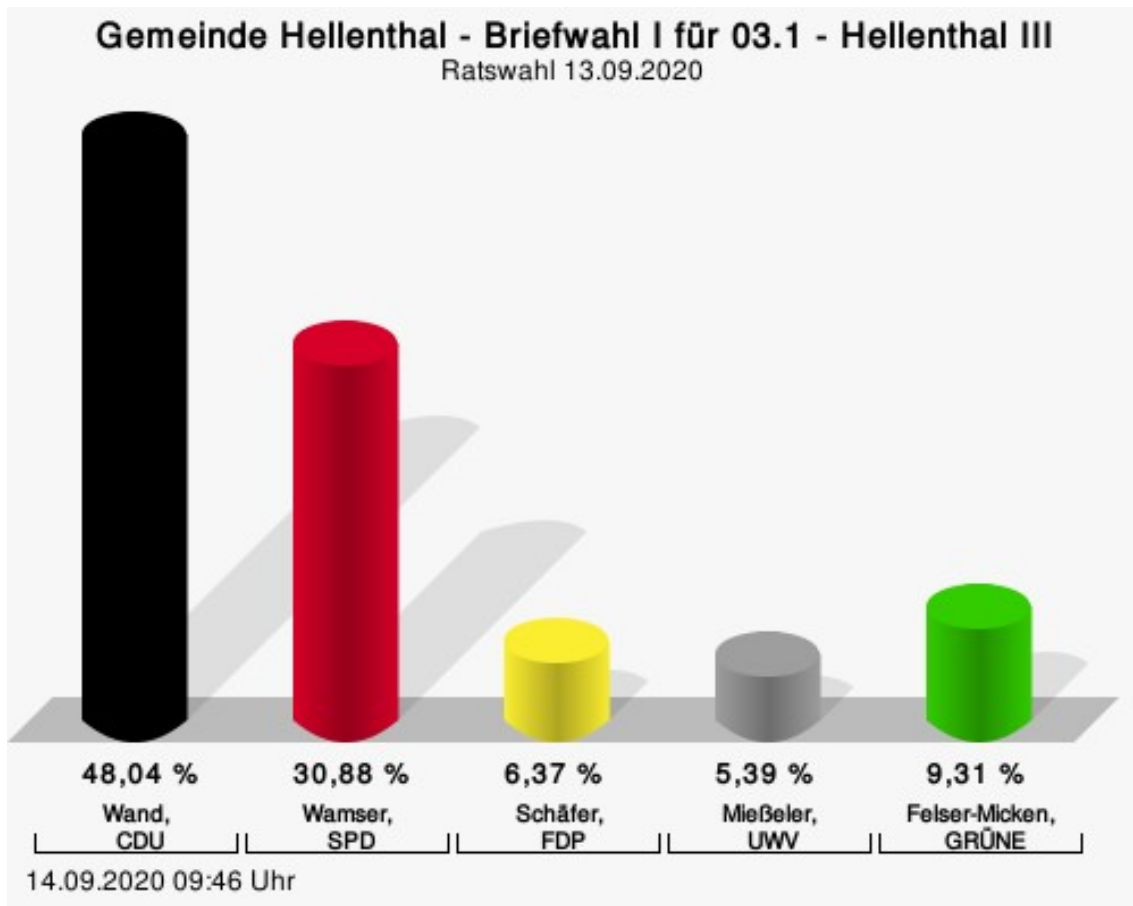
Breuer, CDU = Albert Breuer, Christlich Demokratische Union Deutschlands
 Nachtsheim, SPD = Andreas Nachtsheim, Sozialdemokratische Partei Deutschlands
 Rauw, FDP = Irene Rauw, Freie Demokratische Partei
 Trösch, UWV = Norbert Trösch, Unabhängige Wählervereinigung
 Lehmann, GRÜNE = Sandra Lehmann, BÜNDNIS 90/DIE GRÜNEN

Wahlbeteiligung



Briefwahl I für 03.1 - Hellenthal III

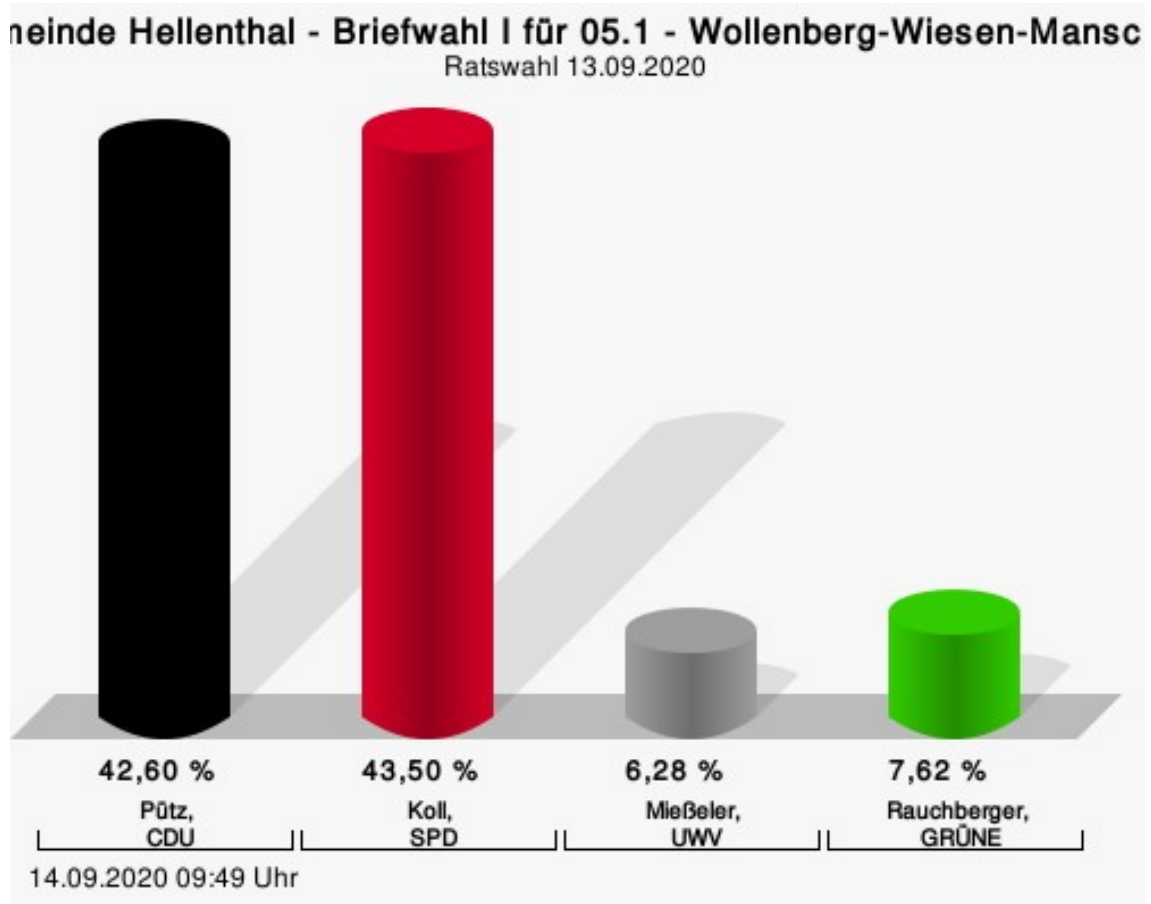
	Anzahl	Prozent
Wand, CDU	98	48,04 %
Wamser, SPD	63	30,88 %
Schäfer, FDP	13	6,37 %
Mießeler, UWV	11	5,39 %
Felser-Micken, GRÜNE	19	9,31 %



Wand, CDU = Barbara Wand, Christlich Demokratische Union Deutschlands
Wamser, SPD = Werner Wamser, Sozialdemokratische Partei Deutschlands
Schäfer, FDP = Peter Georg Schäfer, Freie Demokratische Partei
Mießeler, UWV = Hans Mießeler, Unabhängige Wählervereinigung
Felser-Micken, GRÜNE = Margarete Felser-Micken, BÜNDNIS 90/DIE GRÜNEN

Briefwahl I für 05.1 - Wollenberg-Wiesen-Manscheid

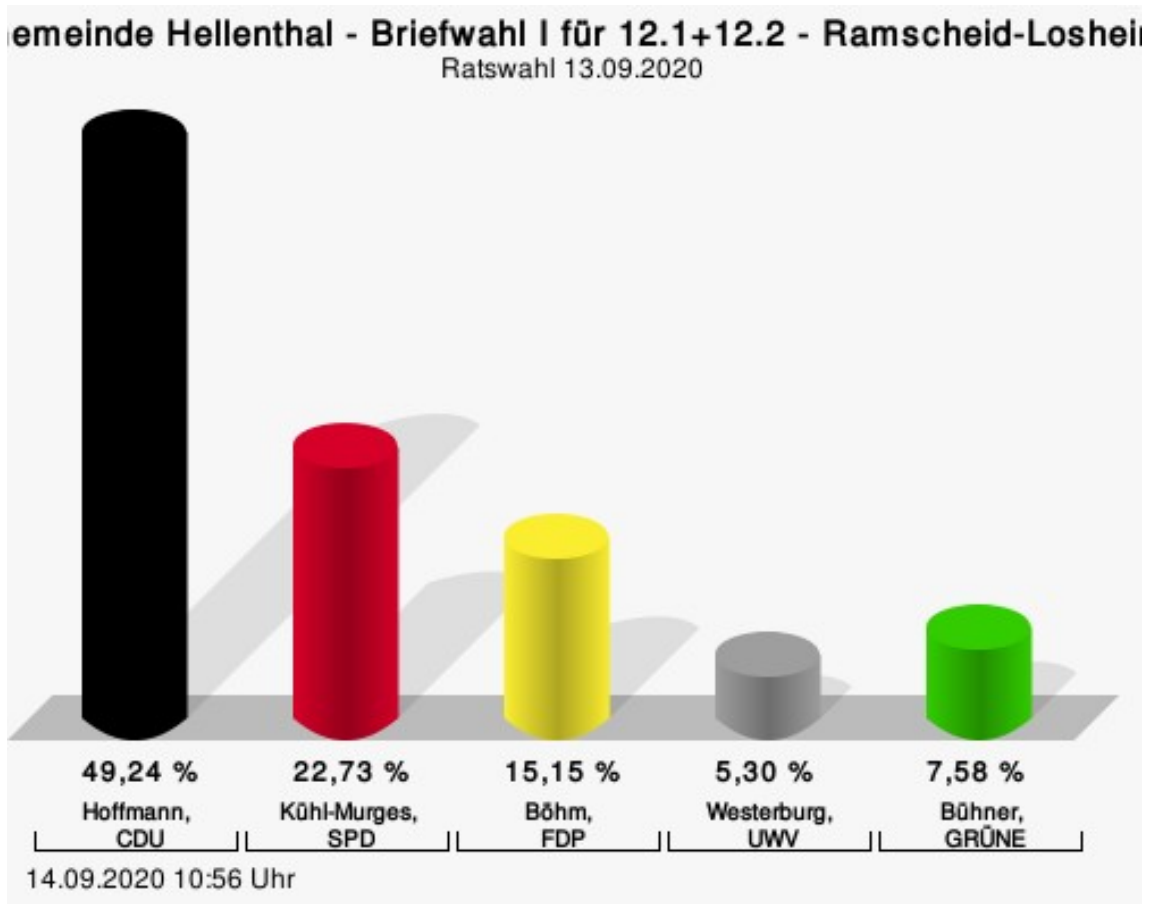
	Anzahl	Prozent
Pütz, CDU	95	42,60 %
Koll, SPD	97	43,50 %
Mießeler, UWV	14	6,28 %
Rauchberger, GRÜNE	17	7,62 %



Pütz, CDU = Frank Pütz, Christlich Demokratische Union Deutschlands
 Koll, SPD = Lukas Koll, Sozialdemokratische Partei Deutschlands
 Mießeler, UWV = Sabine Mießeler, Unabhängige Wählervereinigung
 Rauchberger, GRÜNE = Maria Rita Rauchberger, BÜNDNIS 90/DIE GRÜNEN

Briefwahl I für 12.1+12.2 - Ramscheid-Losheim

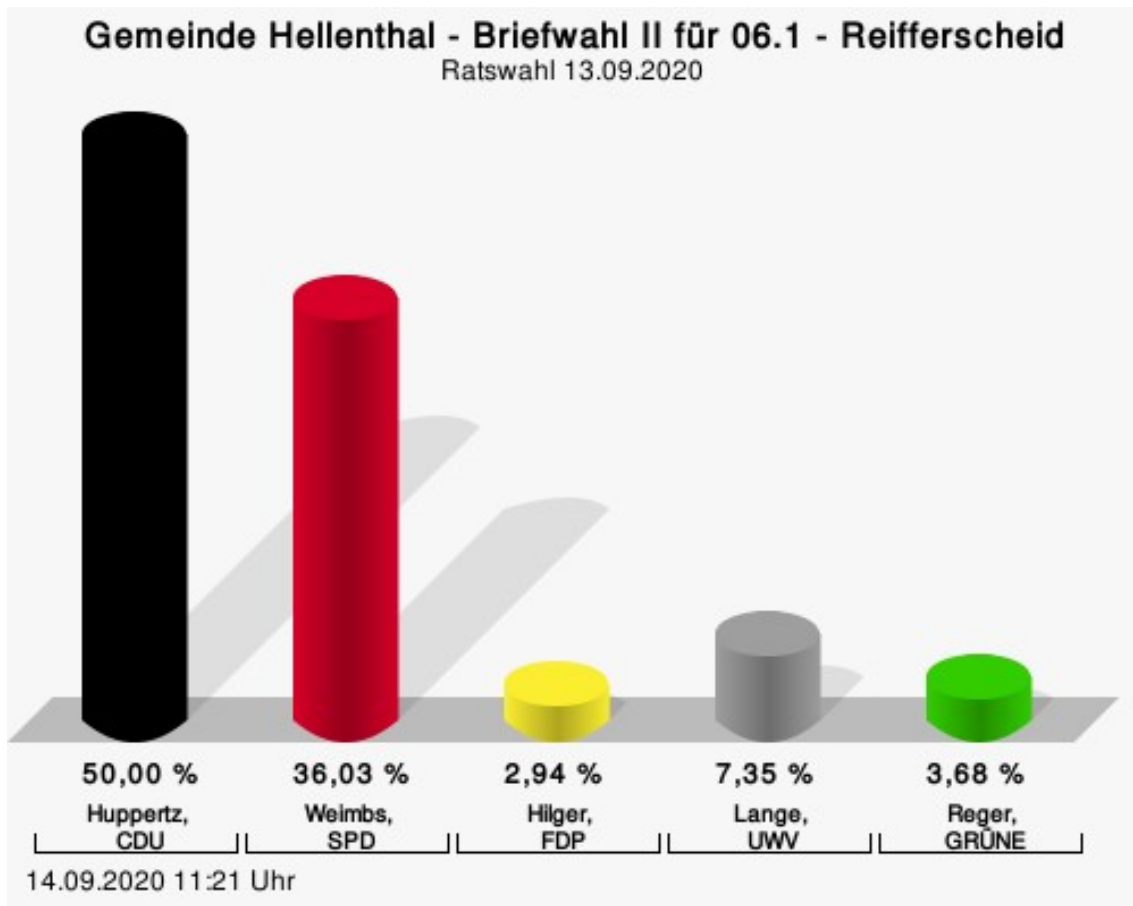
	Anzahl	Prozent
Hoffmann, CDU	65	49,24 %
Kühl-Murges, SPD	30	22,73 %
Böhm, FDP	20	15,15 %
Westerburg, UWV	7	5,30 %
Bühner, GRÜNE	10	7,58 %



Hoffmann, CDU = Ulrich Hoffmann, Christlich Demokratische Union Deutschlands
 Kühl-Murges, SPD = Ellen Kühl-Murges, Sozialdemokratische Partei Deutschlands
 Böhm, FDP = Angelika Böhm, Freie Demokratische Partei
 Westerburg, UWV = Gisela Westerburg, Unabhängige Wählervereinigung
 Bühner, GRÜNE = Alexander Bühner, BÜNDNIS 90/DIE GRÜNEN

Briefwahl II für 06.1 - Reifferscheid

	Anzahl	Prozent
Huppertz, CDU	68	50,00 %
Weimbs, SPD	49	36,03 %
Hilger, FDP	4	2,94 %
Lange, UWV	10	7,35 %
Reger, GRÜNE	5	3,68 %



Huppertz, CDU = Elke Huppertz, Christlich Demokratische Union Deutschlands

Weimbs, SPD = Heinz-Bert Weimbs, Sozialdemokratische Partei Deutschlands

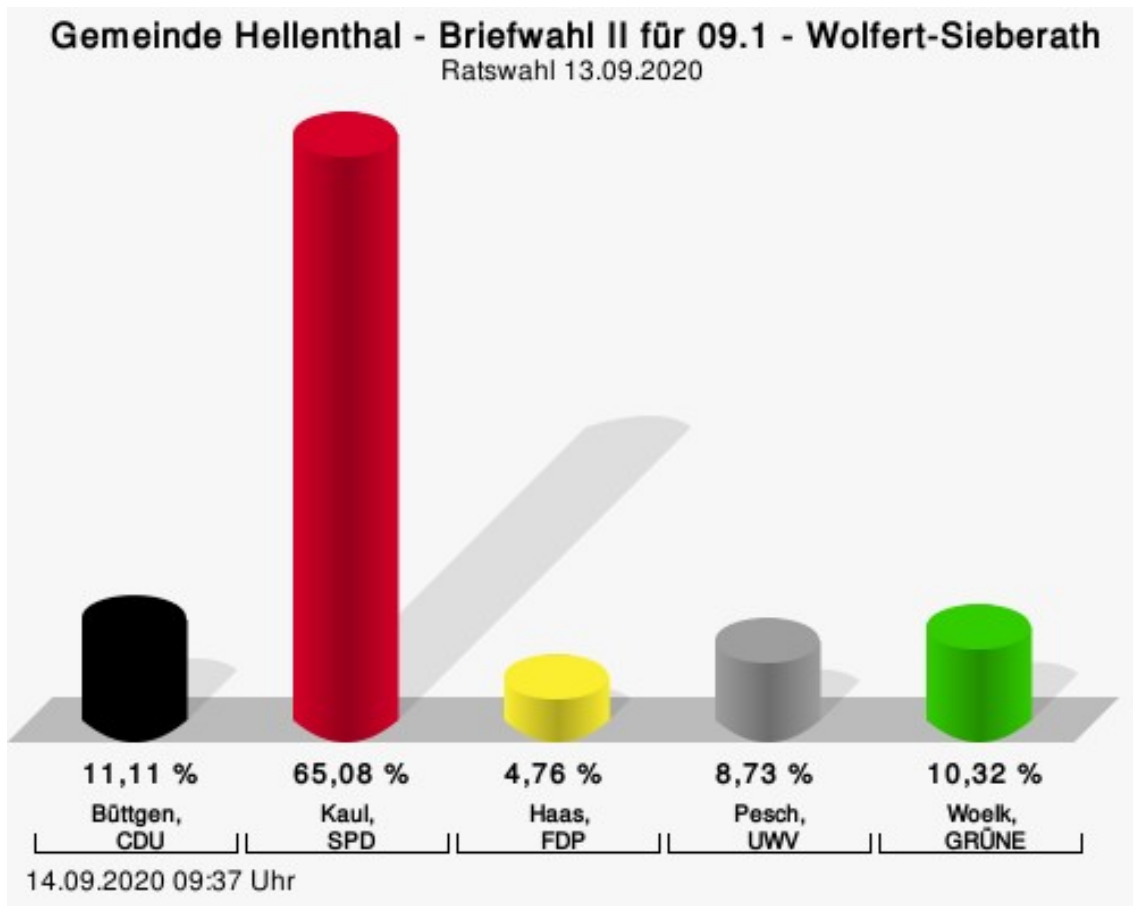
Hilger, FDP = Christian Hilger, Freie Demokratische Partei

Lange, UWV = Marita Lange, Unabhängige Wählervereinigung

Reger, GRÜNE = Katharina Reger, BÜNDNIS 90/DIE GRÜNEN

Briefwahl II für 09.1 - Wolfert-Sieberath

	Anzahl	Prozent
Büttgen, CDU	14	11,11 %
Kaul, SPD	82	65,08 %
Haas, FDP	6	4,76 %
Pesch, UWV	11	8,73 %
Woelk, GRÜNE	13	10,32 %



Büttgen, CDU = Johann Büttgen, Christlich Demokratische Union Deutschlands

Kaul, SPD = Roland Kaul, Sozialdemokratische Partei Deutschlands

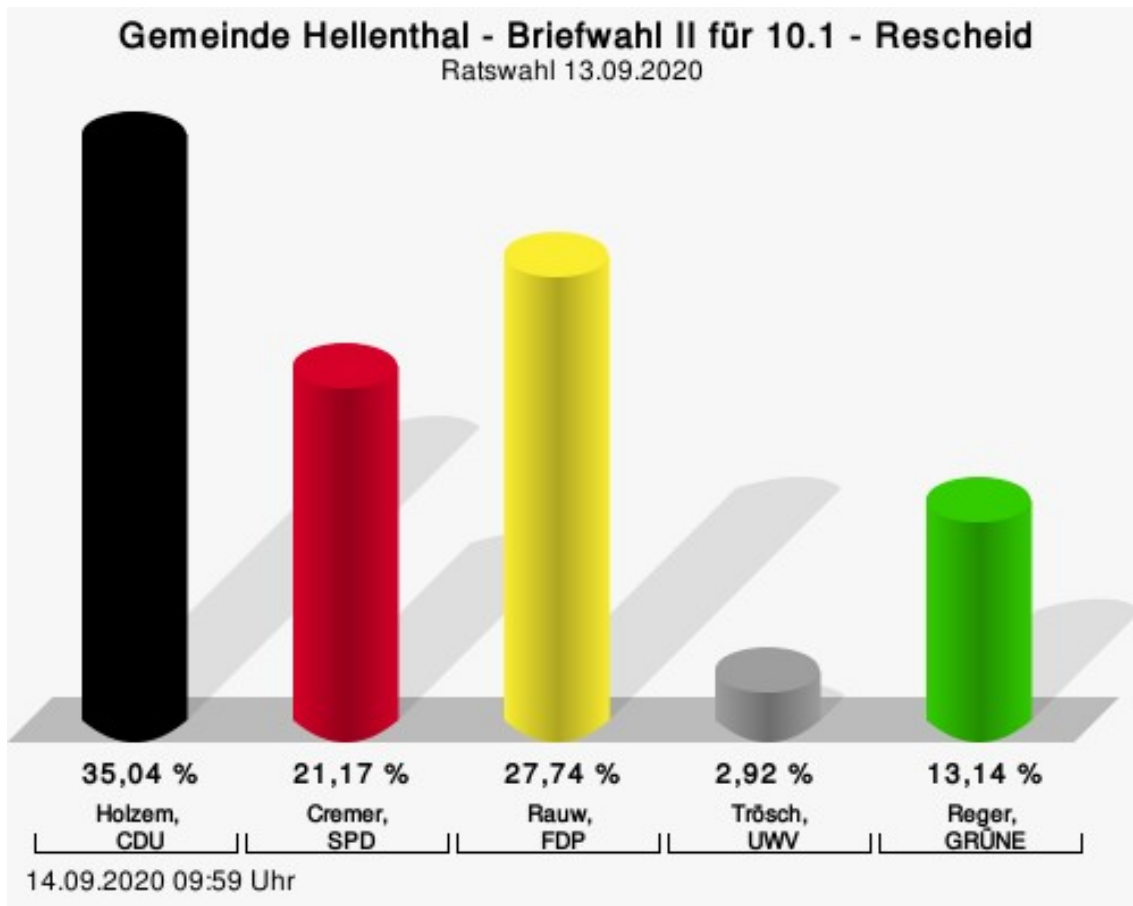
Haas, FDP = Kristina Haas, Freie Demokratische Partei

Pesch, UWV = Brigitte Pesch, Unabhängige Wählervereinigung

Woelk, GRÜNE = Helmut Woelk, BÜNDNIS 90/DIE GRÜNEN

Briefwahl II für 10.1 - Rescheid

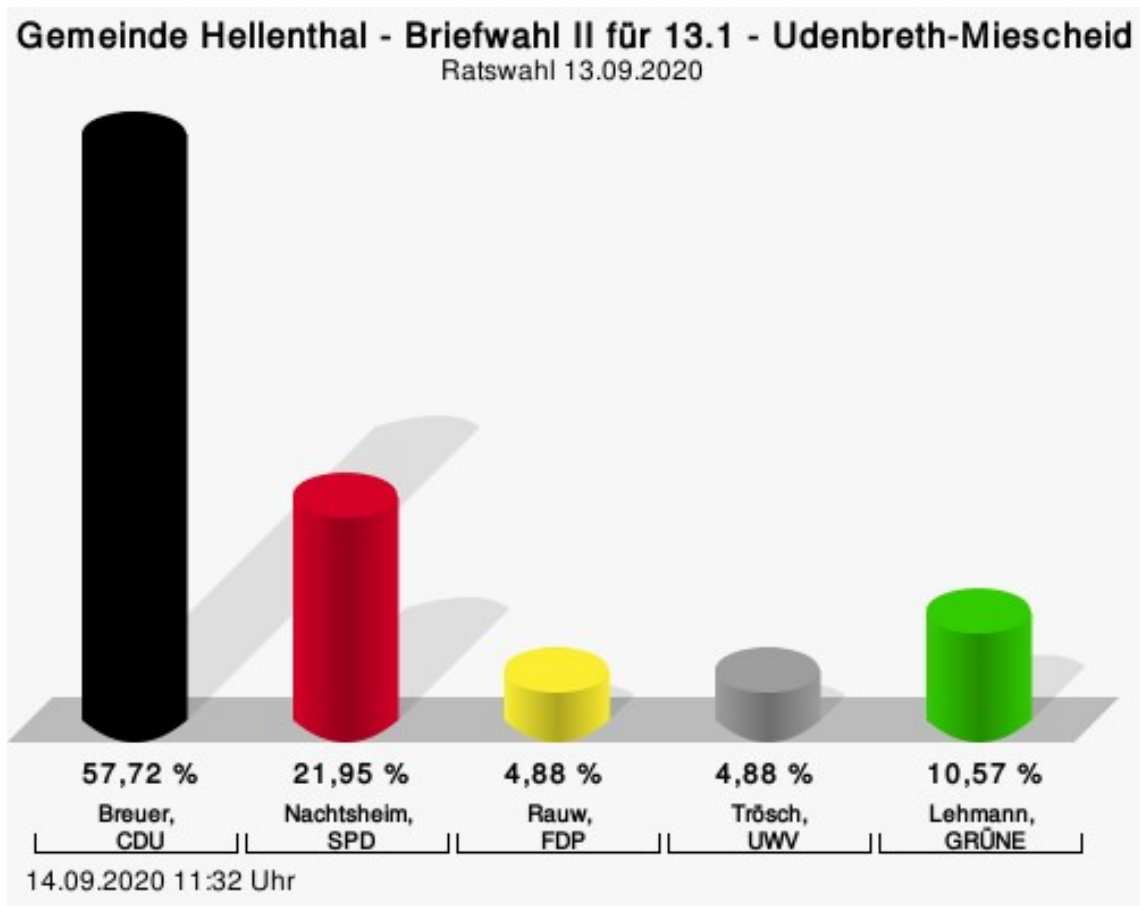
	Anzahl	Prozent
Holzem, CDU	48	35,04 %
Cremer, SPD	29	21,17 %
Rauw, FDP	38	27,74 %
Trösch, UWV	4	2,92 %
Reger, GRÜNE	18	13,14 %



Holzem, CDU = Armin Holzem, Christlich Demokratische Union Deutschlands
 Cremer, SPD = Franz Cremer, Sozialdemokratische Partei Deutschlands
 Rauw, FDP = Peter Rauw, Freie Demokratische Partei
 Trösch, UWV = Heidrun Trösch, Unabhängige Wählervereinigung
 Reger, GRÜNE = Karl Reger, BÜNDNIS 90/DIE GRÜNEN

Briefwahl II für 13.1 - Udenbreth-Miescheid

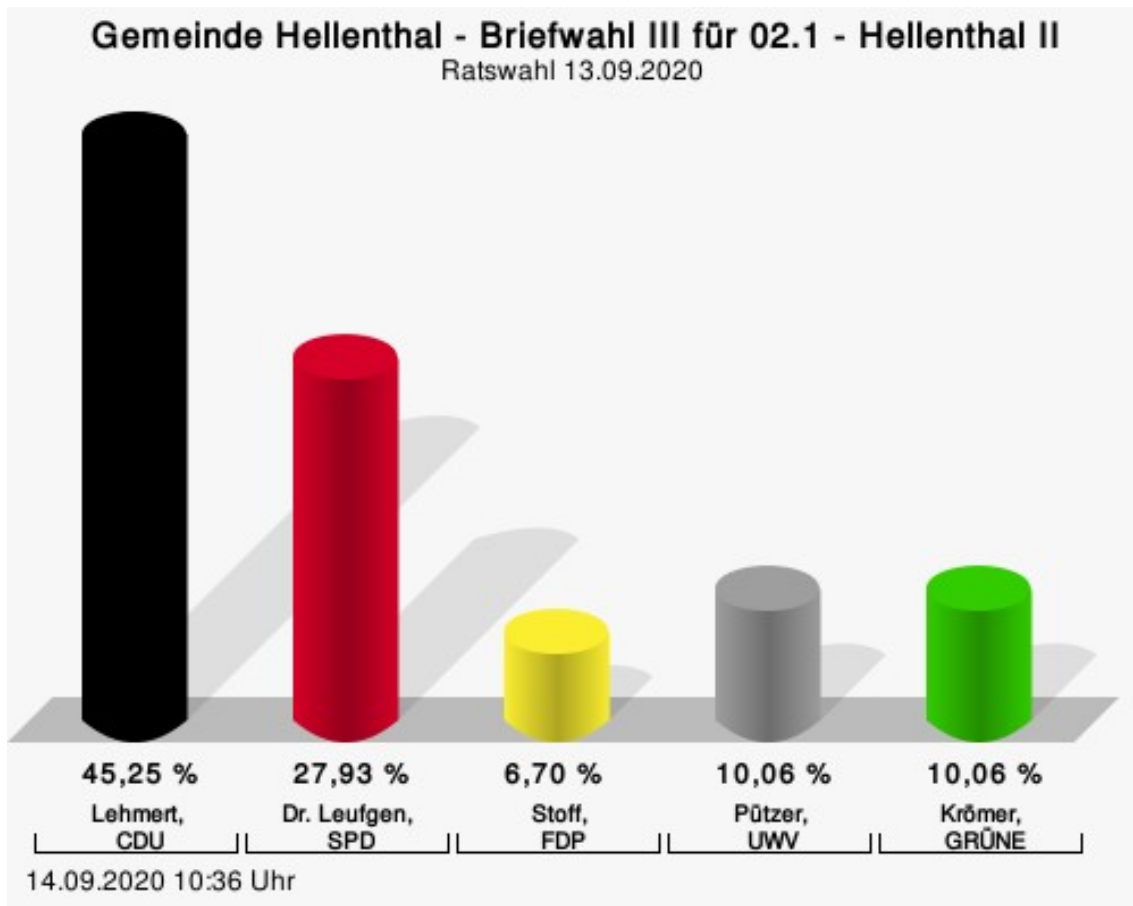
	Anzahl	Prozent
Breuer, CDU	71	57,72 %
Nachtsheim, SPD	27	21,95 %
Rauw, FDP	6	4,88 %
Trösch, UWV	6	4,88 %
Lehmann, GRÜNE	13	10,57 %



Breuer, CDU = Albert Breuer, Christlich Demokratische Union Deutschlands
 Nachtsheim, SPD = Andreas Nachtsheim, Sozialdemokratische Partei Deutschlands
 Rauw, FDP = Irene Rauw, Freie Demokratische Partei
 Trösch, UWV = Norbert Trösch, Unabhängige Wählervereinigung
 Lehmann, GRÜNE = Sandra Lehmann, BÜNDNIS 90/DIE GRÜNEN

Briefwahl III für 02.1 - Hellenthal II

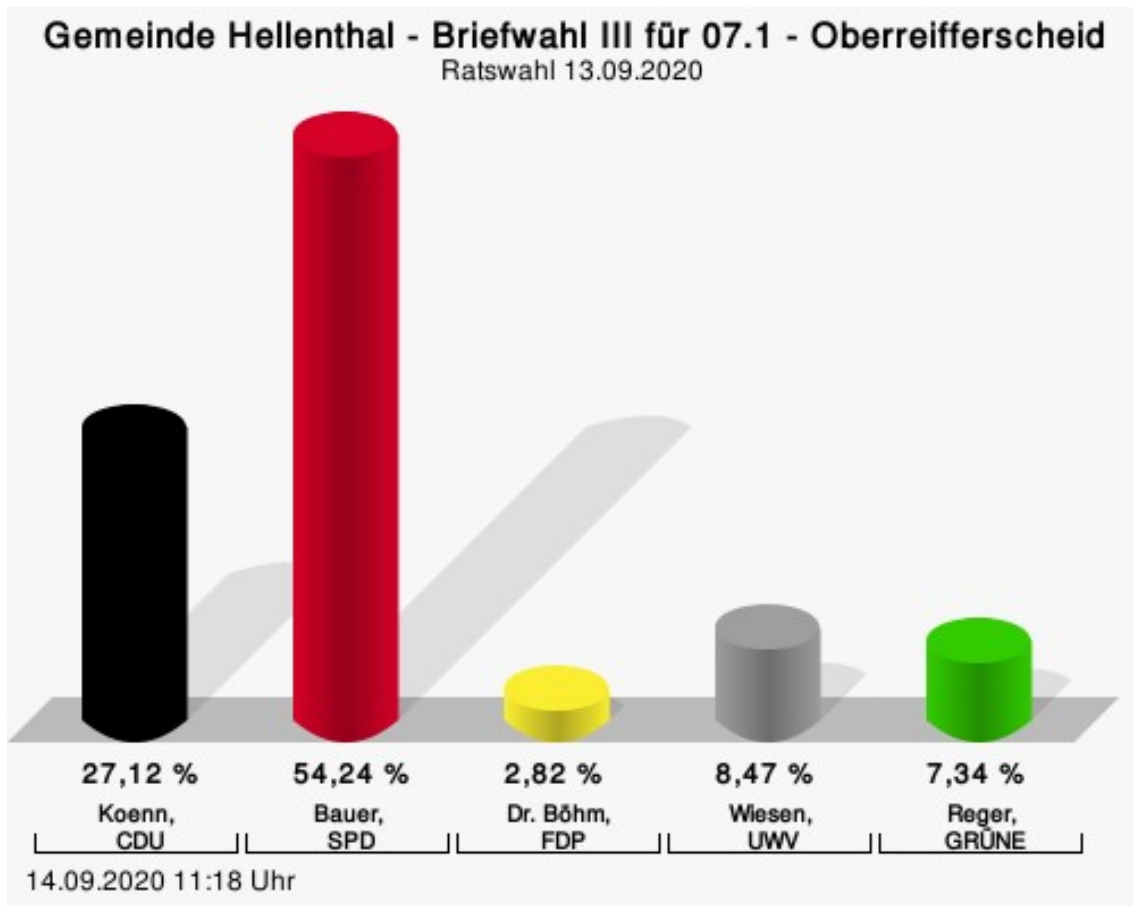
	Anzahl	Prozent
Lehmert, CDU	81	45,25 %
Dr. Leufgen, SPD	50	27,93 %
Stoff, FDP	12	6,70 %
Pützer, UWV	18	10,06 %
Krömer, GRÜNE	18	10,06 %



Lehmert, CDU = Ralf Lehmert, Christlich Demokratische Union Deutschlands
 Dr. Leufgen, SPD = Manfred Dr. Leufgen, Sozialdemokratische Partei Deutschlands
 Stoff, FDP = Dirk Stoff, Freie Demokratische Partei
 Pützer, UWV = Elmar Pützer, Unabhängige Wählervereinigung
 Krömer, GRÜNE = Sandra Krömer, BÜNDNIS 90/DIE GRÜNEN

Briefwahl III für 07.1 - Oberreifferscheid

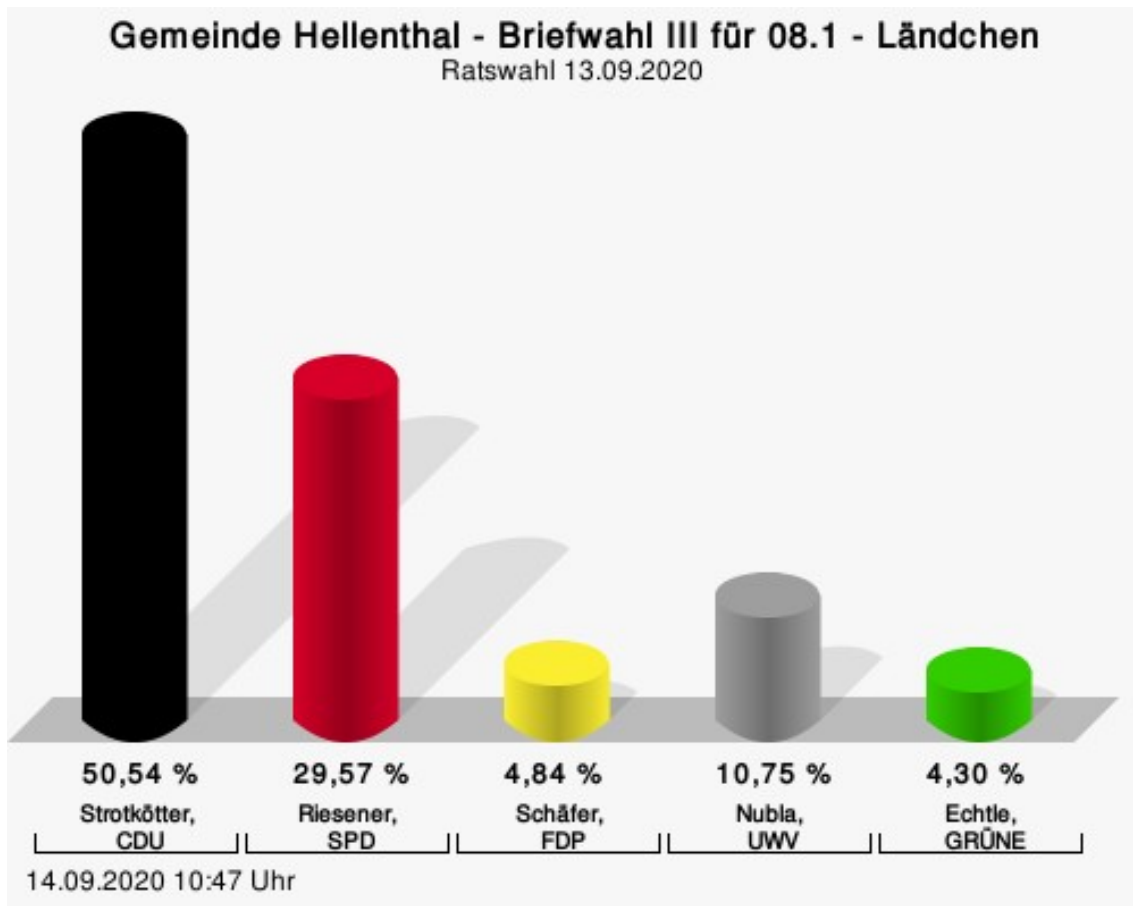
	Anzahl	Prozent
Koenn, CDU	48	27,12 %
Bauer, SPD	96	54,24 %
Dr. Böhm, FDP	5	2,82 %
Wiesen, UWV	15	8,47 %
Reger, GRÜNE	13	7,34 %



Koenn, CDU = Katharina Koenn, Christlich Demokratische Union Deutschlands
 Bauer, SPD = Willi Bauer, Sozialdemokratische Partei Deutschlands
 Dr. Böhm, FDP = Dr. Horst-Stefan Böhm, Freie Demokratische Partei
 Wiesen, UWV = Bernd Wiesen, Unabhängige Wählervereinigung
 Reger, GRÜNE = Gertrud Reger, BÜNDNIS 90/DIE GRÜNEN

Briefwahl III für 08.1 - Ländchen

	Anzahl	Prozent
Strotkötter, CDU	94	50,54 %
Riesener, SPD	55	29,57 %
Schäfer, FDP	9	4,84 %
Nubla, UWV	20	10,75 %
Echtle, GRÜNE	8	4,30 %



Strotkötter, CDU = René Strotkötter, Christlich Demokratische Union Deutschlands

Riesener, SPD = Manfred Riesener, Sozialdemokratische Partei Deutschlands

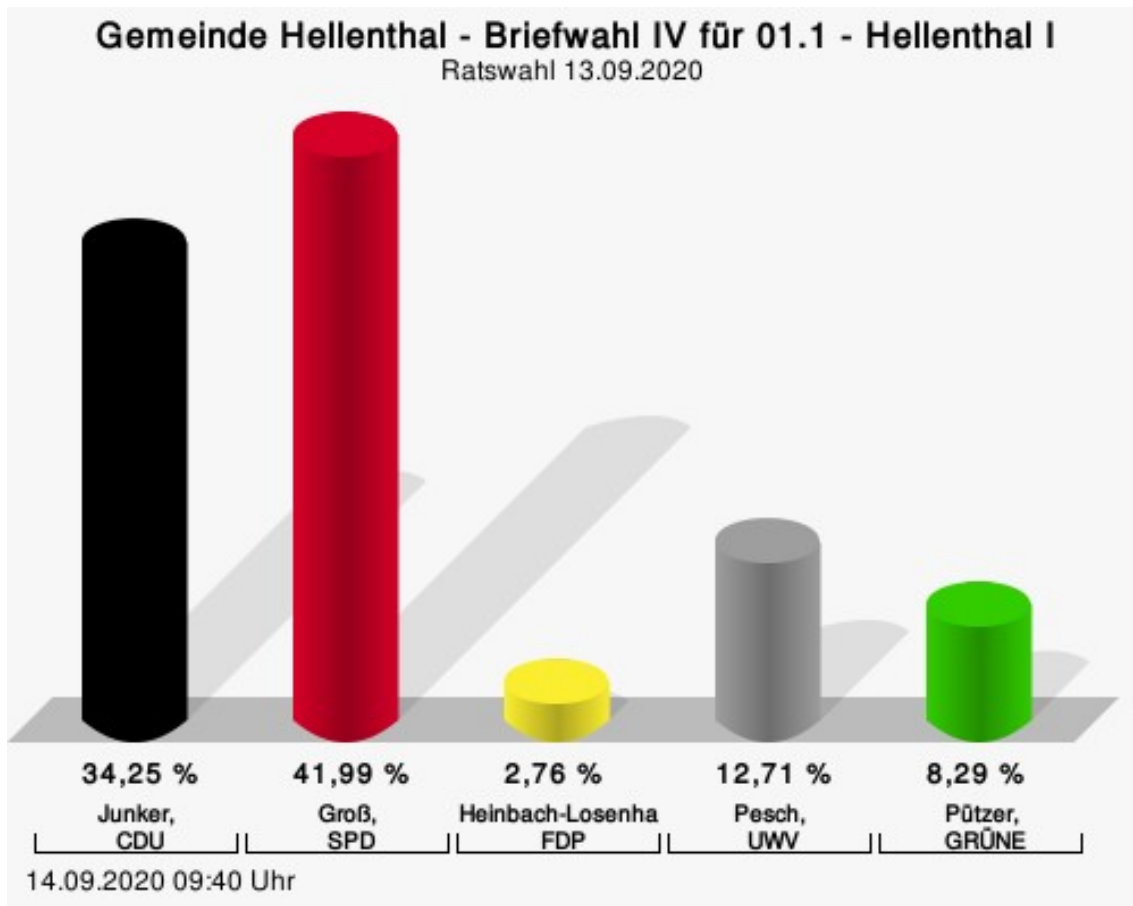
Schäfer, FDP = Heiko Schäfer, Freie Demokratische Partei

Nubla, UWV = Peggy Nubla, Unabhängige Wählervereinigung

Echtle, GRÜNE = Gunter Wilhelm Echtle, BÜNDNIS 90/DIE GRÜNEN

Briefwahl IV für 01.1 - Hellenthal I

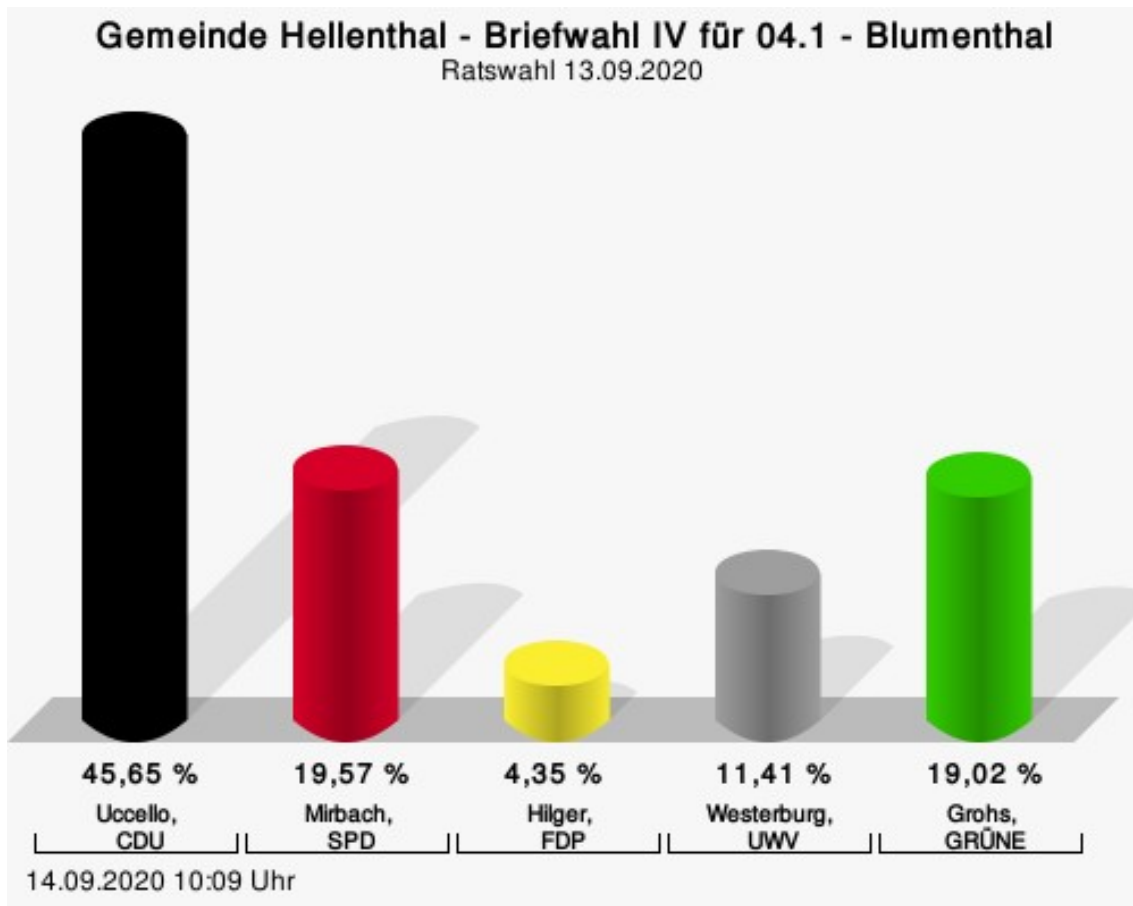
	Anzahl	Prozent
Junker, CDU	62	34,25 %
Groß, SPD	76	41,99 %
Heinbach-Losenhausen, FDP	5	2,76 %
Pesch, UWV	23	12,71 %
Pützer, GRÜNE	15	8,29 %



Junker, CDU = Heinrich-Wilhelm Junker, Christlich Demokratische Union Deutschlands
 Groß, SPD = Werner Groß, Sozialdemokratische Partei Deutschlands
 Heinbach-Losenhausen, FDP = Margrit Heinbach-Losenhausen, Freie Demokratische Partei
 Pesch, UWV = Kurt Pesch, Unabhängige Wählervereinigung
 Pützer, GRÜNE = Inge Pützer, BÜNDNIS 90/DIE GRÜNEN

Briefwahl IV für 04.1 - Blumenthal

	Anzahl	Prozent
Uccello, CDU	84	45,65 %
Mirbach, SPD	36	19,57 %
Hilger, FDP	8	4,35 %
Westerburg, UWV	21	11,41 %
Grohs, GRÜNE	35	19,02 %



Uccello, CDU = Giuseppe Uccello, Christlich Demokratische Union Deutschlands

Mirbach, SPD = Andrea Mirbach, Sozialdemokratische Partei Deutschlands

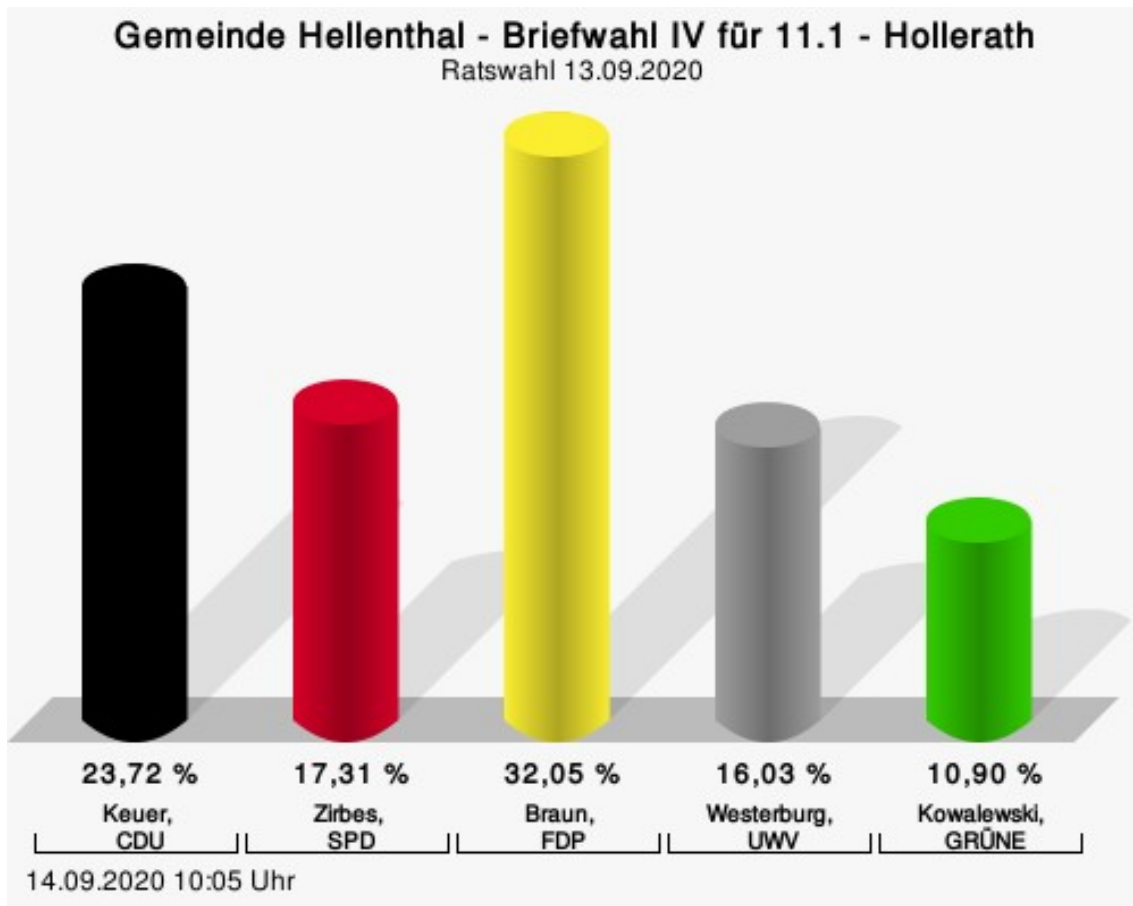
Hilger, FDP = Kerstin Hilger, Freie Demokratische Partei

Westerburg, UWV = Arndt Westerburg, Unabhängige Wählervereinigung

Grohs, GRÜNE = Elke Grohs, BÜNDNIS 90/DIE GRÜNEN

Briefwahl IV für 11.1 - Hollerath

	Anzahl	Prozent
Keuer, CDU	37	23,72 %
Zirbes, SPD	27	17,31 %
Braun, FDP	50	32,05 %
Westerburg, UWV	25	16,03 %
Kowalewski, GRÜNE	17	10,90 %



Keuer, CDU = Andrea Keuer, Christlich Demokratische Union Deutschlands
 Zirbes, SPD = Alois Zirbes, Sozialdemokratische Partei Deutschlands
 Braun, FDP = Peter Braun, Freie Demokratische Partei
 Westerburg, UWV = Frank Westerburg, Unabhängige Wählervereinigung
 Kowalewski, GRÜNE = Dennis Kowalewski, BÜNDNIS 90/DIE GRÜNEN

Übersicht Stimmbezirke

Zusammenstellung der Ergebnisse nach Stimmbezirken

Stimmbezirk	Stand	Wahlberechtigte	Wähler/innen	gültig	CDU	SPD	FDP	UWV	GRÜNE
Hellenthal I	eingegangen	571	24,17 %	97,83 %	30,37 %	37,78 %	2,22 %	18,52 %	11,11 %
Hellenthal II	eingegangen	536	23,51 %	99,21 %	51,20 %	30,40 %	9,60 %	4,80 %	4,00 %
Hellenthal III	eingegangen	565	21,77 %	98,37 %	27,27 %	38,84 %	4,13 %	17,36 %	12,40 %
Blumenthal	eingegangen	581	26,68 %	95,48 %	56,08 %	17,57 %	4,05 %	9,46 %	12,84 %
Wollenberg-Wiesen-Manscheid	eingegangen	590	27,97 %	97,58 %	45,96 %	40,99 %	---	6,21 %	6,83 %
Reifferscheid	eingegangen	475	31,37 %	99,33 %	46,62 %	33,11 %	5,41 %	6,08 %	8,78 %
Oberreifferscheid	eingegangen	440	27,95 %	95,93 %	38,14 %	39,83 %	5,08 %	6,78 %	10,17 %
Ländchen	eingegangen	586	38,74 %	97,36 %	52,49 %	33,03 %	1,36 %	5,88 %	7,24 %
Wolfert-Sieberath	eingegangen	496	41,94 %	94,71 %	17,77 %	55,84 %	7,11 %	7,61 %	11,68 %
Rescheid	eingegangen	467	44,33 %	97,58 %	35,15 %	21,29 %	31,19 %	1,98 %	10,40 %
Hollerath	eingegangen	448	30,80 %	98,55 %	29,41 %	17,65 %	33,82 %	13,97 %	5,15 %
Ramscheid	eingegangen	211	25,59 %	94,44 %	21,57 %	45,10 %	3,92 %	19,61 %	9,80 %
Losheim	eingegangen	240	39,58 %	96,84 %	61,96 %	14,13 %	16,30 %	1,09 %	6,52 %
Udenbreth-Miescheid	eingegangen	445	36,40 %	95,06 %	61,04 %	6,49 %	7,14 %	9,74 %	15,58 %
Briefwahl I für 03.1 - Hellenthal III	eingegangen	0		98,55 %	48,04 %	30,88 %	6,37 %	5,39 %	9,31 %

Stimmbezirk	Stand	Wahlberechtigte	Wähler/innen	gültig	CDU	SPD	FDP	UWV	GRÜNE
Briefwahl I für 05.1 - Wolkenberg-Wiesen-Manscheid	eingegangen	0		99,11 %	42,60 %	43,50 %	---	6,28 %	7,62 %
Briefwahl I für 12.1+12.2 - Ramscheid-Losheim	eingegangen	0		99,25 %	49,24 %	22,73 %	15,15 %	5,30 %	7,58 %
Briefwahl II für 06.1 - Reifferscheid	eingegangen	0		100,00 %	50,00 %	36,03 %	2,94 %	7,35 %	3,68 %
Briefwahl II für 09.1 - Wolfert-Sieberath	eingegangen	0		96,92 %	11,11 %	65,08 %	4,76 %	8,73 %	10,32 %
Briefwahl II für 10.1 - Rescheid	eingegangen	0		99,28 %	35,04 %	21,17 %	27,74 %	2,92 %	13,14 %
Briefwahl II für 13.1 - Udenbreth-Miescheid	eingegangen	0		95,35 %	57,72 %	21,95 %	4,88 %	4,88 %	10,57 %
Briefwahl III für 02.1 - Helenthal II	eingegangen	0		98,35 %	45,25 %	27,93 %	6,70 %	10,06 %	10,06 %
Briefwahl III für 07.1 - Oberreifferscheid	eingegangen	0		98,33 %	27,12 %	54,24 %	2,82 %	8,47 %	7,34 %
Briefwahl III für 08.1 - Ländchen	eingegangen	0		98,41 %	50,54 %	29,57 %	4,84 %	10,75 %	4,30 %

Stimmbezirk	Stand	Wahlberech- tigte	Wähler/innen	gültig	CDU	SPD	FDP	UWV	GRÜNE
Briefwahl IV für 01.1 - Hel- lenthal I	eingegangen	0		96,79 %	34,25 %	41,99 %	2,76 %	12,71 %	8,29 %
Briefwahl IV für 04.1 - Blu- menthal	eingegangen	0		98,92 %	45,65 %	19,57 %	4,35 %	11,41 %	19,02 %
Briefwahl IV für 11.1 - Hol- lerath	eingegangen	0		98,11 %	23,72 %	17,31 %	32,05 %	16,03 %	10,90 %
Gemeinde Hellenthal	27 von 27	6.651	63,92 %	97,69 %	40,89 %	32,19 %	8,91 %	8,55 %	9,46 %