

Wahlbuch
Kommunalwahlen
13.09.2020
Stadt Mechernich
Herausgegeben am 18.01.2021

Inhaltsverzeichnis

Wahl des/der Landrats/Landrätin	1
Stadt Mechernich	1
Stadtteile	3
Mechernich	3
Wahlbezirke	5
001 Bergbuir, Bleibuir, Bescheid u.a.	5
002 Berg, Floisdorf, Eicks, Kommern tw., Glehn	7
003 Strempt, Heufahrtshütte, Roggendorf u.a.	9
004 Mechernich tw.	11
005 Mechernich tw.	13
006 Mechernich tw.	15
007 Mechernich tw.	17
008 Kalenberg, Kallmuth, Lorbach, Bergheim	19
009 Vussem, Breitenbenden, Holzheim	21
010 Weyer, Urfey, Eiserfey, Vollem, Harzheim u.a.	23
011 Satzvey, Lessenich	25
012 Firmenich, Obergartzem	27
013 Antweiler, Wachendorf, Rißdorf, Weiler a.B.	29
014 Gehn, Kommern tw.	31
015 Kommern-Süd, Katzvey, Schaven, Kommern tw.	33
016 Kommern tw.	35
Übersicht Wahlbezirke	37
Stimmbezirke	39
001.1 Bergbuir	39
001.2 Bleibuir, Bescheid, Wielspütz	41
001.3 Voissel	43
001.4 Schützendorf	45
001.5 Lückerath	47
001.6 Hostel	49
002.1 Berg	51
002.2 Floisdorf	53
002.3 Eicks, Kommern (umf. Eickser Str. 30 und 36)	55
002.4 Glehn	57
003.1 Strempt, Heufahrtshütte, Denrath, Weißenbr.	59
003.2 Roggendorf	61
004.1 Mechernich tw.	63
005.1 Mechernich tw.	65
006.1 Mechernich tw.	67
007.1 Mechernich tw.	69
008.1 Kalenberg	71
008.2 Kallmuth	73

008.3 Lorbach	75
008.4 Bergheim	77
009.1 Vussem	79
009.2 Breitenbenden	81
009.3 Holzheim	83
010.1 Weyer, Urfey	85
010.2 Eiserfey, Vollem, Dreimühlen	87
010.3 Harzheim	89
011.1 Satzvey	91
011.2 Lessenich	93
012.1 Firmenich	95
012.2 Obergartzem	97
013.1 Antweiler	99
013.2 Wachendorf	101
013.3 Rißdorf	103
013.4 Weiler am Berge	105
014.1 Gehn, Kommern tw.	107
015.1 Kommern-Süd, Katzvey	109
015.2 Schaven	111
015.3 Kommern tw.	113
016.1 Kommern tw.	115
Übersicht Stimmbezirke	117
Stichwahl des/der Landrats/Landrätin	121
Stadt Mechernich	121
Stadtteile	123
Mechernich	123
Wahlbezirke	125
001 Bergbuir, Bleibuir, Bescheid u.a.	125
002 Berg, Floisdorf, Eicks, Kommern tw., Glehn	127
003 Strempt, Heufahrtshütte, Roggendorf u.a.	129
004 Mechernich tw.	131
005 Mechernich tw.	133
006 Mechernich tw.	135
007 Mechernich tw.	137
008 Kalenberg, Kallmuth, Lorbach, Bergheim	139
009 Vussem, Breitenbenden, Holzheim	141
010 Weyer, Urfey, Eiserfey, Vollem, Harzheim u.a.	143
011 Satzvey, Lessenich	145
012 Firmenich, Obergartzem	147
013 Antweiler, Wachendorf, Rißdorf, Weiler a.B.	149
014 Gehn, Kommern tw.	151
015 Kommern-Süd, Katzvey, Schaven, Kommern tw.	153

016 Kommern tw.	155
Übersicht Wahlbezirke	157
Stimmbezirke	159
001.1 Bergbuir	159
001.2 Bleibuir, Bescheid, Wielspütz	161
001.3 Voissel	163
001.4 Schützendorf	165
001.5 Lückerath	167
001.6 Hostel	169
002.1 Berg	171
002.2 Floisdorf	173
002.3 Eicks, Kommern (umf. Eickser Str. 30 und 36)	175
002.4 Glehn	177
003.1 Strempt, Heufahrtshütte, Denrath, Weißenbr.	179
003.2 Roggendorf	181
004.1 Mechernich tw.	183
005.1 Mechernich tw.	185
006.1 Mechernich tw.	187
007.1 Mechernich tw.	189
008.1 Kalenberg	191
008.2 Kallmuth	193
008.3 Lorbach	195
008.4 Bergheim	197
009.1 Vussem	199
009.2 Breitenbenden	201
009.3 Holzheim	203
010.1 Weyer, Urfey	205
010.2 Eiserfey, Vollem, Dreimühlen	207
010.3 Harzheim	209
011.1 Satzvey	211
011.2 Lessenich	213
012.1 Firmenich	215
012.2 Obergartzem	217
013.1 Antweiler	219
013.2 Wachendorf	221
013.3 Rißdorf	223
013.4 Weiler am Berge	225
014.1 Gehn, Kommern tw.	227
015.1 Kommern-Süd, Katzvey	229
015.2 Schaven	231
015.3 Kommern tw.	233
016.1 Kommern tw.	235

999.1 Briefwahlbezirk I	237
999.2 Briefwahlbezirk II	238
999.3 Briefwahlbezirk III	239
999.4 Briefwahlbezirk IV	240
Übersicht Stimmbezirke	241
Kreistagswahl	245
Stadt Mechernich	245
Stadtteile	249
Mechernich	249
Wahlbezirke	253
001 Bergbuir, Bleibuir, Bescheid u.a.	253
002 Berg, Floisdorf, Eicks, Kommern tw., Glehn	257
003 Strempt, Heufahrtshütte, Roggendorf u.a.	261
004 Mechernich tw.	265
005 Mechernich tw.	269
006 Mechernich tw.	273
007 Mechernich tw.	277
008 Kalenberg, Kallmuth, Lorbach, Bergheim	281
009 Vussem, Breitenbenden, Holzheim	285
010 Weyer, Urfey, Eiserfey, Vollem, Harzheim u.a.	289
011 Satzvey, Lessenich	293
012 Firmenich, Obergartzem	297
013 Antweiler, Wachendorf, Rißdorf, Weiler a.B.	301
014 Gehn, Kommern tw.	305
015 Kommern-Süd, Katzvey, Schaven, Kommern tw.	309
016 Kommern tw.	313
Übersicht Wahlbezirke	317
Stimmbezirke	320
001.1 Bergbuir	320
001.2 Bleibuir, Bescheid, Wielspütz	322
001.3 Voissel	324
001.4 Schützendorf	326
001.5 Lückerath	328
001.6 Hostel	330
002.1 Berg	332
002.2 Floisdorf	334
002.3 Eicks, Kommern (umf. Eickser Str. 30 und 36)	336
002.4 Glehn	338
003.1 Strempt, Heufahrtshütte, Denrath, Weißenbr.	340
003.2 Roggendorf	342
004.1 Mechernich tw.	344
005.1 Mechernich tw.	346

006.1 Mechernich tw.	348
007.1 Mechernich tw.	350
008.1 Kalenberg	352
008.2 Kallmuth	354
008.3 Lorbach	356
008.4 Bergheim	358
009.1 Vussem	360
009.2 Breitenbenden	362
009.3 Holzheim	364
010.1 Weyer, Urfey	366
010.2 Eiserfey, Vollem, Dreimühlen	368
010.3 Harzheim	370
011.1 Satzvey	372
011.2 Lessenich	374
012.1 Firmenich	376
012.2 Obergartzem	378
013.1 Antweiler	380
013.2 Wachendorf	382
013.3 Rißdorf	384
013.4 Weiler am Berge	386
014.1 Gehn, Kommern tw.	388
015.1 Kommern-Süd, Katzvey	390
015.2 Schaven	392
015.3 Kommern tw.	394
016.1 Kommern tw.	396
Übersicht Stimmbezirke	398
Wahl des/der Bürgermeisters/in	402
Stadt Mechernich	402
Stadtteile	405
Mechernich	405
Wahlbezirke	407
001 Bergbuir, Bleibuir, Bescheid u.a.	407
002 Berg, Floisdorf, Eicks, Kommern tw., Glehn	409
003 Strempt, Heufahrtshütte, Roggendorf u.a.	411
004 Mechernich tw.	413
005 Mechernich tw.	415
006 Mechernich tw.	417
007 Mechernich tw.	419
008 Kalenberg, Kallmuth, Lorbach, Bergheim	421
009 Vussem, Breitenbenden, Holzheim	423
010 Weyer, Urfey, Eiserfey, Vollem, Harzheim u.a.	425
011 Satzvey, Lessenich	427

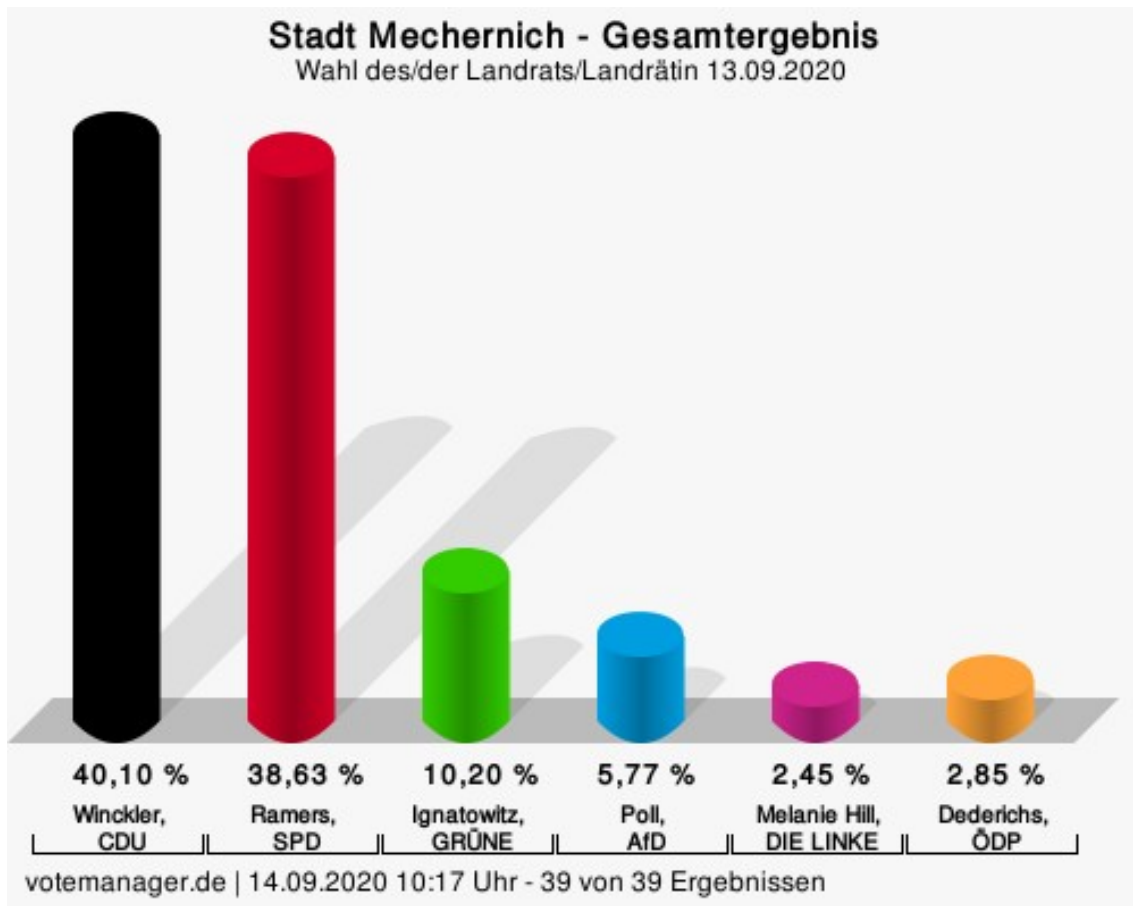
012 Firmenich, Obergartzem	429
013 Antweiler, Wachendorf, Rißdorf, Weiler a.B.	431
014 Gehn, Kommern tw.	433
015 Kommern-Süd, Katzvey, Schaven, Kommern tw.	435
016 Kommern tw.	437
Übersicht Wahlbezirke	439
Stimmbezirke	441
001.1 Bergbuir	441
001.2 Bleibuir, Bescheid, Wielspütz	443
001.3 Voissel	445
001.4 Schützendorf	447
001.5 Lückerath	449
001.6 Hostel	451
002.1 Berg	453
002.2 Floisdorf	455
002.3 Eicks, Kommern (umf. Eickser Str. 30 und 36)	457
002.4 Glehn	459
003.1 Strempt, Heufahrtshütte, Denrath, Weißenbr.	461
003.2 Roggendorf	463
004.1 Mechernich tw.	465
005.1 Mechernich tw.	467
006.1 Mechernich tw.	469
007.1 Mechernich tw.	471
008.1 Kalenberg	473
008.2 Kallmuth	475
008.3 Lorbach	477
008.4 Bergheim	479
009.1 Vussem	481
009.2 Breitenbenden	483
009.3 Holzheim	485
010.1 Weyer, Urfey	487
010.2 Eiserfey, Vollem, Dreimühlen	489
010.3 Harzheim	491
011.1 Satzvey	493
011.2 Lessenich	495
012.1 Firmenich	497
012.2 Obergartzem	499
013.1 Antweiler	501
013.2 Wachendorf	503
013.3 Rißdorf	505
013.4 Weiler am Berge	507
014.1 Gehn, Kommern tw.	509

015.1 Kommern-Süd, Katzvey	511
015.2 Schaven	513
015.3 Kommern tw.	515
016.1 Kommern tw.	517
Übersicht Stimmbezirke	519
Ratswahl	522
Stadt Mechernich	522
Stadtteile	528
Mechernich	528
Wahlbezirke	530
001 Bergbuir, Bleibuir, Bescheid u.a.	530
002 Berg, Floisdorf, Eicks, Kommern tw., Glehn	532
003 Strempt, Heufahrtshütte, Roggendorf u.a.	534
004 Mechernich tw.	536
005 Mechernich tw.	538
006 Mechernich tw.	540
007 Mechernich tw.	542
008 Kalenberg, Kallmuth, Lorbach, Bergheim	544
009 Vussem, Breitenbenden, Holzheim	546
010 Weyer, Urfey, Eiserfey, Vollem, Harzheim u.a.	548
011 Satzvey, Lessenich	550
012 Firmenich, Obergartzem	552
013 Antweiler, Wachendorf, Reißdorf, Weiler a.B.	554
014 Gehn, Kommern tw.	556
015 Kommern-Süd, Katzvey, Schaven, Kommern tw.	558
016 Kommern tw.	560
Übersicht Wahlbezirke	562
Stimmbezirke	565
001.1 Bergbuir	565
001.2 Bleibuir, Bescheid, Wielspütz	567
001.3 Voissel	569
001.4 Schützendorf	571
001.5 Lückerath	573
001.6 Hostel	575
002.1 Berg	577
002.2 Floisdorf	579
002.3 Eicks, Kommern (umf. Eickser Str. 30 und 36)	581
002.4 Glehn	583
003.1 Strempt, Heufahrtshütte, Denrath, Weißenbr.	585
003.2 Roggendorf	587
004.1 Mechernich tw.	589
005.1 Mechernich tw.	591

006.1 Mechernich tw.	593
007.1 Mechernich tw.	595
008.1 Kalenberg	597
008.2 Kallmuth	599
008.3 Lorbach	601
008.4 Bergheim	603
009.1 Vussem	605
009.2 Breitenbenden	607
009.3 Holzheim	609
010.1 Weyer, Urfey	611
010.2 Eiserfey, Vollem, Dreimühlen	613
010.3 Harzheim	615
011.1 Satzvey	617
011.2 Lessenich	619
012.1 Firmenich	621
012.2 Obergartzem	623
013.1 Antweiler	625
013.2 Wachendorf	627
013.3 Reißdorf	629
013.4 Weiler am Berge	631
014.1 Gehn, Kommern tw.	633
015.1 Kommern-Süd, Katzvey	635
015.2 Schaven	637
015.3 Kommern tw.	639
016.1 Kommern tw.	641
Übersicht Stimmbezirke	643

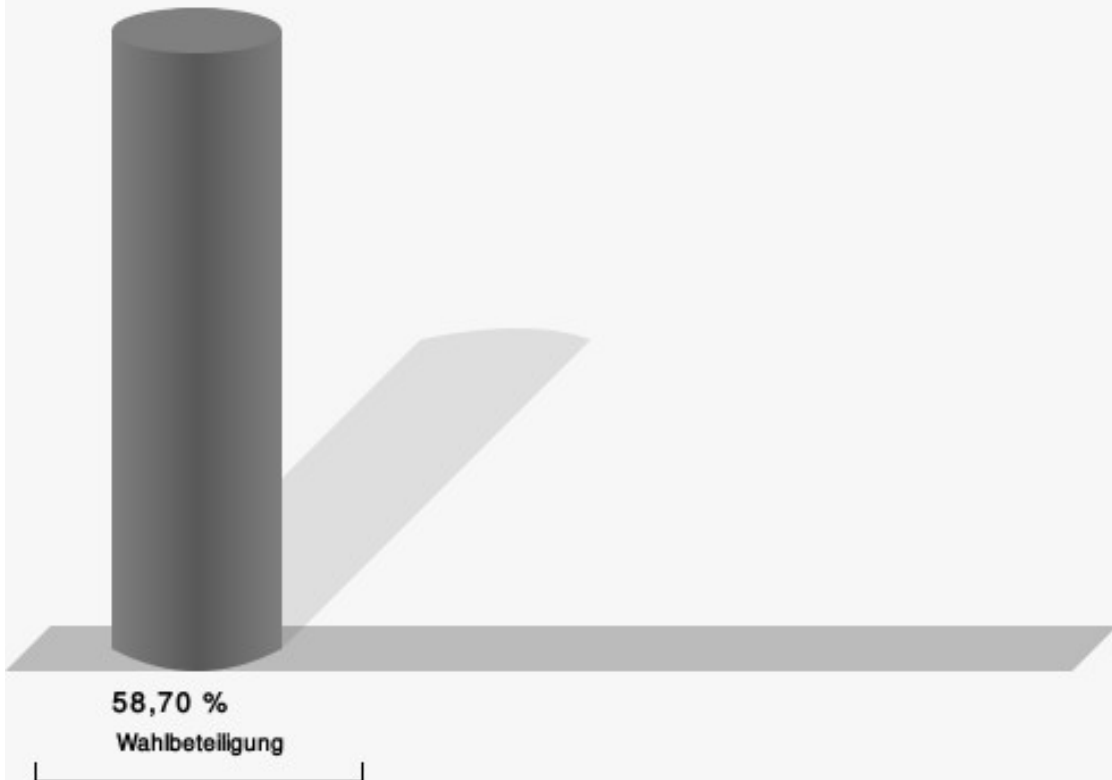
Wahl des/der Landrats/Landrätin Stadt Mechernich

	Anzahl	Prozent
Winckler, CDU	5.398	40,10 %
Ramers, SPD	5.200	38,63 %
Ignatowitz, GRÜNE	1.373	10,20 %
Poll, AfD	777	5,77 %
Hill, DIE LINKE	330	2,45 %
Dederichs, ÖDP	383	2,85 %



Winckler, CDU = Johannes Winckler, Christlich Demokratische Union Deutschlands
 Ramers, SPD = Markus Ramers, Sozialdemokratische Partei Deutschlands
 Ignatowitz, GRÜNE = Hans-Werner Ignatowitz, BÜNDNIS 90/DIE GRÜNEN
 Poll, AfD = Frank Poll, Alternative für Deutschland
 Dederichs, ÖDP = Camelia Dederichs, Ökologisch-Demokratische Partei

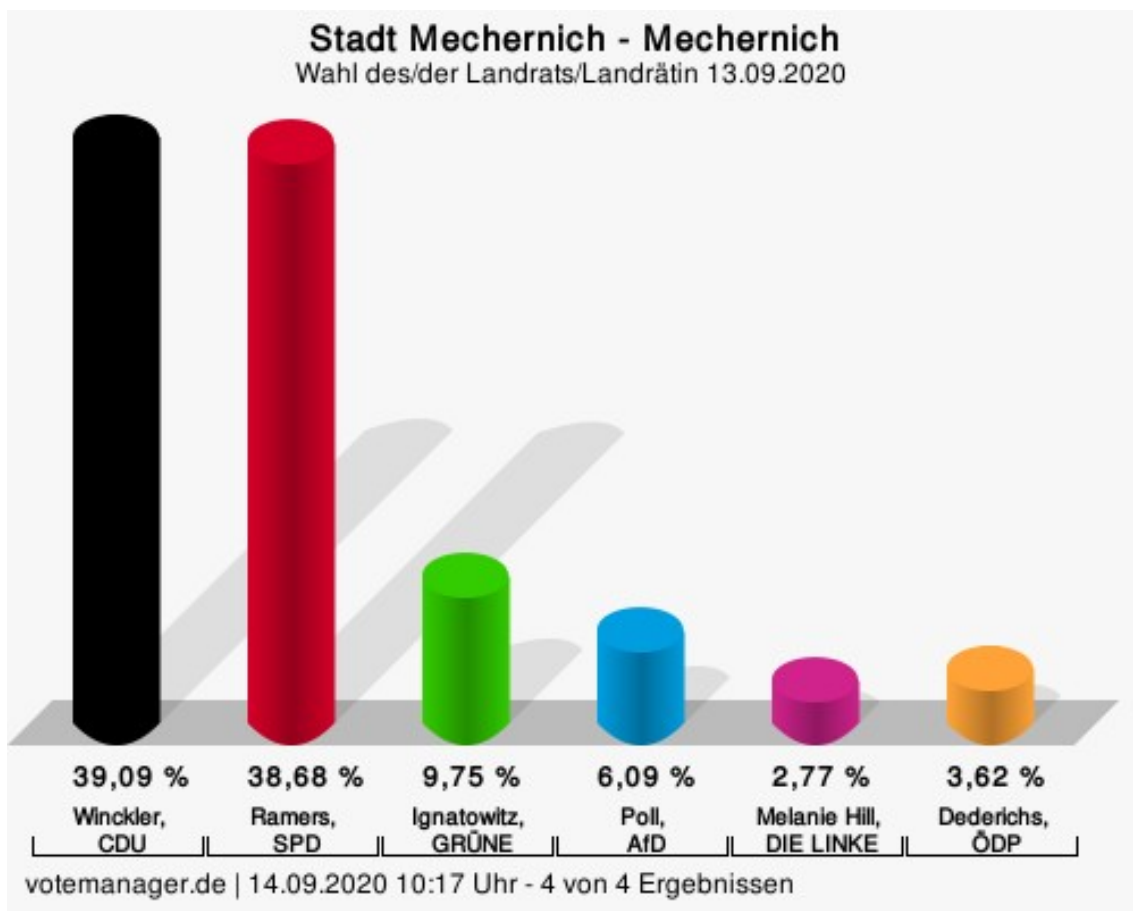
Wahlbeteiligung



votemanager.de | 14.09.2020 10:17 Uhr - 39 von 39 Ergebnissen

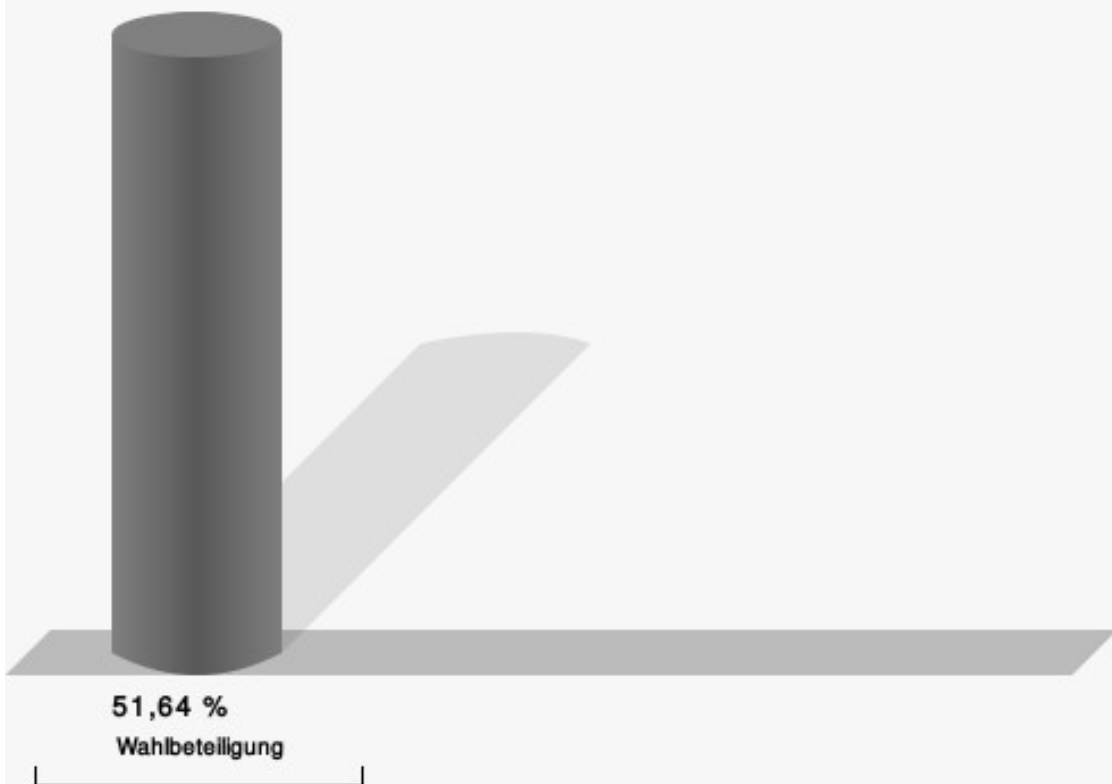
Stadtteile Mechernich

	Anzahl	Prozent
Winckler, CDU	1.046	39,09 %
Ramers, SPD	1.035	38,68 %
Ignatowitz, GRÜNE	261	9,75 %
Poll, AfD	163	6,09 %
Hill, DIE LINKE	74	2,77 %
Dederichs, ÖDP	97	3,62 %



Winckler, CDU = Johannes Winckler, Christlich Demokratische Union Deutschlands
 Ramers, SPD = Markus Ramers, Sozialdemokratische Partei Deutschlands
 Ignatowitz, GRÜNE = Hans-Werner Ignatowitz, BÜNDNIS 90/DIE GRÜNEN
 Poll, AfD = Frank Poll, Alternative für Deutschland
 Dederichs, ÖDP = Camelia Dederichs, Ökologisch-Demokratische Partei

Wahlbeteiligung

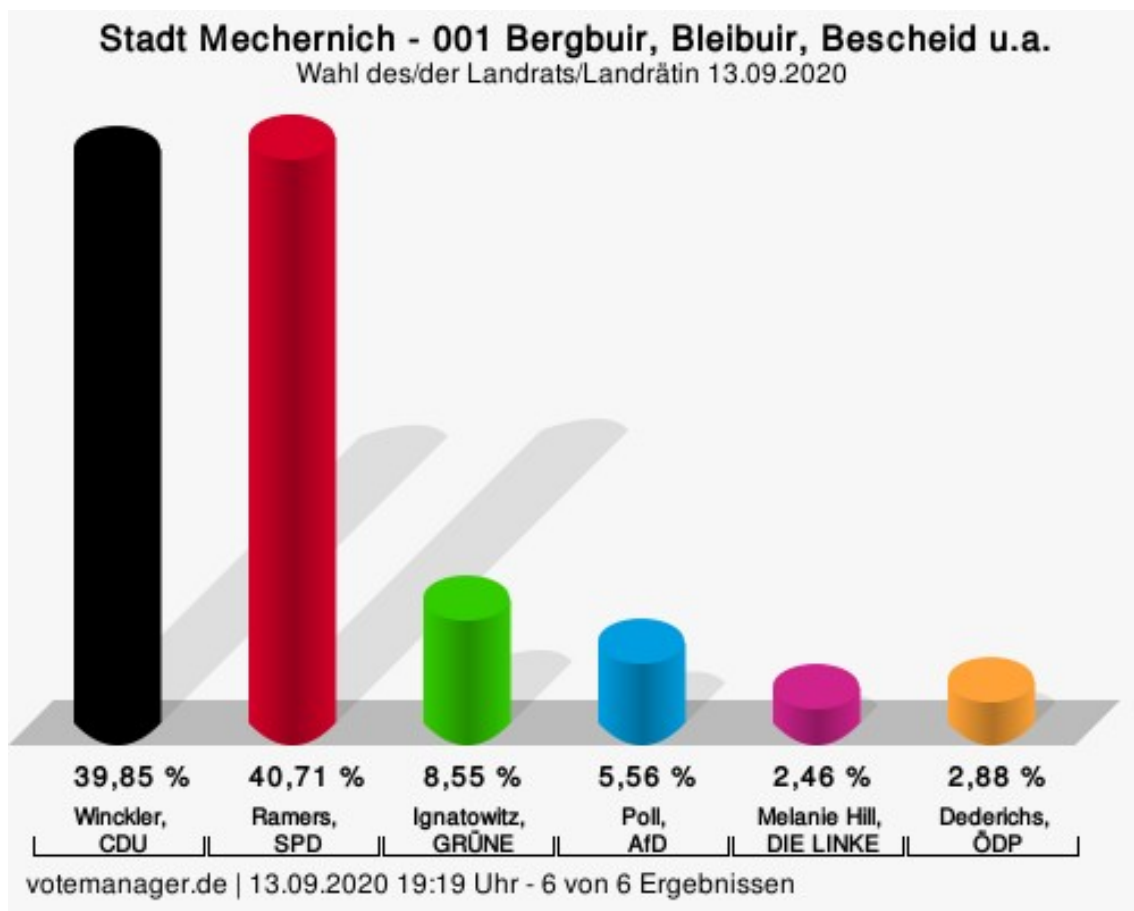


votemanager.de | 14.09.2020 10:17 Uhr - 4 von 4 Ergebnissen

Wahlbezirke

001 Bergbuir, Bleibuir, Bescheid u.a.

	Anzahl	Prozent
Winckler, CDU	373	39,85 %
Ramers, SPD	381	40,71 %
Ignatowitz, GRÜNE	80	8,55 %
Poll, AfD	52	5,56 %
Hill, DIE LINKE	23	2,46 %
Dederichs, ÖDP	27	2,88 %



Winckler, CDU = Johannes Winckler, Christlich Demokratische Union Deutschlands

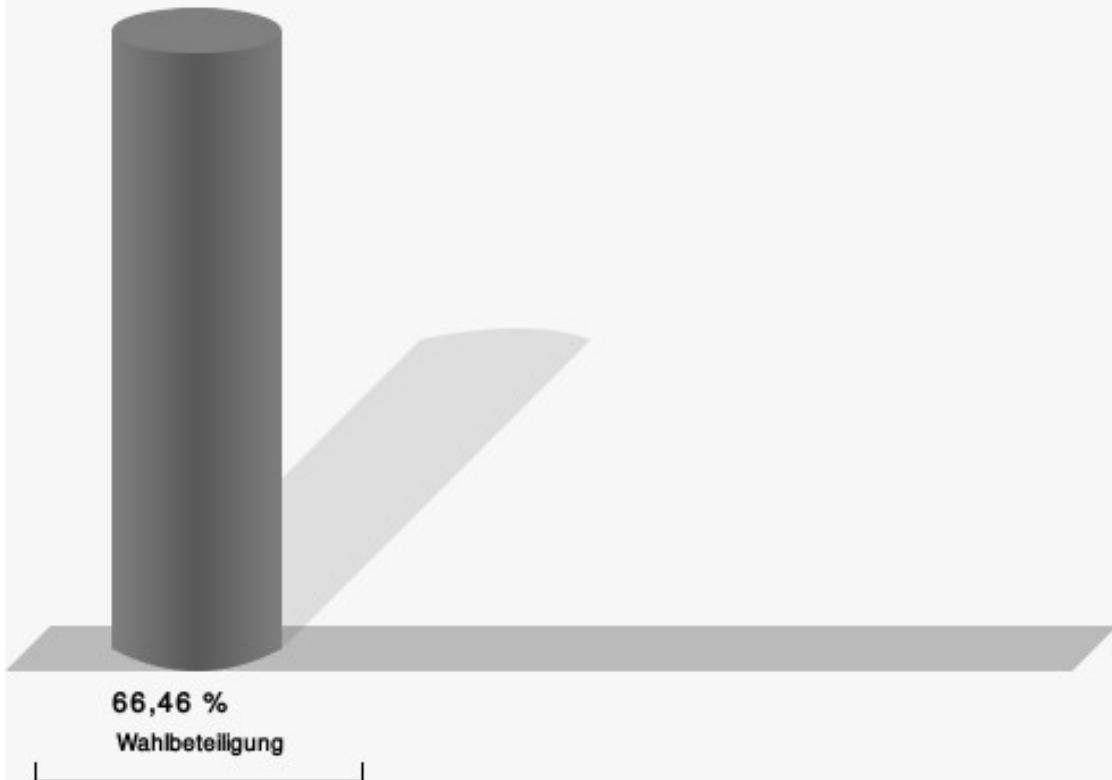
Ramers, SPD = Markus Ramers, Sozialdemokratische Partei Deutschlands

Ignatowitz, GRÜNE = Hans-Werner Ignatowitz, BÜNDNIS 90/DIE GRÜNEN

Poll, AfD = Frank Poll, Alternative für Deutschland

Dederichs, ÖDP = Camelia Dederichs, Ökologisch-Demokratische Partei

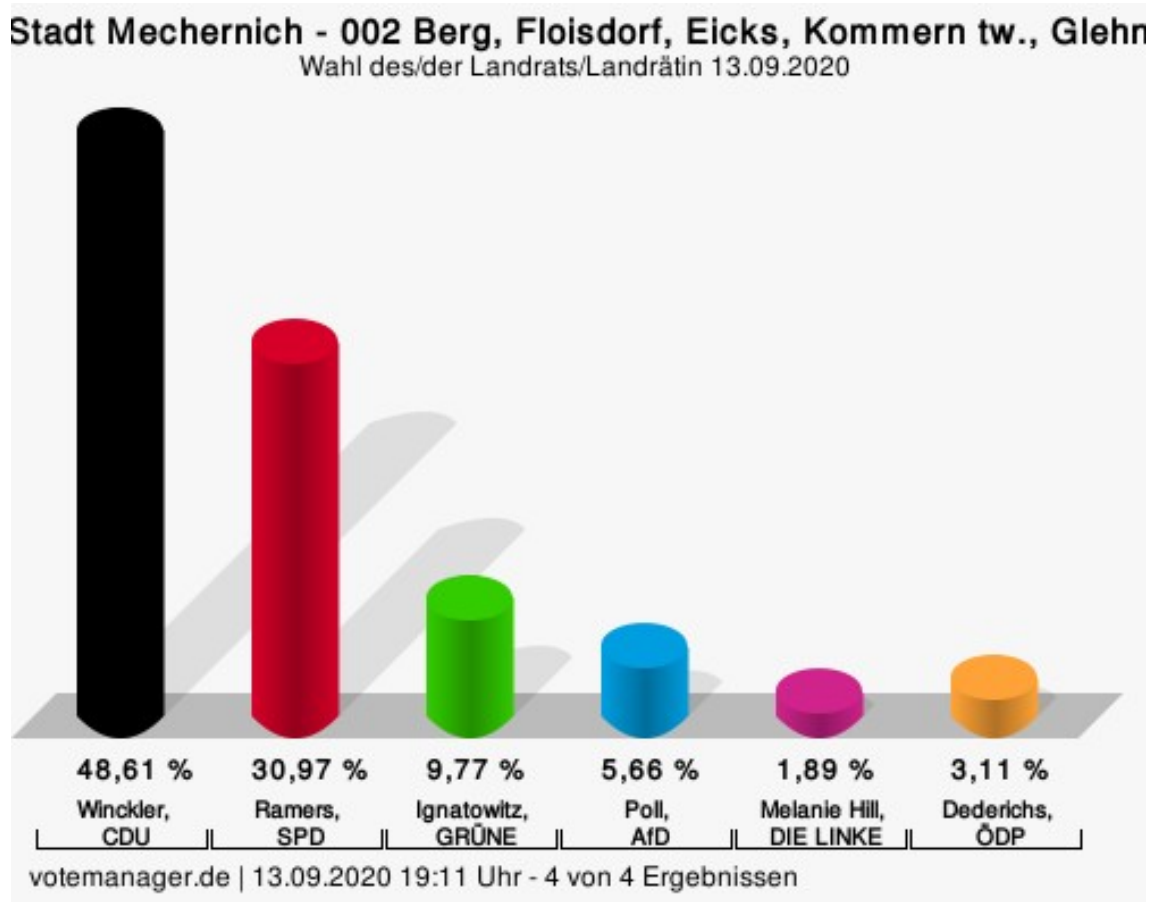
Wahlbeteiligung



votemanager.de | 13.09.2020 19:19 Uhr - 6 von 6 Ergebnissen

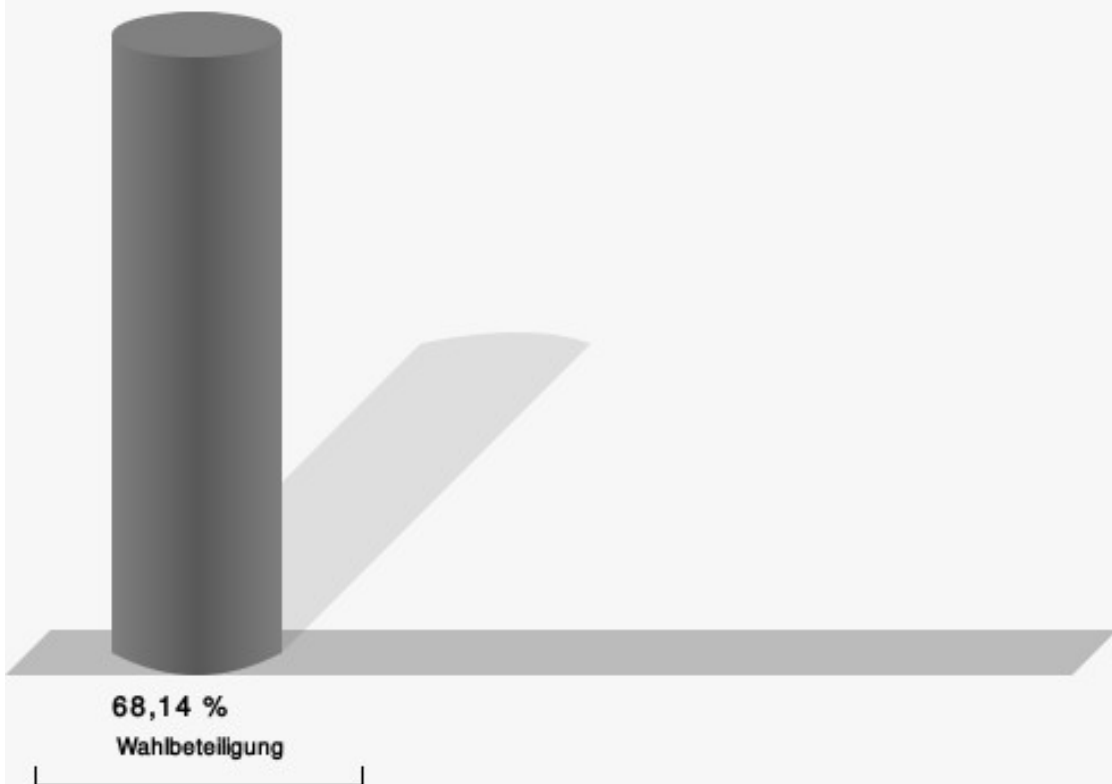
002 Berg, Floisdorf, Eicks, Kommern tw., Glehn

	Anzahl	Prozent
Winckler, CDU	438	48,61 %
Ramers, SPD	279	30,97 %
Ignatowitz, GRÜNE	88	9,77 %
Poll, AfD	51	5,66 %
Hill, DIE LINKE	17	1,89 %
Dederichs, ÖDP	28	3,11 %



Winckler, CDU = Johannes Winckler, Christlich Demokratische Union Deutschlands
 Ramers, SPD = Markus Ramers, Sozialdemokratische Partei Deutschlands
 Ignatowitz, GRÜNE = Hans-Werner Ignatowitz, BÜNDNIS 90/DIE GRÜNEN
 Poll, AfD = Frank Poll, Alternative für Deutschland
 Dederichs, ÖDP = Camelia Dederichs, Ökologisch-Demokratische Partei

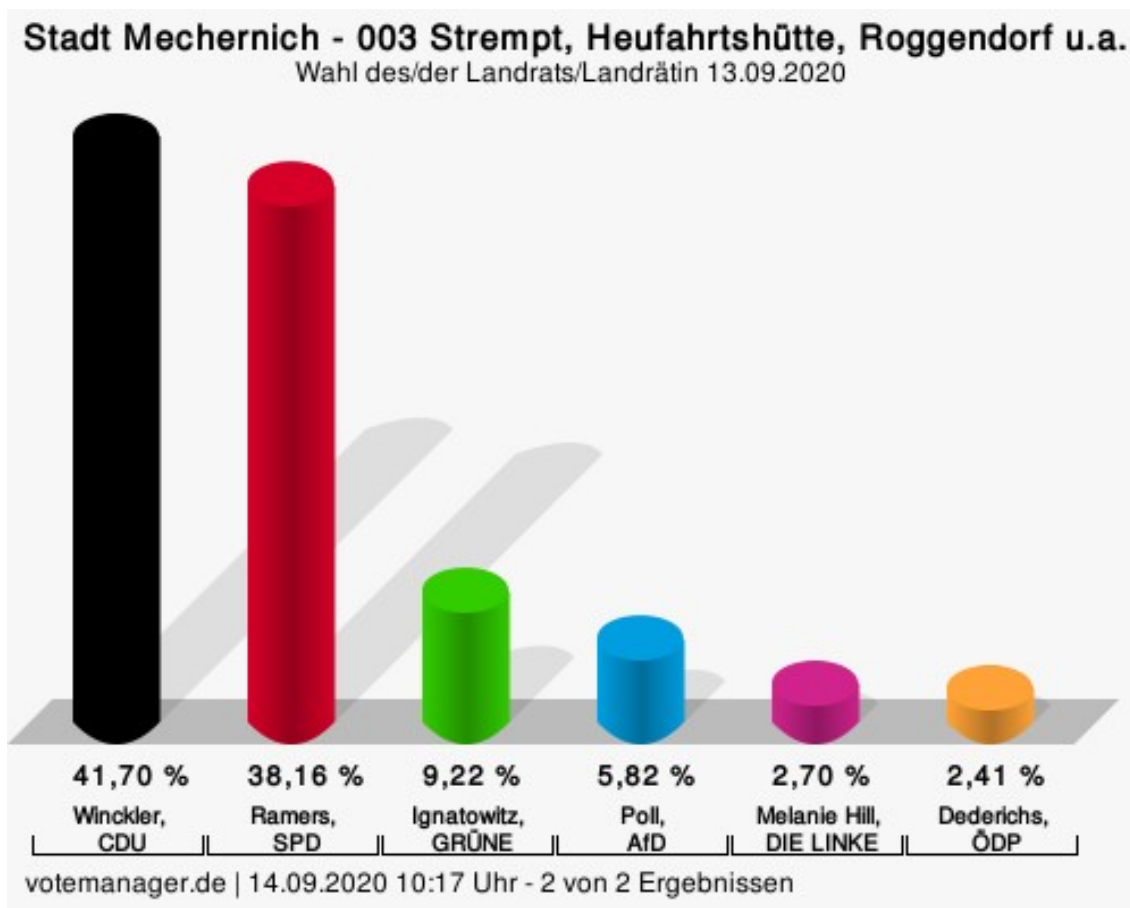
Wahlbeteiligung



votemanager.de | 13.09.2020 19:11 Uhr - 4 von 4 Ergebnissen

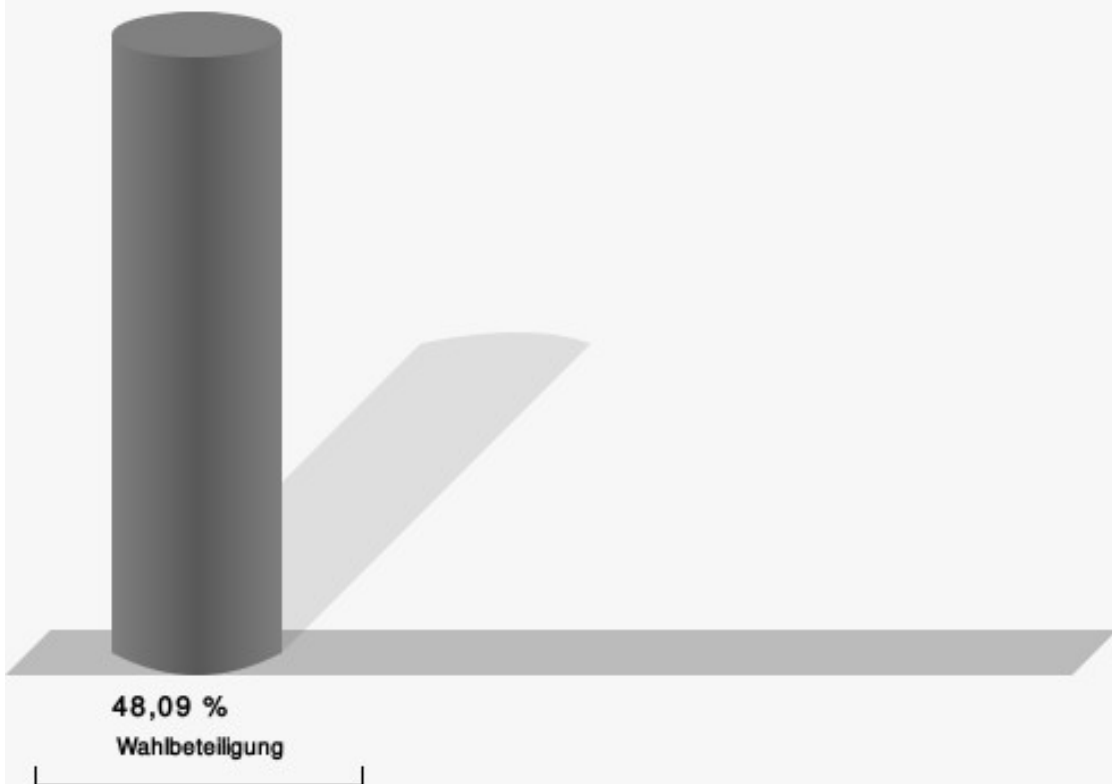
003 Strempt, Heufahrtshütte, Roggendorf u.a.

	Anzahl	Prozent
Winckler, CDU	294	41,70 %
Ramers, SPD	269	38,16 %
Ignatowitz, GRÜNE	65	9,22 %
Poll, AfD	41	5,82 %
Hill, DIE LINKE	19	2,70 %
Dederichs, ÖDP	17	2,41 %



Winckler, CDU = Johannes Winckler, Christlich Demokratische Union Deutschlands
 Ramers, SPD = Markus Ramers, Sozialdemokratische Partei Deutschlands
 Ignatowitz, GRÜNE = Hans-Werner Ignatowitz, BÜNDNIS 90/DIE GRÜNEN
 Poll, AfD = Frank Poll, Alternative für Deutschland
 Dederichs, ÖDP = Camelia Dederichs, Ökologisch-Demokratische Partei

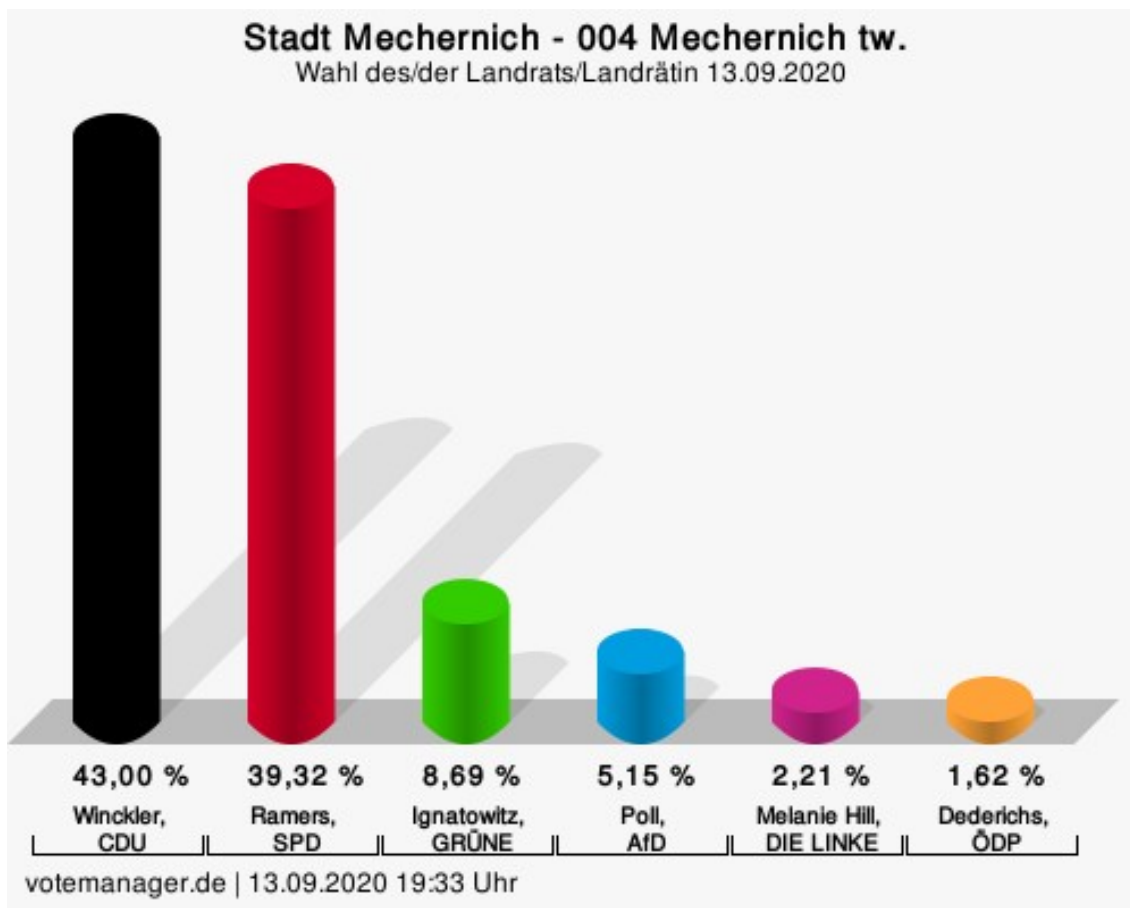
Wahlbeteiligung



votemanager.de | 14.09.2020 10:17 Uhr - 2 von 2 Ergebnissen

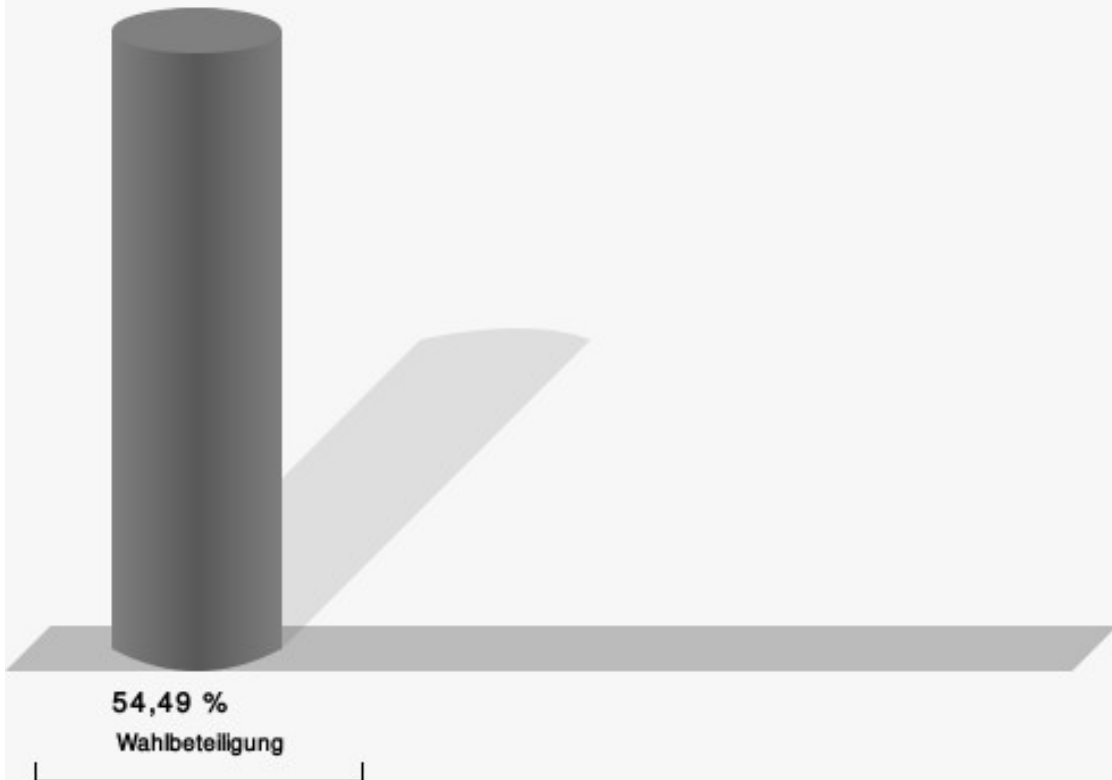
004 Mechernich tw.

	Anzahl	Prozent
Winckler, CDU	292	43,00 %
Ramers, SPD	267	39,32 %
Ignatowitz, GRÜNE	59	8,69 %
Poll, AfD	35	5,15 %
Hill, DIE LINKE	15	2,21 %
Dederichs, ÖDP	11	1,62 %



Winckler, CDU = Johannes Winckler, Christlich Demokratische Union Deutschlands
 Ramers, SPD = Markus Ramers, Sozialdemokratische Partei Deutschlands
 Ignatowitz, GRÜNE = Hans-Werner Ignatowitz, BÜNDNIS 90/DIE GRÜNEN
 Poll, AfD = Frank Poll, Alternative für Deutschland
 Dederichs, ÖDP = Camelia Dederichs, Ökologisch-Demokratische Partei

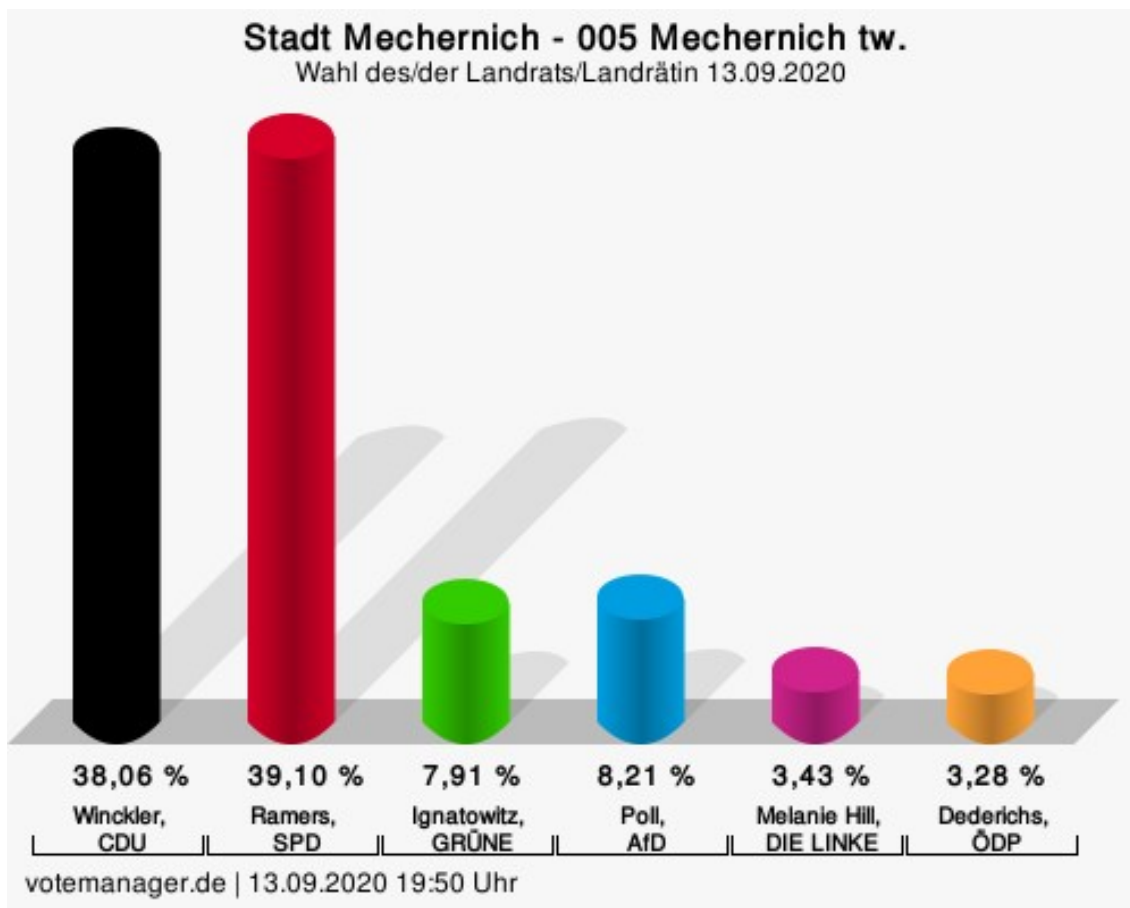
Wahlbeteiligung



votemanager.de | 13.09.2020 19:33 Uhr

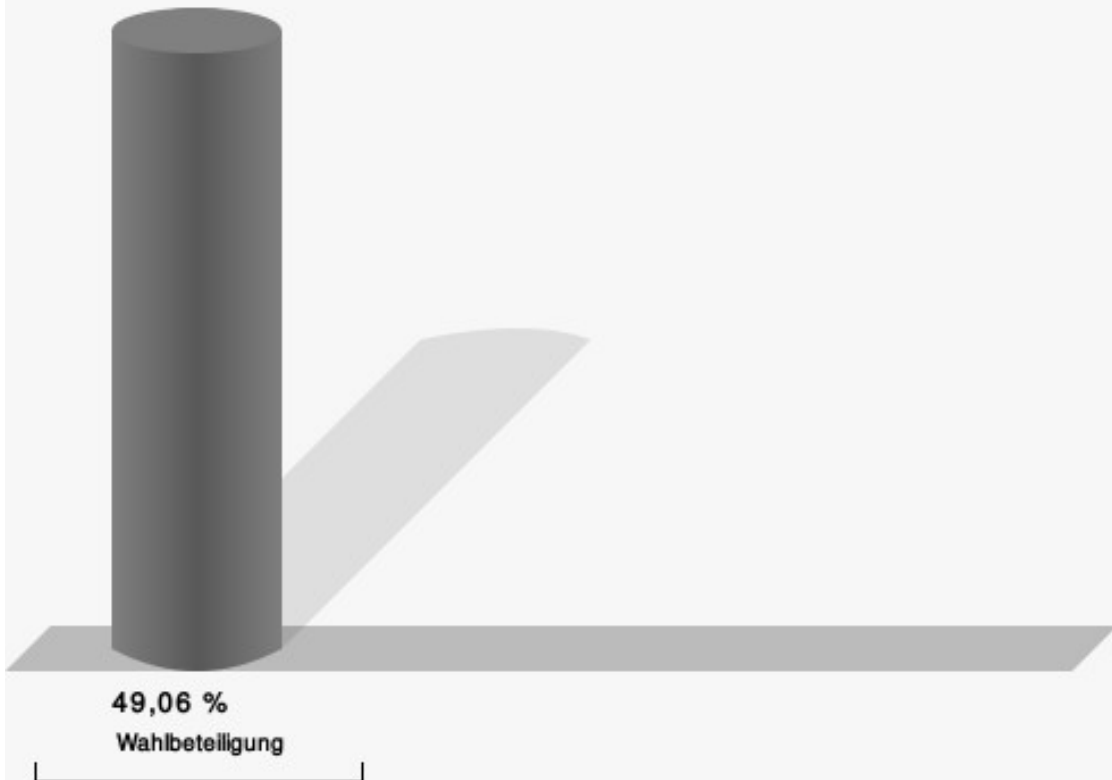
005 Mechernich tw.

	Anzahl	Prozent
Winckler, CDU	255	38,06 %
Ramers, SPD	262	39,10 %
Ignatowitz, GRÜNE	53	7,91 %
Poll, AfD	55	8,21 %
Hill, DIE LINKE	23	3,43 %
Dederichs, ÖDP	22	3,28 %



Winckler, CDU = Johannes Winckler, Christlich Demokratische Union Deutschlands
 Ramers, SPD = Markus Ramers, Sozialdemokratische Partei Deutschlands
 Ignatowitz, GRÜNE = Hans-Werner Ignatowitz, BÜNDNIS 90/DIE GRÜNEN
 Poll, AfD = Frank Poll, Alternative für Deutschland
 Dederichs, ÖDP = Camelia Dederichs, Ökologisch-Demokratische Partei

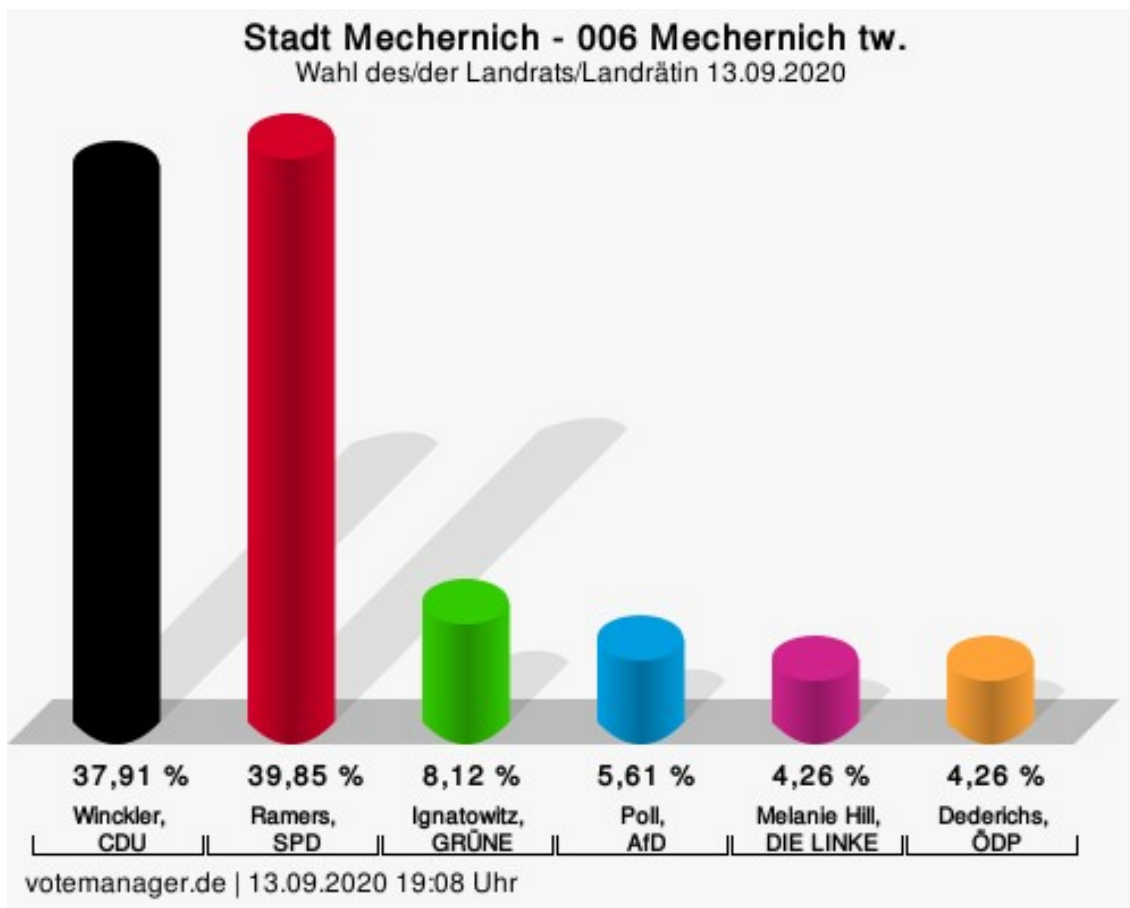
Wahlbeteiligung



votemanager.de | 13.09.2020 19:50 Uhr

006 Mechernich tw.

	Anzahl	Prozent
Winckler, CDU	196	37,91 %
Ramers, SPD	206	39,85 %
Ignatowitz, GRÜNE	42	8,12 %
Poll, AfD	29	5,61 %
Hill, DIE LINKE	22	4,26 %
Dederichs, ÖDP	22	4,26 %



Winckler, CDU = Johannes Winckler, Christlich Demokratische Union Deutschlands
 Ramers, SPD = Markus Ramers, Sozialdemokratische Partei Deutschlands
 Ignatowitz, GRÜNE = Hans-Werner Ignatowitz, BÜNDNIS 90/DIE GRÜNEN
 Poll, AfD = Frank Poll, Alternative für Deutschland
 Dederichs, ÖDP = Camelia Dederichs, Ökologisch-Demokratische Partei

Wahlbeteiligung

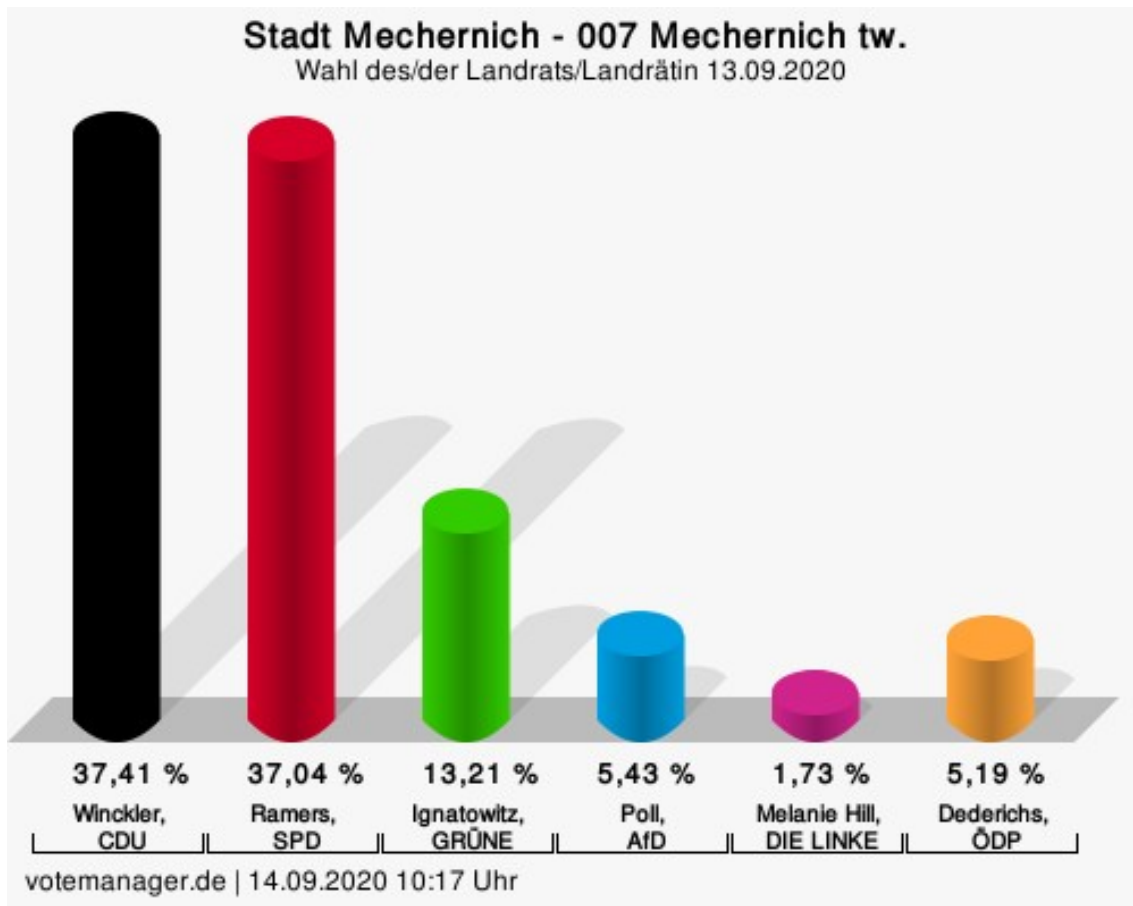


39,41 %
Wahlbeteiligung

votemanager.de | 13.09.2020 19:08 Uhr

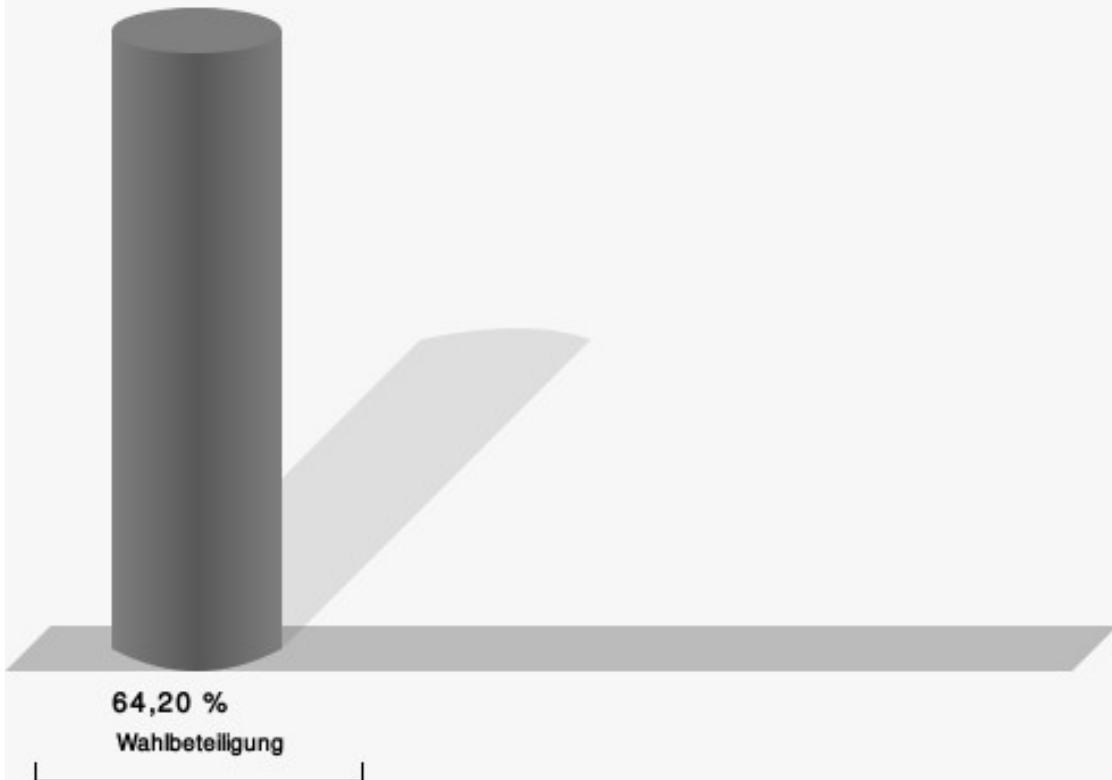
007 Mechernich tw.

	Anzahl	Prozent
Winckler, CDU	303	37,41 %
Ramers, SPD	300	37,04 %
Ignatowitz, GRÜNE	107	13,21 %
Poll, AfD	44	5,43 %
Hill, DIE LINKE	14	1,73 %
Dederichs, ÖDP	42	5,19 %



Winckler, CDU = Johannes Winckler, Christlich Demokratische Union Deutschlands
 Ramers, SPD = Markus Ramers, Sozialdemokratische Partei Deutschlands
 Ignatowitz, GRÜNE = Hans-Werner Ignatowitz, BÜNDNIS 90/DIE GRÜNEN
 Poll, AfD = Frank Poll, Alternative für Deutschland
 Dederichs, ÖDP = Camelia Dederichs, Ökologisch-Demokratische Partei

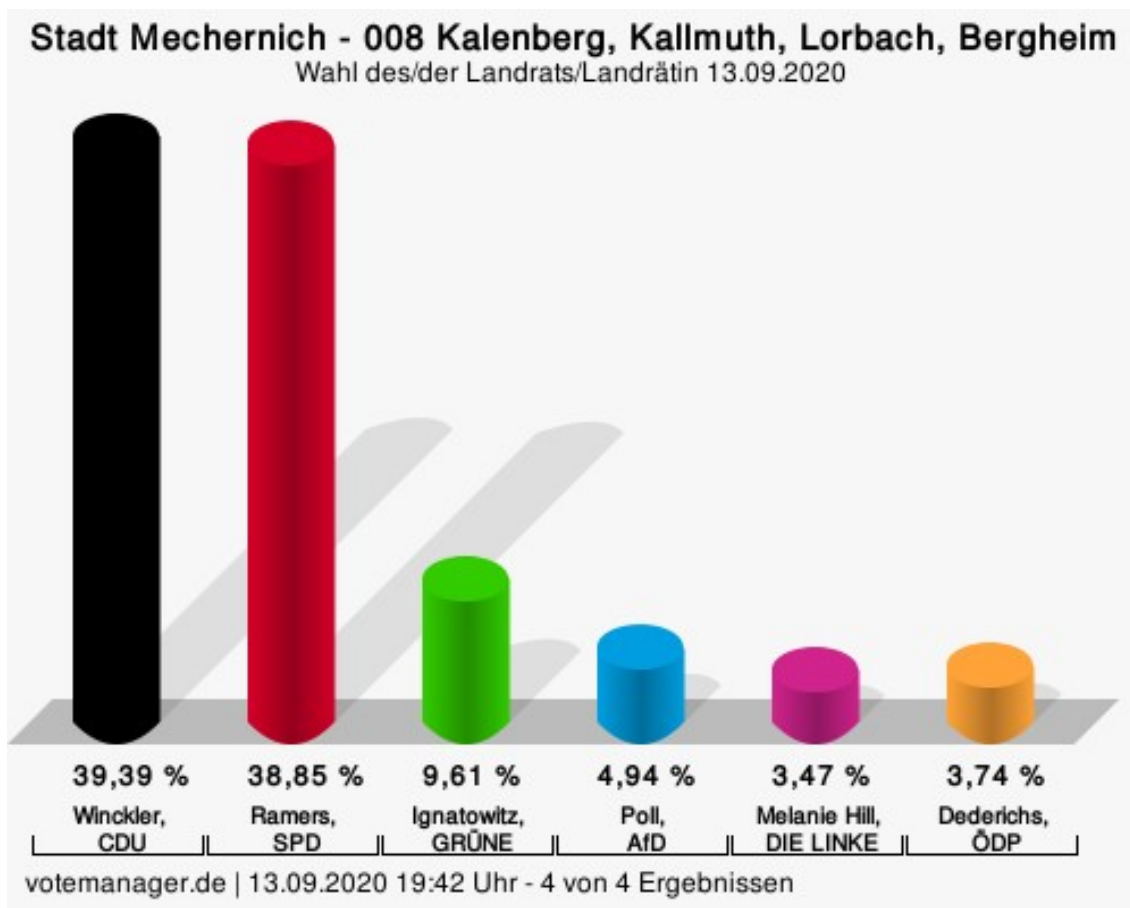
Wahlbeteiligung



votemanager.de | 14.09.2020 10:17 Uhr

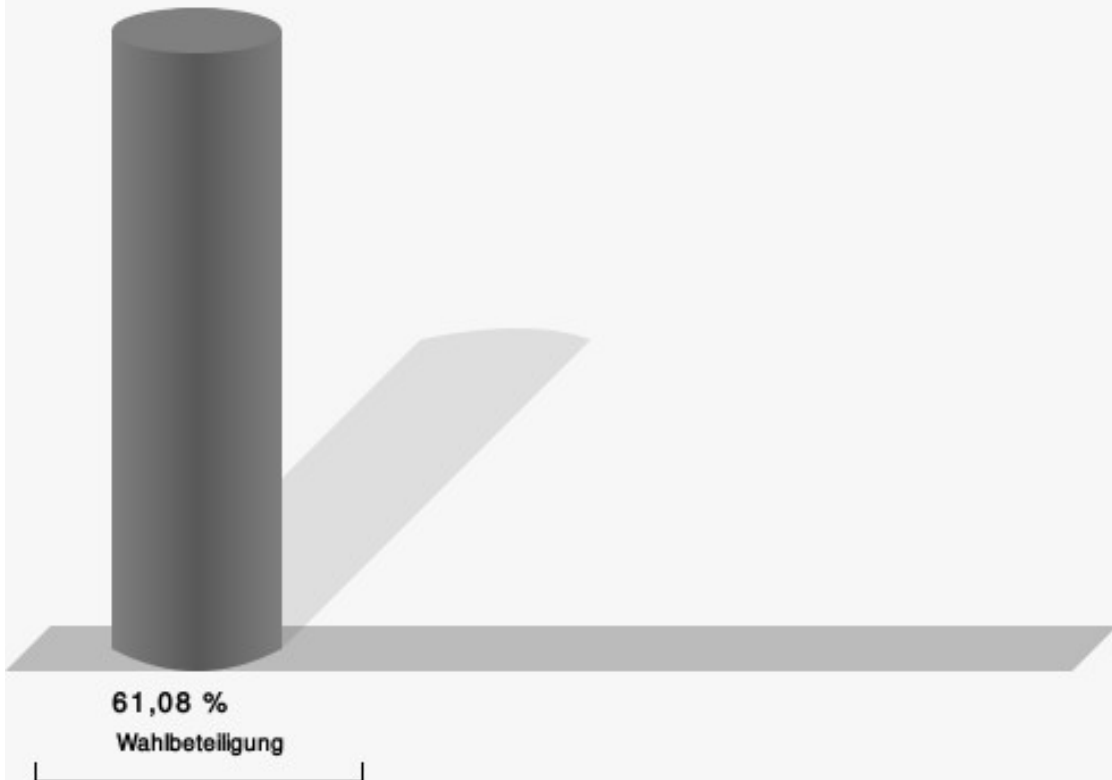
008 Kalenberg, Kallmuth, Lorbach, Bergheim

	Anzahl	Prozent
Winckler, CDU	295	39,39 %
Ramers, SPD	291	38,85 %
Ignatowitz, GRÜNE	72	9,61 %
Poll, AfD	37	4,94 %
Hill, DIE LINKE	26	3,47 %
Dederichs, ÖDP	28	3,74 %



Winckler, CDU = Johannes Winckler, Christlich Demokratische Union Deutschlands
 Ramers, SPD = Markus Ramers, Sozialdemokratische Partei Deutschlands
 Ignatowitz, GRÜNE = Hans-Werner Ignatowitz, BÜNDNIS 90/DIE GRÜNEN
 Poll, AfD = Frank Poll, Alternative für Deutschland
 Dederichs, ÖDP = Camelia Dederichs, Ökologisch-Demokratische Partei

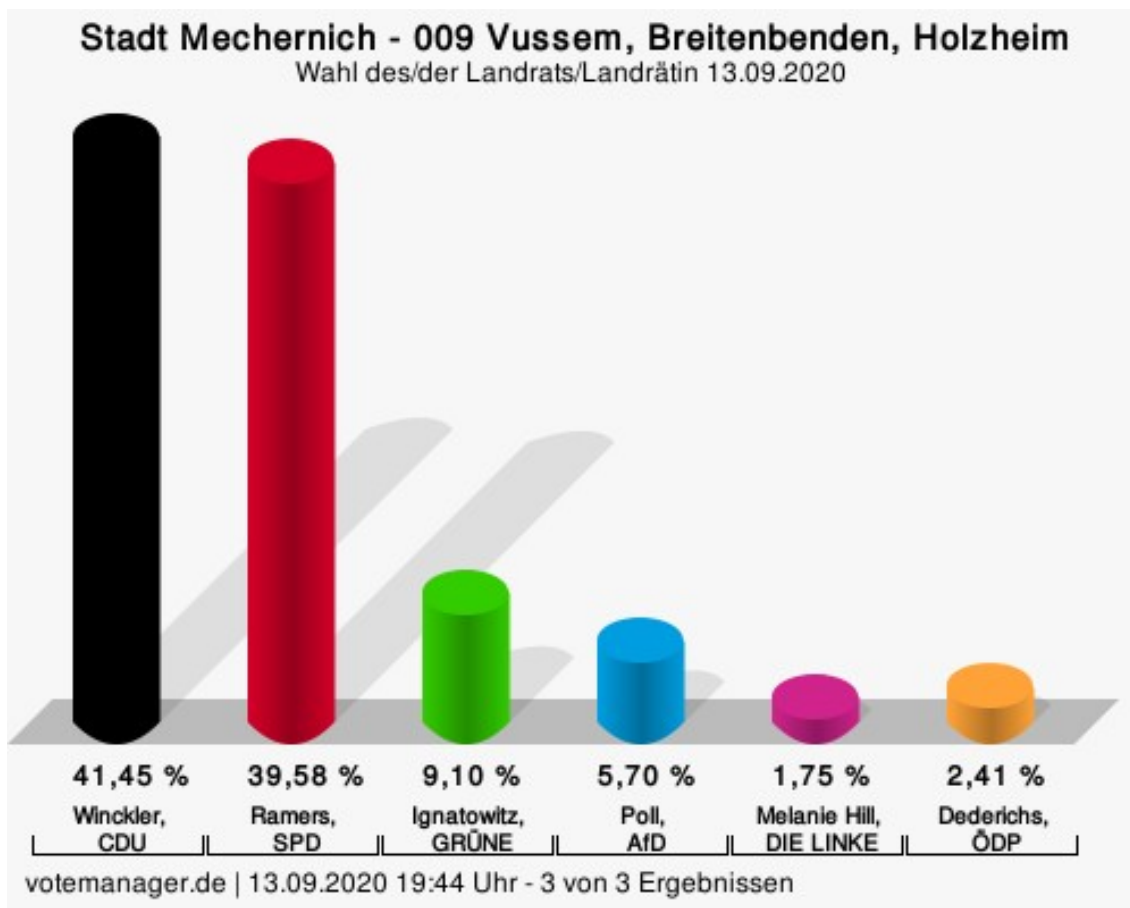
Wahlbeteiligung



votemanager.de | 13.09.2020 19:42 Uhr - 4 von 4 Ergebnissen

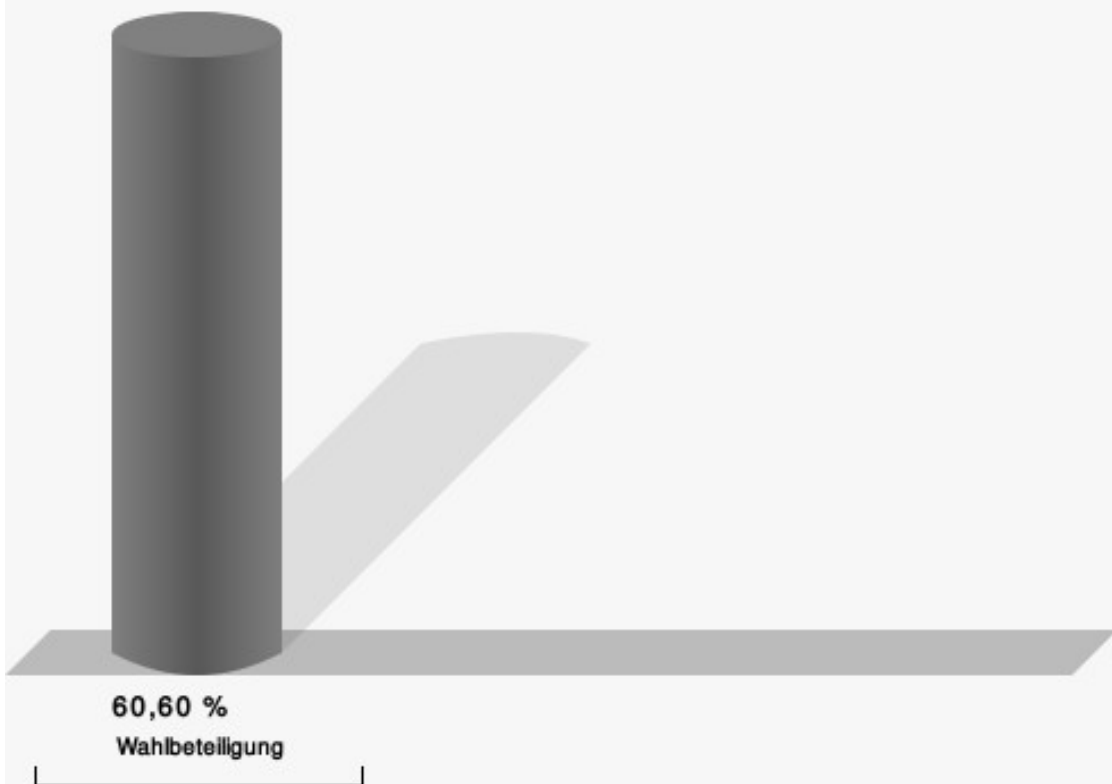
009 Vussem, Breitenbenden, Holzheim

	Anzahl	Prozent
Winckler, CDU	378	41,45 %
Ramers, SPD	361	39,58 %
Ignatowitz, GRÜNE	83	9,10 %
Poll, AfD	52	5,70 %
Hill, DIE LINKE	16	1,75 %
Dederichs, ÖDP	22	2,41 %



Winckler, CDU = Johannes Winckler, Christlich Demokratische Union Deutschlands
 Ramers, SPD = Markus Ramers, Sozialdemokratische Partei Deutschlands
 Ignatowitz, GRÜNE = Hans-Werner Ignatowitz, BÜNDNIS 90/DIE GRÜNEN
 Poll, AfD = Frank Poll, Alternative für Deutschland
 Dederichs, ÖDP = Camelia Dederichs, Ökologisch-Demokratische Partei

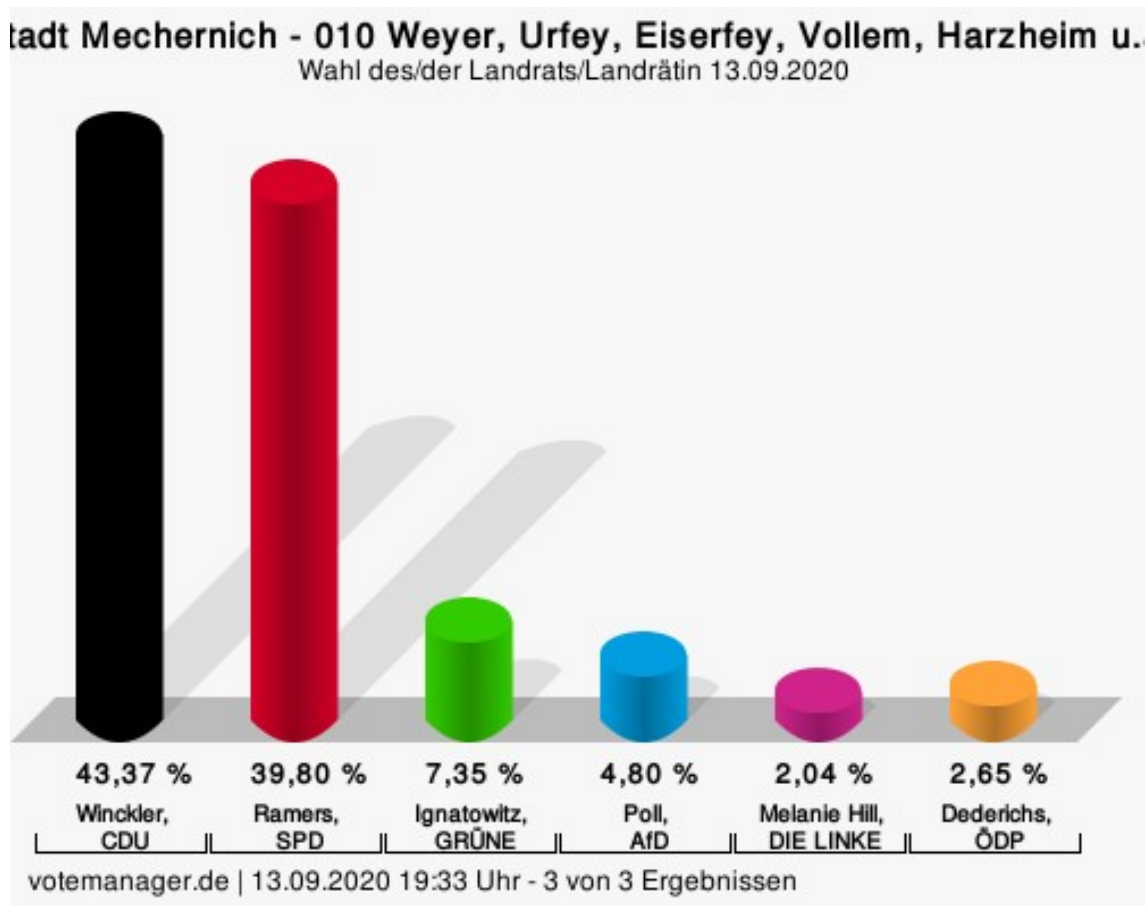
Wahlbeteiligung



votemanager.de | 13.09.2020 19:44 Uhr - 3 von 3 Ergebnissen

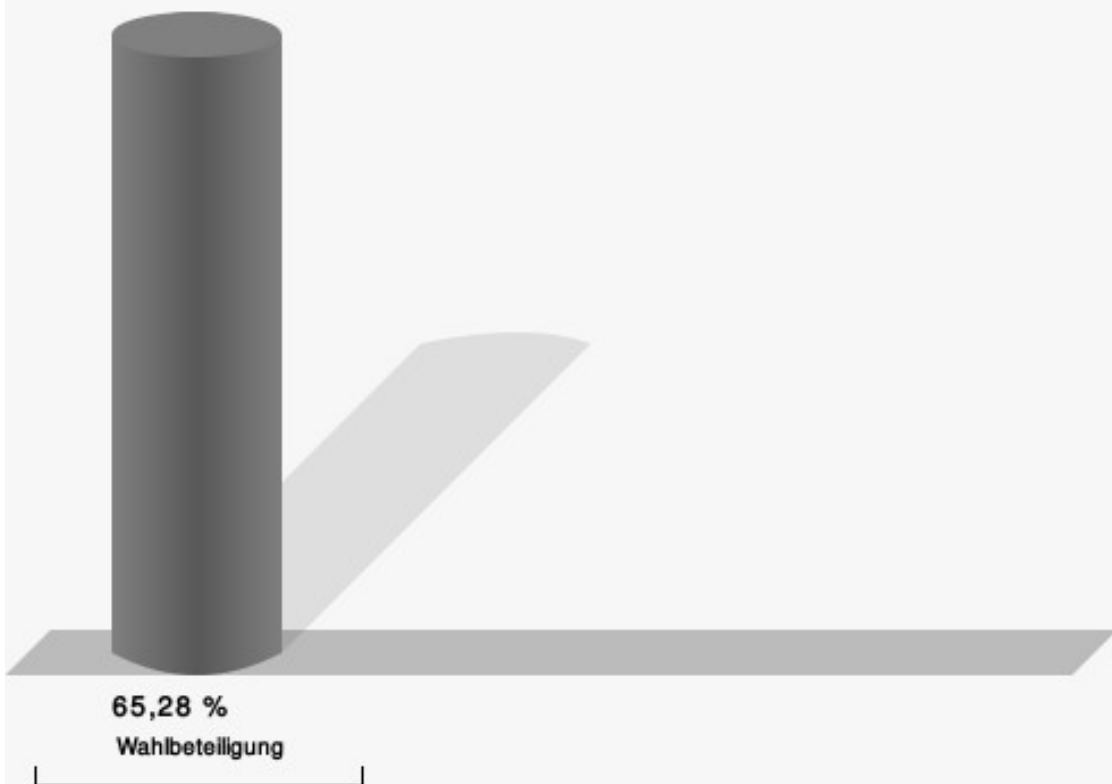
010 Weyer, Urfey, Eiserfey, Vollem, Harzheim u.a.

	Anzahl	Prozent
Winckler, CDU	425	43,37 %
Ramers, SPD	390	39,80 %
Ignatowitz, GRÜNE	72	7,35 %
Poll, AfD	47	4,80 %
Hill, DIE LINKE	20	2,04 %
Dederichs, ÖDP	26	2,65 %



Winckler, CDU = Johannes Winckler, Christlich Demokratische Union Deutschlands
 Ramers, SPD = Markus Ramers, Sozialdemokratische Partei Deutschlands
 Ignatowitz, GRÜNE = Hans-Werner Ignatowitz, BÜNDNIS 90/DIE GRÜNEN
 Poll, AfD = Frank Poll, Alternative für Deutschland
 Dederichs, ÖDP = Camelia Dederichs, Ökologisch-Demokratische Partei

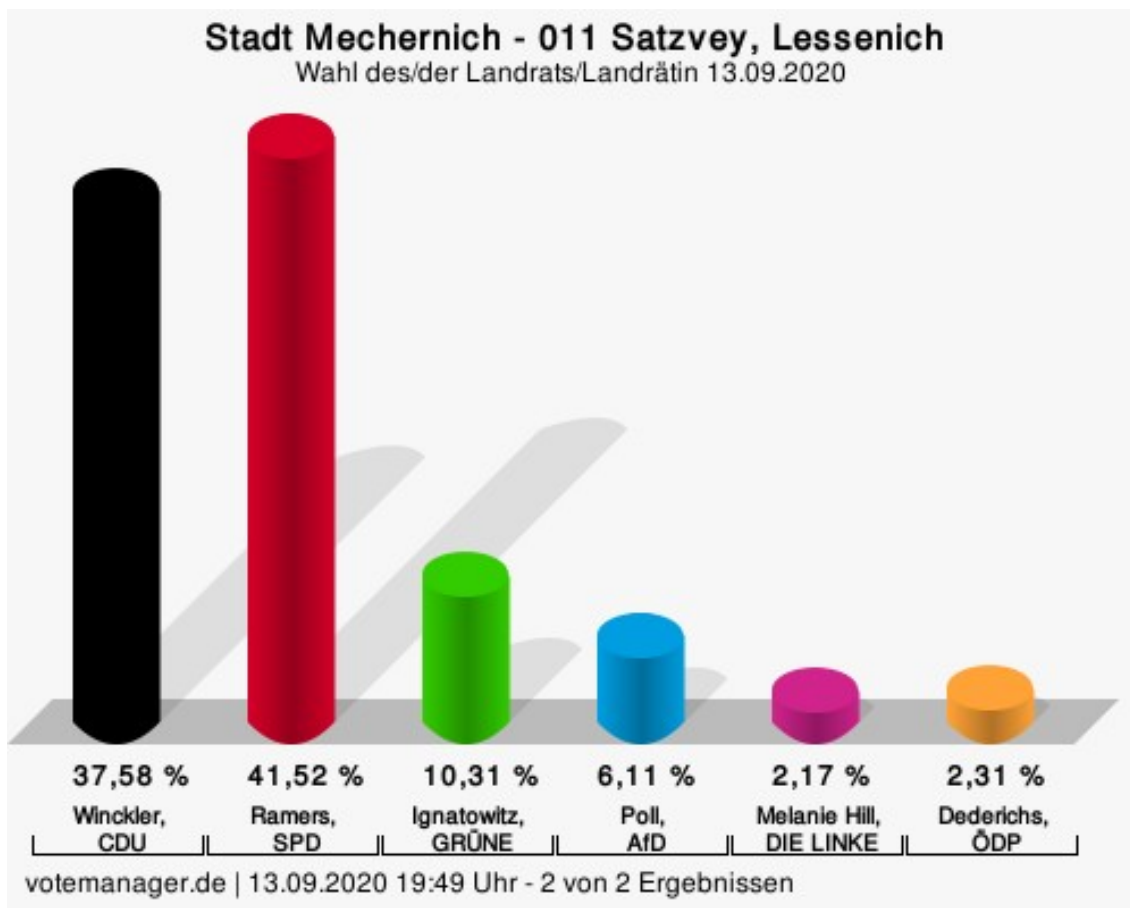
Wahlbeteiligung



votemanager.de | 13.09.2020 19:33 Uhr - 3 von 3 Ergebnissen

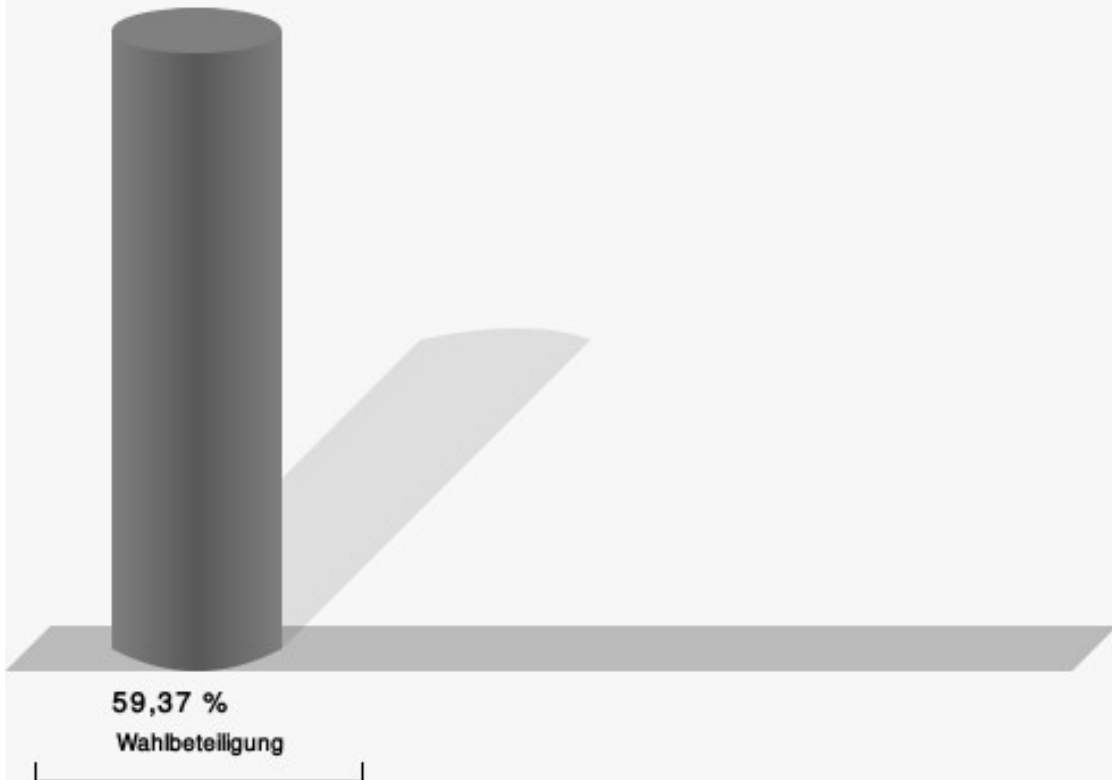
011 Satzvey, Lessenich

	Anzahl	Prozent
Winckler, CDU	277	37,58 %
Ramers, SPD	306	41,52 %
Ignatowitz, GRÜNE	76	10,31 %
Poll, AfD	45	6,11 %
Hill, DIE LINKE	16	2,17 %
Dederichs, ÖDP	17	2,31 %



Winckler, CDU = Johannes Winckler, Christlich Demokratische Union Deutschlands
 Ramers, SPD = Markus Ramers, Sozialdemokratische Partei Deutschlands
 Ignatowitz, GRÜNE = Hans-Werner Ignatowitz, BÜNDNIS 90/DIE GRÜNEN
 Poll, AfD = Frank Poll, Alternative für Deutschland
 Dederichs, ÖDP = Camelia Dederichs, Ökologisch-Demokratische Partei

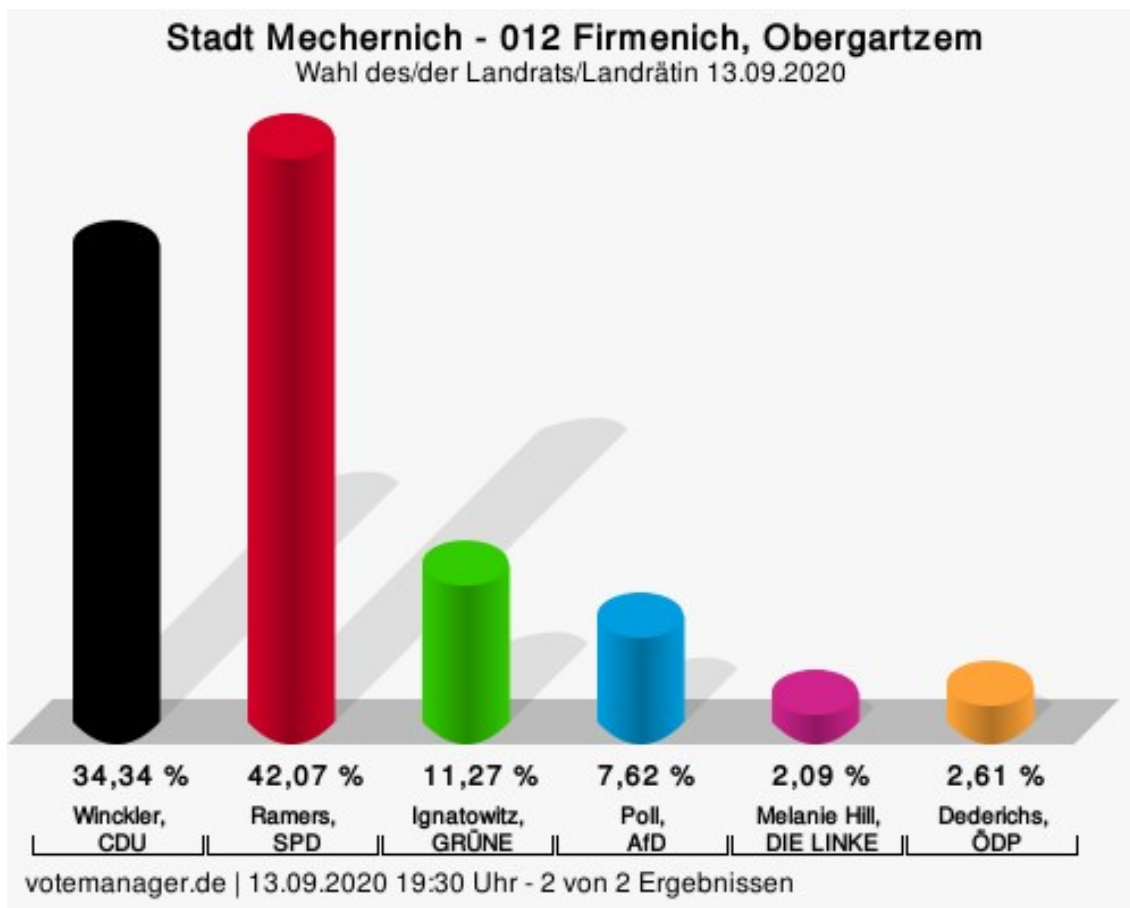
Wahlbeteiligung



votemanager.de | 13.09.2020 19:49 Uhr - 2 von 2 Ergebnissen

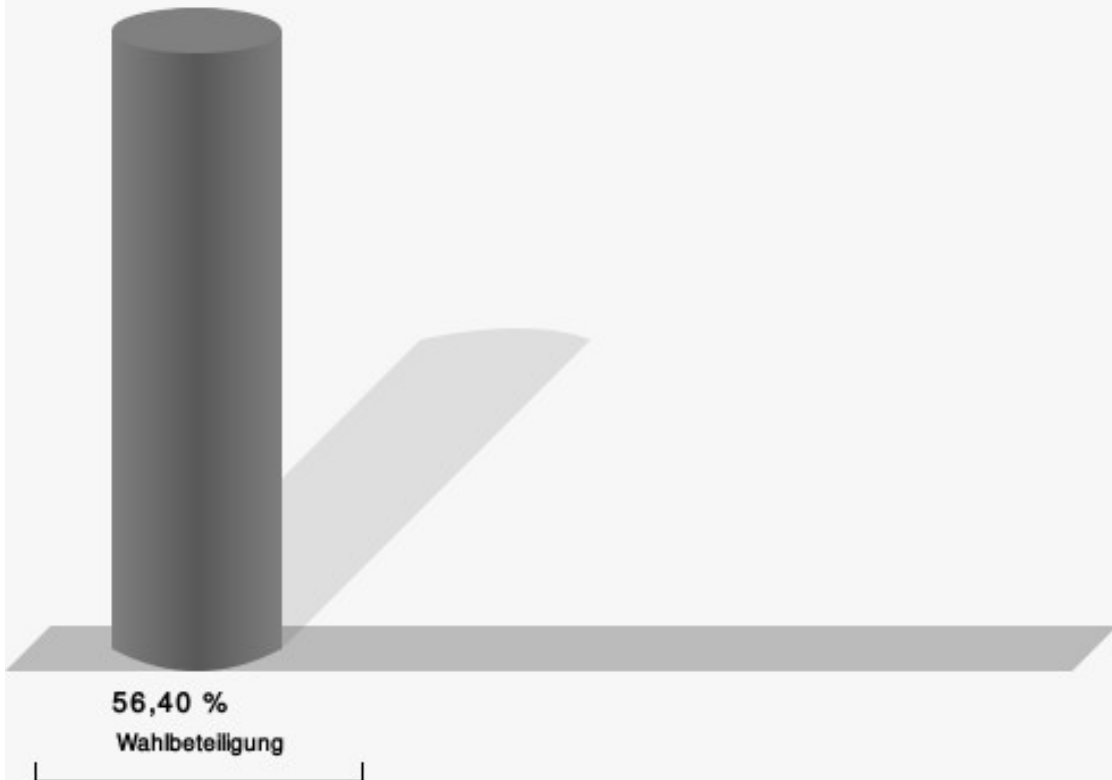
012 Firmenich, Obergartzem

	Anzahl	Prozent
Winckler, CDU	329	34,34 %
Ramers, SPD	403	42,07 %
Ignatowitz, GRÜNE	108	11,27 %
Poll, AfD	73	7,62 %
Hill, DIE LINKE	20	2,09 %
Dederichs, ÖDP	25	2,61 %



Winckler, CDU = Johannes Winckler, Christlich Demokratische Union Deutschlands
 Ramers, SPD = Markus Ramers, Sozialdemokratische Partei Deutschlands
 Ignatowitz, GRÜNE = Hans-Werner Ignatowitz, BÜNDNIS 90/DIE GRÜNEN
 Poll, AfD = Frank Poll, Alternative für Deutschland
 Dederichs, ÖDP = Camelia Dederichs, Ökologisch-Demokratische Partei

Wahlbeteiligung

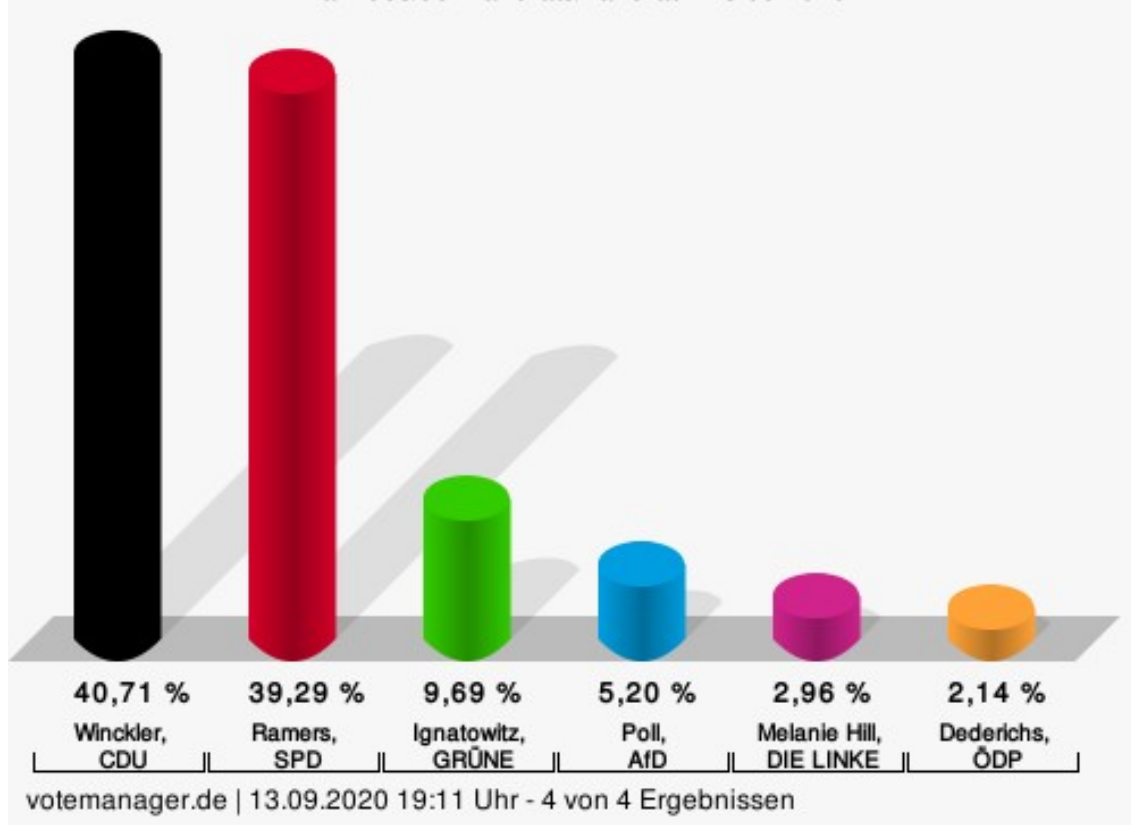


votemanager.de | 13.09.2020 19:30 Uhr - 2 von 2 Ergebnissen

013 Antweiler, Wachendorf, Rißdorf, Weiler a.B.

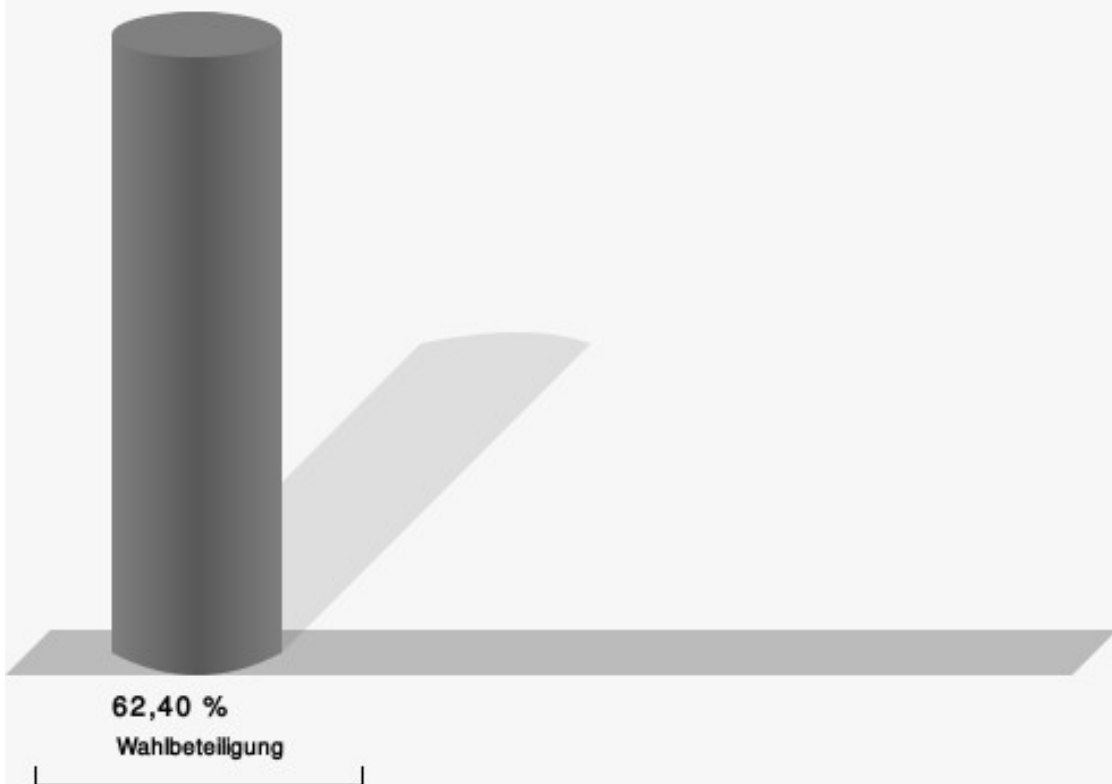
	Anzahl	Prozent
Winckler, CDU	399	40,71 %
Ramers, SPD	385	39,29 %
Ignatowitz, GRÜNE	95	9,69 %
Poll, AfD	51	5,20 %
Hill, DIE LINKE	29	2,96 %
Dederichs, ÖDP	21	2,14 %

Stadt Mechernich - 013 Antweiler, Wachendorf, Rißdorf, Weiler a.B. Wahl des/der Landrats/Landrätin 13.09.2020



Winckler, CDU = Johannes Winckler, Christlich Demokratische Union Deutschlands
 Ramers, SPD = Markus Ramers, Sozialdemokratische Partei Deutschlands
 Ignatowitz, GRÜNE = Hans-Werner Ignatowitz, BÜNDNIS 90/DIE GRÜNEN
 Poll, AfD = Frank Poll, Alternative für Deutschland
 Dederichs, ÖDP = Camelia Dederichs, Ökologisch-Demokratische Partei

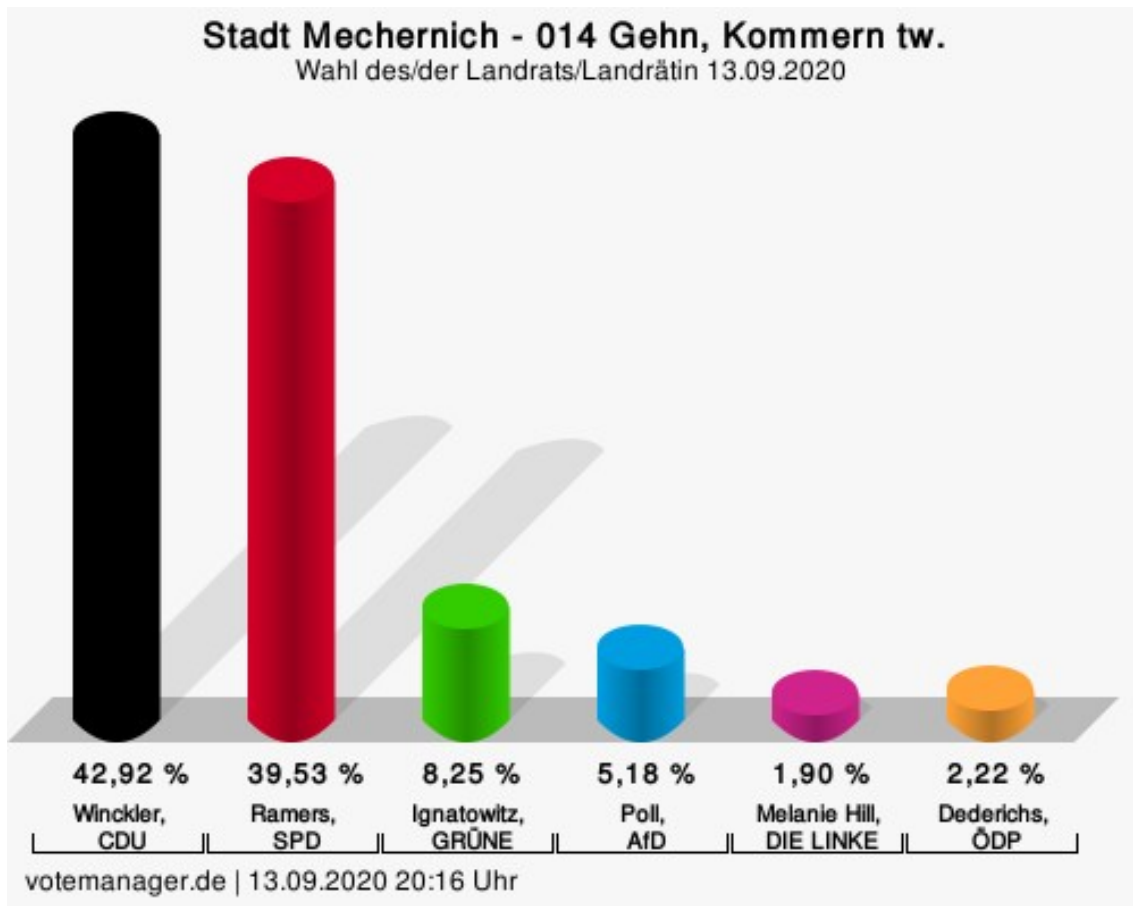
Wahlbeteiligung



votemanager.de | 13.09.2020 19:11 Uhr - 4 von 4 Ergebnissen

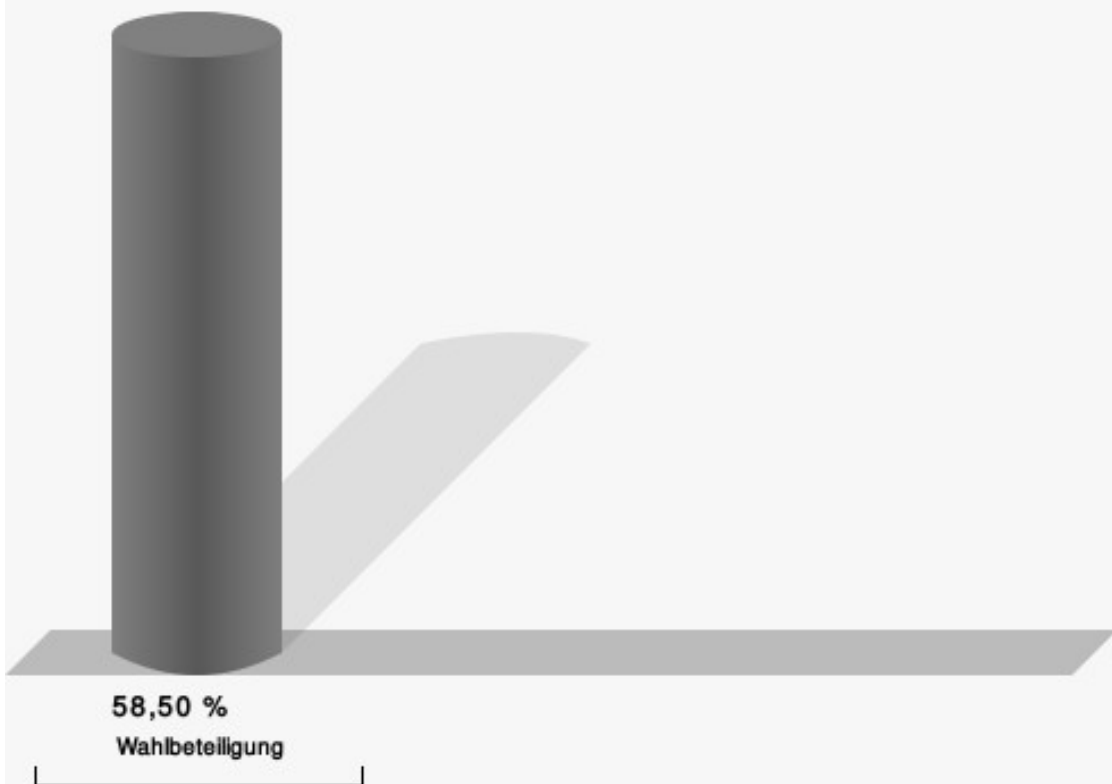
014 Gehn, Kommern tw.

	Anzahl	Prozent
Winckler, CDU	406	42,92 %
Ramers, SPD	374	39,53 %
Ignatowitz, GRÜNE	78	8,25 %
Poll, AfD	49	5,18 %
Hill, DIE LINKE	18	1,90 %
Dederichs, ÖDP	21	2,22 %



Winckler, CDU = Johannes Winckler, Christlich Demokratische Union Deutschlands
 Ramers, SPD = Markus Ramers, Sozialdemokratische Partei Deutschlands
 Ignatowitz, GRÜNE = Hans-Werner Ignatowitz, BÜNDNIS 90/DIE GRÜNEN
 Poll, AfD = Frank Poll, Alternative für Deutschland
 Dederichs, ÖDP = Camelia Dederichs, Ökologisch-Demokratische Partei

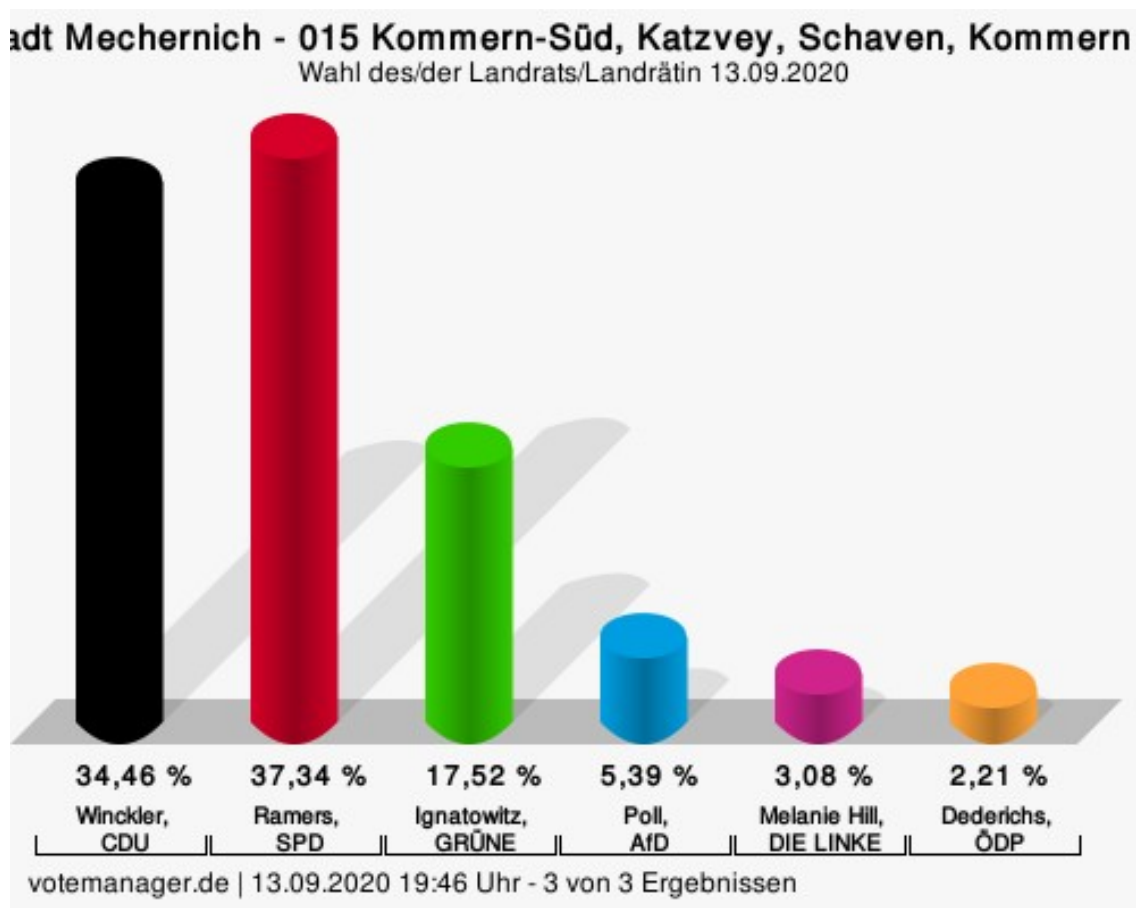
Wahlbeteiligung



votemanager.de | 13.09.2020 20:16 Uhr

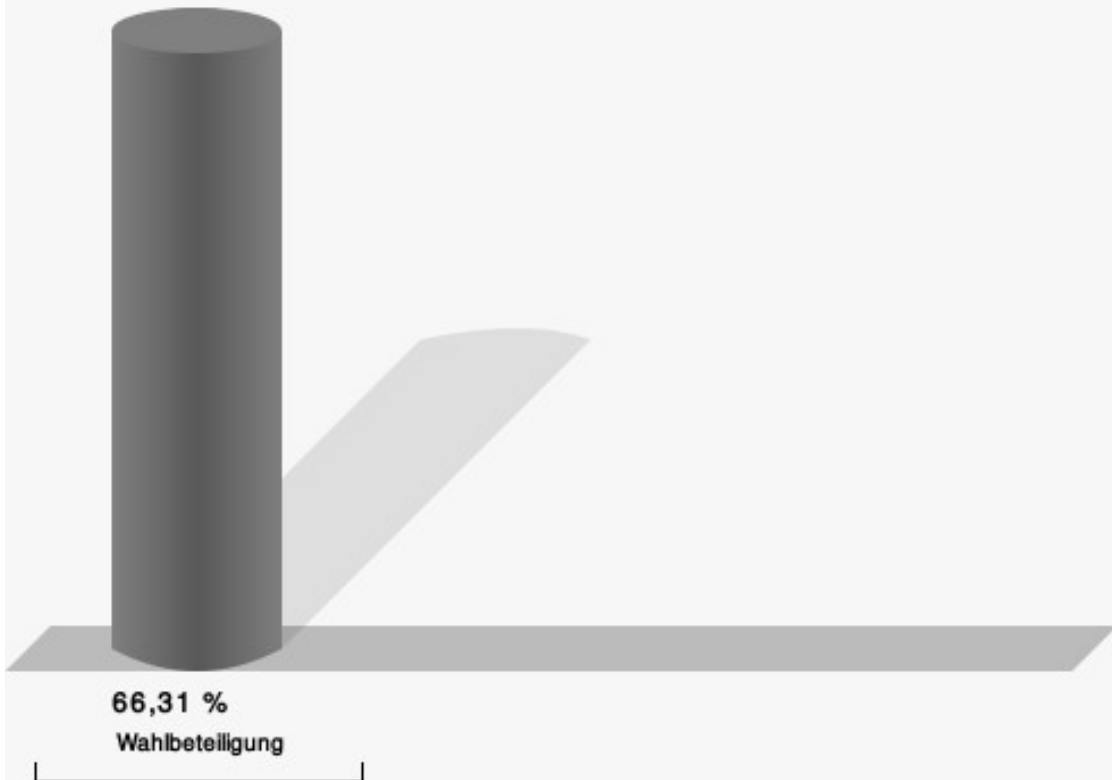
015 Kommern-Süd, Katzvey, Schaven, Kommern tw.

	Anzahl	Prozent
Winckler, CDU	358	34,46 %
Ramers, SPD	388	37,34 %
Ignatowitz, GRÜNE	182	17,52 %
Poll, AfD	56	5,39 %
Hill, DIE LINKE	32	3,08 %
Dederichs, ÖDP	23	2,21 %



Winckler, CDU = Johannes Winckler, Christlich Demokratische Union Deutschlands
 Ramers, SPD = Markus Ramers, Sozialdemokratische Partei Deutschlands
 Ignatowitz, GRÜNE = Hans-Werner Ignatowitz, BÜNDNIS 90/DIE GRÜNEN
 Poll, AfD = Frank Poll, Alternative für Deutschland
 Dederichs, ÖDP = Camelia Dederichs, Ökologisch-Demokratische Partei

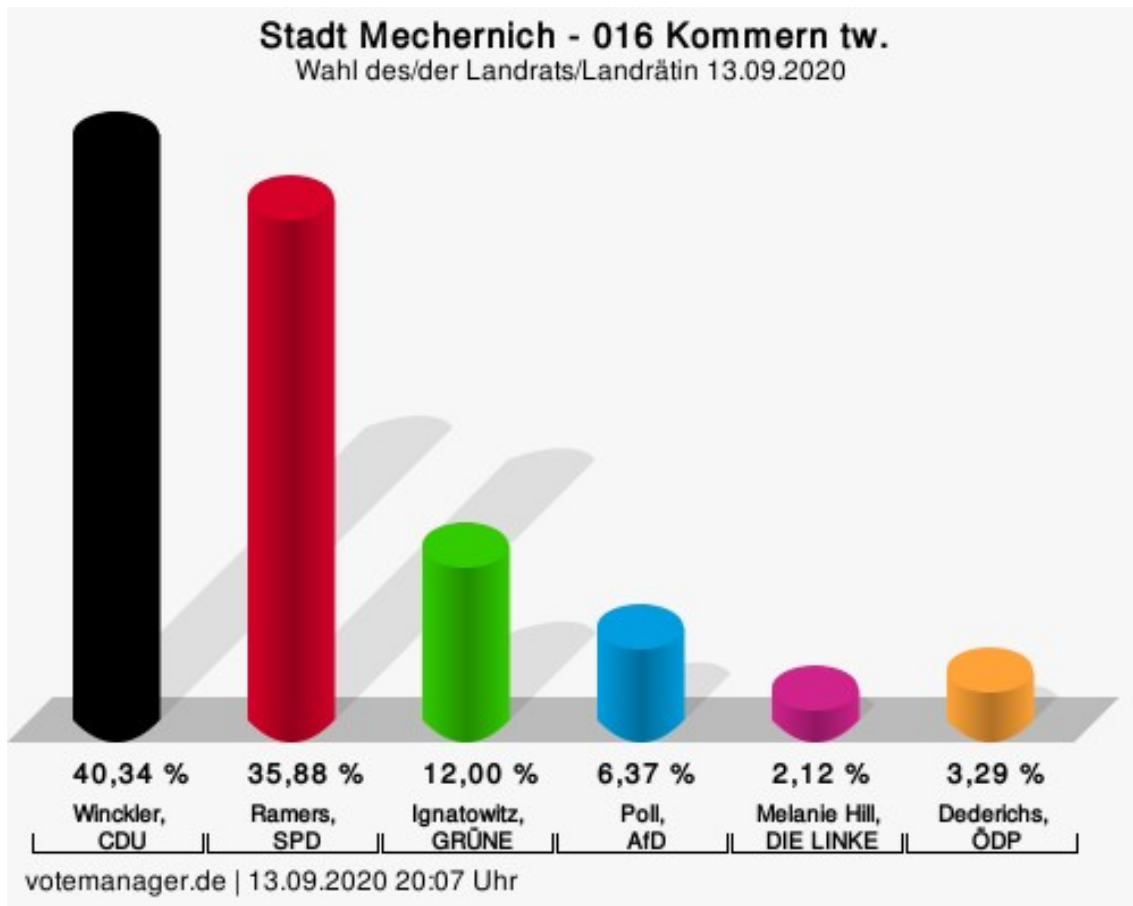
Wahlbeteiligung



votemanager.de | 13.09.2020 19:46 Uhr - 3 von 3 Ergebnissen

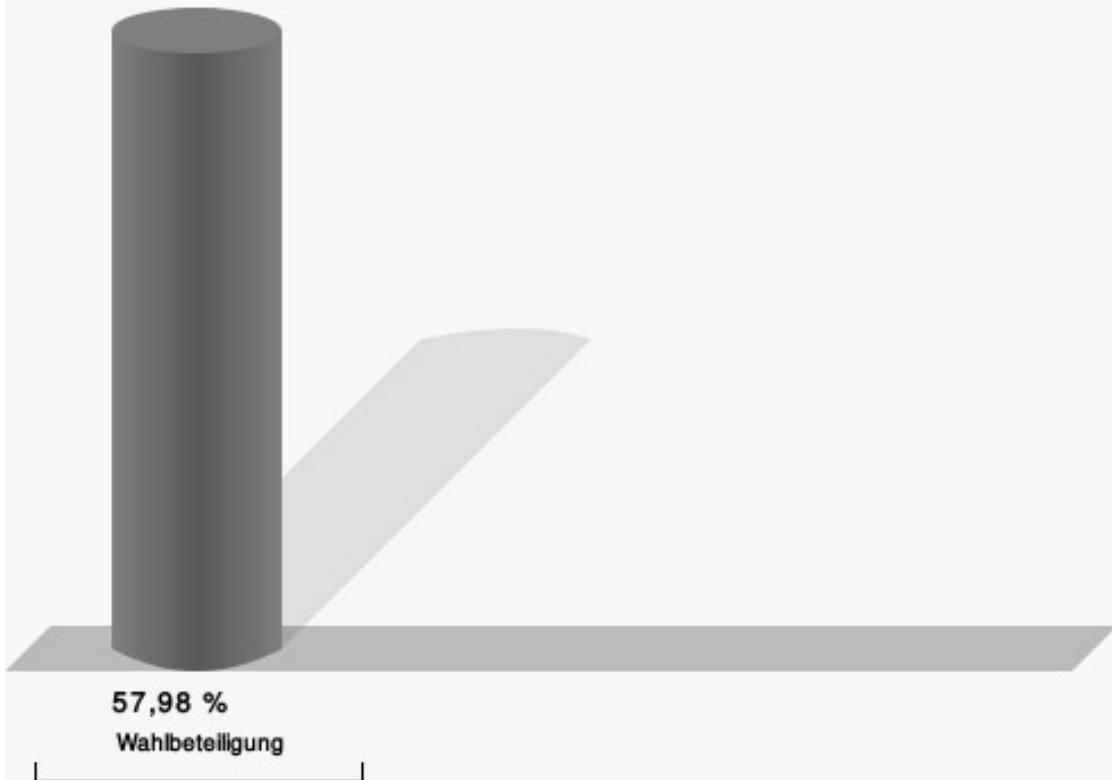
016 Kommern tw.

	Anzahl	Prozent
Winckler, CDU	380	40,34 %
Ramers, SPD	338	35,88 %
Ignatowitz, GRÜNE	113	12,00 %
Poll, AfD	60	6,37 %
Hill, DIE LINKE	20	2,12 %
Dederichs, ÖDP	31	3,29 %



Winckler, CDU = Johannes Winckler, Christlich Demokratische Union Deutschlands
 Ramers, SPD = Markus Ramers, Sozialdemokratische Partei Deutschlands
 Ignatowitz, GRÜNE = Hans-Werner Ignatowitz, BÜNDNIS 90/DIE GRÜNEN
 Poll, AfD = Frank Poll, Alternative für Deutschland
 Dederichs, ÖDP = Camelia Dederichs, Ökologisch-Demokratische Partei

Wahlbeteiligung



votemanager.de | 13.09.2020 20:07 Uhr

Übersicht Wahlbezirke

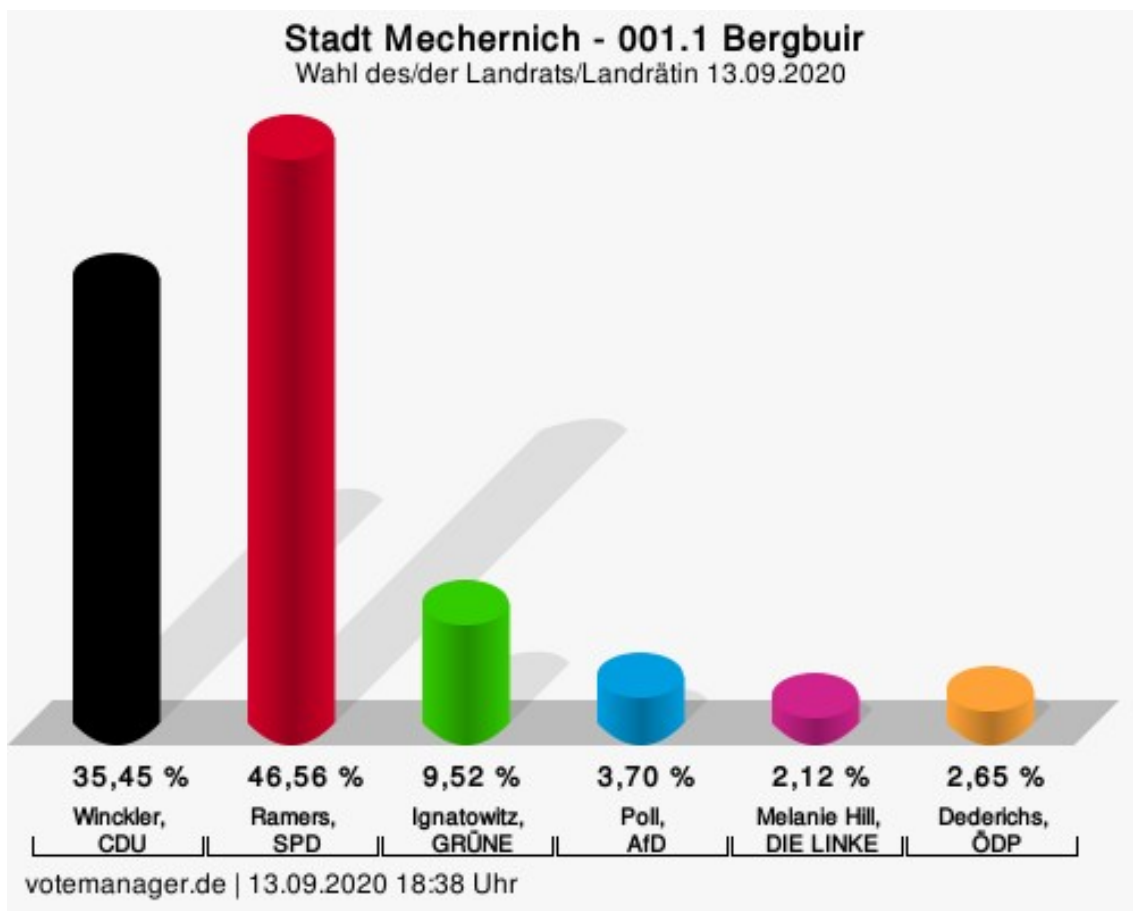
Zusammenstellung der Ergebnisse nach Wahlbezirken

Wahlbezirk	Stand	Wahlberech- tigte	Wahlbeteili- gung	gültig	Winckler, CDU	Ramers, SPD	Ignatowitz, GRÜNE	Poll, AfD	Hill, DIE LINKE	Dederichs, ÖDP
001 Berg- buir, Bleibuir, Bescheid u.a.	6 von 6	1.431	951 66,46 %	936 98,42 %	373 39,85 %	381 40,71 %	80 8,55 %	52 5,56 %	23 2,46 %	27 2,88 %
002 Berg, Floisdorf, Eicks, Kom- mern tw., Glehn	4 von 4	1.337	911 68,14 %	901 98,90 %	438 48,61 %	279 30,97 %	88 9,77 %	51 5,66 %	17 1,89 %	28 3,11 %
003 Strempt, Heufahrts- hütte, Rog- gendorf u.a.	2 von 2	1.489	716 48,09 %	705 98,46 %	294 41,70 %	269 38,16 %	65 9,22 %	41 5,82 %	19 2,70 %	17 2,41 %
004 Mecher- nich tw.	1 von 1	1.257	685 54,49 %	679 99,12 %	292 43,00 %	267 39,32 %	59 8,69 %	35 5,15 %	15 2,21 %	11 1,62 %
005 Mecher- nich tw.	1 von 1	1.390	682 49,06 %	670 98,24 %	255 38,06 %	262 39,10 %	53 7,91 %	55 8,21 %	23 3,43 %	22 3,28 %
006 Mecher- nich tw.	1 von 1	1.322	521 39,41 %	517 99,23 %	196 37,91 %	206 39,85 %	42 8,12 %	29 5,61 %	22 4,26 %	22 4,26 %
007 Mecher- nich tw.	1 von 1	1.285	825 64,20 %	810 98,18 %	303 37,41 %	300 37,04 %	107 13,21 %	44 5,43 %	14 1,73 %	42 5,19 %
008 Kalen- berg, Kall- muth, Lor- bach, Berg- heim	4 von 4	1.246	761 61,08 %	749 98,42 %	295 39,39 %	291 38,85 %	72 9,61 %	37 4,94 %	26 3,47 %	28 3,74 %
009 Vussem, Breitenbe- nden, Holz- heim	3 von 3	1.533	929 60,60 %	912 98,17 %	378 41,45 %	361 39,58 %	83 9,10 %	52 5,70 %	16 1,75 %	22 2,41 %

Wahlbezirk	Stand	Wahlberech- tigte	Wahlbeteili- gung	gültig	Winckler, CDU	Ramers, SPD	Ignatowitz, GRÜNE	Poll, AfD	Hill, DIE LINKE	Dederichs, ÖDP
010 Weyer, Urfey, Eiser- fey, Vollem, Harzheim u.a.	3 von 3	1.518	991 65,28 %	980 98,89 %	425 43,37 %	390 39,80 %	72 7,35 %	47 4,80 %	20 2,04 %	26 2,65 %
011 Satzvey, Lessenich	2 von 2	1.260	748 59,37 %	737 98,53 %	277 37,58 %	306 41,52 %	76 10,31 %	45 6,11 %	16 2,17 %	17 2,31 %
012 Firme- nich, Ober- gartzem	2 von 2	1.711	965 56,40 %	958 99,27 %	329 34,34 %	403 42,07 %	108 11,27 %	73 7,62 %	20 2,09 %	25 2,61 %
013 Antwei- ler, Wachen- dorf, Rißdorf, Weiler a.B.	4 von 4	1.593	994 62,40 %	980 98,59 %	399 40,71 %	385 39,29 %	95 9,69 %	51 5,20 %	29 2,96 %	21 2,14 %
014 Gehn, Kommern tw.	1 von 1	1.636	957 58,50 %	946 98,85 %	406 42,92 %	374 39,53 %	78 8,25 %	49 5,18 %	18 1,90 %	21 2,22 %
015 Kom- mern-Süd, Katzvey, Schaven, Kommern tw.	3 von 3	1.576	1045 66,31 %	1039 99,43 %	358 34,46 %	388 37,34 %	182 17,52 %	56 5,39 %	32 3,08 %	23 2,21 %
016 Kom- mern tw.	1 von 1	1.635	948 57,98 %	942 99,37 %	380 40,34 %	338 35,88 %	113 12,00 %	60 6,37 %	20 2,12 %	31 3,29 %
Stadt Mechernich	39 von 39	23.219	13629 58,70 %	13461 98,77 %	5398 40,10 %	5200 38,63 %	1373 10,20 %	777 5,77 %	330 2,45 %	383 2,85 %

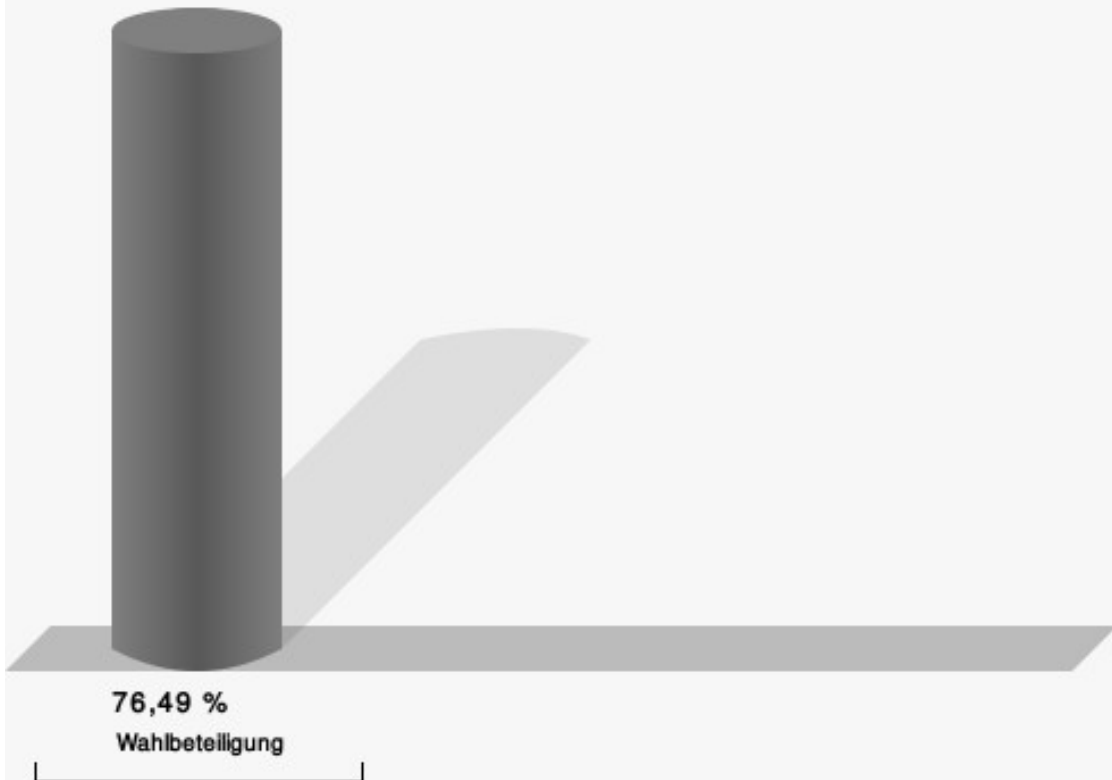
Stimmbezirke 001.1 Bergbuir

	Anzahl	Prozent
Winckler, CDU	67	35,45 %
Ramers, SPD	88	46,56 %
Ignatowitz, GRÜNE	18	9,52 %
Poll, AfD	7	3,70 %
Hill, DIE LINKE	4	2,12 %
Dederichs, ÖDP	5	2,65 %



Winckler, CDU = Johannes Winckler, Christlich Demokratische Union Deutschlands
 Ramers, SPD = Markus Ramers, Sozialdemokratische Partei Deutschlands
 Ignatowitz, GRÜNE = Hans-Werner Ignatowitz, BÜNDNIS 90/DIE GRÜNEN
 Poll, AfD = Frank Poll, Alternative für Deutschland
 Dederichs, ÖDP = Camelia Dederichs, Ökologisch-Demokratische Partei

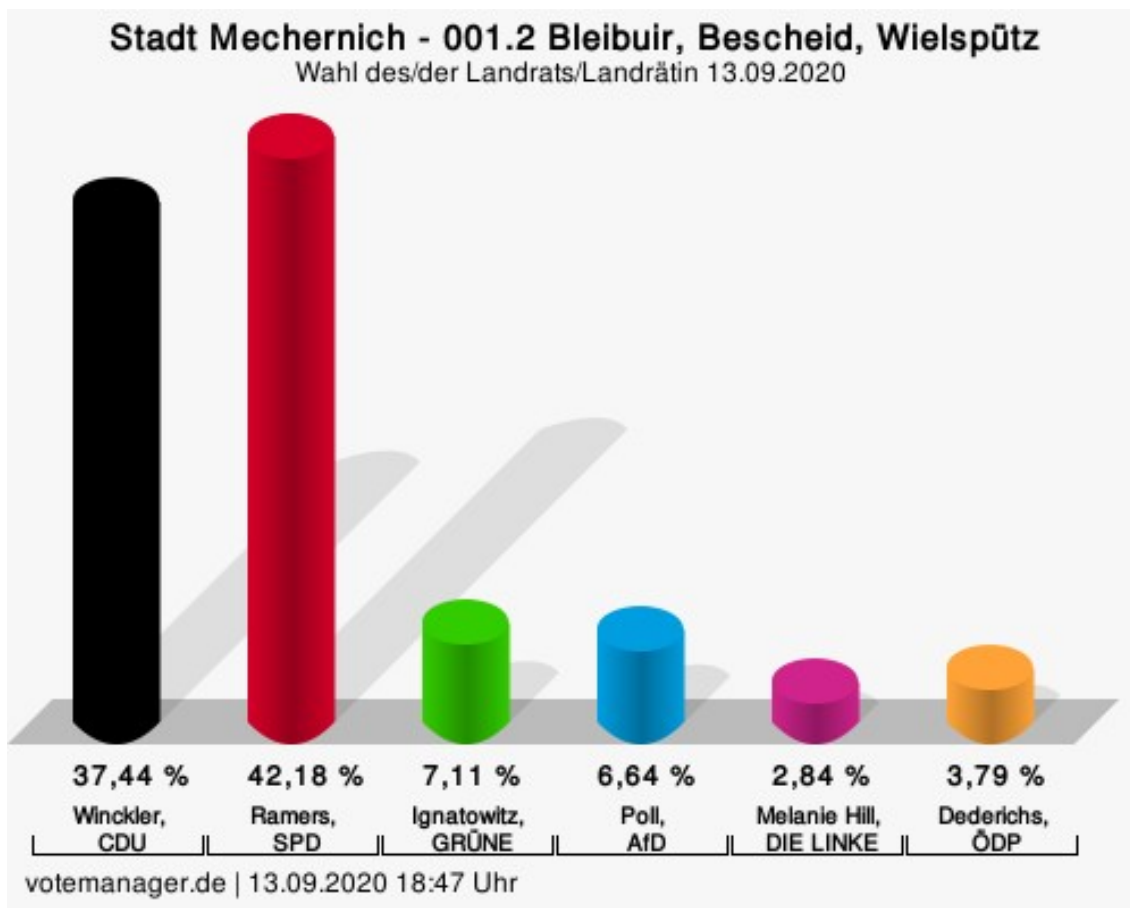
Wahlbeteiligung



votemanager.de | 13.09.2020 18:38 Uhr

001.2 Bleibuir, Bescheid, Wielspütz

	Anzahl	Prozent
Winckler, CDU	79	37,44 %
Ramers, SPD	89	42,18 %
Ignatowitz, GRÜNE	15	7,11 %
Poll, AfD	14	6,64 %
Hill, DIE LINKE	6	2,84 %
Dederichs, ÖDP	8	3,79 %



Winckler, CDU = Johannes Winckler, Christlich Demokratische Union Deutschlands

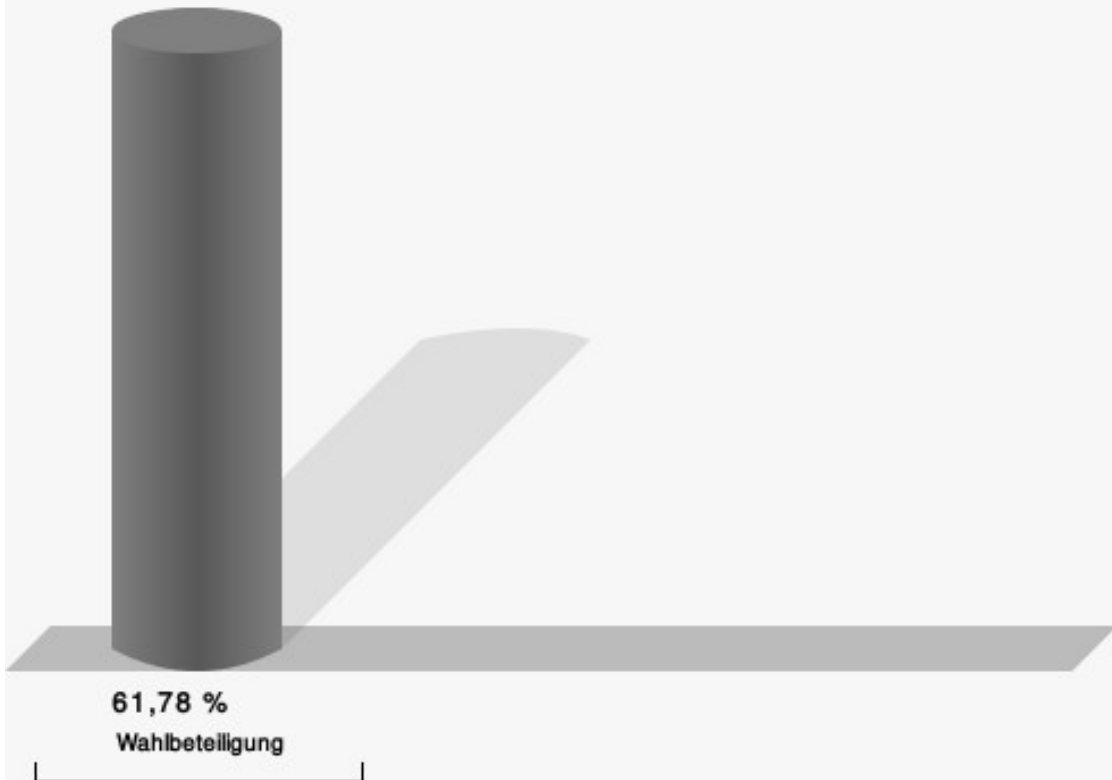
Ramers, SPD = Markus Ramers, Sozialdemokratische Partei Deutschlands

Ignatowitz, GRÜNE = Hans-Werner Ignatowitz, BÜNDNIS 90/DIE GRÜNEN

Poll, AfD = Frank Poll, Alternative für Deutschland

Dederichs, ÖDP = Camelia Dederichs, Ökologisch-Demokratische Partei

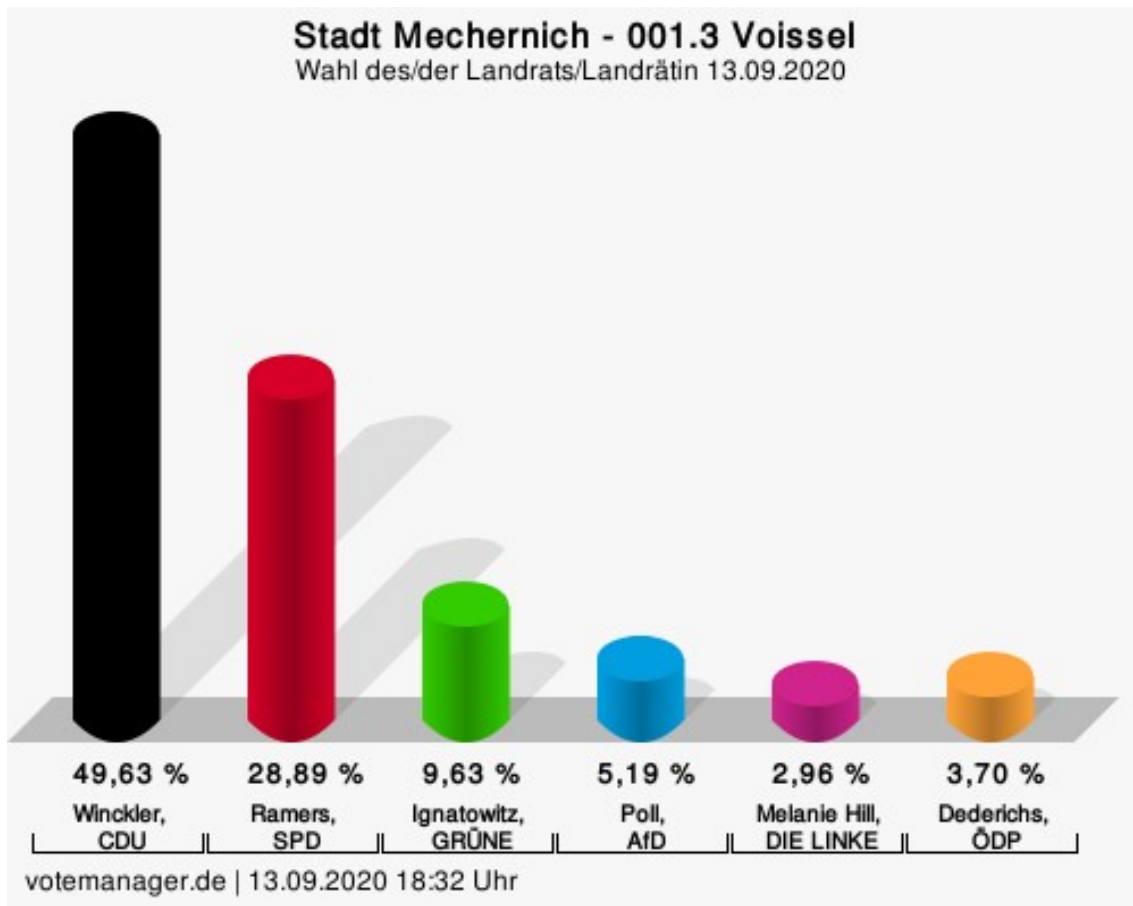
Wahlbeteiligung



votemanager.de | 13.09.2020 18:47 Uhr

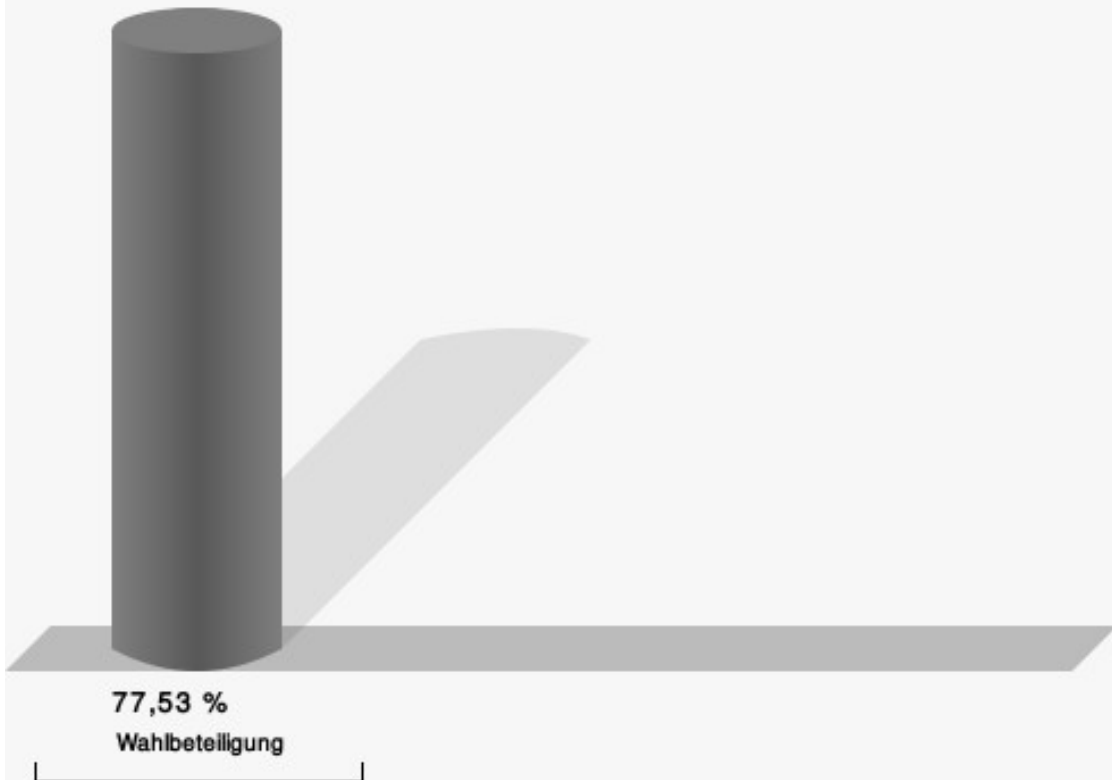
001.3 Voissel

	Anzahl	Prozent
Winckler, CDU	67	49,63 %
Ramers, SPD	39	28,89 %
Ignatowitz, GRÜNE	13	9,63 %
Poll, AfD	7	5,19 %
Hill, DIE LINKE	4	2,96 %
Dederichs, ÖDP	5	3,70 %



Winckler, CDU = Johannes Winckler, Christlich Demokratische Union Deutschlands
Ramers, SPD = Markus Ramers, Sozialdemokratische Partei Deutschlands
Ignatowitz, GRÜNE = Hans-Werner Ignatowitz, BÜNDNIS 90/DIE GRÜNEN
Poll, AfD = Frank Poll, Alternative für Deutschland
Dederichs, ÖDP = Camelia Dederichs, Ökologisch-Demokratische Partei

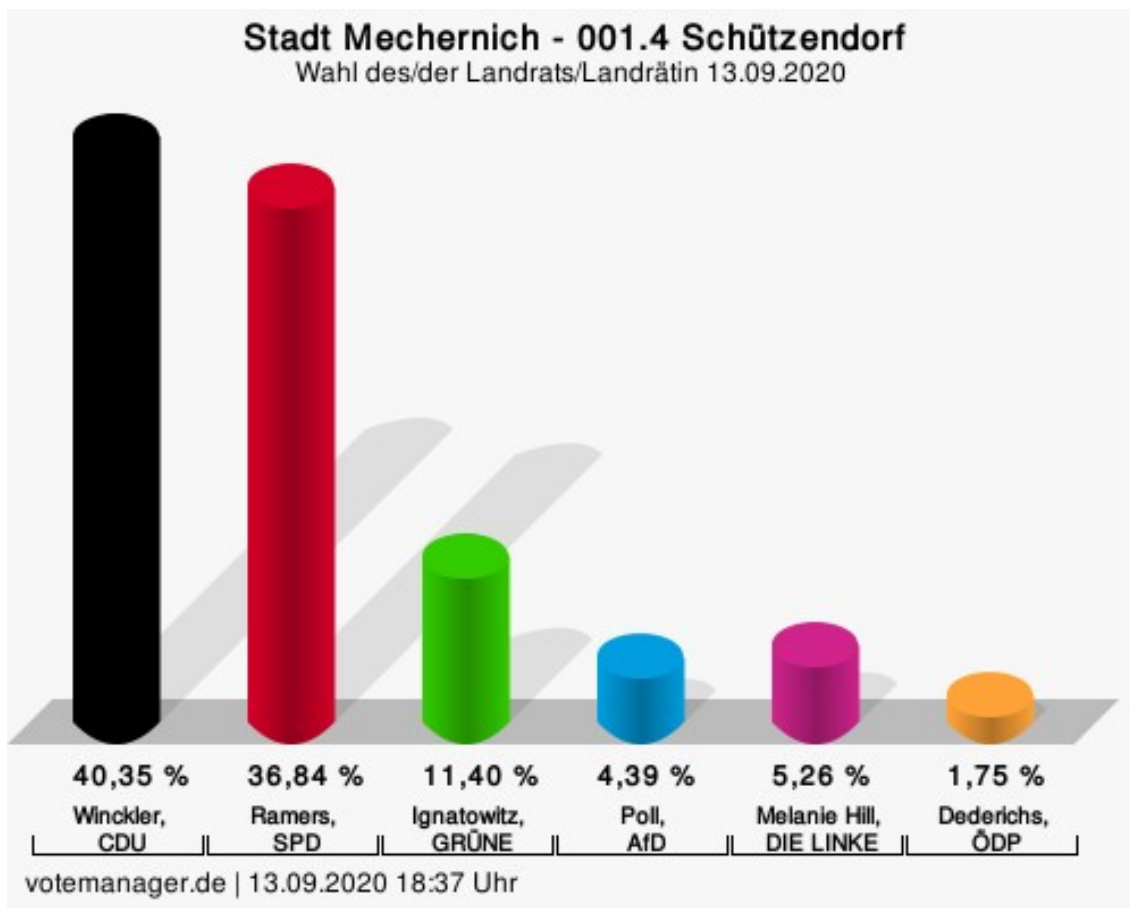
Wahlbeteiligung



votemanager.de | 13.09.2020 18:32 Uhr

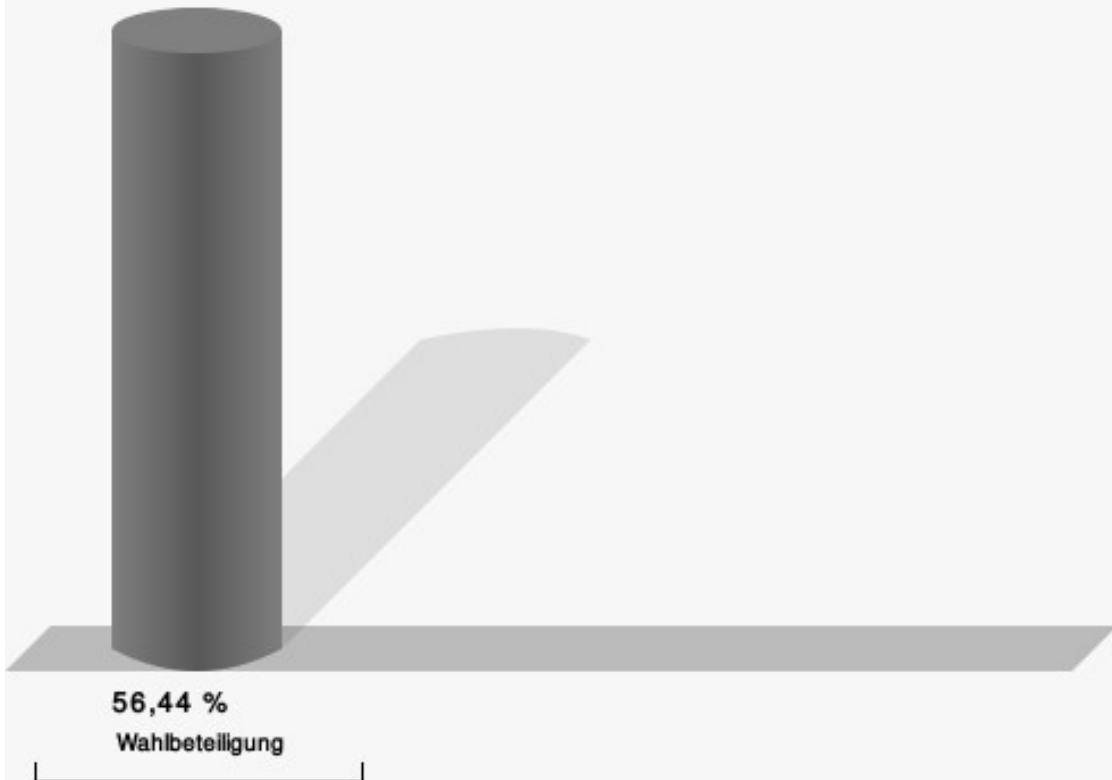
001.4 Schützendorf

	Anzahl	Prozent
Winckler, CDU	46	40,35 %
Ramers, SPD	42	36,84 %
Ignatowitz, GRÜNE	13	11,40 %
Poll, AfD	5	4,39 %
Hill, DIE LINKE	6	5,26 %
Dederichs, ÖDP	2	1,75 %



Winckler, CDU = Johannes Winckler, Christlich Demokratische Union Deutschlands
 Ramers, SPD = Markus Ramers, Sozialdemokratische Partei Deutschlands
 Ignatowitz, GRÜNE = Hans-Werner Ignatowitz, BÜNDNIS 90/DIE GRÜNEN
 Poll, AfD = Frank Poll, Alternative für Deutschland
 Dederichs, ÖDP = Camelia Dederichs, Ökologisch-Demokratische Partei

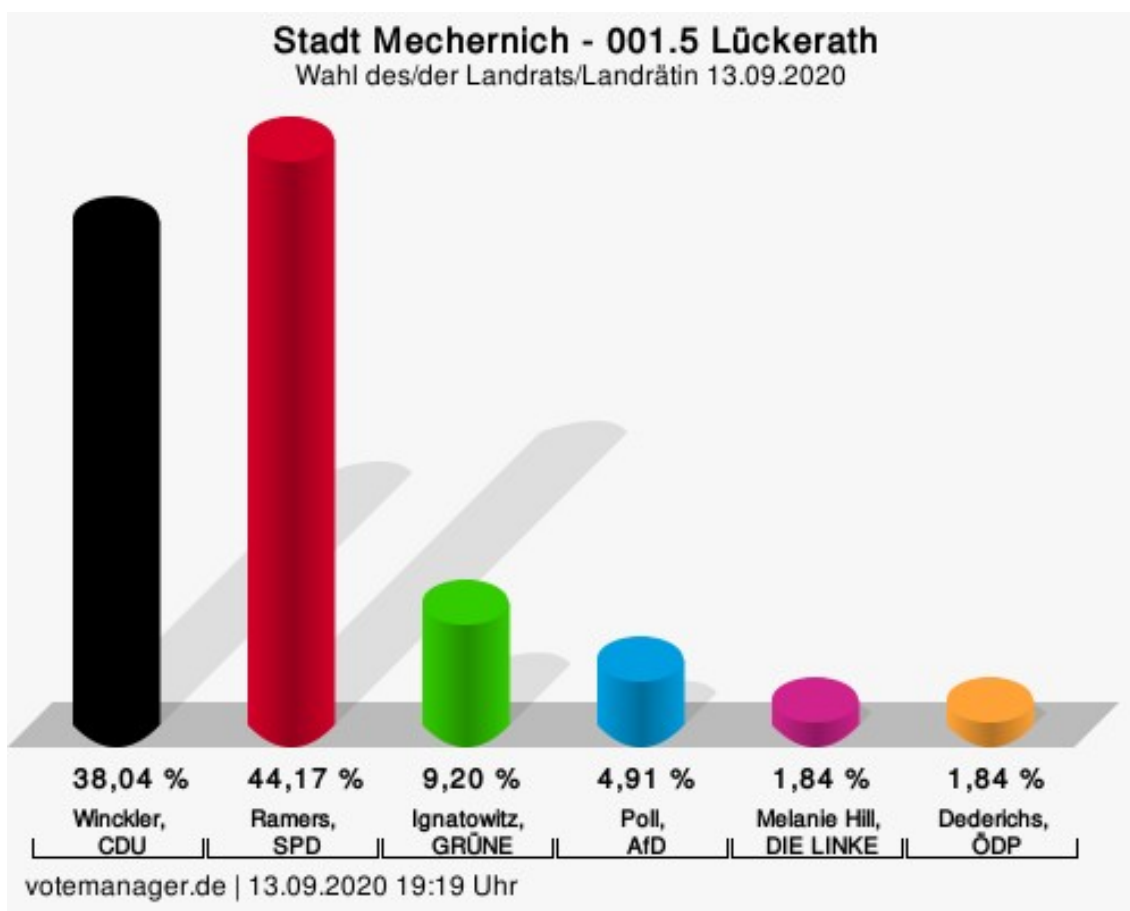
Wahlbeteiligung



votemanager.de | 13.09.2020 18:37 Uhr

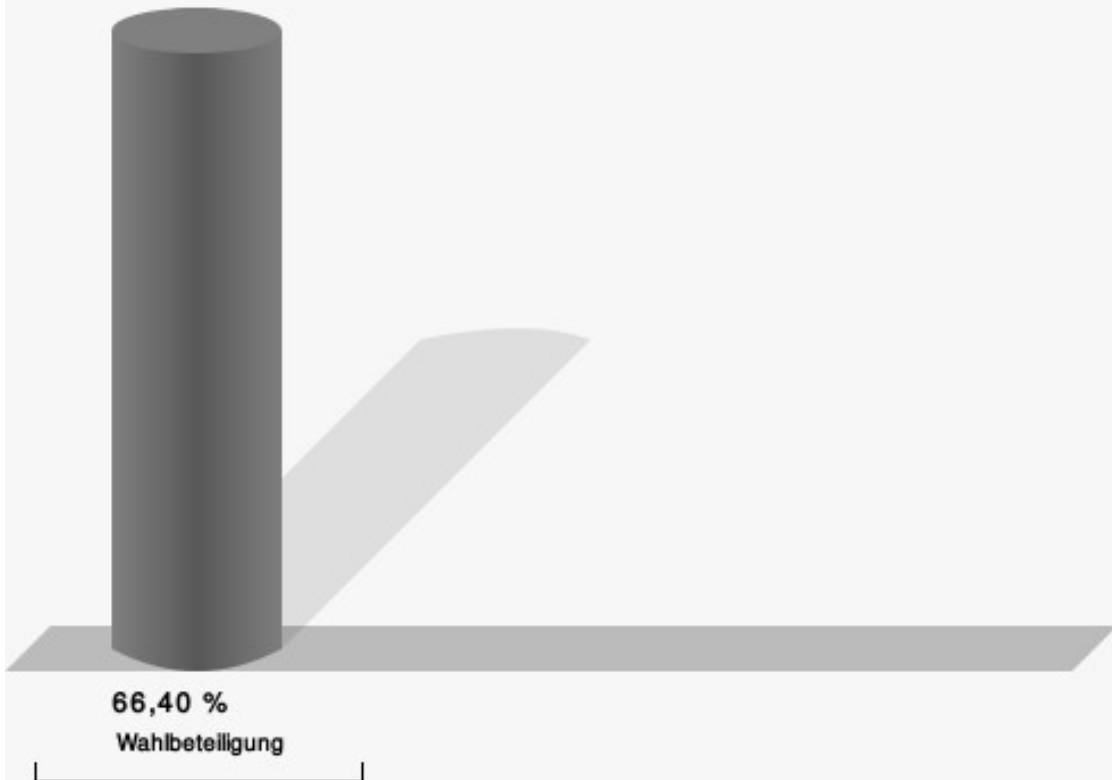
001.5 Lückerath

	Anzahl	Prozent
Winckler, CDU	62	38,04 %
Ramers, SPD	72	44,17 %
Ignatowitz, GRÜNE	15	9,20 %
Poll, AfD	8	4,91 %
Hill, DIE LINKE	3	1,84 %
Dederichs, ÖDP	3	1,84 %



Winckler, CDU = Johannes Winckler, Christlich Demokratische Union Deutschlands
 Ramers, SPD = Markus Ramers, Sozialdemokratische Partei Deutschlands
 Ignatowitz, GRÜNE = Hans-Werner Ignatowitz, BÜNDNIS 90/DIE GRÜNEN
 Poll, AfD = Frank Poll, Alternative für Deutschland
 Dederichs, ÖDP = Camelia Dederichs, Ökologisch-Demokratische Partei

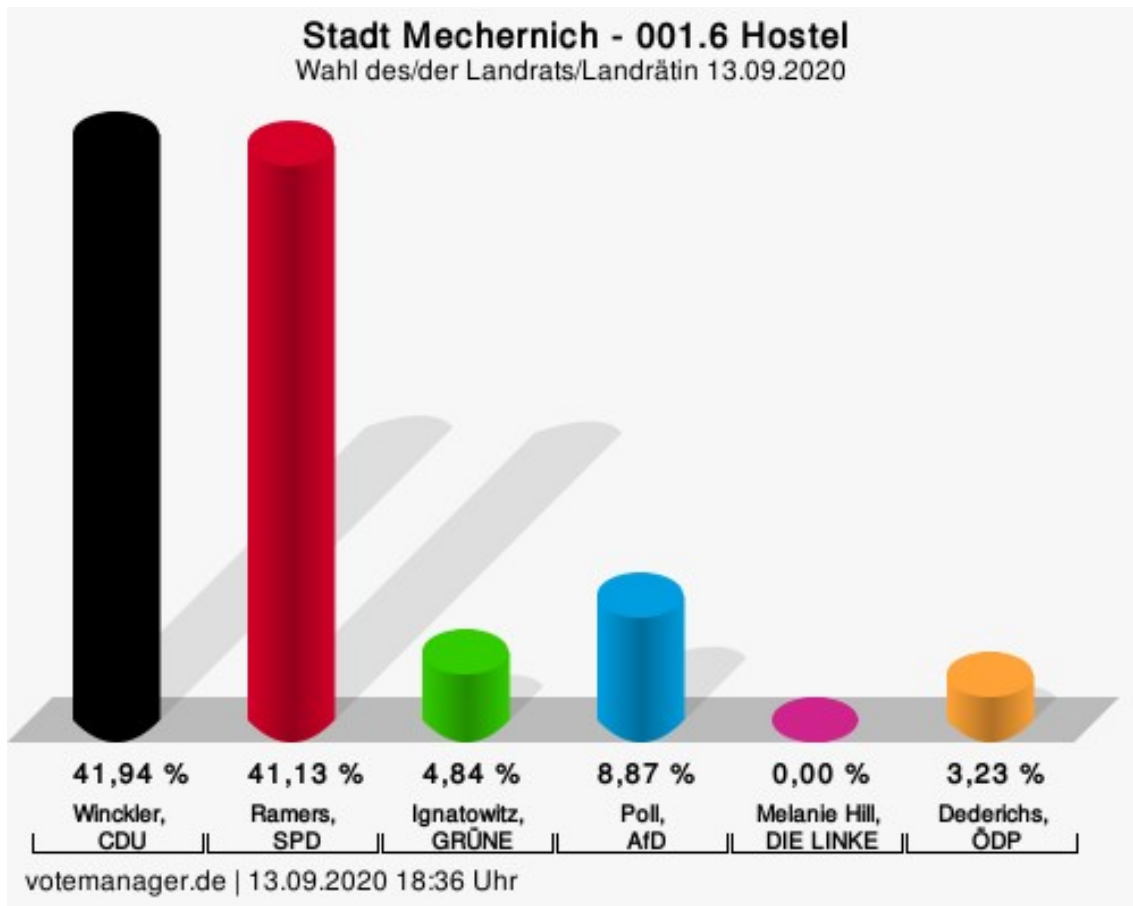
Wahlbeteiligung



votemanager.de | 13.09.2020 19:19 Uhr

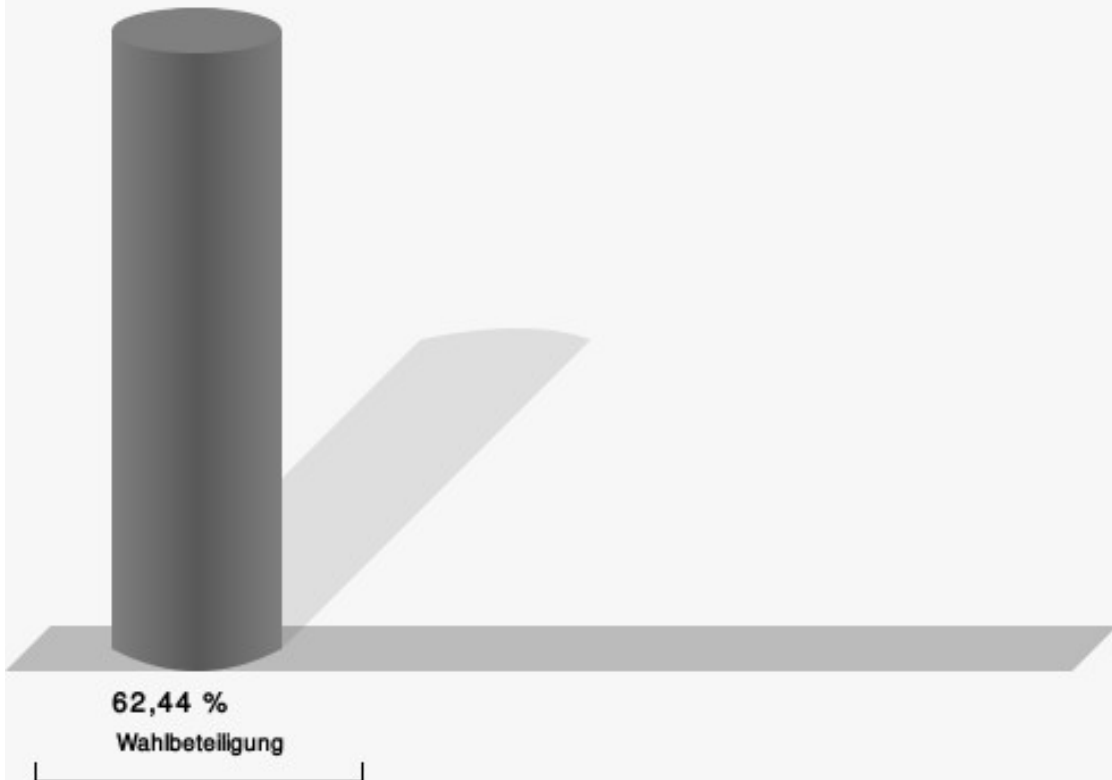
001.6 Hostel

	Anzahl	Prozent
Winckler, CDU	52	41,94 %
Ramers, SPD	51	41,13 %
Ignatowitz, GRÜNE	6	4,84 %
Poll, AfD	11	8,87 %
Hill, DIE LINKE	0	0,00 %
Dederichs, ÖDP	4	3,23 %



Winckler, CDU = Johannes Winckler, Christlich Demokratische Union Deutschlands
 Ramers, SPD = Markus Ramers, Sozialdemokratische Partei Deutschlands
 Ignatowitz, GRÜNE = Hans-Werner Ignatowitz, BÜNDNIS 90/DIE GRÜNEN
 Poll, AfD = Frank Poll, Alternative für Deutschland
 Dederichs, ÖDP = Camelia Dederichs, Ökologisch-Demokratische Partei

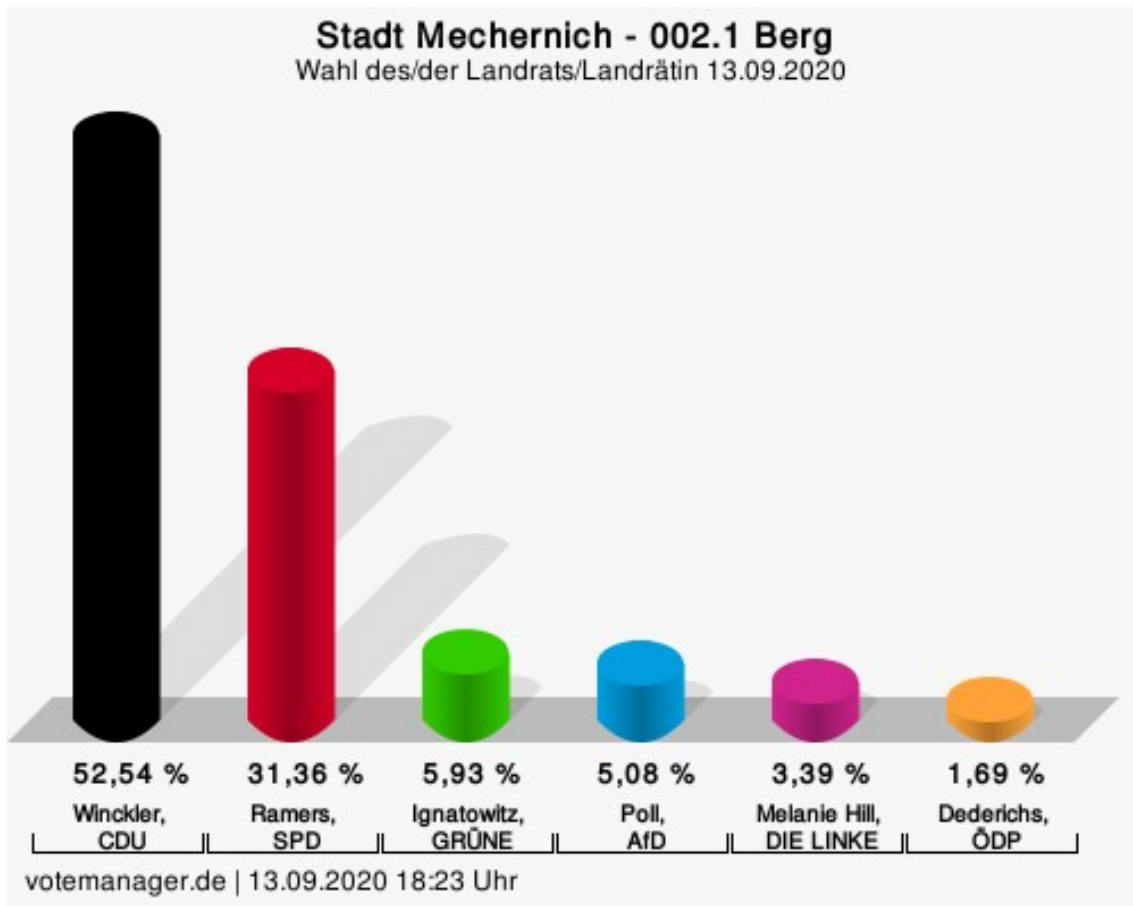
Wahlbeteiligung



votemanager.de | 13.09.2020 18:36 Uhr

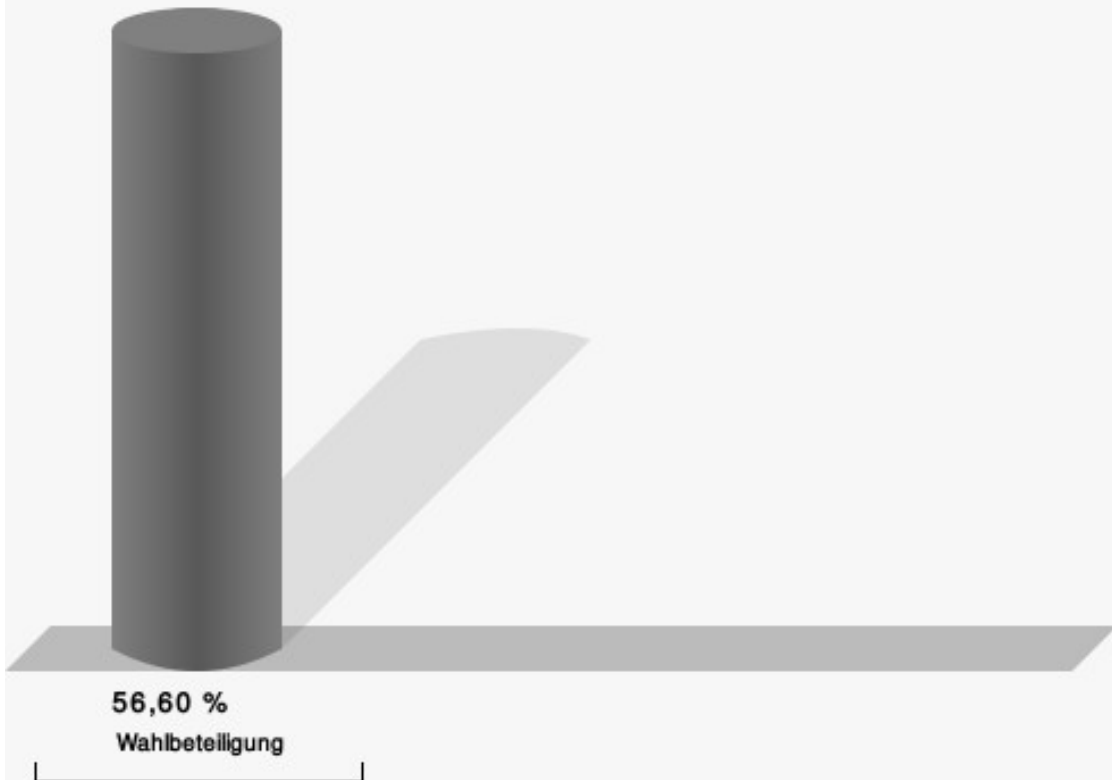
002.1 Berg

	Anzahl	Prozent
Winckler, CDU	62	52,54 %
Ramers, SPD	37	31,36 %
Ignatowitz, GRÜNE	7	5,93 %
Poll, AfD	6	5,08 %
Hill, DIE LINKE	4	3,39 %
Dederichs, ÖDP	2	1,69 %



Winckler, CDU = Johannes Winckler, Christlich Demokratische Union Deutschlands
Ramers, SPD = Markus Ramers, Sozialdemokratische Partei Deutschlands
Ignatowitz, GRÜNE = Hans-Werner Ignatowitz, BÜNDNIS 90/DIE GRÜNEN
Poll, AfD = Frank Poll, Alternative für Deutschland
Dederichs, ÖDP = Camelia Dederichs, Ökologisch-Demokratische Partei

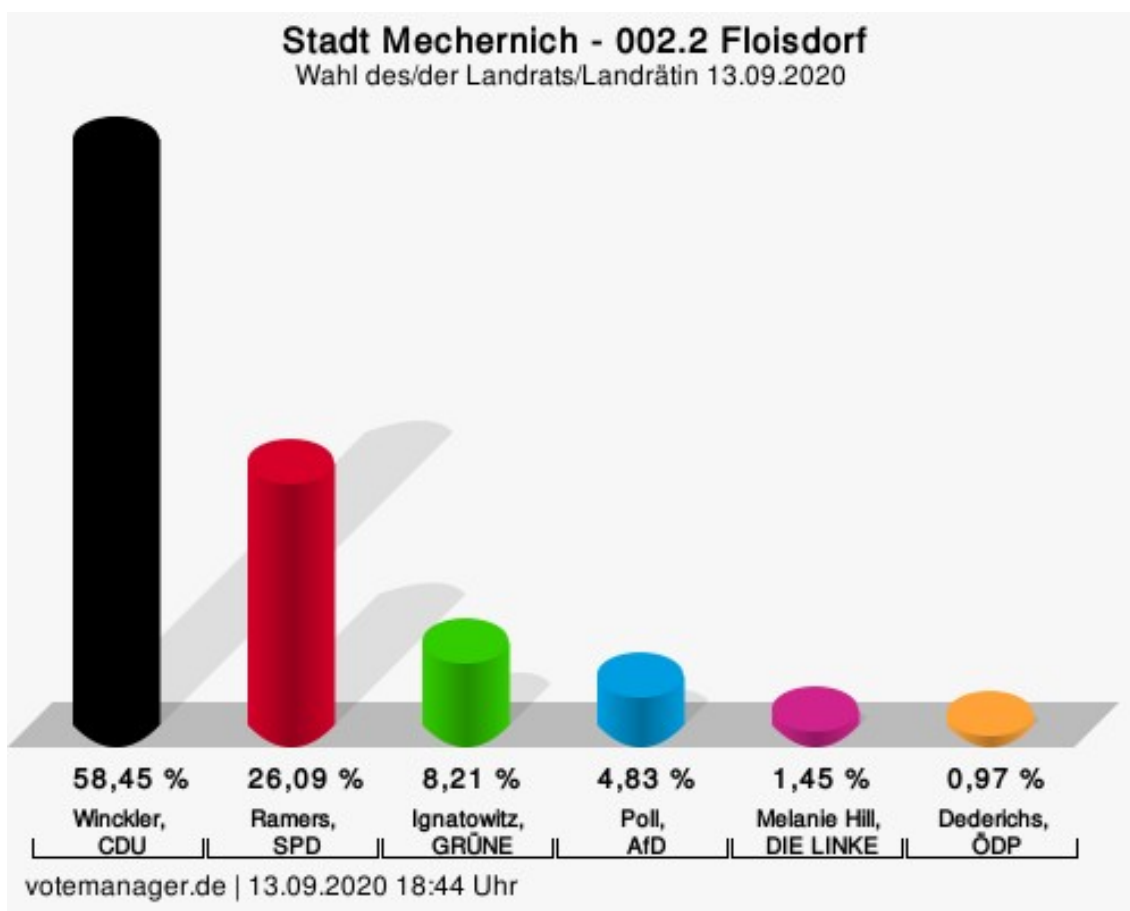
Wahlbeteiligung



votemanager.de | 13.09.2020 18:23 Uhr

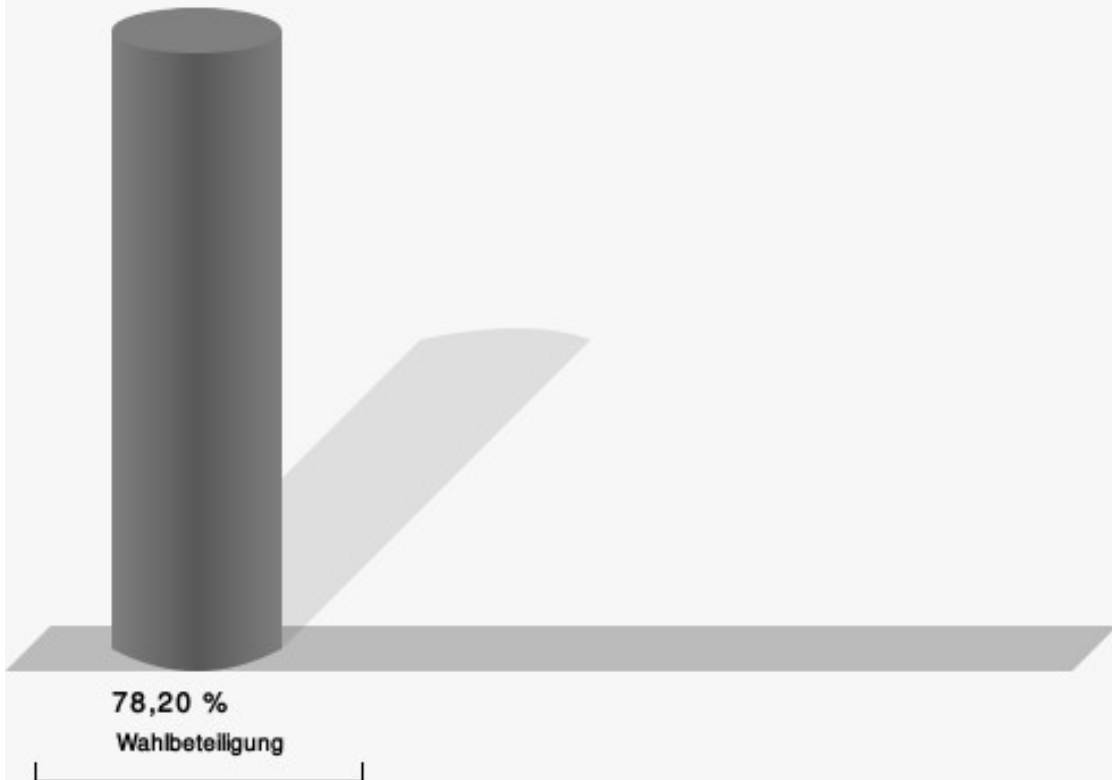
002.2 Floisdorf

	Anzahl	Prozent
Winckler, CDU	121	58,45 %
Ramers, SPD	54	26,09 %
Ignatowitz, GRÜNE	17	8,21 %
Poll, AfD	10	4,83 %
Hill, DIE LINKE	3	1,45 %
Dederichs, ÖDP	2	0,97 %



Winckler, CDU = Johannes Winckler, Christlich Demokratische Union Deutschlands
 Ramers, SPD = Markus Ramers, Sozialdemokratische Partei Deutschlands
 Ignatowitz, GRÜNE = Hans-Werner Ignatowitz, BÜNDNIS 90/DIE GRÜNEN
 Poll, AfD = Frank Poll, Alternative für Deutschland
 Dederichs, ÖDP = Camelia Dederichs, Ökologisch-Demokratische Partei

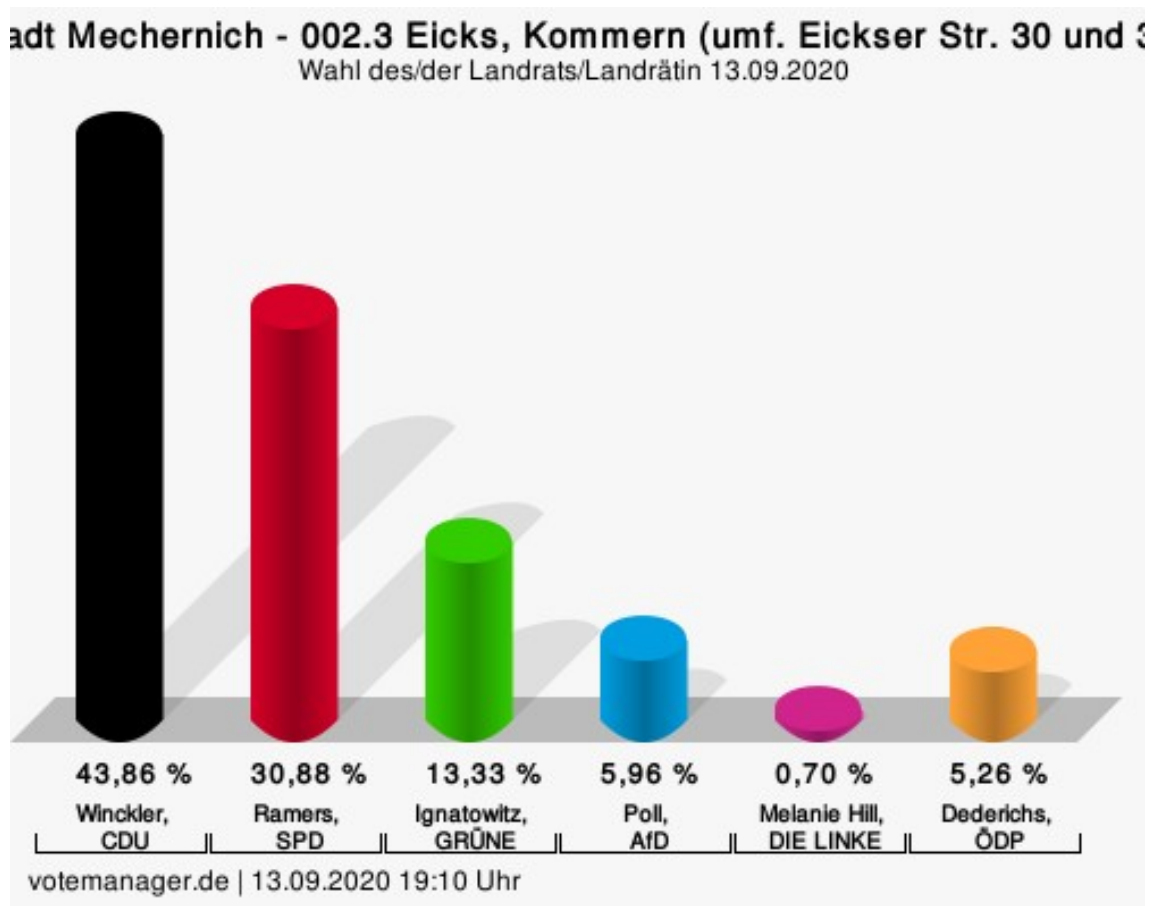
Wahlbeteiligung



votemanager.de | 13.09.2020 18:44 Uhr

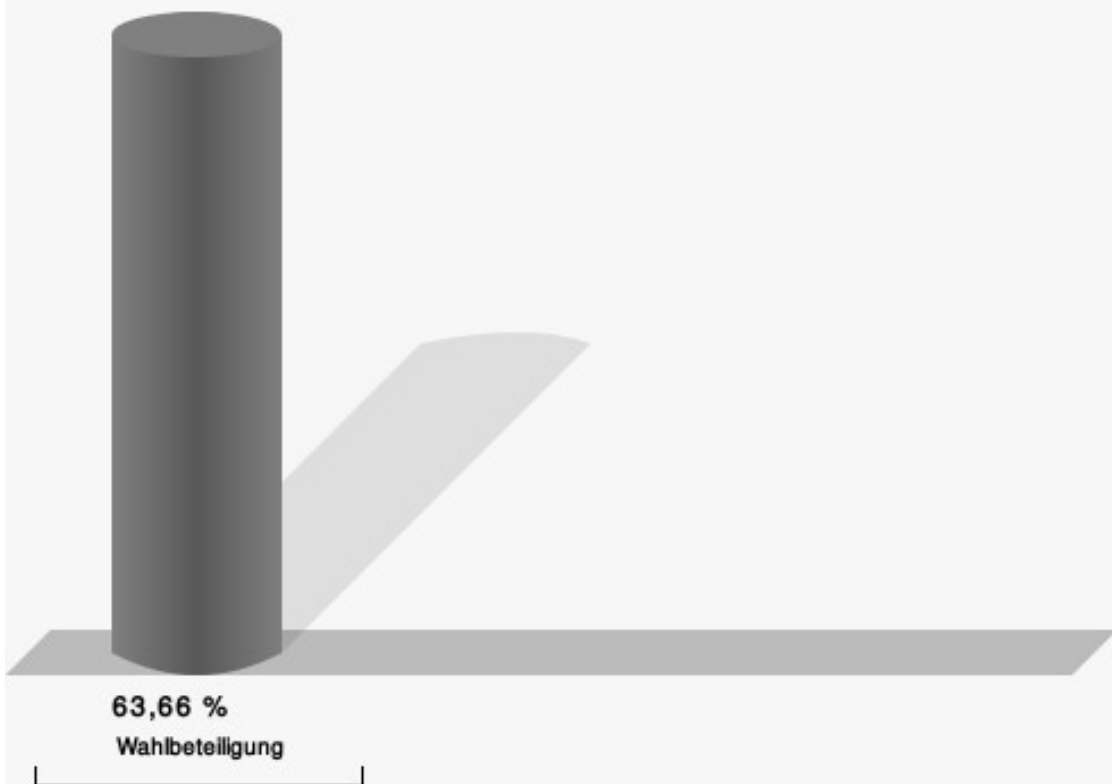
002.3 Eicks, Kommern (umf. Eickser Str. 30 und 36)

	Anzahl	Prozent
Winckler, CDU	125	43,86 %
Ramers, SPD	88	30,88 %
Ignatowitz, GRÜNE	38	13,33 %
Poll, AfD	17	5,96 %
Hill, DIE LINKE	2	0,70 %
Dederichs, ÖDP	15	5,26 %



Winckler, CDU = Johannes Winckler, Christlich Demokratische Union Deutschlands
 Ramers, SPD = Markus Ramers, Sozialdemokratische Partei Deutschlands
 Ignatowitz, GRÜNE = Hans-Werner Ignatowitz, BÜNDNIS 90/DIE GRÜNEN
 Poll, AfD = Frank Poll, Alternative für Deutschland
 Dederichs, ÖDP = Camelia Dederichs, Ökologisch-Demokratische Partei

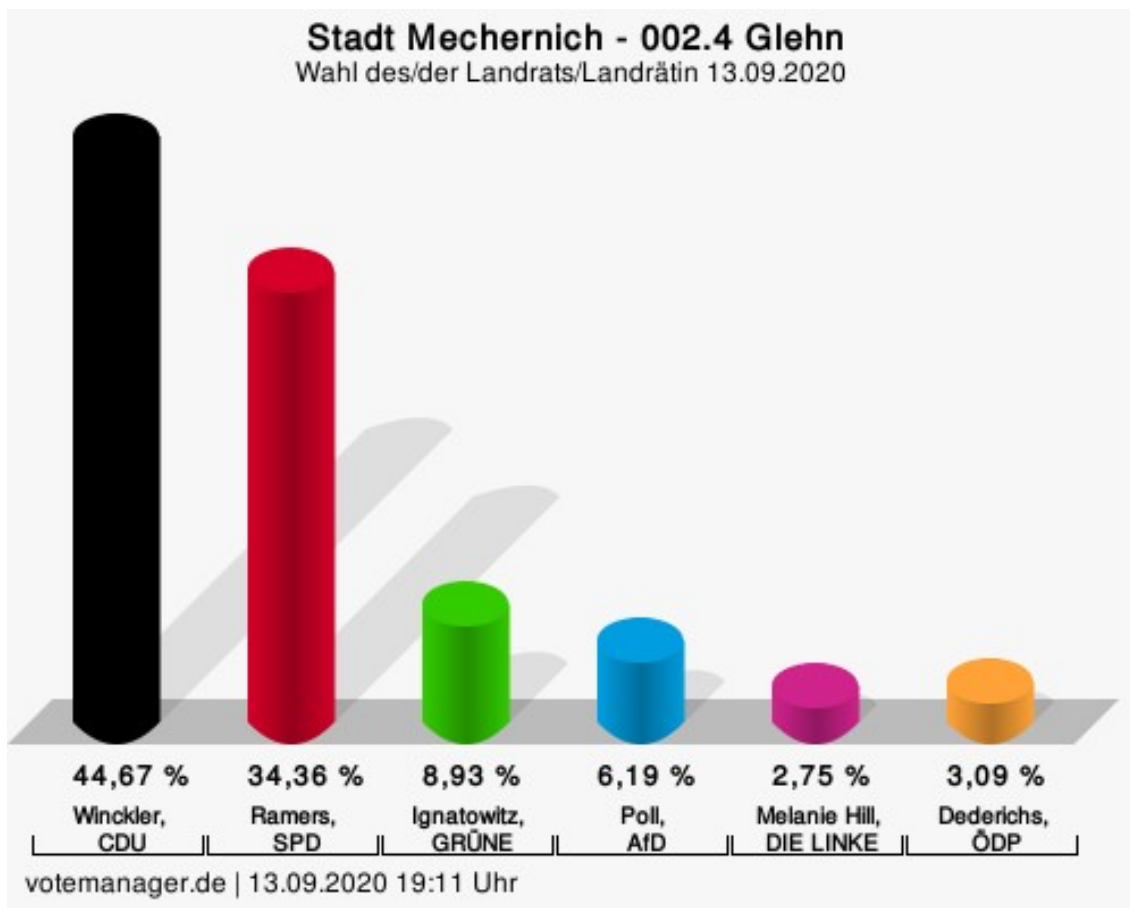
Wahlbeteiligung



votemanager.de | 13.09.2020 19:10 Uhr

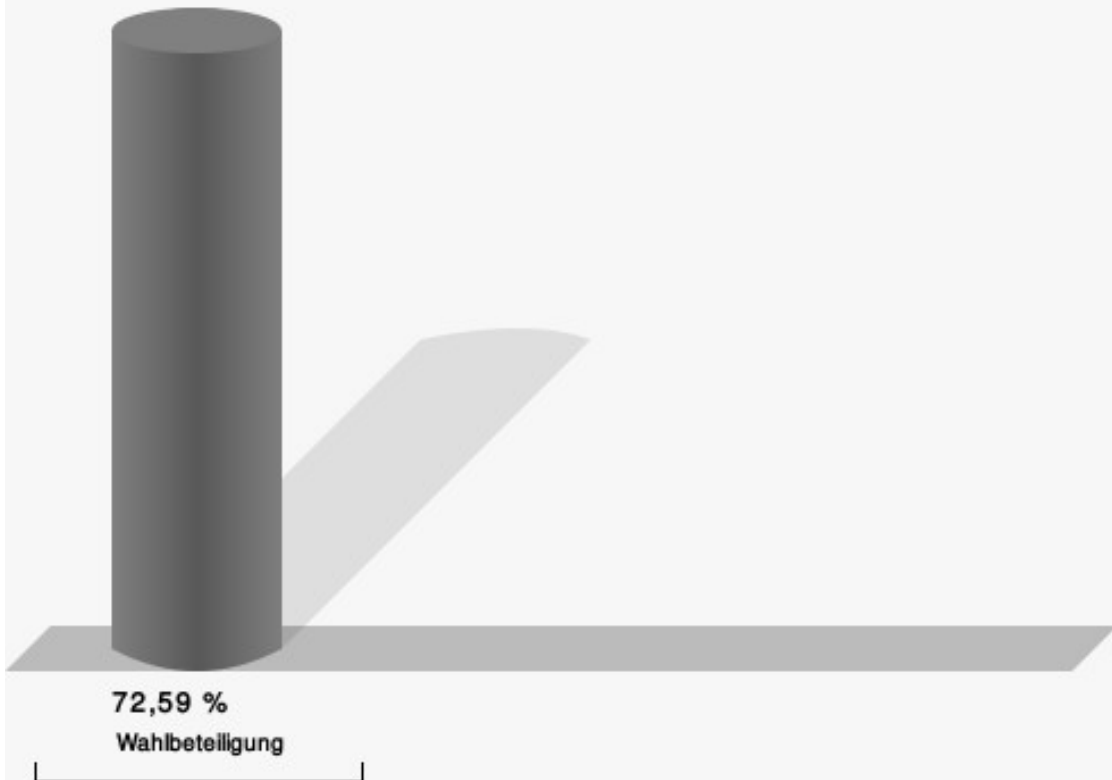
002.4 Glehn

	Anzahl	Prozent
Winckler, CDU	130	44,67 %
Ramers, SPD	100	34,36 %
Ignatowitz, GRÜNE	26	8,93 %
Poll, AfD	18	6,19 %
Hill, DIE LINKE	8	2,75 %
Dederichs, ÖDP	9	3,09 %



Winckler, CDU = Johannes Winckler, Christlich Demokratische Union Deutschlands
 Ramers, SPD = Markus Ramers, Sozialdemokratische Partei Deutschlands
 Ignatowitz, GRÜNE = Hans-Werner Ignatowitz, BÜNDNIS 90/DIE GRÜNEN
 Poll, AfD = Frank Poll, Alternative für Deutschland
 Dederichs, ÖDP = Camelia Dederichs, Ökologisch-Demokratische Partei

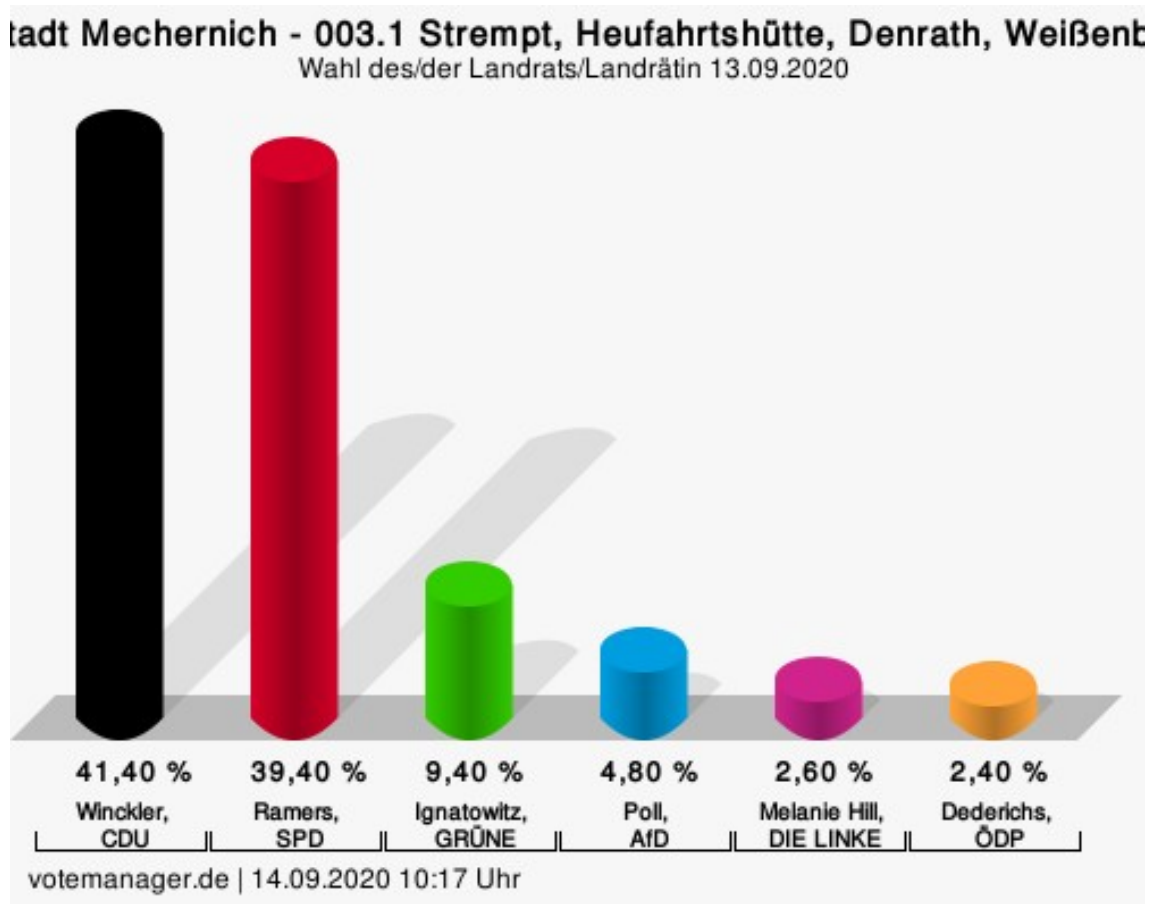
Wahlbeteiligung



votemanager.de | 13.09.2020 19:11 Uhr

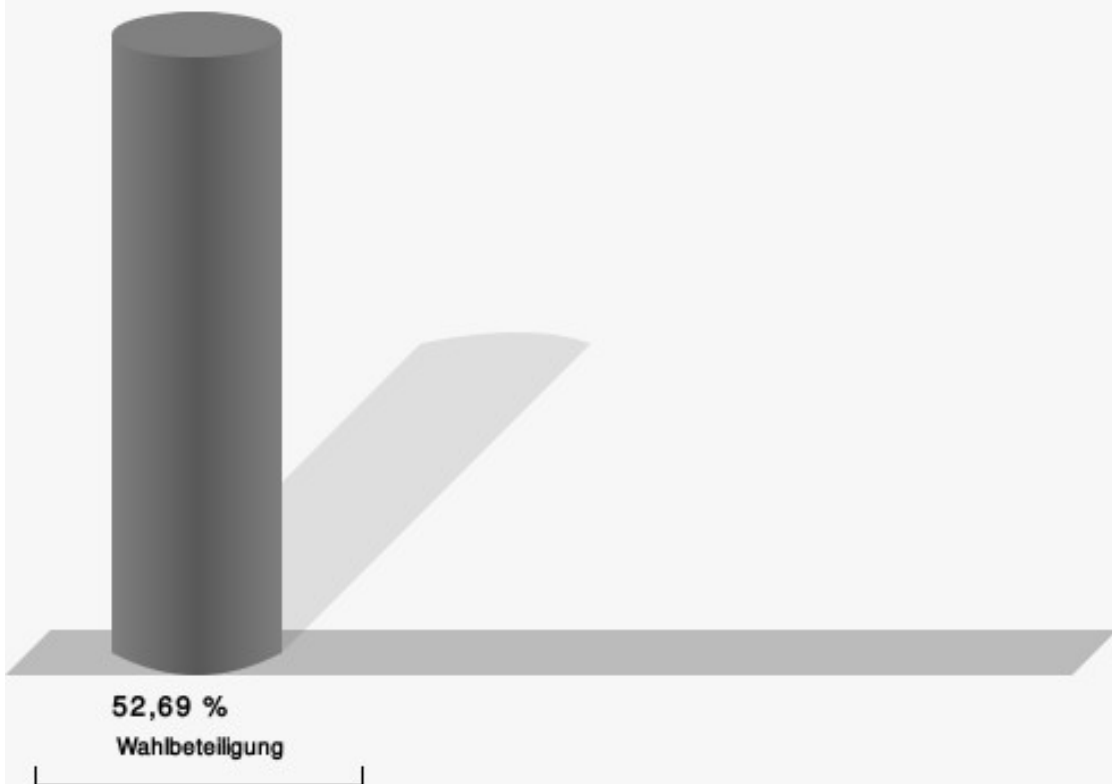
003.1 Strempt, Heufahrtshütte, Denrath, Weißenbr.

	Anzahl	Prozent
Winckler, CDU	207	41,40 %
Ramers, SPD	197	39,40 %
Ignatowitz, GRÜNE	47	9,40 %
Poll, AfD	24	4,80 %
Hill, DIE LINKE	13	2,60 %
Dederichs, ÖDP	12	2,40 %



Winckler, CDU = Johannes Winckler, Christlich Demokratische Union Deutschlands
 Ramers, SPD = Markus Ramers, Sozialdemokratische Partei Deutschlands
 Ignatowitz, GRÜNE = Hans-Werner Ignatowitz, BÜNDNIS 90/DIE GRÜNEN
 Poll, AfD = Frank Poll, Alternative für Deutschland
 Dederichs, ÖDP = Camelia Dederichs, Ökologisch-Demokratische Partei

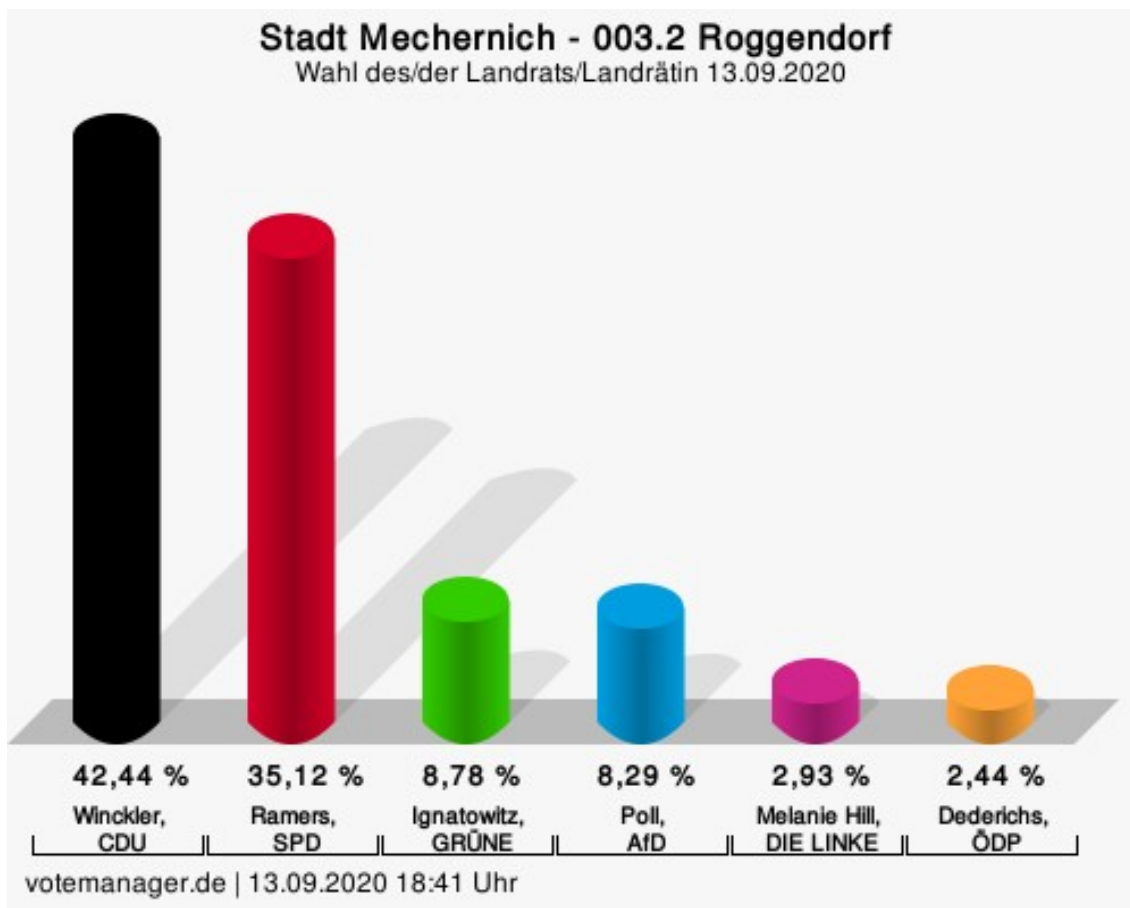
Wahlbeteiligung



votemanager.de | 14.09.2020 10:17 Uhr


003.2 Roggendorf

	Anzahl	Prozent
Winckler, CDU	87	42,44 %
Ramers, SPD	72	35,12 %
Ignatowitz, GRÜNE	18	8,78 %
Poll, AfD	17	8,29 %
Hill, DIE LINKE	6	2,93 %
Dederichs, ÖDP	5	2,44 %



Winckler, CDU = Johannes Winckler, Christlich Demokratische Union Deutschlands
 Ramers, SPD = Markus Ramers, Sozialdemokratische Partei Deutschlands
 Ignatowitz, GRÜNE = Hans-Werner Ignatowitz, BÜNDNIS 90/DIE GRÜNEN
 Poll, AfD = Frank Poll, Alternative für Deutschland
 Dederichs, ÖDP = Camelia Dederichs, Ökologisch-Demokratische Partei

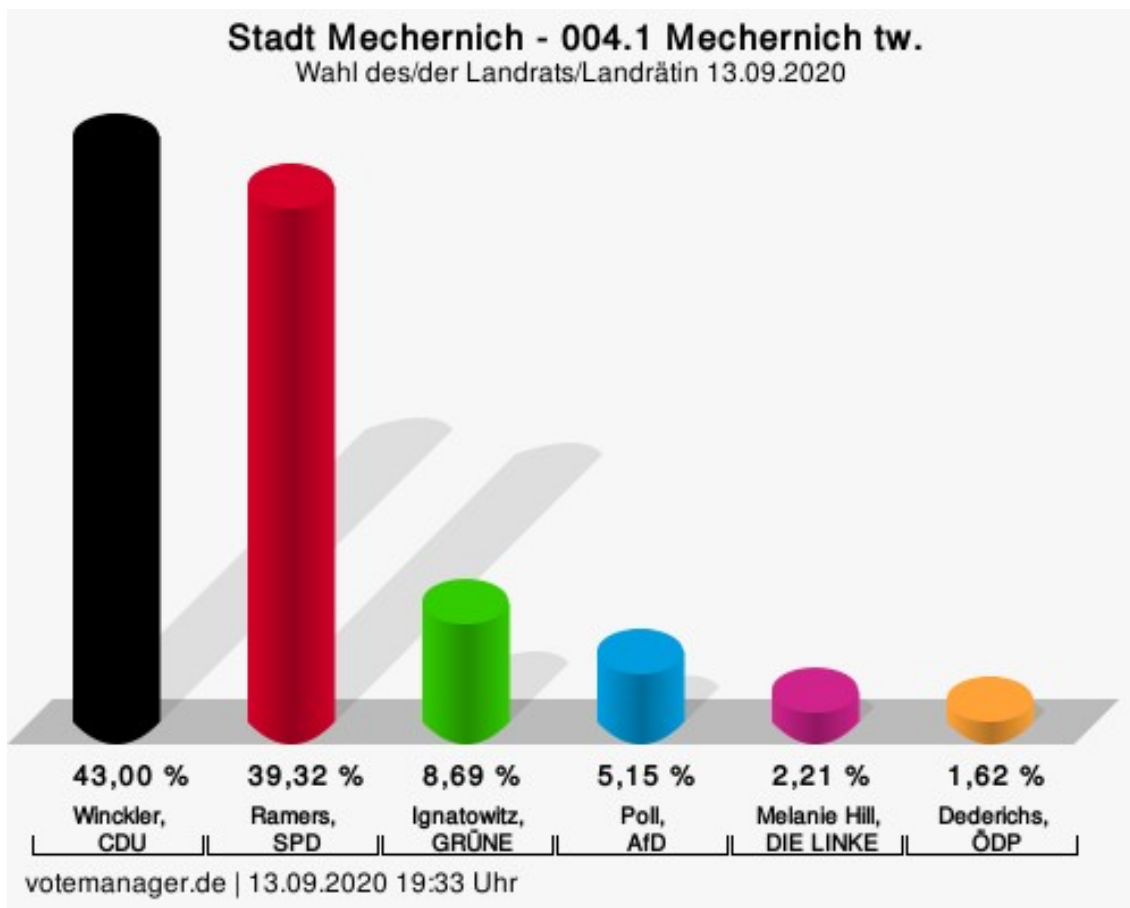
Wahlbeteiligung



votemanager.de | 13.09.2020 18:41 Uhr

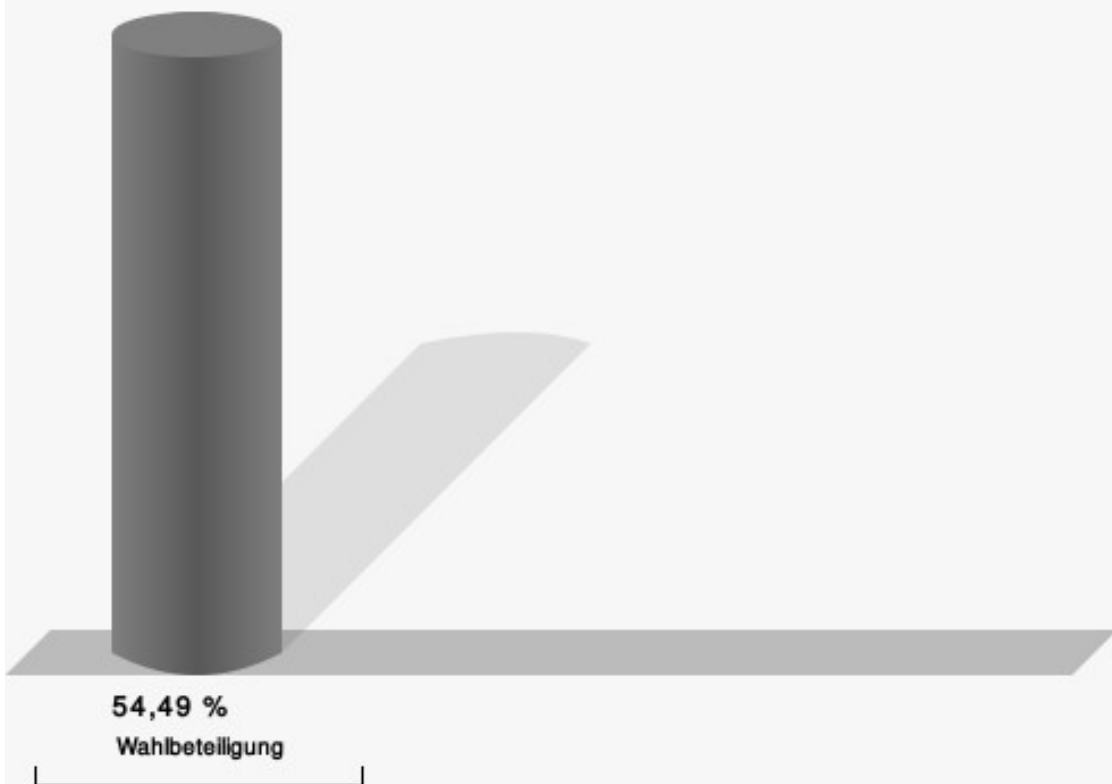
004.1 Mechernich tw.

	Anzahl	Prozent
Winckler, CDU	292	43,00 %
Ramers, SPD	267	39,32 %
Ignatowitz, GRÜNE	59	8,69 %
Poll, AfD	35	5,15 %
Hill, DIE LINKE	15	2,21 %
Dederichs, ÖDP	11	1,62 %



Winckler, CDU = Johannes Winckler, Christlich Demokratische Union Deutschlands
 Ramers, SPD = Markus Ramers, Sozialdemokratische Partei Deutschlands
 Ignatowitz, GRÜNE = Hans-Werner Ignatowitz, BÜNDNIS 90/DIE GRÜNEN
 Poll, AfD = Frank Poll, Alternative für Deutschland
 Dederichs, ÖDP = Camelia Dederichs, Ökologisch-Demokratische Partei

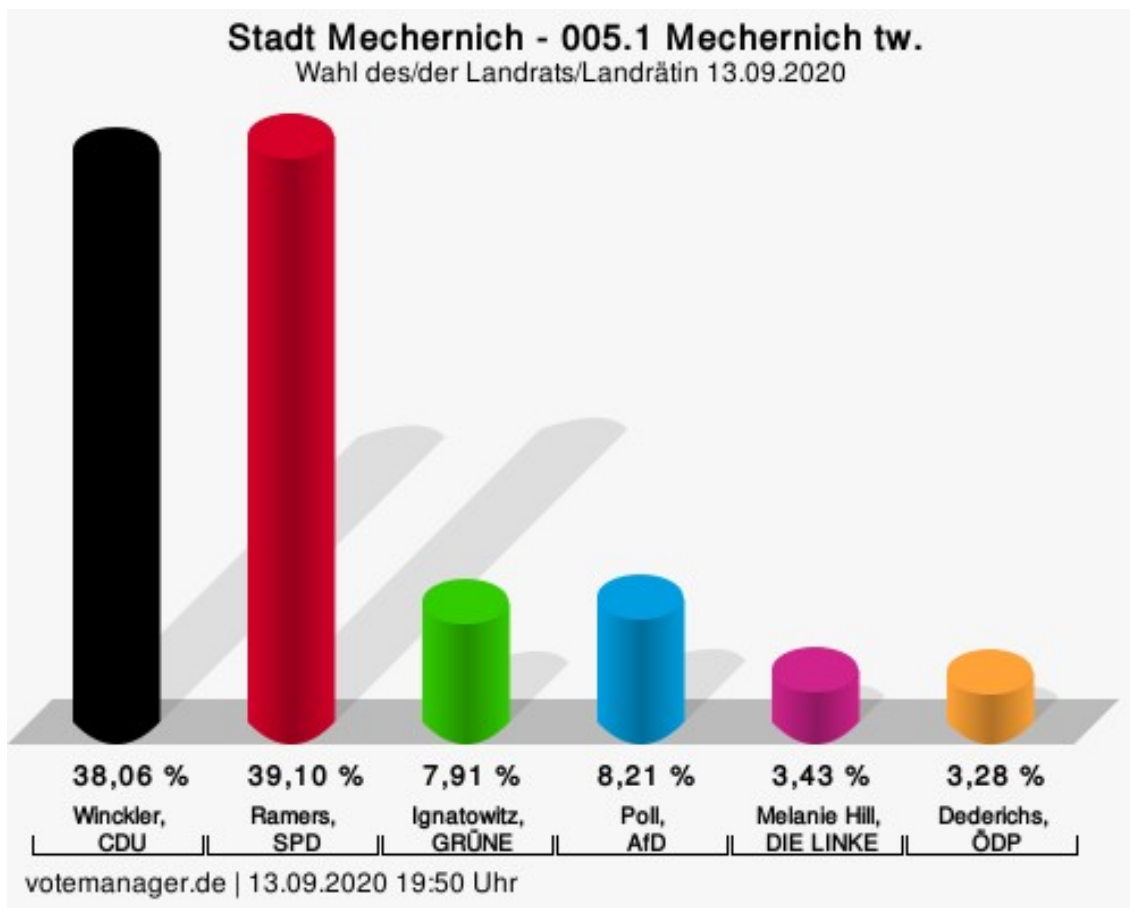
Wahlbeteiligung



votemanager.de | 13.09.2020 19:33 Uhr

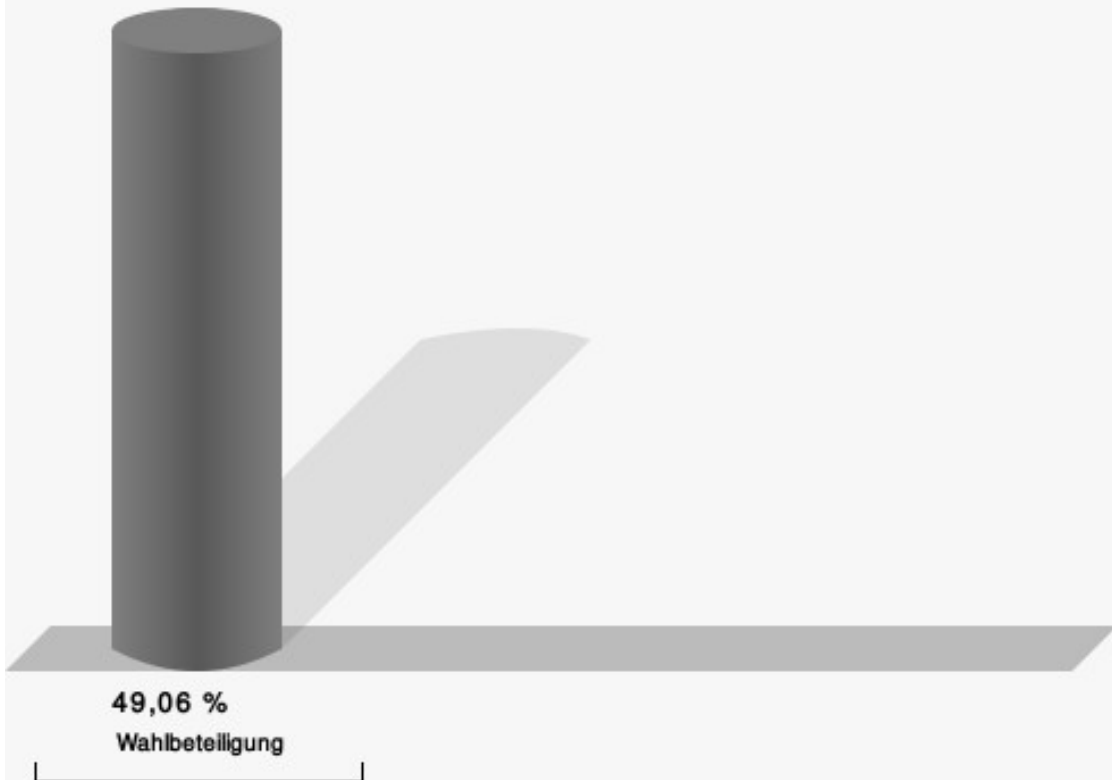
005.1 Mechernich tw.

	Anzahl	Prozent
Winckler, CDU	255	38,06 %
Ramers, SPD	262	39,10 %
Ignatowitz, GRÜNE	53	7,91 %
Poll, AfD	55	8,21 %
Hill, DIE LINKE	23	3,43 %
Dederichs, ÖDP	22	3,28 %



Winckler, CDU = Johannes Winckler, Christlich Demokratische Union Deutschlands
 Ramers, SPD = Markus Ramers, Sozialdemokratische Partei Deutschlands
 Ignatowitz, GRÜNE = Hans-Werner Ignatowitz, BÜNDNIS 90/DIE GRÜNEN
 Poll, AfD = Frank Poll, Alternative für Deutschland
 Dederichs, ÖDP = Camelia Dederichs, Ökologisch-Demokratische Partei

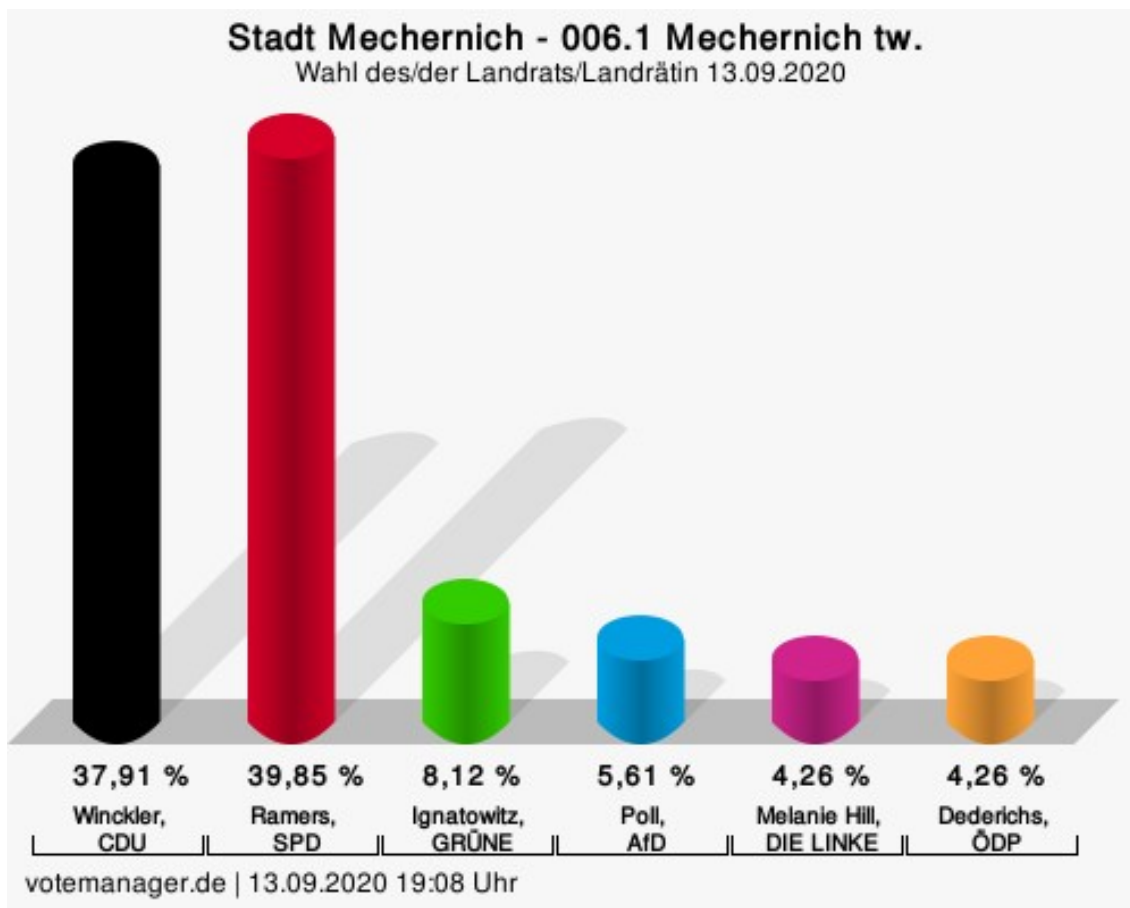
Wahlbeteiligung



votemanager.de | 13.09.2020 19:50 Uhr

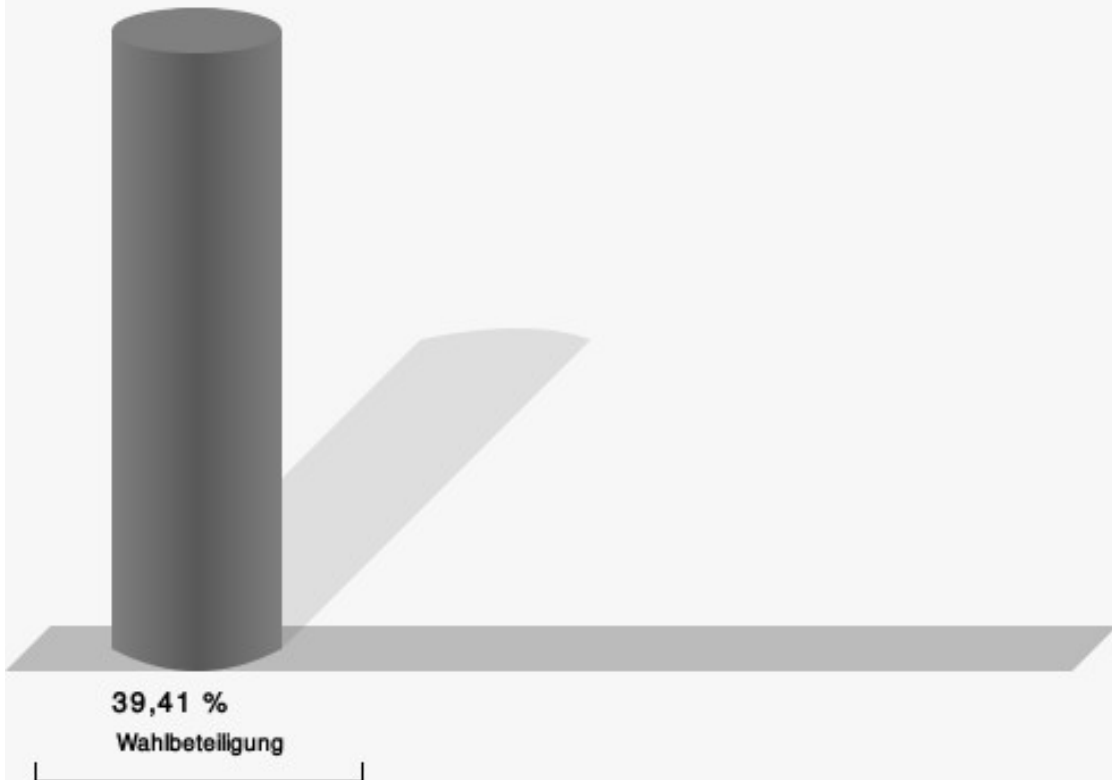
006.1 Mechernich tw.

	Anzahl	Prozent
Winckler, CDU	196	37,91 %
Ramers, SPD	206	39,85 %
Ignatowitz, GRÜNE	42	8,12 %
Poll, AfD	29	5,61 %
Hill, DIE LINKE	22	4,26 %
Dederichs, ÖDP	22	4,26 %



Winckler, CDU = Johannes Winckler, Christlich Demokratische Union Deutschlands
 Ramers, SPD = Markus Ramers, Sozialdemokratische Partei Deutschlands
 Ignatowitz, GRÜNE = Hans-Werner Ignatowitz, BÜNDNIS 90/DIE GRÜNEN
 Poll, AfD = Frank Poll, Alternative für Deutschland
 Dederichs, ÖDP = Camelia Dederichs, Ökologisch-Demokratische Partei

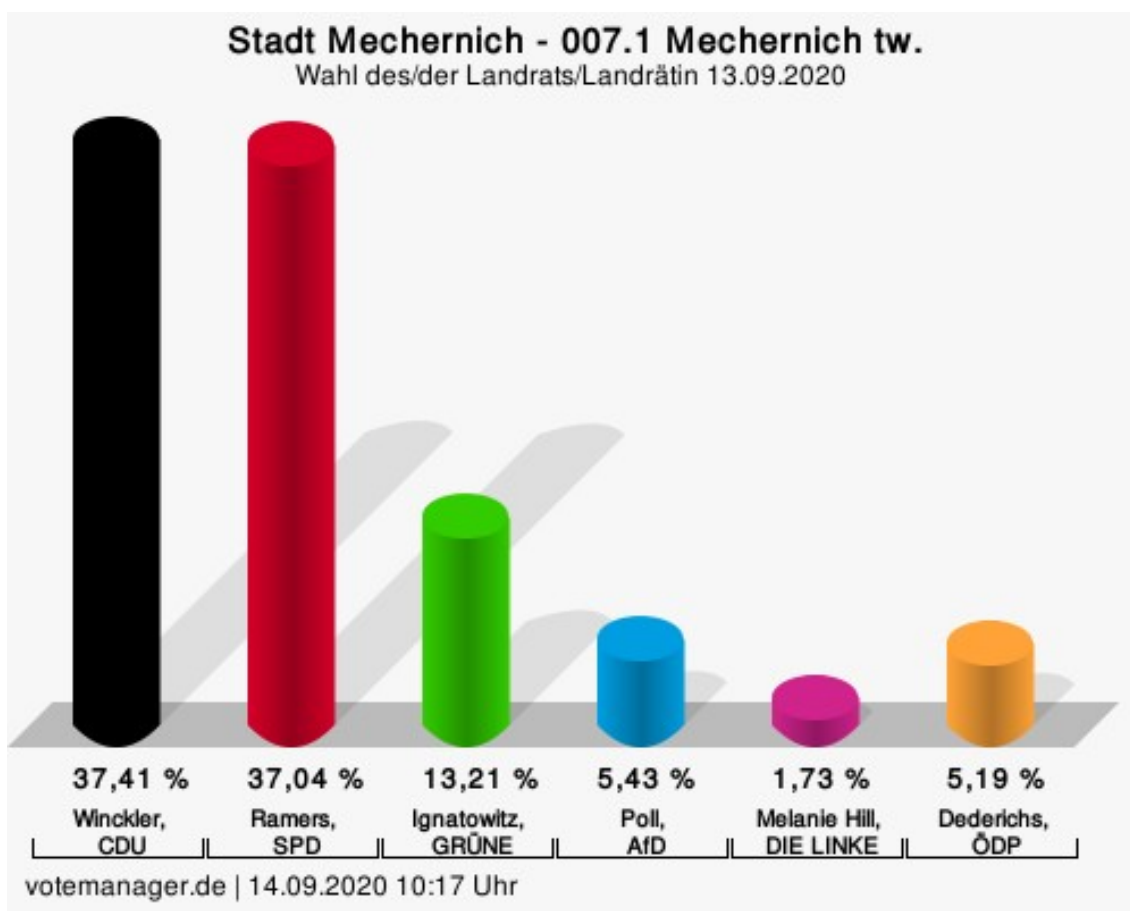
Wahlbeteiligung



votemanager.de | 13.09.2020 19:08 Uhr

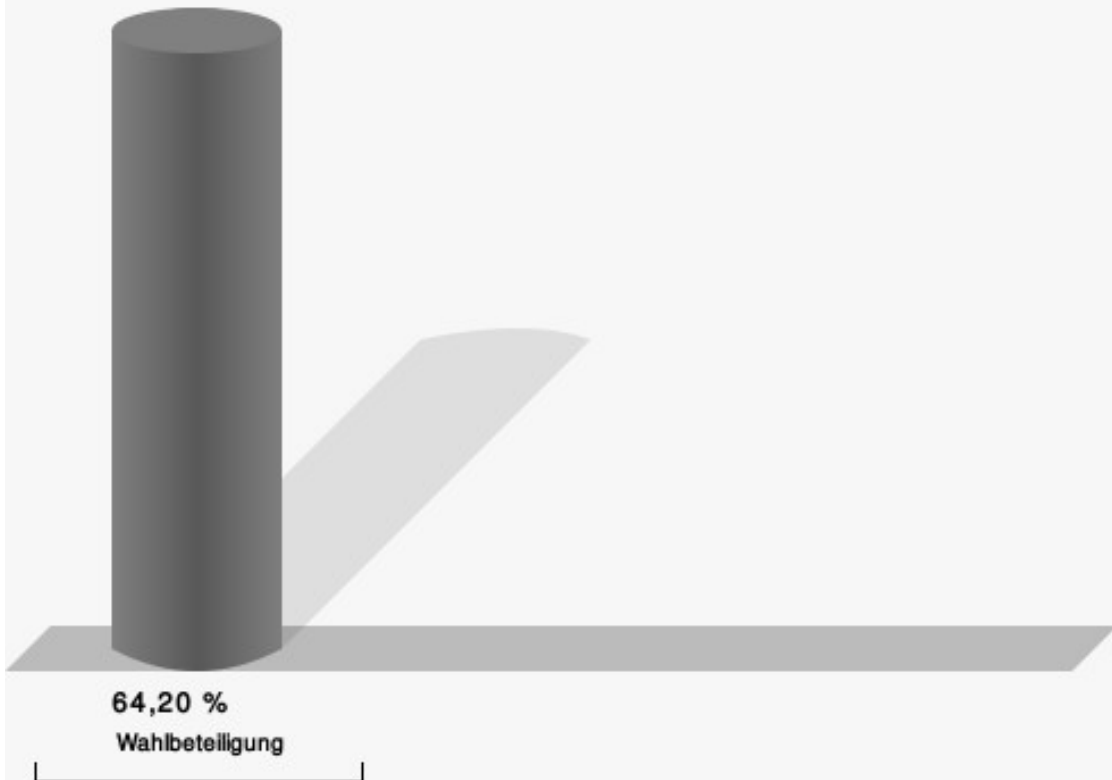
007.1 Mechernich tw.

	Anzahl	Prozent
Winckler, CDU	303	37,41 %
Ramers, SPD	300	37,04 %
Ignatowitz, GRÜNE	107	13,21 %
Poll, AfD	44	5,43 %
Hill, DIE LINKE	14	1,73 %
Dederichs, ÖDP	42	5,19 %



Winckler, CDU = Johannes Winckler, Christlich Demokratische Union Deutschlands
 Ramers, SPD = Markus Ramers, Sozialdemokratische Partei Deutschlands
 Ignatowitz, GRÜNE = Hans-Werner Ignatowitz, BÜNDNIS 90/DIE GRÜNEN
 Poll, AfD = Frank Poll, Alternative für Deutschland
 Dederichs, ÖDP = Camelia Dederichs, Ökologisch-Demokratische Partei

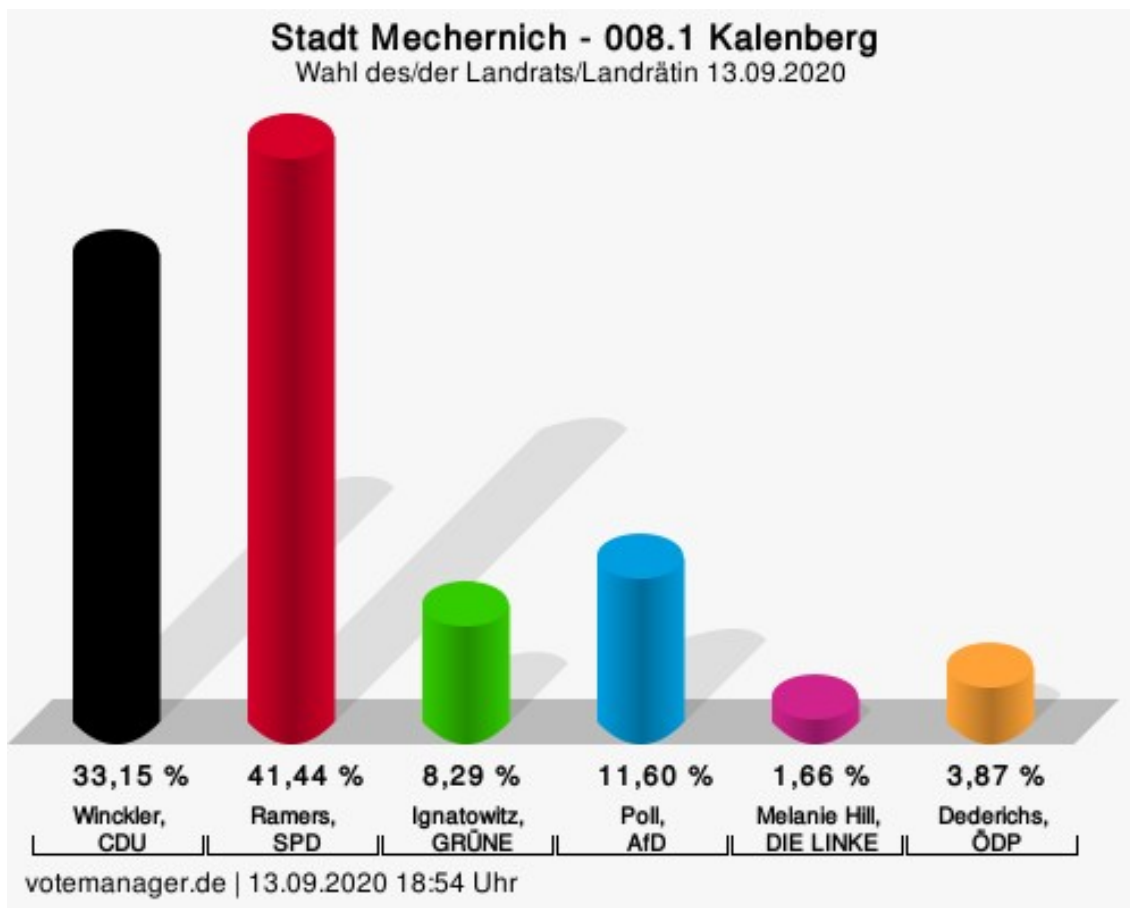
Wahlbeteiligung



votemanager.de | 14.09.2020 10:17 Uhr

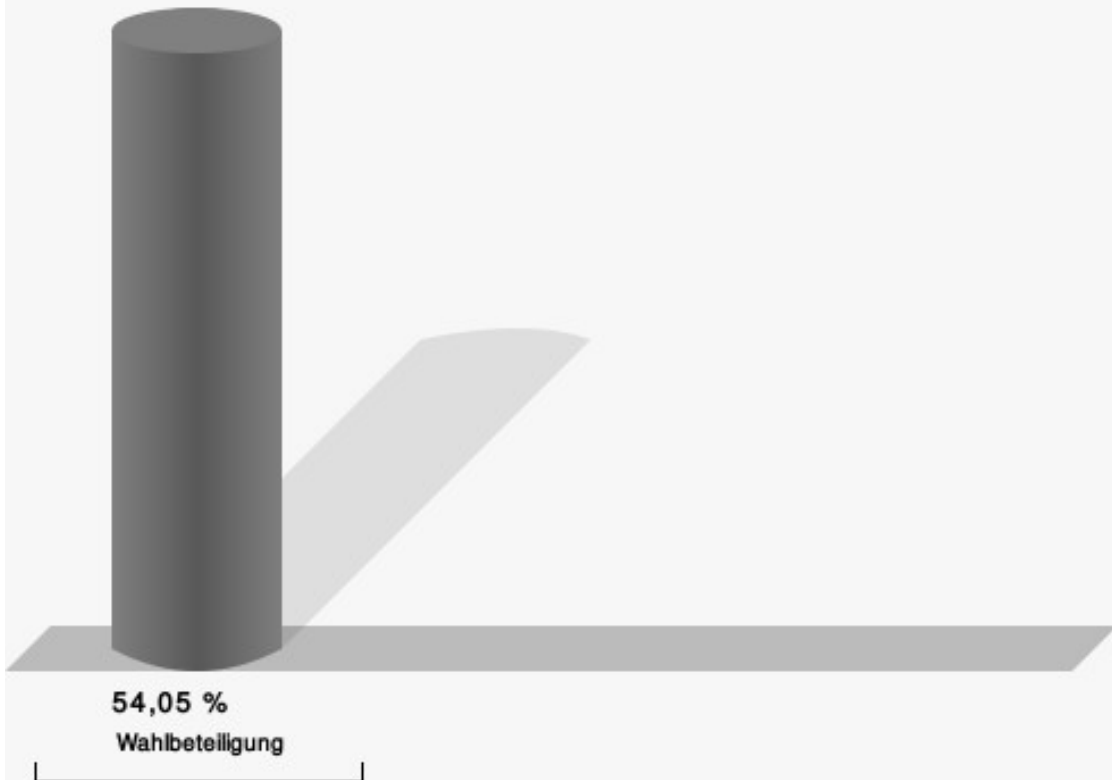
008.1 Kalenberg

	Anzahl	Prozent
Winckler, CDU	60	33,15 %
Ramers, SPD	75	41,44 %
Ignatowitz, GRÜNE	15	8,29 %
Poll, AfD	21	11,60 %
Hill, DIE LINKE	3	1,66 %
Dederichs, ÖDP	7	3,87 %



Winckler, CDU = Johannes Winckler, Christlich Demokratische Union Deutschlands
 Ramers, SPD = Markus Ramers, Sozialdemokratische Partei Deutschlands
 Ignatowitz, GRÜNE = Hans-Werner Ignatowitz, BÜNDNIS 90/DIE GRÜNEN
 Poll, AfD = Frank Poll, Alternative für Deutschland
 Dederichs, ÖDP = Camelia Dederichs, Ökologisch-Demokratische Partei

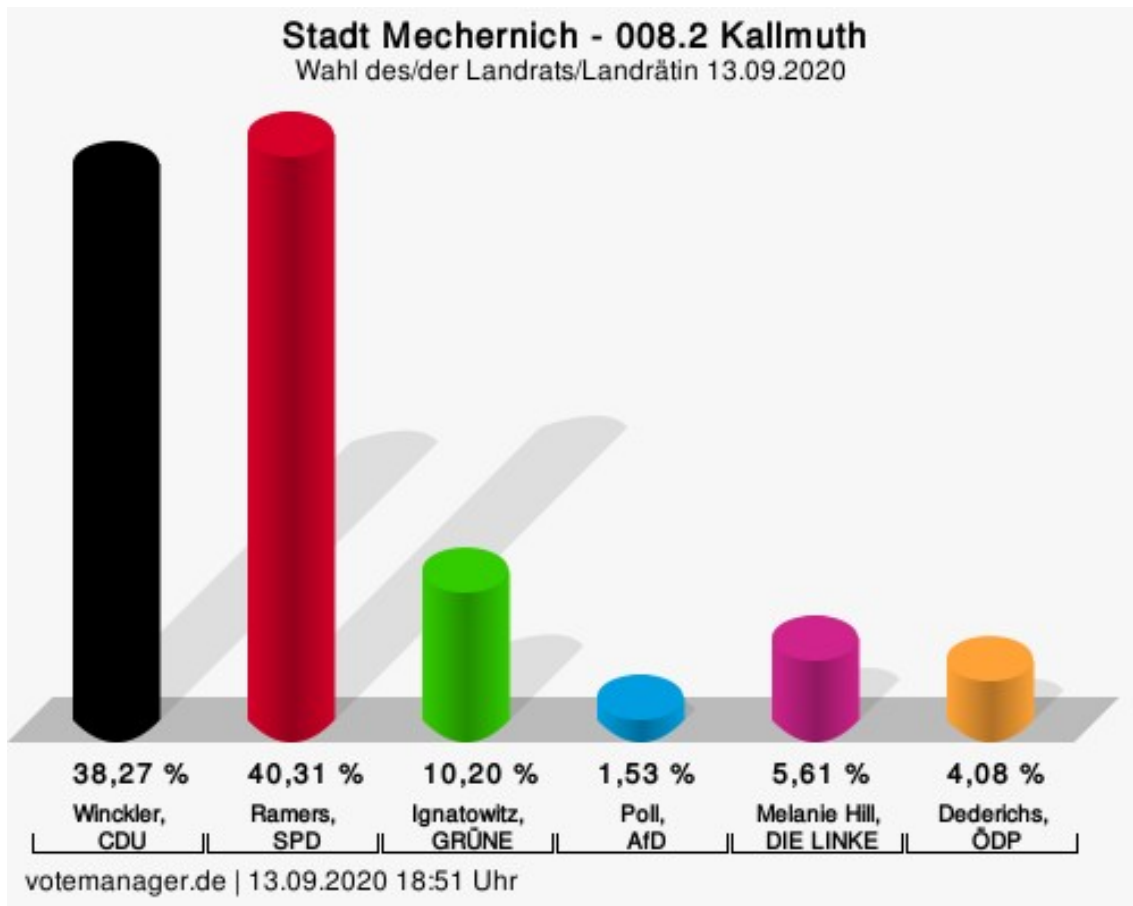
Wahlbeteiligung



votemanager.de | 13.09.2020 18:54 Uhr


008.2 Kallmuth

	Anzahl	Prozent
Winckler, CDU	75	38,27 %
Ramers, SPD	79	40,31 %
Ignatowitz, GRÜNE	20	10,20 %
Poll, AfD	3	1,53 %
Hill, DIE LINKE	11	5,61 %
Dederichs, ÖDP	8	4,08 %



Winckler, CDU = Johannes Winckler, Christlich Demokratische Union Deutschlands
 Ramers, SPD = Markus Ramers, Sozialdemokratische Partei Deutschlands
 Ignatowitz, GRÜNE = Hans-Werner Ignatowitz, BÜNDNIS 90/DIE GRÜNEN
 Poll, AfD = Frank Poll, Alternative für Deutschland
 Dederichs, ÖDP = Camelia Dederichs, Ökologisch-Demokratische Partei

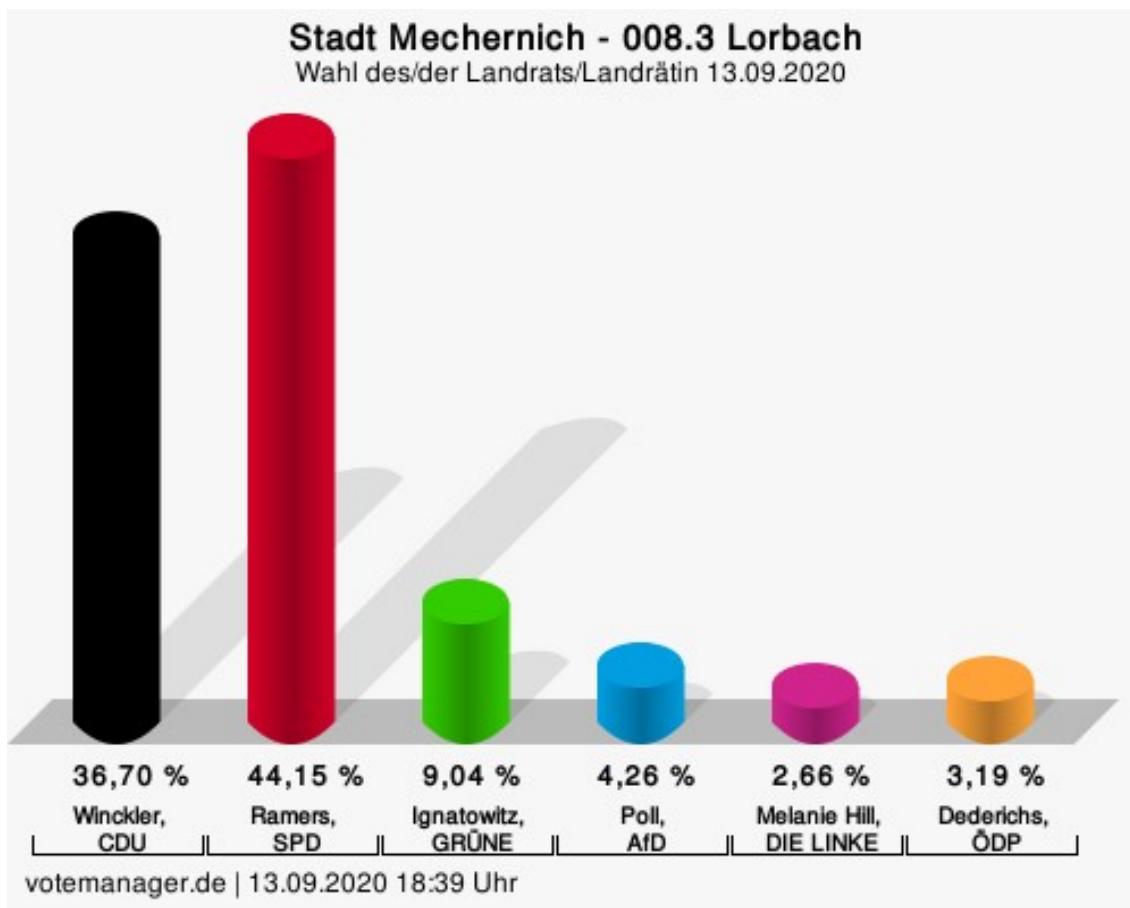
Wahlbeteiligung



votemanager.de | 13.09.2020 18:51 Uhr

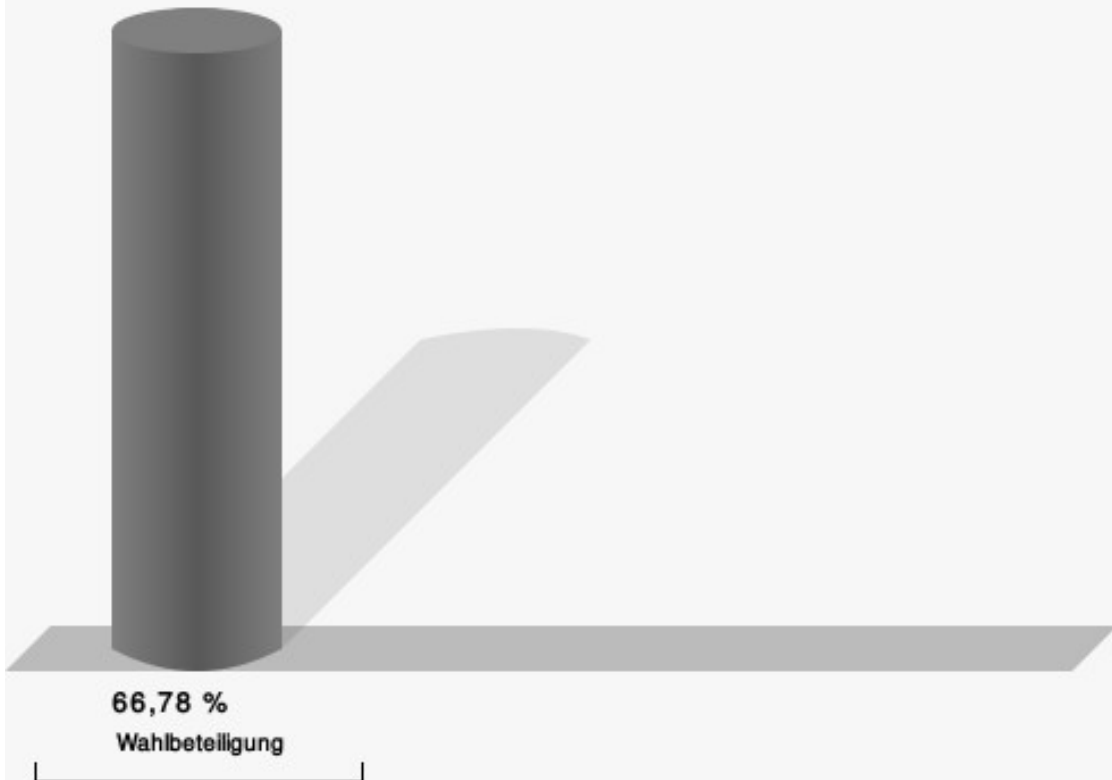
008.3 Lorbach

	Anzahl	Prozent
Winckler, CDU	69	36,70 %
Ramers, SPD	83	44,15 %
Ignatowitz, GRÜNE	17	9,04 %
Poll, AfD	8	4,26 %
Hill, DIE LINKE	5	2,66 %
Dederichs, ÖDP	6	3,19 %



Winckler, CDU = Johannes Winckler, Christlich Demokratische Union Deutschlands
 Ramers, SPD = Markus Ramers, Sozialdemokratische Partei Deutschlands
 Ignatowitz, GRÜNE = Hans-Werner Ignatowitz, BÜNDNIS 90/DIE GRÜNEN
 Poll, AfD = Frank Poll, Alternative für Deutschland
 Dederichs, ÖDP = Camelia Dederichs, Ökologisch-Demokratische Partei

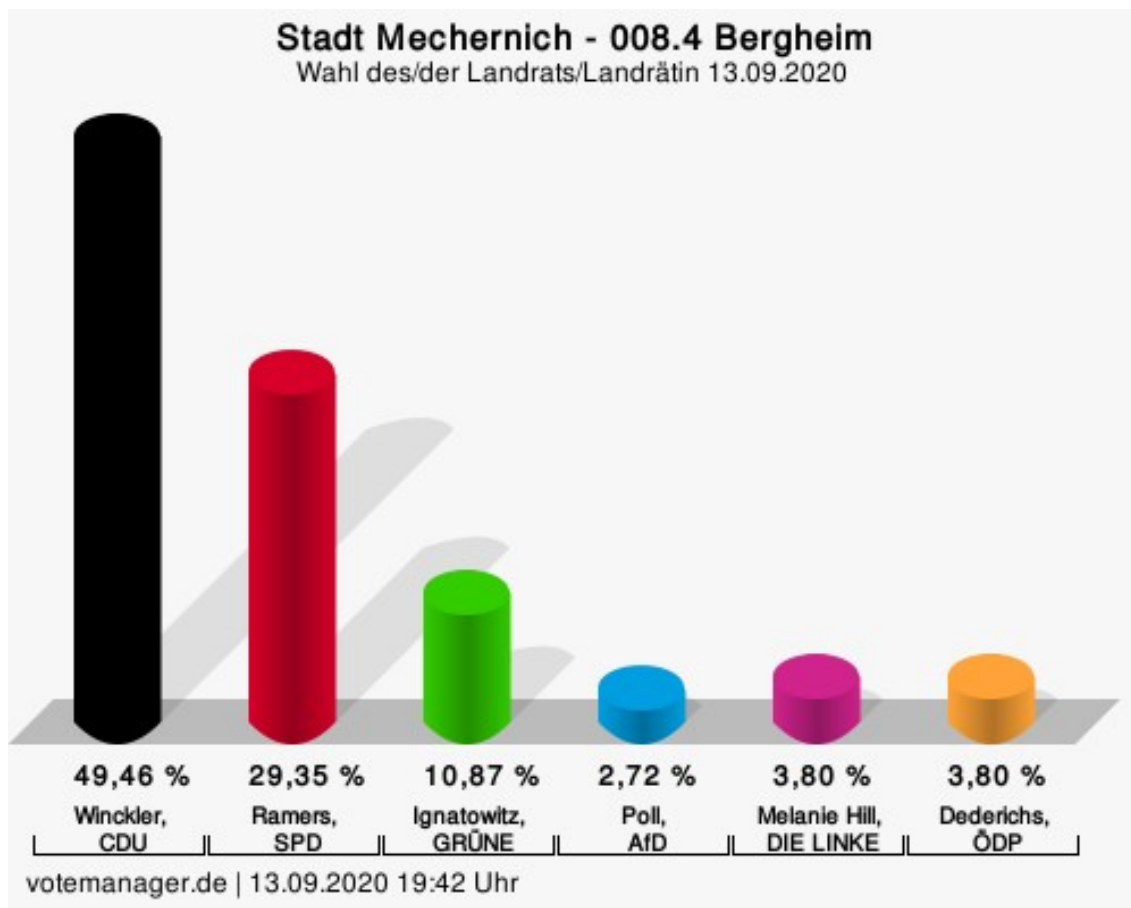
Wahlbeteiligung



votemanager.de | 13.09.2020 18:39 Uhr

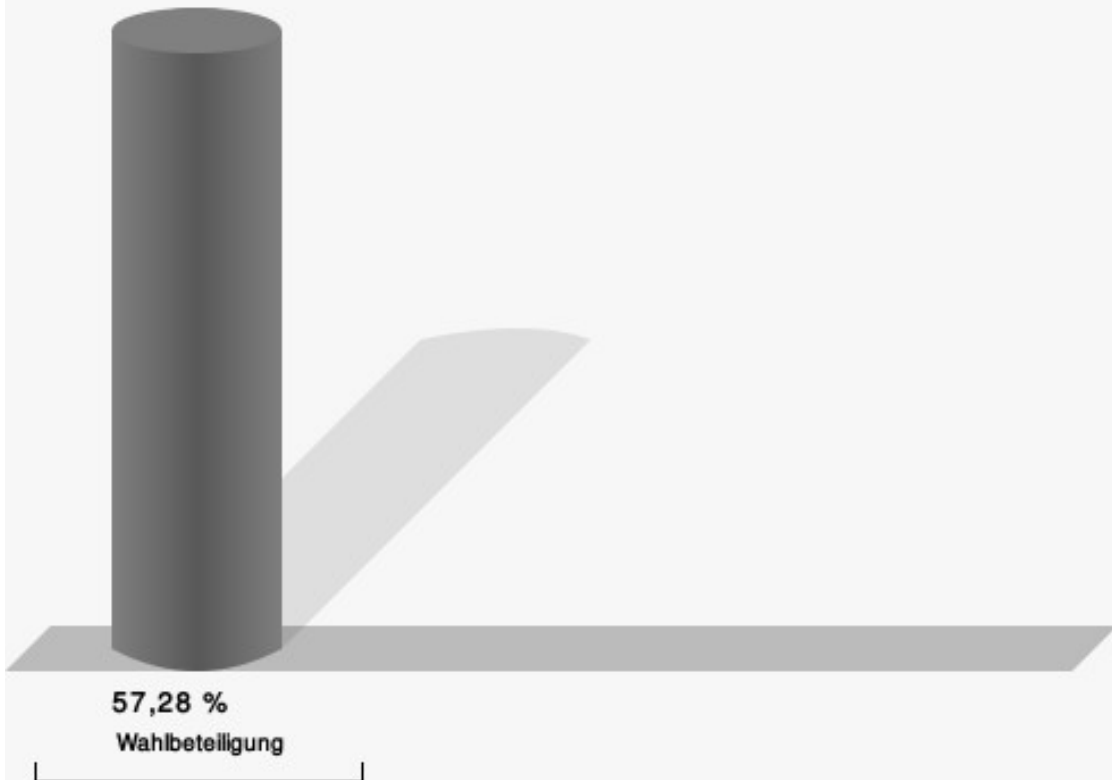
008.4 Bergheim

	Anzahl	Prozent
Winckler, CDU	91	49,46 %
Ramers, SPD	54	29,35 %
Ignatowitz, GRÜNE	20	10,87 %
Poll, AfD	5	2,72 %
Hill, DIE LINKE	7	3,80 %
Dederichs, ÖDP	7	3,80 %



Winckler, CDU = Johannes Winckler, Christlich Demokratische Union Deutschlands
 Ramers, SPD = Markus Ramers, Sozialdemokratische Partei Deutschlands
 Ignatowitz, GRÜNE = Hans-Werner Ignatowitz, BÜNDNIS 90/DIE GRÜNEN
 Poll, AfD = Frank Poll, Alternative für Deutschland
 Dederichs, ÖDP = Camelia Dederichs, Ökologisch-Demokratische Partei

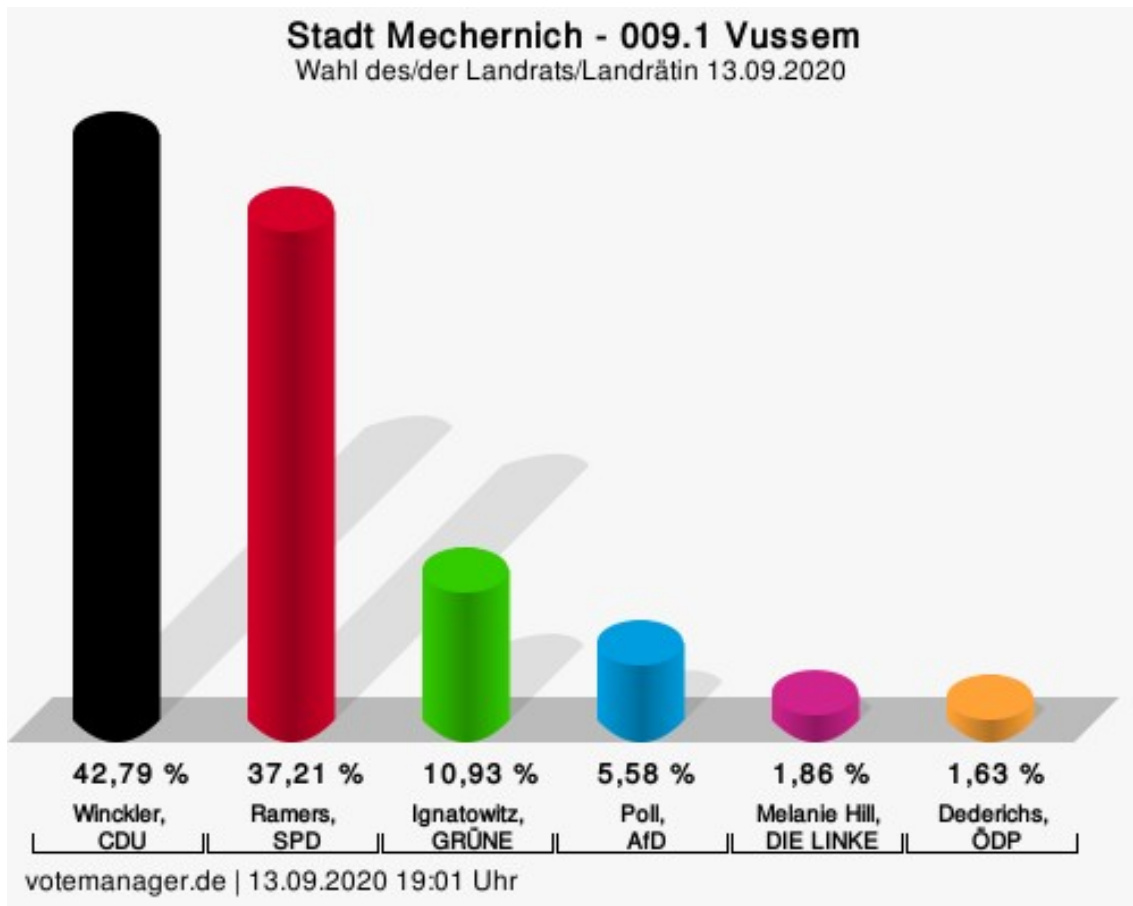
Wahlbeteiligung



votemanager.de | 13.09.2020 19:42 Uhr

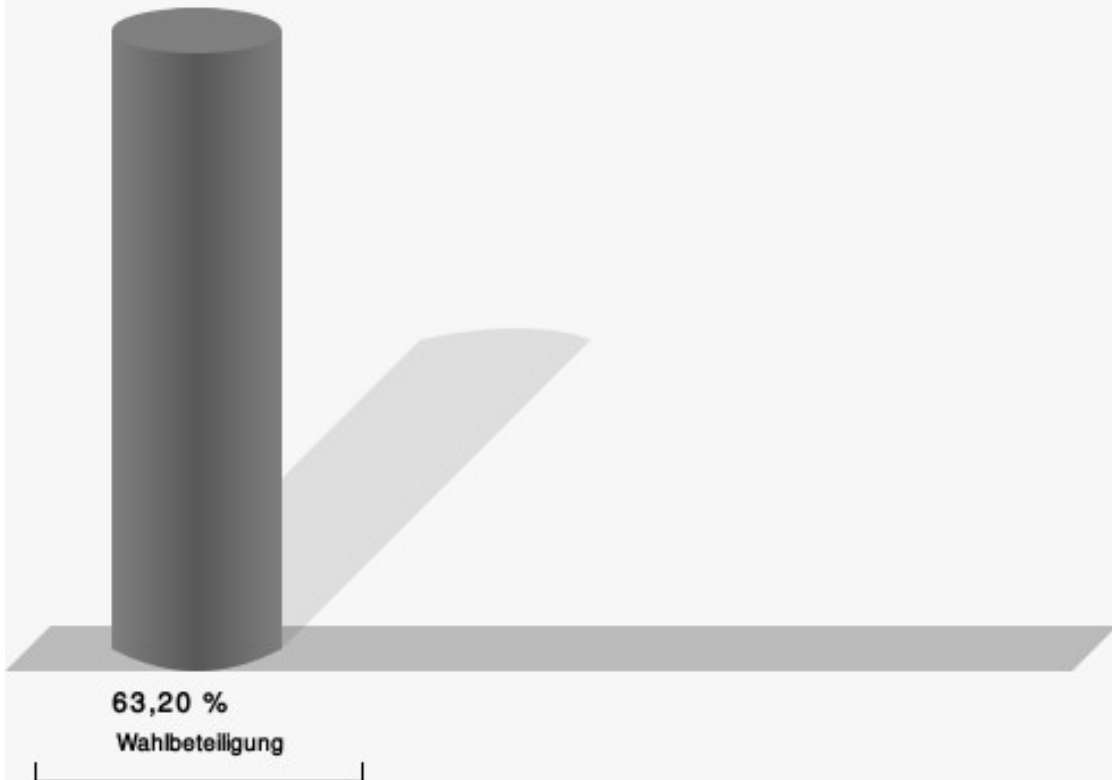
009.1 Vussem

	Anzahl	Prozent
Winckler, CDU	184	42,79 %
Ramers, SPD	160	37,21 %
Ignatowitz, GRÜNE	47	10,93 %
Poll, AfD	24	5,58 %
Hill, DIE LINKE	8	1,86 %
Dederichs, ÖDP	7	1,63 %



Winckler, CDU = Johannes Winckler, Christlich Demokratische Union Deutschlands
 Ramers, SPD = Markus Ramers, Sozialdemokratische Partei Deutschlands
 Ignatowitz, GRÜNE = Hans-Werner Ignatowitz, BÜNDNIS 90/DIE GRÜNEN
 Poll, AfD = Frank Poll, Alternative für Deutschland
 Dederichs, ÖDP = Camelia Dederichs, Ökologisch-Demokratische Partei

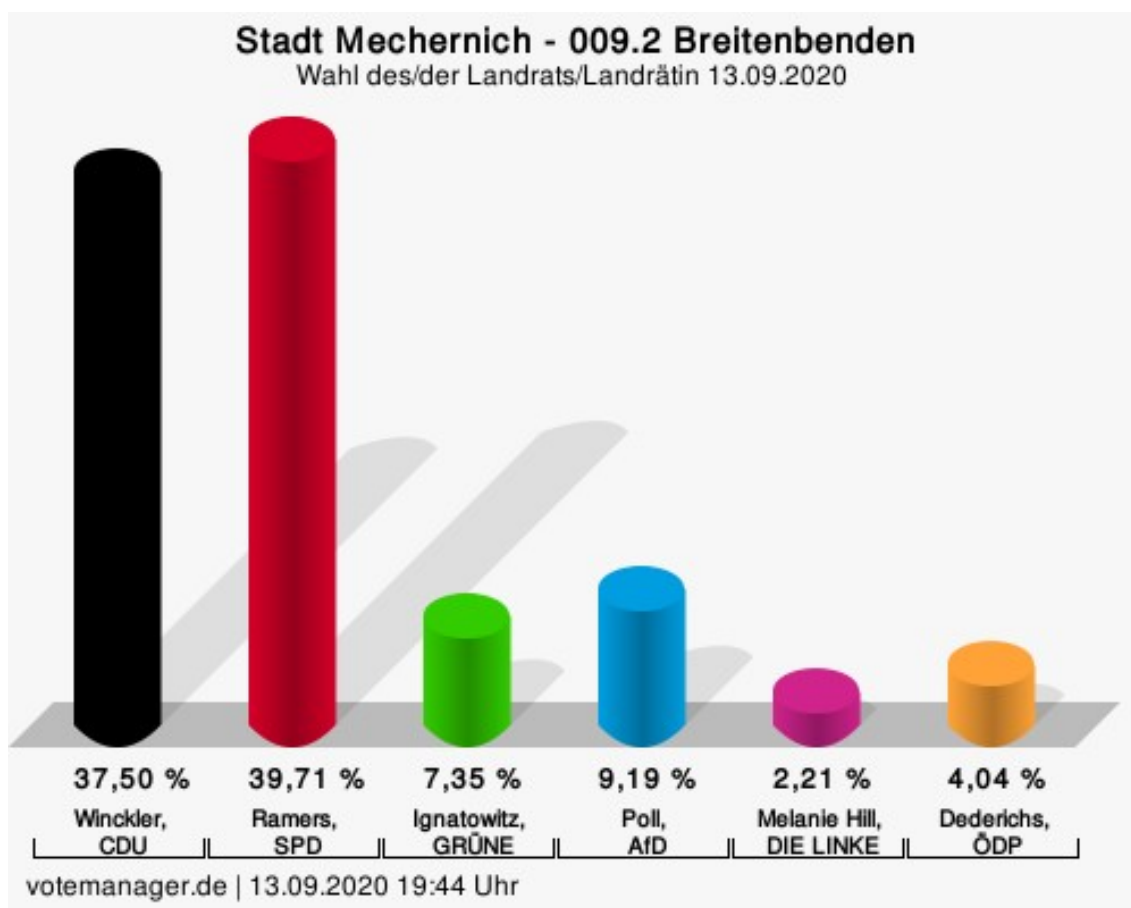
Wahlbeteiligung



votemanager.de | 13.09.2020 19:01 Uhr

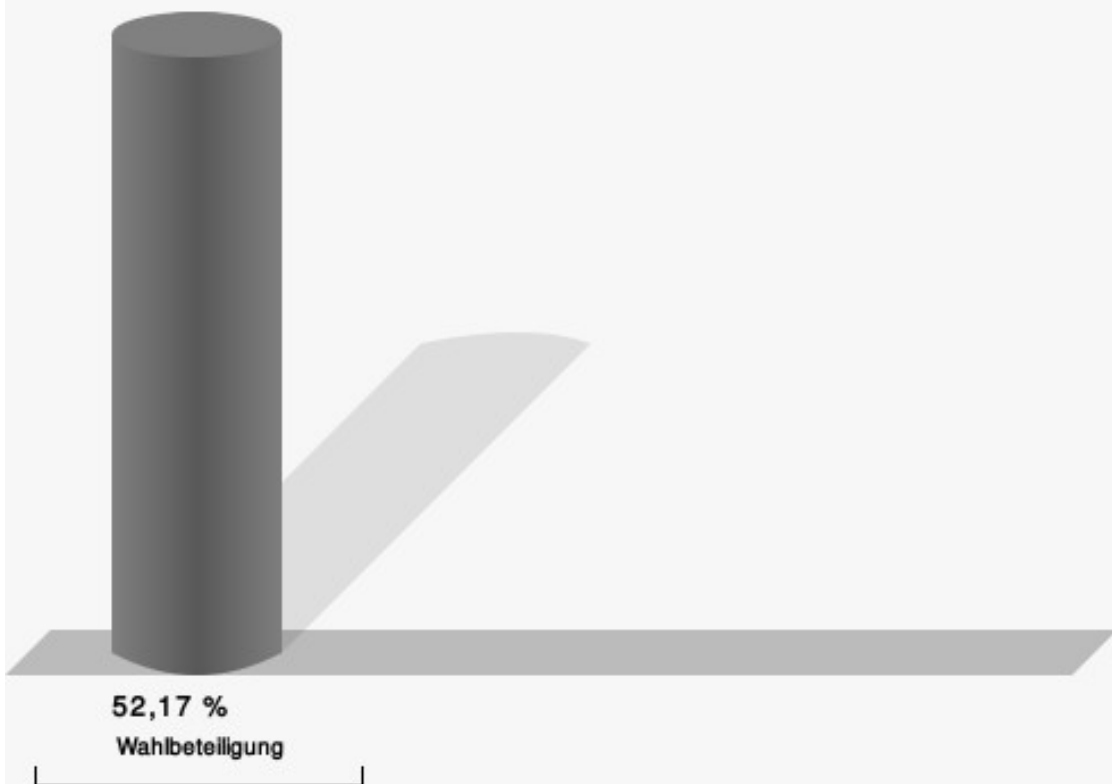
009.2 Breitenbenden

	Anzahl	Prozent
Winckler, CDU	102	37,50 %
Ramers, SPD	108	39,71 %
Ignatowitz, GRÜNE	20	7,35 %
Poll, AfD	25	9,19 %
Hill, DIE LINKE	6	2,21 %
Dederichs, ÖDP	11	4,04 %



Winckler, CDU = Johannes Winckler, Christlich Demokratische Union Deutschlands
 Ramers, SPD = Markus Ramers, Sozialdemokratische Partei Deutschlands
 Ignatowitz, GRÜNE = Hans-Werner Ignatowitz, BÜNDNIS 90/DIE GRÜNEN
 Poll, AfD = Frank Poll, Alternative für Deutschland
 Dederichs, ÖDP = Camelia Dederichs, Ökologisch-Demokratische Partei

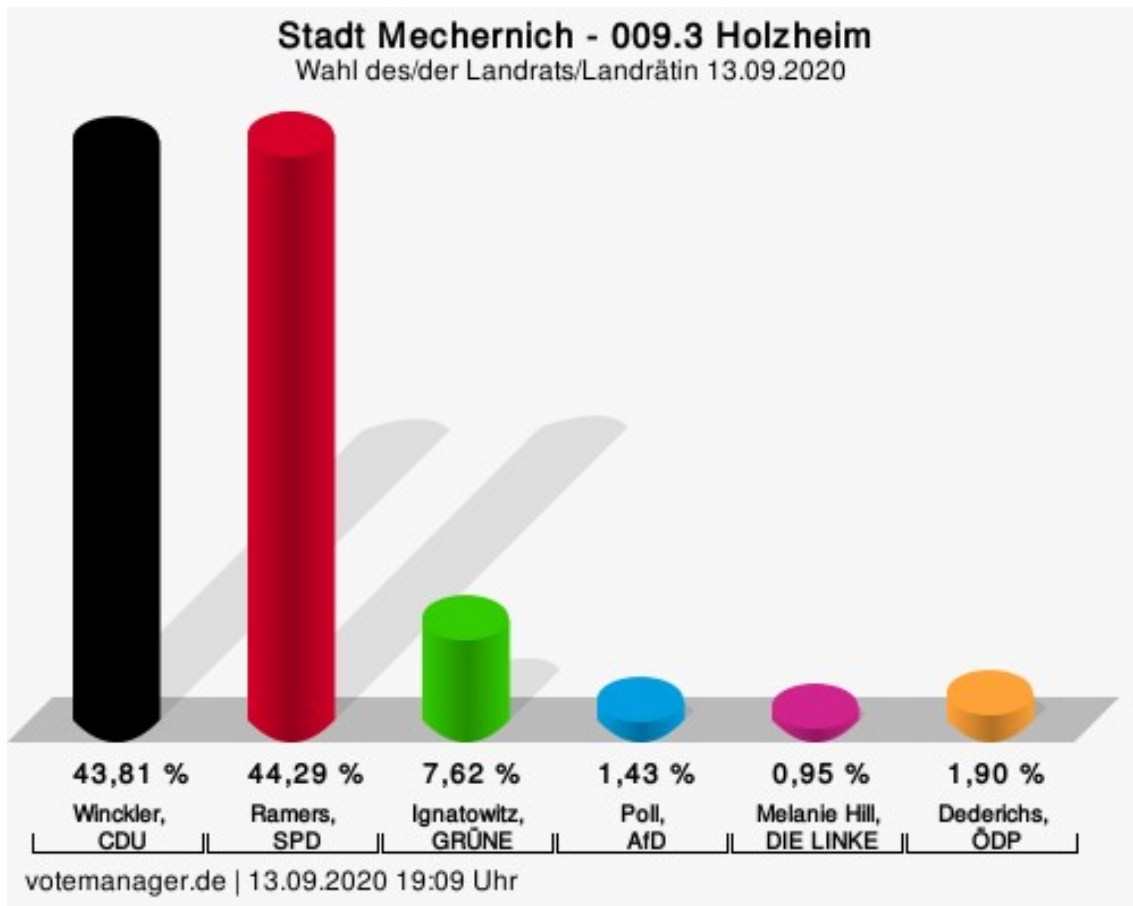
Wahlbeteiligung



votemanager.de | 13.09.2020 19:44 Uhr

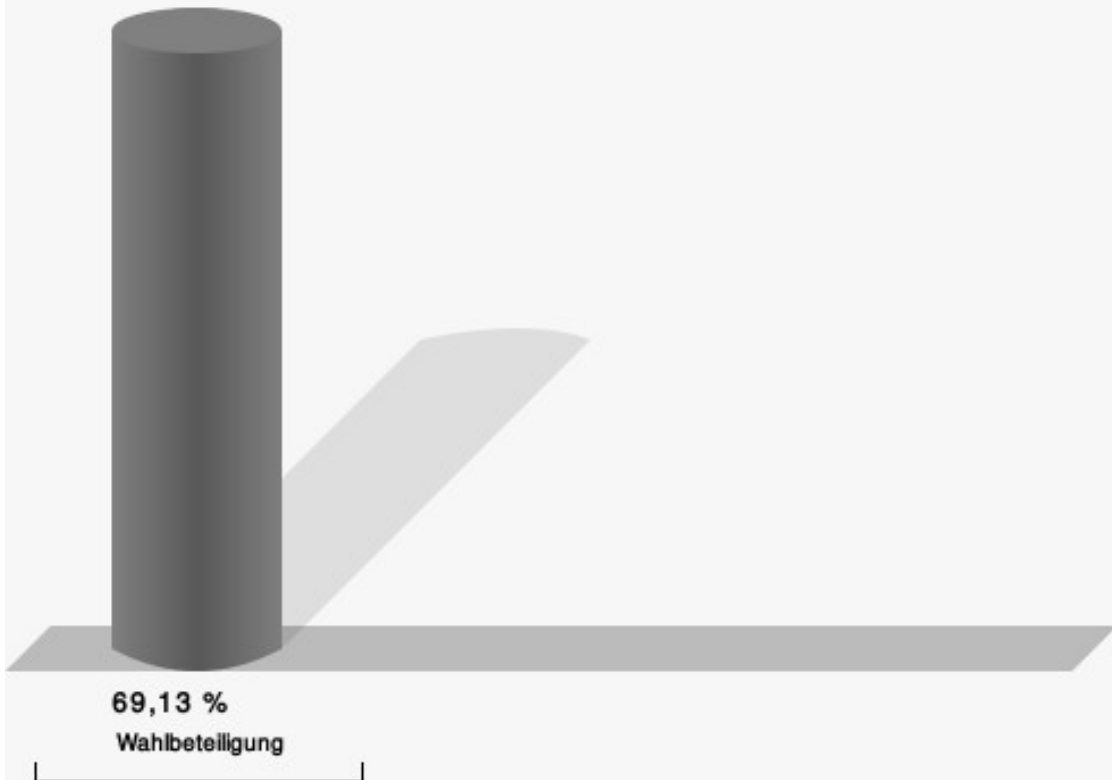
009.3 Holzheim

	Anzahl	Prozent
Winckler, CDU	92	43,81 %
Ramers, SPD	93	44,29 %
Ignatowitz, GRÜNE	16	7,62 %
Poll, AfD	3	1,43 %
Hill, DIE LINKE	2	0,95 %
Dederichs, ÖDP	4	1,90 %



Winckler, CDU = Johannes Winckler, Christlich Demokratische Union Deutschlands
 Ramers, SPD = Markus Ramers, Sozialdemokratische Partei Deutschlands
 Ignatowitz, GRÜNE = Hans-Werner Ignatowitz, BÜNDNIS 90/DIE GRÜNEN
 Poll, AfD = Frank Poll, Alternative für Deutschland
 Dederichs, ÖDP = Camelia Dederichs, Ökologisch-Demokratische Partei

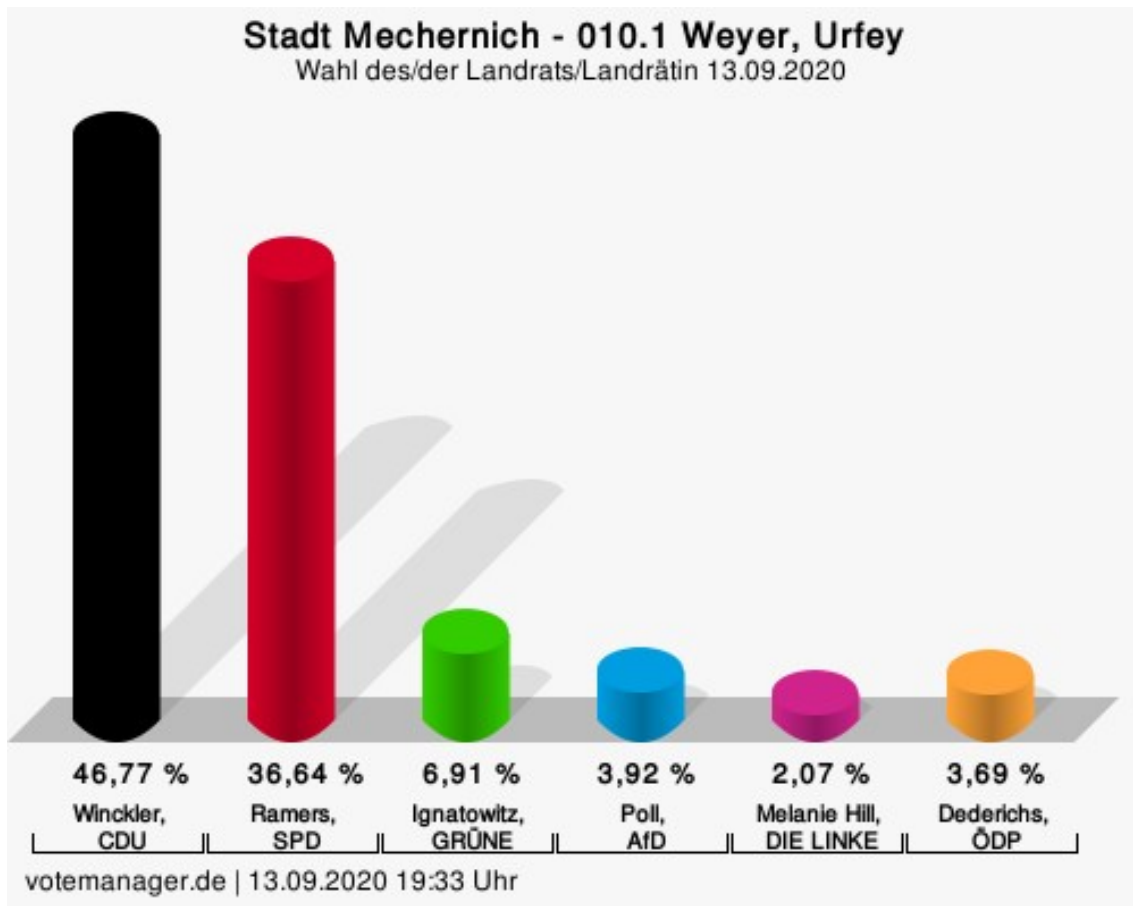
Wahlbeteiligung



votemanager.de | 13.09.2020 19:09 Uhr

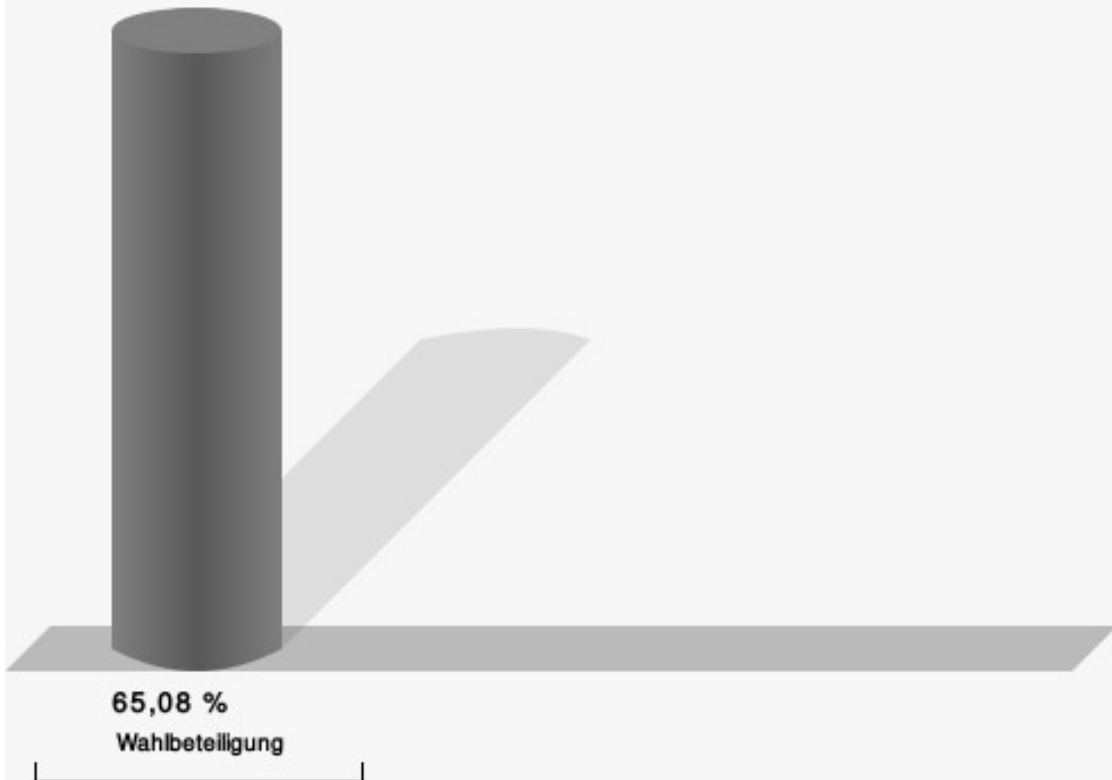
010.1 Weyer, Urfey

	Anzahl	Prozent
Winckler, CDU	203	46,77 %
Ramers, SPD	159	36,64 %
Ignatowitz, GRÜNE	30	6,91 %
Poll, AfD	17	3,92 %
Hill, DIE LINKE	9	2,07 %
Dederichs, ÖDP	16	3,69 %



Winckler, CDU = Johannes Winckler, Christlich Demokratische Union Deutschlands
 Ramers, SPD = Markus Ramers, Sozialdemokratische Partei Deutschlands
 Ignatowitz, GRÜNE = Hans-Werner Ignatowitz, BÜNDNIS 90/DIE GRÜNEN
 Poll, AfD = Frank Poll, Alternative für Deutschland
 Dederichs, ÖDP = Camelia Dederichs, Ökologisch-Demokratische Partei

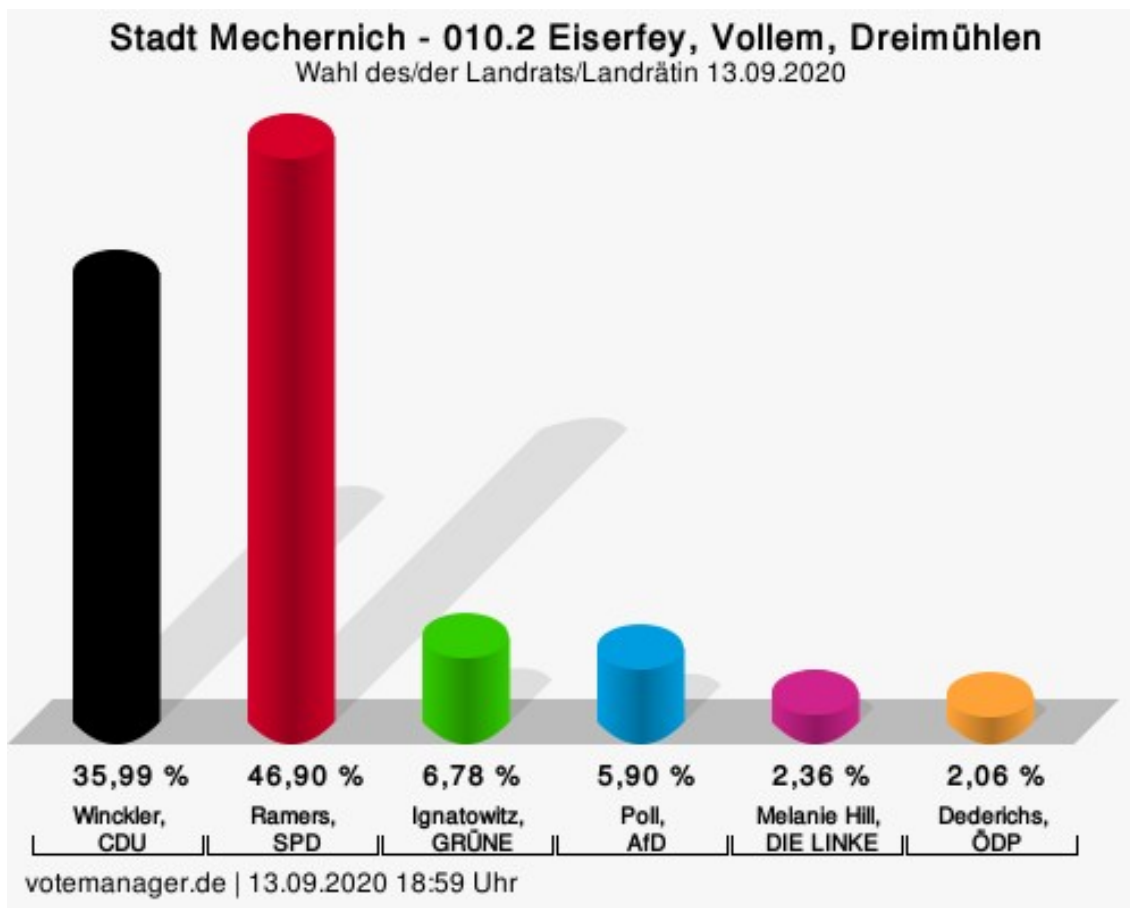
Wahlbeteiligung



votemanager.de | 13.09.2020 19:33 Uhr

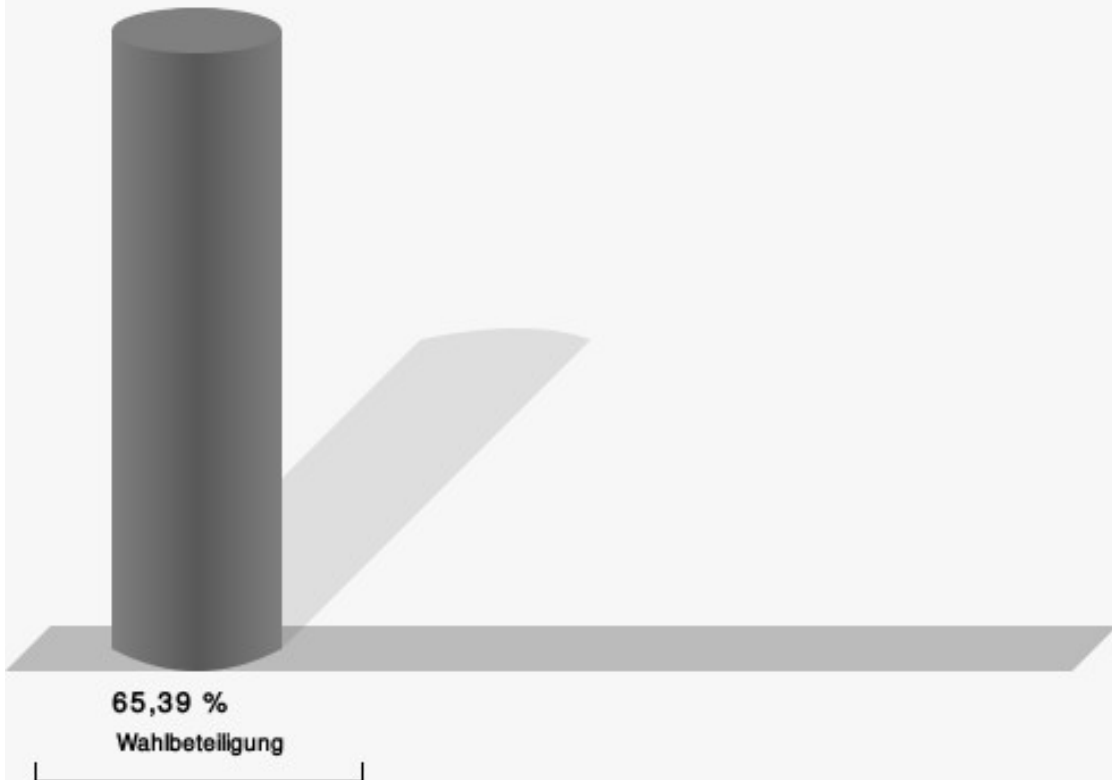
010.2 Eiserfey, Vollem, Dreimühlen

	Anzahl	Prozent
Winckler, CDU	122	35,99 %
Ramers, SPD	159	46,90 %
Ignatowitz, GRÜNE	23	6,78 %
Poll, AfD	20	5,90 %
Hill, DIE LINKE	8	2,36 %
Dederichs, ÖDP	7	2,06 %



Winckler, CDU = Johannes Winckler, Christlich Demokratische Union Deutschlands
 Ramers, SPD = Markus Ramers, Sozialdemokratische Partei Deutschlands
 Ignatowitz, GRÜNE = Hans-Werner Ignatowitz, BÜNDNIS 90/DIE GRÜNEN
 Poll, AfD = Frank Poll, Alternative für Deutschland
 Dederichs, ÖDP = Camelia Dederichs, Ökologisch-Demokratische Partei

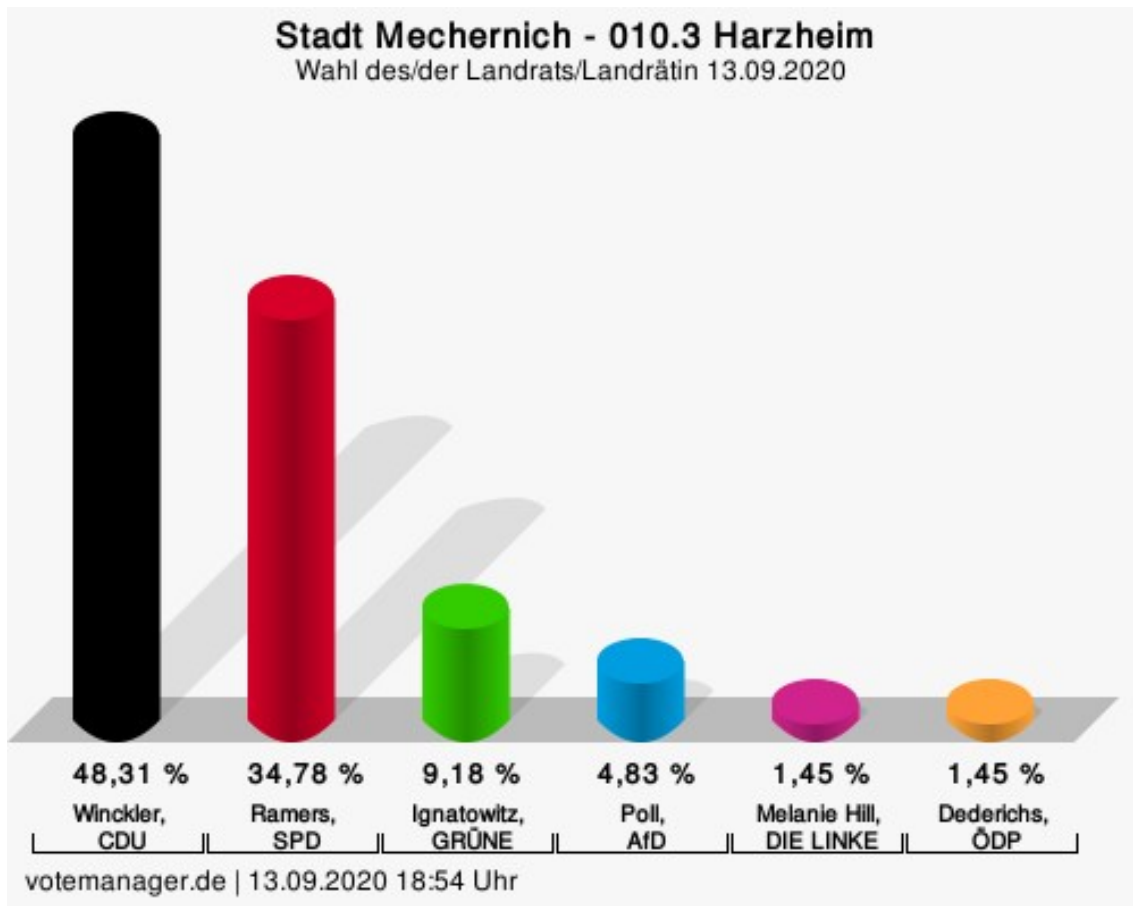
Wahlbeteiligung



votemanager.de | 13.09.2020 18:59 Uhr

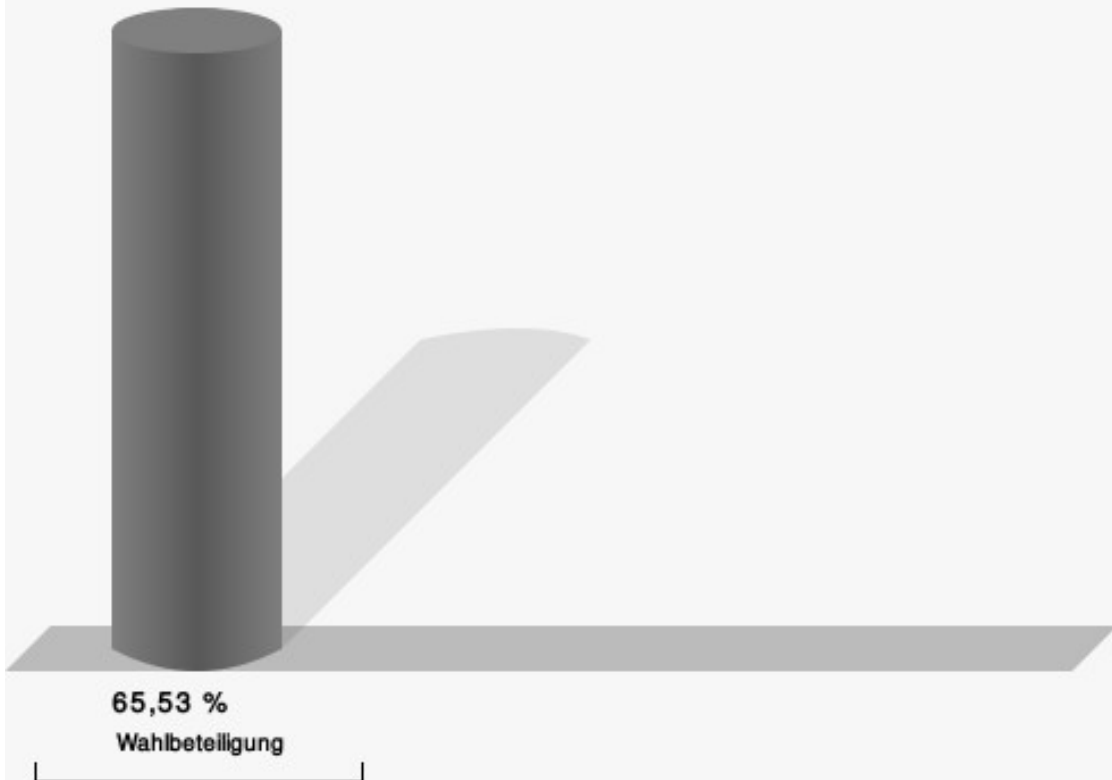
010.3 Harzheim

	Anzahl	Prozent
Winckler, CDU	100	48,31 %
Ramers, SPD	72	34,78 %
Ignatowitz, GRÜNE	19	9,18 %
Poll, AfD	10	4,83 %
Hill, DIE LINKE	3	1,45 %
Dederichs, ÖDP	3	1,45 %



Winckler, CDU = Johannes Winckler, Christlich Demokratische Union Deutschlands
 Ramers, SPD = Markus Ramers, Sozialdemokratische Partei Deutschlands
 Ignatowitz, GRÜNE = Hans-Werner Ignatowitz, BÜNDNIS 90/DIE GRÜNEN
 Poll, AfD = Frank Poll, Alternative für Deutschland
 Dederichs, ÖDP = Camelia Dederichs, Ökologisch-Demokratische Partei

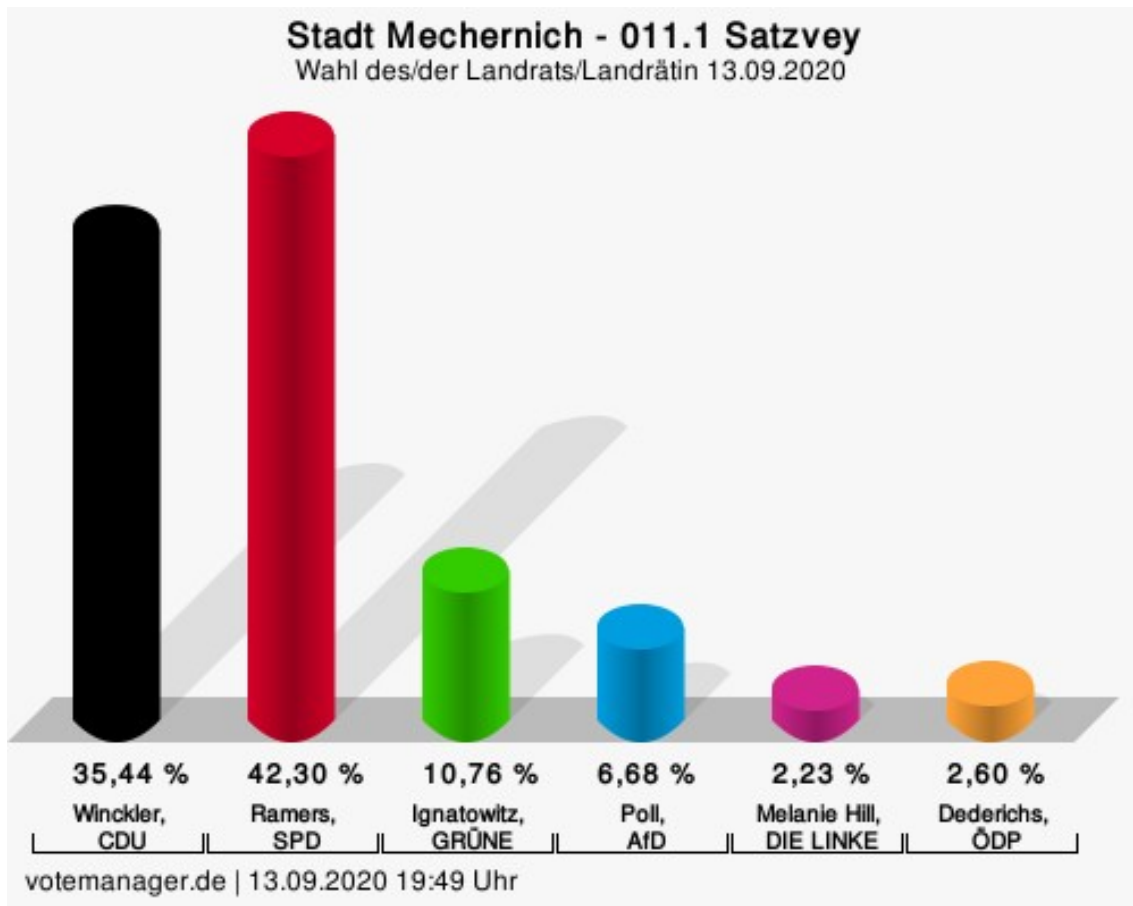
Wahlbeteiligung



votemanager.de | 13.09.2020 18:54 Uhr

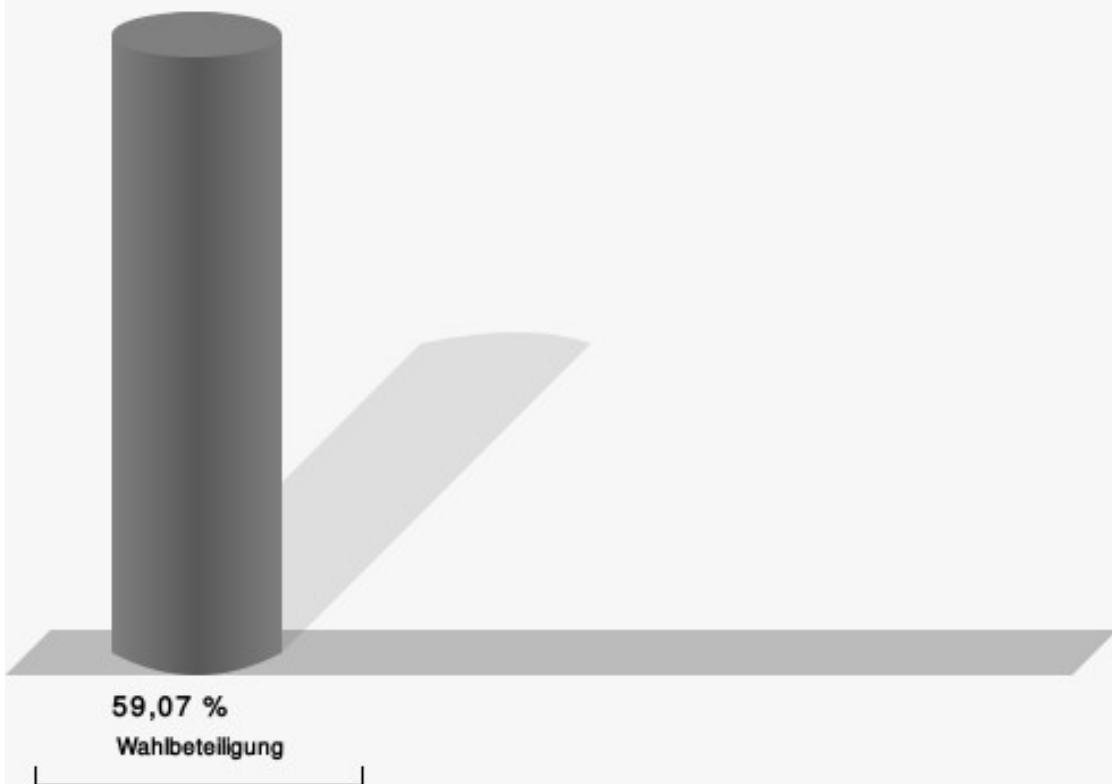
011.1 Satzvey

	Anzahl	Prozent
Winckler, CDU	191	35,44 %
Ramers, SPD	228	42,30 %
Ignatowitz, GRÜNE	58	10,76 %
Poll, AfD	36	6,68 %
Hill, DIE LINKE	12	2,23 %
Dederichs, ÖDP	14	2,60 %



Winckler, CDU = Johannes Winckler, Christlich Demokratische Union Deutschlands
 Ramers, SPD = Markus Ramers, Sozialdemokratische Partei Deutschlands
 Ignatowitz, GRÜNE = Hans-Werner Ignatowitz, BÜNDNIS 90/DIE GRÜNEN
 Poll, AfD = Frank Poll, Alternative für Deutschland
 Dederichs, ÖDP = Camelia Dederichs, Ökologisch-Demokratische Partei

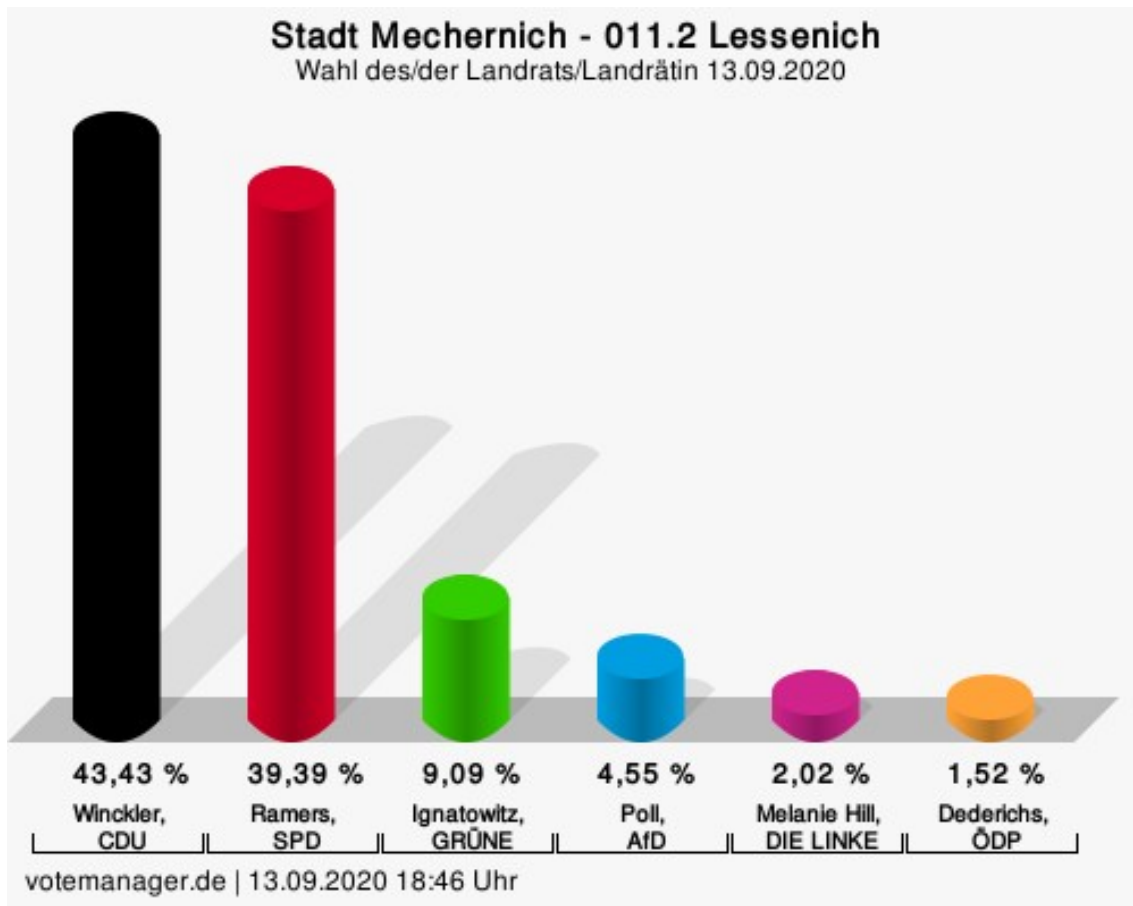
Wahlbeteiligung



votemanager.de | 13.09.2020 19:49 Uhr

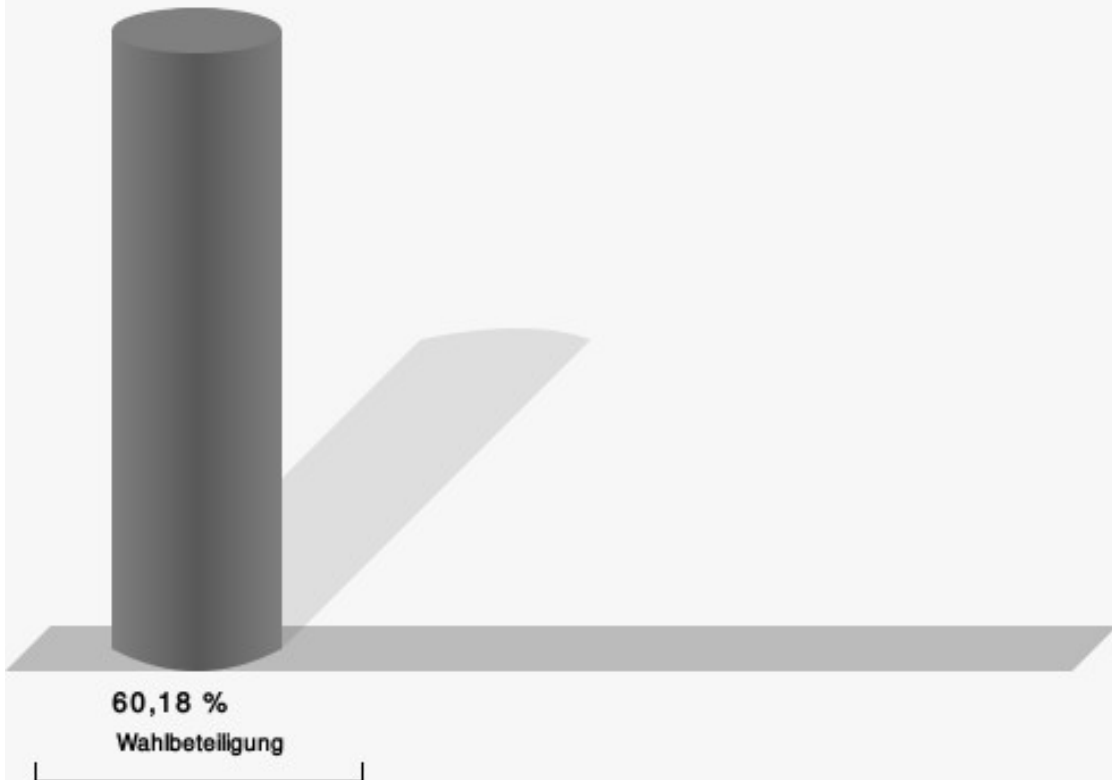
011.2 Lessenich

	Anzahl	Prozent
Winckler, CDU	86	43,43 %
Ramers, SPD	78	39,39 %
Ignatowitz, GRÜNE	18	9,09 %
Poll, AfD	9	4,55 %
Hill, DIE LINKE	4	2,02 %
Dederichs, ÖDP	3	1,52 %



Winckler, CDU = Johannes Winckler, Christlich Demokratische Union Deutschlands
 Ramers, SPD = Markus Ramers, Sozialdemokratische Partei Deutschlands
 Ignatowitz, GRÜNE = Hans-Werner Ignatowitz, BÜNDNIS 90/DIE GRÜNEN
 Poll, AfD = Frank Poll, Alternative für Deutschland
 Dederichs, ÖDP = Camelia Dederichs, Ökologisch-Demokratische Partei

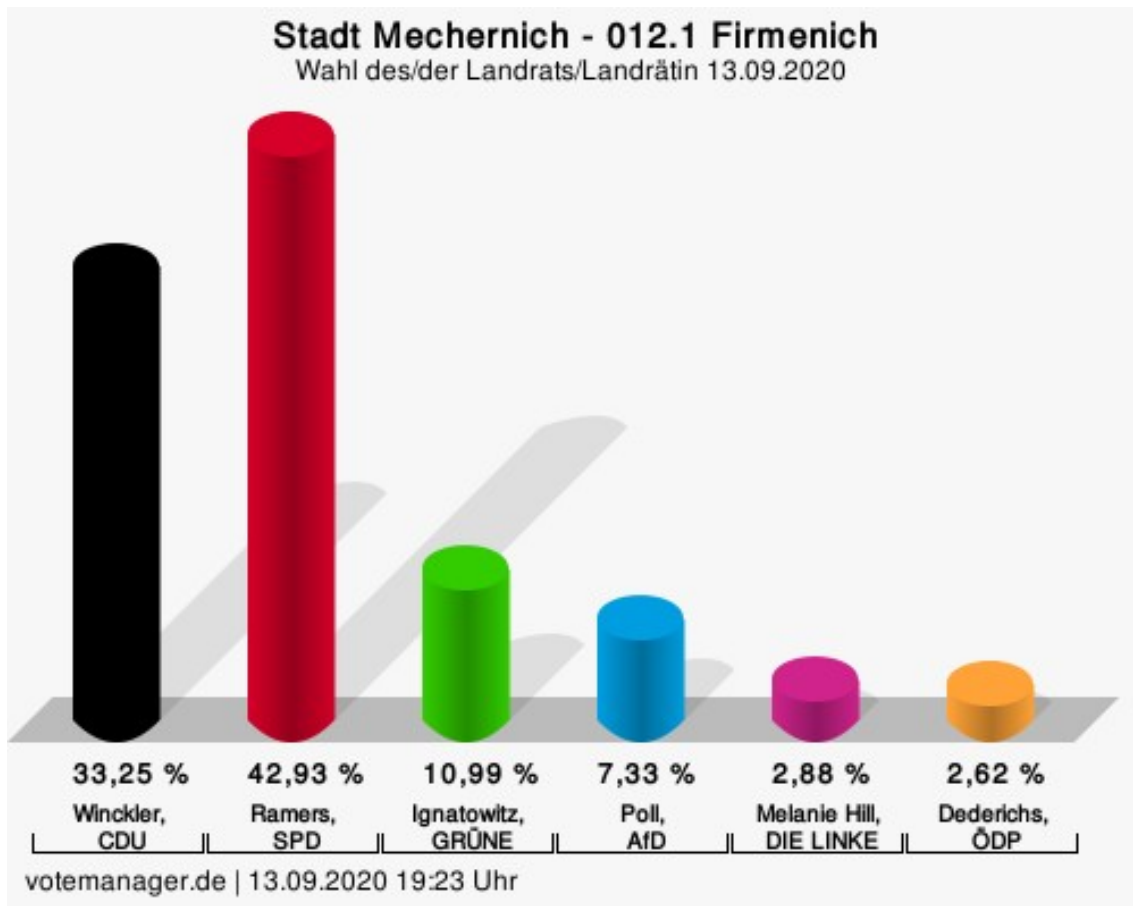
Wahlbeteiligung



votemanager.de | 13.09.2020 18:46 Uhr

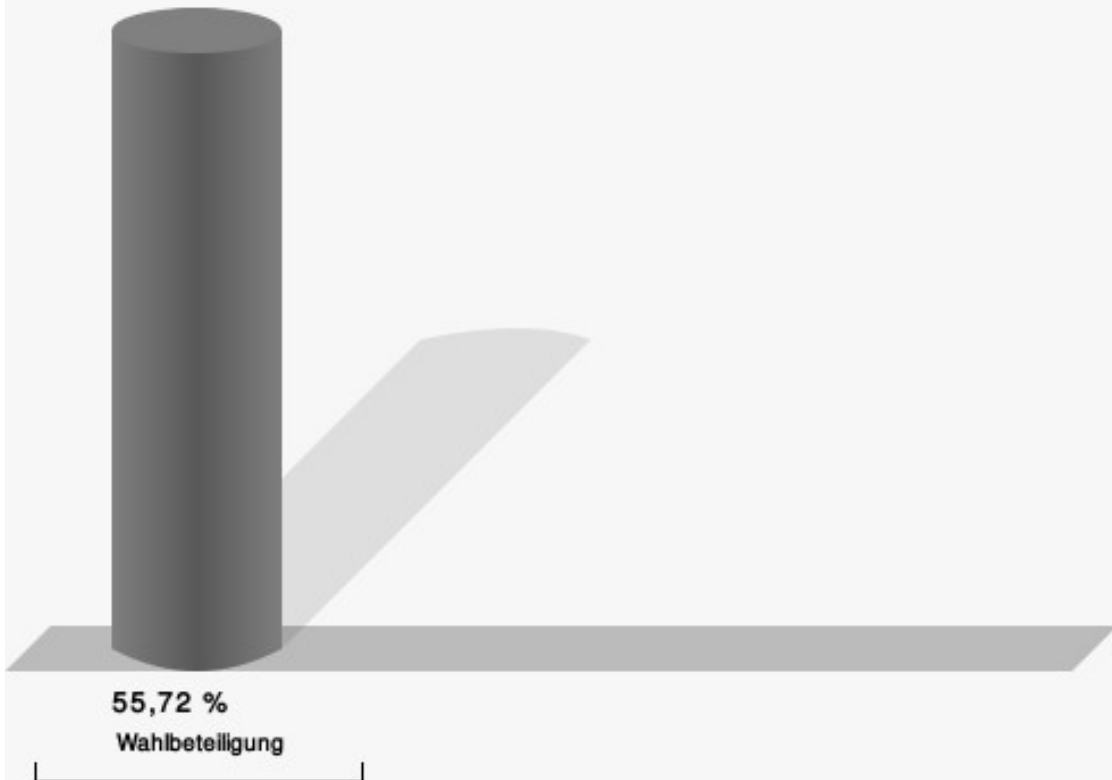
012.1 Firmenich

	Anzahl	Prozent
Winckler, CDU	127	33,25 %
Ramers, SPD	164	42,93 %
Ignatowitz, GRÜNE	42	10,99 %
Poll, AfD	28	7,33 %
Hill, DIE LINKE	11	2,88 %
Dederichs, ÖDP	10	2,62 %



Winckler, CDU = Johannes Winckler, Christlich Demokratische Union Deutschlands
 Ramers, SPD = Markus Ramers, Sozialdemokratische Partei Deutschlands
 Ignatowitz, GRÜNE = Hans-Werner Ignatowitz, BÜNDNIS 90/DIE GRÜNEN
 Poll, AfD = Frank Poll, Alternative für Deutschland
 Dederichs, ÖDP = Camelia Dederichs, Ökologisch-Demokratische Partei

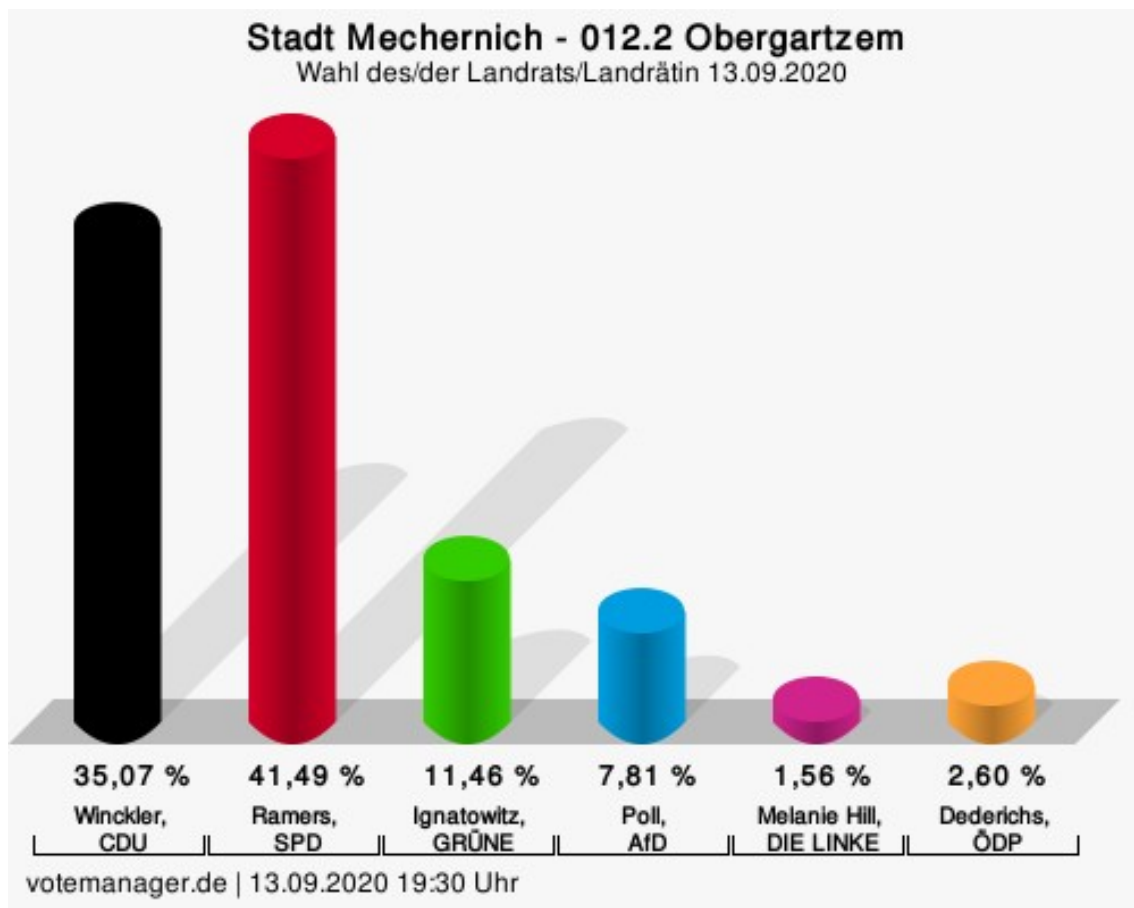
Wahlbeteiligung



votemanager.de | 13.09.2020 19:23 Uhr

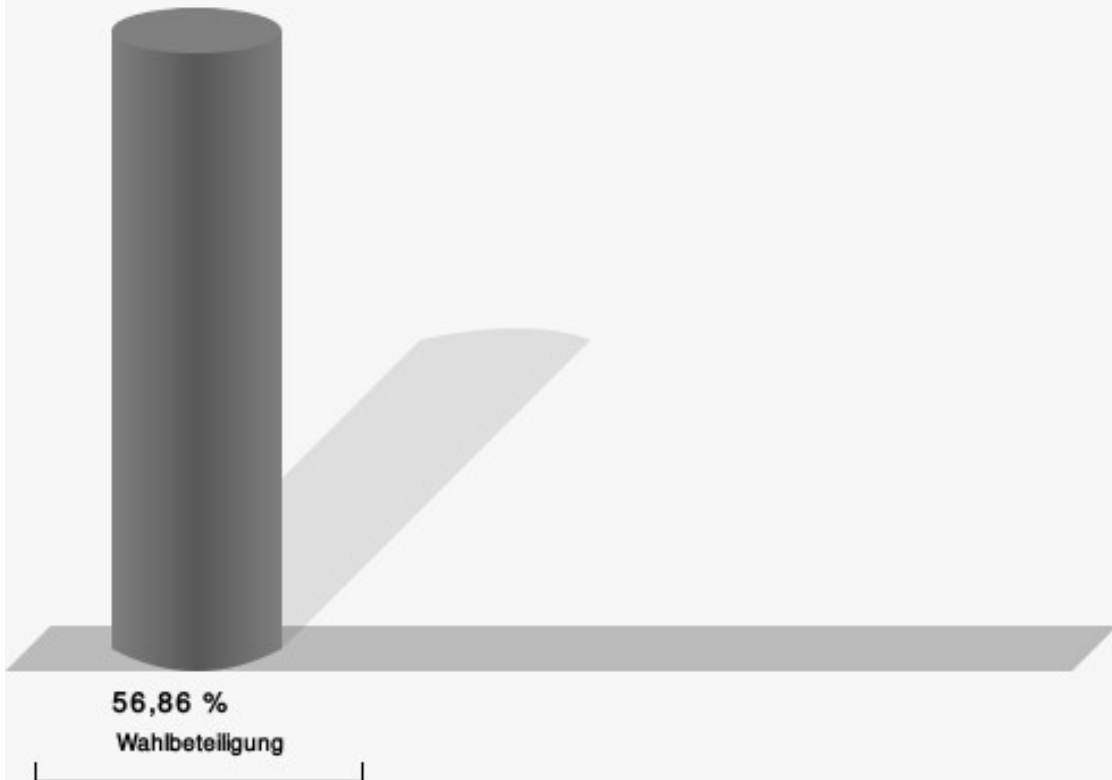
012.2 Obergartzem

	Anzahl	Prozent
Winckler, CDU	202	35,07 %
Ramers, SPD	239	41,49 %
Ignatowitz, GRÜNE	66	11,46 %
Poll, AfD	45	7,81 %
Hill, DIE LINKE	9	1,56 %
Dederichs, ÖDP	15	2,60 %



Winckler, CDU = Johannes Winckler, Christlich Demokratische Union Deutschlands
 Ramers, SPD = Markus Ramers, Sozialdemokratische Partei Deutschlands
 Ignatowitz, GRÜNE = Hans-Werner Ignatowitz, BÜNDNIS 90/DIE GRÜNEN
 Poll, AfD = Frank Poll, Alternative für Deutschland
 Dederichs, ÖDP = Camelia Dederichs, Ökologisch-Demokratische Partei

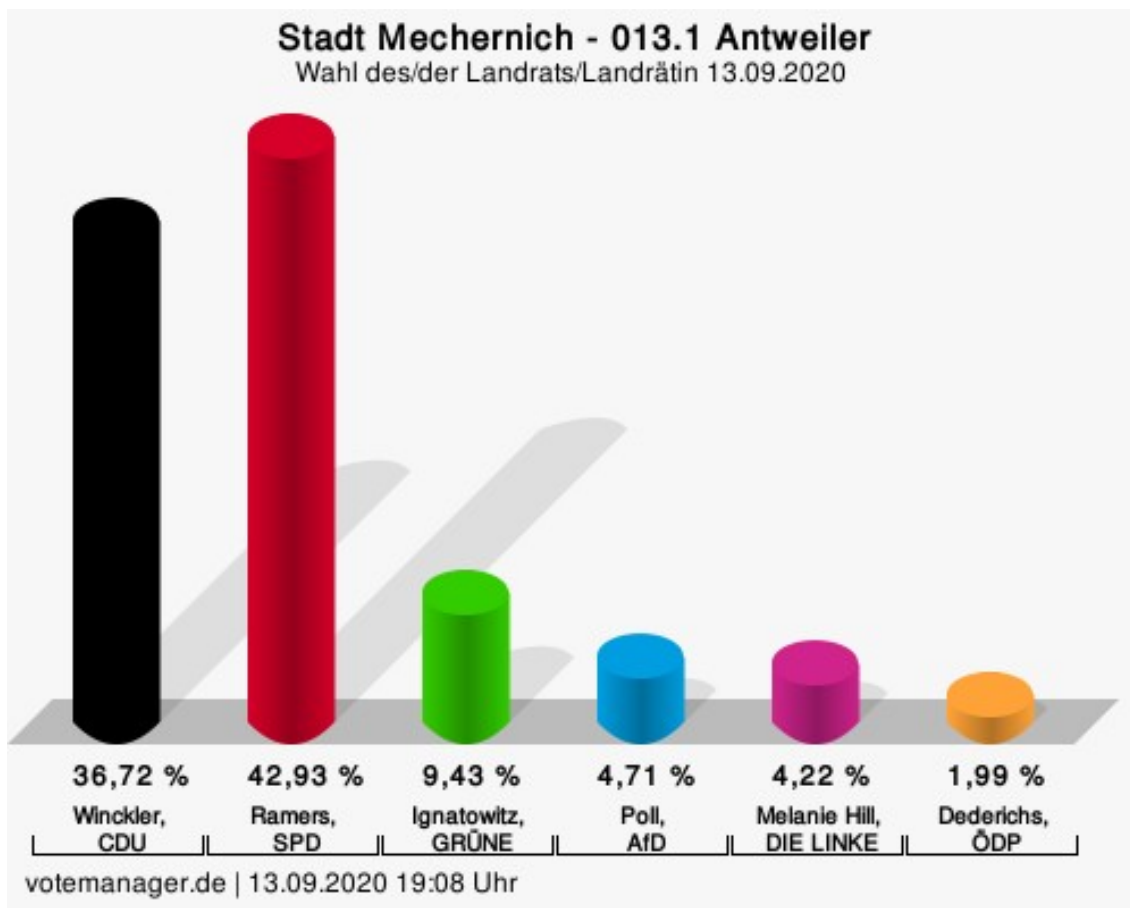
Wahlbeteiligung



votemanager.de | 13.09.2020 19:30 Uhr

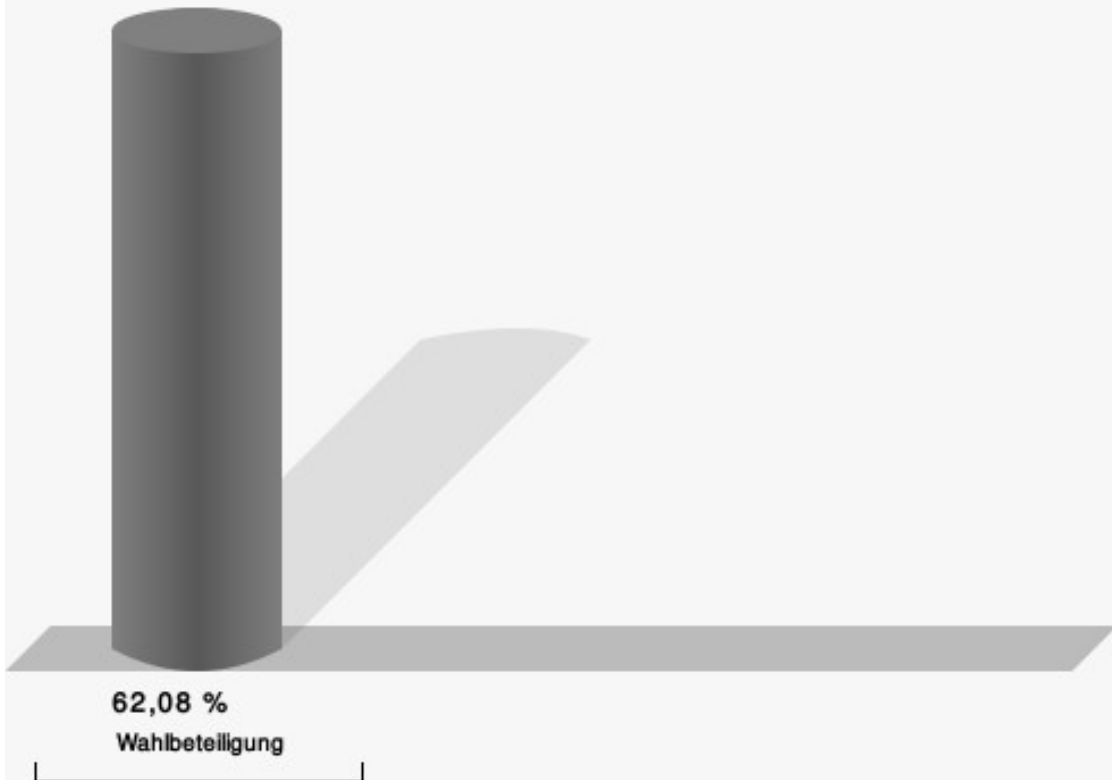
013.1 Antweiler

	Anzahl	Prozent
Winckler, CDU	148	36,72 %
Ramers, SPD	173	42,93 %
Ignatowitz, GRÜNE	38	9,43 %
Poll, AfD	19	4,71 %
Hill, DIE LINKE	17	4,22 %
Dederichs, ÖDP	8	1,99 %



Winckler, CDU = Johannes Winckler, Christlich Demokratische Union Deutschlands
 Ramers, SPD = Markus Ramers, Sozialdemokratische Partei Deutschlands
 Ignatowitz, GRÜNE = Hans-Werner Ignatowitz, BÜNDNIS 90/DIE GRÜNEN
 Poll, AfD = Frank Poll, Alternative für Deutschland
 Dederichs, ÖDP = Camelia Dederichs, Ökologisch-Demokratische Partei

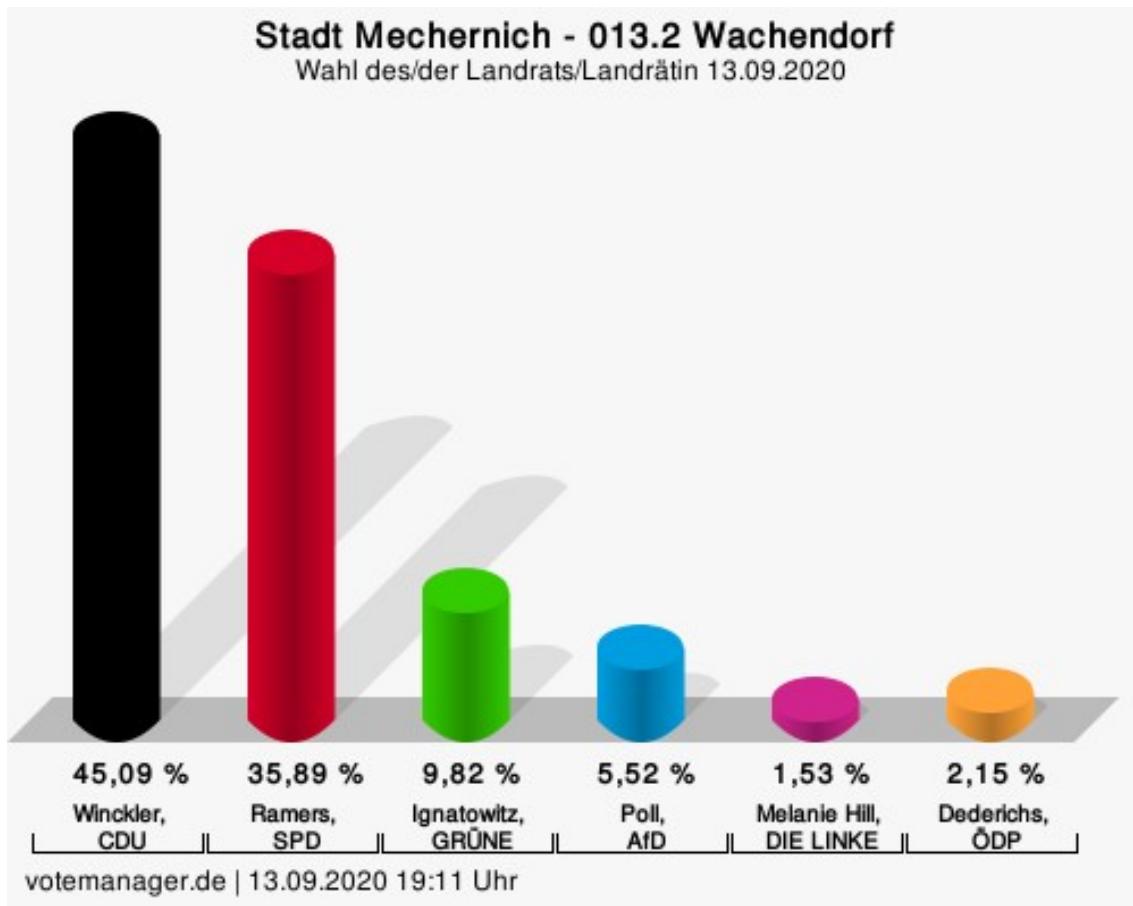
Wahlbeteiligung



votemanager.de | 13.09.2020 19:08 Uhr

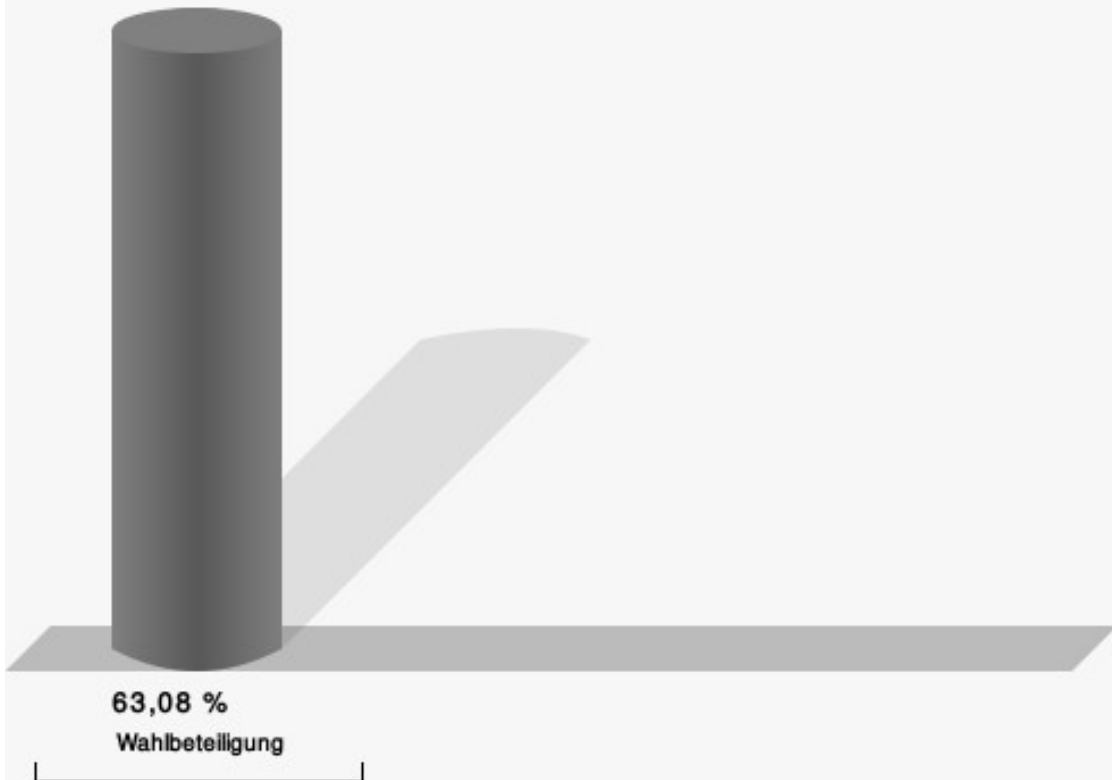
013.2 Wachendorf

	Anzahl	Prozent
Winckler, CDU	147	45,09 %
Ramers, SPD	117	35,89 %
Ignatowitz, GRÜNE	32	9,82 %
Poll, AfD	18	5,52 %
Hill, DIE LINKE	5	1,53 %
Dederichs, ÖDP	7	2,15 %



Winckler, CDU = Johannes Winckler, Christlich Demokratische Union Deutschlands
 Ramers, SPD = Markus Ramers, Sozialdemokratische Partei Deutschlands
 Ignatowitz, GRÜNE = Hans-Werner Ignatowitz, BÜNDNIS 90/DIE GRÜNEN
 Poll, AfD = Frank Poll, Alternative für Deutschland
 Dederichs, ÖDP = Camelia Dederichs, Ökologisch-Demokratische Partei

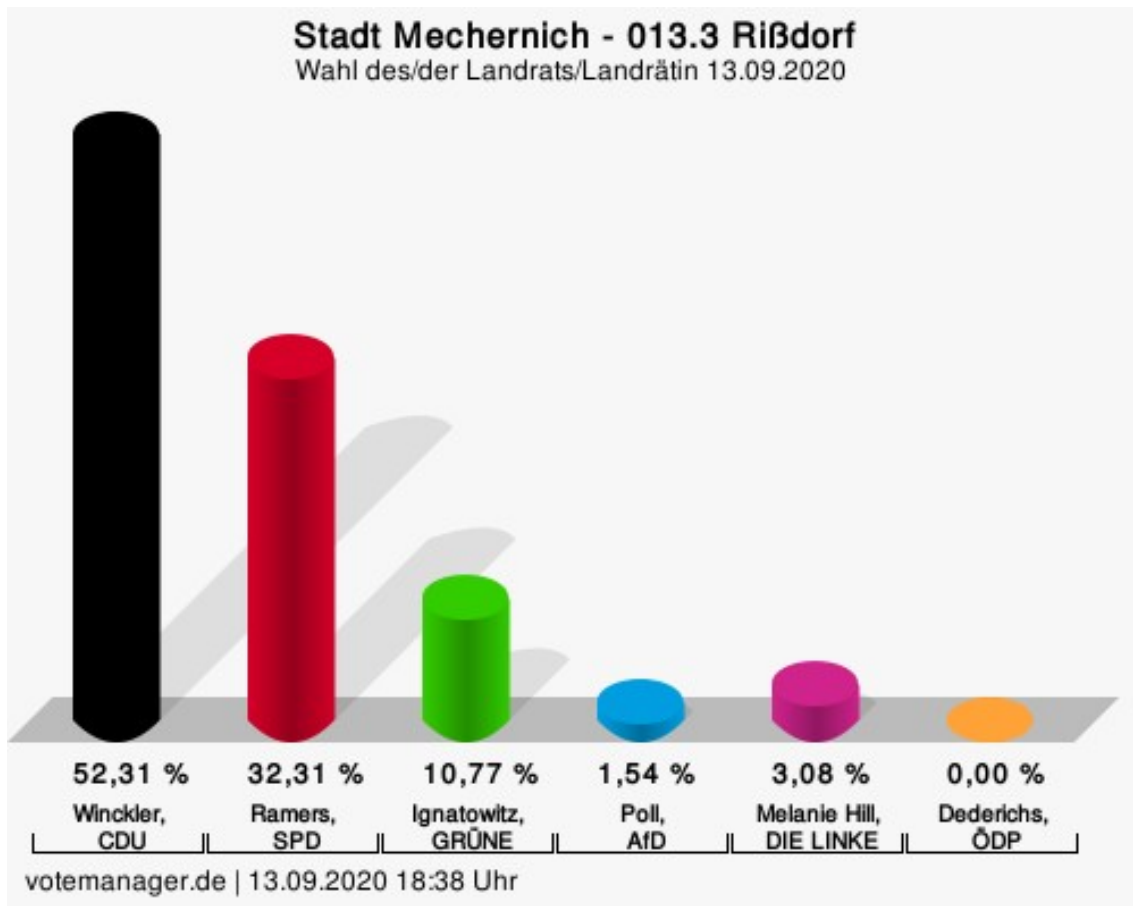
Wahlbeteiligung



votemanager.de | 13.09.2020 19:11 Uhr

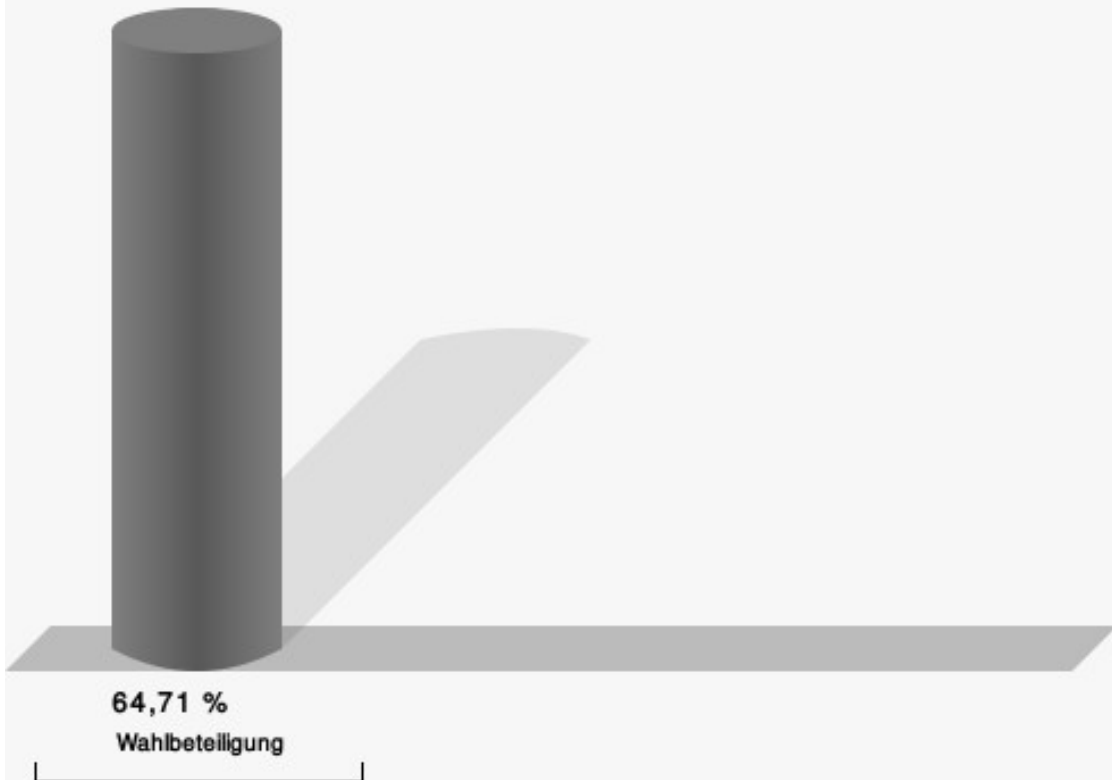
013.3 Rißdorf

	Anzahl	Prozent
Winckler, CDU	34	52,31 %
Ramers, SPD	21	32,31 %
Ignatowitz, GRÜNE	7	10,77 %
Poll, AfD	1	1,54 %
Hill, DIE LINKE	2	3,08 %
Dederichs, ÖDP	0	0,00 %



Winckler, CDU = Johannes Winckler, Christlich Demokratische Union Deutschlands
 Ramers, SPD = Markus Ramers, Sozialdemokratische Partei Deutschlands
 Ignatowitz, GRÜNE = Hans-Werner Ignatowitz, BÜNDNIS 90/DIE GRÜNEN
 Poll, AfD = Frank Poll, Alternative für Deutschland
 Dederichs, ÖDP = Camelia Dederichs, Ökologisch-Demokratische Partei

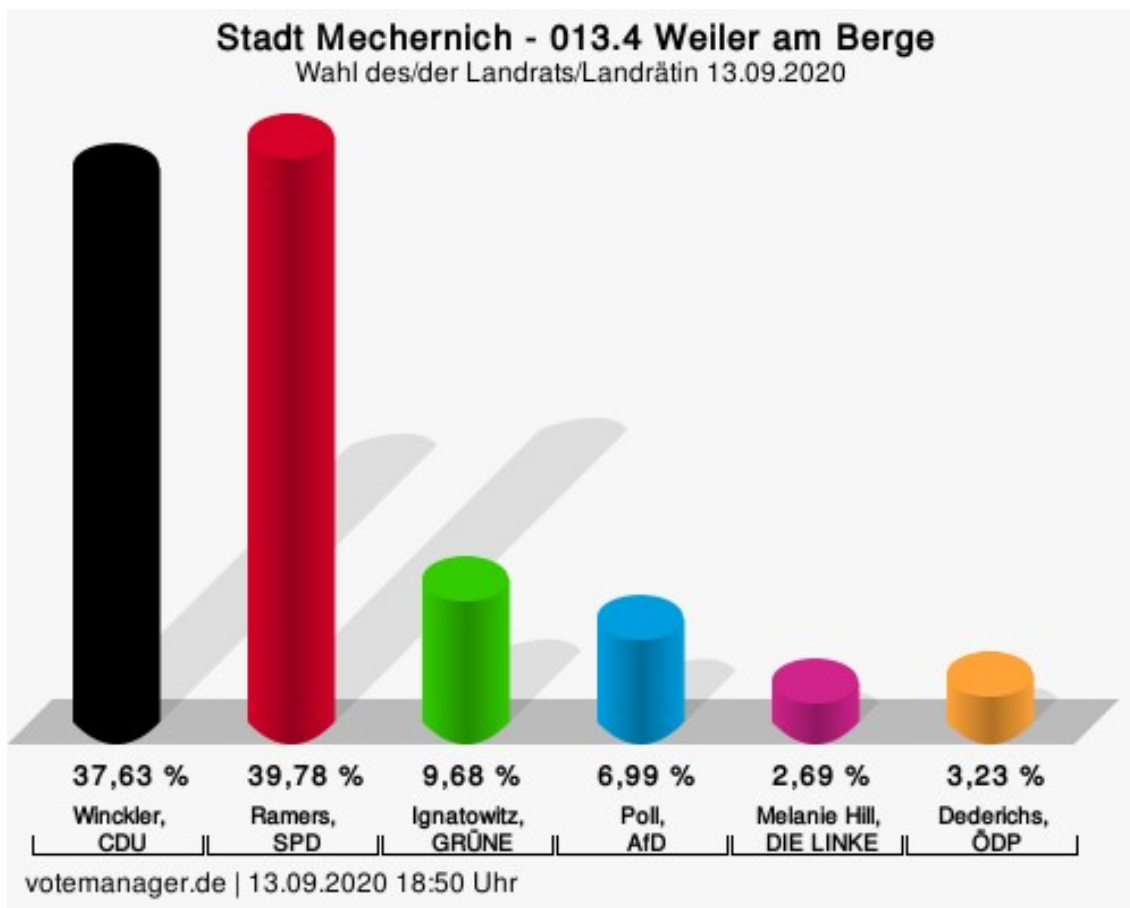
Wahlbeteiligung



votemanager.de | 13.09.2020 18:38 Uhr


013.4 Weiler am Berge

	Anzahl	Prozent
Winckler, CDU	70	37,63 %
Ramers, SPD	74	39,78 %
Ignatowitz, GRÜNE	18	9,68 %
Poll, AfD	13	6,99 %
Hill, DIE LINKE	5	2,69 %
Dederichs, ÖDP	6	3,23 %



Winckler, CDU = Johannes Winckler, Christlich Demokratische Union Deutschlands
 Ramers, SPD = Markus Ramers, Sozialdemokratische Partei Deutschlands
 Ignatowitz, GRÜNE = Hans-Werner Ignatowitz, BÜNDNIS 90/DIE GRÜNEN
 Poll, AfD = Frank Poll, Alternative für Deutschland
 Dederichs, ÖDP = Camelia Dederichs, Ökologisch-Demokratische Partei

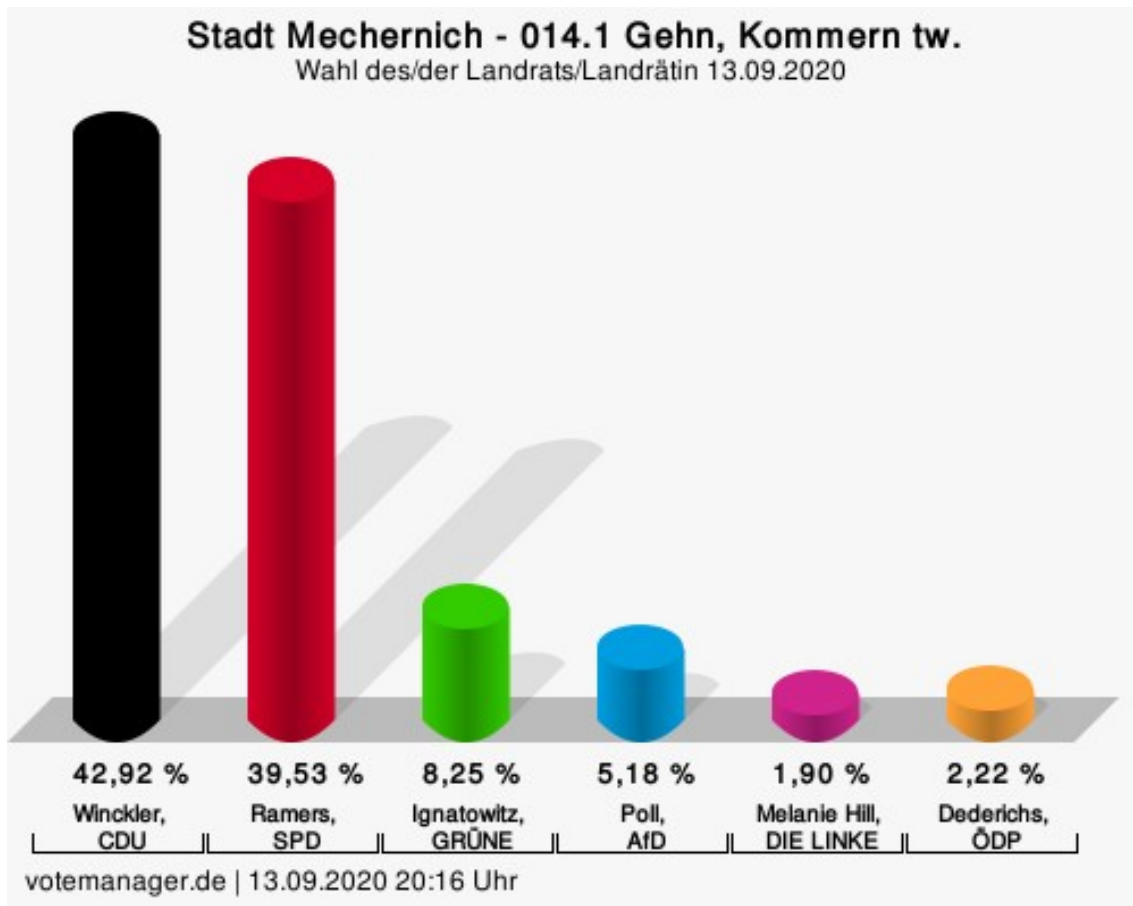
Wahlbeteiligung



votemanager.de | 13.09.2020 18:50 Uhr

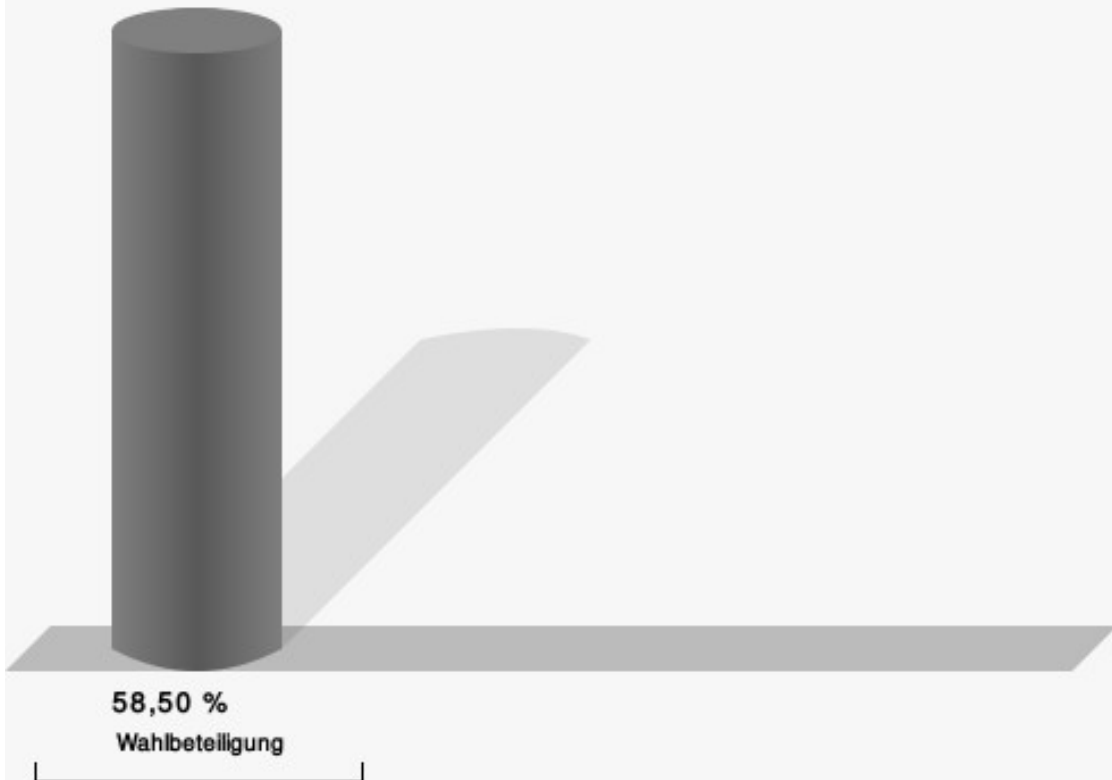
014.1 Gehn, Kommern tw.

	Anzahl	Prozent
Winckler, CDU	406	42,92 %
Ramers, SPD	374	39,53 %
Ignatowitz, GRÜNE	78	8,25 %
Poll, AfD	49	5,18 %
Hill, DIE LINKE	18	1,90 %
Dederichs, ÖDP	21	2,22 %



Winckler, CDU = Johannes Winckler, Christlich Demokratische Union Deutschlands
 Ramers, SPD = Markus Ramers, Sozialdemokratische Partei Deutschlands
 Ignatowitz, GRÜNE = Hans-Werner Ignatowitz, BÜNDNIS 90/DIE GRÜNEN
 Poll, AfD = Frank Poll, Alternative für Deutschland
 Dederichs, ÖDP = Camelia Dederichs, Ökologisch-Demokratische Partei

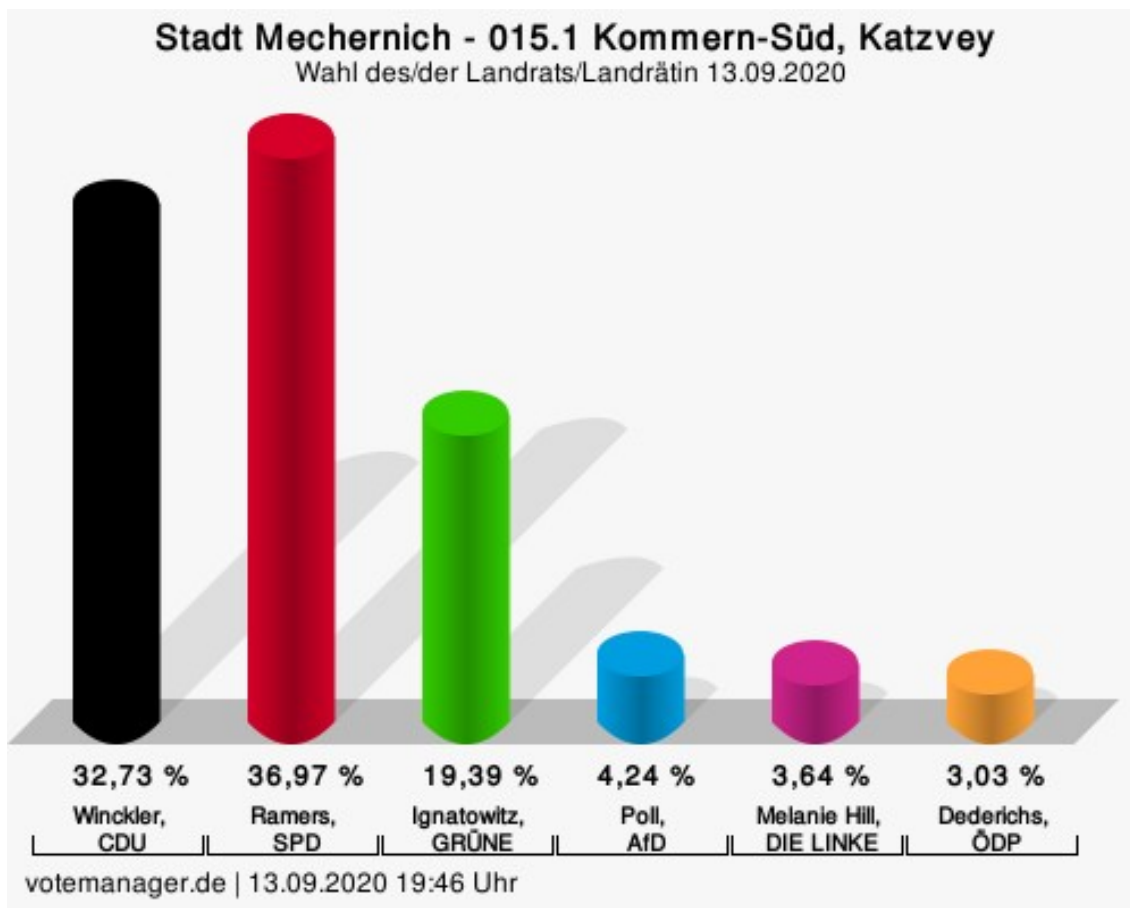
Wahlbeteiligung



votemanager.de | 13.09.2020 20:16 Uhr

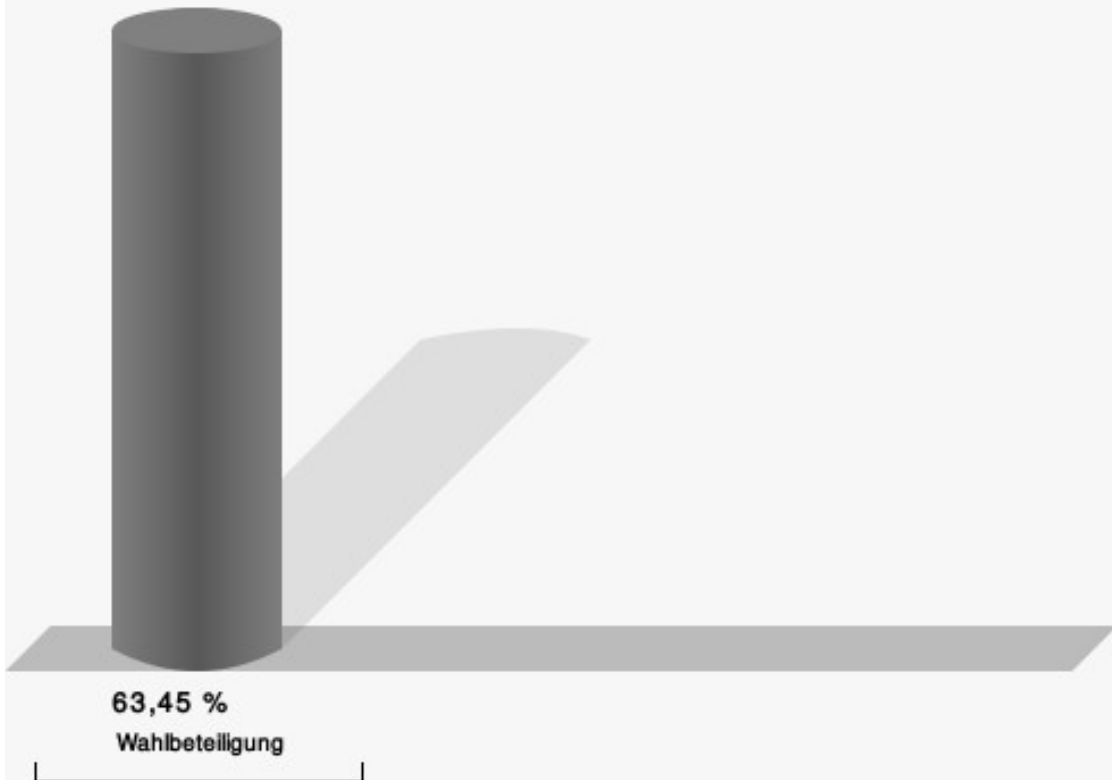
015.1 Kommern-Süd, Katzvey

	Anzahl	Prozent
Winckler, CDU	162	32,73 %
Ramers, SPD	183	36,97 %
Ignatowitz, GRÜNE	96	19,39 %
Poll, AfD	21	4,24 %
Hill, DIE LINKE	18	3,64 %
Dederichs, ÖDP	15	3,03 %



Winckler, CDU = Johannes Winckler, Christlich Demokratische Union Deutschlands
 Ramers, SPD = Markus Ramers, Sozialdemokratische Partei Deutschlands
 Ignatowitz, GRÜNE = Hans-Werner Ignatowitz, BÜNDNIS 90/DIE GRÜNEN
 Poll, AfD = Frank Poll, Alternative für Deutschland
 Dederichs, ÖDP = Camelia Dederichs, Ökologisch-Demokratische Partei

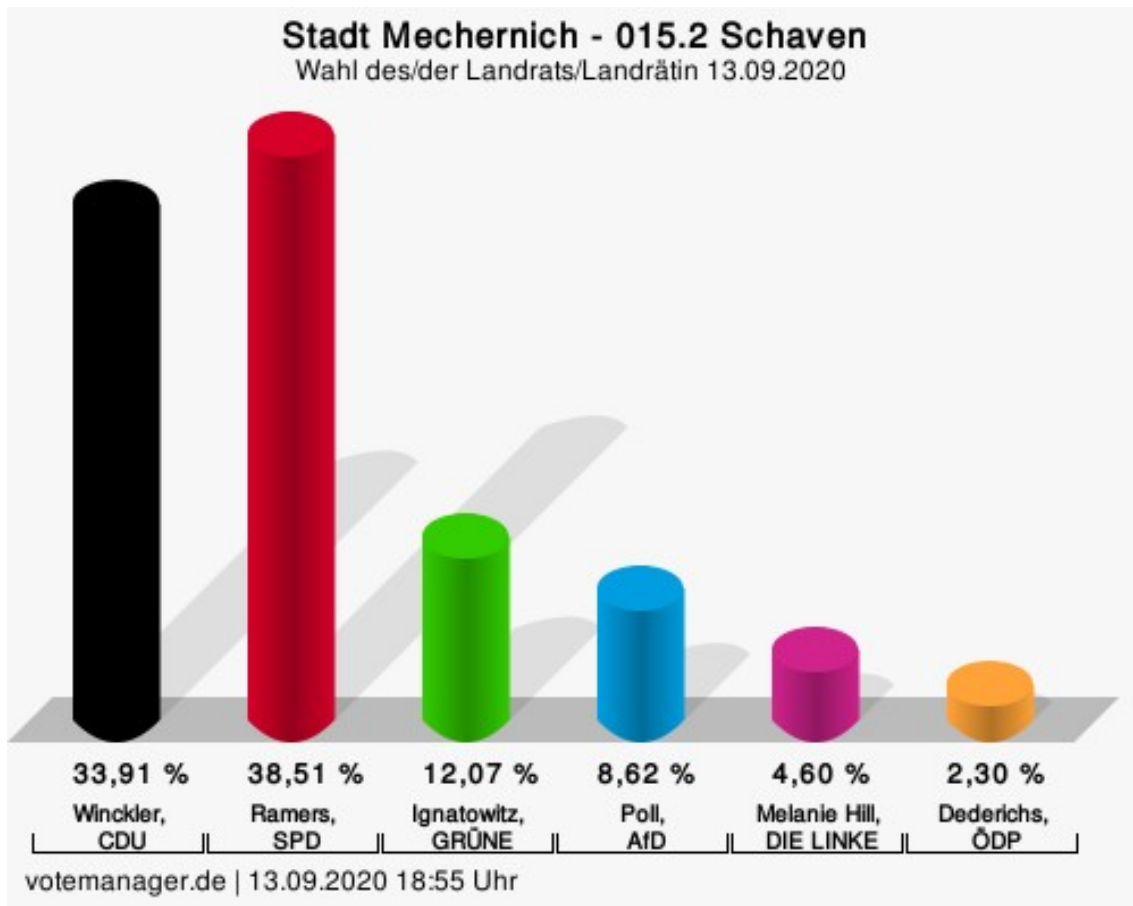
Wahlbeteiligung



votemanager.de | 13.09.2020 19:46 Uhr

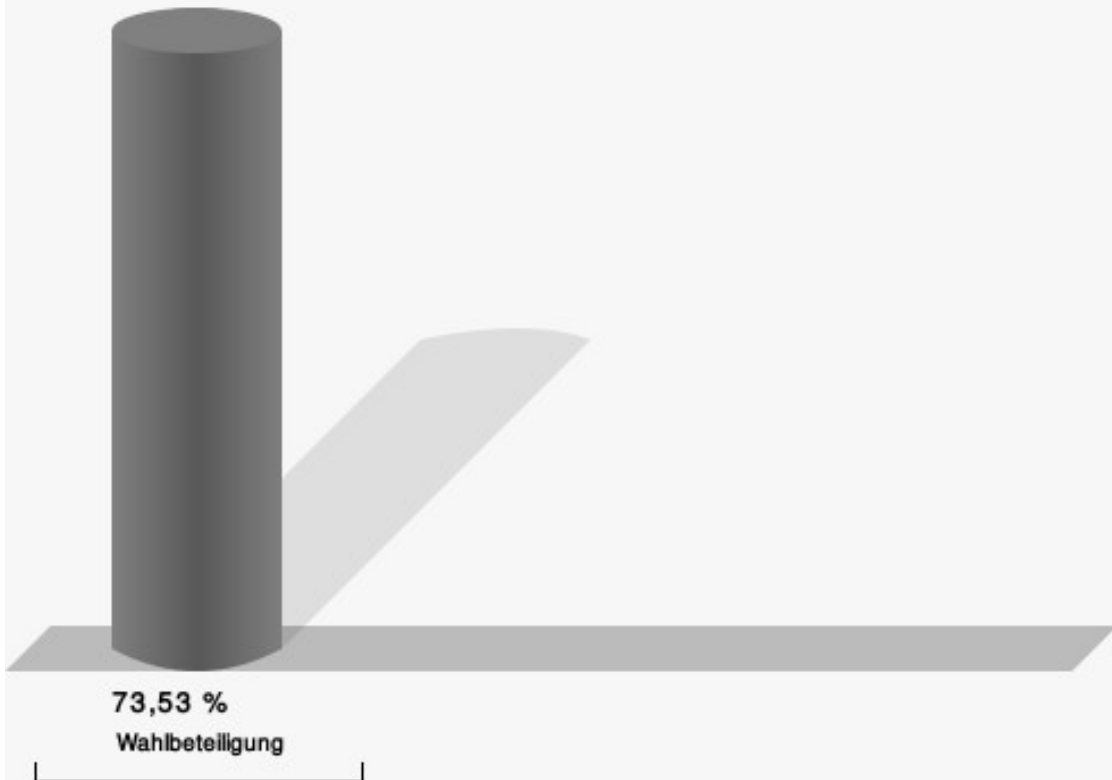
015.2 Schaven

	Anzahl	Prozent
Winckler, CDU	59	33,91 %
Ramers, SPD	67	38,51 %
Ignatowitz, GRÜNE	21	12,07 %
Poll, AfD	15	8,62 %
Hill, DIE LINKE	8	4,60 %
Dederichs, ÖDP	4	2,30 %



Winckler, CDU = Johannes Winckler, Christlich Demokratische Union Deutschlands
 Ramers, SPD = Markus Ramers, Sozialdemokratische Partei Deutschlands
 Ignatowitz, GRÜNE = Hans-Werner Ignatowitz, BÜNDNIS 90/DIE GRÜNEN
 Poll, AfD = Frank Poll, Alternative für Deutschland
 Dederichs, ÖDP = Camelia Dederichs, Ökologisch-Demokratische Partei

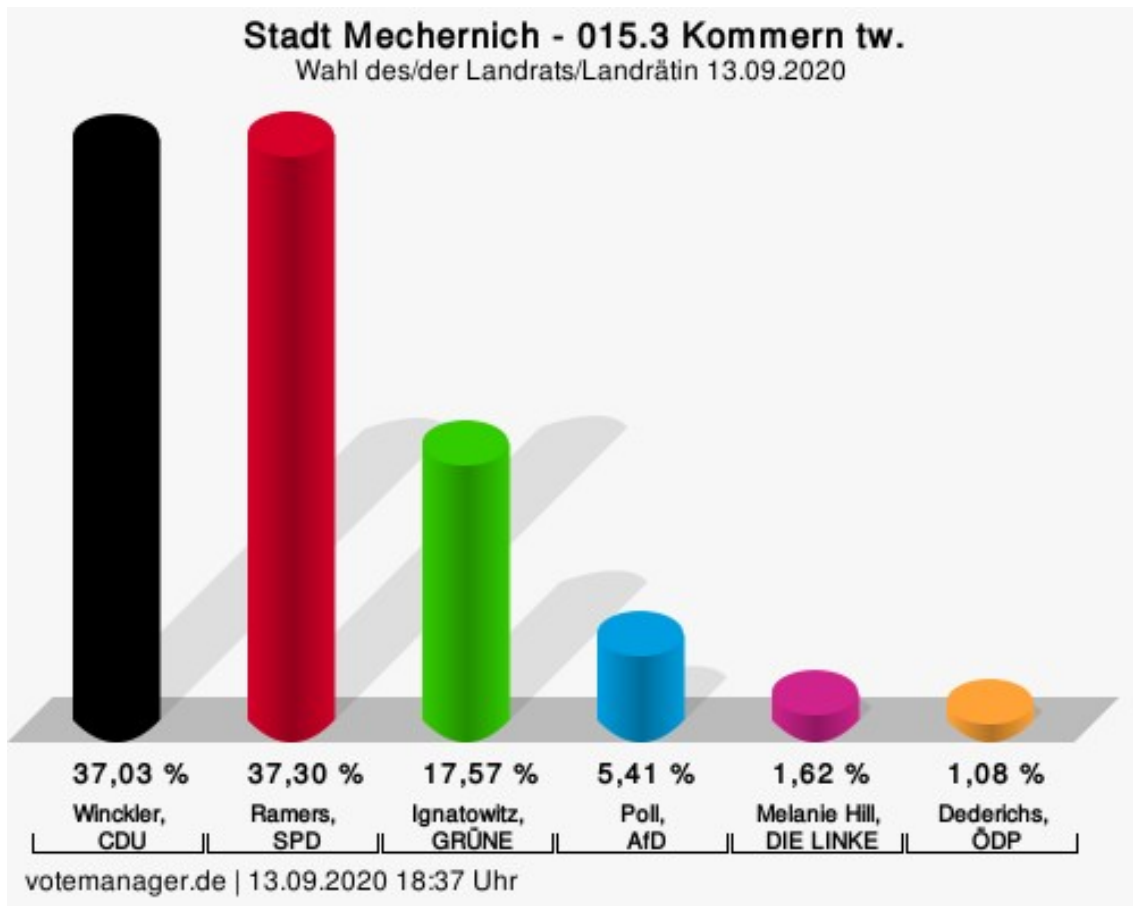
Wahlbeteiligung



votemanager.de | 13.09.2020 18:55 Uhr

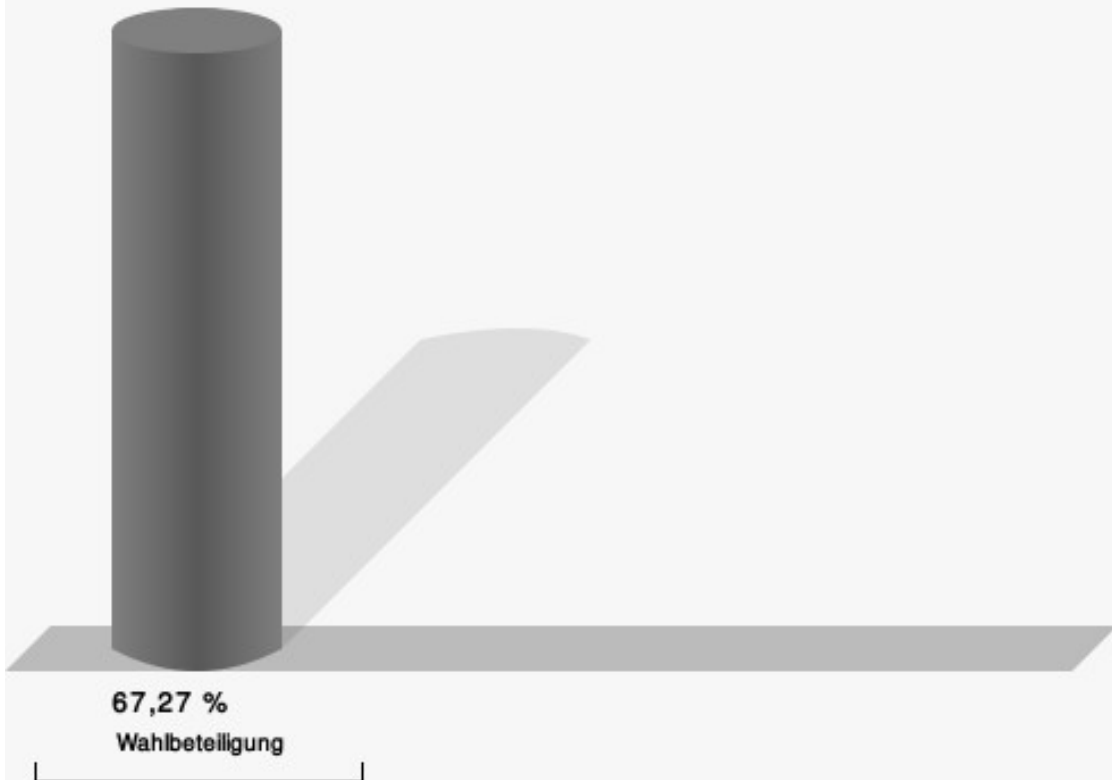
015.3 Kommern tw.

	Anzahl	Prozent
Winckler, CDU	137	37,03 %
Ramers, SPD	138	37,30 %
Ignatowitz, GRÜNE	65	17,57 %
Poll, AfD	20	5,41 %
Hill, DIE LINKE	6	1,62 %
Dederichs, ÖDP	4	1,08 %



Winckler, CDU = Johannes Winckler, Christlich Demokratische Union Deutschlands
 Ramers, SPD = Markus Ramers, Sozialdemokratische Partei Deutschlands
 Ignatowitz, GRÜNE = Hans-Werner Ignatowitz, BÜNDNIS 90/DIE GRÜNEN
 Poll, AfD = Frank Poll, Alternative für Deutschland
 Dederichs, ÖDP = Camelia Dederichs, Ökologisch-Demokratische Partei

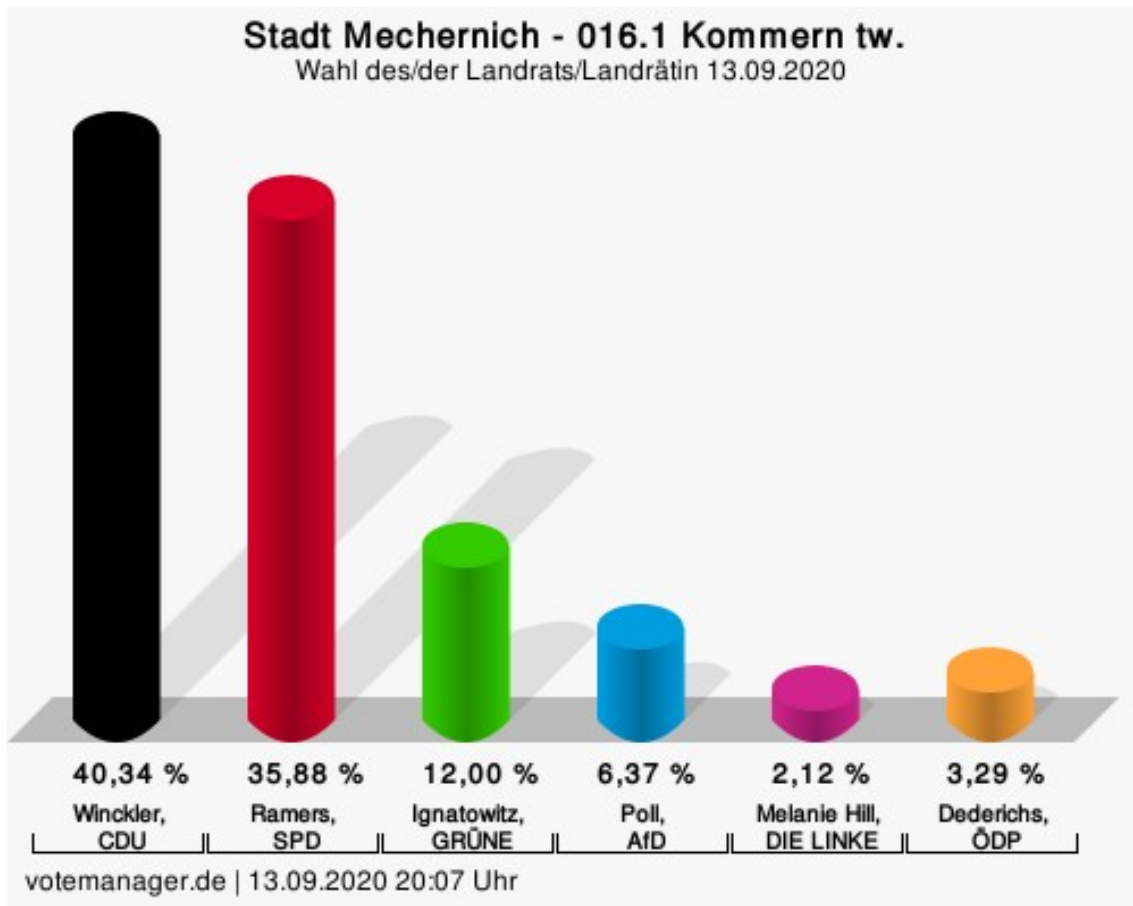
Wahlbeteiligung



votemanager.de | 13.09.2020 18:37 Uhr

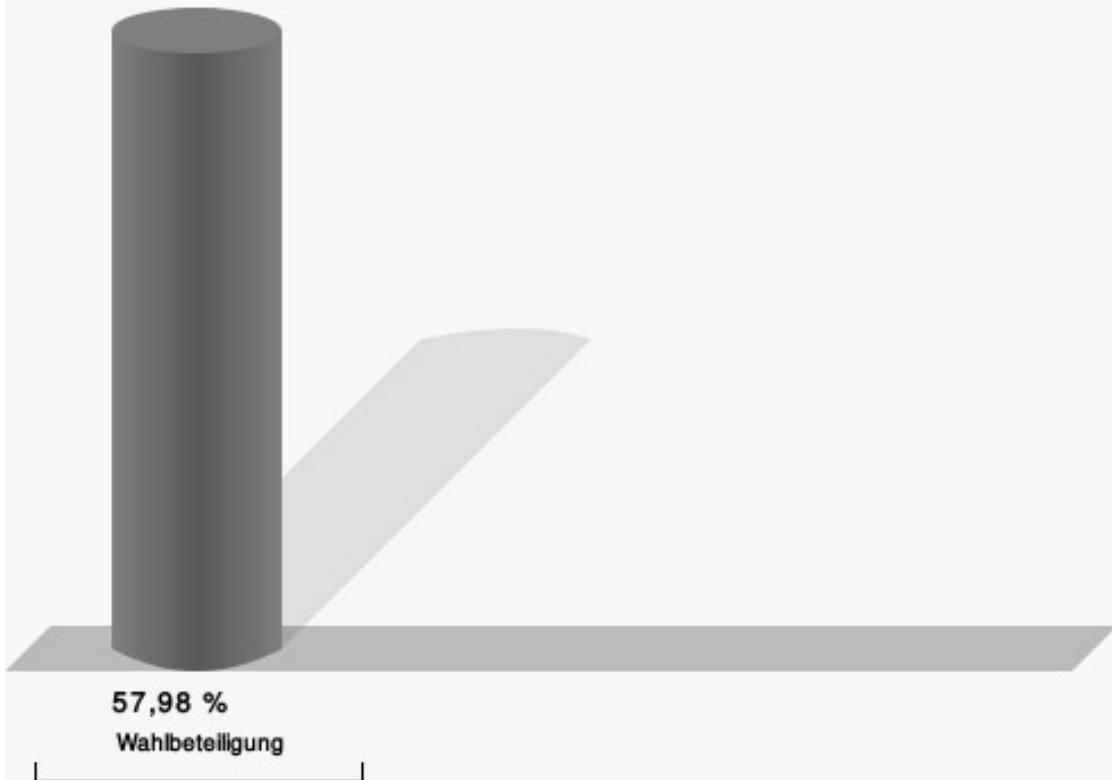
016.1 Kommern tw.

	Anzahl	Prozent
Winckler, CDU	380	40,34 %
Ramers, SPD	338	35,88 %
Ignatowitz, GRÜNE	113	12,00 %
Poll, AfD	60	6,37 %
Hill, DIE LINKE	20	2,12 %
Dederichs, ÖDP	31	3,29 %



Winckler, CDU = Johannes Winckler, Christlich Demokratische Union Deutschlands
 Ramers, SPD = Markus Ramers, Sozialdemokratische Partei Deutschlands
 Ignatowitz, GRÜNE = Hans-Werner Ignatowitz, BÜNDNIS 90/DIE GRÜNEN
 Poll, AfD = Frank Poll, Alternative für Deutschland
 Dederichs, ÖDP = Camelia Dederichs, Ökologisch-Demokratische Partei

Wahlbeteiligung



votemanager.de | 13.09.2020 20:07 Uhr

Übersicht Stimmbezirke

Zusammenstellung der Ergebnisse nach Stimmbezirken

Stimmbezirk	Stand	Wahlberechtigte	Wahlbeteiligung	gültig	Winckler, CDU	Ramers, SPD	Ignatowitz, GRÜNE	Poll, AfD	Hill, DIE LINKE	Dederichs, ÖDP
001.1 Bergbuir	eingegangen	251	192 76,49 %	189 98,44 %	67 35,45 %	88 46,56 %	18 9,52 %	7 3,70 %	4 2,12 %	5 2,65 %
001.2 Bleibuir, Bescheid, Wielspütz	eingegangen	348	215 61,78 %	211 98,14 %	79 37,44 %	89 42,18 %	15 7,11 %	14 6,64 %	6 2,84 %	8 3,79 %
001.3 Voissel	eingegangen	178	138 77,53 %	135 97,83 %	67 49,63 %	39 28,89 %	13 9,63 %	7 5,19 %	4 2,96 %	5 3,70 %
001.4 Schützendorf	eingegangen	202	114 56,44 %	114 100,00 %	46 40,35 %	42 36,84 %	13 11,40 %	5 4,39 %	6 5,26 %	2 1,75 %
001.5 Lückerath	eingegangen	247	164 66,40 %	163 99,39 %	62 38,04 %	72 44,17 %	15 9,20 %	8 4,91 %	3 1,84 %	3 1,84 %
001.6 Hostel	eingegangen	205	128 62,44 %	124 96,88 %	52 41,94 %	51 41,13 %	6 4,84 %	11 8,87 %	0 0,00 %	4 3,23 %
002.1 Berg	eingegangen	212	120 56,60 %	118 98,33 %	62 52,54 %	37 31,36 %	7 5,93 %	6 5,08 %	4 3,39 %	2 1,69 %
002.2 Floisdorf	eingegangen	266	208 78,20 %	207 99,52 %	121 58,45 %	54 26,09 %	17 8,21 %	10 4,83 %	3 1,45 %	2 0,97 %
002.3 Eicks, Kommern (umf. Eickser Str. 30 und 36)	eingegangen	454	289 63,66 %	285 98,62 %	125 43,86 %	88 30,88 %	38 13,33 %	17 5,96 %	2 0,70 %	15 5,26 %
002.4 Glehn	eingegangen	405	294 72,59 %	291 98,98 %	130 44,67 %	100 34,36 %	26 8,93 %	18 6,19 %	8 2,75 %	9 3,09 %

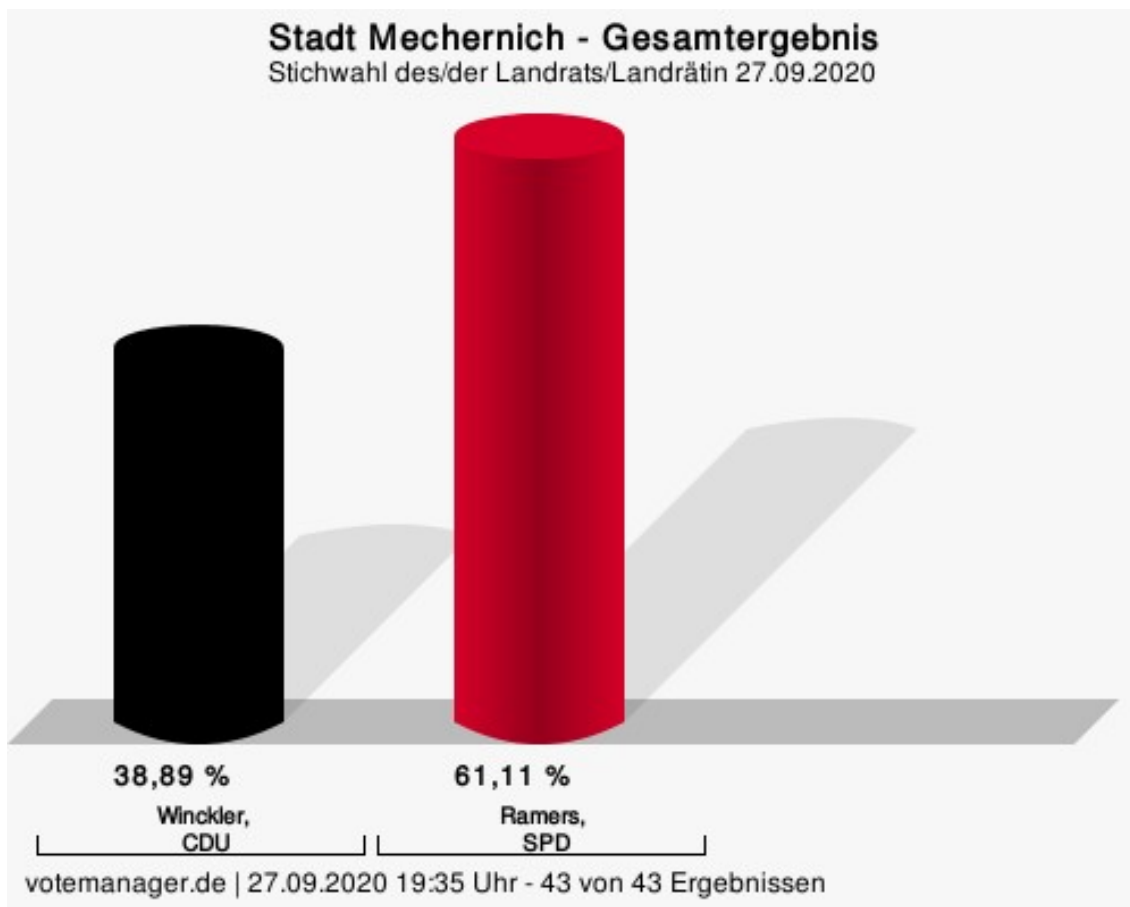
Stimmbezirk	Stand	Wahlberechtigte	Wahlbeteiligung	gültig	Winckler, CDU	Ramers, SPD	Ignatowitz, GRÜNE	Poll, AfD	Hill, DIE LINKE	Dederichs, ÖDP
003.1 Strempt, Heufahrts-hütte, Den-rath, Wei-ßenbr.	eingegangen	968	510 52,69 %	500 98,04 %	207 41,40 %	197 39,40 %	47 9,40 %	24 4,80 %	13 2,60 %	12 2,40 %
003.2 Rog-gendorf	eingegangen	521	206 39,54 %	205 99,51 %	87 42,44 %	72 35,12 %	18 8,78 %	17 8,29 %	6 2,93 %	5 2,44 %
004.1 Mechernich tw.	eingegangen	1.257	685 54,49 %	679 99,12 %	292 43,00 %	267 39,32 %	59 8,69 %	35 5,15 %	15 2,21 %	11 1,62 %
005.1 Mechernich tw.	eingegangen	1.390	682 49,06 %	670 98,24 %	255 38,06 %	262 39,10 %	53 7,91 %	55 8,21 %	23 3,43 %	22 3,28 %
006.1 Mechernich tw.	eingegangen	1.322	521 39,41 %	517 99,23 %	196 37,91 %	206 39,85 %	42 8,12 %	29 5,61 %	22 4,26 %	22 4,26 %
007.1 Mechernich tw.	eingegangen	1.285	825 64,20 %	810 98,18 %	303 37,41 %	300 37,04 %	107 13,21 %	44 5,43 %	14 1,73 %	42 5,19 %
008.1 Kalen-berg	eingegangen	346	187 54,05 %	181 96,79 %	60 33,15 %	75 41,44 %	15 8,29 %	21 11,60 %	3 1,66 %	7 3,87 %
008.2 Kall-muth	eingegangen	291	198 68,04 %	196 98,99 %	75 38,27 %	79 40,31 %	20 10,20 %	3 1,53 %	11 5,61 %	8 4,08 %
008.3 Lor-bach	eingegangen	286	191 66,78 %	188 98,43 %	69 36,70 %	83 44,15 %	17 9,04 %	8 4,26 %	5 2,66 %	6 3,19 %
008.4 Berg-heim	eingegangen	323	185 57,28 %	184 99,46 %	91 49,46 %	54 29,35 %	20 10,87 %	5 2,72 %	7 3,80 %	7 3,80 %
009.1 Vus-sem	eingegangen	693	438 63,20 %	430 98,17 %	184 42,79 %	160 37,21 %	47 10,93 %	24 5,58 %	8 1,86 %	7 1,63 %
009.2 Brei-tenbenden	eingegangen	529	276 52,17 %	272 98,55 %	102 37,50 %	108 39,71 %	20 7,35 %	25 9,19 %	6 2,21 %	11 4,04 %

Stimmbezirk	Stand	Wahlberechtigte	Wahlbeteiligung	gültig	Winckler, CDU	Ramers, SPD	Ignatowitz, GRÜNE	Poll, AfD	Hill, DIE LINKE	Dederichs, ÖDP
009.3 Holzheim	eingegangen	311	215 69,13 %	210 97,67 %	92 43,81 %	93 44,29 %	16 7,62 %	3 1,43 %	2 0,95 %	4 1,90 %
010.1 Weyer, Urfey	eingegangen	673	438 65,08 %	434 99,09 %	203 46,77 %	159 36,64 %	30 6,91 %	17 3,92 %	9 2,07 %	16 3,69 %
010.2 Eiserfey, Vollem, Dreimühlen	eingegangen	523	342 65,39 %	339 99,12 %	122 35,99 %	159 46,90 %	23 6,78 %	20 5,90 %	8 2,36 %	7 2,06 %
010.3 Harzheim	eingegangen	322	211 65,53 %	207 98,10 %	100 48,31 %	72 34,78 %	19 9,18 %	10 4,83 %	3 1,45 %	3 1,45 %
011.1 Satzvey	eingegangen	926	547 59,07 %	539 98,54 %	191 35,44 %	228 42,30 %	58 10,76 %	36 6,68 %	12 2,23 %	14 2,60 %
011.2 Lesse nich	eingegangen	334	201 60,18 %	198 98,51 %	86 43,43 %	78 39,39 %	18 9,09 %	9 4,55 %	4 2,02 %	3 1,52 %
012.1 Firme nich	eingegangen	691	385 55,72 %	382 99,22 %	127 33,25 %	164 42,93 %	42 10,99 %	28 7,33 %	11 2,88 %	10 2,62 %
012.2 Obergartzem	eingegangen	1.020	580 56,86 %	576 99,31 %	202 35,07 %	239 41,49 %	66 11,46 %	45 7,81 %	9 1,56 %	15 2,60 %
013.1 Antweiler	eingegangen	662	411 62,08 %	403 98,05 %	148 36,72 %	173 42,93 %	38 9,43 %	19 4,71 %	17 4,22 %	8 1,99 %
013.2 Wachendorf	eingegangen	520	328 63,08 %	326 99,39 %	147 45,09 %	117 35,89 %	32 9,82 %	18 5,52 %	5 1,53 %	7 2,15 %
013.3 Reißdorf	eingegangen	102	66 64,71 %	65 98,48 %	34 52,31 %	21 32,31 %	7 10,77 %	1 1,54 %	2 3,08 %	0 0,00 %
013.4 Weiler am Berge	eingegangen	309	189 61,17 %	186 98,41 %	70 37,63 %	74 39,78 %	18 9,68 %	13 6,99 %	5 2,69 %	6 3,23 %
014.1 Gehn, Kommern tw.	eingegangen	1.636	957 58,50 %	946 98,85 %	406 42,92 %	374 39,53 %	78 8,25 %	49 5,18 %	18 1,90 %	21 2,22 %
015.1 Kommern-Süd, Katzvey	eingegangen	788	500 63,45 %	495 99,00 %	162 32,73 %	183 36,97 %	96 19,39 %	21 4,24 %	18 3,64 %	15 3,03 %

Stimmbezirk	Stand	Wahlberech- tigte	Wahlbeteili- gung	gültig	Winckler, CDU	Ramers, SPD	Ignatowitz, GRÜNE	Poll, AfD	Hill, DIE LINKE	Dederichs, ÖDP
015.2 Scha- ven	eingegangen	238	175 73,53 %	174 99,43 %	59 33,91 %	67 38,51 %	21 12,07 %	15 8,62 %	8 4,60 %	4 2,30 %
015.3 Kom- mern tw.	eingegangen	550	370 67,27 %	370 100,00 %	137 37,03 %	138 37,30 %	65 17,57 %	20 5,41 %	6 1,62 %	4 1,08 %
016.1 Kom- mern tw.	eingegangen	1.635	948 57,98 %	942 99,37 %	380 40,34 %	338 35,88 %	113 12,00 %	60 6,37 %	20 2,12 %	31 3,29 %
Stadt Mechernich	39 von 39	23.219	13629 58,70 %	13461 98,77 %	5398 40,10 %	5200 38,63 %	1373 10,20 %	777 5,77 %	330 2,45 %	383 2,85 %

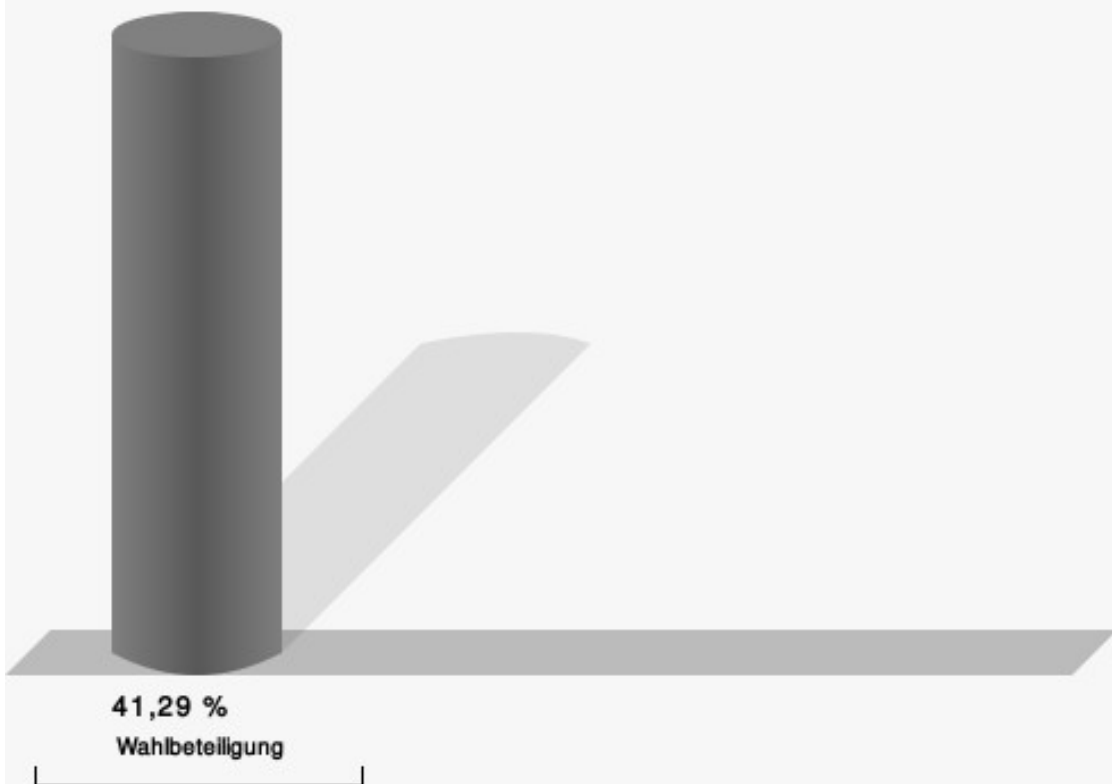
Stichwahl des/der Landrats/Landrätin Stadt Mechernich

	Anzahl	Prozent
Winckler, CDU	3.711	38,89 %
Ramers, SPD	5.831	61,11 %



Winckler, CDU = Johannes Winckler, Christlich Demokratische Union Deutschlands
Ramers, SPD = Markus Ramers, Sozialdemokratische Partei Deutschlands

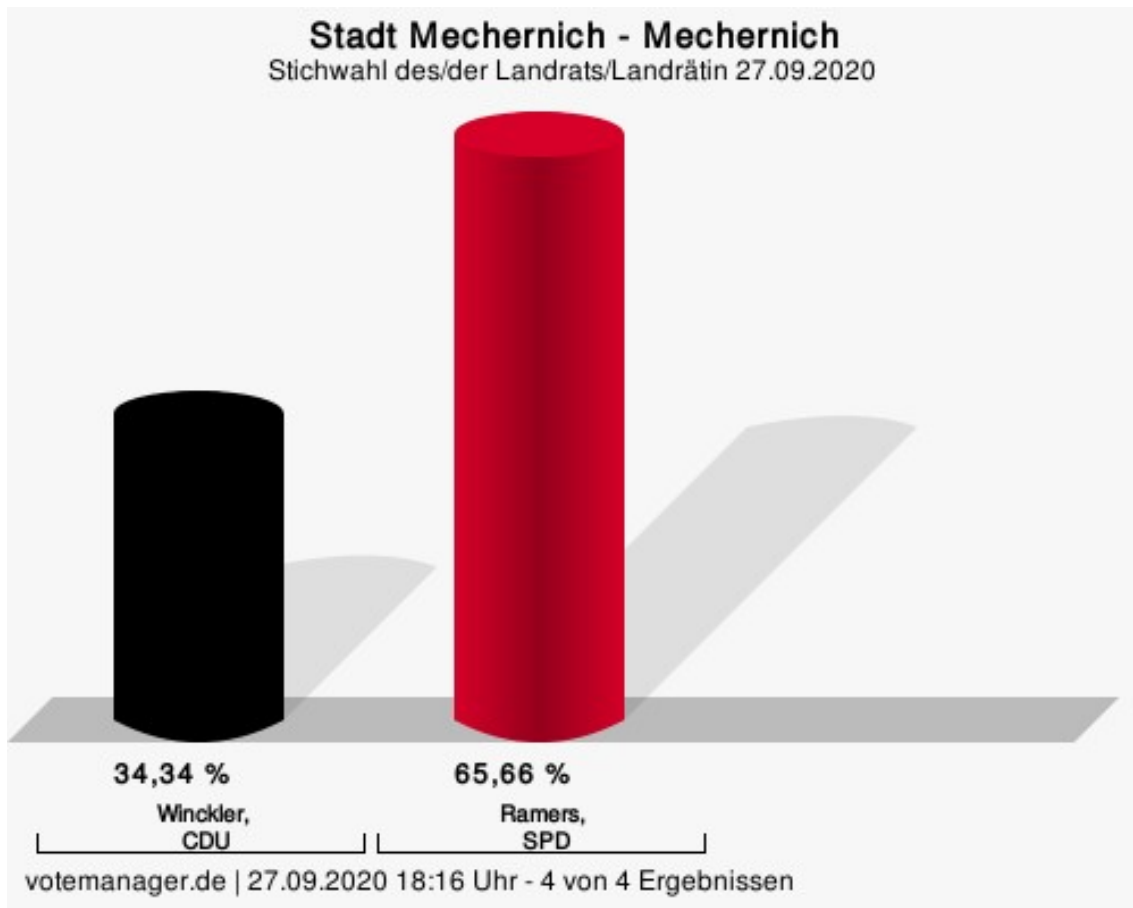
Wahlbeteiligung



votemanager.de | 27.09.2020 19:35 Uhr - 43 von 43 Ergebnissen

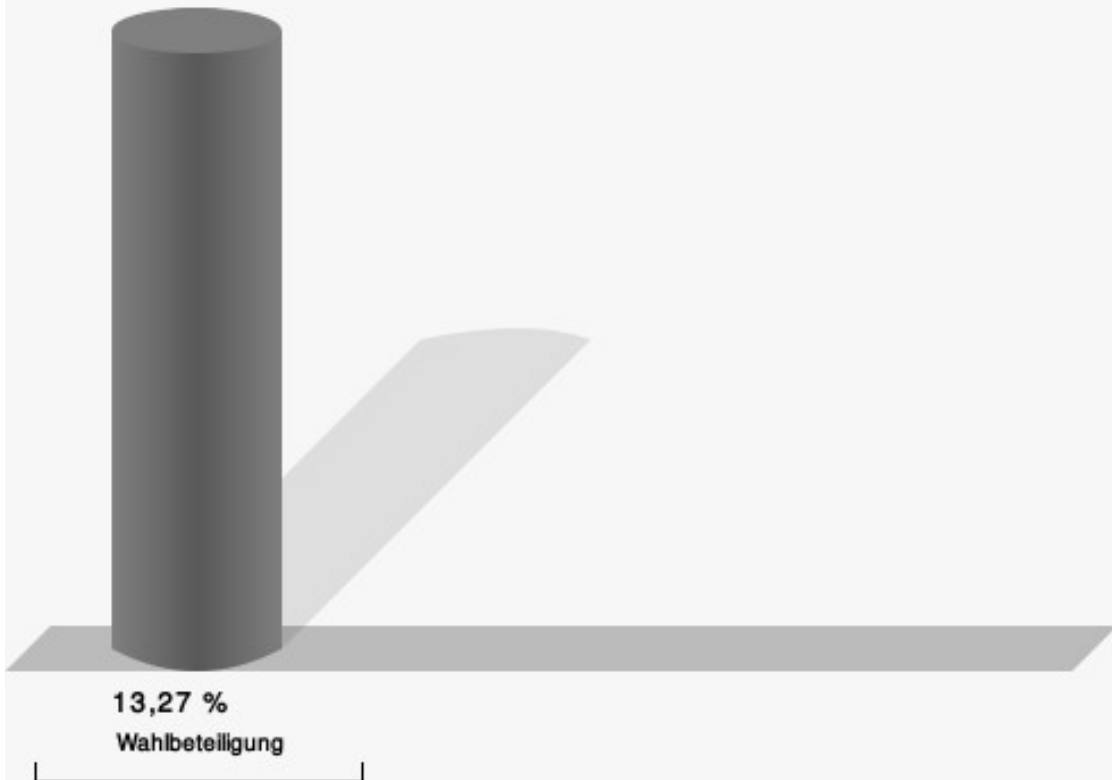
Stadtteile Mechernich

	Anzahl	Prozent
Winckler, CDU	239	34,34 %
Ramers, SPD	457	65,66 %



Winckler, CDU = Johannes Winckler, Christlich Demokratische Union Deutschlands
Ramers, SPD = Markus Ramers, Sozialdemokratische Partei Deutschlands

Wahlbeteiligung

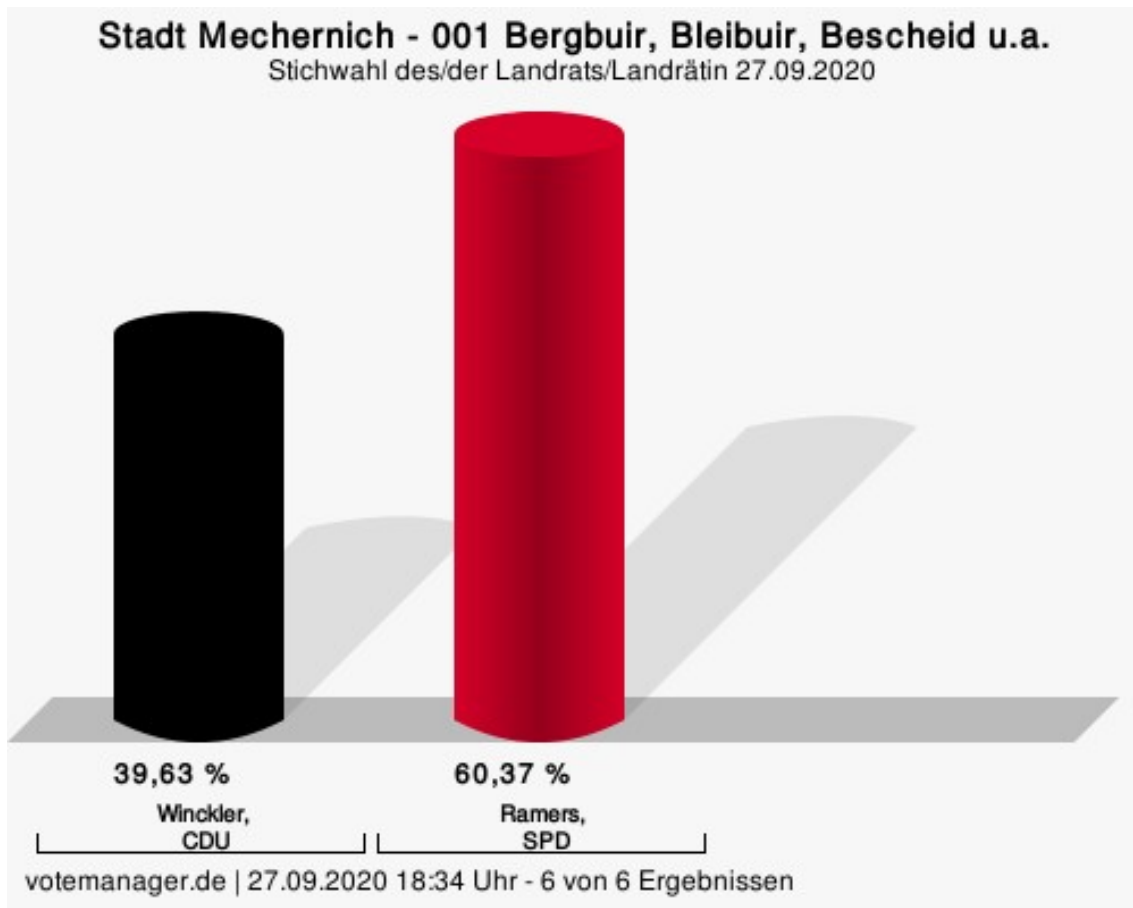


votemanager.de | 27.09.2020 18:16 Uhr - 4 von 4 Ergebnissen

Wahlbezirke

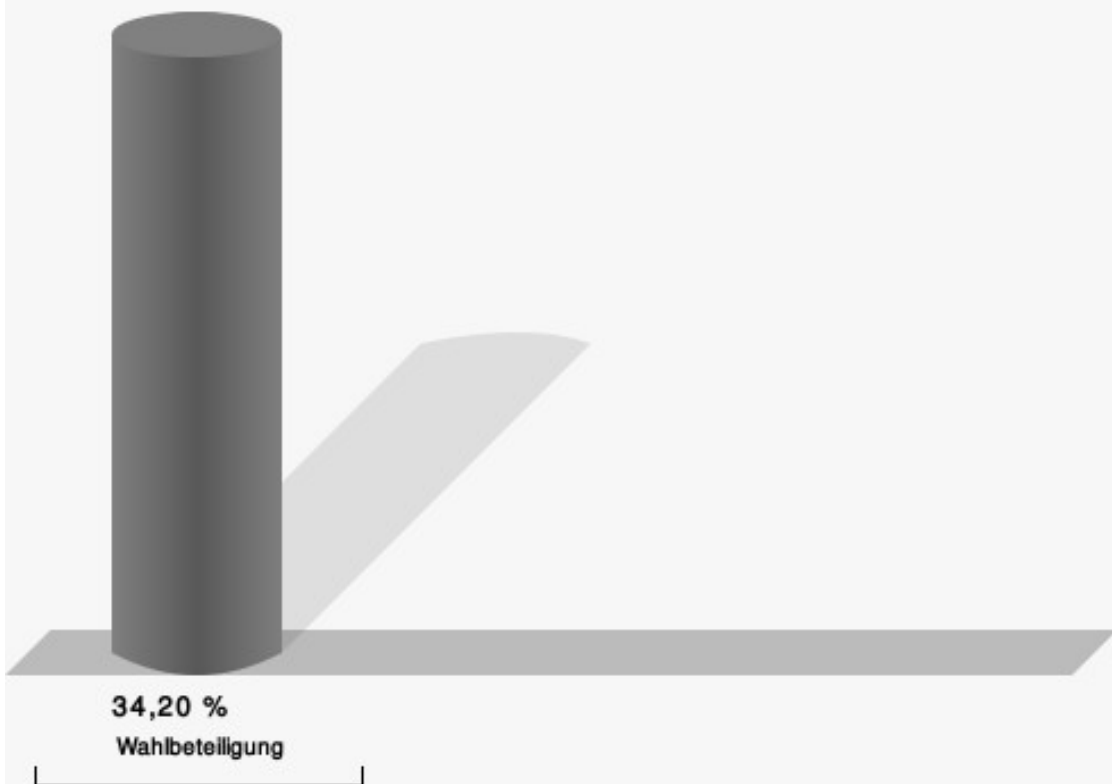
001 Bergbuir, Bleibuir, Bescheid u.a.

	Anzahl	Prozent
Winckler, CDU	193	39,63 %
Ramers, SPD	294	60,37 %



Winckler, CDU = Johannes Winckler, Christlich Demokratische Union Deutschlands
Ramers, SPD = Markus Ramers, Sozialdemokratische Partei Deutschlands

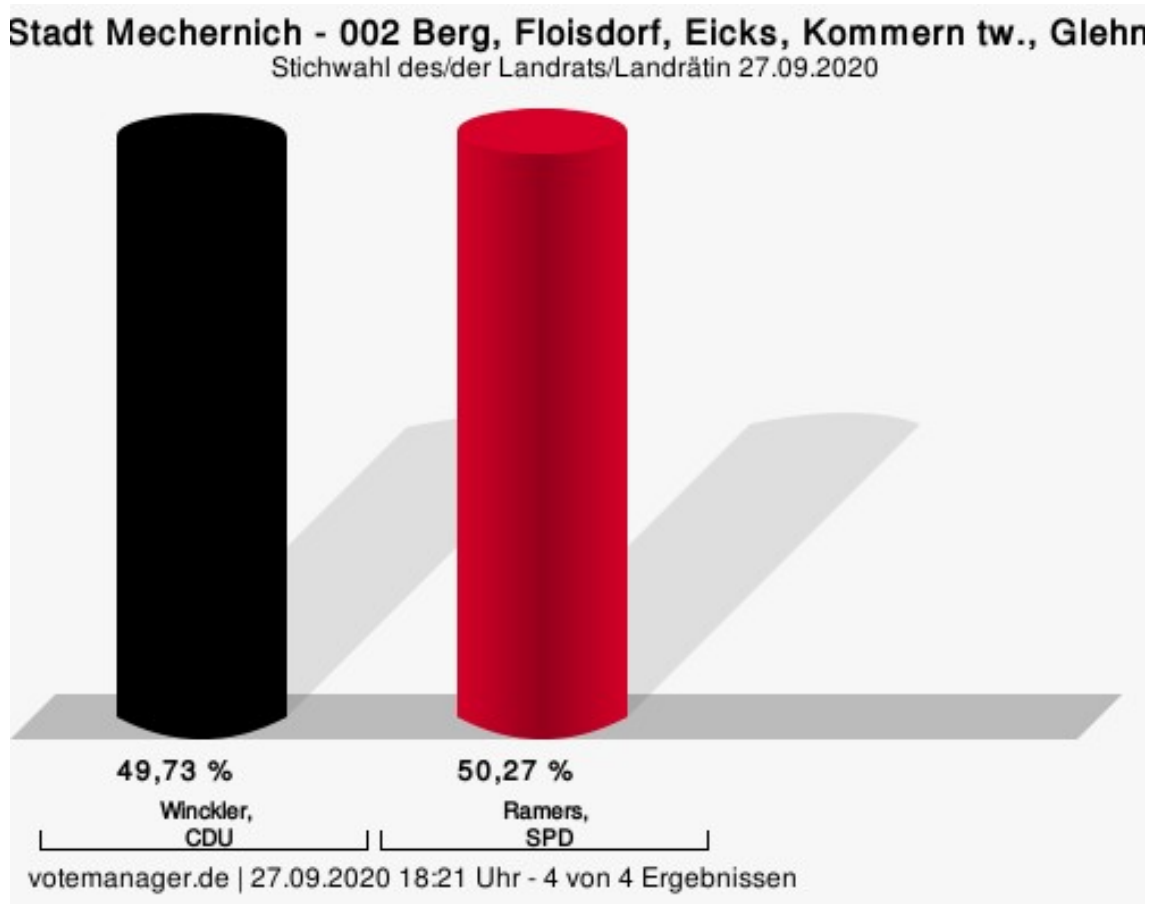
Wahlbeteiligung



votemanager.de | 27.09.2020 18:34 Uhr - 6 von 6 Ergebnissen


002 Berg, Floisdorf, Eicks, Kommern tw., Glehn

	Anzahl	Prozent
Winckler, CDU	187	49,73 %
Ramers, SPD	189	50,27 %



Winckler, CDU = Johannes Winckler, Christlich Demokratische Union Deutschlands
Ramers, SPD = Markus Ramers, Sozialdemokratische Partei Deutschlands

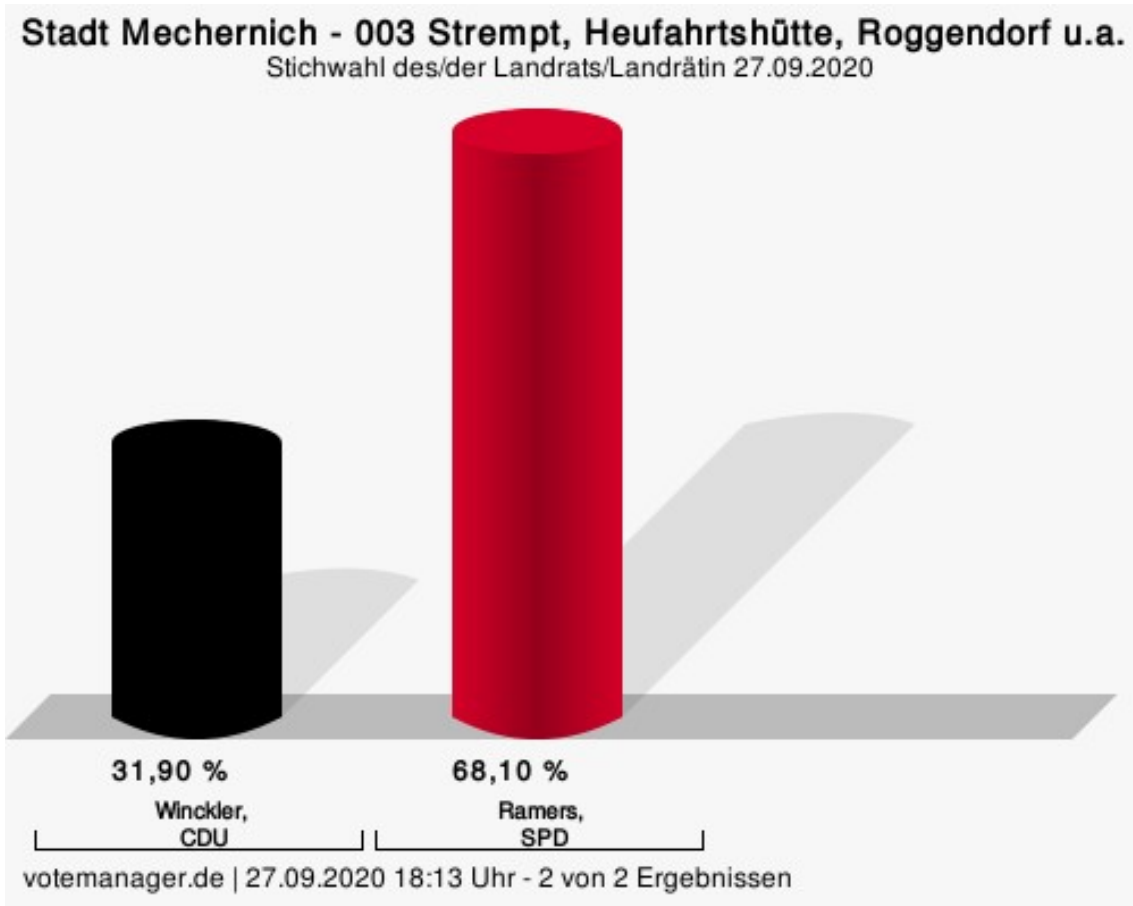
Wahlbeteiligung



votemanager.de | 27.09.2020 18:21 Uhr - 4 von 4 Ergebnissen

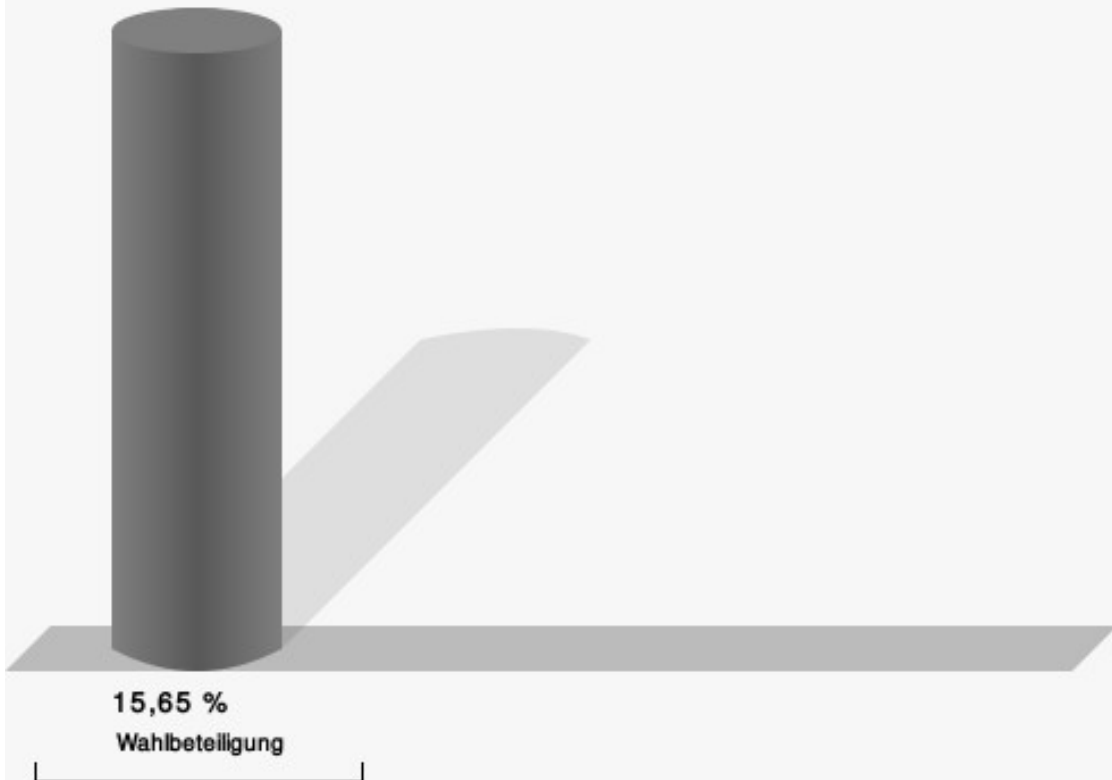
003 Strempt, Heufahrtshütte, Roggendorf u.a.

	Anzahl	Prozent
Winckler, CDU	74	31,90 %
Ramers, SPD	158	68,10 %



Winckler, CDU = Johannes Winckler, Christlich Demokratische Union Deutschlands
Ramers, SPD = Markus Ramers, Sozialdemokratische Partei Deutschlands

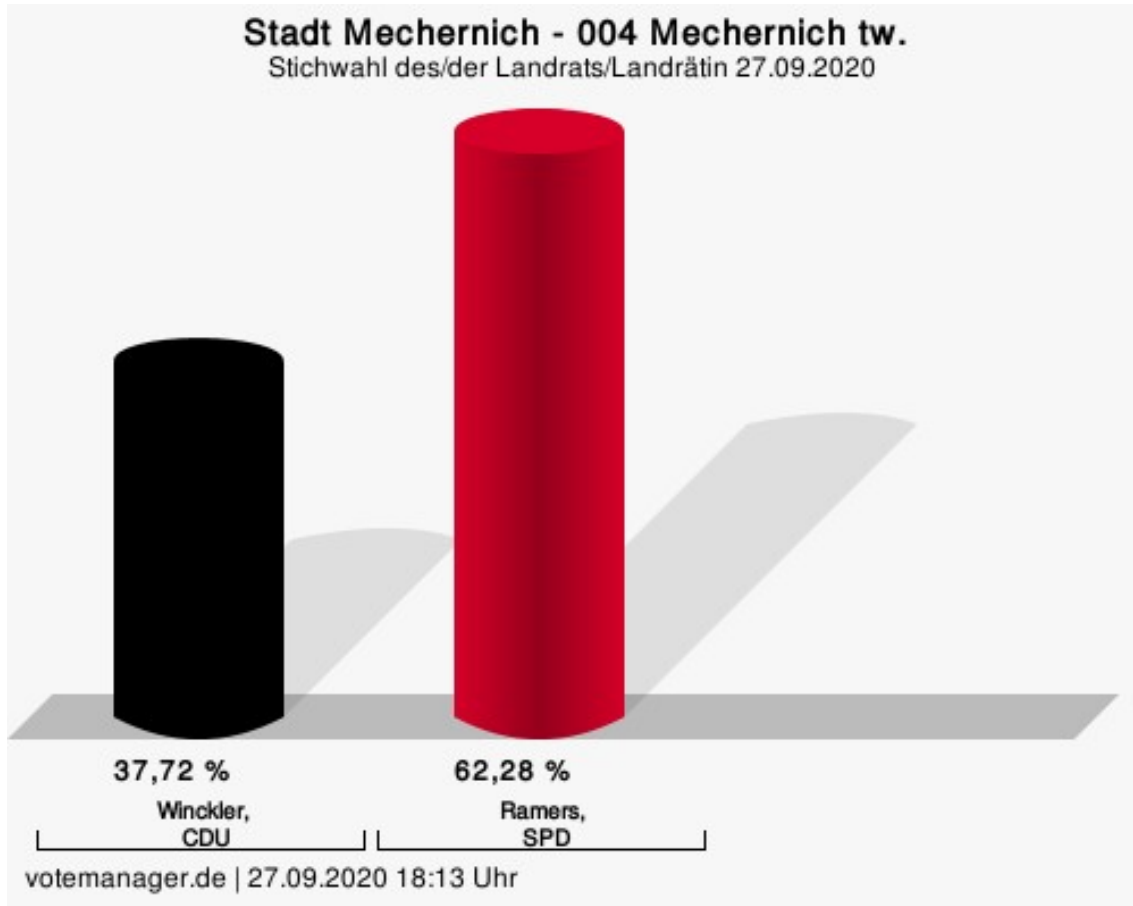
Wahlbeteiligung



votemanager.de | 27.09.2020 18:13 Uhr - 2 von 2 Ergebnissen

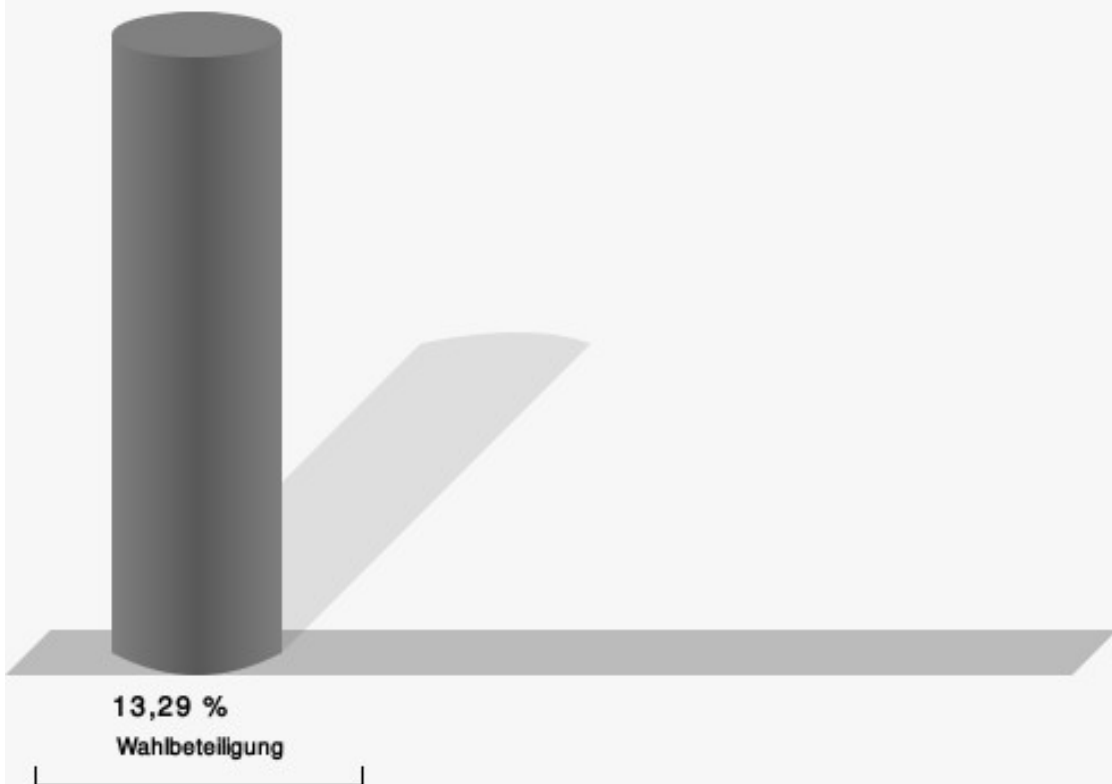
004 Mechernich tw.

	Anzahl	Prozent
Winckler, CDU	63	37,72 %
Ramers, SPD	104	62,28 %



Winckler, CDU = Johannes Winckler, Christlich Demokratische Union Deutschlands
Ramers, SPD = Markus Ramers, Sozialdemokratische Partei Deutschlands

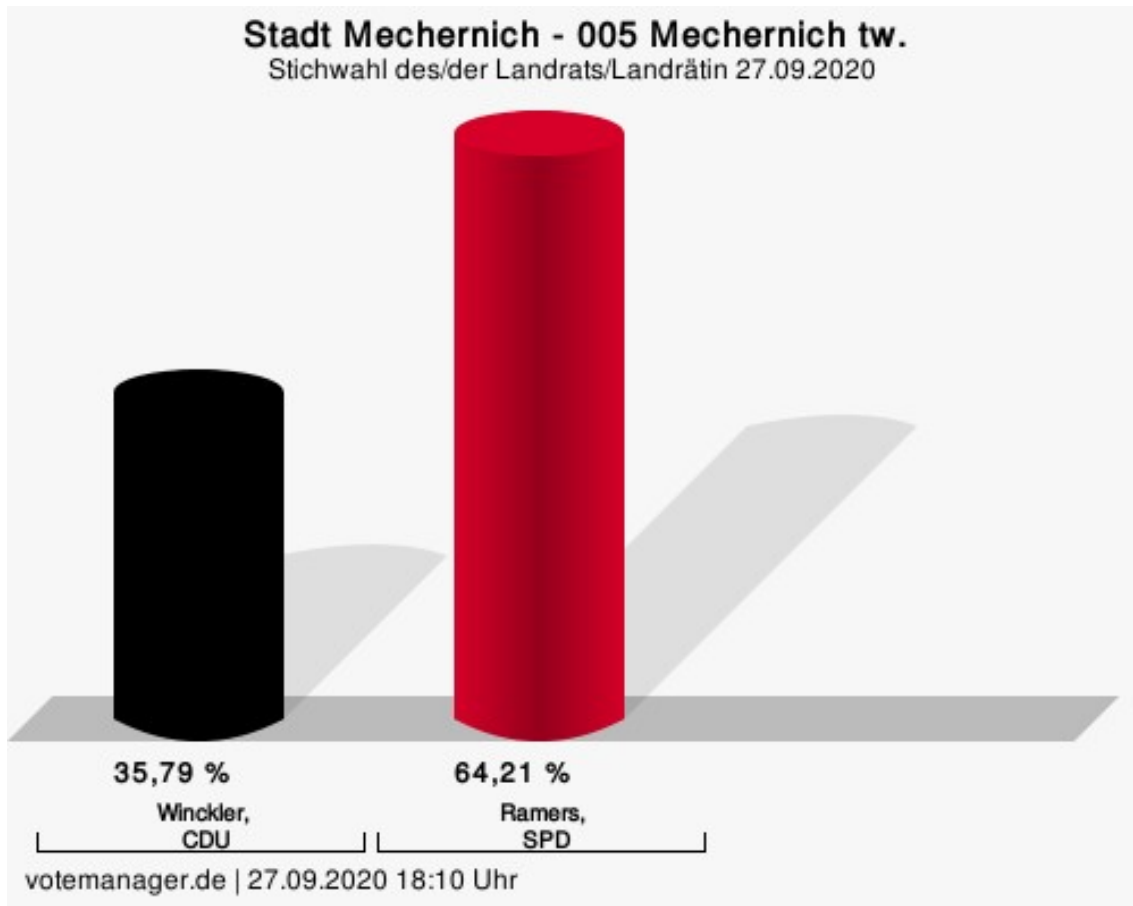
Wahlbeteiligung



votemanager.de | 27.09.2020 18:13 Uhr

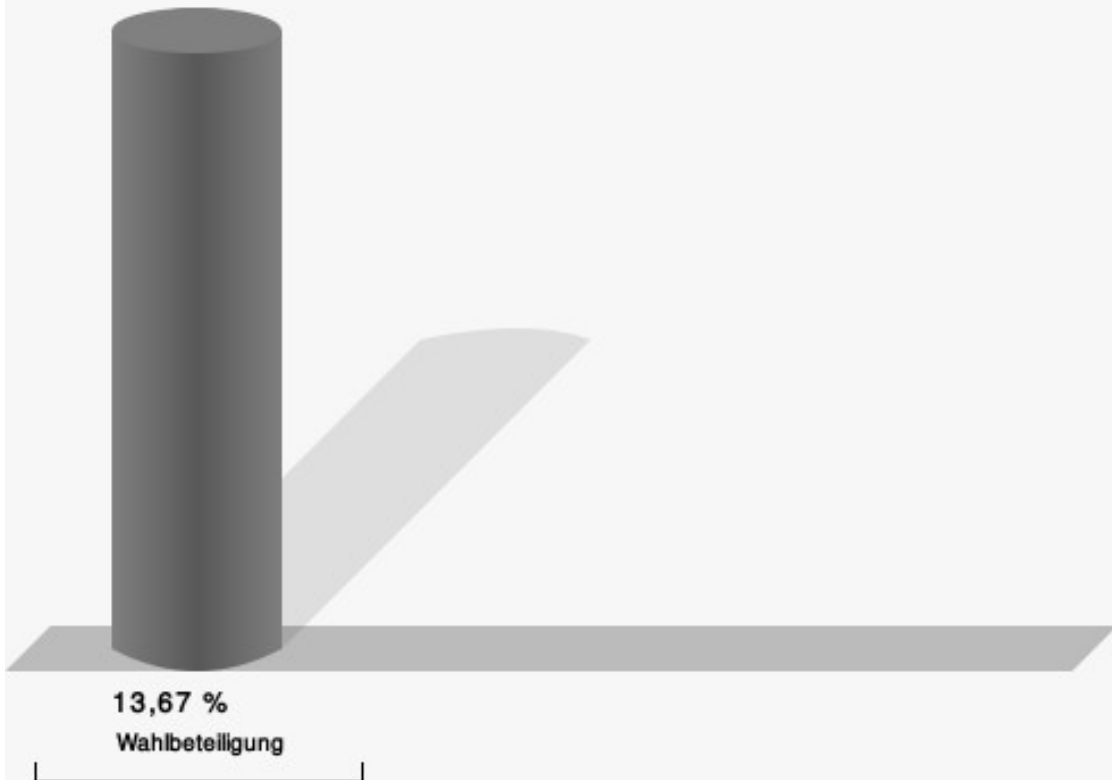
005 Mechernich tw.

	Anzahl	Prozent
Winckler, CDU	68	35,79 %
Ramers, SPD	122	64,21 %



Winckler, CDU = Johannes Winckler, Christlich Demokratische Union Deutschlands
Ramers, SPD = Markus Ramers, Sozialdemokratische Partei Deutschlands

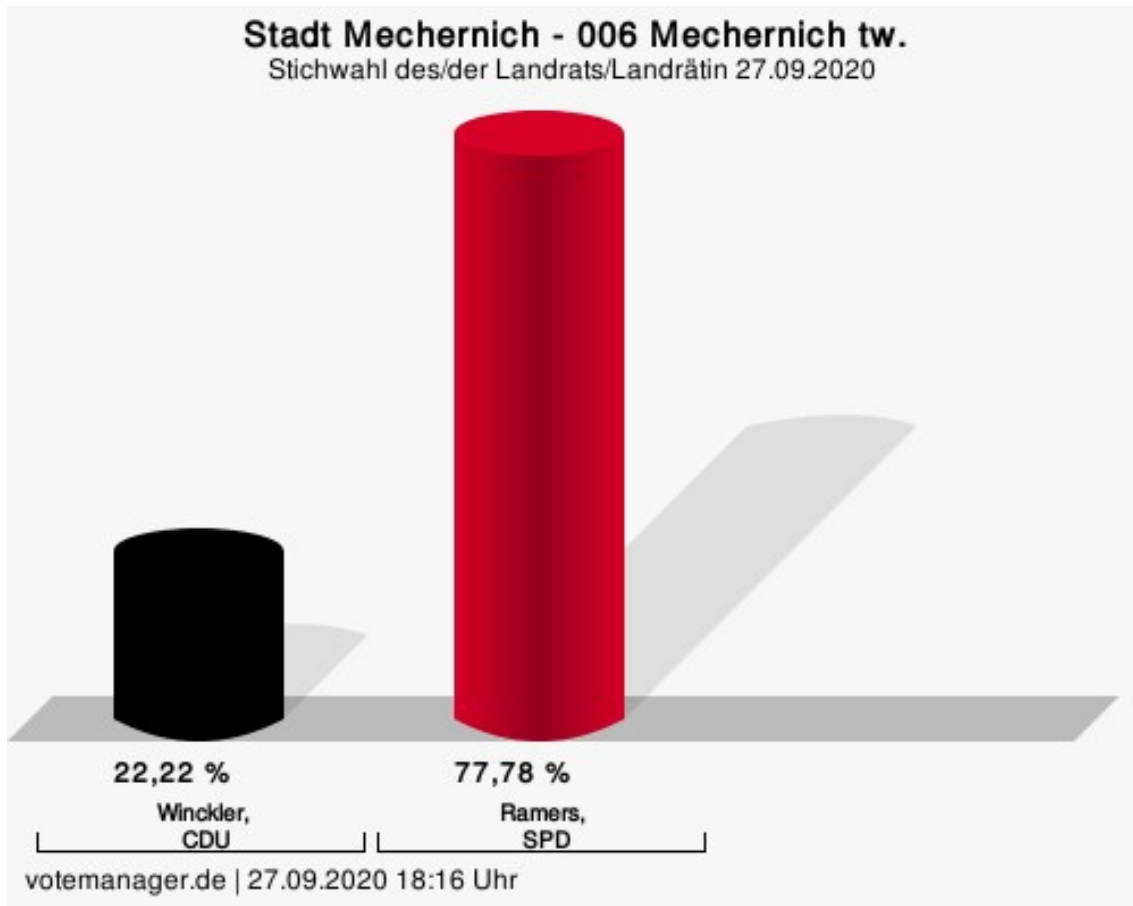
Wahlbeteiligung



votemanager.de | 27.09.2020 18:10 Uhr


006 Mechernich tw.

	Anzahl	Prozent
Winckler, CDU	20	22,22 %
Ramers, SPD	70	77,78 %



Winckler, CDU = Johannes Winckler, Christlich Demokratische Union Deutschlands
Ramers, SPD = Markus Ramers, Sozialdemokratische Partei Deutschlands

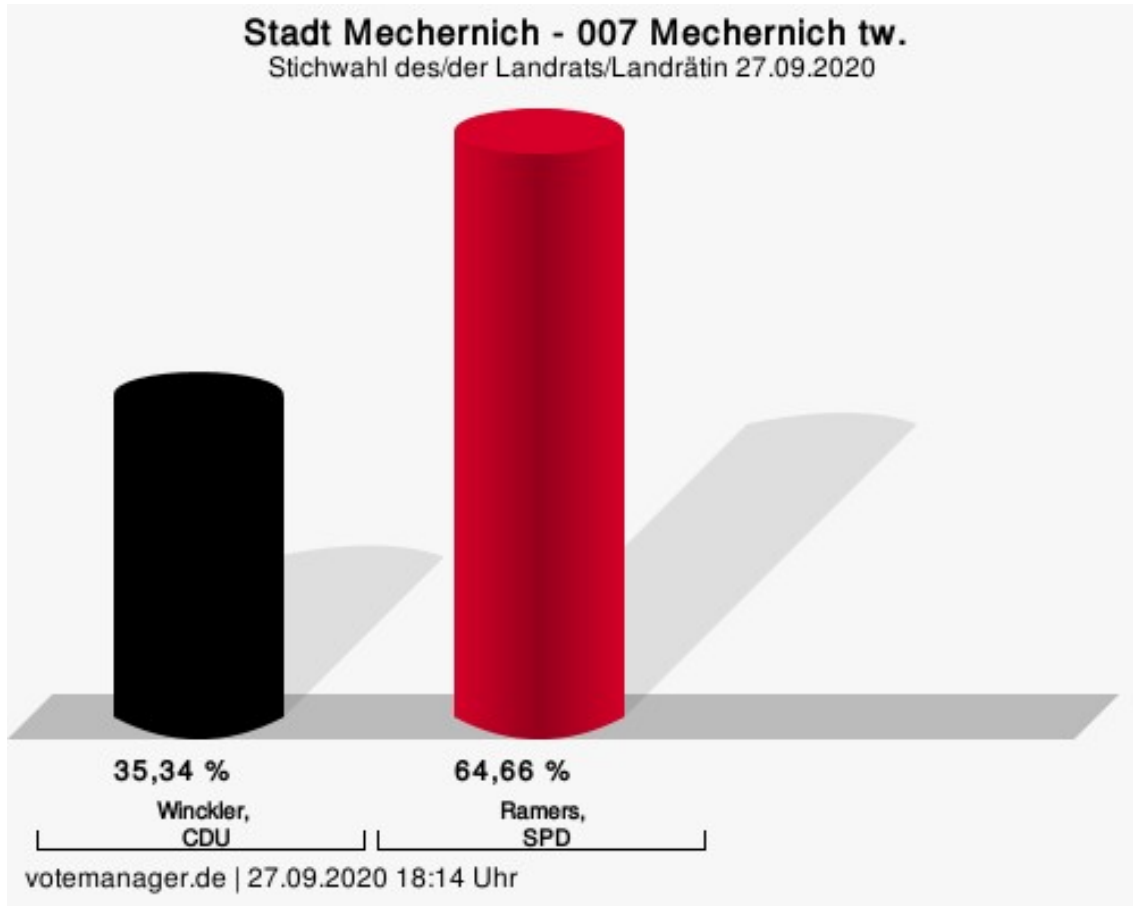
Wahlbeteiligung



votemanager.de | 27.09.2020 18:16 Uhr

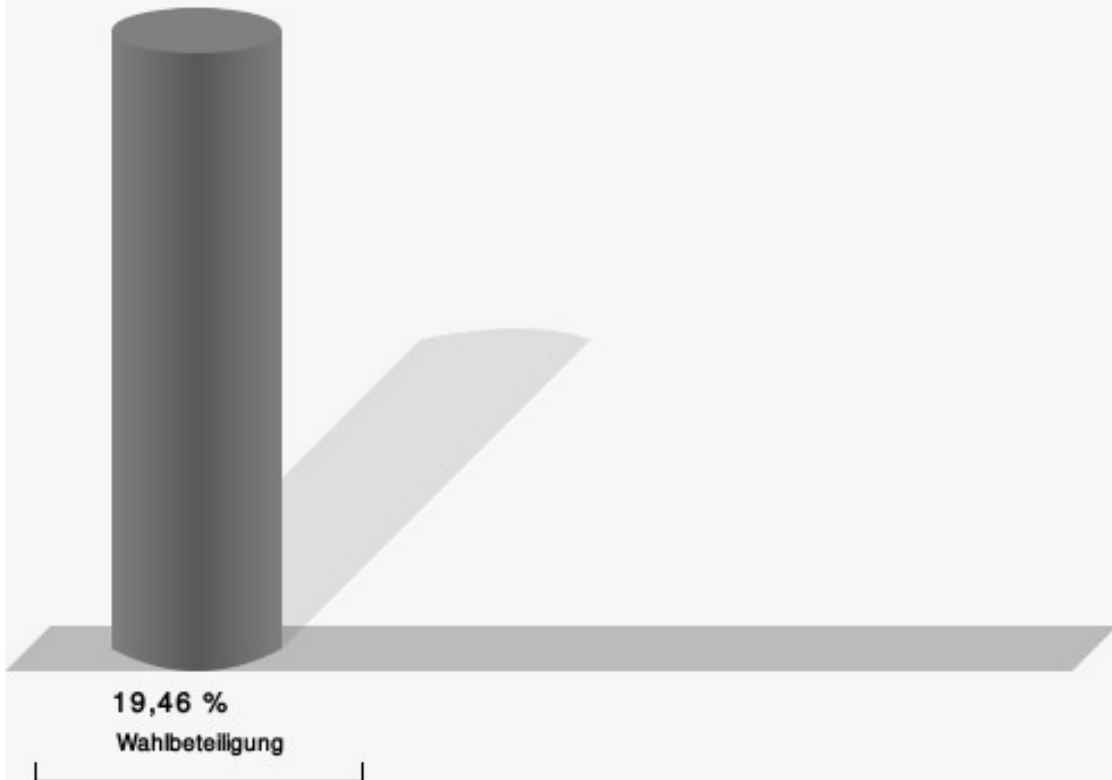
007 Mechernich tw.

	Anzahl	Prozent
Winckler, CDU	88	35,34 %
Ramers, SPD	161	64,66 %



Winckler, CDU = Johannes Winckler, Christlich Demokratische Union Deutschlands
Ramers, SPD = Markus Ramers, Sozialdemokratische Partei Deutschlands

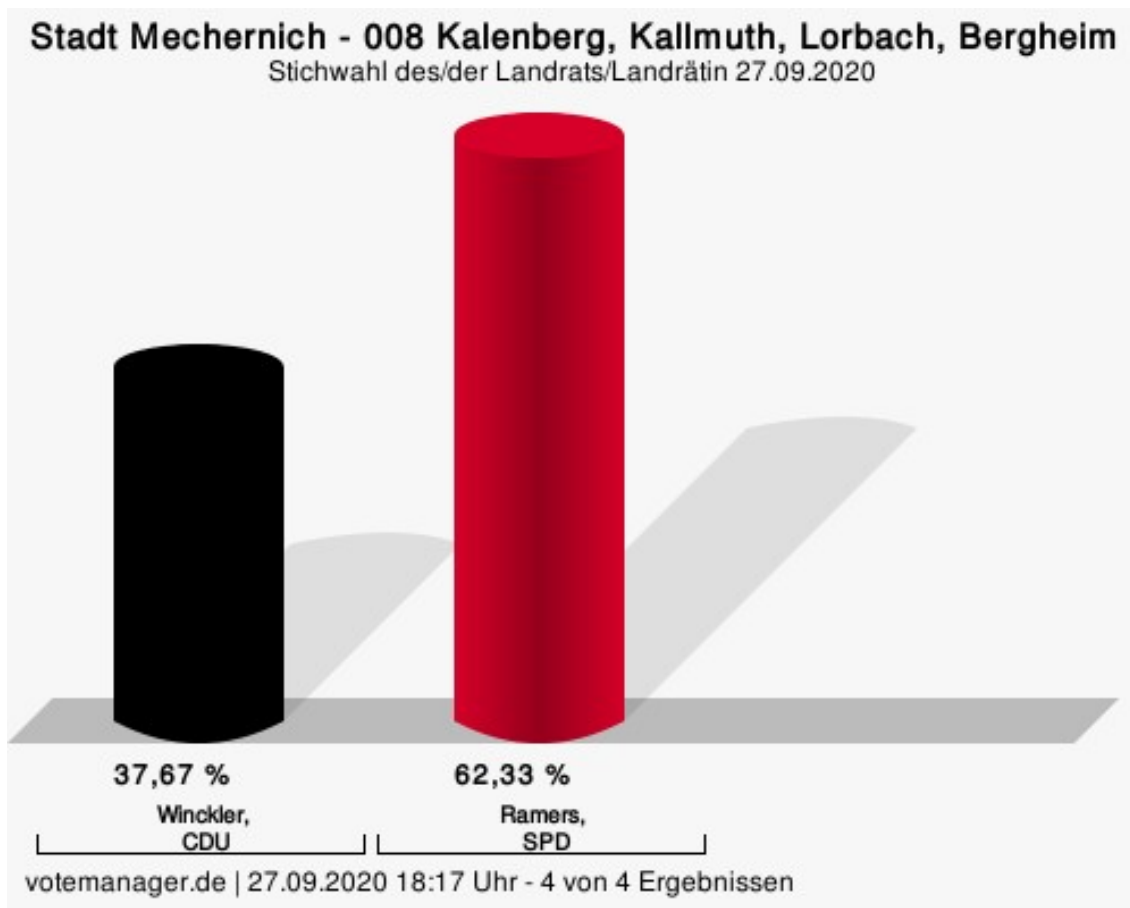
Wahlbeteiligung



votemanager.de | 27.09.2020 18:14 Uhr

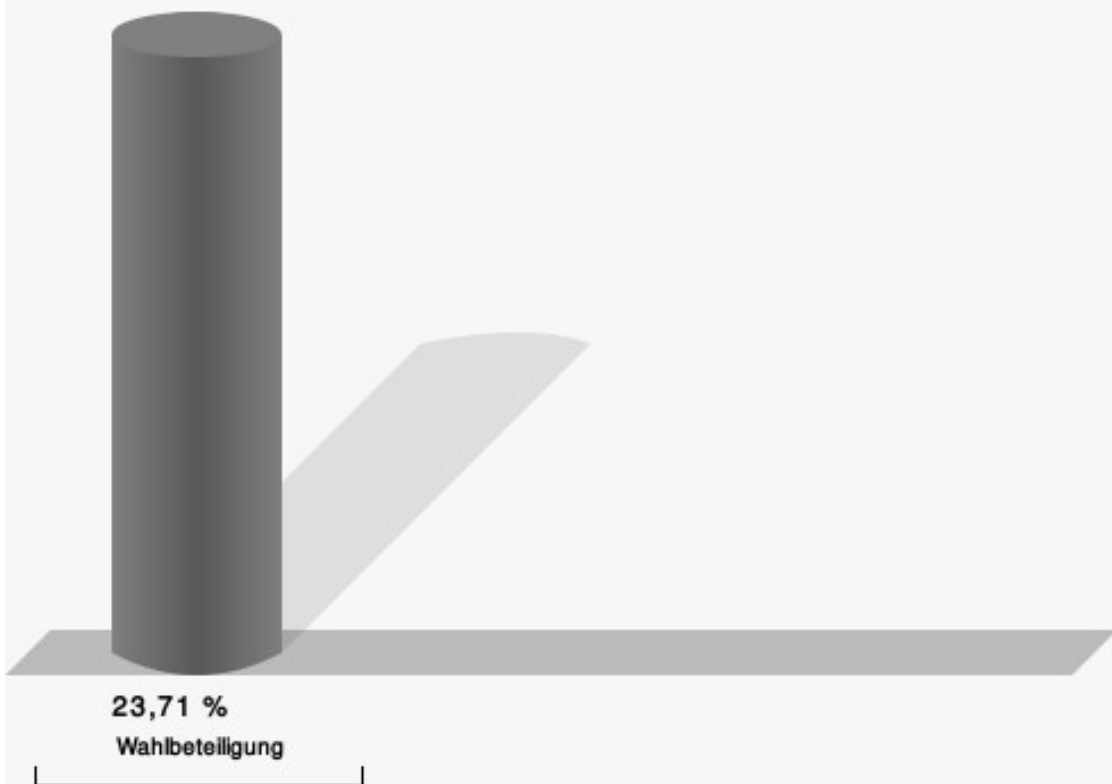
008 Kalenberg, Kallmuth, Lorbach, Bergheim

	Anzahl	Prozent
Winckler, CDU	110	37,67 %
Ramers, SPD	182	62,33 %



Winckler, CDU = Johannes Winckler, Christlich Demokratische Union Deutschlands
Ramers, SPD = Markus Ramers, Sozialdemokratische Partei Deutschlands

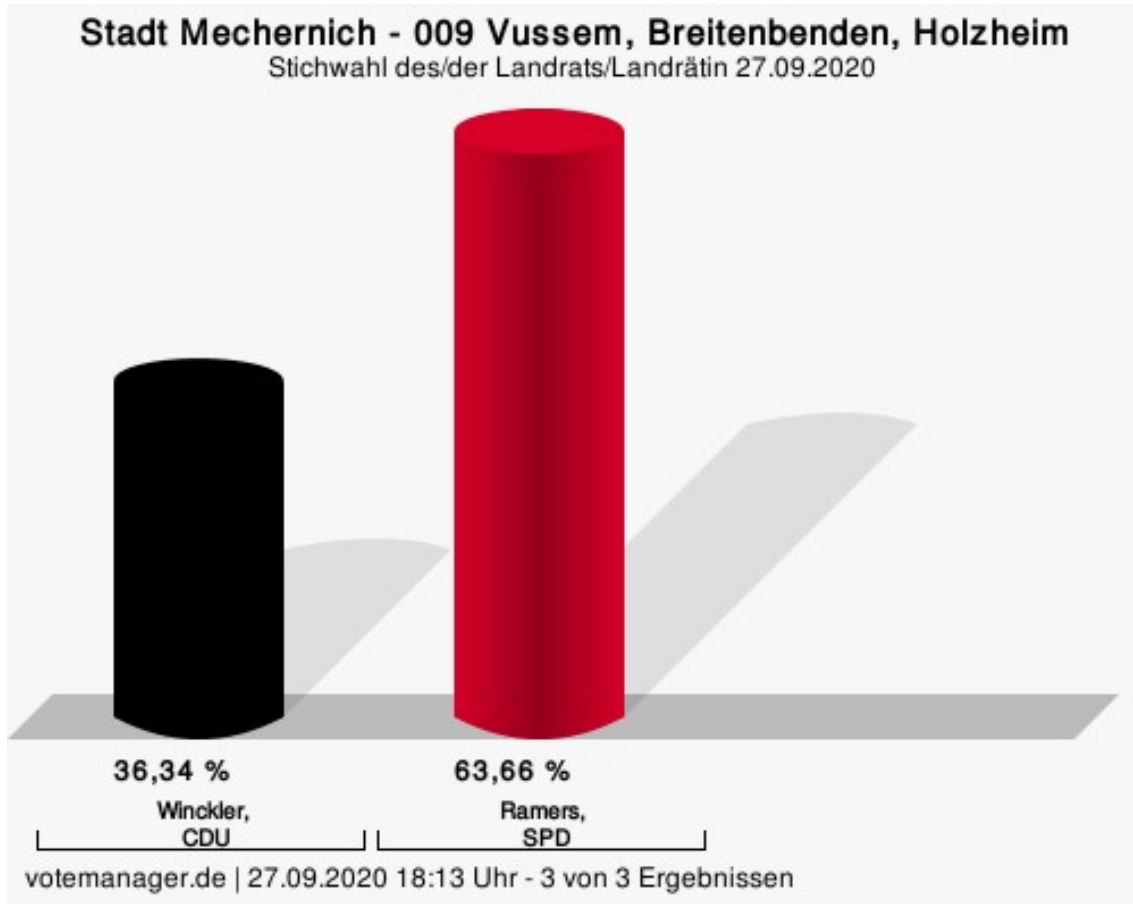
Wahlbeteiligung



votemanager.de | 27.09.2020 18:17 Uhr - 4 von 4 Ergebnissen

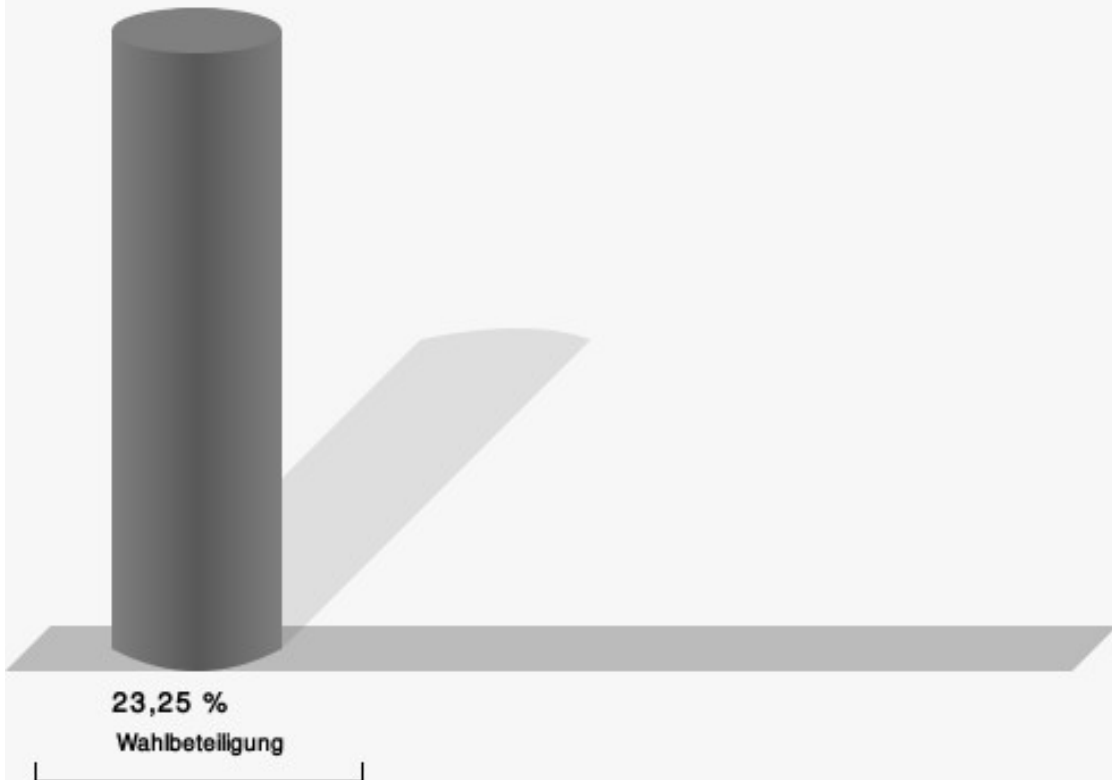
009 Vussem, Breitenbenden, Holzheim

	Anzahl	Prozent
Winckler, CDU	129	36,34 %
Ramers, SPD	226	63,66 %



Winckler, CDU = Johannes Winckler, Christlich Demokratische Union Deutschlands
Ramers, SPD = Markus Ramers, Sozialdemokratische Partei Deutschlands

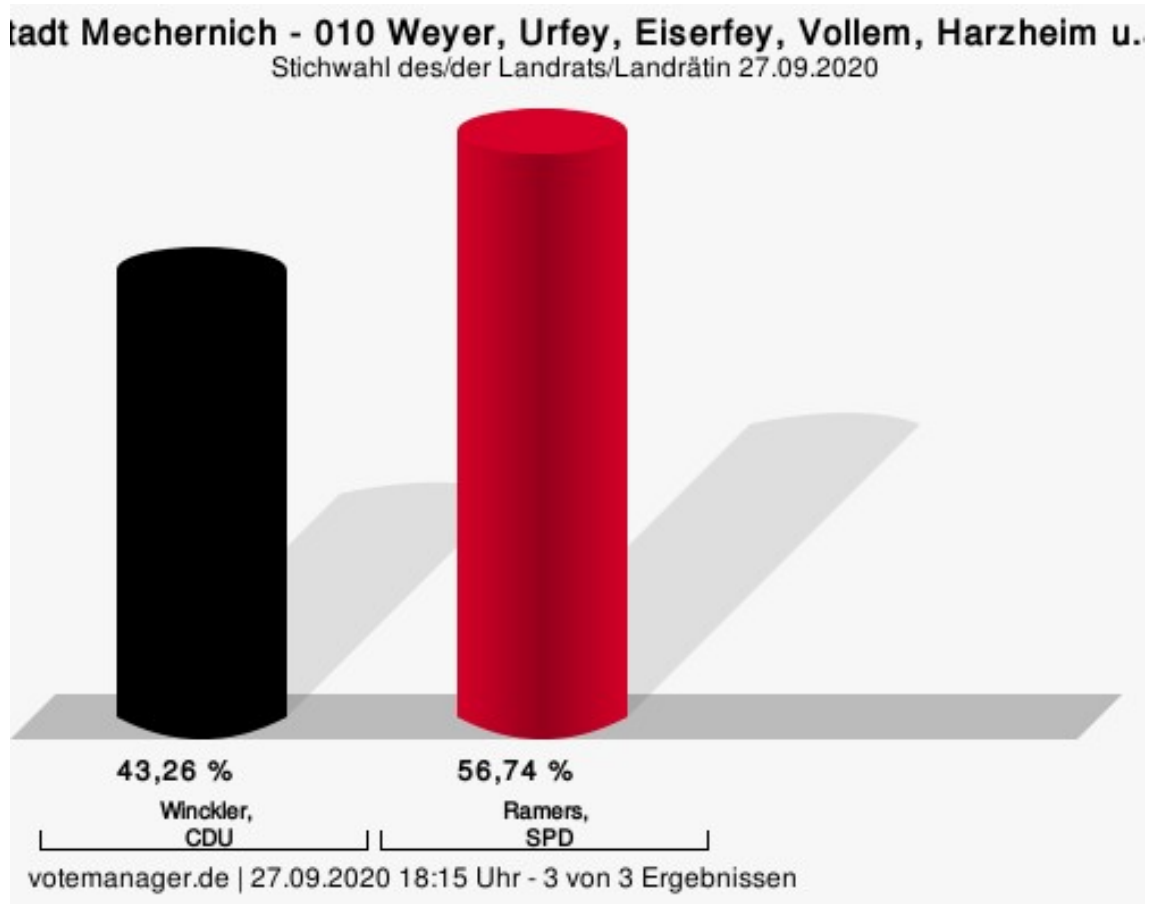
Wahlbeteiligung



votemanager.de | 27.09.2020 18:13 Uhr - 3 von 3 Ergebnissen

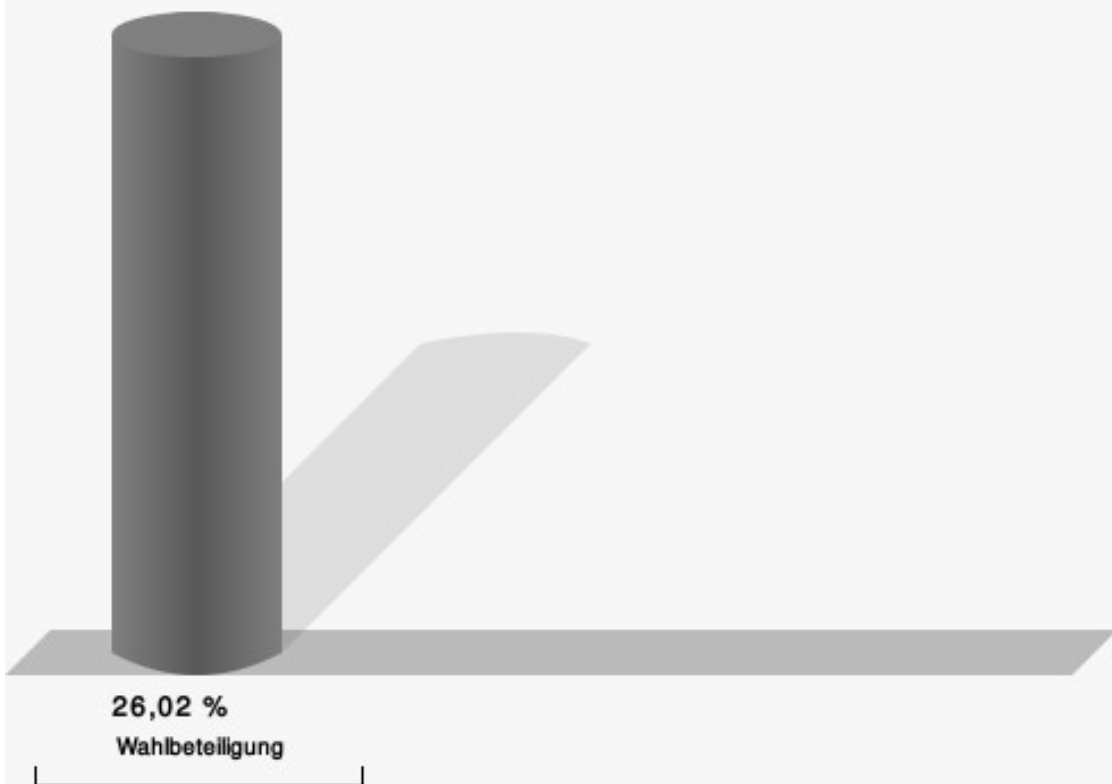
010 Weyer, Urfey, Eiserfey, Vollem, Harzheim u.a.

	Anzahl	Prozent
Winckler, CDU	170	43,26 %
Ramers, SPD	223	56,74 %



Winckler, CDU = Johannes Winckler, Christlich Demokratische Union Deutschlands
Ramers, SPD = Markus Ramers, Sozialdemokratische Partei Deutschlands

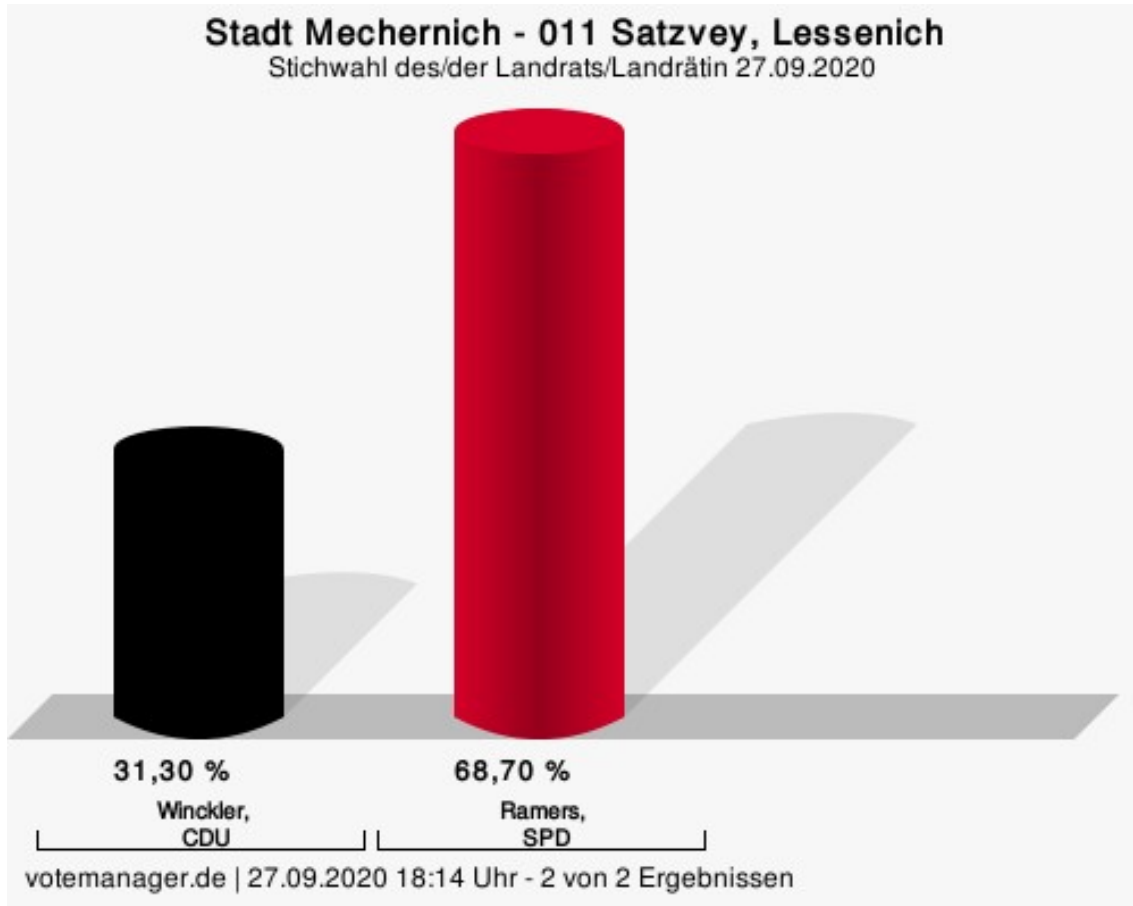
Wahlbeteiligung



votemanager.de | 27.09.2020 18:15 Uhr - 3 von 3 Ergebnissen

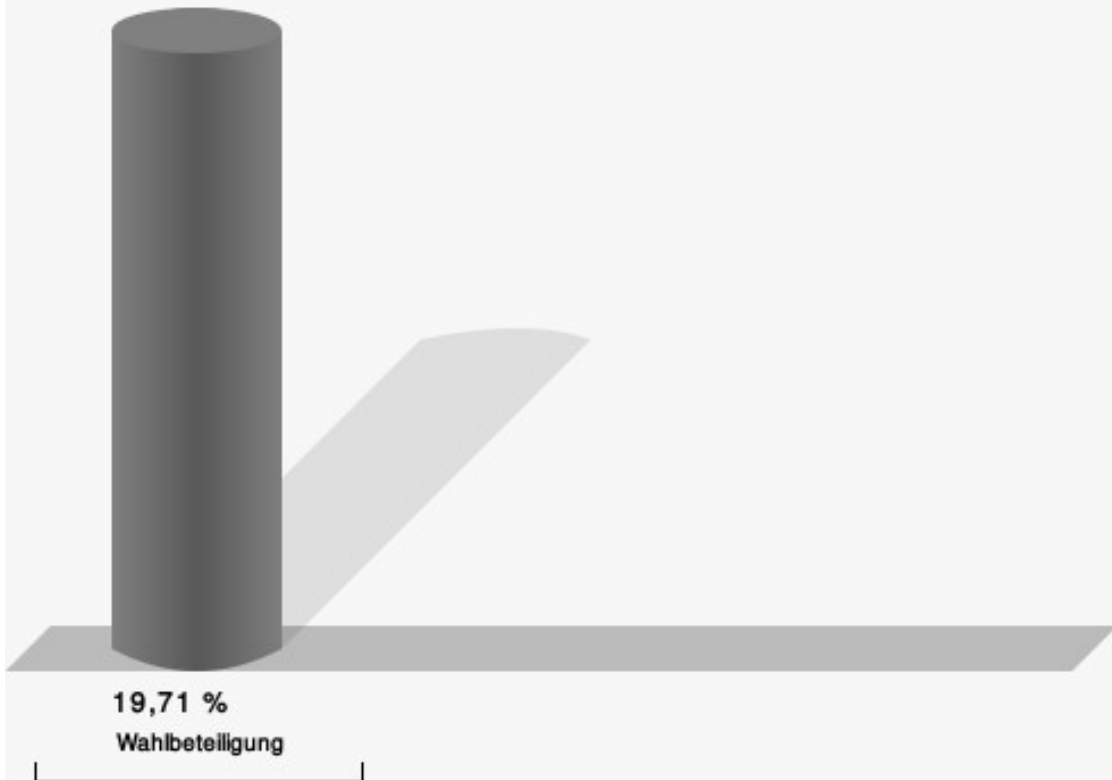
011 Satzvey, Lessenich

	Anzahl	Prozent
Winckler, CDU	77	31,30 %
Ramers, SPD	169	68,70 %



Winckler, CDU = Johannes Winckler, Christlich Demokratische Union Deutschlands
Ramers, SPD = Markus Ramers, Sozialdemokratische Partei Deutschlands

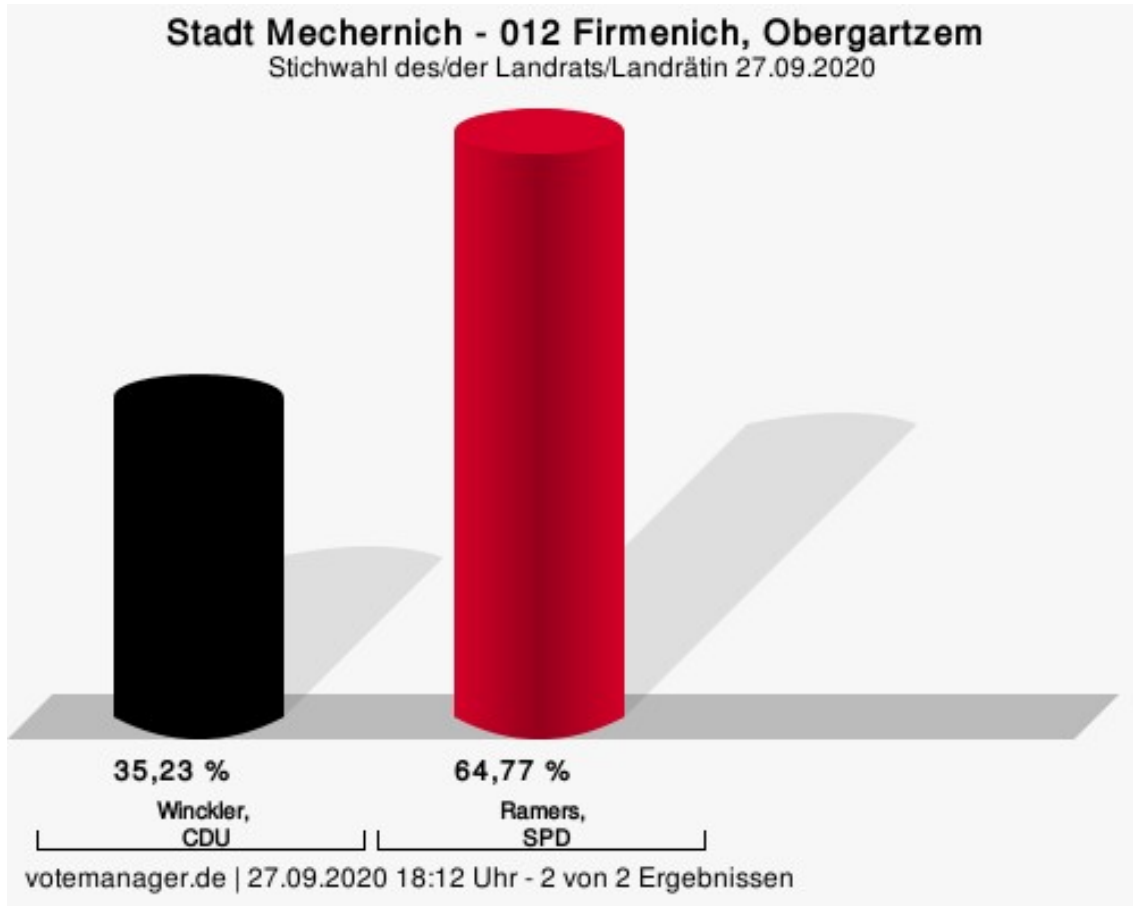
Wahlbeteiligung



votemanager.de | 27.09.2020 18:14 Uhr - 2 von 2 Ergebnissen

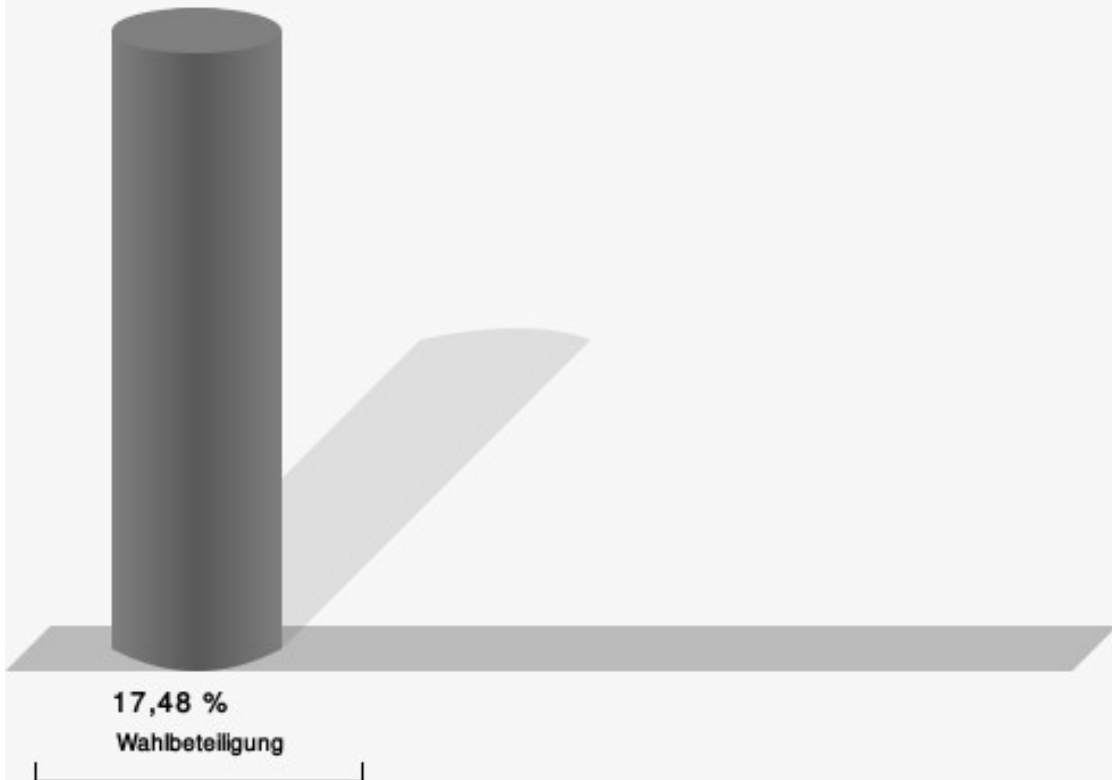
012 Firmenich, Obergartzem

	Anzahl	Prozent
Winckler, CDU	105	35,23 %
Ramers, SPD	193	64,77 %



Winckler, CDU = Johannes Winckler, Christlich Demokratische Union Deutschlands
Ramers, SPD = Markus Ramers, Sozialdemokratische Partei Deutschlands

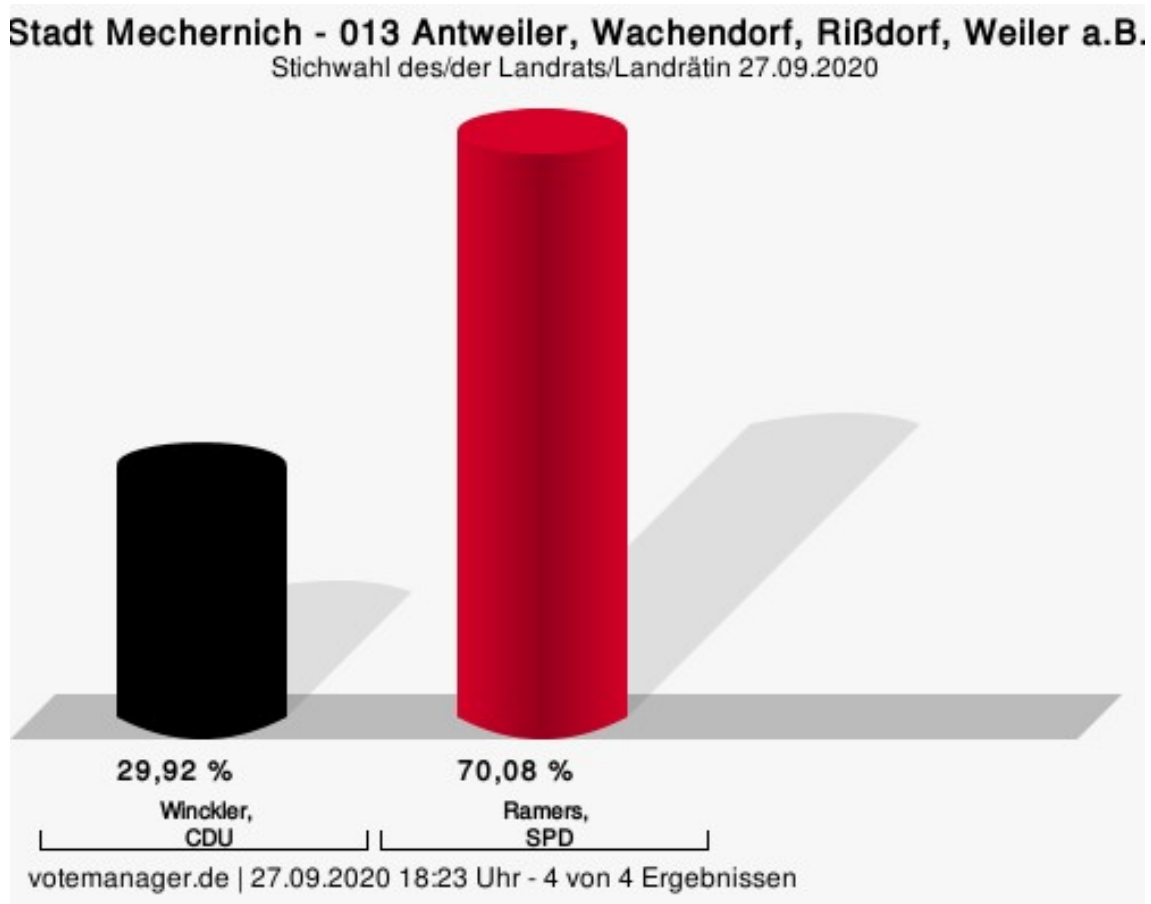
Wahlbeteiligung



votemanager.de | 27.09.2020 18:12 Uhr - 2 von 2 Ergebnissen

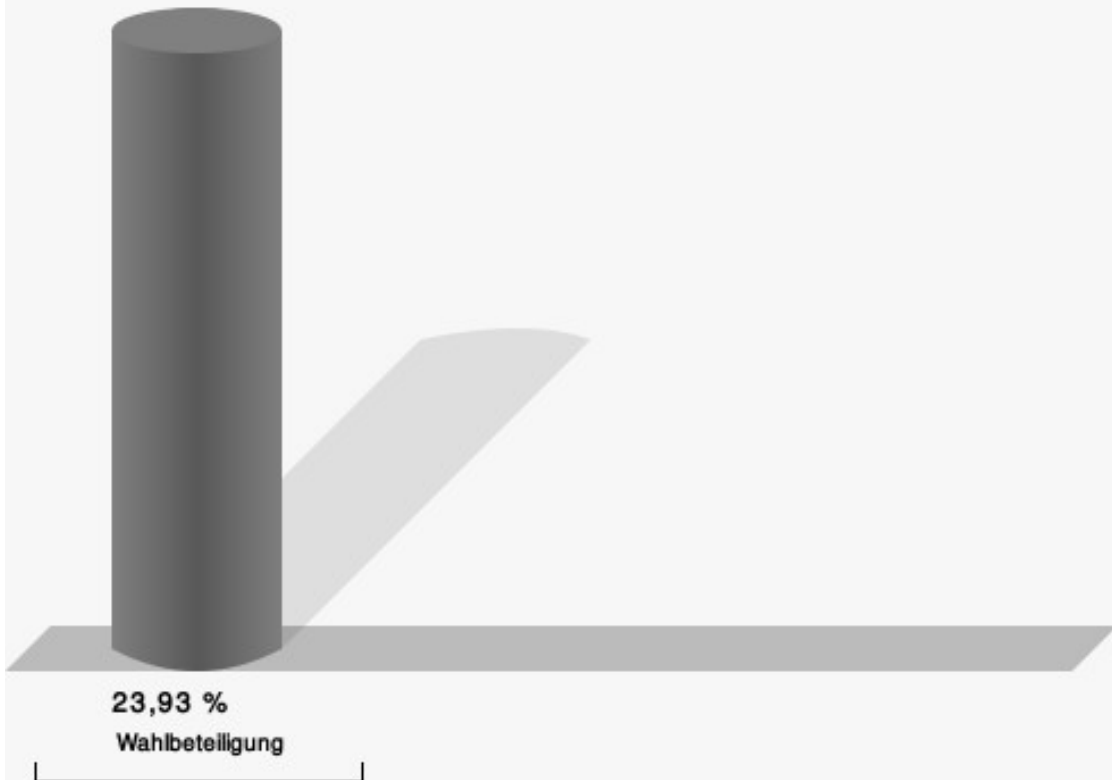
013 Antweiler, Wachendorf, Reißdorf, Weiler a.B.

	Anzahl	Prozent
Winckler, CDU	114	29,92 %
Ramers, SPD	267	70,08 %



Winckler, CDU = Johannes Winckler, Christlich Demokratische Union Deutschlands
Ramers, SPD = Markus Ramers, Sozialdemokratische Partei Deutschlands

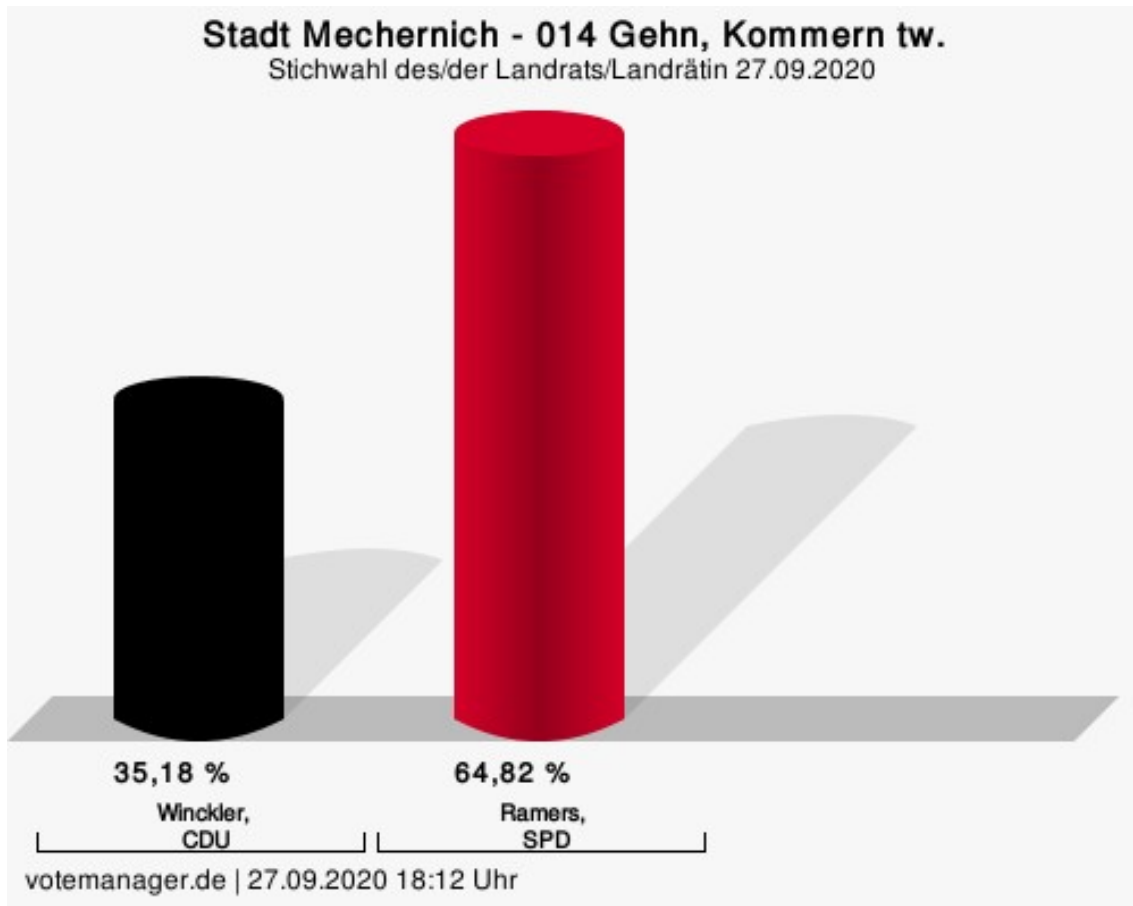
Wahlbeteiligung



votemanager.de | 27.09.2020 18:23 Uhr - 4 von 4 Ergebnissen

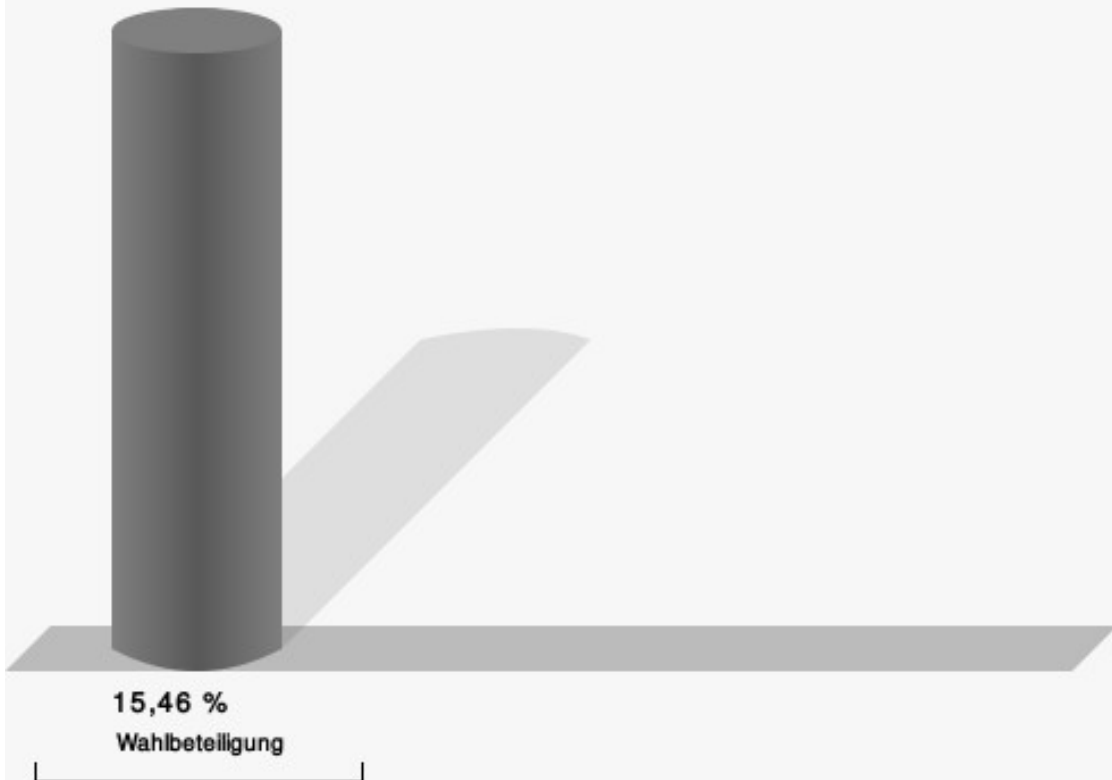
014 Gehn, Kommern tw.

	Anzahl	Prozent
Winckler, CDU	89	35,18 %
Ramers, SPD	164	64,82 %



Winckler, CDU = Johannes Winckler, Christlich Demokratische Union Deutschlands
Ramers, SPD = Markus Ramers, Sozialdemokratische Partei Deutschlands

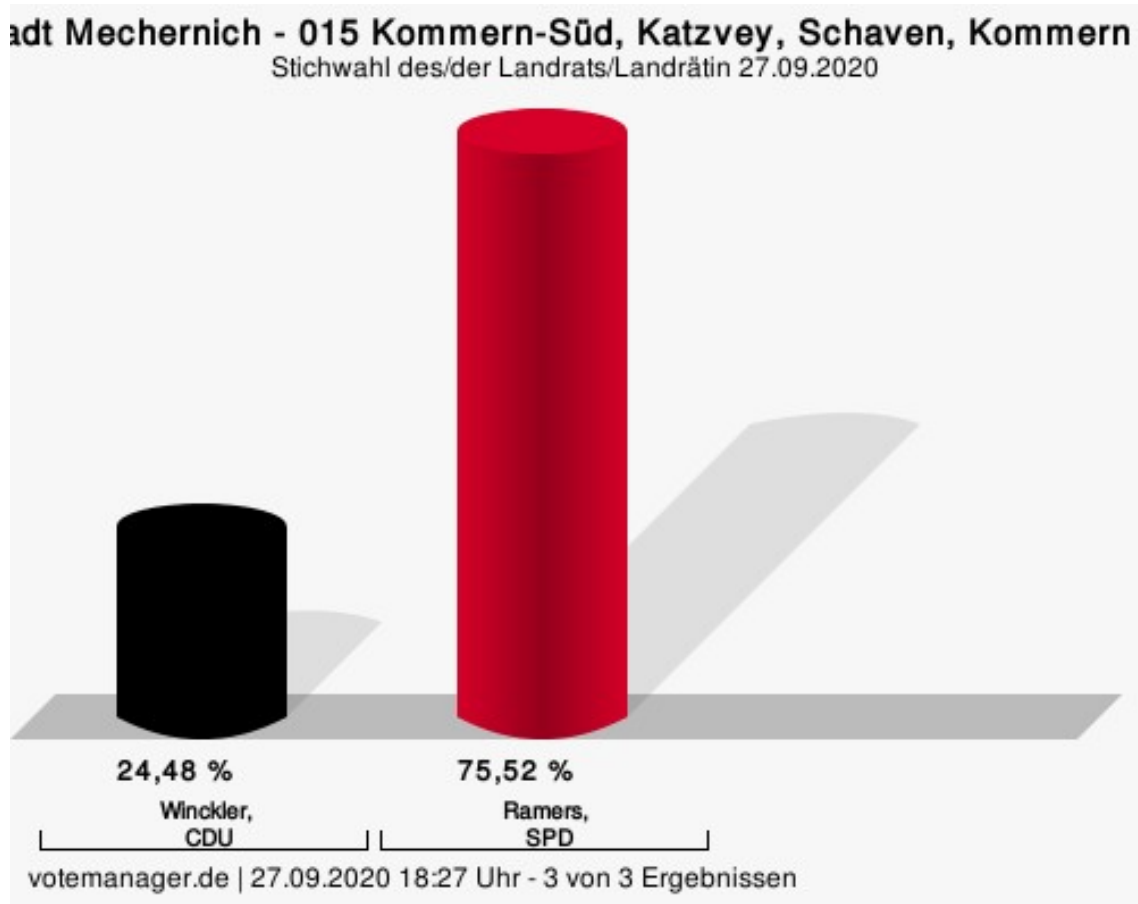
Wahlbeteiligung



votemanager.de | 27.09.2020 18:12 Uhr

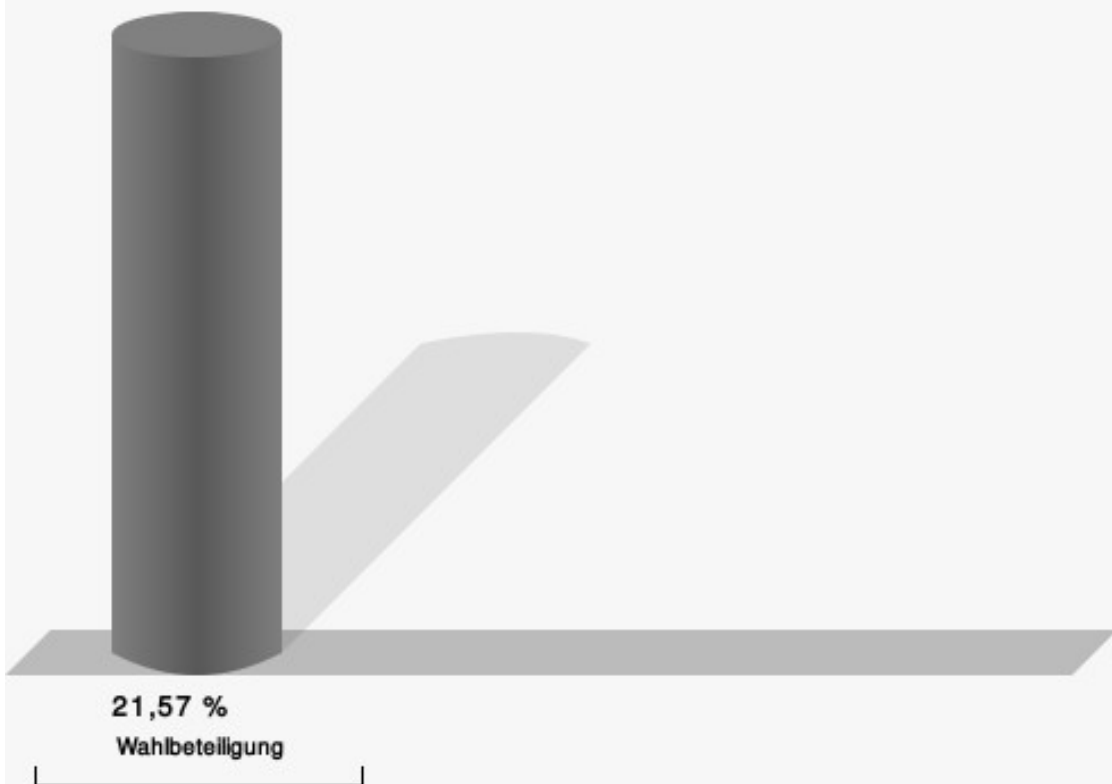
015 Kommern-Süd, Katzvey, Schaven, Kommern tw.

	Anzahl	Prozent
Winckler, CDU	83	24,48 %
Ramers, SPD	256	75,52 %



Winckler, CDU = Johannes Winckler, Christlich Demokratische Union Deutschlands
Ramers, SPD = Markus Ramers, Sozialdemokratische Partei Deutschlands

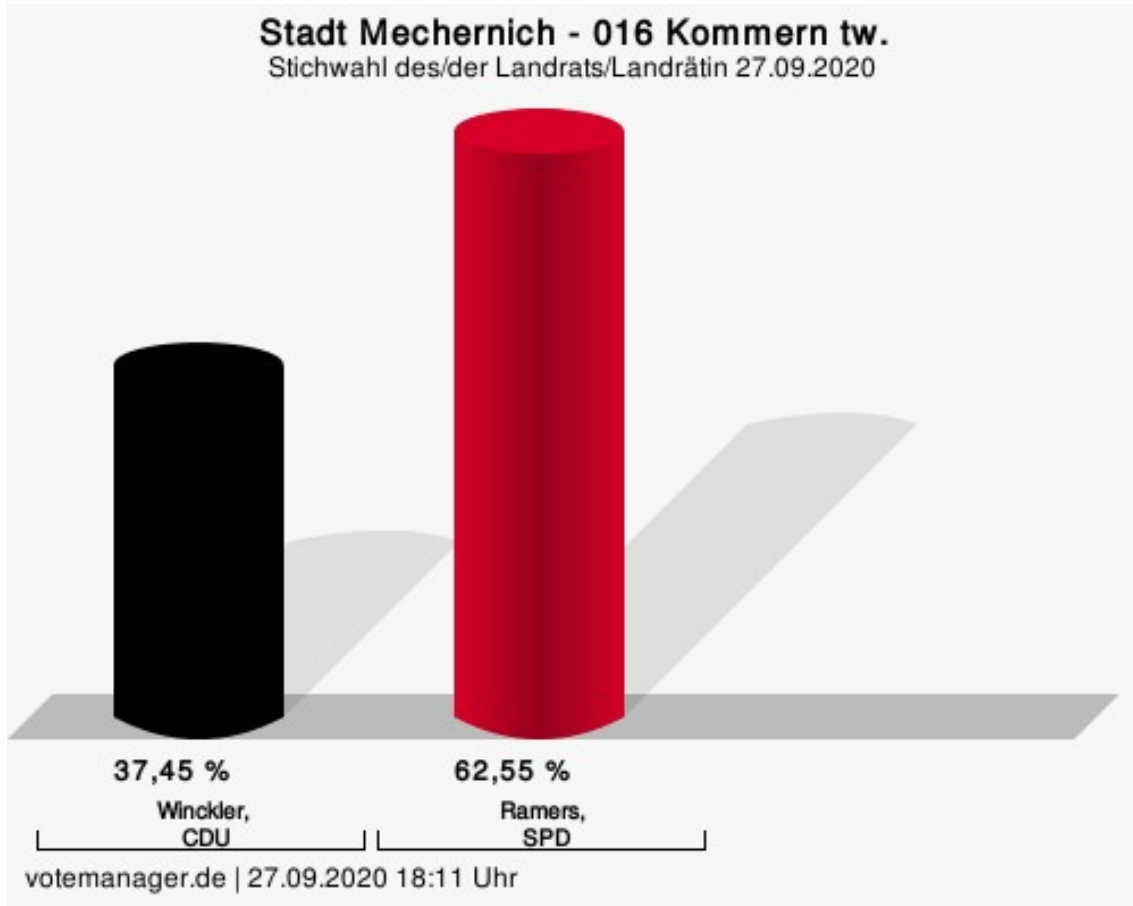
Wahlbeteiligung



votemanager.de | 27.09.2020 18:27 Uhr - 3 von 3 Ergebnissen

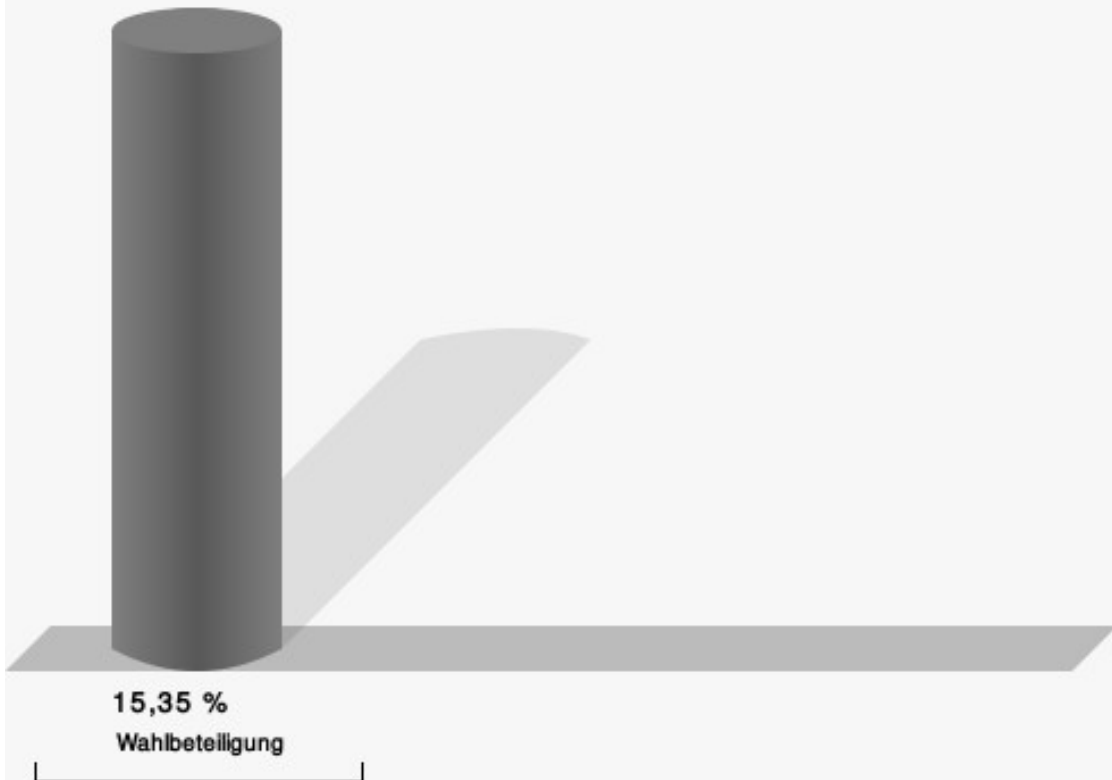
016 Kommern tw.

	Anzahl	Prozent
Winckler, CDU	94	37,45 %
Ramers, SPD	157	62,55 %



Winckler, CDU = Johannes Winckler, Christlich Demokratische Union Deutschlands
Ramers, SPD = Markus Ramers, Sozialdemokratische Partei Deutschlands

Wahlbeteiligung



votemanager.de | 27.09.2020 18:11 Uhr

Übersicht Wahlbezirke

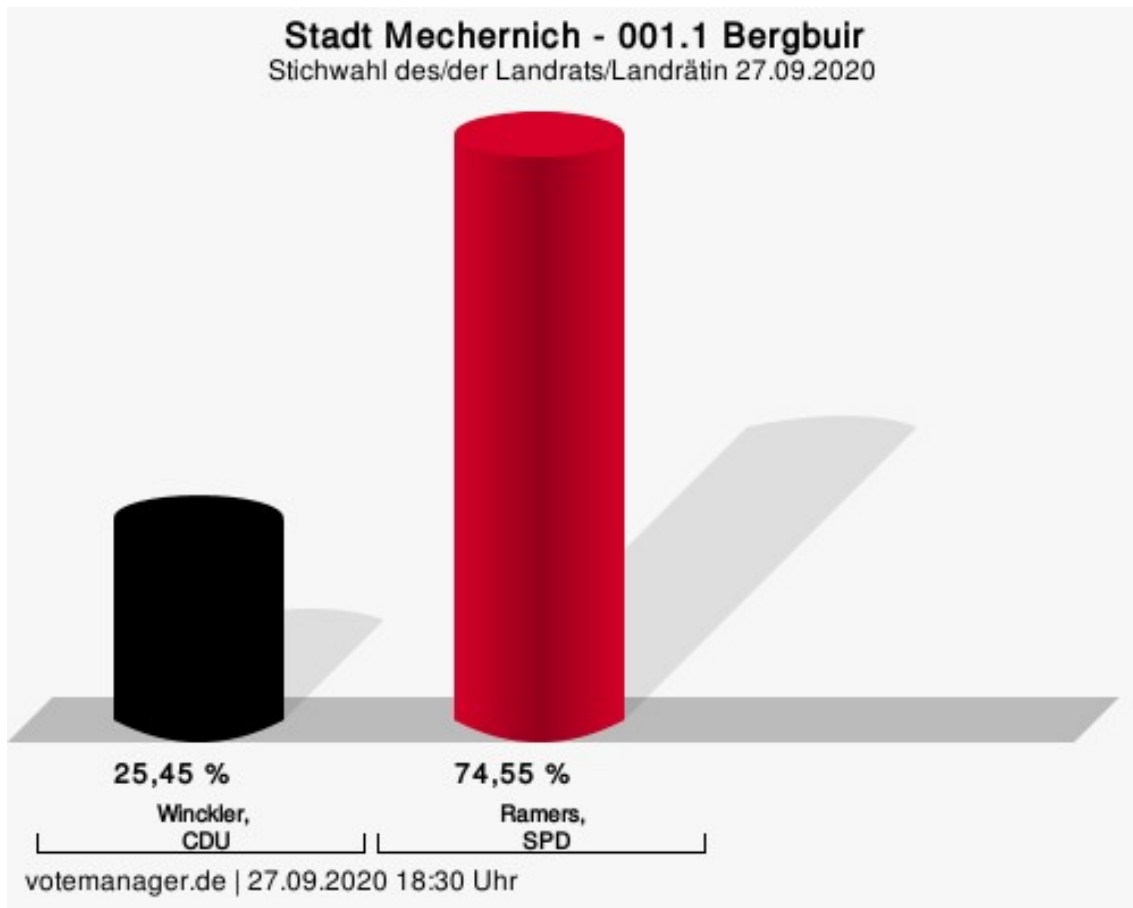
Zusammenstellung der Ergebnisse nach Wahlbezirken

Wahlbezirk	Stand	Wahlberechtigte	Wahlbeteiligung	gültig	Winckler, CDU	Ramers, SPD
001 Bergbuir, Bleibuir, Bescheid u.a.	6 von 6	1.430	489 34,20 %	487 99,59 %	193 39,63 %	294 60,37 %
002 Berg, Floisdorf, Eicks, Kommern tw., Glehn	4 von 4	1.336	376 28,14 %	376 100,00 %	187 49,73 %	189 50,27 %
003 Strempt, Heufahrtshütte, Roggen-dorf u.a.	2 von 2	1.489	233 15,65 %	232 99,57 %	74 31,90 %	158 68,10 %
004 Mechernich tw.	1 von 1	1.257	167 13,29 %	167 100,00 %	63 37,72 %	104 62,28 %
005 Mechernich tw.	1 von 1	1.390	190 13,67 %	190 100,00 %	68 35,79 %	122 64,21 %
006 Mechernich tw.	1 von 1	1.321	90 6,81 %	90 100,00 %	20 22,22 %	70 77,78 %
007 Mechernich tw.	1 von 1	1.285	250 19,46 %	249 99,60 %	88 35,34 %	161 64,66 %
008 Kalenberg, Kallmuth, Lorbach, Bergheim	4 von 4	1.244	295 23,71 %	292 98,98 %	110 37,67 %	182 62,33 %
009 Vussem, Breitenbenden, Holzheim	3 von 3	1.531	356 23,25 %	355 99,72 %	129 36,34 %	226 63,66 %
010 Weyer, Urfey, Eiserfey, Vollem, Harzheim u.a.	3 von 3	1.518	395 26,02 %	393 99,49 %	170 43,26 %	223 56,74 %
011 Satzvey, Lesse-nich	2 von 2	1.258	248 19,71 %	246 99,19 %	77 31,30 %	169 68,70 %
012 Firmenich, Ober-gartzem	2 von 2	1.711	299 17,48 %	298 99,67 %	105 35,23 %	193 64,77 %

Wahlbezirk	Stand	Wahlberechtigte	Wahlbeteiligung	gültig	Winckler, CDU	Ramers, SPD
013 Antweiler, Wachendorf, Rißdorf, Weiler a.B.	4 von 4	1.592	381 23,93 %	381 100,00 %	114 29,92 %	267 70,08 %
014 Gehn, Kommern tw.	1 von 1	1.636	253 15,46 %	253 100,00 %	89 35,18 %	164 64,82 %
015 Kommern-Süd, Katzvey, Schaven, Kommern tw.	3 von 3	1.576	340 21,57 %	339 99,71 %	83 24,48 %	256 75,52 %
016 Kommern tw.	1 von 1	1.635	251 15,35 %	251 100,00 %	94 37,45 %	157 62,55 %
Stadt Mechernich	43 von 43	23.209	9584 41,29 %	9542 99,56 %	3711 38,89 %	5831 61,11 %


Stimmbezirke 001.1 Bergbuir

	Anzahl	Prozent
Winckler, CDU	28	25,45 %
Ramers, SPD	82	74,55 %



Winckler, CDU = Johannes Winckler, Christlich Demokratische Union Deutschlands
Ramers, SPD = Markus Ramers, Sozialdemokratische Partei Deutschlands

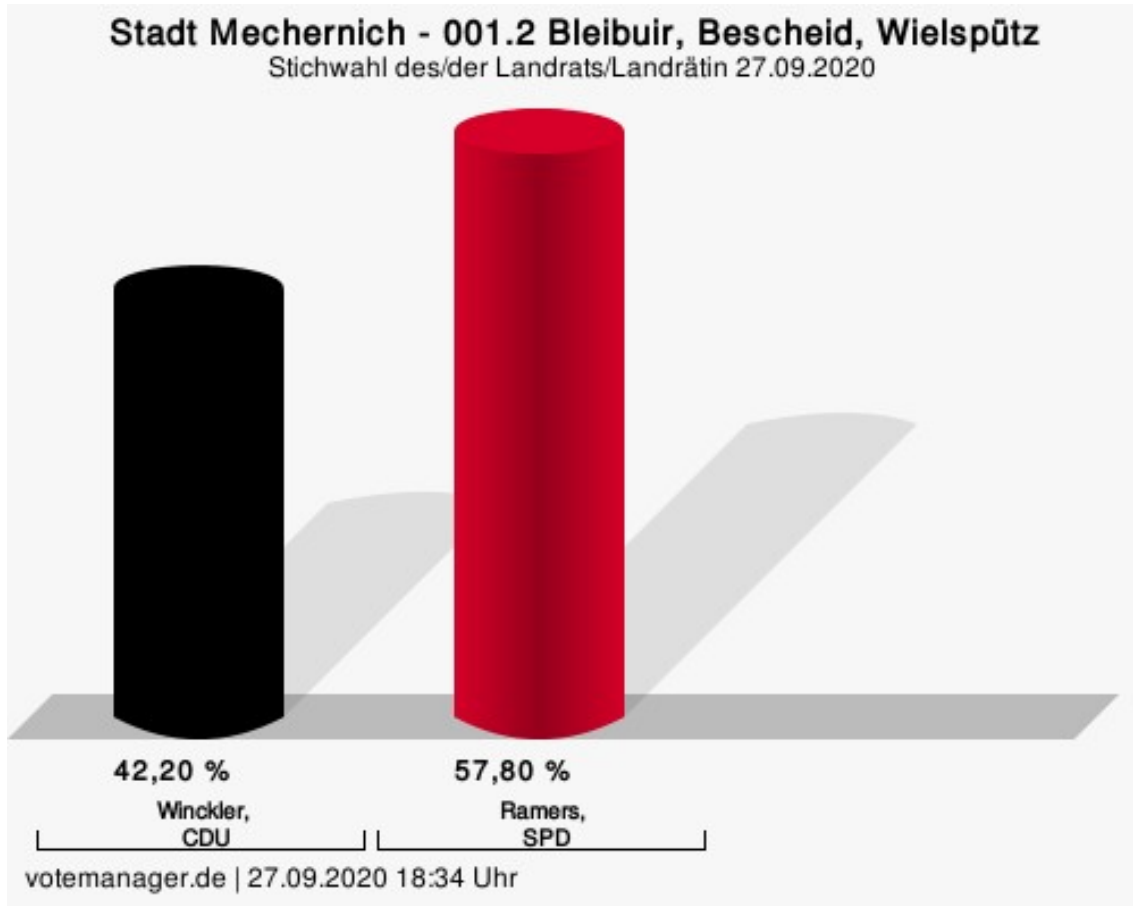
Wahlbeteiligung



votemanager.de | 27.09.2020 18:30 Uhr


001.2 Bleibuir, Bescheid, Wielspütz

	Anzahl	Prozent
Winckler, CDU	46	42,20 %
Ramers, SPD	63	57,80 %



Winckler, CDU = Johannes Winckler, Christlich Demokratische Union Deutschlands
Ramers, SPD = Markus Ramers, Sozialdemokratische Partei Deutschlands

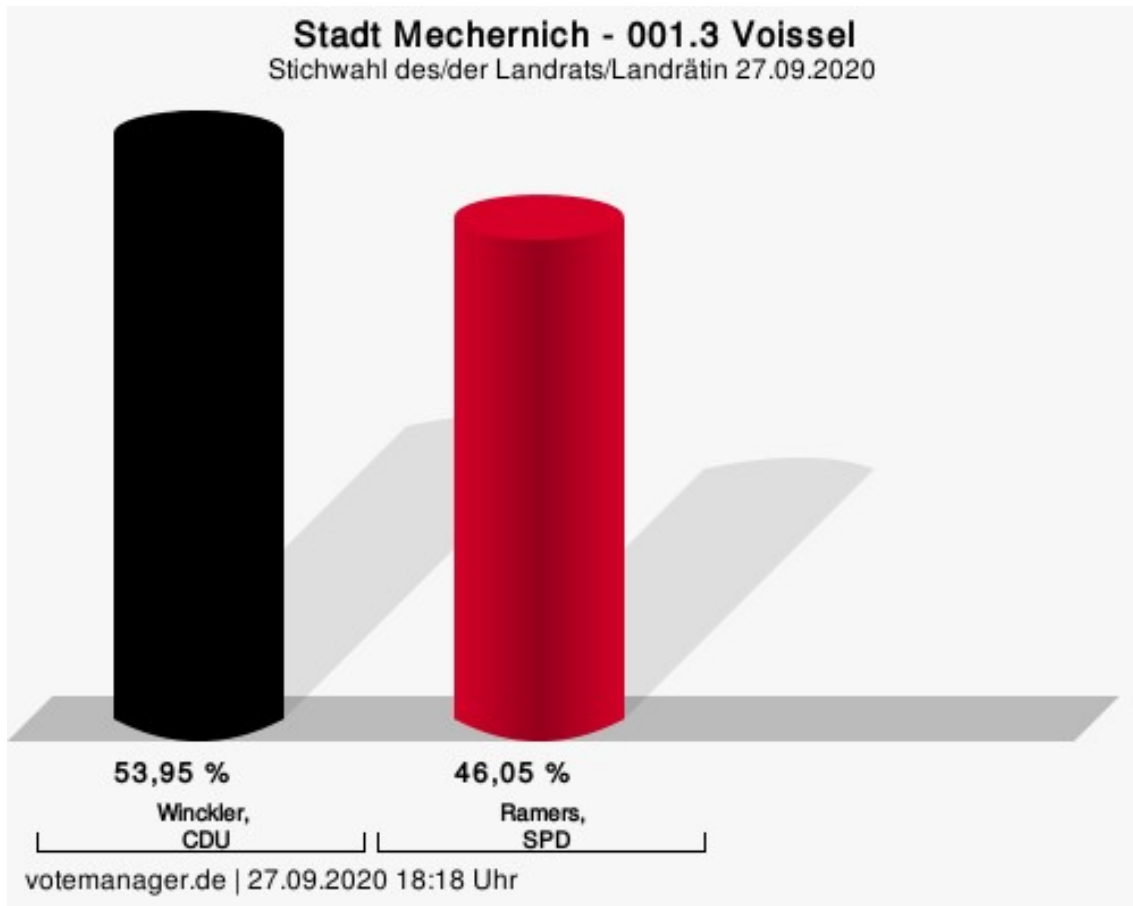
Wahlbeteiligung



votemanager.de | 27.09.2020 18:34 Uhr

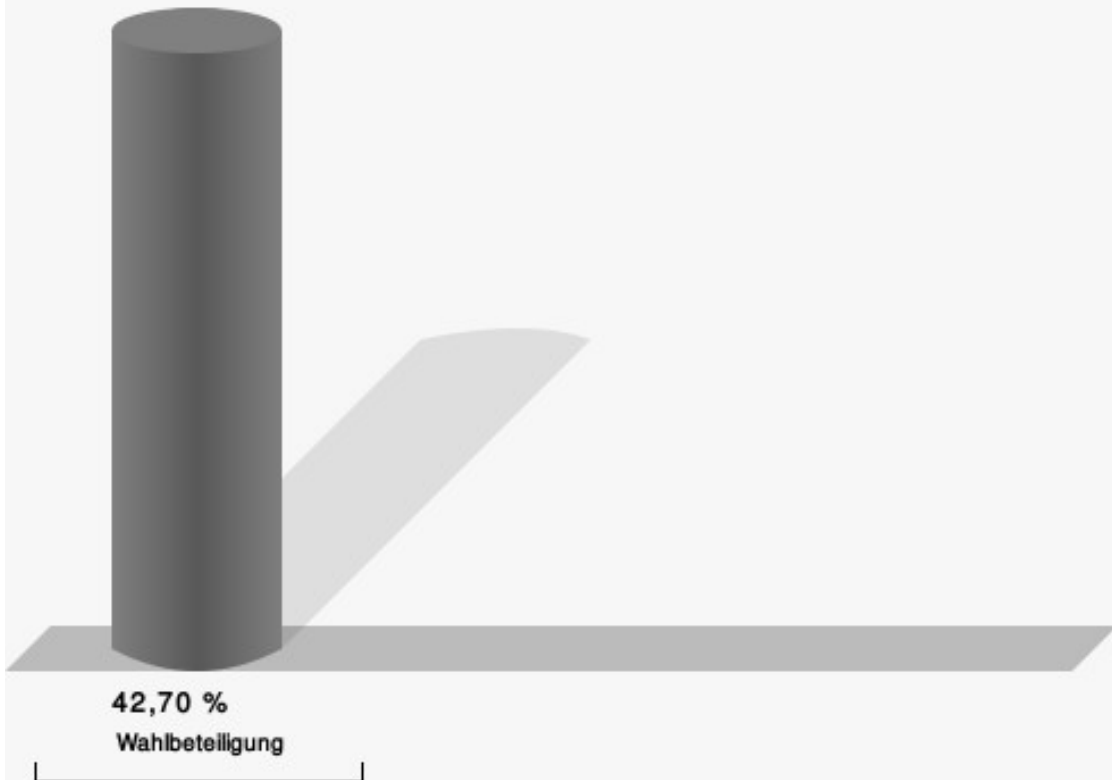
001.3 Voissel

	Anzahl	Prozent
Winckler, CDU	41	53,95 %
Ramers, SPD	35	46,05 %



Winckler, CDU = Johannes Winckler, Christlich Demokratische Union Deutschlands
Ramers, SPD = Markus Ramers, Sozialdemokratische Partei Deutschlands

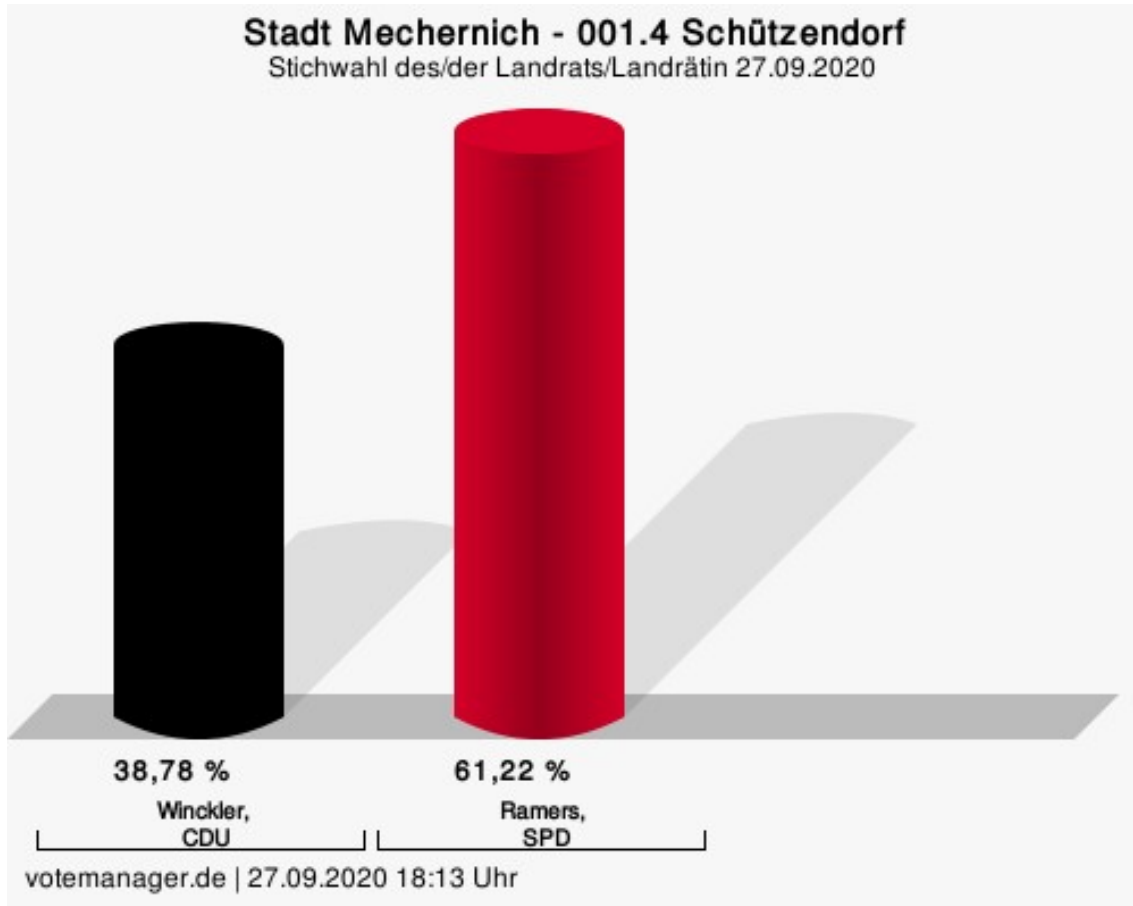
Wahlbeteiligung



votemanager.de | 27.09.2020 18:18 Uhr

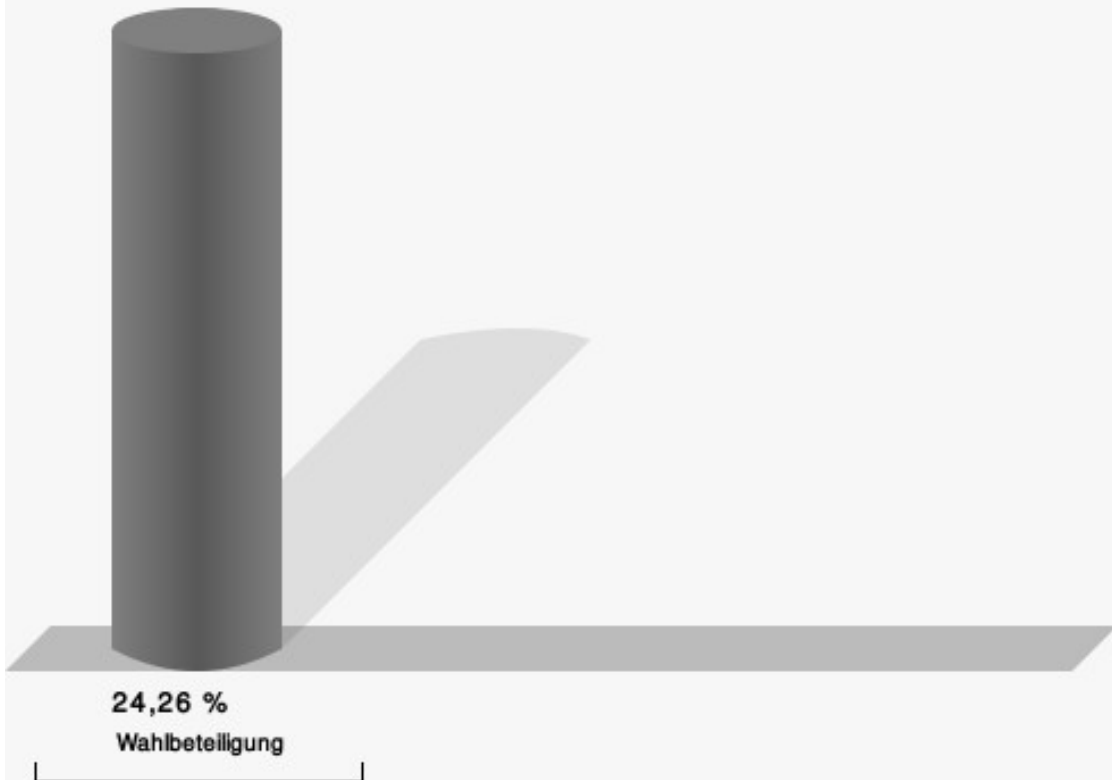
001.4 Schützendorf

	Anzahl	Prozent
Winckler, CDU	19	38,78 %
Ramers, SPD	30	61,22 %



Winckler, CDU = Johannes Winckler, Christlich Demokratische Union Deutschlands
Ramers, SPD = Markus Ramers, Sozialdemokratische Partei Deutschlands

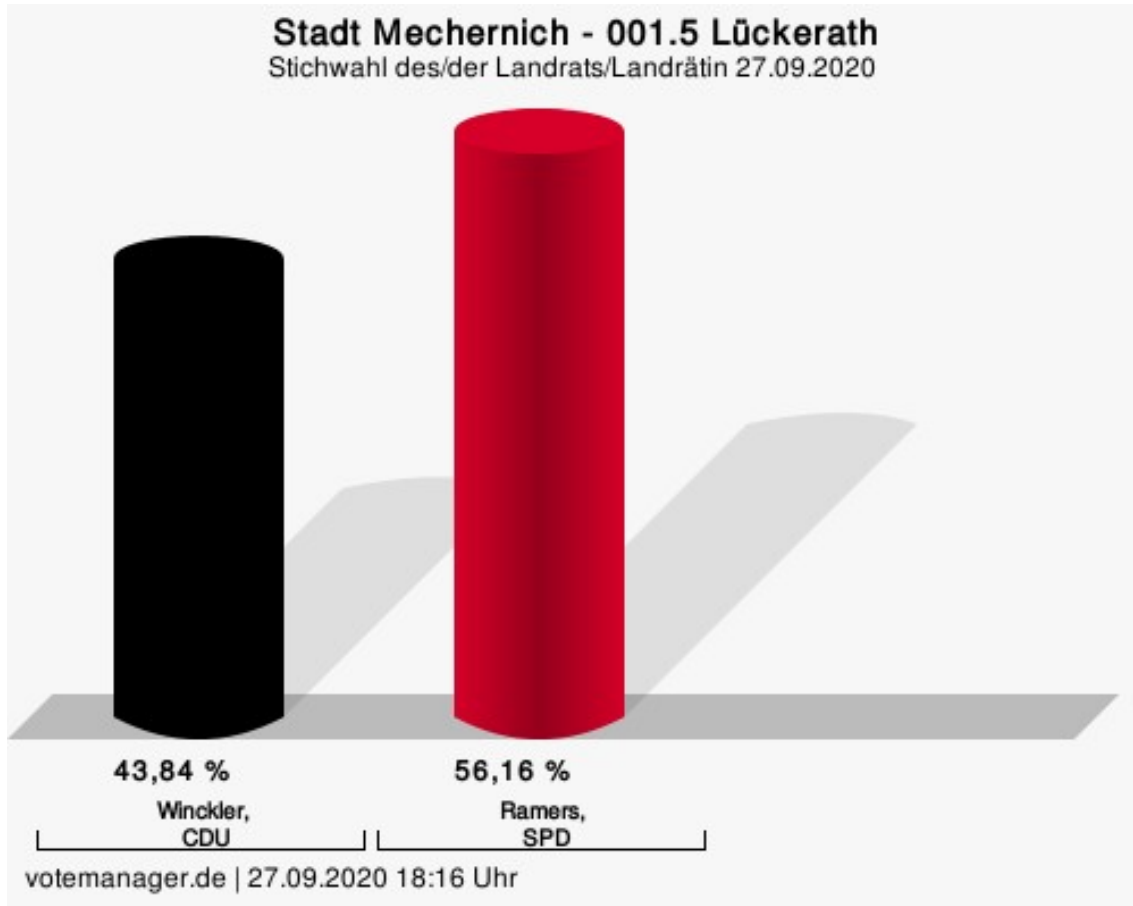
Wahlbeteiligung



votemanager.de | 27.09.2020 18:13 Uhr

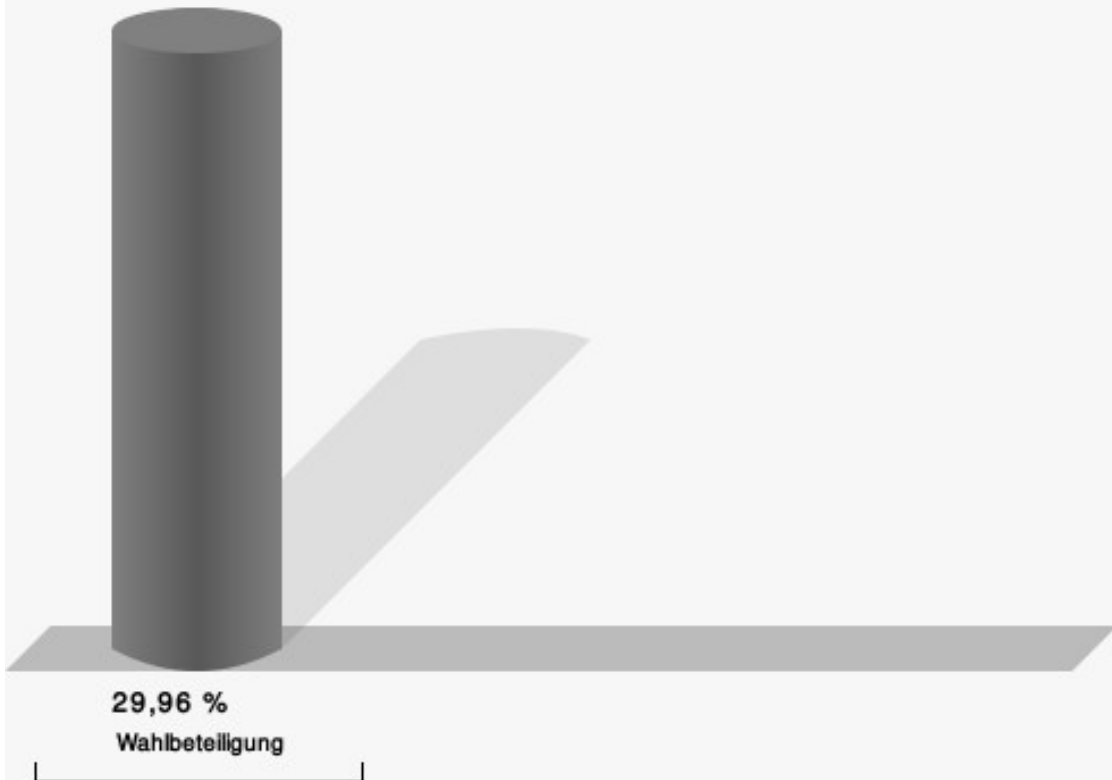
001.5 Lückerath

	Anzahl	Prozent
Winckler, CDU	32	43,84 %
Ramers, SPD	41	56,16 %



Winckler, CDU = Johannes Winckler, Christlich Demokratische Union Deutschlands
Ramers, SPD = Markus Ramers, Sozialdemokratische Partei Deutschlands

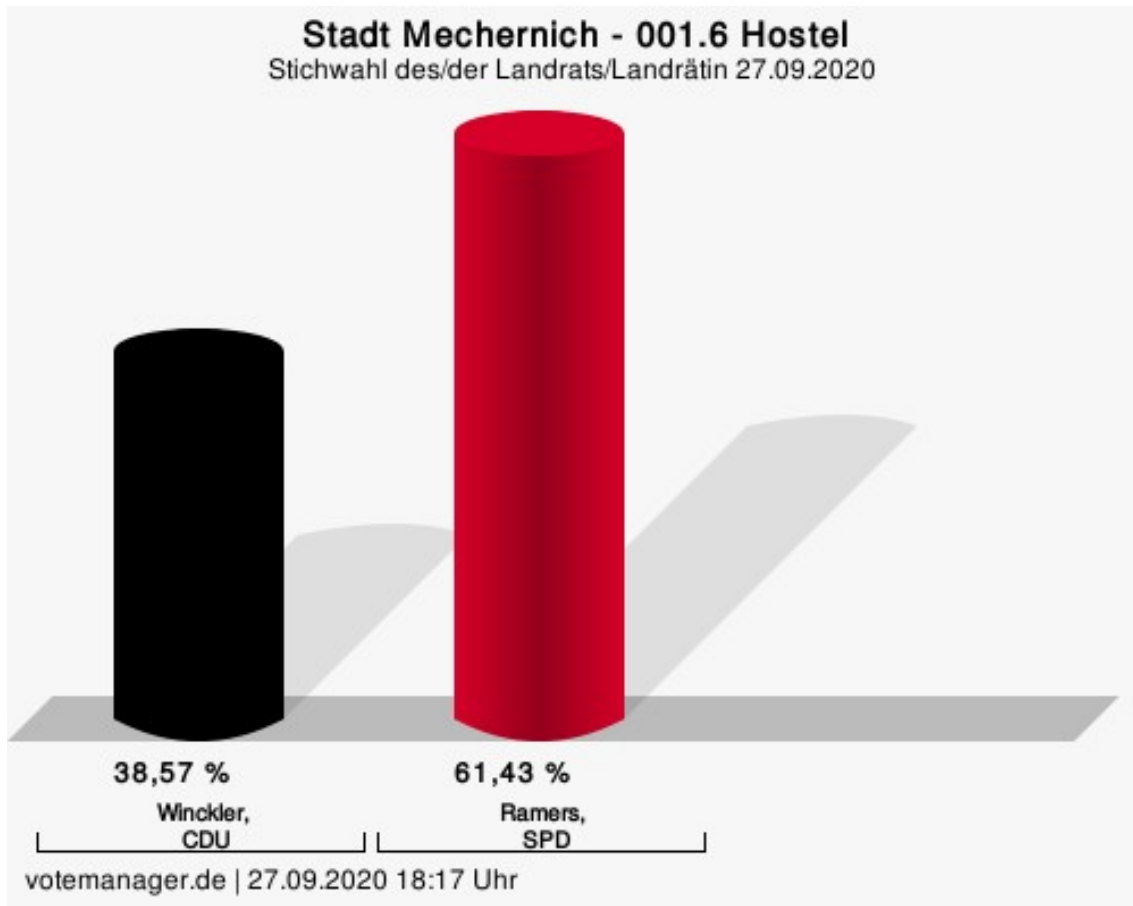
Wahlbeteiligung



votemanager.de | 27.09.2020 18:16 Uhr

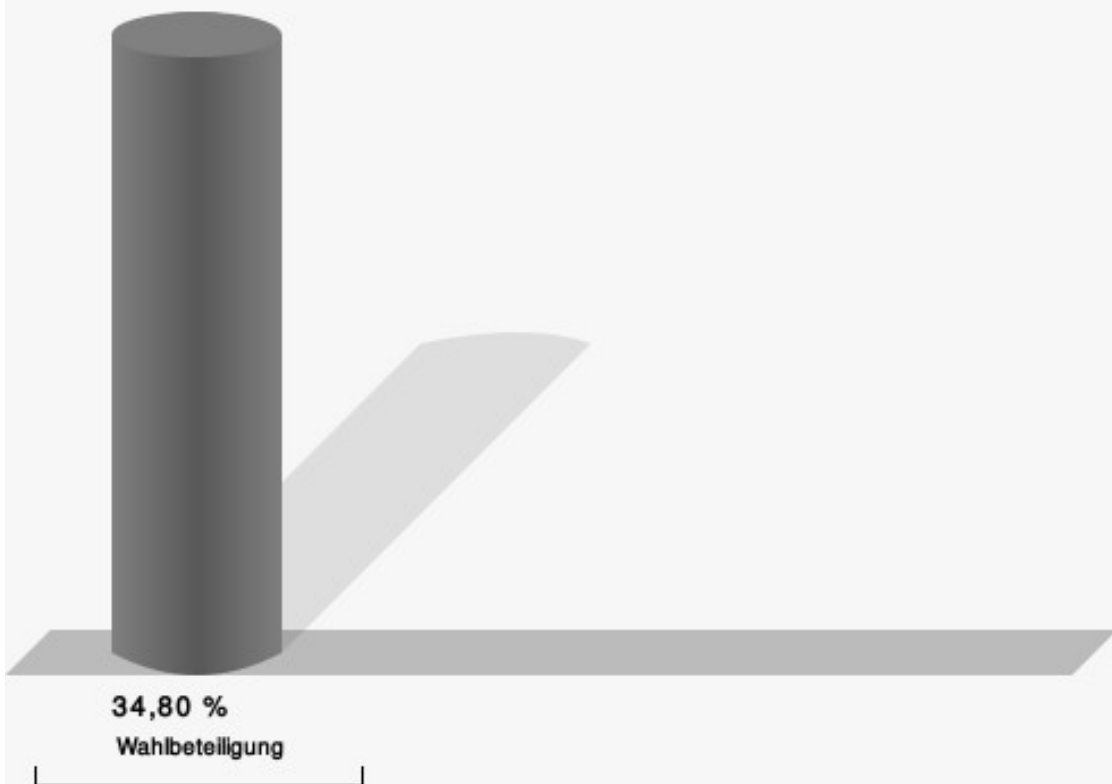
001.6 Hostel

	Anzahl	Prozent
Winckler, CDU	27	38,57 %
Ramers, SPD	43	61,43 %



Winckler, CDU = Johannes Winckler, Christlich Demokratische Union Deutschlands
Ramers, SPD = Markus Ramers, Sozialdemokratische Partei Deutschlands

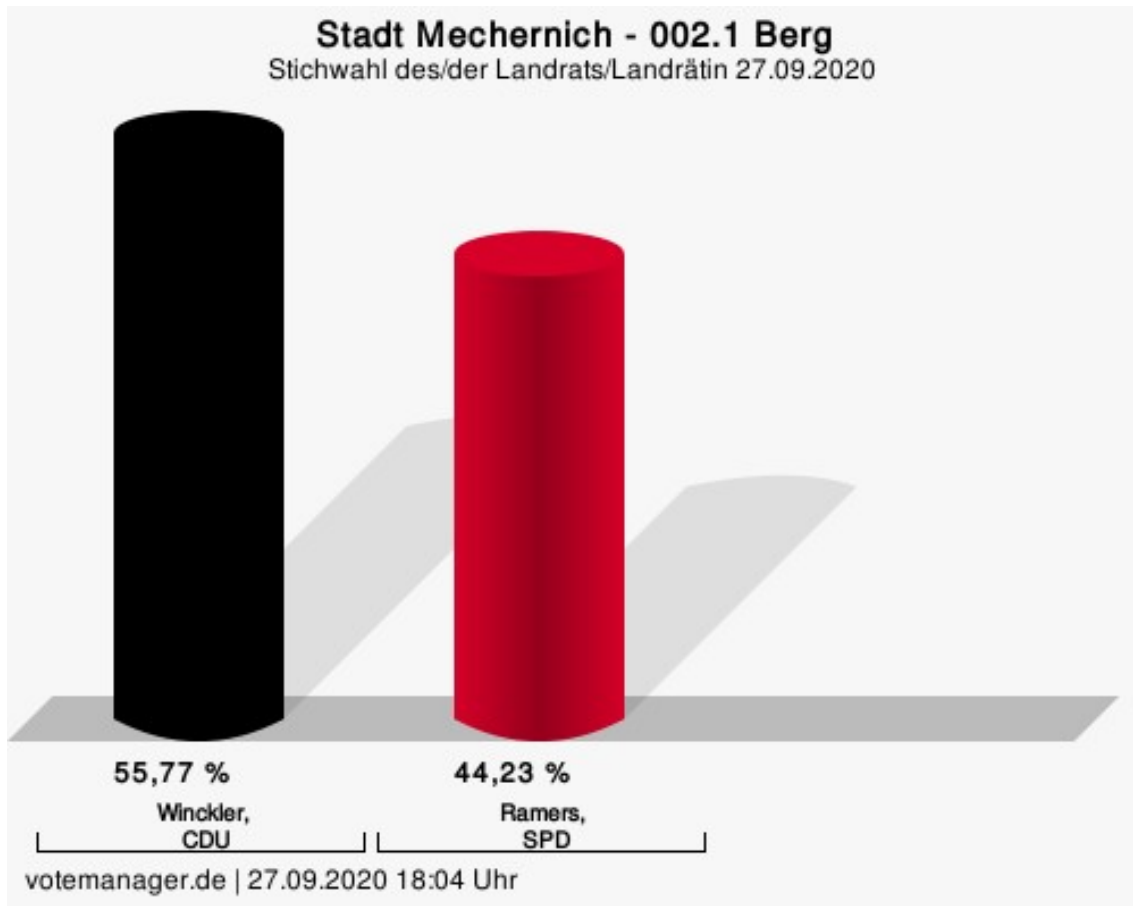
Wahlbeteiligung



votemanager.de | 27.09.2020 18:17 Uhr


002.1 Berg

	Anzahl	Prozent
Winckler, CDU	29	55,77 %
Ramers, SPD	23	44,23 %



Winckler, CDU = Johannes Winckler, Christlich Demokratische Union Deutschlands
Ramers, SPD = Markus Ramers, Sozialdemokratische Partei Deutschlands

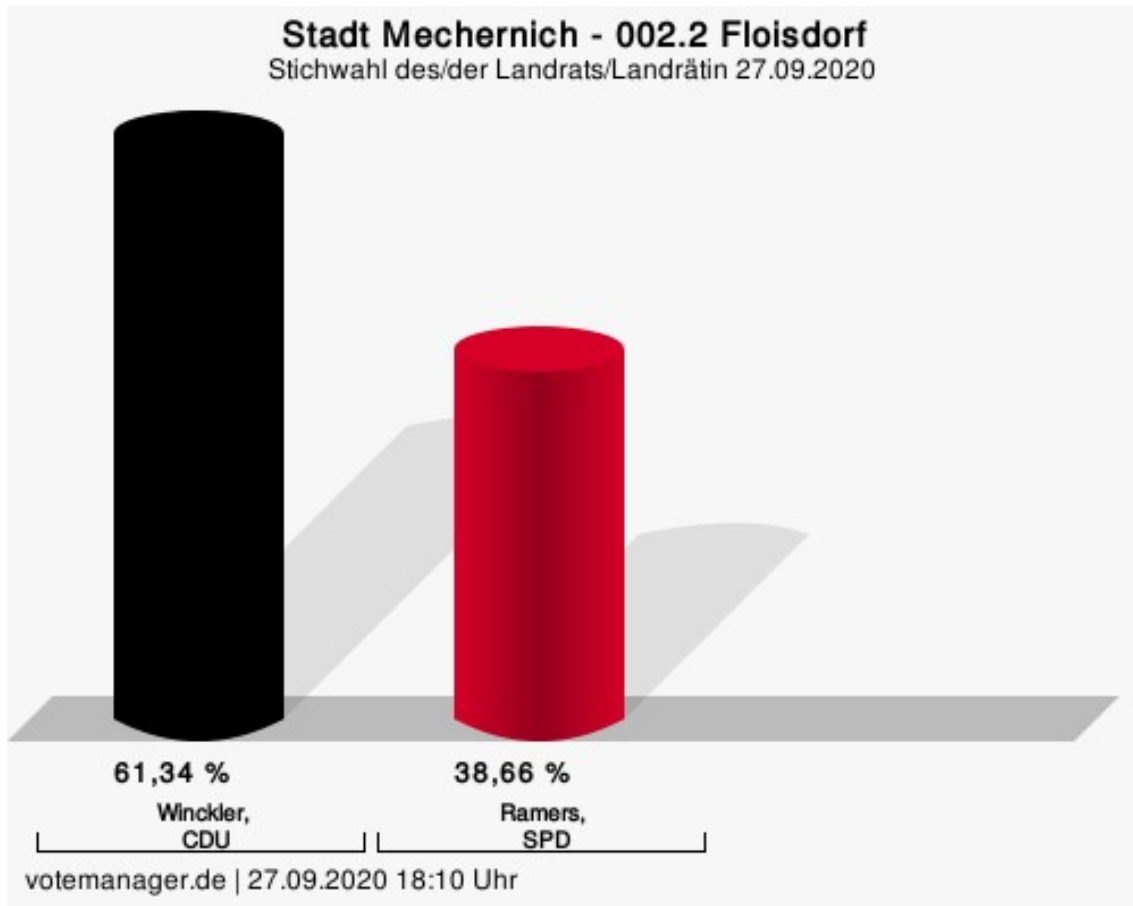
Wahlbeteiligung



votemanager.de | 27.09.2020 18:04 Uhr

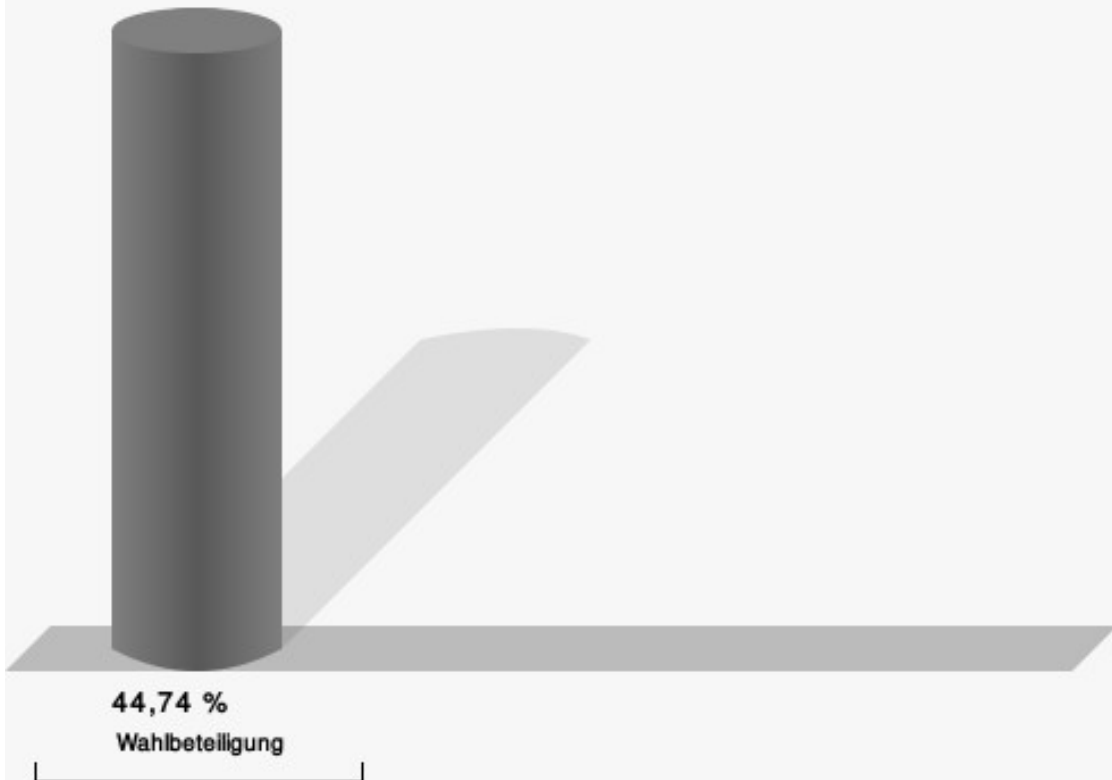
002.2 Floisdorf

	Anzahl	Prozent
Winckler, CDU	73	61,34 %
Ramers, SPD	46	38,66 %



Winckler, CDU = Johannes Winckler, Christlich Demokratische Union Deutschlands
Ramers, SPD = Markus Ramers, Sozialdemokratische Partei Deutschlands

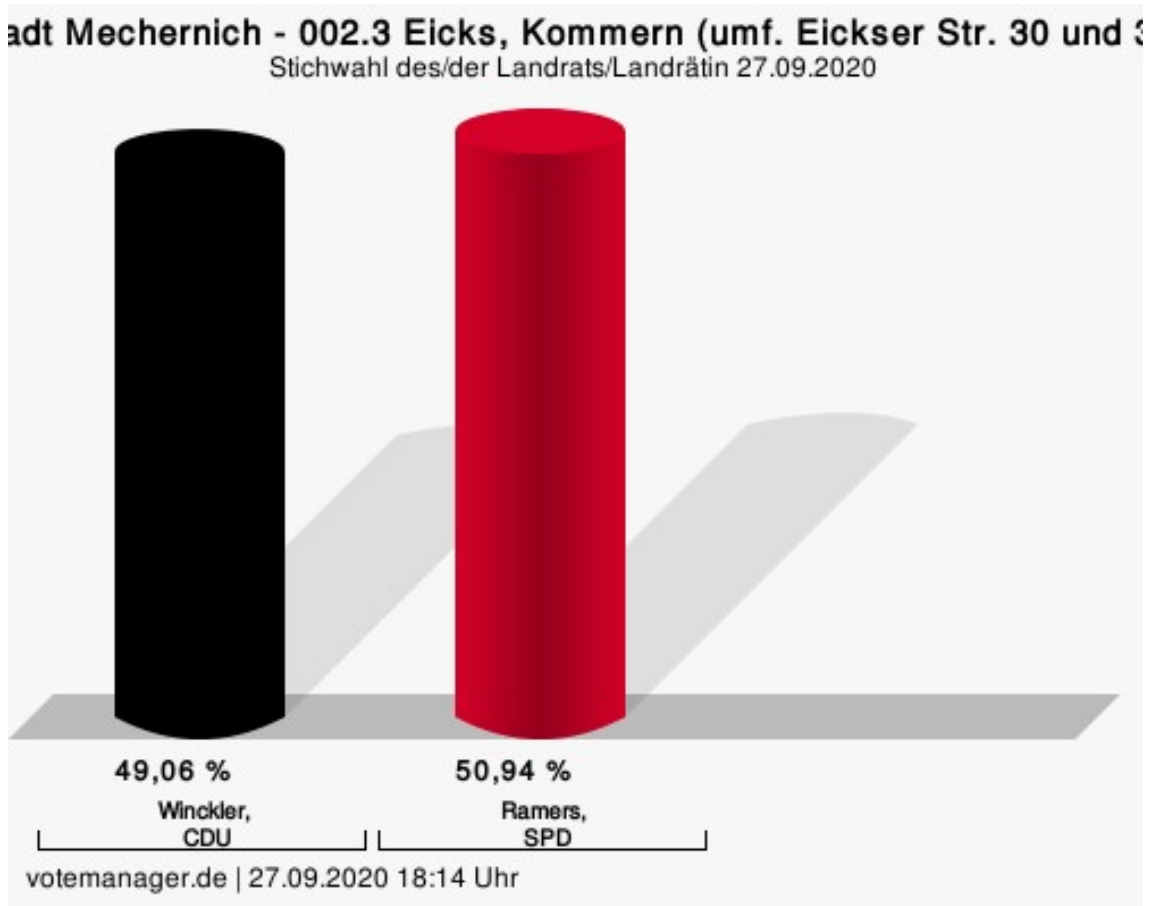
Wahlbeteiligung



votemanager.de | 27.09.2020 18:10 Uhr

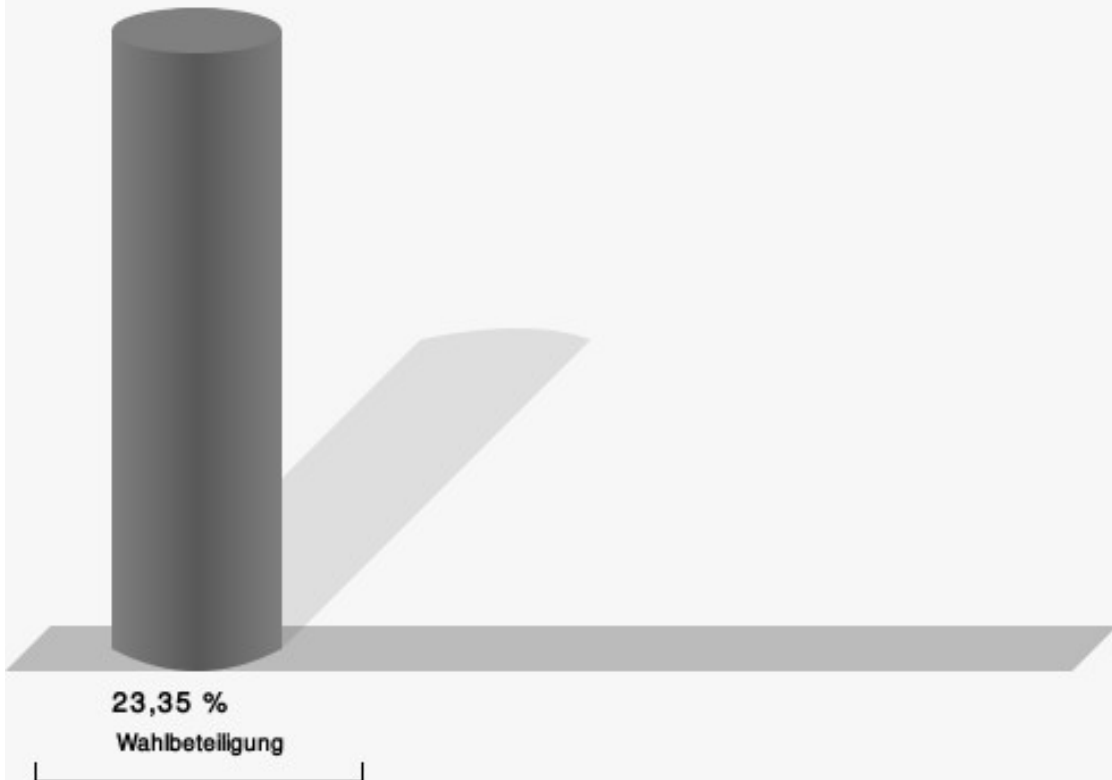
002.3 Eicks, Kommern (umf. Eickser Str. 30 und 36)

	Anzahl	Prozent
Winckler, CDU	52	49,06 %
Ramers, SPD	54	50,94 %



Winckler, CDU = Johannes Winckler, Christlich Demokratische Union Deutschlands
Ramers, SPD = Markus Ramers, Sozialdemokratische Partei Deutschlands

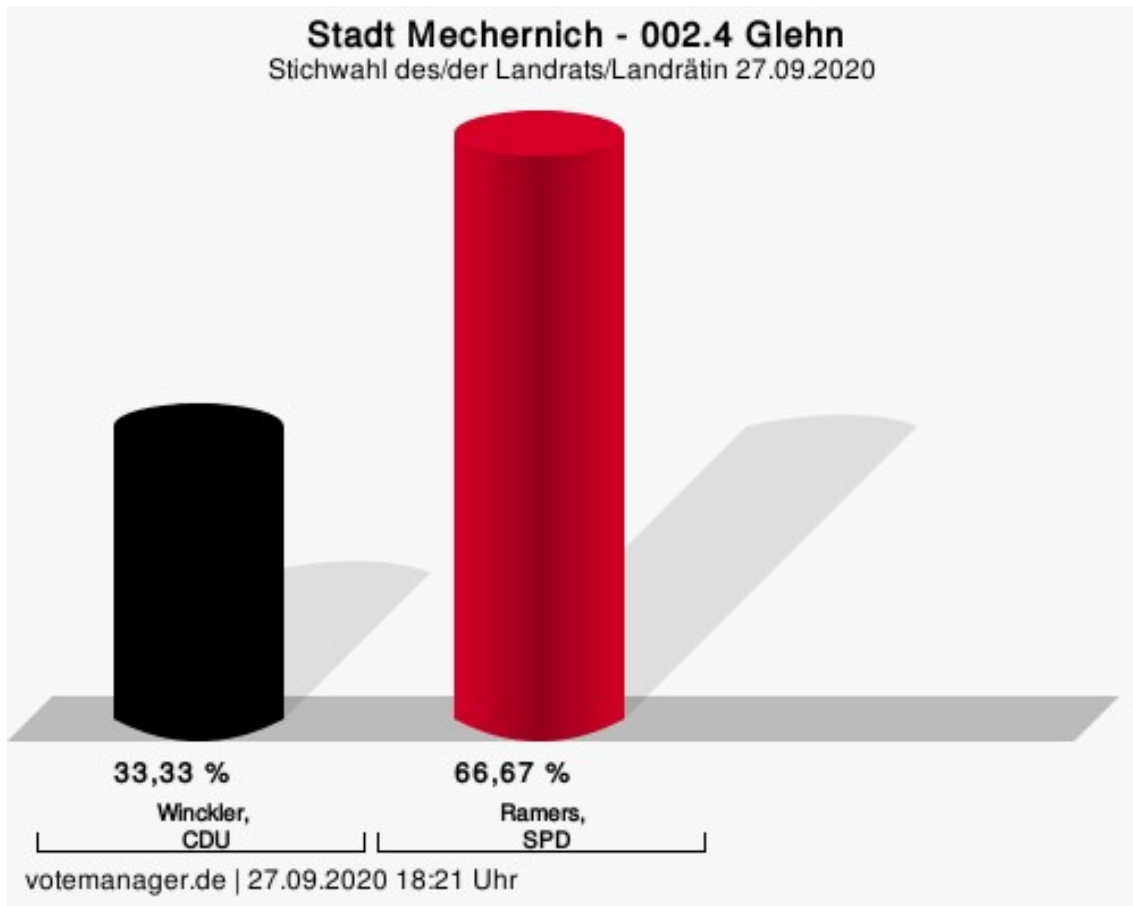
Wahlbeteiligung



votemanager.de | 27.09.2020 18:14 Uhr

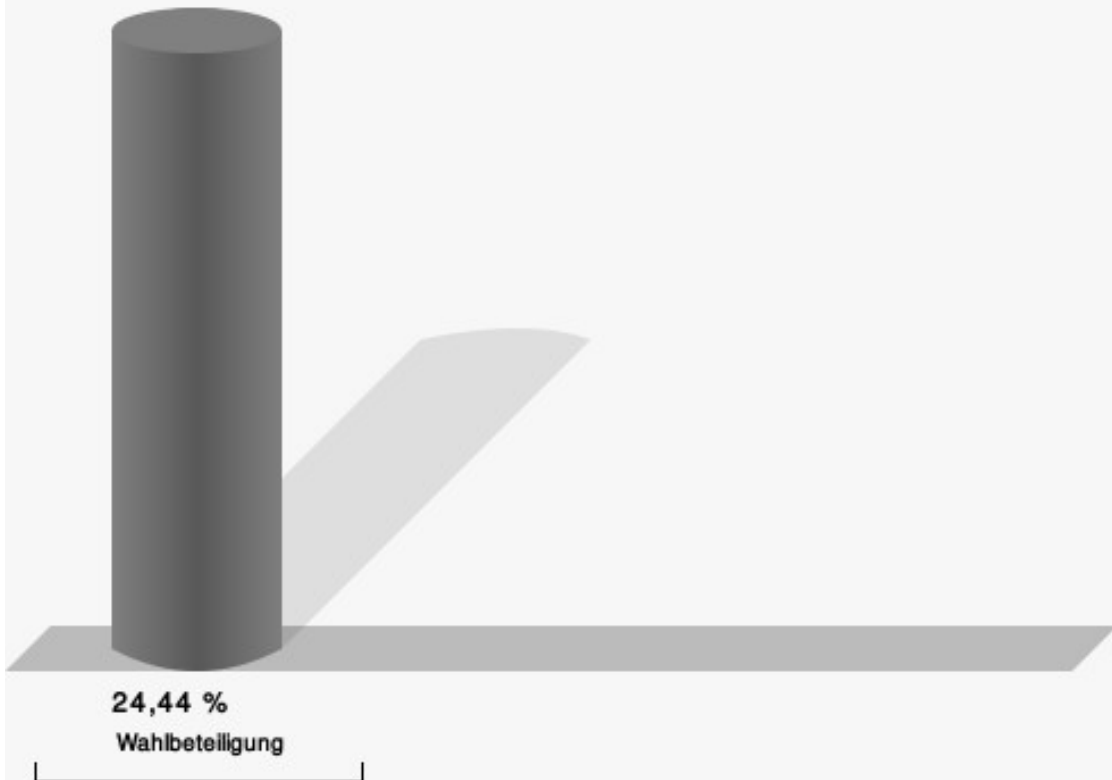
002.4 Glehn

	Anzahl	Prozent
Winckler, CDU	33	33,33 %
Ramers, SPD	66	66,67 %



Winckler, CDU = Johannes Winckler, Christlich Demokratische Union Deutschlands
Ramers, SPD = Markus Ramers, Sozialdemokratische Partei Deutschlands

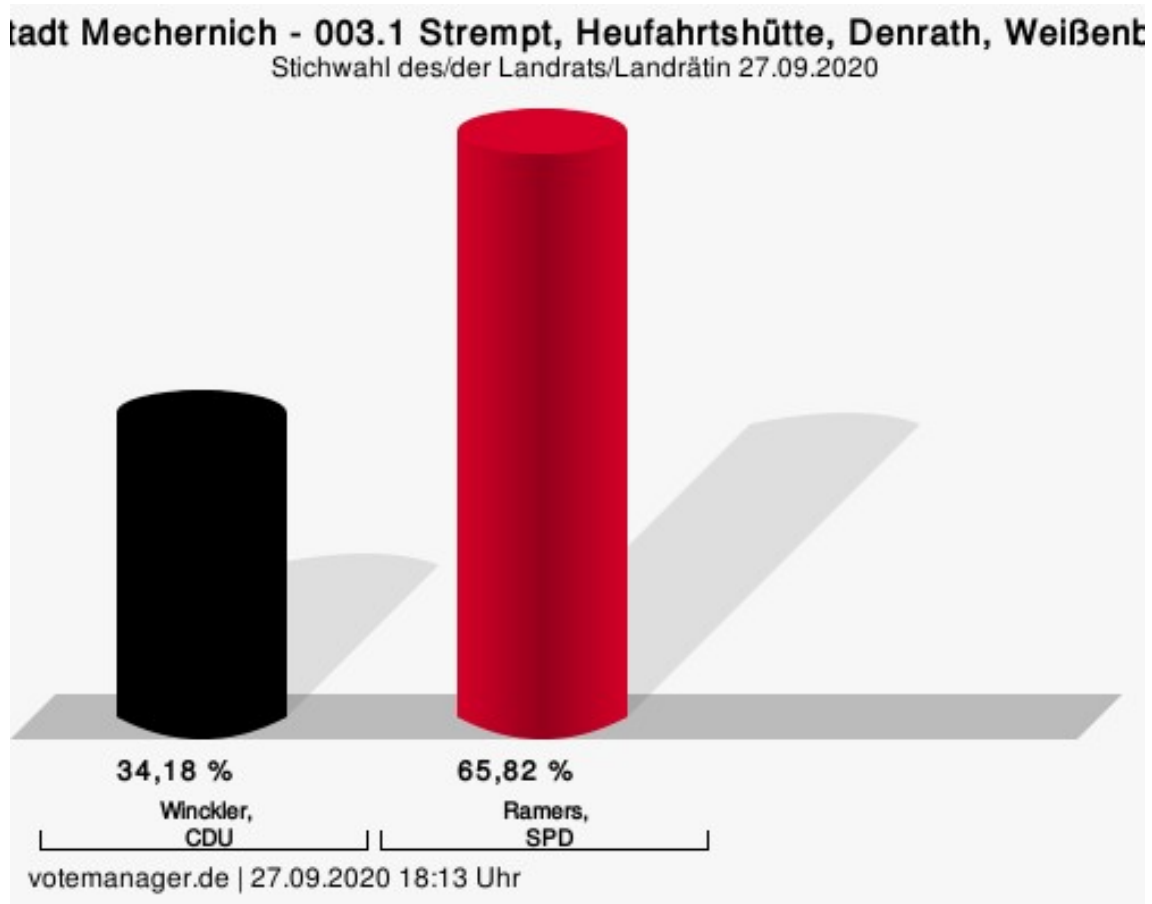
Wahlbeteiligung



votemanager.de | 27.09.2020 18:21 Uhr

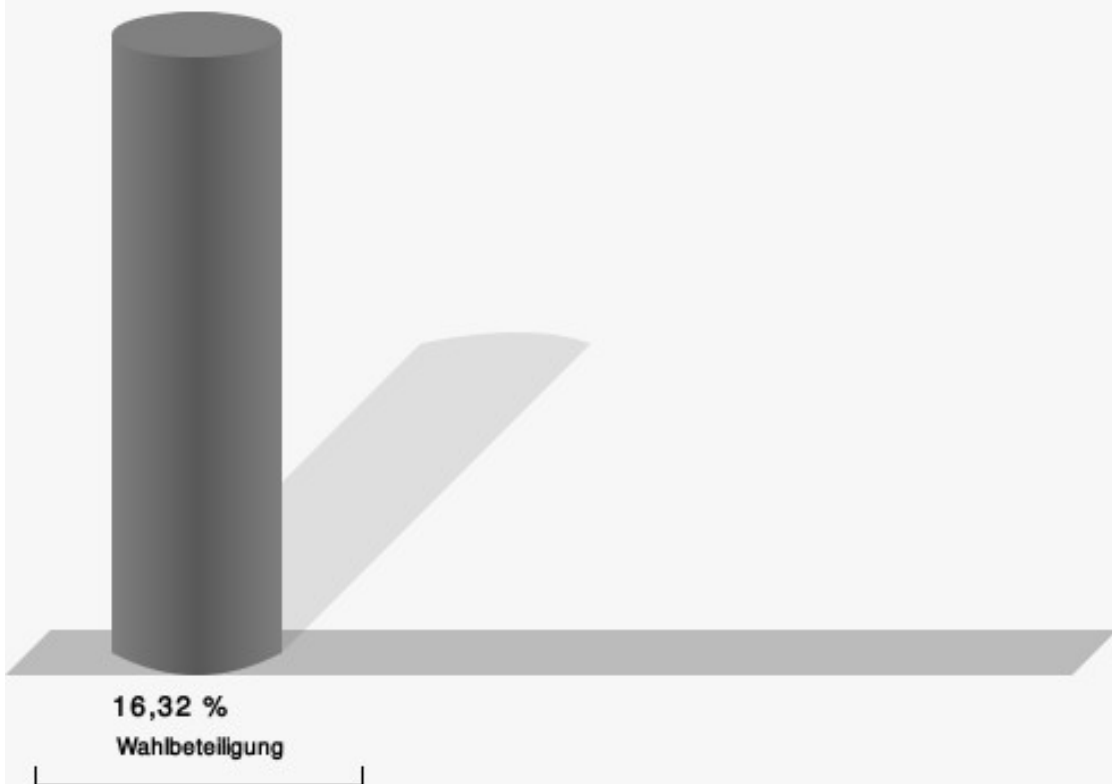
003.1 Strempt, Heufahrtshütte, Denrath, Weißenbr.

	Anzahl	Prozent
Winckler, CDU	54	34,18 %
Ramers, SPD	104	65,82 %



Winckler, CDU = Johannes Winckler, Christlich Demokratische Union Deutschlands
Ramers, SPD = Markus Ramers, Sozialdemokratische Partei Deutschlands

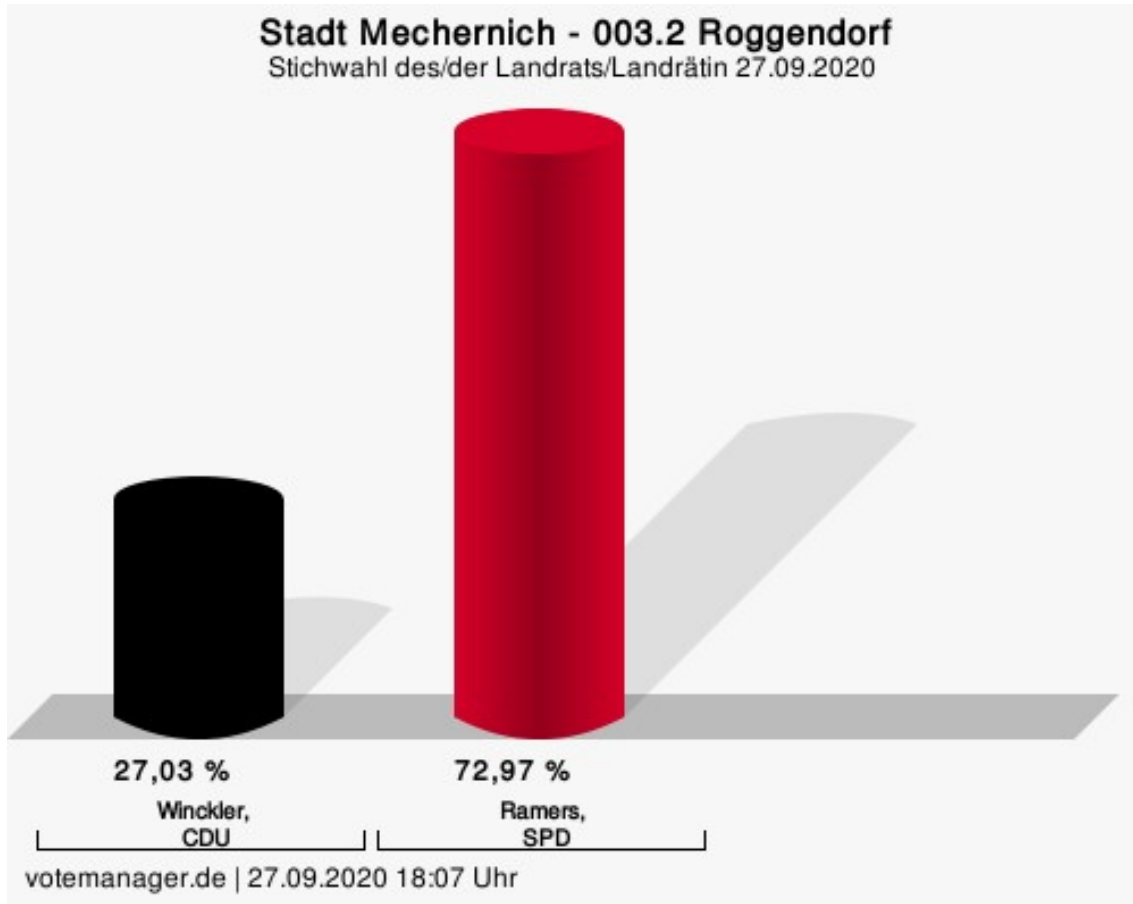
Wahlbeteiligung



votemanager.de | 27.09.2020 18:13 Uhr

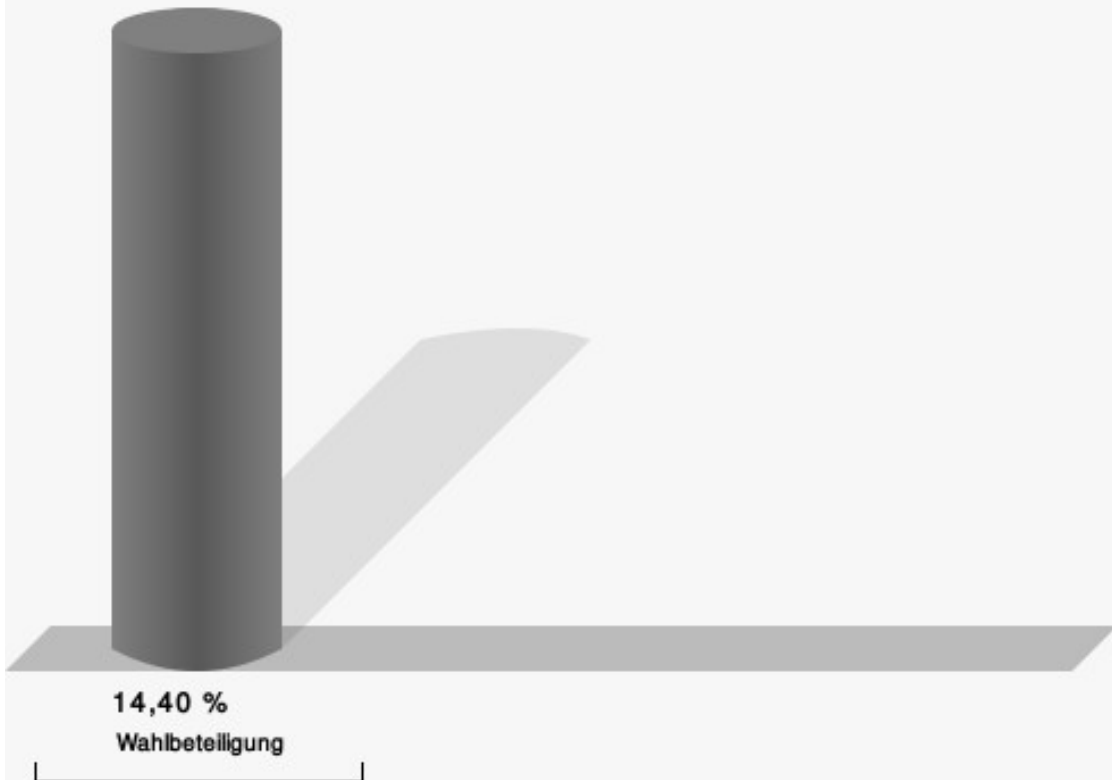
003.2 Roggendorf

	Anzahl	Prozent
Winckler, CDU	20	27,03 %
Ramers, SPD	54	72,97 %



Winckler, CDU = Johannes Winckler, Christlich Demokratische Union Deutschlands
Ramers, SPD = Markus Ramers, Sozialdemokratische Partei Deutschlands

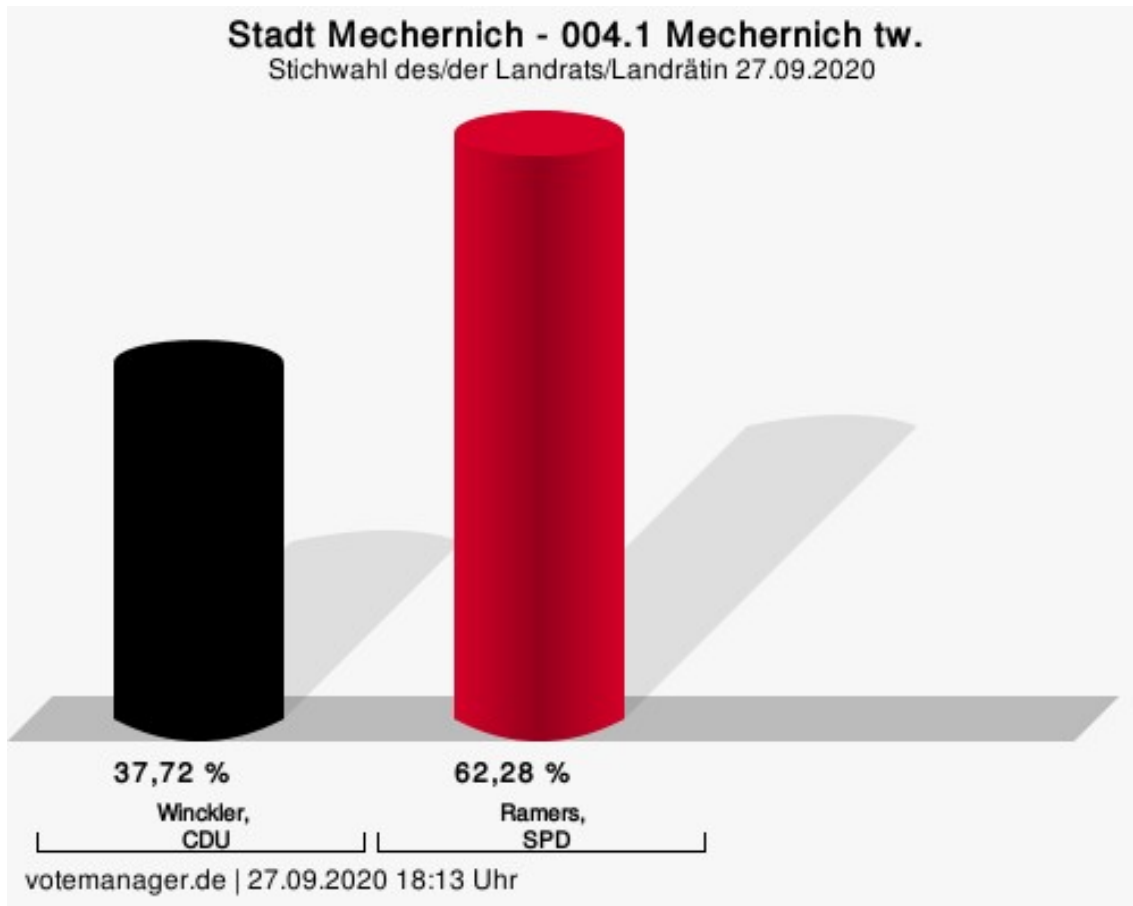
Wahlbeteiligung



votemanager.de | 27.09.2020 18:07 Uhr

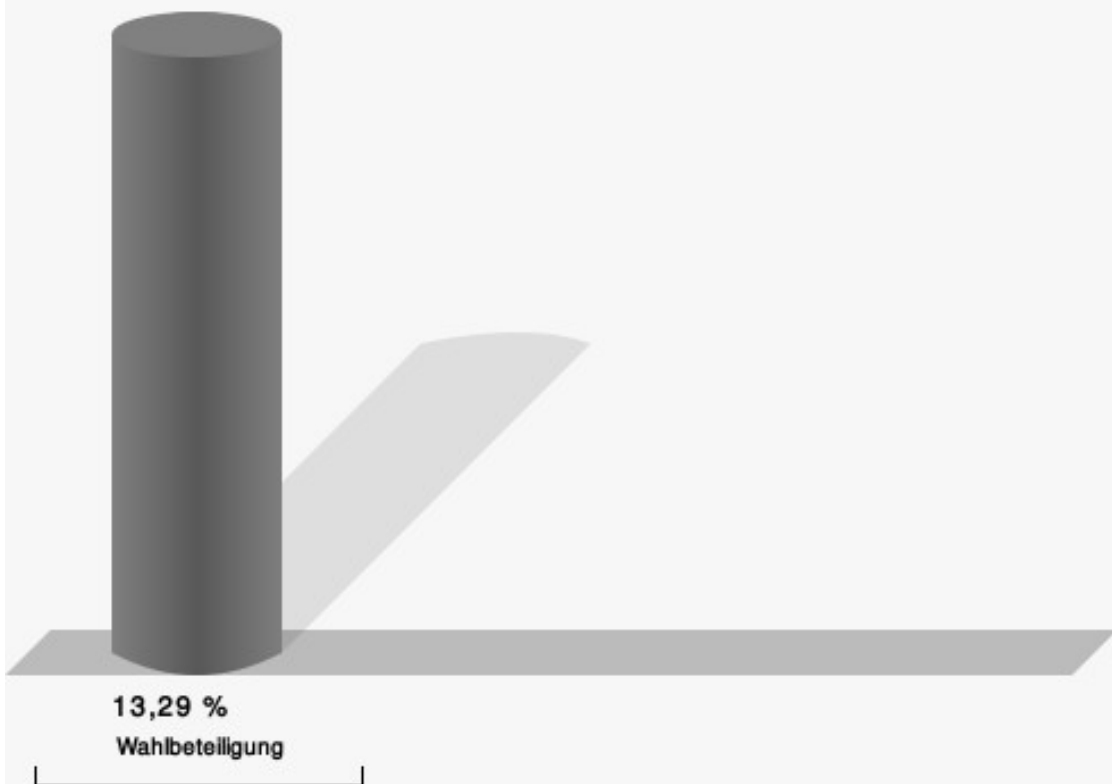
004.1 Mechernich tw.

	Anzahl	Prozent
Winckler, CDU	63	37,72 %
Ramers, SPD	104	62,28 %



Winckler, CDU = Johannes Winckler, Christlich Demokratische Union Deutschlands
Ramers, SPD = Markus Ramers, Sozialdemokratische Partei Deutschlands

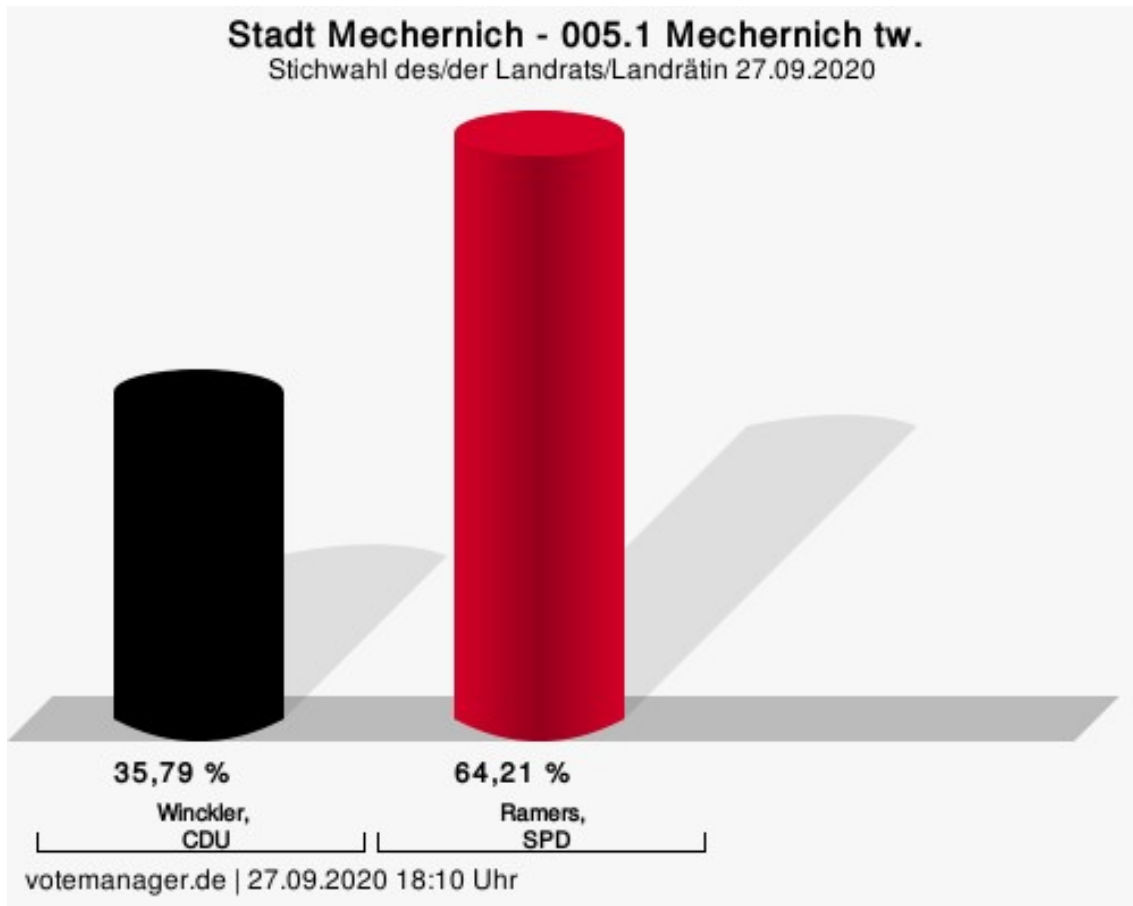
Wahlbeteiligung



votemanager.de | 27.09.2020 18:13 Uhr

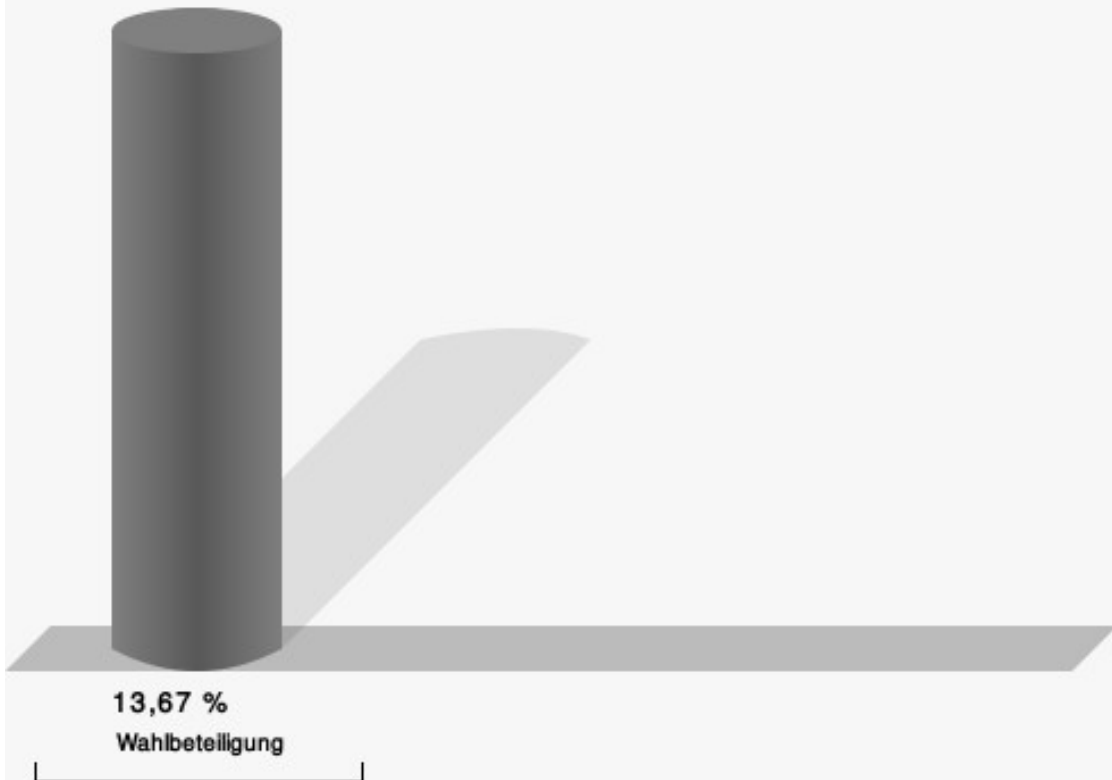
005.1 Mechernich tw.

	Anzahl	Prozent
Winckler, CDU	68	35,79 %
Ramers, SPD	122	64,21 %



Winckler, CDU = Johannes Winckler, Christlich Demokratische Union Deutschlands
Ramers, SPD = Markus Ramers, Sozialdemokratische Partei Deutschlands

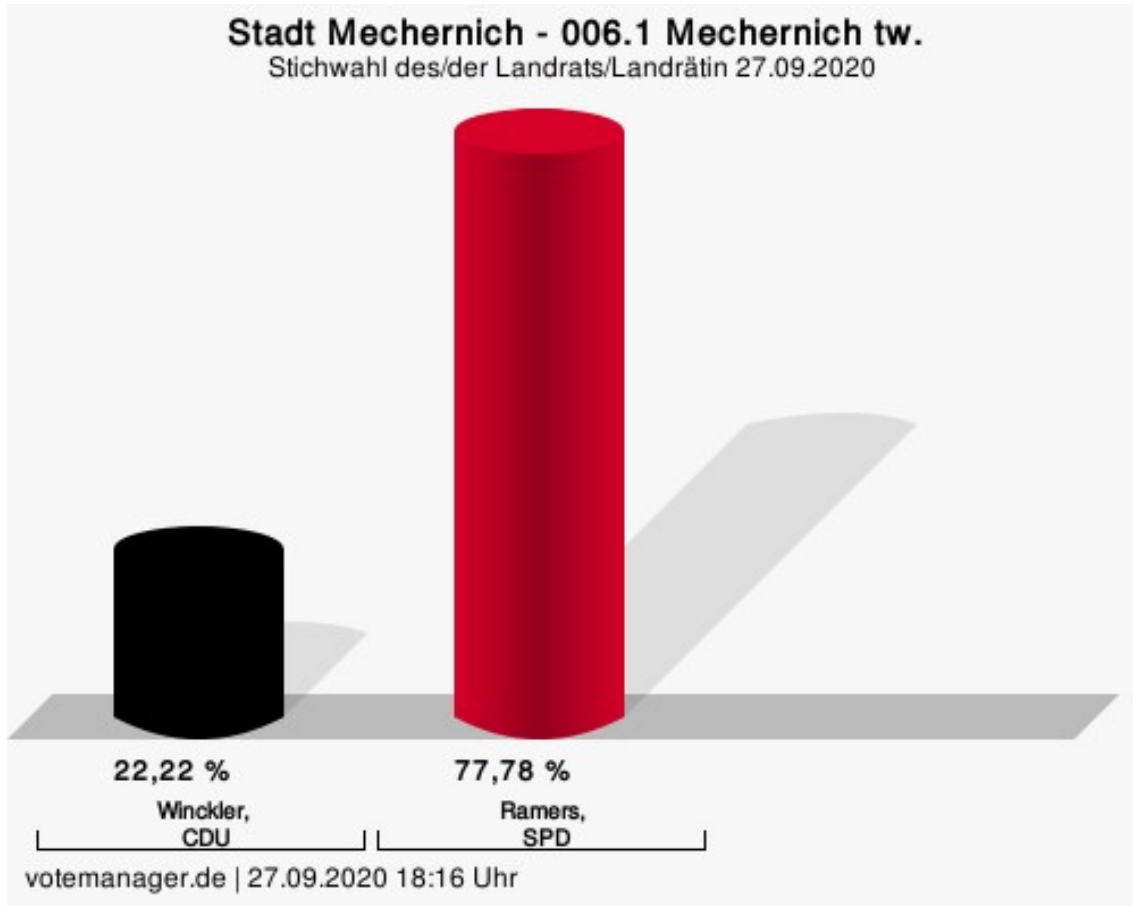
Wahlbeteiligung



votemanager.de | 27.09.2020 18:10 Uhr


006.1 Mechernich tw.

	Anzahl	Prozent
Winckler, CDU	20	22,22 %
Ramers, SPD	70	77,78 %



Winckler, CDU = Johannes Winckler, Christlich Demokratische Union Deutschlands
Ramers, SPD = Markus Ramers, Sozialdemokratische Partei Deutschlands

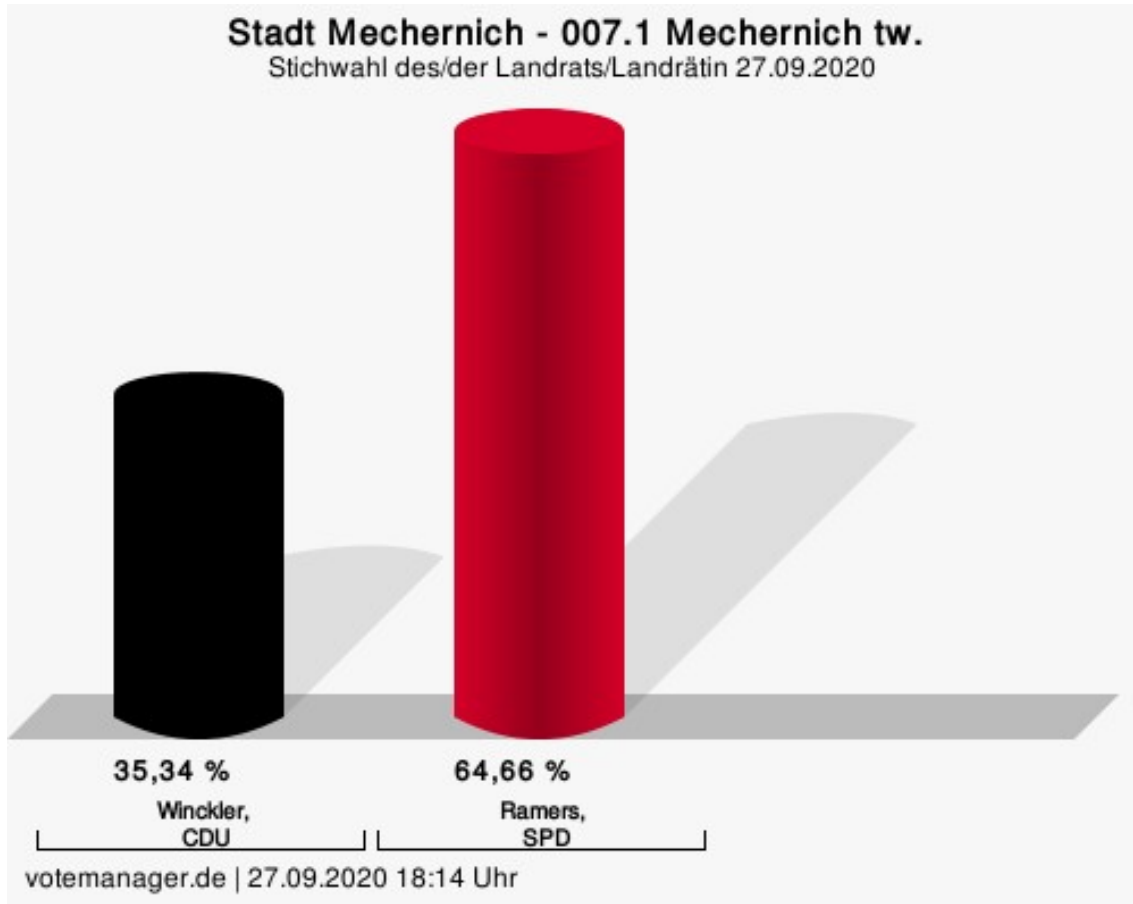
Wahlbeteiligung



votemanager.de | 27.09.2020 18:16 Uhr

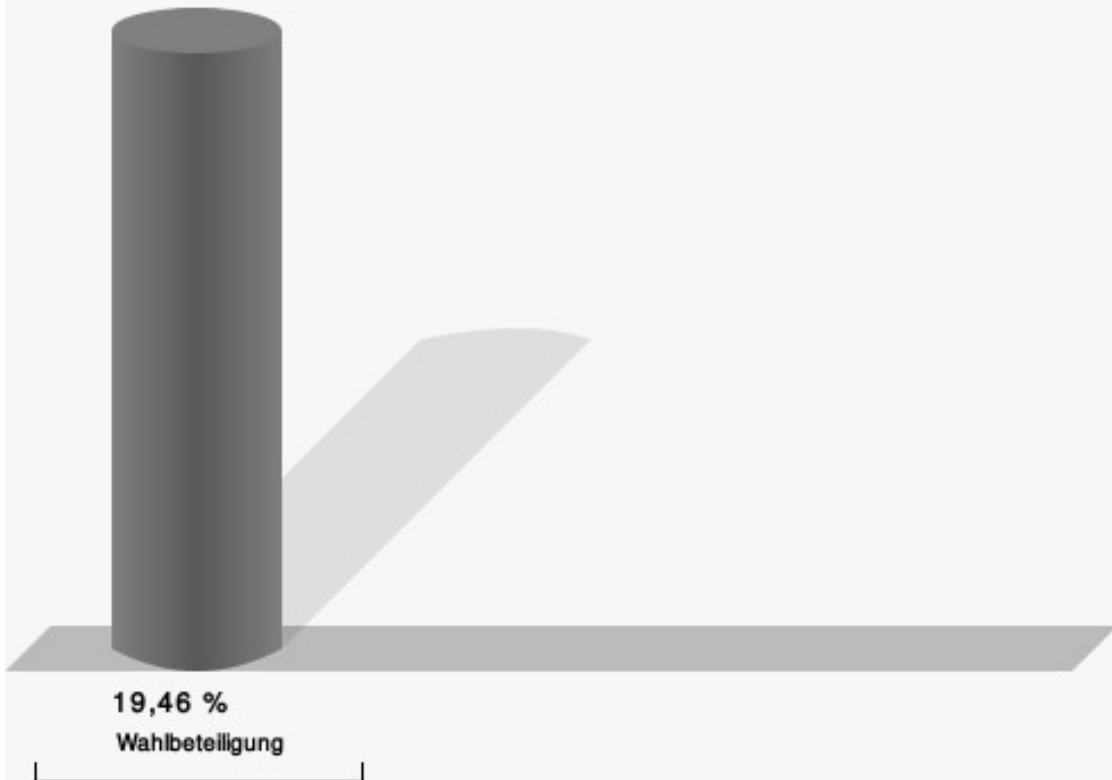
007.1 Mechernich tw.

	Anzahl	Prozent
Winckler, CDU	88	35,34 %
Ramers, SPD	161	64,66 %



Winckler, CDU = Johannes Winckler, Christlich Demokratische Union Deutschlands
Ramers, SPD = Markus Ramers, Sozialdemokratische Partei Deutschlands

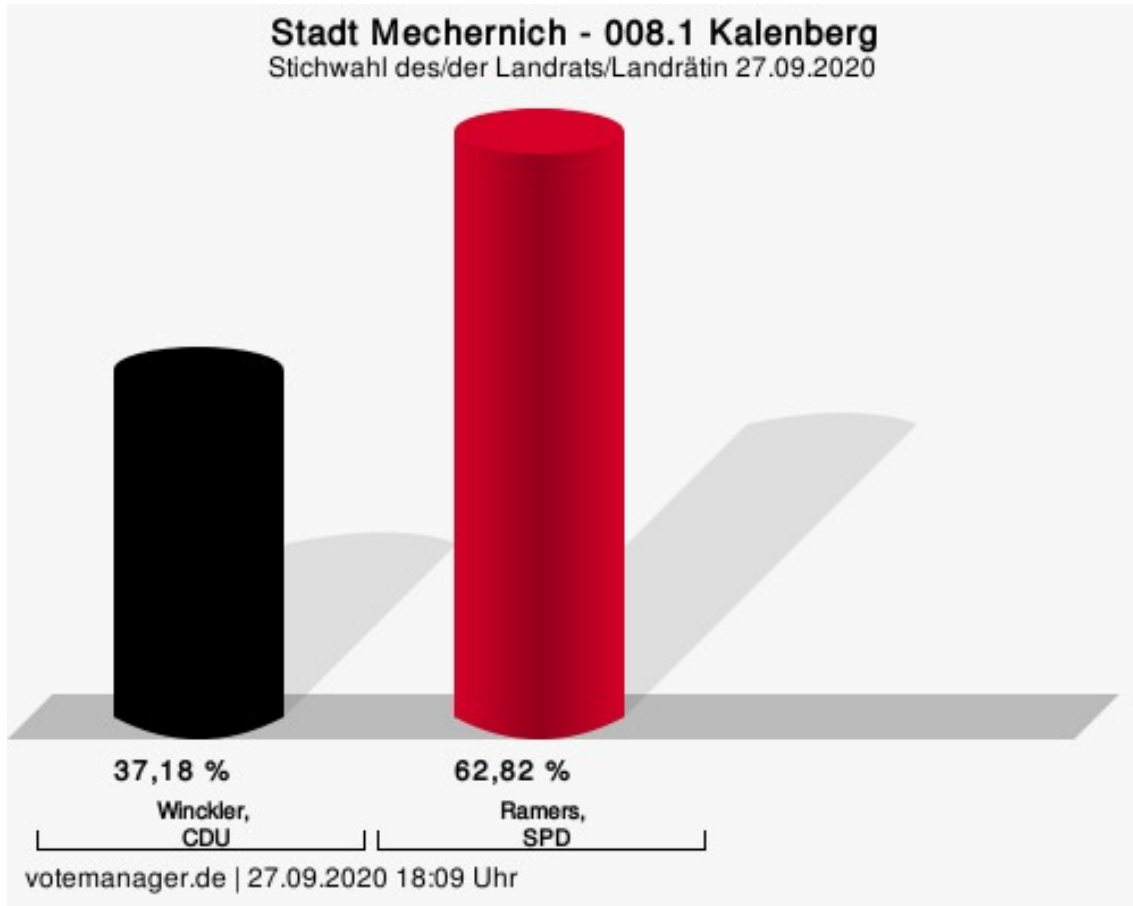
Wahlbeteiligung



votemanager.de | 27.09.2020 18:14 Uhr

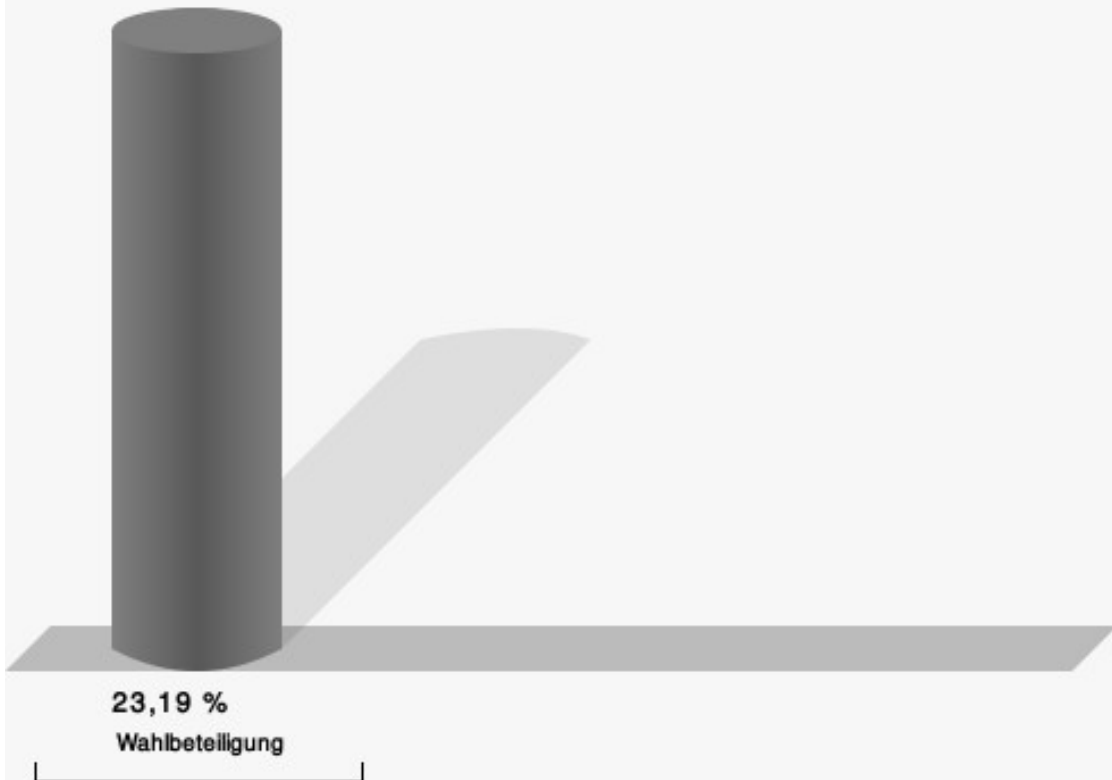
008.1 Kalenberg

	Anzahl	Prozent
Winckler, CDU	29	37,18 %
Ramers, SPD	49	62,82 %



Winckler, CDU = Johannes Winckler, Christlich Demokratische Union Deutschlands
Ramers, SPD = Markus Ramers, Sozialdemokratische Partei Deutschlands

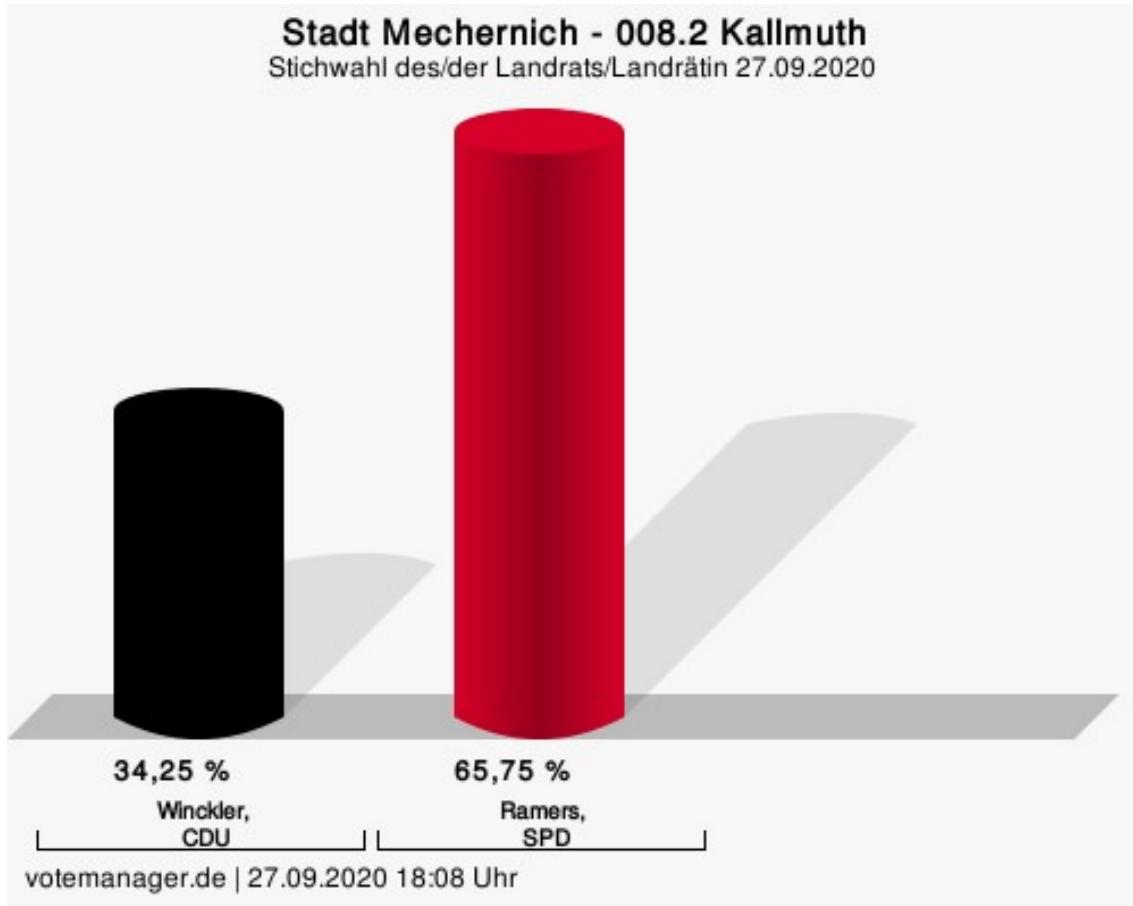
Wahlbeteiligung



votemanager.de | 27.09.2020 18:09 Uhr

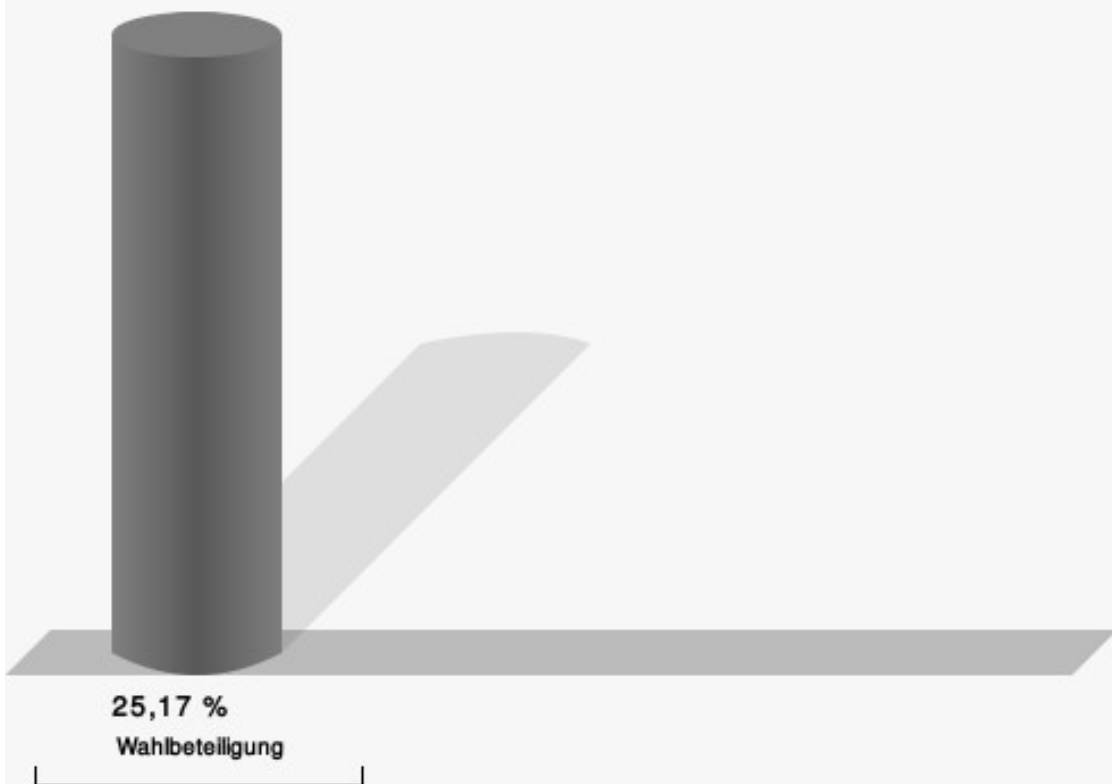
008.2 Kallmuth

	Anzahl	Prozent
Winckler, CDU	25	34,25 %
Ramers, SPD	48	65,75 %



Winckler, CDU = Johannes Winckler, Christlich Demokratische Union Deutschlands
Ramers, SPD = Markus Ramers, Sozialdemokratische Partei Deutschlands

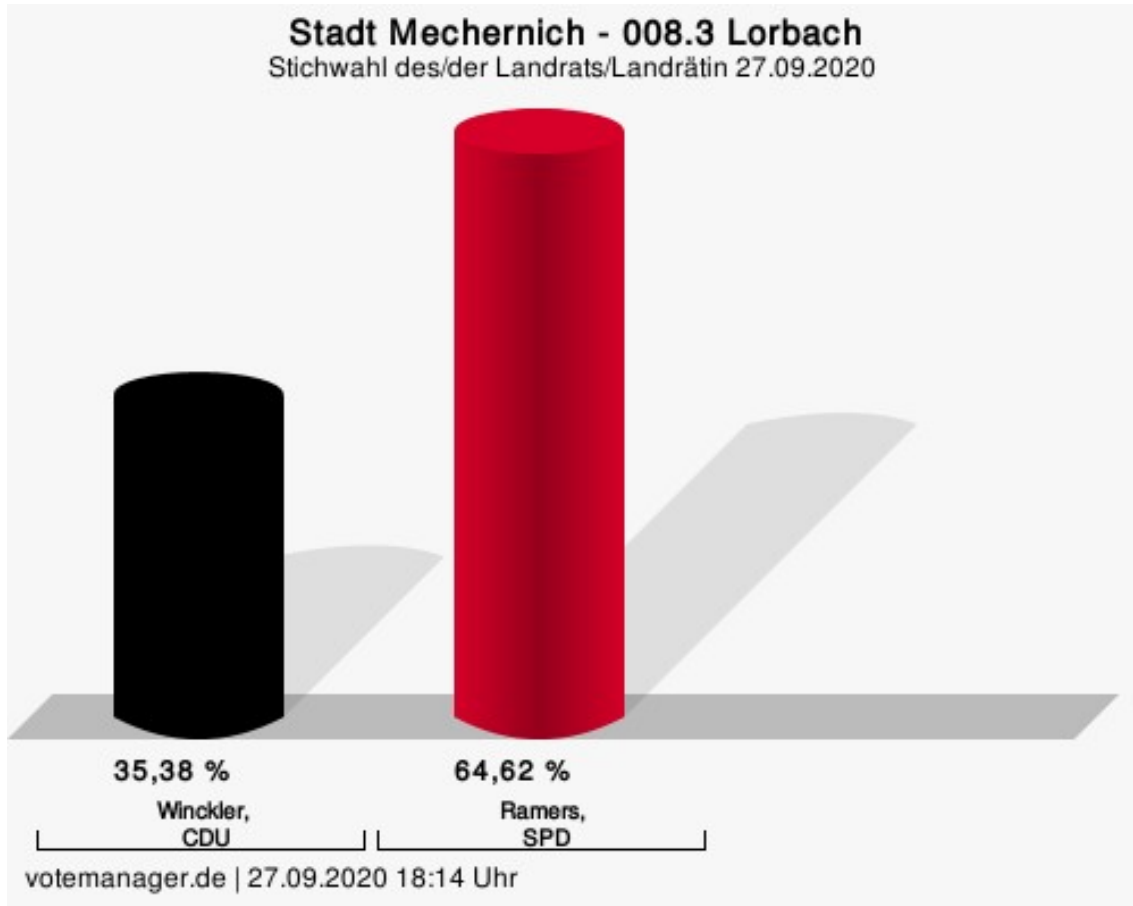
Wahlbeteiligung



votemanager.de | 27.09.2020 18:08 Uhr

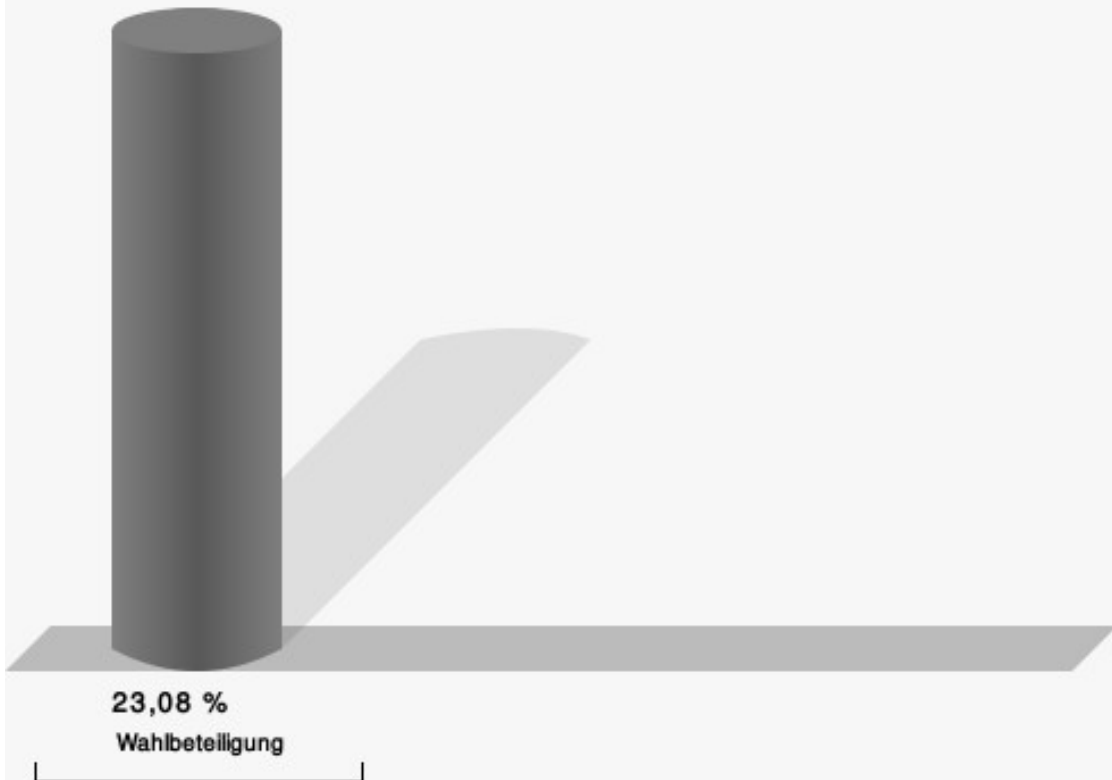
008.3 Lorbach

	Anzahl	Prozent
Winckler, CDU	23	35,38 %
Ramers, SPD	42	64,62 %



Winckler, CDU = Johannes Winckler, Christlich Demokratische Union Deutschlands
Ramers, SPD = Markus Ramers, Sozialdemokratische Partei Deutschlands

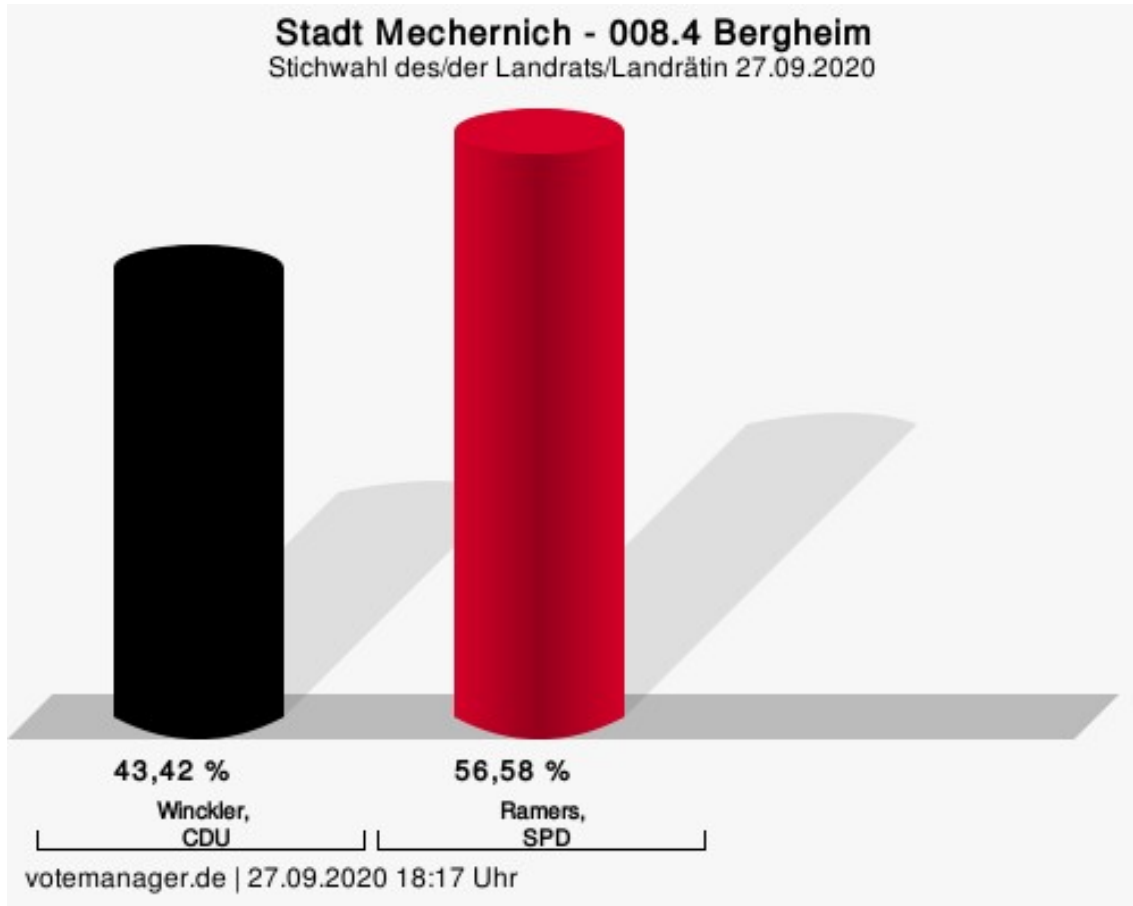
Wahlbeteiligung



votemanager.de | 27.09.2020 18:14 Uhr

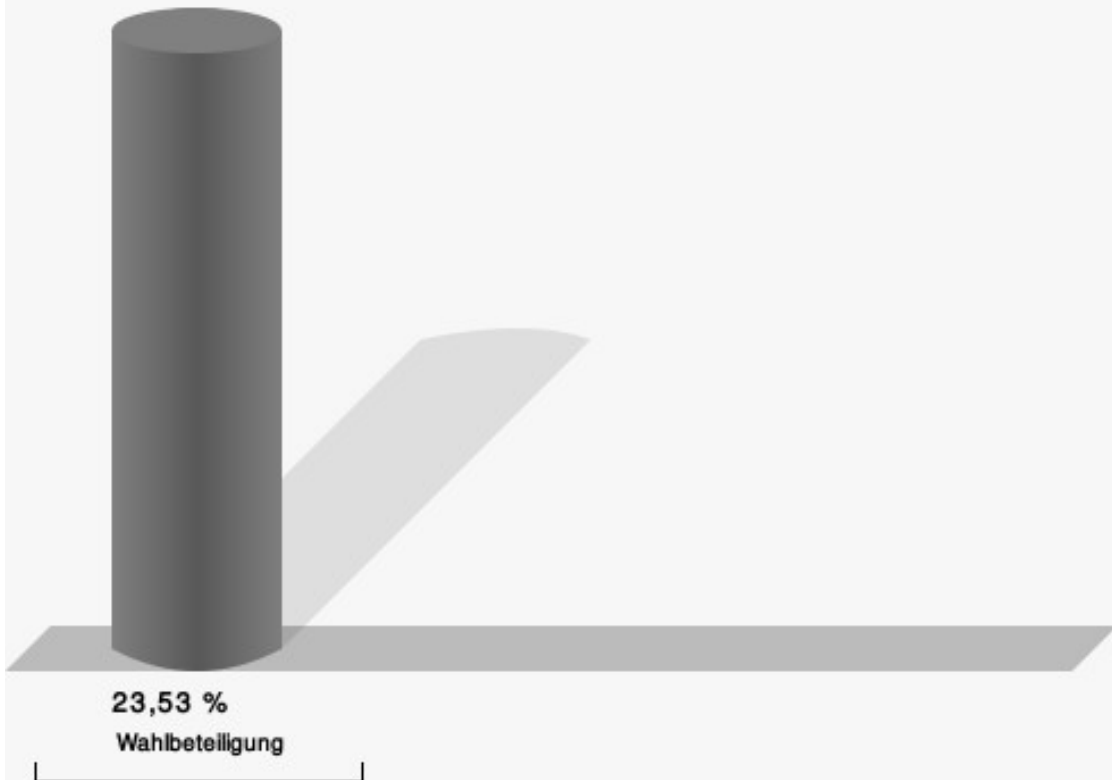
008.4 Bergheim

	Anzahl	Prozent
Winckler, CDU	33	43,42 %
Ramers, SPD	43	56,58 %



Winckler, CDU = Johannes Winckler, Christlich Demokratische Union Deutschlands
Ramers, SPD = Markus Ramers, Sozialdemokratische Partei Deutschlands

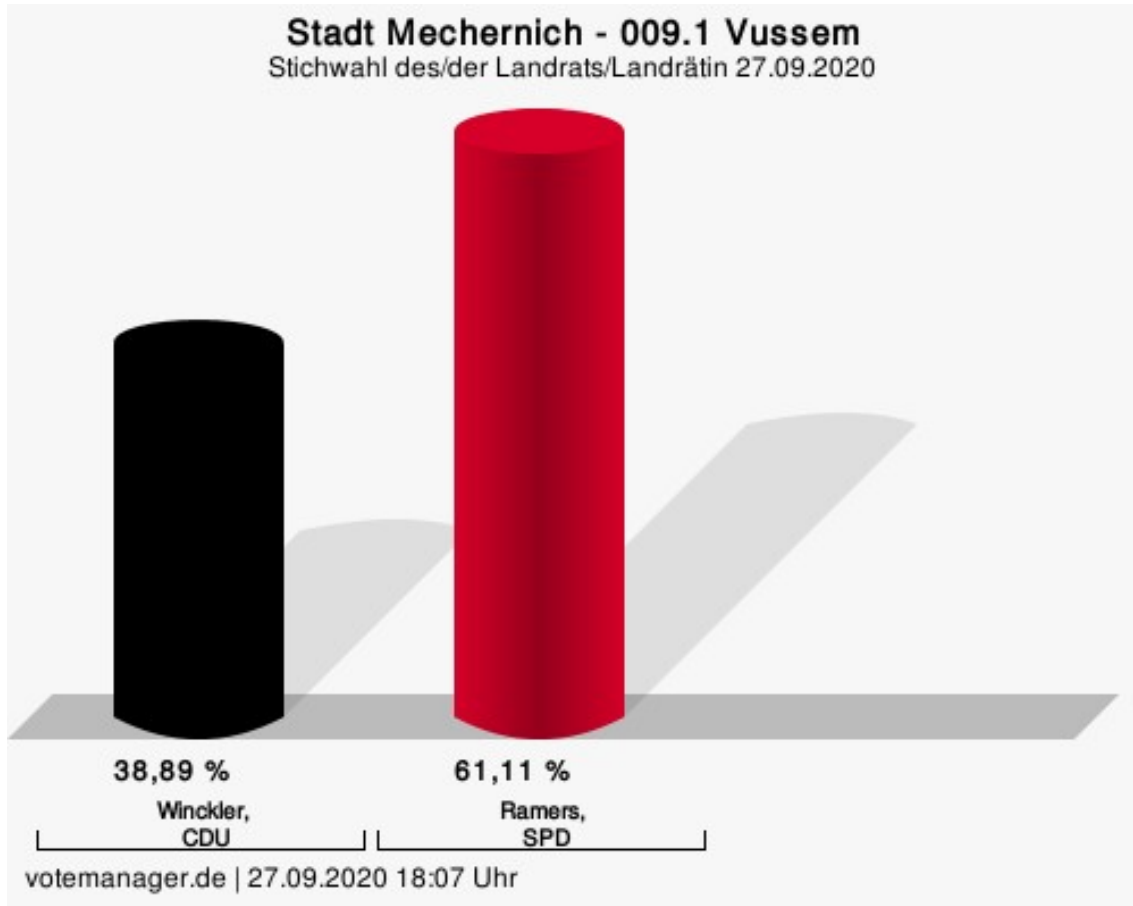
Wahlbeteiligung



votemanager.de | 27.09.2020 18:17 Uhr

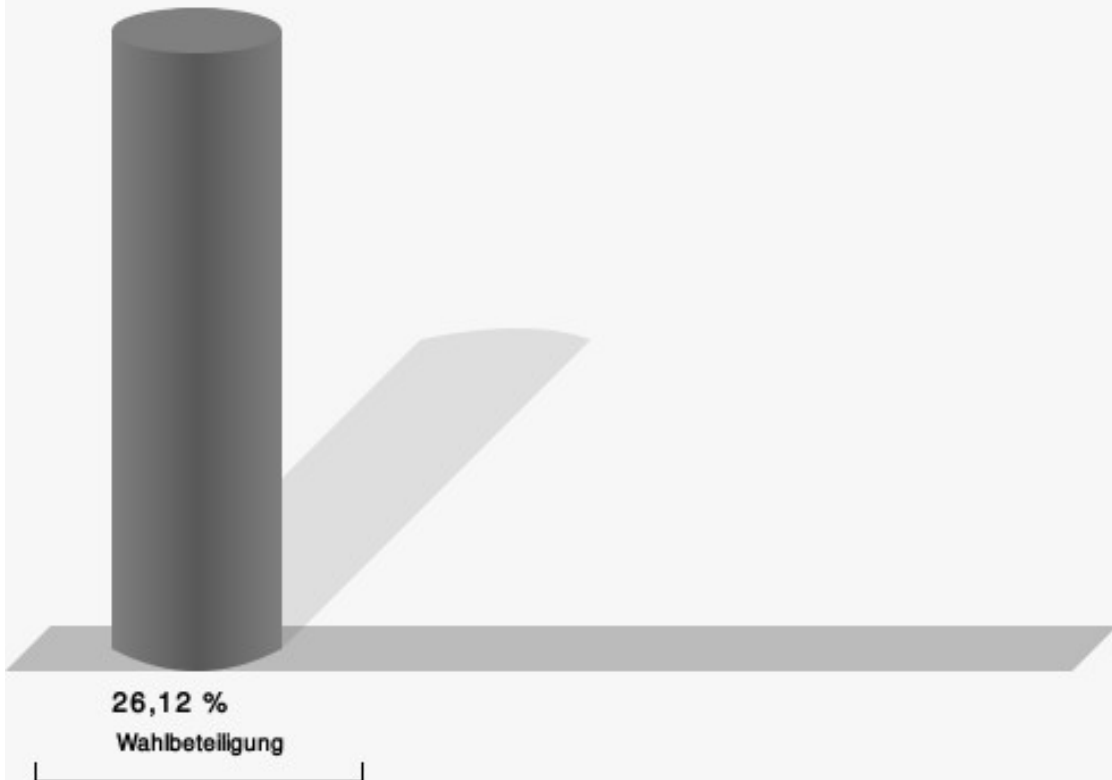
009.1 Vussem

	Anzahl	Prozent
Winckler, CDU	70	38,89 %
Ramers, SPD	110	61,11 %



Winckler, CDU = Johannes Winckler, Christlich Demokratische Union Deutschlands
Ramers, SPD = Markus Ramers, Sozialdemokratische Partei Deutschlands

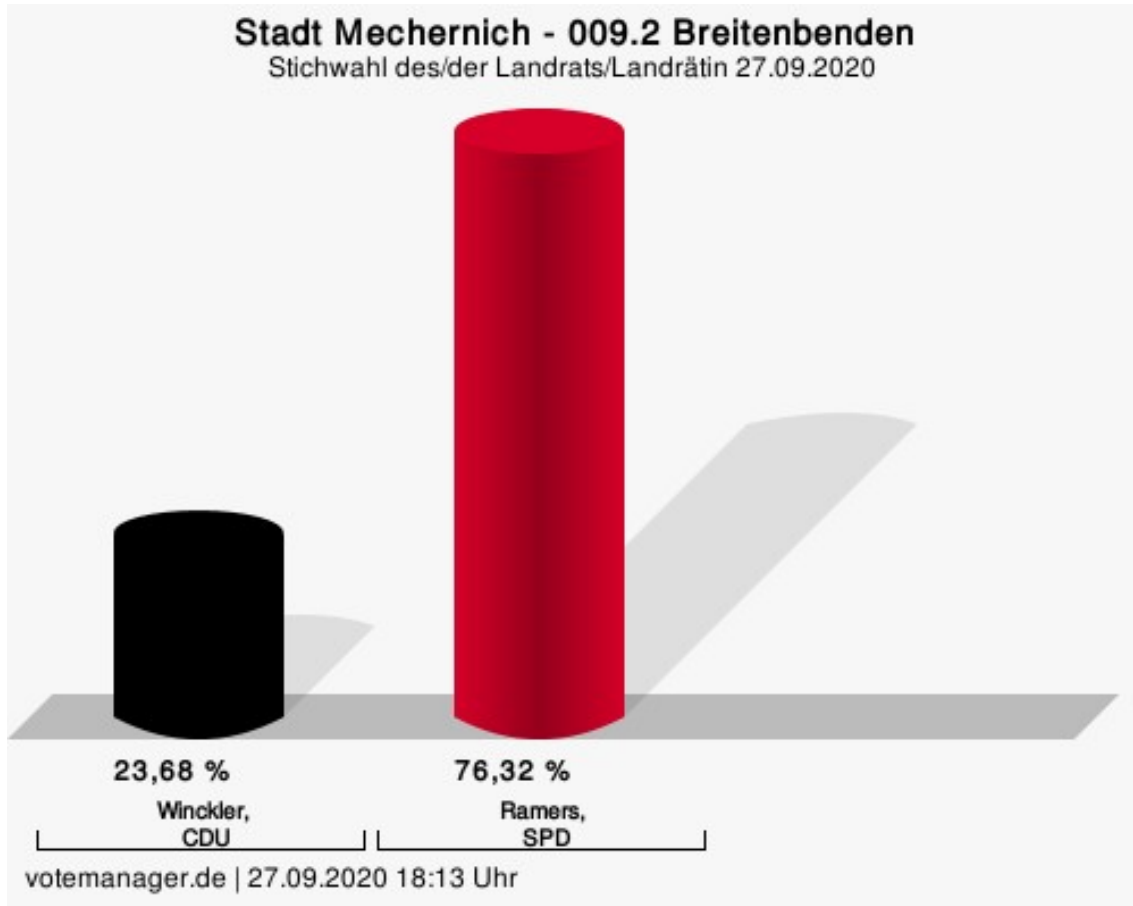
Wahlbeteiligung



votemanager.de | 27.09.2020 18:07 Uhr

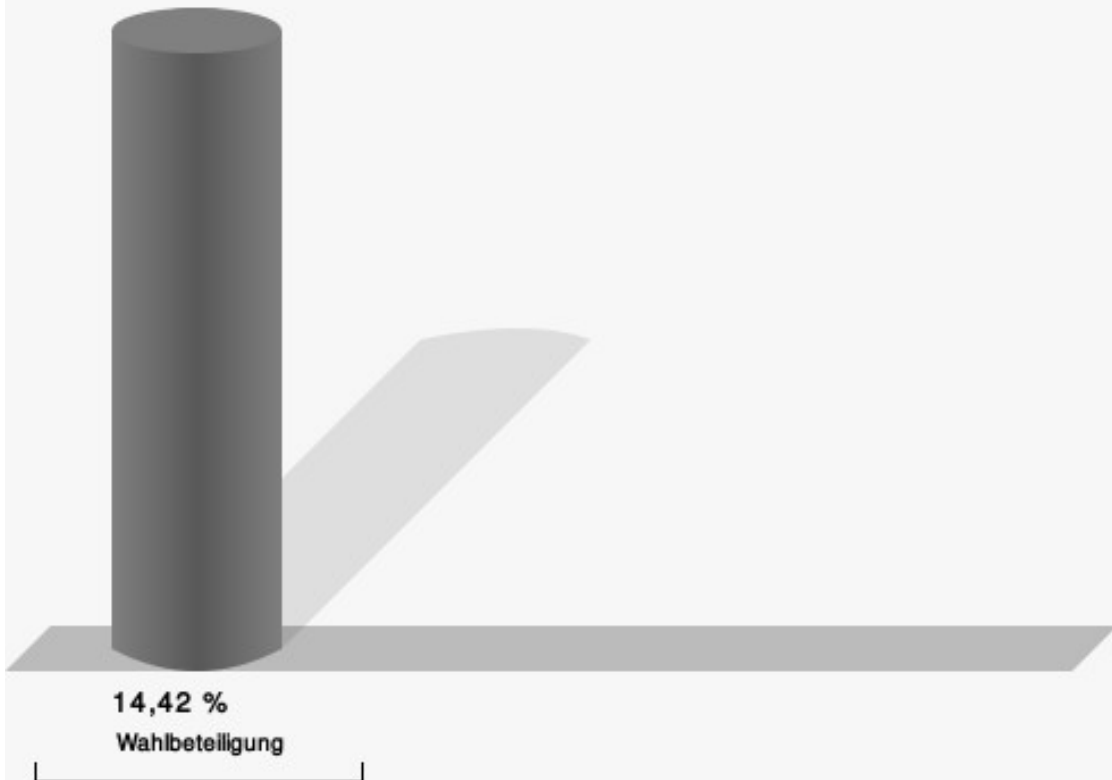
009.2 Breitenbenden

	Anzahl	Prozent
Winckler, CDU	18	23,68 %
Ramers, SPD	58	76,32 %



Winckler, CDU = Johannes Winckler, Christlich Demokratische Union Deutschlands
Ramers, SPD = Markus Ramers, Sozialdemokratische Partei Deutschlands

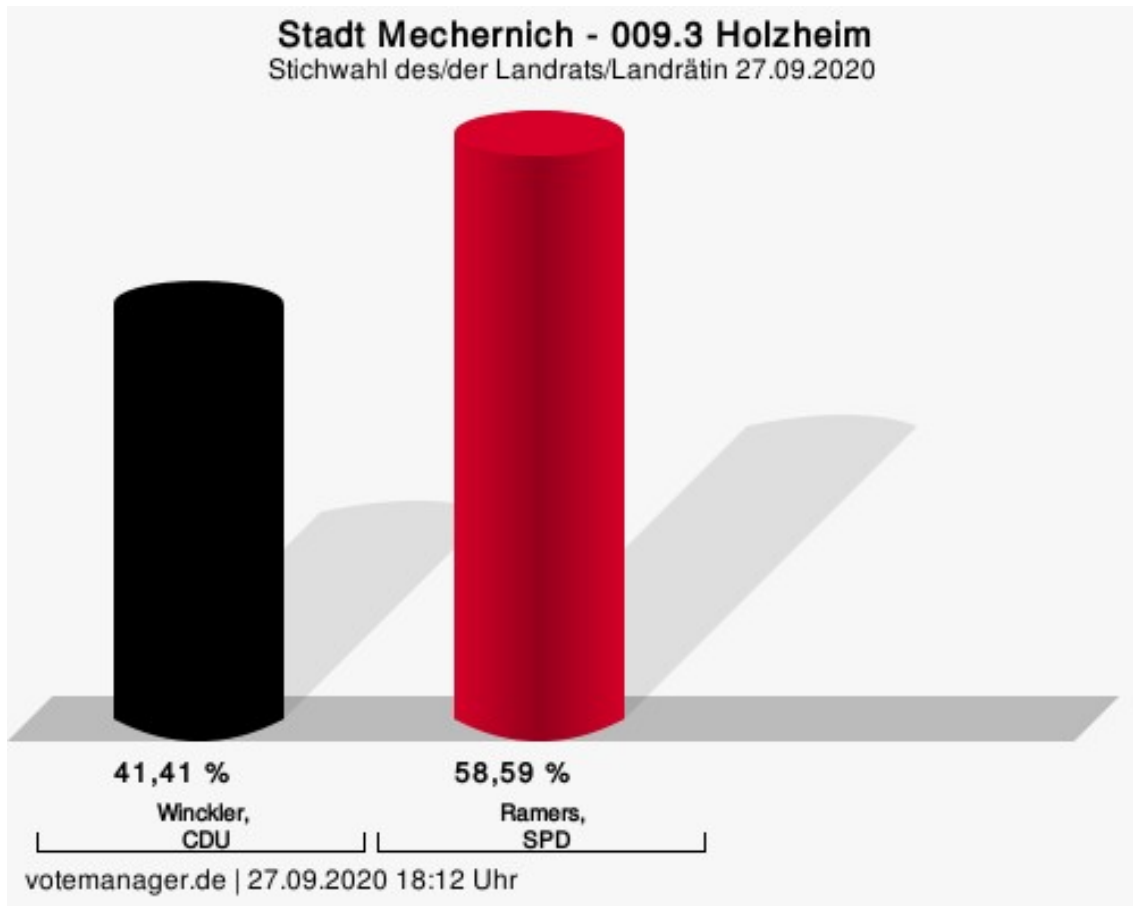
Wahlbeteiligung



votemanager.de | 27.09.2020 18:13 Uhr

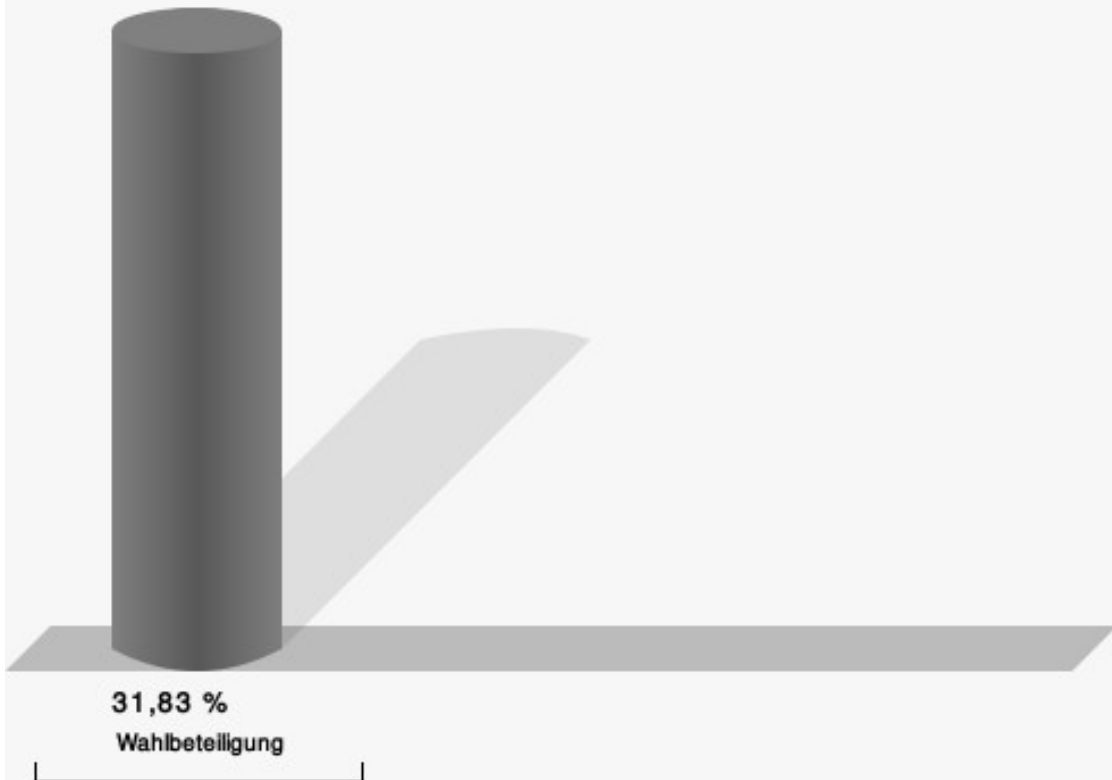
009.3 Holzheim

	Anzahl	Prozent
Winckler, CDU	41	41,41 %
Ramers, SPD	58	58,59 %



Winckler, CDU = Johannes Winckler, Christlich Demokratische Union Deutschlands
Ramers, SPD = Markus Ramers, Sozialdemokratische Partei Deutschlands

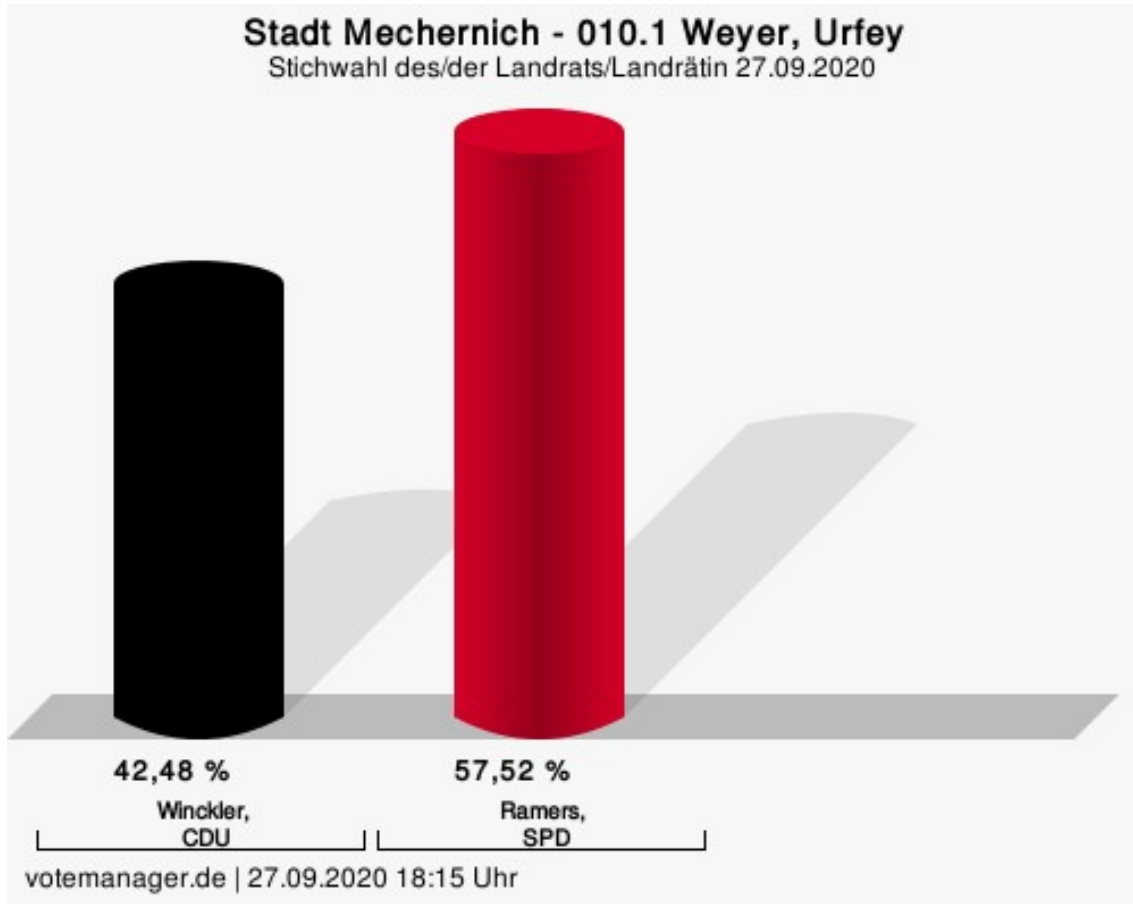
Wahlbeteiligung



votemanager.de | 27.09.2020 18:12 Uhr

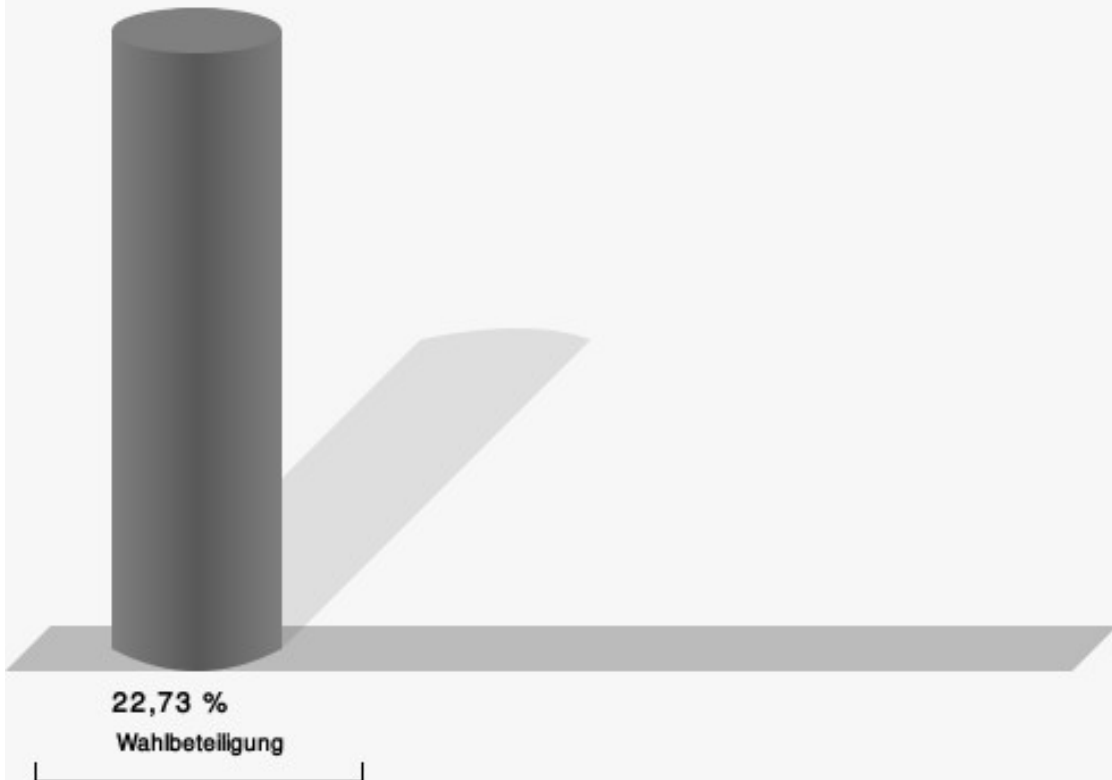
010.1 Weyer, Urfe

	Anzahl	Prozent
Winckler, CDU	65	42,48 %
Ramers, SPD	88	57,52 %



Winckler, CDU = Johannes Winckler, Christlich Demokratische Union Deutschlands
Ramers, SPD = Markus Ramers, Sozialdemokratische Partei Deutschlands

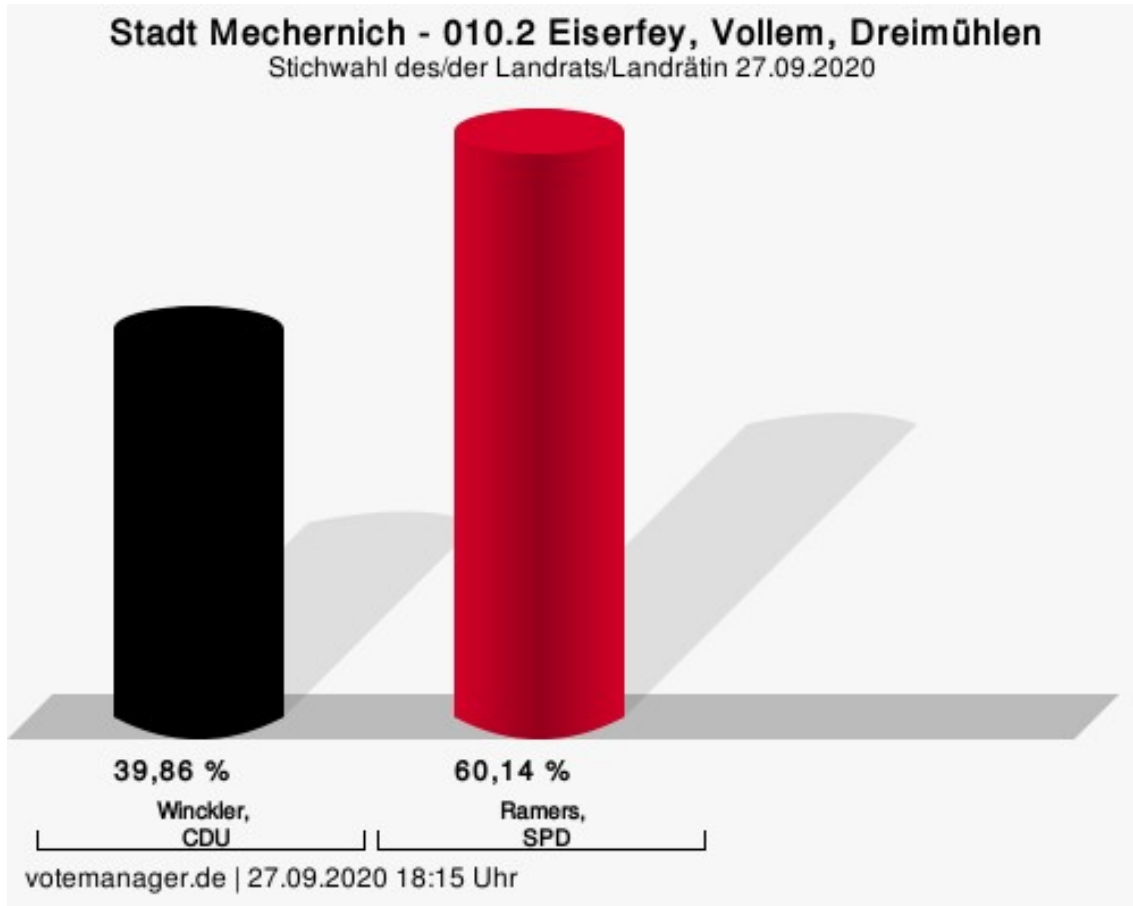
Wahlbeteiligung



votemanager.de | 27.09.2020 18:15 Uhr

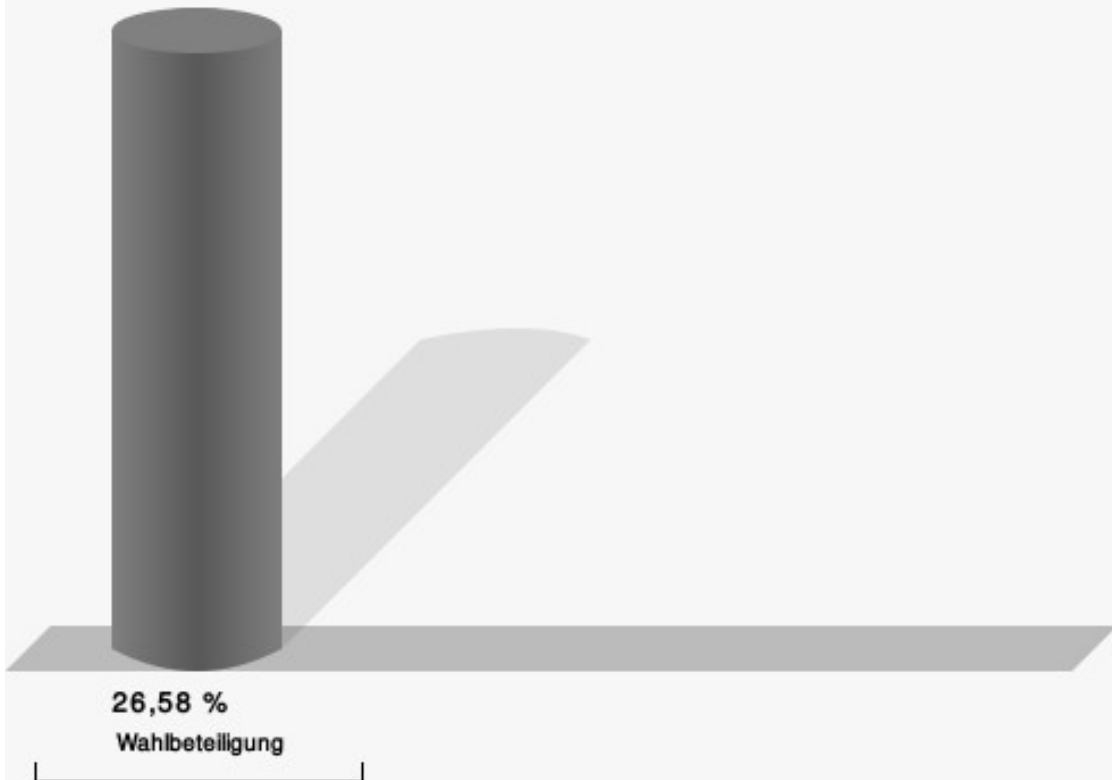
010.2 Eiserfey, Vollem, Dreimühlen

	Anzahl	Prozent
Winckler, CDU	55	39,86 %
Ramers, SPD	83	60,14 %



Winckler, CDU = Johannes Winckler, Christlich Demokratische Union Deutschlands
Ramers, SPD = Markus Ramers, Sozialdemokratische Partei Deutschlands

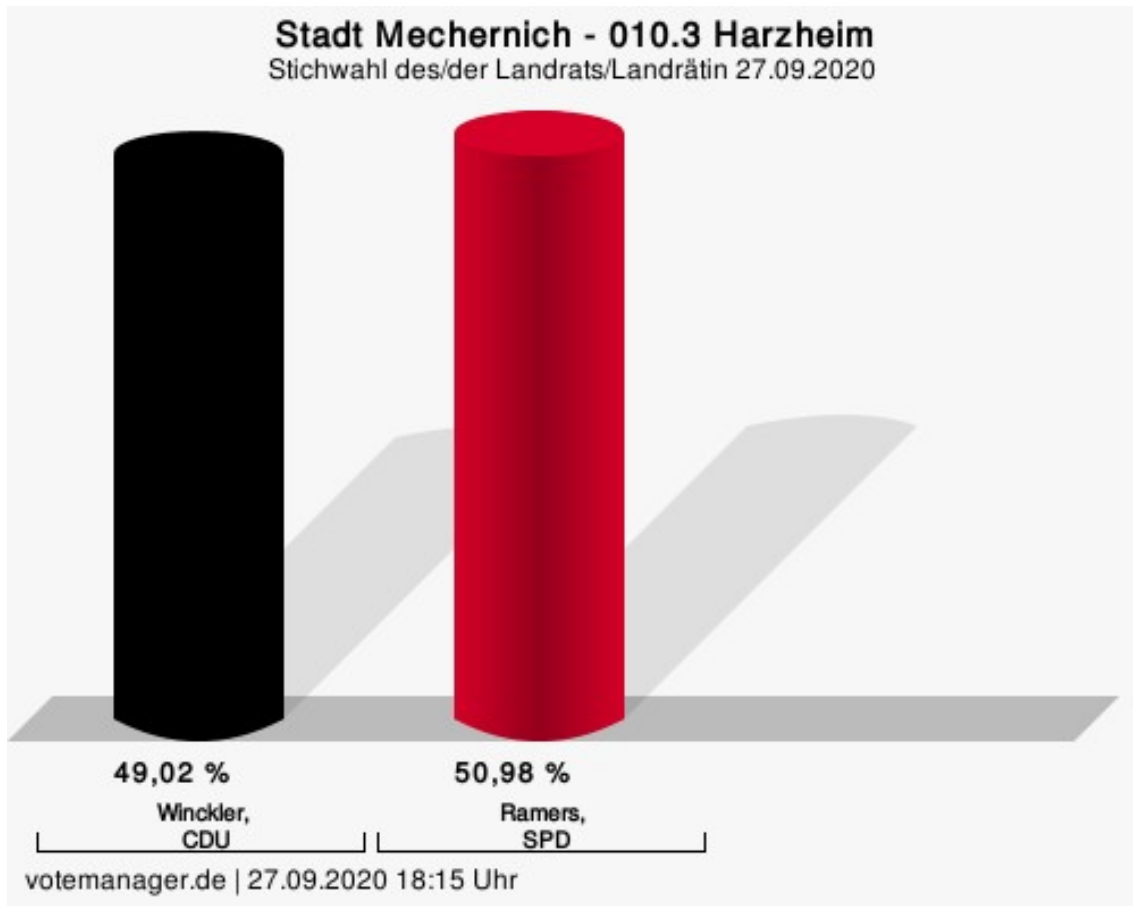
Wahlbeteiligung



votemanager.de | 27.09.2020 18:15 Uhr

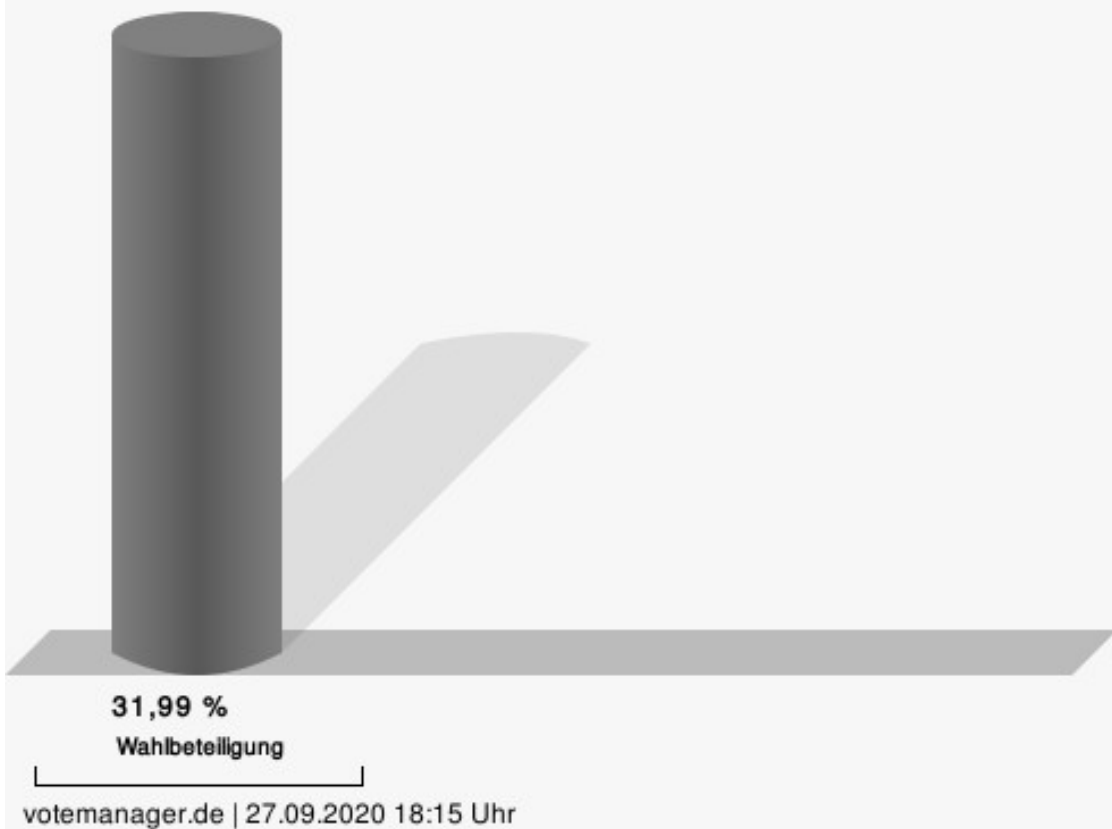
010.3 Harzheim

	Anzahl	Prozent
Winckler, CDU	50	49,02 %
Ramers, SPD	52	50,98 %



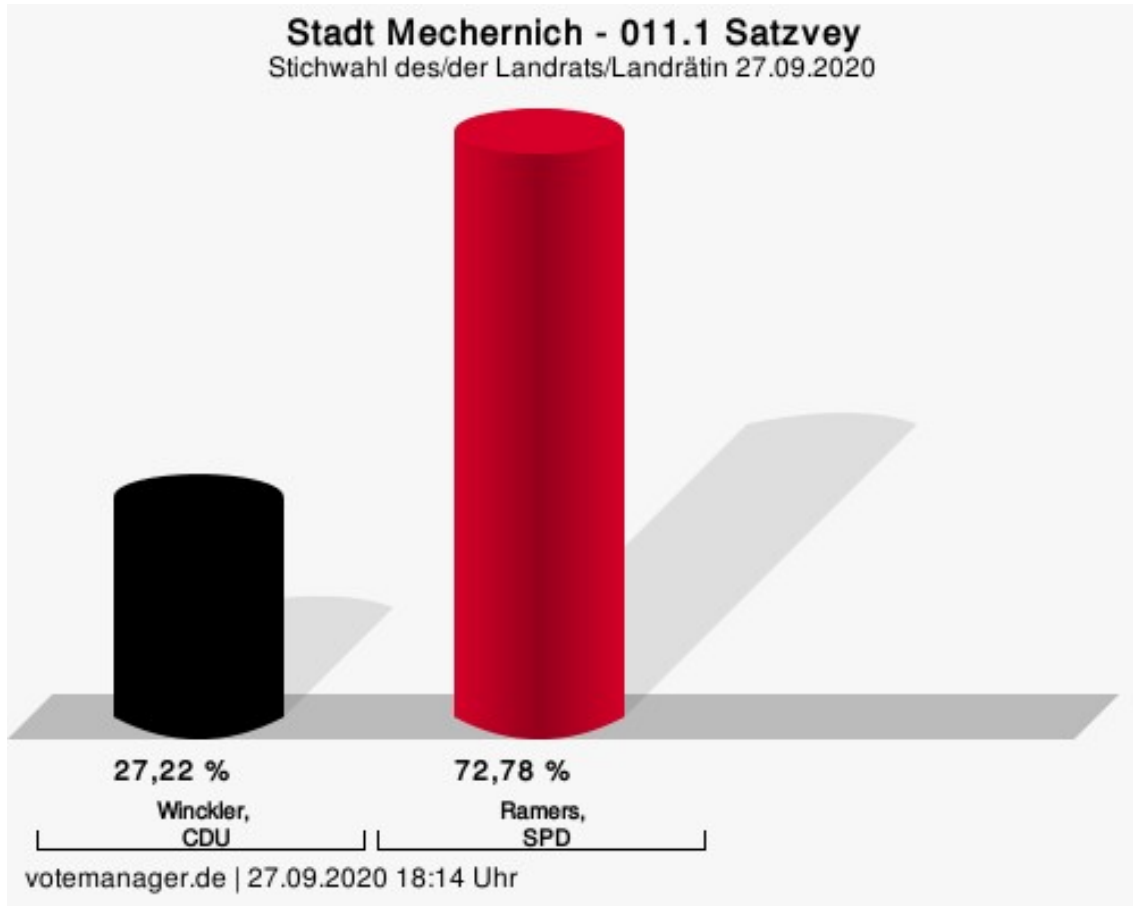
Winckler, CDU = Johannes Winckler, Christlich Demokratische Union Deutschlands
Ramers, SPD = Markus Ramers, Sozialdemokratische Partei Deutschlands

Wahlbeteiligung



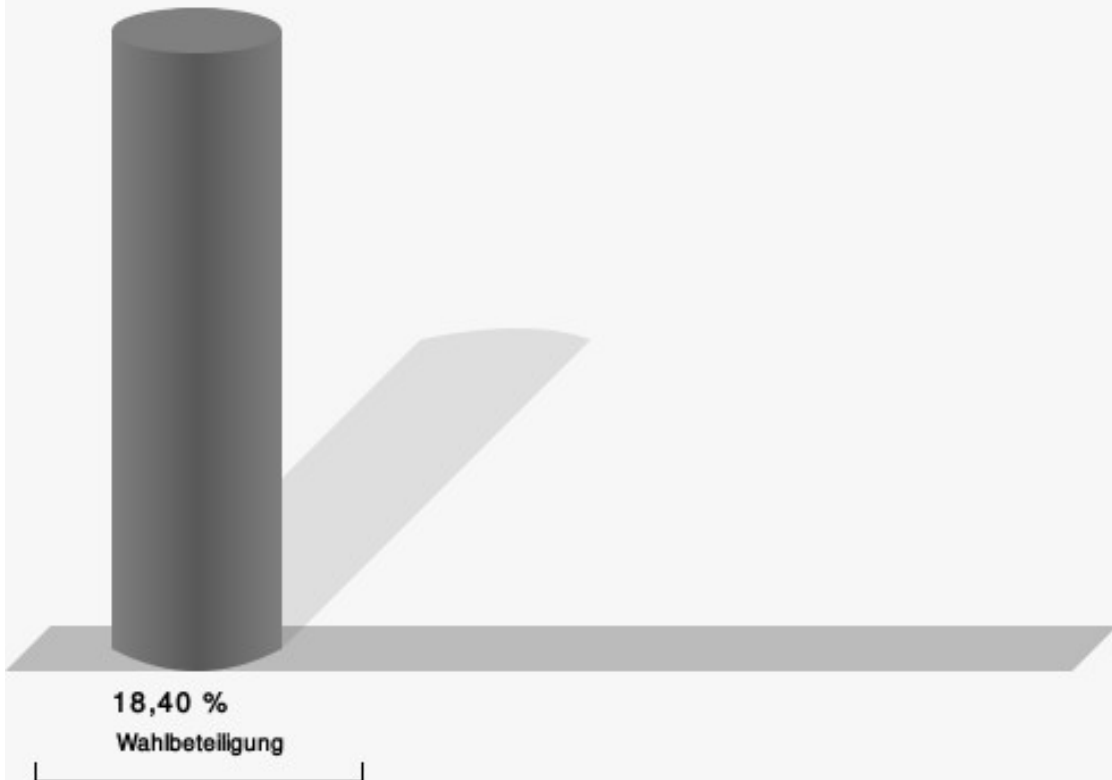
011.1 Satzvey

	Anzahl	Prozent
Winckler, CDU	46	27,22 %
Ramers, SPD	123	72,78 %



Winckler, CDU = Johannes Winckler, Christlich Demokratische Union Deutschlands
Ramers, SPD = Markus Ramers, Sozialdemokratische Partei Deutschlands

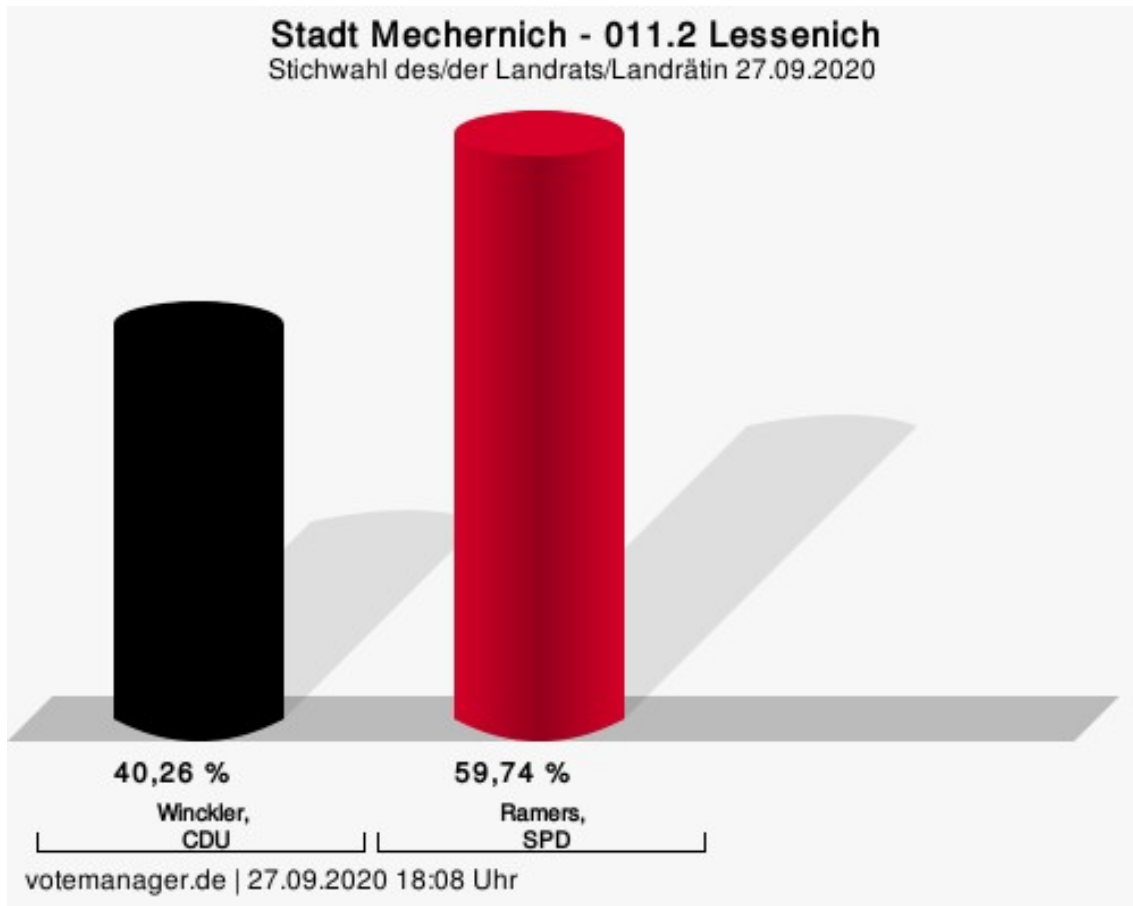
Wahlbeteiligung



votemanager.de | 27.09.2020 18:14 Uhr

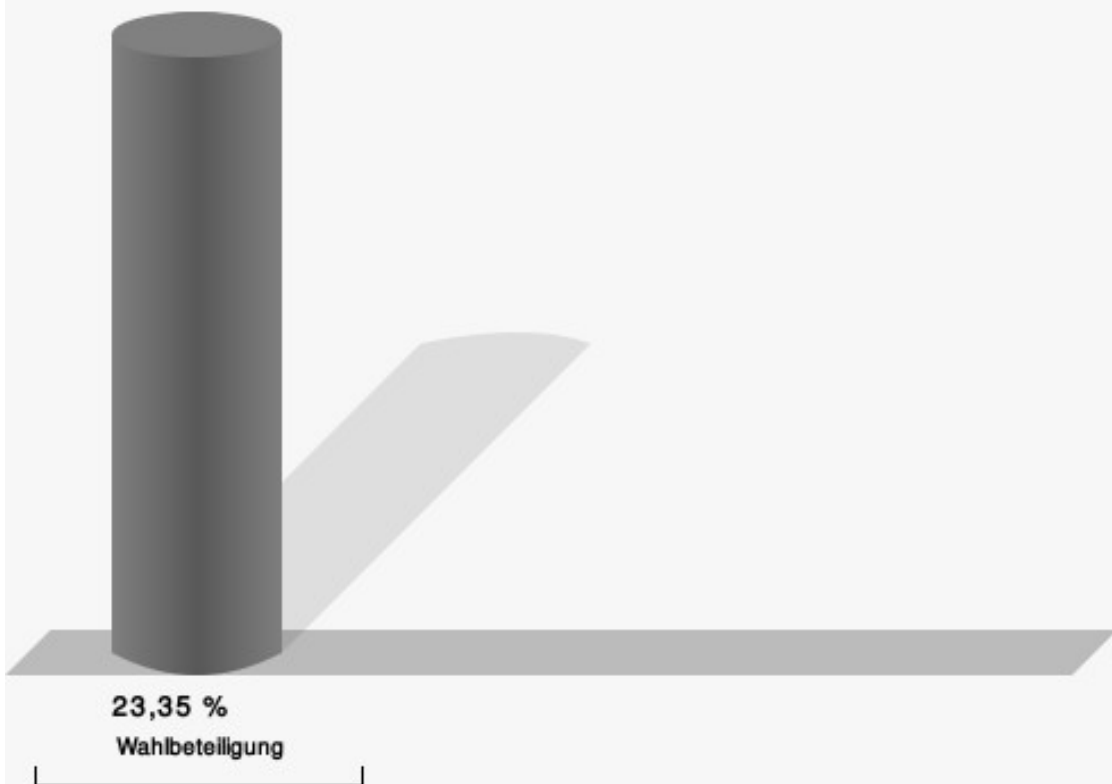
011.2 Lessenich

	Anzahl	Prozent
Winckler, CDU	31	40,26 %
Ramers, SPD	46	59,74 %



Winckler, CDU = Johannes Winckler, Christlich Demokratische Union Deutschlands
Ramers, SPD = Markus Ramers, Sozialdemokratische Partei Deutschlands

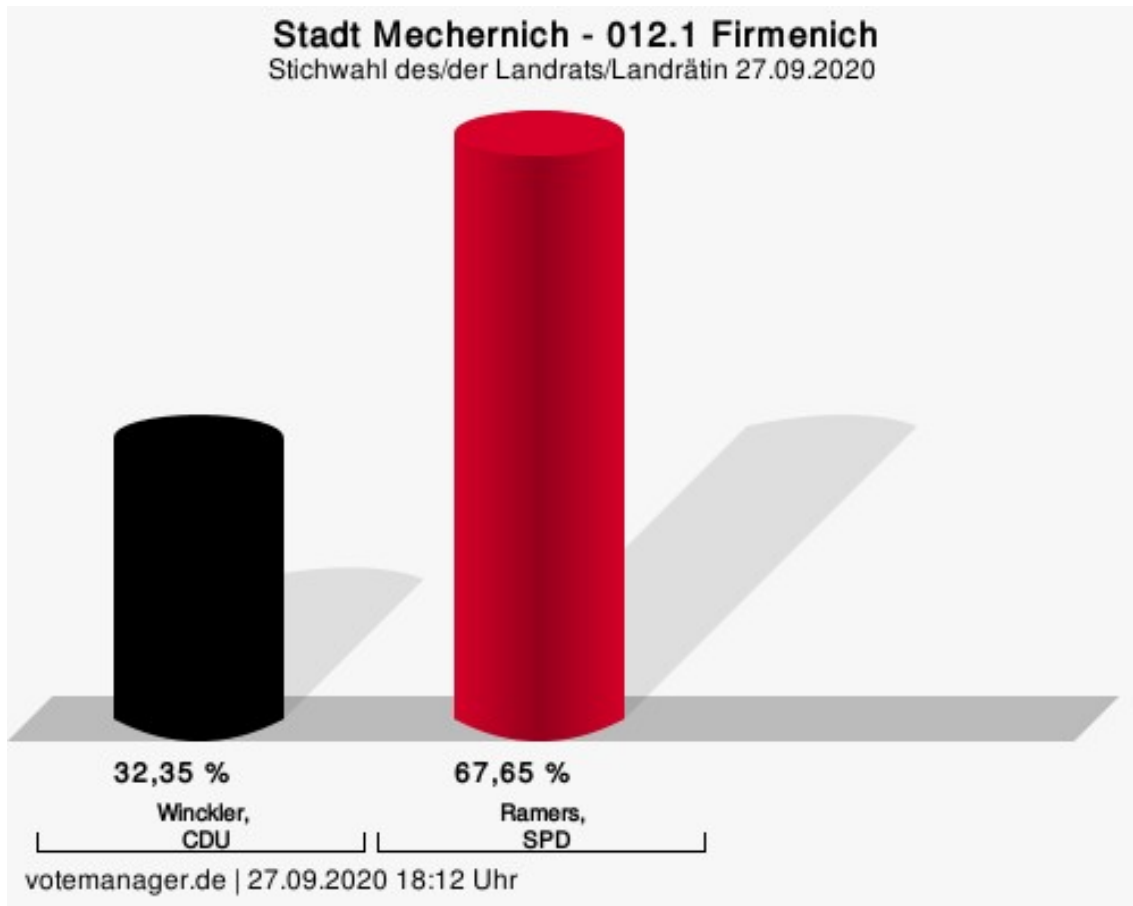
Wahlbeteiligung



votemanager.de | 27.09.2020 18:08 Uhr

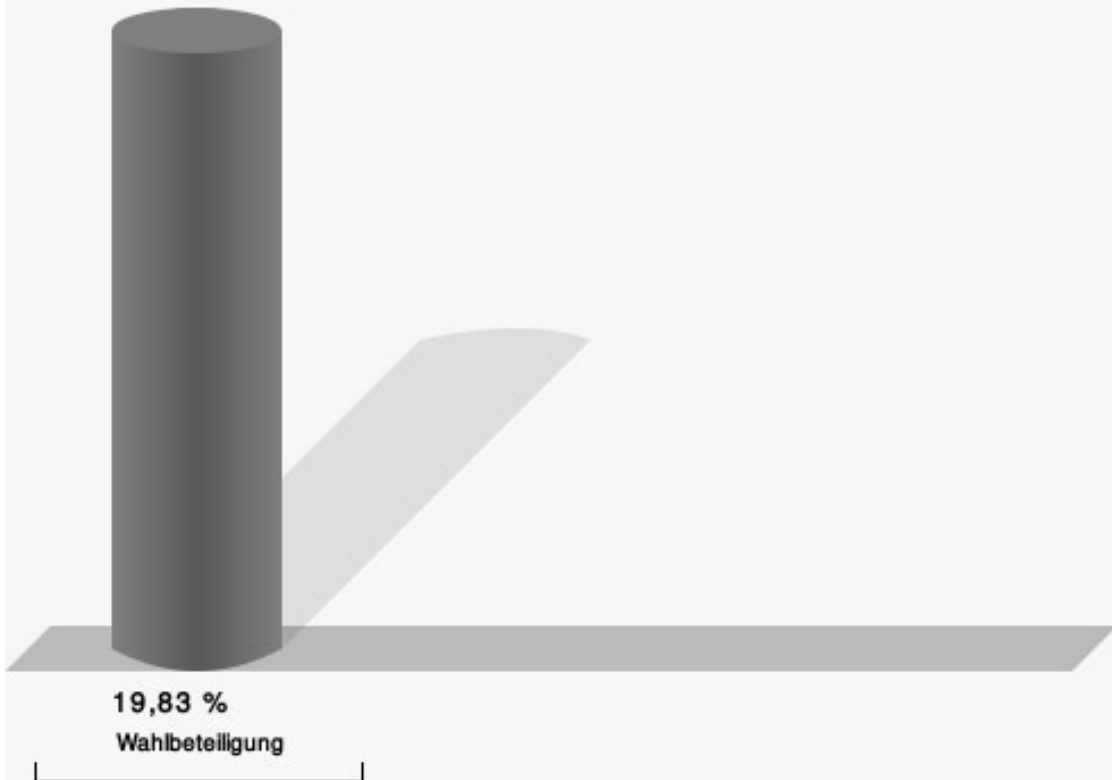
012.1 Firmenich

	Anzahl	Prozent
Winckler, CDU	44	32,35 %
Ramers, SPD	92	67,65 %



Winckler, CDU = Johannes Winckler, Christlich Demokratische Union Deutschlands
Ramers, SPD = Markus Ramers, Sozialdemokratische Partei Deutschlands

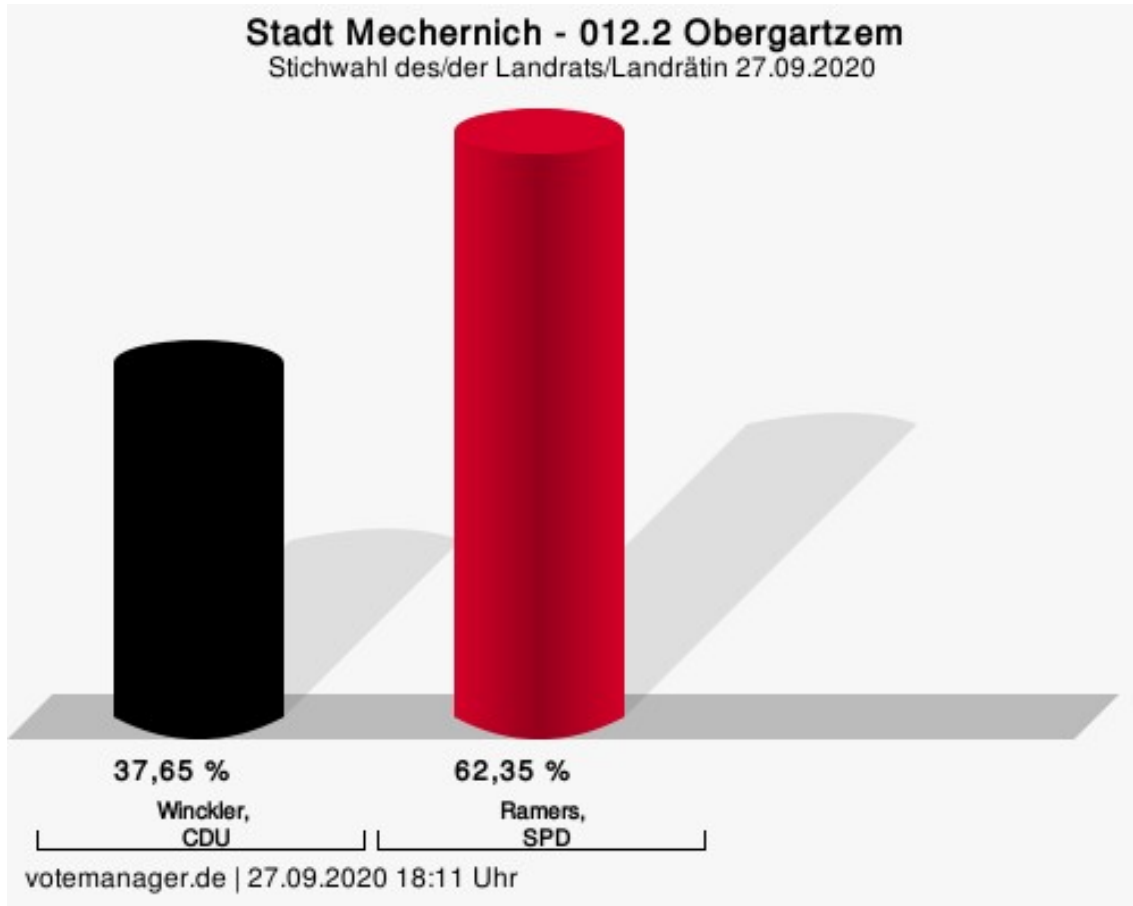
Wahlbeteiligung



votemanager.de | 27.09.2020 18:12 Uhr

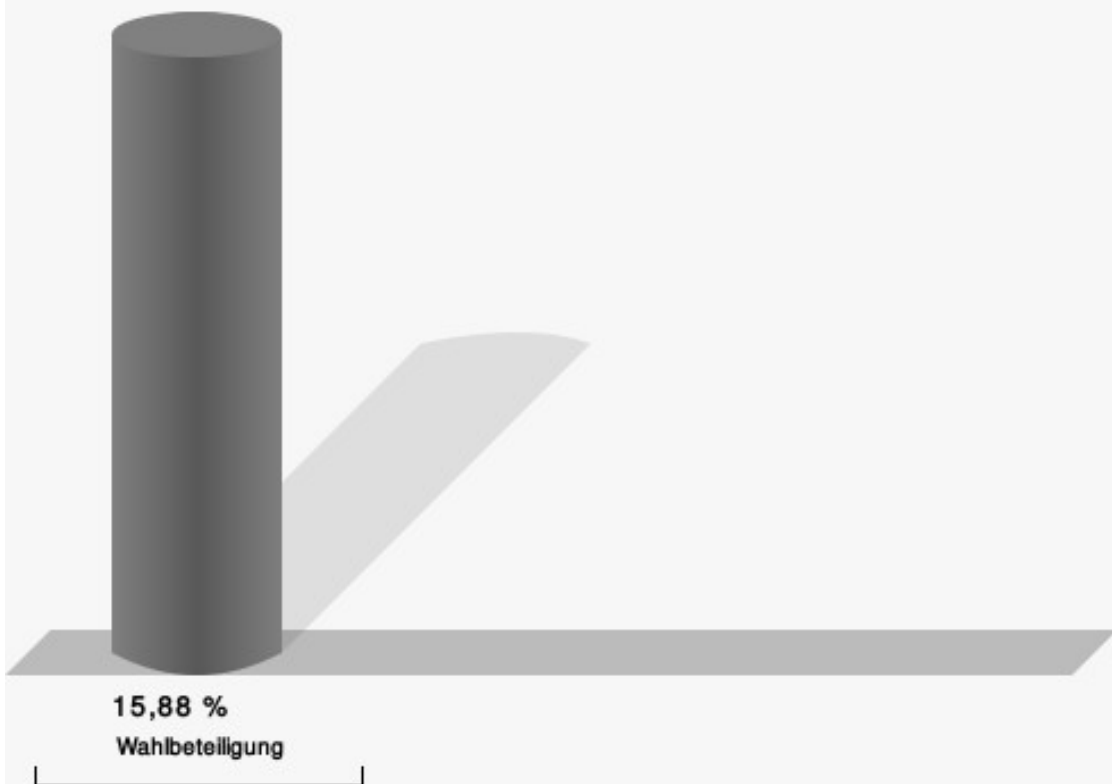
012.2 Obergartzem

	Anzahl	Prozent
Winckler, CDU	61	37,65 %
Ramers, SPD	101	62,35 %



Winckler, CDU = Johannes Winckler, Christlich Demokratische Union Deutschlands
Ramers, SPD = Markus Ramers, Sozialdemokratische Partei Deutschlands

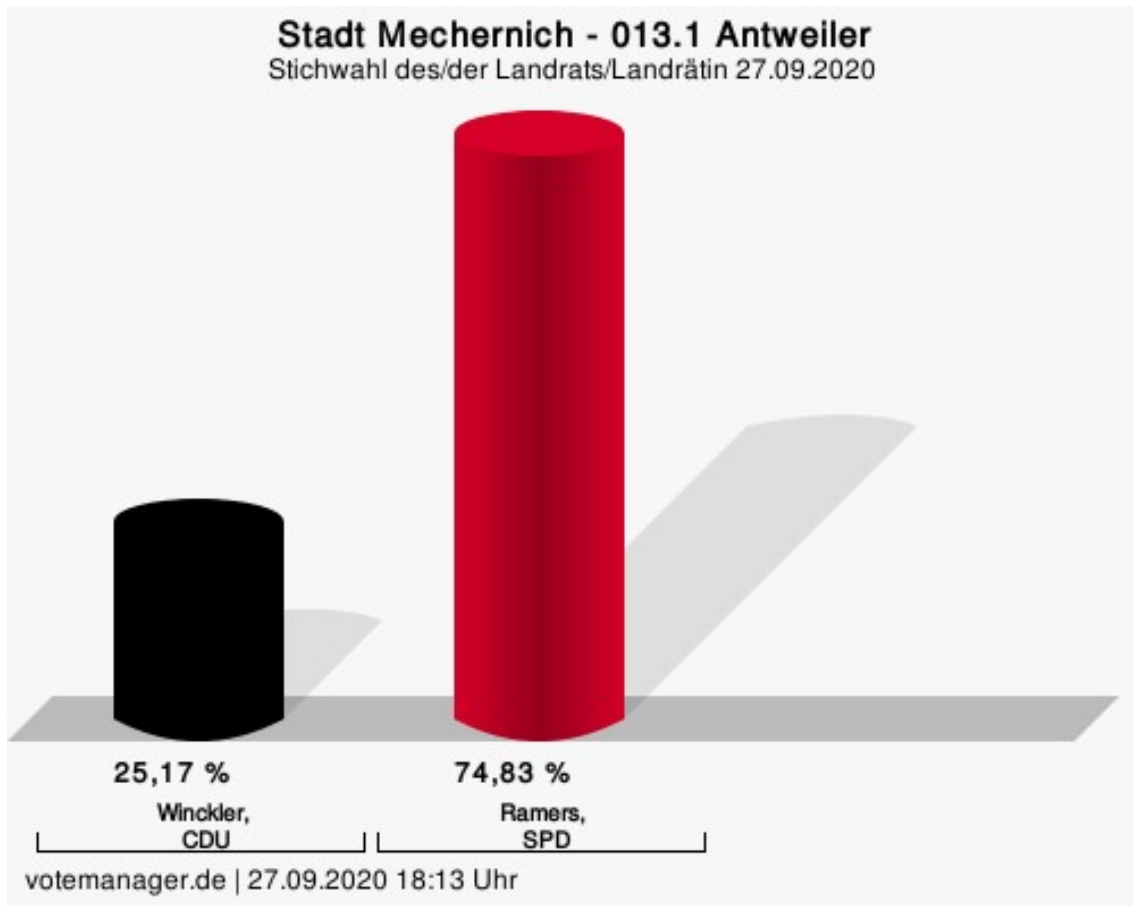
Wahlbeteiligung



votemanager.de | 27.09.2020 18:11 Uhr

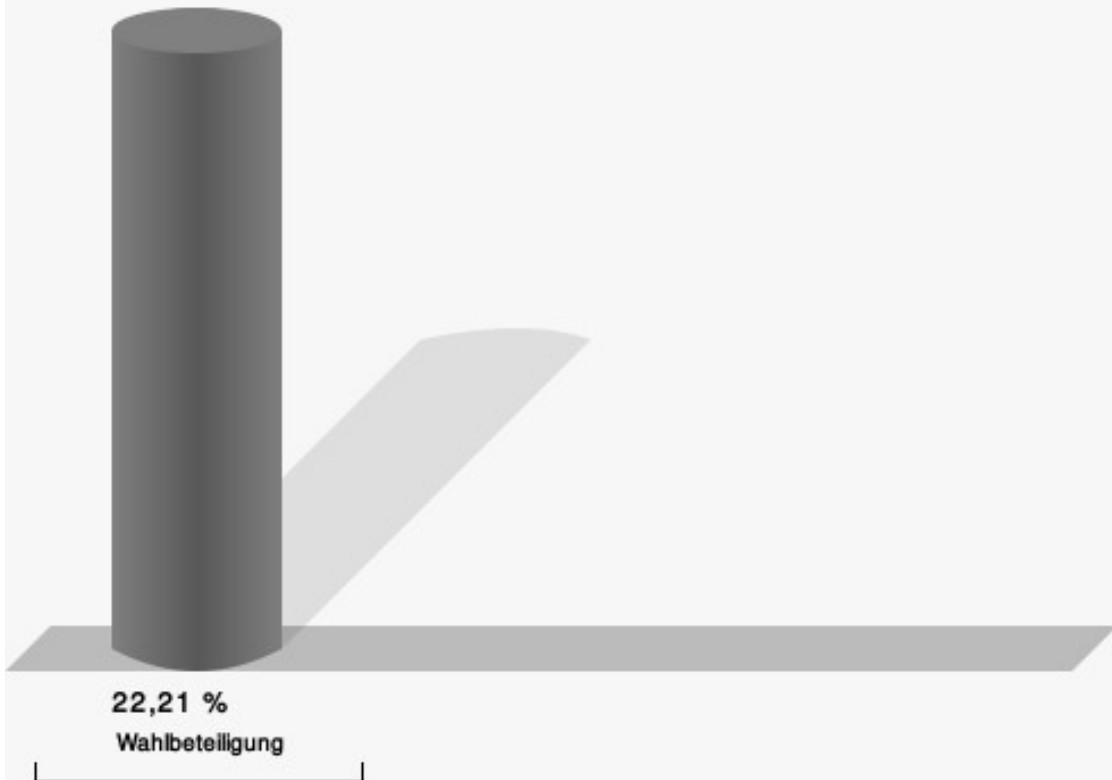
013.1 Antweiler

	Anzahl	Prozent
Winckler, CDU	37	25,17 %
Ramers, SPD	110	74,83 %



Winckler, CDU = Johannes Winckler, Christlich Demokratische Union Deutschlands
Ramers, SPD = Markus Ramers, Sozialdemokratische Partei Deutschlands

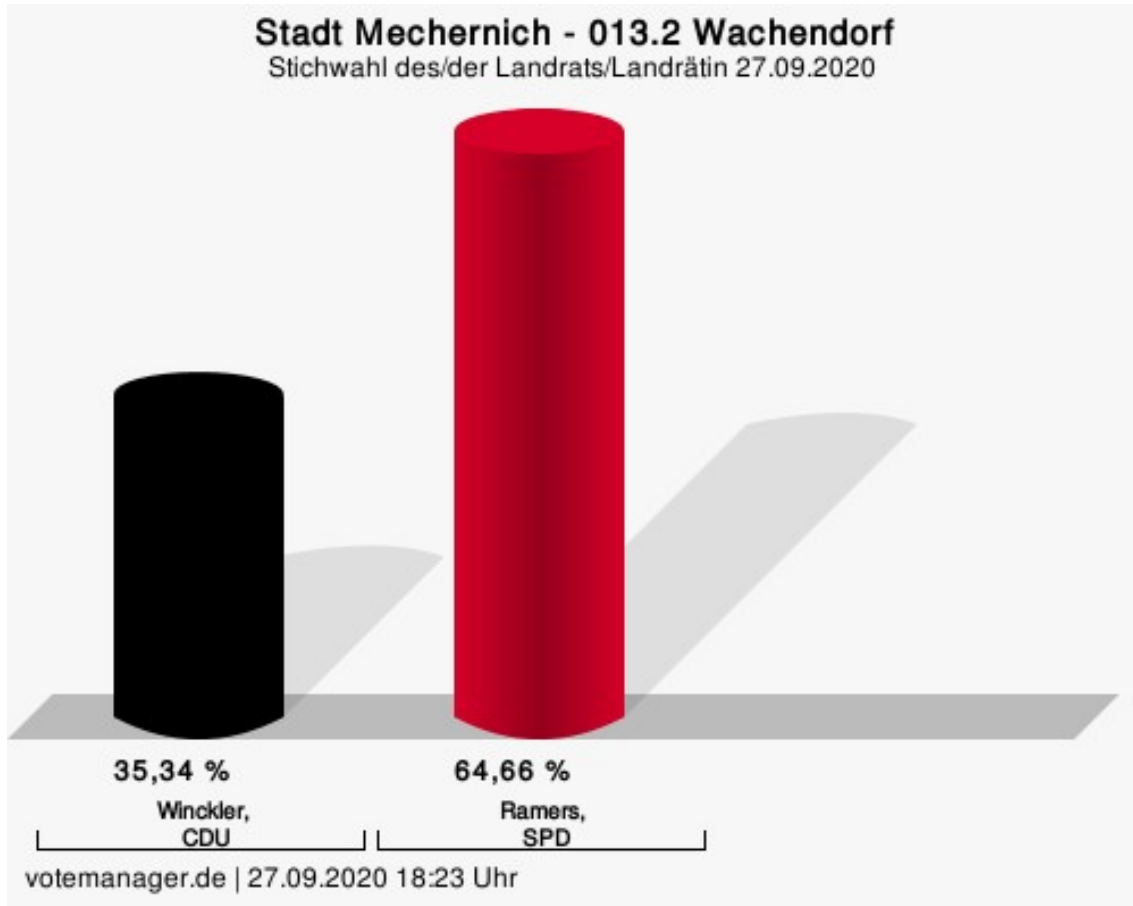
Wahlbeteiligung



votemanager.de | 27.09.2020 18:13 Uhr

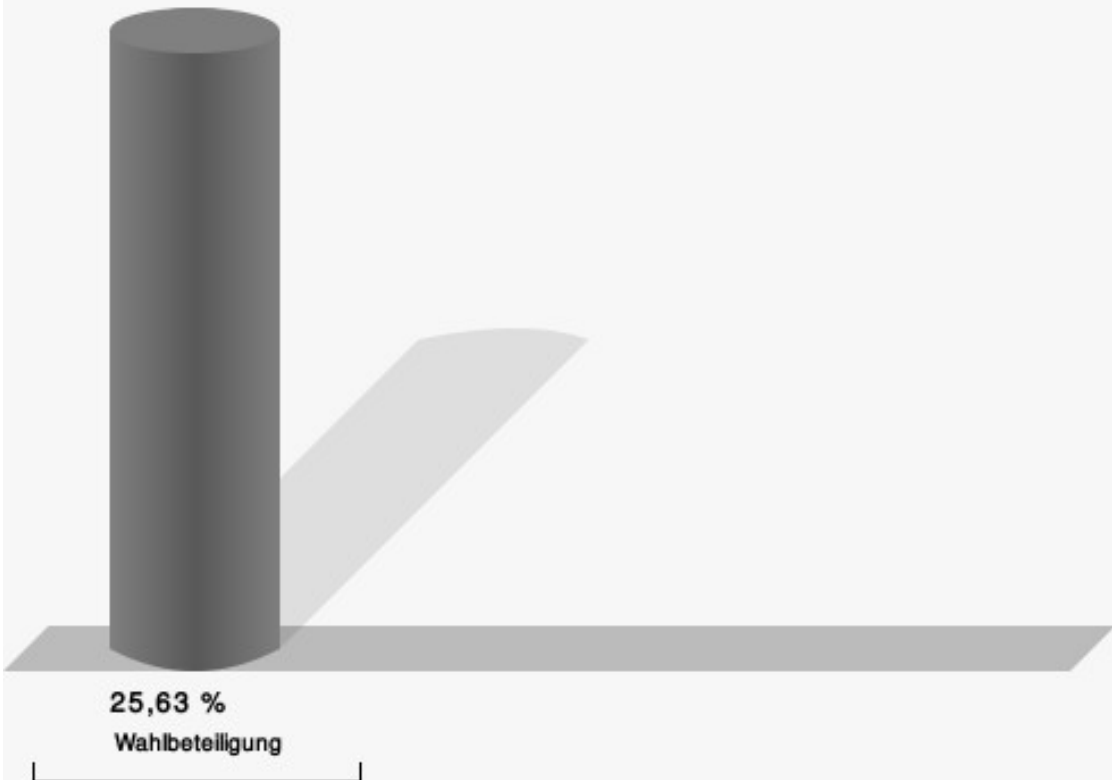
013.2 Wachendorf

	Anzahl	Prozent
Winckler, CDU	47	35,34 %
Ramers, SPD	86	64,66 %



Winckler, CDU = Johannes Winckler, Christlich Demokratische Union Deutschlands
Ramers, SPD = Markus Ramers, Sozialdemokratische Partei Deutschlands

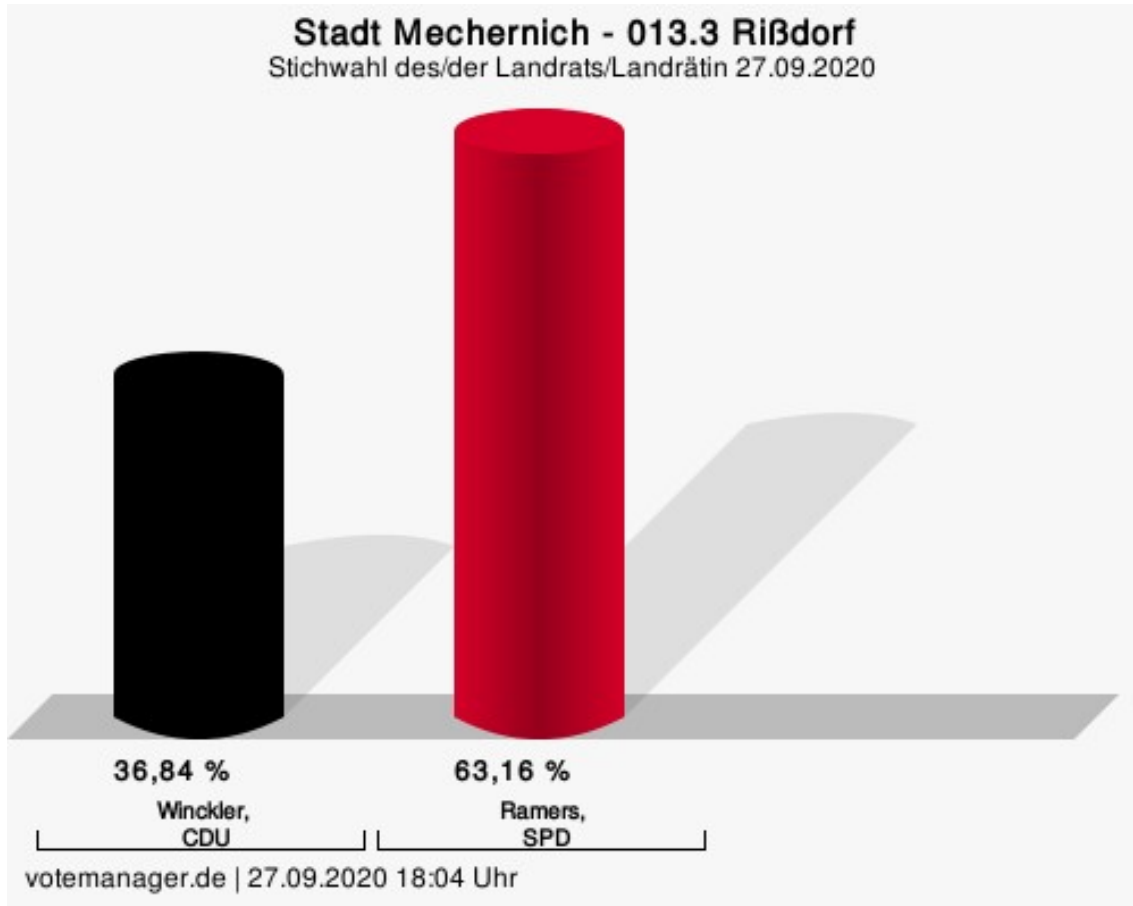
Wahlbeteiligung



votemanager.de | 27.09.2020 18:23 Uhr

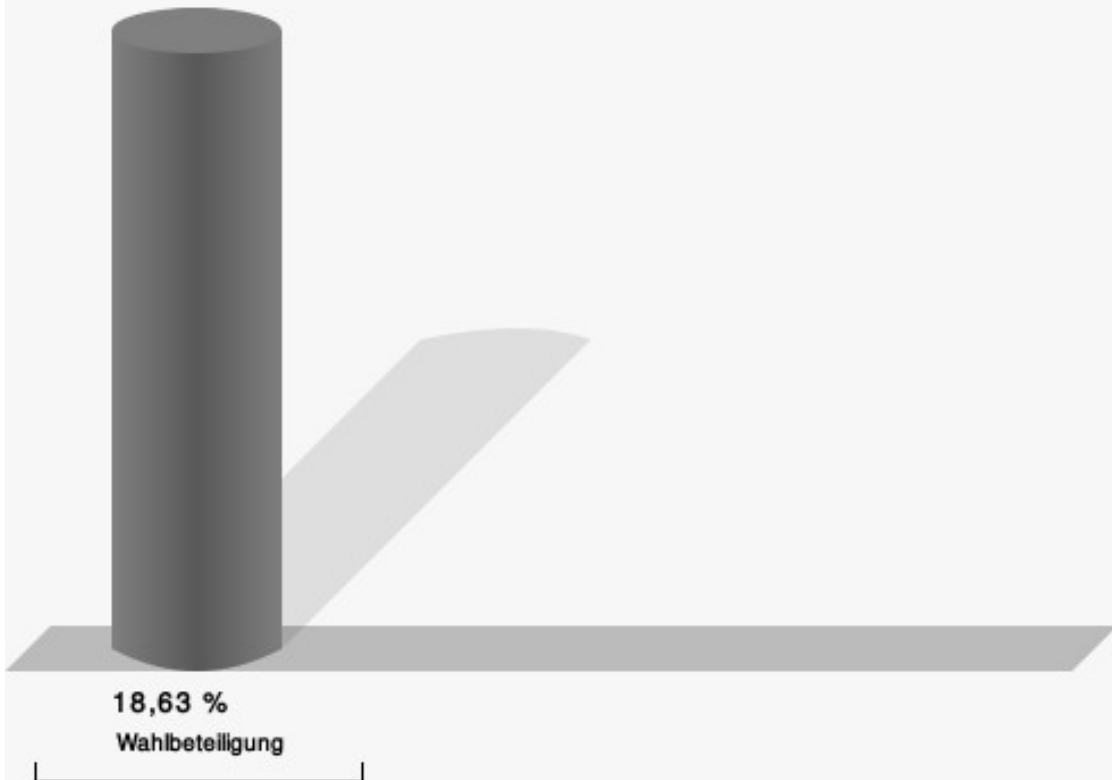
013.3 Rißdorf

	Anzahl	Prozent
Winckler, CDU	7	36,84 %
Ramers, SPD	12	63,16 %



Winckler, CDU = Johannes Winckler, Christlich Demokratische Union Deutschlands
Ramers, SPD = Markus Ramers, Sozialdemokratische Partei Deutschlands

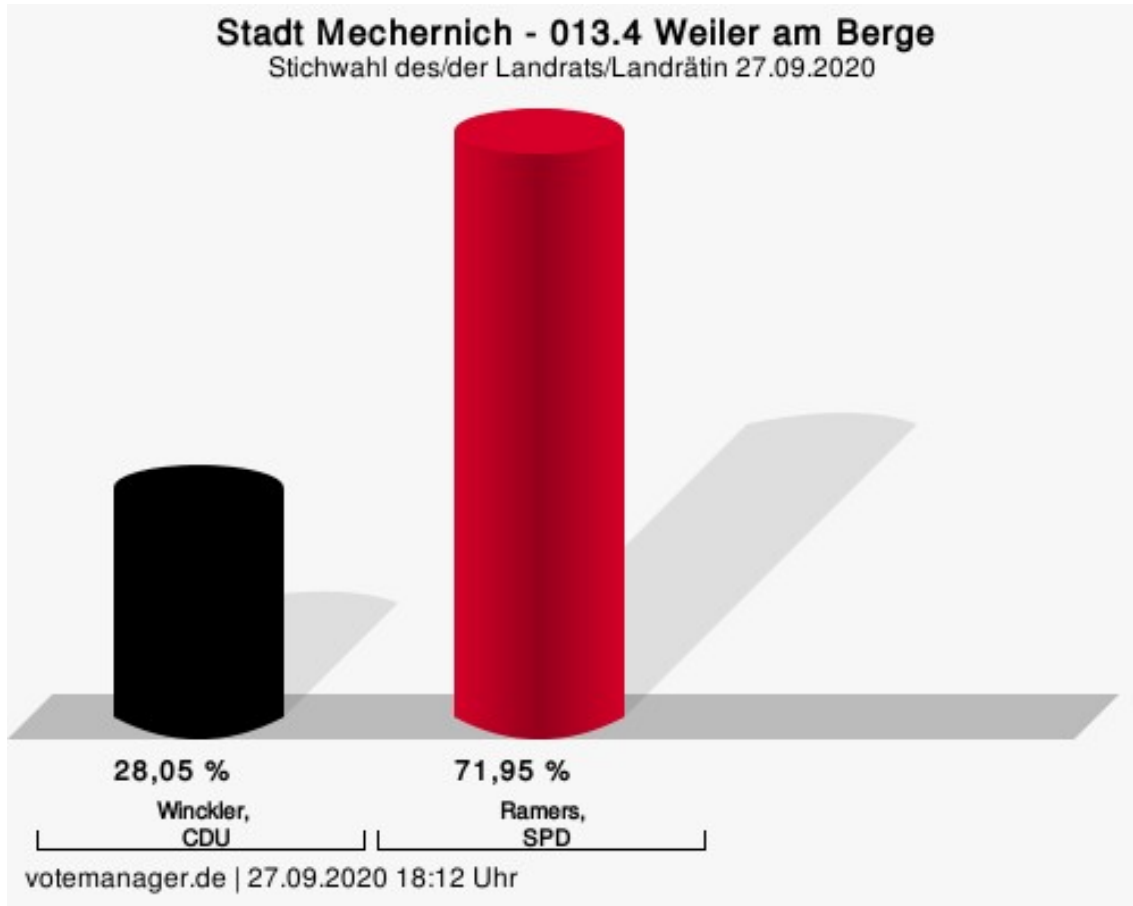
Wahlbeteiligung



votemanager.de | 27.09.2020 18:04 Uhr


013.4 Weiler am Berge

	Anzahl	Prozent
Winckler, CDU	23	28,05 %
Ramers, SPD	59	71,95 %



Winckler, CDU = Johannes Winckler, Christlich Demokratische Union Deutschlands
Ramers, SPD = Markus Ramers, Sozialdemokratische Partei Deutschlands

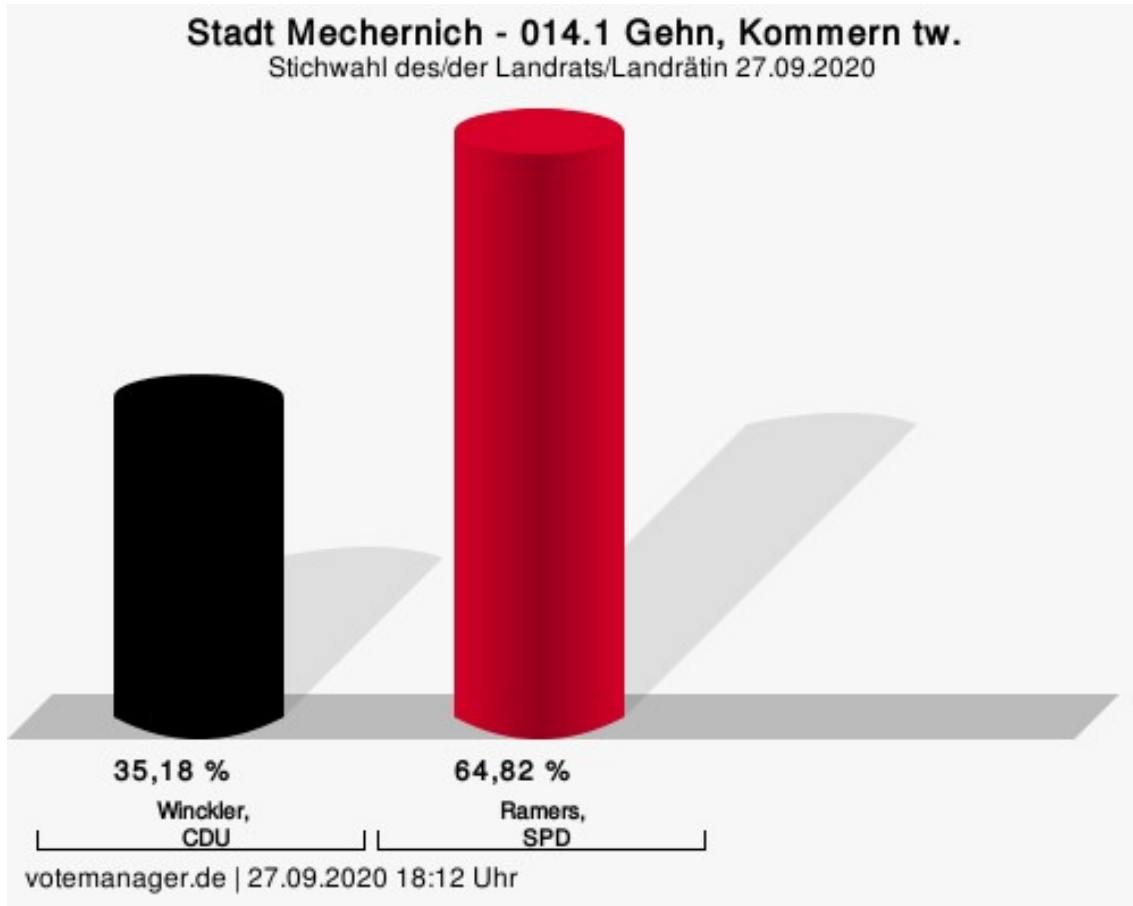
Wahlbeteiligung



votemanager.de | 27.09.2020 18:12 Uhr

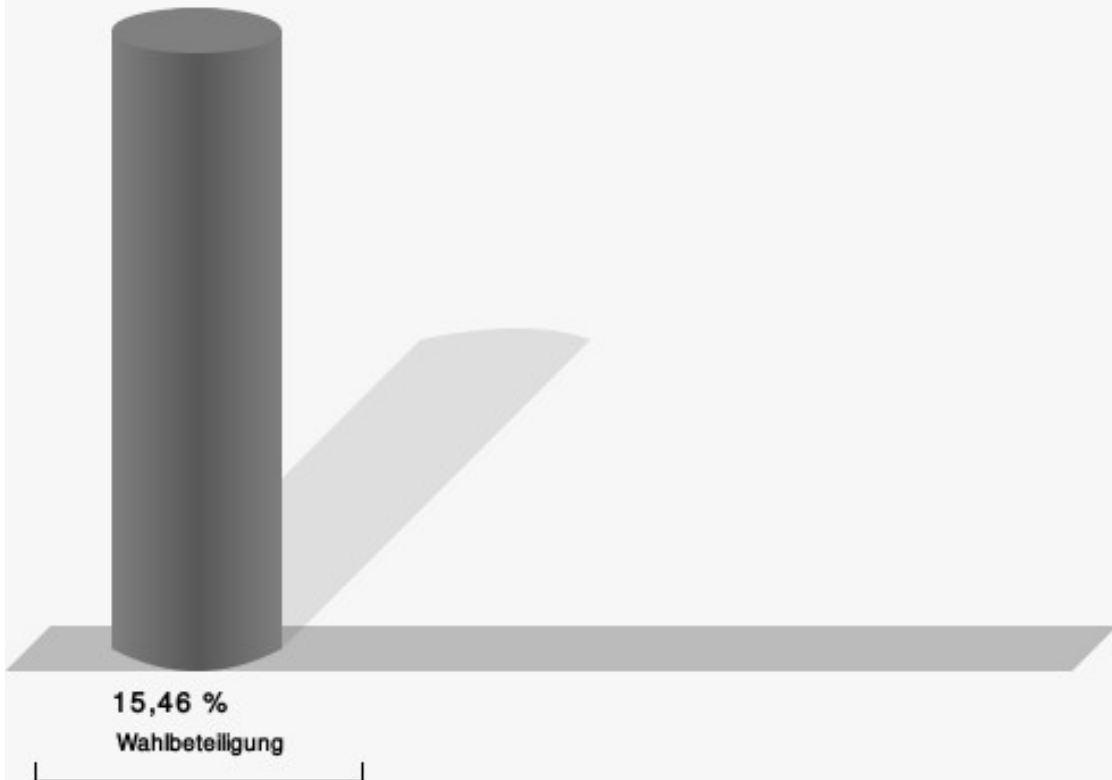
014.1 Gehn, Kommern tw.

	Anzahl	Prozent
Winckler, CDU	89	35,18 %
Ramers, SPD	164	64,82 %



Winckler, CDU = Johannes Winckler, Christlich Demokratische Union Deutschlands
Ramers, SPD = Markus Ramers, Sozialdemokratische Partei Deutschlands

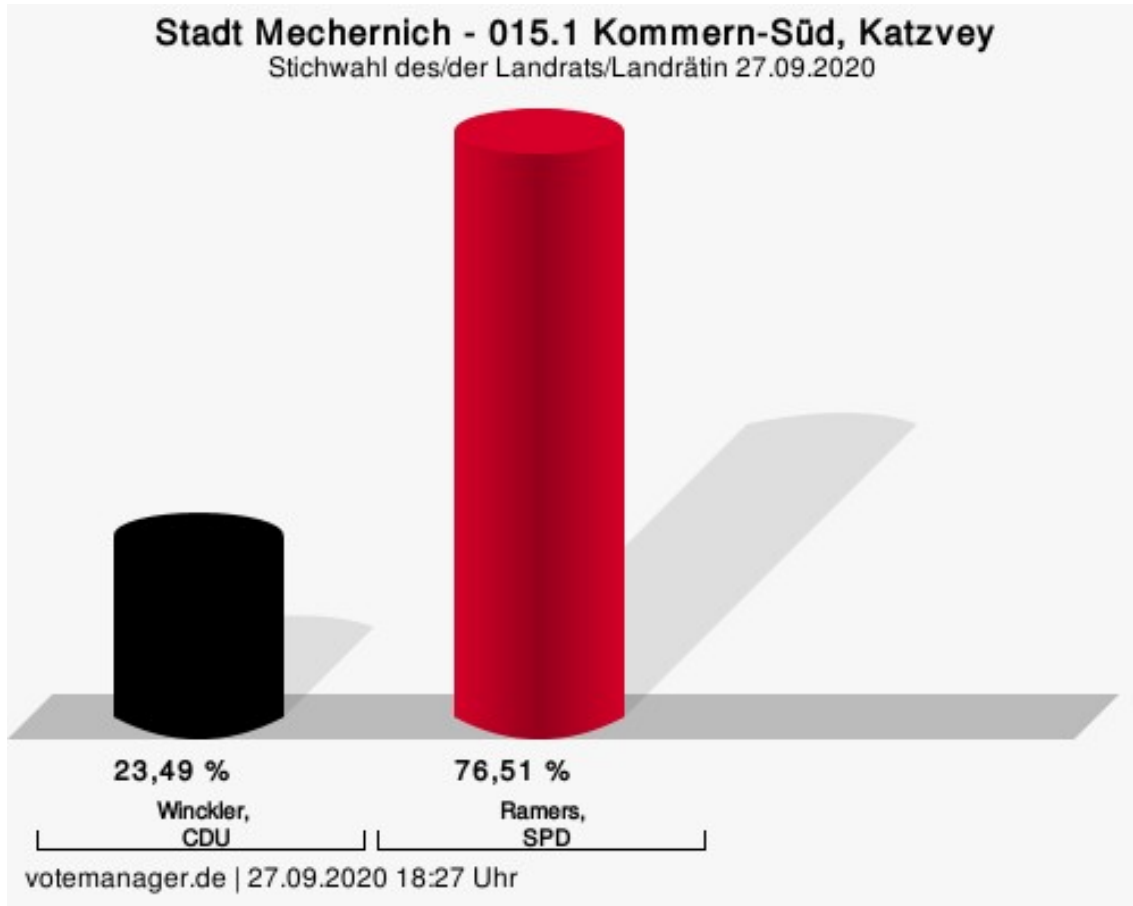
Wahlbeteiligung



votemanager.de | 27.09.2020 18:12 Uhr

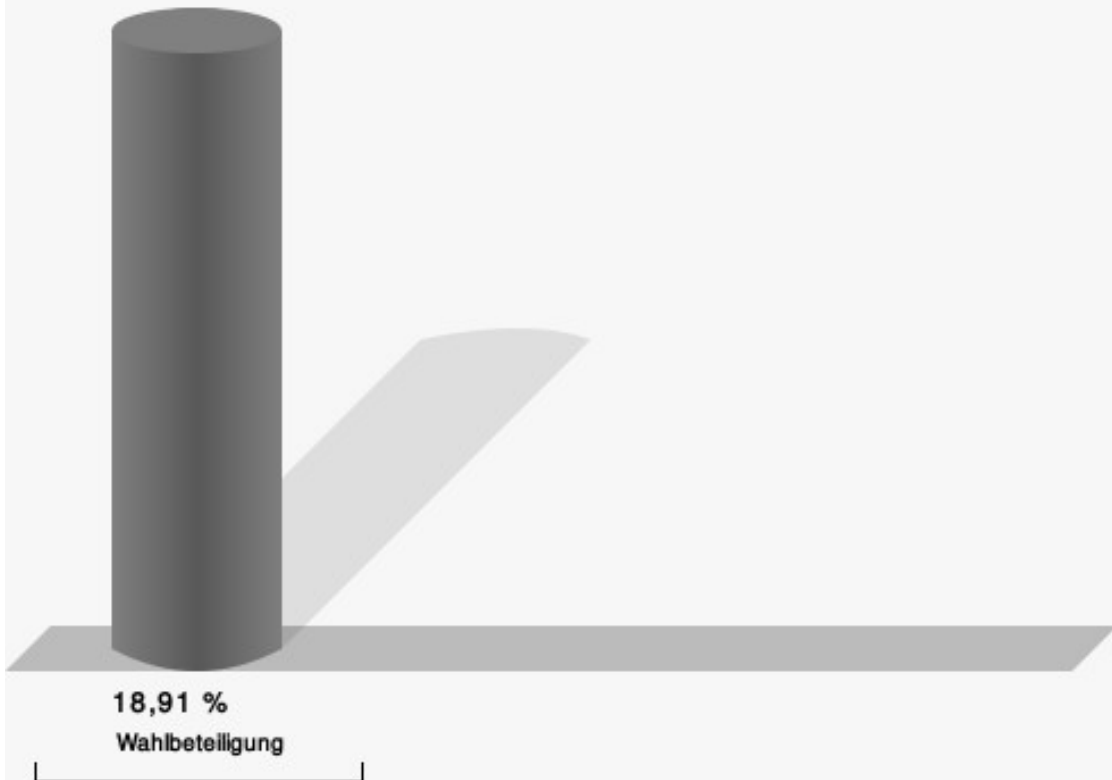
015.1 Kommern-Süd, Katzvey

	Anzahl	Prozent
Winckler, CDU	35	23,49 %
Ramers, SPD	114	76,51 %



Winckler, CDU = Johannes Winckler, Christlich Demokratische Union Deutschlands
Ramers, SPD = Markus Ramers, Sozialdemokratische Partei Deutschlands

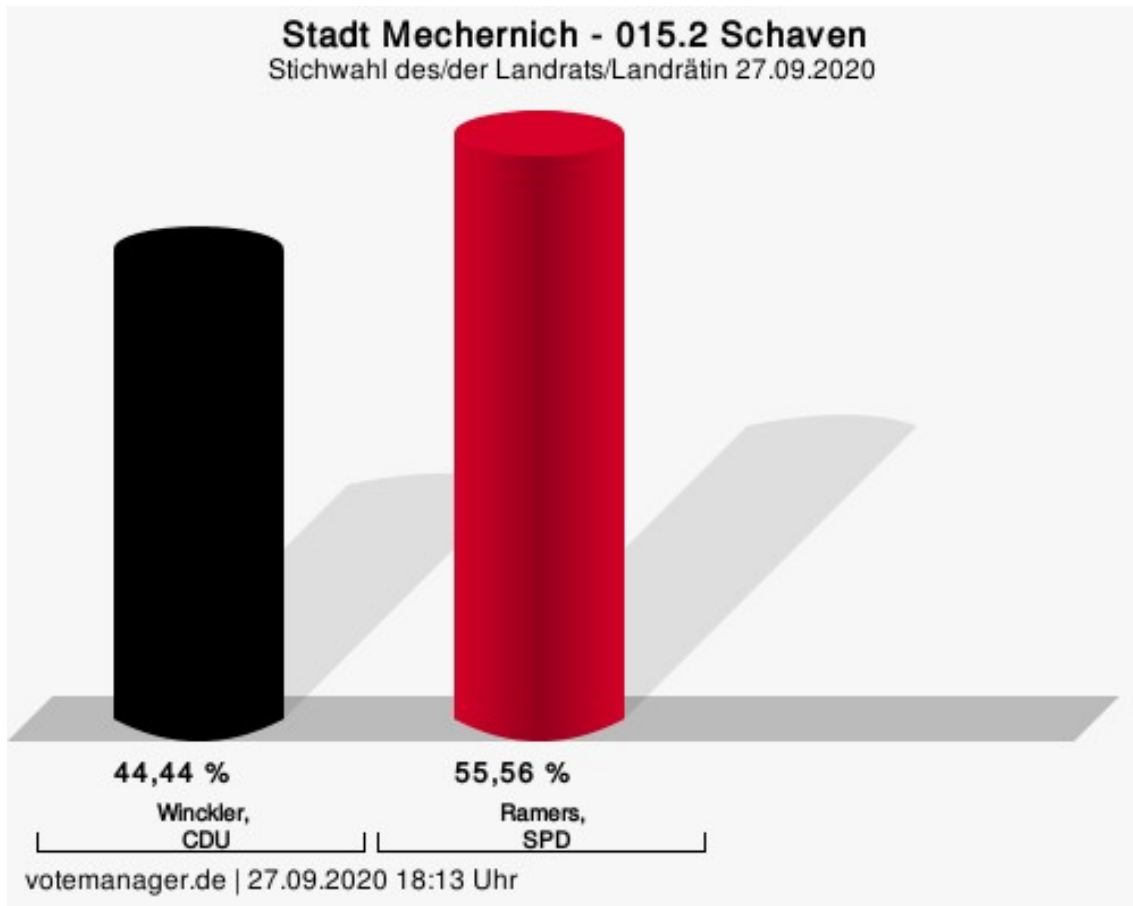
Wahlbeteiligung



votemanager.de | 27.09.2020 18:27 Uhr

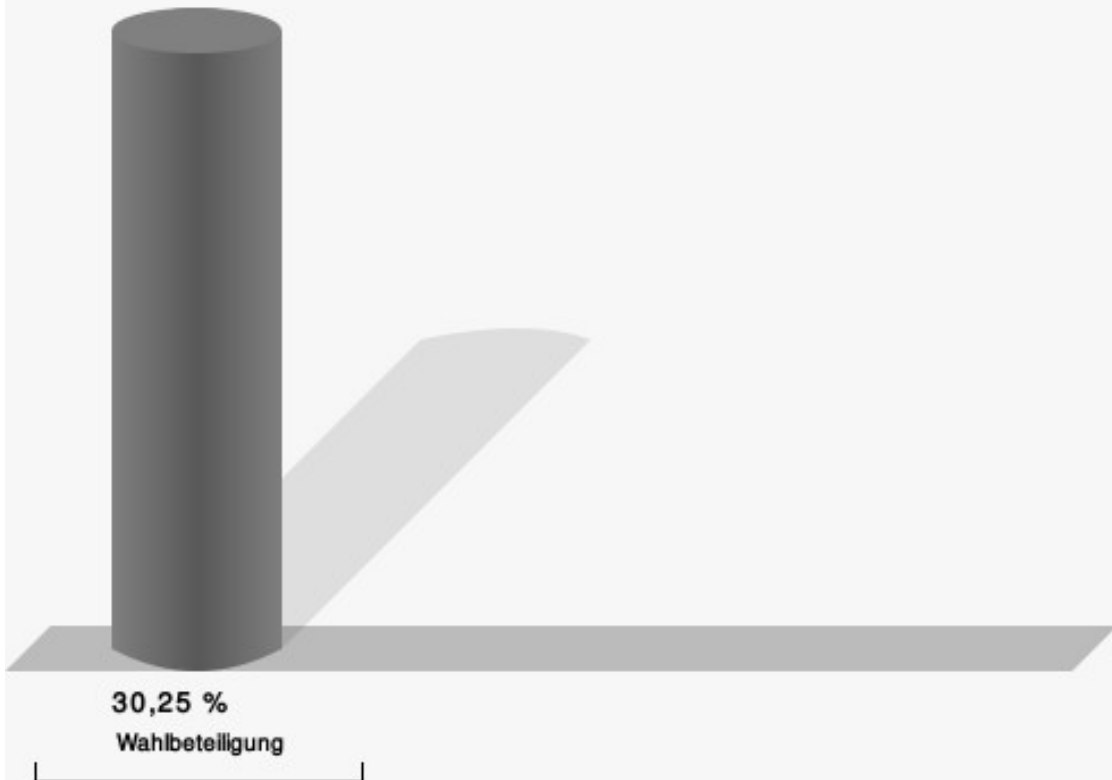
015.2 Schaven

	Anzahl	Prozent
Winckler, CDU	32	44,44 %
Ramers, SPD	40	55,56 %



Winckler, CDU = Johannes Winckler, Christlich Demokratische Union Deutschlands
Ramers, SPD = Markus Ramers, Sozialdemokratische Partei Deutschlands

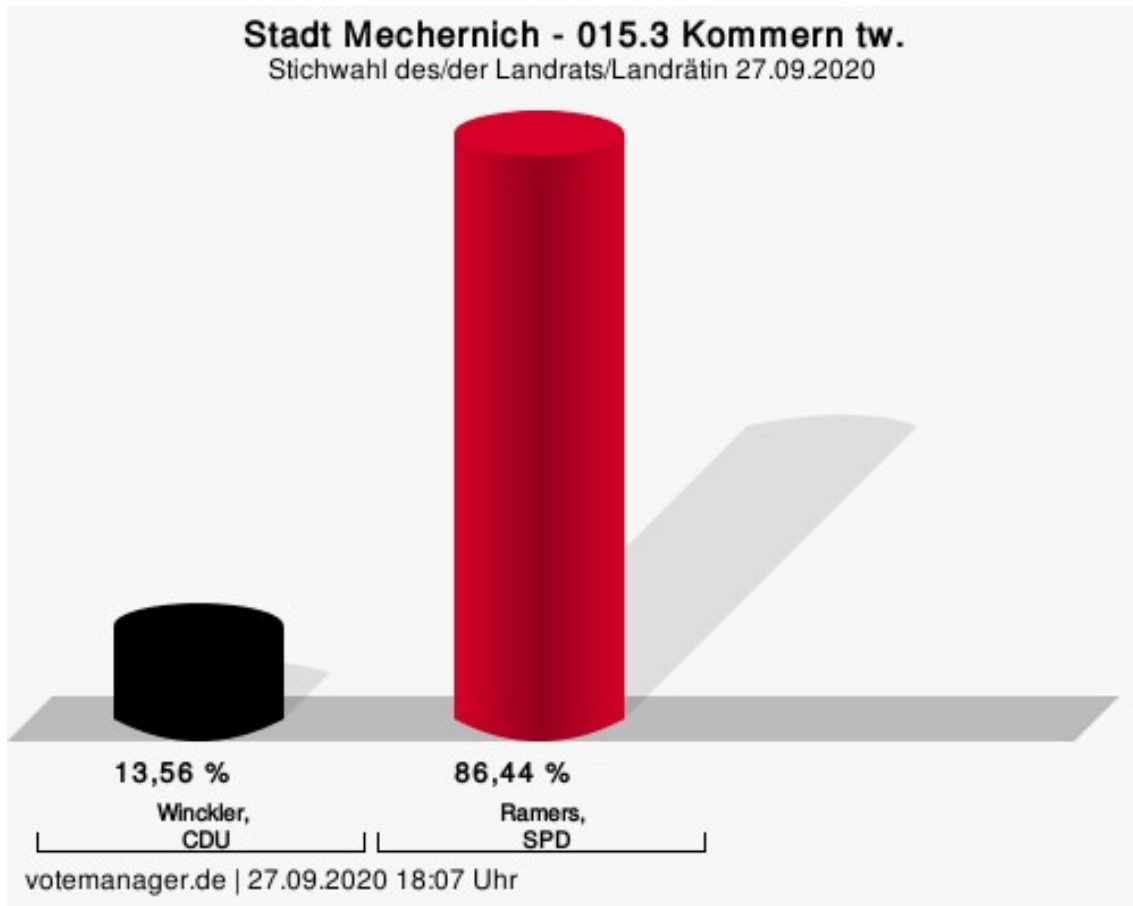
Wahlbeteiligung



votemanager.de | 27.09.2020 18:13 Uhr


015.3 Kommern tw.

	Anzahl	Prozent
Winckler, CDU	16	13,56 %
Ramers, SPD	102	86,44 %



Winckler, CDU = Johannes Winckler, Christlich Demokratische Union Deutschlands
Ramers, SPD = Markus Ramers, Sozialdemokratische Partei Deutschlands

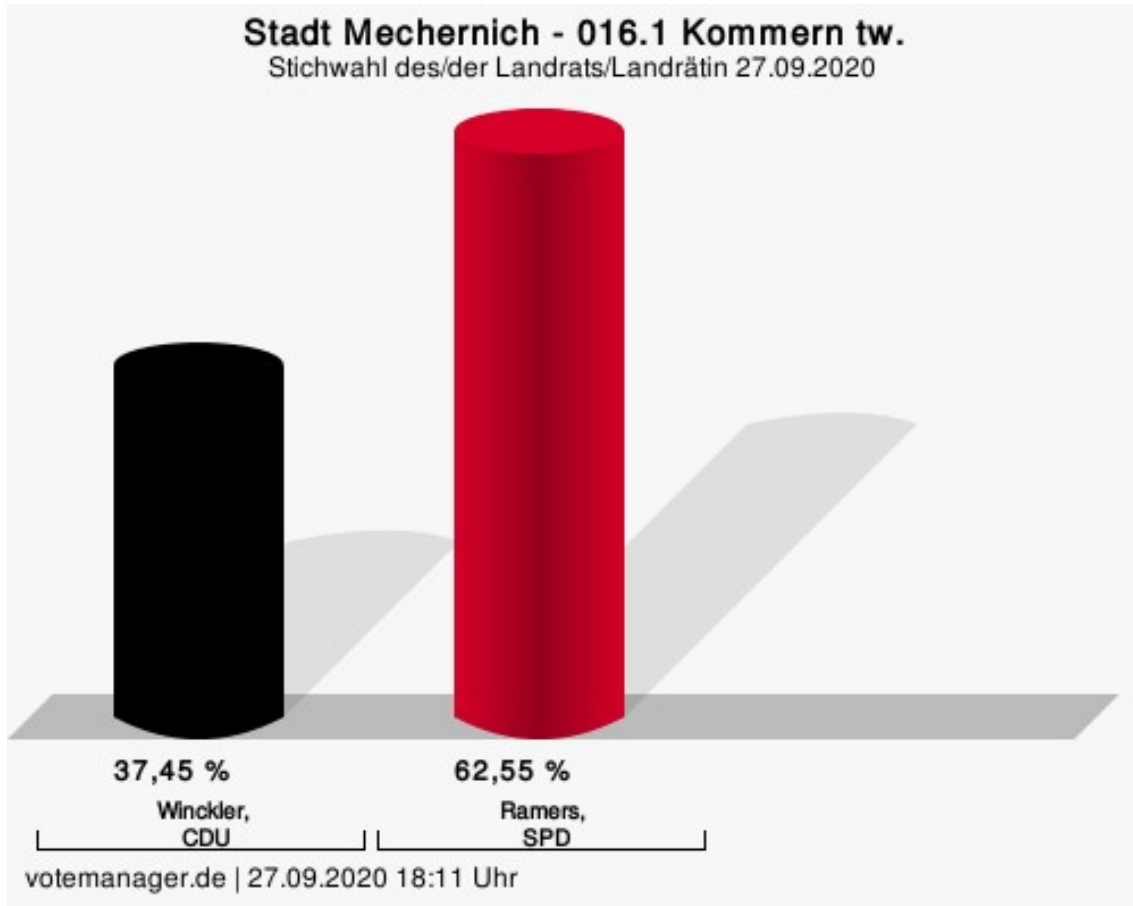
Wahlbeteiligung



votemanager.de | 27.09.2020 18:07 Uhr

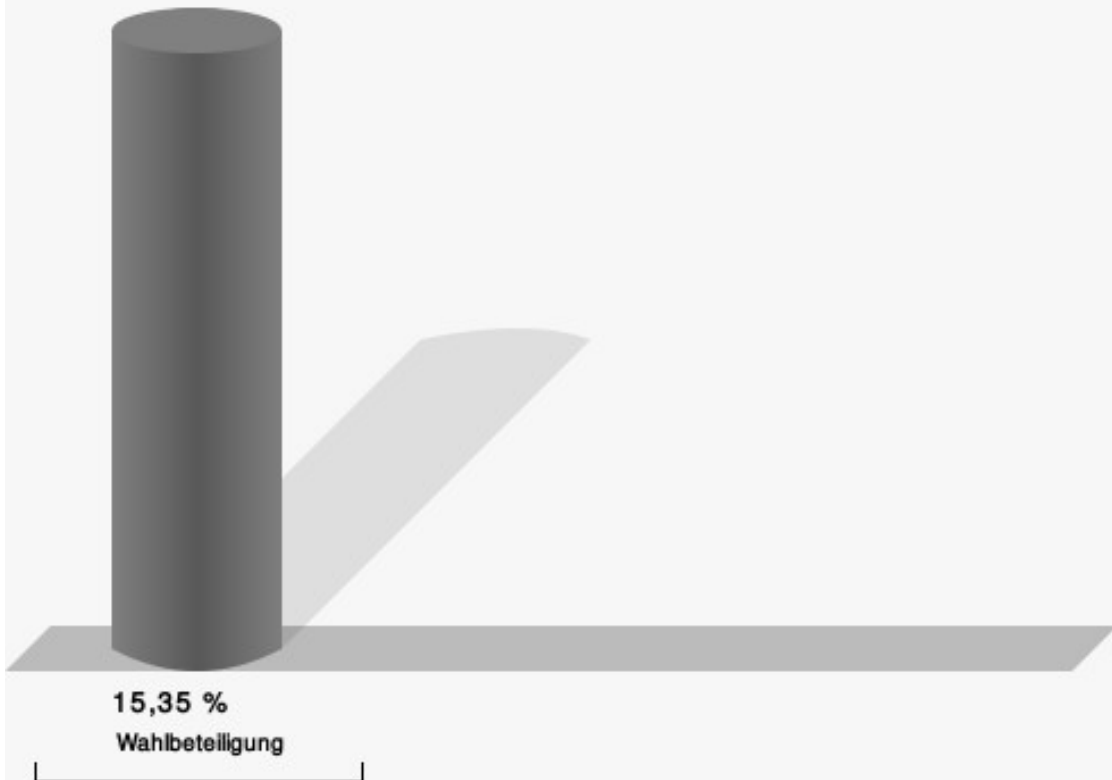
016.1 Kommern tw.

	Anzahl	Prozent
Winckler, CDU	94	37,45 %
Ramers, SPD	157	62,55 %



Winckler, CDU = Johannes Winckler, Christlich Demokratische Union Deutschlands
Ramers, SPD = Markus Ramers, Sozialdemokratische Partei Deutschlands

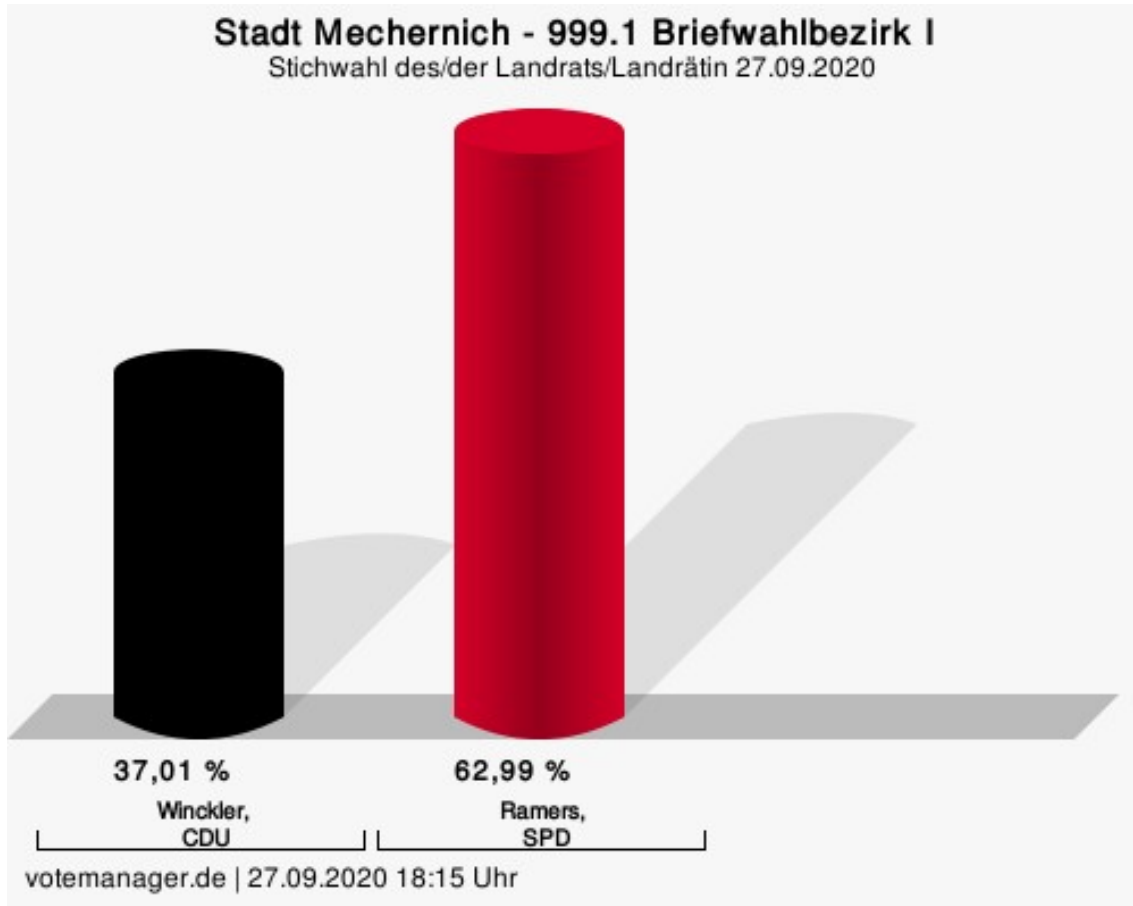
Wahlbeteiligung



votemanager.de | 27.09.2020 18:11 Uhr

999.1 Briefwahlbezirk I

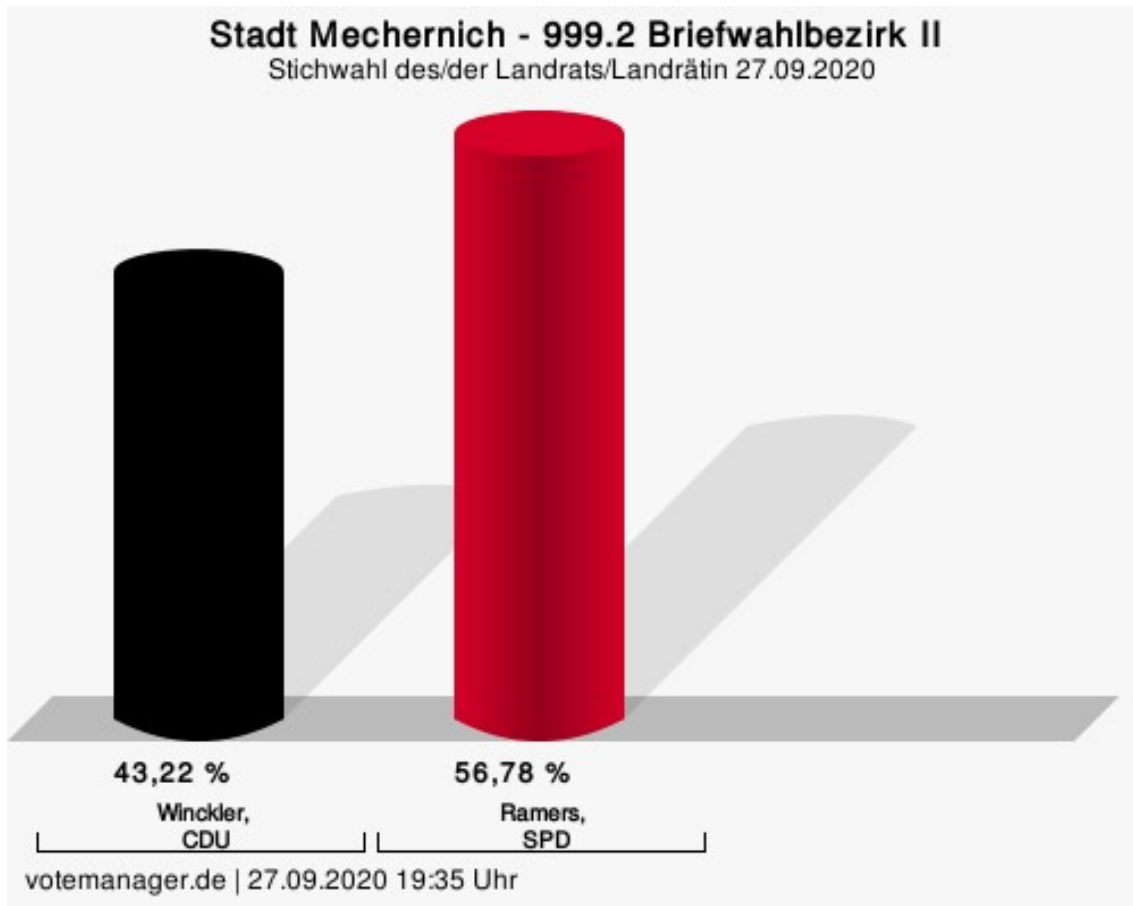
	Anzahl	Prozent
Winckler, CDU	104	37,01 %
Ramers, SPD	177	62,99 %



Winckler, CDU = Johannes Winckler, Christlich Demokratische Union Deutschlands
Ramers, SPD = Markus Ramers, Sozialdemokratische Partei Deutschlands

999.2 Briefwahlbezirk II

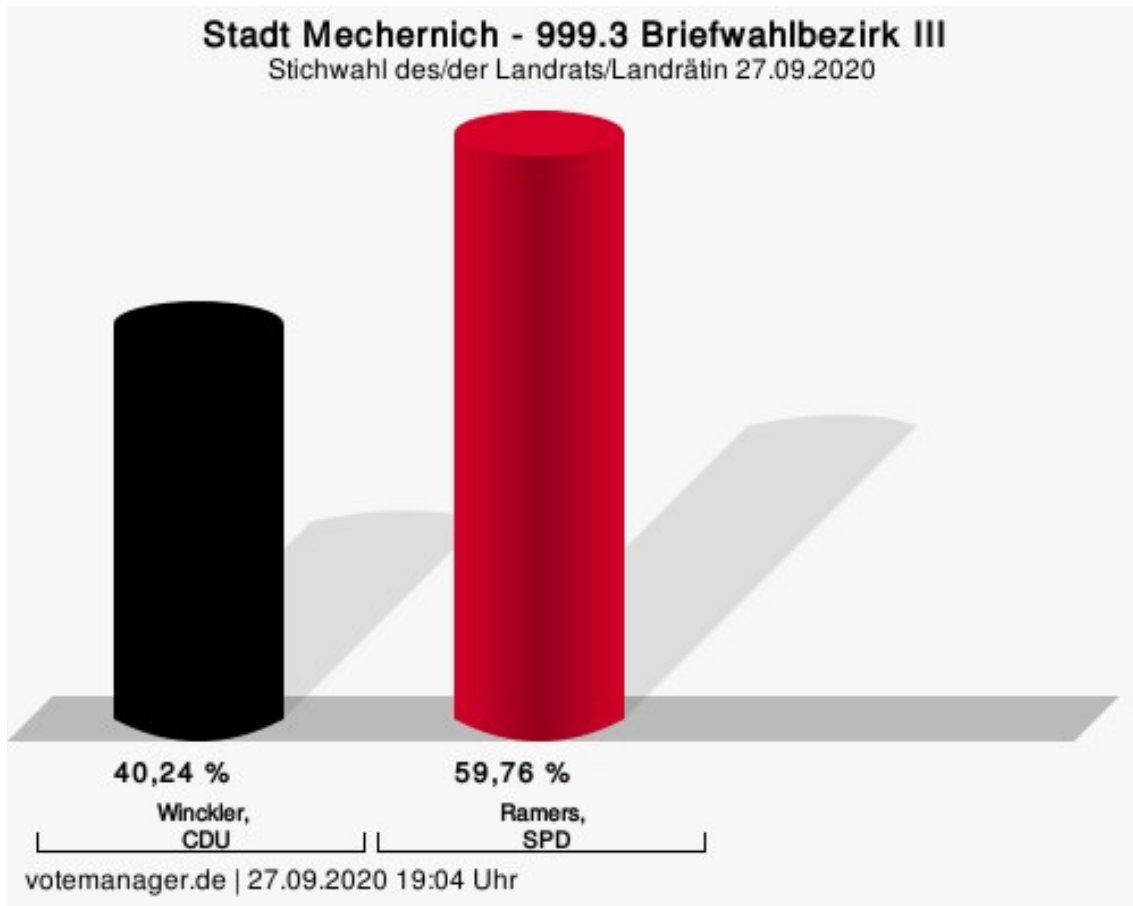
	Anzahl	Prozent
Winckler, CDU	682	43,22 %
Ramers, SPD	896	56,78 %



Winckler, CDU = Johannes Winckler, Christlich Demokratische Union Deutschlands
Ramers, SPD = Markus Ramers, Sozialdemokratische Partei Deutschlands

999.3 Briefwahlbezirk III

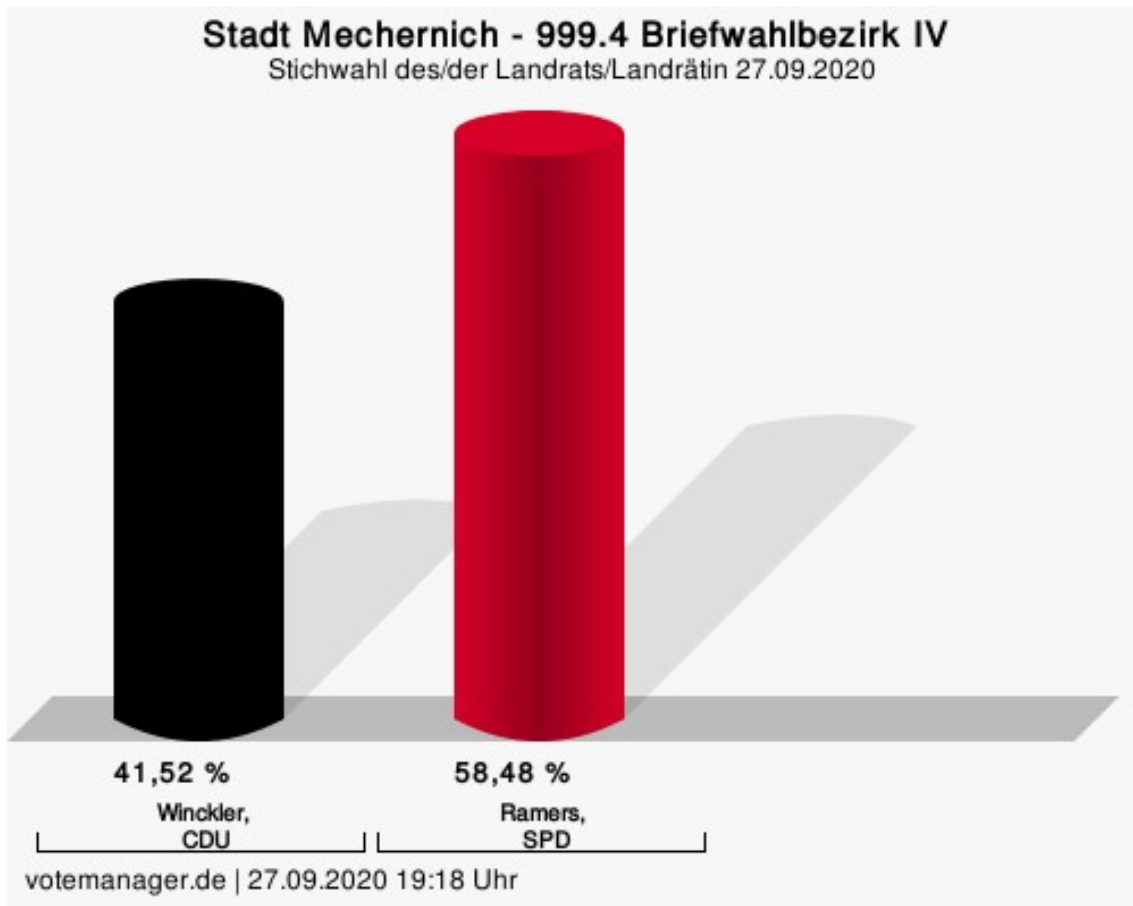
	Anzahl	Prozent
Winckler, CDU	612	40,24 %
Ramers, SPD	909	59,76 %



Winckler, CDU = Johannes Winckler, Christlich Demokratische Union Deutschlands
Ramers, SPD = Markus Ramers, Sozialdemokratische Partei Deutschlands

999.4 Briefwahlbezirk IV

	Anzahl	Prozent
Winckler, CDU	649	41,52 %
Ramers, SPD	914	58,48 %



Winckler, CDU = Johannes Winckler, Christlich Demokratische Union Deutschlands
Ramers, SPD = Markus Ramers, Sozialdemokratische Partei Deutschlands

Übersicht Stimmbezirke

Zusammenstellung der Ergebnisse nach Stimmbezirken

Stimmbezirk	Stand	Wahlberechtigte	Wahlbeteiligung	gültig	Winckler, CDU	Ramers, SPD
001.1 Bergbuir	eingegangen	251	110 43,82 %	110 100,00 %	28 25,45 %	82 74,55 %
001.2 Bleibuir, Bescheid, Wielspütz	eingegangen	348	109 31,32 %	109 100,00 %	46 42,20 %	63 57,80 %
001.3 Voissel	eingegangen	178	76 42,70 %	76 100,00 %	41 53,95 %	35 46,05 %
001.4 Schützendorf	eingegangen	202	49 24,26 %	49 100,00 %	19 38,78 %	30 61,22 %
001.5 Lückerath	eingegangen	247	74 29,96 %	73 98,65 %	32 43,84 %	41 56,16 %
001.6 Hostel	eingegangen	204	71 34,80 %	70 98,59 %	27 38,57 %	43 61,43 %
002.1 Berg	eingegangen	211	52 24,64 %	52 100,00 %	29 55,77 %	23 44,23 %
002.2 Floisdorf	eingegangen	266	119 44,74 %	119 100,00 %	73 61,34 %	46 38,66 %
002.3 Eicks, Kom- mern (umf. Eickser Str. 30 und 36)	eingegangen	454	106 23,35 %	106 100,00 %	52 49,06 %	54 50,94 %
002.4 Glehn	eingegangen	405	99 24,44 %	99 100,00 %	33 33,33 %	66 66,67 %
003.1 Strempt, Heu- fahrtshütte, Denrath, Weißenbr.	eingegangen	968	158 16,32 %	158 100,00 %	54 34,18 %	104 65,82 %
003.2 Roggendorf	eingegangen	521	75 14,40 %	74 98,67 %	20 27,03 %	54 72,97 %
004.1 Mechernich tw.	eingegangen	1.257	167 13,29 %	167 100,00 %	63 37,72 %	104 62,28 %

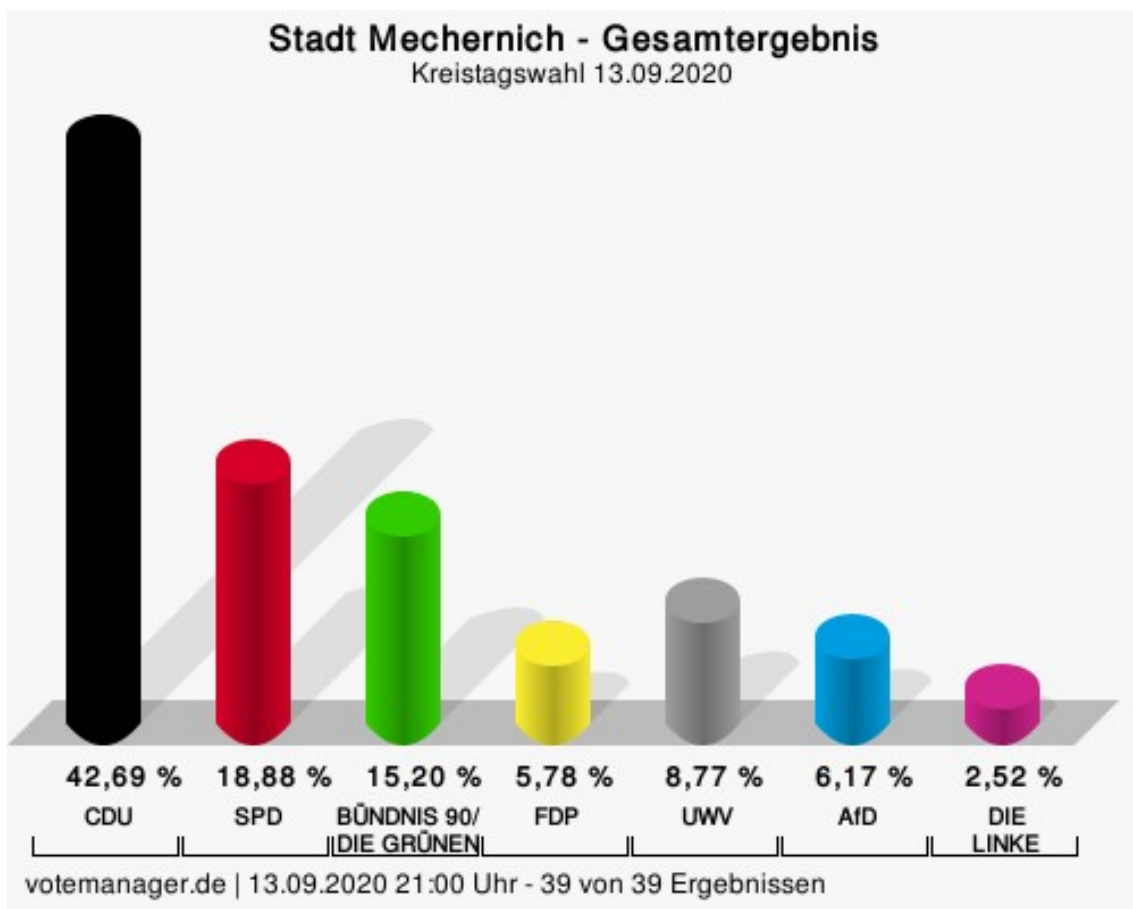
Stimmbezirk	Stand	Wahlberechtigte	Wahlbeteiligung	gültig	Winckler, CDU	Ramers, SPD
005.1 Mechernich tw.	eingegangen	1.390	190 13,67 %	190 100,00 %	68 35,79 %	122 64,21 %
006.1 Mechernich tw.	eingegangen	1.321	90 6,81 %	90 100,00 %	20 22,22 %	70 77,78 %
007.1 Mechernich tw.	eingegangen	1.285	250 19,46 %	249 99,60 %	88 35,34 %	161 64,66 %
008.1 Kalenberg	eingegangen	345	80 23,19 %	78 97,50 %	29 37,18 %	49 62,82 %
008.2 Kallmuth	eingegangen	290	73 25,17 %	73 100,00 %	25 34,25 %	48 65,75 %
008.3 Lorbach	eingegangen	286	66 23,08 %	65 98,48 %	23 35,38 %	42 64,62 %
008.4 Bergheim	eingegangen	323	76 23,53 %	76 100,00 %	33 43,42 %	43 56,58 %
009.1 Vussemer	eingegangen	693	181 26,12 %	180 99,45 %	70 38,89 %	110 61,11 %
009.2 Breitenbenden	eingegangen	527	76 14,42 %	76 100,00 %	18 23,68 %	58 76,32 %
009.3 Holzheim	eingegangen	311	99 31,83 %	99 100,00 %	41 41,41 %	58 58,59 %
010.1 Weyer, Urfey	eingegangen	673	153 22,73 %	153 100,00 %	65 42,48 %	88 57,52 %
010.2 Eiserfey, Vollem, Dreimühlen	eingegangen	523	139 26,58 %	138 99,28 %	55 39,86 %	83 60,14 %
010.3 Harzheim	eingegangen	322	103 31,99 %	102 99,03 %	50 49,02 %	52 50,98 %
011.1 Satzvey	eingegangen	924	170 18,40 %	169 99,41 %	46 27,22 %	123 72,78 %
011.2 Lessenich	eingegangen	334	78 23,35 %	77 98,72 %	31 40,26 %	46 59,74 %

Stimmbezirk	Stand	Wahlberechtigte	Wahlbeteiligung	gültig	Winckler, CDU	Ramers, SPD
012.1 Firmenich	eingegangen	691	137 19,83 %	136 99,27 %	44 32,35 %	92 67,65 %
012.2 Obergartzem	eingegangen	1.020	162 15,88 %	162 100,00 %	61 37,65 %	101 62,35 %
013.1 Antweiler	eingegangen	662	147 22,21 %	147 100,00 %	37 25,17 %	110 74,83 %
013.2 Wachendorf	eingegangen	519	133 25,63 %	133 100,00 %	47 35,34 %	86 64,66 %
013.3 Rißdorf	eingegangen	102	19 18,63 %	19 100,00 %	7 36,84 %	12 63,16 %
013.4 Weiler am Berge	eingegangen	309	82 26,54 %	82 100,00 %	23 28,05 %	59 71,95 %
014.1 Gehn, Kommern tw.	eingegangen	1.636	253 15,46 %	253 100,00 %	89 35,18 %	164 64,82 %
015.1 Kommern-Süd, Katzvey	eingegangen	788	149 18,91 %	149 100,00 %	35 23,49 %	114 76,51 %
015.2 Schaven	eingegangen	238	72 30,25 %	72 100,00 %	32 44,44 %	40 55,56 %
015.3 Kommern tw.	eingegangen	550	119 21,64 %	118 99,16 %	16 13,56 %	102 86,44 %
016.1 Kommern tw.	eingegangen	1.635	251 15,35 %	251 100,00 %	94 37,45 %	157 62,55 %
999.1 Briefwahlbezirk I	eingegangen	0	290	281 96,90 %	104 37,01 %	177 62,99 %
999.2 Briefwahlbezirk II	eingegangen	0	1583	1578 99,68 %	682 43,22 %	896 56,78 %
999.3 Briefwahlbezirk III	eingegangen	0	1528	1521 99,54 %	612 40,24 %	909 59,76 %
999.4 Briefwahlbezirk IV	eingegangen	0	1570	1563 99,55 %	649 41,52 %	914 58,48 %

Stimmbezirk	Stand	Wahlberechtigte	Wahlbeteiligung	gültig	Winckler, CDU	Ramers, SPD
Stadt Mechernich	43 von 43	23.209	9584 41,29 %	9542 99,56 %	3711 38,89 %	5831 61,11 %

Kreistagswahl Stadt Mechernich

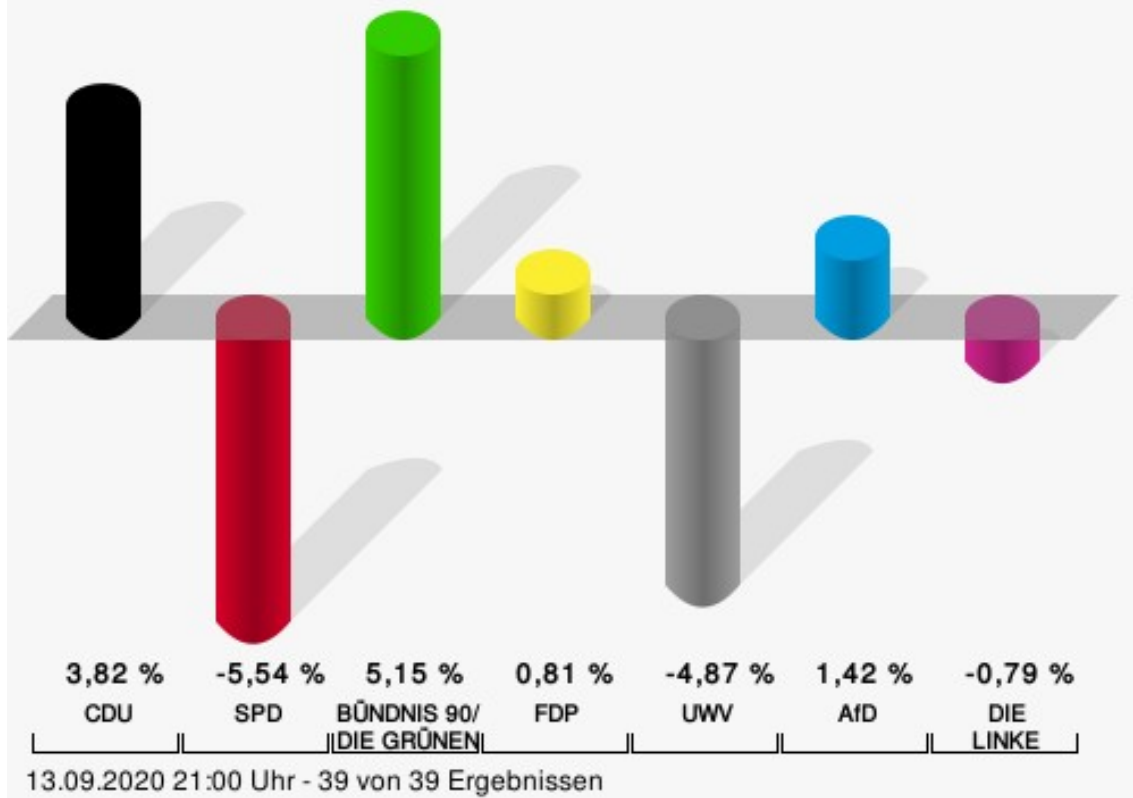
	Anzahl	Prozent
CDU	5.727	42,69 %
SPD	2.532	18,88 %
GRÜNE	2.039	15,20 %
FDP	775	5,78 %
UWV	1.176	8,77 %
AfD	827	6,17 %
DIE LINKE	338	2,52 %



CDU = Christlich Demokratische Union Deutschlands
 SPD = Sozialdemokratische Partei Deutschlands
 FDP = Freie Demokratische Partei
 UWV = Unabhängige Wählervereinigung
 AfD = Alternative für Deutschland

Stadt Mechernich - Gesamtergebnis

Kreistagswahl 13.09.2020 | 25.05.2014



CDU = Christlich Demokratische Union Deutschlands

SPD = Sozialdemokratische Partei Deutschlands

FDP = Freie Demokratische Partei

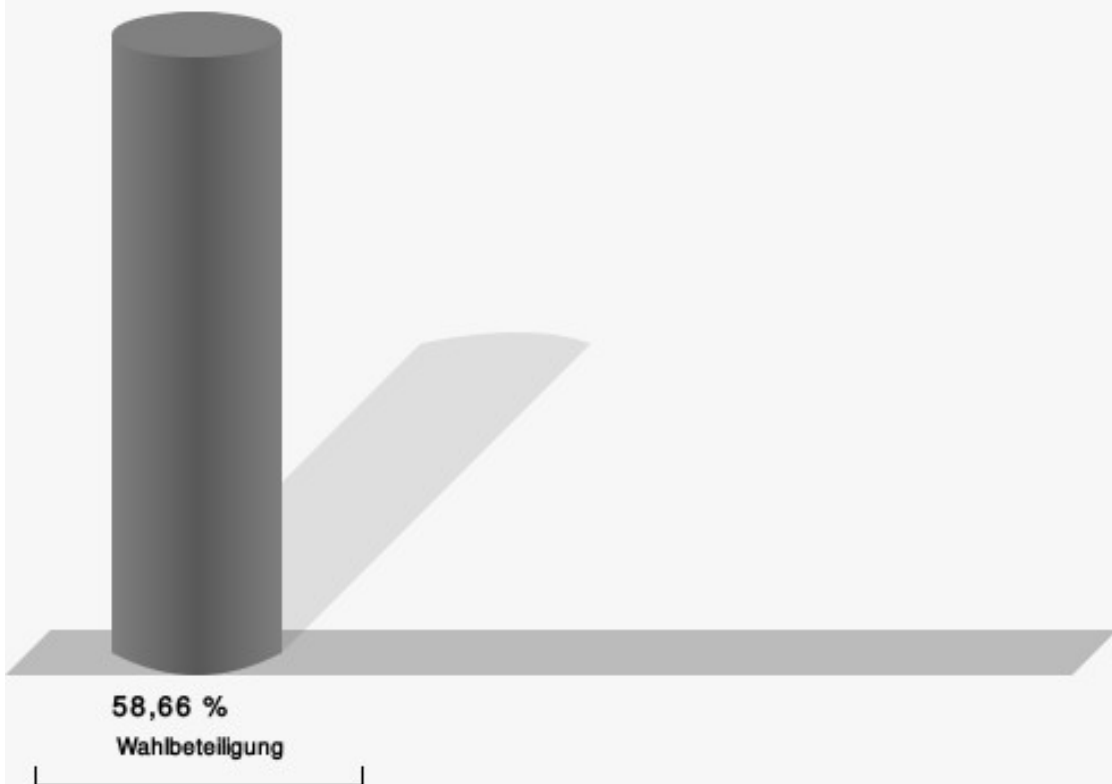
UWV = Unabhängige Wählervereinigung

AfD = Alternative für Deutschland

Stadt Mechernich
 Kreistagswahl 13.09.2020
 Gewinne und Verluste Gesamtergebnis

	aktuelle Wahl: Kreistagswahl 13.09.2020	im Vergleich zur: Kreistagswahl 25.05.2014	
		Ergebnis	Gewinne und Verluste
Wahlberechtigte	23.219	22.446	+773
Wähler	13.621	11.943	+1.678
	58,66 %	53,21 %	+ 5,45
gültige Stimmen	13.414	11.732	+1.682
	98,48 %	98,23 %	+ 0,25
CDU	5.727	4.560	+1.167
	42,69 %	38,87 %	+ 3,82
SPD	2.532	2.865	-333
	18,88 %	24,42 %	- 5,54
GRÜNE	2.039	1.179	+860
	15,20 %	10,05 %	+ 5,15
FDP	775	583	+192
	5,78 %	4,97 %	+ 0,81
UWV	1.176	1.600	-424
	8,77 %	13,64 %	- 4,87
AfD	827	557	+270
	6,17 %	4,75 %	+ 1,42
DIE LINKE	338	388	-50
	2,52 %	3,31 %	- 0,79

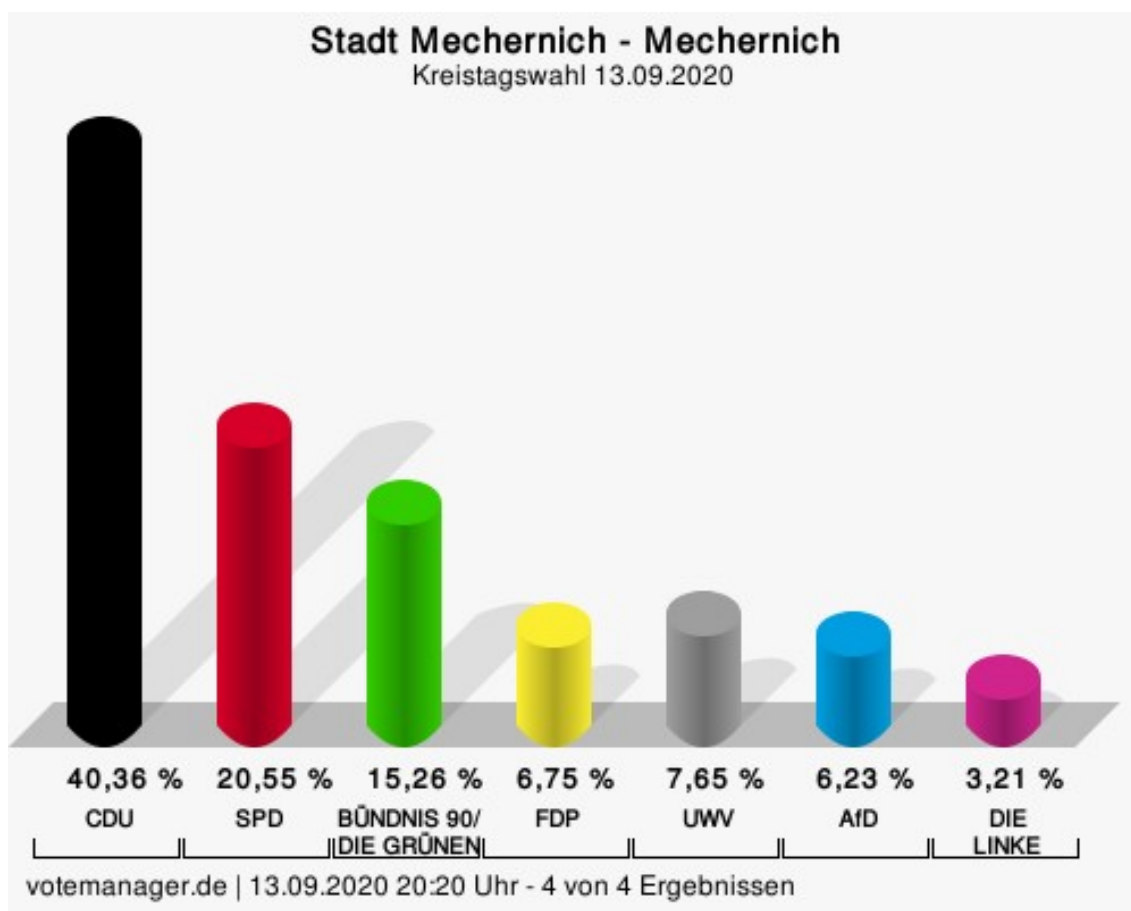
Wahlbeteiligung



votemanager.de | 13.09.2020 21:00 Uhr - 39 von 39 Ergebnissen

Stadtteile Mechernich

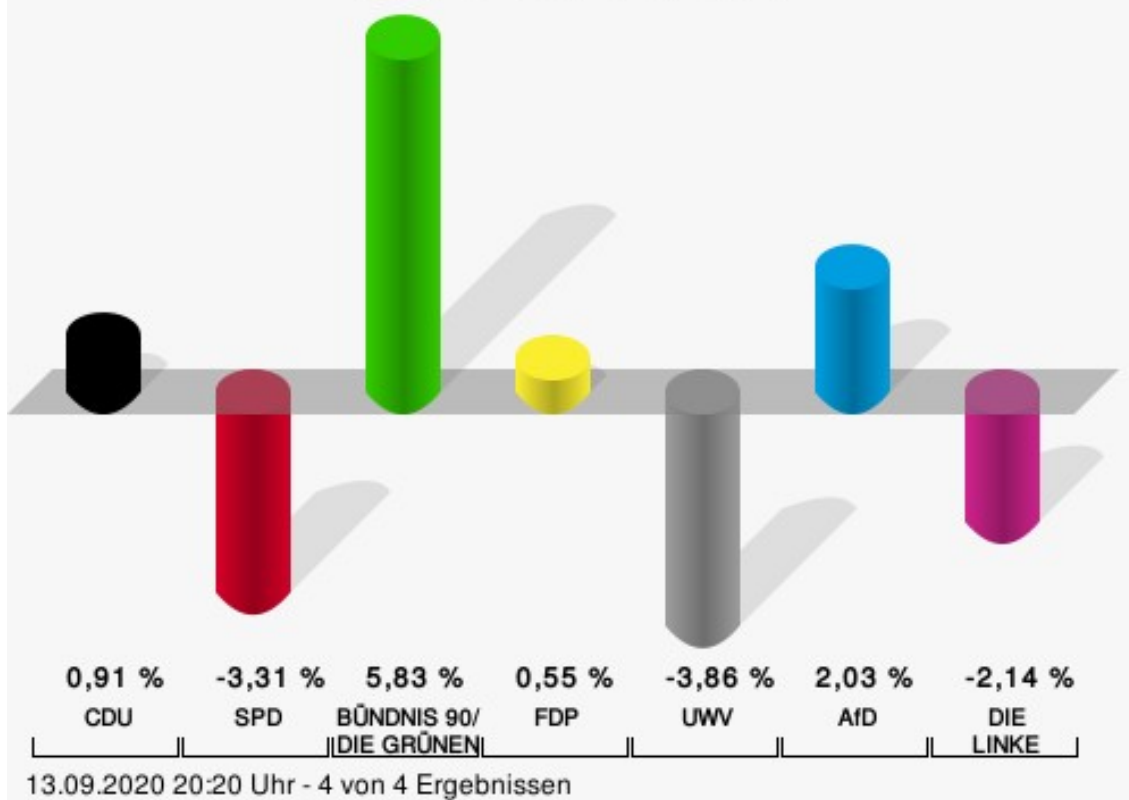
	Anzahl	Prozent
CDU	1.082	40,36 %
SPD	551	20,55 %
GRÜNE	409	15,26 %
FDP	181	6,75 %
UWV	205	7,65 %
AfD	167	6,23 %
DIE LINKE	86	3,21 %



CDU = Christlich Demokratische Union Deutschlands
 SPD = Sozialdemokratische Partei Deutschlands
 FDP = Freie Demokratische Partei
 UWV = Unabhängige Wählervereinigung
 AfD = Alternative für Deutschland

Stadt Mechernich - Mechernich

Kreistagswahl 13.09.2020 | 25.05.2014

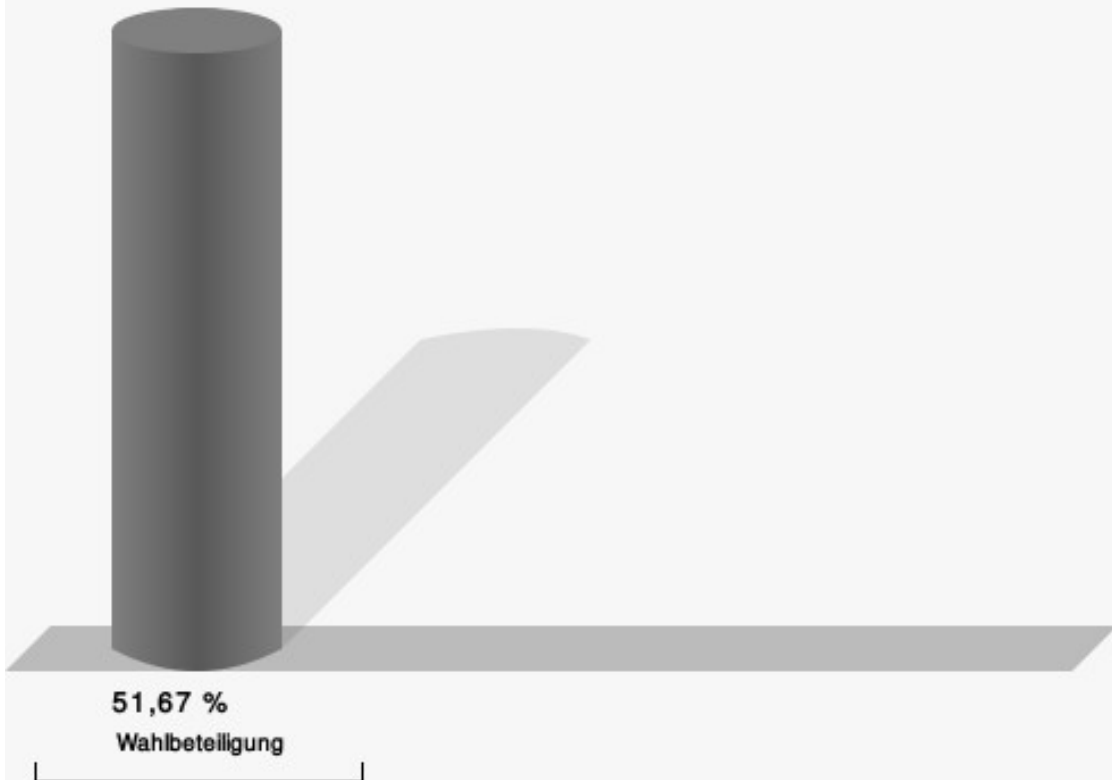


CDU = Christlich Demokratische Union Deutschlands
SPD = Sozialdemokratische Partei Deutschlands
FDP = Freie Demokratische Partei
UWV = Unabhängige Wählervereinigung
AfD = Alternative für Deutschland

Stadt Mechernich
 Kreistagswahl 13.09.2020
 Gewinne und Verluste Mechernich

	aktuelle Wahl: Kreistagswahl 13.09.2020	im Vergleich zur: Kreistagswahl 25.05.2014	
		Ergebnis	Gewinne und Verluste
Wahlberechtigte	5.254	5.024	+230
Wähler	2.715	2.412	+303
	51,67 %	48,01 %	+ 3,66
gültige Stimmen	2.681	2.355	+326
	98,75 %	97,64 %	+ 1,11
CDU	1.082	929	+153
	40,36 %	39,45 %	+ 0,91
SPD	551	562	-11
	20,55 %	23,86 %	- 3,31
GRÜNE	409	222	+187
	15,26 %	9,43 %	+ 5,83
FDP	181	146	+35
	6,75 %	6,20 %	+ 0,55
UWV	205	271	-66
	7,65 %	11,51 %	- 3,86
AfD	167	99	+68
	6,23 %	4,20 %	+ 2,03
DIE LINKE	86	126	-40
	3,21 %	5,35 %	- 2,14

Wahlbeteiligung

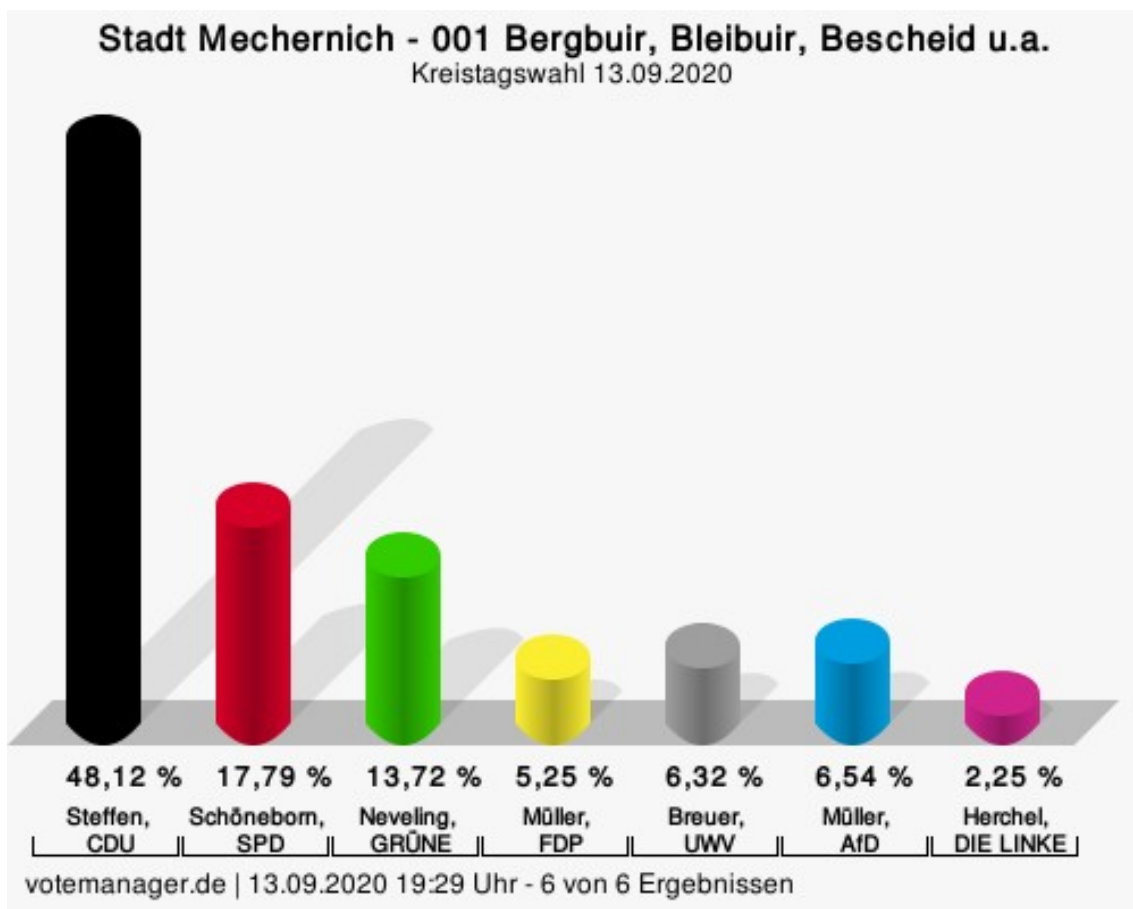


votemanager.de | 13.09.2020 20:20 Uhr - 4 von 4 Ergebnissen

Wahlbezirke

001 Bergbuir, Bleibuir, Bescheid u.a.

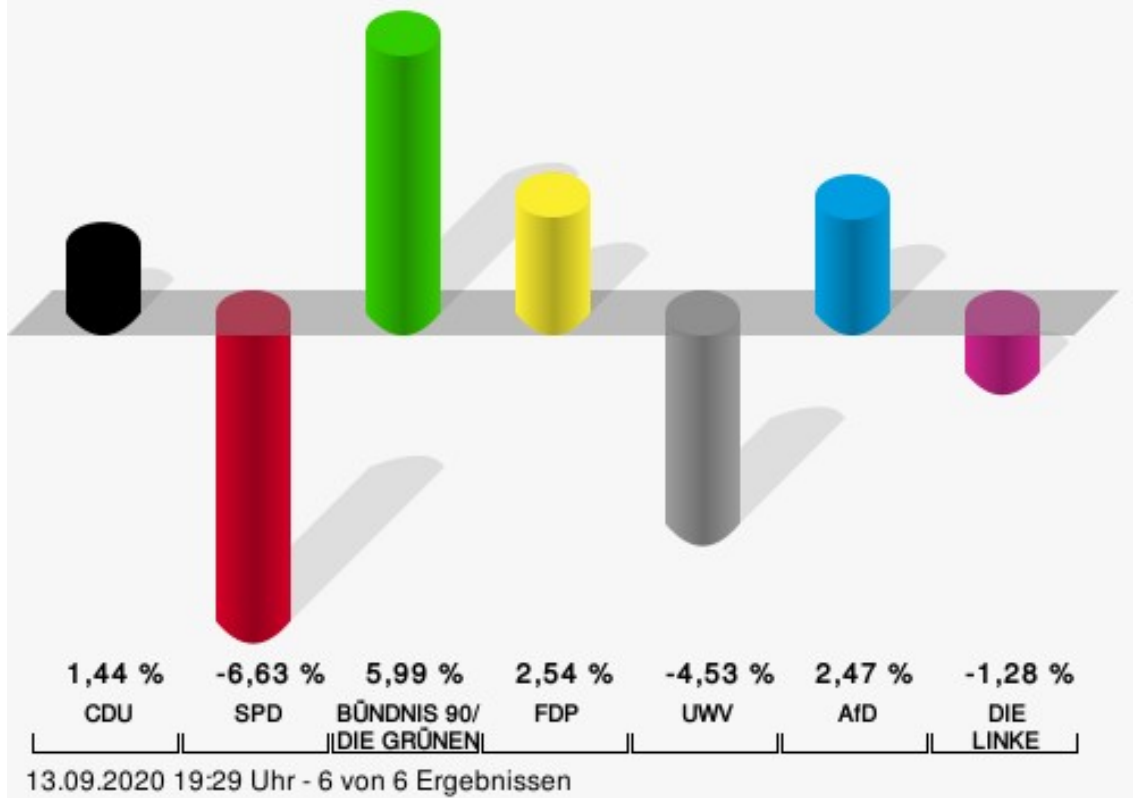
	Anzahl	Prozent
Steffen, CDU	449	48,12 %
Schöneborn, SPD	166	17,79 %
Neveling, GRÜNE	128	13,72 %
Müller, FDP	49	5,25 %
Breuer, UWV	59	6,32 %
Müller, AfD	61	6,54 %
Herchel, DIE LINKE	21	2,25 %



Steffen, CDU = Manfred Steffen, Christlich Demokratische Union Deutschlands
Schöneborn, SPD = Patrick Schöneborn, Sozialdemokratische Partei Deutschlands
Neveling, GRÜNE = Gisela Neveling, BÜNDNIS 90/DIE GRÜNEN
Müller, FDP = Norbert Müller, Freie Demokratische Partei
Breuer, UWV = Gerd Breuer, Unabhängige Wählervereinigung
Müller, AfD = Simon Müller, Alternative für Deutschland
Herchel, DIE LINKE = Daniel Herchel, DIE LINKE

Stadt Mechernich - 001 Bergbuir, Bleibuir, Bescheid u.a.

Kreistagswahl 13.09.2020 | 25.05.2014



CDU = Christlich Demokratische Union Deutschlands

SPD = Sozialdemokratische Partei Deutschlands

FDP = Freie Demokratische Partei


UWP = Unabhängige Wählervereinigung

AfD = Alternative für Deutschland

Stadt Mechernich
 Kreistagswahl 13.09.2020
 Gewinne und Verluste 001 Bergbuir, Bleibuir, Bescheid u.a.

	aktuelle Wahl: Kreistagswahl 13.09.2020	im Vergleich zur: Kreistagswahl 25.05.2014	
		Ergebnis	Gewinne und Verluste
Wahlberechtigte	1.431	1.244	+187
Wähler	949	752	+197
	66,32 %	60,45 %	+ 5,87
gültige Stimmen	933	737	+196
	98,31 %	98,01 %	+ 0,30
CDU	449	344	+105
	48,12 %	46,68 %	+ 1,44
SPD	166	180	-14
	17,79 %	24,42 %	- 6,63
GRÜNE	128	57	+71
	13,72 %	7,73 %	+ 5,99
FDP	49	20	+29
	5,25 %	2,71 %	+ 2,54
UWV	59	80	-21
	6,32 %	10,85 %	- 4,53
AfD	61	30	+31
	6,54 %	4,07 %	+ 2,47
DIE LINKE	21	26	-5
	2,25 %	3,53 %	- 1,28

Wahlbeteiligung

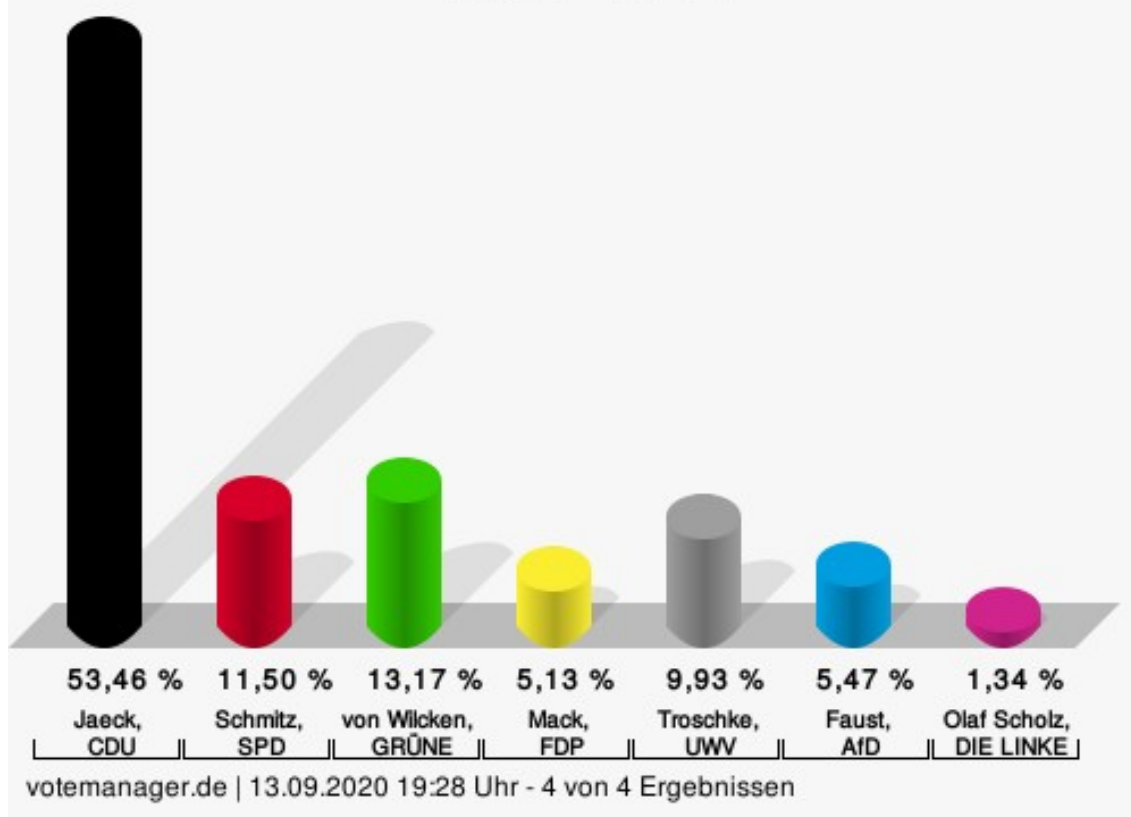


votemanager.de | 13.09.2020 19:29 Uhr - 6 von 6 Ergebnissen

002 Berg, Floisdorf, Eicks, Kommern tw., Glehn

	Anzahl	Prozent
Jaeck, CDU	479	53,46 %
Schmitz, SPD	103	11,50 %
von Wilcken, GRÜNE	118	13,17 %
Mack, FDP	46	5,13 %
Troschke, UWV	89	9,93 %
Faust, AfD	49	5,47 %
Scholz, DIE LINKE	12	1,34 %

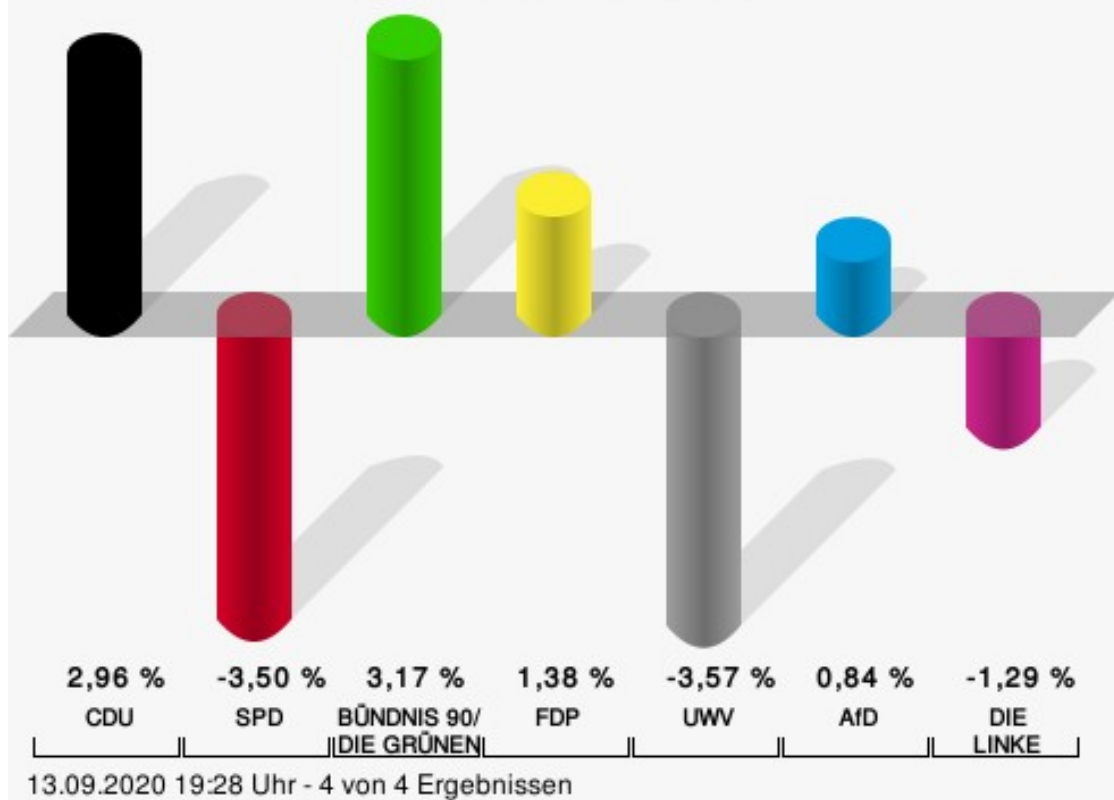
Stadt Mechernich - 002 Berg, Floisdorf, Eicks, Kommern tw., Glehn
 Kreistagswahl 13.09.2020



Jaeck, CDU = Rolf Jaeck, Christlich Demokratische Union Deutschlands
 Schmitz, SPD = Hans Schmitz, Sozialdemokratische Partei Deutschlands
 von Wilcken, GRÜNE = Peter von Wilcken, BÜNDNIS 90/DIE GRÜNEN
 Mack, FDP = Tobias Mack, Freie Demokratische Partei
 Troschke, UWV = Franz Troschke, Unabhängige Wählervereinigung
 Faust, AfD = Jürgen Faust, Alternative für Deutschland

Stadt Mechernich - 002 Berg, Floisdorf, Eicks, Kommern tw., Glehn

Kreistagswahl 13.09.2020 | 25.05.2014



CDU = Christlich Demokratische Union Deutschlands

SPD = Sozialdemokratische Partei Deutschlands

FDP = Freie Demokratische Partei

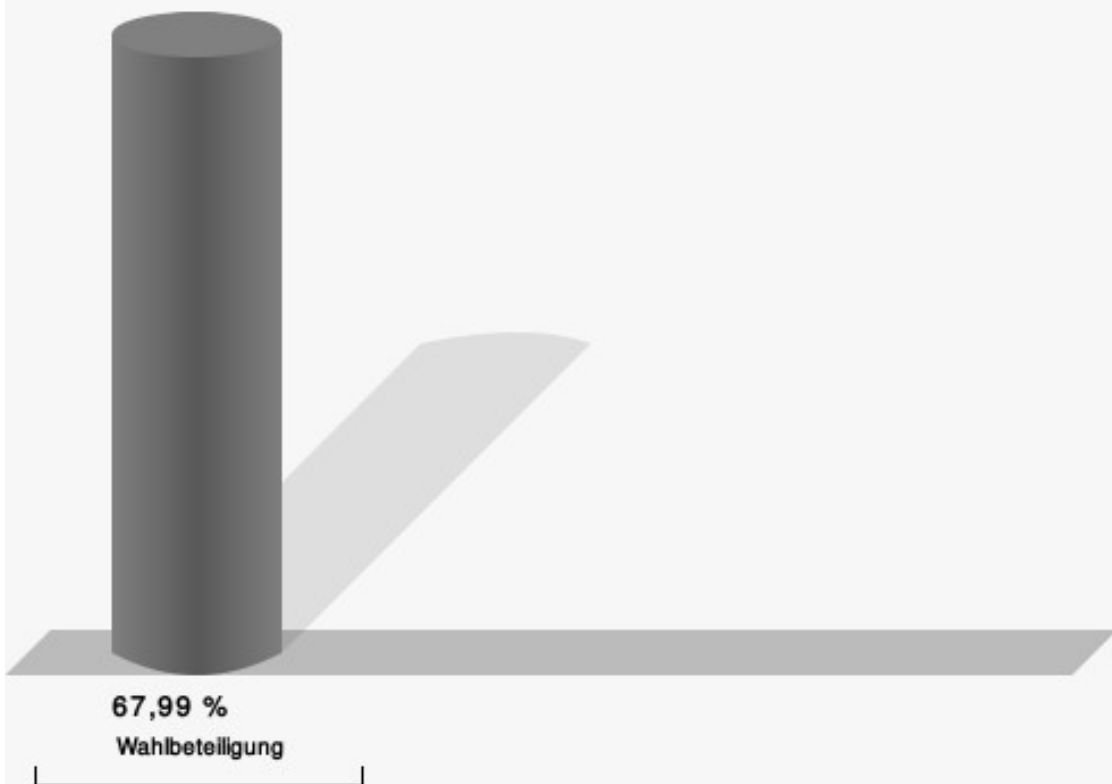
UWV = Unabhängige Wählervereinigung

AfD = Alternative für Deutschland

Stadt Mechernich
 Kreistagswahl 13.09.2020
 Gewinne und Verluste 002 Berg, Floisdorf, Eicks, Kommern tw., Glehn

	aktuelle Wahl: Kreistagswahl 13.09.2020	im Vergleich zur: Kreistagswahl 25.05.2014	
		Ergebnis	Gewinne und Verluste
Wahlberechtigte	1.337	1.358	-21
Wähler	909	812	+97
	67,99 %	59,79 %	+ 8,20
gültige Stimmen	896	800	+96
	98,57 %	98,52 %	+ 0,05
CDU	479	404	+75
	53,46 %	50,50 %	+ 2,96
SPD	103	120	-17
	11,50 %	15,00 %	- 3,50
GRÜNE	118	80	+38
	13,17 %	10,00 %	+ 3,17
FDP	46	30	+16
	5,13 %	3,75 %	+ 1,38
UWV	89	108	-19
	9,93 %	13,50 %	- 3,57
AfD	49	37	+12
	5,47 %	4,63 %	+ 0,84
DIE LINKE	12	21	-9
	1,34 %	2,63 %	- 1,29

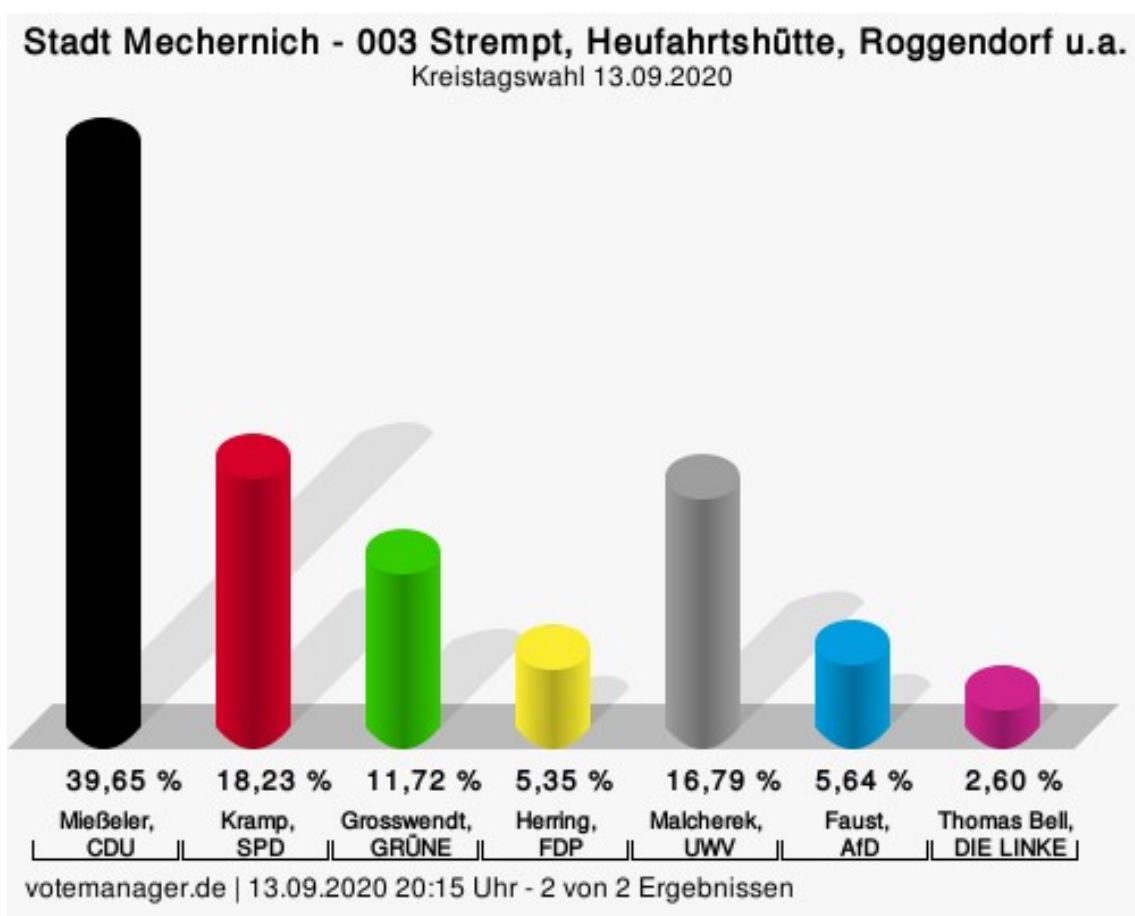
Wahlbeteiligung



votemanager.de | 13.09.2020 19:28 Uhr - 4 von 4 Ergebnissen

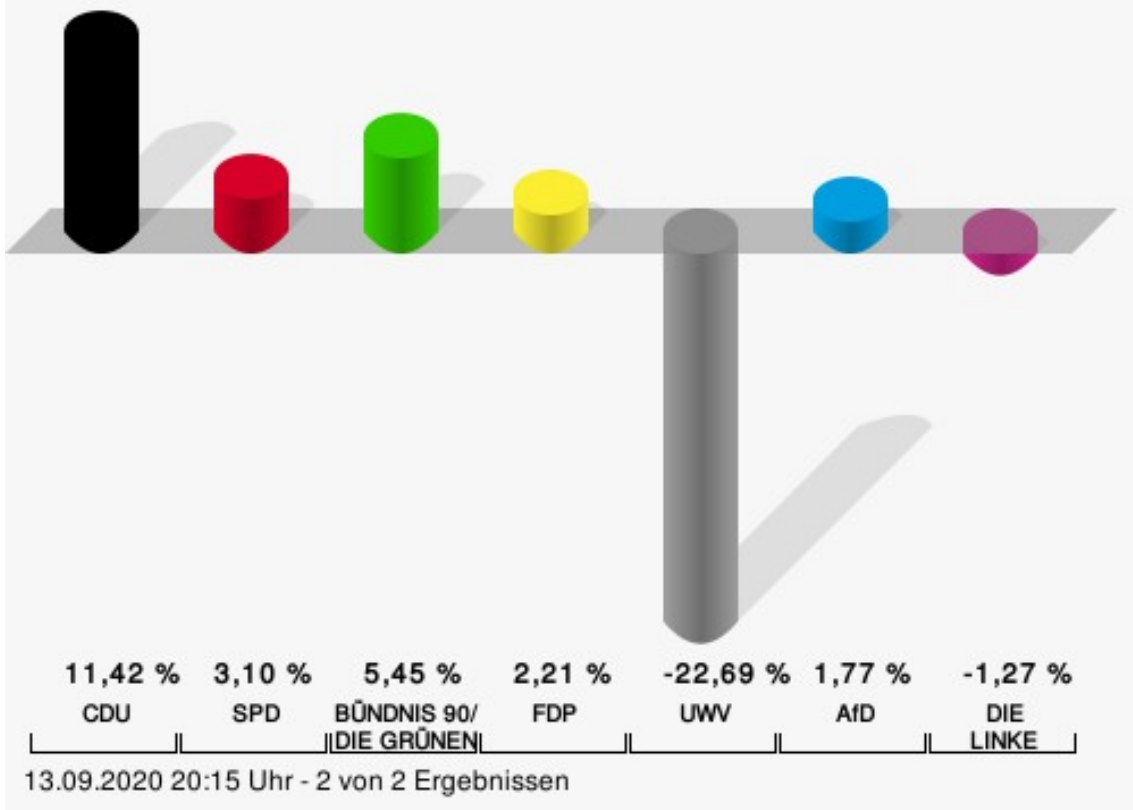
003 Strempt, Heufahrtshütte, Roggendorf u.a.

	Anzahl	Prozent
Mießeler, CDU	274	39,65 %
Kramp, SPD	126	18,23 %
Grosswendt, GRÜNE	81	11,72 %
Herring, FDP	37	5,35 %
Malcherek, UWV	116	16,79 %
Faust, AfD	39	5,64 %
Bell, DIE LINKE	18	2,60 %



Mießeler, CDU = Rudi Mießeler, Christlich Demokratische Union Deutschlands
 Kramp, SPD = Doris Kramp, Sozialdemokratische Partei Deutschlands
 Grosswendt, GRÜNE = Harry Grosswendt, BÜNDNIS 90/DIE GRÜNEN
 Herring, FDP = Sascha Herring, Freie Demokratische Partei
 Malcherek, UWV = Hubert Malcherek, Unabhängige Wählervereinigung
 Faust, AfD = Franz-Josef Faust, Alternative für Deutschland

Stadt Mechernich - 003 Strempt, Heufahrtshütte, Roggendorf u.a.
 Kreistagswahl 13.09.2020 | 25.05.2014

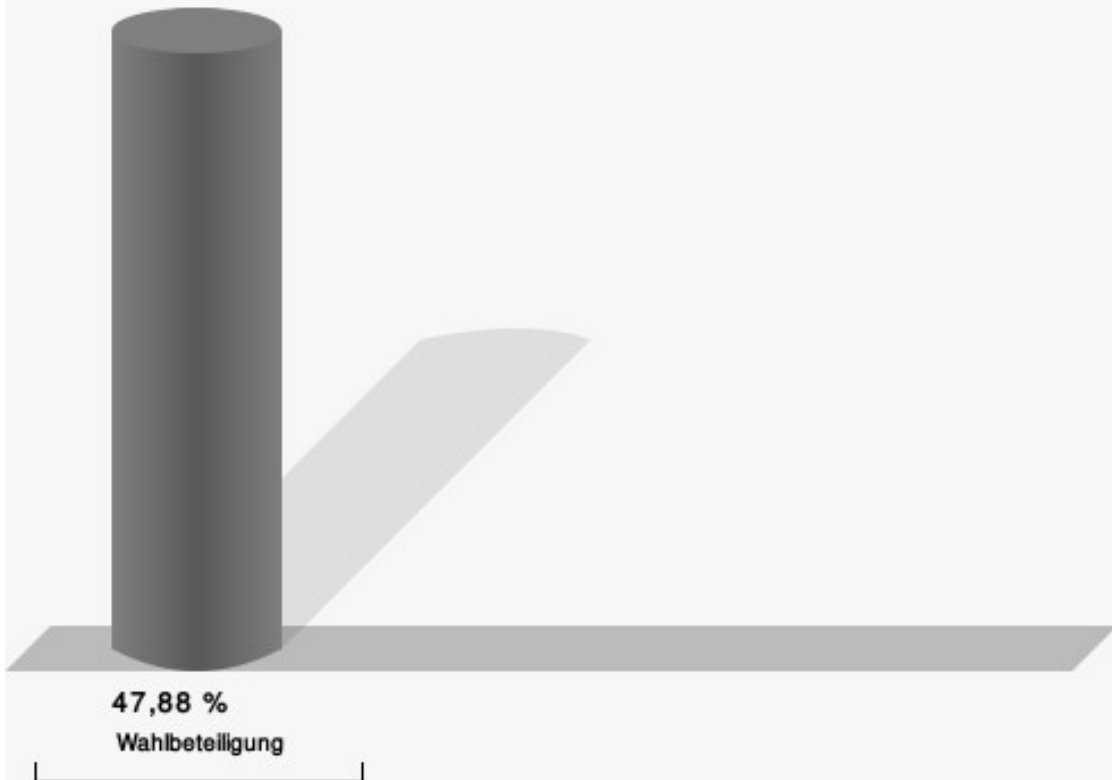


CDU = Christlich Demokratische Union Deutschlands
 SPD = Sozialdemokratische Partei Deutschlands
 FDP = Freie Demokratische Partei
 UWV = Unabhängige Wählervereinigung
 AfD = Alternative für Deutschland

Stadt Mechernich
 Kreistagswahl 13.09.2020
 Gewinne und Verluste 003 Strempt, Heufahrtshütte, Roggendorf u.a.

	aktuelle Wahl: Kreistagswahl 13.09.2020	im Vergleich zur: Kreistagswahl 25.05.2014	
		Ergebnis	Gewinne und Verluste
Wahlberechtigte	1.489	1.120	+369
Wähler	713	559	+154
	47,88 %	49,91 %	- 2,03
gültige Stimmen	691	542	+149
	96,91 %	96,96 %	- 0,05
CDU	274	153	+121
	39,65 %	28,23 %	+ 11,42
SPD	126	82	+44
	18,23 %	15,13 %	+ 3,10
GRÜNE	81	34	+47
	11,72 %	6,27 %	+ 5,45
FDP	37	17	+20
	5,35 %	3,14 %	+ 2,21
UWV	116	214	-98
	16,79 %	39,48 %	- 22,69
AfD	39	21	+18
	5,64 %	3,87 %	+ 1,77
DIE LINKE	18	21	-3
	2,60 %	3,87 %	- 1,27

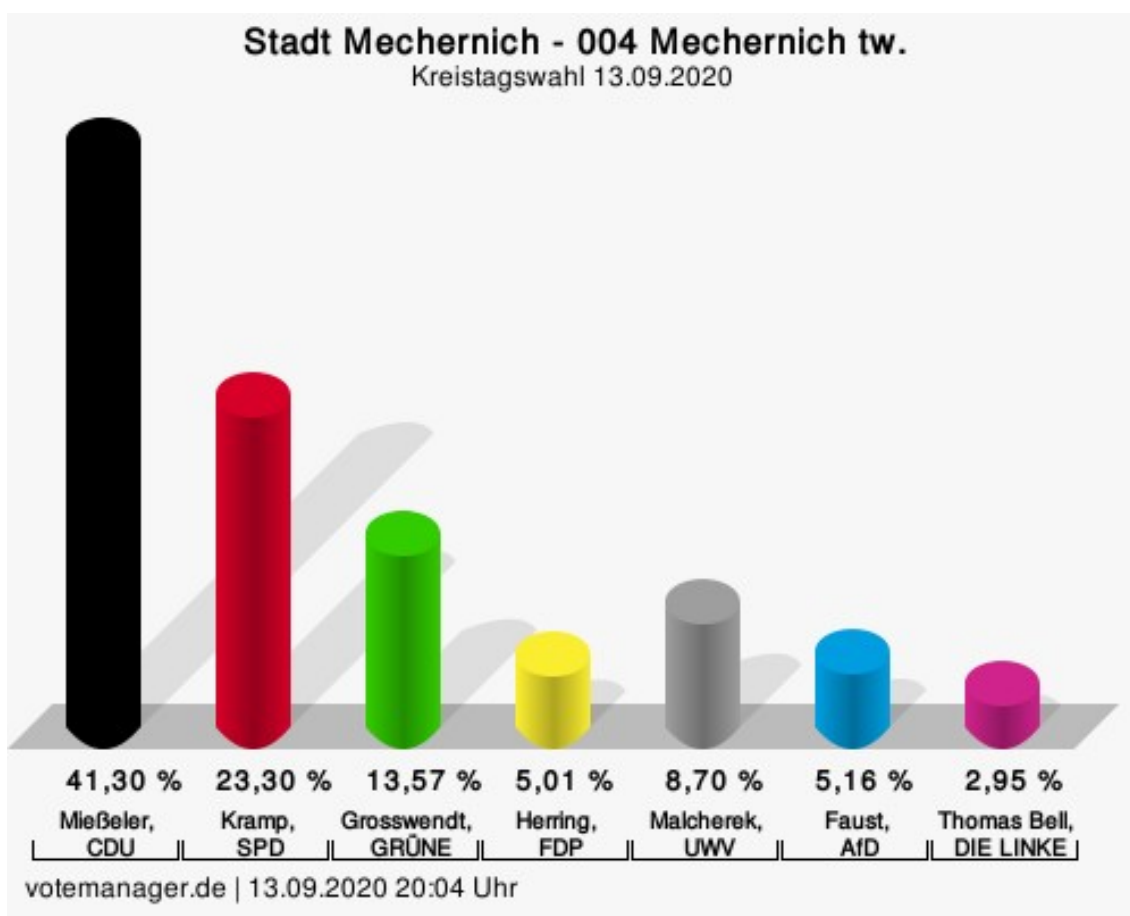
Wahlbeteiligung



votemanager.de | 13.09.2020 20:15 Uhr - 2 von 2 Ergebnissen

004 Mechernich tw.

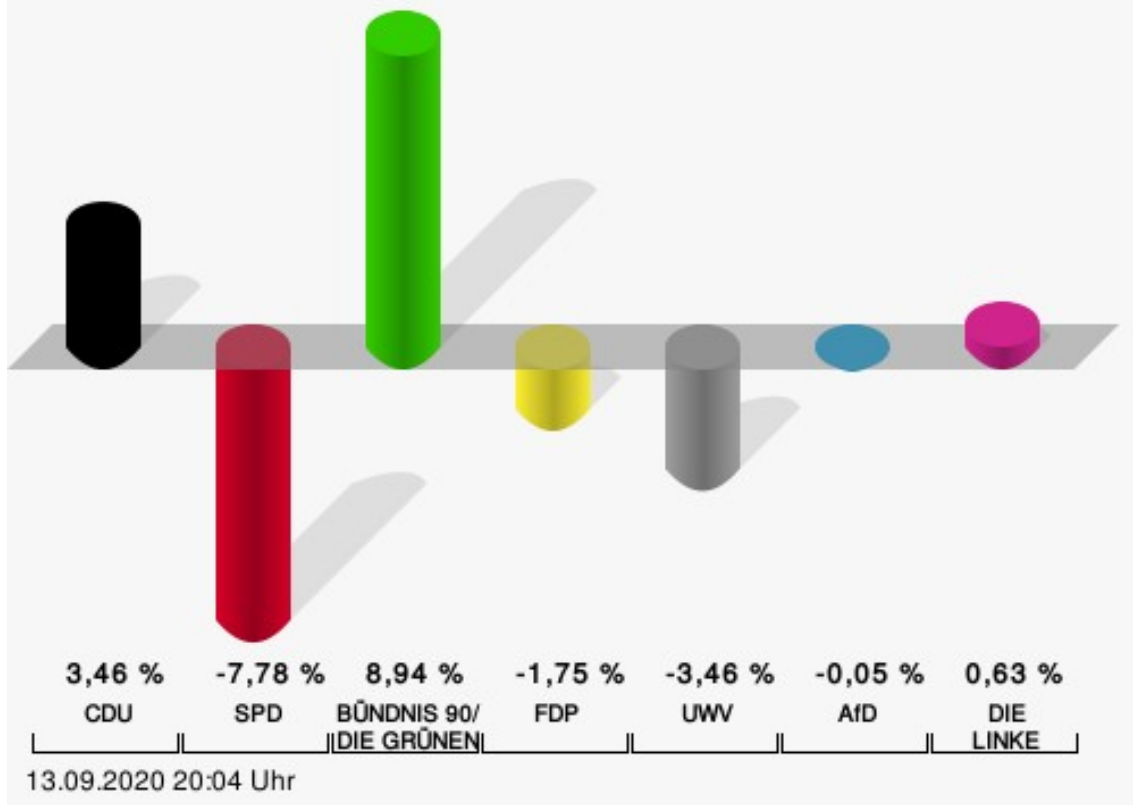
	Anzahl	Prozent
Mießeler, CDU	280	41,30 %
Kramp, SPD	158	23,30 %
Grosswendt, GRÜNE	92	13,57 %
Herring, FDP	34	5,01 %
Malcherek, UWV	59	8,70 %
Faust, AfD	35	5,16 %
Bell, DIE LINKE	20	2,95 %



Mießeler, CDU = Rudi Mießeler, Christlich Demokratische Union Deutschlands
 Kramp, SPD = Doris Kramp, Sozialdemokratische Partei Deutschlands
 Grosswendt, GRÜNE = Harry Grosswendt, BÜNDNIS 90/DIE GRÜNEN
 Herring, FDP = Sascha Herring, Freie Demokratische Partei
 Malcherek, UWV = Hubert Malcherek, Unabhängige Wählervereinigung
 Faust, AfD = Franz-Josef Faust, Alternative für Deutschland

Stadt Mechernich - 004 Mechernich tw.

Kreistagswahl 13.09.2020 | 25.05.2014

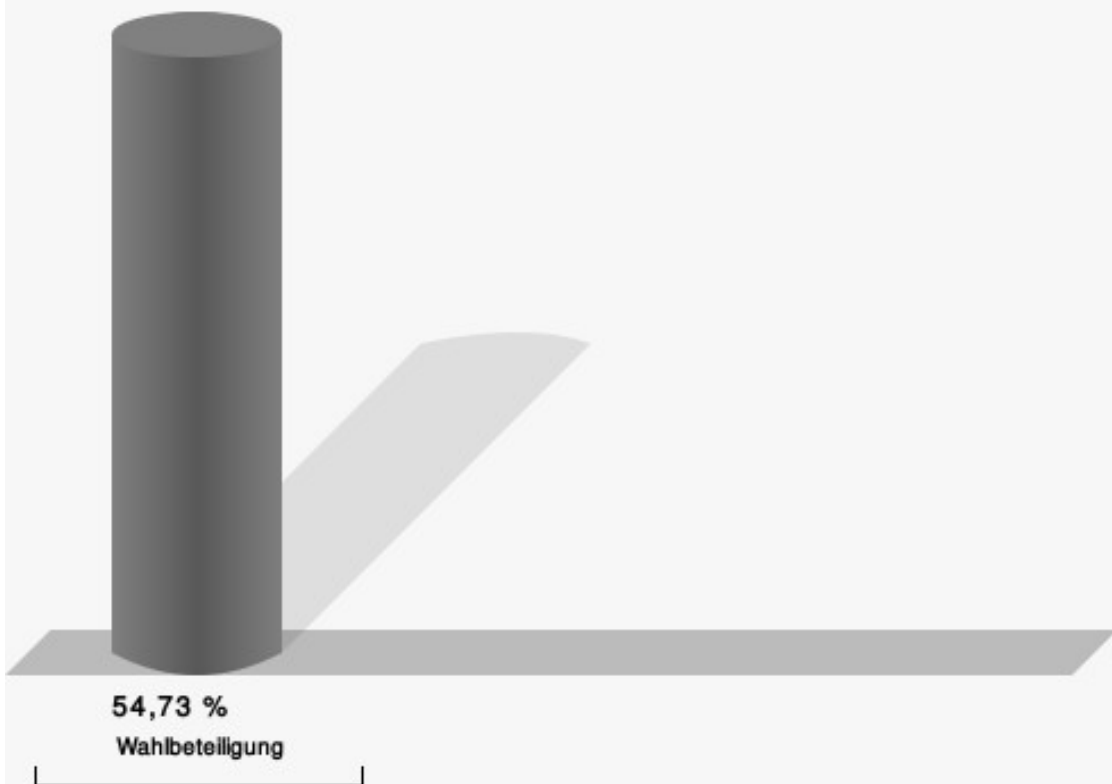


CDU = Christlich Demokratische Union Deutschlands
SPD = Sozialdemokratische Partei Deutschlands
FDP = Freie Demokratische Partei
UWV = Unabhängige Wählervereinigung
AfD = Alternative für Deutschland

Stadt Mechernich
 Kreistagswahl 13.09.2020
 Gewinne und Verluste 004 Mechernich tw.

	aktuelle Wahl: Kreistagswahl 13.09.2020	im Vergleich zur: Kreistagswahl 25.05.2014	
		Ergebnis	Gewinne und Verluste
Wahlberechtigte	1.257	1.152	+105
Wähler	688	532	+156
	54,73 %	46,18 %	+ 8,55
gültige Stimmen	678	518	+160
	98,55 %	97,37 %	+ 1,18
CDU	280	196	+84
	41,30 %	37,84 %	+ 3,46
SPD	158	161	-3
	23,30 %	31,08 %	- 7,78
GRÜNE	92	24	+68
	13,57 %	4,63 %	+ 8,94
FDP	34	35	-1
	5,01 %	6,76 %	- 1,75
UWV	59	63	-4
	8,70 %	12,16 %	- 3,46
AfD	35	27	+8
	5,16 %	5,21 %	- 0,05
DIE LINKE	20	12	+8
	2,95 %	2,32 %	+ 0,63

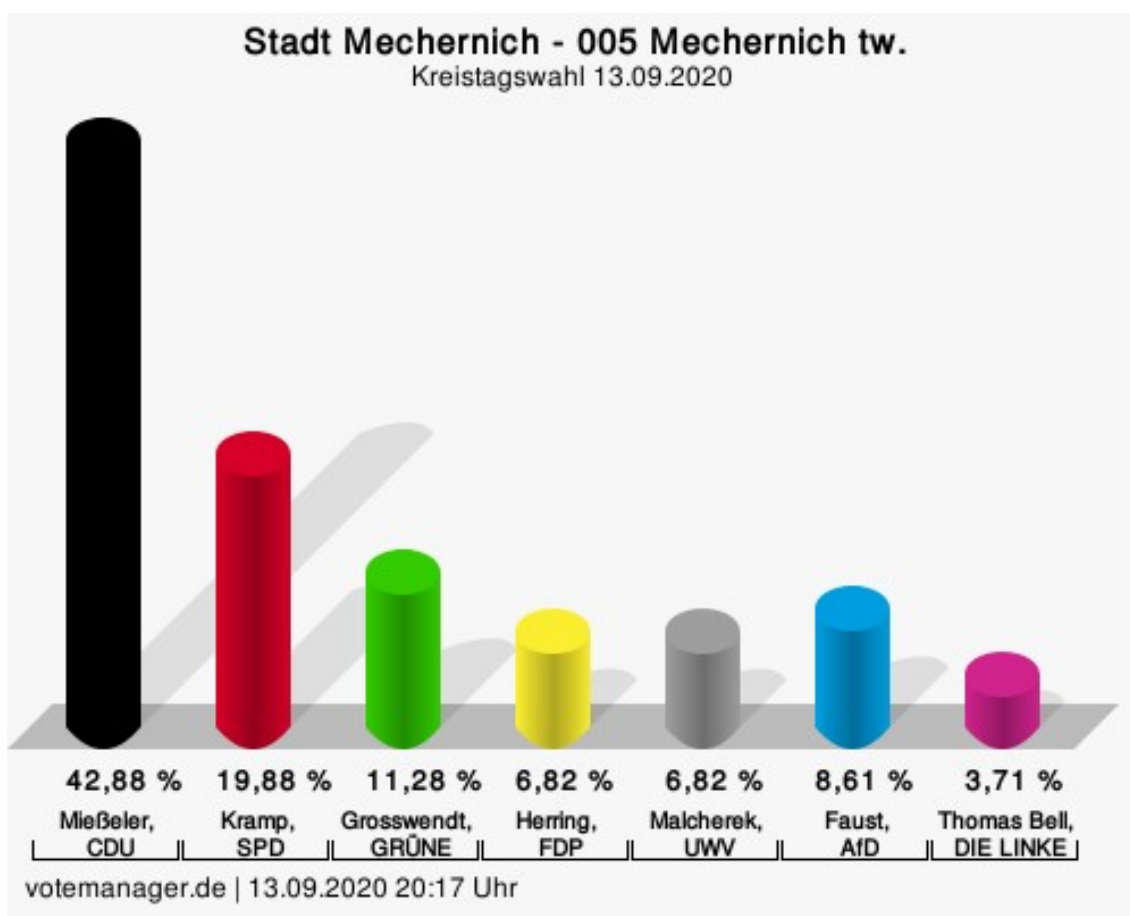
Wahlbeteiligung



votemanager.de | 13.09.2020 20:04 Uhr

005 Mechernich tw.

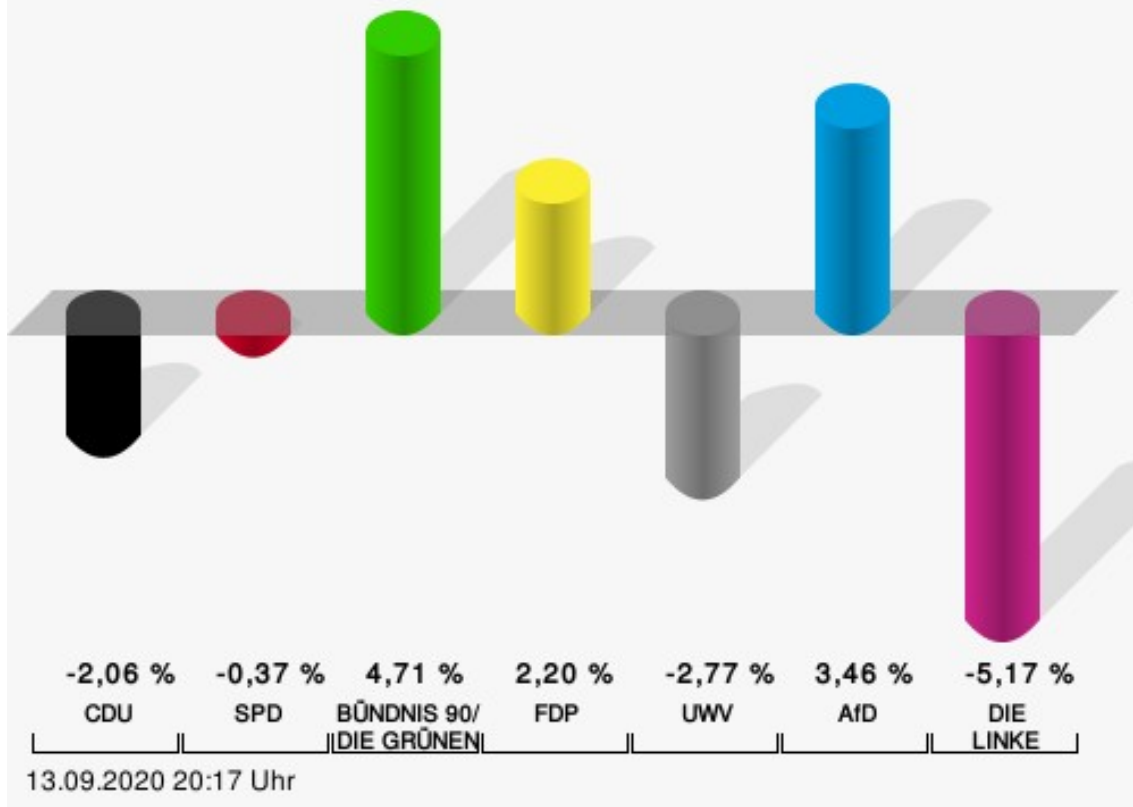
	Anzahl	Prozent
Mießeler, CDU	289	42,88 %
Kramp, SPD	134	19,88 %
Grosswendt, GRÜNE	76	11,28 %
Herring, FDP	46	6,82 %
Malcherek, UWV	46	6,82 %
Faust, AfD	58	8,61 %
Bell, DIE LINKE	25	3,71 %



Mießeler, CDU = Rudi Mießeler, Christlich Demokratische Union Deutschlands
 Kramp, SPD = Doris Kramp, Sozialdemokratische Partei Deutschlands
 Grosswendt, GRÜNE = Harry Grosswendt, BÜNDNIS 90/DIE GRÜNEN
 Herring, FDP = Sascha Herring, Freie Demokratische Partei
 Malcherek, UWV = Hubert Malcherek, Unabhängige Wählervereinigung
 Faust, AfD = Franz-Josef Faust, Alternative für Deutschland

Stadt Mechernich - 005 Mechernich tw.

Kreistagswahl 13.09.2020 | 25.05.2014



CDU = Christlich Demokratische Union Deutschlands

SPD = Sozialdemokratische Partei Deutschlands

FDP = Freie Demokratische Partei

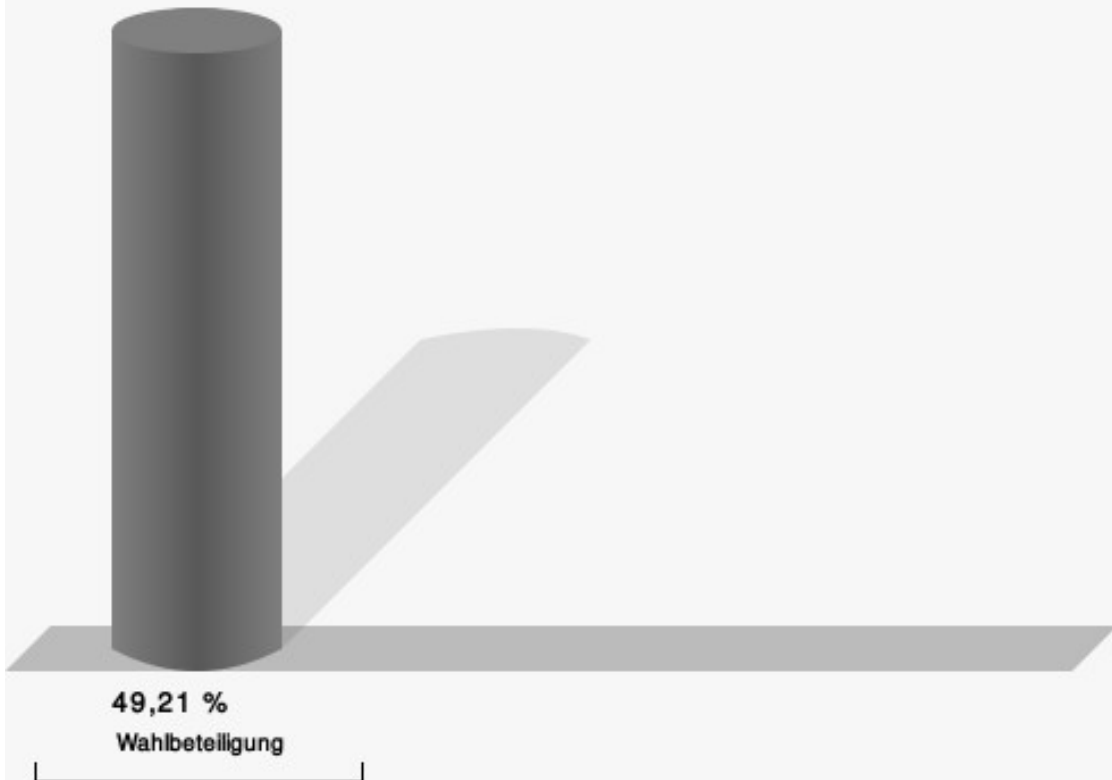
UWV = Unabhängige Wählervereinigung

AfD = Alternative für Deutschland

Stadt Mechnich
 Kreistagswahl 13.09.2020
 Gewinne und Verluste 005 Mechnich tw.

	aktuelle Wahl: Kreistagswahl 13.09.2020	im Vergleich zur: Kreistagswahl 25.05.2014	
		Ergebnis	Gewinne und Verluste
Wahlberechtigte	1.390	1.458	-68
Wähler	684	574	+110
	49,21 %	39,37 %	+ 9,84
gültige Stimmen	674	563	+111
	98,54 %	98,08 %	+ 0,46
CDU	289	253	+36
	42,88 %	44,94 %	- 2,06
SPD	134	114	+20
	19,88 %	20,25 %	- 0,37
GRÜNE	76	37	+39
	11,28 %	6,57 %	+ 4,71
FDP	46	26	+20
	6,82 %	4,62 %	+ 2,20
UWV	46	54	-8
	6,82 %	9,59 %	- 2,77
AfD	58	29	+29
	8,61 %	5,15 %	+ 3,46
DIE LINKE	25	50	-25
	3,71 %	8,88 %	- 5,17

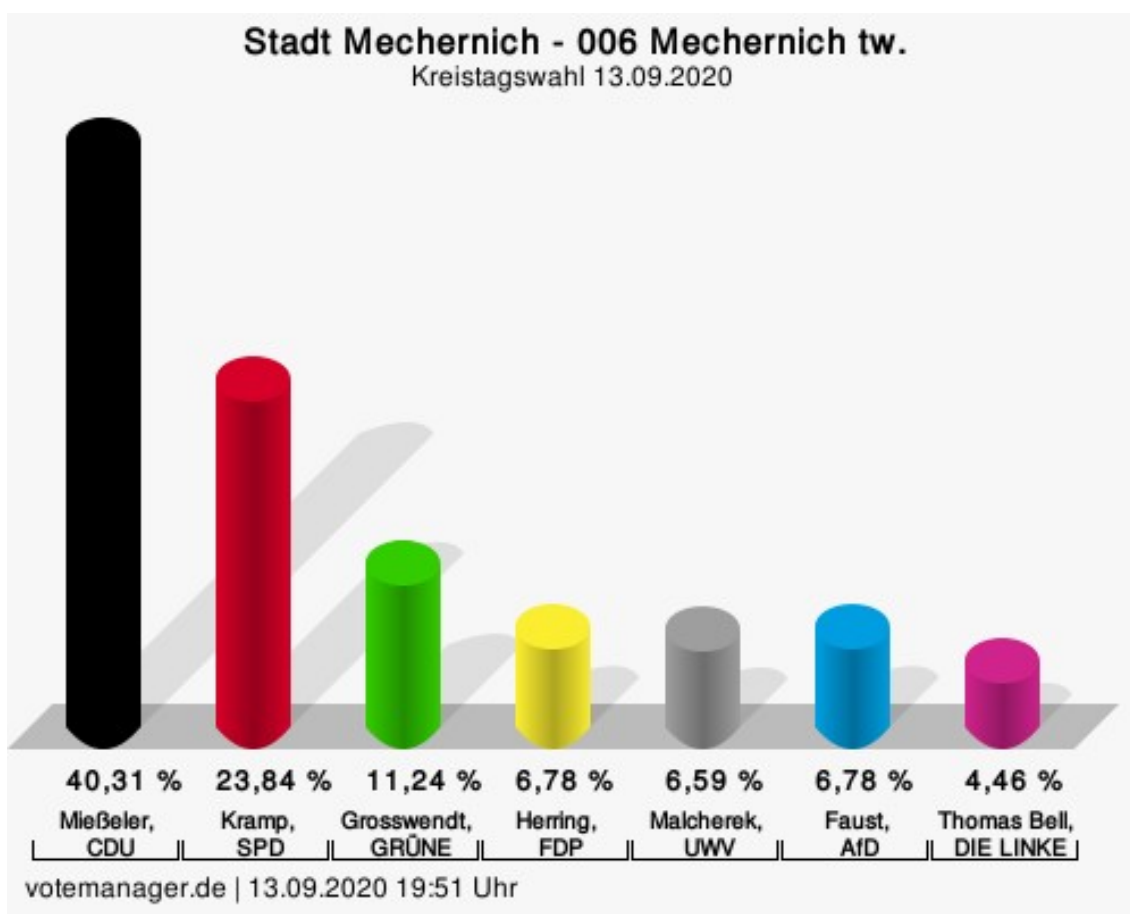
Wahlbeteiligung



votemanager.de | 13.09.2020 20:17 Uhr

006 Mechernich tw.

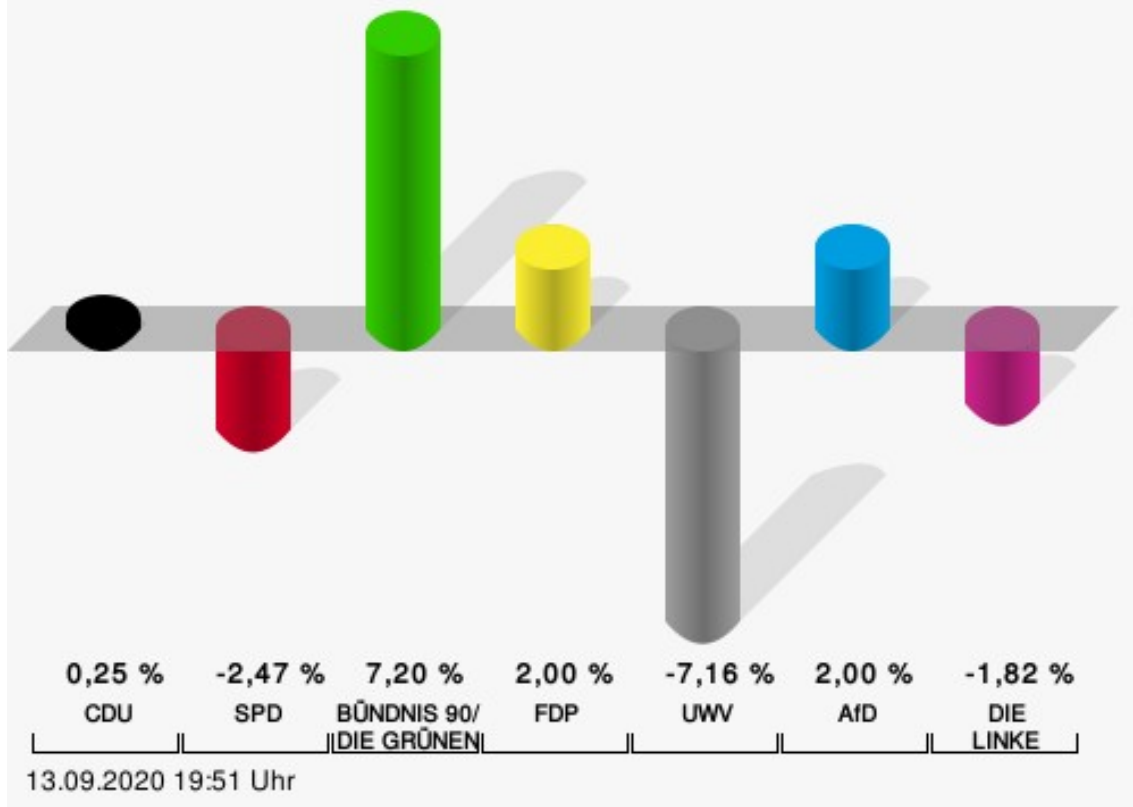
	Anzahl	Prozent
Mießeler, CDU	208	40,31 %
Kramp, SPD	123	23,84 %
Grosswendt, GRÜNE	58	11,24 %
Herring, FDP	35	6,78 %
Malcherek, UWV	34	6,59 %
Faust, AfD	35	6,78 %
Bell, DIE LINKE	23	4,46 %



Mießeler, CDU = Rudi Mießeler, Christlich Demokratische Union Deutschlands
 Kramp, SPD = Doris Kramp, Sozialdemokratische Partei Deutschlands
 Grosswendt, GRÜNE = Harry Grosswendt, BÜNDNIS 90/DIE GRÜNEN
 Herring, FDP = Sascha Herring, Freie Demokratische Partei
 Malcherek, UWV = Hubert Malcherek, Unabhängige Wählervereinigung
 Faust, AfD = Franz-Josef Faust, Alternative für Deutschland

Stadt Mechernich - 006 Mechernich tw.

Kreistagswahl 13.09.2020 | 25.05.2014

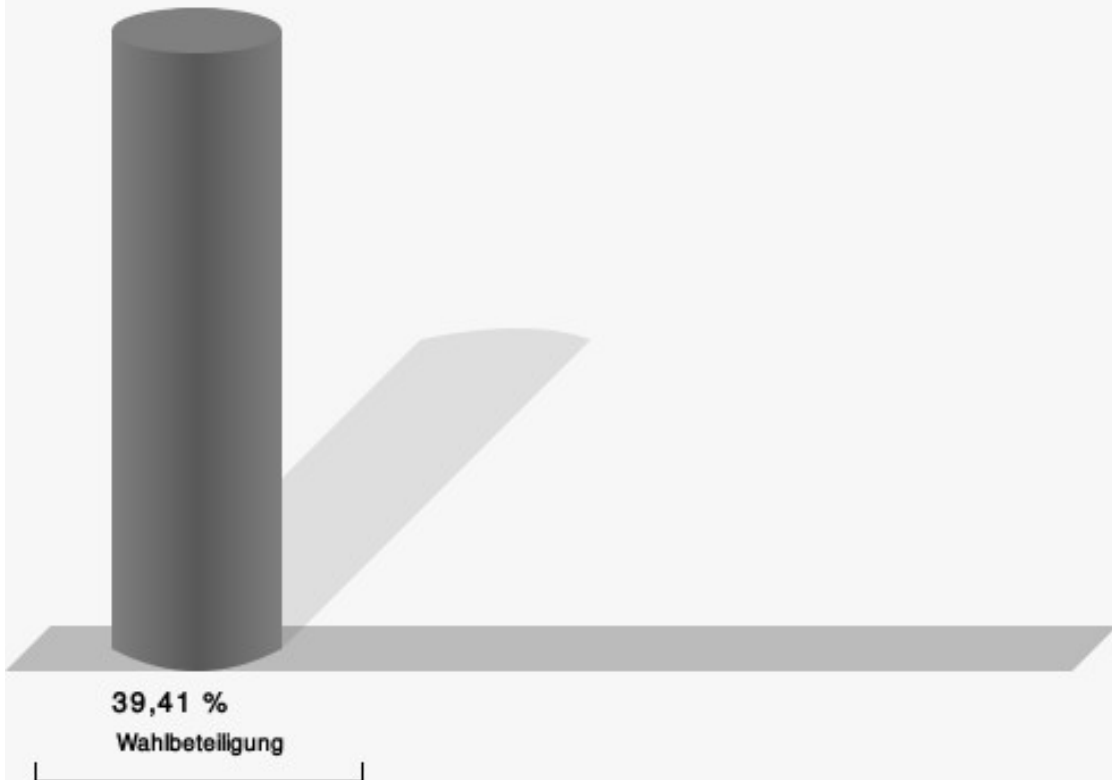


CDU = Christlich Demokratische Union Deutschlands
SPD = Sozialdemokratische Partei Deutschlands
FDP = Freie Demokratische Partei
UWV = Unabhängige Wählervereinigung
AfD = Alternative für Deutschland

Stadt Mechernich
 Kreistagswahl 13.09.2020
 Gewinne und Verluste 006 Mechernich tw.

	aktuelle Wahl: Kreistagswahl 13.09.2020	im Vergleich zur: Kreistagswahl 25.05.2014	
		Ergebnis	Gewinne und Verluste
Wahlberechtigte	1.322	1.526	-204
Wähler	521	687	-166
	39,41 %	45,02 %	- 5,61
gültige Stimmen	516	669	-153
	99,04 %	97,38 %	+ 1,66
CDU	208	268	-60
	40,31 %	40,06 %	+ 0,25
SPD	123	176	-53
	23,84 %	26,31 %	- 2,47
GRÜNE	58	27	+31
	11,24 %	4,04 %	+ 7,20
FDP	35	32	+3
	6,78 %	4,78 %	+ 2,00
UWV	34	92	-58
	6,59 %	13,75 %	- 7,16
AfD	35	32	+3
	6,78 %	4,78 %	+ 2,00
DIE LINKE	23	42	-19
	4,46 %	6,28 %	- 1,82

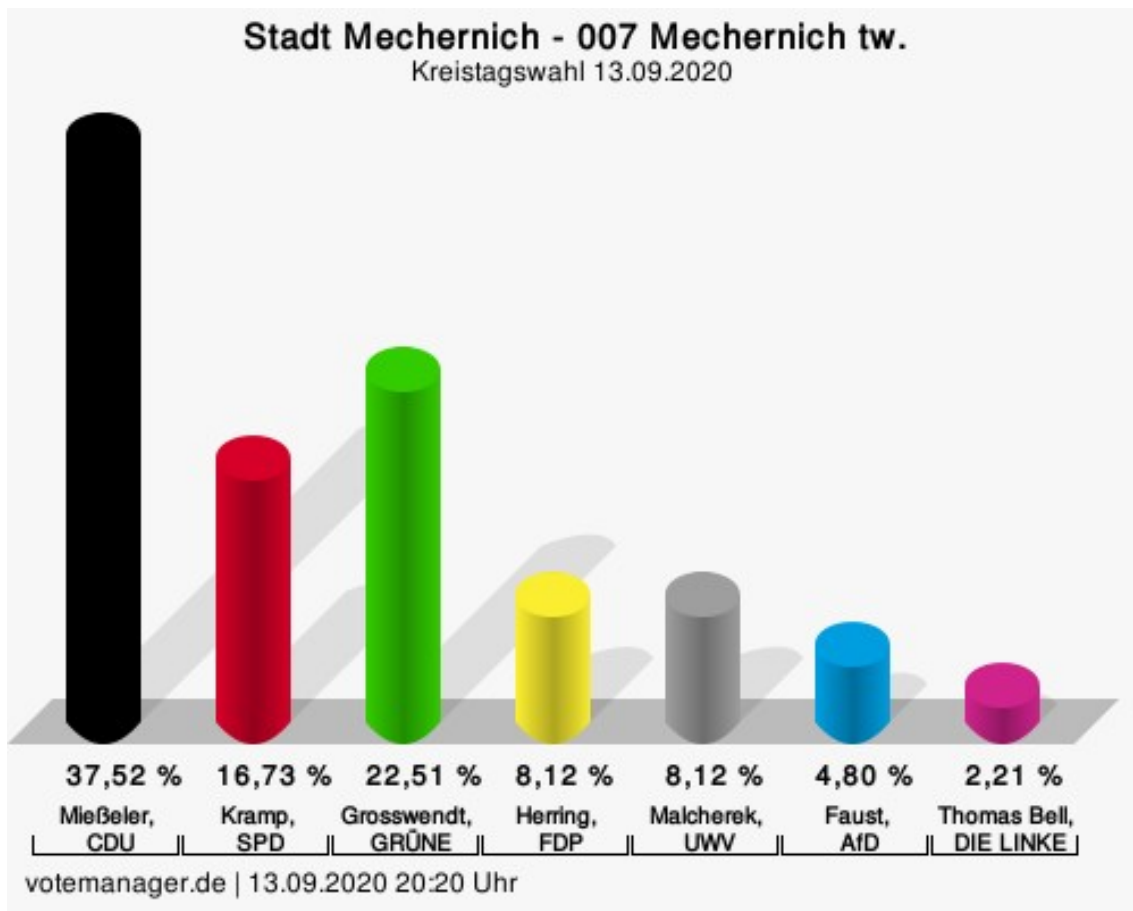
Wahlbeteiligung



votemanager.de | 13.09.2020 19:51 Uhr

007 Mechernich tw.

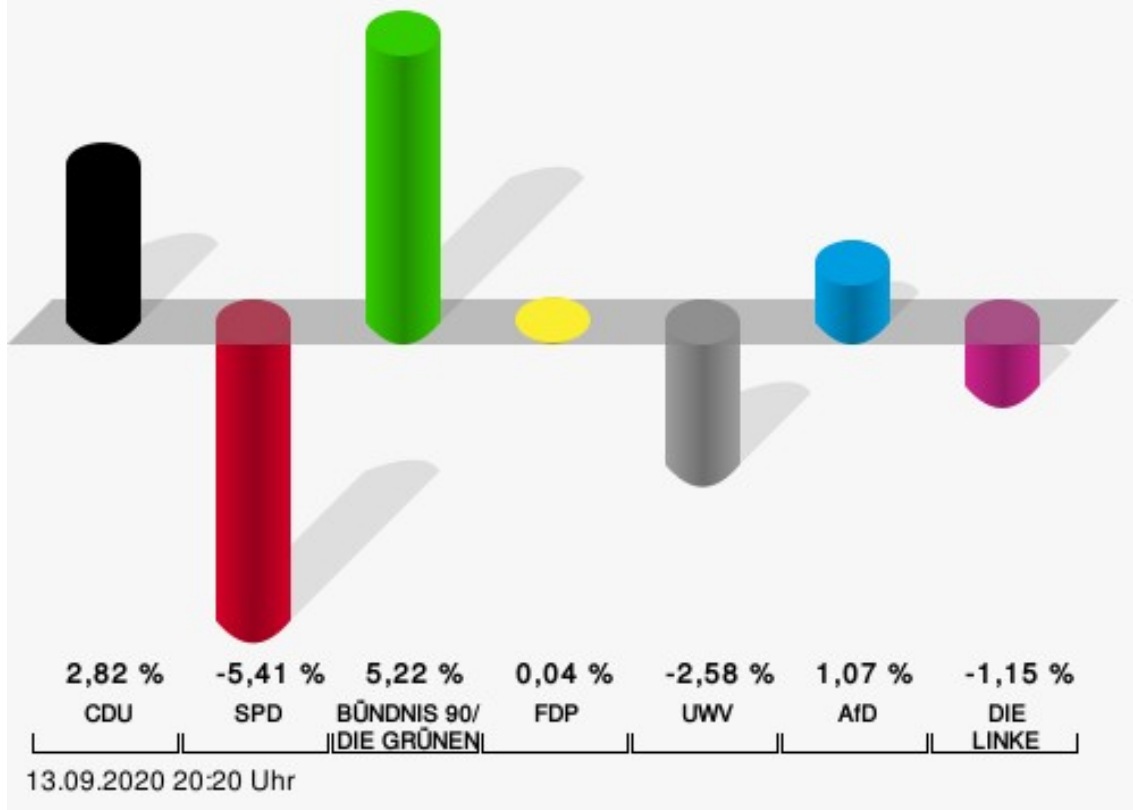
	Anzahl	Prozent
Mießeler, CDU	305	37,52 %
Kramp, SPD	136	16,73 %
Grosswendt, GRÜNE	183	22,51 %
Herring, FDP	66	8,12 %
Malcherek, UWV	66	8,12 %
Faust, AfD	39	4,80 %
Bell, DIE LINKE	18	2,21 %



Mießeler, CDU = Rudi Mießeler, Christlich Demokratische Union Deutschlands
 Kramp, SPD = Doris Kramp, Sozialdemokratische Partei Deutschlands
 Grosswendt, GRÜNE = Harry Grosswendt, BÜNDNIS 90/DIE GRÜNEN
 Herring, FDP = Sascha Herring, Freie Demokratische Partei
 Malcherek, UWV = Hubert Malcherek, Unabhängige Wählervereinigung
 Faust, AfD = Franz-Josef Faust, Alternative für Deutschland

Stadt Mechernich - 007 Mechernich tw.

Kreistagswahl 13.09.2020 | 25.05.2014



CDU = Christlich Demokratische Union Deutschlands

SPD = Sozialdemokratische Partei Deutschlands

FDP = Freie Demokratische Partei

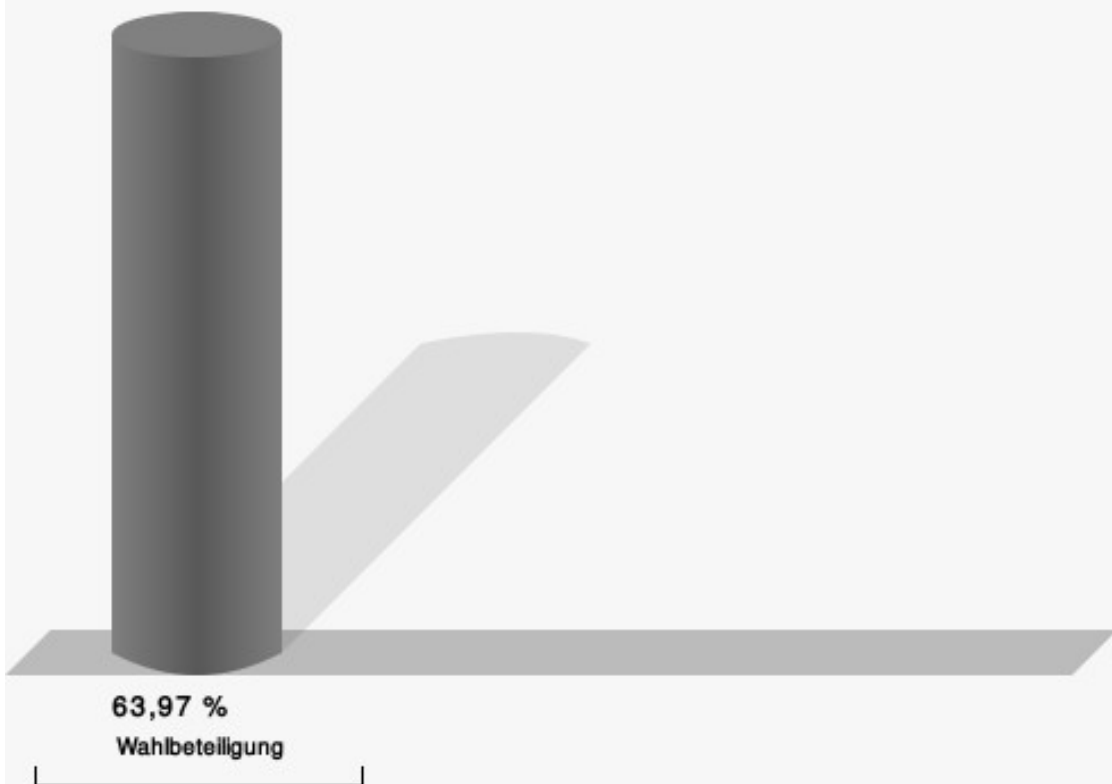
UWV = Unabhängige Wählervereinigung

AfD = Alternative für Deutschland

Stadt Mechernich
 Kreistagswahl 13.09.2020
 Gewinne und Verluste 007 Mechernich tw.

	aktuelle Wahl: Kreistagswahl 13.09.2020	im Vergleich zur: Kreistagswahl 25.05.2014	
		Ergebnis	Gewinne und Verluste
Wahlberechtigte	1.285	1.409	-124
Wähler	822	821	+1
	63,97 %	58,27 %	+ 5,70
gültige Stimmen	813	804	+9
	98,91 %	97,93 %	+ 0,98
CDU	305	279	+26
	37,52 %	34,70 %	+ 2,82
SPD	136	178	-42
	16,73 %	22,14 %	- 5,41
GRÜNE	183	139	+44
	22,51 %	17,29 %	+ 5,22
FDP	66	65	+1
	8,12 %	8,08 %	+ 0,04
UWV	66	86	-20
	8,12 %	10,70 %	- 2,58
AfD	39	30	+9
	4,80 %	3,73 %	+ 1,07
DIE LINKE	18	27	-9
	2,21 %	3,36 %	- 1,15

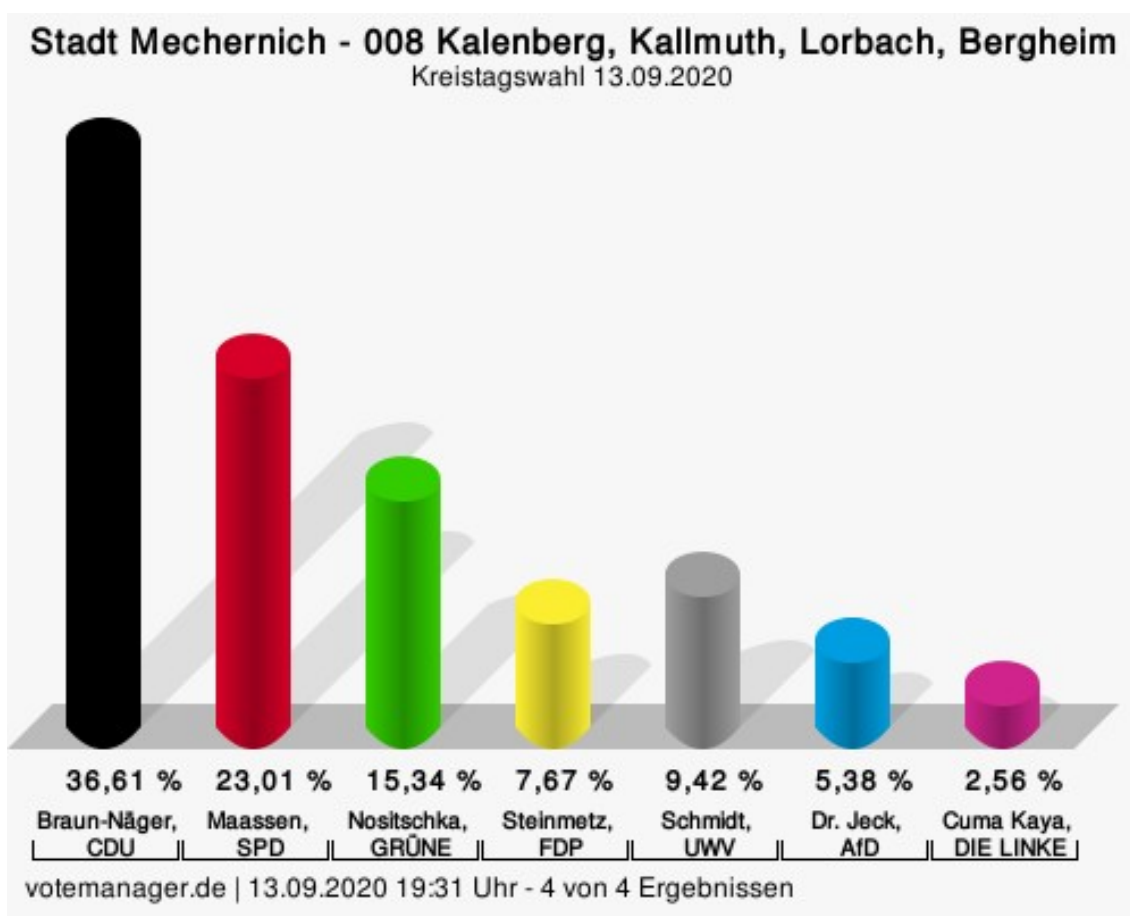
Wahlbeteiligung



votemanager.de | 13.09.2020 20:20 Uhr

008 Kalenberg, Kallmuth, Lorbach, Bergheim

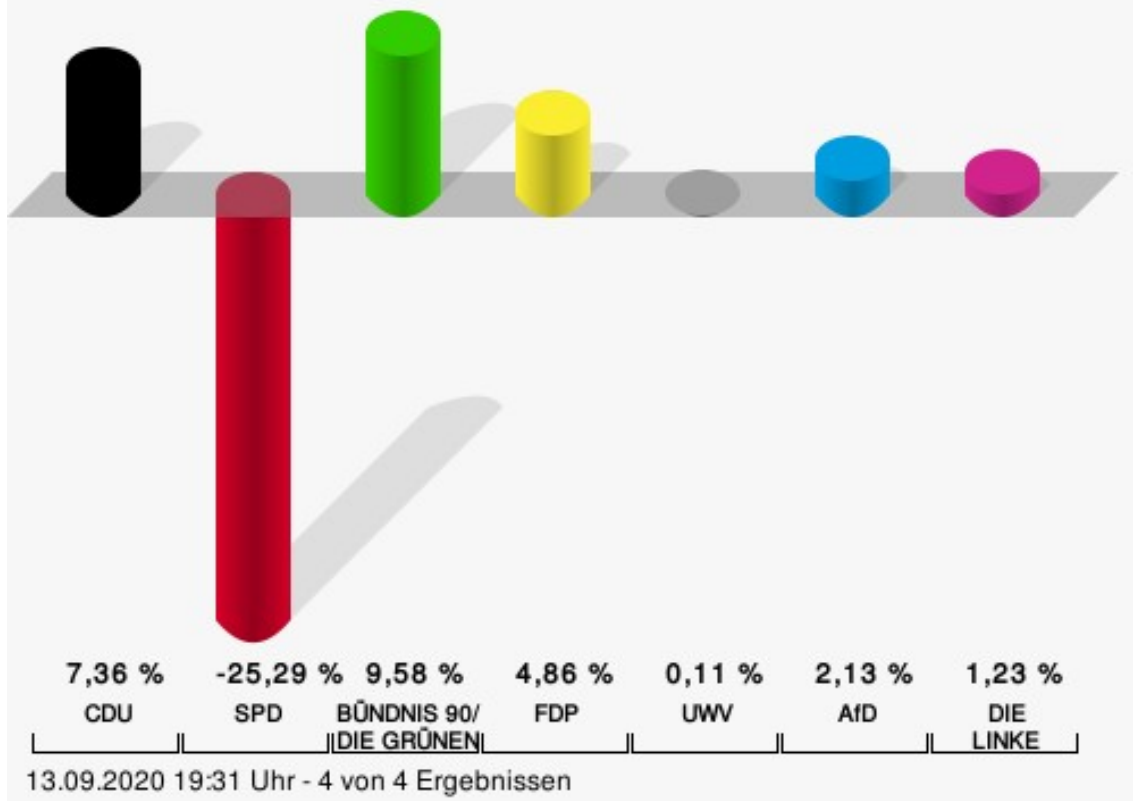
	Anzahl	Prozent
Braun-Näger, CDU	272	36,61 %
Maassen, SPD	171	23,01 %
Nositschka, GRÜNE	114	15,34 %
Steinmetz, FDP	57	7,67 %
Schmidt, UWV	70	9,42 %
Dr. Jeck, AfD	40	5,38 %
Kaya, DIE LINKE	19	2,56 %



Braun-Näger, CDU = Birgit Braun-Näger, Christlich Demokratische Union Deutschlands
 Maassen, SPD = Guido Maassen, Sozialdemokratische Partei Deutschlands
 Nositschka, GRÜNE = Gudrun Nositschka, BÜNDNIS 90/DIE GRÜNEN
 Steinmetz, FDP = Dietrich Steinmetz, Freie Demokratische Partei
 Schmidt, UWV = Franz-Josef Schmidt, Unabhängige Wählervereinigung
 Dr. Jeck, AfD = Dr. Klaus-Peter Jeck, Alternative für Deutschland

Stadt Mechernich - 008 Kalenberg, Kallmuth, Lorbach, Bergheim

Kreistagswahl 13.09.2020 | 25.05.2014

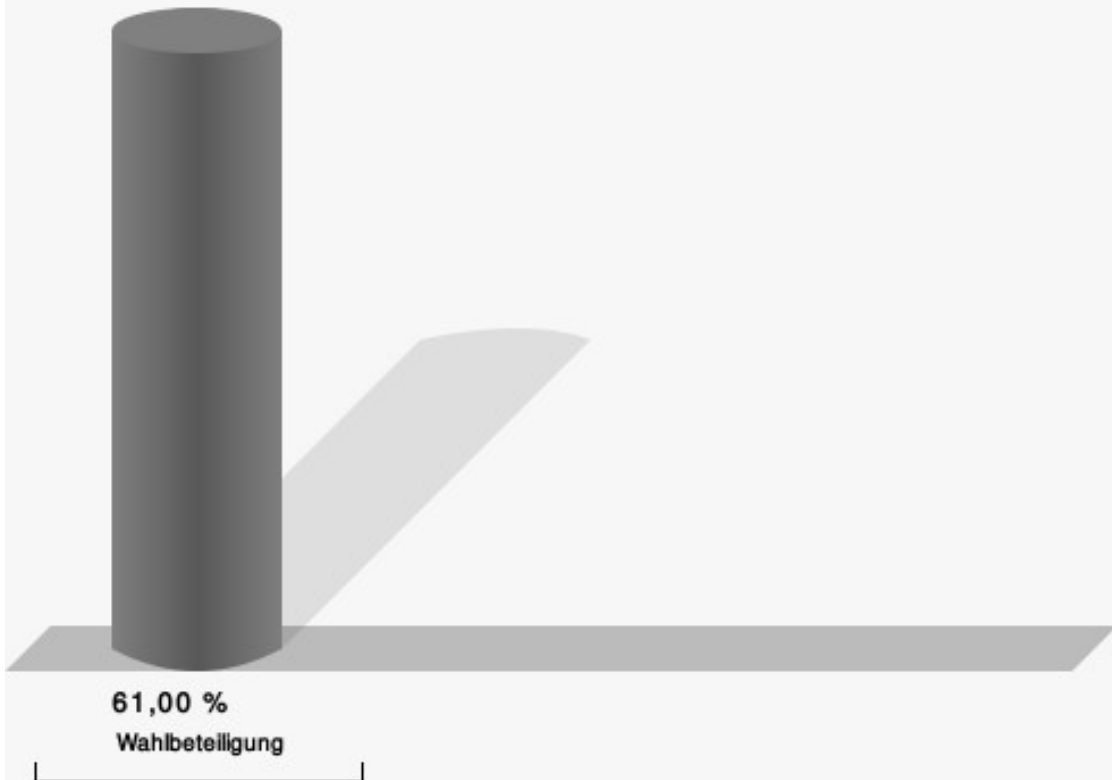


CDU = Christlich Demokratische Union Deutschlands
SPD = Sozialdemokratische Partei Deutschlands
FDP = Freie Demokratische Partei
UWV = Unabhängige Wählervereinigung
AfD = Alternative für Deutschland

Stadt Mechernich
 Kreistagswahl 13.09.2020
 Gewinne und Verluste 008 Kalenberg, Kallmuth, Lorbach, Bergheim

	aktuelle Wahl: Kreistagswahl 13.09.2020	im Vergleich zur: Kreistagswahl 25.05.2014	
		Ergebnis	Gewinne und Verluste
Wahlberechtigte	1.246	1.222	+24
Wähler	760	687	+73
	61,00 %	56,22 %	+ 4,78
gültige Stimmen	743	677	+66
	97,76 %	98,54 %	- 0,78
CDU	272	198	+74
	36,61 %	29,25 %	+ 7,36
SPD	171	327	-156
	23,01 %	48,30 %	- 25,29
GRÜNE	114	39	+75
	15,34 %	5,76 %	+ 9,58
FDP	57	19	+38
	7,67 %	2,81 %	+ 4,86
UWV	70	63	+7
	9,42 %	9,31 %	+ 0,11
AfD	40	22	+18
	5,38 %	3,25 %	+ 2,13
DIE LINKE	19	9	+10
	2,56 %	1,33 %	+ 1,23

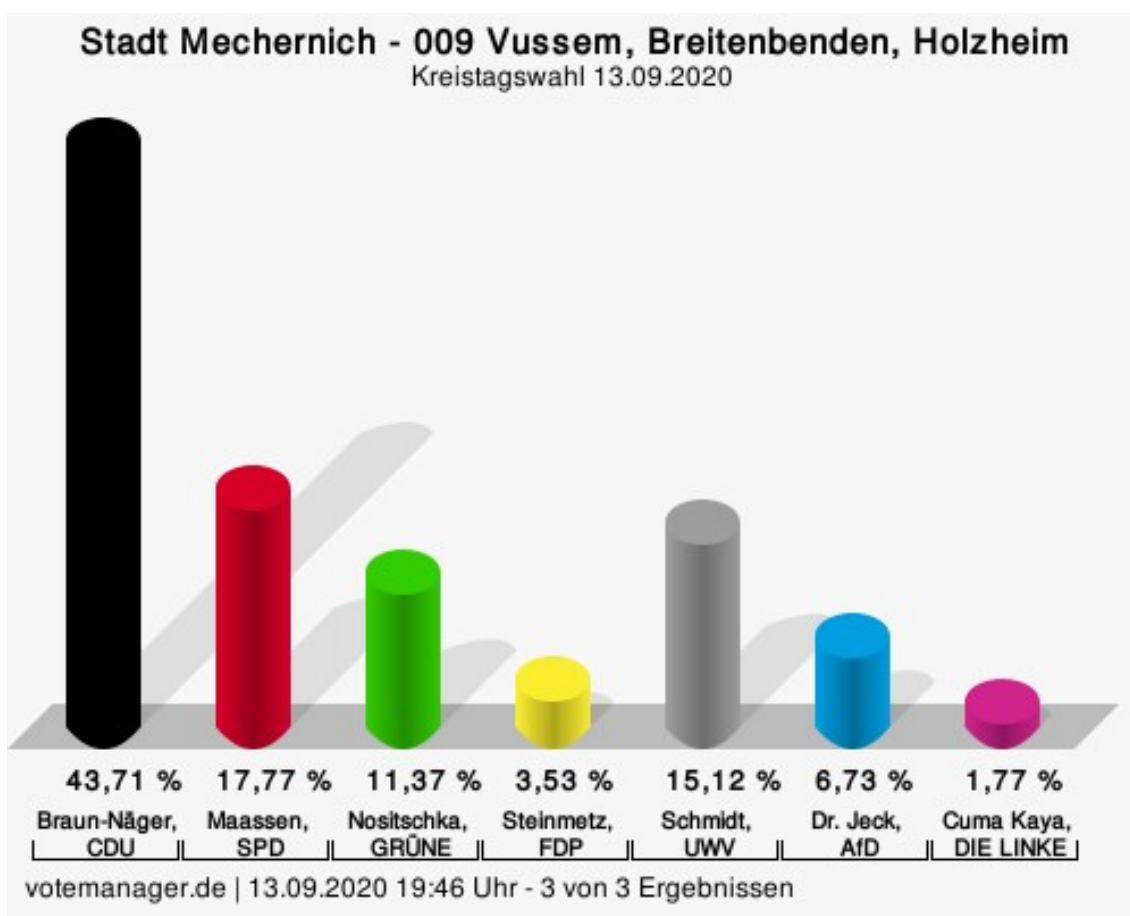
Wahlbeteiligung



votemanager.de | 13.09.2020 19:31 Uhr - 4 von 4 Ergebnissen

009 Vussem, Breitenbenden, Holzheim

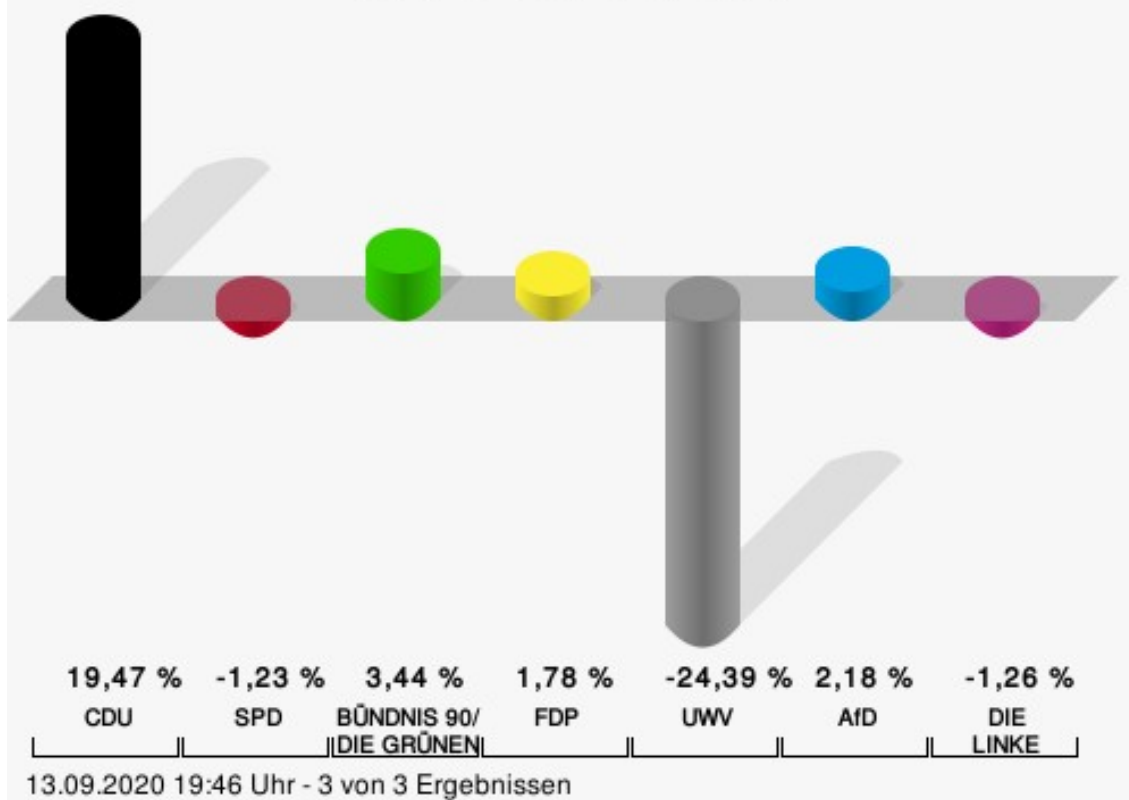
	Anzahl	Prozent
Braun-Näger, CDU	396	43,71 %
Maassen, SPD	161	17,77 %
Nositschka, GRÜNE	103	11,37 %
Steinmetz, FDP	32	3,53 %
Schmidt, UWV	137	15,12 %
Dr. Jeck, AfD	61	6,73 %
Kaya, DIE LINKE	16	1,77 %



Braun-Näger, CDU = Birgit Braun-Näger, Christlich Demokratische Union Deutschlands
 Maassen, SPD = Guido Maassen, Sozialdemokratische Partei Deutschlands
 Nositschka, GRÜNE = Gudrun Nositschka, BÜNDNIS 90/DIE GRÜNEN
 Steinmetz, FDP = Dietrich Steinmetz, Freie Demokratische Partei
 Schmidt, UWV = Franz-Josef Schmidt, Unabhängige Wählervereinigung
 Dr. Jeck, AfD = Dr. Klaus-Peter Jeck, Alternative für Deutschland

Stadt Mechernich - 009 Vussem, Breitenbenden, Holzheim

Kreistagswahl 13.09.2020 | 25.05.2014



CDU = Christlich Demokratische Union Deutschlands

SPD = Sozialdemokratische Partei Deutschlands

FDP = Freie Demokratische Partei

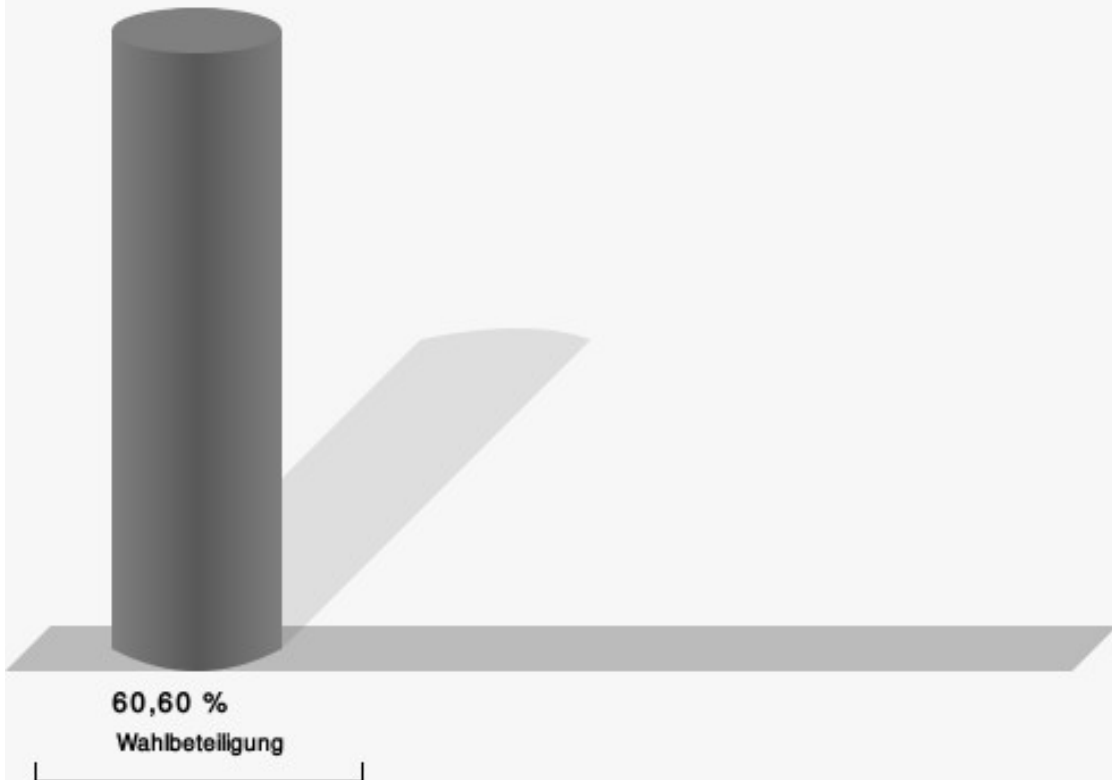
UWV = Unabhängige Wählervereinigung

AfD = Alternative für Deutschland

Stadt Mechernich
 Kreistagswahl 13.09.2020
 Gewinne und Verluste 009 Vussem, Breitenbenden, Holzheim

	aktuelle Wahl: Kreistagswahl 13.09.2020	im Vergleich zur: Kreistagswahl 25.05.2014	
		Ergebnis	Gewinne und Verluste
Wahlberechtigte	1.533	1.514	+19
Wähler	929	870	+59
	60,60 %	57,46 %	+ 3,14
gültige Stimmen	906	858	+48
	97,52 %	98,62 %	- 1,10
CDU	396	208	+188
	43,71 %	24,24 %	+ 19,47
SPD	161	163	-2
	17,77 %	19,00 %	- 1,23
GRÜNE	103	68	+35
	11,37 %	7,93 %	+ 3,44
FDP	32	15	+17
	3,53 %	1,75 %	+ 1,78
UWV	137	339	-202
	15,12 %	39,51 %	- 24,39
AfD	61	39	+22
	6,73 %	4,55 %	+ 2,18
DIE LINKE	16	26	-10
	1,77 %	3,03 %	- 1,26

Wahlbeteiligung

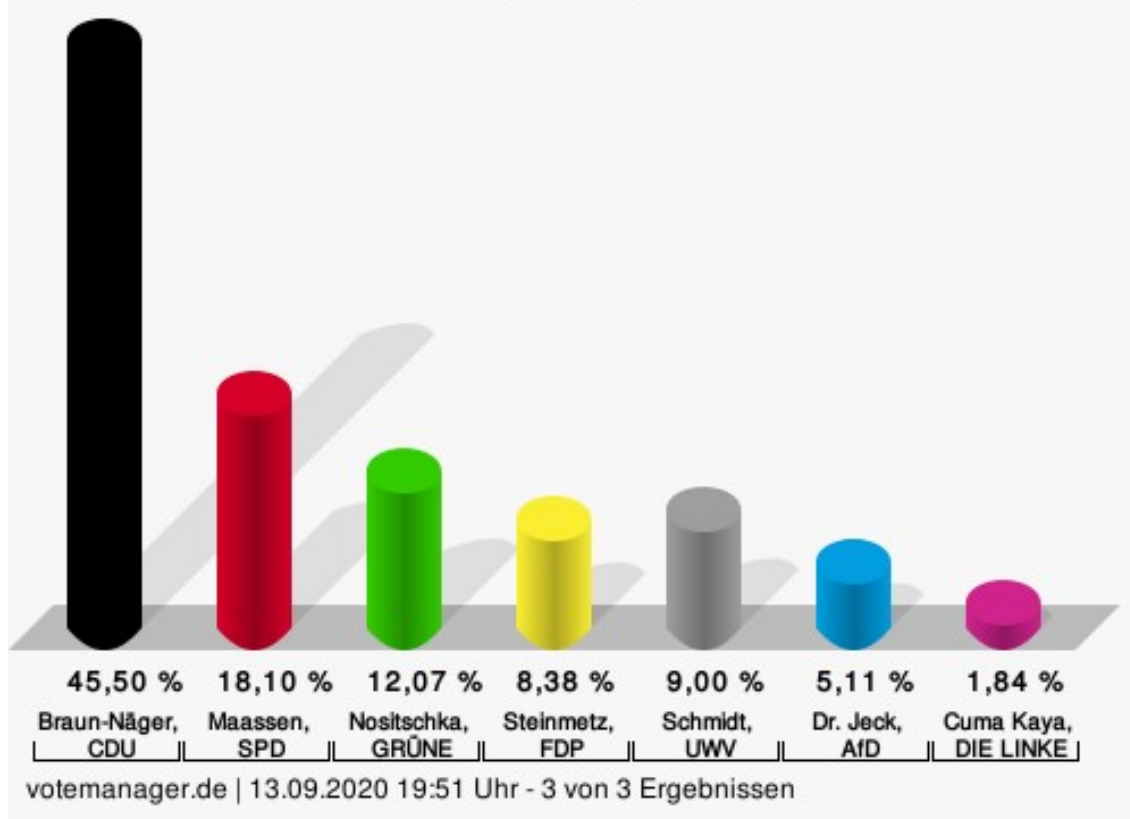


votemanager.de | 13.09.2020 19:46 Uhr - 3 von 3 Ergebnissen

010 Weyer, Urfey, Eiserfey, Vollem, Harzheim u.a.

	Anzahl	Prozent
Braun-Näger, CDU	445	45,50 %
Maassen, SPD	177	18,10 %
Nositschka, GRÜNE	118	12,07 %
Steinmetz, FDP	82	8,38 %
Schmidt, UWV	88	9,00 %
Dr. Jeck, AfD	50	5,11 %
Kaya, DIE LINKE	18	1,84 %

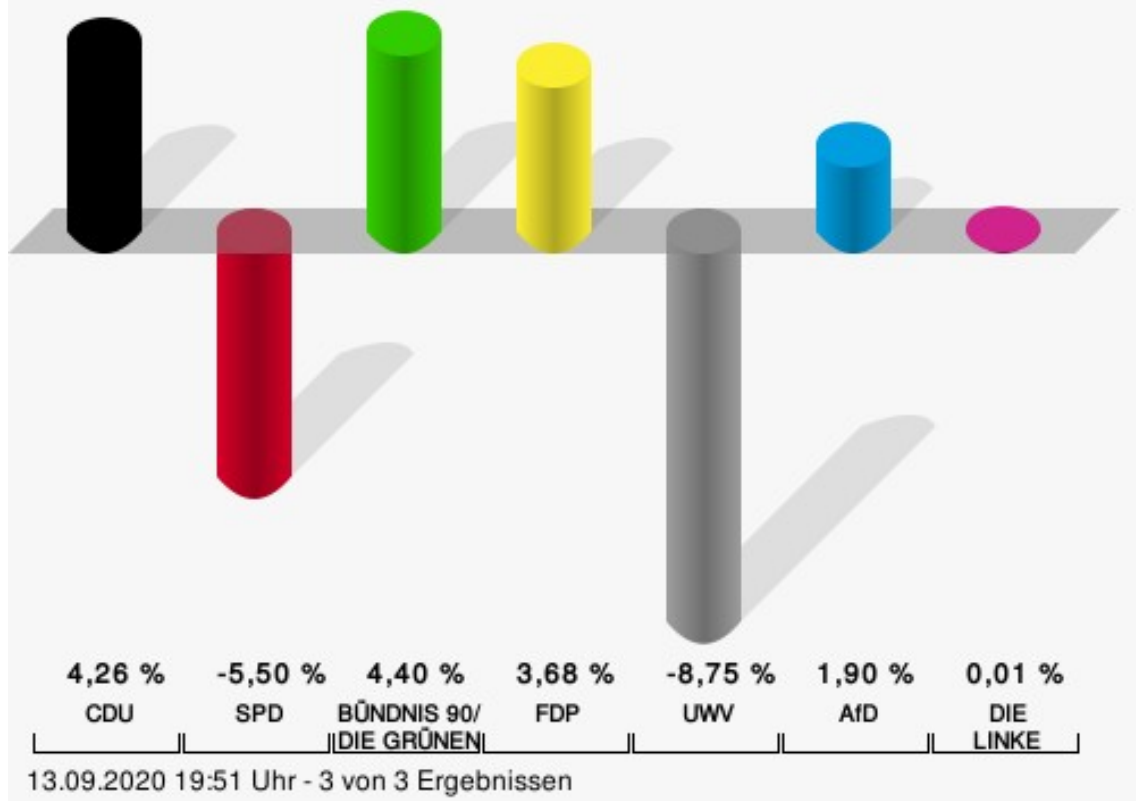
Stadt Mechernich - 010 Weyer, Urfey, Eiserfey, Vollem, Harzheim u.
 Kreistagswahl 13.09.2020



Braun-Näger, CDU = Birgit Braun-Näger, Christlich Demokratische Union Deutschlands
 Maassen, SPD = Guido Maassen, Sozialdemokratische Partei Deutschlands
 Nositschka, GRÜNE = Gudrun Nositschka, BÜNDNIS 90/DIE GRÜNEN
 Steinmetz, FDP = Dietrich Steinmetz, Freie Demokratische Partei
 Schmidt, UWV = Franz-Josef Schmidt, Unabhängige Wählervereinigung
 Dr. Jeck, AfD = Dr. Klaus-Peter Jeck, Alternative für Deutschland

Stadt Mechnich - 010 Weyer, Urfey, Eiserfey, Vollem, Harzheim u.

Kreistagswahl 13.09.2020 | 25.05.2014

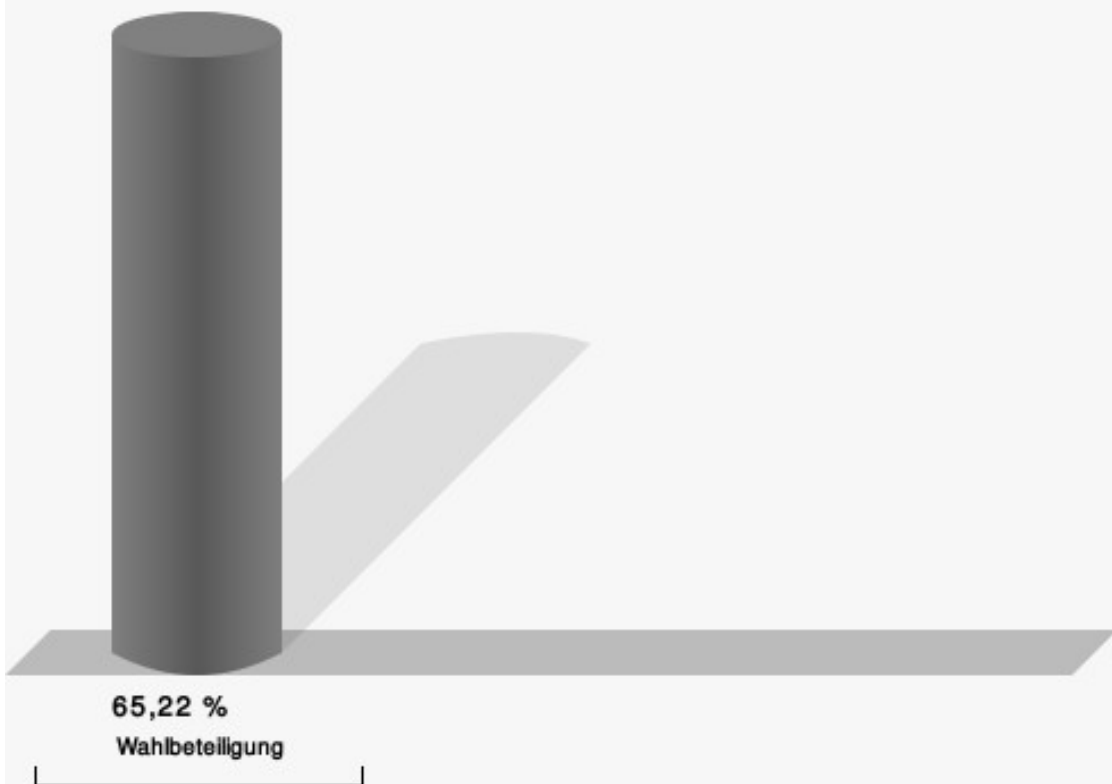


CDU = Christlich Demokratische Union Deutschlands
SPD = Sozialdemokratische Partei Deutschlands
FDP = Freie Demokratische Partei
UWV = Unabhängige Wählervereinigung
AfD = Alternative für Deutschland

Stadt Mechnich
 Kreistagswahl 13.09.2020
 Gewinne und Verluste 010 Weyer, Urfey, Eiserfey, Vollem, Harzheim u.a.

	aktuelle Wahl: Kreistagswahl 13.09.2020	im Vergleich zur: Kreistagswahl 25.05.2014	
		Ergebnis	Gewinne und Verluste
Wahlberechtigte	1.518	1.511	+7
Wähler	990	879	+111
	65,22 %	58,17 %	+ 7,05
gültige Stimmen	978	873	+105
	98,79 %	99,32 %	- 0,53
CDU	445	360	+85
	45,50 %	41,24 %	+ 4,26
SPD	177	206	-29
	18,10 %	23,60 %	- 5,50
GRÜNE	118	67	+51
	12,07 %	7,67 %	+ 4,40
FDP	82	41	+41
	8,38 %	4,70 %	+ 3,68
UWV	88	155	-67
	9,00 %	17,75 %	- 8,75
AfD	50	28	+22
	5,11 %	3,21 %	+ 1,90
DIE LINKE	18	16	+2
	1,84 %	1,83 %	+ 0,01

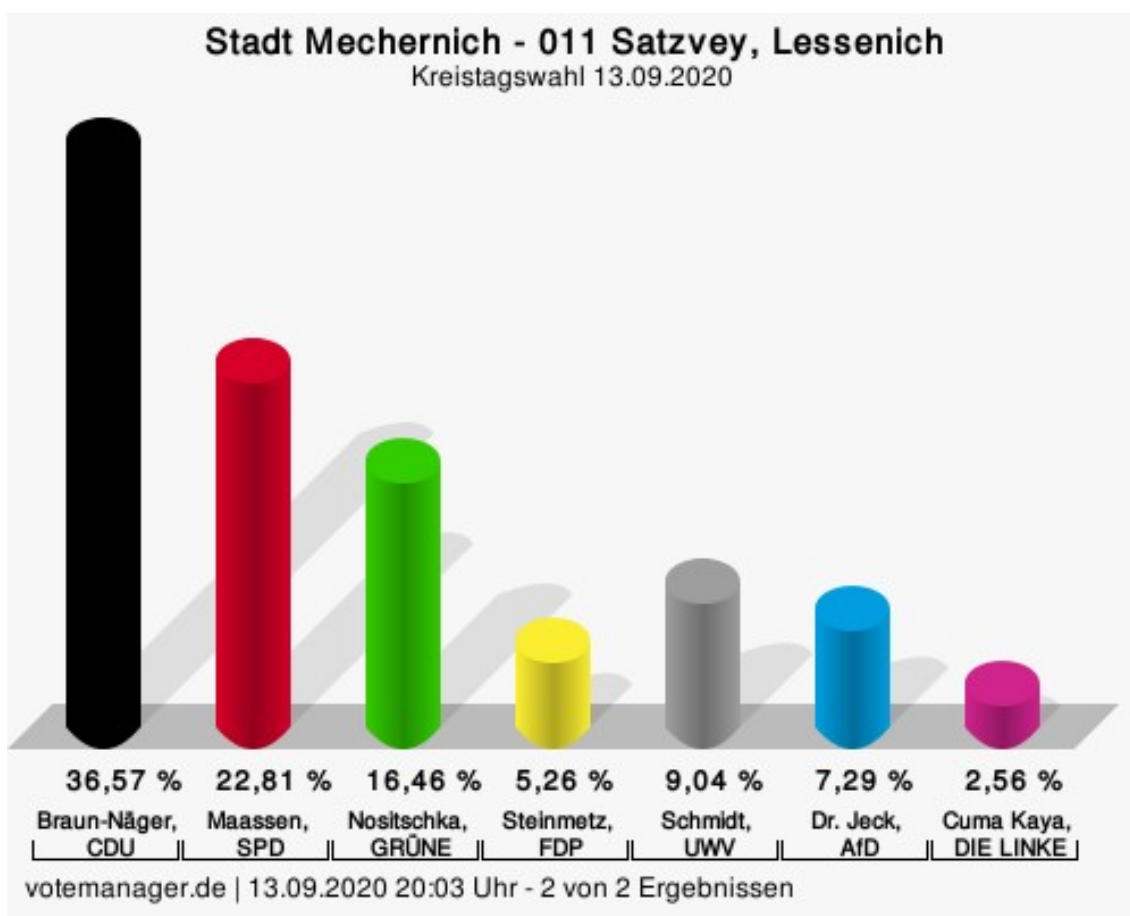
Wahlbeteiligung



votemanager.de | 13.09.2020 19:51 Uhr - 3 von 3 Ergebnissen

011 Satzvey, Lessenich

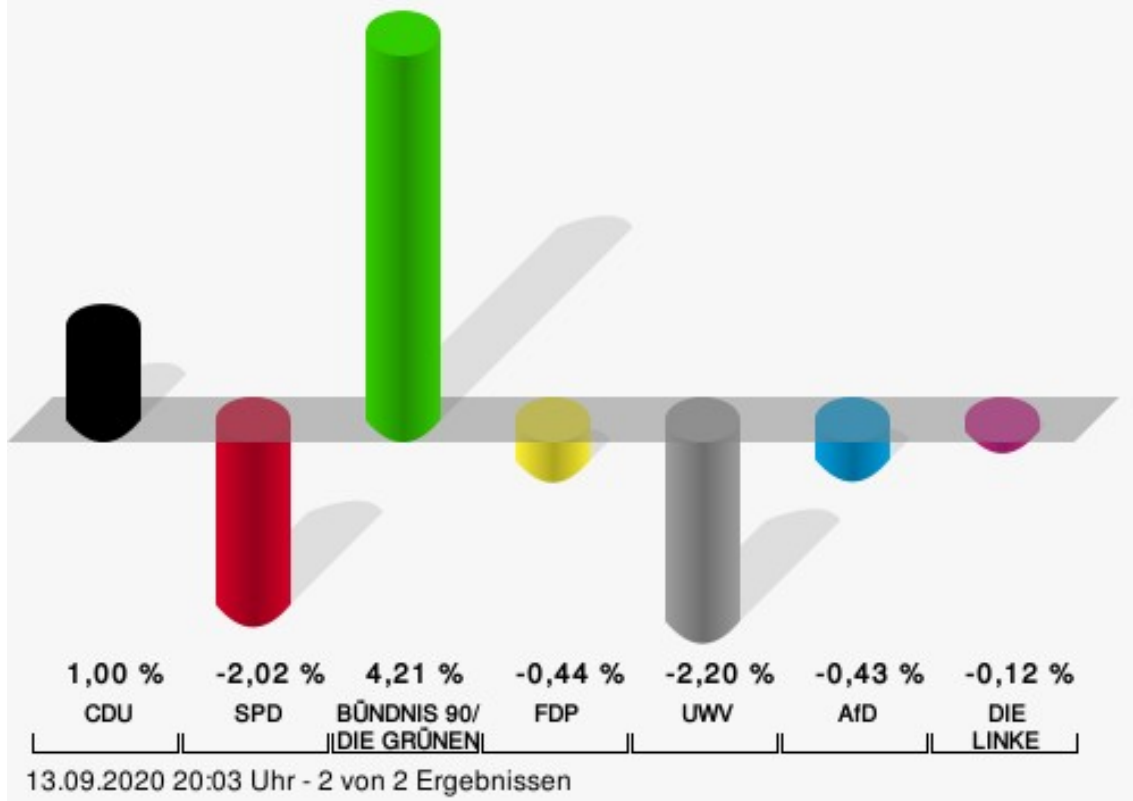
	Anzahl	Prozent
Braun-Näger, CDU	271	36,57 %
Maassen, SPD	169	22,81 %
Nositschka, GRÜNE	122	16,46 %
Steinmetz, FDP	39	5,26 %
Schmidt, UWV	67	9,04 %
Dr. Jeck, AfD	54	7,29 %
Kaya, DIE LINKE	19	2,56 %



Braun-Näger, CDU = Birgit Braun-Näger, Christlich Demokratische Union Deutschlands
 Maassen, SPD = Guido Maassen, Sozialdemokratische Partei Deutschlands
 Nositschka, GRÜNE = Gudrun Nositschka, BÜNDNIS 90/DIE GRÜNEN
 Steinmetz, FDP = Dietrich Steinmetz, Freie Demokratische Partei
 Schmidt, UWV = Franz-Josef Schmidt, Unabhängige Wählervereinigung
 Dr. Jeck, AfD = Dr. Klaus-Peter Jeck, Alternative für Deutschland

Stadt Mechernich - 011 Satzvey, Lessenich

Kreistagswahl 13.09.2020 | 25.05.2014



CDU = Christlich Demokratische Union Deutschlands

SPD = Sozialdemokratische Partei Deutschlands

FDP = Freie Demokratische Partei

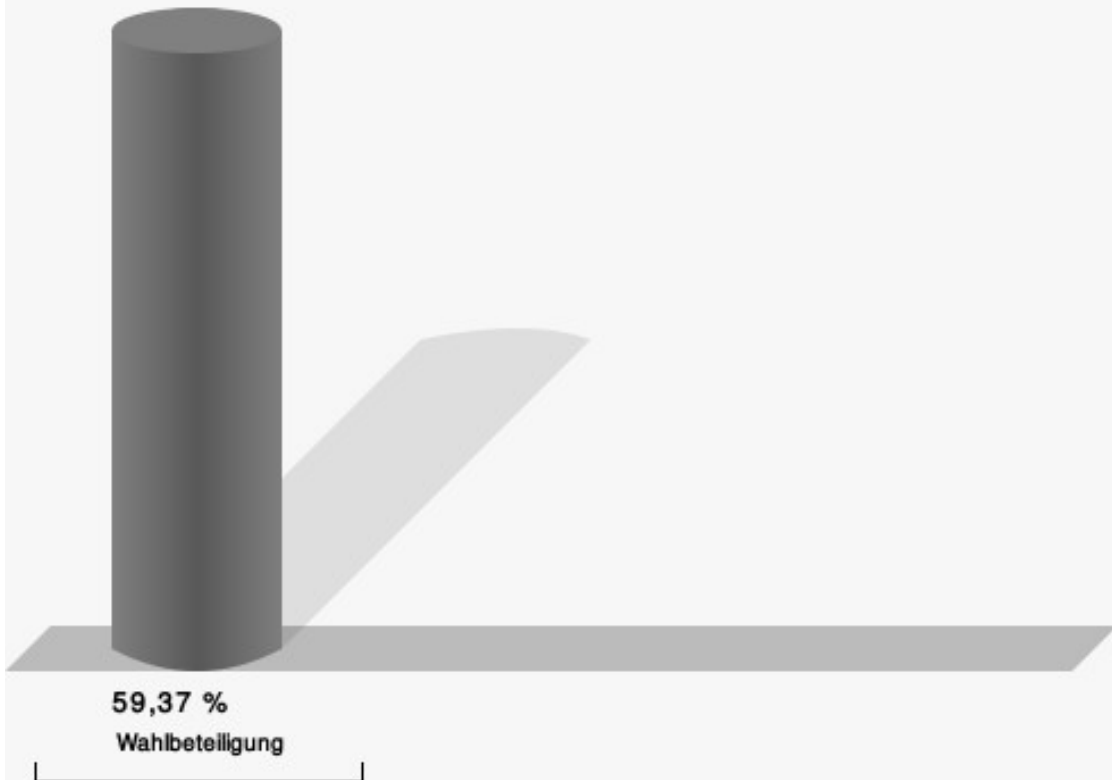
UWV = Unabhängige Wählervereinigung

AfD = Alternative für Deutschland

Stadt Mechernich
 Kreistagswahl 13.09.2020
 Gewinne und Verluste 011 Satzvey, Lessenich

	aktuelle Wahl: Kreistagswahl 13.09.2020	im Vergleich zur: Kreistagswahl 25.05.2014	
		Ergebnis	Gewinne und Verluste
Wahlberechtigte	1.260	1.218	+42
Wähler	748	608	+140
	59,37 %	49,92 %	+ 9,45
gültige Stimmen	741	596	+145
	99,06 %	98,03 %	+ 1,03
CDU	271	212	+59
	36,57 %	35,57 %	+ 1,00
SPD	169	148	+21
	22,81 %	24,83 %	- 2,02
GRÜNE	122	73	+49
	16,46 %	12,25 %	+ 4,21
FDP	39	34	+5
	5,26 %	5,70 %	- 0,44
UWV	67	67	+0
	9,04 %	11,24 %	- 2,20
AfD	54	46	+8
	7,29 %	7,72 %	- 0,43
DIE LINKE	19	16	+3
	2,56 %	2,68 %	- 0,12

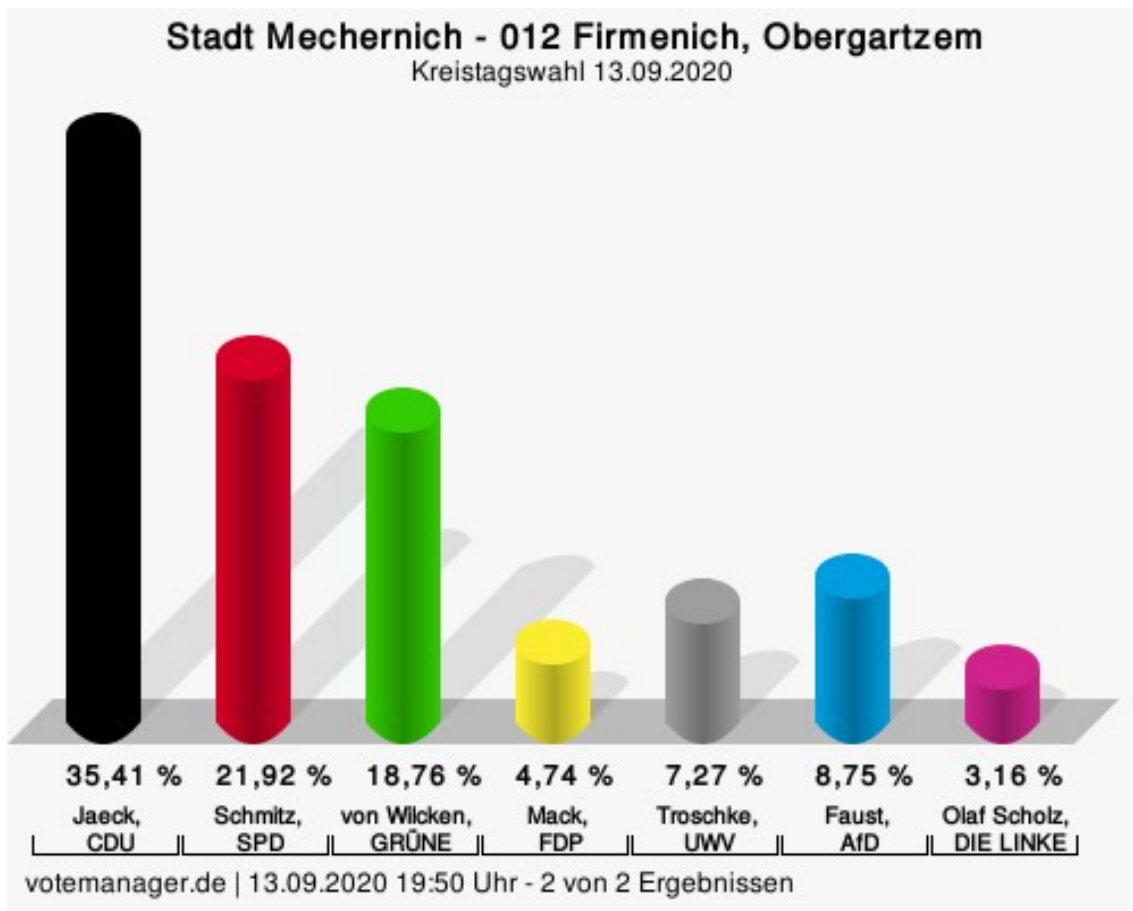
Wahlbeteiligung



votemanager.de | 13.09.2020 20:03 Uhr - 2 von 2 Ergebnissen

012 Firmenich, Obergartzem

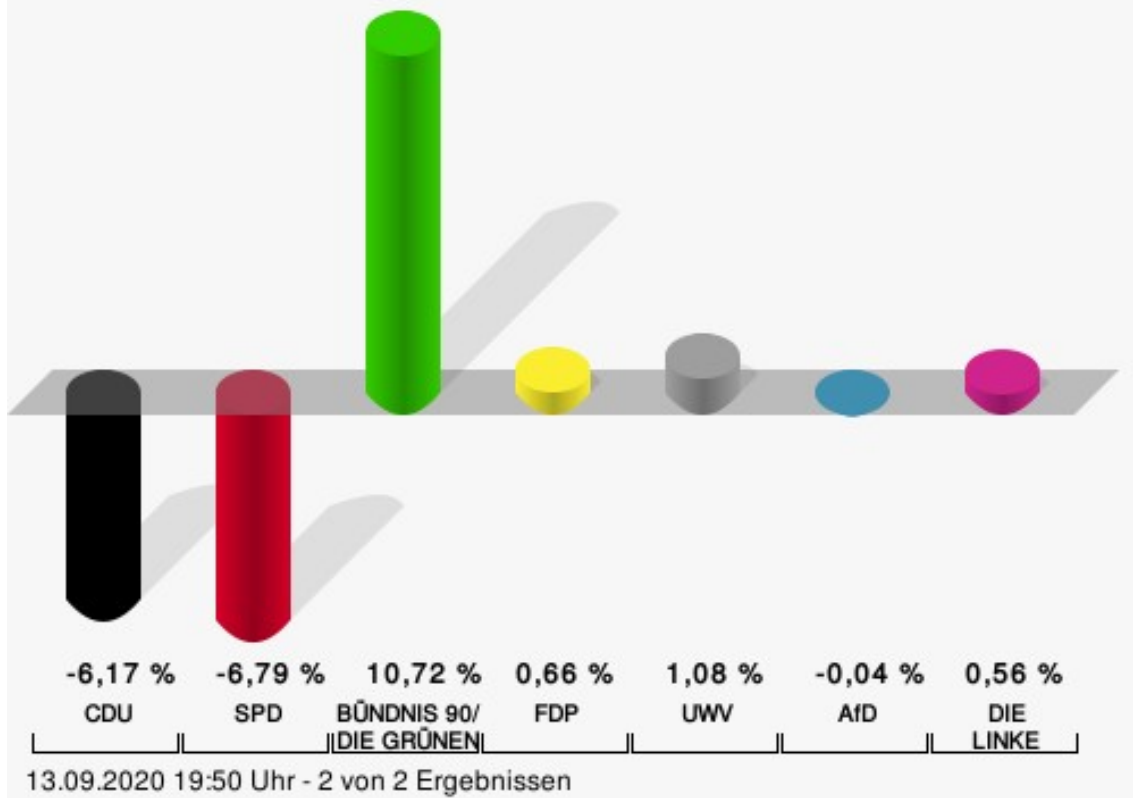
	Anzahl	Prozent
Jaeck, CDU	336	35,41 %
Schmitz, SPD	208	21,92 %
von Wilcken, GRÜNE	178	18,76 %
Mack, FDP	45	4,74 %
Troschke, UWV	69	7,27 %
Faust, AfD	83	8,75 %
Scholz, DIE LINKE	30	3,16 %



Jaeck, CDU = Rolf Jaeck, Christlich Demokratische Union Deutschlands
 Schmitz, SPD = Hans Schmitz, Sozialdemokratische Partei Deutschlands
 von Wilcken, GRÜNE = Peter von Wilcken, BÜNDNIS 90/DIE GRÜNEN
 Mack, FDP = Tobias Mack, Freie Demokratische Partei
 Troschke, UWV = Franz Troschke, Unabhängige Wählervereinigung
 Faust, AfD = Jürgen Faust, Alternative für Deutschland

Stadt Mechernich - 012 Firmenich, Obergartzem

Kreistagswahl 13.09.2020 | 25.05.2014



CDU = Christlich Demokratische Union Deutschlands

SPD = Sozialdemokratische Partei Deutschlands

FDP = Freie Demokratische Partei

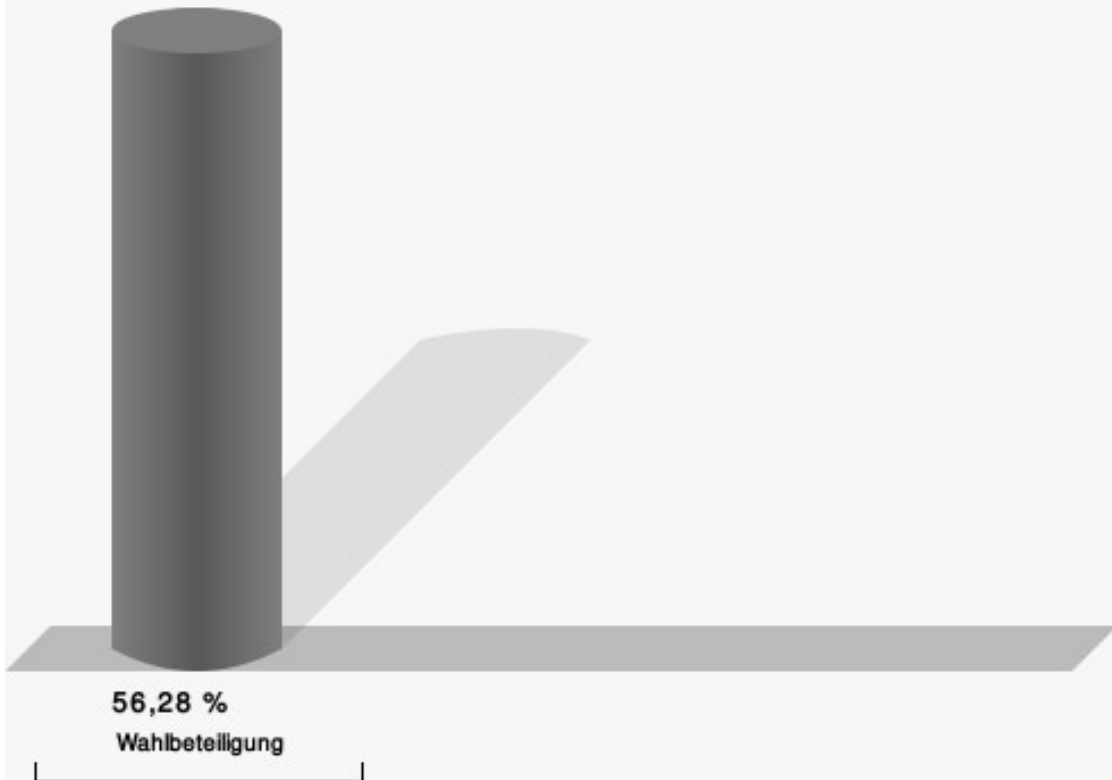
UWV = Unabhängige Wählervereinigung

AfD = Alternative für Deutschland

Stadt Mechernich
 Kreistagswahl 13.09.2020
 Gewinne und Verluste 012 Firmenich, Obergartzem

	aktuelle Wahl: Kreistagswahl 13.09.2020	im Vergleich zur: Kreistagswahl 25.05.2014	
		Ergebnis	Gewinne und Verluste
Wahlberechtigte	1.711	1.620	+91
Wähler	963	822	+141
	56,28 %	50,74 %	+ 5,54
gültige Stimmen	949	808	+141
	98,55 %	98,30 %	+ 0,25
CDU	336	336	+0
	35,41 %	41,58 %	- 6,17
SPD	208	232	-24
	21,92 %	28,71 %	- 6,79
GRÜNE	178	65	+113
	18,76 %	8,04 %	+ 10,72
FDP	45	33	+12
	4,74 %	4,08 %	+ 0,66
UWV	69	50	+19
	7,27 %	6,19 %	+ 1,08
AfD	83	71	+12
	8,75 %	8,79 %	- 0,04
DIE LINKE	30	21	+9
	3,16 %	2,60 %	+ 0,56

Wahlbeteiligung

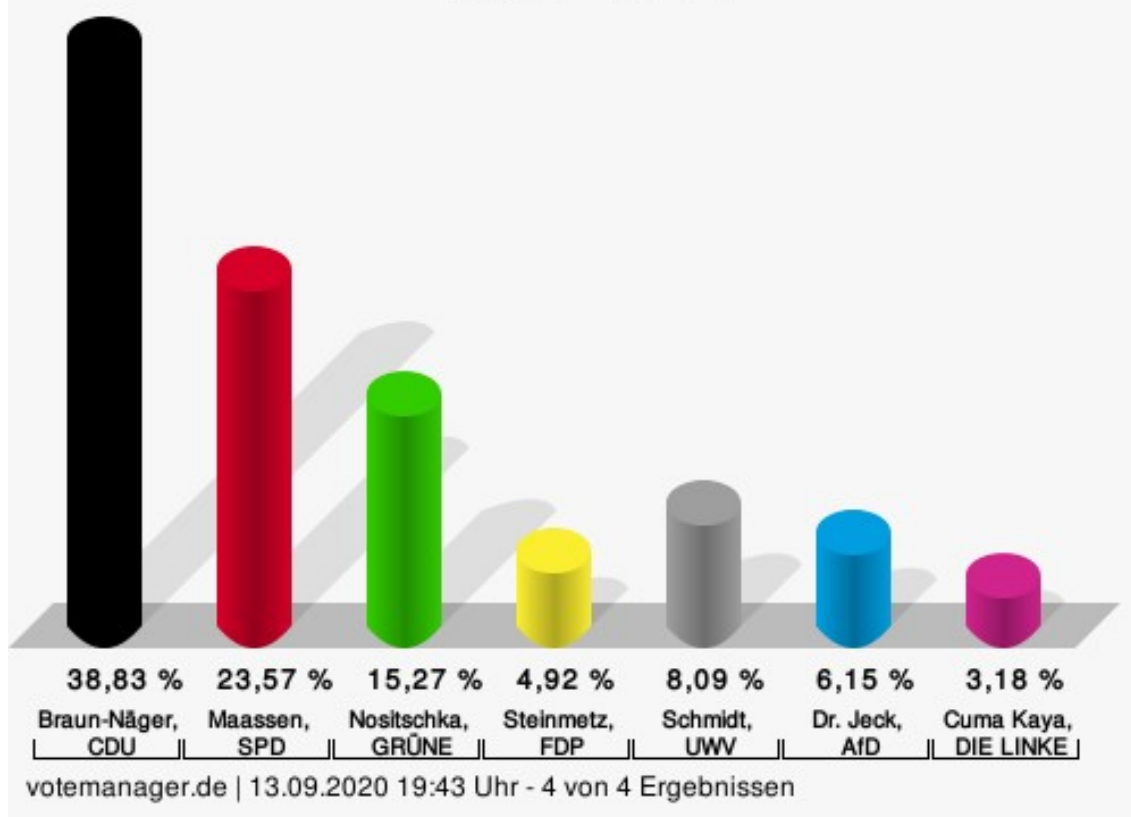


votemanager.de | 13.09.2020 19:50 Uhr - 2 von 2 Ergebnissen

013 Antweiler, Wachendorf, Rißdorf, Weiler a.B.

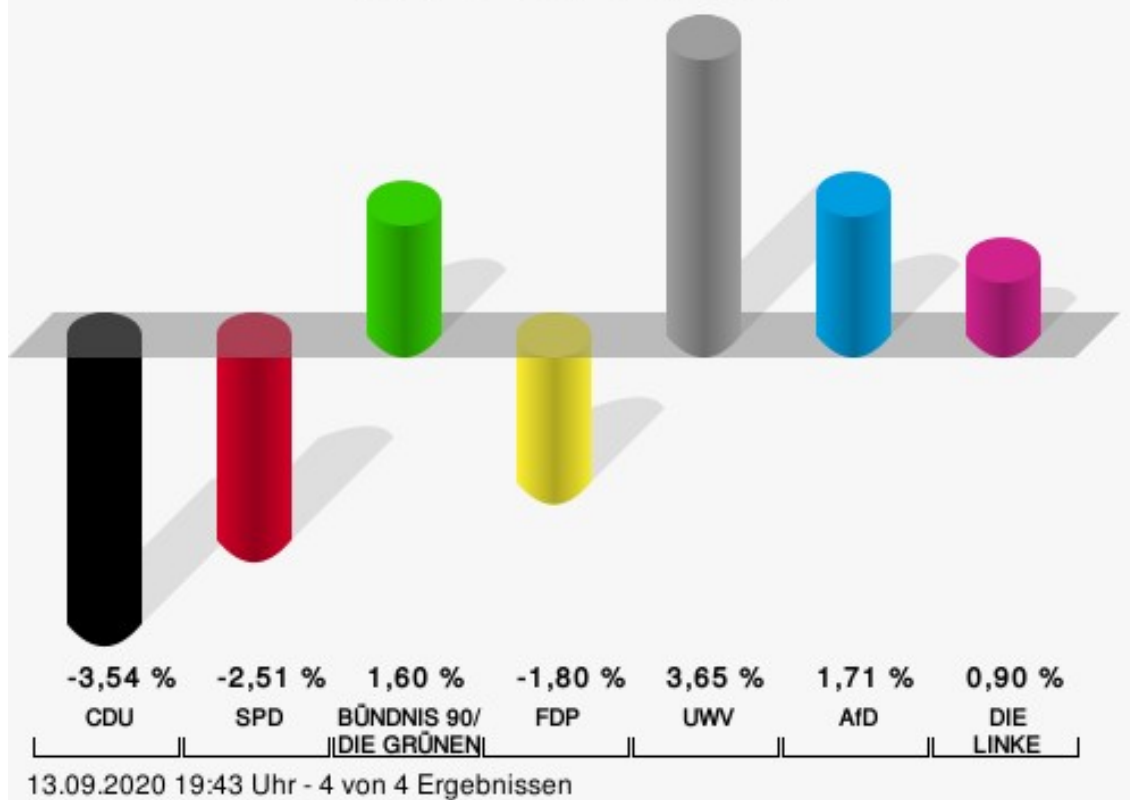
	Anzahl	Prozent
Braun-Näger, CDU	379	38,83 %
Maassen, SPD	230	23,57 %
Nositschka, GRÜNE	149	15,27 %
Steinmetz, FDP	48	4,92 %
Schmidt, UWV	79	8,09 %
Dr. Jeck, AfD	60	6,15 %
Kaya, DIE LINKE	31	3,18 %

Stadt Mechernich - 013 Antweiler, Wachendorf, Rißdorf, Weiler a.B.
 Kreistagswahl 13.09.2020



Braun-Näger, CDU = Birgit Braun-Näger, Christlich Demokratische Union Deutschlands
 Maassen, SPD = Guido Maassen, Sozialdemokratische Partei Deutschlands
 Nositschka, GRÜNE = Gudrun Nositschka, BÜNDNIS 90/DIE GRÜNEN
 Steinmetz, FDP = Dietrich Steinmetz, Freie Demokratische Partei
 Schmidt, UWV = Franz-Josef Schmidt, Unabhängige Wählervereinigung
 Dr. Jeck, AfD = Dr. Klaus-Peter Jeck, Alternative für Deutschland

Stadt Mechernich - 013 Antweiler, Wachendorf, Rißdorf, Weiler a.B.
Kreistagswahl 13.09.2020 | 25.05.2014

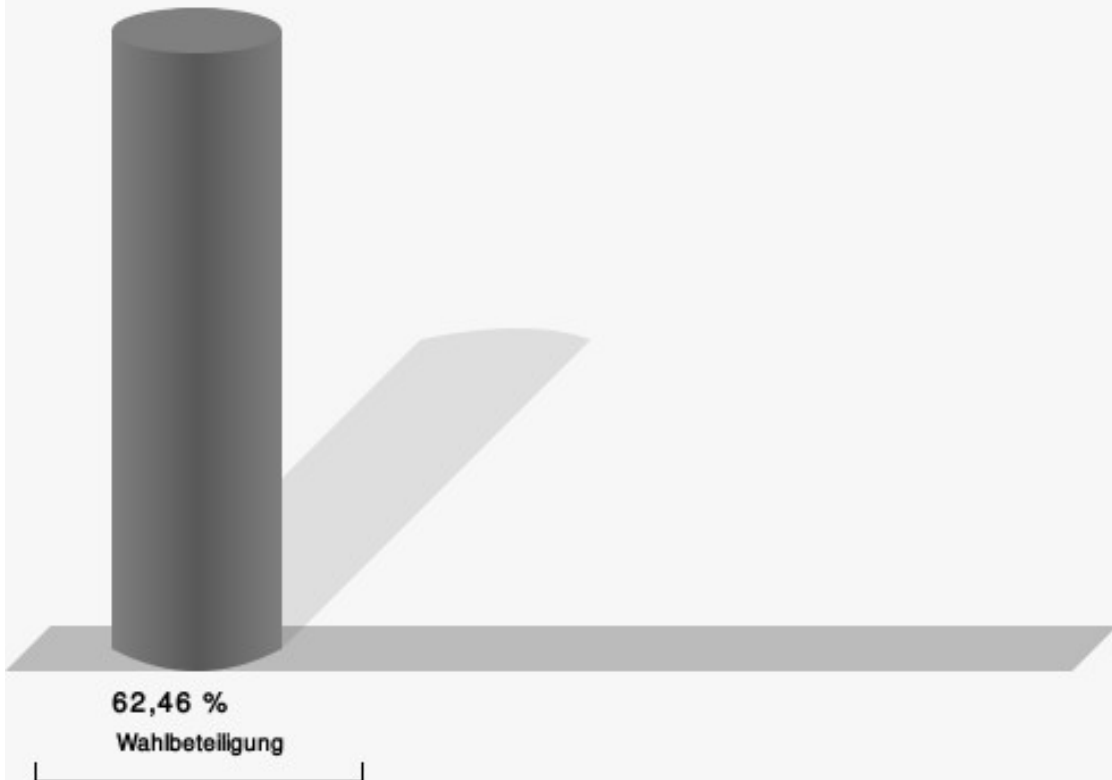


CDU = Christlich Demokratische Union Deutschlands
SPD = Sozialdemokratische Partei Deutschlands
FDP = Freie Demokratische Partei
UWV = Unabhängige Wählervereinigung
AfD = Alternative für Deutschland

Stadt Mechernich
 Kreistagswahl 13.09.2020
 Gewinne und Verluste 013 Antweiler, Wachendorf, Rißdorf, Weiler a.B.

	aktuelle Wahl: Kreistagswahl 13.09.2020	im Vergleich zur: Kreistagswahl 25.05.2014	
		Ergebnis	Gewinne und Verluste
Wahlberechtigte	1.593	1.582	+11
Wähler	995	887	+108
	62,46 %	56,07 %	+ 6,39
gültige Stimmen	976	878	+98
	98,09 %	98,99 %	- 0,90
CDU	379	372	+7
	38,83 %	42,37 %	- 3,54
SPD	230	229	+1
	23,57 %	26,08 %	- 2,51
GRÜNE	149	120	+29
	15,27 %	13,67 %	+ 1,60
FDP	48	59	-11
	4,92 %	6,72 %	- 1,80
UWV	79	39	+40
	8,09 %	4,44 %	+ 3,65
AfD	60	39	+21
	6,15 %	4,44 %	+ 1,71
DIE LINKE	31	20	+11
	3,18 %	2,28 %	+ 0,90

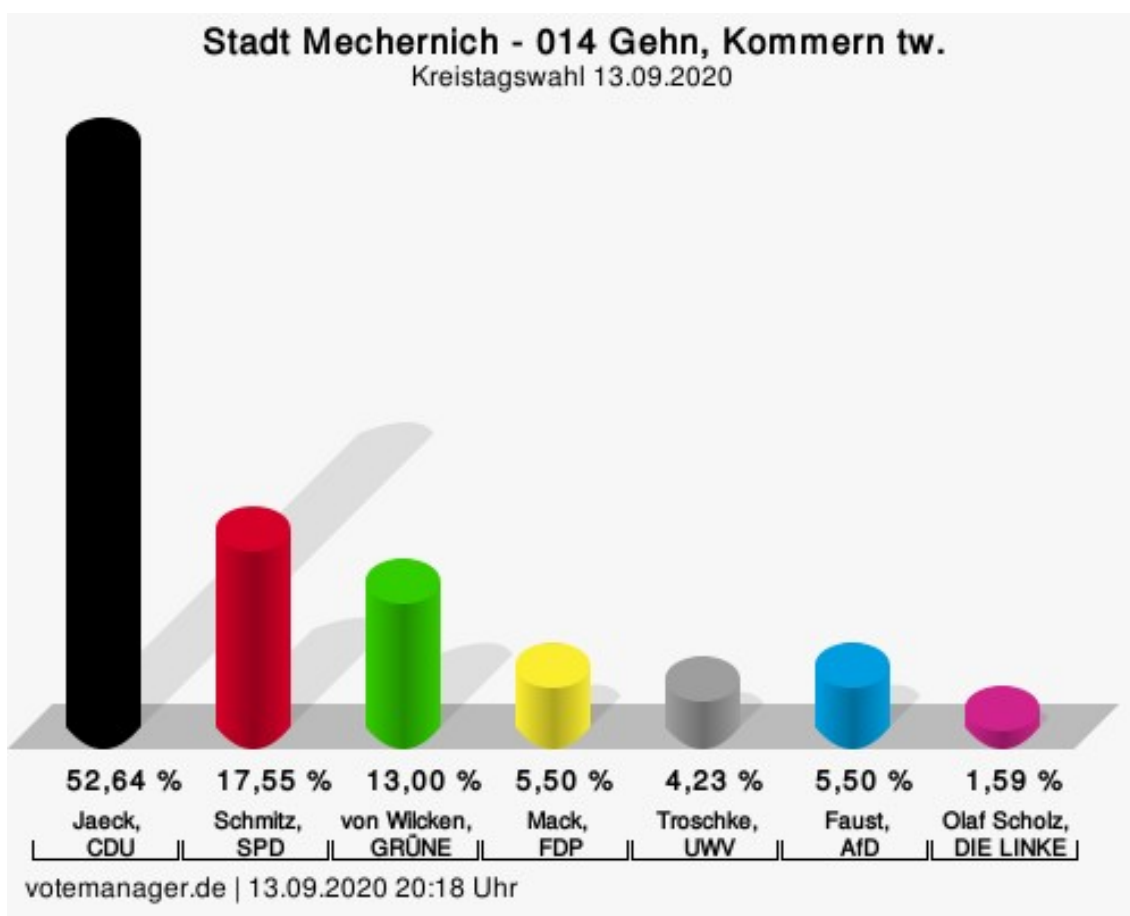
Wahlbeteiligung



votemanager.de | 13.09.2020 19:43 Uhr - 4 von 4 Ergebnissen

014 Gehn, Kommern tw.

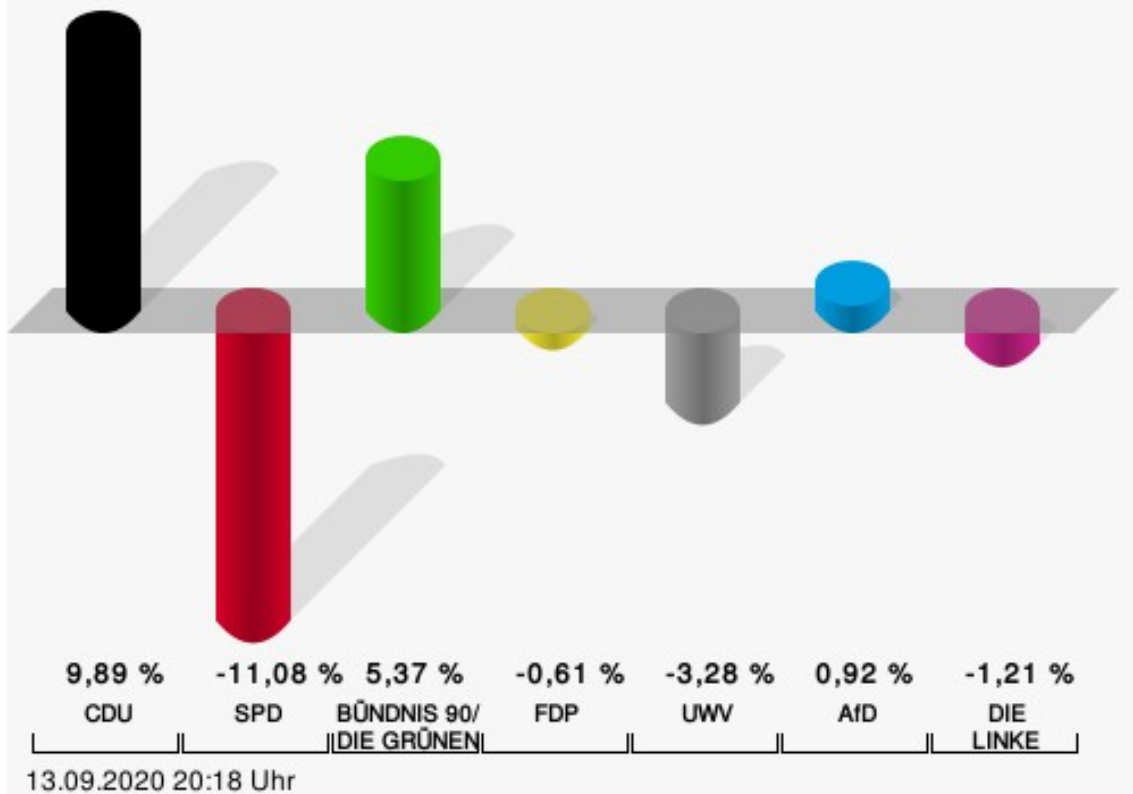
	Anzahl	Prozent
Jaeck, CDU	498	52,64 %
Schmitz, SPD	166	17,55 %
von Wilcken, GRÜNE	123	13,00 %
Mack, FDP	52	5,50 %
Troschke, UWV	40	4,23 %
Faust, AfD	52	5,50 %
Scholz, DIE LINKE	15	1,59 %



Jaeck, CDU = Rolf Jaeck, Christlich Demokratische Union Deutschlands
 Schmitz, SPD = Hans Schmitz, Sozialdemokratische Partei Deutschlands
 von Wilcken, GRÜNE = Peter von Wilcken, BÜNDNIS 90/DIE GRÜNEN
 Mack, FDP = Tobias Mack, Freie Demokratische Partei
 Troschke, UWV = Franz Troschke, Unabhängige Wählervereinigung
 Faust, AfD = Jürgen Faust, Alternative für Deutschland

Stadt Mechernich - 014 Gehn, Kommern tw.

Kreistagswahl 13.09.2020 | 25.05.2014

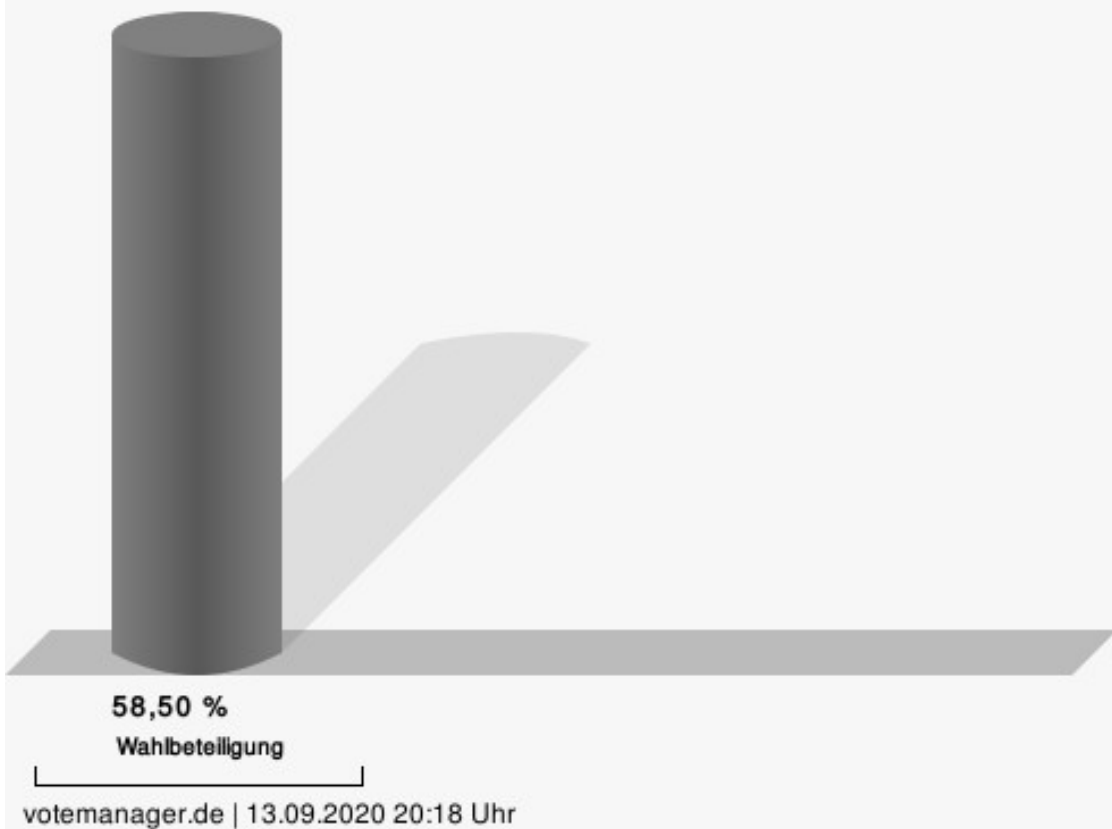


CDU = Christlich Demokratische Union Deutschlands
SPD = Sozialdemokratische Partei Deutschlands
FDP = Freie Demokratische Partei
UWV = Unabhängige Wählervereinigung
AfD = Alternative für Deutschland

Stadt Mechernich
 Kreistagswahl 13.09.2020
 Gewinne und Verluste 014 Gehn, Kommern tw.

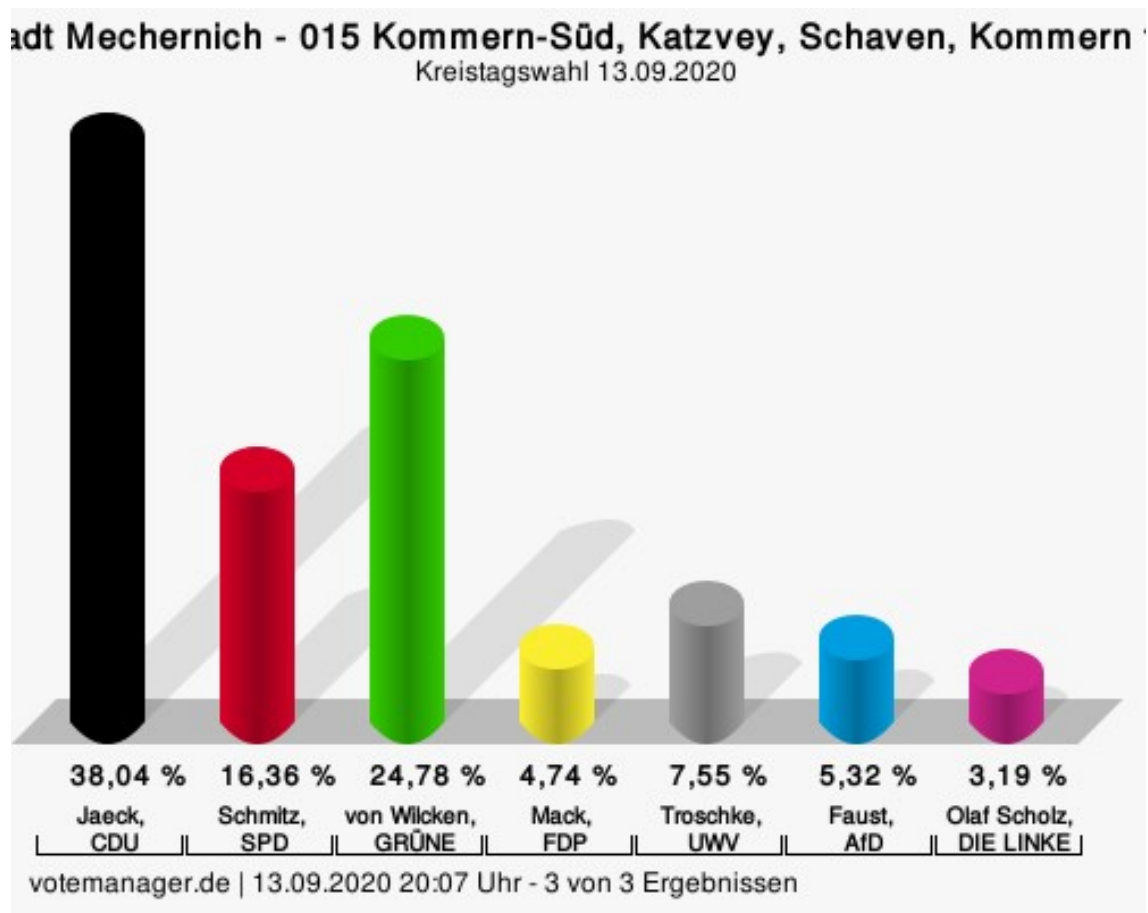
	aktuelle Wahl: Kreistagswahl 13.09.2020	im Vergleich zur: Kreistagswahl 25.05.2014	
		Ergebnis	Gewinne und Verluste
Wahlberechtigte	1.636	1.525	+111
Wähler	957	807	+150
	58,50 %	52,92 %	+ 5,58
gültige Stimmen	946	786	+160
	98,85 %	97,40 %	+ 1,45
CDU	498	336	+162
	52,64 %	42,75 %	+ 9,89
SPD	166	225	-59
	17,55 %	28,63 %	- 11,08
GRÜNE	123	60	+63
	13,00 %	7,63 %	+ 5,37
FDP	52	48	+4
	5,50 %	6,11 %	- 0,61
UWV	40	59	-19
	4,23 %	7,51 %	- 3,28
AfD	52	36	+16
	5,50 %	4,58 %	+ 0,92
DIE LINKE	15	22	-7
	1,59 %	2,80 %	- 1,21

Wahlbeteiligung



015 Kommern-Süd, Katzvey, Schaven, Kommern tw.

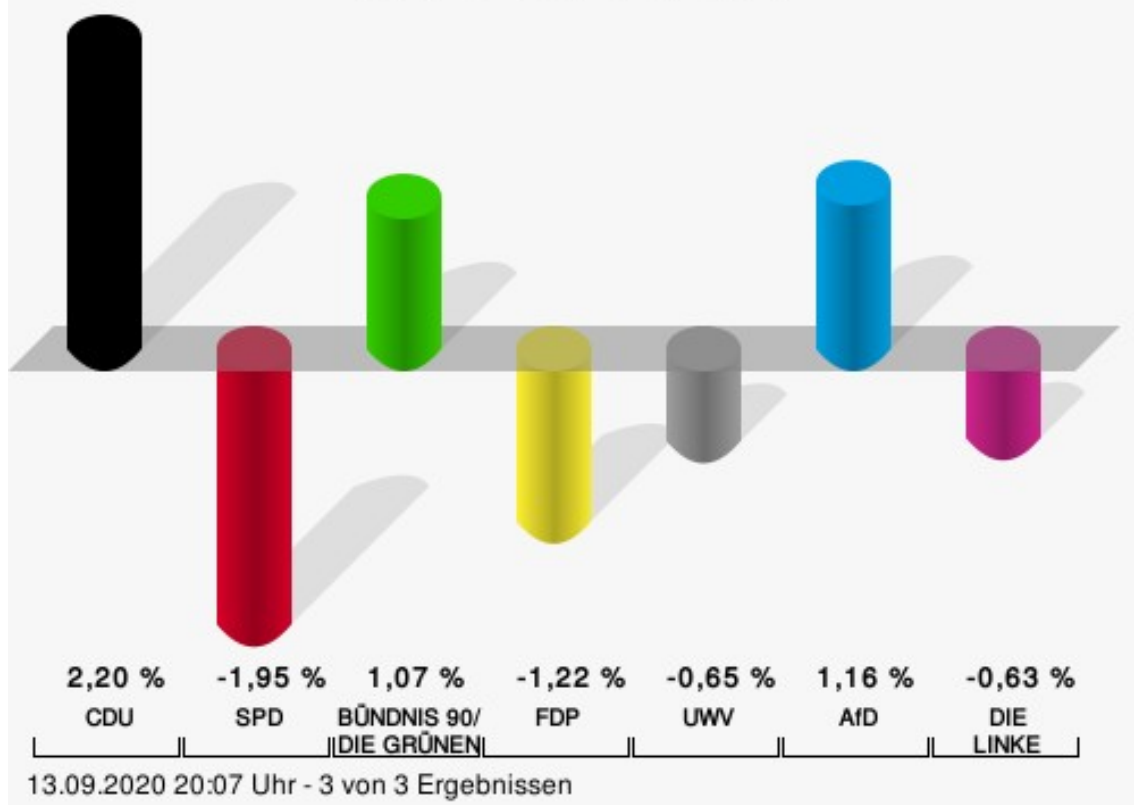
	Anzahl	Prozent
Jaeck, CDU	393	38,04 %
Schmitz, SPD	169	16,36 %
von Wilcken, GRÜNE	256	24,78 %
Mack, FDP	49	4,74 %
Troschke, UWV	78	7,55 %
Faust, AfD	55	5,32 %
Scholz, DIE LINKE	33	3,19 %



Jaeck, CDU = Rolf Jaeck, Christlich Demokratische Union Deutschlands
 Schmitz, SPD = Hans Schmitz, Sozialdemokratische Partei Deutschlands
 von Wilcken, GRÜNE = Peter von Wilcken, BÜNDNIS 90/DIE GRÜNEN
 Mack, FDP = Tobias Mack, Freie Demokratische Partei
 Troschke, UWV = Franz Troschke, Unabhängige Wählervereinigung
 Faust, AfD = Jürgen Faust, Alternative für Deutschland

Stadt Mechernich - 015 Kommern-Süd, Katzvey, Schaven, Kommern

Kreistagswahl 13.09.2020 | 25.05.2014



CDU = Christlich Demokratische Union Deutschlands

SPD = Sozialdemokratische Partei Deutschlands

FDP = Freie Demokratische Partei

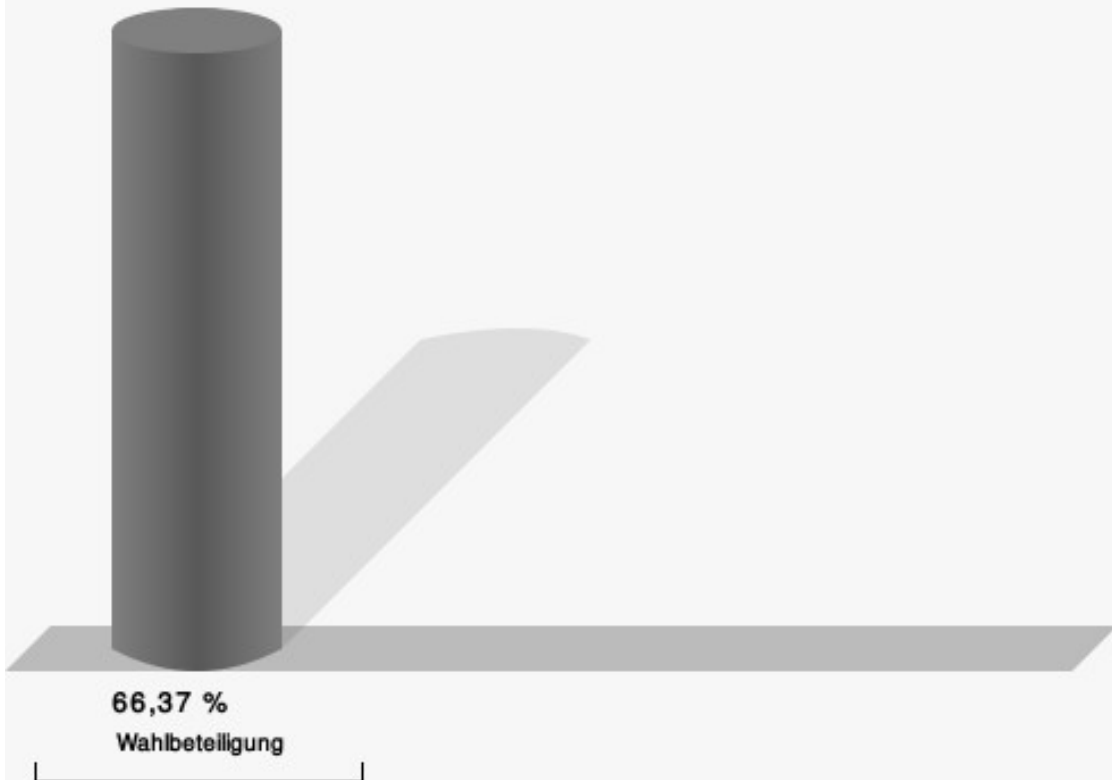
UWP = Unabhängige Wählervereinigung

AfD = Alternative für Deutschland

Stadt Mechernich
 Kreistagswahl 13.09.2020
 Gewinne und Verluste 015 Kommern-Süd, Katzvey, Schaven, Kommern tw.

	aktuelle Wahl: Kreistagswahl 13.09.2020	im Vergleich zur: Kreistagswahl 25.05.2014	
		Ergebnis	Gewinne und Verluste
Wahlberechtigte	1.576	1.521	+55
Wähler	1.046	910	+136
	66,37 %	59,83 %	+ 6,54
gültige Stimmen	1.033	890	+143
	98,76 %	97,80 %	+ 0,96
CDU	393	319	+74
	38,04 %	35,84 %	+ 2,20
SPD	169	163	+6
	16,36 %	18,31 %	- 1,95
GRÜNE	256	211	+45
	24,78 %	23,71 %	+ 1,07
FDP	49	53	-4
	4,74 %	5,96 %	- 1,22
UWV	78	73	+5
	7,55 %	8,20 %	- 0,65
AfD	55	37	+18
	5,32 %	4,16 %	+ 1,16
DIE LINKE	33	34	-1
	3,19 %	3,82 %	- 0,63

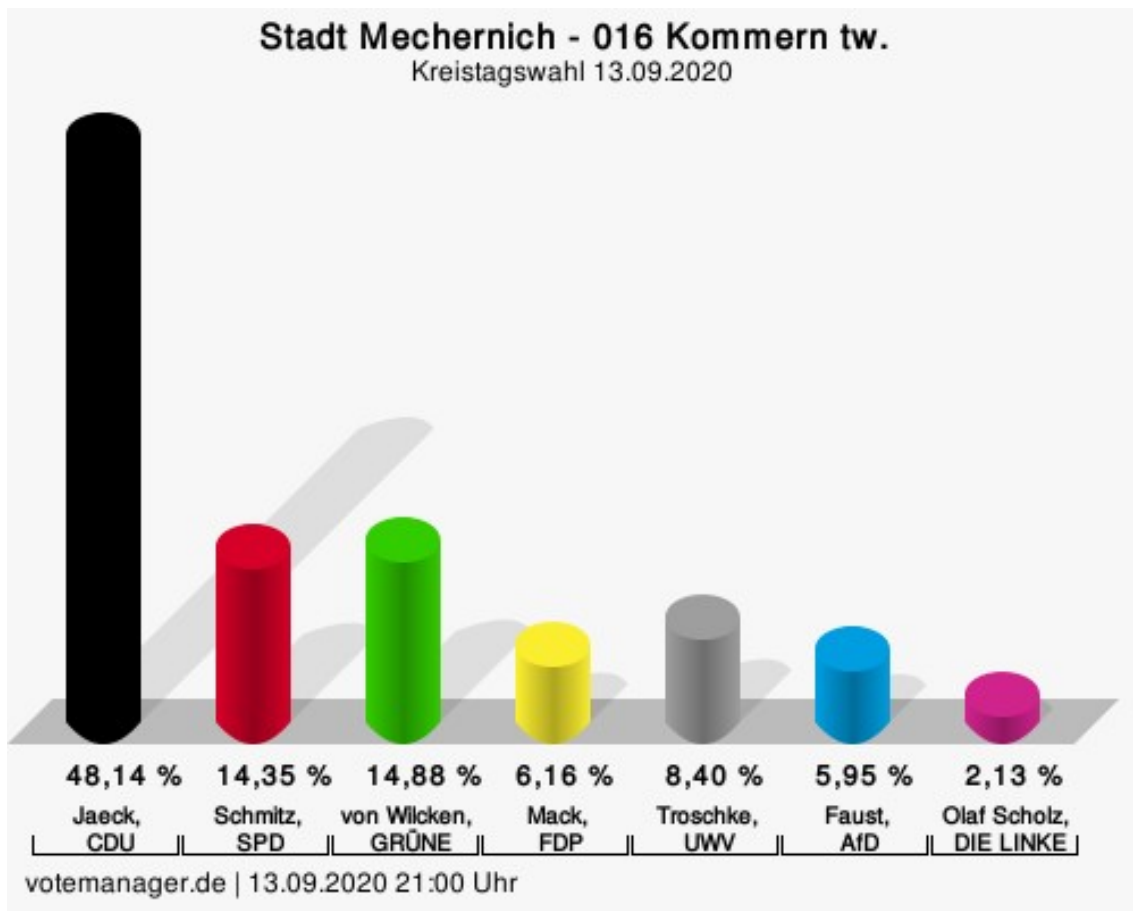
Wahlbeteiligung



votemanager.de | 13.09.2020 20:07 Uhr - 3 von 3 Ergebnissen

016 Kommern tw.

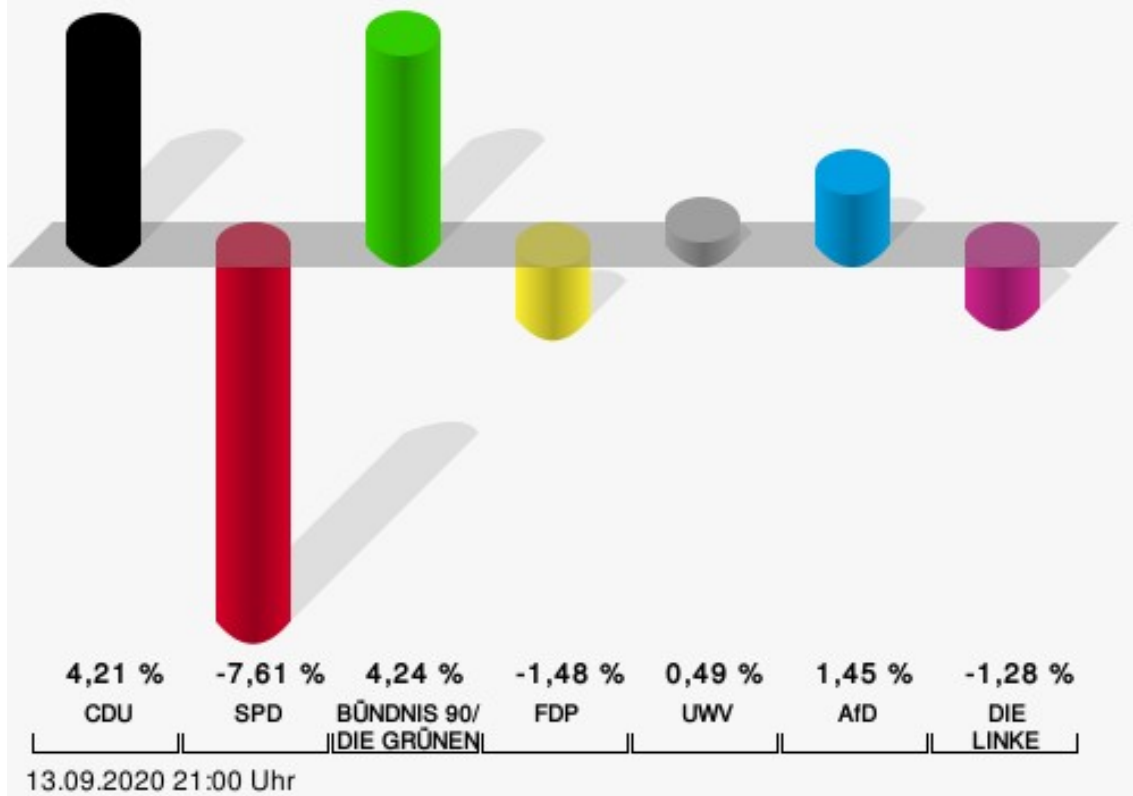
	Anzahl	Prozent
Jaeck, CDU	453	48,14 %
Schmitz, SPD	135	14,35 %
von Wilcken, GRÜNE	140	14,88 %
Mack, FDP	58	6,16 %
Troschke, UWV	79	8,40 %
Faust, AfD	56	5,95 %
Scholz, DIE LINKE	20	2,13 %



Jaeck, CDU = Rolf Jaeck, Christlich Demokratische Union Deutschlands
 Schmitz, SPD = Hans Schmitz, Sozialdemokratische Partei Deutschlands
 von Wilcken, GRÜNE = Peter von Wilcken, BÜNDNIS 90/DIE GRÜNEN
 Mack, FDP = Tobias Mack, Freie Demokratische Partei
 Troschke, UWV = Franz Troschke, Unabhängige Wählervereinigung
 Faust, AfD = Jürgen Faust, Alternative für Deutschland

Stadt Mechernich - 016 Kommern tw.

Kreistagswahl 13.09.2020 | 25.05.2014



CDU = Christlich Demokratische Union Deutschlands

SPD = Sozialdemokratische Partei Deutschlands

FDP = Freie Demokratische Partei

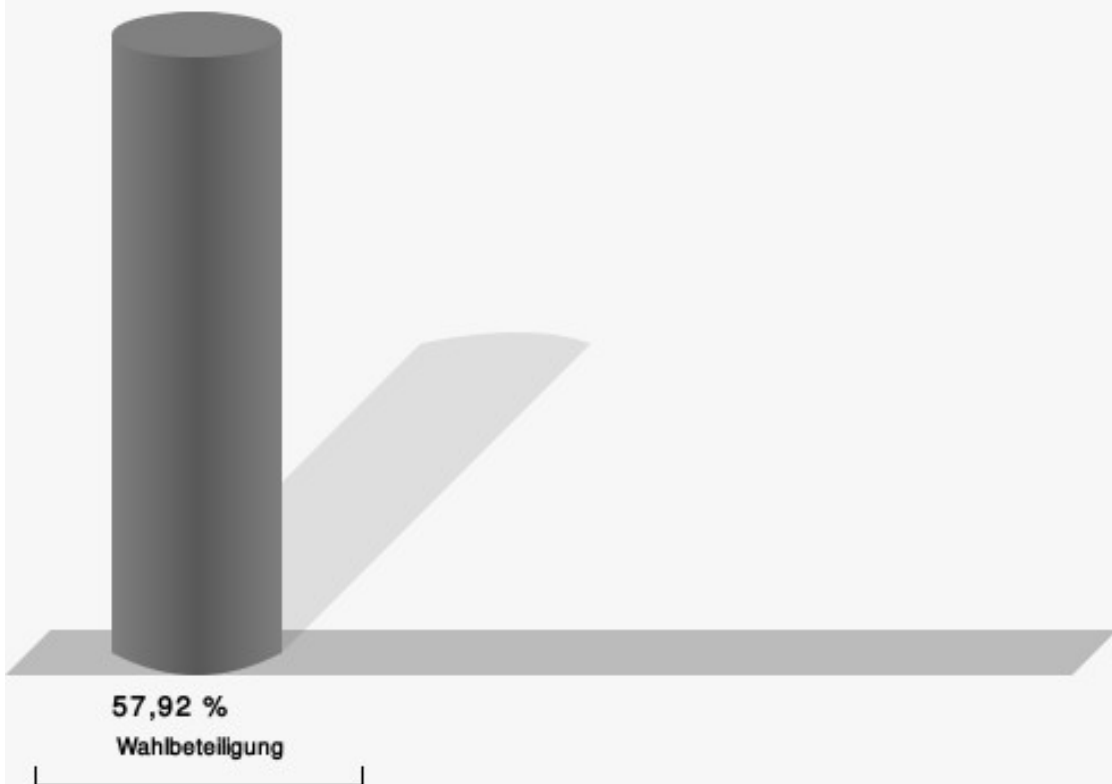
UWV = Unabhängige Wählervereinigung

AfD = Alternative für Deutschland

Stadt Mechernich
 Kreistagswahl 13.09.2020
 Gewinne und Verluste 016 Kommern tw.

	aktuelle Wahl: Kreistagswahl 13.09.2020	im Vergleich zur: Kreistagswahl 25.05.2014	
		Ergebnis	Gewinne und Verluste
Wahlberechtigte	1.635	1.466	+169
Wähler	947	736	+211
	57,92 %	50,20 %	+ 7,72
gültige Stimmen	941	733	+208
	99,37 %	99,59 %	- 0,22
CDU	453	322	+131
	48,14 %	43,93 %	+ 4,21
SPD	135	161	-26
	14,35 %	21,96 %	- 7,61
GRÜNE	140	78	+62
	14,88 %	10,64 %	+ 4,24
FDP	58	56	+2
	6,16 %	7,64 %	- 1,48
UWV	79	58	+21
	8,40 %	7,91 %	+ 0,49
AfD	56	33	+23
	5,95 %	4,50 %	+ 1,45
DIE LINKE	20	25	-5
	2,13 %	3,41 %	- 1,28

Wahlbeteiligung



votemanager.de | 13.09.2020 21:00 Uhr

Übersicht Wahlbezirke

Zusammenstellung der Ergebnisse nach Wahlbezirken

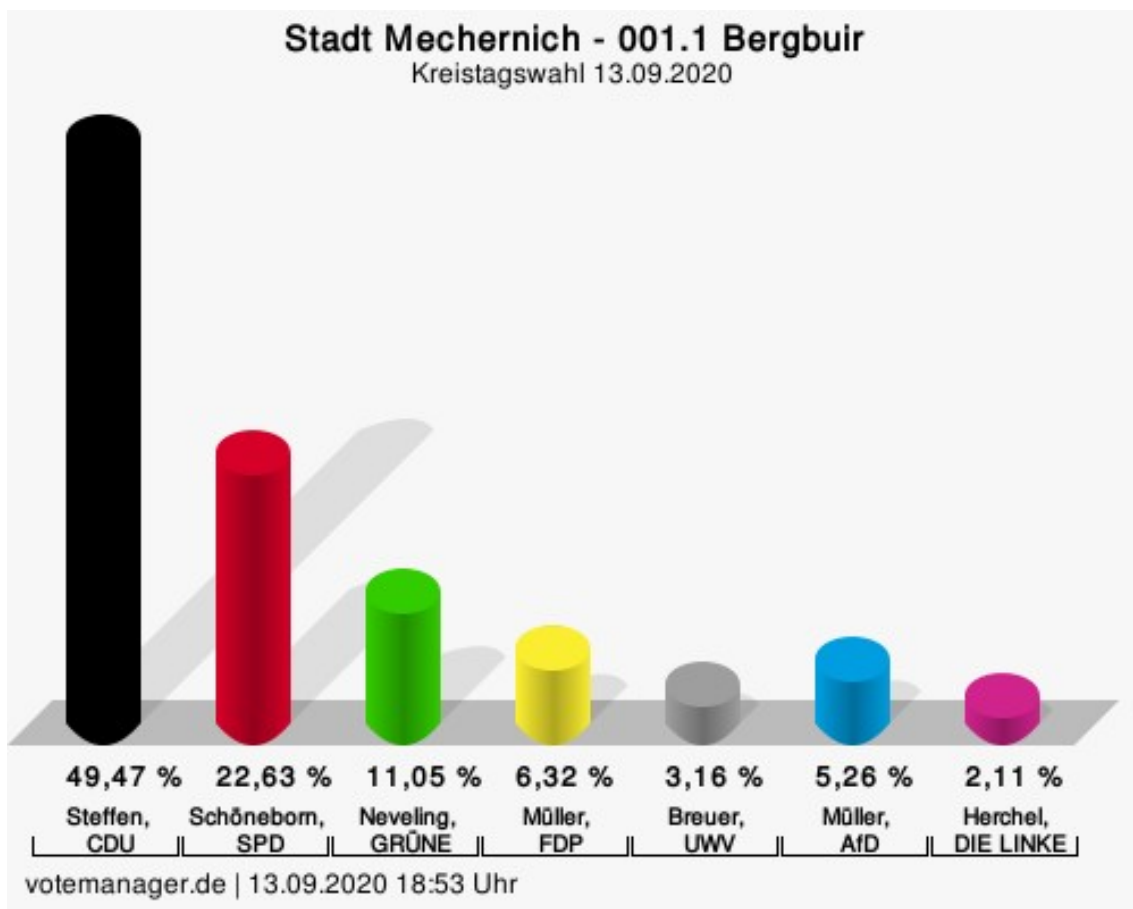
Wahlbezirk	Stand	Wahlbe- rechtigte	Wahlbeteili- gung	gültig	CDU	SPD	GRÜNE	FDP	UWV	AfD	DIE LINKE
001 Berg- buir, Blei- buir, Bescheid u.a.	6 von 6	1.431	949 66,32 %	933 98,31 %	449 48,12 %	166 17,79 %	128 13,72 %	49 5,25 %	59 6,32 %	61 6,54 %	21 2,25 %
002 Berg, Floisdorf, Eicks, Kom- mern tw., Glehn	4 von 4	1.337	909 67,99 %	896 98,57 %	479 53,46 %	103 11,50 %	118 13,17 %	46 5,13 %	89 9,93 %	49 5,47 %	12 1,34 %
003 Strempt, Heufahrts- hütte, Rog- gendorf u.a.	2 von 2	1.489	713 47,88 %	691 96,91 %	274 39,65 %	126 18,23 %	81 11,72 %	37 5,35 %	116 16,79 %	39 5,64 %	18 2,60 %
004 Mechernich tw.	1 von 1	1.257	688 54,73 %	678 98,55 %	280 41,30 %	158 23,30 %	92 13,57 %	34 5,01 %	59 8,70 %	35 5,16 %	20 2,95 %
005 Mechernich tw.	1 von 1	1.390	684 49,21 %	674 98,54 %	289 42,88 %	134 19,88 %	76 11,28 %	46 6,82 %	46 6,82 %	58 8,61 %	25 3,71 %
006 Mechernich tw.	1 von 1	1.322	521 39,41 %	516 99,04 %	208 40,31 %	123 23,84 %	58 11,24 %	35 6,78 %	34 6,59 %	35 6,78 %	23 4,46 %
007 Mechernich tw.	1 von 1	1.285	822 63,97 %	813 98,91 %	305 37,52 %	136 16,73 %	183 22,51 %	66 8,12 %	66 8,12 %	39 4,80 %	18 2,21 %

Wahlbezirk	Stand	Wahlbe- rechtigte	Wahlbeteili- gung	gültig	CDU	SPD	GRÜNE	FDP	UWV	AfD	DIE LINKE
008 Kalenberg, Kallmuth, Lorbach, Bergheim	4 von 4	1.246	760 61,00 %	743 97,76 %	272 36,61 %	171 23,01 %	114 15,34 %	57 7,67 %	70 9,42 %	40 5,38 %	19 2,56 %
009 Vussem, Breitenbenden, Holzheim	3 von 3	1.533	929 60,60 %	906 97,52 %	396 43,71 %	161 17,77 %	103 11,37 %	32 3,53 %	137 15,12 %	61 6,73 %	16 1,77 %
010 Weyer, Urfey, Eiserfey, Vollem, Harzheim u.a.	3 von 3	1.518	990 65,22 %	978 98,79 %	445 45,50 %	177 18,10 %	118 12,07 %	82 8,38 %	88 9,00 %	50 5,11 %	18 1,84 %
011 Satzvey, Lesse- nich	2 von 2	1.260	748 59,37 %	741 99,06 %	271 36,57 %	169 22,81 %	122 16,46 %	39 5,26 %	67 9,04 %	54 7,29 %	19 2,56 %
012 Firme- nich, Ober- gartzem	2 von 2	1.711	963 56,28 %	949 98,55 %	336 35,41 %	208 21,92 %	178 18,76 %	45 4,74 %	69 7,27 %	83 8,75 %	30 3,16 %
013 Ant- weiler, Wachen- dorf, Riß- dorf, Weiler a.B.	4 von 4	1.593	995 62,46 %	976 98,09 %	379 38,83 %	230 23,57 %	149 15,27 %	48 4,92 %	79 8,09 %	60 6,15 %	31 3,18 %
014 Gehn, Kommern tw.	1 von 1	1.636	957 58,50 %	946 98,85 %	498 52,64 %	166 17,55 %	123 13,00 %	52 5,50 %	40 4,23 %	52 5,50 %	15 1,59 %

Wahlbezirk	Stand	Wahlbe- rechtigte	Wahlbeteili- gung	gültig	CDU	SPD	GRÜNE	FDP	UWV	AfD	DIE LINKE
015 Kom- mern-Süd, Katzvey, Schaven, Kommern tw.	3 von 3	1.576	1046 66,37 %	1033 98,76 %	393 38,04 %	169 16,36 %	256 24,78 %	49 4,74 %	78 7,55 %	55 5,32 %	33 3,19 %
016 Kom- mern tw.	1 von 1	1.635	947 57,92 %	941 99,37 %	453 48,14 %	135 14,35 %	140 14,88 %	58 6,16 %	79 8,40 %	56 5,95 %	20 2,13 %
Stadt Mechernich	39 von 39	23.219	13621 58,66 %	13414 98,48 %	5727 42,69 %	2532 18,88 %	2039 15,20 %	775 5,78 %	1176 8,77 %	827 6,17 %	338 2,52 %

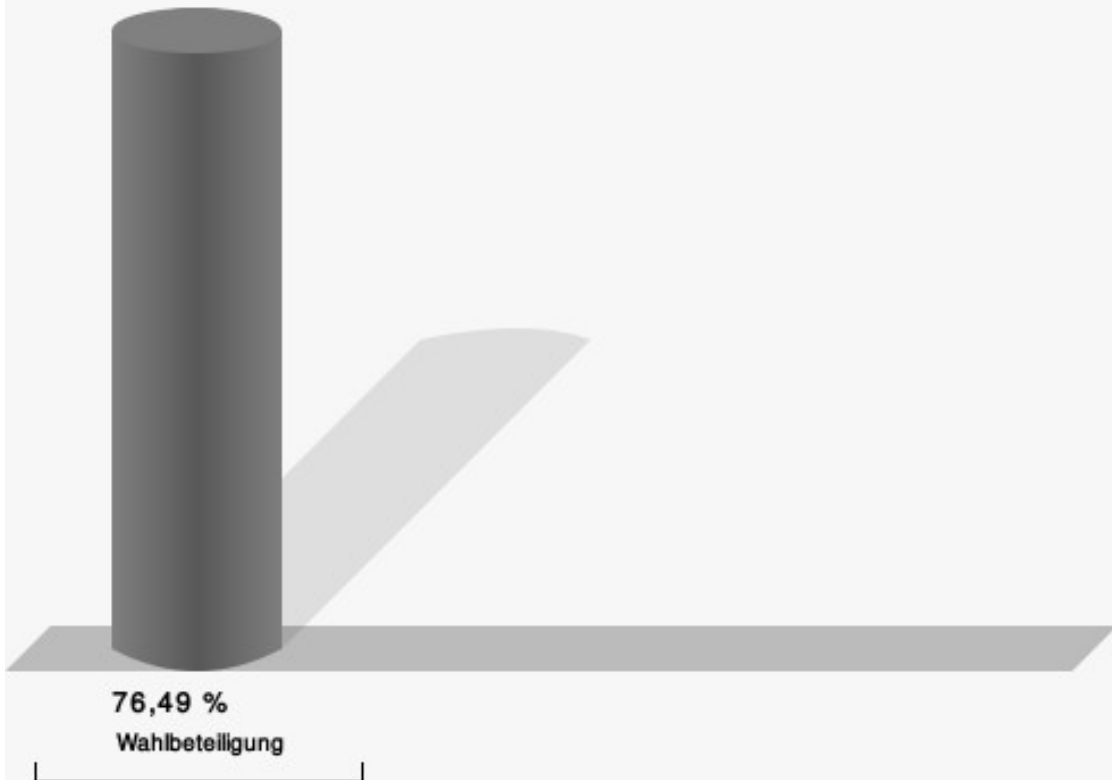
Stimmbezirke 001.1 Bergbuir

	Anzahl	Prozent
Steffen, CDU	94	49,47 %
Schöneborn, SPD	43	22,63 %
Neveling, GRÜNE	21	11,05 %
Müller, FDP	12	6,32 %
Breuer, UWV	6	3,16 %
Müller, AfD	10	5,26 %
Herchel, DIE LINKE	4	2,11 %



Steffen, CDU = Manfred Steffen, Christlich Demokratische Union Deutschlands
 Schöneborn, SPD = Patrick Schöneborn, Sozialdemokratische Partei Deutschlands
 Neveling, GRÜNE = Gisela Neveling, BÜNDNIS 90/DIE GRÜNEN
 Müller, FDP = Norbert Müller, Freie Demokratische Partei
 Breuer, UWV = Gerd Breuer, Unabhängige Wählervereinigung
 Müller, AfD = Simon Müller, Alternative für Deutschland
 Herchel, DIE LINKE = Daniel Herchel, DIE LINKE

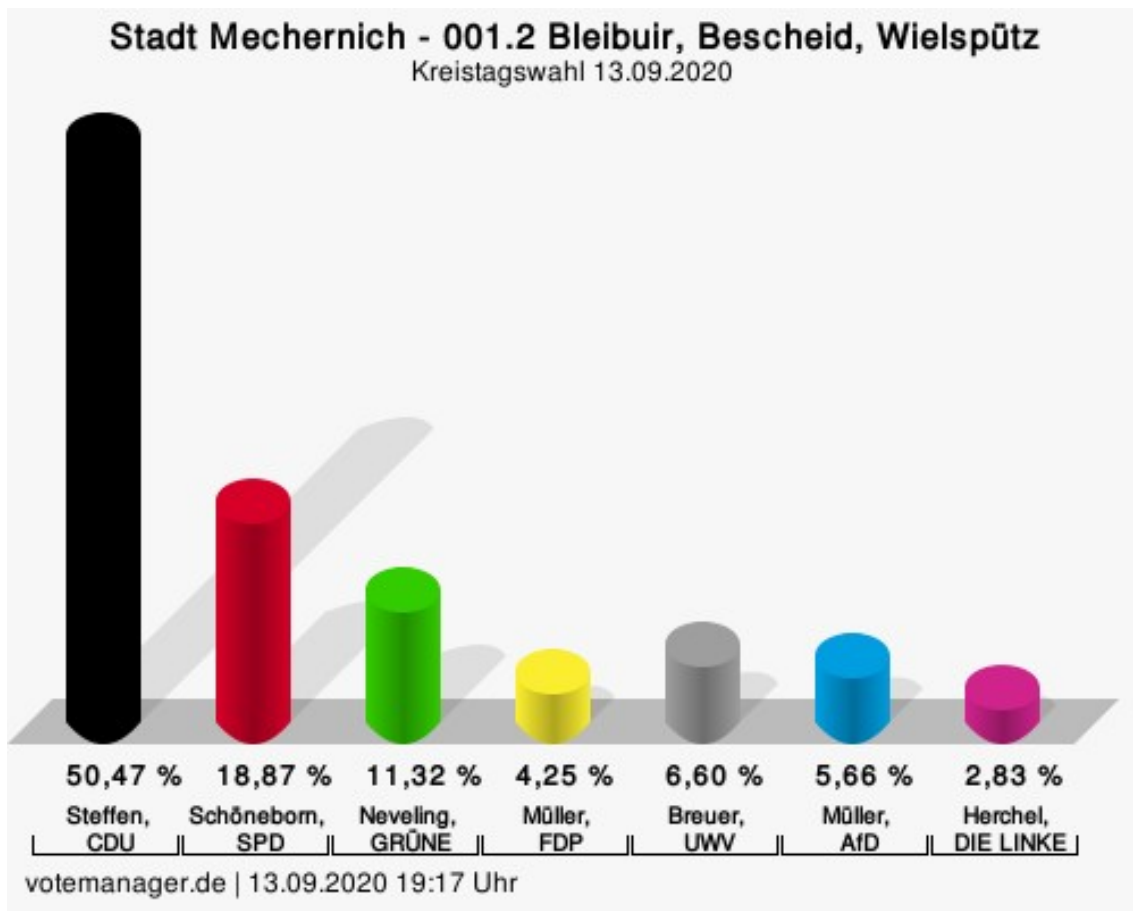
Wahlbeteiligung



votemanager.de | 13.09.2020 18:53 Uhr

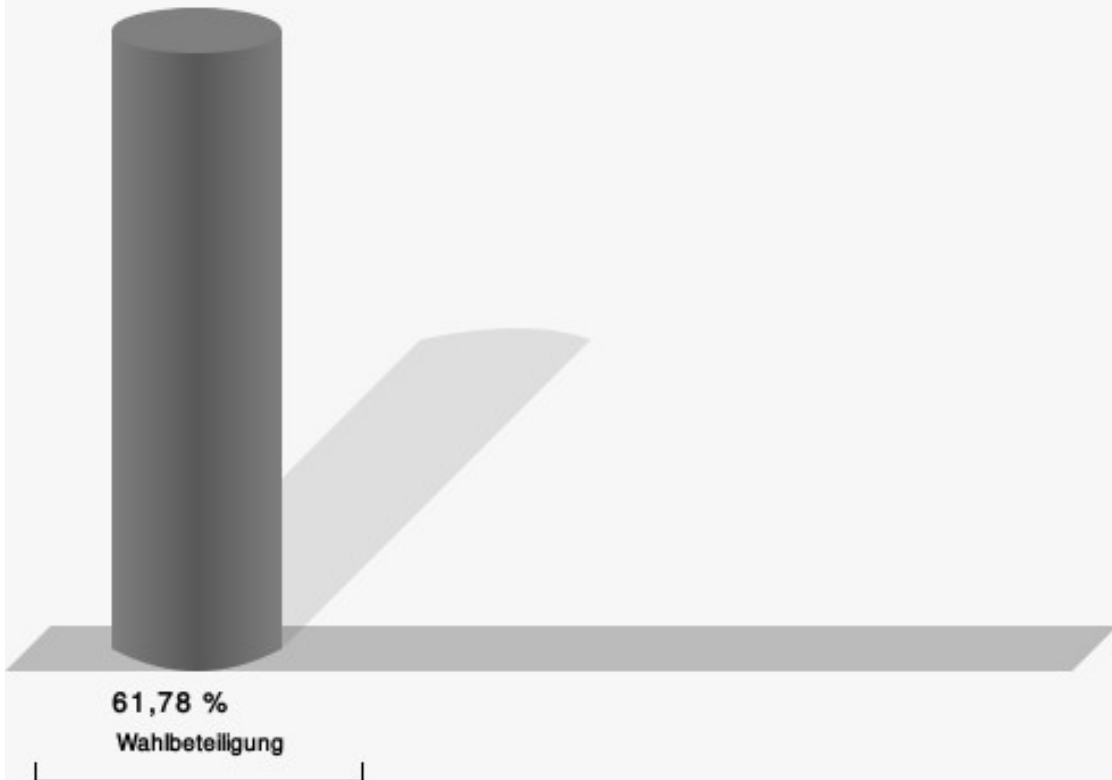
001.2 Bleibuir, Bescheid, Wielspütz

	Anzahl	Prozent
Steffen, CDU	107	50,47 %
Schöneborn, SPD	40	18,87 %
Neveling, GRÜNE	24	11,32 %
Müller, FDP	9	4,25 %
Breuer, UWV	14	6,60 %
Müller, AfD	12	5,66 %
Herchel, DIE LINKE	6	2,83 %



Steffen, CDU = Manfred Steffen, Christlich Demokratische Union Deutschlands
 Schöneborn, SPD = Patrick Schöneborn, Sozialdemokratische Partei Deutschlands
 Neveling, GRÜNE = Gisela Neveling, BÜNDNIS 90/DIE GRÜNEN
 Müller, FDP = Norbert Müller, Freie Demokratische Partei
 Breuer, UWV = Gerd Breuer, Unabhängige Wählervereinigung
 Müller, AfD = Simon Müller, Alternative für Deutschland
 Herchel, DIE LINKE = Daniel Herchel, DIE LINKE

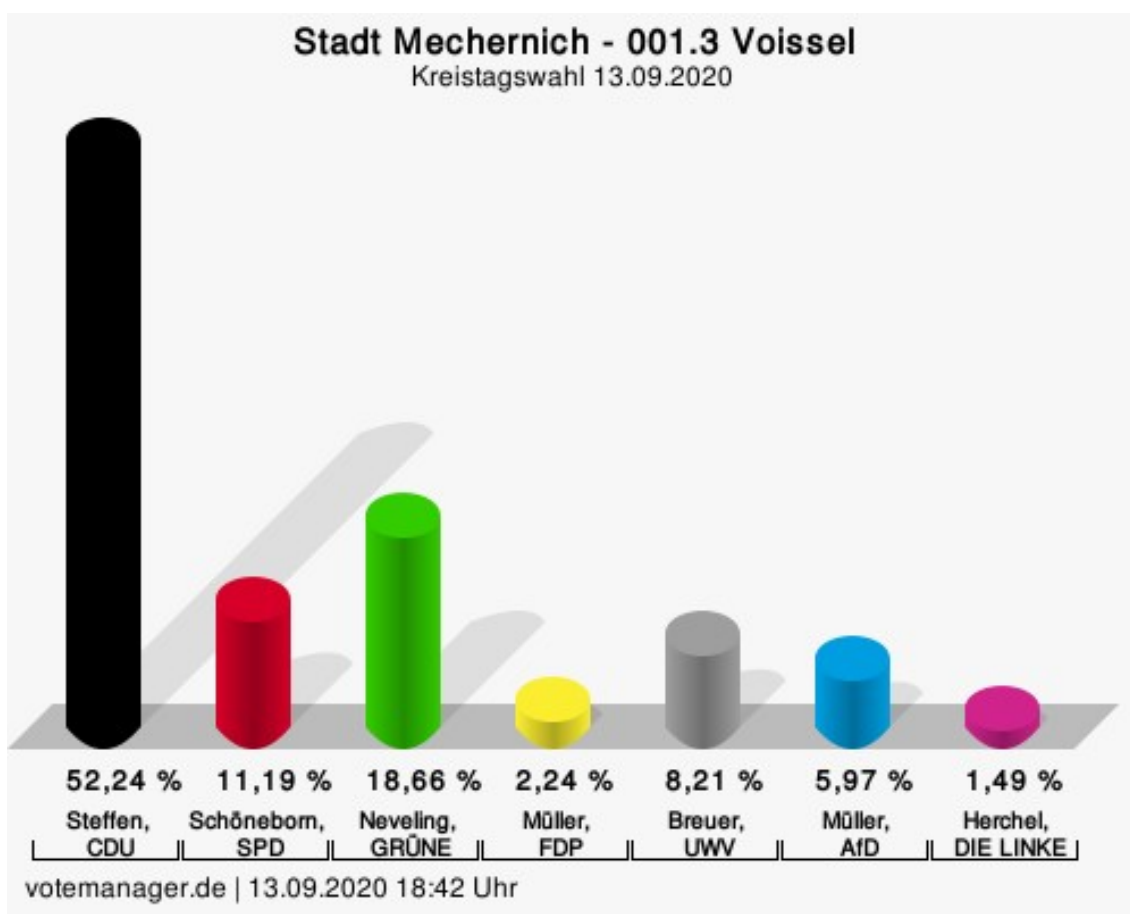
Wahlbeteiligung



votemanager.de | 13.09.2020 19:17 Uhr

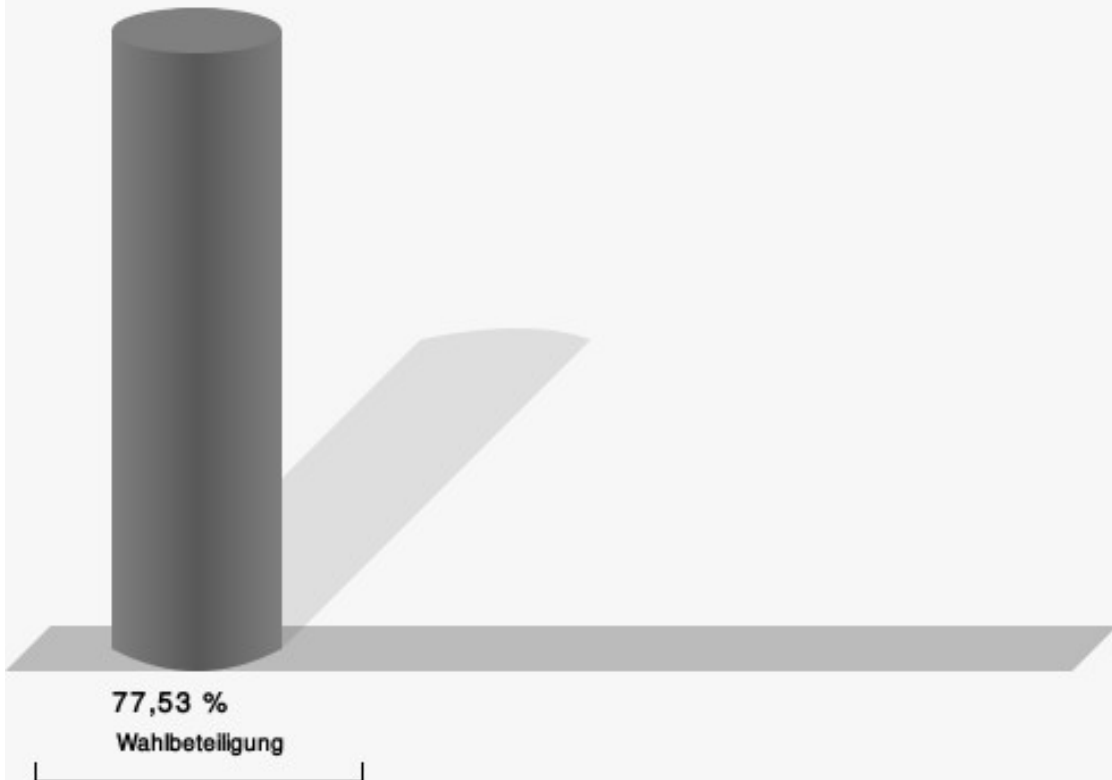
001.3 Voissel

	Anzahl	Prozent
Steffen, CDU	70	52,24 %
Schöneborn, SPD	15	11,19 %
Neveling, GRÜNE	25	18,66 %
Müller, FDP	3	2,24 %
Breuer, UWV	11	8,21 %
Müller, AfD	8	5,97 %
Herchel, DIE LINKE	2	1,49 %



Steffen, CDU = Manfred Steffen, Christlich Demokratische Union Deutschlands
 Schöneborn, SPD = Patrick Schöneborn, Sozialdemokratische Partei Deutschlands
 Neveling, GRÜNE = Gisela Neveling, BÜNDNIS 90/DIE GRÜNEN
 Müller, FDP = Norbert Müller, Freie Demokratische Partei
 Breuer, UWV = Gerd Breuer, Unabhängige Wählervereinigung
 Müller, AfD = Simon Müller, Alternative für Deutschland
 Herchel, DIE LINKE = Daniel Herchel, DIE LINKE

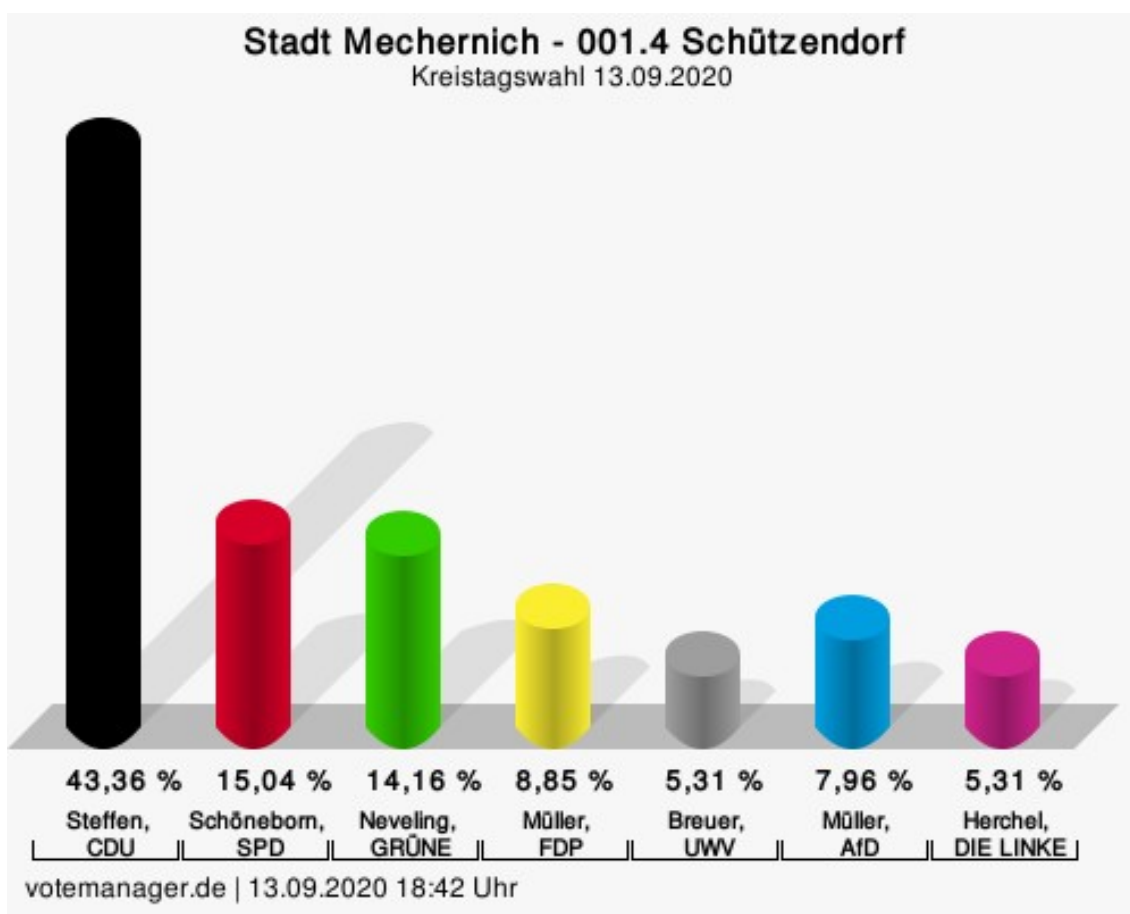
Wahlbeteiligung



votemanager.de | 13.09.2020 18:42 Uhr

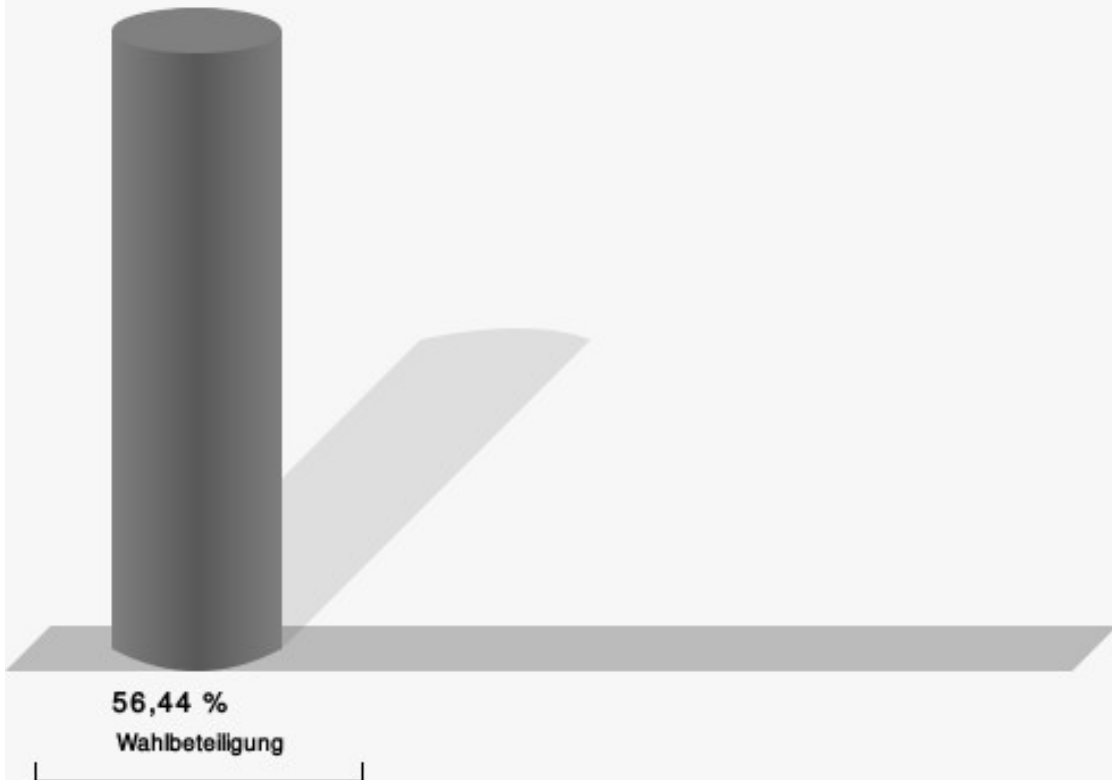
001.4 Schützendorf

	Anzahl	Prozent
Steffen, CDU	49	43,36 %
Schöneborn, SPD	17	15,04 %
Neveling, GRÜNE	16	14,16 %
Müller, FDP	10	8,85 %
Breuer, UWV	6	5,31 %
Müller, AfD	9	7,96 %
Herchel, DIE LINKE	6	5,31 %



Steffen, CDU = Manfred Steffen, Christlich Demokratische Union Deutschlands
 Schöneborn, SPD = Patrick Schöneborn, Sozialdemokratische Partei Deutschlands
 Neveling, GRÜNE = Gisela Neveling, BÜNDNIS 90/DIE GRÜNEN
 Müller, FDP = Norbert Müller, Freie Demokratische Partei
 Breuer, UWV = Gerd Breuer, Unabhängige Wählervereinigung
 Müller, AfD = Simon Müller, Alternative für Deutschland
 Herchel, DIE LINKE = Daniel Herchel, DIE LINKE

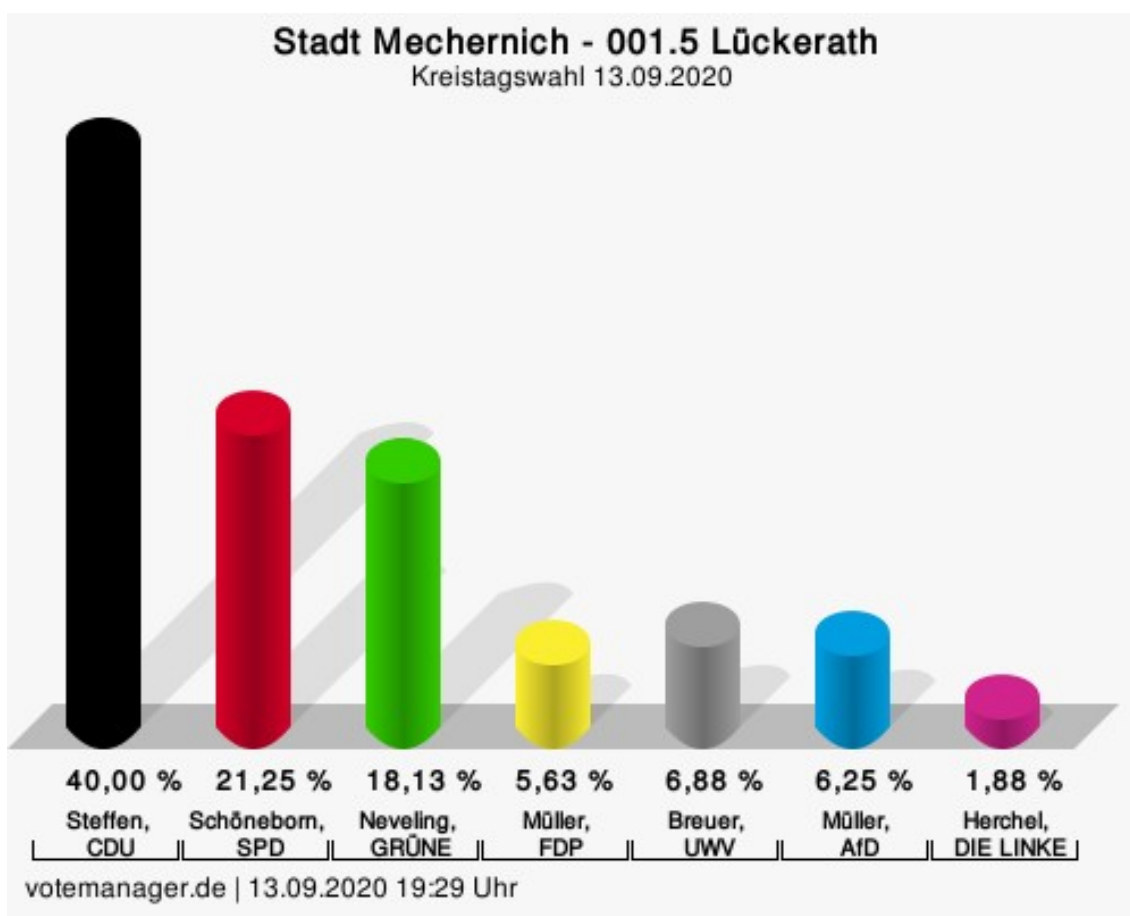
Wahlbeteiligung



votemanager.de | 13.09.2020 18:42 Uhr

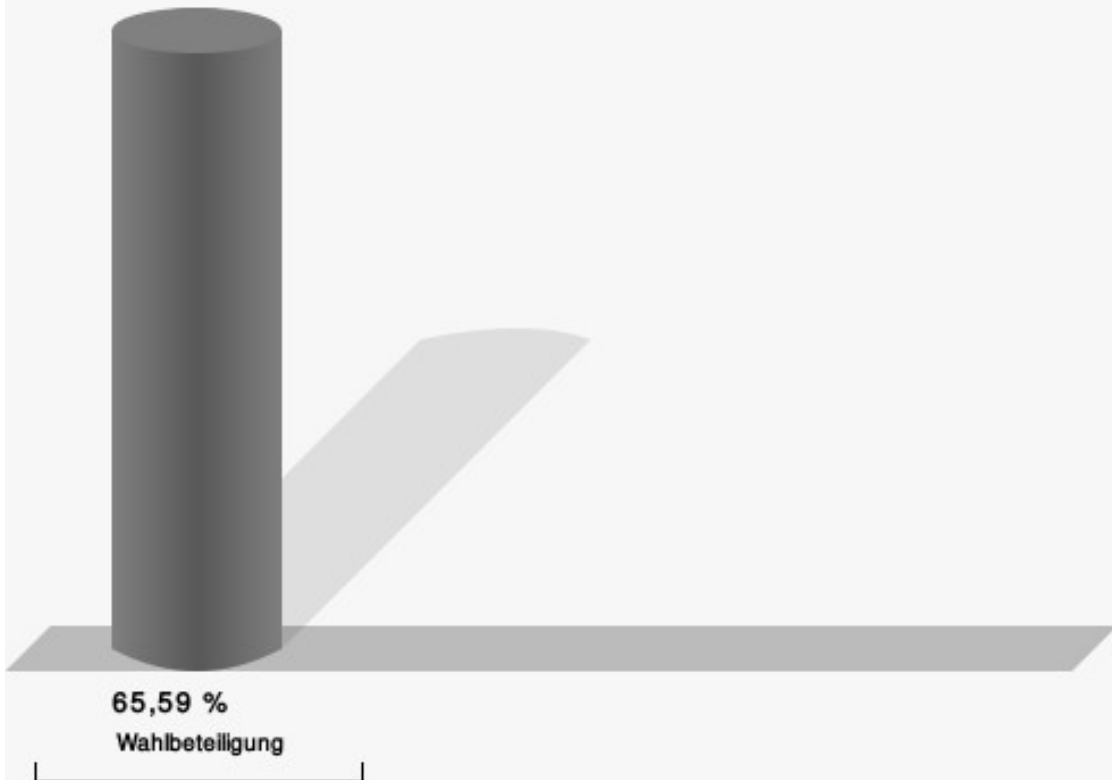
001.5 Lückerath

	Anzahl	Prozent
Steffen, CDU	64	40,00 %
Schöneborn, SPD	34	21,25 %
Neveling, GRÜNE	29	18,13 %
Müller, FDP	9	5,63 %
Breuer, UWV	11	6,88 %
Müller, AfD	10	6,25 %
Herchel, DIE LINKE	3	1,88 %



Steffen, CDU = Manfred Steffen, Christlich Demokratische Union Deutschlands
 Schöneborn, SPD = Patrick Schöneborn, Sozialdemokratische Partei Deutschlands
 Neveling, GRÜNE = Gisela Neveling, BÜNDNIS 90/DIE GRÜNEN
 Müller, FDP = Norbert Müller, Freie Demokratische Partei
 Breuer, UWV = Gerd Breuer, Unabhängige Wählerversammlung
 Müller, AfD = Simon Müller, Alternative für Deutschland
 Herchel, DIE LINKE = Daniel Herchel, DIE LINKE

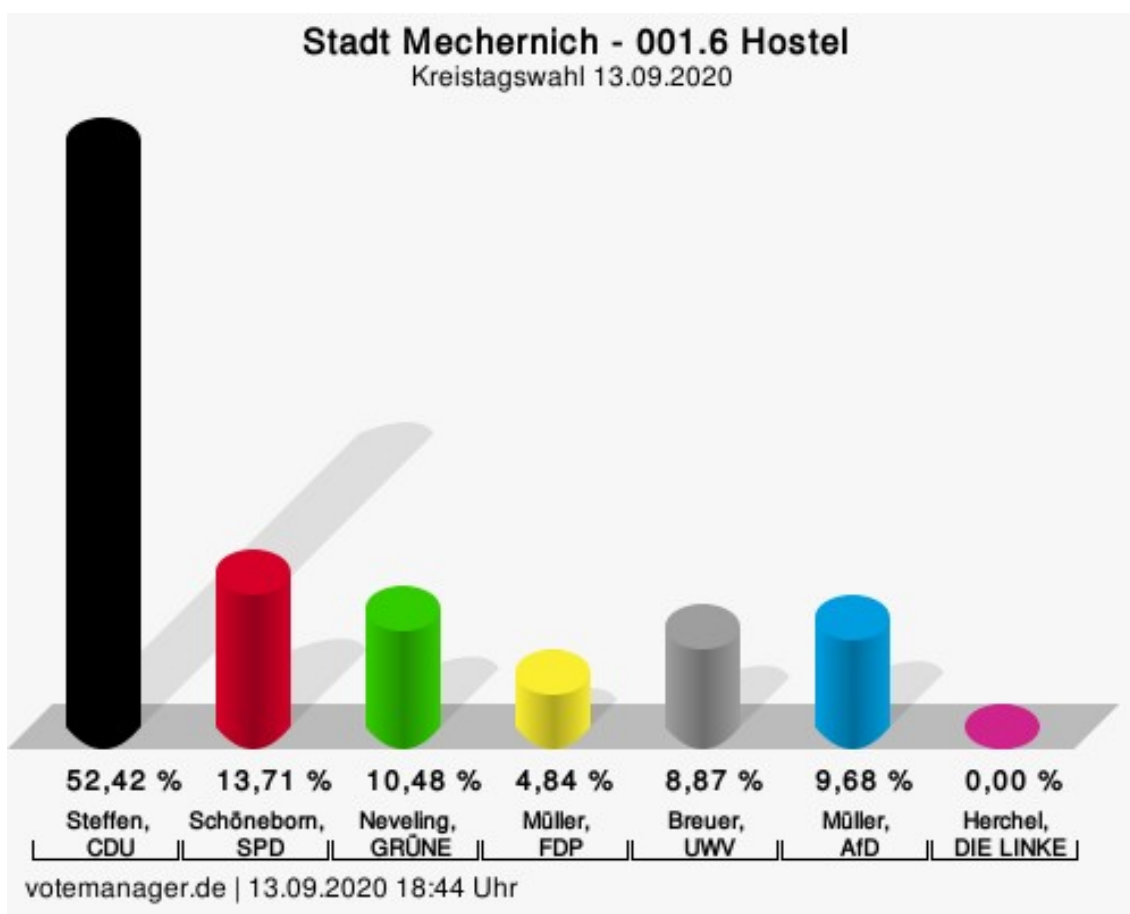
Wahlbeteiligung



votemanager.de | 13.09.2020 19:29 Uhr

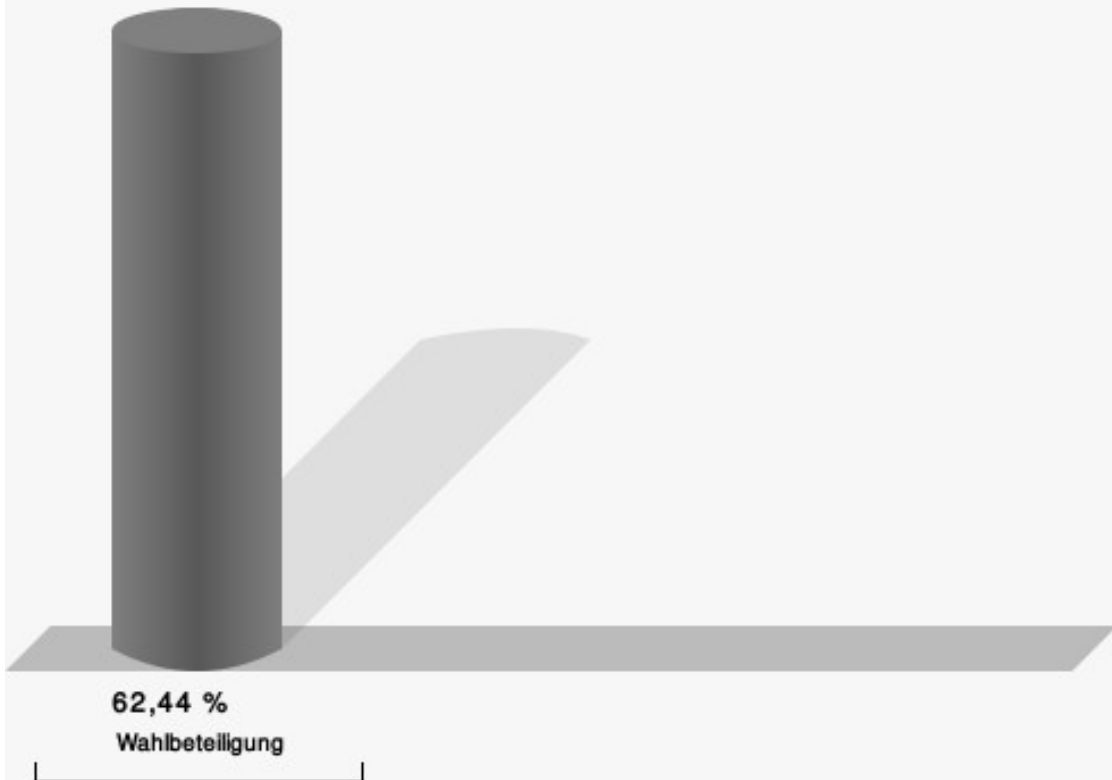
001.6 Hostel

	Anzahl	Prozent
Steffen, CDU	65	52,42 %
Schöneborn, SPD	17	13,71 %
Neveling, GRÜNE	13	10,48 %
Müller, FDP	6	4,84 %
Breuer, UWV	11	8,87 %
Müller, AfD	12	9,68 %
Herchel, DIE LINKE	0	0,00 %



Steffen, CDU = Manfred Steffen, Christlich Demokratische Union Deutschlands
 Schöneborn, SPD = Patrick Schöneborn, Sozialdemokratische Partei Deutschlands
 Neveling, GRÜNE = Gisela Neveling, BÜNDNIS 90/DIE GRÜNEN
 Müller, FDP = Norbert Müller, Freie Demokratische Partei
 Breuer, UWV = Gerd Breuer, Unabhängige Wählervereinigung
 Müller, AfD = Simon Müller, Alternative für Deutschland
 Herchel, DIE LINKE = Daniel Herchel, DIE LINKE

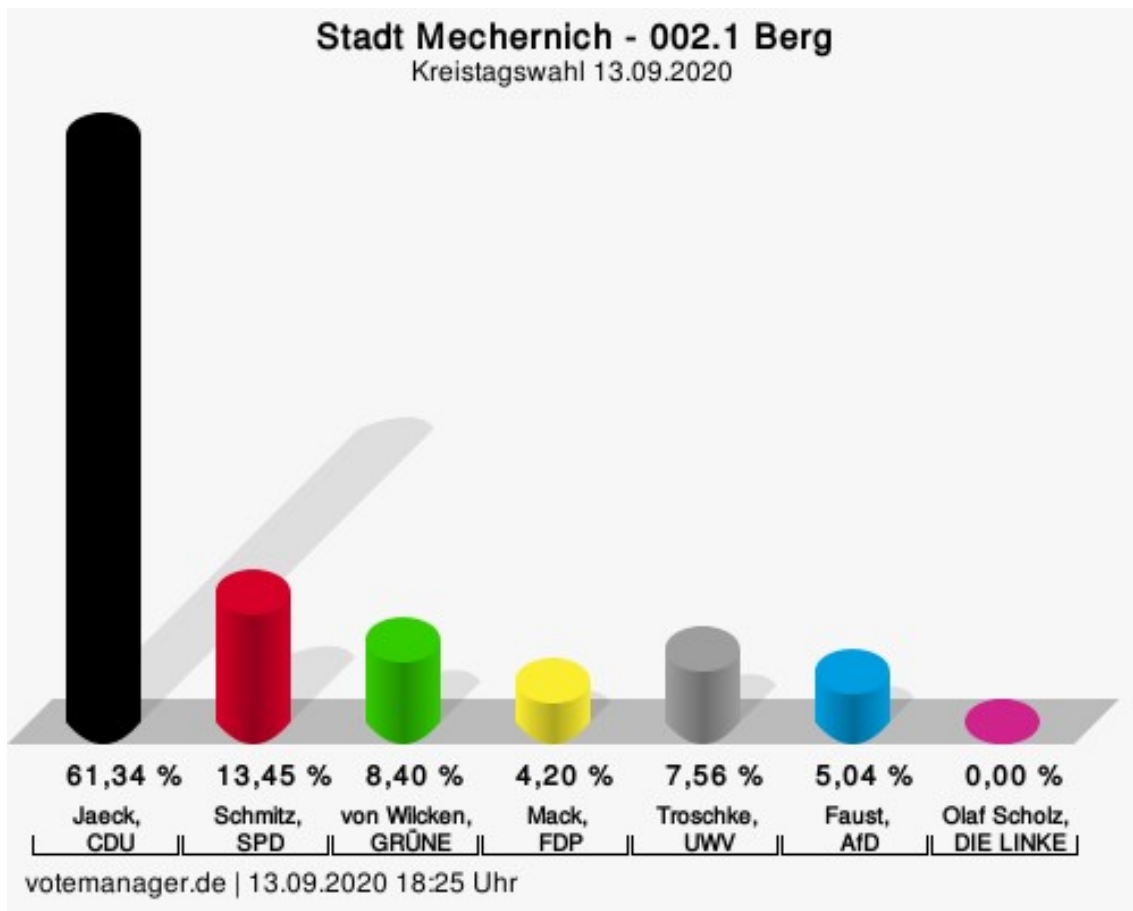
Wahlbeteiligung



votemanager.de | 13.09.2020 18:44 Uhr

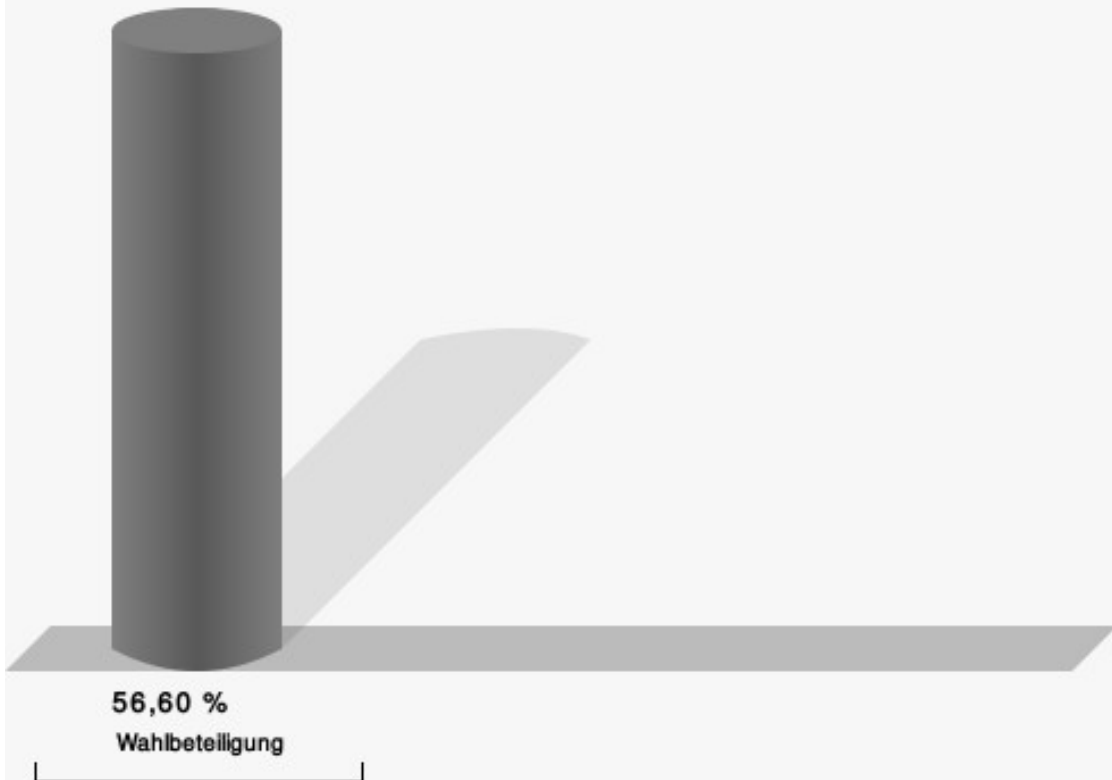
002.1 Berg

	Anzahl	Prozent
Jaeck, CDU	73	61,34 %
Schmitz, SPD	16	13,45 %
von Wilcken, GRÜNE	10	8,40 %
Mack, FDP	5	4,20 %
Troschke, UWV	9	7,56 %
Faust, AfD	6	5,04 %
Scholz, DIE LINKE	0	0,00 %



Jaeck, CDU = Rolf Jaeck, Christlich Demokratische Union Deutschlands
 Schmitz, SPD = Hans Schmitz, Sozialdemokratische Partei Deutschlands
 von Wilcken, GRÜNE = Peter von Wilcken, BÜNDNIS 90/DIE GRÜNEN
 Mack, FDP = Tobias Mack, Freie Demokratische Partei
 Troschke, UWV = Franz Troschke, Unabhängige Wählervereinigung
 Faust, AfD = Jürgen Faust, Alternative für Deutschland

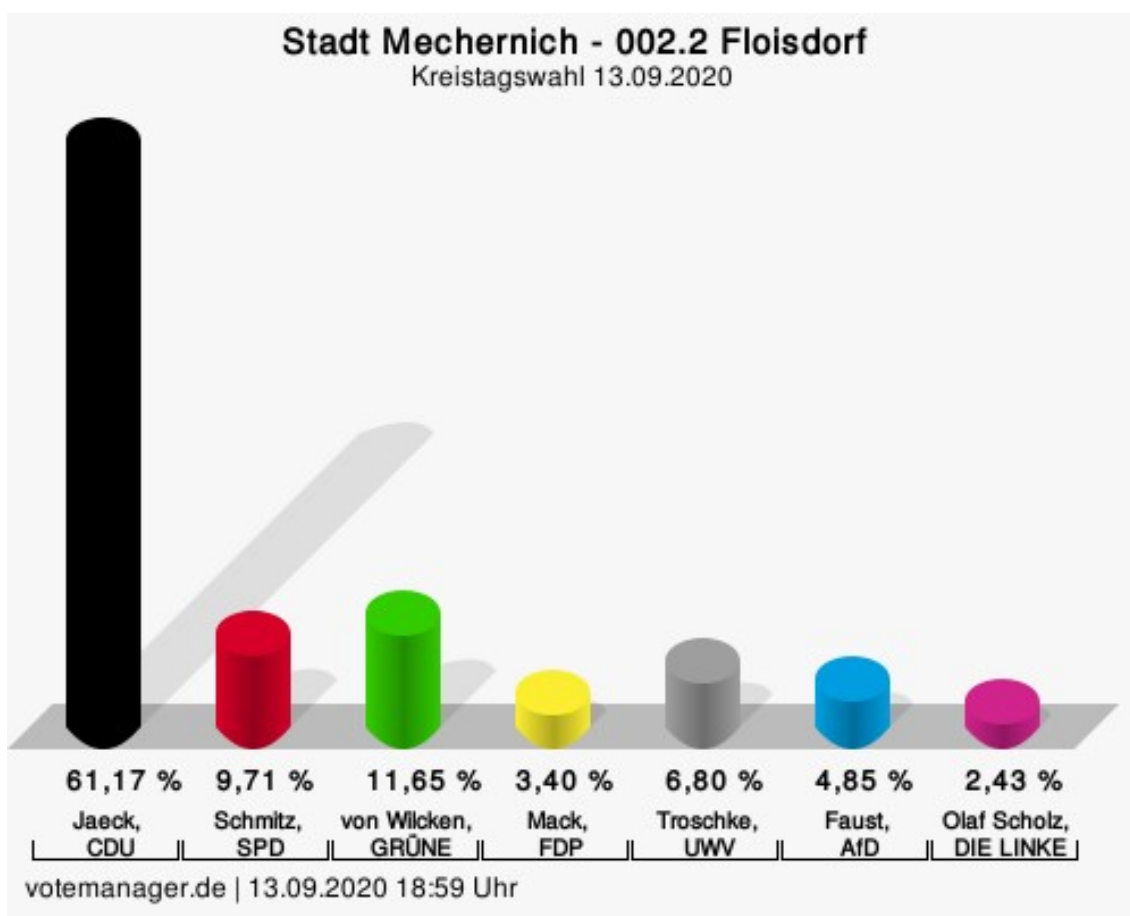
Wahlbeteiligung



votemanager.de | 13.09.2020 18:25 Uhr

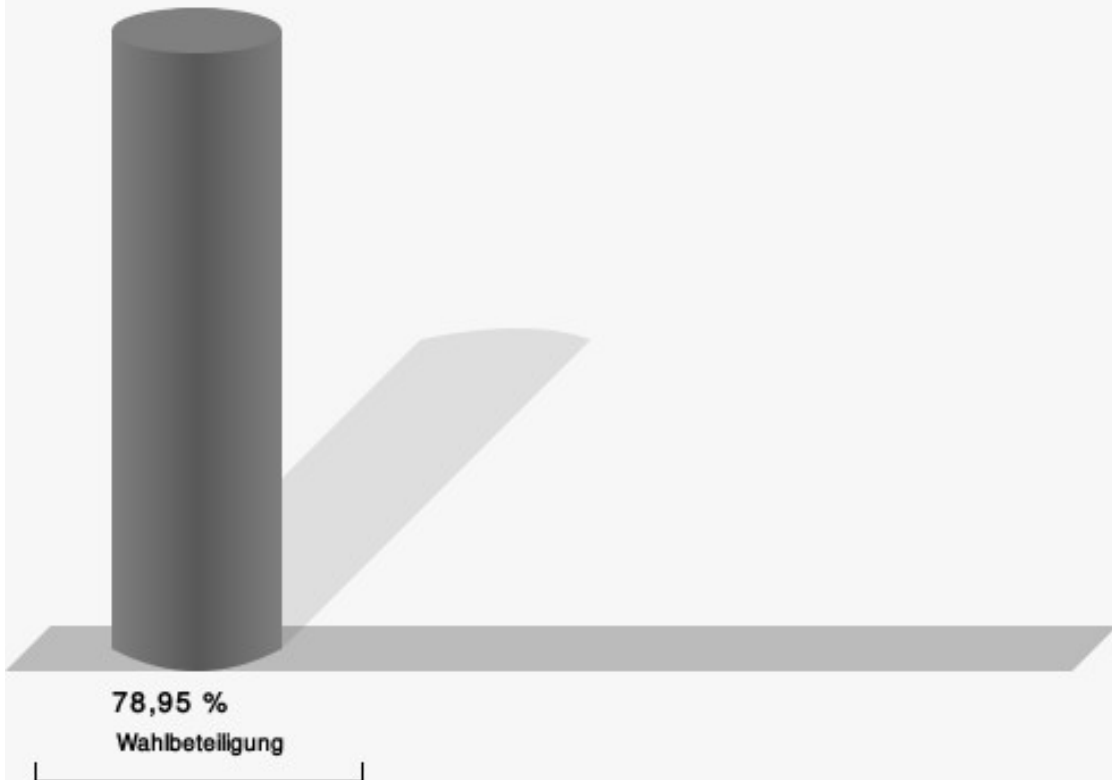
002.2 Floisdorf

	Anzahl	Prozent
Jaeck, CDU	126	61,17 %
Schmitz, SPD	20	9,71 %
von Wilcken, GRÜNE	24	11,65 %
Mack, FDP	7	3,40 %
Troschke, UWV	14	6,80 %
Faust, AfD	10	4,85 %
Scholz, DIE LINKE	5	2,43 %



Jaeck, CDU = Rolf Jaeck, Christlich Demokratische Union Deutschlands
 Schmitz, SPD = Hans Schmitz, Sozialdemokratische Partei Deutschlands
 von Wilcken, GRÜNE = Peter von Wilcken, BÜNDNIS 90/DIE GRÜNEN
 Mack, FDP = Tobias Mack, Freie Demokratische Partei
 Troschke, UWV = Franz Troschke, Unabhängige Wählervereinigung
 Faust, AfD = Jürgen Faust, Alternative für Deutschland

Wahlbeteiligung

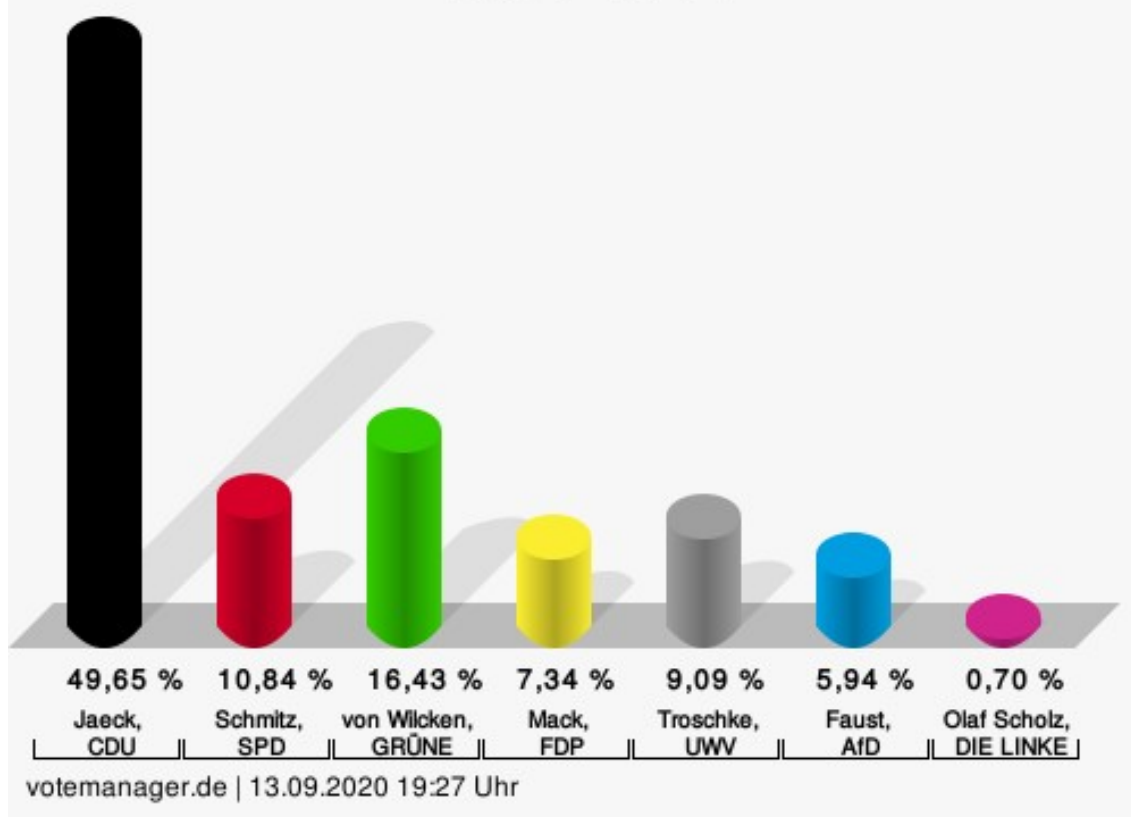


votemanager.de | 13.09.2020 18:59 Uhr

002.3 Eicks, Kommern (umf. Eickser Str. 30 und 36)

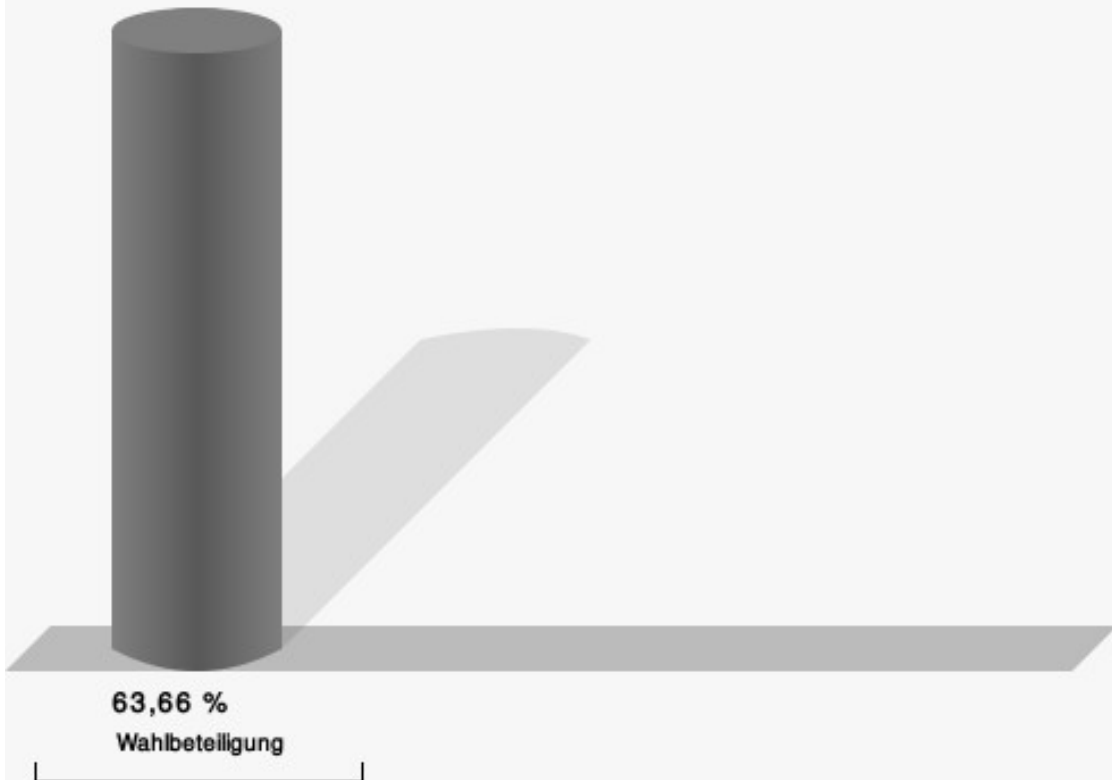
	Anzahl	Prozent
Jaeck, CDU	142	49,65 %
Schmitz, SPD	31	10,84 %
von Wilcken, GRÜNE	47	16,43 %
Mack, FDP	21	7,34 %
Troschke, UWV	26	9,09 %
Faust, AfD	17	5,94 %
Scholz, DIE LINKE	2	0,70 %

Stadt Mechernich - 002.3 Eicks, Kommern (umf. Eickser Str. 30 und 36)
 Kreistagswahl 13.09.2020



Jaeck, CDU = Rolf Jaeck, Christlich Demokratische Union Deutschlands
 Schmitz, SPD = Hans Schmitz, Sozialdemokratische Partei Deutschlands
 von Wilcken, GRÜNE = Peter von Wilcken, BÜNDNIS 90/DIE GRÜNEN
 Mack, FDP = Tobias Mack, Freie Demokratische Partei
 Troschke, UWV = Franz Troschke, Unabhängige Wählervereinigung
 Faust, AfD = Jürgen Faust, Alternative für Deutschland

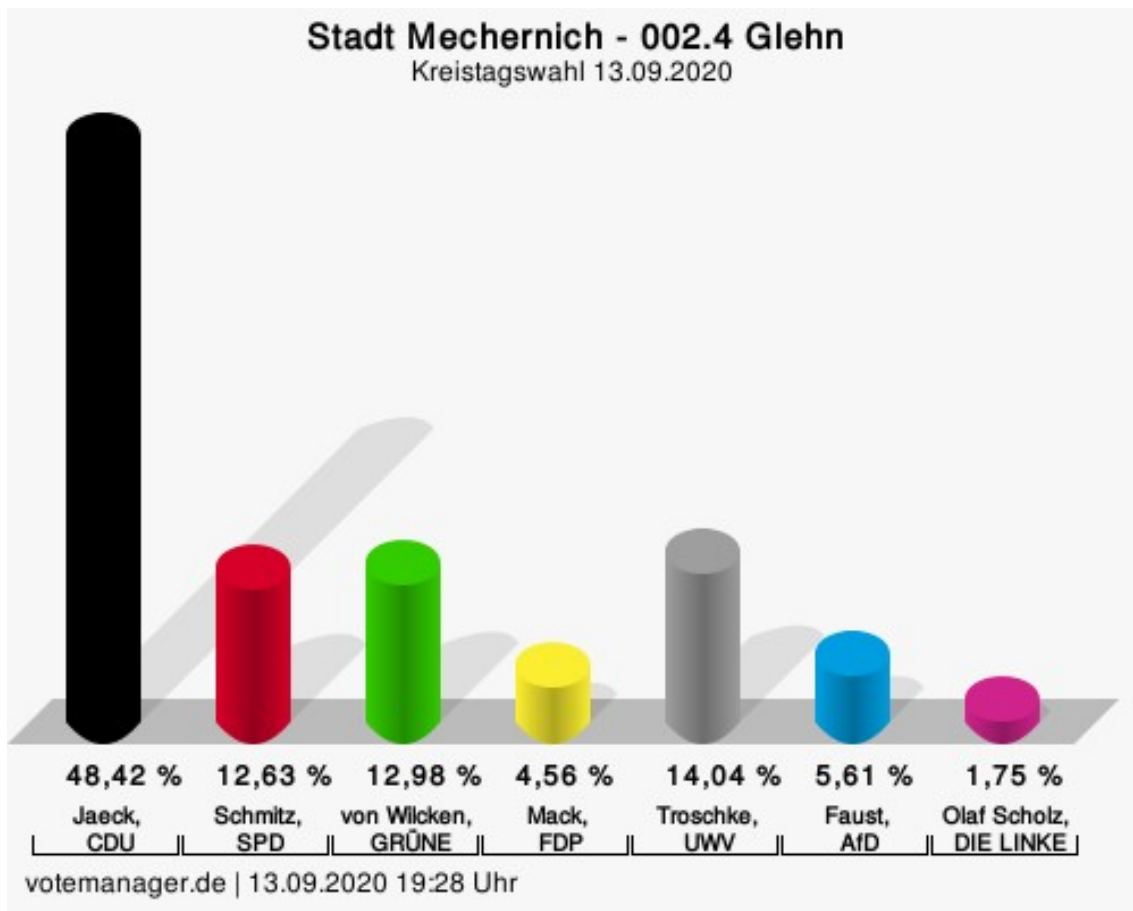
Wahlbeteiligung



votemanager.de | 13.09.2020 19:27 Uhr

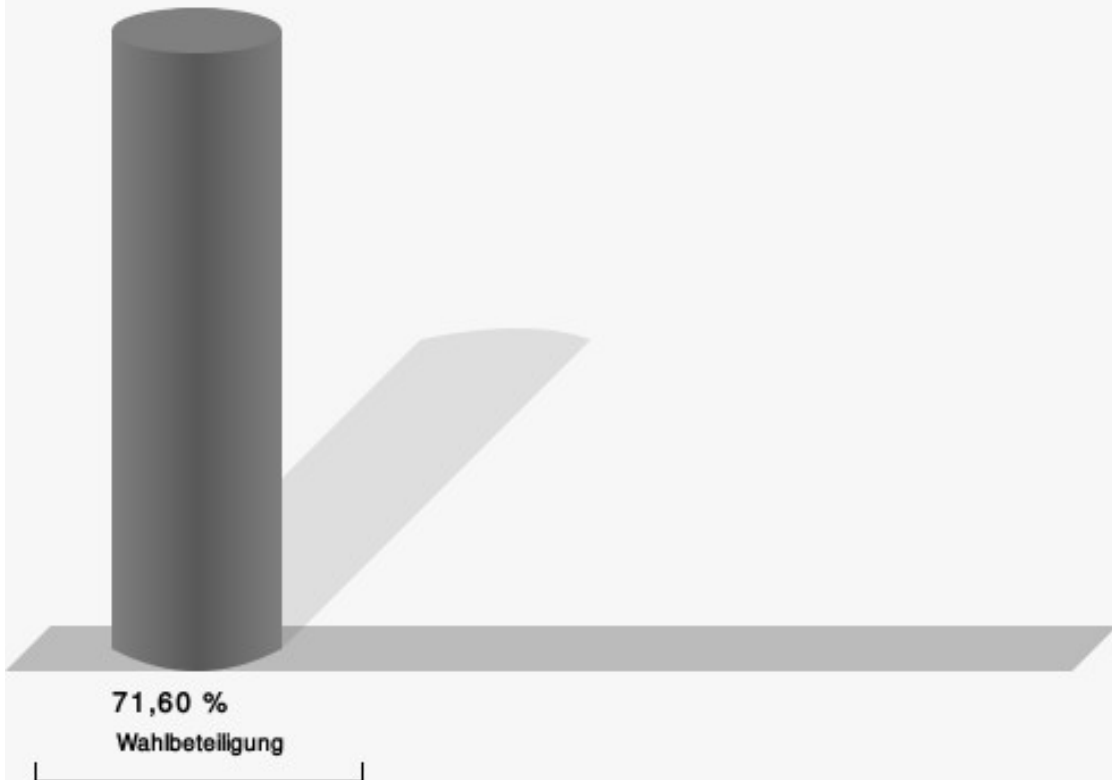
002.4 Glehn

	Anzahl	Prozent
Jaeck, CDU	138	48,42 %
Schmitz, SPD	36	12,63 %
von Wilcken, GRÜNE	37	12,98 %
Mack, FDP	13	4,56 %
Troschke, UWV	40	14,04 %
Faust, AfD	16	5,61 %
Scholz, DIE LINKE	5	1,75 %



Jaeck, CDU = Rolf Jaeck, Christlich Demokratische Union Deutschlands
 Schmitz, SPD = Hans Schmitz, Sozialdemokratische Partei Deutschlands
 von Wilcken, GRÜNE = Peter von Wilcken, BÜNDNIS 90/DIE GRÜNEN
 Mack, FDP = Tobias Mack, Freie Demokratische Partei
 Troschke, UWV = Franz Troschke, Unabhängige Wählervereinigung
 Faust, AfD = Jürgen Faust, Alternative für Deutschland

Wahlbeteiligung

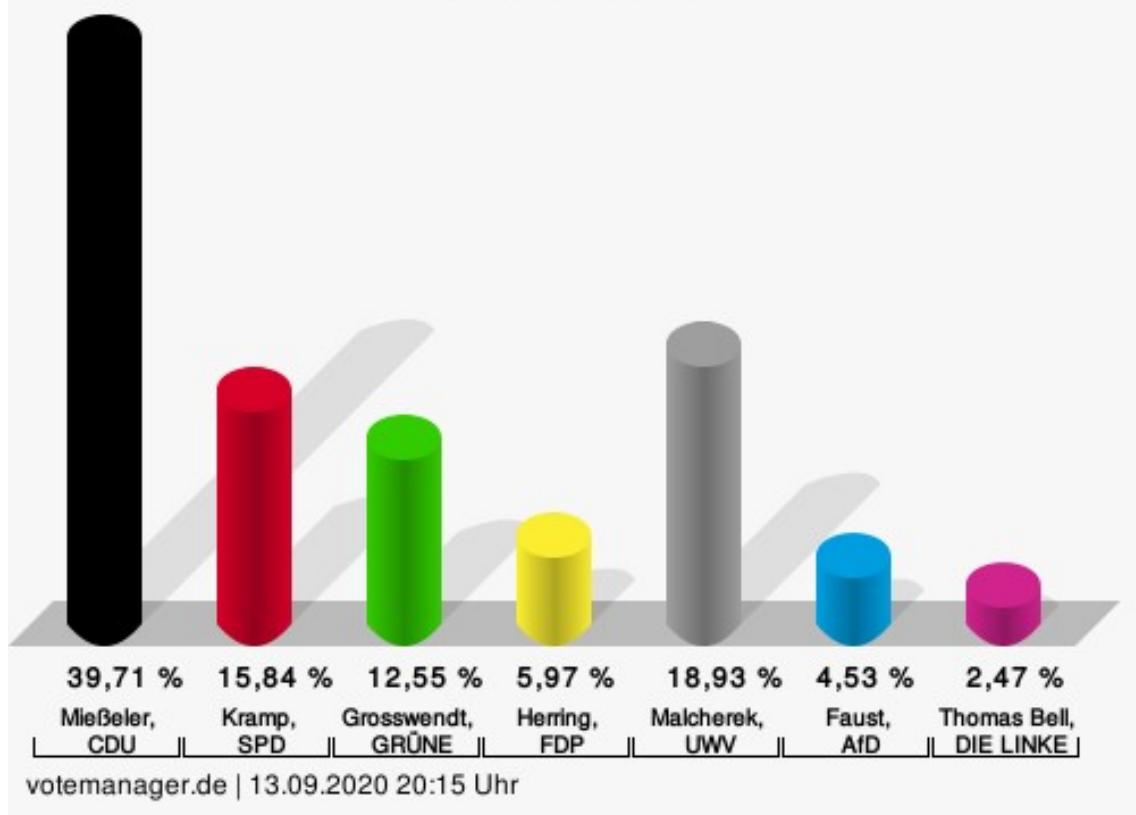


votemanager.de | 13.09.2020 19:28 Uhr

003.1 Strempt, Heufahrtshütte, Denrath, Weißenbr.

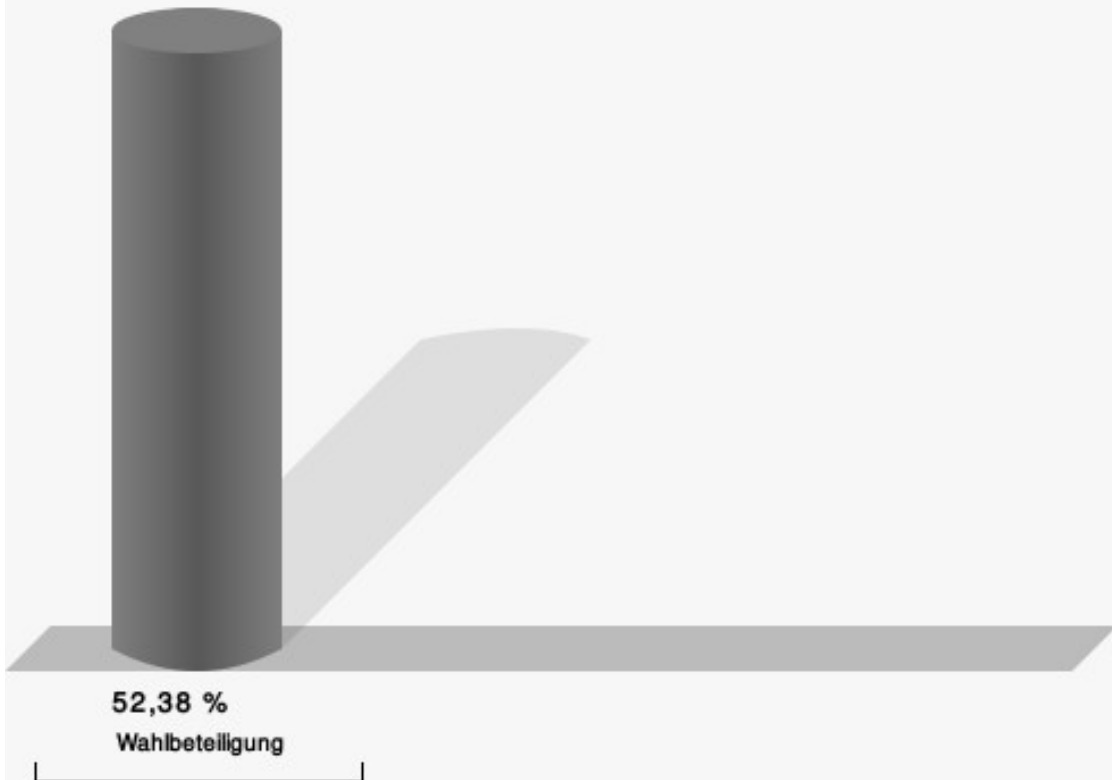
	Anzahl	Prozent
Mießeler, CDU	193	39,71 %
Kramp, SPD	77	15,84 %
Grosswendt, GRÜNE	61	12,55 %
Herring, FDP	29	5,97 %
Malcherek, UWV	92	18,93 %
Faust, AfD	22	4,53 %
Bell, DIE LINKE	12	2,47 %

Stadt Mechernich - 003.1 Strempt, Heufahrtshütte, Denrath, Weißent
 Kreistagswahl 13.09.2020



Mießeler, CDU = Rudi Mießeler, Christlich Demokratische Union Deutschlands
 Kramp, SPD = Doris Kramp, Sozialdemokratische Partei Deutschlands
 Grosswendt, GRÜNE = Harry Grosswendt, BÜNDNIS 90/DIE GRÜNEN
 Herring, FDP = Sascha Herring, Freie Demokratische Partei
 Malcherek, UWV = Hubert Malcherek, Unabhängige Wählervereinigung
 Faust, AfD = Franz-Josef Faust, Alternative für Deutschland

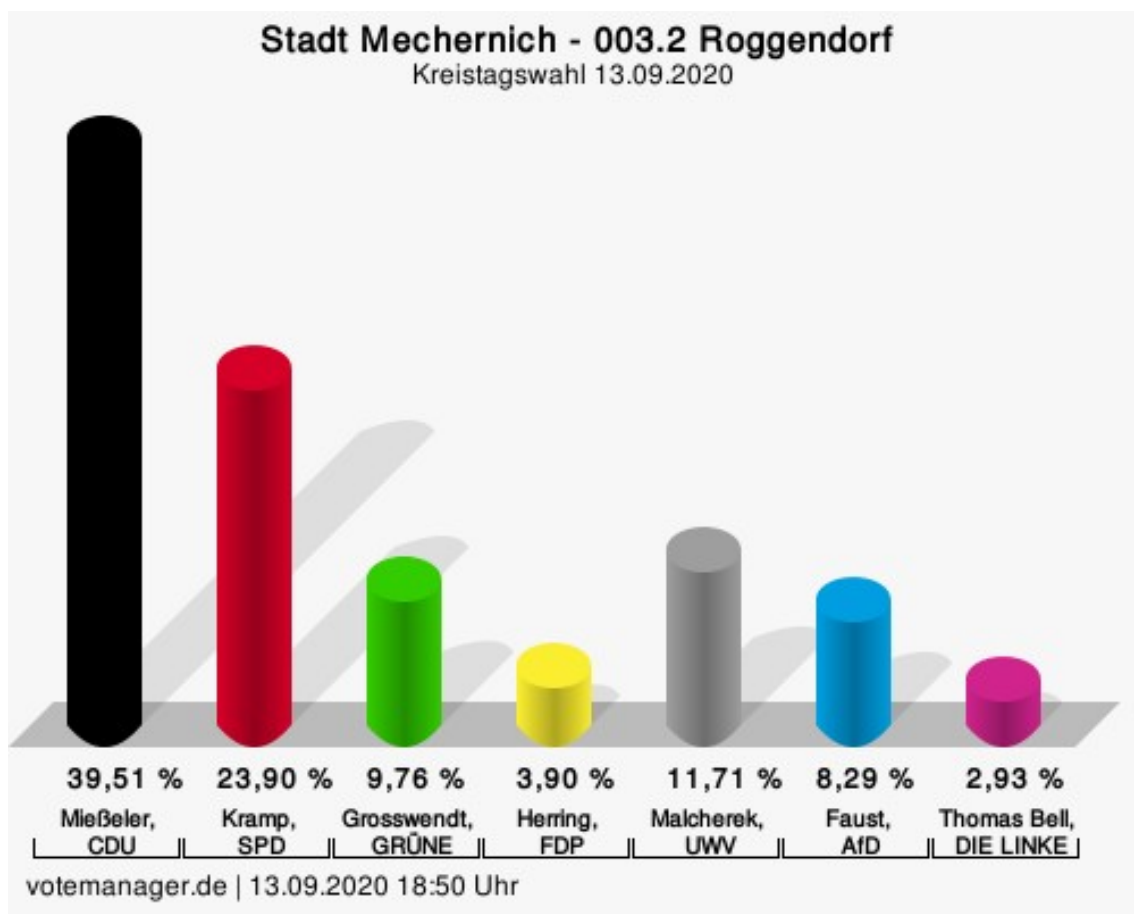
Wahlbeteiligung



votemanager.de | 13.09.2020 20:15 Uhr


003.2 Roggendorf

	Anzahl	Prozent
Mießeler, CDU	81	39,51 %
Kramp, SPD	49	23,90 %
Grosswendt, GRÜNE	20	9,76 %
Herring, FDP	8	3,90 %
Malcherek, UWV	24	11,71 %
Faust, AfD	17	8,29 %
Bell, DIE LINKE	6	2,93 %



Mießeler, CDU = Rudi Mießeler, Christlich Demokratische Union Deutschlands
 Kramp, SPD = Doris Kramp, Sozialdemokratische Partei Deutschlands
 Grosswendt, GRÜNE = Harry Grosswendt, BÜNDNIS 90/DIE GRÜNEN
 Herring, FDP = Sascha Herring, Freie Demokratische Partei
 Malcherek, UWV = Hubert Malcherek, Unabhängige Wählervereinigung
 Faust, AfD = Franz-Josef Faust, Alternative für Deutschland

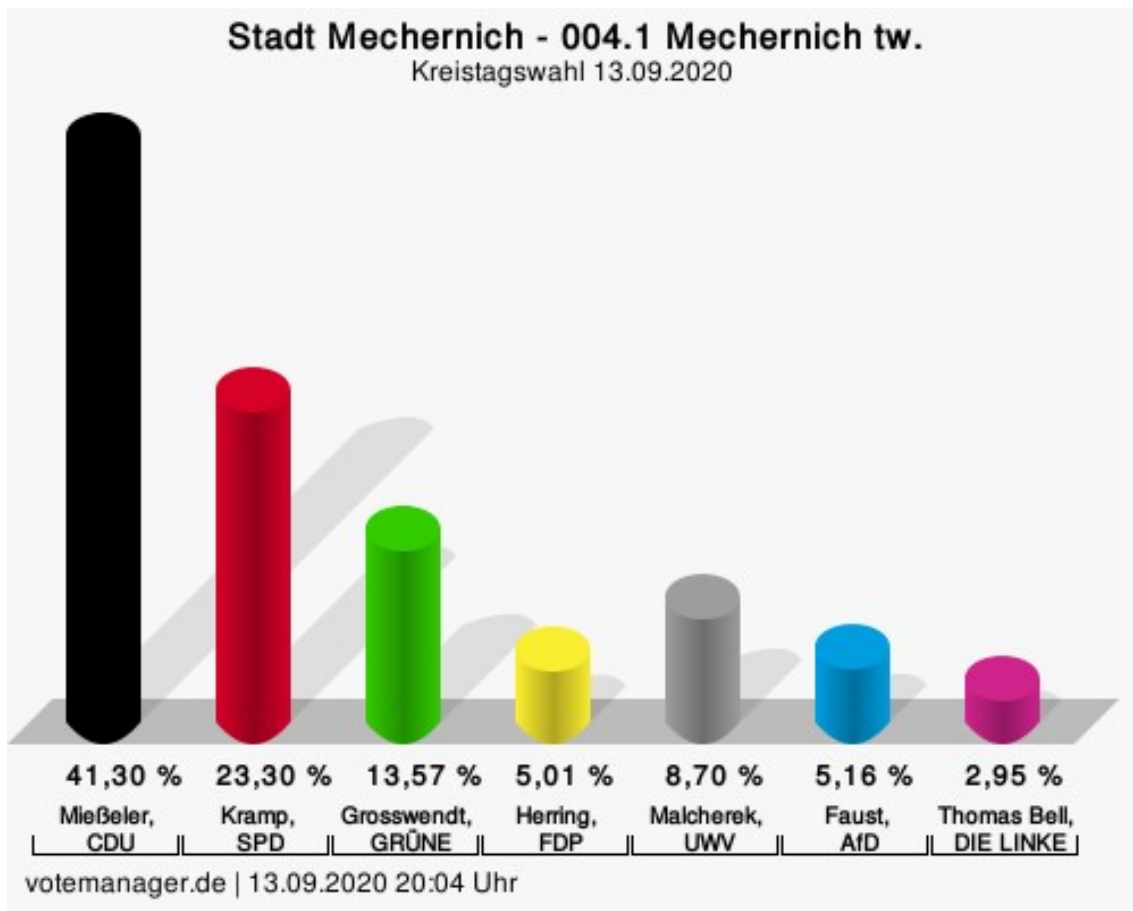
Wahlbeteiligung



votemanager.de | 13.09.2020 18:50 Uhr

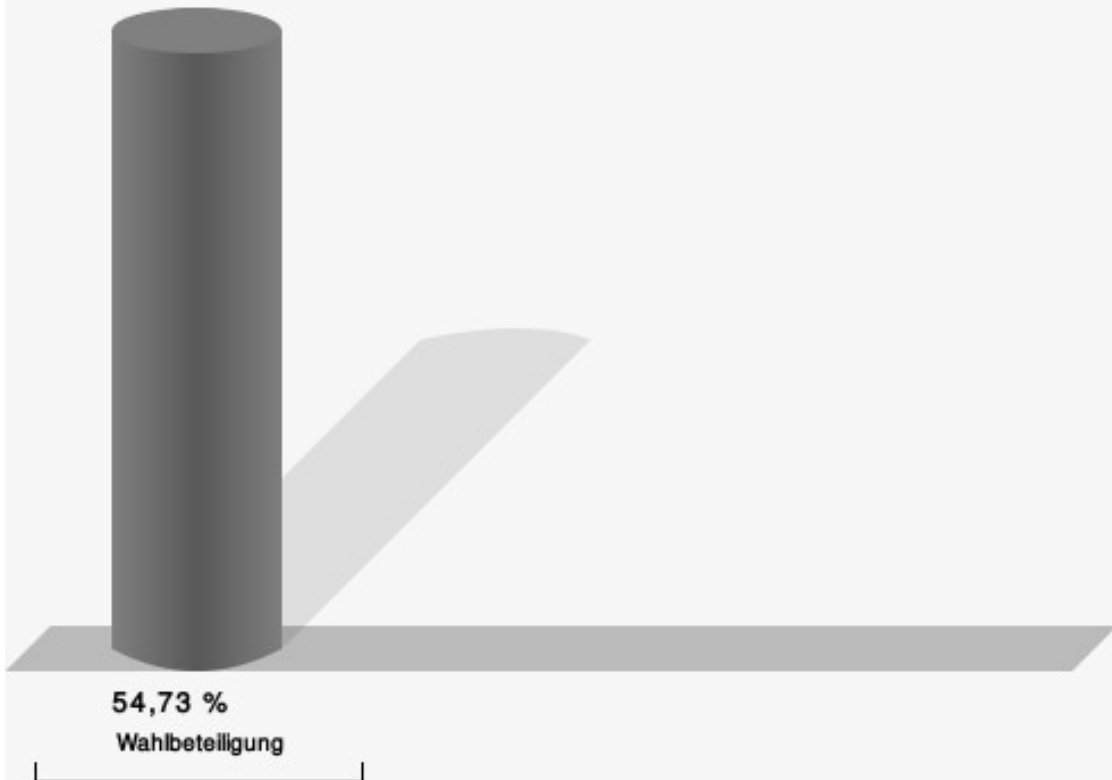
004.1 Mechernich tw.

	Anzahl	Prozent
Mießeler, CDU	280	41,30 %
Kramp, SPD	158	23,30 %
Grosswendt, GRÜNE	92	13,57 %
Herring, FDP	34	5,01 %
Malcherek, UWV	59	8,70 %
Faust, AfD	35	5,16 %
Bell, DIE LINKE	20	2,95 %



Mießeler, CDU = Rudi Mießeler, Christlich Demokratische Union Deutschlands
 Kramp, SPD = Doris Kramp, Sozialdemokratische Partei Deutschlands
 Grosswendt, GRÜNE = Harry Grosswendt, BÜNDNIS 90/DIE GRÜNEN
 Herring, FDP = Sascha Herring, Freie Demokratische Partei
 Malcherek, UWV = Hubert Malcherek, Unabhängige Wählervereinigung
 Faust, AfD = Franz-Josef Faust, Alternative für Deutschland

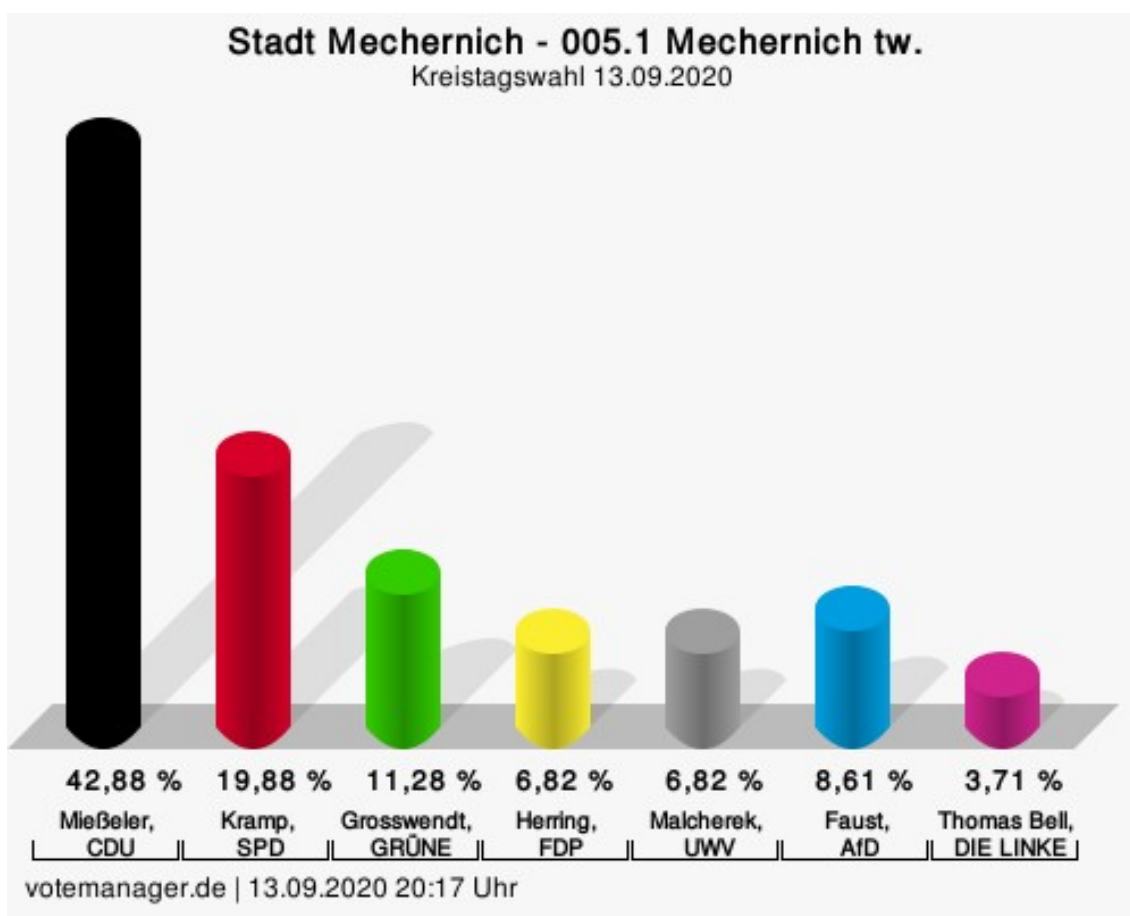
Wahlbeteiligung



votemanager.de | 13.09.2020 20:04 Uhr

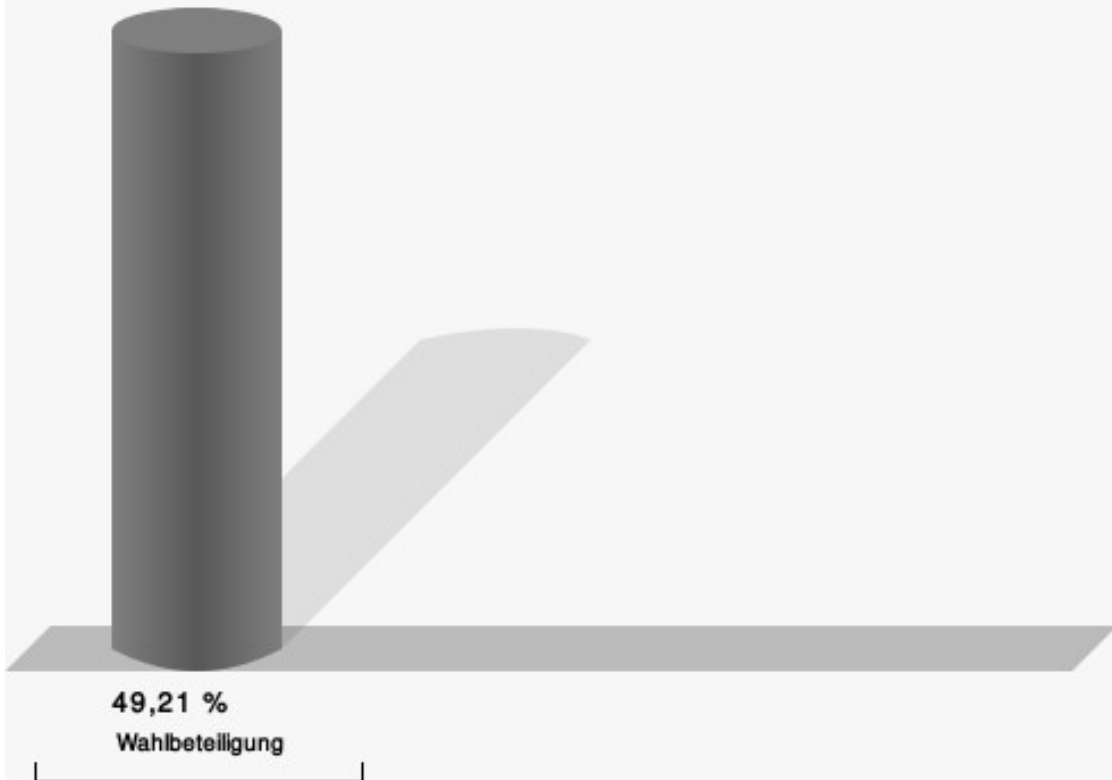
005.1 Mechernich tw.

	Anzahl	Prozent
Mießeler, CDU	289	42,88 %
Kramp, SPD	134	19,88 %
Grosswendt, GRÜNE	76	11,28 %
Herring, FDP	46	6,82 %
Malcherek, UWV	46	6,82 %
Faust, AfD	58	8,61 %
Bell, DIE LINKE	25	3,71 %



Mießeler, CDU = Rudi Mießeler, Christlich Demokratische Union Deutschlands
 Kramp, SPD = Doris Kramp, Sozialdemokratische Partei Deutschlands
 Grosswendt, GRÜNE = Harry Grosswendt, BÜNDNIS 90/DIE GRÜNEN
 Herring, FDP = Sascha Herring, Freie Demokratische Partei
 Malcherek, UWV = Hubert Malcherek, Unabhängige Wählervereinigung
 Faust, AfD = Franz-Josef Faust, Alternative für Deutschland

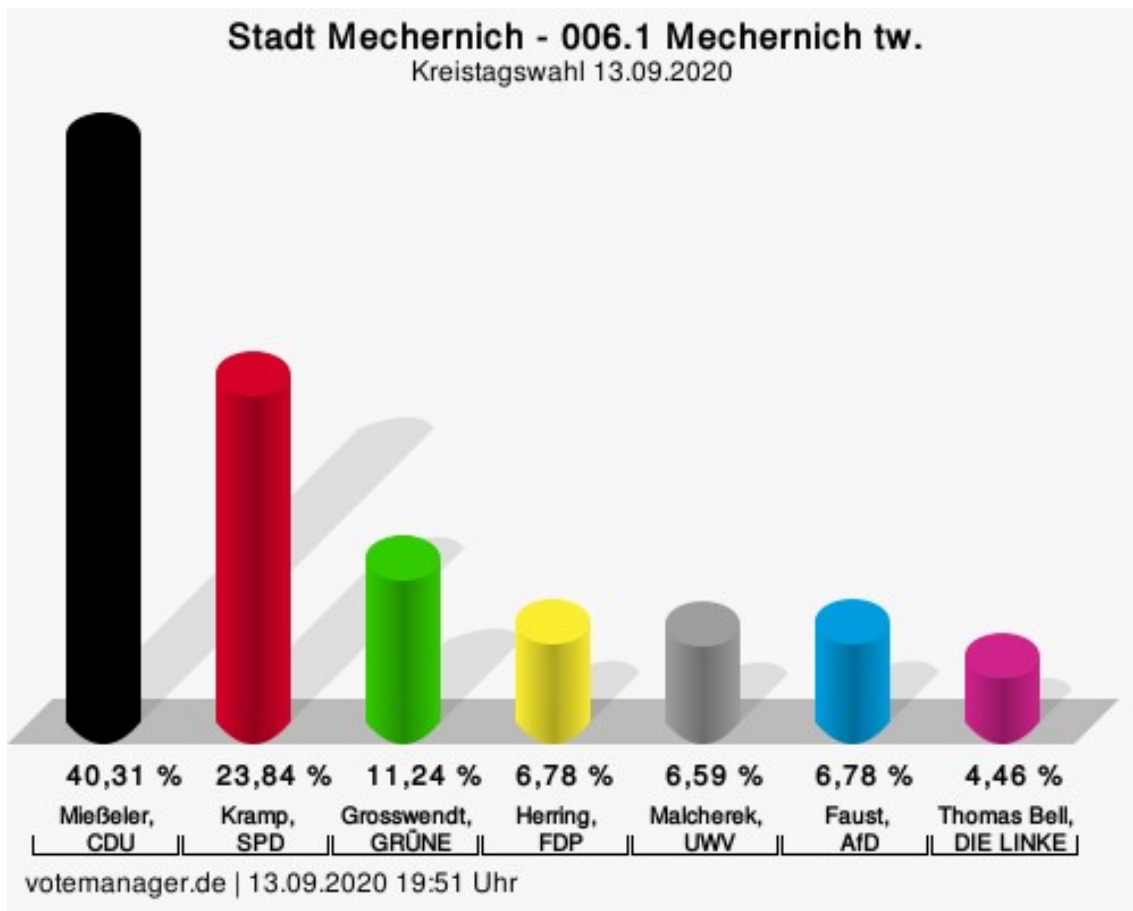
Wahlbeteiligung



votemanager.de | 13.09.2020 20:17 Uhr

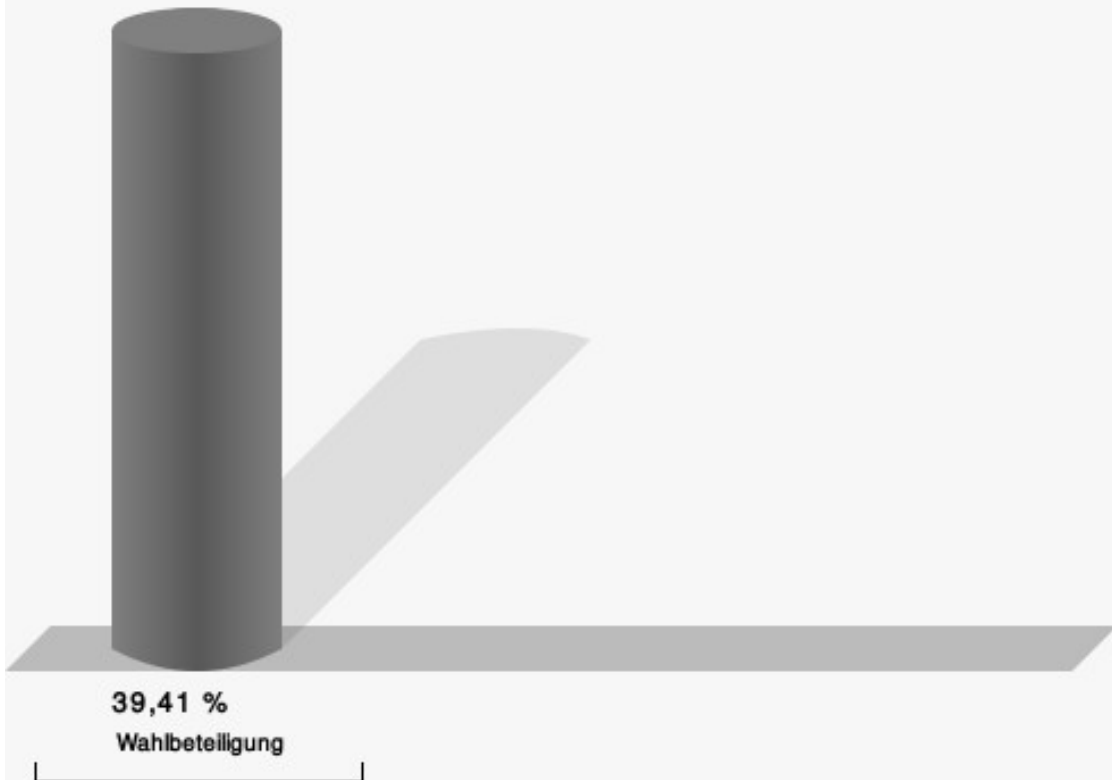
006.1 Mechernich tw.

	Anzahl	Prozent
Mießeler, CDU	208	40,31 %
Kramp, SPD	123	23,84 %
Grosswendt, GRÜNE	58	11,24 %
Herring, FDP	35	6,78 %
Malcherek, UWV	34	6,59 %
Faust, AfD	35	6,78 %
Bell, DIE LINKE	23	4,46 %



Mießeler, CDU = Rudi Mießeler, Christlich Demokratische Union Deutschlands
 Kramp, SPD = Doris Kramp, Sozialdemokratische Partei Deutschlands
 Grosswendt, GRÜNE = Harry Grosswendt, BÜNDNIS 90/DIE GRÜNEN
 Herring, FDP = Sascha Herring, Freie Demokratische Partei
 Malcherek, UWV = Hubert Malcherek, Unabhängige Wählervereinigung
 Faust, AfD = Franz-Josef Faust, Alternative für Deutschland

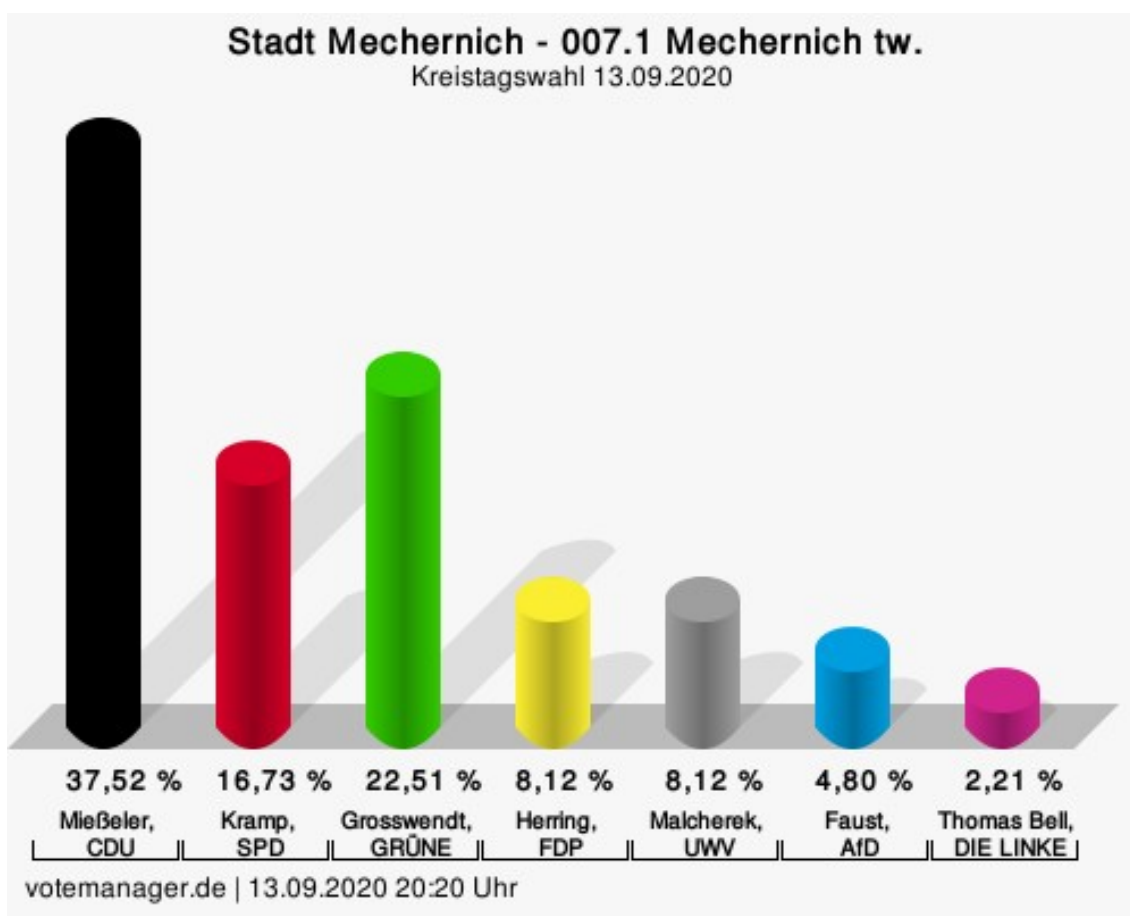
Wahlbeteiligung



votemanager.de | 13.09.2020 19:51 Uhr

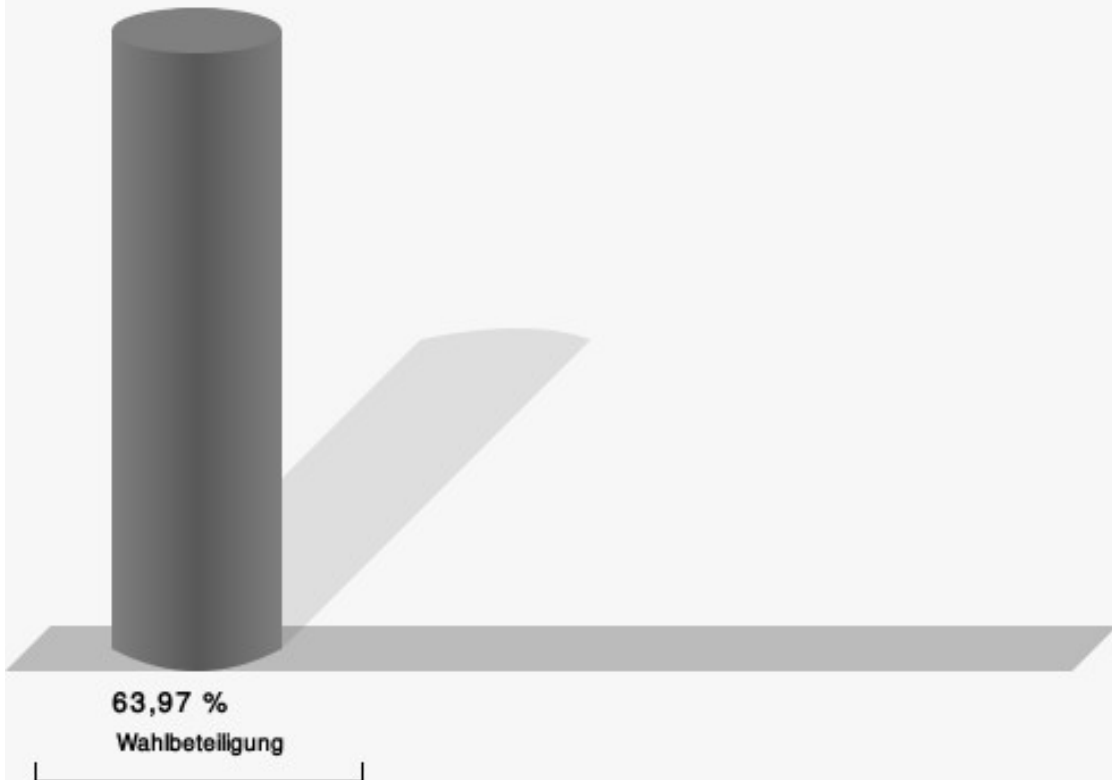
007.1 Mechernich tw.

	Anzahl	Prozent
Mießeler, CDU	305	37,52 %
Kramp, SPD	136	16,73 %
Grosswendt, GRÜNE	183	22,51 %
Herring, FDP	66	8,12 %
Malcherek, UWV	66	8,12 %
Faust, AfD	39	4,80 %
Bell, DIE LINKE	18	2,21 %



Mießeler, CDU = Rudi Mießeler, Christlich Demokratische Union Deutschlands
 Kramp, SPD = Doris Kramp, Sozialdemokratische Partei Deutschlands
 Grosswendt, GRÜNE = Harry Grosswendt, BÜNDNIS 90/DIE GRÜNEN
 Herring, FDP = Sascha Herring, Freie Demokratische Partei
 Malcherek, UWV = Hubert Malcherek, Unabhängige Wählervereinigung
 Faust, AfD = Franz-Josef Faust, Alternative für Deutschland

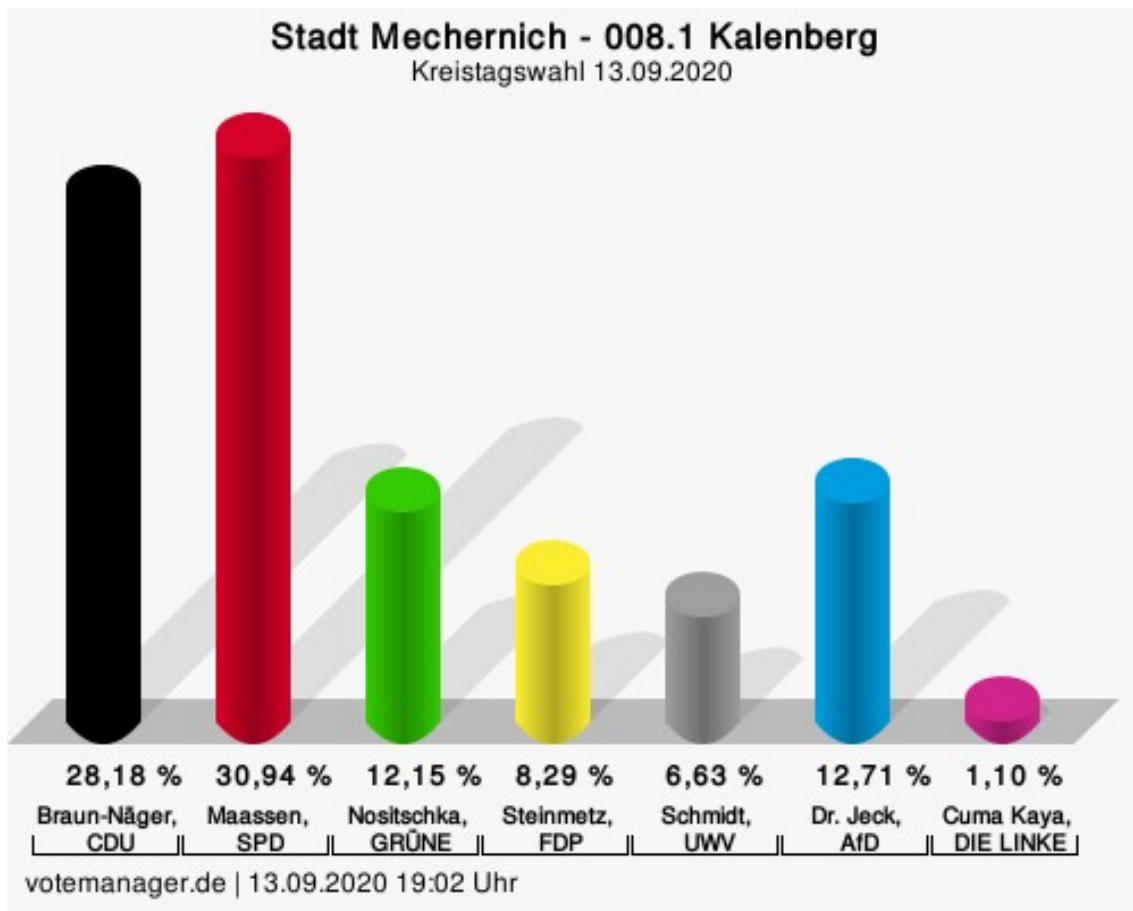
Wahlbeteiligung



votemanager.de | 13.09.2020 20:20 Uhr

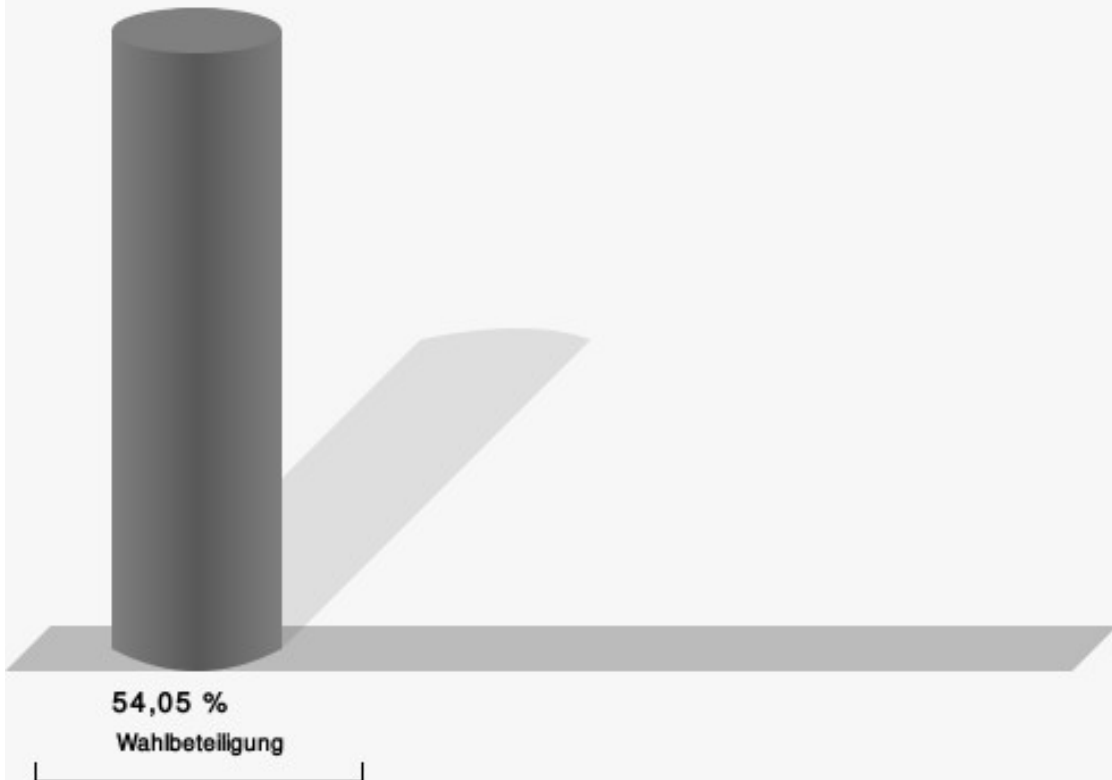
008.1 Kalenberg

	Anzahl	Prozent
Braun-Näger, CDU	51	28,18 %
Maassen, SPD	56	30,94 %
Nositschka, GRÜNE	22	12,15 %
Steinmetz, FDP	15	8,29 %
Schmidt, UWV	12	6,63 %
Dr. Jeck, AfD	23	12,71 %
Kaya, DIE LINKE	2	1,10 %



Braun-Näger, CDU = Birgit Braun-Näger, Christlich Demokratische Union Deutschlands
 Maassen, SPD = Guido Maassen, Sozialdemokratische Partei Deutschlands
 Nositschka, GRÜNE = Gudrun Nositschka, BÜNDNIS 90/DIE GRÜNEN
 Steinmetz, FDP = Dietrich Steinmetz, Freie Demokratische Partei
 Schmidt, UWV = Franz-Josef Schmidt, Unabhängige Wählervereinigung
 Dr. Jeck, AfD = Dr. Klaus-Peter Jeck, Alternative für Deutschland

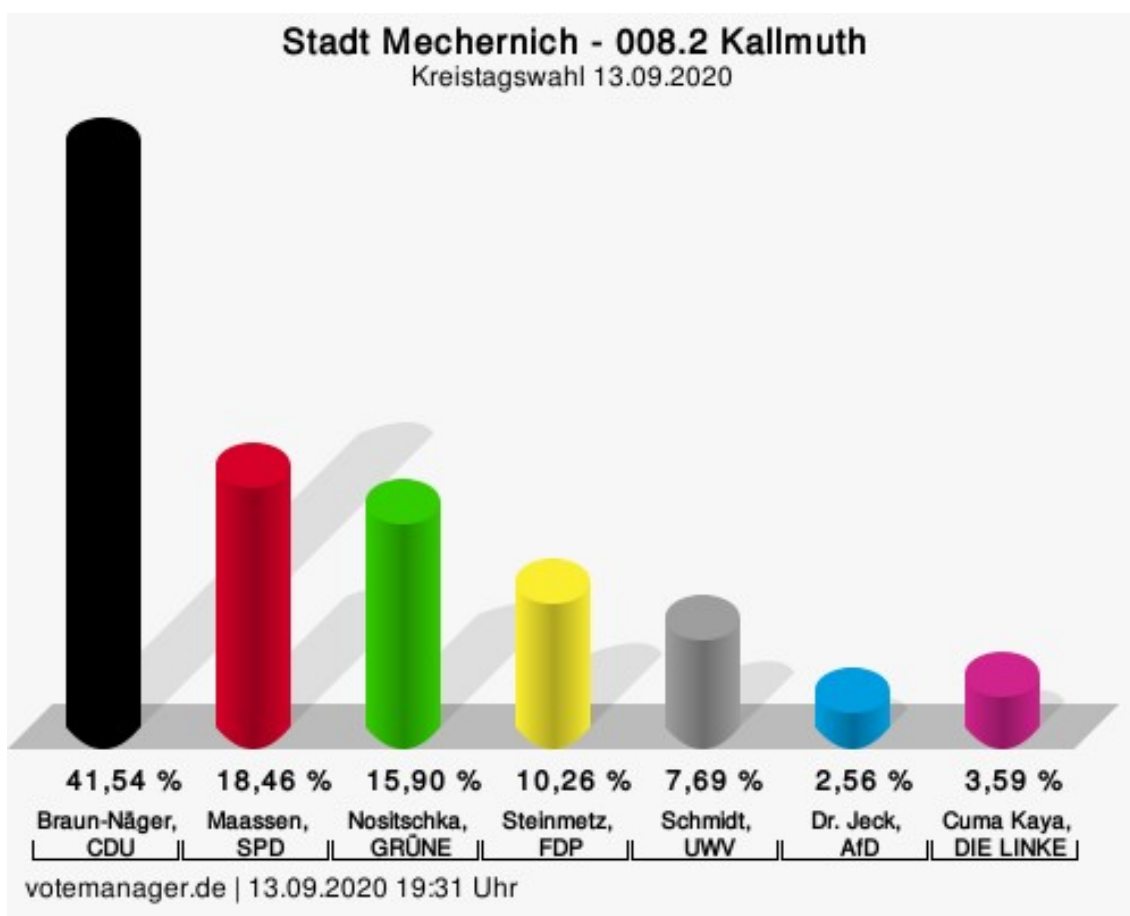
Wahlbeteiligung



votemanager.de | 13.09.2020 19:02 Uhr

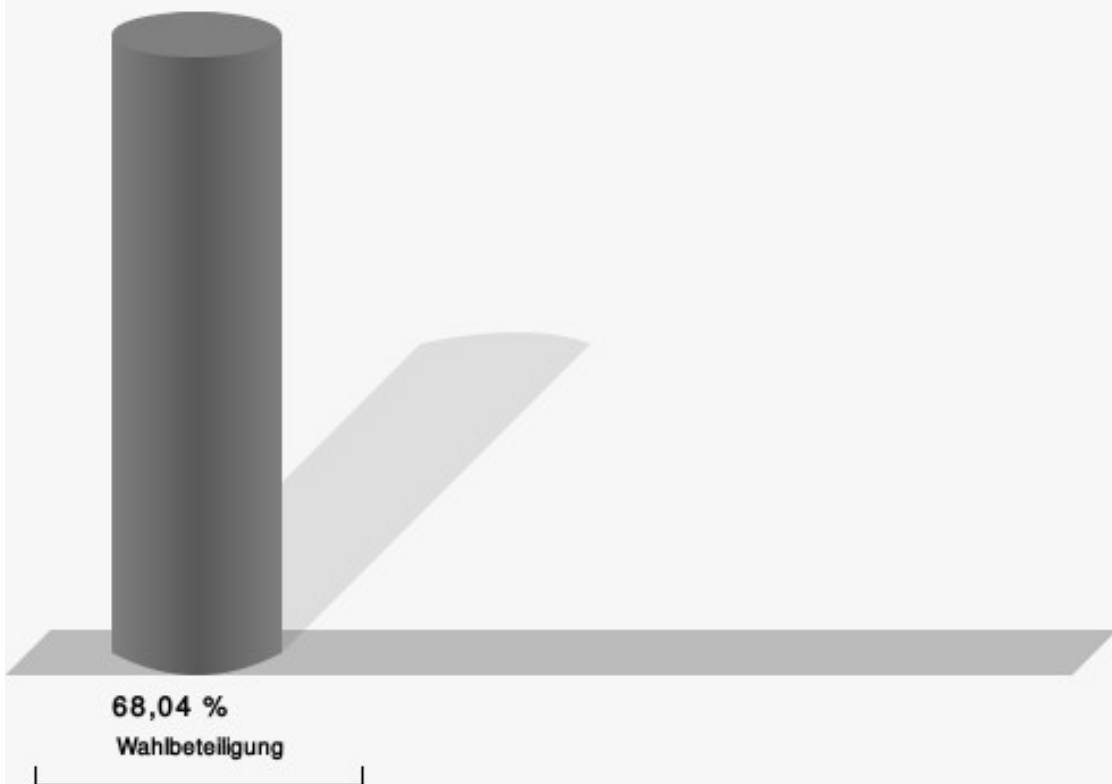
008.2 Kallmuth

	Anzahl	Prozent
Braun-Näger, CDU	81	41,54 %
Maassen, SPD	36	18,46 %
Nositschka, GRÜNE	31	15,90 %
Steinmetz, FDP	20	10,26 %
Schmidt, UWV	15	7,69 %
Dr. Jeck, AfD	5	2,56 %
Kaya, DIE LINKE	7	3,59 %



Braun-Näger, CDU = Birgit Braun-Näger, Christlich Demokratische Union Deutschlands
 Maassen, SPD = Guido Maassen, Sozialdemokratische Partei Deutschlands
 Nositschka, GRÜNE = Gudrun Nositschka, BÜNDNIS 90/DIE GRÜNEN
 Steinmetz, FDP = Dietrich Steinmetz, Freie Demokratische Partei
 Schmidt, UWV = Franz-Josef Schmidt, Unabhängige Wählervereinigung
 Dr. Jeck, AfD = Dr. Klaus-Peter Jeck, Alternative für Deutschland

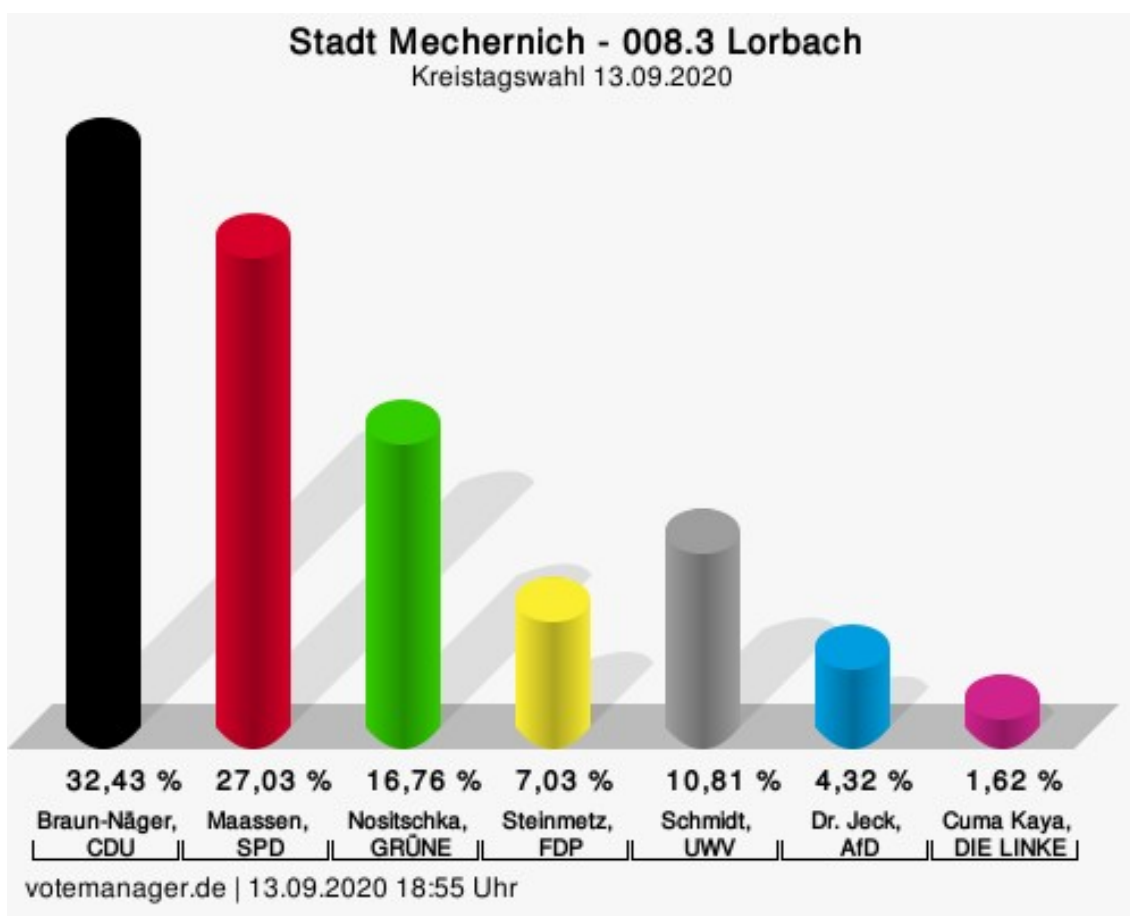
Wahlbeteiligung



votemanager.de | 13.09.2020 19:31 Uhr

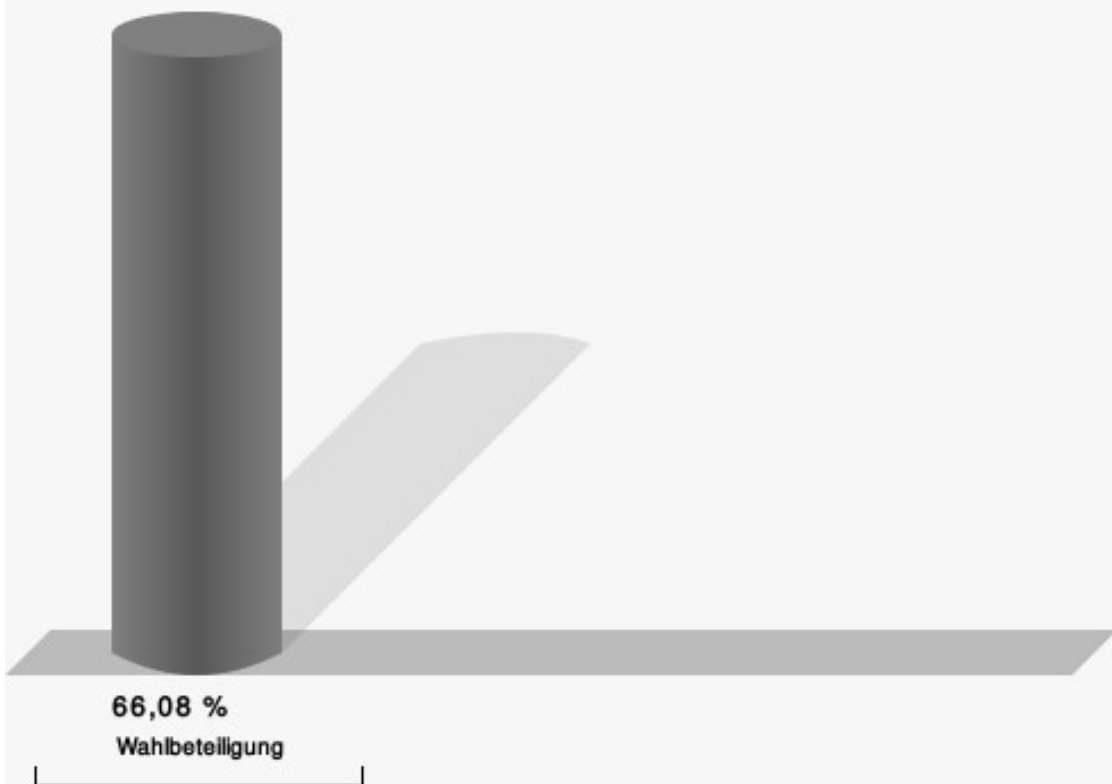
008.3 Lorbach

	Anzahl	Prozent
Braun-Näger, CDU	60	32,43 %
Maassen, SPD	50	27,03 %
Nositschka, GRÜNE	31	16,76 %
Steinmetz, FDP	13	7,03 %
Schmidt, UWV	20	10,81 %
Dr. Jeck, AfD	8	4,32 %
Kaya, DIE LINKE	3	1,62 %



Braun-Näger, CDU = Birgit Braun-Näger, Christlich Demokratische Union Deutschlands
 Maassen, SPD = Guido Maassen, Sozialdemokratische Partei Deutschlands
 Nositschka, GRÜNE = Gudrun Nositschka, BÜNDNIS 90/DIE GRÜNEN
 Steinmetz, FDP = Dietrich Steinmetz, Freie Demokratische Partei
 Schmidt, UWV = Franz-Josef Schmidt, Unabhängige Wählervereinigung
 Dr. Jeck, AfD = Dr. Klaus-Peter Jeck, Alternative für Deutschland

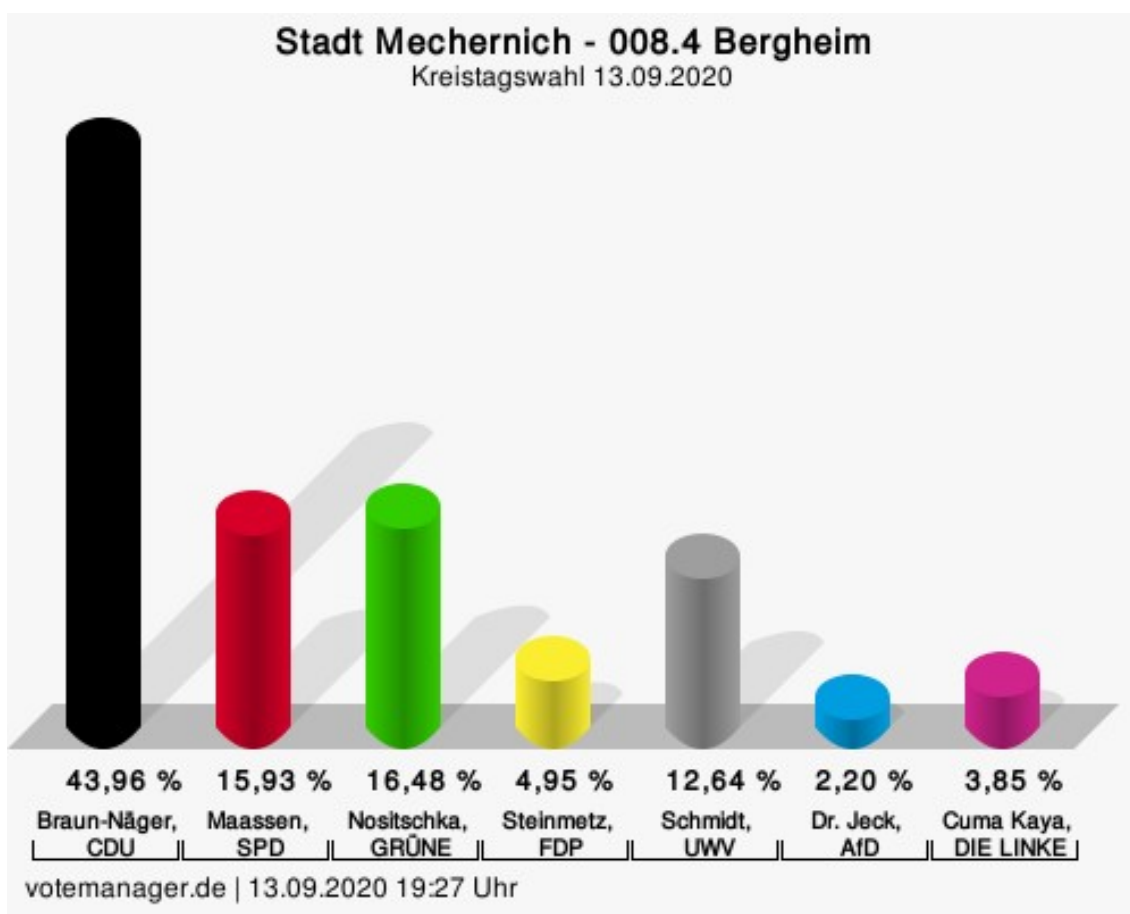
Wahlbeteiligung



votemanager.de | 13.09.2020 18:55 Uhr

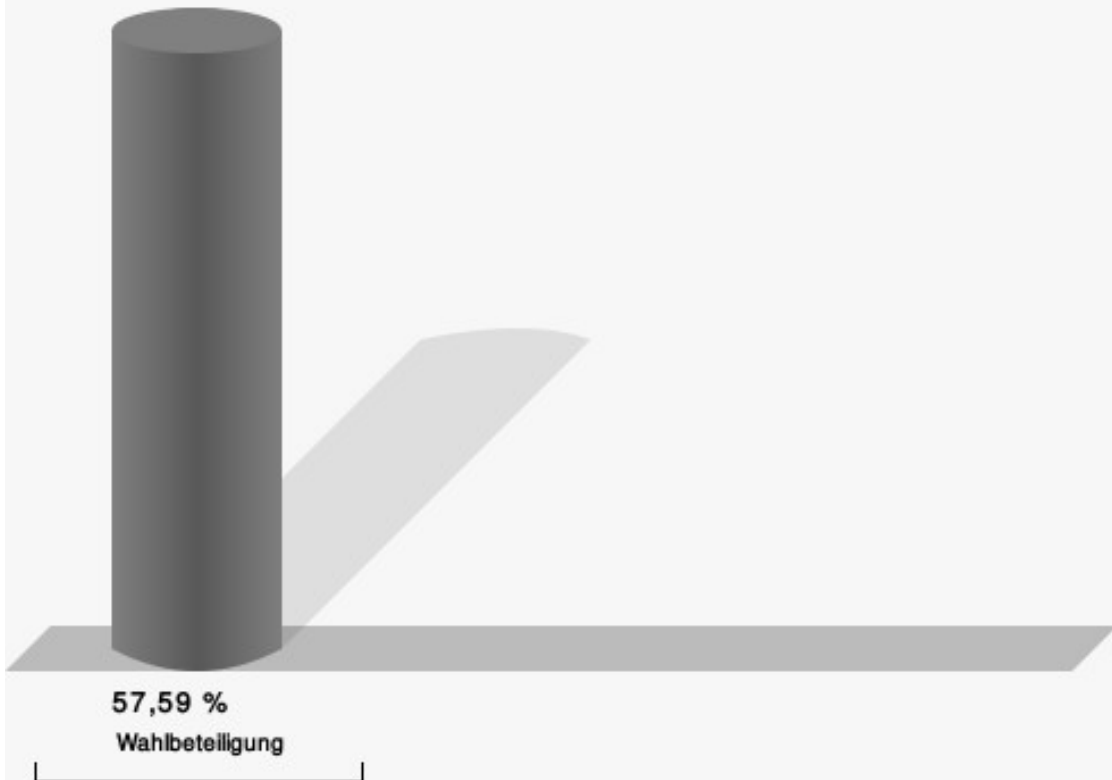
008.4 Bergheim

	Anzahl	Prozent
Braun-Näger, CDU	80	43,96 %
Maassen, SPD	29	15,93 %
Nositschka, GRÜNE	30	16,48 %
Steinmetz, FDP	9	4,95 %
Schmidt, UWV	23	12,64 %
Dr. Jeck, AfD	4	2,20 %
Kaya, DIE LINKE	7	3,85 %



Braun-Näger, CDU = Birgit Braun-Näger, Christlich Demokratische Union Deutschlands
 Maassen, SPD = Guido Maassen, Sozialdemokratische Partei Deutschlands
 Nositschka, GRÜNE = Gudrun Nositschka, BÜNDNIS 90/DIE GRÜNEN
 Steinmetz, FDP = Dietrich Steinmetz, Freie Demokratische Partei
 Schmidt, UWV = Franz-Josef Schmidt, Unabhängige Wählerversammlung
 Dr. Jeck, AfD = Dr. Klaus-Peter Jeck, Alternative für Deutschland

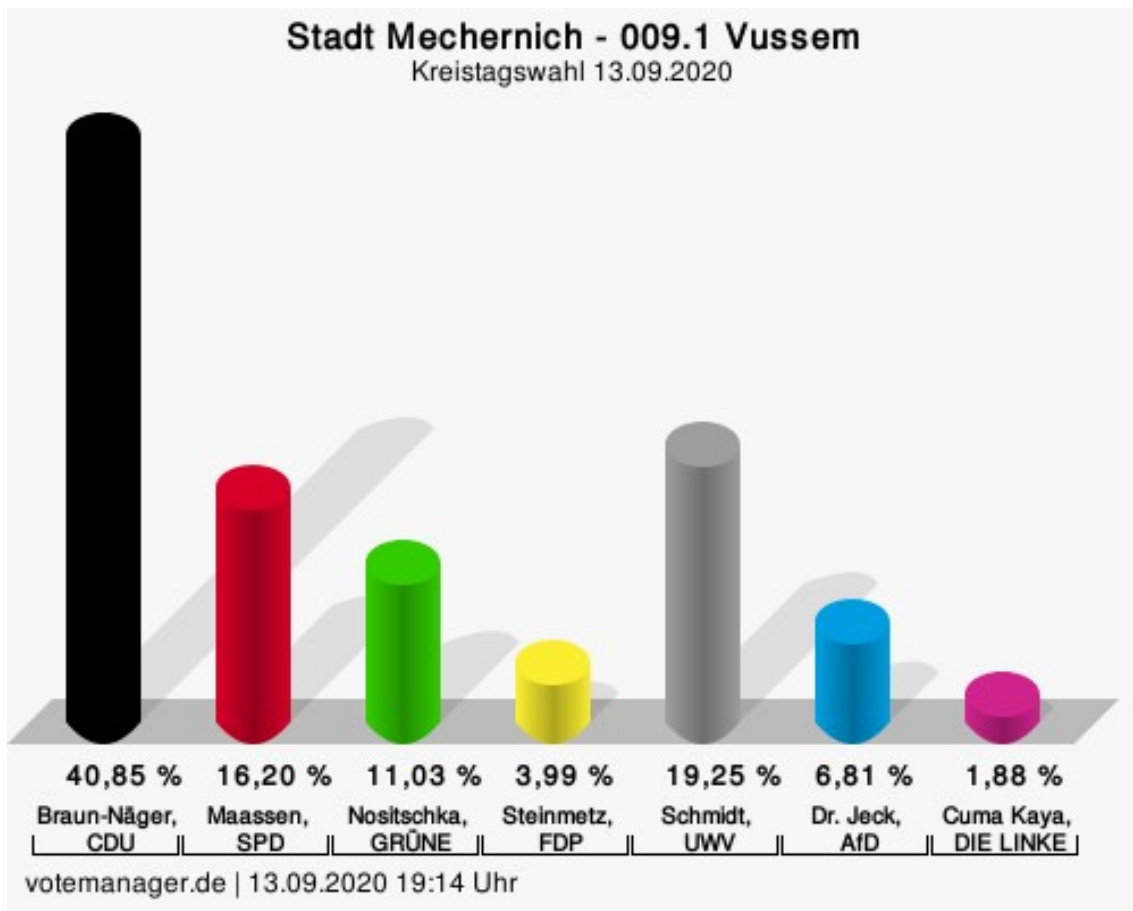
Wahlbeteiligung



votemanager.de | 13.09.2020 19:27 Uhr

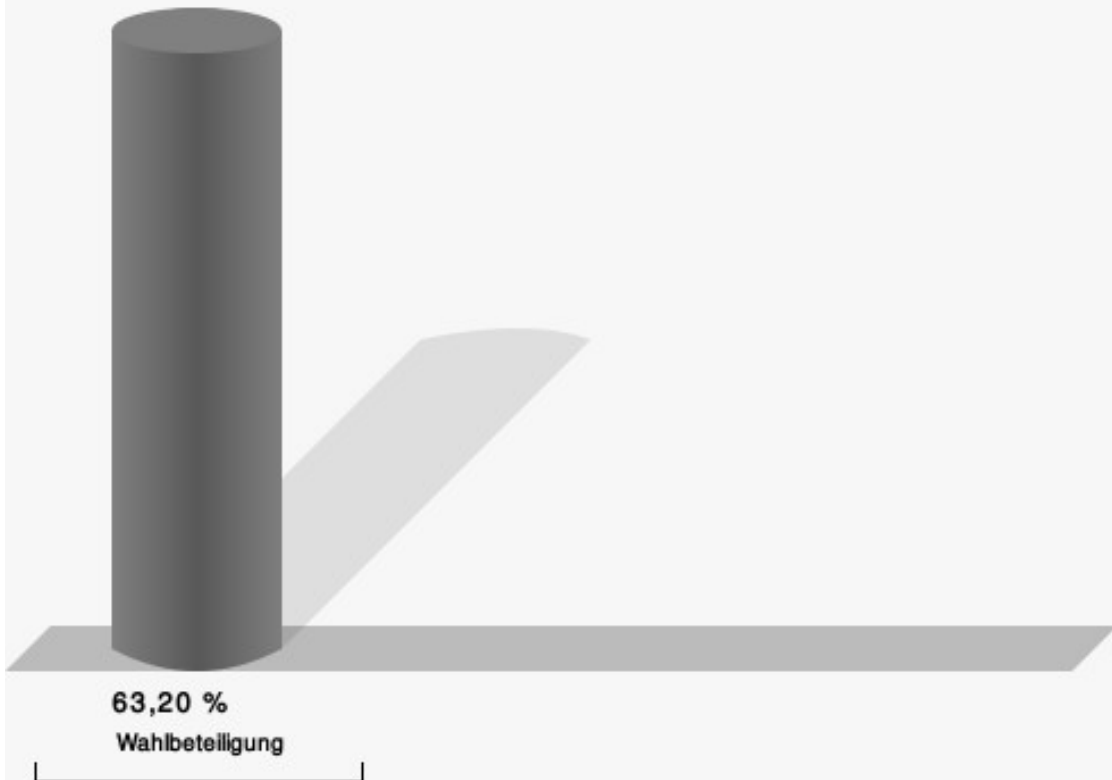
009.1 Vussem

	Anzahl	Prozent
Braun-Näger, CDU	174	40,85 %
Maassen, SPD	69	16,20 %
Nositschka, GRÜNE	47	11,03 %
Steinmetz, FDP	17	3,99 %
Schmidt, UWV	82	19,25 %
Dr. Jeck, AfD	29	6,81 %
Kaya, DIE LINKE	8	1,88 %



Braun-Näger, CDU = Birgit Braun-Näger, Christlich Demokratische Union Deutschlands
 Maassen, SPD = Guido Maassen, Sozialdemokratische Partei Deutschlands
 Nositschka, GRÜNE = Gudrun Nositschka, BÜNDNIS 90/DIE GRÜNEN
 Steinmetz, FDP = Dietrich Steinmetz, Freie Demokratische Partei
 Schmidt, UWV = Franz-Josef Schmidt, Unabhängige Wählervereinigung
 Dr. Jeck, AfD = Dr. Klaus-Peter Jeck, Alternative für Deutschland

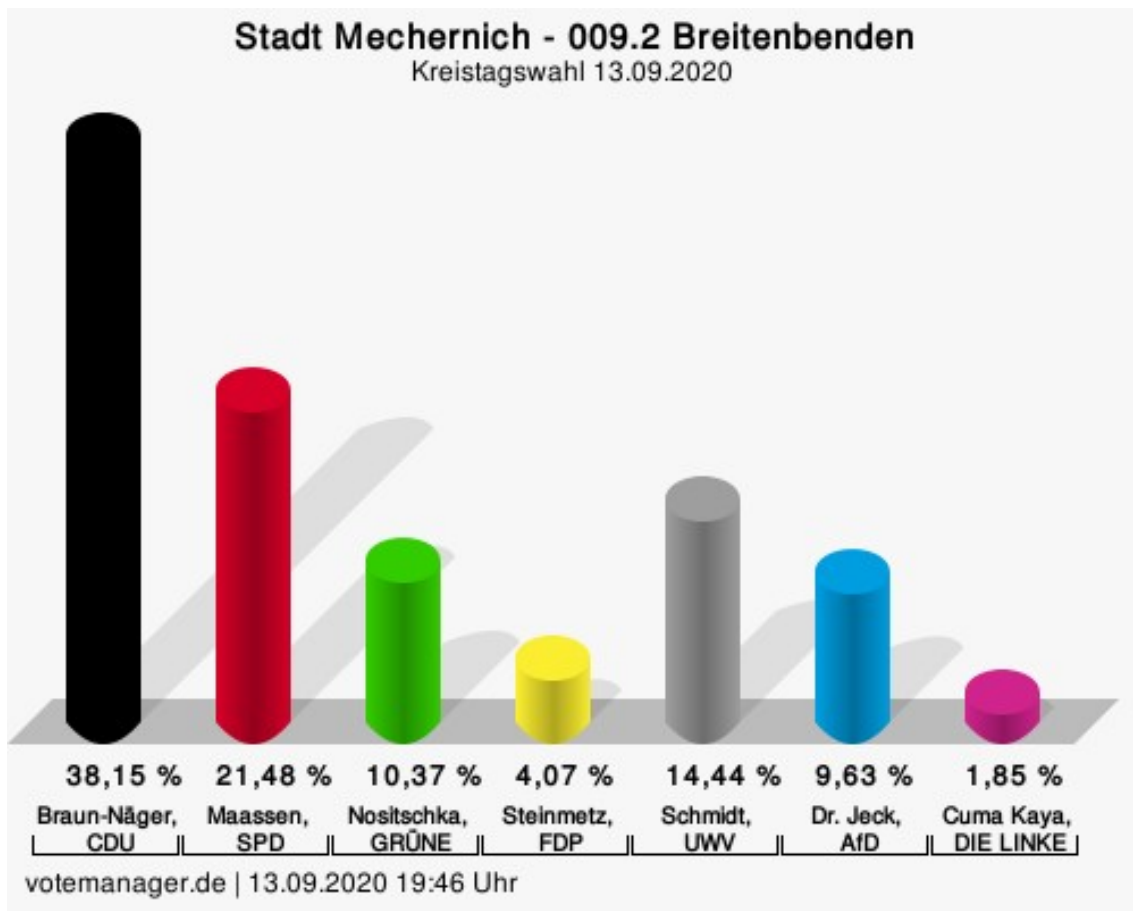
Wahlbeteiligung



votemanager.de | 13.09.2020 19:14 Uhr


009.2 Breitenbenden

	Anzahl	Prozent
Braun-Näger, CDU	103	38,15 %
Maassen, SPD	58	21,48 %
Nositschka, GRÜNE	28	10,37 %
Steinmetz, FDP	11	4,07 %
Schmidt, UWV	39	14,44 %
Dr. Jeck, AfD	26	9,63 %
Kaya, DIE LINKE	5	1,85 %



Braun-Näger, CDU = Birgit Braun-Näger, Christlich Demokratische Union Deutschlands
 Maassen, SPD = Guido Maassen, Sozialdemokratische Partei Deutschlands
 Nositschka, GRÜNE = Gudrun Nositschka, BÜNDNIS 90/DIE GRÜNEN
 Steinmetz, FDP = Dietrich Steinmetz, Freie Demokratische Partei
 Schmidt, UWV = Franz-Josef Schmidt, Unabhängige Wählervereinigung
 Dr. Jeck, AfD = Dr. Klaus-Peter Jeck, Alternative für Deutschland

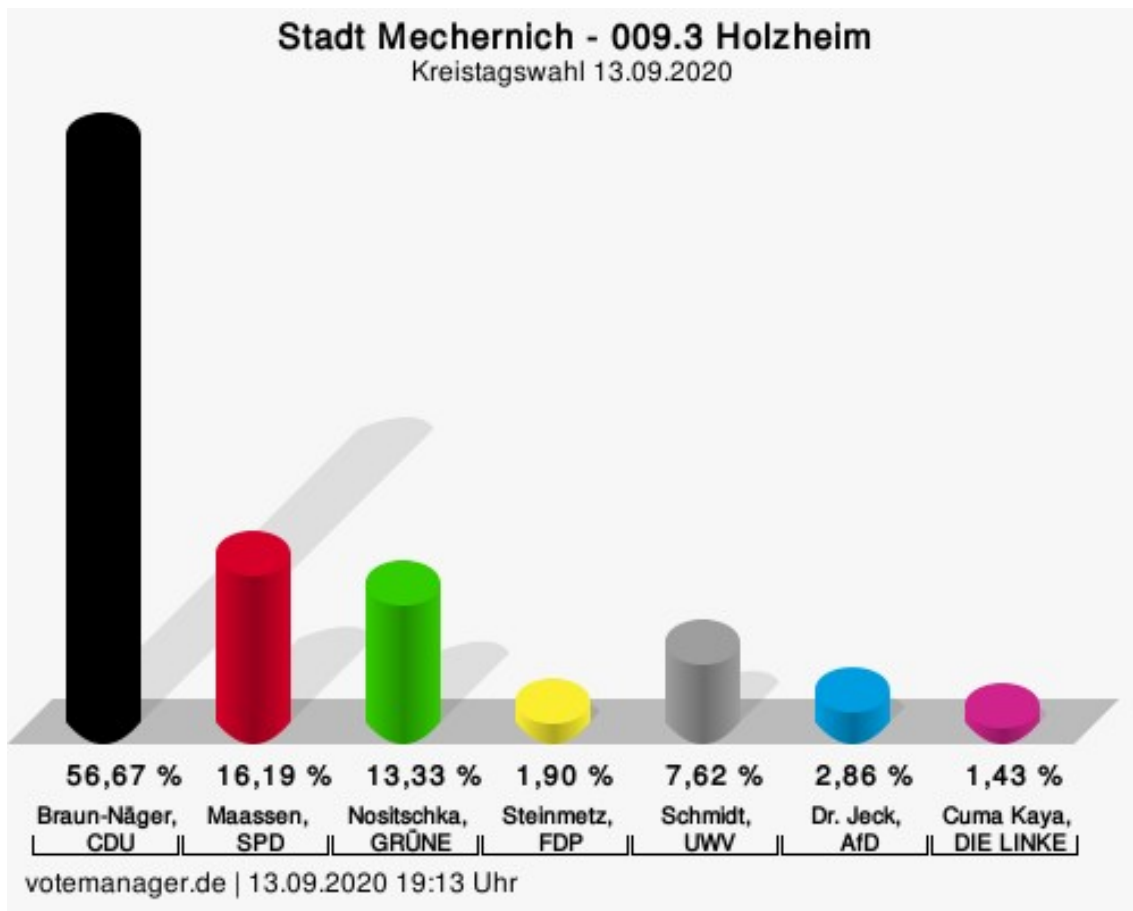
Wahlbeteiligung



votemanager.de | 13.09.2020 19:46 Uhr

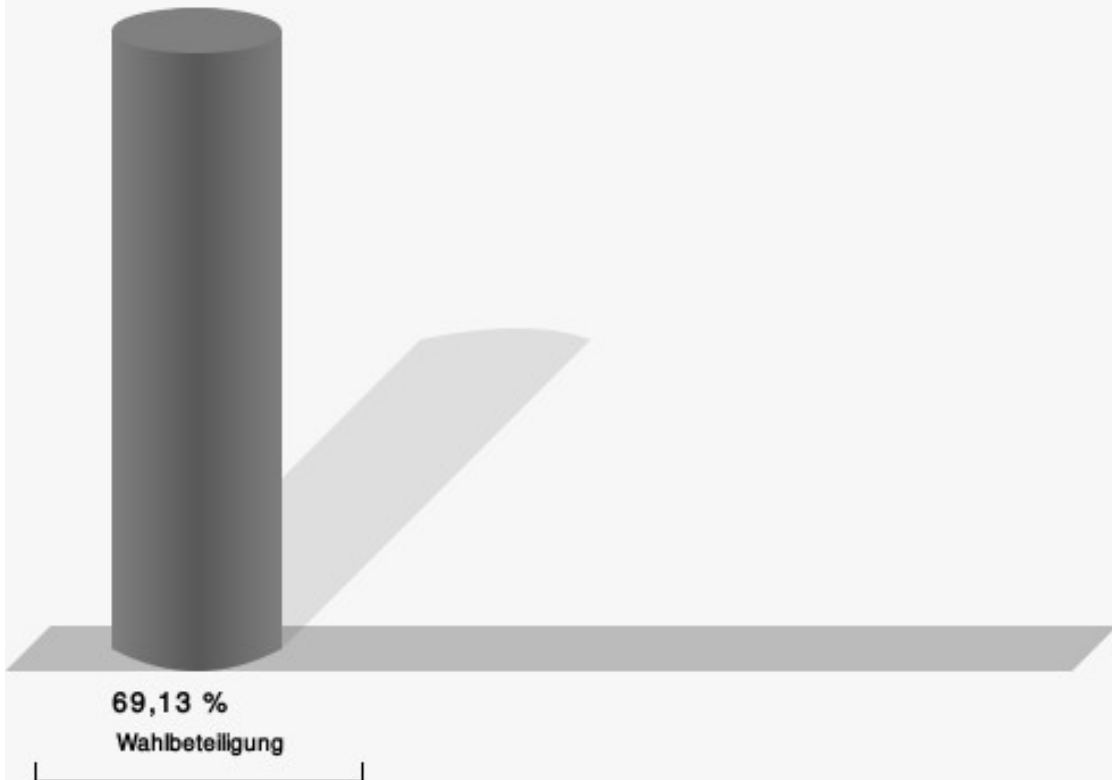
009.3 Holzheim

	Anzahl	Prozent
Braun-Näger, CDU	119	56,67 %
Maassen, SPD	34	16,19 %
Nositschka, GRÜNE	28	13,33 %
Steinmetz, FDP	4	1,90 %
Schmidt, UWV	16	7,62 %
Dr. Jeck, AfD	6	2,86 %
Kaya, DIE LINKE	3	1,43 %



Braun-Näger, CDU = Birgit Braun-Näger, Christlich Demokratische Union Deutschlands
 Maassen, SPD = Guido Maassen, Sozialdemokratische Partei Deutschlands
 Nositschka, GRÜNE = Gudrun Nositschka, BÜNDNIS 90/DIE GRÜNEN
 Steinmetz, FDP = Dietrich Steinmetz, Freie Demokratische Partei
 Schmidt, UWV = Franz-Josef Schmidt, Unabhängige Wählervereinigung
 Dr. Jeck, AfD = Dr. Klaus-Peter Jeck, Alternative für Deutschland

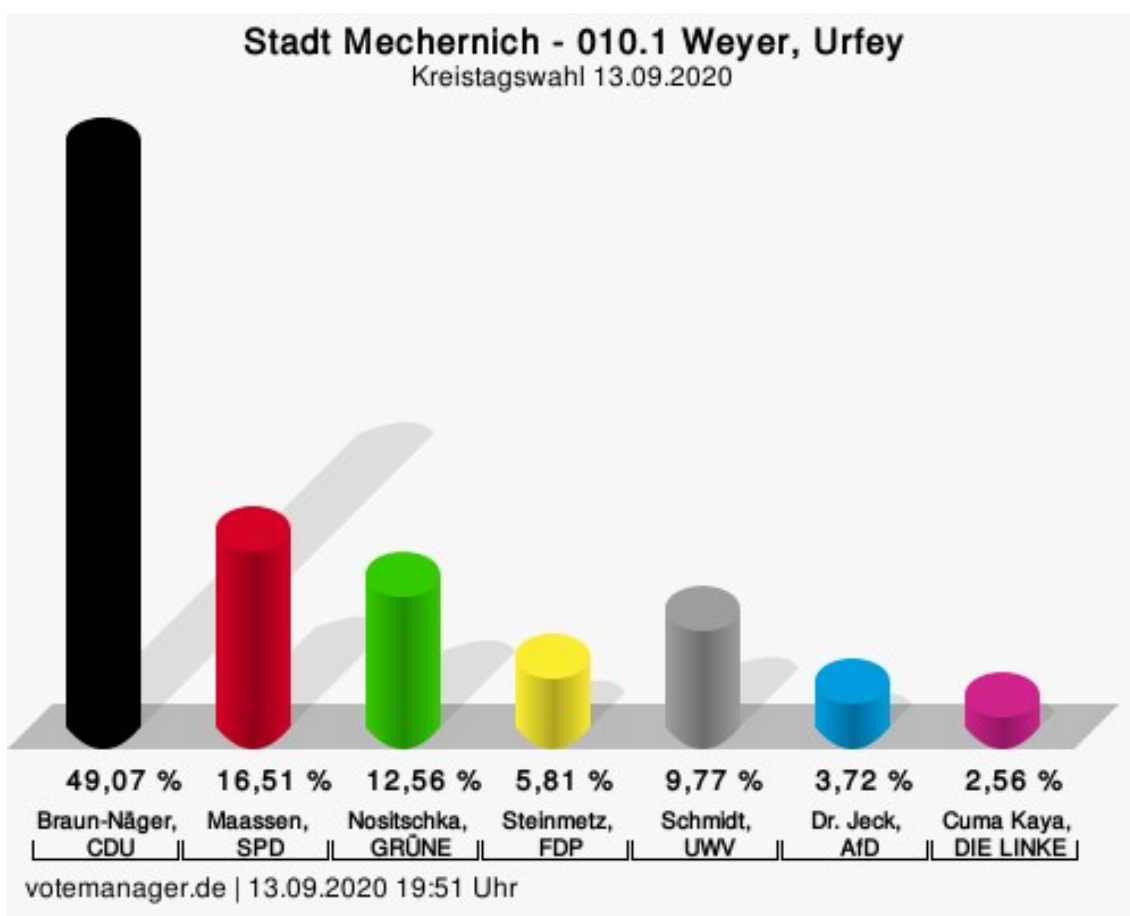
Wahlbeteiligung



votemanager.de | 13.09.2020 19:13 Uhr

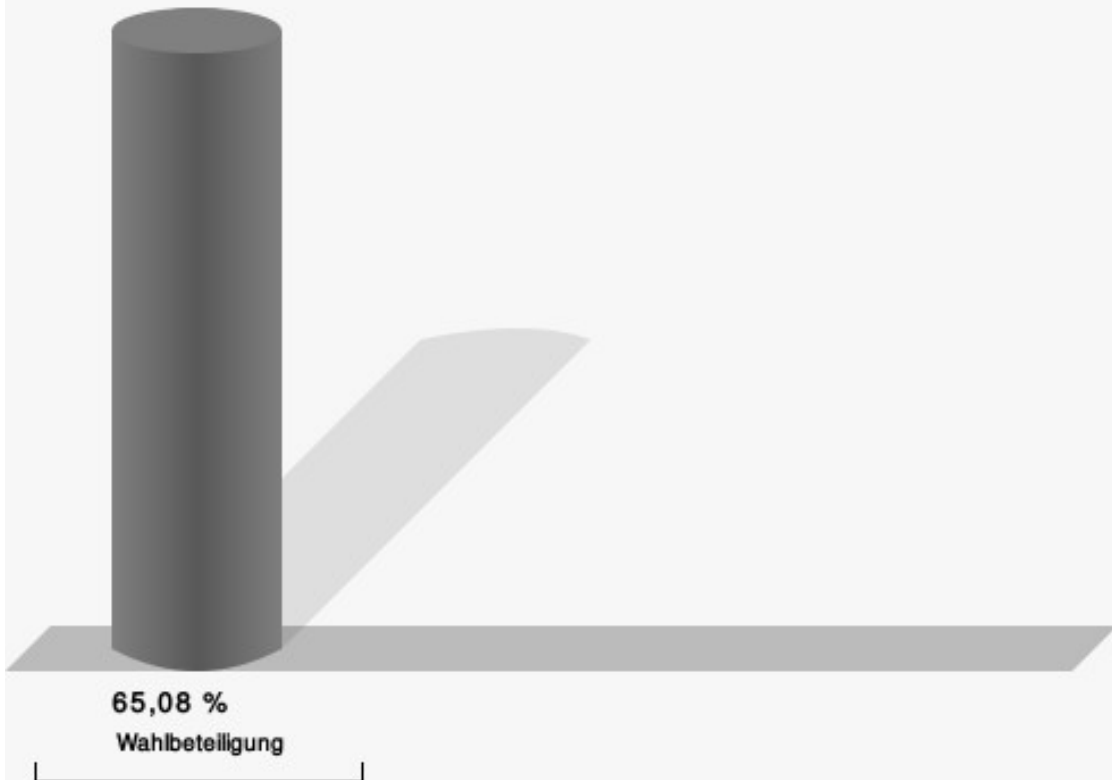
010.1 Weyer, Urfey

	Anzahl	Prozent
Braun-Näger, CDU	211	49,07 %
Maassen, SPD	71	16,51 %
Nositschka, GRÜNE	54	12,56 %
Steinmetz, FDP	25	5,81 %
Schmidt, UWV	42	9,77 %
Dr. Jeck, AfD	16	3,72 %
Kaya, DIE LINKE	11	2,56 %



Braun-Näger, CDU = Birgit Braun-Näger, Christlich Demokratische Union Deutschlands
 Maassen, SPD = Guido Maassen, Sozialdemokratische Partei Deutschlands
 Nositschka, GRÜNE = Gudrun Nositschka, BÜNDNIS 90/DIE GRÜNEN
 Steinmetz, FDP = Dietrich Steinmetz, Freie Demokratische Partei
 Schmidt, UWV = Franz-Josef Schmidt, Unabhängige Wählervereinigung
 Dr. Jeck, AfD = Dr. Klaus-Peter Jeck, Alternative für Deutschland

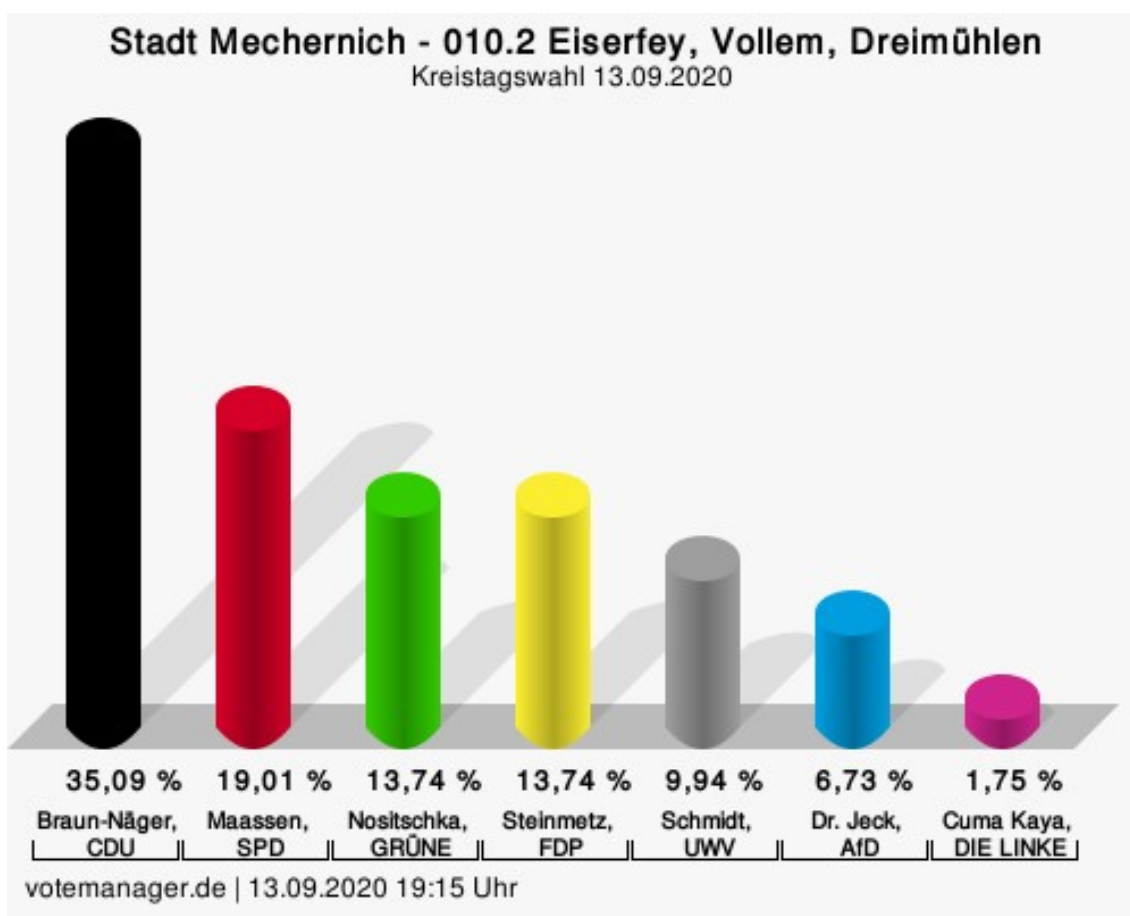
Wahlbeteiligung



votemanager.de | 13.09.2020 19:51 Uhr

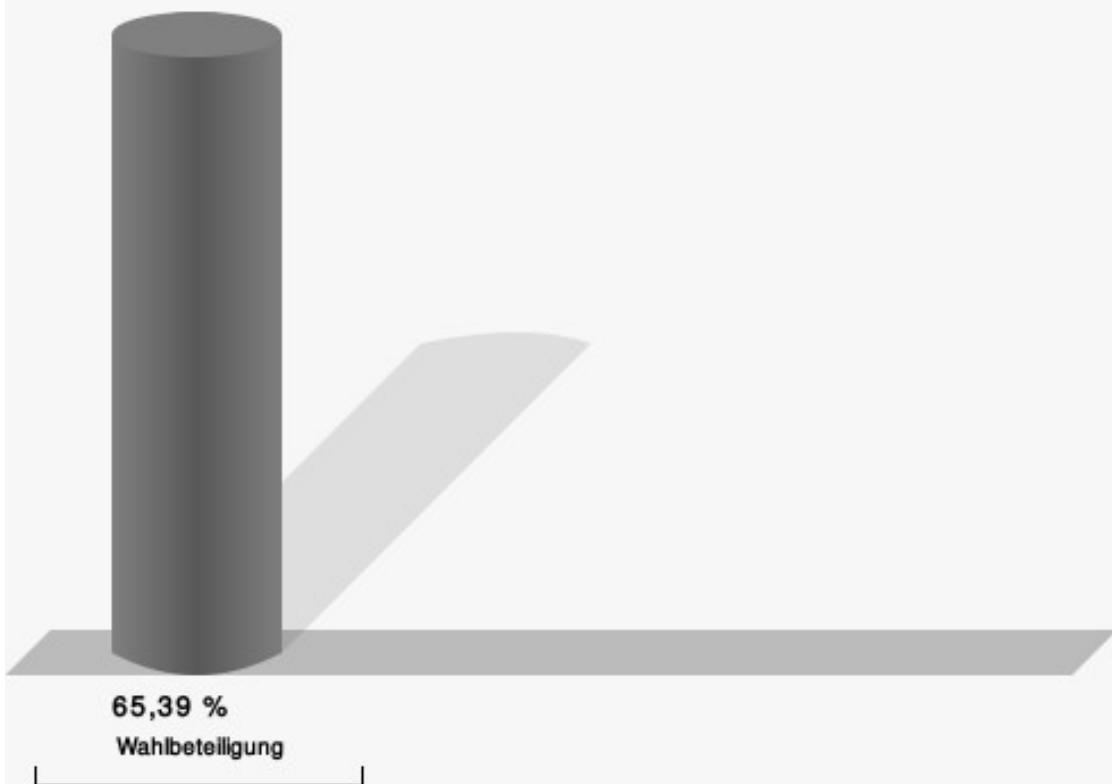
010.2 Eiserfey, Vollem, Dreimühlen

	Anzahl	Prozent
Braun-Näger, CDU	120	35,09 %
Maassen, SPD	65	19,01 %
Nositschka, GRÜNE	47	13,74 %
Steinmetz, FDP	47	13,74 %
Schmidt, UWV	34	9,94 %
Dr. Jeck, AfD	23	6,73 %
Kaya, DIE LINKE	6	1,75 %



Braun-Näger, CDU = Birgit Braun-Näger, Christlich Demokratische Union Deutschlands
 Maassen, SPD = Guido Maassen, Sozialdemokratische Partei Deutschlands
 Nositschka, GRÜNE = Gudrun Nositschka, BÜNDNIS 90/DIE GRÜNEN
 Steinmetz, FDP = Dietrich Steinmetz, Freie Demokratische Partei
 Schmidt, UWV = Franz-Josef Schmidt, Unabhängige Wählervereinigung
 Dr. Jeck, AfD = Dr. Klaus-Peter Jeck, Alternative für Deutschland

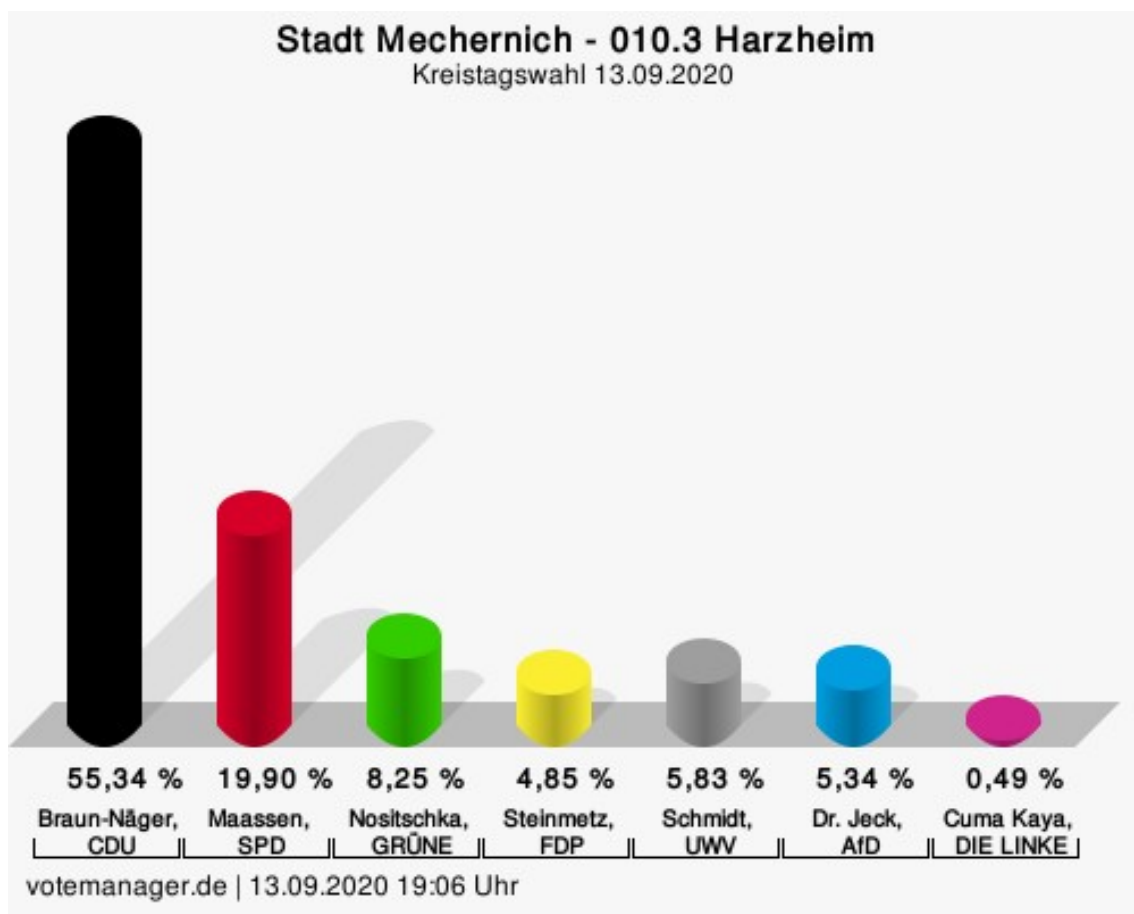
Wahlbeteiligung



votemanager.de | 13.09.2020 19:15 Uhr

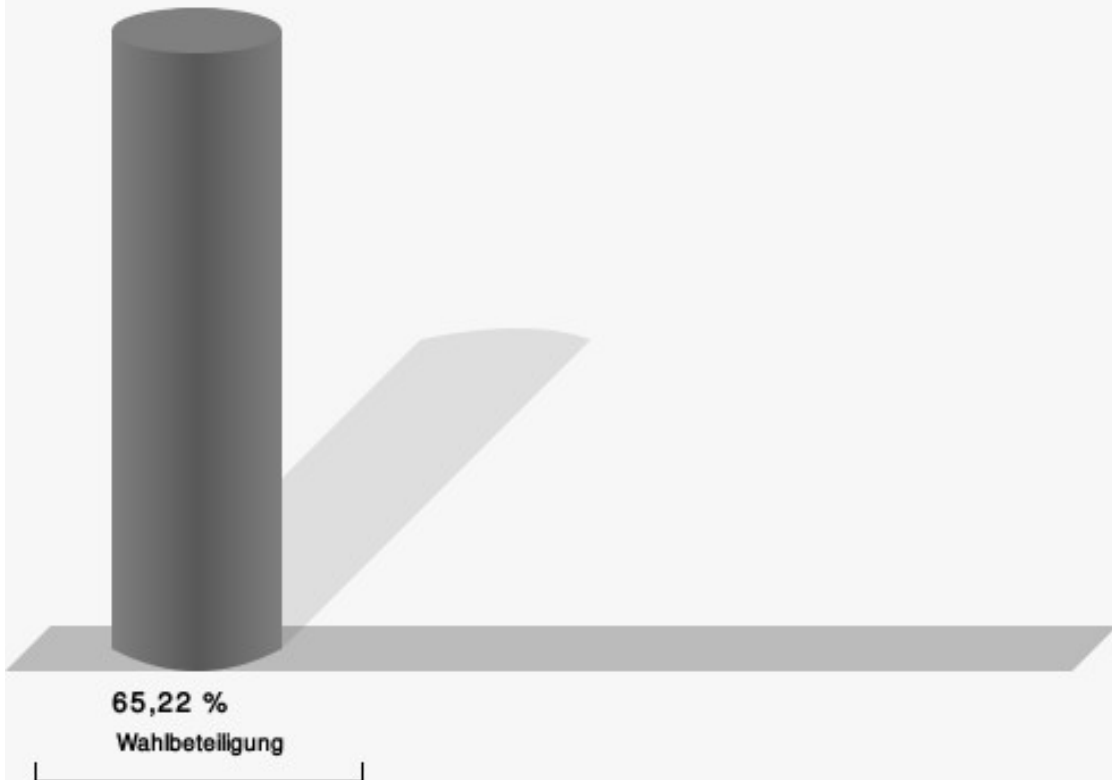
010.3 Harzheim

	Anzahl	Prozent
Braun-Näger, CDU	114	55,34 %
Maassen, SPD	41	19,90 %
Nositschka, GRÜNE	17	8,25 %
Steinmetz, FDP	10	4,85 %
Schmidt, UWV	12	5,83 %
Dr. Jeck, AfD	11	5,34 %
Kaya, DIE LINKE	1	0,49 %



Braun-Näger, CDU = Birgit Braun-Näger, Christlich Demokratische Union Deutschlands
 Maassen, SPD = Guido Maassen, Sozialdemokratische Partei Deutschlands
 Nositschka, GRÜNE = Gudrun Nositschka, BÜNDNIS 90/DIE GRÜNEN
 Steinmetz, FDP = Dietrich Steinmetz, Freie Demokratische Partei
 Schmidt, UWV = Franz-Josef Schmidt, Unabhängige Wählervereinigung
 Dr. Jeck, AfD = Dr. Klaus-Peter Jeck, Alternative für Deutschland

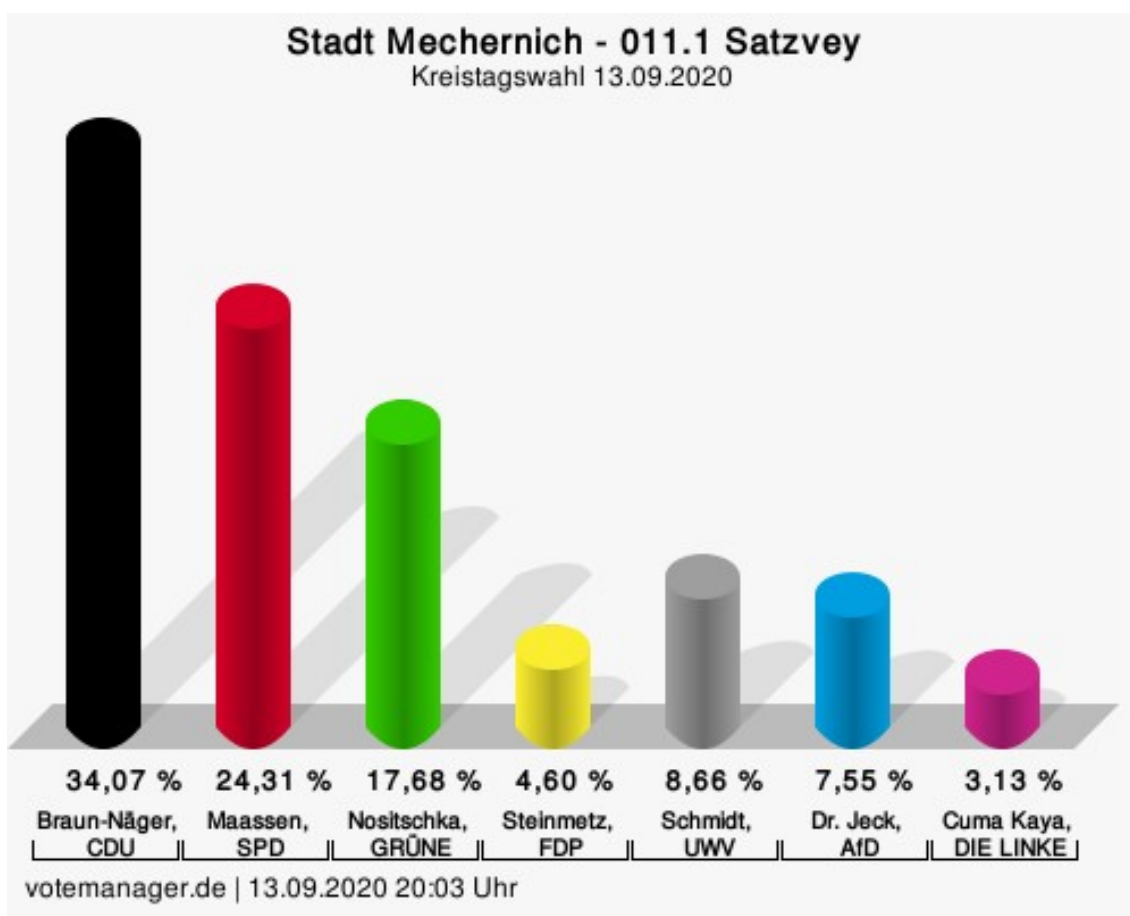
Wahlbeteiligung



votemanager.de | 13.09.2020 19:06 Uhr

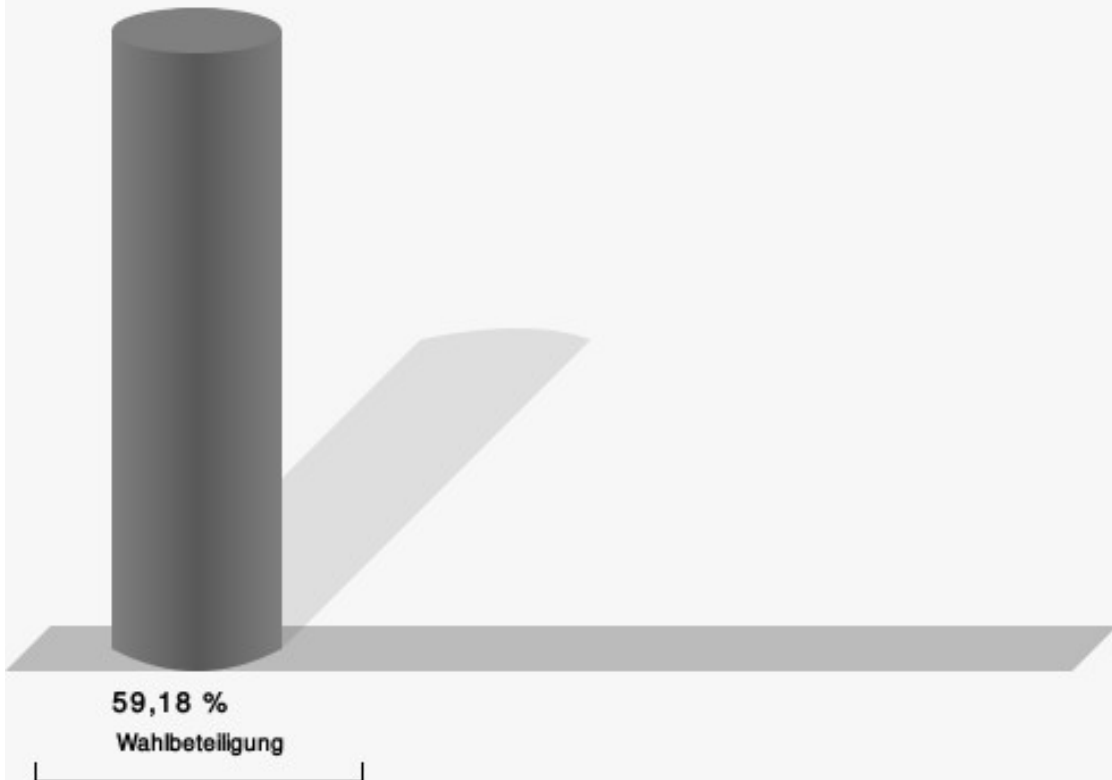
011.1 Satzvey

	Anzahl	Prozent
Braun-Näger, CDU	185	34,07 %
Maassen, SPD	132	24,31 %
Nositschka, GRÜNE	96	17,68 %
Steinmetz, FDP	25	4,60 %
Schmidt, UWV	47	8,66 %
Dr. Jeck, AfD	41	7,55 %
Kaya, DIE LINKE	17	3,13 %



Braun-Näger, CDU = Birgit Braun-Näger, Christlich Demokratische Union Deutschlands
 Maassen, SPD = Guido Maassen, Sozialdemokratische Partei Deutschlands
 Nositschka, GRÜNE = Gudrun Nositschka, BÜNDNIS 90/DIE GRÜNEN
 Steinmetz, FDP = Dietrich Steinmetz, Freie Demokratische Partei
 Schmidt, UWV = Franz-Josef Schmidt, Unabhängige Wählervereinigung
 Dr. Jeck, AfD = Dr. Klaus-Peter Jeck, Alternative für Deutschland

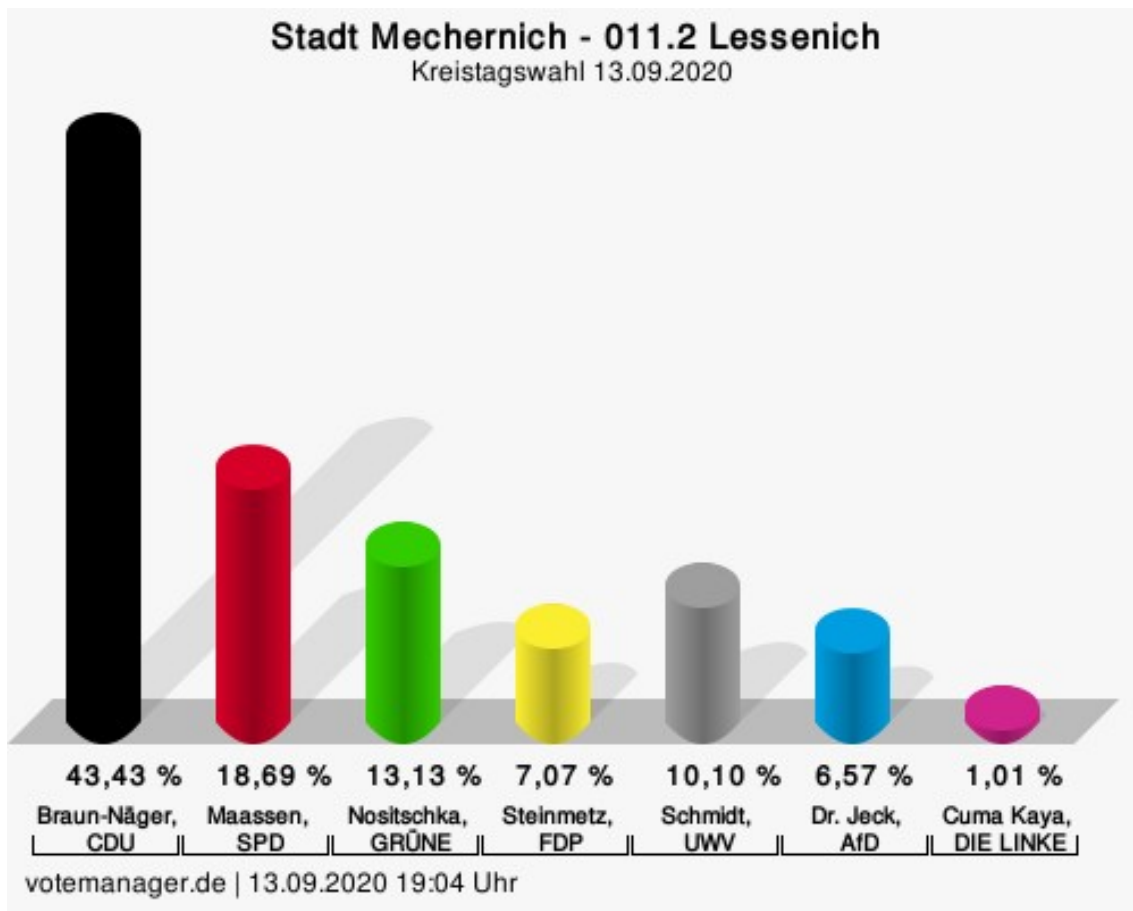
Wahlbeteiligung



votemanager.de | 13.09.2020 20:03 Uhr

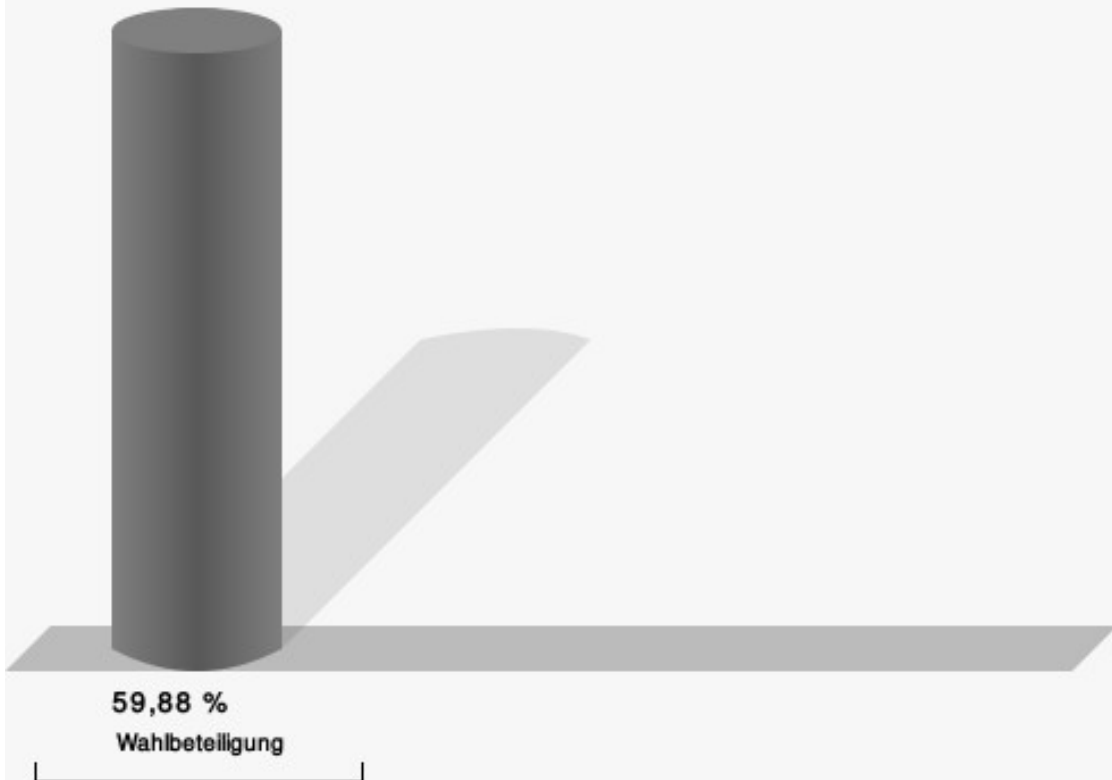
011.2 Lessenich

	Anzahl	Prozent
Braun-Näger, CDU	86	43,43 %
Maassen, SPD	37	18,69 %
Nositschka, GRÜNE	26	13,13 %
Steinmetz, FDP	14	7,07 %
Schmidt, UWV	20	10,10 %
Dr. Jeck, AfD	13	6,57 %
Kaya, DIE LINKE	2	1,01 %



Braun-Näger, CDU = Birgit Braun-Näger, Christlich Demokratische Union Deutschlands
 Maassen, SPD = Guido Maassen, Sozialdemokratische Partei Deutschlands
 Nositschka, GRÜNE = Gudrun Nositschka, BÜNDNIS 90/DIE GRÜNEN
 Steinmetz, FDP = Dietrich Steinmetz, Freie Demokratische Partei
 Schmidt, UWV = Franz-Josef Schmidt, Unabhängige Wählervereinigung
 Dr. Jeck, AfD = Dr. Klaus-Peter Jeck, Alternative für Deutschland

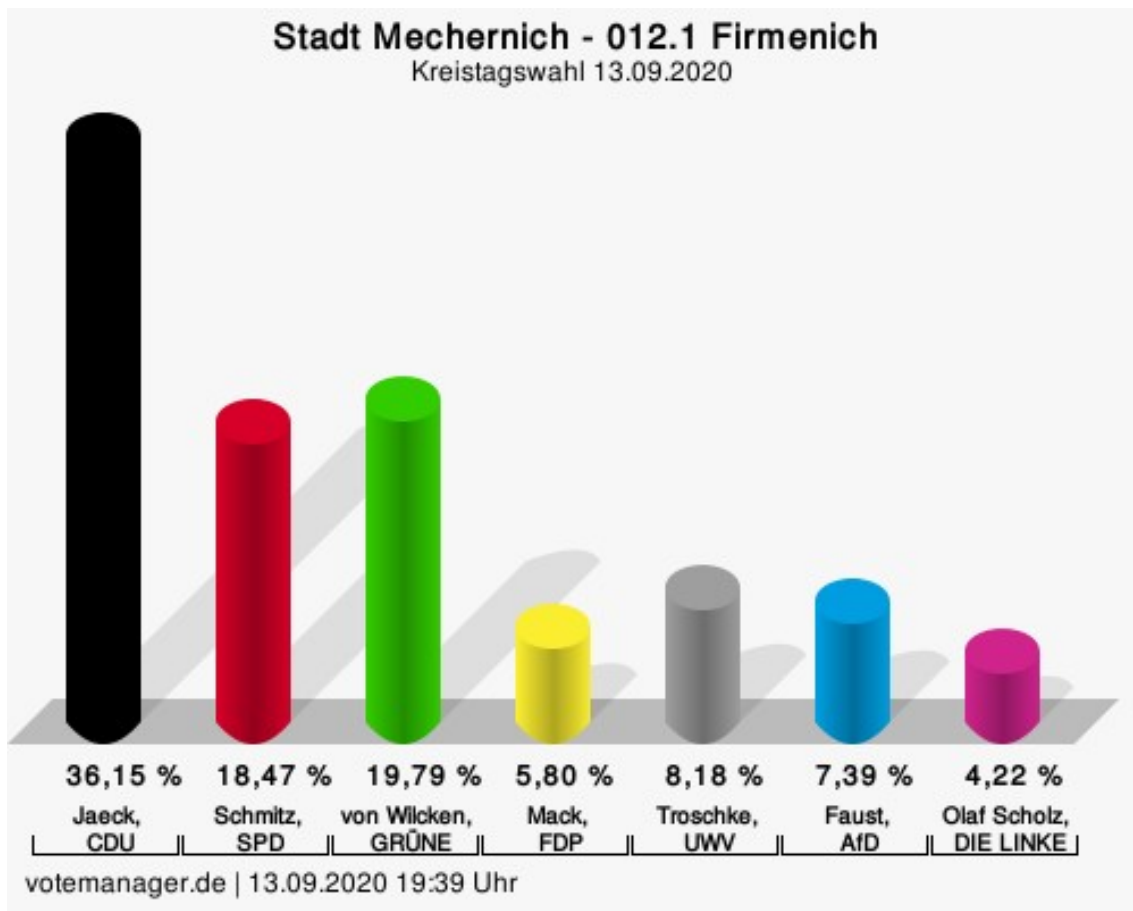
Wahlbeteiligung



votemanager.de | 13.09.2020 19:04 Uhr

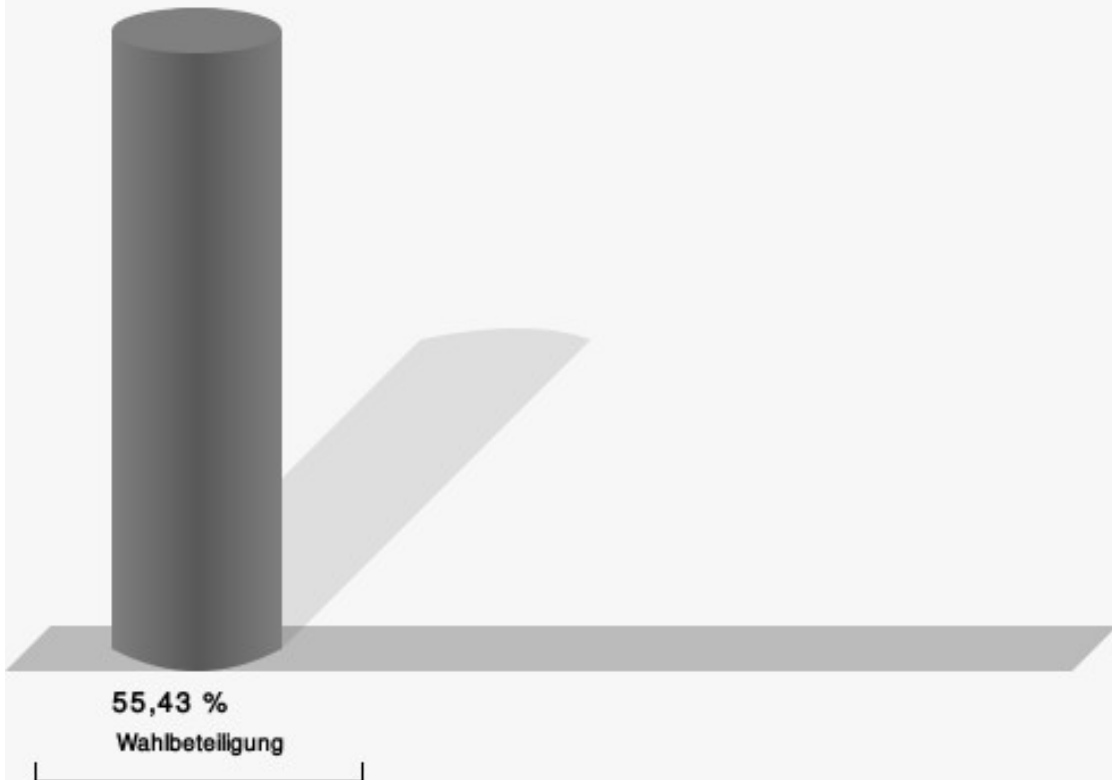
012.1 Firmenich

	Anzahl	Prozent
Jaeck, CDU	137	36,15 %
Schmitz, SPD	70	18,47 %
von Wilcken, GRÜNE	75	19,79 %
Mack, FDP	22	5,80 %
Troschke, UWV	31	8,18 %
Faust, AfD	28	7,39 %
Scholz, DIE LINKE	16	4,22 %



Jaeck, CDU = Rolf Jaeck, Christlich Demokratische Union Deutschlands
 Schmitz, SPD = Hans Schmitz, Sozialdemokratische Partei Deutschlands
 von Wilcken, GRÜNE = Peter von Wilcken, BÜNDNIS 90/DIE GRÜNEN
 Mack, FDP = Tobias Mack, Freie Demokratische Partei
 Troschke, UWV = Franz Troschke, Unabhängige Wählervereinigung
 Faust, AfD = Jürgen Faust, Alternative für Deutschland

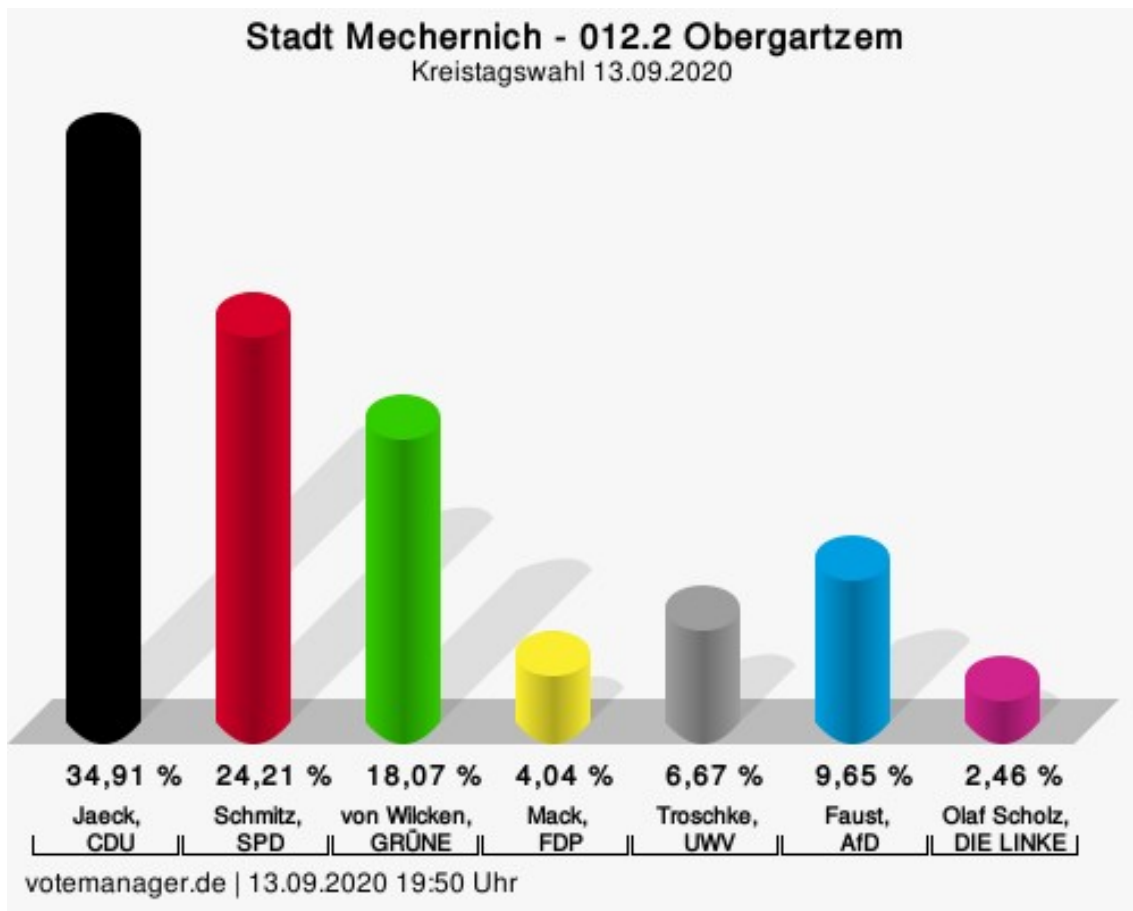
Wahlbeteiligung



votemanager.de | 13.09.2020 19:39 Uhr

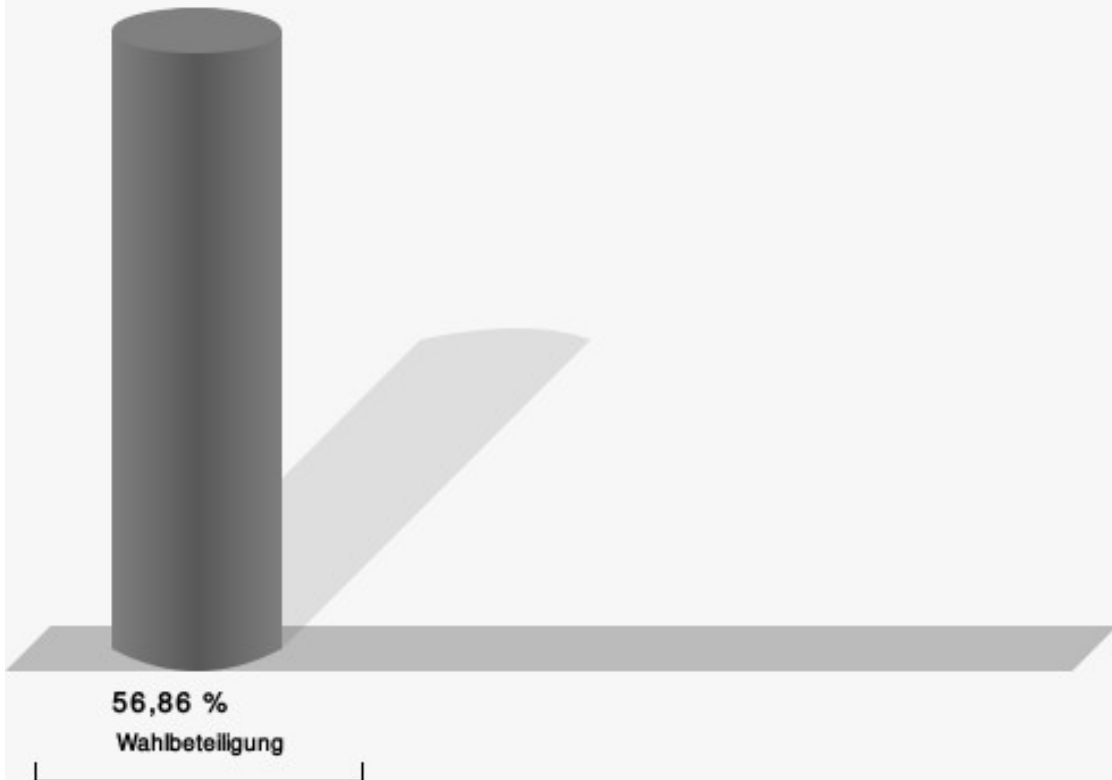
012.2 Obergartzem

	Anzahl	Prozent
Jaeck, CDU	199	34,91 %
Schmitz, SPD	138	24,21 %
von Wilcken, GRÜNE	103	18,07 %
Mack, FDP	23	4,04 %
Troschke, UWV	38	6,67 %
Faust, AfD	55	9,65 %
Scholz, DIE LINKE	14	2,46 %



Jaeck, CDU = Rolf Jaeck, Christlich Demokratische Union Deutschlands
 Schmitz, SPD = Hans Schmitz, Sozialdemokratische Partei Deutschlands
 von Wilcken, GRÜNE = Peter von Wilcken, BÜNDNIS 90/DIE GRÜNEN
 Mack, FDP = Tobias Mack, Freie Demokratische Partei
 Troschke, UWV = Franz Troschke, Unabhängige Wählervereinigung
 Faust, AfD = Jürgen Faust, Alternative für Deutschland

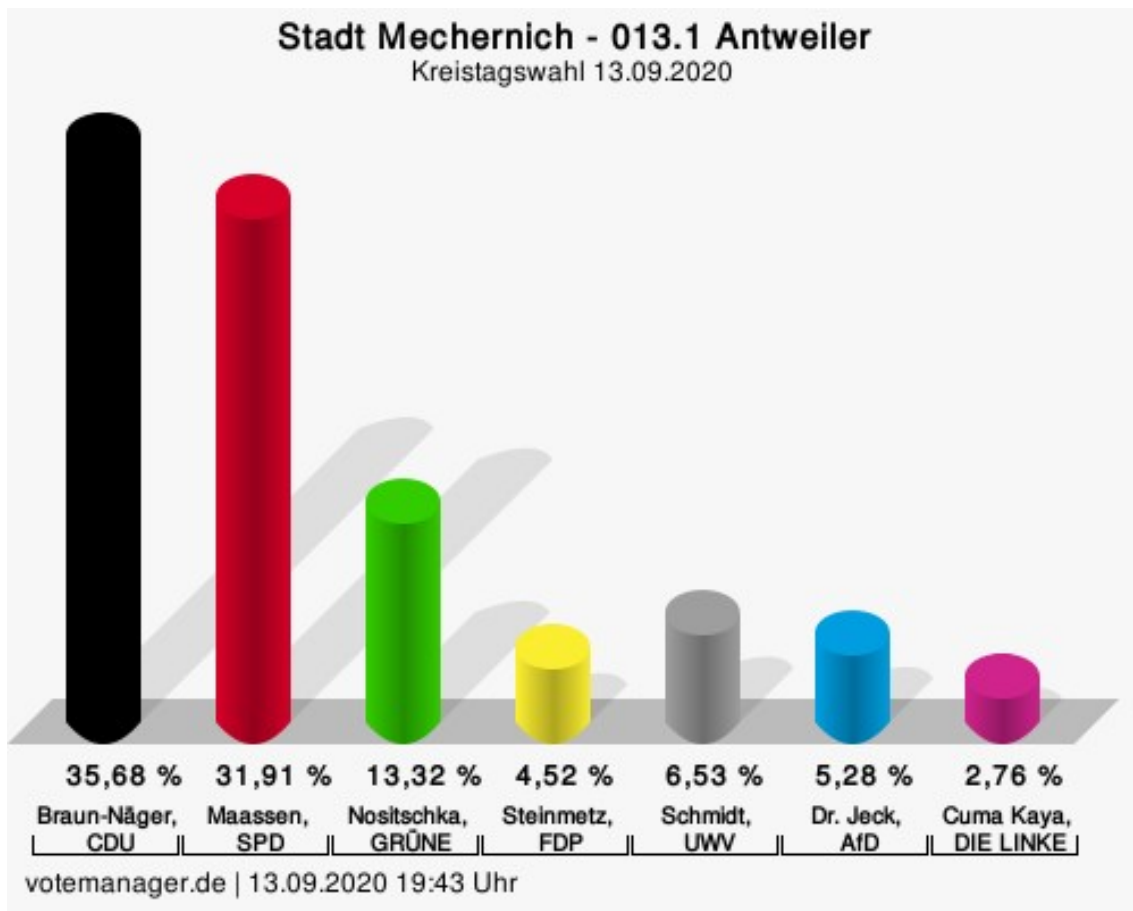
Wahlbeteiligung



votemanager.de | 13.09.2020 19:50 Uhr

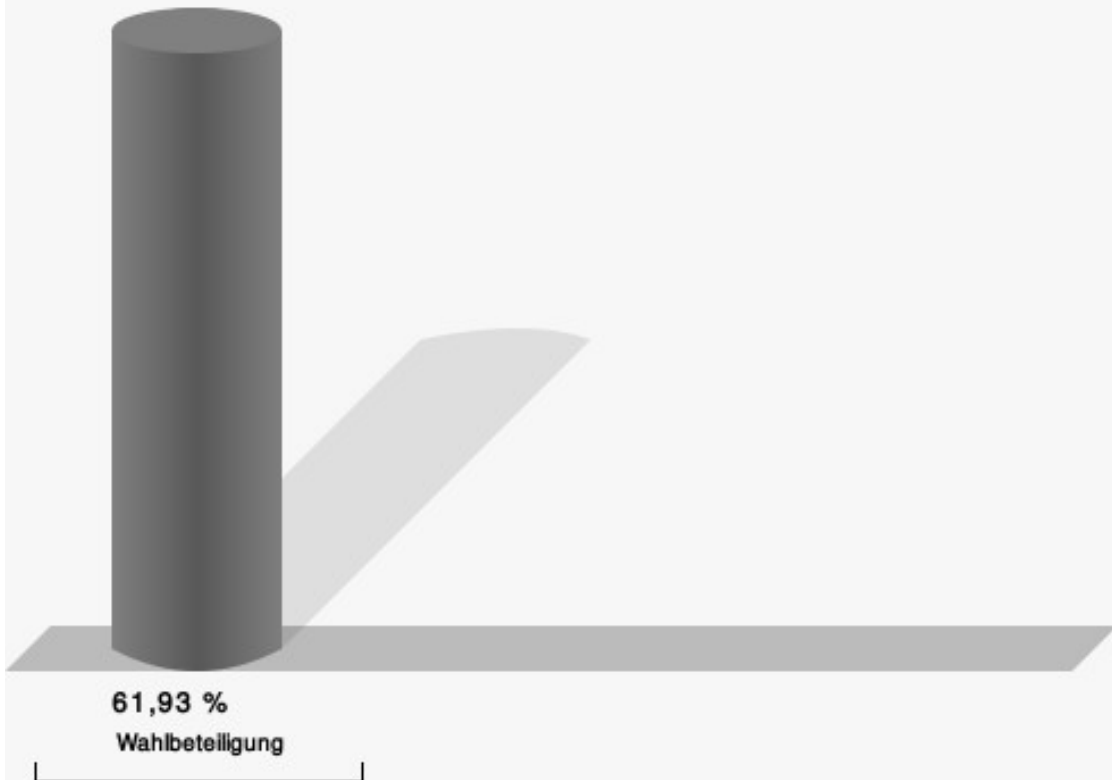
013.1 Antweiler

	Anzahl	Prozent
Braun-Näger, CDU	142	35,68 %
Maassen, SPD	127	31,91 %
Nositschka, GRÜNE	53	13,32 %
Steinmetz, FDP	18	4,52 %
Schmidt, UWV	26	6,53 %
Dr. Jeck, AfD	21	5,28 %
Kaya, DIE LINKE	11	2,76 %



Braun-Näger, CDU = Birgit Braun-Näger, Christlich Demokratische Union Deutschlands
 Maassen, SPD = Guido Maassen, Sozialdemokratische Partei Deutschlands
 Nositschka, GRÜNE = Gudrun Nositschka, BÜNDNIS 90/DIE GRÜNEN
 Steinmetz, FDP = Dietrich Steinmetz, Freie Demokratische Partei
 Schmidt, UWV = Franz-Josef Schmidt, Unabhängige Wählervereinigung
 Dr. Jeck, AfD = Dr. Klaus-Peter Jeck, Alternative für Deutschland

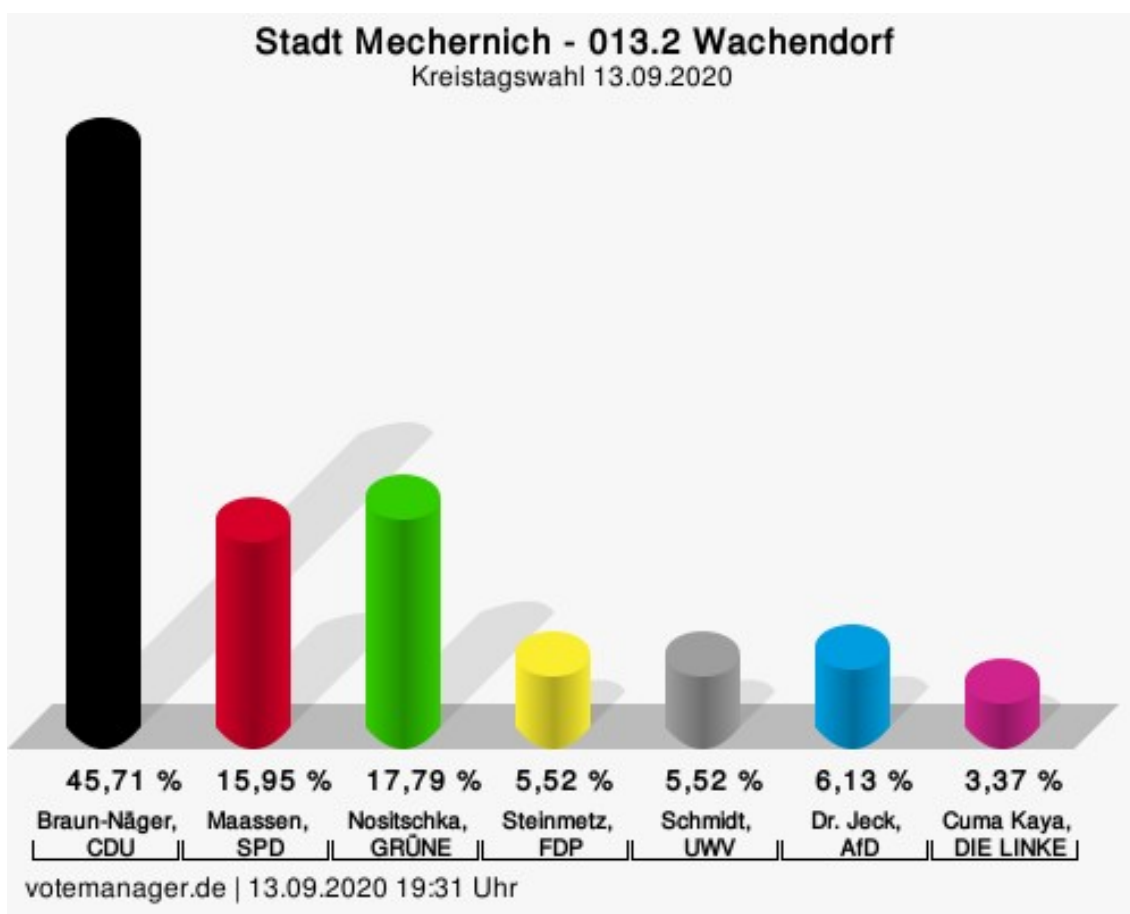
Wahlbeteiligung



votemanager.de | 13.09.2020 19:43 Uhr

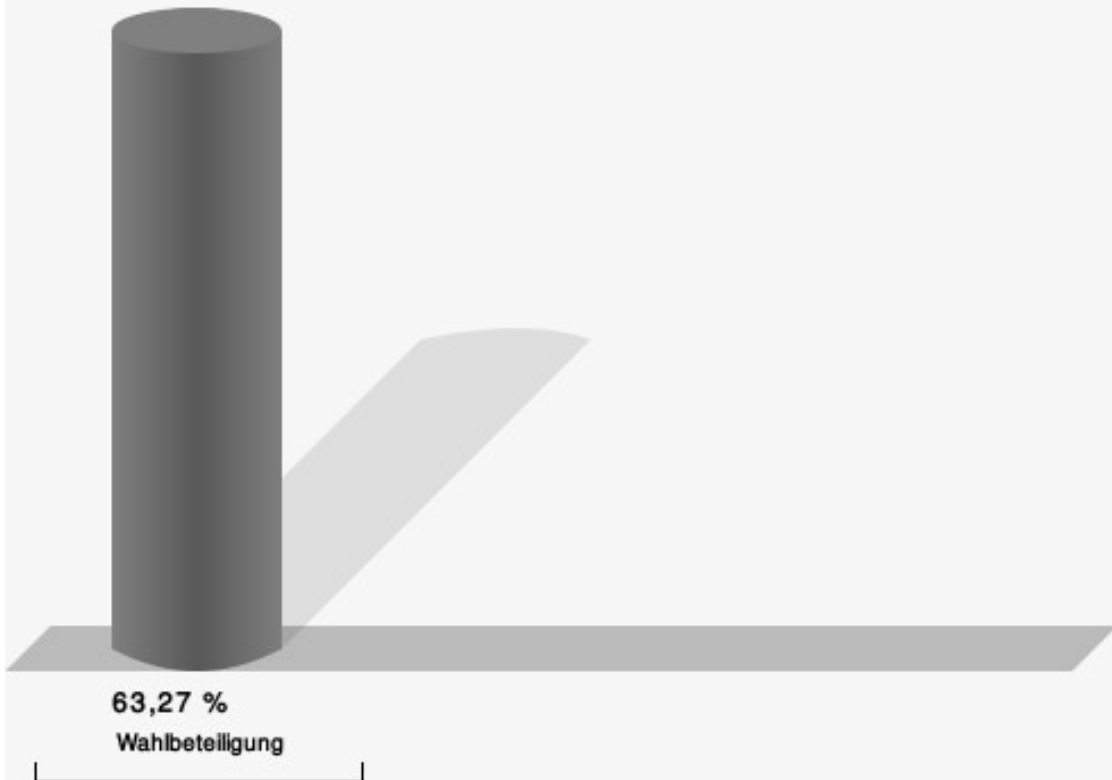
013.2 Wachendorf

	Anzahl	Prozent
Braun-Näger, CDU	149	45,71 %
Maassen, SPD	52	15,95 %
Nositschka, GRÜNE	58	17,79 %
Steinmetz, FDP	18	5,52 %
Schmidt, UWV	18	5,52 %
Dr. Jeck, AfD	20	6,13 %
Kaya, DIE LINKE	11	3,37 %



Braun-Näger, CDU = Birgit Braun-Näger, Christlich Demokratische Union Deutschlands
 Maassen, SPD = Guido Maassen, Sozialdemokratische Partei Deutschlands
 Nositschka, GRÜNE = Gudrun Nositschka, BÜNDNIS 90/DIE GRÜNEN
 Steinmetz, FDP = Dietrich Steinmetz, Freie Demokratische Partei
 Schmidt, UWV = Franz-Josef Schmidt, Unabhängige Wählervereinigung
 Dr. Jeck, AfD = Dr. Klaus-Peter Jeck, Alternative für Deutschland

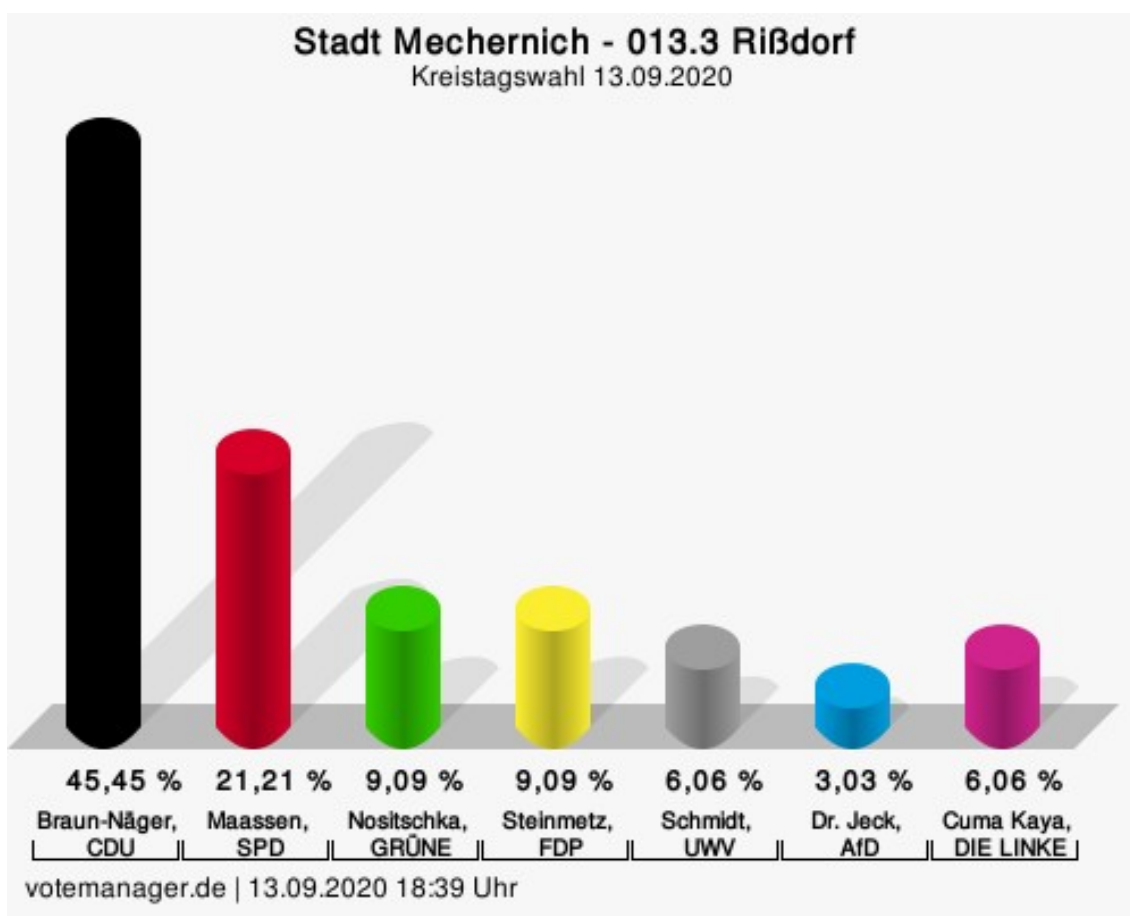
Wahlbeteiligung



votemanager.de | 13.09.2020 19:31 Uhr

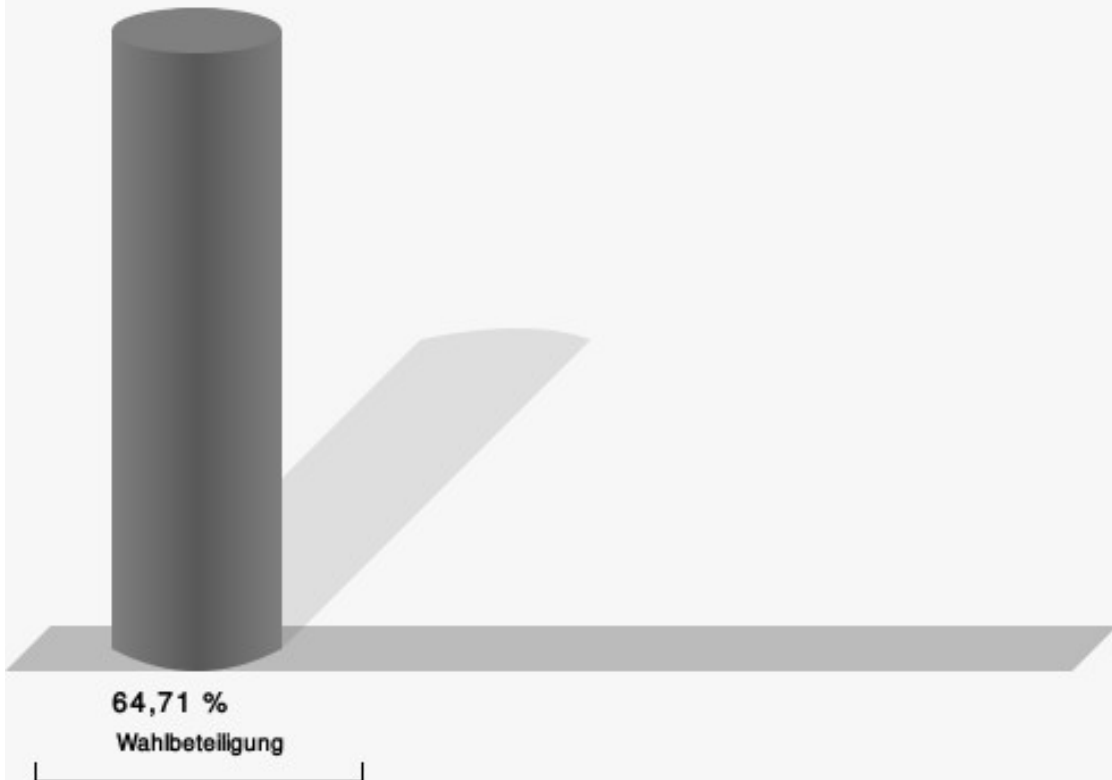
013.3 Rißdorf

	Anzahl	Prozent
Braun-Näger, CDU	30	45,45 %
Maassen, SPD	14	21,21 %
Nositschka, GRÜNE	6	9,09 %
Steinmetz, FDP	6	9,09 %
Schmidt, UWV	4	6,06 %
Dr. Jeck, AfD	2	3,03 %
Kaya, DIE LINKE	4	6,06 %



Braun-Näger, CDU = Birgit Braun-Näger, Christlich Demokratische Union Deutschlands
 Maassen, SPD = Guido Maassen, Sozialdemokratische Partei Deutschlands
 Nositschka, GRÜNE = Gudrun Nositschka, BÜNDNIS 90/DIE GRÜNEN
 Steinmetz, FDP = Dietrich Steinmetz, Freie Demokratische Partei
 Schmidt, UWV = Franz-Josef Schmidt, Unabhängige Wählervereinigung
 Dr. Jeck, AfD = Dr. Klaus-Peter Jeck, Alternative für Deutschland

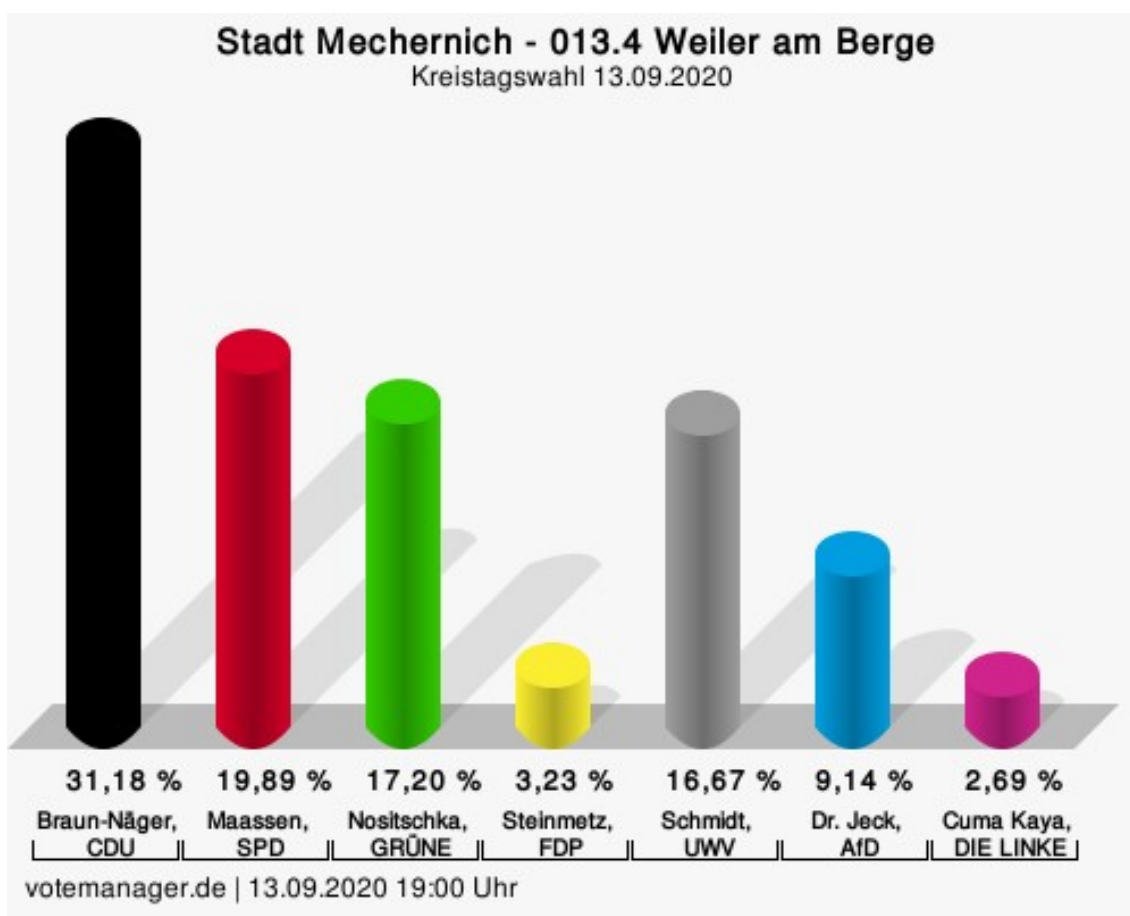
Wahlbeteiligung



votemanager.de | 13.09.2020 18:39 Uhr

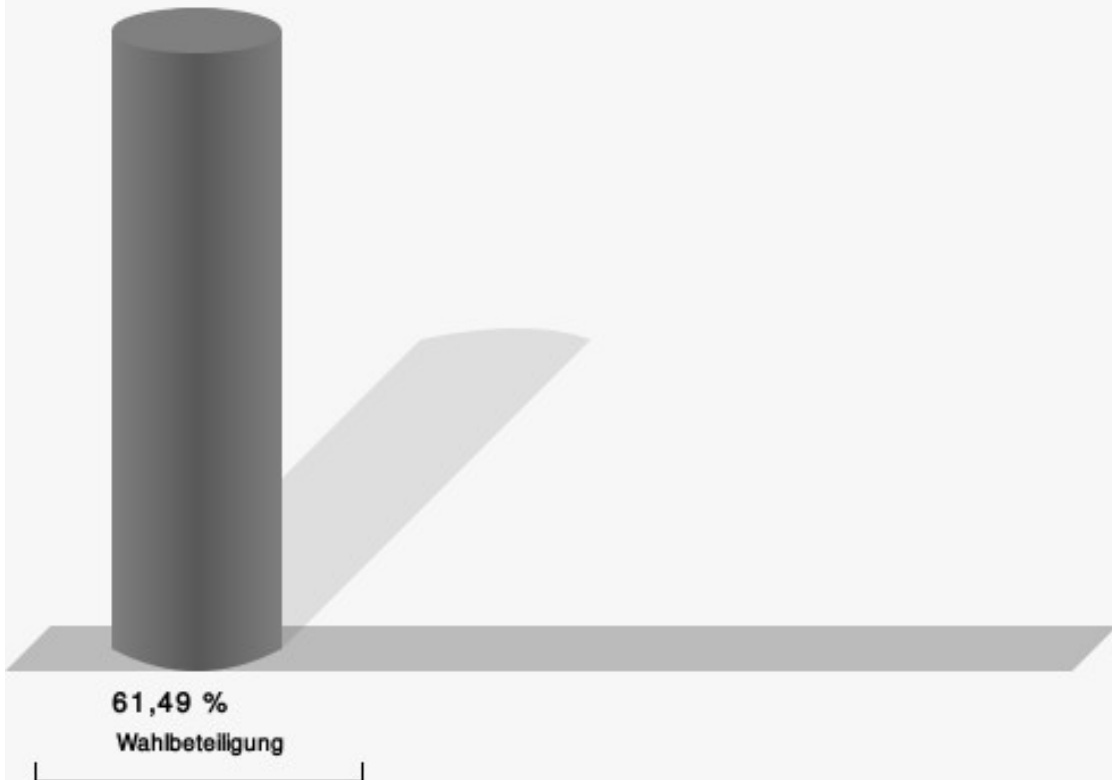
013.4 Weiler am Berge

	Anzahl	Prozent
Braun-Näger, CDU	58	31,18 %
Maassen, SPD	37	19,89 %
Nositschka, GRÜNE	32	17,20 %
Steinmetz, FDP	6	3,23 %
Schmidt, UWV	31	16,67 %
Dr. Jeck, AfD	17	9,14 %
Kaya, DIE LINKE	5	2,69 %



Braun-Näger, CDU = Birgit Braun-Näger, Christlich Demokratische Union Deutschlands
 Maassen, SPD = Guido Maassen, Sozialdemokratische Partei Deutschlands
 Nositschka, GRÜNE = Gudrun Nositschka, BÜNDNIS 90/DIE GRÜNEN
 Steinmetz, FDP = Dietrich Steinmetz, Freie Demokratische Partei
 Schmidt, UWV = Franz-Josef Schmidt, Unabhängige Wählervereinigung
 Dr. Jeck, AfD = Dr. Klaus-Peter Jeck, Alternative für Deutschland

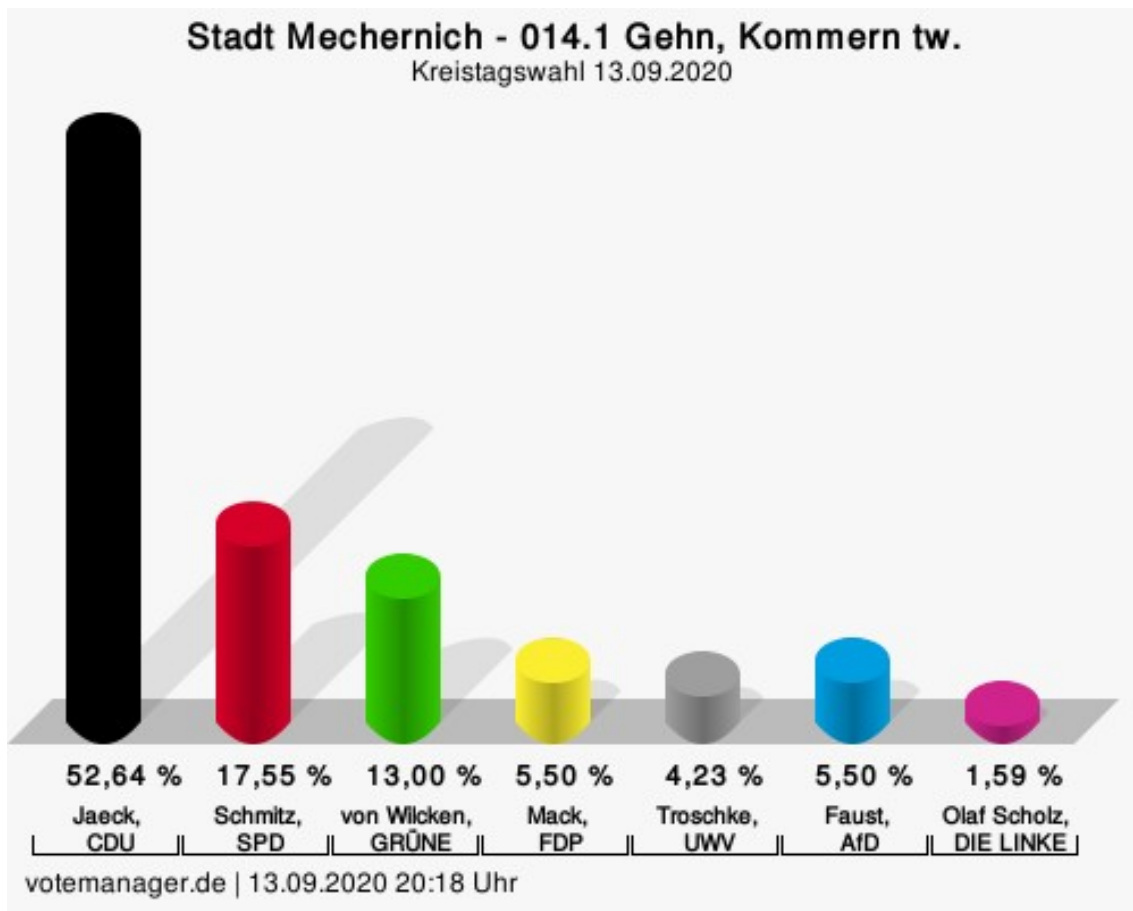
Wahlbeteiligung



votemanager.de | 13.09.2020 19:00 Uhr

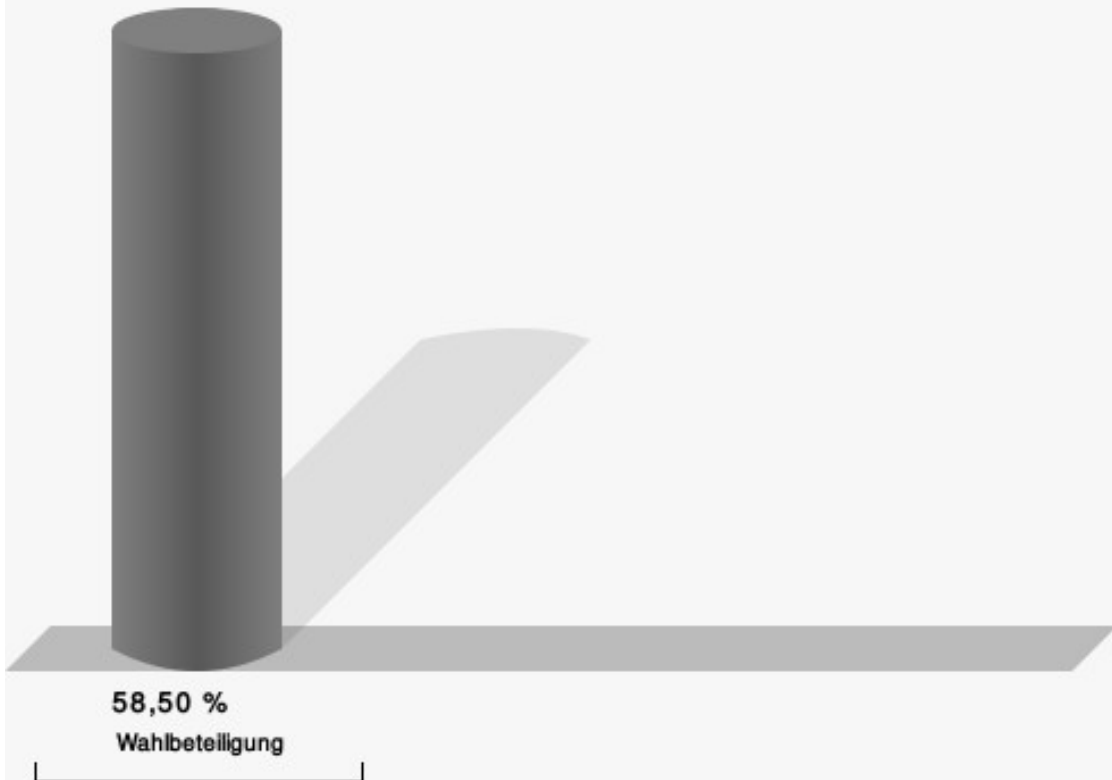
014.1 Gehn, Kommern tw.

	Anzahl	Prozent
Jaeck, CDU	498	52,64 %
Schmitz, SPD	166	17,55 %
von Wilcken, GRÜNE	123	13,00 %
Mack, FDP	52	5,50 %
Troschke, UWV	40	4,23 %
Faust, AfD	52	5,50 %
Scholz, DIE LINKE	15	1,59 %



Jaeck, CDU = Rolf Jaeck, Christlich Demokratische Union Deutschlands
 Schmitz, SPD = Hans Schmitz, Sozialdemokratische Partei Deutschlands
 von Wilcken, GRÜNE = Peter von Wilcken, BÜNDNIS 90/DIE GRÜNEN
 Mack, FDP = Tobias Mack, Freie Demokratische Partei
 Troschke, UWV = Franz Troschke, Unabhängige Wählervereinigung
 Faust, AfD = Jürgen Faust, Alternative für Deutschland

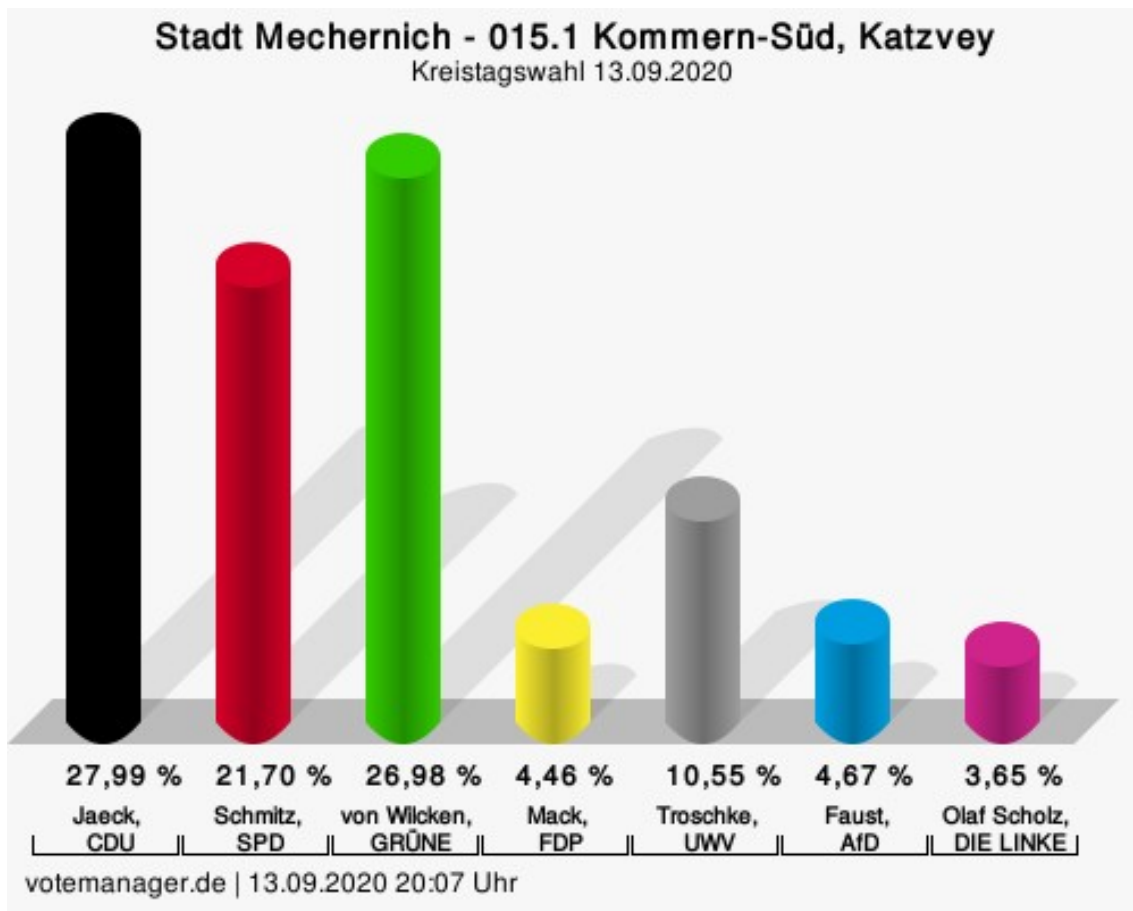
Wahlbeteiligung



votemanager.de | 13.09.2020 20:18 Uhr

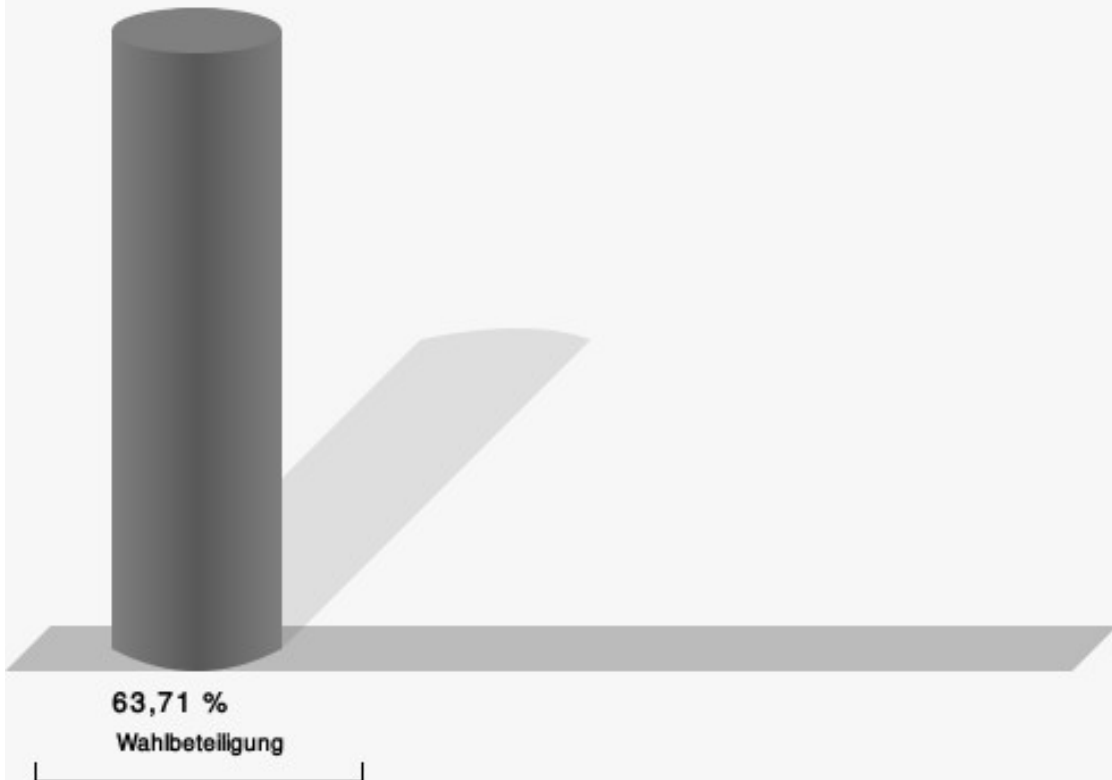
015.1 Kommern-Süd, Katzvey

	Anzahl	Prozent
Jaeck, CDU	138	27,99 %
Schmitz, SPD	107	21,70 %
von Wilcken, GRÜNE	133	26,98 %
Mack, FDP	22	4,46 %
Troschke, UWV	52	10,55 %
Faust, AfD	23	4,67 %
Scholz, DIE LINKE	18	3,65 %



Jaeck, CDU = Rolf Jaeck, Christlich Demokratische Union Deutschlands
 Schmitz, SPD = Hans Schmitz, Sozialdemokratische Partei Deutschlands
 von Wilcken, GRÜNE = Peter von Wilcken, BÜNDNIS 90/DIE GRÜNEN
 Mack, FDP = Tobias Mack, Freie Demokratische Partei
 Troschke, UWV = Franz Troschke, Unabhängige Wählervereinigung
 Faust, AfD = Jürgen Faust, Alternative für Deutschland

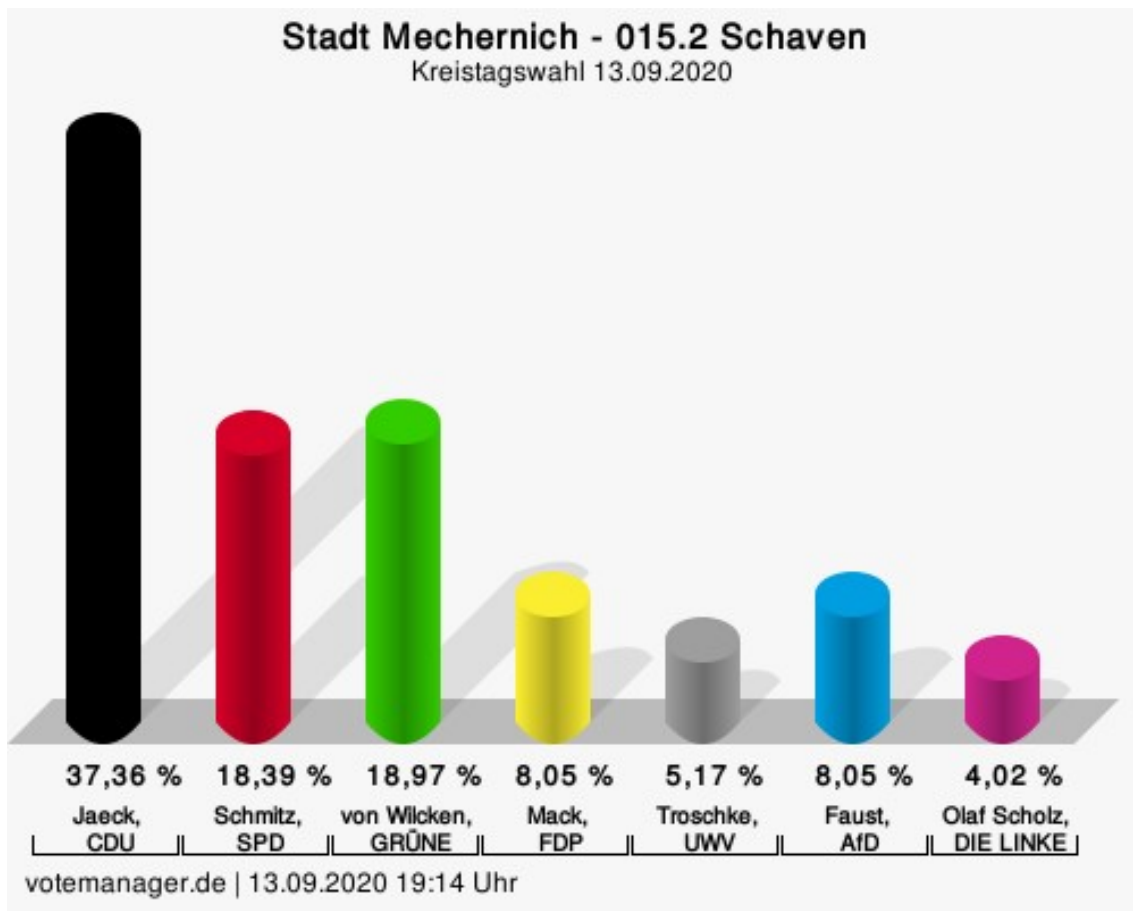
Wahlbeteiligung



votemanager.de | 13.09.2020 20:07 Uhr

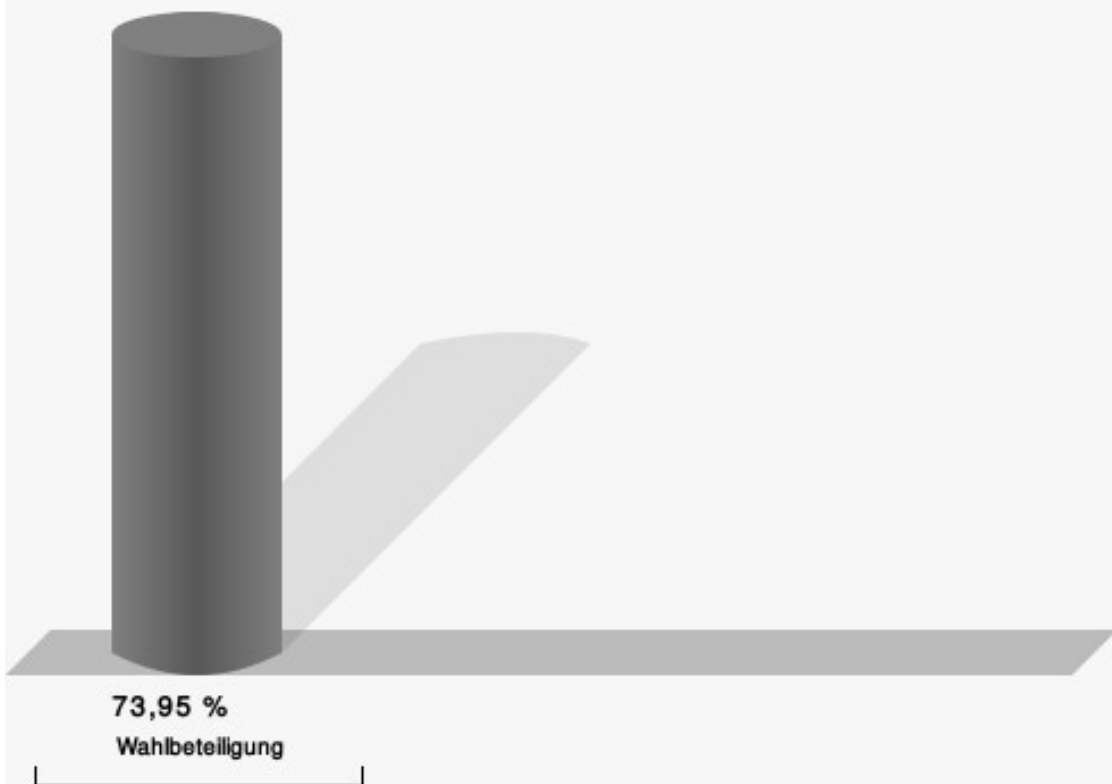
015.2 Schaven

	Anzahl	Prozent
Jaeck, CDU	65	37,36 %
Schmitz, SPD	32	18,39 %
von Wilcken, GRÜNE	33	18,97 %
Mack, FDP	14	8,05 %
Troschke, UWV	9	5,17 %
Faust, AfD	14	8,05 %
Scholz, DIE LINKE	7	4,02 %



Jaeck, CDU = Rolf Jaeck, Christlich Demokratische Union Deutschlands
 Schmitz, SPD = Hans Schmitz, Sozialdemokratische Partei Deutschlands
 von Wilcken, GRÜNE = Peter von Wilcken, BÜNDNIS 90/DIE GRÜNEN
 Mack, FDP = Tobias Mack, Freie Demokratische Partei
 Troschke, UWV = Franz Troschke, Unabhängige Wählervereinigung
 Faust, AfD = Jürgen Faust, Alternative für Deutschland

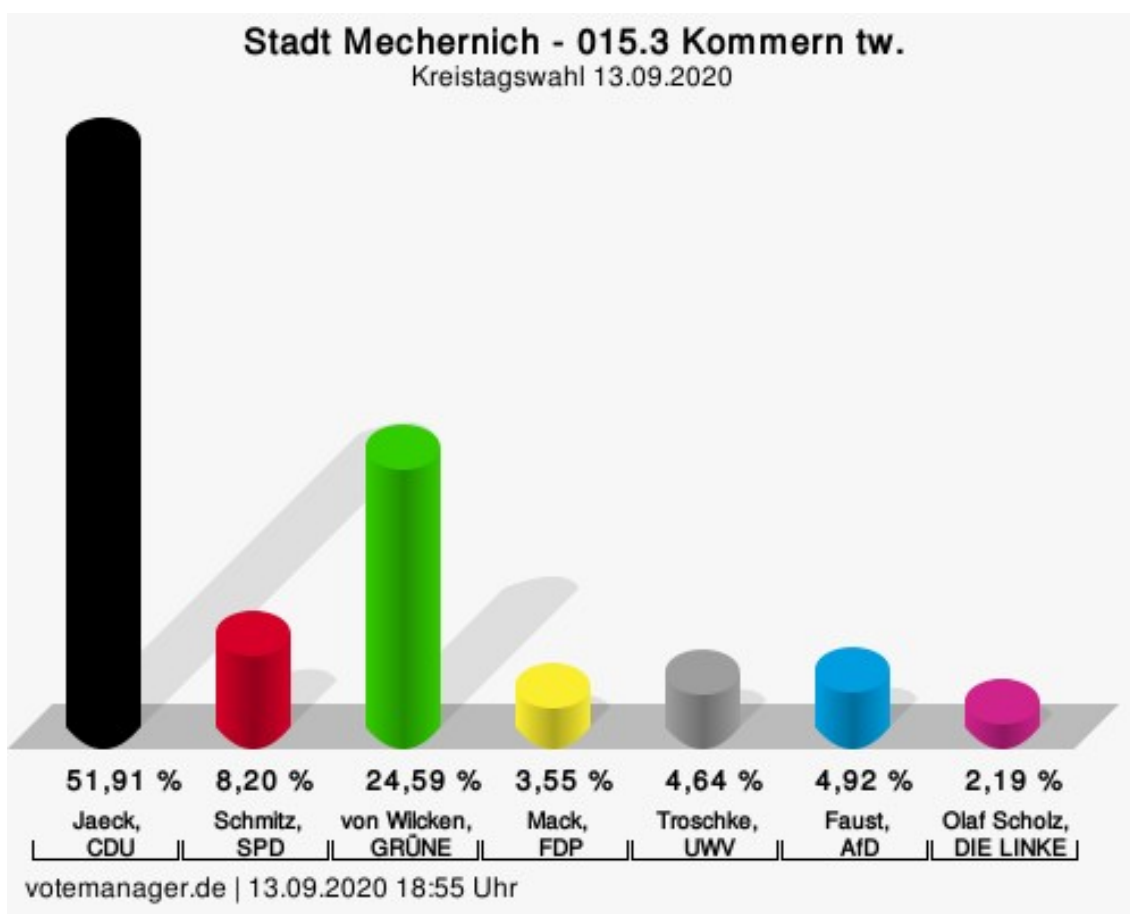
Wahlbeteiligung



votemanager.de | 13.09.2020 19:14 Uhr

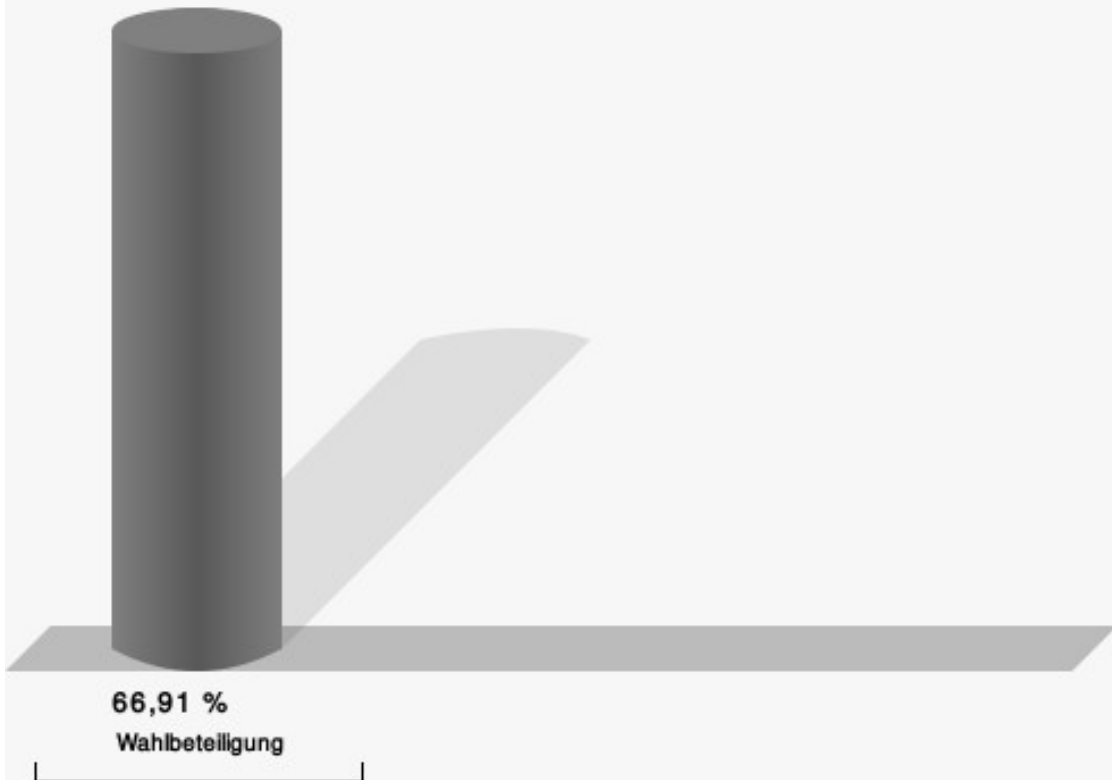
015.3 Kommern tw.

	Anzahl	Prozent
Jaeck, CDU	190	51,91 %
Schmitz, SPD	30	8,20 %
von Wilcken, GRÜNE	90	24,59 %
Mack, FDP	13	3,55 %
Troschke, UWV	17	4,64 %
Faust, AfD	18	4,92 %
Scholz, DIE LINKE	8	2,19 %



Jaeck, CDU = Rolf Jaeck, Christlich Demokratische Union Deutschlands
 Schmitz, SPD = Hans Schmitz, Sozialdemokratische Partei Deutschlands
 von Wilcken, GRÜNE = Peter von Wilcken, BÜNDNIS 90/DIE GRÜNEN
 Mack, FDP = Tobias Mack, Freie Demokratische Partei
 Troschke, UWV = Franz Troschke, Unabhängige Wählervereinigung
 Faust, AfD = Jürgen Faust, Alternative für Deutschland

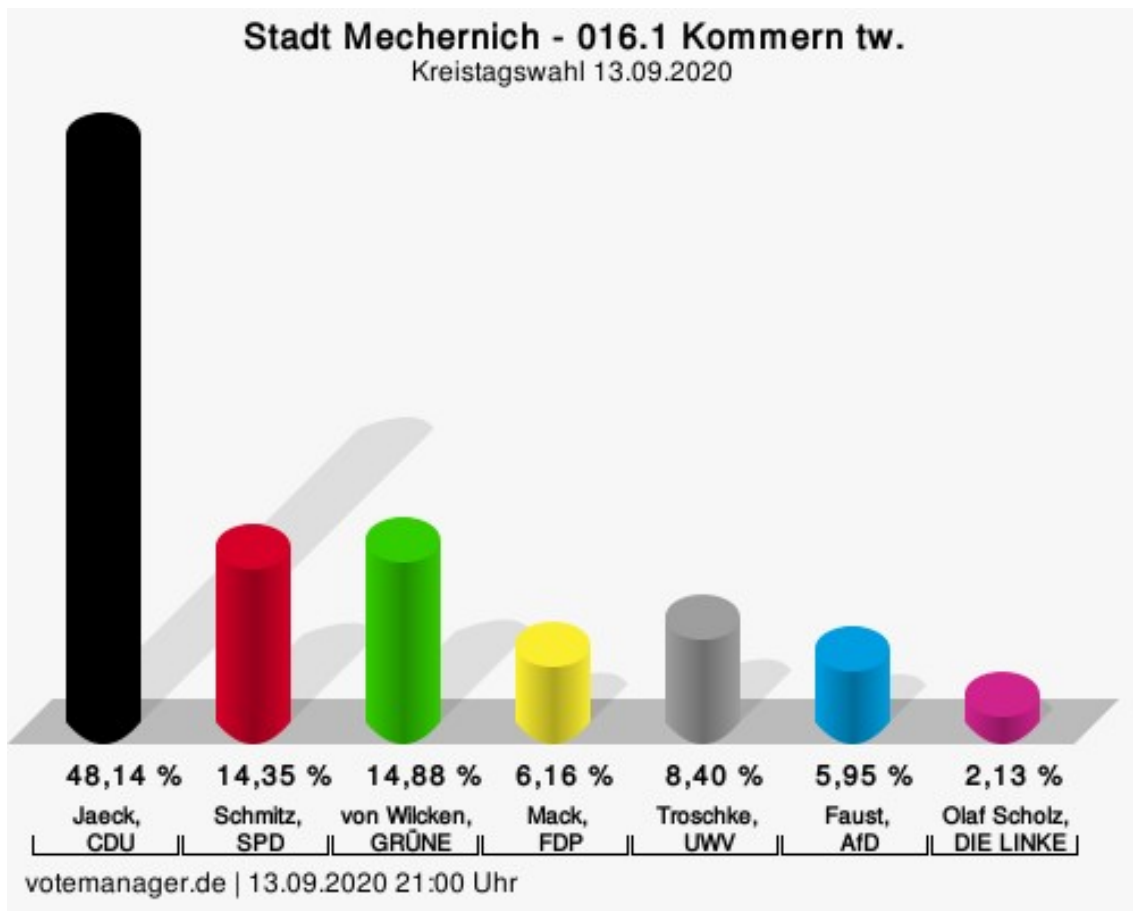
Wahlbeteiligung



votemanager.de | 13.09.2020 18:55 Uhr

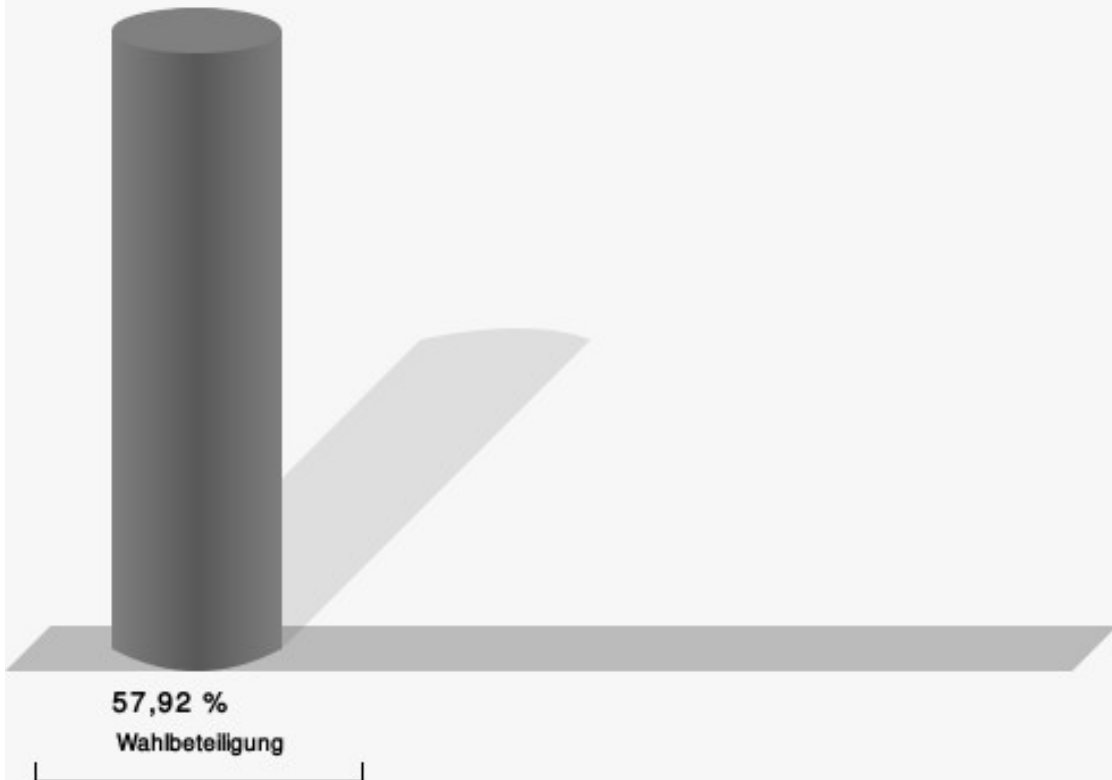
016.1 Kommern tw.

	Anzahl	Prozent
Jaeck, CDU	453	48,14 %
Schmitz, SPD	135	14,35 %
von Wilcken, GRÜNE	140	14,88 %
Mack, FDP	58	6,16 %
Troschke, UWV	79	8,40 %
Faust, AfD	56	5,95 %
Scholz, DIE LINKE	20	2,13 %



Jaeck, CDU = Rolf Jaeck, Christlich Demokratische Union Deutschlands
 Schmitz, SPD = Hans Schmitz, Sozialdemokratische Partei Deutschlands
 von Wilcken, GRÜNE = Peter von Wilcken, BÜNDNIS 90/DIE GRÜNEN
 Mack, FDP = Tobias Mack, Freie Demokratische Partei
 Troschke, UWV = Franz Troschke, Unabhängige Wählervereinigung
 Faust, AfD = Jürgen Faust, Alternative für Deutschland

Wahlbeteiligung



votemanager.de | 13.09.2020 21:00 Uhr

Übersicht Stimmbezirke

Zusammenstellung der Ergebnisse nach Stimmbezirken

Stimmbe- zirk	Stand	Wahlbe- rechtigte	Wahlbeteili- gung	gültig	CDU	SPD	GRÜNE	FDP	UWV	AfD	DIE LINKE
001.1 Berg- buir	eingegan- gen	251	192 76,49 %	190 98,96 %	94 49,47 %	43 22,63 %	21 11,05 %	12 6,32 %	6 3,16 %	10 5,26 %	4 2,11 %
001.2 Bleibuir, Bescheid, Wielspütz	eingegan- gen	348	215 61,78 %	212 98,60 %	107 50,47 %	40 18,87 %	24 11,32 %	9 4,25 %	14 6,60 %	12 5,66 %	6 2,83 %
001.3 Vois- sel	eingegan- gen	178	138 77,53 %	134 97,10 %	70 52,24 %	15 11,19 %	25 18,66 %	3 2,24 %	11 8,21 %	8 5,97 %	2 1,49 %
001.4 Schützen- dorf	eingegan- gen	202	114 56,44 %	113 99,12 %	49 43,36 %	17 15,04 %	16 14,16 %	10 8,85 %	6 5,31 %	9 7,96 %	6 5,31 %
001.5 Lück- erath	eingegan- gen	247	162 65,59 %	160 98,77 %	64 40,00 %	34 21,25 %	29 18,13 %	9 5,63 %	11 6,88 %	10 6,25 %	3 1,88 %
001.6 Hos- tel	eingegan- gen	205	128 62,44 %	124 96,88 %	65 52,42 %	17 13,71 %	13 10,48 %	6 4,84 %	11 8,87 %	12 9,68 %	0 0,00 %
002.1 Berg	eingegan- gen	212	120 56,60 %	119 99,17 %	73 61,34 %	16 13,45 %	10 8,40 %	5 4,20 %	9 7,56 %	6 5,04 %	0 0,00 %
002.2 Flois- dorf	eingegan- gen	266	210 78,95 %	206 98,10 %	126 61,17 %	20 9,71 %	24 11,65 %	7 3,40 %	14 6,80 %	10 4,85 %	5 2,43 %
002.3 Eicks, Kom- mern (umf. Eickser Str. 30 und 36)	eingegan- gen	454	289 63,66 %	286 98,96 %	142 49,65 %	31 10,84 %	47 16,43 %	21 7,34 %	26 9,09 %	17 5,94 %	2 0,70 %
002.4 Glehn	eingegan- gen	405	290 71,60 %	285 98,28 %	138 48,42 %	36 12,63 %	37 12,98 %	13 4,56 %	40 14,04 %	16 5,61 %	5 1,75 %

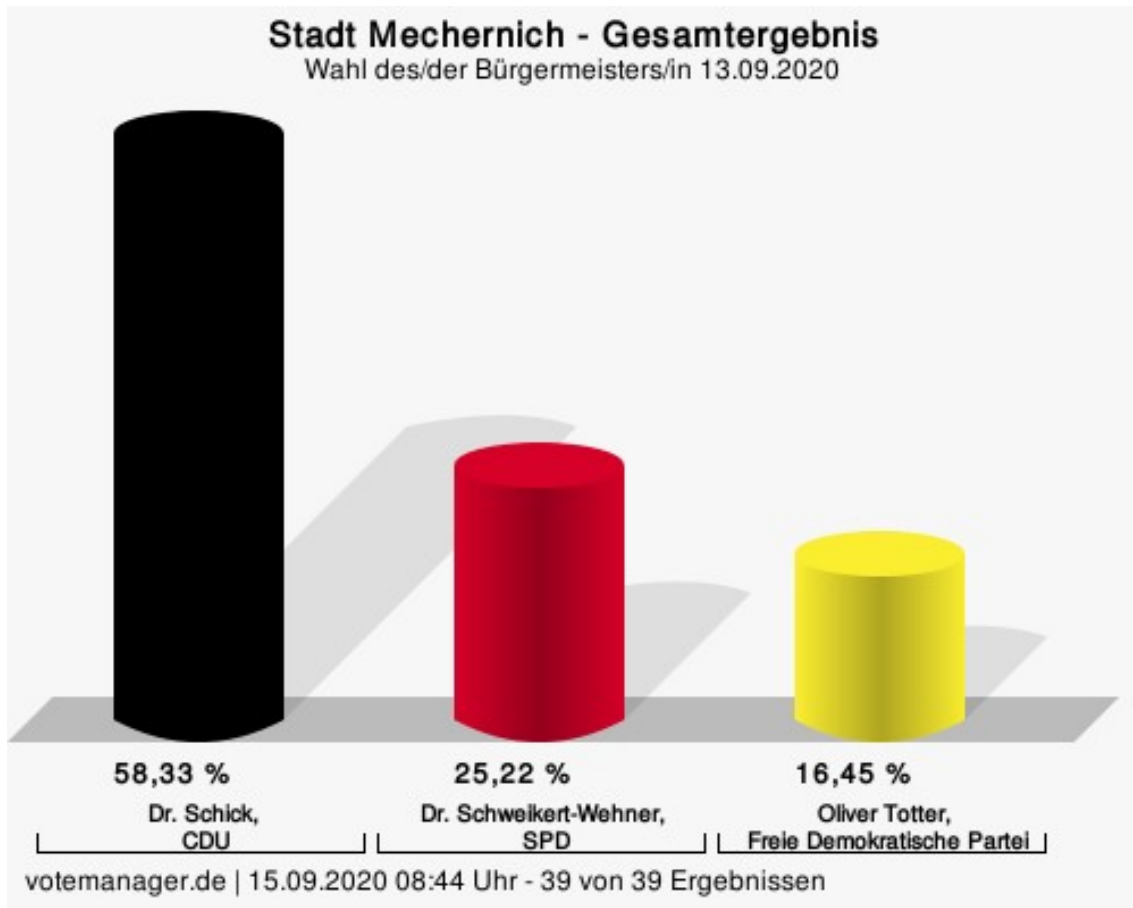
Stimmbezirk	Stand	Wahlberechtigte	Wahlbeteiligung	gültig	CDU	SPD	GRÜNE	FDP	UWV	AfD	DIE LINKE
003.1 Strempt, Heufahrts-hütte, Denrath, Weißenbr.	eingegangen	968	507 52,38 %	486 95,86 %	193 39,71 %	77 15,84 %	61 12,55 %	29 5,97 %	92 18,93 %	22 4,53 %	12 2,47 %
003.2 Roggendorf	eingegangen	521	206 39,54 %	205 99,51 %	81 39,51 %	49 23,90 %	20 9,76 %	8 3,90 %	24 11,71 %	17 8,29 %	6 2,93 %
004.1 Mechernich tw.	eingegangen	1.257	688 54,73 %	678 98,55 %	280 41,30 %	158 23,30 %	92 13,57 %	34 5,01 %	59 8,70 %	35 5,16 %	20 2,95 %
005.1 Mechernich tw.	eingegangen	1.390	684 49,21 %	674 98,54 %	289 42,88 %	134 19,88 %	76 11,28 %	46 6,82 %	46 6,82 %	58 8,61 %	25 3,71 %
006.1 Mechernich tw.	eingegangen	1.322	521 39,41 %	516 99,04 %	208 40,31 %	123 23,84 %	58 11,24 %	35 6,78 %	34 6,59 %	35 6,78 %	23 4,46 %
007.1 Mechernich tw.	eingegangen	1.285	822 63,97 %	813 98,91 %	305 37,52 %	136 16,73 %	183 22,51 %	66 8,12 %	66 8,12 %	39 4,80 %	18 2,21 %
008.1 Kalenberg	eingegangen	346	187 54,05 %	181 96,79 %	51 28,18 %	56 30,94 %	22 12,15 %	15 8,29 %	12 6,63 %	23 12,71 %	2 1,10 %
008.2 Kallmuth	eingegangen	291	198 68,04 %	195 98,48 %	81 41,54 %	36 18,46 %	31 15,90 %	20 10,26 %	15 7,69 %	5 2,56 %	7 3,59 %
008.3 Lorbach	eingegangen	286	189 66,08 %	185 97,88 %	60 32,43 %	50 27,03 %	31 16,76 %	13 7,03 %	20 10,81 %	8 4,32 %	3 1,62 %
008.4 Bergheim	eingegangen	323	186 57,59 %	182 97,85 %	80 43,96 %	29 15,93 %	30 16,48 %	9 4,95 %	23 12,64 %	4 2,20 %	7 3,85 %
009.1 Vussem	eingegangen	693	438 63,20 %	426 97,26 %	174 40,85 %	69 16,20 %	47 11,03 %	17 3,99 %	82 19,25 %	29 6,81 %	8 1,88 %
009.2 Breitenbenden	eingegangen	529	276 52,17 %	270 97,83 %	103 38,15 %	58 21,48 %	28 10,37 %	11 4,07 %	39 14,44 %	26 9,63 %	5 1,85 %

Stimmbezirk	Stand	Wahlberechtigte	Wahlbeteiligung	gültig	CDU	SPD	GRÜNE	FDP	UWV	AfD	DIE LINKE
009.3 Holzheim	eingegangen	311	215 69,13 %	210 97,67 %	119 56,67 %	34 16,19 %	28 13,33 %	4 1,90 %	16 7,62 %	6 2,86 %	3 1,43 %
010.1 Weyer, Urfey	eingegangen	673	438 65,08 %	430 98,17 %	211 49,07 %	71 16,51 %	54 12,56 %	25 5,81 %	42 9,77 %	16 3,72 %	11 2,56 %
010.2 Eiserfey, Vollem, Dreimühlen	eingegangen	523	342 65,39 %	342 100,00 %	120 35,09 %	65 19,01 %	47 13,74 %	47 13,74 %	34 9,94 %	23 6,73 %	6 1,75 %
010.3 Harzheim	eingegangen	322	210 65,22 %	206 98,10 %	114 55,34 %	41 19,90 %	17 8,25 %	10 4,85 %	12 5,83 %	11 5,34 %	1 0,49 %
011.1 Satzvey	eingegangen	926	548 59,18 %	543 99,09 %	185 34,07 %	132 24,31 %	96 17,68 %	25 4,60 %	47 8,66 %	41 7,55 %	17 3,13 %
011.2 Lesench	eingegangen	334	200 59,88 %	198 99,00 %	86 43,43 %	37 18,69 %	26 13,13 %	14 7,07 %	20 10,10 %	13 6,57 %	2 1,01 %
012.1 Firmenich	eingegangen	691	383 55,43 %	379 98,96 %	137 36,15 %	70 18,47 %	75 19,79 %	22 5,80 %	31 8,18 %	28 7,39 %	16 4,22 %
012.2 Obergartzem	eingegangen	1.020	580 56,86 %	570 98,28 %	199 34,91 %	138 24,21 %	103 18,07 %	23 4,04 %	38 6,67 %	55 9,65 %	14 2,46 %
013.1 Antweiler	eingegangen	662	410 61,93 %	398 97,07 %	142 35,68 %	127 31,91 %	53 13,32 %	18 4,52 %	26 6,53 %	21 5,28 %	11 2,76 %
013.2 Wachendorf	eingegangen	520	329 63,27 %	326 99,09 %	149 45,71 %	52 15,95 %	58 17,79 %	18 5,52 %	18 5,52 %	20 6,13 %	11 3,37 %
013.3 Rißdorf	eingegangen	102	66 64,71 %	66 100,00 %	30 45,45 %	14 21,21 %	6 9,09 %	6 9,09 %	4 6,06 %	2 3,03 %	4 6,06 %
013.4 Weiler am Berge	eingegangen	309	190 61,49 %	186 97,89 %	58 31,18 %	37 19,89 %	32 17,20 %	6 3,23 %	31 16,67 %	17 9,14 %	5 2,69 %
014.1 Gehn, Kommerntw.	eingegangen	1.636	957 58,50 %	946 98,85 %	498 52,64 %	166 17,55 %	123 13,00 %	52 5,50 %	40 4,23 %	52 5,50 %	15 1,59 %

Stimmbezirk	Stand	Wahlberechtigte	Wahlbeteiligung	gültig	CDU	SPD	GRÜNE	FDP	UWV	AfD	DIE LINKE
015.1 Kommeren-Süd, Katzvey	eingegangen	788	502 63,71 %	493 98,21 %	138 27,99 %	107 21,70 %	133 26,98 %	22 4,46 %	52 10,55 %	23 4,67 %	18 3,65 %
015.2 Schaven	eingegangen	238	176 73,95 %	174 98,86 %	65 37,36 %	32 18,39 %	33 18,97 %	14 8,05 %	9 5,17 %	14 8,05 %	7 4,02 %
015.3 Kommeren tw.	eingegangen	550	368 66,91 %	366 99,46 %	190 51,91 %	30 8,20 %	90 24,59 %	13 3,55 %	17 4,64 %	18 4,92 %	8 2,19 %
016.1 Kommeren tw.	eingegangen	1.635	947 57,92 %	941 99,37 %	453 48,14 %	135 14,35 %	140 14,88 %	58 6,16 %	79 8,40 %	56 5,95 %	20 2,13 %
Stadt Mechernich	39 von 39	23.219	13621 58,66 %	13414 98,48 %	5727 42,69 %	2532 18,88 %	2039 15,20 %	775 5,78 %	1176 8,77 %	827 6,17 %	338 2,52 %

Wahl des/der Bürgermeisters/in Stadt Mechernich

	Anzahl	Prozent
Dr. Schick, CDU	7.774	58,33 %
Dr. Schweikert-Wehner, SPD	3.361	25,22 %
Totter, FDP	2.192	16,45 %



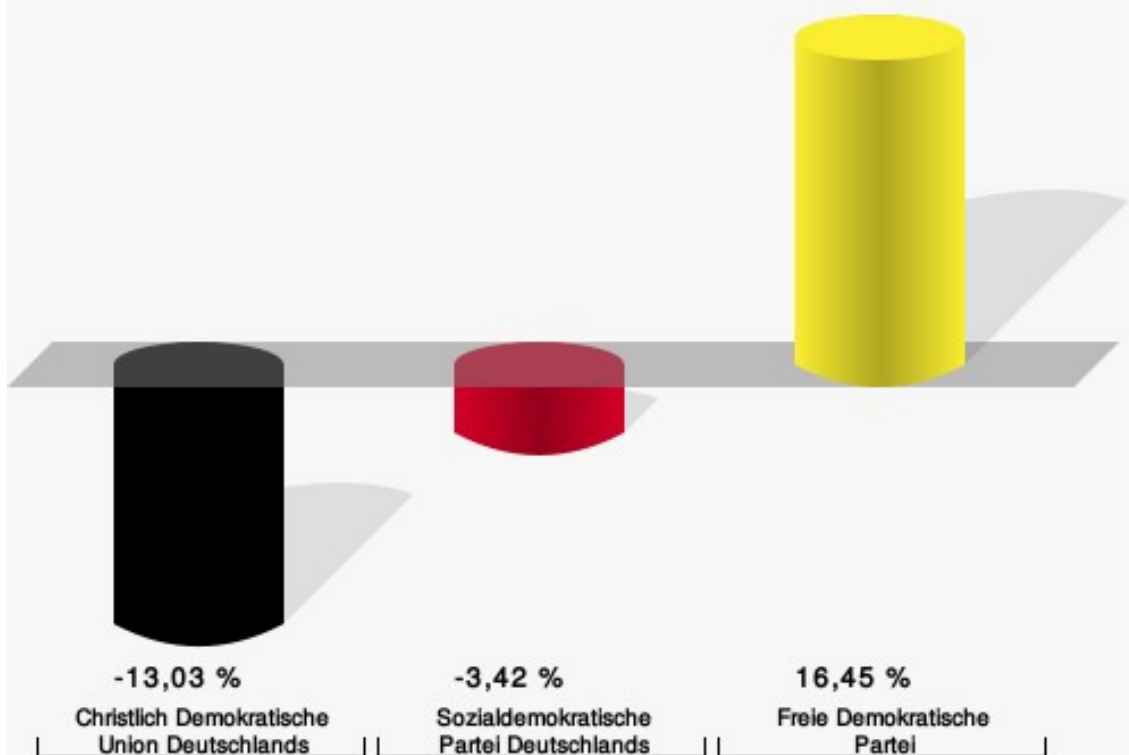
Dr. Schick, CDU = Dr. Hans Peter Schick, Christlich Demokratische Union Deutschlands

Dr. Schweikert-Wehner, SPD = Dr. Peter Schweikert-Wehner, Sozialdemokratische Partei Deutschlands

Gewählt
Dr. Schick, Hans Peter (CDU)

Stadt Mechernich - Gesamtergebnis

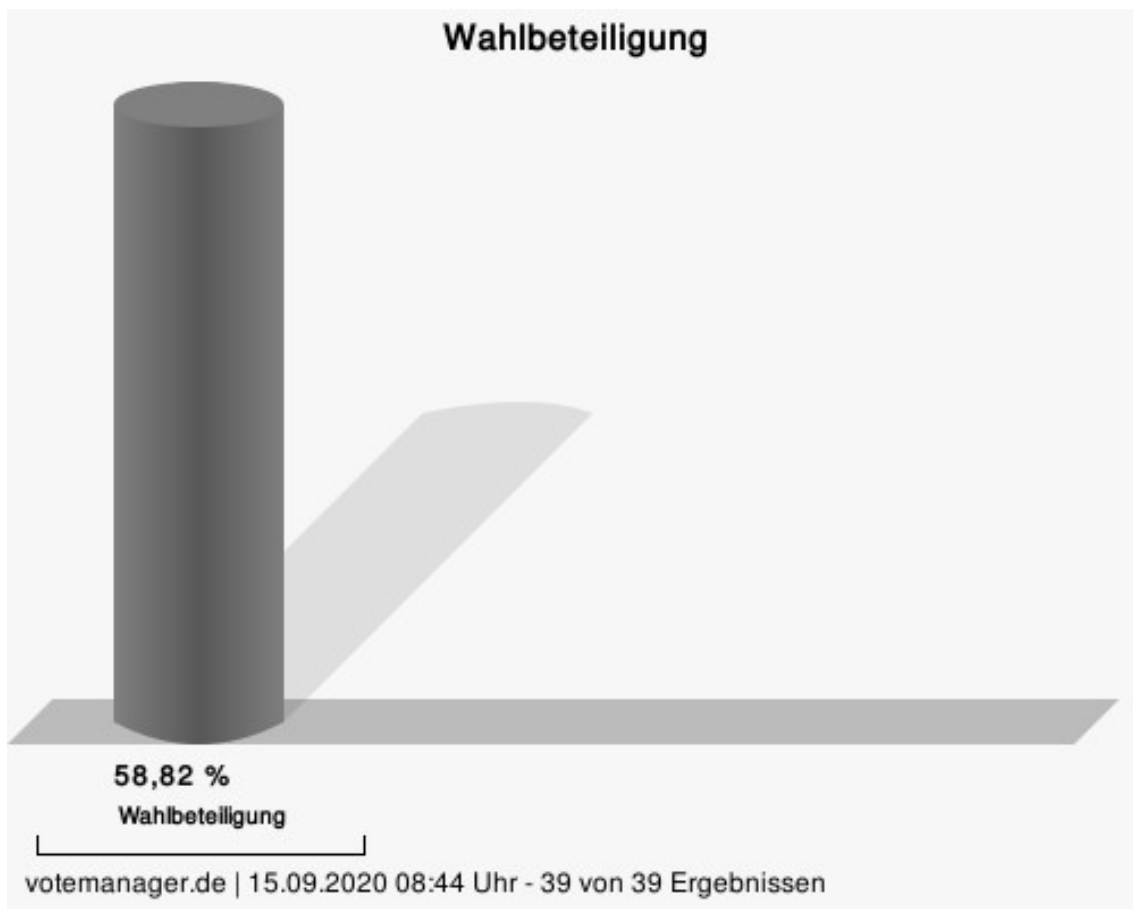
Wahl des/der Bürgermeisters/in 13.09.2020 | 25.05.2014



15.09.2020 08:44 Uhr - 39 von 39 Ergebnissen

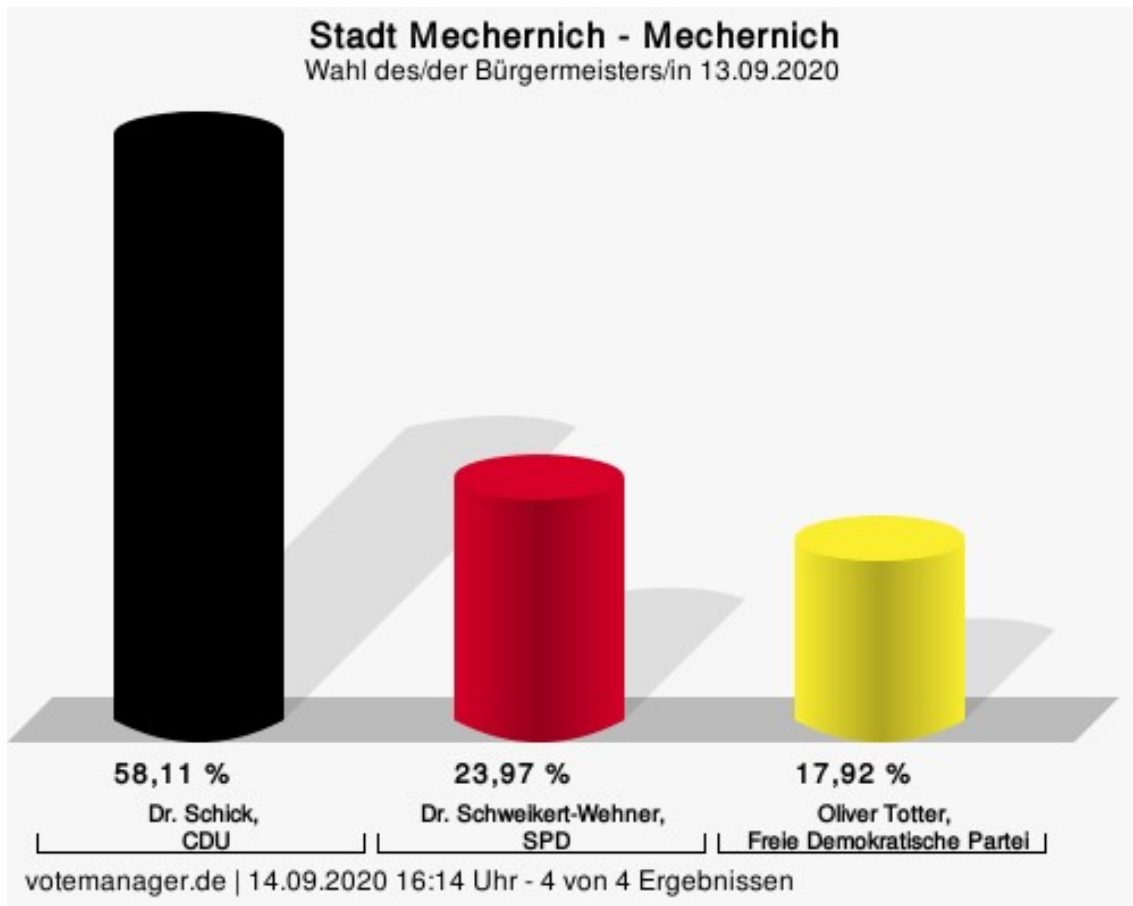
Stadt Mechernich
Wahl des/der Bürgermeisters/in 13.09.2020
Gewinne und Verluste Gesamtergebnis

	aktuelle Wahl: Wahl des/der Bürgermeisters/in 13.09.2020	im Vergleich zur: Wahl des/der Bürgermeisters/in 25.05.2014	
		Ergebnis	Gewinne und Verluste
Wahlberechtigte	23.183	22.430	+753
Wähler	13.637	11.974	+1.663
	58,82 %	53,38 %	+ 5,44
gültige Stimmen	13.327	11.516	+1.811
	97,73 %	96,18 %	+ 1,55
CDU	7.774	8.218	-444
	58,33 %	71,36 %	- 13,03
SPD	3.361	3.298	+63
	25,22 %	28,64 %	- 3,42
FDP	2.192	0	+2.192
	16,45 %	0,00 %	+ 16,45



Stadtteile Mechernich

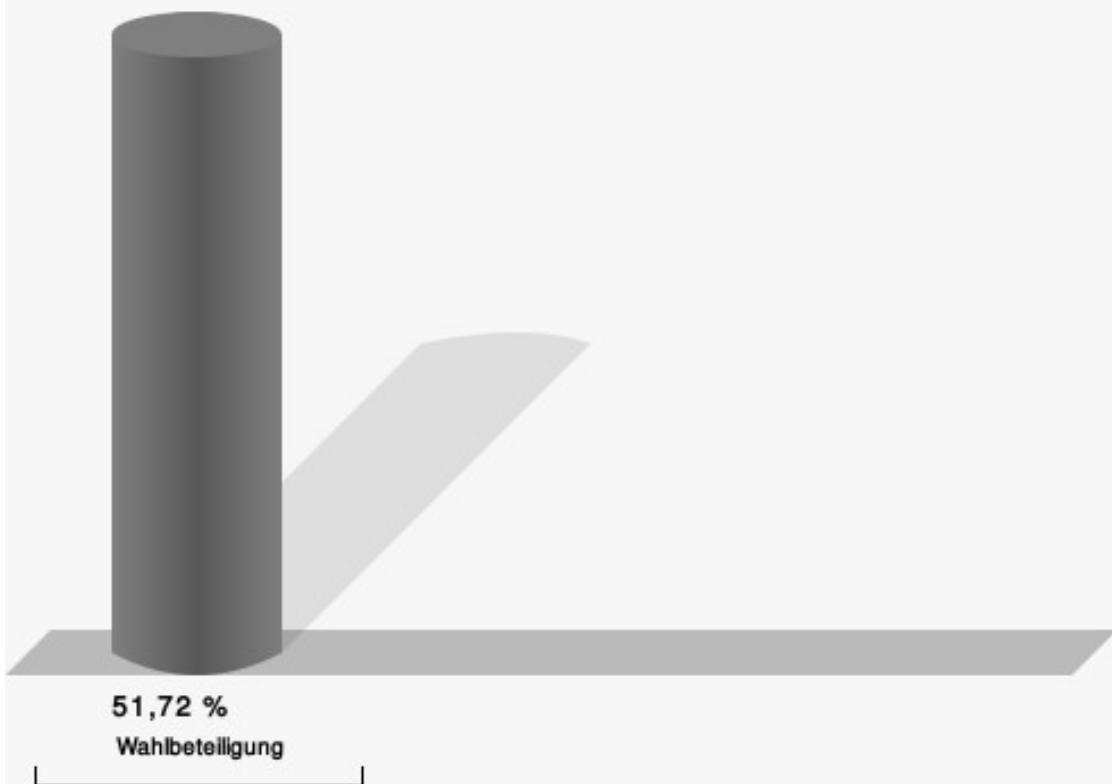
	Anzahl	Prozent
Dr. Schick, CDU	1.537	58,11 %
Dr. Schweikert-Wehner, SPD	634	23,97 %
Totter, FDP	474	17,92 %



Dr. Schick, CDU = Dr. Hans Peter Schick, Christlich Demokratische Union Deutschlands

Dr. Schweikert-Wehner, SPD = Dr. Peter Schweikert-Wehner, Sozialdemokratische Partei Deutschlands

Wahlbeteiligung

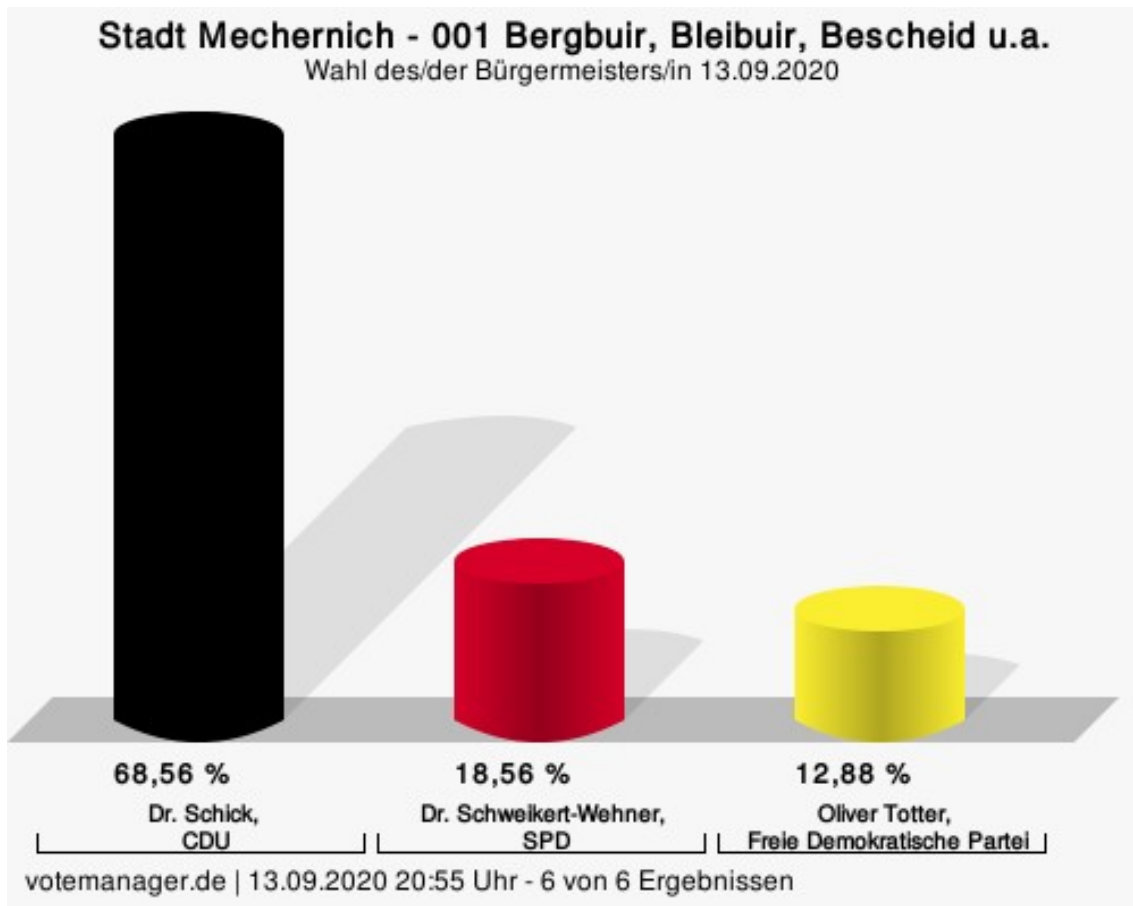


votemanager.de | 14.09.2020 16:14 Uhr - 4 von 4 Ergebnissen

Wahlbezirke

001 Bergbuir, Bleibuir, Bescheid u.a.

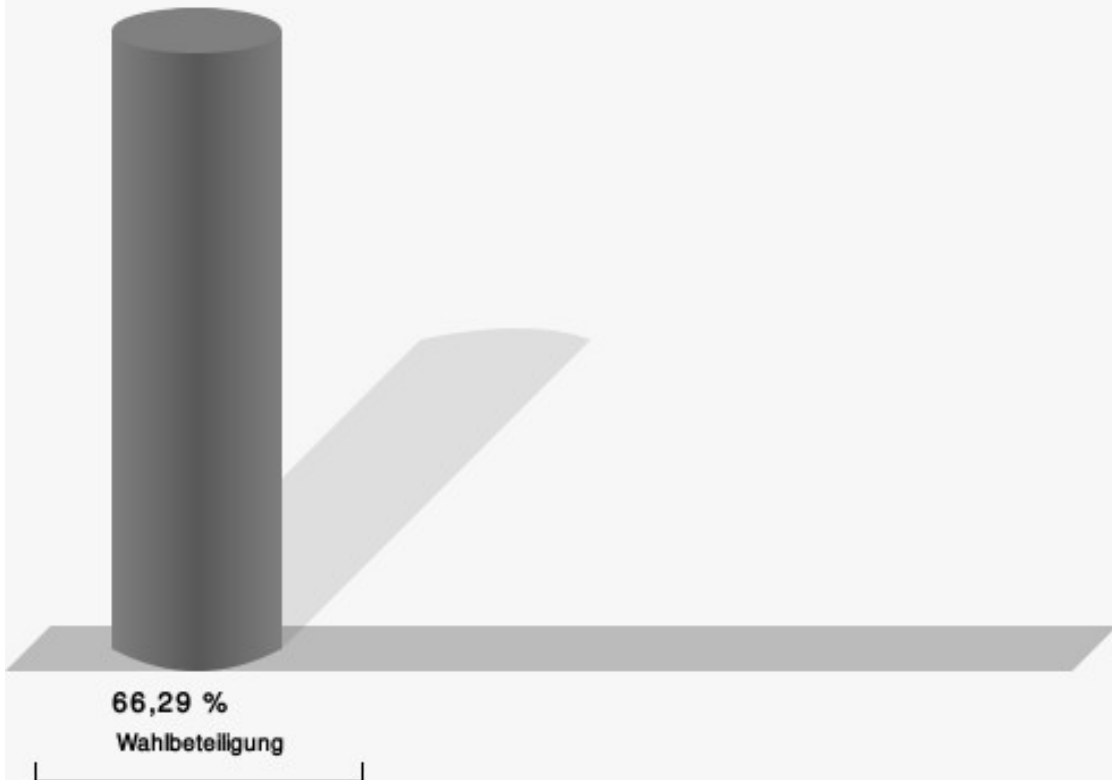
	Anzahl	Prozent
Dr. Schick, CDU	639	68,56 %
Dr. Schweikert-Wehner, SPD	173	18,56 %
Totter, FDP	120	12,88 %



Dr. Schick, CDU = Dr. Hans Peter Schick, Christlich Demokratische Union Deutschlands

Dr. Schweikert-Wehner, SPD = Dr. Peter Schweikert-Wehner, Sozialdemokratische Partei Deutschlands

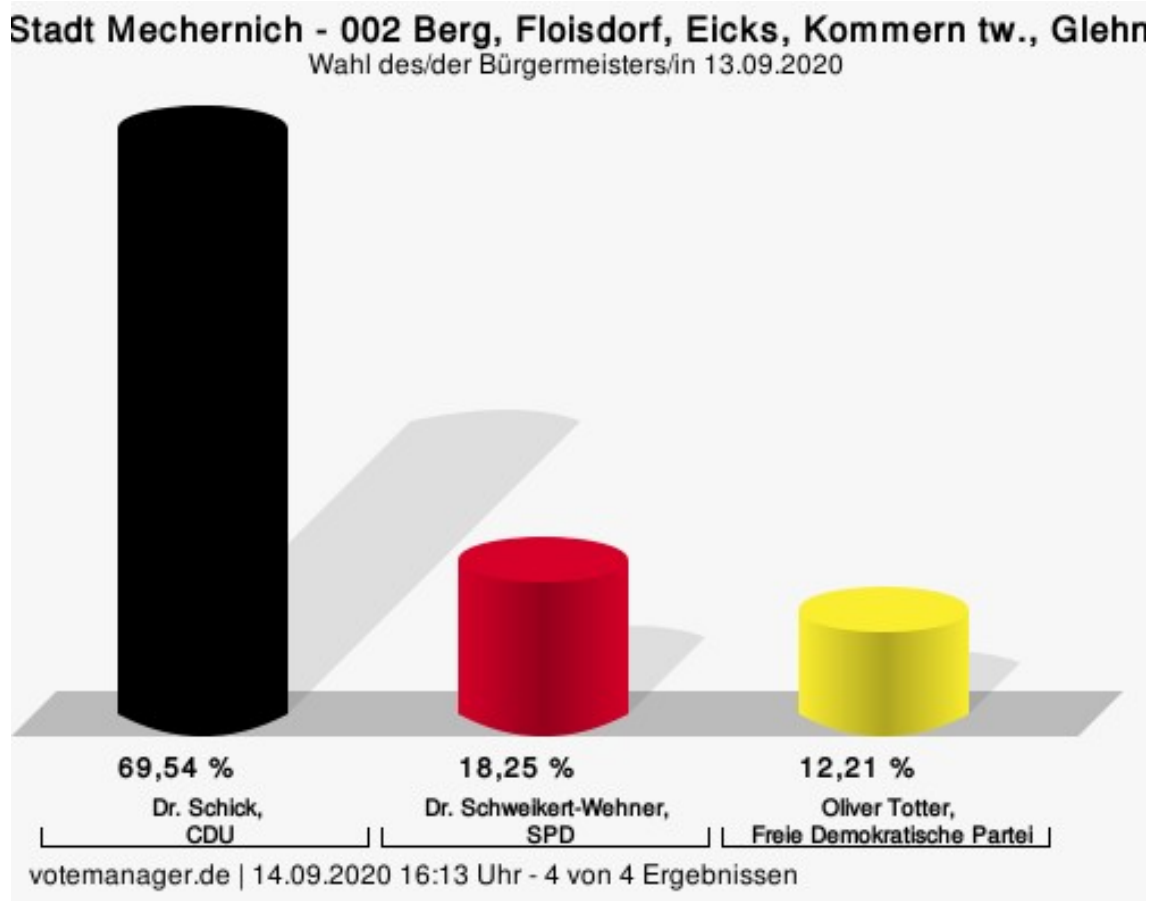
Wahlbeteiligung



votemanager.de | 13.09.2020 20:55 Uhr - 6 von 6 Ergebnissen

002 Berg, Floisdorf, Eicks, Kommern tw., Glehn

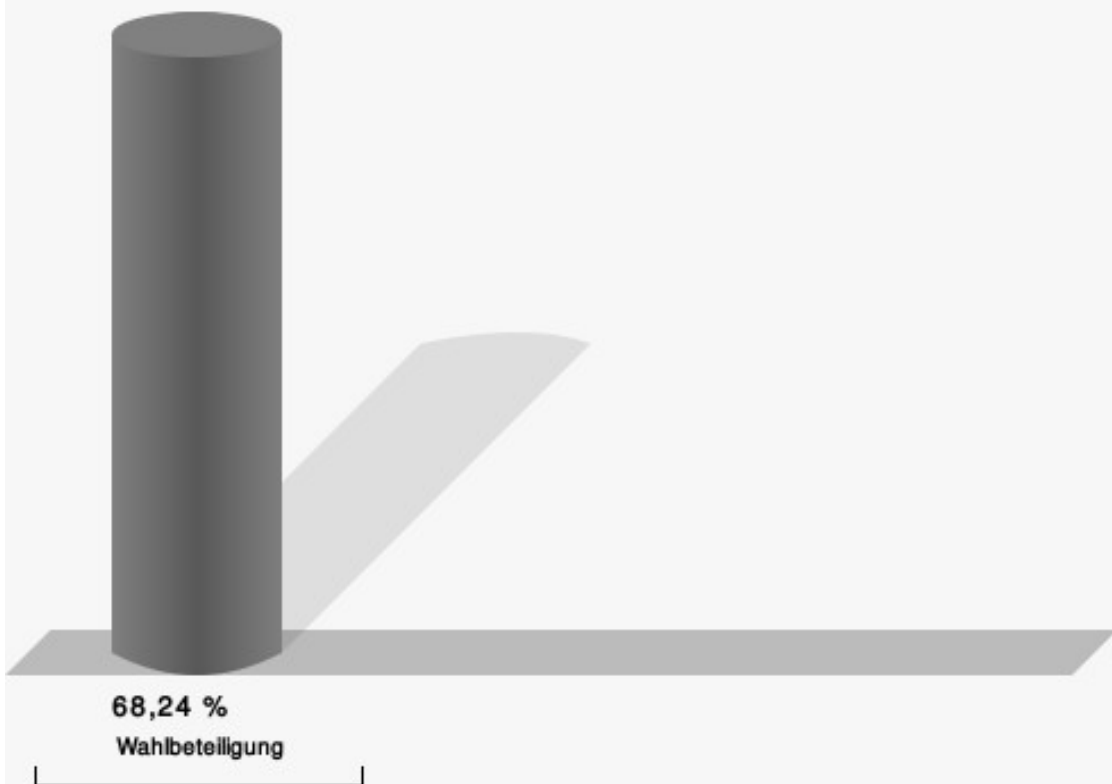
	Anzahl	Prozent
Dr. Schick, CDU	621	69,54 %
Dr. Schweikert-Wehner, SPD	163	18,25 %
Totter, FDP	109	12,21 %



Dr. Schick, CDU = Dr. Hans Peter Schick, Christlich Demokratische Union Deutschlands

Dr. Schweikert-Wehner, SPD = Dr. Peter Schweikert-Wehner, Sozialdemokratische Partei Deutschlands

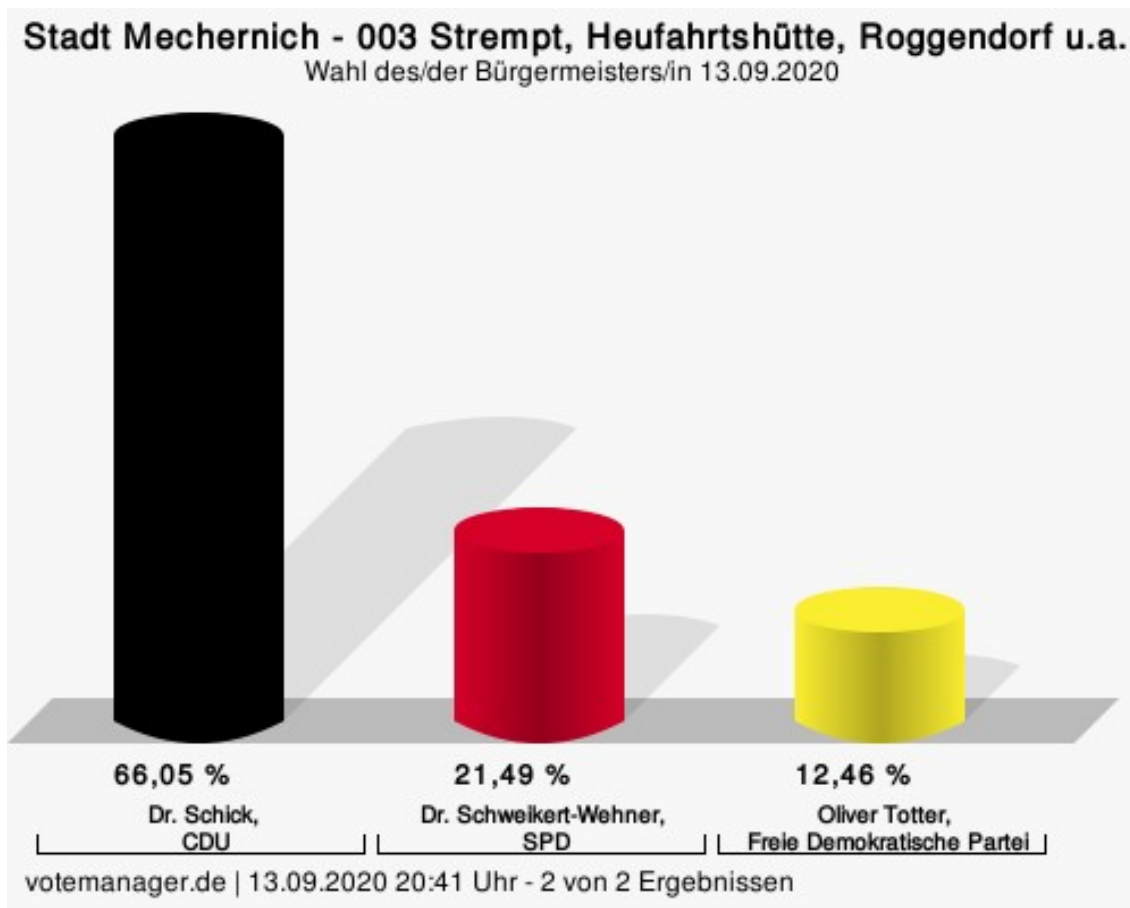
Wahlbeteiligung



votemanager.de | 14.09.2020 16:13 Uhr - 4 von 4 Ergebnissen

003 Strempt, Heufahrtshütte, Roggendorf u.a.

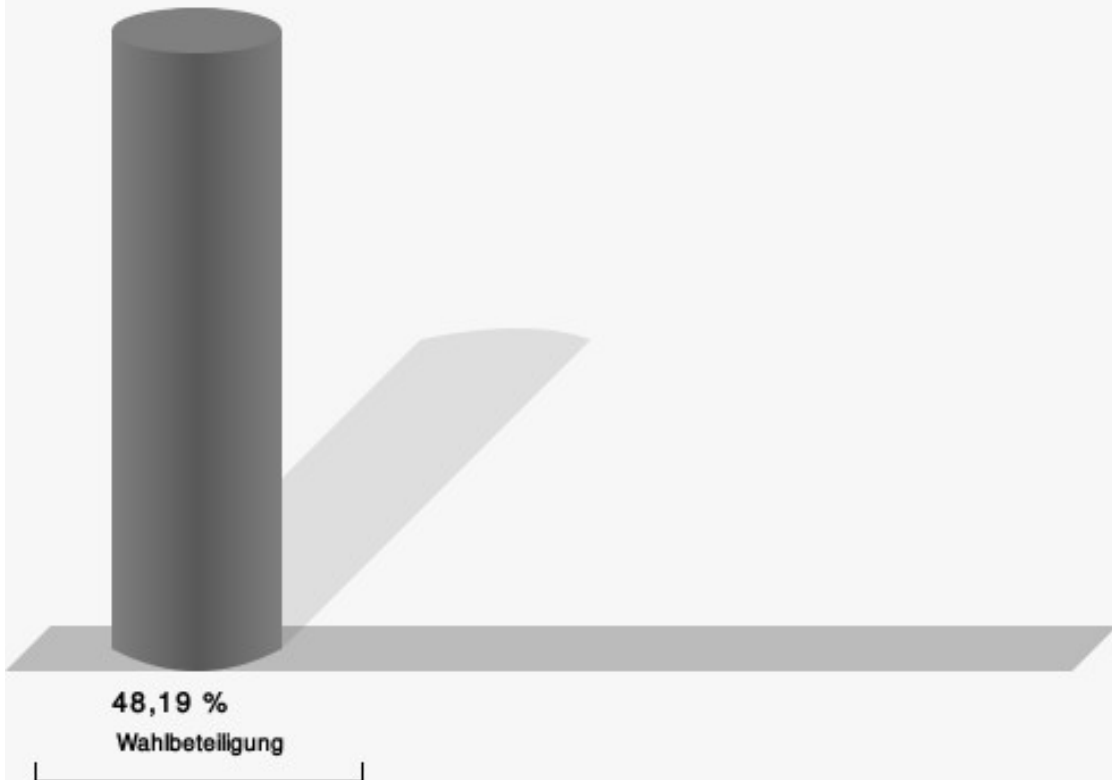
	Anzahl	Prozent
Dr. Schick, CDU	461	66,05 %
Dr. Schweikert-Wehner, SPD	150	21,49 %
Totter, FDP	87	12,46 %



Dr. Schick, CDU = Dr. Hans Peter Schick, Christlich Demokratische Union Deutschlands

Dr. Schweikert-Wehner, SPD = Dr. Peter Schweikert-Wehner, Sozialdemokratische Partei Deutschlands

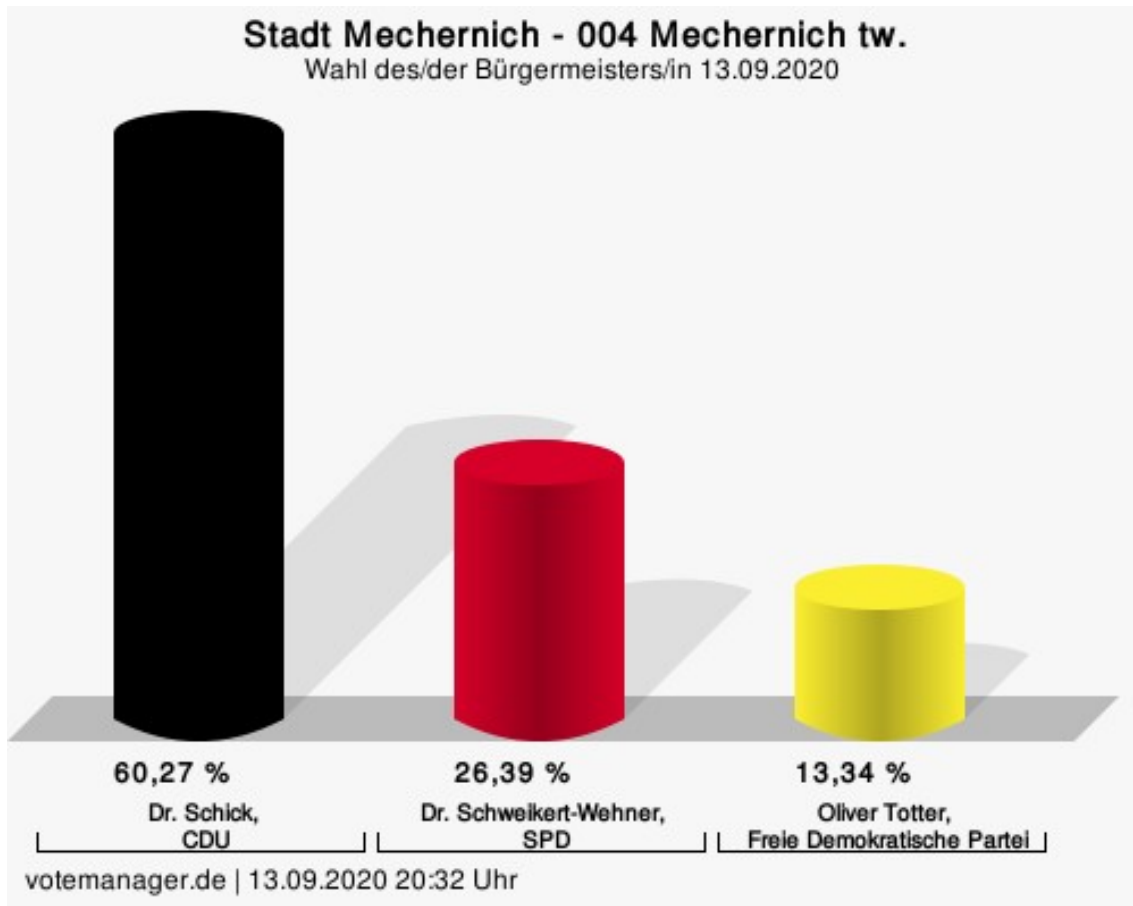
Wahlbeteiligung



votemanager.de | 13.09.2020 20:41 Uhr - 2 von 2 Ergebnissen

004 Mechernich tw.

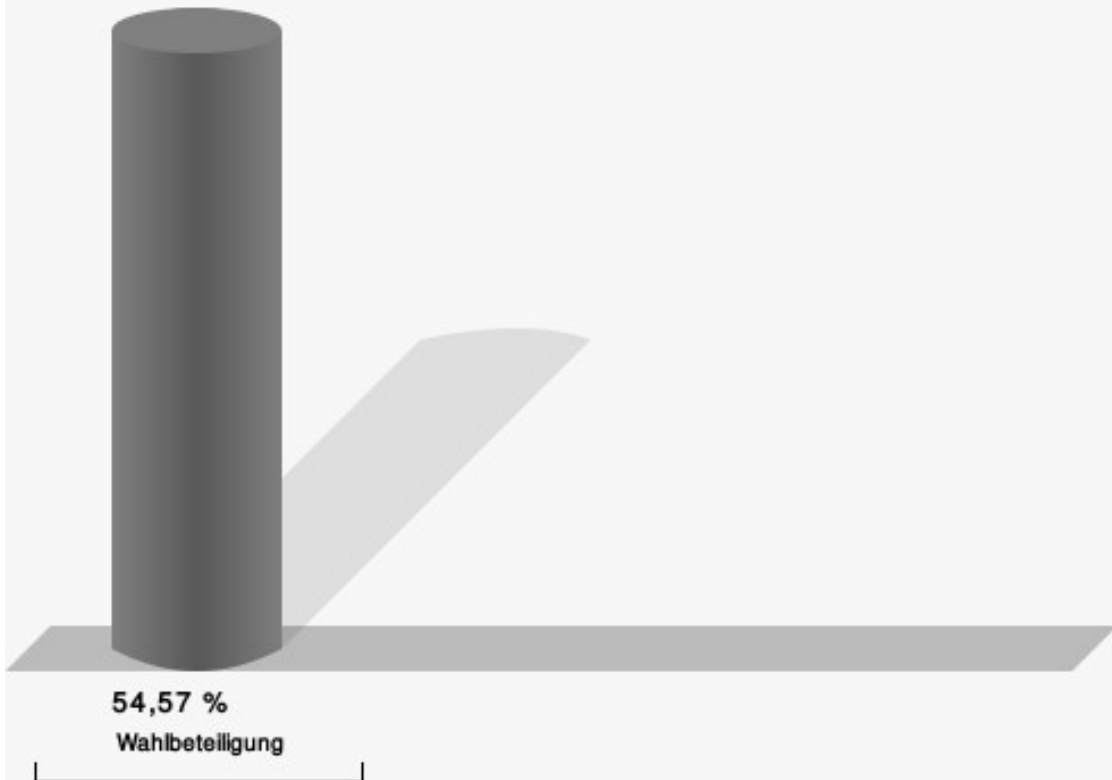
	Anzahl	Prozent
Dr. Schick, CDU	402	60,27 %
Dr. Schweikert-Wehner, SPD	176	26,39 %
Totter, FDP	89	13,34 %



Dr. Schick, CDU = Dr. Hans Peter Schick, Christlich Demokratische Union Deutschlands

Dr. Schweikert-Wehner, SPD = Dr. Peter Schweikert-Wehner, Sozialdemokratische Partei Deutschlands

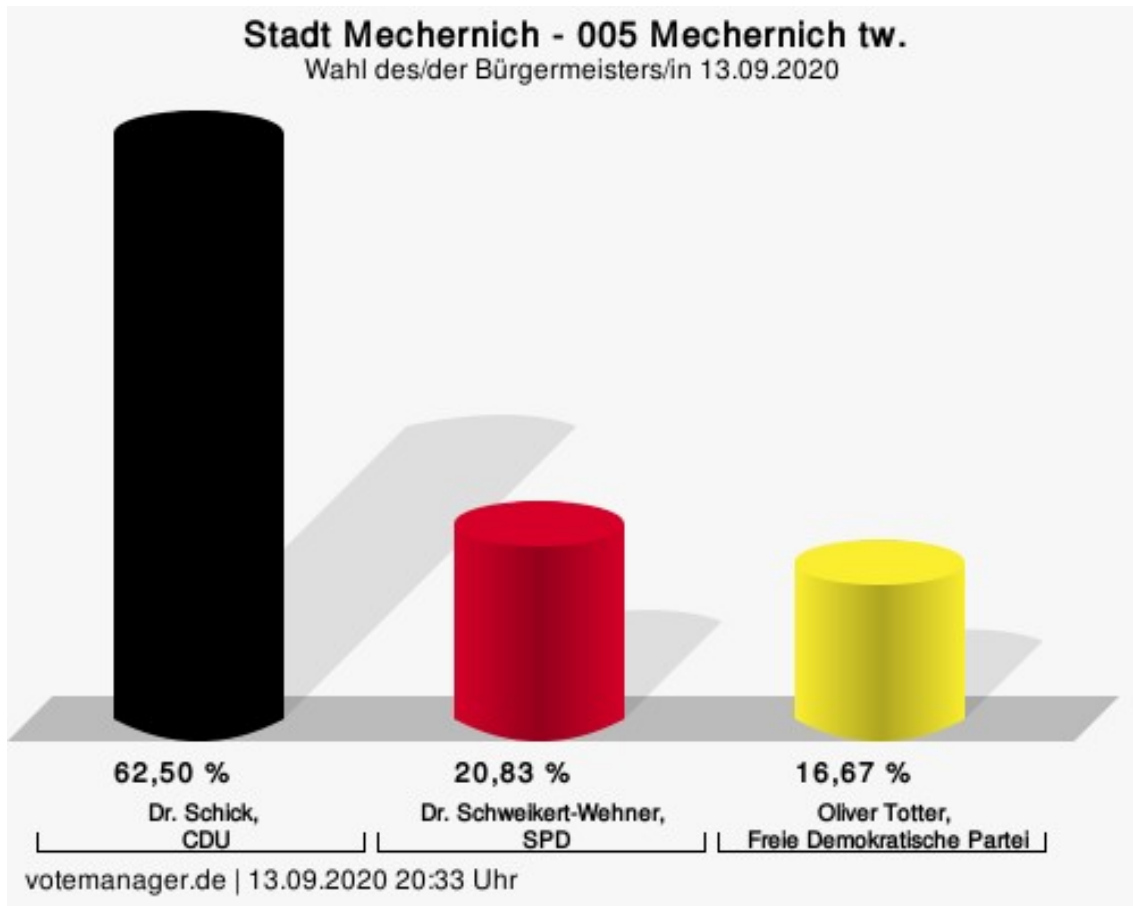
Wahlbeteiligung



votemanager.de | 13.09.2020 20:32 Uhr

005 Mechernich tw.

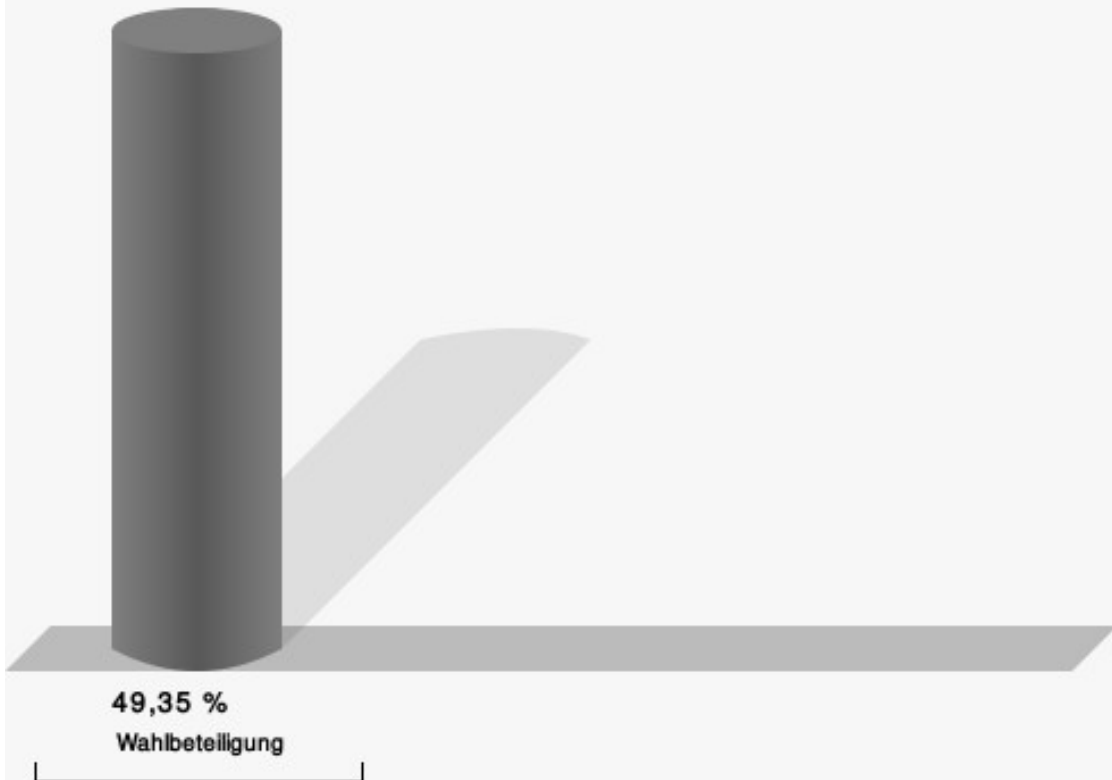
	Anzahl	Prozent
Dr. Schick, CDU	420	62,50 %
Dr. Schweikert-Wehner, SPD	140	20,83 %
Totter, FDP	112	16,67 %



Dr. Schick, CDU = Dr. Hans Peter Schick, Christlich Demokratische Union Deutschlands

Dr. Schweikert-Wehner, SPD = Dr. Peter Schweikert-Wehner, Sozialdemokratische Partei Deutschlands

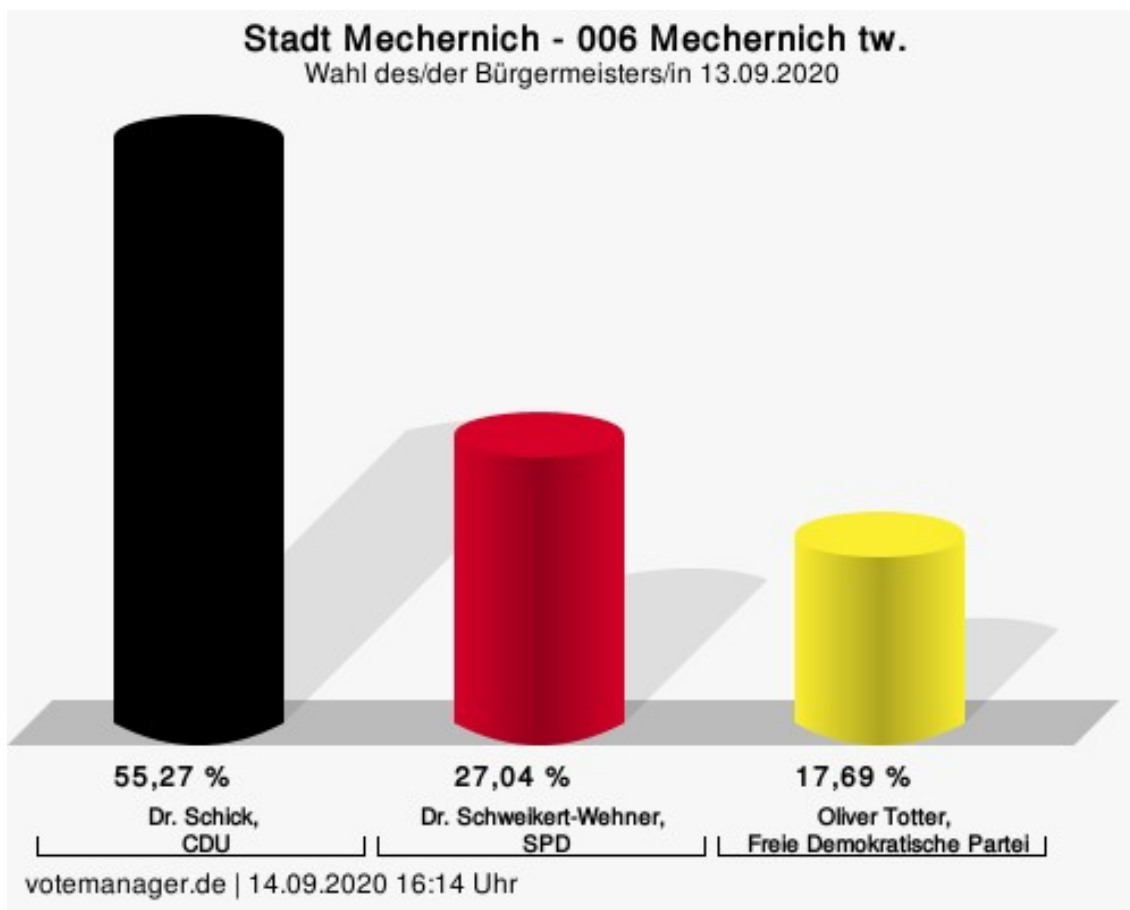
Wahlbeteiligung



votemanager.de | 13.09.2020 20:33 Uhr

006 Mechernich tw.

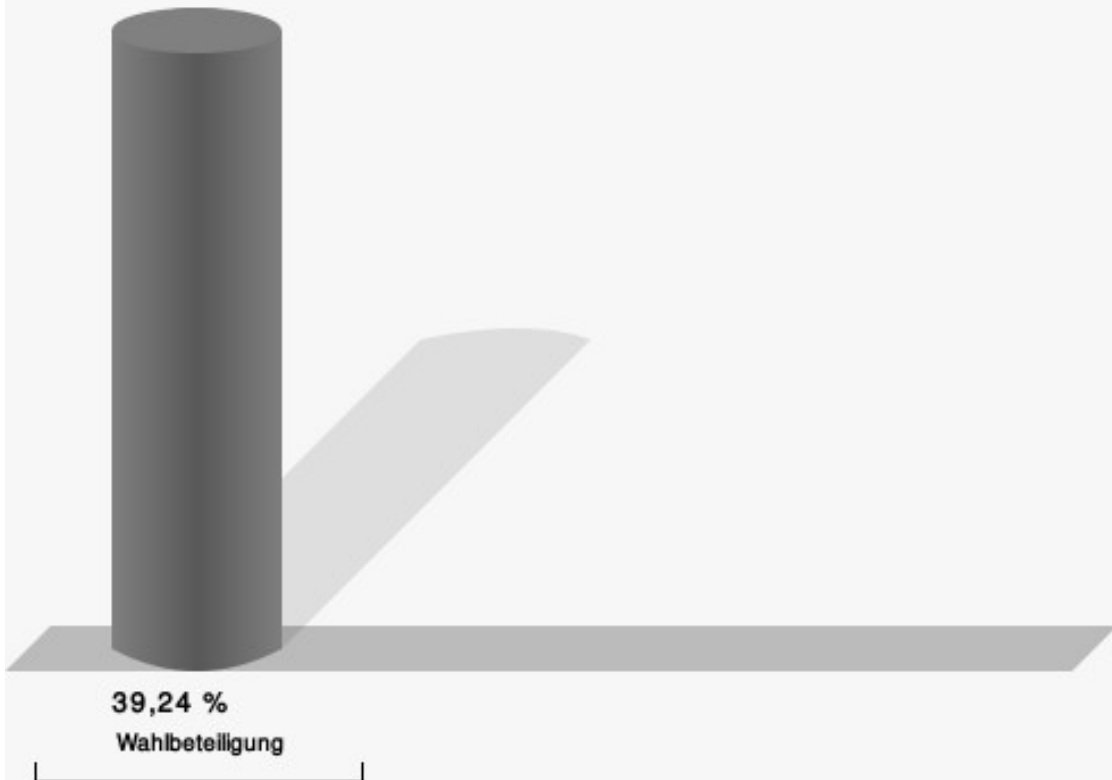
	Anzahl	Prozent
Dr. Schick, CDU	278	55,27 %
Dr. Schweikert-Wehner, SPD	136	27,04 %
Totter, FDP	89	17,69 %



Dr. Schick, CDU = Dr. Hans Peter Schick, Christlich Demokratische Union Deutschlands

Dr. Schweikert-Wehner, SPD = Dr. Peter Schweikert-Wehner, Sozialdemokratische Partei Deutschlands

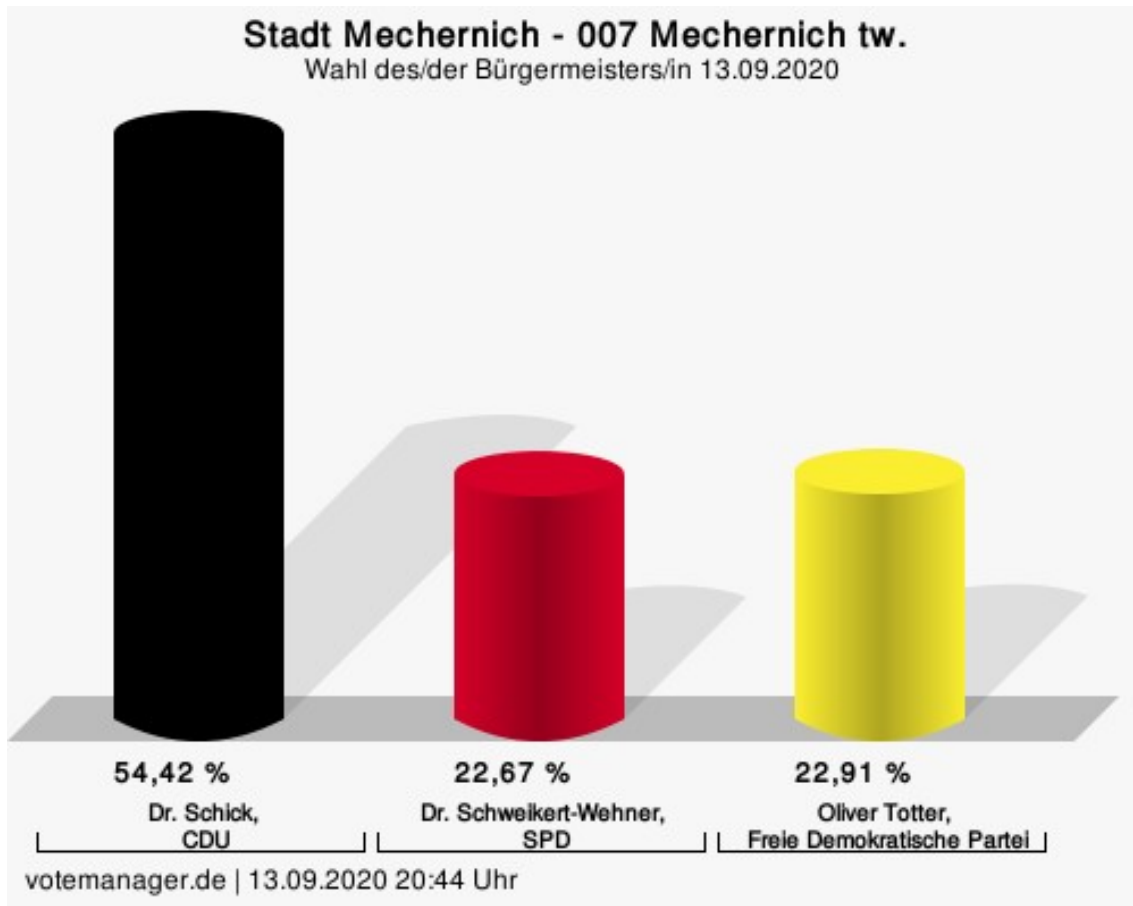
Wahlbeteiligung



votemanager.de | 14.09.2020 16:14 Uhr

007 Mechernich tw.


	Anzahl	Prozent
Dr. Schick, CDU	437	54,42 %
Dr. Schweikert-Wehner, SPD	182	22,67 %
Totter, FDP	184	22,91 %



Dr. Schick, CDU = Dr. Hans Peter Schick, Christlich Demokratische Union Deutschlands

Dr. Schweikert-Wehner, SPD = Dr. Peter Schweikert-Wehner, Sozialdemokratische Partei Deutschlands

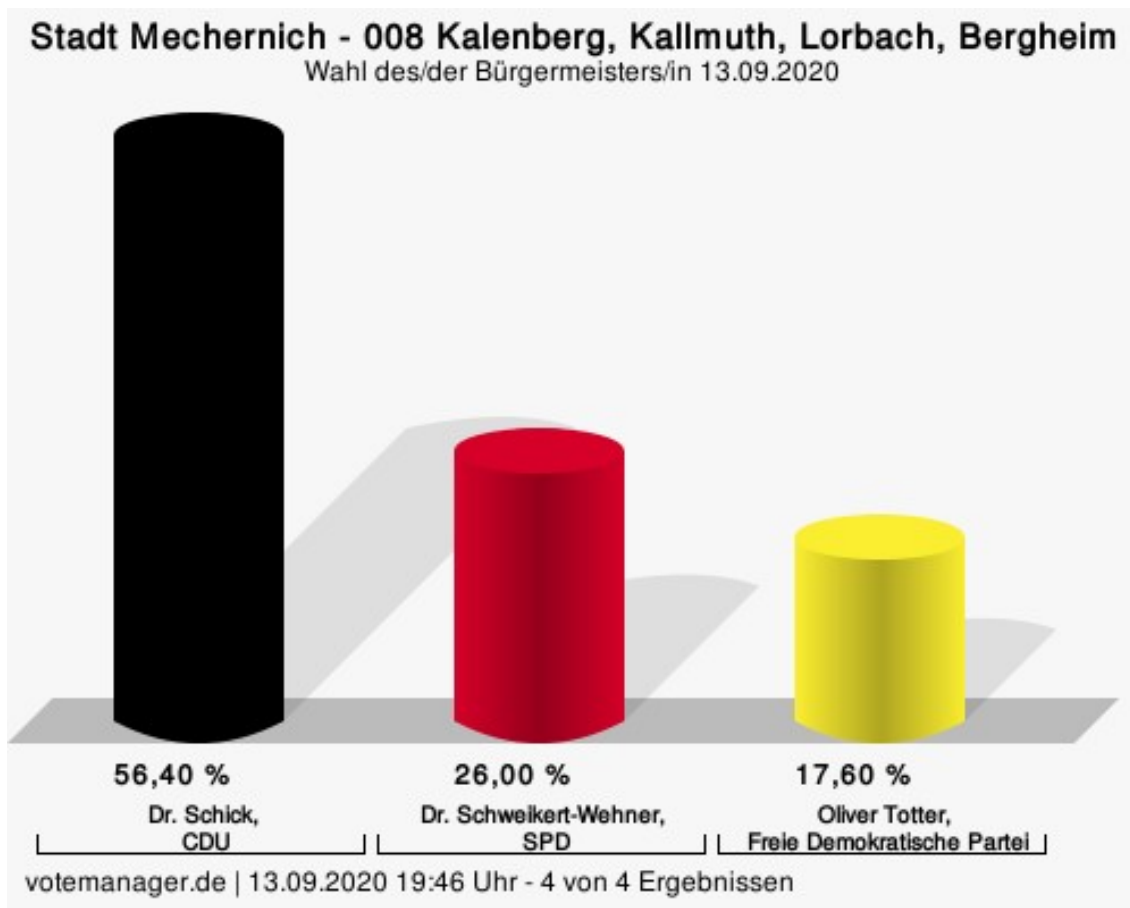
Wahlbeteiligung



votemanager.de | 13.09.2020 20:44 Uhr

008 Kalenberg, Kallmuth, Lorbach, Bergheim

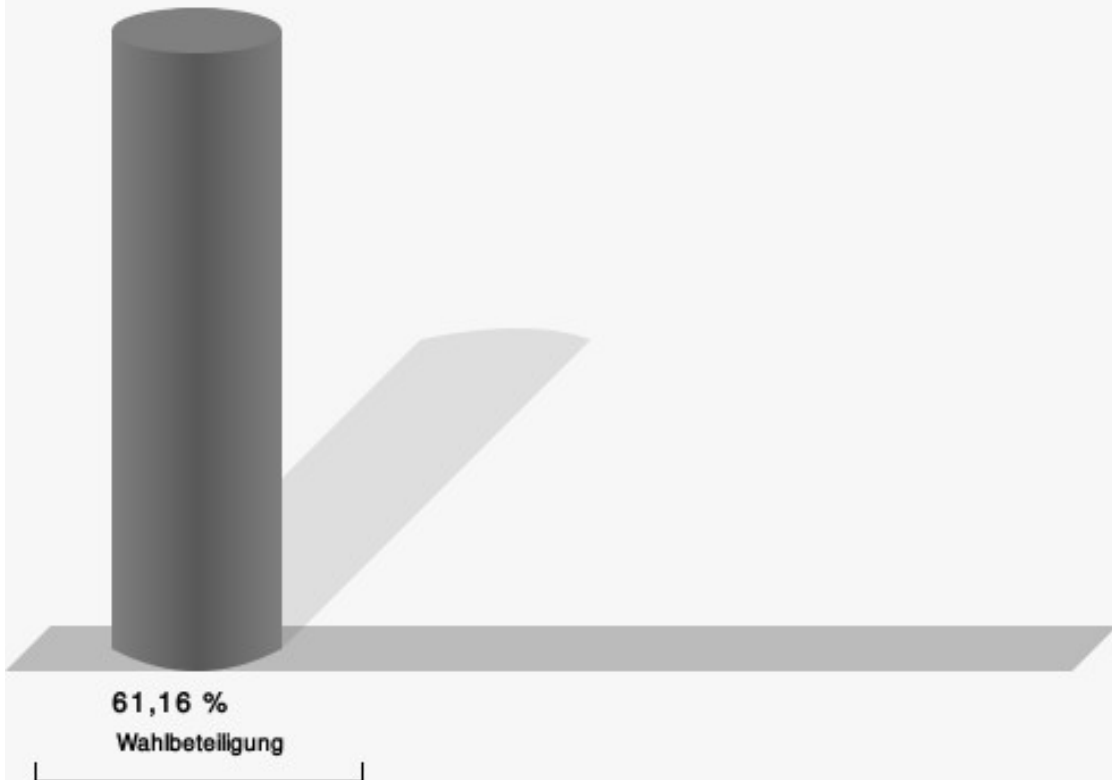
	Anzahl	Prozent
Dr. Schick, CDU	423	56,40 %
Dr. Schweikert-Wehner, SPD	195	26,00 %
Totter, FDP	132	17,60 %



Dr. Schick, CDU = Dr. Hans Peter Schick, Christlich Demokratische Union Deutschlands

Dr. Schweikert-Wehner, SPD = Dr. Peter Schweikert-Wehner, Sozialdemokratische Partei Deutschlands

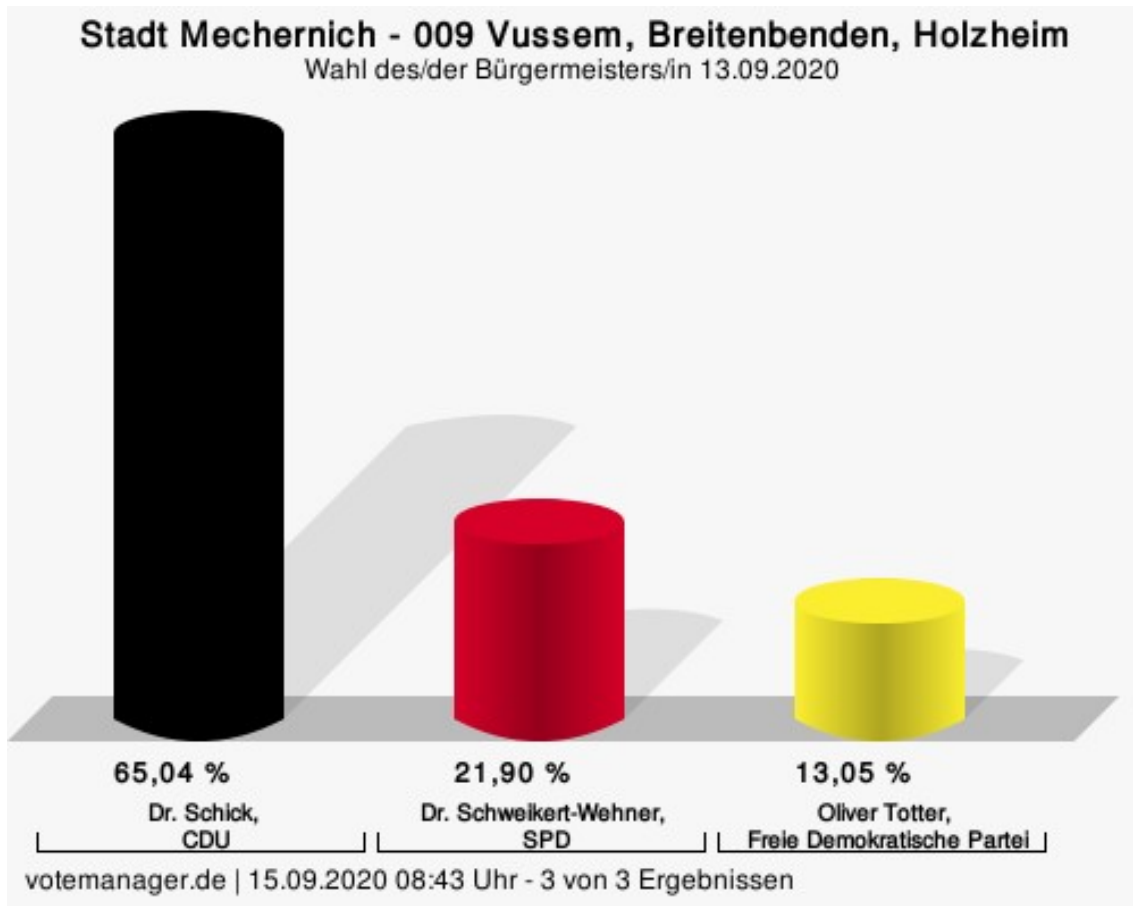
Wahlbeteiligung



votemanager.de | 13.09.2020 19:46 Uhr - 4 von 4 Ergebnissen

009 Vussem, Breitenbenden, Holzheim

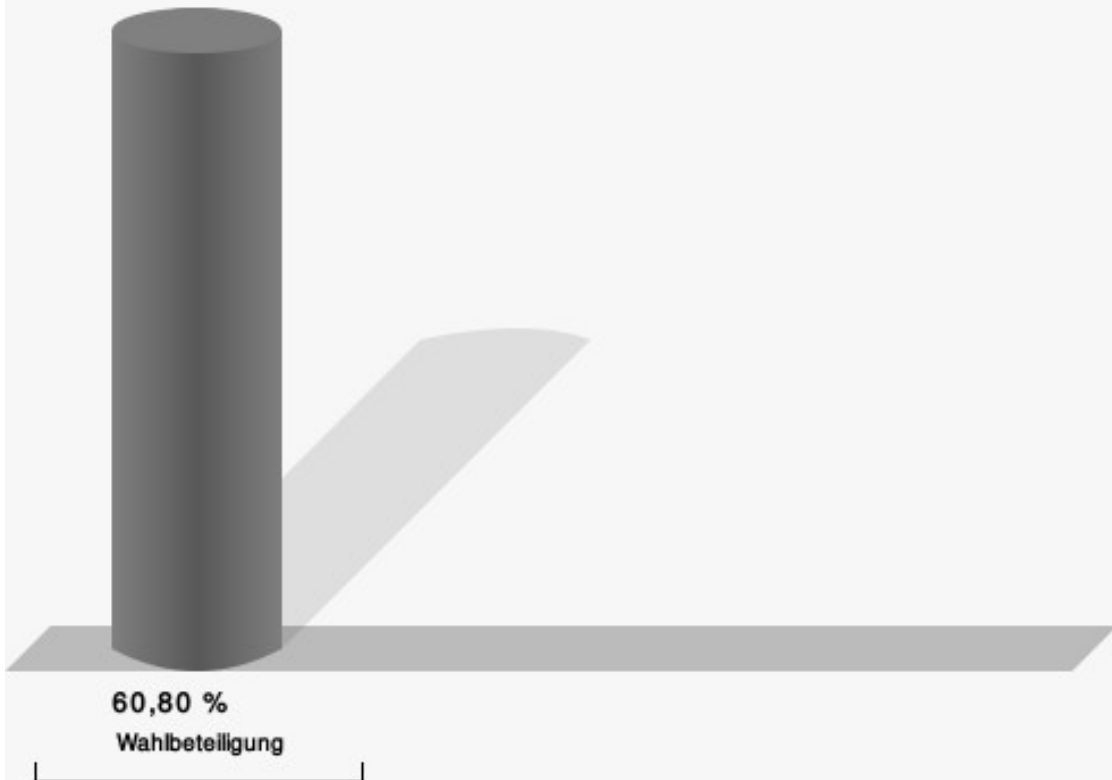
	Anzahl	Prozent
Dr. Schick, CDU	588	65,04 %
Dr. Schweikert-Wehner, SPD	198	21,90 %
Totter, FDP	118	13,05 %



Dr. Schick, CDU = Dr. Hans Peter Schick, Christlich Demokratische Union Deutschlands

Dr. Schweikert-Wehner, SPD = Dr. Peter Schweikert-Wehner, Sozialdemokratische Partei Deutschlands

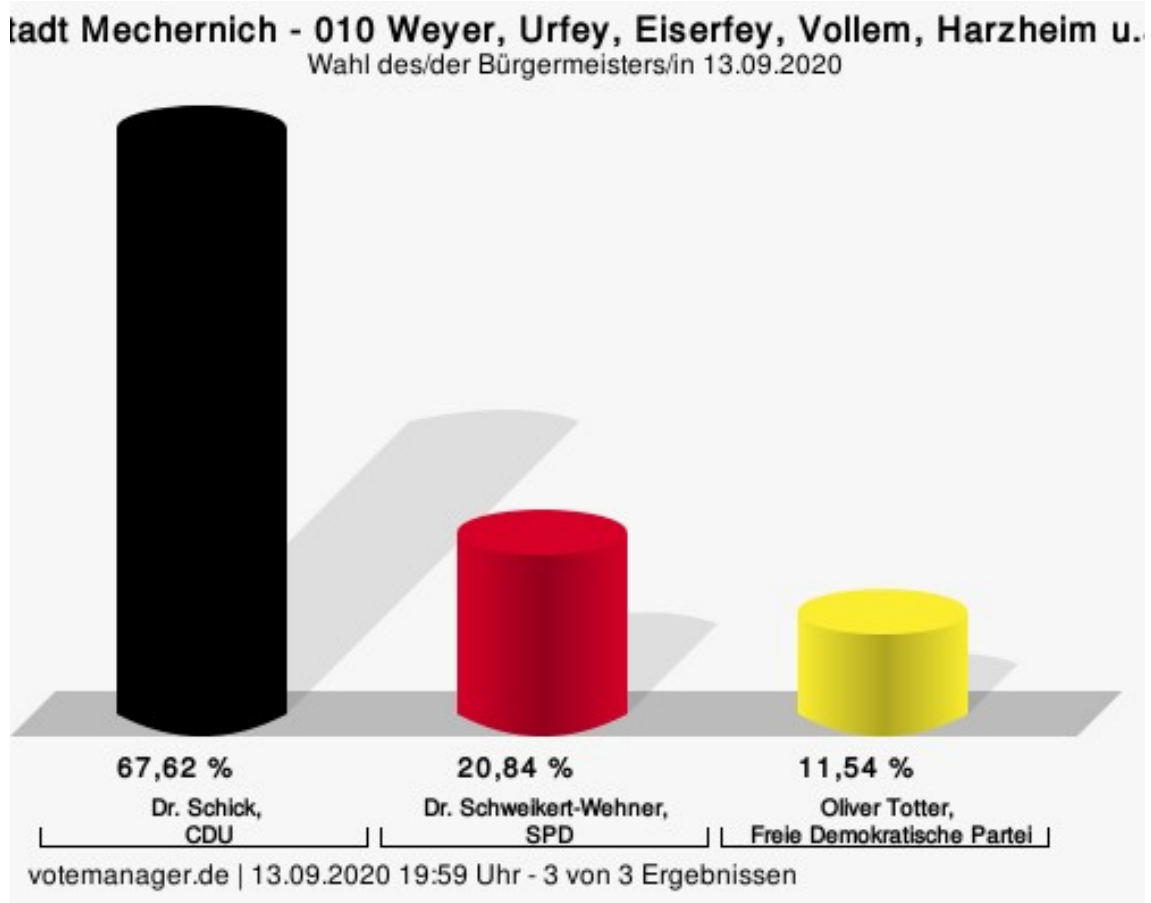
Wahlbeteiligung



votemanager.de | 15.09.2020 08:43 Uhr - 3 von 3 Ergebnissen

010 Weyer, Urfey, Eiserfey, Vollem, Harzheim u.a.

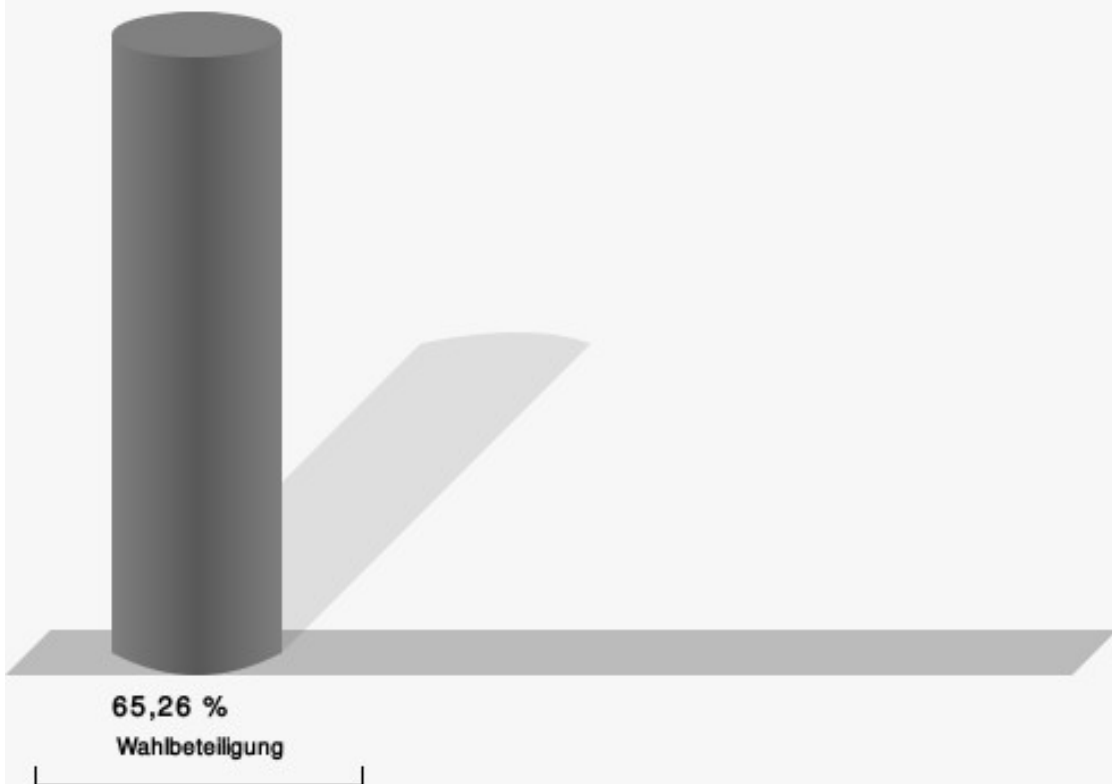
	Anzahl	Prozent
Dr. Schick, CDU	662	67,62 %
Dr. Schweikert-Wehner, SPD	204	20,84 %
Totter, FDP	113	11,54 %



Dr. Schick, CDU = Dr. Hans Peter Schick, Christlich Demokratische Union Deutschlands

Dr. Schweikert-Wehner, SPD = Dr. Peter Schweikert-Wehner, Sozialdemokratische Partei Deutschlands

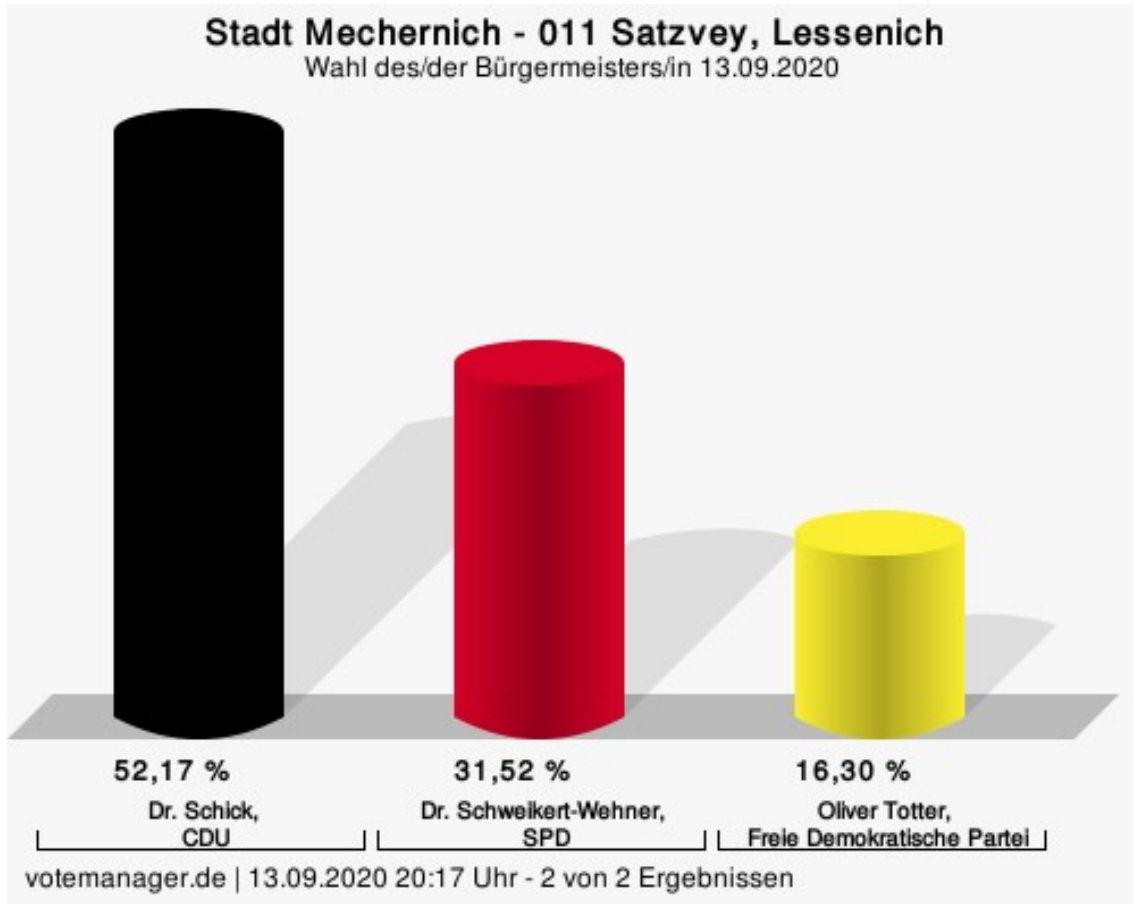
Wahlbeteiligung



votemanager.de | 13.09.2020 19:59 Uhr - 3 von 3 Ergebnissen

011 Satzvey, Lessenich

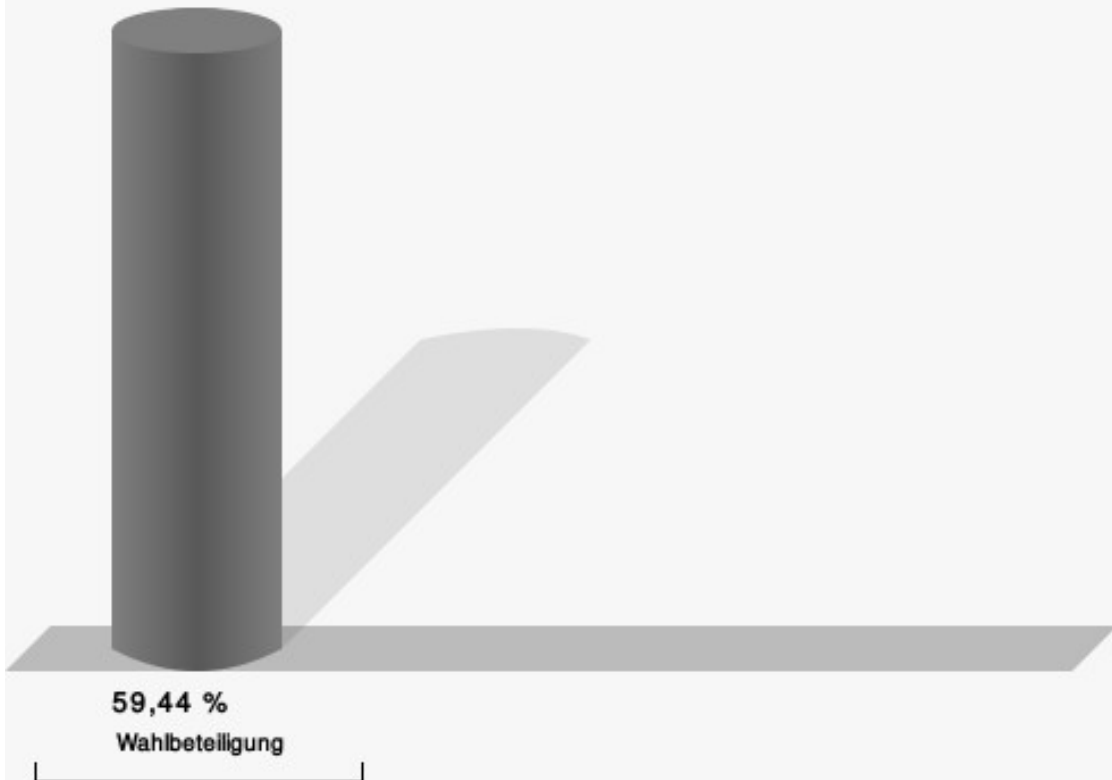
	Anzahl	Prozent
Dr. Schick, CDU	384	52,17 %
Dr. Schweikert-Wehner, SPD	232	31,52 %
Totter, FDP	120	16,30 %



Dr. Schick, CDU = Dr. Hans Peter Schick, Christlich Demokratische Union Deutschlands

Dr. Schweikert-Wehner, SPD = Dr. Peter Schweikert-Wehner, Sozialdemokratische Partei Deutschlands

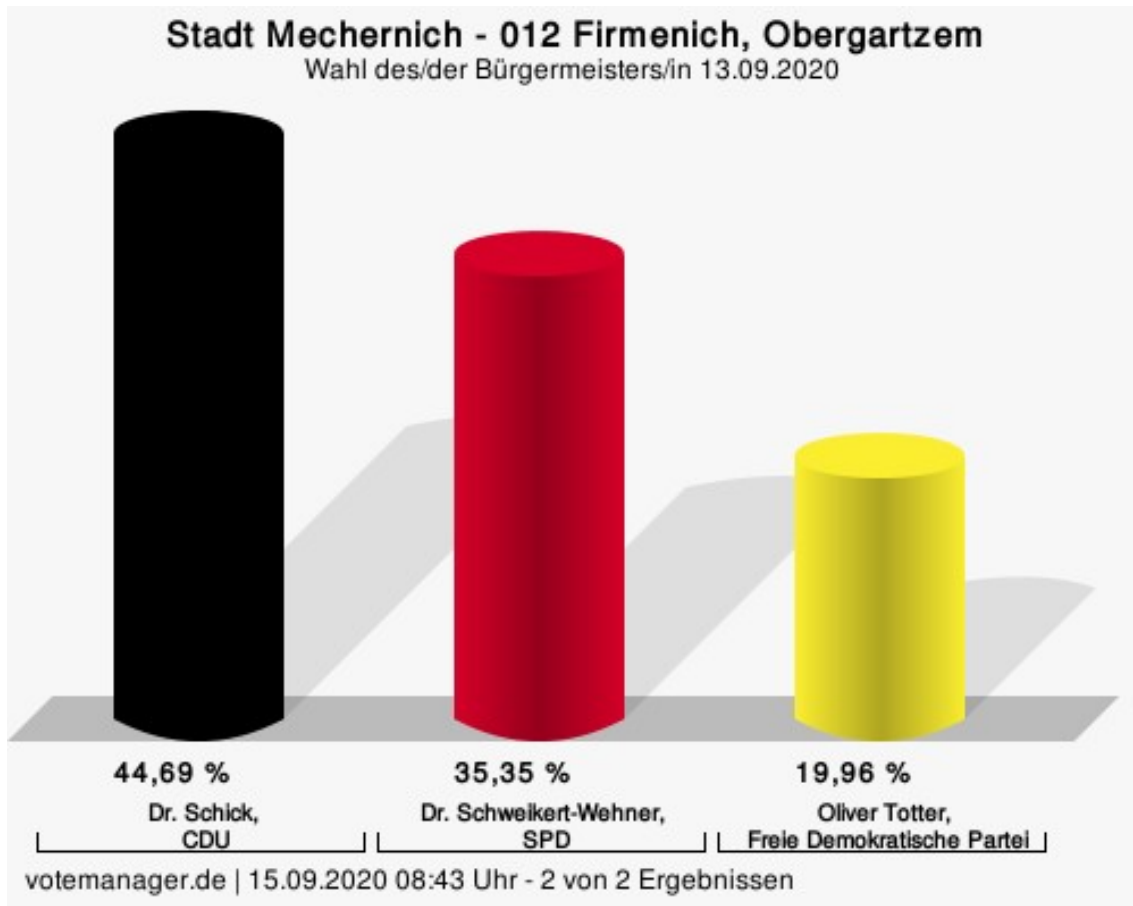
Wahlbeteiligung



votemanager.de | 13.09.2020 20:17 Uhr - 2 von 2 Ergebnissen

012 Firmenich, Obergartzem

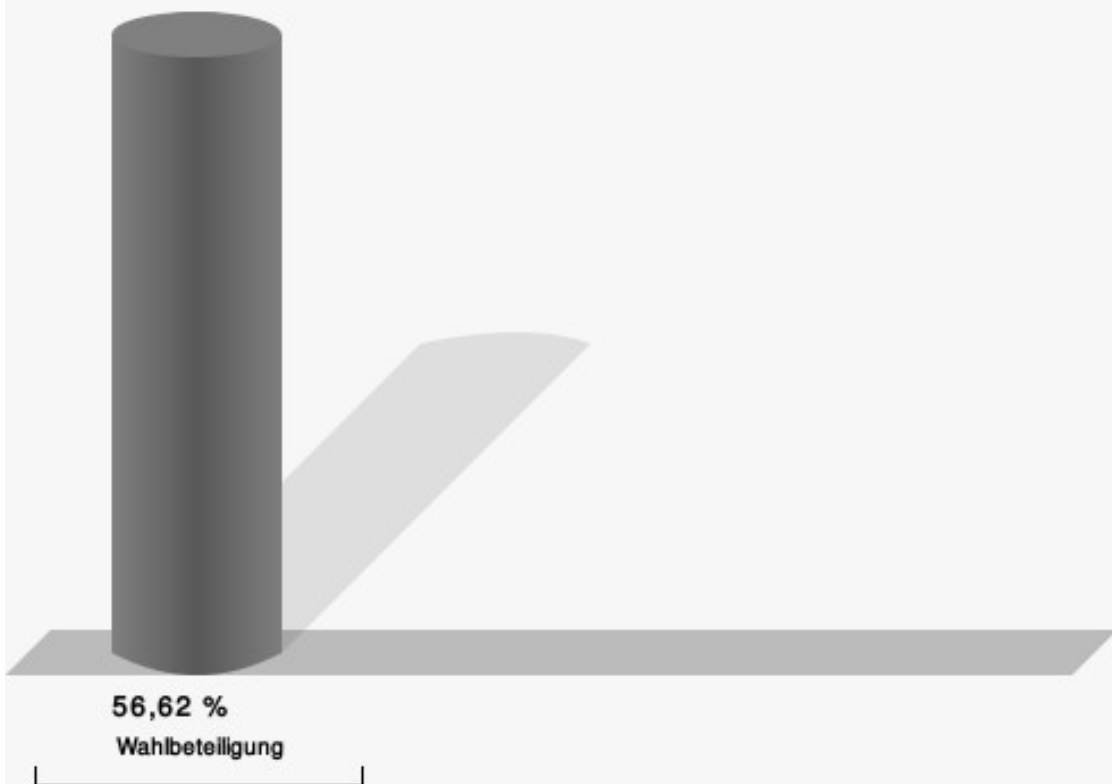
	Anzahl	Prozent
Dr. Schick, CDU	421	44,69 %
Dr. Schweikert-Wehner, SPD	333	35,35 %
Totter, FDP	188	19,96 %



Dr. Schick, CDU = Dr. Hans Peter Schick, Christlich Demokratische Union Deutschlands

Dr. Schweikert-Wehner, SPD = Dr. Peter Schweikert-Wehner, Sozialdemokratische Partei Deutschlands

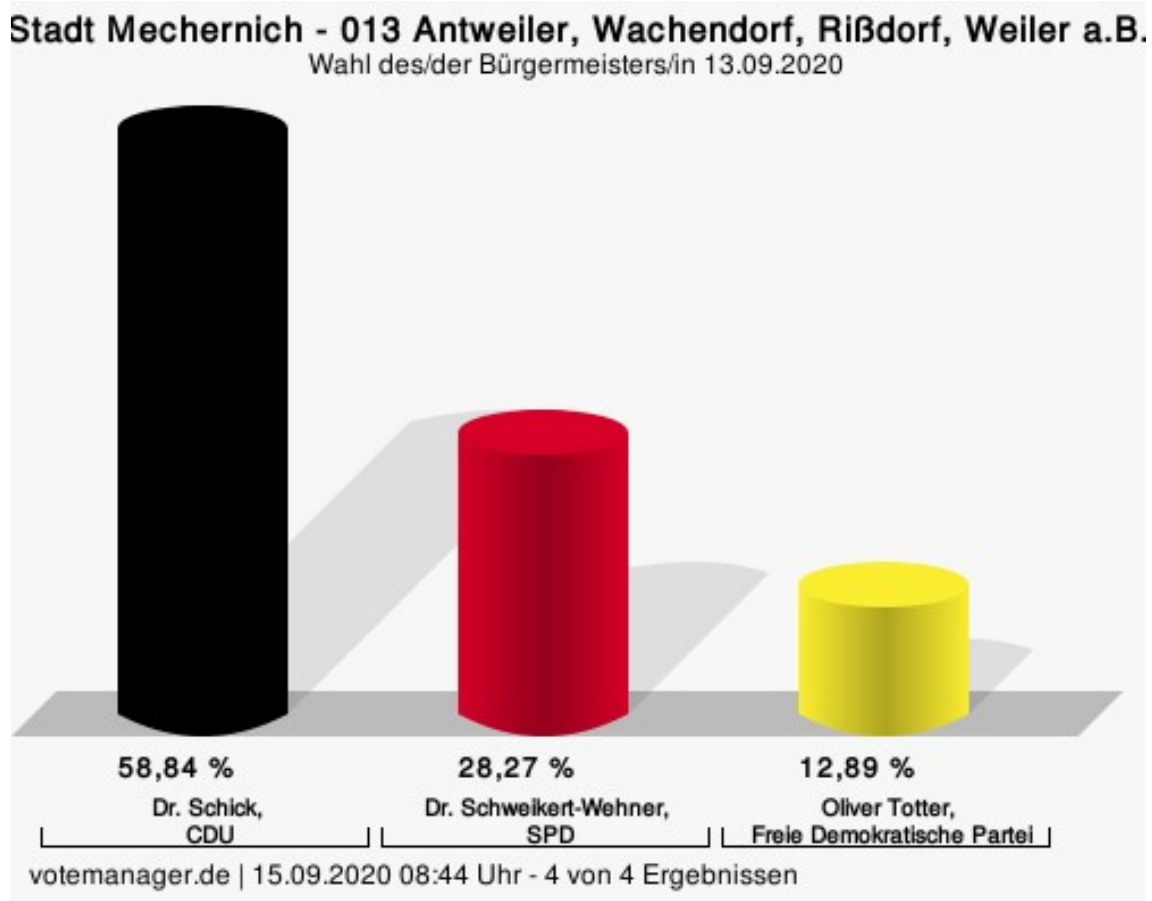
Wahlbeteiligung



votemanager.de | 15.09.2020 08:43 Uhr - 2 von 2 Ergebnissen

013 Antweiler, Wachendorf, Rißdorf, Weiler a.B.

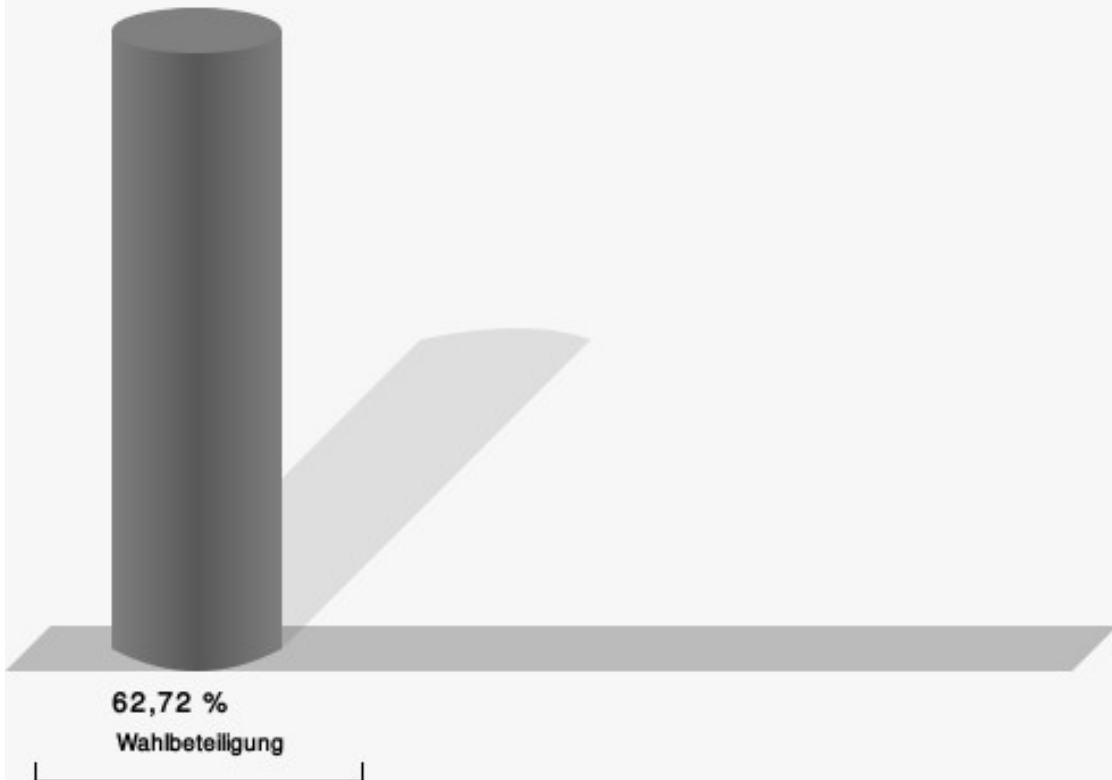
	Anzahl	Prozent
Dr. Schick, CDU	566	58,84 %
Dr. Schweikert-Wehner, SPD	272	28,27 %
Totter, FDP	124	12,89 %



Dr. Schick, CDU = Dr. Hans Peter Schick, Christlich Demokratische Union Deutschlands

Dr. Schweikert-Wehner, SPD = Dr. Peter Schweikert-Wehner, Sozialdemokratische Partei Deutschlands

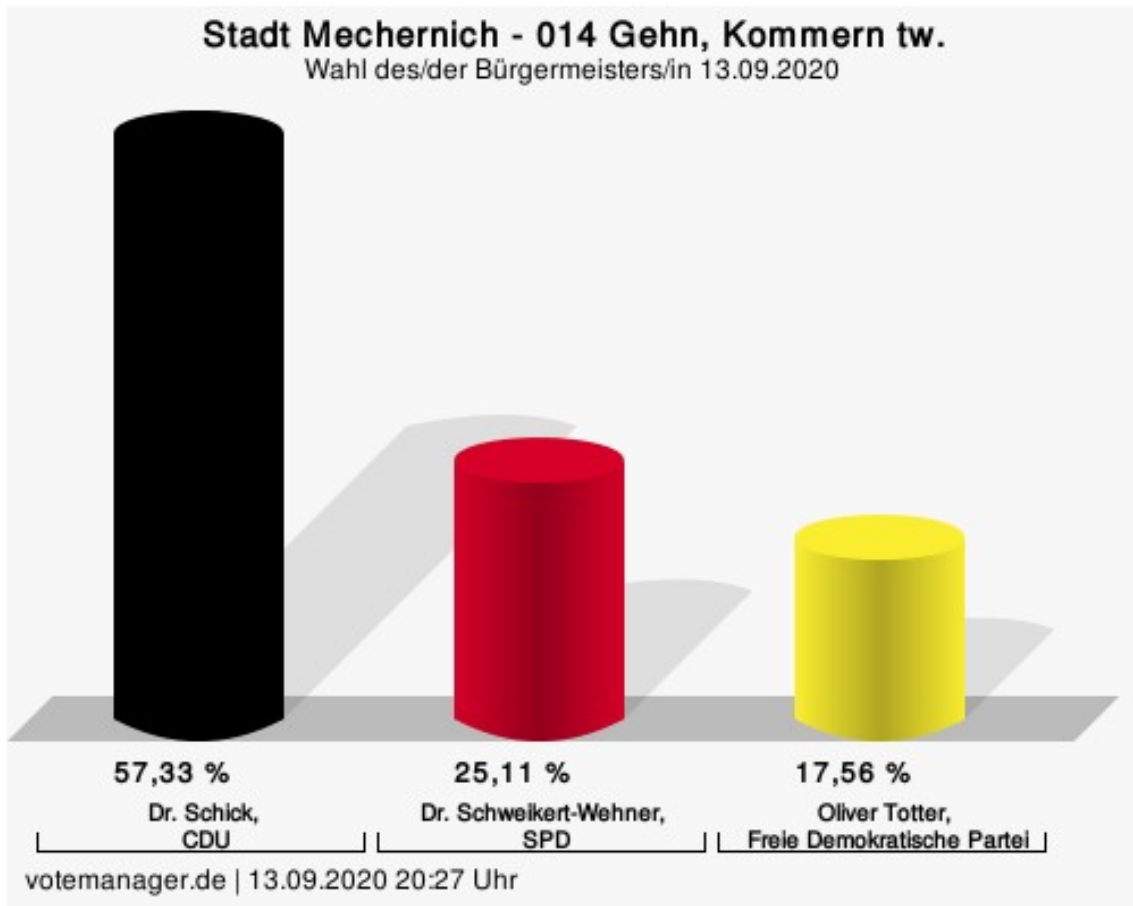
Wahlbeteiligung



votemanager.de | 15.09.2020 08:44 Uhr - 4 von 4 Ergebnissen

014 Gehn, Kommern tw.

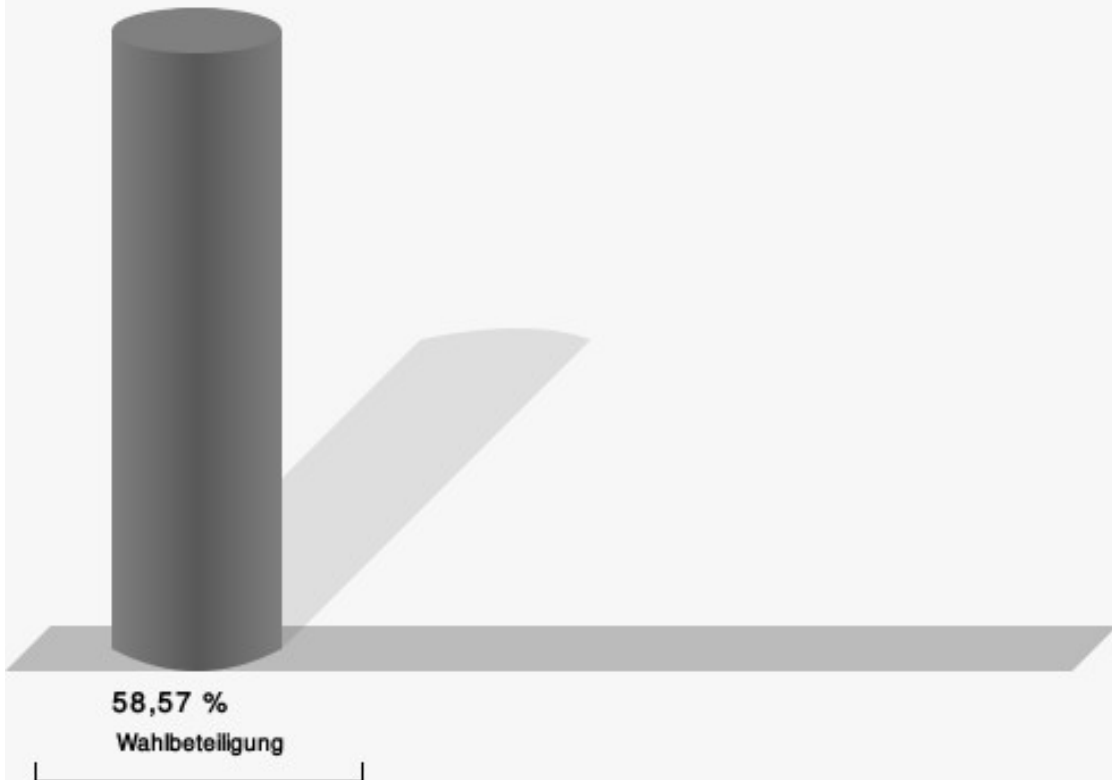
	Anzahl	Prozent
Dr. Schick, CDU	532	57,33 %
Dr. Schweikert-Wehner, SPD	233	25,11 %
Totter, FDP	163	17,56 %



Dr. Schick, CDU = Dr. Hans Peter Schick, Christlich Demokratische Union Deutschlands

Dr. Schweikert-Wehner, SPD = Dr. Peter Schweikert-Wehner, Sozialdemokratische Partei Deutschlands

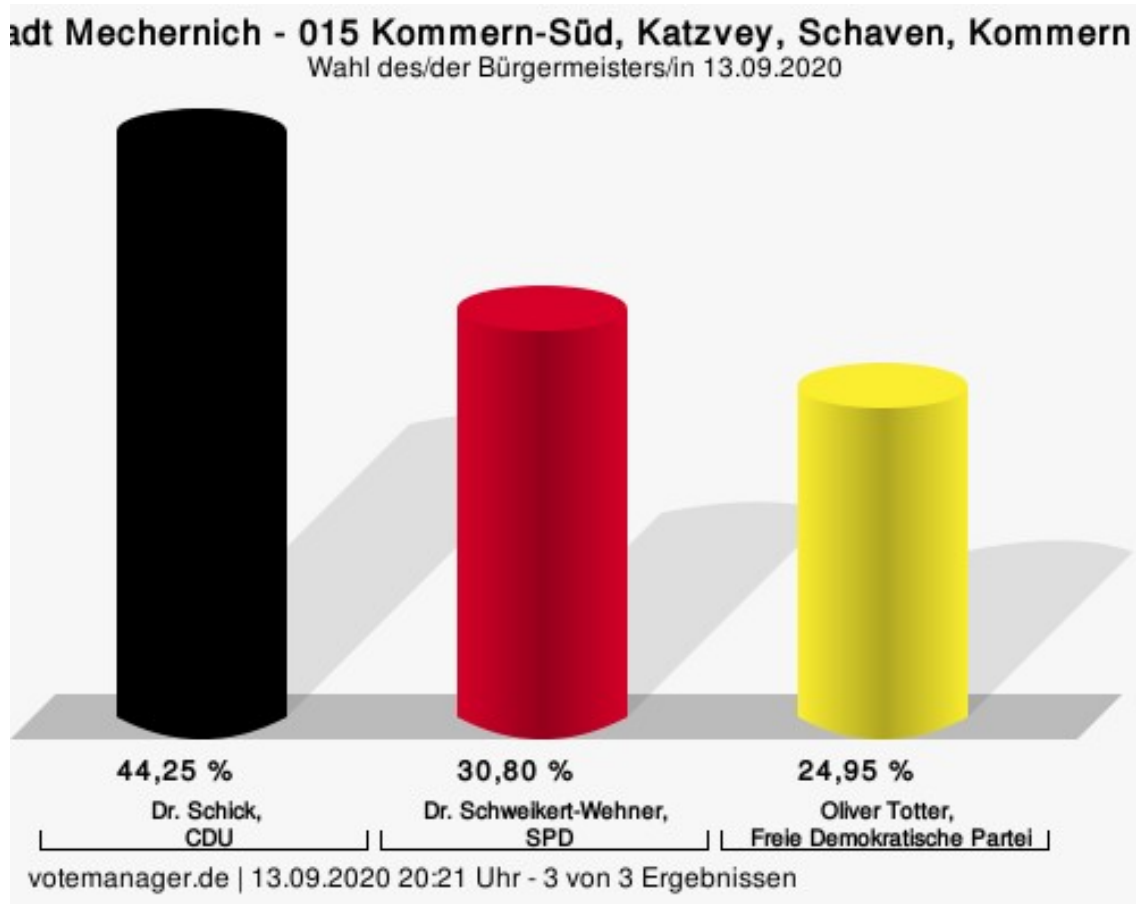
Wahlbeteiligung



votemanager.de | 13.09.2020 20:27 Uhr

015 Kommern-Süd, Katzvey, Schaven, Kommern tw.

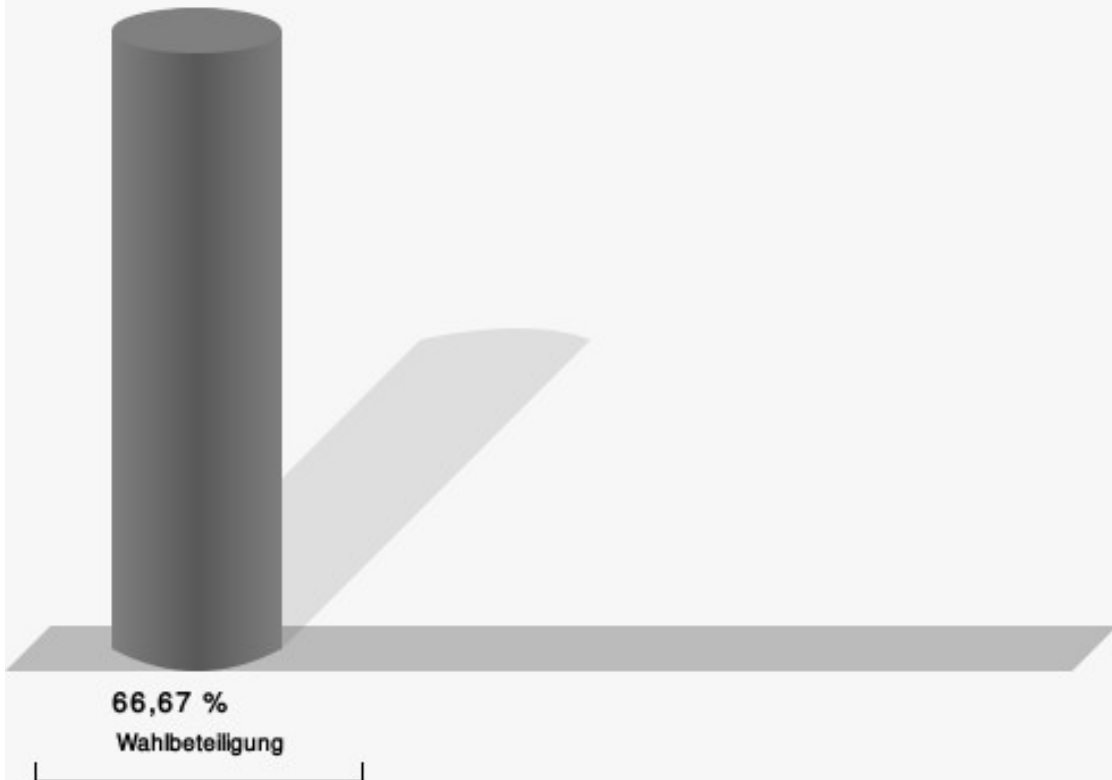
	Anzahl	Prozent
Dr. Schick, CDU	454	44,25 %
Dr. Schweikert-Wehner, SPD	316	30,80 %
Totter, FDP	256	24,95 %



Dr. Schick, CDU = Dr. Hans Peter Schick, Christlich Demokratische Union Deutschlands

Dr. Schweikert-Wehner, SPD = Dr. Peter Schweikert-Wehner, Sozialdemokratische Partei Deutschlands

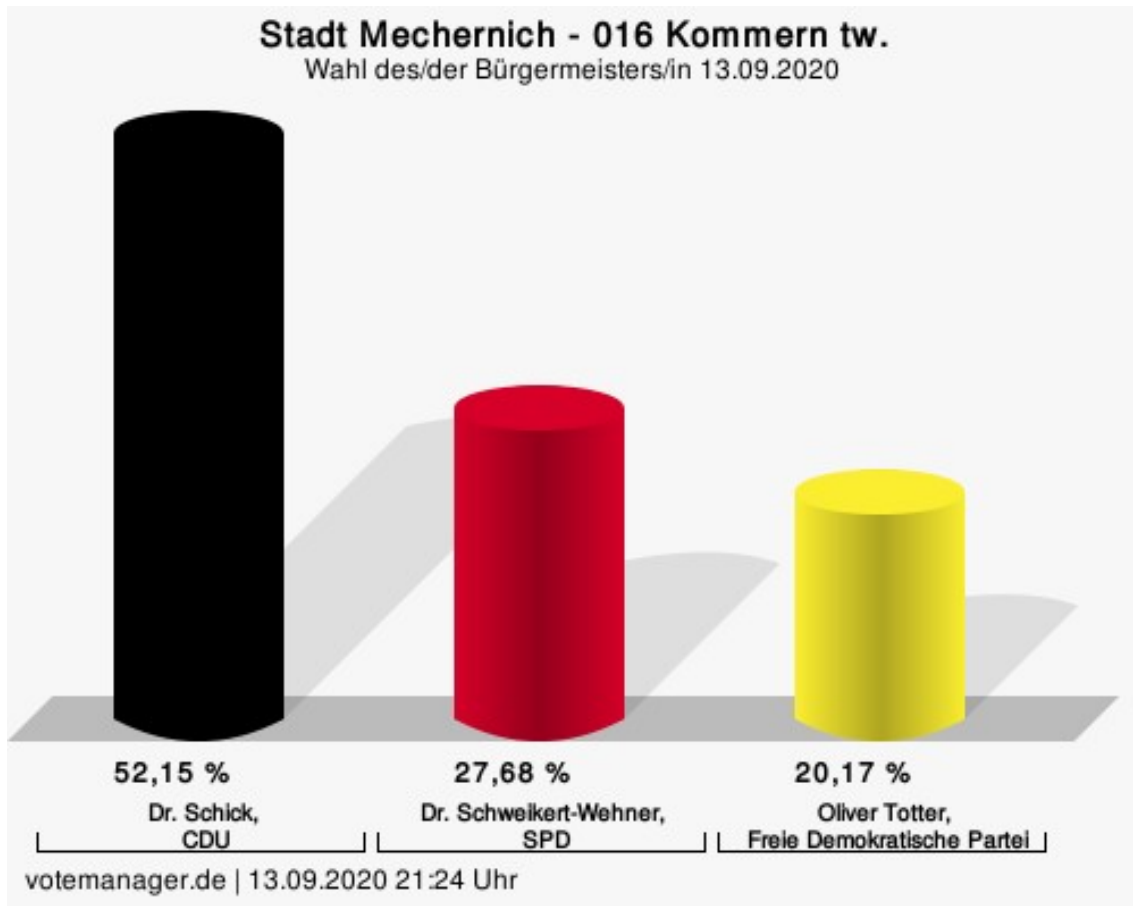
Wahlbeteiligung



votemanager.de | 13.09.2020 20:21 Uhr - 3 von 3 Ergebnissen

016 Kommern tw.

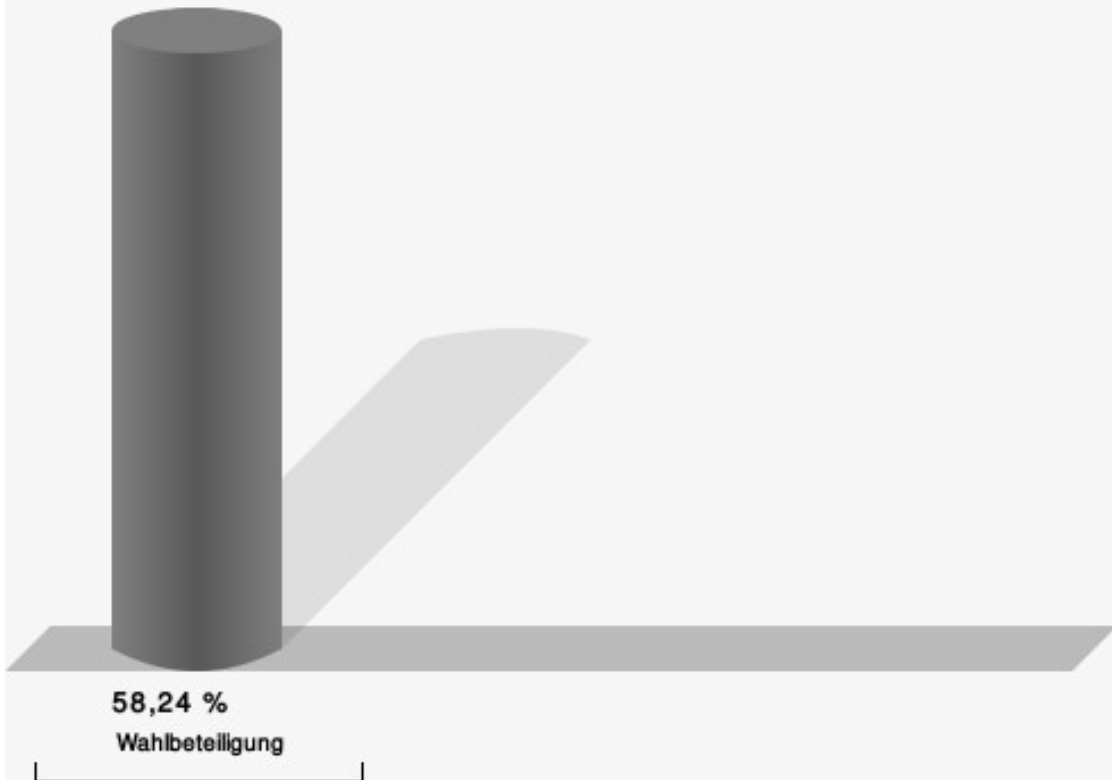
	Anzahl	Prozent
Dr. Schick, CDU	486	52,15 %
Dr. Schweikert-Wehner, SPD	258	27,68 %
Totter, FDP	188	20,17 %



Dr. Schick, CDU = Dr. Hans Peter Schick, Christlich Demokratische Union Deutschlands

Dr. Schweikert-Wehner, SPD = Dr. Peter Schweikert-Wehner, Sozialdemokratische Partei Deutschlands

Wahlbeteiligung



votemanager.de | 13.09.2020 21:24 Uhr

Übersicht Wahlbezirke

Zusammenstellung der Ergebnisse nach Wahlbezirken

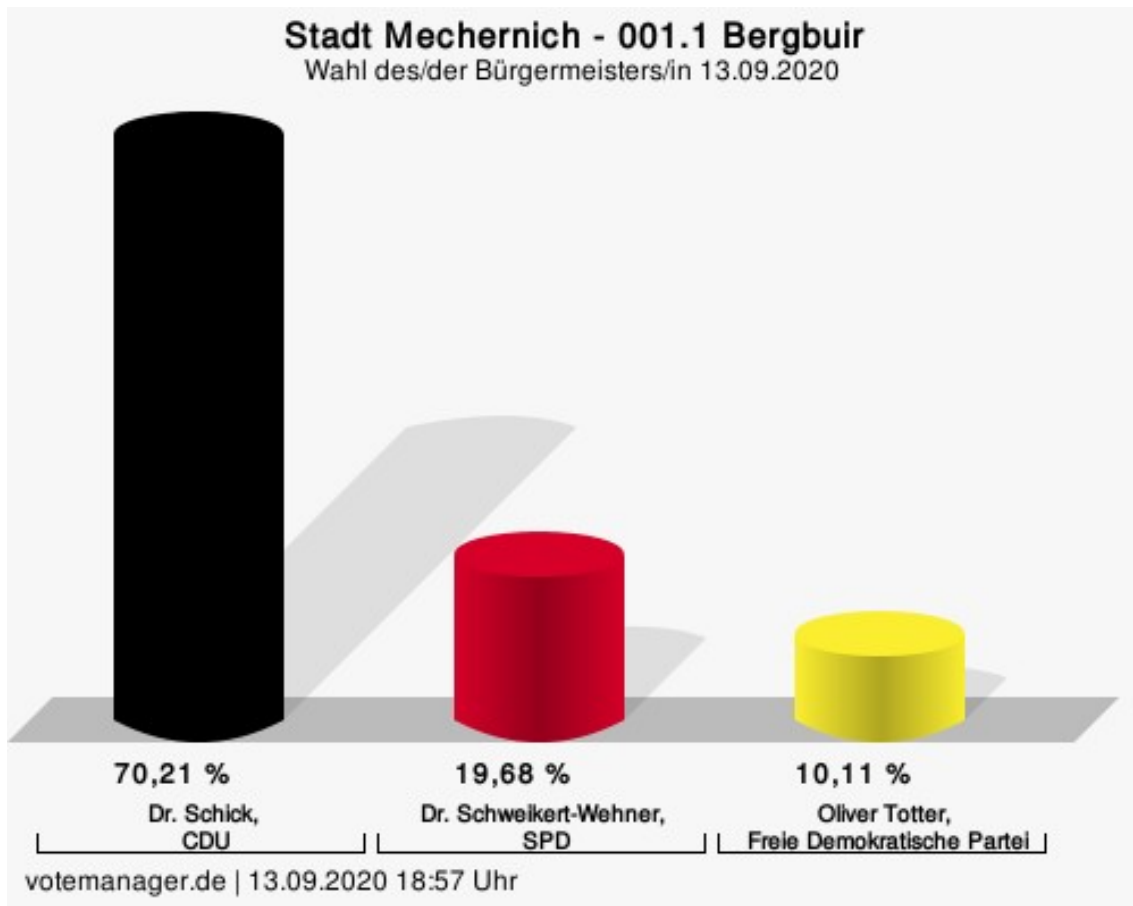
Wahlbezirk	Stand	Wahlberechtigte	Wahlbeteiligung	gültig	Dr. Schick, CDU	Dr. Schweikert-Wehner, SPD	Totter, FDP
001 Bergbuir, Bleibuir, Bescheid u.a.	6 von 6	1.430	948 66,29 %	932 98,31 %	639 68,56 %	173 18,56 %	120 12,88 %
002 Berg, Floisdorf, Eicks, Kommerntw., Glehn	4 von 4	1.335	911 68,24 %	893 98,02 %	621 69,54 %	163 18,25 %	109 12,21 %
003 Strempt, Heufahrtshütte, Roggendorf u.a.	2 von 2	1.488	717 48,19 %	698 97,35 %	461 66,05 %	150 21,49 %	87 12,46 %
004 Mechernichtw.	1 von 1	1.257	686 54,57 %	667 97,23 %	402 60,27 %	176 26,39 %	89 13,34 %
005 Mechernichtw.	1 von 1	1.388	685 49,35 %	672 98,10 %	420 62,50 %	140 20,83 %	112 16,67 %
006 Mechernichtw.	1 von 1	1.320	518 39,24 %	503 97,10 %	278 55,27 %	136 27,04 %	89 17,69 %
007 Mechernichtw.	1 von 1	1.281	824 64,32 %	803 97,45 %	437 54,42 %	182 22,67 %	184 22,91 %
008 Kalenberg, Kallmuth, Lorbach, Bergheim	4 von 4	1.246	762 61,16 %	750 98,43 %	423 56,40 %	195 26,00 %	132 17,60 %
009 Vussem, Breitenbenden, Holzheim	3 von 3	1.528	929 60,80 %	904 97,31 %	588 65,04 %	198 21,90 %	118 13,05 %
010 Weyer, Urfey, Eiserfey, Vollem, Harzheim u.a.	3 von 3	1.517	990 65,26 %	979 98,89 %	662 67,62 %	204 20,84 %	113 11,54 %
011 Satzvey, Lessenich	2 von 2	1.260	749 59,44 %	736 98,26 %	384 52,17 %	232 31,52 %	120 16,30 %
012 Firmenich, Obergartzem	2 von 2	1.706	966 56,62 %	942 97,52 %	421 44,69 %	333 35,35 %	188 19,96 %

Wahlbezirk	Stand	Wahlberechtigte	Wahlbeteiligung	gültig	Dr. Schick, CDU	Dr. Schweikert-Wehner, SPD	Totter, FDP
013 Antweiler, Wachendorf, Rißdorf, Weiler a.B.	4 von 4	1.588	996 62,72 %	962 96,59 %	566 58,84 %	272 28,27 %	124 12,89 %
014 Gehn, Kommern tw.	1 von 1	1.634	957 58,57 %	928 96,97 %	532 57,33 %	233 25,11 %	163 17,56 %
015 Kommern-Süd, Katzvey, Schaven, Kommern tw.	3 von 3	1.572	1048 66,67 %	1026 97,90 %	454 44,25 %	316 30,80 %	256 24,95 %
016 Kommern tw.	1 von 1	1.633	951 58,24 %	932 98,00 %	486 52,15 %	258 27,68 %	188 20,17 %
Stadt Mechernich	39 von 39	23.183	13637 58,82 %	13327 97,73 %	7774 58,33 %	3361 25,22 %	2192 16,45 %

Stimmbezirke

001.1 Bergbuir

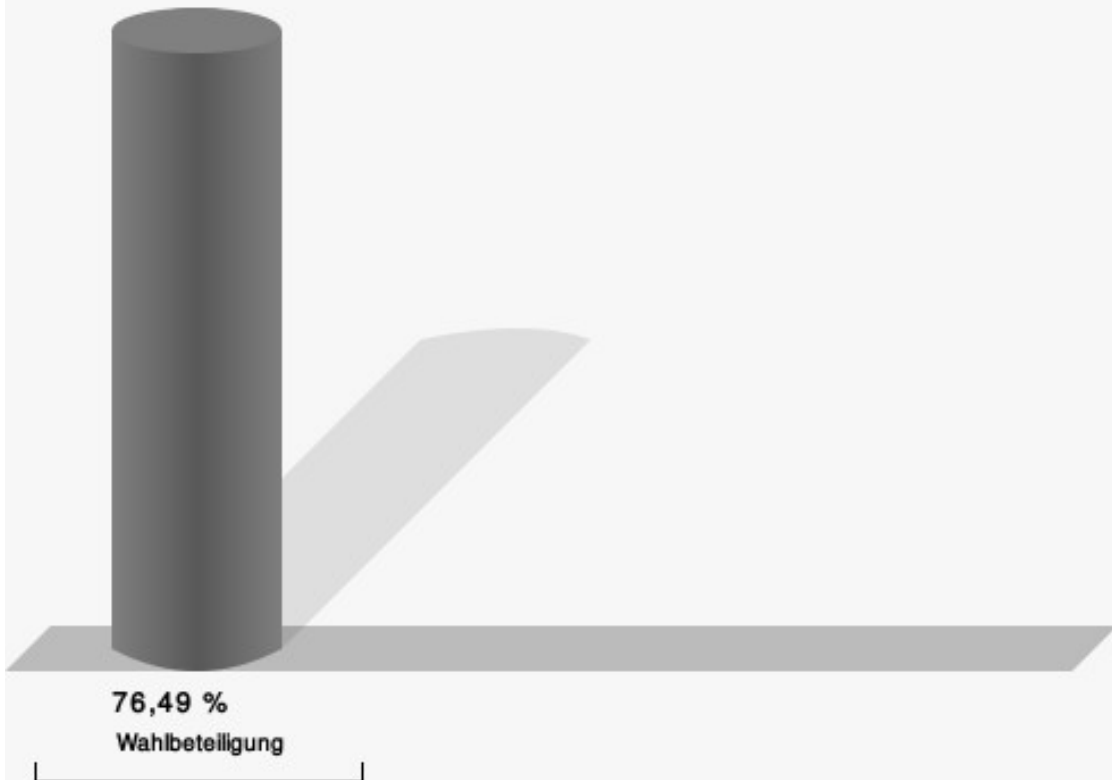
	Anzahl	Prozent
Dr. Schick, CDU	132	70,21 %
Dr. Schweikert-Wehner, SPD	37	19,68 %
Totter, FDP	19	10,11 %



Dr. Schick, CDU = Dr. Hans Peter Schick, Christlich Demokratische Union Deutschlands

Dr. Schweikert-Wehner, SPD = Dr. Peter Schweikert-Wehner, Sozialdemokratische Partei Deutschlands

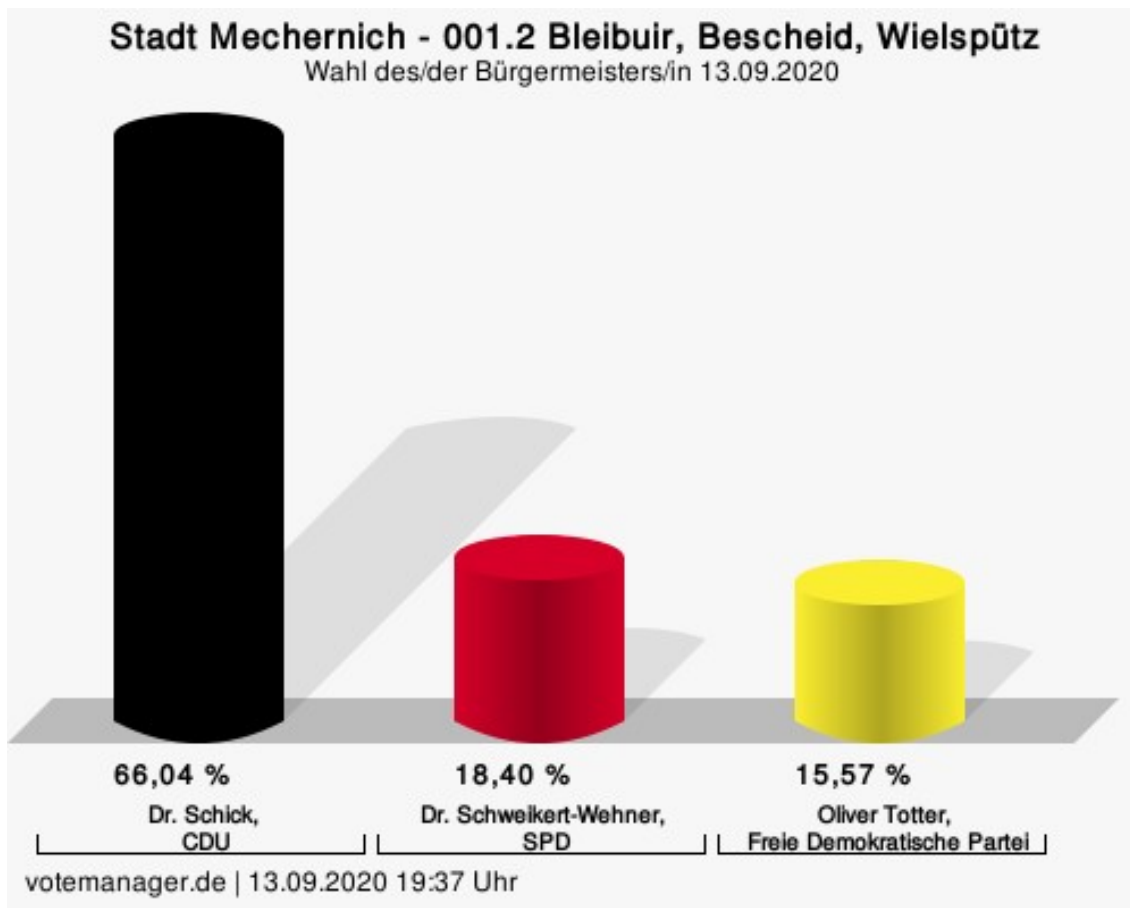
Wahlbeteiligung



votemanager.de | 13.09.2020 18:57 Uhr

001.2 Bleibuir, Bescheid, Wielspütz

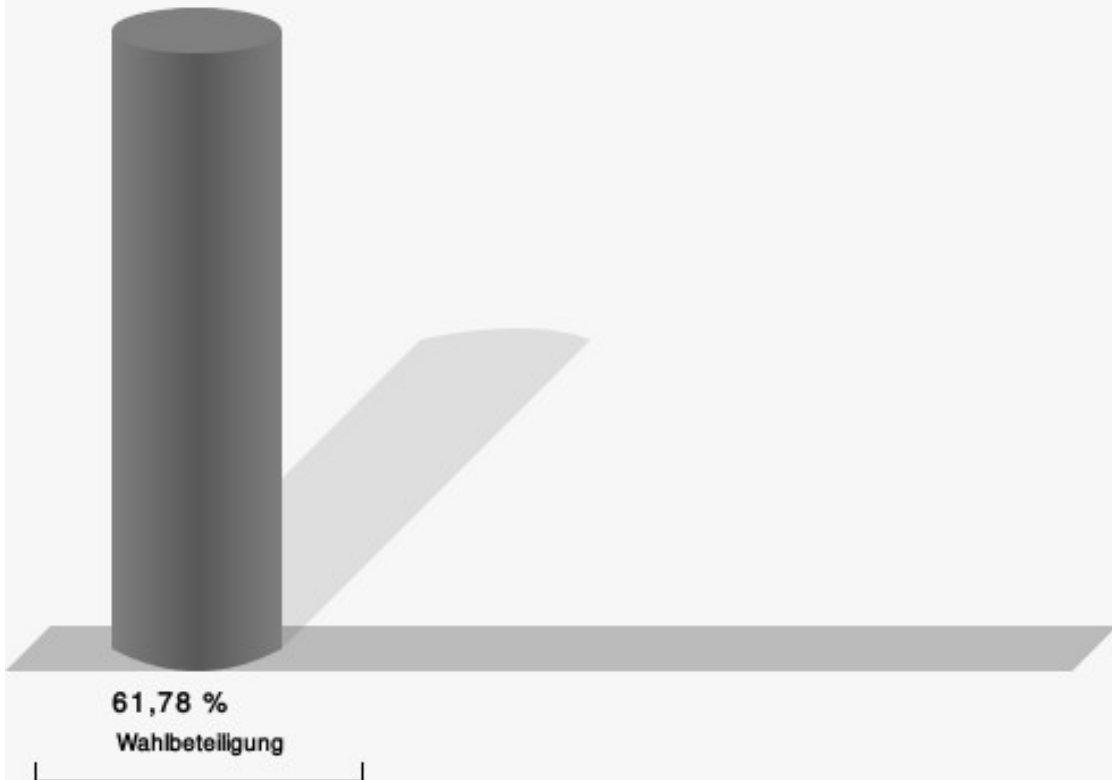
	Anzahl	Prozent
Dr. Schick, CDU	140	66,04 %
Dr. Schweikert-Wehner, SPD	39	18,40 %
Totter, FDP	33	15,57 %



Dr. Schick, CDU = Dr. Hans Peter Schick, Christlich Demokratische Union Deutschlands

Dr. Schweikert-Wehner, SPD = Dr. Peter Schweikert-Wehner, Sozialdemokratische Partei Deutschlands

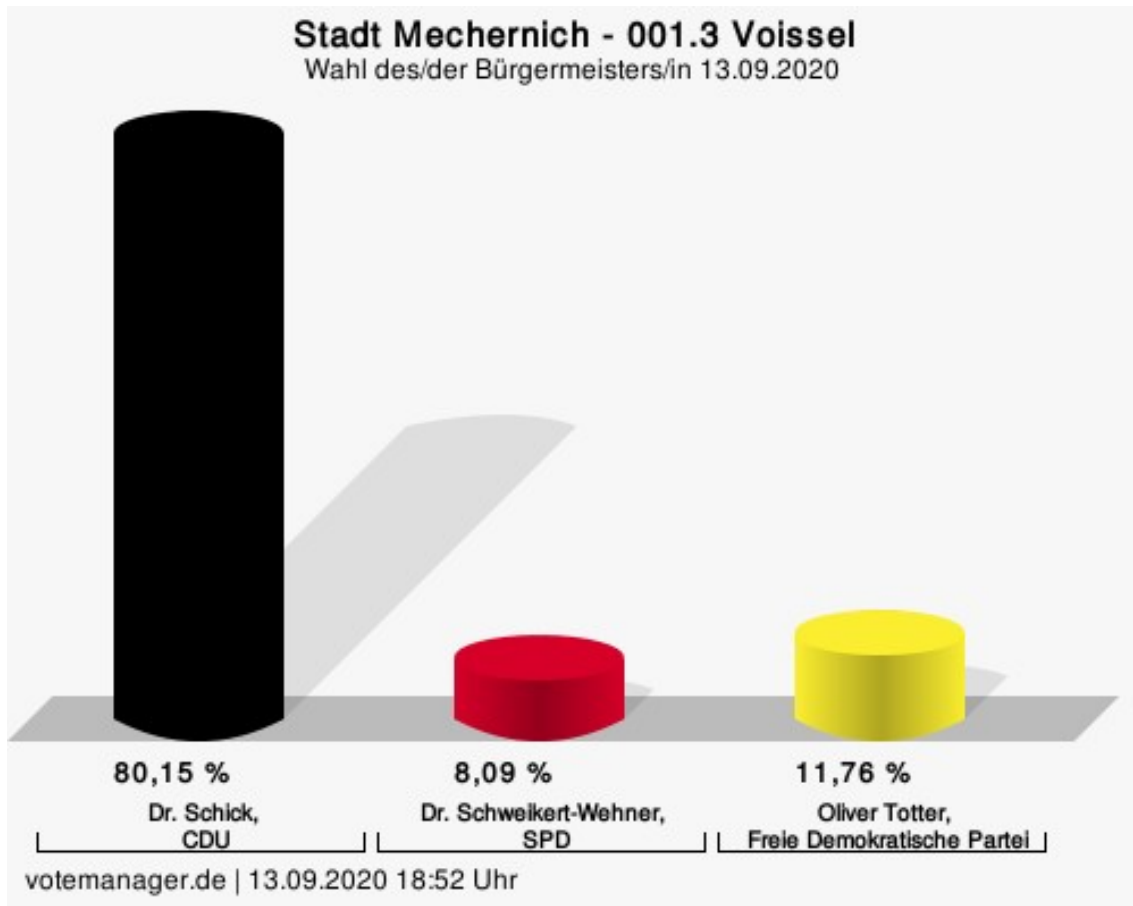
Wahlbeteiligung



votemanager.de | 13.09.2020 19:37 Uhr

001.3 Voissel

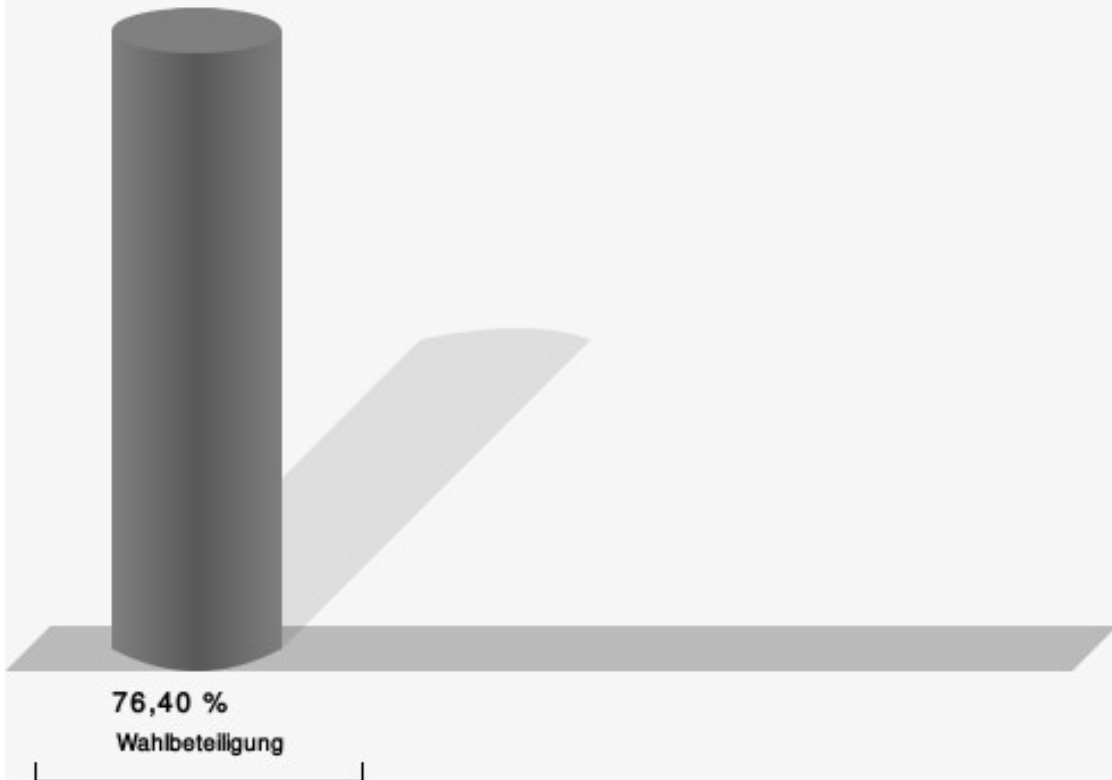
	Anzahl	Prozent
Dr. Schick, CDU	109	80,15 %
Dr. Schweikert-Wehner, SPD	11	8,09 %
Totter, FDP	16	11,76 %



Dr. Schick, CDU = Dr. Hans Peter Schick, Christlich Demokratische Union Deutschlands

Dr. Schweikert-Wehner, SPD = Dr. Peter Schweikert-Wehner, Sozialdemokratische Partei Deutschlands

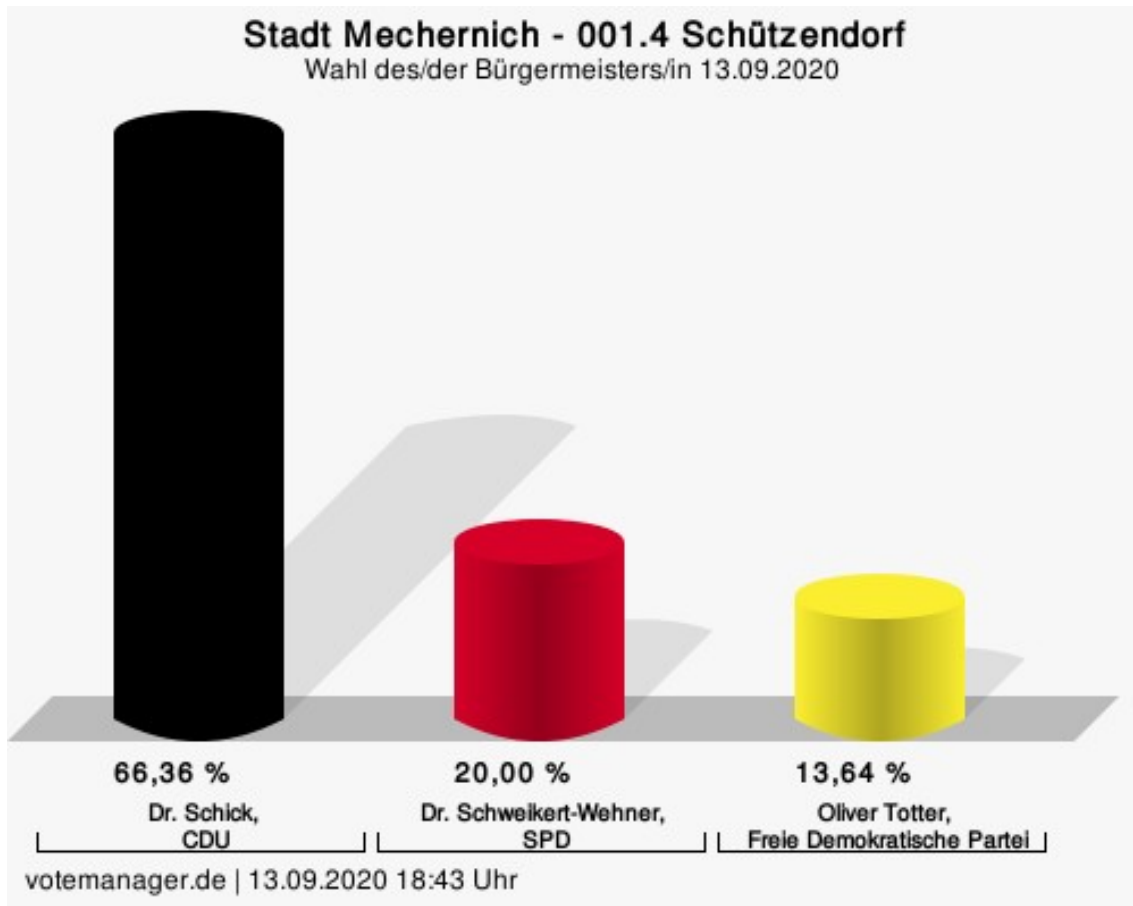
Wahlbeteiligung



votemanager.de | 13.09.2020 18:52 Uhr

001.4 Schützendorf

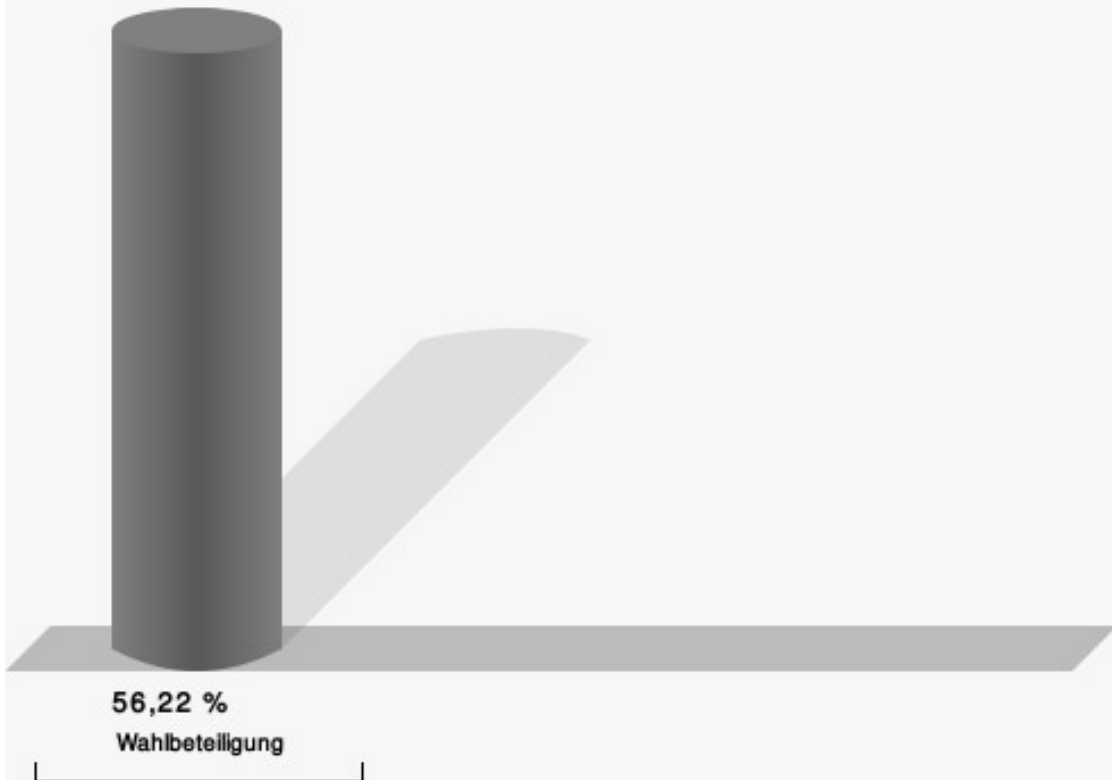
	Anzahl	Prozent
Dr. Schick, CDU	73	66,36 %
Dr. Schweikert-Wehner, SPD	22	20,00 %
Totter, FDP	15	13,64 %



Dr. Schick, CDU = Dr. Hans Peter Schick, Christlich Demokratische Union Deutschlands

Dr. Schweikert-Wehner, SPD = Dr. Peter Schweikert-Wehner, Sozialdemokratische Partei Deutschlands

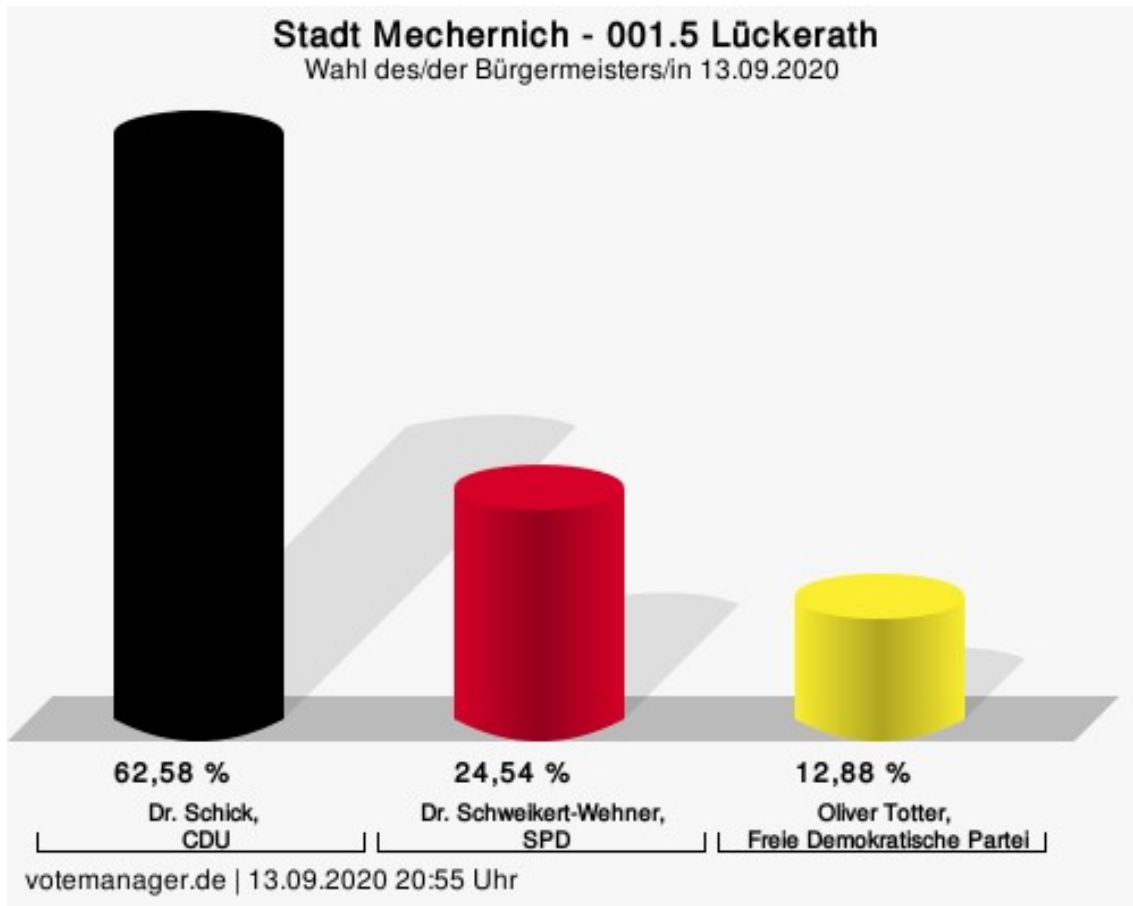
Wahlbeteiligung



votemanager.de | 13.09.2020 18:43 Uhr

001.5 Lückerath

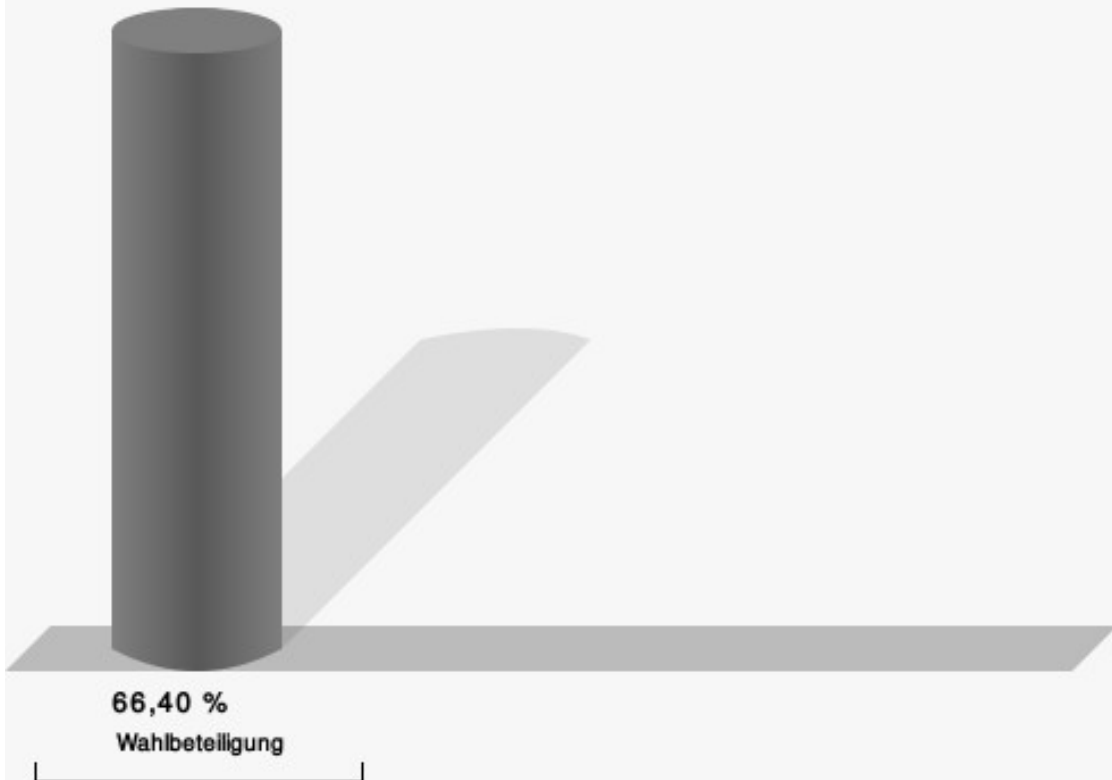
	Anzahl	Prozent
Dr. Schick, CDU	102	62,58 %
Dr. Schweikert-Wehner, SPD	40	24,54 %
Totter, FDP	21	12,88 %



Dr. Schick, CDU = Dr. Hans Peter Schick, Christlich Demokratische Union Deutschlands

Dr. Schweikert-Wehner, SPD = Dr. Peter Schweikert-Wehner, Sozialdemokratische Partei Deutschlands

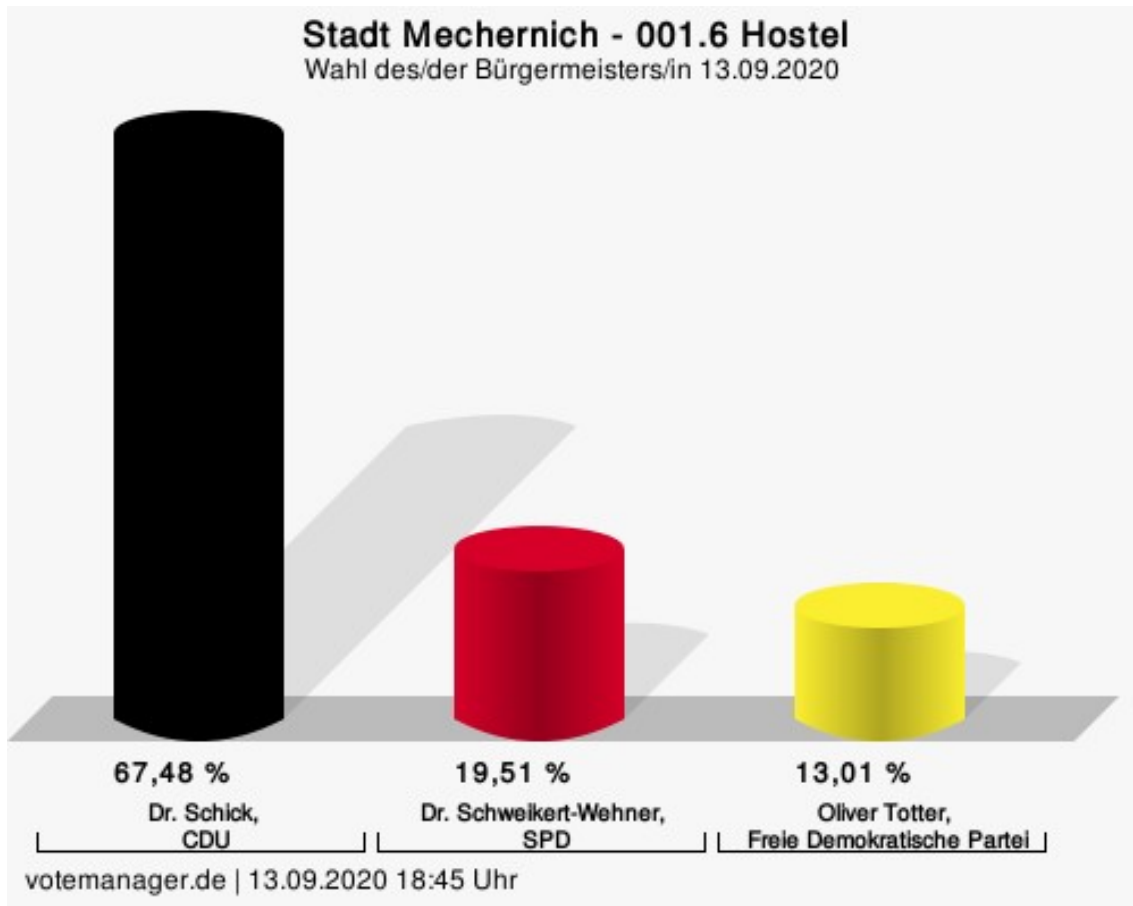
Wahlbeteiligung



votemanager.de | 13.09.2020 20:55 Uhr

001.6 Hostel

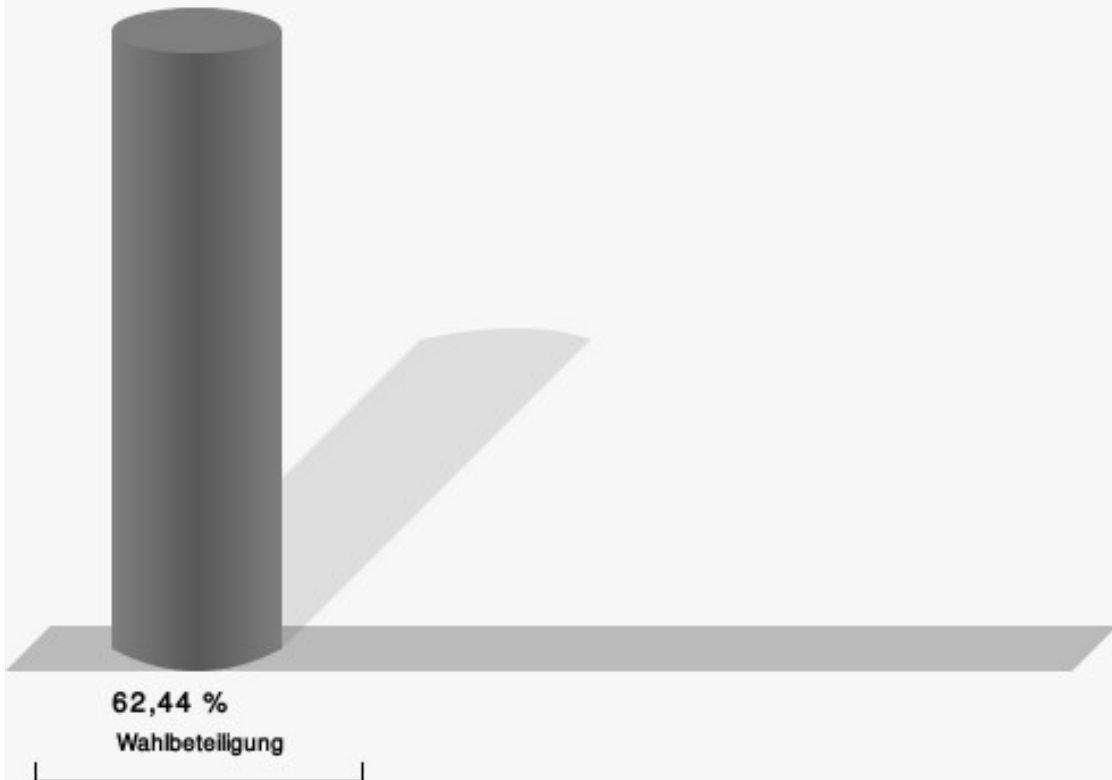
	Anzahl	Prozent
Dr. Schick, CDU	83	67,48 %
Dr. Schweikert-Wehner, SPD	24	19,51 %
Totter, FDP	16	13,01 %



Dr. Schick, CDU = Dr. Hans Peter Schick, Christlich Demokratische Union Deutschlands

Dr. Schweikert-Wehner, SPD = Dr. Peter Schweikert-Wehner, Sozialdemokratische Partei Deutschlands

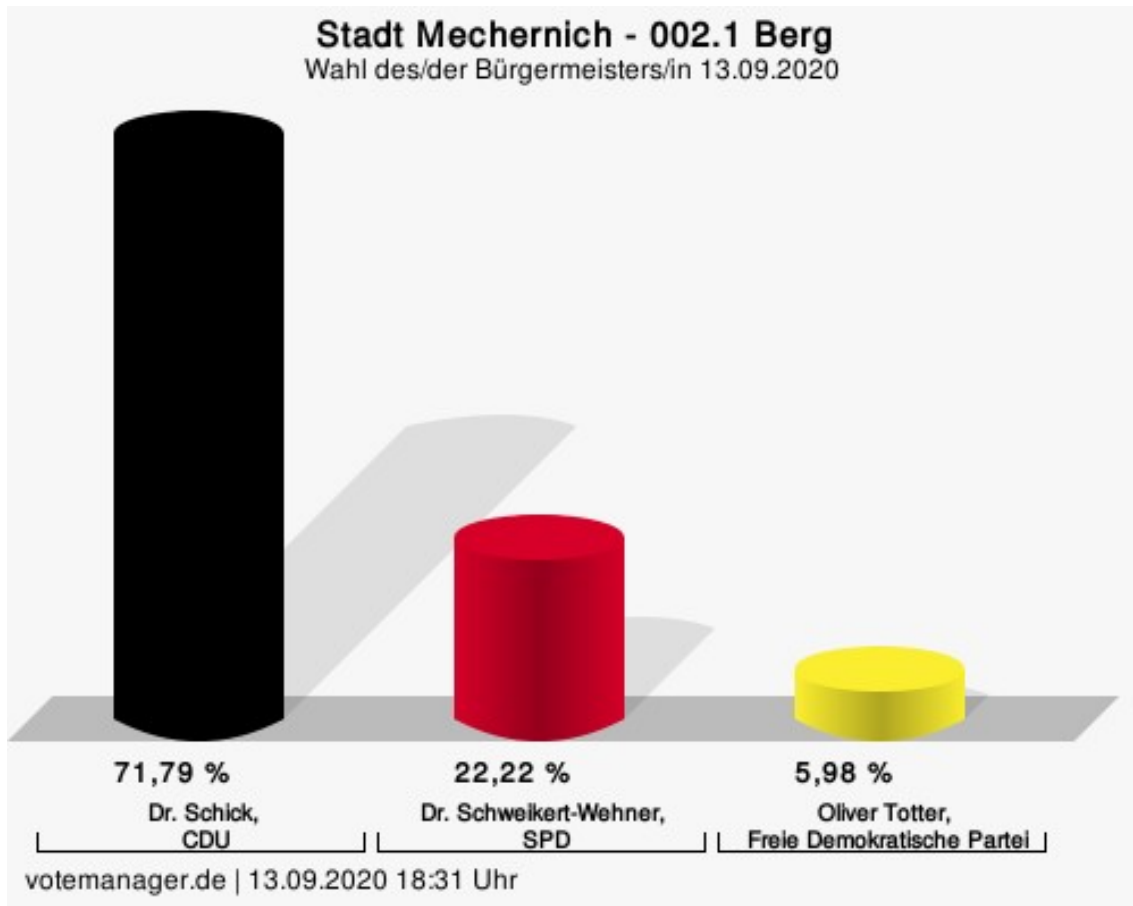
Wahlbeteiligung



votemanager.de | 13.09.2020 18:45 Uhr

002.1 Berg

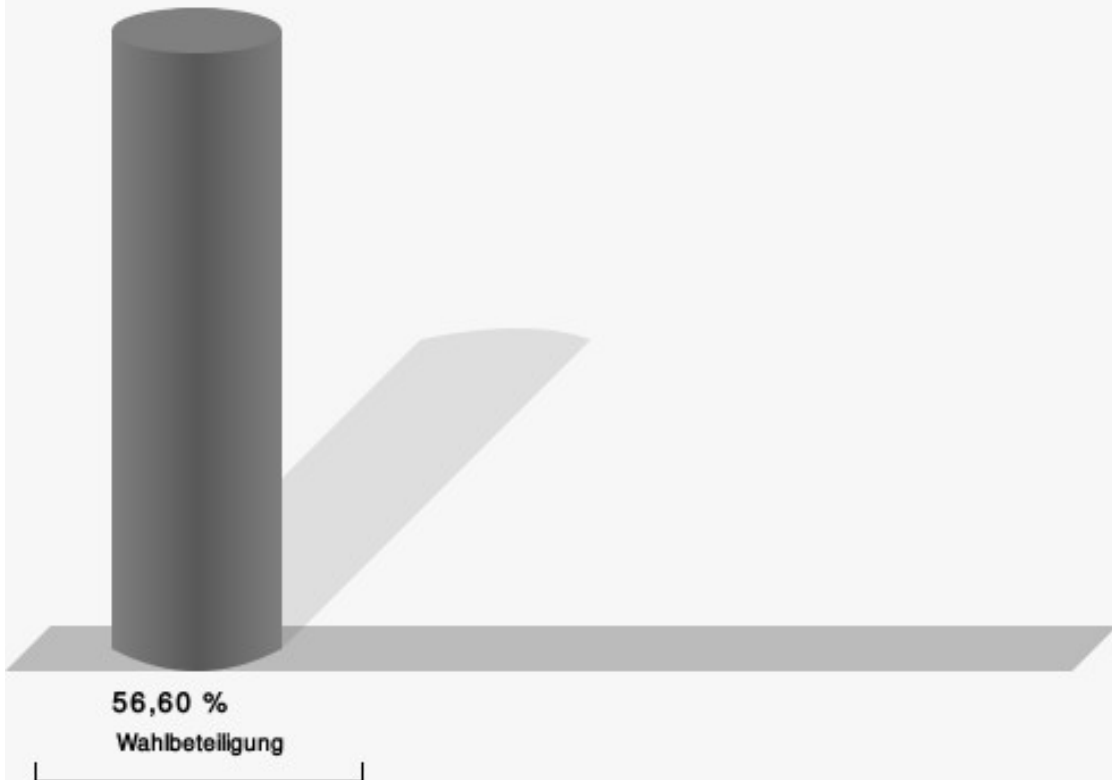
	Anzahl	Prozent
Dr. Schick, CDU	84	71,79 %
Dr. Schweikert-Wehner, SPD	26	22,22 %
Totter, FDP	7	5,98 %



Dr. Schick, CDU = Dr. Hans Peter Schick, Christlich Demokratische Union Deutschlands

Dr. Schweikert-Wehner, SPD = Dr. Peter Schweikert-Wehner, Sozialdemokratische Partei Deutschlands

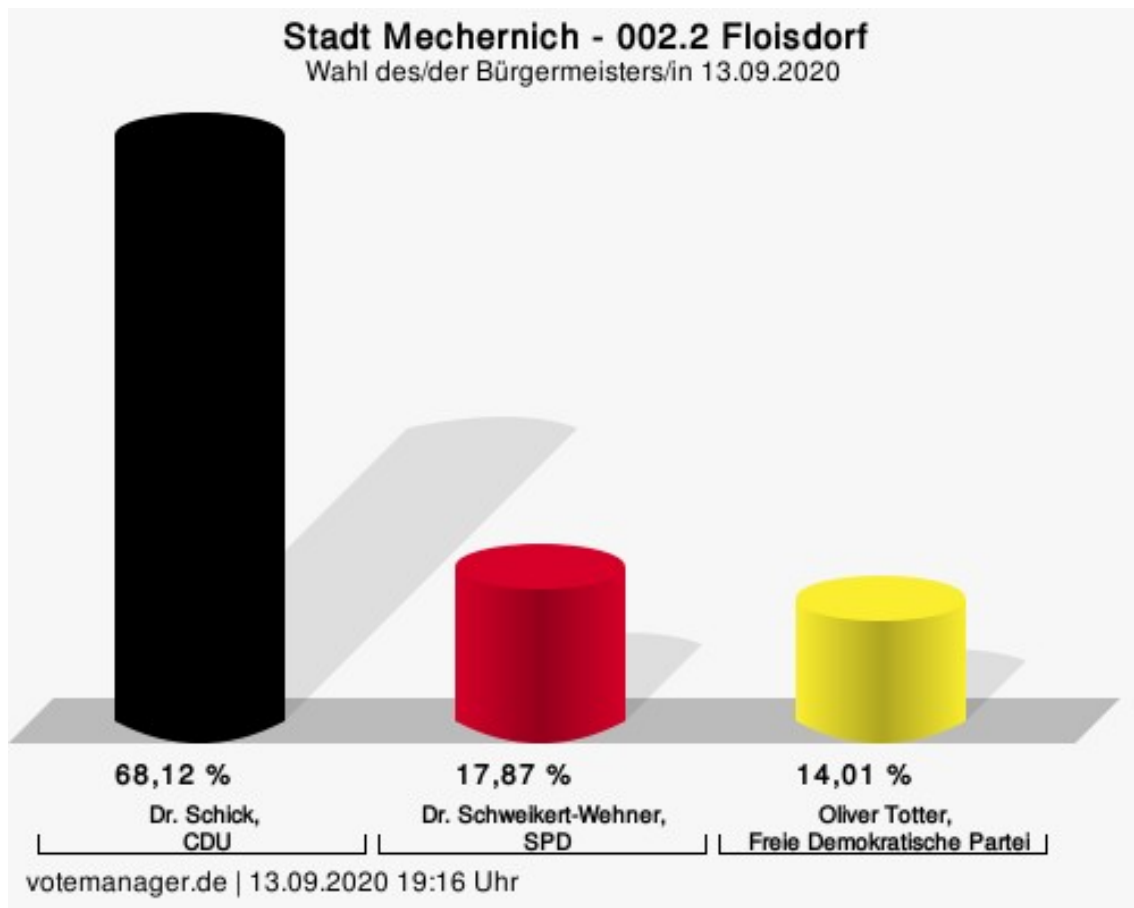
Wahlbeteiligung



votemanager.de | 13.09.2020 18:31 Uhr

002.2 Floisdorf

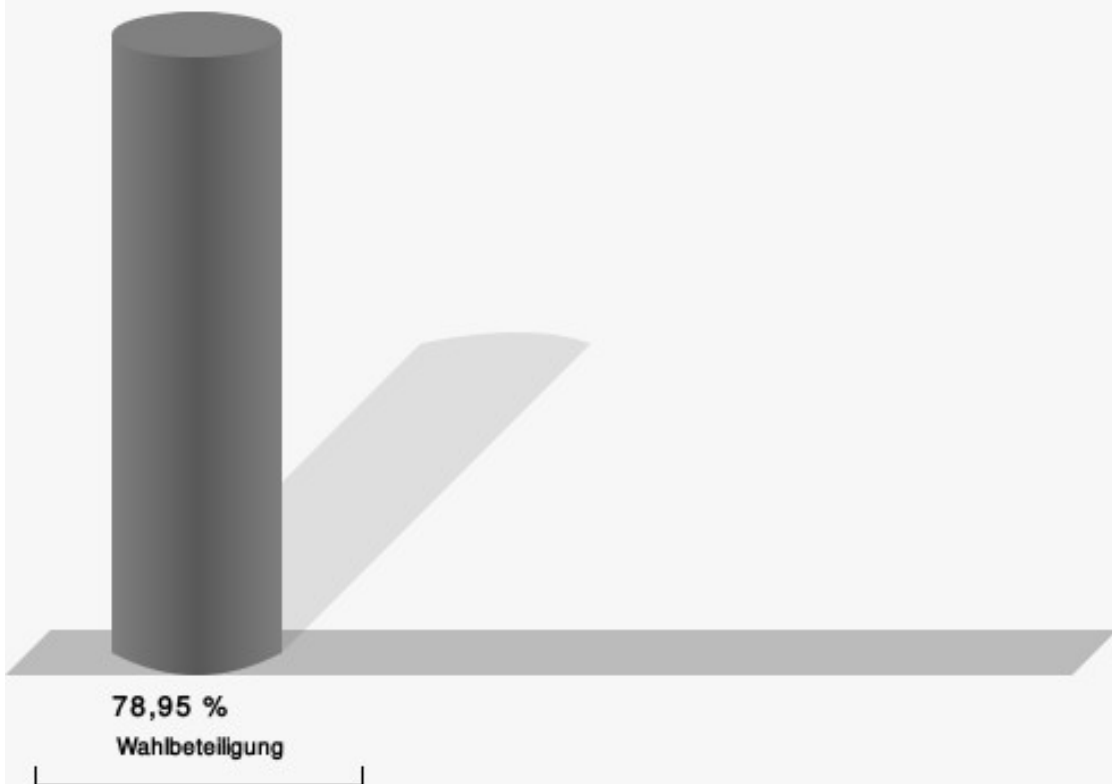
	Anzahl	Prozent
Dr. Schick, CDU	141	68,12 %
Dr. Schweikert-Wehner, SPD	37	17,87 %
Totter, FDP	29	14,01 %



Dr. Schick, CDU = Dr. Hans Peter Schick, Christlich Demokratische Union Deutschlands

Dr. Schweikert-Wehner, SPD = Dr. Peter Schweikert-Wehner, Sozialdemokratische Partei Deutschlands

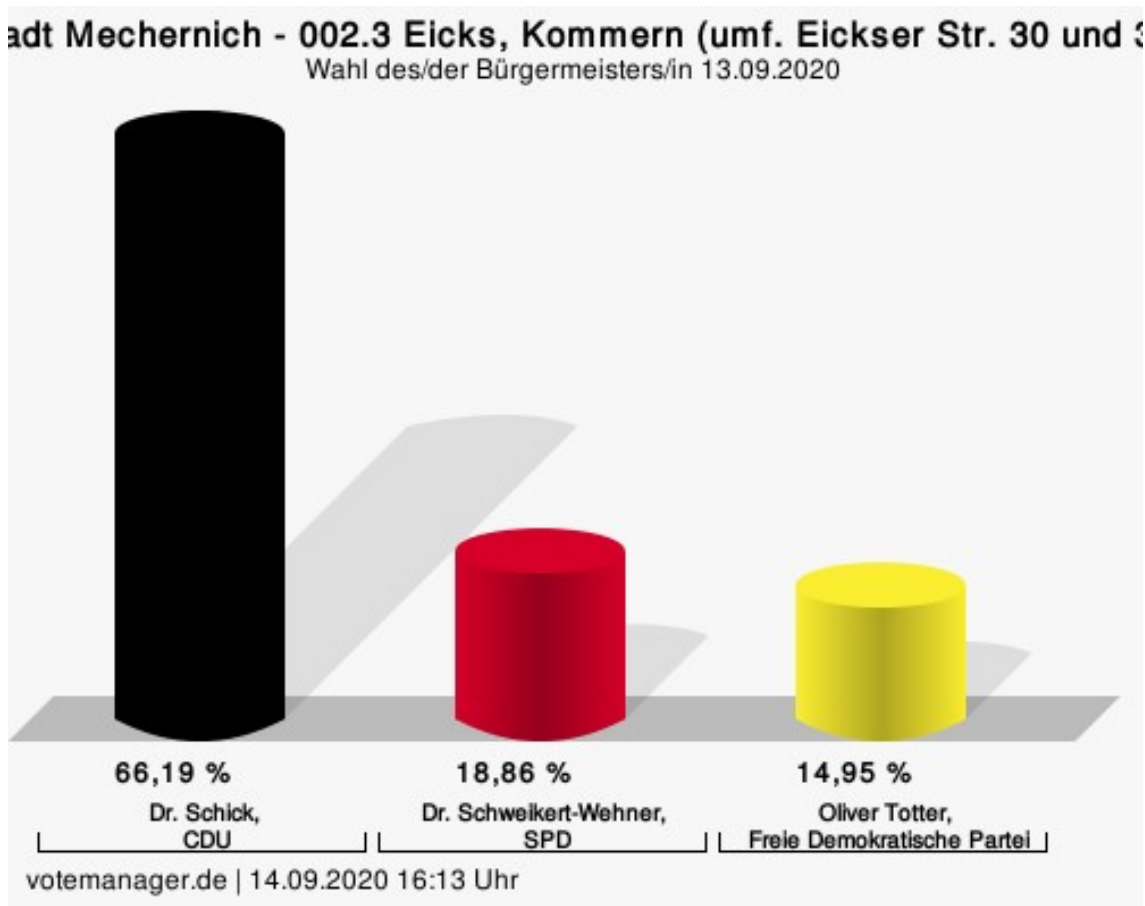
Wahlbeteiligung



votemanager.de | 13.09.2020 19:16 Uhr

002.3 Eicks, Kommern (umf. Eickser Str. 30 und 36)

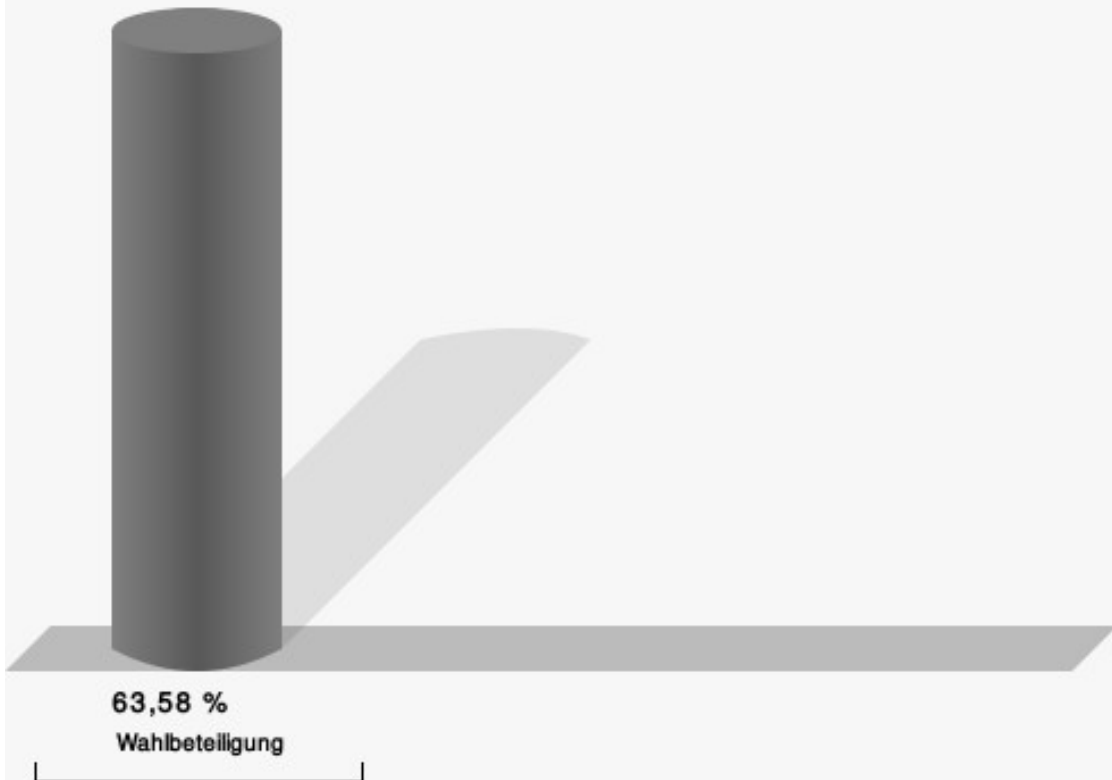
	Anzahl	Prozent
Dr. Schick, CDU	186	66,19 %
Dr. Schweikert-Wehner, SPD	53	18,86 %
Totter, FDP	42	14,95 %



Dr. Schick, CDU = Dr. Hans Peter Schick, Christlich Demokratische Union Deutschlands

Dr. Schweikert-Wehner, SPD = Dr. Peter Schweikert-Wehner, Sozialdemokratische Partei Deutschlands

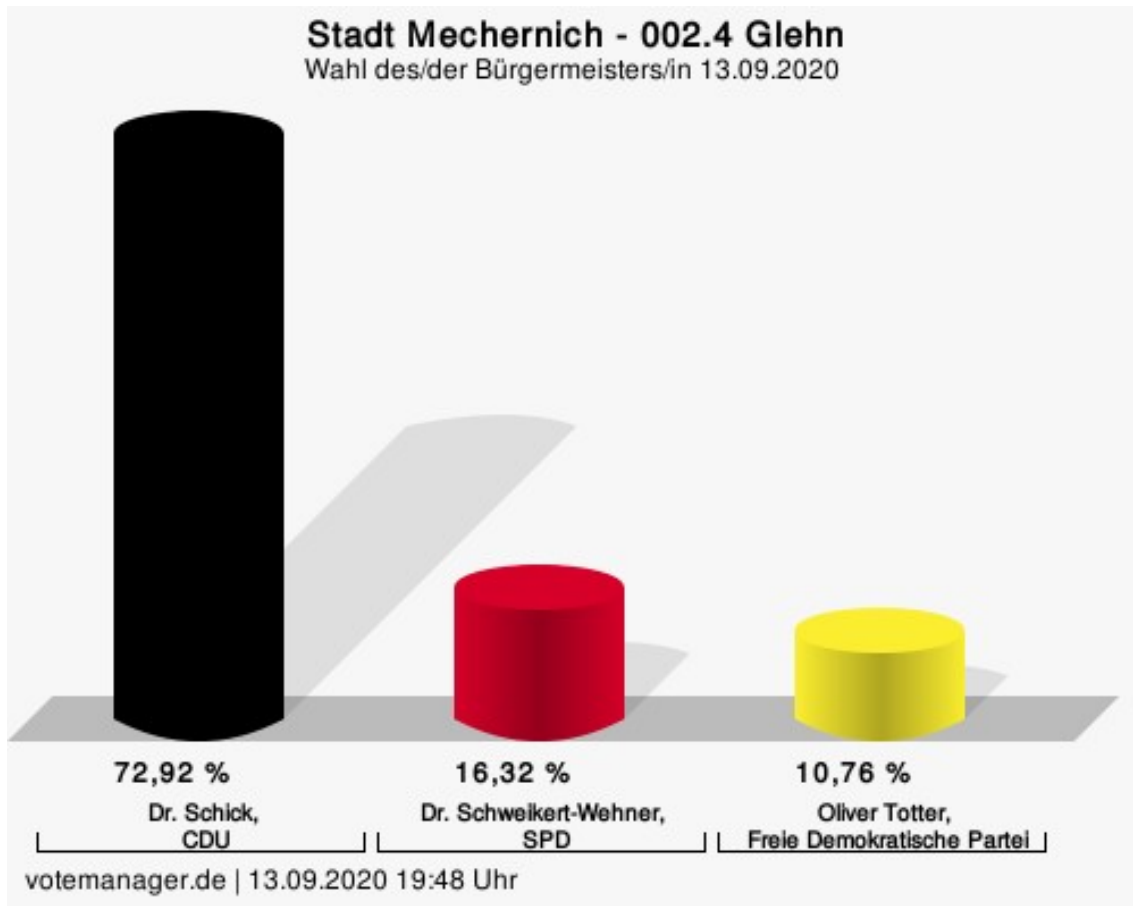
Wahlbeteiligung



votemanager.de | 14.09.2020 16:13 Uhr

002.4 Glehn

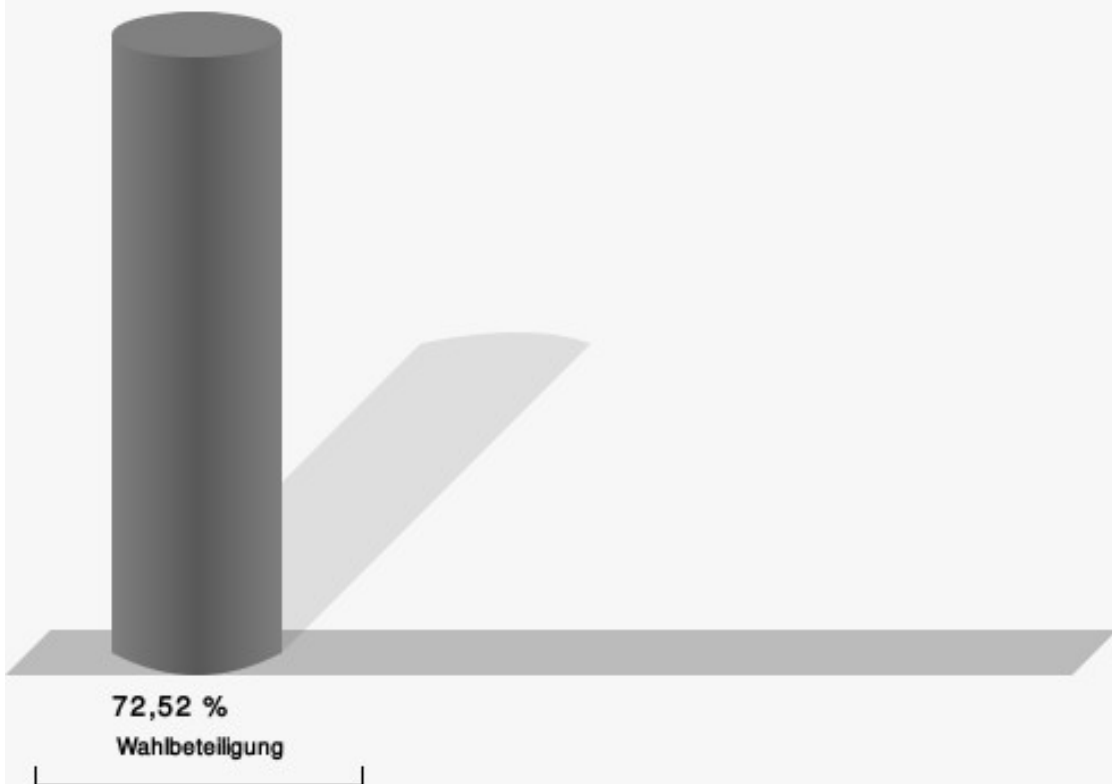
	Anzahl	Prozent
Dr. Schick, CDU	210	72,92 %
Dr. Schweikert-Wehner, SPD	47	16,32 %
Totter, FDP	31	10,76 %



Dr. Schick, CDU = Dr. Hans Peter Schick, Christlich Demokratische Union Deutschlands

Dr. Schweikert-Wehner, SPD = Dr. Peter Schweikert-Wehner, Sozialdemokratische Partei Deutschlands

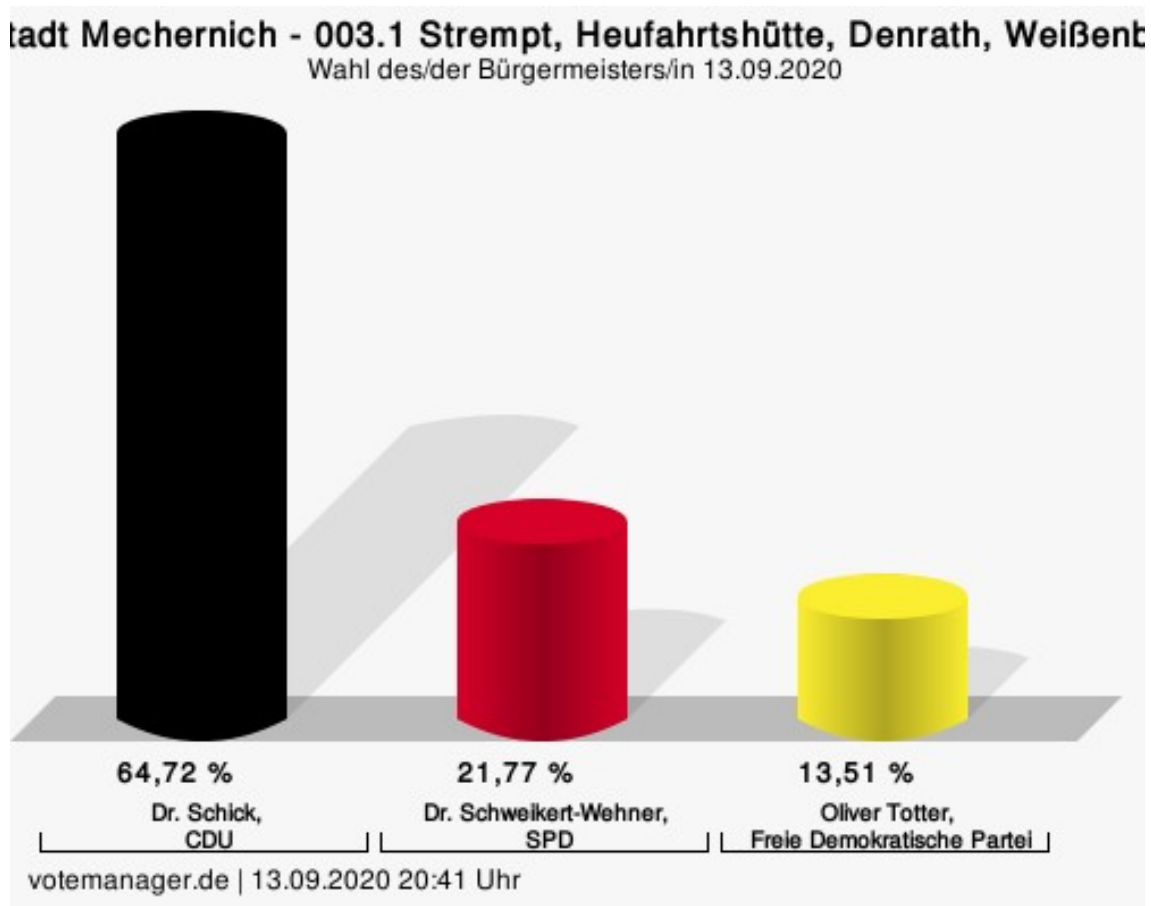
Wahlbeteiligung



votemanager.de | 13.09.2020 19:48 Uhr

003.1 Strempt, Heufahrtshütte, Denrath, Weißenbr.

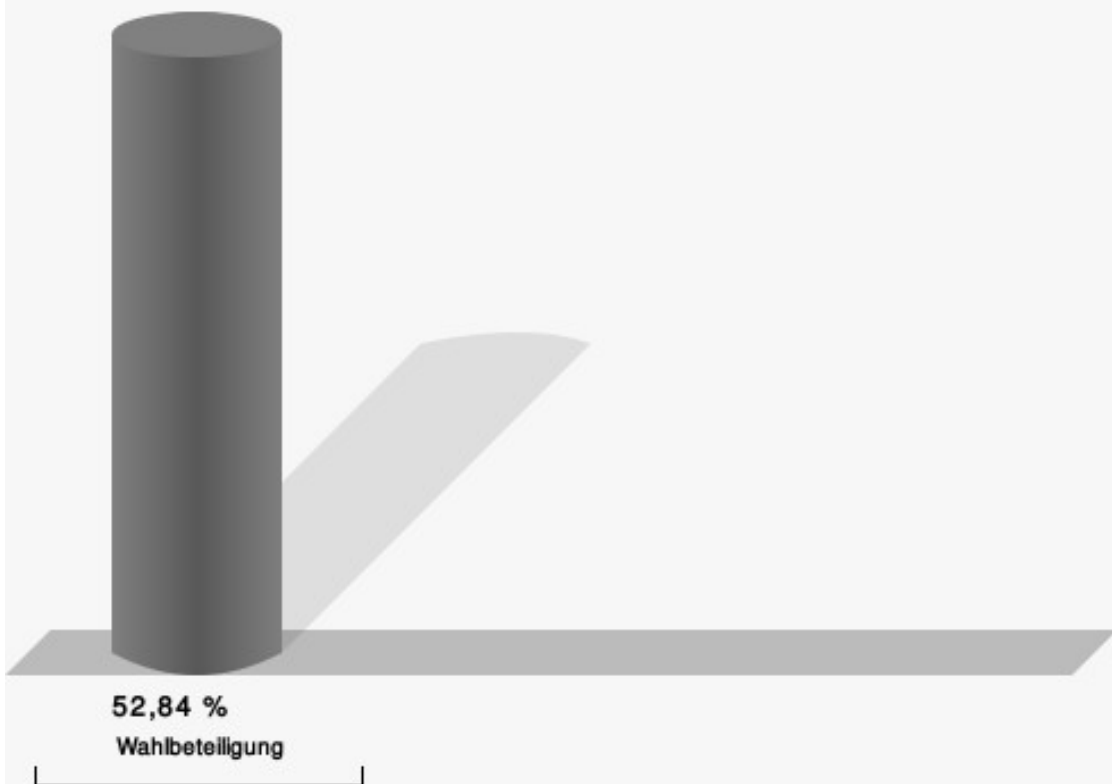
	Anzahl	Prozent
Dr. Schick, CDU	321	64,72 %
Dr. Schweikert-Wehner, SPD	108	21,77 %
Totter, FDP	67	13,51 %



Dr. Schick, CDU = Dr. Hans Peter Schick, Christlich Demokratische Union Deutschlands

Dr. Schweikert-Wehner, SPD = Dr. Peter Schweikert-Wehner, Sozialdemokratische Partei Deutschlands

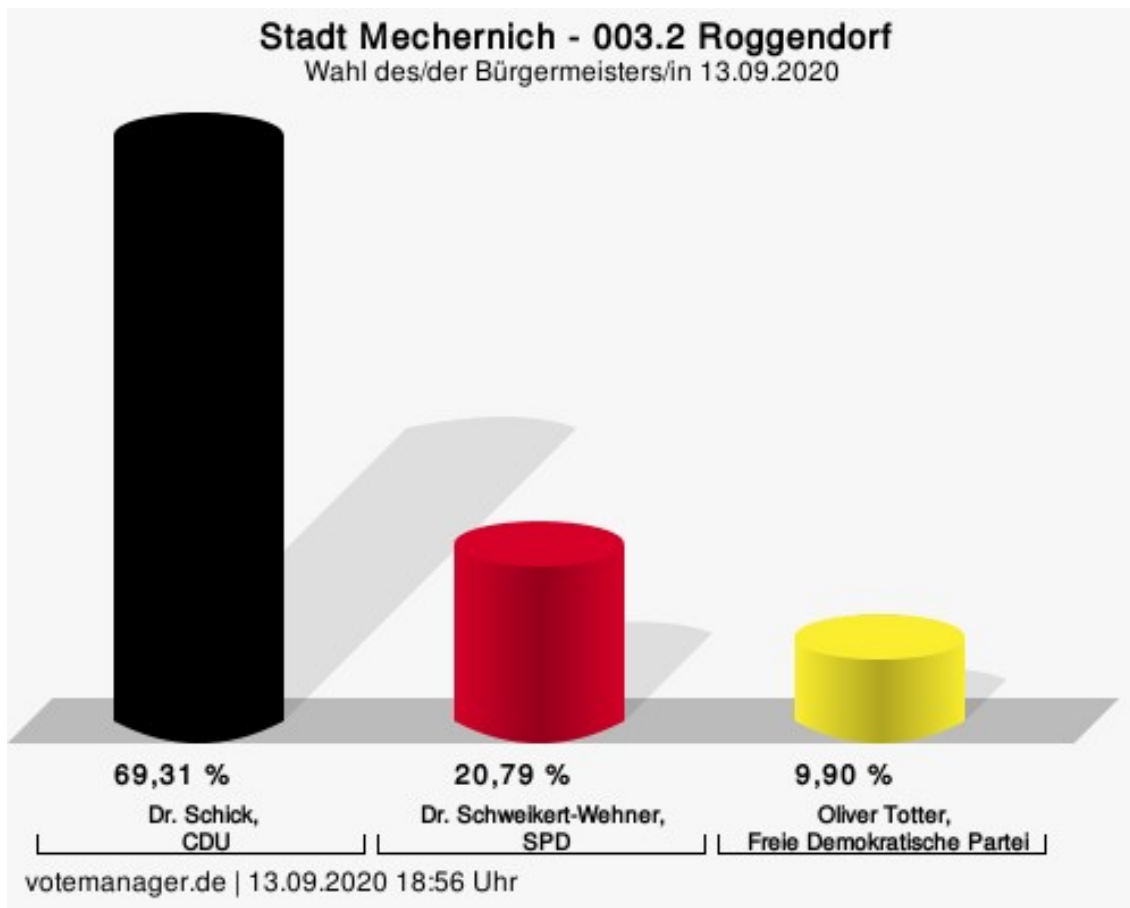
Wahlbeteiligung



votemanager.de | 13.09.2020 20:41 Uhr

003.2 Roggendorf

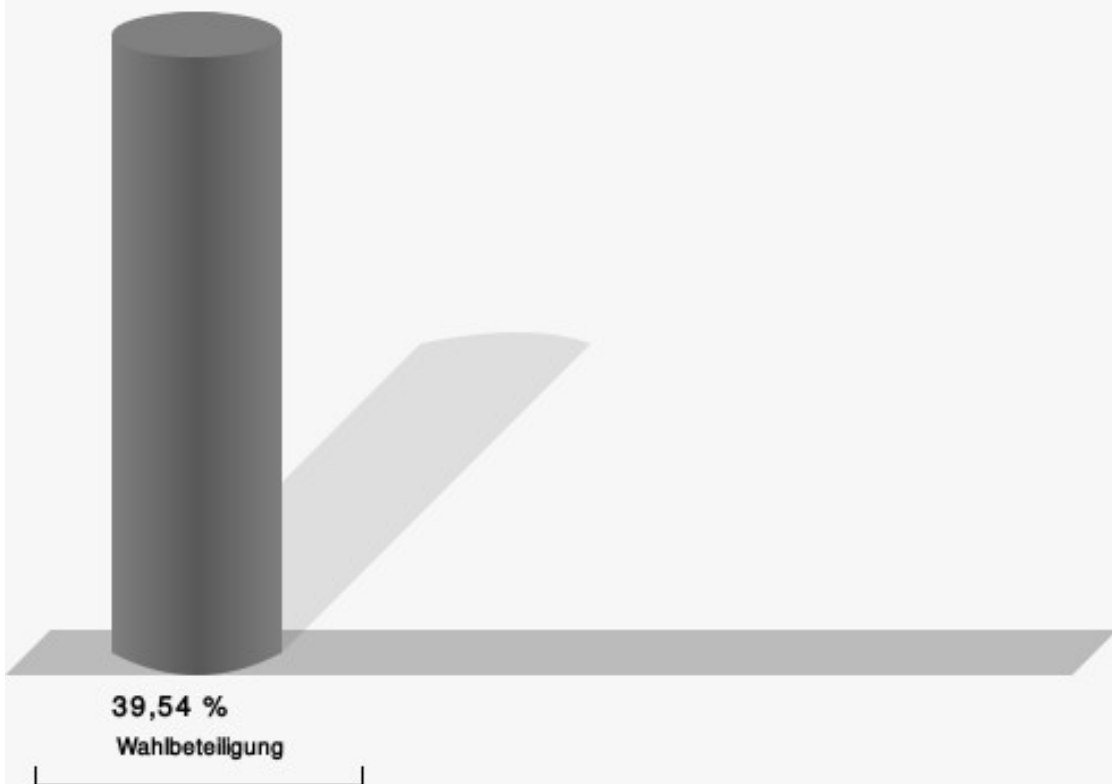
	Anzahl	Prozent
Dr. Schick, CDU	140	69,31 %
Dr. Schweikert-Wehner, SPD	42	20,79 %
Totter, FDP	20	9,90 %



Dr. Schick, CDU = Dr. Hans Peter Schick, Christlich Demokratische Union Deutschlands

Dr. Schweikert-Wehner, SPD = Dr. Peter Schweikert-Wehner, Sozialdemokratische Partei Deutschlands

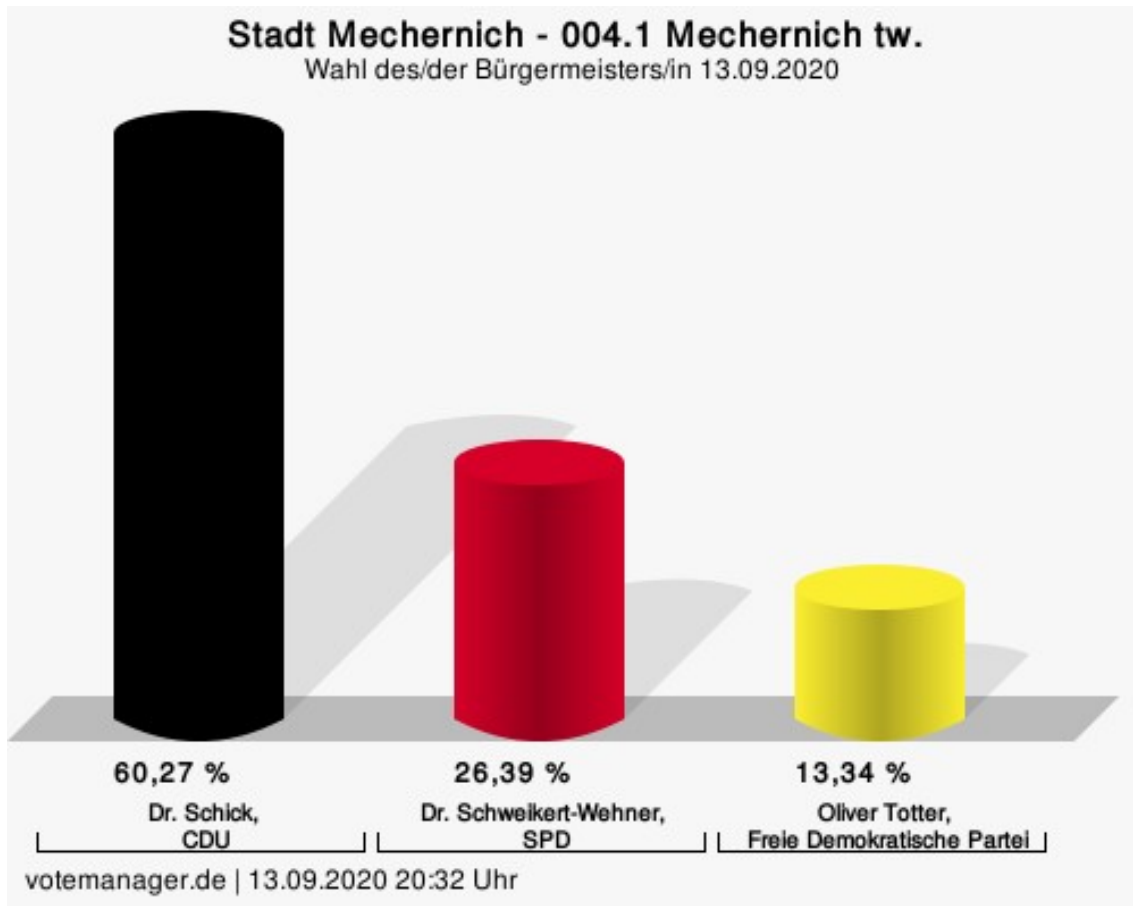
Wahlbeteiligung



votemanager.de | 13.09.2020 18:56 Uhr

004.1 Mechernich tw.

	Anzahl	Prozent
Dr. Schick, CDU	402	60,27 %
Dr. Schweikert-Wehner, SPD	176	26,39 %
Totter, FDP	89	13,34 %



Dr. Schick, CDU = Dr. Hans Peter Schick, Christlich Demokratische Union Deutschlands

Dr. Schweikert-Wehner, SPD = Dr. Peter Schweikert-Wehner, Sozialdemokratische Partei Deutschlands

Wahlbeteiligung

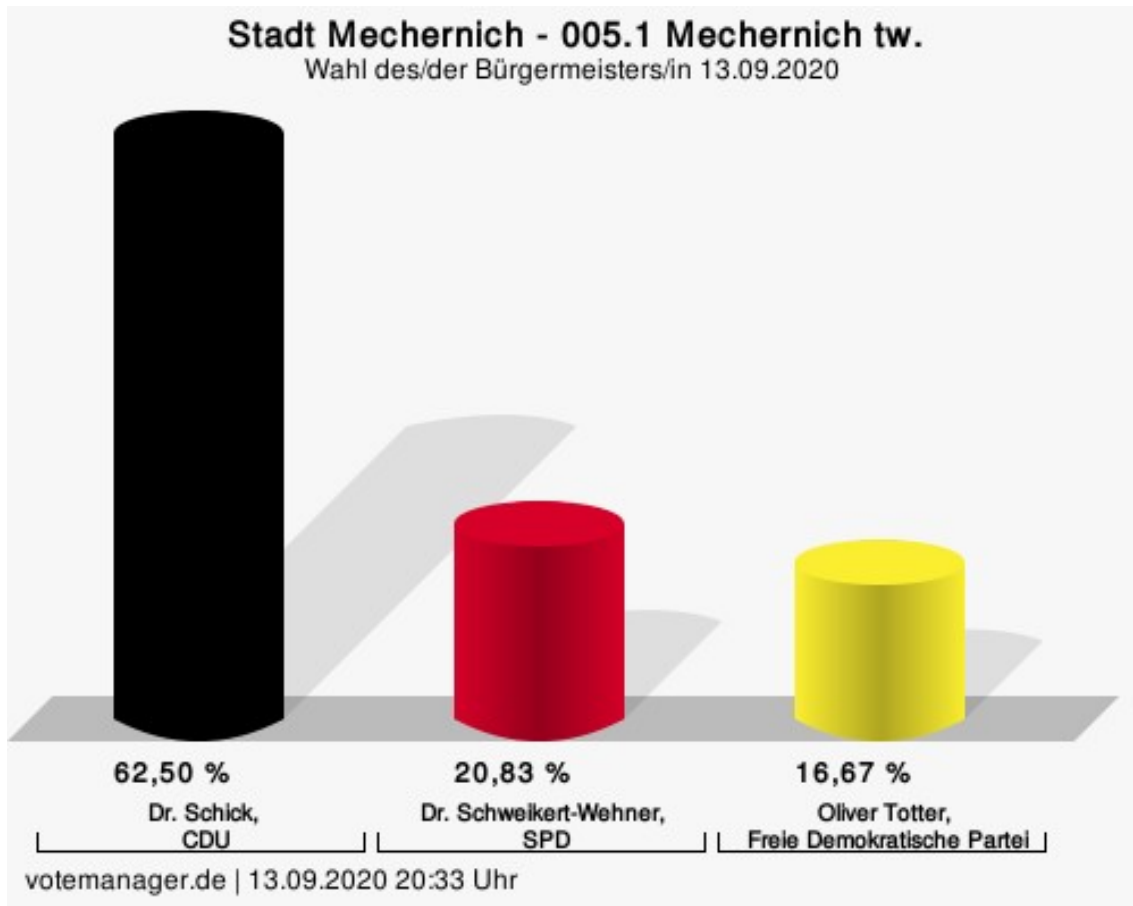


54,57 %
Wahlbeteiligung

votemanager.de | 13.09.2020 20:32 Uhr

005.1 Mechernich tw.

	Anzahl	Prozent
Dr. Schick, CDU	420	62,50 %
Dr. Schweikert-Wehner, SPD	140	20,83 %
Totter, FDP	112	16,67 %



Dr. Schick, CDU = Dr. Hans Peter Schick, Christlich Demokratische Union Deutschlands

Dr. Schweikert-Wehner, SPD = Dr. Peter Schweikert-Wehner, Sozialdemokratische Partei Deutschlands

Wahlbeteiligung

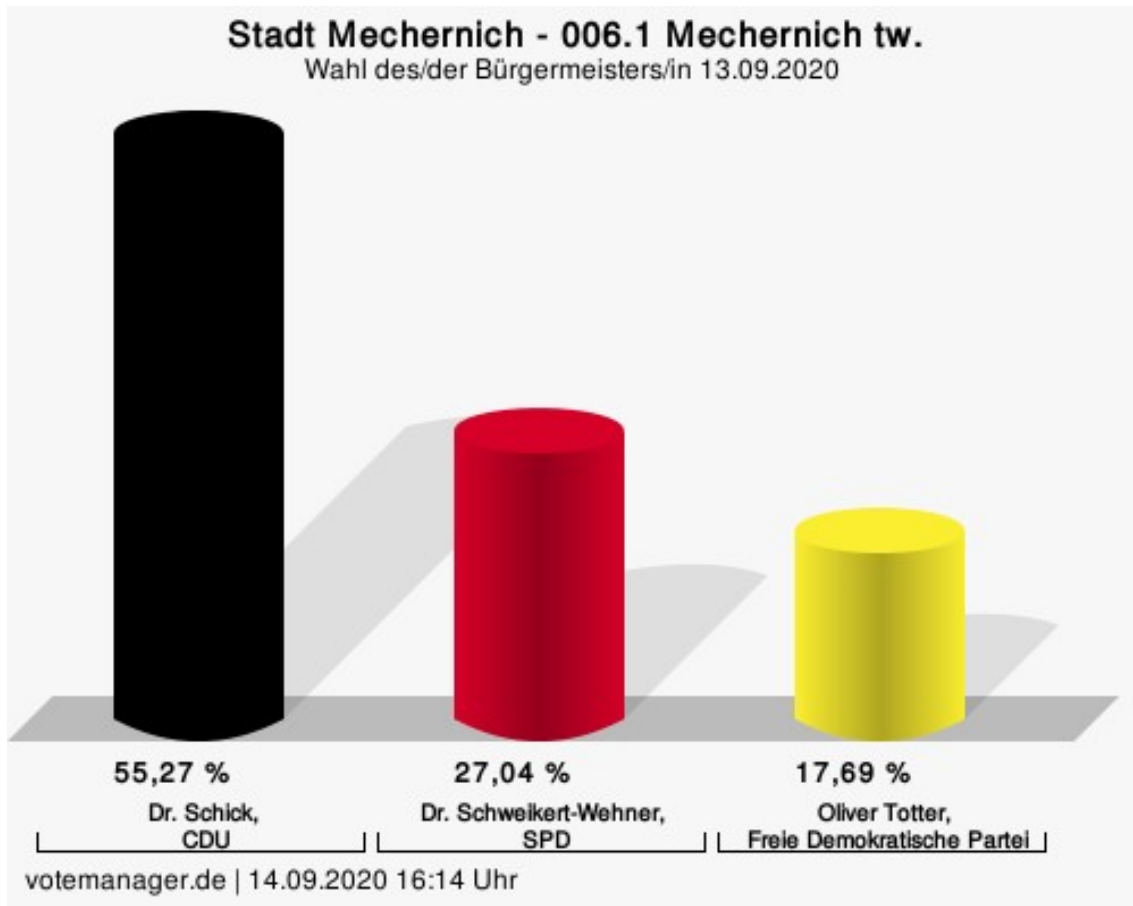


49,35 %
Wahlbeteiligung

votemanager.de | 13.09.2020 20:33 Uhr

006.1 Mechernich tw.

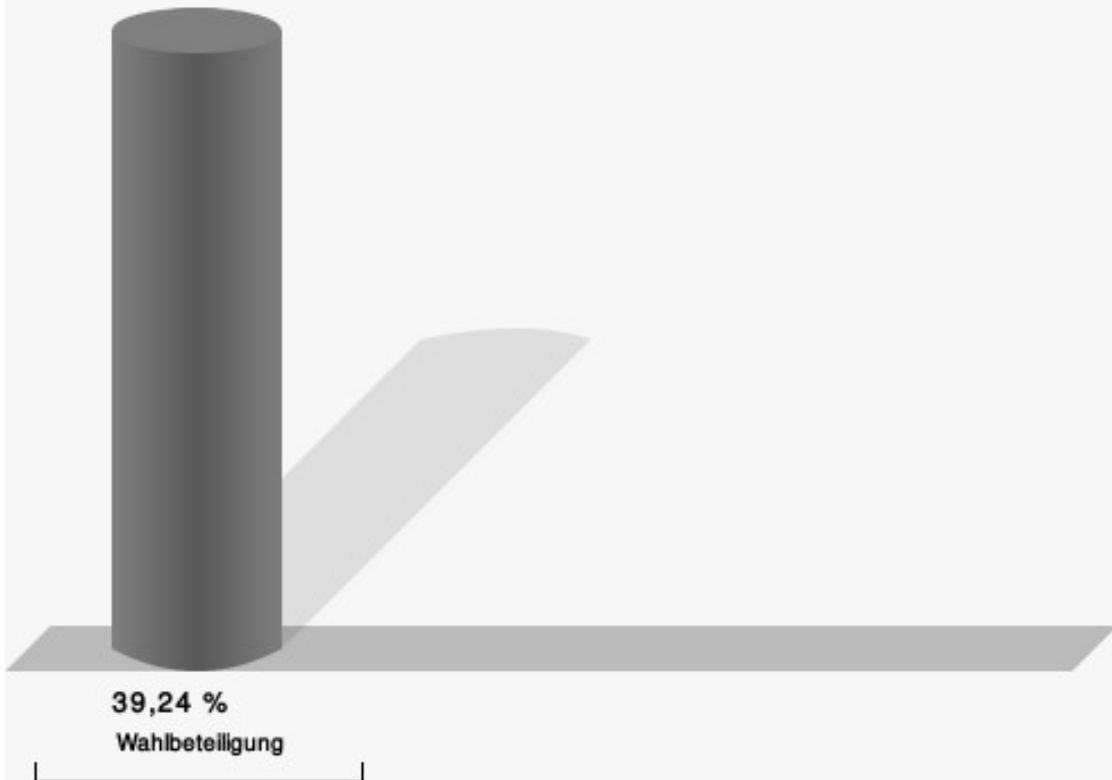
	Anzahl	Prozent
Dr. Schick, CDU	278	55,27 %
Dr. Schweikert-Wehner, SPD	136	27,04 %
Totter, FDP	89	17,69 %



Dr. Schick, CDU = Dr. Hans Peter Schick, Christlich Demokratische Union Deutschlands

Dr. Schweikert-Wehner, SPD = Dr. Peter Schweikert-Wehner, Sozialdemokratische Partei Deutschlands

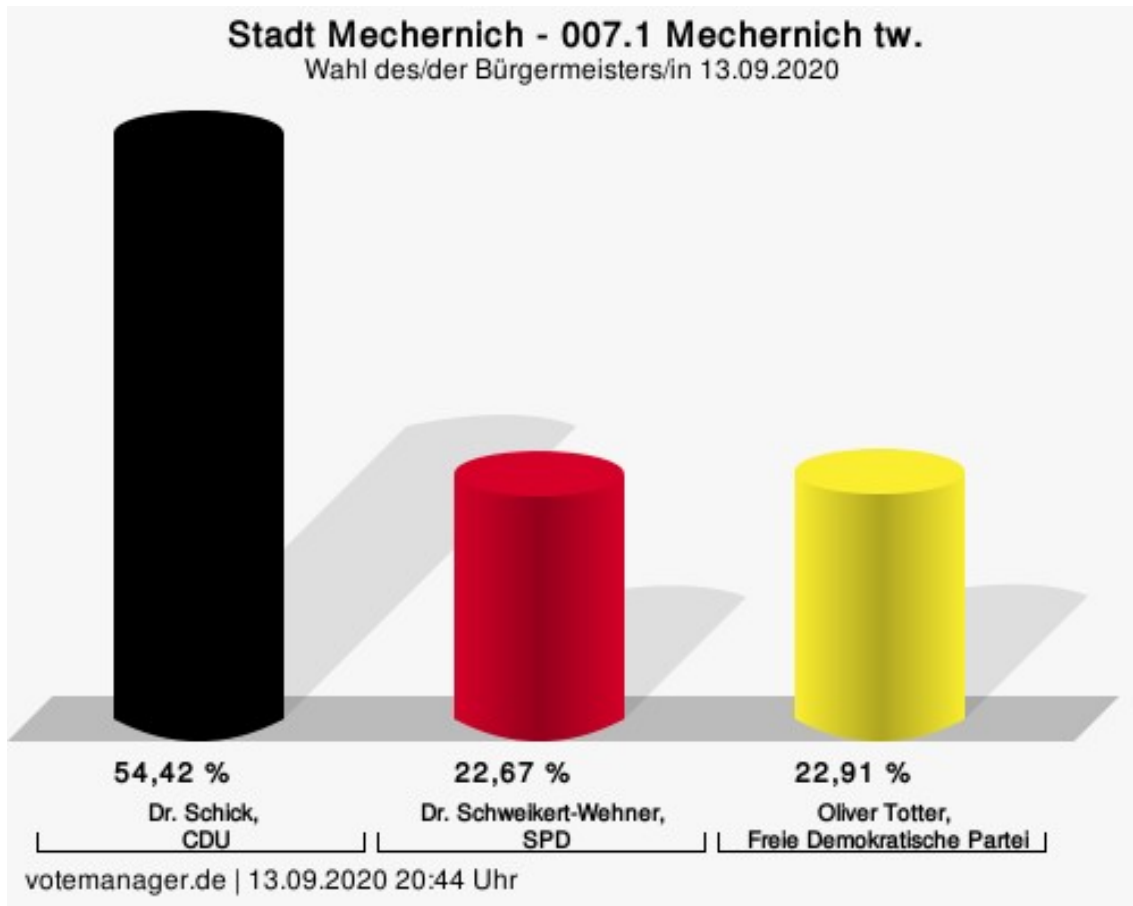
Wahlbeteiligung



votemanager.de | 14.09.2020 16:14 Uhr

007.1 Mechernich tw.


	Anzahl	Prozent
Dr. Schick, CDU	437	54,42 %
Dr. Schweikert-Wehner, SPD	182	22,67 %
Totter, FDP	184	22,91 %



Dr. Schick, CDU = Dr. Hans Peter Schick, Christlich Demokratische Union Deutschlands

Dr. Schweikert-Wehner, SPD = Dr. Peter Schweikert-Wehner, Sozialdemokratische Partei Deutschlands

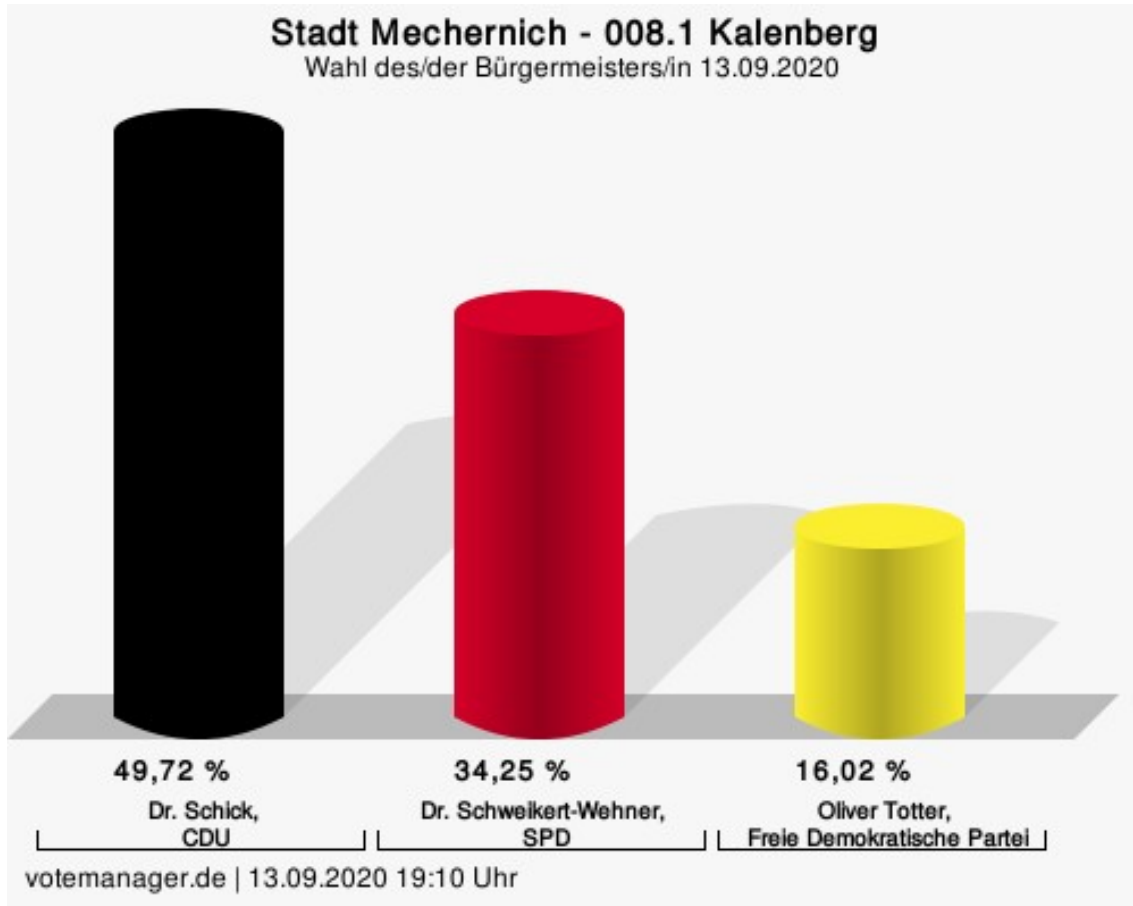
Wahlbeteiligung



votemanager.de | 13.09.2020 20:44 Uhr

008.1 Kalenberg

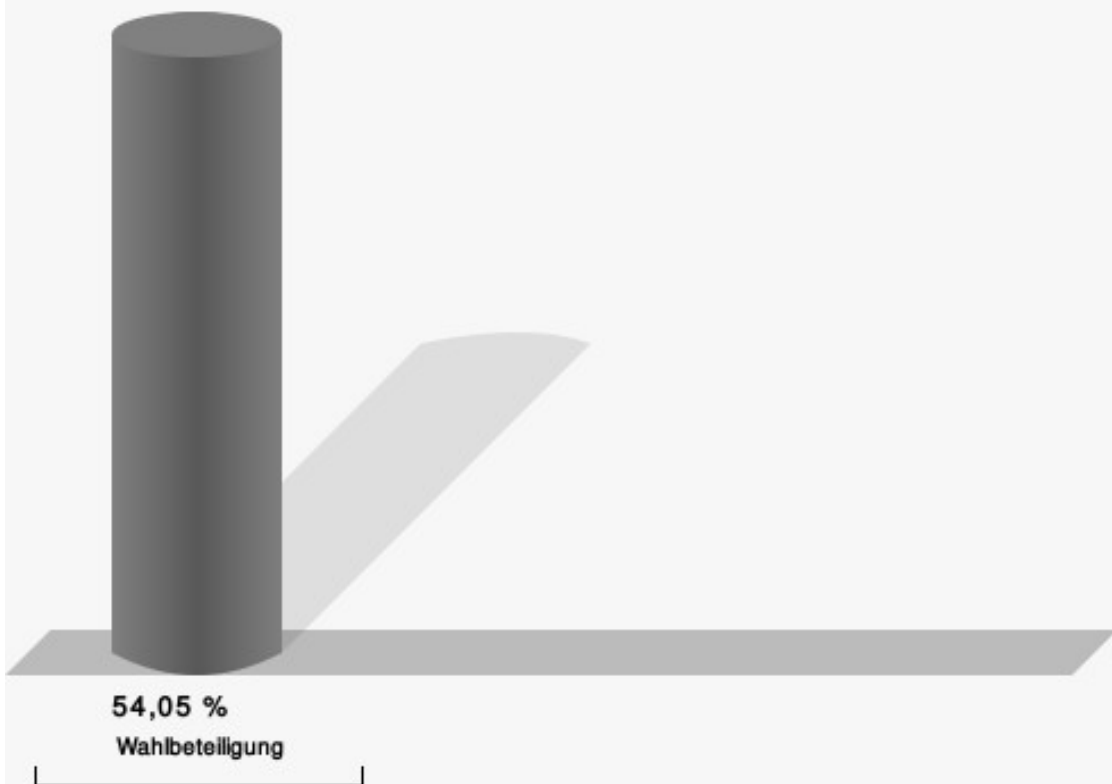
	Anzahl	Prozent
Dr. Schick, CDU	90	49,72 %
Dr. Schweikert-Wehner, SPD	62	34,25 %
Totter, FDP	29	16,02 %



Dr. Schick, CDU = Dr. Hans Peter Schick, Christlich Demokratische Union Deutschlands

Dr. Schweikert-Wehner, SPD = Dr. Peter Schweikert-Wehner, Sozialdemokratische Partei Deutschlands

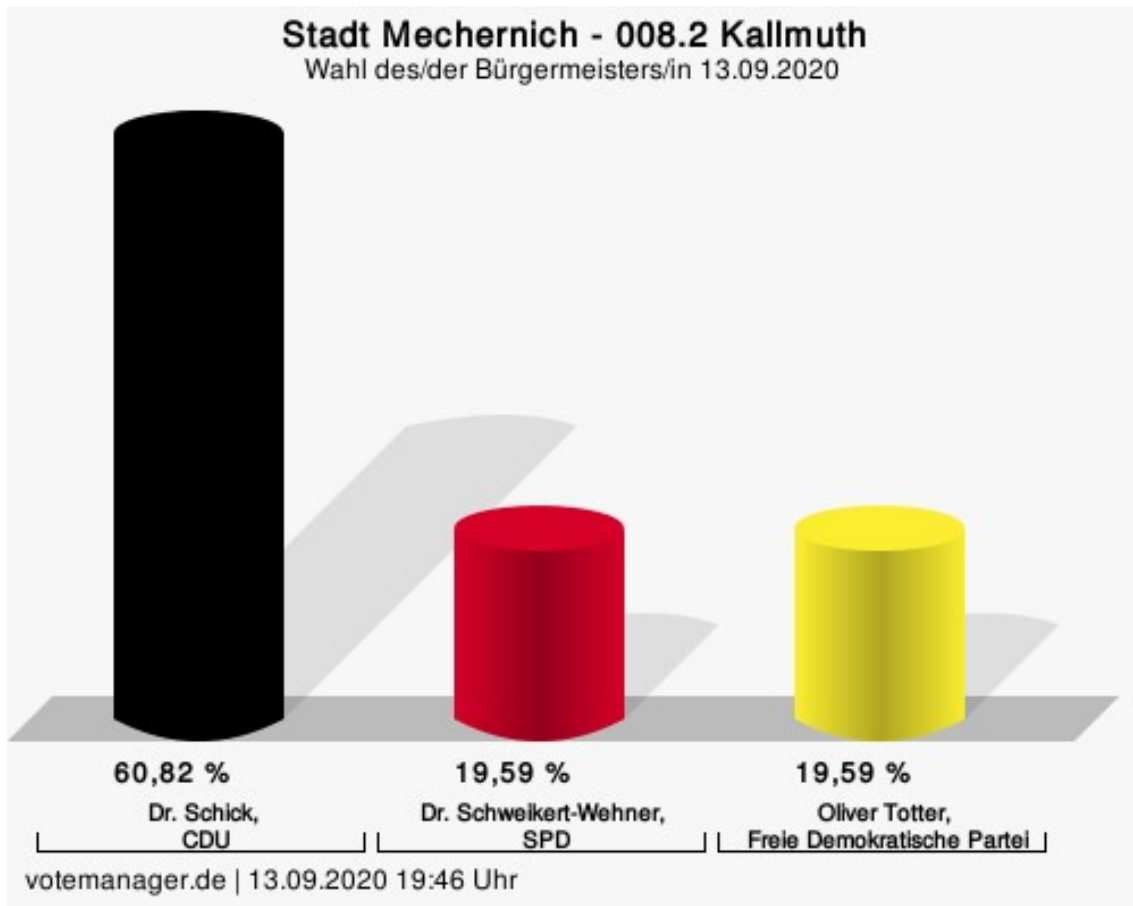
Wahlbeteiligung



votemanager.de | 13.09.2020 19:10 Uhr

008.2 Kallmuth


	Anzahl	Prozent
Dr. Schick, CDU	118	60,82 %
Dr. Schweikert-Wehner, SPD	38	19,59 %
Totter, FDP	38	19,59 %



Dr. Schick, CDU = Dr. Hans Peter Schick, Christlich Demokratische Union Deutschlands

Dr. Schweikert-Wehner, SPD = Dr. Peter Schweikert-Wehner, Sozialdemokratische Partei Deutschlands

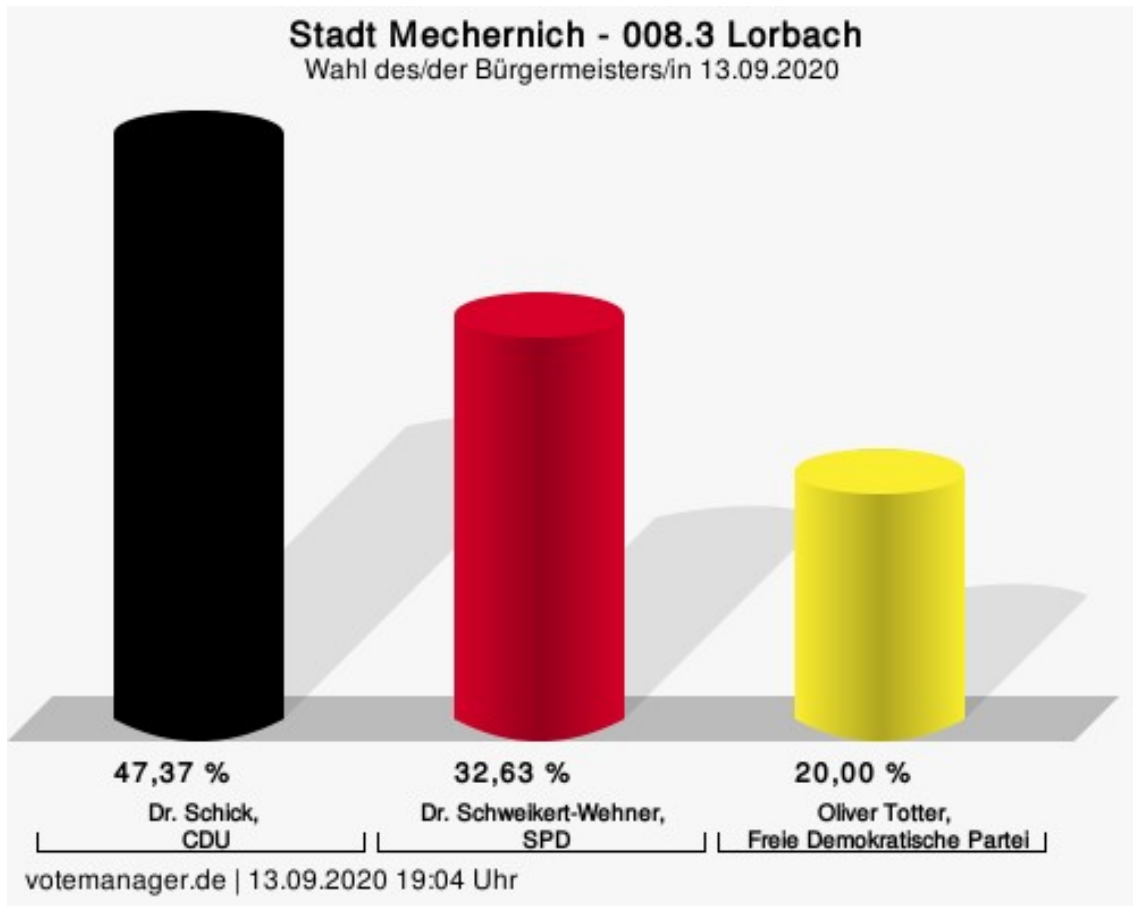
Wahlbeteiligung



votemanager.de | 13.09.2020 19:46 Uhr

008.3 Lorbach

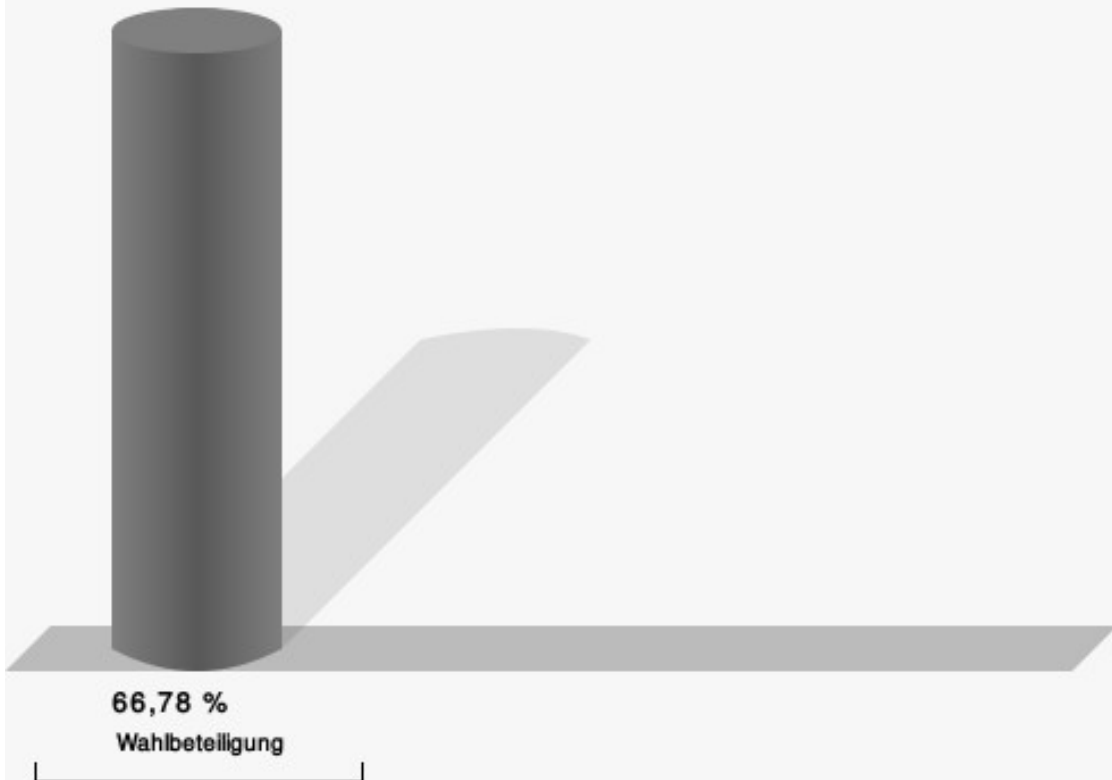
	Anzahl	Prozent
Dr. Schick, CDU	90	47,37 %
Dr. Schweikert-Wehner, SPD	62	32,63 %
Totter, FDP	38	20,00 %



Dr. Schick, CDU = Dr. Hans Peter Schick, Christlich Demokratische Union Deutschlands

Dr. Schweikert-Wehner, SPD = Dr. Peter Schweikert-Wehner, Sozialdemokratische Partei Deutschlands

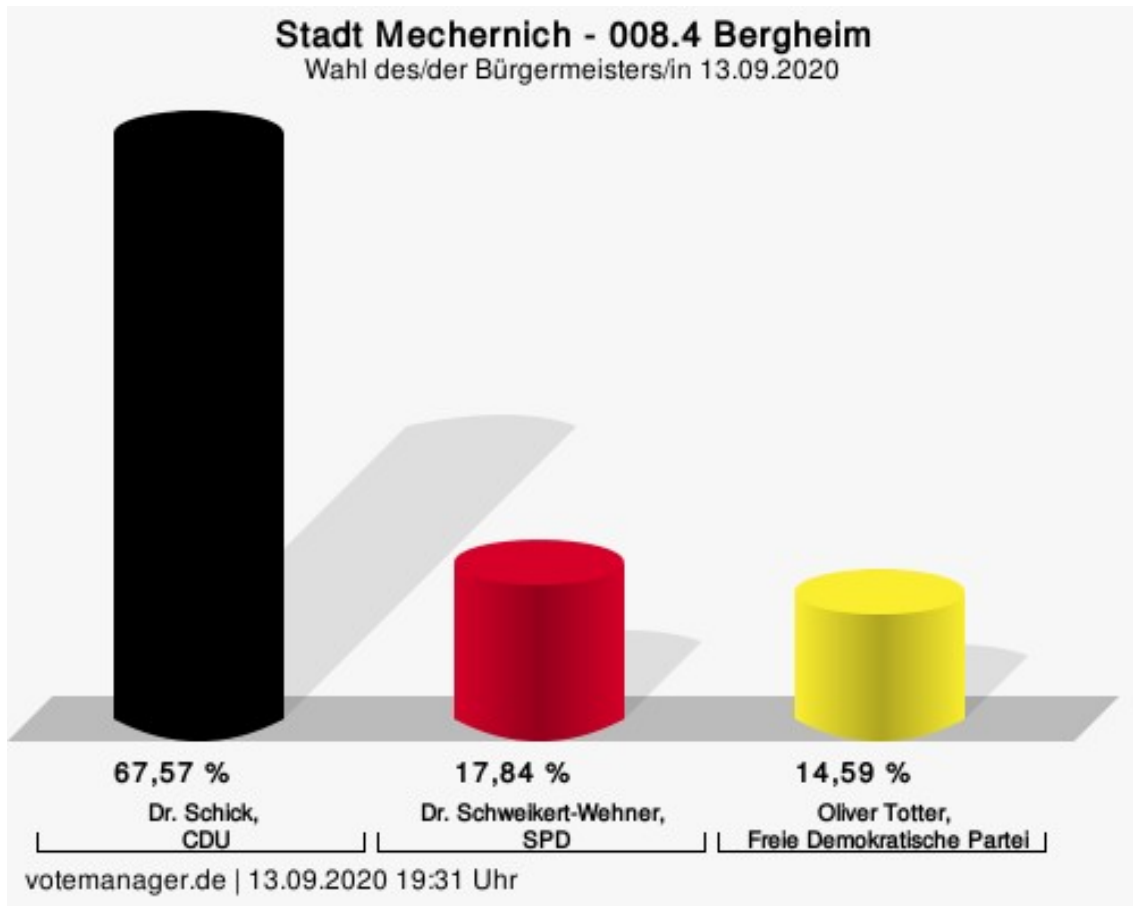
Wahlbeteiligung



votemanager.de | 13.09.2020 19:04 Uhr

008.4 Bergheim

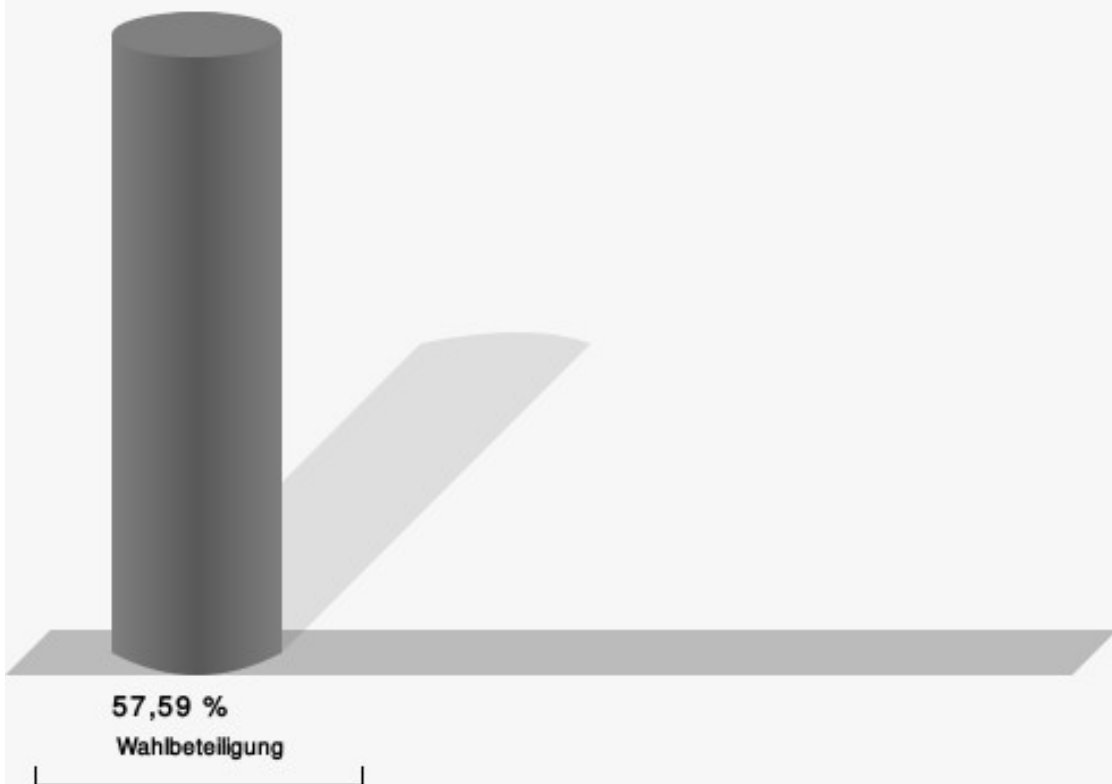
	Anzahl	Prozent
Dr. Schick, CDU	125	67,57 %
Dr. Schweikert-Wehner, SPD	33	17,84 %
Totter, FDP	27	14,59 %



Dr. Schick, CDU = Dr. Hans Peter Schick, Christlich Demokratische Union Deutschlands

Dr. Schweikert-Wehner, SPD = Dr. Peter Schweikert-Wehner, Sozialdemokratische Partei Deutschlands

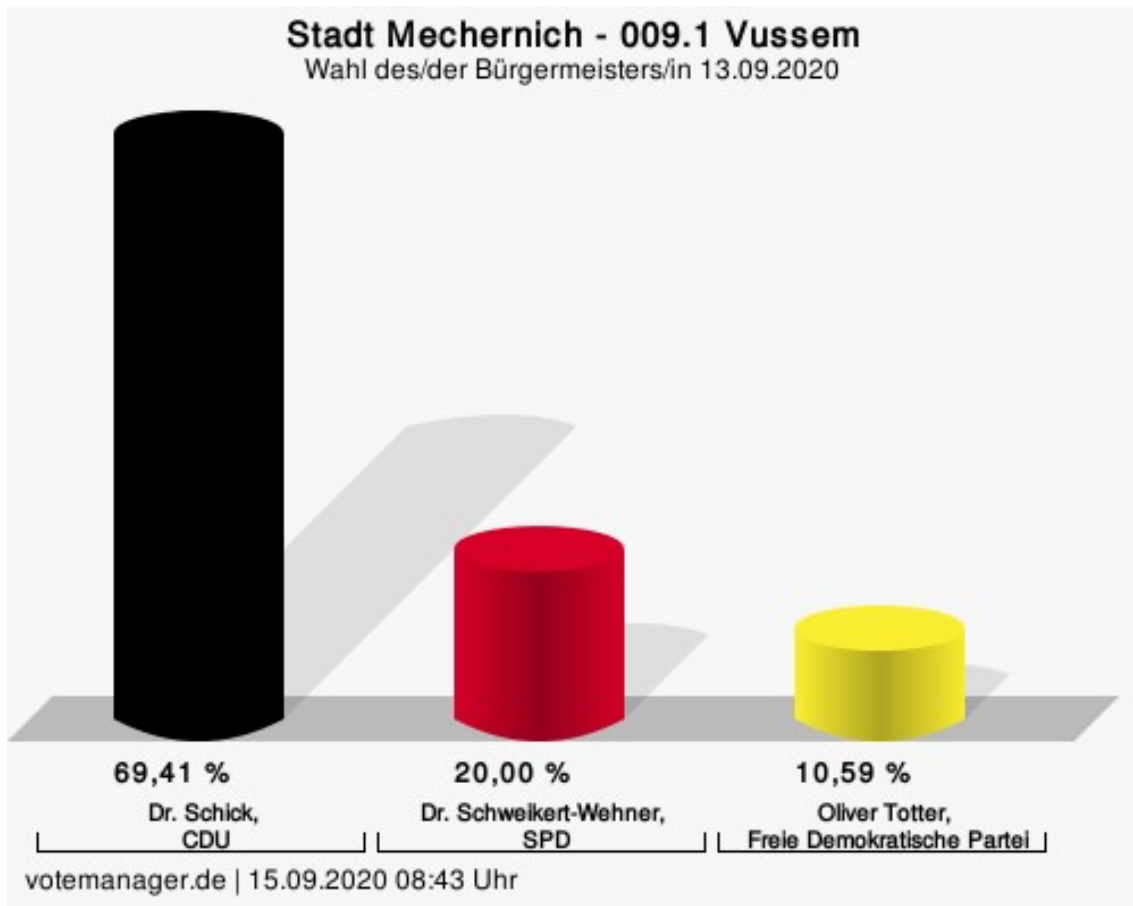
Wahlbeteiligung



votemanager.de | 13.09.2020 19:31 Uhr

009.1 Vussem

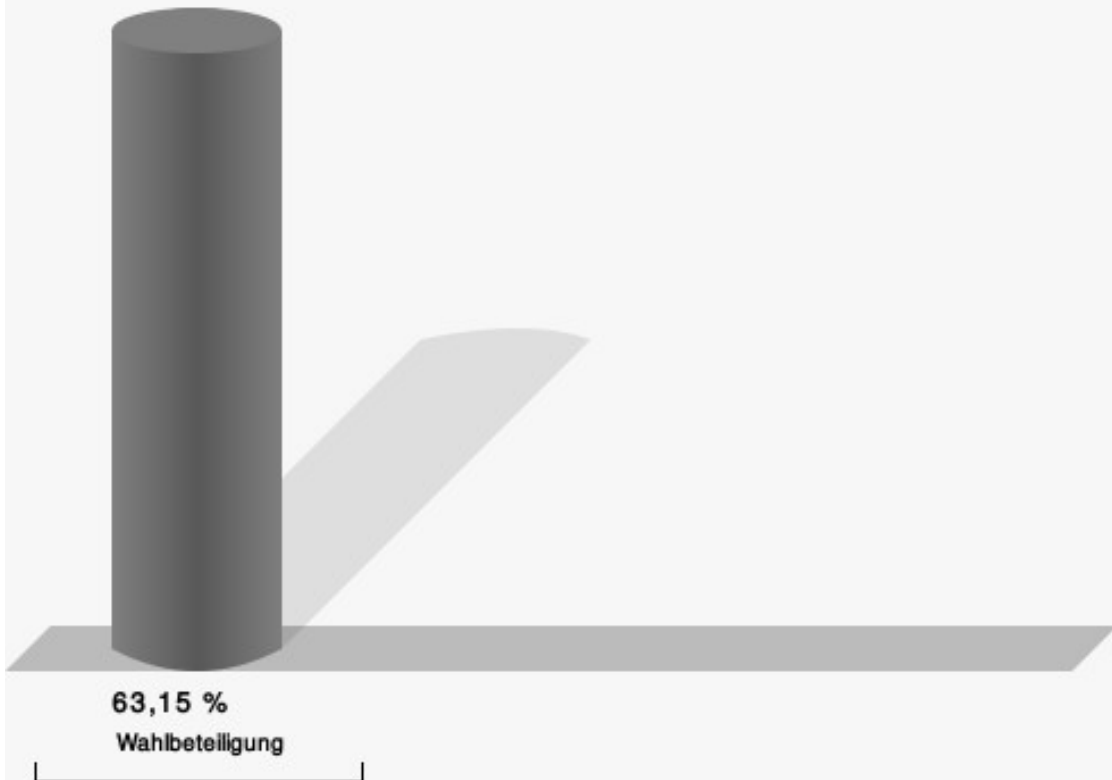
	Anzahl	Prozent
Dr. Schick, CDU	295	69,41 %
Dr. Schweikert-Wehner, SPD	85	20,00 %
Totter, FDP	45	10,59 %



Dr. Schick, CDU = Dr. Hans Peter Schick, Christlich Demokratische Union Deutschlands

Dr. Schweikert-Wehner, SPD = Dr. Peter Schweikert-Wehner, Sozialdemokratische Partei Deutschlands

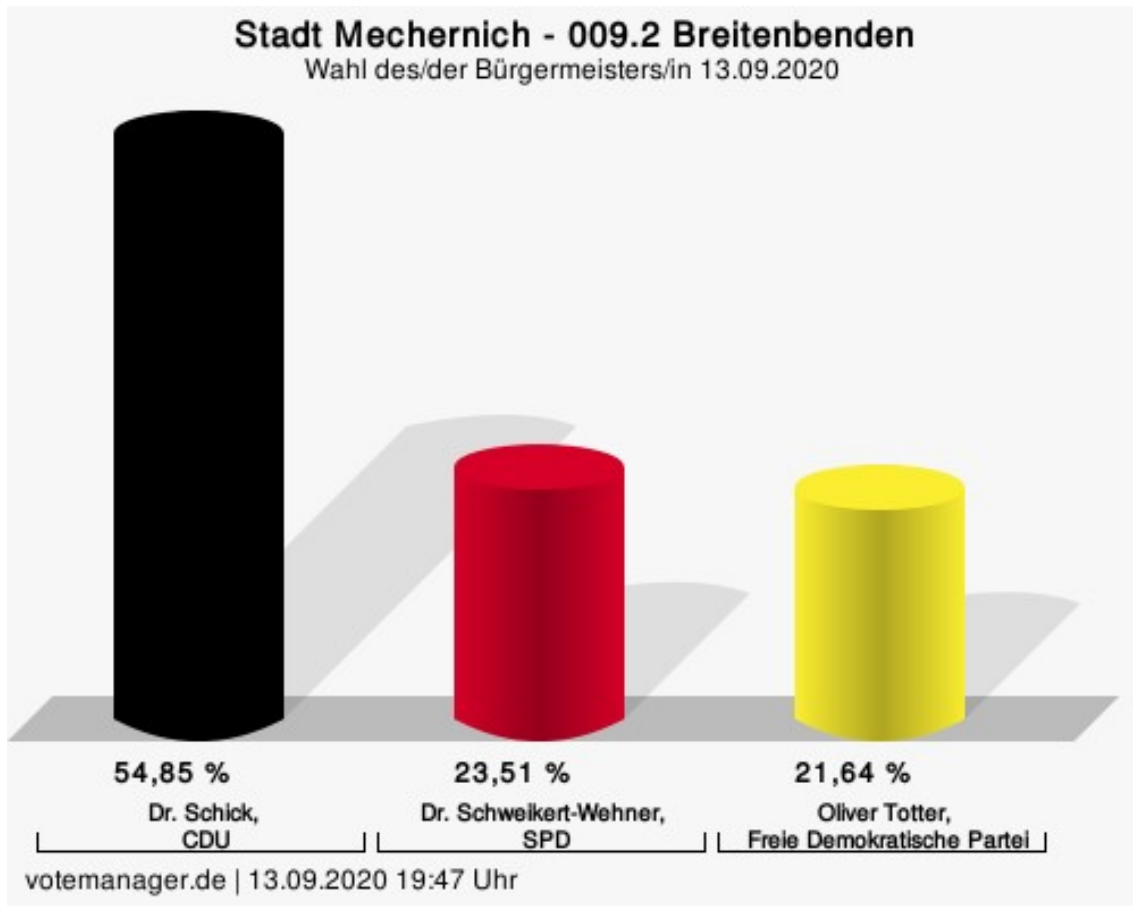
Wahlbeteiligung



votemanager.de | 15.09.2020 08:43 Uhr

009.2 Breitenbenden

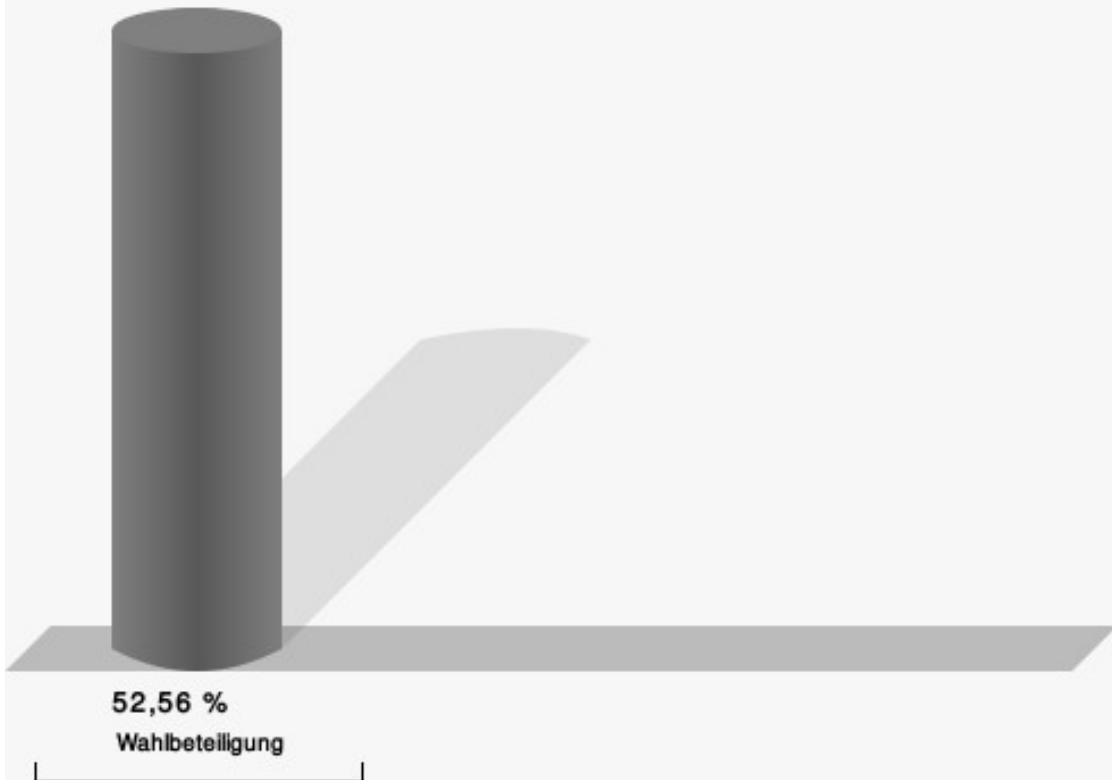
	Anzahl	Prozent
Dr. Schick, CDU	147	54,85 %
Dr. Schweikert-Wehner, SPD	63	23,51 %
Totter, FDP	58	21,64 %



Dr. Schick, CDU = Dr. Hans Peter Schick, Christlich Demokratische Union Deutschlands

Dr. Schweikert-Wehner, SPD = Dr. Peter Schweikert-Wehner, Sozialdemokratische Partei Deutschlands

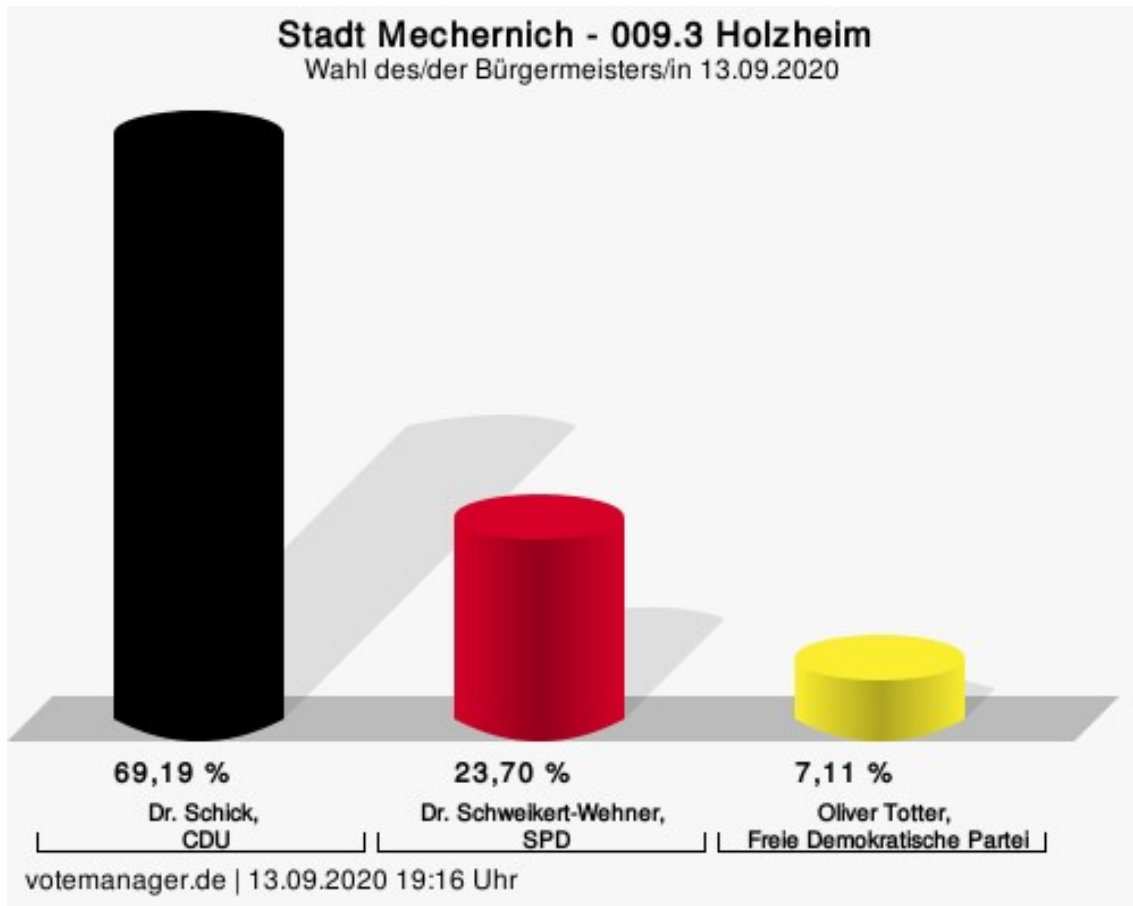
Wahlbeteiligung



votemanager.de | 13.09.2020 19:47 Uhr

009.3 Holzheim

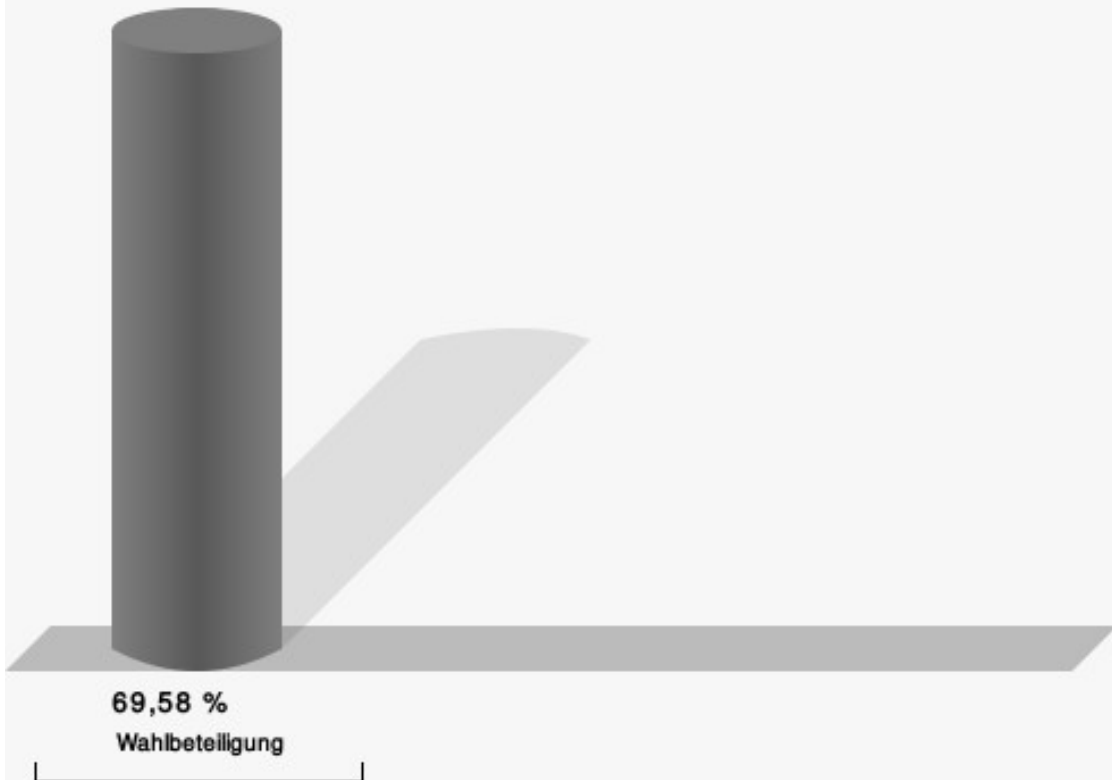
	Anzahl	Prozent
Dr. Schick, CDU	146	69,19 %
Dr. Schweikert-Wehner, SPD	50	23,70 %
Totter, FDP	15	7,11 %



Dr. Schick, CDU = Dr. Hans Peter Schick, Christlich Demokratische Union Deutschlands

Dr. Schweikert-Wehner, SPD = Dr. Peter Schweikert-Wehner, Sozialdemokratische Partei Deutschlands

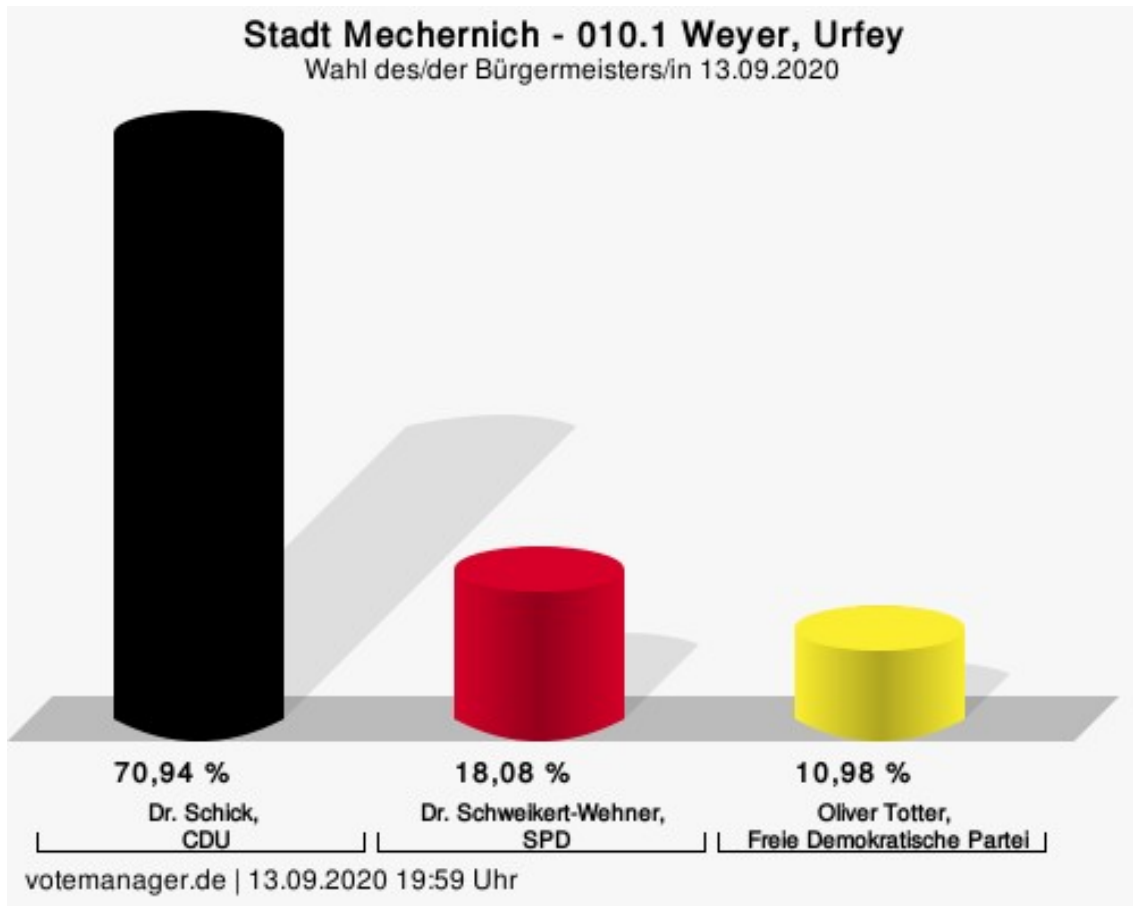
Wahlbeteiligung



votemanager.de | 13.09.2020 19:16 Uhr

010.1 Weyer, Urfey

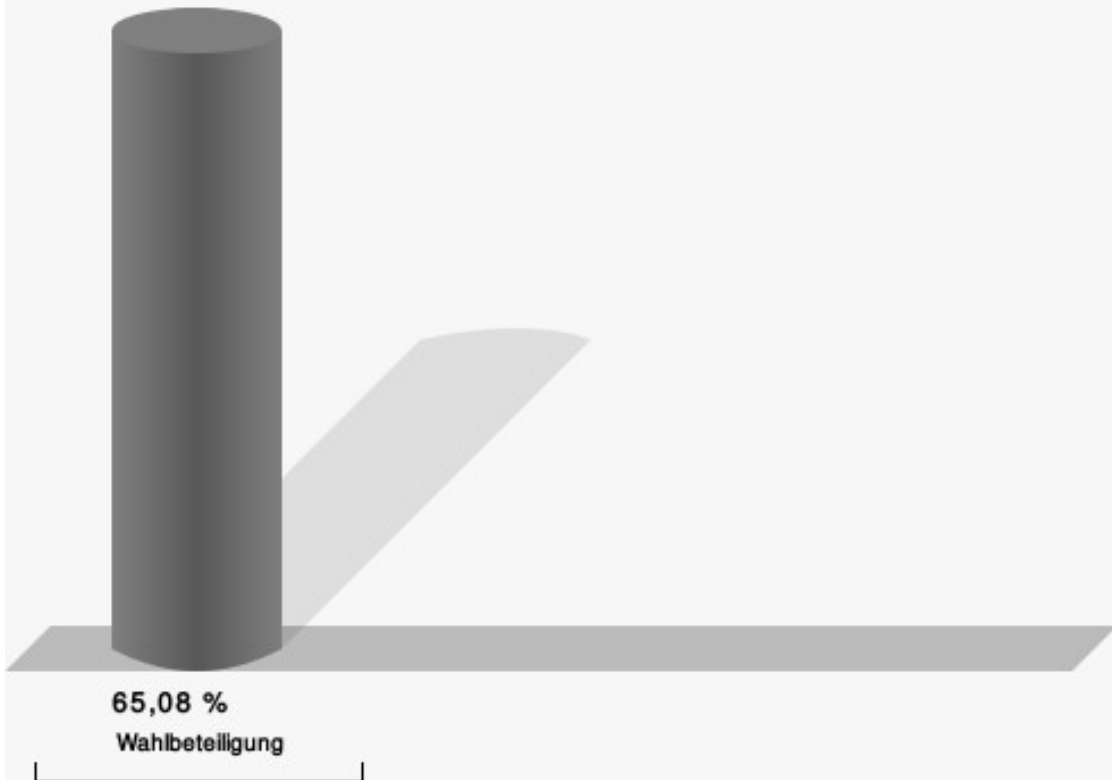
	Anzahl	Prozent
Dr. Schick, CDU	310	70,94 %
Dr. Schweikert-Wehner, SPD	79	18,08 %
Totter, FDP	48	10,98 %



Dr. Schick, CDU = Dr. Hans Peter Schick, Christlich Demokratische Union Deutschlands

Dr. Schweikert-Wehner, SPD = Dr. Peter Schweikert-Wehner, Sozialdemokratische Partei Deutschlands

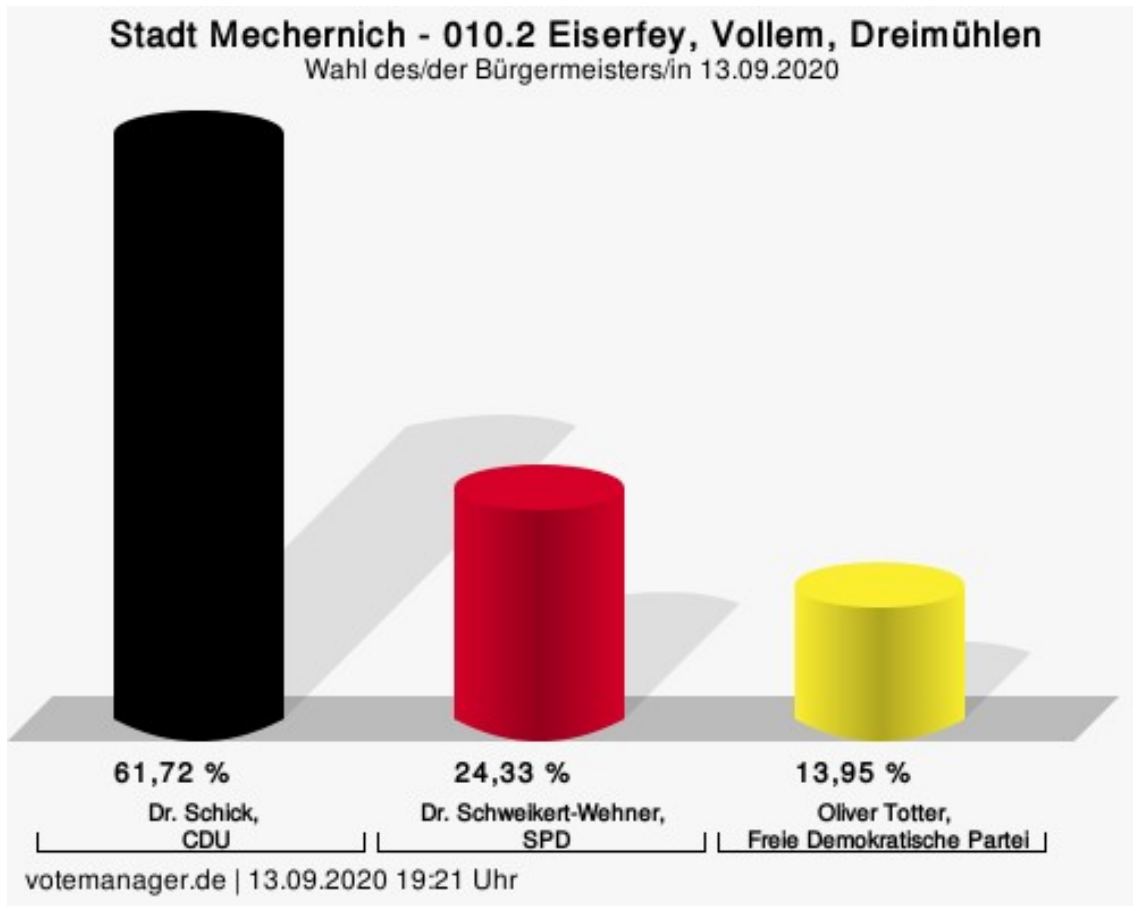
Wahlbeteiligung



votemanager.de | 13.09.2020 19:59 Uhr

010.2 Eiserfey, Vollem, Dreimühlen

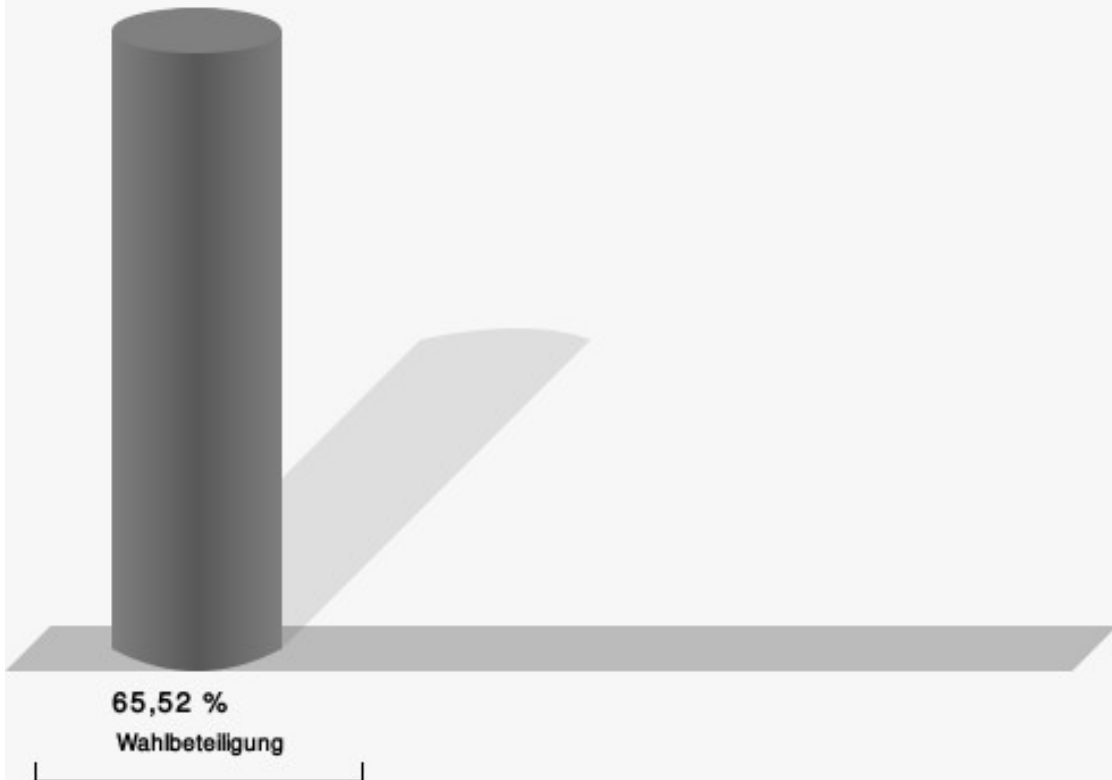
	Anzahl	Prozent
Dr. Schick, CDU	208	61,72 %
Dr. Schweikert-Wehner, SPD	82	24,33 %
Totter, FDP	47	13,95 %



Dr. Schick, CDU = Dr. Hans Peter Schick, Christlich Demokratische Union Deutschlands

Dr. Schweikert-Wehner, SPD = Dr. Peter Schweikert-Wehner, Sozialdemokratische Partei Deutschlands

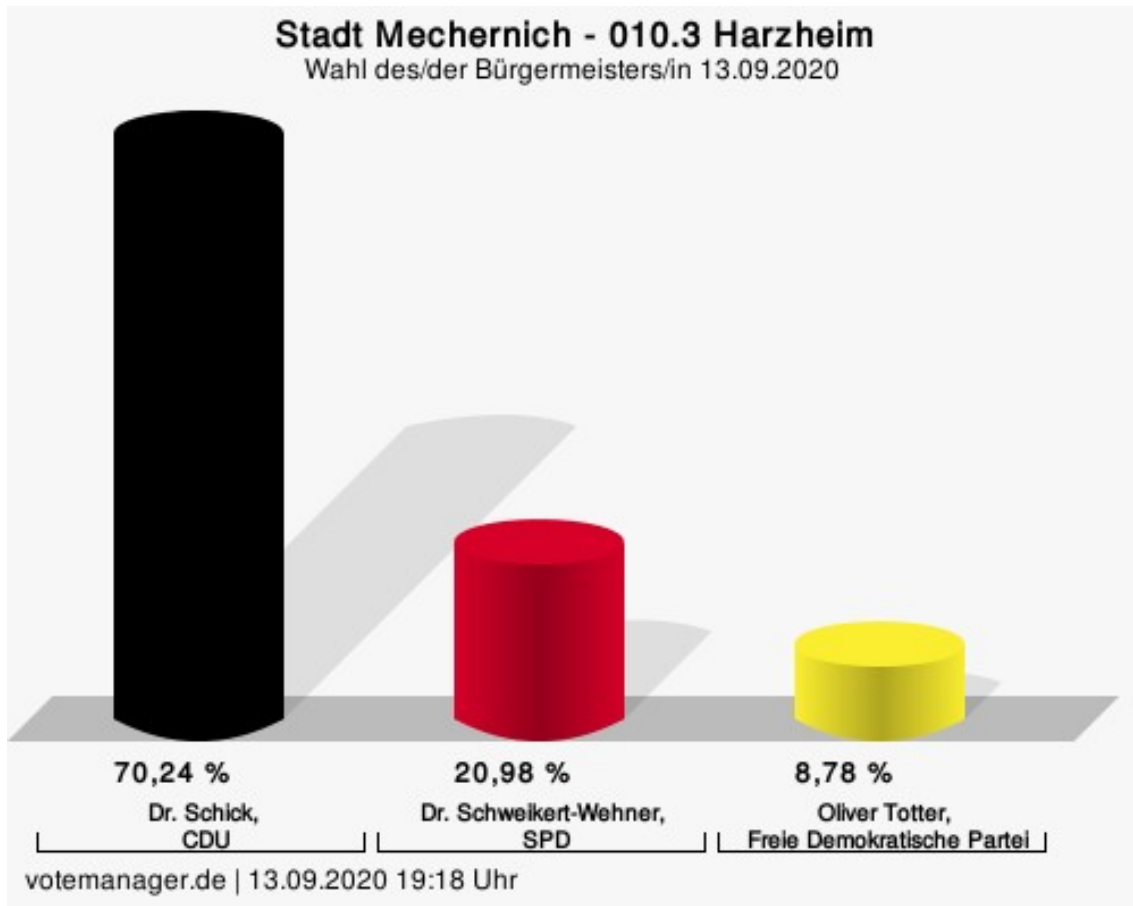
Wahlbeteiligung



votemanager.de | 13.09.2020 19:21 Uhr

010.3 Harzheim

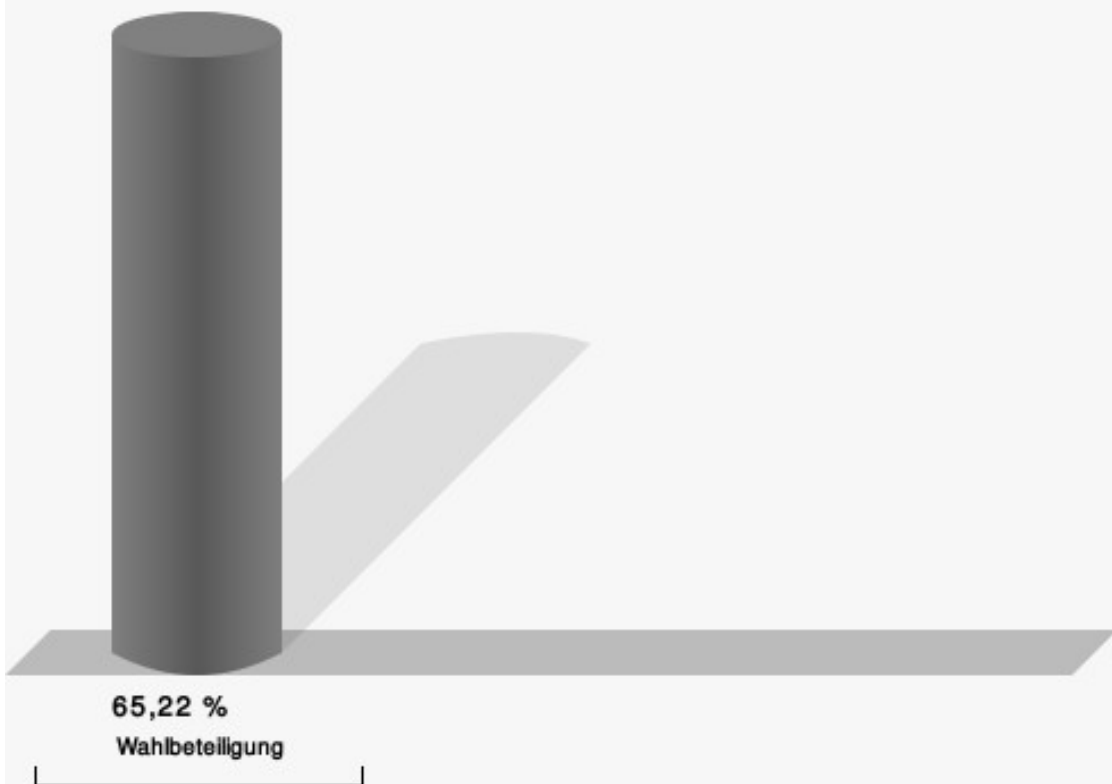
	Anzahl	Prozent
Dr. Schick, CDU	144	70,24 %
Dr. Schweikert-Wehner, SPD	43	20,98 %
Totter, FDP	18	8,78 %



Dr. Schick, CDU = Dr. Hans Peter Schick, Christlich Demokratische Union Deutschlands

Dr. Schweikert-Wehner, SPD = Dr. Peter Schweikert-Wehner, Sozialdemokratische Partei Deutschlands

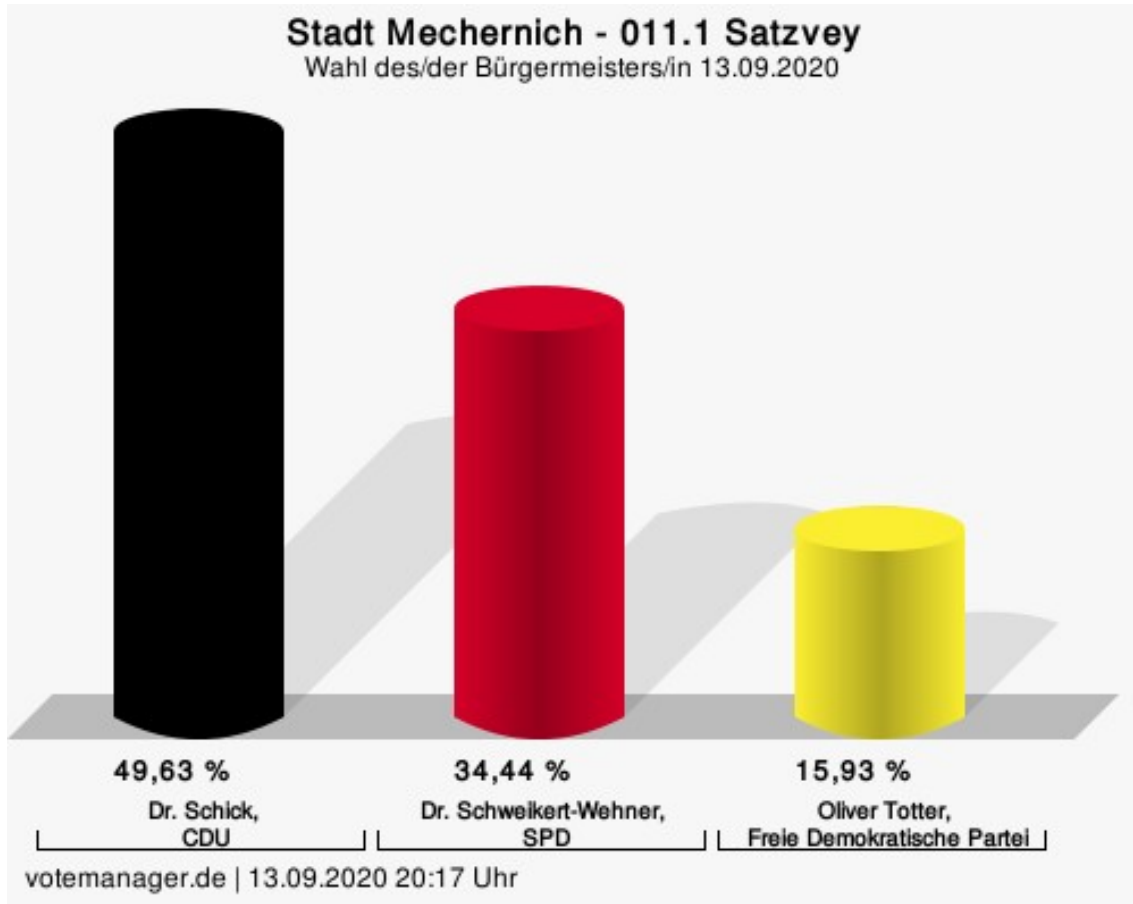
Wahlbeteiligung



votemanager.de | 13.09.2020 19:18 Uhr

011.1 Satzvey

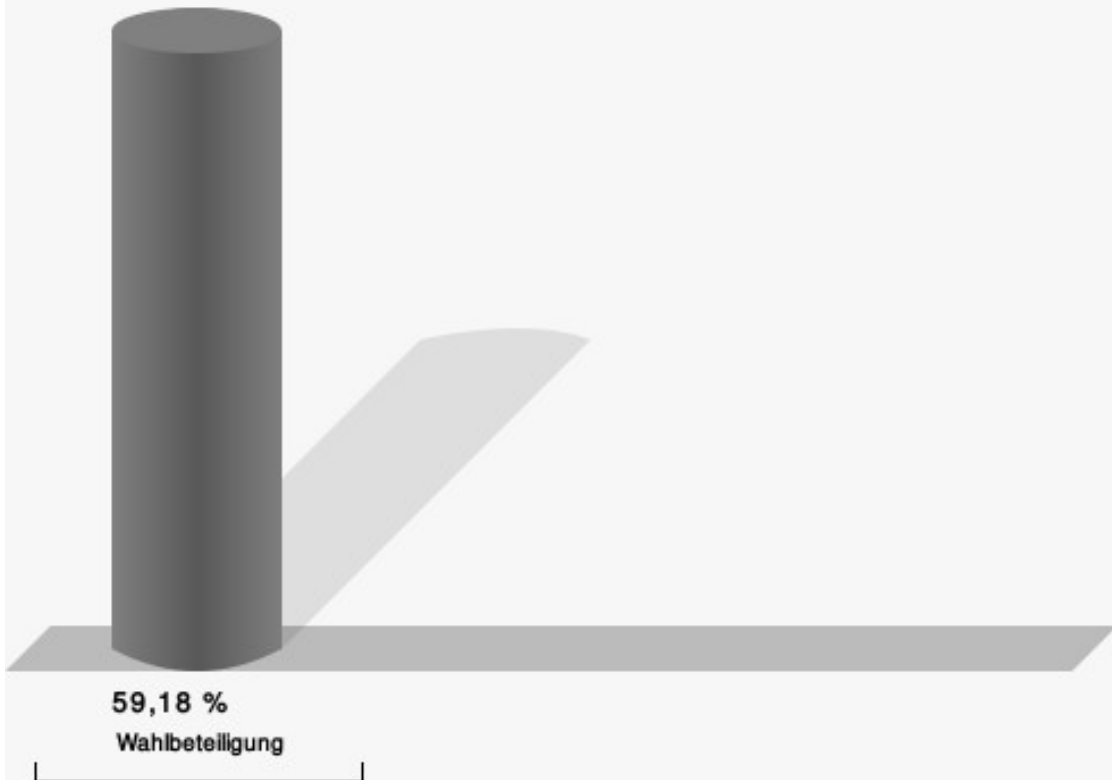
	Anzahl	Prozent
Dr. Schick, CDU	268	49,63 %
Dr. Schweikert-Wehner, SPD	186	34,44 %
Totter, FDP	86	15,93 %



Dr. Schick, CDU = Dr. Hans Peter Schick, Christlich Demokratische Union Deutschlands

Dr. Schweikert-Wehner, SPD = Dr. Peter Schweikert-Wehner, Sozialdemokratische Partei Deutschlands

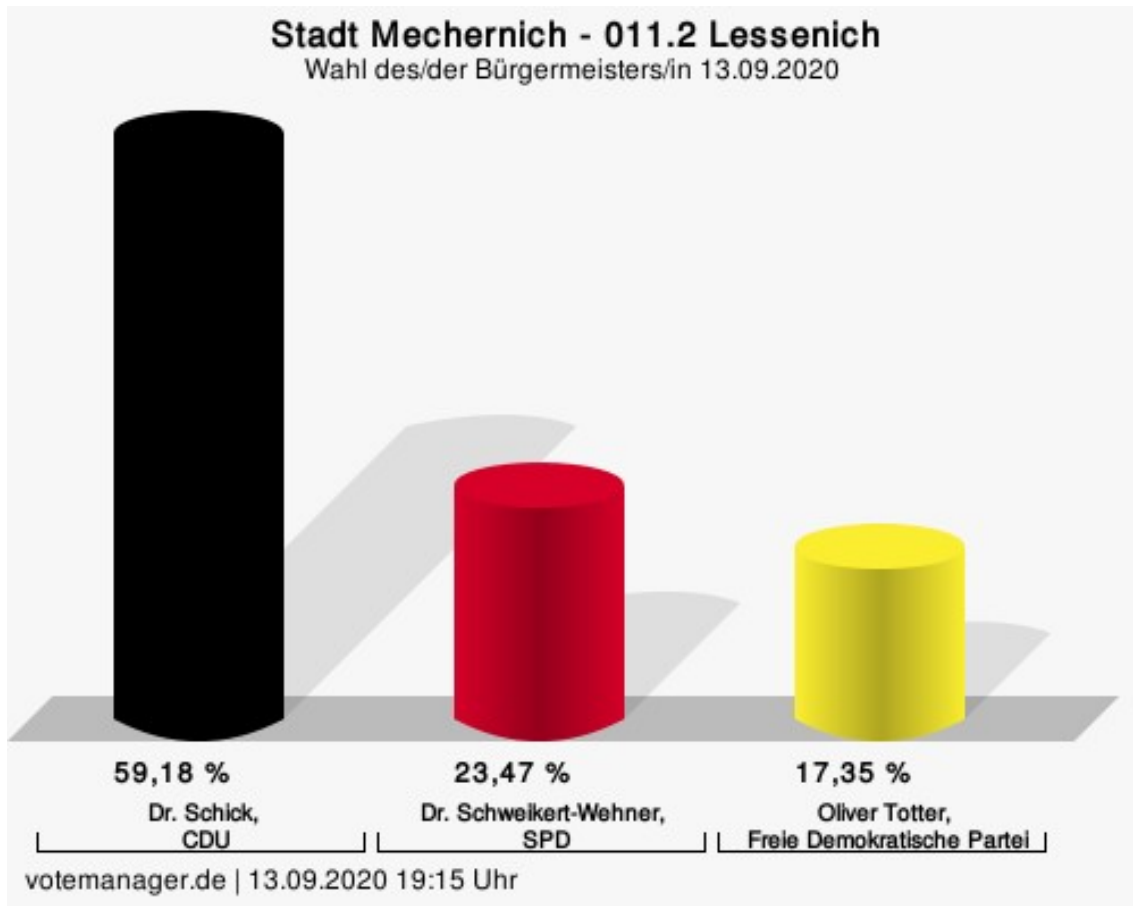
Wahlbeteiligung



votemanager.de | 13.09.2020 20:17 Uhr

011.2 Lessenich

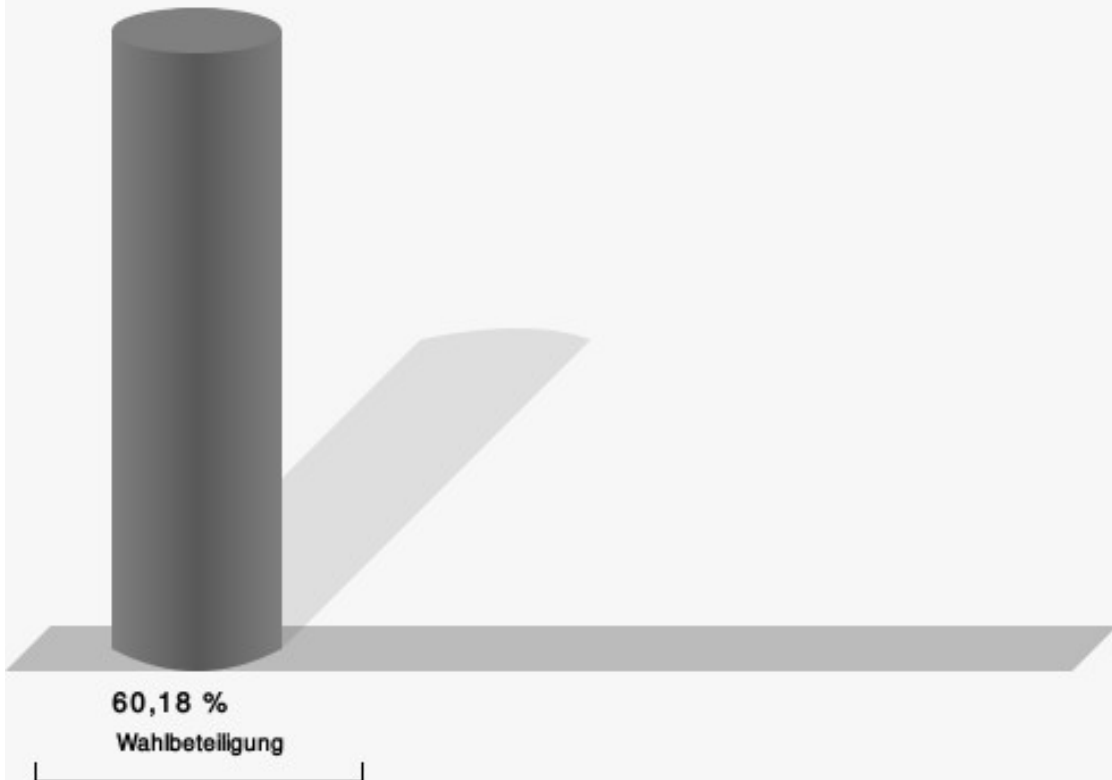
	Anzahl	Prozent
Dr. Schick, CDU	116	59,18 %
Dr. Schweikert-Wehner, SPD	46	23,47 %
Totter, FDP	34	17,35 %



Dr. Schick, CDU = Dr. Hans Peter Schick, Christlich Demokratische Union Deutschlands

Dr. Schweikert-Wehner, SPD = Dr. Peter Schweikert-Wehner, Sozialdemokratische Partei Deutschlands

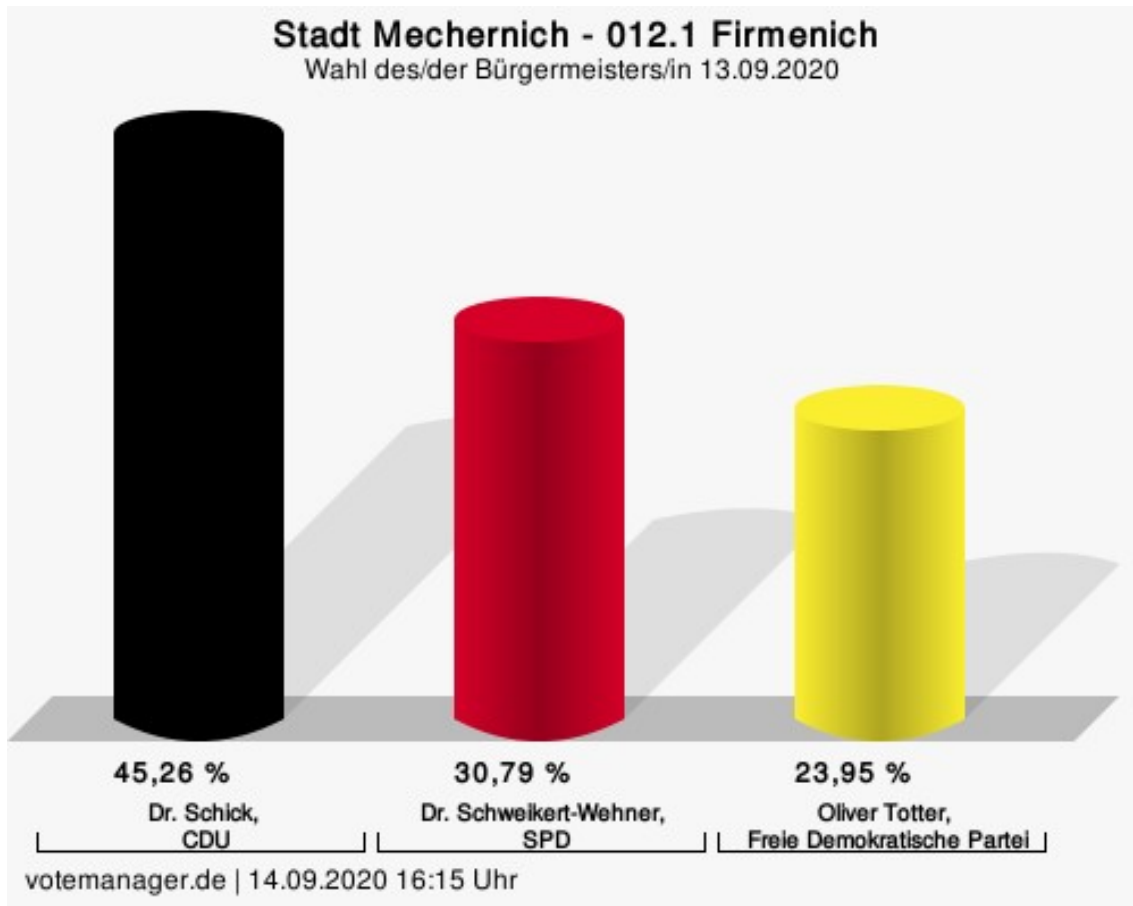
Wahlbeteiligung



votemanager.de | 13.09.2020 19:15 Uhr

012.1 Firmenich

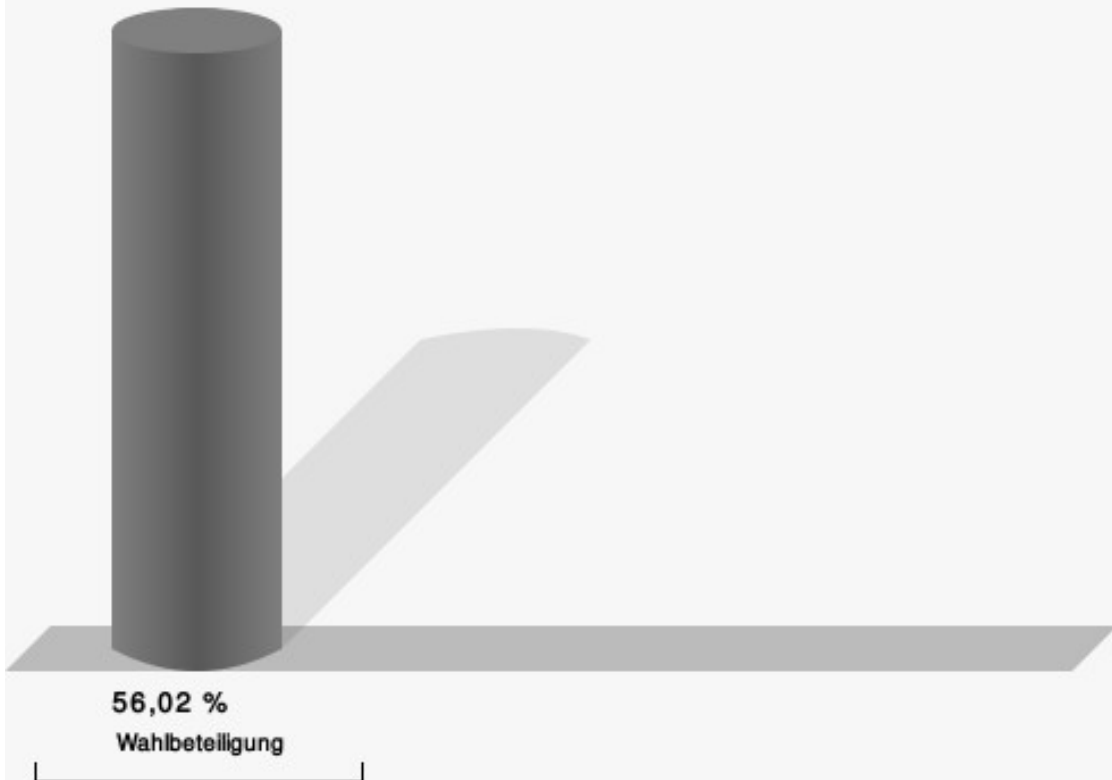
	Anzahl	Prozent
Dr. Schick, CDU	172	45,26 %
Dr. Schweikert-Wehner, SPD	117	30,79 %
Totter, FDP	91	23,95 %



Dr. Schick, CDU = Dr. Hans Peter Schick, Christlich Demokratische Union Deutschlands

Dr. Schweikert-Wehner, SPD = Dr. Peter Schweikert-Wehner, Sozialdemokratische Partei Deutschlands

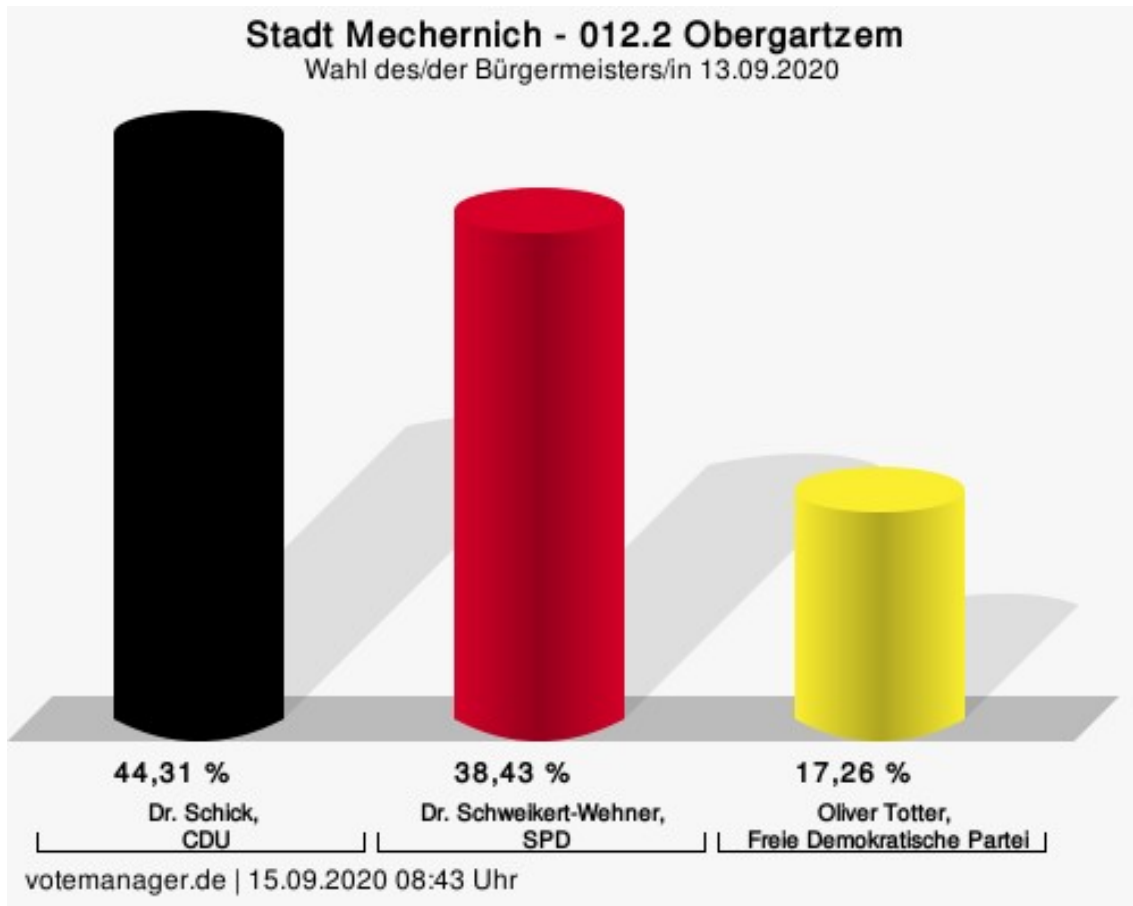
Wahlbeteiligung



votemanager.de | 14.09.2020 16:15 Uhr

012.2 Obergartzem

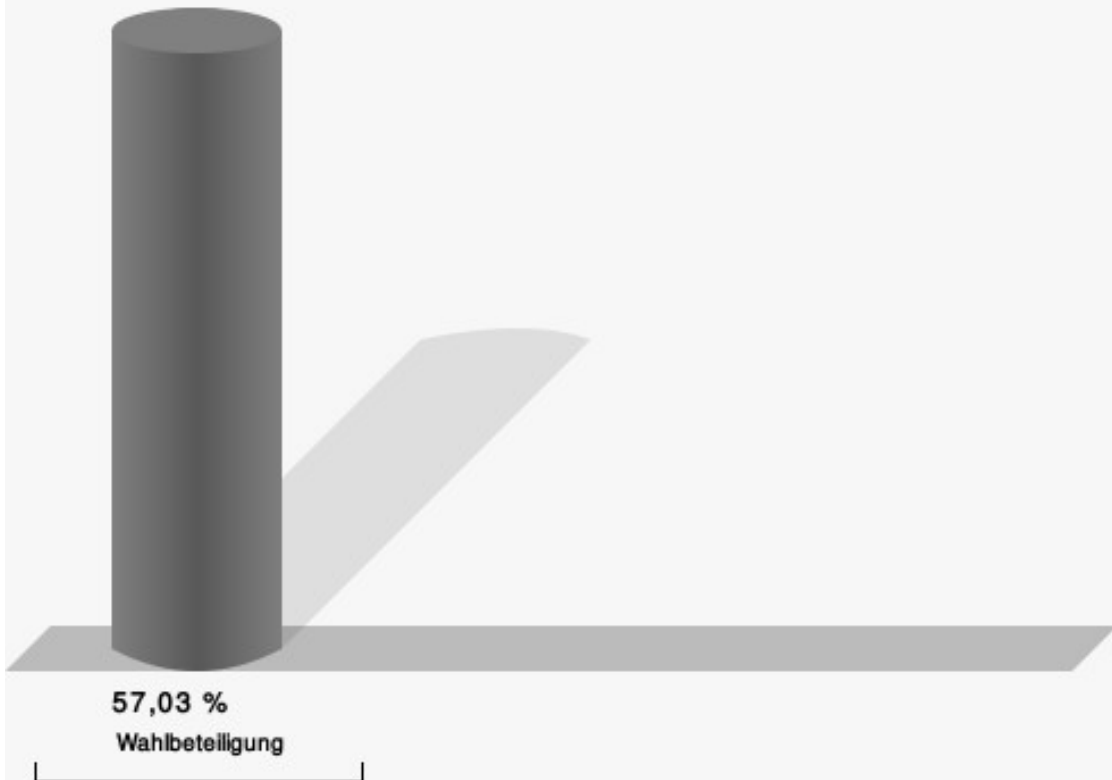
	Anzahl	Prozent
Dr. Schick, CDU	249	44,31 %
Dr. Schweikert-Wehner, SPD	216	38,43 %
Totter, FDP	97	17,26 %



Dr. Schick, CDU = Dr. Hans Peter Schick, Christlich Demokratische Union Deutschlands

Dr. Schweikert-Wehner, SPD = Dr. Peter Schweikert-Wehner, Sozialdemokratische Partei Deutschlands

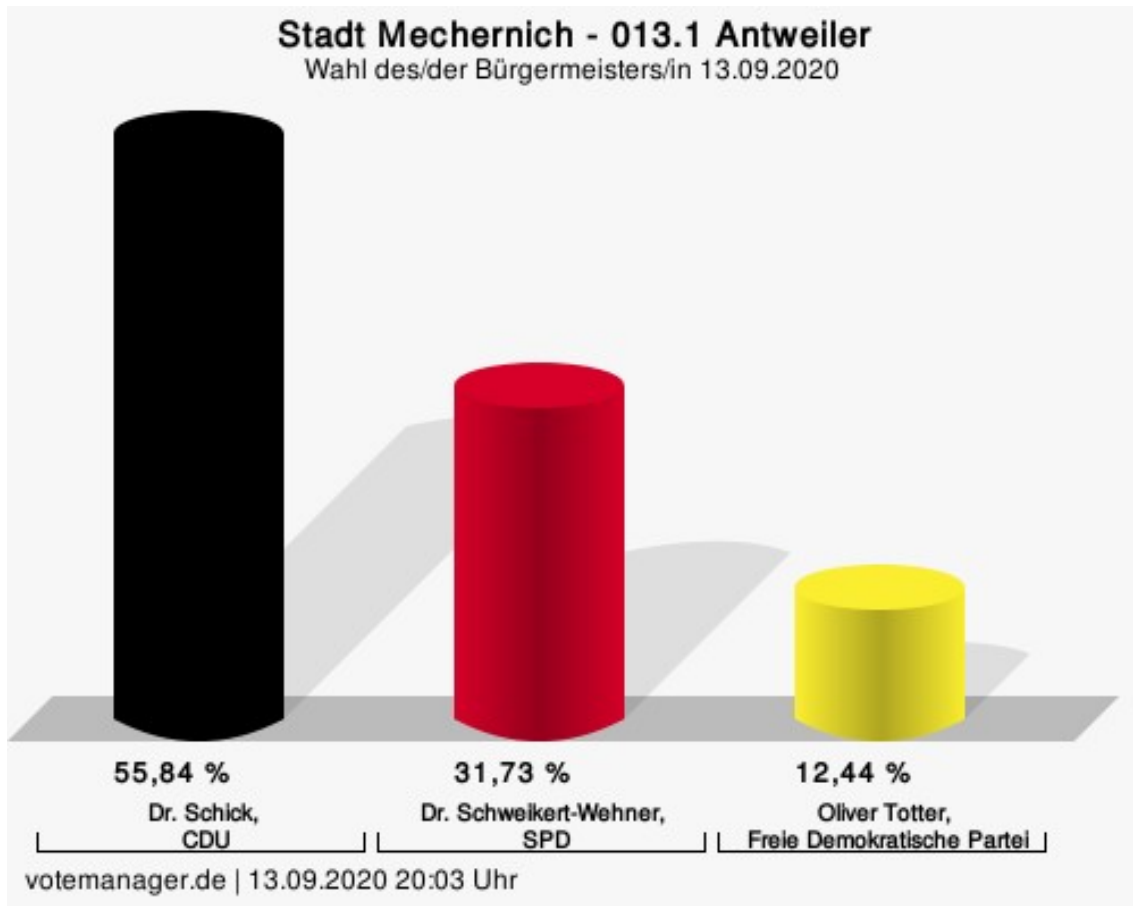
Wahlbeteiligung



votemanager.de | 15.09.2020 08:43 Uhr

013.1 Antweiler

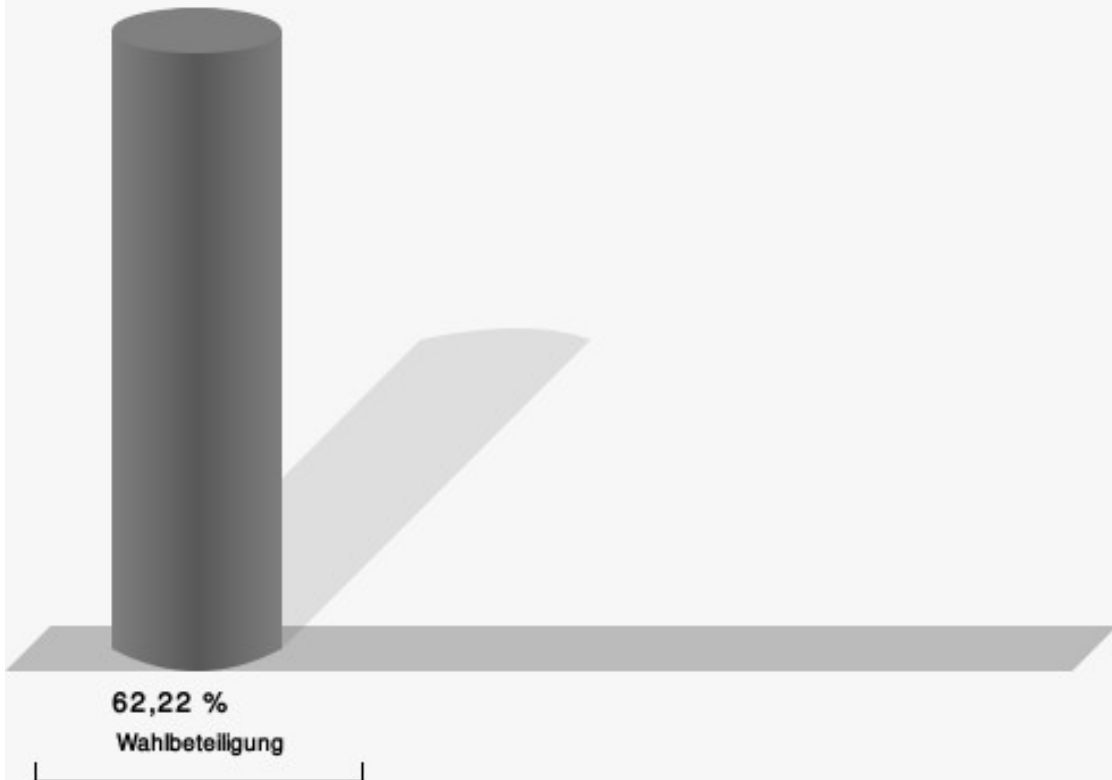
	Anzahl	Prozent
Dr. Schick, CDU	220	55,84 %
Dr. Schweikert-Wehner, SPD	125	31,73 %
Totter, FDP	49	12,44 %



Dr. Schick, CDU = Dr. Hans Peter Schick, Christlich Demokratische Union Deutschlands

Dr. Schweikert-Wehner, SPD = Dr. Peter Schweikert-Wehner, Sozialdemokratische Partei Deutschlands

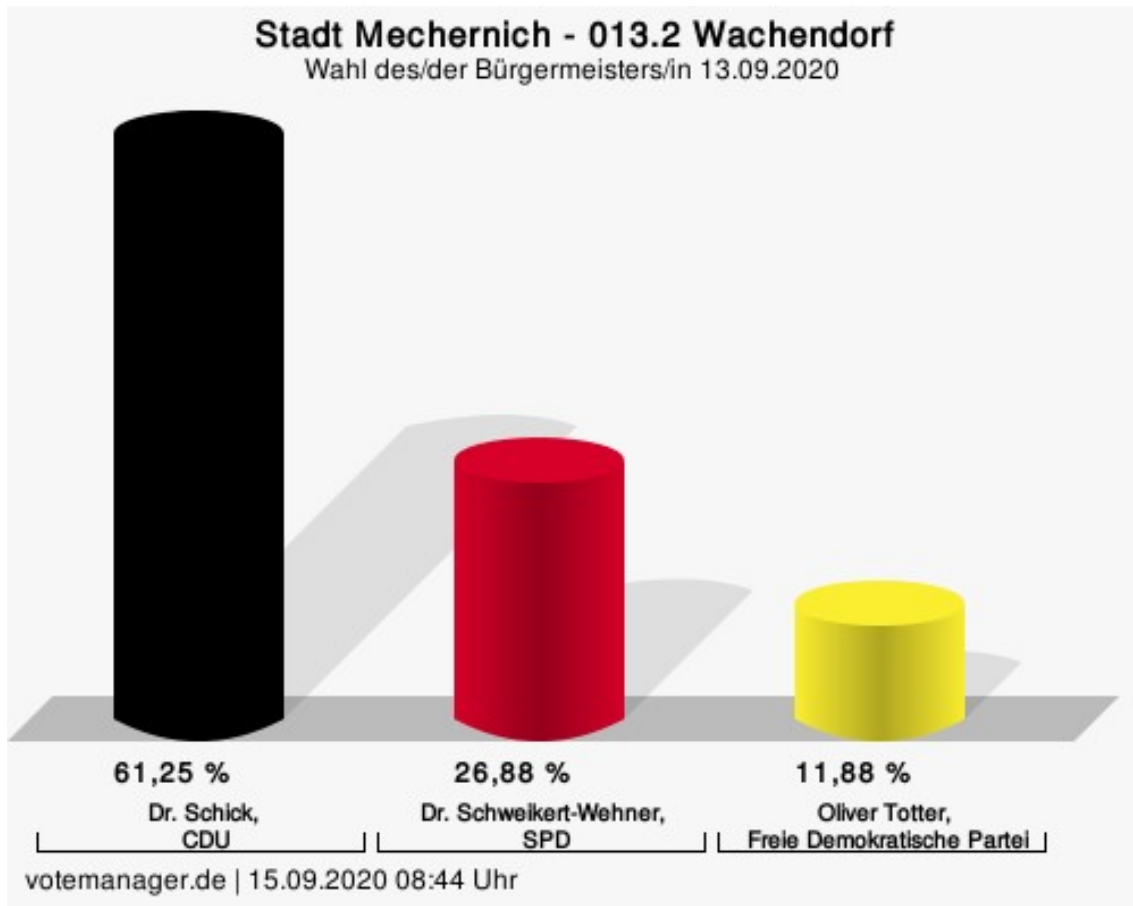
Wahlbeteiligung



votemanager.de | 13.09.2020 20:03 Uhr

013.2 Wachendorf

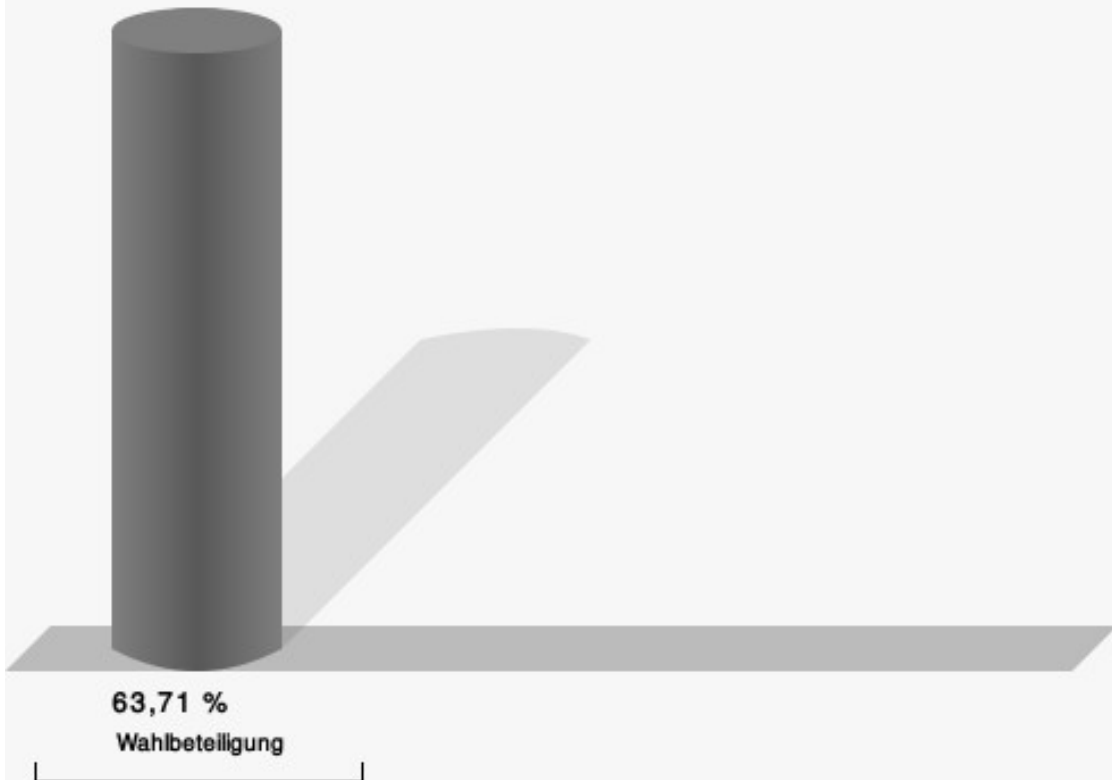
	Anzahl	Prozent
Dr. Schick, CDU	196	61,25 %
Dr. Schweikert-Wehner, SPD	86	26,88 %
Totter, FDP	38	11,88 %



Dr. Schick, CDU = Dr. Hans Peter Schick, Christlich Demokratische Union Deutschlands

Dr. Schweikert-Wehner, SPD = Dr. Peter Schweikert-Wehner, Sozialdemokratische Partei Deutschlands

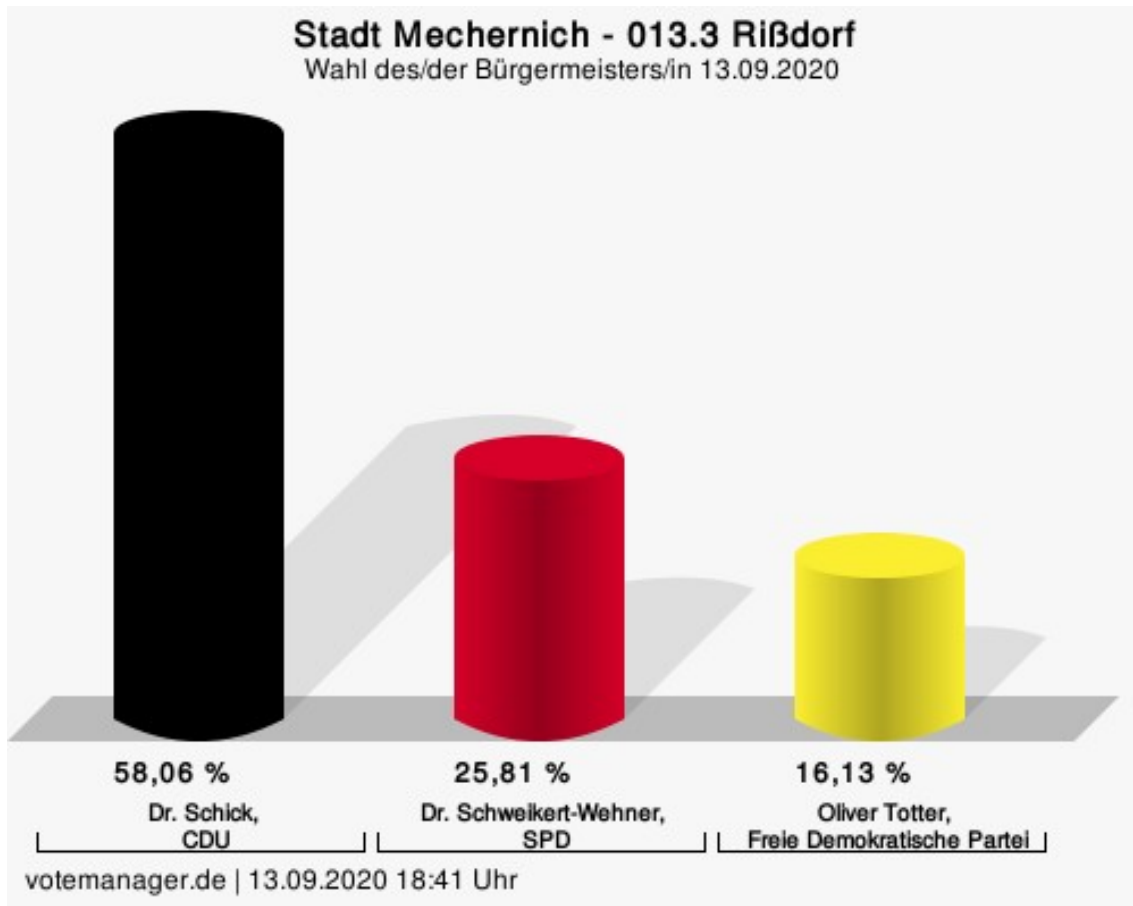
Wahlbeteiligung



votemanager.de | 15.09.2020 08:44 Uhr

013.3 Rißdorf

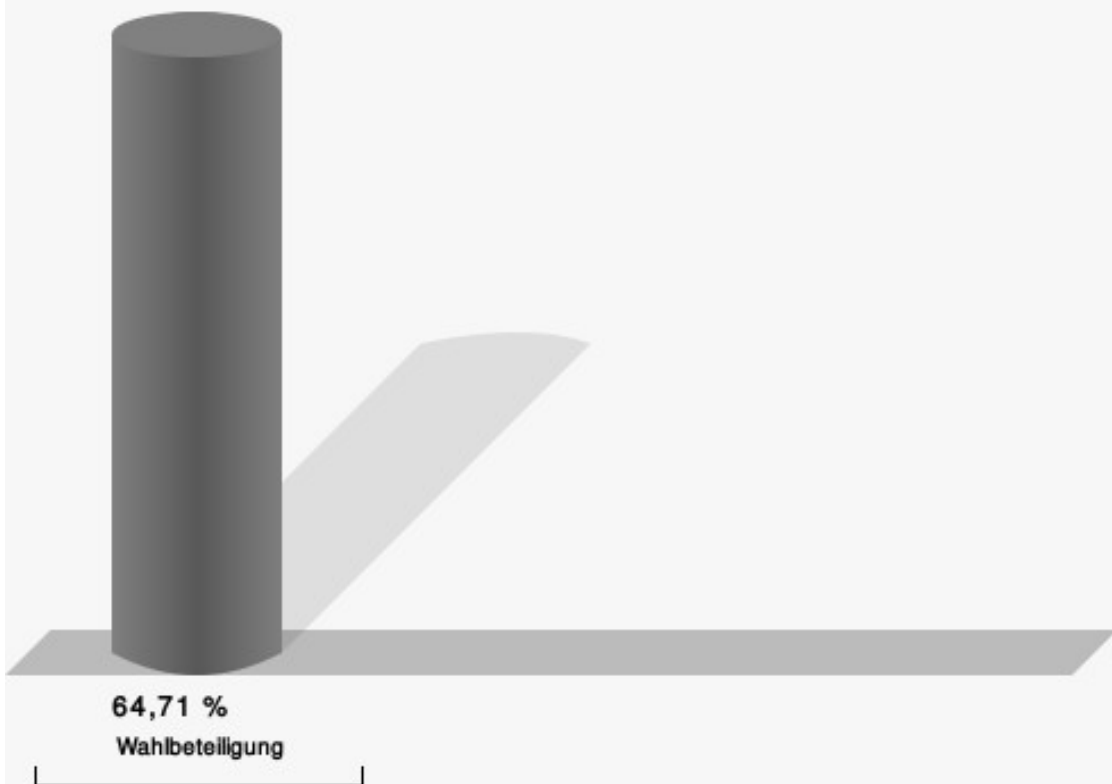
	Anzahl	Prozent
Dr. Schick, CDU	36	58,06 %
Dr. Schweikert-Wehner, SPD	16	25,81 %
Totter, FDP	10	16,13 %



Dr. Schick, CDU = Dr. Hans Peter Schick, Christlich Demokratische Union Deutschlands

Dr. Schweikert-Wehner, SPD = Dr. Peter Schweikert-Wehner, Sozialdemokratische Partei Deutschlands

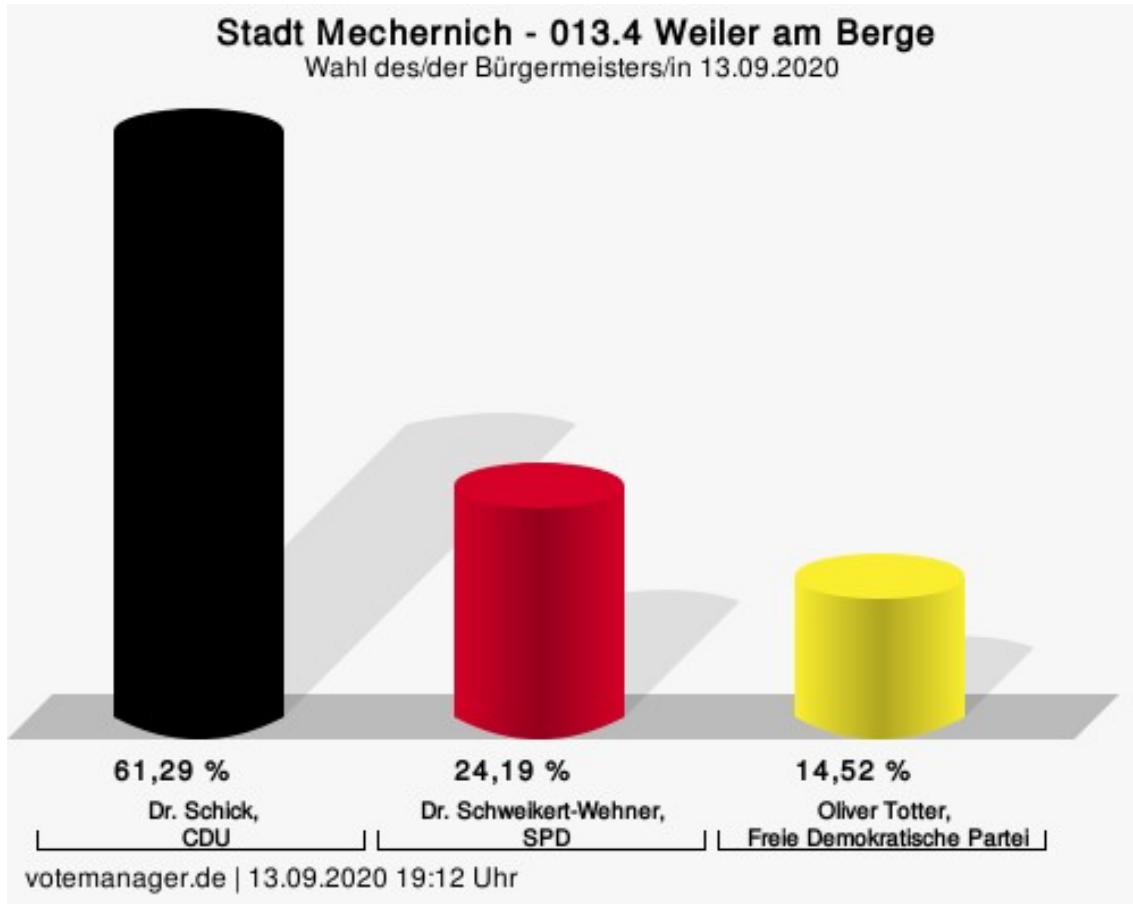
Wahlbeteiligung



votemanager.de | 13.09.2020 18:41 Uhr

013.4 Weiler am Berge

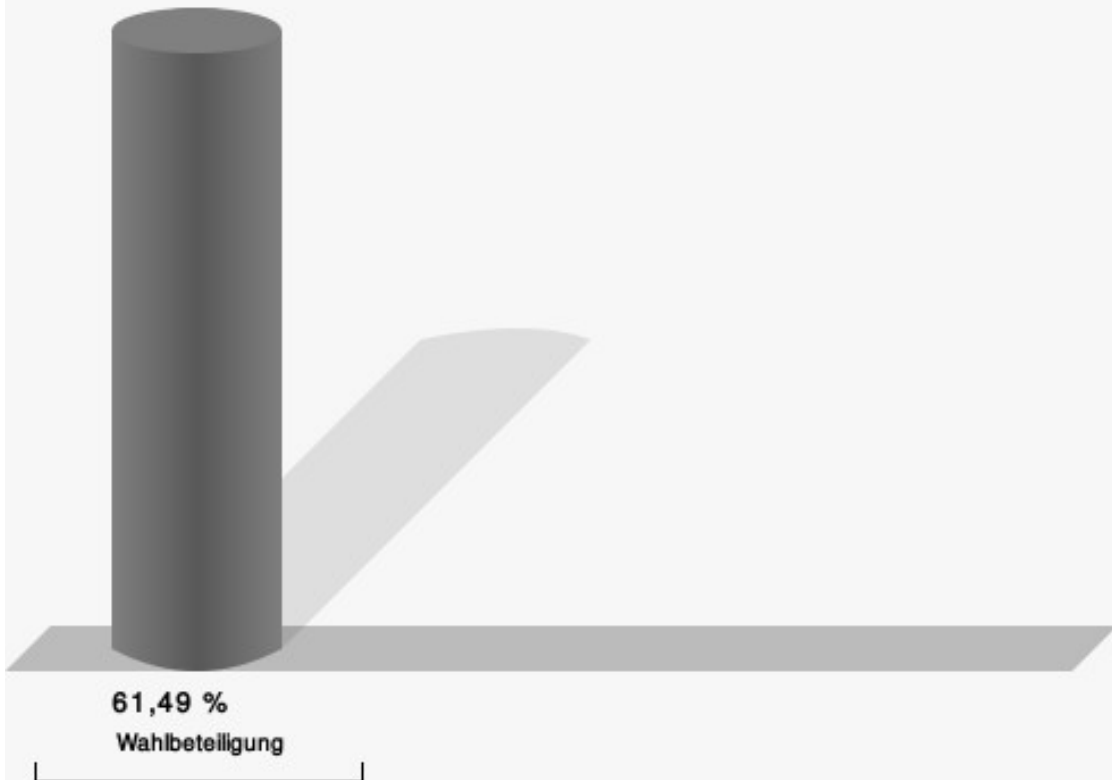
	Anzahl	Prozent
Dr. Schick, CDU	114	61,29 %
Dr. Schweikert-Wehner, SPD	45	24,19 %
Totter, FDP	27	14,52 %



Dr. Schick, CDU = Dr. Hans Peter Schick, Christlich Demokratische Union Deutschlands

Dr. Schweikert-Wehner, SPD = Dr. Peter Schweikert-Wehner, Sozialdemokratische Partei Deutschlands

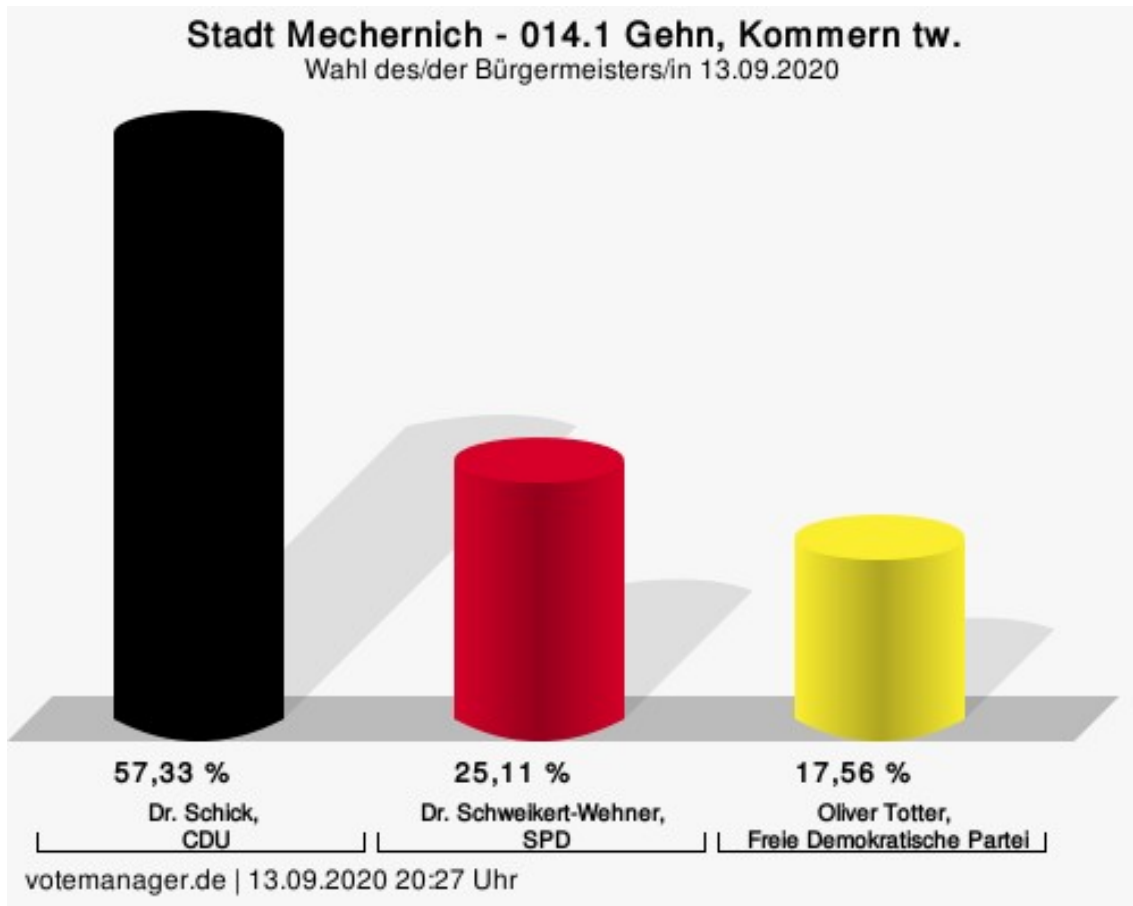
Wahlbeteiligung



votemanager.de | 13.09.2020 19:12 Uhr

014.1 Gehn, Kommern tw.

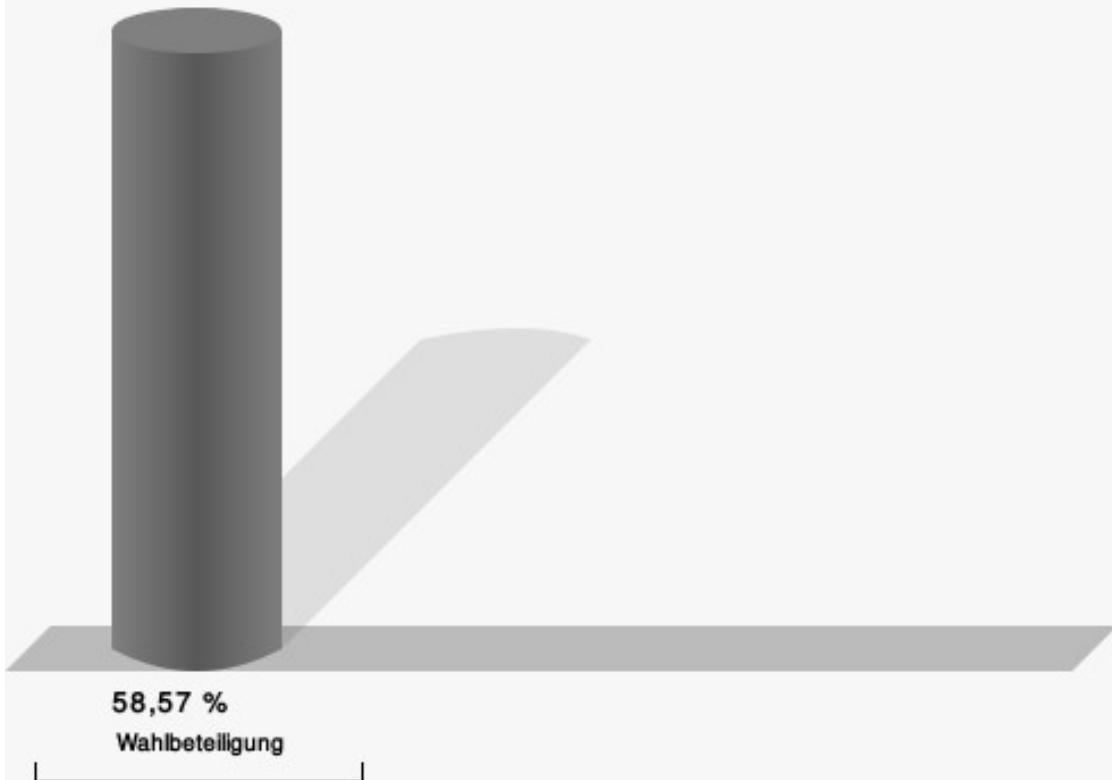
	Anzahl	Prozent
Dr. Schick, CDU	532	57,33 %
Dr. Schweikert-Wehner, SPD	233	25,11 %
Totter, FDP	163	17,56 %



Dr. Schick, CDU = Dr. Hans Peter Schick, Christlich Demokratische Union Deutschlands

Dr. Schweikert-Wehner, SPD = Dr. Peter Schweikert-Wehner, Sozialdemokratische Partei Deutschlands

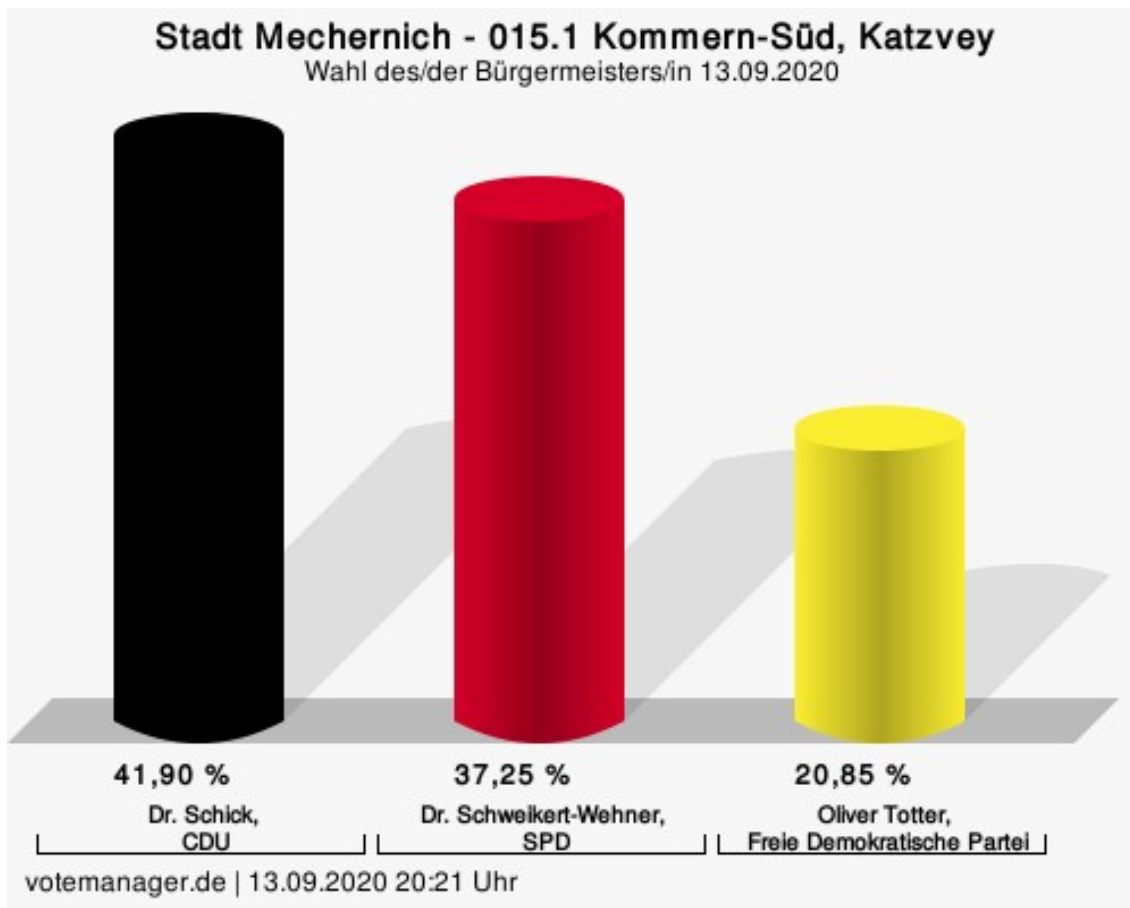
Wahlbeteiligung



votemanager.de | 13.09.2020 20:27 Uhr

015.1 Kommern-Süd, Katzvey

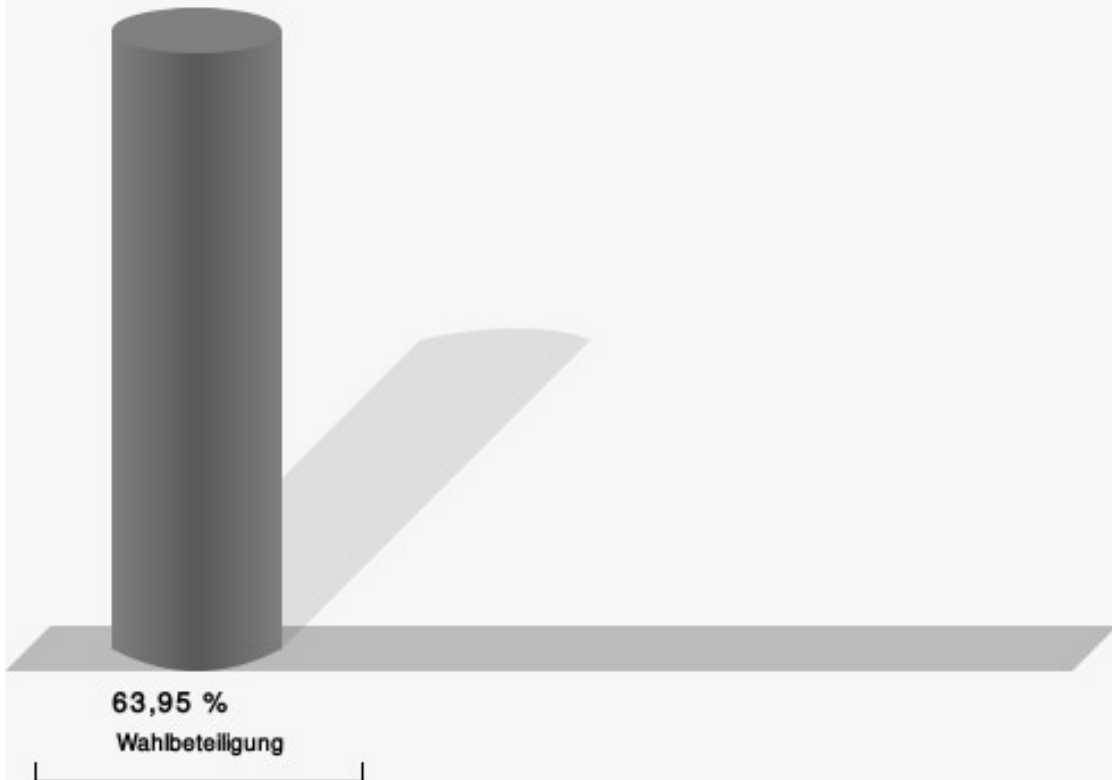
	Anzahl	Prozent
Dr. Schick, CDU	207	41,90 %
Dr. Schweikert-Wehner, SPD	184	37,25 %
Totter, FDP	103	20,85 %



Dr. Schick, CDU = Dr. Hans Peter Schick, Christlich Demokratische Union Deutschlands

Dr. Schweikert-Wehner, SPD = Dr. Peter Schweikert-Wehner, Sozialdemokratische Partei Deutschlands

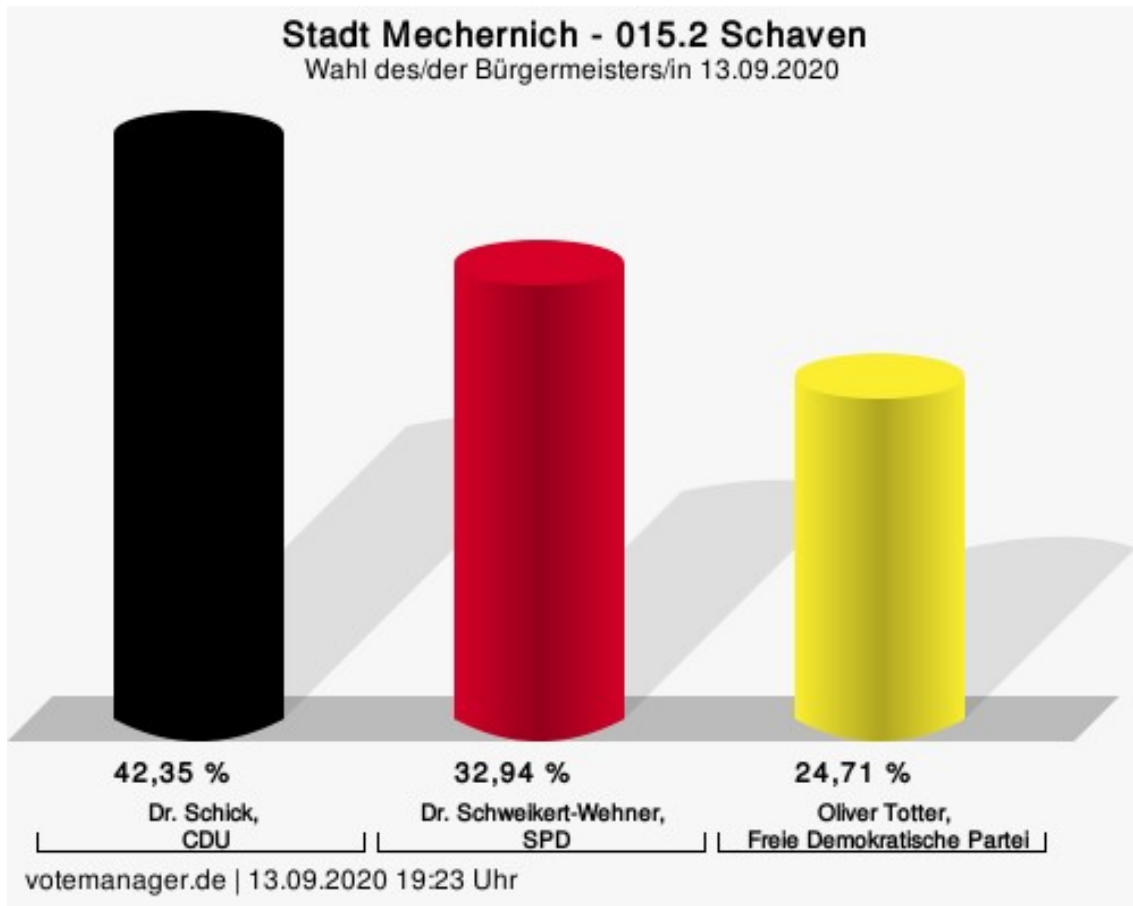
Wahlbeteiligung



votemanager.de | 13.09.2020 20:21 Uhr

015.2 Schaven

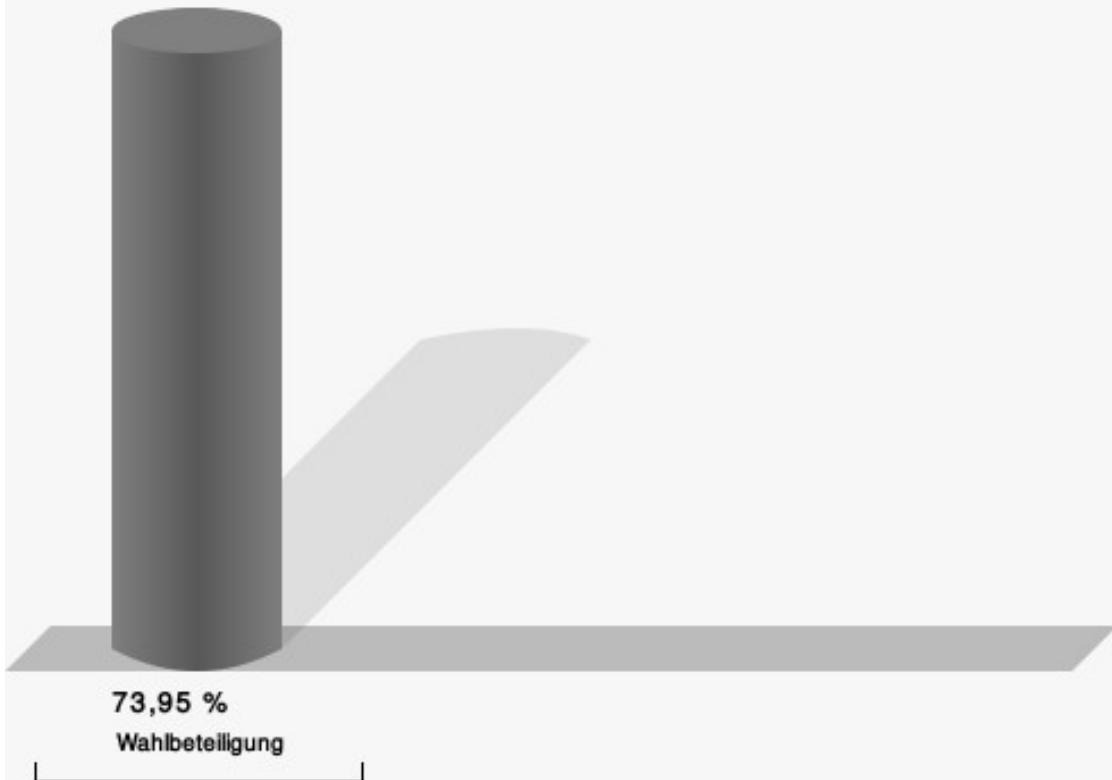
	Anzahl	Prozent
Dr. Schick, CDU	72	42,35 %
Dr. Schweikert-Wehner, SPD	56	32,94 %
Totter, FDP	42	24,71 %



Dr. Schick, CDU = Dr. Hans Peter Schick, Christlich Demokratische Union Deutschlands

Dr. Schweikert-Wehner, SPD = Dr. Peter Schweikert-Wehner, Sozialdemokratische Partei Deutschlands

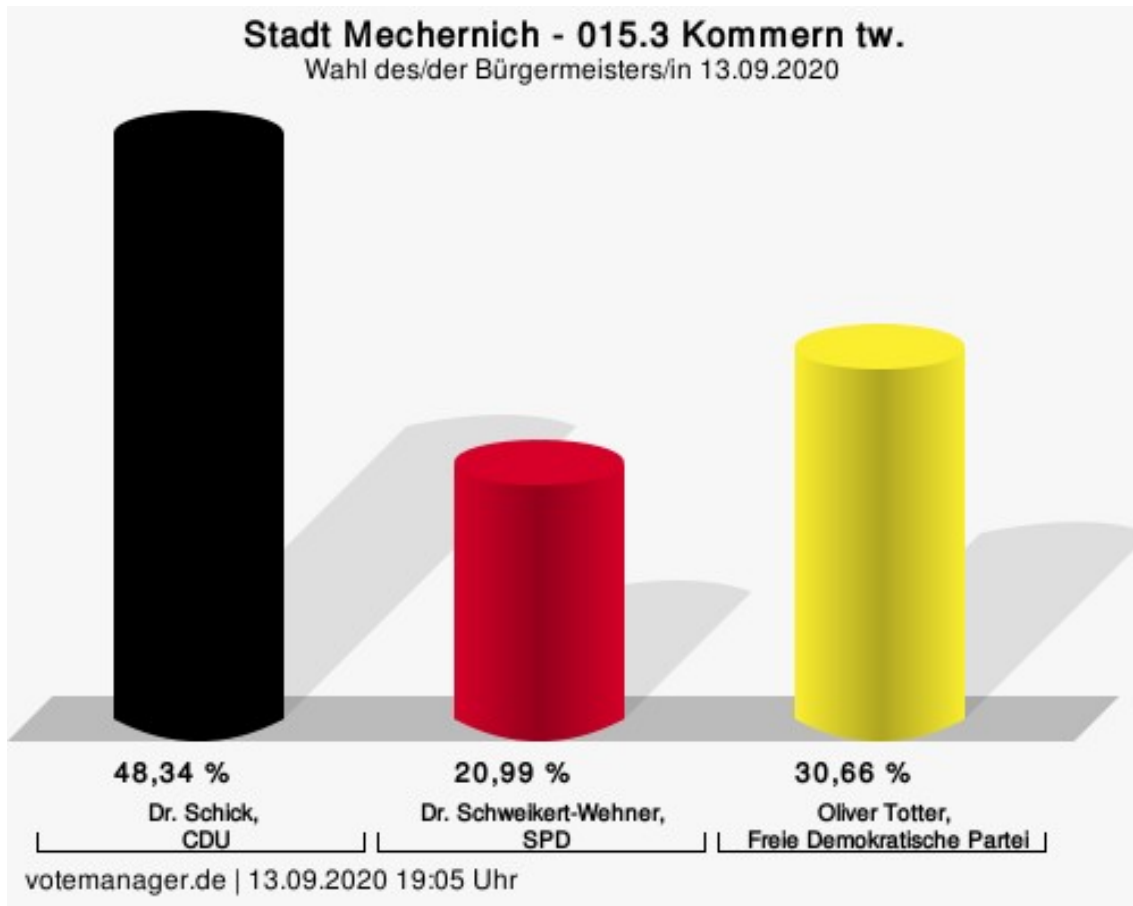
Wahlbeteiligung



votemanager.de | 13.09.2020 19:23 Uhr

015.3 Kommern tw.

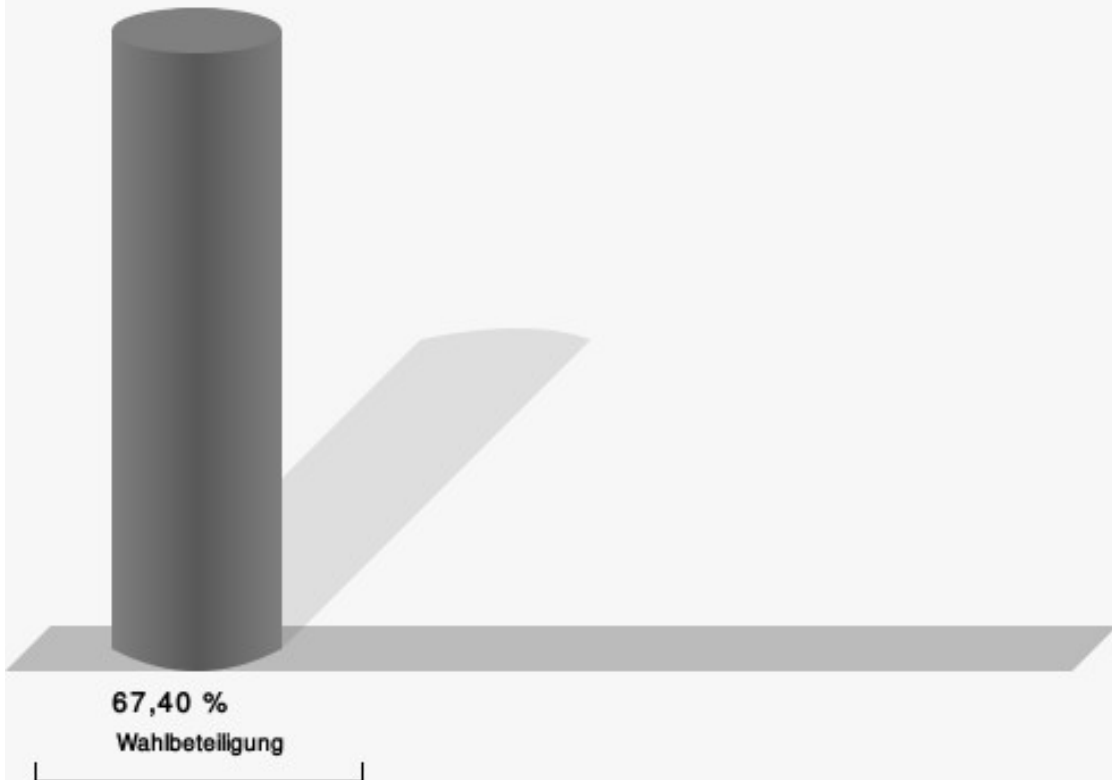
	Anzahl	Prozent
Dr. Schick, CDU	175	48,34 %
Dr. Schweikert-Wehner, SPD	76	20,99 %
Totter, FDP	111	30,66 %



Dr. Schick, CDU = Dr. Hans Peter Schick, Christlich Demokratische Union Deutschlands

Dr. Schweikert-Wehner, SPD = Dr. Peter Schweikert-Wehner, Sozialdemokratische Partei Deutschlands

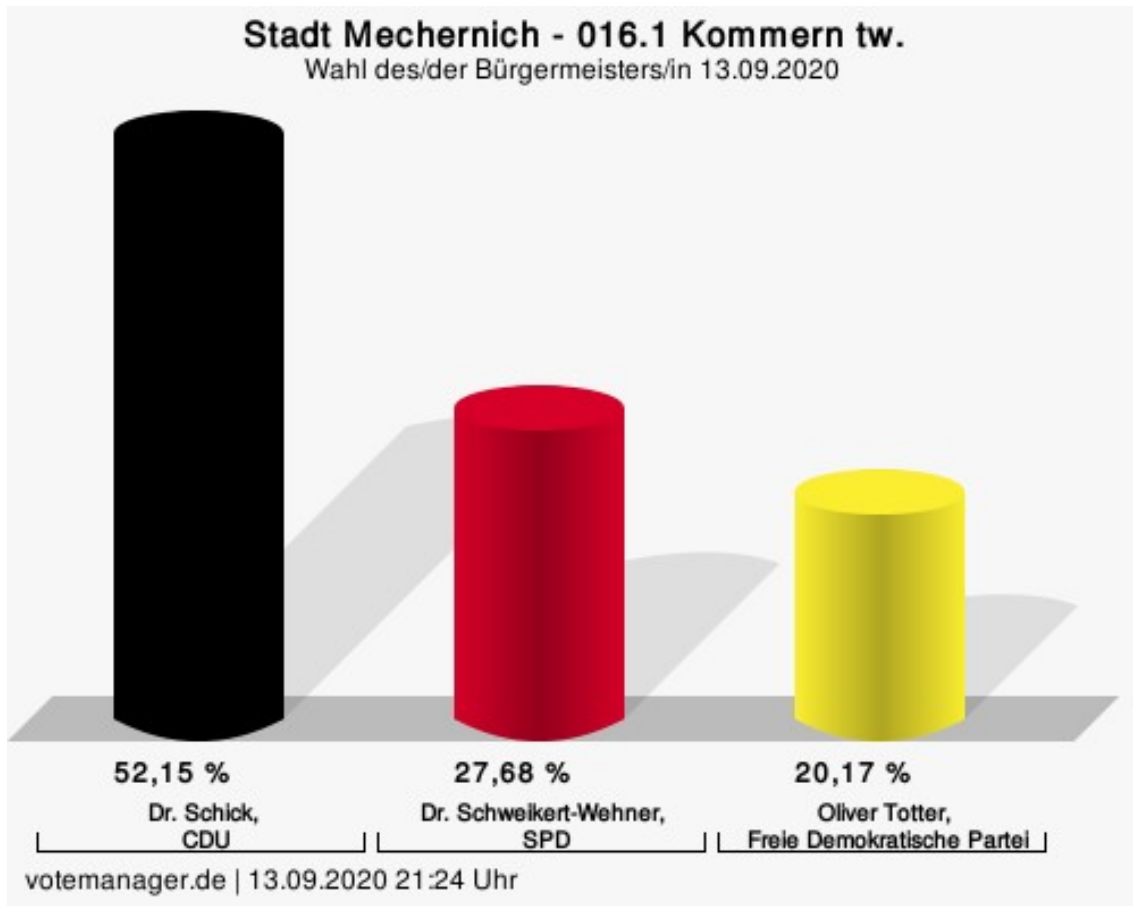
Wahlbeteiligung



votemanager.de | 13.09.2020 19:05 Uhr

016.1 Kommern tw.

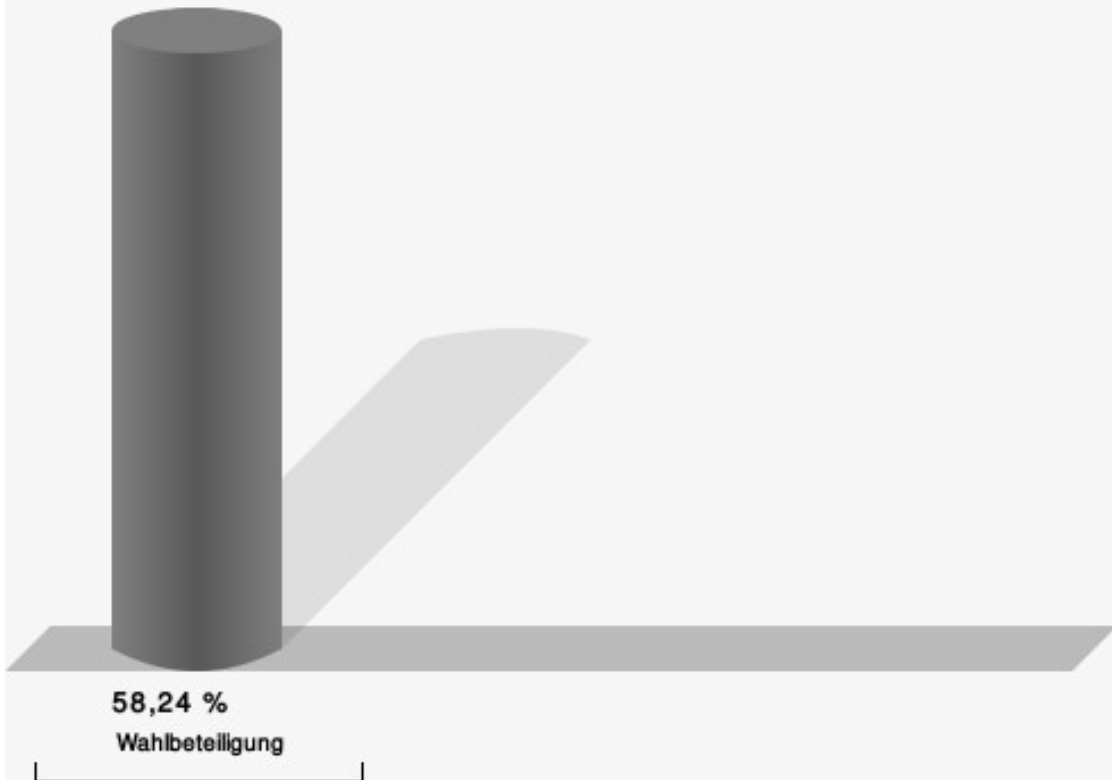
	Anzahl	Prozent
Dr. Schick, CDU	486	52,15 %
Dr. Schweikert-Wehner, SPD	258	27,68 %
Totter, FDP	188	20,17 %



Dr. Schick, CDU = Dr. Hans Peter Schick, Christlich Demokratische Union Deutschlands

Dr. Schweikert-Wehner, SPD = Dr. Peter Schweikert-Wehner, Sozialdemokratische Partei Deutschlands

Wahlbeteiligung



votemanager.de | 13.09.2020 21:24 Uhr

Übersicht Stimmbezirke

Zusammenstellung der Ergebnisse nach Stimmbezirken

Stimmbezirk	Stand	Wahlberechtigte	Wahlbeteiligung	gültig	Dr. Schick, CDU	Dr. Schweikert-Wehner, SPD	Totter, FDP
001.1 Bergbuir	eingegangen	251	192 76,49 %	188 97,92 %	132 70,21 %	37 19,68 %	19 10,11 %
001.2 Bleibuir, Bescheid, Wiel- spütz	eingegangen	348	215 61,78 %	212 98,60 %	140 66,04 %	39 18,40 %	33 15,57 %
001.3 Voissel	eingegangen	178	136 76,40 %	136 100,00 %	109 80,15 %	11 8,09 %	16 11,76 %
001.4 Schützen- dorf	eingegangen	201	113 56,22 %	110 97,35 %	73 66,36 %	22 20,00 %	15 13,64 %
001.5 Lückerrath	eingegangen	247	164 66,40 %	163 99,39 %	102 62,58 %	40 24,54 %	21 12,88 %
001.6 Hostel	eingegangen	205	128 62,44 %	123 96,09 %	83 67,48 %	24 19,51 %	16 13,01 %
002.1 Berg	eingegangen	212	120 56,60 %	117 97,50 %	84 71,79 %	26 22,22 %	7 5,98 %
002.2 Floisdorf	eingegangen	266	210 78,95 %	207 98,57 %	141 68,12 %	37 17,87 %	29 14,01 %
002.3 Eicks, Kom- mern (umf. Eickser Str. 30 und 36)	eingegangen	453	288 63,58 %	281 97,57 %	186 66,19 %	53 18,86 %	42 14,95 %
002.4 Glehn	eingegangen	404	293 72,52 %	288 98,29 %	210 72,92 %	47 16,32 %	31 10,76 %
003.1 Strempt, Heufahrtshütte, Denrath, Wei- ßenbr.	eingegangen	967	511 52,84 %	496 97,06 %	321 64,72 %	108 21,77 %	67 13,51 %
003.2 Roggendorf	eingegangen	521	206 39,54 %	202 98,06 %	140 69,31 %	42 20,79 %	20 9,90 %

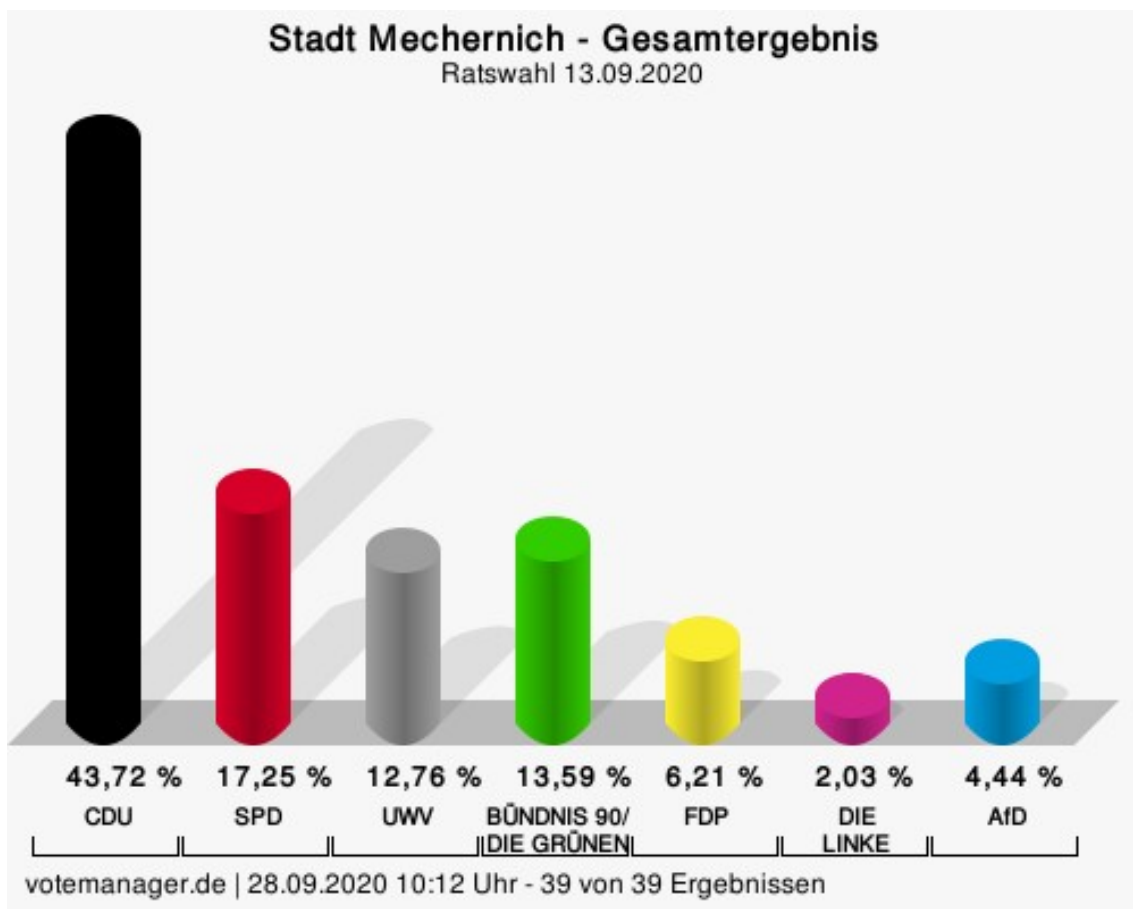
Stimmbezirk	Stand	Wahlberechtigte	Wahlbeteiligung	gültig	Dr. Schick, CDU	Dr. Schweikert-Wehner, SPD	Totter, FDP
004.1 Mechernichtw.	eingegangen	1.257	686 54,57 %	667 97,23 %	402 60,27 %	176 26,39 %	89 13,34 %
005.1 Mechernichtw.	eingegangen	1.388	685 49,35 %	672 98,10 %	420 62,50 %	140 20,83 %	112 16,67 %
006.1 Mechernichtw.	eingegangen	1.320	518 39,24 %	503 97,10 %	278 55,27 %	136 27,04 %	89 17,69 %
007.1 Mechernichtw.	eingegangen	1.281	824 64,32 %	803 97,45 %	437 54,42 %	182 22,67 %	184 22,91 %
008.1 Kalenberg	eingegangen	346	187 54,05 %	181 96,79 %	90 49,72 %	62 34,25 %	29 16,02 %
008.2 Kallmuth	eingegangen	291	198 68,04 %	194 97,98 %	118 60,82 %	38 19,59 %	38 19,59 %
008.3 Lorbach	eingegangen	286	191 66,78 %	190 99,48 %	90 47,37 %	62 32,63 %	38 20,00 %
008.4 Bergheim	eingegangen	323	186 57,59 %	185 99,46 %	125 67,57 %	33 17,84 %	27 14,59 %
009.1 Vussem	eingegangen	692	437 63,15 %	425 97,25 %	295 69,41 %	85 20,00 %	45 10,59 %
009.2 Breitenbenden	eingegangen	527	277 52,56 %	268 96,75 %	147 54,85 %	63 23,51 %	58 21,64 %
009.3 Holzheim	eingegangen	309	215 69,58 %	211 98,14 %	146 69,19 %	50 23,70 %	15 7,11 %
010.1 Weyer, Urfey	eingegangen	673	438 65,08 %	437 99,77 %	310 70,94 %	79 18,08 %	48 10,98 %
010.2 Eiserfey, Vollem, Dreimühlen	eingegangen	522	342 65,52 %	337 98,54 %	208 61,72 %	82 24,33 %	47 13,95 %
010.3 Harzheim	eingegangen	322	210 65,22 %	205 97,62 %	144 70,24 %	43 20,98 %	18 8,78 %

Stimmbezirk	Stand	Wahlberechtigte	Wahlbeteiligung	gültig	Dr. Schick, CDU	Dr. Schweikert-Wehner, SPD	Totter, FDP
011.1 Satzvey	eingegangen	926	548 59,18 %	540 98,54 %	268 49,63 %	186 34,44 %	86 15,93 %
011.2 Lessenich	eingegangen	334	201 60,18 %	196 97,51 %	116 59,18 %	46 23,47 %	34 17,35 %
012.1 Firmenich	eingegangen	689	386 56,02 %	380 98,45 %	172 45,26 %	117 30,79 %	91 23,95 %
012.2 Obergart- zem	eingegangen	1.017	580 57,03 %	562 96,90 %	249 44,31 %	216 38,43 %	97 17,26 %
013.1 Antweiler	eingegangen	659	410 62,22 %	394 96,10 %	220 55,84 %	125 31,73 %	49 12,44 %
013.2 Wachendorf	eingegangen	518	330 63,71 %	320 96,97 %	196 61,25 %	86 26,88 %	38 11,88 %
013.3 Rißdorf	eingegangen	102	66 64,71 %	62 93,94 %	36 58,06 %	16 25,81 %	10 16,13 %
013.4 Weiler am Berge	eingegangen	309	190 61,49 %	186 97,89 %	114 61,29 %	45 24,19 %	27 14,52 %
014.1 Gehn, Kom- mern tw.	eingegangen	1.634	957 58,57 %	928 96,97 %	532 57,33 %	233 25,11 %	163 17,56 %
015.1 Kom- mern-Süd, Katz- vey	eingegangen	785	502 63,95 %	494 98,41 %	207 41,90 %	184 37,25 %	103 20,85 %
015.2 Schaven	eingegangen	238	176 73,95 %	170 96,59 %	72 42,35 %	56 32,94 %	42 24,71 %
015.3 Kommern tw.	eingegangen	549	370 67,40 %	362 97,84 %	175 48,34 %	76 20,99 %	111 30,66 %
016.1 Kommern tw.	eingegangen	1.633	951 58,24 %	932 98,00 %	486 52,15 %	258 27,68 %	188 20,17 %
Stadt Mechernich	39 von 39	23.183	13637 58,82 %	13327 97,73 %	7774 58,33 %	3361 25,22 %	2192 16,45 %

Ratswahl

Stadt Mechernich

	Anzahl	Prozent
CDU	5.808	43,72 %
SPD	2.291	17,25 %
UWV	1.695	12,76 %
GRÜNE	1.805	13,59 %
FDP	825	6,21 %
DIE LINKE	270	2,03 %
AfD	590	4,44 %




CDU = Christlich Demokratische Union Deutschlands
 SPD = Sozialdemokratische Partei Deutschlands
 UWV = Unabhängige Wählervereinigung
 FDP = Freie Demokratische Partei
 AfD = Alternative für Deutschland

Sitzverteilung

Hinweis: Die Sitzzahl wurde von 32 auf 38 aufgestockt.

Stadt Mechernich - Gesamtergebnis - Sitzverteilung

Ratswahl 13.09.2020



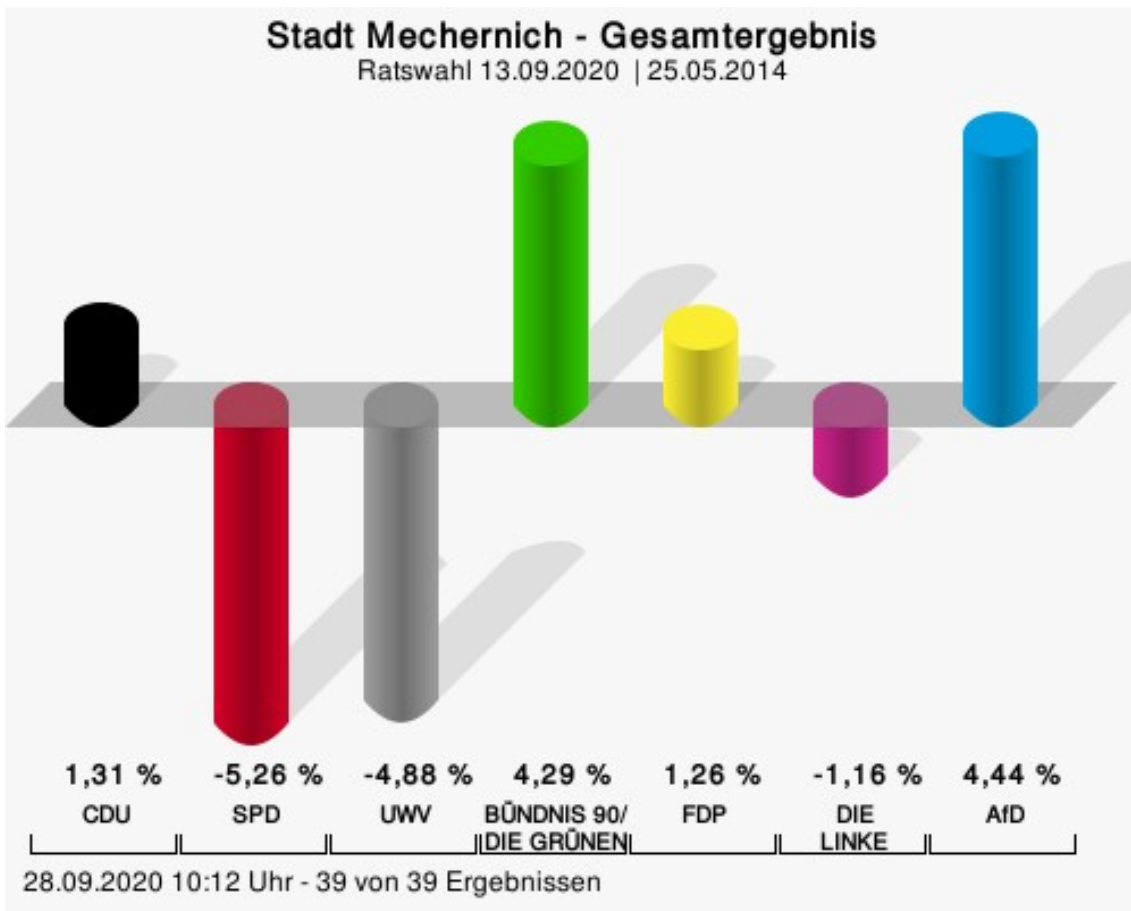
28.09.2020 10:12 Uhr

	DIE LINKE
	SPD
	GRÜNE
	AfD
	CDU
	UWV
	FDP

gewählte Kandidaten

Partei	Kandidat	Mandat
CDU	Hoß, Rudolf	Direktmandat im Wahlbezirk 001
CDU	Kornell, Günter	Direktmandat im Wahlbezirk 002
CDU	Höger, Uwe	Direktmandat im Wahlbezirk 003
CDU	Eich, Margret	Direktmandat im Wahlbezirk 004
CDU	Kronenberg, Peter	Direktmandat im Wahlbezirk 005
CDU	Gerstenmeier, Wilhelm	Direktmandat im Wahlbezirk 006
CDU	Averbeck, Michael	Direktmandat im Wahlbezirk 007
CDU	Hutzler, Olaf	Direktmandat im Wahlbezirk 008
CDU	Vogel, Carsten	Direktmandat im Wahlbezirk 009
CDU	Wassong, Björn	Direktmandat im Wahlbezirk 010
CDU	Kaudel, Marco	Direktmandat im Wahlbezirk 011
CDU	Heidemann, Tobias	Direktmandat im Wahlbezirk 012
CDU	Krest, Hermann Josef	Direktmandat im Wahlbezirk 013

CDU	Reipen, Nicole	Direktmandat im Wahlbezirk 014
CDU	Mertens, Ralf	Direktmandat im Wahlbezirk 015
CDU	Schäfer, Björn	Direktmandat im Wahlbezirk 016
SPD	Dr. Schweikert-Wehner, Peter	Reservelistenplatz 1
SPD	Wagener, Ute	Reservelistenplatz 2
SPD	Wassong, Bertram	Reservelistenplatz 3
SPD	Kramp, Egbert	Reservelistenplatz 4
SPD	Gemünd, Dustin	Reservelistenplatz 5
SPD	Tampier, Thomas	Reservelistenplatz 6
SPD	Sielaff, Horst	Reservelistenplatz 8
UWV	Simon, Gunnar	Reservelistenplatz 1
UWV	Waßenhoven, Heike	Reservelistenplatz 2
UWV	Schmitz, Heinz	Reservelistenplatz 3
UWV	Dr. Rechts, Manfred	Reservelistenplatz 4
UWV	Seeliger, Karl Heinz	Reservelistenplatz 5
GRÜNE	Konias, Nathalie	Reservelistenplatz 1
GRÜNE	Volkmer, Ingrid	Reservelistenplatz 2
GRÜNE	Grimus, Heike	Reservelistenplatz 3
GRÜNE	Yo, Yana	Reservelistenplatz 4
GRÜNE	Altmeier, Gerd	Reservelistenplatz 5
FDP	Totter, Oliver	Reservelistenplatz 1
FDP	Herring, Sascha	Reservelistenplatz 2
DIE LINKE	Decker, Daniel	Reservelistenplatz 1
AfD	Dr. Jeck, Klaus-Peter	Reservelistenplatz 1
AfD	Fürkötter, Heinz	Reservelistenplatz 2

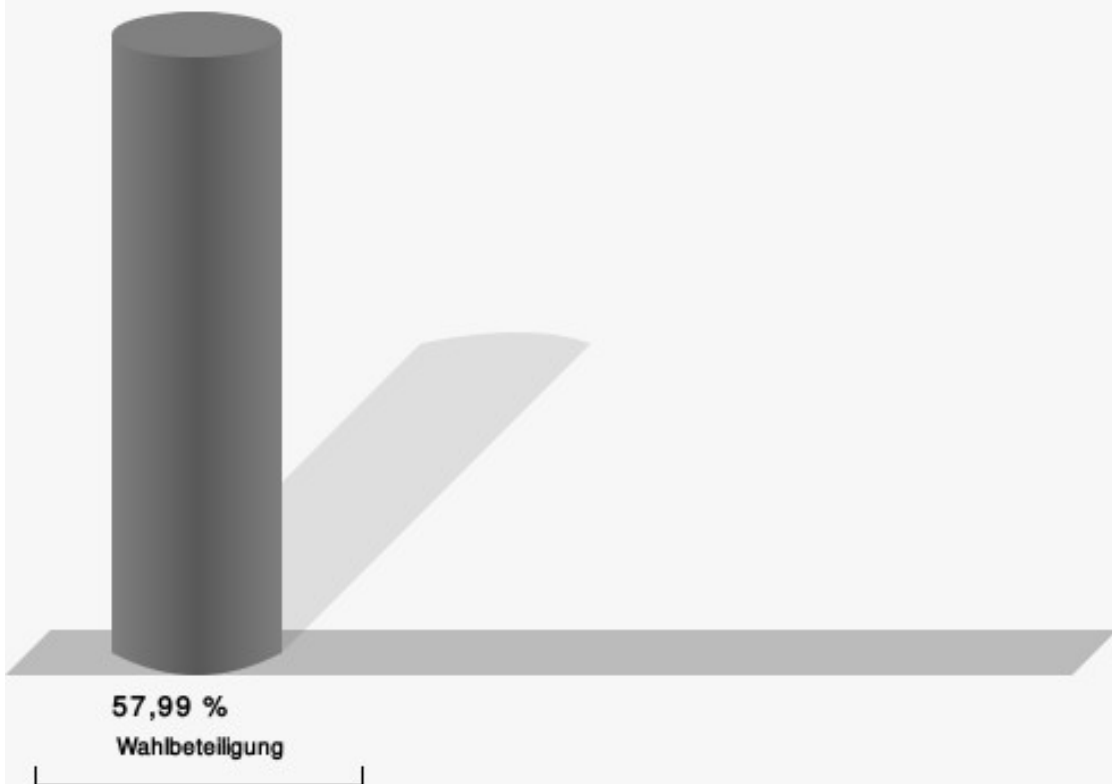


CDU = Christlich Demokratische Union Deutschlands
 SPD = Sozialdemokratische Partei Deutschlands
 UWV = Unabhängige Wählervereinigung
 FDP = Freie Demokratische Partei
 AfD = Alternative für Deutschland

Stadt Mechernich
Ratswahl 13.09.2020
Gewinne und Verluste Gesamtergebnis

	aktuelle Wahl: Ratswahl 13.09.2020	im Vergleich zur: Ratswahl 25.05.2014	
		Ergebnis	Gewinne und Verluste
Wahlberechtigte	23.182	22.430	+752
Wähler	13.443	11.964	+1.479
	57,99 %	53,34 %	+ 4,65
gültige Stimmen	13.284	11.681	+1.603
	98,82 %	97,63 %	+ 1,19
CDU	5.808	4.954	+854
	43,72 %	42,41 %	+ 1,31
SPD	2.291	2.629	-338
	17,25 %	22,51 %	- 5,26
UWV	1.695	2.061	-366
	12,76 %	17,64 %	- 4,88
GRÜNE	1.805	1.086	+719
	13,59 %	9,30 %	+ 4,29
FDP	825	578	+247
	6,21 %	4,95 %	+ 1,26
DIE LINKE	270	373	-103
	2,03 %	3,19 %	- 1,16
AfD	590	0	+590
	4,44 %	0,00 %	+ 4,44

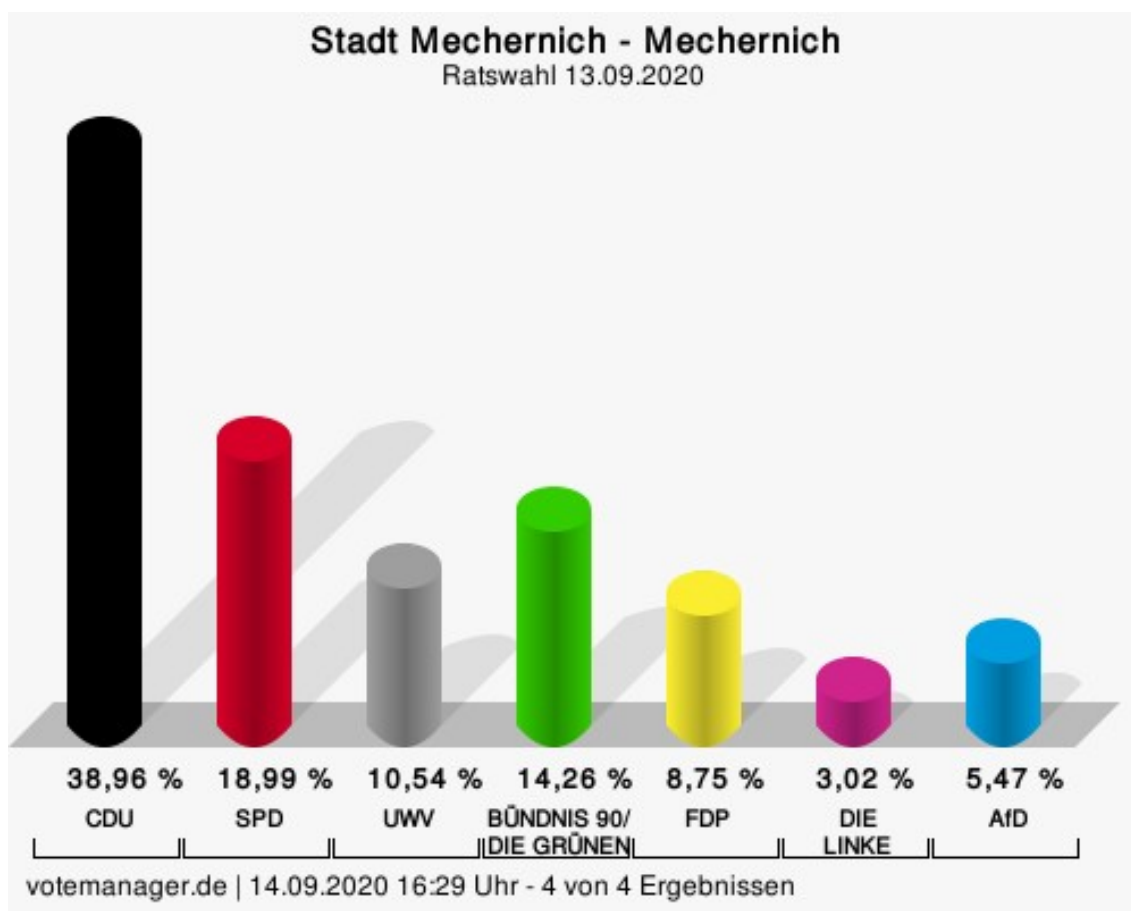
Wahlbeteiligung



votemanager.de | 28.09.2020 10:12 Uhr - 39 von 39 Ergebnissen

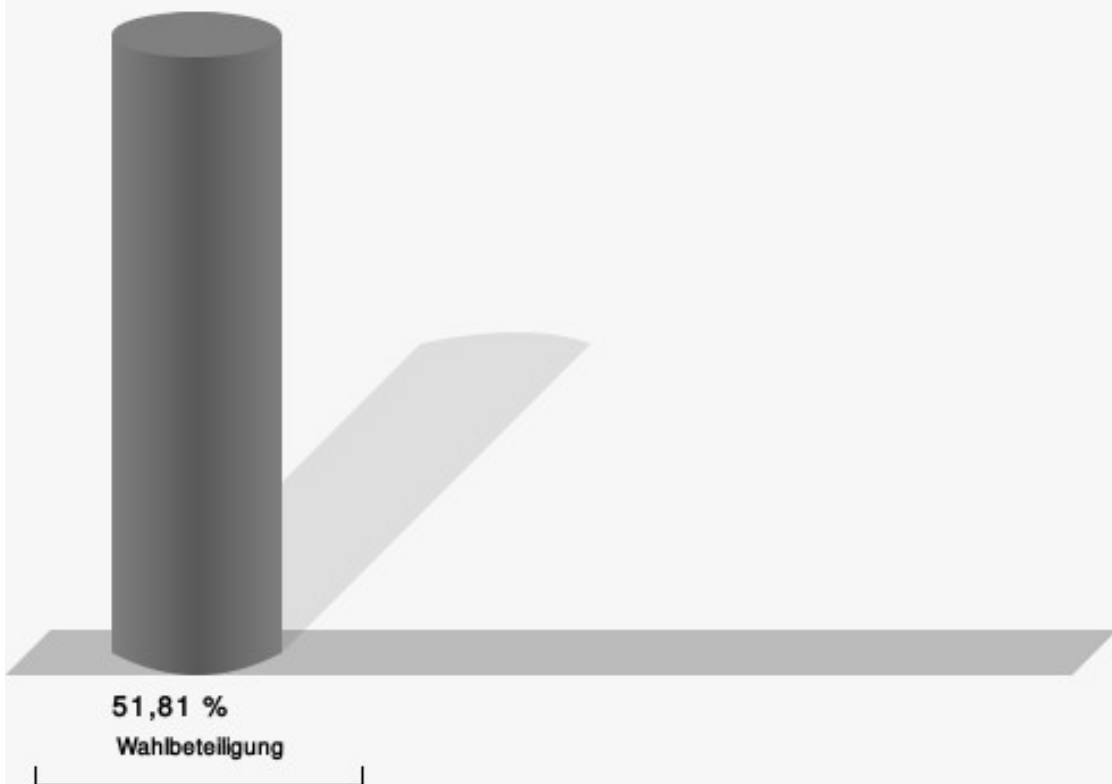
Stadtteile Mechernich

	Anzahl	Prozent
CDU	1.046	38,96 %
SPD	510	18,99 %
UWV	283	10,54 %
GRÜNE	383	14,26 %
FDP	235	8,75 %
DIE LINKE	81	3,02 %
AfD	147	5,47 %



CDU = Christlich Demokratische Union Deutschlands
 SPD = Sozialdemokratische Partei Deutschlands
 UWV = Unabhängige Wählervereinigung
 FDP = Freie Demokratische Partei
 AfD = Alternative für Deutschland

Wahlbeteiligung

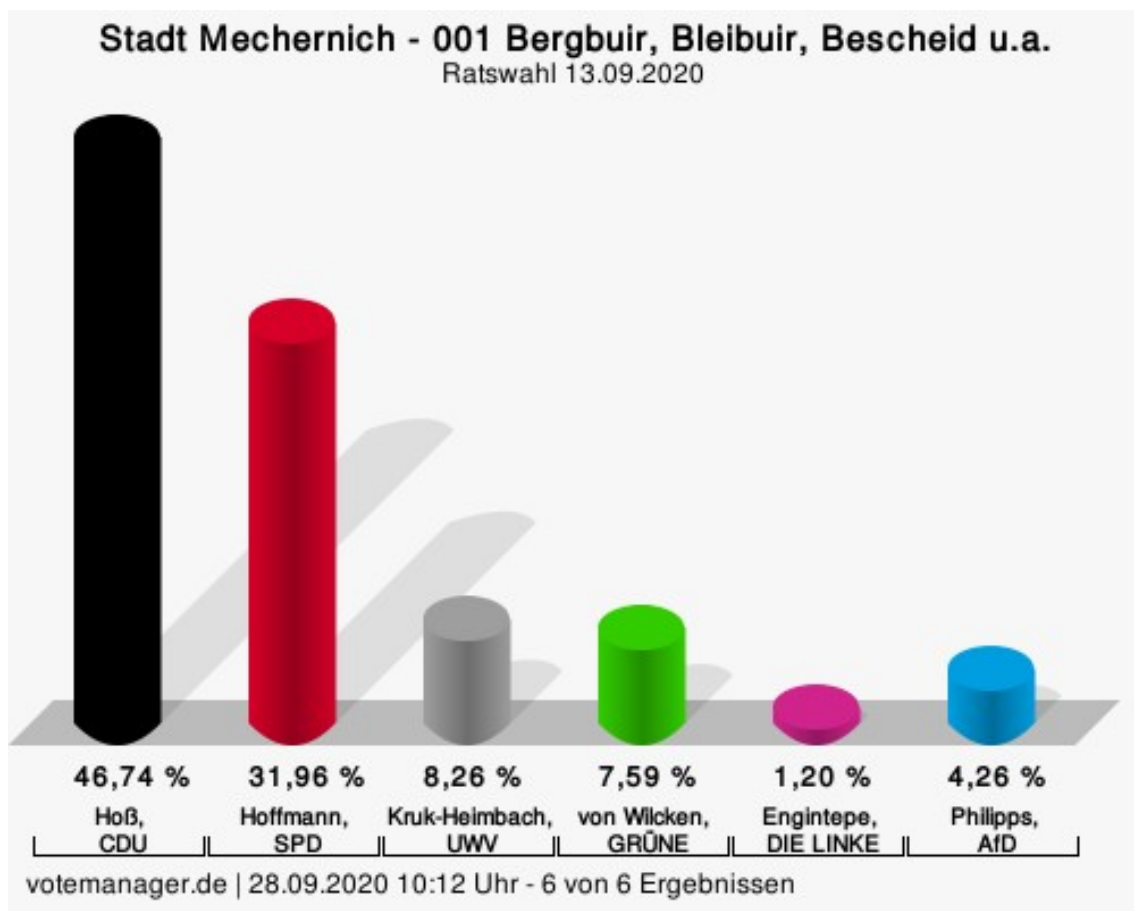


votemanager.de | 14.09.2020 16:29 Uhr - 4 von 4 Ergebnissen

Wahlbezirke

001 Bergbuir, Bleibuir, Bescheid u.a.

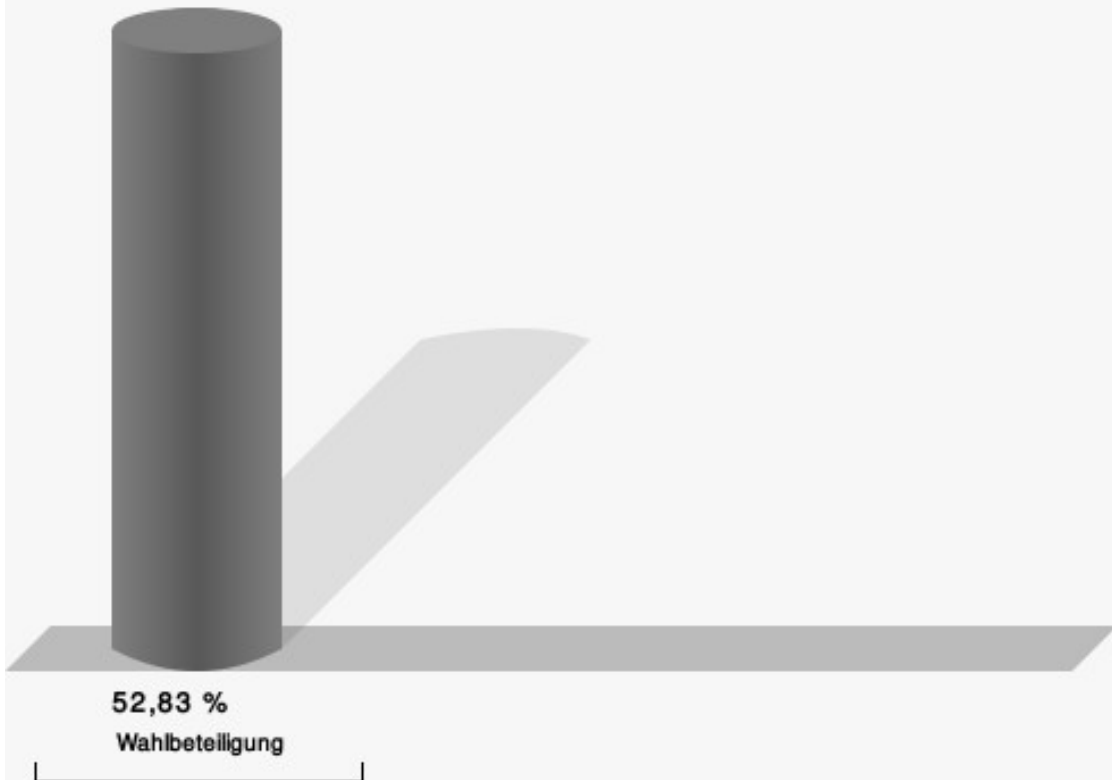
	Anzahl	Prozent
Hoß, CDU	351	46,74 %
Hoffmann, SPD	240	31,96 %
Kruk-Heimbach, UWV	62	8,26 %
von Wilcken, GRÜNE	57	7,59 %
Engintepe, DIE LINKE	9	1,20 %
Philipps, AfD	32	4,26 %



Hoß, CDU = Rudolf Hoß, Christlich Demokratische Union Deutschlands
 Hoffmann, SPD = Meriel Hoffmann, Sozialdemokratische Partei Deutschlands
 Kruk-Heimbach, UWV = Veronika Kruk-Heimbach, Unabhängige Wählervereinigung
 von Wilcken, GRÜNE = Ingrid von Wilcken, BÜNDNIS 90/DIE GRÜNEN
 Engintepe, DIE LINKE = Hivay Engintepe, DIE LINKE
 Philipps, AfD = Jeanette Ingrid Philipps, Alternative für Deutschland

Gewählt
Hoß, Rudolf (CDU)

Wahlbeteiligung

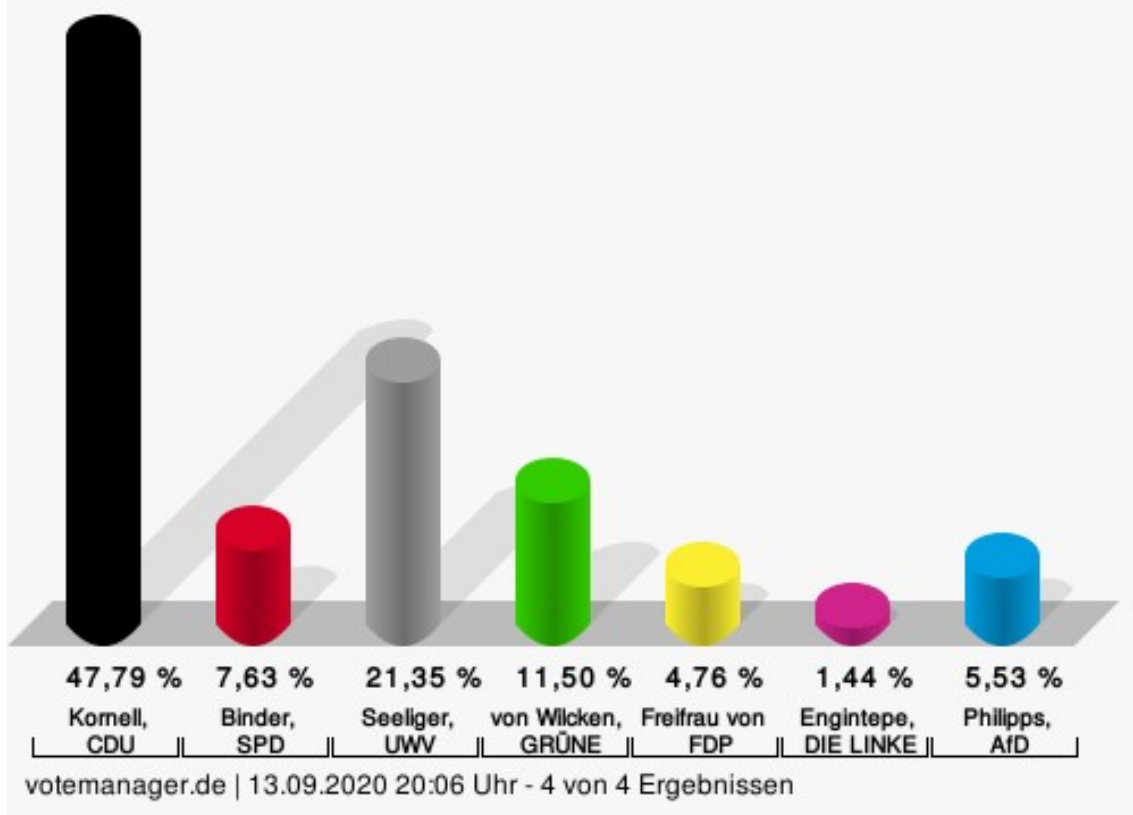


votemanager.de | 28.09.2020 10:12 Uhr - 6 von 6 Ergebnissen

002 Berg, Floisdorf, Eicks, Kommern tw., Glehn

	Anzahl	Prozent
Kornell, CDU	432	47,79 %
Binder, SPD	69	7,63 %
Seeliger, UWV	193	21,35 %
von Wilcken, GRÜNE	104	11,50 %
Freifrau von Dungern, FDP	43	4,76 %
Engintepe, DIE LINKE	13	1,44 %
Philipps, AfD	50	5,53 %

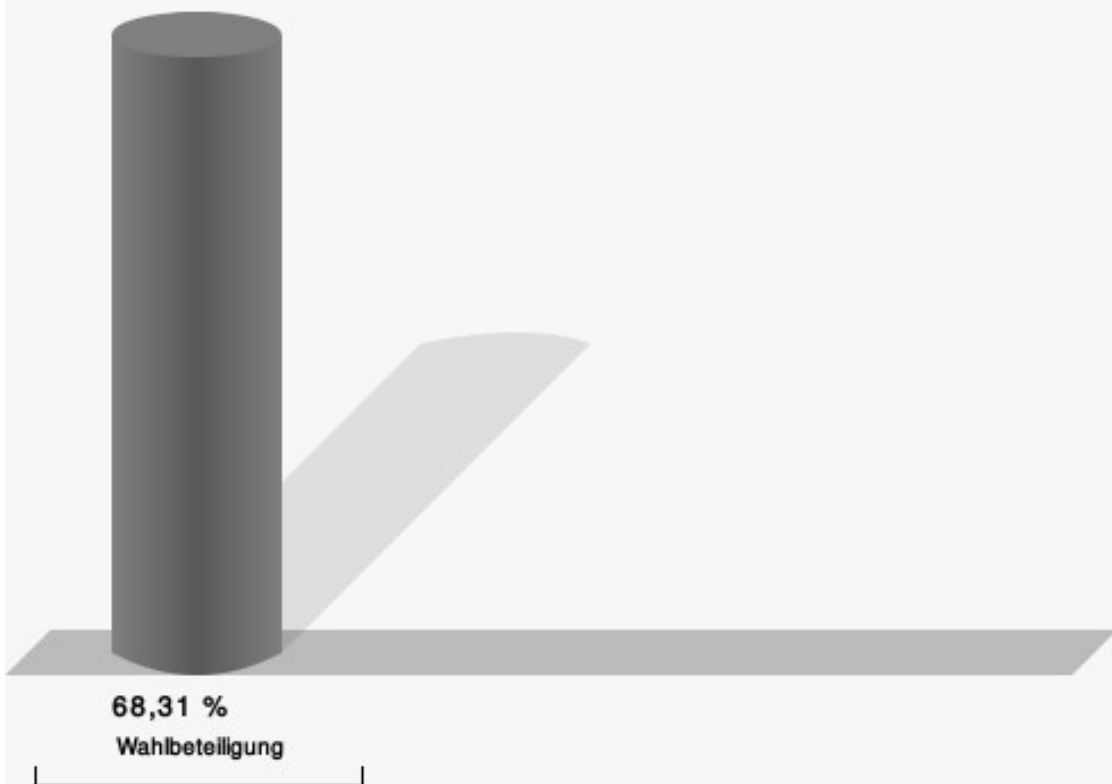
Stadt Mechernich - 002 Berg, Floisdorf, Eicks, Kommern tw., Glehn
Ratswahl 13.09.2020



Kornell, CDU = Günter Kornell, Christlich Demokratische Union Deutschlands
 Binder, SPD = Kai Binder, Sozialdemokratische Partei Deutschlands
 Seeliger, UWV = Karl Heinz Seeliger, Unabhängige Wählervereinigung
 von Wilcken, GRÜNE = Peter von Wilcken, BÜNDNIS 90/DIE GRÜNEN
 Freifrau von Dungern, FDP = Dorette Freifrau von Dungern, Freie Demokratische Partei
 Engintepe, DIE LINKE = Salman Engintepe, DIE LINKE
 Philipps, AfD = Guido Philipps, Alternative für Deutschland

Gewählt
Kornell, Günter (CDU)

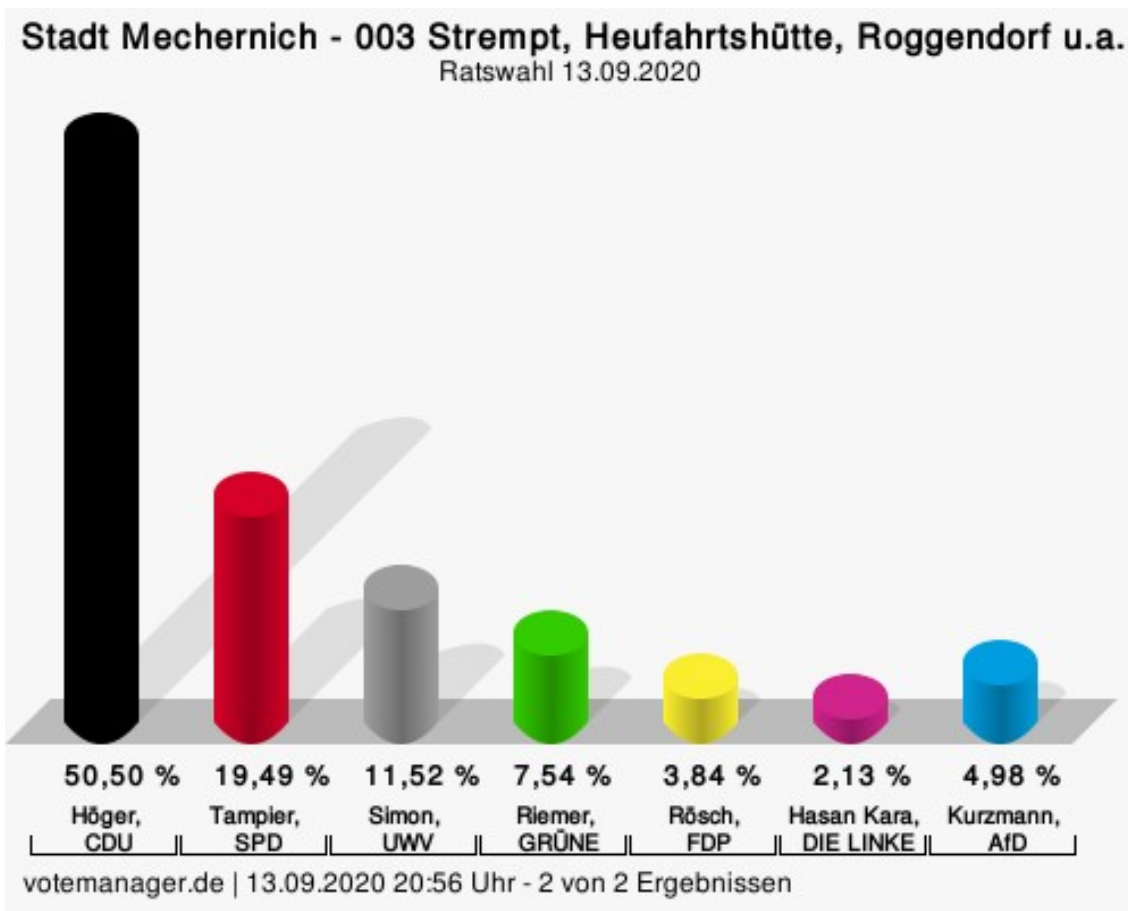
Wahlbeteiligung



votemanager.de | 13.09.2020 20:06 Uhr - 4 von 4 Ergebnissen

003 Strempt, Heufahrtshütte, Roggendorf u.a.

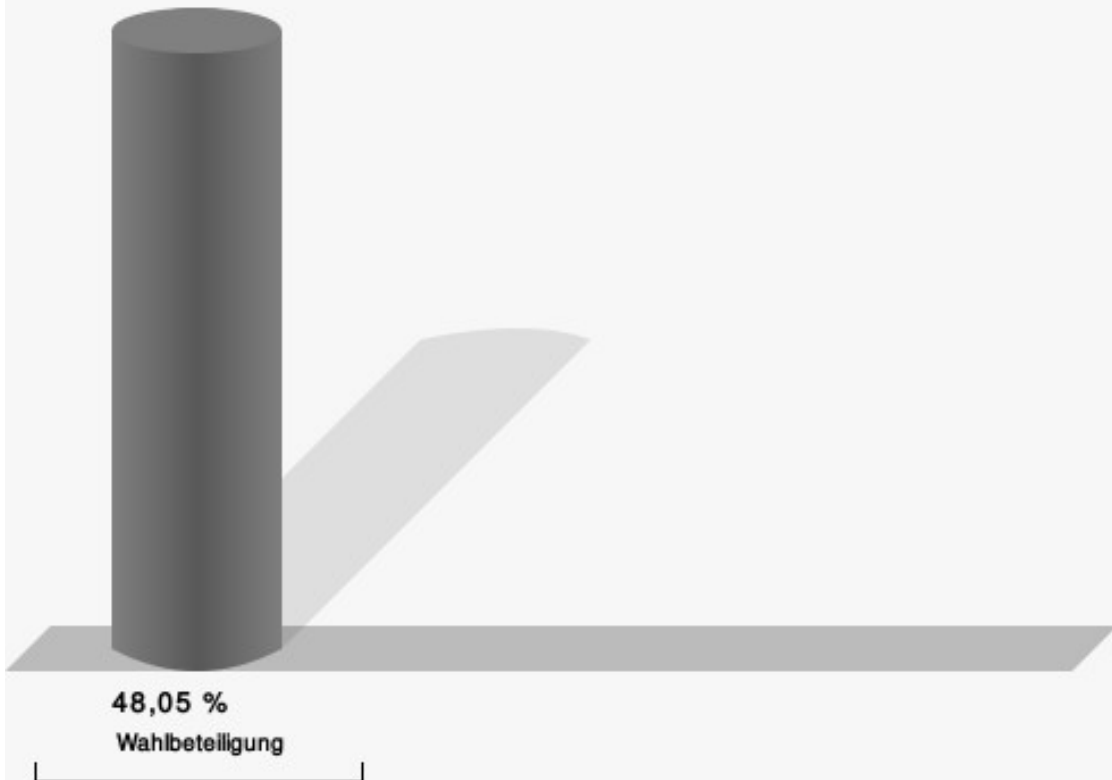
	Anzahl	Prozent
Höger, CDU	355	50,50 %
Tampier, SPD	137	19,49 %
Simon, UWV	81	11,52 %
Riemer, GRÜNE	53	7,54 %
Rösch, FDP	27	3,84 %
Kara, DIE LINKE	15	2,13 %
Kurzmann, AfD	35	4,98 %



Höger, CDU = Uwe Höger, Christlich Demokratische Union Deutschlands
 Tampier, SPD = Thomas Tampier, Sozialdemokratische Partei Deutschlands
 Simon, UWV = Gunnar Simon, Unabhängige Wählerversammlung
 Riemer, GRÜNE = Jean-Pierre Riemer, BÜNDNIS 90/DIE GRÜNEN
 Rösch, FDP = Edgar Rösch, Freie Demokratische Partei
 Kurzmann, AfD = Juliane Kurzmann, Alternative für Deutschland

Gewählt
Höger, Uwe (CDU)

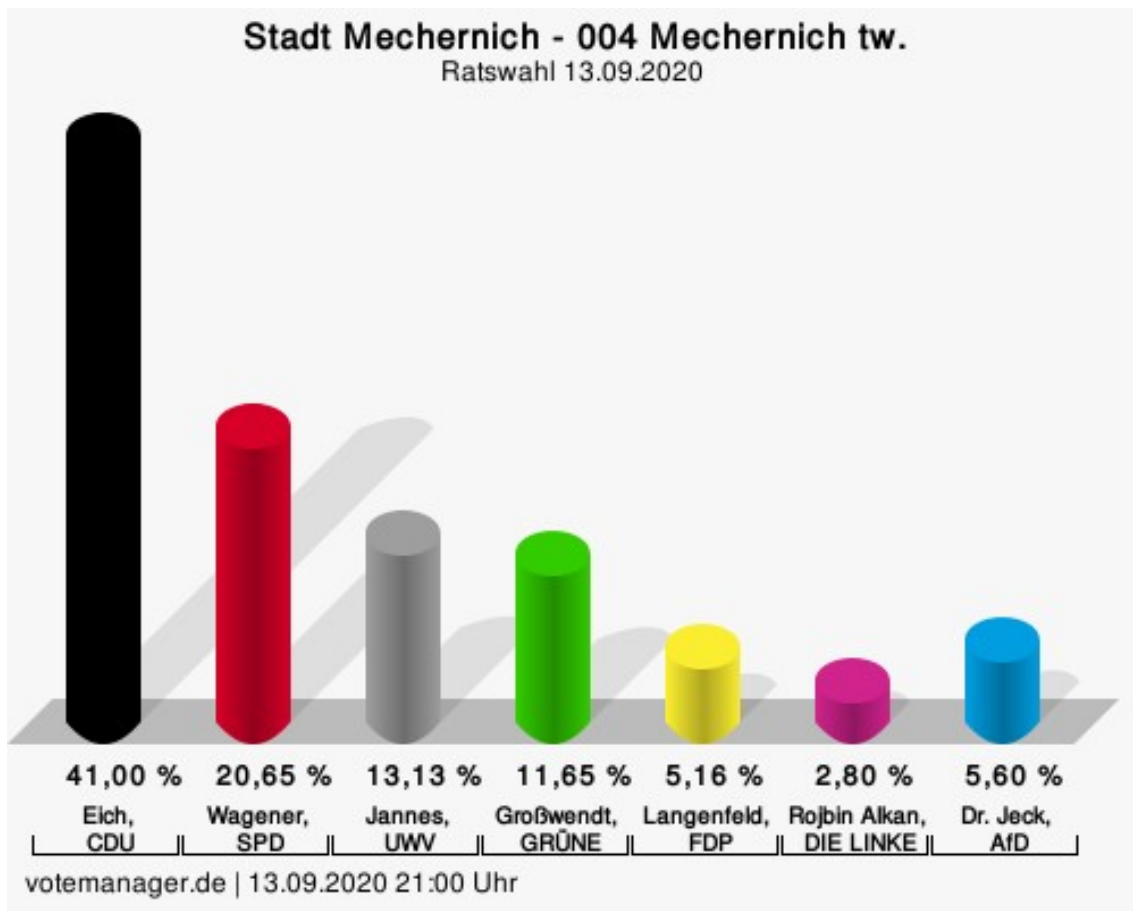
Wahlbeteiligung



votemanager.de | 13.09.2020 20:56 Uhr - 2 von 2 Ergebnissen

004 Mechernich tw.

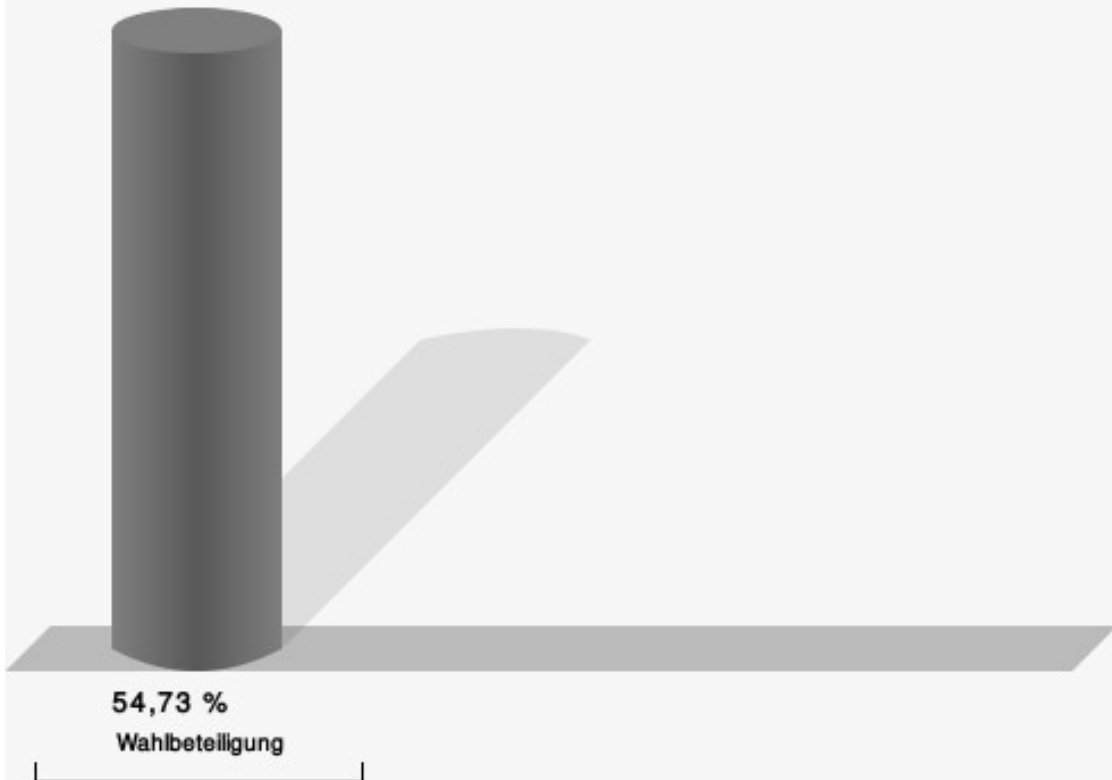
	Anzahl	Prozent
Eich, CDU	278	41,00 %
Wagener, SPD	140	20,65 %
Jannes, UWV	89	13,13 %
Großwendt, GRÜNE	79	11,65 %
Langenfeld, FDP	35	5,16 %
Alkan, DIE LINKE	19	2,80 %
Dr. Jeck, AfD	38	5,60 %



Eich, CDU = Margret Eich, Christlich Demokratische Union Deutschlands
 Wagener, SPD = Ute Wagener, Sozialdemokratische Partei Deutschlands
 Jannes, UWV = Bertram Jannes, Unabhängige Wählervereinigung
 Großwendt, GRÜNE = Harry Großwendt, BÜNDNIS 90/DIE GRÜNEN
 Langenfeld, FDP = Stephan Langenfeld, Freie Demokratische Partei
 Dr. Jeck, AfD = Dr. Klaus-Peter Jeck, Alternative für Deutschland

Gewählt
Eich, Margret (CDU)

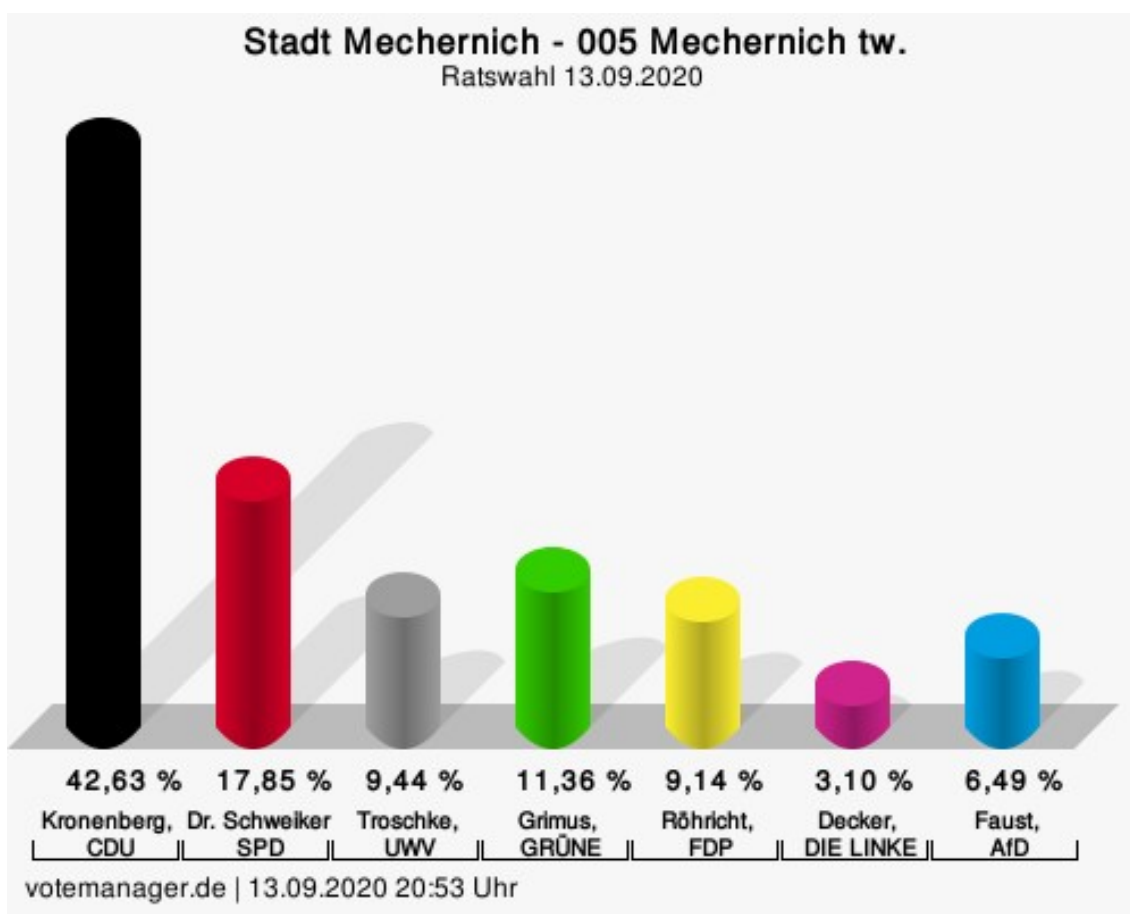
Wahlbeteiligung



votemanager.de | 13.09.2020 21:00 Uhr

005 Mechernich tw.

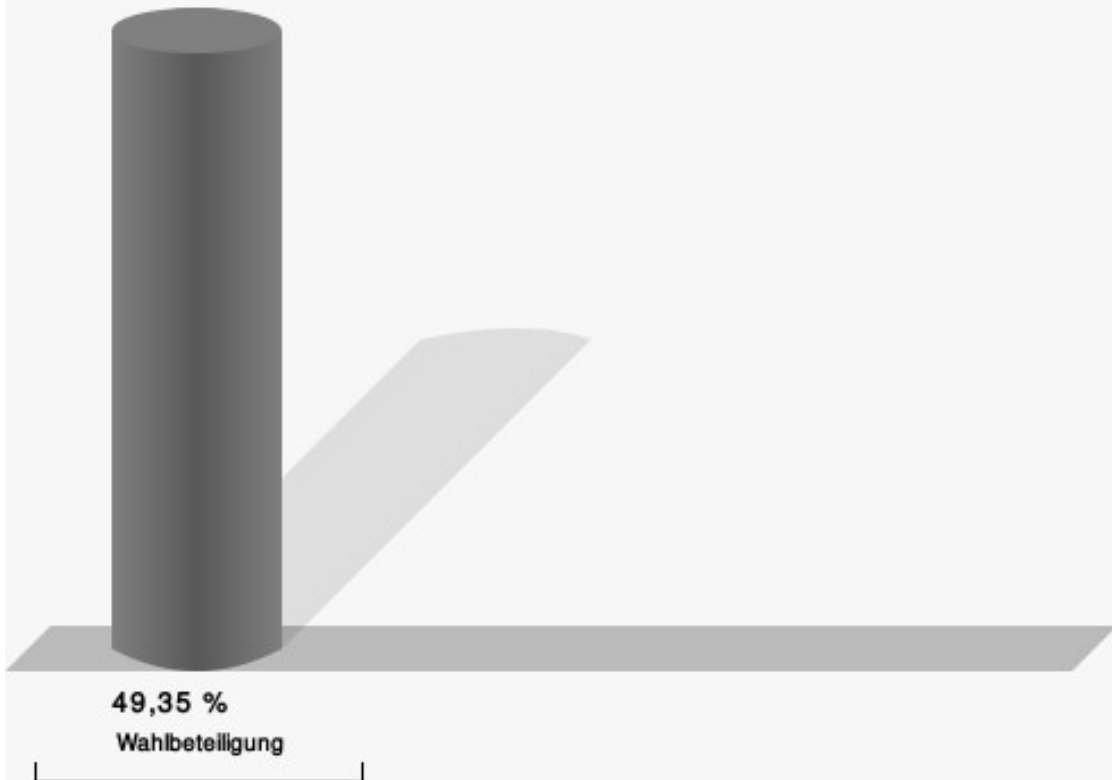
	Anzahl	Prozent
Kronenberg, CDU	289	42,63 %
Dr. Schweikert-Wehner, SPD	121	17,85 %
Troschke, UWV	64	9,44 %
Grimus, GRÜNE	77	11,36 %
Röhricht, FDP	62	9,14 %
Decker, DIE LINKE	21	3,10 %
Faust, AfD	44	6,49 %



Kronenberg, CDU = Peter Kronenberg, Christlich Demokratische Union Deutschlands
 Dr. Schweikert-Wehner, SPD = Dr. Peter Schweikert-Wehner, Sozialdemokratische Partei Deutschlands
 Troschke, UWV = Franz Troschke, Unabhängige Wählervereinigung
 Grimus, GRÜNE = Heike Grimus, BÜNDNIS 90/DIE GRÜNEN
 Röhricht, FDP = Lukas Röhricht, Freie Demokratische Partei
 Decker, DIE LINKE = Daniel Decker, DIE LINKE
 Faust, AfD = Franz Josef Faust, Alternative für Deutschland

Gewählt
Kronenberg, Peter (CDU)

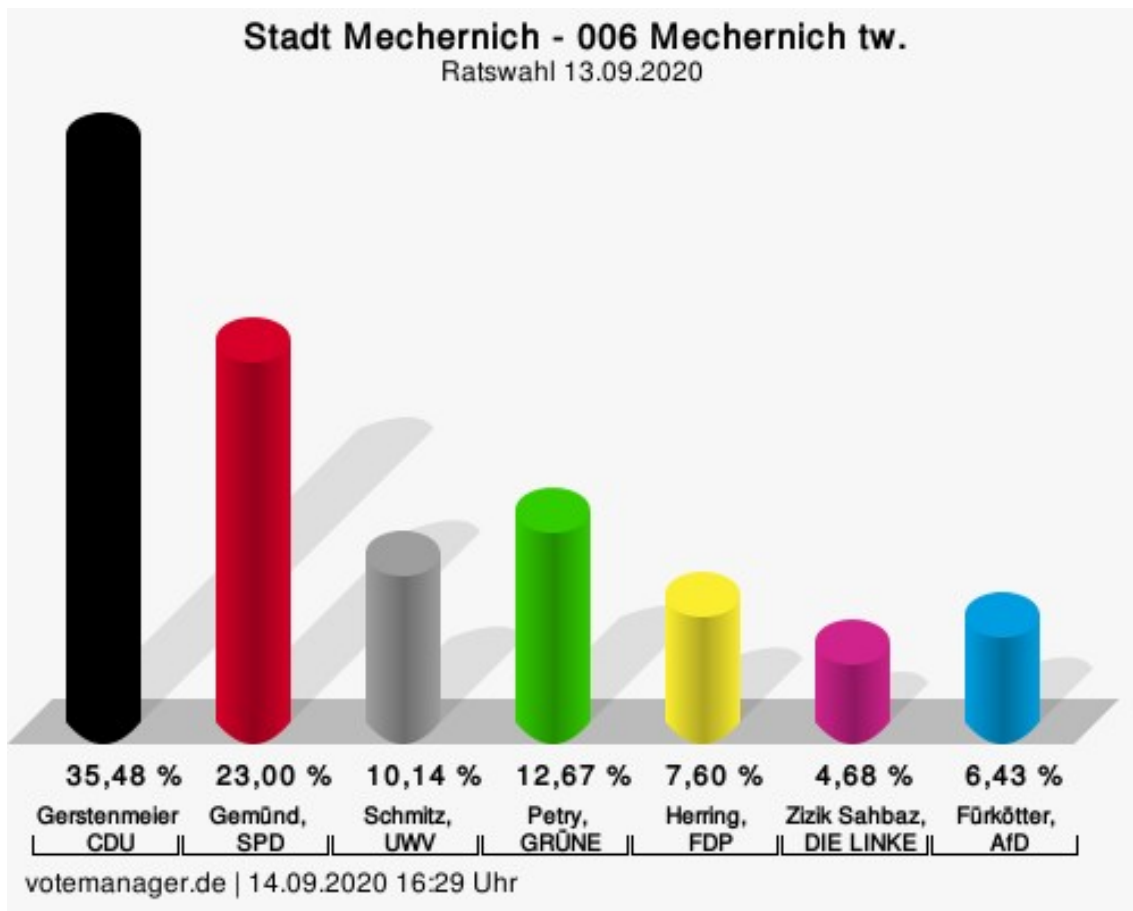
Wahlbeteiligung



votemanager.de | 13.09.2020 20:53 Uhr

006 Mechernich tw.

	Anzahl	Prozent
Gerstenmeier, CDU	182	35,48 %
Gemünd, SPD	118	23,00 %
Schmitz, UWV	52	10,14 %
Petry, GRÜNE	65	12,67 %
Herring, FDP	39	7,60 %
Sahbaz, DIE LINKE	24	4,68 %
Fürkötter, AfD	33	6,43 %



Gerstenmeier, CDU = Wilhelm Gerstenmeier, Christlich Demokratische Union Deutschlands

Gemünd, SPD = Dustin Gemünd, Sozialdemokratische Partei Deutschlands

Schmitz, UWV = Heinz Schmitz, Unabhängige Wählervereinigung

Petry, GRÜNE = Wolfgang Petry, BÜNDNIS 90/DIE GRÜNEN

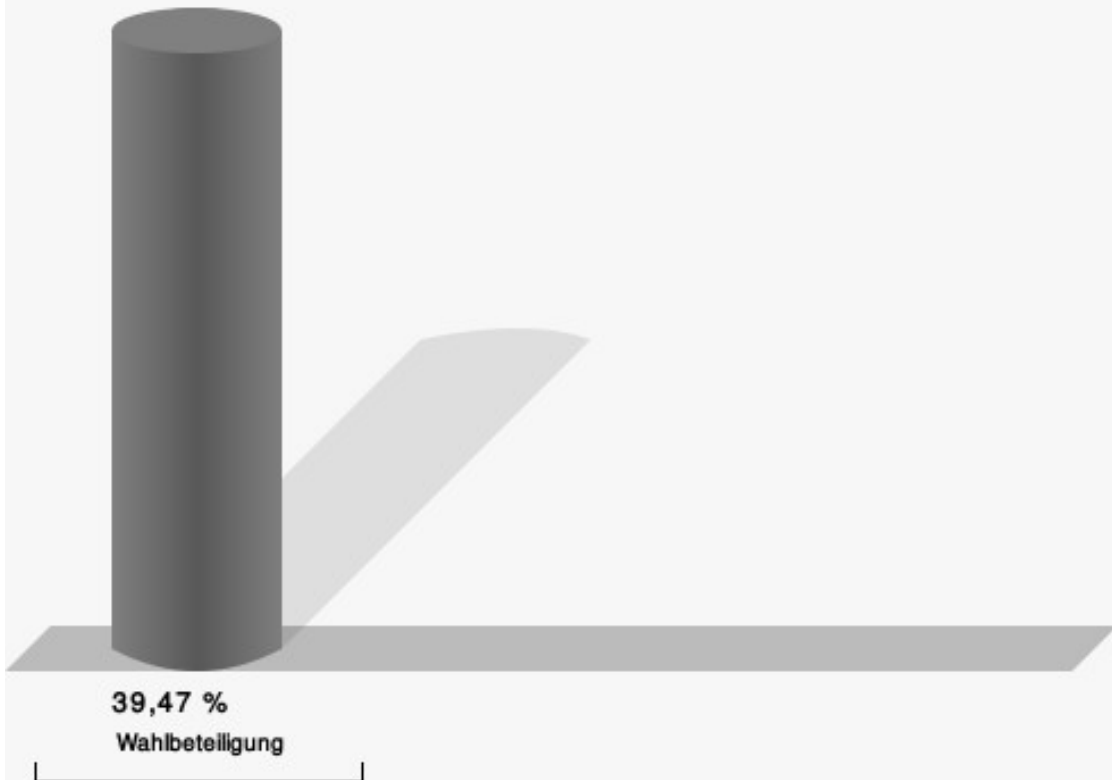
Herring, FDP = Sascha Herring, Freie Demokratische Partei

Fürkötter, AfD = Heinz Fürkötter, Alternative für Deutschland

Gewählt

Gerstenmeier, Wilhelm (CDU)

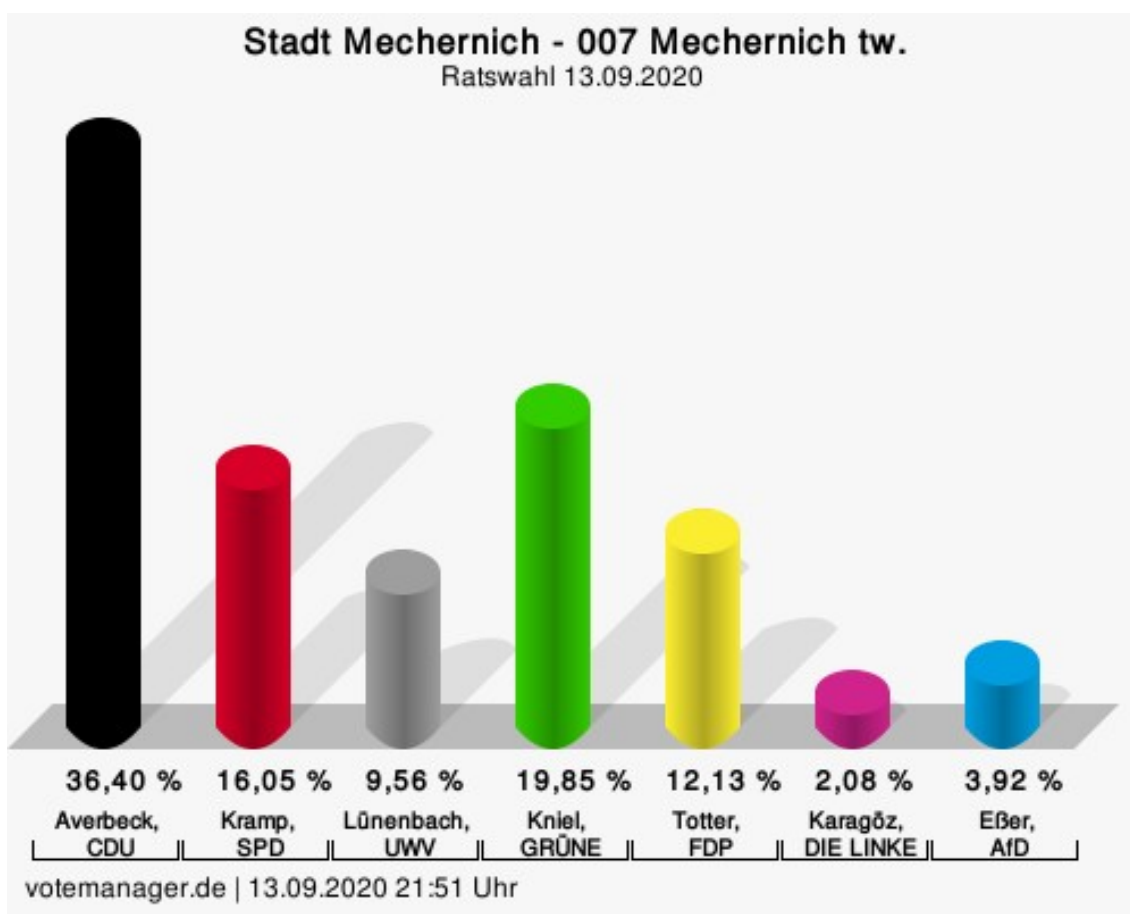
Wahlbeteiligung



votemanager.de | 14.09.2020 16:29 Uhr

007 Mechernich tw.

	Anzahl	Prozent
Averbeck, CDU	297	36,40 %
Kramp, SPD	131	16,05 %
Lünenbach, UWV	78	9,56 %
Kniel, GRÜNE	162	19,85 %
Totter, FDP	99	12,13 %
Karagöz, DIE LINKE	17	2,08 %
Eßer, AfD	32	3,92 %



Averbeck, CDU = Michael Averbeck, Christlich Demokratische Union Deutschlands

Kramp, SPD = Egbert Kramp, Sozialdemokratische Partei Deutschlands

Lünenbach, UWV = Georg Lünenbach, Unabhängige Wählervereinigung

Kniel, GRÜNE = Holger Kniel, BÜNDNIS 90/DIE GRÜNEN


Totter, FDP = Oliver Totter, Freie Demokratische Partei

Karagöz, DIE LINKE = Merwan Karagöz, DIE LINKE

Eßer, AfD = Sascha Robert Eßer, Alternative für Deutschland

Gewählt
Averbeck, Michael (CDU)

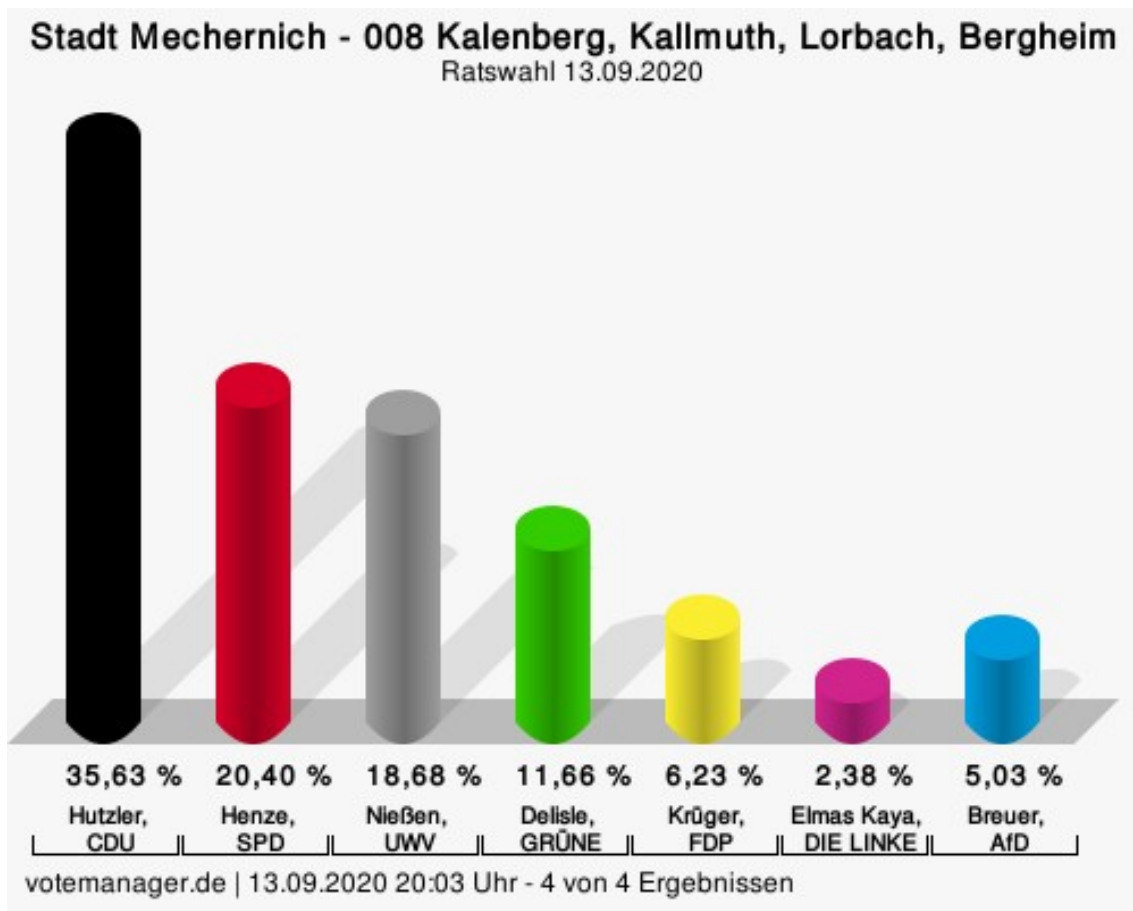
Wahlbeteiligung



votemanager.de | 13.09.2020 21:51 Uhr

008 Kalenberg, Kallmuth, Lorbach, Bergheim

	Anzahl	Prozent
Hutzler, CDU	269	35,63 %
Henze, SPD	154	20,40 %
Nießen, UWV	141	18,68 %
Delisle, GRÜNE	88	11,66 %
Krüger, FDP	47	6,23 %
Kaya, DIE LINKE	18	2,38 %
Breuer, AfD	38	5,03 %



Hutzler, CDU = Olaf Hutzler, Christlich Demokratische Union Deutschlands

Henze, SPD = Sabine Henze, Sozialdemokratische Partei Deutschlands

Nießen, UWV = Günter Nießen, Unabhängige Wählerversammlung

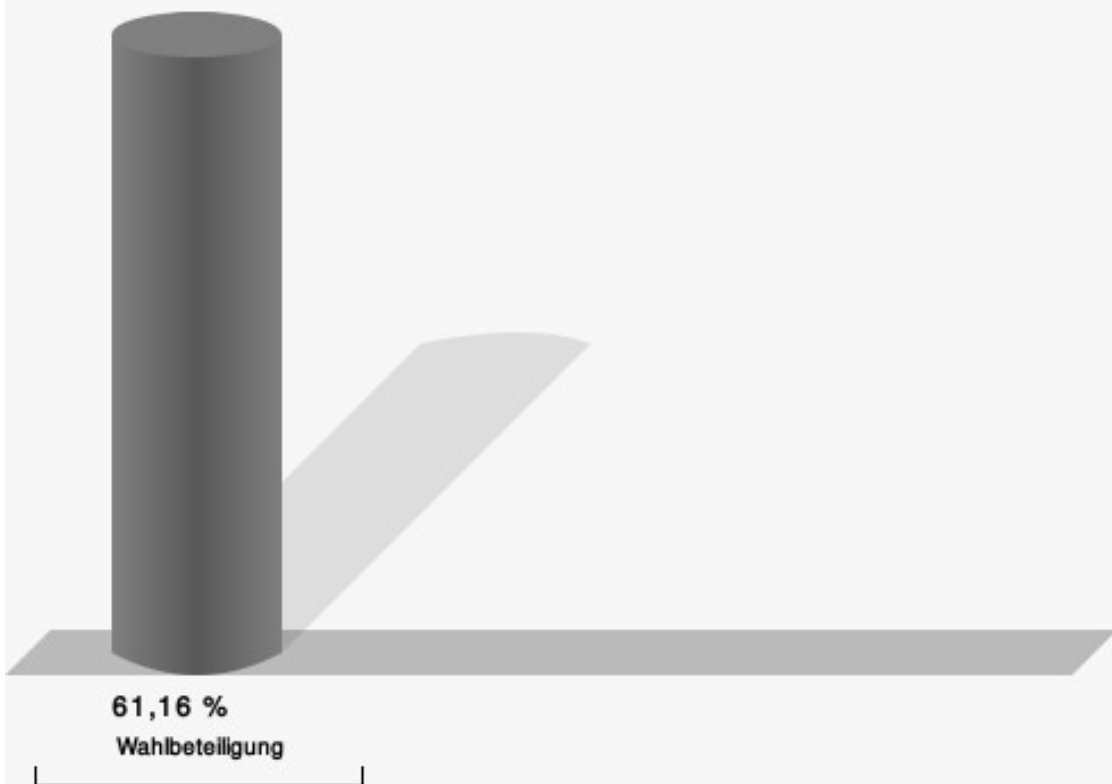
Delisle, GRÜNE = Yvonne Delisle, BÜNDNIS 90/DIE GRÜNEN

Krüger, FDP = Lukas Krüger, Freie Demokratische Partei

Breuer, AfD = Jenny Breuer, Alternative für Deutschland

Gewählt
Hutzler, Olaf (CDU)

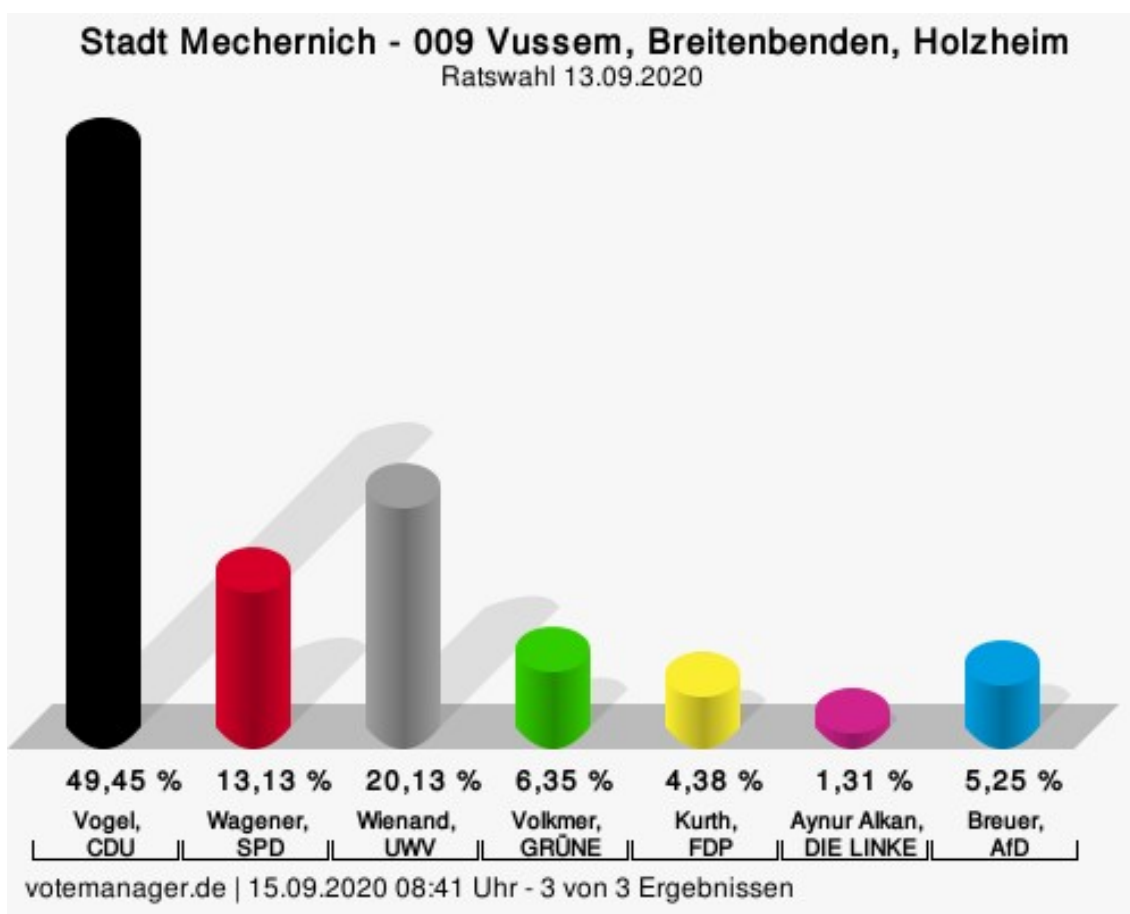
Wahlbeteiligung



votemanager.de | 13.09.2020 20:03 Uhr - 4 von 4 Ergebnissen

009 Vussem, Breitenbenden, Holzheim

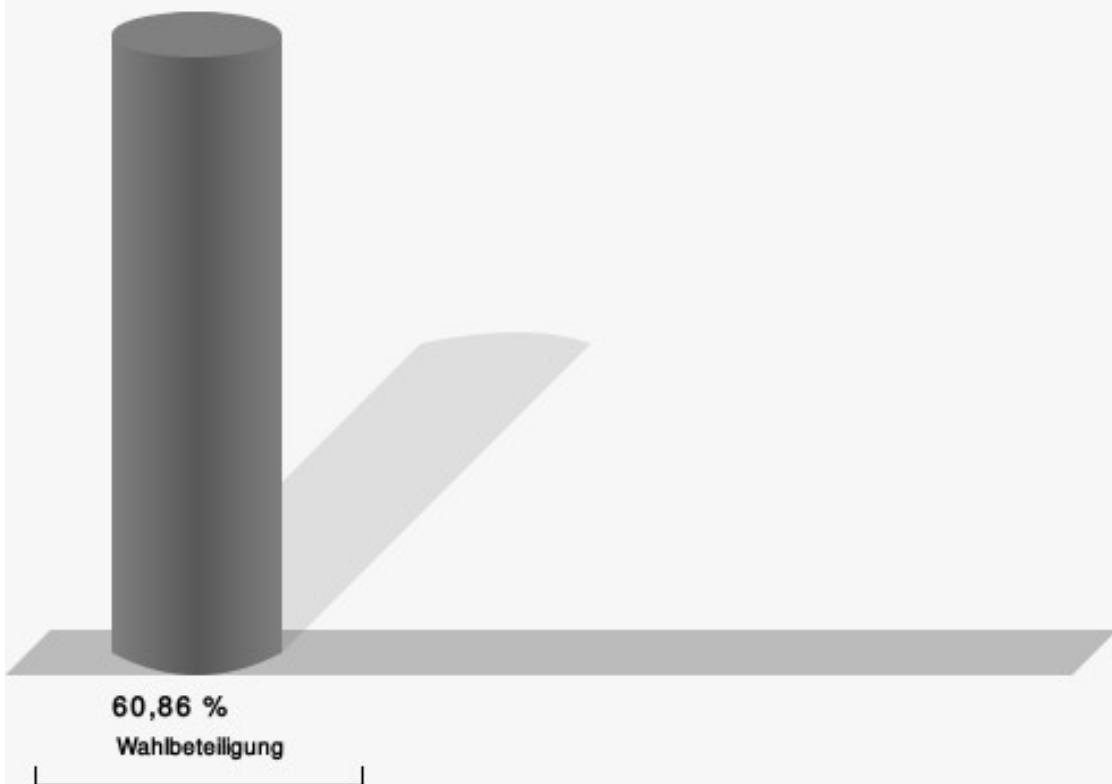
	Anzahl	Prozent
Vogel, CDU	452	49,45 %
Wagener, SPD	120	13,13 %
Wienand, UWV	184	20,13 %
Volkmer, GRÜNE	58	6,35 %
Kurth, FDP	40	4,38 %
Alkan, DIE LINKE	12	1,31 %
Breuer, AfD	48	5,25 %



Vogel, CDU = Carsten Vogel, Christlich Demokratische Union Deutschlands
 Wagener, SPD = Elena Wagener, Sozialdemokratische Partei Deutschlands
 Wienand, UWV = Bernd Wienand, Unabhängige Wählervereinigung
 Volkmer, GRÜNE = Aloysius Volkmer, BÜNDNIS 90/DIE GRÜNEN
 Kurth, FDP = Stefan Kurth, Freie Demokratische Partei
 Breuer, AfD = Christian Breuer, Alternative für Deutschland

Gewählt
Vogel, Carsten (CDU)

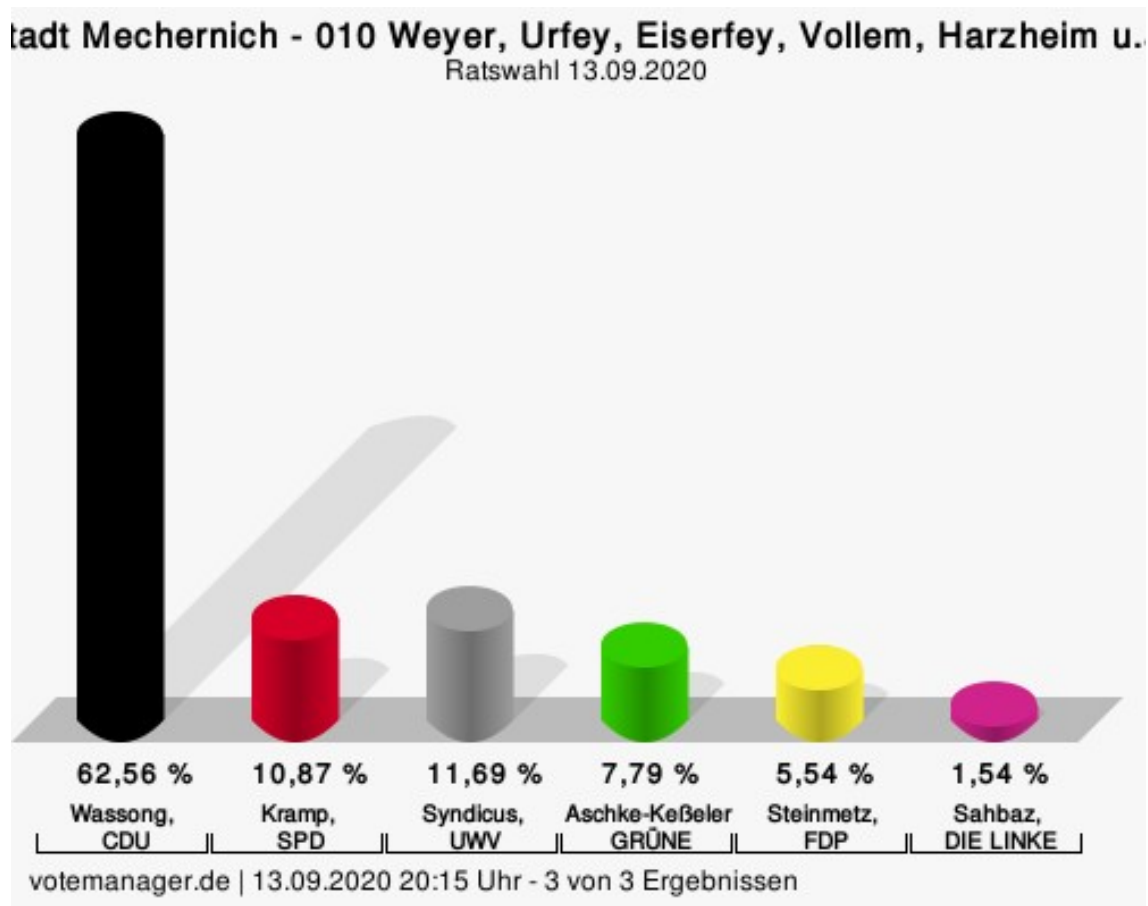
Wahlbeteiligung



votemanager.de | 15.09.2020 08:41 Uhr - 3 von 3 Ergebnissen

010 Weyer, Urfey, Eiserfey, Vollem, Harzheim u.a.

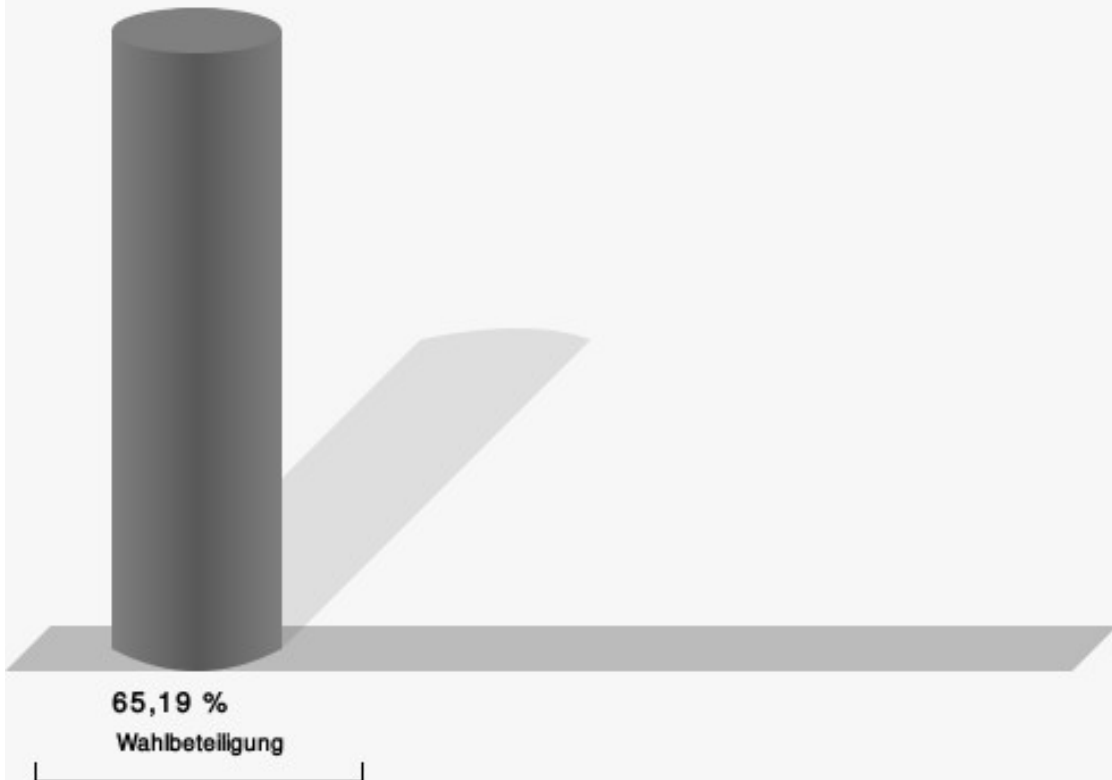
	Anzahl	Prozent
Wassong, CDU	610	62,56 %
Kramp, SPD	106	10,87 %
Syndicus, UWV	114	11,69 %
Aschke-Keßeler, GRÜNE	76	7,79 %
Steinmetz, FDP	54	5,54 %
Sahbaz, DIE LINKE	15	1,54 %



Wassong, CDU = Björn Wassong, Christlich Demokratische Union Deutschlands
 Kramp, SPD = Doris Kramp, Sozialdemokratische Partei Deutschlands
 Syndicus, UWV = Björn Syndicus, Unabhängige Wählervereinigung
 Aschke-Keßeler, GRÜNE = Maria Aschke-Keßeler, BÜNDNIS 90/DIE GRÜNEN
 Steinmetz, FDP = Dietrich Steinmetz, Freie Demokratische Partei
 Sahbaz, DIE LINKE = Mehmet Sahbaz, DIE LINKE

Gewählt
Wassong, Björn (CDU)

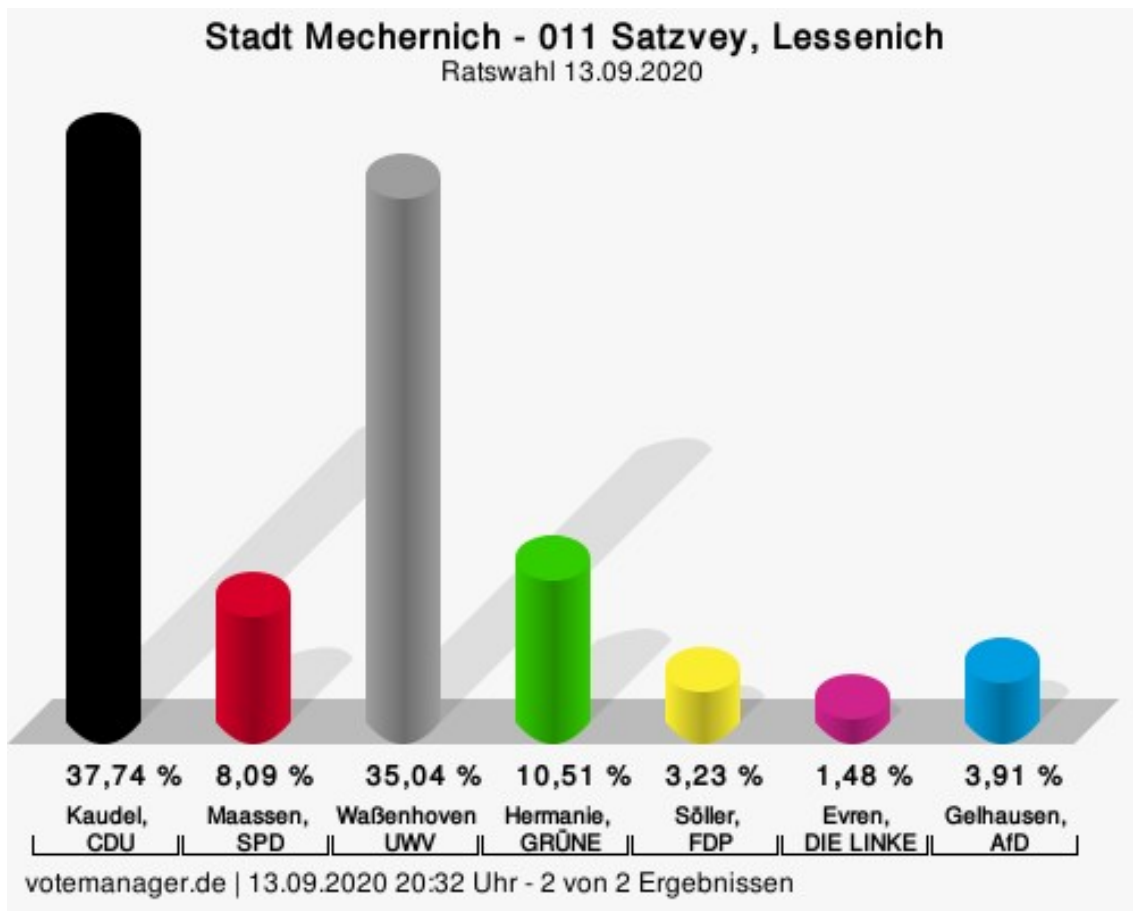
Wahlbeteiligung



votemanager.de | 13.09.2020 20:15 Uhr - 3 von 3 Ergebnissen

011 Satzvey, Lessenich


	Anzahl	Prozent
Kaudel, CDU	280	37,74 %
Maassen, SPD	60	8,09 %
Waßenhoven, UWV	260	35,04 %
Hermanie, GRÜNE	78	10,51 %
Sölller, FDP	24	3,23 %
Evren, DIE LINKE	11	1,48 %
Gelhausen, AfD	29	3,91 %



Kaudel, CDU = Marco Kaudel, Christlich Demokratische Union Deutschlands
 Maassen, SPD = Guido Maassen, Sozialdemokratische Partei Deutschlands
 Waßenhoven, UWV = Heike Waßenhoven, Unabhängige Wählervereinigung
 Hermanie, GRÜNE = Tatjana Hermanie, BÜNDNIS 90/DIE GRÜNEN
 Sölller, FDP = Bärbel Sölller, Freie Demokratische Partei
 Evren, DIE LINKE = Reyhan Evren, DIE LINKE
 Gelhausen, AfD = Rolf Gelhausen, Alternative für Deutschland

Gewählt
Kaudel, Marco (CDU)

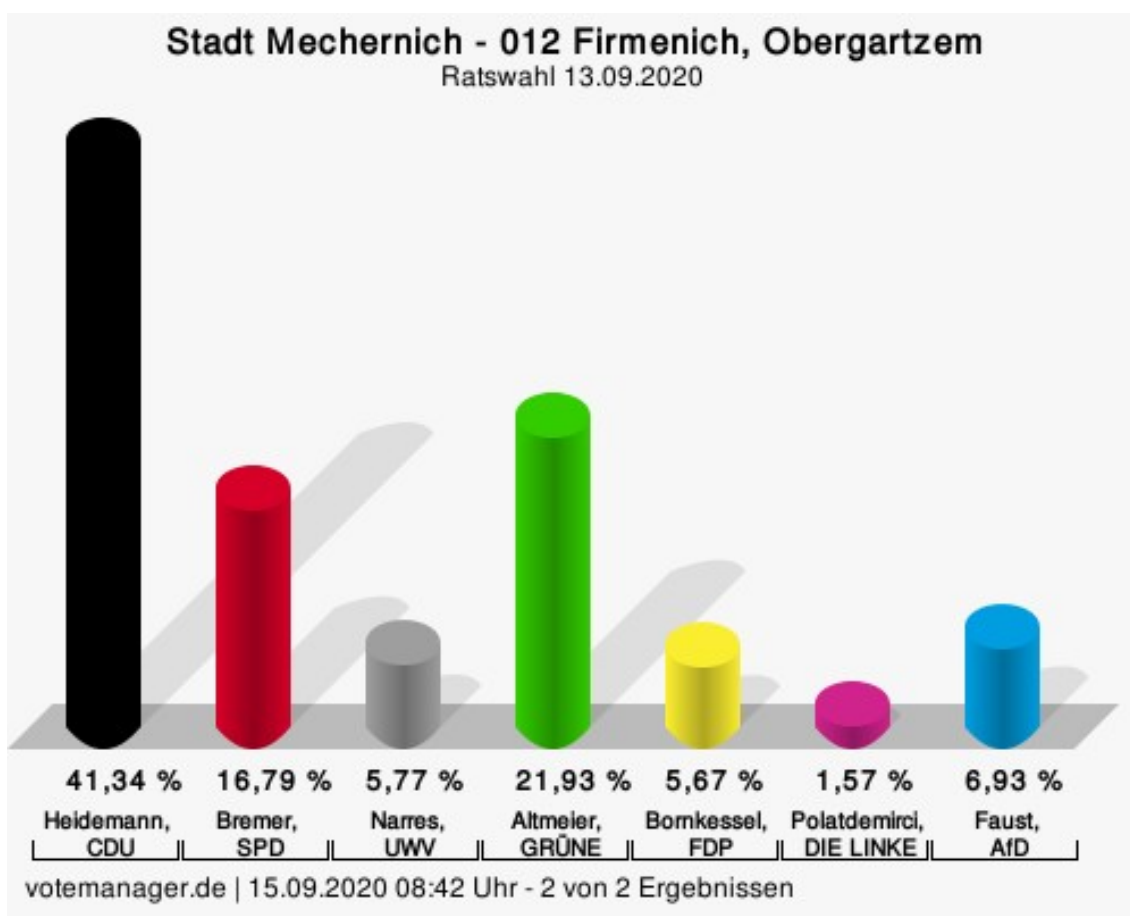
Wahlbeteiligung



votemanager.de | 13.09.2020 20:32 Uhr - 2 von 2 Ergebnissen

012 Firmenich, Obergartzem

	Anzahl	Prozent
Heidemann, CDU	394	41,34 %
Bremer, SPD	160	16,79 %
Narres, UWV	55	5,77 %
Altmeier, GRÜNE	209	21,93 %
Bornkessel, FDP	54	5,67 %
Polatdemirci, DIE LINKE	15	1,57 %
Faust, AfD	66	6,93 %



Heidemann, CDU = Tobias Heidemann, Christlich Demokratische Union Deutschlands

Bremer, SPD = Holger Bremer, Sozialdemokratische Partei Deutschlands

Narres, UWV = Rebekka Narres, Unabhängige Wählervereinigung

Altmeier, GRÜNE = Gerd Altmeier, BÜNDNIS 90/DIE GRÜNEN

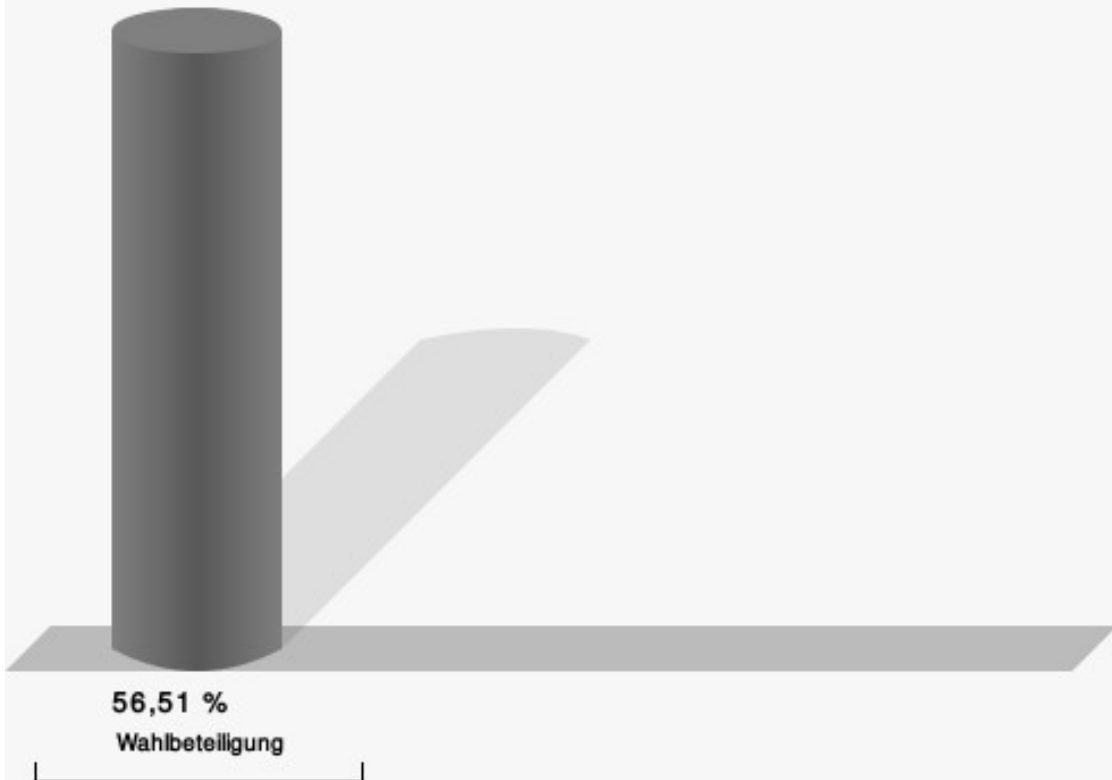
Bornkessel, FDP = Dietmar Bornkessel, Freie Demokratische Partei

Polatdemirci, DIE LINKE = Zeynep Polatdemirci, DIE LINKE

Faust, AfD = Jürgen Faust, Alternative für Deutschland

Gewählt
Heidemann, Tobias (CDU)

Wahlbeteiligung

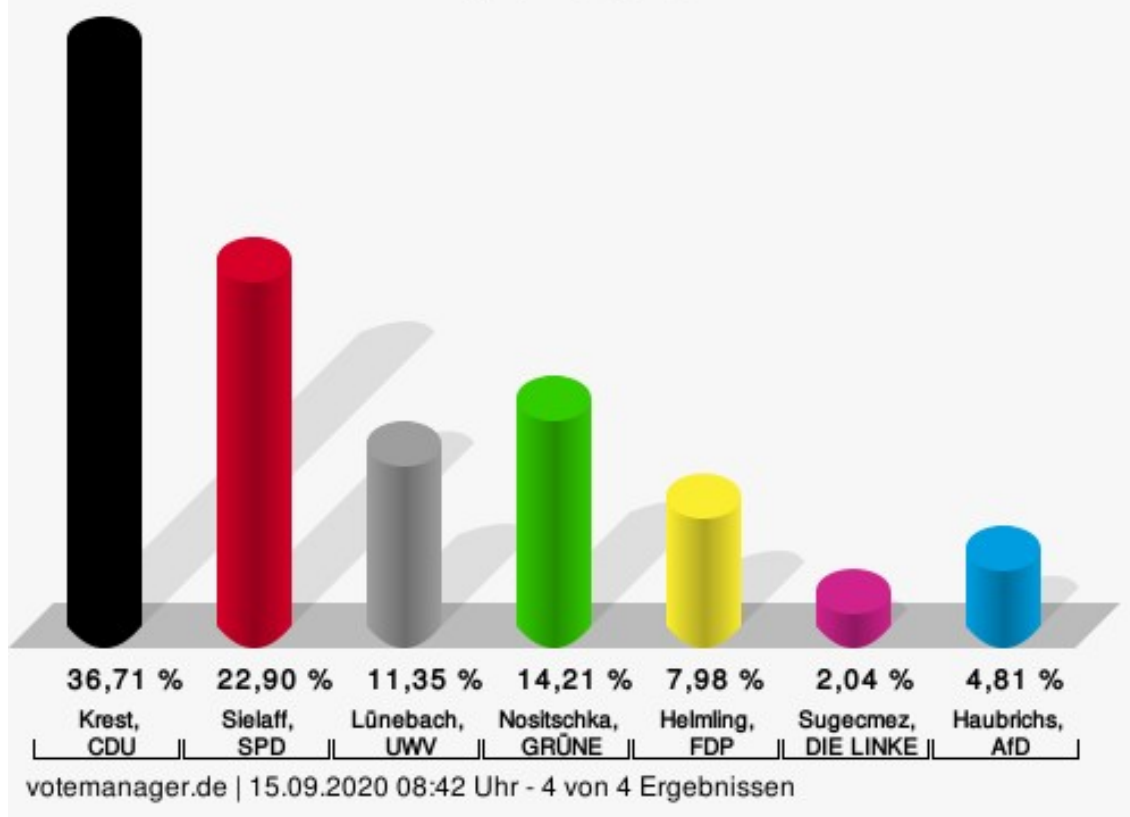


votemanager.de | 15.09.2020 08:42 Uhr - 2 von 2 Ergebnissen

013 Antweiler, Wachendorf, Rißdorf, Weiler a.B.

	Anzahl	Prozent
Krest, CDU	359	36,71 %
Sielaff, SPD	224	22,90 %
Lünebach, UWV	111	11,35 %
Nositschka, GRÜNE	139	14,21 %
Helmling, FDP	78	7,98 %
Sugecmez, DIE LINKE	20	2,04 %
Haubrichs, AfD	47	4,81 %

Stadt Mechernich - 013 Antweiler, Wachendorf, Rißdorf, Weiler a.B.
Ratswahl 13.09.2020



Krest, CDU = Hermann Josef Krest, Christlich Demokratische Union Deutschlands

Sielaff, SPD = Horst Sielaff, Sozialdemokratische Partei Deutschlands

Lünebach, UWV = Niklas Lünebach, Unabhängige Wählervereinigung

Nositschka, GRÜNE = Gudrun Nositschka, BÜNDNIS 90/DIE GRÜNEN

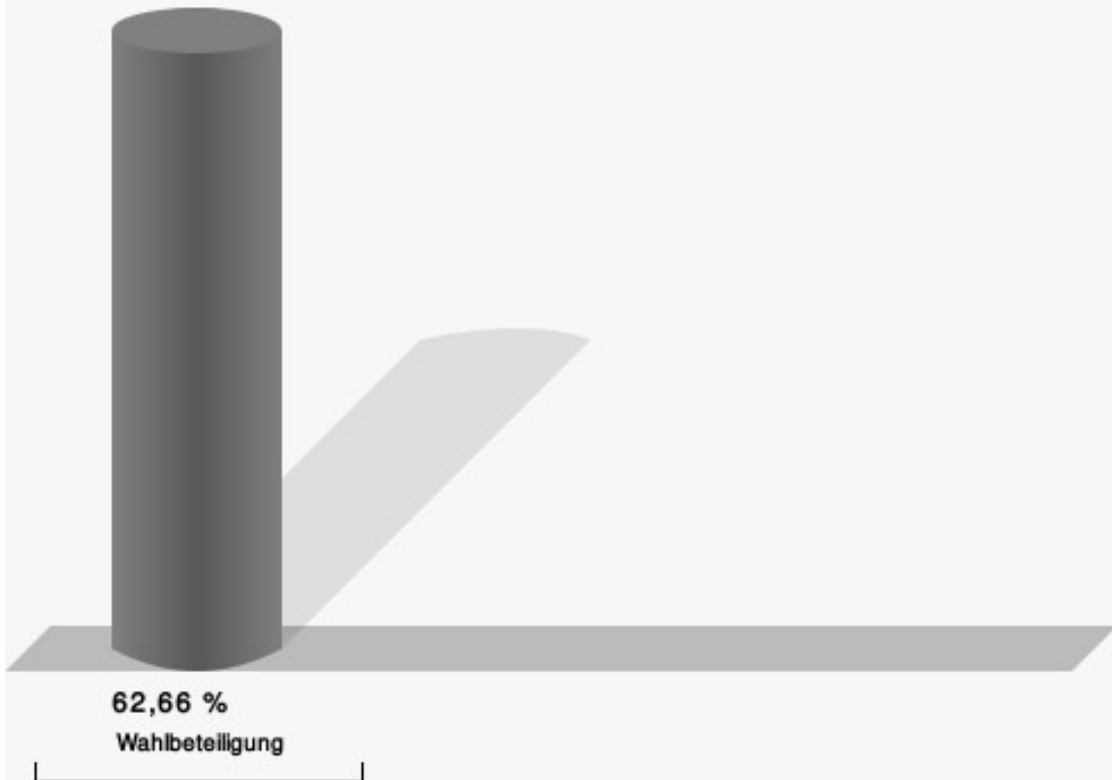
Helmling, FDP = Thomas Helmling, Freie Demokratische Partei

Sugecmez, DIE LINKE = Salman Sugecmez, DIE LINKE

Haubrichs, AfD = Hermann-Josef Haubrichs, Alternative für Deutschland

Gewählt
Krest, Hermann Josef (CDU)

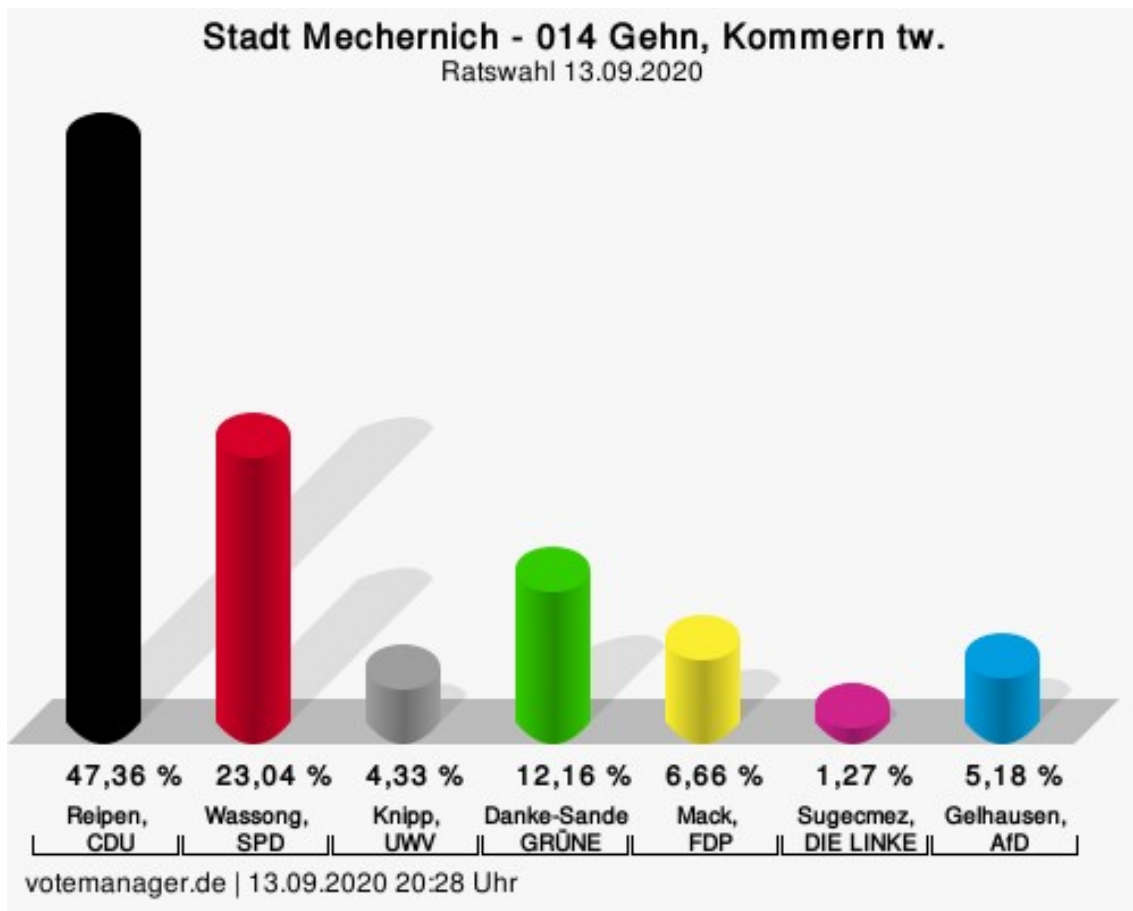
Wahlbeteiligung



votemanager.de | 15.09.2020 08:42 Uhr - 4 von 4 Ergebnissen

014 Gehn, Kommern tw.

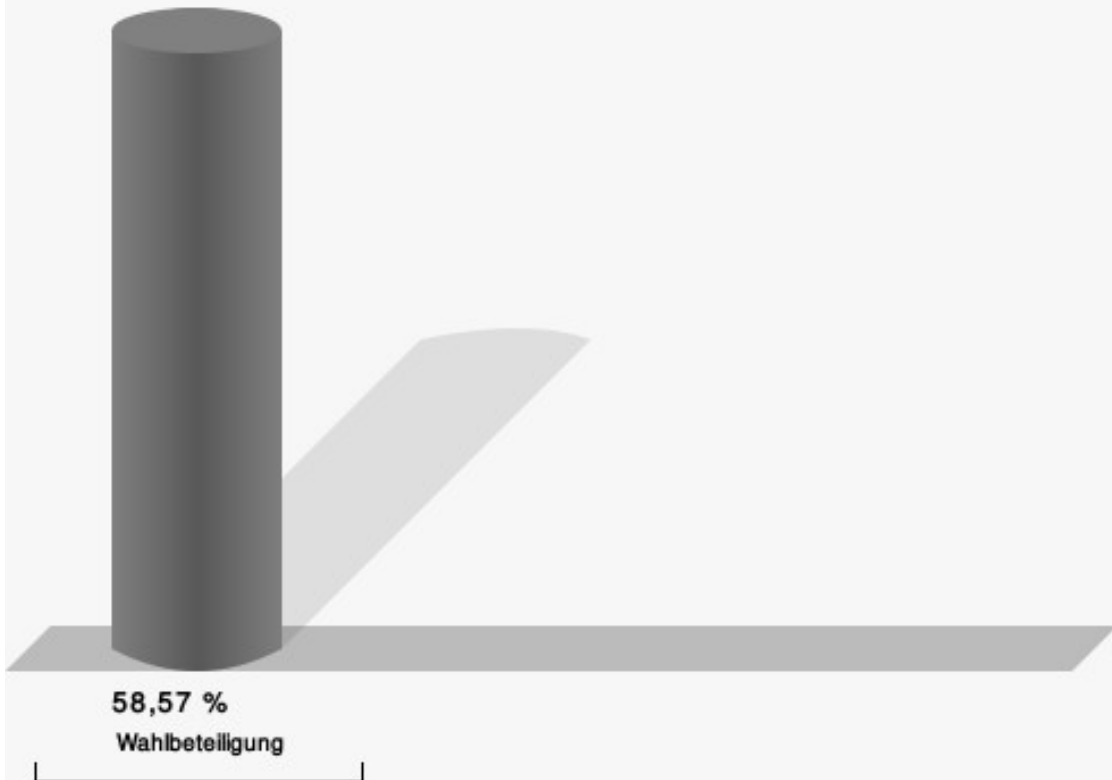
	Anzahl	Prozent
Reipen, CDU	448	47,36 %
Wassong, SPD	218	23,04 %
Knipp, UWV	41	4,33 %
Danke-Sanders, GRÜNE	115	12,16 %
Mack, FDP	63	6,66 %
Sugecmez, DIE LINKE	12	1,27 %
Gelhausen, AfD	49	5,18 %



Reipen, CDU = Nicole Reipen, Christlich Demokratische Union Deutschlands
Wassong, SPD = Bertram Wassong, Sozialdemokratische Partei Deutschlands
Knipp, UWV = Rene Knipp, Unabhängige Wählervereinigung
Danke-Sanders, GRÜNE = Ulrike Danke-Sanders, BÜNDNIS 90/DIE GRÜNEN
Mack, FDP = Tobias Mack, Freie Demokratische Partei
Sugecmez, DIE LINKE = Güler Sugecmez, DIE LINKE
Gelhausen, AfD = Frank Gelhausen, Alternative für Deutschland

Gewählt
Reipen, Nicole (CDU)

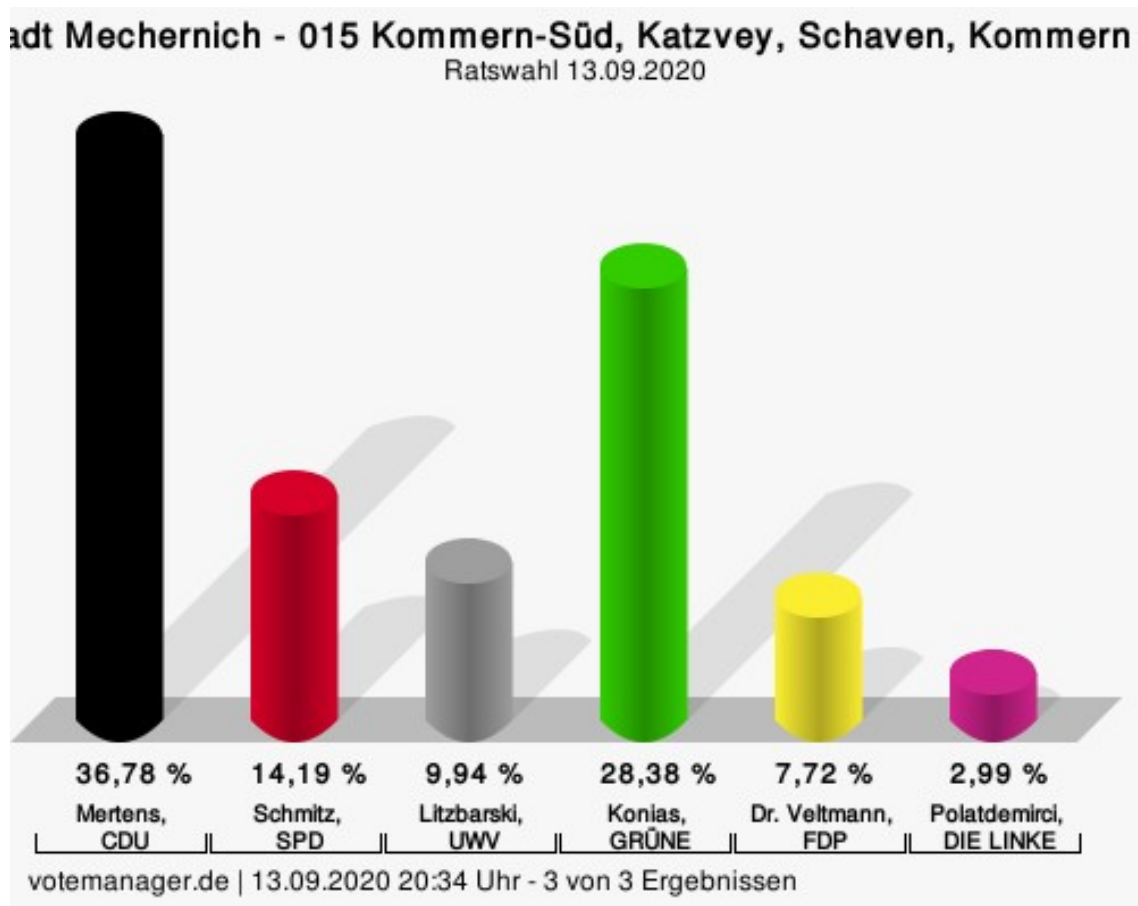
Wahlbeteiligung



votemanager.de | 13.09.2020 20:28 Uhr

015 Kommern-Süd, Katzvey, Schaven, Kommern tw.

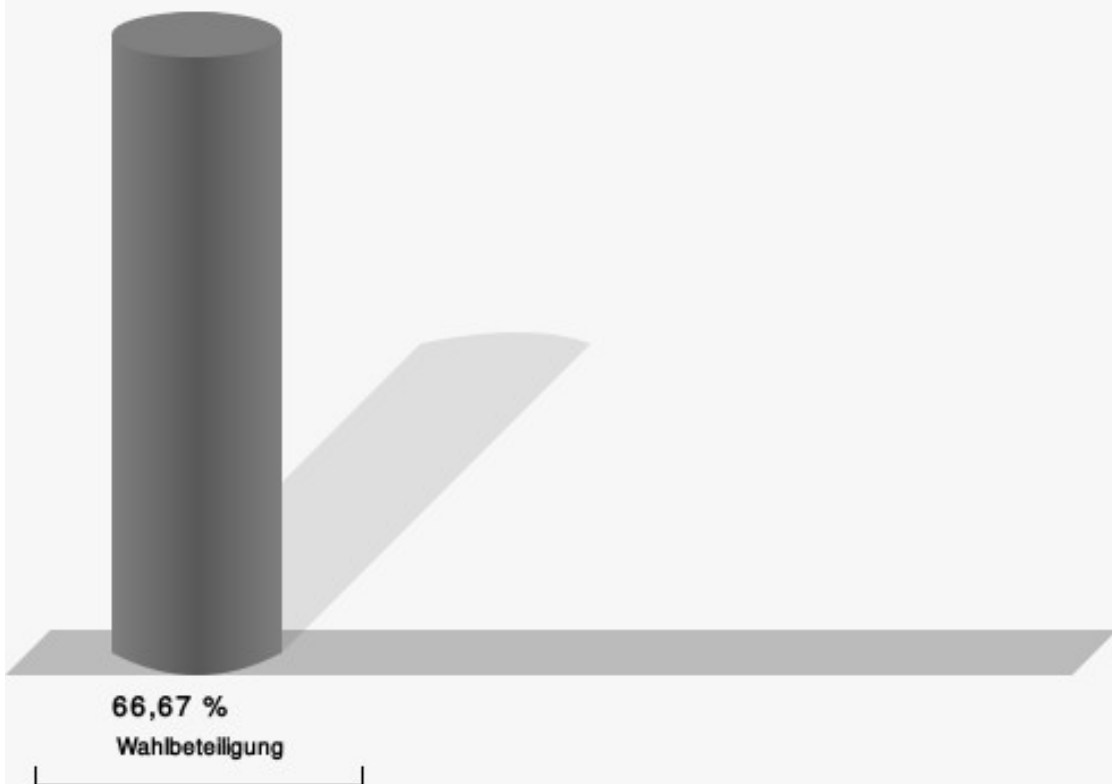
	Anzahl	Prozent
Mertens, CDU	381	36,78 %
Schmitz, SPD	147	14,19 %
Litzbarski, UWV	103	9,94 %
Konias, GRÜNE	294	28,38 %
Dr. Veltmann, FDP	80	7,72 %
Polatdemirci, DIE LINKE	31	2,99 %



Mertens, CDU = Ralf Mertens, Christlich Demokratische Union Deutschlands
 Schmitz, SPD = Hans Schmitz, Sozialdemokratische Partei Deutschlands
 Litzbarski, UWV = Horst-Peter Litzbarski, Unabhängige Wählervereinigung
 Konias, GRÜNE = Nathalie Konias, BÜNDNIS 90/DIE GRÜNEN
 Dr. Veltmann, FDP = Dr. Ludwig Veltmann, Freie Demokratische Partei
 Polatdemirci, DIE LINKE = Mehmet Polatdemirci, DIE LINKE

Gewählt
Mertens, Ralf (CDU)

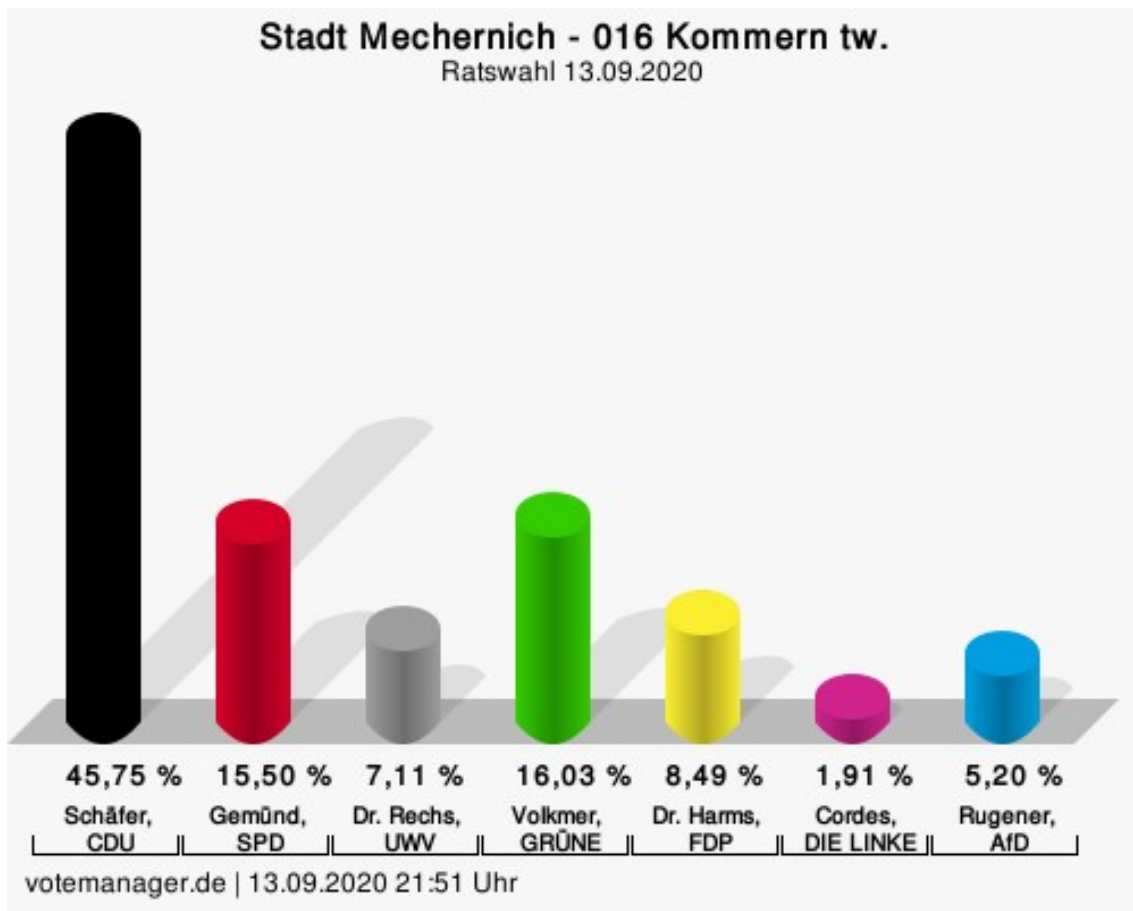
Wahlbeteiligung



votemanager.de | 13.09.2020 20:34 Uhr - 3 von 3 Ergebnissen

016 Kommern tw.

	Anzahl	Prozent
Schäfer, CDU	431	45,75 %
Gemünd, SPD	146	15,50 %
Dr. Rechts, UWV	67	7,11 %
Volkmer, GRÜNE	151	16,03 %
Dr. Harms, FDP	80	8,49 %
Cordes, DIE LINKE	18	1,91 %
Rugener, AfD	49	5,20 %



Schäfer, CDU = Björn Schäfer, Christlich Demokratische Union Deutschlands

Gemünd, SPD = Kevin Gemünd, Sozialdemokratische Partei Deutschlands

Dr. Rechts, UWV = Dr. Manfred Rechts, Unabhängige Wählerversammlung

Volkmer, GRÜNE = Ingrid Volkmer, BÜNDNIS 90/DIE GRÜNEN

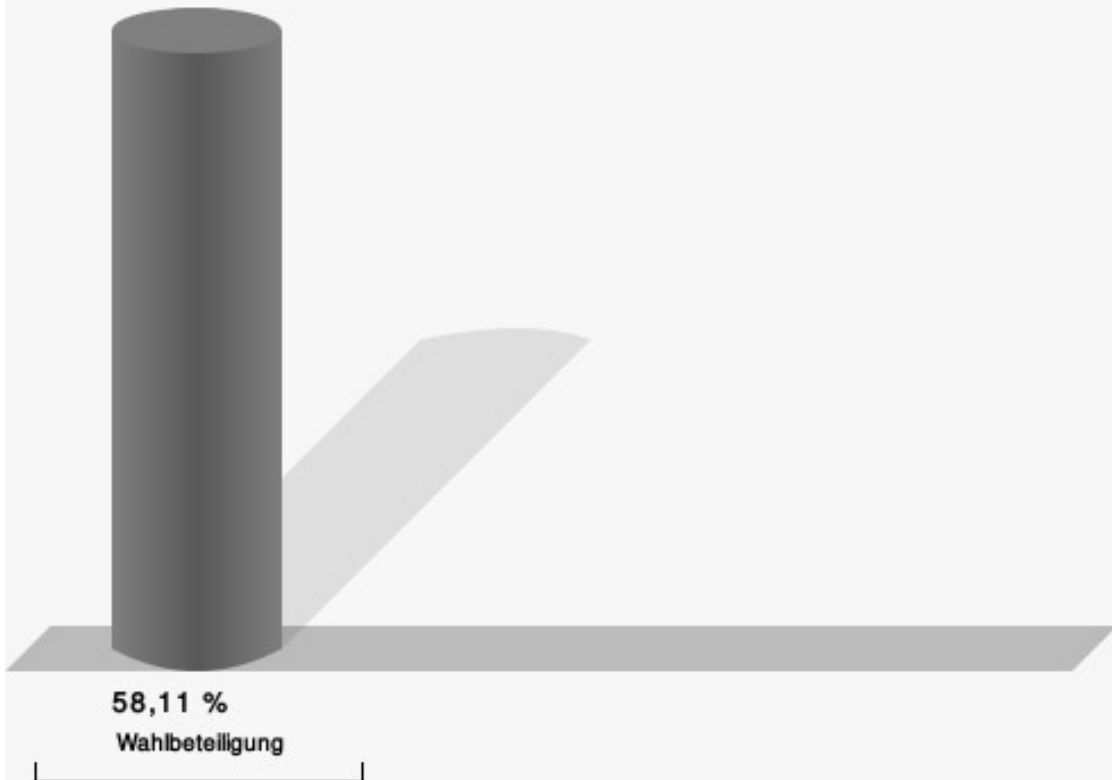
Dr. Harms, FDP = Dr. Thomas Harms, Freie Demokratische Partei

Cordes, DIE LINKE = Oliver Cordes, DIE LINKE

Rugener, AfD = Dominik Rugener, Alternative für Deutschland

Gewählt
Schäfer, Björn (CDU)

Wahlbeteiligung



votemanager.de | 13.09.2020 21:51 Uhr

Übersicht Wahlbezirke

Zusammenstellung der Ergebnisse nach Wahlbezirken

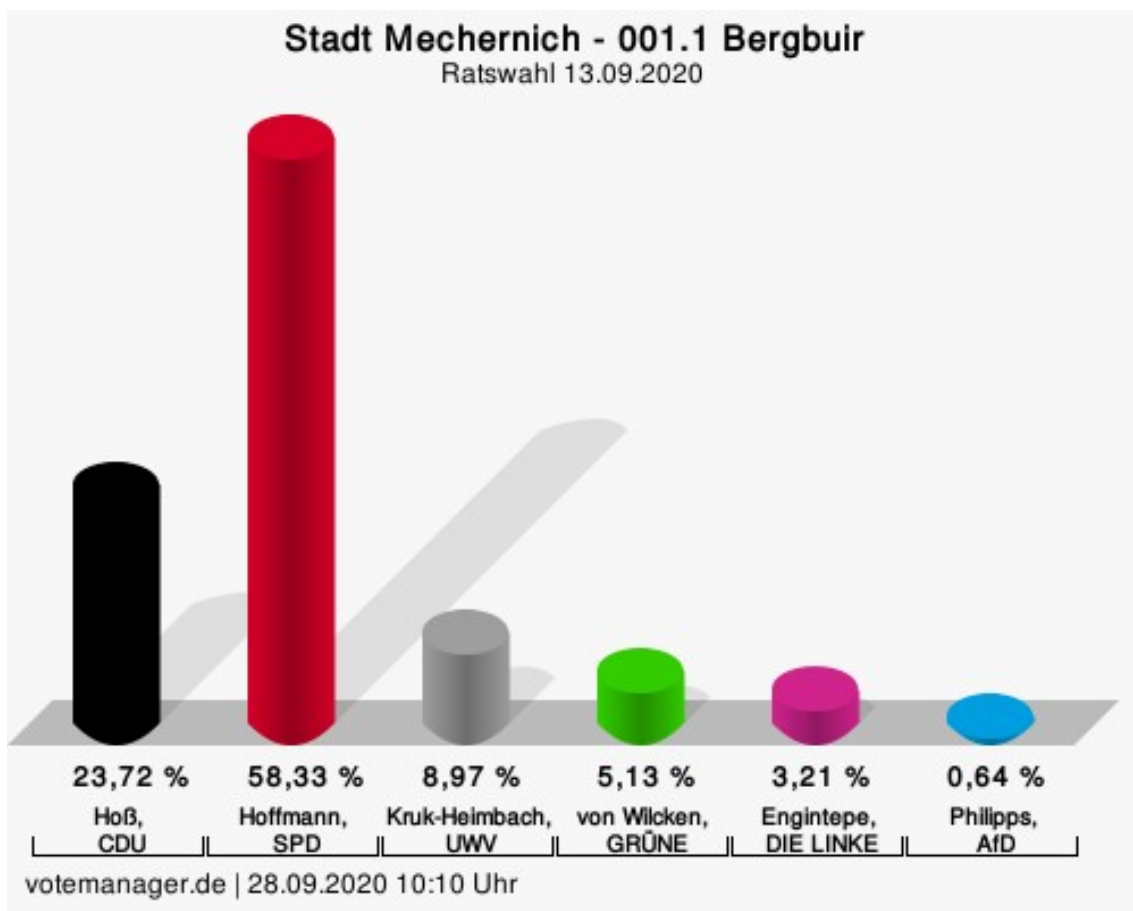
Wahlbezirk	Stand	Wahlbe- rechtigte	Wahlbeteili- gung	gültig	CDU	SPD	UWV	GRÜNE	FDP	DIE LINKE	AfD
001 Berg- buir, Blei- buir, Bescheid u.a.	6 von 6	1.429	755 52,83 %	751 99,47 %	351 46,74 %	240 31,96 %	62 8,26 %	57 7,59 %	---	9 1,20 %	32 4,26 %
002 Berg, Floisdorf, Eicks, Kom- mern tw., Glehn	4 von 4	1.335	912 68,31 %	904 99,12 %	432 47,79 %	69 7,63 %	193 21,35 %	104 11,50 %	43 4,76 %	13 1,44 %	50 5,53 %
003 Strempt, Heufahrts- hütte, Rog- gendorf u.a.	2 von 2	1.488	715 48,05 %	703 98,32 %	355 50,50 %	137 19,49 %	81 11,52 %	53 7,54 %	27 3,84 %	15 2,13 %	35 4,98 %
004 Mechernich tw.	1 von 1	1.257	688 54,73 %	678 98,55 %	278 41,00 %	140 20,65 %	89 13,13 %	79 11,65 %	35 5,16 %	19 2,80 %	38 5,60 %
005 Mechernich tw.	1 von 1	1.388	685 49,35 %	678 98,98 %	289 42,63 %	121 17,85 %	64 9,44 %	77 11,36 %	62 9,14 %	21 3,10 %	44 6,49 %
006 Mechernich tw.	1 von 1	1.320	521 39,47 %	513 98,46 %	182 35,48 %	118 23,00 %	52 10,14 %	65 12,67 %	39 7,60 %	24 4,68 %	33 6,43 %
007 Mechernich tw.	1 von 1	1.281	824 64,32 %	816 99,03 %	297 36,40 %	131 16,05 %	78 9,56 %	162 19,85 %	99 12,13 %	17 2,08 %	32 3,92 %

Wahlbezirk	Stand	Wahlbe- rechtigte	Wahlbeteili- gung	gültig	CDU	SPD	UWV	GRÜNE	FDP	DIE LINKE	AfD
008 Kalenberg, Kallmuth, Lorbach, Bergheim	4 von 4	1.246	762 61,16 %	755 99,08 %	269 35,63 %	154 20,40 %	141 18,68 %	88 11,66 %	47 6,23 %	18 2,38 %	38 5,03 %
009 Vussem, Breitenbenden, Holzheim	3 von 3	1.528	930 60,86 %	914 98,28 %	452 49,45 %	120 13,13 %	184 20,13 %	58 6,35 %	40 4,38 %	12 1,31 %	48 5,25 %
010 Weyer, Urfey, Eiserfey, Vollem, Harzheim u.a.	3 von 3	1.517	989 65,19 %	975 98,58 %	610 62,56 %	106 10,87 %	114 11,69 %	76 7,79 %	54 5,54 %	15 1,54 %	---
011 Satzvey, Lesse- nich	2 von 2	1.260	749 59,44 %	742 99,07 %	280 37,74 %	60 8,09 %	260 35,04 %	78 10,51 %	24 3,23 %	11 1,48 %	29 3,91 %
012 Firme- nich, Ober- gartzem	2 von 2	1.706	964 56,51 %	953 98,86 %	394 41,34 %	160 16,79 %	55 5,77 %	209 21,93 %	54 5,67 %	15 1,57 %	66 6,93 %
013 Ant- weiler, Wachen- dorf, Riß- dorf, Weiler a.B.	4 von 4	1.588	995 62,66 %	978 98,29 %	359 36,71 %	224 22,90 %	111 11,35 %	139 14,21 %	78 7,98 %	20 2,04 %	47 4,81 %
014 Gehn, Kommern tw.	1 von 1	1.634	957 58,57 %	946 98,85 %	448 47,36 %	218 23,04 %	41 4,33 %	115 12,16 %	63 6,66 %	12 1,27 %	49 5,18 %

Wahlbezirk	Stand	Wahlbe- rechtigte	Wahlbeteili- gung	gültig	CDU	SPD	UWV	GRÜNE	FDP	DIE LINKE	AfD
015 Kom- mern-Süd, Katzvey, Schaven, Kommern tw.	3 von 3	1.572	1048 66,67 %	1036 98,85 %	381 36,78 %	147 14,19 %	103 9,94 %	294 28,38 %	80 7,72 %	31 2,99 %	---
016 Kom- mern tw.	1 von 1	1.633	949 58,11 %	942 99,26 %	431 45,75 %	146 15,50 %	67 7,11 %	151 16,03 %	80 8,49 %	18 1,91 %	49 5,20 %
Stadt Mechernich	39 von 39	23.182	13443 57,99 %	13284 98,82 %	5808 43,72 %	2291 17,25 %	1695 12,76 %	1805 13,59 %	825 6,21 %	270 2,03 %	590 4,44 %

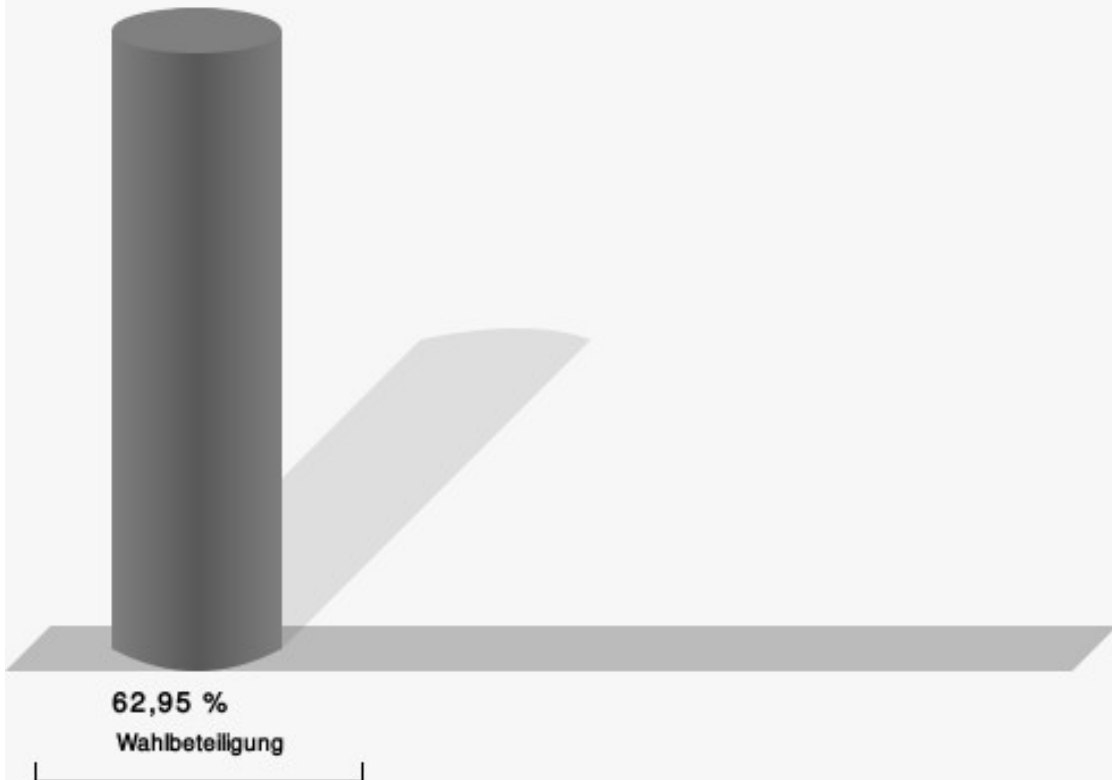
Stimmbezirke 001.1 Bergbuir

	Anzahl	Prozent
Hoß, CDU	37	23,72 %
Hoffmann, SPD	91	58,33 %
Kruk-Heimbach, UWV	14	8,97 %
von Wilcken, GRÜNE	8	5,13 %
Engintepe, DIE LINKE	5	3,21 %
Philipps, AfD	1	0,64 %



Hoß, CDU = Rudolf Hoß, Christlich Demokratische Union Deutschlands
Hoffmann, SPD = Meriel Hoffmann, Sozialdemokratische Partei Deutschlands
Kruk-Heimbach, UWV = Veronika Kruk-Heimbach, Unabhängige Wählervereinigung
von Wilcken, GRÜNE = Ingrid von Wilcken, BÜNDNIS 90/DIE GRÜNEN
Engintepe, DIE LINKE = Hivay Engintepe, DIE LINKE
Philipps, AfD = Jeanette Ingrid Philipps, Alternative für Deutschland

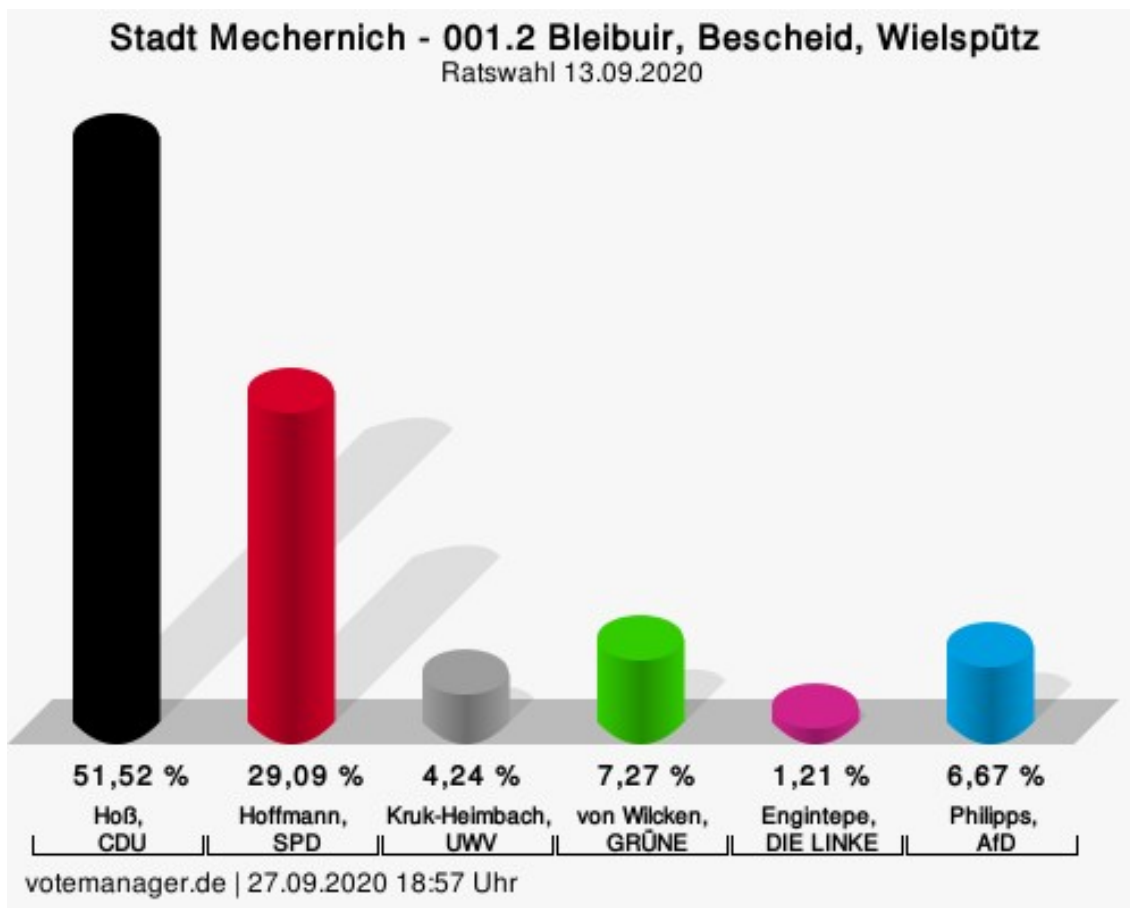
Wahlbeteiligung



votemanager.de | 28.09.2020 10:10 Uhr

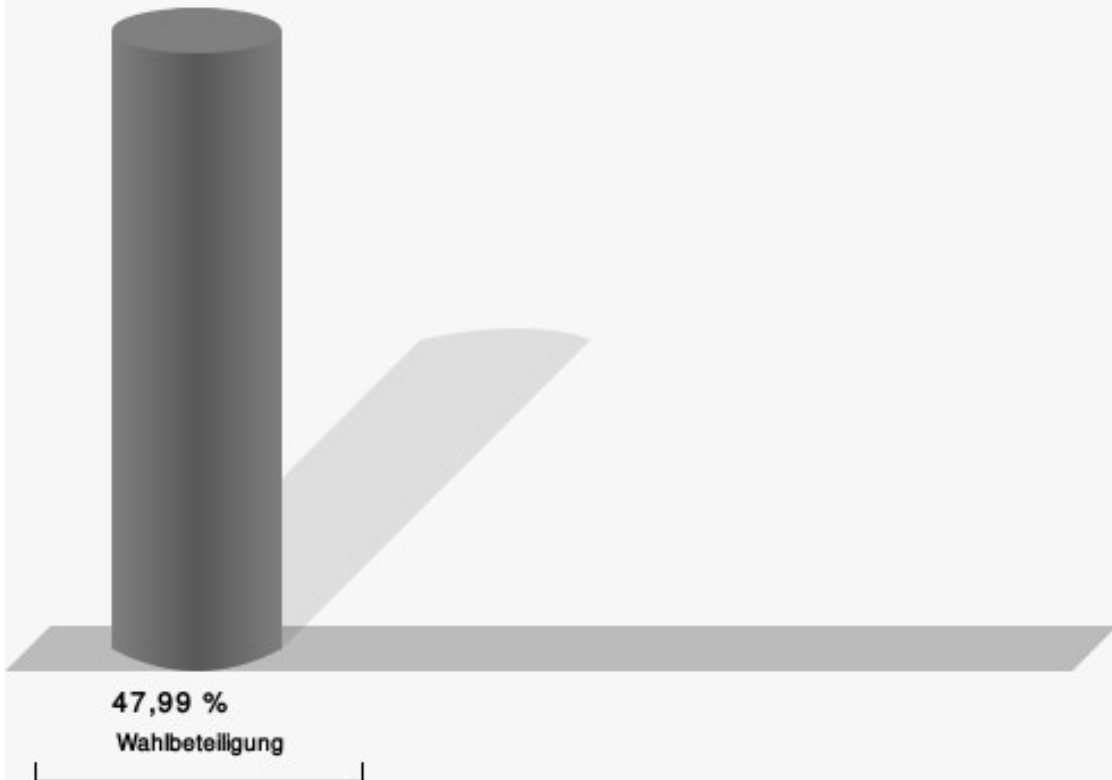
001.2 Bleibuir, Bescheid, Wielspütz

	Anzahl	Prozent
Hoß, CDU	85	51,52 %
Hoffmann, SPD	48	29,09 %
Kruk-Heimbach, UWV	7	4,24 %
von Wilcken, GRÜNE	12	7,27 %
Engintepe, DIE LINKE	2	1,21 %
Philipps, AfD	11	6,67 %



Hoß, CDU = Rudolf Hoß, Christlich Demokratische Union Deutschlands
Hoffmann, SPD = Meriel Hoffmann, Sozialdemokratische Partei Deutschlands
Kruk-Heimbach, UWV = Veronika Kruk-Heimbach, Unabhängige Wählervereinigung
von Wilcken, GRÜNE = Ingrid von Wilcken, BÜNDNIS 90/DIE GRÜNEN
Engintepe, DIE LINKE = Hivay Engintepe, DIE LINKE
Philipps, AfD = Jeanette Ingrid Philipps, Alternative für Deutschland

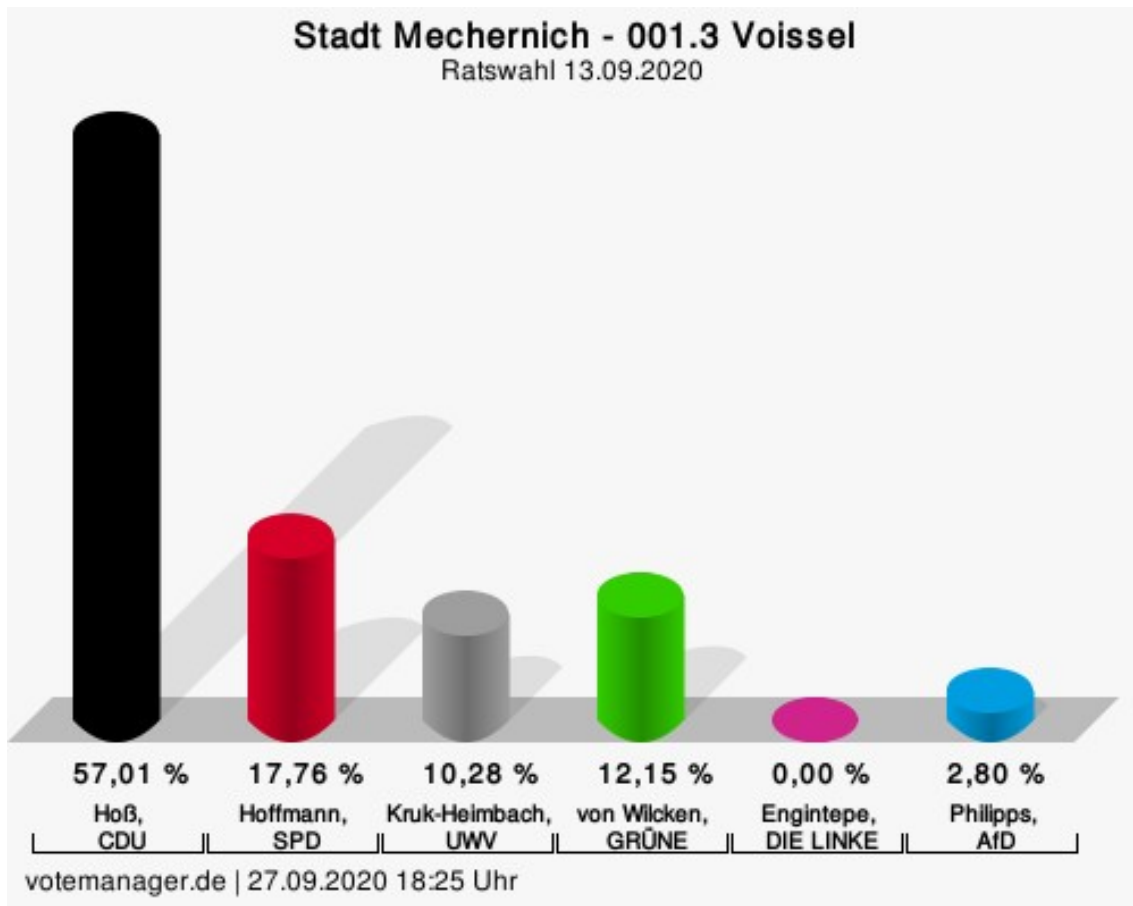
Wahlbeteiligung



votemanager.de | 27.09.2020 18:57 Uhr

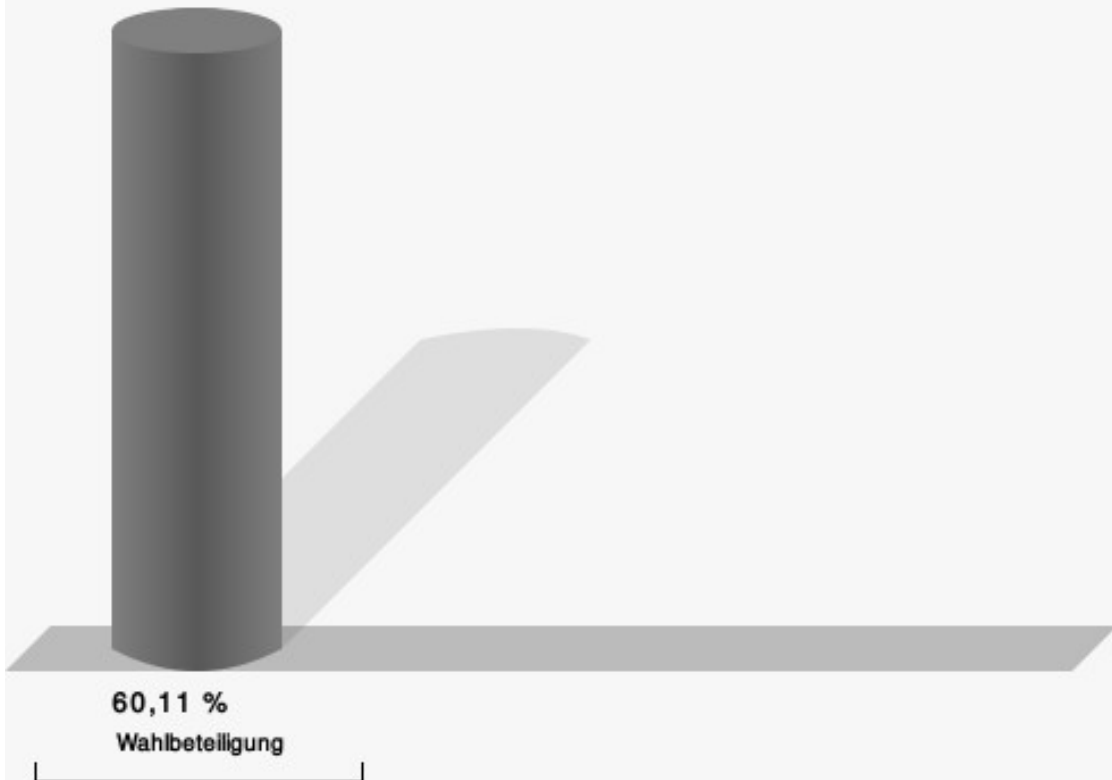
001.3 Voissel

	Anzahl	Prozent
Hoß, CDU	61	57,01 %
Hoffmann, SPD	19	17,76 %
Kruk-Heimbach, UWV	11	10,28 %
von Wilcken, GRÜNE	13	12,15 %
Engintepe, DIE LINKE	0	0,00 %
Philipps, AfD	3	2,80 %



Hoß, CDU = Rudolf Hoß, Christlich Demokratische Union Deutschlands
Hoffmann, SPD = Meriel Hoffmann, Sozialdemokratische Partei Deutschlands
Kruk-Heimbach, UWV = Veronika Kruk-Heimbach, Unabhängige Wählervereinigung
von Wilcken, GRÜNE = Ingrid von Wilcken, BÜNDNIS 90/DIE GRÜNEN
Engintepe, DIE LINKE = Hivay Engintepe, DIE LINKE
Philipps, AfD = Jeanette Ingrid Philipps, Alternative für Deutschland

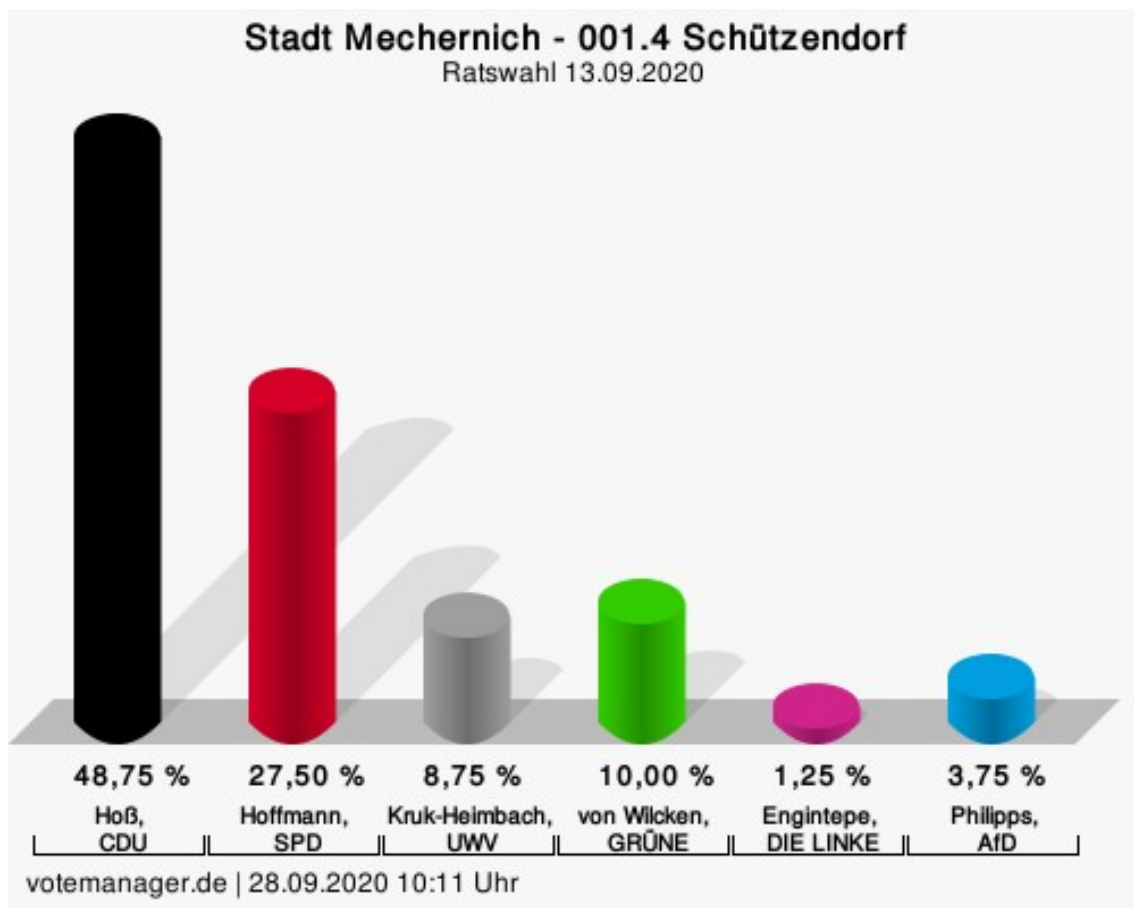
Wahlbeteiligung



votemanager.de | 27.09.2020 18:25 Uhr

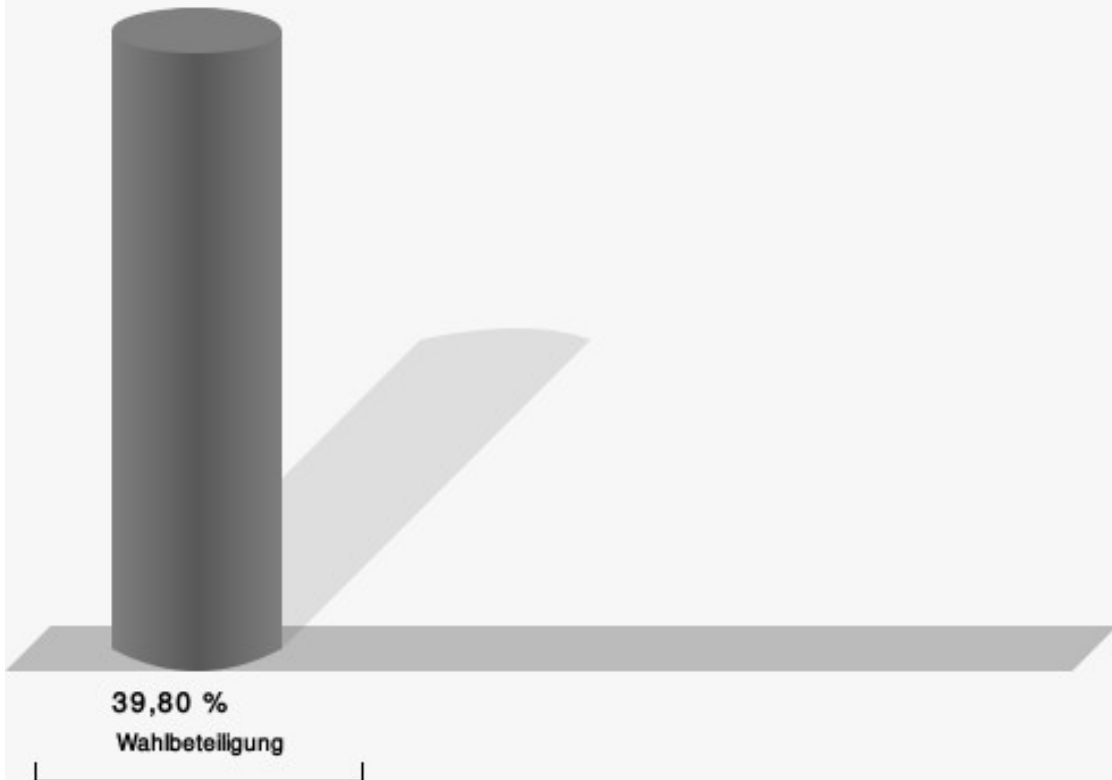
001.4 Schützendorf

	Anzahl	Prozent
Hoß, CDU	39	48,75 %
Hoffmann, SPD	22	27,50 %
Kruk-Heimbach, UWV	7	8,75 %
von Wilcken, GRÜNE	8	10,00 %
Engintepe, DIE LINKE	1	1,25 %
Philipps, AfD	3	3,75 %



Hoß, CDU = Rudolf Hoß, Christlich Demokratische Union Deutschlands
Hoffmann, SPD = Meriel Hoffmann, Sozialdemokratische Partei Deutschlands
Kruk-Heimbach, UWV = Veronika Kruk-Heimbach, Unabhängige Wählervereinigung
von Wilcken, GRÜNE = Ingrid von Wilcken, BÜNDNIS 90/DIE GRÜNEN
Engintepe, DIE LINKE = Hivay Engintepe, DIE LINKE
Philipps, AfD = Jeanette Ingrid Philipps, Alternative für Deutschland

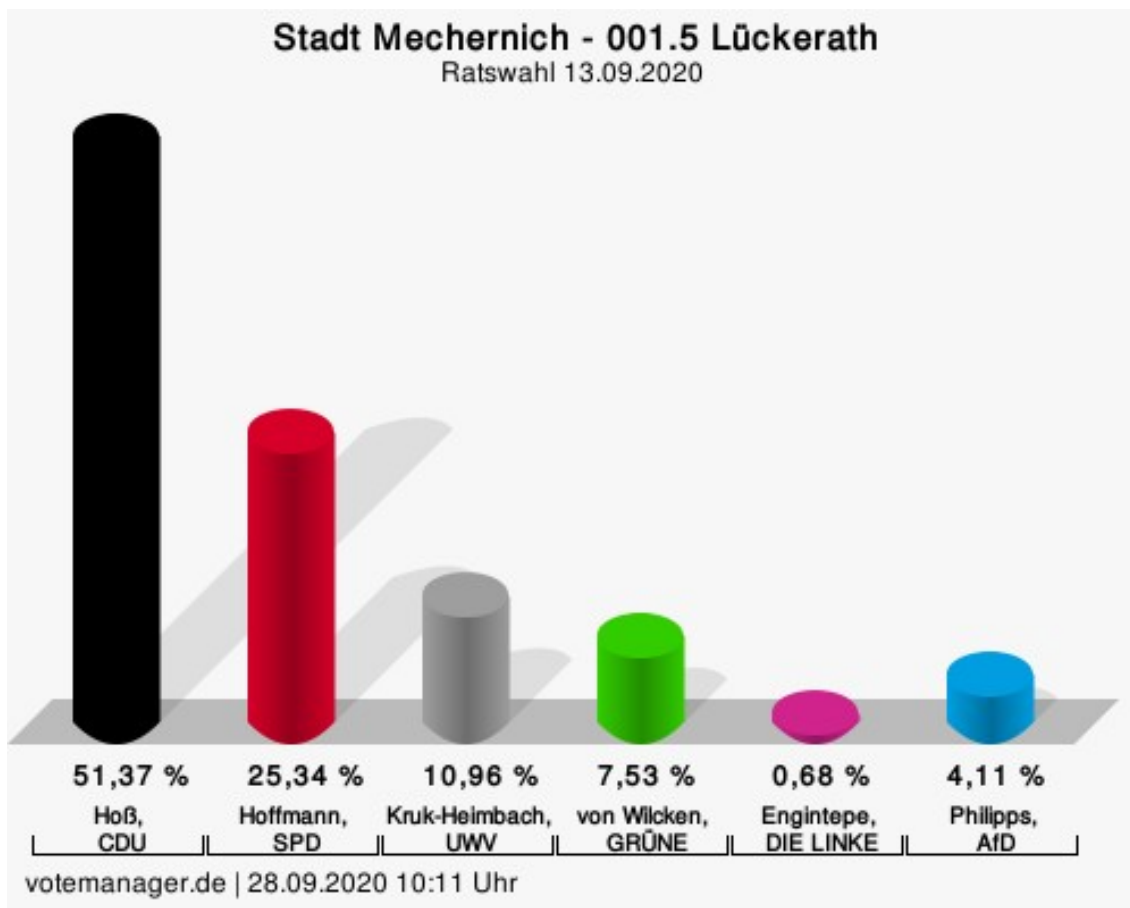
Wahlbeteiligung



votemanager.de | 28.09.2020 10:11 Uhr

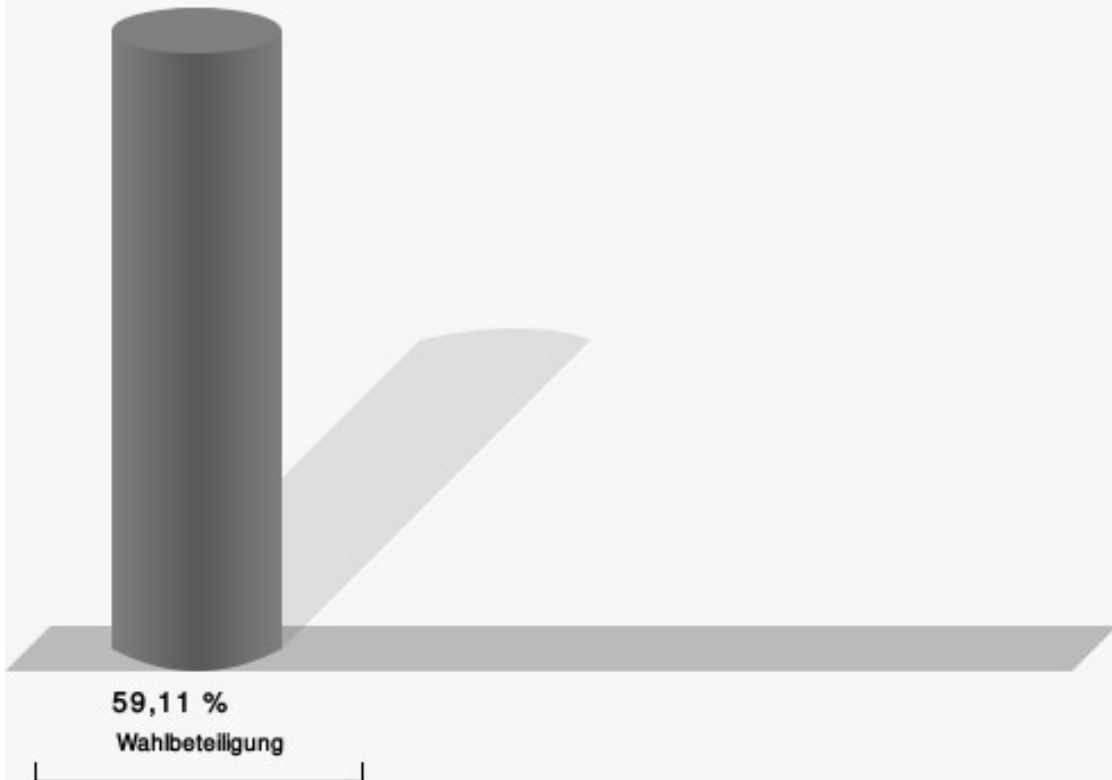
001.5 Lückerath

	Anzahl	Prozent
Hoß, CDU	75	51,37 %
Hoffmann, SPD	37	25,34 %
Kruk-Heimbach, UWV	16	10,96 %
von Wilcken, GRÜNE	11	7,53 %
Engintepe, DIE LINKE	1	0,68 %
Philipps, AfD	6	4,11 %



Hoß, CDU = Rudolf Hoß, Christlich Demokratische Union Deutschlands
Hoffmann, SPD = Meriel Hoffmann, Sozialdemokratische Partei Deutschlands
Kruk-Heimbach, UWV = Veronika Kruk-Heimbach, Unabhängige Wählervereinigung
von Wilcken, GRÜNE = Ingrid von Wilcken, BÜNDNIS 90/DIE GRÜNEN
Engintepe, DIE LINKE = Hivay Engintepe, DIE LINKE
Philipps, AfD = Jeanette Ingrid Philipps, Alternative für Deutschland

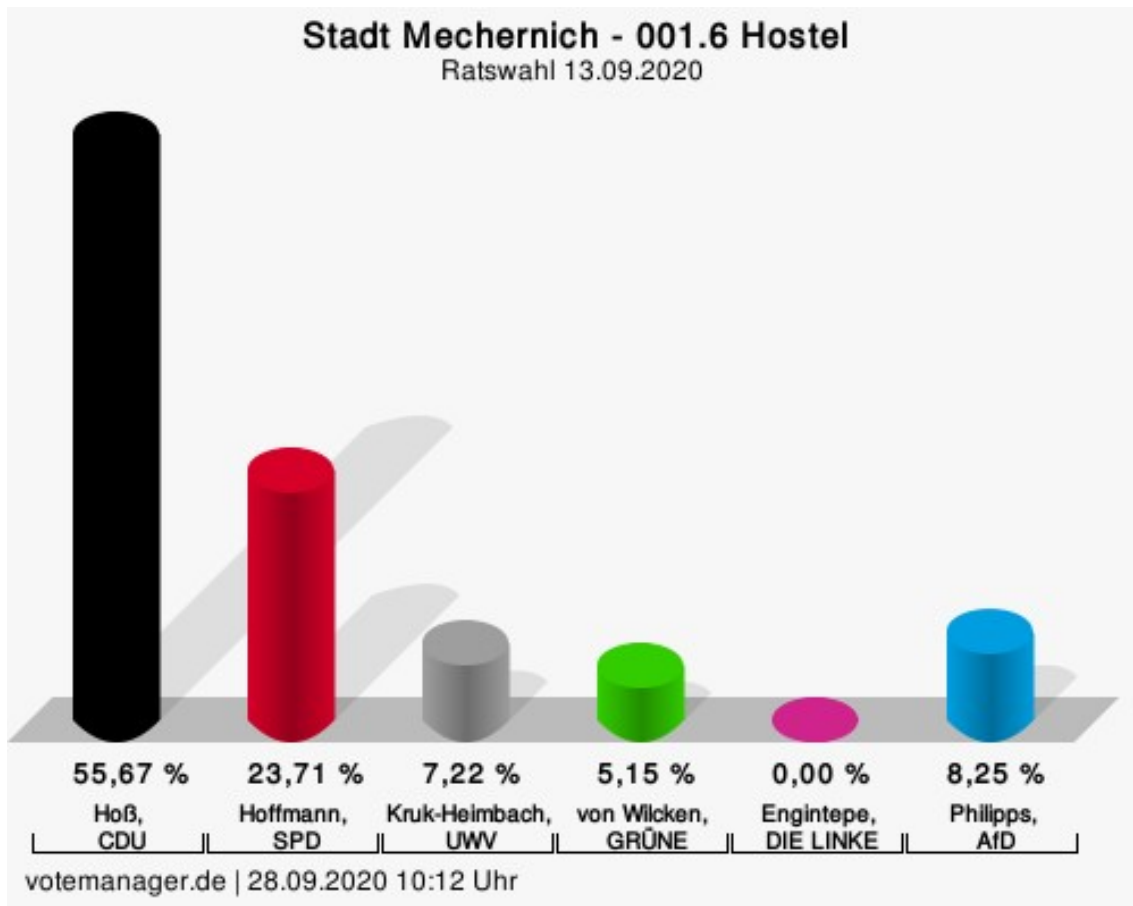
Wahlbeteiligung



votemanager.de | 28.09.2020 10:11 Uhr

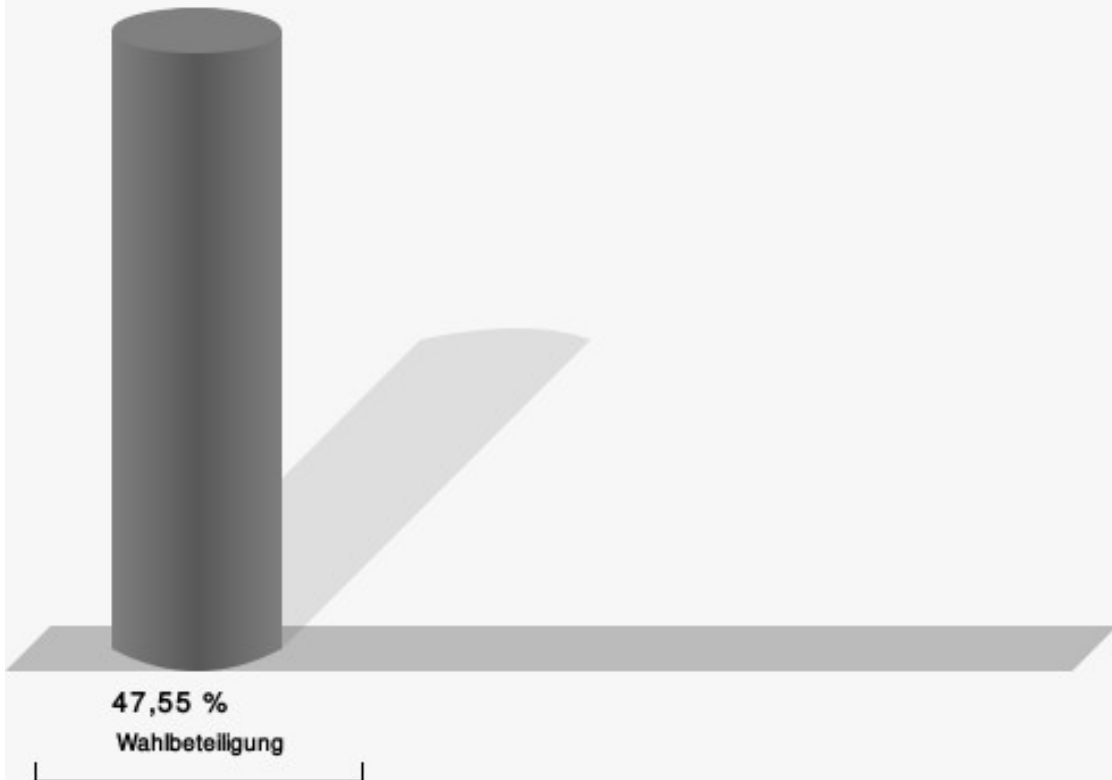
001.6 Hostel

	Anzahl	Prozent
Hoß, CDU	54	55,67 %
Hoffmann, SPD	23	23,71 %
Kruk-Heimbach, UWV	7	7,22 %
von Wilcken, GRÜNE	5	5,15 %
Engintepe, DIE LINKE	0	0,00 %
Philipps, AfD	8	8,25 %



Hoß, CDU = Rudolf Hoß, Christlich Demokratische Union Deutschlands
Hoffmann, SPD = Meriel Hoffmann, Sozialdemokratische Partei Deutschlands
Kruk-Heimbach, UWV = Veronika Kruk-Heimbach, Unabhängige Wählervereinigung
von Wilcken, GRÜNE = Ingrid von Wilcken, BÜNDNIS 90/DIE GRÜNEN
Engintepe, DIE LINKE = Hivay Engintepe, DIE LINKE
Philipps, AfD = Jeanette Ingrid Philipps, Alternative für Deutschland

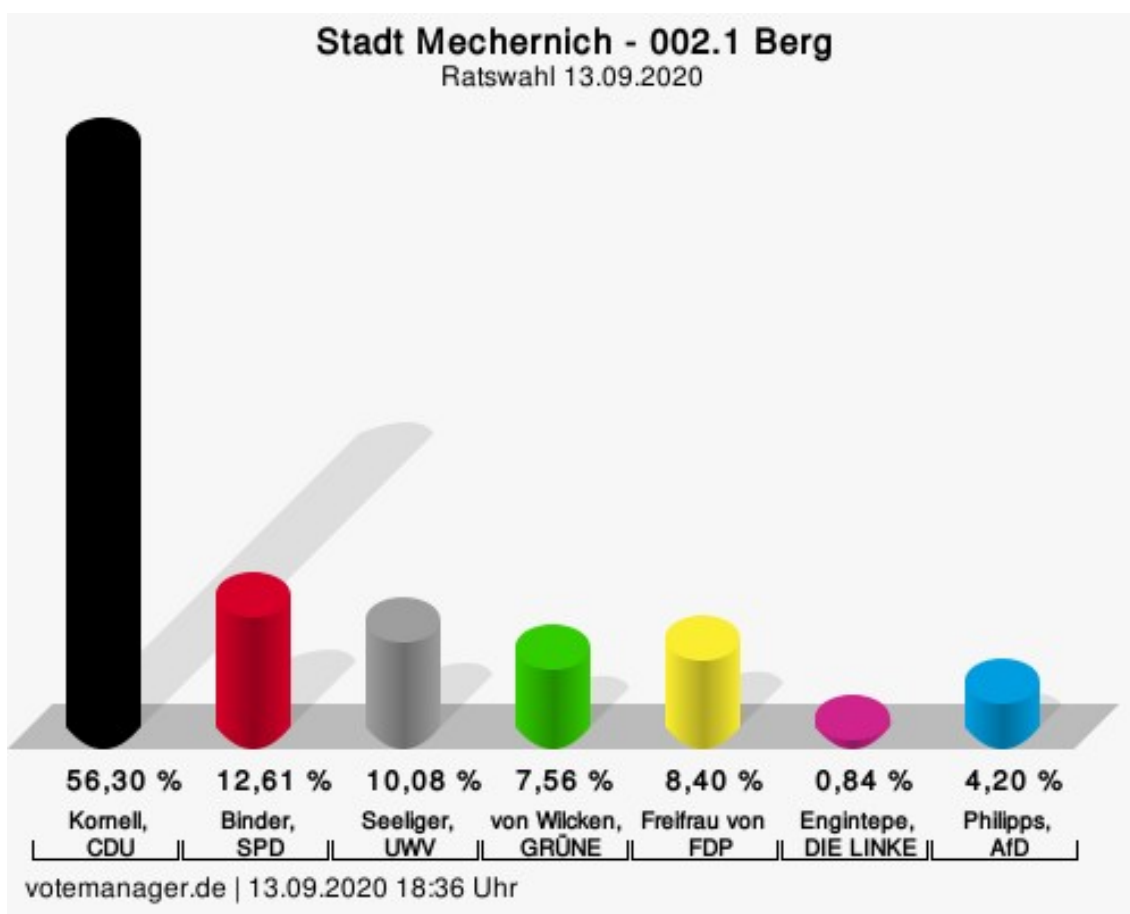
Wahlbeteiligung



votemanager.de | 28.09.2020 10:12 Uhr

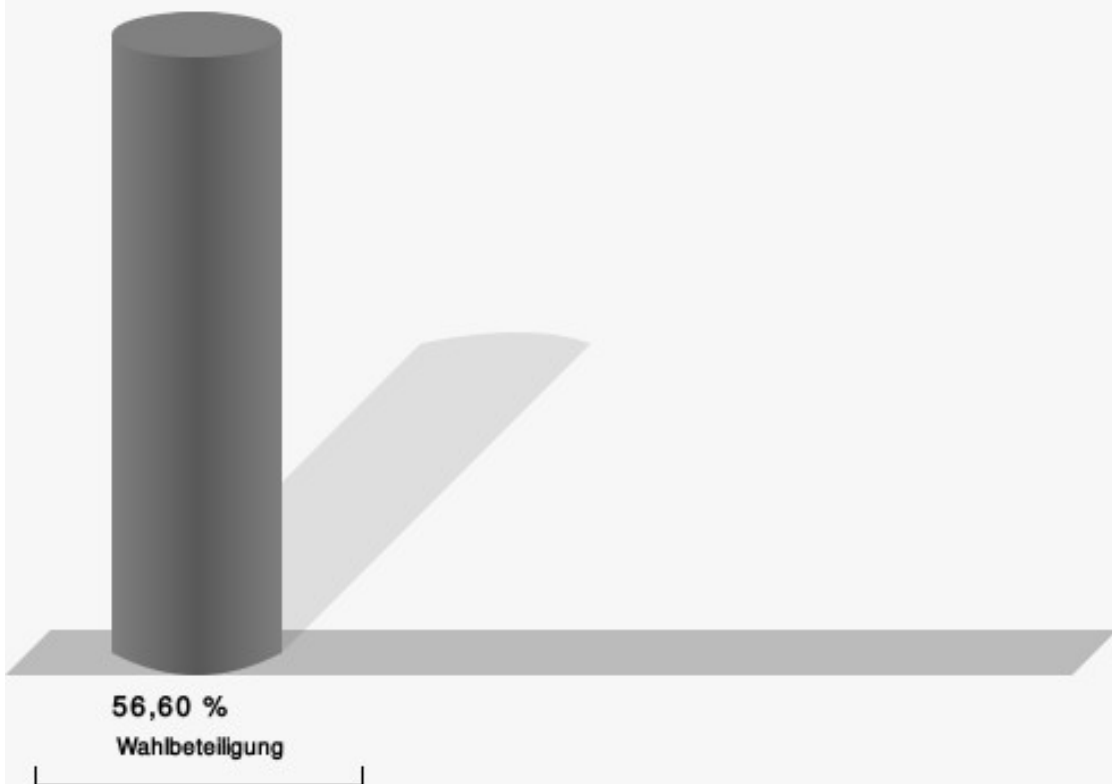
002.1 Berg

	Anzahl	Prozent
Kornell, CDU	67	56,30 %
Binder, SPD	15	12,61 %
Seeliger, UWV	12	10,08 %
von Wilcken, GRÜNE	9	7,56 %
Freifrau von Dungern, FDP	10	8,40 %
Engintepe, DIE LINKE	1	0,84 %
Philipps, AfD	5	4,20 %



Kornell, CDU = Günter Kornell, Christlich Demokratische Union Deutschlands
 Binder, SPD = Kai Binder, Sozialdemokratische Partei Deutschlands
 Seeliger, UWV = Karl Heinz Seeliger, Unabhängige Wählervereinigung
 von Wilcken, GRÜNE = Peter von Wilcken, BÜNDNIS 90/DIE GRÜNEN
 Freifrau von Dungern, FDP = Dorette Freifrau von Dungern, Freie Demokratische Partei
 Engintepe, DIE LINKE = Salman Engintepe, DIE LINKE
 Philipps, AfD = Guido Philipps, Alternative für Deutschland

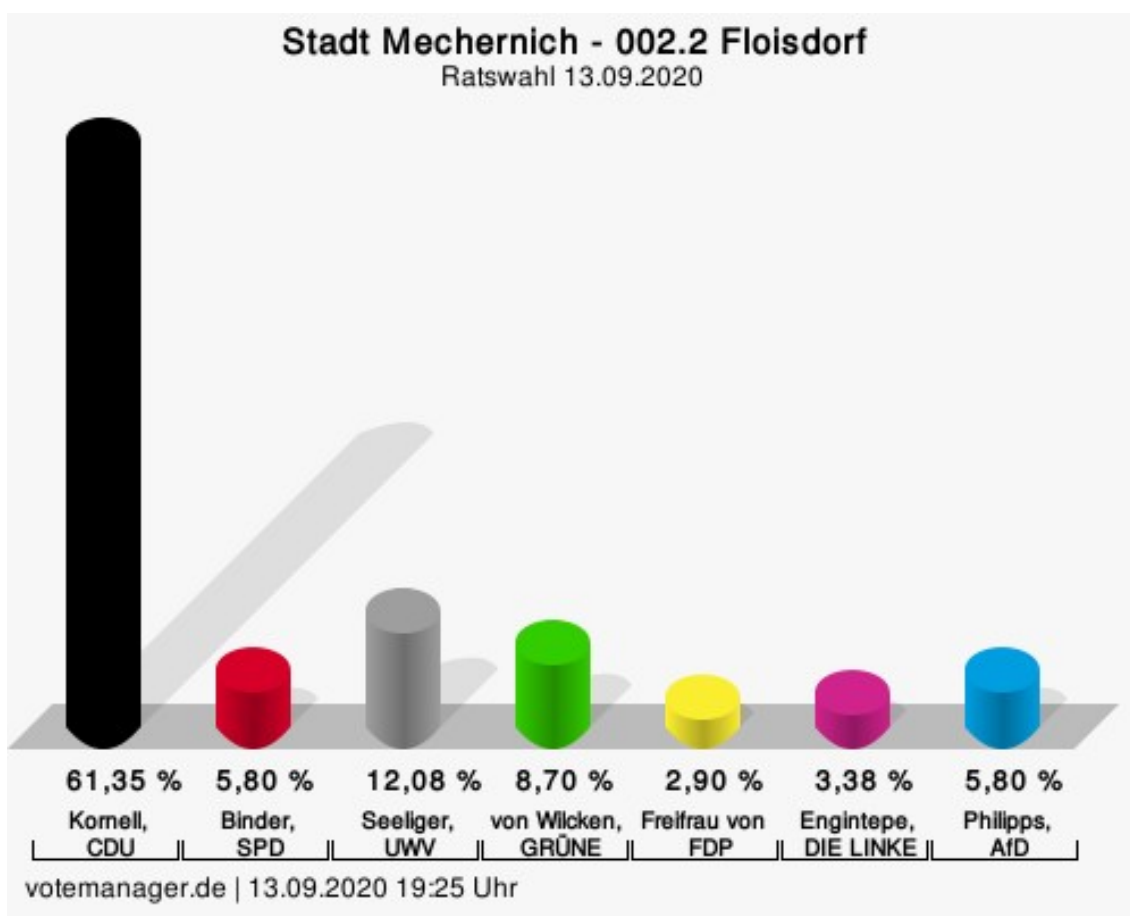
Wahlbeteiligung



votemanager.de | 13.09.2020 18:36 Uhr

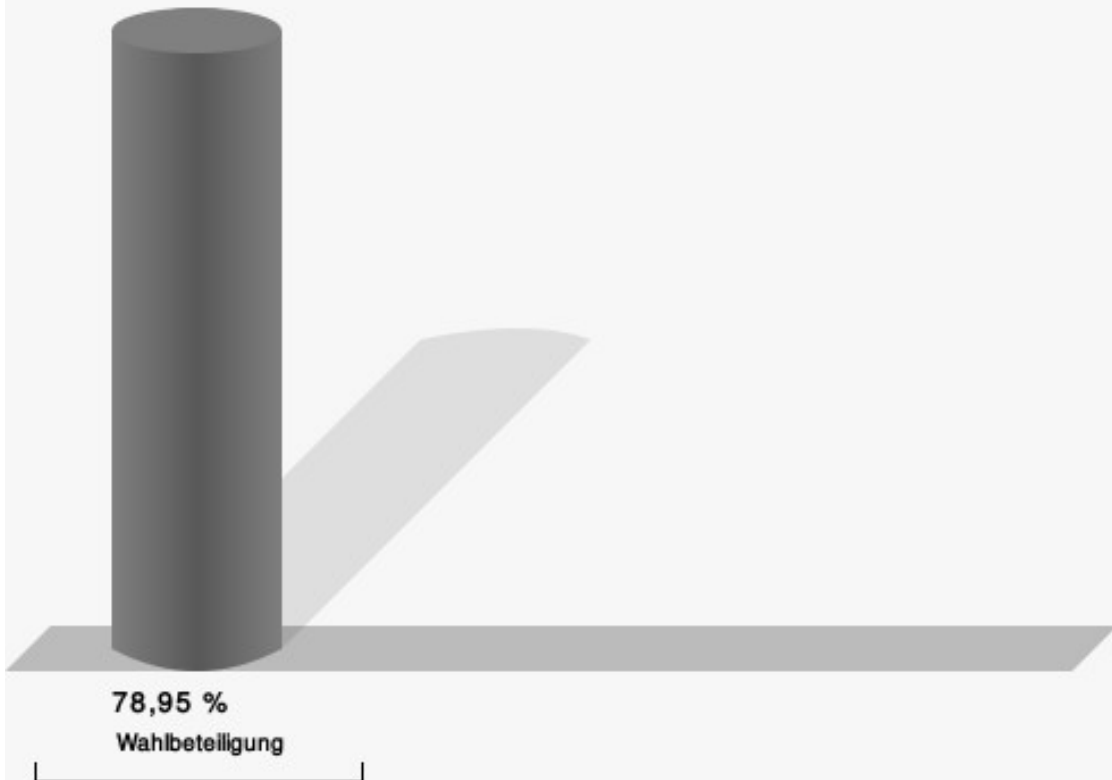
002.2 Floisdorf

	Anzahl	Prozent
Kornell, CDU	127	61,35 %
Binder, SPD	12	5,80 %
Seeliger, UWV	25	12,08 %
von Wilcken, GRÜNE	18	8,70 %
Freifrau von Dungern, FDP	6	2,90 %
Engintepe, DIE LINKE	7	3,38 %
Philipps, AfD	12	5,80 %



Kornell, CDU = Günter Kornell, Christlich Demokratische Union Deutschlands
 Binder, SPD = Kai Binder, Sozialdemokratische Partei Deutschlands
 Seeliger, UWV = Karl Heinz Seeliger, Unabhängige Wählervereinigung
 von Wilcken, GRÜNE = Peter von Wilcken, BÜNDNIS 90/DIE GRÜNEN
 Freifrau von Dungern, FDP = Dorette Freifrau von Dungern, Freie Demokratische Partei
 Engintepe, DIE LINKE = Salman Engintepe, DIE LINKE
 Philipps, AfD = Guido Philipps, Alternative für Deutschland

Wahlbeteiligung

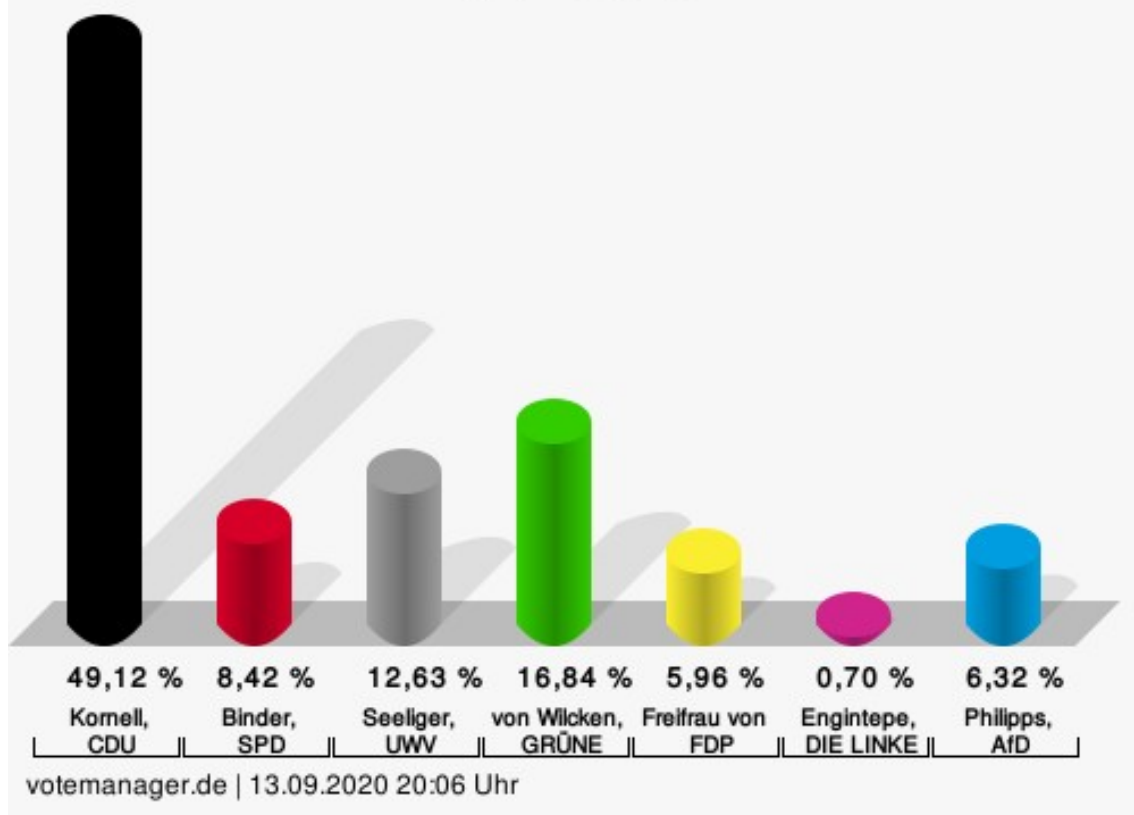


votemanager.de | 13.09.2020 19:25 Uhr

002.3 Eicks, Kommern (umf. Eickser Str. 30 und 36)

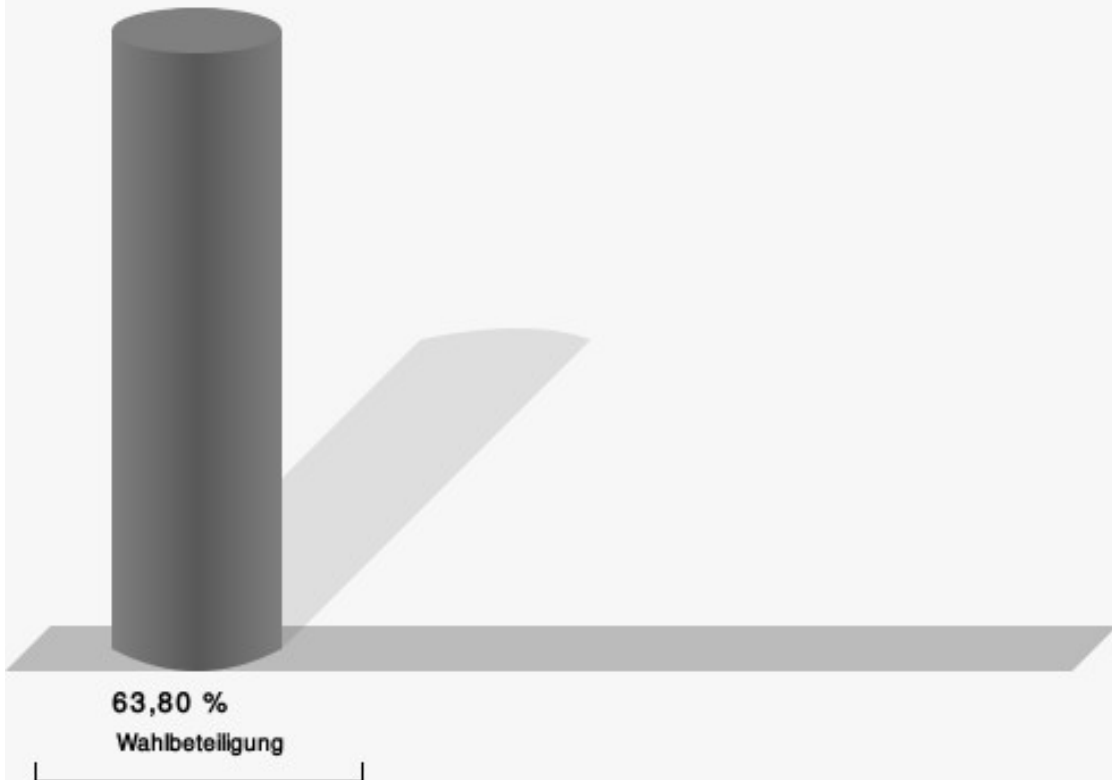
	Anzahl	Prozent
Kornell, CDU	140	49,12 %
Binder, SPD	24	8,42 %
Seeliger, UWV	36	12,63 %
von Wilcken, GRÜNE	48	16,84 %
Freifrau von Dungern, FDP	17	5,96 %
Engintepe, DIE LINKE	2	0,70 %
Philipps, AfD	18	6,32 %

Stadt Mechernich - 002.3 Eicks, Kommern (umf. Eickser Str. 30 und 36)
Ratswahl 13.09.2020



Kornell, CDU = Günter Kornell, Christlich Demokratische Union Deutschlands
 Binder, SPD = Kai Binder, Sozialdemokratische Partei Deutschlands
 Seeliger, UWV = Karl Heinz Seeliger, Unabhängige Wählervereinigung
 von Wilcken, GRÜNE = Peter von Wilcken, BÜNDNIS 90/DIE GRÜNEN
 Freifrau von Dungern, FDP = Dorette Freifrau von Dungern, Freie Demokratische Partei
 Engintepe, DIE LINKE = Salman Engintepe, DIE LINKE
 Philipps, AfD = Guido Philipps, Alternative für Deutschland

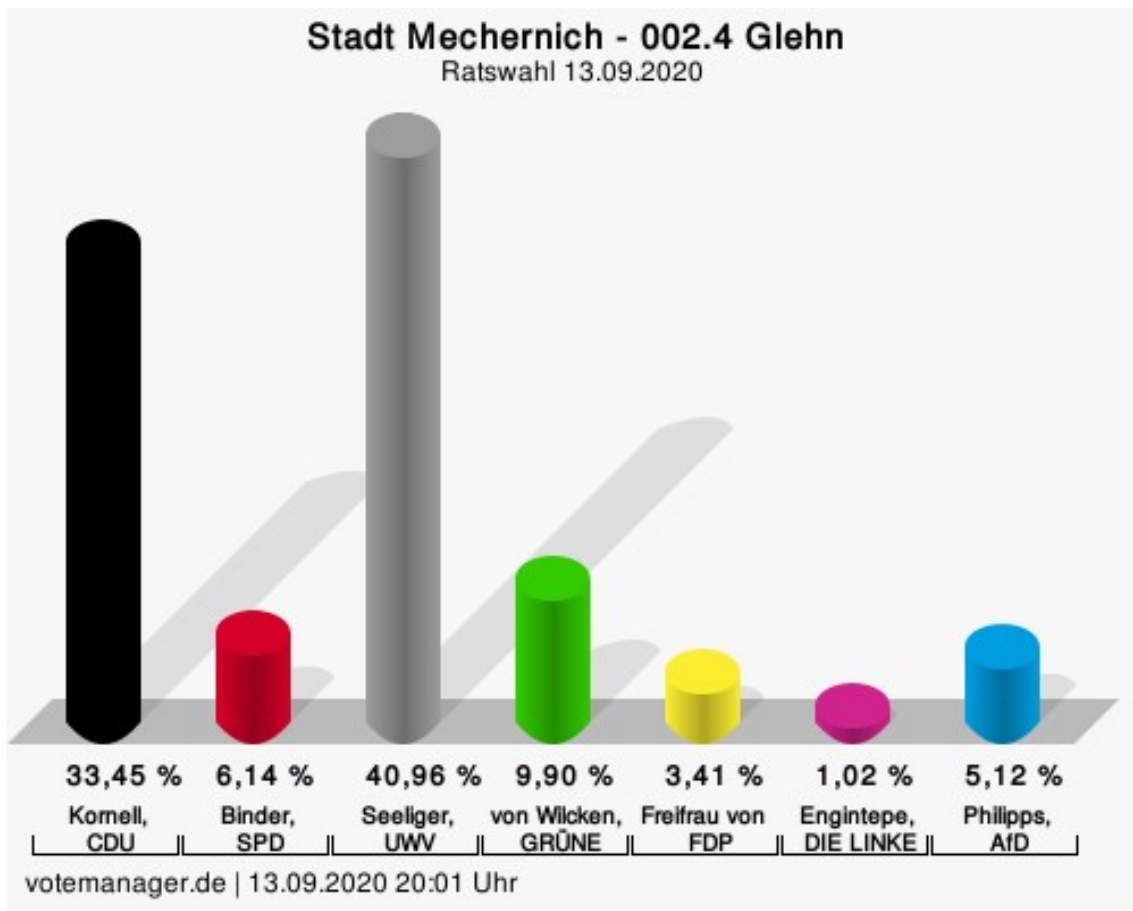
Wahlbeteiligung



votemanager.de | 13.09.2020 20:06 Uhr

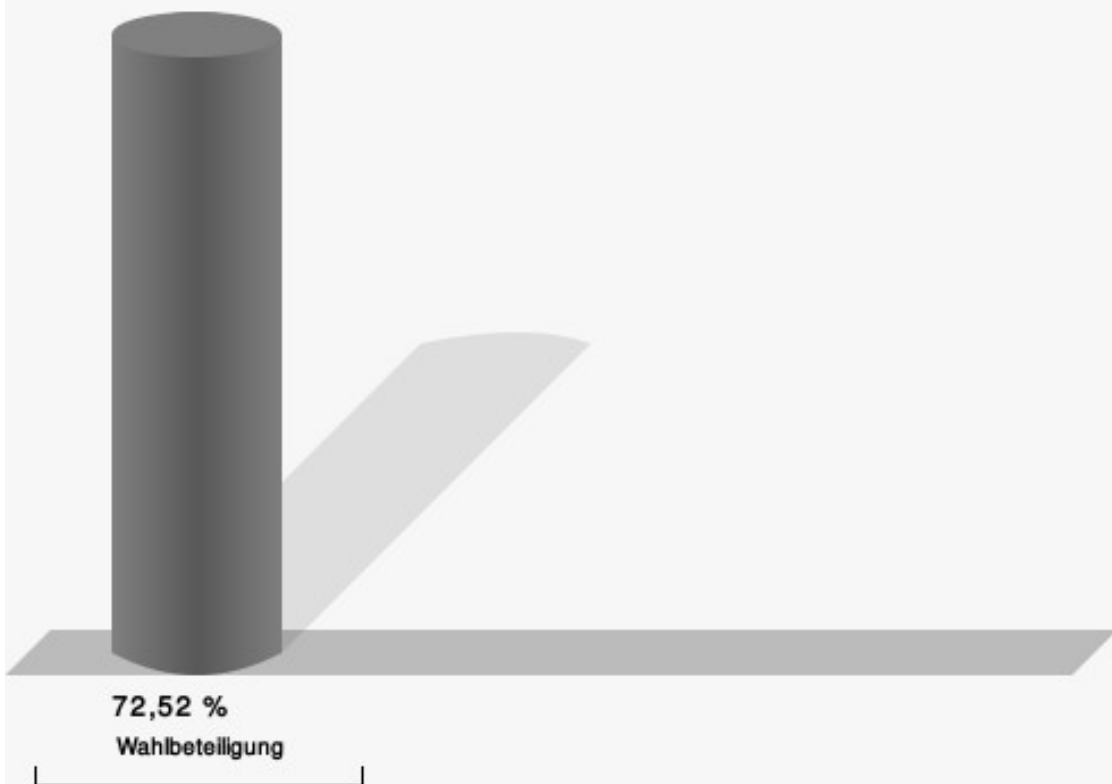
002.4 Glehn

	Anzahl	Prozent
Kornell, CDU	98	33,45 %
Binder, SPD	18	6,14 %
Seeliger, UWV	120	40,96 %
von Wilcken, GRÜNE	29	9,90 %
Freifrau von Dungern, FDP	10	3,41 %
Engintepe, DIE LINKE	3	1,02 %
Philipps, AfD	15	5,12 %



Kornell, CDU = Günter Kornell, Christlich Demokratische Union Deutschlands
 Binder, SPD = Kai Binder, Sozialdemokratische Partei Deutschlands
 Seeliger, UWV = Karl Heinz Seeliger, Unabhängige Wählervereinigung
 von Wilcken, GRÜNE = Peter von Wilcken, BÜNDNIS 90/DIE GRÜNEN
 Freifrau von Dungern, FDP = Dorette Freifrau von Dungern, Freie Demokratische Partei
 Engintepe, DIE LINKE = Salman Engintepe, DIE LINKE
 Philipps, AfD = Guido Philipps, Alternative für Deutschland

Wahlbeteiligung

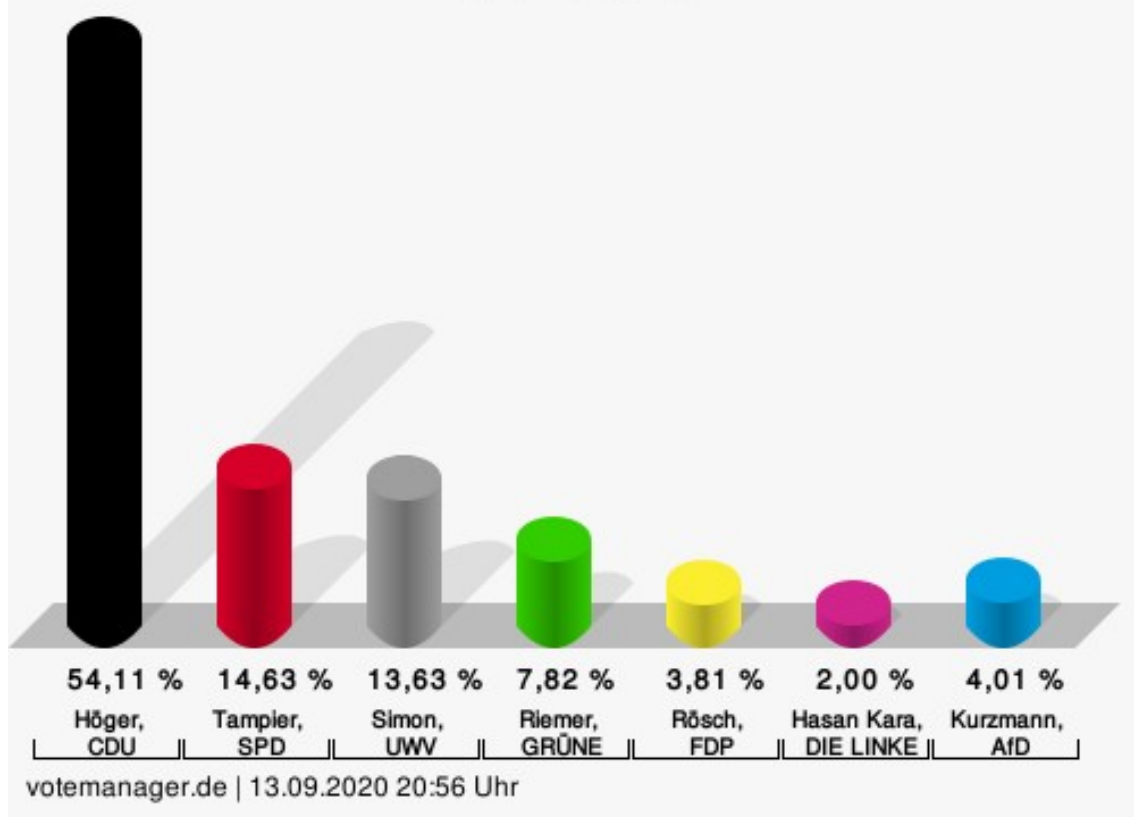


votemanager.de | 13.09.2020 20:01 Uhr

003.1 Strempt, Heufahrtshütte, Denrath, Weißenbr.


	Anzahl	Prozent
Höger, CDU	270	54,11 %
Tampier, SPD	73	14,63 %
Simon, UWV	68	13,63 %
Riemer, GRÜNE	39	7,82 %
Rösch, FDP	19	3,81 %
Kara, DIE LINKE	10	2,00 %
Kurzmann, AfD	20	4,01 %

Stadt Mechernich - 003.1 Strempt, Heufahrtshütte, Denrath, Weißent
Ratswahl 13.09.2020



Höger, CDU = Uwe Höger, Christlich Demokratische Union Deutschlands
 Tampier, SPD = Thomas Tampier, Sozialdemokratische Partei Deutschlands
 Simon, UWV = Gunnar Simon, Unabhängige Wählervereinigung
 Riemer, GRÜNE = Jean-Pierre Riemer, BÜNDNIS 90/DIE GRÜNEN
 Rösch, FDP = Edgar Rösch, Freie Demokratische Partei
 Kurzmann, AfD = Juliane Kurzmann, Alternative für Deutschland

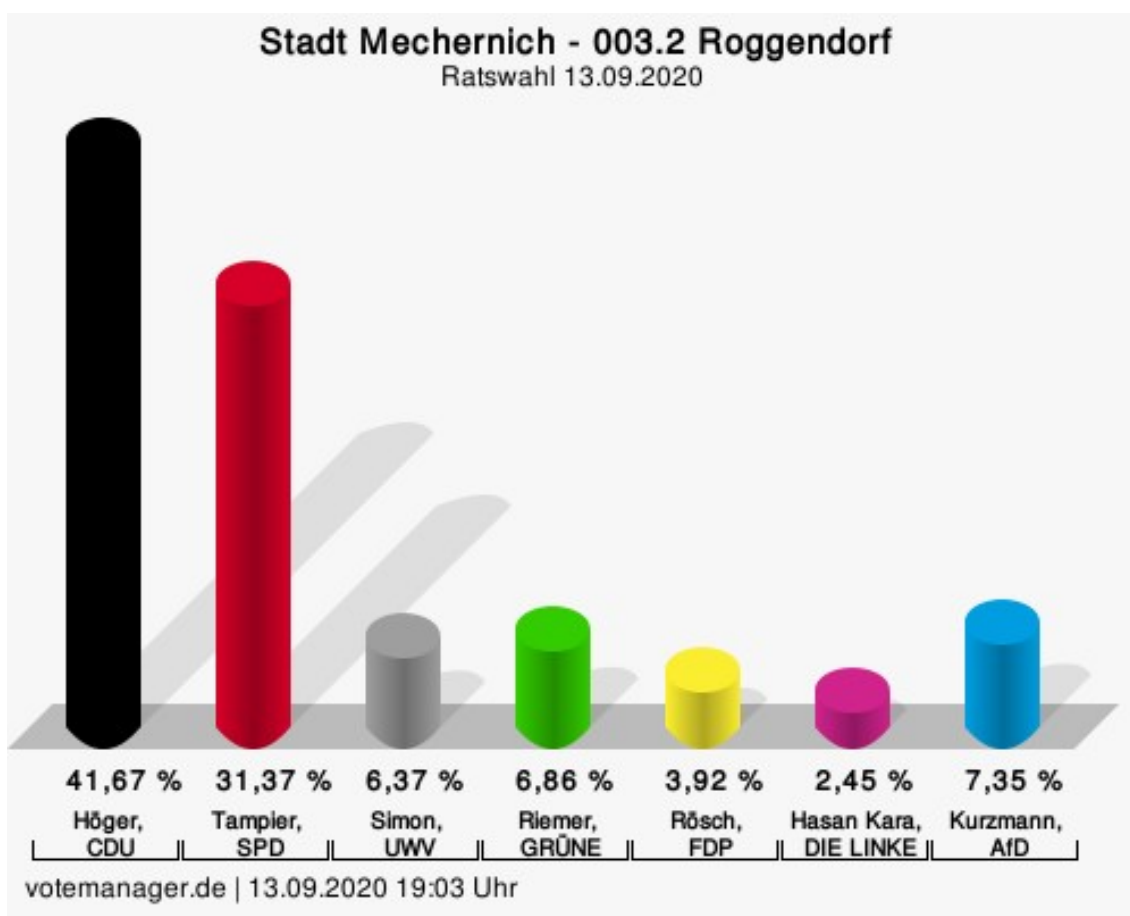
Wahlbeteiligung



votemanager.de | 13.09.2020 20:56 Uhr

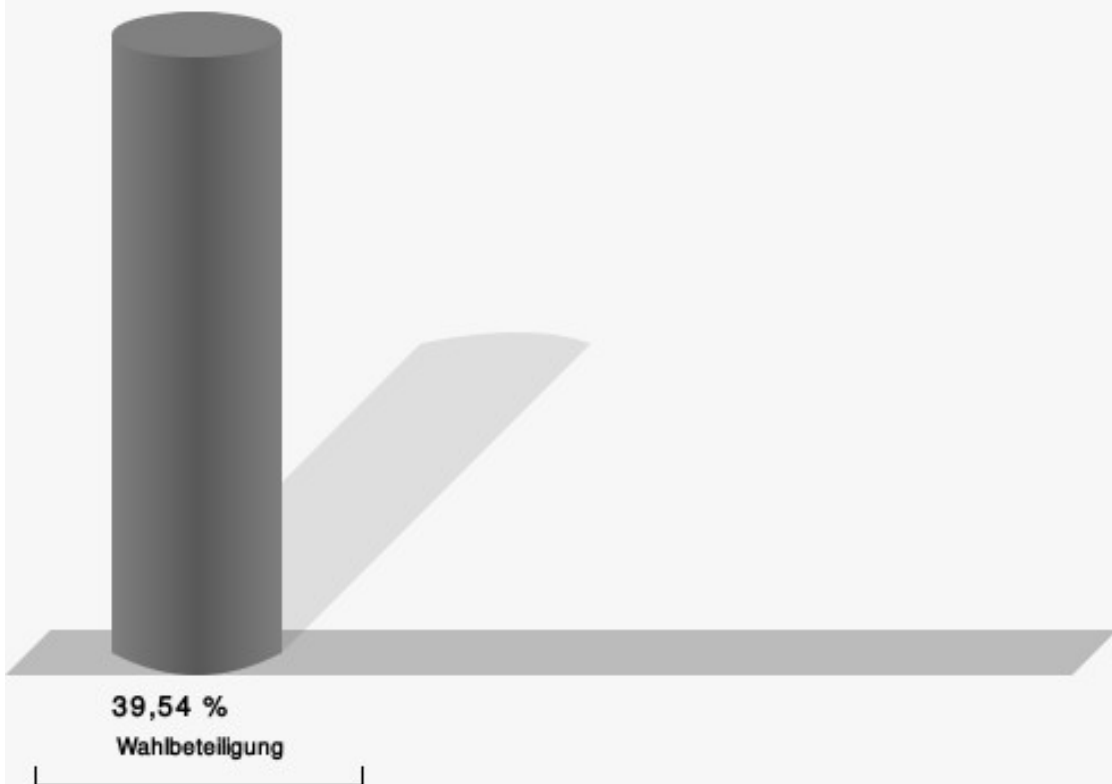
003.2 Roggendorf

	Anzahl	Prozent
Höger, CDU	85	41,67 %
Tampier, SPD	64	31,37 %
Simon, UWV	13	6,37 %
Riemer, GRÜNE	14	6,86 %
Rösch, FDP	8	3,92 %
Kara, DIE LINKE	5	2,45 %
Kurzmann, AfD	15	7,35 %



Höger, CDU = Uwe Höger, Christlich Demokratische Union Deutschlands
Tampier, SPD = Thomas Tampier, Sozialdemokratische Partei Deutschlands
Simon, UWV = Gunnar Simon, Unabhängige Wählervereinigung
Riemer, GRÜNE = Jean-Pierre Riemer, BÜNDNIS 90/DIE GRÜNEN
Rösch, FDP = Edgar Rösch, Freie Demokratische Partei
Kurzmann, AfD = Juliane Kurzmann, Alternative für Deutschland

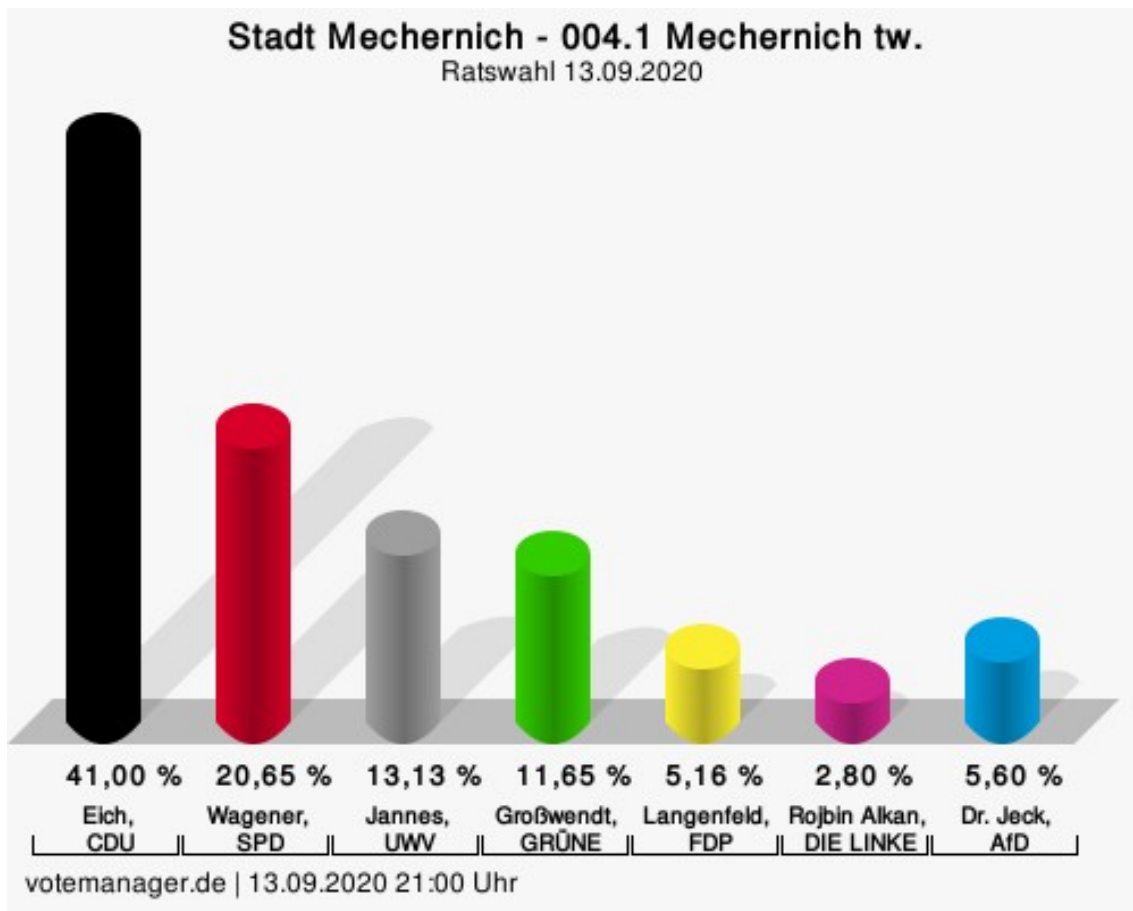
Wahlbeteiligung



votemanager.de | 13.09.2020 19:03 Uhr

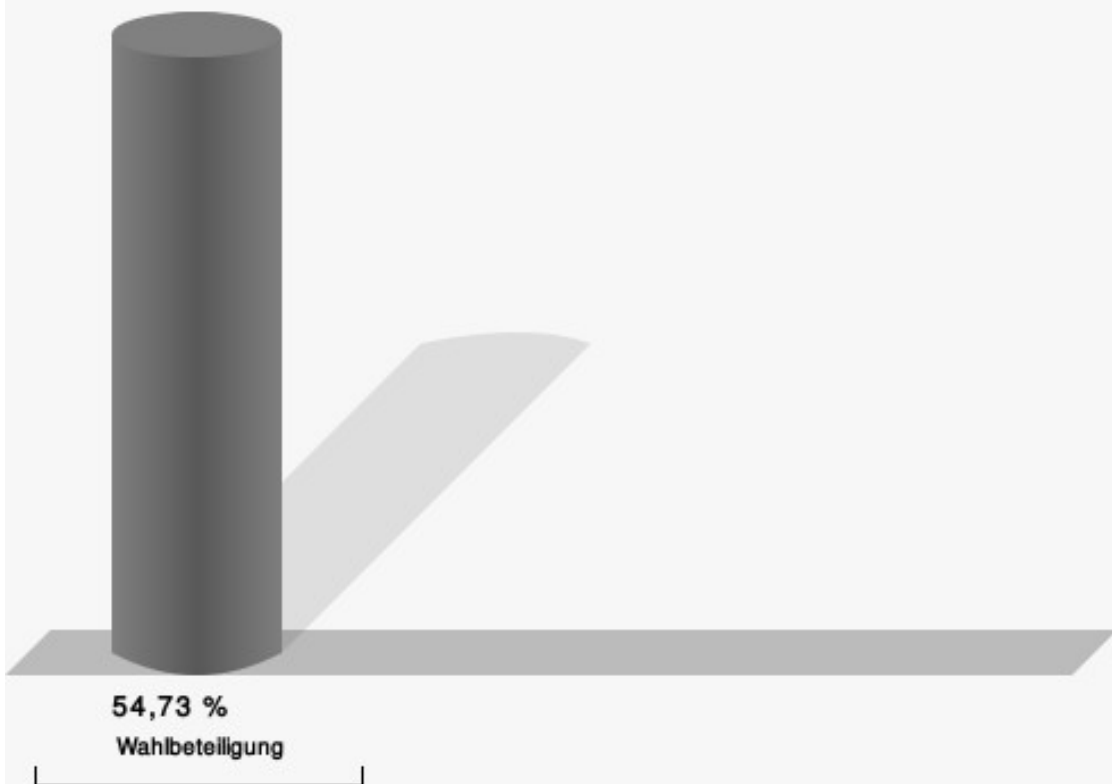
004.1 Mechernich tw.

	Anzahl	Prozent
Eich, CDU	278	41,00 %
Wagener, SPD	140	20,65 %
Jannes, UWV	89	13,13 %
Großwendt, GRÜNE	79	11,65 %
Langenfeld, FDP	35	5,16 %
Alkan, DIE LINKE	19	2,80 %
Dr. Jeck, AfD	38	5,60 %



Eich, CDU = Margret Eich, Christlich Demokratische Union Deutschlands
 Wagener, SPD = Ute Wagener, Sozialdemokratische Partei Deutschlands
 Jannes, UWV = Bertram Jannes, Unabhängige Wählervereinigung
 Großwendt, GRÜNE = Harry Großwendt, BÜNDNIS 90/DIE GRÜNEN
 Langenfeld, FDP = Stephan Langenfeld, Freie Demokratische Partei
 Dr. Jeck, AfD = Dr. Klaus-Peter Jeck, Alternative für Deutschland

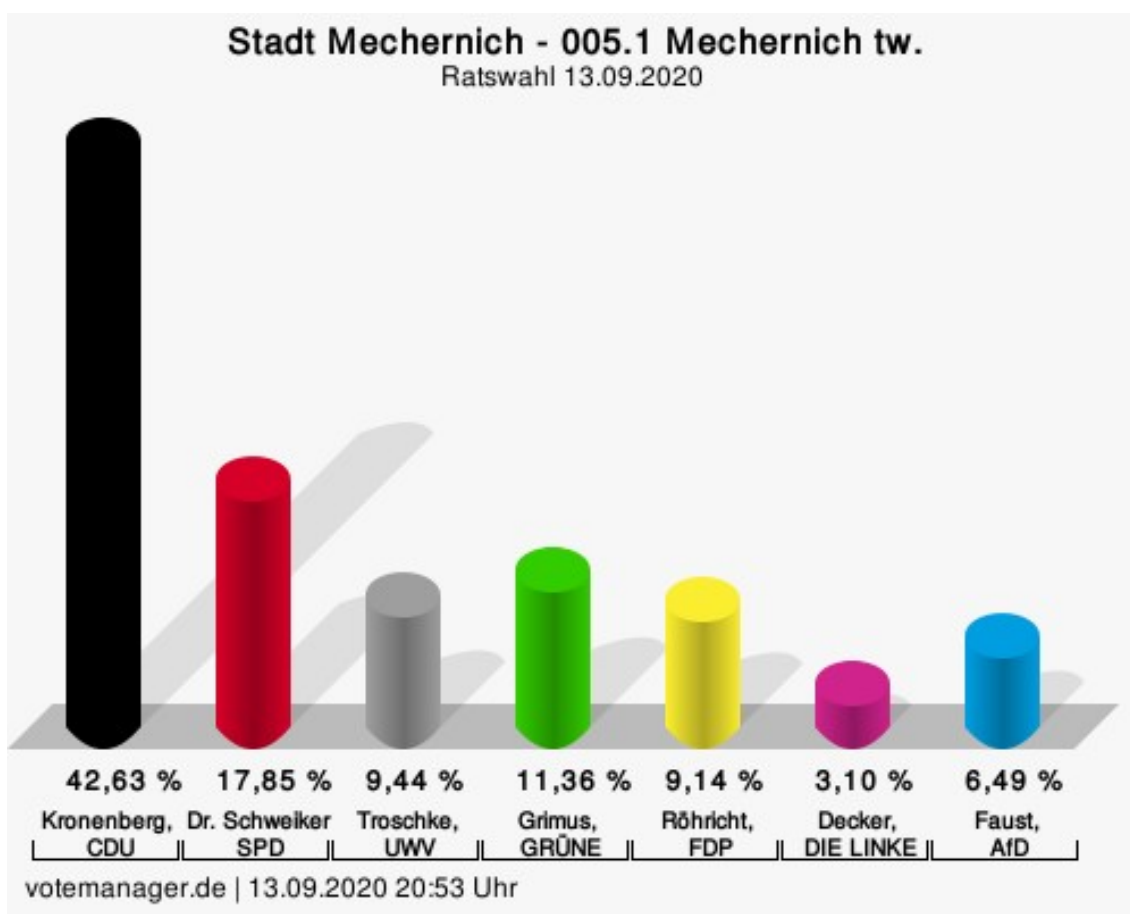
Wahlbeteiligung



votemanager.de | 13.09.2020 21:00 Uhr

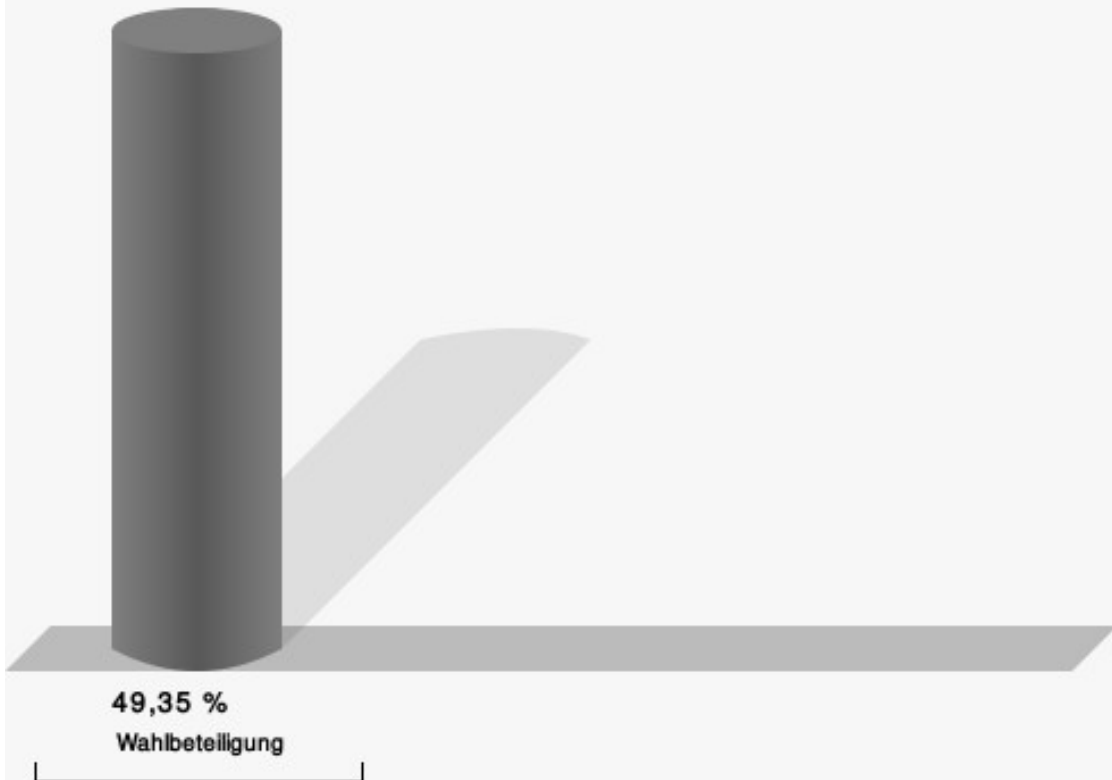
005.1 Mechernich tw.

	Anzahl	Prozent
Kronenberg, CDU	289	42,63 %
Dr. Schweikert-Wehner, SPD	121	17,85 %
Troschke, UWV	64	9,44 %
Grimus, GRÜNE	77	11,36 %
Röhricht, FDP	62	9,14 %
Decker, DIE LINKE	21	3,10 %
Faust, AfD	44	6,49 %



Kronenberg, CDU = Peter Kronenberg, Christlich Demokratische Union Deutschlands
 Dr. Schweikert-Wehner, SPD = Dr. Peter Schweikert-Wehner, Sozialdemokratische Partei Deutschlands
 Troschke, UWV = Franz Troschke, Unabhängige Wählervereinigung
 Grimus, GRÜNE = Heike Grimus, BÜNDNIS 90/DIE GRÜNEN
 Röhricht, FDP = Lukas Röhricht, Freie Demokratische Partei
 Decker, DIE LINKE = Daniel Decker, DIE LINKE
 Faust, AfD = Franz Josef Faust, Alternative für Deutschland

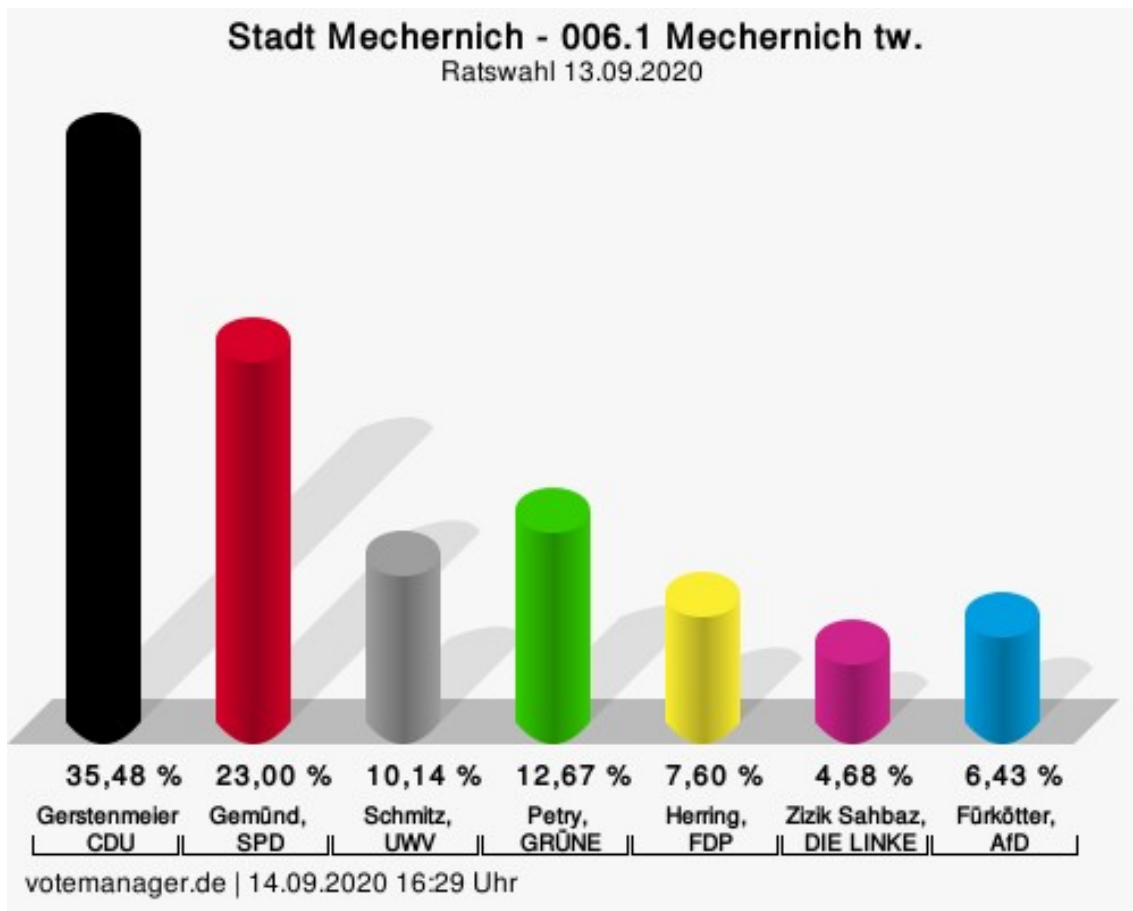
Wahlbeteiligung



votemanager.de | 13.09.2020 20:53 Uhr

006.1 Mechernich tw.

	Anzahl	Prozent
Gerstenmeier, CDU	182	35,48 %
Gemünd, SPD	118	23,00 %
Schmitz, UWV	52	10,14 %
Petry, GRÜNE	65	12,67 %
Herring, FDP	39	7,60 %
Sahbaz, DIE LINKE	24	4,68 %
Fürkötter, AfD	33	6,43 %



Gerstenmeier, CDU = Wilhelm Gerstenmeier, Christlich Demokratische Union Deutschlands

Gemünd, SPD = Dustin Gemünd, Sozialdemokratische Partei Deutschlands

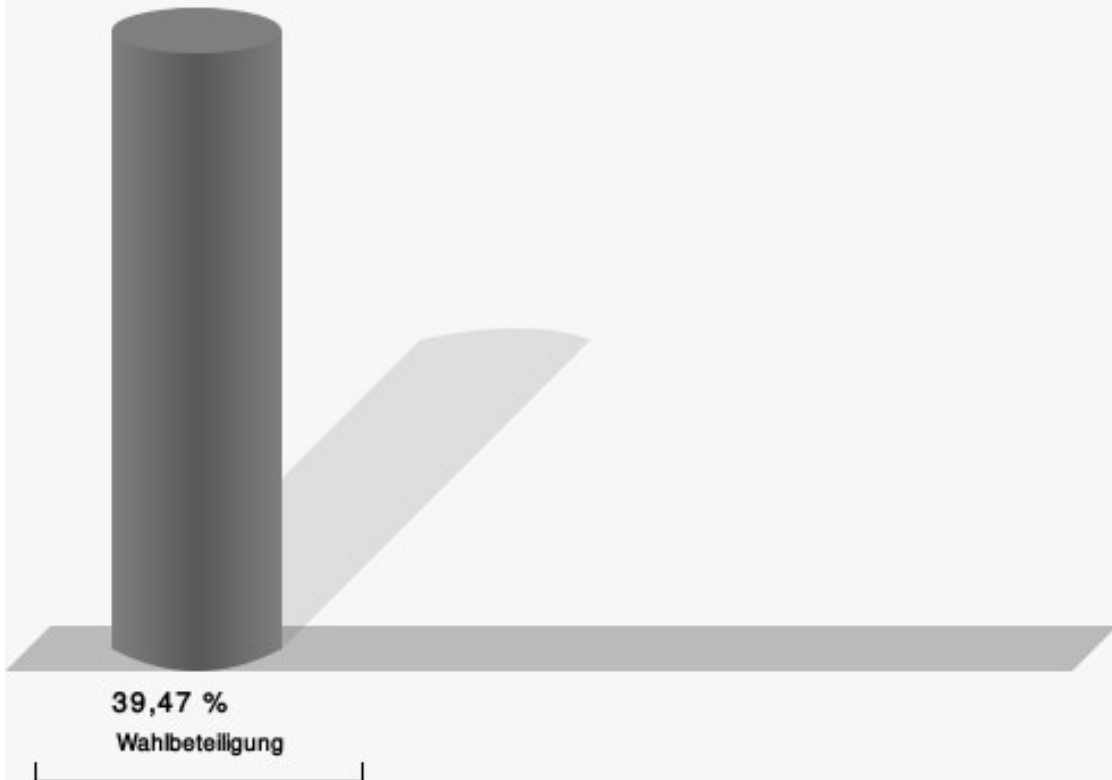
Schmitz, UWV = Heinz Schmitz, Unabhängige Wählervereinigung

Petry, GRÜNE = Wolfgang Petry, BÜNDNIS 90/DIE GRÜNEN

Herring, FDP = Sascha Herring, Freie Demokratische Partei

Fürkötter, AfD = Heinz Fürkötter, Alternative für Deutschland

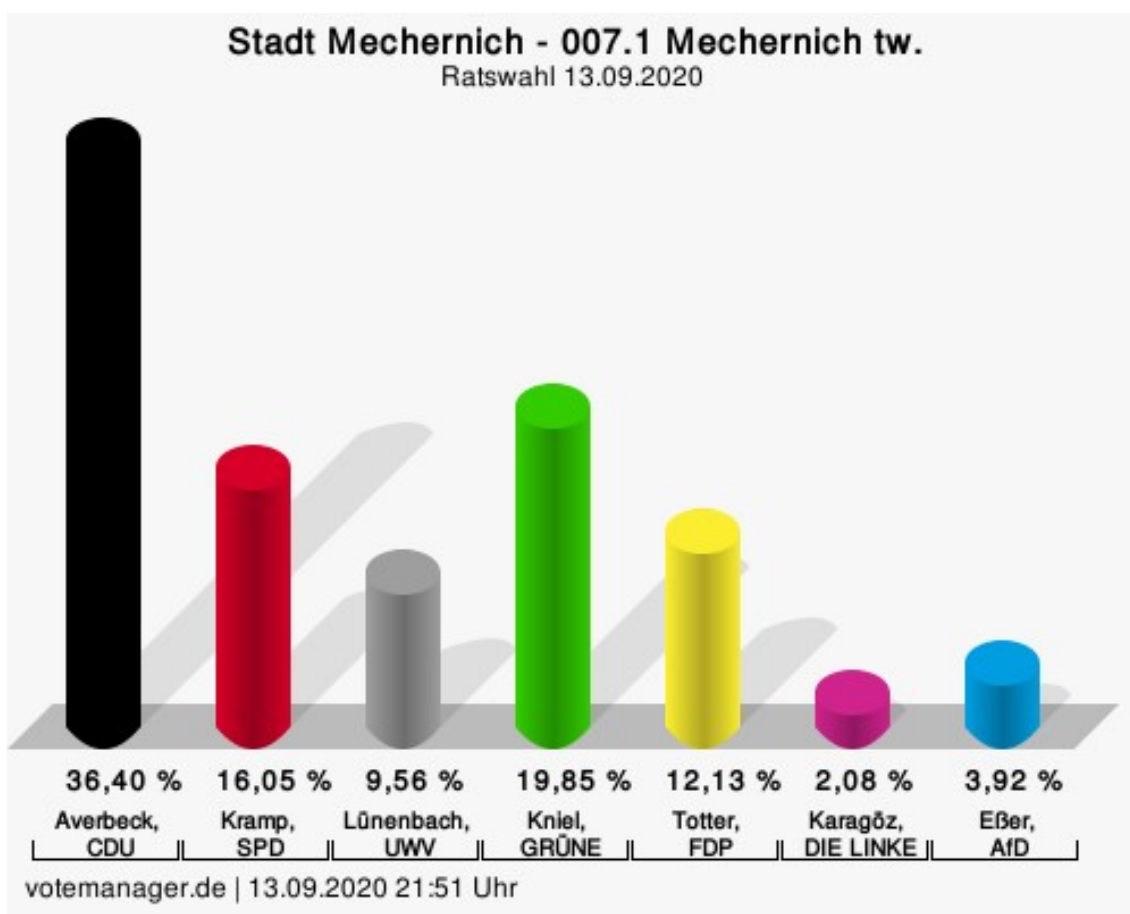
Wahlbeteiligung



votemanager.de | 14.09.2020 16:29 Uhr

007.1 Mechernich tw.

	Anzahl	Prozent
Averbeck, CDU	297	36,40 %
Kramp, SPD	131	16,05 %
Lünenbach, UWV	78	9,56 %
Kniel, GRÜNE	162	19,85 %
Totter, FDP	99	12,13 %
Karagöz, DIE LINKE	17	2,08 %
Eßer, AfD	32	3,92 %



Averbeck, CDU = Michael Averbeck, Christlich Demokratische Union Deutschlands

Kramp, SPD = Egbert Kramp, Sozialdemokratische Partei Deutschlands

Lünenbach, UWV = Georg Lünenbach, Unabhängige Wählervereinigung

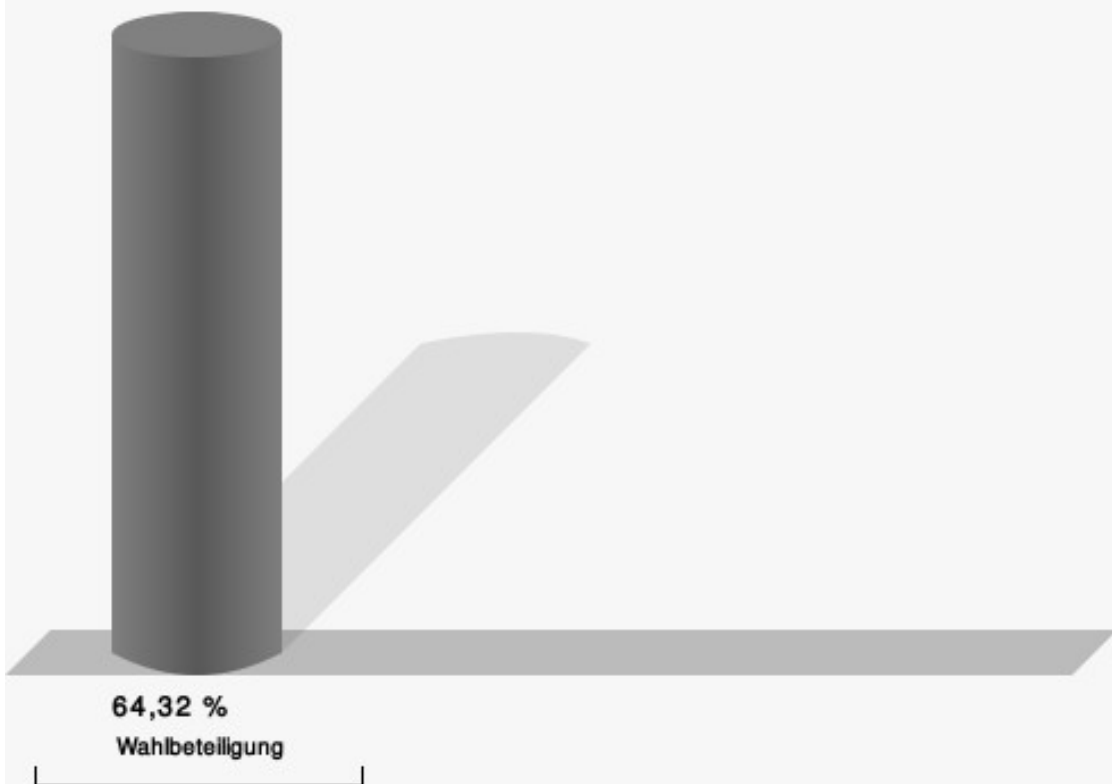
Kniel, GRÜNE = Holger Kniel, BÜNDNIS 90/DIE GRÜNEN

Totter, FDP = Oliver Totter, Freie Demokratische Partei

Karagöz, DIE LINKE = Merwan Karagöz, DIE LINKE

Eßer, AfD = Sascha Robert Eßer, Alternative für Deutschland

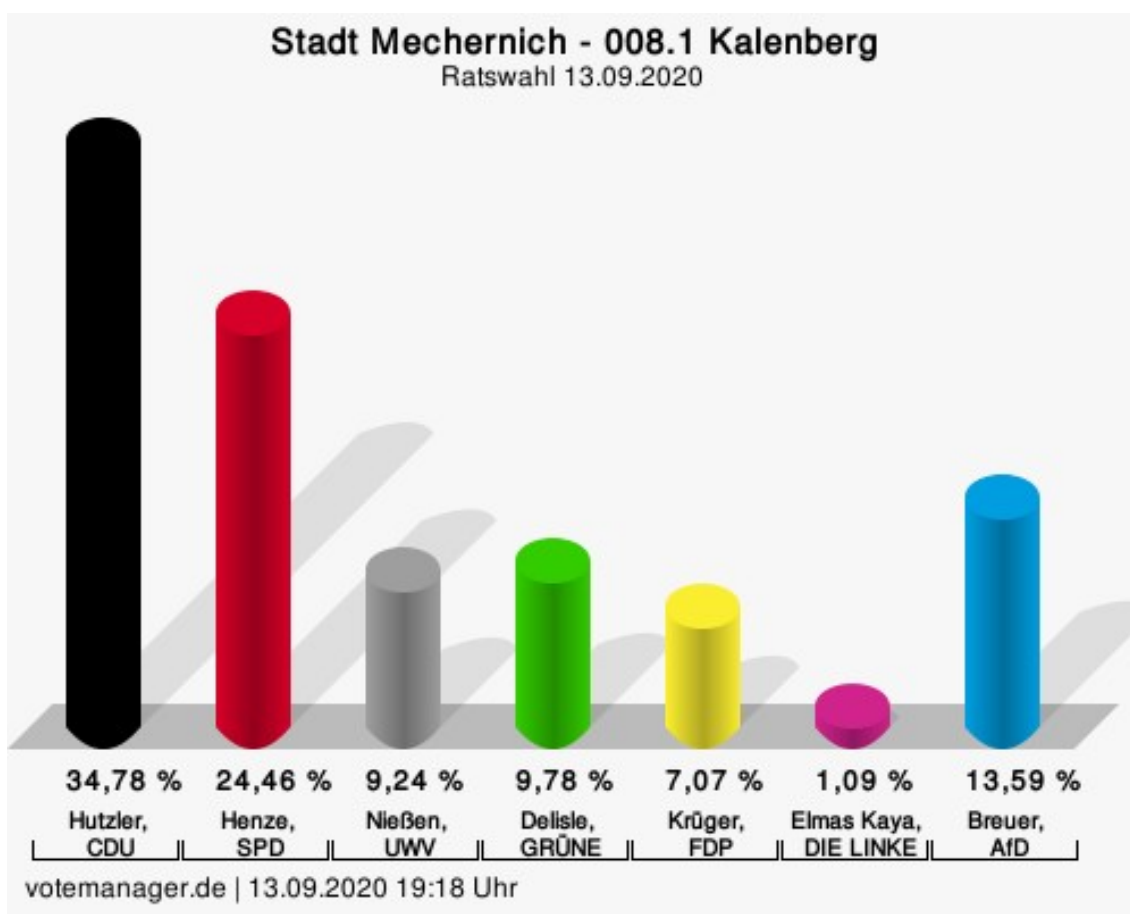
Wahlbeteiligung



votemanager.de | 13.09.2020 21:51 Uhr

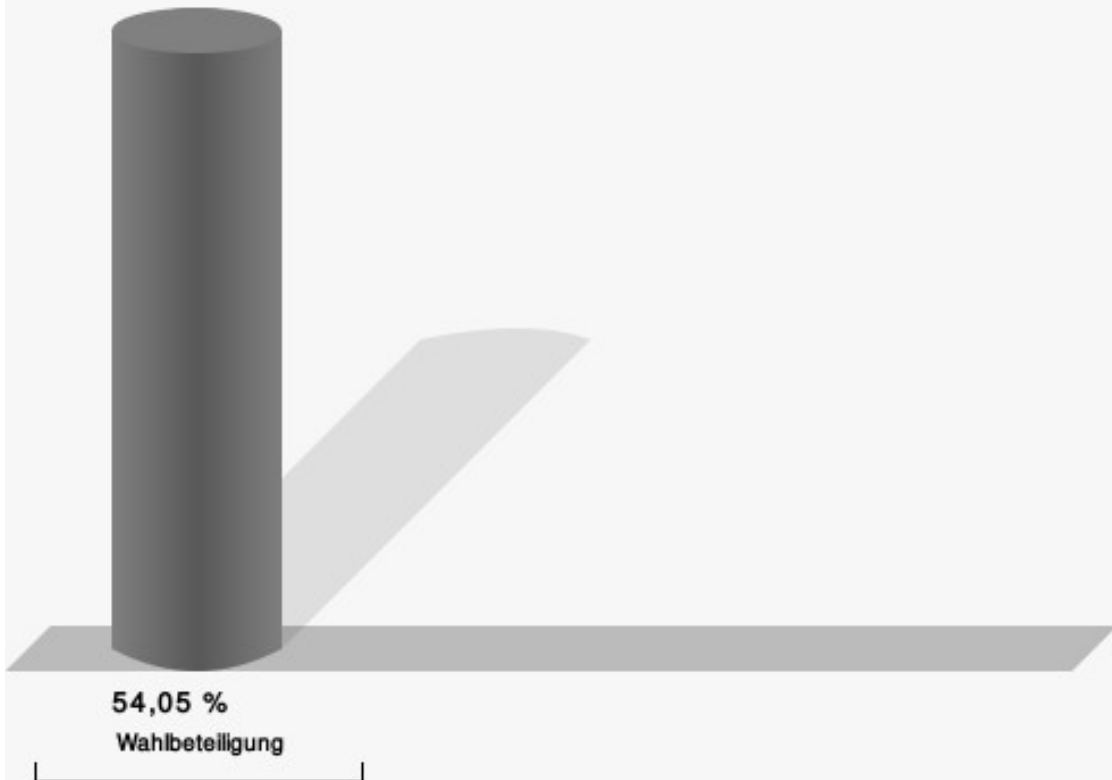
008.1 Kalenberg

	Anzahl	Prozent
Hutzler, CDU	64	34,78 %
Henze, SPD	45	24,46 %
Nießen, UWV	17	9,24 %
Delisle, GRÜNE	18	9,78 %
Krüger, FDP	13	7,07 %
Kaya, DIE LINKE	2	1,09 %
Breuer, AfD	25	13,59 %



Hutzler, CDU = Olaf Hutzler, Christlich Demokratische Union Deutschlands
 Henze, SPD = Sabine Henze, Sozialdemokratische Partei Deutschlands
 Nießen, UWV = Günter Nießen, Unabhängige Wählerversammlung
 Delisle, GRÜNE = Yvonne Delisle, BÜNDNIS 90/DIE GRÜNEN
 Krüger, FDP = Lukas Krüger, Freie Demokratische Partei
 Breuer, AfD = Jenny Breuer, Alternative für Deutschland

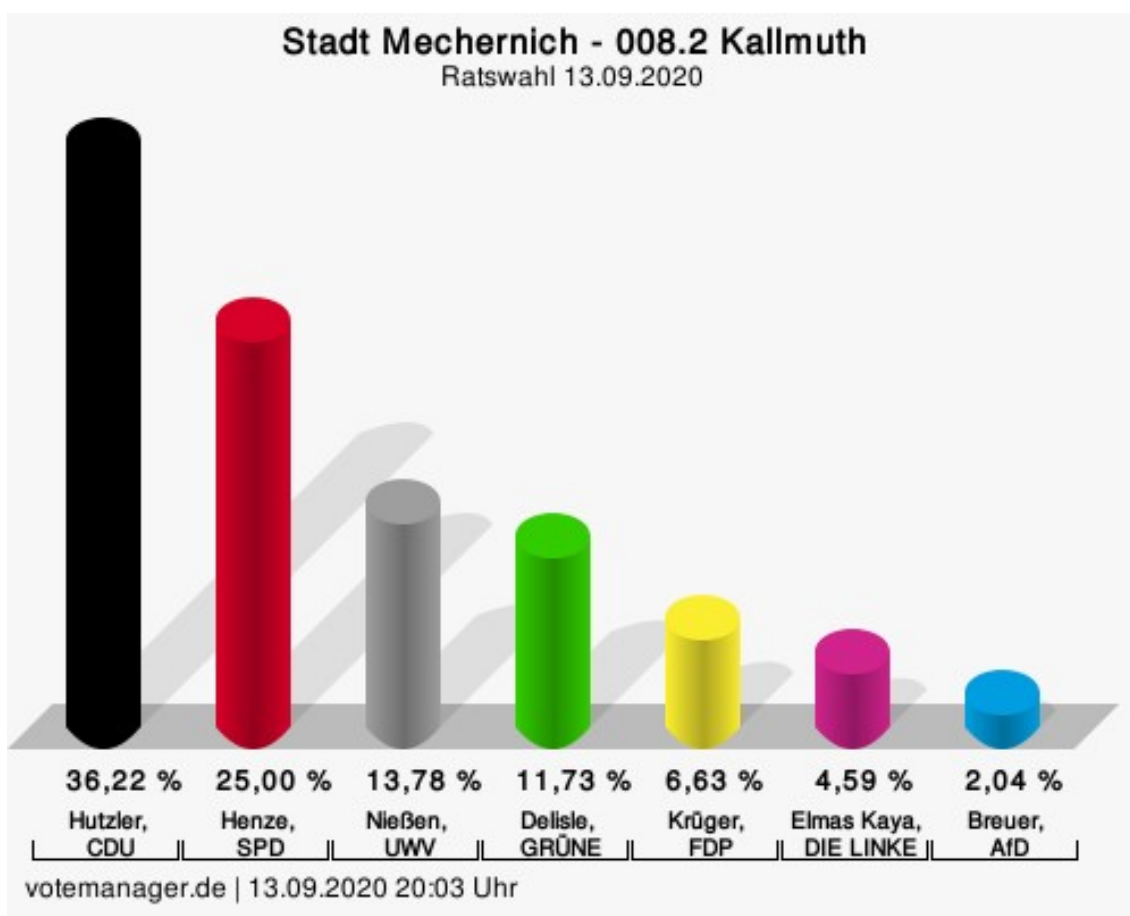
Wahlbeteiligung



votemanager.de | 13.09.2020 19:18 Uhr


008.2 Kallmuth

	Anzahl	Prozent
Hutzler, CDU	71	36,22 %
Henze, SPD	49	25,00 %
Nießen, UWV	27	13,78 %
Delisle, GRÜNE	23	11,73 %
Krüger, FDP	13	6,63 %
Kaya, DIE LINKE	9	4,59 %
Breuer, AfD	4	2,04 %



Hutzler, CDU = Olaf Hutzler, Christlich Demokratische Union Deutschlands
 Henze, SPD = Sabine Henze, Sozialdemokratische Partei Deutschlands
 Nießen, UWV = Günter Nießen, Unabhängige Wählervereinigung
 Delisle, GRÜNE = Yvonne Delisle, BÜNDNIS 90/DIE GRÜNEN
 Krüger, FDP = Lukas Krüger, Freie Demokratische Partei
 Breuer, AfD = Jenny Breuer, Alternative für Deutschland

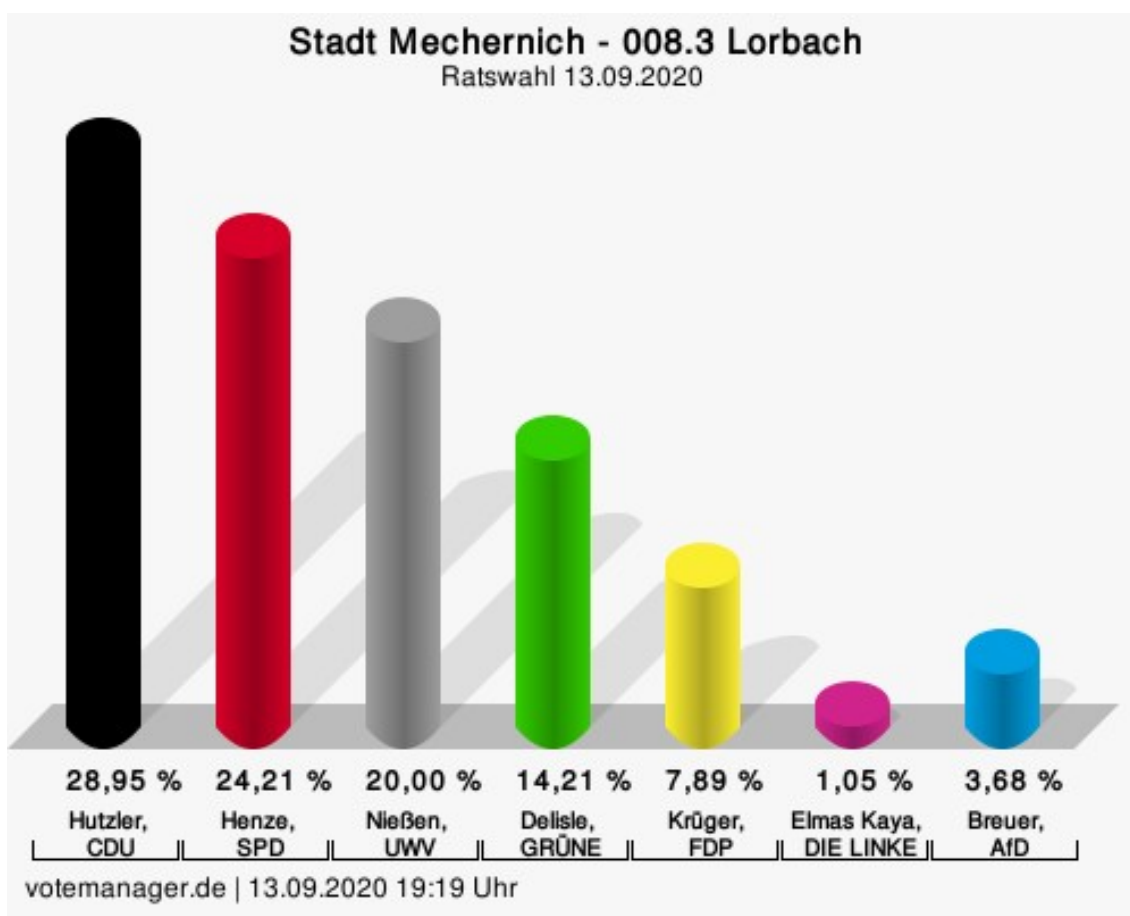
Wahlbeteiligung



votemanager.de | 13.09.2020 20:03 Uhr

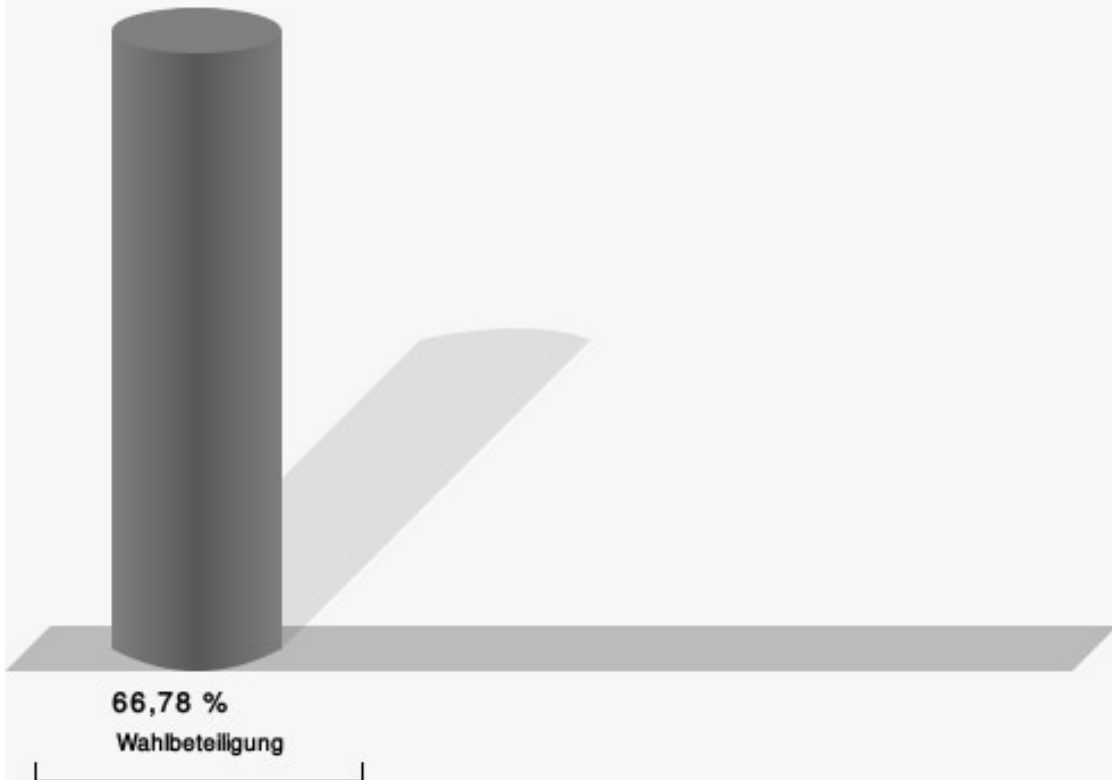
008.3 Lorbach

	Anzahl	Prozent
Hutzler, CDU	55	28,95 %
Henze, SPD	46	24,21 %
Nießen, UWV	38	20,00 %
Delisle, GRÜNE	27	14,21 %
Krüger, FDP	15	7,89 %
Kaya, DIE LINKE	2	1,05 %
Breuer, AfD	7	3,68 %



Hutzler, CDU = Olaf Hutzler, Christlich Demokratische Union Deutschlands
 Henze, SPD = Sabine Henze, Sozialdemokratische Partei Deutschlands
 Nießen, UWV = Günter Nießen, Unabhängige Wählervereinigung
 Delisle, GRÜNE = Yvonne Delisle, BÜNDNIS 90/DIE GRÜNEN
 Krüger, FDP = Lukas Krüger, Freie Demokratische Partei
 Breuer, AfD = Jenny Breuer, Alternative für Deutschland

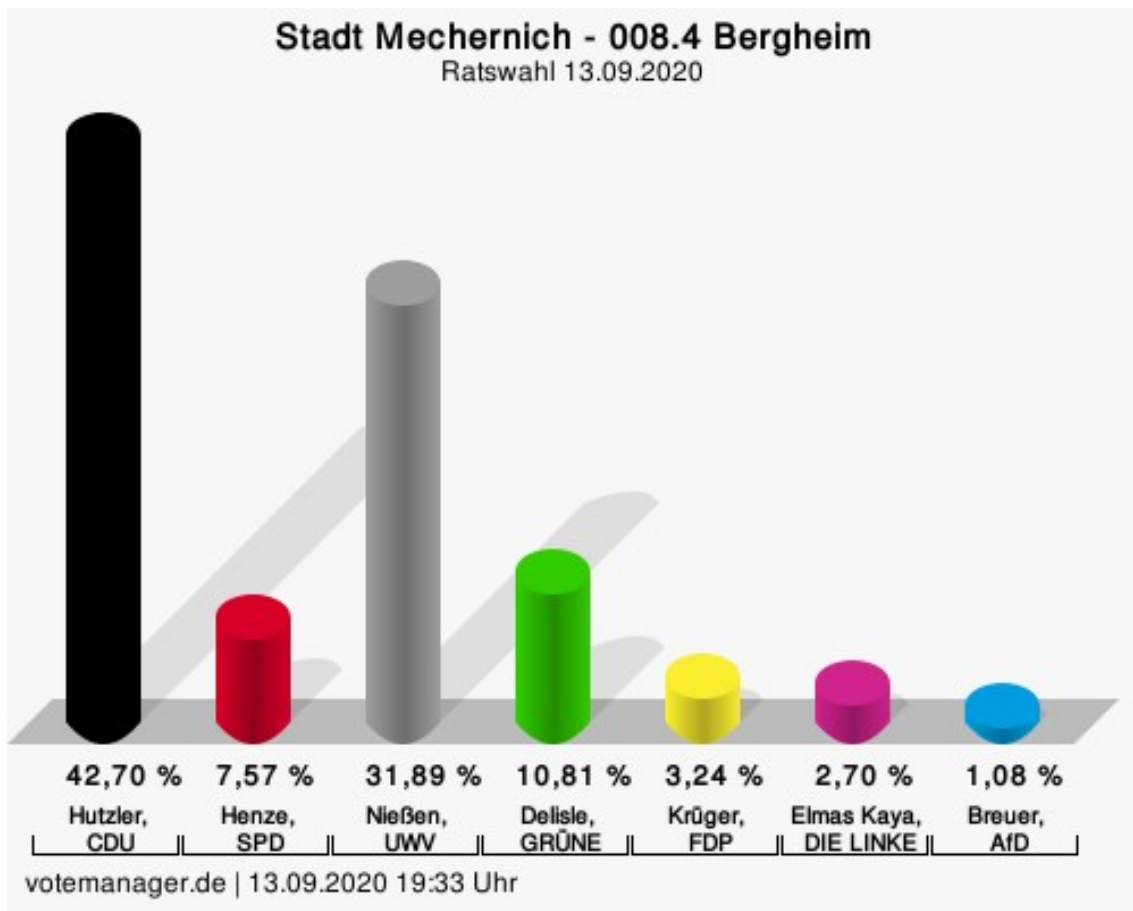
Wahlbeteiligung



votemanager.de | 13.09.2020 19:19 Uhr

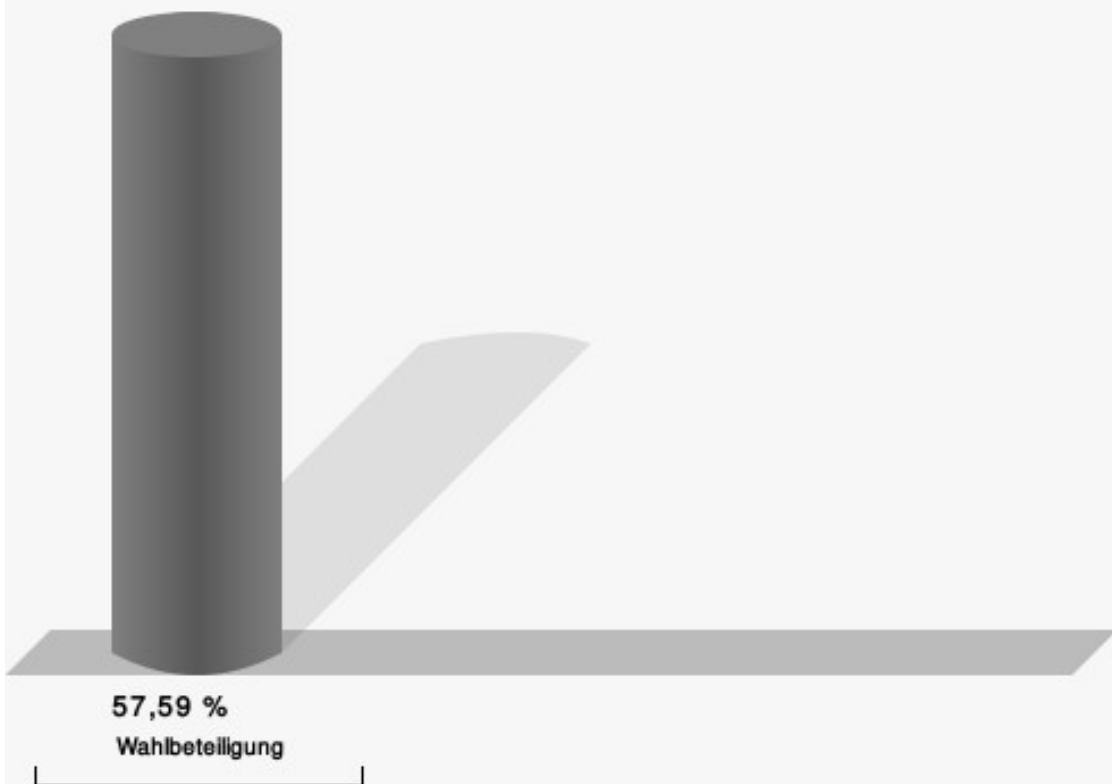
008.4 Bergheim

	Anzahl	Prozent
Hutzler, CDU	79	42,70 %
Henze, SPD	14	7,57 %
Nießen, UWV	59	31,89 %
Delisle, GRÜNE	20	10,81 %
Krüger, FDP	6	3,24 %
Kaya, DIE LINKE	5	2,70 %
Breuer, AfD	2	1,08 %



Hutzler, CDU = Olaf Hutzler, Christlich Demokratische Union Deutschlands
 Henze, SPD = Sabine Henze, Sozialdemokratische Partei Deutschlands
 Nießen, UWV = Günter Nießen, Unabhängige Wählervereinigung
 Delisle, GRÜNE = Yvonne Delisle, BÜNDNIS 90/DIE GRÜNEN
 Krüger, FDP = Lukas Krüger, Freie Demokratische Partei
 Breuer, AfD = Jenny Breuer, Alternative für Deutschland

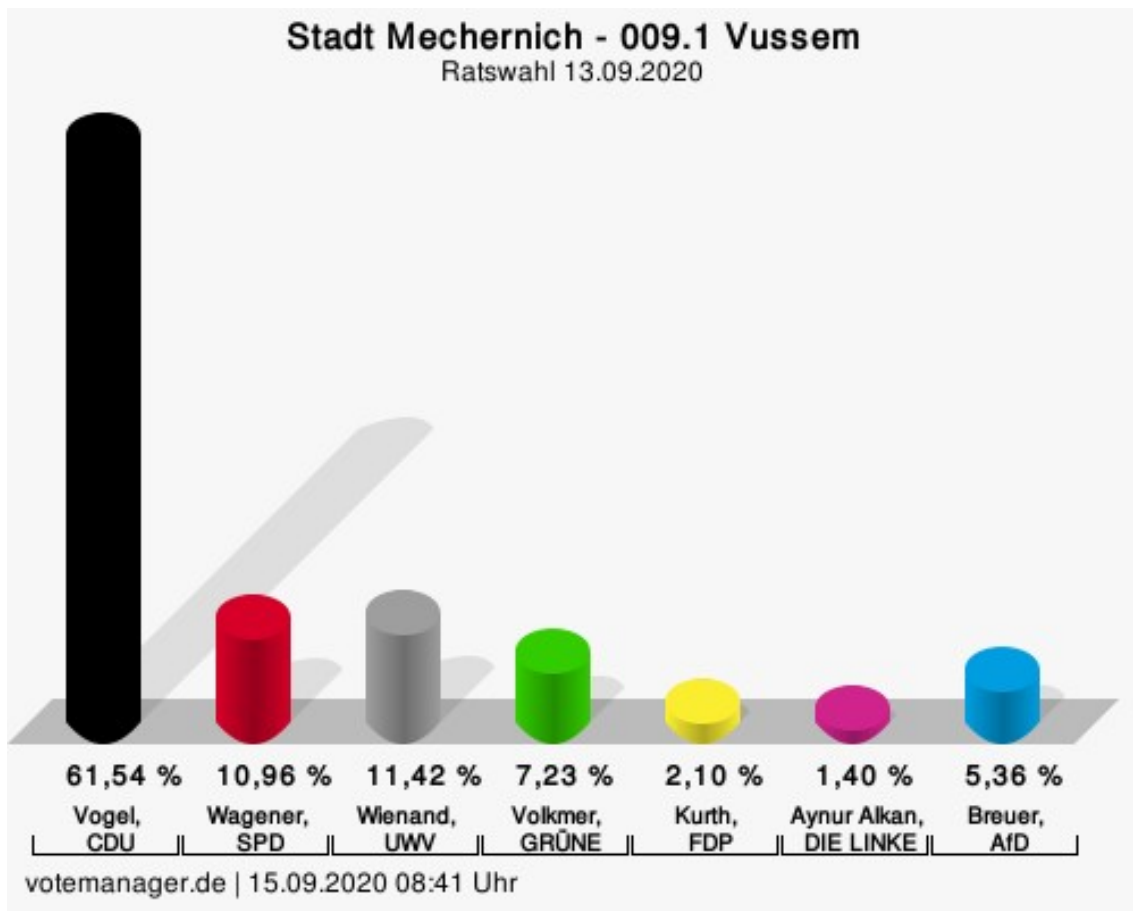
Wahlbeteiligung



votemanager.de | 13.09.2020 19:33 Uhr

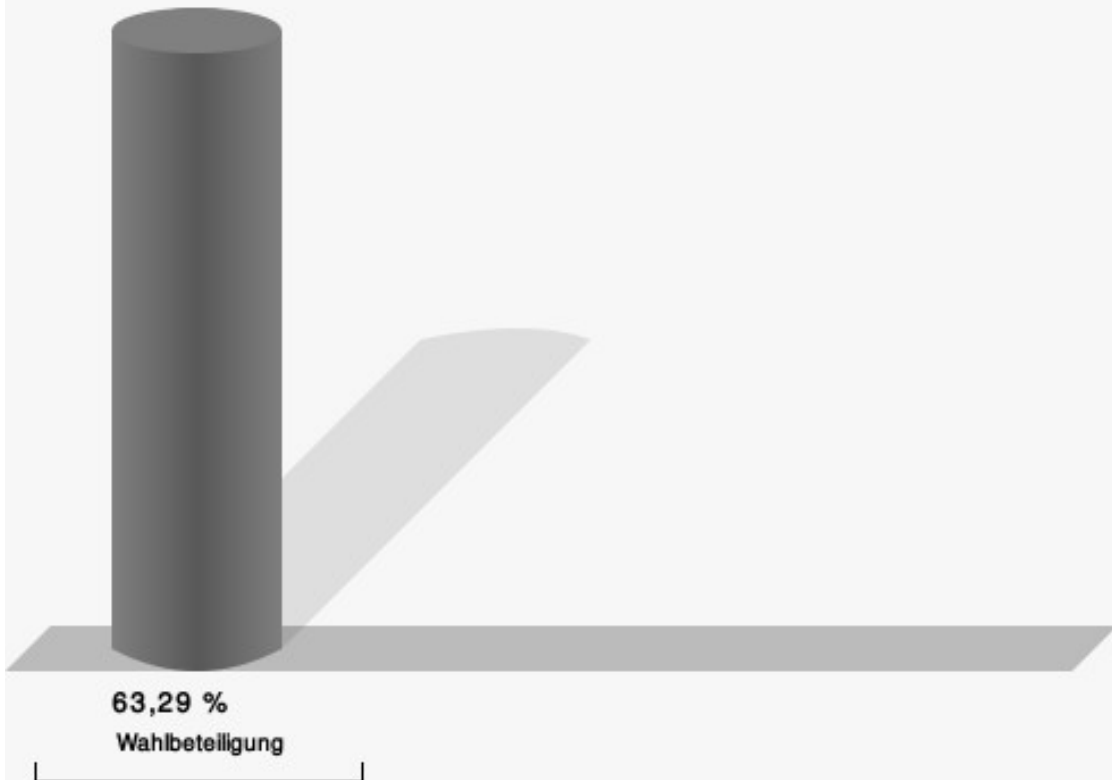
009.1 Vussem

	Anzahl	Prozent
Vogel, CDU	264	61,54 %
Wagener, SPD	47	10,96 %
Wienand, UWV	49	11,42 %
Volkmer, GRÜNE	31	7,23 %
Kurth, FDP	9	2,10 %
Alkan, DIE LINKE	6	1,40 %
Breuer, AfD	23	5,36 %



Vogel, CDU = Carsten Vogel, Christlich Demokratische Union Deutschlands
Wagener, SPD = Elena Wagener, Sozialdemokratische Partei Deutschlands
Wienand, UWV = Bernd Wienand, Unabhängige Wählervereinigung
Volkmer, GRÜNE = Aloysius Volkmer, BÜNDNIS 90/DIE GRÜNEN
Kurth, FDP = Stefan Kurth, Freie Demokratische Partei
Breuer, AfD = Christian Breuer, Alternative für Deutschland

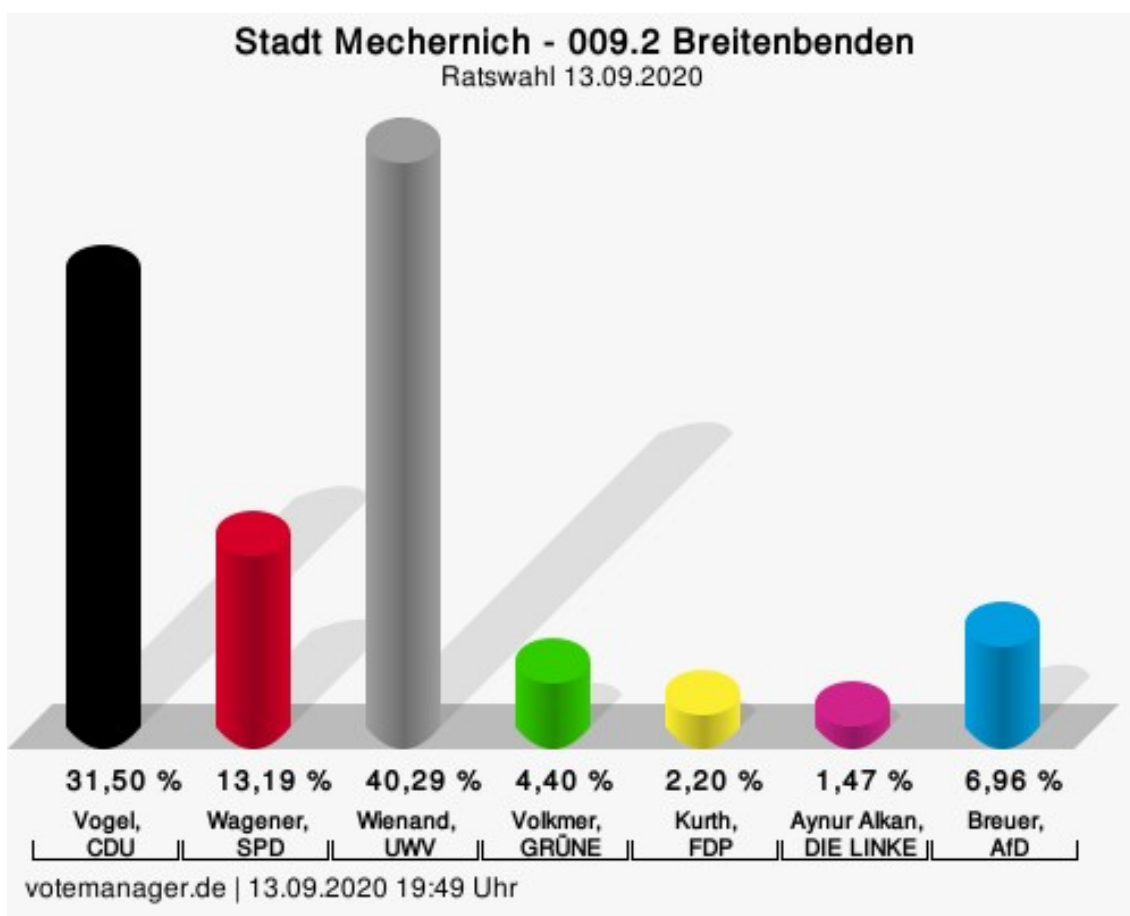
Wahlbeteiligung



votemanager.de | 15.09.2020 08:41 Uhr

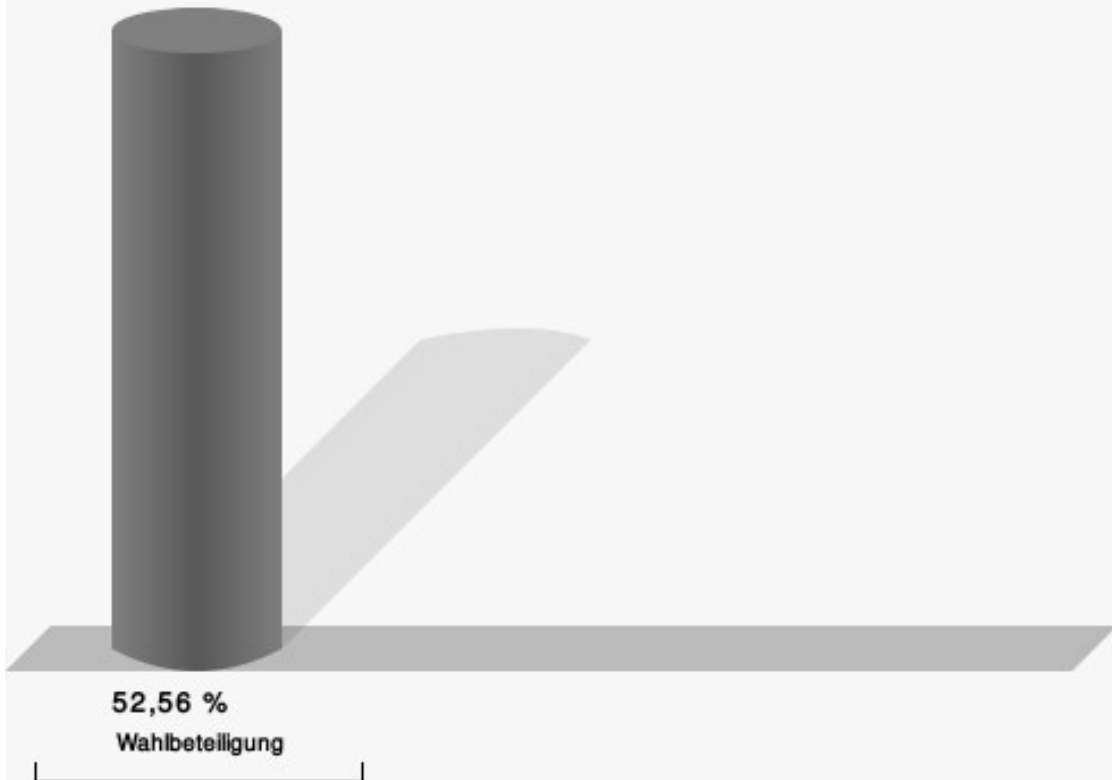
009.2 Breitenbenden

	Anzahl	Prozent
Vogel, CDU	86	31,50 %
Wagener, SPD	36	13,19 %
Wienand, UWV	110	40,29 %
Volkmer, GRÜNE	12	4,40 %
Kurth, FDP	6	2,20 %
Alkan, DIE LINKE	4	1,47 %
Breuer, AfD	19	6,96 %



Vogel, CDU = Carsten Vogel, Christlich Demokratische Union Deutschlands
Wagener, SPD = Elena Wagener, Sozialdemokratische Partei Deutschlands
Wienand, UWV = Bernd Wienand, Unabhängige Wählervereinigung
Volkmer, GRÜNE = Aloysius Volkmer, BÜNDNIS 90/DIE GRÜNEN
Kurth, FDP = Stefan Kurth, Freie Demokratische Partei
Breuer, AfD = Christian Breuer, Alternative für Deutschland

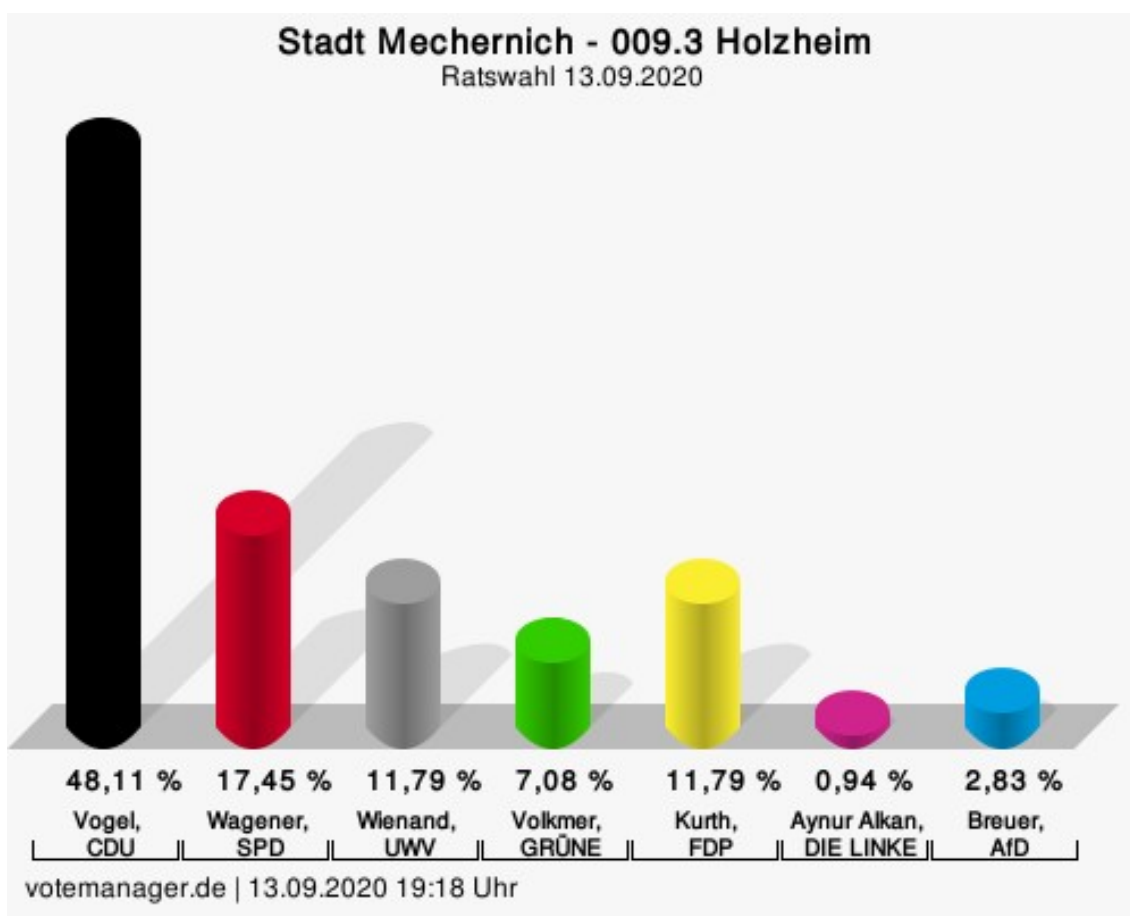
Wahlbeteiligung



votemanager.de | 13.09.2020 19:49 Uhr

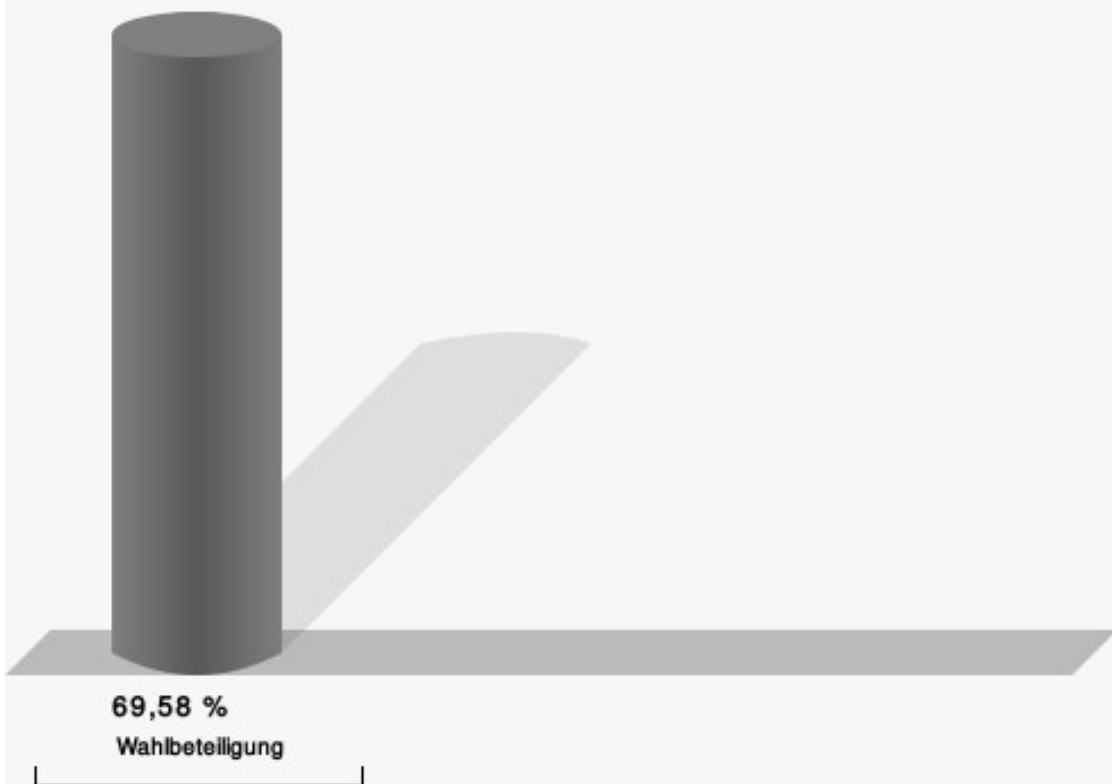
009.3 Holzheim

	Anzahl	Prozent
Vogel, CDU	102	48,11 %
Wagener, SPD	37	17,45 %
Wienand, UWV	25	11,79 %
Volkmer, GRÜNE	15	7,08 %
Kurth, FDP	25	11,79 %
Alkan, DIE LINKE	2	0,94 %
Breuer, AfD	6	2,83 %



Vogel, CDU = Carsten Vogel, Christlich Demokratische Union Deutschlands
Wagener, SPD = Elena Wagener, Sozialdemokratische Partei Deutschlands
Wienand, UWV = Bernd Wienand, Unabhängige Wählervereinigung
Volkmer, GRÜNE = Aloysius Volkmer, BÜNDNIS 90/DIE GRÜNEN
Kurth, FDP = Stefan Kurth, Freie Demokratische Partei
Breuer, AfD = Christian Breuer, Alternative für Deutschland

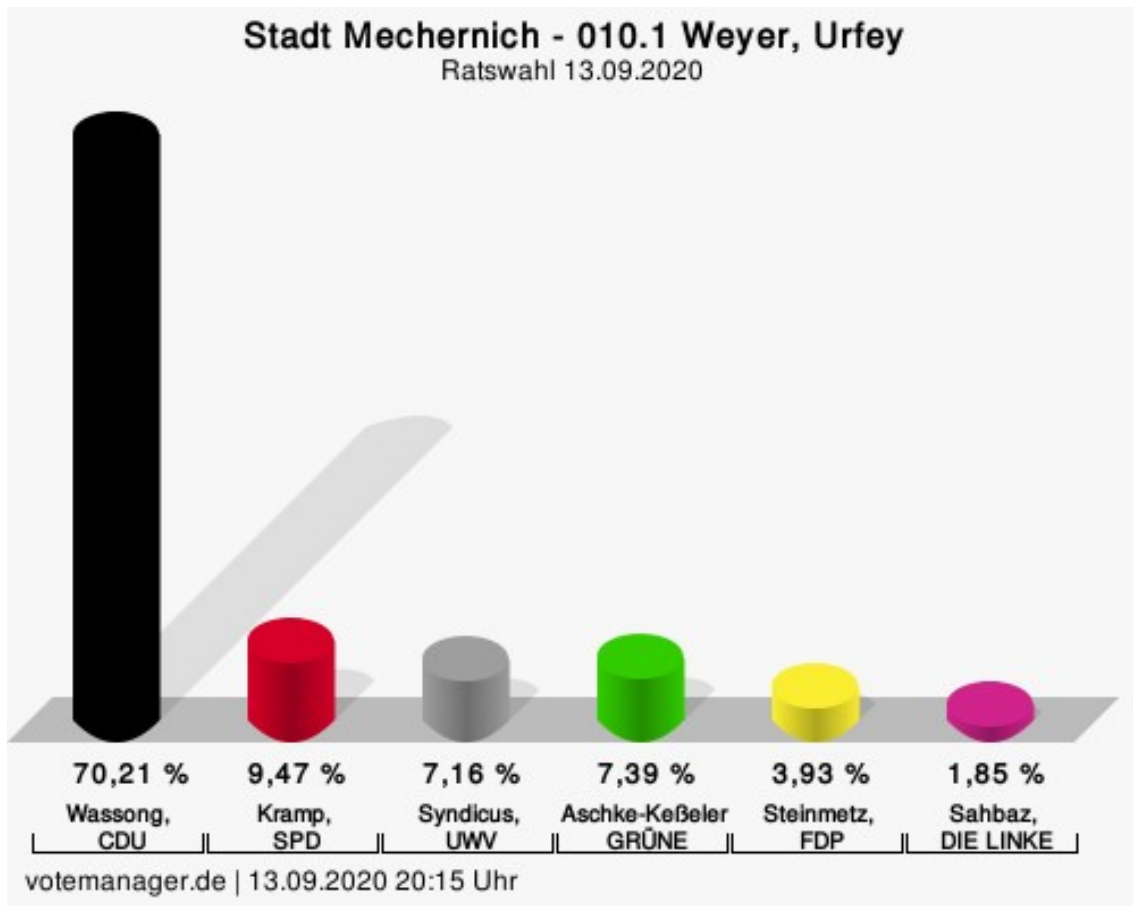
Wahlbeteiligung



votemanager.de | 13.09.2020 19:18 Uhr

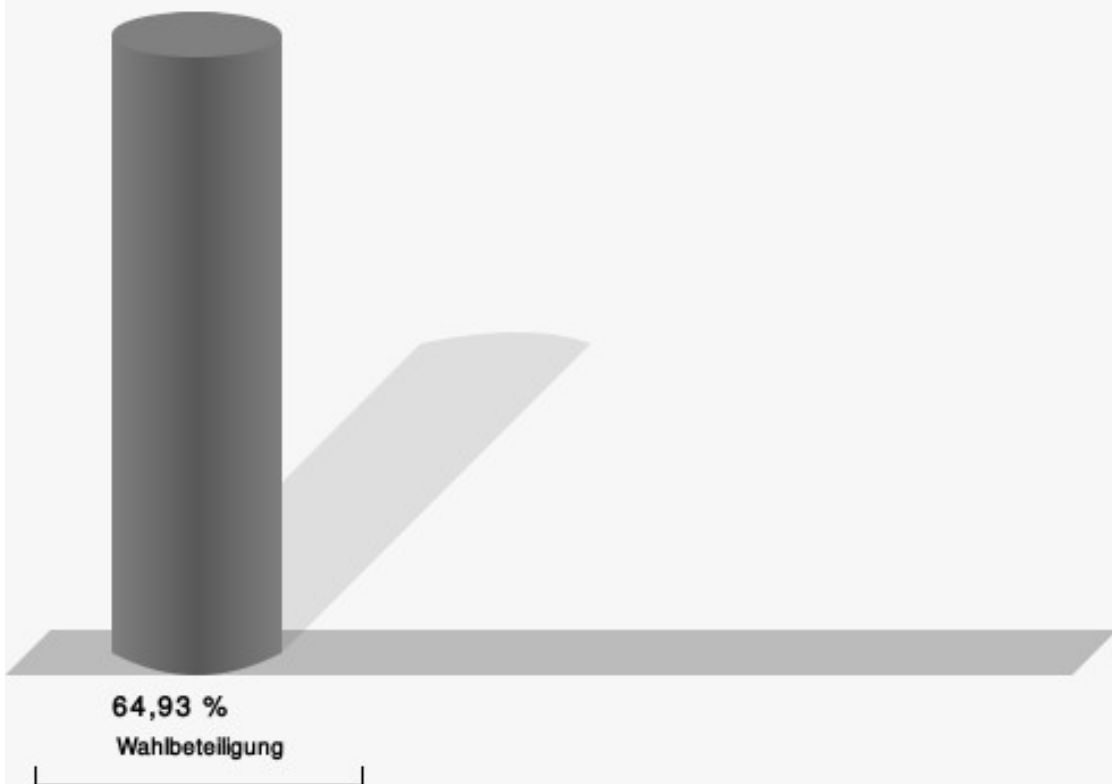
010.1 Weyer, Urfey

	Anzahl	Prozent
Wassong, CDU	304	70,21 %
Kramp, SPD	41	9,47 %
Syndicus, UWV	31	7,16 %
Aschke-Keßeler, GRÜNE	32	7,39 %
Steinmetz, FDP	17	3,93 %
Sahbaz, DIE LINKE	8	1,85 %



Wassong, CDU = Björn Wassong, Christlich Demokratische Union Deutschlands
 Kramp, SPD = Doris Kramp, Sozialdemokratische Partei Deutschlands
 Syndicus, UWV = Björn Syndicus, Unabhängige Wählervereinigung
 Aschke-Keßeler, GRÜNE = Maria Aschke-Keßeler, BÜNDNIS 90/DIE GRÜNEN
 Steinmetz, FDP = Dietrich Steinmetz, Freie Demokratische Partei
 Sahbaz, DIE LINKE = Mehmet Sahbaz, DIE LINKE

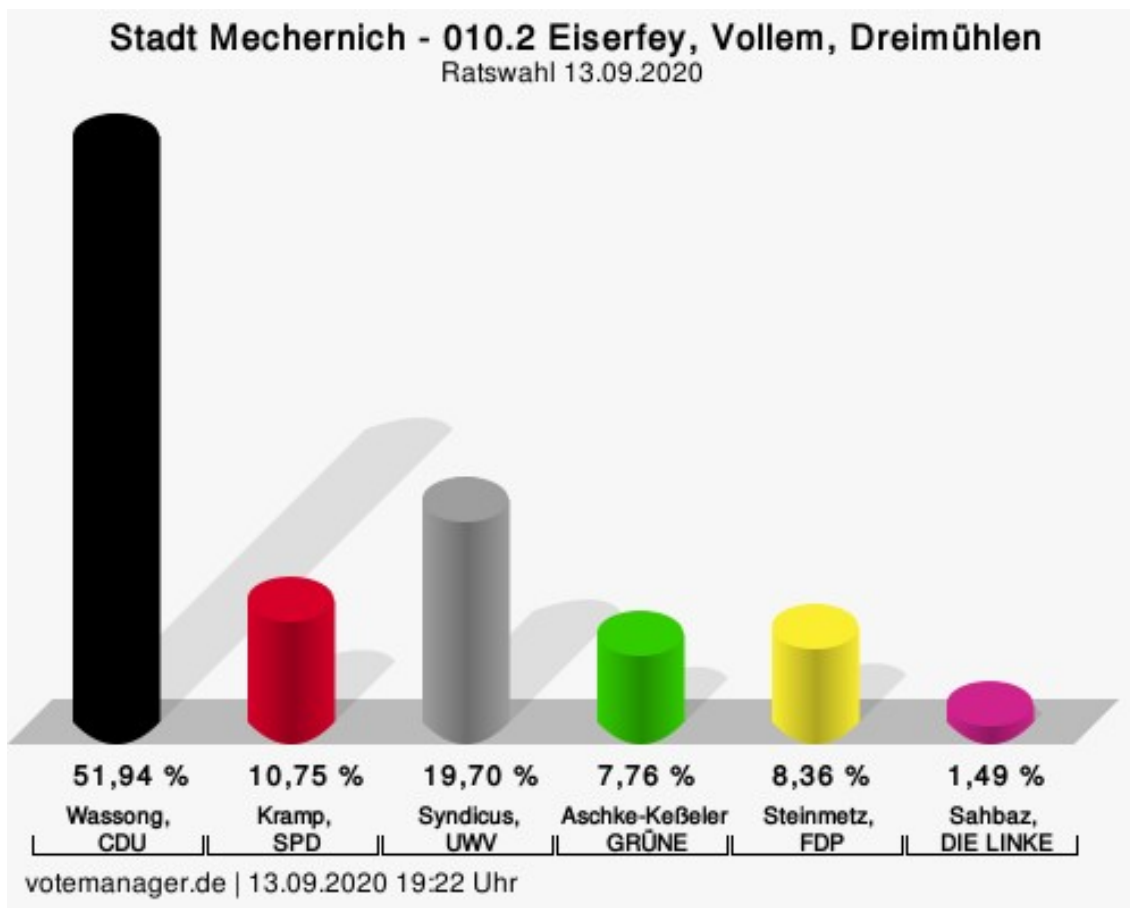
Wahlbeteiligung



votemanager.de | 13.09.2020 20:15 Uhr

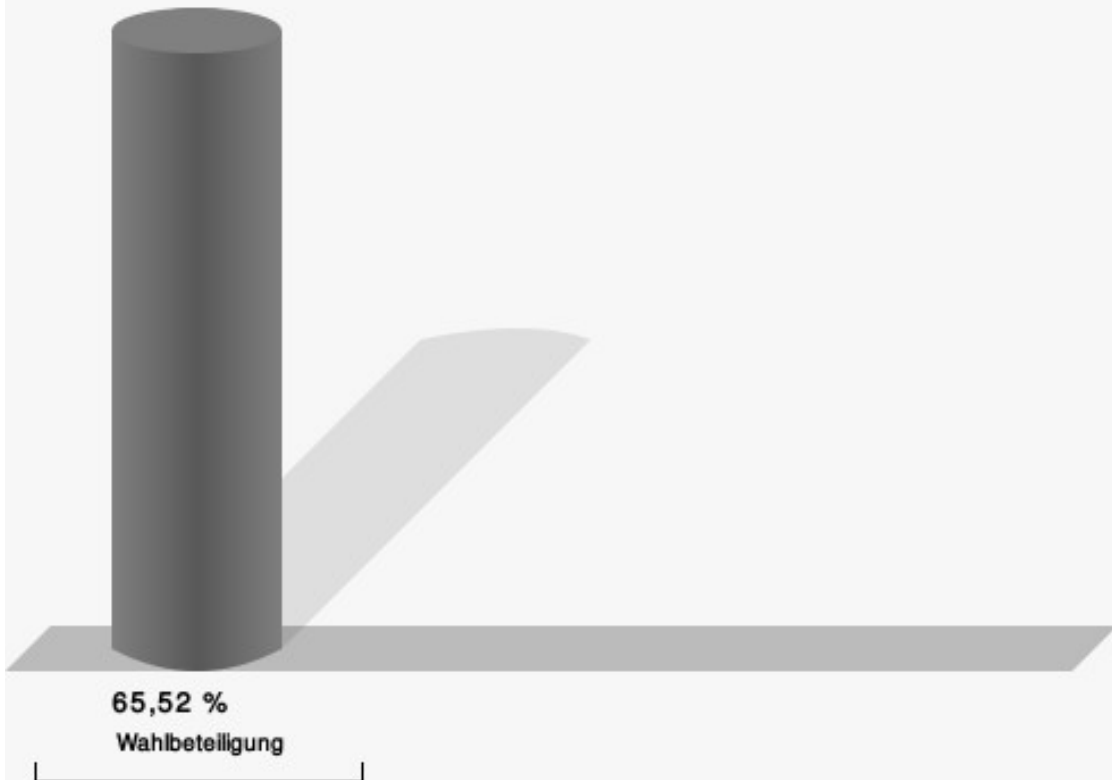
010.2 Eiserfey, Vollem, Dreimühlen

	Anzahl	Prozent
Wassong, CDU	174	51,94 %
Kramp, SPD	36	10,75 %
Syndicus, UWV	66	19,70 %
Aschke-Keßeler, GRÜNE	26	7,76 %
Steinmetz, FDP	28	8,36 %
Sahbaz, DIE LINKE	5	1,49 %



Wassong, CDU = Björn Wassong, Christlich Demokratische Union Deutschlands
 Kramp, SPD = Doris Kramp, Sozialdemokratische Partei Deutschlands
 Syndicus, UWV = Björn Syndicus, Unabhängige Wählervereinigung
 Aschke-Keßeler, GRÜNE = Maria Aschke-Keßeler, BÜNDNIS 90/DIE GRÜNEN
 Steinmetz, FDP = Dietrich Steinmetz, Freie Demokratische Partei
 Sahbaz, DIE LINKE = Mehmet Sahbaz, DIE LINKE

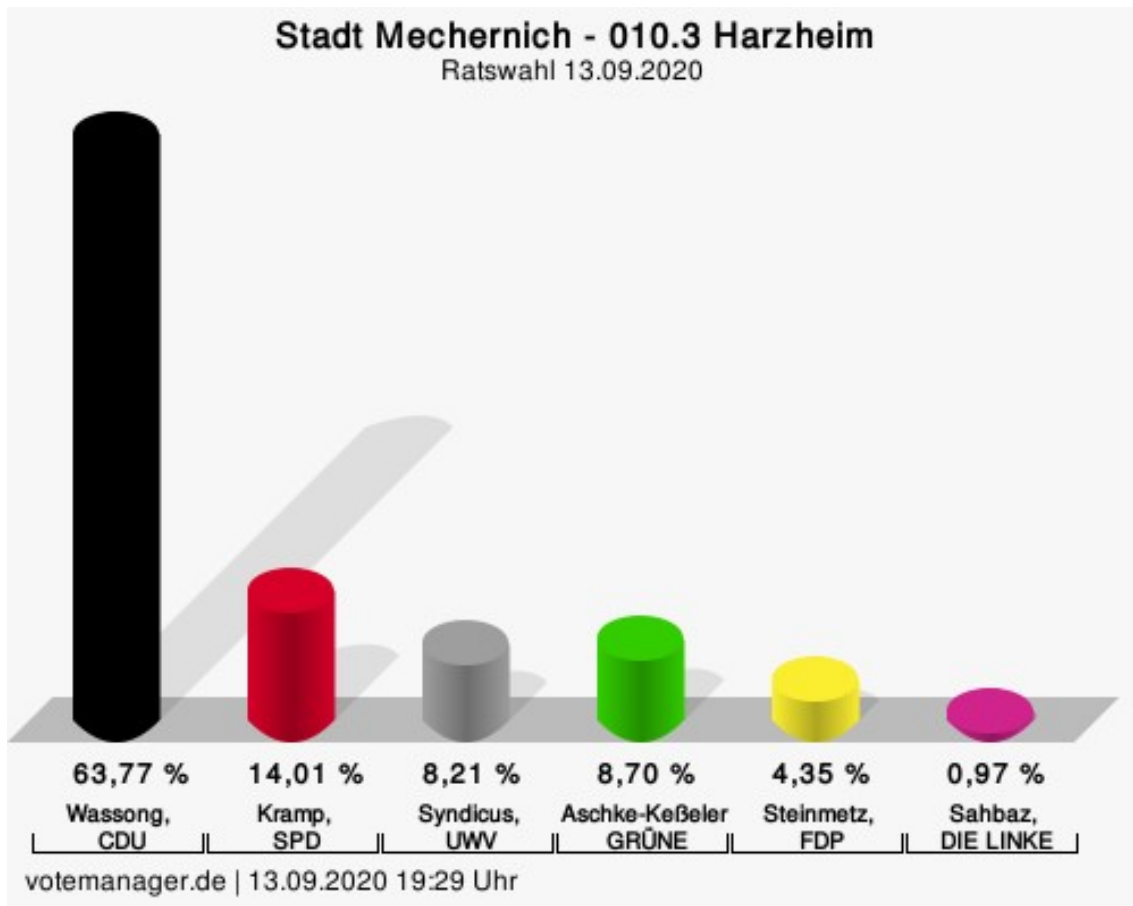
Wahlbeteiligung



votemanager.de | 13.09.2020 19:22 Uhr

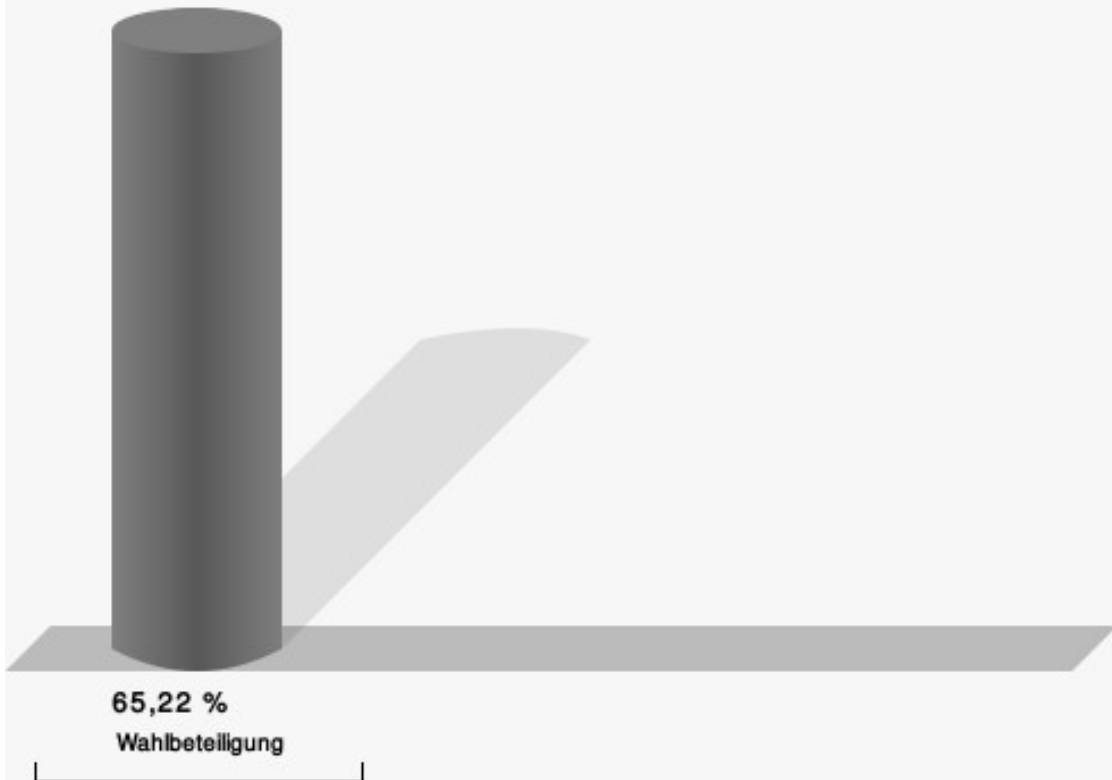
010.3 Harzheim

	Anzahl	Prozent
Wassong, CDU	132	63,77 %
Kramp, SPD	29	14,01 %
Syndicus, UWV	17	8,21 %
Aschke-Keßeler, GRÜNE	18	8,70 %
Steinmetz, FDP	9	4,35 %
Sahbaz, DIE LINKE	2	0,97 %



Wassong, CDU = Björn Wassong, Christlich Demokratische Union Deutschlands
 Kramp, SPD = Doris Kramp, Sozialdemokratische Partei Deutschlands
 Syndicus, UWV = Björn Syndicus, Unabhängige Wählervereinigung
 Aschke-Keßeler, GRÜNE = Maria Aschke-Keßeler, BÜNDNIS 90/DIE GRÜNEN
 Steinmetz, FDP = Dietrich Steinmetz, Freie Demokratische Partei
 Sahbaz, DIE LINKE = Mehmet Sahbaz, DIE LINKE

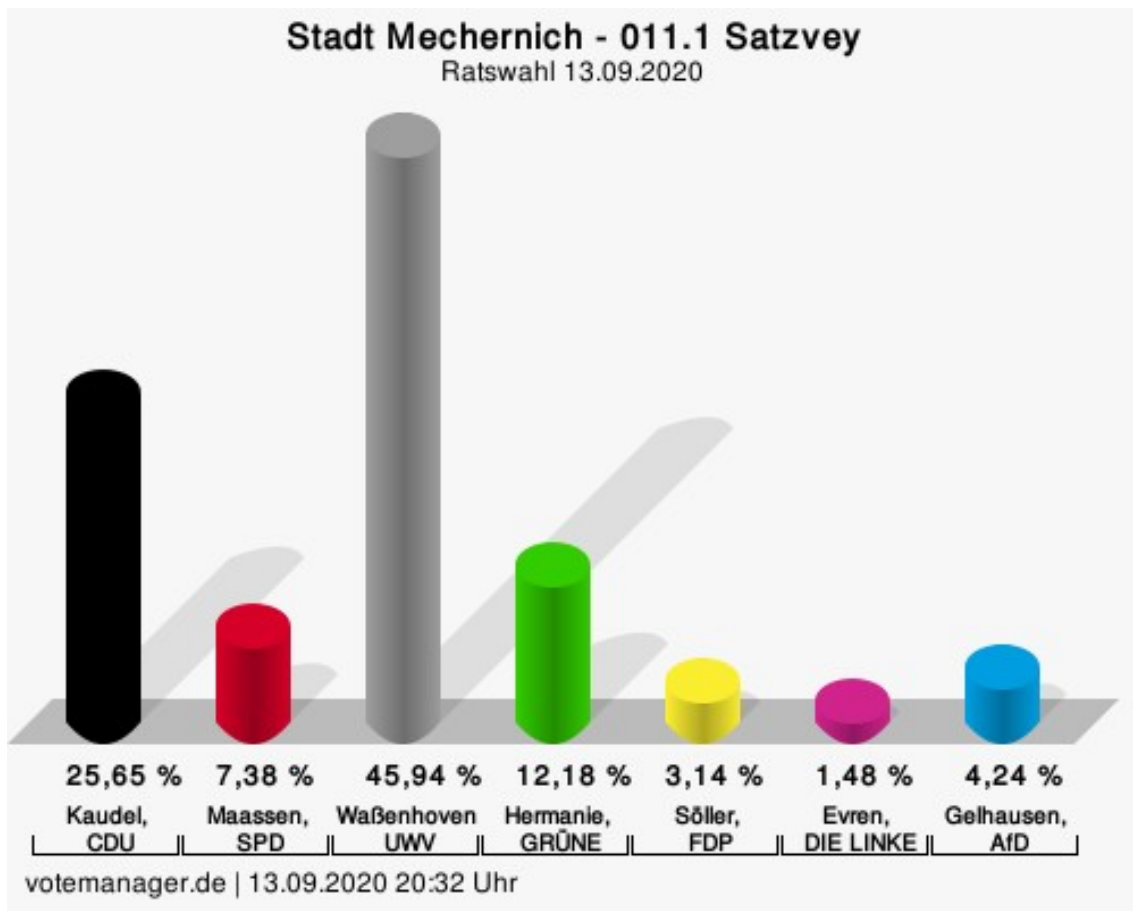
Wahlbeteiligung



votemanager.de | 13.09.2020 19:29 Uhr

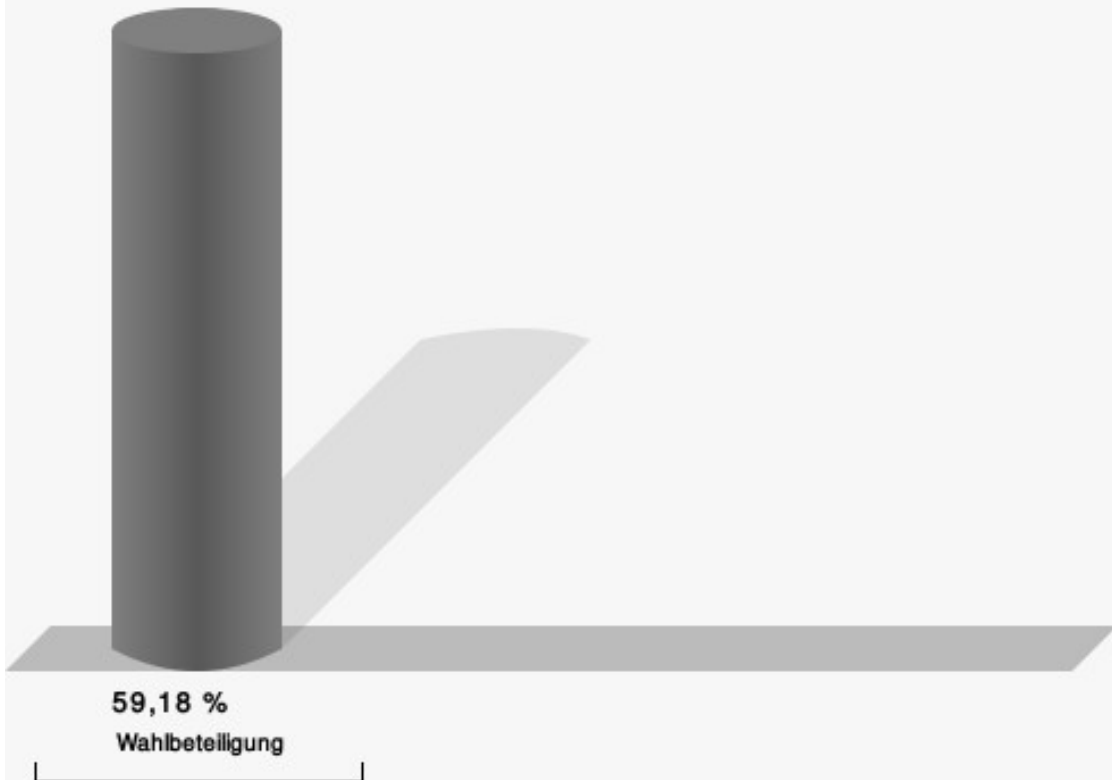
011.1 Satzvey

	Anzahl	Prozent
Kaudel, CDU	139	25,65 %
Maassen, SPD	40	7,38 %
Waßenhoven, UWV	249	45,94 %
Hermanie, GRÜNE	66	12,18 %
Söller, FDP	17	3,14 %
Evren, DIE LINKE	8	1,48 %
Gelhausen, AfD	23	4,24 %



Kaudel, CDU = Marco Kaudel, Christlich Demokratische Union Deutschlands
 Maassen, SPD = Guido Maassen, Sozialdemokratische Partei Deutschlands
 Waßenhoven, UWV = Heike Waßenhoven, Unabhängige Wählervereinigung
 Hermanie, GRÜNE = Tatjana Hermanie, BÜNDNIS 90/DIE GRÜNEN
 Söller, FDP = Bärbel Söller, Freie Demokratische Partei
 Evren, DIE LINKE = Reyhan Evren, DIE LINKE
 Gelhausen, AfD = Rolf Gelhausen, Alternative für Deutschland

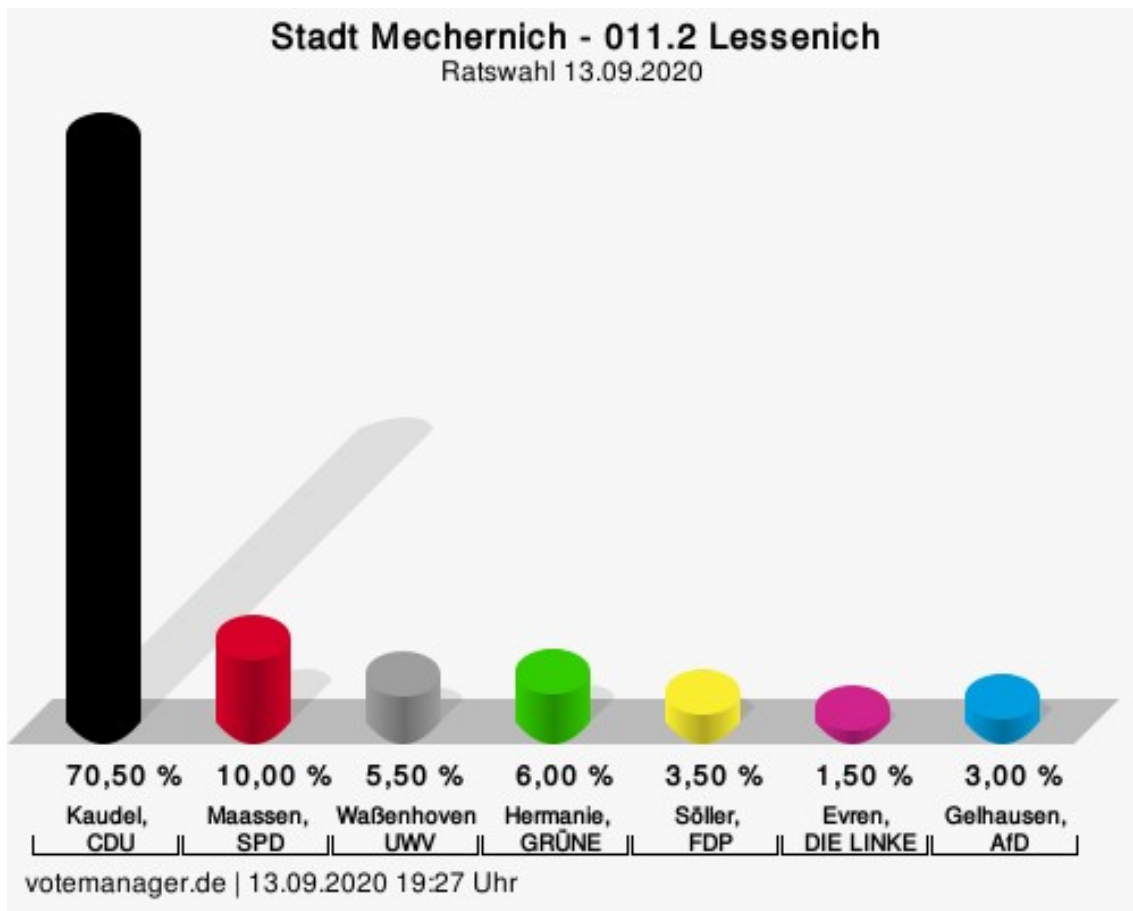
Wahlbeteiligung



votemanager.de | 13.09.2020 20:32 Uhr

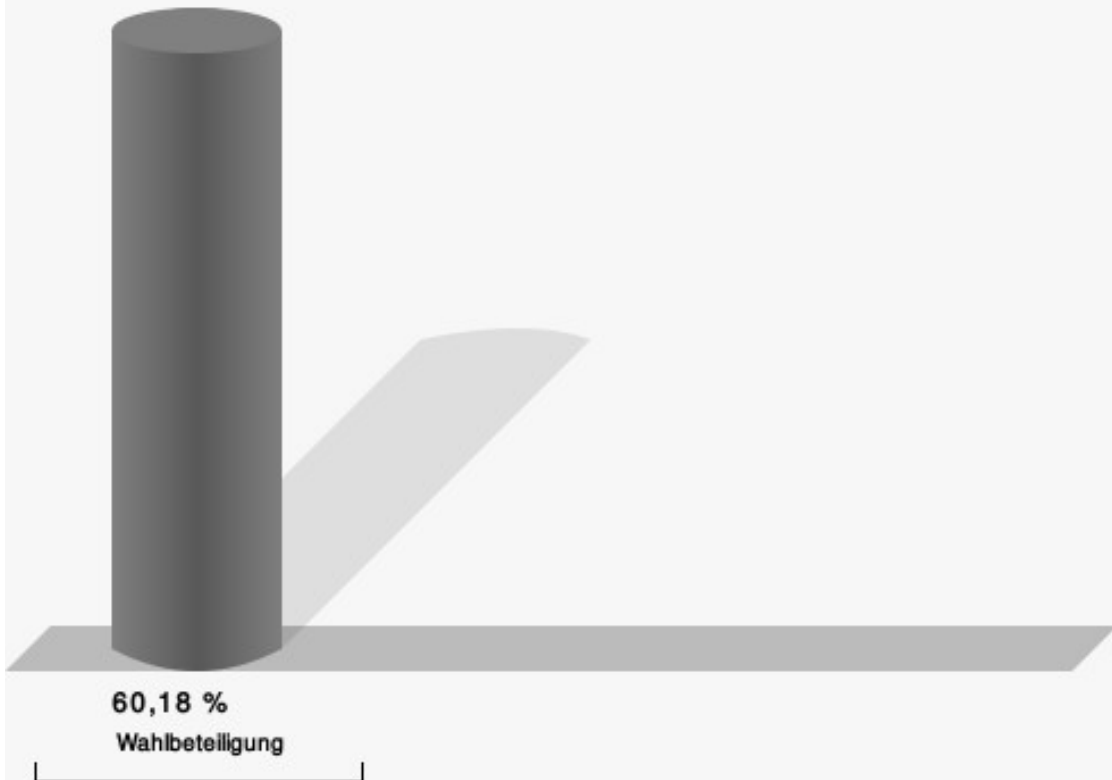
011.2 Lessenich

	Anzahl	Prozent
Kaudel, CDU	141	70,50 %
Maassen, SPD	20	10,00 %
Waßenhoven, UWV	11	5,50 %
Hermanie, GRÜNE	12	6,00 %
Sölller, FDP	7	3,50 %
Evren, DIE LINKE	3	1,50 %
Gelhausen, AfD	6	3,00 %



Kaudel, CDU = Marco Kaudel, Christlich Demokratische Union Deutschlands
 Maassen, SPD = Guido Maassen, Sozialdemokratische Partei Deutschlands
 Waßenhoven, UWV = Heike Waßenhoven, Unabhängige Wählervereinigung
 Hermanie, GRÜNE = Tatjana Hermanie, BÜNDNIS 90/DIE GRÜNEN
 Sölller, FDP = Bärbel Sölller, Freie Demokratische Partei
 Evren, DIE LINKE = Reyhan Evren, DIE LINKE
 Gelhausen, AfD = Rolf Gelhausen, Alternative für Deutschland

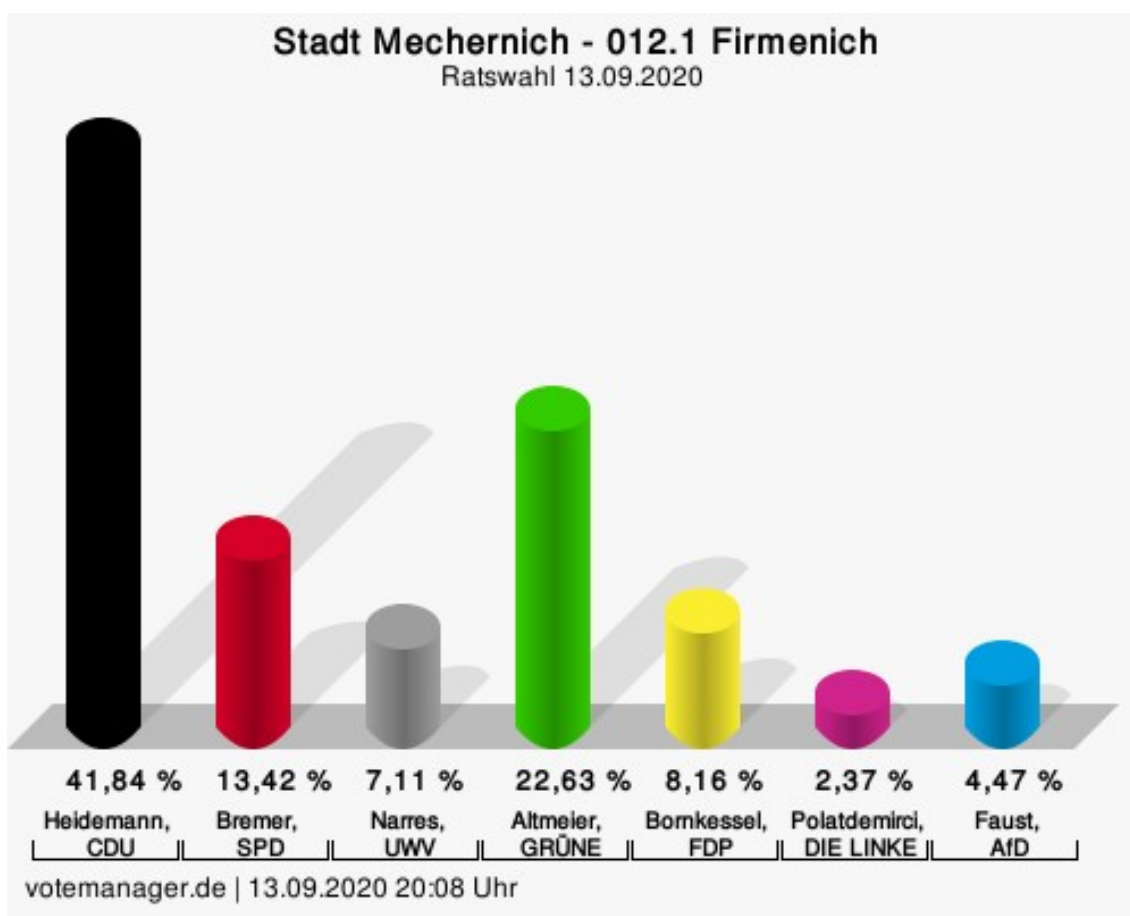
Wahlbeteiligung



votemanager.de | 13.09.2020 19:27 Uhr

012.1 Firmenich

	Anzahl	Prozent
Heidemann, CDU	159	41,84 %
Bremer, SPD	51	13,42 %
Narres, UWV	27	7,11 %
Altmeier, GRÜNE	86	22,63 %
Bornkessel, FDP	31	8,16 %
Polatdemirci, DIE LINKE	9	2,37 %
Faust, AfD	17	4,47 %



Heidemann, CDU = Tobias Heidemann, Christlich Demokratische Union Deutschlands

Bremer, SPD = Holger Bremer, Sozialdemokratische Partei Deutschlands

Narres, UWV = Rebekka Narres, Unabhängige Wählervereinigung

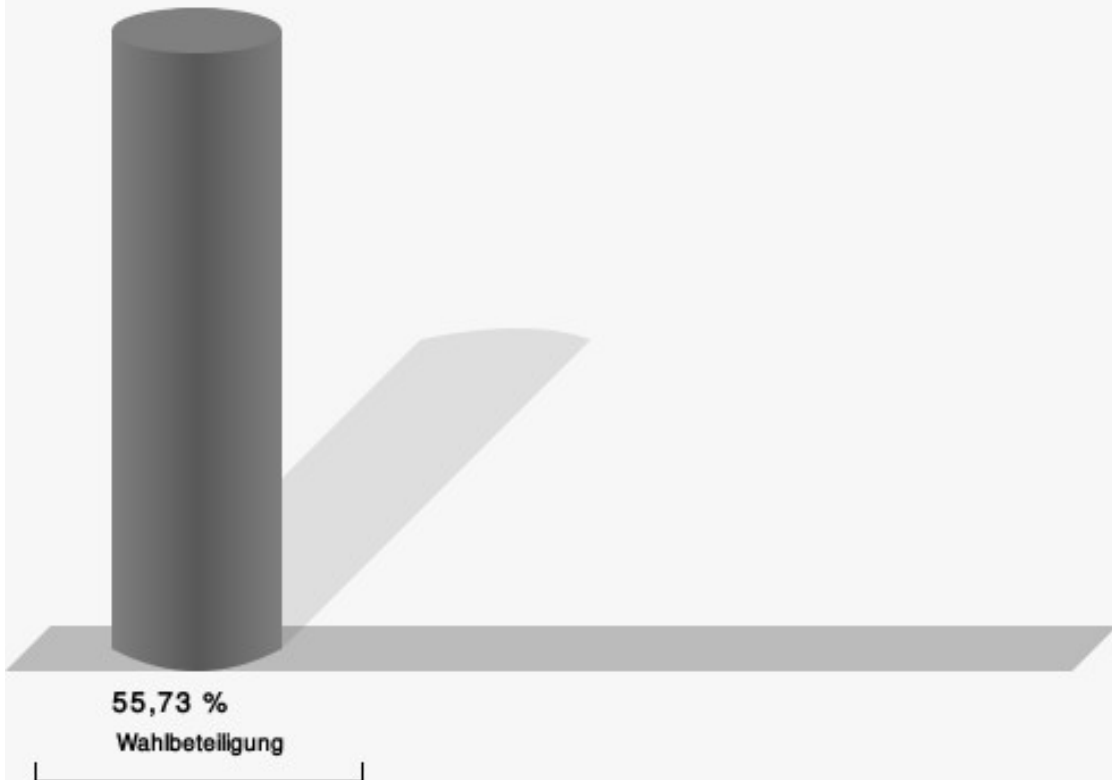
Altmeier, GRÜNE = Gerd Altmeier, BÜNDNIS 90/DIE GRÜNEN

Bornkessel, FDP = Dietmar Bornkessel, Freie Demokratische Partei

Polatdemirci, DIE LINKE = Zeynep Polatdemirci, DIE LINKE

Faust, AfD = Jürgen Faust, Alternative für Deutschland

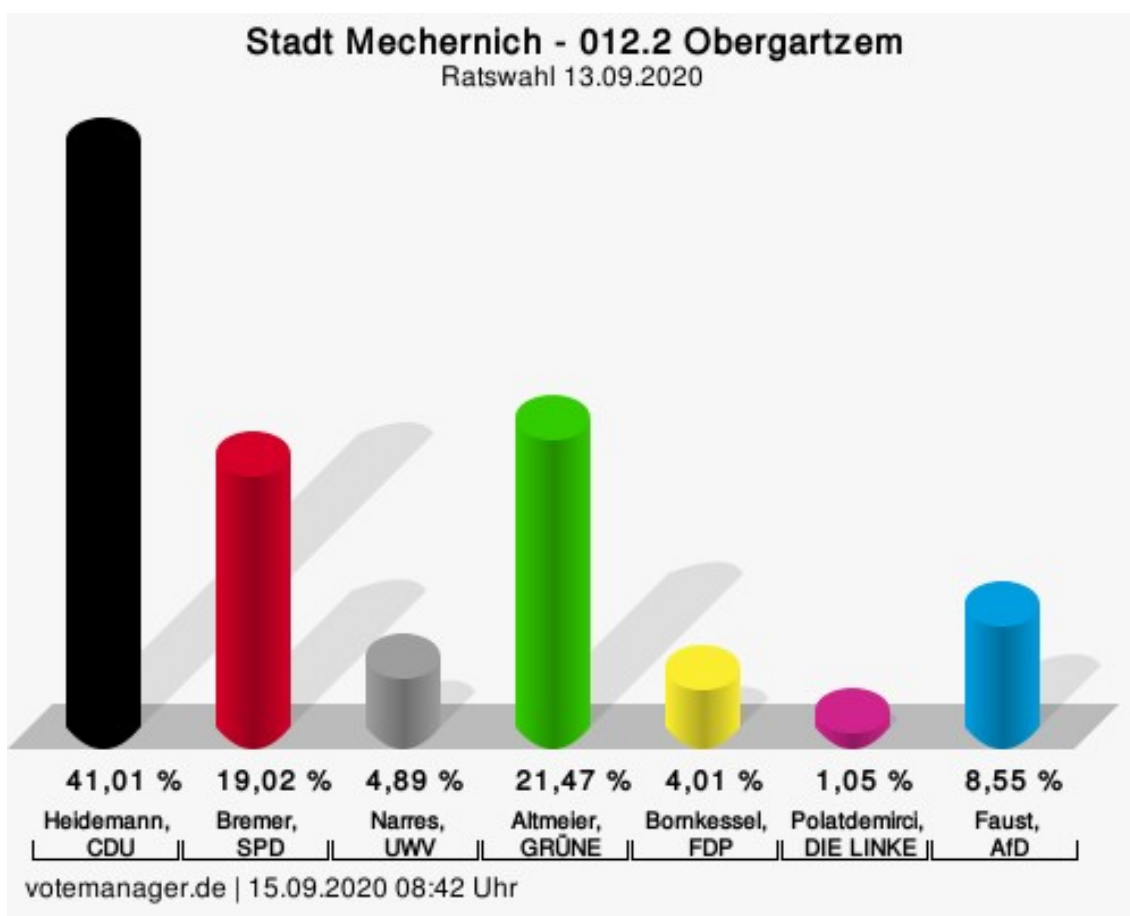
Wahlbeteiligung



votemanager.de | 13.09.2020 20:08 Uhr

012.2 Obergartzem

	Anzahl	Prozent
Heidemann, CDU	235	41,01 %
Bremer, SPD	109	19,02 %
Narres, UWV	28	4,89 %
Altmeier, GRÜNE	123	21,47 %
Bornkessel, FDP	23	4,01 %
Polatdemirci, DIE LINKE	6	1,05 %
Faust, AfD	49	8,55 %



Heidemann, CDU = Tobias Heidemann, Christlich Demokratische Union Deutschlands

Bremer, SPD = Holger Bremer, Sozialdemokratische Partei Deutschlands

Narres, UWV = Rebekka Narres, Unabhängige Wählervereinigung

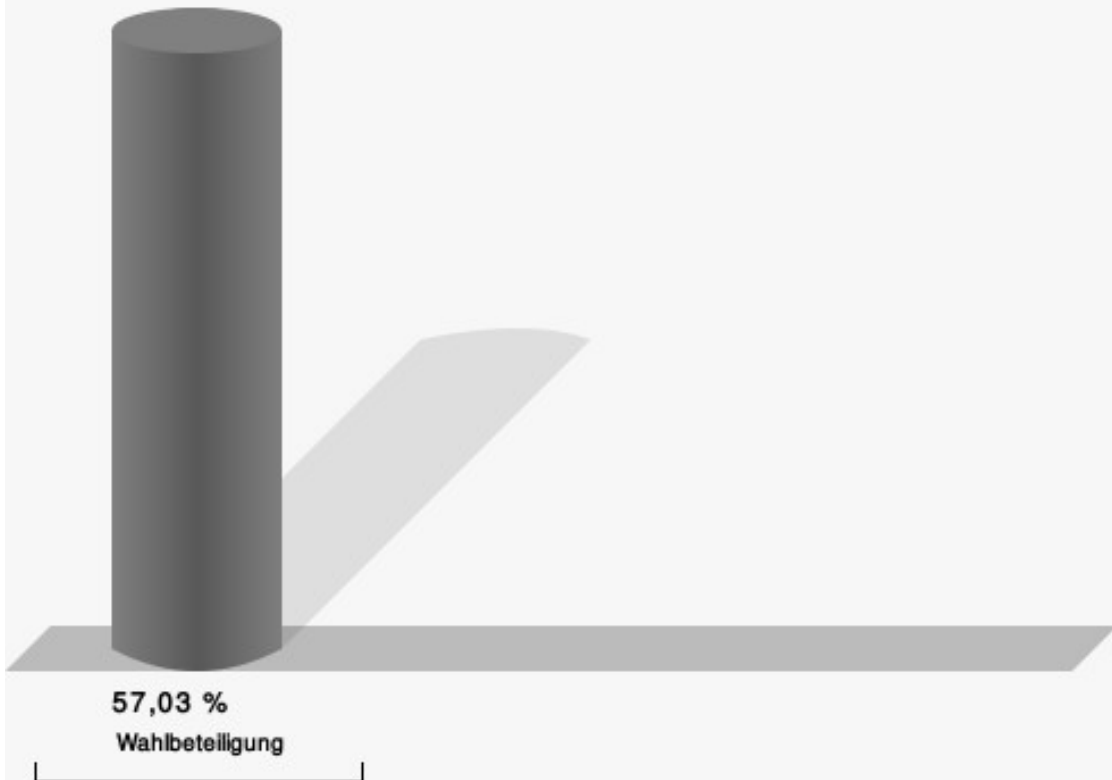
Altmeier, GRÜNE = Gerd Altmeier, BÜNDNIS 90/DIE GRÜNEN

Bornkessel, FDP = Dietmar Bornkessel, Freie Demokratische Partei

Polatdemirci, DIE LINKE = Zeynep Polatdemirci, DIE LINKE

Faust, AfD = Jürgen Faust, Alternative für Deutschland

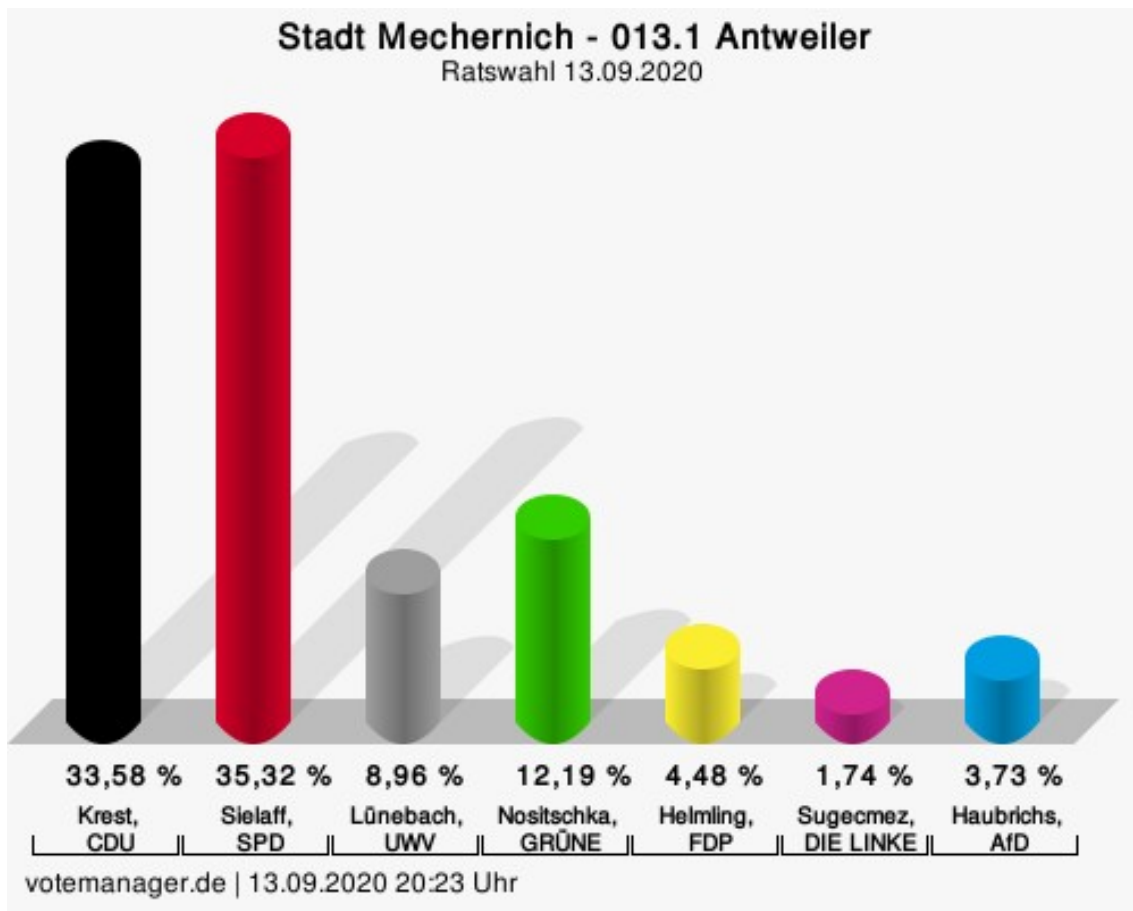
Wahlbeteiligung



votemanager.de | 15.09.2020 08:42 Uhr

013.1 Antweiler

	Anzahl	Prozent
Krest, CDU	135	33,58 %
Sielaff, SPD	142	35,32 %
Lünebach, UWV	36	8,96 %
Nositschka, GRÜNE	49	12,19 %
Helmling, FDP	18	4,48 %
Sugecmez, DIE LINKE	7	1,74 %
Haubrichs, AfD	15	3,73 %



Krest, CDU = Hermann Josef Krest, Christlich Demokratische Union Deutschlands

Sielaff, SPD = Horst Sielaff, Sozialdemokratische Partei Deutschlands

Lünebach, UWV = Niklas Lünebach, Unabhängige Wählervereinigung

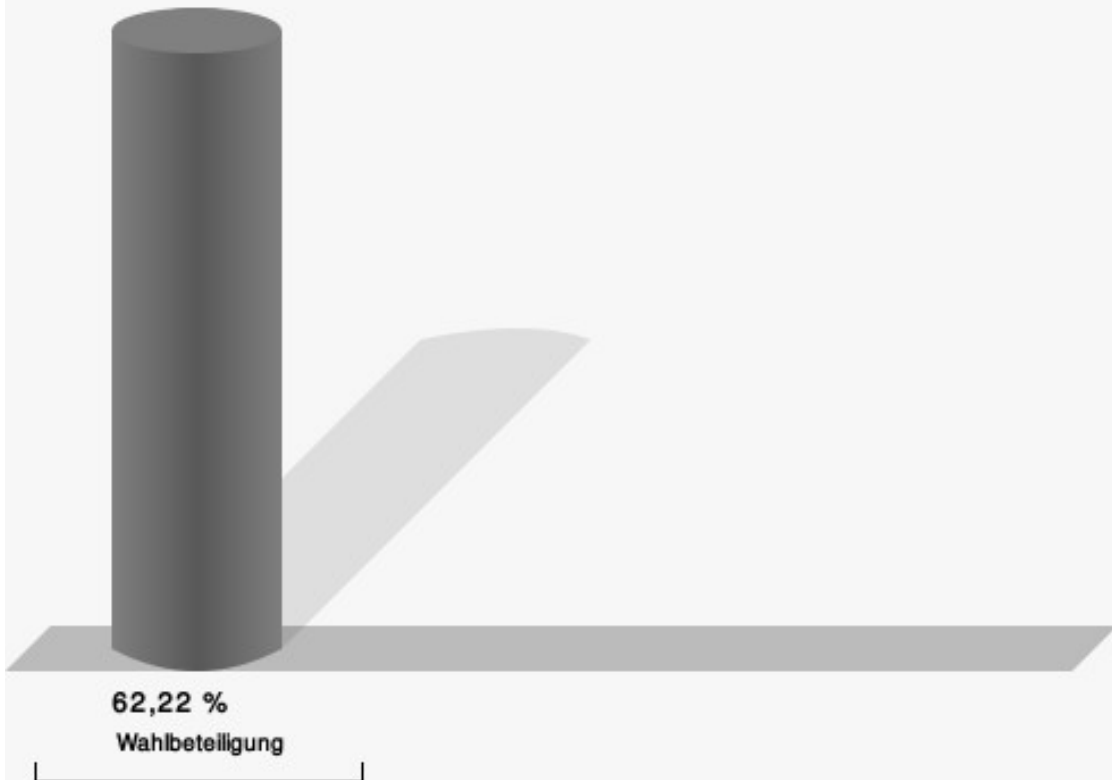
Nositschka, GRÜNE = Gudrun Nositschka, BÜNDNIS 90/DIE GRÜNEN

Helmling, FDP = Thomas Helmling, Freie Demokratische Partei

Sugecmez, DIE LINKE = Salman Sugecmez, DIE LINKE

Haubrichs, AfD = Hermann-Josef Haubrichs, Alternative für Deutschland

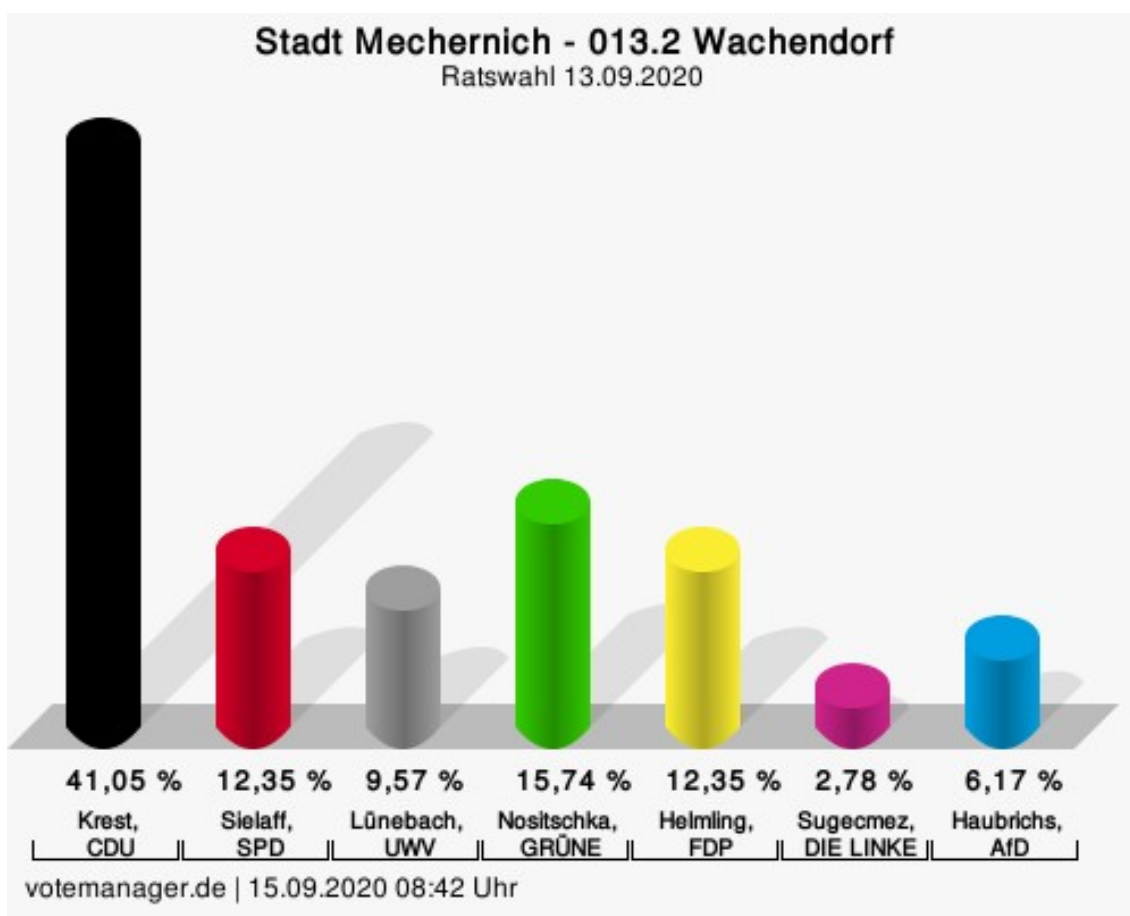
Wahlbeteiligung



votemanager.de | 13.09.2020 20:23 Uhr

013.2 Wachendorf

	Anzahl	Prozent
Krest, CDU	133	41,05 %
Sielaff, SPD	40	12,35 %
Lünebach, UWV	31	9,57 %
Nositschka, GRÜNE	51	15,74 %
Helmling, FDP	40	12,35 %
Sugecmez, DIE LINKE	9	2,78 %
Haubrichs, AfD	20	6,17 %



Krest, CDU = Hermann Josef Krest, Christlich Demokratische Union Deutschlands

Sielaff, SPD = Horst Sielaff, Sozialdemokratische Partei Deutschlands

Lünebach, UWV = Niklas Lünebach, Unabhängige Wählervereinigung

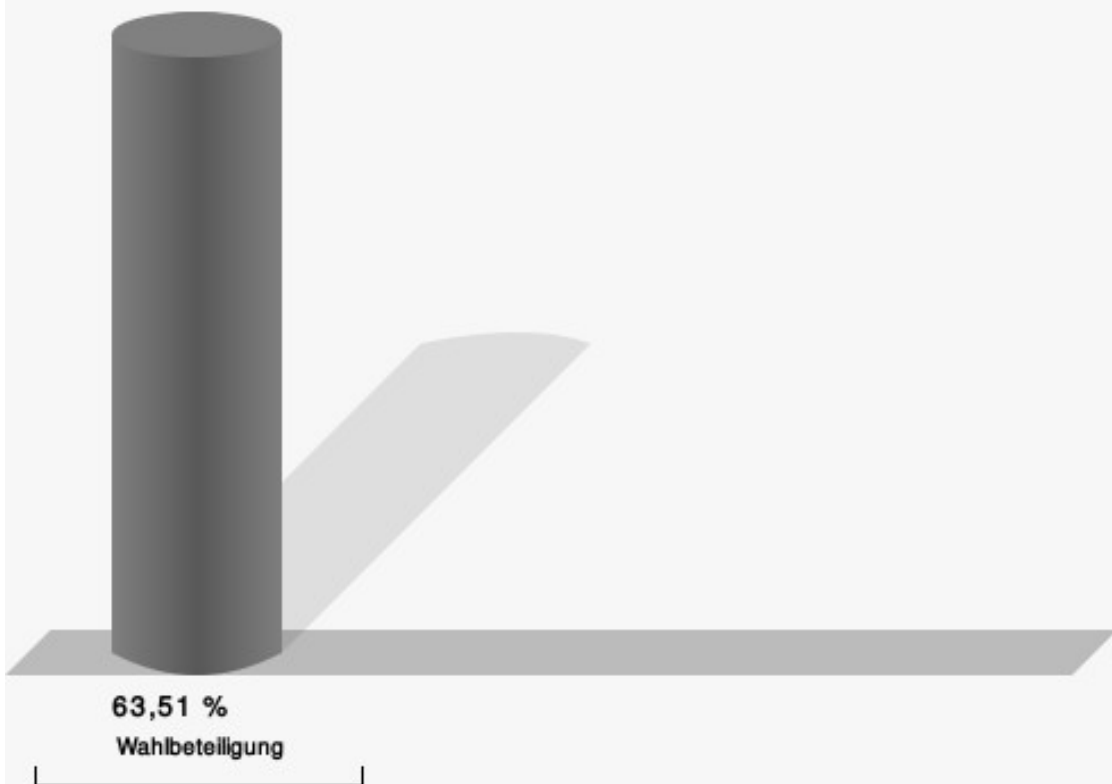
Nositschka, GRÜNE = Gudrun Nositschka, BÜNDNIS 90/DIE GRÜNEN

Helmling, FDP = Thomas Helmling, Freie Demokratische Partei

Sugecmez, DIE LINKE = Salman Sugecmez, DIE LINKE

Haubrichs, AfD = Hermann-Josef Haubrichs, Alternative für Deutschland

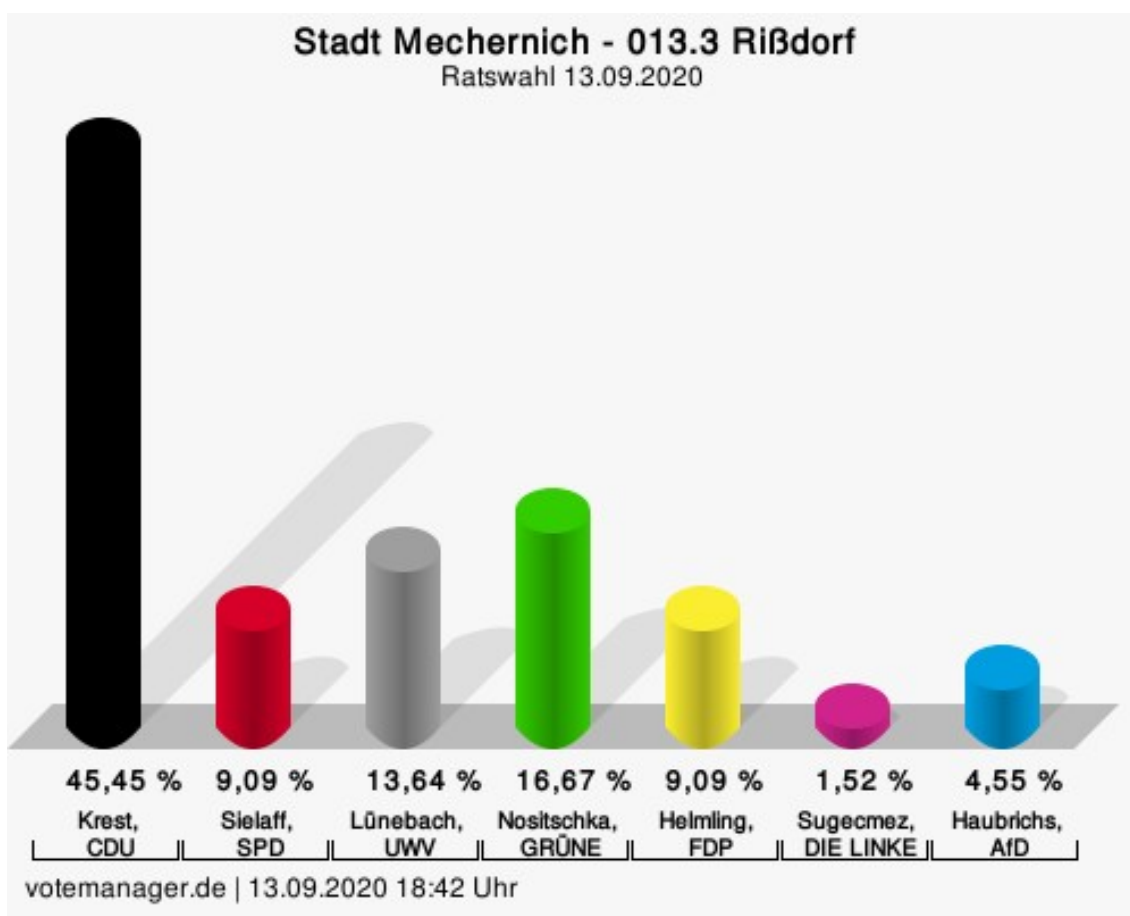
Wahlbeteiligung



votemanager.de | 15.09.2020 08:42 Uhr

013.3 Rißdorf

	Anzahl	Prozent
Krest, CDU	30	45,45 %
Sielaff, SPD	6	9,09 %
Lünebach, UWV	9	13,64 %
Nositschka, GRÜNE	11	16,67 %
Helmling, FDP	6	9,09 %
Sugecmez, DIE LINKE	1	1,52 %
Haubrichs, AfD	3	4,55 %



Krest, CDU = Hermann Josef Krest, Christlich Demokratische Union Deutschlands

Sielaff, SPD = Horst Sielaff, Sozialdemokratische Partei Deutschlands

Lünebach, UWV = Niklas Lünebach, Unabhängige Wählervereinigung

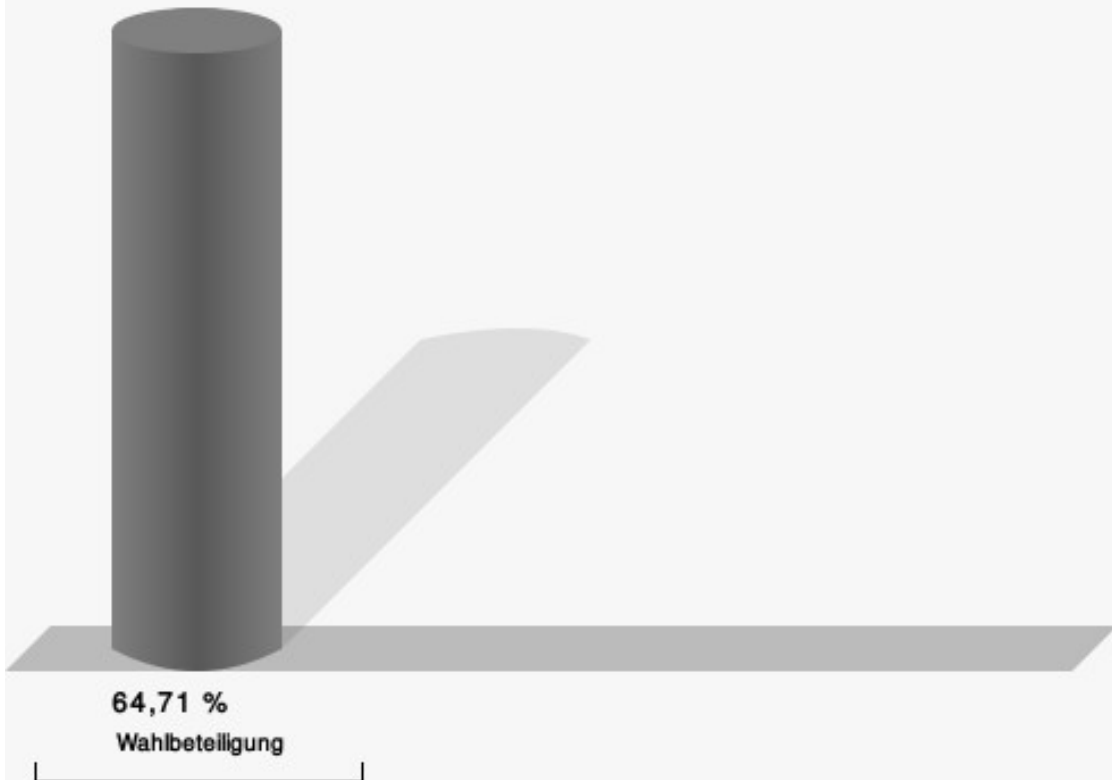
Nositschka, GRÜNE = Gudrun Nositschka, BÜNDNIS 90/DIE GRÜNEN

Helmling, FDP = Thomas Helmling, Freie Demokratische Partei

Sugecmez, DIE LINKE = Salman Sugecmez, DIE LINKE

Haubrichs, AfD = Hermann-Josef Haubrichs, Alternative für Deutschland

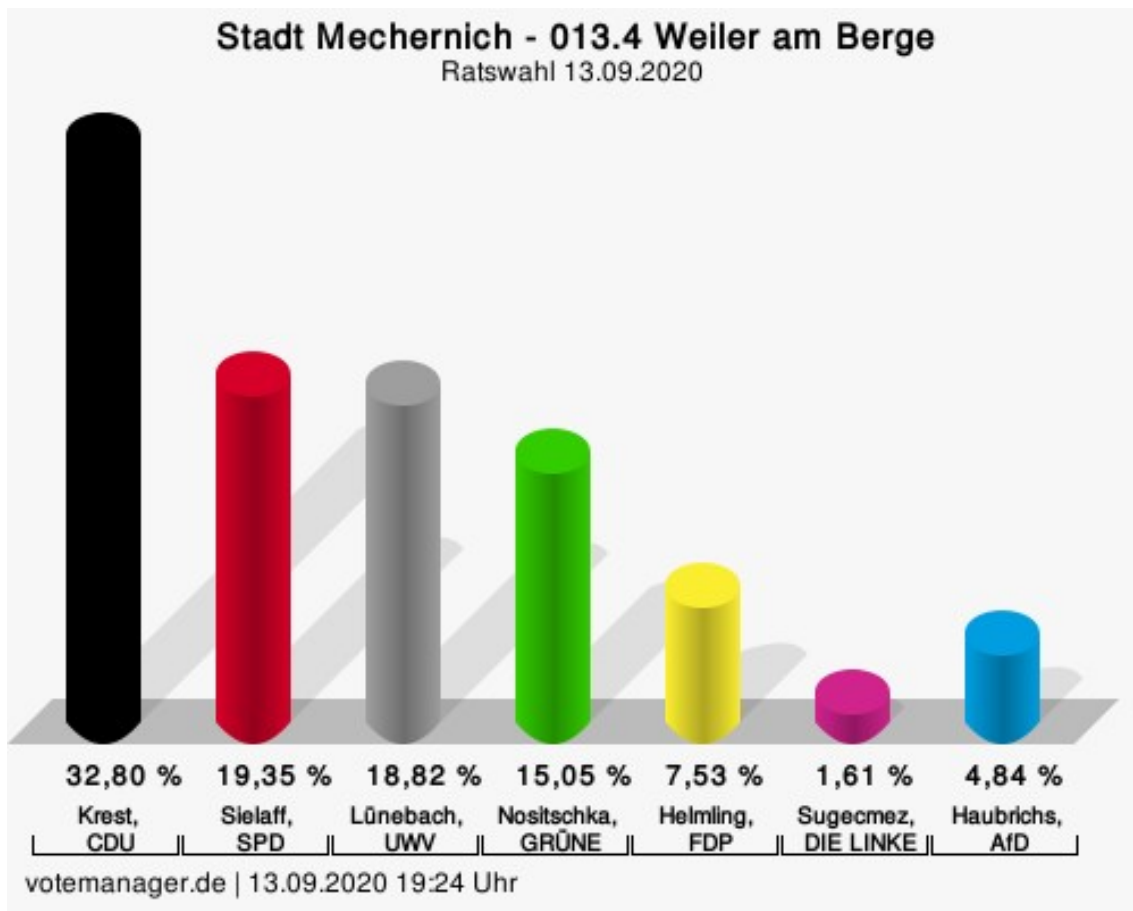
Wahlbeteiligung



votemanager.de | 13.09.2020 18:42 Uhr

013.4 Weiler am Berge

	Anzahl	Prozent
Krest, CDU	61	32,80 %
Sielaff, SPD	36	19,35 %
Lünebach, UWV	35	18,82 %
Nositschka, GRÜNE	28	15,05 %
Helmling, FDP	14	7,53 %
Sugecmez, DIE LINKE	3	1,61 %
Haubrichs, AfD	9	4,84 %



Krest, CDU = Hermann Josef Krest, Christlich Demokratische Union Deutschlands

Sielaff, SPD = Horst Sielaff, Sozialdemokratische Partei Deutschlands

Lünebach, UWV = Niklas Lünebach, Unabhängige Wählervereinigung

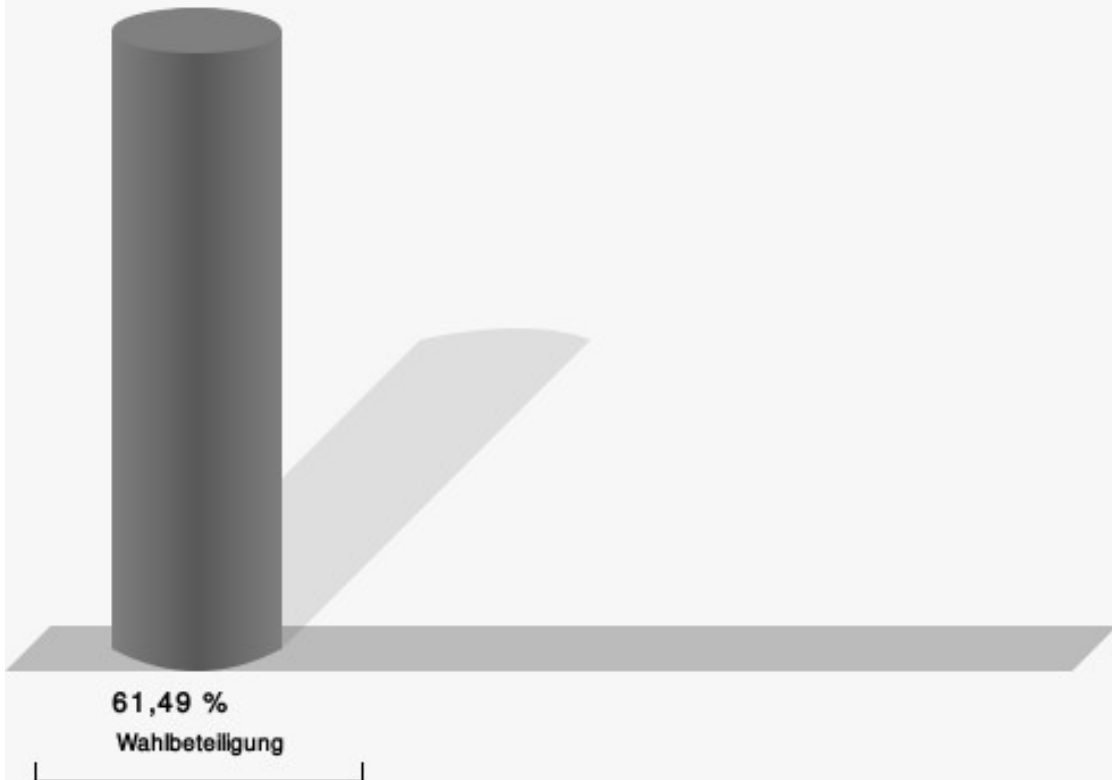
Nositschka, GRÜNE = Gudrun Nositschka, BÜNDNIS 90/DIE GRÜNEN

Helmling, FDP = Thomas Helmling, Freie Demokratische Partei

Sugecmez, DIE LINKE = Salman Sugecmez, DIE LINKE

Haubrichs, AfD = Hermann-Josef Haubrichs, Alternative für Deutschland

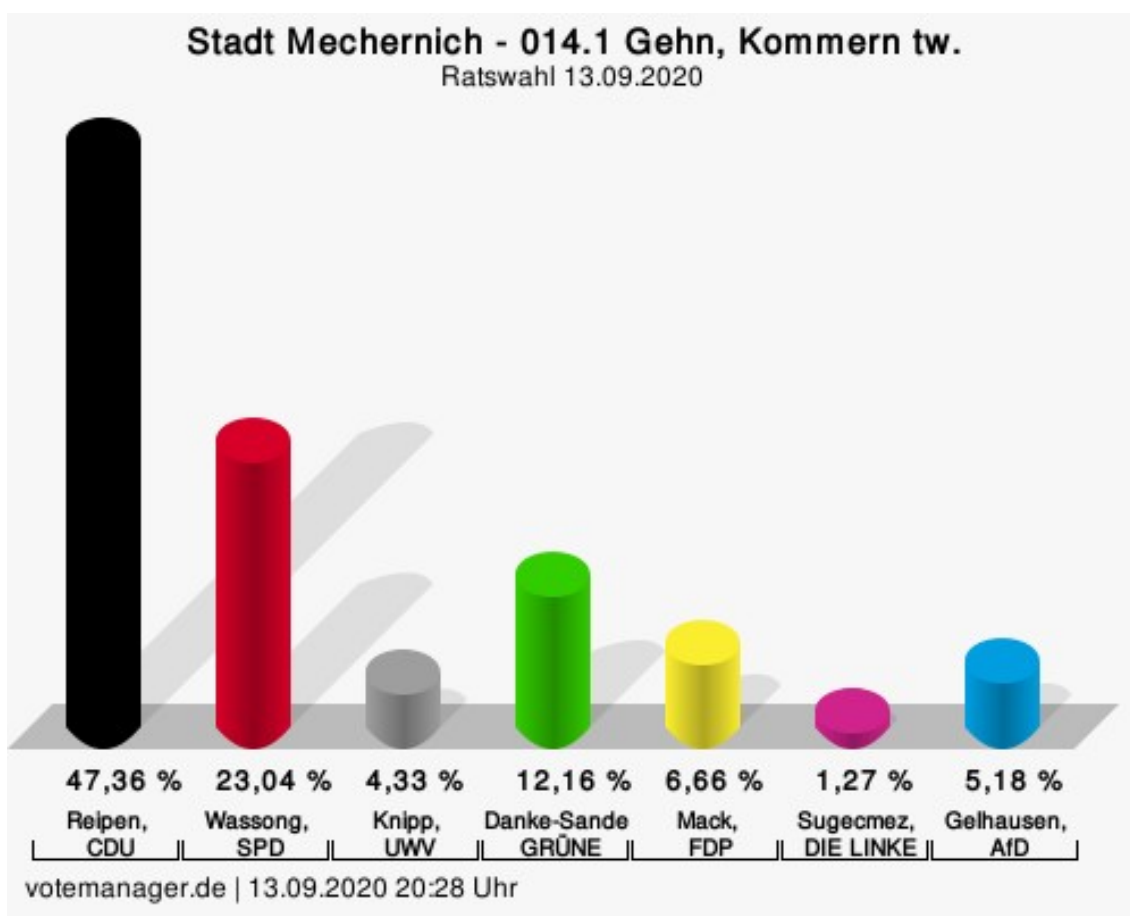
Wahlbeteiligung



votemanager.de | 13.09.2020 19:24 Uhr

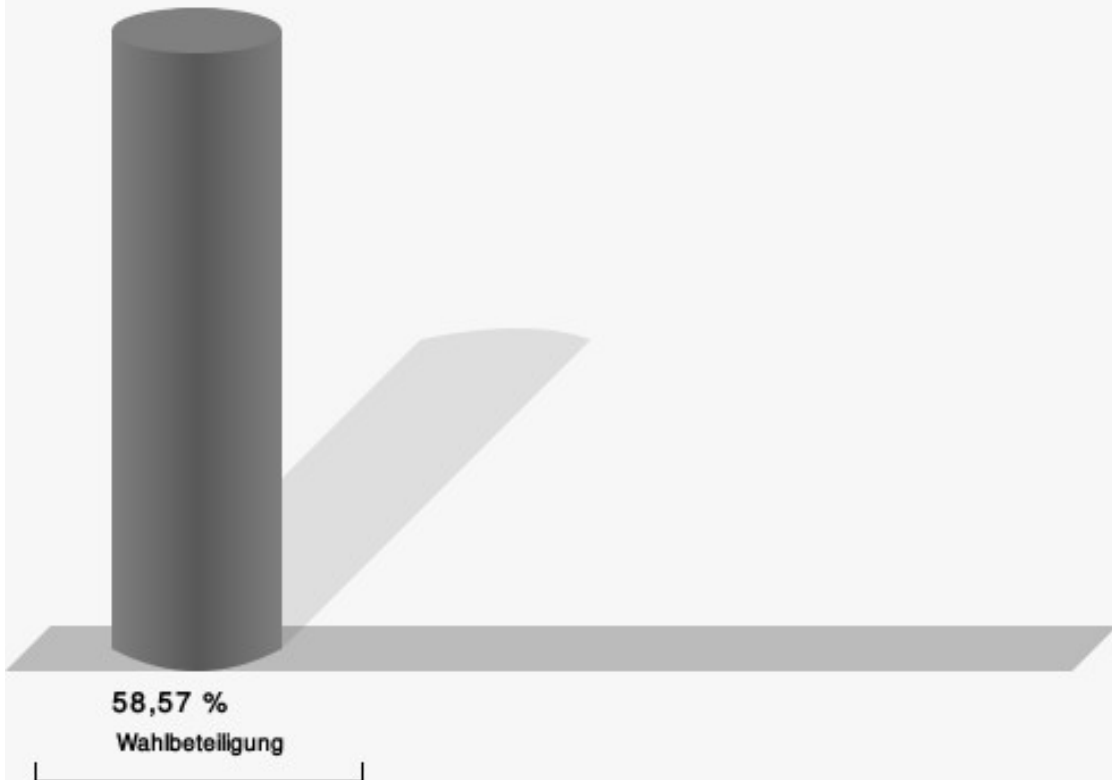
014.1 Gehn, Kommern tw.

	Anzahl	Prozent
Reipen, CDU	448	47,36 %
Wassong, SPD	218	23,04 %
Knipp, UWV	41	4,33 %
Danke-Sanders, GRÜNE	115	12,16 %
Mack, FDP	63	6,66 %
Sugecmez, DIE LINKE	12	1,27 %
Gelhausen, AfD	49	5,18 %



Reipen, CDU = Nicole Reipen, Christlich Demokratische Union Deutschlands
Wassong, SPD = Bertram Wassong, Sozialdemokratische Partei Deutschlands
Knipp, UWV = Rene Knipp, Unabhängige Wählervereinigung
Danke-Sanders, GRÜNE = Ulrike Danke-Sanders, BÜNDNIS 90/DIE GRÜNEN
Mack, FDP = Tobias Mack, Freie Demokratische Partei
Sugecmez, DIE LINKE = Güler Sugecmez, DIE LINKE
Gelhausen, AfD = Frank Gelhausen, Alternative für Deutschland

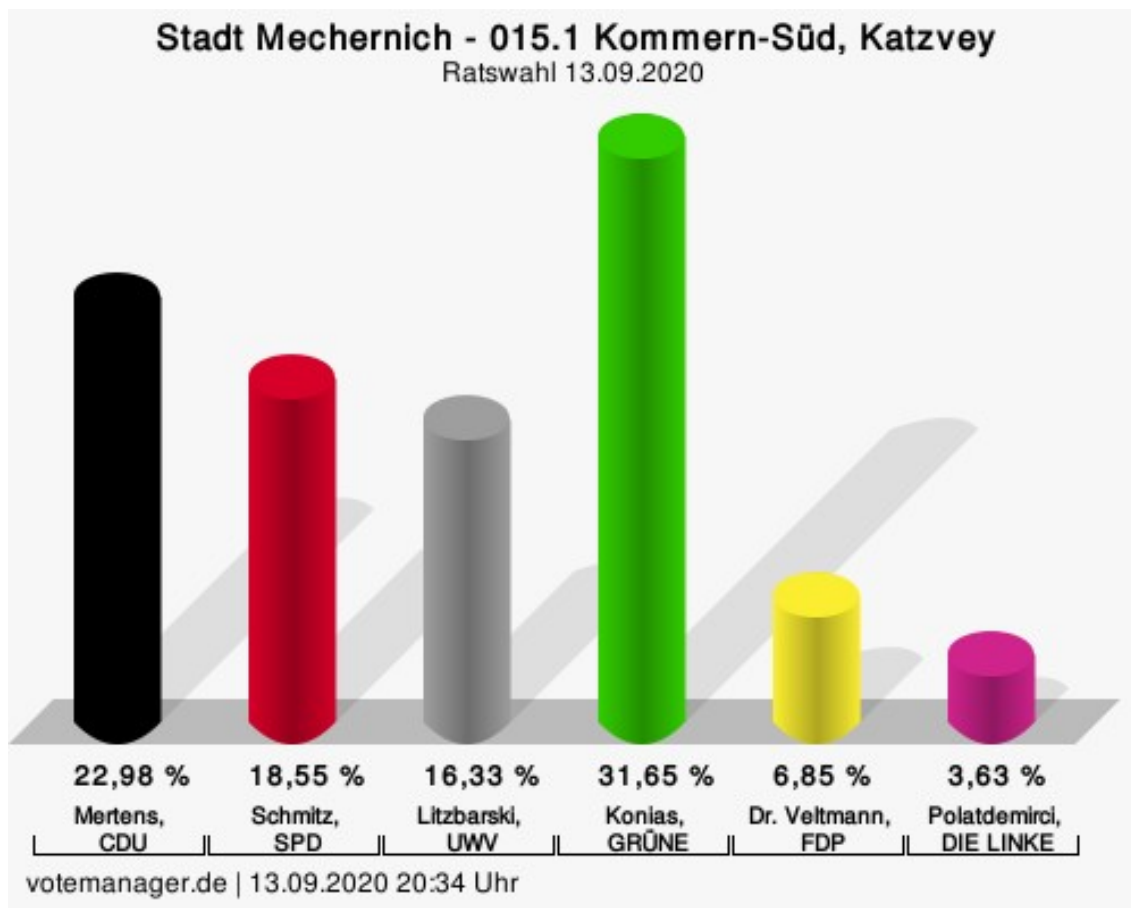
Wahlbeteiligung



votemanager.de | 13.09.2020 20:28 Uhr

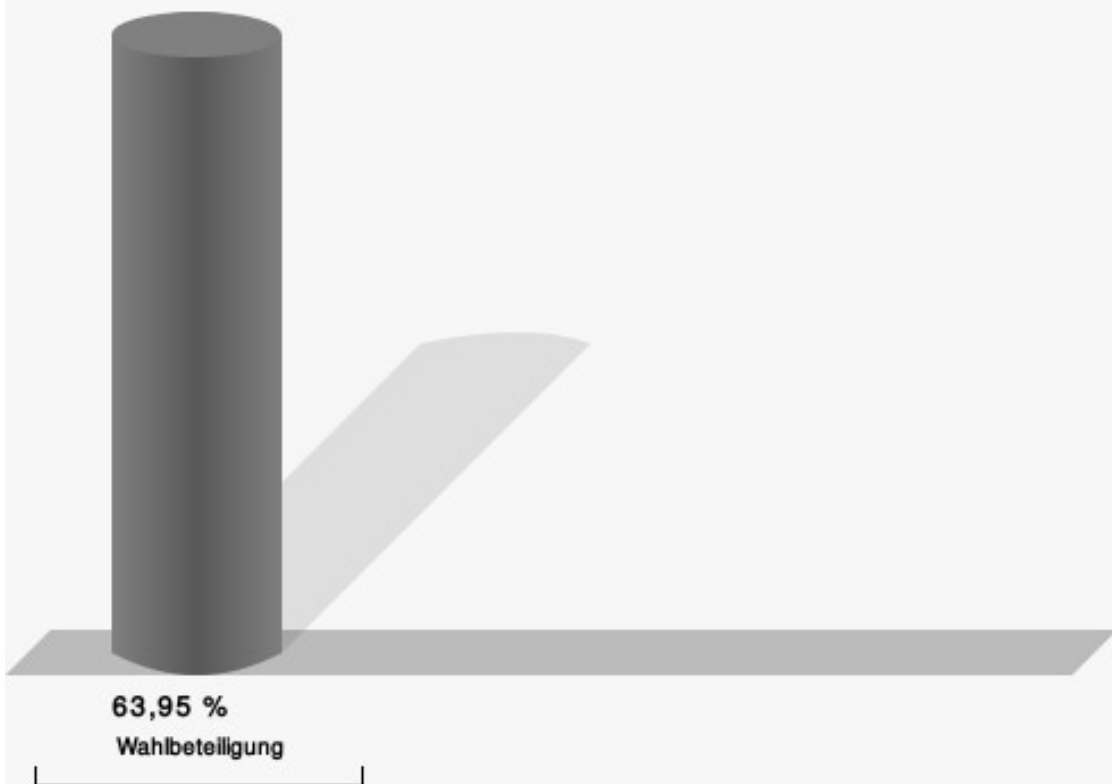
015.1 Kommern-Süd, Katzvey

	Anzahl	Prozent
Mertens, CDU	114	22,98 %
Schmitz, SPD	92	18,55 %
Litzbarski, UWV	81	16,33 %
Konias, GRÜNE	157	31,65 %
Dr. Veltmann, FDP	34	6,85 %
Polatdemirci, DIE LINKE	18	3,63 %



Mertens, CDU = Ralf Mertens, Christlich Demokratische Union Deutschlands
 Schmitz, SPD = Hans Schmitz, Sozialdemokratische Partei Deutschlands
 Litzbarski, UWV = Horst-Peter Litzbarski, Unabhängige Wählervereinigung
 Konias, GRÜNE = Nathalie Konias, BÜNDNIS 90/DIE GRÜNEN
 Dr. Veltmann, FDP = Dr. Ludwig Veltmann, Freie Demokratische Partei
 Polatdemirci, DIE LINKE = Mehmet Polatdemirci, DIE LINKE

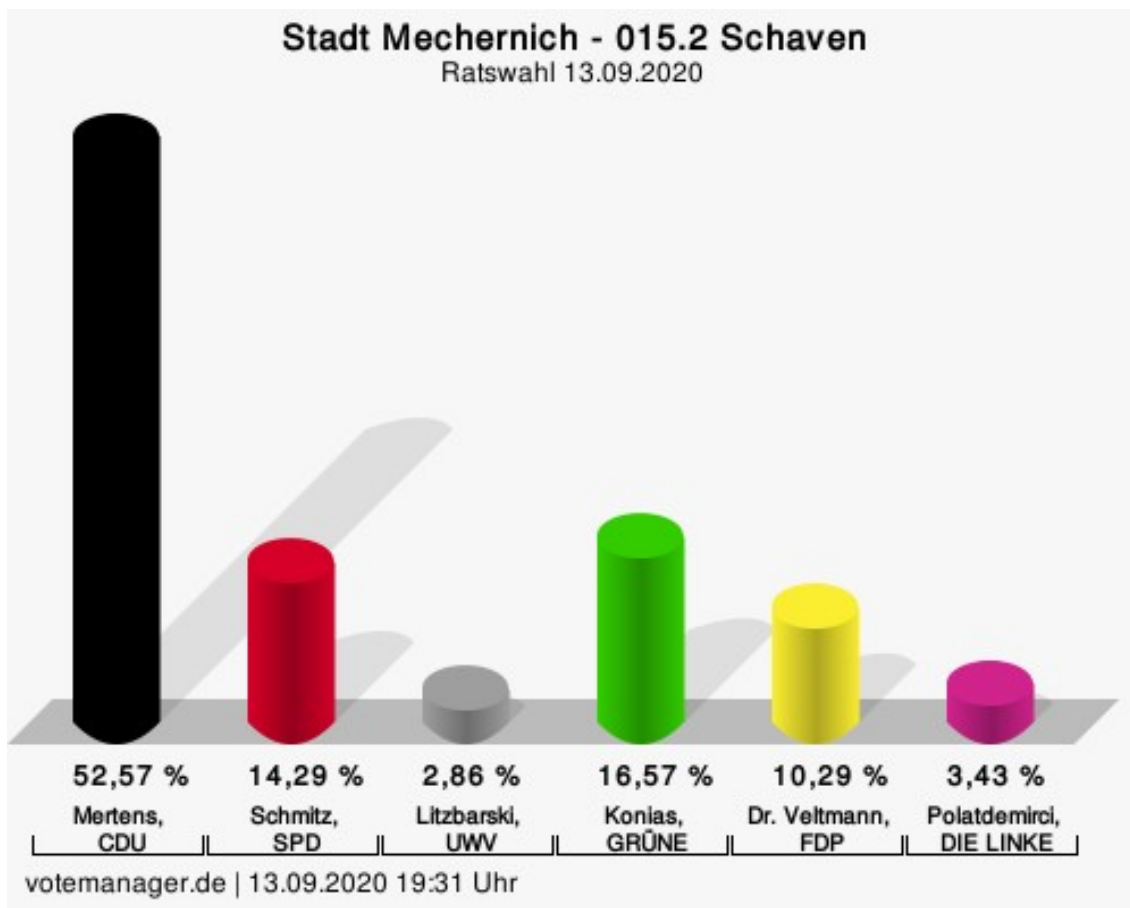
Wahlbeteiligung



votemanager.de | 13.09.2020 20:34 Uhr

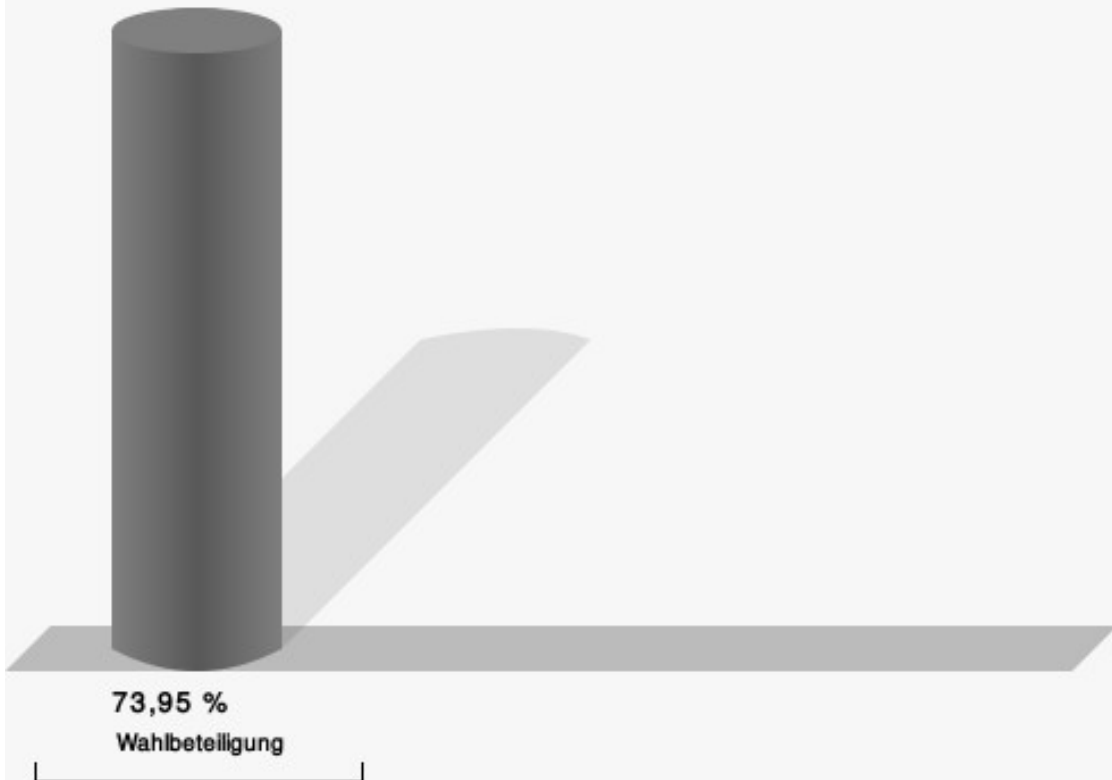
015.2 Schaven

	Anzahl	Prozent
Mertens, CDU	92	52,57 %
Schmitz, SPD	25	14,29 %
Litzbarski, UWV	5	2,86 %
Konias, GRÜNE	29	16,57 %
Dr. Veltmann, FDP	18	10,29 %
Polatdemirci, DIE LINKE	6	3,43 %



Mertens, CDU = Ralf Mertens, Christlich Demokratische Union Deutschlands
 Schmitz, SPD = Hans Schmitz, Sozialdemokratische Partei Deutschlands
 Litzbarski, UWV = Horst-Peter Litzbarski, Unabhängige Wählervereinigung
 Konias, GRÜNE = Nathalie Konias, BÜNDNIS 90/DIE GRÜNEN
 Dr. Veltmann, FDP = Dr. Ludwig Veltmann, Freie Demokratische Partei
 Polatdemirci, DIE LINKE = Mehmet Polatdemirci, DIE LINKE

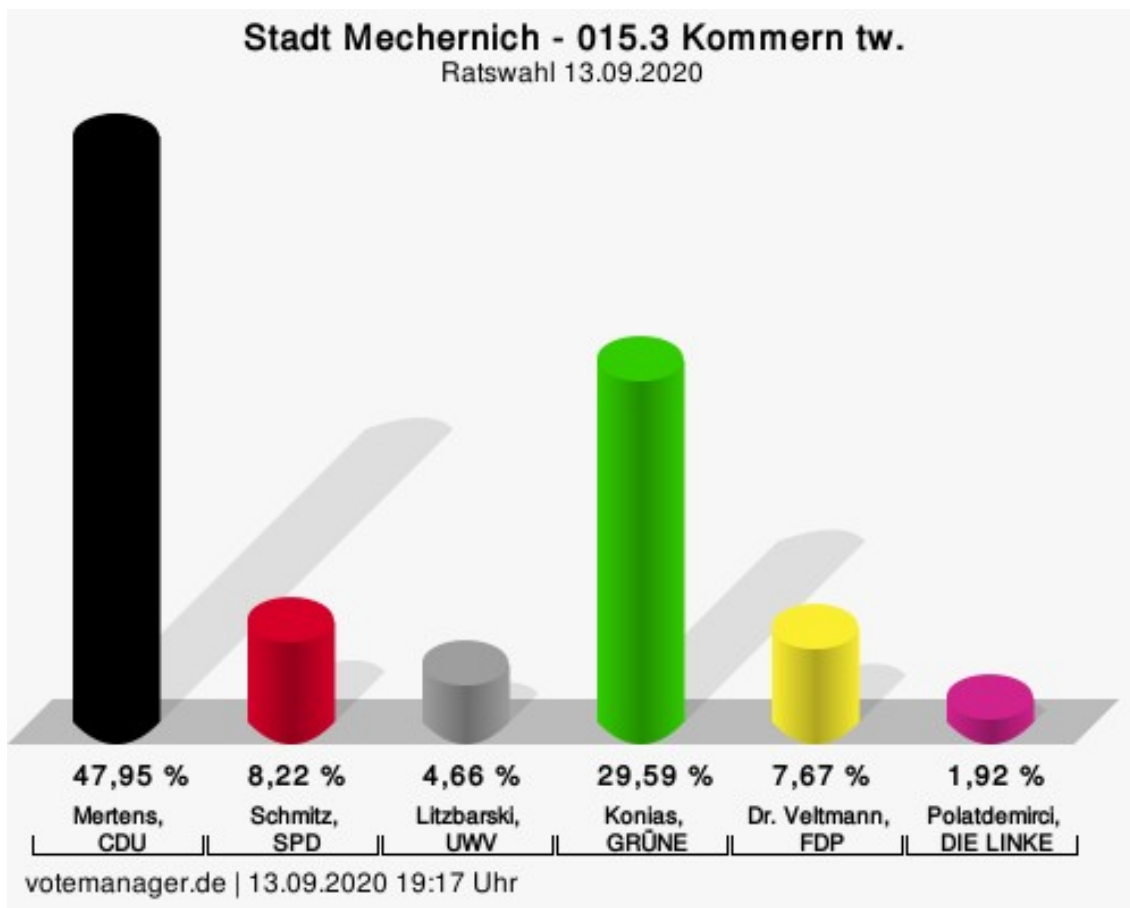
Wahlbeteiligung



votemanager.de | 13.09.2020 19:31 Uhr

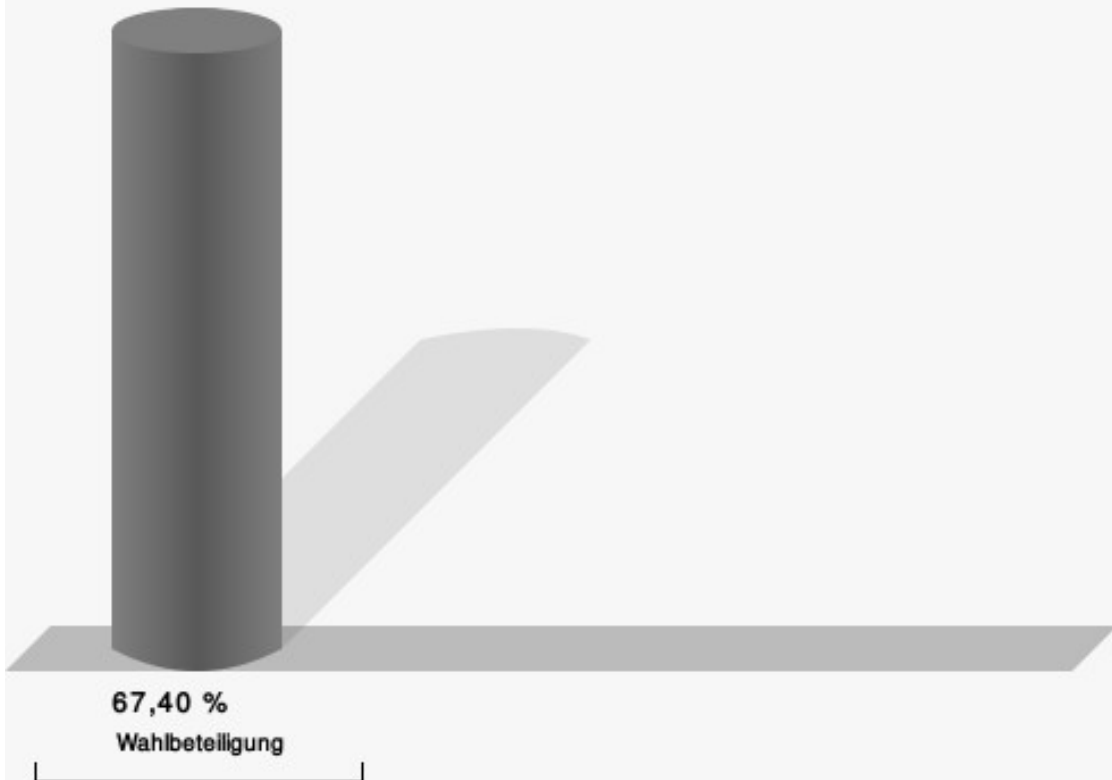
015.3 Kommern tw.

	Anzahl	Prozent
Mertens, CDU	175	47,95 %
Schmitz, SPD	30	8,22 %
Litzbarski, UWV	17	4,66 %
Konias, GRÜNE	108	29,59 %
Dr. Veltmann, FDP	28	7,67 %
Polatdemirci, DIE LINKE	7	1,92 %



Mertens, CDU = Ralf Mertens, Christlich Demokratische Union Deutschlands
 Schmitz, SPD = Hans Schmitz, Sozialdemokratische Partei Deutschlands
 Litzbarski, UWV = Horst-Peter Litzbarski, Unabhängige Wählervereinigung
 Konias, GRÜNE = Nathalie Konias, BÜNDNIS 90/DIE GRÜNEN
 Dr. Veltmann, FDP = Dr. Ludwig Veltmann, Freie Demokratische Partei
 Polatdemirci, DIE LINKE = Mehmet Polatdemirci, DIE LINKE

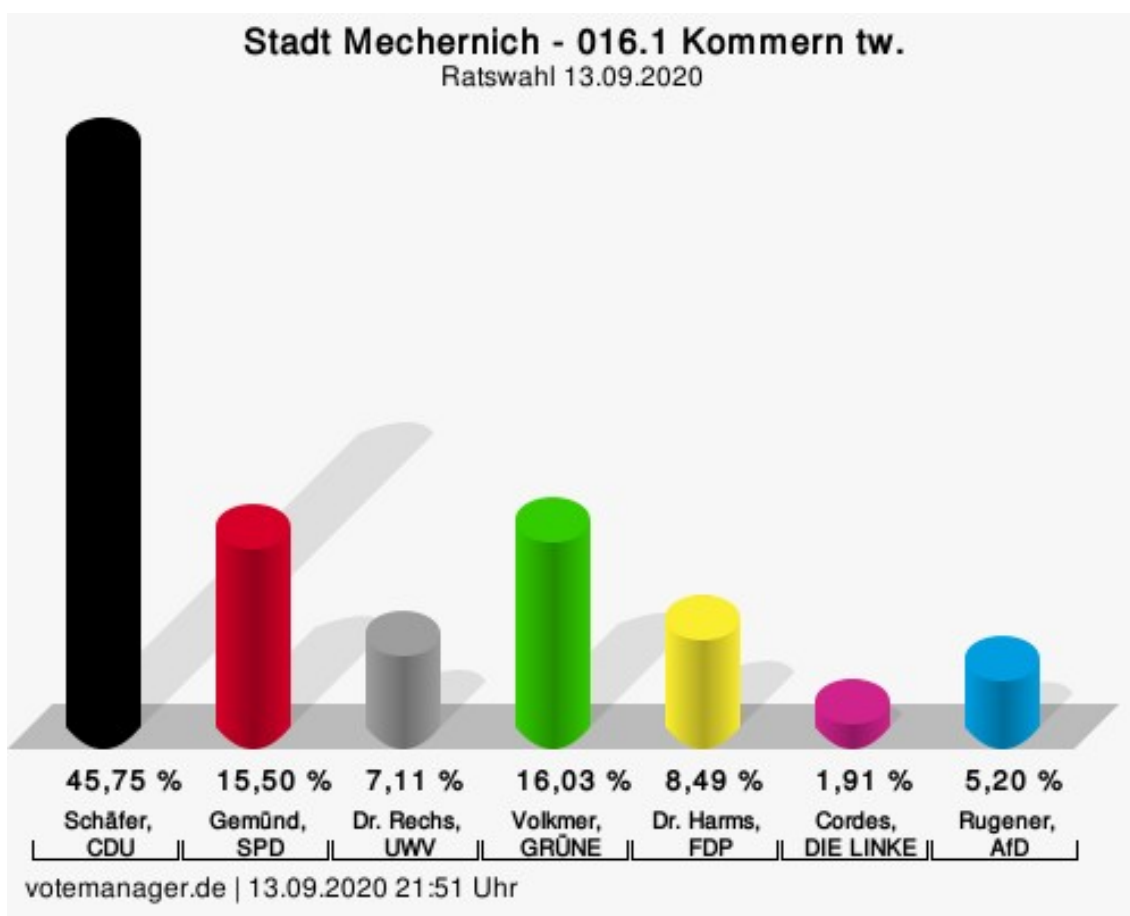
Wahlbeteiligung



votemanager.de | 13.09.2020 19:17 Uhr

016.1 Kommern tw.

	Anzahl	Prozent
Schäfer, CDU	431	45,75 %
Gemünd, SPD	146	15,50 %
Dr. Rechts, UWV	67	7,11 %
Volkmer, GRÜNE	151	16,03 %
Dr. Harms, FDP	80	8,49 %
Cordes, DIE LINKE	18	1,91 %
Rugener, AfD	49	5,20 %



Schäfer, CDU = Björn Schäfer, Christlich Demokratische Union Deutschlands

Gemünd, SPD = Kevin Gemünd, Sozialdemokratische Partei Deutschlands

Dr. Rechts, UWV = Dr. Manfred Rechts, Unabhängige Wählerversammlung

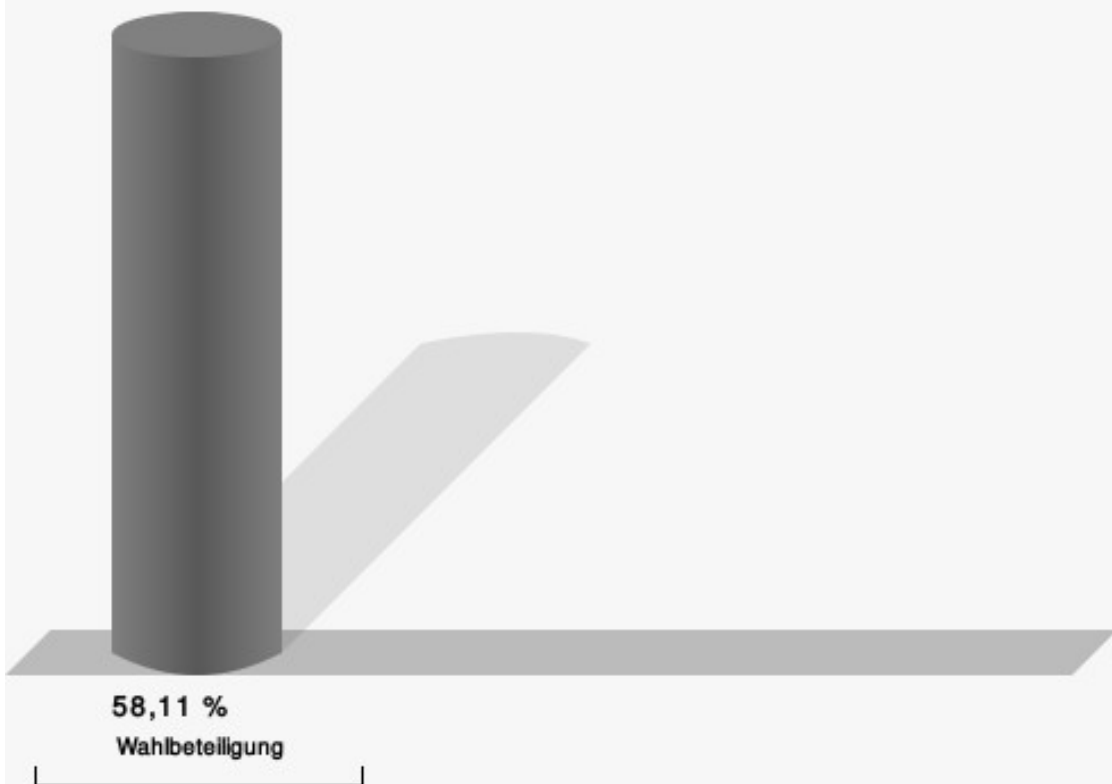
Volkmer, GRÜNE = Ingrid Volkmer, BÜNDNIS 90/DIE GRÜNEN

Dr. Harms, FDP = Dr. Thomas Harms, Freie Demokratische Partei

Cordes, DIE LINKE = Oliver Cordes, DIE LINKE

Rugener, AfD = Dominik Rugener, Alternative für Deutschland

Wahlbeteiligung



votemanager.de | 13.09.2020 21:51 Uhr

Übersicht Stimmbezirke

Zusammenstellung der Ergebnisse nach Stimmbezirken

Stimmbe- zirk	Stand	Wahlbe- rechtigte	Wahlbeteili- gung	gültig	CDU	SPD	UWV	GRÜNE	FDP	DIE LINKE	AfD
001.1 Berg- buir	eingegan- gen	251	158 62,95 %	156 98,73 %	37 23,72 %	91 58,33 %	14 8,97 %	8 5,13 %	---	5 3,21 %	1 0,64 %
001.2 Bleibuir, Bescheid, Wielspütz	eingegan- gen	348	167 47,99 %	165 98,80 %	85 51,52 %	48 29,09 %	7 4,24 %	12 7,27 %	---	2 1,21 %	11 6,67 %
001.3 Vois- sel	eingegan- gen	178	107 60,11 %	107 100,00 %	61 57,01 %	19 17,76 %	11 10,28 %	13 12,15 %	---	0 0,00 %	3 2,80 %
001.4 Schützen- dorf	eingegan- gen	201	80 39,80 %	80 100,00 %	39 48,75 %	22 27,50 %	7 8,75 %	8 10,00 %	---	1 1,25 %	3 3,75 %
001.5 Lück- erath	eingegan- gen	247	146 59,11 %	146 100,00 %	75 51,37 %	37 25,34 %	16 10,96 %	11 7,53 %	---	1 0,68 %	6 4,11 %
001.6 Hos- tel	eingegan- gen	204	97 47,55 %	97 100,00 %	54 55,67 %	23 23,71 %	7 7,22 %	5 5,15 %	---	0 0,00 %	8 8,25 %
002.1 Berg	eingegan- gen	212	120 56,60 %	119 99,17 %	67 56,30 %	15 12,61 %	12 10,08 %	9 7,56 %	10 8,40 %	1 0,84 %	5 4,20 %
002.2 Flois- dorf	eingegan- gen	266	210 78,95 %	207 98,57 %	127 61,35 %	12 5,80 %	25 12,08 %	18 8,70 %	6 2,90 %	7 3,38 %	12 5,80 %
002.3 Eicks, Kom- mern (umf. Eickser Str. 30 und 36)	eingegan- gen	453	289 63,80 %	285 98,62 %	140 49,12 %	24 8,42 %	36 12,63 %	48 16,84 %	17 5,96 %	2 0,70 %	18 6,32 %
002.4 Glehn	eingegan- gen	404	293 72,52 %	293 100,00 %	98 33,45 %	18 6,14 %	120 40,96 %	29 9,90 %	10 3,41 %	3 1,02 %	15 5,12 %

Stimmbezirk	Stand	Wahlberechtigte	Wahlbeteiligung	gültig	CDU	SPD	UWV	GRÜNE	FDP	DIE LINKE	AfD
003.1 Strempt, Heufahrts-hütte, Den-rath, Wei-ßenbr.	eingegan-gen	967	509 52,64 %	499 98,04 %	270 54,11 %	73 14,63 %	68 13,63 %	39 7,82 %	19 3,81 %	10 2,00 %	20 4,01 %
003.2 Rog-gendorf	eingegan-gen	521	206 39,54 %	204 99,03 %	85 41,67 %	64 31,37 %	13 6,37 %	14 6,86 %	8 3,92 %	5 2,45 %	15 7,35 %
004.1 Mechernich tw.	eingegan-gen	1.257	688 54,73 %	678 98,55 %	278 41,00 %	140 20,65 %	89 13,13 %	79 11,65 %	35 5,16 %	19 2,80 %	38 5,60 %
005.1 Mechernich tw.	eingegan-gen	1.388	685 49,35 %	678 98,98 %	289 42,63 %	121 17,85 %	64 9,44 %	77 11,36 %	62 9,14 %	21 3,10 %	44 6,49 %
006.1 Mechernich tw.	eingegan-gen	1.320	521 39,47 %	513 98,46 %	182 35,48 %	118 23,00 %	52 10,14 %	65 12,67 %	39 7,60 %	24 4,68 %	33 6,43 %
007.1 Mechernich tw.	eingegan-gen	1.281	824 64,32 %	816 99,03 %	297 36,40 %	131 16,05 %	78 9,56 %	162 19,85 %	99 12,13 %	17 2,08 %	32 3,92 %
008.1 Kalenberg	eingegan-gen	346	187 54,05 %	184 98,40 %	64 34,78 %	45 24,46 %	17 9,24 %	18 9,78 %	13 7,07 %	2 1,09 %	25 13,59 %
008.2 Kall-muth	eingegan-gen	291	198 68,04 %	196 98,99 %	71 36,22 %	49 25,00 %	27 13,78 %	23 11,73 %	13 6,63 %	9 4,59 %	4 2,04 %
008.3 Lor-bach	eingegan-gen	286	191 66,78 %	190 99,48 %	55 28,95 %	46 24,21 %	38 20,00 %	27 14,21 %	15 7,89 %	2 1,05 %	7 3,68 %
008.4 Berg-heim	eingegan-gen	323	186 57,59 %	185 99,46 %	79 42,70 %	14 7,57 %	59 31,89 %	20 10,81 %	6 3,24 %	5 2,70 %	2 1,08 %
009.1 Vus-sem	eingegan-gen	692	438 63,29 %	429 97,95 %	264 61,54 %	47 10,96 %	49 11,42 %	31 7,23 %	9 2,10 %	6 1,40 %	23 5,36 %
009.2 Brei-tenbenden	eingegan-gen	527	277 52,56 %	273 98,56 %	86 31,50 %	36 13,19 %	110 40,29 %	12 4,40 %	6 2,20 %	4 1,47 %	19 6,96 %

Stimmbezirk	Stand	Wahlberechtigte	Wahlbeteiligung	gültig	CDU	SPD	UWV	GRÜNE	FDP	DIE LINKE	AfD
009.3 Holzheim	eingegangen	309	215 69,58 %	212 98,60 %	102 48,11 %	37 17,45 %	25 11,79 %	15 7,08 %	25 11,79 %	2 0,94 %	6 2,83 %
010.1 Weyer, Urfey	eingegangen	673	437 64,93 %	433 99,08 %	304 70,21 %	41 9,47 %	31 7,16 %	32 7,39 %	17 3,93 %	8 1,85 %	---
010.2 Eiserfey, Vollem, Dreimühlen	eingegangen	522	342 65,52 %	335 97,95 %	174 51,94 %	36 10,75 %	66 19,70 %	26 7,76 %	28 8,36 %	5 1,49 %	---
010.3 Harzheim	eingegangen	322	210 65,22 %	207 98,57 %	132 63,77 %	29 14,01 %	17 8,21 %	18 8,70 %	9 4,35 %	2 0,97 %	---
011.1 Satzvey	eingegangen	926	548 59,18 %	542 98,91 %	139 25,65 %	40 7,38 %	249 45,94 %	66 12,18 %	17 3,14 %	8 1,48 %	23 4,24 %
011.2 Lesench	eingegangen	334	201 60,18 %	200 99,50 %	141 70,50 %	20 10,00 %	11 5,50 %	12 6,00 %	7 3,50 %	3 1,50 %	6 3,00 %
012.1 Firmenich	eingegangen	689	384 55,73 %	380 98,96 %	159 41,84 %	51 13,42 %	27 7,11 %	86 22,63 %	31 8,16 %	9 2,37 %	17 4,47 %
012.2 Obergartzem	eingegangen	1.017	580 57,03 %	573 98,79 %	235 41,01 %	109 19,02 %	28 4,89 %	123 21,47 %	23 4,01 %	6 1,05 %	49 8,55 %
013.1 Antweiler	eingegangen	659	410 62,22 %	402 98,05 %	135 33,58 %	142 35,32 %	36 8,96 %	49 12,19 %	18 4,48 %	7 1,74 %	15 3,73 %
013.2 Wachendorf	eingegangen	518	329 63,51 %	324 98,48 %	133 41,05 %	40 12,35 %	31 9,57 %	51 15,74 %	40 12,35 %	9 2,78 %	20 6,17 %
013.3 Rißdorf	eingegangen	102	66 64,71 %	66 100,00 %	30 45,45 %	6 9,09 %	9 13,64 %	11 16,67 %	6 9,09 %	1 1,52 %	3 4,55 %
013.4 Weiler am Berge	eingegangen	309	190 61,49 %	186 97,89 %	61 32,80 %	36 19,35 %	35 18,82 %	28 15,05 %	14 7,53 %	3 1,61 %	9 4,84 %
014.1 Gehn, Kommerntw.	eingegangen	1.634	957 58,57 %	946 98,85 %	448 47,36 %	218 23,04 %	41 4,33 %	115 12,16 %	63 6,66 %	12 1,27 %	49 5,18 %

Stimmbezirk	Stand	Wahlberechtigte	Wahlbeteiligung	gültig	CDU	SPD	UWV	GRÜNE	FDP	DIE LINKE	AfD
015.1 Kommeren-Süd, Katzvey	eingegangen	785	502 63,95 %	496 98,80 %	114 22,98 %	92 18,55 %	81 16,33 %	157 31,65 %	34 6,85 %	18 3,63 %	---
015.2 Schaven	eingegangen	238	176 73,95 %	175 99,43 %	92 52,57 %	25 14,29 %	5 2,86 %	29 16,57 %	18 10,29 %	6 3,43 %	---
015.3 Kommeren tw.	eingegangen	549	370 67,40 %	365 98,65 %	175 47,95 %	30 8,22 %	17 4,66 %	108 29,59 %	28 7,67 %	7 1,92 %	---
016.1 Kommeren tw.	eingegangen	1.633	949 58,11 %	942 99,26 %	431 45,75 %	146 15,50 %	67 7,11 %	151 16,03 %	80 8,49 %	18 1,91 %	49 5,20 %
Stadt Mechernich	39 von 39	23.182	13443 57,99 %	13284 98,82 %	5808 43,72 %	2291 17,25 %	1695 12,76 %	1805 13,59 %	825 6,21 %	270 2,03 %	590 4,44 %