

Wahlbuch
Kommunalwahlen
13.09.2020
Gemeinde Weilerswist
Herausgegeben am 27.09.2020

Inhaltsverzeichnis

Wahl des/der Landrats/Landrätin	1
Gemeinde Weilerswist	1
Ortsteile	3
Derkum-Ottenheim-Hausweiler	3
Lommersum-Bodenheim	5
Metternich	7
Müggenh.-Neuk.-Schwarzrn.	9
Vernich	11
Weilerswist	13
Übersicht Ortsteile	15
Wahlbezirke	16
101 Weilerswist (Nord-West)	16
102 Weilerswist (Nord-Ost)	18
103 Weilerswist (WLW Süd-Nord)	20
104 Weilerswist (WLW Süd-Süd)	22
105 Weilerswist (Süd-Ost)	24
106 Weilerswist (Zentrum-West)	26
107 Weilerswist (Zentrum-Ost)	28
208 Metternich (Nord)	30
209 Metternich (Süd) / Müggenhausen	32
310 Lommersum (Nord) / Hausweiler (Nord)	34
311 Hausweiler (Süd) / Derkum / Ottenheim	36
312 Lommersum (Süd) / Bodenheim	38
413 Groß Vernich (Nord)	40
414 Groß Vernich (Süd)	42
415 Groß Vernich (West) / Klein Vernich	44
Übersicht Wahlbezirke	46
Stimmbezirke	48
101 Weilerswist (Nord-West)	48
102 Weilerswist (Nord-Ost)	50
103 Weilerswist (WLW Süd-Nord)	52
104 Weilerswist (WLW Süd-Süd)	54
105 Weilerswist (Süd-Ost)	56
106 Weilerswist (Zentrum-West)	58
107 Weilerswist (Zentrum-Ost)	60
208 Metternich (Nord)	62
209.1 Metternich (Süd)	64
209.2 Müggenhausen	66
310 Lommersum (Nord) / Hausweiler (Nord)	68
311 Hausweiler (Süd) / Derkum / Ottenheim	70
312 Lommersum (Süd) / Bodenheim	72

413 Groß Vernich (Nord)	74
414 Groß Vernich (Süd)	76
415 Groß Vernich (West) / Klein Vernich	78
916 Briefwahlbezirk I	80
917 Briefwahlbezirk II	81
918 Briefwahlbezirk III	82
919 Briefwahlbezirk IV	83
920 Briefwahlbezirk V	84
921 Briefwahlbezirk VI	85
922 Briefwahlbezirk VII	86
923 Briefwahlbezirk VIII	87
924 Briefwahlbezirk IX	88
925 Briefwahlbezirk X	89
926 Briefwahlbezirk XI	90
927 Briefwahlbezirk XII	91
928 Briefwahlbezirk XIII	92
929 Briefwahlbezirk XIV	93
930 Briefwahlbezirk XV	94
Übersicht Stimmbezirke	95
Stichwahl des/der Landrats/Landrätin	98
Gemeinde Weilerswist	98
Ortsteile	100
Derkum-Ottenheim-Hausweiler	100
Lommersum-Bodenheim	102
Metternich	104
Müggenh.-Neuk.-Schwarz m.	106
Vernich	108
Weilerswist	110
Übersicht Ortsteile	112
Wahlbezirke	113
101 Weilerswist (Nord-West)	113
102 Weilerswist (Nord-Ost)	115
103 Weilerswist (WLW Süd-Nord)	117
104 Weilerswist (WLW Süd-Süd)	118
105 Weilerswist (Süd-Ost)	119
106 Weilerswist (Zentrum-West)	121
107 Weilerswist (Zentrum-Ost)	123
208 Metternich (Nord)	125
209 Metternich (Süd) / Müggenhausen	127
310 Lommersum (Nord) / Hausweiler (Nord)	129
311 Hausweiler (Süd) / Derkum / Ottenheim	131
312 Lommersum (Süd) / Bodenheim	133

413 Groß Vernich (Nord)	135
414 Groß Vernich (Süd)	137
415 Groß Vernich (West) / Klein Vernich	139
Übersicht Wahlbezirke	141
Stimmbezirke	143
101 Weilerswist (Nord-West)	143
102 Weilerswist (Nord-Ost)	145
103 Weilerswist (WLW Süd-Nord)	147
104 Weilerswist (WLW Süd-Süd)	149
105 Weilerswist (Süd-Ost)	151
106 Weilerswist (Zentrum-West)	153
107 Weilerswist (Zentrum-Ost)	155
208 Metternich (Nord)	157
209.1 Metternich (Süd)	159
209.2 Müggenhausen	161
310 Lommersum (Nord) / Hausweiler (Nord)	163
311 Hausweiler (Süd) / Derkum / Ottenheim	165
312 Lommersum (Süd) / Bodenheim	167
413 Groß Vernich (Nord)	169
414 Groß Vernich (Süd)	171
415 Groß Vernich (West) / Klein Vernich	173
916 Briefwahlbezirk I	175
917 Briefwahlbezirk II	176
918 Briefwahlbezirk III	177
919 Briefwahlbezirk IV	178
920 Briefwahlbezirk V	179
Übersicht Stimmbezirke	180
Kreistagswahl	182
Gemeinde Weilerswist	182
Ortsteile	186
Derkum-Ottenheim-Hausweiler	186
Lommersum-Bodenheim	188
Metternich	190
Müggenh.-Neuk.-Schwarzrm.	192
Vernich	194
Weilerswist	196
Übersicht Ortsteile	198
Wahlbezirke	199
101 Weilerswist (Nord-West)	199
102 Weilerswist (Nord-Ost)	201
103 Weilerswist (WLW Süd-Nord)	203
104 Weilerswist (WLW Süd-Süd)	205

105 Weilerswist (Süd-Ost)	207
106 Weilerswist (Zentrum-West)	209
107 Weilerswist (Zentrum-Ost)	211
208 Metternich (Nord)	213
209 Metternich (Süd) / Müggenhausen	215
310 Lommersum (Nord) / Hausweiler (Nord)	217
311 Hausweiler (Süd) / Derkum / Ottenheim	219
312 Lommersum (Süd) / Bodenheim	221
413 Groß Vernich (Nord)	223
414 Groß Vernich (Süd)	225
415 Groß Vernich (West) / Klein Vernich	227
Übersicht Wahlbezirke	229
Stimmbezirke	231
101 Weilerswist (Nord-West)	231
102 Weilerswist (Nord-Ost)	233
103 Weilerswist (WLW Süd-Nord)	235
104 Weilerswist (WLW Süd-Süd)	237
105 Weilerswist (Süd-Ost)	239
106 Weilerswist (Zentrum-West)	241
107 Weilerswist (Zentrum-Ost)	243
208 Metternich (Nord)	245
209.1 Metternich (Süd)	247
209.2 Müggenhausen	249
310 Lommersum (Nord) / Hausweiler (Nord)	251
311 Hausweiler (Süd) / Derkum / Ottenheim	253
312 Lommersum (Süd) / Bodenheim	255
413 Groß Vernich (Nord)	257
414 Groß Vernich (Süd)	259
415 Groß Vernich (West) / Klein Vernich	261
916 Briefwahlbezirk I	263
917 Briefwahlbezirk II	264
918 Briefwahlbezirk III	265
919 Briefwahlbezirk IV	266
920 Briefwahlbezirk V	267
921 Briefwahlbezirk VI	268
922 Briefwahlbezirk VII	269
923 Briefwahlbezirk VIII	270
924 Briefwahlbezirk IX	271
925 Briefwahlbezirk X	272
926 Briefwahlbezirk XI	273
927 Briefwahlbezirk XII	274
928 Briefwahlbezirk XIII	275

929 Briefwahlbezirk XIV	276
930 Briefwahlbezirk XV	277
Übersicht Stimmbezirke	278
Wahl des/der Bürgermeisters/in	282
Gemeinde Weilerswist	282
Ortsteile	284
Derkum-Ottenheim-Hausweiler	284
Lommersum-Bodenheim	286
Metternich	288
Müggenh.-Neuk.-Schwarzrn.	290
Vernich	292
Weilerswist	294
Übersicht Ortsteile	296
Wahlbezirke	297
101 Weilerswist (Nord-West)	297
102 Weilerswist (Nord-Ost)	299
103 Weilerswist (WLW Süd-Nord)	301
104 Weilerswist (WLW Süd-Süd)	303
105 Weilerswist (Süd-Ost)	305
106 Weilerswist (Zentrum-West)	307
107 Weilerswist (Zentrum-Ost)	309
208 Metternich (Nord)	311
209 Metternich (Süd) / Müggenhausen	313
310 Lommersum (Nord) / Hausweiler (Nord)	315
311 Hausweiler (Süd) / Derkum / Ottenheim	317
312 Lommersum (Süd) / Bodenheim	319
413 Groß Vernich (Nord)	321
414 Groß Vernich (Süd)	323
415 Groß Vernich (West) / Klein Vernich	325
Übersicht Wahlbezirke	327
Stimmbezirke	329
101 Weilerswist (Nord-West)	329
102 Weilerswist (Nord-Ost)	331
103 Weilerswist (WLW Süd-Nord)	333
104 Weilerswist (WLW Süd-Süd)	335
105 Weilerswist (Süd-Ost)	337
106 Weilerswist (Zentrum-West)	339
107 Weilerswist (Zentrum-Ost)	341
208 Metternich (Nord)	343
209.1 Metternich (Süd)	345
209.2 Müggenhausen	347
310 Lommersum (Nord) / Hausweiler (Nord)	349

311 Hausweiler (Süd) / Derkum / Ottenheim	351
312 Lommersum (Süd) / Bodenheim	353
413 Groß Vernich (Nord)	355
414 Groß Vernich (Süd)	357
415 Groß Vernich (West) / Klein Vernich	359
916 Briefwahlbezirk I	361
917 Briefwahlbezirk II	362
918 Briefwahlbezirk III	363
919 Briefwahlbezirk IV	364
920 Briefwahlbezirk V	365
921 Briefwahlbezirk VI	366
922 Briefwahlbezirk VII	367
923 Briefwahlbezirk VIII	368
924 Briefwahlbezirk IX	369
925 Briefwahlbezirk X	370
926 Briefwahlbezirk XI	371
927 Briefwahlbezirk XII	372
928 Briefwahlbezirk XIII	373
929 Briefwahlbezirk XIV	374
930 Briefwahlbezirk XV	375
Übersicht Stimmbezirke	376
Stichwahl des/der Bürgermeisters/in	379
Gemeinde Weilerswist	379
Ortsteile	381
Derkum-Ottenheim-Hausweiler	381
Lommersum-Bodenheim	383
Metternich	385
Müggenh.-Neuk.-Schwarzrm.	387
Vernich	389
Weilerswist	391
Übersicht Ortsteile	393
Wahlbezirke	394
101 Weilerswist (Nord-West)	394
102 Weilerswist (Nord-Ost)	396
103 Weilerswist (WLW Süd-Nord)	398
104 Weilerswist (WLW Süd-Süd)	399
105 Weilerswist (Süd-Ost)	400
106 Weilerswist (Zentrum-West)	402
107 Weilerswist (Zentrum-Ost)	404
208 Metternich (Nord)	406
209 Metternich (Süd) / Müggenhausen	408
310 Lommersum (Nord) / Hausweiler (Nord)	410

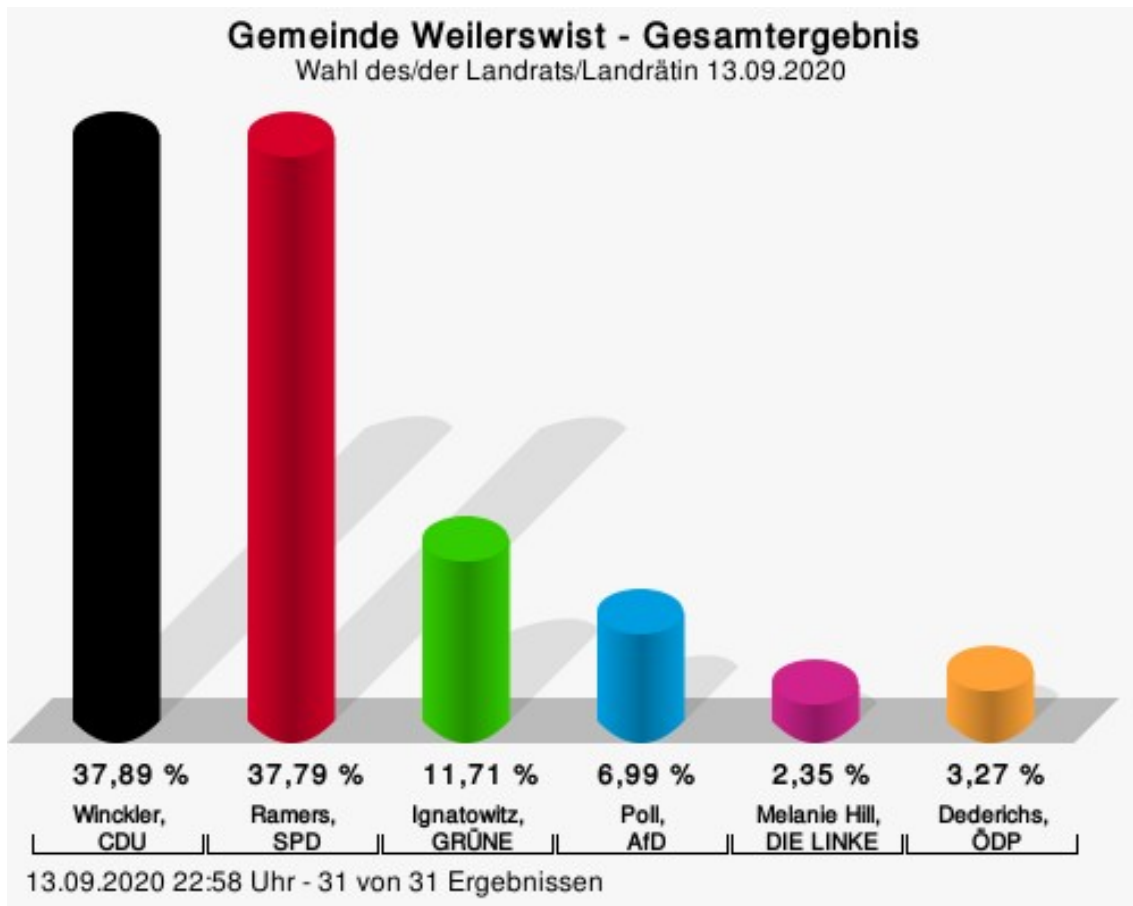
311 Hausweiler (Süd) / Derkum / Ottenheim	412
312 Lommersum (Süd) / Bodenheim	414
413 Groß Vernich (Nord)	416
414 Groß Vernich (Süd)	418
415 Groß Vernich (West) / Klein Vernich	420
Übersicht Wahlbezirke	422
Stimmbezirke	424
101 Weilerswist (Nord-West)	424
102 Weilerswist (Nord-Ost)	426
103 Weilerswist (WLW Süd-Nord)	428
104 Weilerswist (WLW Süd-Süd)	430
105 Weilerswist (Süd-Ost)	432
106 Weilerswist (Zentrum-West)	434
107 Weilerswist (Zentrum-Ost)	436
208 Metternich (Nord)	438
209.1 Metternich (Süd)	440
209.2 Müggenhausen	442
310 Lommersum (Nord) / Hausweiler (Nord)	444
311 Hausweiler (Süd) / Derkum / Ottenheim	446
312 Lommersum (Süd) / Bodenheim	448
413 Groß Vernich (Nord)	450
414 Groß Vernich (Süd)	452
415 Groß Vernich (West) / Klein Vernich	454
916 Briefwahlbezirk I	456
917 Briefwahlbezirk II	457
918 Briefwahlbezirk III	458
919 Briefwahlbezirk IV	459
920 Briefwahlbezirk V	460
Übersicht Stimmbezirke	461
Ratswahl	463
Gemeinde Weilerswist	463
Ortsteile	468
Derkum-Ottenheim-Hausweiler	468
Lommersum-Bodenheim	470
Metternich	472
Müggenh.-Neuk.-Schwarz.	474
Vernich	476
Weilerswist	478
Übersicht Ortsteile	480
Wahlbezirke	481
101 Weilerswist (Nord-West)	481
102 Weilerswist (Nord-Ost)	483

103 Weilerswist (WLW Süd-Nord)	485
104 Weilerswist (WLW Süd-Süd)	487
105 Weilerswist (Süd-Ost)	489
106 Weilerswist (Zentrum-West)	491
107 Weilerswist (Zentrum-Ost)	493
208 Metternich (Nord)	495
209 Metternich (Süd) / Müggenhausen	497
310 Lommersum (Nord) / Hausweiler (Nord)	499
311 Hausweiler (Süd) / Derkum / Ottenheim	501
312 Lommersum (Süd) / Bodenheim	503
413 Groß Vernich (Nord)	505
414 Groß Vernich (Süd)	507
415 Groß Vernich (West) / Klein Vernich	509
Übersicht Wahlbezirke	511
Stimmbezirke	513
101 Weilerswist (Nord-West)	513
102 Weilerswist (Nord-Ost)	515
103 Weilerswist (WLW Süd-Nord)	517
104 Weilerswist (WLW Süd-Süd)	519
105 Weilerswist (Süd-Ost)	521
106 Weilerswist (Zentrum-West)	523
107 Weilerswist (Zentrum-Ost)	525
208 Metternich (Nord)	527
209.1 Metternich (Süd)	529
209.2 Müggenhausen	531
310 Lommersum (Nord) / Hausweiler (Nord)	533
311 Hausweiler (Süd) / Derkum / Ottenheim	535
312 Lommersum (Süd) / Bodenheim	537
413 Groß Vernich (Nord)	539
414 Groß Vernich (Süd)	541
415 Groß Vernich (West) / Klein Vernich	543
916 Briefwahlbezirk I	545
917 Briefwahlbezirk II	546
918 Briefwahlbezirk III	547
919 Briefwahlbezirk IV	548
920 Briefwahlbezirk V	549
921 Briefwahlbezirk VI	550
922 Briefwahlbezirk VII	551
923 Briefwahlbezirk VIII	552
924 Briefwahlbezirk IX	553
925 Briefwahlbezirk X	554
926 Briefwahlbezirk XI	555

927 Briefwahlbezirk XII	556
928 Briefwahlbezirk XIII	557
929 Briefwahlbezirk XIV	558
930 Briefwahlbezirk XV	559
Übersicht Stimmbezirke	560


Wahl des/der Landrats/Landrätin Gemeinde Weilerswist

	Anzahl	Prozent
Winckler, CDU	3.094	37,89 %
Ramers, SPD	3.086	37,79 %
Ignatowitz, GRÜNE	956	11,71 %
Poll, AfD	571	6,99 %
Hill, DIE LINKE	192	2,35 %
Dederichs, ÖDP	267	3,27 %



Winckler, CDU = Johannes Winckler, Christlich Demokratische Union Deutschlands
 Ramers, SPD = Markus Ramers, Sozialdemokratische Partei Deutschlands
 Ignatowitz, GRÜNE = Hans-Werner Ignatowitz, BÜNDNIS 90/DIE GRÜNEN
 Poll, AfD = Frank Poll, Alternative für Deutschland
 Dederichs, ÖDP = Camelia Dederichs, Ökologisch-Demokratische Partei

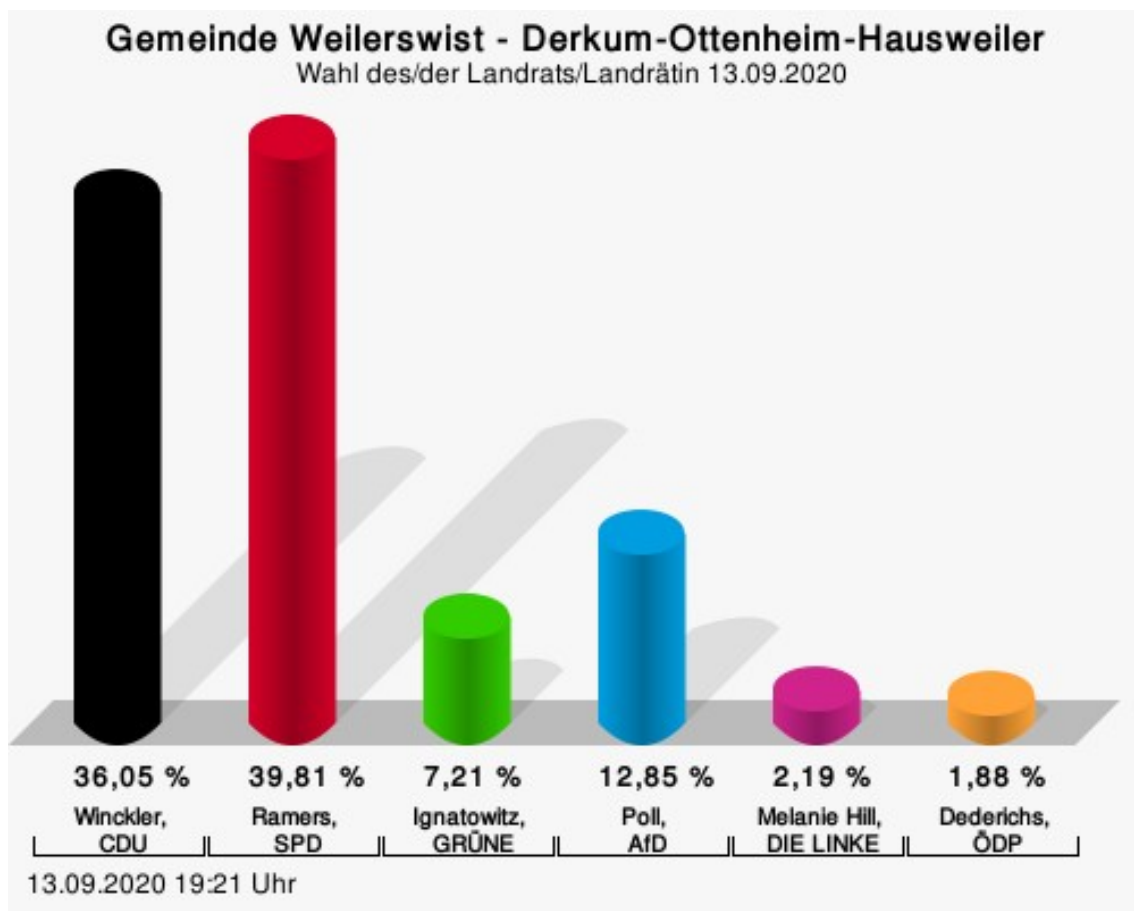
Wahlbeteiligung



13.09.2020 22:58 Uhr - 31 von 31 Ergebnissen

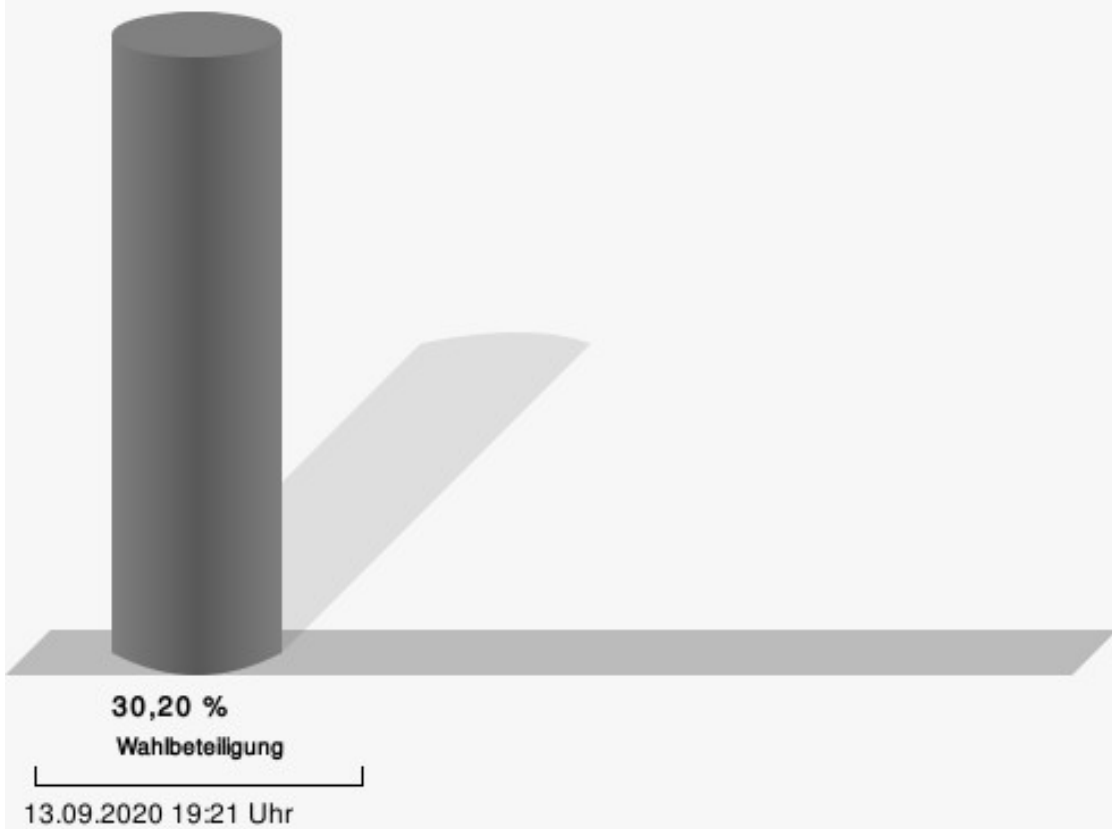
Ortsteile Derkum-Ottenheim-Hausweiler

	Anzahl	Prozent
Winckler, CDU	115	36,05 %
Ramers, SPD	127	39,81 %
Ignatowitz, GRÜNE	23	7,21 %
Poll, AfD	41	12,85 %
Hill, DIE LINKE	7	2,19 %
Dederichs, ÖDP	6	1,88 %



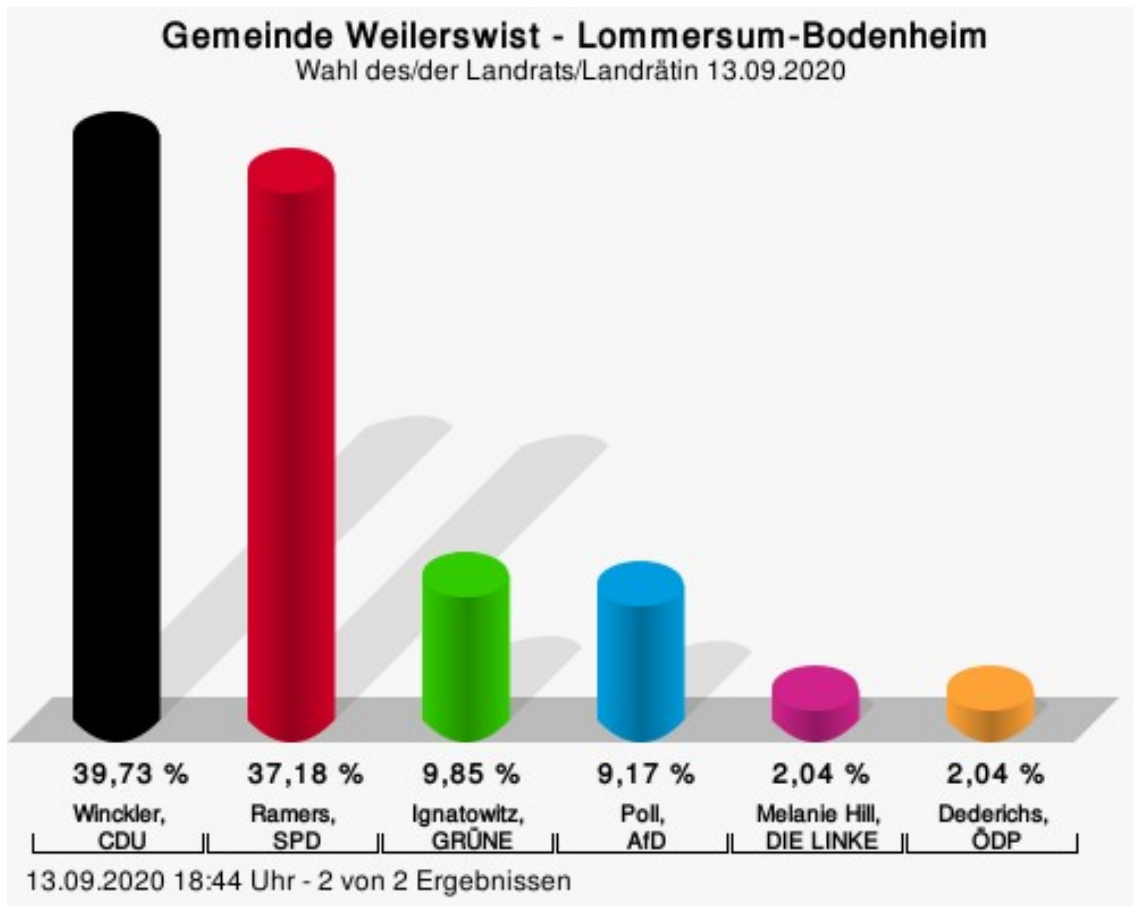
Winckler, CDU = Johannes Winckler, Christlich Demokratische Union Deutschlands
 Ramers, SPD = Markus Ramers, Sozialdemokratische Partei Deutschlands
 Ignatowitz, GRÜNE = Hans-Werner Ignatowitz, BÜNDNIS 90/DIE GRÜNEN
 Poll, AfD = Frank Poll, Alternative für Deutschland
 Dederichs, ÖDP = Camelia Dederichs, Ökologisch-Demokratische Partei

Wahlbeteiligung



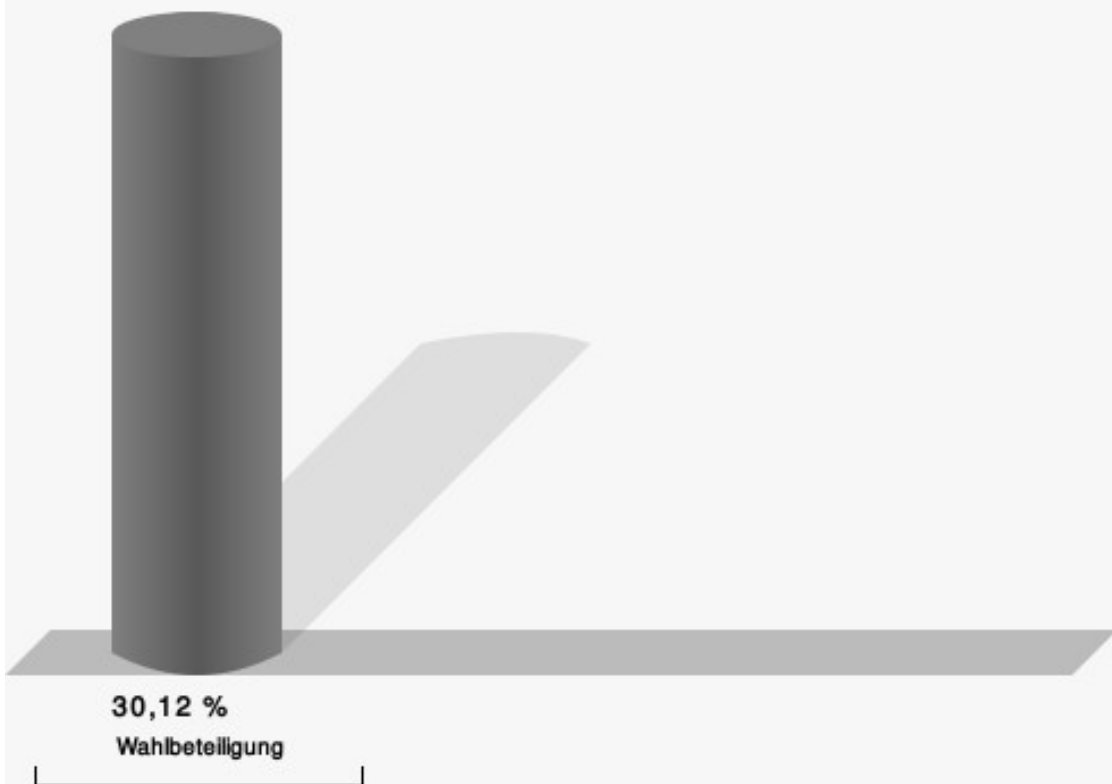
Lommersum-Bodenheim

	Anzahl	Prozent
Winckler, CDU	234	39,73 %
Ramers, SPD	219	37,18 %
Ignatowitz, GRÜNE	58	9,85 %
Poll, AfD	54	9,17 %
Hill, DIE LINKE	12	2,04 %
Dederichs, ÖDP	12	2,04 %



Winckler, CDU = Johannes Winckler, Christlich Demokratische Union Deutschlands
 Ramers, SPD = Markus Ramers, Sozialdemokratische Partei Deutschlands
 Ignatowitz, GRÜNE = Hans-Werner Ignatowitz, BÜNDNIS 90/DIE GRÜNEN
 Poll, AfD = Frank Poll, Alternative für Deutschland
 Dederichs, ÖDP = Camelia Dederichs, Ökologisch-Demokratische Partei

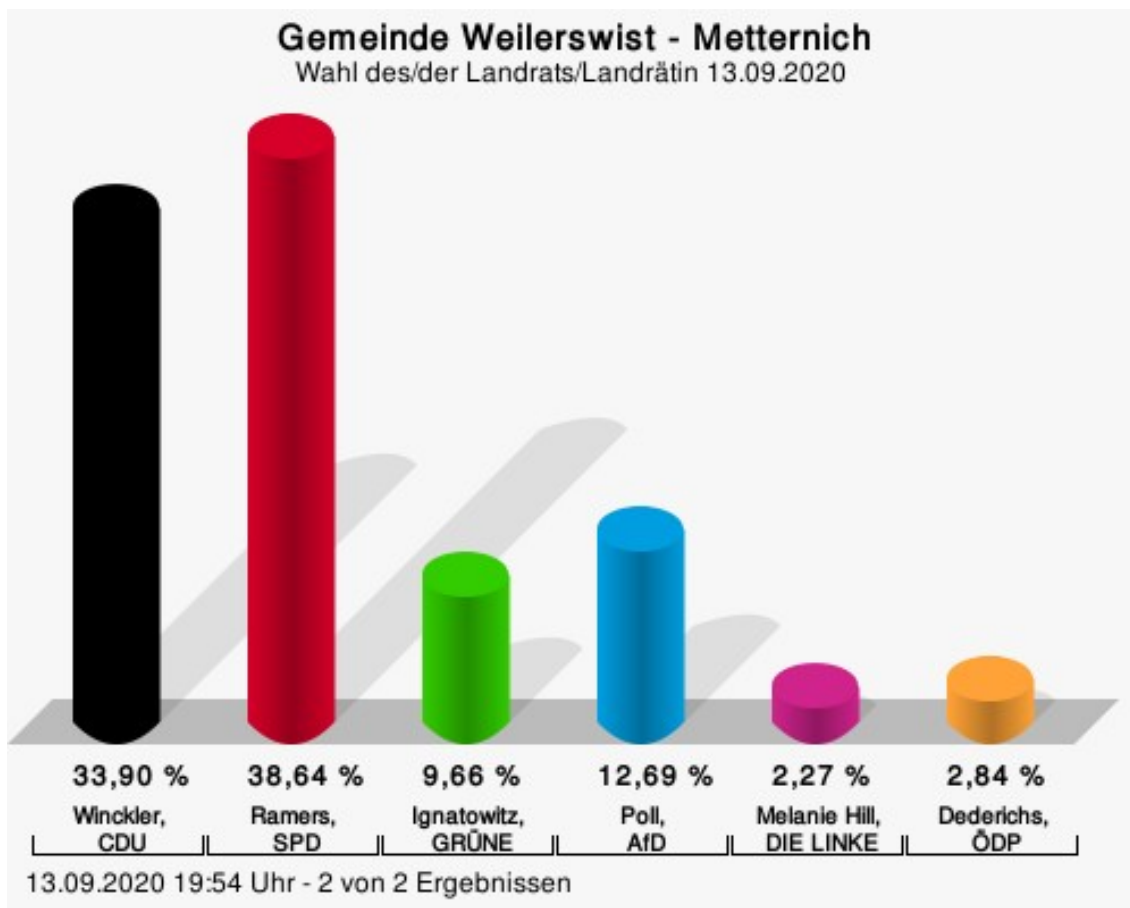
Wahlbeteiligung



13.09.2020 18:44 Uhr - 2 von 2 Ergebnissen

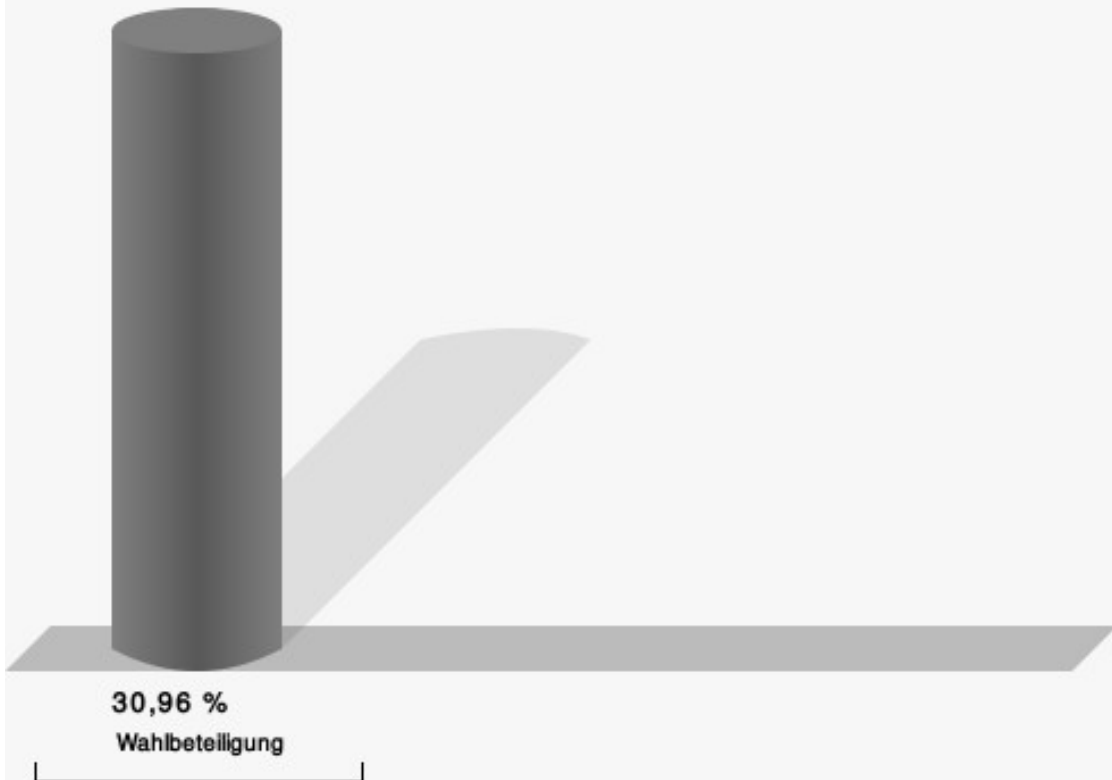
Metternich

	Anzahl	Prozent
Winckler, CDU	179	33,90 %
Ramers, SPD	204	38,64 %
Ignatowitz, GRÜNE	51	9,66 %
Poll, AfD	67	12,69 %
Hill, DIE LINKE	12	2,27 %
Dederichs, ÖDP	15	2,84 %



Winckler, CDU = Johannes Winckler, Christlich Demokratische Union Deutschlands
 Ramers, SPD = Markus Ramers, Sozialdemokratische Partei Deutschlands
 Ignatowitz, GRÜNE = Hans-Werner Ignatowitz, BÜNDNIS 90/DIE GRÜNEN
 Poll, AfD = Frank Poll, Alternative für Deutschland
 Dederichs, ÖDP = Camelia Dederichs, Ökologisch-Demokratische Partei

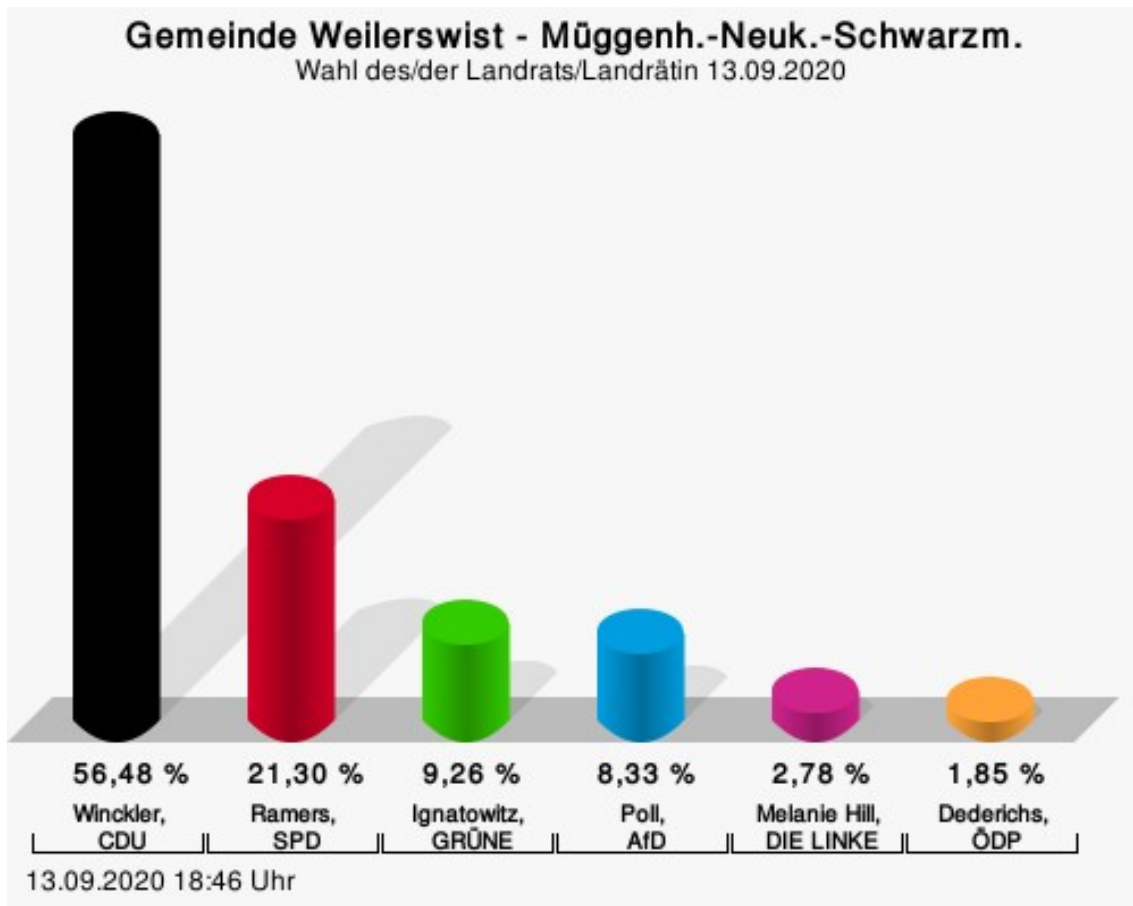
Wahlbeteiligung



13.09.2020 19:54 Uhr - 2 von 2 Ergebnissen


Müggenh.-Neuk.-Schwarzlm.

	Anzahl	Prozent
Winckler, CDU	61	56,48 %
Ramers, SPD	23	21,30 %
Ignatowitz, GRÜNE	10	9,26 %
Poll, AfD	9	8,33 %
Hill, DIE LINKE	3	2,78 %
Dederichs, ÖDP	2	1,85 %



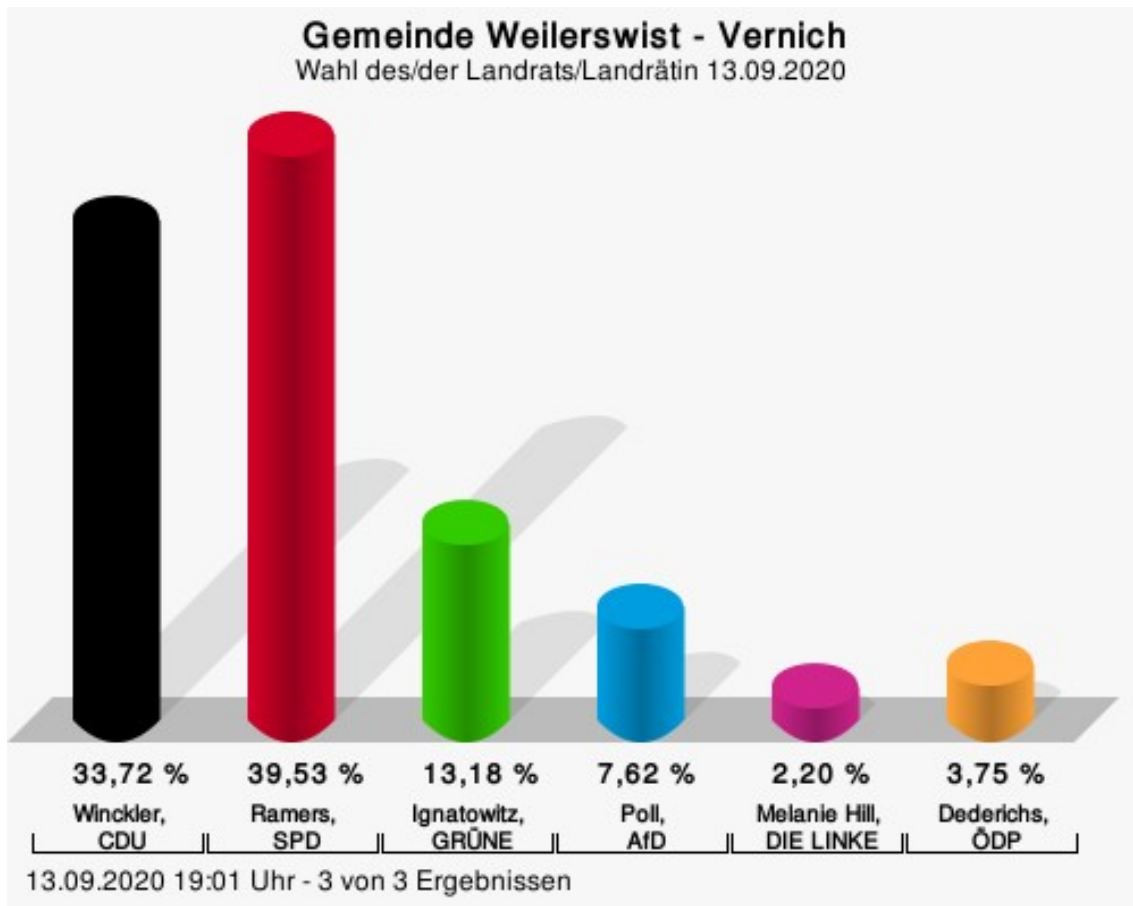
Winckler, CDU = Johannes Winckler, Christlich Demokratische Union Deutschlands
 Ramers, SPD = Markus Ramers, Sozialdemokratische Partei Deutschlands
 Ignatowitz, GRÜNE = Hans-Werner Ignatowitz, BÜNDNIS 90/DIE GRÜNEN
 Poll, AfD = Frank Poll, Alternative für Deutschland
 Dederichs, ÖDP = Camelia Dederichs, Ökologisch-Demokratische Partei

Wahlbeteiligung



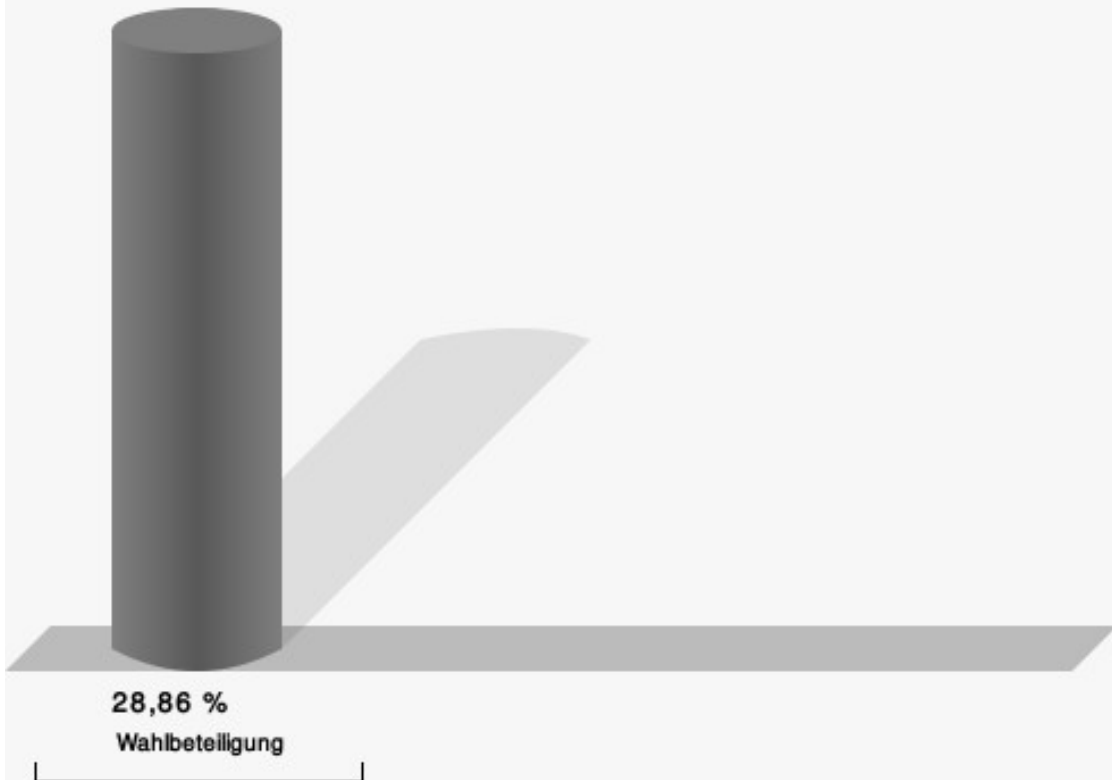
Vernich

	Anzahl	Prozent
Winckler, CDU	261	33,72 %
Ramers, SPD	306	39,53 %
Ignatowitz, GRÜNE	102	13,18 %
Poll, AfD	59	7,62 %
Hill, DIE LINKE	17	2,20 %
Dederichs, ÖDP	29	3,75 %



Winckler, CDU = Johannes Winckler, Christlich Demokratische Union Deutschlands
 Ramers, SPD = Markus Ramers, Sozialdemokratische Partei Deutschlands
 Ignatowitz, GRÜNE = Hans-Werner Ignatowitz, BÜNDNIS 90/DIE GRÜNEN
 Poll, AfD = Frank Poll, Alternative für Deutschland
 Dederichs, ÖDP = Camelia Dederichs, Ökologisch-Demokratische Partei

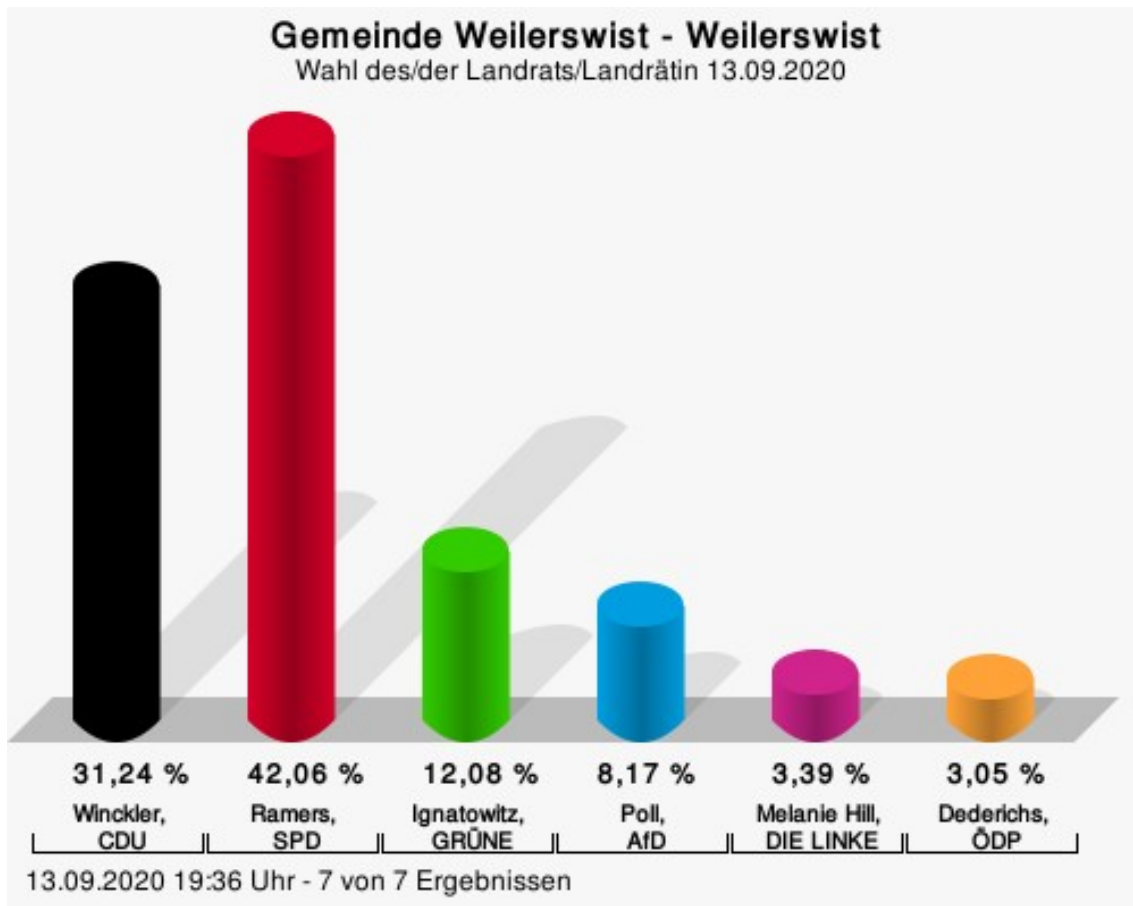
Wahlbeteiligung



13.09.2020 19:01 Uhr - 3 von 3 Ergebnissen

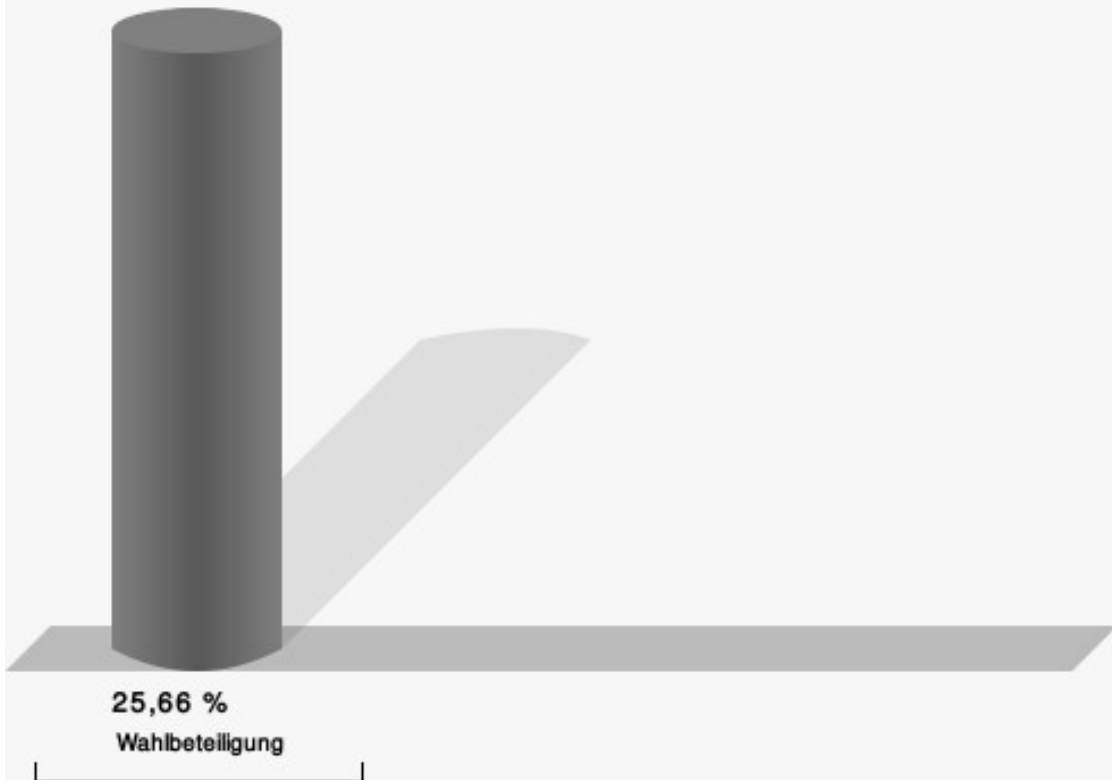
Weilerswist

	Anzahl	Prozent
Winckler, CDU	543	31,24 %
Ramers, SPD	731	42,06 %
Ignatowitz, GRÜNE	210	12,08 %
Poll, AfD	142	8,17 %
Hill, DIE LINKE	59	3,39 %
Dederichs, ÖDP	53	3,05 %



Winckler, CDU = Johannes Winckler, Christlich Demokratische Union Deutschlands
 Ramers, SPD = Markus Ramers, Sozialdemokratische Partei Deutschlands
 Ignatowitz, GRÜNE = Hans-Werner Ignatowitz, BÜNDNIS 90/DIE GRÜNEN
 Poll, AfD = Frank Poll, Alternative für Deutschland
 Dederichs, ÖDP = Camelia Dederichs, Ökologisch-Demokratische Partei

Wahlbeteiligung



13.09.2020 19:36 Uhr - 7 von 7 Ergebnissen

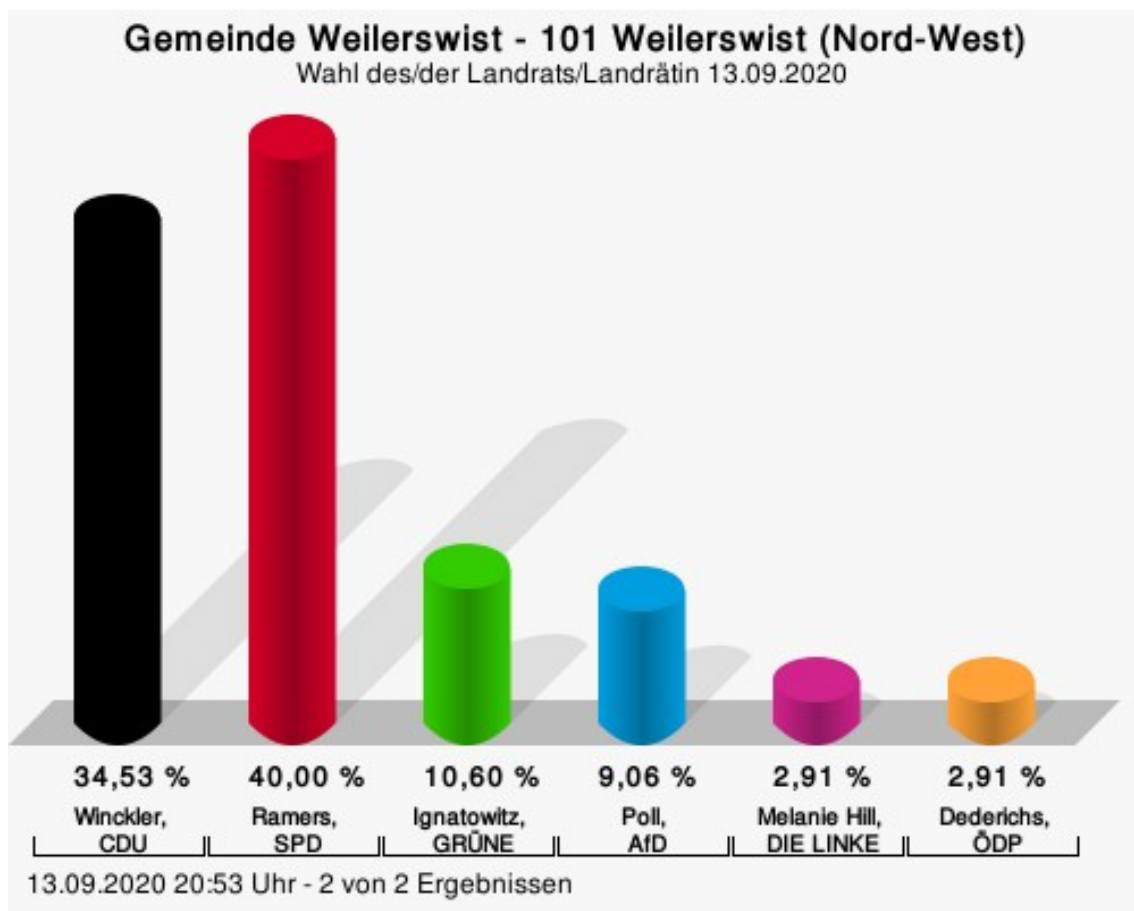
Übersicht Ortsteile

Zusammenstellung der Ergebnisse nach Ortsteilen

Ortsteil	Stand	Wahlberechtigte	Wähler/innen	gültig	Winckler, CDU	Ramers, SPD	Ignatowitz, GRÜNE	Poll, AfD	Hill, DIE LINKE	Dederichs, ÖDP
Der-kum-Ottenheim-Hausweiler	1 von 1	1.073	30,20 %	98,46 %	36,05 %	39,81 %	7,21 %	12,85 %	2,19 %	1,88 %
Lommer-sum-Bodenheim	2 von 2	2.012	30,12 %	97,19 %	39,73 %	37,18 %	9,85 %	9,17 %	2,04 %	2,04 %
Metternich	2 von 2	1.754	30,96 %	97,24 %	33,90 %	38,64 %	9,66 %	12,69 %	2,27 %	2,84 %
Müggenh.-Neuk.-Schwarzsm.	1 von 1	454	24,67 %	96,43 %	56,48 %	21,30 %	9,26 %	8,33 %	2,78 %	1,85 %
Vernich	3 von 3	2.737	28,86 %	97,97 %	33,72 %	39,53 %	13,18 %	7,62 %	2,20 %	3,75 %
Weilerswist	7 von 7	6.905	25,66 %	98,08 %	31,24 %	42,06 %	12,08 %	8,17 %	3,39 %	3,05 %
Gemeinde Weilerswist	31 von 31	14.935	55,82 %	97,95 %	37,89 %	37,79 %	11,71 %	6,99 %	2,35 %	3,27 %

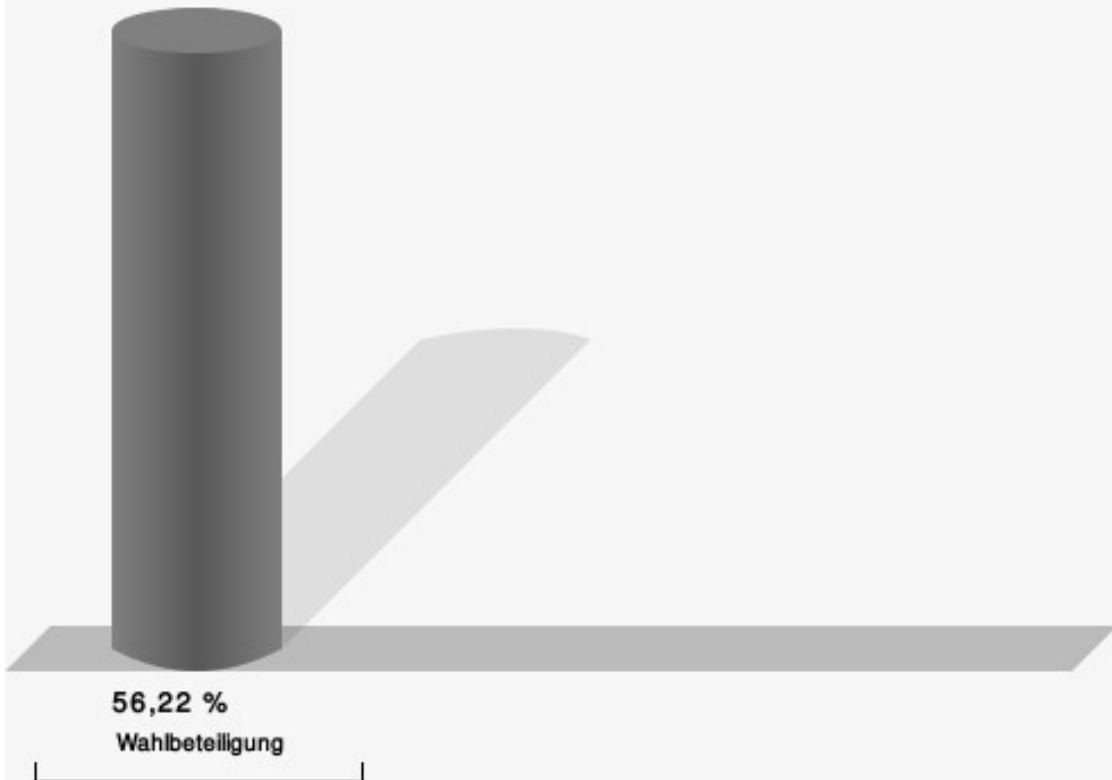
Wahlbezirke 101 Weilerswist (Nord-West)

	Anzahl	Prozent
Winckler, CDU	202	34,53 %
Ramers, SPD	234	40,00 %
Ignatowitz, GRÜNE	62	10,60 %
Poll, AfD	53	9,06 %
Hill, DIE LINKE	17	2,91 %
Dederichs, ÖDP	17	2,91 %



Winckler, CDU = Johannes Winckler, Christlich Demokratische Union Deutschlands
 Ramers, SPD = Markus Ramers, Sozialdemokratische Partei Deutschlands
 Ignatowitz, GRÜNE = Hans-Werner Ignatowitz, BÜNDNIS 90/DIE GRÜNEN
 Poll, AfD = Frank Poll, Alternative für Deutschland
 Dederichs, ÖDP = Camelia Dederichs, Ökologisch-Demokratische Partei

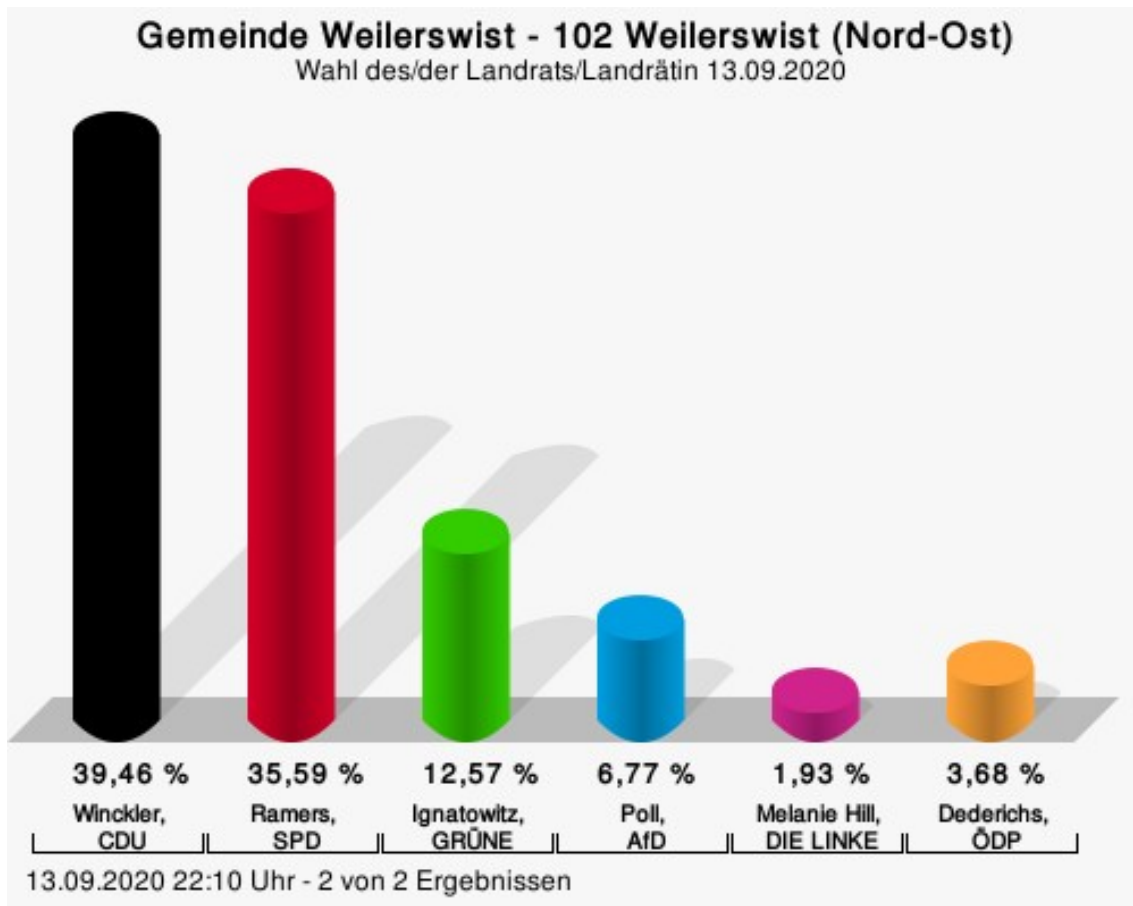
Wahlbeteiligung



13.09.2020 20:53 Uhr - 2 von 2 Ergebnissen

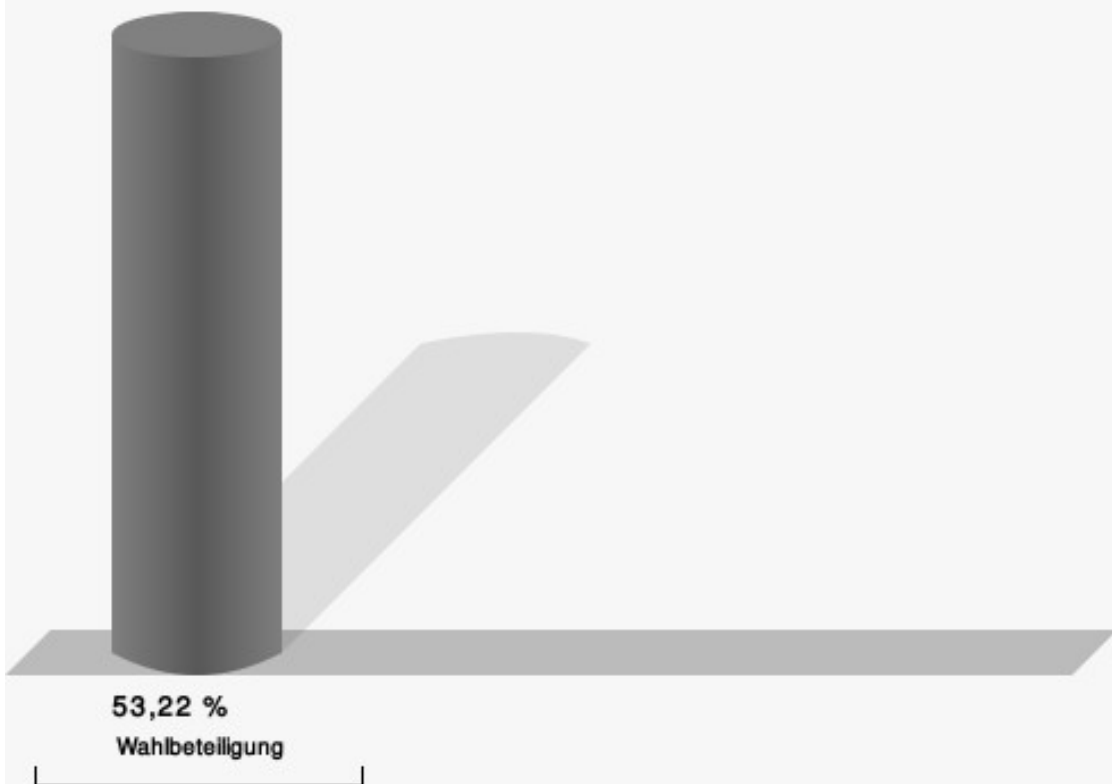
102 Weilerswist (Nord-Ost)

	Anzahl	Prozent
Winckler, CDU	204	39,46 %
Ramers, SPD	184	35,59 %
Ignatowitz, GRÜNE	65	12,57 %
Poll, AfD	35	6,77 %
Hill, DIE LINKE	10	1,93 %
Dederichs, ÖDP	19	3,68 %



Winckler, CDU = Johannes Winckler, Christlich Demokratische Union Deutschlands
 Ramers, SPD = Markus Ramers, Sozialdemokratische Partei Deutschlands
 Ignatowitz, GRÜNE = Hans-Werner Ignatowitz, BÜNDNIS 90/DIE GRÜNEN
 Poll, AfD = Frank Poll, Alternative für Deutschland
 Dederichs, ÖDP = Camelia Dederichs, Ökologisch-Demokratische Partei

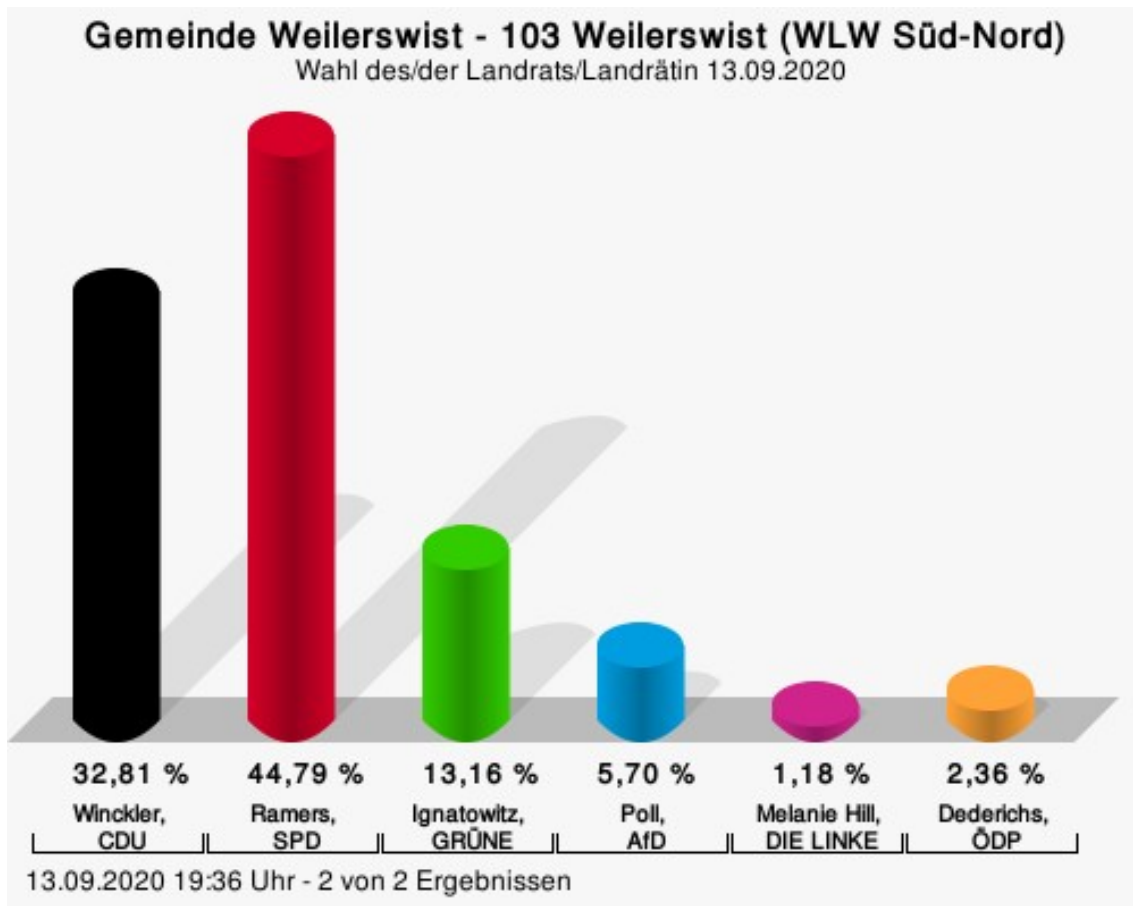
Wahlbeteiligung



13.09.2020 22:10 Uhr - 2 von 2 Ergebnissen

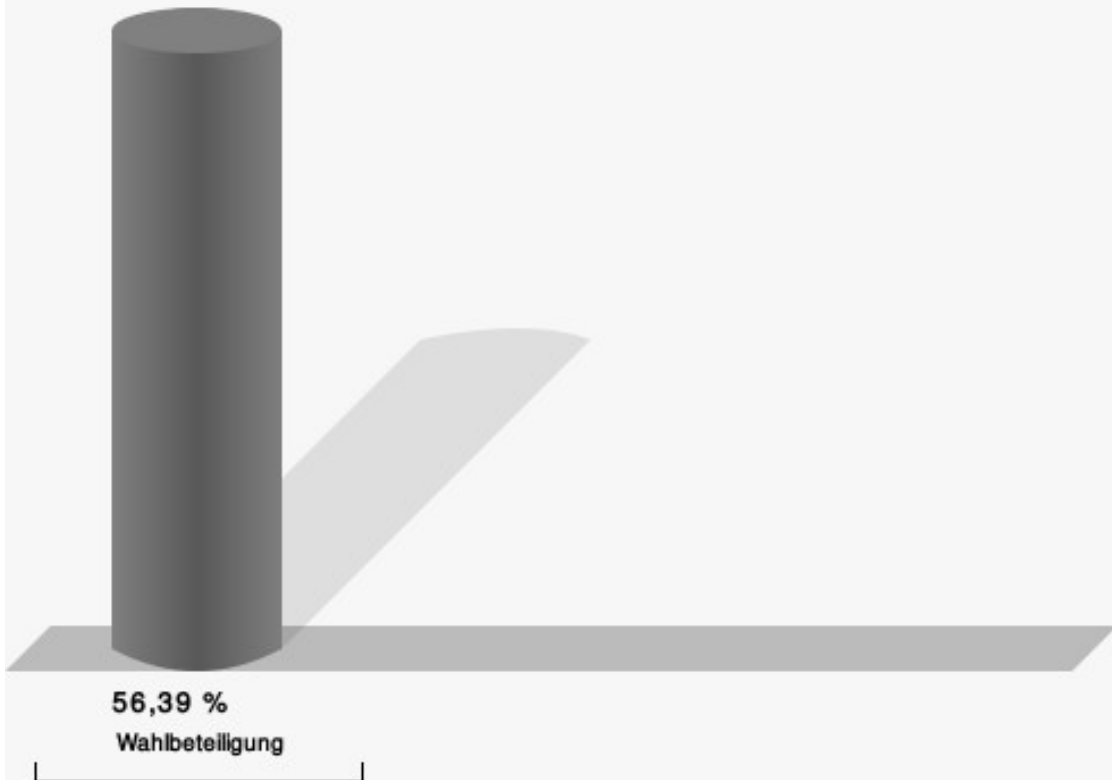
103 Weilerswist (WLW Süd-Nord)

	Anzahl	Prozent
Winckler, CDU	167	32,81 %
Ramers, SPD	228	44,79 %
Ignatowitz, GRÜNE	67	13,16 %
Poll, AfD	29	5,70 %
Hill, DIE LINKE	6	1,18 %
Dederichs, ÖDP	12	2,36 %



Winckler, CDU = Johannes Winckler, Christlich Demokratische Union Deutschlands
 Ramers, SPD = Markus Ramers, Sozialdemokratische Partei Deutschlands
 Ignatowitz, GRÜNE = Hans-Werner Ignatowitz, BÜNDNIS 90/DIE GRÜNEN
 Poll, AfD = Frank Poll, Alternative für Deutschland
 Dederichs, ÖDP = Camelia Dederichs, Ökologisch-Demokratische Partei

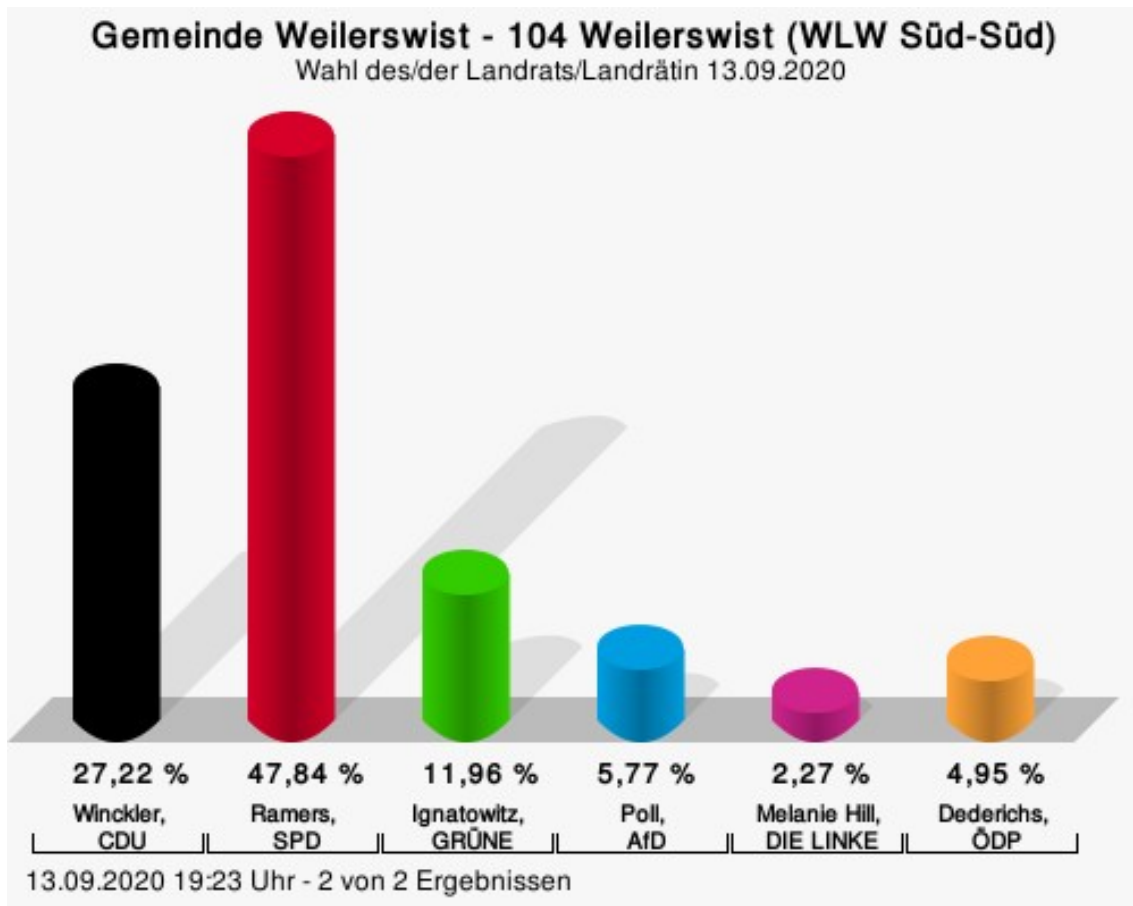
Wahlbeteiligung



13.09.2020 19:36 Uhr - 2 von 2 Ergebnissen

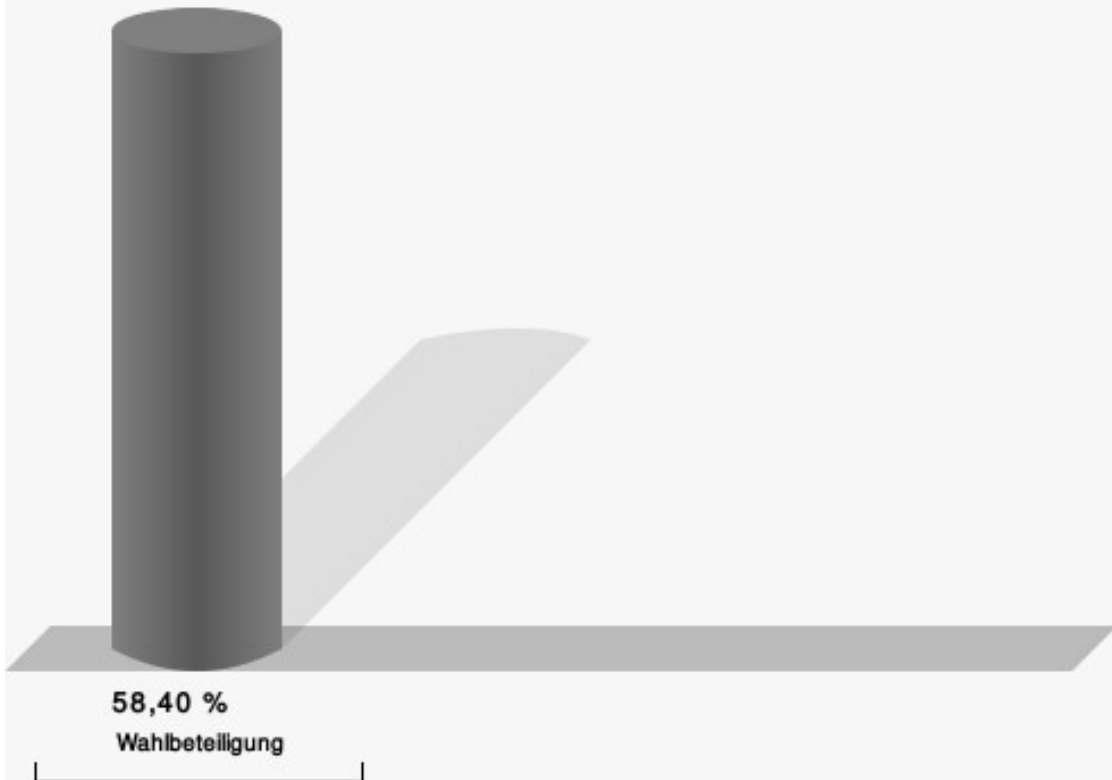
104 Weilerswist (WLW Süd-Süd)

	Anzahl	Prozent
Winckler, CDU	132	27,22 %
Ramers, SPD	232	47,84 %
Ignatowitz, GRÜNE	58	11,96 %
Poll, AfD	28	5,77 %
Hill, DIE LINKE	11	2,27 %
Dederichs, ÖDP	24	4,95 %



Winckler, CDU = Johannes Winckler, Christlich Demokratische Union Deutschlands
 Ramers, SPD = Markus Ramers, Sozialdemokratische Partei Deutschlands
 Ignatowitz, GRÜNE = Hans-Werner Ignatowitz, BÜNDNIS 90/DIE GRÜNEN
 Poll, AfD = Frank Poll, Alternative für Deutschland
 Dederichs, ÖDP = Camelia Dederichs, Ökologisch-Demokratische Partei

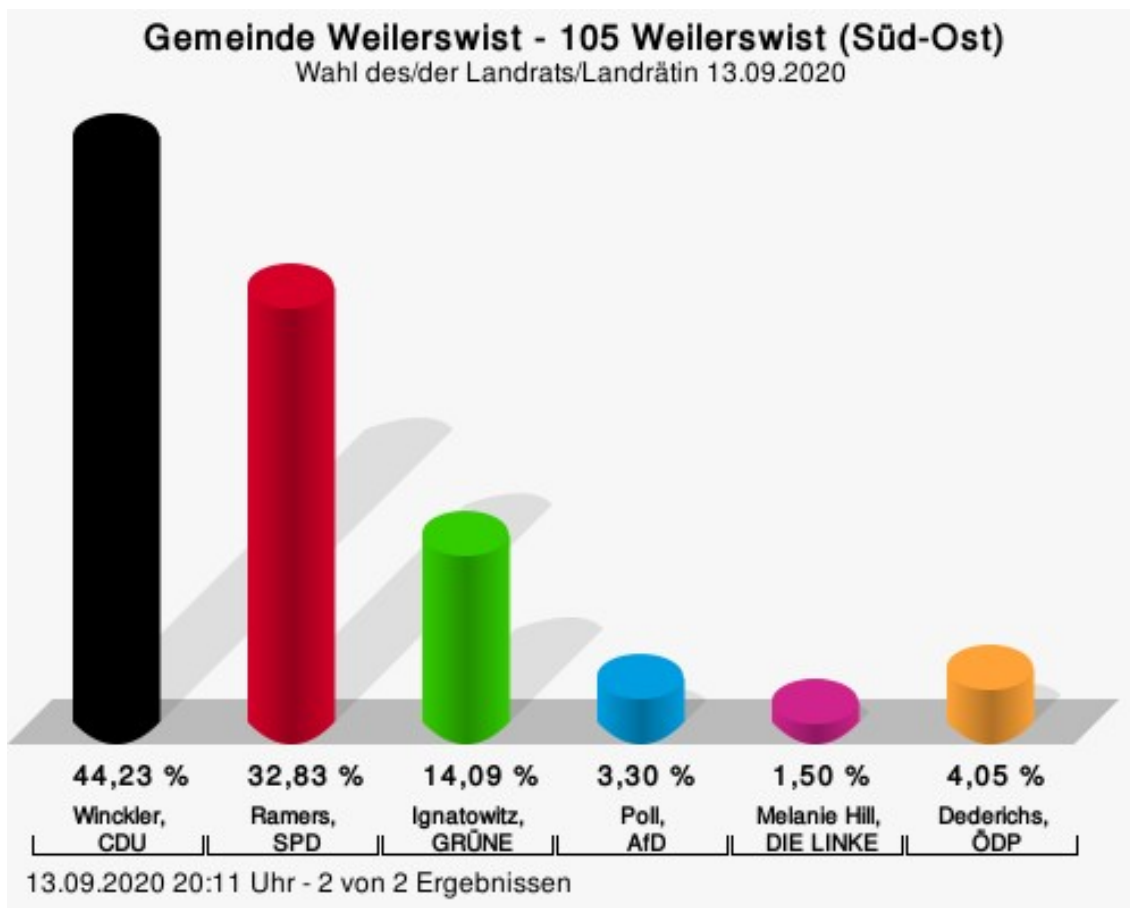
Wahlbeteiligung



13.09.2020 19:23 Uhr - 2 von 2 Ergebnissen

105 Weilerswist (Süd-Ost)

	Anzahl	Prozent
Winckler, CDU	295	44,23 %
Ramers, SPD	219	32,83 %
Ignatowitz, GRÜNE	94	14,09 %
Poll, AfD	22	3,30 %
Hill, DIE LINKE	10	1,50 %
Dederichs, ÖDP	27	4,05 %



Winckler, CDU = Johannes Winckler, Christlich Demokratische Union Deutschlands

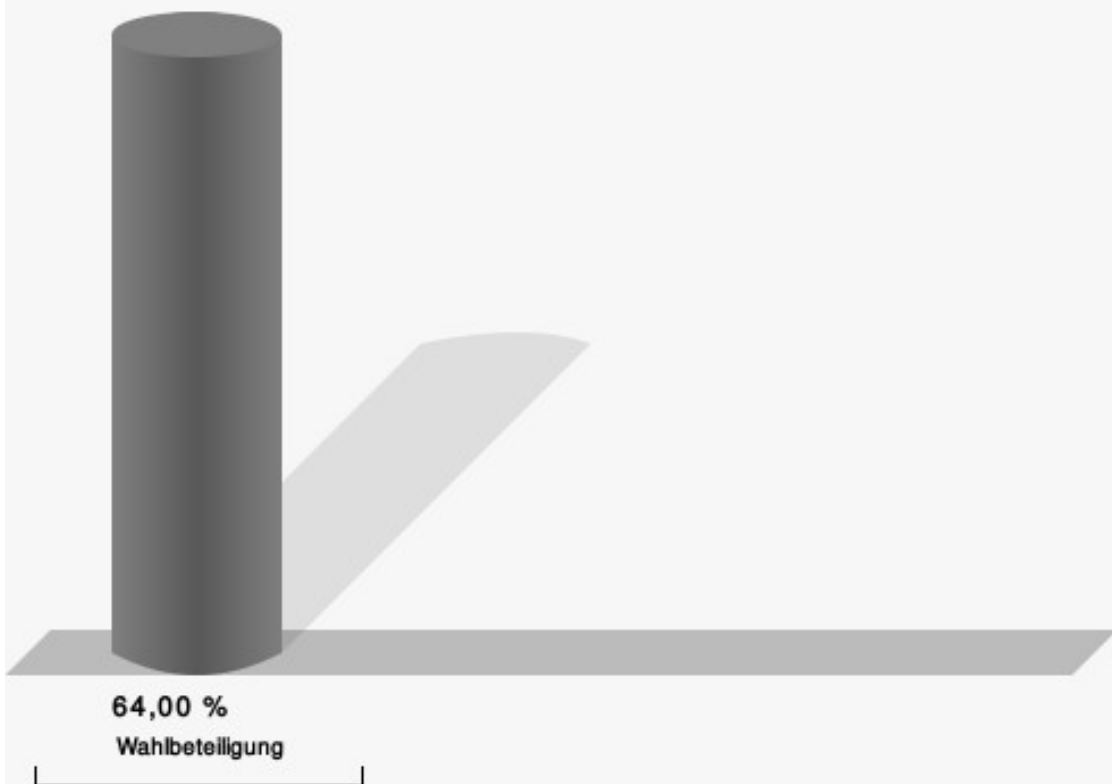
Ramers, SPD = Markus Ramers, Sozialdemokratische Partei Deutschlands

Ignatowitz, GRÜNE = Hans-Werner Ignatowitz, BÜNDNIS 90/DIE GRÜNEN

Poll, AfD = Frank Poll, Alternative für Deutschland

Dederichs, ÖDP = Camelia Dederichs, Ökologisch-Demokratische Partei

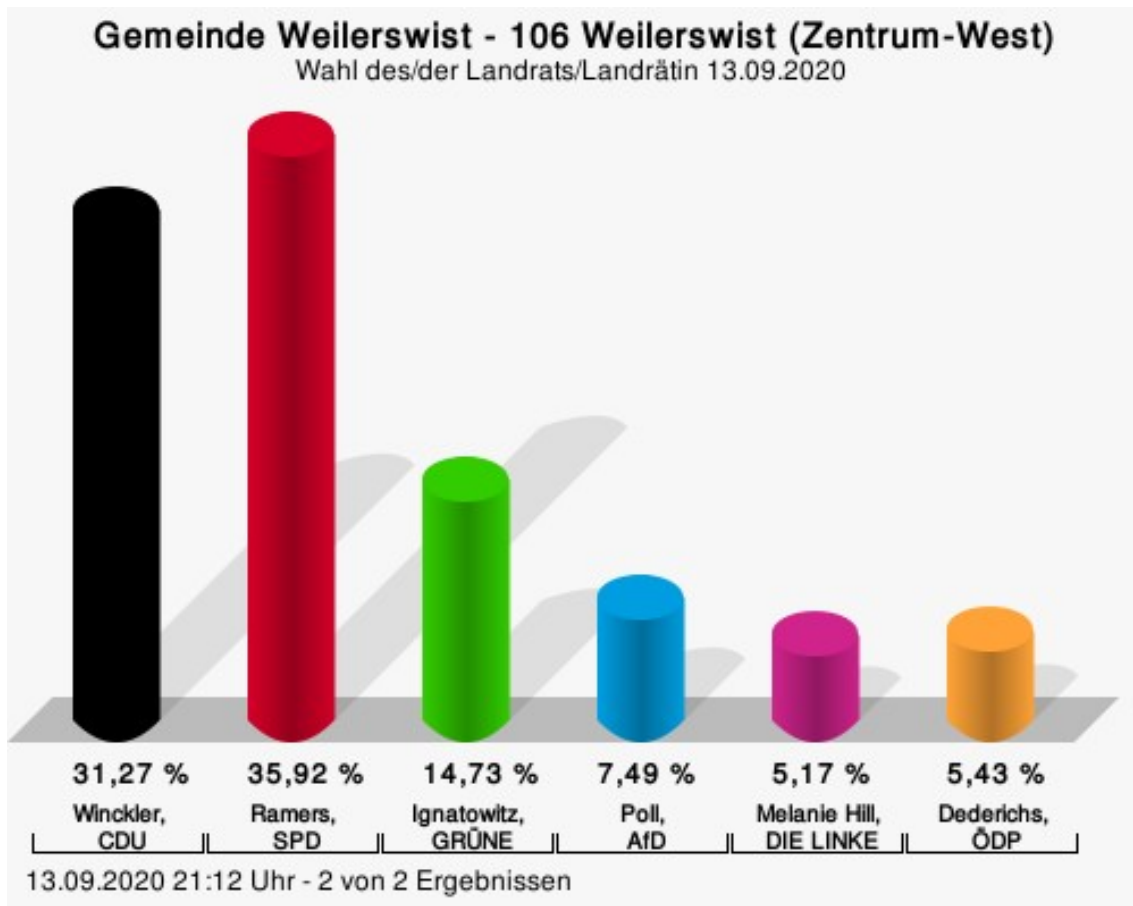
Wahlbeteiligung



13.09.2020 20:11 Uhr - 2 von 2 Ergebnissen

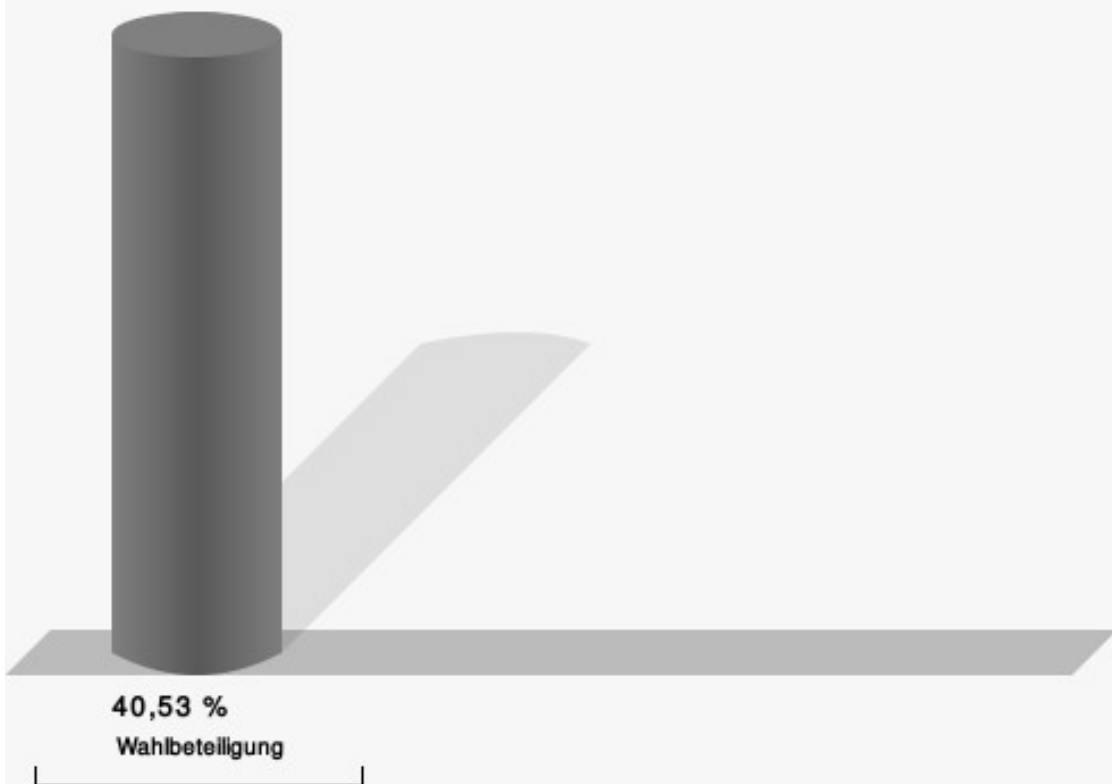
106 Weilerswist (Zentrum-West)

	Anzahl	Prozent
Winckler, CDU	121	31,27 %
Ramers, SPD	139	35,92 %
Ignatowitz, GRÜNE	57	14,73 %
Poll, AfD	29	7,49 %
Hill, DIE LINKE	20	5,17 %
Dederichs, ÖDP	21	5,43 %



Winckler, CDU = Johannes Winckler, Christlich Demokratische Union Deutschlands
 Ramers, SPD = Markus Ramers, Sozialdemokratische Partei Deutschlands
 Ignatowitz, GRÜNE = Hans-Werner Ignatowitz, BÜNDNIS 90/DIE GRÜNEN
 Poll, AfD = Frank Poll, Alternative für Deutschland
 Dederichs, ÖDP = Camelia Dederichs, Ökologisch-Demokratische Partei

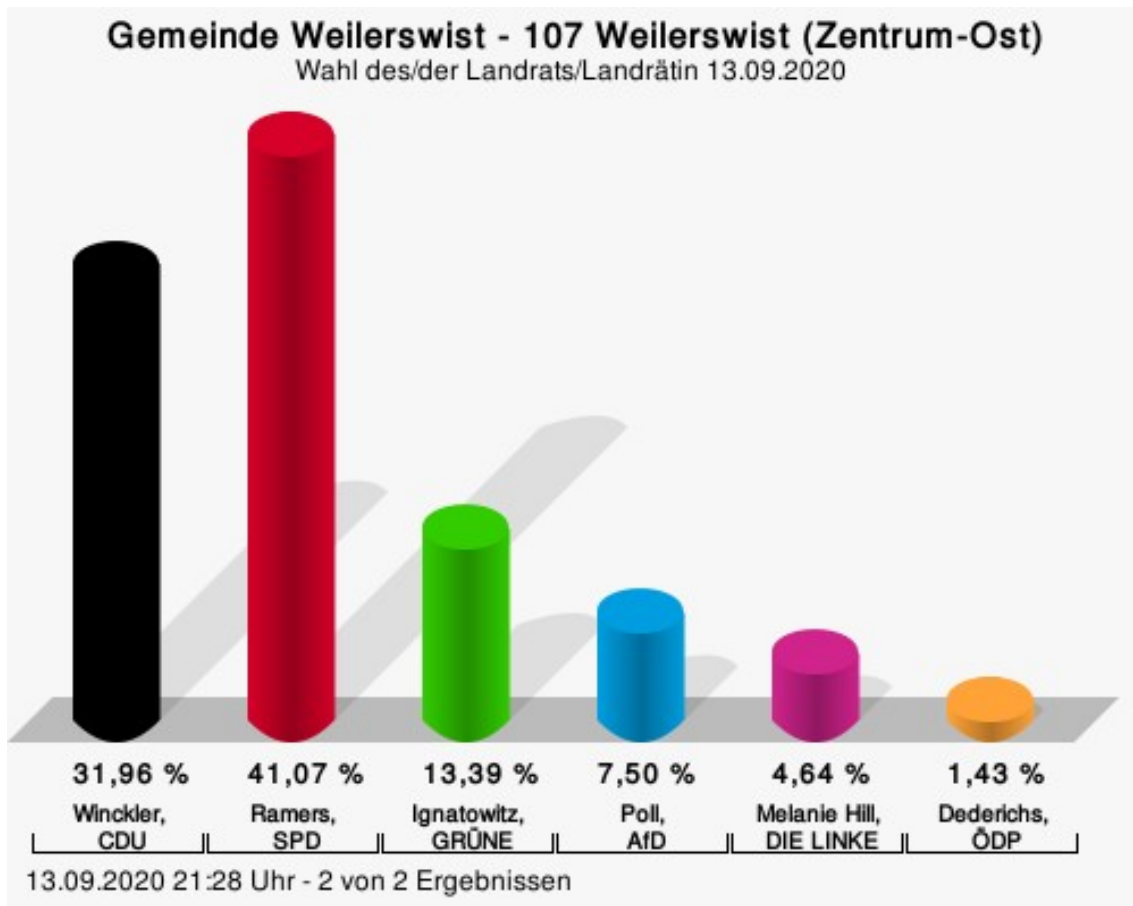
Wahlbeteiligung



13.09.2020 21:12 Uhr - 2 von 2 Ergebnissen

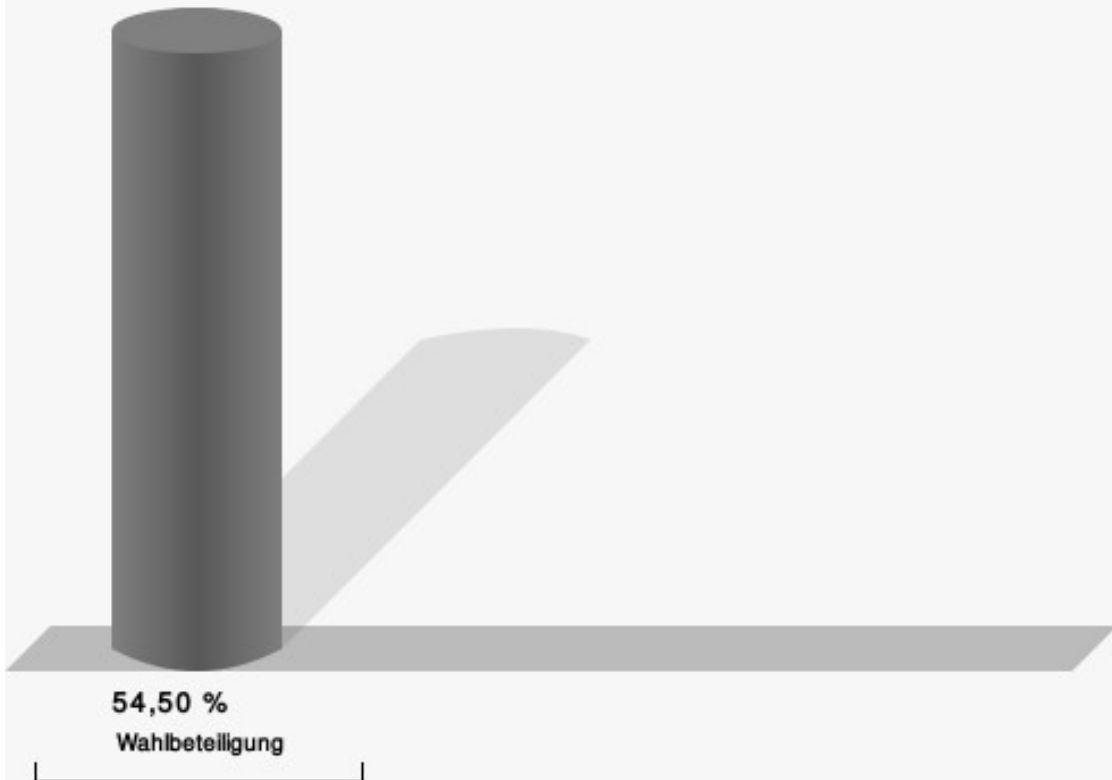
107 Weilerswist (Zentrum-Ost)

	Anzahl	Prozent
Winckler, CDU	179	31,96 %
Ramers, SPD	230	41,07 %
Ignatowitz, GRÜNE	75	13,39 %
Poll, AfD	42	7,50 %
Hill, DIE LINKE	26	4,64 %
Dederichs, ÖDP	8	1,43 %



Winckler, CDU = Johannes Winckler, Christlich Demokratische Union Deutschlands
 Ramers, SPD = Markus Ramers, Sozialdemokratische Partei Deutschlands
 Ignatowitz, GRÜNE = Hans-Werner Ignatowitz, BÜNDNIS 90/DIE GRÜNEN
 Poll, AfD = Frank Poll, Alternative für Deutschland
 Dederichs, ÖDP = Camelia Dederichs, Ökologisch-Demokratische Partei

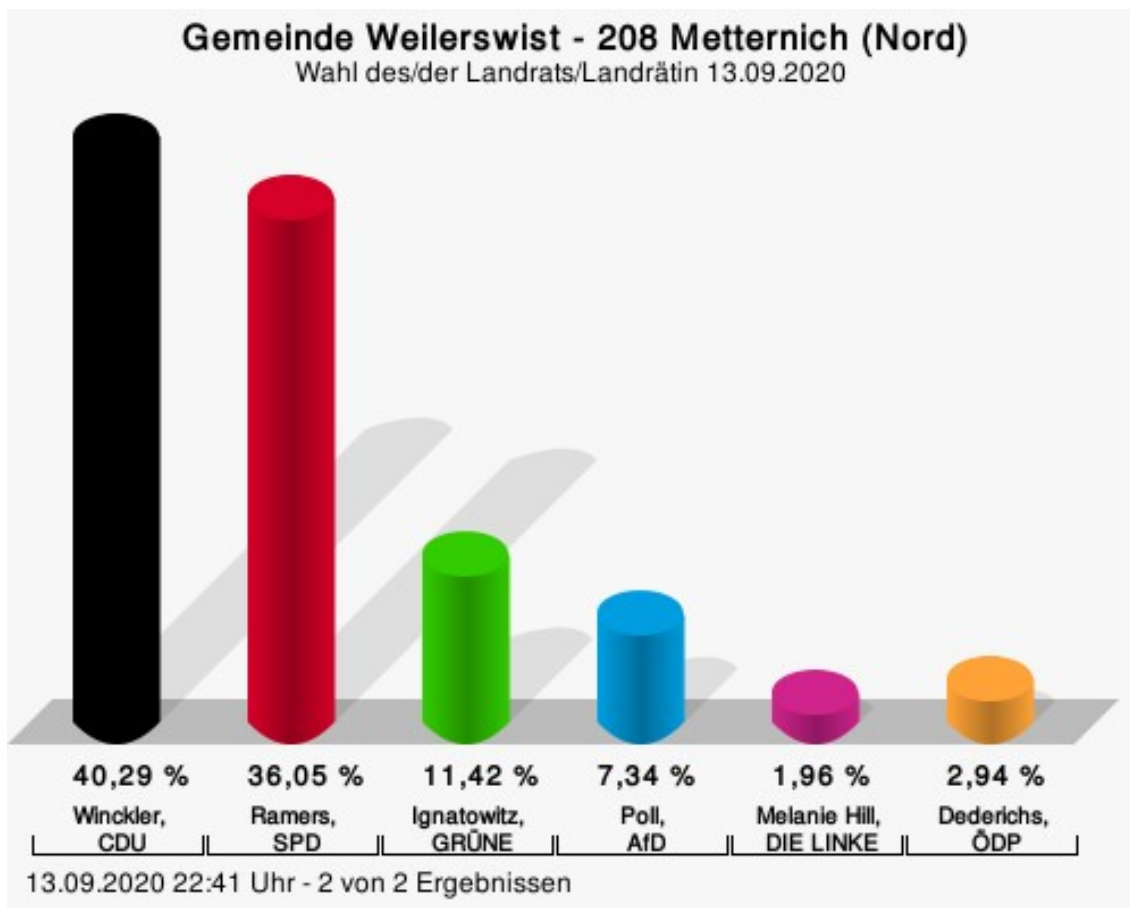
Wahlbeteiligung



13.09.2020 21:28 Uhr - 2 von 2 Ergebnissen

208 Metternich (Nord)

	Anzahl	Prozent
Winckler, CDU	247	40,29 %
Ramers, SPD	221	36,05 %
Ignatowitz, GRÜNE	70	11,42 %
Poll, AfD	45	7,34 %
Hill, DIE LINKE	12	1,96 %
Dederichs, ÖDP	18	2,94 %



Winckler, CDU = Johannes Winckler, Christlich Demokratische Union Deutschlands

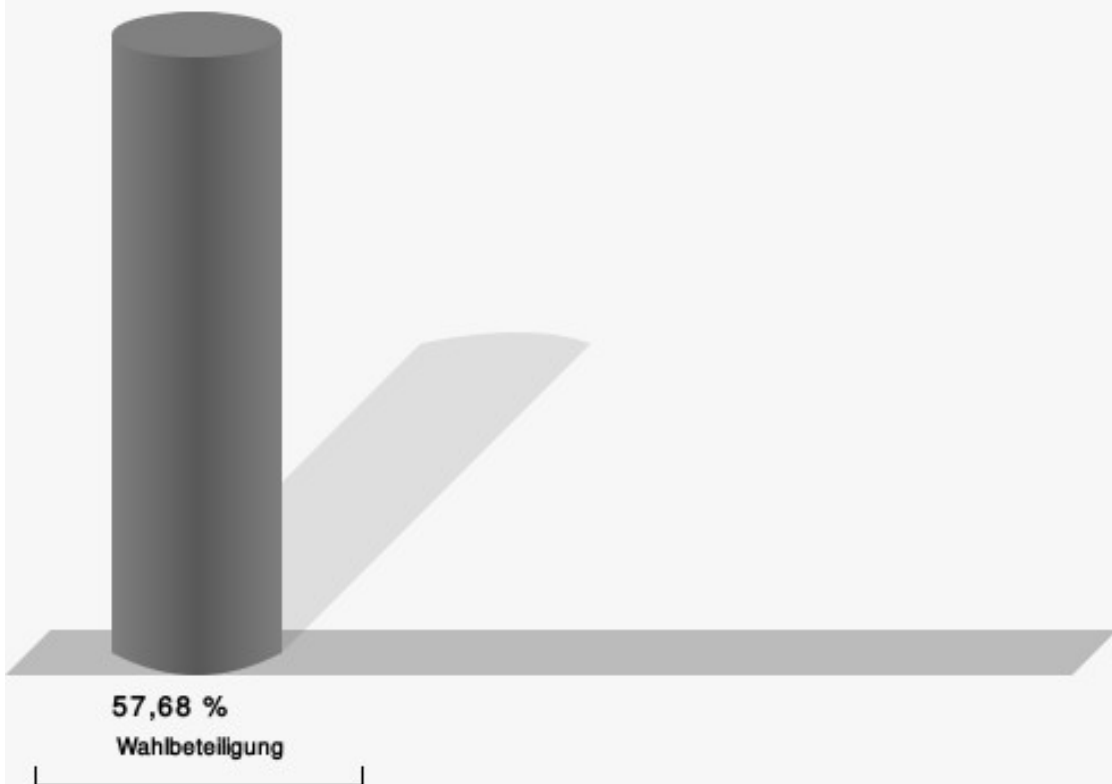
Ramers, SPD = Markus Ramers, Sozialdemokratische Partei Deutschlands

Ignatowitz, GRÜNE = Hans-Werner Ignatowitz, BÜNDNIS 90/DIE GRÜNEN

Poll, AfD = Frank Poll, Alternative für Deutschland

Dederichs, ÖDP = Camelia Dederichs, Ökologisch-Demokratische Partei

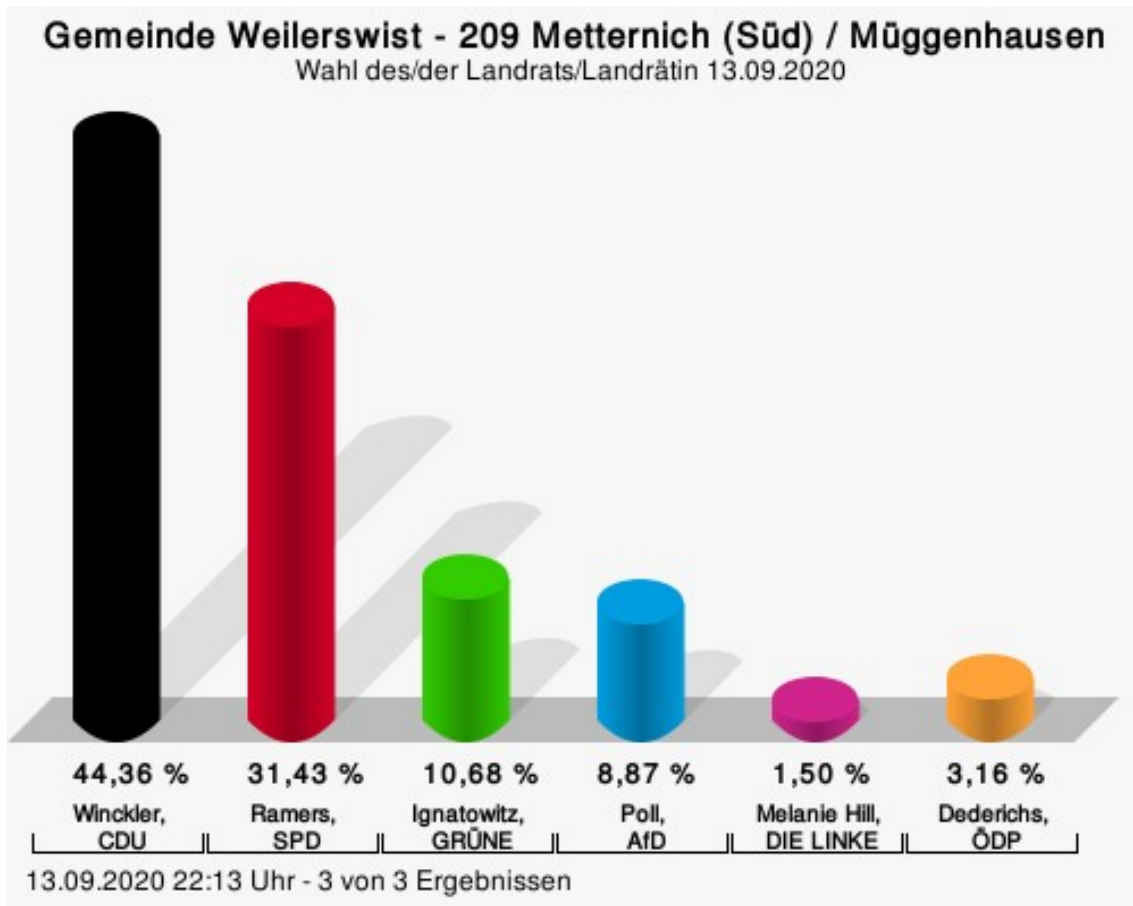
Wahlbeteiligung



13.09.2020 22:41 Uhr - 2 von 2 Ergebnissen

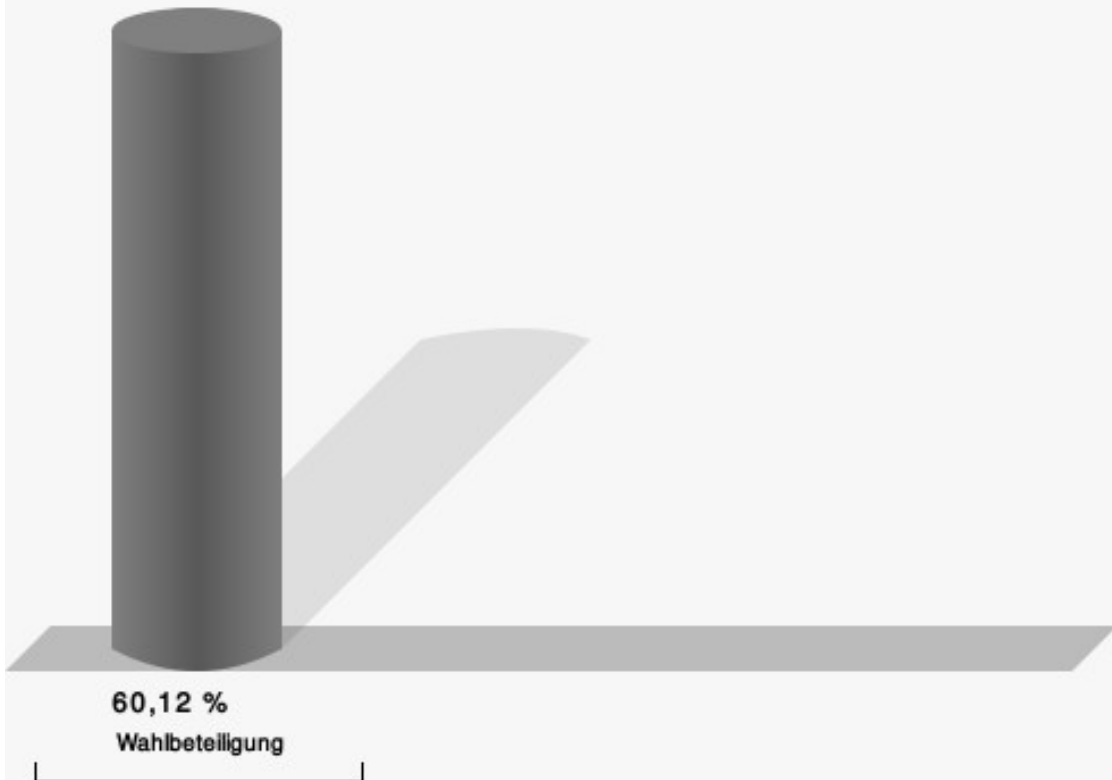
209 Metternich (Süd) / Müggenhausen

	Anzahl	Prozent
Winckler, CDU	295	44,36 %
Ramers, SPD	209	31,43 %
Ignatowitz, GRÜNE	71	10,68 %
Poll, AfD	59	8,87 %
Hill, DIE LINKE	10	1,50 %
Dederichs, ÖDP	21	3,16 %



Winckler, CDU = Johannes Winckler, Christlich Demokratische Union Deutschlands
 Ramers, SPD = Markus Ramers, Sozialdemokratische Partei Deutschlands
 Ignatowitz, GRÜNE = Hans-Werner Ignatowitz, BÜNDNIS 90/DIE GRÜNEN
 Poll, AfD = Frank Poll, Alternative für Deutschland
 Dederichs, ÖDP = Camelia Dederichs, Ökologisch-Demokratische Partei

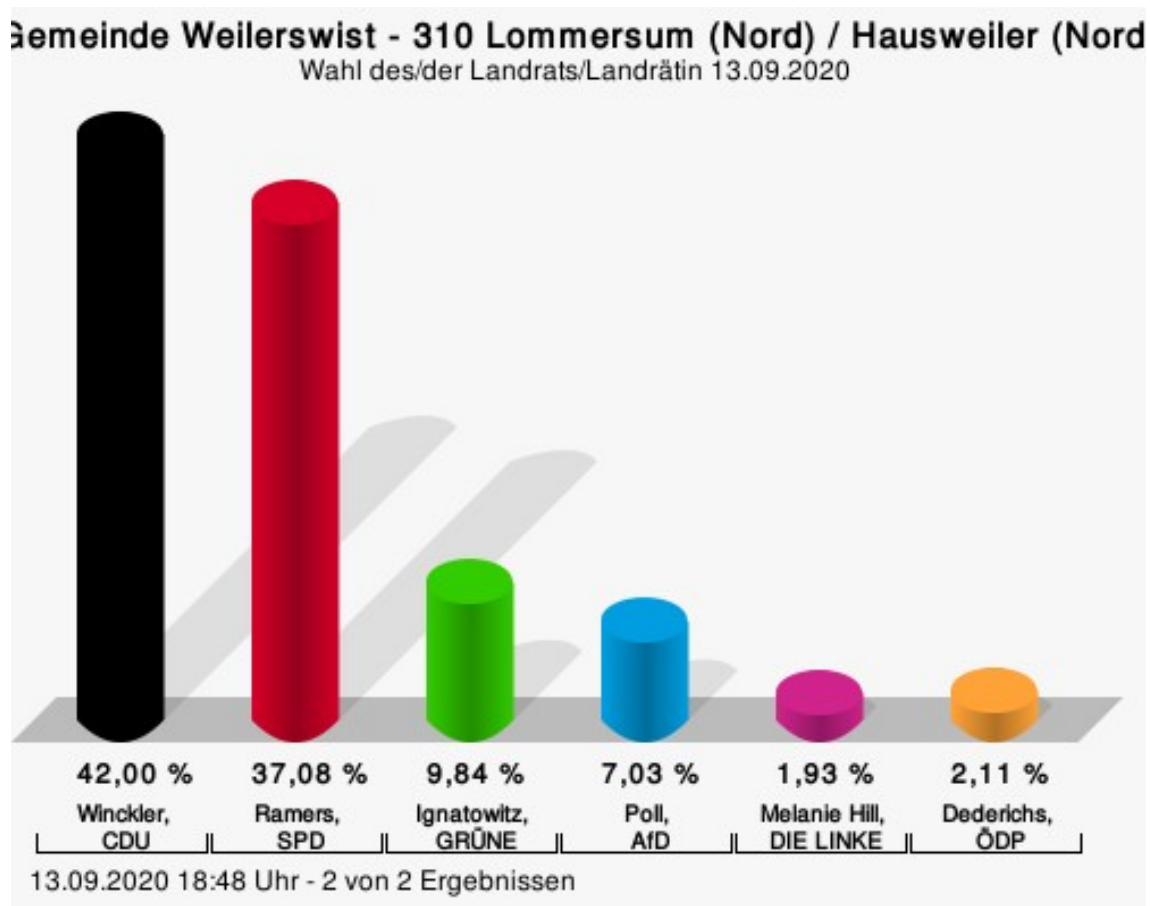
Wahlbeteiligung



13.09.2020 22:13 Uhr - 3 von 3 Ergebnissen

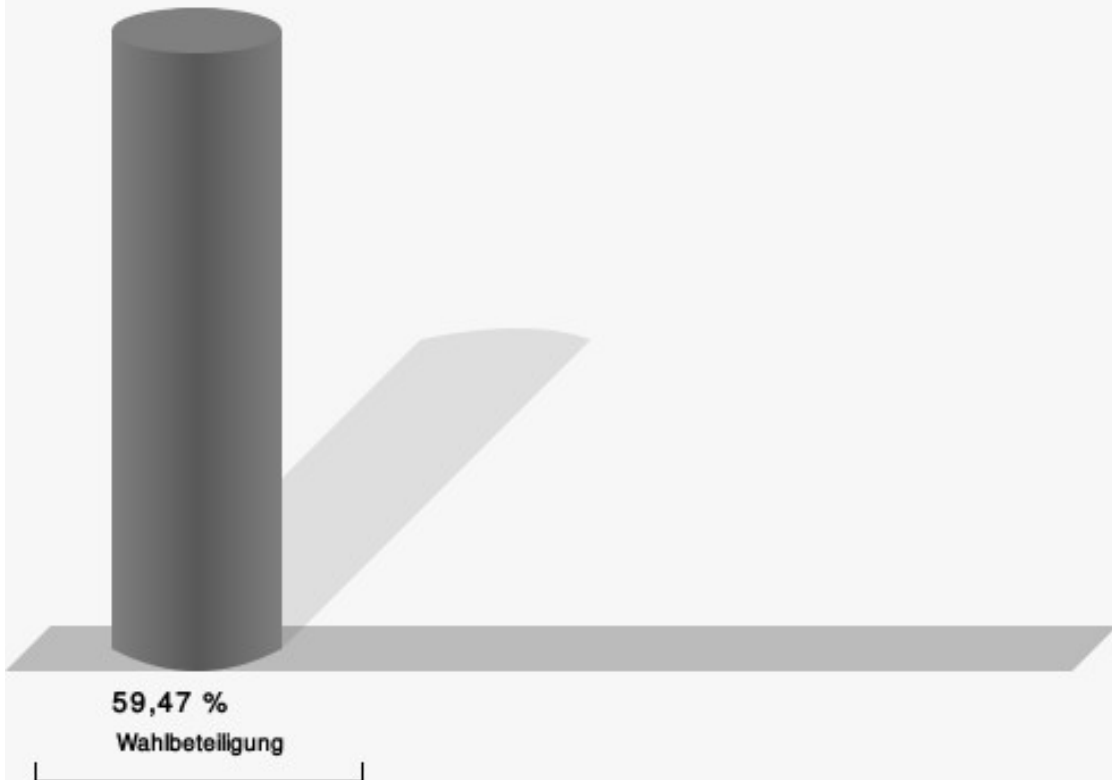
310 Lommersum (Nord) / Hausweiler (Nord)

	Anzahl	Prozent
Winckler, CDU	239	42,00 %
Ramers, SPD	211	37,08 %
Ignatowitz, GRÜNE	56	9,84 %
Poll, AfD	40	7,03 %
Hill, DIE LINKE	11	1,93 %
Dederichs, ÖDP	12	2,11 %



Winckler, CDU = Johannes Winckler, Christlich Demokratische Union Deutschlands
 Ramers, SPD = Markus Ramers, Sozialdemokratische Partei Deutschlands
 Ignatowitz, GRÜNE = Hans-Werner Ignatowitz, BÜNDNIS 90/DIE GRÜNEN
 Poll, AfD = Frank Poll, Alternative für Deutschland
 Dederichs, ÖDP = Camelia Dederichs, Ökologisch-Demokratische Partei

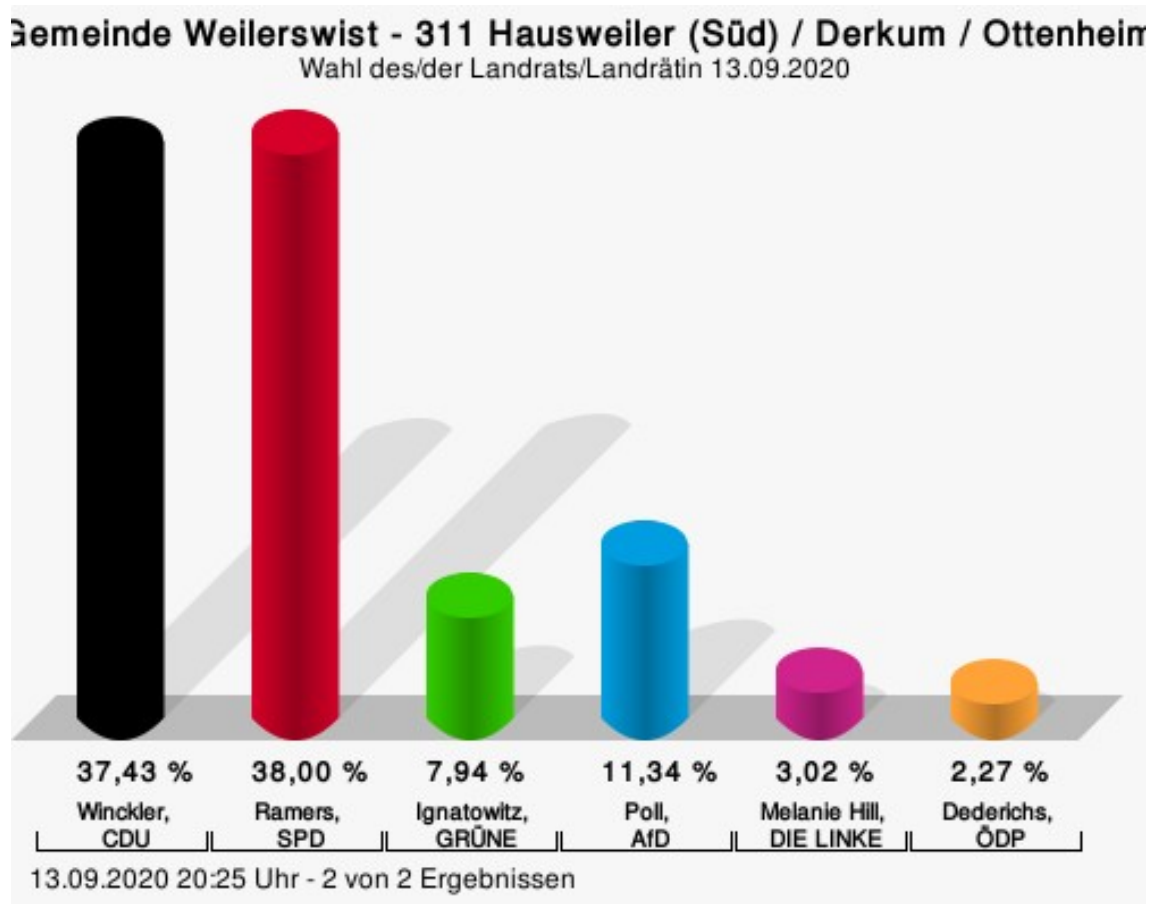
Wahlbeteiligung



13.09.2020 18:48 Uhr - 2 von 2 Ergebnissen

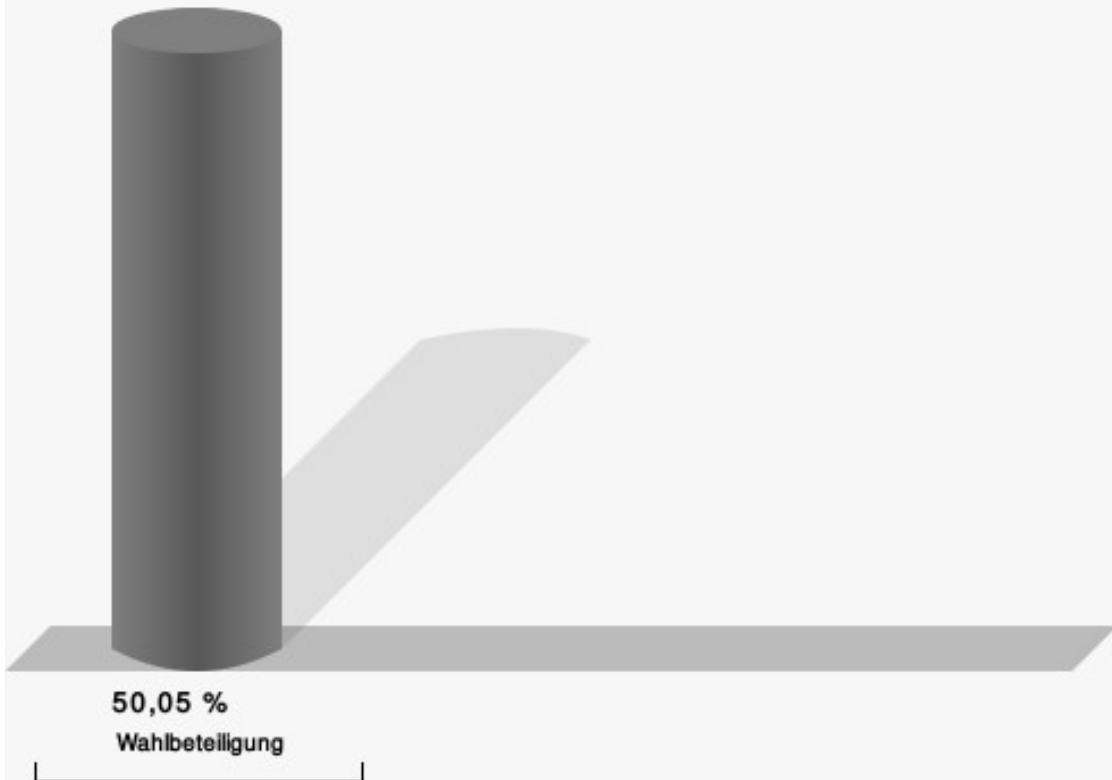
311 Hausweiler (Süd) / Derkum / Ottenheim

	Anzahl	Prozent
Winckler, CDU	198	37,43 %
Ramers, SPD	201	38,00 %
Ignatowitz, GRÜNE	42	7,94 %
Poll, AfD	60	11,34 %
Hill, DIE LINKE	16	3,02 %
Dederichs, ÖDP	12	2,27 %



Winckler, CDU = Johannes Winckler, Christlich Demokratische Union Deutschlands
 Ramers, SPD = Markus Ramers, Sozialdemokratische Partei Deutschlands
 Ignatowitz, GRÜNE = Hans-Werner Ignatowitz, BÜNDNIS 90/DIE GRÜNEN
 Poll, AfD = Frank Poll, Alternative für Deutschland
 Dederichs, ÖDP = Camelia Dederichs, Ökologisch-Demokratische Partei

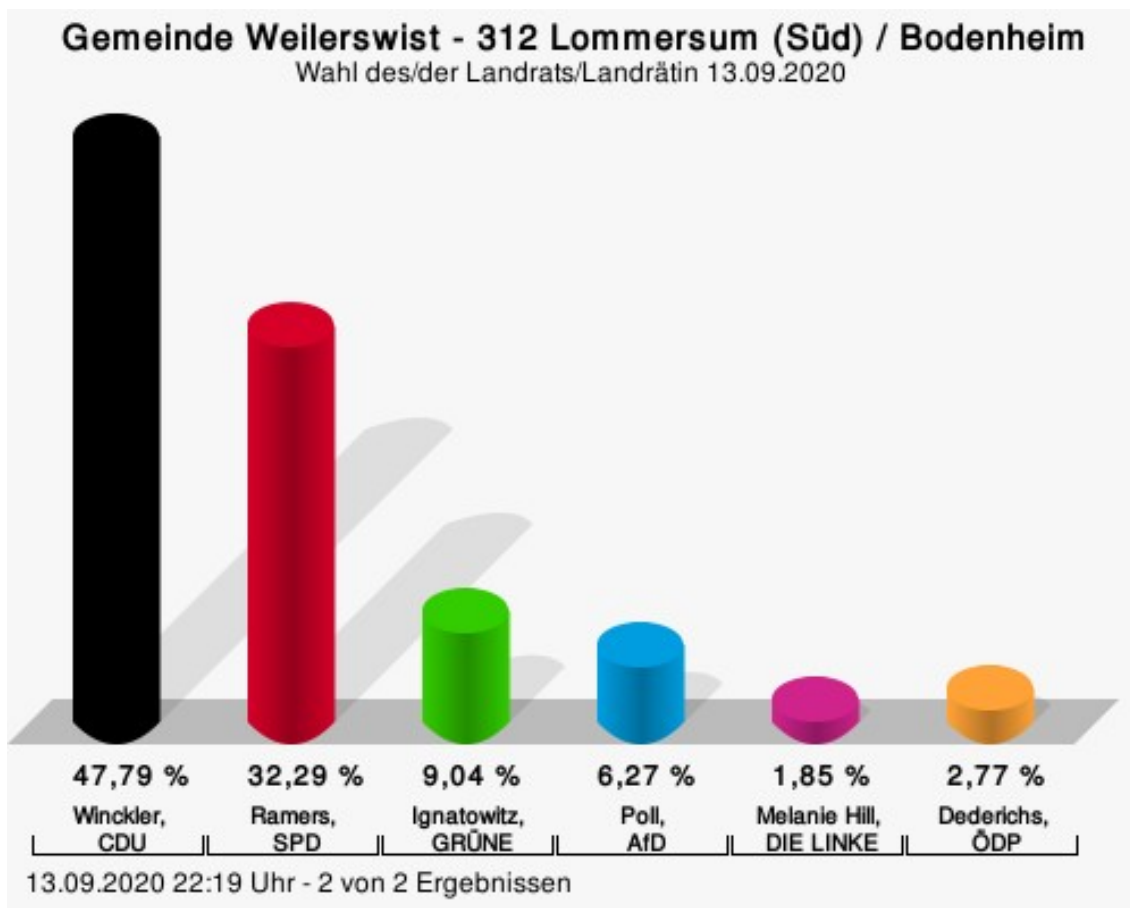
Wahlbeteiligung



13.09.2020 20:25 Uhr - 2 von 2 Ergebnissen


312 Lommersum (Süd) / Bodenheim

	Anzahl	Prozent
Winckler, CDU	259	47,79 %
Ramers, SPD	175	32,29 %
Ignatowitz, GRÜNE	49	9,04 %
Poll, AfD	34	6,27 %
Hill, DIE LINKE	10	1,85 %
Dederichs, ÖDP	15	2,77 %



Winckler, CDU = Johannes Winckler, Christlich Demokratische Union Deutschlands
 Ramers, SPD = Markus Ramers, Sozialdemokratische Partei Deutschlands
 Ignatowitz, GRÜNE = Hans-Werner Ignatowitz, BÜNDNIS 90/DIE GRÜNEN
 Poll, AfD = Frank Poll, Alternative für Deutschland
 Dederichs, ÖDP = Camelia Dederichs, Ökologisch-Demokratische Partei

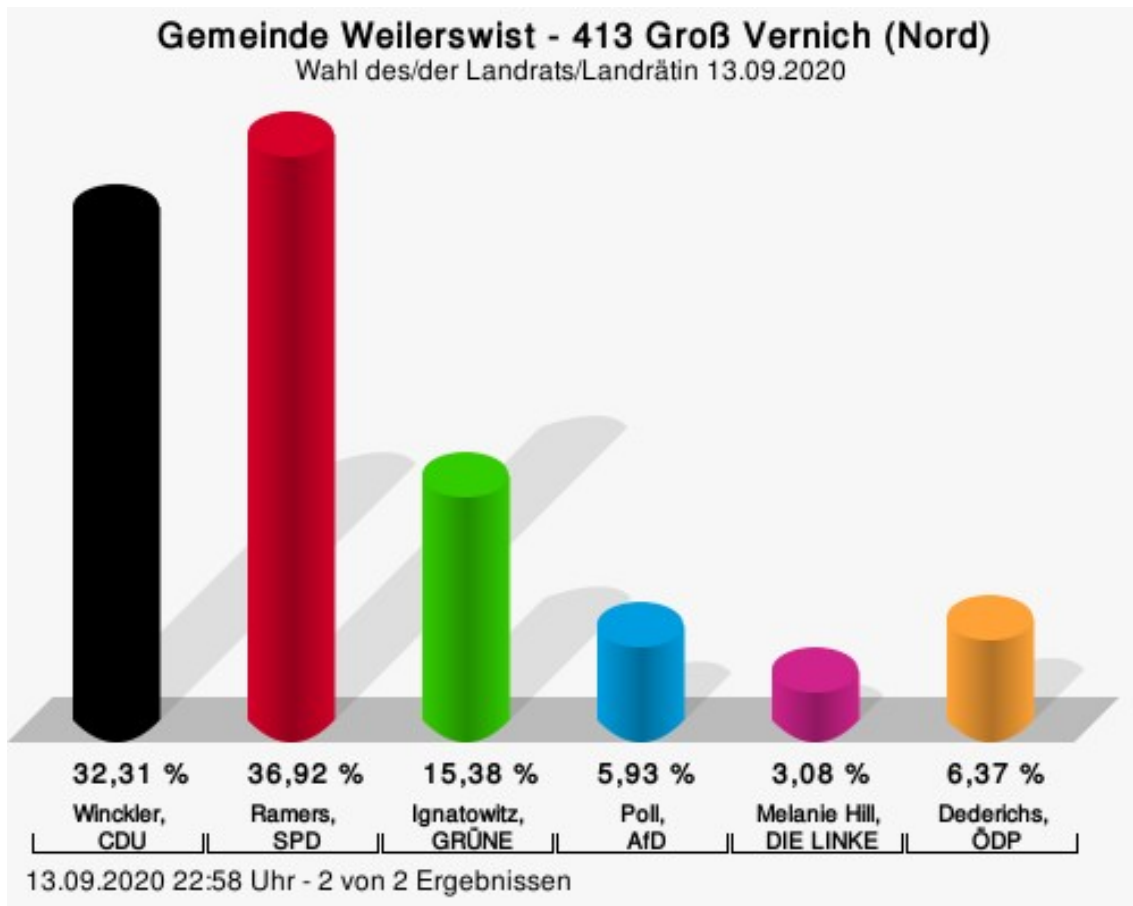
Wahlbeteiligung



13.09.2020 22:19 Uhr - 2 von 2 Ergebnissen

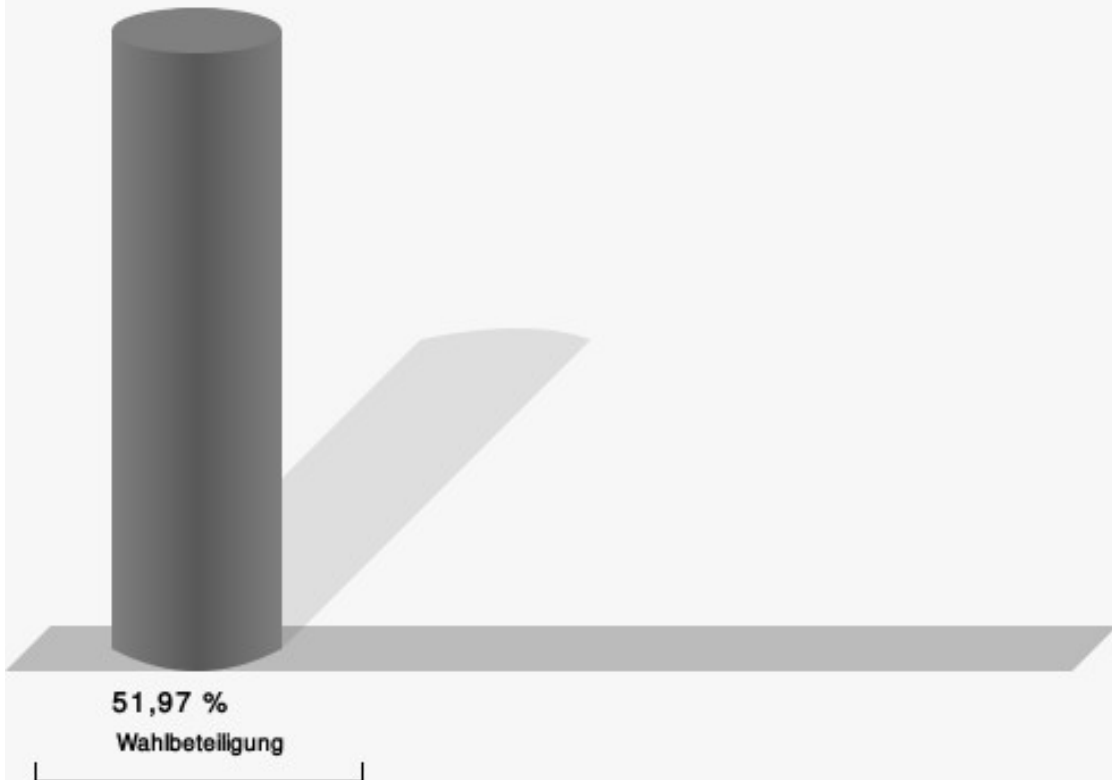
413 Groß Vernich (Nord)

	Anzahl	Prozent
Winckler, CDU	147	32,31 %
Ramers, SPD	168	36,92 %
Ignatowitz, GRÜNE	70	15,38 %
Poll, AfD	27	5,93 %
Hill, DIE LINKE	14	3,08 %
Dederichs, ÖDP	29	6,37 %



Winckler, CDU = Johannes Winckler, Christlich Demokratische Union Deutschlands
 Ramers, SPD = Markus Ramers, Sozialdemokratische Partei Deutschlands
 Ignatowitz, GRÜNE = Hans-Werner Ignatowitz, BÜNDNIS 90/DIE GRÜNEN
 Poll, AfD = Frank Poll, Alternative für Deutschland
 Dederichs, ÖDP = Camelia Dederichs, Ökologisch-Demokratische Partei

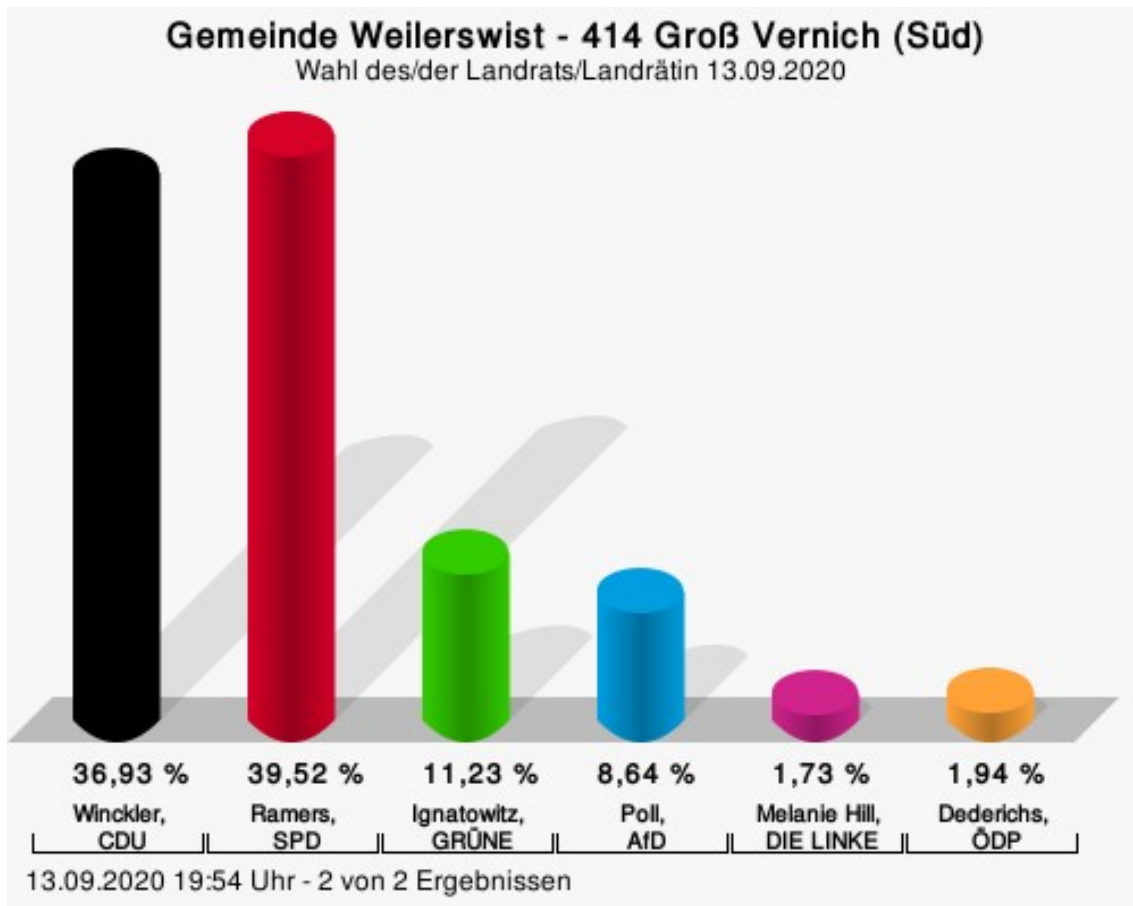
Wahlbeteiligung



13.09.2020 22:58 Uhr - 2 von 2 Ergebnissen

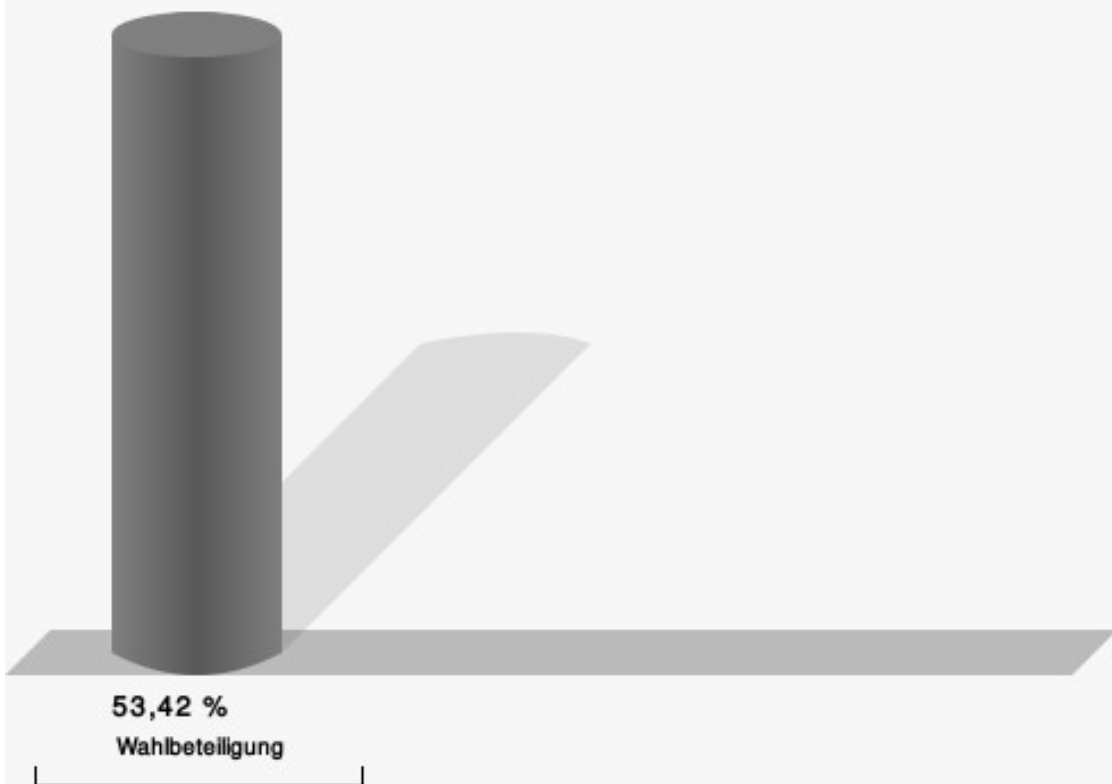
414 Groß Vernich (Süd)

	Anzahl	Prozent
Winckler, CDU	171	36,93 %
Ramers, SPD	183	39,52 %
Ignatowitz, GRÜNE	52	11,23 %
Poll, AfD	40	8,64 %
Hill, DIE LINKE	8	1,73 %
Dederichs, ÖDP	9	1,94 %



Winckler, CDU = Johannes Winckler, Christlich Demokratische Union Deutschlands
 Ramers, SPD = Markus Ramers, Sozialdemokratische Partei Deutschlands
 Ignatowitz, GRÜNE = Hans-Werner Ignatowitz, BÜNDNIS 90/DIE GRÜNEN
 Poll, AfD = Frank Poll, Alternative für Deutschland
 Dederichs, ÖDP = Camelia Dederichs, Ökologisch-Demokratische Partei

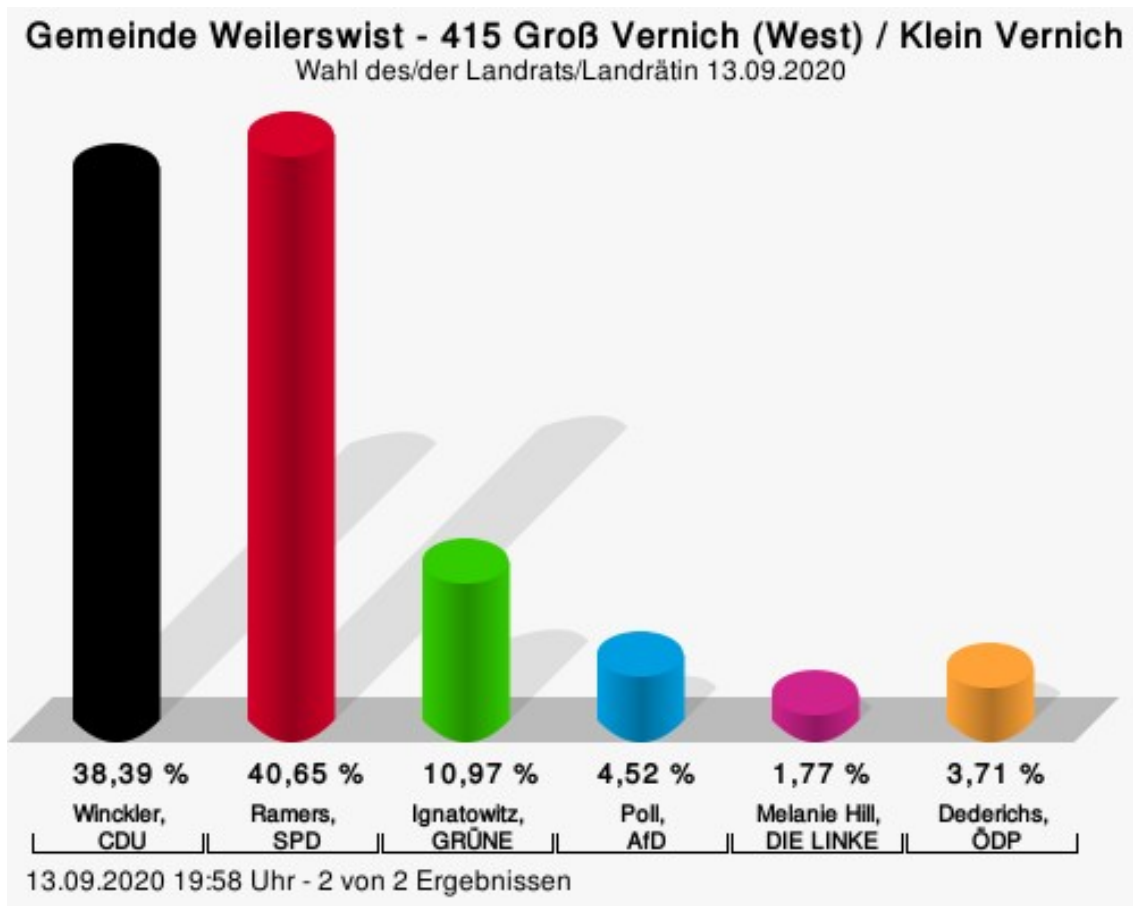
Wahlbeteiligung



13.09.2020 19:54 Uhr - 2 von 2 Ergebnissen

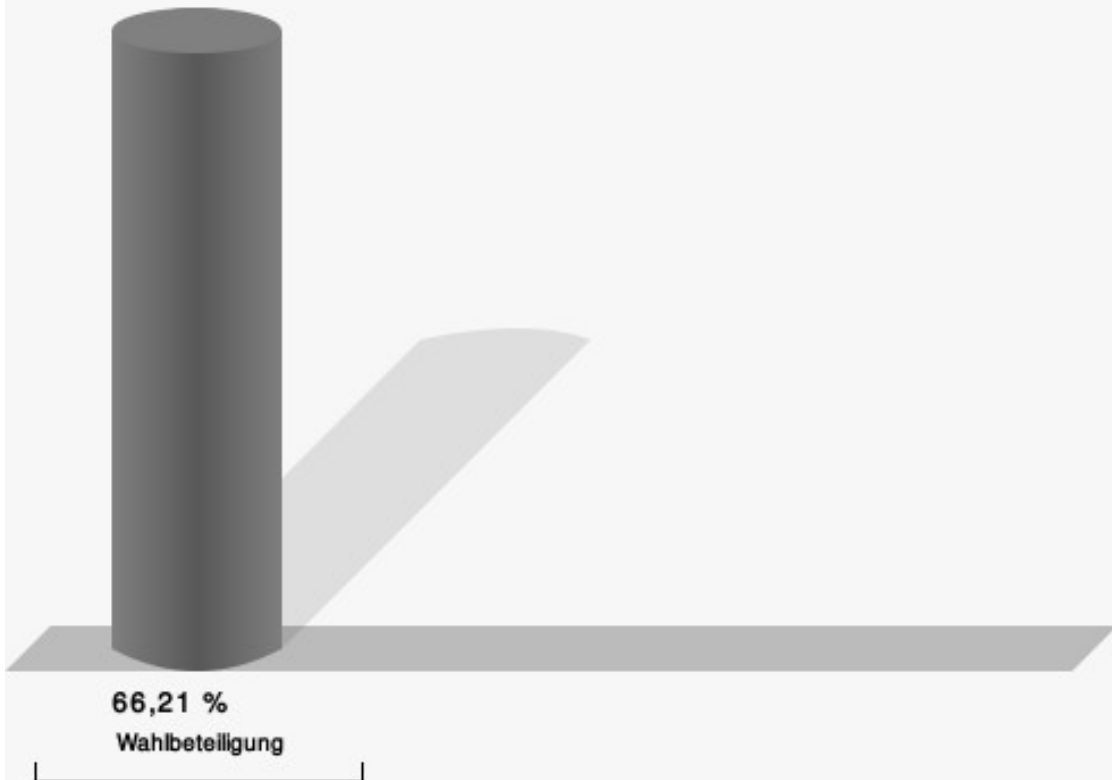
415 Groß Vernich (West) / Klein Vernich

	Anzahl	Prozent
Winckler, CDU	238	38,39 %
Ramers, SPD	252	40,65 %
Ignatowitz, GRÜNE	68	10,97 %
Poll, AfD	28	4,52 %
Hill, DIE LINKE	11	1,77 %
Dederichs, ÖDP	23	3,71 %



Winckler, CDU = Johannes Winckler, Christlich Demokratische Union Deutschlands
 Ramers, SPD = Markus Ramers, Sozialdemokratische Partei Deutschlands
 Ignatowitz, GRÜNE = Hans-Werner Ignatowitz, BÜNDNIS 90/DIE GRÜNEN
 Poll, AfD = Frank Poll, Alternative für Deutschland
 Dederichs, ÖDP = Camelia Dederichs, Ökologisch-Demokratische Partei

Wahlbeteiligung



13.09.2020 19:58 Uhr - 2 von 2 Ergebnissen

Übersicht Wahlbezirke

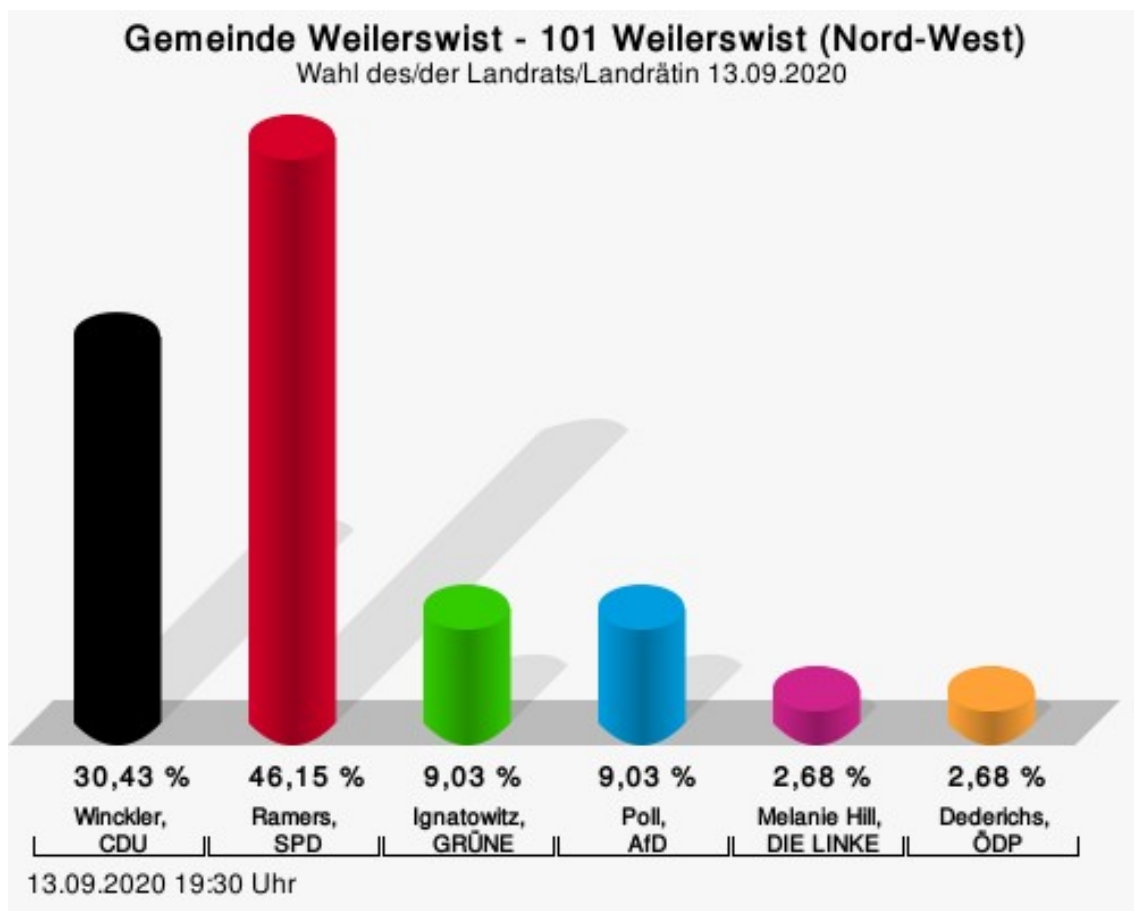
Zusammenstellung der Ergebnisse nach Wahlbezirken

Wahlbezirk	Stand	Wahlberech- tigte	Wähler/innen	gültig	Winckler, CDU	Ramers, SPD	Ignatowitz, GRÜNE	Poll, AfD	Hill, DIE LINKE	Dederichs, ÖDP
101 Weiler- swist (Nord- West)	2 von 2	1.069	56,22 %	97,34 %	34,53 %	40,00 %	10,60 %	9,06 %	2,91 %	2,91 %
102 Weiler- swist (Nord- Ost)	2 von 2	994	53,22 %	97,73 %	39,46 %	35,59 %	12,57 %	6,77 %	1,93 %	3,68 %
103 Weiler- swist (WLW Süd-Nord)	2 von 2	915	56,39 %	98,64 %	32,81 %	44,79 %	13,16 %	5,70 %	1,18 %	2,36 %
104 Weiler- swist (WLW Süd-Süd)	2 von 2	851	58,40 %	97,59 %	27,22 %	47,84 %	11,96 %	5,77 %	2,27 %	4,95 %
105 Weiler- swist (Süd- Ost)	2 von 2	1.050	64,00 %	99,26 %	44,23 %	32,83 %	14,09 %	3,30 %	1,50 %	4,05 %
106 Weiler- swist (Zen- trum-West)	2 von 2	982	40,53 %	97,24 %	31,27 %	35,92 %	14,73 %	7,49 %	5,17 %	5,43 %
107 Weiler- swist (Zen- trum-Ost)	2 von 2	1.044	54,50 %	98,42 %	31,96 %	41,07 %	13,39 %	7,50 %	4,64 %	1,43 %
208 Metter- nich (Nord)	2 von 2	1.087	57,68 %	97,77 %	40,29 %	36,05 %	11,42 %	7,34 %	1,96 %	2,94 %
209 Metter- nich (Süd) / Müggenhau- sen	3 von 3	1.121	60,12 %	98,66 %	44,36 %	31,43 %	10,68 %	8,87 %	1,50 %	3,16 %

Wahlbezirk	Stand	Wahlberech- tigte	Wähler/innen	gültig	Winckler, CDU	Ramers, SPD	Ignatowitz, GRÜNE	Poll, AfD	Hill, DIE LINKE	Dederichs, ÖDP
310 Lommer- sum (Nord) / Hausweiler (Nord)	2 von 2	987	59,47 %	96,93 %	42,00 %	37,08 %	9,84 %	7,03 %	1,93 %	2,11 %
311 Haus- weiler (Süd) / Derkum / Ottenheim	2 von 2	1.073	50,05 %	98,51 %	37,43 %	38,00 %	7,94 %	11,34 %	3,02 %	2,27 %
312 Lommer- sum (Süd) / Bodenheim	2 von 2	1.025	54,44 %	97,13 %	47,79 %	32,29 %	9,04 %	6,27 %	1,85 %	2,77 %
413 Groß Vernich (Nord)	2 von 2	887	51,97 %	98,70 %	32,31 %	36,92 %	15,38 %	5,93 %	3,08 %	6,37 %
414 Groß Vernich (Süd)	2 von 2	891	53,42 %	97,27 %	36,93 %	39,52 %	11,23 %	8,64 %	1,73 %	1,94 %
415 Groß Vernich (West) / Klein Vernich	2 von 2	959	66,21 %	97,64 %	38,39 %	40,65 %	10,97 %	4,52 %	1,77 %	3,71 %
Gemeinde Weilerswist	31 von 31	14.935	55,82 %	97,95 %	37,89 %	37,79 %	11,71 %	6,99 %	2,35 %	3,27 %

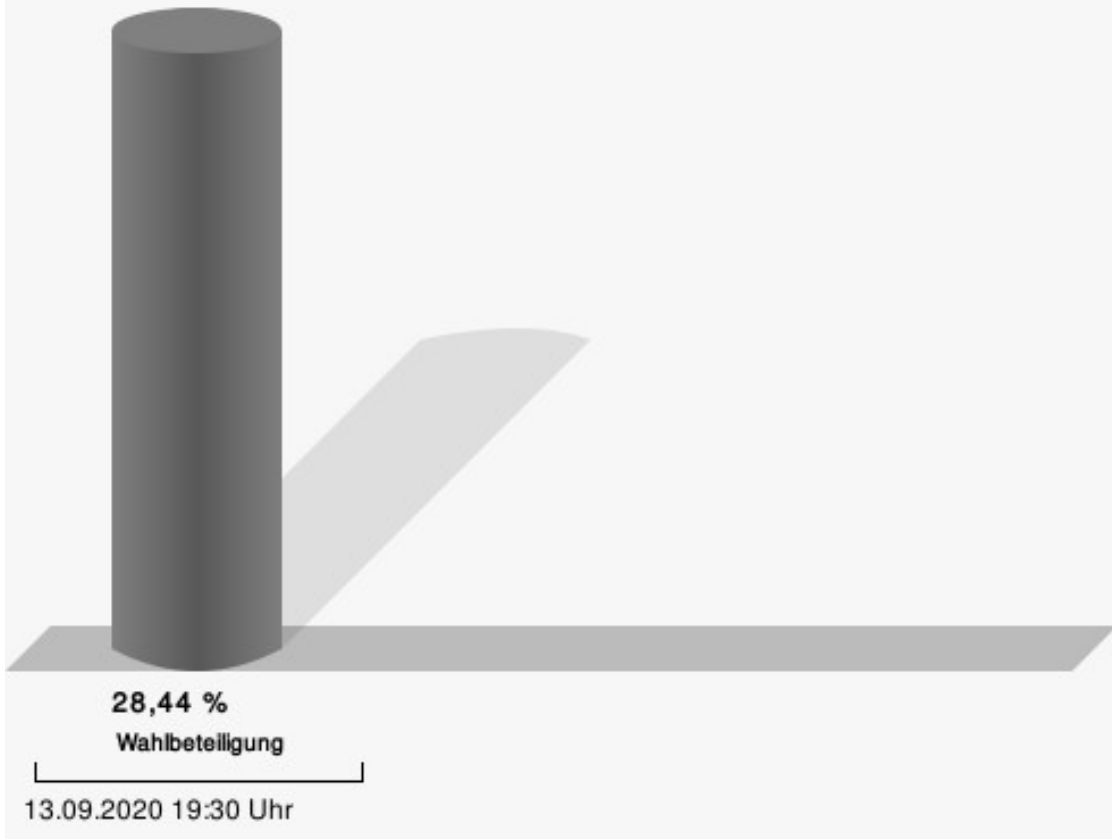
Stimmbezirke 101 Weilerswist (Nord-West)

	Anzahl	Prozent
Winckler, CDU	91	30,43 %
Ramers, SPD	138	46,15 %
Ignatowitz, GRÜNE	27	9,03 %
Poll, AfD	27	9,03 %
Hill, DIE LINKE	8	2,68 %
Dederichs, ÖDP	8	2,68 %



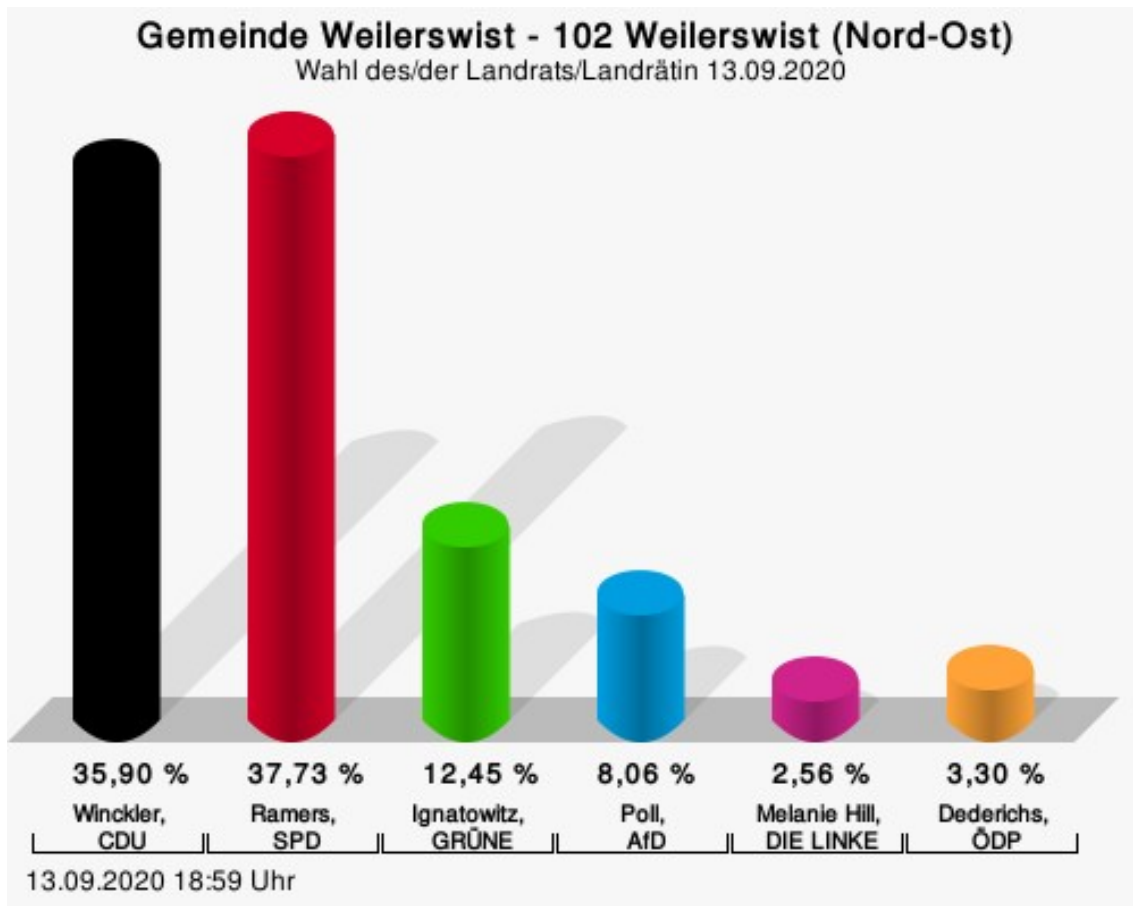
Winckler, CDU = Johannes Winckler, Christlich Demokratische Union Deutschlands
 Ramers, SPD = Markus Ramers, Sozialdemokratische Partei Deutschlands
 Ignatowitz, GRÜNE = Hans-Werner Ignatowitz, BÜNDNIS 90/DIE GRÜNEN
 Poll, AfD = Frank Poll, Alternative für Deutschland
 Dederichs, ÖDP = Camelia Dederichs, Ökologisch-Demokratische Partei

Wahlbeteiligung




102 Weilerswist (Nord-Ost)

	Anzahl	Prozent
Winckler, CDU	98	35,90 %
Ramers, SPD	103	37,73 %
Ignatowitz, GRÜNE	34	12,45 %
Poll, AfD	22	8,06 %
Hill, DIE LINKE	7	2,56 %
Dederichs, ÖDP	9	3,30 %



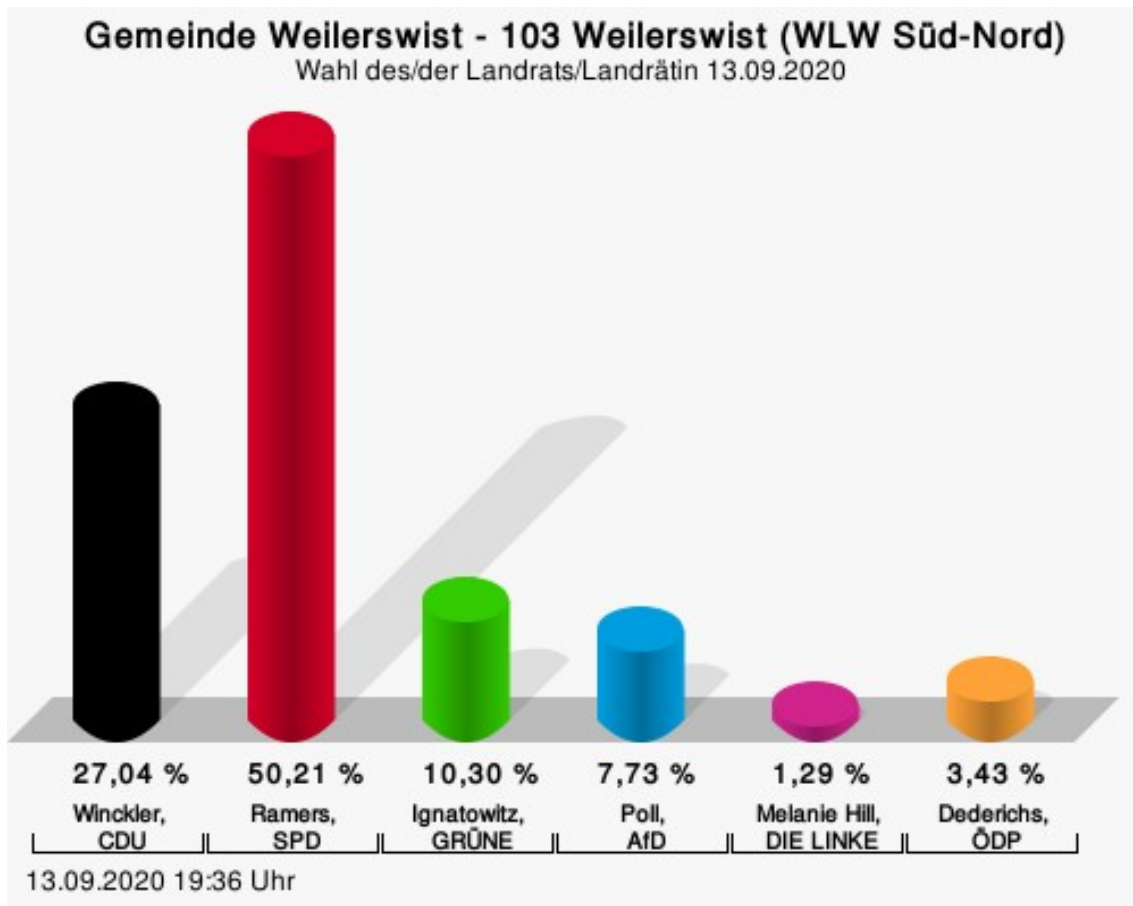
Winckler, CDU = Johannes Winckler, Christlich Demokratische Union Deutschlands
 Ramers, SPD = Markus Ramers, Sozialdemokratische Partei Deutschlands
 Ignatowitz, GRÜNE = Hans-Werner Ignatowitz, BÜNDNIS 90/DIE GRÜNEN
 Poll, AfD = Frank Poll, Alternative für Deutschland
 Dederichs, ÖDP = Camelia Dederichs, Ökologisch-Demokratische Partei

Wahlbeteiligung



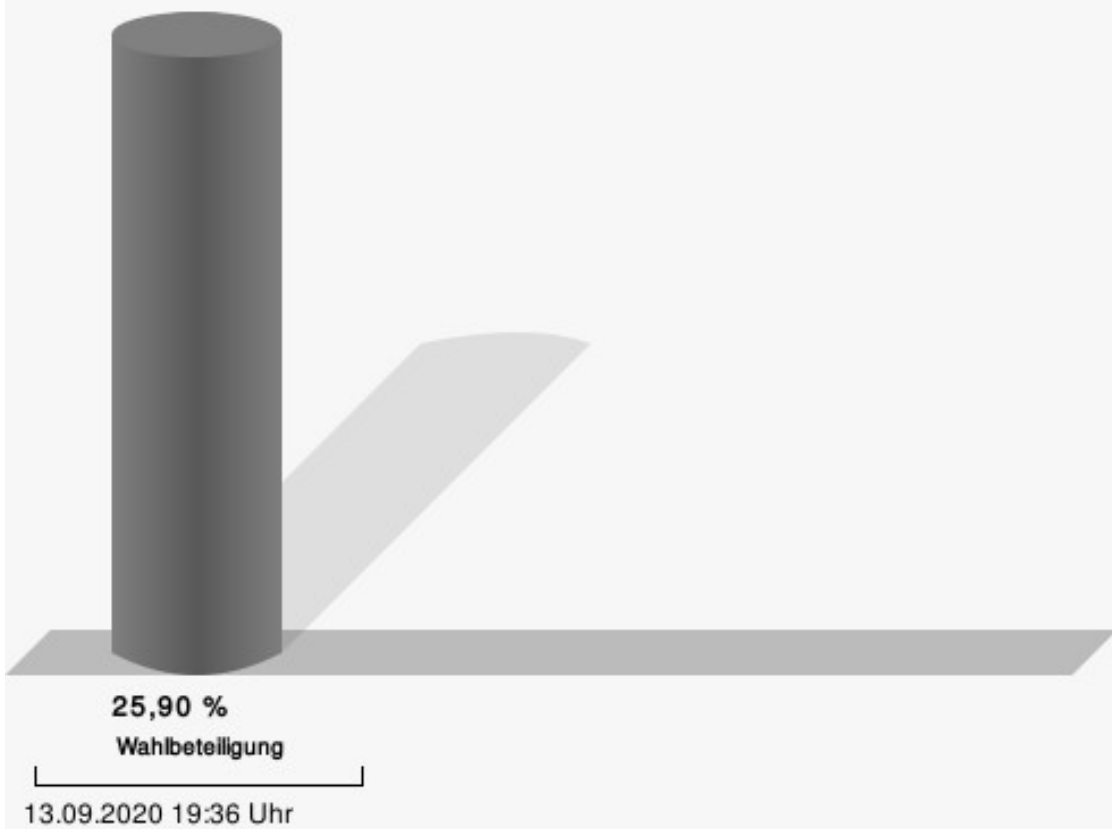
103 Weilerswist (WLW Süd-Nord)

	Anzahl	Prozent
Winckler, CDU	63	27,04 %
Ramers, SPD	117	50,21 %
Ignatowitz, GRÜNE	24	10,30 %
Poll, AfD	18	7,73 %
Hill, DIE LINKE	3	1,29 %
Dederichs, ÖDP	8	3,43 %



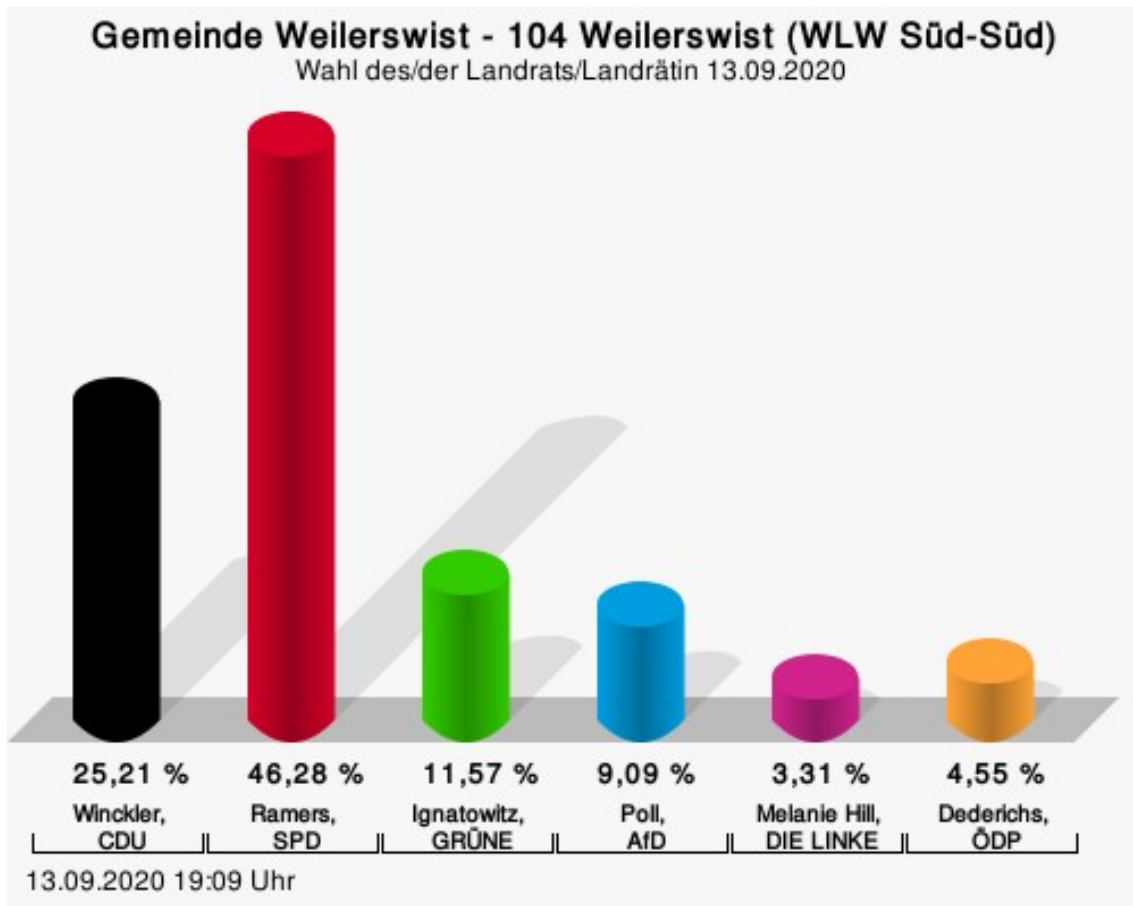
Winckler, CDU = Johannes Winckler, Christlich Demokratische Union Deutschlands
 Ramers, SPD = Markus Ramers, Sozialdemokratische Partei Deutschlands
 Ignatowitz, GRÜNE = Hans-Werner Ignatowitz, BÜNDNIS 90/DIE GRÜNEN
 Poll, AfD = Frank Poll, Alternative für Deutschland
 Dederichs, ÖDP = Camelia Dederichs, Ökologisch-Demokratische Partei

Wahlbeteiligung



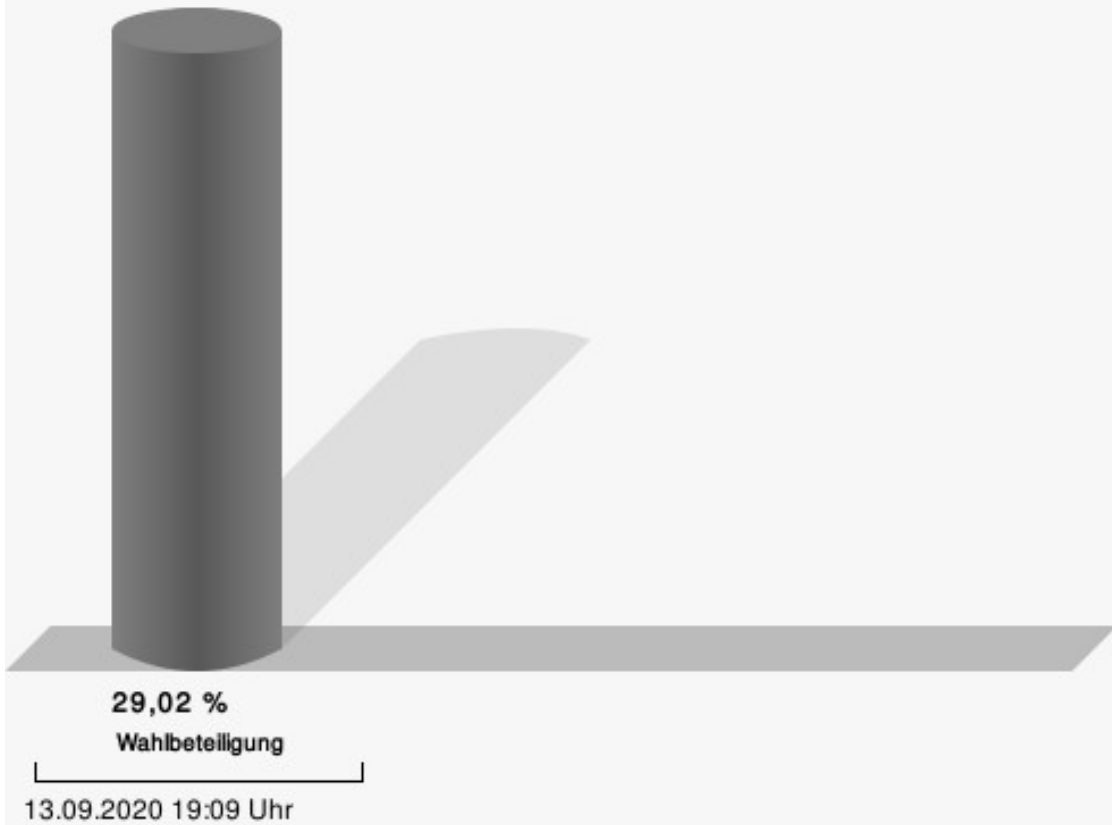
104 Weilerswist (WLW Süd-Süd)

	Anzahl	Prozent
Winckler, CDU	61	25,21 %
Ramers, SPD	112	46,28 %
Ignatowitz, GRÜNE	28	11,57 %
Poll, AfD	22	9,09 %
Hill, DIE LINKE	8	3,31 %
Dederichs, ÖDP	11	4,55 %



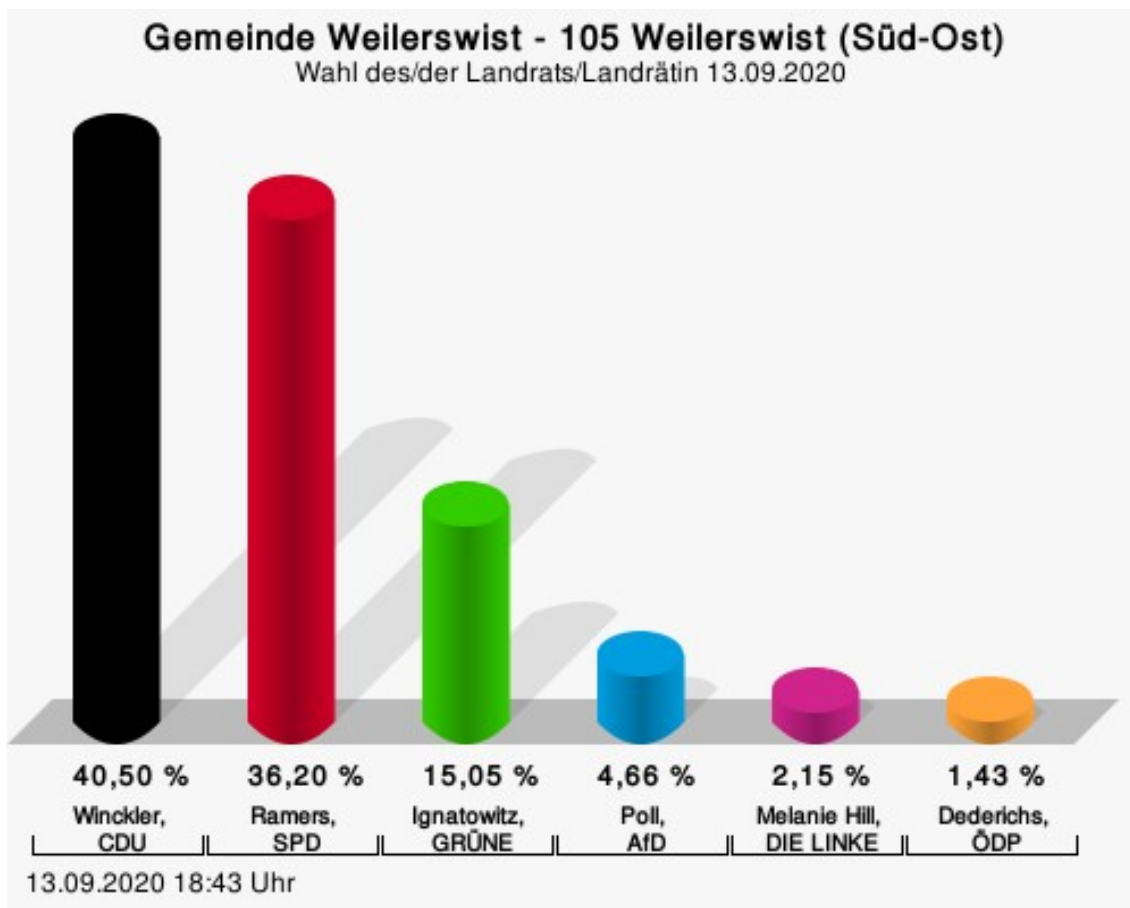
Winckler, CDU = Johannes Winckler, Christlich Demokratische Union Deutschlands
 Ramers, SPD = Markus Ramers, Sozialdemokratische Partei Deutschlands
 Ignatowitz, GRÜNE = Hans-Werner Ignatowitz, BÜNDNIS 90/DIE GRÜNEN
 Poll, AfD = Frank Poll, Alternative für Deutschland
 Dederichs, ÖDP = Camelia Dederichs, Ökologisch-Demokratische Partei

Wahlbeteiligung



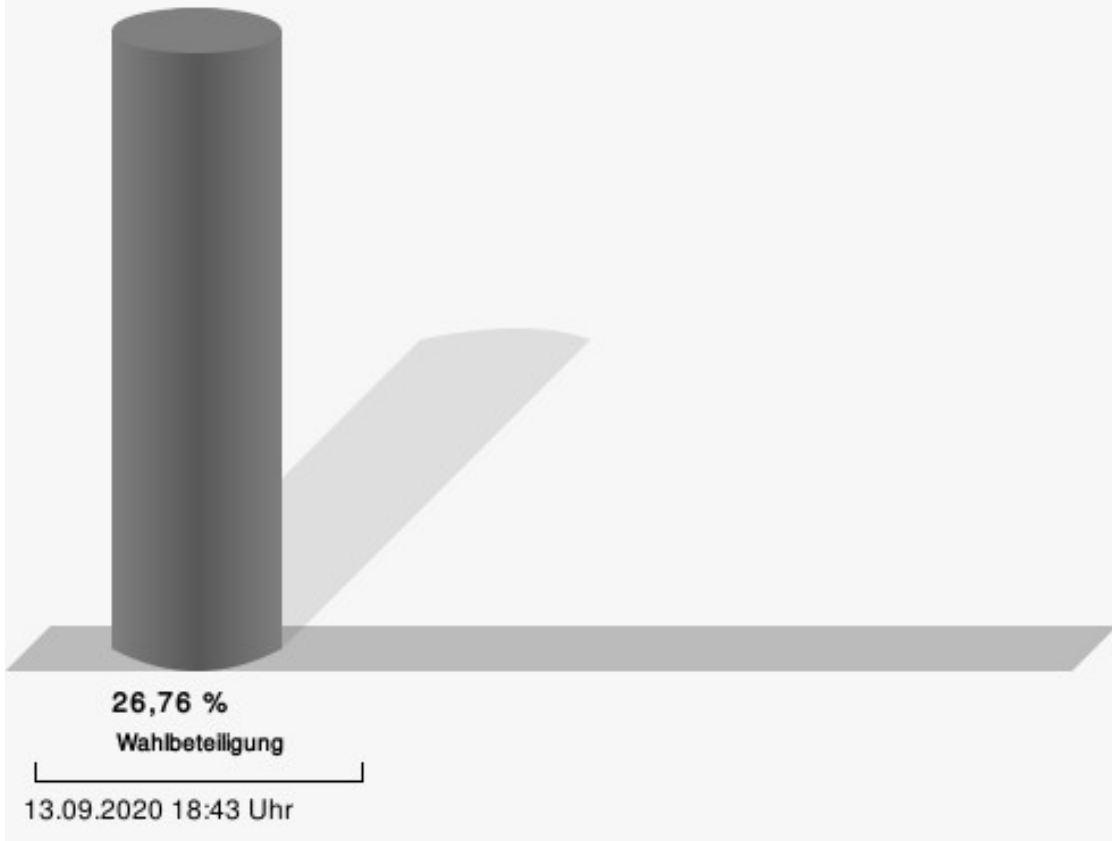
105 Weilerswist (Süd-Ost)

	Anzahl	Prozent
Winckler, CDU	113	40,50 %
Ramers, SPD	101	36,20 %
Ignatowitz, GRÜNE	42	15,05 %
Poll, AfD	13	4,66 %
Hill, DIE LINKE	6	2,15 %
Dederichs, ÖDP	4	1,43 %



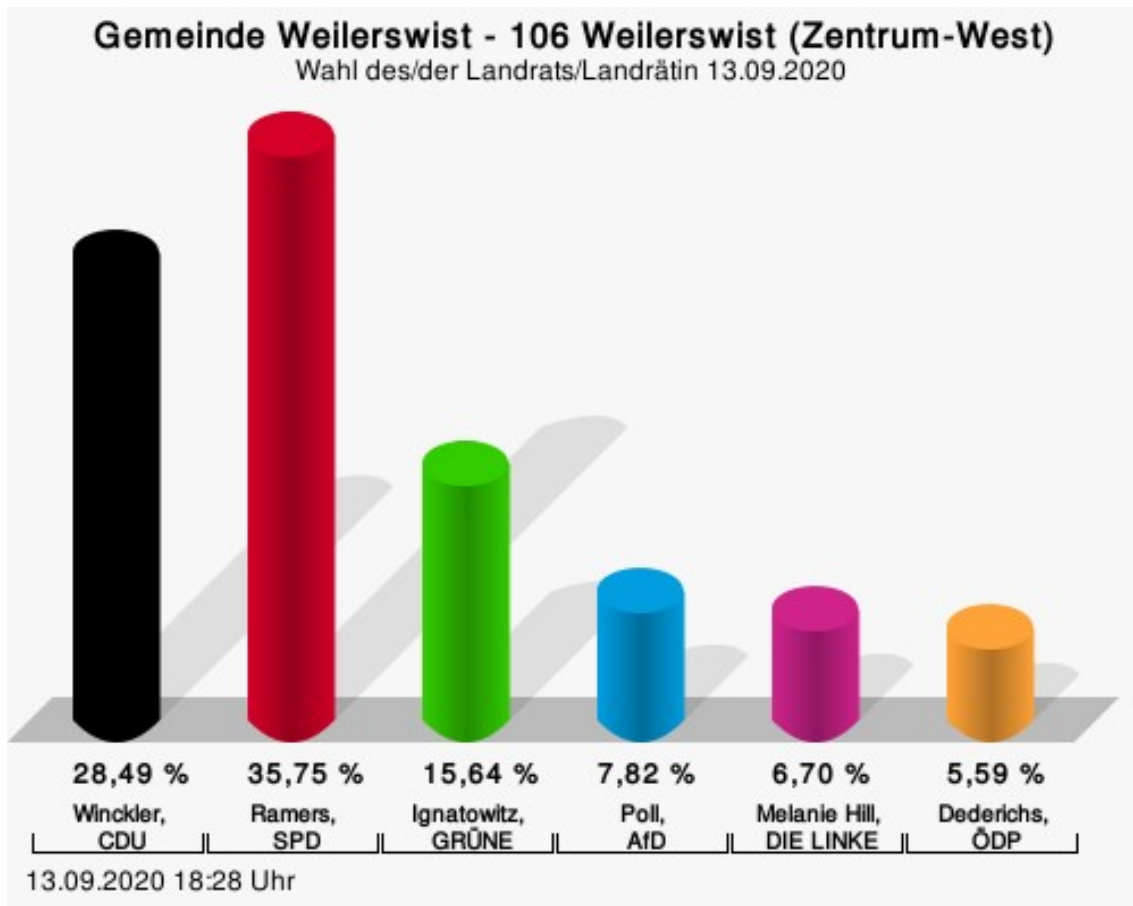
Winckler, CDU = Johannes Winckler, Christlich Demokratische Union Deutschlands
 Ramers, SPD = Markus Ramers, Sozialdemokratische Partei Deutschlands
 Ignatowitz, GRÜNE = Hans-Werner Ignatowitz, BÜNDNIS 90/DIE GRÜNEN
 Poll, AfD = Frank Poll, Alternative für Deutschland
 Dederichs, ÖDP = Camelia Dederichs, Ökologisch-Demokratische Partei

Wahlbeteiligung



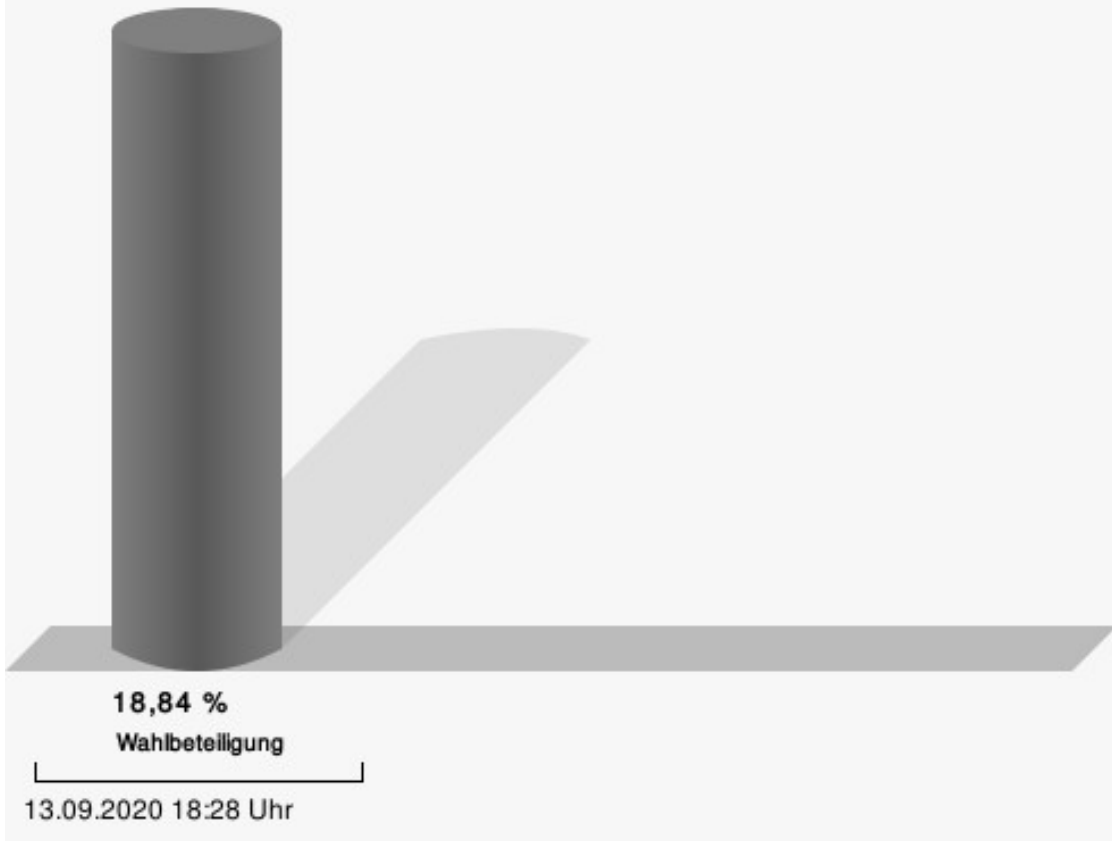
106 Weilerswist (Zentrum-West)

	Anzahl	Prozent
Winckler, CDU	51	28,49 %
Ramers, SPD	64	35,75 %
Ignatowitz, GRÜNE	28	15,64 %
Poll, AfD	14	7,82 %
Hill, DIE LINKE	12	6,70 %
Dederichs, ÖDP	10	5,59 %



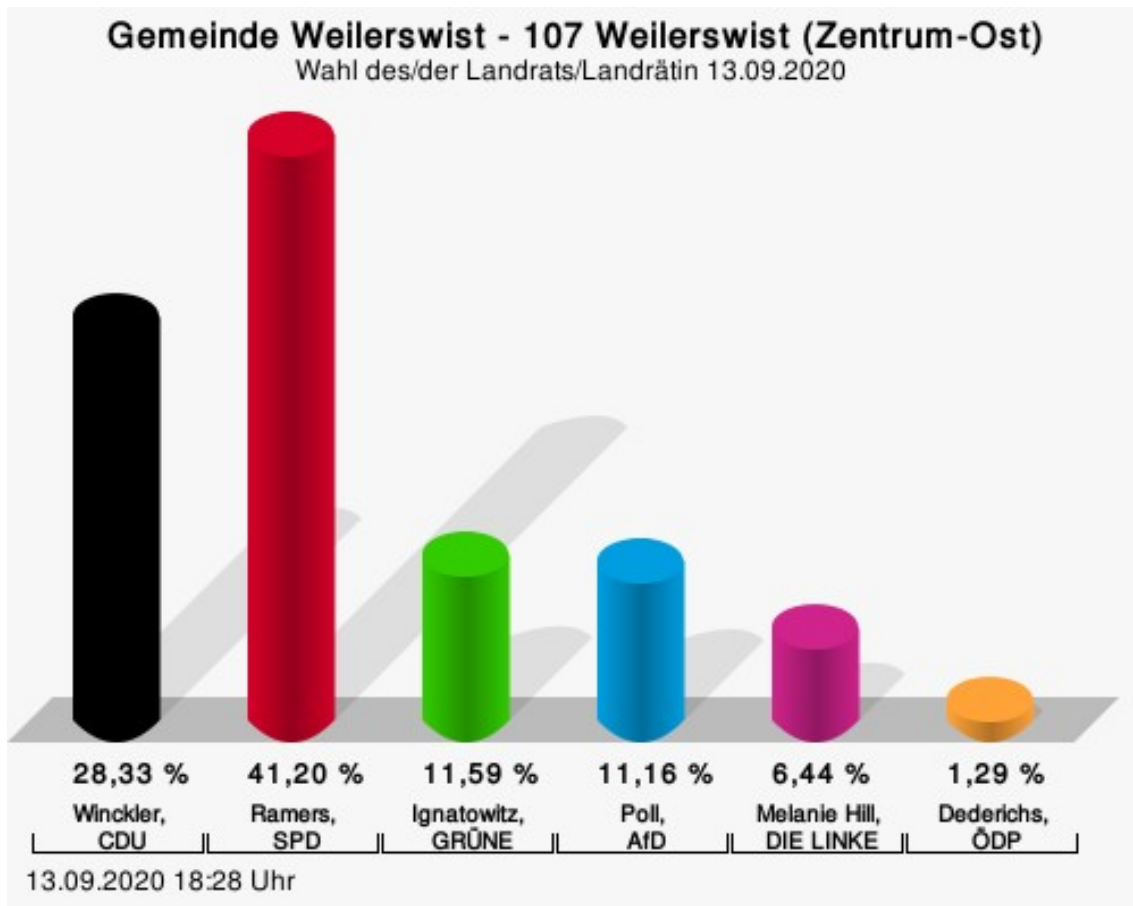
Winckler, CDU = Johannes Winckler, Christlich Demokratische Union Deutschlands
 Ramers, SPD = Markus Ramers, Sozialdemokratische Partei Deutschlands
 Ignatowitz, GRÜNE = Hans-Werner Ignatowitz, BÜNDNIS 90/DIE GRÜNEN
 Poll, AfD = Frank Poll, Alternative für Deutschland
 Dederichs, ÖDP = Camelia Dederichs, Ökologisch-Demokratische Partei

Wahlbeteiligung



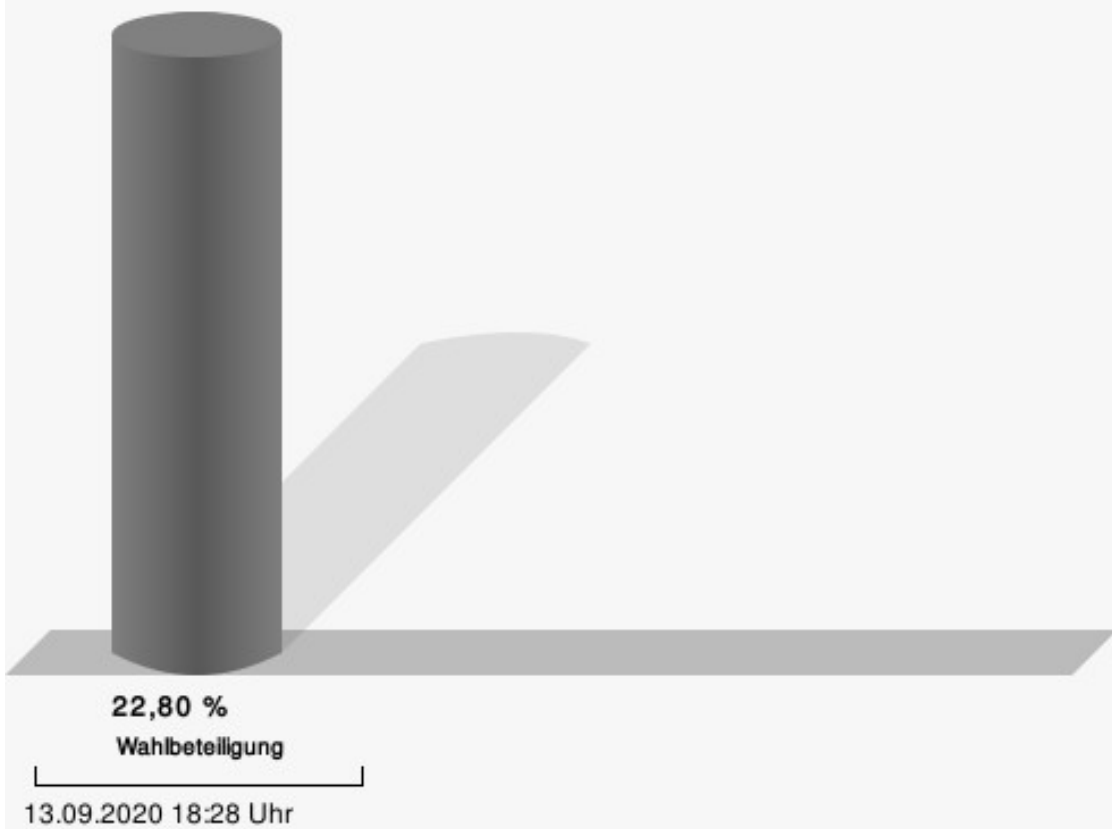
107 Weilerswist (Zentrum-Ost)

	Anzahl	Prozent
Winckler, CDU	66	28,33 %
Ramers, SPD	96	41,20 %
Ignatowitz, GRÜNE	27	11,59 %
Poll, AfD	26	11,16 %
Hill, DIE LINKE	15	6,44 %
Dederichs, ÖDP	3	1,29 %



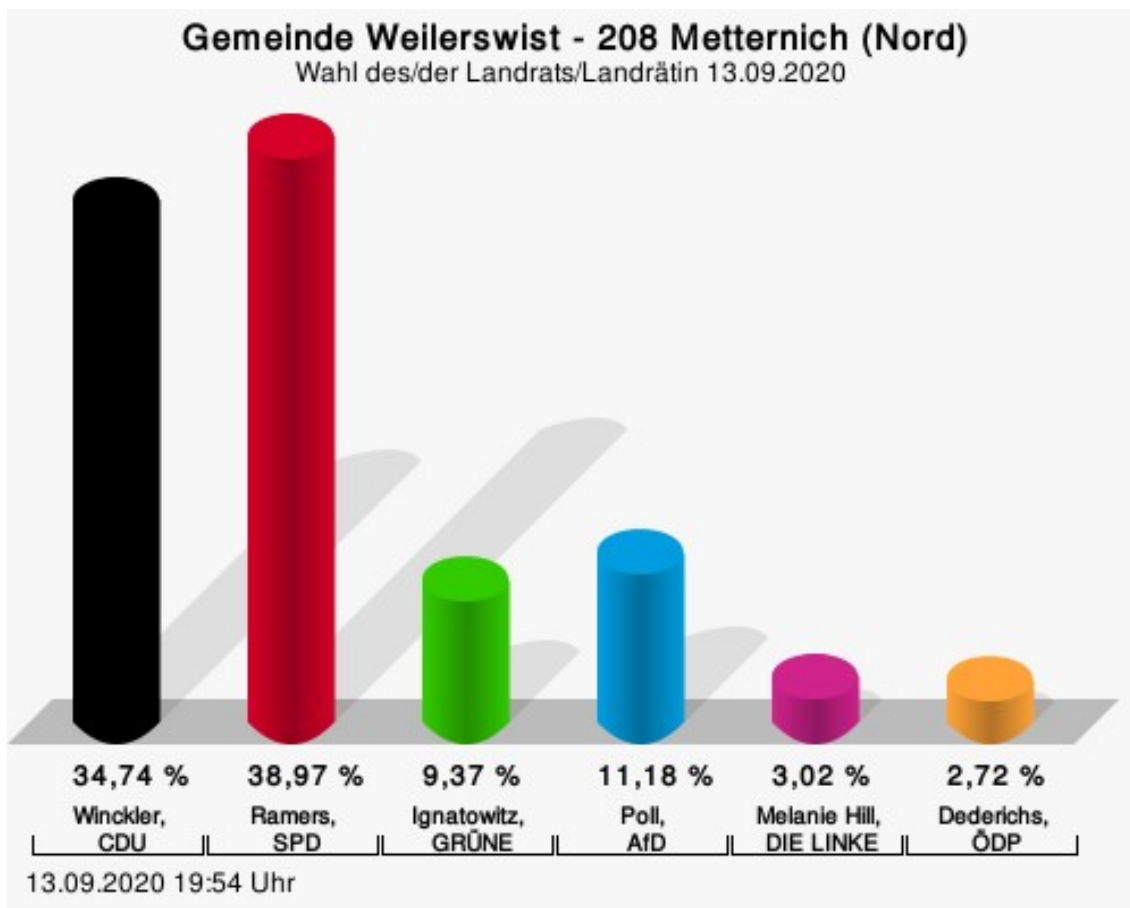
Winckler, CDU = Johannes Winckler, Christlich Demokratische Union Deutschlands
 Ramers, SPD = Markus Ramers, Sozialdemokratische Partei Deutschlands
 Ignatowitz, GRÜNE = Hans-Werner Ignatowitz, BÜNDNIS 90/DIE GRÜNEN
 Poll, AfD = Frank Poll, Alternative für Deutschland
 Dederichs, ÖDP = Camelia Dederichs, Ökologisch-Demokratische Partei

Wahlbeteiligung



208 Metternich (Nord)

	Anzahl	Prozent
Winckler, CDU	115	34,74 %
Ramers, SPD	129	38,97 %
Ignatowitz, GRÜNE	31	9,37 %
Poll, AfD	37	11,18 %
Hill, DIE LINKE	10	3,02 %
Dederichs, ÖDP	9	2,72 %



Winckler, CDU = Johannes Winckler, Christlich Demokratische Union Deutschlands

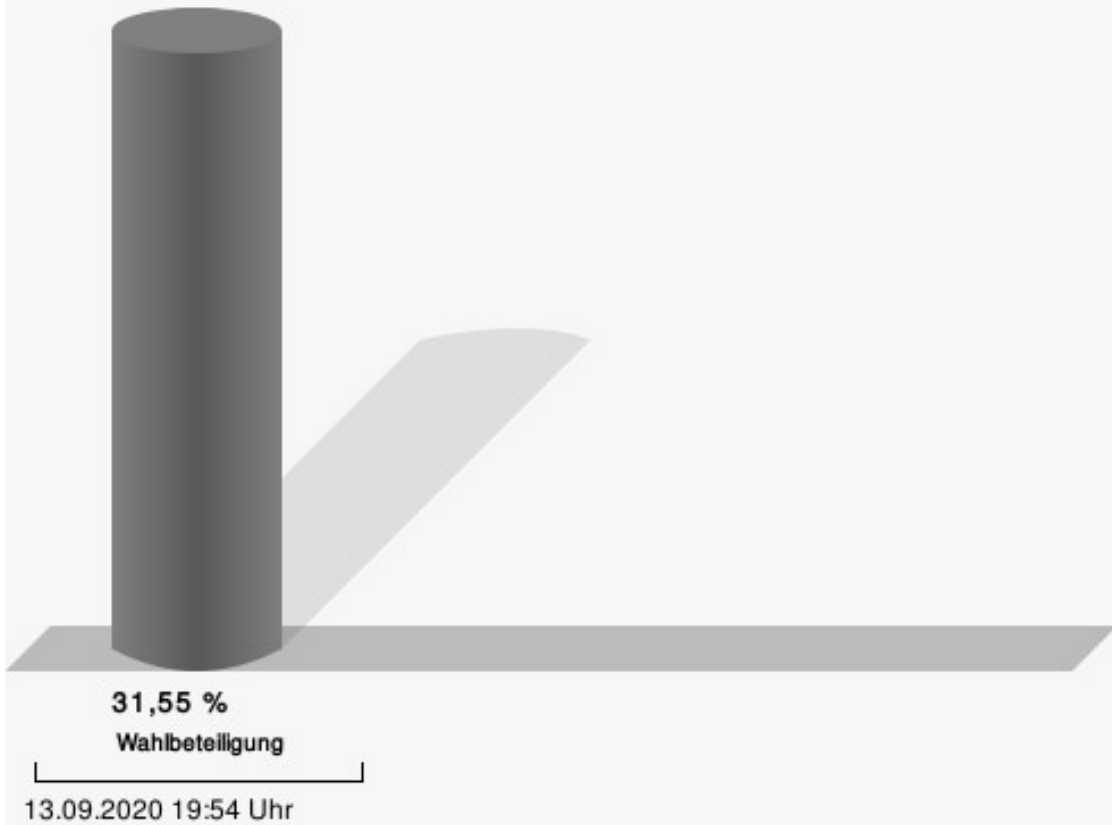
Ramers, SPD = Markus Ramers, Sozialdemokratische Partei Deutschlands

Ignatowitz, GRÜNE = Hans-Werner Ignatowitz, BÜNDNIS 90/DIE GRÜNEN

Poll, AfD = Frank Poll, Alternative für Deutschland

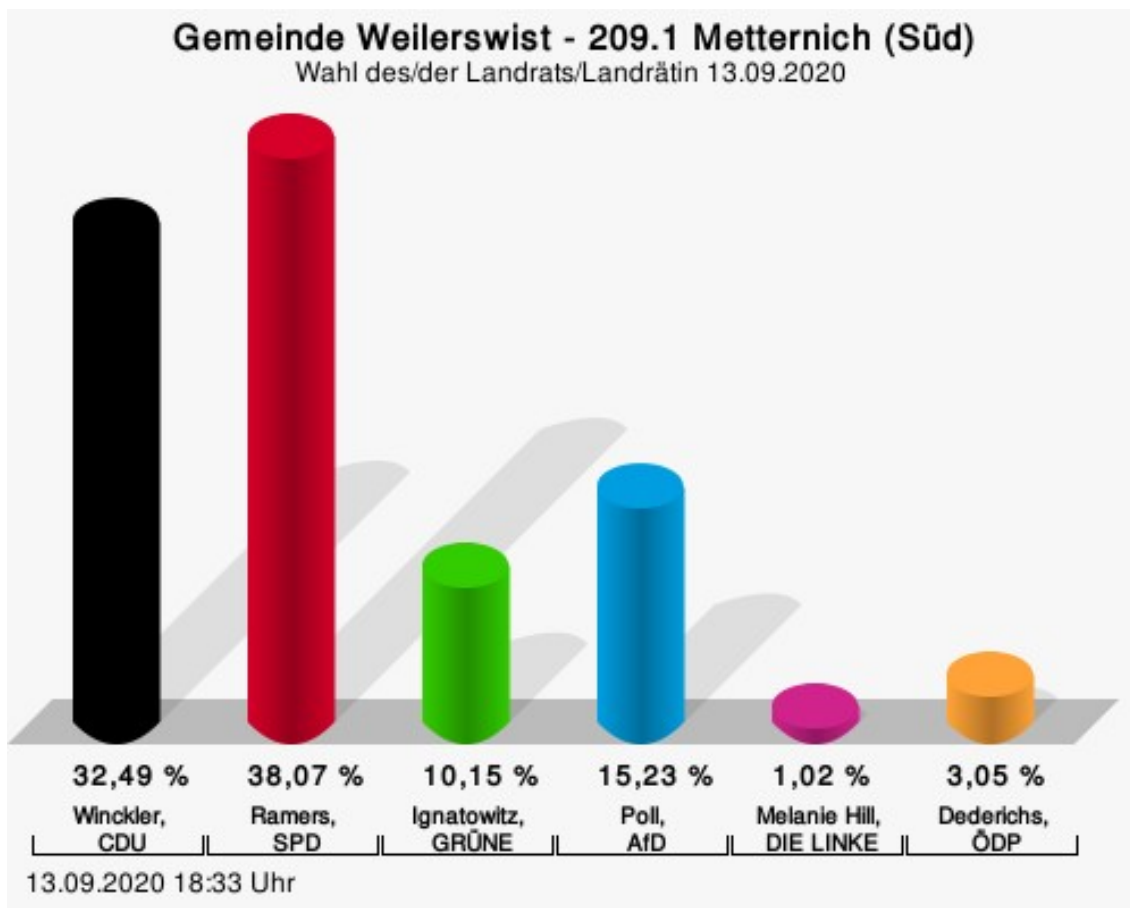
Dederichs, ÖDP = Camelia Dederichs, Ökologisch-Demokratische Partei

Wahlbeteiligung



209.1 Metternich (Süd)

	Anzahl	Prozent
Winckler, CDU	64	32,49 %
Ramers, SPD	75	38,07 %
Ignatowitz, GRÜNE	20	10,15 %
Poll, AfD	30	15,23 %
Hill, DIE LINKE	2	1,02 %
Dederichs, ÖDP	6	3,05 %



Winckler, CDU = Johannes Winckler, Christlich Demokratische Union Deutschlands

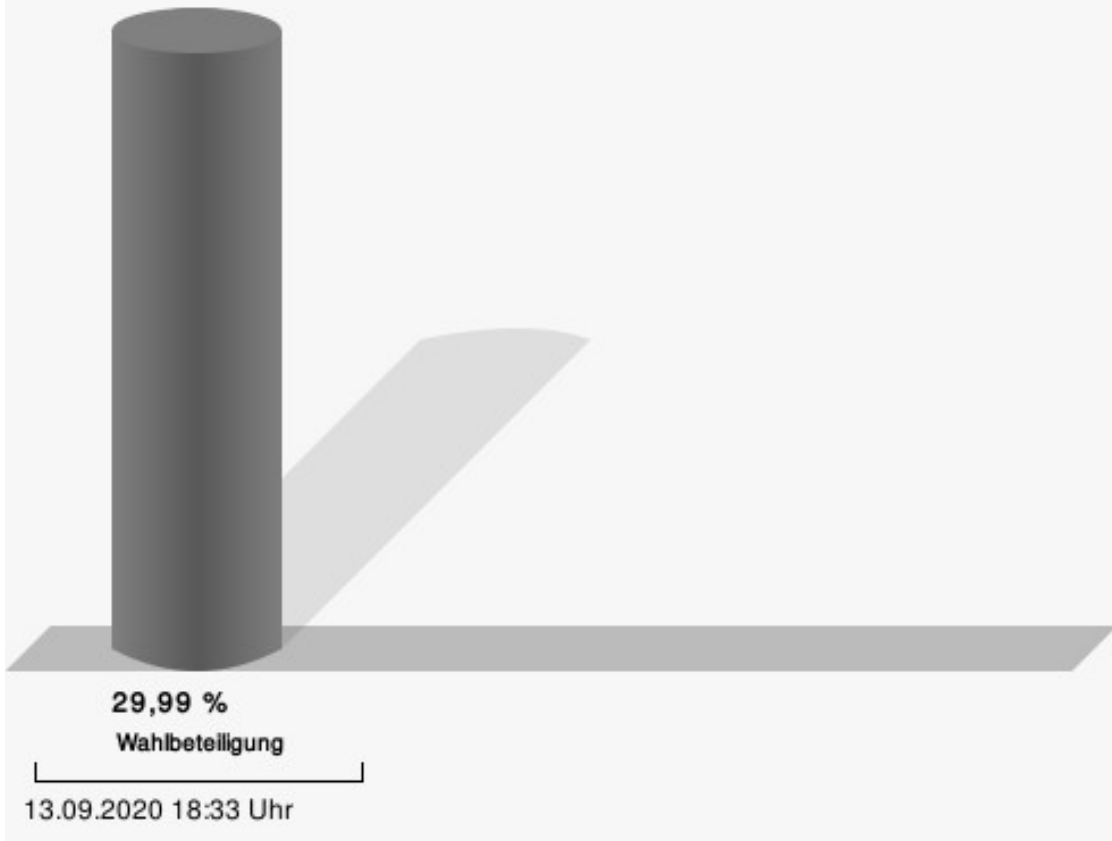
Ramers, SPD = Markus Ramers, Sozialdemokratische Partei Deutschlands

Ignatowitz, GRÜNE = Hans-Werner Ignatowitz, BÜNDNIS 90/DIE GRÜNEN

Poll, AfD = Frank Poll, Alternative für Deutschland

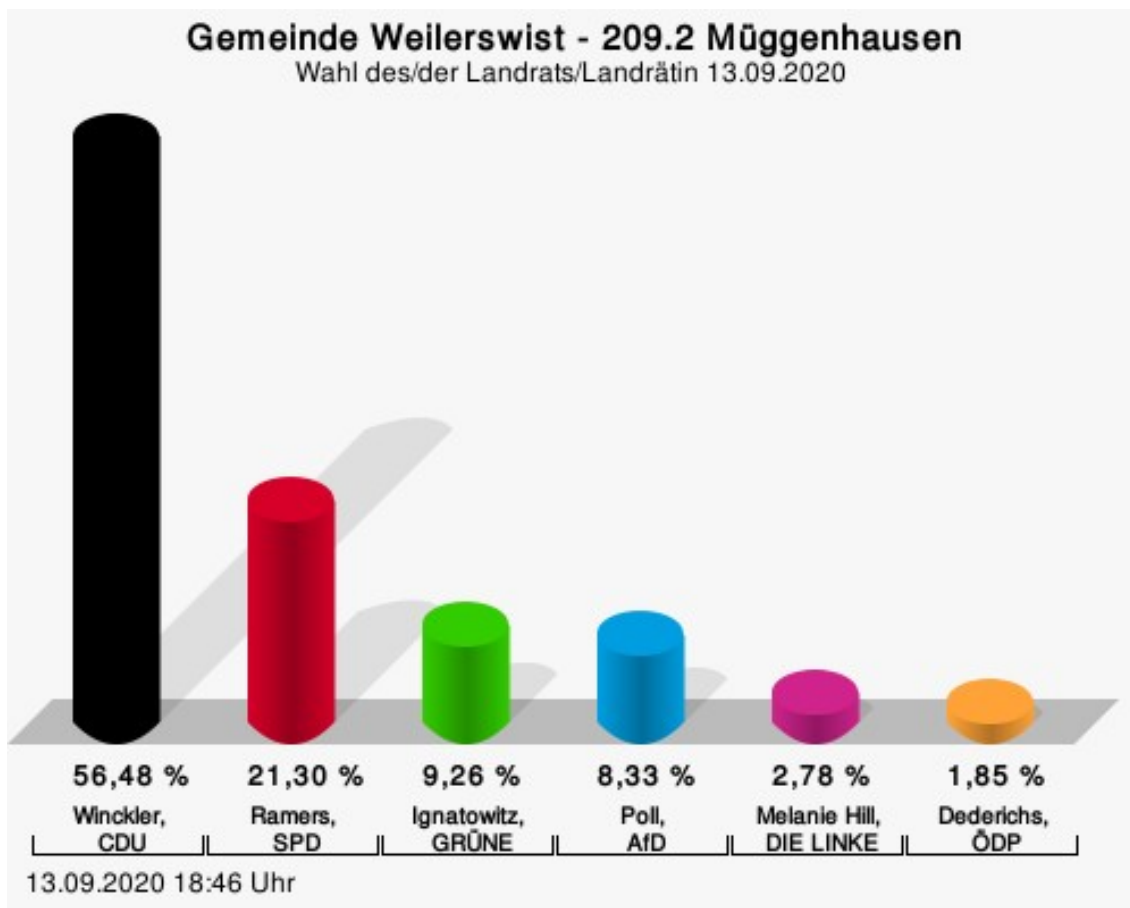
Dederichs, ÖDP = Camelia Dederichs, Ökologisch-Demokratische Partei

Wahlbeteiligung



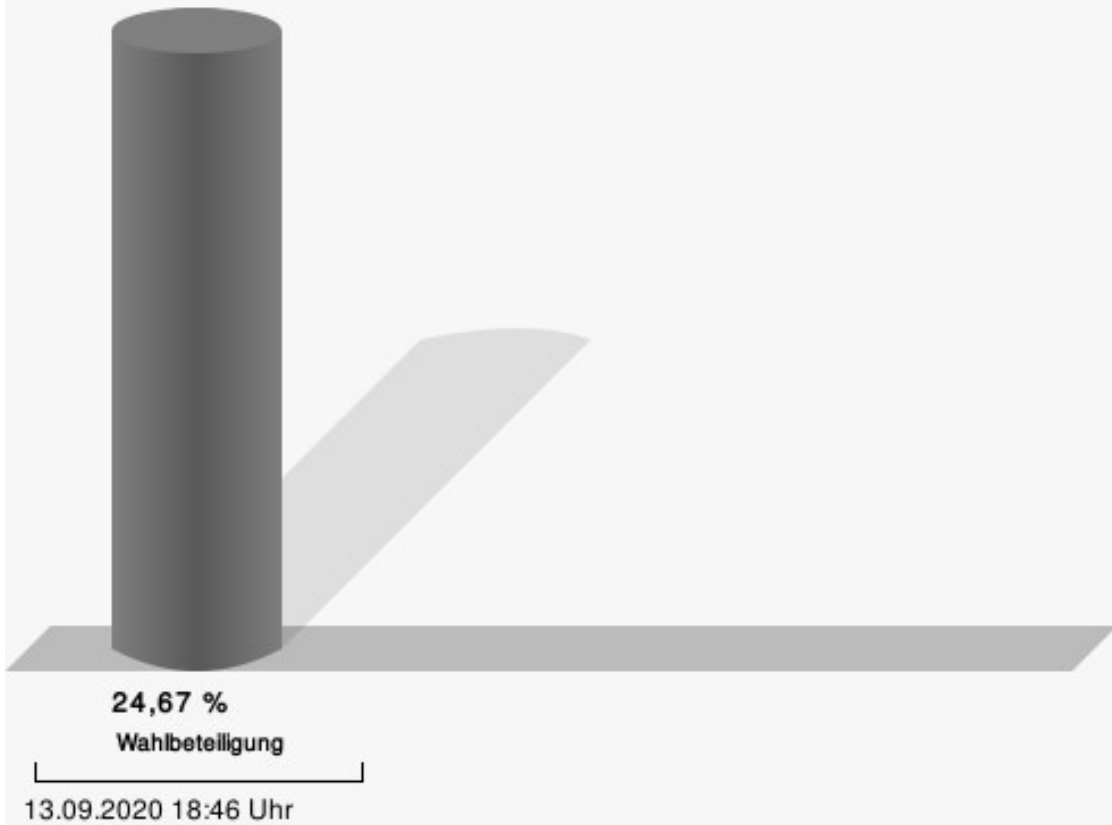
209.2 Müggenhausen

	Anzahl	Prozent
Winckler, CDU	61	56,48 %
Ramers, SPD	23	21,30 %
Ignatowitz, GRÜNE	10	9,26 %
Poll, AfD	9	8,33 %
Hill, DIE LINKE	3	2,78 %
Dederichs, ÖDP	2	1,85 %



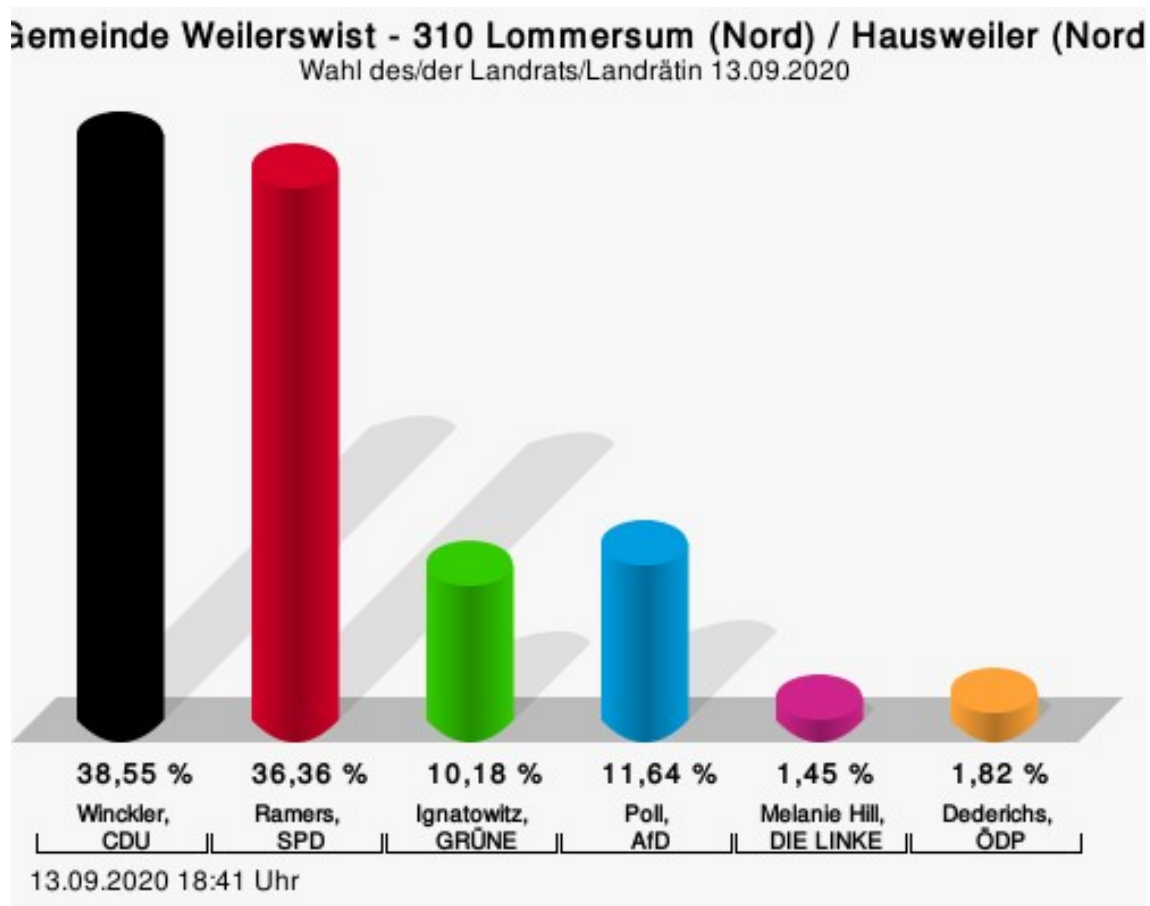
Winckler, CDU = Johannes Winckler, Christlich Demokratische Union Deutschlands
 Ramers, SPD = Markus Ramers, Sozialdemokratische Partei Deutschlands
 Ignatowitz, GRÜNE = Hans-Werner Ignatowitz, BÜNDNIS 90/DIE GRÜNEN
 Poll, AfD = Frank Poll, Alternative für Deutschland
 Dederichs, ÖDP = Camelia Dederichs, Ökologisch-Demokratische Partei

Wahlbeteiligung



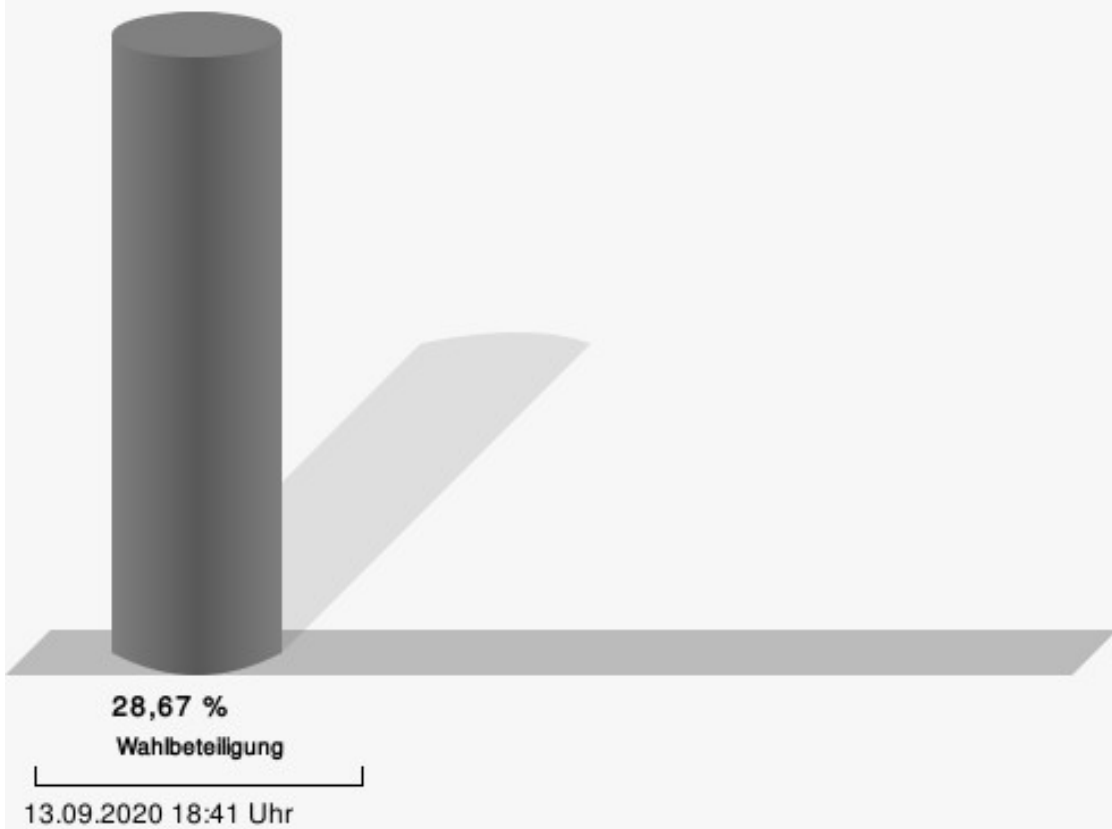
310 Lommersum (Nord) / Hausweiler (Nord)

	Anzahl	Prozent
Winckler, CDU	106	38,55 %
Ramers, SPD	100	36,36 %
Ignatowitz, GRÜNE	28	10,18 %
Poll, AfD	32	11,64 %
Hill, DIE LINKE	4	1,45 %
Dederichs, ÖDP	5	1,82 %



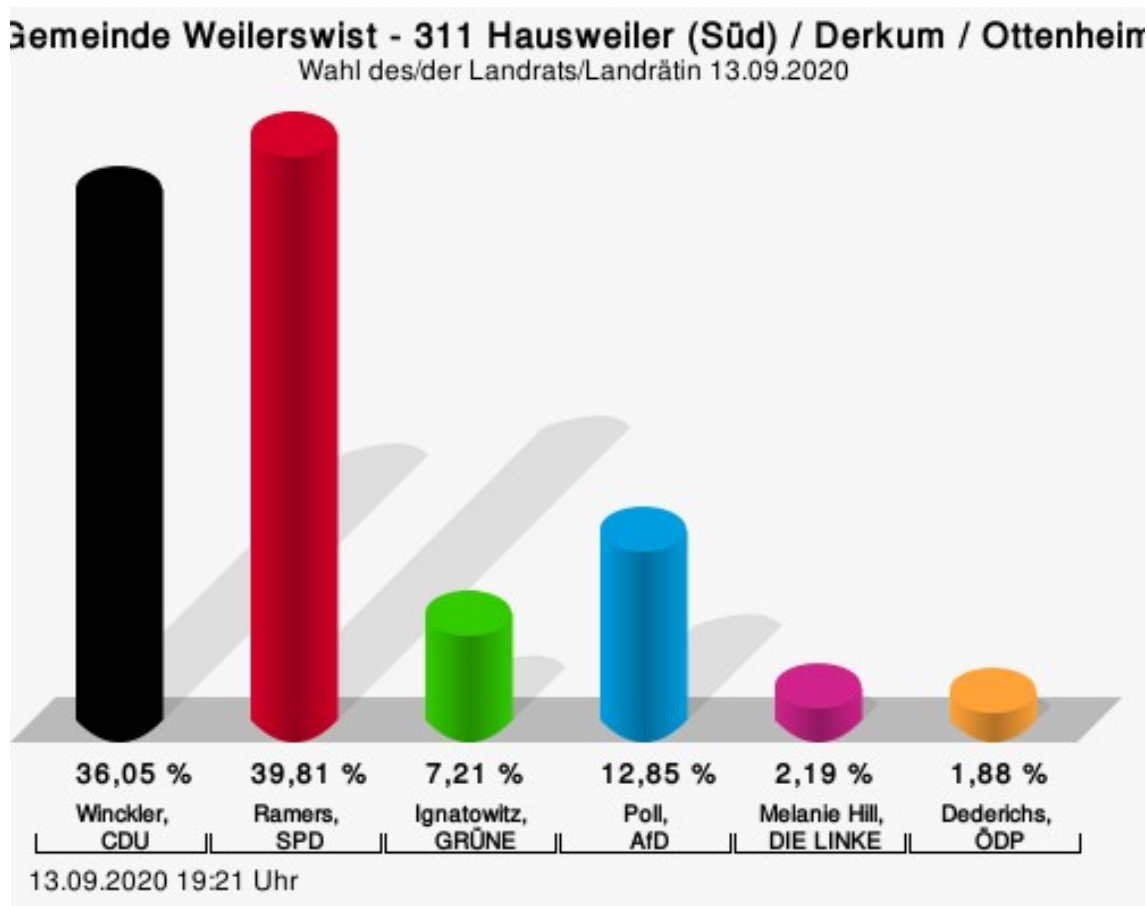
Winckler, CDU = Johannes Winckler, Christlich Demokratische Union Deutschlands
 Ramers, SPD = Markus Ramers, Sozialdemokratische Partei Deutschlands
 Ignatowitz, GRÜNE = Hans-Werner Ignatowitz, BÜNDNIS 90/DIE GRÜNEN
 Poll, AfD = Frank Poll, Alternative für Deutschland
 Dederichs, ÖDP = Camelia Dederichs, Ökologisch-Demokratische Partei

Wahlbeteiligung



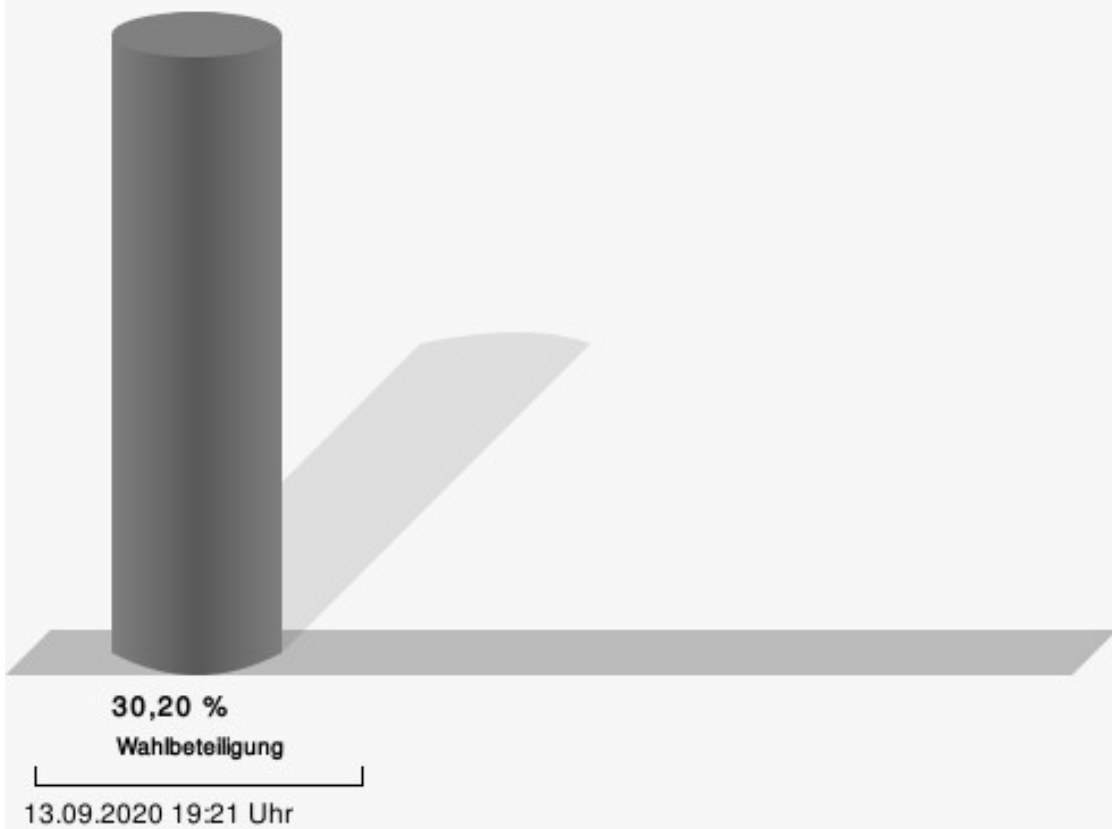
311 Hausweiler (Süd) / Derkum / Ottenheim

	Anzahl	Prozent
Winckler, CDU	115	36,05 %
Ramers, SPD	127	39,81 %
Ignatowitz, GRÜNE	23	7,21 %
Poll, AfD	41	12,85 %
Hill, DIE LINKE	7	2,19 %
Dederichs, ÖDP	6	1,88 %



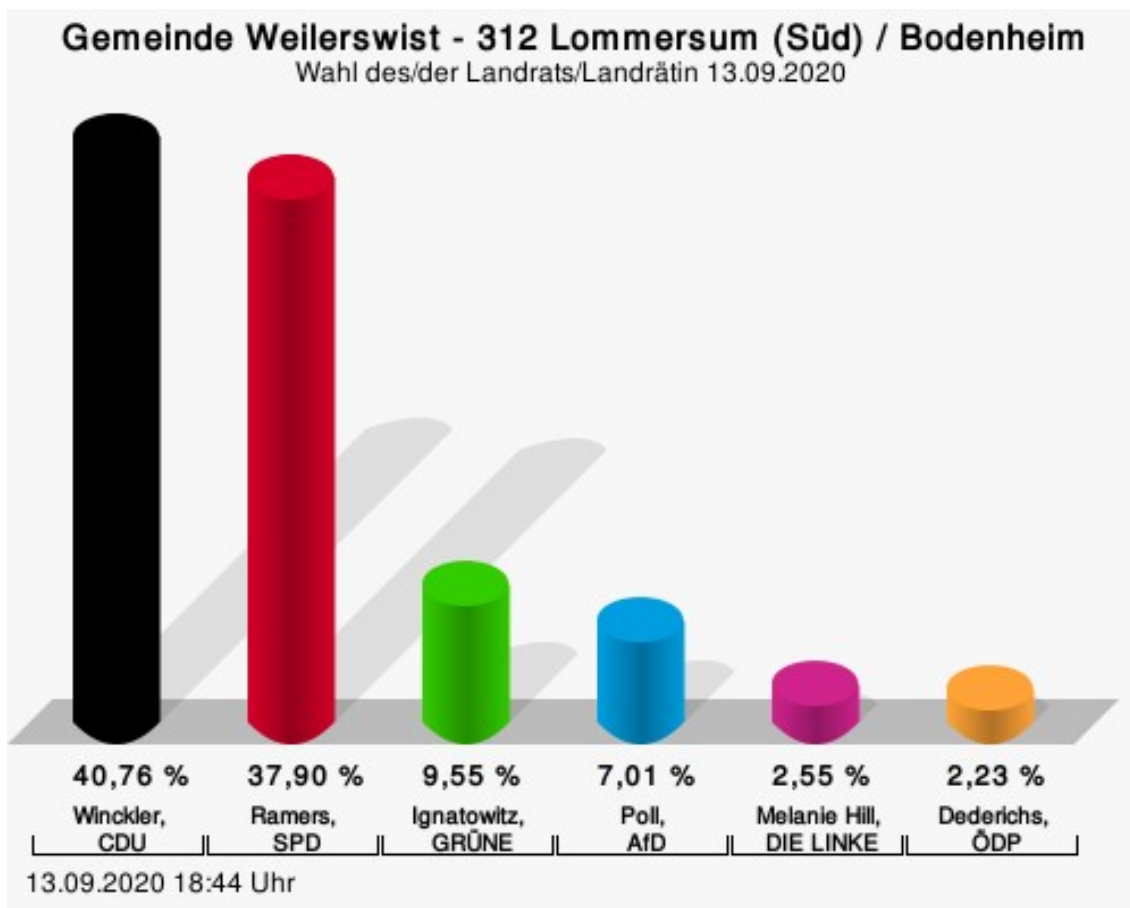
Winckler, CDU = Johannes Winckler, Christlich Demokratische Union Deutschlands
 Ramers, SPD = Markus Ramers, Sozialdemokratische Partei Deutschlands
 Ignatowitz, GRÜNE = Hans-Werner Ignatowitz, BÜNDNIS 90/DIE GRÜNEN
 Poll, AfD = Frank Poll, Alternative für Deutschland
 Dederichs, ÖDP = Camelia Dederichs, Ökologisch-Demokratische Partei

Wahlbeteiligung



312 Lommersum (Süd) / Bodenheim

	Anzahl	Prozent
Winckler, CDU	128	40,76 %
Ramers, SPD	119	37,90 %
Ignatowitz, GRÜNE	30	9,55 %
Poll, AfD	22	7,01 %
Hill, DIE LINKE	8	2,55 %
Dederichs, ÖDP	7	2,23 %



Winckler, CDU = Johannes Winckler, Christlich Demokratische Union Deutschlands

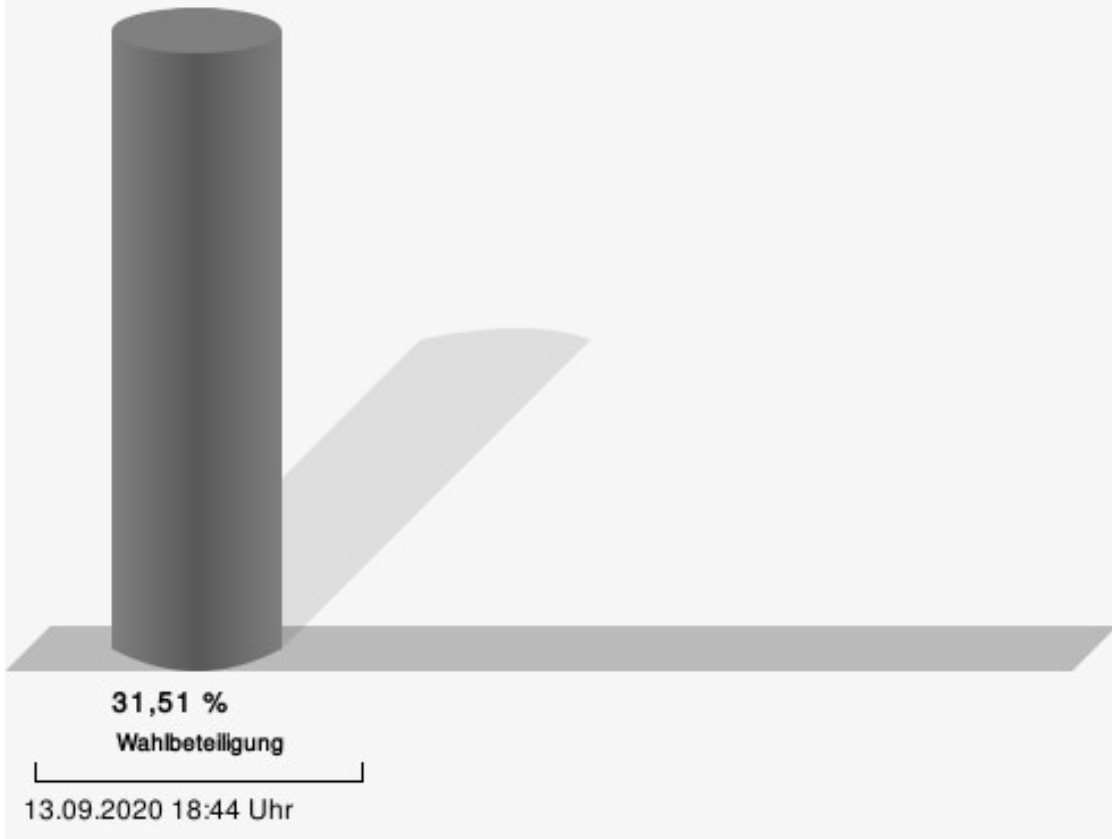
Ramers, SPD = Markus Ramers, Sozialdemokratische Partei Deutschlands

Ignatowitz, GRÜNE = Hans-Werner Ignatowitz, BÜNDNIS 90/DIE GRÜNEN

Poll, AfD = Frank Poll, Alternative für Deutschland

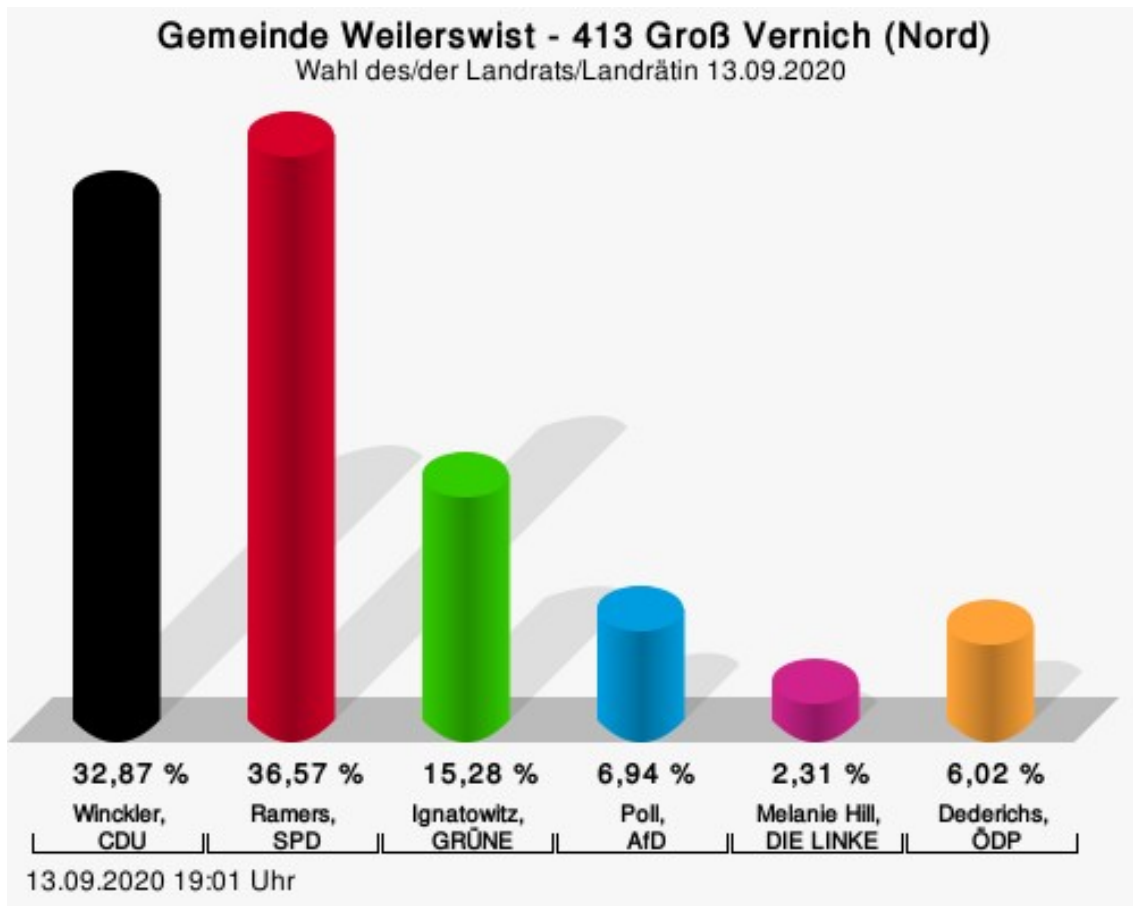
Dederichs, ÖDP = Camelia Dederichs, Ökologisch-Demokratische Partei

Wahlbeteiligung



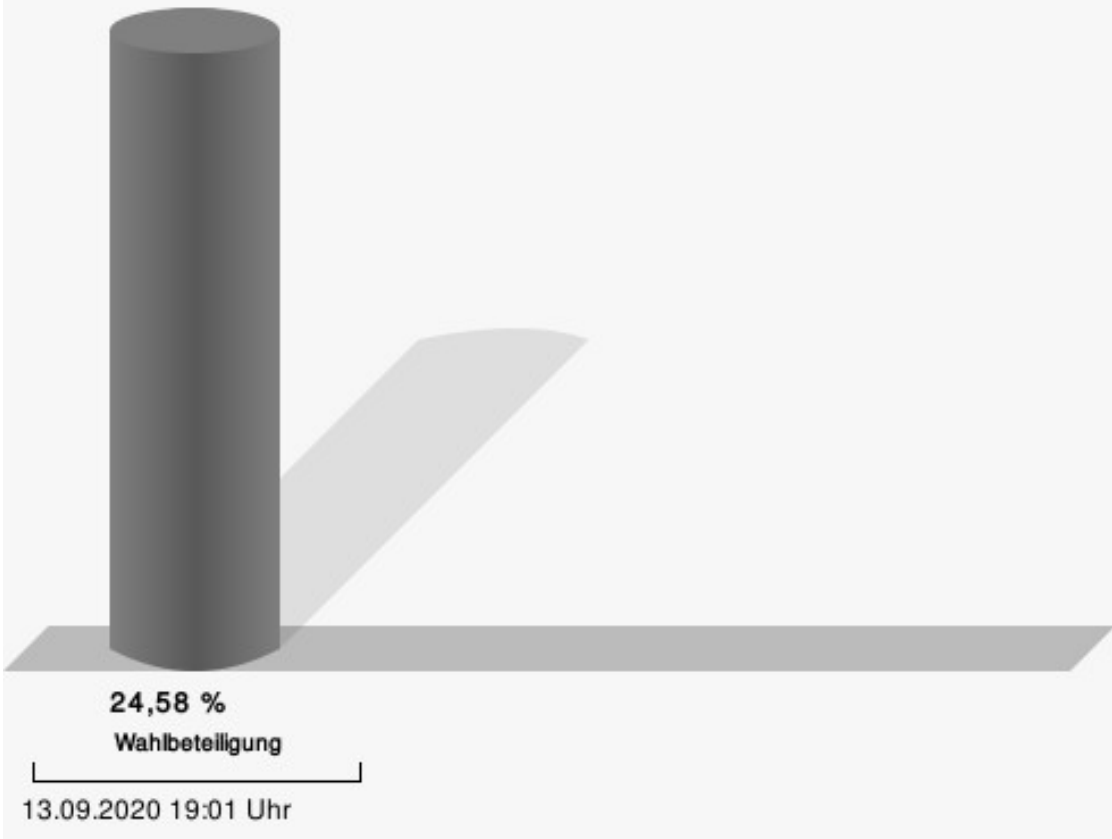
413 Groß Vernich (Nord)

	Anzahl	Prozent
Winckler, CDU	71	32,87 %
Ramers, SPD	79	36,57 %
Ignatowitz, GRÜNE	33	15,28 %
Poll, AfD	15	6,94 %
Hill, DIE LINKE	5	2,31 %
Dederichs, ÖDP	13	6,02 %



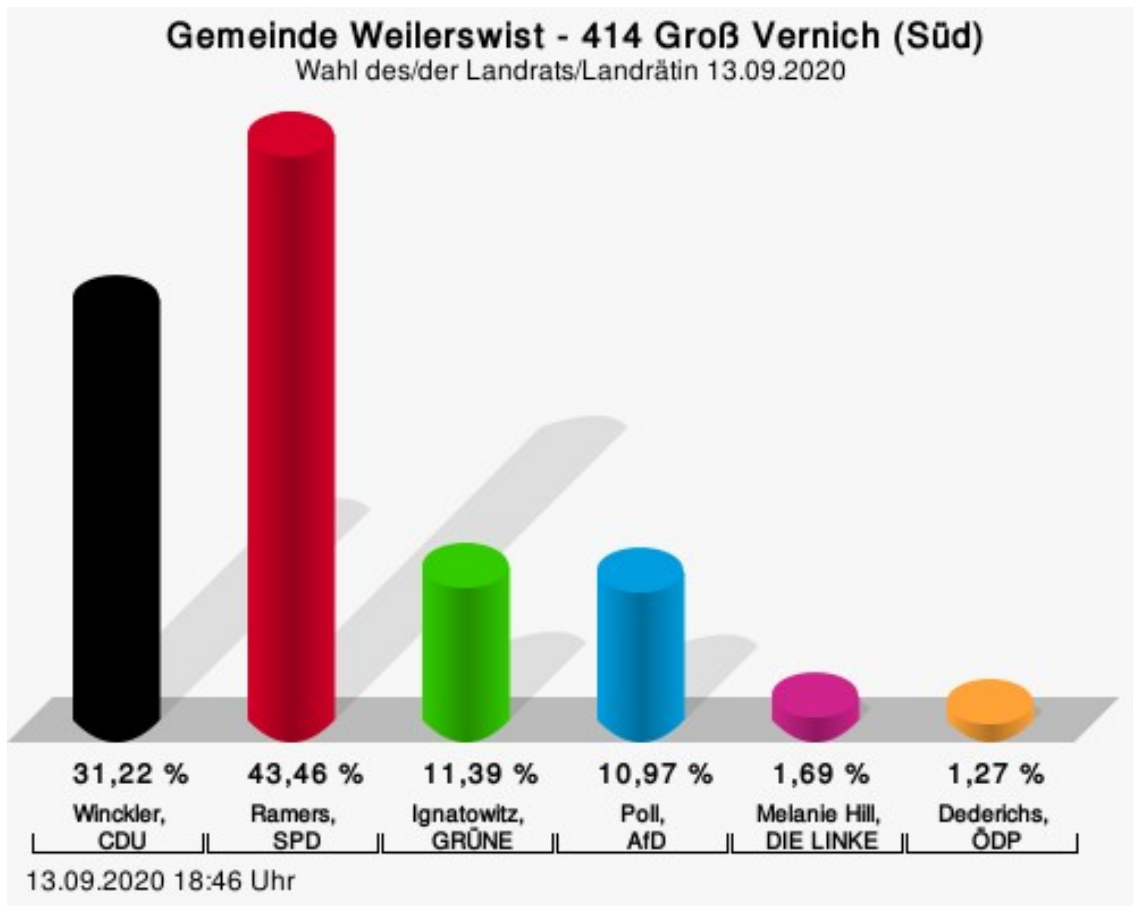
Winckler, CDU = Johannes Winckler, Christlich Demokratische Union Deutschlands
 Ramers, SPD = Markus Ramers, Sozialdemokratische Partei Deutschlands
 Ignatowitz, GRÜNE = Hans-Werner Ignatowitz, BÜNDNIS 90/DIE GRÜNEN
 Poll, AfD = Frank Poll, Alternative für Deutschland
 Dederichs, ÖDP = Camelia Dederichs, Ökologisch-Demokratische Partei

Wahlbeteiligung



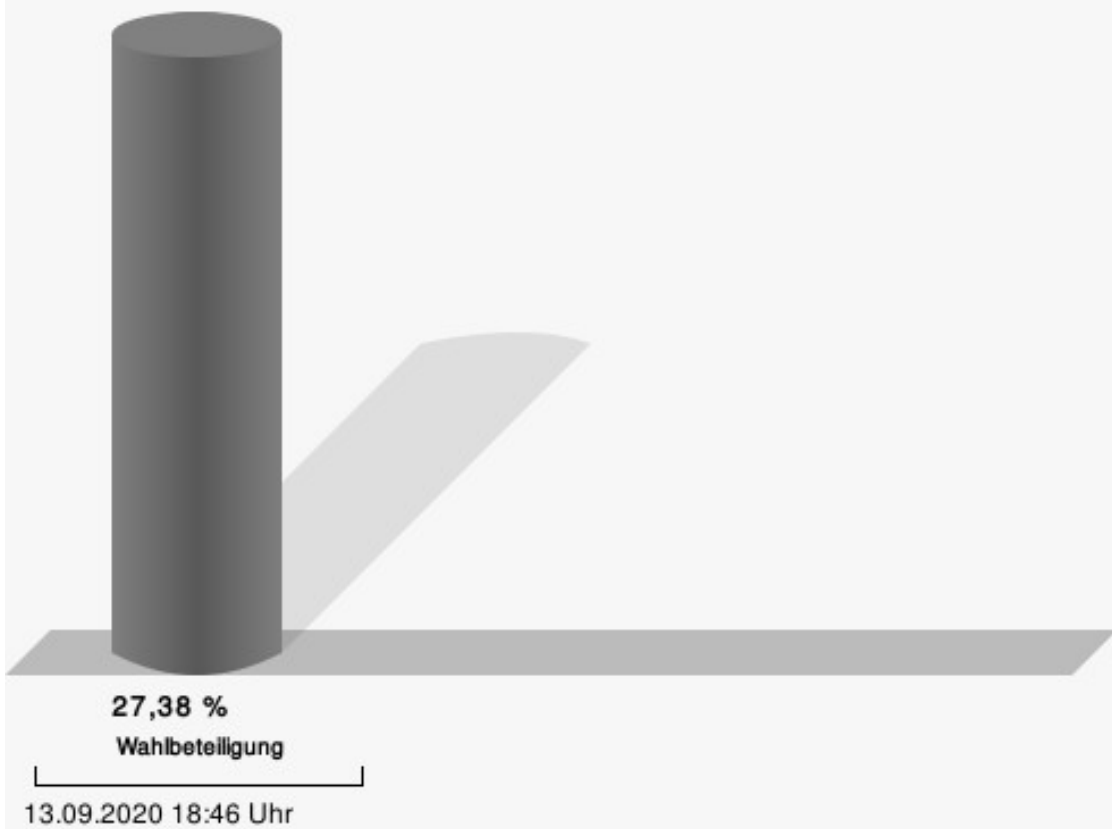
414 Groß Vernich (Süd)

	Anzahl	Prozent
Winckler, CDU	74	31,22 %
Ramers, SPD	103	43,46 %
Ignatowitz, GRÜNE	27	11,39 %
Poll, AfD	26	10,97 %
Hill, DIE LINKE	4	1,69 %
Dederichs, ÖDP	3	1,27 %



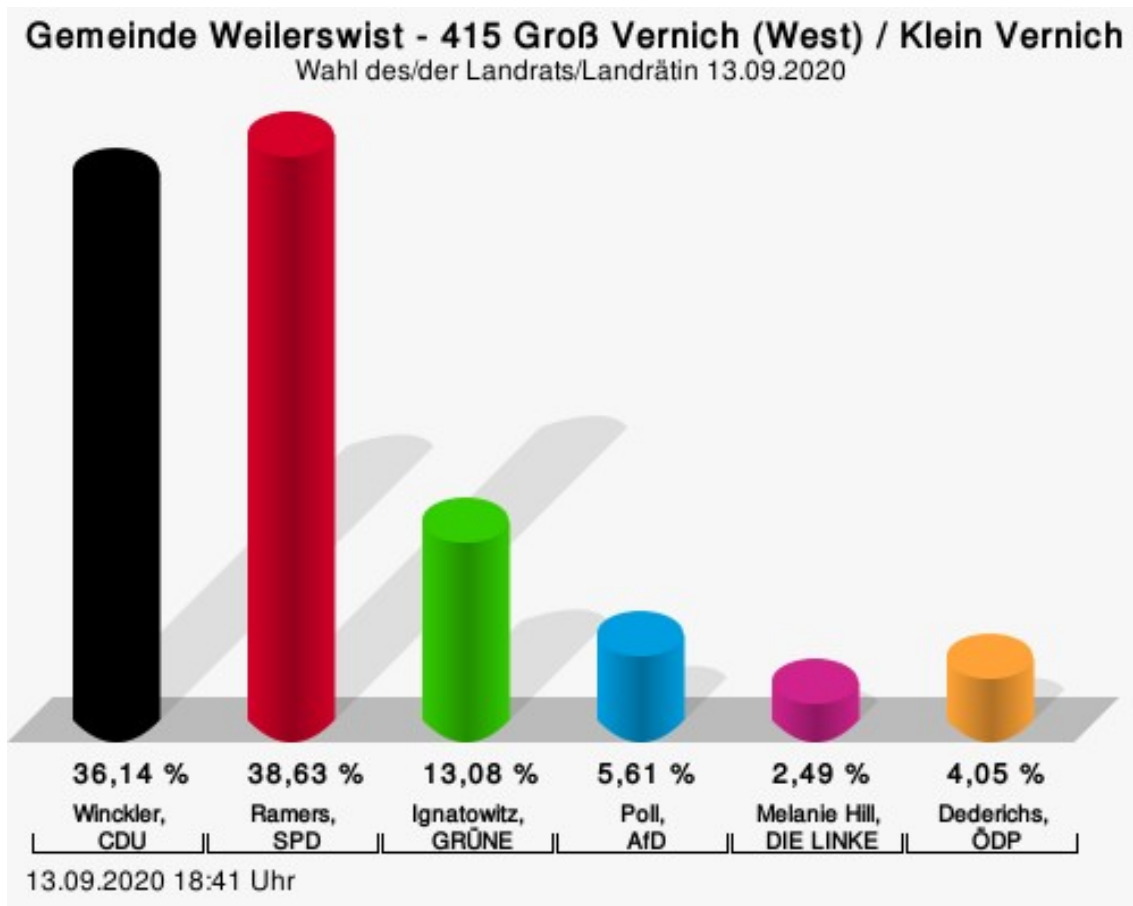
Winckler, CDU = Johannes Winckler, Christlich Demokratische Union Deutschlands
 Ramers, SPD = Markus Ramers, Sozialdemokratische Partei Deutschlands
 Ignatowitz, GRÜNE = Hans-Werner Ignatowitz, BÜNDNIS 90/DIE GRÜNEN
 Poll, AfD = Frank Poll, Alternative für Deutschland
 Dederichs, ÖDP = Camelia Dederichs, Ökologisch-Demokratische Partei

Wahlbeteiligung



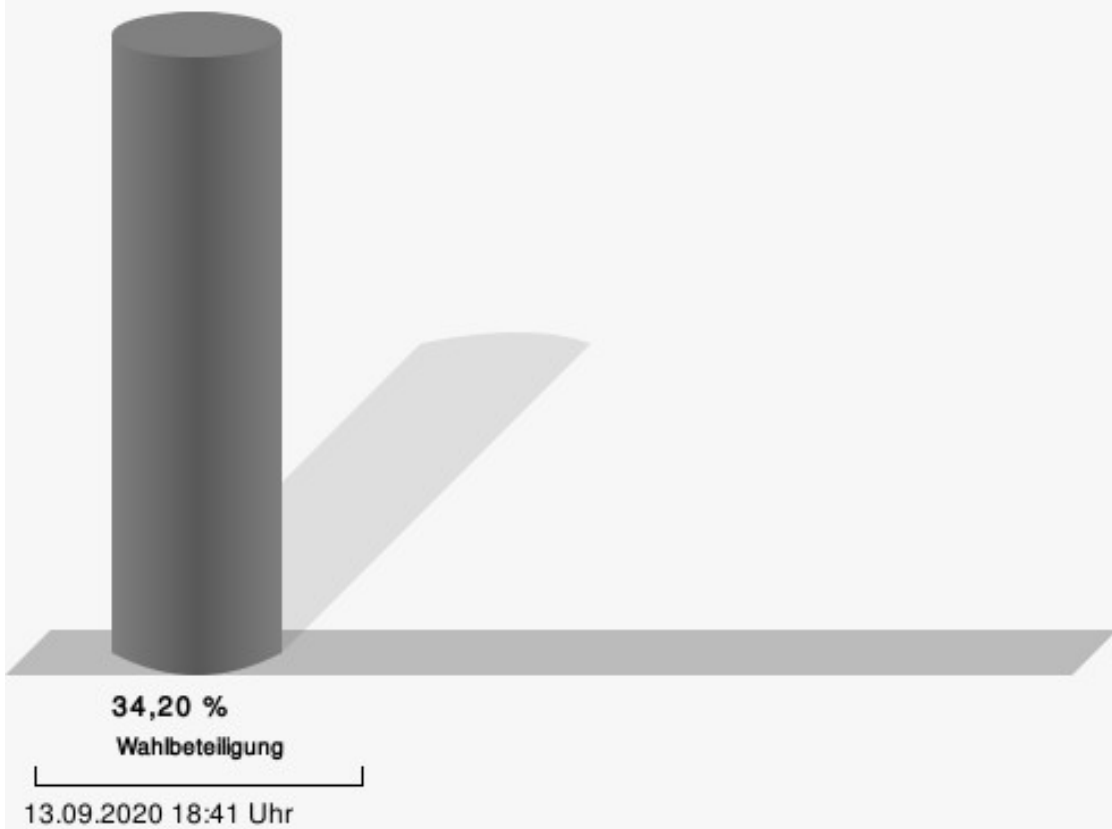
415 Groß Vernich (West) / Klein Vernich

	Anzahl	Prozent
Winckler, CDU	116	36,14 %
Ramers, SPD	124	38,63 %
Ignatowitz, GRÜNE	42	13,08 %
Poll, AfD	18	5,61 %
Hill, DIE LINKE	8	2,49 %
Dederichs, ÖDP	13	4,05 %



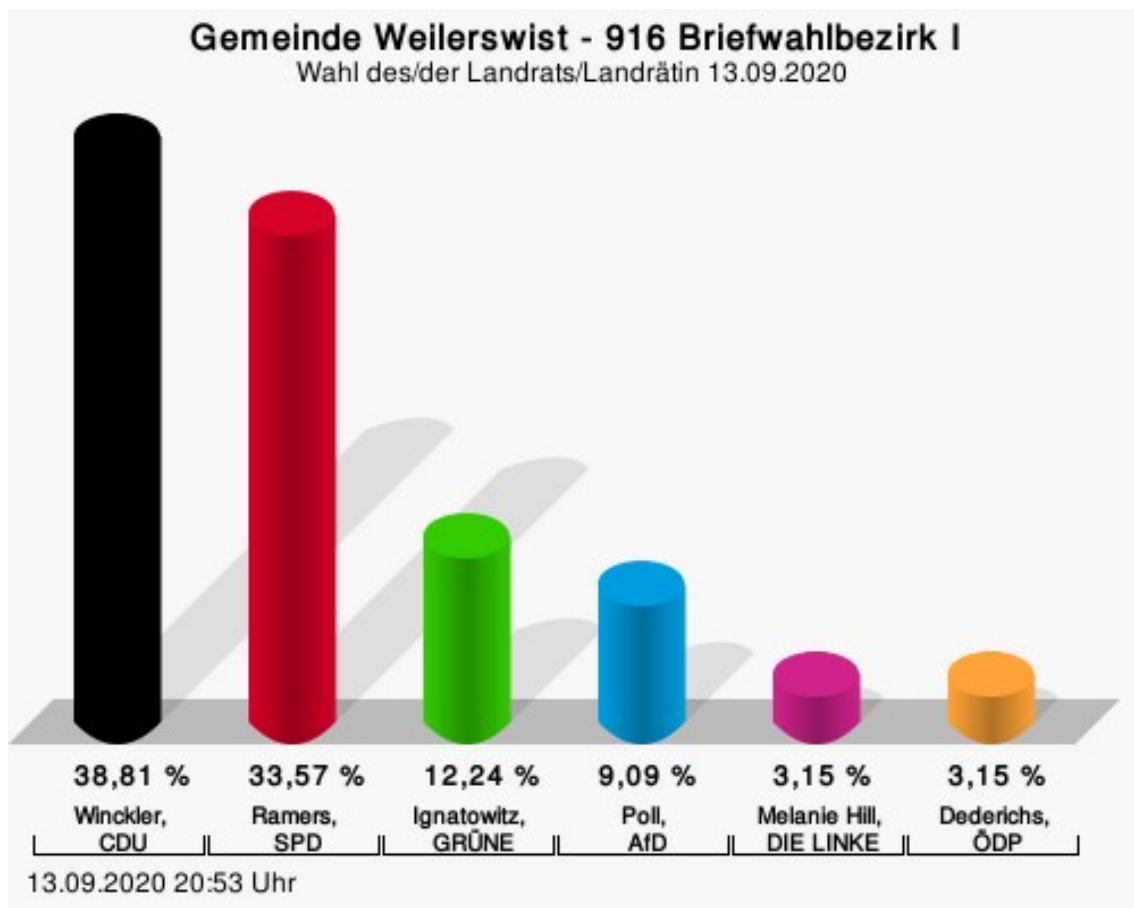
Winckler, CDU = Johannes Winckler, Christlich Demokratische Union Deutschlands
 Ramers, SPD = Markus Ramers, Sozialdemokratische Partei Deutschlands
 Ignatowitz, GRÜNE = Hans-Werner Ignatowitz, BÜNDNIS 90/DIE GRÜNEN
 Poll, AfD = Frank Poll, Alternative für Deutschland
 Dederichs, ÖDP = Camelia Dederichs, Ökologisch-Demokratische Partei

Wahlbeteiligung



916 Briefwahlbezirk I

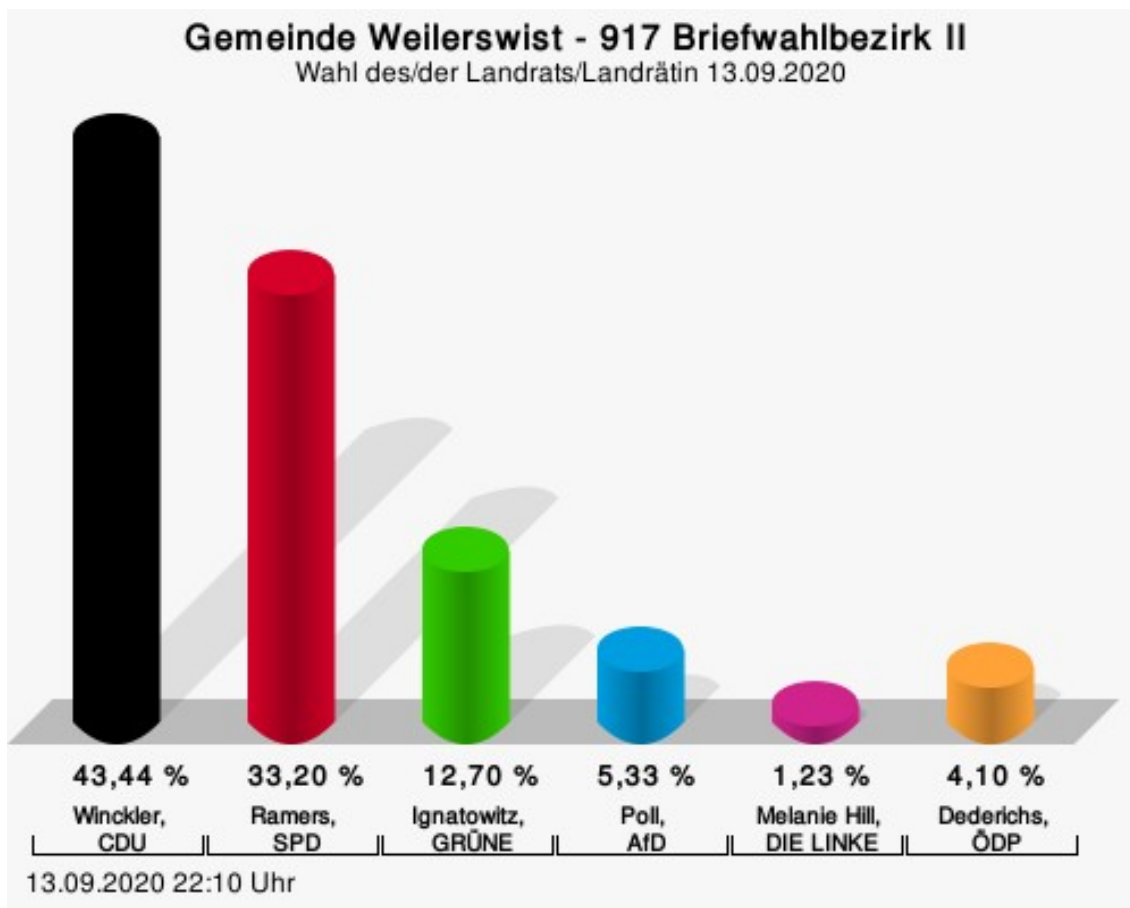
	Anzahl	Prozent
Winckler, CDU	111	38,81 %
Ramers, SPD	96	33,57 %
Ignatowitz, GRÜNE	35	12,24 %
Poll, AfD	26	9,09 %
Hill, DIE LINKE	9	3,15 %
Dederichs, ÖDP	9	3,15 %



Winckler, CDU = Johannes Winckler, Christlich Demokratische Union Deutschlands
 Ramers, SPD = Markus Ramers, Sozialdemokratische Partei Deutschlands
 Ignatowitz, GRÜNE = Hans-Werner Ignatowitz, BÜNDNIS 90/DIE GRÜNEN
 Poll, AfD = Frank Poll, Alternative für Deutschland
 Dederichs, ÖDP = Camelia Dederichs, Ökologisch-Demokratische Partei

917 Briefwahlbezirk II

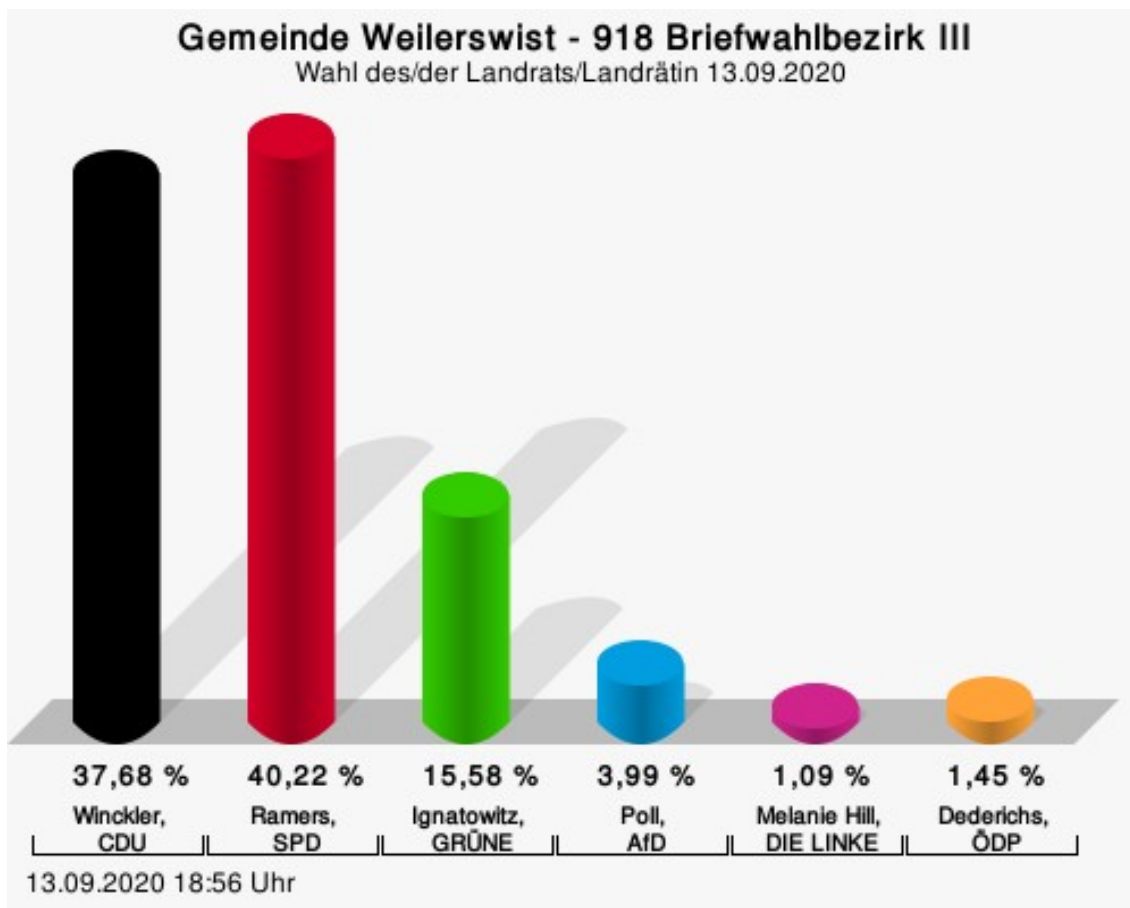
	Anzahl	Prozent
Winckler, CDU	106	43,44 %
Ramers, SPD	81	33,20 %
Ignatowitz, GRÜNE	31	12,70 %
Poll, AfD	13	5,33 %
Hill, DIE LINKE	3	1,23 %
Dederichs, ÖDP	10	4,10 %



Winckler, CDU = Johannes Winckler, Christlich Demokratische Union Deutschlands
 Ramers, SPD = Markus Ramers, Sozialdemokratische Partei Deutschlands
 Ignatowitz, GRÜNE = Hans-Werner Ignatowitz, BÜNDNIS 90/DIE GRÜNEN
 Poll, AfD = Frank Poll, Alternative für Deutschland
 Dederichs, ÖDP = Camelia Dederichs, Ökologisch-Demokratische Partei

918 Briefwahlbezirk III

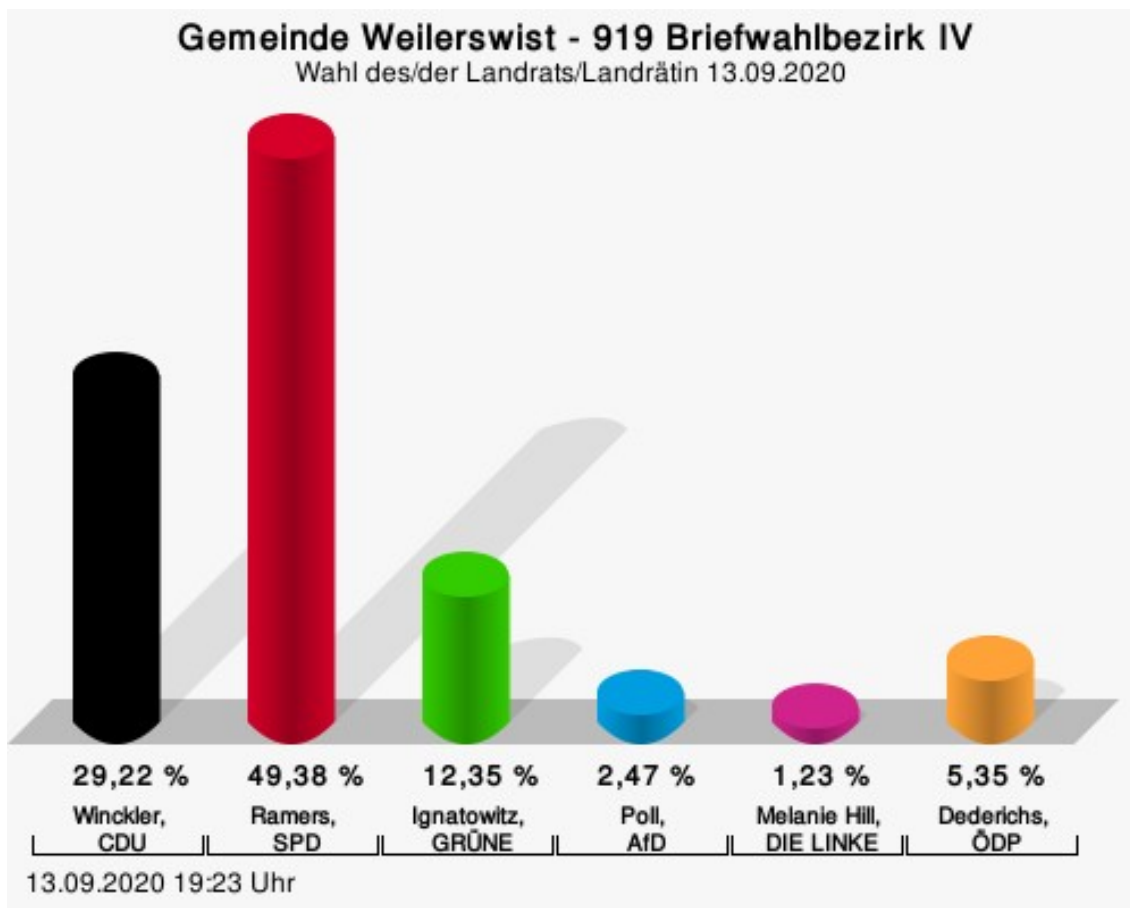
	Anzahl	Prozent
Winckler, CDU	104	37,68 %
Ramers, SPD	111	40,22 %
Ignatowitz, GRÜNE	43	15,58 %
Poll, AfD	11	3,99 %
Hill, DIE LINKE	3	1,09 %
Dederichs, ÖDP	4	1,45 %



Winckler, CDU = Johannes Winckler, Christlich Demokratische Union Deutschlands
 Ramers, SPD = Markus Ramers, Sozialdemokratische Partei Deutschlands
 Ignatowitz, GRÜNE = Hans-Werner Ignatowitz, BÜNDNIS 90/DIE GRÜNEN
 Poll, AfD = Frank Poll, Alternative für Deutschland
 Dederichs, ÖDP = Camelia Dederichs, Ökologisch-Demokratische Partei

919 Briefwahlbezirk IV

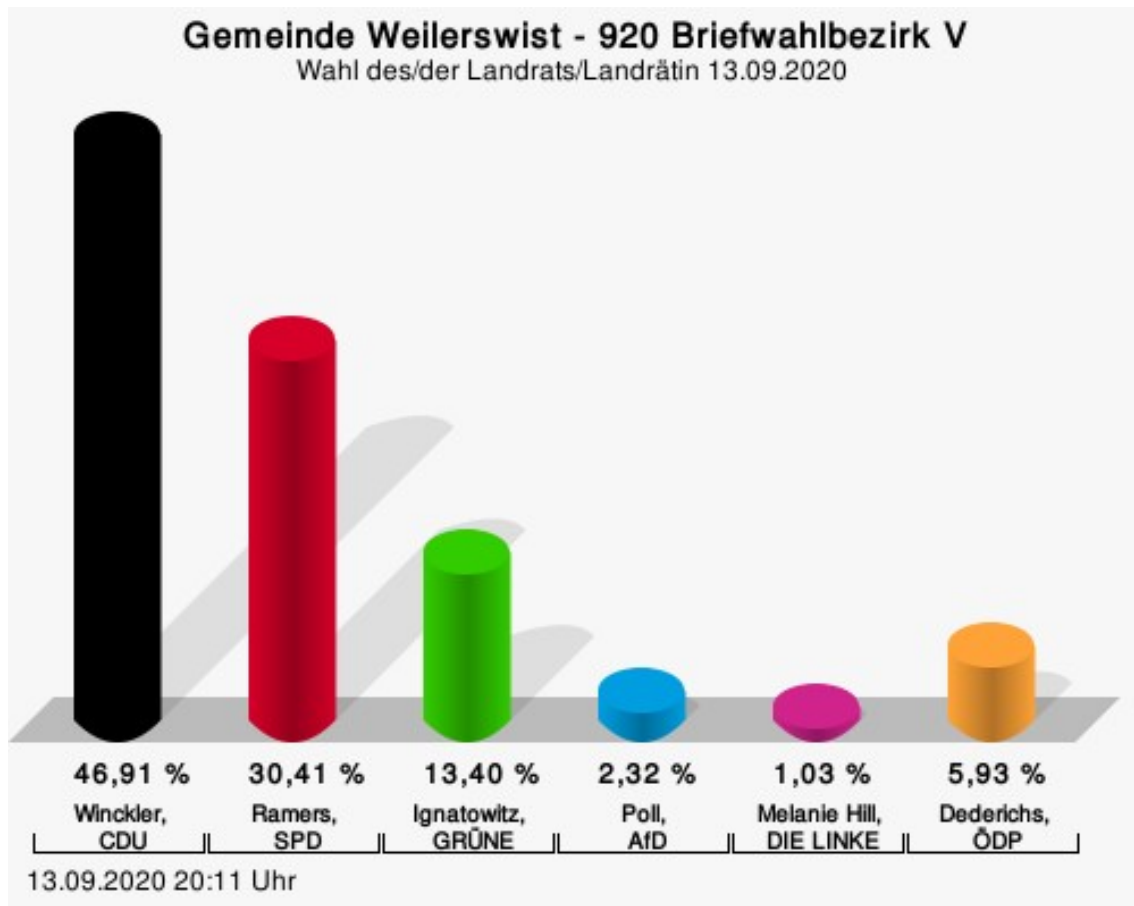
	Anzahl	Prozent
Winckler, CDU	71	29,22 %
Ramers, SPD	120	49,38 %
Ignatowitz, GRÜNE	30	12,35 %
Poll, AfD	6	2,47 %
Hill, DIE LINKE	3	1,23 %
Dederichs, ÖDP	13	5,35 %



Winckler, CDU = Johannes Winckler, Christlich Demokratische Union Deutschlands
 Ramers, SPD = Markus Ramers, Sozialdemokratische Partei Deutschlands
 Ignatowitz, GRÜNE = Hans-Werner Ignatowitz, BÜNDNIS 90/DIE GRÜNEN
 Poll, AfD = Frank Poll, Alternative für Deutschland
 Dederichs, ÖDP = Camelia Dederichs, Ökologisch-Demokratische Partei

920 Briefwahlbezirk V

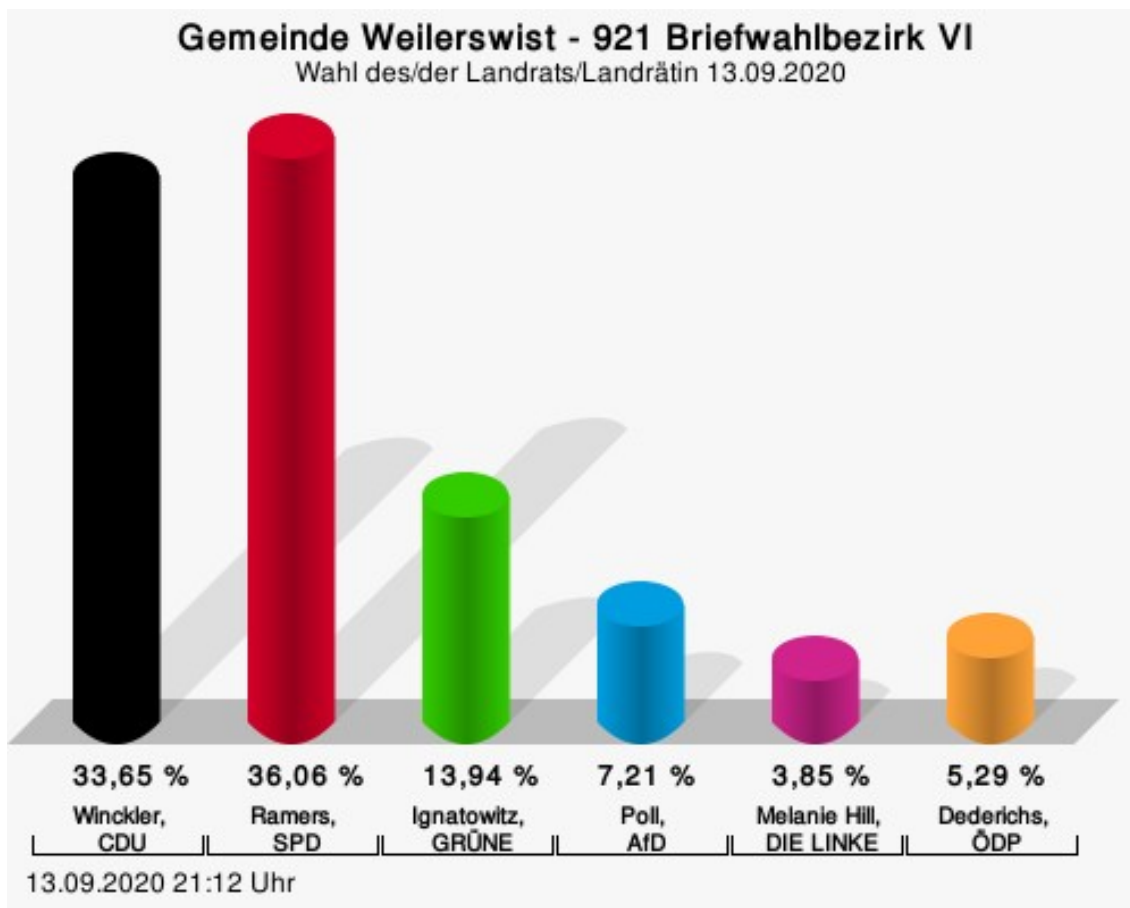
	Anzahl	Prozent
Winckler, CDU	182	46,91 %
Ramers, SPD	118	30,41 %
Ignatowitz, GRÜNE	52	13,40 %
Poll, AfD	9	2,32 %
Hill, DIE LINKE	4	1,03 %
Dederichs, ÖDP	23	5,93 %



Winckler, CDU = Johannes Winckler, Christlich Demokratische Union Deutschlands
 Ramers, SPD = Markus Ramers, Sozialdemokratische Partei Deutschlands
 Ignatowitz, GRÜNE = Hans-Werner Ignatowitz, BÜNDNIS 90/DIE GRÜNEN
 Poll, AfD = Frank Poll, Alternative für Deutschland
 Dederichs, ÖDP = Camelia Dederichs, Ökologisch-Demokratische Partei

921 Briefwahlbezirk VI

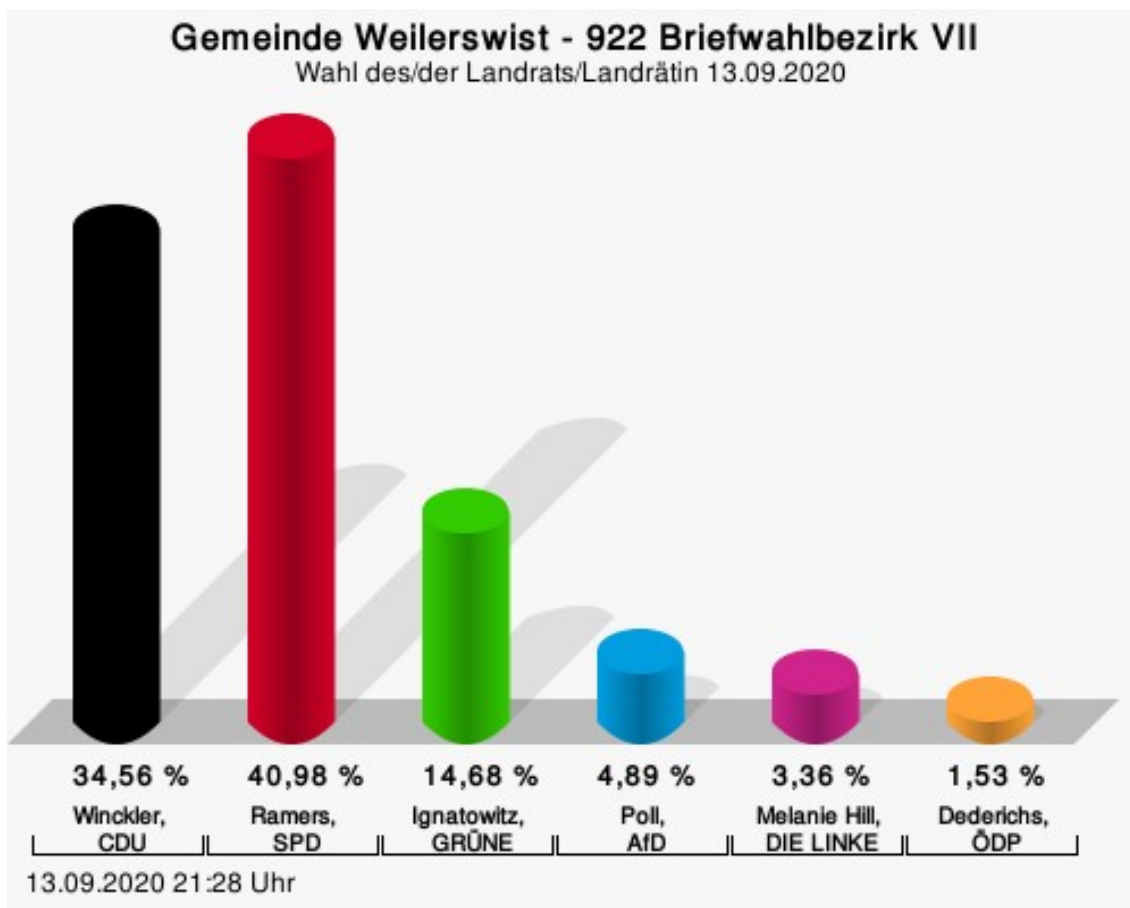
	Anzahl	Prozent
Winckler, CDU	70	33,65 %
Ramers, SPD	75	36,06 %
Ignatowitz, GRÜNE	29	13,94 %
Poll, AfD	15	7,21 %
Hill, DIE LINKE	8	3,85 %
Dederichs, ÖDP	11	5,29 %



Winckler, CDU = Johannes Winckler, Christlich Demokratische Union Deutschlands
 Ramers, SPD = Markus Ramers, Sozialdemokratische Partei Deutschlands
 Ignatowitz, GRÜNE = Hans-Werner Ignatowitz, BÜNDNIS 90/DIE GRÜNEN
 Poll, AfD = Frank Poll, Alternative für Deutschland
 Dederichs, ÖDP = Camelia Dederichs, Ökologisch-Demokratische Partei

922 Briefwahlbezirk VII

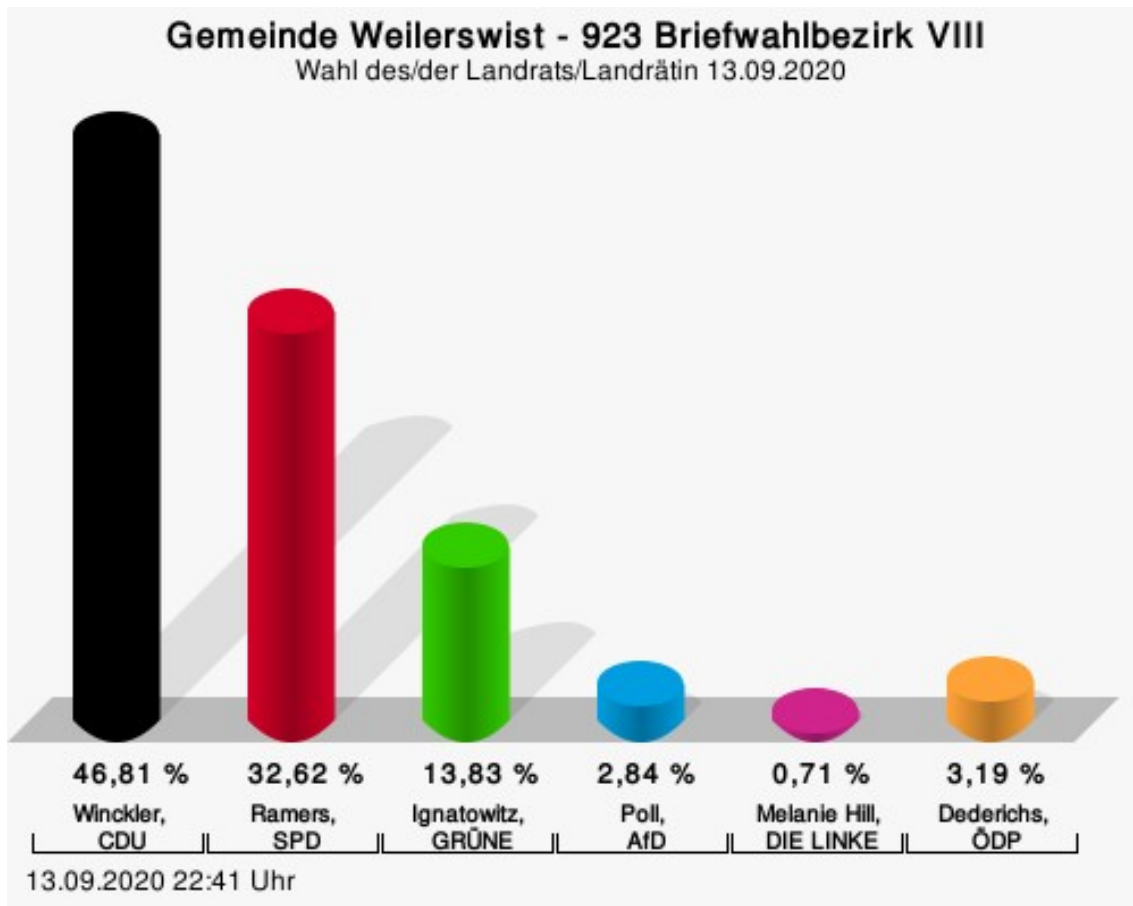
	Anzahl	Prozent
Winckler, CDU	113	34,56 %
Ramers, SPD	134	40,98 %
Ignatowitz, GRÜNE	48	14,68 %
Poll, AfD	16	4,89 %
Hill, DIE LINKE	11	3,36 %
Dederichs, ÖDP	5	1,53 %



Winckler, CDU = Johannes Winckler, Christlich Demokratische Union Deutschlands
 Ramers, SPD = Markus Ramers, Sozialdemokratische Partei Deutschlands
 Ignatowitz, GRÜNE = Hans-Werner Ignatowitz, BÜNDNIS 90/DIE GRÜNEN
 Poll, AfD = Frank Poll, Alternative für Deutschland
 Dederichs, ÖDP = Camelia Dederichs, Ökologisch-Demokratische Partei

923 Briefwahlbezirk VIII

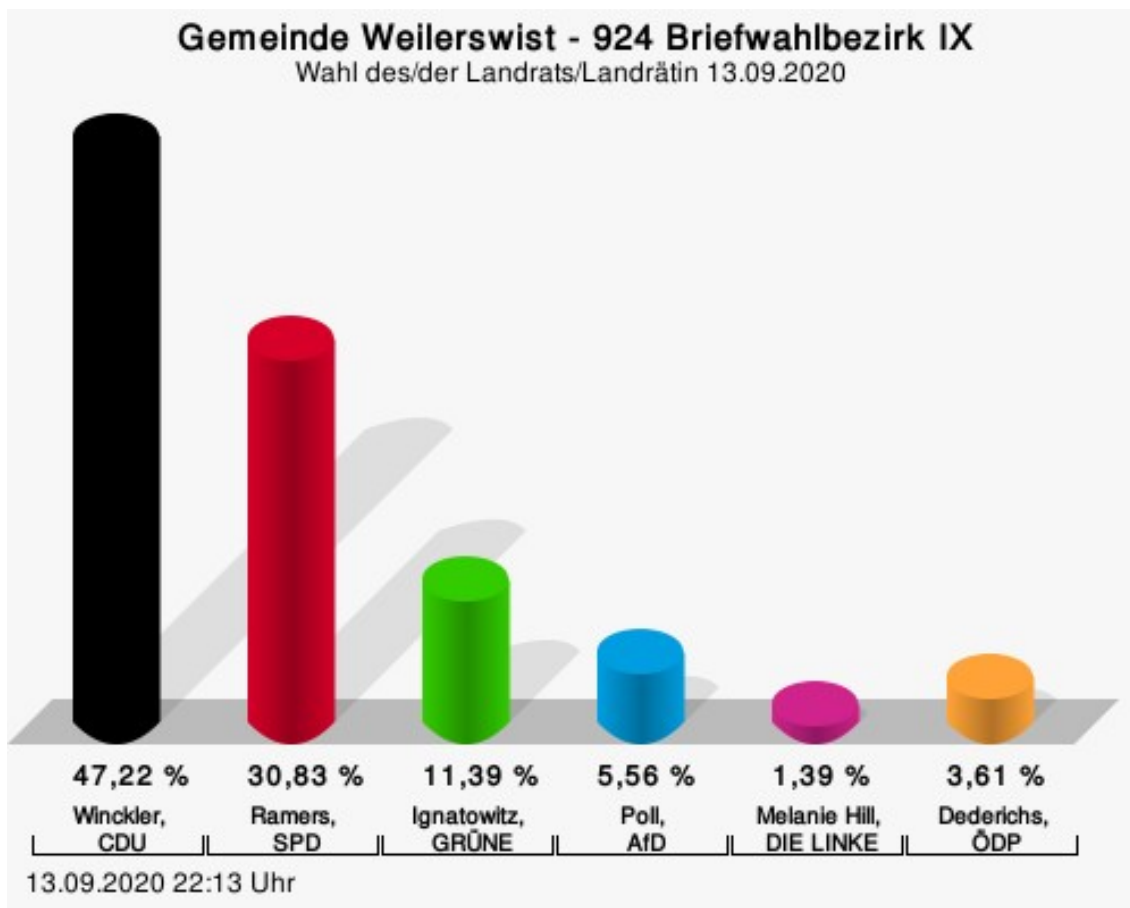
	Anzahl	Prozent
Winckler, CDU	132	46,81 %
Ramers, SPD	92	32,62 %
Ignatowitz, GRÜNE	39	13,83 %
Poll, AfD	8	2,84 %
Hill, DIE LINKE	2	0,71 %
Dederichs, ÖDP	9	3,19 %



Winckler, CDU = Johannes Winckler, Christlich Demokratische Union Deutschlands
 Ramers, SPD = Markus Ramers, Sozialdemokratische Partei Deutschlands
 Ignatowitz, GRÜNE = Hans-Werner Ignatowitz, BÜNDNIS 90/DIE GRÜNEN
 Poll, AfD = Frank Poll, Alternative für Deutschland
 Dederichs, ÖDP = Camelia Dederichs, Ökologisch-Demokratische Partei

924 Briefwahlbezirk IX

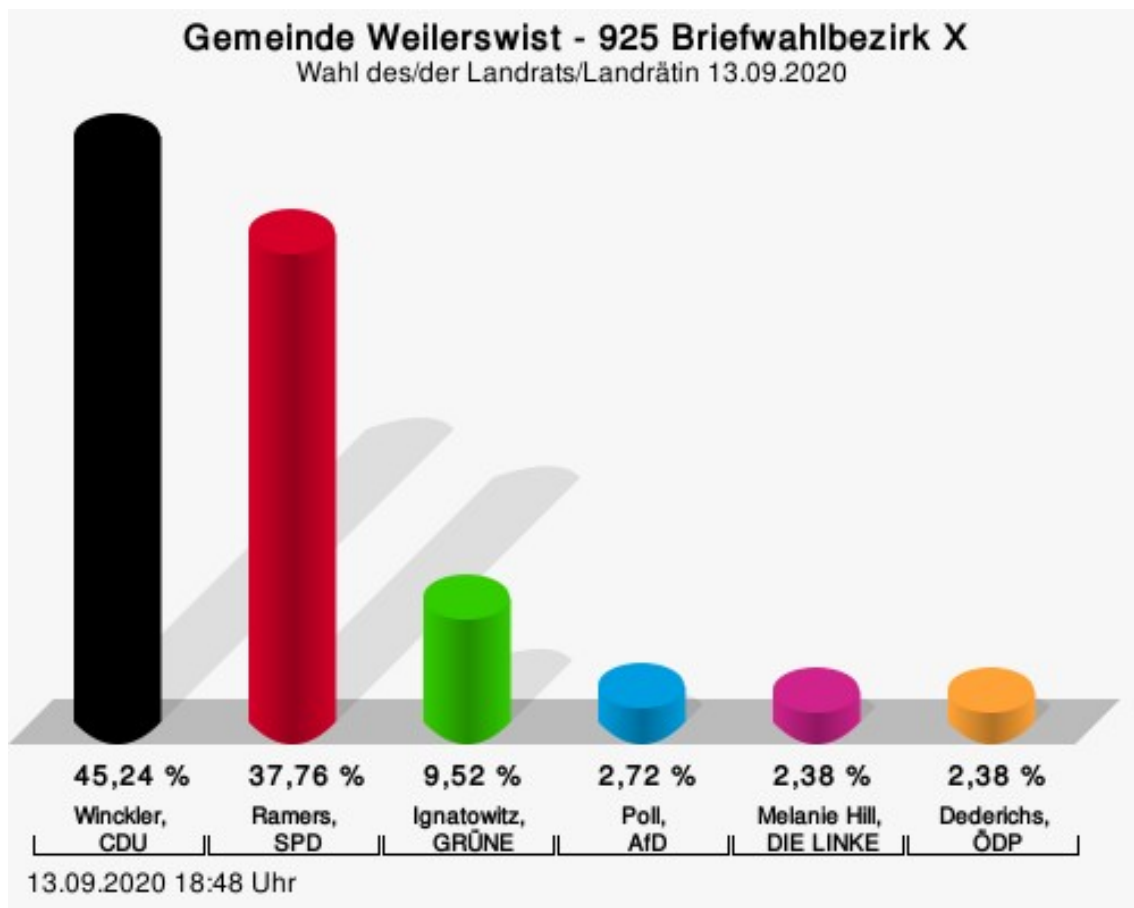
	Anzahl	Prozent
Winckler, CDU	170	47,22 %
Ramers, SPD	111	30,83 %
Ignatowitz, GRÜNE	41	11,39 %
Poll, AfD	20	5,56 %
Hill, DIE LINKE	5	1,39 %
Dederichs, ÖDP	13	3,61 %



Winckler, CDU = Johannes Winckler, Christlich Demokratische Union Deutschlands
 Ramers, SPD = Markus Ramers, Sozialdemokratische Partei Deutschlands
 Ignatowitz, GRÜNE = Hans-Werner Ignatowitz, BÜNDNIS 90/DIE GRÜNEN
 Poll, AfD = Frank Poll, Alternative für Deutschland
 Dederichs, ÖDP = Camelia Dederichs, Ökologisch-Demokratische Partei

925 Briefwahlbezirk X

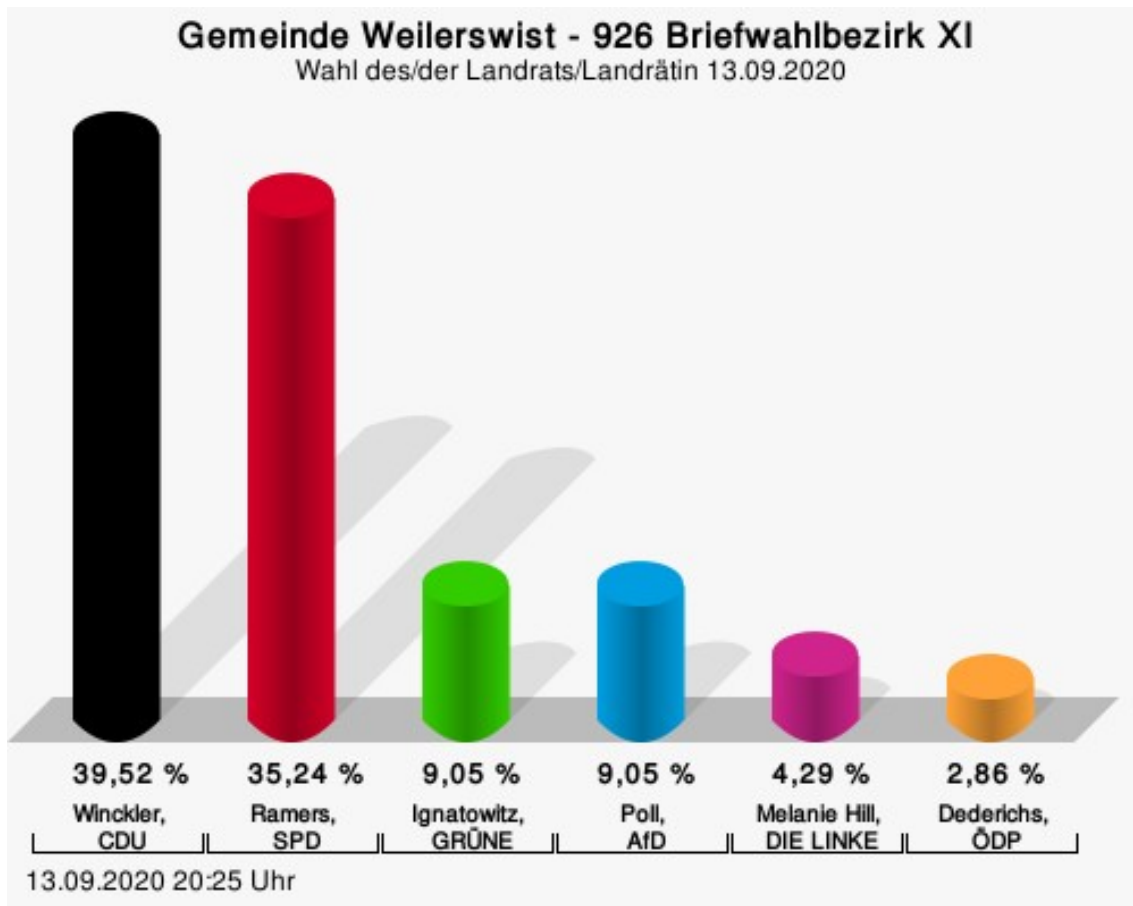
	Anzahl	Prozent
Winckler, CDU	133	45,24 %
Ramers, SPD	111	37,76 %
Ignatowitz, GRÜNE	28	9,52 %
Poll, AfD	8	2,72 %
Hill, DIE LINKE	7	2,38 %
Dederichs, ÖDP	7	2,38 %



Winckler, CDU = Johannes Winckler, Christlich Demokratische Union Deutschlands
 Ramers, SPD = Markus Ramers, Sozialdemokratische Partei Deutschlands
 Ignatowitz, GRÜNE = Hans-Werner Ignatowitz, BÜNDNIS 90/DIE GRÜNEN
 Poll, AfD = Frank Poll, Alternative für Deutschland
 Dederichs, ÖDP = Camelia Dederichs, Ökologisch-Demokratische Partei

926 Briefwahlbezirk XI

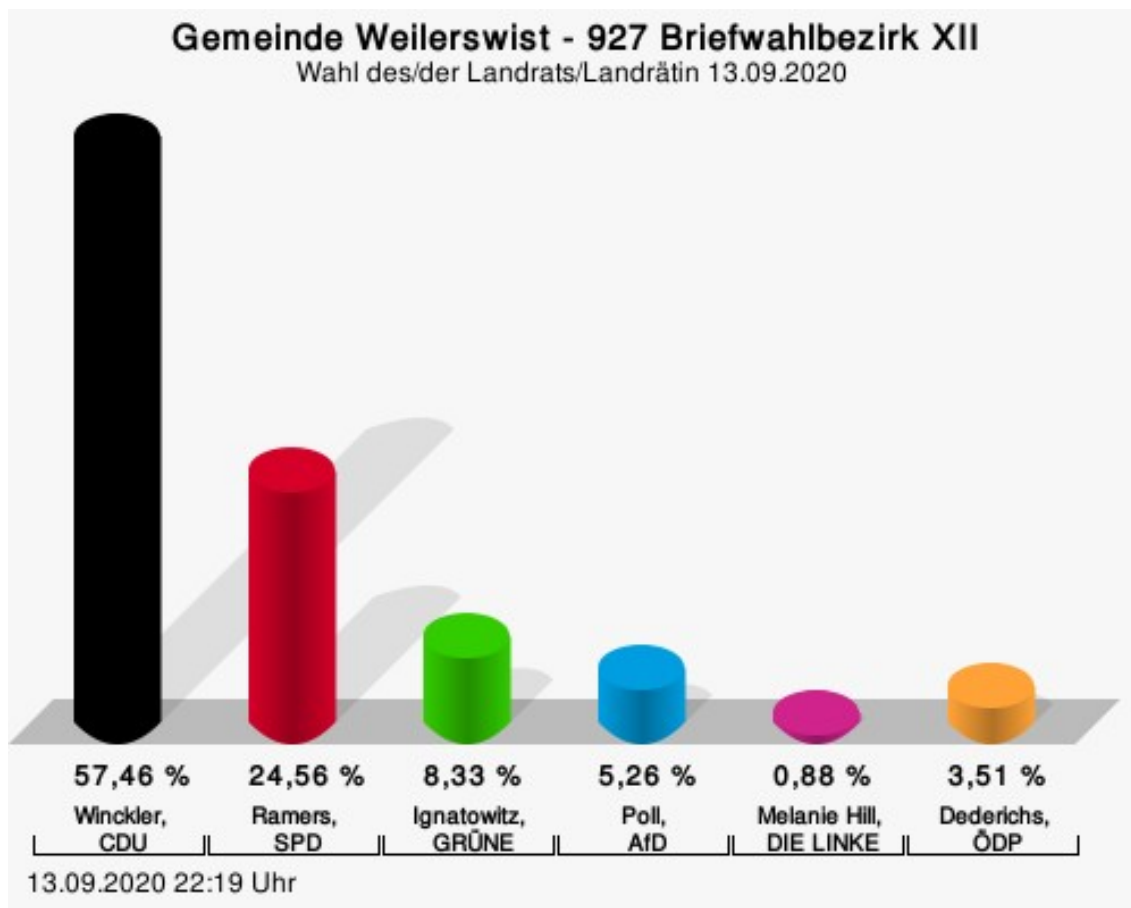
	Anzahl	Prozent
Winckler, CDU	83	39,52 %
Ramers, SPD	74	35,24 %
Ignatowitz, GRÜNE	19	9,05 %
Poll, AfD	19	9,05 %
Hill, DIE LINKE	9	4,29 %
Dederichs, ÖDP	6	2,86 %



Winckler, CDU = Johannes Winckler, Christlich Demokratische Union Deutschlands
 Ramers, SPD = Markus Ramers, Sozialdemokratische Partei Deutschlands
 Ignatowitz, GRÜNE = Hans-Werner Ignatowitz, BÜNDNIS 90/DIE GRÜNEN
 Poll, AfD = Frank Poll, Alternative für Deutschland
 Dederichs, ÖDP = Camelia Dederichs, Ökologisch-Demokratische Partei

927 Briefwahlbezirk XII

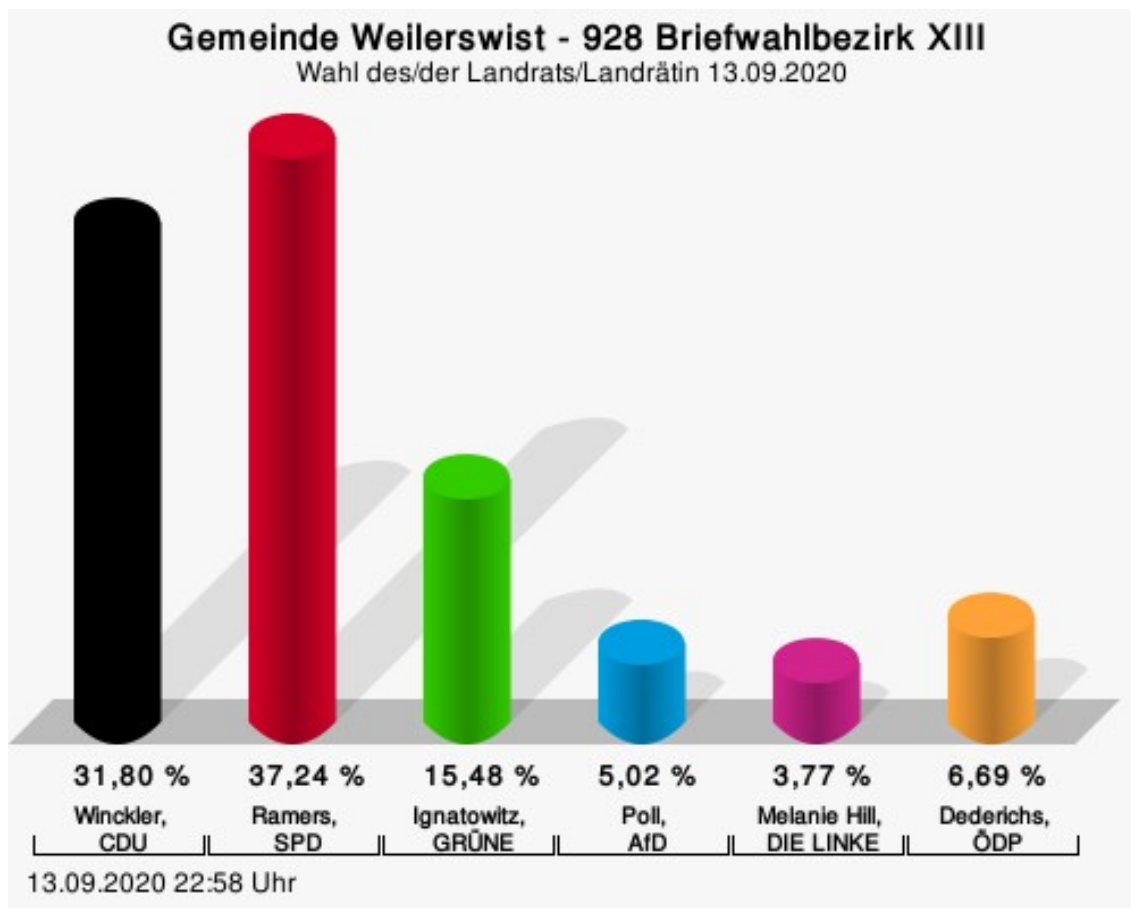
	Anzahl	Prozent
Winckler, CDU	131	57,46 %
Ramers, SPD	56	24,56 %
Ignatowitz, GRÜNE	19	8,33 %
Poll, AfD	12	5,26 %
Hill, DIE LINKE	2	0,88 %
Dederichs, ÖDP	8	3,51 %



Winckler, CDU = Johannes Winckler, Christlich Demokratische Union Deutschlands
 Ramers, SPD = Markus Ramers, Sozialdemokratische Partei Deutschlands
 Ignatowitz, GRÜNE = Hans-Werner Ignatowitz, BÜNDNIS 90/DIE GRÜNEN
 Poll, AfD = Frank Poll, Alternative für Deutschland
 Dederichs, ÖDP = Camelia Dederichs, Ökologisch-Demokratische Partei

928 Briefwahlbezirk XIII

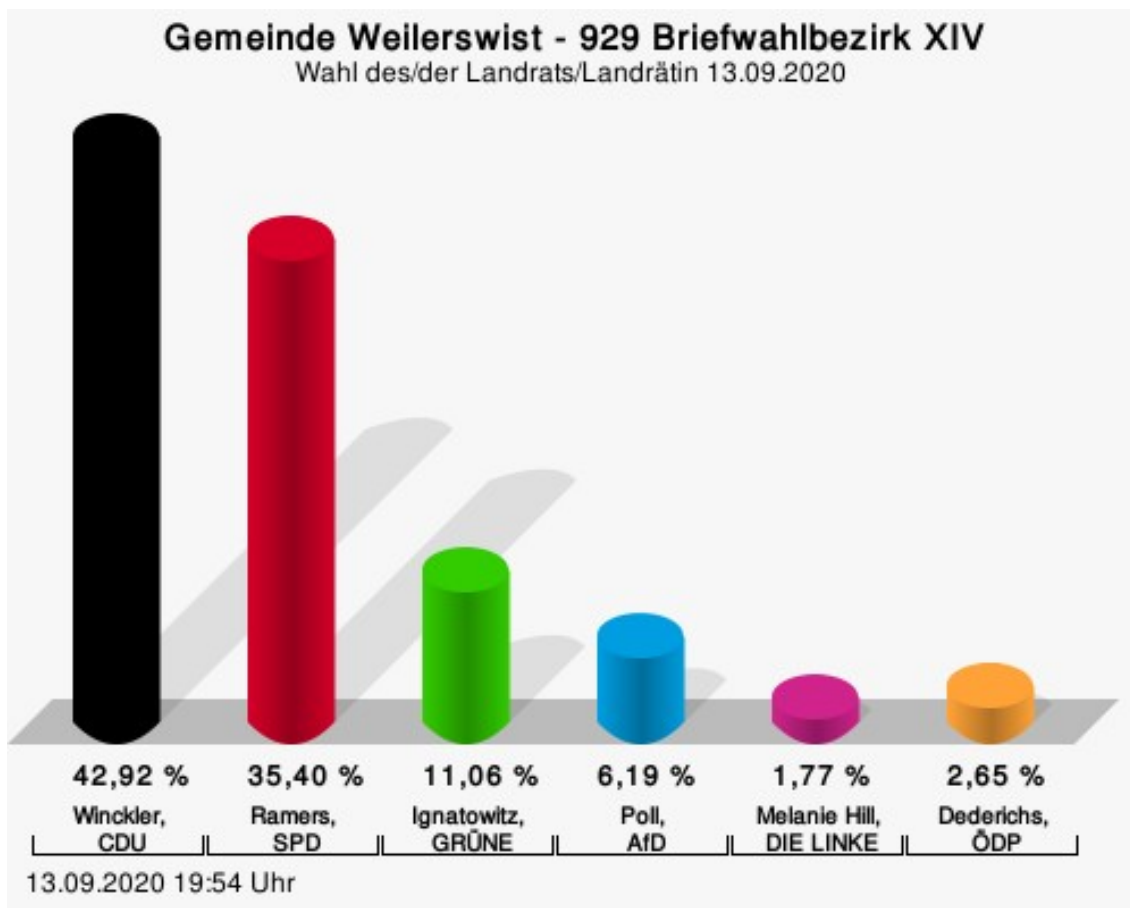
	Anzahl	Prozent
Winckler, CDU	76	31,80 %
Ramers, SPD	89	37,24 %
Ignatowitz, GRÜNE	37	15,48 %
Poll, AfD	12	5,02 %
Hill, DIE LINKE	9	3,77 %
Dederichs, ÖDP	16	6,69 %



Winckler, CDU = Johannes Winckler, Christlich Demokratische Union Deutschlands
 Ramers, SPD = Markus Ramers, Sozialdemokratische Partei Deutschlands
 Ignatowitz, GRÜNE = Hans-Werner Ignatowitz, BÜNDNIS 90/DIE GRÜNEN
 Poll, AfD = Frank Poll, Alternative für Deutschland
 Dederichs, ÖDP = Camelia Dederichs, Ökologisch-Demokratische Partei

929 Briefwahlbezirk XIV

	Anzahl	Prozent
Winckler, CDU	97	42,92 %
Ramers, SPD	80	35,40 %
Ignatowitz, GRÜNE	25	11,06 %
Poll, AfD	14	6,19 %
Hill, DIE LINKE	4	1,77 %
Dederichs, ÖDP	6	2,65 %



Winckler, CDU = Johannes Winckler, Christlich Demokratische Union Deutschlands

Ramers, SPD = Markus Ramers, Sozialdemokratische Partei Deutschlands

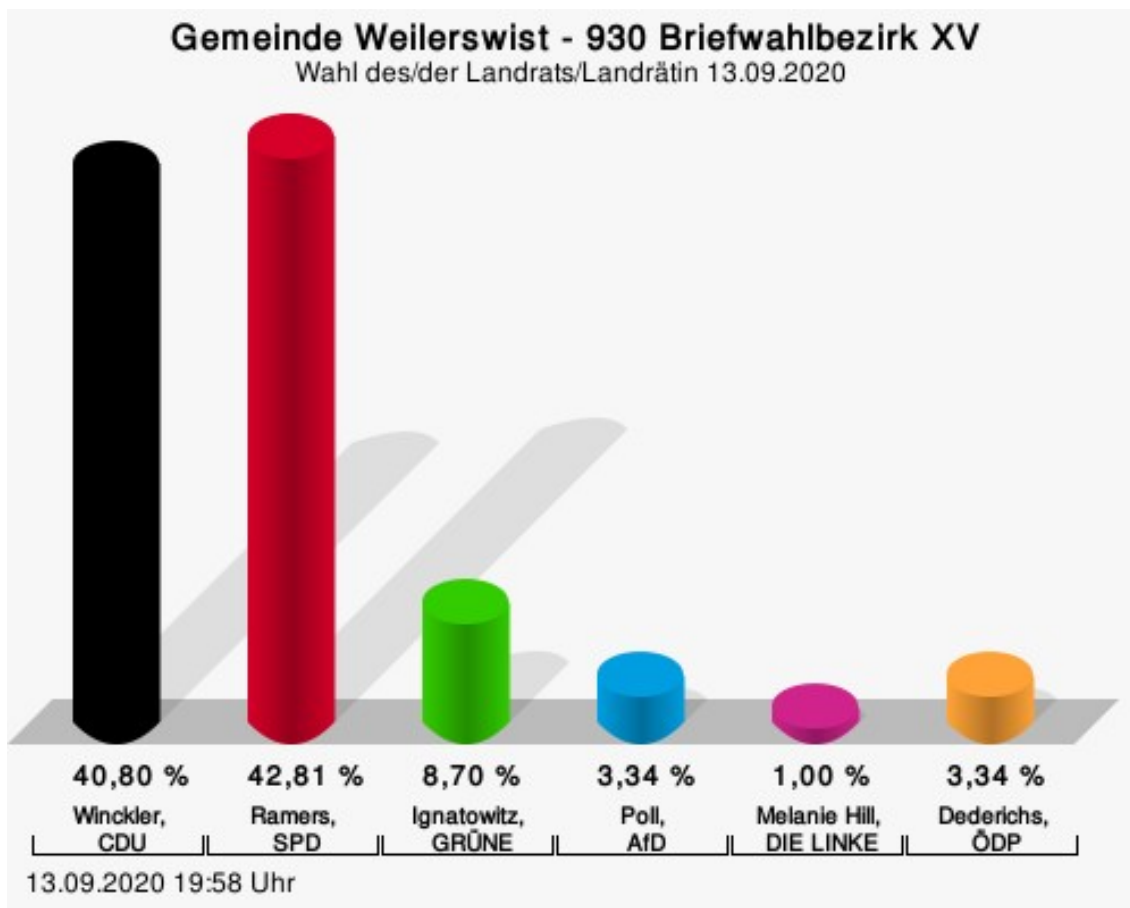
Ignatowitz, GRÜNE = Hans-Werner Ignatowitz, BÜNDNIS 90/DIE GRÜNEN

Poll, AfD = Frank Poll, Alternative für Deutschland

Dederichs, ÖDP = Camelia Dederichs, Ökologisch-Demokratische Partei

930 Briefwahlbezirk XV

	Anzahl	Prozent
Winckler, CDU	122	40,80 %
Ramers, SPD	128	42,81 %
Ignatowitz, GRÜNE	26	8,70 %
Poll, AfD	10	3,34 %
Hill, DIE LINKE	3	1,00 %
Dederichs, ÖDP	10	3,34 %



Winckler, CDU = Johannes Winckler, Christlich Demokratische Union Deutschlands
 Ramers, SPD = Markus Ramers, Sozialdemokratische Partei Deutschlands
 Ignatowitz, GRÜNE = Hans-Werner Ignatowitz, BÜNDNIS 90/DIE GRÜNEN
 Poll, AfD = Frank Poll, Alternative für Deutschland
 Dederichs, ÖDP = Camelia Dederichs, Ökologisch-Demokratische Partei

Übersicht Stimmbezirke

Zusammenstellung der Ergebnisse nach Stimmbezirken

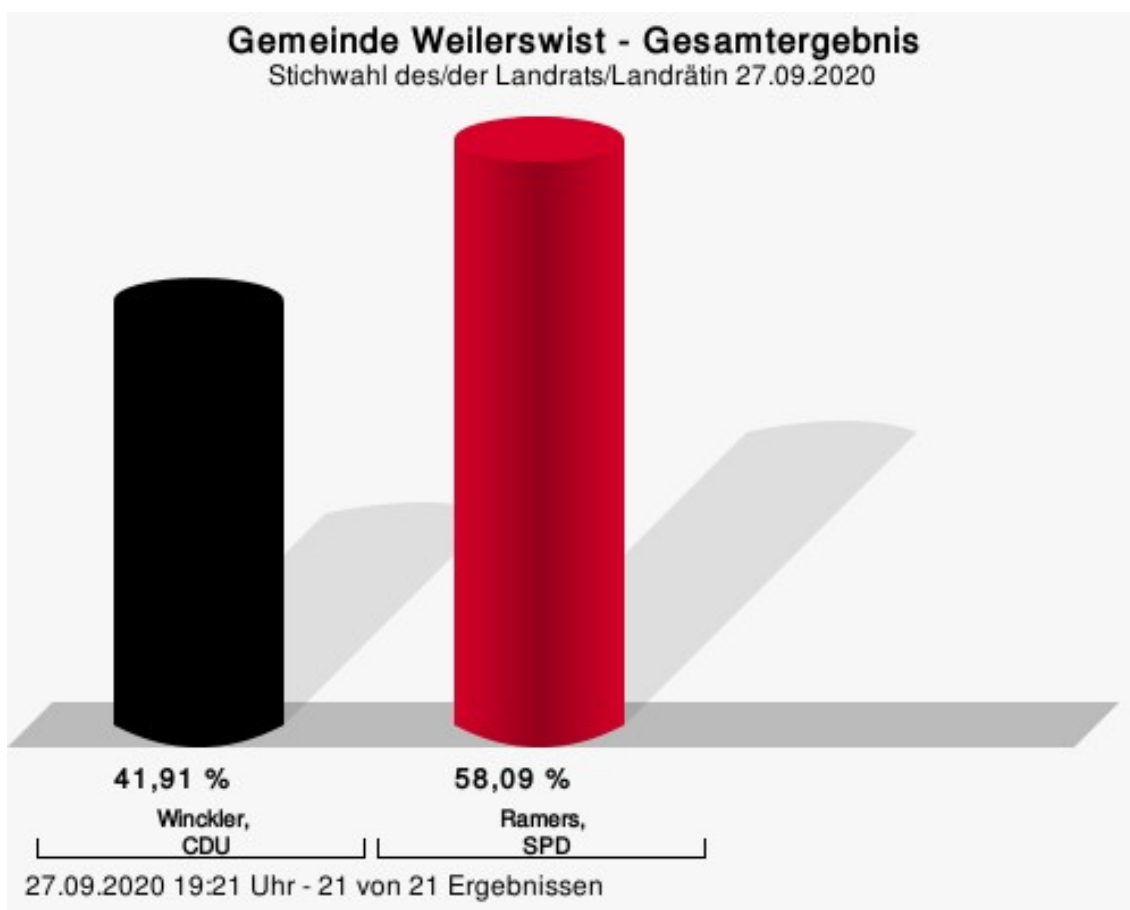
Stimmbezirk	Stand	Wahlberechtigte	Wähler/innen	gültig	Winckler, CDU	Ramers, SPD	Ignatowitz, GRÜNE	Poll, AfD	Hill, DIE LINKE	Dederichs, ÖDP
101 Weilerswist (Nord-West)	eingegangen	1.069	28,44 %	98,36 %	30,43 %	46,15 %	9,03 %	9,03 %	2,68 %	2,68 %
102 Weilerswist (Nord-Ost)	eingegangen	994	28,17 %	97,50 %	35,90 %	37,73 %	12,45 %	8,06 %	2,56 %	3,30 %
103 Weilerswist (WLW Süd-Nord)	eingegangen	915	25,90 %	98,31 %	27,04 %	50,21 %	10,30 %	7,73 %	1,29 %	3,43 %
104 Weilerswist (WLW Süd-Süd)	eingegangen	851	29,02 %	97,98 %	25,21 %	46,28 %	11,57 %	9,09 %	3,31 %	4,55 %
105 Weilerswist (Süd-Ost)	eingegangen	1.050	26,76 %	99,29 %	40,50 %	36,20 %	15,05 %	4,66 %	2,15 %	1,43 %
106 Weilerswist (Zentrum-West)	eingegangen	982	18,84 %	96,76 %	28,49 %	35,75 %	15,64 %	7,82 %	6,70 %	5,59 %
107 Weilerswist (Zentrum-Ost)	eingegangen	1.044	22,80 %	97,90 %	28,33 %	41,20 %	11,59 %	11,16 %	6,44 %	1,29 %
208 Metternich (Nord)	eingegangen	1.087	31,55 %	96,50 %	34,74 %	38,97 %	9,37 %	11,18 %	3,02 %	2,72 %
209.1 Metternich (Süd)	eingegangen	667	29,99 %	98,50 %	32,49 %	38,07 %	10,15 %	15,23 %	1,02 %	3,05 %
209.2 Müggenhausen	eingegangen	454	24,67 %	96,43 %	56,48 %	21,30 %	9,26 %	8,33 %	2,78 %	1,85 %

Stimmbezirk	Stand	Wahlberechtigte	Wähler/innen	gültig	Winckler, CDU	Ramers, SPD	Ignatowitz, GRÜNE	Poll, AfD	Hill, DIE LINKE	Dederichs, ÖDP
310 Lommersum (Nord) / Hausweiler (Nord)	eingegangen	987	28,67 %	97,17 %	38,55 %	36,36 %	10,18 %	11,64 %	1,45 %	1,82 %
311 Hausweiler (Süd) / Derkum / Ottenheim	eingegangen	1.073	30,20 %	98,46 %	36,05 %	39,81 %	7,21 %	12,85 %	2,19 %	1,88 %
312 Lommersum (Süd) / Bodenheim	eingegangen	1.025	31,51 %	97,21 %	40,76 %	37,90 %	9,55 %	7,01 %	2,55 %	2,23 %
413 Groß Vernich (Nord)	eingegangen	887	24,58 %	99,08 %	32,87 %	36,57 %	15,28 %	6,94 %	2,31 %	6,02 %
414 Groß Vernich (Süd)	eingegangen	891	27,38 %	97,13 %	31,22 %	43,46 %	11,39 %	10,97 %	1,69 %	1,27 %
415 Groß Vernich (West) / Klein Vernich	eingegangen	959	34,20 %	97,87 %	36,14 %	38,63 %	13,08 %	5,61 %	2,49 %	4,05 %
916 Briefwahlbezirk I	eingegangen	0		96,30 %	38,81 %	33,57 %	12,24 %	9,09 %	3,15 %	3,15 %
917 Briefwahlbezirk II	eingegangen	0		97,99 %	43,44 %	33,20 %	12,70 %	5,33 %	1,23 %	4,10 %
918 Briefwahlbezirk III	eingegangen	0		98,92 %	37,68 %	40,22 %	15,58 %	3,99 %	1,09 %	1,45 %
919 Briefwahlbezirk IV	eingegangen	0		97,20 %	29,22 %	49,38 %	12,35 %	2,47 %	1,23 %	5,35 %
920 Briefwahlbezirk V	eingegangen	0		99,23 %	46,91 %	30,41 %	13,40 %	2,32 %	1,03 %	5,93 %

Stimmbezirk	Stand	Wahlberechtigte	Wähler/innen	gültig	Winckler, CDU	Ramers, SPD	Ignatowitz, GRÜNE	Poll, AfD	Hill, DIE LINKE	Dederichs, ÖDP
921 Briefwahlbezirk VI	eingegangen	0		97,65 %	33,65 %	36,06 %	13,94 %	7,21 %	3,85 %	5,29 %
922 Briefwahlbezirk VII	eingegangen	0		98,79 %	34,56 %	40,98 %	14,68 %	4,89 %	3,36 %	1,53 %
923 Briefwahlbezirk VIII	eingegangen	0		99,30 %	46,81 %	32,62 %	13,83 %	2,84 %	0,71 %	3,19 %
924 Briefwahlbezirk IX	eingegangen	0		99,45 %	47,22 %	30,83 %	11,39 %	5,56 %	1,39 %	3,61 %
925 Briefwahlbezirk X	eingegangen	0		96,71 %	45,24 %	37,76 %	9,52 %	2,72 %	2,38 %	2,38 %
926 Briefwahlbezirk XI	eingegangen	0		98,59 %	39,52 %	35,24 %	9,05 %	9,05 %	4,29 %	2,86 %
927 Briefwahlbezirk XII	eingegangen	0		97,02 %	57,46 %	24,56 %	8,33 %	5,26 %	0,88 %	3,51 %
928 Briefwahlbezirk XIII	eingegangen	0		98,35 %	31,80 %	37,24 %	15,48 %	5,02 %	3,77 %	6,69 %
929 Briefwahlbezirk XIV	eingegangen	0		97,41 %	42,92 %	35,40 %	11,06 %	6,19 %	1,77 %	2,65 %
930 Briefwahlbezirk XV	eingegangen	0		97,39 %	40,80 %	42,81 %	8,70 %	3,34 %	1,00 %	3,34 %
Gemeinde Weilerswist	31 von 31	14.935	55,82 %	97,95 %	37,89 %	37,79 %	11,71 %	6,99 %	2,35 %	3,27 %

Stichwahl des/der Landrats/Landrätin Gemeinde Weilerswist

	Anzahl	Prozent
Winckler, CDU	2.877	41,91 %
Ramers, SPD	3.988	58,09 %



Winckler, CDU = Johannes Winckler, Christlich Demokratische Union Deutschlands
Ramers, SPD = Markus Ramers, Sozialdemokratische Partei Deutschlands

Wahlbeteiligung

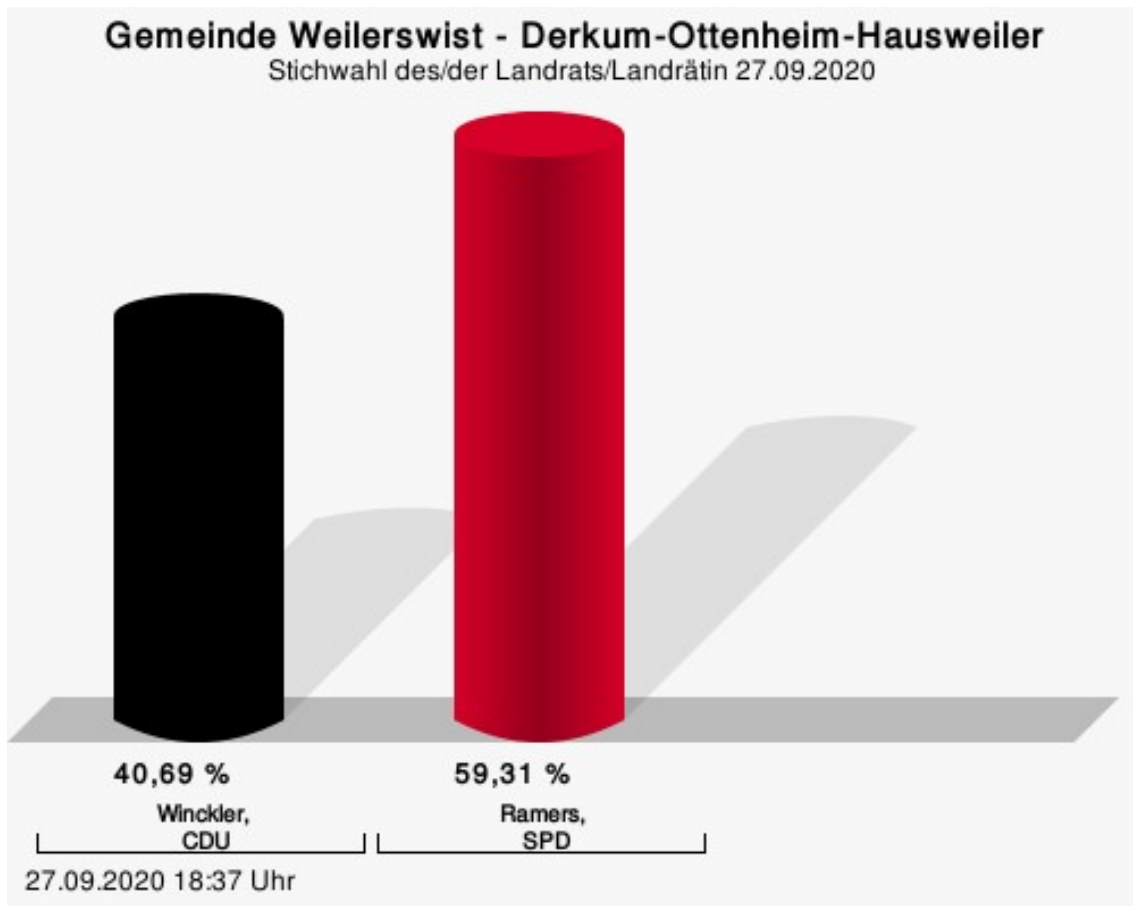


46,85 %
Wahlbeteiligung

27.09.2020 19:21 Uhr - 21 von 21 Ergebnissen

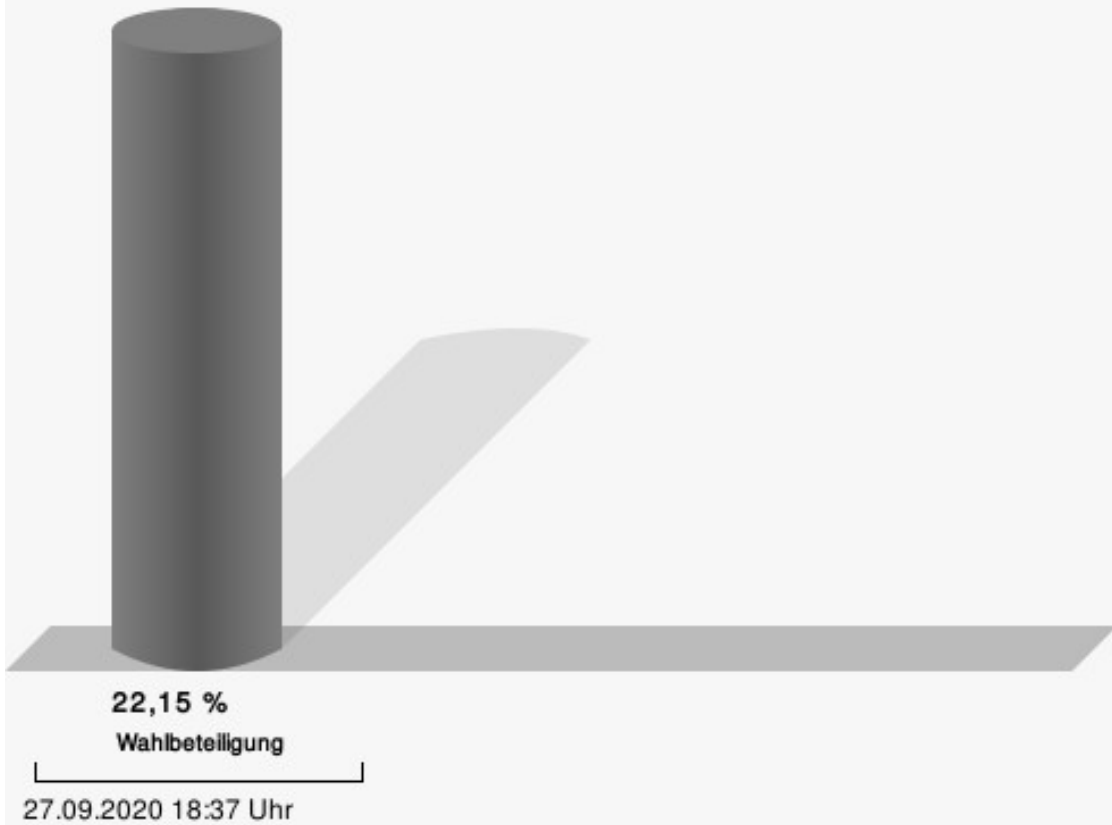
Ortsteile Derkum-Ottenheim-Hausweiler

	Anzahl	Prozent
Winckler, CDU	94	40,69 %
Ramers, SPD	137	59,31 %



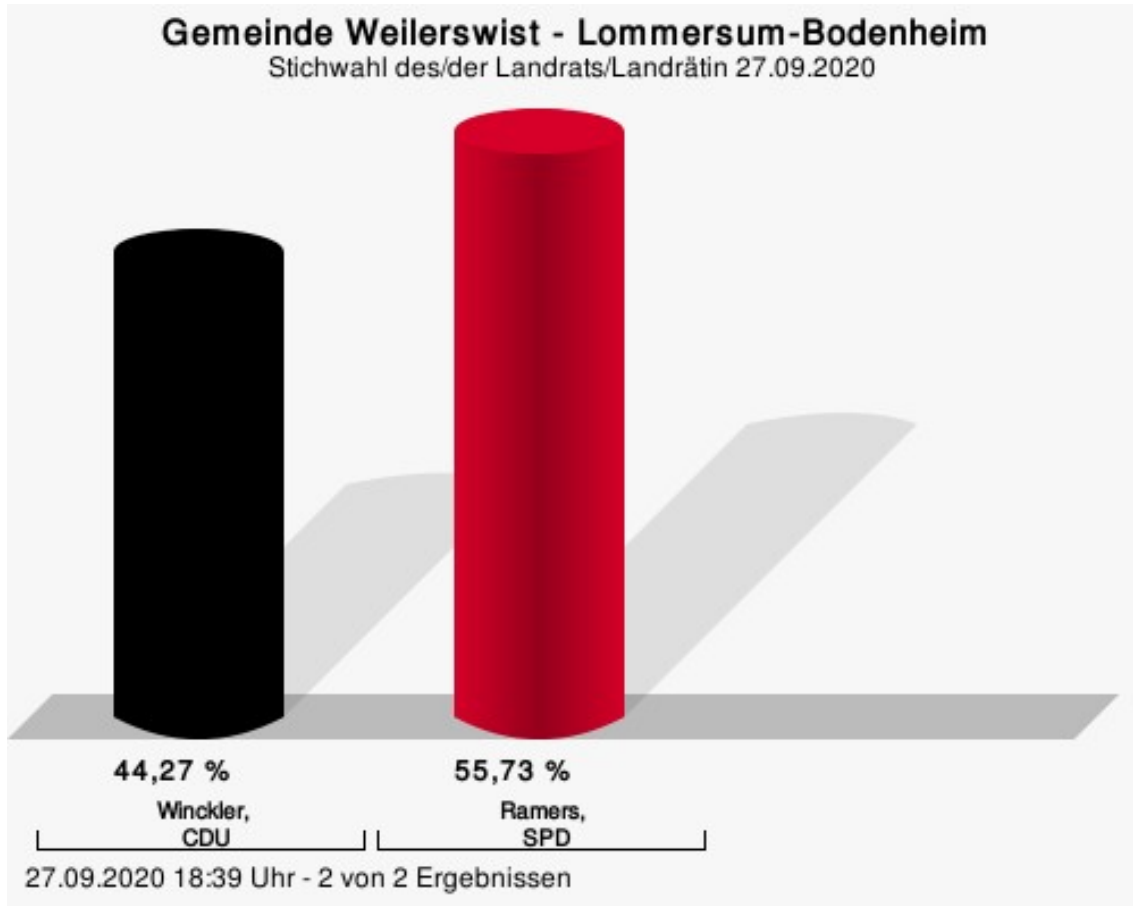
Winckler, CDU = Johannes Winckler, Christlich Demokratische Union Deutschlands
Ramers, SPD = Markus Ramers, Sozialdemokratische Partei Deutschlands

Wahlbeteiligung



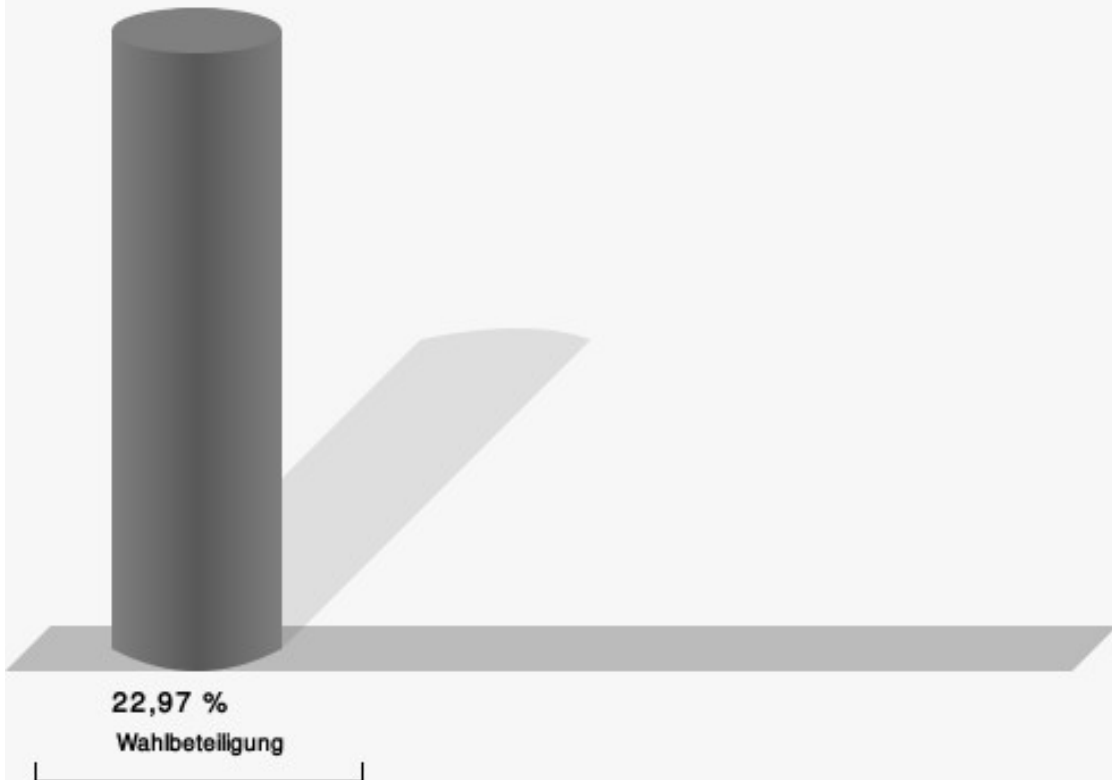
Lommersum-Bodenheim

	Anzahl	Prozent
Winckler, CDU	201	44,27 %
Ramers, SPD	253	55,73 %



Winckler, CDU = Johannes Winckler, Christlich Demokratische Union Deutschlands
Ramers, SPD = Markus Ramers, Sozialdemokratische Partei Deutschlands

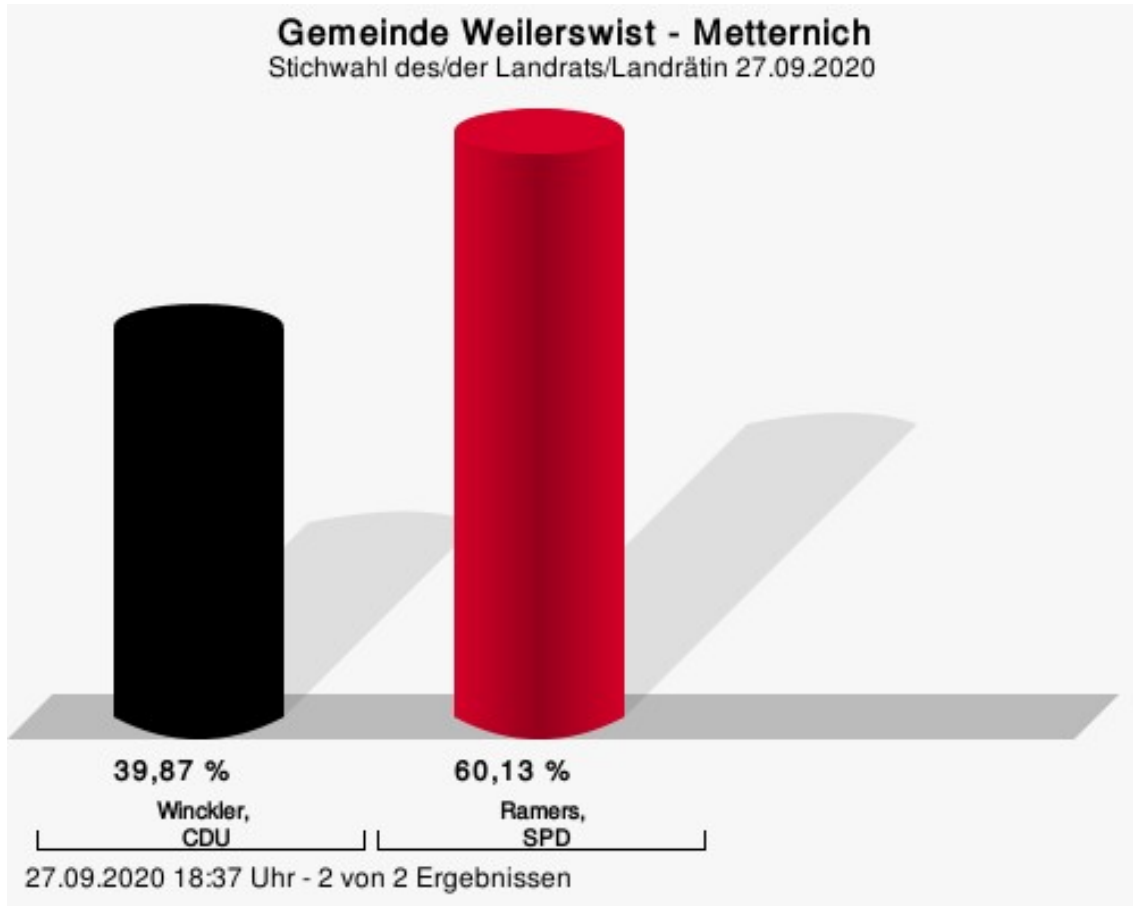
Wahlbeteiligung



27.09.2020 18:39 Uhr - 2 von 2 Ergebnissen

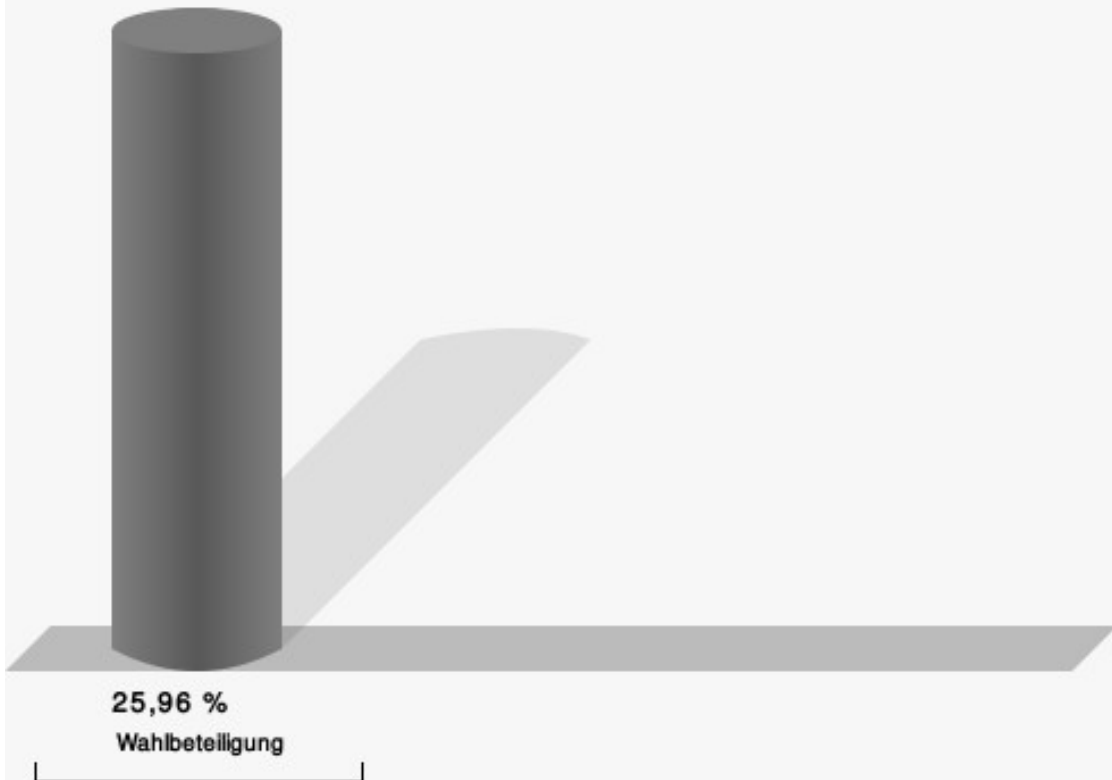
Metternich

	Anzahl	Prozent
Winckler, CDU	179	39,87 %
Ramers, SPD	270	60,13 %



Winckler, CDU = Johannes Winckler, Christlich Demokratische Union Deutschlands
Ramers, SPD = Markus Ramers, Sozialdemokratische Partei Deutschlands

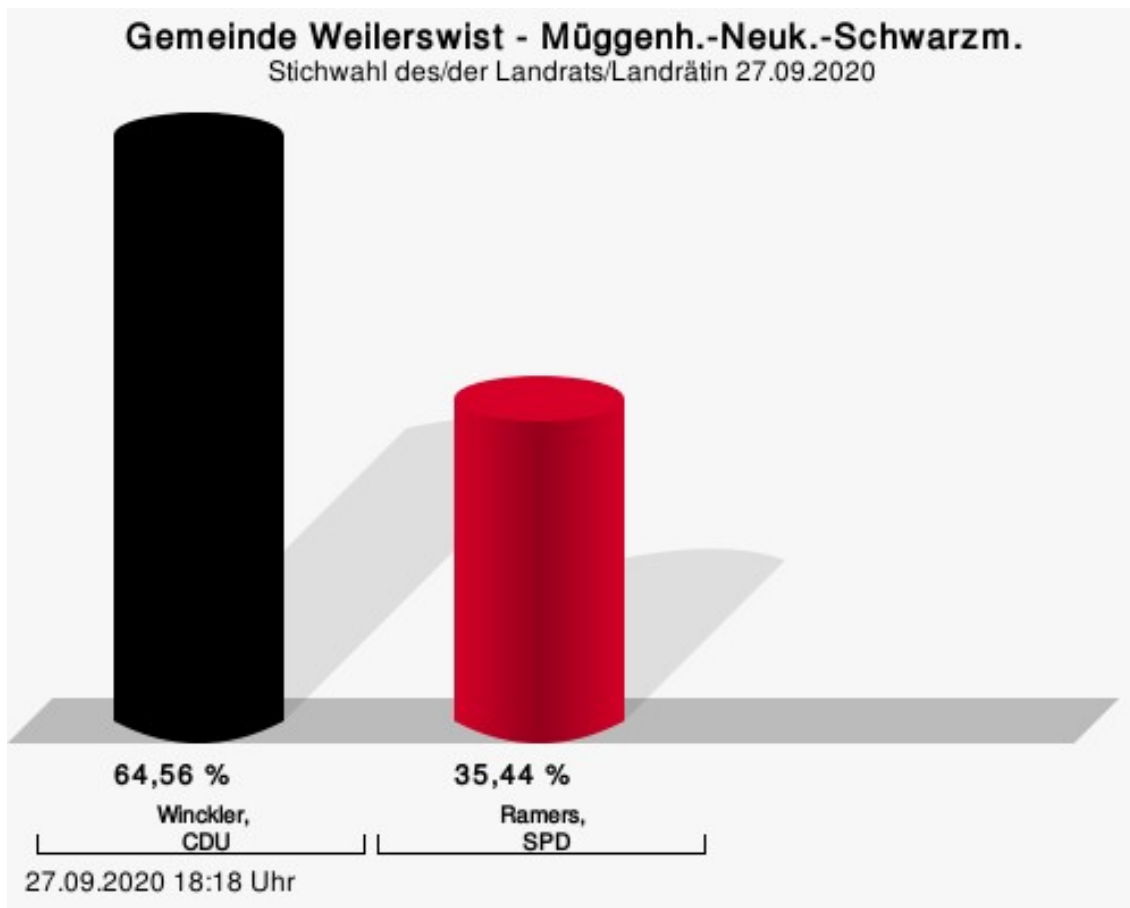
Wahlbeteiligung



27.09.2020 18:37 Uhr - 2 von 2 Ergebnissen

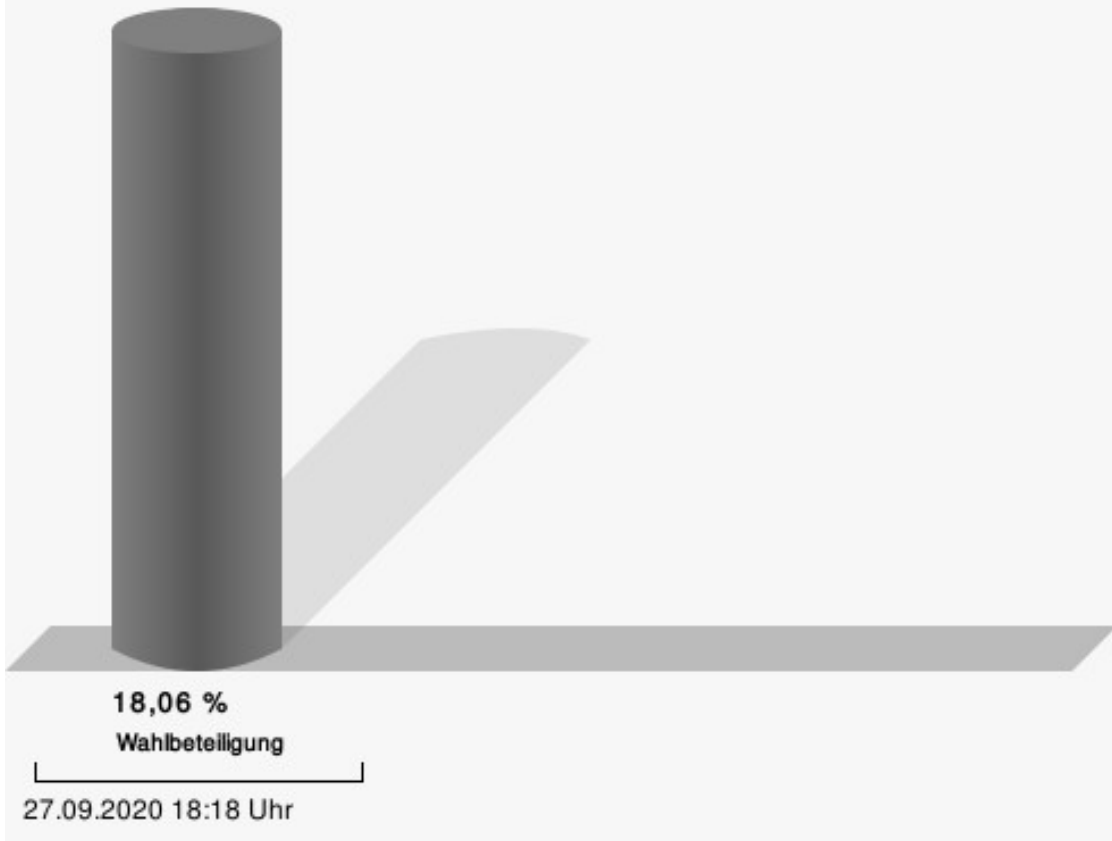
Müggenh.-Neuk.-Schwarz m.

	Anzahl	Prozent
Winckler, CDU	51	64,56 %
Ramers, SPD	28	35,44 %



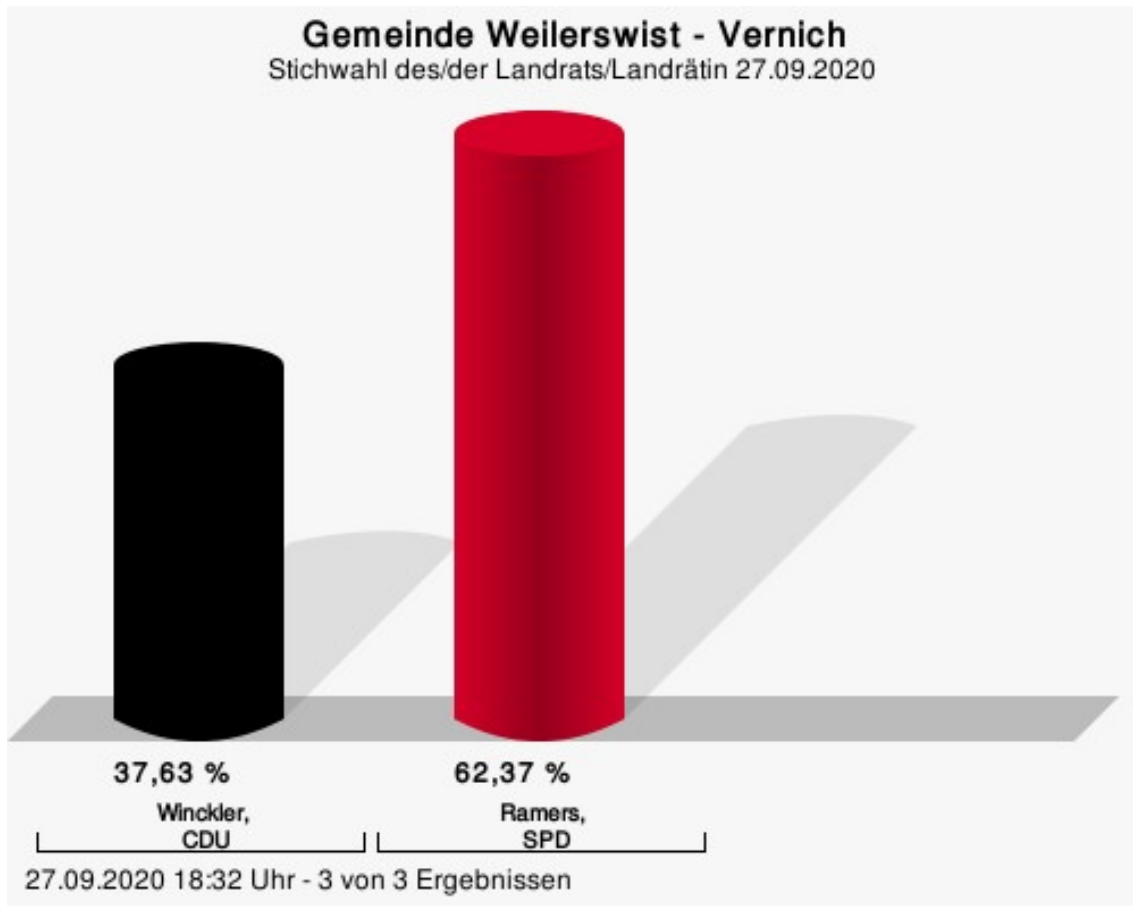
Winckler, CDU = Johannes Winckler, Christlich Demokratische Union Deutschlands
Ramers, SPD = Markus Ramers, Sozialdemokratische Partei Deutschlands

Wahlbeteiligung



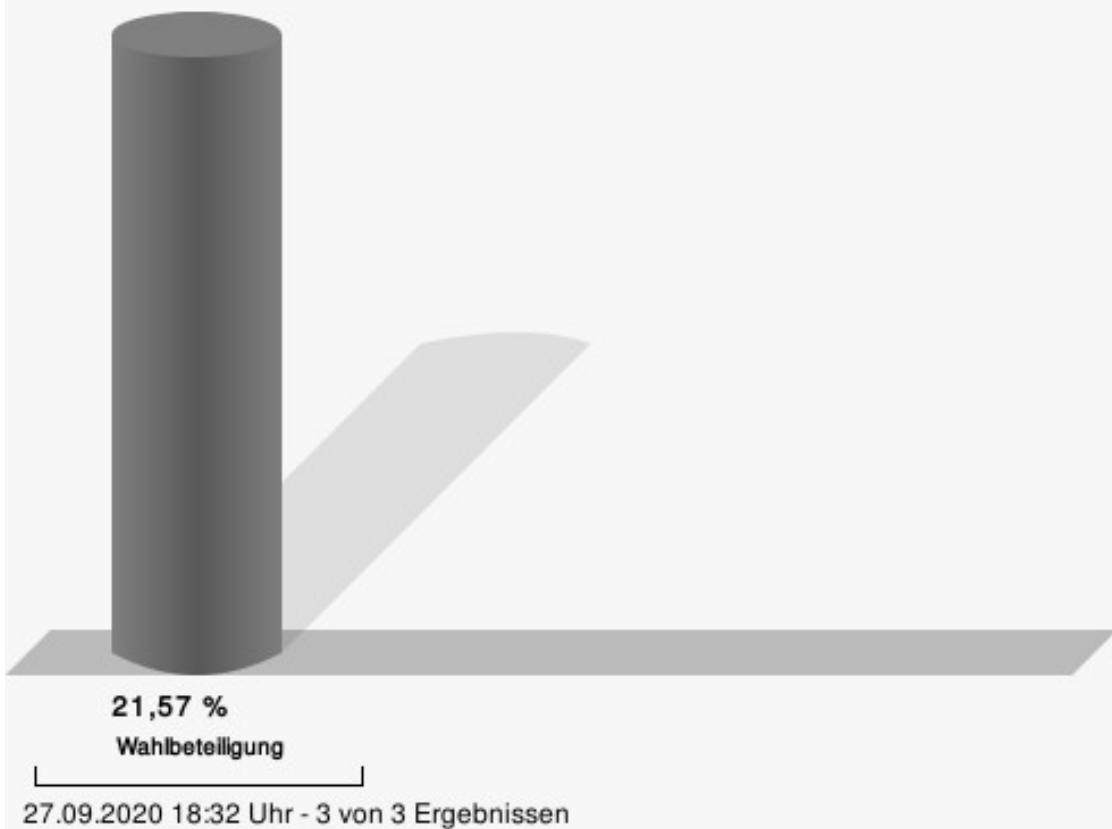
Vernich

	Anzahl	Prozent
Winckler, CDU	219	37,63 %
Ramers, SPD	363	62,37 %



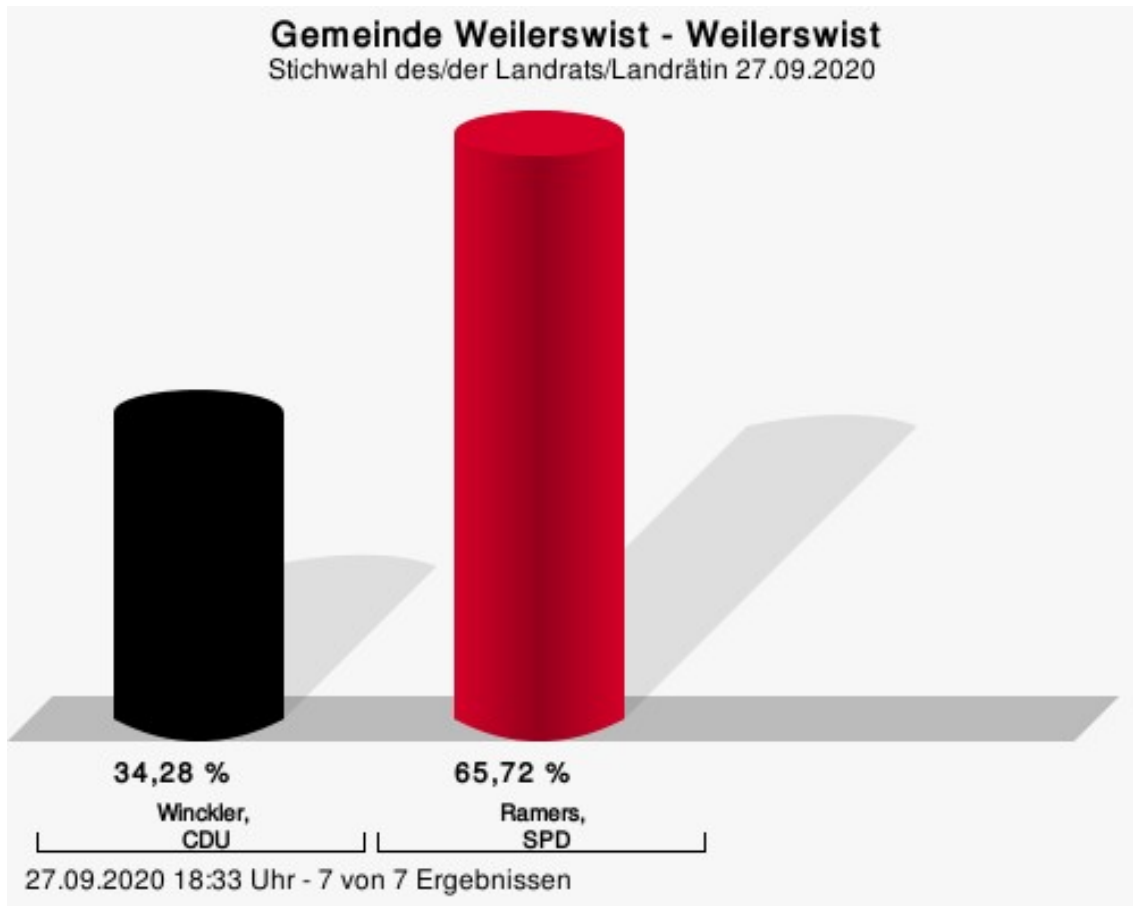
Winckler, CDU = Johannes Winckler, Christlich Demokratische Union Deutschlands
Ramers, SPD = Markus Ramers, Sozialdemokratische Partei Deutschlands

Wahlbeteiligung



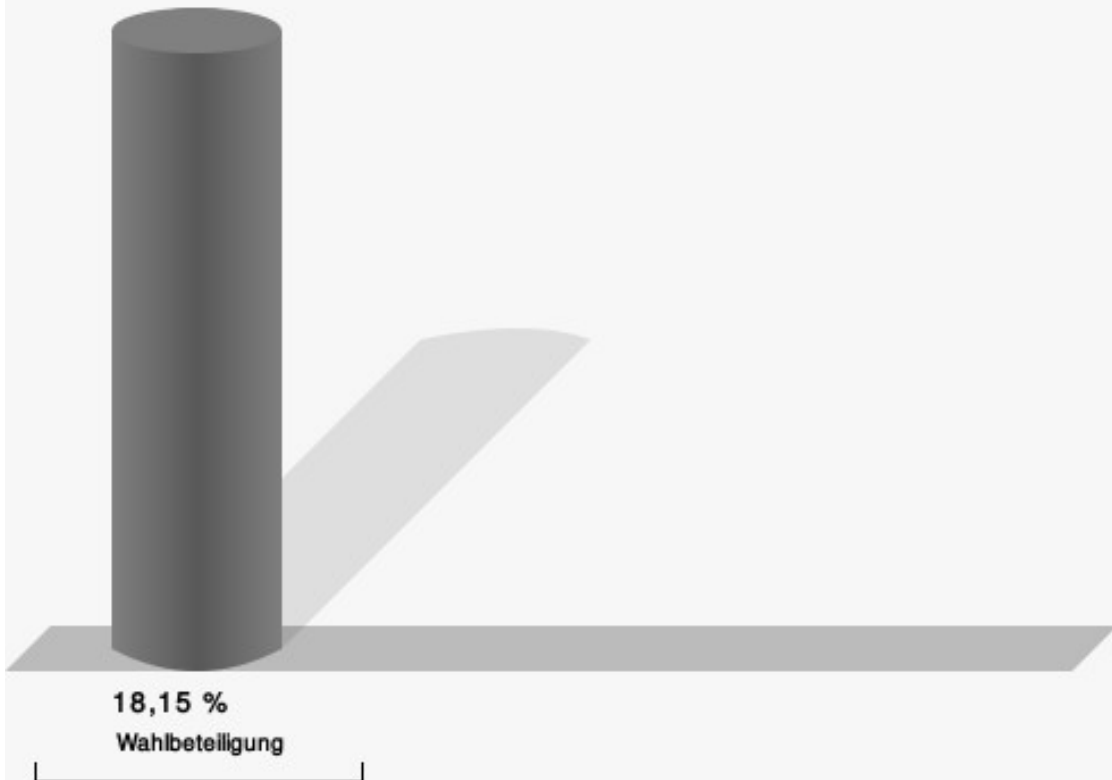
Weilerswist

	Anzahl	Prozent
Winckler, CDU	422	34,28 %
Ramers, SPD	809	65,72 %



Winckler, CDU = Johannes Winckler, Christlich Demokratische Union Deutschlands
Ramers, SPD = Markus Ramers, Sozialdemokratische Partei Deutschlands

Wahlbeteiligung



27.09.2020 18:33 Uhr - 7 von 7 Ergebnissen

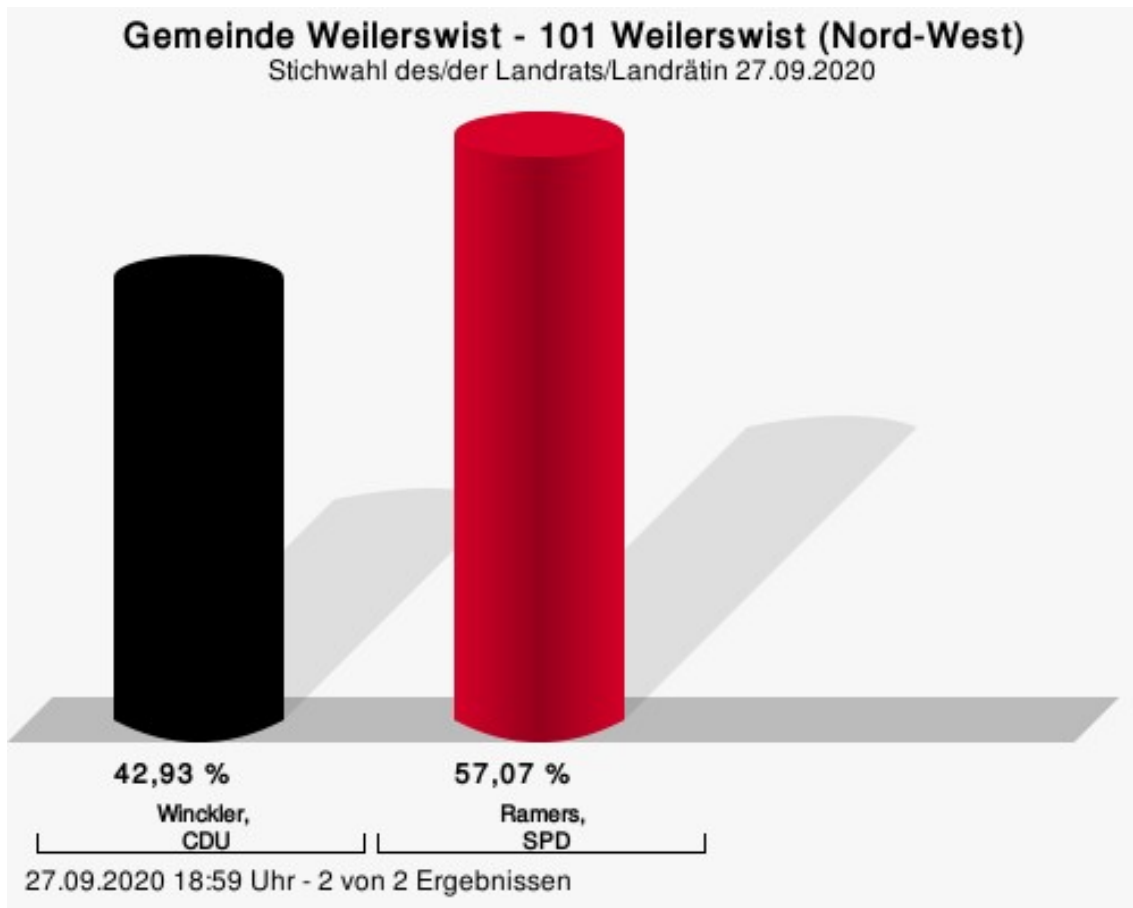
Übersicht Ortsteile

Zusammenstellung der Ergebnisse nach Ortsteilen

Ortsteil	Stand	Wahlberechtigte	Wähler/innen	gültig	Winckler, CDU	Ramers, SPD
Derkum-Ottenheim-Hausweiler	1 von 1	1.070	22,15 %	97,47 %	40,69 %	59,31 %
Lommersum-Bodenheim	2 von 2	2.011	22,97 %	98,27 %	44,27 %	55,73 %
Metternich	2 von 2	1.753	25,96 %	98,68 %	39,87 %	60,13 %
Müggenh.-Neuk.-Schwarz m.	1 von 1	454	18,06 %	96,34 %	64,56 %	35,44 %
Vernich	3 von 3	2.735	21,57 %	98,64 %	37,63 %	62,37 %
Weilerswist	7 von 7	6.902	18,15 %	98,24 %	34,28 %	65,72 %
Gemeinde Weilerswist	21 von 21	14.925	46,85 %	98,17 %	41,91 %	58,09 %

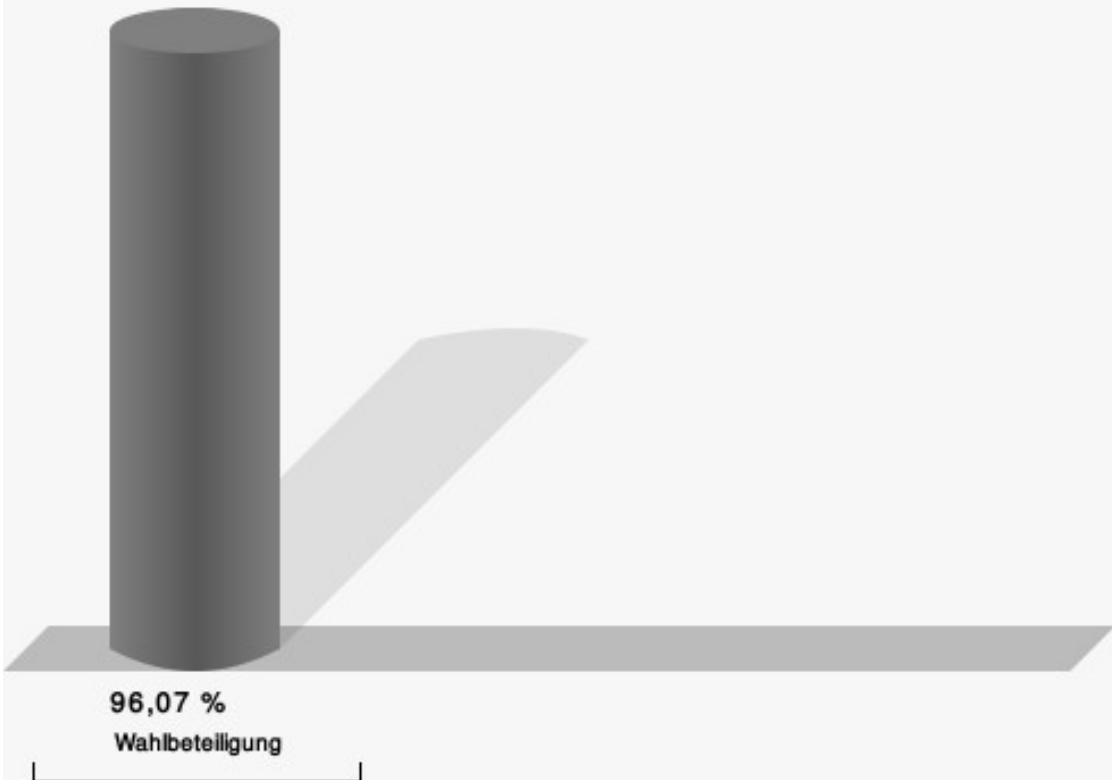
Wahlbezirke 101 Weilerswist (Nord-West)

	Anzahl	Prozent
Winckler, CDU	434	42,93 %
Ramers, SPD	577	57,07 %



Winckler, CDU = Johannes Winckler, Christlich Demokratische Union Deutschlands
Ramers, SPD = Markus Ramers, Sozialdemokratische Partei Deutschlands

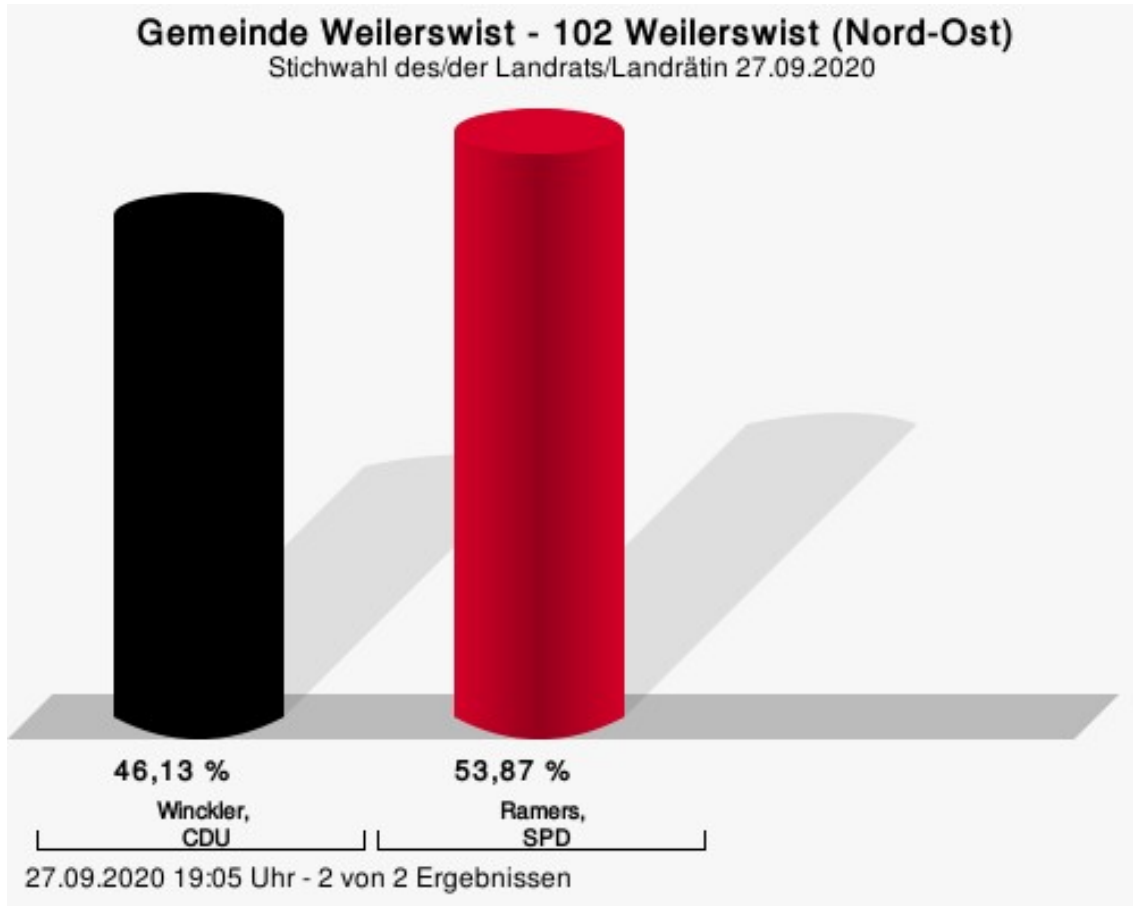
Wahlbeteiligung



27.09.2020 18:59 Uhr - 2 von 2 Ergebnissen

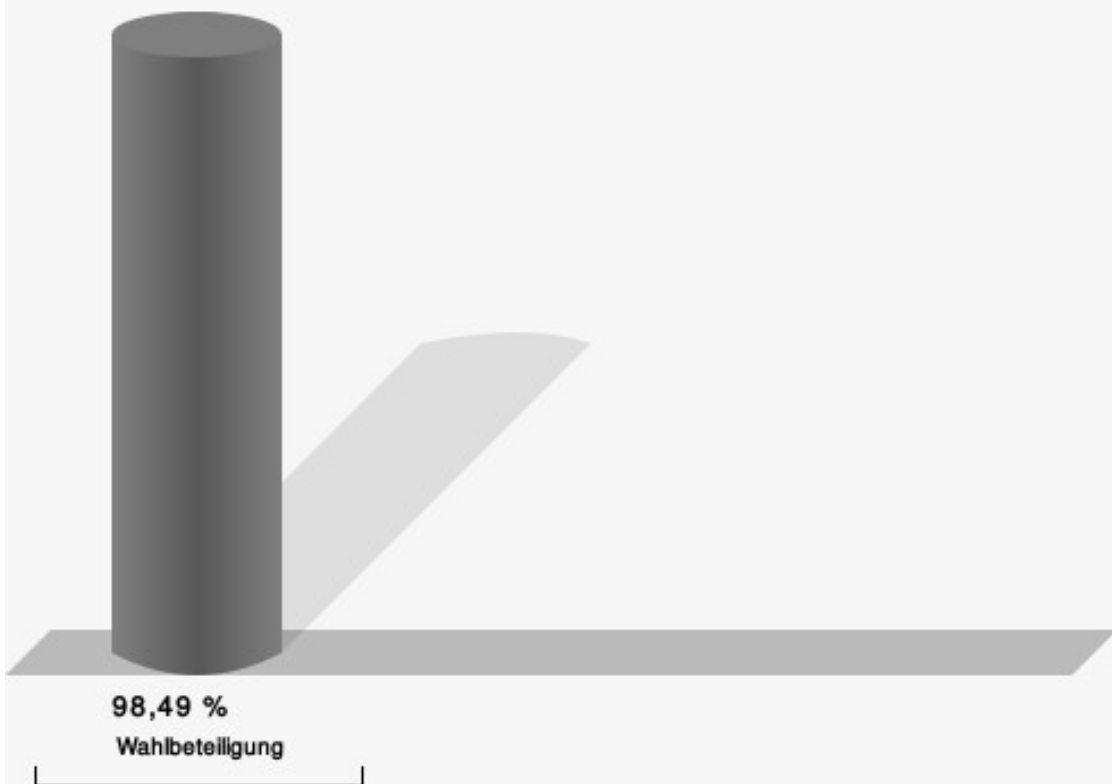
102 Weilerswist (Nord-Ost)

	Anzahl	Prozent
Winckler, CDU	447	46,13 %
Ramers, SPD	522	53,87 %



Winckler, CDU = Johannes Winckler, Christlich Demokratische Union Deutschlands
Ramers, SPD = Markus Ramers, Sozialdemokratische Partei Deutschlands

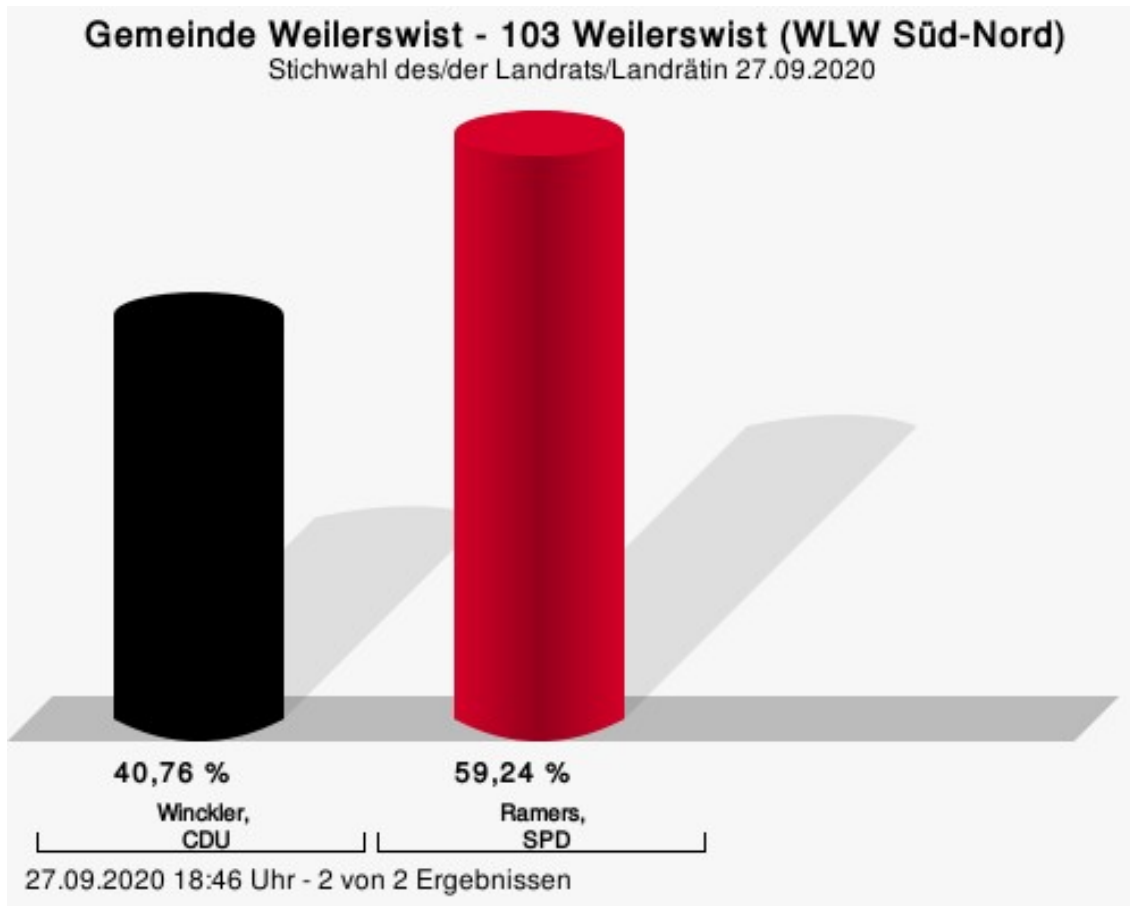
Wahlbeteiligung



27.09.2020 19:05 Uhr - 2 von 2 Ergebnissen

103 Weilerswist (WLW Süd-Nord)

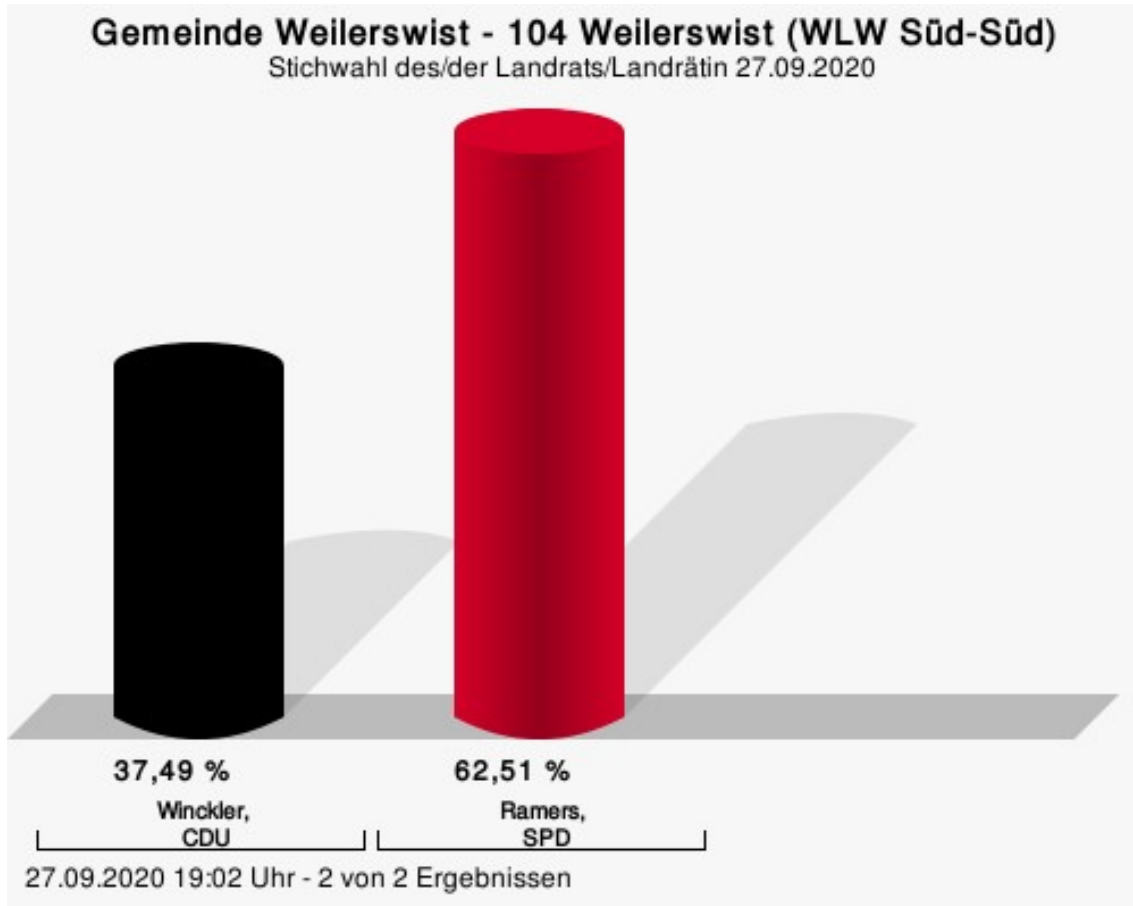
	Anzahl	Prozent
Winckler, CDU	386	40,76 %
Ramers, SPD	561	59,24 %



Winckler, CDU = Johannes Winckler, Christlich Demokratische Union Deutschlands
Ramers, SPD = Markus Ramers, Sozialdemokratische Partei Deutschlands

104 Weilerswist (WLW Süd-Süd)

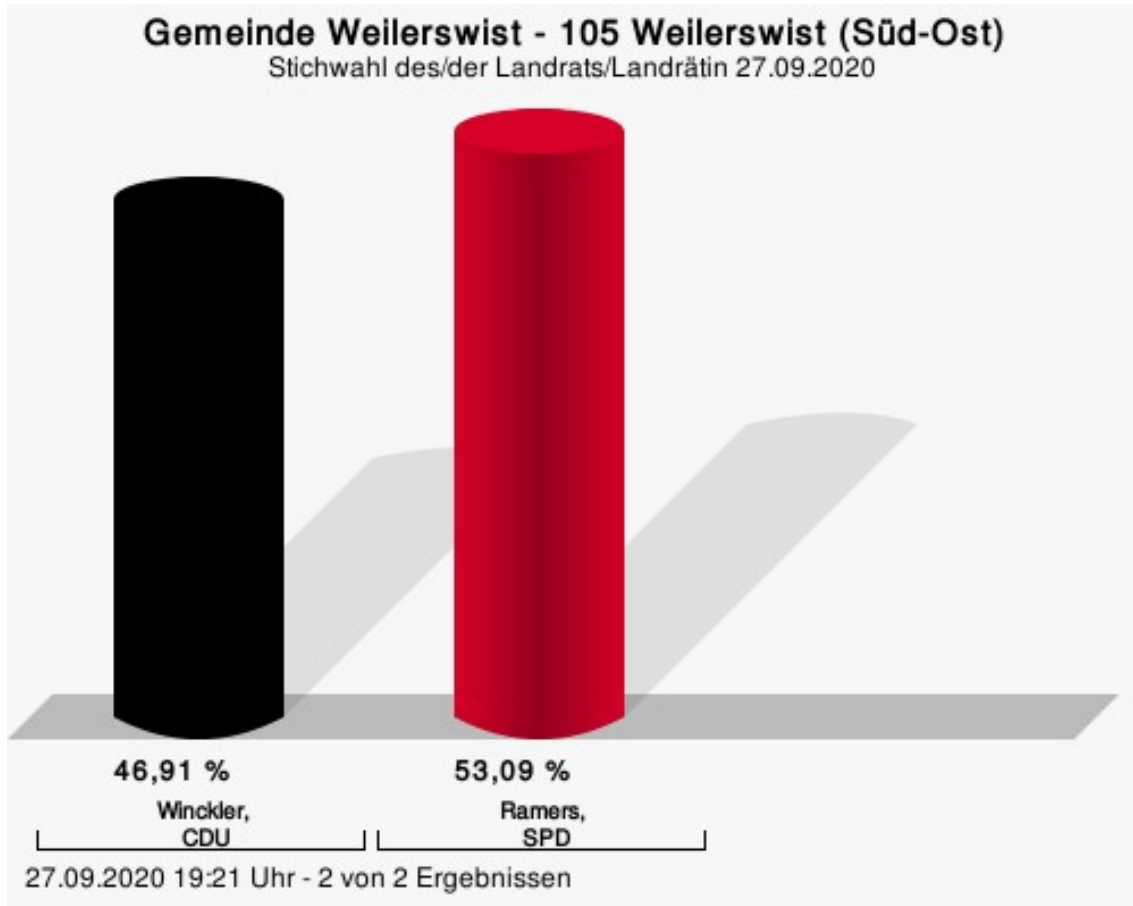
	Anzahl	Prozent
Winckler, CDU	364	37,49 %
Ramers, SPD	607	62,51 %



Winckler, CDU = Johannes Winckler, Christlich Demokratische Union Deutschlands
Ramers, SPD = Markus Ramers, Sozialdemokratische Partei Deutschlands

105 Weilerswist (Süd-Ost)

	Anzahl	Prozent
Winckler, CDU	410	46,91 %
Ramers, SPD	464	53,09 %



Winckler, CDU = Johannes Winckler, Christlich Demokratische Union Deutschlands
Ramers, SPD = Markus Ramers, Sozialdemokratische Partei Deutschlands

Wahlbeteiligung

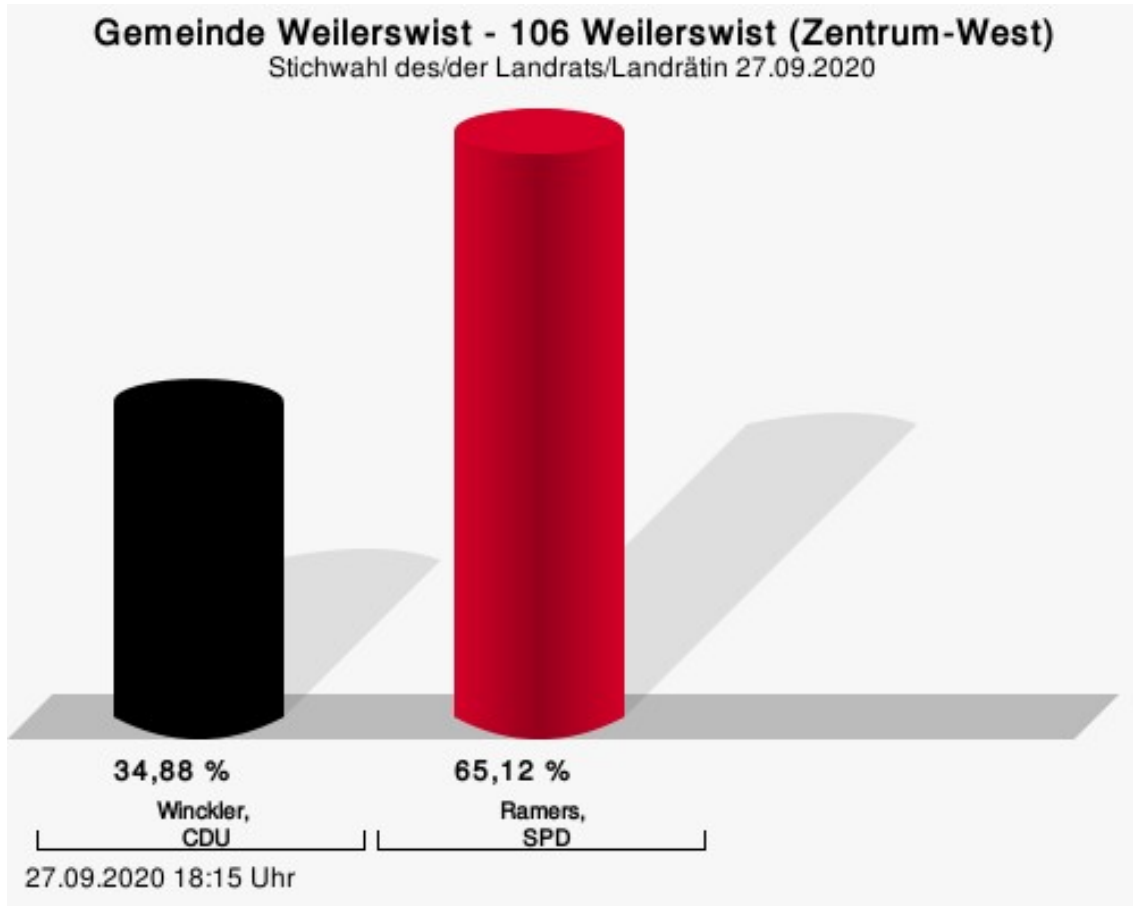


84,76 %
Wahlbeteiligung

27.09.2020 19:21 Uhr - 2 von 2 Ergebnissen

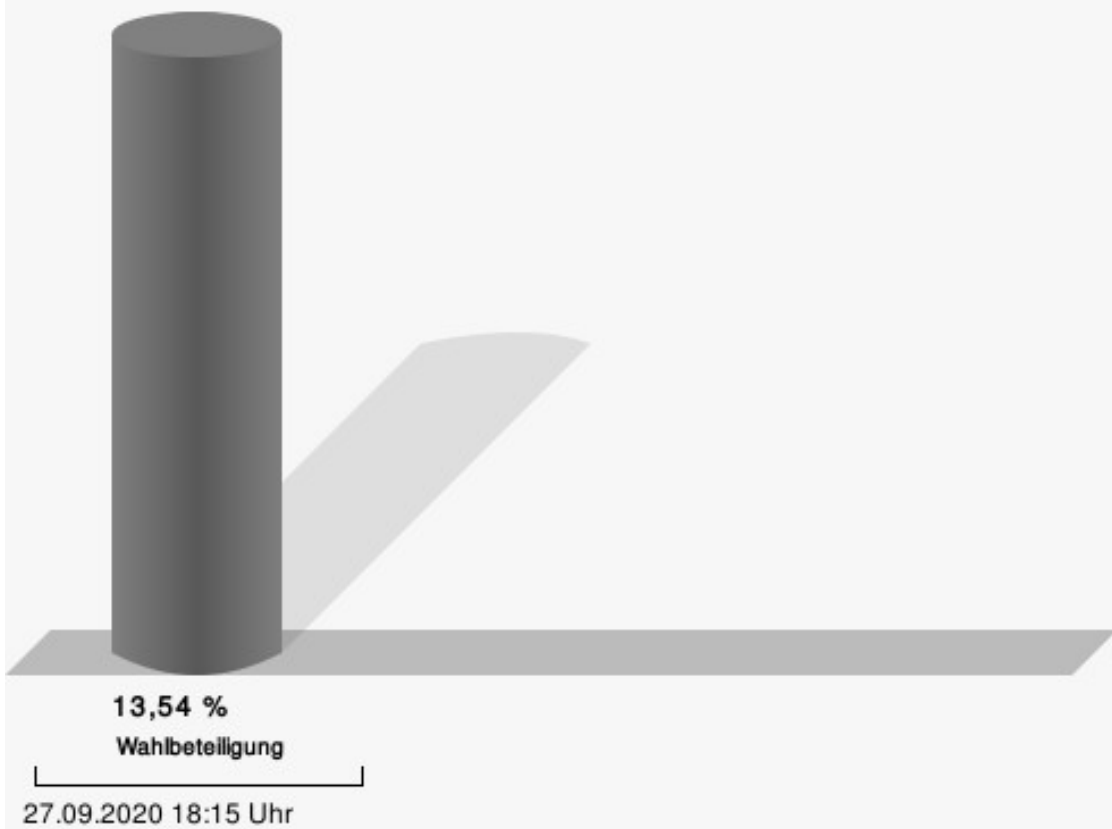
106 Weilerswist (Zentrum-West)

	Anzahl	Prozent
Winckler, CDU	45	34,88 %
Ramers, SPD	84	65,12 %



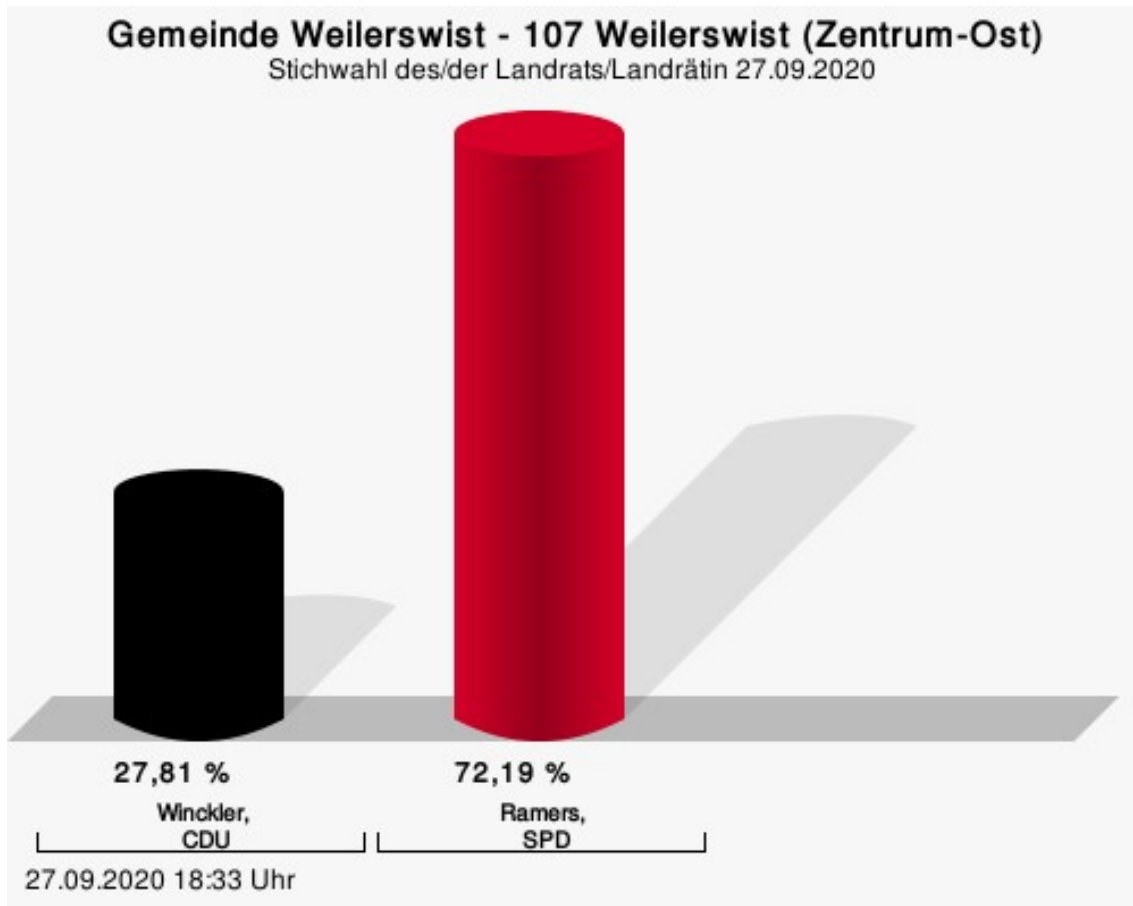
Winckler, CDU = Johannes Winckler, Christlich Demokratische Union Deutschlands
Ramers, SPD = Markus Ramers, Sozialdemokratische Partei Deutschlands

Wahlbeteiligung



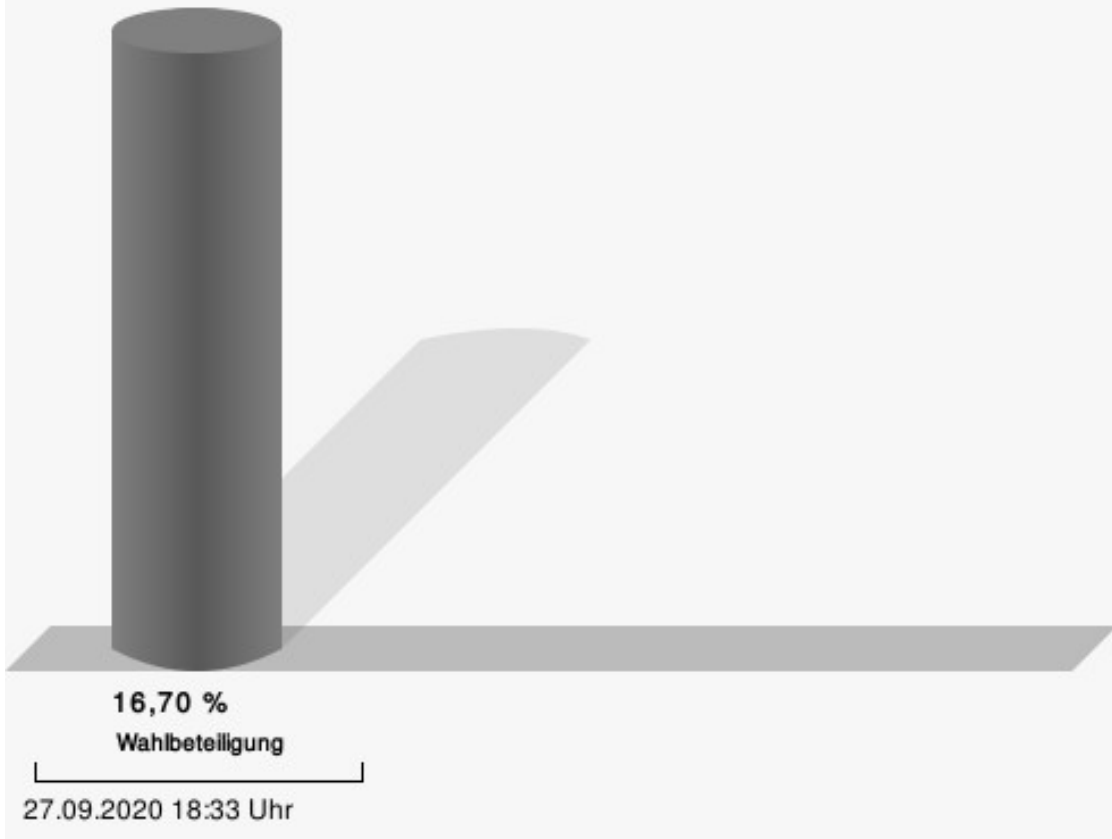
107 Weilerswist (Zentrum-Ost)

	Anzahl	Prozent
Winckler, CDU	47	27,81 %
Ramers, SPD	122	72,19 %



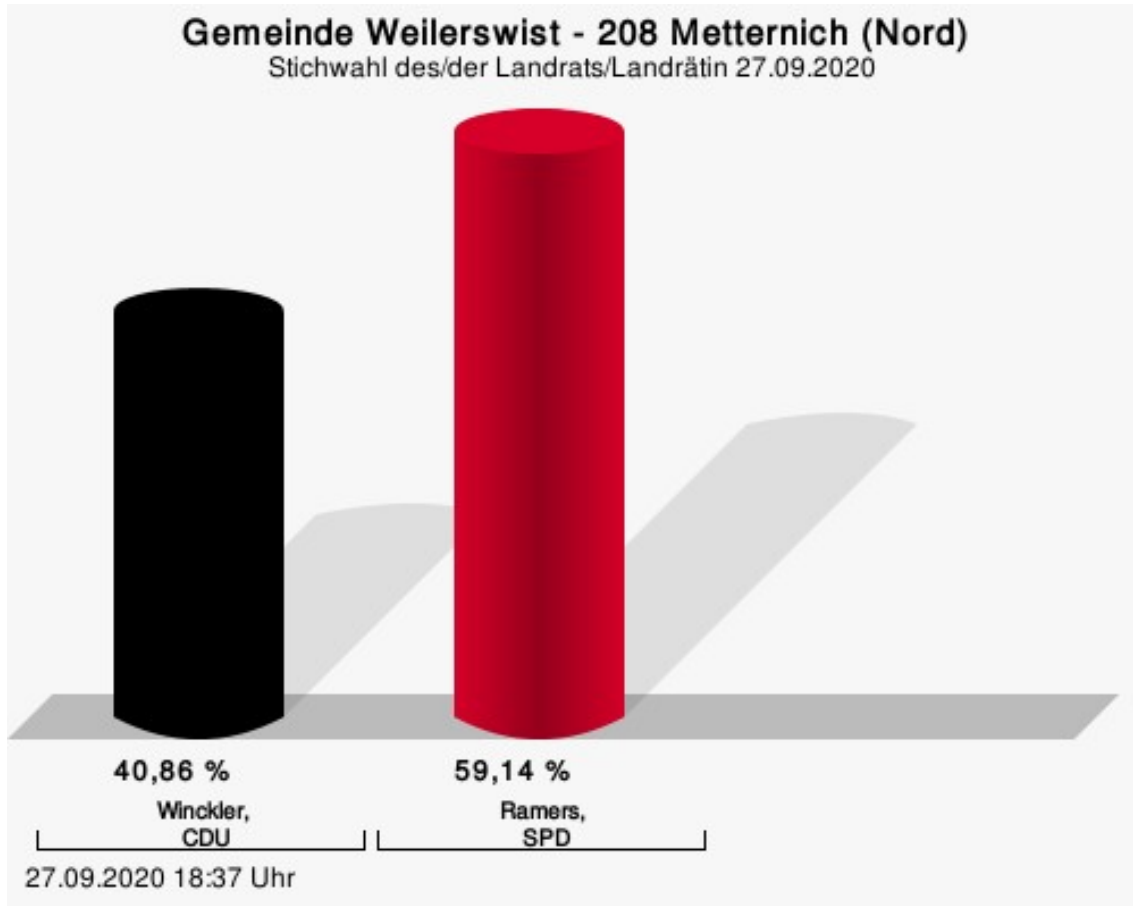
Winckler, CDU = Johannes Winckler, Christlich Demokratische Union Deutschlands
Ramers, SPD = Markus Ramers, Sozialdemokratische Partei Deutschlands

Wahlbeteiligung



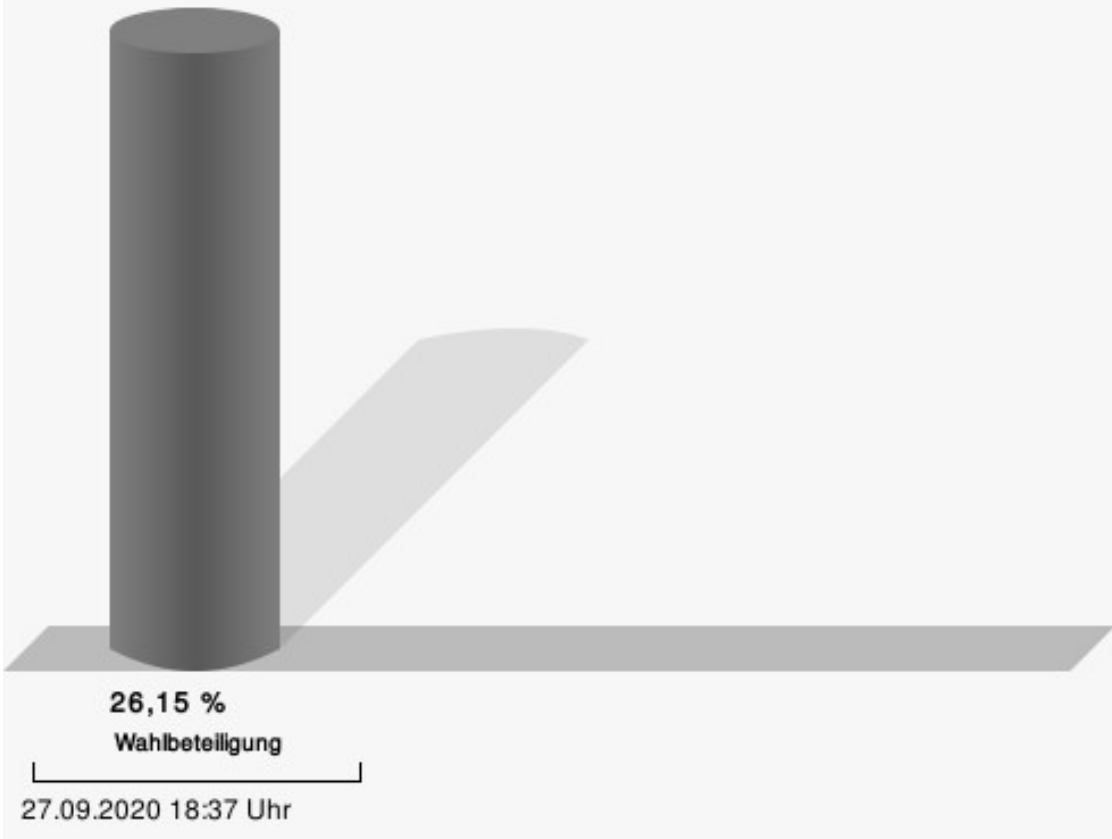
208 Metternich (Nord)

	Anzahl	Prozent
Winckler, CDU	114	40,86 %
Ramers, SPD	165	59,14 %



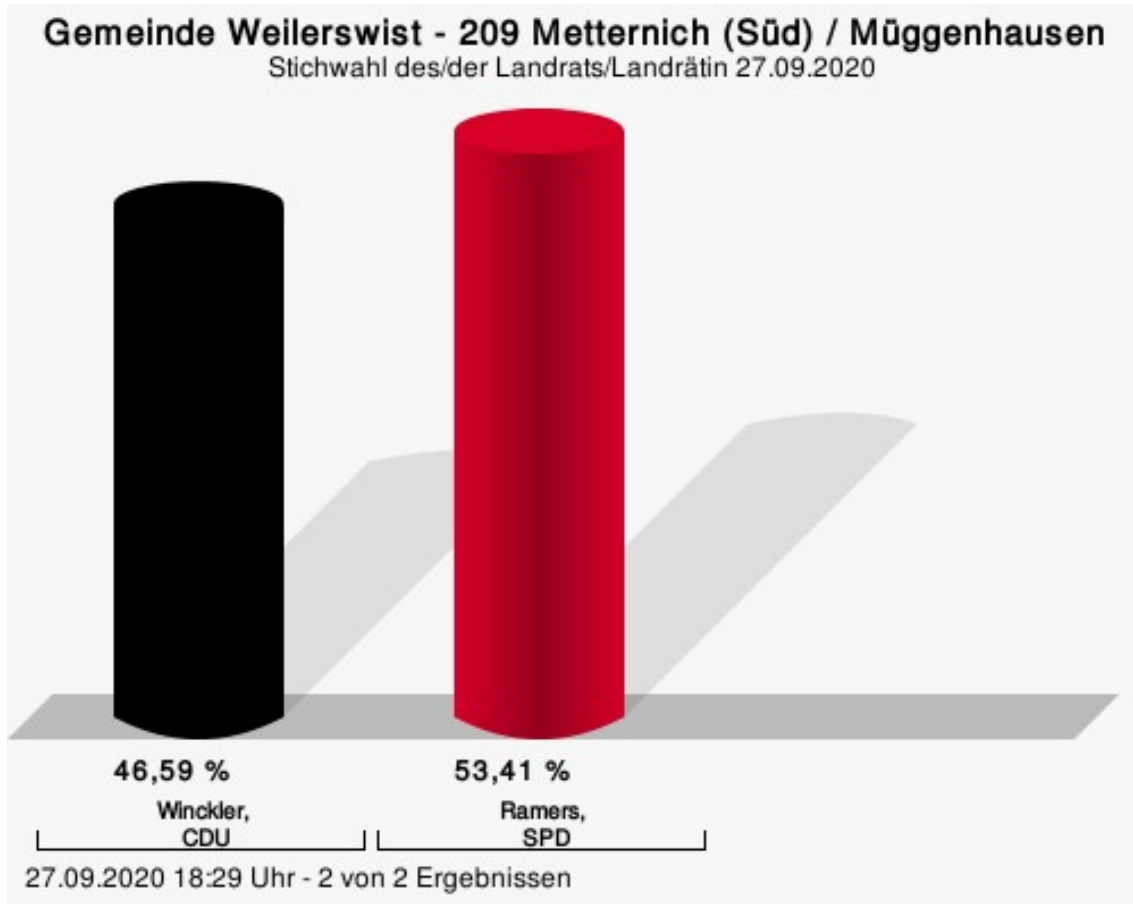
Winckler, CDU = Johannes Winckler, Christlich Demokratische Union Deutschlands
Ramers, SPD = Markus Ramers, Sozialdemokratische Partei Deutschlands

Wahlbeteiligung



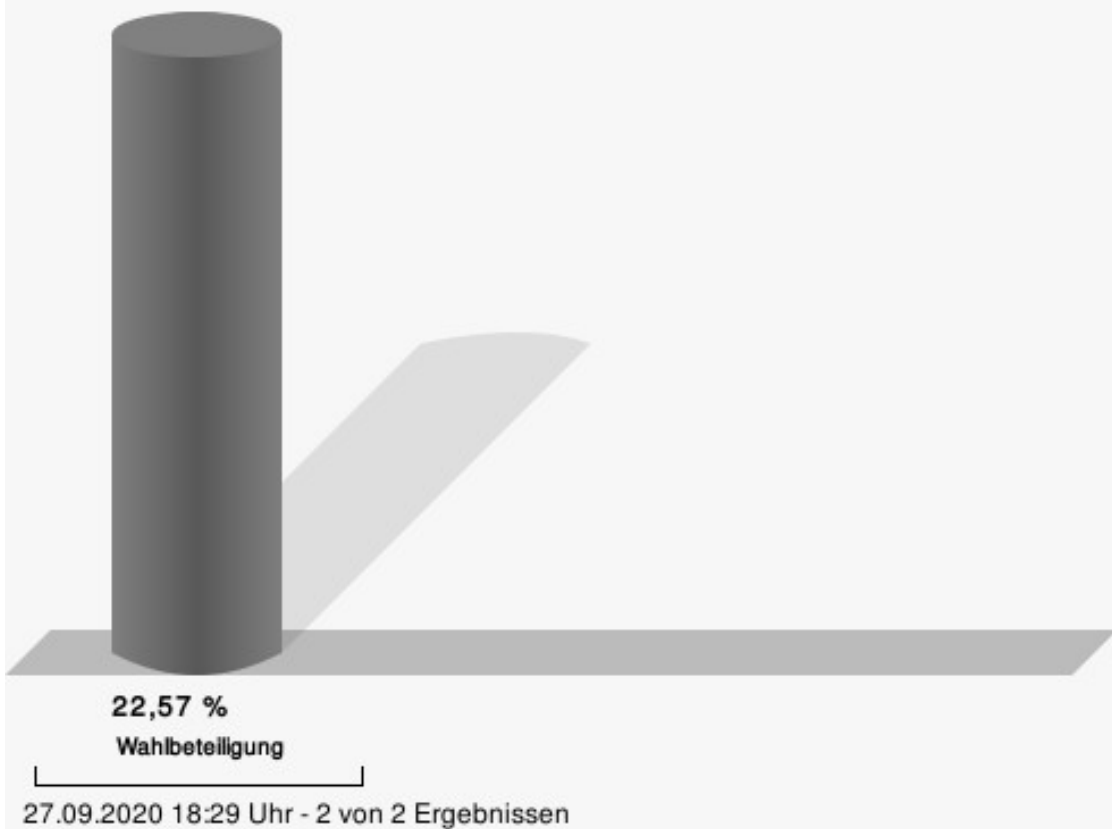
209 Metternich (Süd) / Müggenhausen

	Anzahl	Prozent
Winckler, CDU	116	46,59 %
Ramers, SPD	133	53,41 %



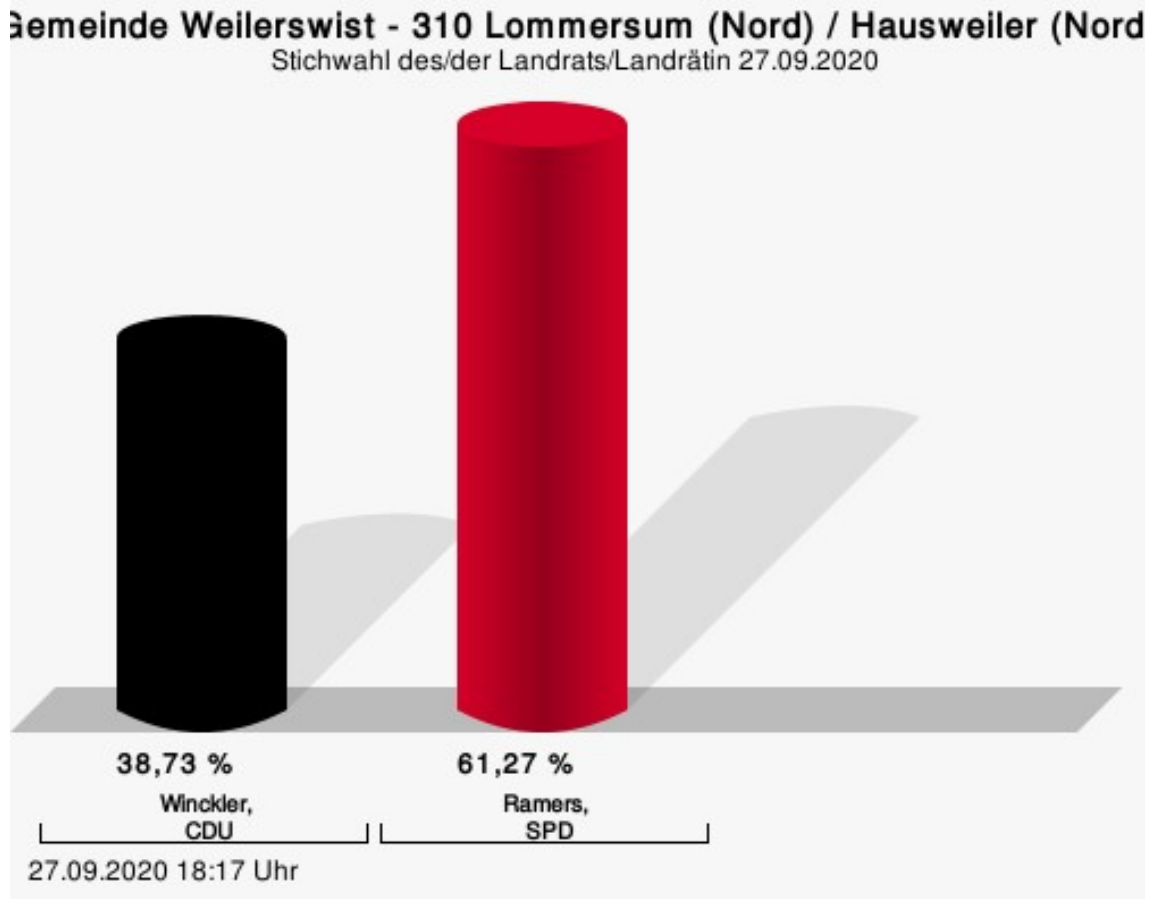
Winckler, CDU = Johannes Winckler, Christlich Demokratische Union Deutschlands
Ramers, SPD = Markus Ramers, Sozialdemokratische Partei Deutschlands

Wahlbeteiligung



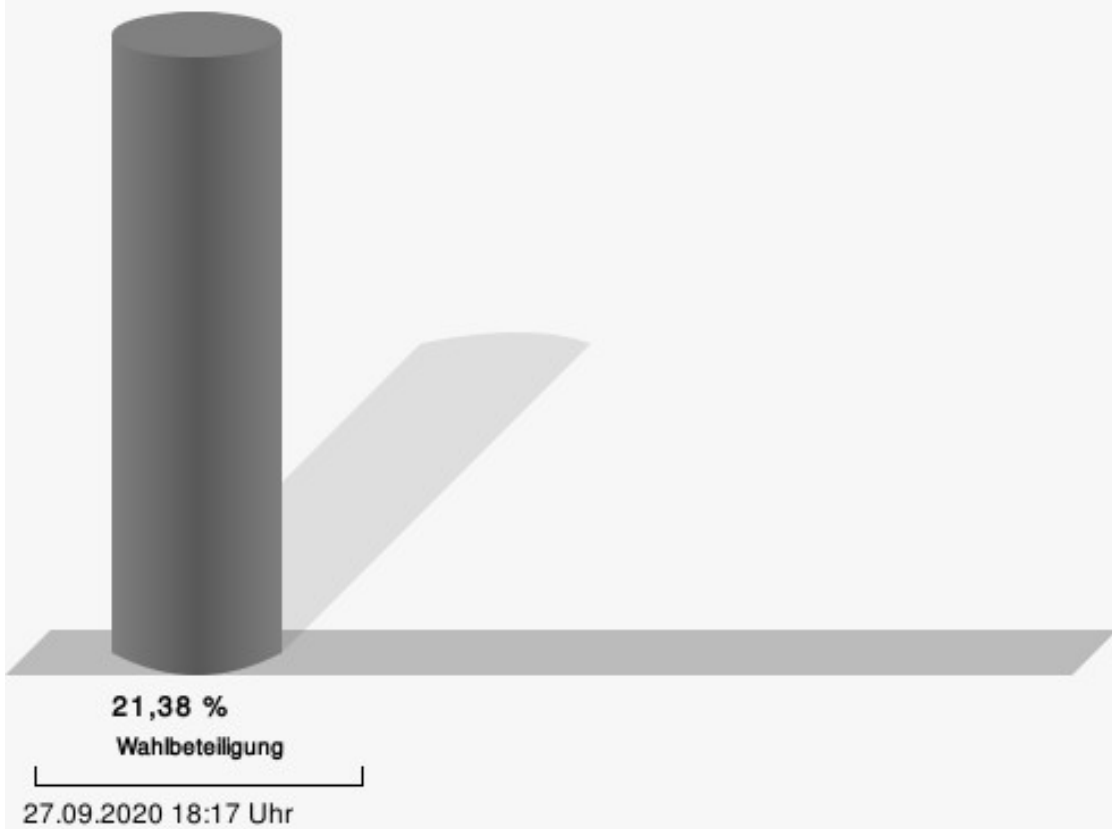
310 Lommersum (Nord) / Hausweiler (Nord)

	Anzahl	Prozent
Winckler, CDU	79	38,73 %
Ramers, SPD	125	61,27 %



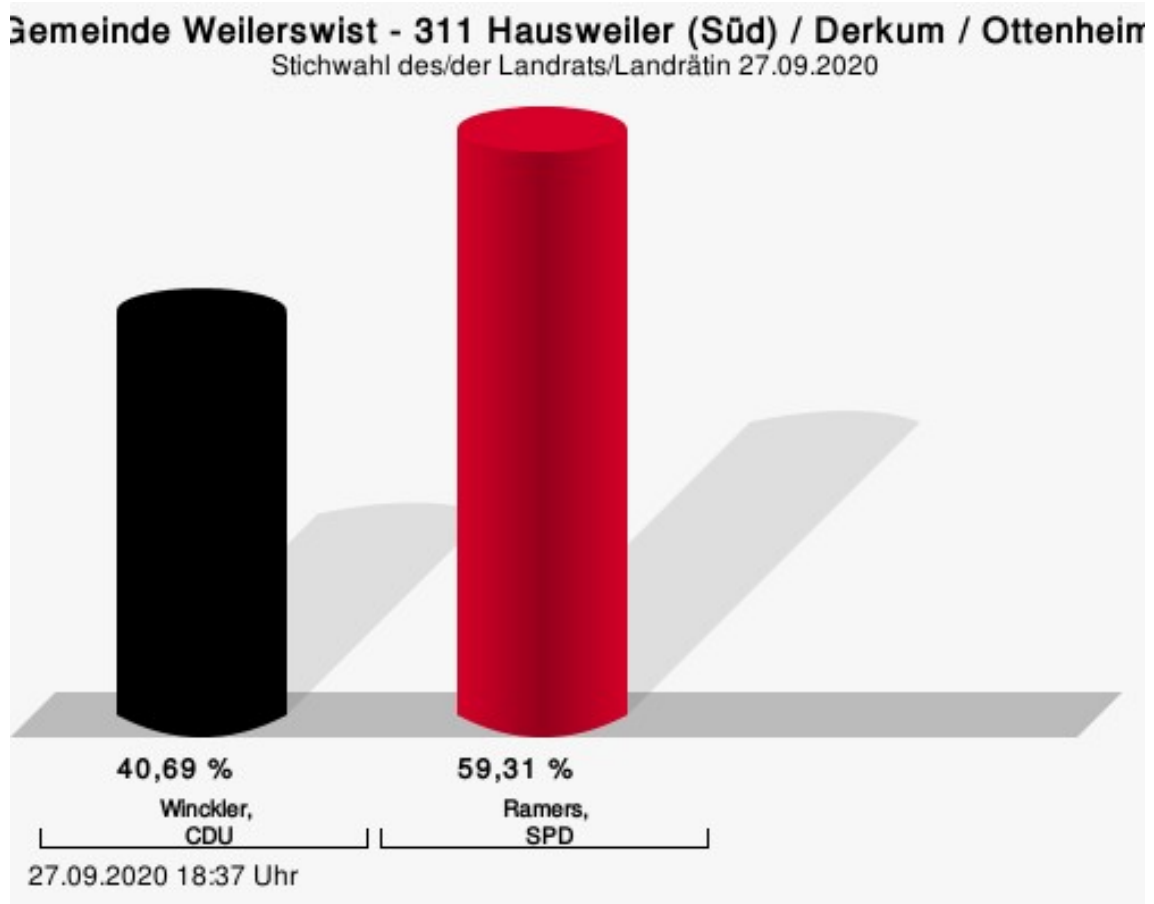
Winckler, CDU = Johannes Winckler, Christlich Demokratische Union Deutschlands
Ramers, SPD = Markus Ramers, Sozialdemokratische Partei Deutschlands

Wahlbeteiligung



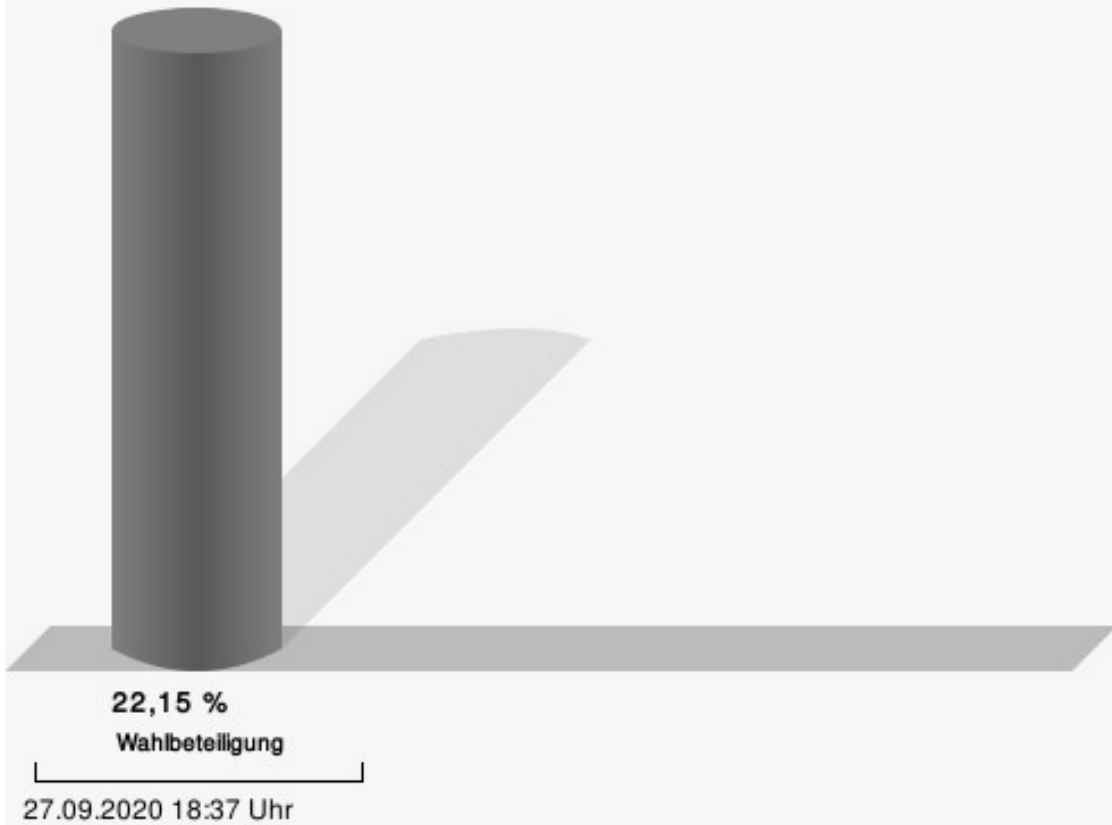
311 Hausweiler (Süd) / Derkum / Ottenheim

	Anzahl	Prozent
Winckler, CDU	94	40,69 %
Ramers, SPD	137	59,31 %



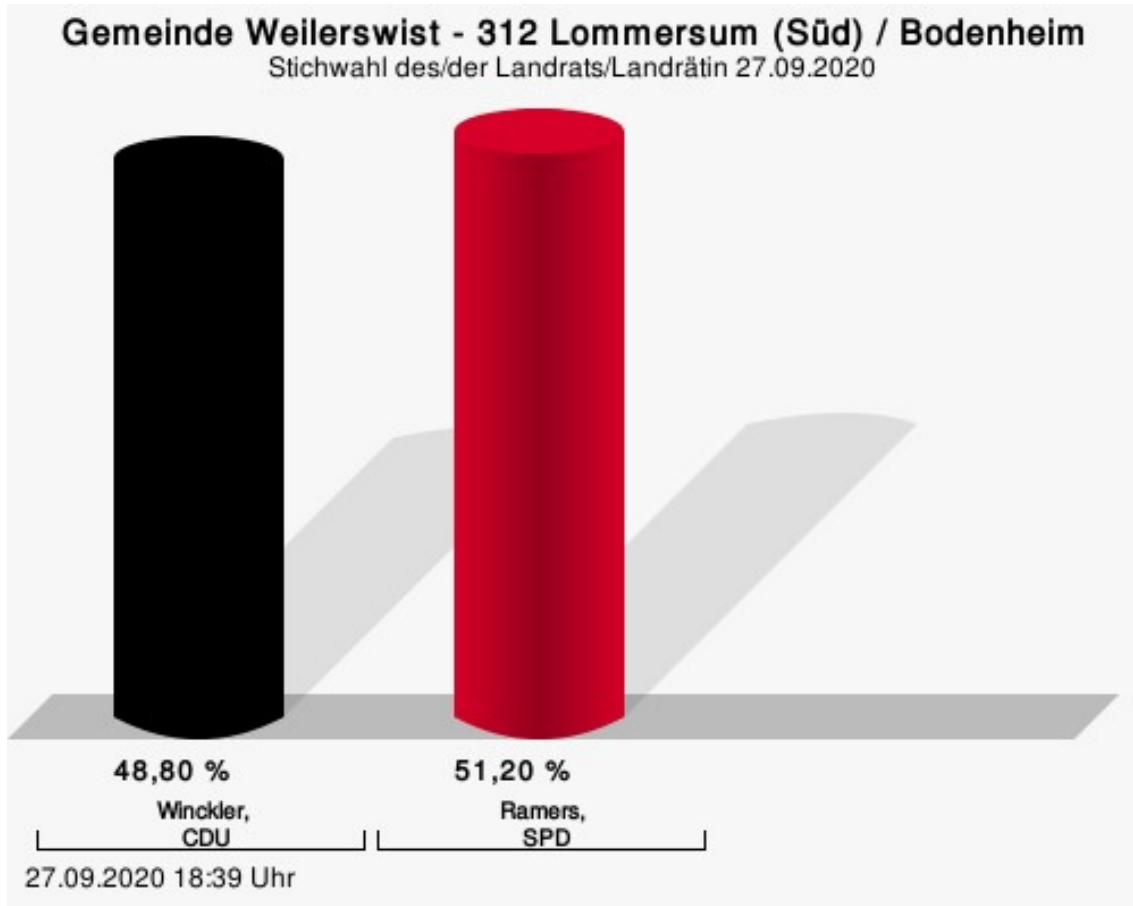
Winckler, CDU = Johannes Winckler, Christlich Demokratische Union Deutschlands
Ramers, SPD = Markus Ramers, Sozialdemokratische Partei Deutschlands

Wahlbeteiligung



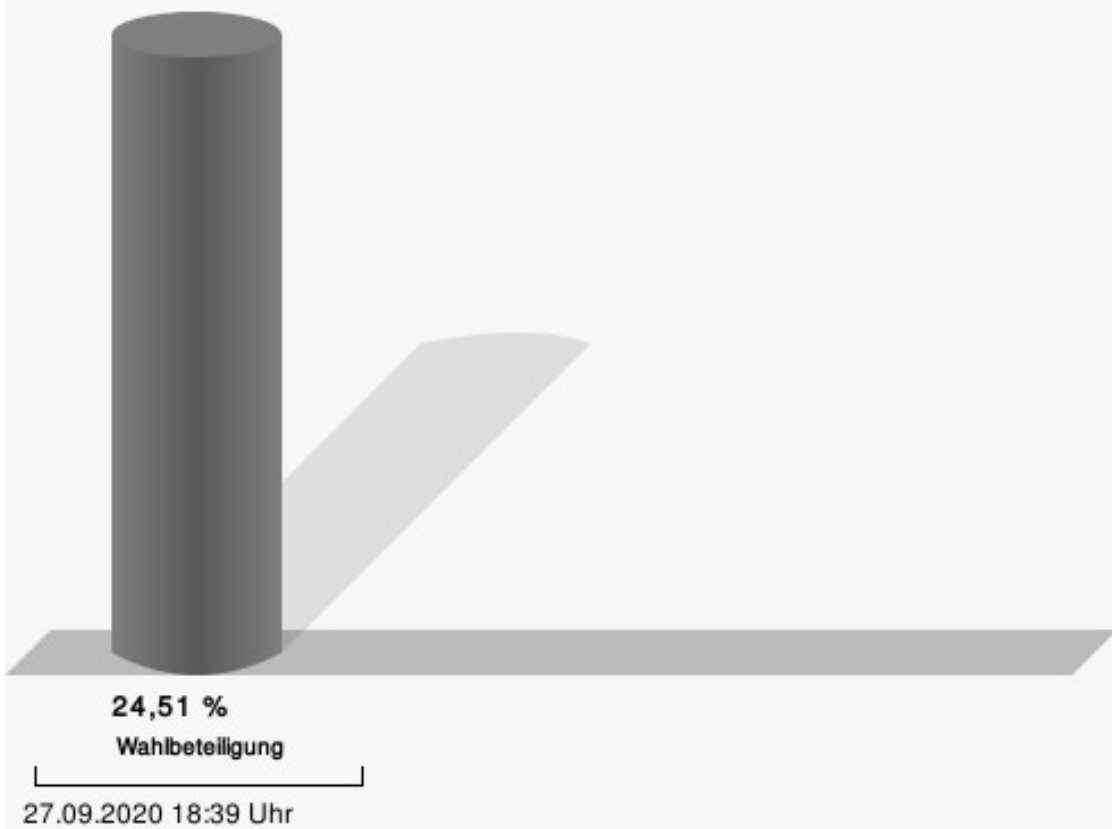
312 Lommersum (Süd) / Bodenheim

	Anzahl	Prozent
Winckler, CDU	122	48,80 %
Ramers, SPD	128	51,20 %



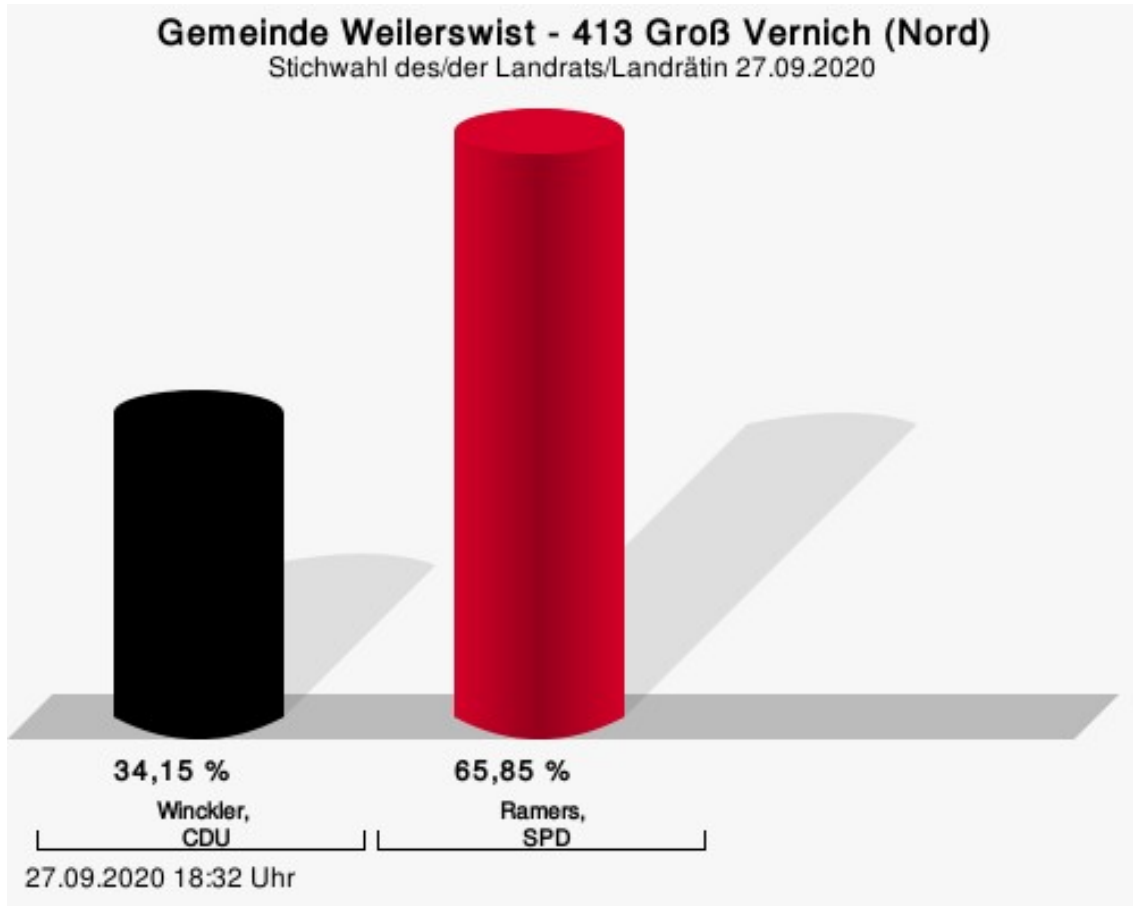
Winckler, CDU = Johannes Winckler, Christlich Demokratische Union Deutschlands
Ramers, SPD = Markus Ramers, Sozialdemokratische Partei Deutschlands

Wahlbeteiligung



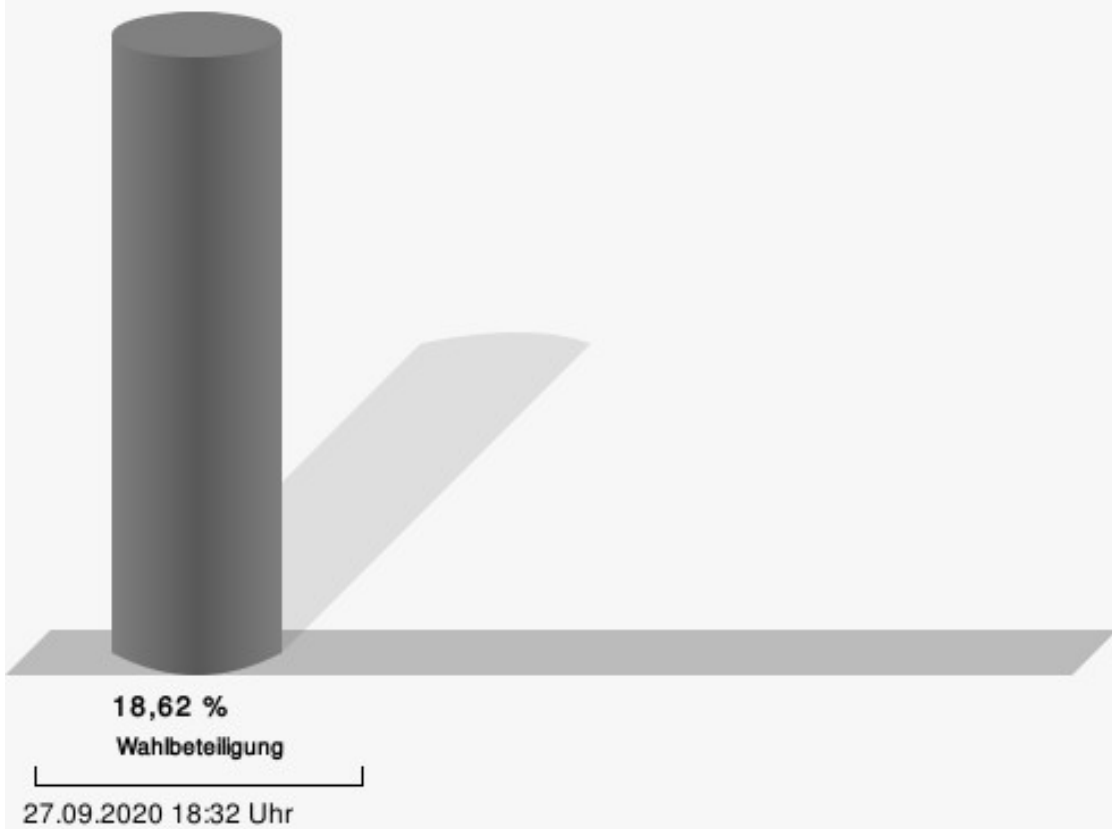
413 Groß Vernich (Nord)

	Anzahl	Prozent
Winckler, CDU	56	34,15 %
Ramers, SPD	108	65,85 %



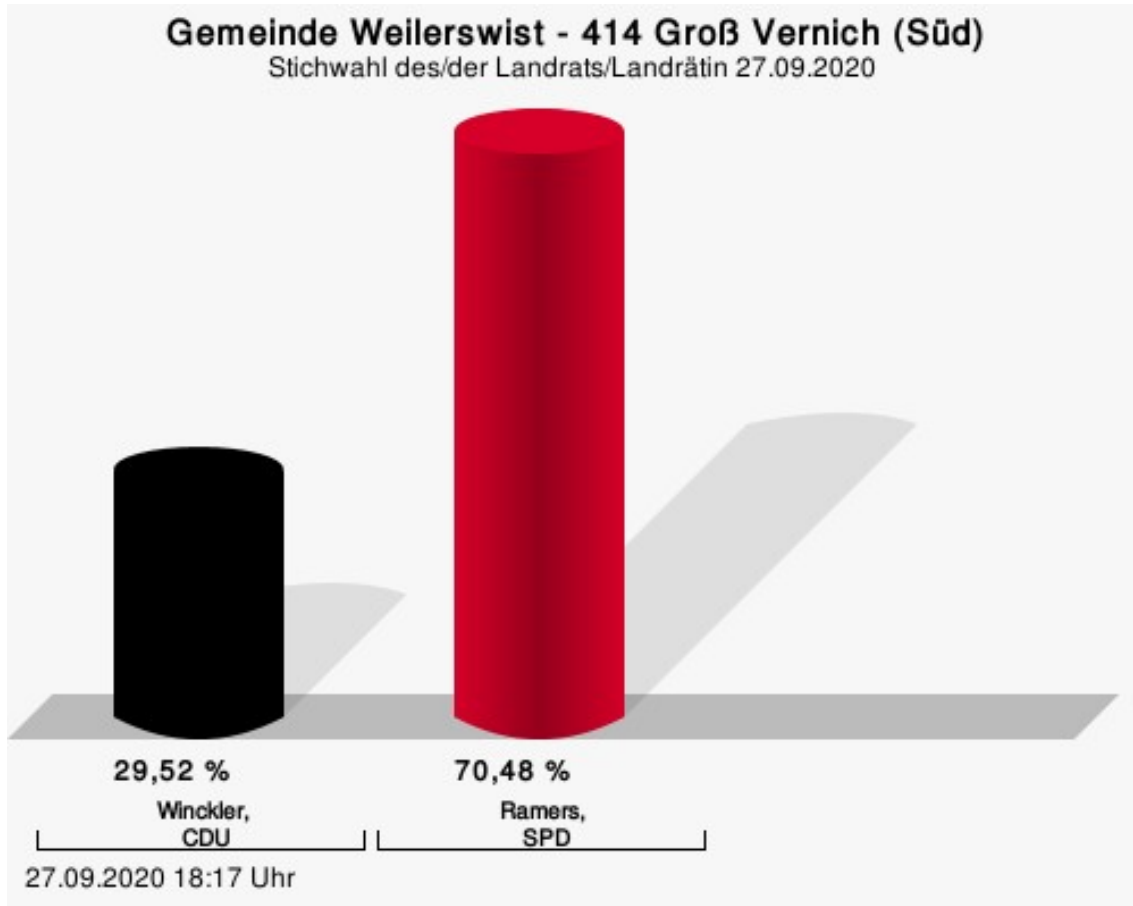
Winckler, CDU = Johannes Winckler, Christlich Demokratische Union Deutschlands
Ramers, SPD = Markus Ramers, Sozialdemokratische Partei Deutschlands

Wahlbeteiligung



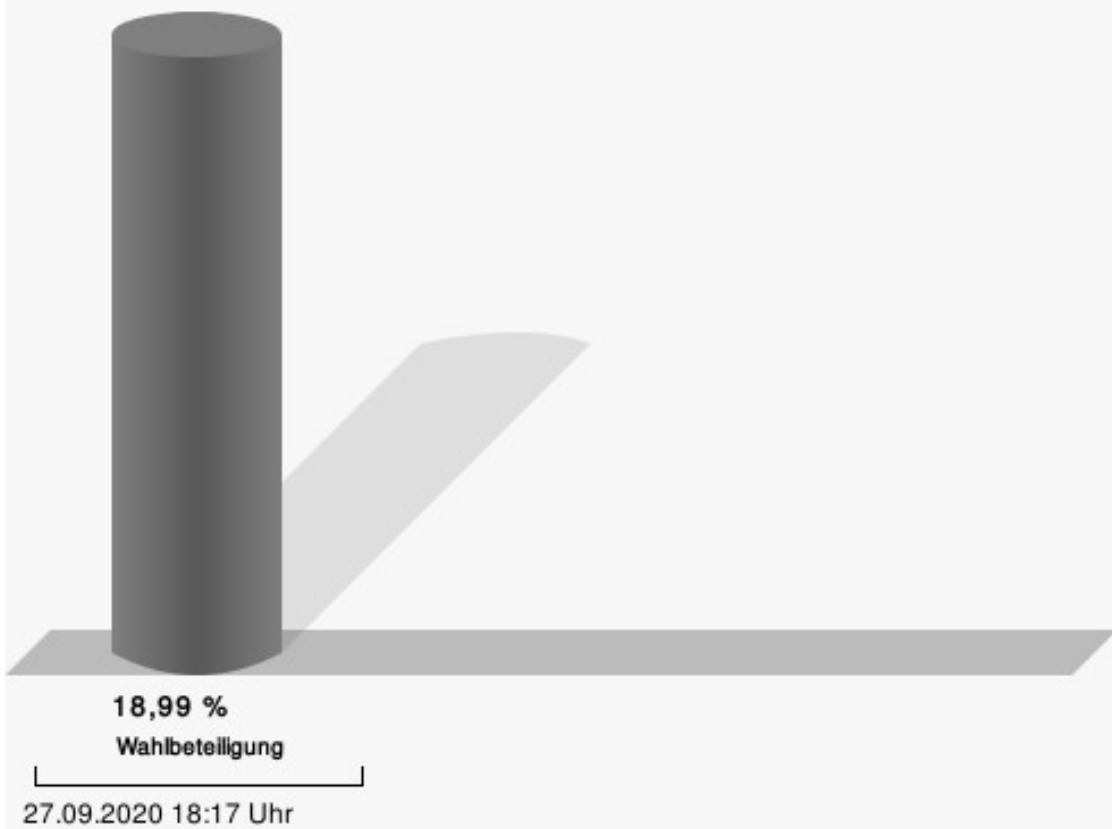
414 Groß Vernich (Süd)

	Anzahl	Prozent
Winckler, CDU	49	29,52 %
Ramers, SPD	117	70,48 %



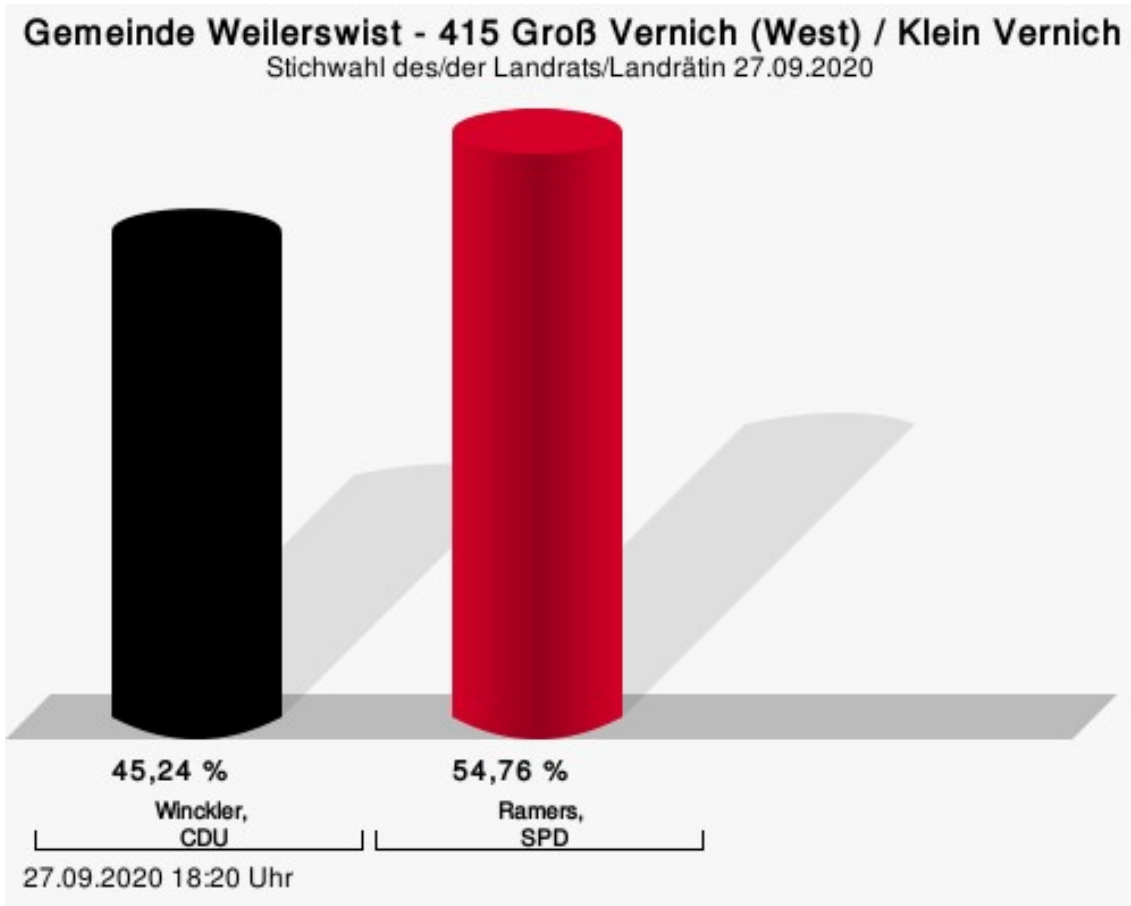
Winckler, CDU = Johannes Winckler, Christlich Demokratische Union Deutschlands
Ramers, SPD = Markus Ramers, Sozialdemokratische Partei Deutschlands

Wahlbeteiligung



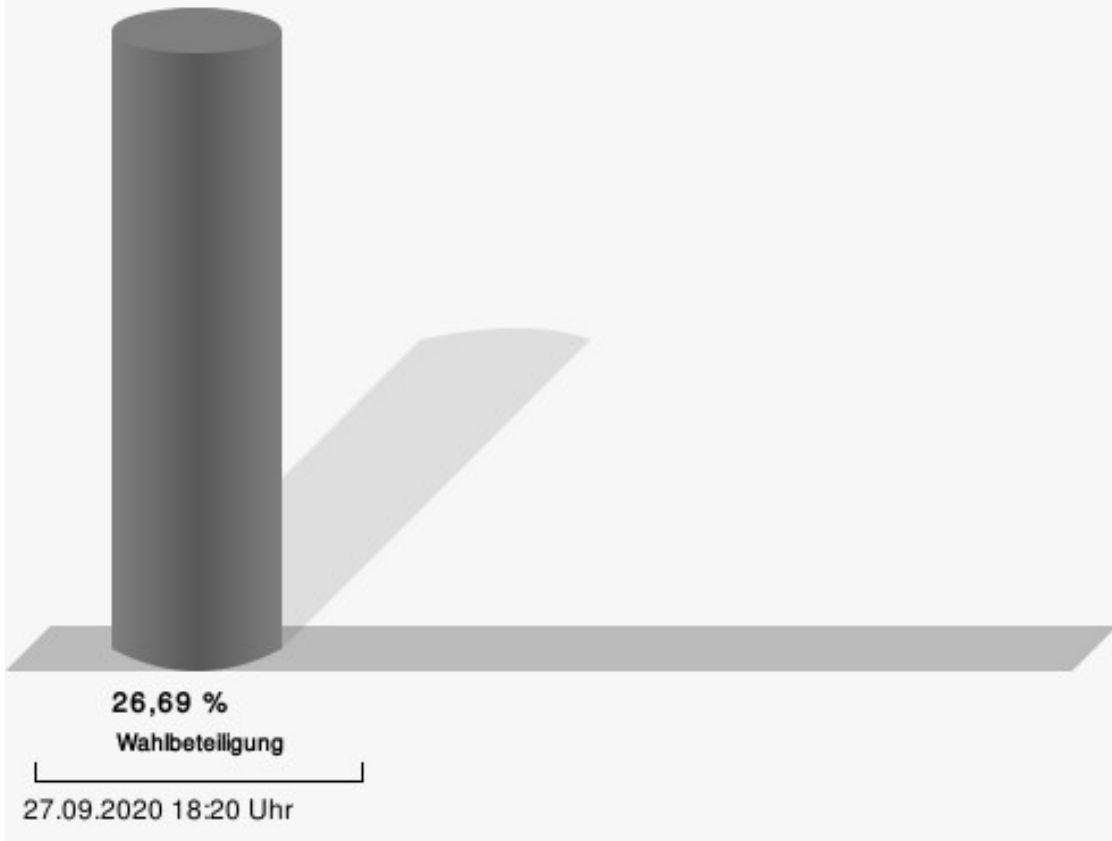
415 Groß Vernich (West) / Klein Vernich

	Anzahl	Prozent
Winckler, CDU	114	45,24 %
Ramers, SPD	138	54,76 %



Winckler, CDU = Johannes Winckler, Christlich Demokratische Union Deutschlands
Ramers, SPD = Markus Ramers, Sozialdemokratische Partei Deutschlands

Wahlbeteiligung



Übersicht Wahlbezirke

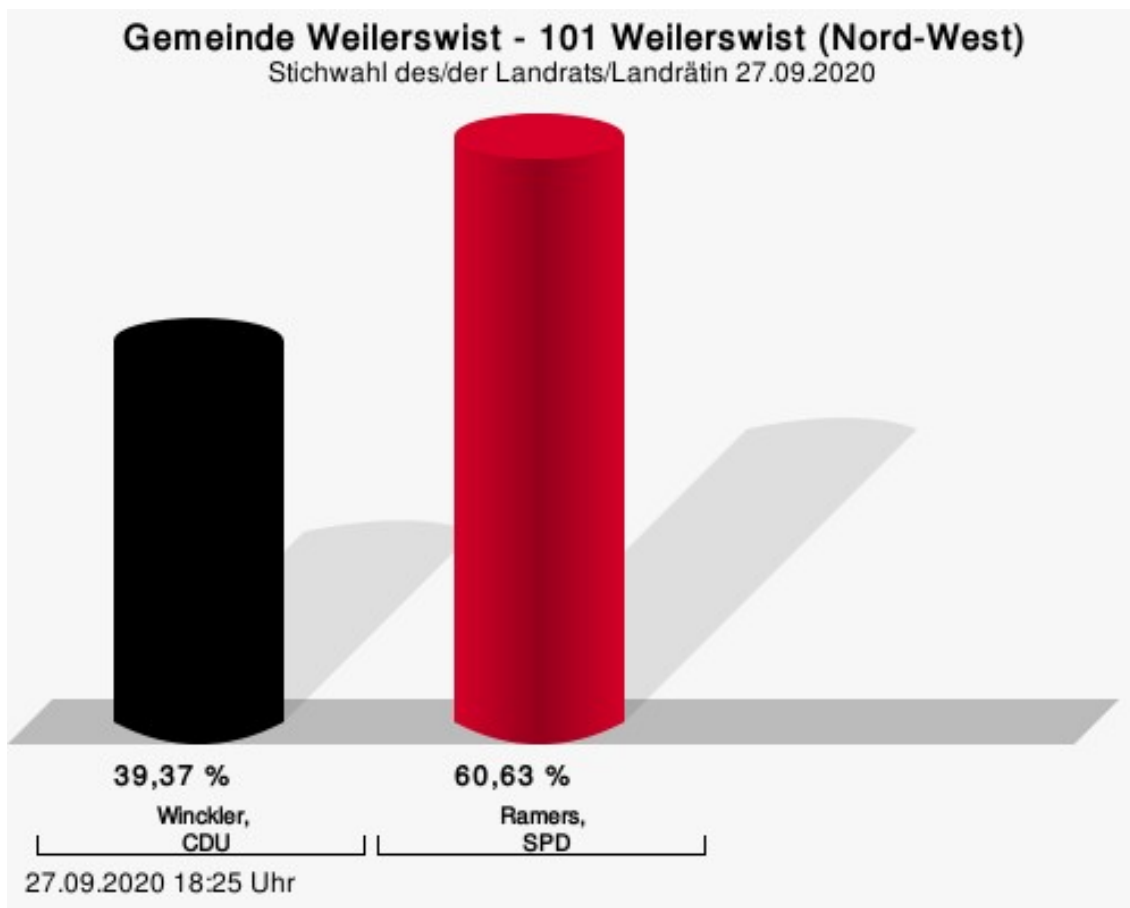
Zusammenstellung der Ergebnisse nach Wahlbezirken

Wahlbezirk	Stand	Wahlberechtigte	Wähler/innen	gültig	Winckler, CDU	Ramers, SPD
101 Weilerswist (Nord-West)	2 von 2	1.068	96,07 %	98,54 %	42,93 %	57,07 %
102 Weilerswist (Nord-Ost)	2 von 2	994	98,49 %	98,98 %	46,13 %	53,87 %
103 Weilerswist (WLW Süd-Nord)	2 von 2	915		98,34 %	40,76 %	59,24 %
104 Weilerswist (WLW Süd-Süd)	2 von 2	851		96,91 %	37,49 %	62,51 %
105 Weilerswist (Süd-Ost)	2 von 2	1.050	84,76 %	98,20 %	46,91 %	53,09 %
106 Weilerswist (Zentrum-West)	1 von 1	982	13,54 %	96,99 %	34,88 %	65,12 %
107 Weilerswist (Zentrum-Ost)	1 von 1	1.042	16,70 %	97,13 %	27,81 %	72,19 %
208 Metternich (Nord)	1 von 1	1.086	26,15 %	98,24 %	40,86 %	59,14 %
209 Metternich (Süd) / Müggenhausen	2 von 2	1.121	22,57 %	98,42 %	46,59 %	53,41 %
310 Lommersum (Nord) / Hausweiler (Nord)	1 von 1	987	21,38 %	96,68 %	38,73 %	61,27 %
311 Hausweiler (Süd) / Derkum / Ottenheim	1 von 1	1.070	22,15 %	97,47 %	40,69 %	59,31 %
312 Lommersum (Süd) / Bodenheim	1 von 1	1.024	24,51 %	99,60 %	48,80 %	51,20 %
413 Groß Vernich (Nord)	1 von 1	886	18,62 %	99,39 %	34,15 %	65,85 %

Wahlbezirk	Stand	Wahlberechtigte	Wähler/innen	gültig	Winckler, CDU	Ramers, SPD
414 Groß Vernich (Süd)	1 von 1	890	18,99 %	98,22 %	29,52 %	70,48 %
415 Groß Vernich (West) / Klein Vernich	1 von 1	959	26,69 %	98,44 %	45,24 %	54,76 %
Gemeinde Weilerswist	21 von 21	14.925	46,85 %	98,17 %	41,91 %	58,09 %

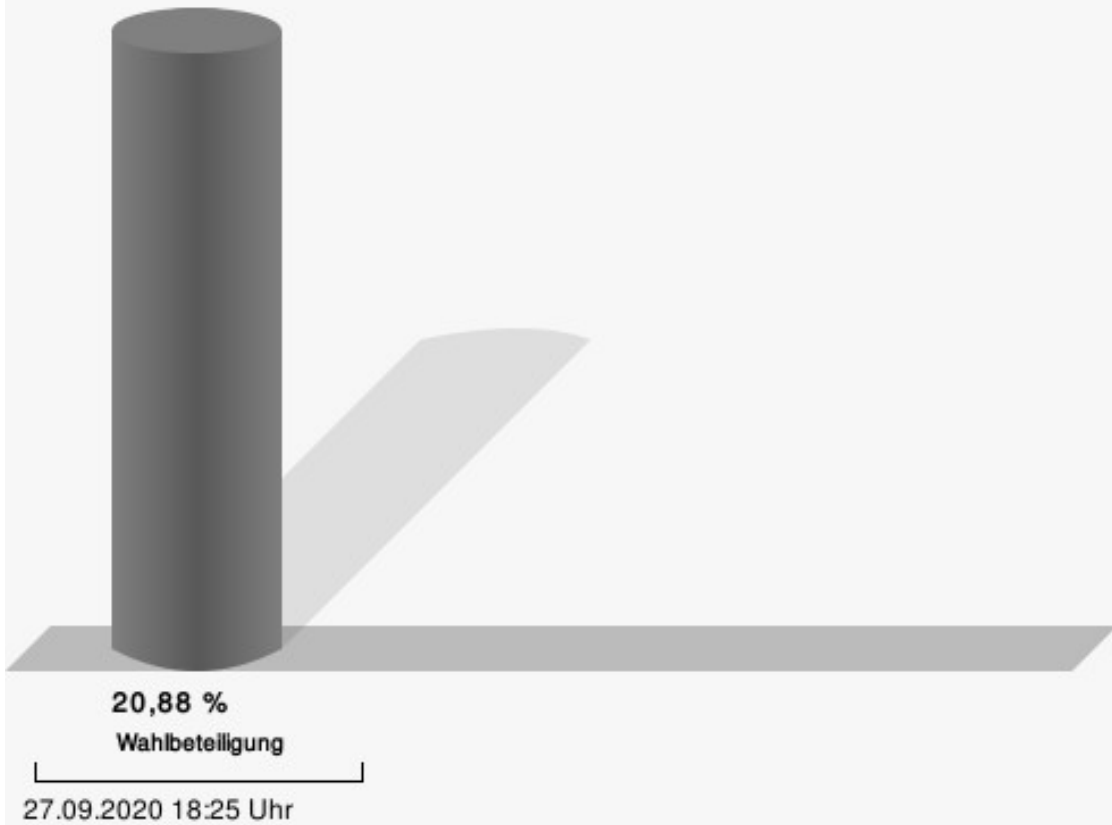
Stimmbezirke 101 Weilerswist (Nord-West)

	Anzahl	Prozent
Winckler, CDU	87	39,37 %
Ramers, SPD	134	60,63 %



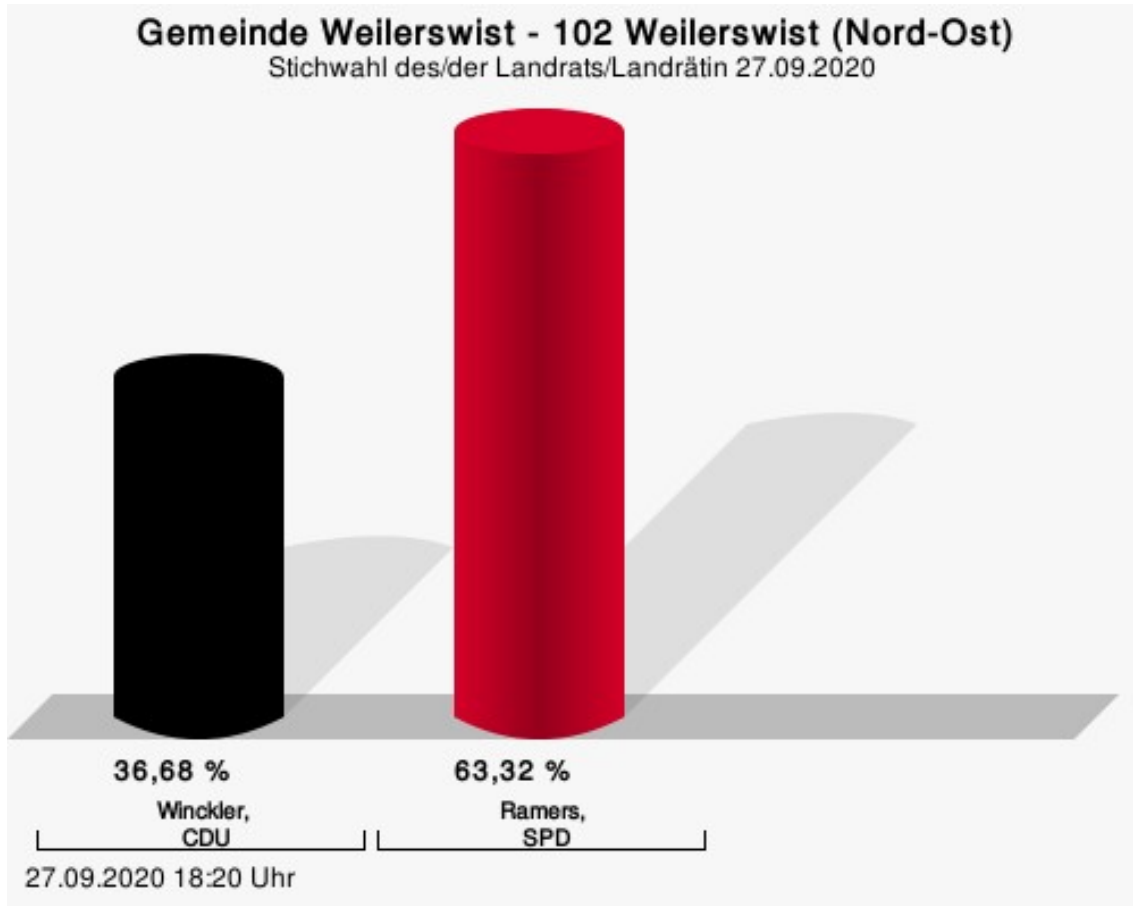
Winckler, CDU = Johannes Winckler, Christlich Demokratische Union Deutschlands
Ramers, SPD = Markus Ramers, Sozialdemokratische Partei Deutschlands

Wahlbeteiligung



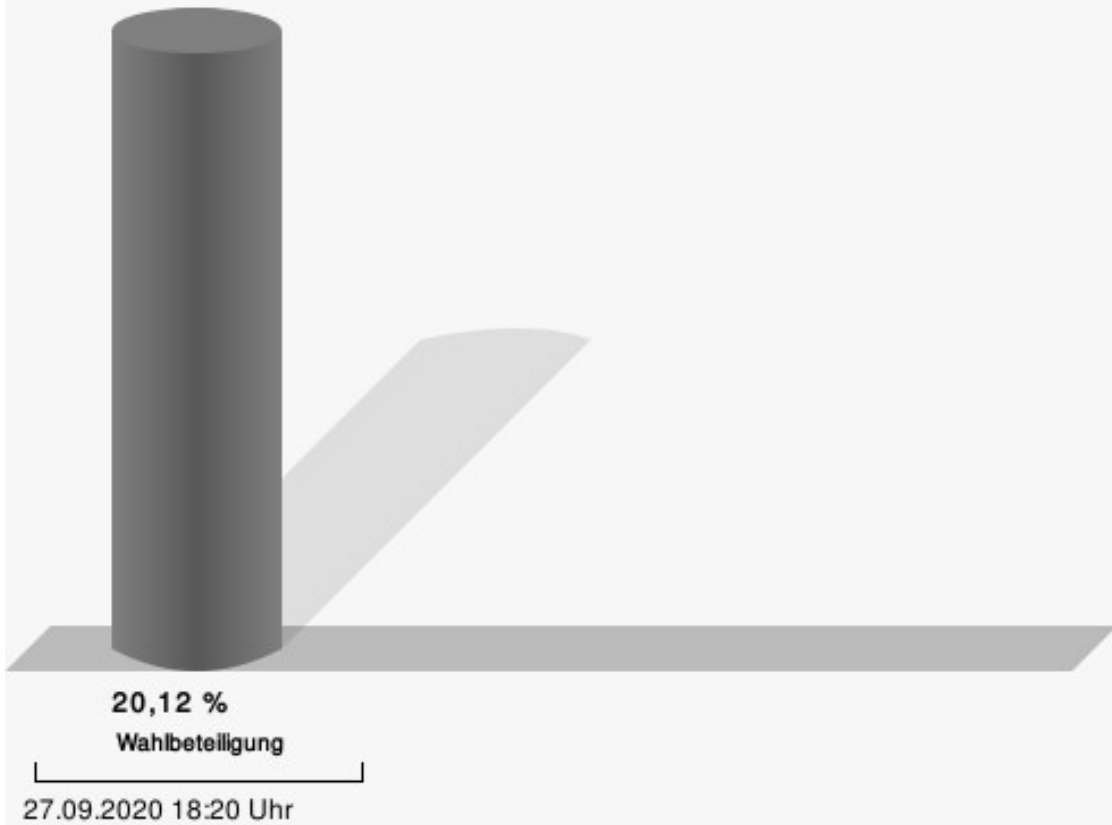
102 Weilerswist (Nord-Ost)

	Anzahl	Prozent
Winckler, CDU	73	36,68 %
Ramers, SPD	126	63,32 %



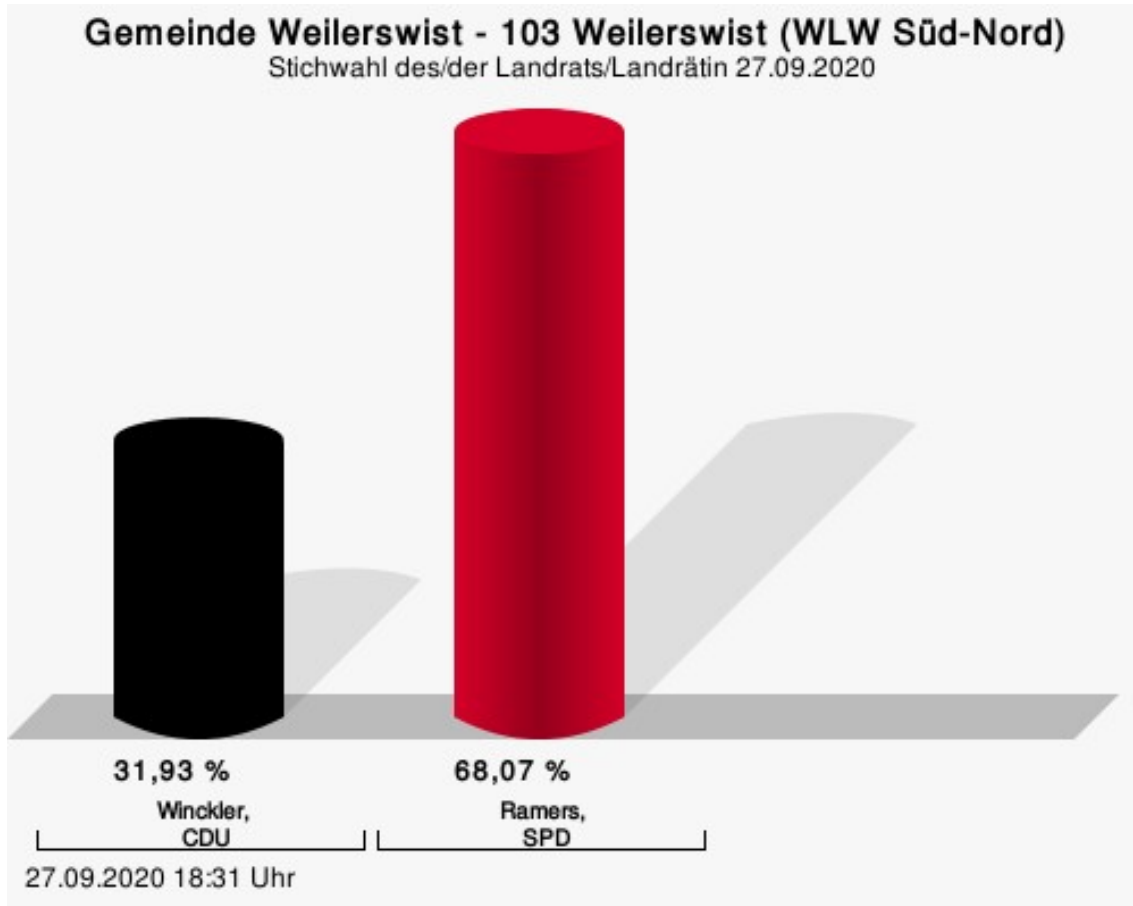
Winckler, CDU = Johannes Winckler, Christlich Demokratische Union Deutschlands
Ramers, SPD = Markus Ramers, Sozialdemokratische Partei Deutschlands

Wahlbeteiligung



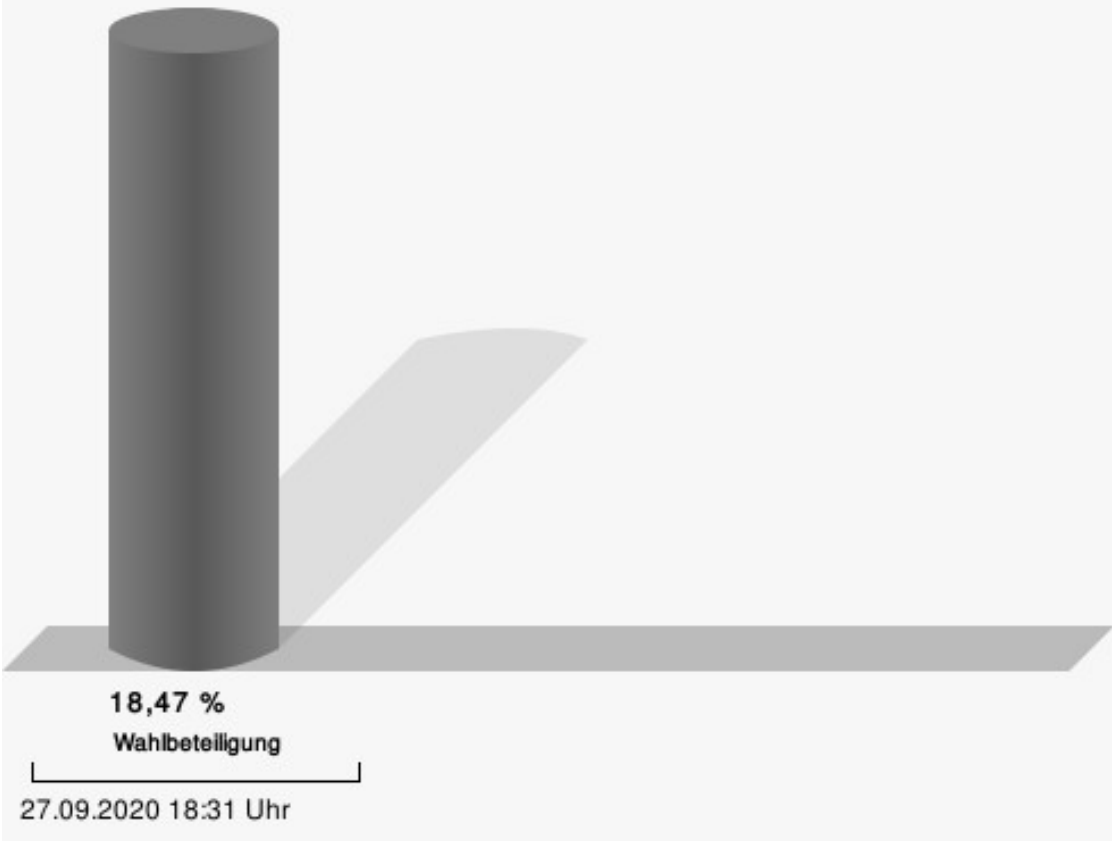
103 Weilerswist (WLW Süd-Nord)

	Anzahl	Prozent
Winckler, CDU	53	31,93 %
Ramers, SPD	113	68,07 %



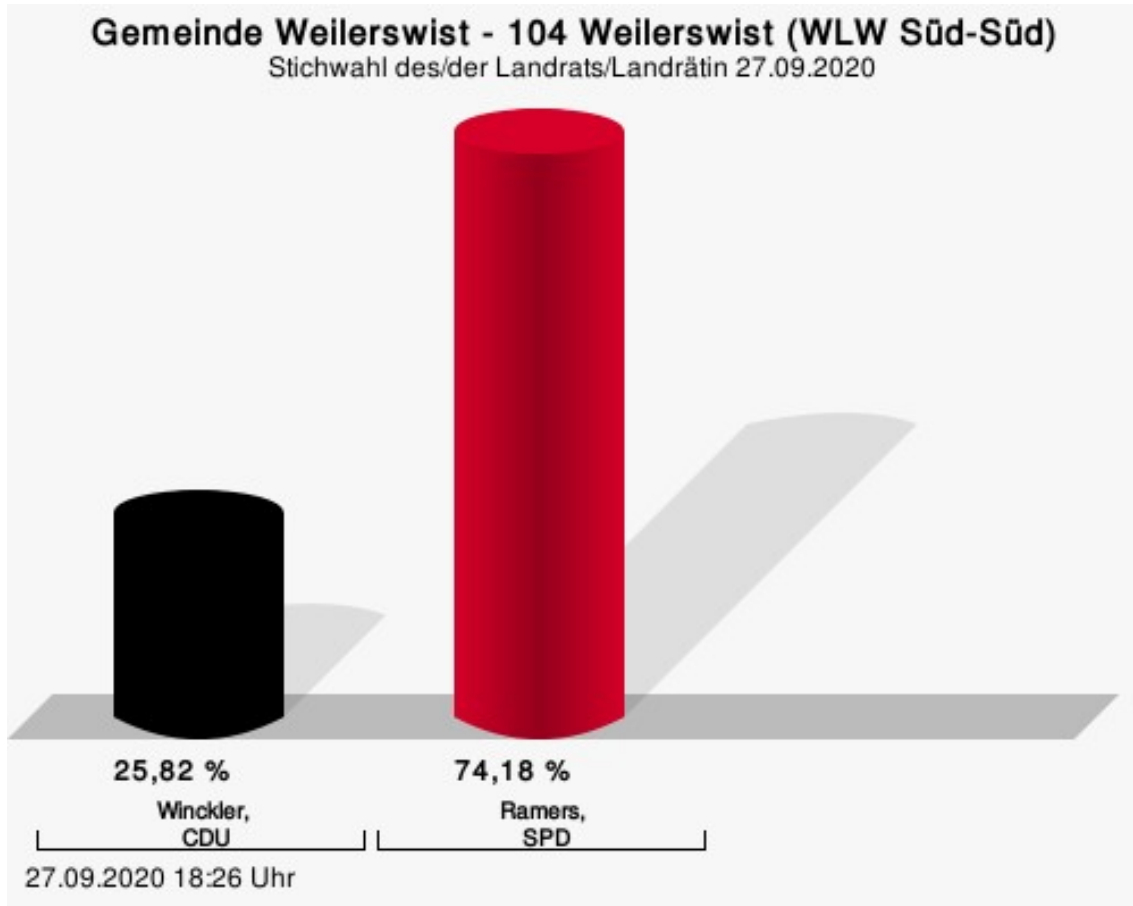
Winckler, CDU = Johannes Winckler, Christlich Demokratische Union Deutschlands
Ramers, SPD = Markus Ramers, Sozialdemokratische Partei Deutschlands

Wahlbeteiligung



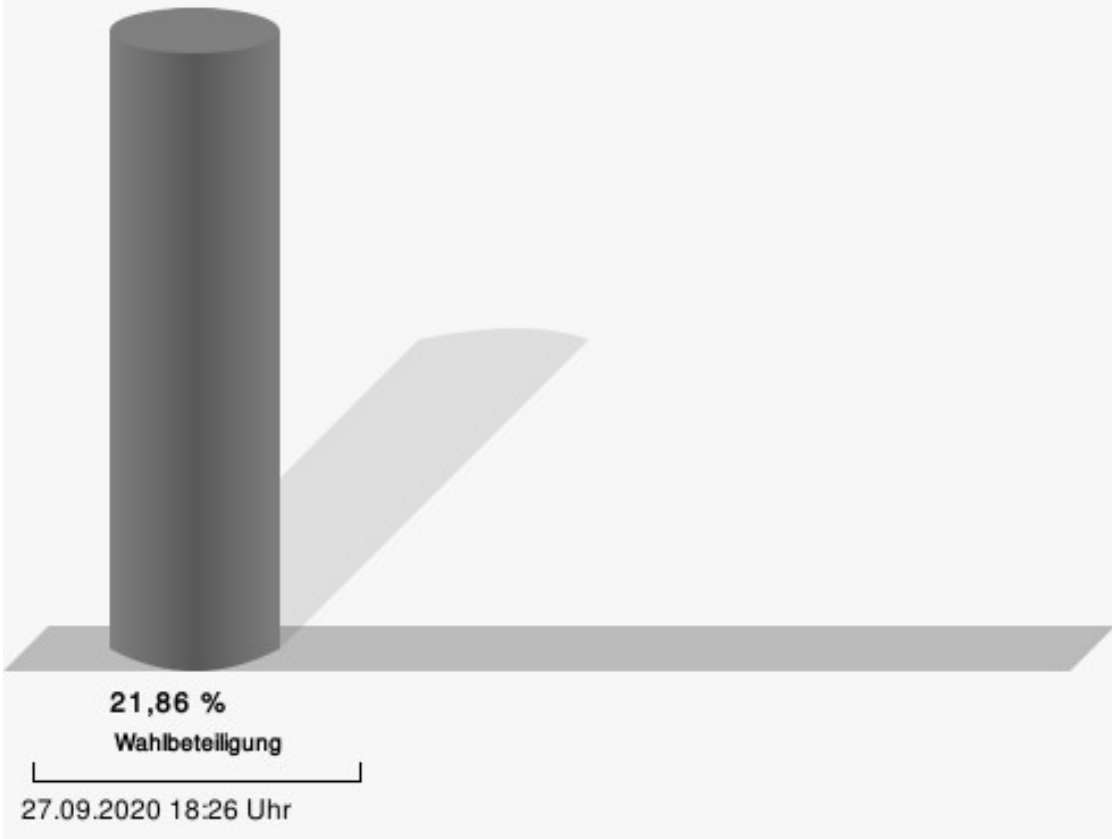
104 Weilerswist (WLW Süd-Süd)

	Anzahl	Prozent
Winckler, CDU	47	25,82 %
Ramers, SPD	135	74,18 %



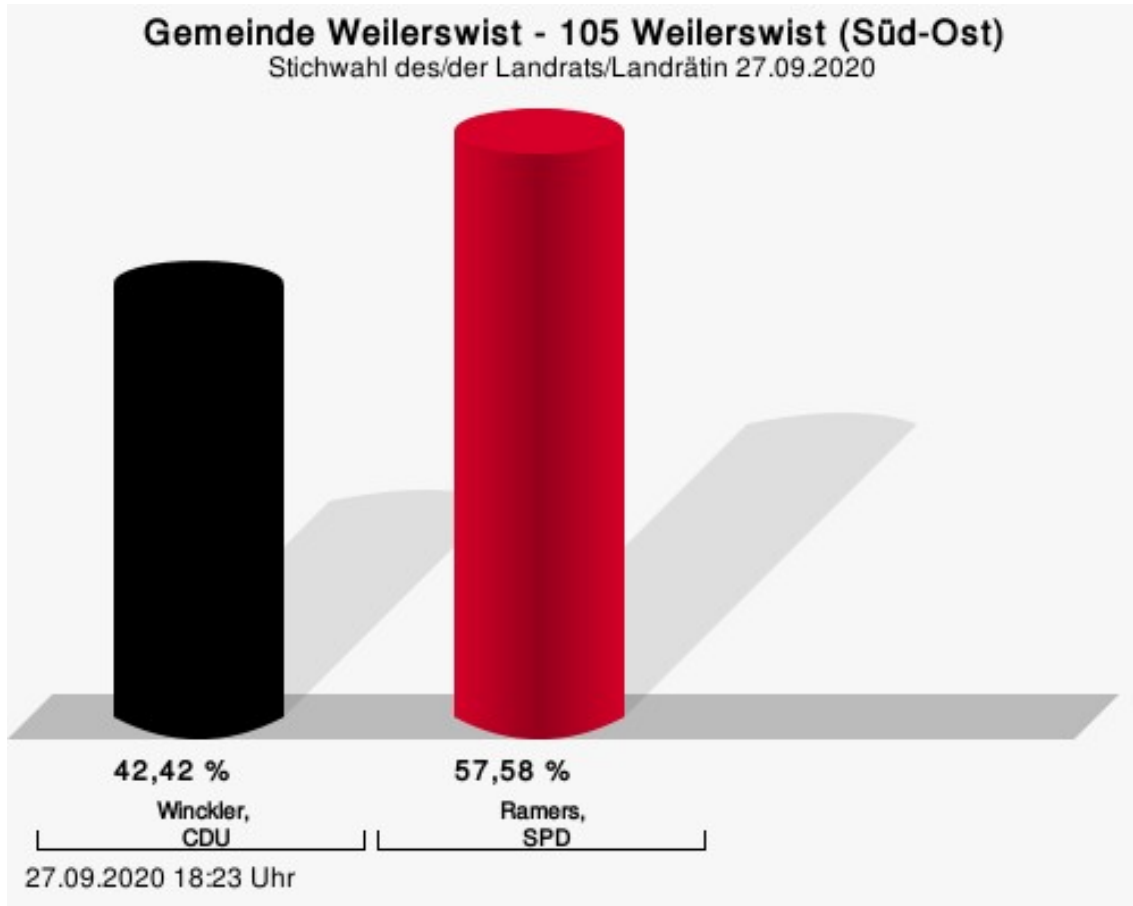
Winckler, CDU = Johannes Winckler, Christlich Demokratische Union Deutschlands
Ramers, SPD = Markus Ramers, Sozialdemokratische Partei Deutschlands

Wahlbeteiligung



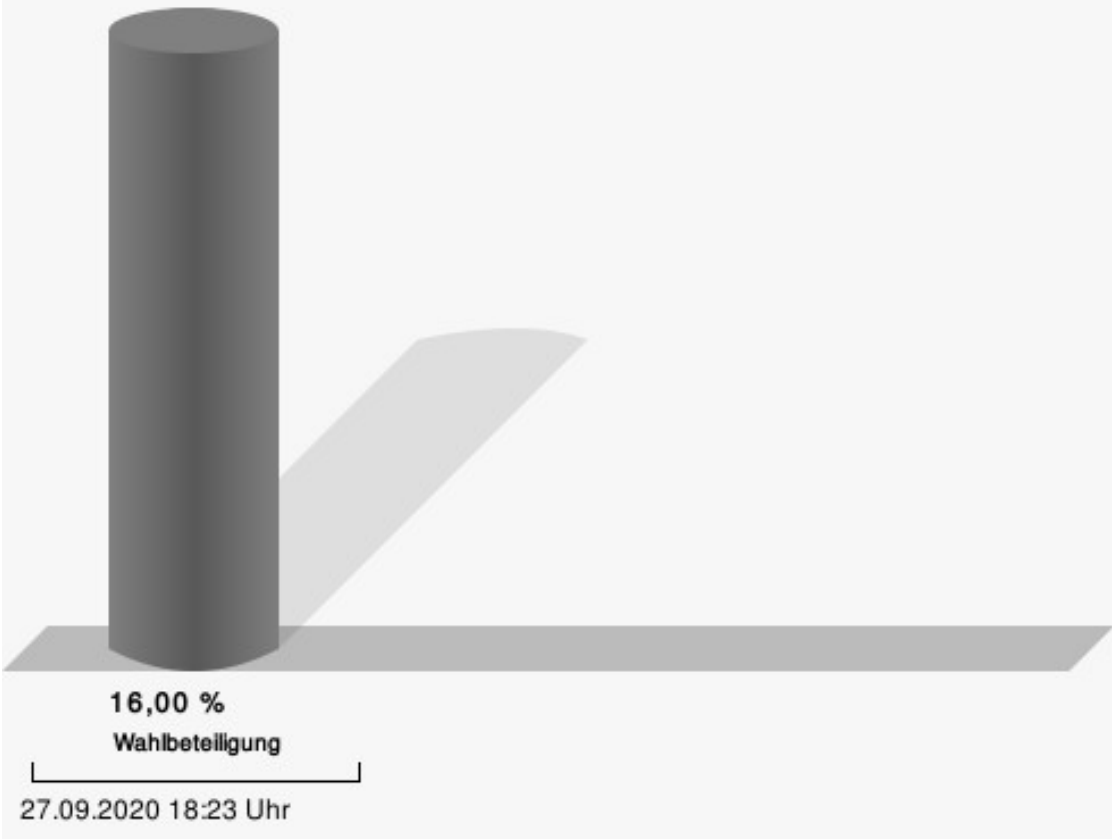
105 Weilerswist (Süd-Ost)

	Anzahl	Prozent
Winckler, CDU	70	42,42 %
Ramers, SPD	95	57,58 %



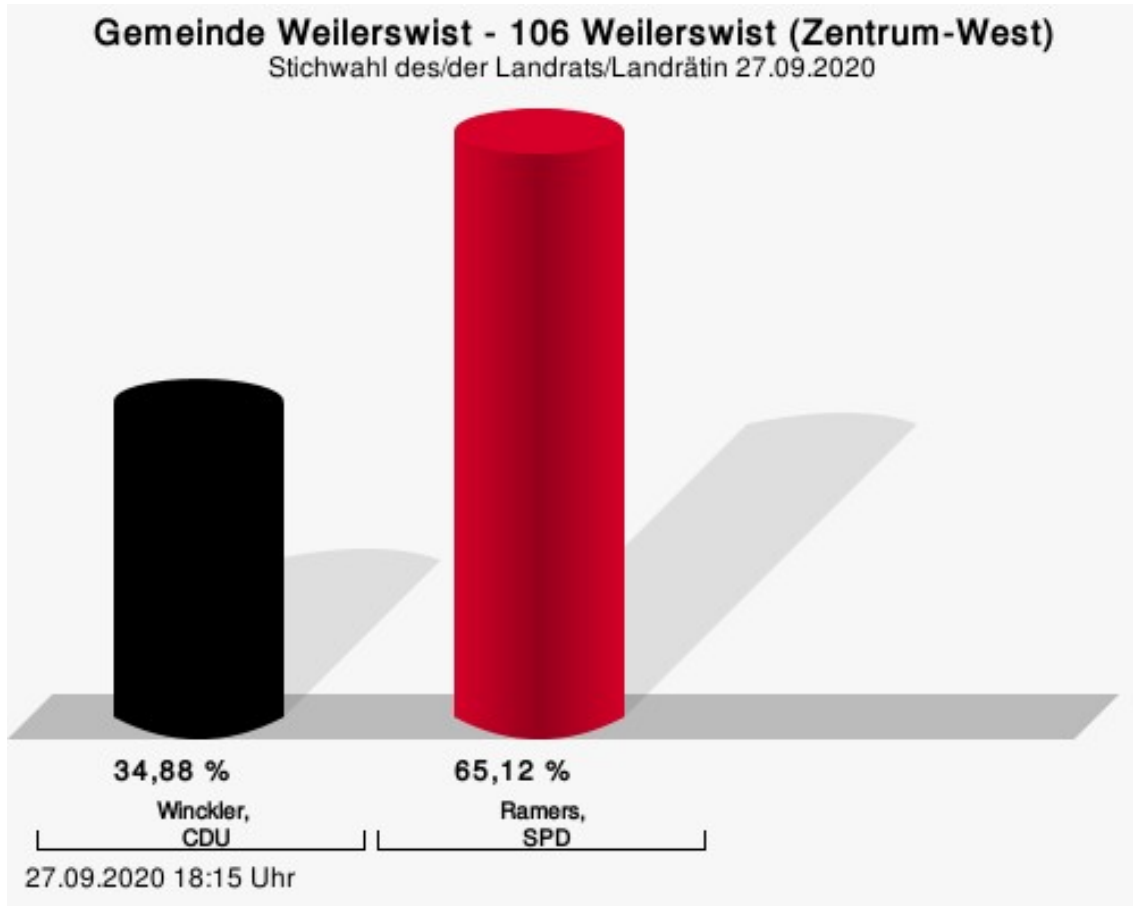
Winckler, CDU = Johannes Winckler, Christlich Demokratische Union Deutschlands
Ramers, SPD = Markus Ramers, Sozialdemokratische Partei Deutschlands

Wahlbeteiligung



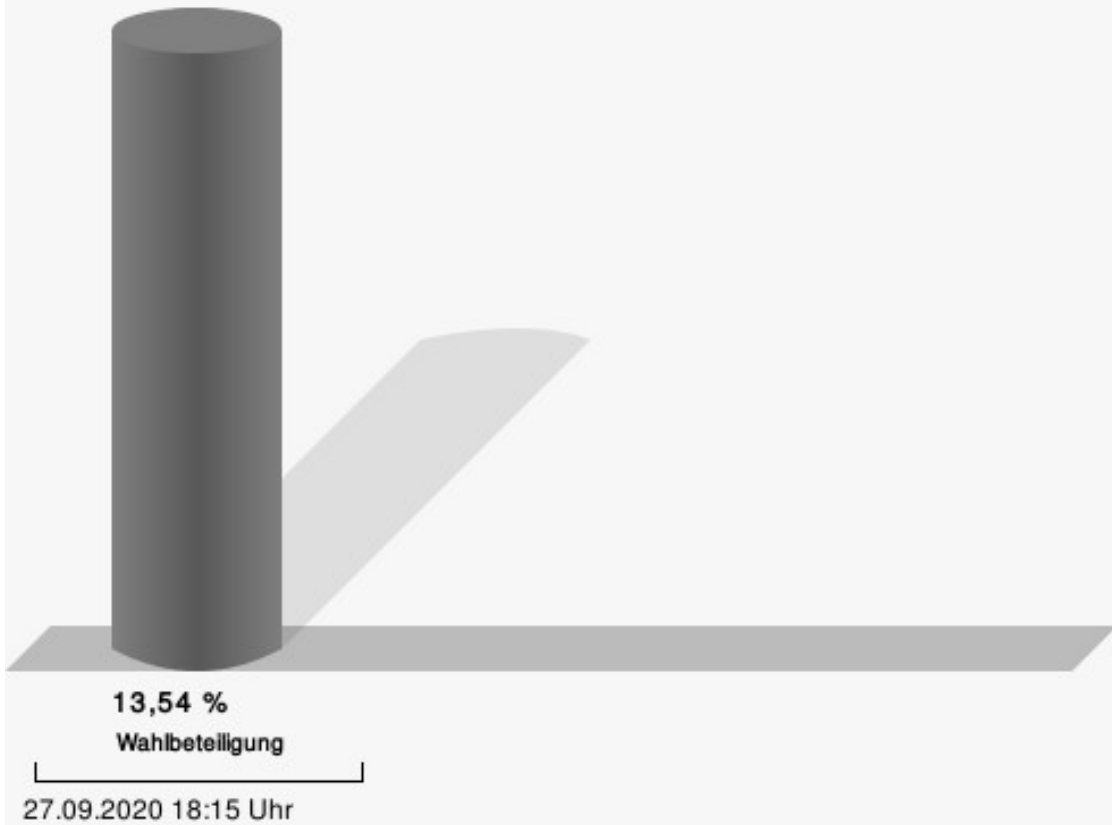
106 Weilerswist (Zentrum-West)

	Anzahl	Prozent
Winckler, CDU	45	34,88 %
Ramers, SPD	84	65,12 %



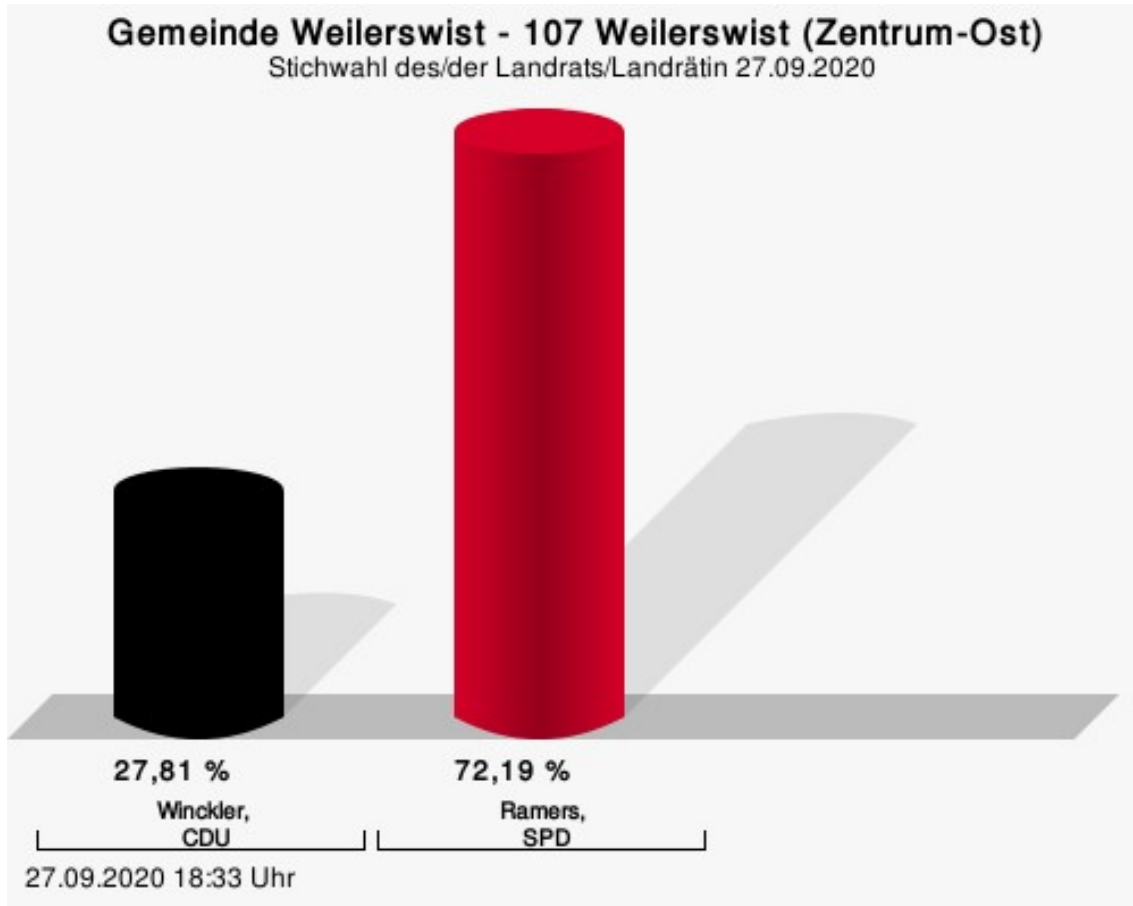
Winckler, CDU = Johannes Winckler, Christlich Demokratische Union Deutschlands
Ramers, SPD = Markus Ramers, Sozialdemokratische Partei Deutschlands

Wahlbeteiligung



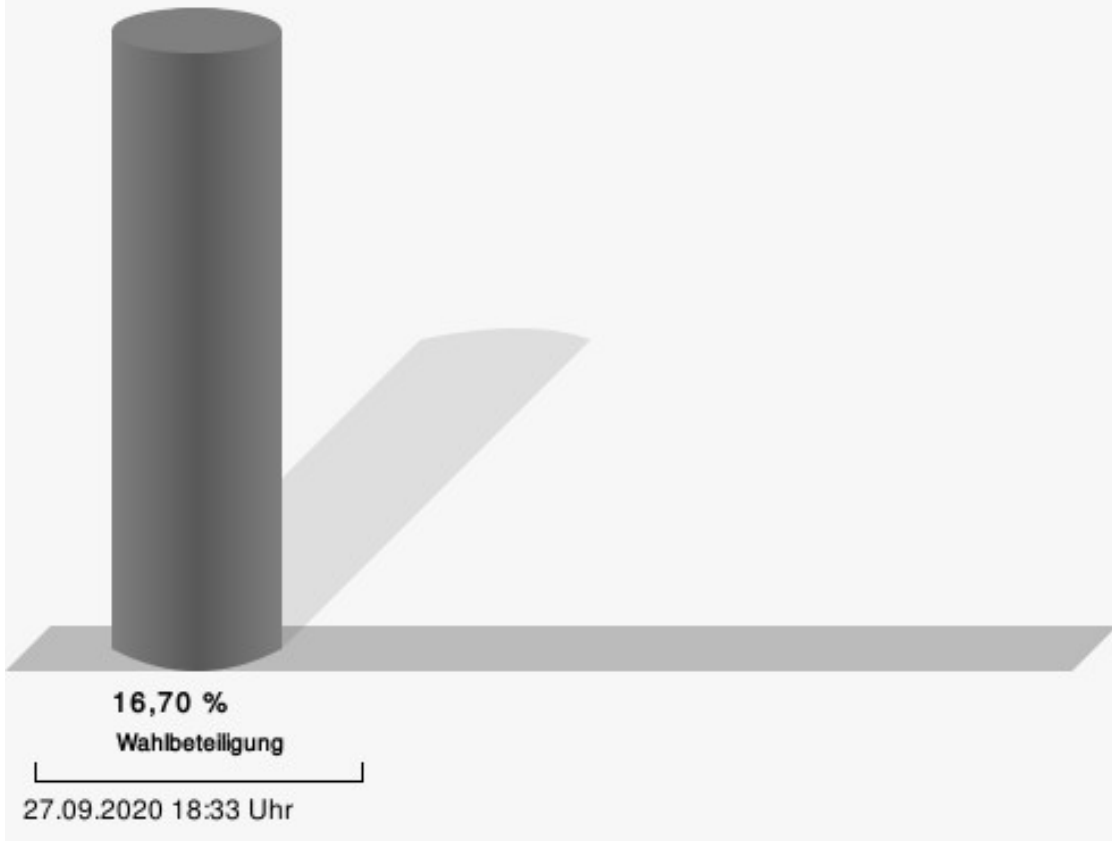
107 Weilerswist (Zentrum-Ost)

	Anzahl	Prozent
Winckler, CDU	47	27,81 %
Ramers, SPD	122	72,19 %



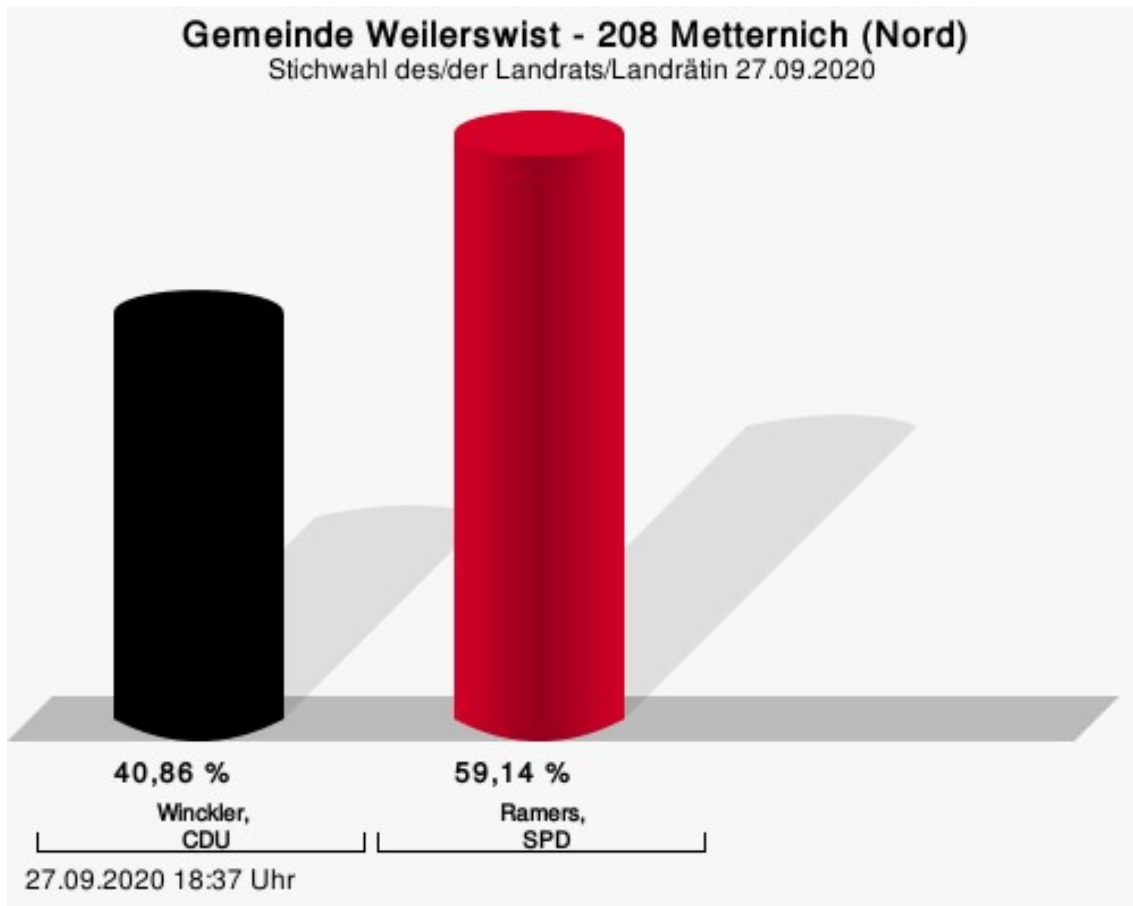
Winckler, CDU = Johannes Winckler, Christlich Demokratische Union Deutschlands
Ramers, SPD = Markus Ramers, Sozialdemokratische Partei Deutschlands

Wahlbeteiligung



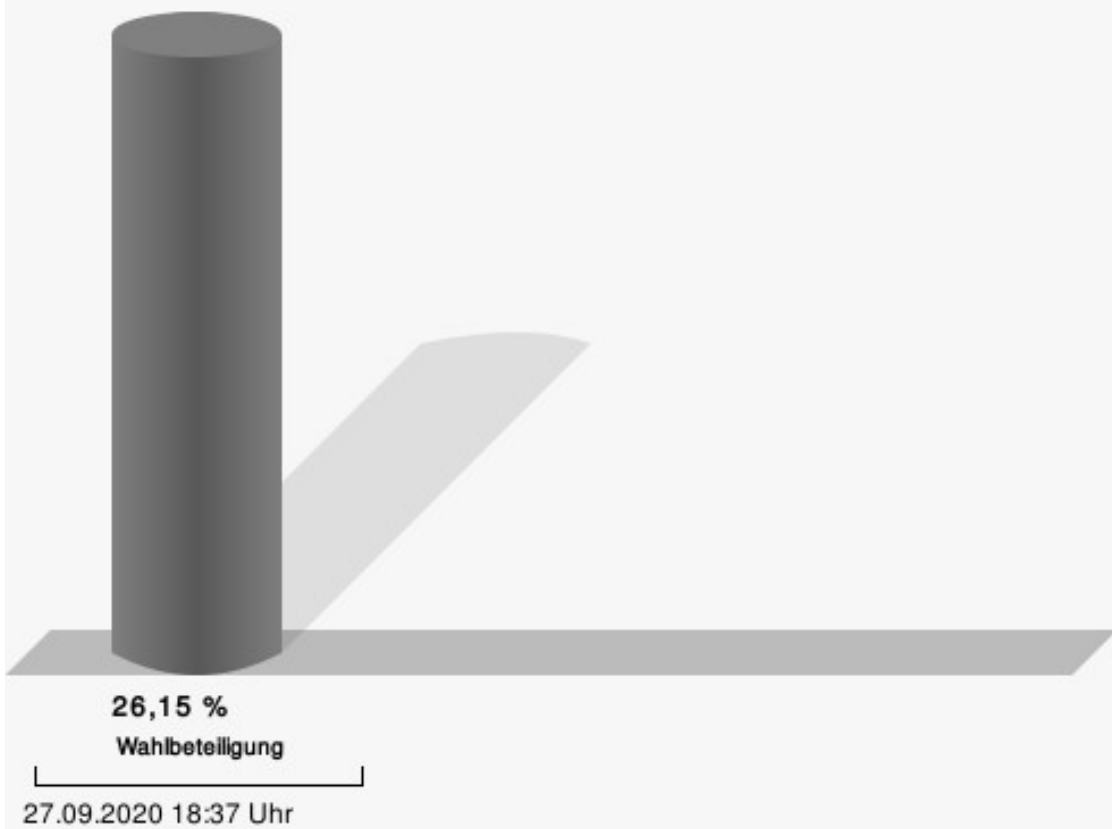
208 Metternich (Nord)

	Anzahl	Prozent
Winckler, CDU	114	40,86 %
Ramers, SPD	165	59,14 %



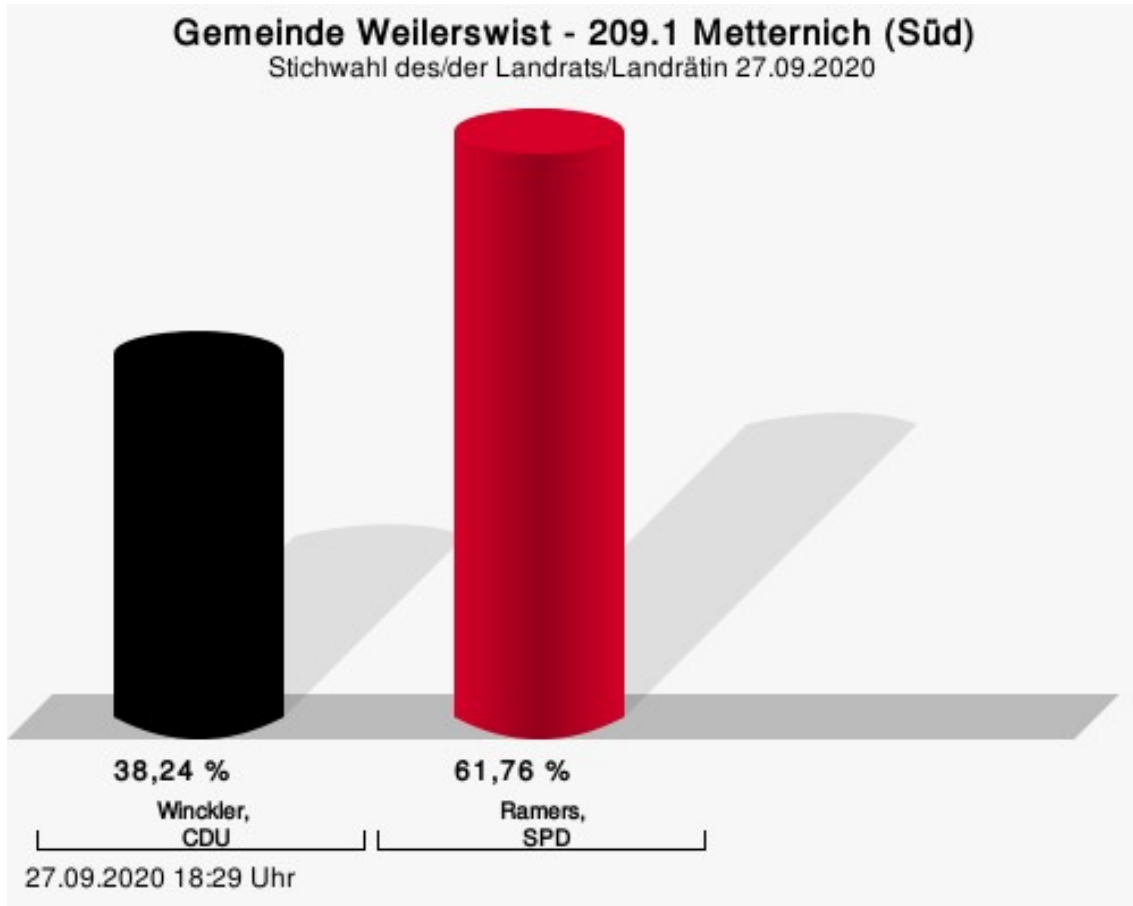
Winckler, CDU = Johannes Winckler, Christlich Demokratische Union Deutschlands
Ramers, SPD = Markus Ramers, Sozialdemokratische Partei Deutschlands

Wahlbeteiligung



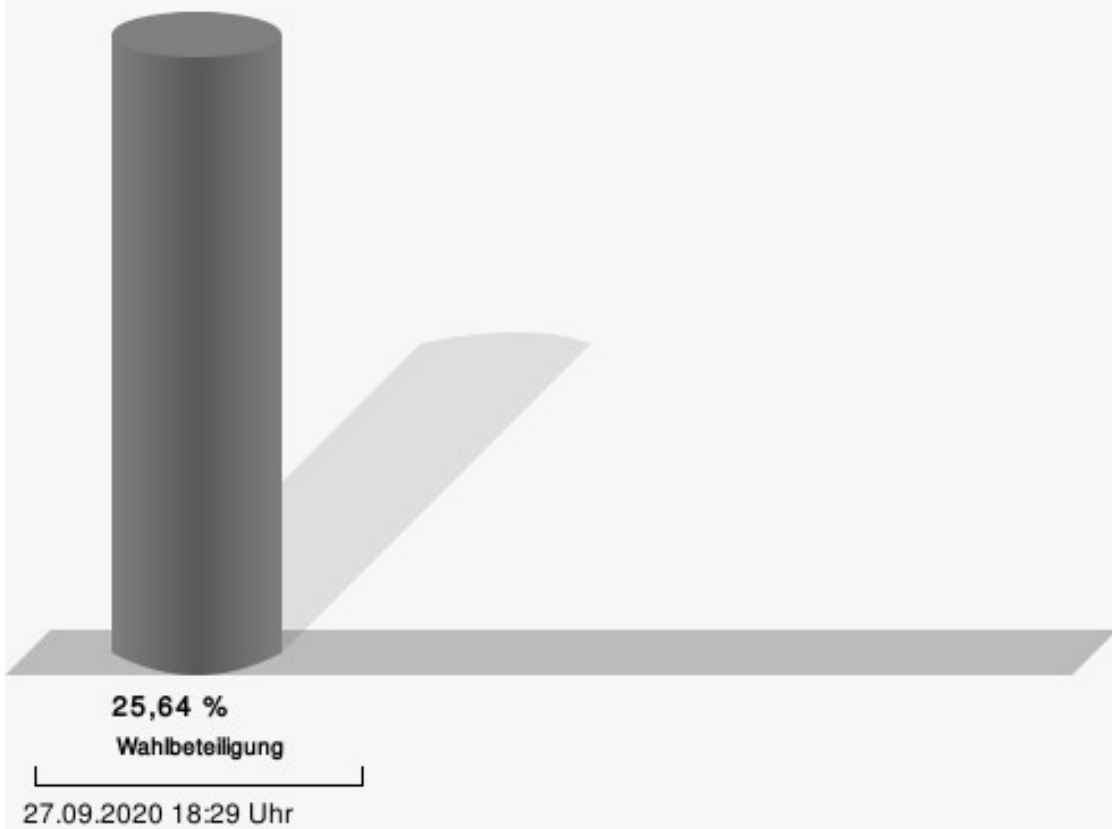
209.1 Metternich (Süd)

	Anzahl	Prozent
Winckler, CDU	65	38,24 %
Ramers, SPD	105	61,76 %



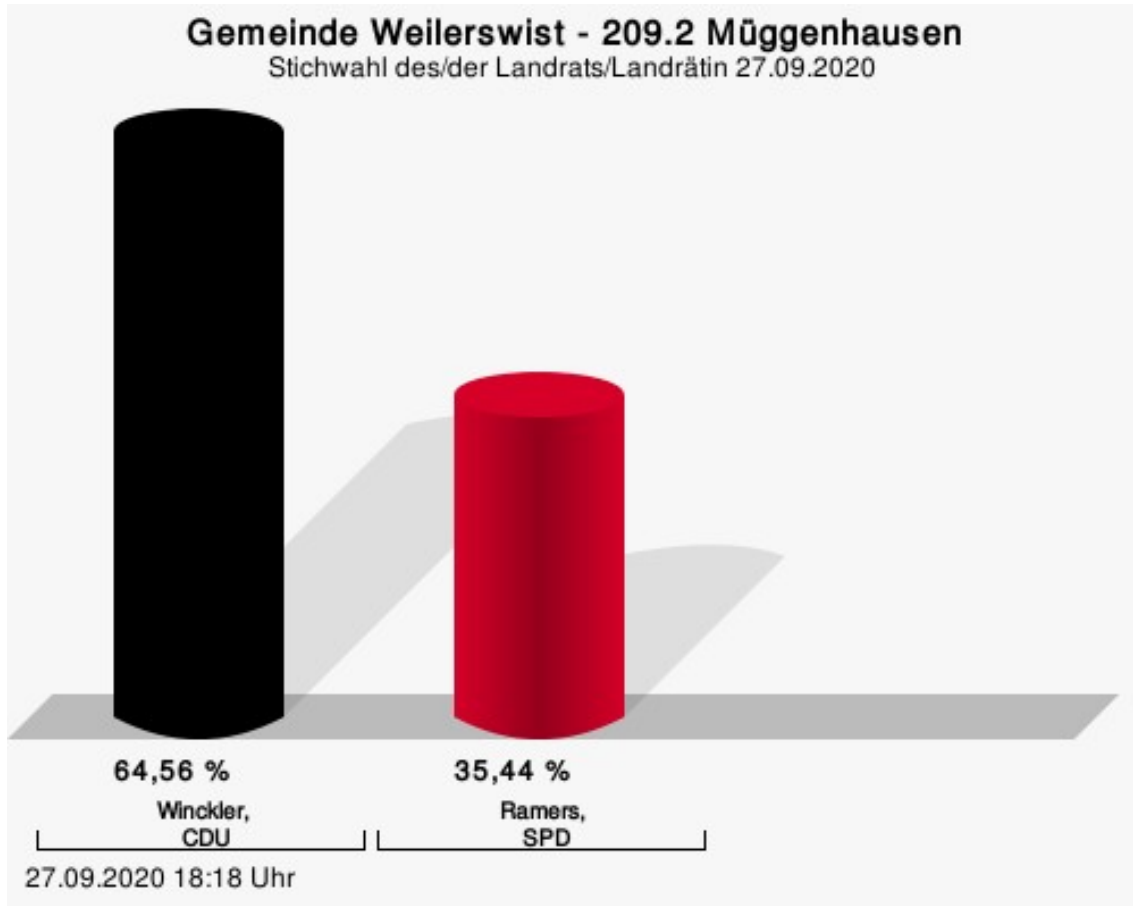
Winckler, CDU = Johannes Winckler, Christlich Demokratische Union Deutschlands
Ramers, SPD = Markus Ramers, Sozialdemokratische Partei Deutschlands

Wahlbeteiligung



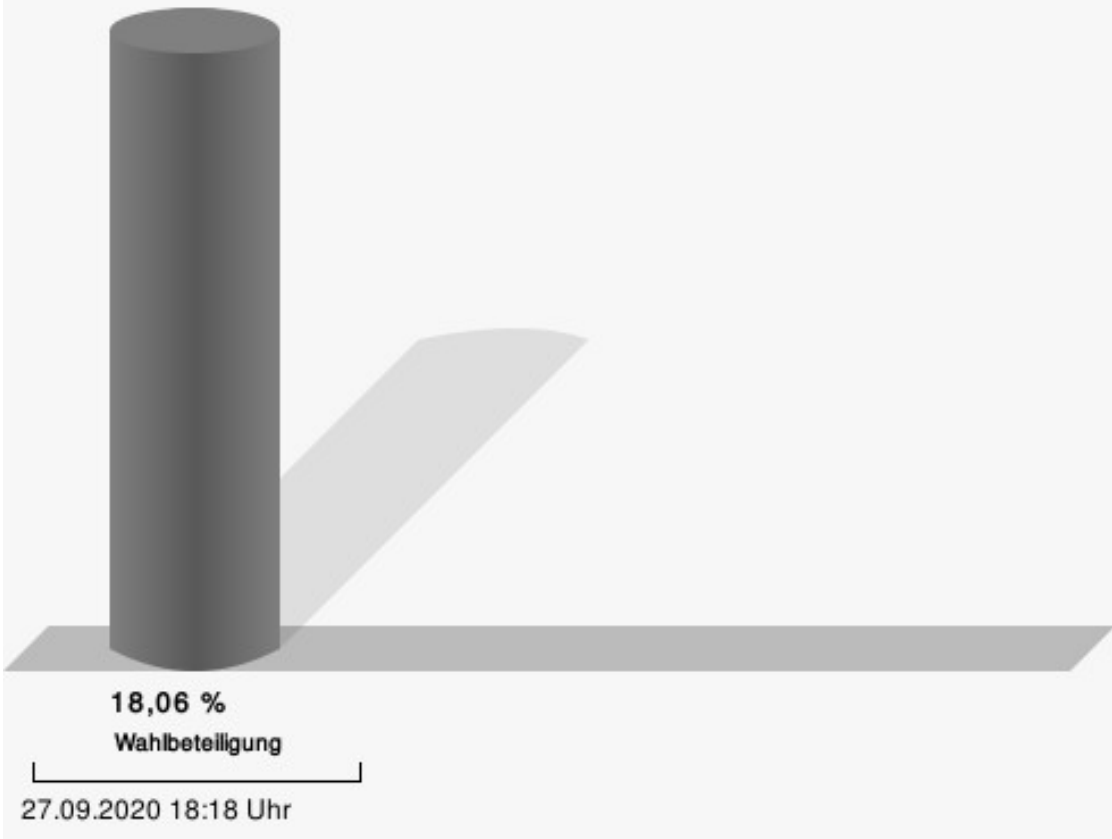
209.2 Müggenhausen

	Anzahl	Prozent
Winckler, CDU	51	64,56 %
Ramers, SPD	28	35,44 %



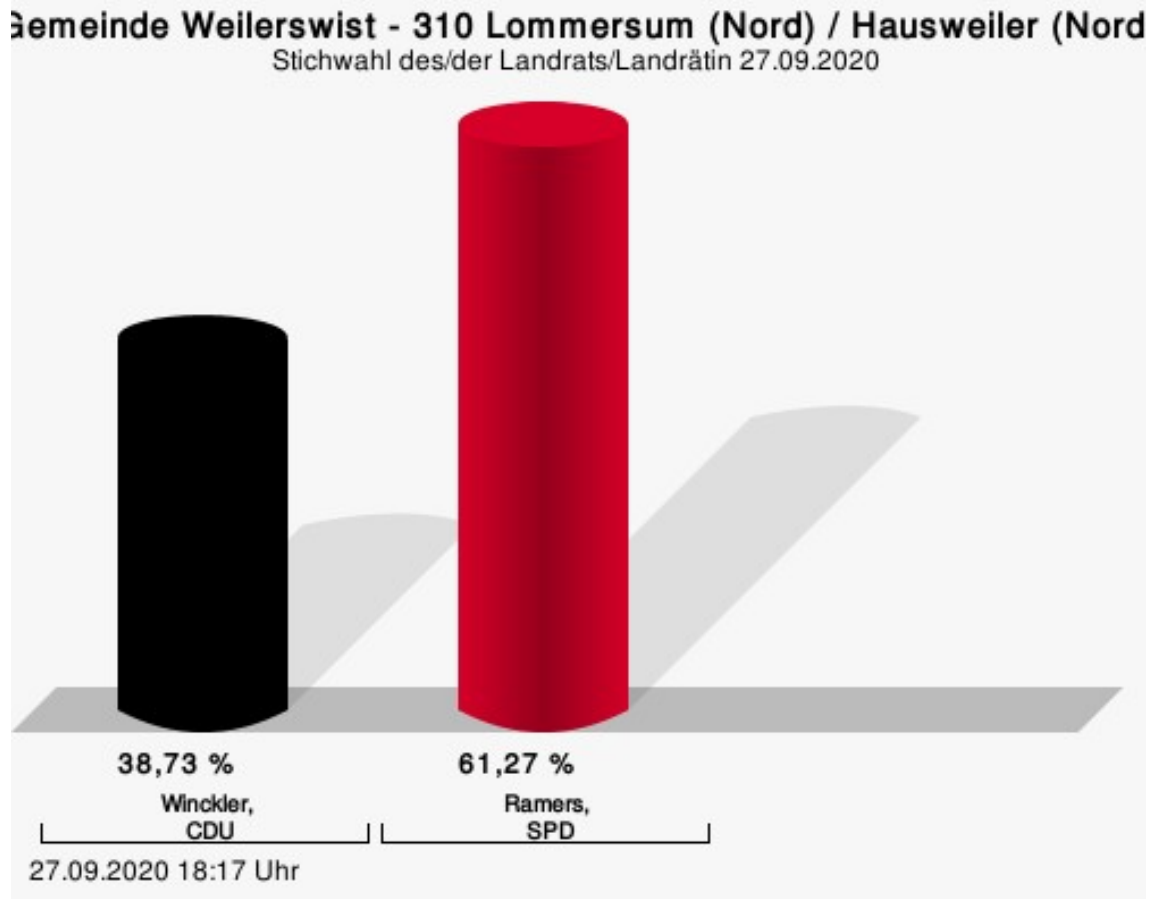
Winckler, CDU = Johannes Winckler, Christlich Demokratische Union Deutschlands
Ramers, SPD = Markus Ramers, Sozialdemokratische Partei Deutschlands

Wahlbeteiligung



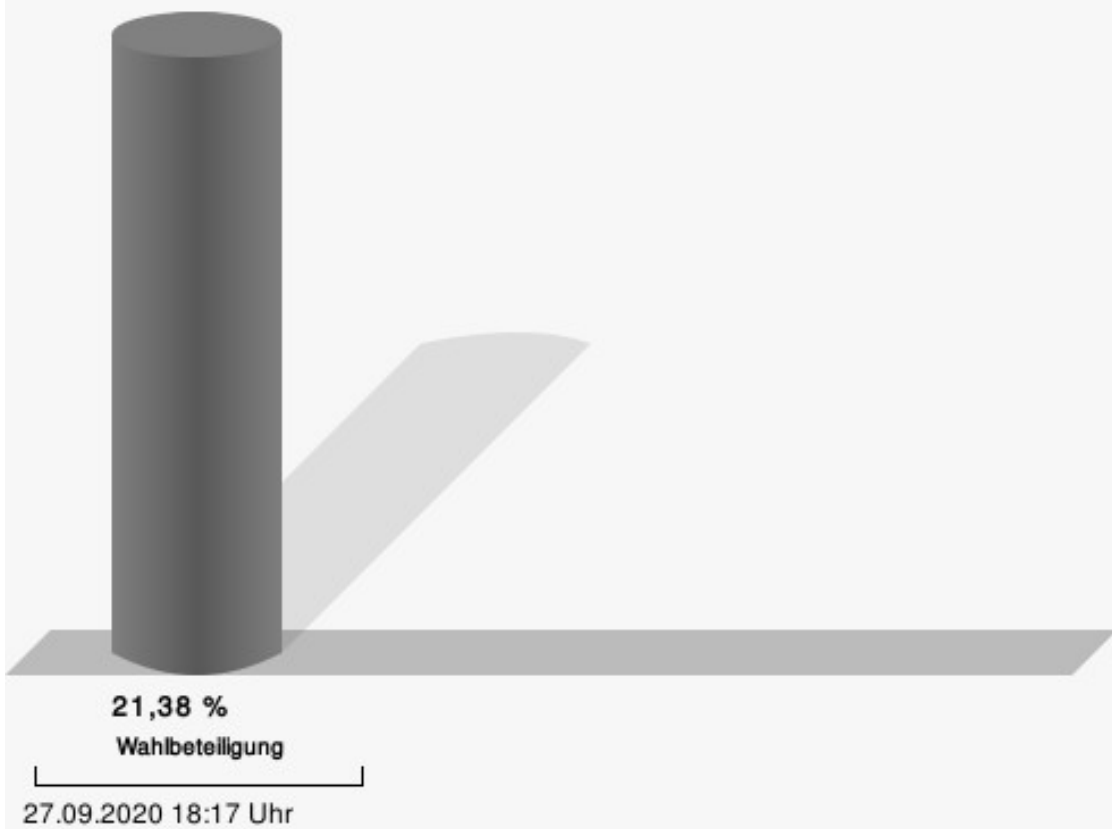
310 Lommersum (Nord) / Hausweiler (Nord)

	Anzahl	Prozent
Winckler, CDU	79	38,73 %
Ramers, SPD	125	61,27 %



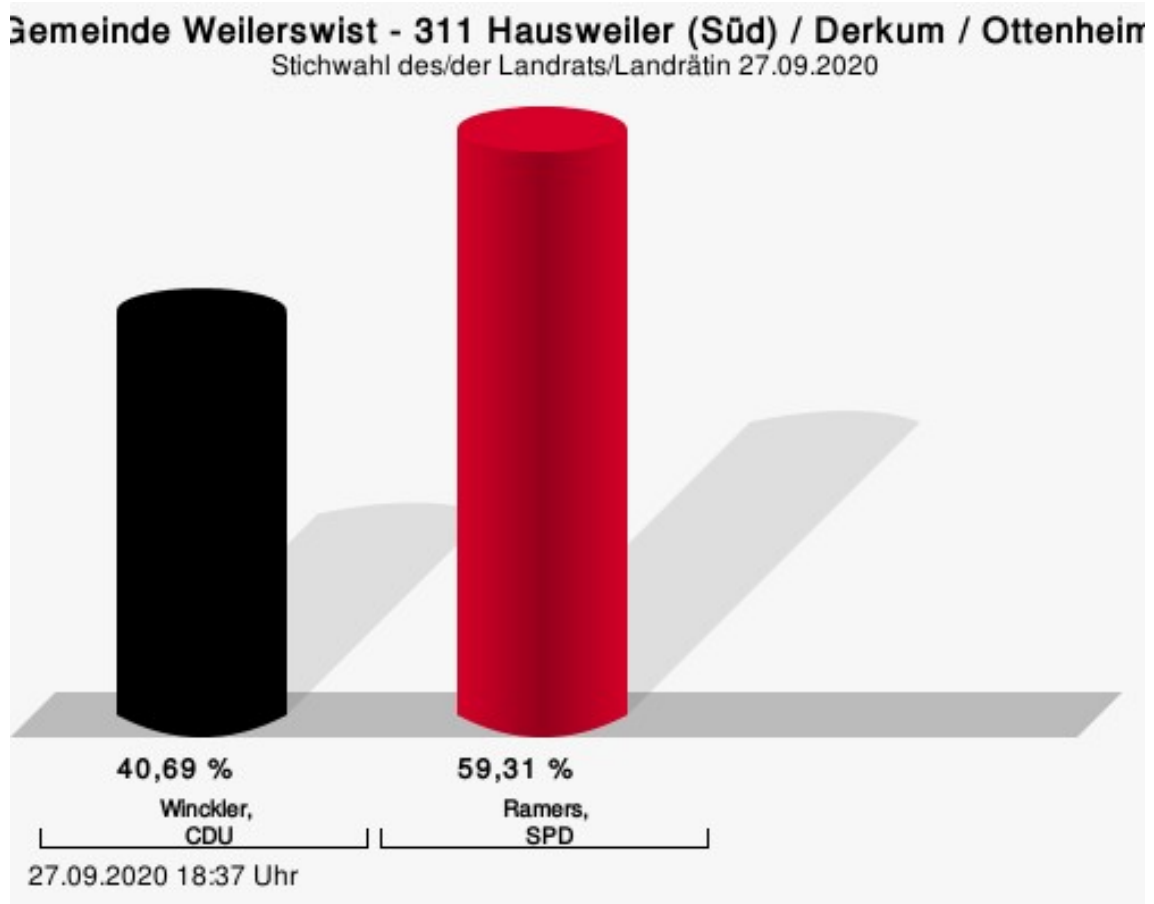
Winckler, CDU = Johannes Winckler, Christlich Demokratische Union Deutschlands
Ramers, SPD = Markus Ramers, Sozialdemokratische Partei Deutschlands

Wahlbeteiligung



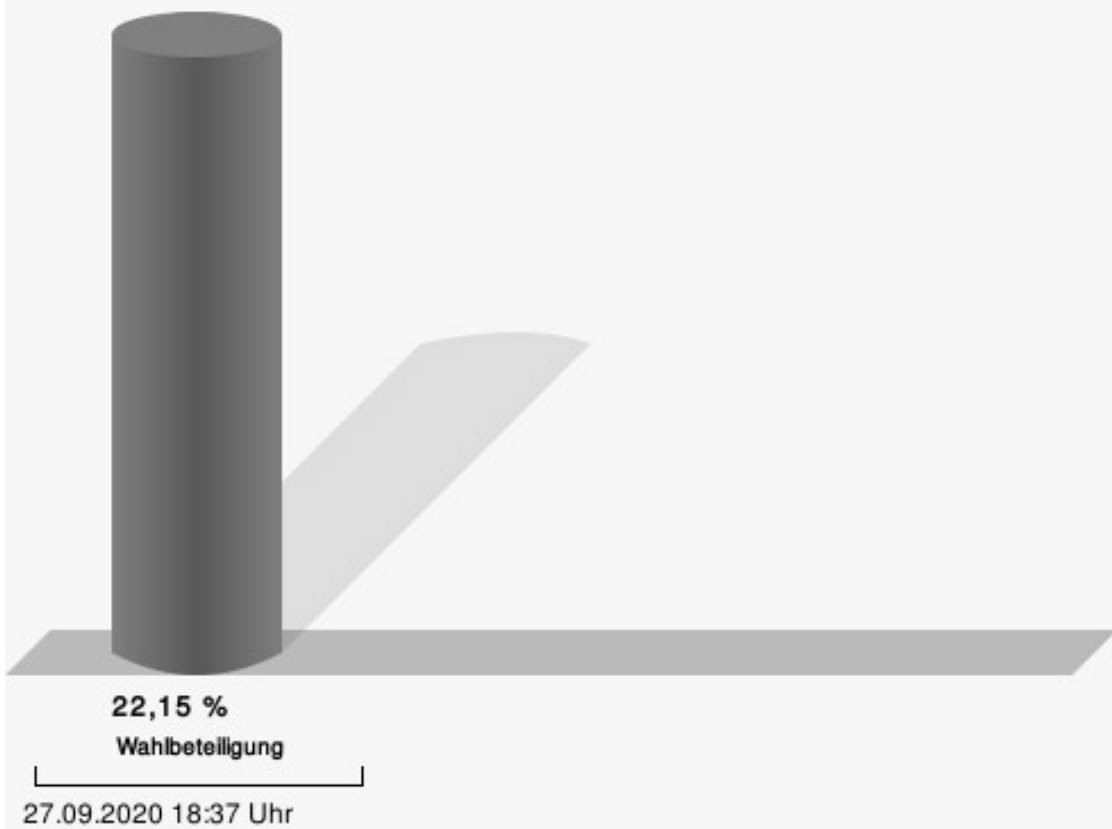
311 Hausweiler (Süd) / Derkum / Ottenheim

	Anzahl	Prozent
Winckler, CDU	94	40,69 %
Ramers, SPD	137	59,31 %



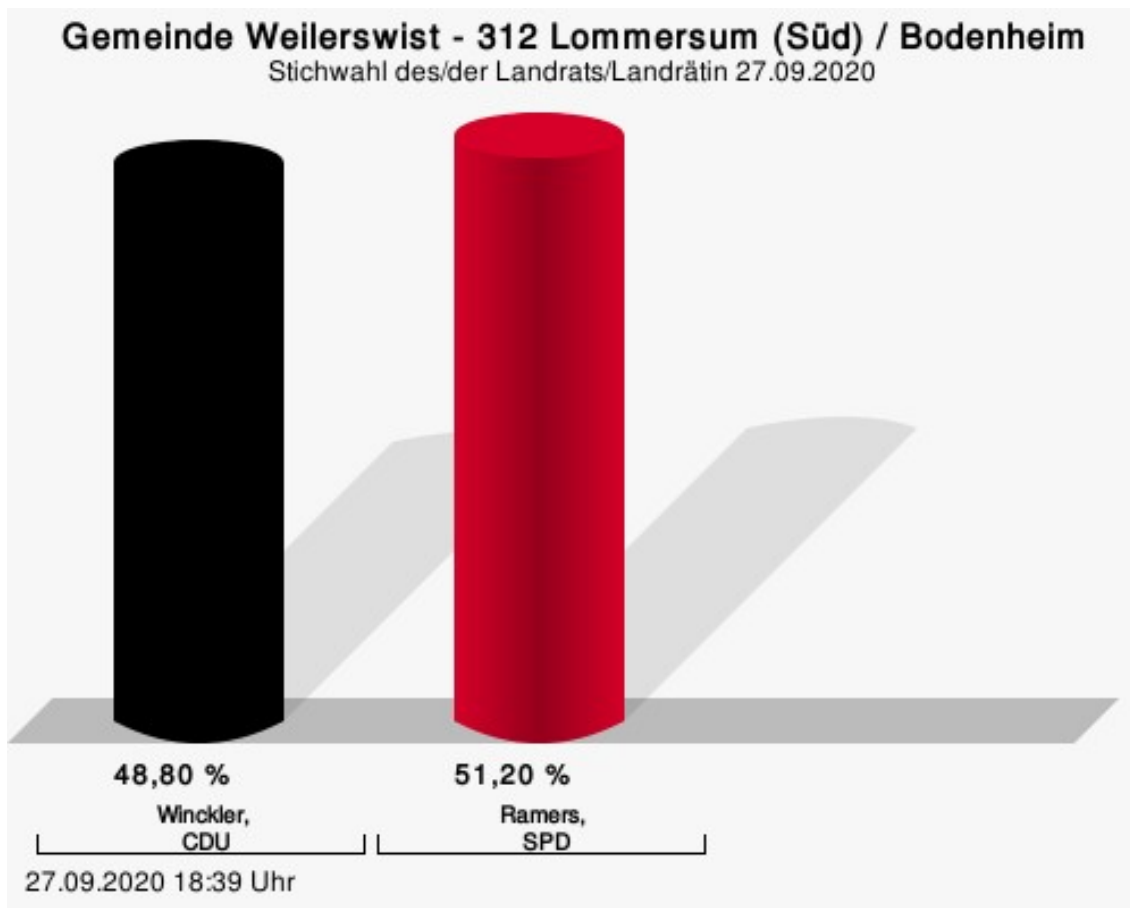
Winckler, CDU = Johannes Winckler, Christlich Demokratische Union Deutschlands
Ramers, SPD = Markus Ramers, Sozialdemokratische Partei Deutschlands

Wahlbeteiligung



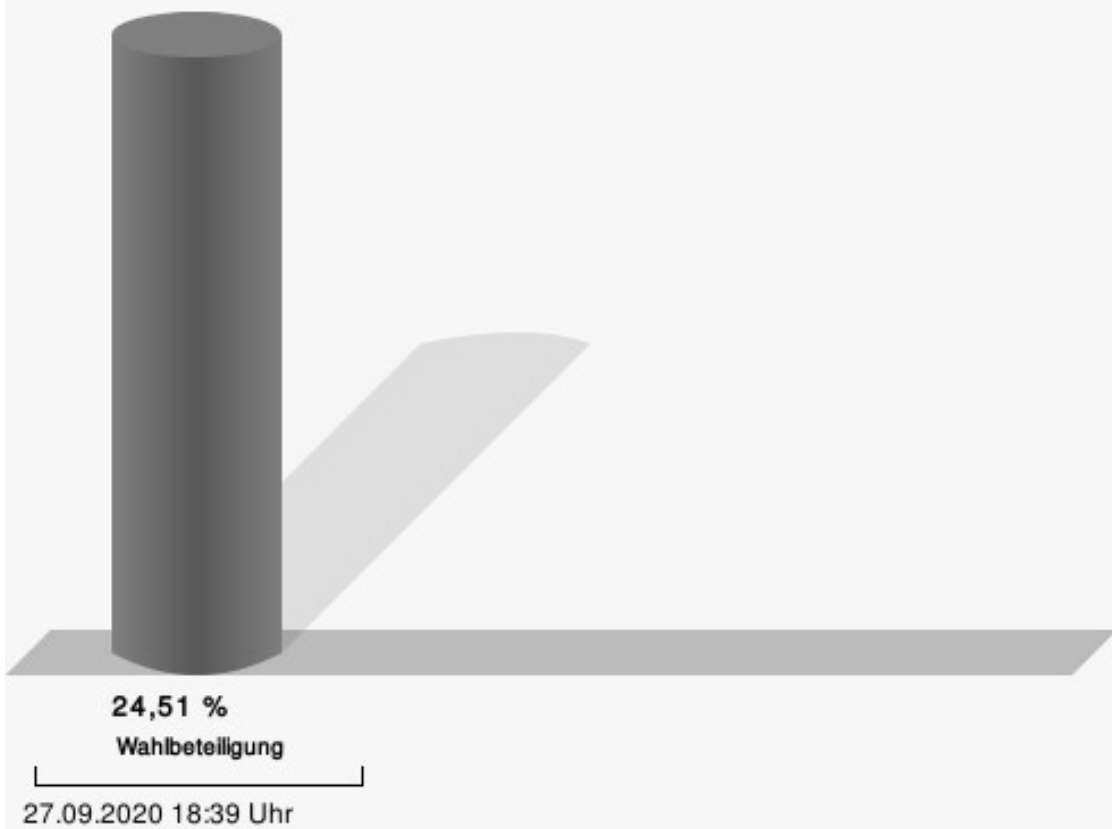
312 Lommersum (Süd) / Bodenheim

	Anzahl	Prozent
Winckler, CDU	122	48,80 %
Ramers, SPD	128	51,20 %



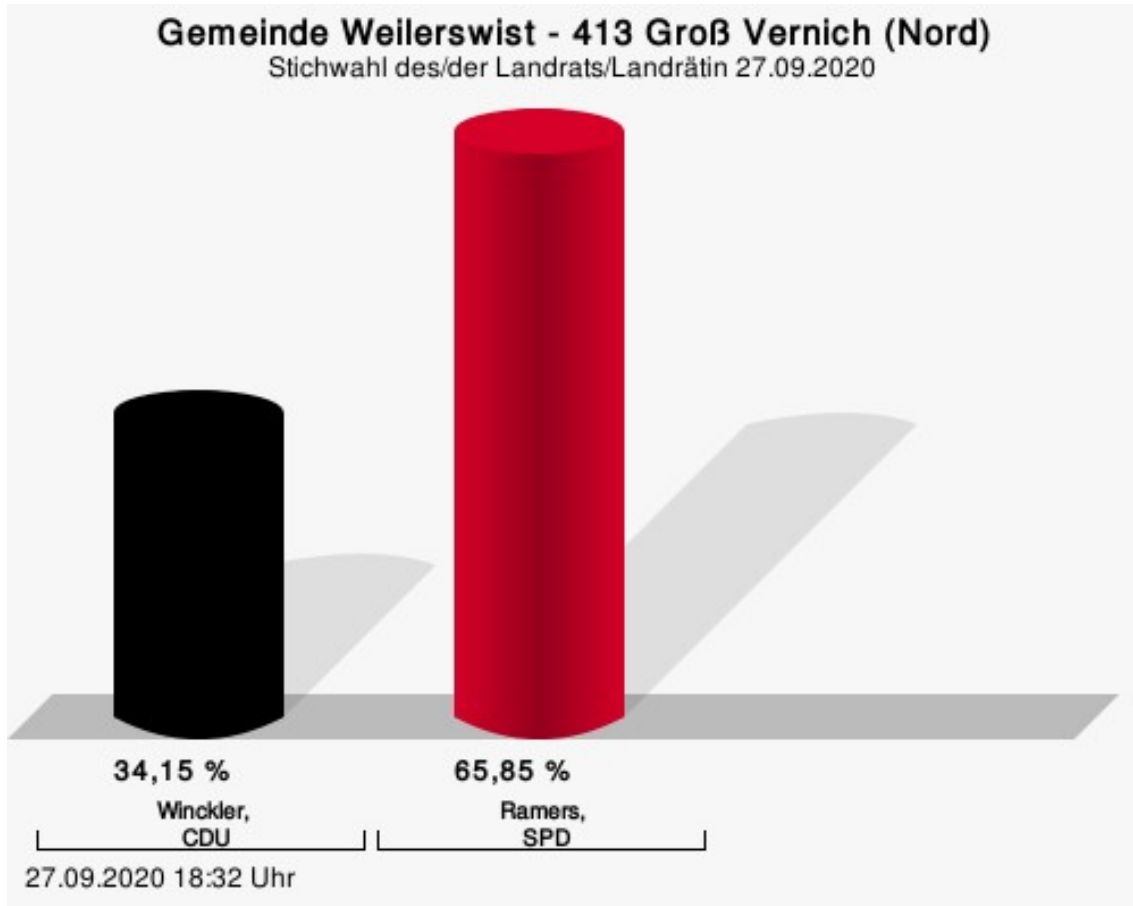
Winckler, CDU = Johannes Winckler, Christlich Demokratische Union Deutschlands
Ramers, SPD = Markus Ramers, Sozialdemokratische Partei Deutschlands

Wahlbeteiligung



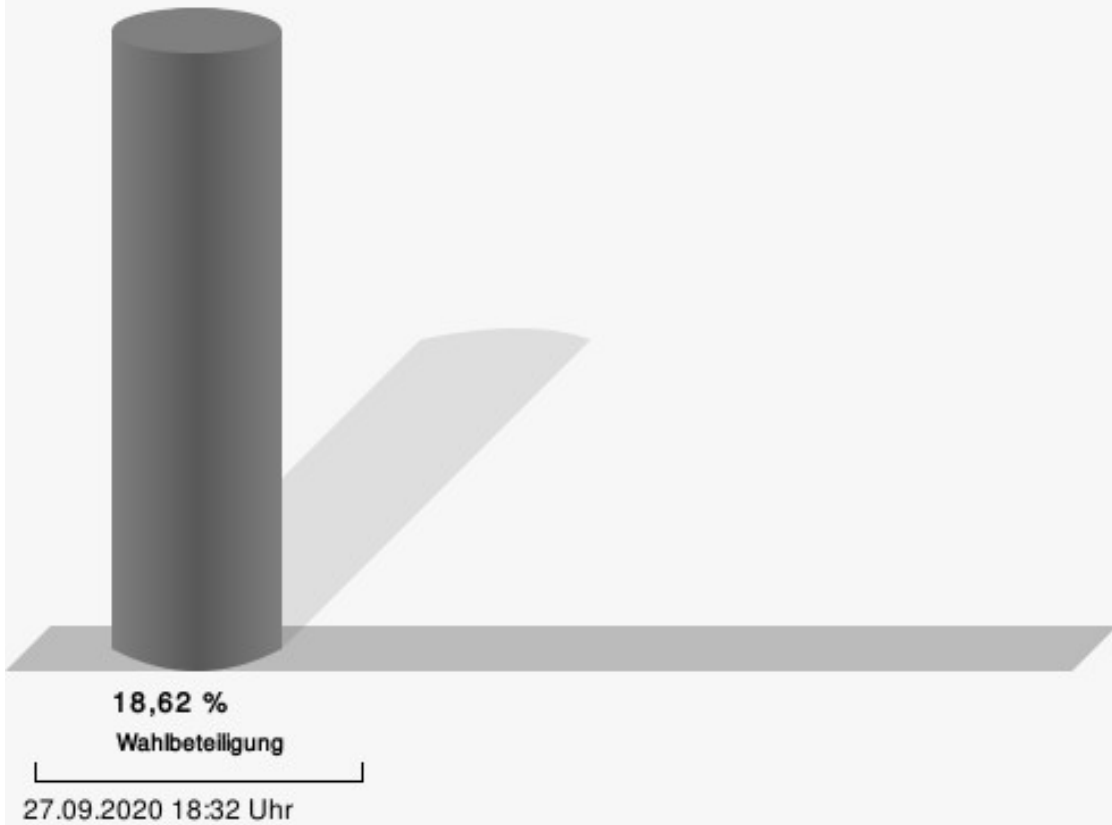
413 Groß Vernich (Nord)

	Anzahl	Prozent
Winckler, CDU	56	34,15 %
Ramers, SPD	108	65,85 %



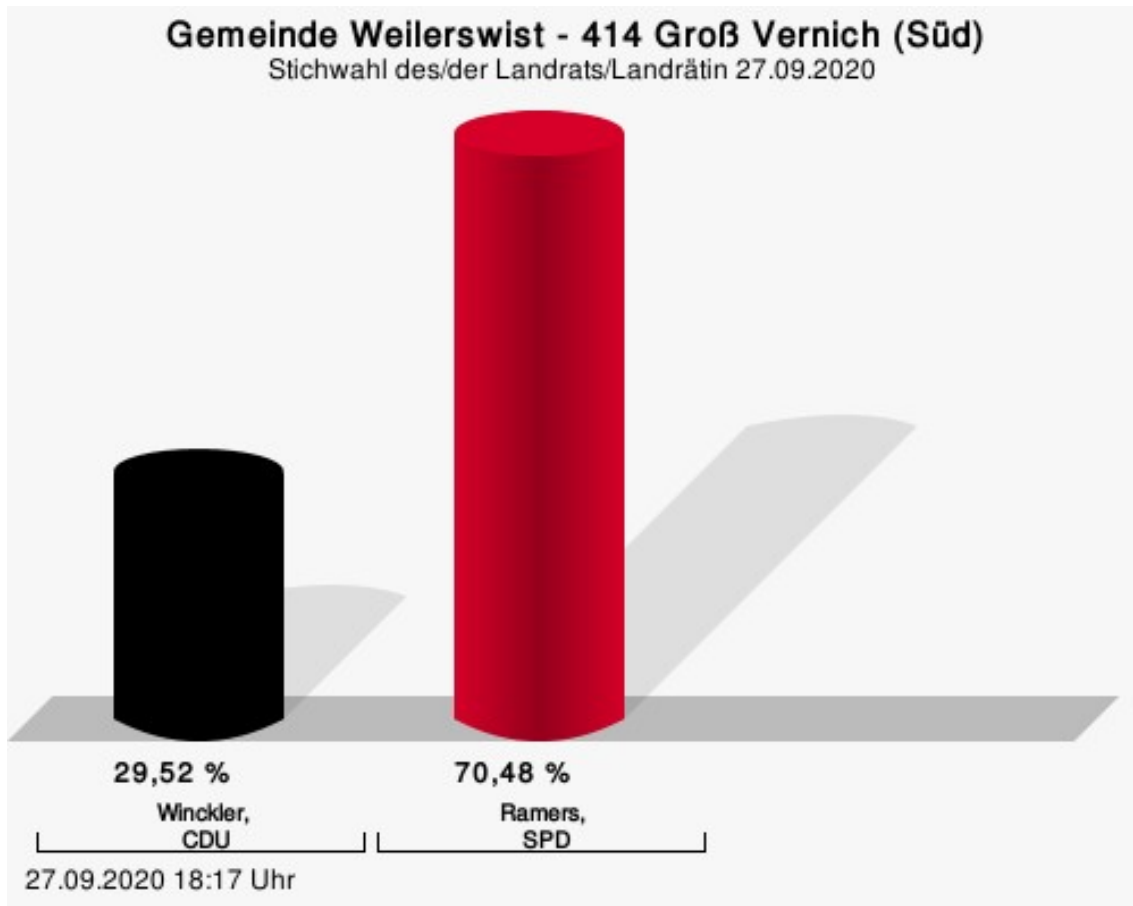
Winckler, CDU = Johannes Winckler, Christlich Demokratische Union Deutschlands
Ramers, SPD = Markus Ramers, Sozialdemokratische Partei Deutschlands

Wahlbeteiligung



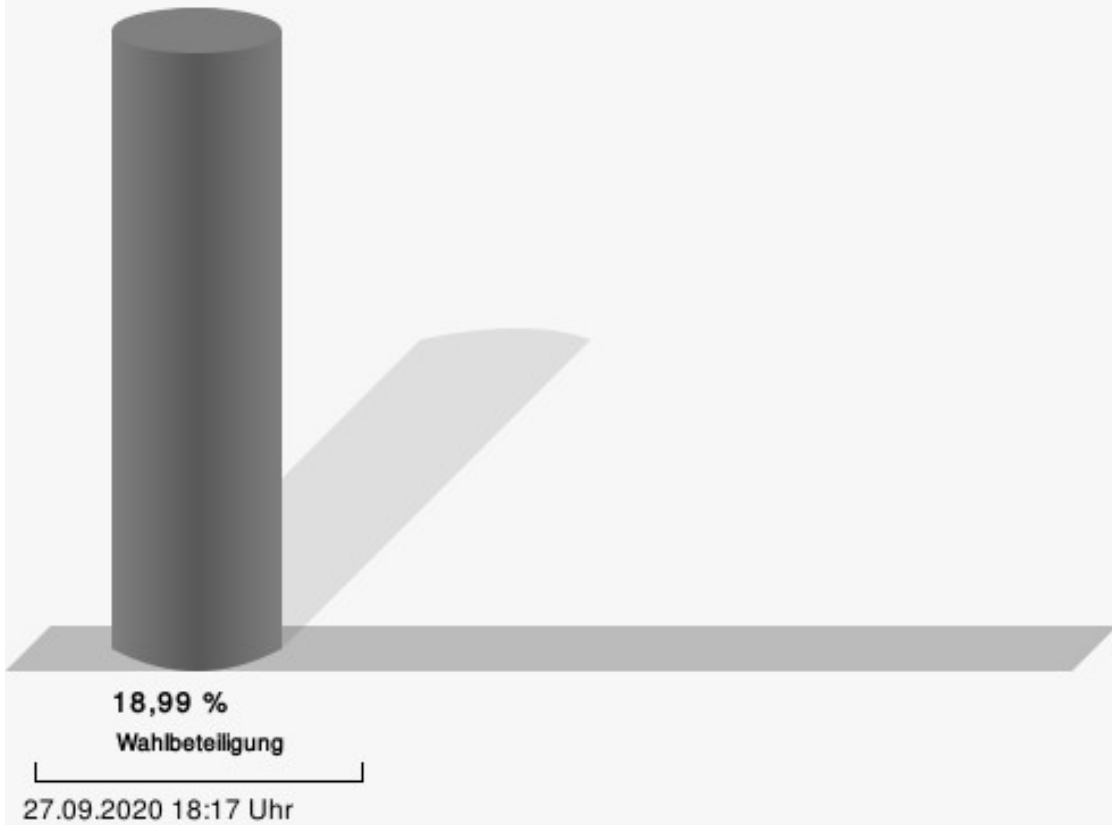
414 Groß Vernich (Süd)

	Anzahl	Prozent
Winckler, CDU	49	29,52 %
Ramers, SPD	117	70,48 %



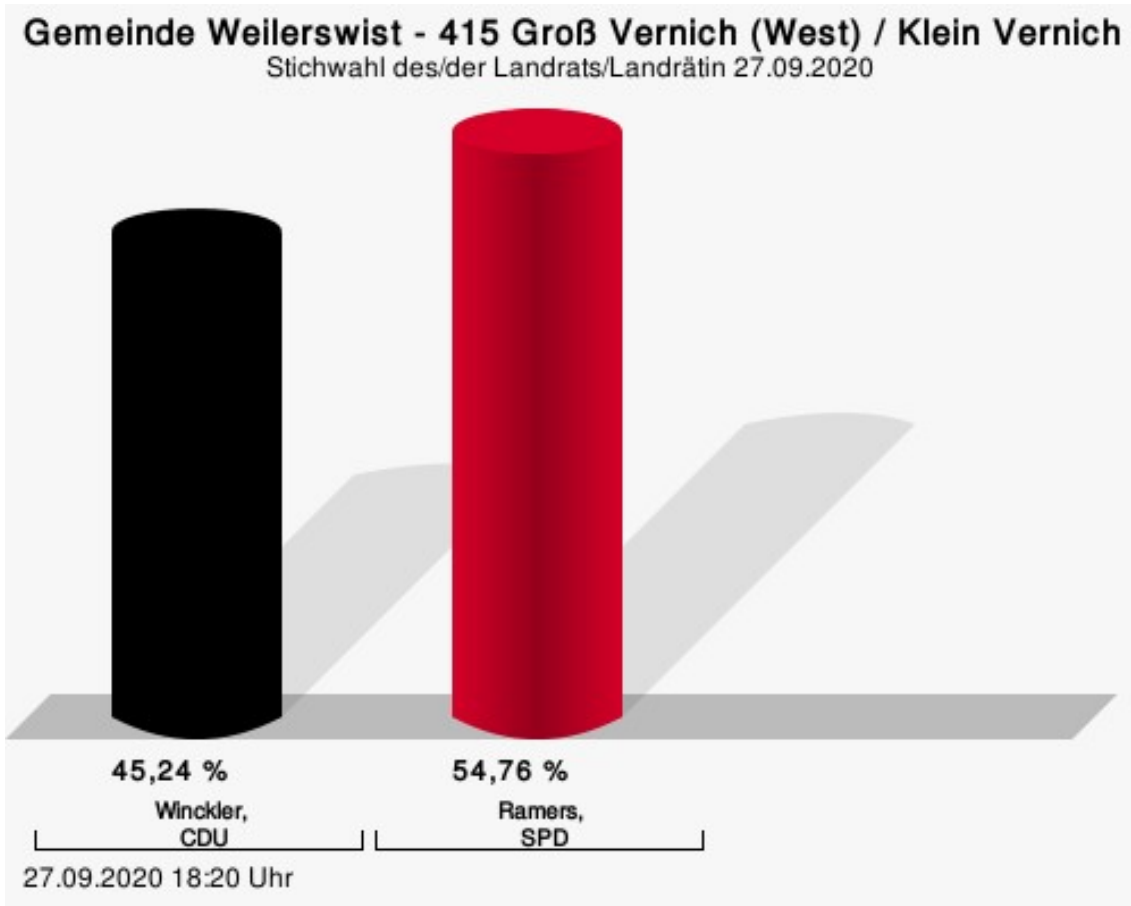
Winckler, CDU = Johannes Winckler, Christlich Demokratische Union Deutschlands
Ramers, SPD = Markus Ramers, Sozialdemokratische Partei Deutschlands

Wahlbeteiligung



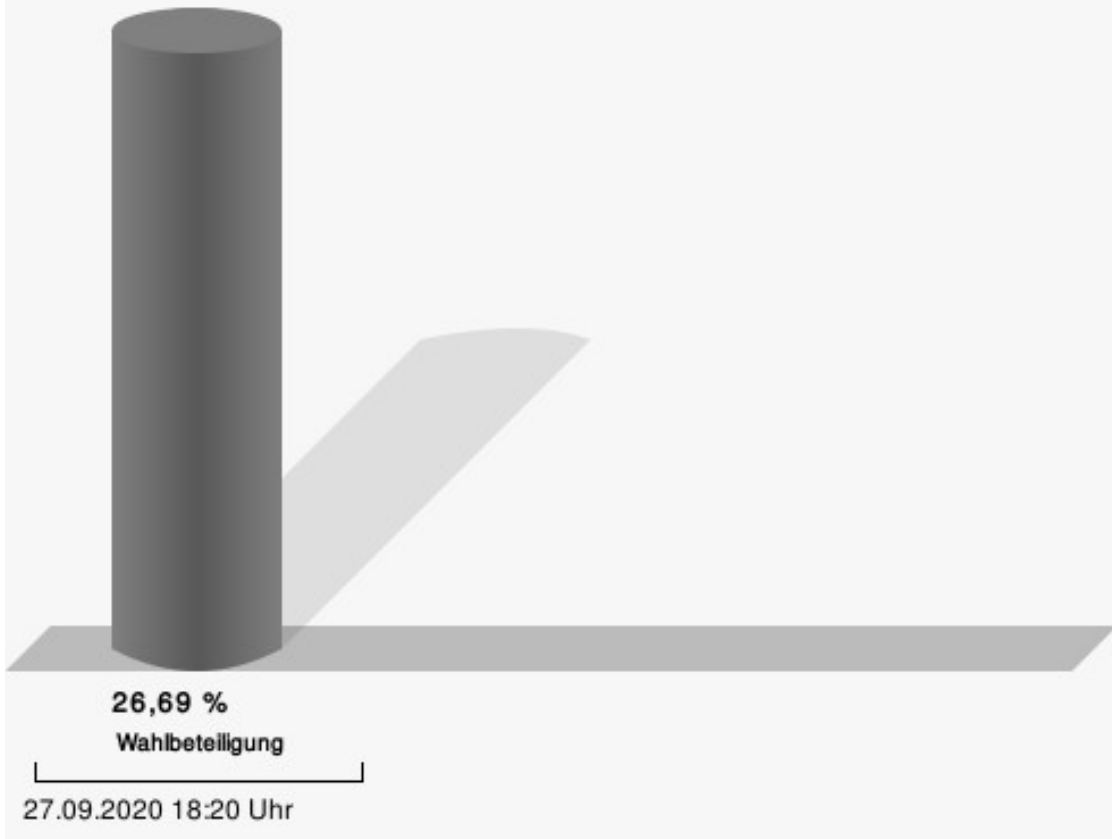
415 Groß Vernich (West) / Klein Vernich

	Anzahl	Prozent
Winckler, CDU	114	45,24 %
Ramers, SPD	138	54,76 %



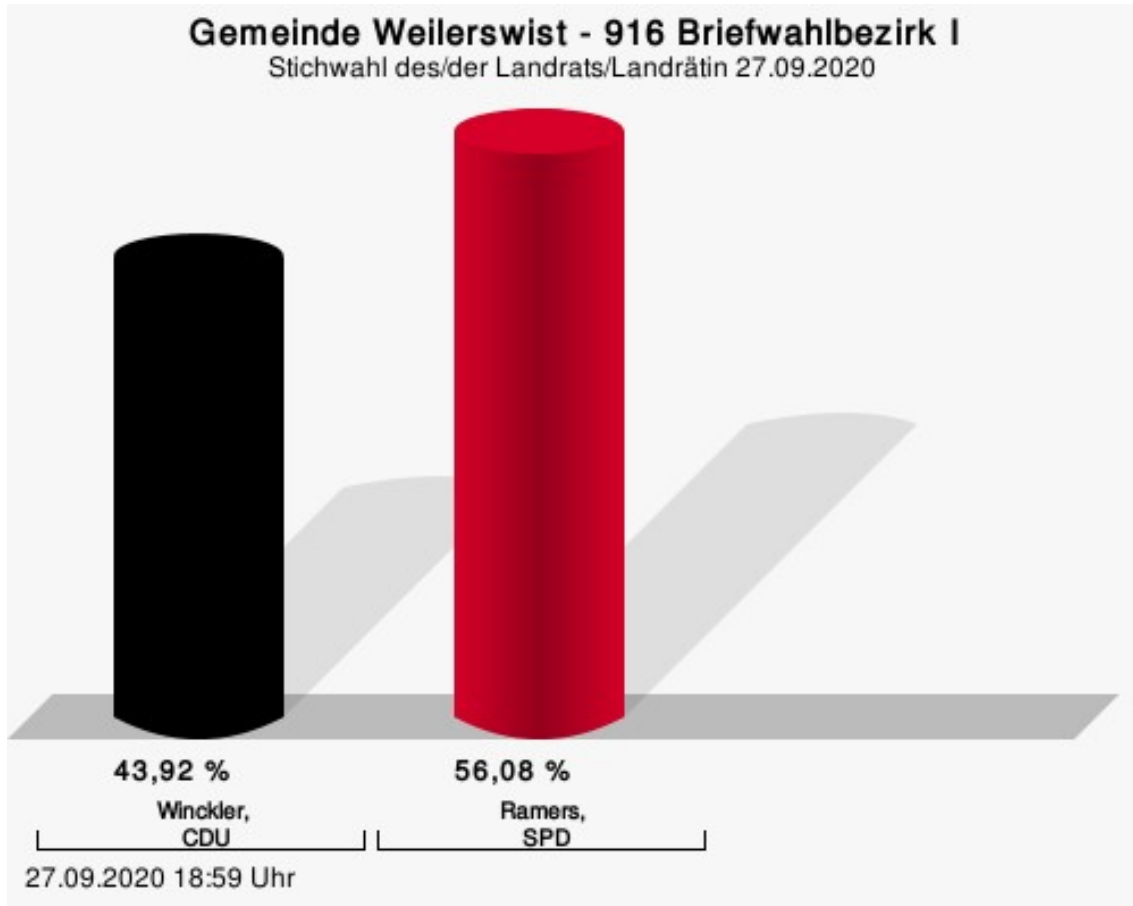
Winckler, CDU = Johannes Winckler, Christlich Demokratische Union Deutschlands
Ramers, SPD = Markus Ramers, Sozialdemokratische Partei Deutschlands

Wahlbeteiligung



916 Briefwahlbezirk I

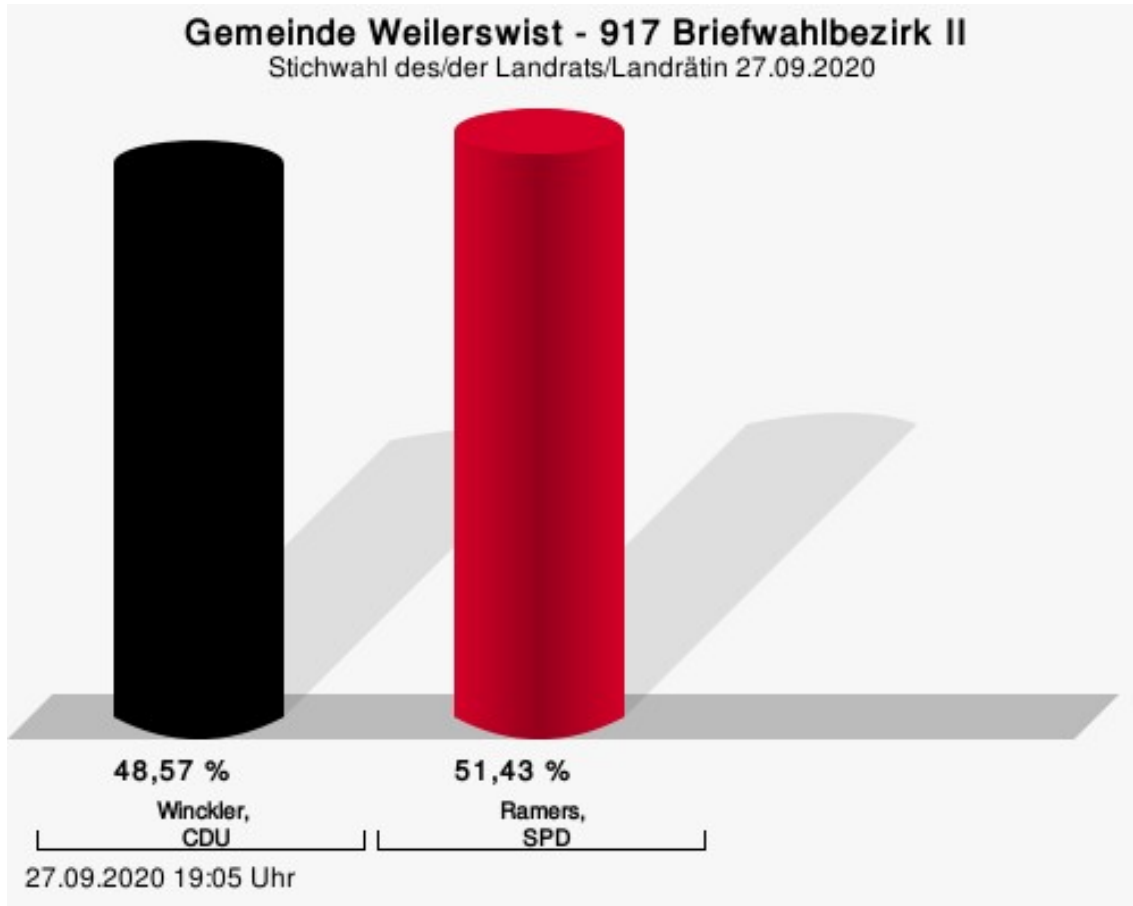
	Anzahl	Prozent
Winckler, CDU	347	43,92 %
Ramers, SPD	443	56,08 %



Winckler, CDU = Johannes Winckler, Christlich Demokratische Union Deutschlands
Ramers, SPD = Markus Ramers, Sozialdemokratische Partei Deutschlands

917 Briefwahlbezirk II

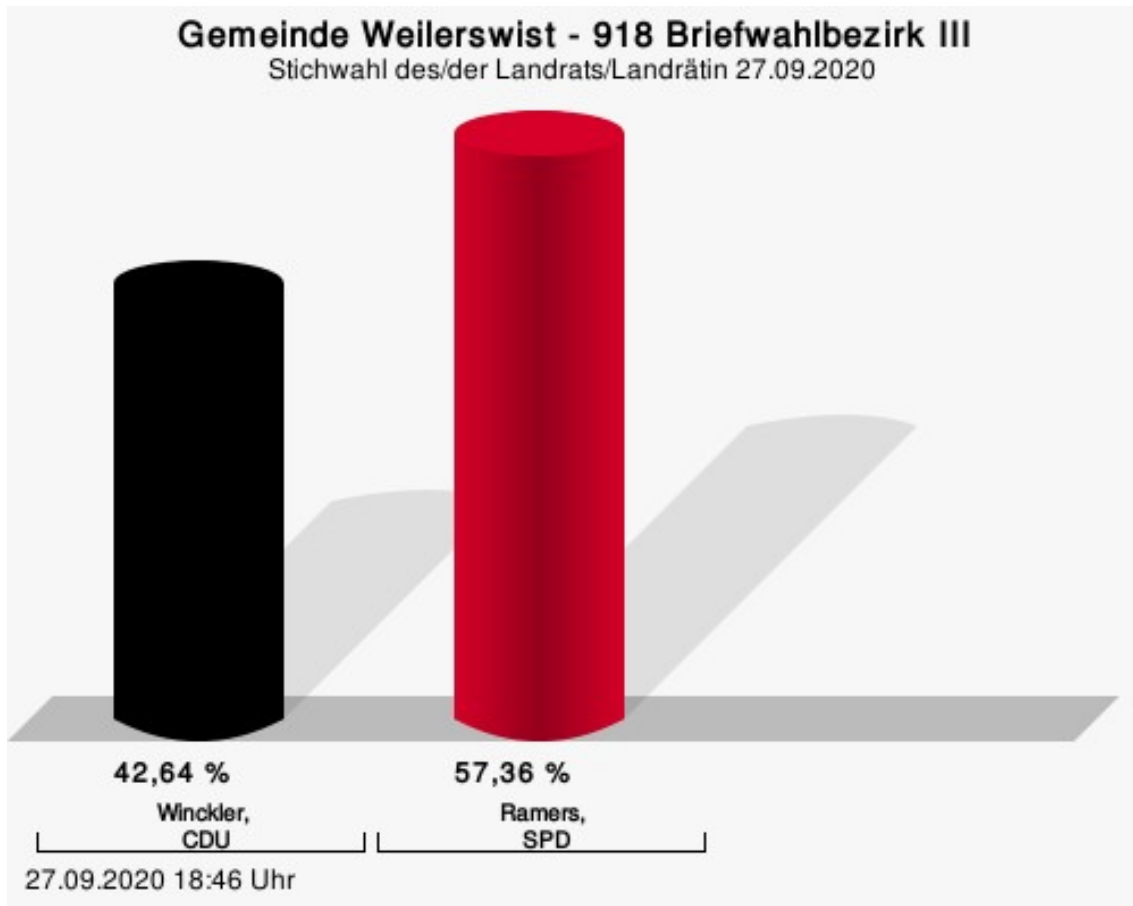
	Anzahl	Prozent
Winckler, CDU	374	48,57 %
Ramers, SPD	396	51,43 %



Winckler, CDU = Johannes Winckler, Christlich Demokratische Union Deutschlands
Ramers, SPD = Markus Ramers, Sozialdemokratische Partei Deutschlands

918 Briefwahlbezirk III

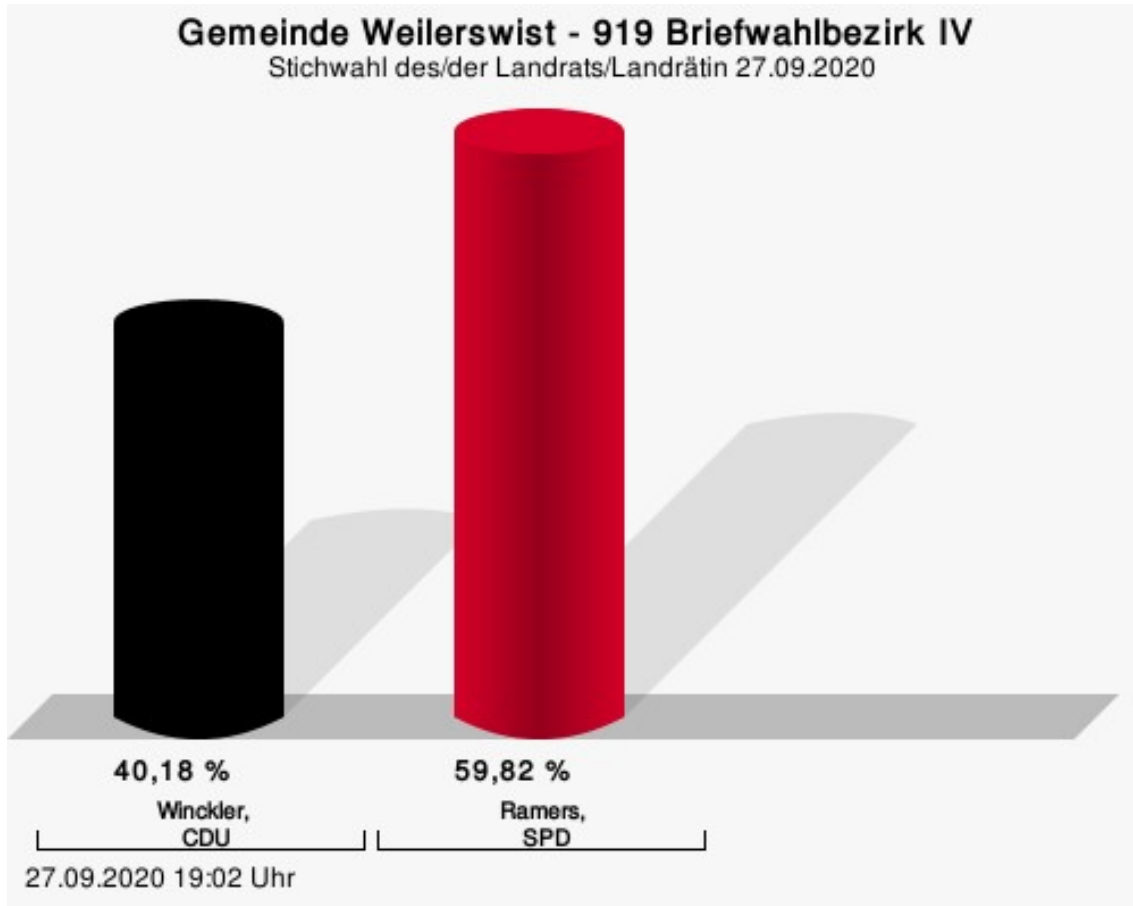
	Anzahl	Prozent
Winckler, CDU	333	42,64 %
Ramers, SPD	448	57,36 %



Winckler, CDU = Johannes Winckler, Christlich Demokratische Union Deutschlands
Ramers, SPD = Markus Ramers, Sozialdemokratische Partei Deutschlands

919 Briefwahlbezirk IV

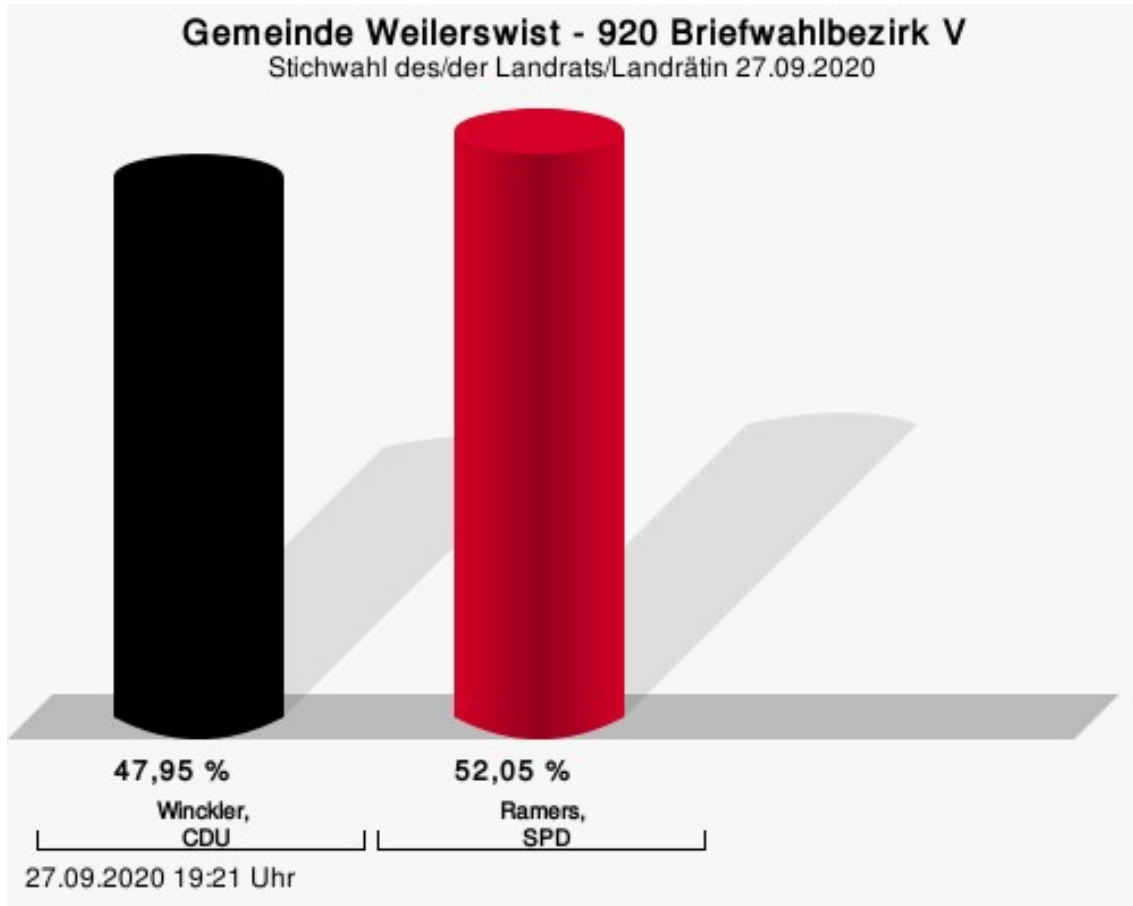
	Anzahl	Prozent
Winckler, CDU	317	40,18 %
Ramers, SPD	472	59,82 %



Winckler, CDU = Johannes Winckler, Christlich Demokratische Union Deutschlands
Ramers, SPD = Markus Ramers, Sozialdemokratische Partei Deutschlands

920 Briefwahlbezirk V

	Anzahl	Prozent
Winckler, CDU	340	47,95 %
Ramers, SPD	369	52,05 %



Winckler, CDU = Johannes Winckler, Christlich Demokratische Union Deutschlands
Ramers, SPD = Markus Ramers, Sozialdemokratische Partei Deutschlands

Übersicht Stimmbezirke

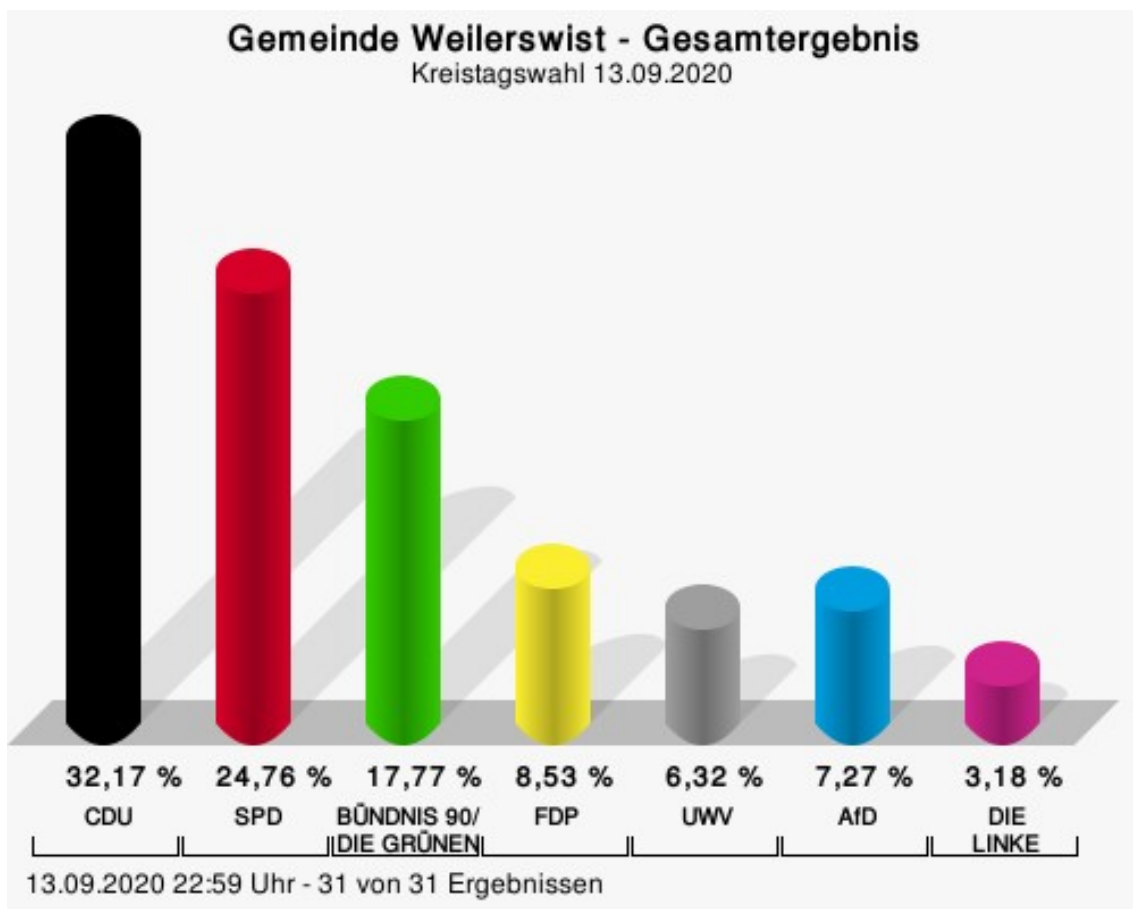
Zusammenstellung der Ergebnisse nach Stimmbezirken

Stimmbezirk	Stand	Wahlberechtigte	Wähler/innen	gültig	Winckler, CDU	Ramers, SPD
101 Weilerswist (Nord-West)	eingegangen	1.068	20,88 %	99,10 %	39,37 %	60,63 %
102 Weilerswist (Nord-Ost)	eingegangen	994	20,12 %	99,50 %	36,68 %	63,32 %
103 Weilerswist (WLW Süd-Nord)	eingegangen	915	18,47 %	98,22 %	31,93 %	68,07 %
104 Weilerswist (WLW Süd-Süd)	eingegangen	851	21,86 %	97,85 %	25,82 %	74,18 %
105 Weilerswist (Süd-Ost)	eingegangen	1.050	16,00 %	98,21 %	42,42 %	57,58 %
106 Weilerswist (Zentrum-West)	eingegangen	982	13,54 %	96,99 %	34,88 %	65,12 %
107 Weilerswist (Zentrum-Ost)	eingegangen	1.042	16,70 %	97,13 %	27,81 %	72,19 %
208 Metternich (Nord)	eingegangen	1.086	26,15 %	98,24 %	40,86 %	59,14 %
209.1 Metternich (Süd)	eingegangen	667	25,64 %	99,42 %	38,24 %	61,76 %
209.2 Müggenhausen	eingegangen	454	18,06 %	96,34 %	64,56 %	35,44 %
310 Lommersum (Nord) / Hausweiler (Nord)	eingegangen	987	21,38 %	96,68 %	38,73 %	61,27 %
311 Hausweiler (Süd) / Derkum / Ottenheim	eingegangen	1.070	22,15 %	97,47 %	40,69 %	59,31 %
312 Lommersum (Süd) / Bodenheim	eingegangen	1.024	24,51 %	99,60 %	48,80 %	51,20 %
413 Groß Vernich (Nord)	eingegangen	886	18,62 %	99,39 %	34,15 %	65,85 %

Stimmbezirk	Stand	Wahlberechtigte	Wähler/innen	gültig	Winckler, CDU	Ramers, SPD
414 Groß Vernich (Süd)	eingegangen	890	18,99 %	98,22 %	29,52 %	70,48 %
415 Groß Vernich (West) / Klein Vernich	eingegangen	959	26,69 %	98,44 %	45,24 %	54,76 %
916 Briefwahlbezirk I	eingegangen	0		98,38 %	43,92 %	56,08 %
917 Briefwahlbezirk II	eingegangen	0		98,84 %	48,57 %	51,43 %
918 Briefwahlbezirk III	eingegangen	0		98,36 %	42,64 %	57,36 %
919 Briefwahlbezirk IV	eingegangen	0		96,69 %	40,18 %	59,82 %
920 Briefwahlbezirk V	eingegangen	0		98,20 %	47,95 %	52,05 %
Gemeinde Weilerswist	21 von 21	14.925	46,85 %	98,17 %	41,91 %	58,09 %

Kreistagswahl Gemeinde Weilerswist

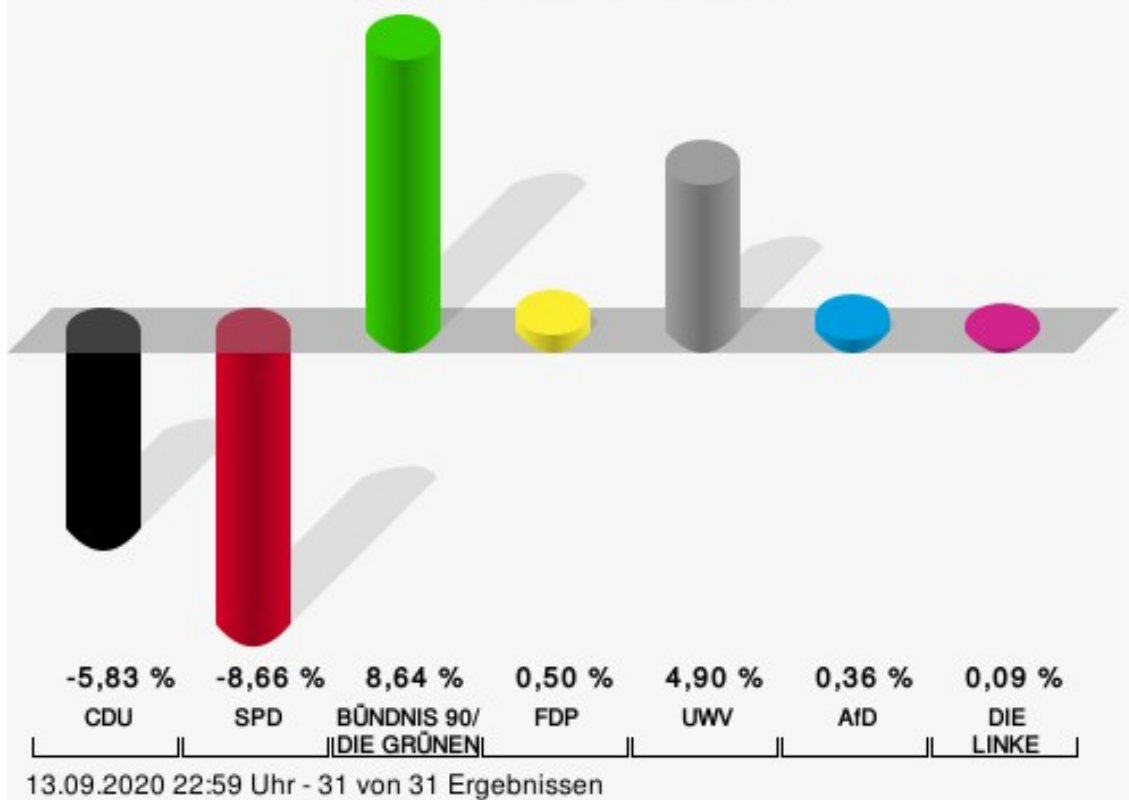
	Anzahl	Prozent
CDU	2.627	32,17 %
SPD	2.022	24,76 %
GRÜNE	1.451	17,77 %
FDP	697	8,53 %
UWV	516	6,32 %
AfD	594	7,27 %
DIE LINKE	260	3,18 %



CDU = Christlich Demokratische Union Deutschlands
 SPD = Sozialdemokratische Partei Deutschlands
 FDP = Freie Demokratische Partei
 UWV = Unabhängige Wählervereinigung
 AfD = Alternative für Deutschland

Gemeinde Weilerswist - Gesamtergebnis

Kreistagswahl 13.09.2020 | 25.05.2014



CDU = Christlich Demokratische Union Deutschlands

SPD = Sozialdemokratische Partei Deutschlands

FDP = Freie Demokratische Partei

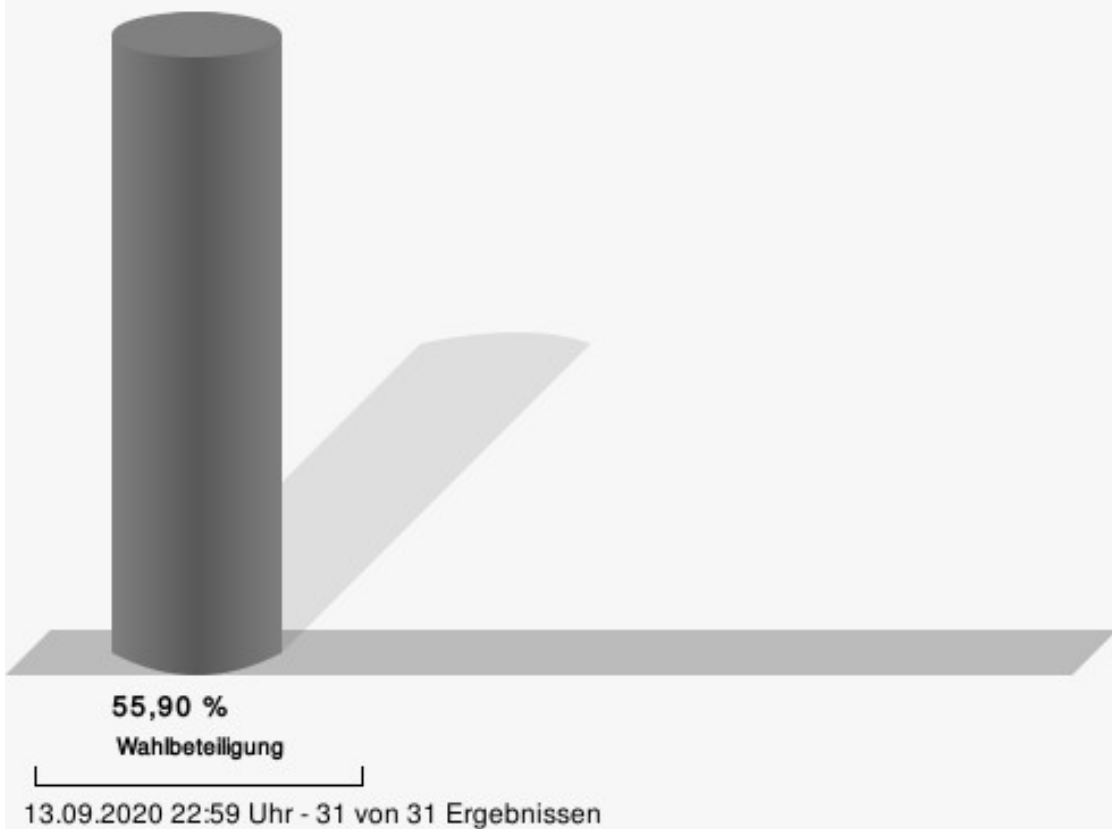
UWV = Unabhängige Wählervereinigung

AfD = Alternative für Deutschland

Gemeinde Weilerswist
 Kreistagswahl 13.09.2020
 Gewinne und Verluste Gesamtergebnis

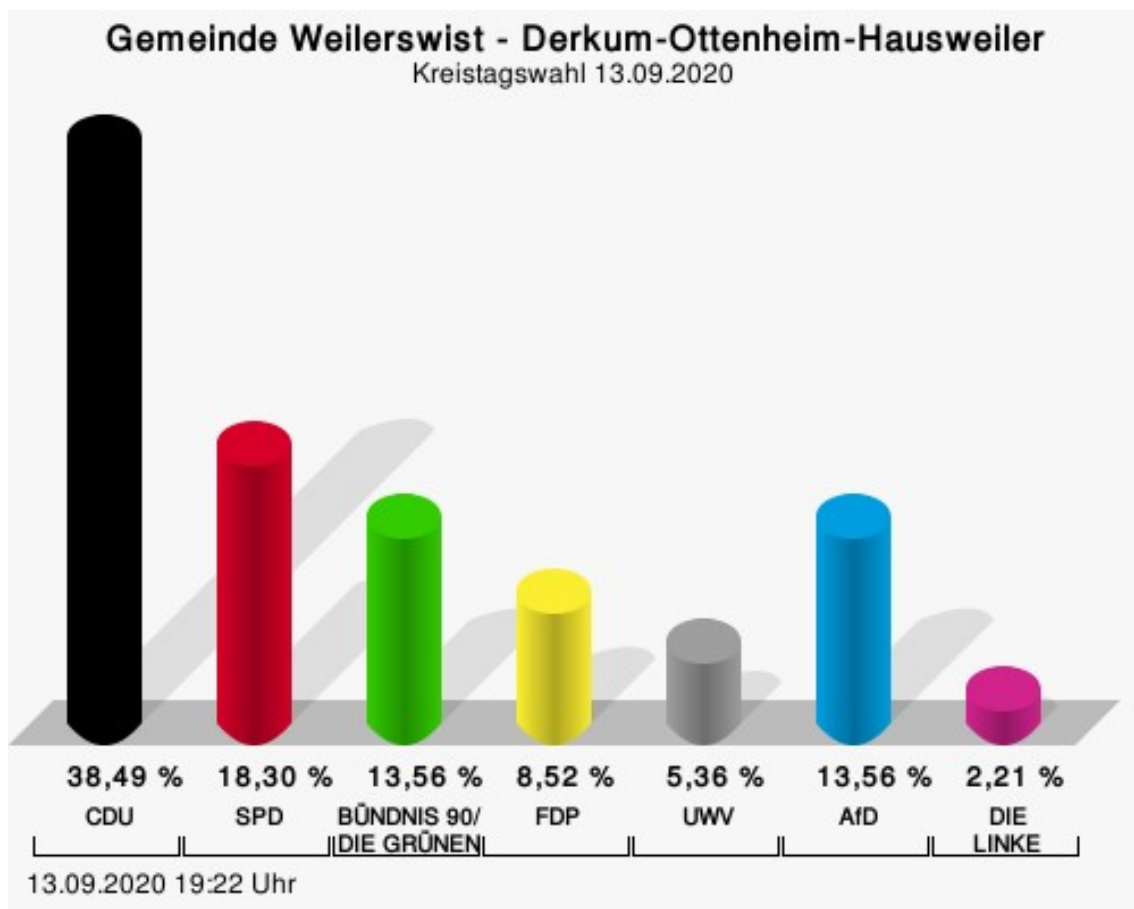
	aktuelle Wahl: Kreistagswahl 13.09.2020	im Vergleich zur: Kreistagswahl 25.05.2014	
		Ergebnis	Gewinne und Verluste
Wahlberechtigte	14.935	14.074	+861
Wähler	8.349	7.010	+1.339
	55,90 %	49,81 %	+ 6,09
gültige Stimmen	8.167	6.900	+1.267
	97,82 %	98,43 %	- 0,61
CDU	2.627	2.622	+5
	32,17 %	38,00 %	- 5,83
SPD	2.022	2.306	-284
	24,76 %	33,42 %	- 8,66
GRÜNE	1.451	630	+821
	17,77 %	9,13 %	+ 8,64
FDP	697	554	+143
	8,53 %	8,03 %	+ 0,50
UWV	516	98	+418
	6,32 %	1,42 %	+ 4,90
AfD	594	477	+117
	7,27 %	6,91 %	+ 0,36
DIE LINKE	260	213	+47
	3,18 %	3,09 %	+ 0,09

Wahlbeteiligung



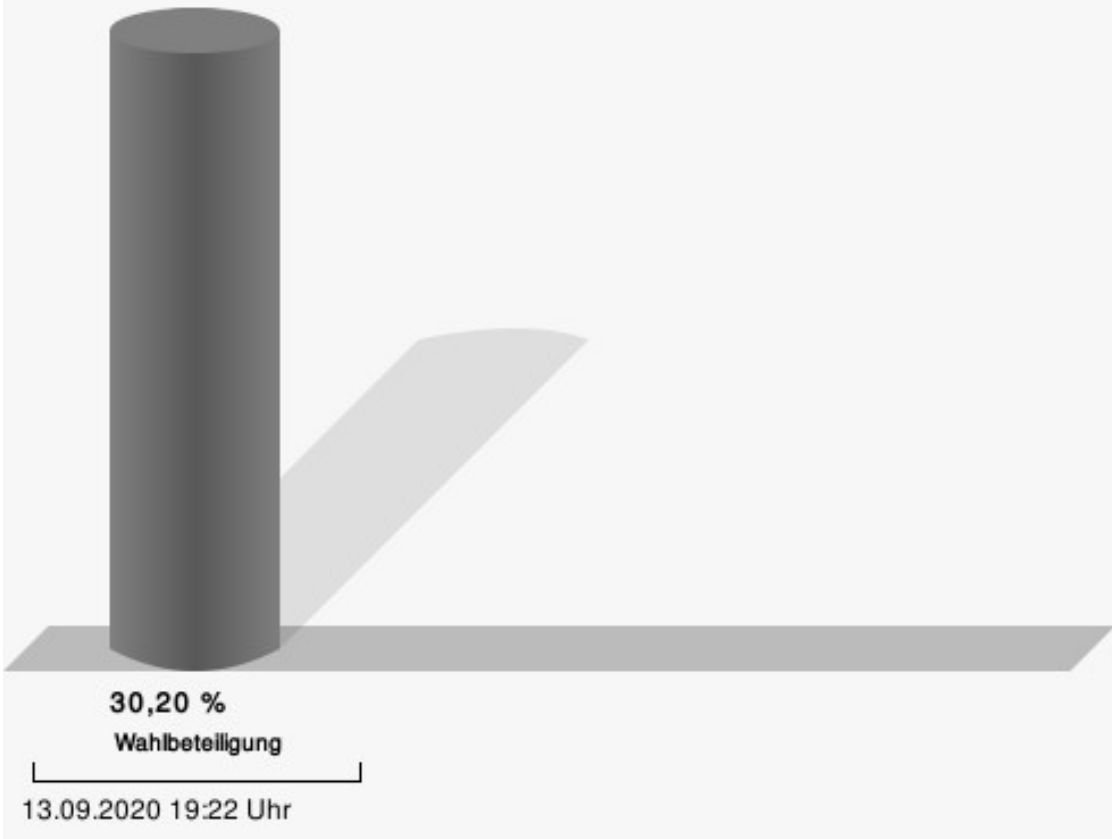
Ortsteile Derkum-Ottenheim-Hausweiler

	Anzahl	Prozent
CDU	122	38,49 %
SPD	58	18,30 %
GRÜNE	43	13,56 %
FDP	27	8,52 %
UWV	17	5,36 %
AfD	43	13,56 %
DIE LINKE	7	2,21 %



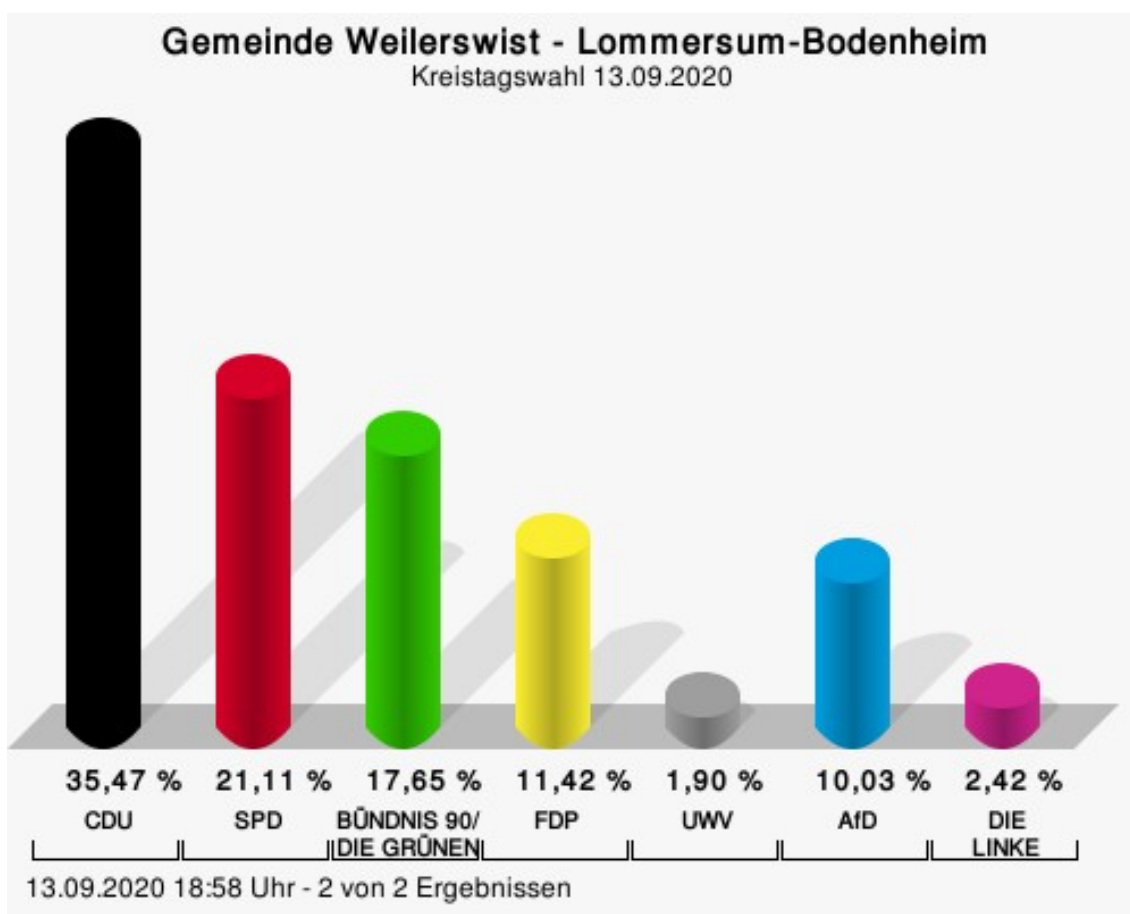
CDU = Christlich Demokratische Union Deutschlands
 SPD = Sozialdemokratische Partei Deutschlands
 FDP = Freie Demokratische Partei
 UWV = Unabhängige Wählervereinigung
 AfD = Alternative für Deutschland

Wahlbeteiligung



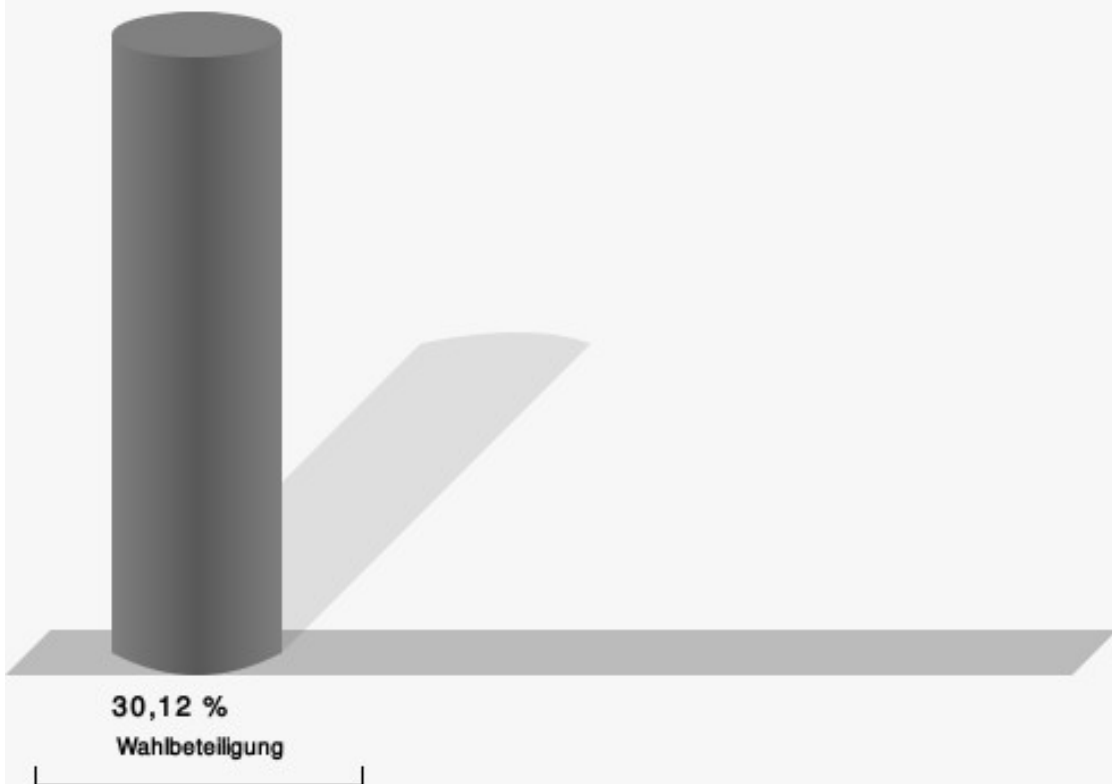
Lommersum-Bodenheim

	Anzahl	Prozent
CDU	205	35,47 %
SPD	122	21,11 %
GRÜNE	102	17,65 %
FDP	66	11,42 %
UWV	11	1,90 %
AfD	58	10,03 %
DIE LINKE	14	2,42 %



CDU = Christlich Demokratische Union Deutschlands
 SPD = Sozialdemokratische Partei Deutschlands
 FDP = Freie Demokratische Partei
 UWV = Unabhängige Wählervereinigung
 AfD = Alternative für Deutschland

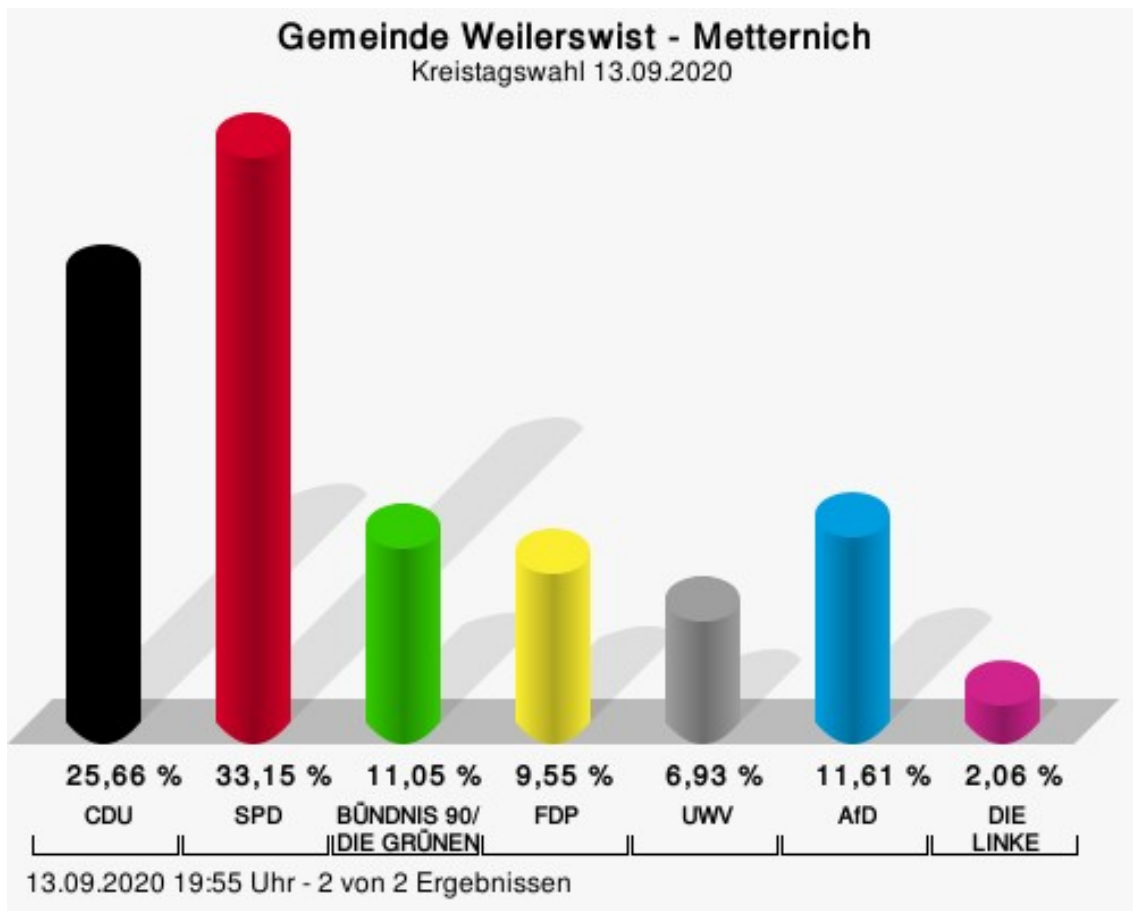
Wahlbeteiligung



13.09.2020 18:58 Uhr - 2 von 2 Ergebnissen

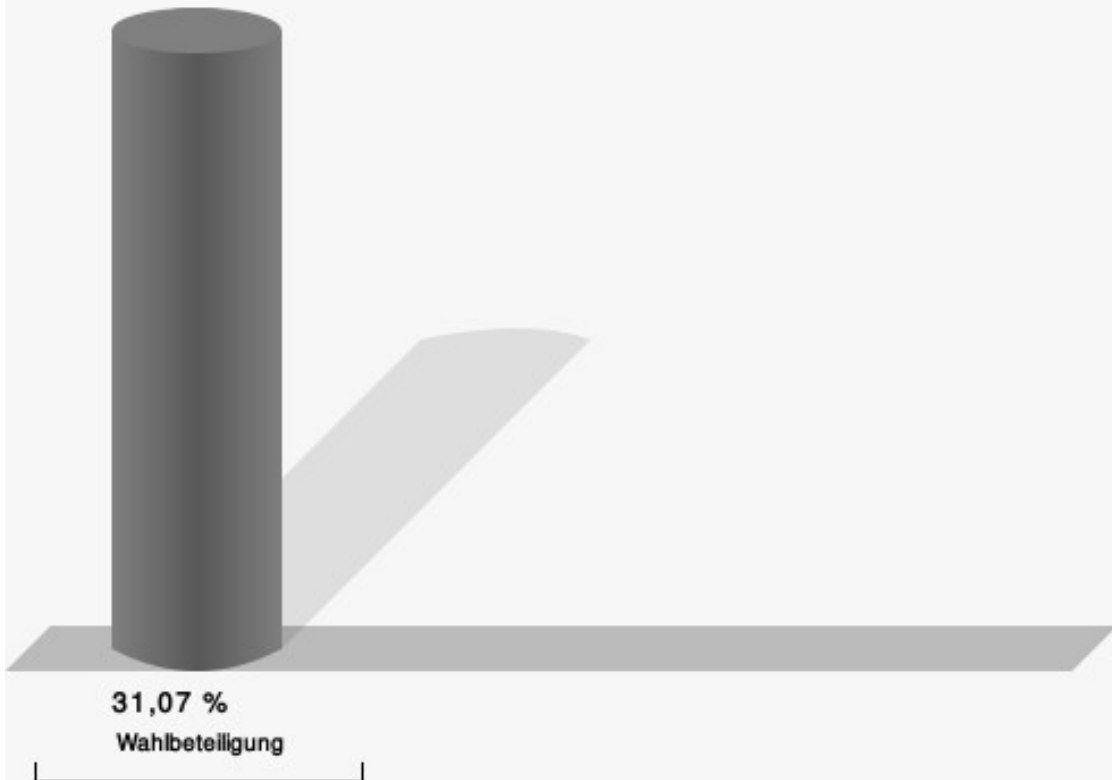
Metternich

	Anzahl	Prozent
CDU	137	25,66 %
SPD	177	33,15 %
GRÜNE	59	11,05 %
FDP	51	9,55 %
UWV	37	6,93 %
AfD	62	11,61 %
DIE LINKE	11	2,06 %



CDU = Christlich Demokratische Union Deutschlands
 SPD = Sozialdemokratische Partei Deutschlands
 FDP = Freie Demokratische Partei
 UWV = Unabhängige Wählervereinigung
 AfD = Alternative für Deutschland

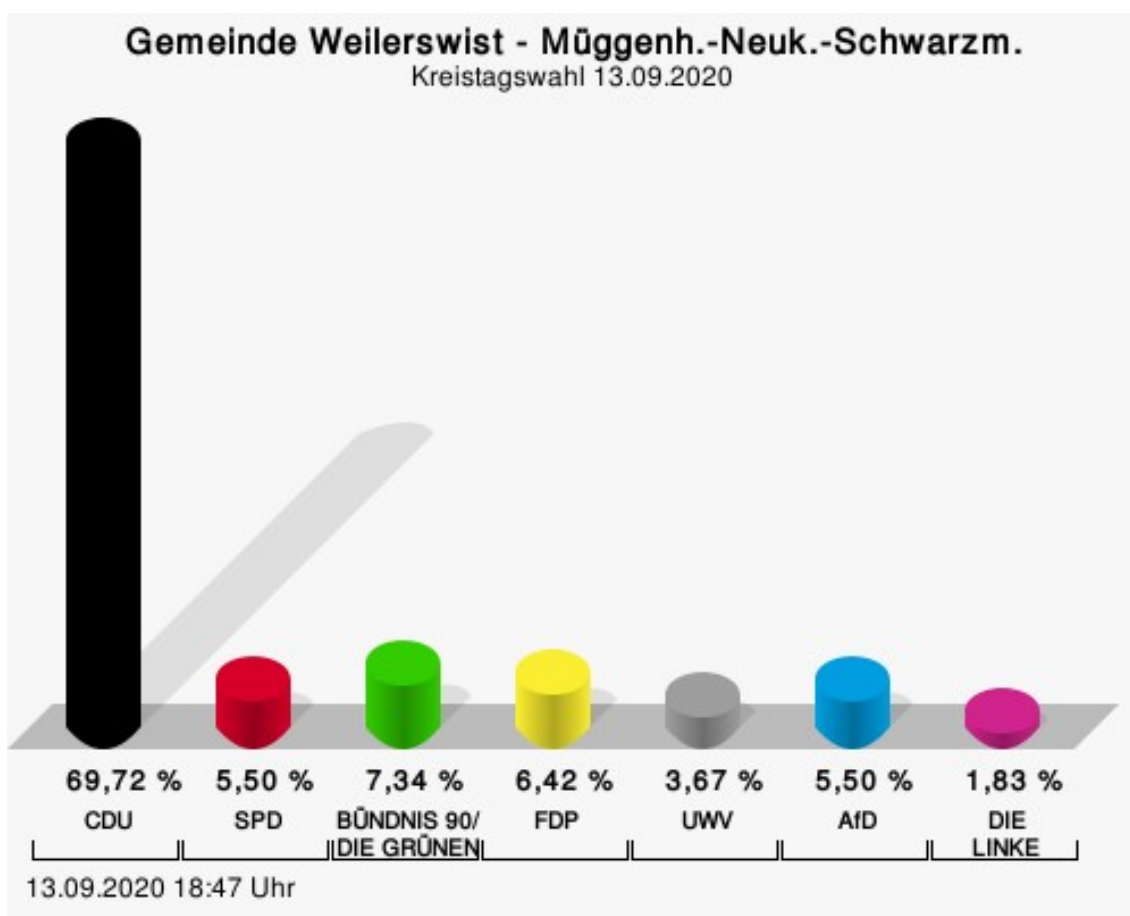
Wahlbeteiligung



13.09.2020 19:55 Uhr - 2 von 2 Ergebnissen

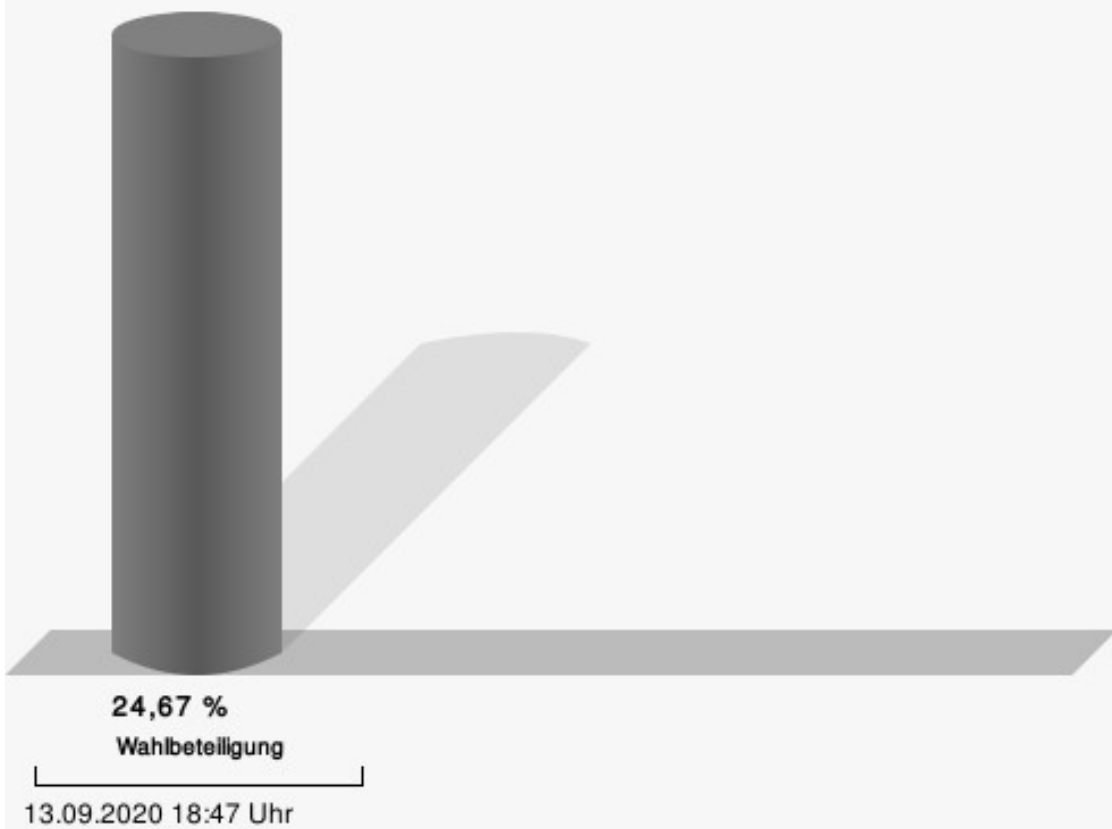
Müggenh.-Neuk.-Schwarzrm.

	Anzahl	Prozent
CDU	76	69,72 %
SPD	6	5,50 %
GRÜNE	8	7,34 %
FDP	7	6,42 %
UWV	4	3,67 %
AfD	6	5,50 %
DIE LINKE	2	1,83 %



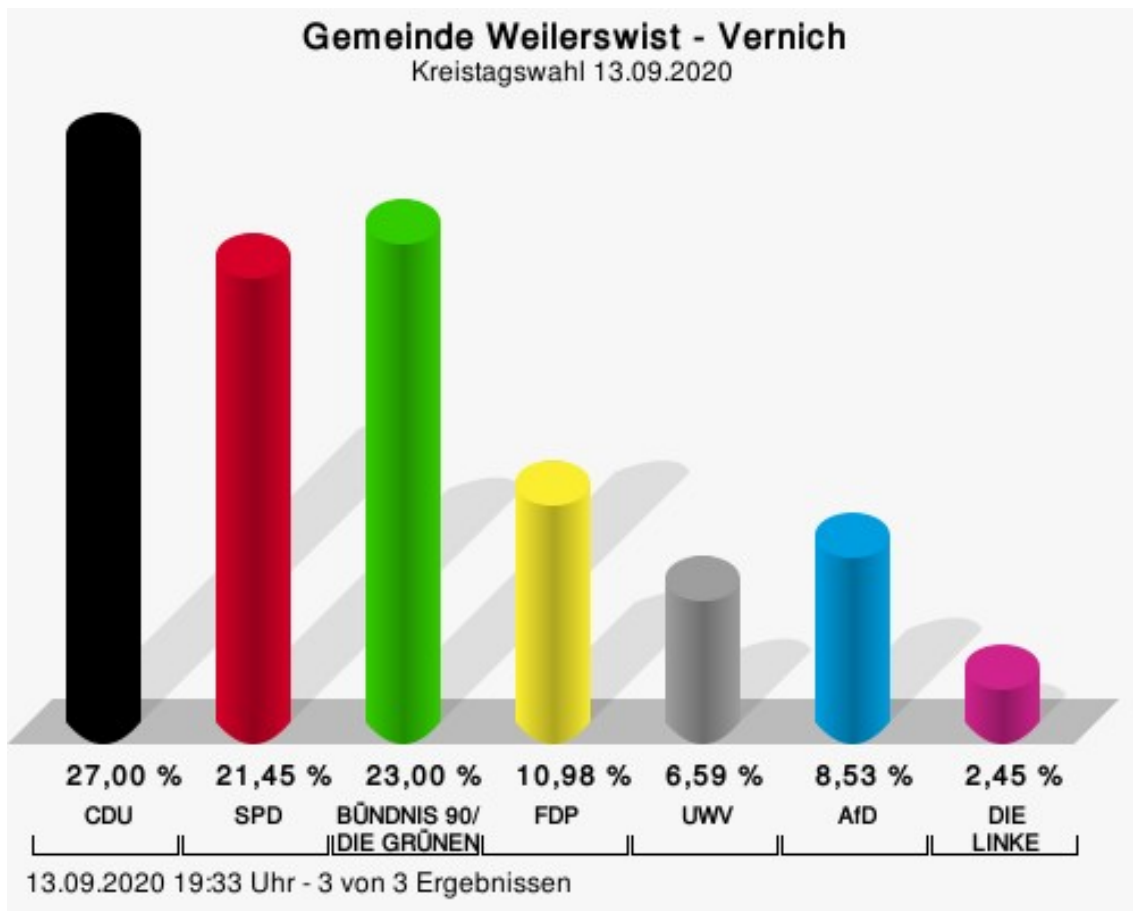
CDU = Christlich Demokratische Union Deutschlands
 SPD = Sozialdemokratische Partei Deutschlands
 FDP = Freie Demokratische Partei
 UWV = Unabhängige Wählervereinigung
 AfD = Alternative für Deutschland

Wahlbeteiligung



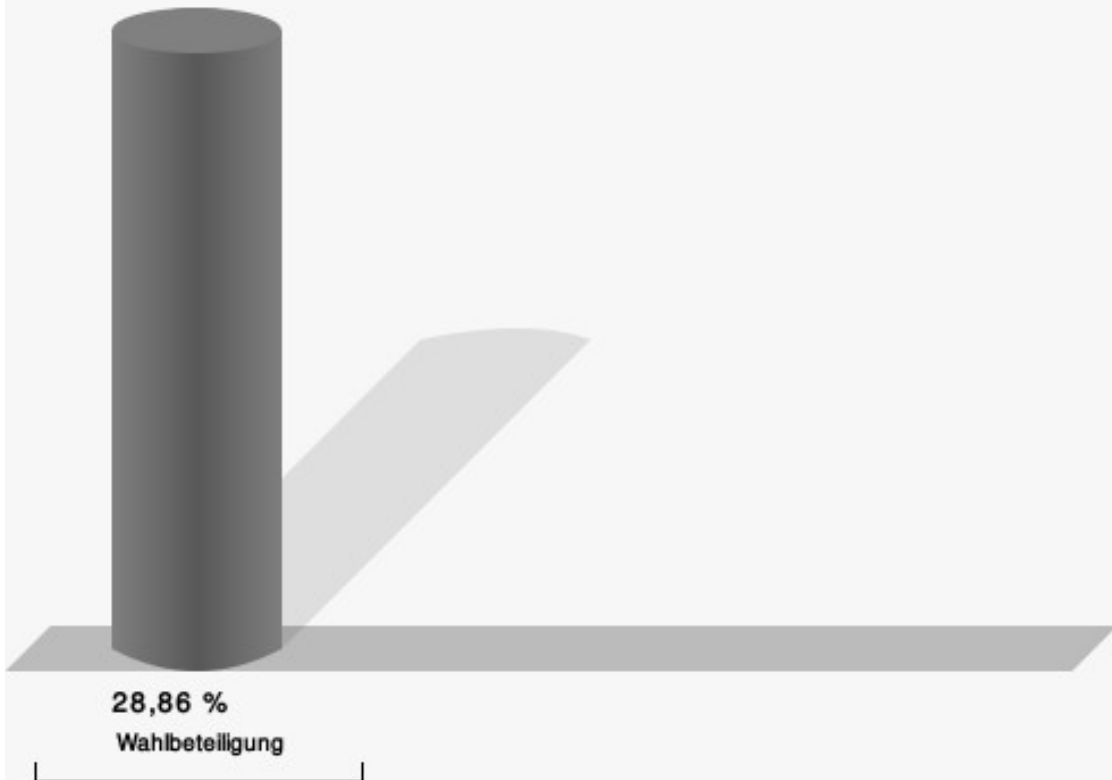
Vernich

	Anzahl	Prozent
CDU	209	27,00 %
SPD	166	21,45 %
GRÜNE	178	23,00 %
FDP	85	10,98 %
UWV	51	6,59 %
AfD	66	8,53 %
DIE LINKE	19	2,45 %



CDU = Christlich Demokratische Union Deutschlands
 SPD = Sozialdemokratische Partei Deutschlands
 FDP = Freie Demokratische Partei
 UWV = Unabhängige Wählervereinigung
 AfD = Alternative für Deutschland

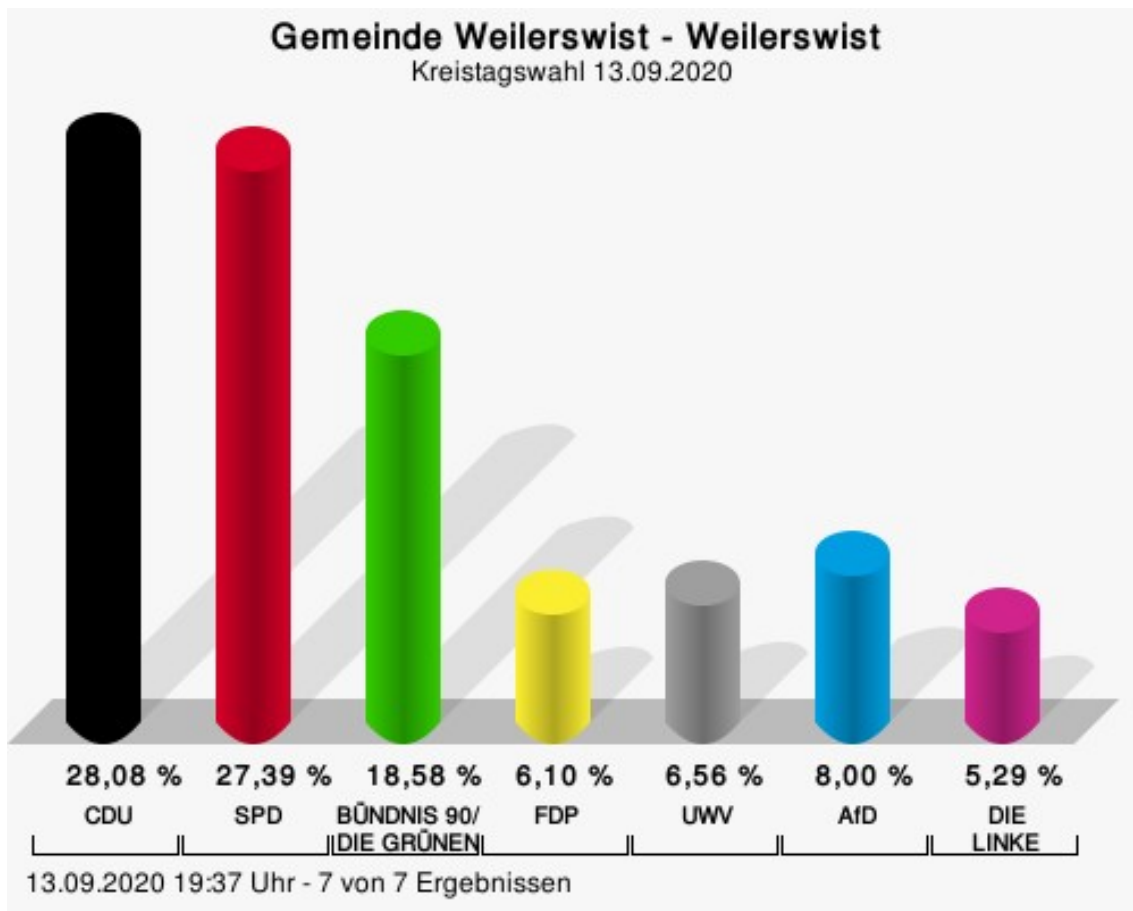
Wahlbeteiligung



13.09.2020 19:33 Uhr - 3 von 3 Ergebnissen

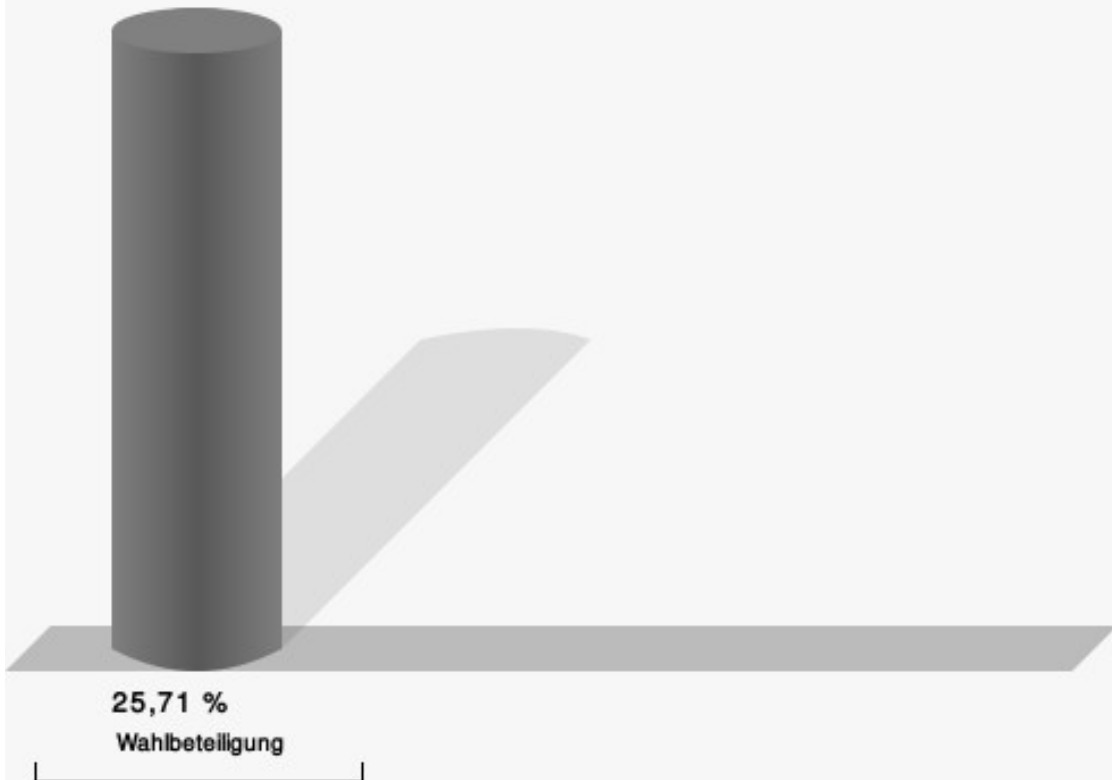
Weilerswist

	Anzahl	Prozent
CDU	488	28,08 %
SPD	476	27,39 %
GRÜNE	323	18,58 %
FDP	106	6,10 %
UWV	114	6,56 %
AfD	139	8,00 %
DIE LINKE	92	5,29 %



CDU = Christlich Demokratische Union Deutschlands
 SPD = Sozialdemokratische Partei Deutschlands
 FDP = Freie Demokratische Partei
 UWV = Unabhängige Wählervereinigung
 AfD = Alternative für Deutschland

Wahlbeteiligung



13.09.2020 19:37 Uhr - 7 von 7 Ergebnissen

Übersicht Ortsteile

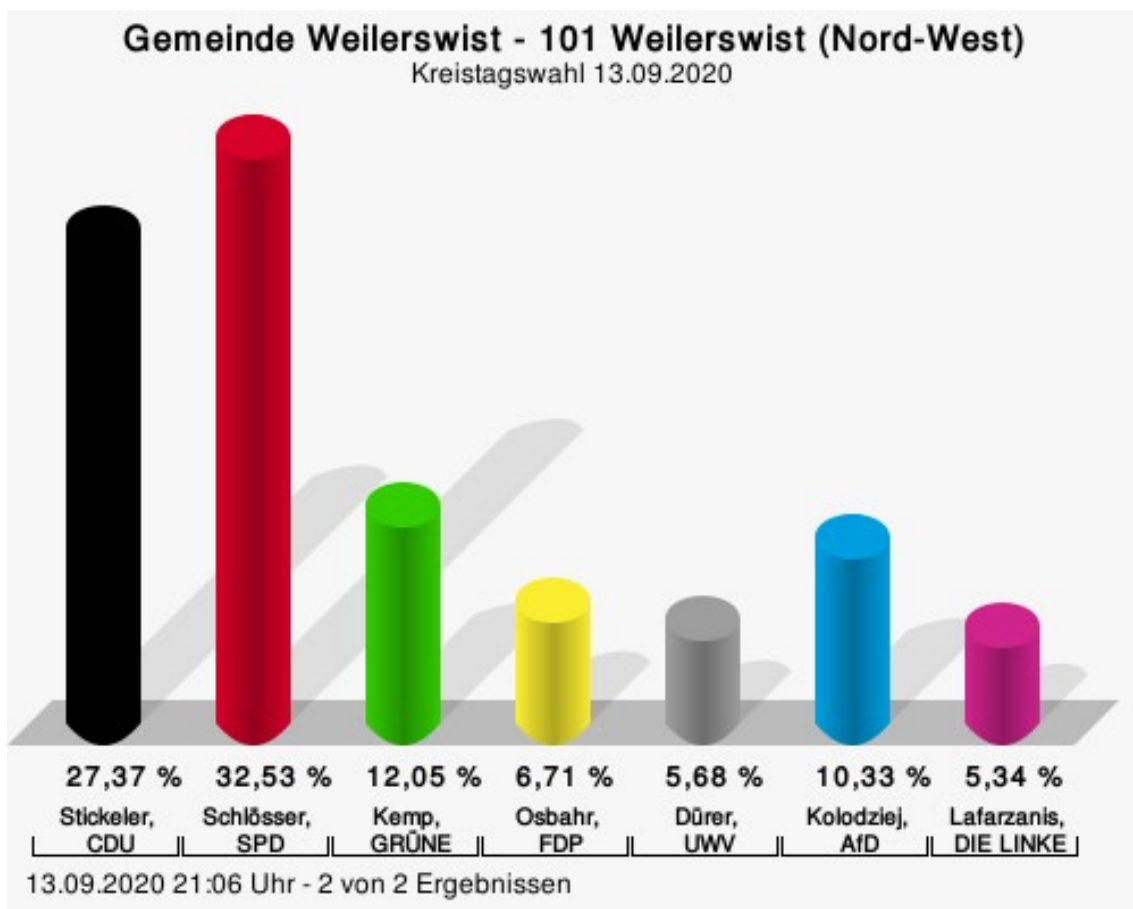
Zusammenstellung der Ergebnisse nach Ortsteilen

Ortsteil	Stand	Wahlbe- rechtigte	Wäh- ler/innen	gültig	CDU	SPD	GRÜNE	FDP	UWV	AfD	DIE LINKE
Der- kum-Otten- heim-Haus- weiler	1 von 1	1.073	30,20 %	97,84 %	38,49 %	18,30 %	13,56 %	8,52 %	5,36 %	13,56 %	2,21 %
Lommer- sum-Boden- heim	2 von 2	2.012	30,12 %	95,38 %	35,47 %	21,11 %	17,65 %	11,42 %	1,90 %	10,03 %	2,42 %
Metternich	2 von 2	1.754	31,07 %	97,98 %	25,66 %	33,15 %	11,05 %	9,55 %	6,93 %	11,61 %	2,06 %
Müg- genh.-Neuk- Schwarz m.	1 von 1	454	24,67 %	97,32 %	69,72 %	5,50 %	7,34 %	6,42 %	3,67 %	5,50 %	1,83 %
Vernich	3 von 3	2.737	28,86 %	97,97 %	27,00 %	21,45 %	23,00 %	10,98 %	6,59 %	8,53 %	2,45 %
Weilerswist	7 von 7	6.905	25,71 %	97,92 %	28,08 %	27,39 %	18,58 %	6,10 %	6,56 %	8,00 %	5,29 %
Gemeinde Weilerswist	31 von 31	14.935	55,90 %	97,82 %	32,17 %	24,76 %	17,77 %	8,53 %	6,32 %	7,27 %	3,18 %

Wahlbezirke

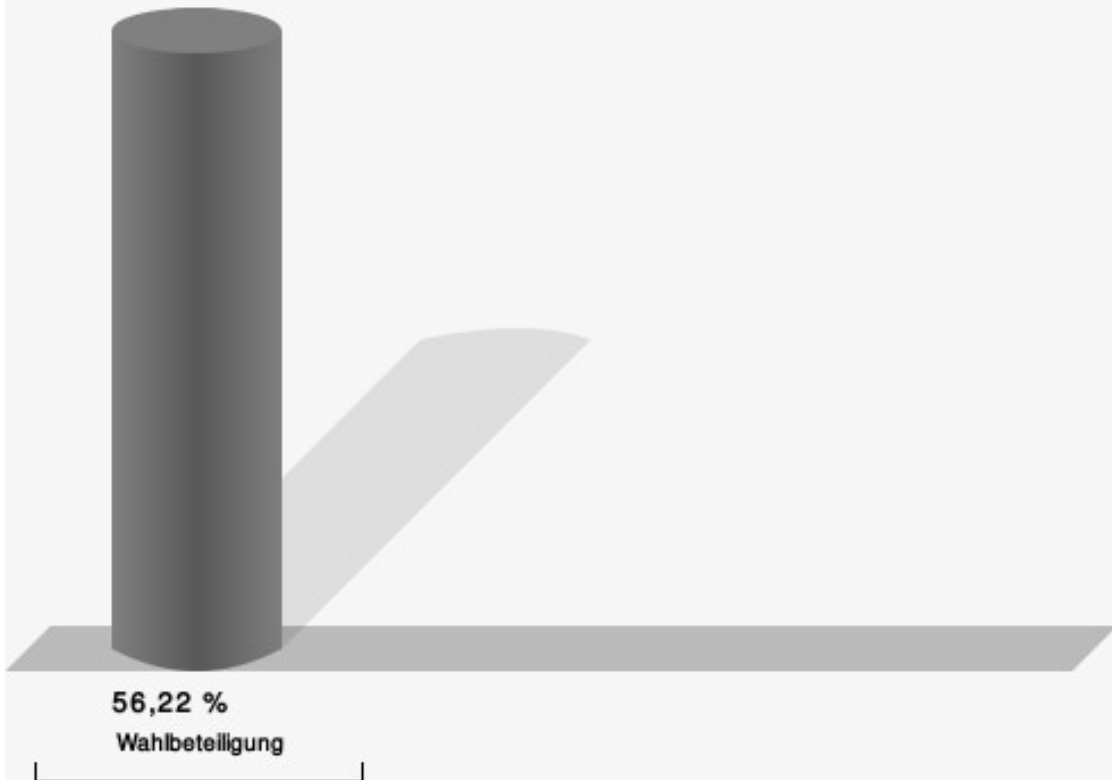
101 Weilerswist (Nord-West)

	Anzahl	Prozent
Stickeler, CDU	159	27,37 %
Schlösser, SPD	189	32,53 %
Kemp, GRÜNE	70	12,05 %
Osbahr, FDP	39	6,71 %
Dürer, UWV	33	5,68 %
Kolodziej, AfD	60	10,33 %
Lafarzanis, DIE LINKE	31	5,34 %



Stickeler, CDU = Karsten Stickeler, Christlich Demokratische Union Deutschlands
 Schlösser, SPD = Peter Schlösser, Sozialdemokratische Partei Deutschlands
 Kemp, GRÜNE = Myriam Kemp, BÜNDNIS 90/DIE GRÜNEN
 Osbahr, FDP = Daniela Osbahr, Freie Demokratische Partei
 Dürer, UWV = Joachim Dürer, Unabhängige Wählervereinigung
 Kolodziej, AfD = Christian Kolodziej, Alternative für Deutschland
 Lafarzanis, DIE LINKE = Iris Lafarzanis, DIE LINKE

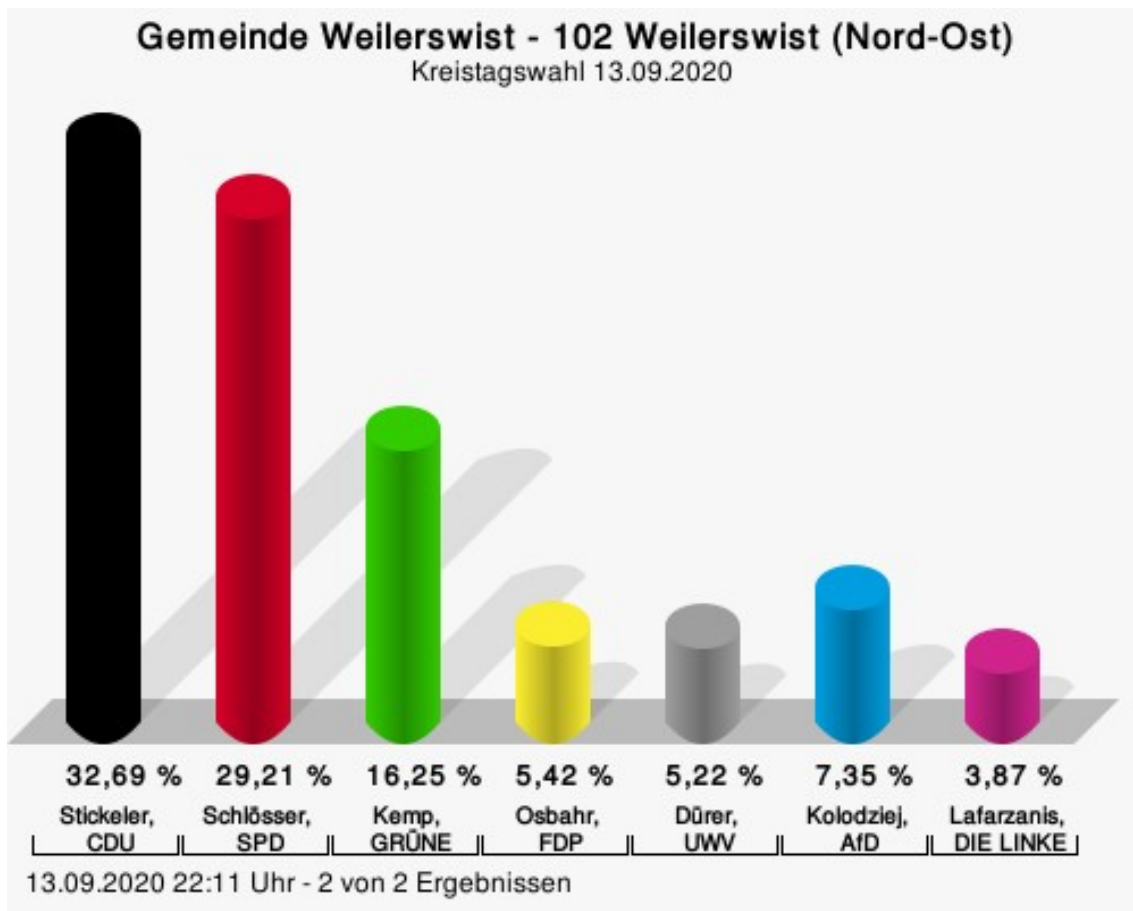
Wahlbeteiligung



13.09.2020 21:06 Uhr - 2 von 2 Ergebnissen

102 Weilerswist (Nord-Ost)

	Anzahl	Prozent
Stickeler, CDU	169	32,69 %
Schlösser, SPD	151	29,21 %
Kemp, GRÜNE	84	16,25 %
Osbahr, FDP	28	5,42 %
Dürer, UWV	27	5,22 %
Kolodziej, AfD	38	7,35 %
Lafarzanis, DIE LINKE	20	3,87 %



Stickeler, CDU = Karsten Stickeler, Christlich Demokratische Union Deutschlands

Schlösser, SPD = Peter Schlösser, Sozialdemokratische Partei Deutschlands

Kemp, GRÜNE = Myriam Kemp, BÜNDNIS 90/DIE GRÜNEN

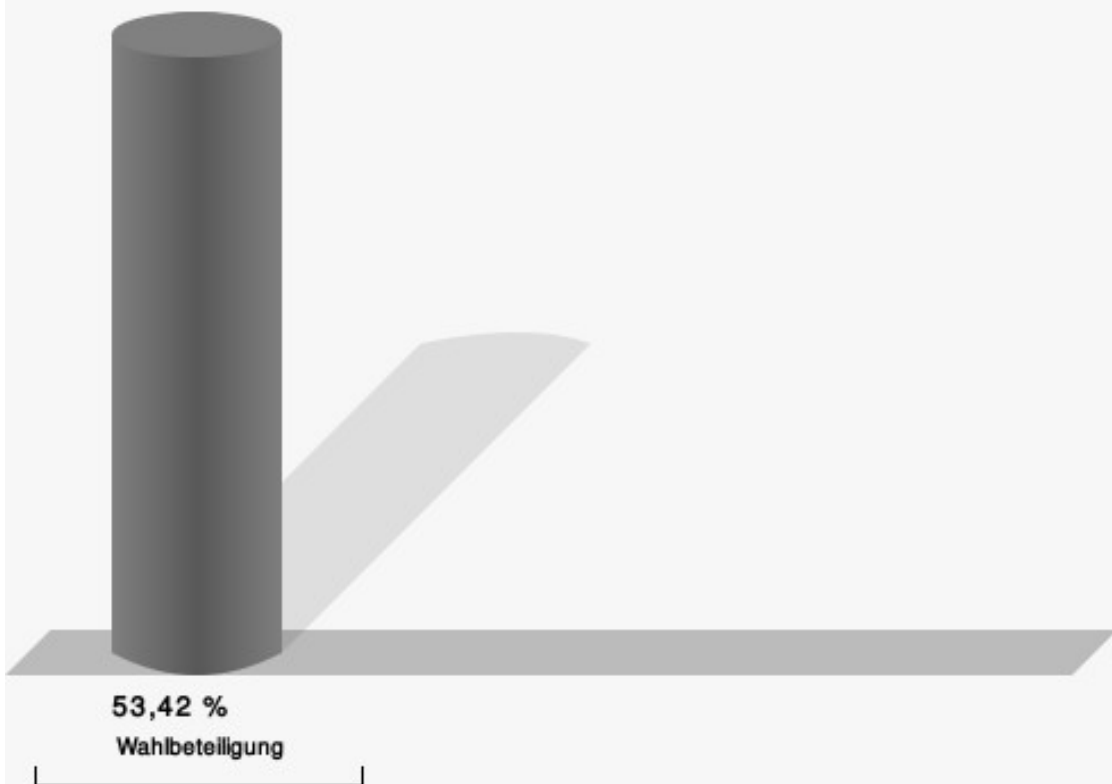
Osbahr, FDP = Daniela Osbahr, Freie Demokratische Partei

Dürer, UWV = Joachim Dürer, Unabhängige Wählervereinigung

Kolodziej, AfD = Christian Kolodziej, Alternative für Deutschland

Lafarzanis, DIE LINKE = Iris Lafarzanis, DIE LINKE

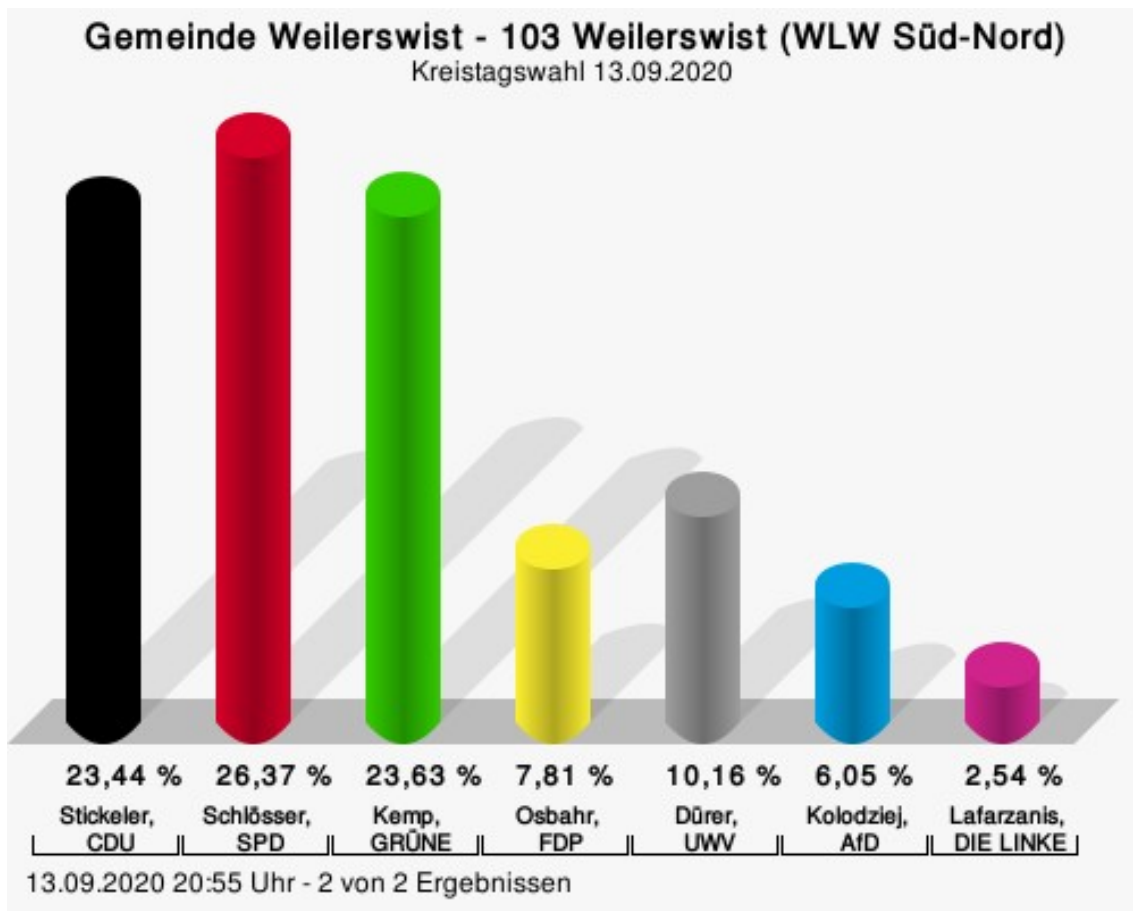
Wahlbeteiligung



13.09.2020 22:11 Uhr - 2 von 2 Ergebnissen

103 Weilerswist (WLW Süd-Nord)

	Anzahl	Prozent
Stickeler, CDU	120	23,44 %
Schlösser, SPD	135	26,37 %
Kemp, GRÜNE	121	23,63 %
Osbahr, FDP	40	7,81 %
Dürer, UWV	52	10,16 %
Kolodziej, AfD	31	6,05 %
Lafarzanis, DIE LINKE	13	2,54 %



Stickeler, CDU = Karsten Stickeler, Christlich Demokratische Union Deutschlands

Schlösser, SPD = Peter Schlösser, Sozialdemokratische Partei Deutschlands

Kemp, GRÜNE = Myriam Kemp, BÜNDNIS 90/DIE GRÜNEN

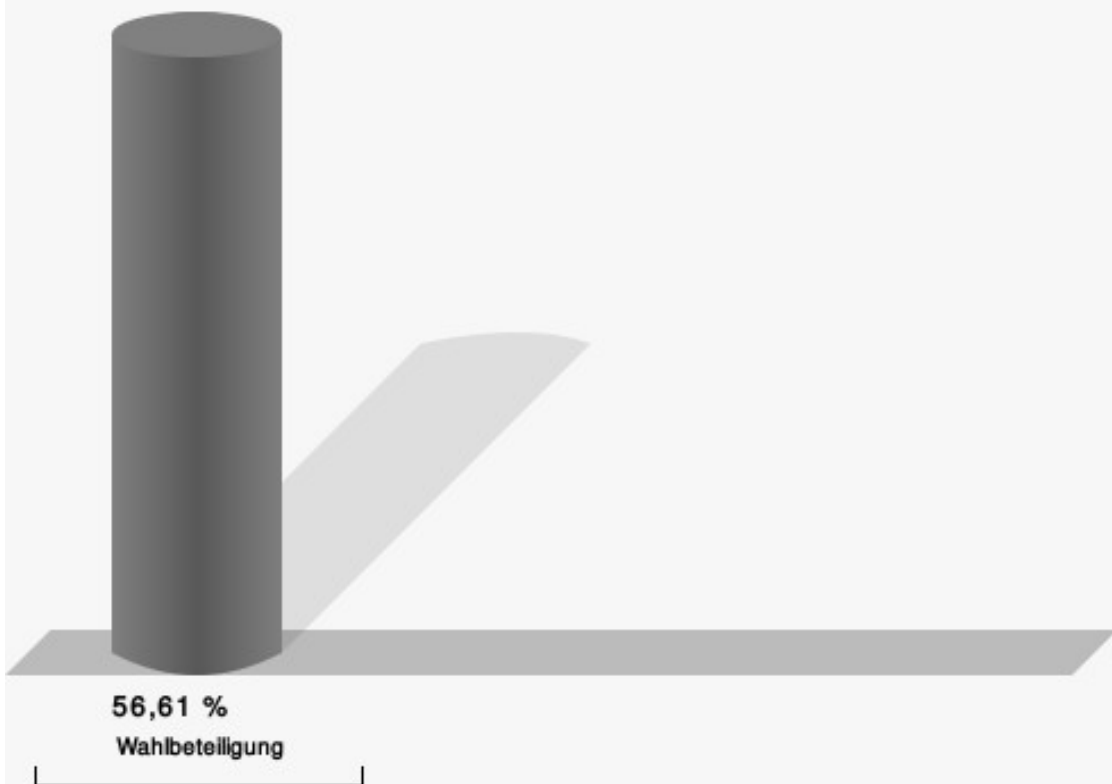
Osbahr, FDP = Daniela Osbahr, Freie Demokratische Partei

Dürer, UWV = Joachim Dürer, Unabhängige Wählervereinigung

Kolodziej, AfD = Christian Kolodziej, Alternative für Deutschland

Lafarzanis, DIE LINKE = Iris Lafarzanis, DIE LINKE

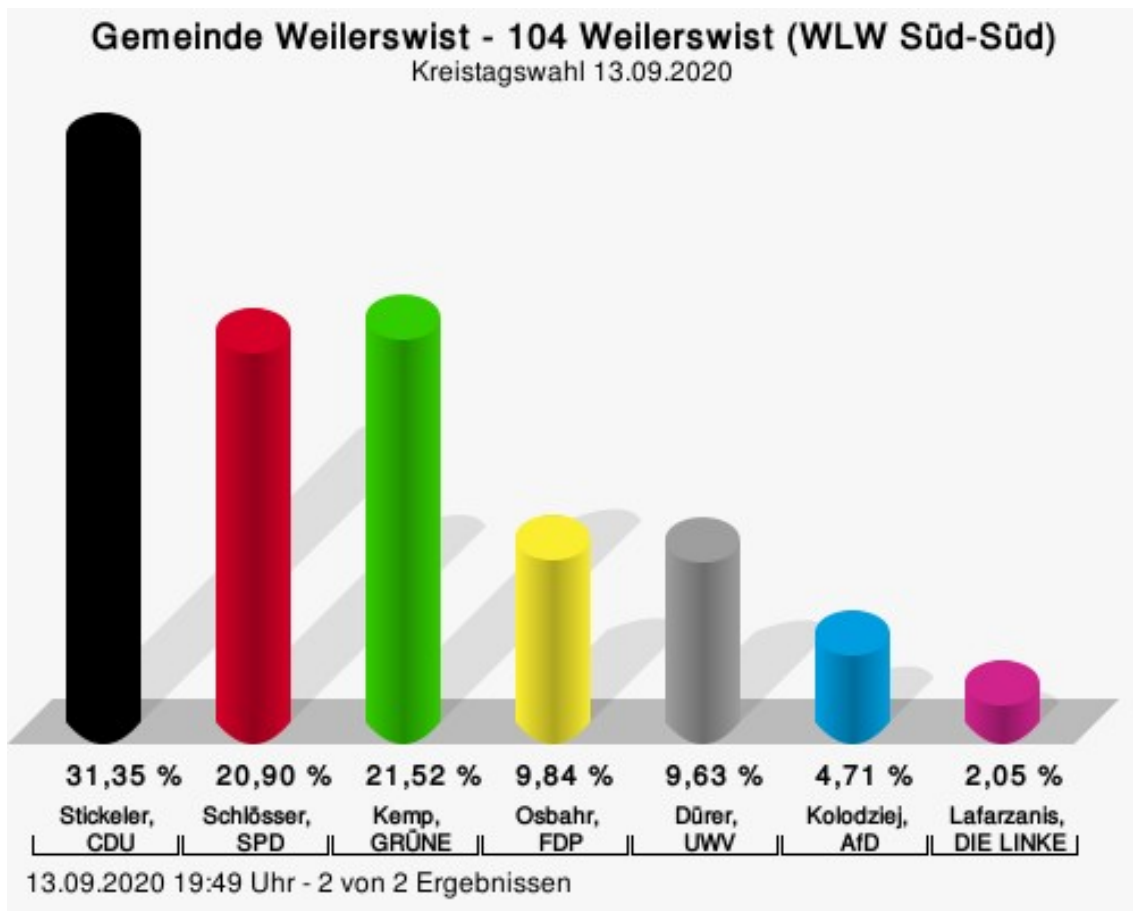
Wahlbeteiligung



13.09.2020 20:55 Uhr - 2 von 2 Ergebnissen

104 Weilerswist (WLW Süd-Süd)

	Anzahl	Prozent
Stickeler, CDU	153	31,35 %
Schlösser, SPD	102	20,90 %
Kemp, GRÜNE	105	21,52 %
Osbahr, FDP	48	9,84 %
Dürer, UWV	47	9,63 %
Kolodziej, AfD	23	4,71 %
Lafarzanis, DIE LINKE	10	2,05 %



Stickeler, CDU = Karsten Stickeler, Christlich Demokratische Union Deutschlands

Schlösser, SPD = Peter Schlösser, Sozialdemokratische Partei Deutschlands

Kemp, GRÜNE = Myriam Kemp, BÜNDNIS 90/DIE GRÜNEN

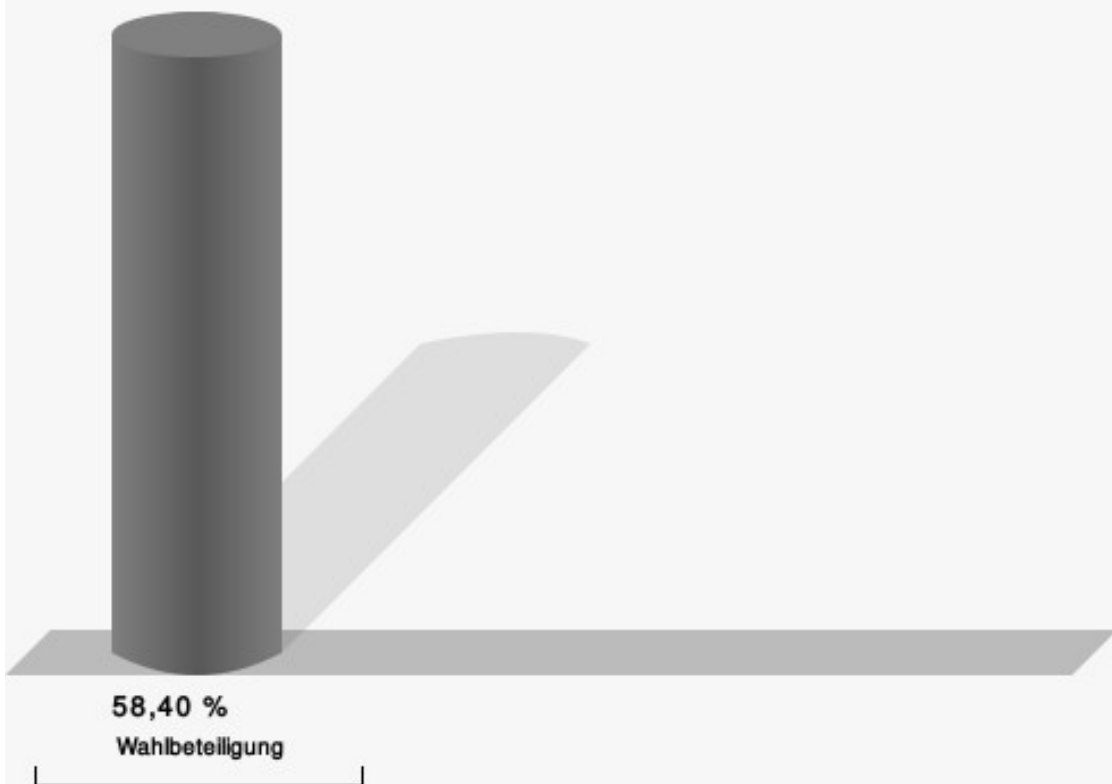
Osbahr, FDP = Daniela Osbahr, Freie Demokratische Partei

Dürer, UWV = Joachim Dürer, Unabhängige Wählervereinigung

Kolodziej, AfD = Christian Kolodziej, Alternative für Deutschland

Lafarzanis, DIE LINKE = Iris Lafarzanis, DIE LINKE

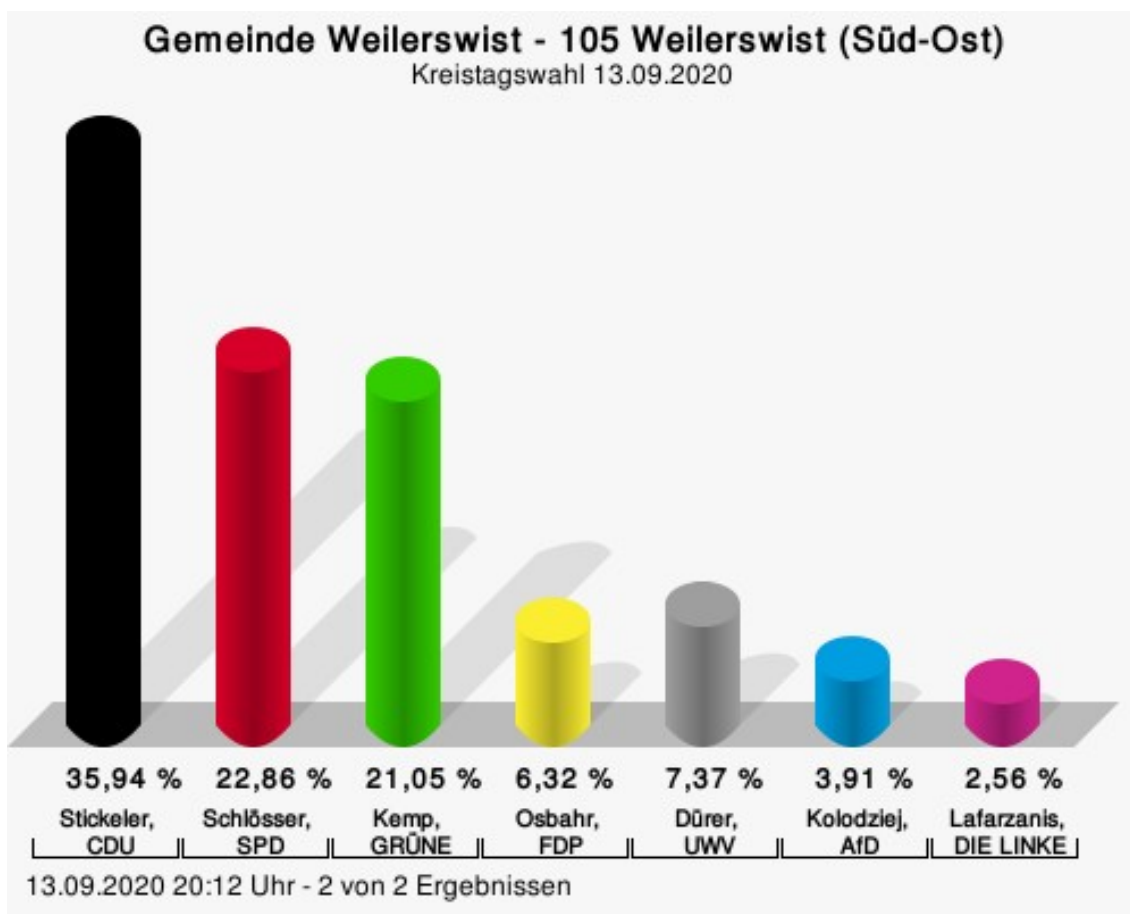
Wahlbeteiligung



13.09.2020 19:49 Uhr - 2 von 2 Ergebnissen

105 Weilerswist (Süd-Ost)

	Anzahl	Prozent
Stickeler, CDU	239	35,94 %
Schlösser, SPD	152	22,86 %
Kemp, GRÜNE	140	21,05 %
Osbahr, FDP	42	6,32 %
Dürer, UWV	49	7,37 %
Kolodziej, AfD	26	3,91 %
Lafarzanis, DIE LINKE	17	2,56 %



Stickeler, CDU = Karsten Stickeler, Christlich Demokratische Union Deutschlands

Schlösser, SPD = Peter Schlösser, Sozialdemokratische Partei Deutschlands

Kemp, GRÜNE = Myriam Kemp, BÜNDNIS 90/DIE GRÜNEN

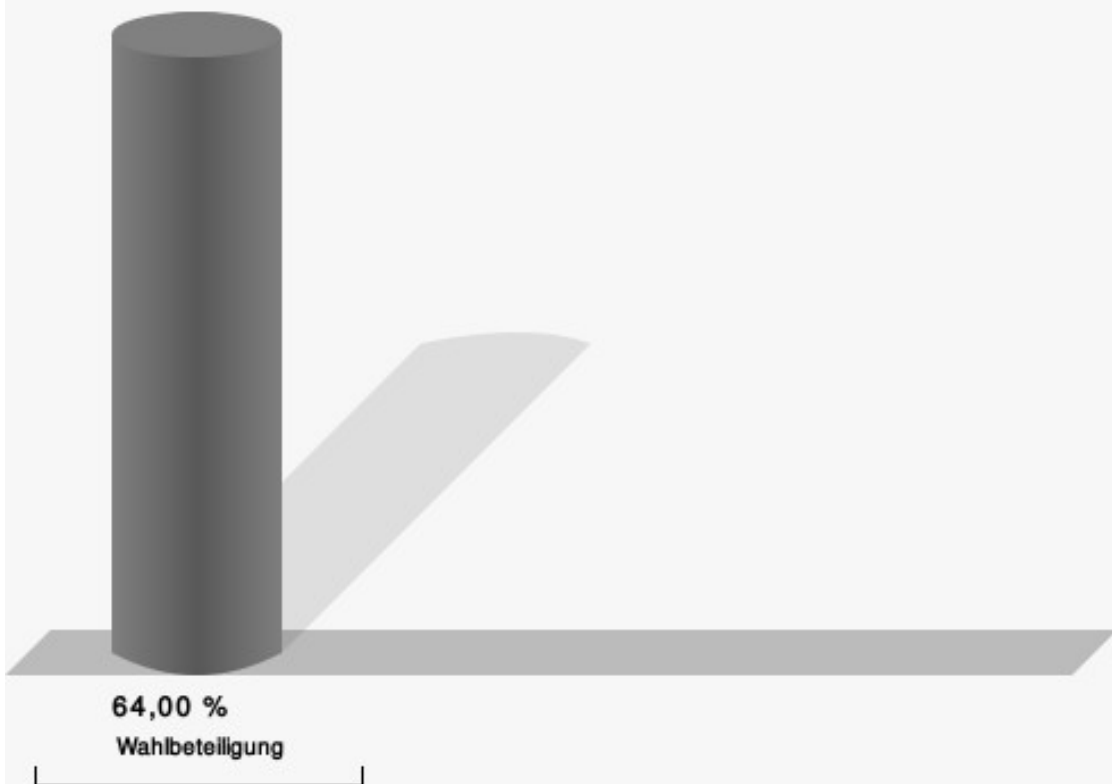
Osbahr, FDP = Daniela Osbahr, Freie Demokratische Partei

Dürer, UWV = Joachim Dürer, Unabhängige Wählervereinigung

Kolodziej, AfD = Christian Kolodziej, Alternative für Deutschland

Lafarzanis, DIE LINKE = Iris Lafarzanis, DIE LINKE

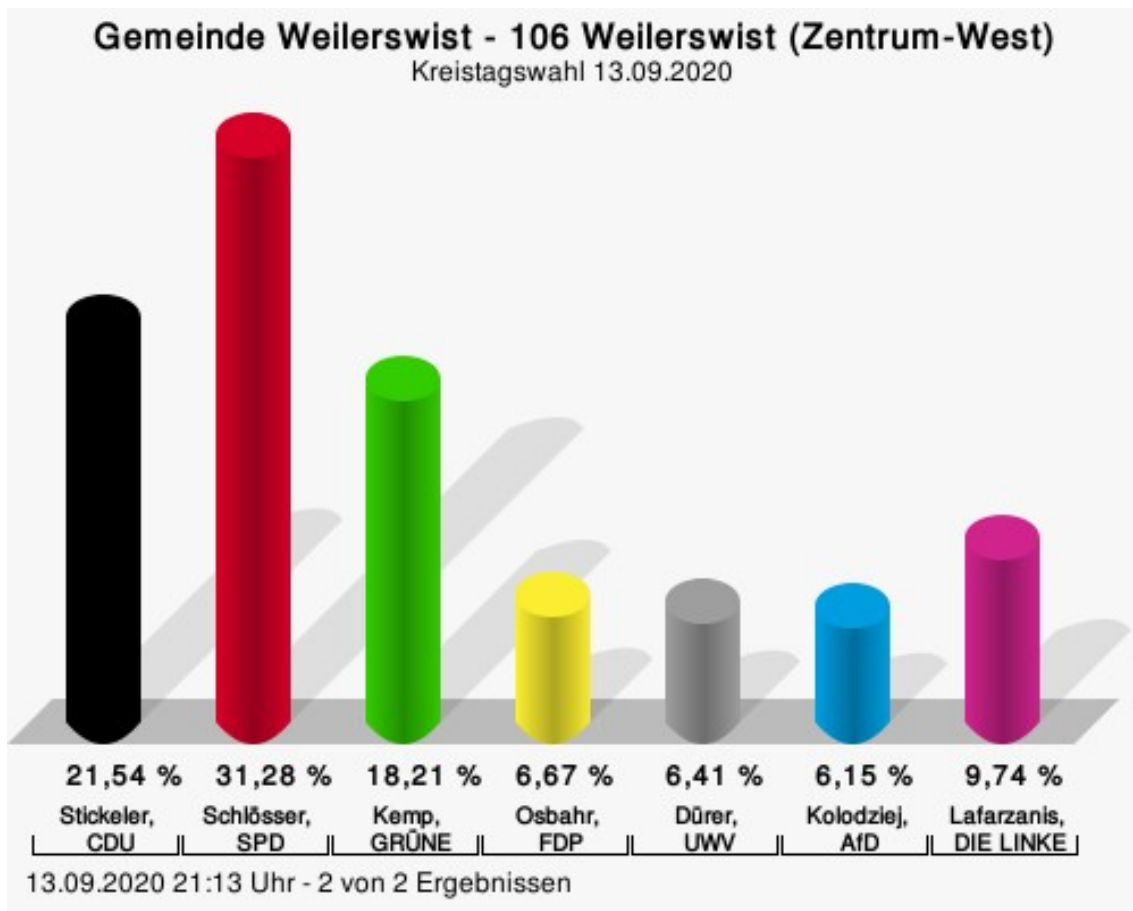
Wahlbeteiligung



13.09.2020 20:12 Uhr - 2 von 2 Ergebnissen

106 Weilerswist (Zentrum-West)

	Anzahl	Prozent
Stickeler, CDU	84	21,54 %
Schlösser, SPD	122	31,28 %
Kemp, GRÜNE	71	18,21 %
Osbahr, FDP	26	6,67 %
Dürer, UWV	25	6,41 %
Kolodziej, AfD	24	6,15 %
Lafarzanis, DIE LINKE	38	9,74 %



Stickeler, CDU = Karsten Stickeler, Christlich Demokratische Union Deutschlands

Schlösser, SPD = Peter Schlösser, Sozialdemokratische Partei Deutschlands

Kemp, GRÜNE = Myriam Kemp, BÜNDNIS 90/DIE GRÜNEN

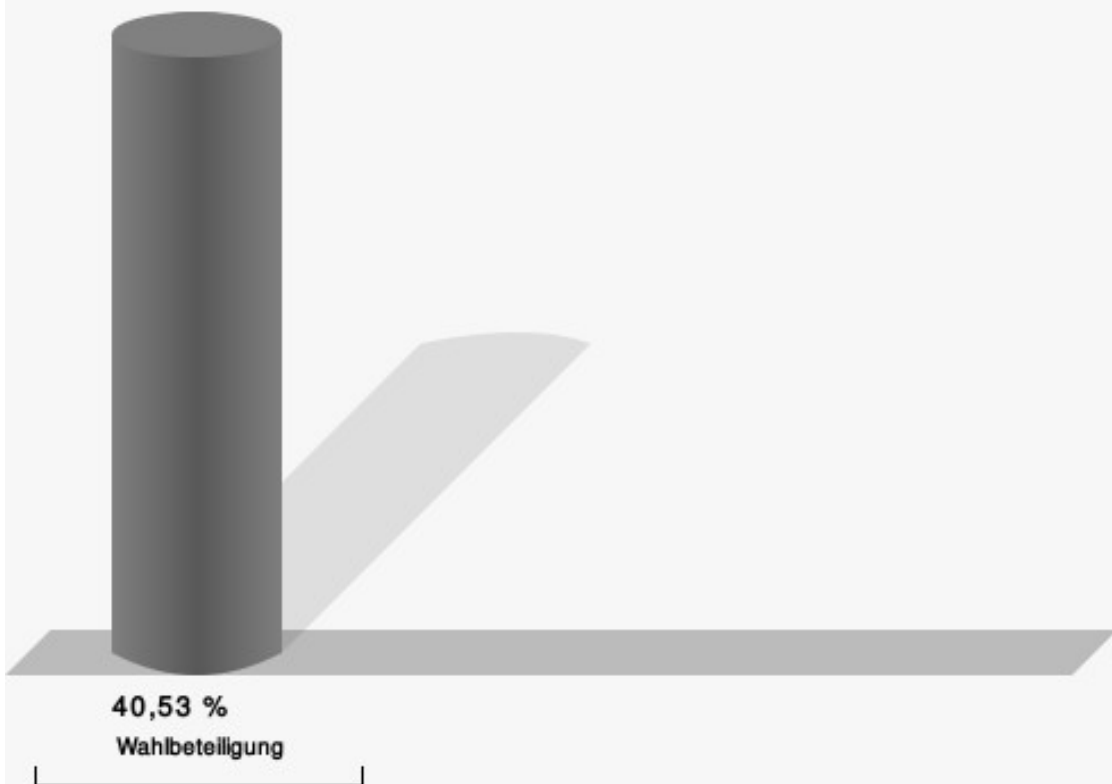
Osbahr, FDP = Daniela Osbahr, Freie Demokratische Partei

Dürer, UWV = Joachim Dürer, Unabhängige Wählervereinigung

Kolodziej, AfD = Christian Kolodziej, Alternative für Deutschland

Lafarzanis, DIE LINKE = Iris Lafarzanis, DIE LINKE

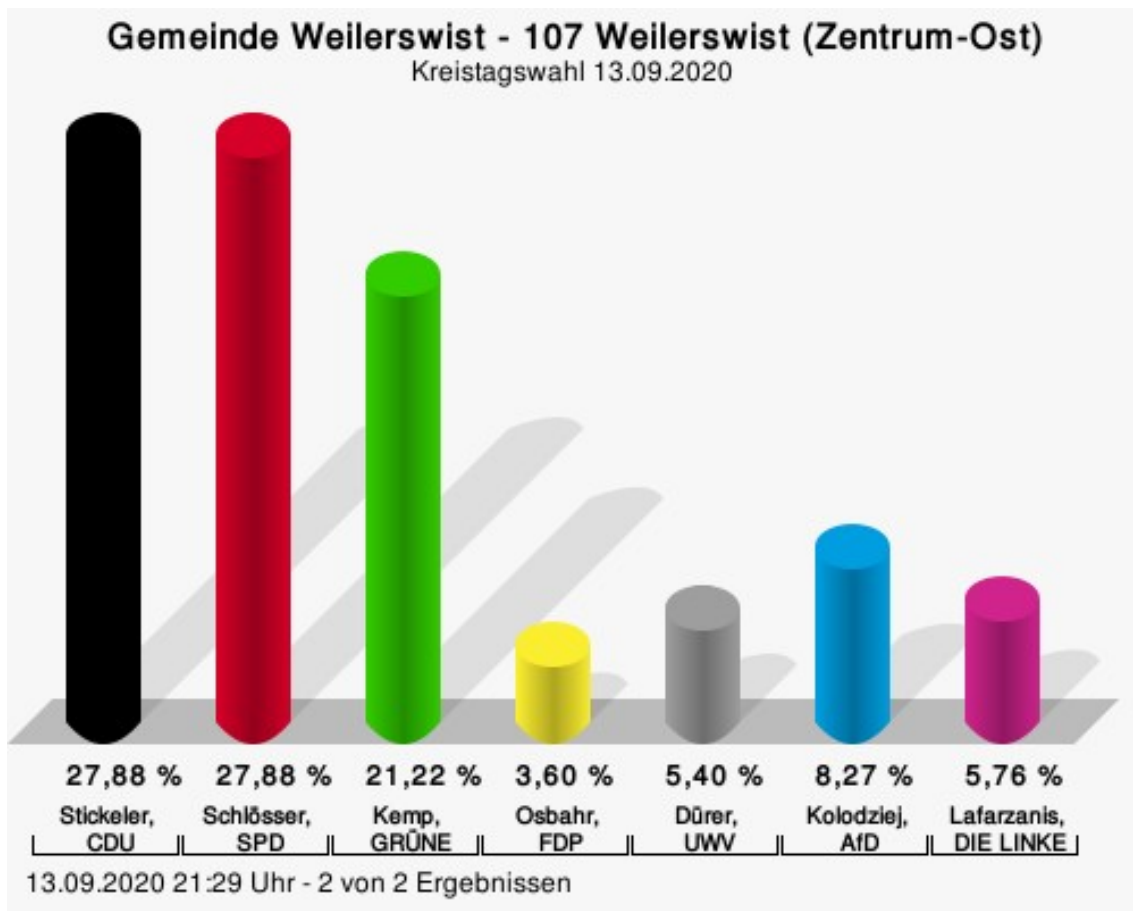
Wahlbeteiligung



13.09.2020 21:13 Uhr - 2 von 2 Ergebnissen

107 Weilerswist (Zentrum-Ost)

	Anzahl	Prozent
Stickeler, CDU	155	27,88 %
Schlösser, SPD	155	27,88 %
Kemp, GRÜNE	118	21,22 %
Osbahr, FDP	20	3,60 %
Dürer, UWV	30	5,40 %
Kolodziej, AfD	46	8,27 %
Lafarzanis, DIE LINKE	32	5,76 %



Stickeler, CDU = Karsten Stickeler, Christlich Demokratische Union Deutschlands

Schlösser, SPD = Peter Schlösser, Sozialdemokratische Partei Deutschlands

Kemp, GRÜNE = Myriam Kemp, BÜNDNIS 90/DIE GRÜNEN

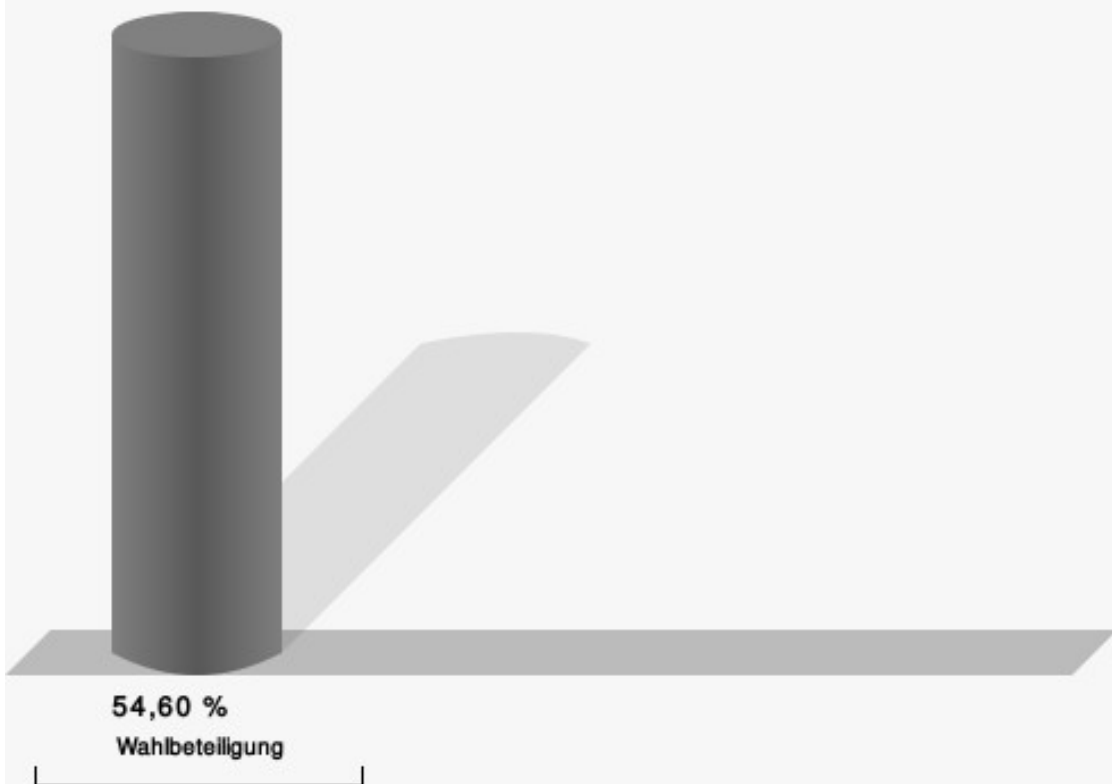
Osbahr, FDP = Daniela Osbahr, Freie Demokratische Partei

Dürer, UWV = Joachim Dürer, Unabhängige Wählervereinigung

Kolodziej, AfD = Christian Kolodziej, Alternative für Deutschland

Lafarzanis, DIE LINKE = Iris Lafarzanis, DIE LINKE

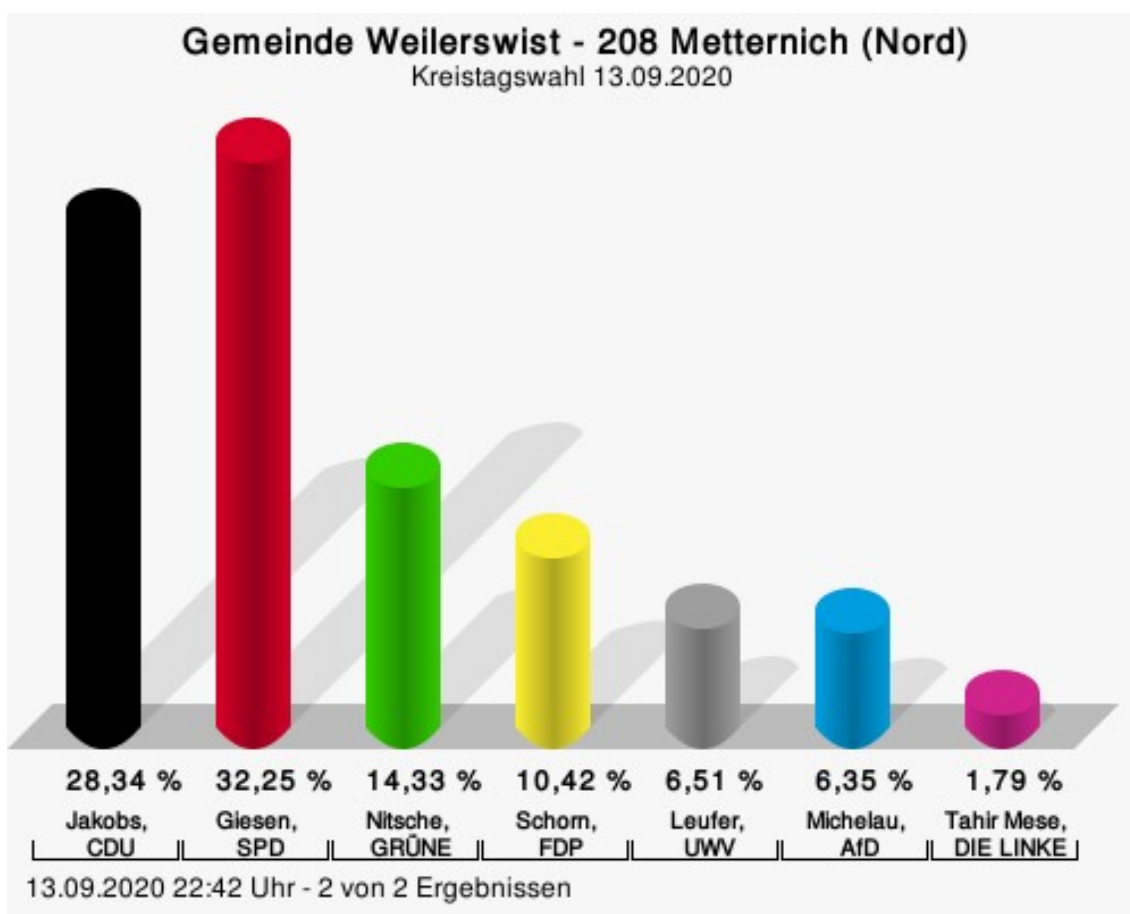
Wahlbeteiligung



13.09.2020 21:29 Uhr - 2 von 2 Ergebnissen

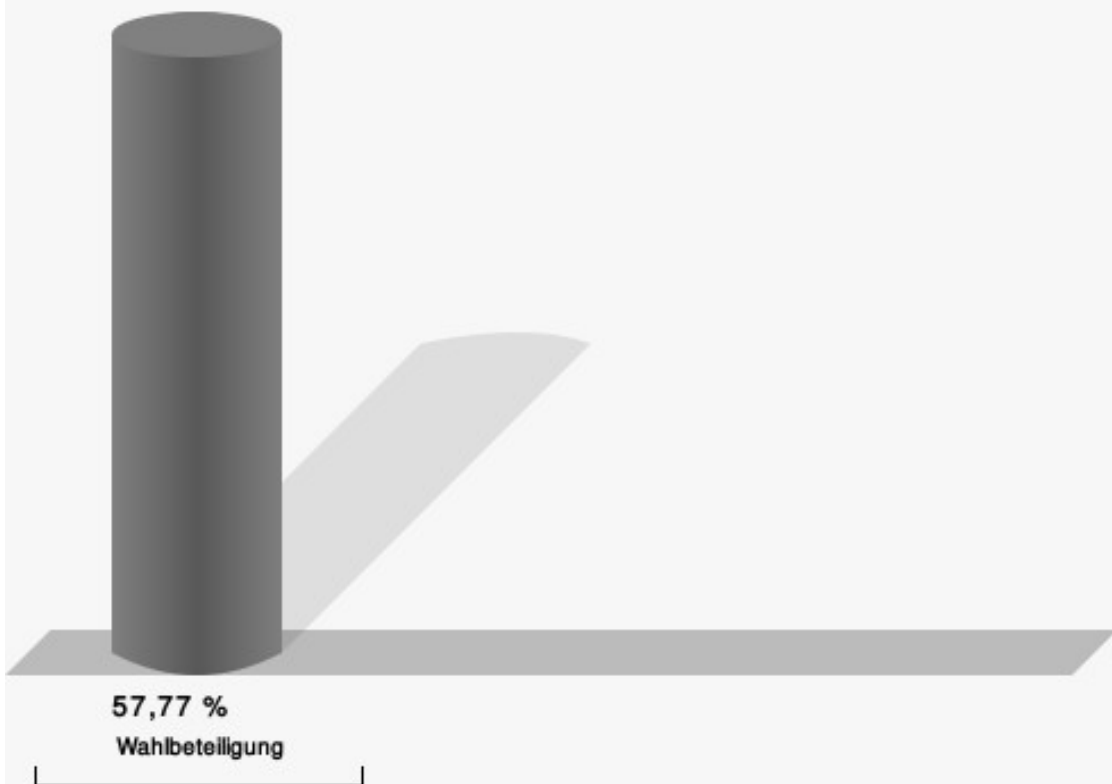
208 Metternich (Nord)

	Anzahl	Prozent
Jakobs, CDU	174	28,34 %
Giesen, SPD	198	32,25 %
Nitsche, GRÜNE	88	14,33 %
Schorn, FDP	64	10,42 %
Leufer, UWV	40	6,51 %
Michelau, AfD	39	6,35 %
Mese, DIE LINKE	11	1,79 %



Jakobs, CDU = Erwin Jakobs, Christlich Demokratische Union Deutschlands
 Giesen, SPD = Bernd Giesen, Sozialdemokratische Partei Deutschlands
 Nitsche, GRÜNE = Valérie Vivienne Nitsche, BÜNDNIS 90/DIE GRÜNEN
 Schorn, FDP = Frederik Schorn, Freie Demokratische Partei
 Leufer, UWV = Marion Leufer, Unabhängige Wählerversammlung
 Michelau, AfD = Bernd Michelau, Alternative für Deutschland

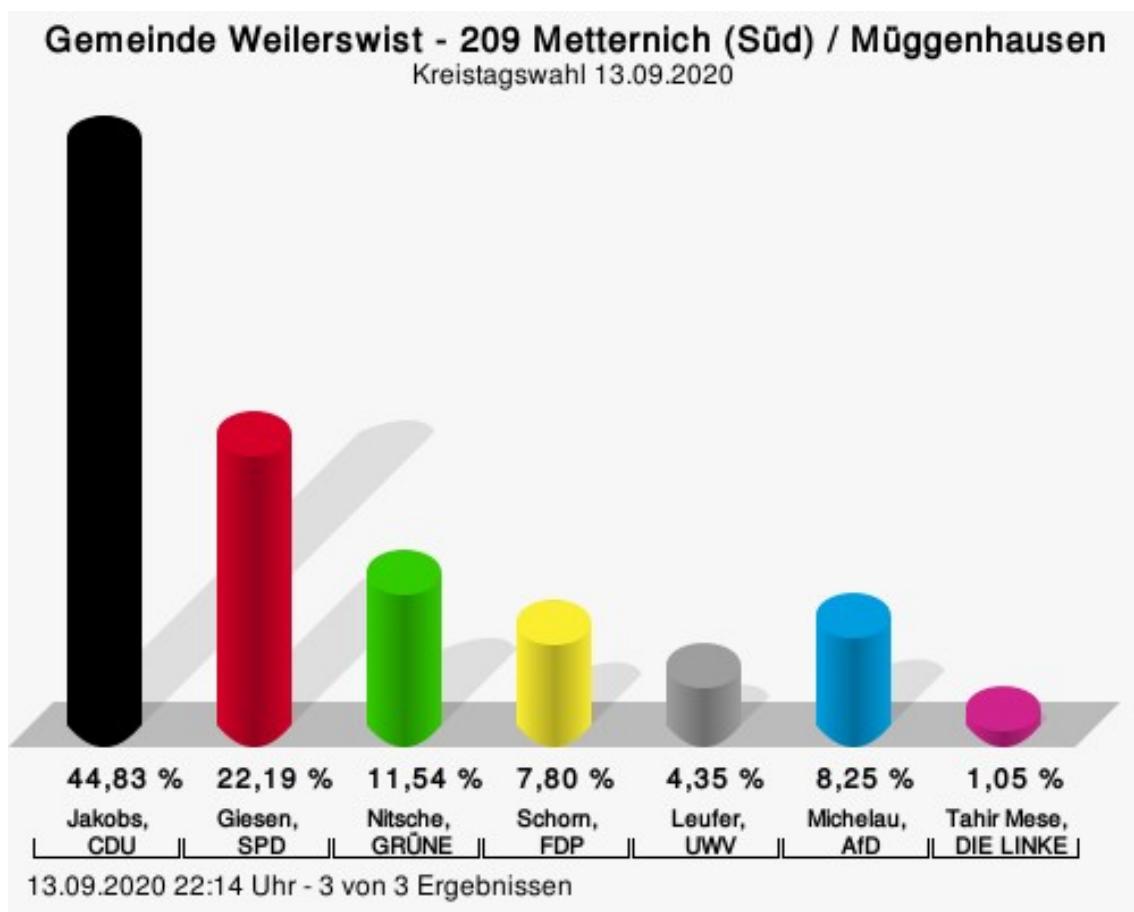
Wahlbeteiligung



13.09.2020 22:42 Uhr - 2 von 2 Ergebnissen

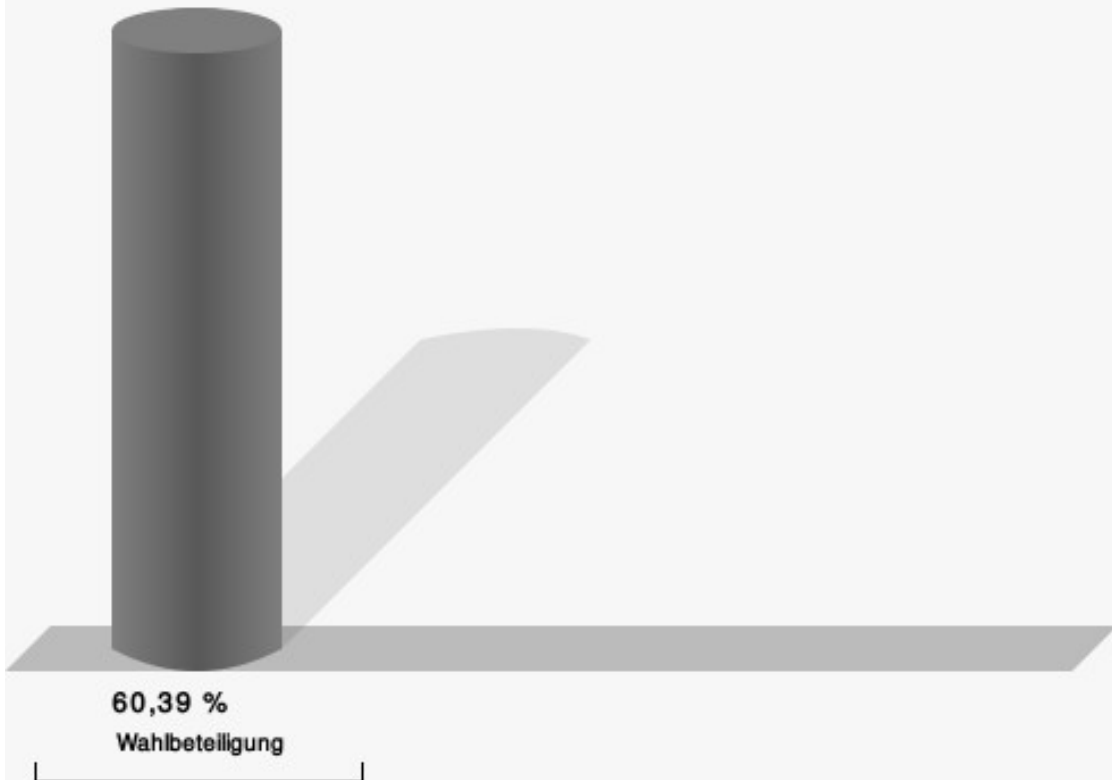
209 Metternich (Süd) / Müggenhausen

	Anzahl	Prozent
Jakobs, CDU	299	44,83 %
Giesen, SPD	148	22,19 %
Nitsche, GRÜNE	77	11,54 %
Schorn, FDP	52	7,80 %
Leufer, UWV	29	4,35 %
Michelau, AfD	55	8,25 %
Mese, DIE LINKE	7	1,05 %



Jakobs, CDU = Erwin Jakobs, Christlich Demokratische Union Deutschlands
 Giesen, SPD = Bernd Giesen, Sozialdemokratische Partei Deutschlands
 Nitsche, GRÜNE = Valérie Vivienne Nitsche, BÜNDNIS 90/DIE GRÜNEN
 Schorn, FDP = Frederik Schorn, Freie Demokratische Partei
 Leufer, UWV = Marion Leufer, Unabhängige Wählerversammlung
 Michelau, AfD = Bernd Michelau, Alternative für Deutschland

Wahlbeteiligung

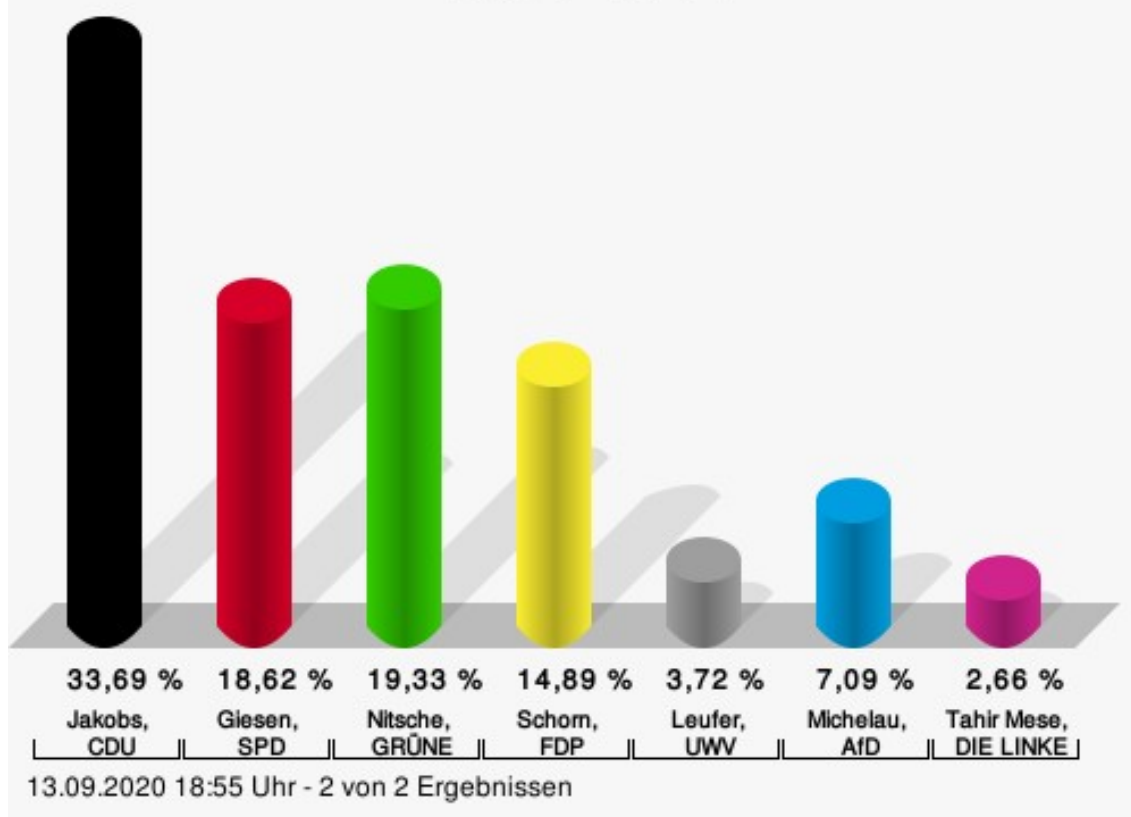


13.09.2020 22:14 Uhr - 3 von 3 Ergebnissen

310 Lommersum (Nord) / Hausweiler (Nord)

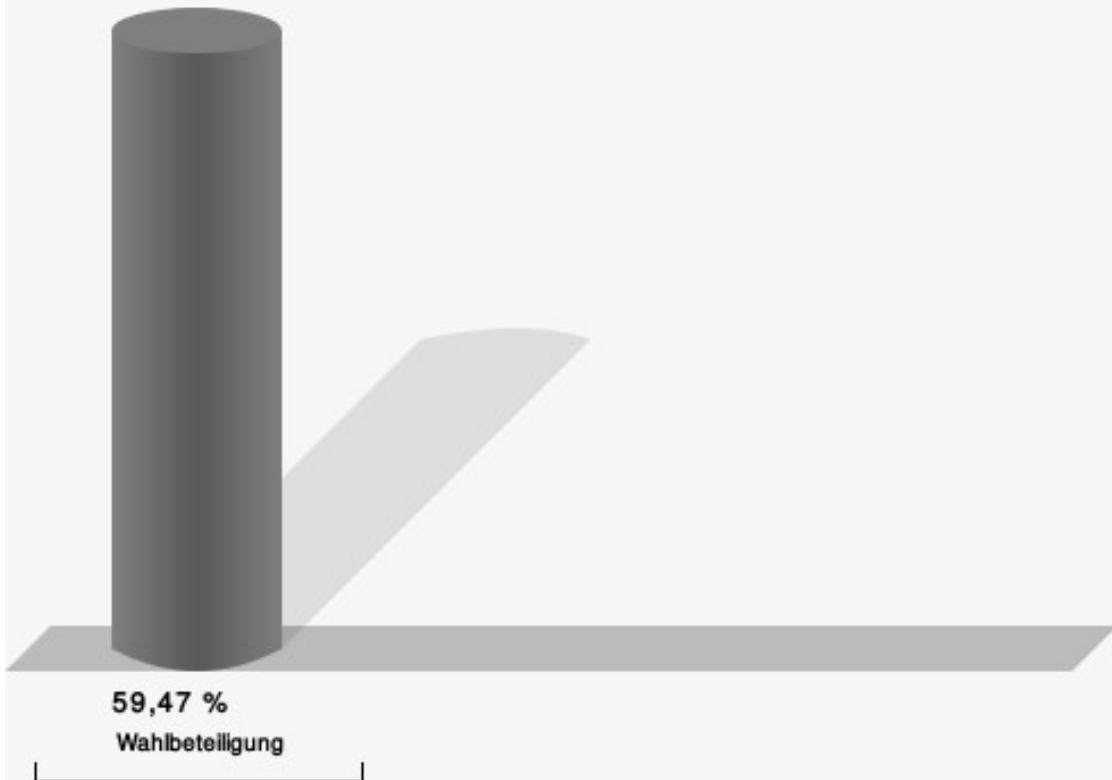
	Anzahl	Prozent
Jakobs, CDU	190	33,69 %
Giesen, SPD	105	18,62 %
Nitsche, GRÜNE	109	19,33 %
Schorn, FDP	84	14,89 %
Leufer, UWV	21	3,72 %
Michelau, AfD	40	7,09 %
Mese, DIE LINKE	15	2,66 %

Gemeinde Weilerswist - 310 Lommersum (Nord) / Hausweiler (Nord)
 Kreistagswahl 13.09.2020



Jakobs, CDU = Erwin Jakobs, Christlich Demokratische Union Deutschlands
 Giesen, SPD = Bernd Giesen, Sozialdemokratische Partei Deutschlands
 Nitsche, GRÜNE = Valérie Vivienne Nitsche, BÜNDNIS 90/DIE GRÜNEN
 Schorn, FDP = Frederik Schorn, Freie Demokratische Partei
 Leufer, UWV = Marion Leufer, Unabhängige Wählerversammlung
 Michelau, AfD = Bernd Michelau, Alternative für Deutschland

Wahlbeteiligung

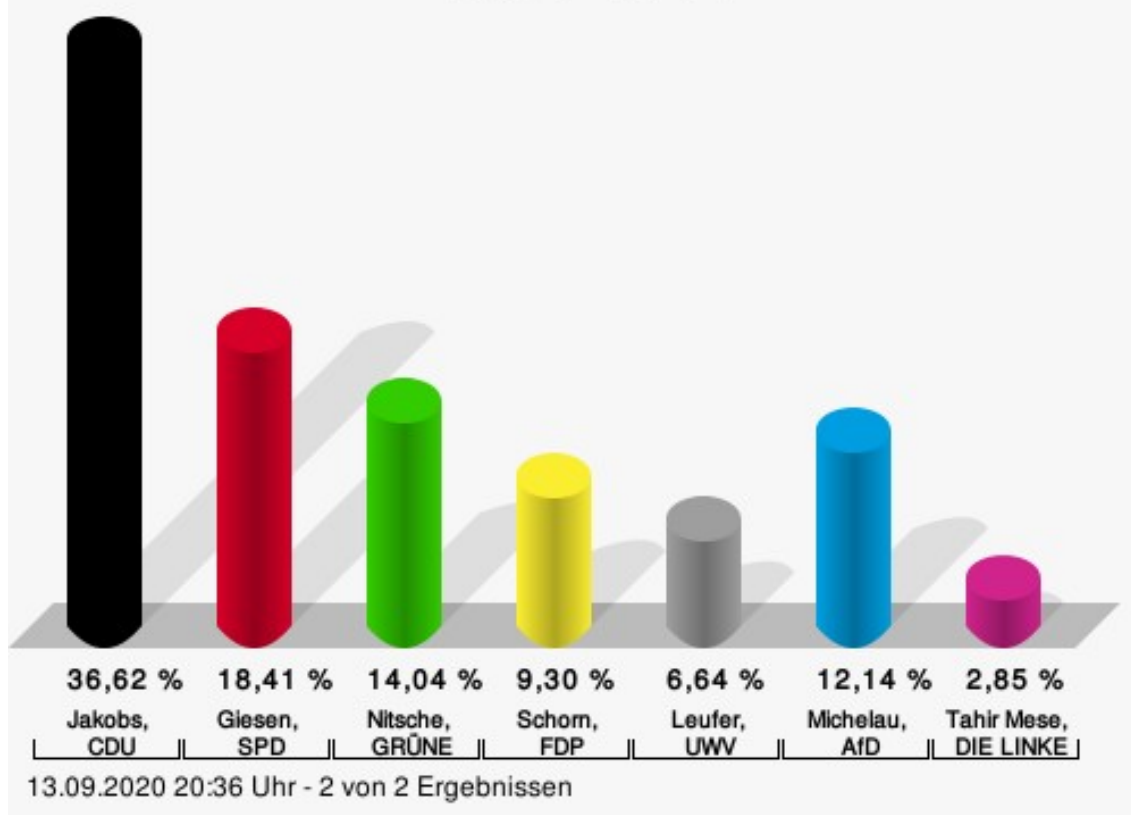


13.09.2020 18:55 Uhr - 2 von 2 Ergebnissen

311 Hausweiler (Süd) / Derkum / Ottenheim

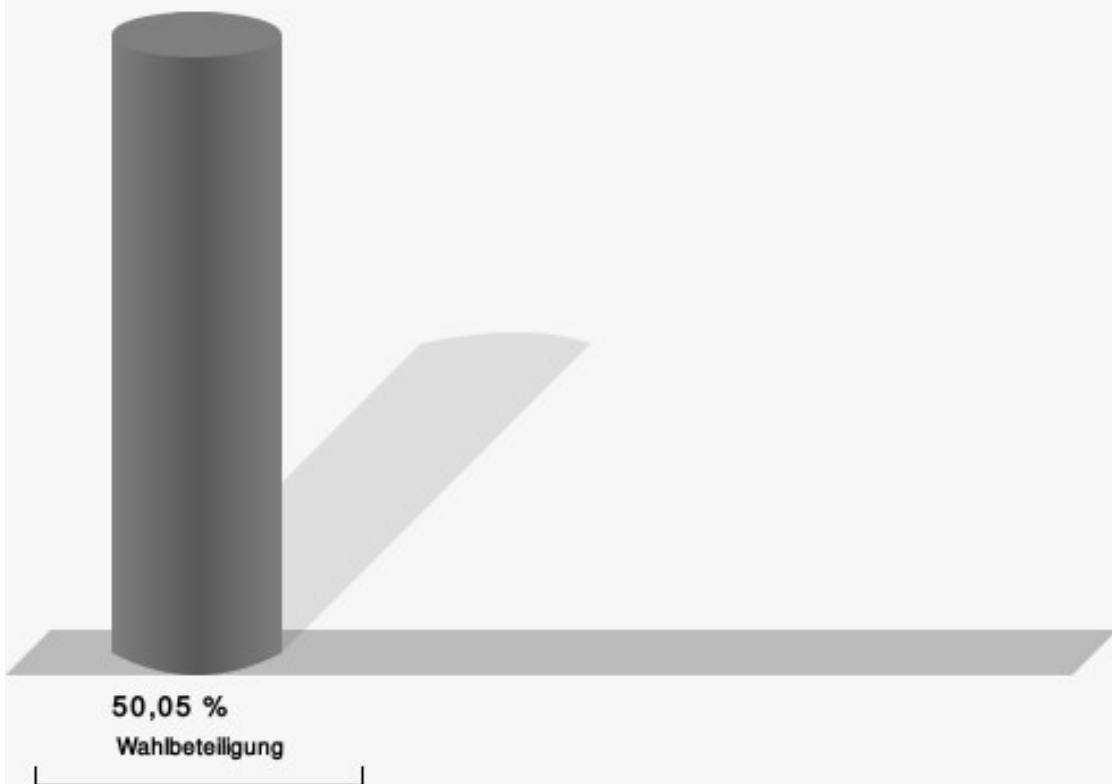
	Anzahl	Prozent
Jakobs, CDU	193	36,62 %
Giesen, SPD	97	18,41 %
Nitsche, GRÜNE	74	14,04 %
Schorn, FDP	49	9,30 %
Leufer, UWV	35	6,64 %
Michelau, AfD	64	12,14 %
Mese, DIE LINKE	15	2,85 %

Gemeinde Weilerswist - 311 Hausweiler (Süd) / Derkum / Ottenheim
 Kreistagswahl 13.09.2020



Jakobs, CDU = Erwin Jakobs, Christlich Demokratische Union Deutschlands
 Giesen, SPD = Bernd Giesen, Sozialdemokratische Partei Deutschlands
 Nitsche, GRÜNE = Valérie Vivienne Nitsche, BÜNDNIS 90/DIE GRÜNEN
 Schorn, FDP = Frederik Schorn, Freie Demokratische Partei
 Leufer, UWV = Marion Leufer, Unabhängige Wählerversammlung
 Michelau, AfD = Bernd Michelau, Alternative für Deutschland

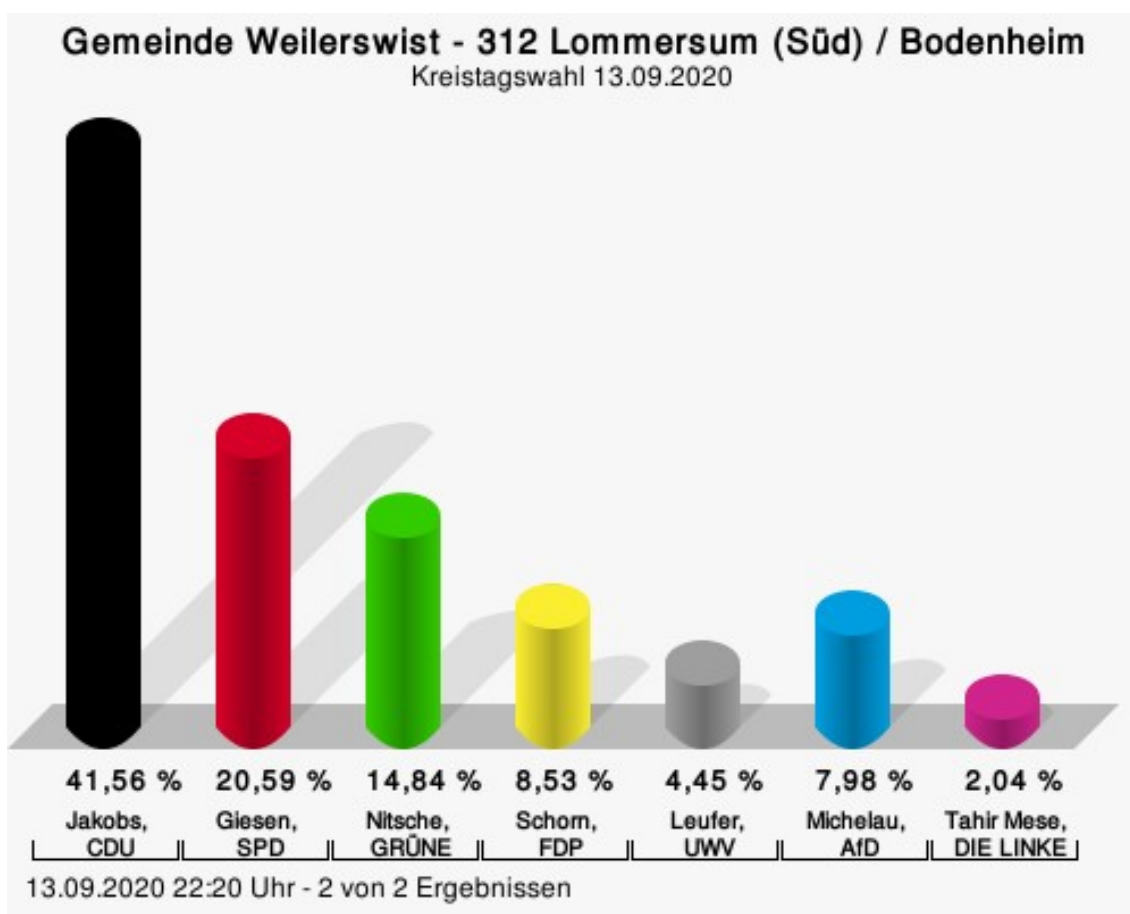
Wahlbeteiligung



13.09.2020 20:36 Uhr - 2 von 2 Ergebnissen

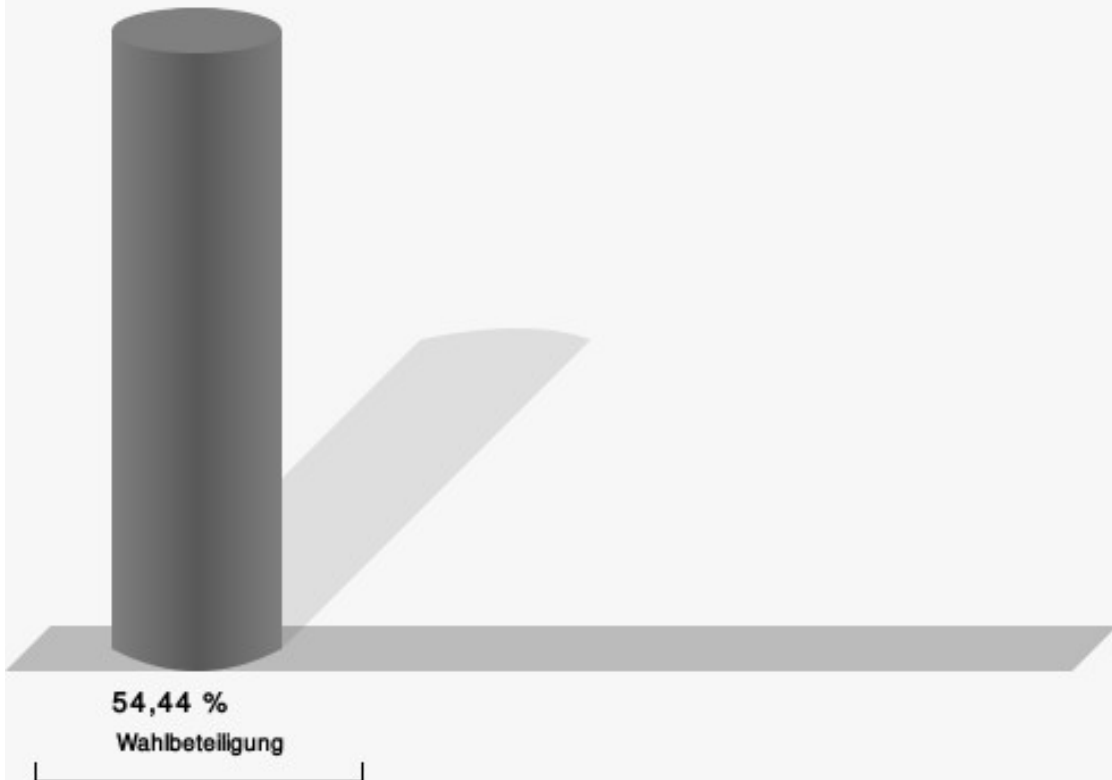
312 Lommersum (Süd) / Bodenheim

	Anzahl	Prozent
Jakobs, CDU	224	41,56 %
Giesen, SPD	111	20,59 %
Nitsche, GRÜNE	80	14,84 %
Schorn, FDP	46	8,53 %
Leufer, UWV	24	4,45 %
Michelau, AfD	43	7,98 %
Mese, DIE LINKE	11	2,04 %



Jakobs, CDU = Erwin Jakobs, Christlich Demokratische Union Deutschlands
 Giesen, SPD = Bernd Giesen, Sozialdemokratische Partei Deutschlands
 Nitsche, GRÜNE = Valérie Vivienne Nitsche, BÜNDNIS 90/DIE GRÜNEN
 Schorn, FDP = Frederik Schorn, Freie Demokratische Partei
 Leufer, UWV = Marion Leufer, Unabhängige Wählervereinigung
 Michelau, AfD = Bernd Michelau, Alternative für Deutschland

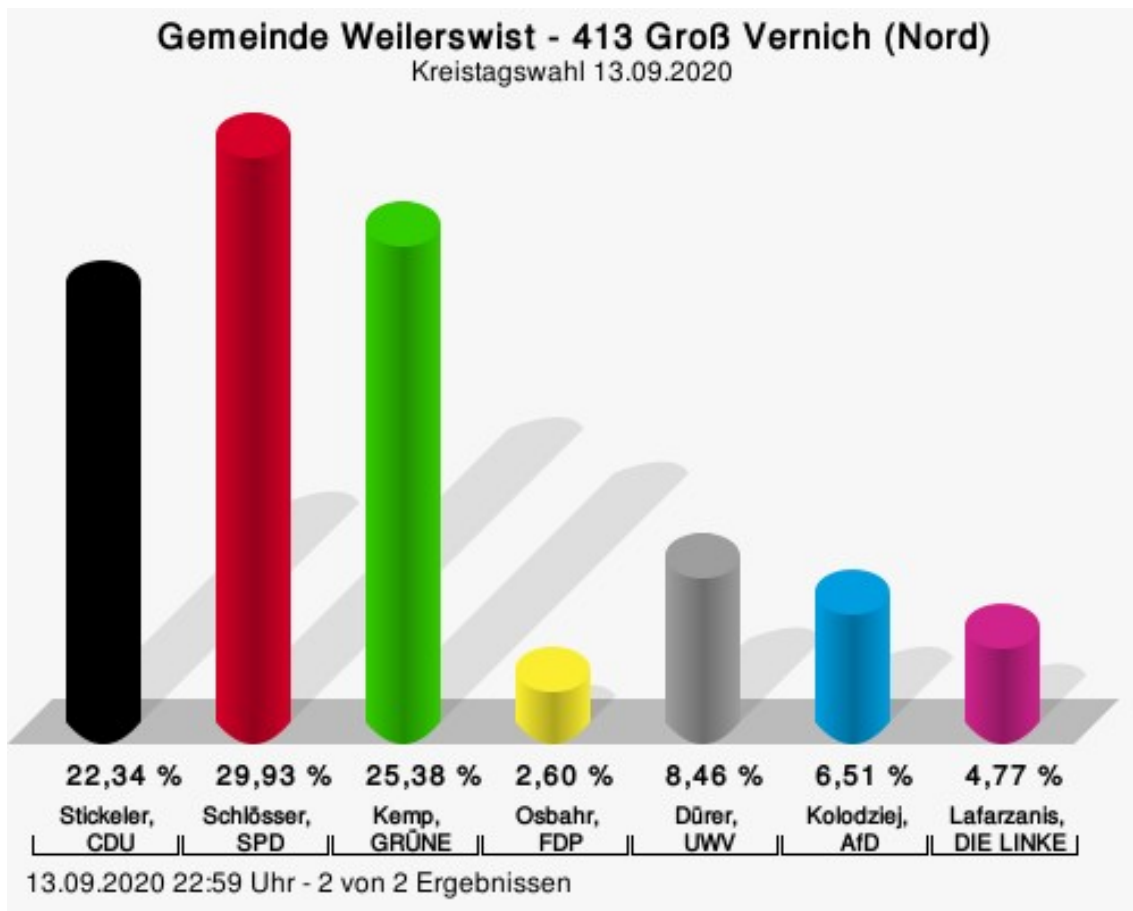
Wahlbeteiligung



13.09.2020 22:20 Uhr - 2 von 2 Ergebnissen

413 Groß Vernich (Nord)

	Anzahl	Prozent
Stickeler, CDU	103	22,34 %
Schlösser, SPD	138	29,93 %
Kemp, GRÜNE	117	25,38 %
Osbahr, FDP	12	2,60 %
Dürer, UWV	39	8,46 %
Kolodziej, AfD	30	6,51 %
Lafarzanis, DIE LINKE	22	4,77 %



Stickeler, CDU = Karsten Stickeler, Christlich Demokratische Union Deutschlands

Schlösser, SPD = Peter Schlösser, Sozialdemokratische Partei Deutschlands

Kemp, GRÜNE = Myriam Kemp, BÜNDNIS 90/DIE GRÜNEN

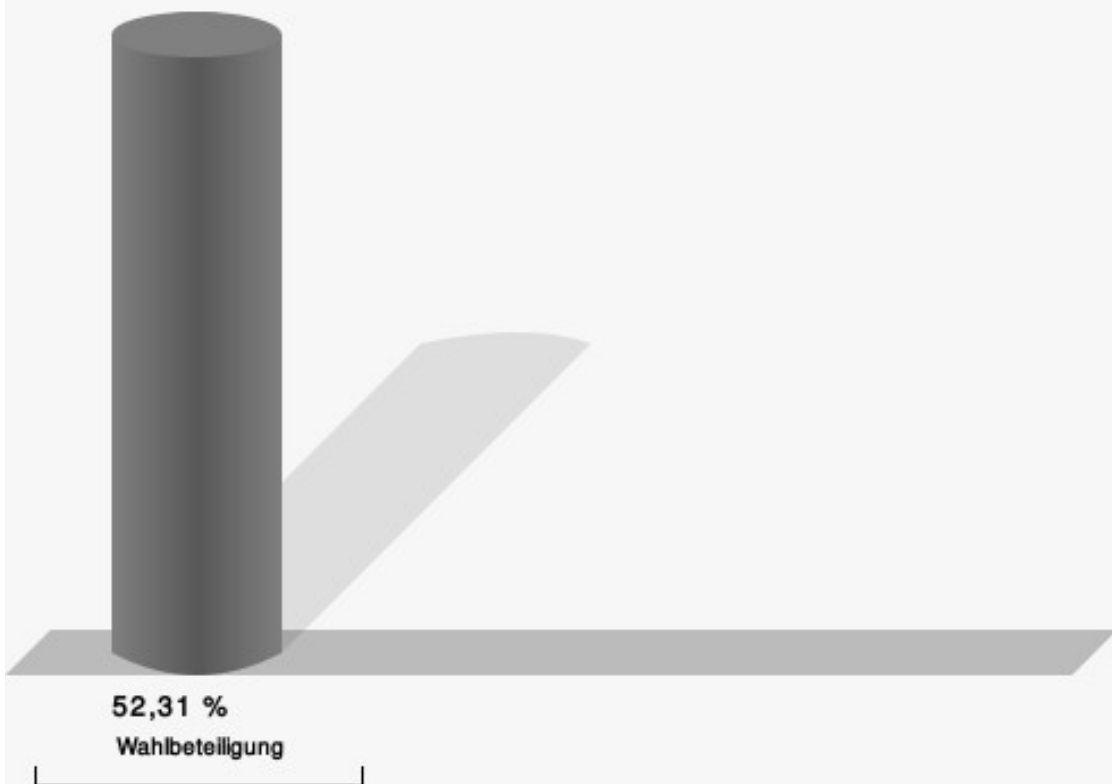
Osbahr, FDP = Daniela Osbahr, Freie Demokratische Partei

Dürer, UWV = Joachim Dürer, Unabhängige Wählervereinigung

Kolodziej, AfD = Christian Kolodziej, Alternative für Deutschland

Lafarzanis, DIE LINKE = Iris Lafarzanis, DIE LINKE

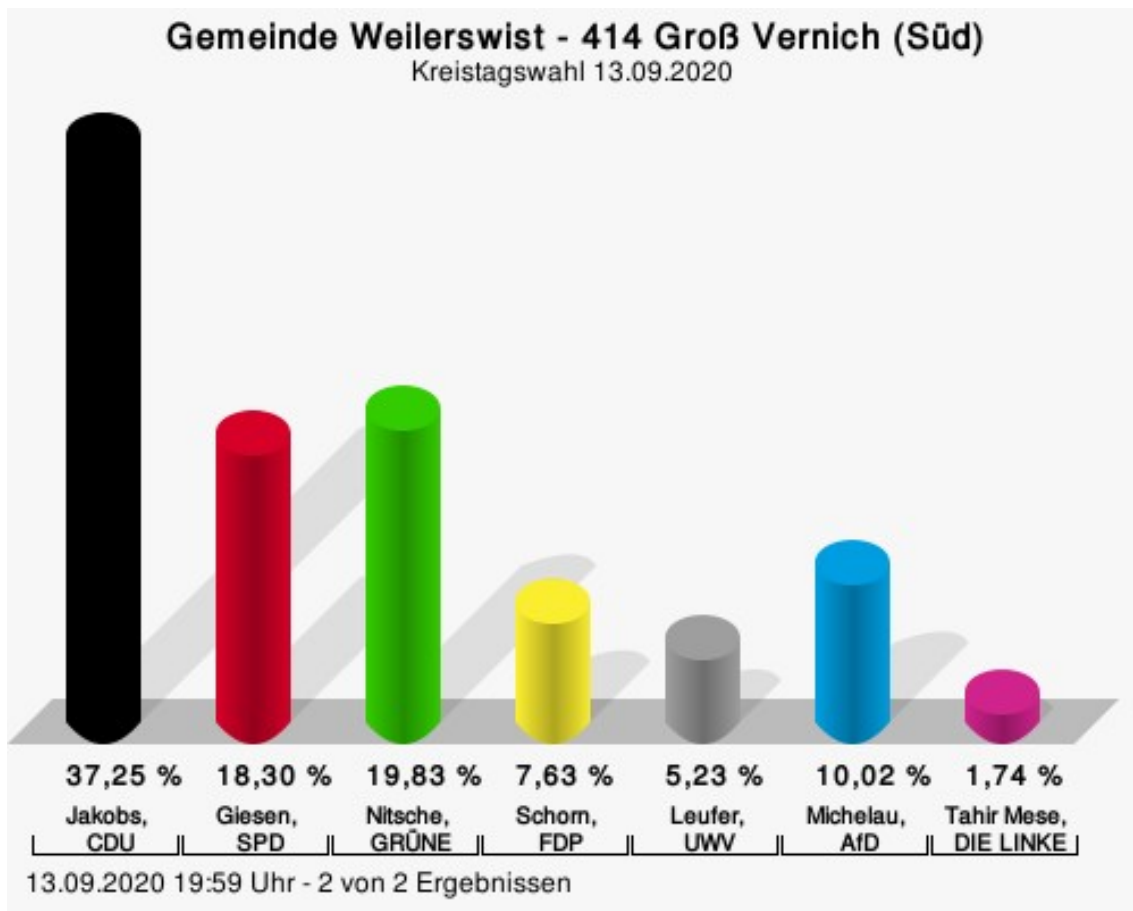
Wahlbeteiligung



13.09.2020 22:59 Uhr - 2 von 2 Ergebnissen

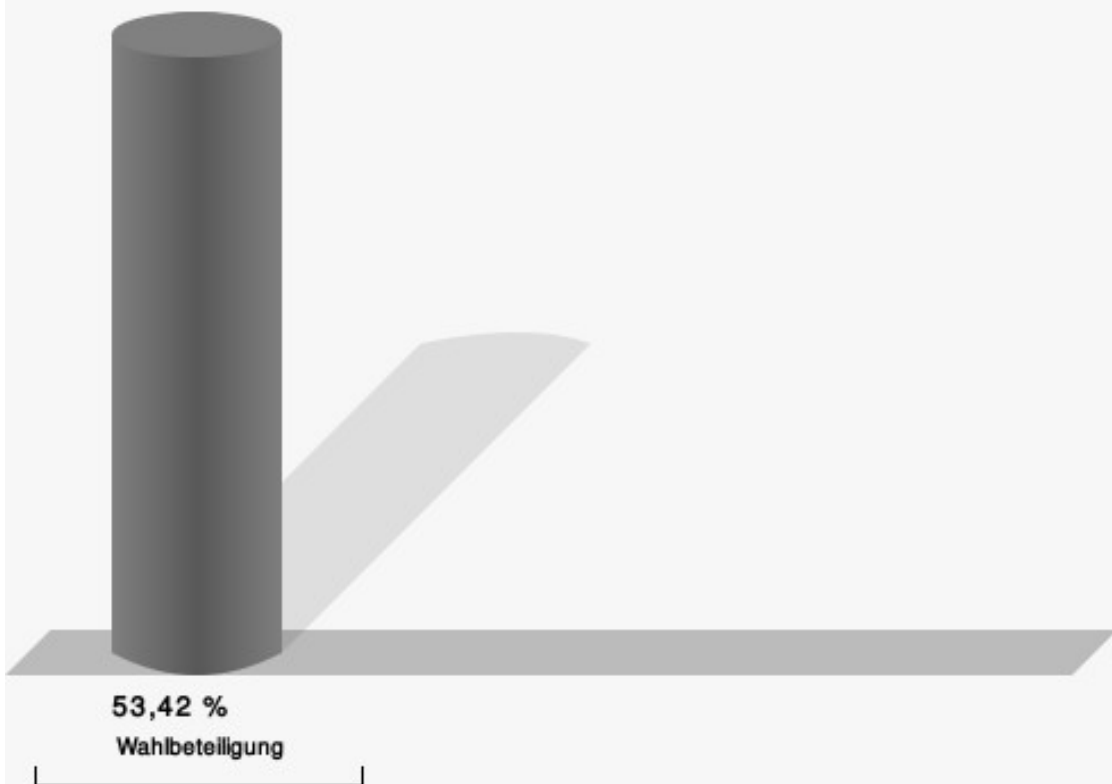
414 Groß Vernich (Süd)

	Anzahl	Prozent
Jakobs, CDU	171	37,25 %
Giesen, SPD	84	18,30 %
Nitsche, GRÜNE	91	19,83 %
Schorn, FDP	35	7,63 %
Leufer, UWV	24	5,23 %
Michelau, AfD	46	10,02 %
Mese, DIE LINKE	8	1,74 %



Jakobs, CDU = Erwin Jakobs, Christlich Demokratische Union Deutschlands
 Giesen, SPD = Bernd Giesen, Sozialdemokratische Partei Deutschlands
 Nitsche, GRÜNE = Valérie Vivienne Nitsche, BÜNDNIS 90/DIE GRÜNEN
 Schorn, FDP = Frederik Schorn, Freie Demokratische Partei
 Leufer, UWV = Marion Leufer, Unabhängige Wählervereinigung
 Michelau, AfD = Bernd Michelau, Alternative für Deutschland

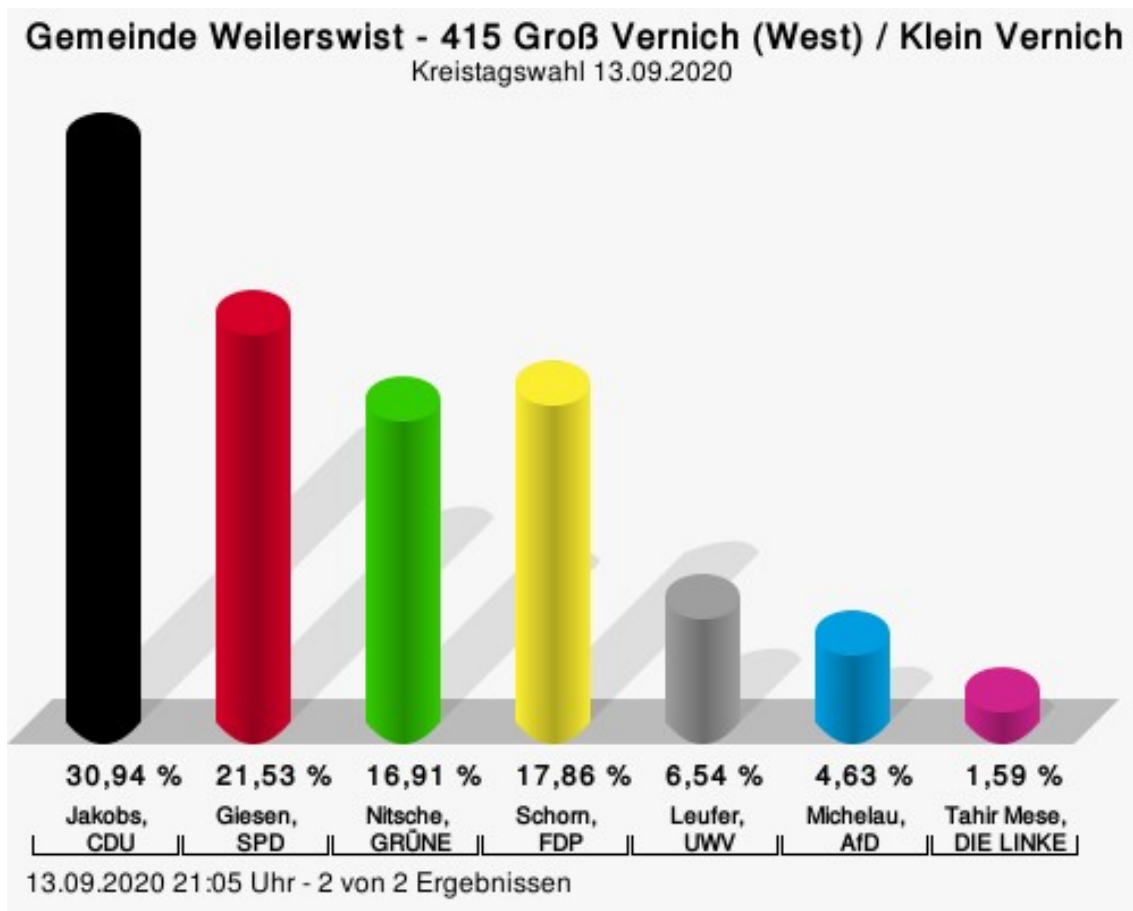
Wahlbeteiligung



13.09.2020 19:59 Uhr - 2 von 2 Ergebnissen

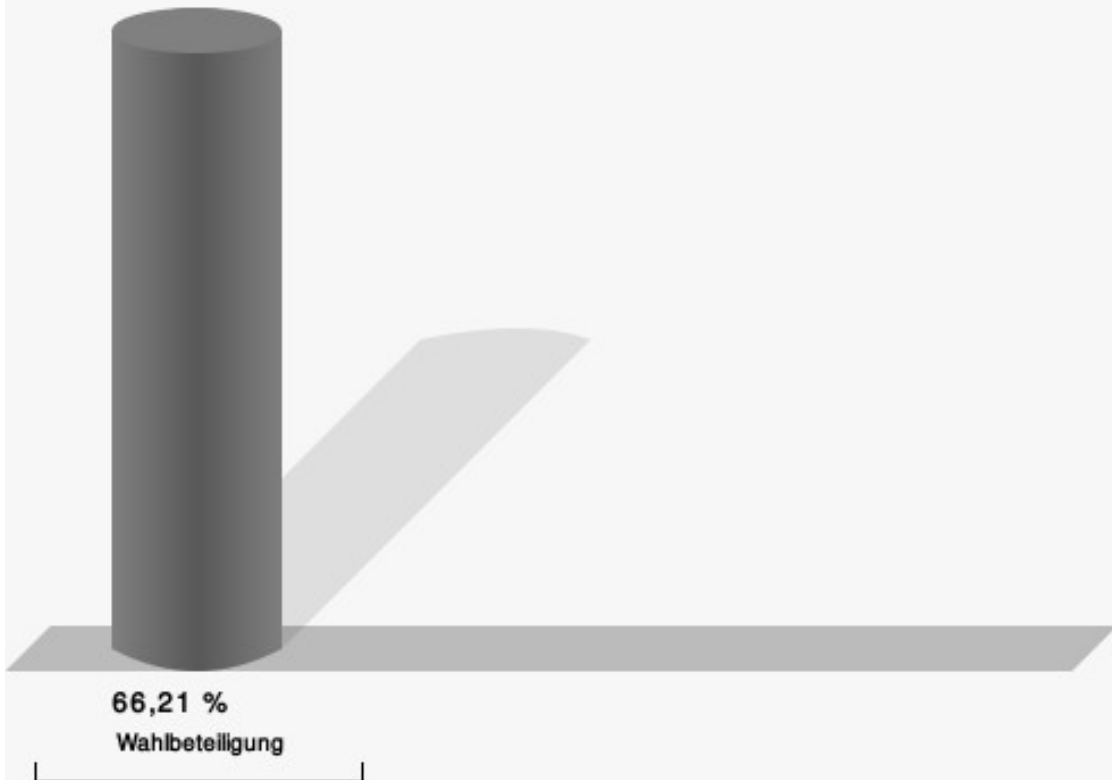
415 Groß Vernich (West) / Klein Vernich

	Anzahl	Prozent
Jakobs, CDU	194	30,94 %
Giesen, SPD	135	21,53 %
Nitsche, GRÜNE	106	16,91 %
Schorn, FDP	112	17,86 %
Leufer, UWV	41	6,54 %
Michelau, AfD	29	4,63 %
Mese, DIE LINKE	10	1,59 %



Jakobs, CDU = Erwin Jakobs, Christlich Demokratische Union Deutschlands
 Giesen, SPD = Bernd Giesen, Sozialdemokratische Partei Deutschlands
 Nitsche, GRÜNE = Valérie Vivienne Nitsche, BÜNDNIS 90/DIE GRÜNEN
 Schorn, FDP = Frederik Schorn, Freie Demokratische Partei
 Leufer, UWV = Marion Leufer, Unabhängige Wählervereinigung
 Michelau, AfD = Bernd Michelau, Alternative für Deutschland

Wahlbeteiligung



13.09.2020 21:05 Uhr - 2 von 2 Ergebnissen

Übersicht Wahlbezirke

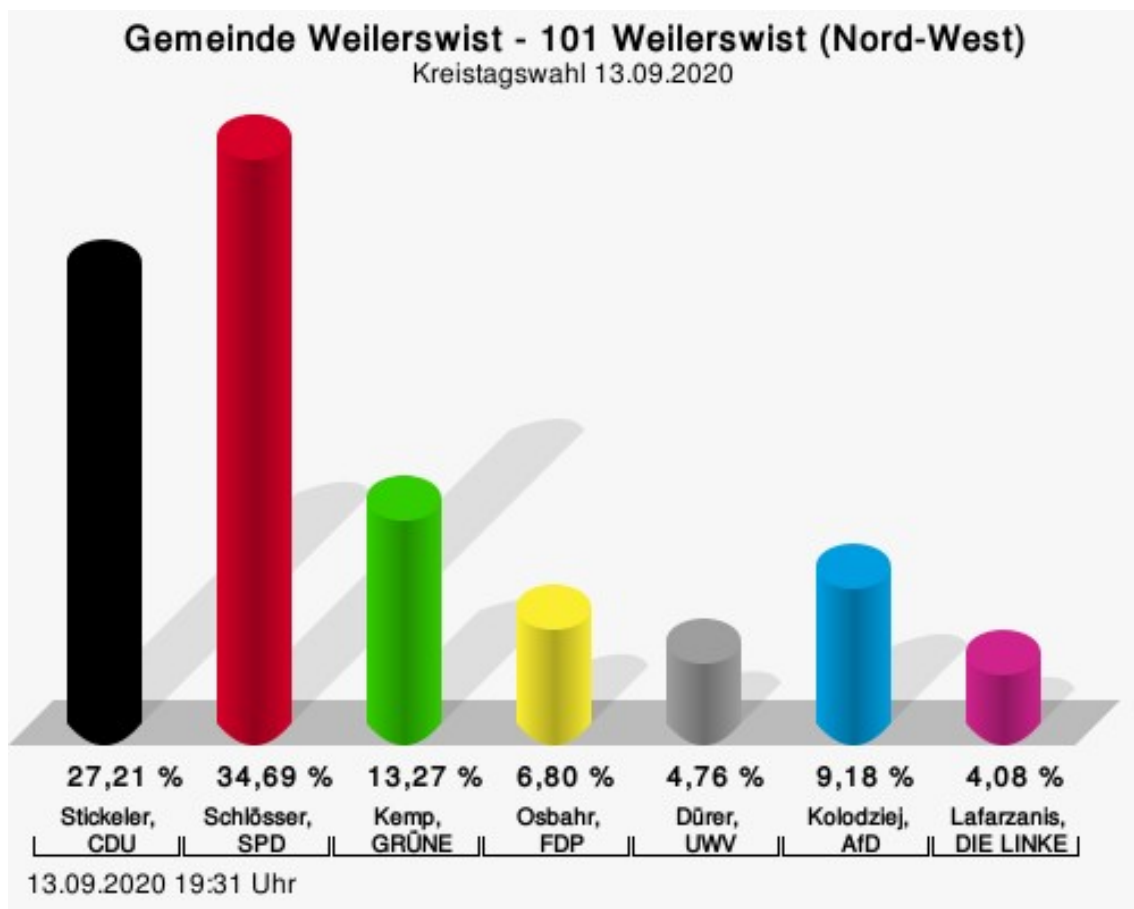
Zusammenstellung der Ergebnisse nach Wahlbezirken

Wahlbezirk	Stand	Wahlbe- rechtigte	Wäh- ler/innen	gültig	CDU	SPD	GRÜNE	FDP	UWV	AfD	DIE LINKE
101 Weiler- swist (Nord- West)	2 von 2	1.069	56,22 %	96,67 %	27,37 %	32,53 %	12,05 %	6,71 %	5,68 %	10,33 %	5,34 %
102 Weiler- swist (Nord- Ost)	2 von 2	994	53,42 %	97,36 %	32,69 %	29,21 %	16,25 %	5,42 %	5,22 %	7,35 %	3,87 %
103 Weiler- swist (WLW Süd-Nord)	2 von 2	915	56,61 %	98,84 %	23,44 %	26,37 %	23,63 %	7,81 %	10,16 %	6,05 %	2,54 %
104 Weiler- swist (WLW Süd-Süd)	2 von 2	851	58,40 %	98,19 %	31,35 %	20,90 %	21,52 %	9,84 %	9,63 %	4,71 %	2,05 %
105 Weiler- swist (Süd- Ost)	2 von 2	1.050	64,00 %	98,96 %	35,94 %	22,86 %	21,05 %	6,32 %	7,37 %	3,91 %	2,56 %
106 Weiler- swist (Zen- trum-West)	2 von 2	982	40,53 %	97,99 %	21,54 %	31,28 %	18,21 %	6,67 %	6,41 %	6,15 %	9,74 %
107 Weiler- swist (Zen- trum-Ost)	2 von 2	1.044	54,60 %	97,54 %	27,88 %	27,88 %	21,22 %	3,60 %	5,40 %	8,27 %	5,76 %
208 Metter- nich (Nord)	2 von 2	1.087	57,77 %	97,77 %	28,34 %	32,25 %	14,33 %	10,42 %	6,51 %	6,35 %	1,79 %
209 Metter- nich (Süd) / Müggen- hausen	3 von 3	1.121	60,39 %	98,52 %	44,83 %	22,19 %	11,54 %	7,80 %	4,35 %	8,25 %	1,05 %

Wahlbezirk	Stand	Wahlbe- rechtigte	Wäh- ler/innen	gültig	CDU	SPD	GRÜNE	FDP	UWV	AfD	DIE LINKE
310 Lom- mersum (Nord) / Hausweiler (Nord)	2 von 2	987	59,47 %	96,08 %	33,69 %	18,62 %	19,33 %	14,89 %	3,72 %	7,09 %	2,66 %
311 Haus- weiler (Süd) / Derkum / Ottenheim	2 von 2	1.073	50,05 %	98,14 %	36,62 %	18,41 %	14,04 %	9,30 %	6,64 %	12,14 %	2,85 %
312 Lom- mersum (Süd) / Bodenheim	2 von 2	1.025	54,44 %	96,59 %	41,56 %	20,59 %	14,84 %	8,53 %	4,45 %	7,98 %	2,04 %
413 Groß Vernich (Nord)	2 von 2	887	52,31 %	99,35 %	22,34 %	29,93 %	25,38 %	2,60 %	8,46 %	6,51 %	4,77 %
414 Groß Vernich (Süd)	2 von 2	891	53,42 %	96,43 %	37,25 %	18,30 %	19,83 %	7,63 %	5,23 %	10,02 %	1,74 %
415 Groß Vernich (West) / Klein Ver- nich	2 von 2	959	66,21 %	98,74 %	30,94 %	21,53 %	16,91 %	17,86 %	6,54 %	4,63 %	1,59 %
Gemeinde Weilerswist	31 von 31	14.935	55,90 %	97,82 %	32,17 %	24,76 %	17,77 %	8,53 %	6,32 %	7,27 %	3,18 %

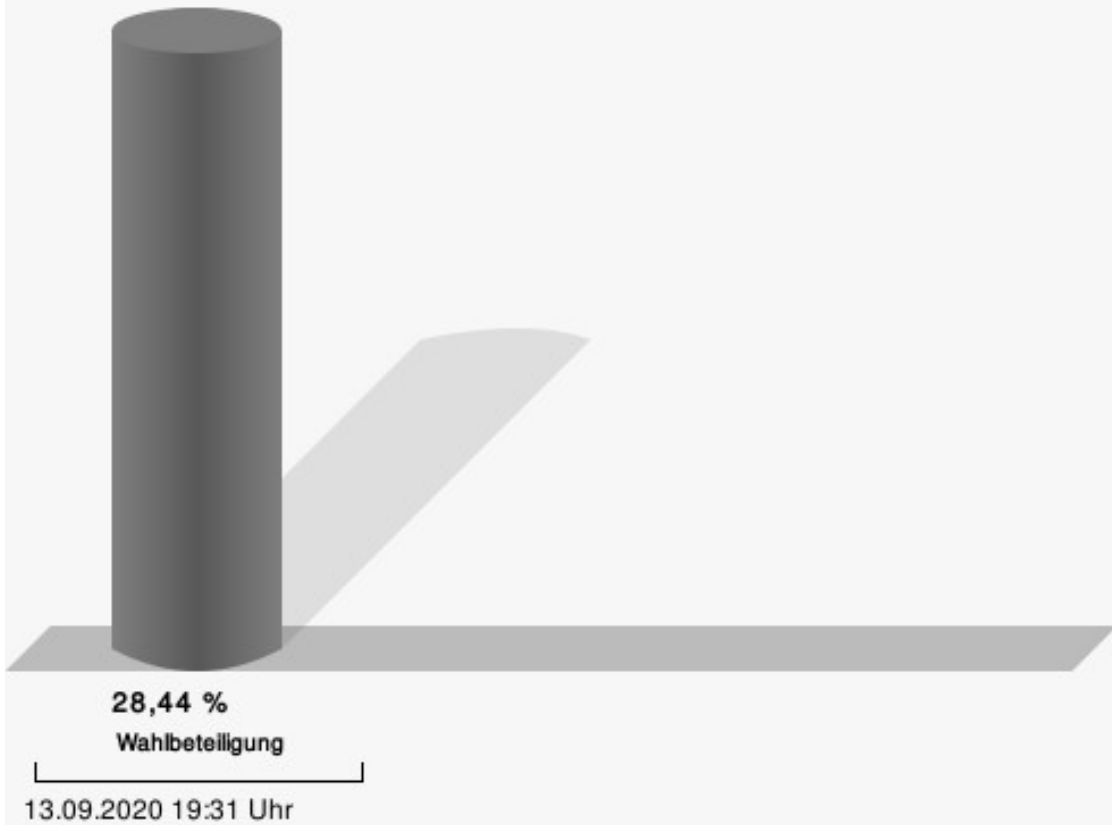
Stimmbezirke 101 Weilerswist (Nord-West)

	Anzahl	Prozent
Stickeler, CDU	80	27,21 %
Schlösser, SPD	102	34,69 %
Kemp, GRÜNE	39	13,27 %
Osbahr, FDP	20	6,80 %
Dürer, UWV	14	4,76 %
Kolodziej, AfD	27	9,18 %
Lafarzanis, DIE LINKE	12	4,08 %



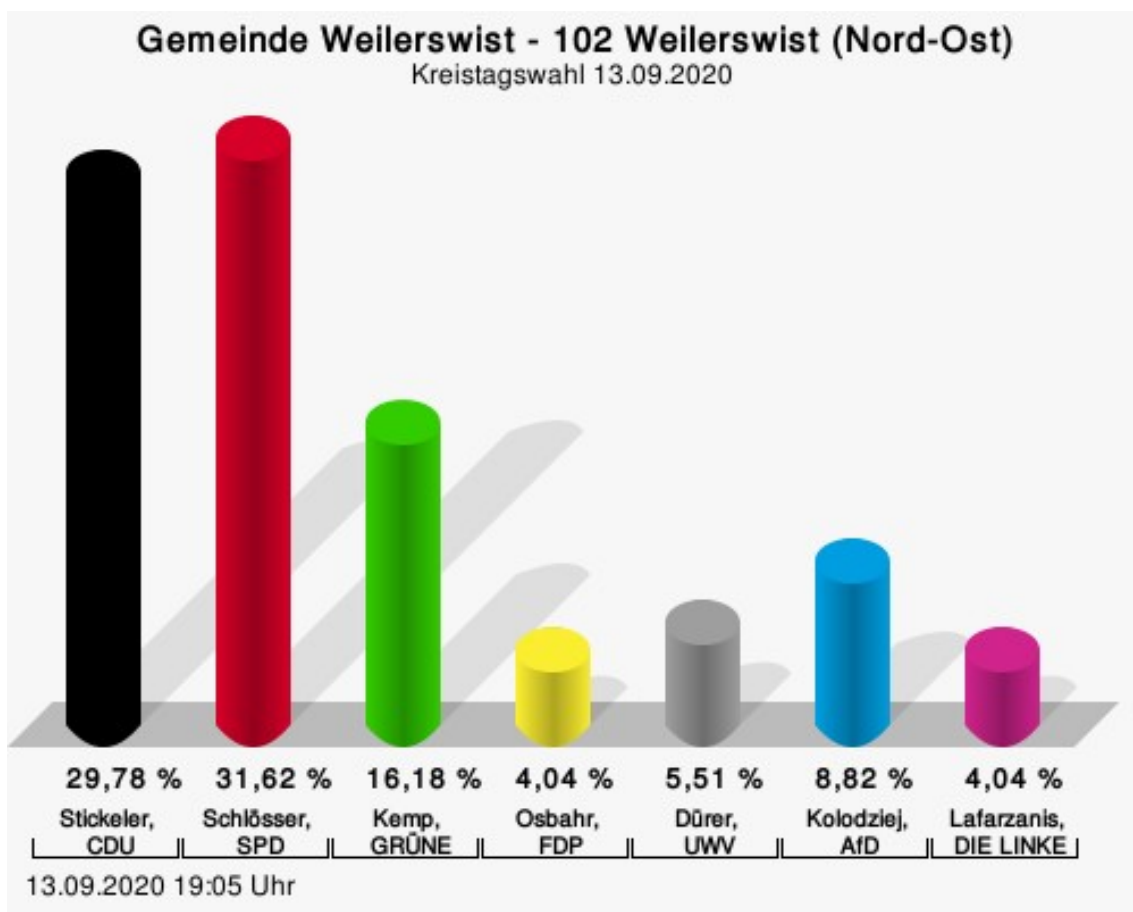
Stickeler, CDU = Karsten Stickeler, Christlich Demokratische Union Deutschlands
 Schlösser, SPD = Peter Schlösser, Sozialdemokratische Partei Deutschlands
 Kemp, GRÜNE = Myriam Kemp, BÜNDNIS 90/DIE GRÜNEN
 Osbahr, FDP = Daniela Osbahr, Freie Demokratische Partei
 Dürer, UWV = Joachim Dürer, Unabhängige Wählervereinigung
 Kolodziej, AfD = Christian Kolodziej, Alternative für Deutschland
 Lafarzanis, DIE LINKE = Iris Lafarzanis, DIE LINKE

Wahlbeteiligung



102 Weilerswist (Nord-Ost)

	Anzahl	Prozent
Stickeler, CDU	81	29,78 %
Schlösser, SPD	86	31,62 %
Kemp, GRÜNE	44	16,18 %
Osbahr, FDP	11	4,04 %
Dürer, UWV	15	5,51 %
Kolodziej, AfD	24	8,82 %
Lafarzanis, DIE LINKE	11	4,04 %



Stickeler, CDU = Karsten Stickeler, Christlich Demokratische Union Deutschlands

Schlösser, SPD = Peter Schlösser, Sozialdemokratische Partei Deutschlands

Kemp, GRÜNE = Myriam Kemp, BÜNDNIS 90/DIE GRÜNEN


Osbahr, FDP = Daniela Osbahr, Freie Demokratische Partei

Dürer, UWV = Joachim Dürer, Unabhängige Wählerversammlung

Kolodziej, AfD = Christian Kolodziej, Alternative für Deutschland

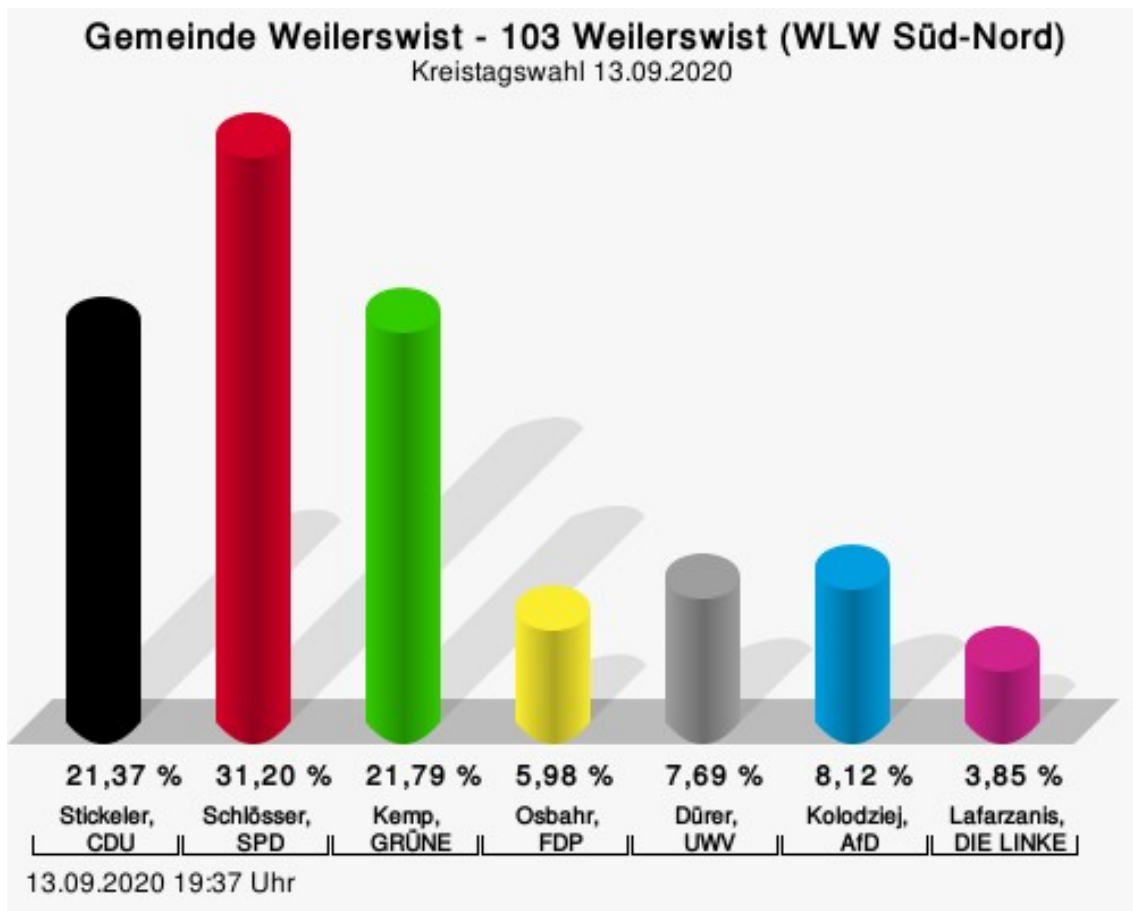
Lafarzanis, DIE LINKE = Iris Lafarzanis, DIE LINKE

Wahlbeteiligung



103 Weilerswist (WLW Süd-Nord)

	Anzahl	Prozent
Stickeler, CDU	50	21,37 %
Schlösser, SPD	73	31,20 %
Kemp, GRÜNE	51	21,79 %
Osbahr, FDP	14	5,98 %
Dürer, UWV	18	7,69 %
Kolodziej, AfD	19	8,12 %
Lafarzanis, DIE LINKE	9	3,85 %



Stickeler, CDU = Karsten Stickeler, Christlich Demokratische Union Deutschlands

Schlösser, SPD = Peter Schlösser, Sozialdemokratische Partei Deutschlands

Kemp, GRÜNE = Myriam Kemp, BÜNDNIS 90/DIE GRÜNEN

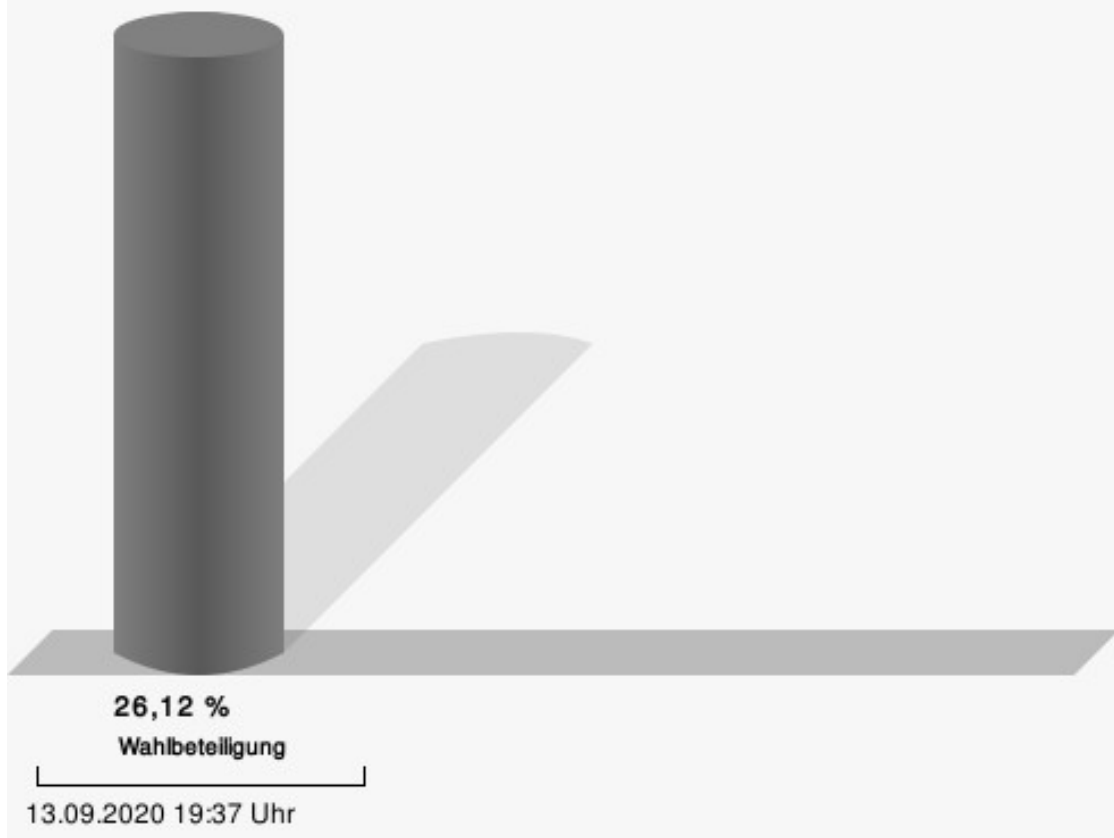
Osbahr, FDP = Daniela Osbahr, Freie Demokratische Partei

Dürer, UWV = Joachim Dürer, Unabhängige Wählerversammlung

Kolodziej, AfD = Christian Kolodziej, Alternative für Deutschland

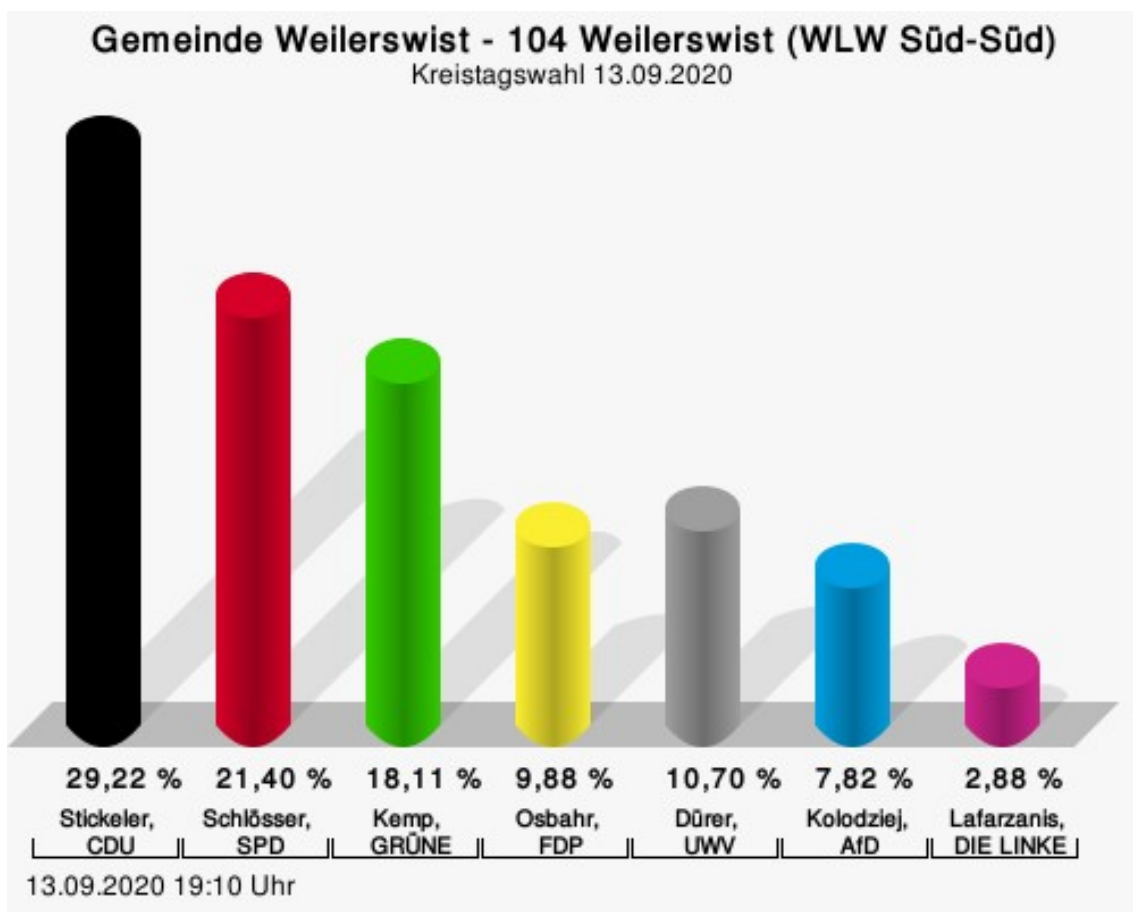
Lafarzanis, DIE LINKE = Iris Lafarzanis, DIE LINKE

Wahlbeteiligung



104 Weilerswist (WLW Süd-Süd)

	Anzahl	Prozent
Stickeler, CDU	71	29,22 %
Schlösser, SPD	52	21,40 %
Kemp, GRÜNE	44	18,11 %
Osbahr, FDP	24	9,88 %
Dürer, UWV	26	10,70 %
Kolodziej, AfD	19	7,82 %
Lafarzanis, DIE LINKE	7	2,88 %



Stickeler, CDU = Karsten Stickeler, Christlich Demokratische Union Deutschlands

Schlösser, SPD = Peter Schlösser, Sozialdemokratische Partei Deutschlands

Kemp, GRÜNE = Myriam Kemp, BÜNDNIS 90/DIE GRÜNEN

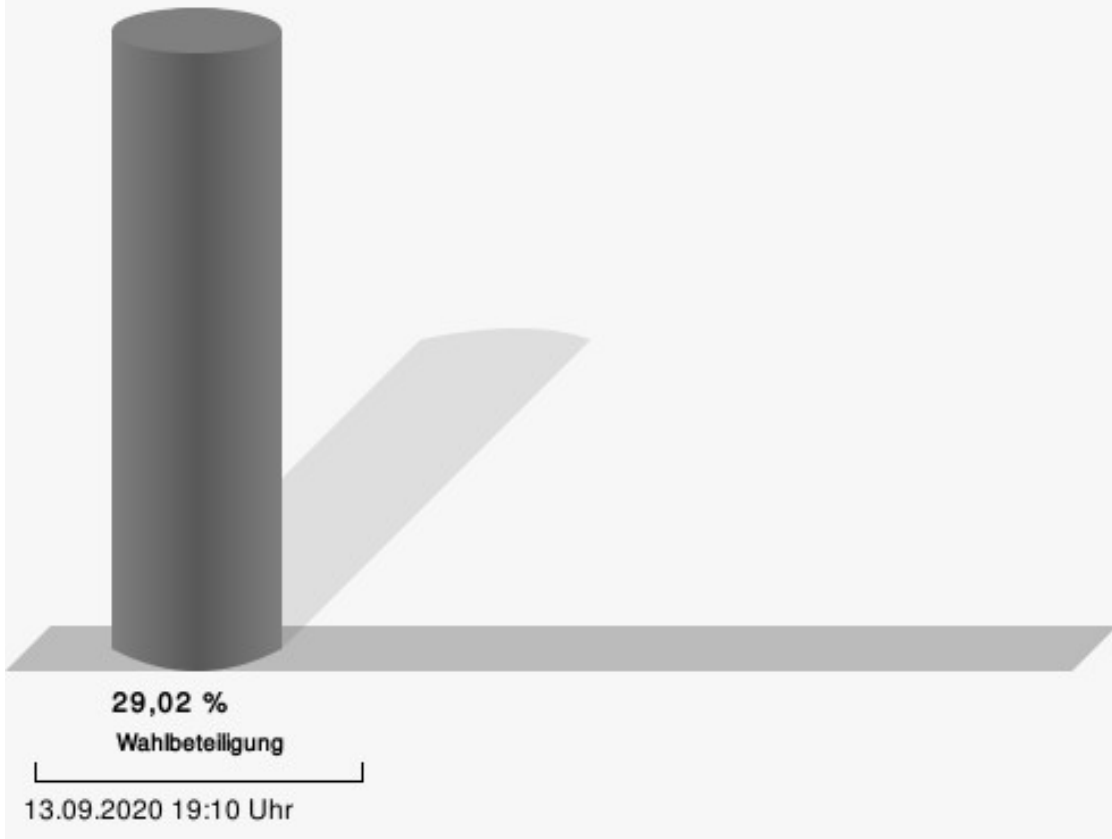
Osbahr, FDP = Daniela Osbahr, Freie Demokratische Partei

Dürer, UWV = Joachim Dürer, Unabhängige Wählervereinigung

Kolodziej, AfD = Christian Kolodziej, Alternative für Deutschland

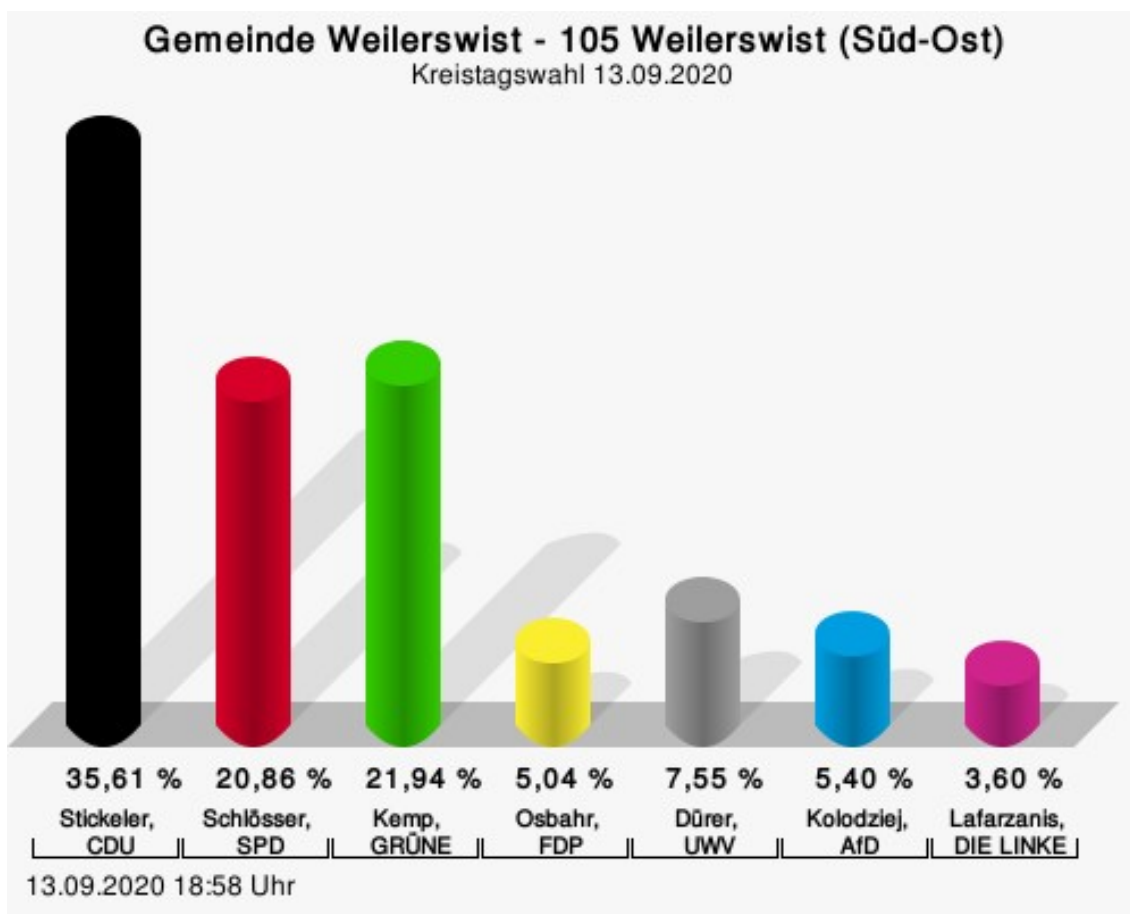
Lafarzanis, DIE LINKE = Iris Lafarzanis, DIE LINKE

Wahlbeteiligung



105 Weilerswist (Süd-Ost)

	Anzahl	Prozent
Stickeler, CDU	99	35,61 %
Schlösser, SPD	58	20,86 %
Kemp, GRÜNE	61	21,94 %
Osbahr, FDP	14	5,04 %
Dürer, UWV	21	7,55 %
Kolodziej, AfD	15	5,40 %
Lafarzanis, DIE LINKE	10	3,60 %



Stickeler, CDU = Karsten Stickeler, Christlich Demokratische Union Deutschlands

Schlösser, SPD = Peter Schlösser, Sozialdemokratische Partei Deutschlands

Kemp, GRÜNE = Myriam Kemp, BÜNDNIS 90/DIE GRÜNEN

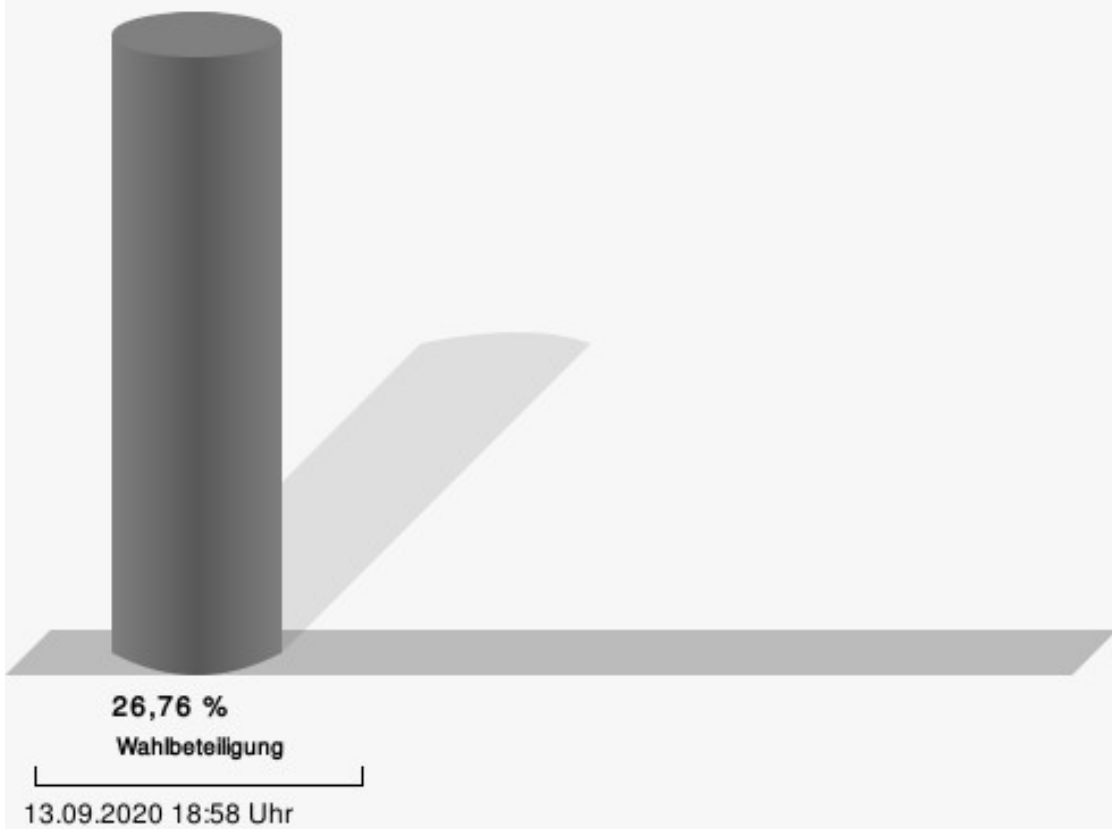
Osbahr, FDP = Daniela Osbahr, Freie Demokratische Partei

Dürer, UWV = Joachim Dürer, Unabhängige Wählervereinigung

Kolodziej, AfD = Christian Kolodziej, Alternative für Deutschland

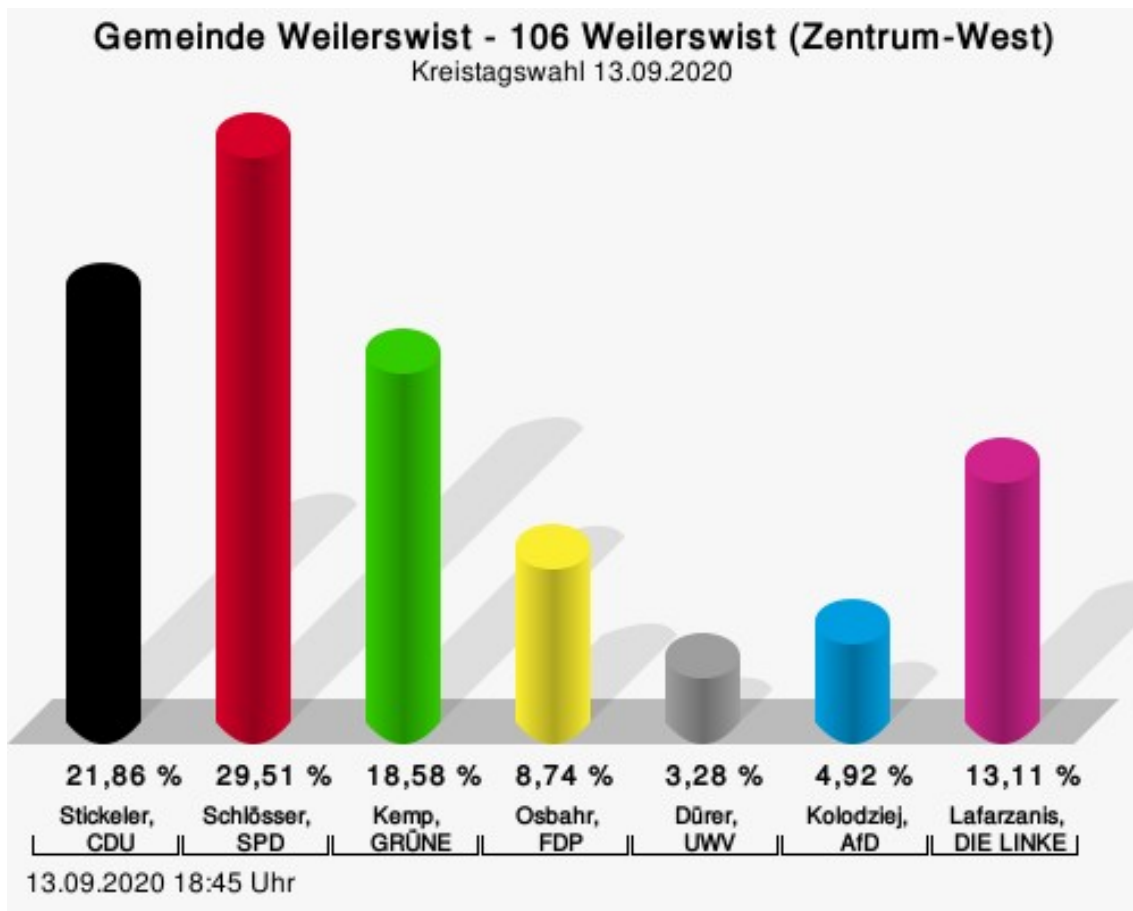
Lafarzanis, DIE LINKE = Iris Lafarzanis, DIE LINKE

Wahlbeteiligung



106 Weilerswist (Zentrum-West)

	Anzahl	Prozent
Stickeler, CDU	40	21,86 %
Schlösser, SPD	54	29,51 %
Kemp, GRÜNE	34	18,58 %
Osbahr, FDP	16	8,74 %
Dürer, UWV	6	3,28 %
Kolodziej, AfD	9	4,92 %
Lafarzanis, DIE LINKE	24	13,11 %



Stickeler, CDU = Karsten Stickeler, Christlich Demokratische Union Deutschlands

Schlösser, SPD = Peter Schlösser, Sozialdemokratische Partei Deutschlands

Kemp, GRÜNE = Myriam Kemp, BÜNDNIS 90/DIE GRÜNEN

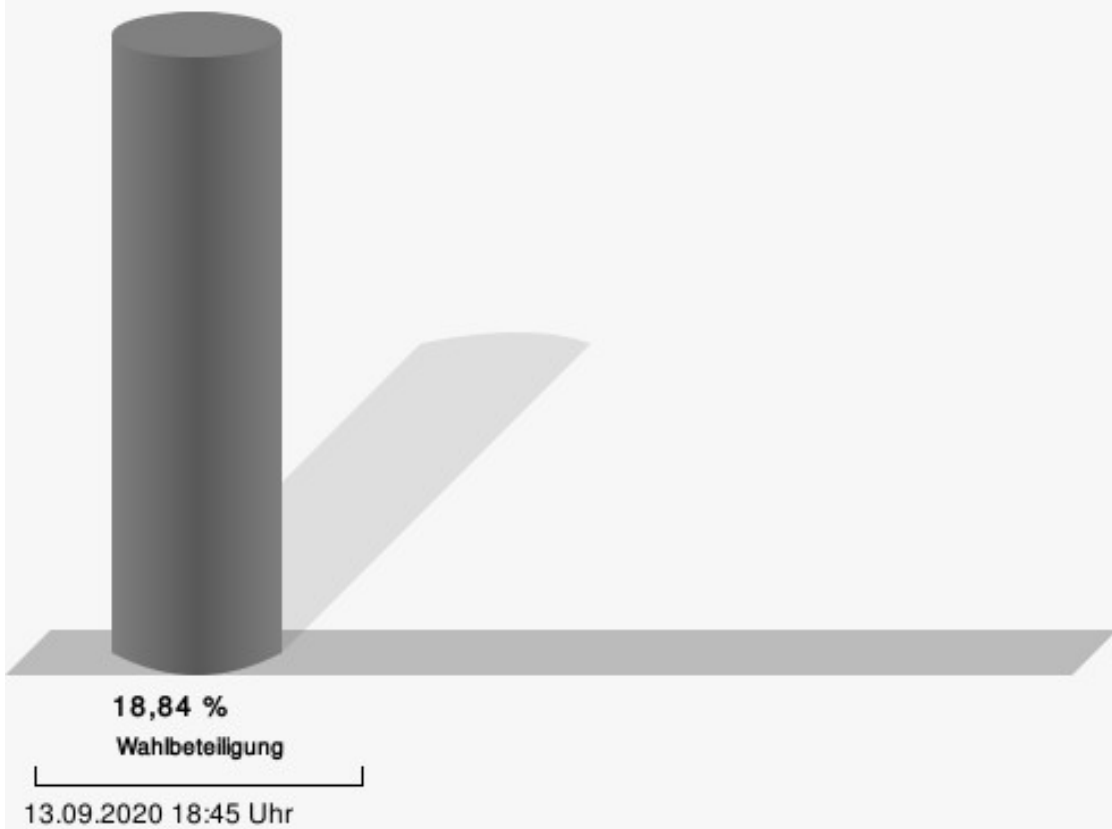
Osbahr, FDP = Daniela Osbahr, Freie Demokratische Partei

Dürer, UWV = Joachim Dürer, Unabhängige Wählervereinigung

Kolodziej, AfD = Christian Kolodziej, Alternative für Deutschland

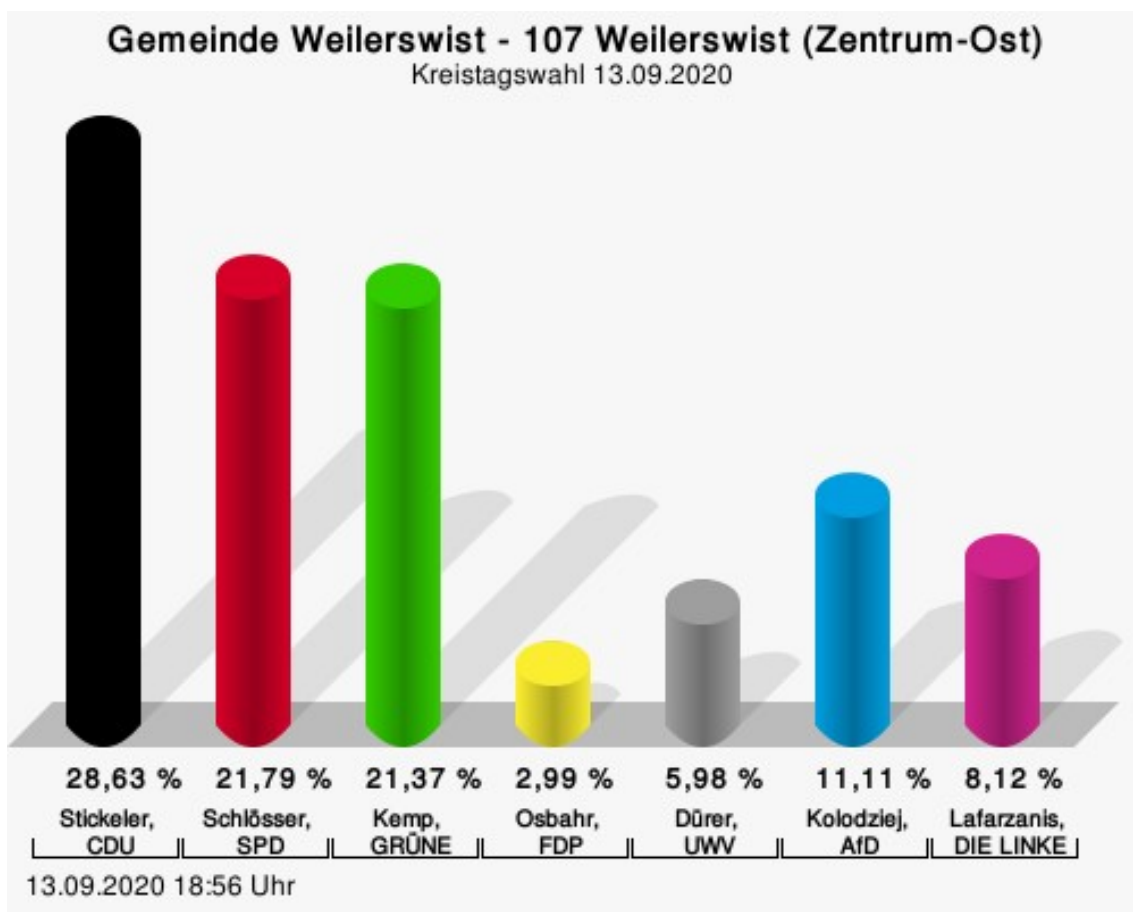
Lafarzanis, DIE LINKE = Iris Lafarzanis, DIE LINKE

Wahlbeteiligung



107 Weilerswist (Zentrum-Ost)

	Anzahl	Prozent
Stickeler, CDU	67	28,63 %
Schlösser, SPD	51	21,79 %
Kemp, GRÜNE	50	21,37 %
Osbahr, FDP	7	2,99 %
Dürer, UWV	14	5,98 %
Kolodziej, AfD	26	11,11 %
Lafarzanis, DIE LINKE	19	8,12 %



Stickeler, CDU = Karsten Stickeler, Christlich Demokratische Union Deutschlands

Schlösser, SPD = Peter Schlösser, Sozialdemokratische Partei Deutschlands

Kemp, GRÜNE = Myriam Kemp, BÜNDNIS 90/DIE GRÜNEN

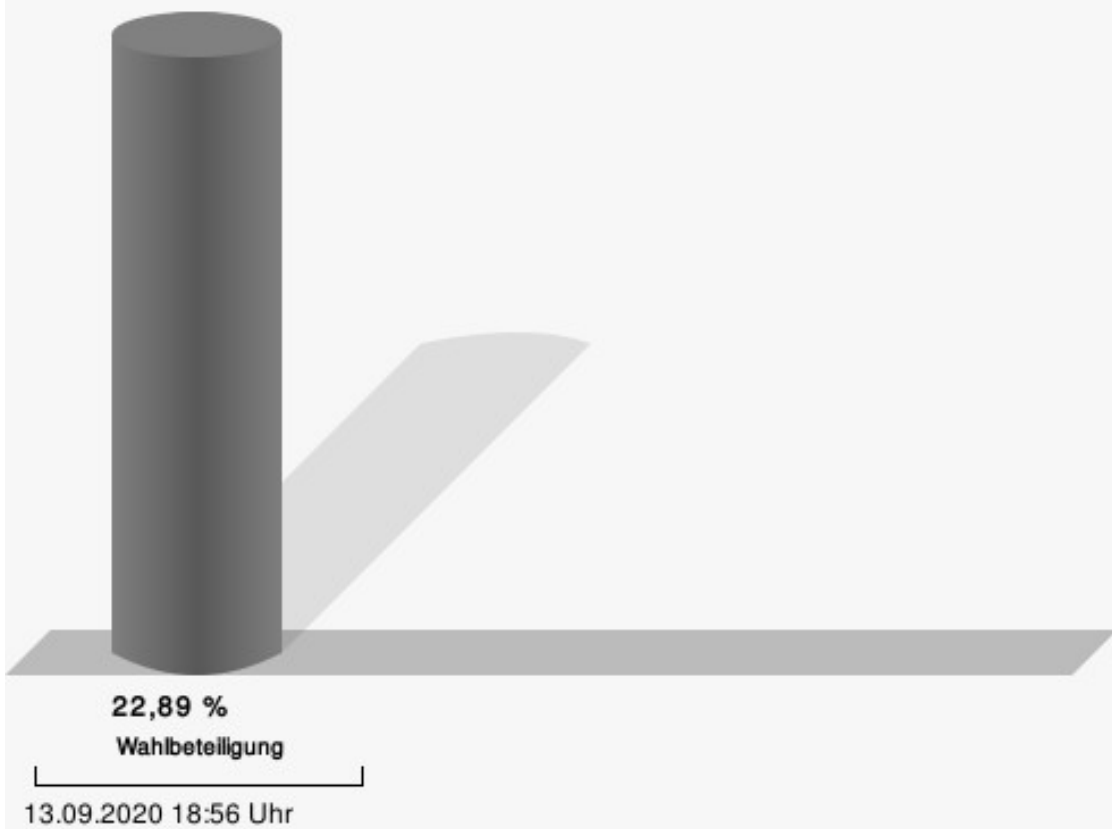
Osbahr, FDP = Daniela Osbahr, Freie Demokratische Partei

Dürer, UWV = Joachim Dürer, Unabhängige Wählervereinigung

Kolodziej, AfD = Christian Kolodziej, Alternative für Deutschland

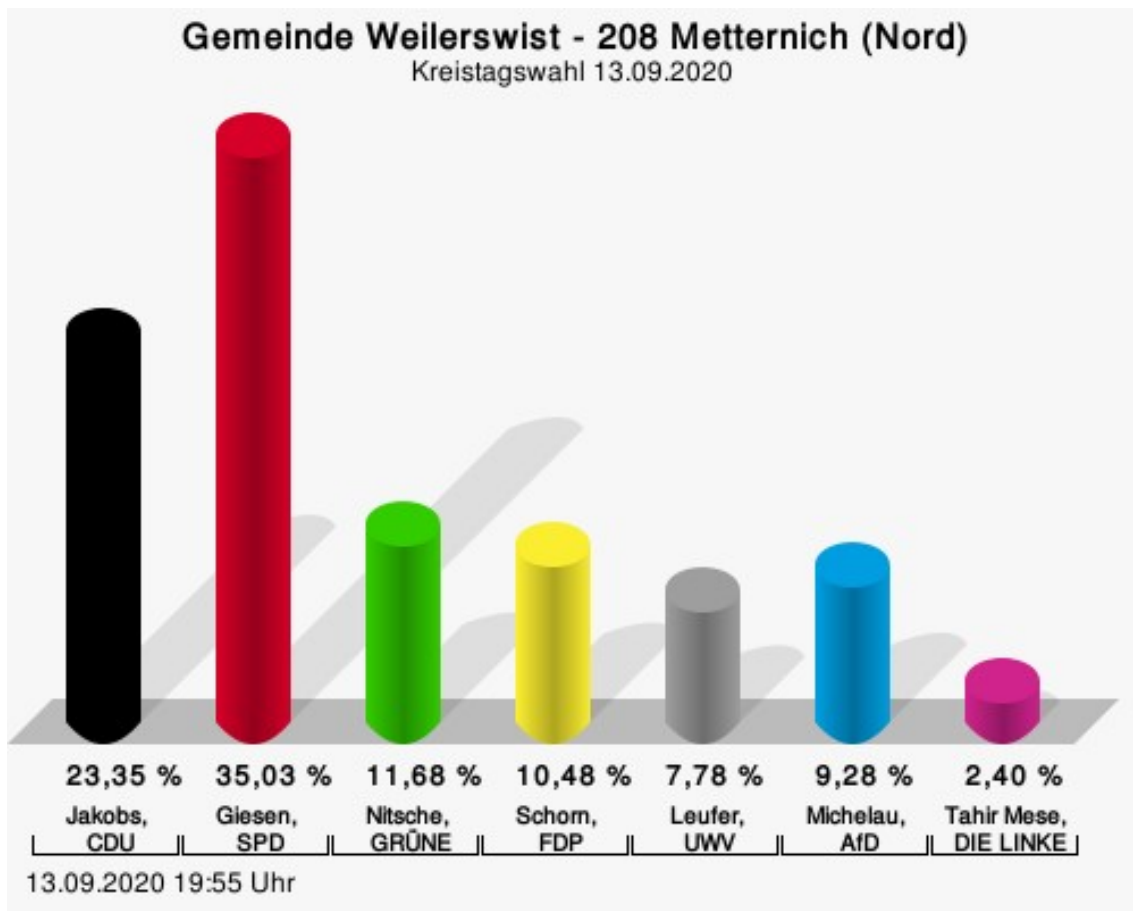
Lafarzanis, DIE LINKE = Iris Lafarzanis, DIE LINKE

Wahlbeteiligung



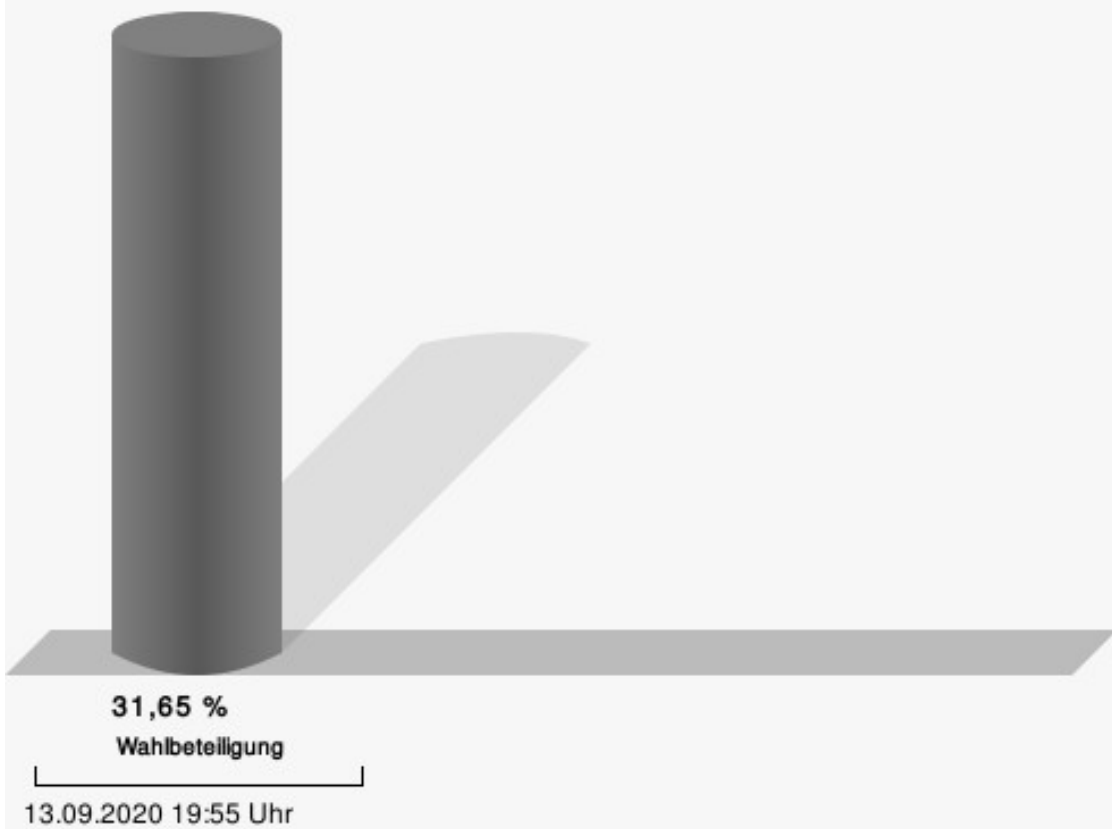
208 Metternich (Nord)

	Anzahl	Prozent
Jakobs, CDU	78	23,35 %
Giesen, SPD	117	35,03 %
Nitsche, GRÜNE	39	11,68 %
Schorn, FDP	35	10,48 %
Leufer, UWV	26	7,78 %
Michelau, AfD	31	9,28 %
Mese, DIE LINKE	8	2,40 %



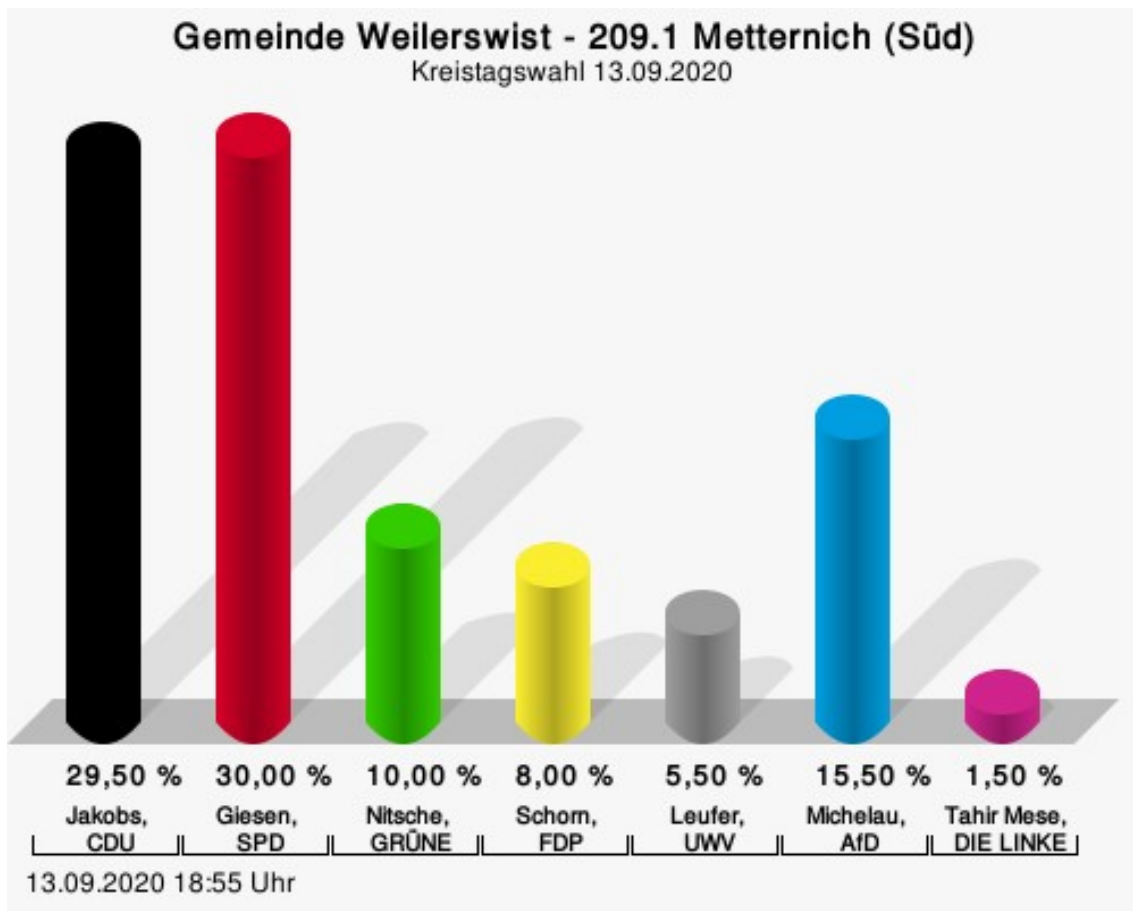
Jakobs, CDU = Erwin Jakobs, Christlich Demokratische Union Deutschlands
 Giesen, SPD = Bernd Giesen, Sozialdemokratische Partei Deutschlands
 Nitsche, GRÜNE = Valérie Vivienne Nitsche, BÜNDNIS 90/DIE GRÜNEN
 Schorn, FDP = Frederik Schorn, Freie Demokratische Partei
 Leufer, UWV = Marion Leufer, Unabhängige Wählervereinigung
 Michelau, AfD = Bernd Michelau, Alternative für Deutschland

Wahlbeteiligung



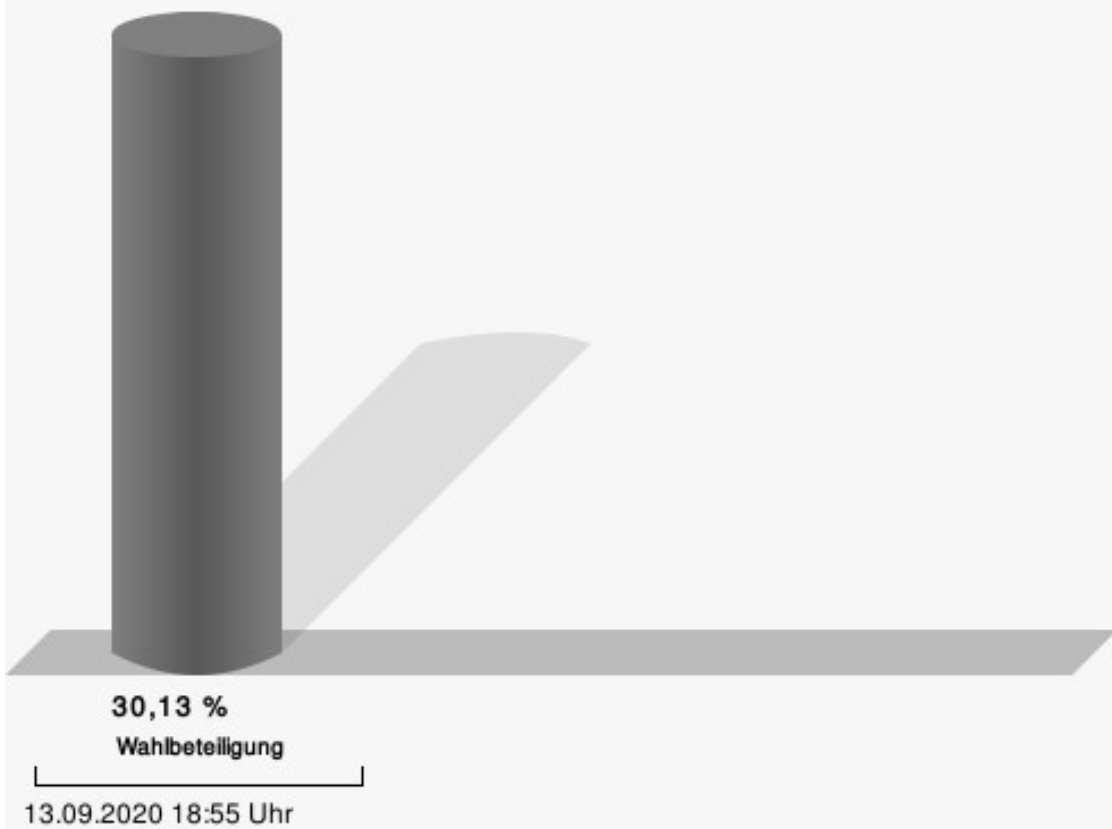
209.1 Metternich (Süd)

	Anzahl	Prozent
Jakobs, CDU	59	29,50 %
Giesen, SPD	60	30,00 %
Nitsche, GRÜNE	20	10,00 %
Schorn, FDP	16	8,00 %
Leufer, UWV	11	5,50 %
Michelau, AfD	31	15,50 %
Mese, DIE LINKE	3	1,50 %



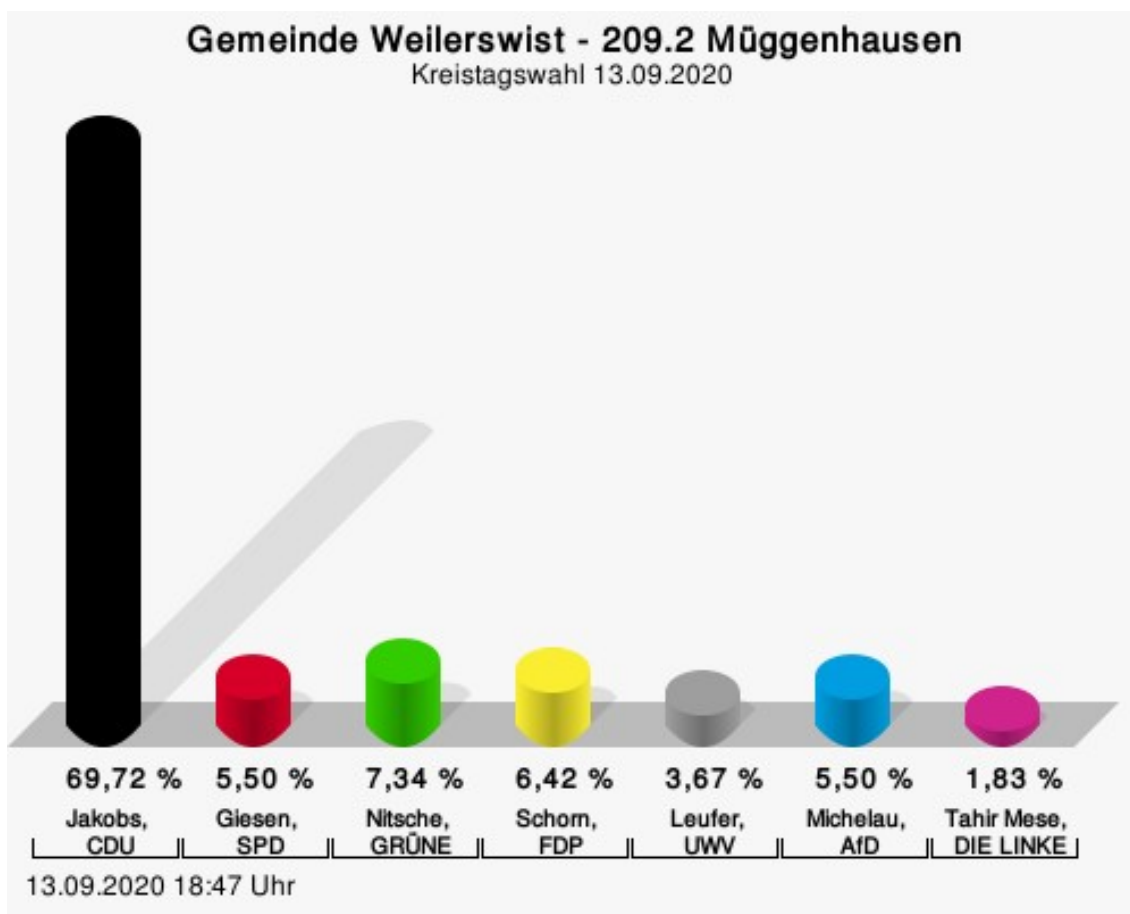
Jakobs, CDU = Erwin Jakobs, Christlich Demokratische Union Deutschlands
 Giesen, SPD = Bernd Giesen, Sozialdemokratische Partei Deutschlands
 Nitsche, GRÜNE = Valérie Vivienne Nitsche, BÜNDNIS 90/DIE GRÜNEN
 Schorn, FDP = Frederik Schorn, Freie Demokratische Partei
 Leufer, UWV = Marion Leufer, Unabhängige Wählerversammlung
 Michelau, AfD = Bernd Michelau, Alternative für Deutschland

Wahlbeteiligung



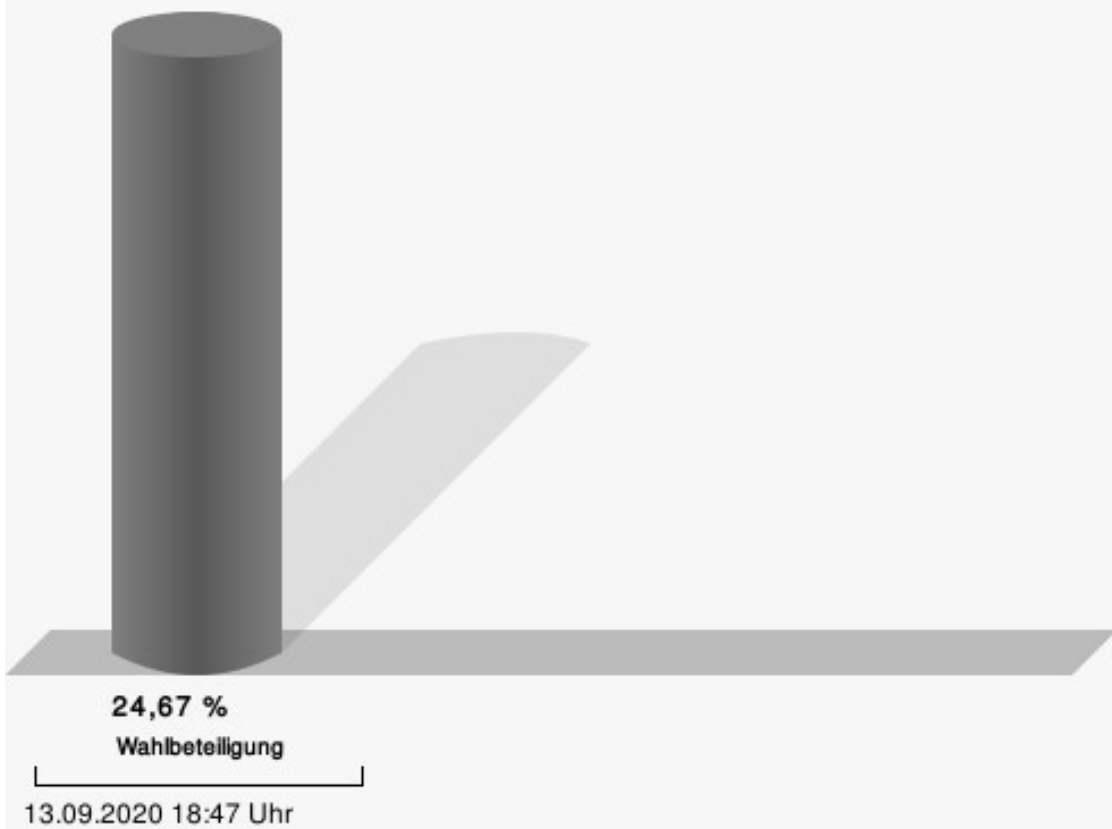
209.2 Müggenhausen

	Anzahl	Prozent
Jakobs, CDU	76	69,72 %
Giesen, SPD	6	5,50 %
Nitsche, GRÜNE	8	7,34 %
Schorn, FDP	7	6,42 %
Leufer, UWV	4	3,67 %
Michelau, AfD	6	5,50 %
Mese, DIE LINKE	2	1,83 %



Jakobs, CDU = Erwin Jakobs, Christlich Demokratische Union Deutschlands
 Giesen, SPD = Bernd Giesen, Sozialdemokratische Partei Deutschlands
 Nitsche, GRÜNE = Valérie Vivienne Nitsche, BÜNDNIS 90/DIE GRÜNEN
 Schorn, FDP = Frederik Schorn, Freie Demokratische Partei
 Leufer, UWV = Marion Leufer, Unabhängige Wählervereinigung
 Michelau, AfD = Bernd Michelau, Alternative für Deutschland

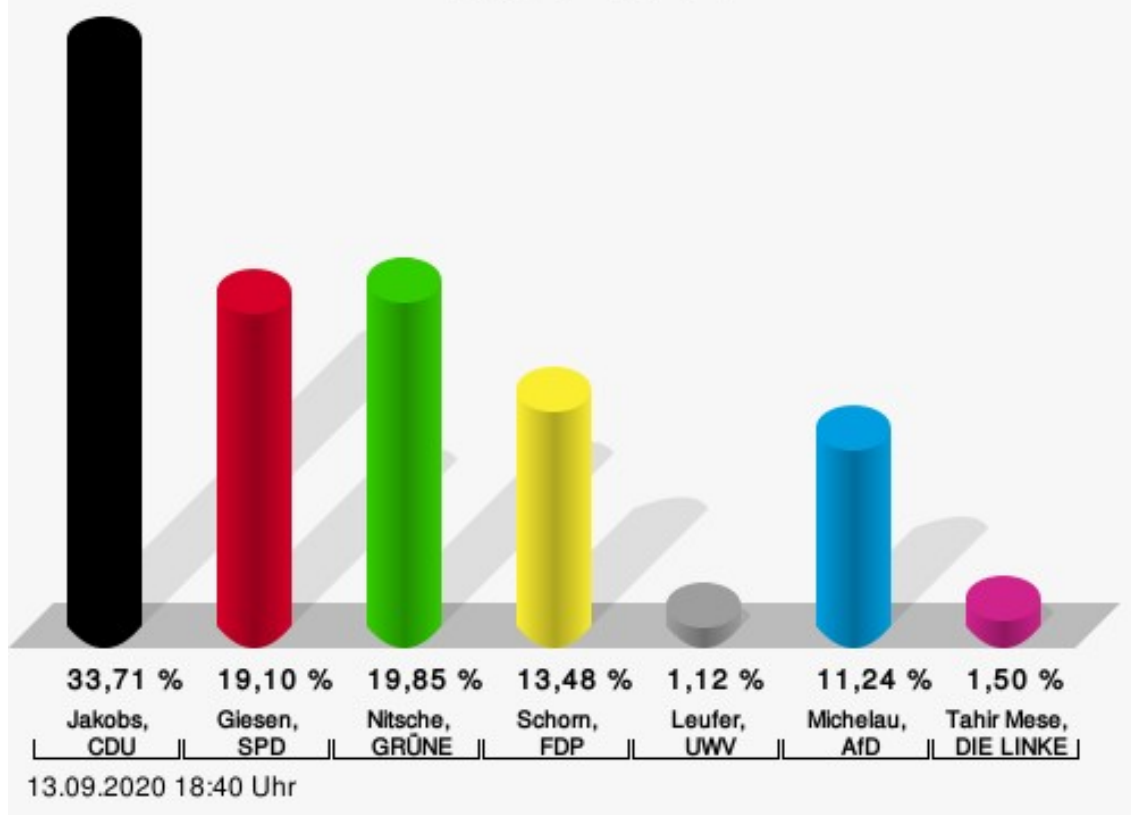
Wahlbeteiligung



310 Lommersum (Nord) / Hausweiler (Nord)


	Anzahl	Prozent
Jakobs, CDU	90	33,71 %
Giesen, SPD	51	19,10 %
Nitsche, GRÜNE	53	19,85 %
Schorn, FDP	36	13,48 %
Leufer, UWV	3	1,12 %
Michelau, AfD	30	11,24 %
Mese, DIE LINKE	4	1,50 %

Gemeinde Weilerswist - 310 Lommersum (Nord) / Hausweiler (Nord)
 Kreistagswahl 13.09.2020



Jakobs, CDU = Erwin Jakobs, Christlich Demokratische Union Deutschlands
 Giesen, SPD = Bernd Giesen, Sozialdemokratische Partei Deutschlands
 Nitsche, GRÜNE = Valérie Vivienne Nitsche, BÜNDNIS 90/DIE GRÜNEN
 Schorn, FDP = Frederik Schorn, Freie Demokratische Partei
 Leufer, UWV = Marion Leufer, Unabhängige Wählervereinigung
 Michelau, AfD = Bernd Michelau, Alternative für Deutschland

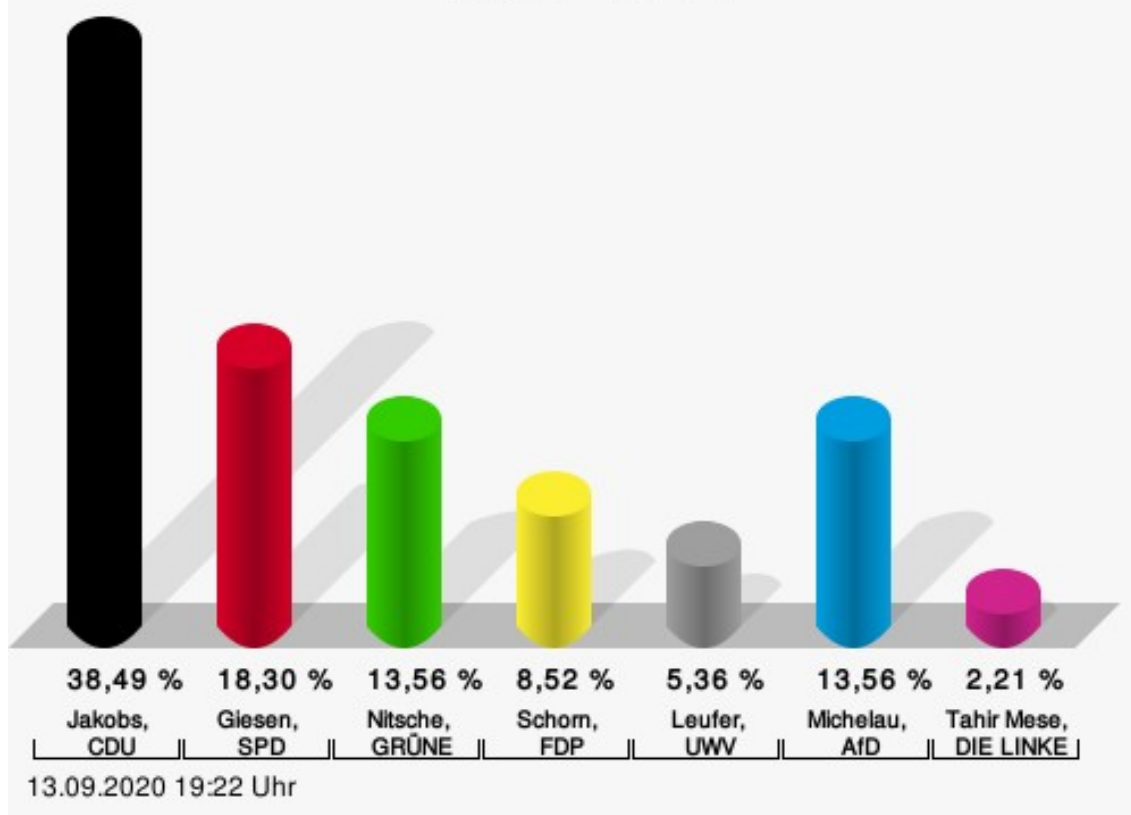
Wahlbeteiligung



311 Hausweiler (Süd) / Derkum / Ottenheim

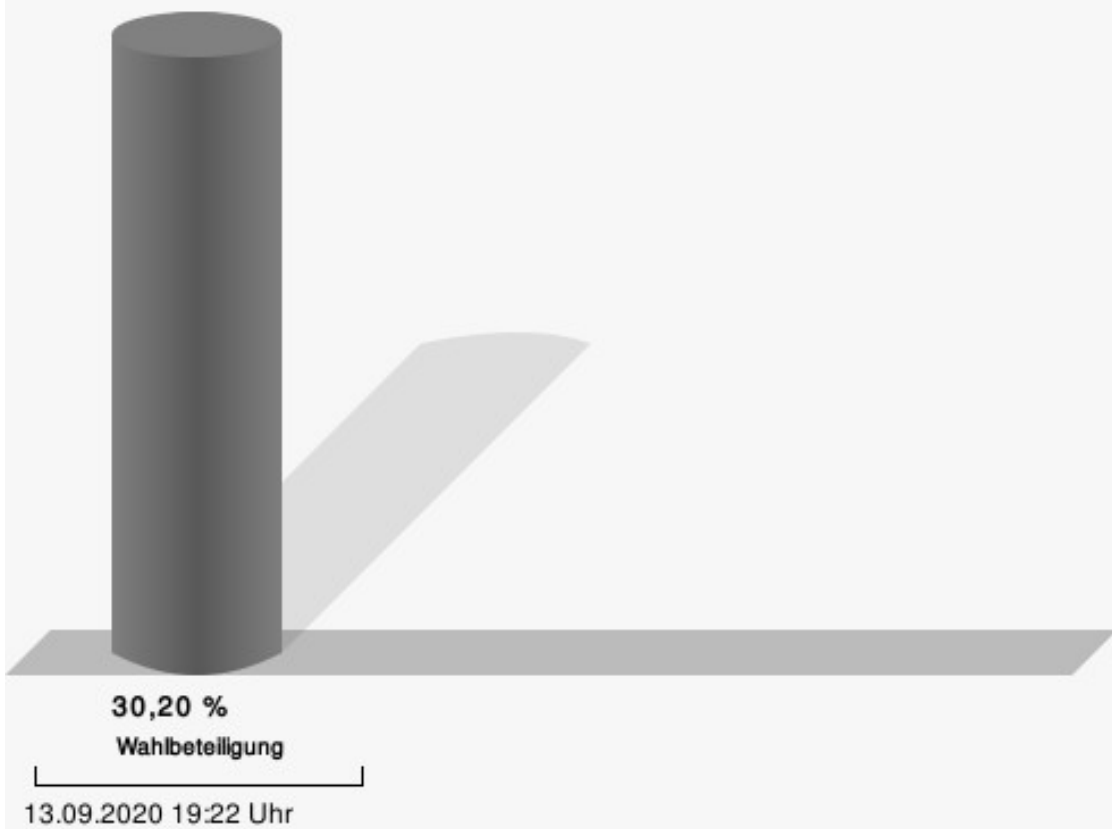
	Anzahl	Prozent
Jakobs, CDU	122	38,49 %
Giesen, SPD	58	18,30 %
Nitsche, GRÜNE	43	13,56 %
Schorn, FDP	27	8,52 %
Leufer, UWV	17	5,36 %
Michelau, AfD	43	13,56 %
Mese, DIE LINKE	7	2,21 %

Gemeinde Weilerswist - 311 Hausweiler (Süd) / Derkum / Ottenheim
 Kreistagswahl 13.09.2020



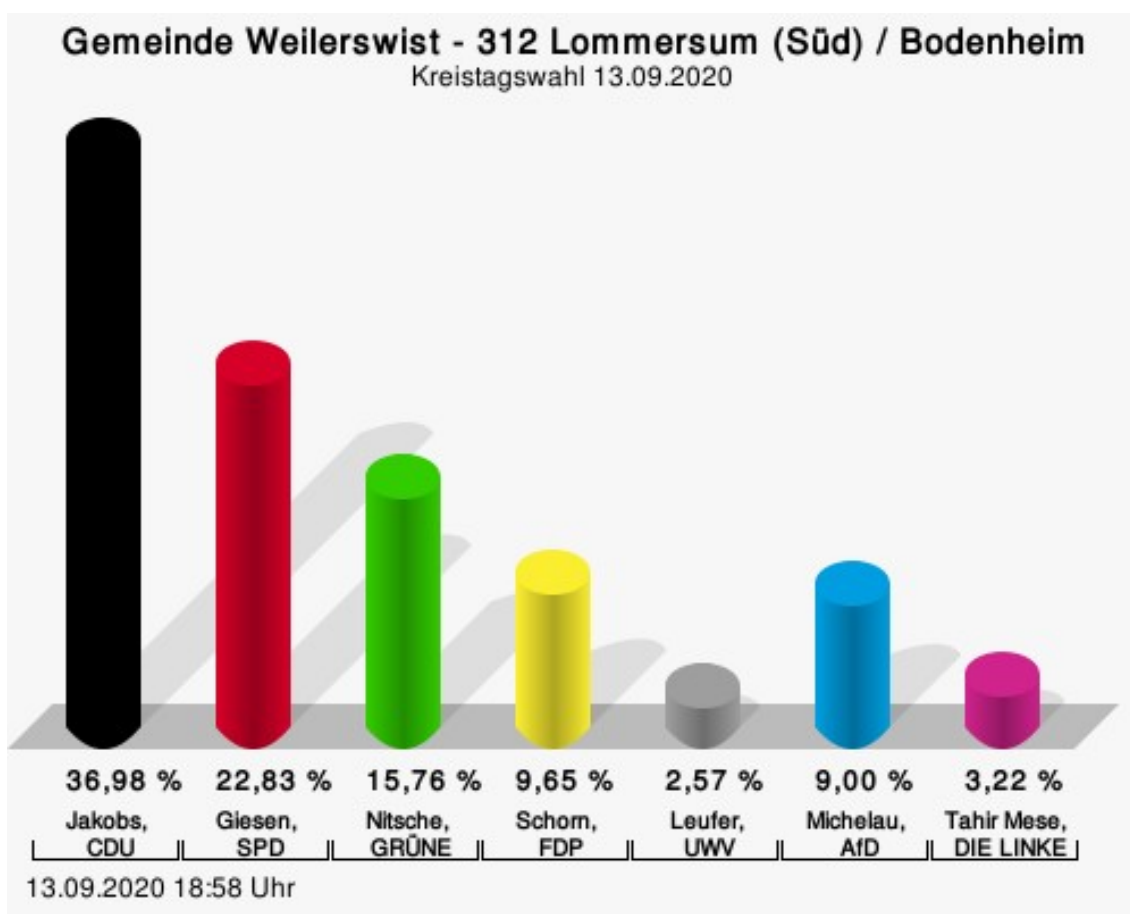
Jakobs, CDU = Erwin Jakobs, Christlich Demokratische Union Deutschlands
 Giesen, SPD = Bernd Giesen, Sozialdemokratische Partei Deutschlands
 Nitsche, GRÜNE = Valérie Vivienne Nitsche, BÜNDNIS 90/DIE GRÜNEN
 Schorn, FDP = Frederik Schorn, Freie Demokratische Partei
 Leufer, UWV = Marion Leufer, Unabhängige Wählervereinigung
 Michelau, AfD = Bernd Michelau, Alternative für Deutschland

Wahlbeteiligung



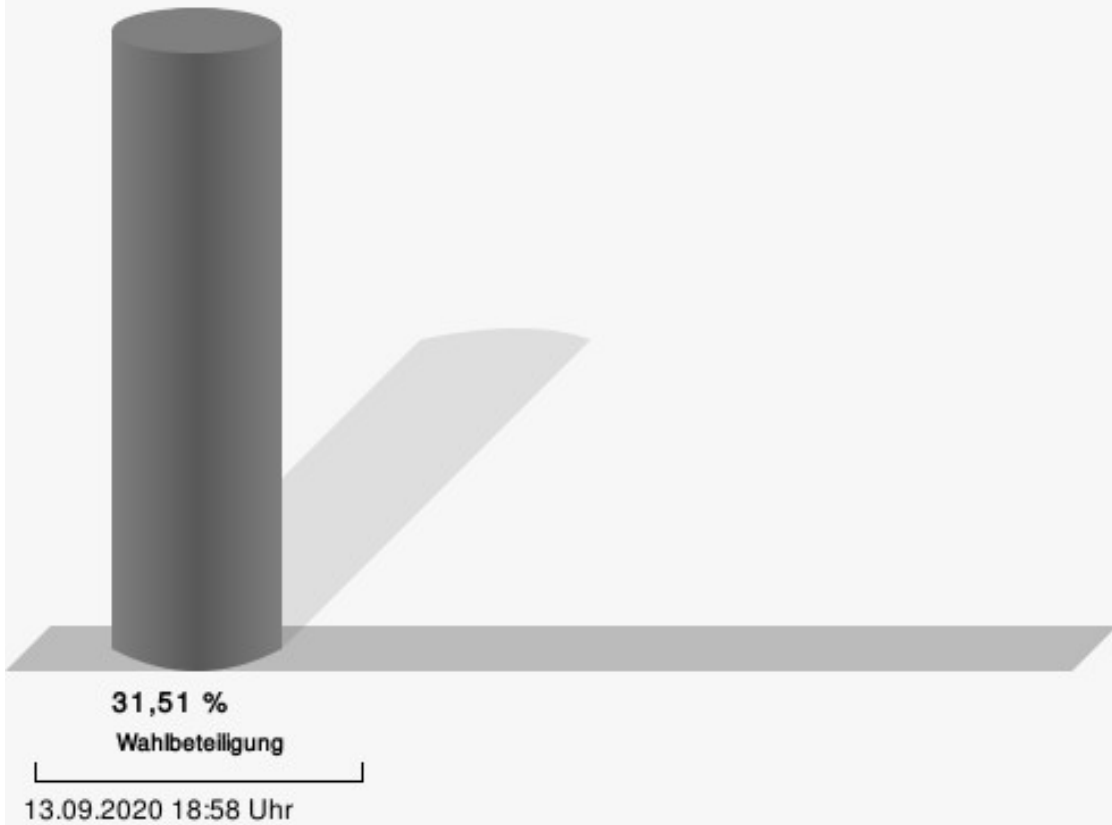
312 Lommersum (Süd) / Bodenheim

	Anzahl	Prozent
Jakobs, CDU	115	36,98 %
Giesen, SPD	71	22,83 %
Nitsche, GRÜNE	49	15,76 %
Schorn, FDP	30	9,65 %
Leufer, UWV	8	2,57 %
Michelau, AfD	28	9,00 %
Mese, DIE LINKE	10	3,22 %



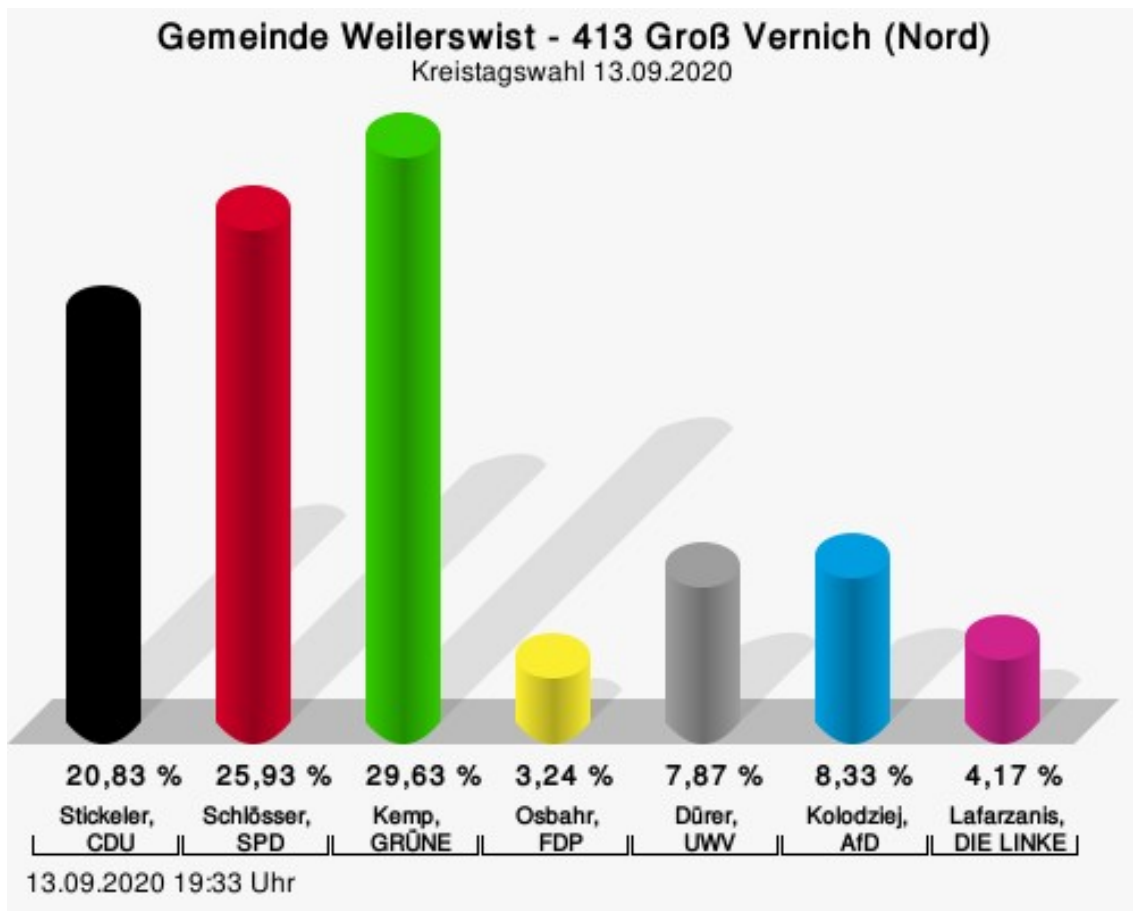
Jakobs, CDU = Erwin Jakobs, Christlich Demokratische Union Deutschlands
 Giesen, SPD = Bernd Giesen, Sozialdemokratische Partei Deutschlands
 Nitsche, GRÜNE = Valérie Vivienne Nitsche, BÜNDNIS 90/DIE GRÜNEN
 Schorn, FDP = Frederik Schorn, Freie Demokratische Partei
 Leufer, UWV = Marion Leufer, Unabhängige Wählervereinigung
 Michelau, AfD = Bernd Michelau, Alternative für Deutschland

Wahlbeteiligung



413 Groß Vernich (Nord)

	Anzahl	Prozent
Stickeler, CDU	45	20,83 %
Schlösser, SPD	56	25,93 %
Kemp, GRÜNE	64	29,63 %
Osbahr, FDP	7	3,24 %
Dürer, UWV	17	7,87 %
Kolodziej, AfD	18	8,33 %
Lafarzanis, DIE LINKE	9	4,17 %



Stickeler, CDU = Karsten Stickeler, Christlich Demokratische Union Deutschlands

Schlösser, SPD = Peter Schlösser, Sozialdemokratische Partei Deutschlands

Kemp, GRÜNE = Myriam Kemp, BÜNDNIS 90/DIE GRÜNEN

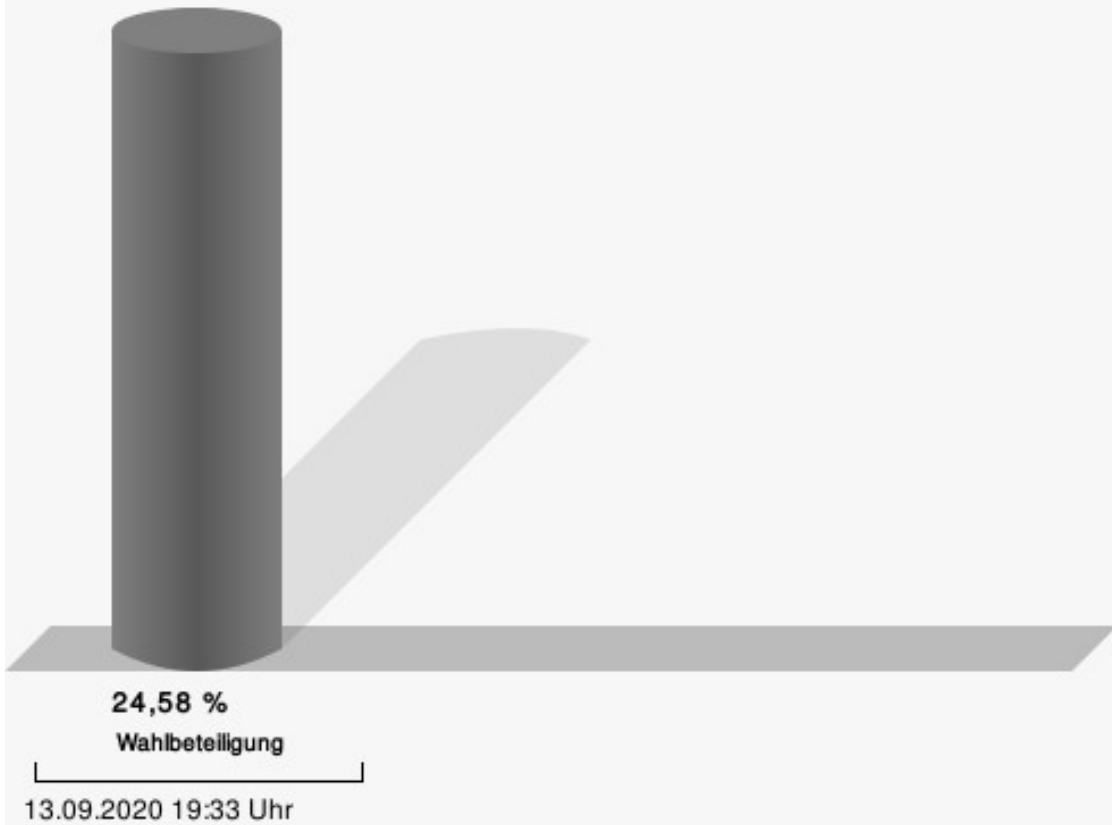
Osbahr, FDP = Daniela Osbahr, Freie Demokratische Partei

Dürer, UWV = Joachim Dürer, Unabhängige Wählervereinigung

Kolodziej, AfD = Christian Kolodziej, Alternative für Deutschland

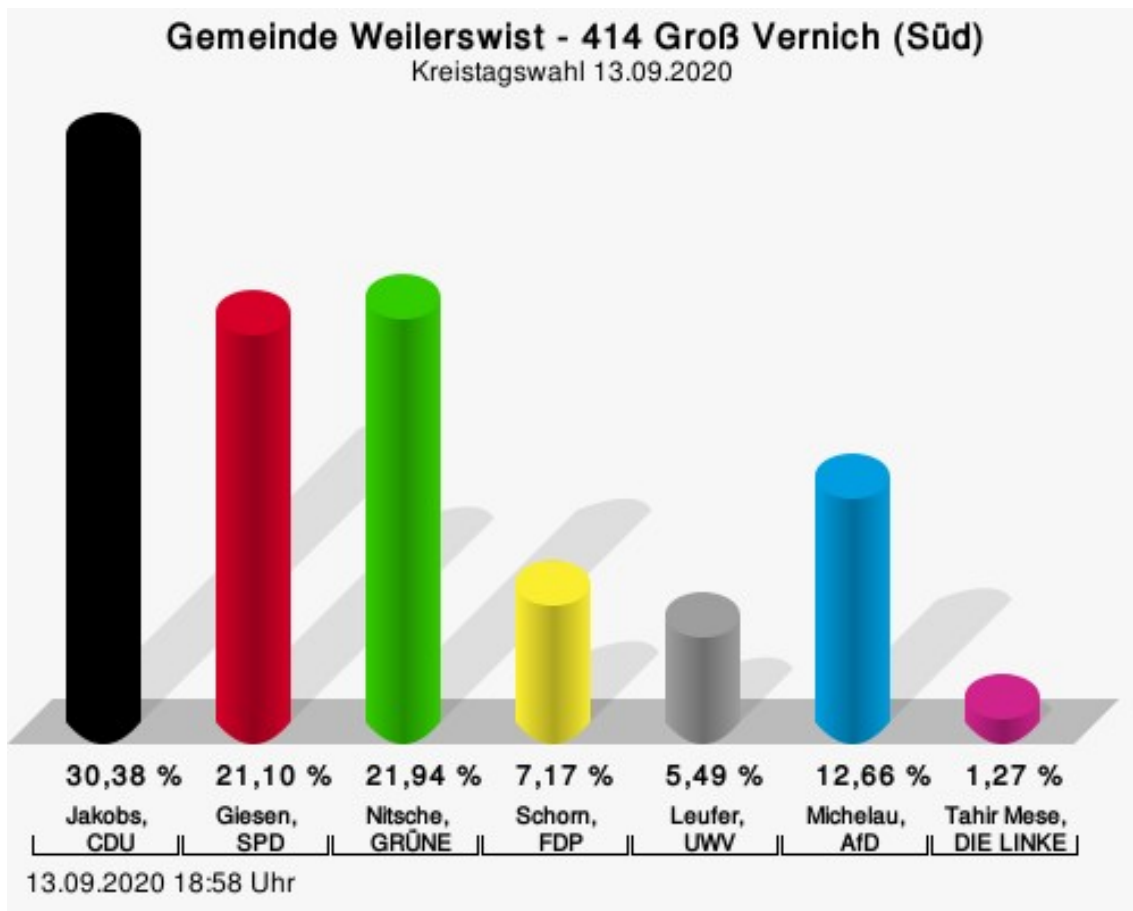
Lafarzanis, DIE LINKE = Iris Lafarzanis, DIE LINKE

Wahlbeteiligung



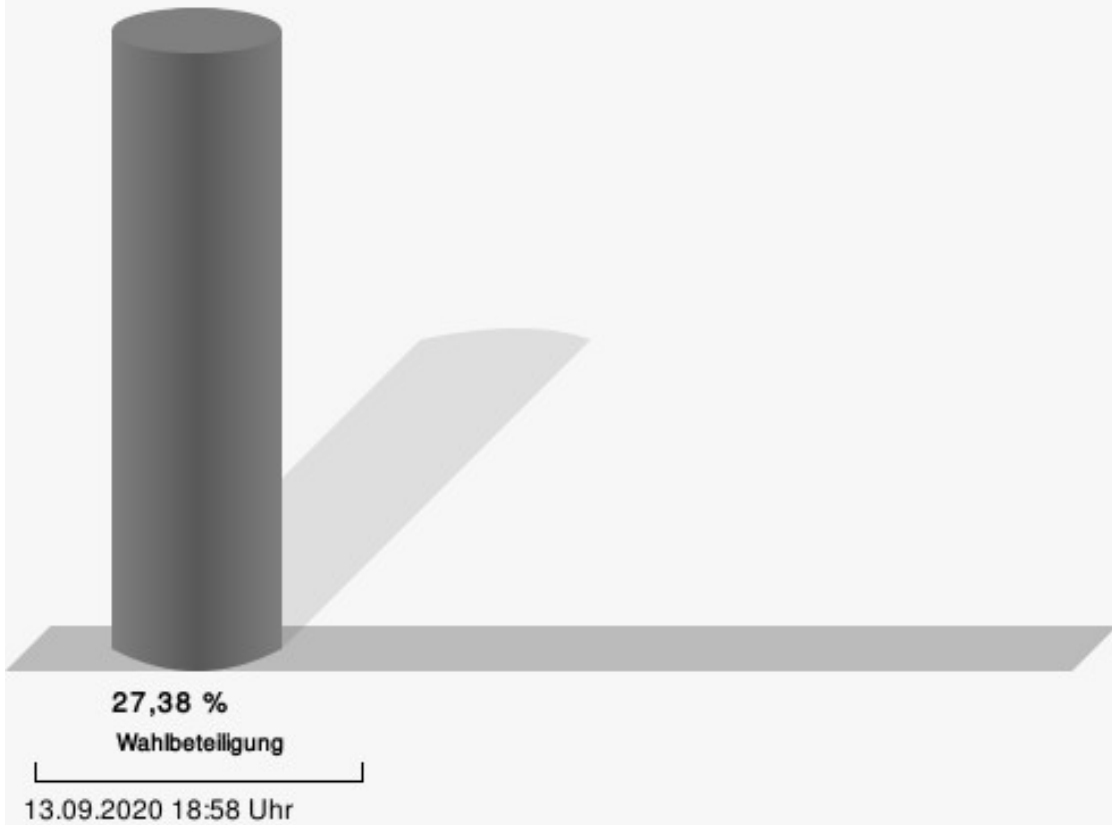
414 Groß Vernich (Süd)

	Anzahl	Prozent
Jakobs, CDU	72	30,38 %
Giesen, SPD	50	21,10 %
Nitsche, GRÜNE	52	21,94 %
Schorn, FDP	17	7,17 %
Leufer, UWV	13	5,49 %
Michelau, AfD	30	12,66 %
Mese, DIE LINKE	3	1,27 %



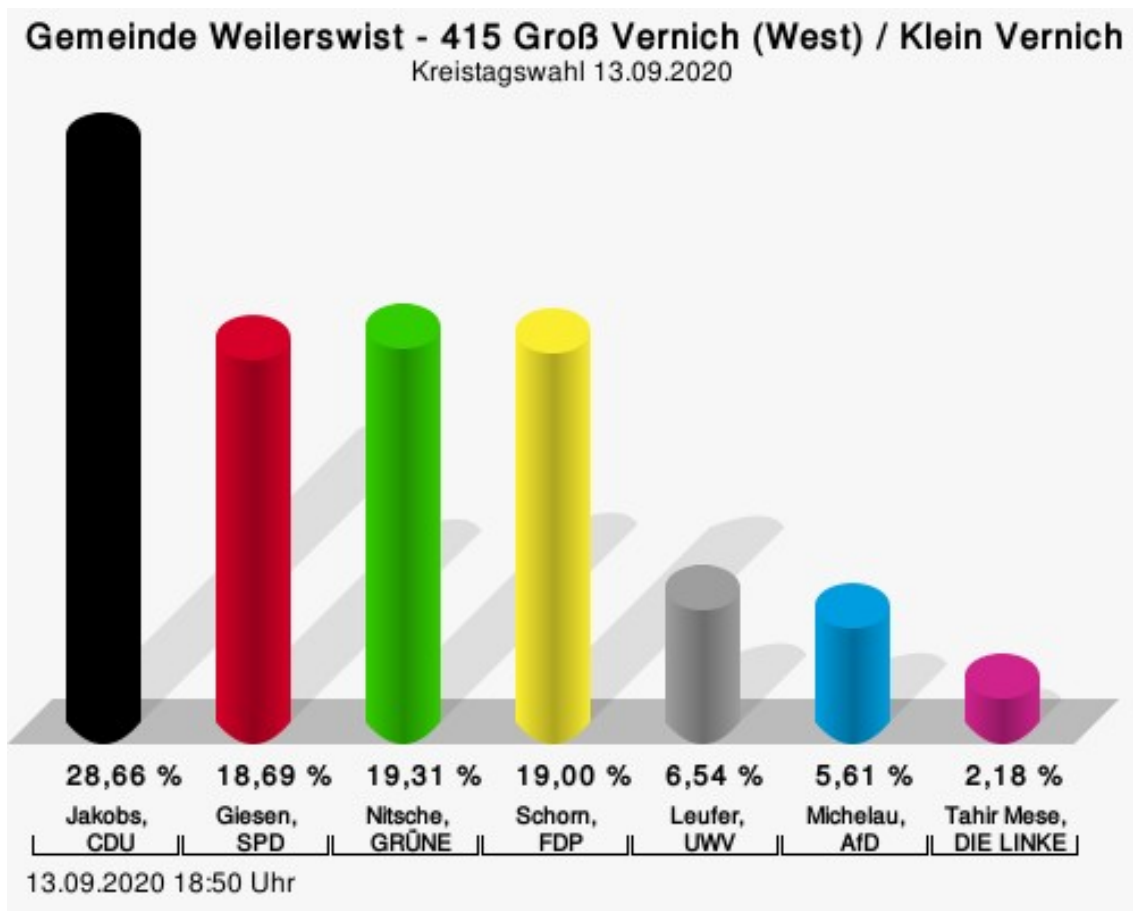
Jakobs, CDU = Erwin Jakobs, Christlich Demokratische Union Deutschlands
 Giesen, SPD = Bernd Giesen, Sozialdemokratische Partei Deutschlands
 Nitsche, GRÜNE = Valérie Vivienne Nitsche, BÜNDNIS 90/DIE GRÜNEN
 Schorn, FDP = Frederik Schorn, Freie Demokratische Partei
 Leufer, UWV = Marion Leufer, Unabhängige Wählervereinigung
 Michelau, AfD = Bernd Michelau, Alternative für Deutschland

Wahlbeteiligung



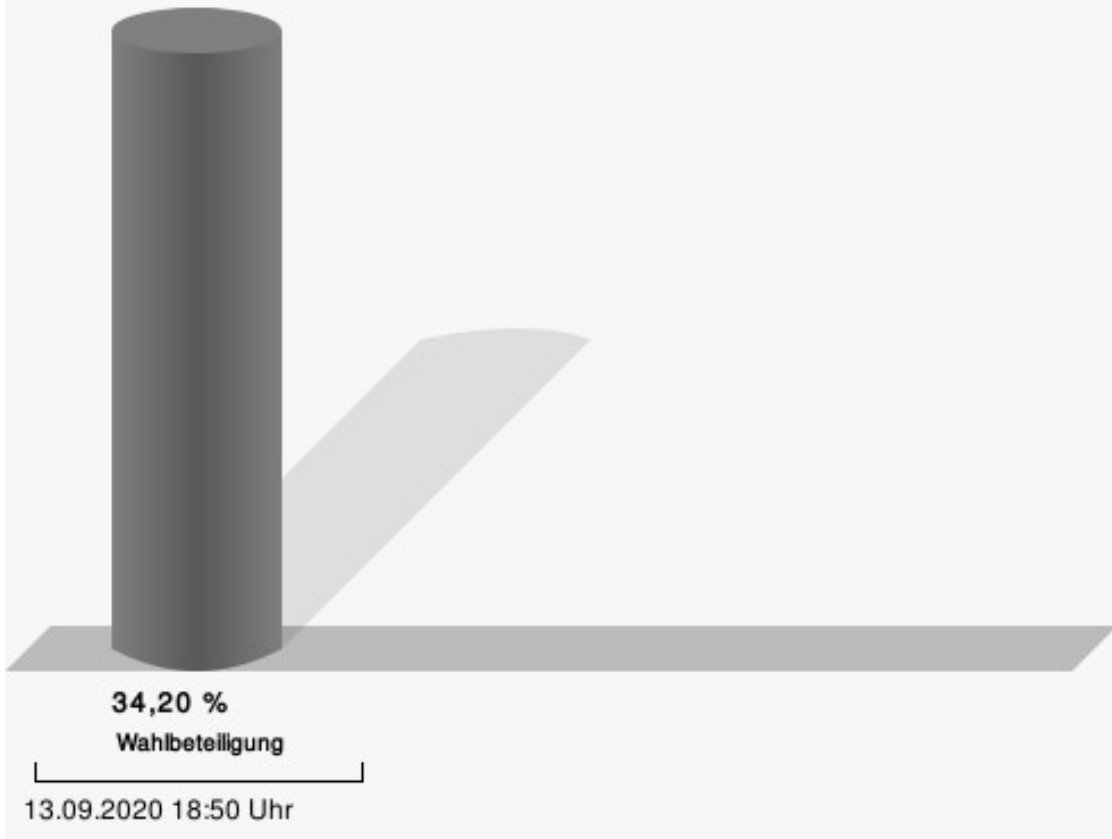
415 Groß Vernich (West) / Klein Vernich

	Anzahl	Prozent
Jakobs, CDU	92	28,66 %
Giesen, SPD	60	18,69 %
Nitsche, GRÜNE	62	19,31 %
Schorn, FDP	61	19,00 %
Leufer, UWV	21	6,54 %
Michelau, AfD	18	5,61 %
Mese, DIE LINKE	7	2,18 %



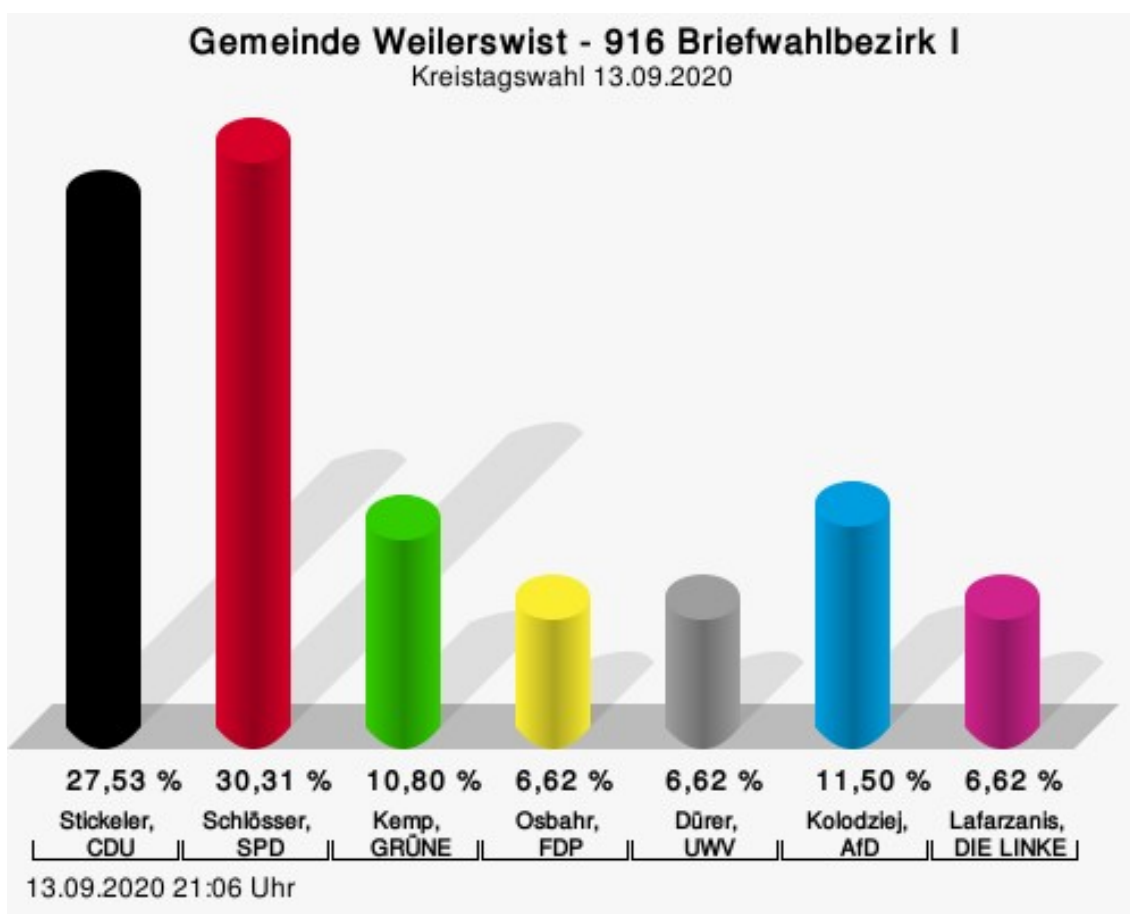
Jakobs, CDU = Erwin Jakobs, Christlich Demokratische Union Deutschlands
 Giesen, SPD = Bernd Giesen, Sozialdemokratische Partei Deutschlands
 Nitsche, GRÜNE = Valérie Vivienne Nitsche, BÜNDNIS 90/DIE GRÜNEN
 Schorn, FDP = Frederik Schorn, Freie Demokratische Partei
 Leufer, UWV = Marion Leufer, Unabhängige Wählervereinigung
 Michelau, AfD = Bernd Michelau, Alternative für Deutschland

Wahlbeteiligung



916 Briefwahlbezirk I

	Anzahl	Prozent
Stickeler, CDU	79	27,53 %
Schlösser, SPD	87	30,31 %
Kemp, GRÜNE	31	10,80 %
Osbahr, FDP	19	6,62 %
Dürer, UWV	19	6,62 %
Kolodziej, AfD	33	11,50 %
Lafarzanis, DIE LINKE	19	6,62 %



Stickeler, CDU = Karsten Stickeler, Christlich Demokratische Union Deutschlands

Schlösser, SPD = Peter Schlösser, Sozialdemokratische Partei Deutschlands

Kemp, GRÜNE = Myriam Kemp, BÜNDNIS 90/DIE GRÜNEN

Osbahr, FDP = Daniela Osbahr, Freie Demokratische Partei

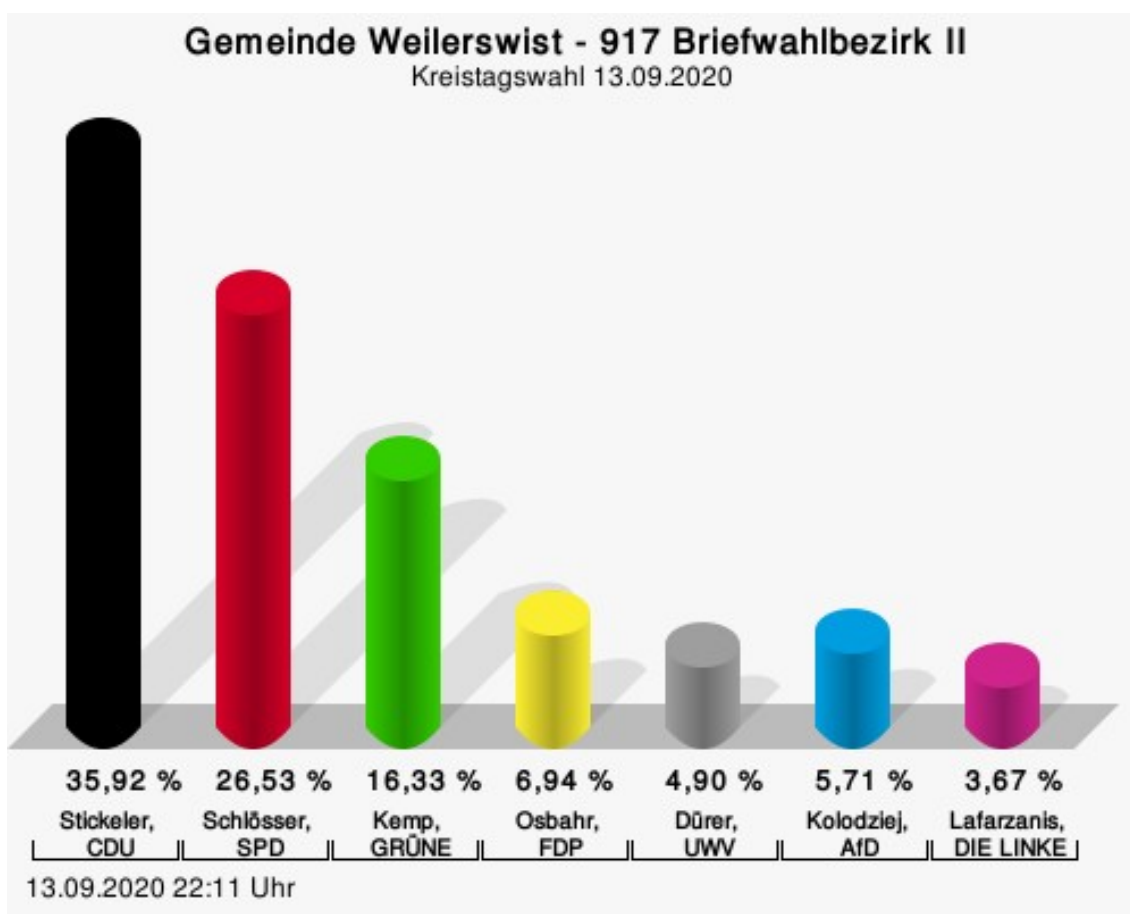
Dürer, UWV = Joachim Dürer, Unabhängige Wählerversammlung

Kolodziej, AfD = Christian Kolodziej, Alternative für Deutschland

Lafarzanis, DIE LINKE = Iris Lafarzanis, DIE LINKE

917 Briefwahlbezirk II

	Anzahl	Prozent
Stickeler, CDU	88	35,92 %
Schlösser, SPD	65	26,53 %
Kemp, GRÜNE	40	16,33 %
Osbahr, FDP	17	6,94 %
Dürer, UWV	12	4,90 %
Kolodziej, AfD	14	5,71 %
Lafarzanis, DIE LINKE	9	3,67 %



Stickeler, CDU = Karsten Stickeler, Christlich Demokratische Union Deutschlands

Schlösser, SPD = Peter Schlösser, Sozialdemokratische Partei Deutschlands

Kemp, GRÜNE = Myriam Kemp, BÜNDNIS 90/DIE GRÜNEN

Osbahr, FDP = Daniela Osbahr, Freie Demokratische Partei

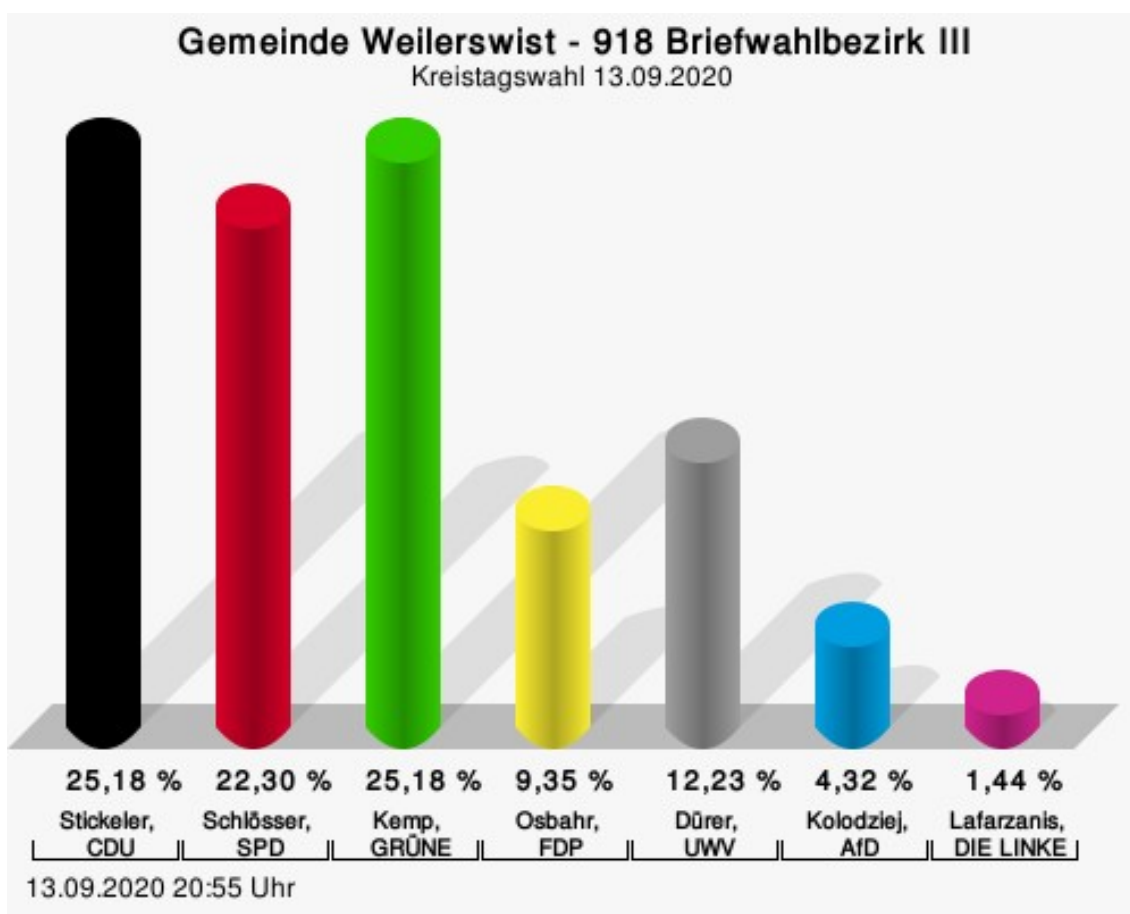
Dürer, UWV = Joachim Dürer, Unabhängige Wählerversammlung

Kolodziej, AfD = Christian Kolodziej, Alternative für Deutschland

Lafarzanis, DIE LINKE = Iris Lafarzanis, DIE LINKE

918 Briefwahlbezirk III

	Anzahl	Prozent
Stickeler, CDU	70	25,18 %
Schlösser, SPD	62	22,30 %
Kemp, GRÜNE	70	25,18 %
Osbahr, FDP	26	9,35 %
Dürer, UWV	34	12,23 %
Kolodziej, AfD	12	4,32 %
Lafarzanis, DIE LINKE	4	1,44 %



Stickeler, CDU = Karsten Stickeler, Christlich Demokratische Union Deutschlands

Schlösser, SPD = Peter Schlösser, Sozialdemokratische Partei Deutschlands

Kemp, GRÜNE = Myriam Kemp, BÜNDNIS 90/DIE GRÜNEN

Osbahr, FDP = Daniela Osbahr, Freie Demokratische Partei

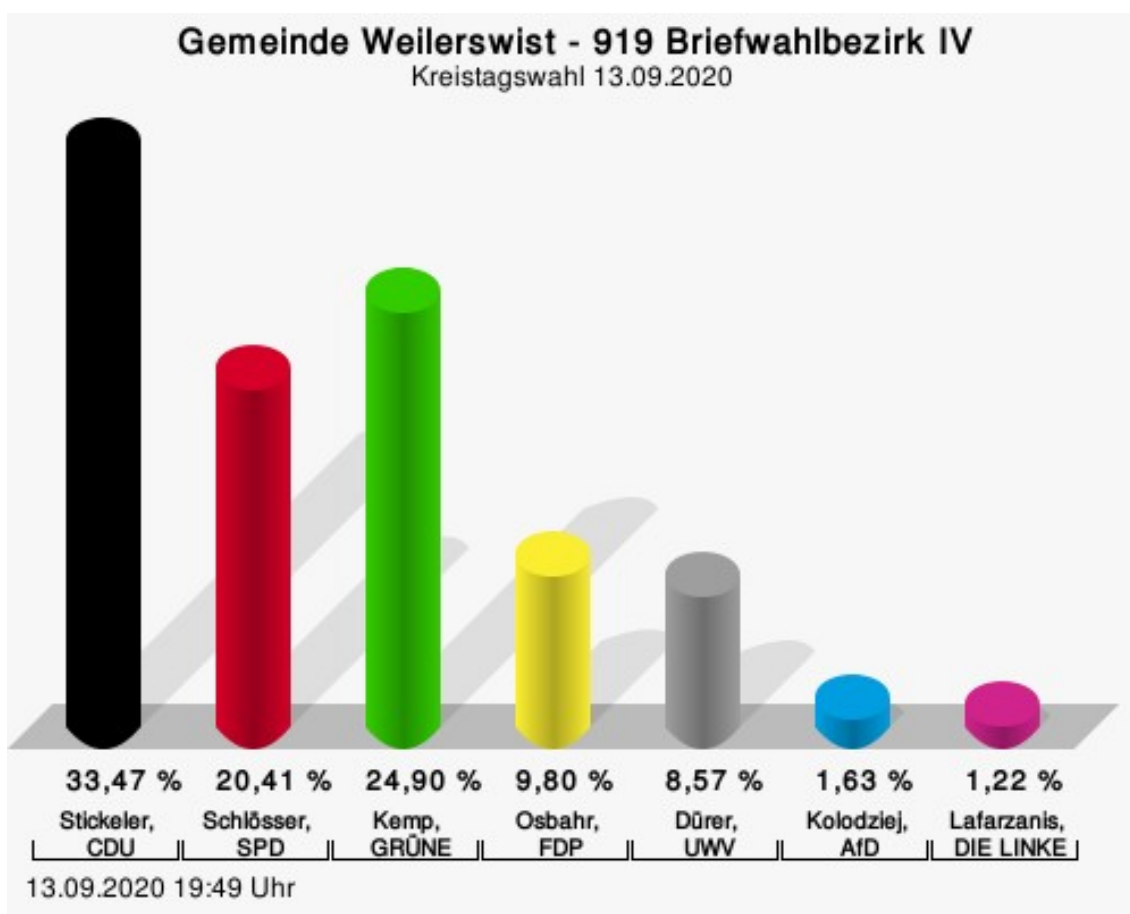
Dürer, UWV = Joachim Dürer, Unabhängige Wählervereinigung

Kolodziej, AfD = Christian Kolodziej, Alternative für Deutschland

Lafarzanis, DIE LINKE = Iris Lafarzanis, DIE LINKE

919 Briefwahlbezirk IV

	Anzahl	Prozent
Stickeler, CDU	82	33,47 %
Schlösser, SPD	50	20,41 %
Kemp, GRÜNE	61	24,90 %
Osbahr, FDP	24	9,80 %
Dürer, UWV	21	8,57 %
Kolodziej, AfD	4	1,63 %
Lafarzanis, DIE LINKE	3	1,22 %



Stickeler, CDU = Karsten Stickeler, Christlich Demokratische Union Deutschlands

Schlösser, SPD = Peter Schlösser, Sozialdemokratische Partei Deutschlands

Kemp, GRÜNE = Myriam Kemp, BÜNDNIS 90/DIE GRÜNEN

Osbahr, FDP = Daniela Osbahr, Freie Demokratische Partei

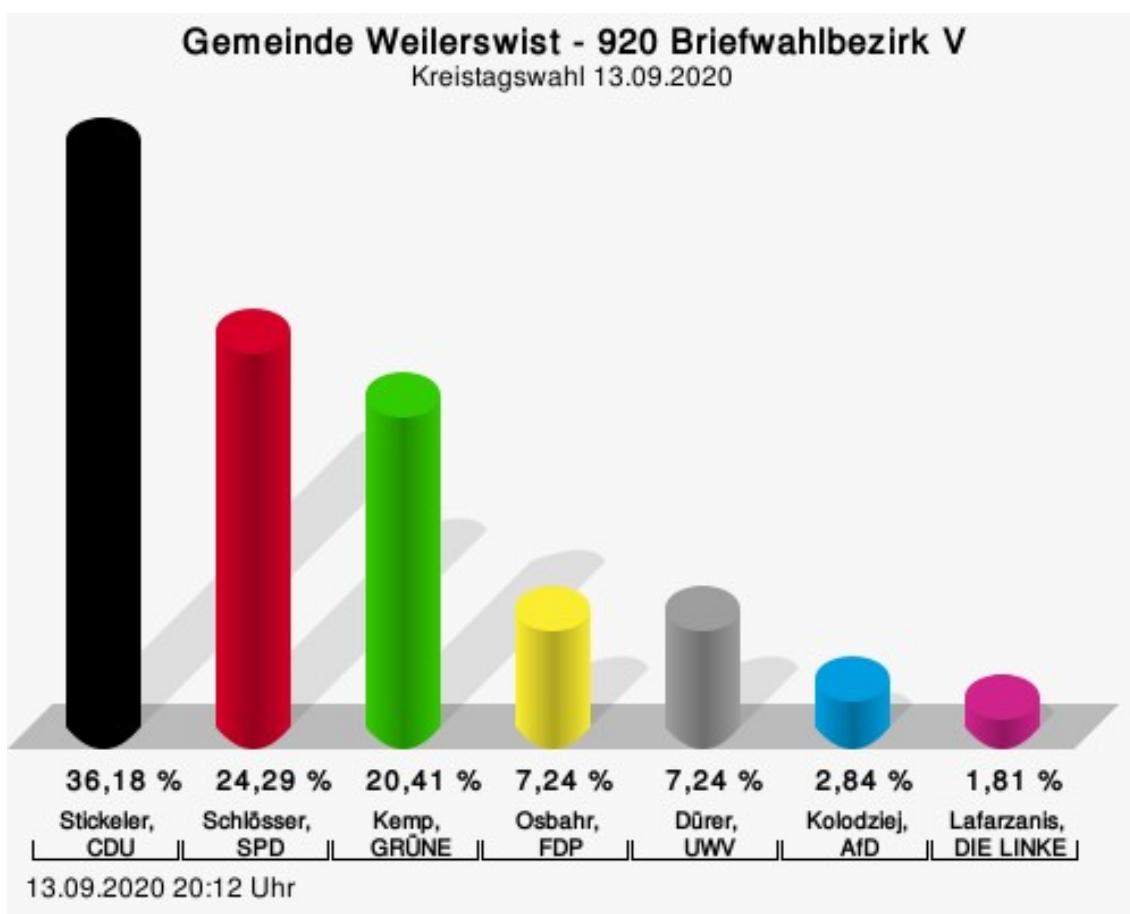
Dürer, UWV = Joachim Dürer, Unabhängige Wählervereinigung

Kolodziej, AfD = Christian Kolodziej, Alternative für Deutschland

Lafarzanis, DIE LINKE = Iris Lafarzanis, DIE LINKE

920 Briefwahlbezirk V

	Anzahl	Prozent
Stickeler, CDU	140	36,18 %
Schlösser, SPD	94	24,29 %
Kemp, GRÜNE	79	20,41 %
Osbahr, FDP	28	7,24 %
Dürer, UWV	28	7,24 %
Kolodziej, AfD	11	2,84 %
Lafarzanis, DIE LINKE	7	1,81 %



Stickeler, CDU = Karsten Stickeler, Christlich Demokratische Union Deutschlands

Schlösser, SPD = Peter Schlösser, Sozialdemokratische Partei Deutschlands

Kemp, GRÜNE = Myriam Kemp, BÜNDNIS 90/DIE GRÜNEN

Osbahr, FDP = Daniela Osbahr, Freie Demokratische Partei

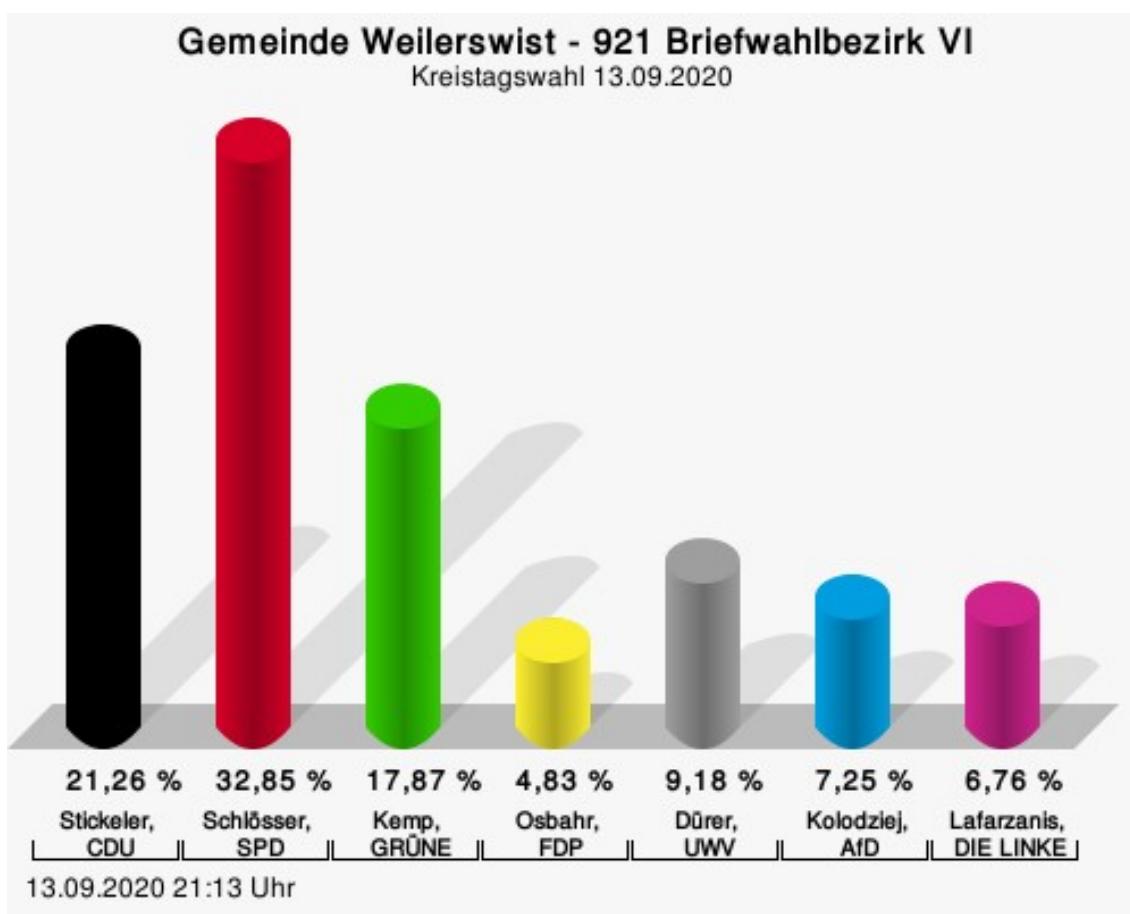
Dürer, UWV = Joachim Dürer, Unabhängige Wählervereinigung

Kolodziej, AfD = Christian Kolodziej, Alternative für Deutschland

Lafarzanis, DIE LINKE = Iris Lafarzanis, DIE LINKE

921 Briefwahlbezirk VI

	Anzahl	Prozent
Stickeler, CDU	44	21,26 %
Schlösser, SPD	68	32,85 %
Kemp, GRÜNE	37	17,87 %
Osbahr, FDP	10	4,83 %
Dürer, UWV	19	9,18 %
Kolodziej, AfD	15	7,25 %
Lafarzanis, DIE LINKE	14	6,76 %



Stickeler, CDU = Karsten Stickeler, Christlich Demokratische Union Deutschlands

Schlösser, SPD = Peter Schlösser, Sozialdemokratische Partei Deutschlands

Kemp, GRÜNE = Myriam Kemp, BÜNDNIS 90/DIE GRÜNEN

Osbahr, FDP = Daniela Osbahr, Freie Demokratische Partei

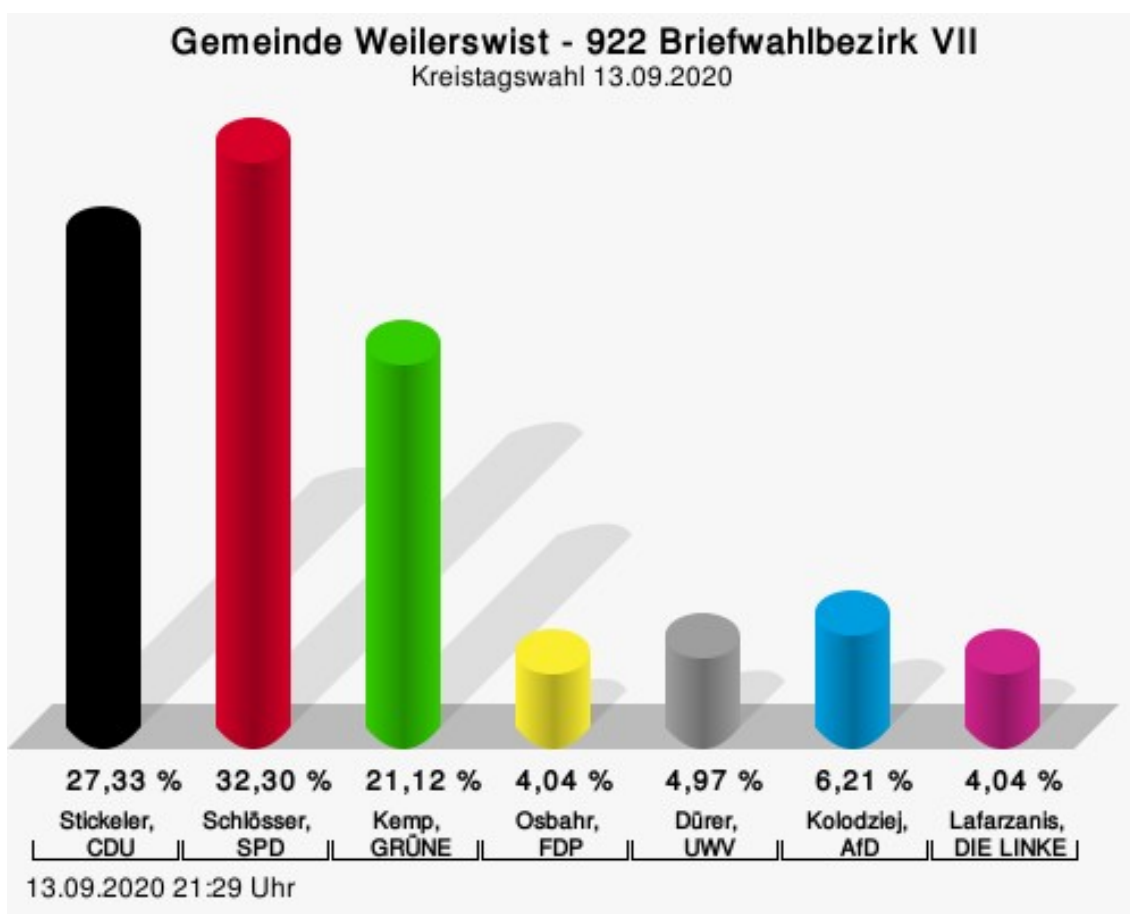
Dürer, UWV = Joachim Dürer, Unabhängige Wählervereinigung

Kolodziej, AfD = Christian Kolodziej, Alternative für Deutschland

Lafarzanis, DIE LINKE = Iris Lafarzanis, DIE LINKE

922 Briefwahlbezirk VII

	Anzahl	Prozent
Stickeler, CDU	88	27,33 %
Schlösser, SPD	104	32,30 %
Kemp, GRÜNE	68	21,12 %
Osbahr, FDP	13	4,04 %
Dürer, UWV	16	4,97 %
Kolodziej, AfD	20	6,21 %
Lafarzanis, DIE LINKE	13	4,04 %



Stickeler, CDU = Karsten Stickeler, Christlich Demokratische Union Deutschlands

Schlösser, SPD = Peter Schlösser, Sozialdemokratische Partei Deutschlands

Kemp, GRÜNE = Myriam Kemp, BÜNDNIS 90/DIE GRÜNEN

Osbahr, FDP = Daniela Osbahr, Freie Demokratische Partei

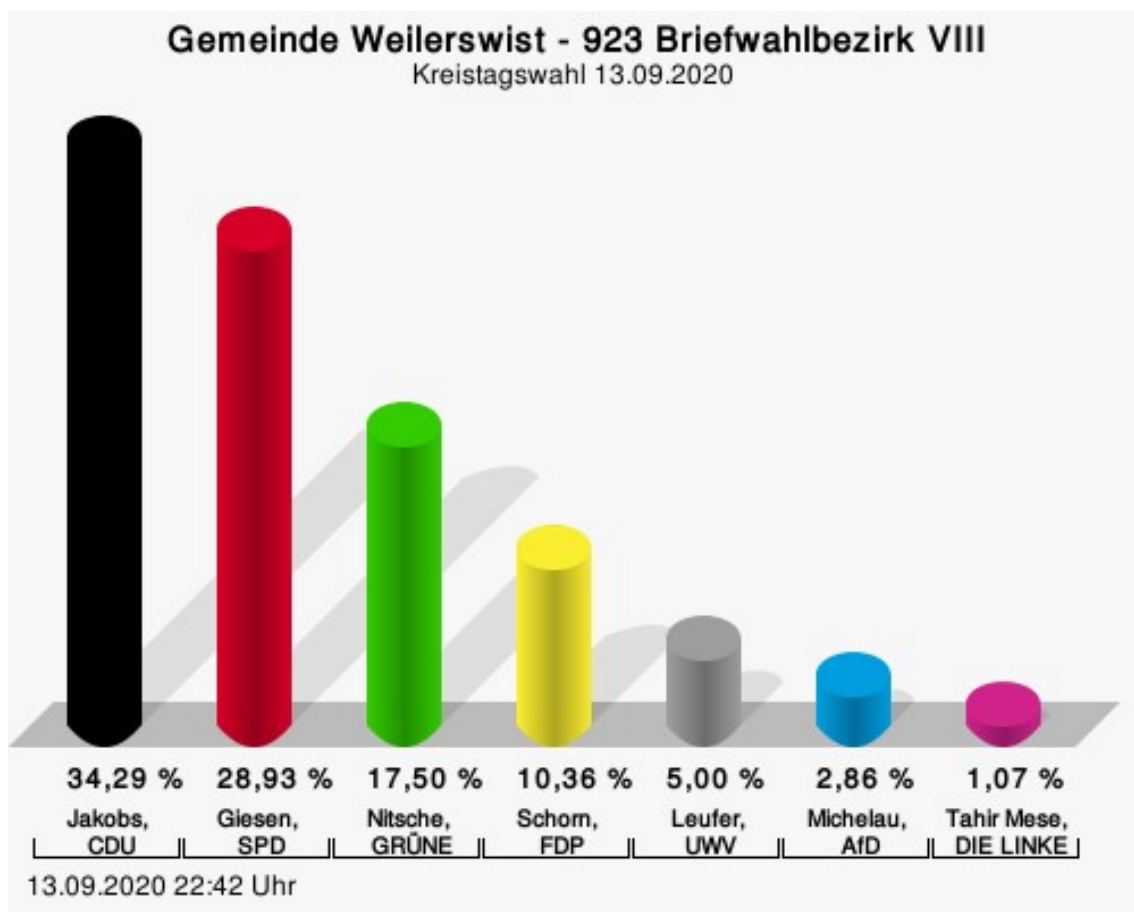
Dürer, UWV = Joachim Dürer, Unabhängige Wählerversammlung

Kolodziej, AfD = Christian Kolodziej, Alternative für Deutschland

Lafarzanis, DIE LINKE = Iris Lafarzanis, DIE LINKE

923 Briefwahlbezirk VIII

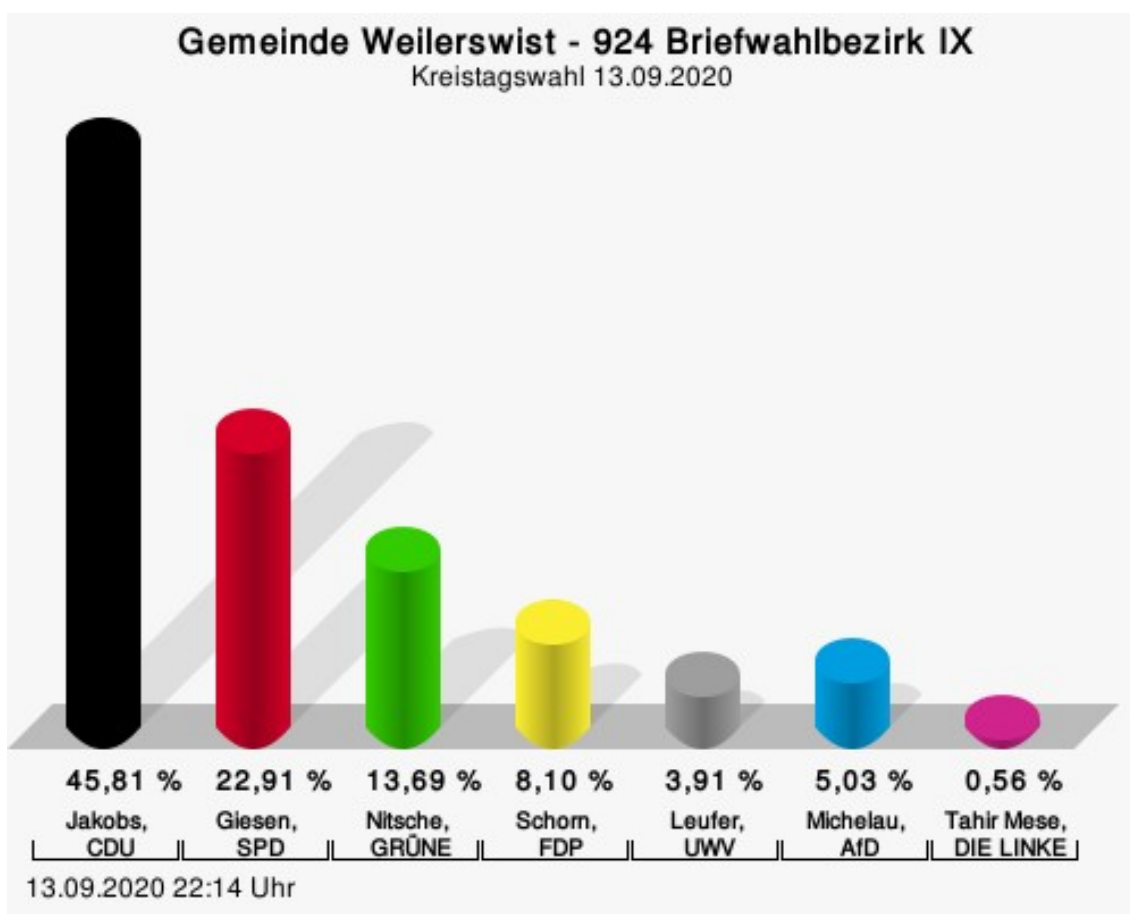
	Anzahl	Prozent
Jakobs, CDU	96	34,29 %
Giesen, SPD	81	28,93 %
Nitsche, GRÜNE	49	17,50 %
Schorn, FDP	29	10,36 %
Leufer, UWV	14	5,00 %
Michelau, AfD	8	2,86 %
Mese, DIE LINKE	3	1,07 %



Jakobs, CDU = Erwin Jakobs, Christlich Demokratische Union Deutschlands
 Giesen, SPD = Bernd Giesen, Sozialdemokratische Partei Deutschlands
 Nitsche, GRÜNE = Valérie Vivienne Nitsche, BÜNDNIS 90/DIE GRÜNEN
 Schorn, FDP = Frederik Schorn, Freie Demokratische Partei
 Leufer, UWV = Marion Leufer, Unabhängige Wählervereinigung
 Michelau, AfD = Bernd Michelau, Alternative für Deutschland

924 Briefwahlbezirk IX

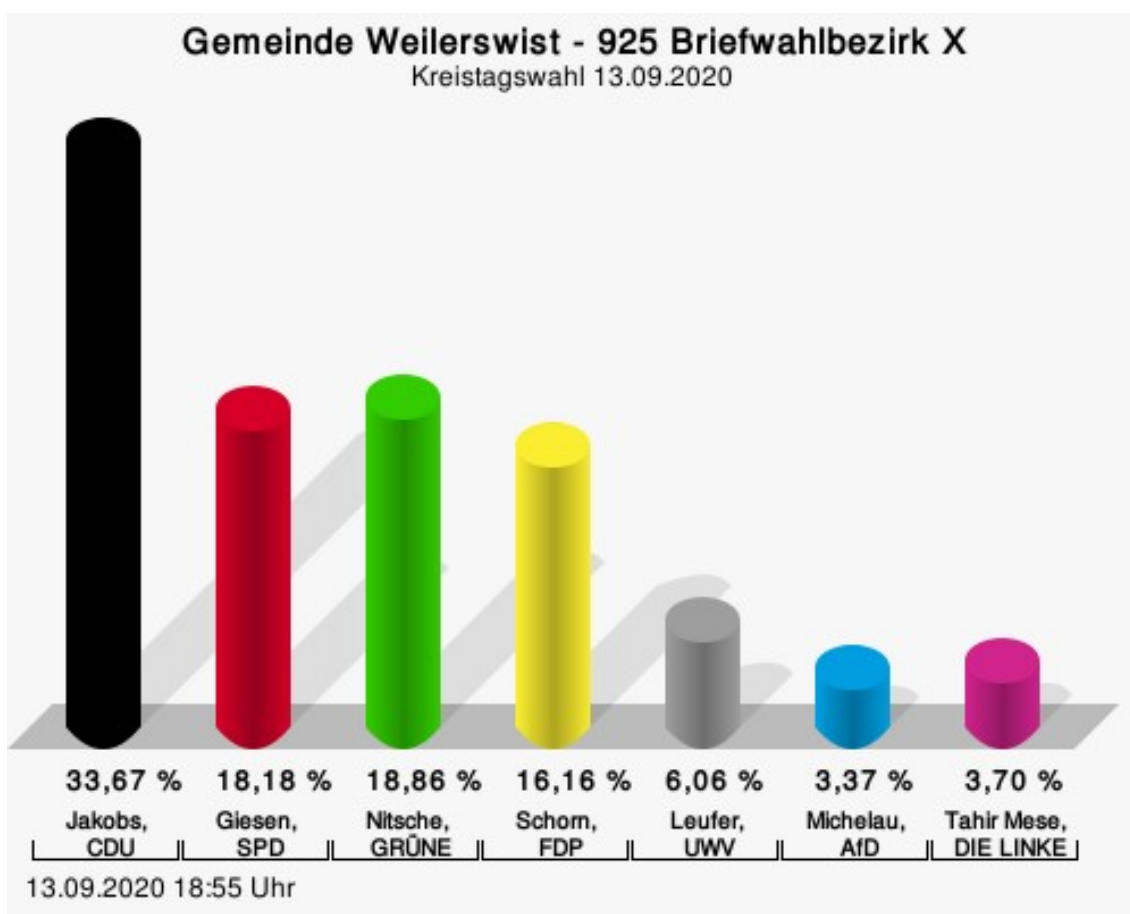
	Anzahl	Prozent
Jakobs, CDU	164	45,81 %
Giesen, SPD	82	22,91 %
Nitsche, GRÜNE	49	13,69 %
Schorn, FDP	29	8,10 %
Leufer, UWV	14	3,91 %
Michelau, AfD	18	5,03 %
Mese, DIE LINKE	2	0,56 %



Jakobs, CDU = Erwin Jakobs, Christlich Demokratische Union Deutschlands
 Giesen, SPD = Bernd Giesen, Sozialdemokratische Partei Deutschlands
 Nitsche, GRÜNE = Valérie Vivienne Nitsche, BÜNDNIS 90/DIE GRÜNEN
 Schorn, FDP = Frederik Schorn, Freie Demokratische Partei
 Leufer, UWV = Marion Leufer, Unabhängige Wählervereinigung
 Michelau, AfD = Bernd Michelau, Alternative für Deutschland

925 Briefwahlbezirk X

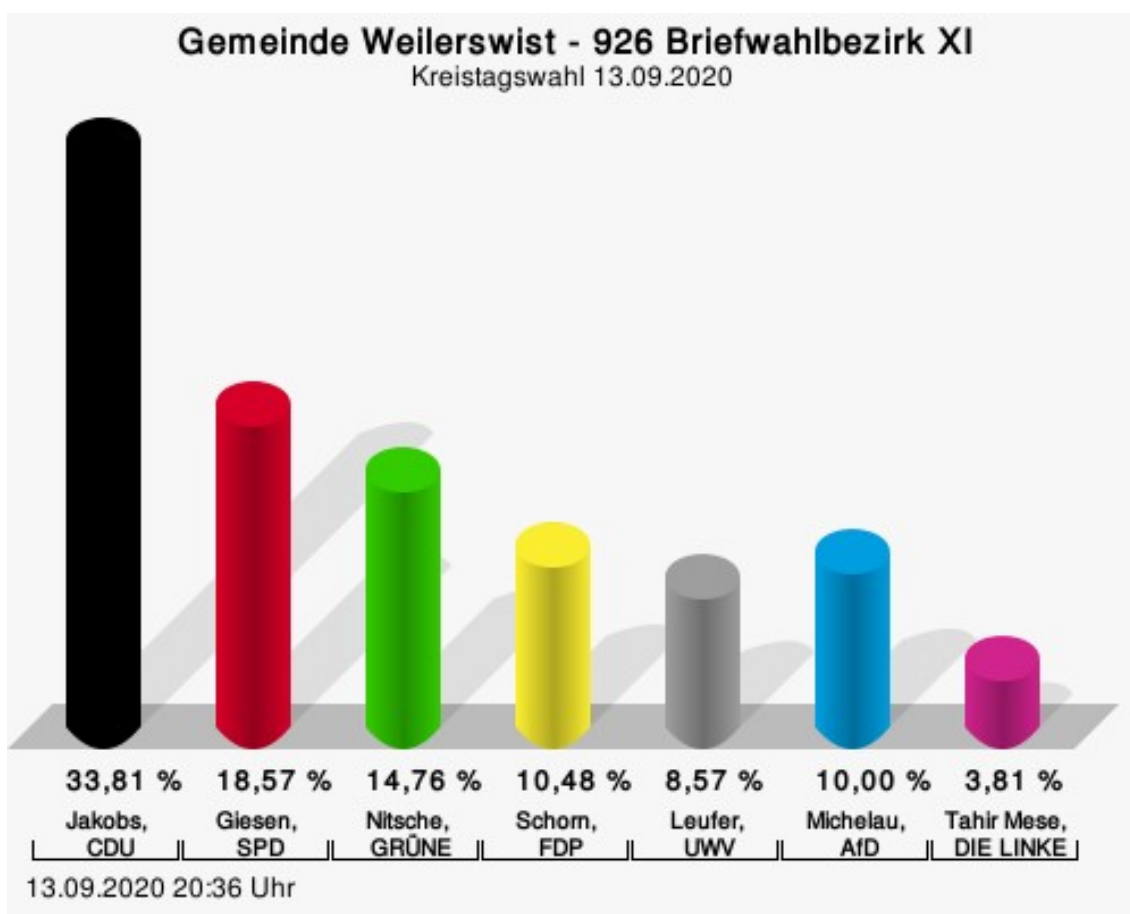
	Anzahl	Prozent
Jakobs, CDU	100	33,67 %
Giesen, SPD	54	18,18 %
Nitsche, GRÜNE	56	18,86 %
Schorn, FDP	48	16,16 %
Leufer, UWV	18	6,06 %
Michelau, AfD	10	3,37 %
Mese, DIE LINKE	11	3,70 %



Jakobs, CDU = Erwin Jakobs, Christlich Demokratische Union Deutschlands
 Giesen, SPD = Bernd Giesen, Sozialdemokratische Partei Deutschlands
 Nitsche, GRÜNE = Valérie Vivienne Nitsche, BÜNDNIS 90/DIE GRÜNEN
 Schorn, FDP = Frederik Schorn, Freie Demokratische Partei
 Leufer, UWV = Marion Leufer, Unabhängige Wählerversammlung
 Michelau, AfD = Bernd Michelau, Alternative für Deutschland

926 Briefwahlbezirk XI

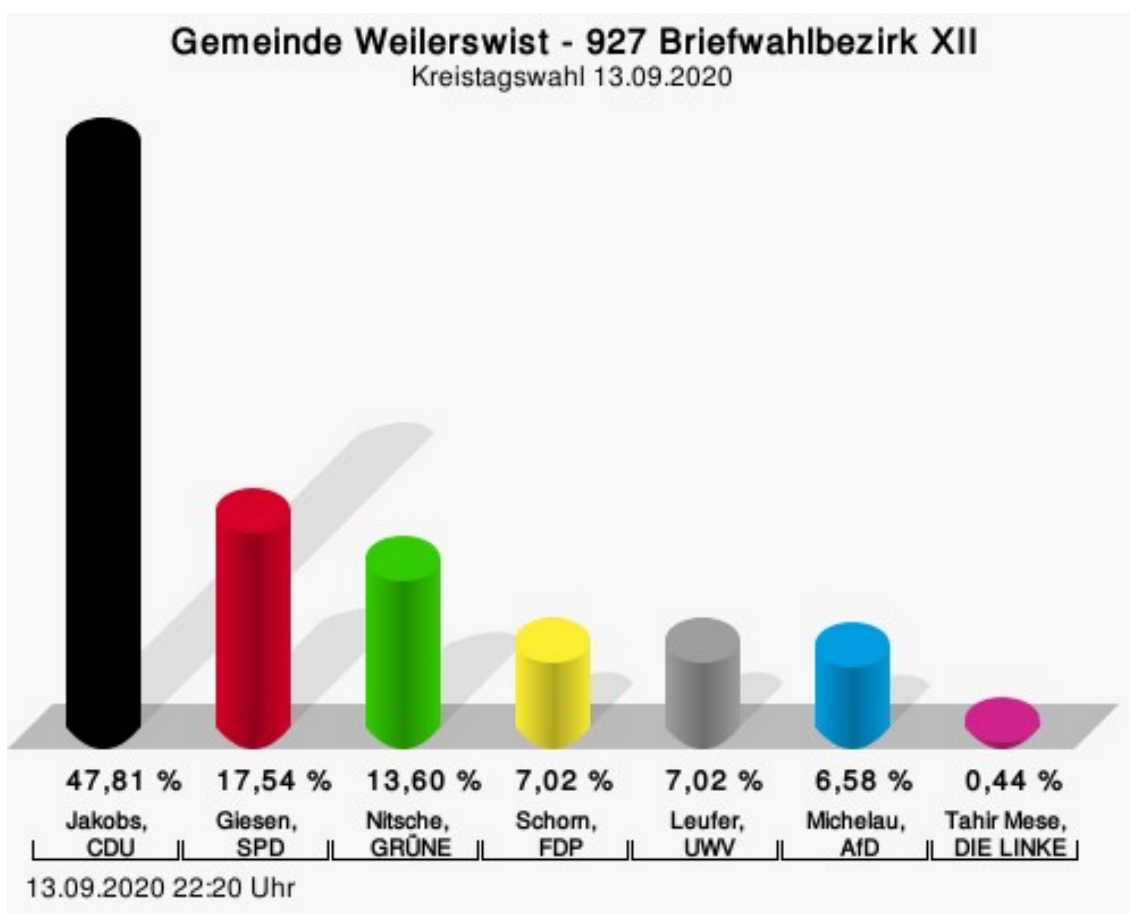
	Anzahl	Prozent
Jakobs, CDU	71	33,81 %
Giesen, SPD	39	18,57 %
Nitsche, GRÜNE	31	14,76 %
Schorn, FDP	22	10,48 %
Leufer, UWV	18	8,57 %
Michelau, AfD	21	10,00 %
Mese, DIE LINKE	8	3,81 %



Jakobs, CDU = Erwin Jakobs, Christlich Demokratische Union Deutschlands
 Giesen, SPD = Bernd Giesen, Sozialdemokratische Partei Deutschlands
 Nitsche, GRÜNE = Valérie Vivienne Nitsche, BÜNDNIS 90/DIE GRÜNEN
 Schorn, FDP = Frederik Schorn, Freie Demokratische Partei
 Leufer, UWV = Marion Leufer, Unabhängige Wählervereinigung
 Michelau, AfD = Bernd Michelau, Alternative für Deutschland

927 Briefwahlbezirk XII

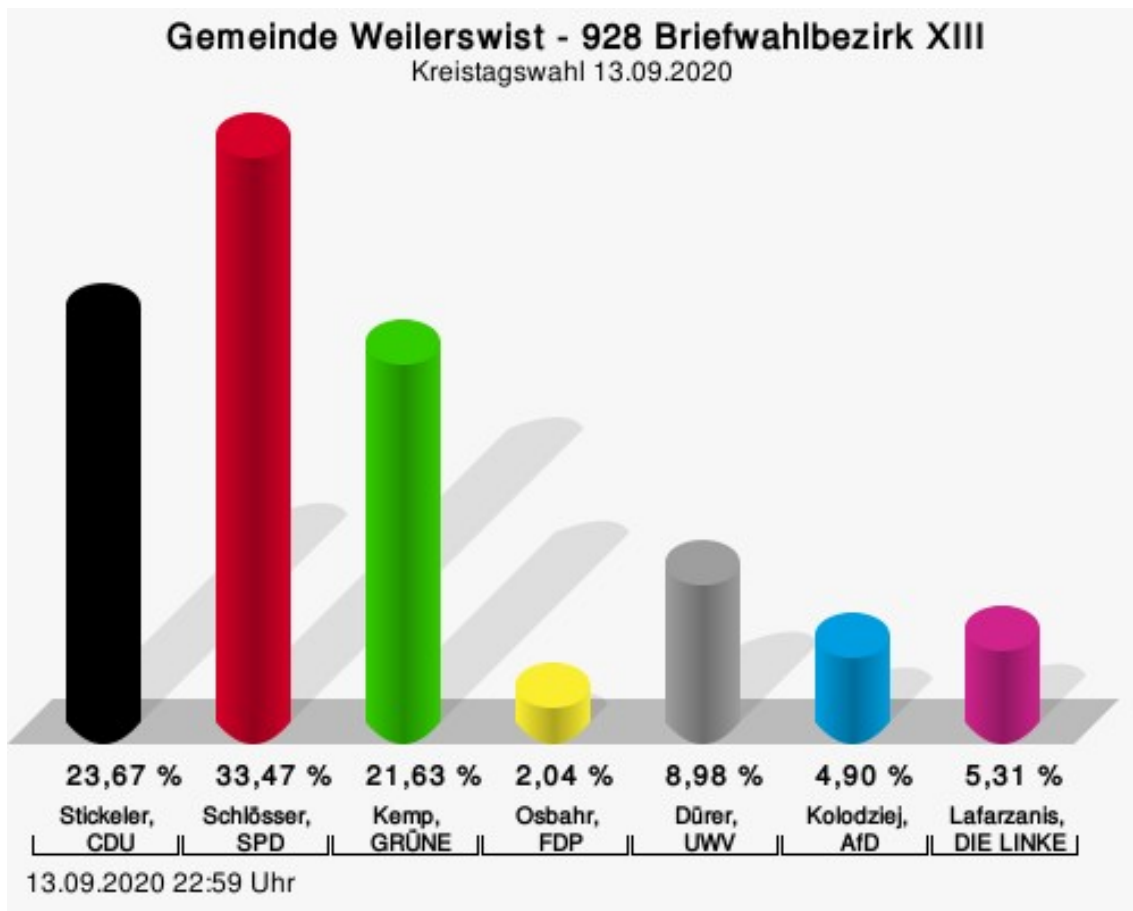
	Anzahl	Prozent
Jakobs, CDU	109	47,81 %
Giesen, SPD	40	17,54 %
Nitsche, GRÜNE	31	13,60 %
Schorn, FDP	16	7,02 %
Leufer, UWV	16	7,02 %
Michelau, AfD	15	6,58 %
Mese, DIE LINKE	1	0,44 %



Jakobs, CDU = Erwin Jakobs, Christlich Demokratische Union Deutschlands
 Giesen, SPD = Bernd Giesen, Sozialdemokratische Partei Deutschlands
 Nitsche, GRÜNE = Valérie Vivienne Nitsche, BÜNDNIS 90/DIE GRÜNEN
 Schorn, FDP = Frederik Schorn, Freie Demokratische Partei
 Leufer, UWV = Marion Leufer, Unabhängige Wählervereinigung
 Michelau, AfD = Bernd Michelau, Alternative für Deutschland

928 Briefwahlbezirk XIII

	Anzahl	Prozent
Stickeler, CDU	58	23,67 %
Schlösser, SPD	82	33,47 %
Kemp, GRÜNE	53	21,63 %
Osbahr, FDP	5	2,04 %
Dürer, UWV	22	8,98 %
Kolodziej, AfD	12	4,90 %
Lafarzanis, DIE LINKE	13	5,31 %



Stickeler, CDU = Karsten Stickeler, Christlich Demokratische Union Deutschlands

Schlösser, SPD = Peter Schlösser, Sozialdemokratische Partei Deutschlands

Kemp, GRÜNE = Myriam Kemp, BÜNDNIS 90/DIE GRÜNEN

Osbahr, FDP = Daniela Osbahr, Freie Demokratische Partei

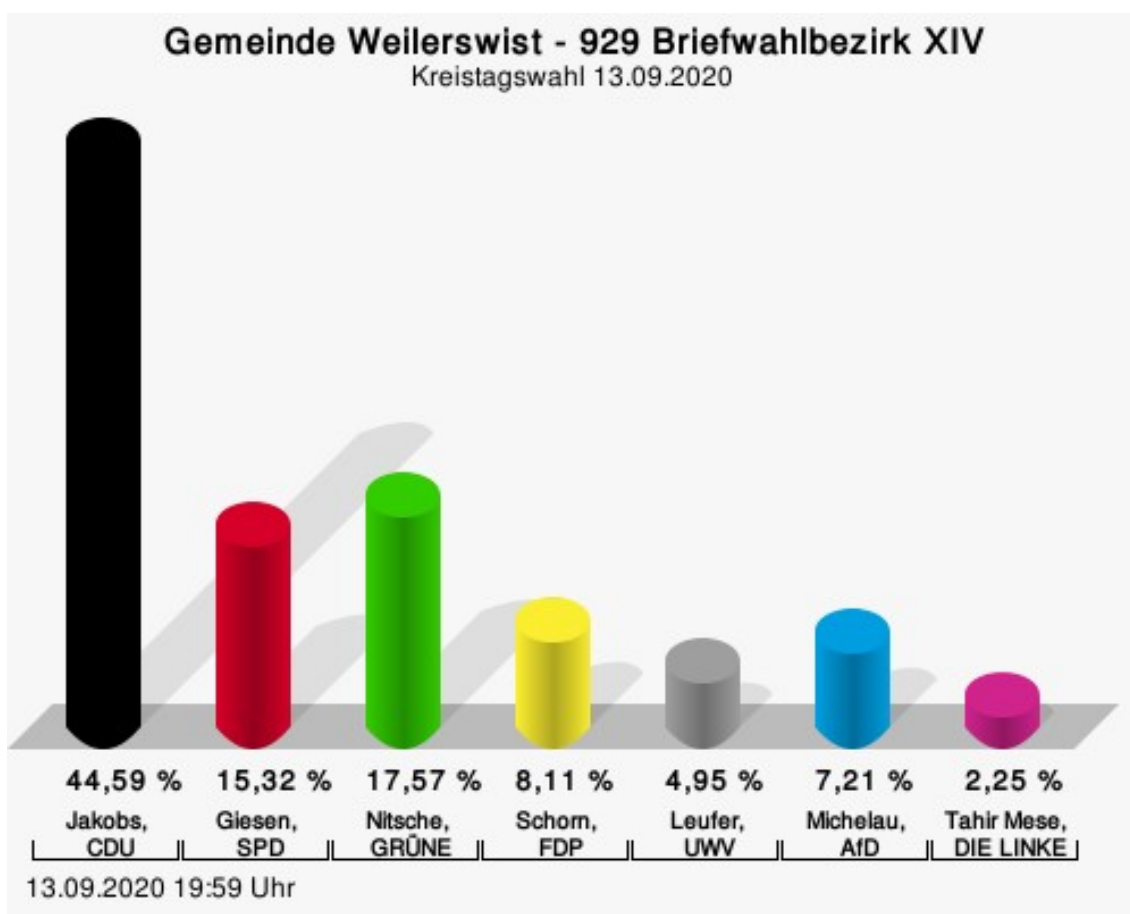
Dürer, UWV = Joachim Dürer, Unabhängige Wählerversammlung

Kolodziej, AfD = Christian Kolodziej, Alternative für Deutschland

Lafarzanis, DIE LINKE = Iris Lafarzanis, DIE LINKE

929 Briefwahlbezirk XIV

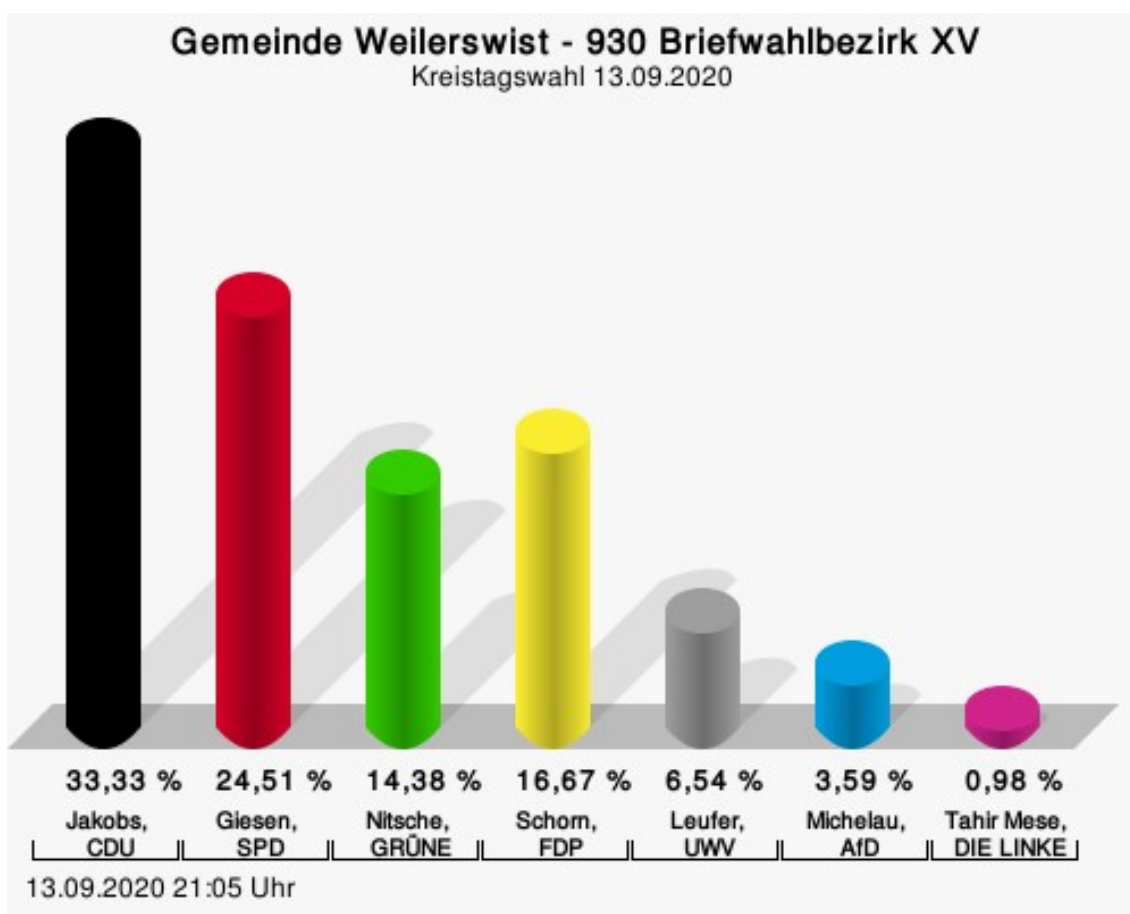
	Anzahl	Prozent
Jakobs, CDU	99	44,59 %
Giesen, SPD	34	15,32 %
Nitsche, GRÜNE	39	17,57 %
Schorn, FDP	18	8,11 %
Leufer, UWV	11	4,95 %
Michelau, AfD	16	7,21 %
Mese, DIE LINKE	5	2,25 %



Jakobs, CDU = Erwin Jakobs, Christlich Demokratische Union Deutschlands
 Giesen, SPD = Bernd Giesen, Sozialdemokratische Partei Deutschlands
 Nitsche, GRÜNE = Valérie Vivienne Nitsche, BÜNDNIS 90/DIE GRÜNEN
 Schorn, FDP = Frederik Schorn, Freie Demokratische Partei
 Leufer, UWV = Marion Leufer, Unabhängige Wählervereinigung
 Michelau, AfD = Bernd Michelau, Alternative für Deutschland

930 Briefwahlbezirk XV

	Anzahl	Prozent
Jakobs, CDU	102	33,33 %
Giesen, SPD	75	24,51 %
Nitsche, GRÜNE	44	14,38 %
Schorn, FDP	51	16,67 %
Leufer, UWV	20	6,54 %
Michelau, AfD	11	3,59 %
Mese, DIE LINKE	3	0,98 %



Jakobs, CDU = Erwin Jakobs, Christlich Demokratische Union Deutschlands
 Giesen, SPD = Bernd Giesen, Sozialdemokratische Partei Deutschlands
 Nitsche, GRÜNE = Valérie Vivienne Nitsche, BÜNDNIS 90/DIE GRÜNEN
 Schorn, FDP = Frederik Schorn, Freie Demokratische Partei
 Leufer, UWV = Marion Leufer, Unabhängige Wählervereinigung
 Michelau, AfD = Bernd Michelau, Alternative für Deutschland

Übersicht Stimmbezirke

Zusammenstellung der Ergebnisse nach Stimmbezirken

Stimmbe- zirk	Stand	Wahlbe- rechtigte	Wäh- ler/innen	gültig	CDU	SPD	GRÜNE	FDP	UWV	AfD	DIE LINKE
101 Weiler- swist (Nord- West)	eingegan- gen	1.069	28,44 %	96,71 %	27,21 %	34,69 %	13,27 %	6,80 %	4,76 %	9,18 %	4,08 %
102 Weiler- swist (Nord- Ost)	eingegan- gen	994	28,17 %	97,14 %	29,78 %	31,62 %	16,18 %	4,04 %	5,51 %	8,82 %	4,04 %
103 Weiler- swist (WLW Süd-Nord)	eingegan- gen	915	26,12 %	97,91 %	21,37 %	31,20 %	21,79 %	5,98 %	7,69 %	8,12 %	3,85 %
104 Weiler- swist (WLW Süd-Süd)	eingegan- gen	851	29,02 %	98,38 %	29,22 %	21,40 %	18,11 %	9,88 %	10,70 %	7,82 %	2,88 %
105 Weiler- swist (Süd- Ost)	eingegan- gen	1.050	26,76 %	98,93 %	35,61 %	20,86 %	21,94 %	5,04 %	7,55 %	5,40 %	3,60 %
106 Weiler- swist (Zen- trum-West)	eingegan- gen	982	18,84 %	98,92 %	21,86 %	29,51 %	18,58 %	8,74 %	3,28 %	4,92 %	13,11 %
107 Weiler- swist (Zen- trum-Ost)	eingegan- gen	1.044	22,89 %	97,91 %	28,63 %	21,79 %	21,37 %	2,99 %	5,98 %	11,11 %	8,12 %
208 Metter- nich (Nord)	eingegan- gen	1.087	31,65 %	97,09 %	23,35 %	35,03 %	11,68 %	10,48 %	7,78 %	9,28 %	2,40 %
209.1 Met- ternich (Süd)	eingegan- gen	667	30,13 %	99,50 %	29,50 %	30,00 %	10,00 %	8,00 %	5,50 %	15,50 %	1,50 %
209.2 Müg- genhausen	eingegan- gen	454	24,67 %	97,32 %	69,72 %	5,50 %	7,34 %	6,42 %	3,67 %	5,50 %	1,83 %

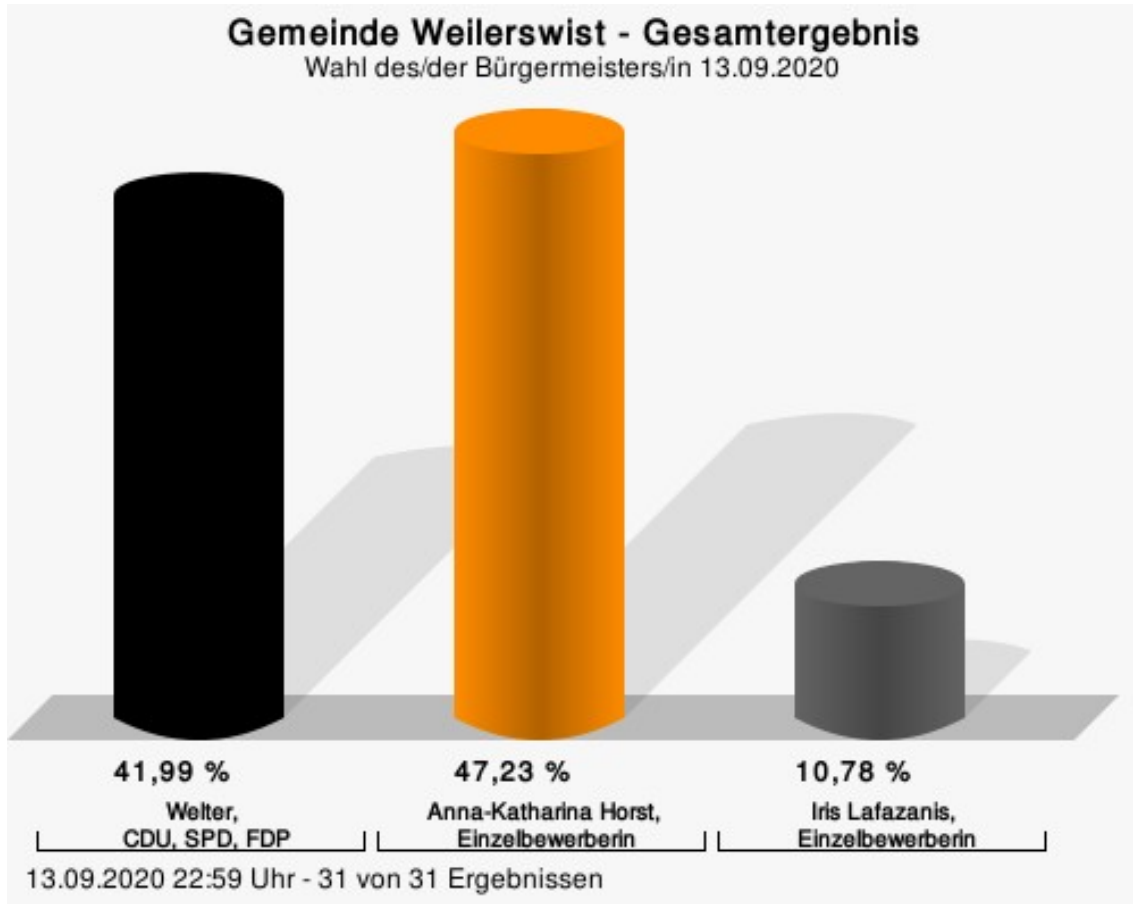
Stimmbezirk	Stand	Wahlberechtigte	Wähler/innen	gültig	CDU	SPD	GRÜNE	FDP	UWV	AfD	DIE LINKE
310 Lommersum (Nord) / Hausweiler (Nord)	eingegangen	987	28,67 %	94,35 %	33,71 %	19,10 %	19,85 %	13,48 %	1,12 %	11,24 %	1,50 %
311 Hausweiler (Süd) / Derkum / Ottenheim	eingegangen	1.073	30,20 %	97,84 %	38,49 %	18,30 %	13,56 %	8,52 %	5,36 %	13,56 %	2,21 %
312 Lommersum (Süd) / Bodenheim	eingegangen	1.025	31,51 %	96,28 %	36,98 %	22,83 %	15,76 %	9,65 %	2,57 %	9,00 %	3,22 %
413 Groß Vernich (Nord)	eingegangen	887	24,58 %	99,08 %	20,83 %	25,93 %	29,63 %	3,24 %	7,87 %	8,33 %	4,17 %
414 Groß Vernich (Süd)	eingegangen	891	27,38 %	97,13 %	30,38 %	21,10 %	21,94 %	7,17 %	5,49 %	12,66 %	1,27 %
415 Groß Vernich (West) / Klein Vernich	eingegangen	959	34,20 %	97,87 %	28,66 %	18,69 %	19,31 %	19,00 %	6,54 %	5,61 %	2,18 %
916 Briefwahlbezirk I	eingegangen	0		96,63 %	27,53 %	30,31 %	10,80 %	6,62 %	6,62 %	11,50 %	6,62 %
917 Briefwahlbezirk II	eingegangen	0		97,61 %	35,92 %	26,53 %	16,33 %	6,94 %	4,90 %	5,71 %	3,67 %
918 Briefwahlbezirk III	eingegangen	0		99,64 %	25,18 %	22,30 %	25,18 %	9,35 %	12,23 %	4,32 %	1,44 %

Stimmbezirk	Stand	Wahlberechtigte	Wähler/innen	gültig	CDU	SPD	GRÜNE	FDP	UWV	AfD	DIE LINKE
919 Briefwahlbezirk IV	eingegangen	0		98,00 %	33,47 %	20,41 %	24,90 %	9,80 %	8,57 %	1,63 %	1,22 %
920 Briefwahlbezirk V	eingegangen	0		98,98 %	36,18 %	24,29 %	20,41 %	7,24 %	7,24 %	2,84 %	1,81 %
921 Briefwahlbezirk VI	eingegangen	0		97,18 %	21,26 %	32,85 %	17,87 %	4,83 %	9,18 %	7,25 %	6,76 %
922 Briefwahlbezirk VII	eingegangen	0		97,28 %	27,33 %	32,30 %	21,12 %	4,04 %	4,97 %	6,21 %	4,04 %
923 Briefwahlbezirk VIII	eingegangen	0		98,59 %	34,29 %	28,93 %	17,50 %	10,36 %	5,00 %	2,86 %	1,07 %
924 Briefwahlbezirk IX	eingegangen	0		98,35 %	45,81 %	22,91 %	13,69 %	8,10 %	3,91 %	5,03 %	0,56 %
925 Briefwahlbezirk X	eingegangen	0		97,70 %	33,67 %	18,18 %	18,86 %	16,16 %	6,06 %	3,37 %	3,70 %
926 Briefwahlbezirk XI	eingegangen	0		98,59 %	33,81 %	18,57 %	14,76 %	10,48 %	8,57 %	10,00 %	3,81 %
927 Briefwahlbezirk XII	eingegangen	0		97,02 %	47,81 %	17,54 %	13,60 %	7,02 %	7,02 %	6,58 %	0,44 %
928 Briefwahlbezirk XIII	eingegangen	0		99,59 %	23,67 %	33,47 %	21,63 %	2,04 %	8,98 %	4,90 %	5,31 %

Stimmbezirk	Stand	Wahlberechtigte	Wähler/innen	gültig	CDU	SPD	GRÜNE	FDP	UWV	AfD	DIE LINKE
929 Briefwahlbezirk XIV	eingegangen	0		95,69 %	44,59 %	15,32 %	17,57 %	8,11 %	4,95 %	7,21 %	2,25 %
930 Briefwahlbezirk XV	eingegangen	0		99,67 %	33,33 %	24,51 %	14,38 %	16,67 %	6,54 %	3,59 %	0,98 %
Gemeinde Weilerswist	31 von 31	14.935	55,90 %	97,82 %	32,17 %	24,76 %	17,77 %	8,53 %	6,32 %	7,27 %	3,18 %

Wahl des/der Bürgermeisters/in Gemeinde Weilerswist

	Anzahl	Prozent
Welter, CDU, SPD, FDP	3.428	41,99 %
Horst, Einzelbewerberin	3.855	47,23 %
Lafazanis, Einzelbewerberin	880	10,78 %

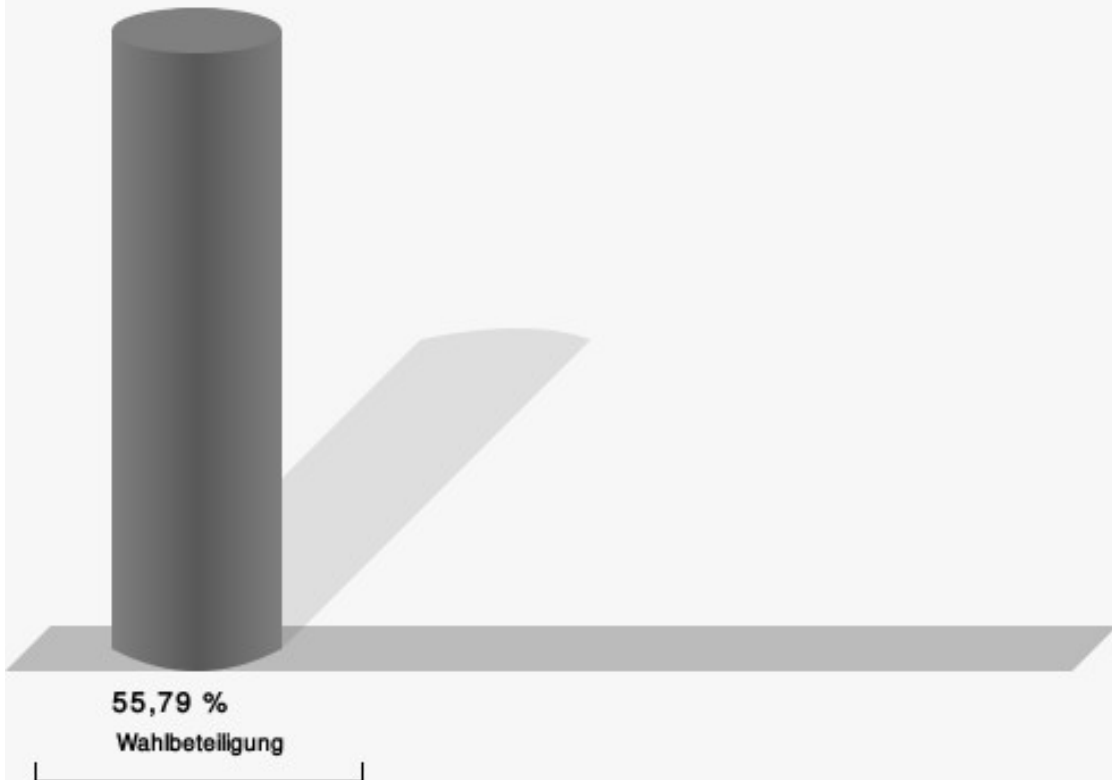


Welter, CDU, SPD, FDP = Alexander Welter, Christlich Demokratische Union Deutschlands, Sozialdemokratische Partei Deutschlands, Freie Demokratische Partei

Es findet eine Stichwahl statt zwischen

Horst, Anna-Katharina (Einzelbewerberin)	Welter, Alexander (CDU, SPD, FDP)
--	-----------------------------------

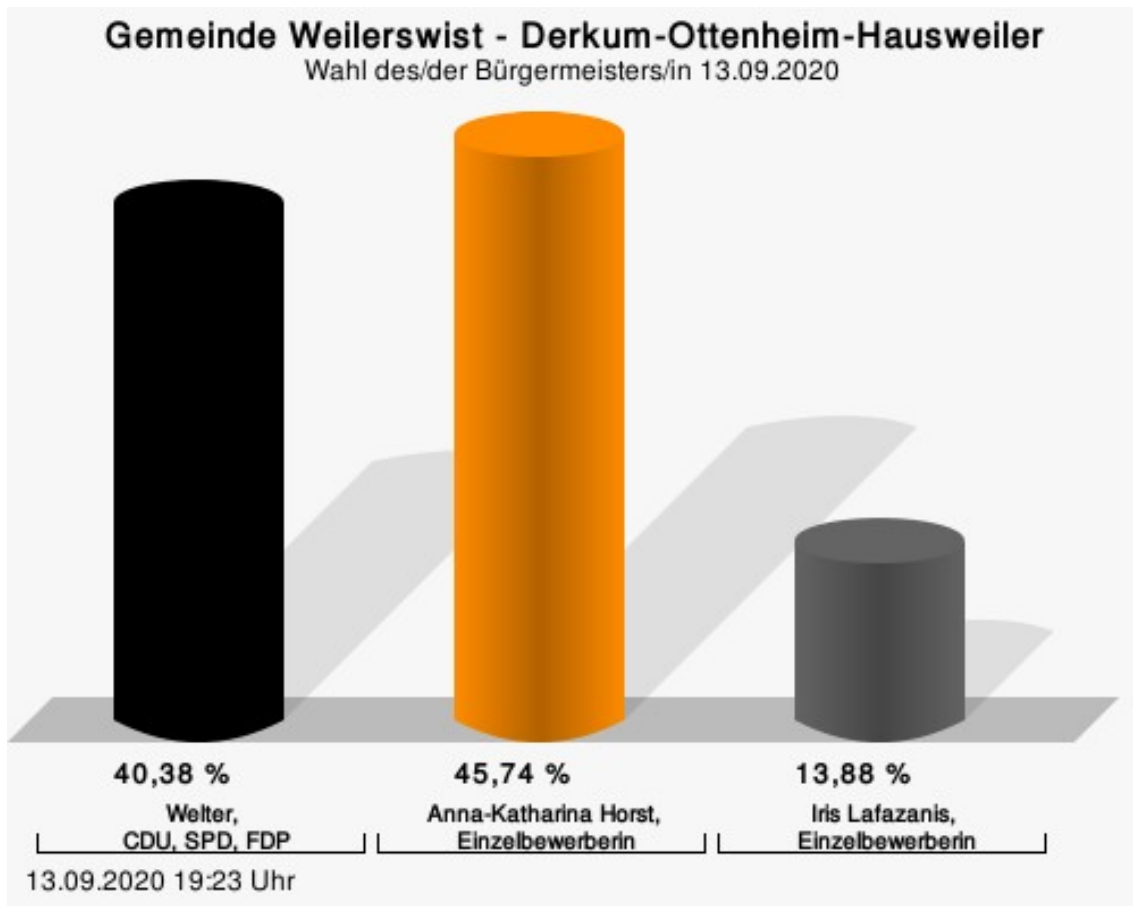
Wahlbeteiligung



13.09.2020 22:59 Uhr - 31 von 31 Ergebnissen

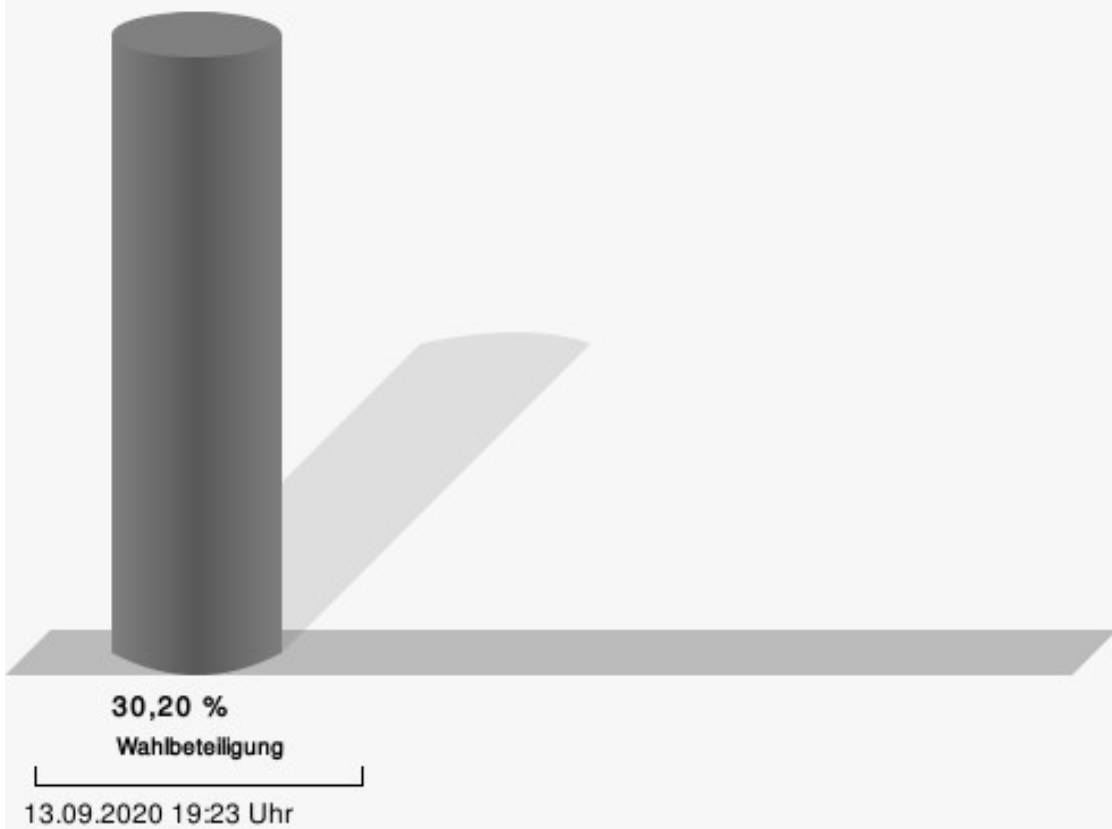
Ortsteile Derkum-Ottenheim-Hausweiler

	Anzahl	Prozent
Welter, CDU, SPD, FDP	128	40,38 %
Horst, Einzelbewerberin	145	45,74 %
Lafazanis, Einzelbewerberin	44	13,88 %



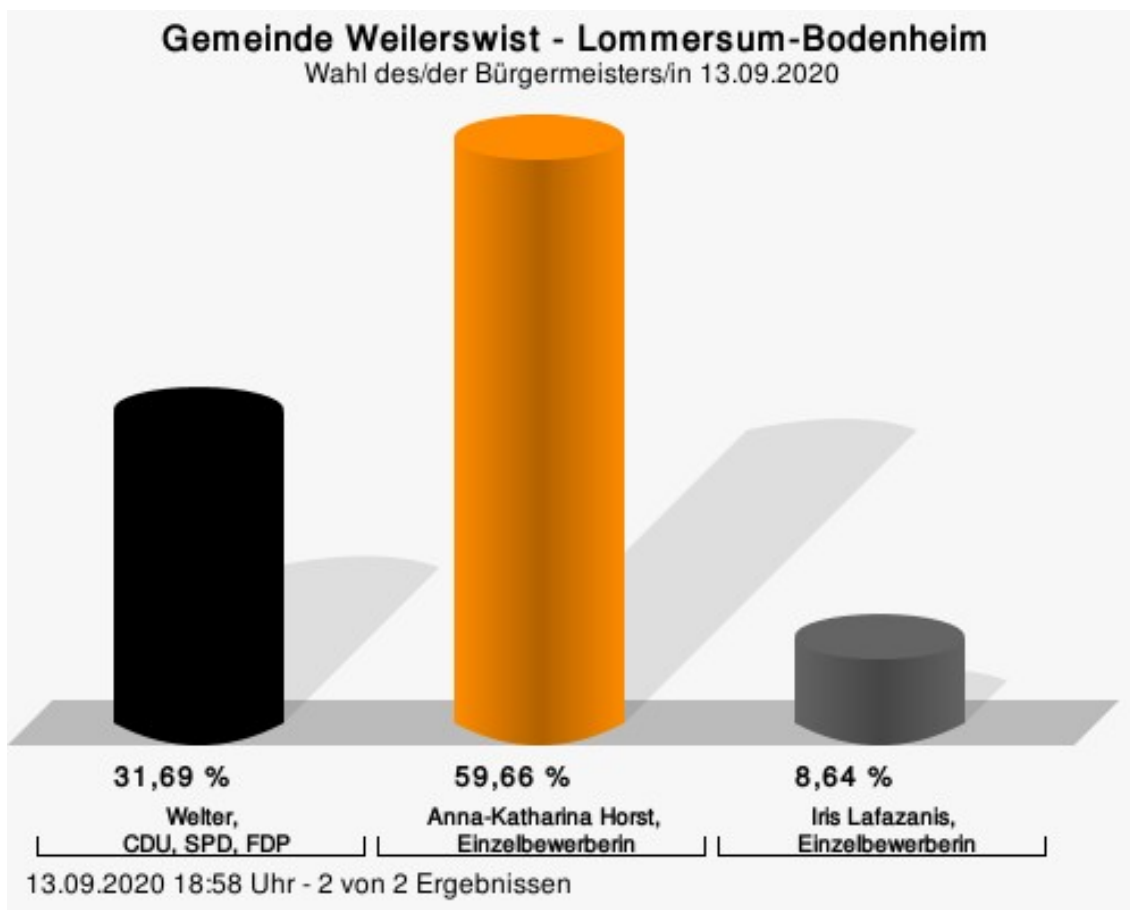
Welter, CDU, SPD, FDP = Alexander Welter, Christlich Demokratische Union Deutschlands, Sozialdemokratische Partei Deutschlands, Freie Demokratische Partei

Wahlbeteiligung



Lommersum-Bodenheim

	Anzahl	Prozent
Welter, CDU, SPD, FDP	187	31,69 %
Horst, Einzelbewerberin	352	59,66 %
Lafazanis, Einzelbewerberin	51	8,64 %



Welter, CDU, SPD, FDP = Alexander Welter, Christlich Demokratische Union Deutschlands, Sozialdemokratische Partei Deutschlands, Freie Demokratische Partei

Wahlbeteiligung

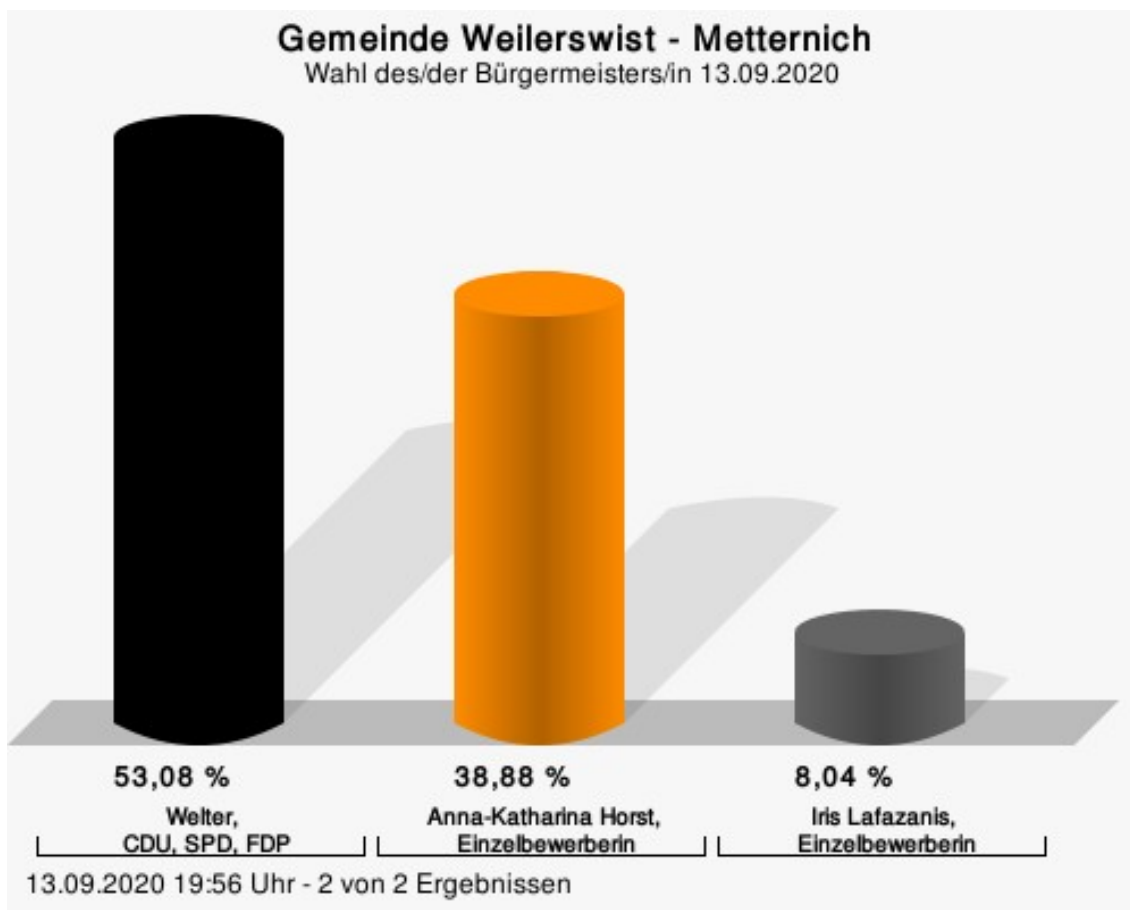


30,07 %
Wahlbeteiligung

13.09.2020 18:58 Uhr - 2 von 2 Ergebnissen

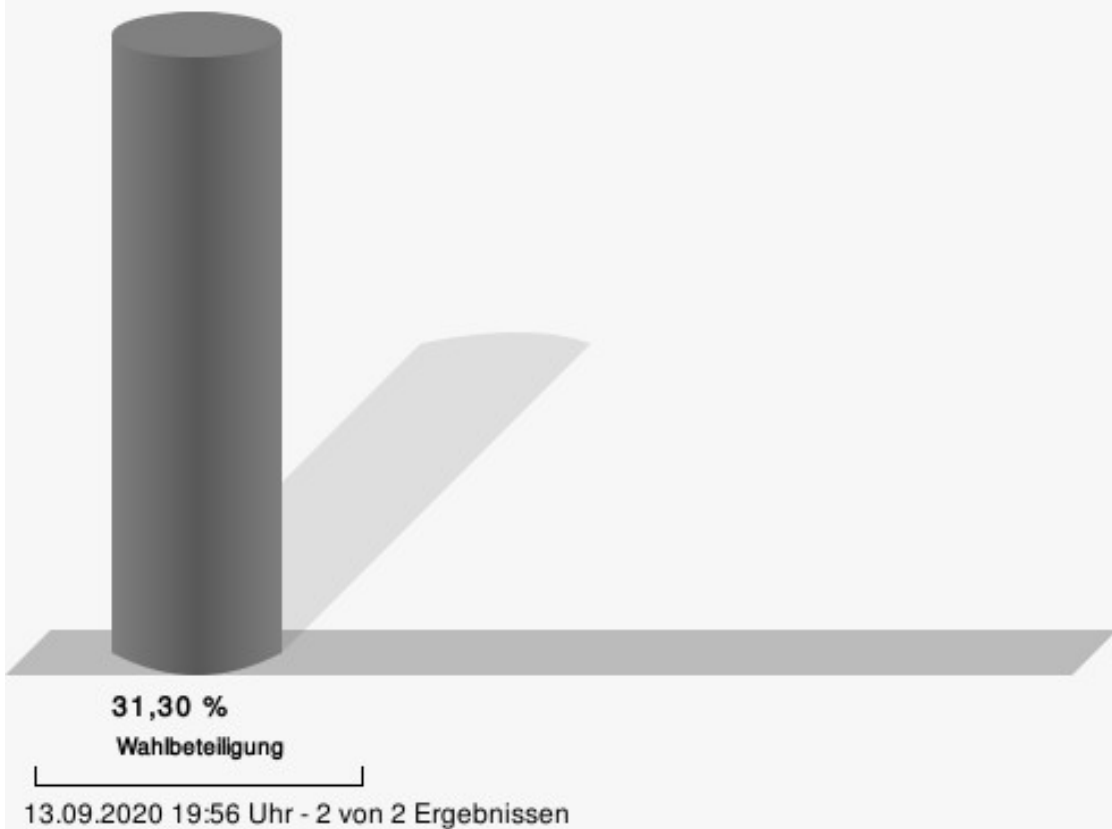
Metternich

	Anzahl	Prozent
Welter, CDU, SPD, FDP	284	53,08 %
Horst, Einzelbewerberin	208	38,88 %
Lafazanis, Einzelbewerberin	43	8,04 %



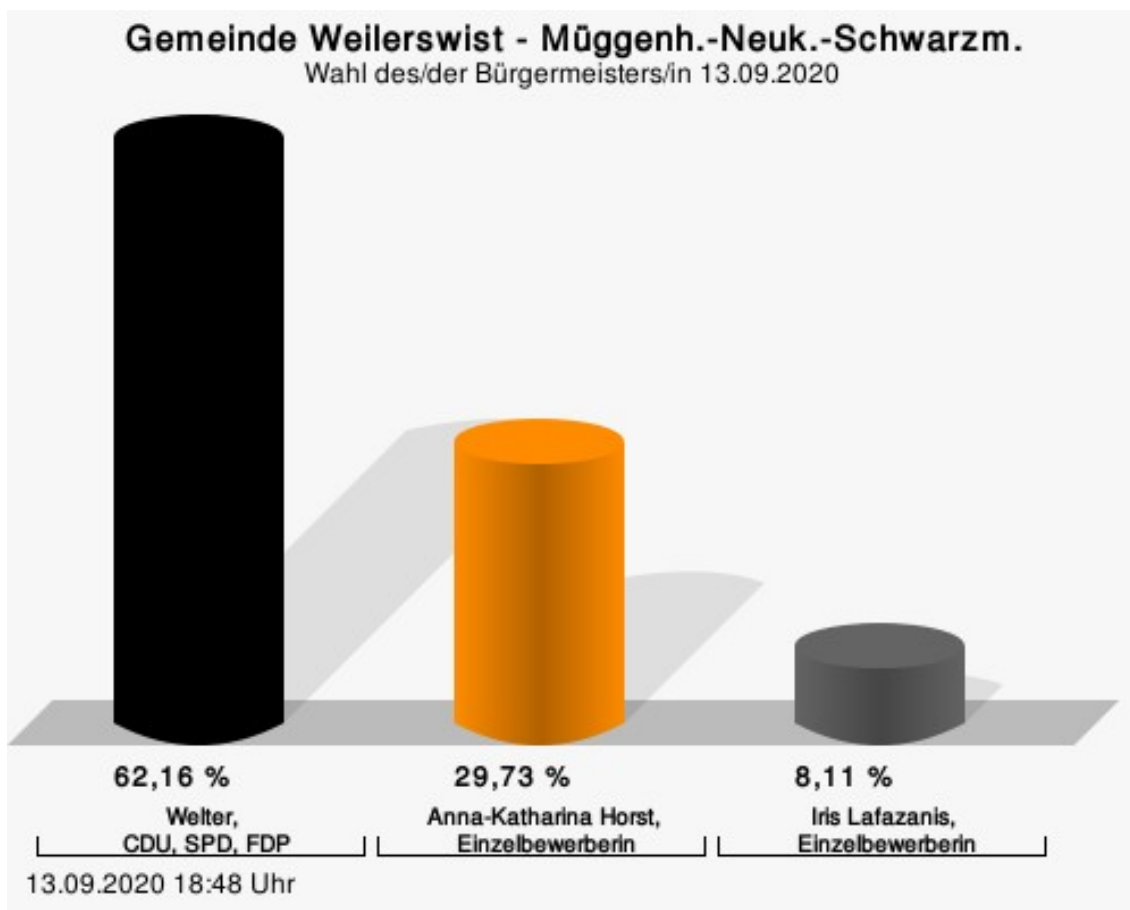
Welter, CDU, SPD, FDP = Alexander Welter, Christlich Demokratische Union Deutschlands, Sozialdemokratische Partei Deutschlands, Freie Demokratische Partei

Wahlbeteiligung



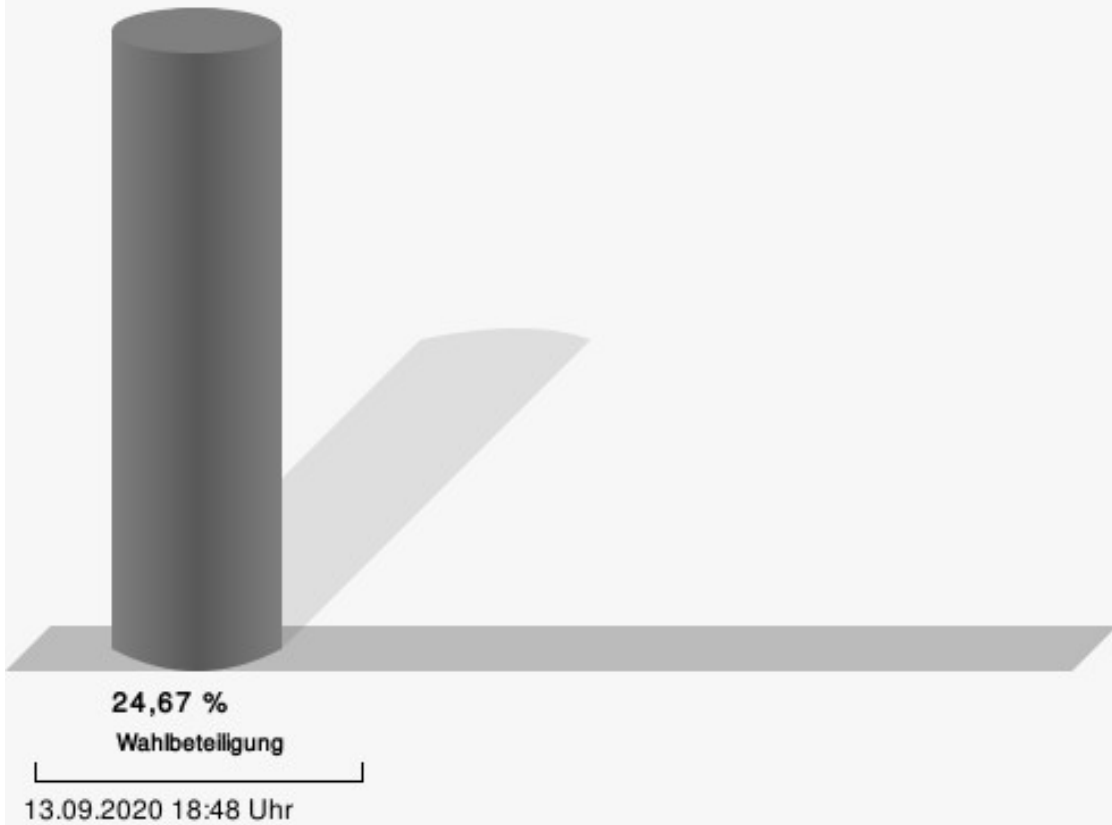
Müggenh.-Neuk.-Schwarzlm.

	Anzahl	Prozent
Welter, CDU, SPD, FDP	69	62,16 %
Horst, Einzelbewerberin	33	29,73 %
Lafazanis, Einzelbewerberin	9	8,11 %



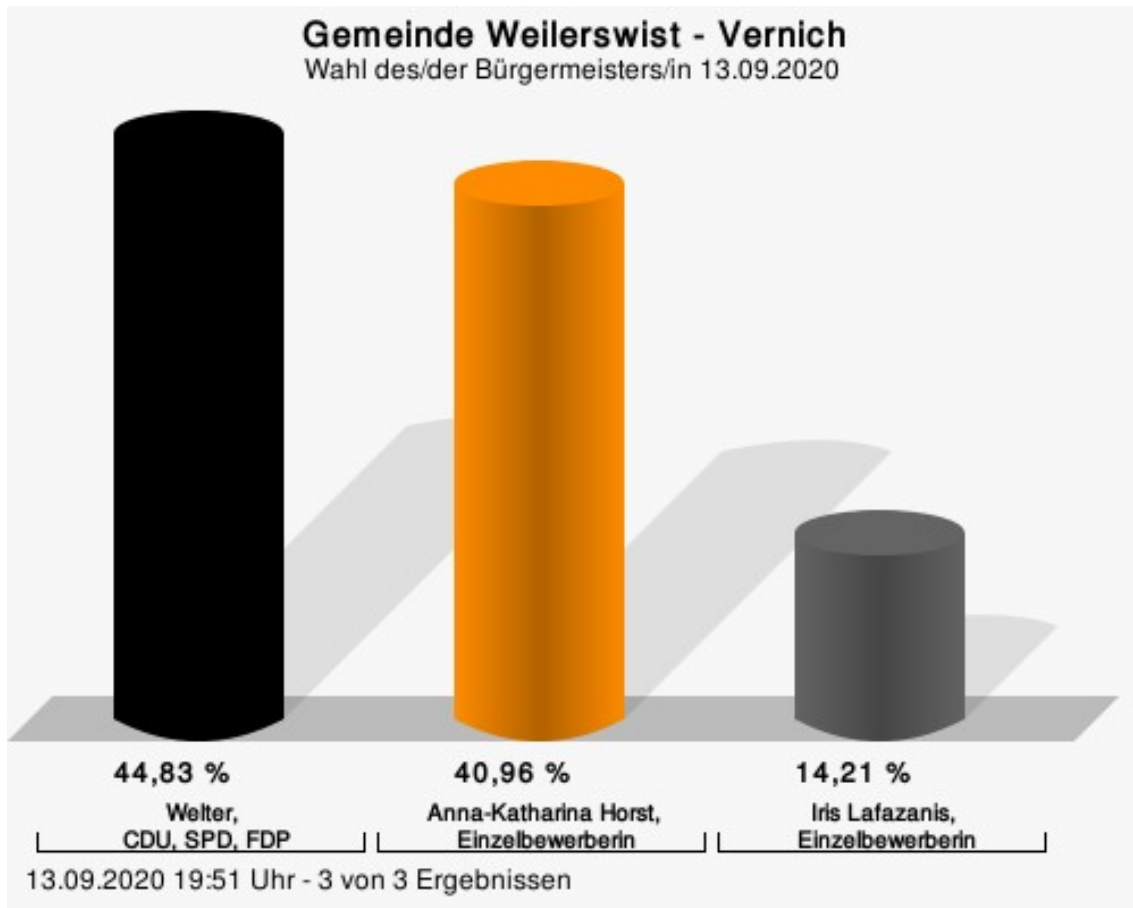
Welter, CDU, SPD, FDP = Alexander Welter, Christlich Demokratische Union Deutschlands, Sozialdemokratische Partei Deutschlands, Freie Demokratische Partei

Wahlbeteiligung



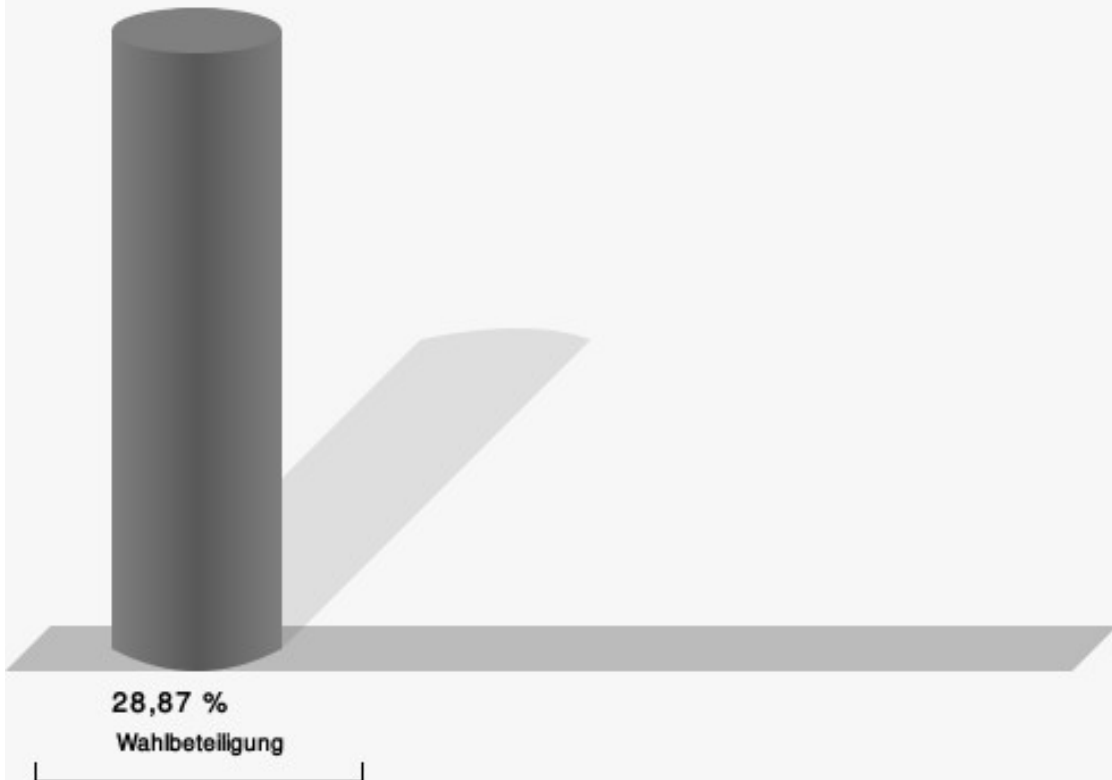
Vernich

	Anzahl	Prozent
Welter, CDU, SPD, FDP	347	44,83 %
Horst, Einzelbewerberin	317	40,96 %
Lafazanis, Einzelbewerberin	110	14,21 %



Welter, CDU, SPD, FDP = Alexander Welter, Christlich Demokratische Union Deutschlands, Sozialdemokratische Partei Deutschlands, Freie Demokratische Partei

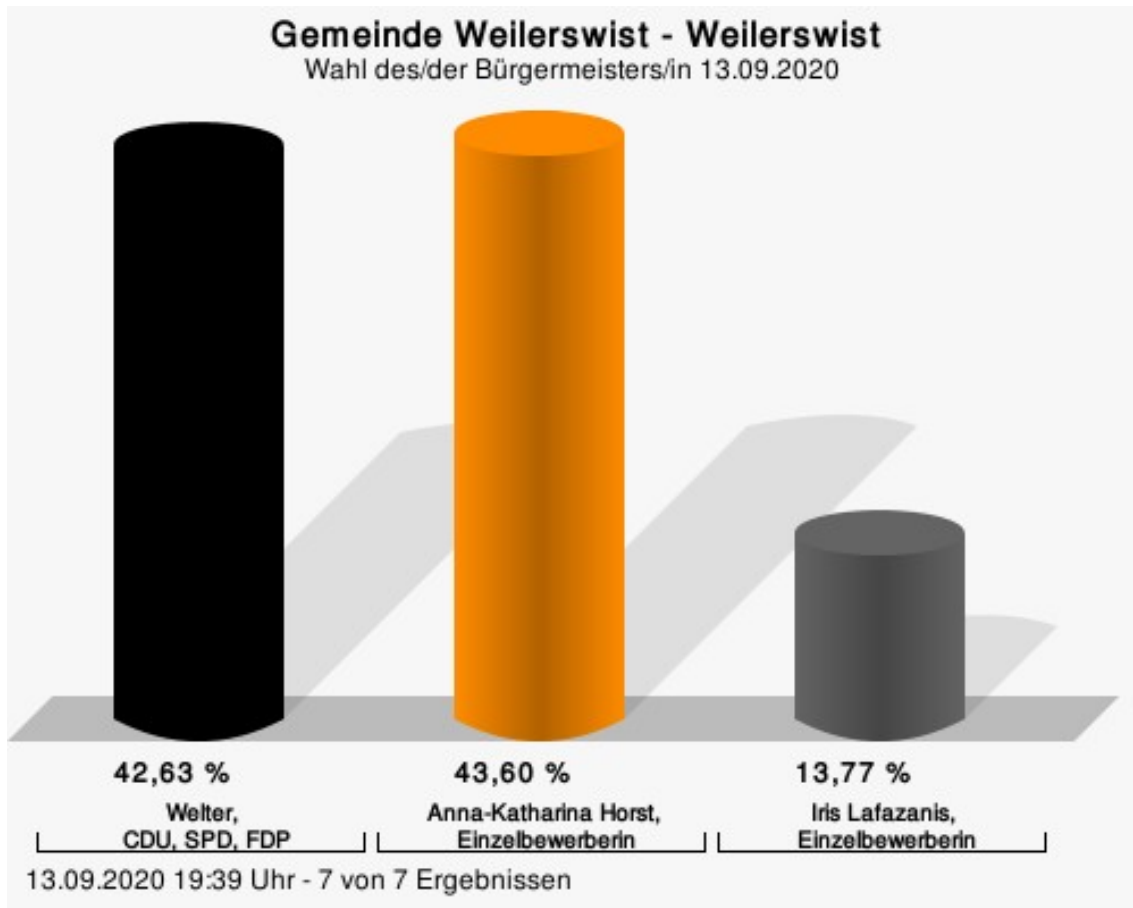
Wahlbeteiligung



13.09.2020 19:51 Uhr - 3 von 3 Ergebnissen

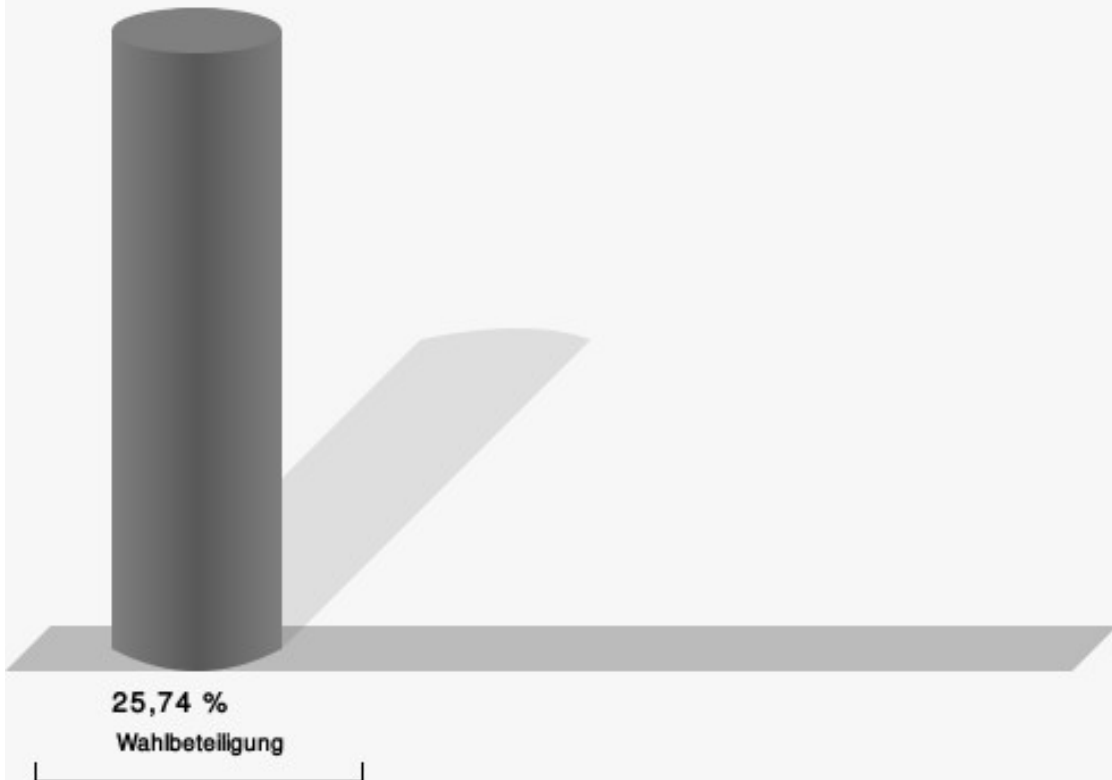
Weilerswist

	Anzahl	Prozent
Welter, CDU, SPD, FDP	746	42,63 %
Horst, Einzelbewerberin	763	43,60 %
Lafazanis, Einzelbewerberin	241	13,77 %



Welter, CDU, SPD, FDP = Alexander Welter, Christlich Demokratische Union Deutschlands, Sozialdemokratische Partei Deutschlands, Freie Demokratische Partei

Wahlbeteiligung



13.09.2020 19:39 Uhr - 7 von 7 Ergebnissen

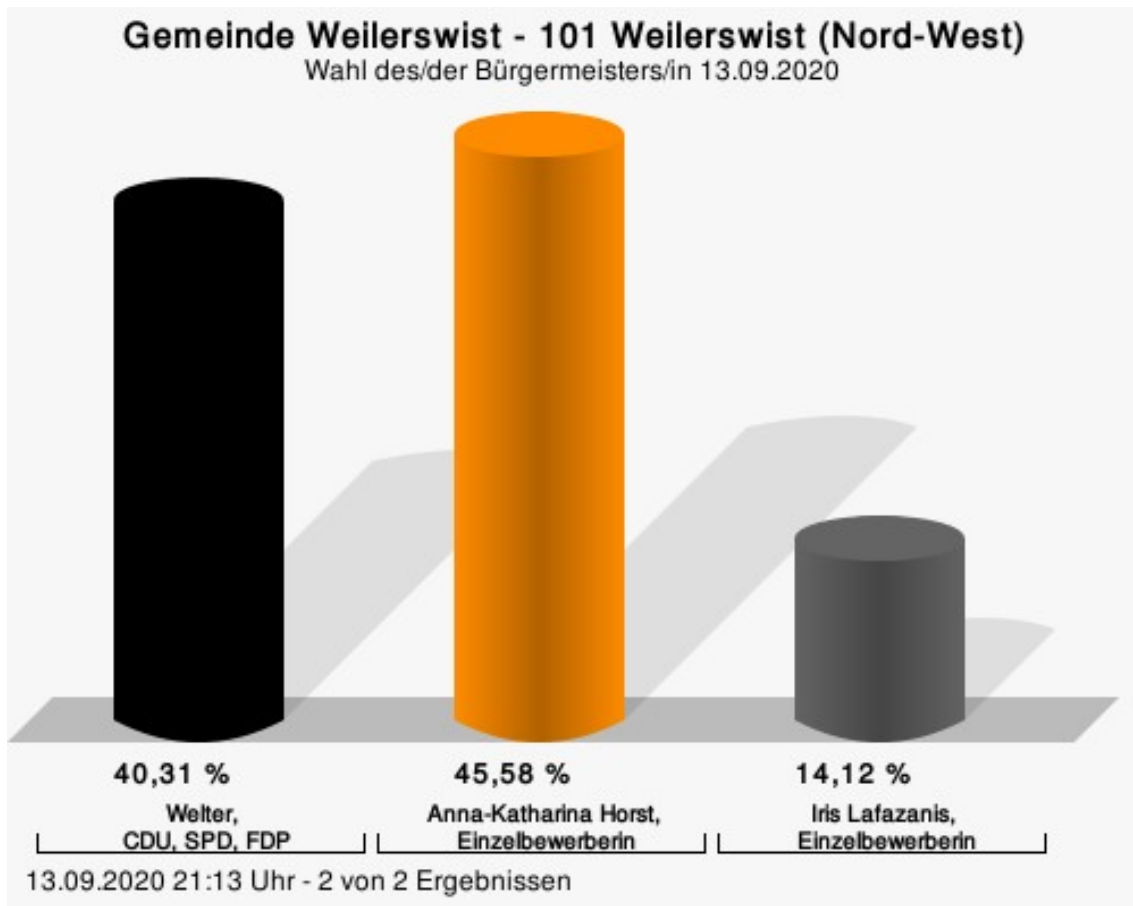
Übersicht Ortsteile

Zusammenstellung der Ergebnisse nach Ortsteilen

Ortsteil	Stand	Wahlberechtigte	Wähler/innen	gültig	Welter, CDU, SPD, FDP	Horst, Einzelbewerberin	Lafazanis, Einzelbewerberin
Derkum-Ottenheim-Hausweiler	1 von 1	1.073	30,20 %	97,84 %	40,38 %	45,74 %	13,88 %
Lommer-sum-Bodenheim	2 von 2	2.012	30,07 %	97,52 %	31,69 %	59,66 %	8,64 %
Metternich	2 von 2	1.754	31,30 %	97,45 %	53,08 %	38,88 %	8,04 %
Müggenh.-Neuk.-Schwarzlm.	1 von 1	454	24,67 %	99,11 %	62,16 %	29,73 %	8,11 %
Vernich	3 von 3	2.736	28,87 %	97,97 %	44,83 %	40,96 %	14,21 %
Weilerswist	7 von 7	6.903	25,74 %	98,48 %	42,63 %	43,60 %	13,77 %
Gemeinde Weilerswist	31 von 31	14.932	55,79 %	98,00 %	41,99 %	47,23 %	10,78 %

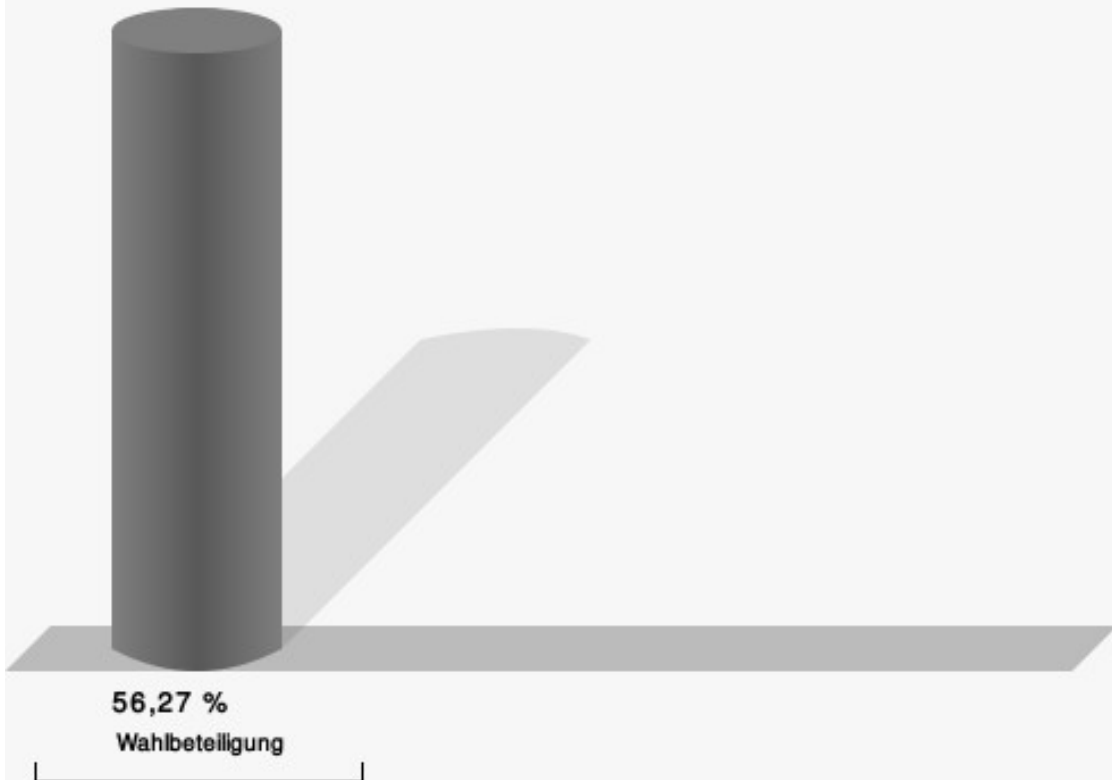
Wahlbezirke
101 Weilerswist (Nord-West)

	Anzahl	Prozent
Welter, CDU, SPD, FDP	237	40,31 %
Horst, Einzelbewerberin	268	45,58 %
Lafazanis, Einzelbewerberin	83	14,12 %



Welter, CDU, SPD, FDP = Alexander Welter, Christlich Demokratische Union Deutschlands, Sozialdemokratische Partei Deutschlands, Freie Demokratische Partei

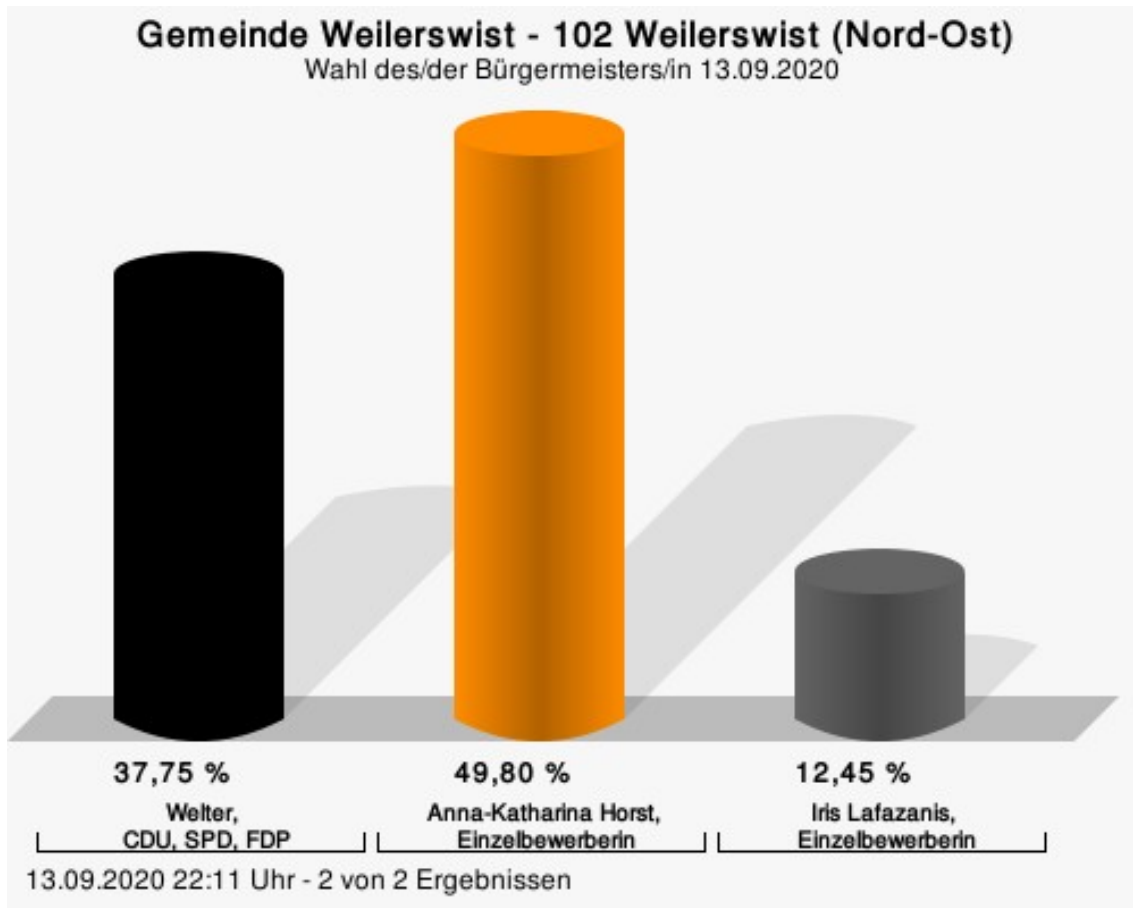
Wahlbeteiligung



13.09.2020 21:13 Uhr - 2 von 2 Ergebnissen

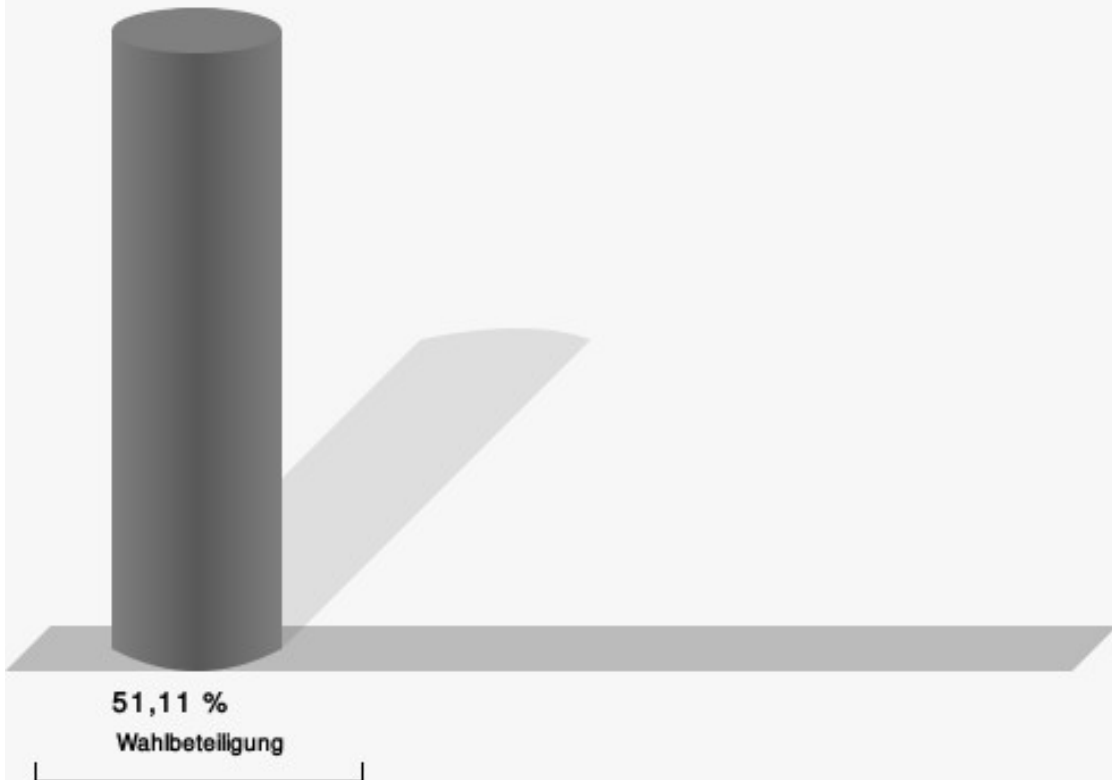
102 Weilerswist (Nord-Ost)

	Anzahl	Prozent
Welter, CDU, SPD, FDP	188	37,75 %
Horst, Einzelbewerberin	248	49,80 %
Lafazanis, Einzelbewerberin	62	12,45 %



Welter, CDU, SPD, FDP = Alexander Welter, Christlich Demokratische Union Deutschlands, Sozialdemokratische Partei Deutschlands, Freie Demokratische Partei

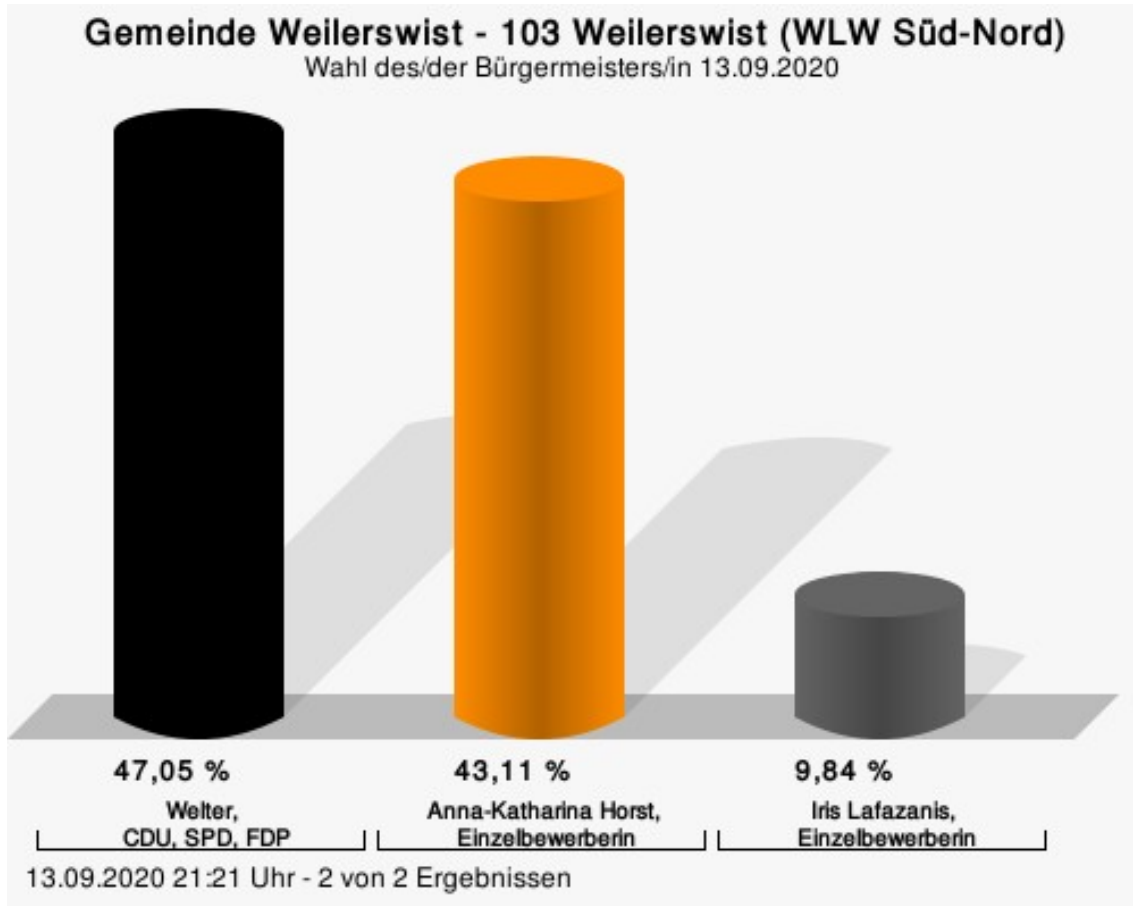
Wahlbeteiligung



13.09.2020 22:11 Uhr - 2 von 2 Ergebnissen

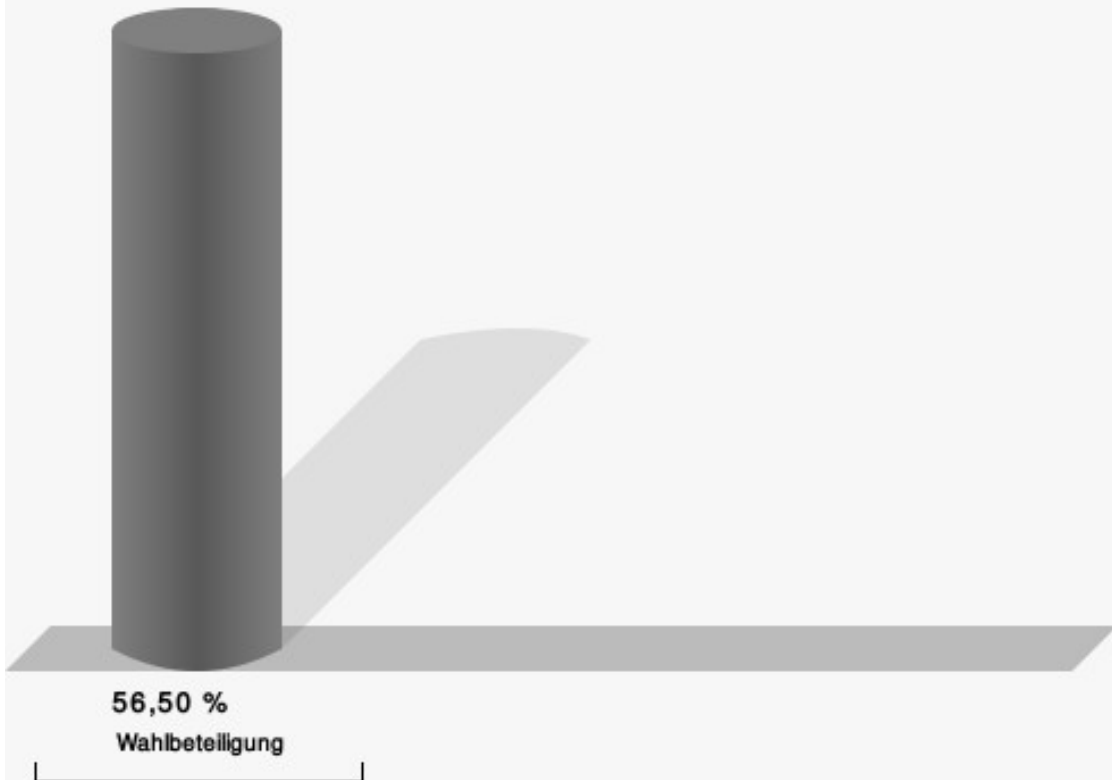
103 Weilerswist (WLW Süd-Nord)

	Anzahl	Prozent
Welter, CDU, SPD, FDP	239	47,05 %
Horst, Einzelbewerberin	219	43,11 %
Lafazanis, Einzelbewerberin	50	9,84 %



Welter, CDU, SPD, FDP = Alexander Welter, Christlich Demokratische Union Deutschlands, Sozialdemokratische Partei Deutschlands, Freie Demokratische Partei

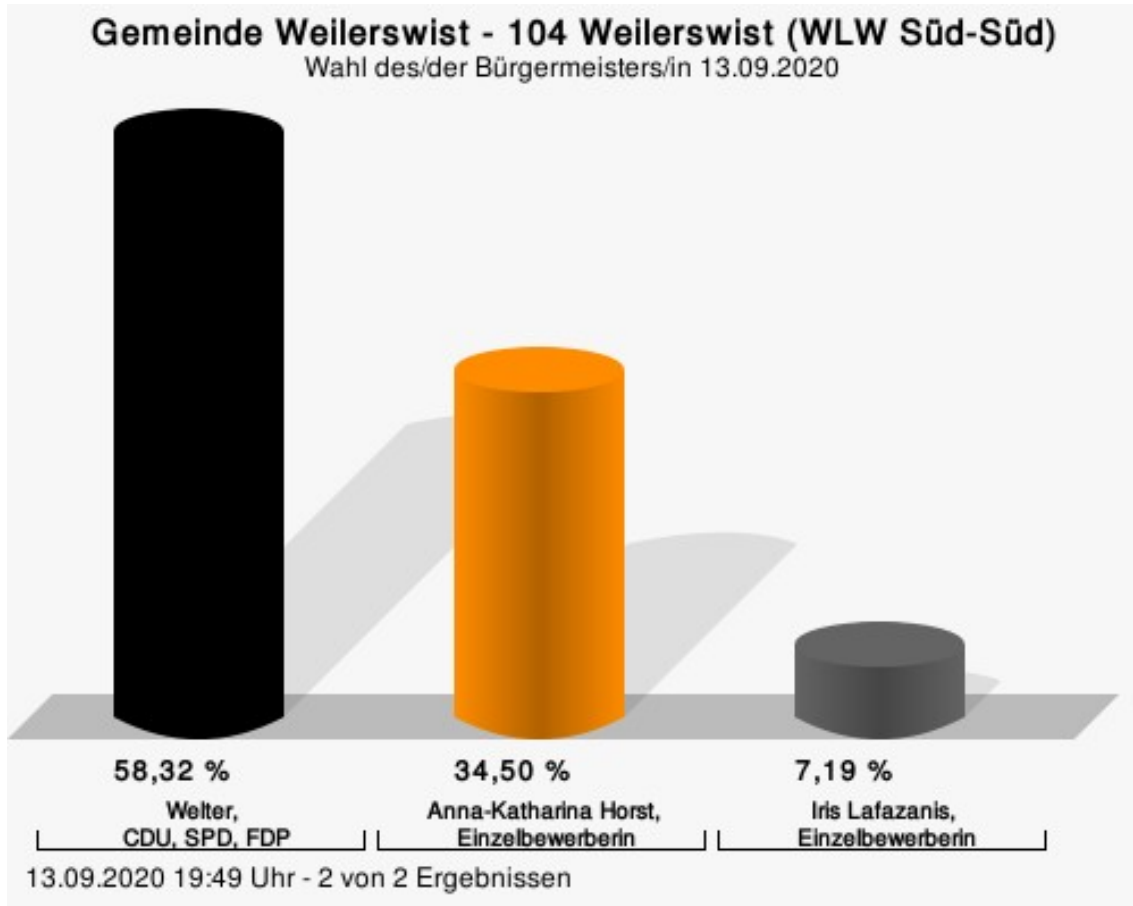
Wahlbeteiligung



13.09.2020 21:21 Uhr - 2 von 2 Ergebnissen

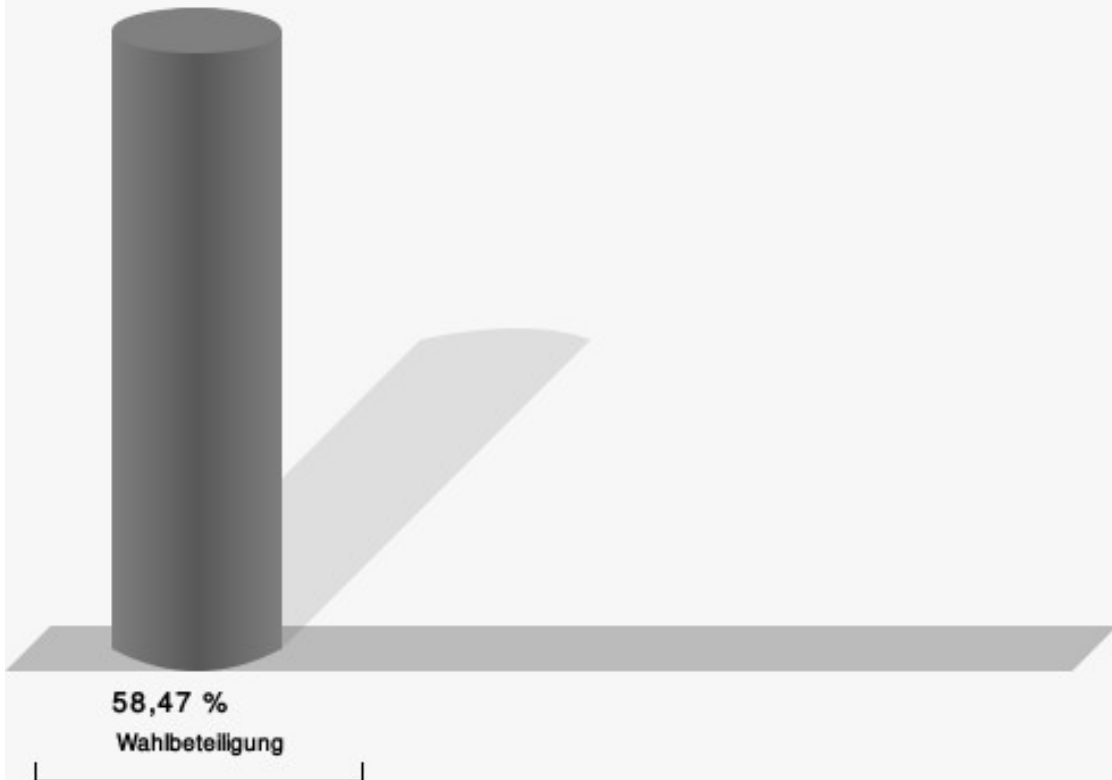
104 Weilerswist (WLW Süd-Süd)

	Anzahl	Prozent
Welter, CDU, SPD, FDP	284	58,32 %
Horst, Einzelbewerberin	168	34,50 %
Lafazanis, Einzelbewerberin	35	7,19 %



Welter, CDU, SPD, FDP = Alexander Welter, Christlich Demokratische Union Deutschlands, Sozialdemokratische Partei Deutschlands, Freie Demokratische Partei

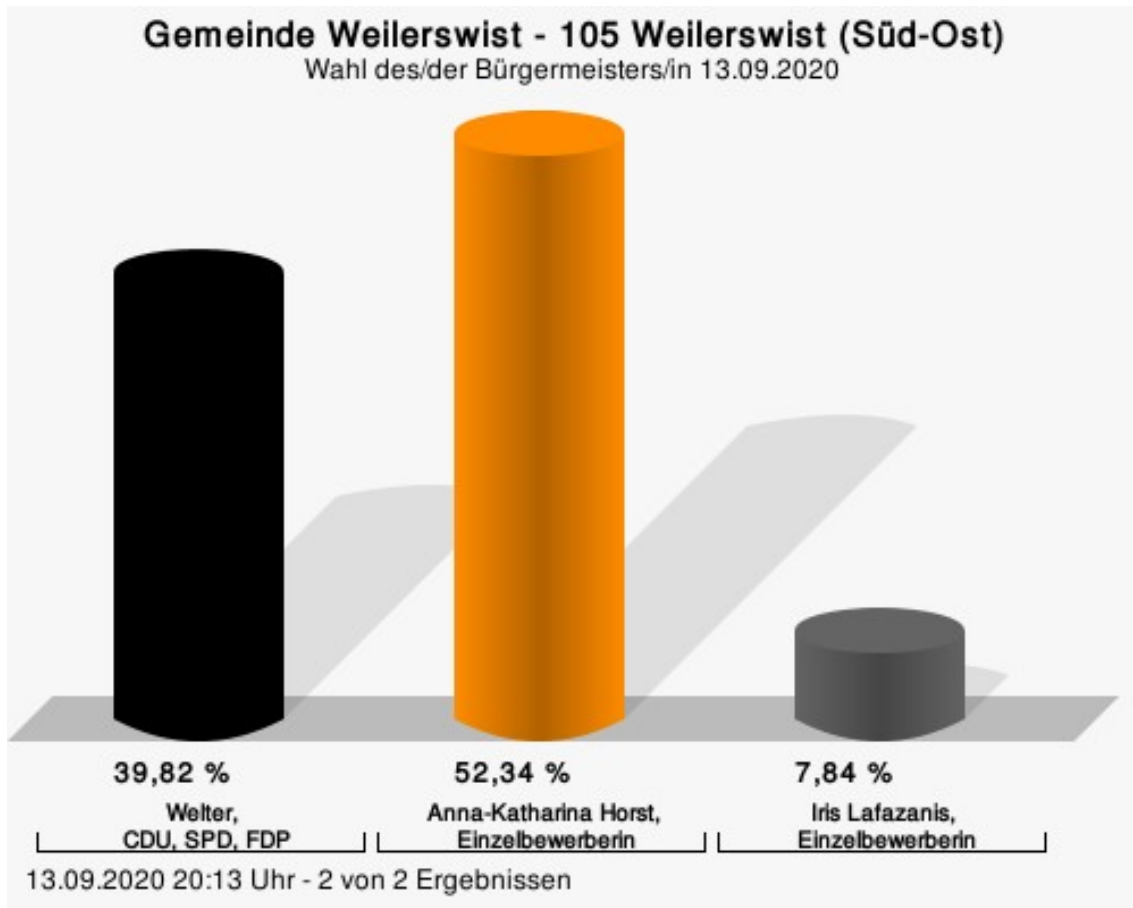
Wahlbeteiligung



13.09.2020 19:49 Uhr - 2 von 2 Ergebnissen

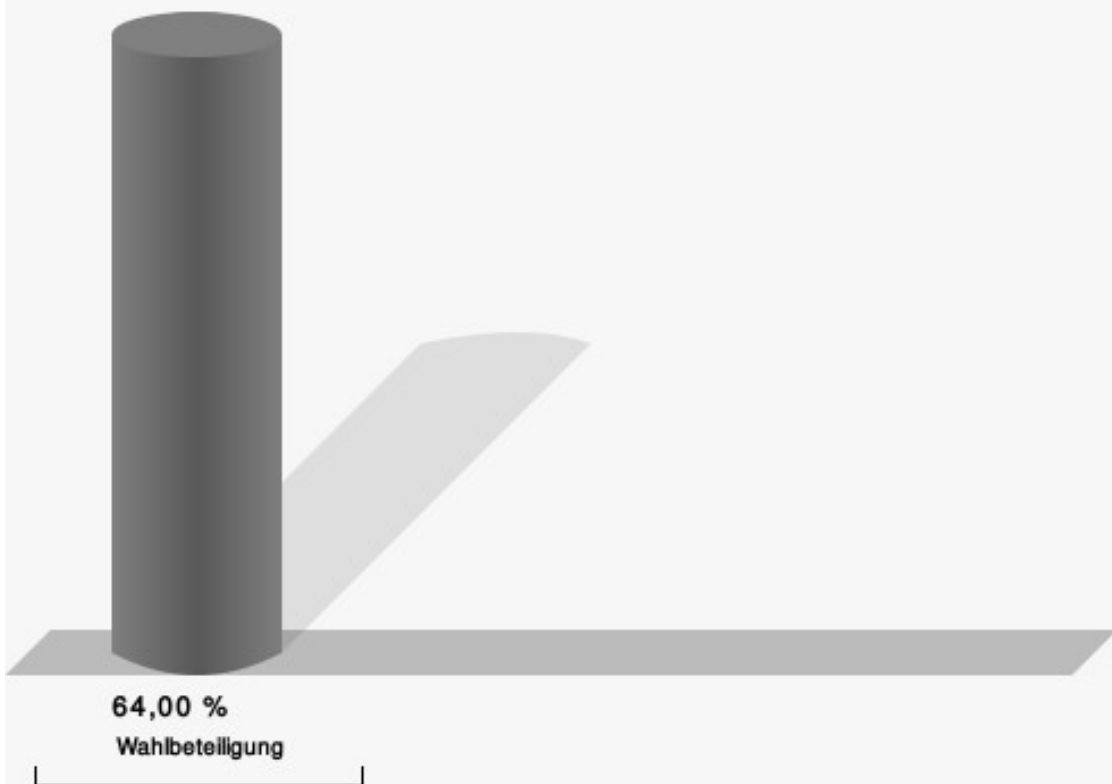
105 Weilerswist (Süd-Ost)

	Anzahl	Prozent
Welter, CDU, SPD, FDP	264	39,82 %
Horst, Einzelbewerberin	347	52,34 %
Lafazanis, Einzelbewerberin	52	7,84 %



Welter, CDU, SPD, FDP = Alexander Welter, Christlich Demokratische Union Deutschlands, Sozialdemokratische Partei Deutschlands, Freie Demokratische Partei

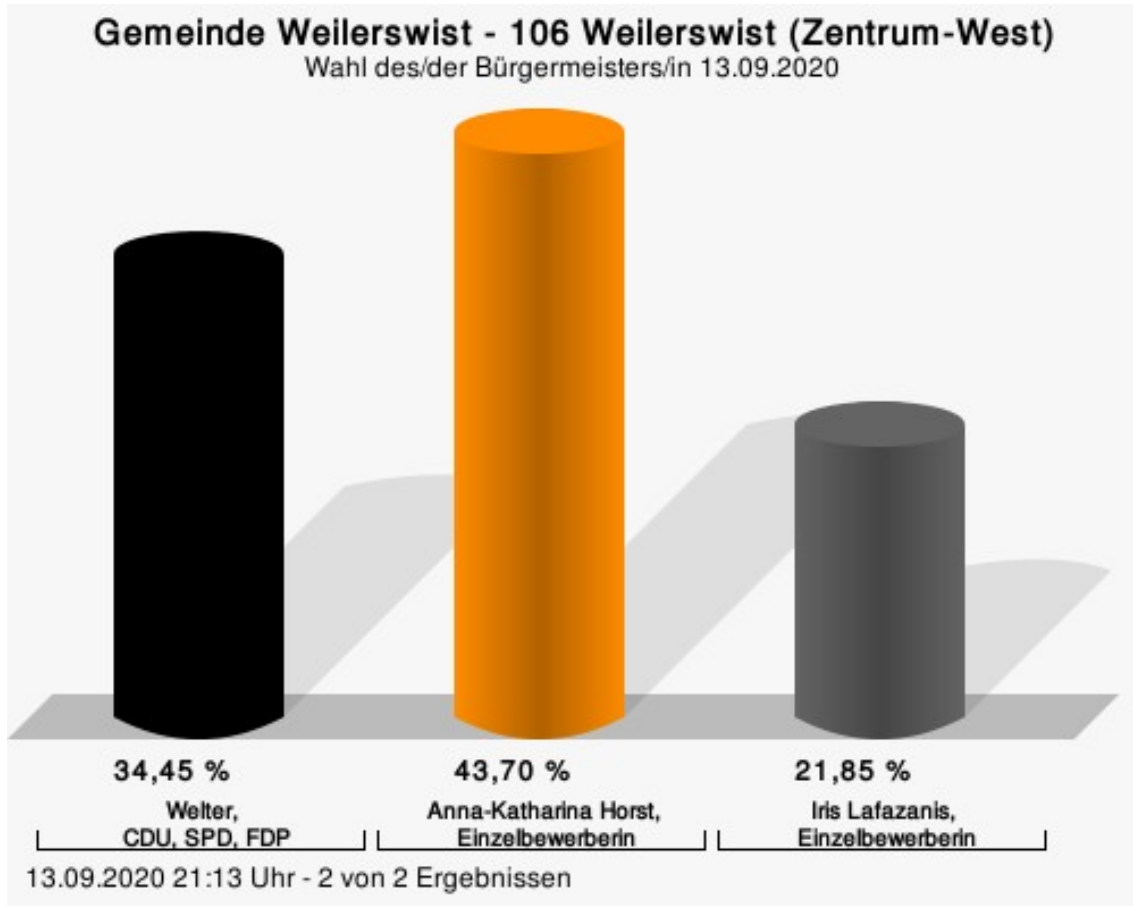
Wahlbeteiligung



13.09.2020 20:13 Uhr - 2 von 2 Ergebnissen

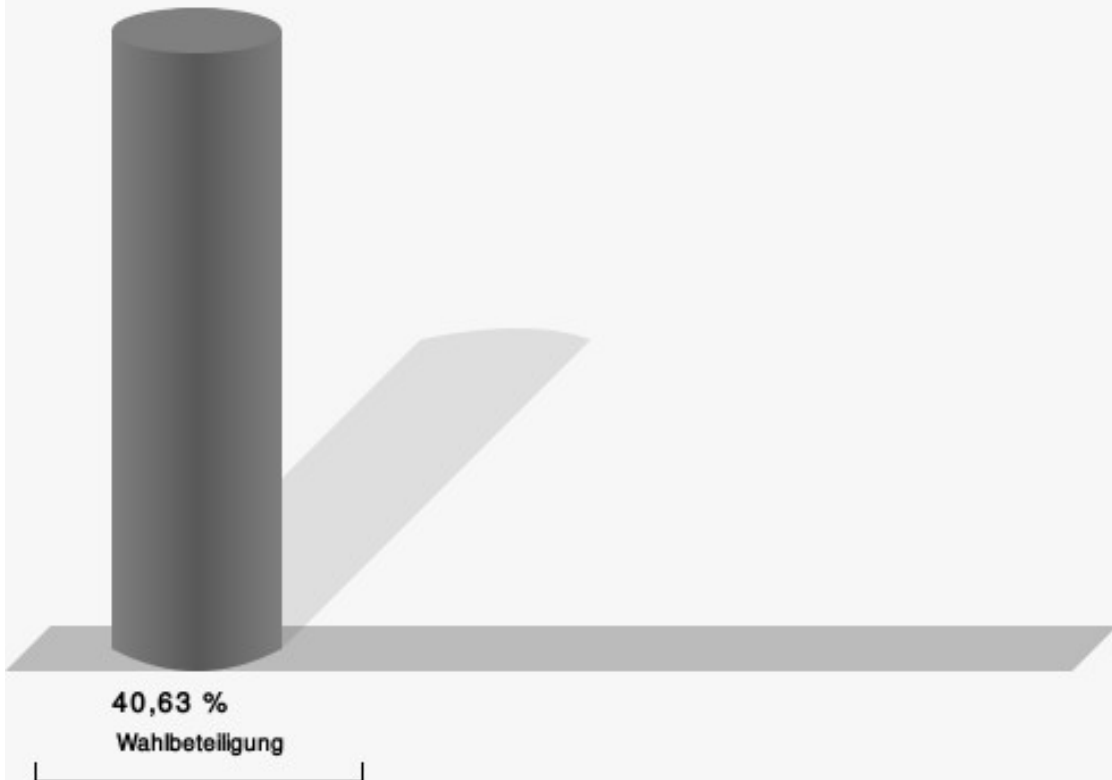
106 Weilerswist (Zentrum-West)

	Anzahl	Prozent
Welter, CDU, SPD, FDP	134	34,45 %
Horst, Einzelbewerberin	170	43,70 %
Lafazanis, Einzelbewerberin	85	21,85 %



Welter, CDU, SPD, FDP = Alexander Welter, Christlich Demokratische Union Deutschlands, Sozialdemokratische Partei Deutschlands, Freie Demokratische Partei

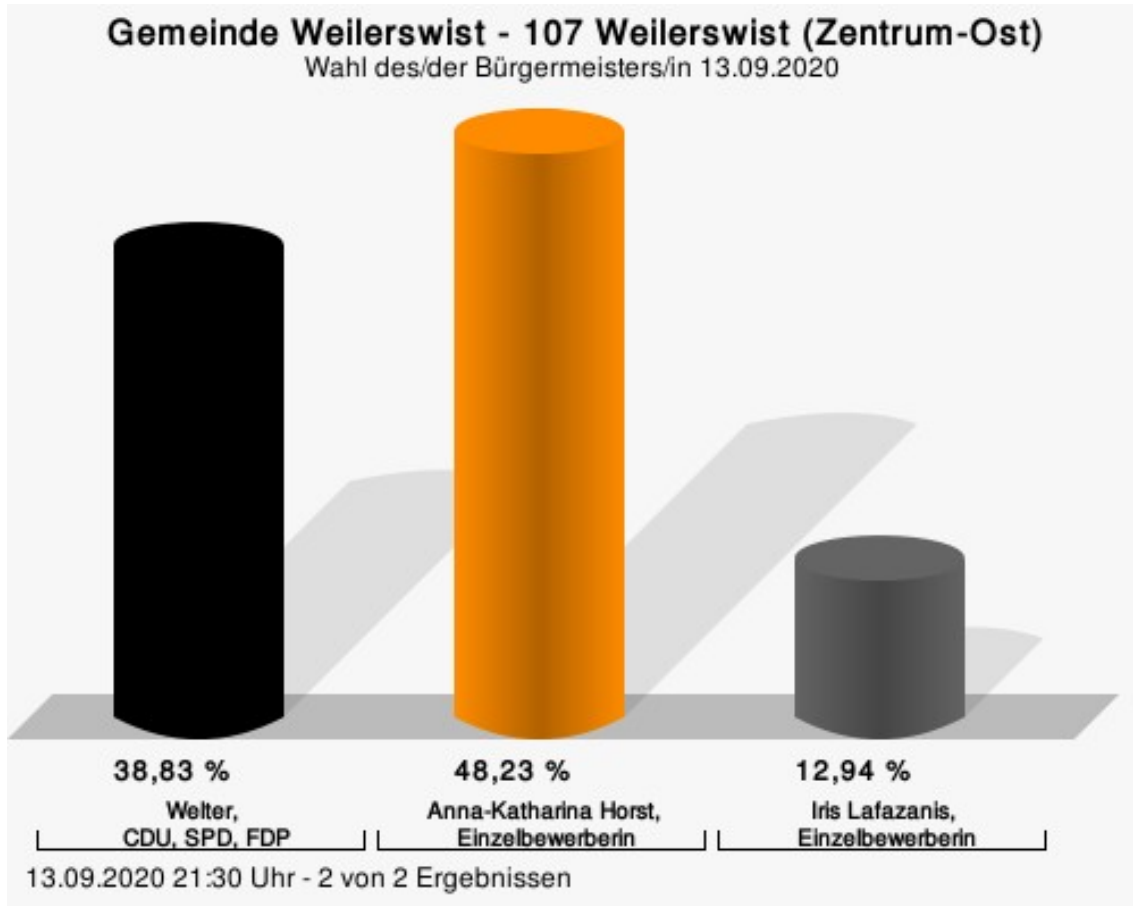
Wahlbeteiligung



13.09.2020 21:13 Uhr - 2 von 2 Ergebnissen

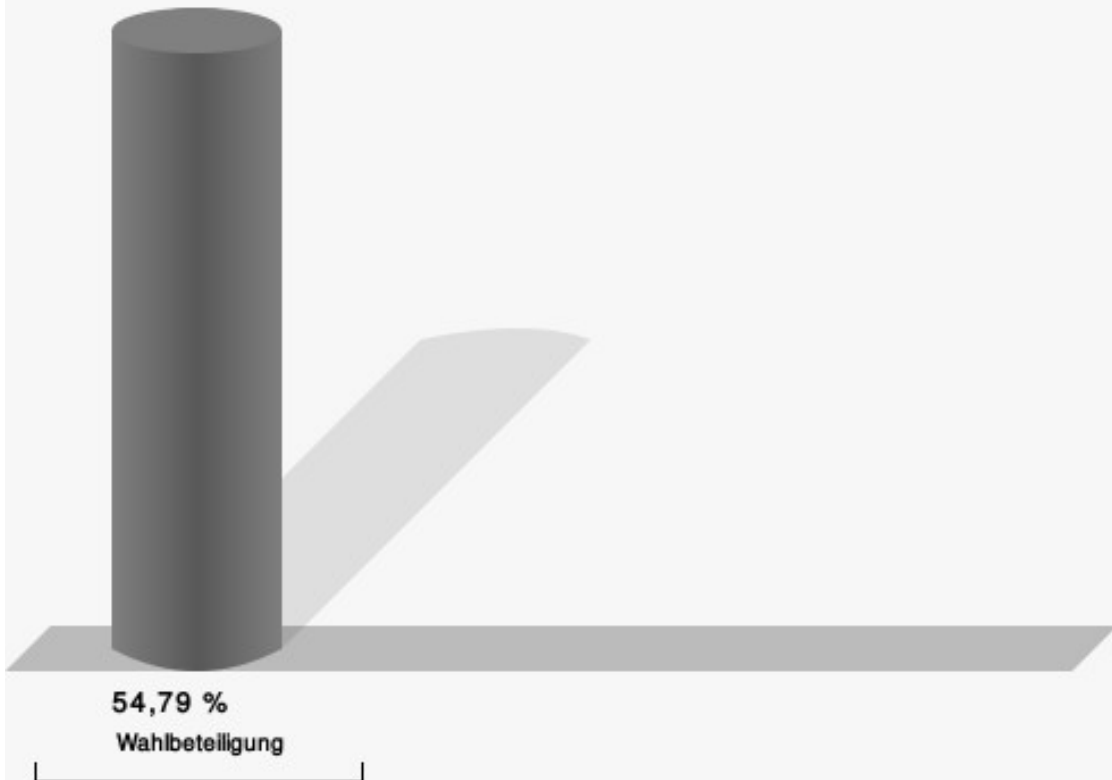
107 Weilerswist (Zentrum-Ost)

	Anzahl	Prozent
Welter, CDU, SPD, FDP	219	38,83 %
Horst, Einzelbewerberin	272	48,23 %
Lafazanis, Einzelbewerberin	73	12,94 %



Welter, CDU, SPD, FDP = Alexander Welter, Christlich Demokratische Union Deutschlands, Sozialdemokratische Partei Deutschlands, Freie Demokratische Partei

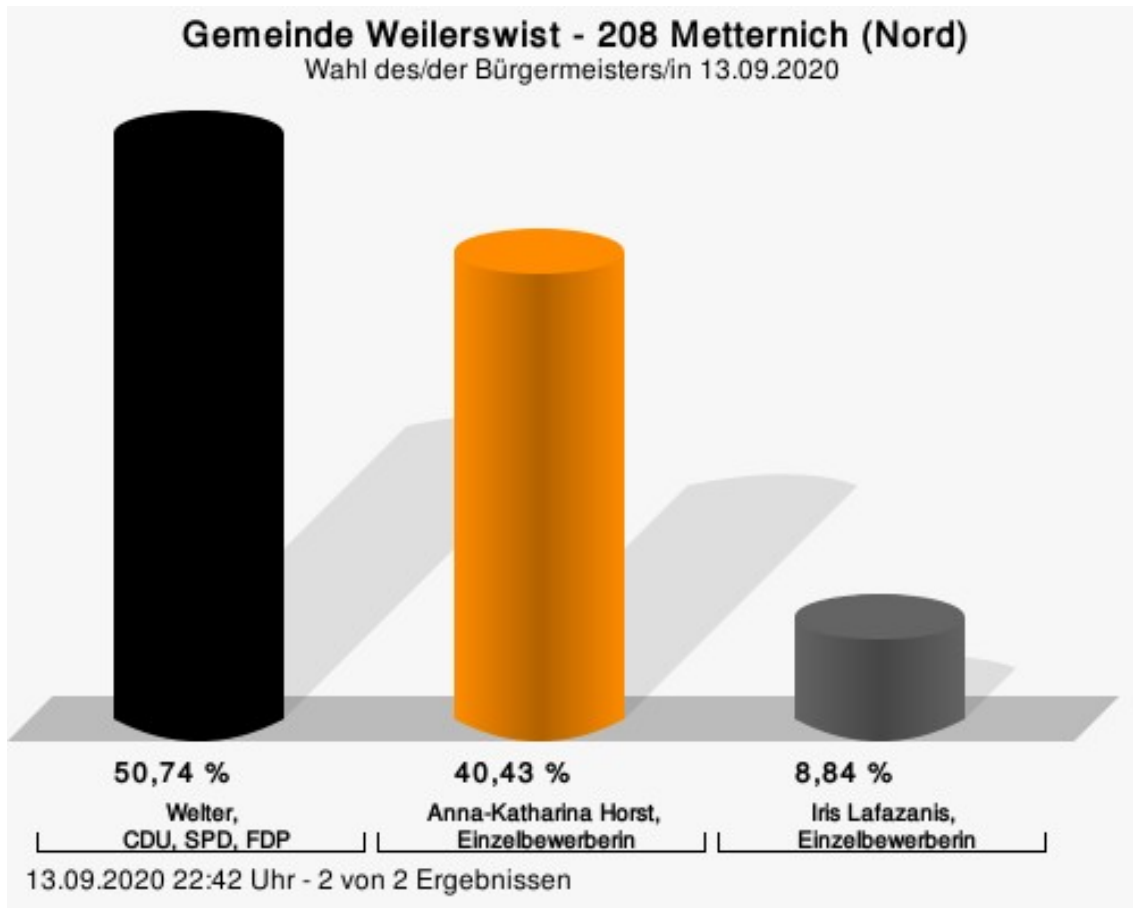
Wahlbeteiligung



13.09.2020 21:30 Uhr - 2 von 2 Ergebnissen

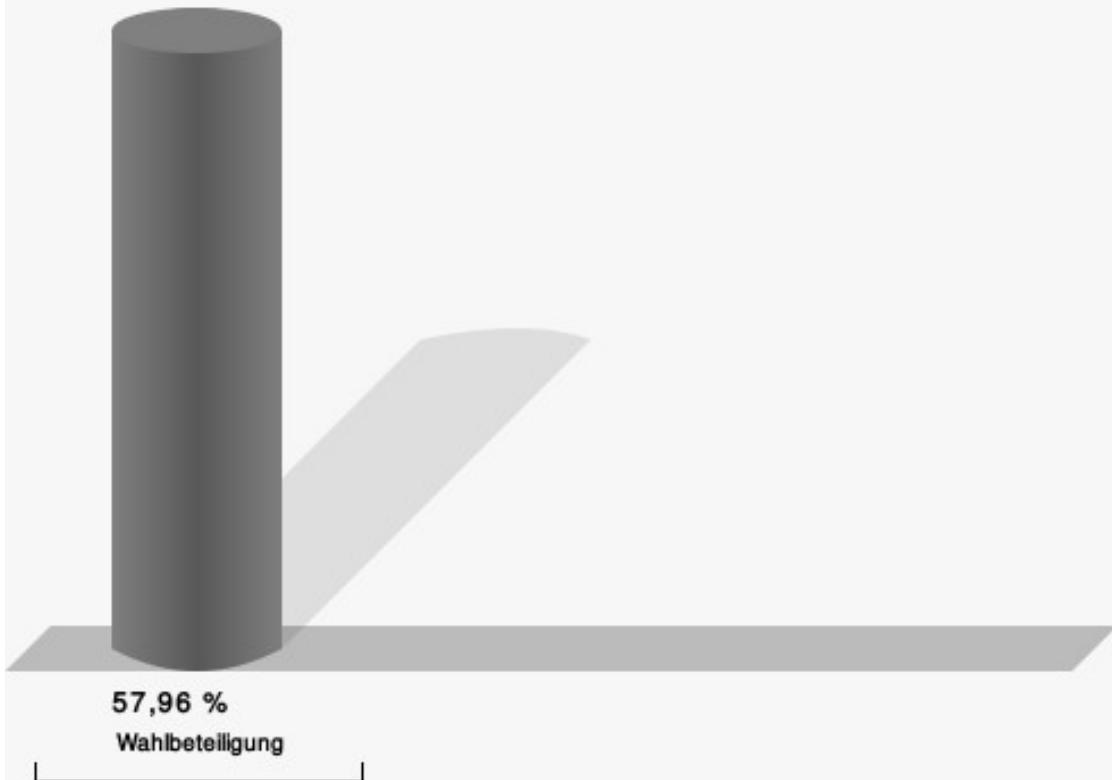
208 Metternich (Nord)

	Anzahl	Prozent
Welter, CDU, SPD, FDP	310	50,74 %
Horst, Einzelbewerberin	247	40,43 %
Lafazanis, Einzelbewerberin	54	8,84 %



Welter, CDU, SPD, FDP = Alexander Welter, Christlich Demokratische Union Deutschlands, Sozialdemokratische Partei Deutschlands, Freie Demokratische Partei

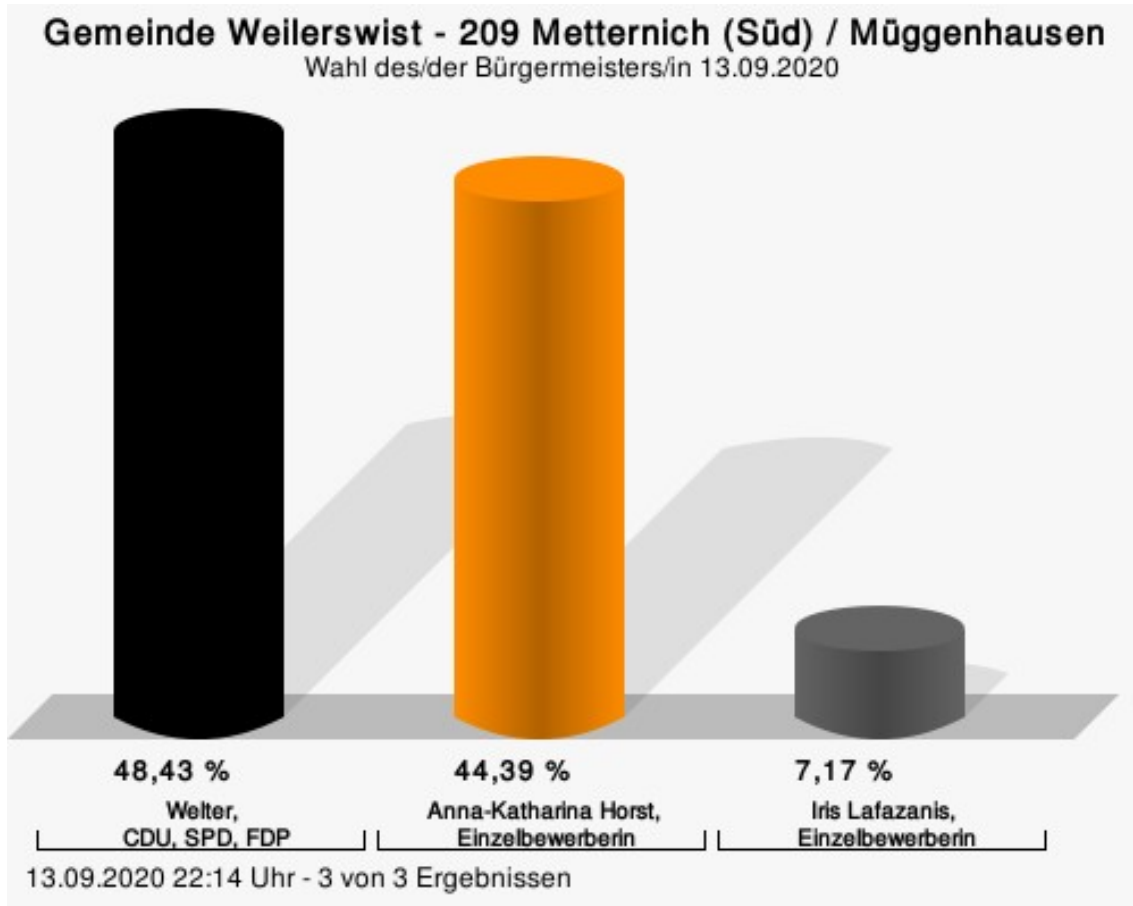
Wahlbeteiligung



13.09.2020 22:42 Uhr - 2 von 2 Ergebnissen

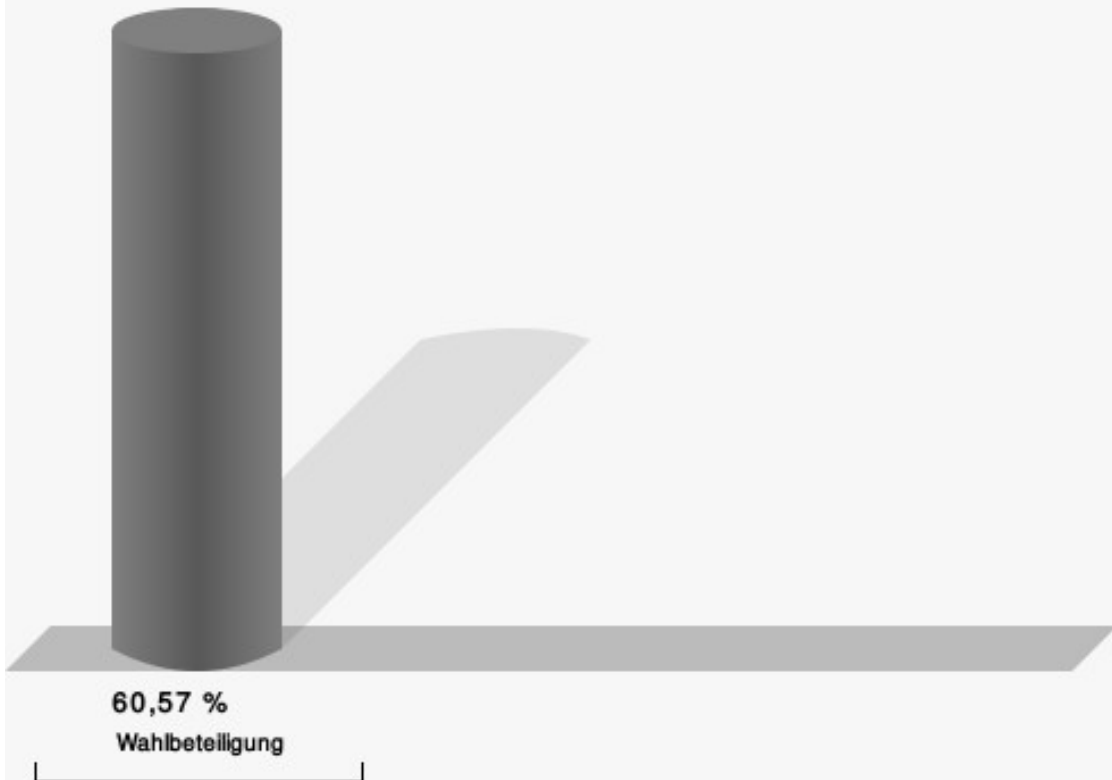
209 Metternich (Süd) / Müggenhausen

	Anzahl	Prozent
Welter, CDU, SPD, FDP	324	48,43 %
Horst, Einzelbewerberin	297	44,39 %
Lafazanis, Einzelbewerberin	48	7,17 %



Welter, CDU, SPD, FDP = Alexander Welter, Christlich Demokratische Union Deutschlands, Sozialdemokratische Partei Deutschlands, Freie Demokratische Partei

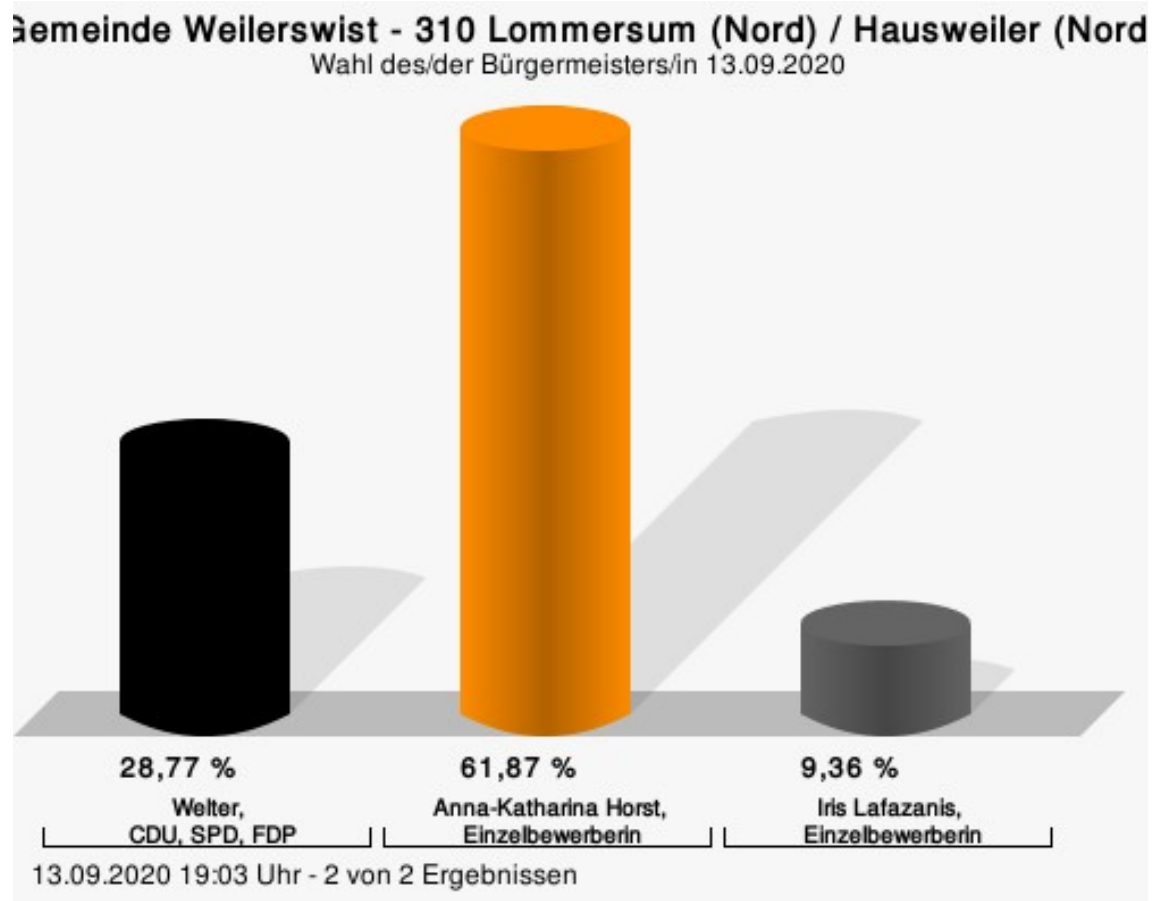
Wahlbeteiligung



13.09.2020 22:14 Uhr - 3 von 3 Ergebnissen

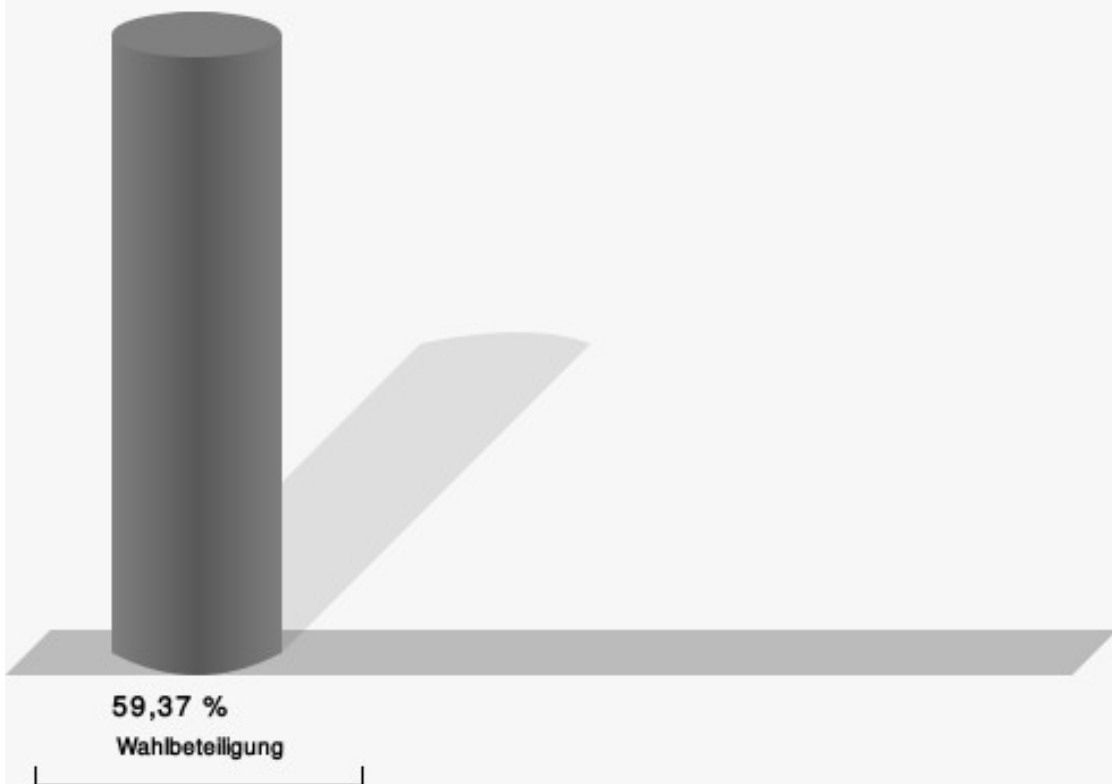
310 Lommersum (Nord) / Hausweiler (Nord)

	Anzahl	Prozent
Welter, CDU, SPD, FDP	166	28,77 %
Horst, Einzelbewerberin	357	61,87 %
Lafazanis, Einzelbewerberin	54	9,36 %



Welter, CDU, SPD, FDP = Alexander Welter, Christlich Demokratische Union Deutschlands, Sozialdemokratische Partei Deutschlands, Freie Demokratische Partei

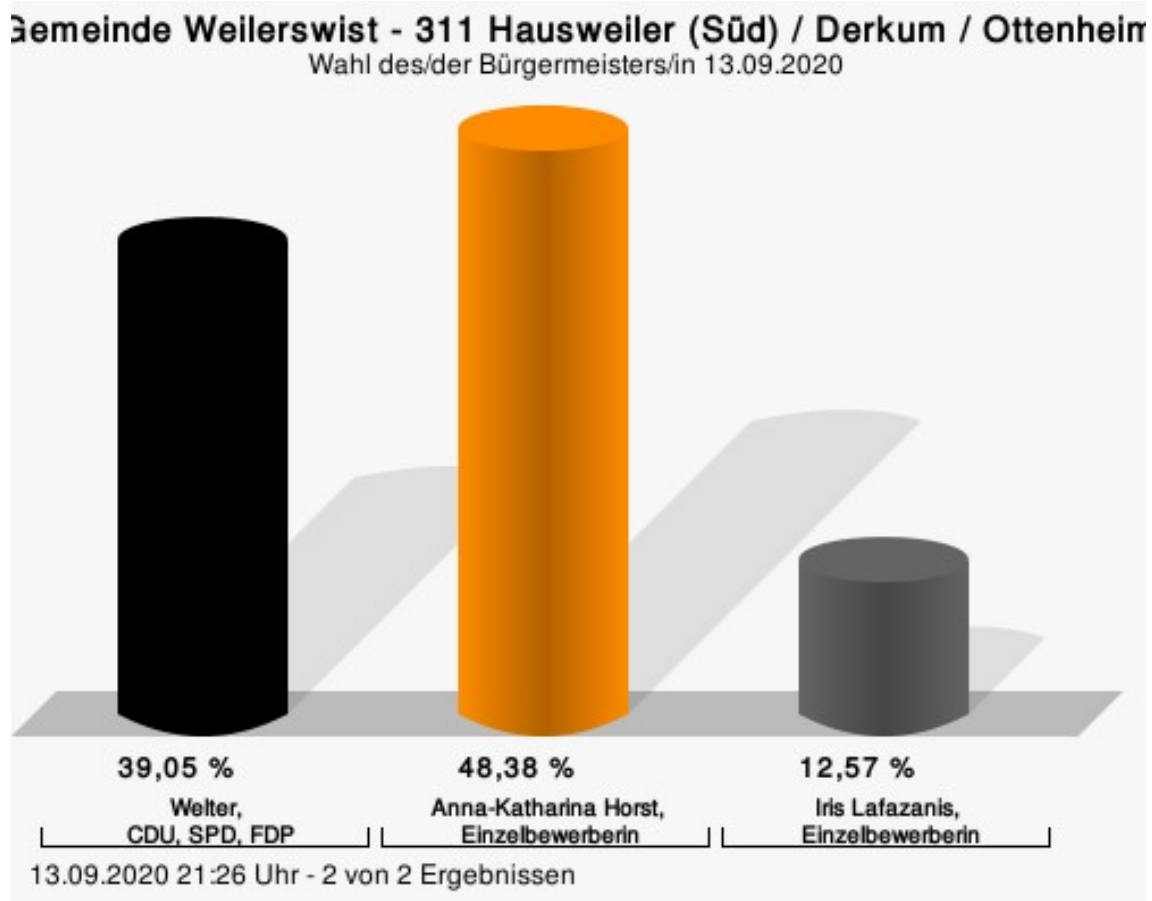
Wahlbeteiligung



13.09.2020 19:03 Uhr - 2 von 2 Ergebnissen

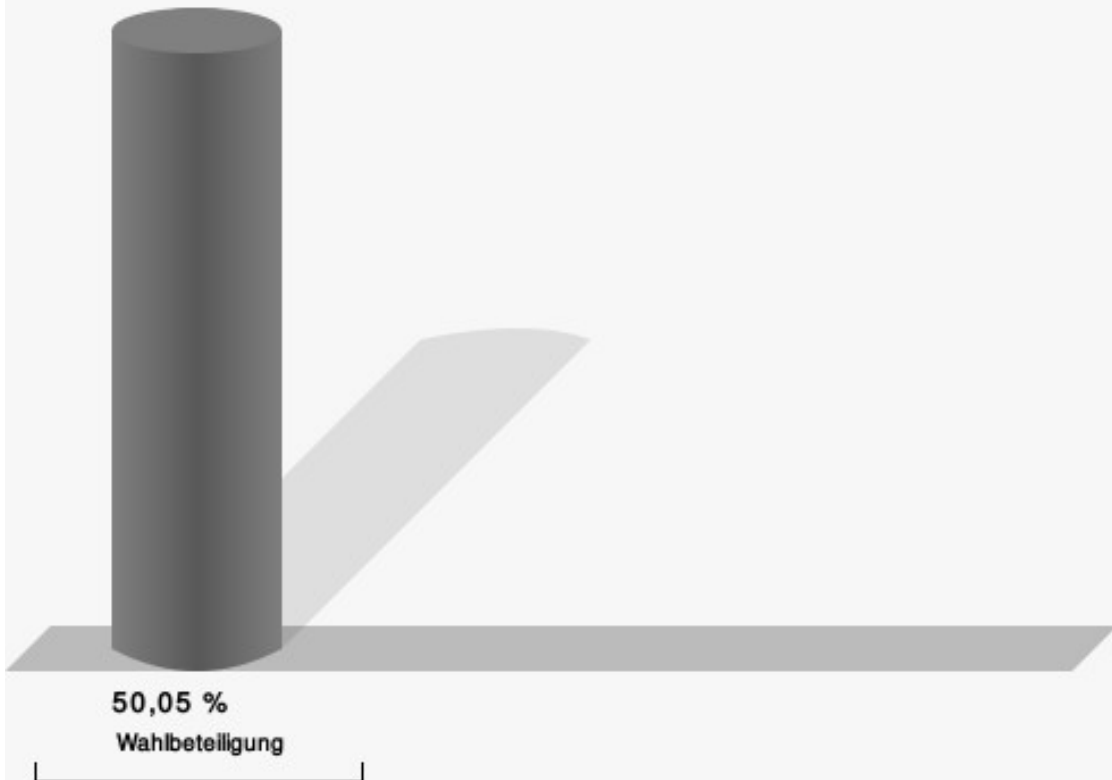
311 Hausweiler (Süd) / Derkum / Ottenheim

	Anzahl	Prozent
Welter, CDU, SPD, FDP	205	39,05 %
Horst, Einzelbewerberin	254	48,38 %
Lafazanis, Einzelbewerberin	66	12,57 %



Welter, CDU, SPD, FDP = Alexander Welter, Christlich Demokratische Union Deutschlands, Sozialdemokratische Partei Deutschlands, Freie Demokratische Partei

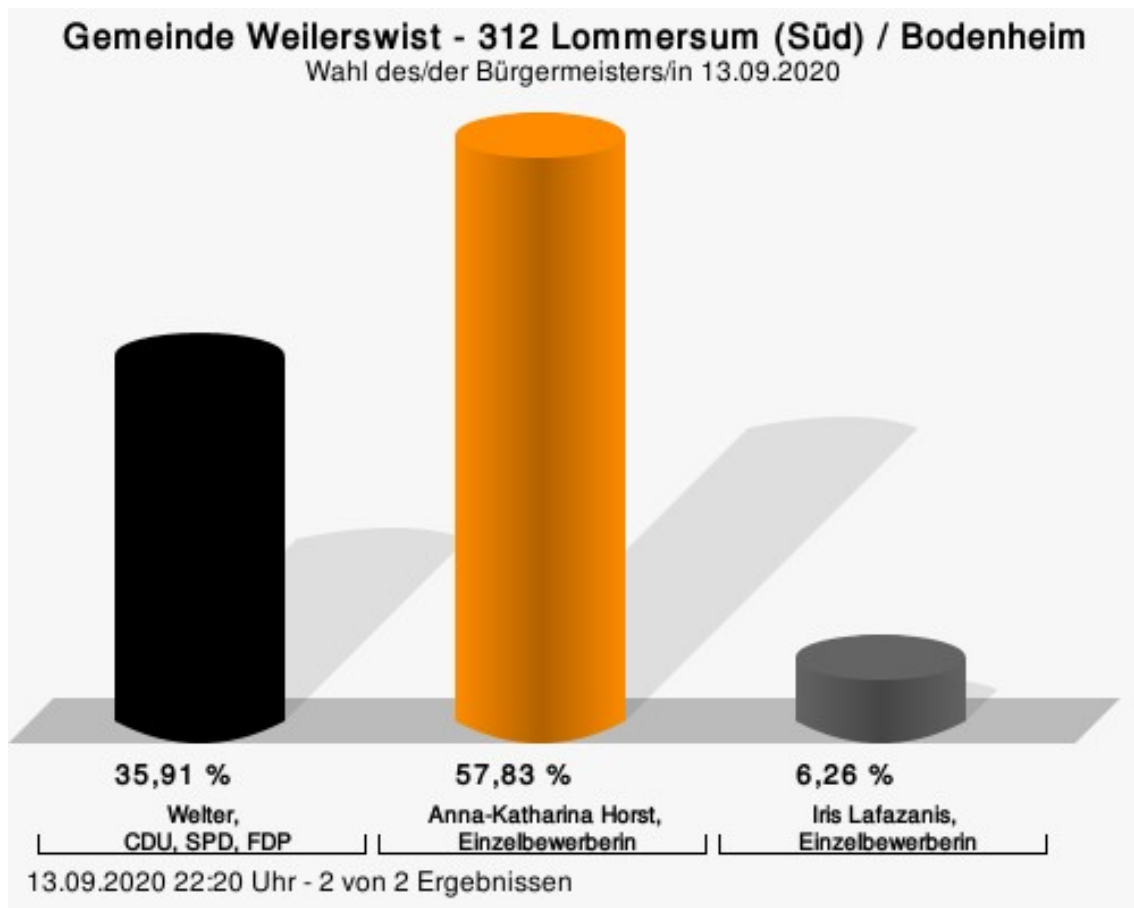
Wahlbeteiligung



13.09.2020 21:26 Uhr - 2 von 2 Ergebnissen


312 Lommersum (Süd) / Bodenheim

	Anzahl	Prozent
Welter, CDU, SPD, FDP	195	35,91 %
Horst, Einzelbewerberin	314	57,83 %
Lafazanis, Einzelbewerberin	34	6,26 %



Welter, CDU, SPD, FDP = Alexander Welter, Christlich Demokratische Union Deutschlands, Sozialdemokratische Partei Deutschlands, Freie Demokratische Partei

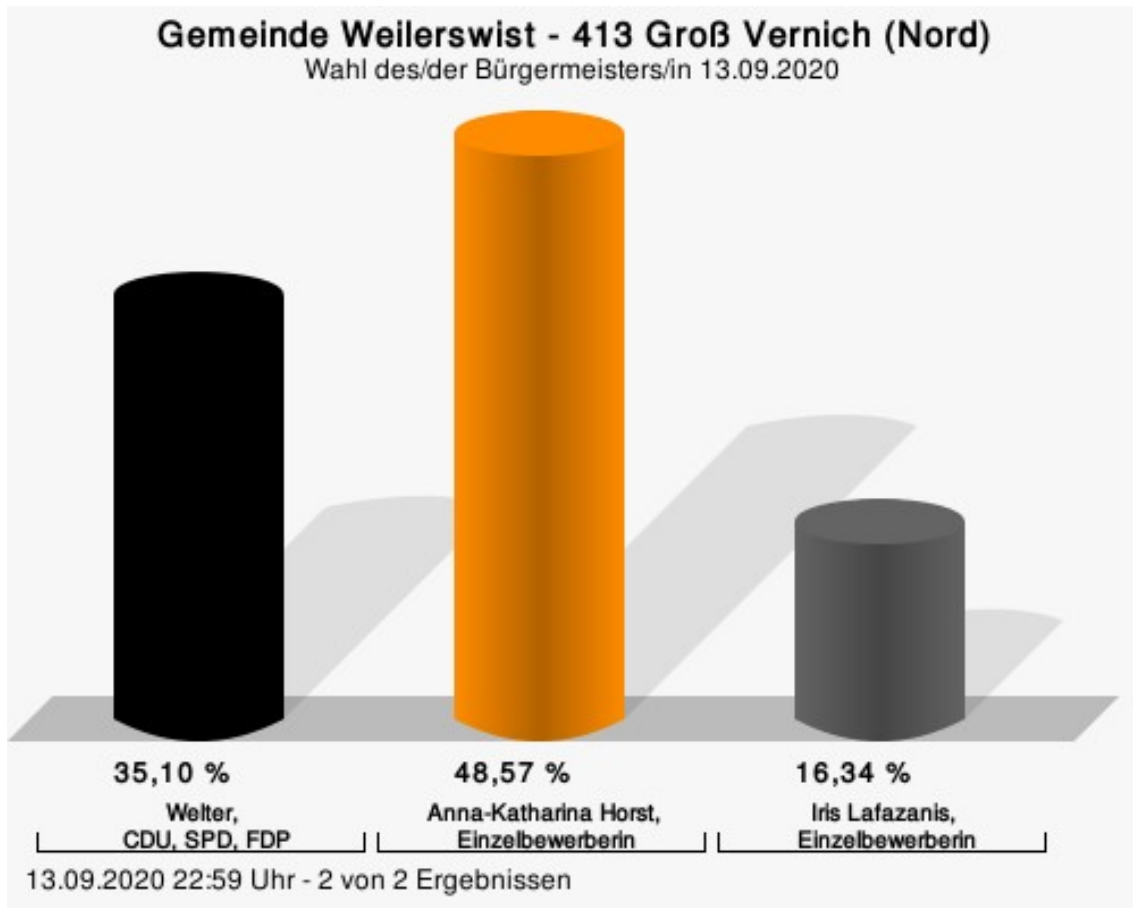
Wahlbeteiligung



13.09.2020 22:20 Uhr - 2 von 2 Ergebnissen

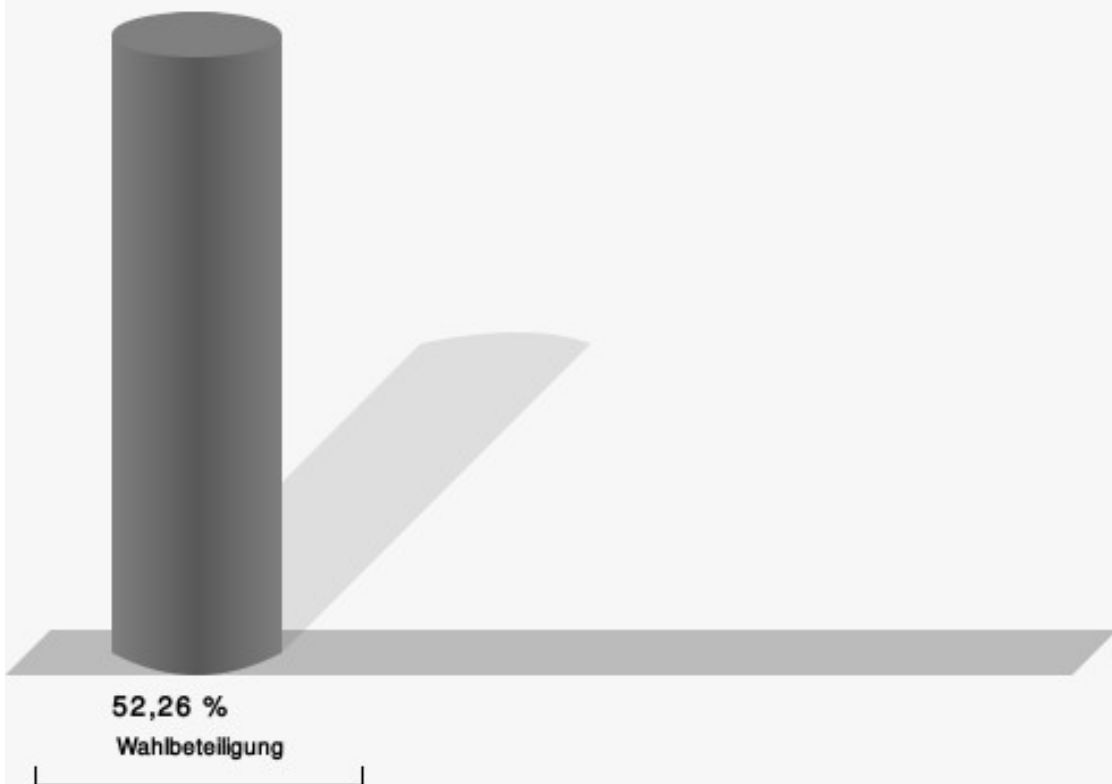
413 Groß Vernich (Nord)

	Anzahl	Prozent
Welter, CDU, SPD, FDP	159	35,10 %
Horst, Einzelbewerberin	220	48,57 %
Lafazanis, Einzelbewerberin	74	16,34 %



Welter, CDU, SPD, FDP = Alexander Welter, Christlich Demokratische Union Deutschlands, Sozialdemokratische Partei Deutschlands, Freie Demokratische Partei

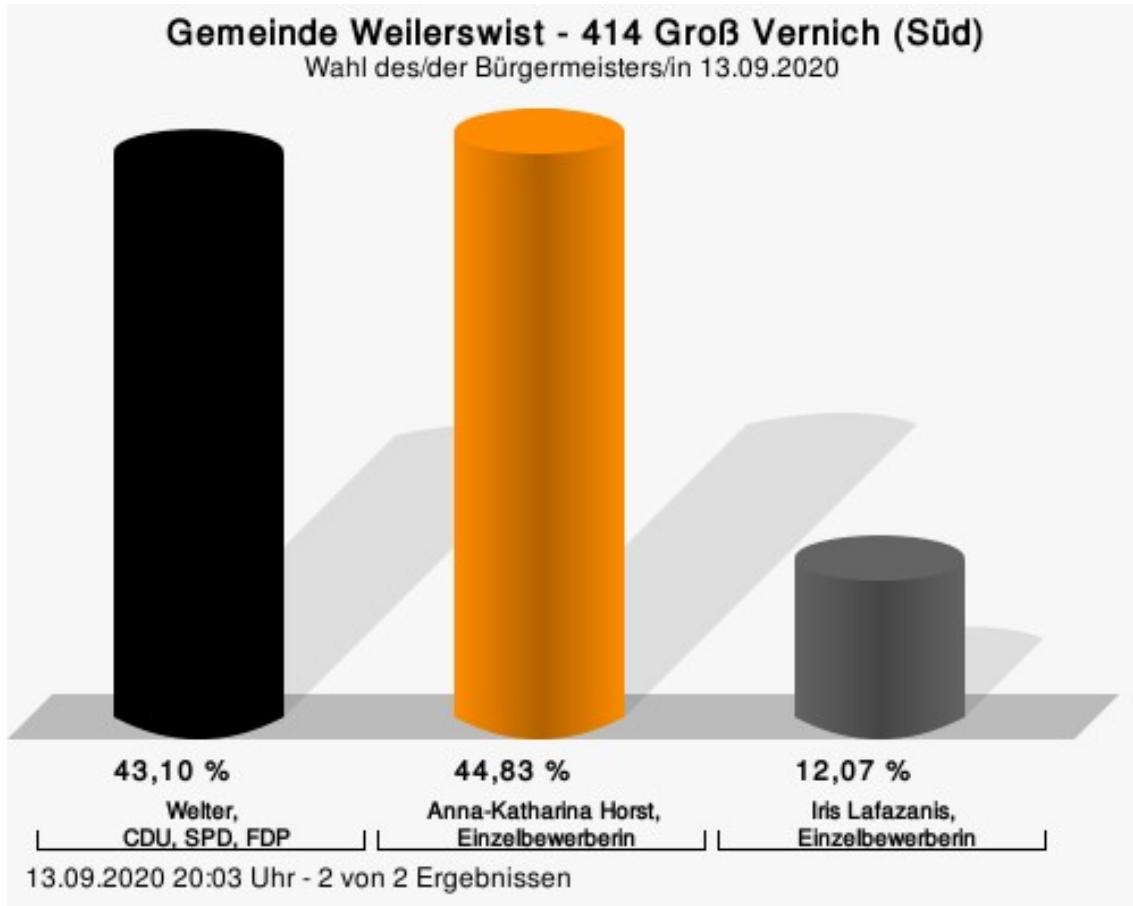
Wahlbeteiligung



13.09.2020 22:59 Uhr - 2 von 2 Ergebnissen

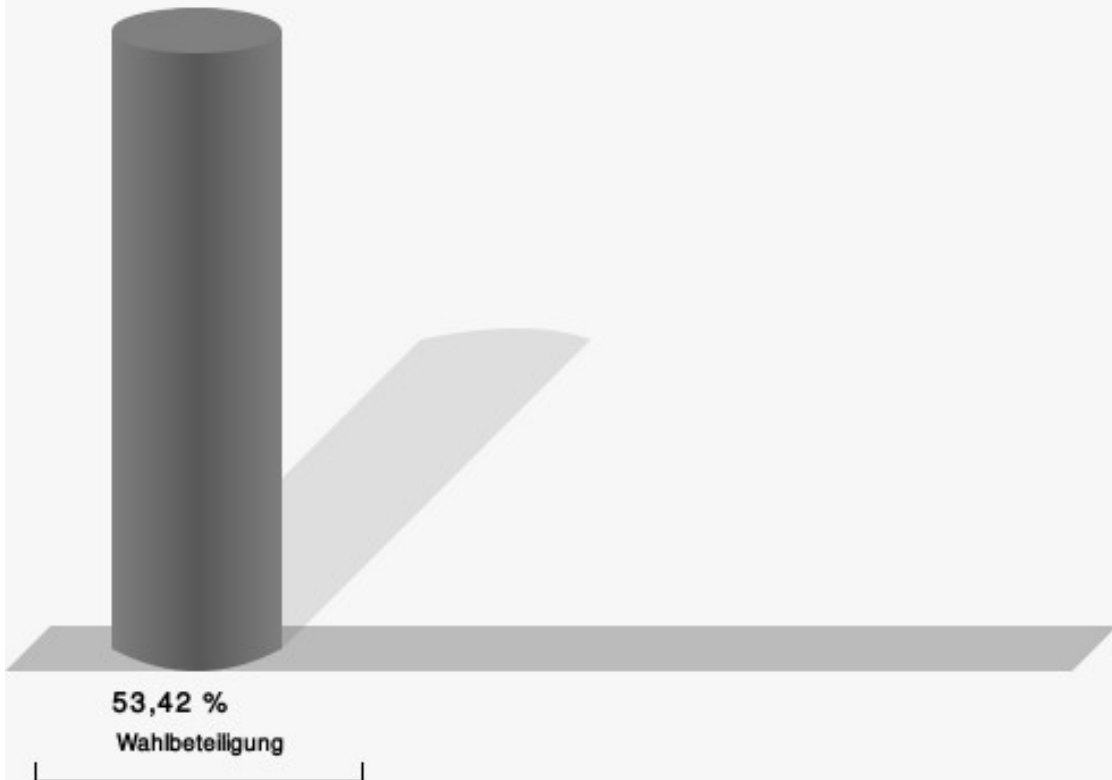
414 Groß Vernich (Süd)

	Anzahl	Prozent
Welter, CDU, SPD, FDP	200	43,10 %
Horst, Einzelbewerberin	208	44,83 %
Lafazanis, Einzelbewerberin	56	12,07 %



Welter, CDU, SPD, FDP = Alexander Welter, Christlich Demokratische Union Deutschlands, Sozialdemokratische Partei Deutschlands, Freie Demokratische Partei

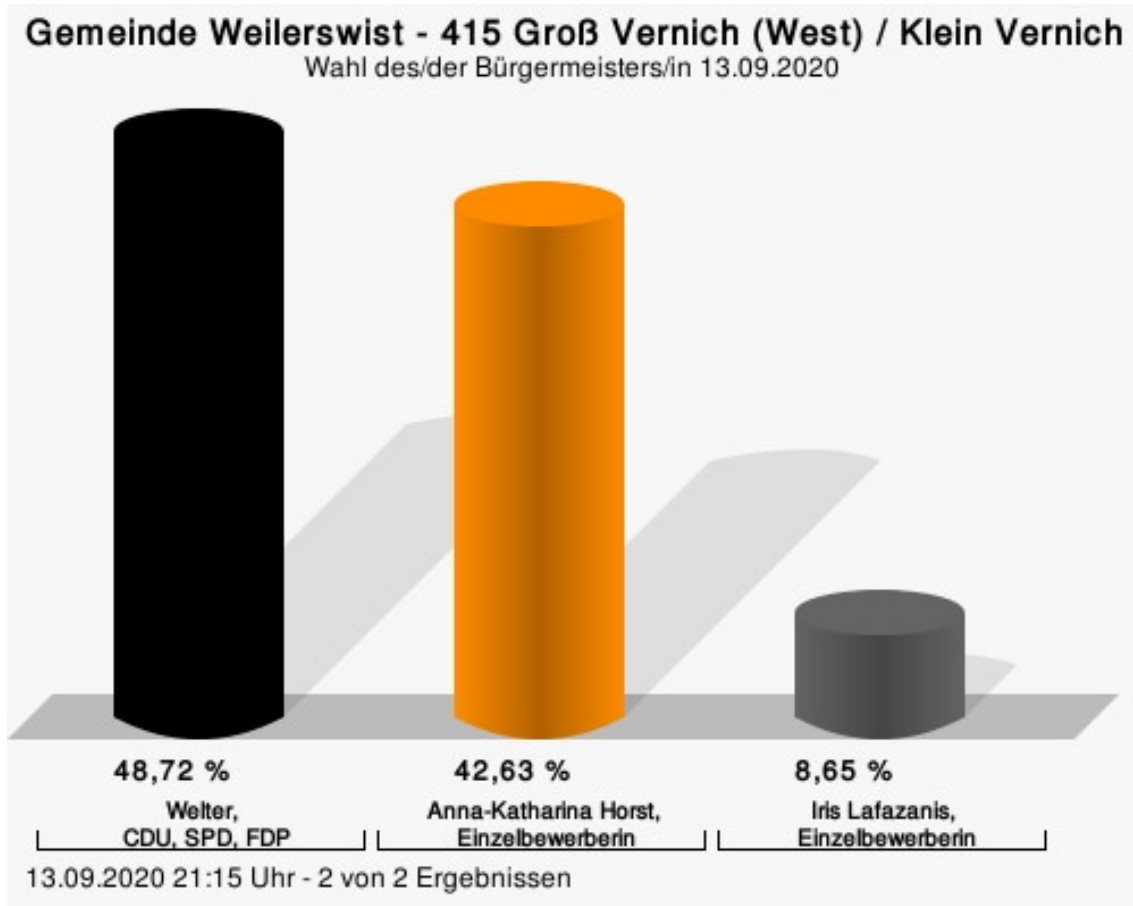
Wahlbeteiligung



13.09.2020 20:03 Uhr - 2 von 2 Ergebnissen

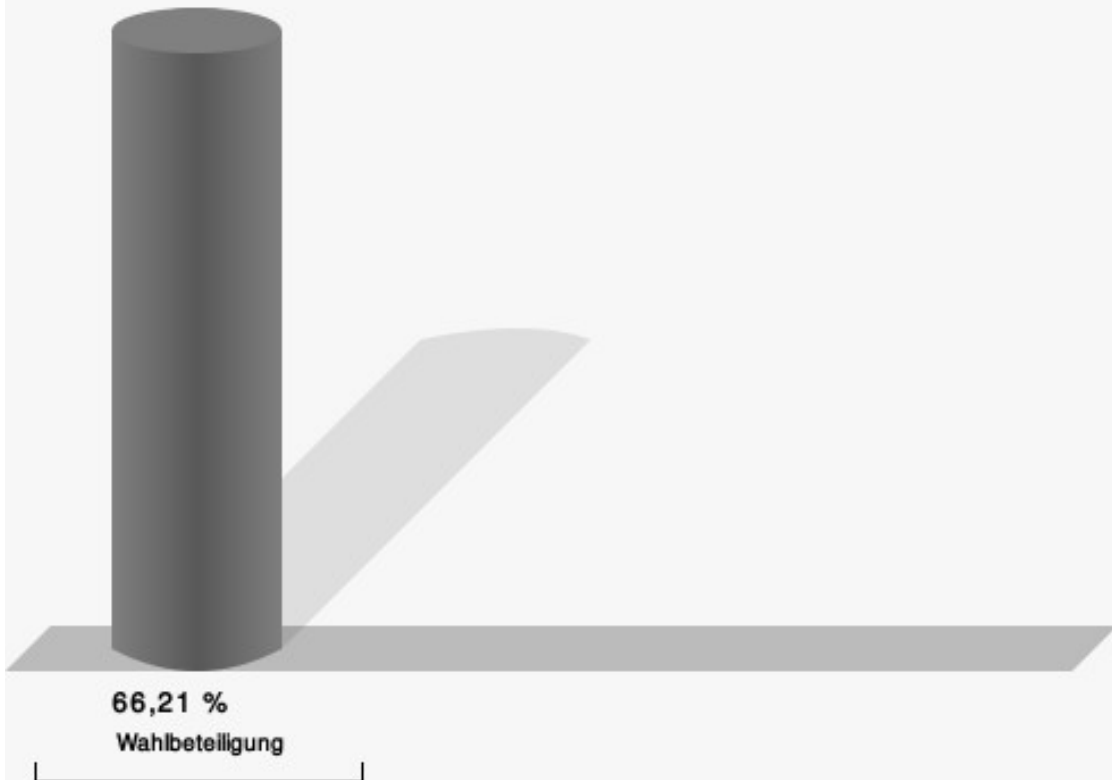
415 Groß Vernich (West) / Klein Vernich

	Anzahl	Prozent
Welter, CDU, SPD, FDP	304	48,72 %
Horst, Einzelbewerberin	266	42,63 %
Lafazanis, Einzelbewerberin	54	8,65 %



Welter, CDU, SPD, FDP = Alexander Welter, Christlich Demokratische Union Deutschlands, Sozialdemokratische Partei Deutschlands, Freie Demokratische Partei

Wahlbeteiligung



13.09.2020 21:15 Uhr - 2 von 2 Ergebnissen

Übersicht Wahlbezirke

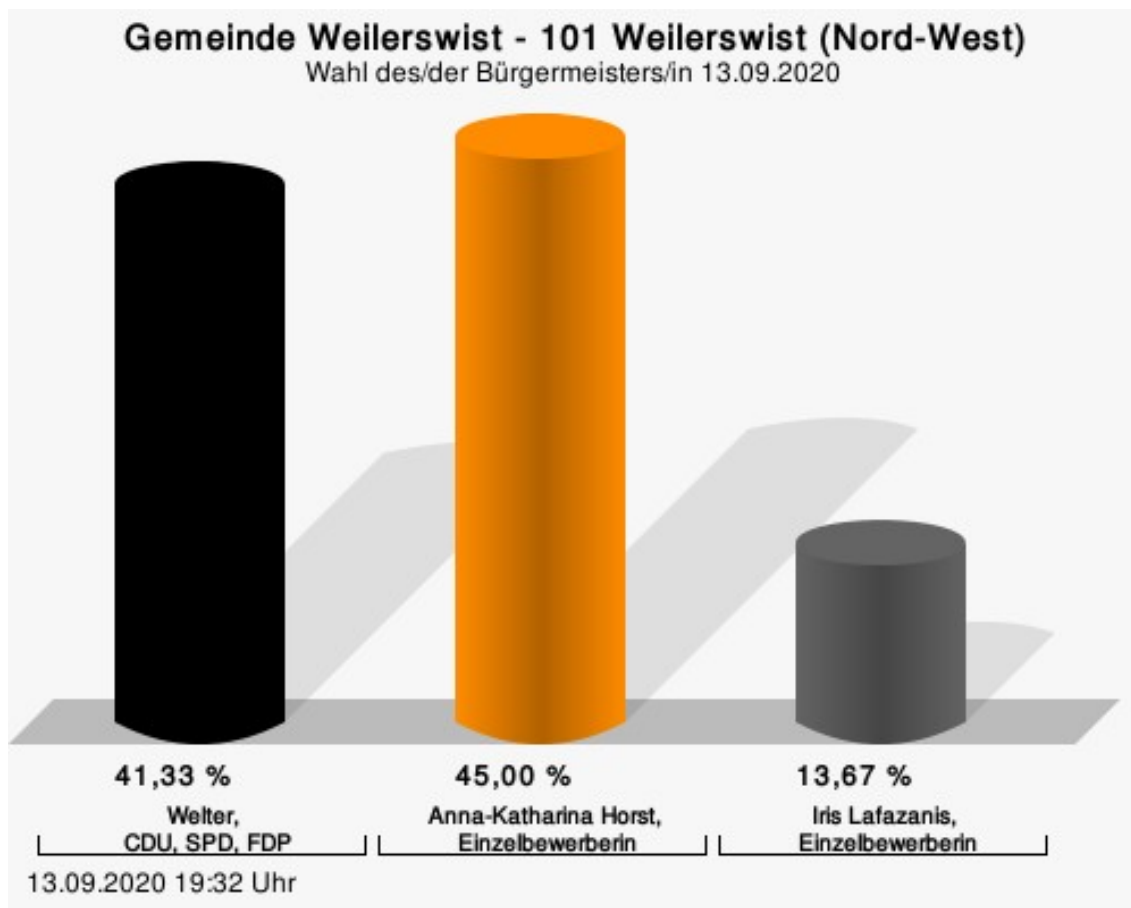
Zusammenstellung der Ergebnisse nach Wahlbezirken

Wahlbezirk	Stand	Wahlberechtigte	Wähler/innen	gültig	Welter, CDU, SPD, FDP	Horst, Einzelbewerberin	Lafazanis, Einzelbewerberin
101 Weilerswist (Nord-West)	2 von 2	1.068	56,27 %	97,84 %	40,31 %	45,58 %	14,12 %
102 Weilerswist (Nord-Ost)	2 von 2	994	51,11 %	98,03 %	37,75 %	49,80 %	12,45 %
103 Weilerswist (WLW Süd-Nord)	2 von 2	915	56,50 %	98,26 %	47,05 %	43,11 %	9,84 %
104 Weilerswist (WLW Süd-Süd)	2 von 2	850	58,47 %	97,99 %	58,32 %	34,50 %	7,19 %
105 Weilerswist (Süd-Ost)	2 von 2	1.050	64,00 %	98,66 %	39,82 %	52,34 %	7,84 %
106 Weilerswist (Zentrum-West)	2 von 2	982	40,63 %	97,49 %	34,45 %	43,70 %	21,85 %
107 Weilerswist (Zentrum-Ost)	2 von 2	1.044	54,79 %	98,60 %	38,83 %	48,23 %	12,94 %
208 Metternich (Nord)	2 von 2	1.087	57,96 %	96,98 %	50,74 %	40,43 %	8,84 %
209 Metternich (Süd) / Müggenhausen	3 von 3	1.121	60,57 %	98,53 %	48,43 %	44,39 %	7,17 %
310 Lommersum (Nord) / Hausweiler (Nord)	2 von 2	987	59,37 %	98,46 %	28,77 %	61,87 %	9,36 %
311 Hausweiler (Süd) / Derkum / Ottenheim	2 von 2	1.073	50,05 %	97,77 %	39,05 %	48,38 %	12,57 %
312 Lommersum (Süd) / Bodenheim	2 von 2	1.025	54,44 %	97,31 %	35,91 %	57,83 %	6,26 %
413 Groß Vernich (Nord)	2 von 2	886	52,26 %	97,84 %	35,10 %	48,57 %	16,34 %

Wahlbezirk	Stand	Wahlberechtigte	Wähler/innen	gültig	Welter, CDU, SPD, FDP	Horst, Einzelbe- werberin	Lafazanis, Einzel- bewerberin
414 Groß Vernich (Süd)	2 von 2	891	53,42 %	97,48 %	43,10 %	44,83 %	12,07 %
415 Groß Vernich (West) / Klein Ver- nich	2 von 2	959	66,21 %	98,27 %	48,72 %	42,63 %	8,65 %
Gemeinde Weiler- swist	31 von 31	14.932	55,79 %	98,00 %	41,99 %	47,23 %	10,78 %

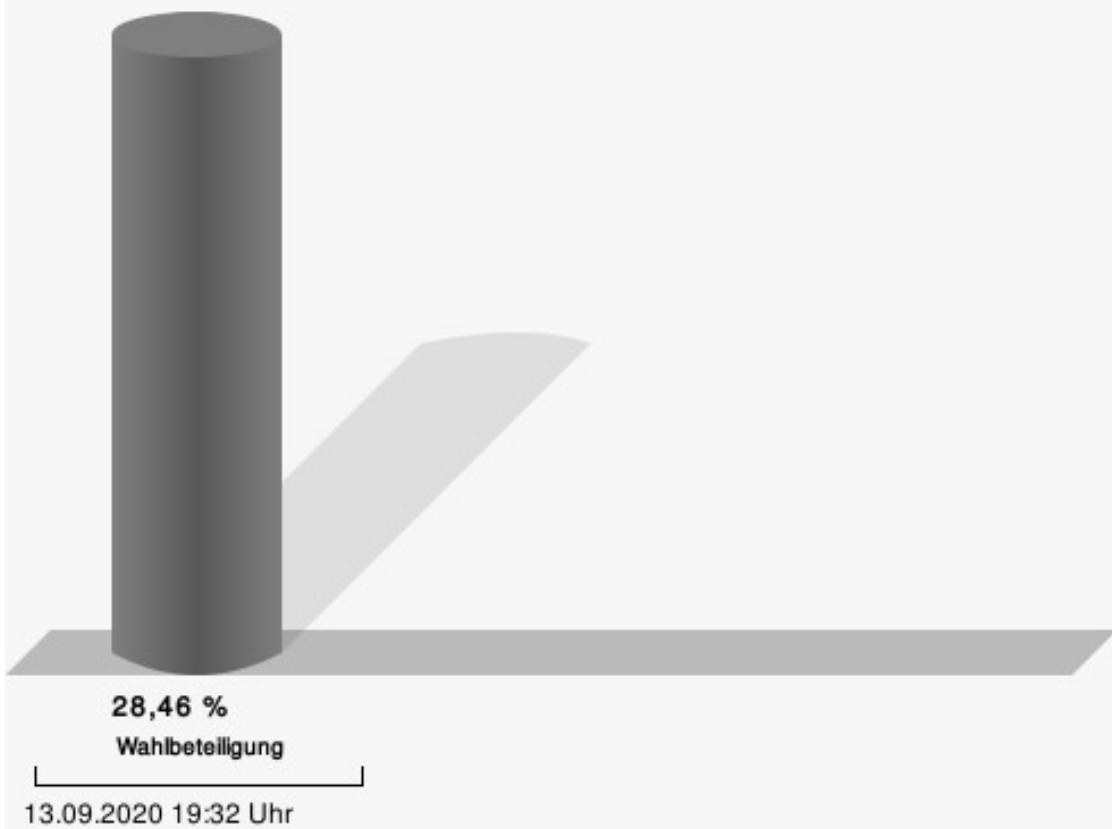
Stimmbezirke 101 Weilerswist (Nord-West)

	Anzahl	Prozent
Welter, CDU, SPD, FDP	124	41,33 %
Horst, Einzelbewerberin	135	45,00 %
Lafazanis, Einzelbewerberin	41	13,67 %



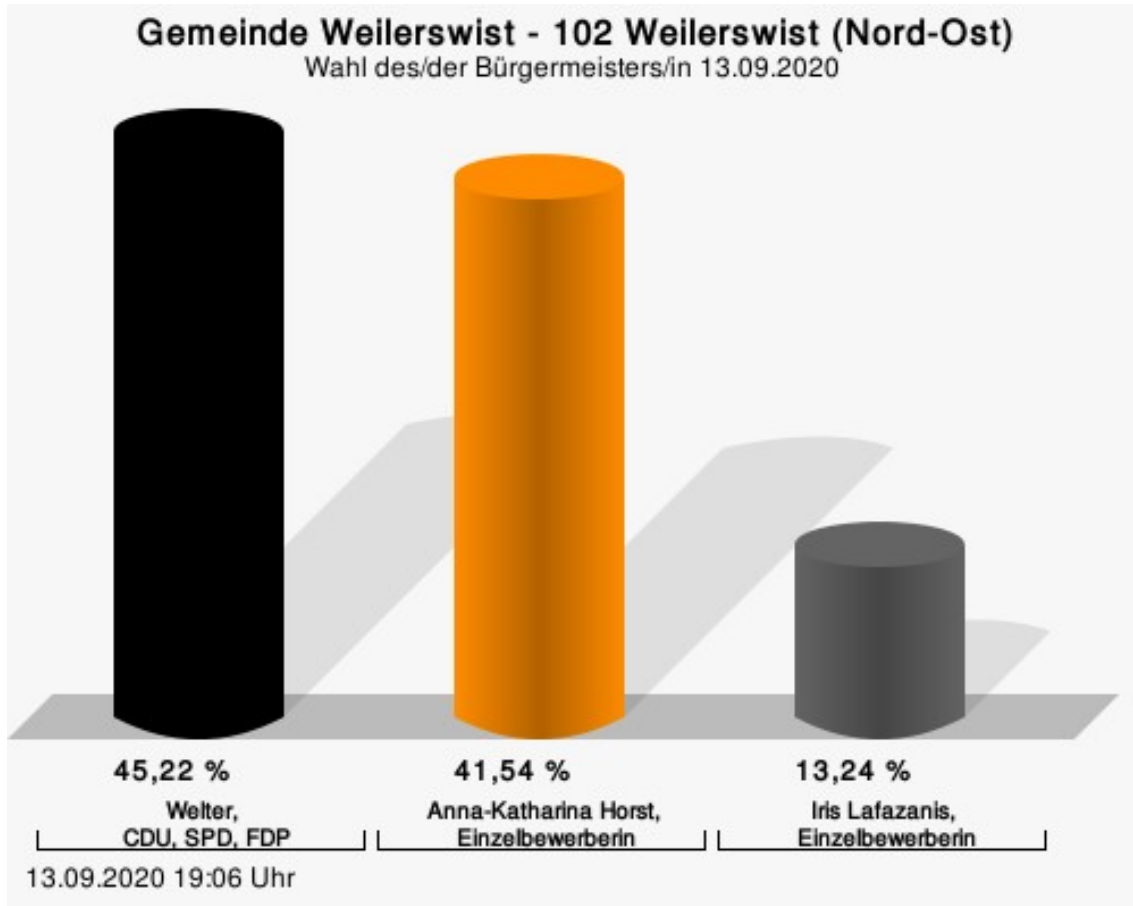
Welter, CDU, SPD, FDP = Alexander Welter, Christlich Demokratische Union Deutschlands, Sozialdemokratische Partei Deutschlands, Freie Demokratische Partei

Wahlbeteiligung




102 Weilerswist (Nord-Ost)

	Anzahl	Prozent
Welter, CDU, SPD, FDP	123	45,22 %
Horst, Einzelbewerberin	113	41,54 %
Lafazanis, Einzelbewerberin	36	13,24 %



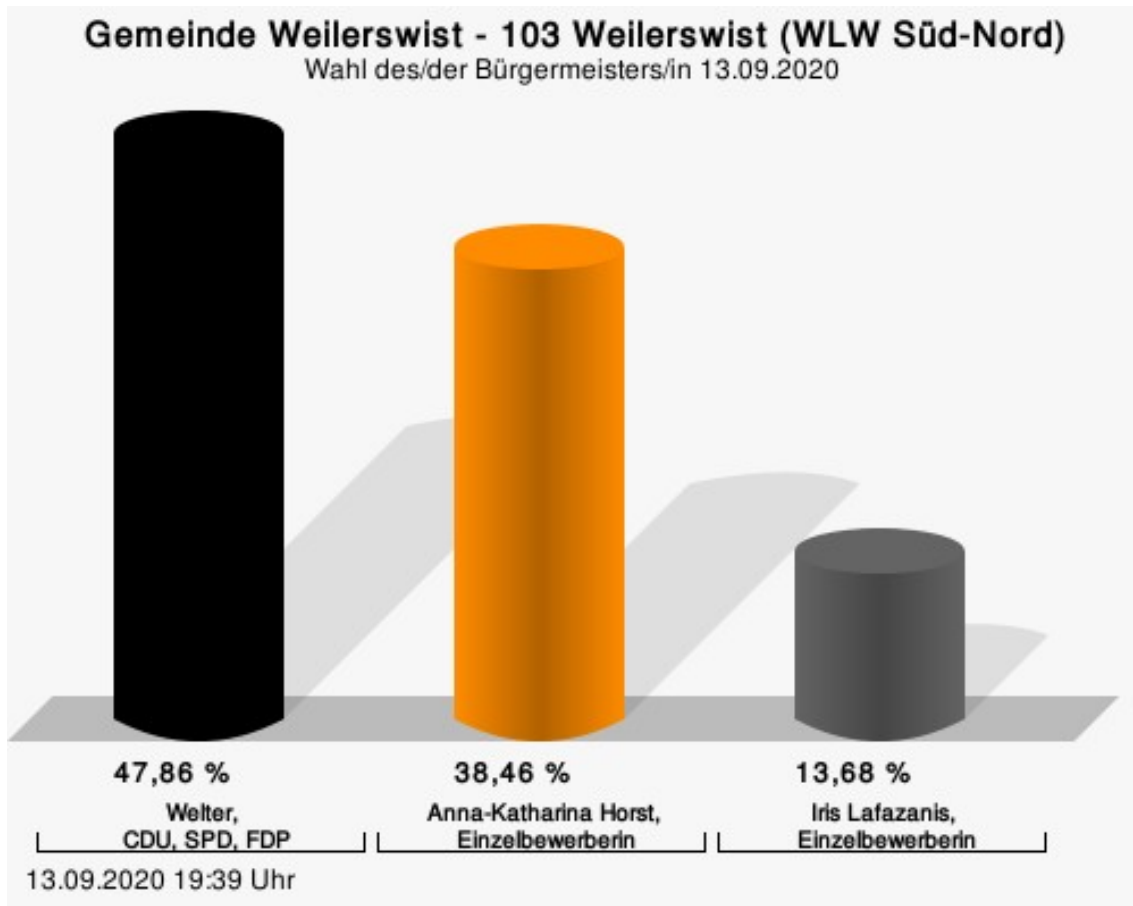
Welter, CDU, SPD, FDP = Alexander Welter, Christlich Demokratische Union Deutschlands, Sozialdemokratische Partei Deutschlands, Freie Demokratische Partei

Wahlbeteiligung




103 Weilerswist (WLW Süd-Nord)

	Anzahl	Prozent
Welter, CDU, SPD, FDP	112	47,86 %
Horst, Einzelbewerberin	90	38,46 %
Lafazanis, Einzelbewerberin	32	13,68 %



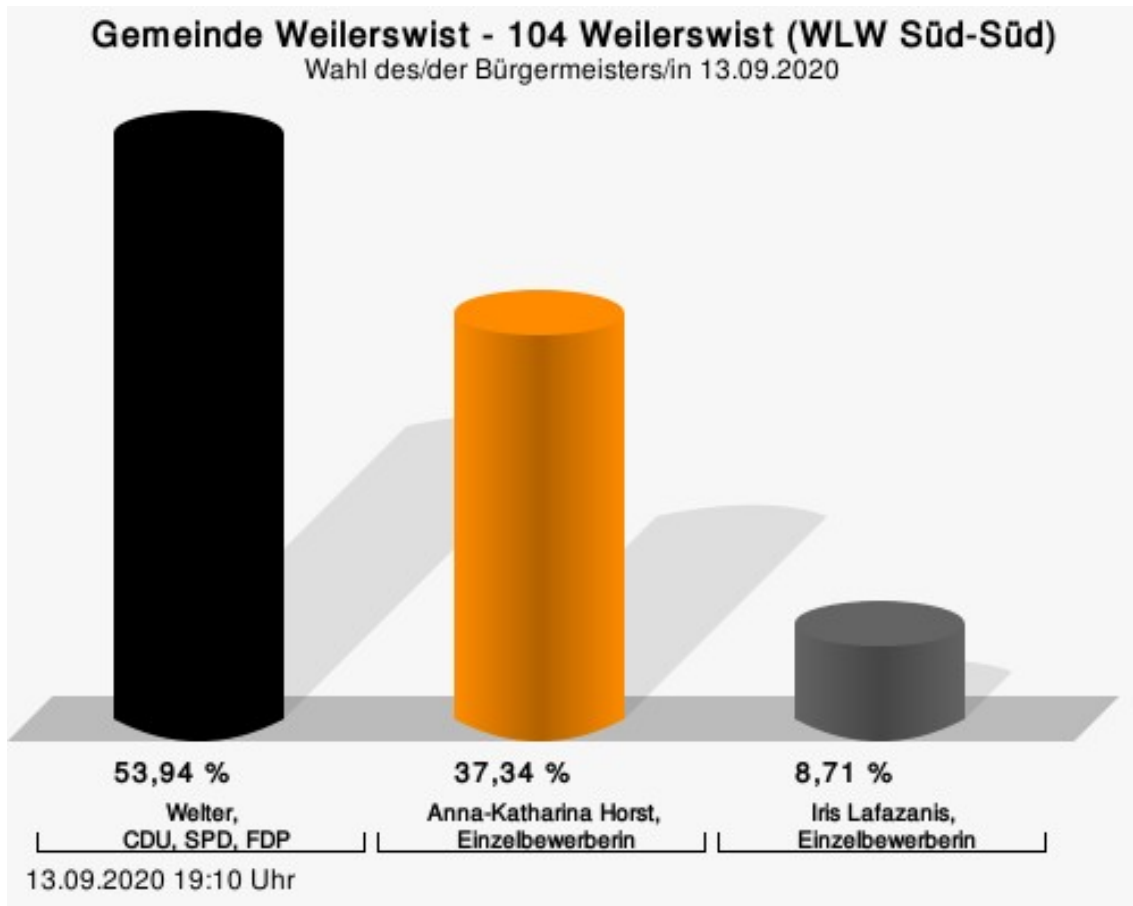
Welter, CDU, SPD, FDP = Alexander Welter, Christlich Demokratische Union Deutschlands, Sozialdemokratische Partei Deutschlands, Freie Demokratische Partei

Wahlbeteiligung



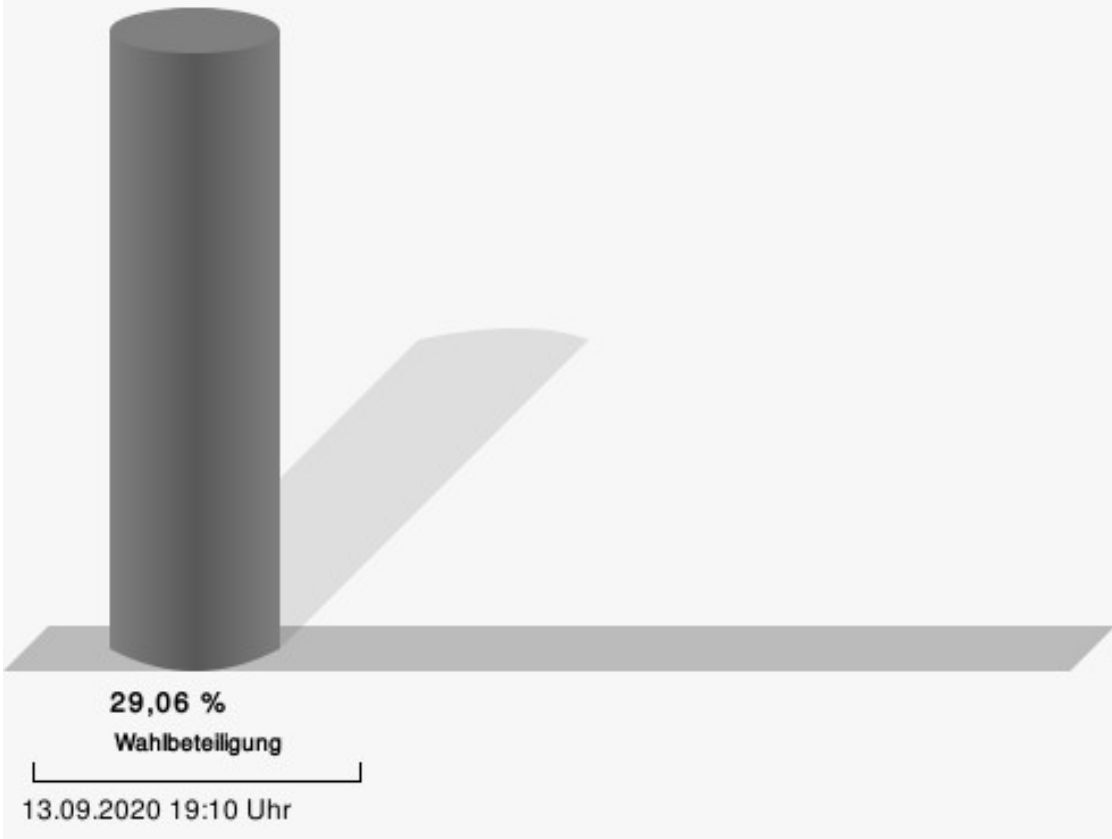
104 Weilerswist (WLW Süd-Süd)

	Anzahl	Prozent
Welter, CDU, SPD, FDP	130	53,94 %
Horst, Einzelbewerberin	90	37,34 %
Lafazanis, Einzelbewerberin	21	8,71 %



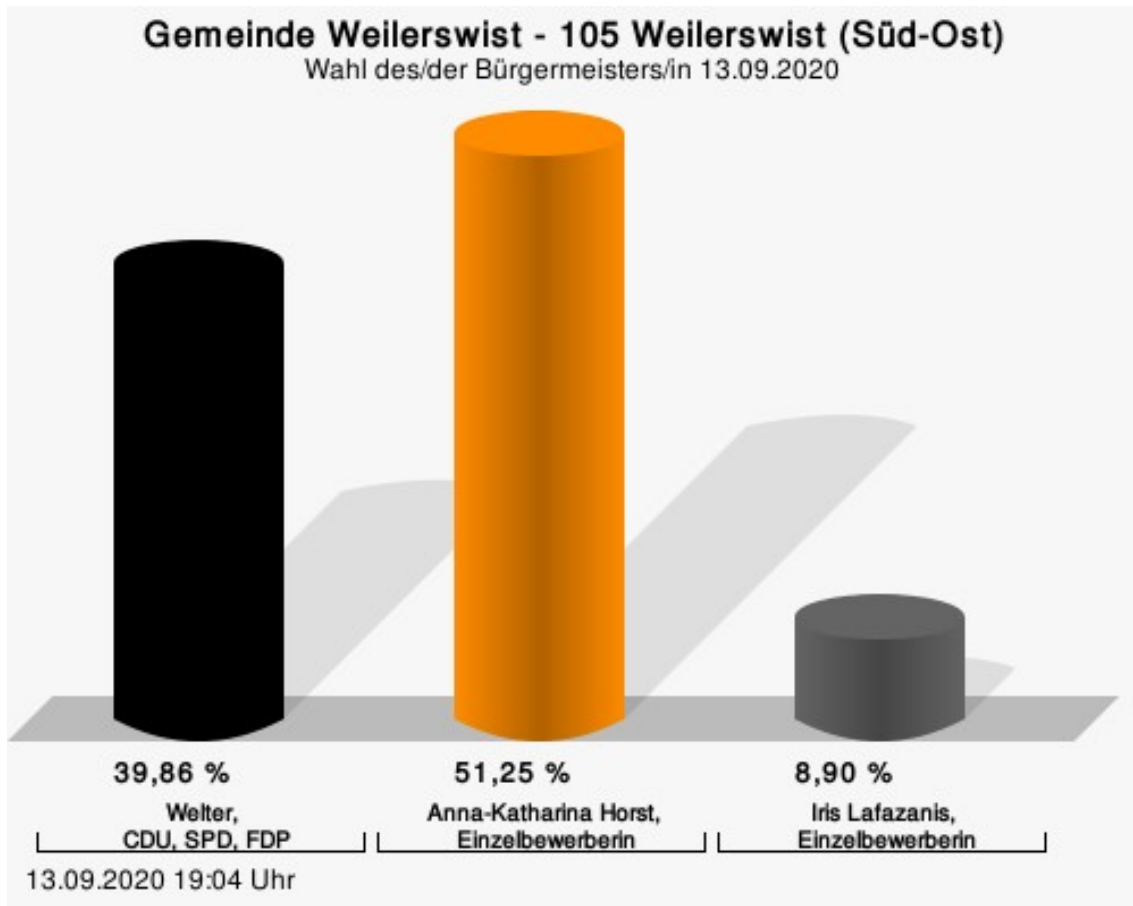
Welter, CDU, SPD, FDP = Alexander Welter, Christlich Demokratische Union Deutschlands, Sozialdemokratische Partei Deutschlands, Freie Demokratische Partei

Wahlbeteiligung



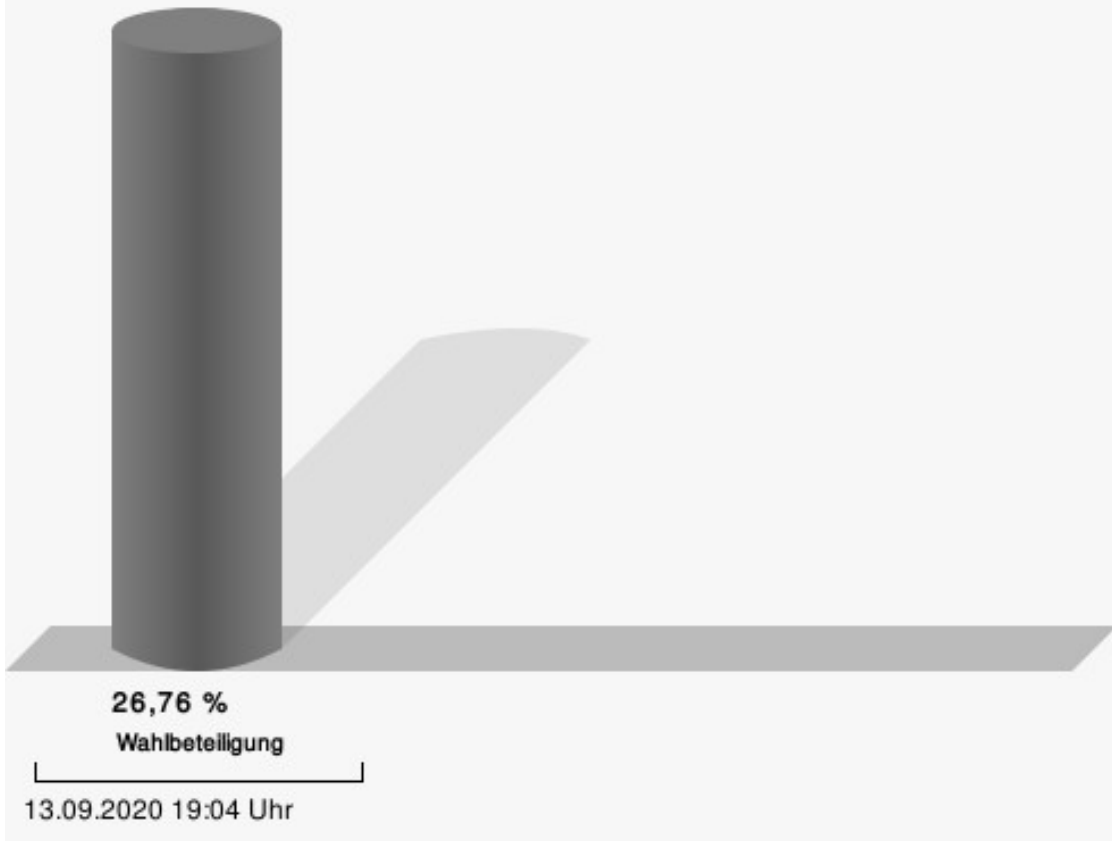
105 Weilerswist (Süd-Ost)

	Anzahl	Prozent
Welter, CDU, SPD, FDP	112	39,86 %
Horst, Einzelbewerberin	144	51,25 %
Lafazanis, Einzelbewerberin	25	8,90 %



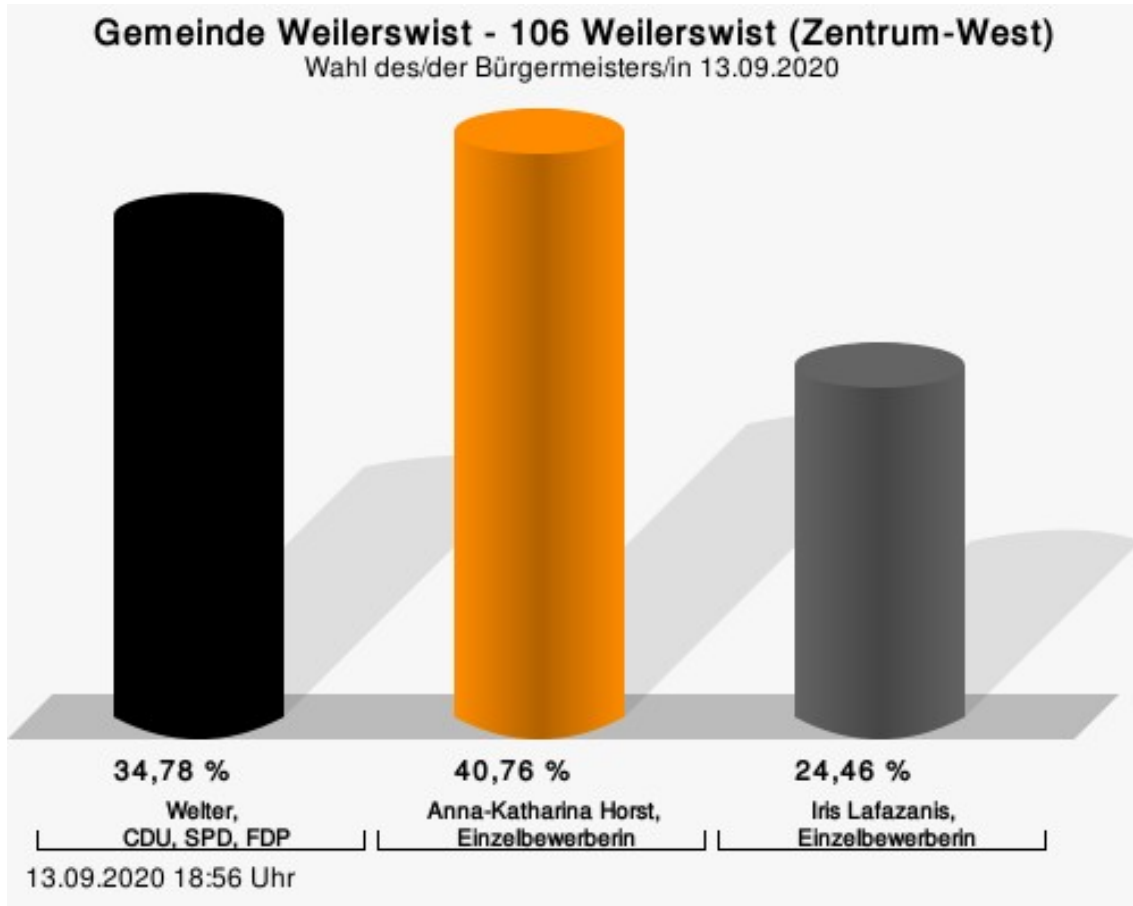
Welter, CDU, SPD, FDP = Alexander Welter, Christlich Demokratische Union Deutschlands, Sozialdemokratische Partei Deutschlands, Freie Demokratische Partei

Wahlbeteiligung



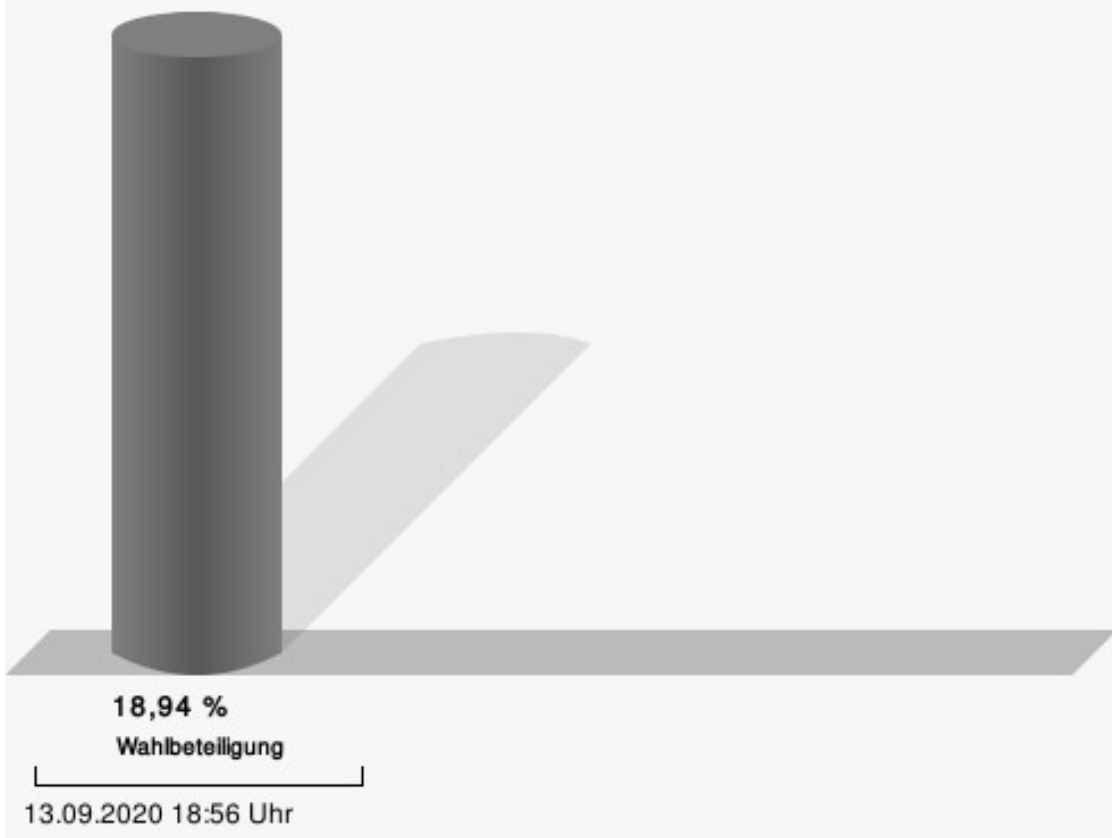
106 Weilerswist (Zentrum-West)

	Anzahl	Prozent
Welter, CDU, SPD, FDP	64	34,78 %
Horst, Einzelbewerberin	75	40,76 %
Lafazanis, Einzelbewerberin	45	24,46 %



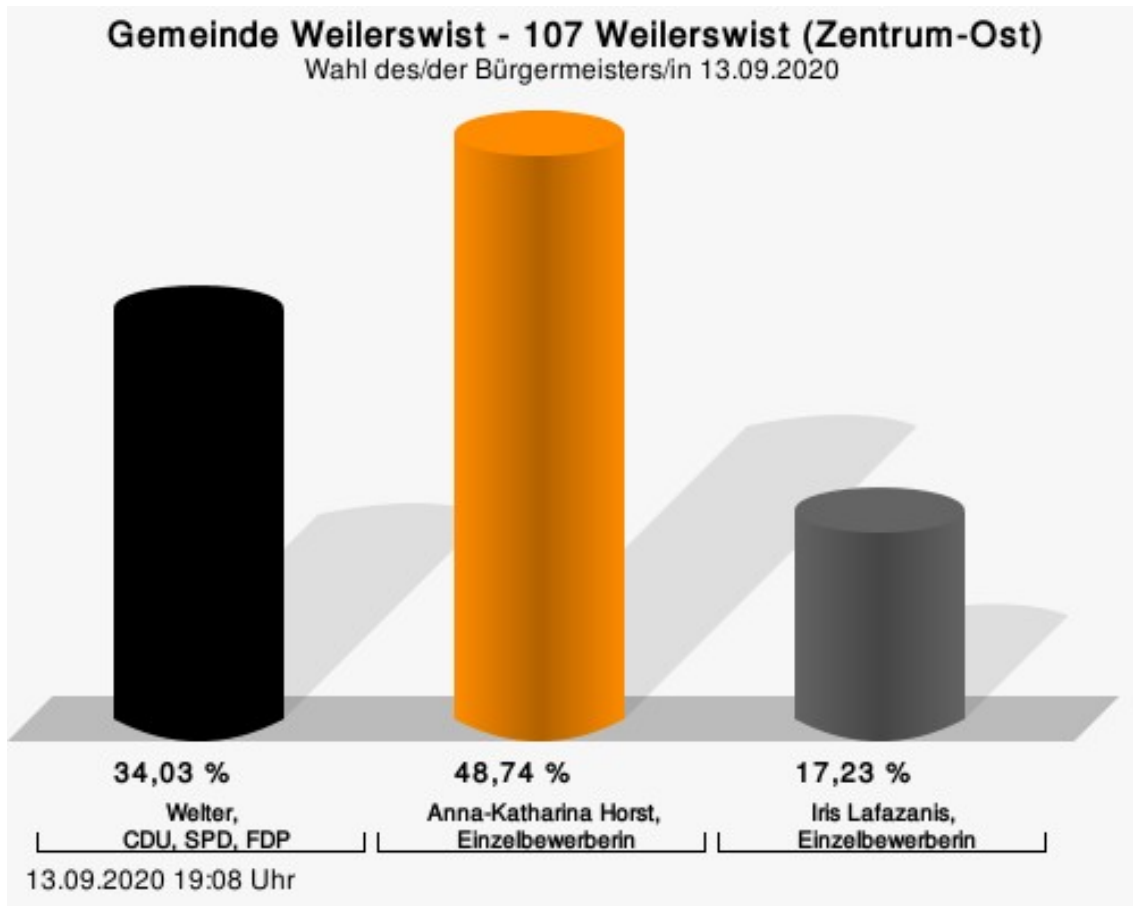
Welter, CDU, SPD, FDP = Alexander Welter, Christlich Demokratische Union Deutschlands, Sozialdemokratische Partei Deutschlands, Freie Demokratische Partei

Wahlbeteiligung



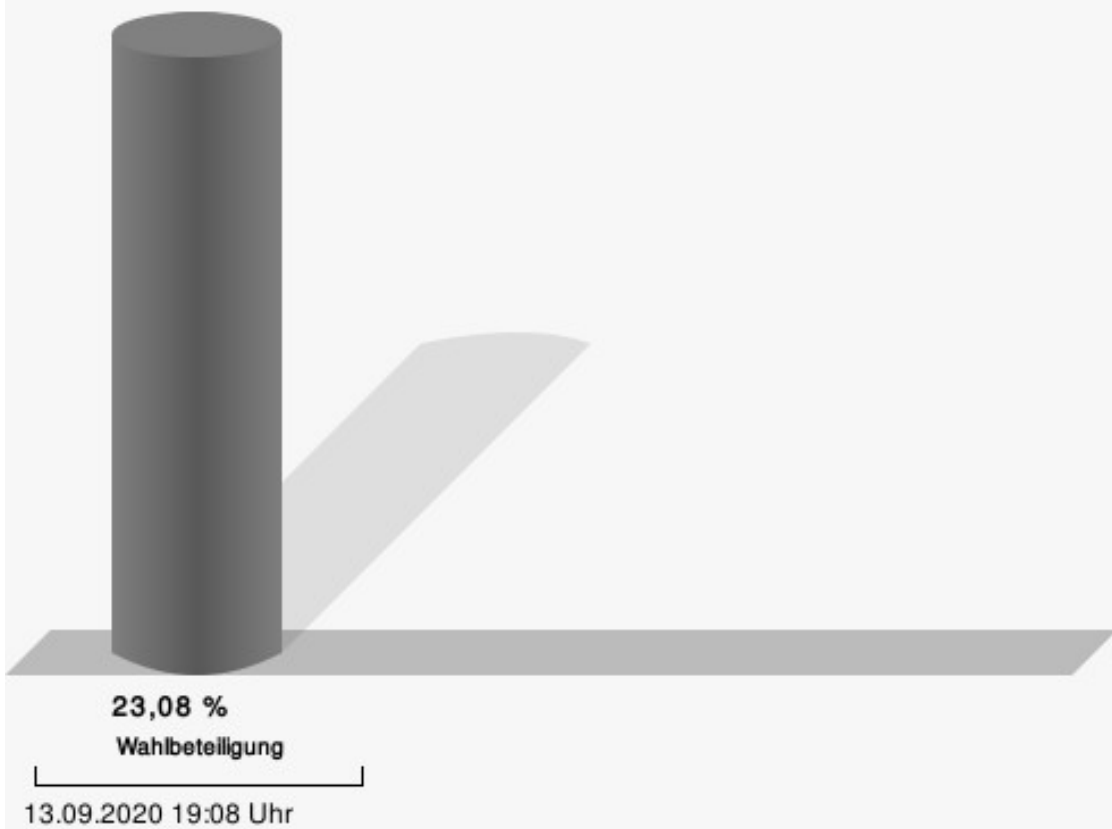
107 Weilerswist (Zentrum-Ost)

	Anzahl	Prozent
Welter, CDU, SPD, FDP	81	34,03 %
Horst, Einzelbewerberin	116	48,74 %
Lafazanis, Einzelbewerberin	41	17,23 %



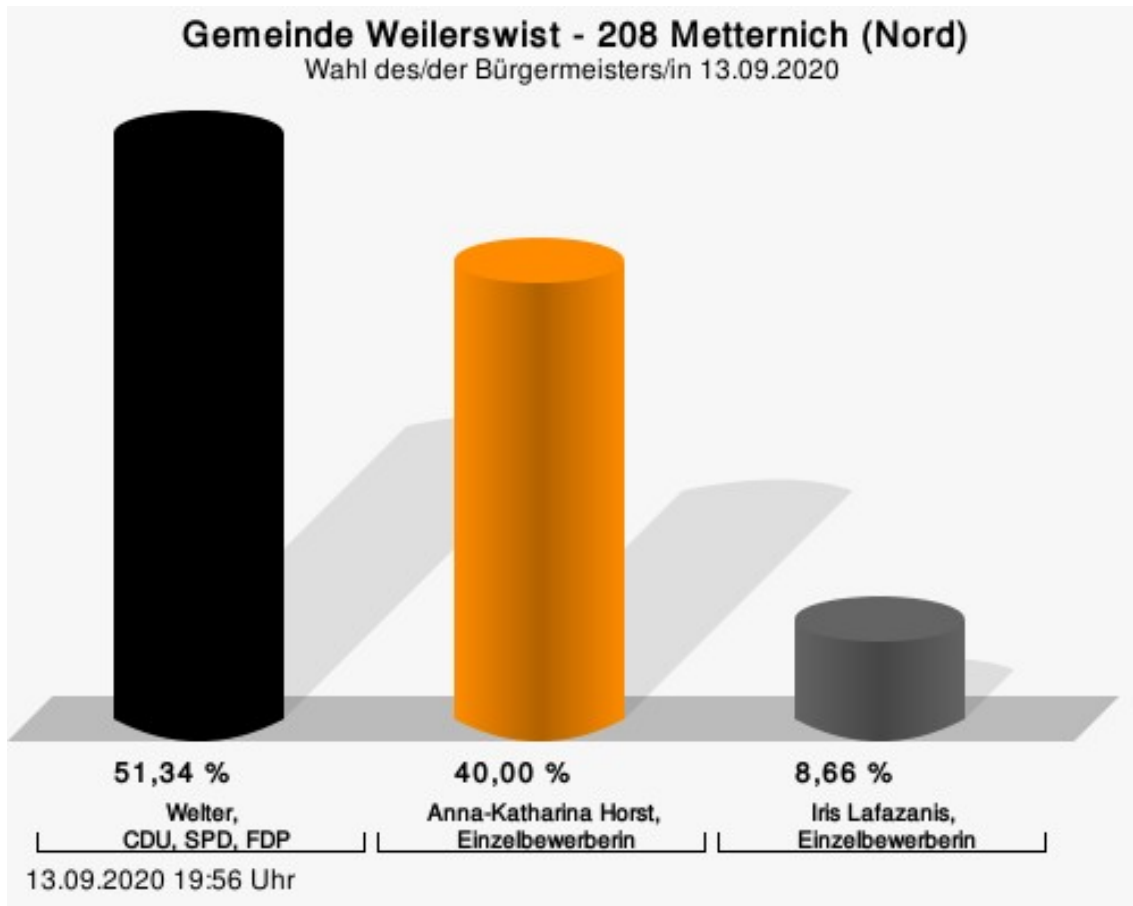
Welter, CDU, SPD, FDP = Alexander Welter, Christlich Demokratische Union Deutschlands, Sozialdemokratische Partei Deutschlands, Freie Demokratische Partei

Wahlbeteiligung



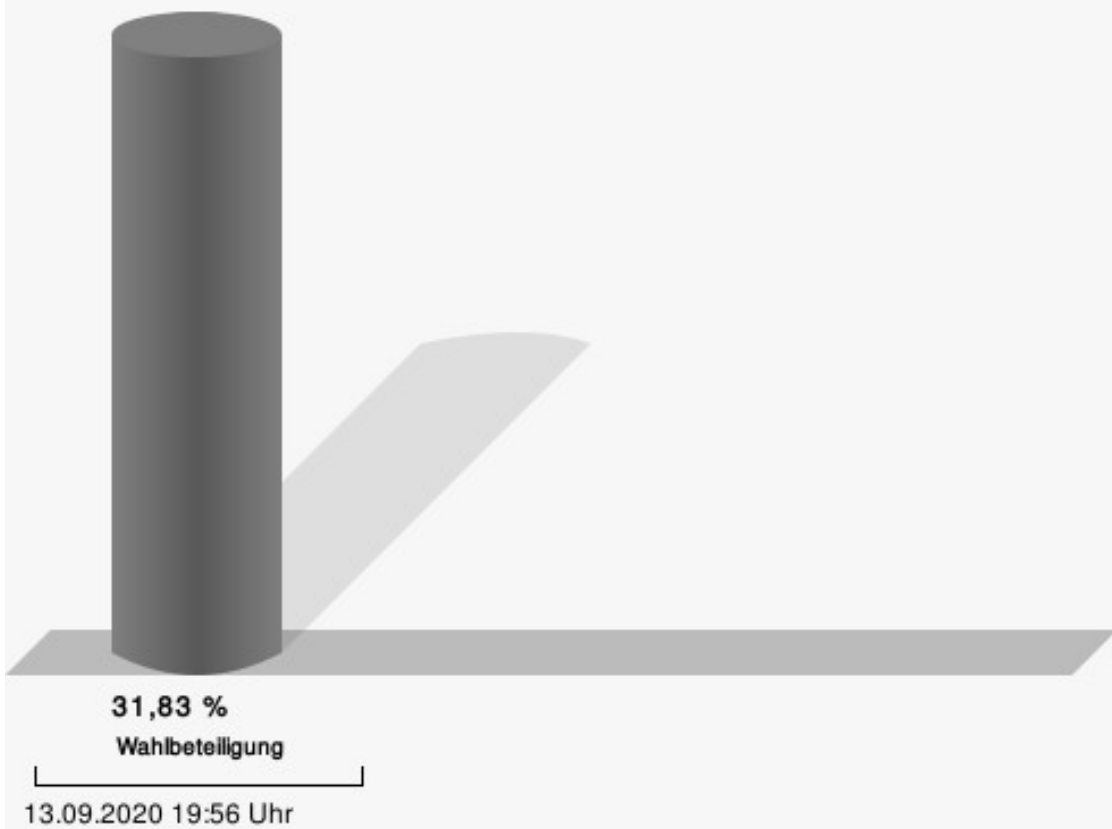
208 Metternich (Nord)

	Anzahl	Prozent
Welter, CDU, SPD, FDP	172	51,34 %
Horst, Einzelbewerberin	134	40,00 %
Lafazanis, Einzelbewerberin	29	8,66 %



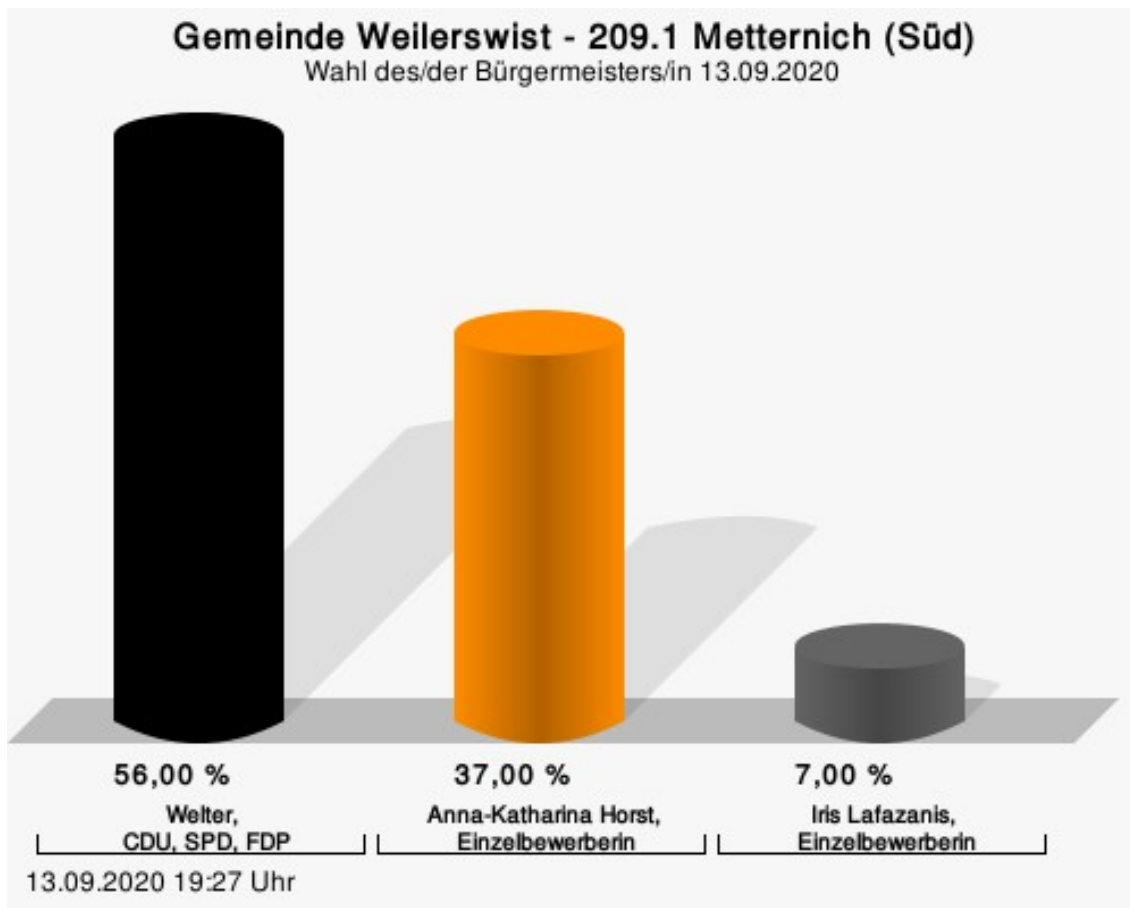
Welter, CDU, SPD, FDP = Alexander Welter, Christlich Demokratische Union Deutschlands, Sozialdemokratische Partei Deutschlands, Freie Demokratische Partei

Wahlbeteiligung



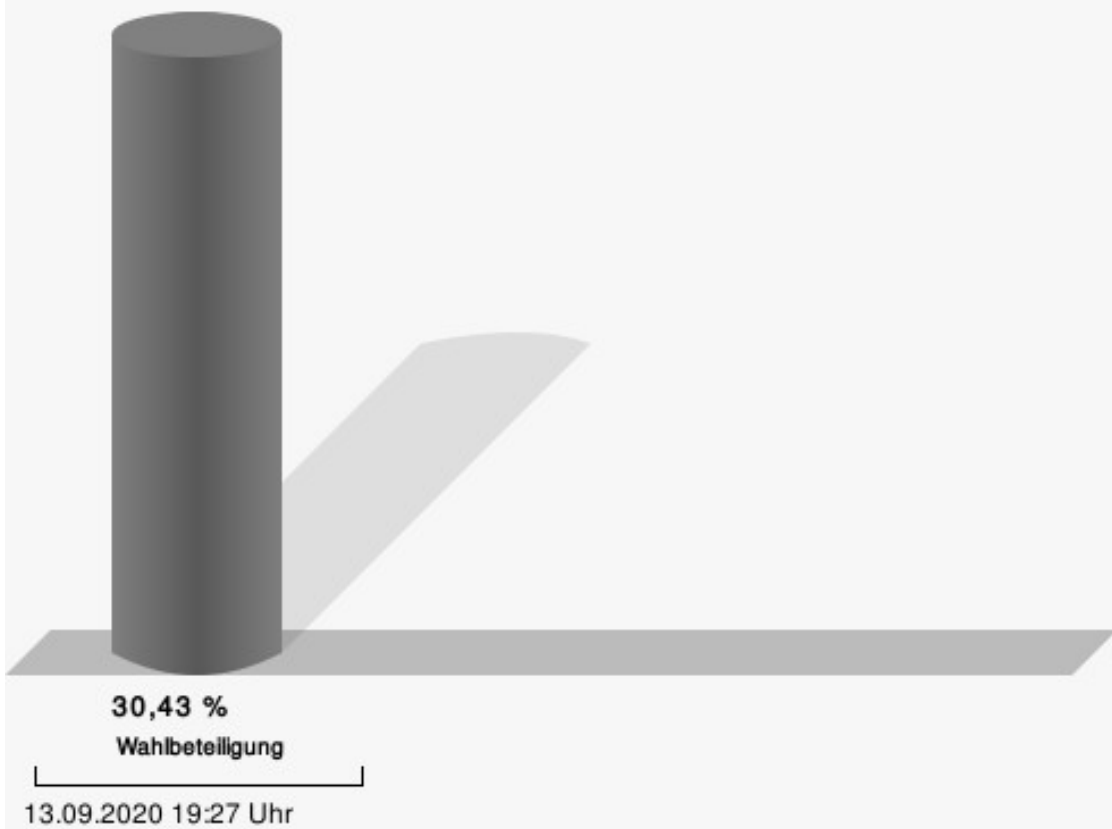
209.1 Metternich (Süd)

	Anzahl	Prozent
Welter, CDU, SPD, FDP	112	56,00 %
Horst, Einzelbewerberin	74	37,00 %
Lafazanis, Einzelbewerberin	14	7,00 %



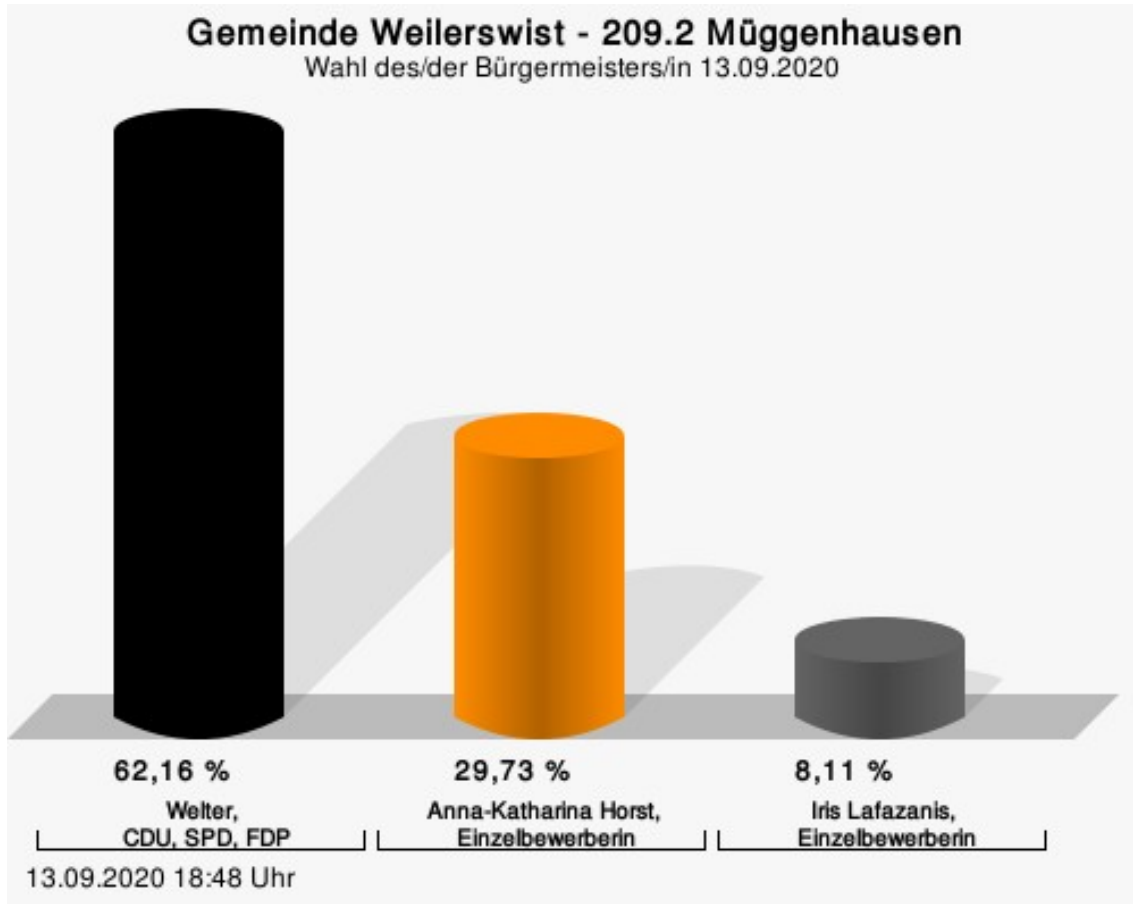
Welter, CDU, SPD, FDP = Alexander Welter, Christlich Demokratische Union Deutschlands, Sozialdemokratische Partei Deutschlands, Freie Demokratische Partei

Wahlbeteiligung




209.2 Müggenhausen

	Anzahl	Prozent
Welter, CDU, SPD, FDP	69	62,16 %
Horst, Einzelbewerberin	33	29,73 %
Lafazanis, Einzelbewerberin	9	8,11 %



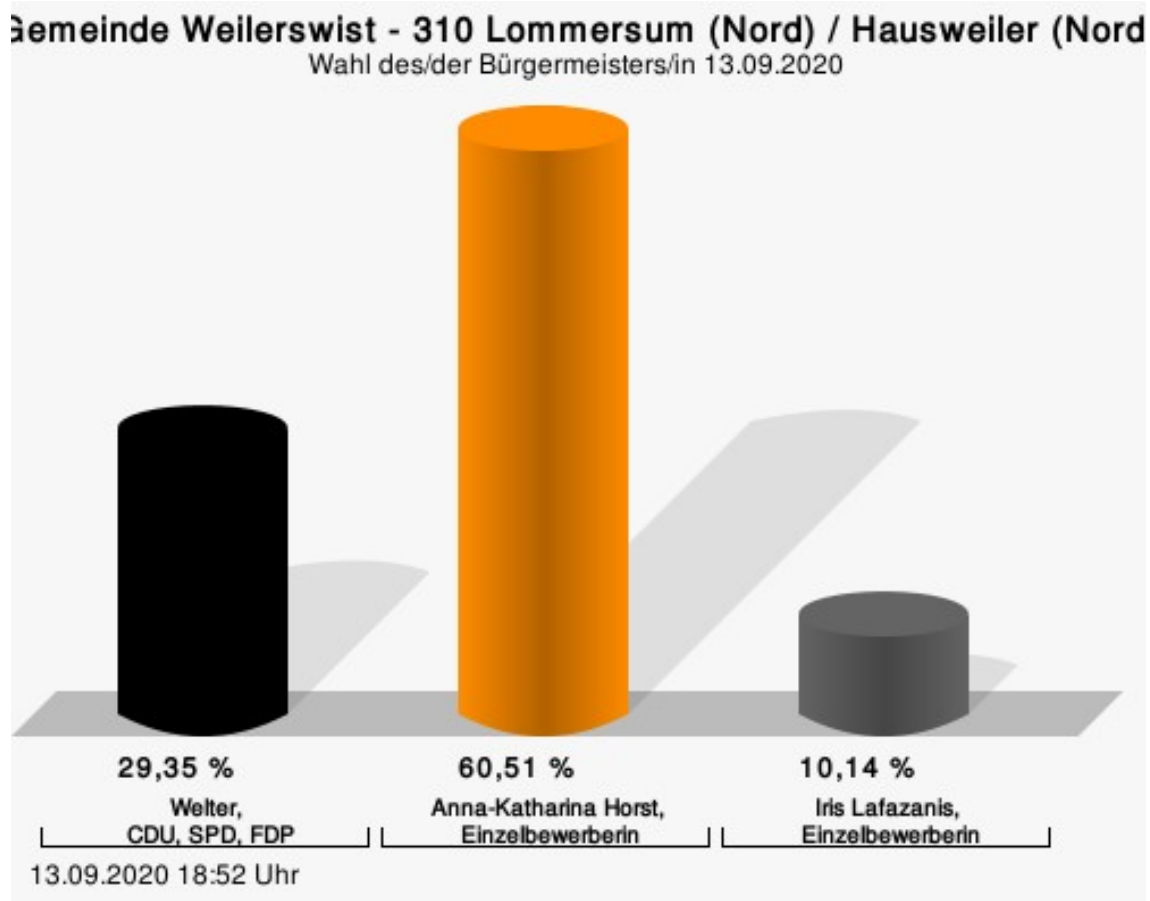
Welter, CDU, SPD, FDP = Alexander Welter, Christlich Demokratische Union Deutschlands, Sozialdemokratische Partei Deutschlands, Freie Demokratische Partei

Wahlbeteiligung




310 Lommersum (Nord) / Hausweiler (Nord)

	Anzahl	Prozent
Welter, CDU, SPD, FDP	81	29,35 %
Horst, Einzelbewerberin	167	60,51 %
Lafazanis, Einzelbewerberin	28	10,14 %



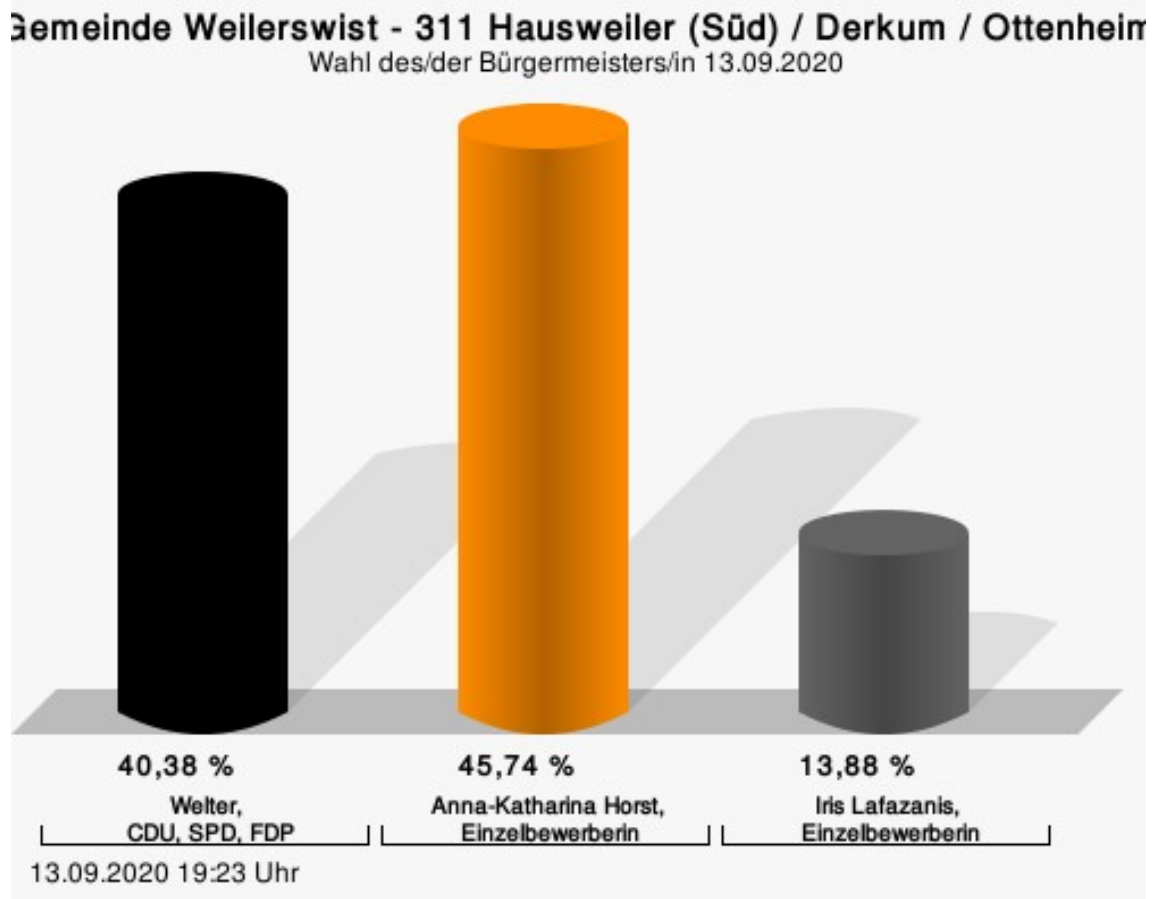
Welter, CDU, SPD, FDP = Alexander Welter, Christlich Demokratische Union Deutschlands, Sozialdemokratische Partei Deutschlands, Freie Demokratische Partei

Wahlbeteiligung



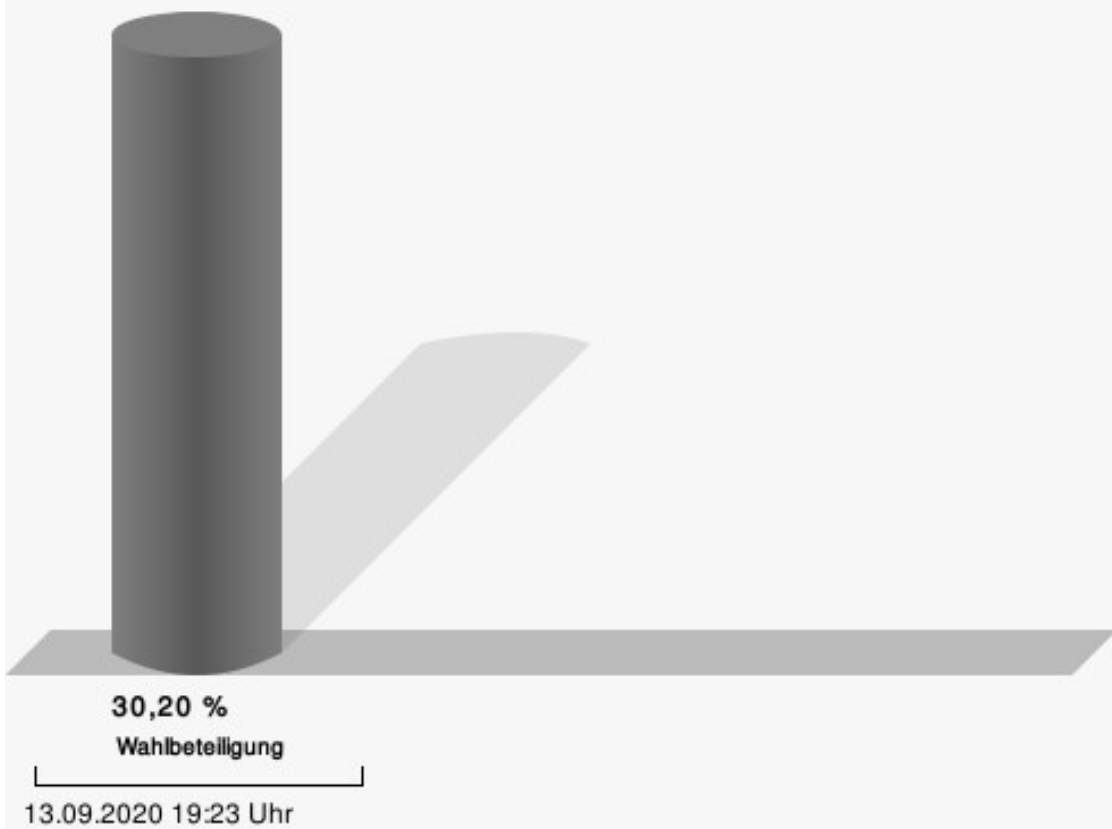
311 Hausweiler (Süd) / Derkum / Ottenheim

	Anzahl	Prozent
Welter, CDU, SPD, FDP	128	40,38 %
Horst, Einzelbewerberin	145	45,74 %
Lafazanis, Einzelbewerberin	44	13,88 %



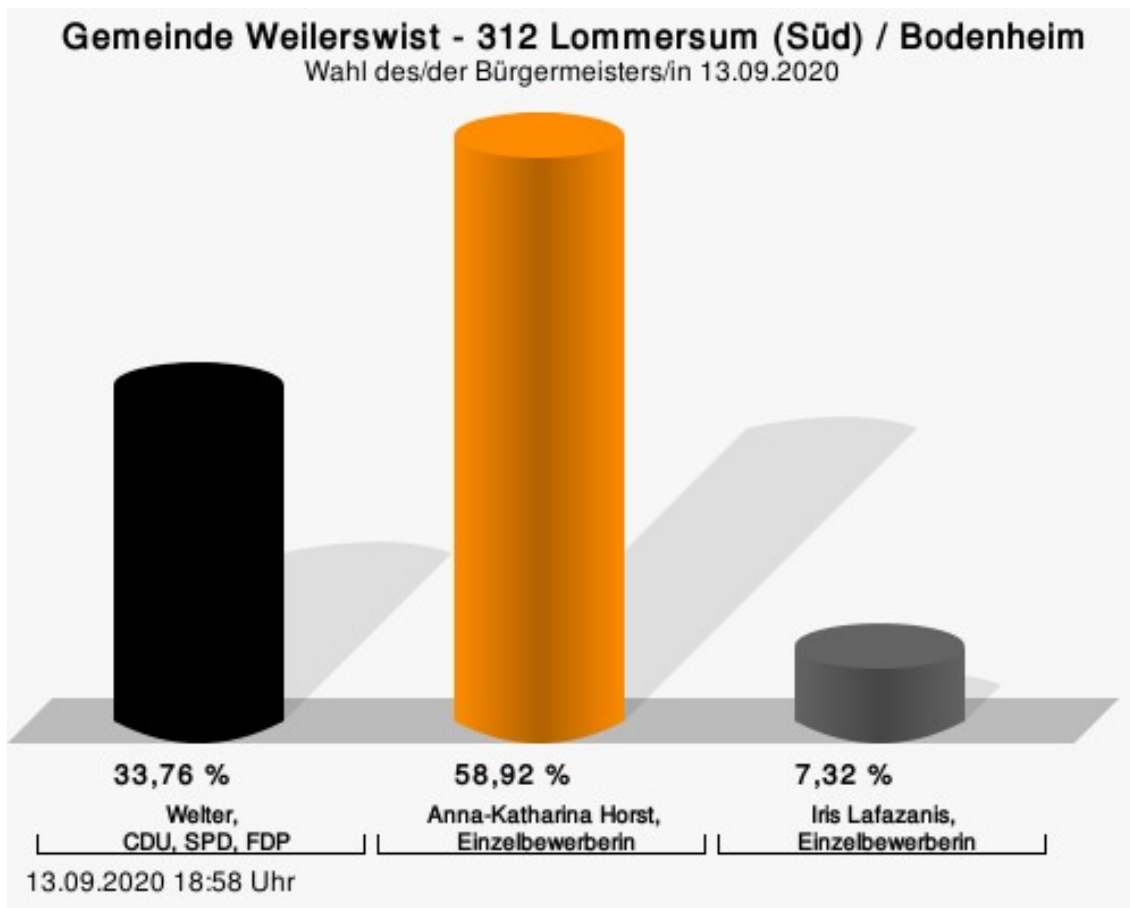
Welter, CDU, SPD, FDP = Alexander Welter, Christlich Demokratische Union Deutschlands, Sozialdemokratische Partei Deutschlands, Freie Demokratische Partei

Wahlbeteiligung



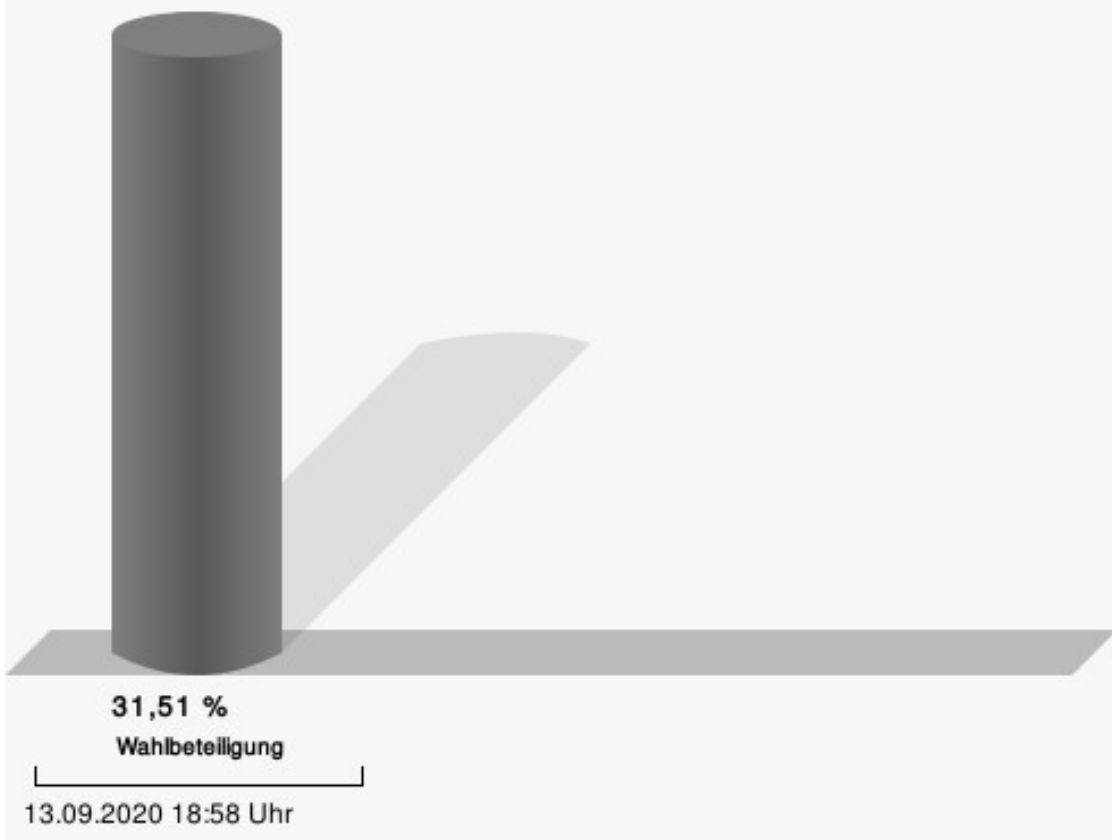
312 Lommersum (Süd) / Bodenheim

	Anzahl	Prozent
Welter, CDU, SPD, FDP	106	33,76 %
Horst, Einzelbewerberin	185	58,92 %
Lafazanis, Einzelbewerberin	23	7,32 %



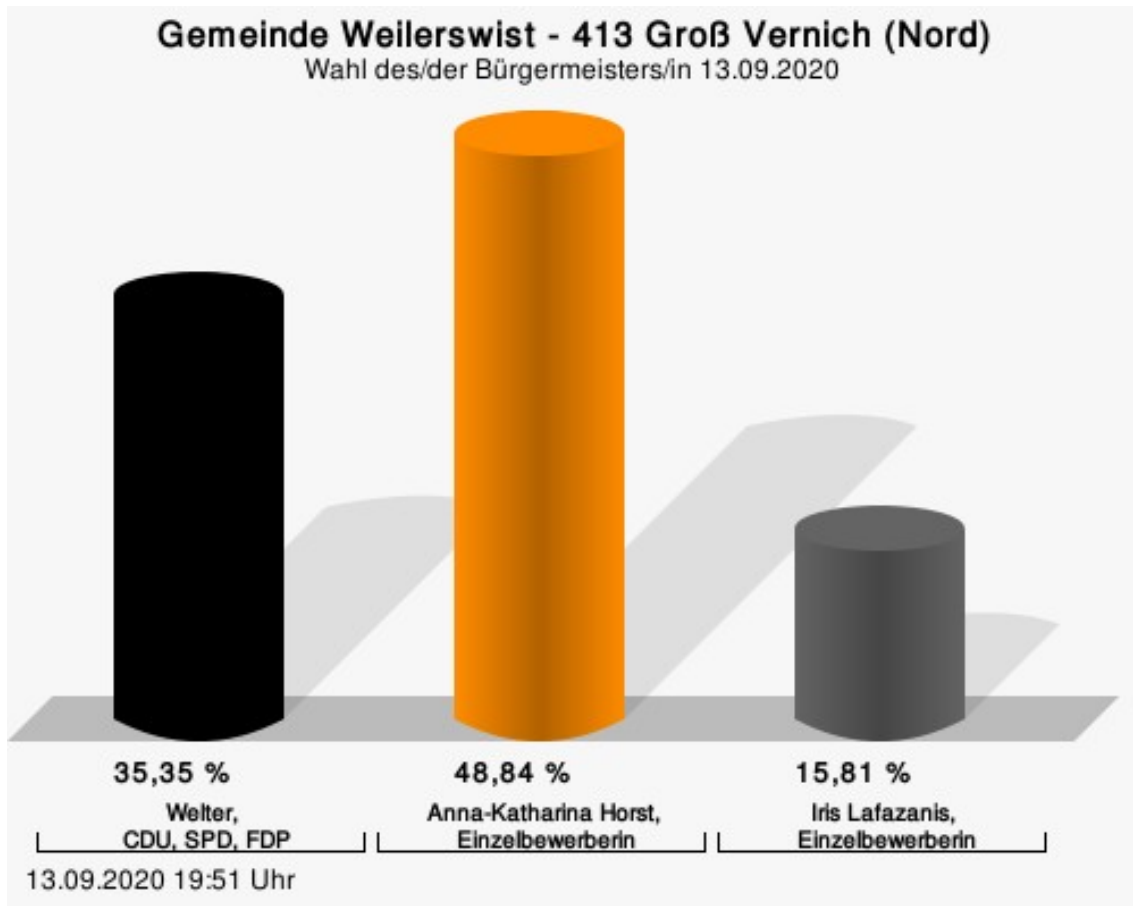
Welter, CDU, SPD, FDP = Alexander Welter, Christlich Demokratische Union Deutschlands, Sozialdemokratische Partei Deutschlands, Freie Demokratische Partei

Wahlbeteiligung



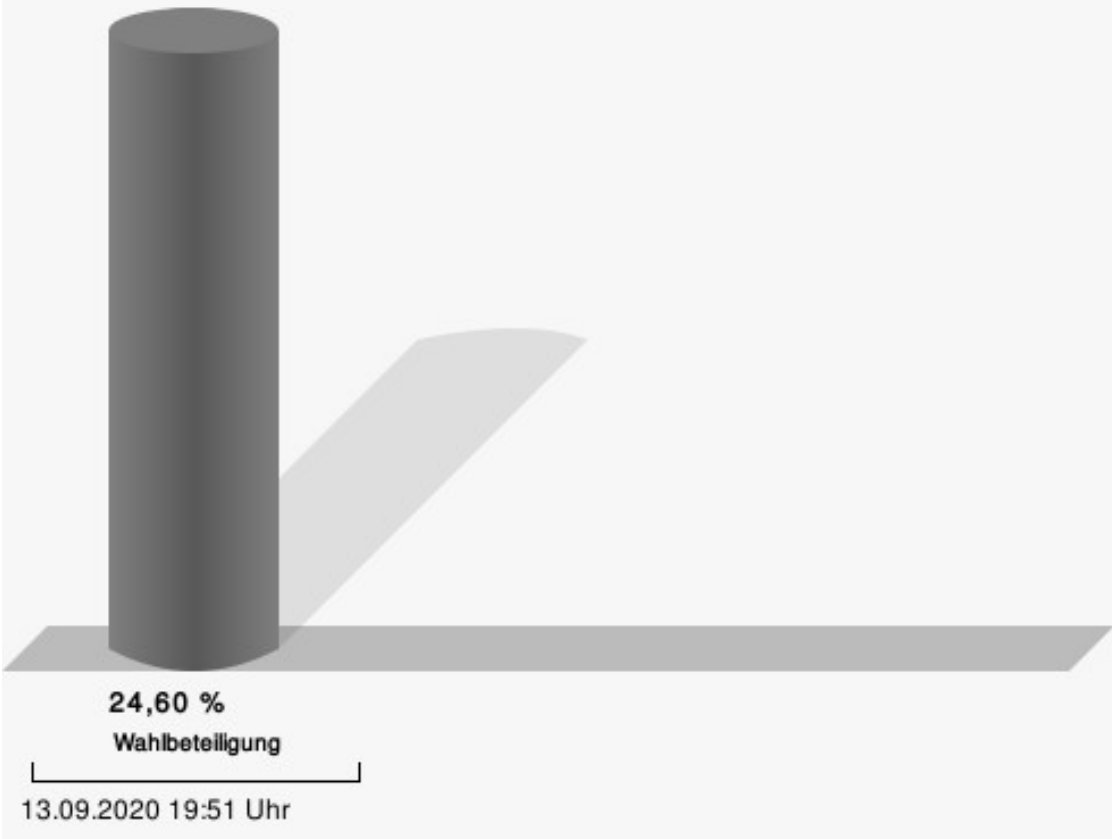
413 Groß Vernich (Nord)

	Anzahl	Prozent
Welter, CDU, SPD, FDP	76	35,35 %
Horst, Einzelbewerberin	105	48,84 %
Lafazanis, Einzelbewerberin	34	15,81 %



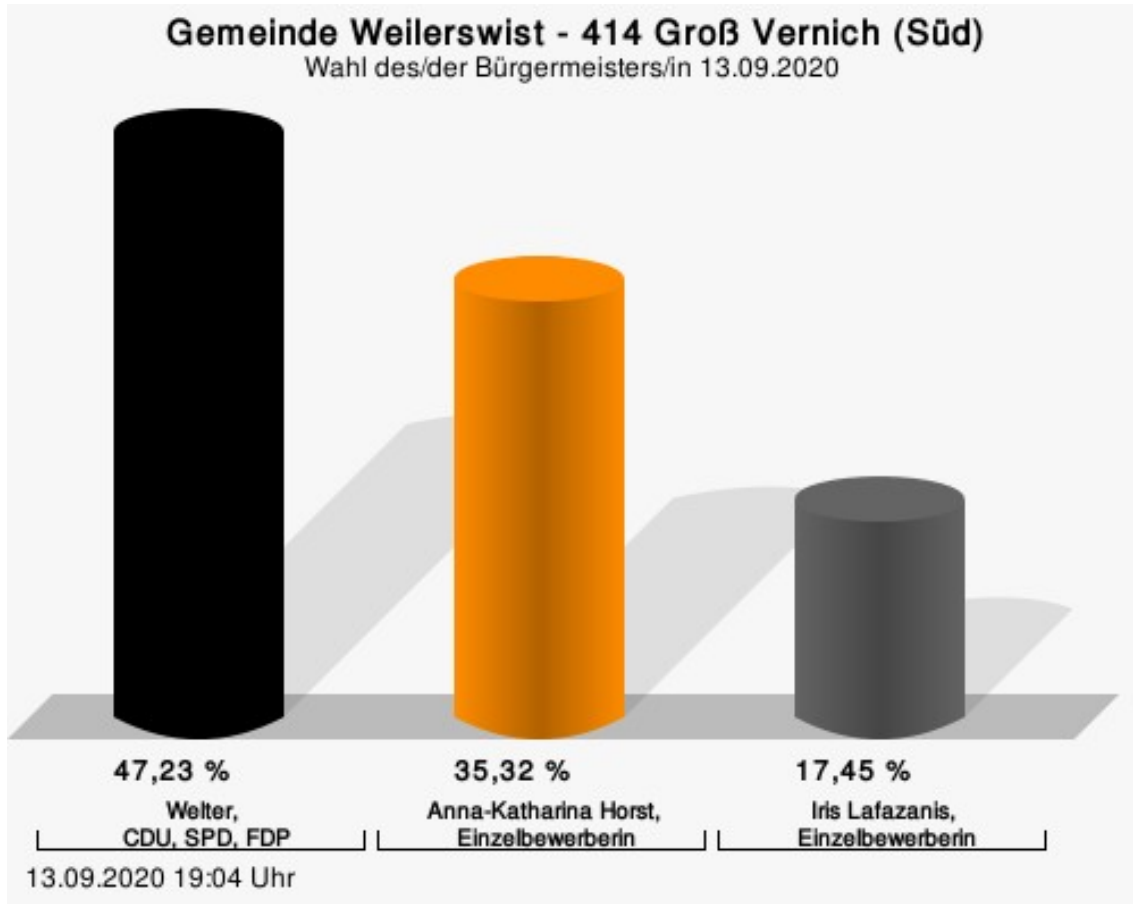
Welter, CDU, SPD, FDP = Alexander Welter, Christlich Demokratische Union Deutschlands, Sozialdemokratische Partei Deutschlands, Freie Demokratische Partei

Wahlbeteiligung



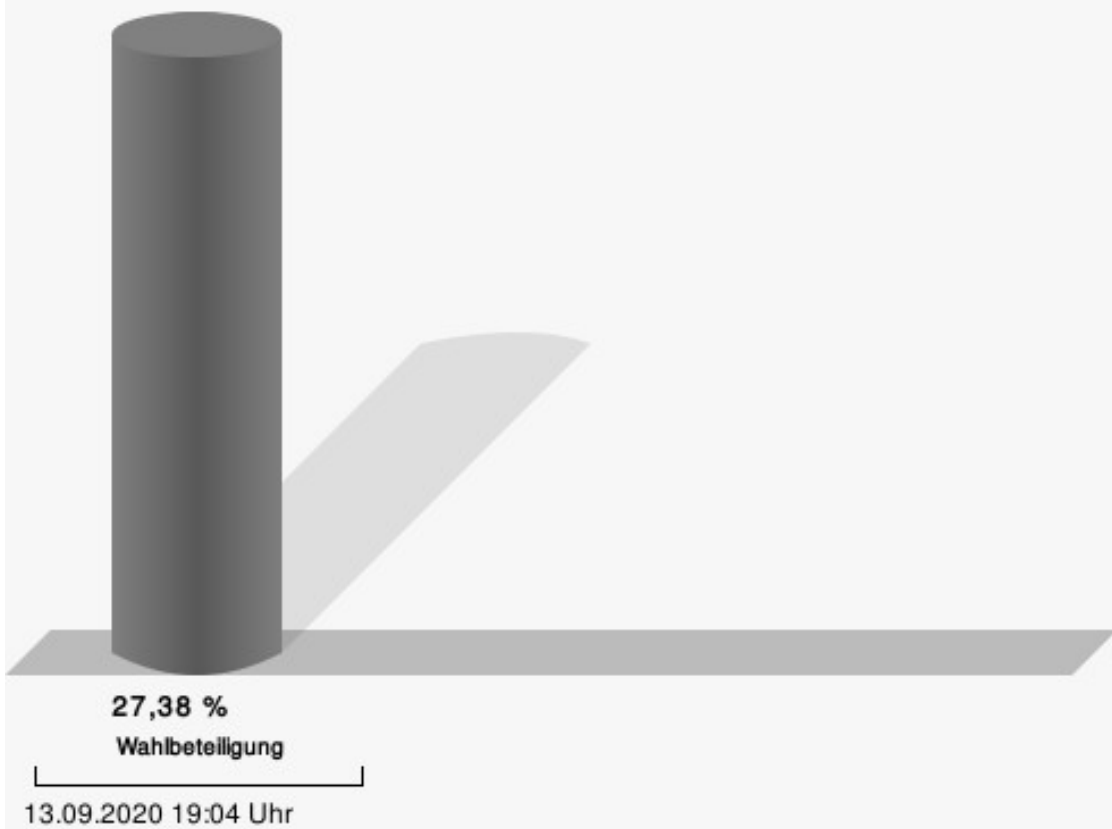
414 Groß Vernich (Süd)

	Anzahl	Prozent
Welter, CDU, SPD, FDP	111	47,23 %
Horst, Einzelbewerberin	83	35,32 %
Lafazanis, Einzelbewerberin	41	17,45 %



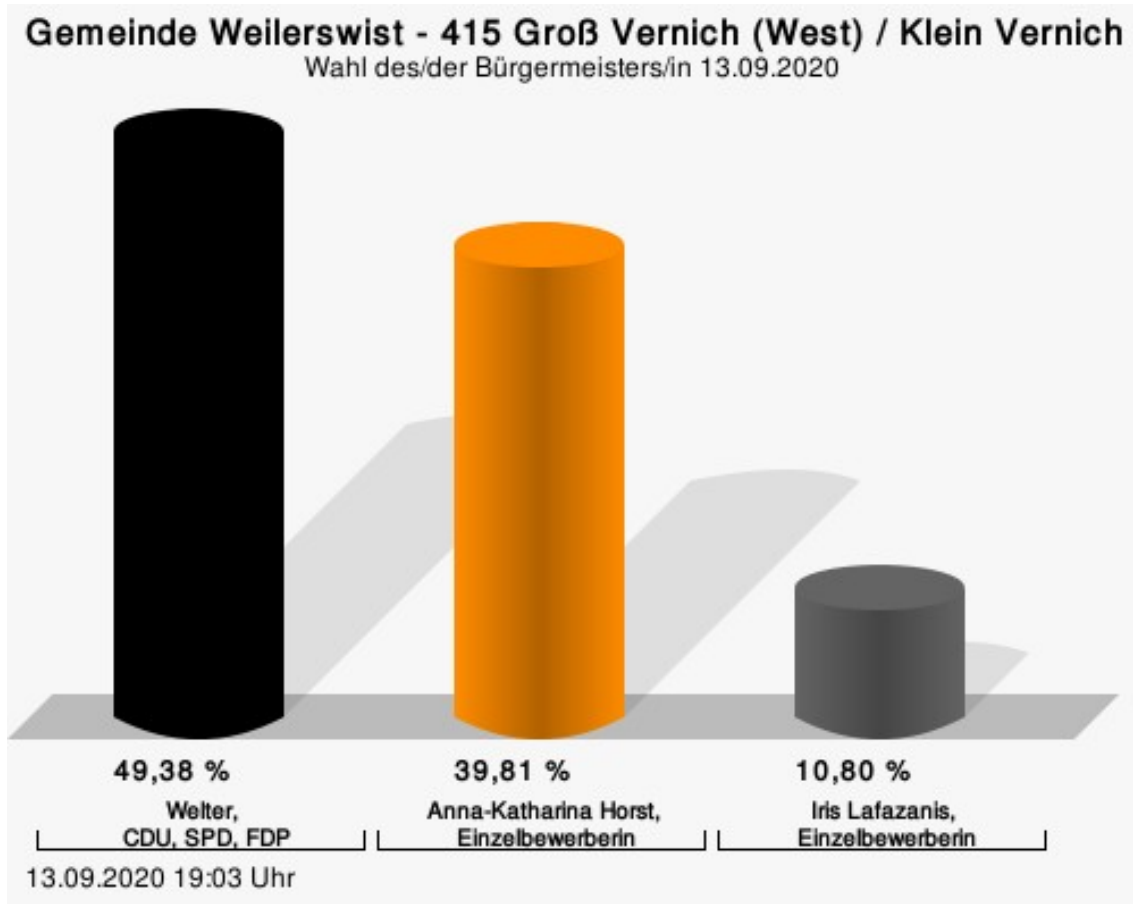
Welter, CDU, SPD, FDP = Alexander Welter, Christlich Demokratische Union Deutschlands, Sozialdemokratische Partei Deutschlands, Freie Demokratische Partei

Wahlbeteiligung



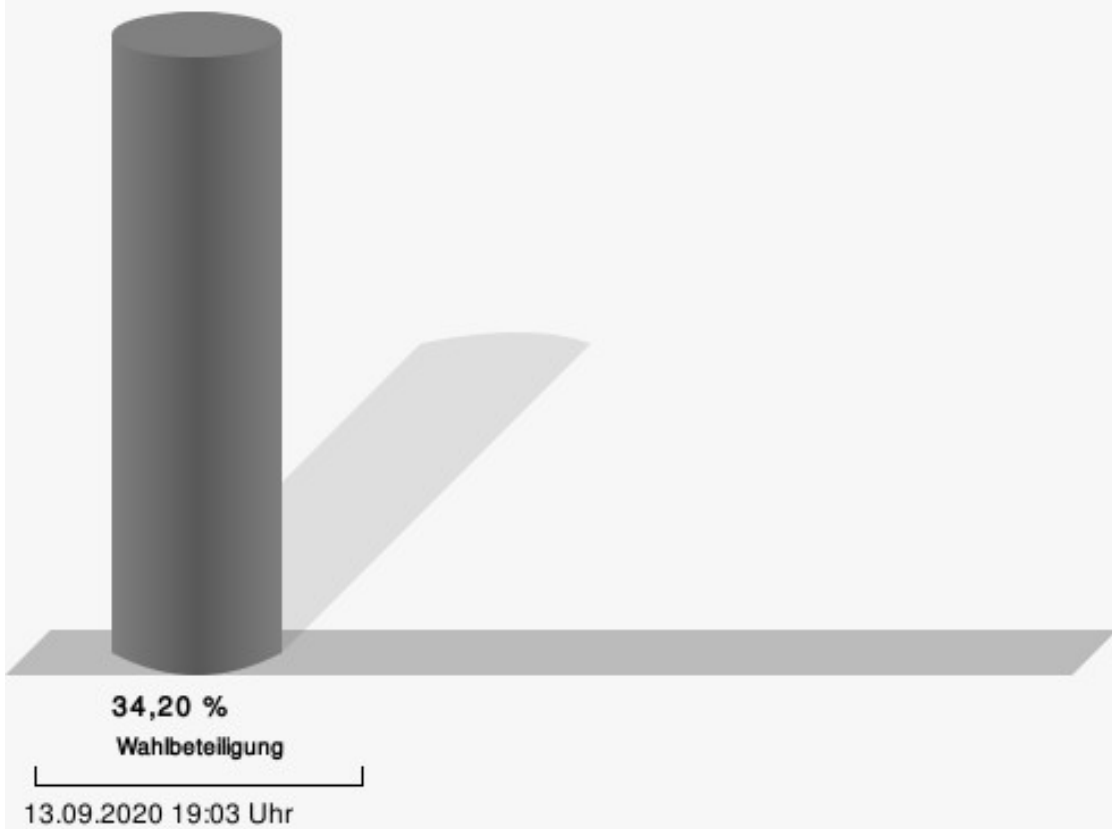
415 Groß Vernich (West) / Klein Vernich

	Anzahl	Prozent
Welter, CDU, SPD, FDP	160	49,38 %
Horst, Einzelbewerberin	129	39,81 %
Lafazanis, Einzelbewerberin	35	10,80 %



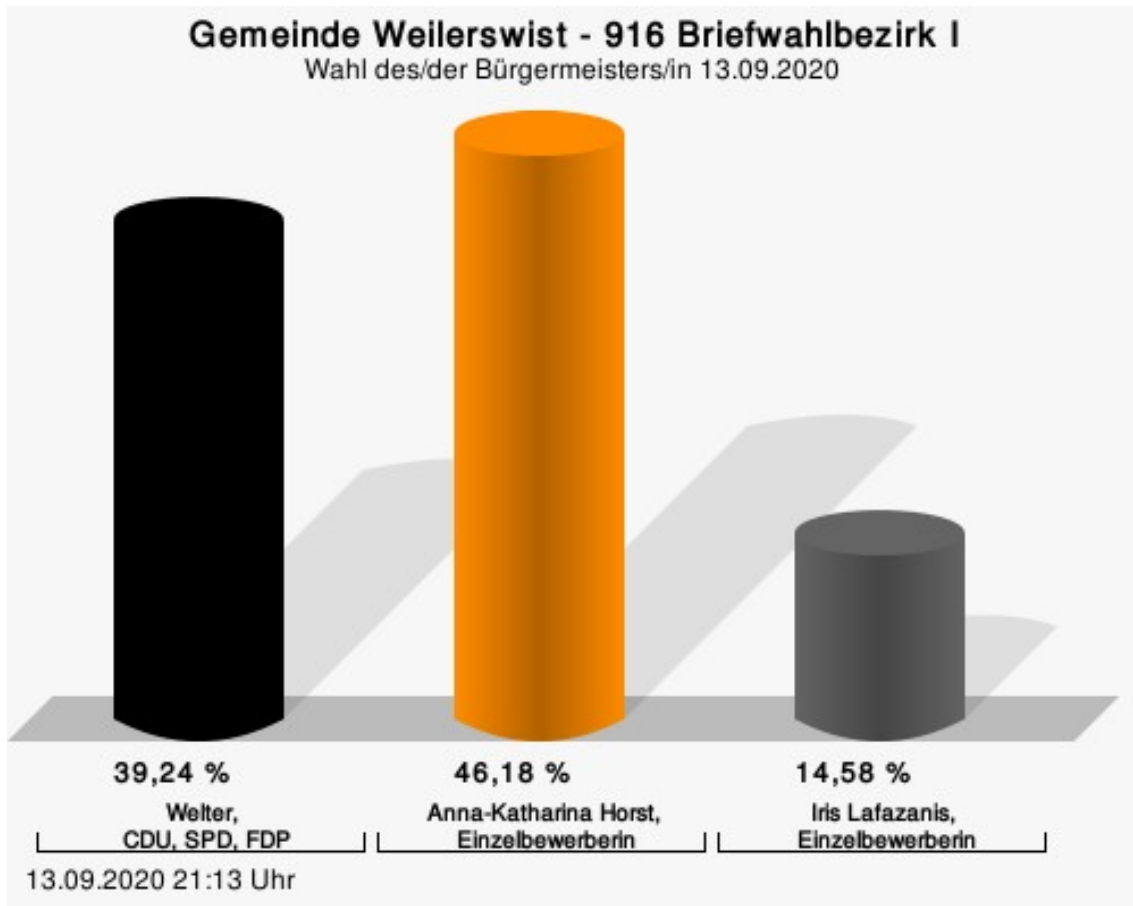
Welter, CDU, SPD, FDP = Alexander Welter, Christlich Demokratische Union Deutschlands, Sozialdemokratische Partei Deutschlands, Freie Demokratische Partei

Wahlbeteiligung



916 Briefwahlbezirk I

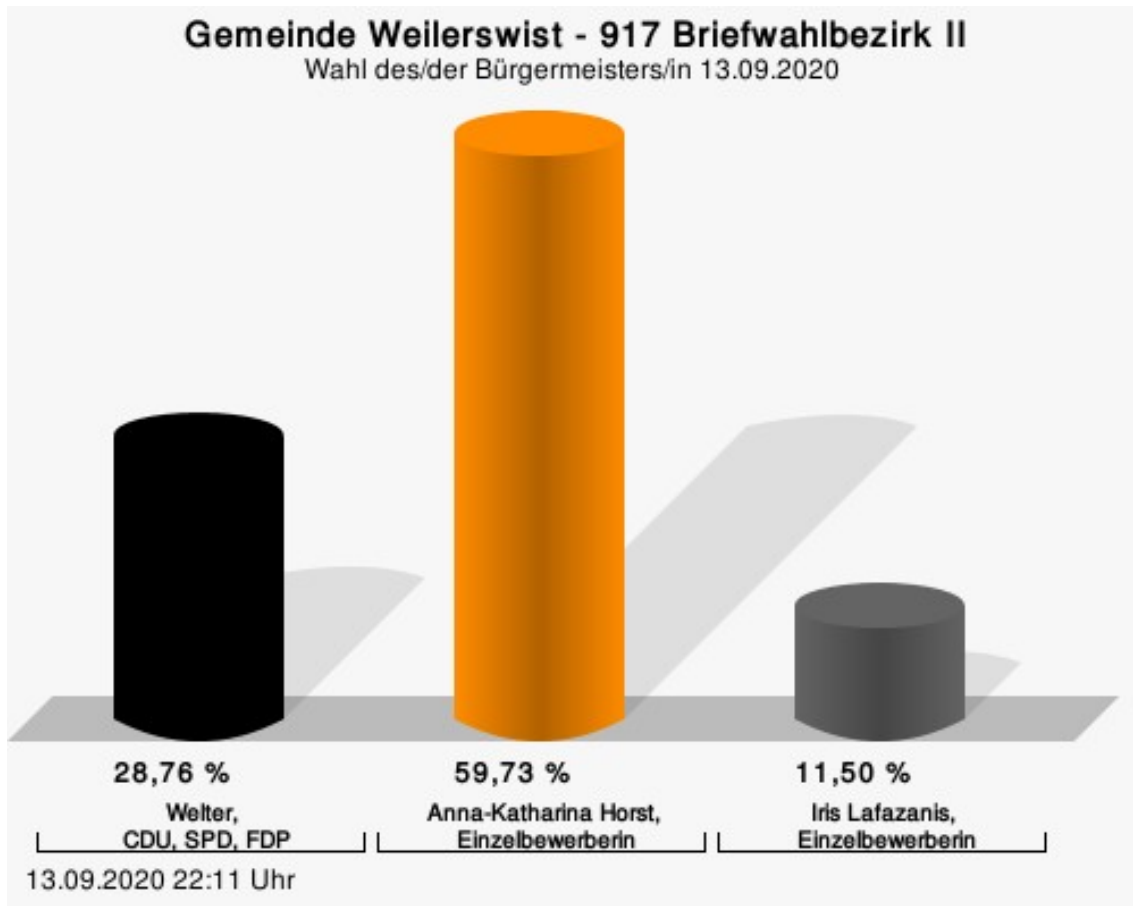
	Anzahl	Prozent
Welter, CDU, SPD, FDP	113	39,24 %
Horst, Einzelbewerberin	133	46,18 %
Lafazanis, Einzelbewerberin	42	14,58 %



Welter, CDU, SPD, FDP = Alexander Welter, Christlich Demokratische Union Deutschlands, Sozialdemokratische Partei Deutschlands, Freie Demokratische Partei

917 Briefwahlbezirk II

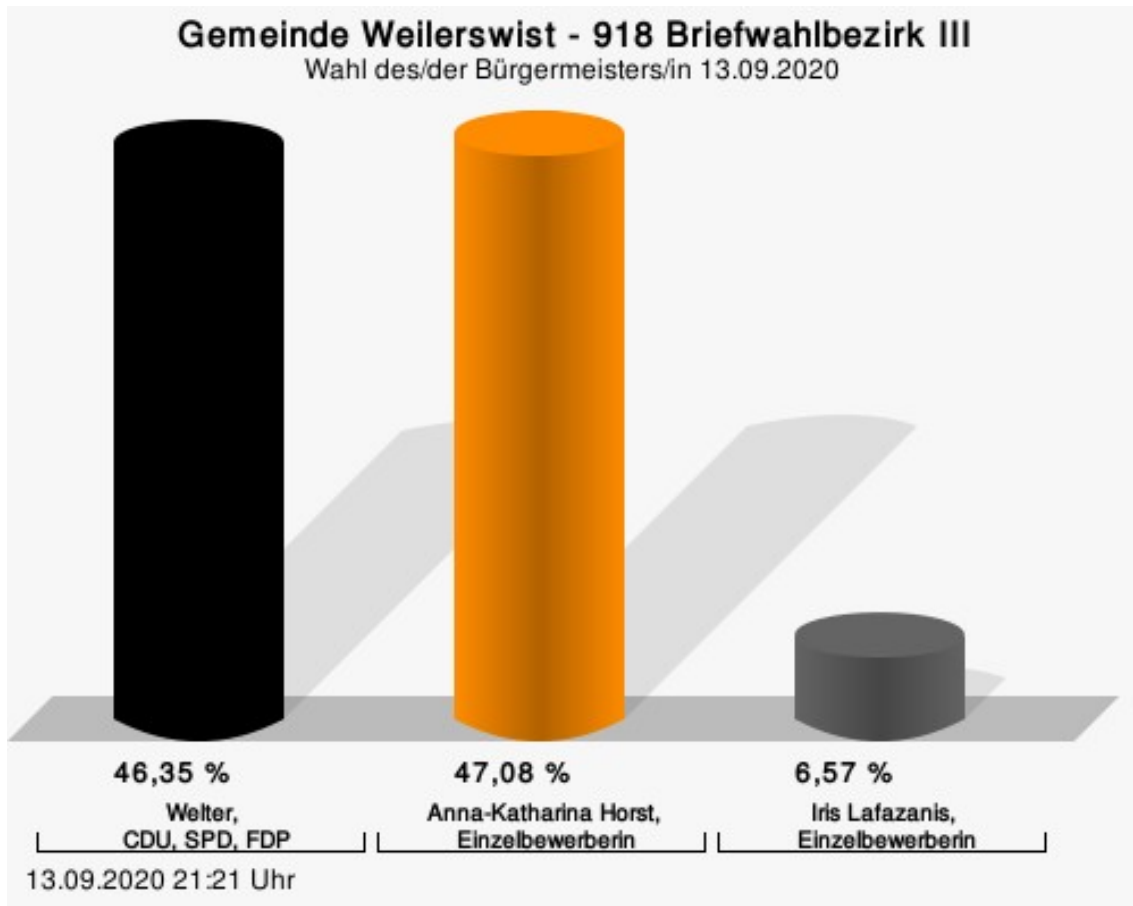
	Anzahl	Prozent
Welter, CDU, SPD, FDP	65	28,76 %
Horst, Einzelbewerberin	135	59,73 %
Lafazanis, Einzelbewerberin	26	11,50 %



Welter, CDU, SPD, FDP = Alexander Welter, Christlich Demokratische Union Deutschlands, Sozialdemokratische Partei Deutschlands, Freie Demokratische Partei

918 Briefwahlbezirk III

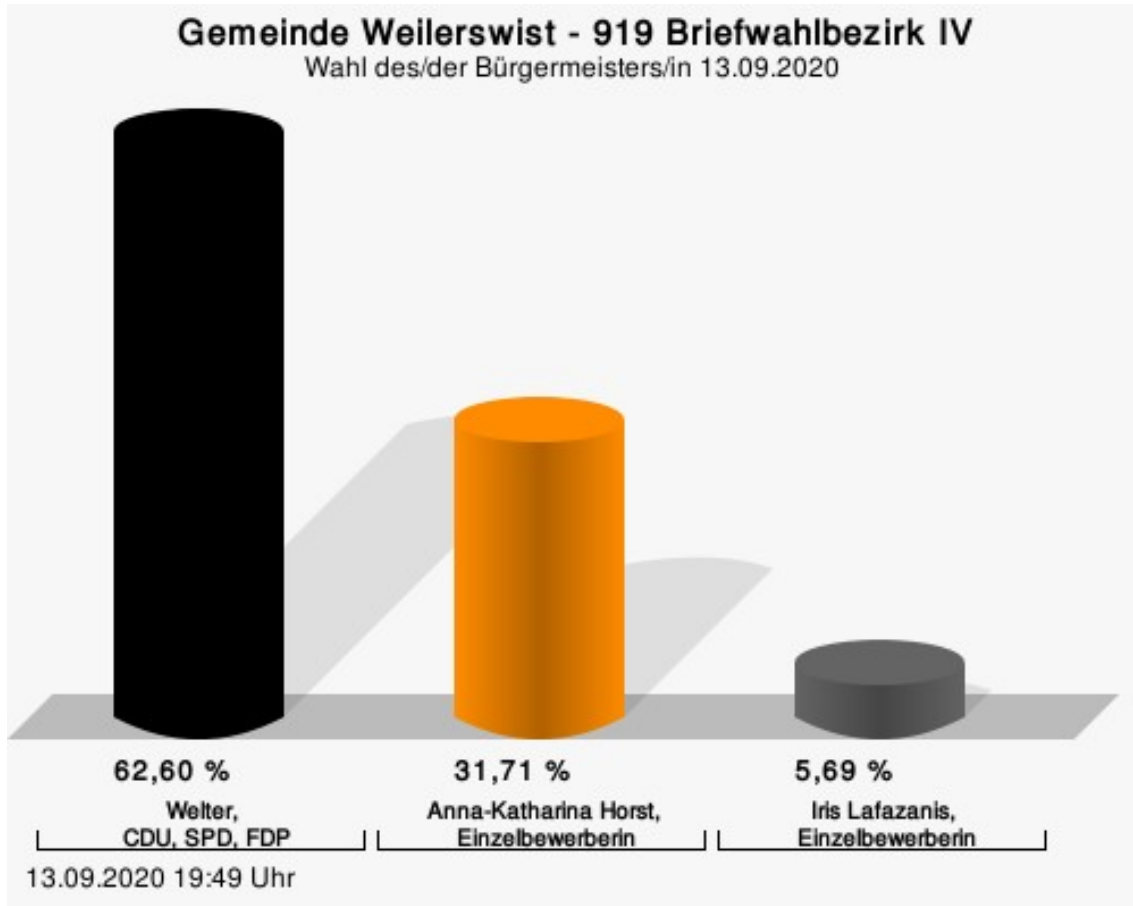
	Anzahl	Prozent
Welter, CDU, SPD, FDP	127	46,35 %
Horst, Einzelbewerberin	129	47,08 %
Lafazanis, Einzelbewerberin	18	6,57 %



Welter, CDU, SPD, FDP = Alexander Welter, Christlich Demokratische Union Deutschlands, Sozialdemokratische Partei Deutschlands, Freie Demokratische Partei

919 Briefwahlbezirk IV

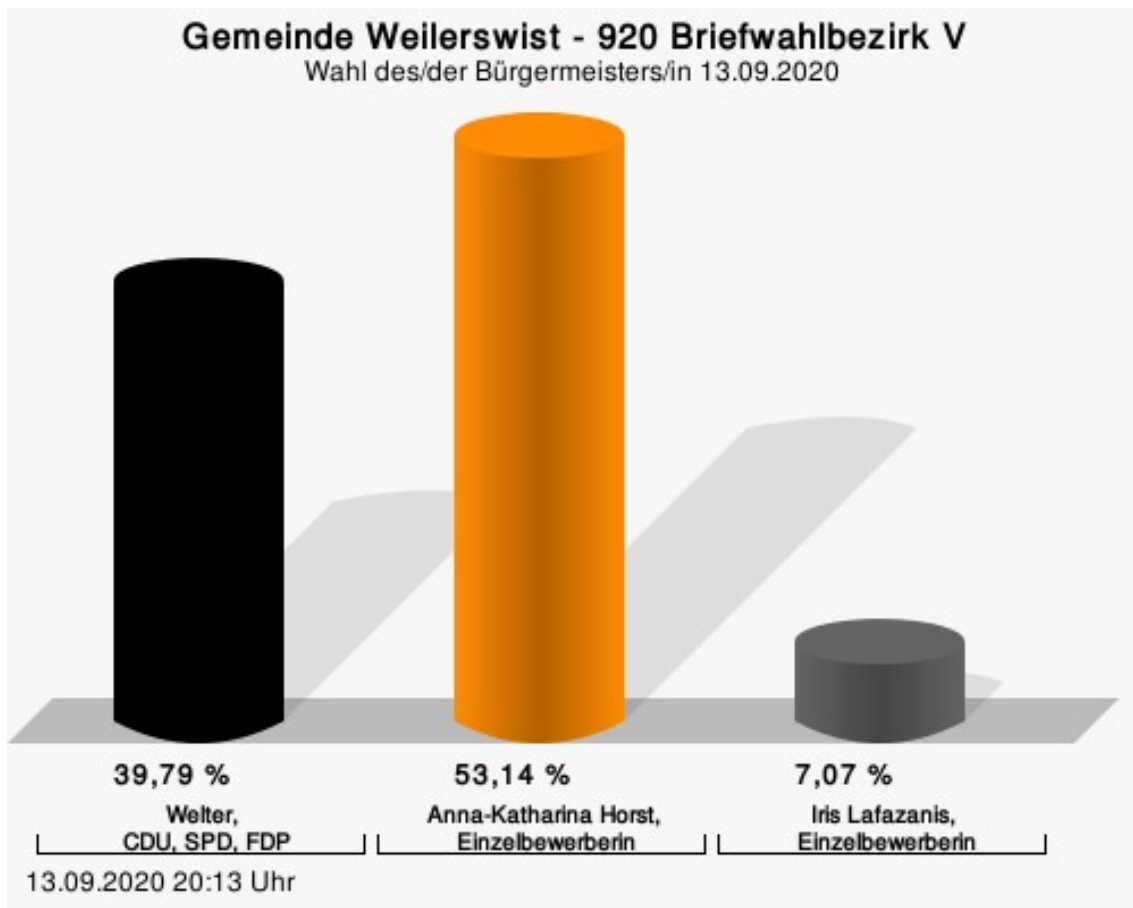
	Anzahl	Prozent
Welter, CDU, SPD, FDP	154	62,60 %
Horst, Einzelbewerberin	78	31,71 %
Lafazanis, Einzelbewerberin	14	5,69 %



Welter, CDU, SPD, FDP = Alexander Welter, Christlich Demokratische Union Deutschlands, Sozialdemokratische Partei Deutschlands, Freie Demokratische Partei

920 Briefwahlbezirk V

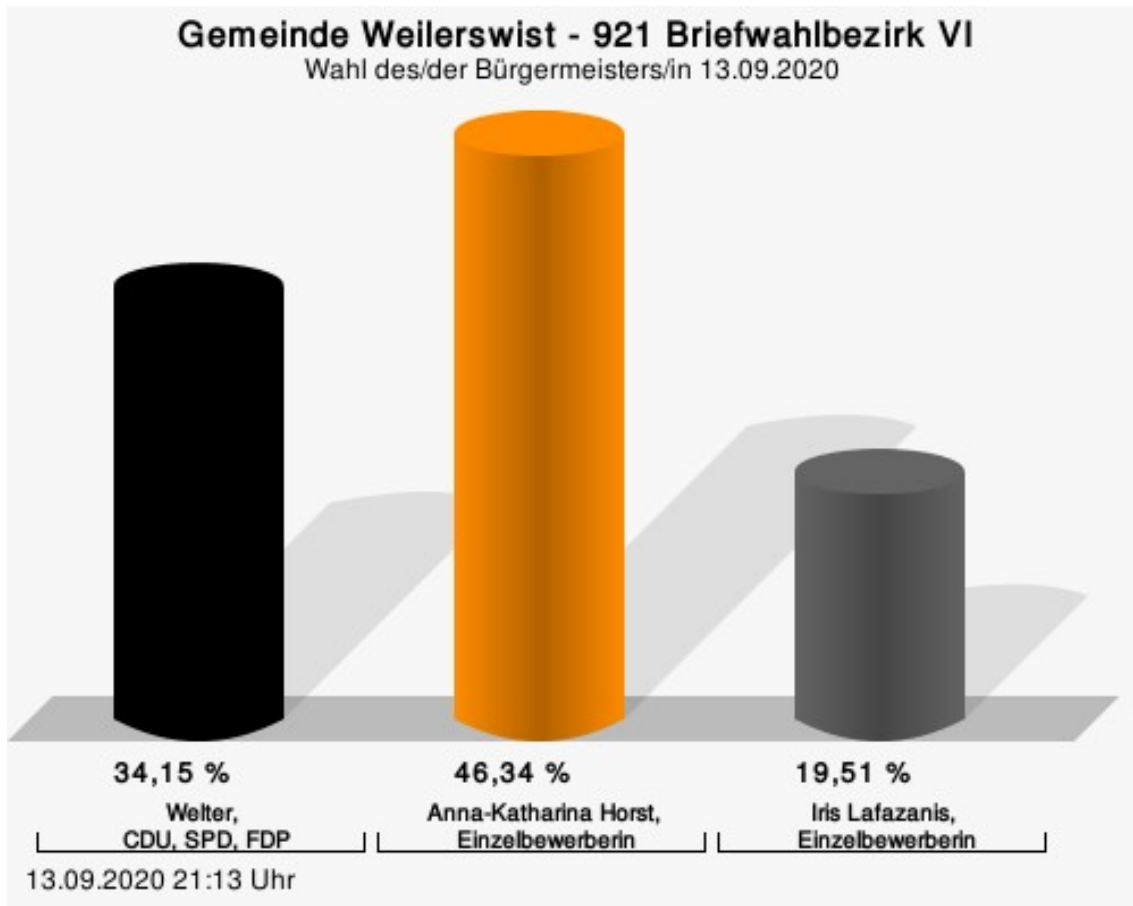
	Anzahl	Prozent
Welter, CDU, SPD, FDP	152	39,79 %
Horst, Einzelbewerberin	203	53,14 %
Lafazanis, Einzelbewerberin	27	7,07 %



Welter, CDU, SPD, FDP = Alexander Welter, Christlich Demokratische Union Deutschlands, Sozialdemokratische Partei Deutschlands, Freie Demokratische Partei

921 Briefwahlbezirk VI

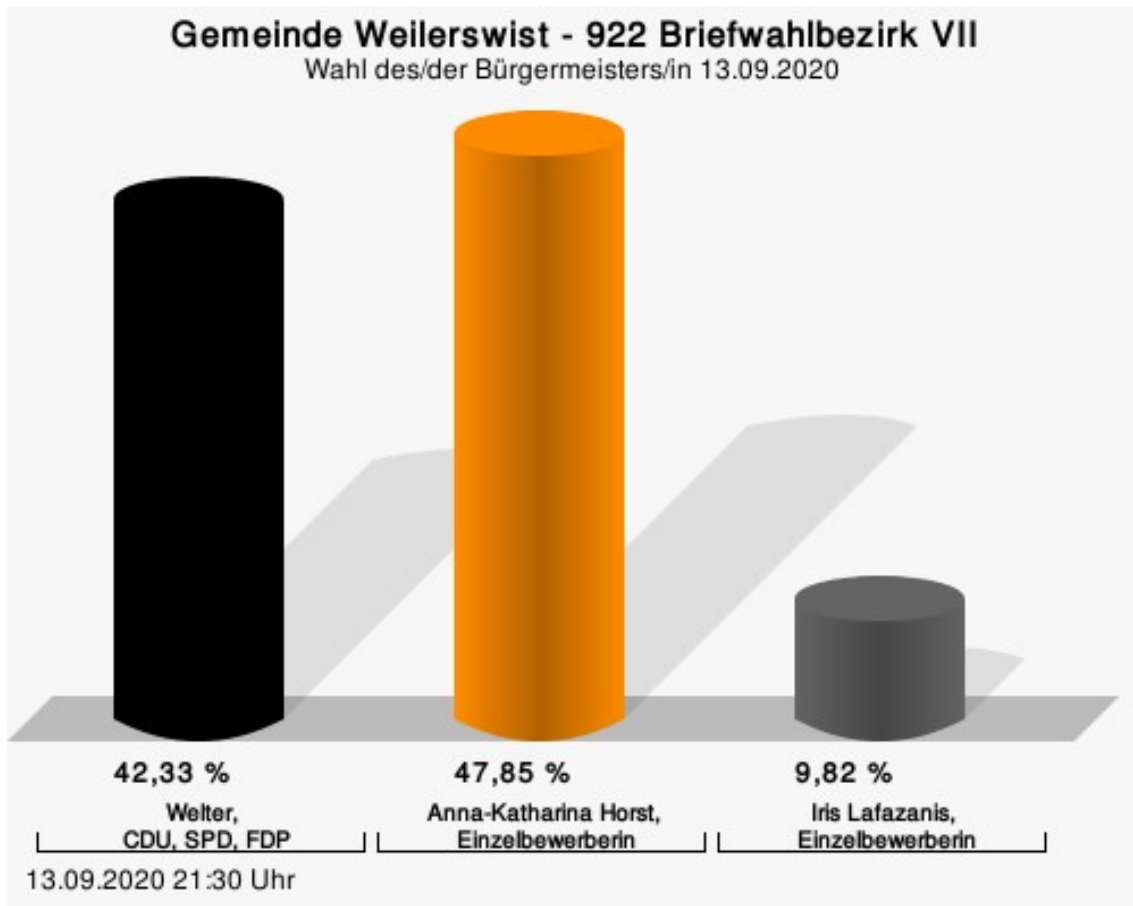
	Anzahl	Prozent
Welter, CDU, SPD, FDP	70	34,15 %
Horst, Einzelbewerberin	95	46,34 %
Lafazanis, Einzelbewerberin	40	19,51 %



Welter, CDU, SPD, FDP = Alexander Welter, Christlich Demokratische Union Deutschlands, Sozialdemokratische Partei Deutschlands, Freie Demokratische Partei

922 Briefwahlbezirk VII

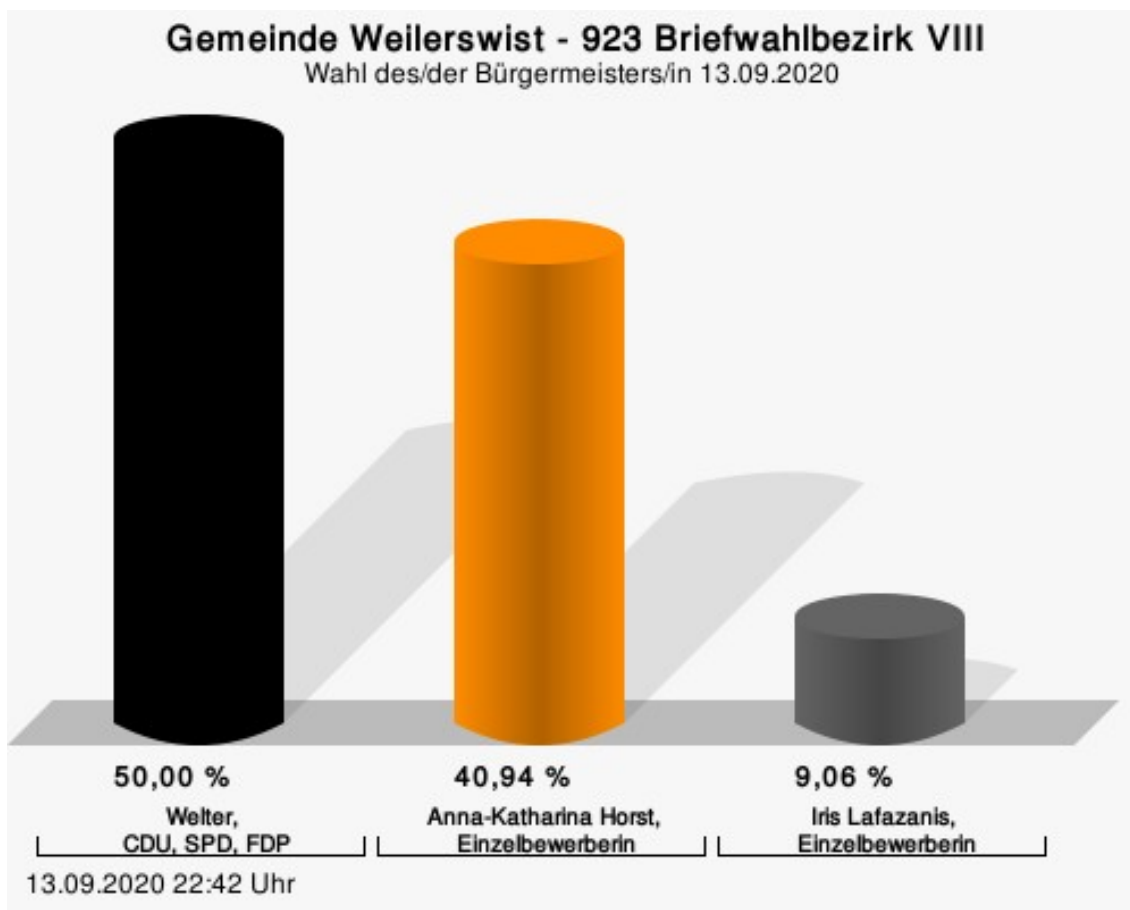
	Anzahl	Prozent
Welter, CDU, SPD, FDP	138	42,33 %
Horst, Einzelbewerberin	156	47,85 %
Lafazanis, Einzelbewerberin	32	9,82 %



Welter, CDU, SPD, FDP = Alexander Welter, Christlich Demokratische Union Deutschlands, Sozialdemokratische Partei Deutschlands, Freie Demokratische Partei

923 Briefwahlbezirk VIII

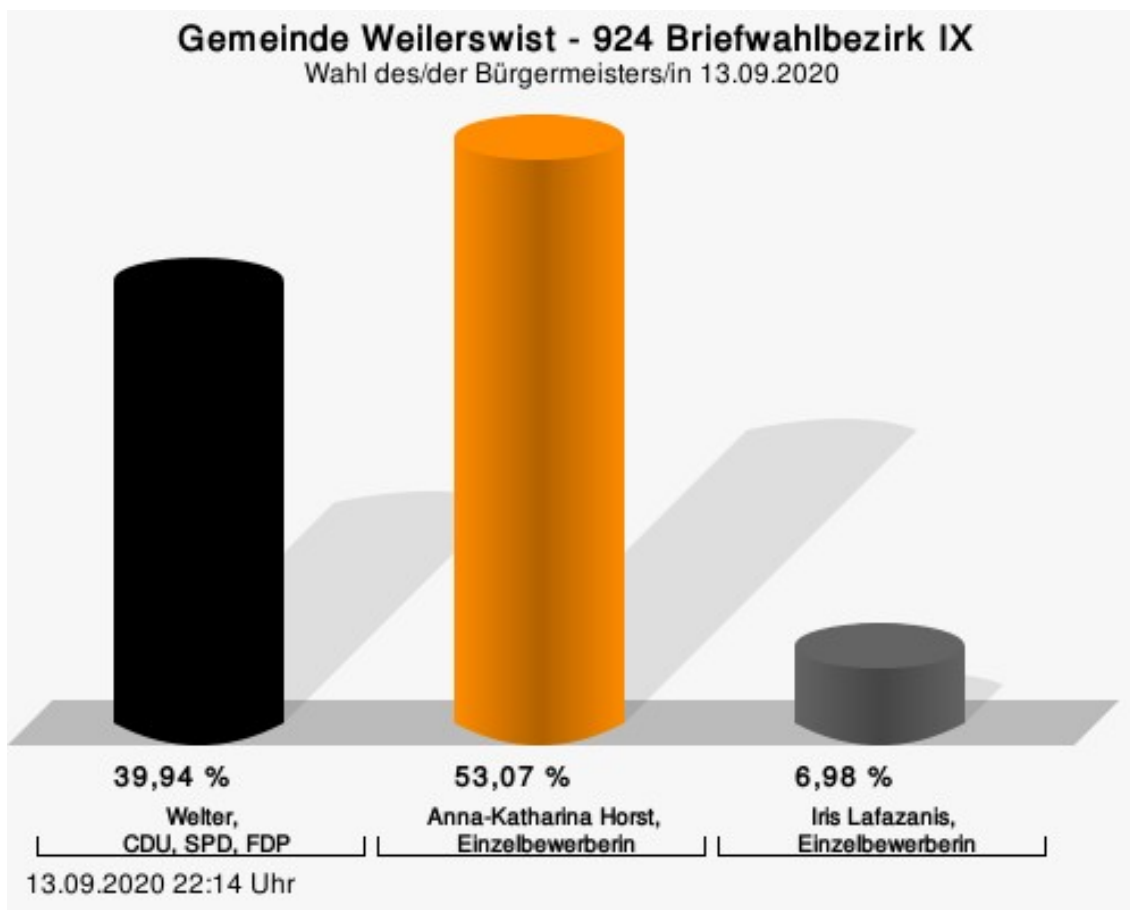
	Anzahl	Prozent
Welter, CDU, SPD, FDP	138	50,00 %
Horst, Einzelbewerberin	113	40,94 %
Lafazanis, Einzelbewerberin	25	9,06 %



Welter, CDU, SPD, FDP = Alexander Welter, Christlich Demokratische Union Deutschlands, Sozialdemokratische Partei Deutschlands, Freie Demokratische Partei

924 Briefwahlbezirk IX

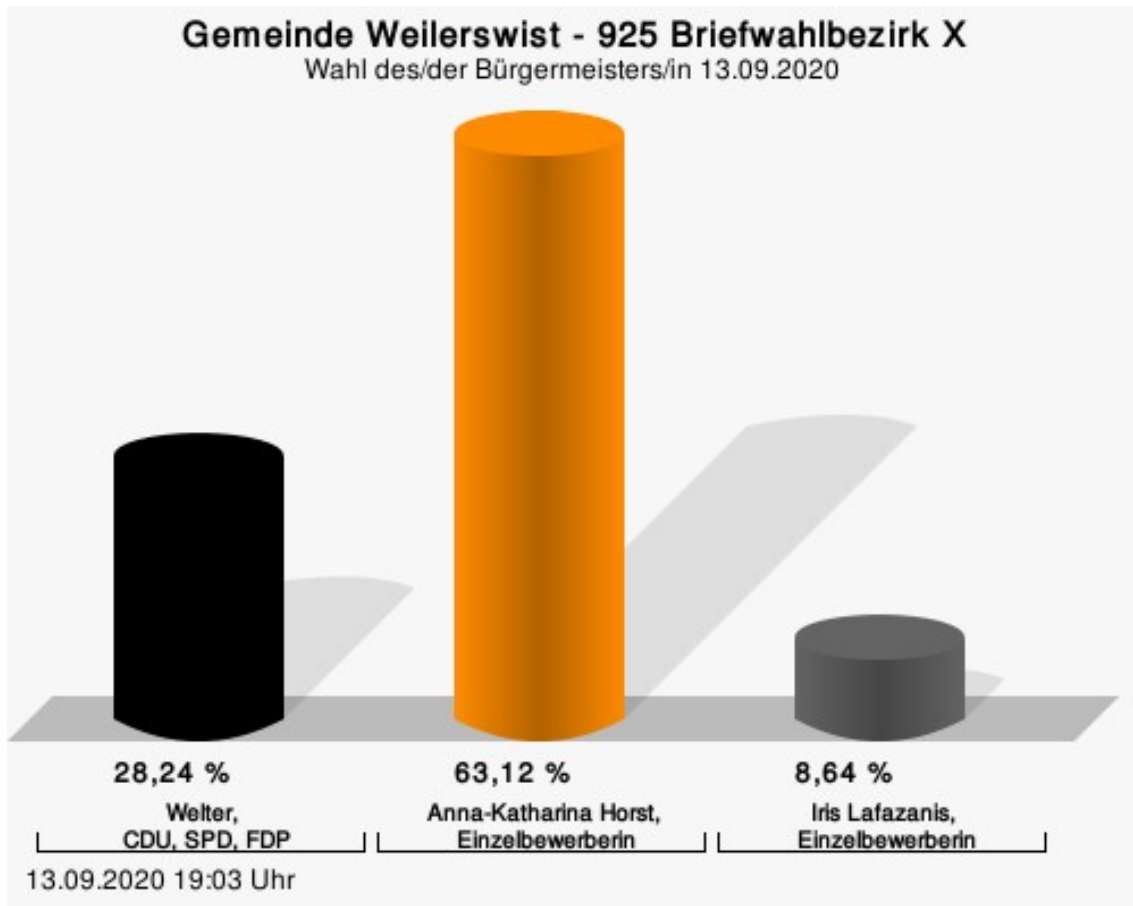
	Anzahl	Prozent
Welter, CDU, SPD, FDP	143	39,94 %
Horst, Einzelbewerberin	190	53,07 %
Lafazanis, Einzelbewerberin	25	6,98 %



Welter, CDU, SPD, FDP = Alexander Welter, Christlich Demokratische Union Deutschlands, Sozialdemokratische Partei Deutschlands, Freie Demokratische Partei

925 Briefwahlbezirk X

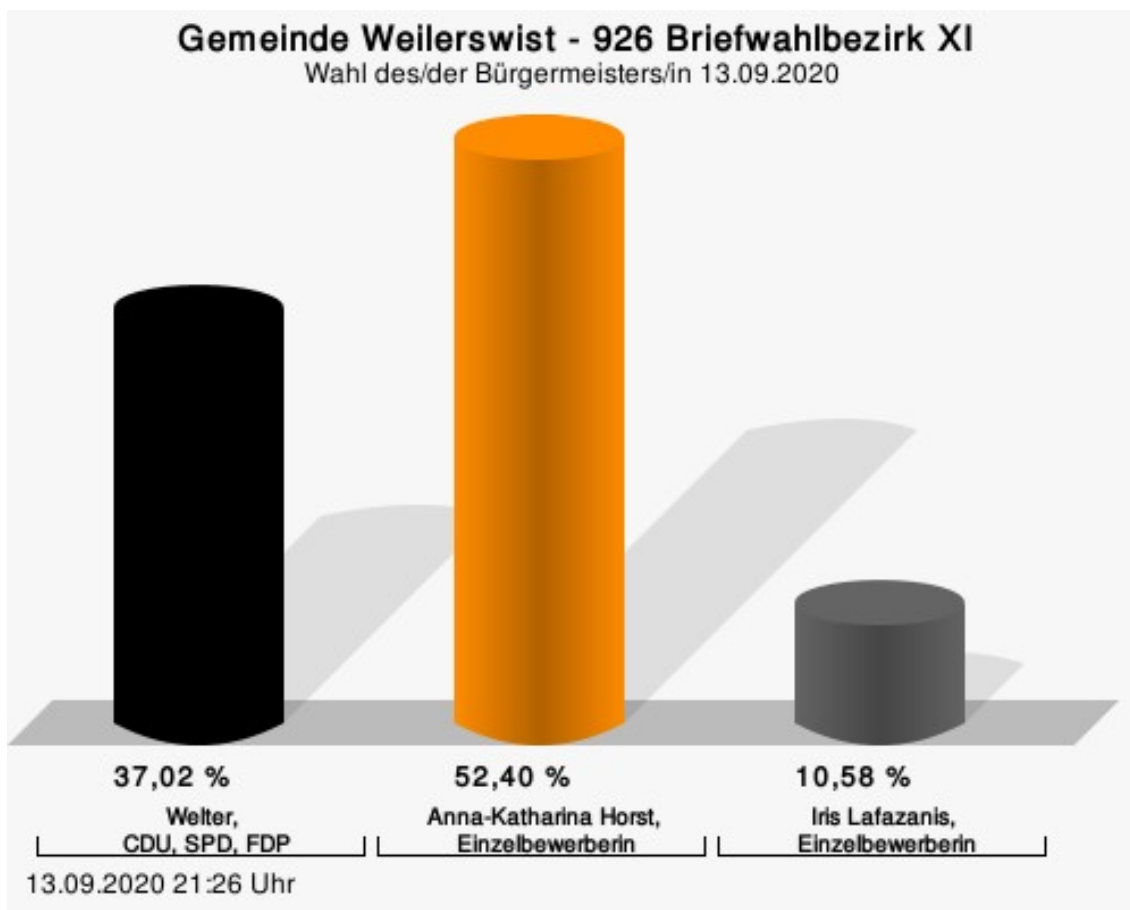
	Anzahl	Prozent
Welter, CDU, SPD, FDP	85	28,24 %
Horst, Einzelbewerberin	190	63,12 %
Lafazanis, Einzelbewerberin	26	8,64 %



Welter, CDU, SPD, FDP = Alexander Welter, Christlich Demokratische Union Deutschlands, Sozialdemokratische Partei Deutschlands, Freie Demokratische Partei

926 Briefwahlbezirk XI

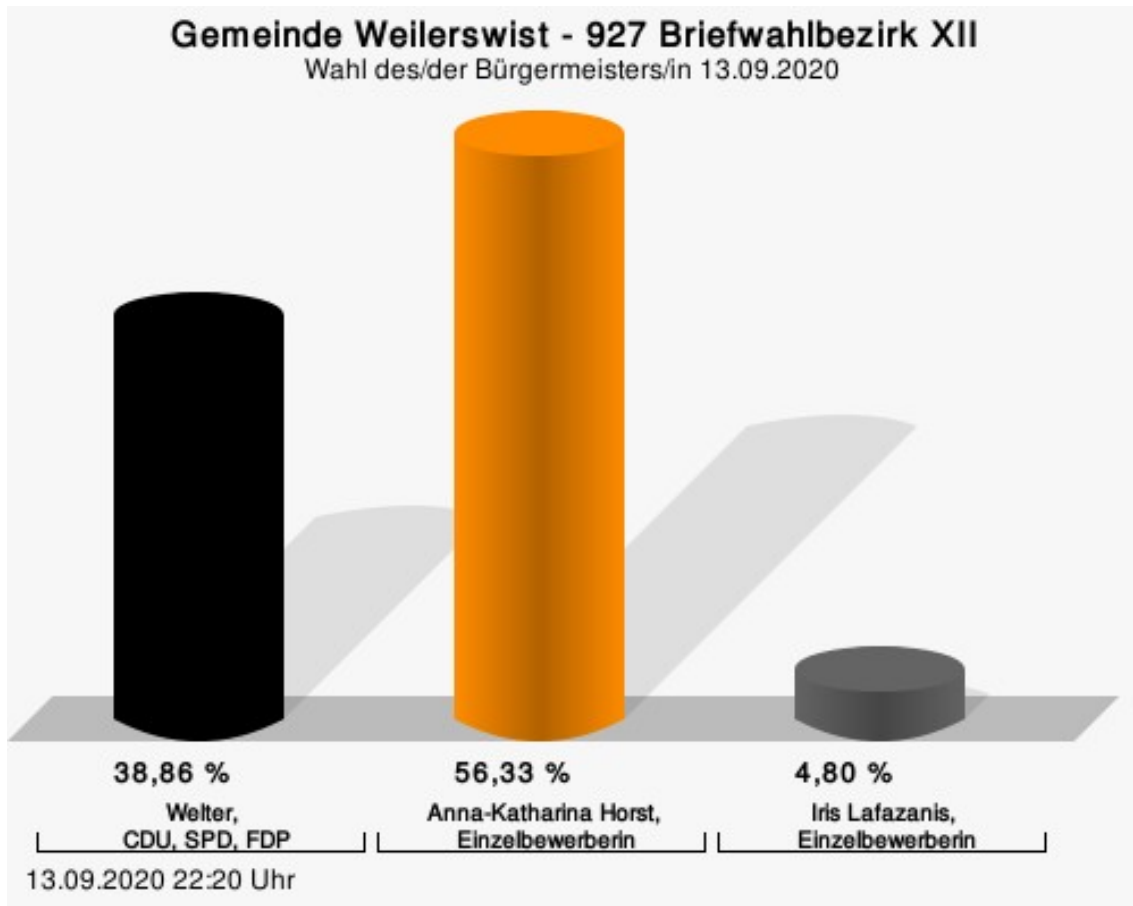
	Anzahl	Prozent
Welter, CDU, SPD, FDP	77	37,02 %
Horst, Einzelbewerberin	109	52,40 %
Lafazanis, Einzelbewerberin	22	10,58 %



Welter, CDU, SPD, FDP = Alexander Welter, Christlich Demokratische Union Deutschlands, Sozialdemokratische Partei Deutschlands, Freie Demokratische Partei

927 Briefwahlbezirk XII

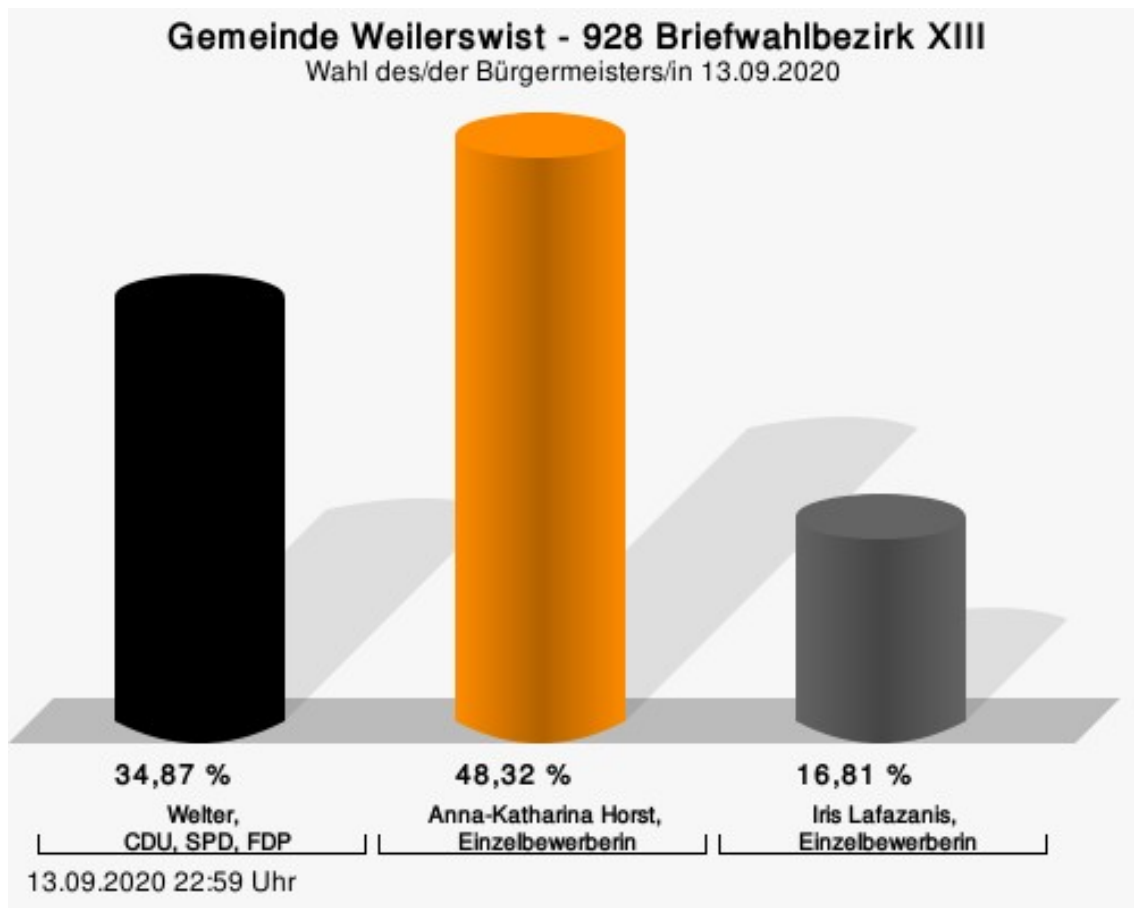
	Anzahl	Prozent
Welter, CDU, SPD, FDP	89	38,86 %
Horst, Einzelbewerberin	129	56,33 %
Lafazanis, Einzelbewerberin	11	4,80 %



Welter, CDU, SPD, FDP = Alexander Welter, Christlich Demokratische Union Deutschlands, Sozialdemokratische Partei Deutschlands, Freie Demokratische Partei

928 Briefwahlbezirk XIII

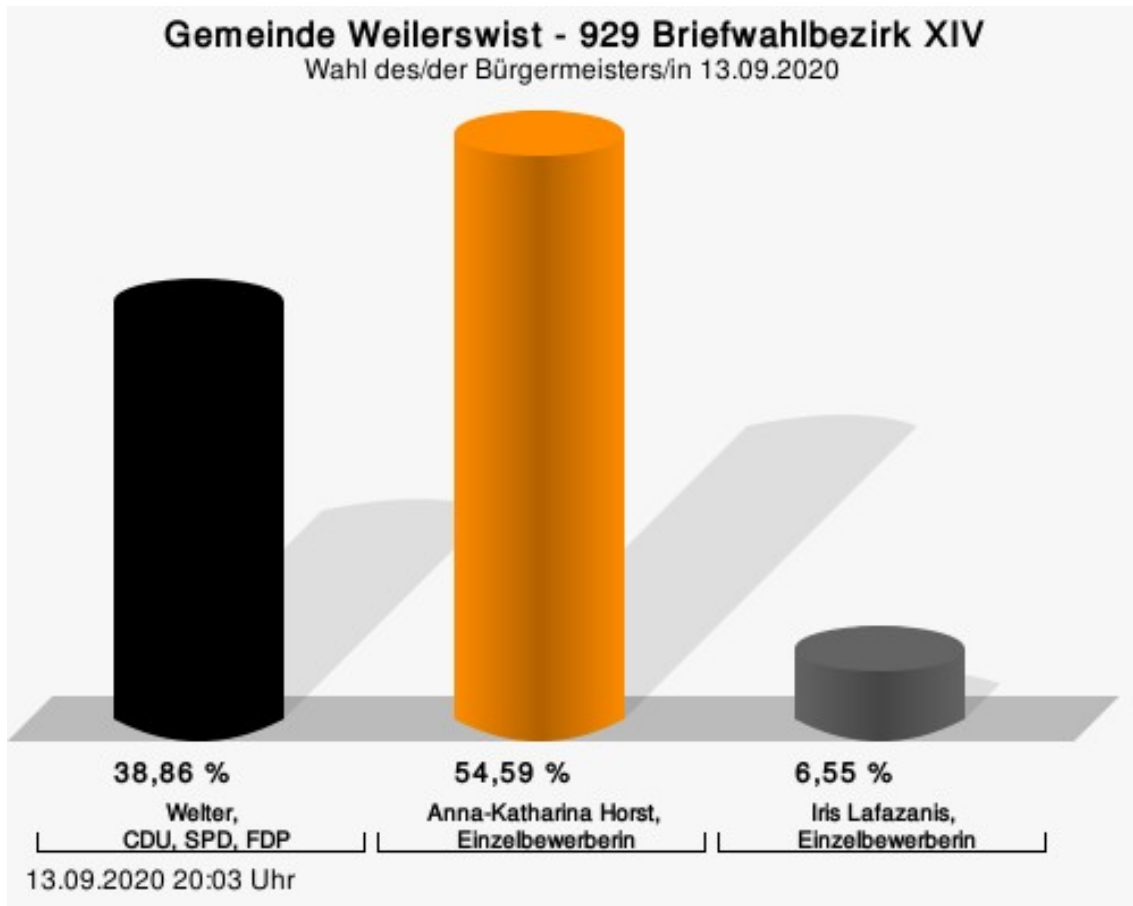
	Anzahl	Prozent
Welter, CDU, SPD, FDP	83	34,87 %
Horst, Einzelbewerberin	115	48,32 %
Lafazanis, Einzelbewerberin	40	16,81 %



Welter, CDU, SPD, FDP = Alexander Welter, Christlich Demokratische Union Deutschlands, Sozialdemokratische Partei Deutschlands, Freie Demokratische Partei

929 Briefwahlbezirk XIV

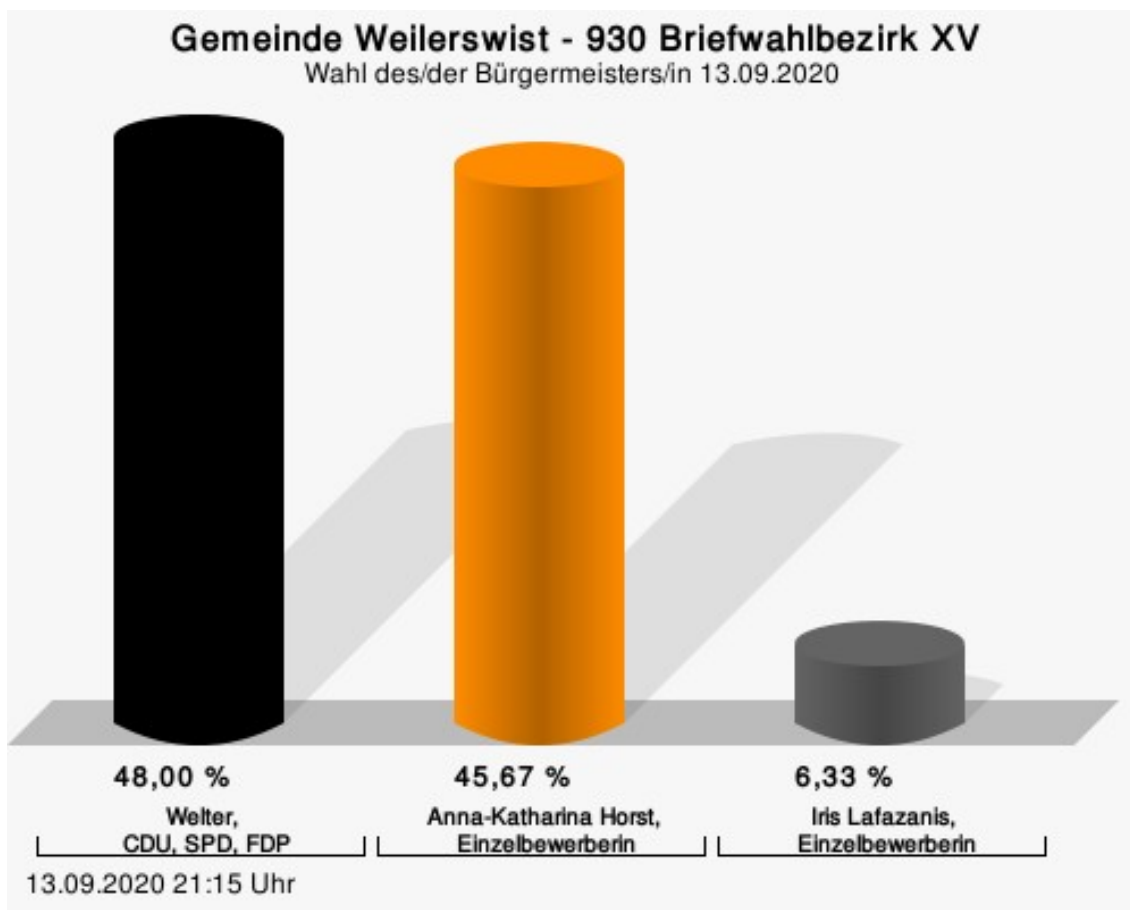
	Anzahl	Prozent
Welter, CDU, SPD, FDP	89	38,86 %
Horst, Einzelbewerberin	125	54,59 %
Lafazanis, Einzelbewerberin	15	6,55 %



Welter, CDU, SPD, FDP = Alexander Welter, Christlich Demokratische Union Deutschlands, Sozialdemokratische Partei Deutschlands, Freie Demokratische Partei

930 Briefwahlbezirk XV

	Anzahl	Prozent
Welter, CDU, SPD, FDP	144	48,00 %
Horst, Einzelbewerberin	137	45,67 %
Lafazanis, Einzelbewerberin	19	6,33 %



Welter, CDU, SPD, FDP = Alexander Welter, Christlich Demokratische Union Deutschlands, Sozialdemokratische Partei Deutschlands, Freie Demokratische Partei

Übersicht Stimmbezirke

Zusammenstellung der Ergebnisse nach Stimmbezirken

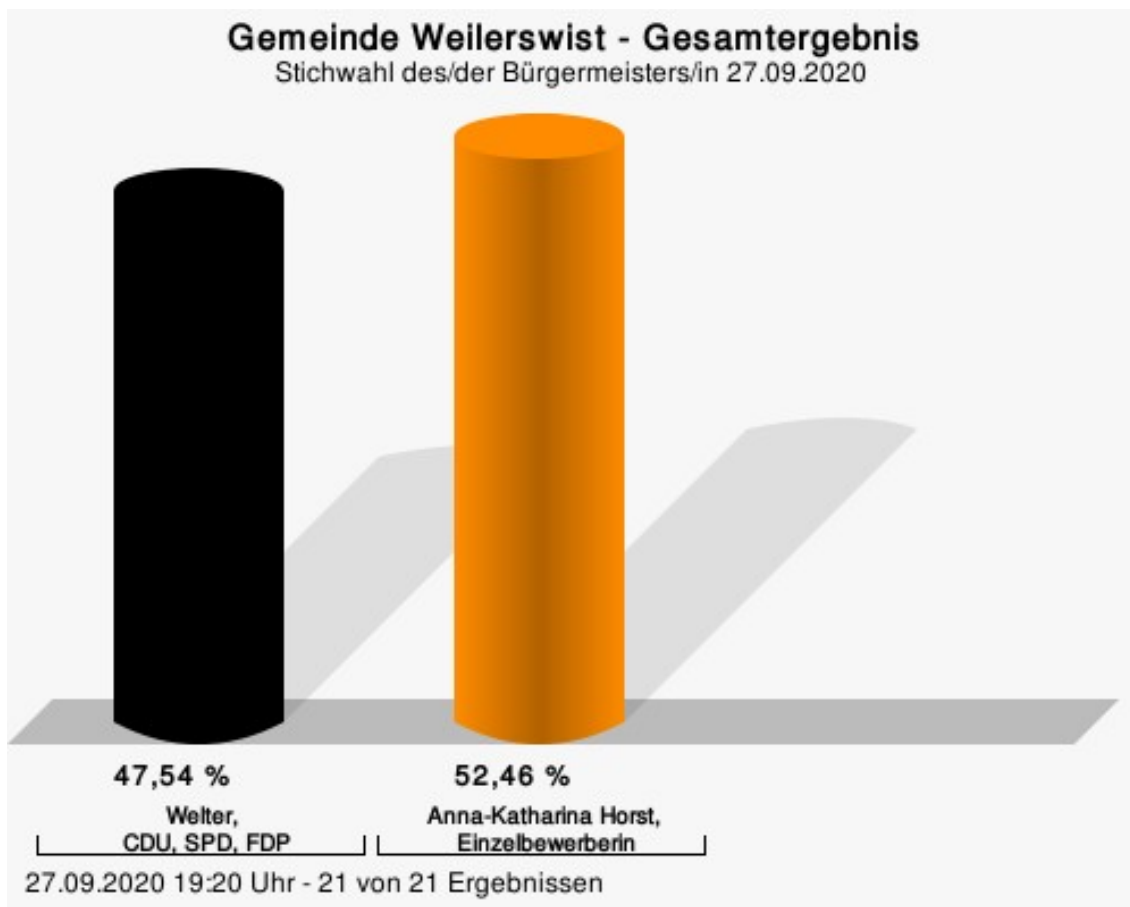
Stimmbezirk	Stand	Wahlberechtigte	Wähler/innen	gültig	Welter, CDU, SPD, FDP	Horst, Einzelbewerberin	Lafazanis, Einzelbewerberin
101 Weilerswist (Nord-West)	eingegangen	1.068	28,46 %	98,68 %	41,33 %	45,00 %	13,67 %
102 Weilerswist (Nord-Ost)	eingegangen	994	28,17 %	97,14 %	45,22 %	41,54 %	13,24 %
103 Weilerswist (WLW Süd-Nord)	eingegangen	915	26,01 %	98,32 %	47,86 %	38,46 %	13,68 %
104 Weilerswist (WLW Süd-Süd)	eingegangen	850	29,06 %	97,57 %	53,94 %	37,34 %	8,71 %
105 Weilerswist (Süd-Ost)	eingegangen	1.050	26,76 %	100,00 %	39,86 %	51,25 %	8,90 %
106 Weilerswist (Zentrum-West)	eingegangen	982	18,94 %	98,92 %	34,78 %	40,76 %	24,46 %
107 Weilerswist (Zentrum-Ost)	eingegangen	1.044	23,08 %	98,76 %	34,03 %	48,74 %	17,23 %
208 Metternich (Nord)	eingegangen	1.087	31,83 %	96,82 %	51,34 %	40,00 %	8,66 %
209.1 Metternich (Süd)	eingegangen	667	30,43 %	98,52 %	56,00 %	37,00 %	7,00 %
209.2 Müggenhausen	eingegangen	454	24,67 %	99,11 %	62,16 %	29,73 %	8,11 %
310 Lommersum (Nord) / Hausweiler (Nord)	eingegangen	987	28,57 %	97,87 %	29,35 %	60,51 %	10,14 %
311 Hausweiler (Süd) / Derkum / Ottenheim	eingegangen	1.073	30,20 %	97,84 %	40,38 %	45,74 %	13,88 %
312 Lommersum (Süd) / Bodenheim	eingegangen	1.025	31,51 %	97,21 %	33,76 %	58,92 %	7,32 %

Stimmbezirk	Stand	Wahlberechtigte	Wähler/innen	gültig	Welter, CDU, SPD, FDP	Horst, Einzelbe- werberin	Lafazanis, Einzel- bewerberin
413 Groß Vernich (Nord)	eingegangen	886	24,60 %	98,62 %	35,35 %	48,84 %	15,81 %
414 Groß Vernich (Süd)	eingegangen	891	27,38 %	96,31 %	47,23 %	35,32 %	17,45 %
415 Groß Vernich (West) / Klein Ver- nich	eingegangen	959	34,20 %	98,78 %	49,38 %	39,81 %	10,80 %
916 Briefwahlbe- zirk I	eingegangen	0		96,97 %	39,24 %	46,18 %	14,58 %
917 Briefwahlbe- zirk II	eingegangen	0		99,12 %	28,76 %	59,73 %	11,50 %
918 Briefwahlbe- zirk III	eingegangen	0		98,21 %	46,35 %	47,08 %	6,57 %
919 Briefwahlbe- zirk IV	eingegangen	0		98,40 %	62,60 %	31,71 %	5,69 %
920 Briefwahlbe- zirk V	eingegangen	0		97,70 %	39,79 %	53,14 %	7,07 %
921 Briefwahlbe- zirk VI	eingegangen	0		96,24 %	34,15 %	46,34 %	19,51 %
922 Briefwahlbe- zirk VII	eingegangen	0		98,49 %	42,33 %	47,85 %	9,82 %
923 Briefwahlbe- zirk VIII	eingegangen	0		97,18 %	50,00 %	40,94 %	9,06 %
924 Briefwahlbe- zirk IX	eingegangen	0		98,35 %	39,94 %	53,07 %	6,98 %
925 Briefwahlbe- zirk X	eingegangen	0		99,01 %	28,24 %	63,12 %	8,64 %
926 Briefwahlbe- zirk XI	eingegangen	0		97,65 %	37,02 %	52,40 %	10,58 %

Stimmbezirk	Stand	Wahlberechtigte	Wähler/innen	gültig	Welter, CDU, SPD, FDP	Horst, Einzelbe- werberin	Lafazanis, Einzel- bewerberin
927 Briefwahlbe- zirk XII	eingegangen	0		97,45 %	38,86 %	56,33 %	4,80 %
928 Briefwahlbe- zirk XIII	eingegangen	0		97,14 %	34,87 %	48,32 %	16,81 %
929 Briefwahlbe- zirk XIV	eingegangen	0		98,71 %	38,86 %	54,59 %	6,55 %
930 Briefwahlbe- zirk XV	eingegangen	0		97,72 %	48,00 %	45,67 %	6,33 %
Gemeinde Weiler- swist	31 von 31	14.932	55,79 %	98,00 %	41,99 %	47,23 %	10,78 %

Stichwahl des/der Bürgermeisters/in Gemeinde Weilerswist

	Anzahl	Prozent
Welter, CDU, SPD, FDP	3.286	47,54 %
Horst, Einzelbewerberin	3.626	52,46 %



Welter, CDU, SPD, FDP = Alexander Welter, Christlich Demokratische Union Deutschlands, Sozialdemokratische Partei Deutschlands, Freie Demokratische Partei

Gewählt
Horst, Anna-Katharina (Einzelbewerberin)

Wahlbeteiligung

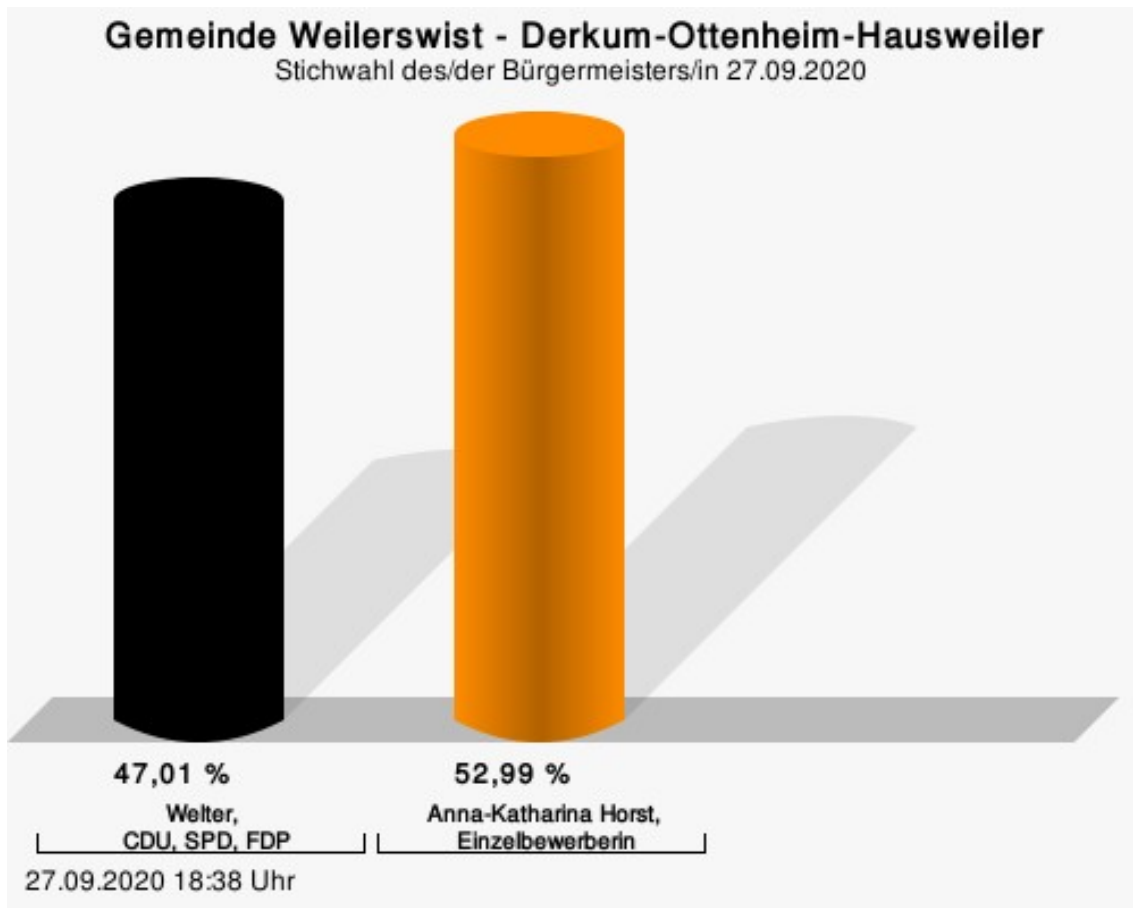


46,86 %
Wahlbeteiligung

27.09.2020 19:20 Uhr - 21 von 21 Ergebnissen

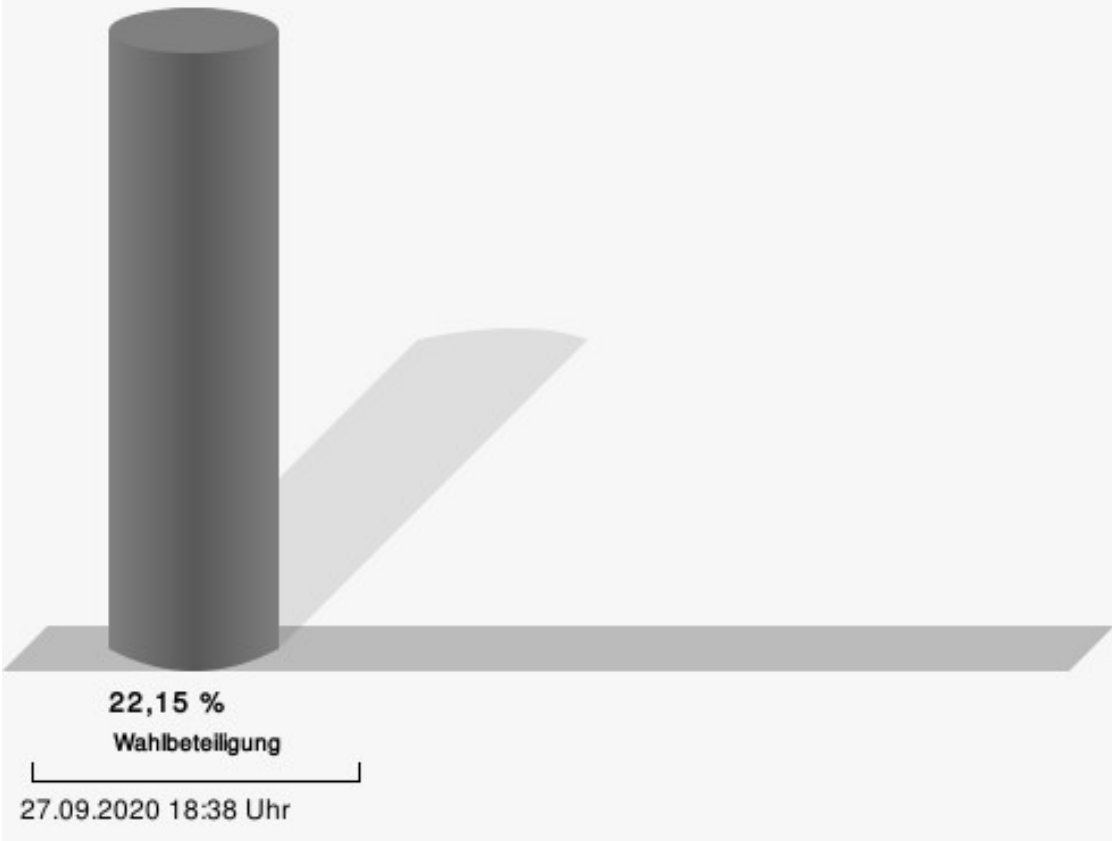
Ortsteile Derkum-Ottenheim-Hausweiler

	Anzahl	Prozent
Welter, CDU, SPD, FDP	110	47,01 %
Horst, Einzelbewerberin	124	52,99 %



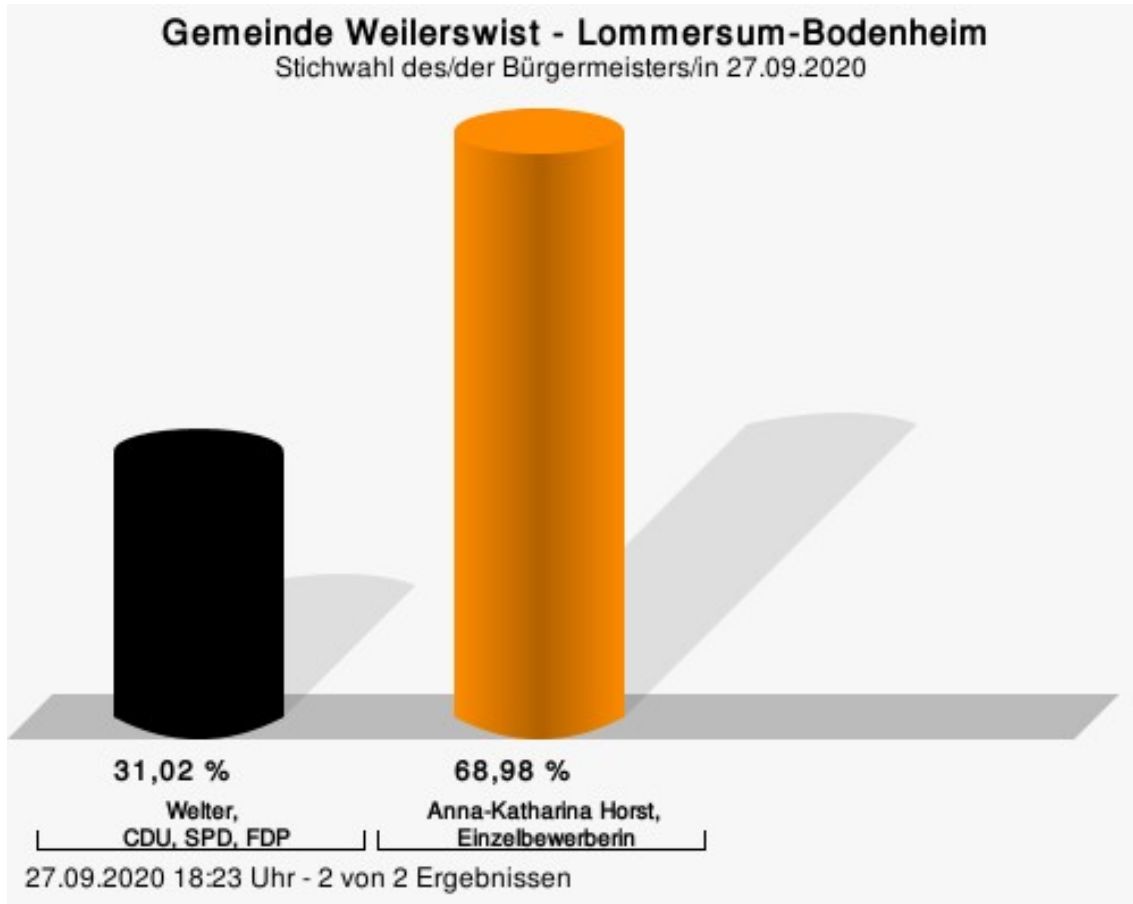
Welter, CDU, SPD, FDP = Alexander Welter, Christlich Demokratische Union Deutschlands, Sozialdemokratische Partei Deutschlands, Freie Demokratische Partei

Wahlbeteiligung



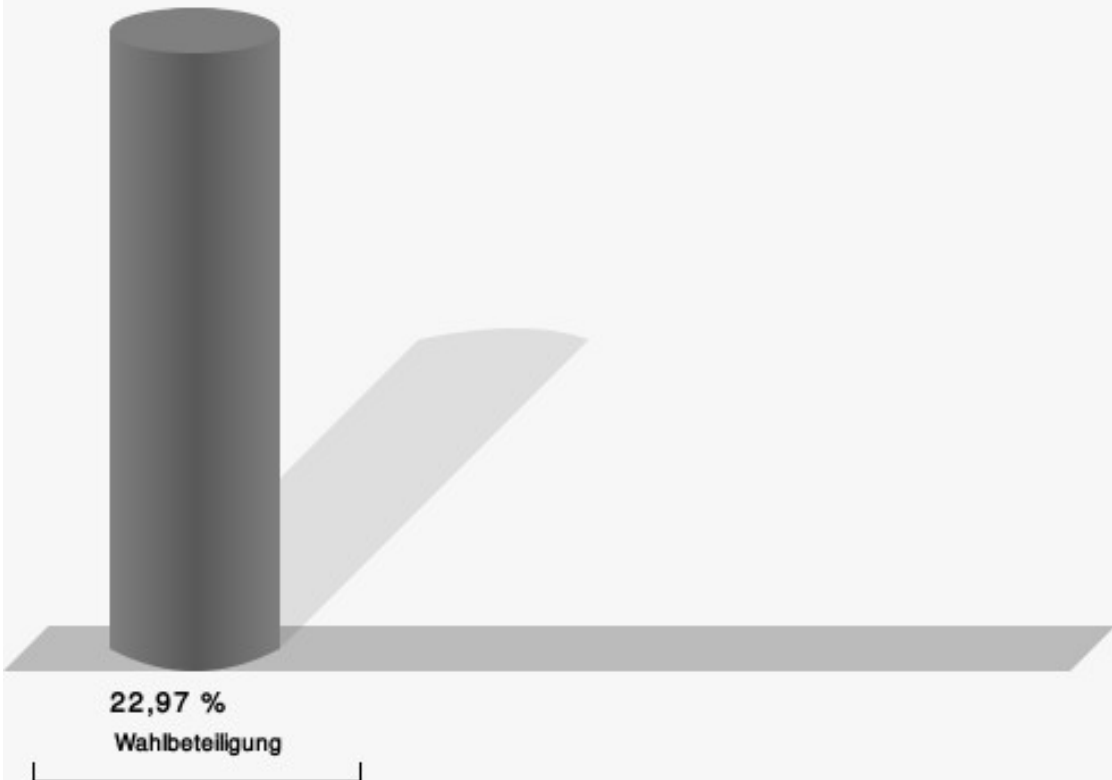
Lommersum-Bodenheim

	Anzahl	Prozent
Welter, CDU, SPD, FDP	143	31,02 %
Horst, Einzelbewerberin	318	68,98 %



Welter, CDU, SPD, FDP = Alexander Welter, Christlich Demokratische Union Deutschlands, Sozialdemokratische Partei Deutschlands, Freie Demokratische Partei

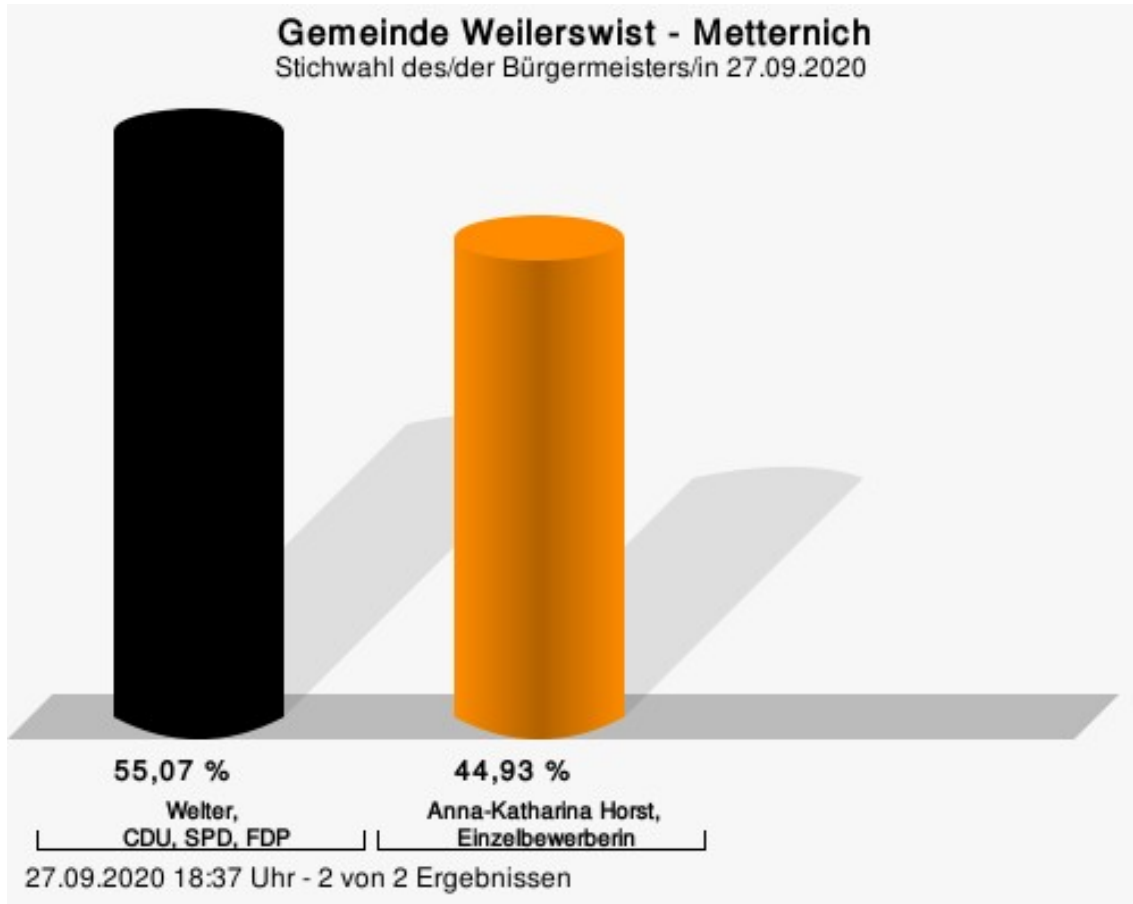
Wahlbeteiligung



27.09.2020 18:23 Uhr - 2 von 2 Ergebnissen

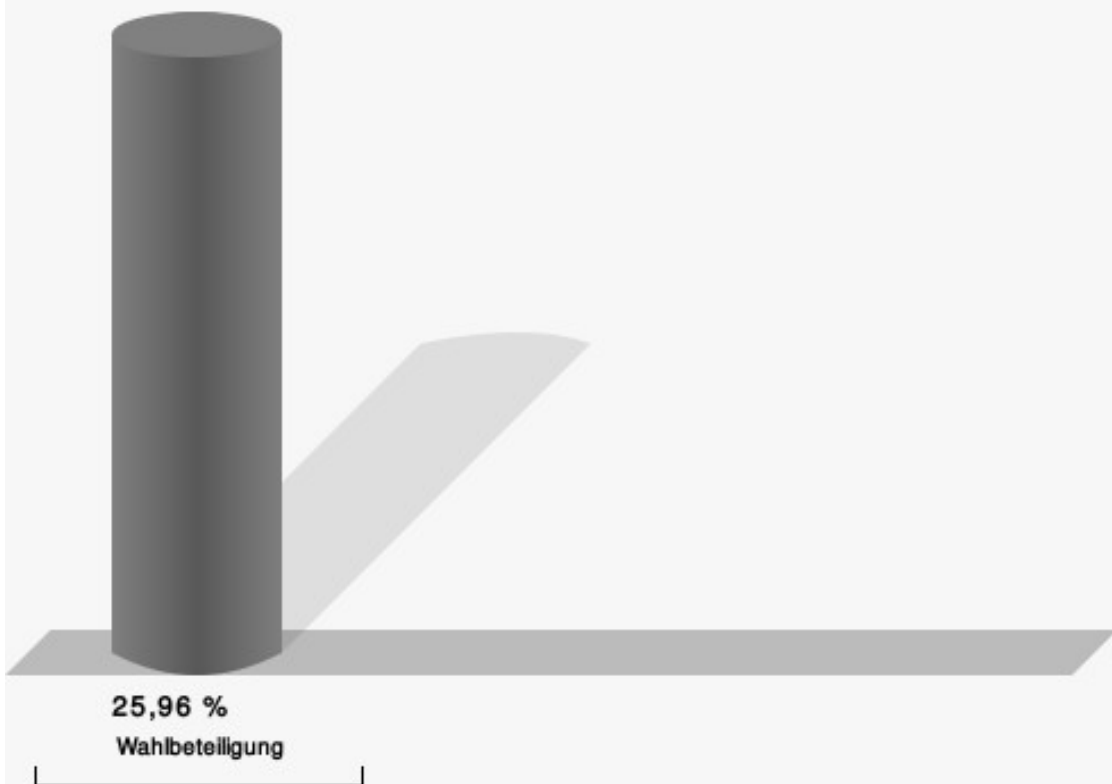
Metternich

	Anzahl	Prozent
Welter, CDU, SPD, FDP	250	55,07 %
Horst, Einzelbewerberin	204	44,93 %



Welter, CDU, SPD, FDP = Alexander Welter, Christlich Demokratische Union Deutschlands, Sozialdemokratische Partei Deutschlands, Freie Demokratische Partei

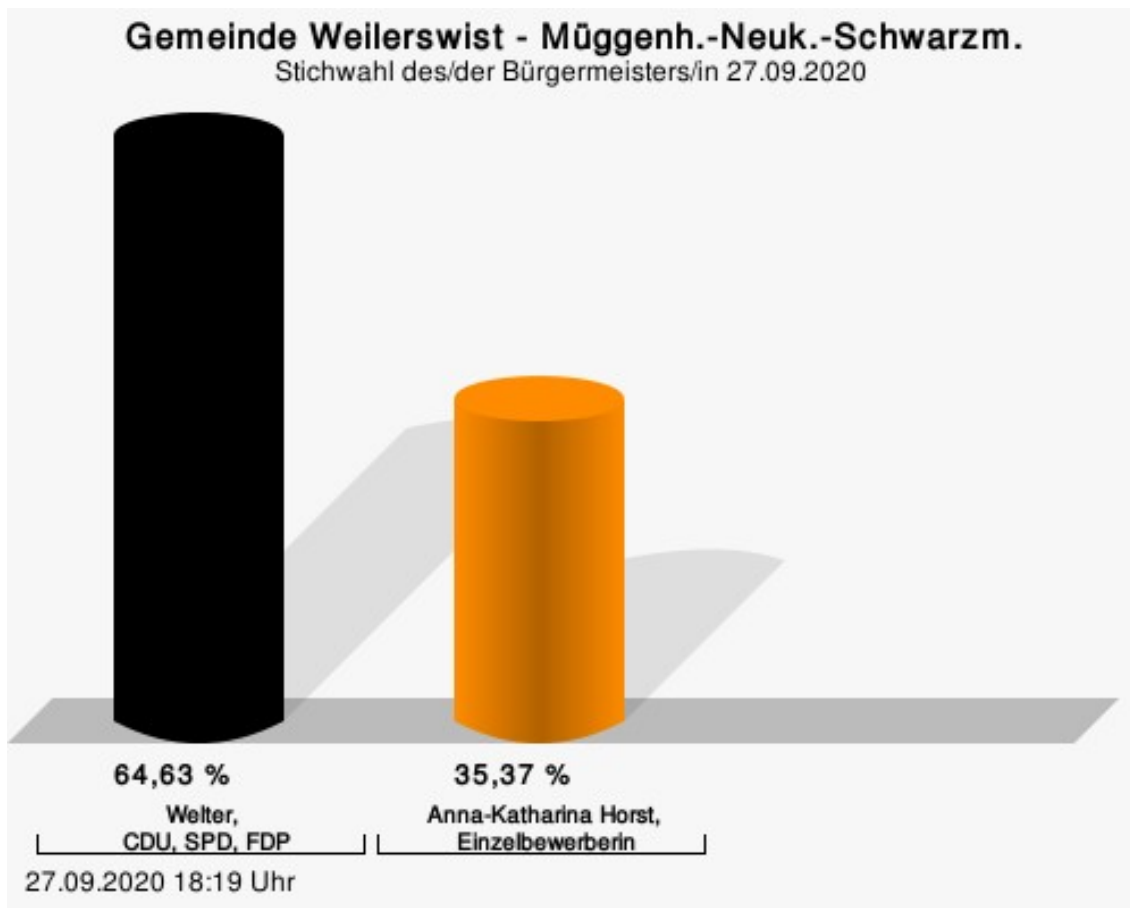
Wahlbeteiligung



27.09.2020 18:37 Uhr - 2 von 2 Ergebnissen

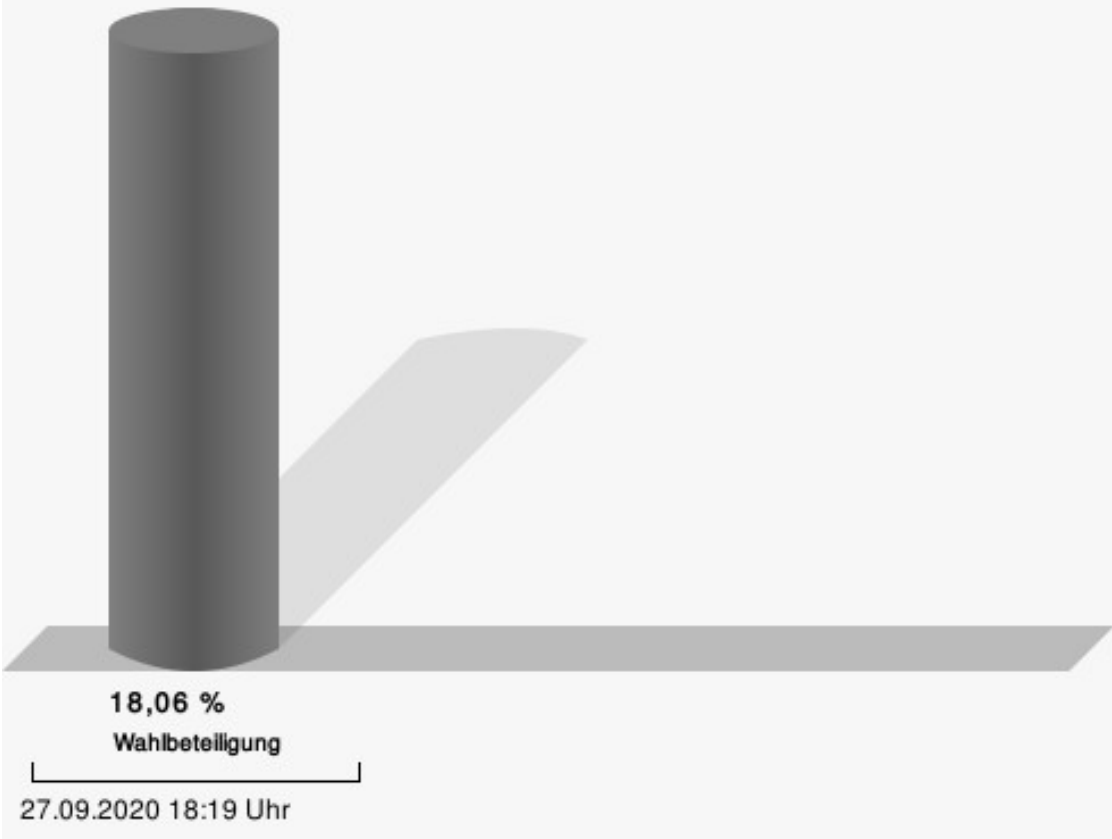
Müggenh.-Neuk.-Schwarz m.

	Anzahl	Prozent
Welter, CDU, SPD, FDP	53	64,63 %
Horst, Einzelbewerberin	29	35,37 %



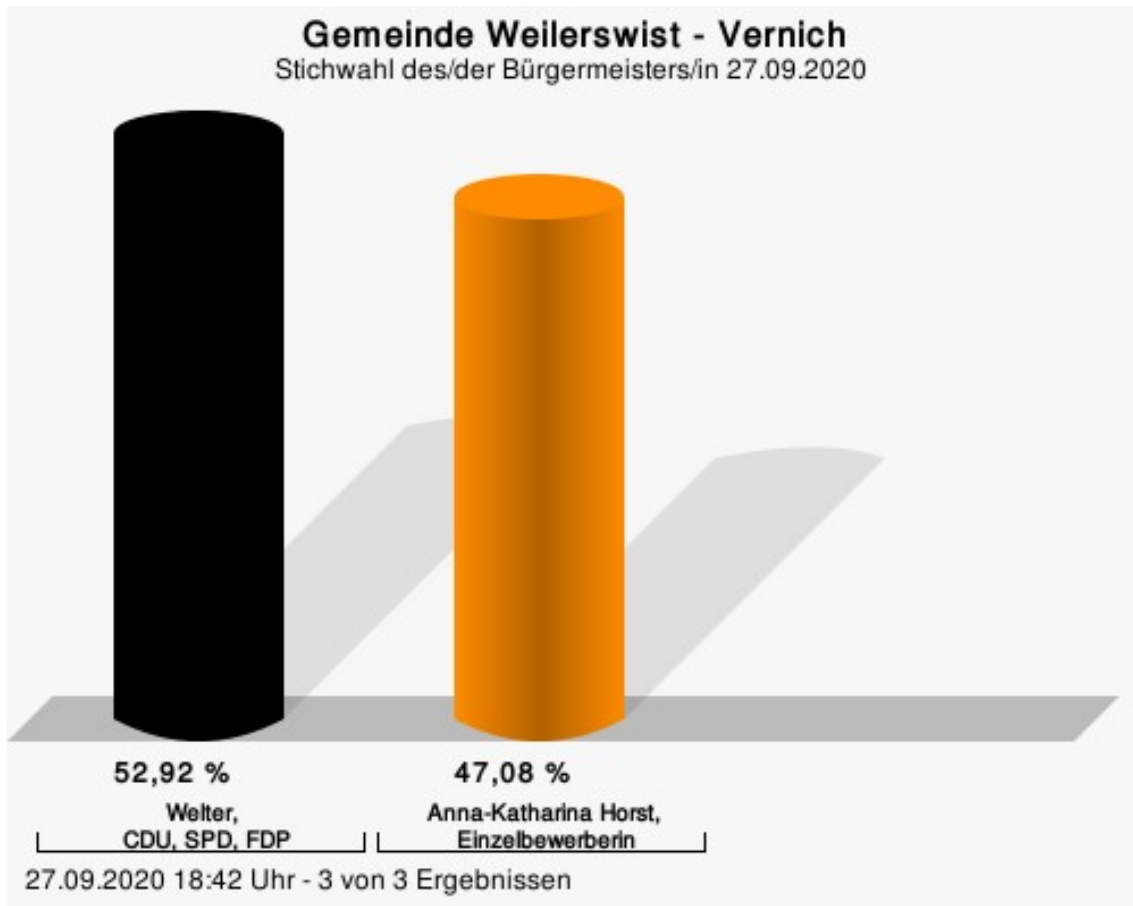
Welter, CDU, SPD, FDP = Alexander Welter, Christlich Demokratische Union Deutschlands, Sozialdemokratische Partei Deutschlands, Freie Demokratische Partei

Wahlbeteiligung



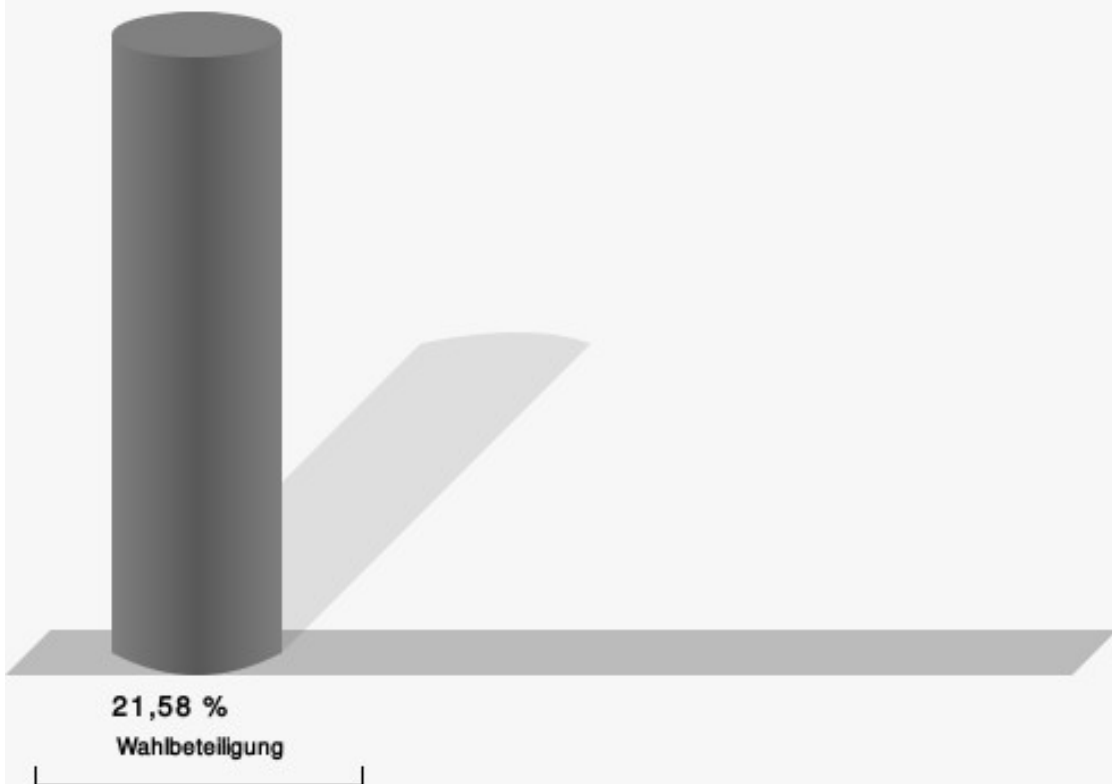
Vernich

	Anzahl	Prozent
Welter, CDU, SPD, FDP	308	52,92 %
Horst, Einzelbewerberin	274	47,08 %



Welter, CDU, SPD, FDP = Alexander Welter, Christlich Demokratische Union Deutschlands, Sozialdemokratische Partei Deutschlands, Freie Demokratische Partei

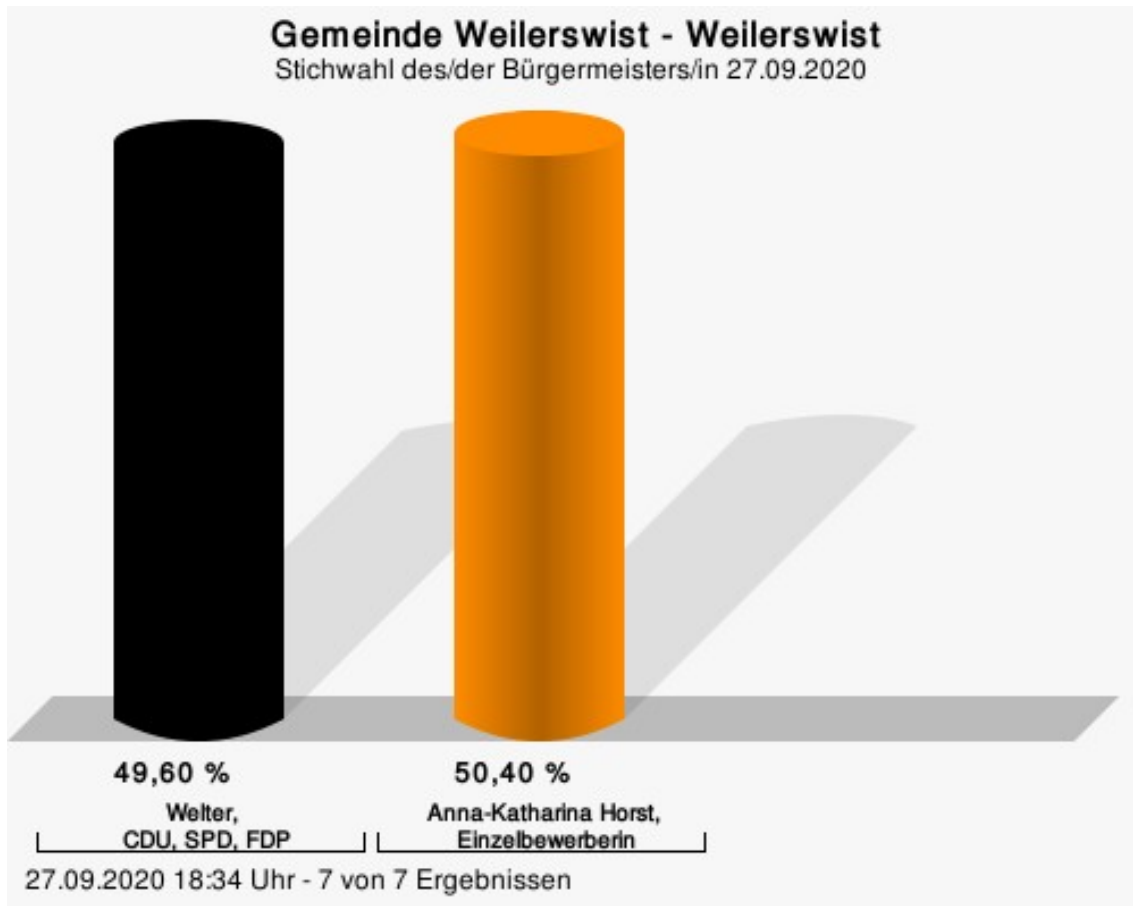
Wahlbeteiligung



27.09.2020 18:42 Uhr - 3 von 3 Ergebnissen


Weilerswist

	Anzahl	Prozent
Welter, CDU, SPD, FDP	618	49,60 %
Horst, Einzelbewerberin	628	50,40 %



Welter, CDU, SPD, FDP = Alexander Welter, Christlich Demokratische Union Deutschlands, Sozialdemokratische Partei Deutschlands, Freie Demokratische Partei

Wahlbeteiligung



27.09.2020 18:34 Uhr - 7 von 7 Ergebnissen

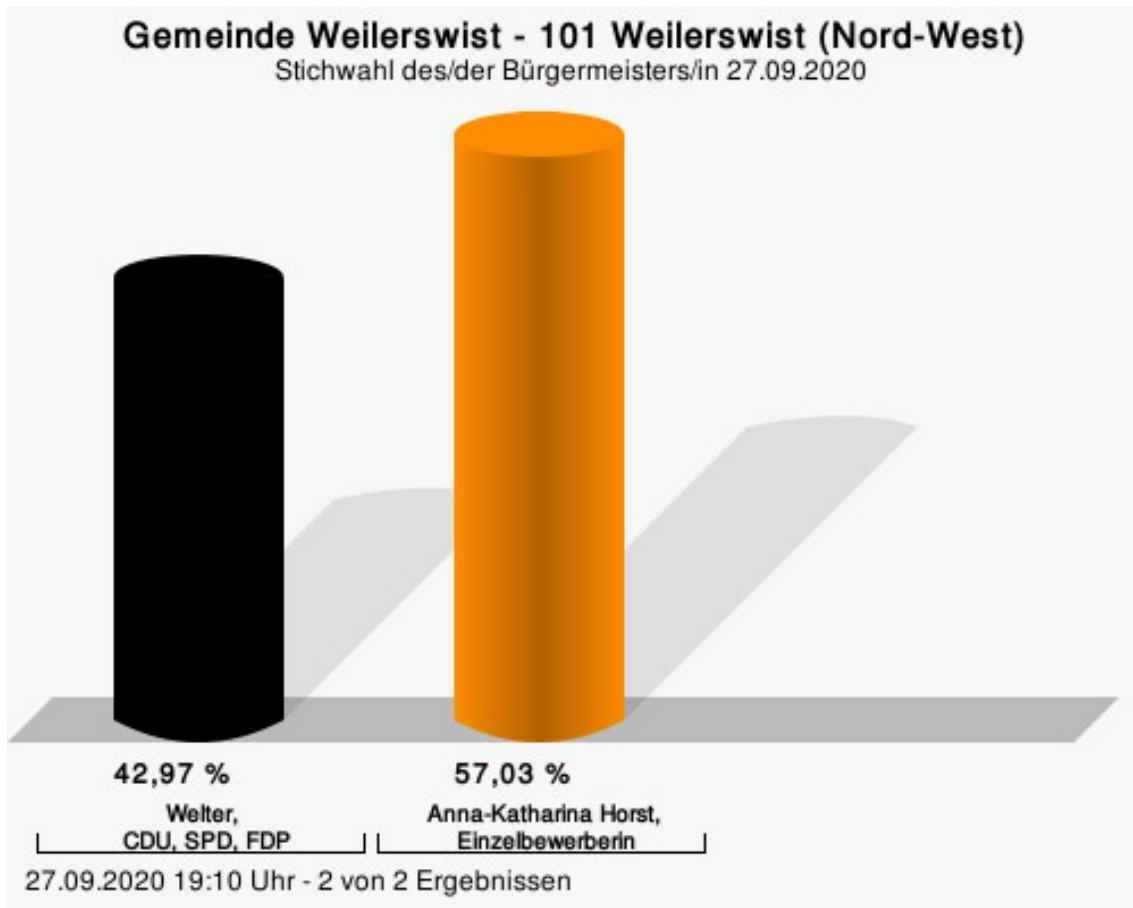
Übersicht Ortsteile

Zusammenstellung der Ergebnisse nach Ortsteilen

Ortsteil	Stand	Wahlberechtigte	Wähler/innen	gültig	Welter, CDU, SPD, FDP	Horst, Einzelbewerberin
Derkum-Ottenheim-Hausweiler	1 von 1	1.070	22,15 %	98,73 %	47,01 %	52,99 %
Lommersum-Bodenheim	2 von 2	2.011	22,97 %	99,78 %	31,02 %	68,98 %
Metternich	2 von 2	1.753	25,96 %	99,78 %	55,07 %	44,93 %
Müggenh.-Neuk.-Schwarzlm.	1 von 1	454	18,06 %	100,00 %	64,63 %	35,37 %
Vernich	3 von 3	2.734	21,58 %	98,64 %	52,92 %	47,08 %
Weilerswist	7 von 7	6.900	18,14 %	99,52 %	49,60 %	50,40 %
Gemeinde Weilerswist	21 von 21	14.922	46,86 %	98,86 %	47,54 %	52,46 %

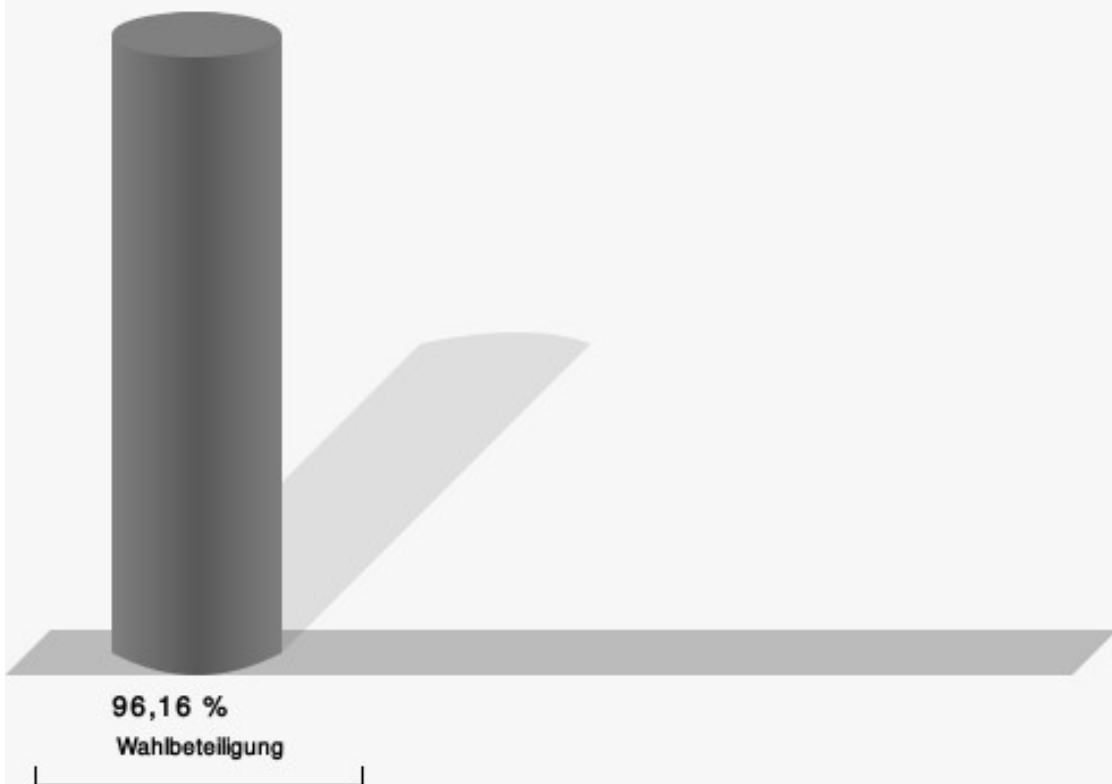
Wahlbezirke 101 Weilerswist (Nord-West)

	Anzahl	Prozent
Welter, CDU, SPD, FDP	437	42,97 %
Horst, Einzelbewerberin	580	57,03 %



Welter, CDU, SPD, FDP = Alexander Welter, Christlich Demokratische Union Deutschlands, Sozialdemokratische Partei Deutschlands, Freie Demokratische Partei

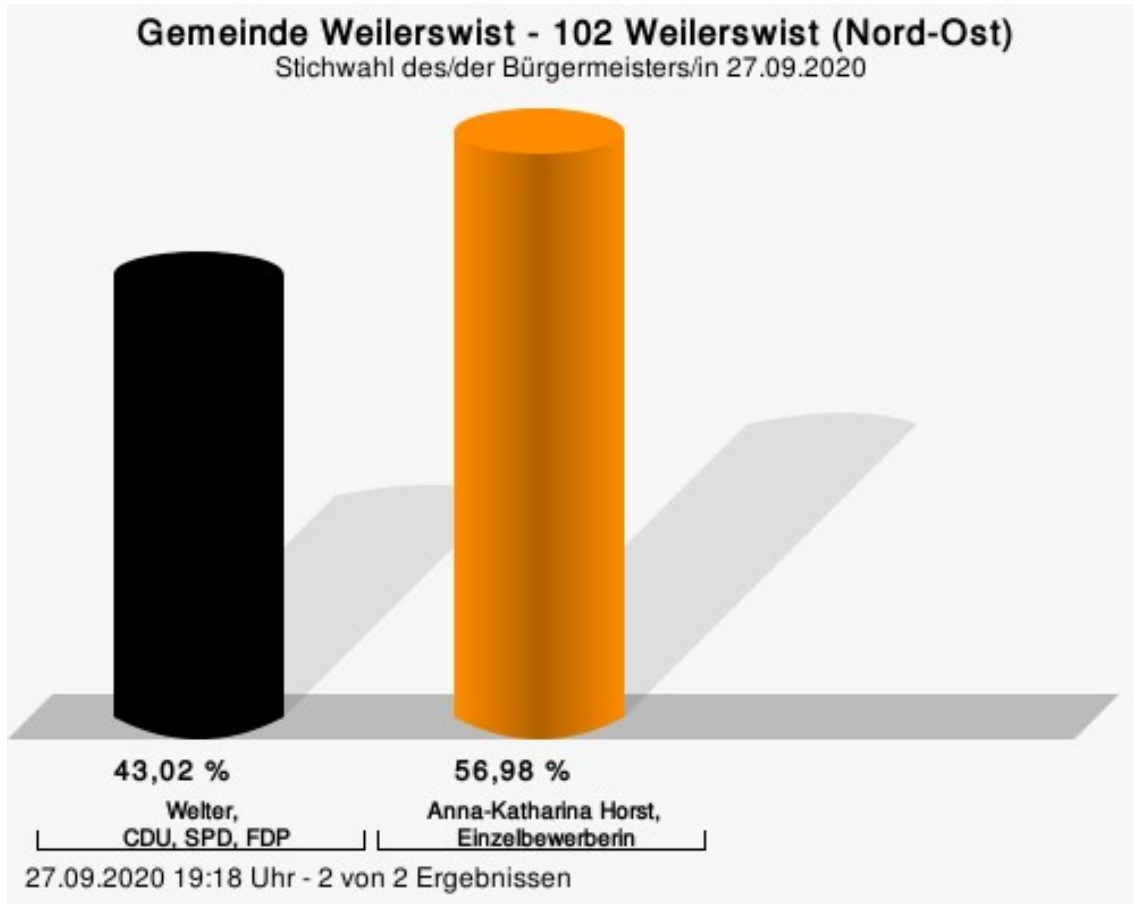
Wahlbeteiligung



27.09.2020 19:10 Uhr - 2 von 2 Ergebnissen

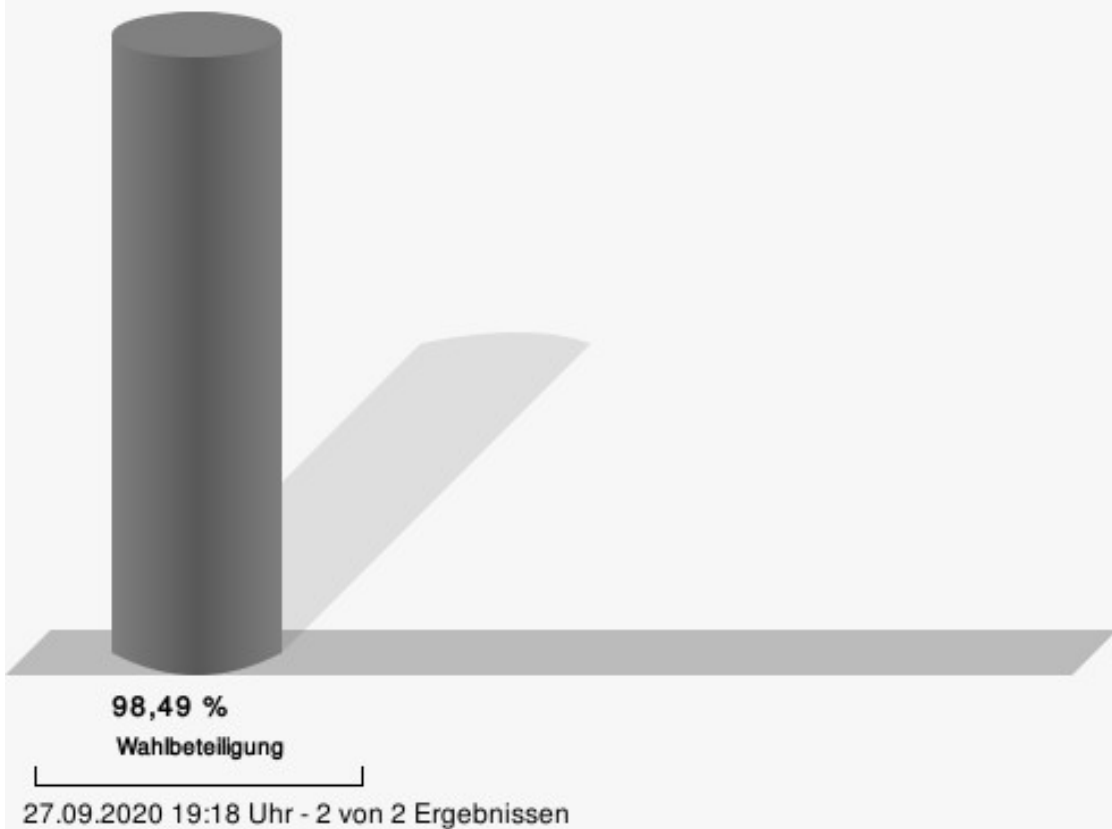
102 Weilerswist (Nord-Ost)

	Anzahl	Prozent
Welter, CDU, SPD, FDP	419	43,02 %
Horst, Einzelbewerberin	555	56,98 %



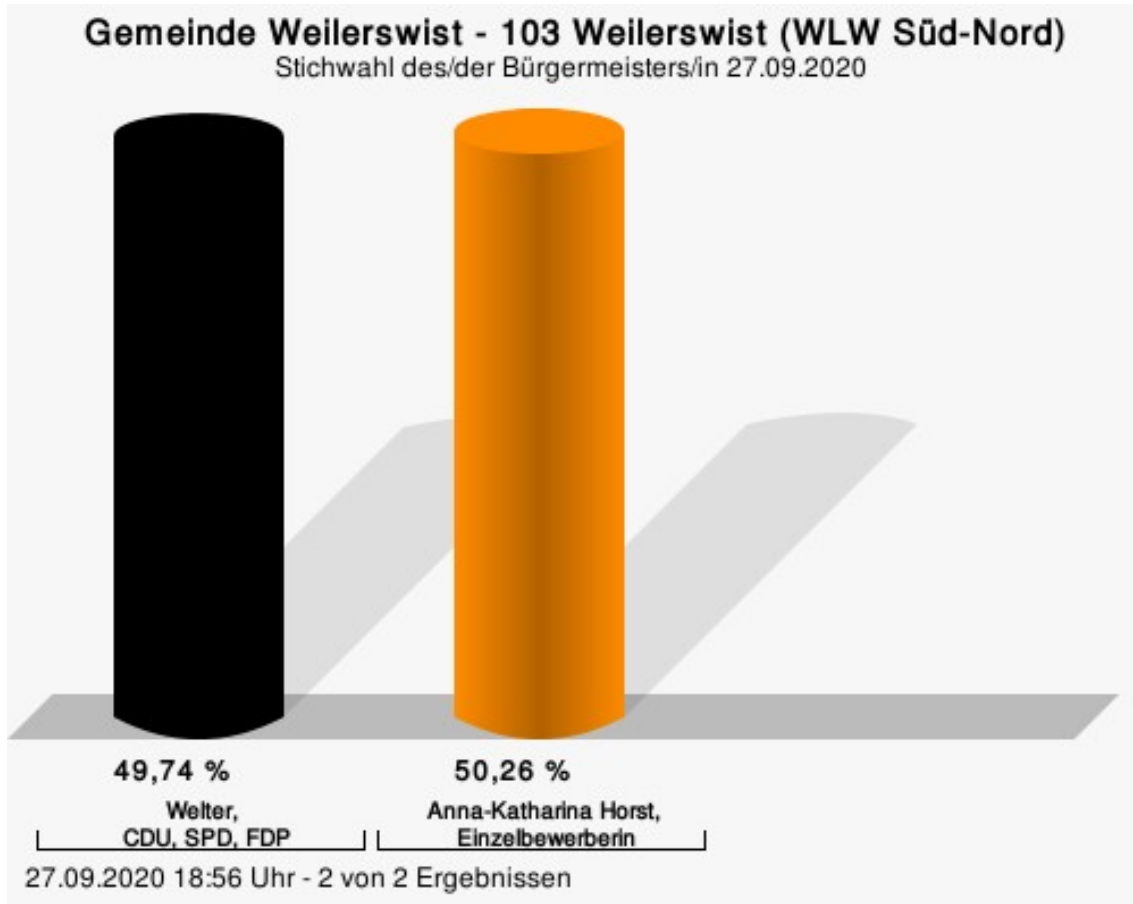
Welter, CDU, SPD, FDP = Alexander Welter, Christlich Demokratische Union Deutschlands, Sozialdemokratische Partei Deutschlands, Freie Demokratische Partei

Wahlbeteiligung



103 Weilerswist (WLW Süd-Nord)

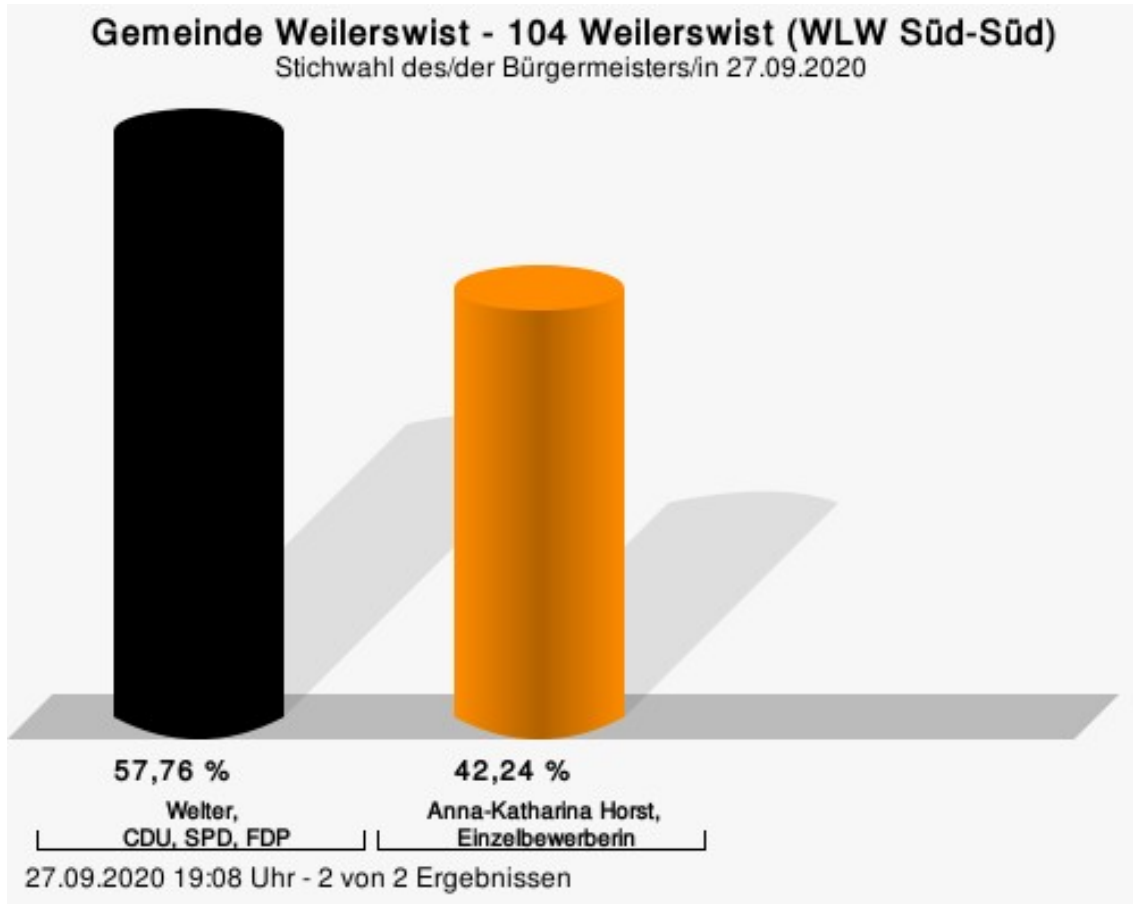
	Anzahl	Prozent
Welter, CDU, SPD, FDP	472	49,74 %
Horst, Einzelbewerberin	477	50,26 %



Welter, CDU, SPD, FDP = Alexander Welter, Christlich Demokratische Union Deutschlands, Sozialdemokratische Partei Deutschlands, Freie Demokratische Partei

104 Weilerswist (WLW Süd-Süd)

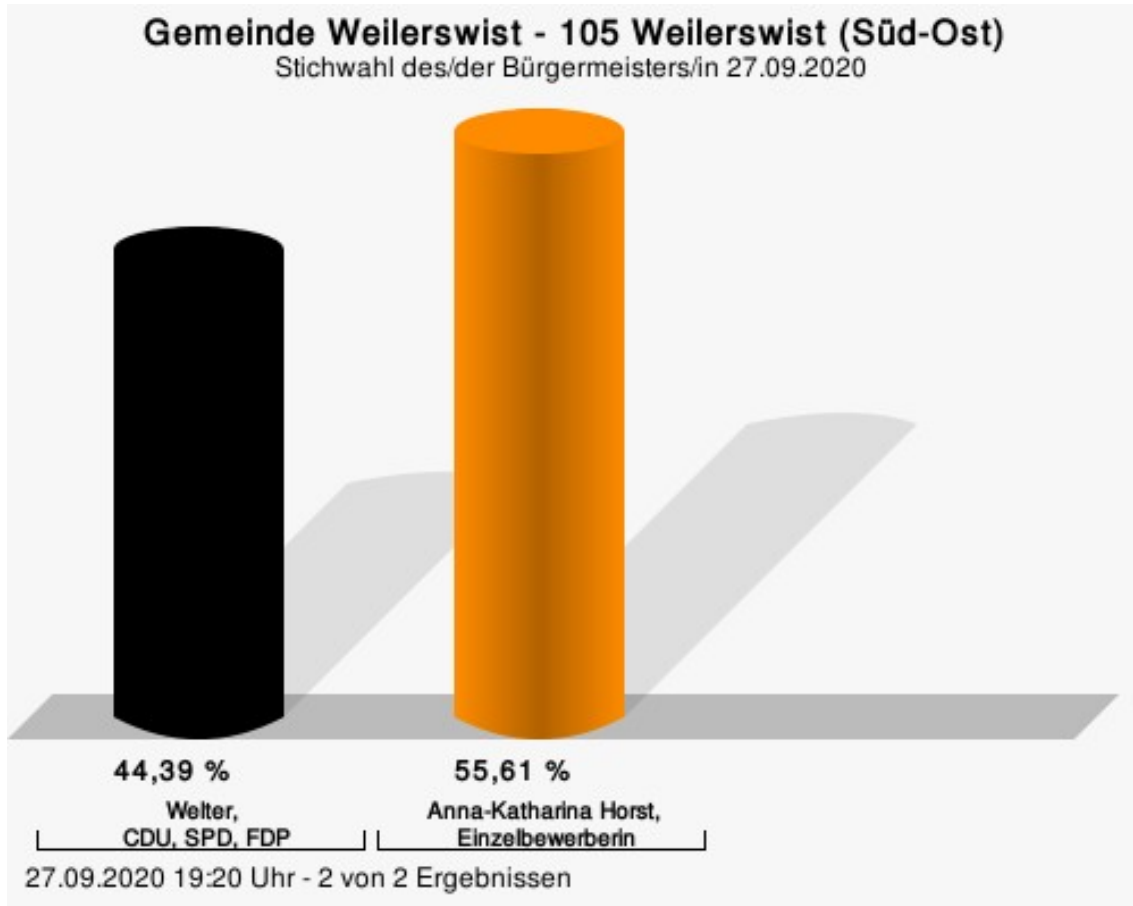
	Anzahl	Prozent
Welter, CDU, SPD, FDP	562	57,76 %
Horst, Einzelbewerberin	411	42,24 %



Welter, CDU, SPD, FDP = Alexander Welter, Christlich Demokratische Union Deutschlands, Sozialdemokratische Partei Deutschlands, Freie Demokratische Partei

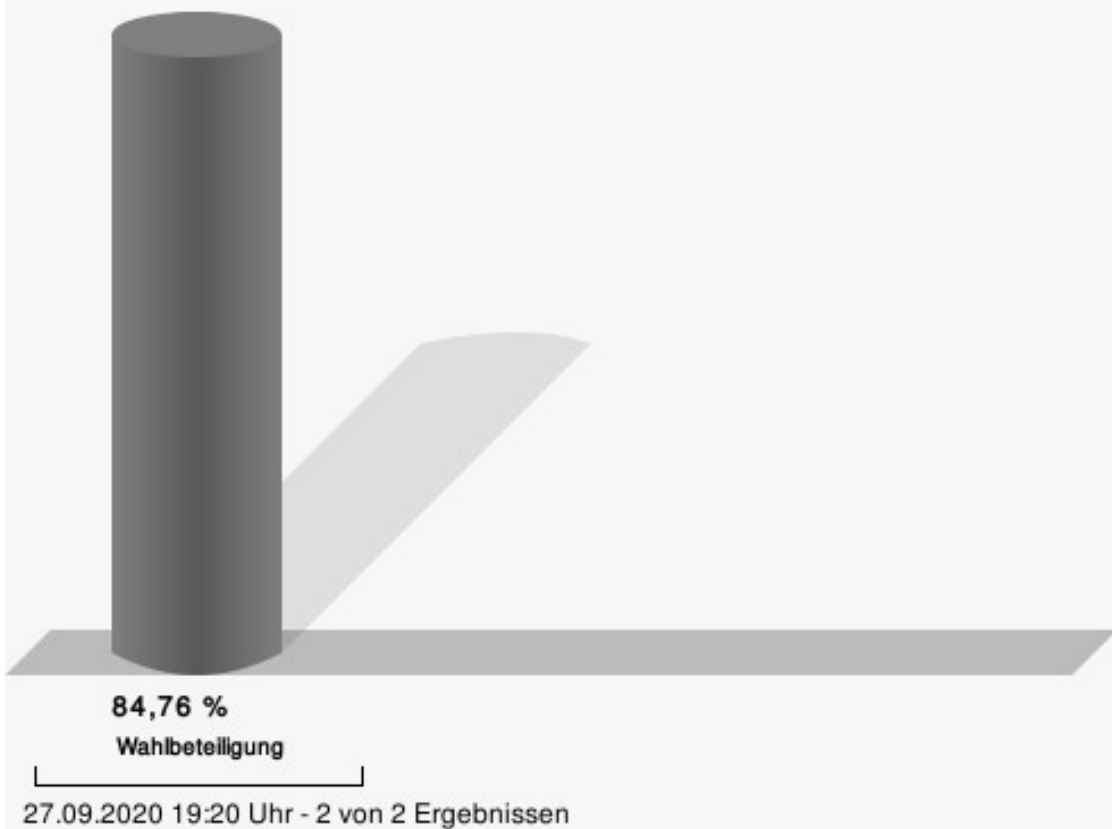
105 Weilerswist (Süd-Ost)

	Anzahl	Prozent
Welter, CDU, SPD, FDP	392	44,39 %
Horst, Einzelbewerberin	491	55,61 %



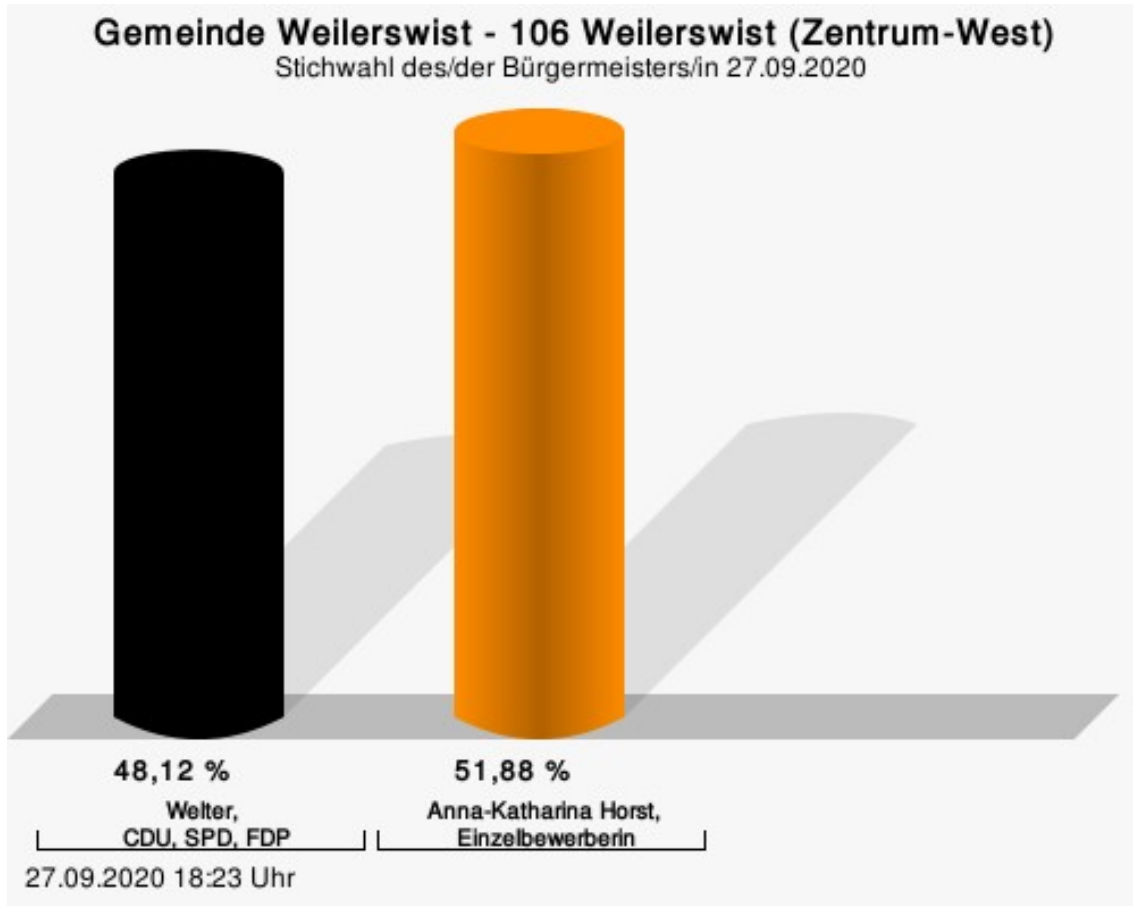
Welter, CDU, SPD, FDP = Alexander Welter, Christlich Demokratische Union Deutschlands, Sozialdemokratische Partei Deutschlands, Freie Demokratische Partei

Wahlbeteiligung



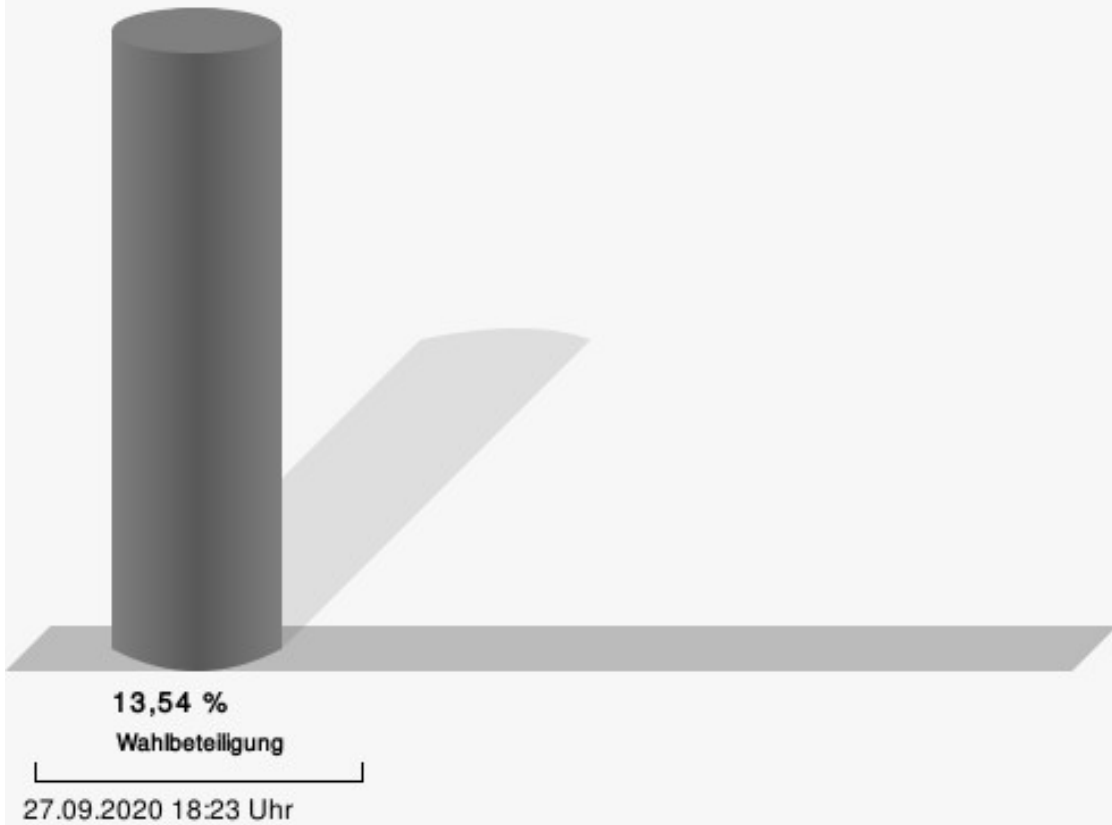
106 Weilerswist (Zentrum-West)

	Anzahl	Prozent
Welter, CDU, SPD, FDP	64	48,12 %
Horst, Einzelbewerberin	69	51,88 %



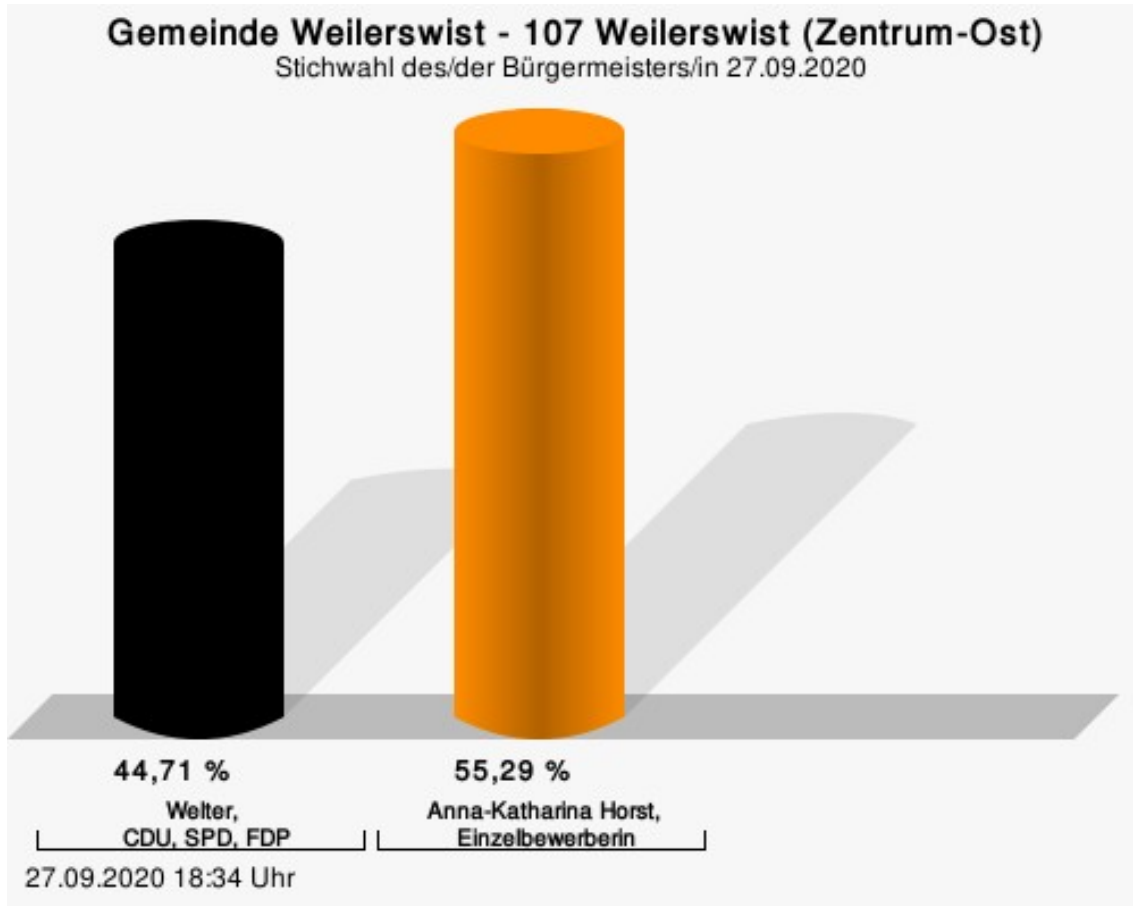
Welter, CDU, SPD, FDP = Alexander Welter, Christlich Demokratische Union Deutschlands, Sozialdemokratische Partei Deutschlands, Freie Demokratische Partei

Wahlbeteiligung



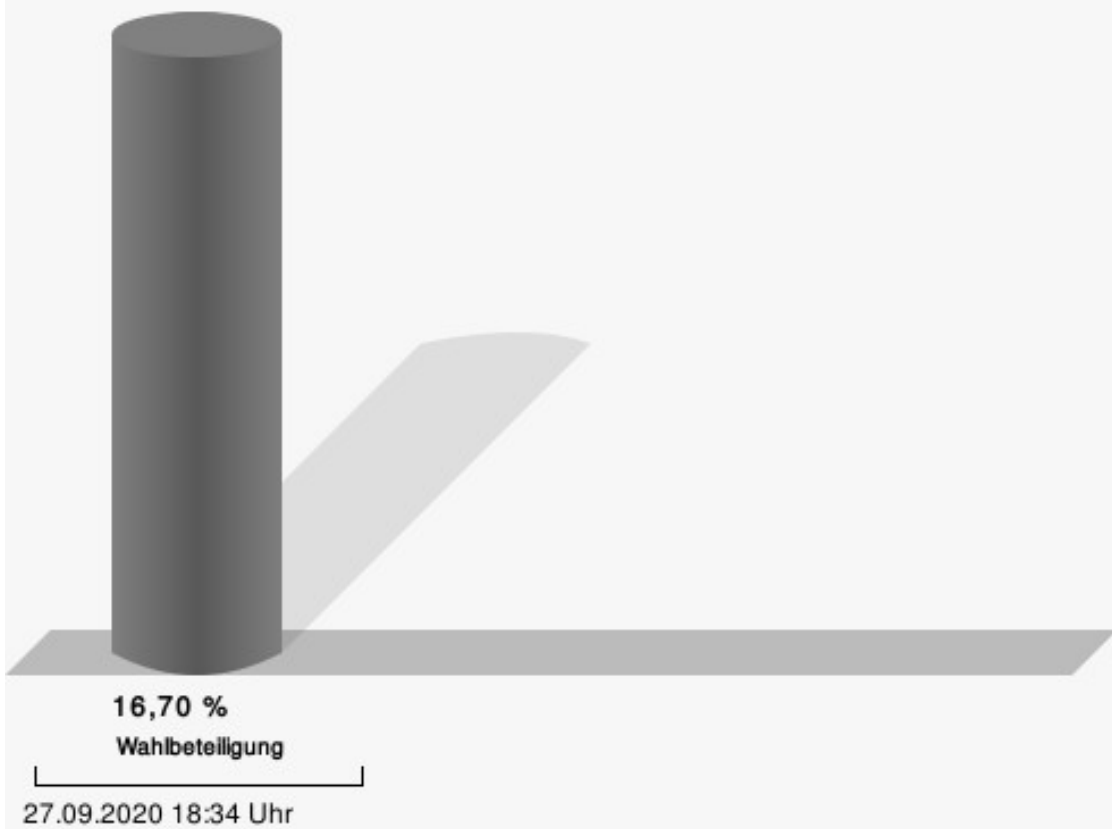
107 Weilerswist (Zentrum-Ost)

	Anzahl	Prozent
Welter, CDU, SPD, FDP	76	44,71 %
Horst, Einzelbewerberin	94	55,29 %



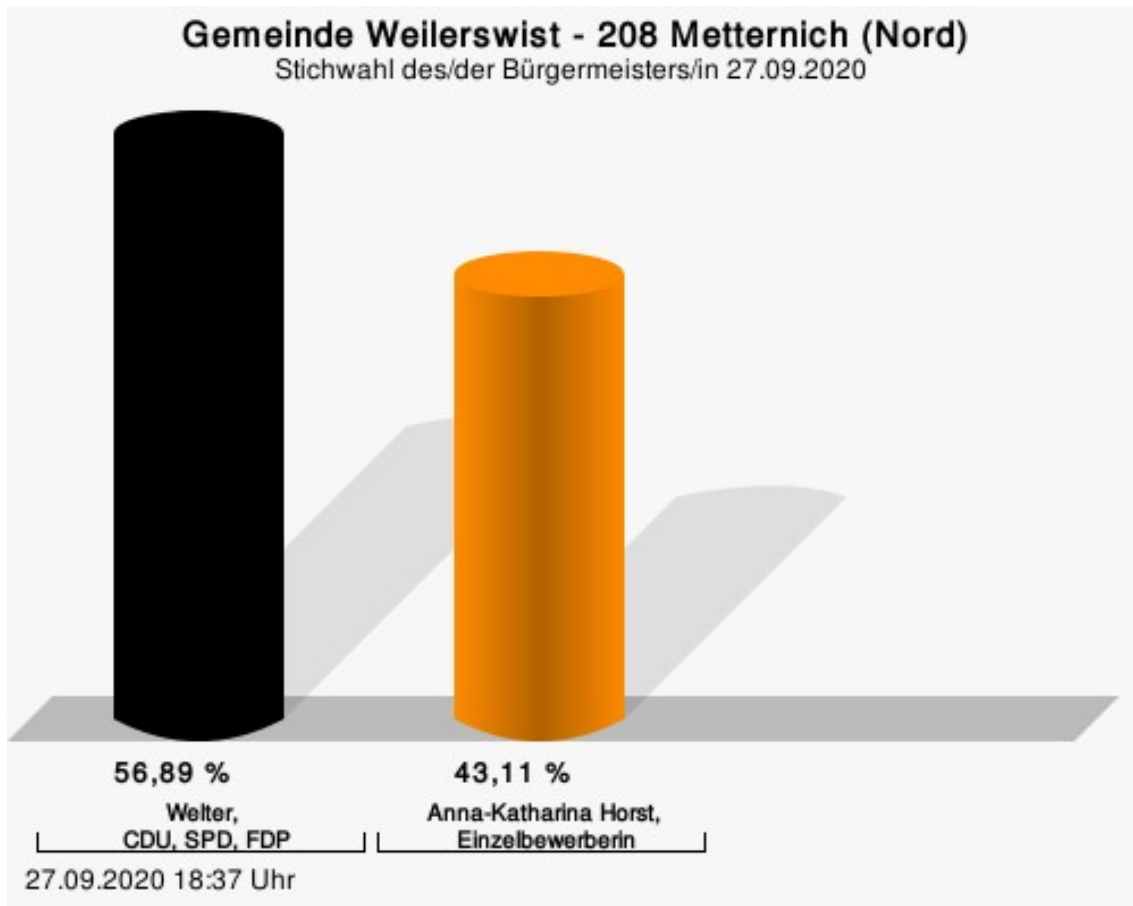
Welter, CDU, SPD, FDP = Alexander Welter, Christlich Demokratische Union Deutschlands, Sozialdemokratische Partei Deutschlands, Freie Demokratische Partei

Wahlbeteiligung



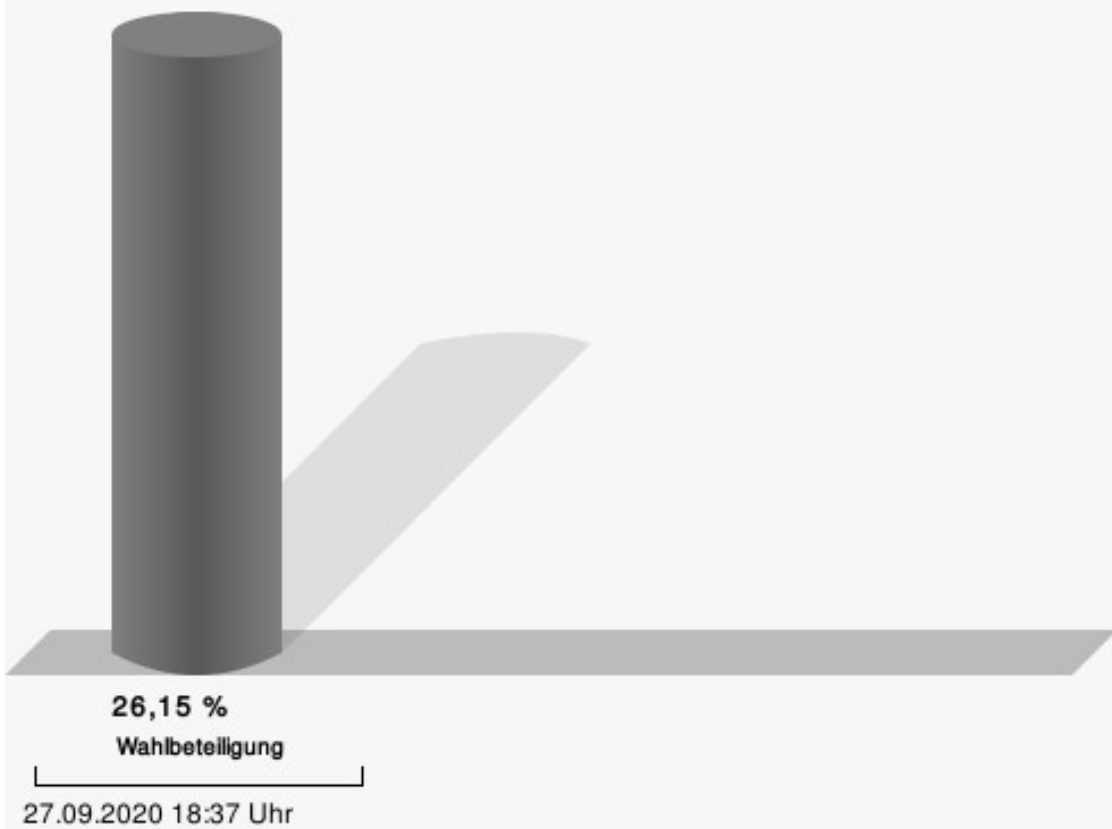
208 Metternich (Nord)

	Anzahl	Prozent
Welter, CDU, SPD, FDP	161	56,89 %
Horst, Einzelbewerberin	122	43,11 %



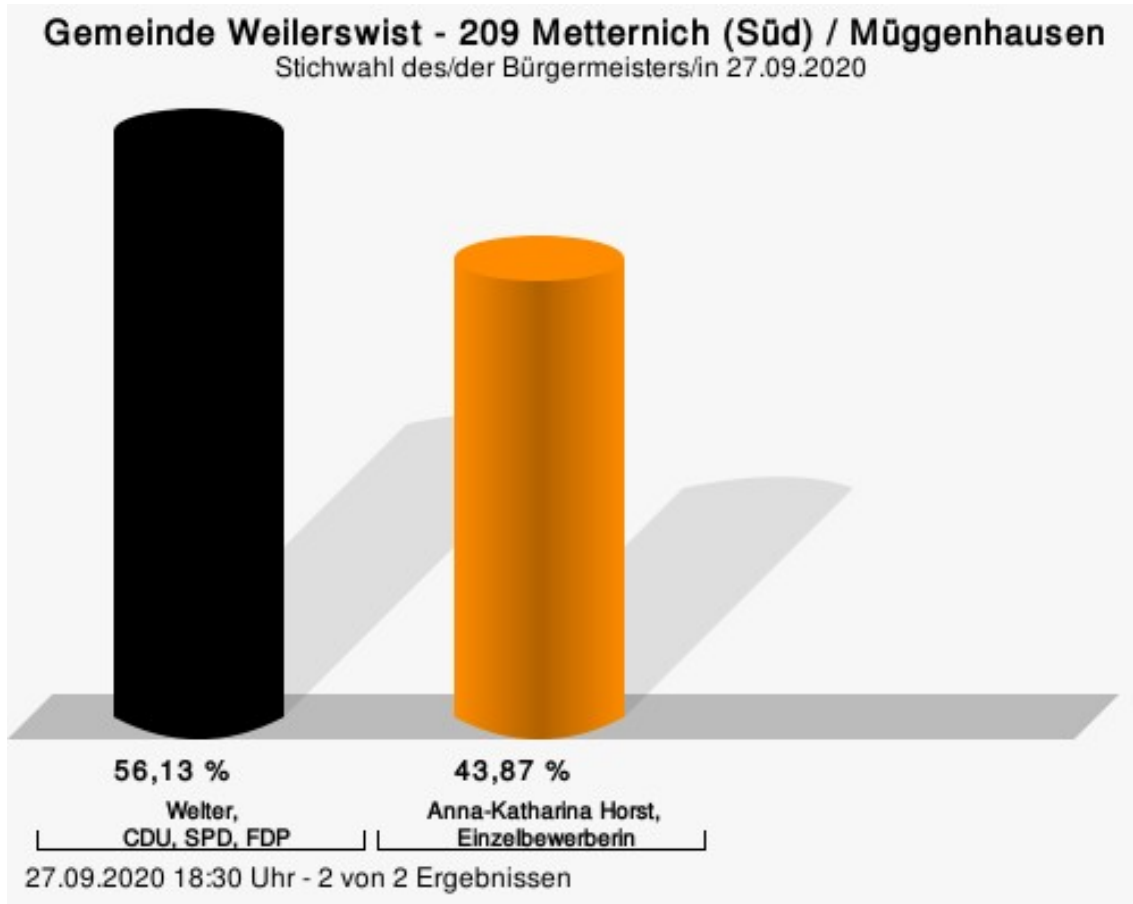
Welter, CDU, SPD, FDP = Alexander Welter, Christlich Demokratische Union Deutschlands, Sozialdemokratische Partei Deutschlands, Freie Demokratische Partei

Wahlbeteiligung



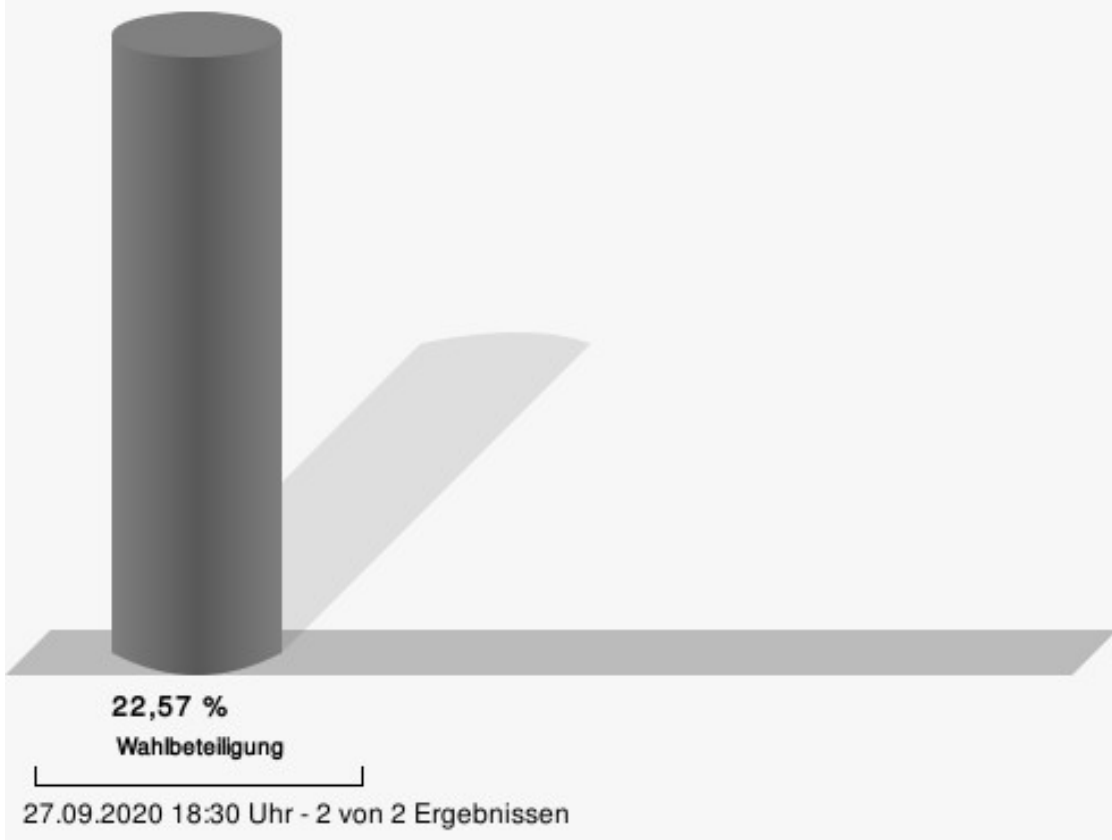
209 Metternich (Süd) / Müggenhausen

	Anzahl	Prozent
Welter, CDU, SPD, FDP	142	56,13 %
Horst, Einzelbewerberin	111	43,87 %



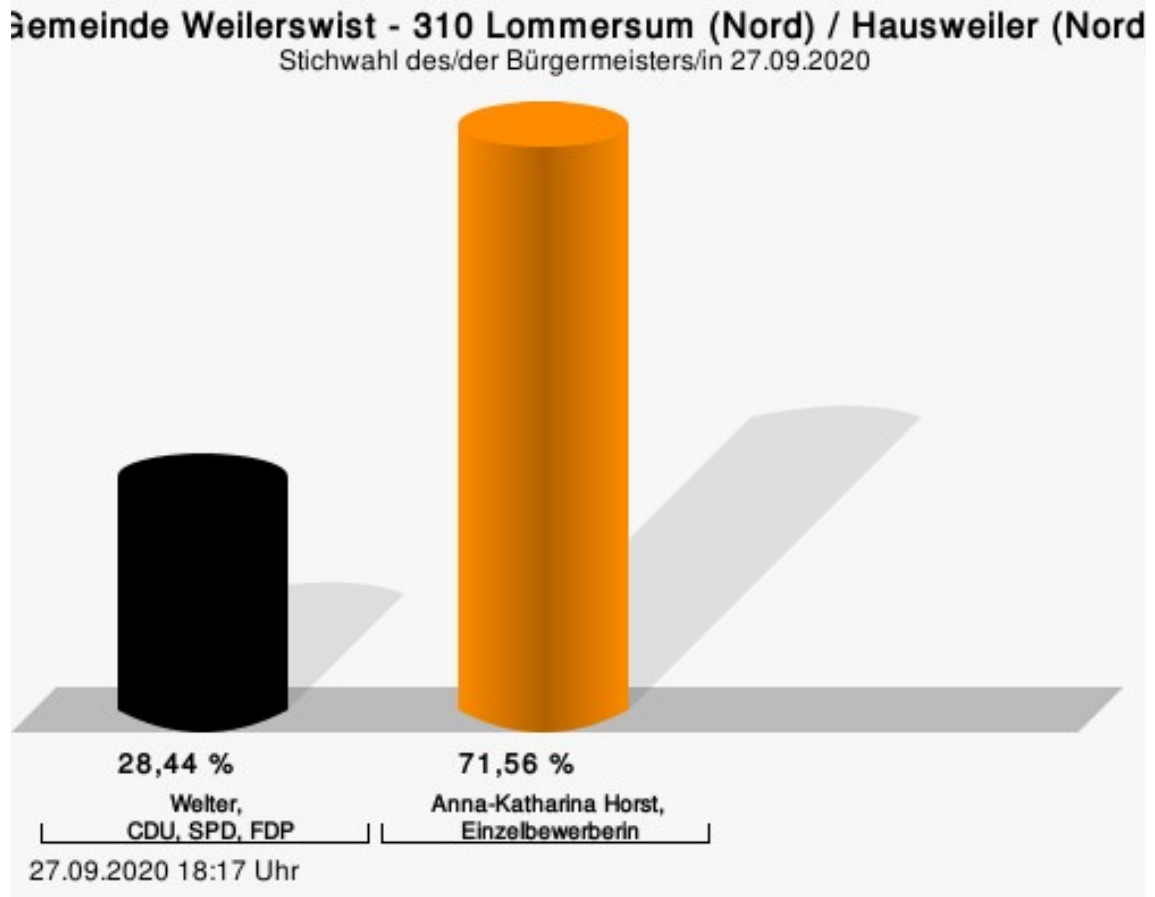
Welter, CDU, SPD, FDP = Alexander Welter, Christlich Demokratische Union Deutschlands, Sozialdemokratische Partei Deutschlands, Freie Demokratische Partei

Wahlbeteiligung



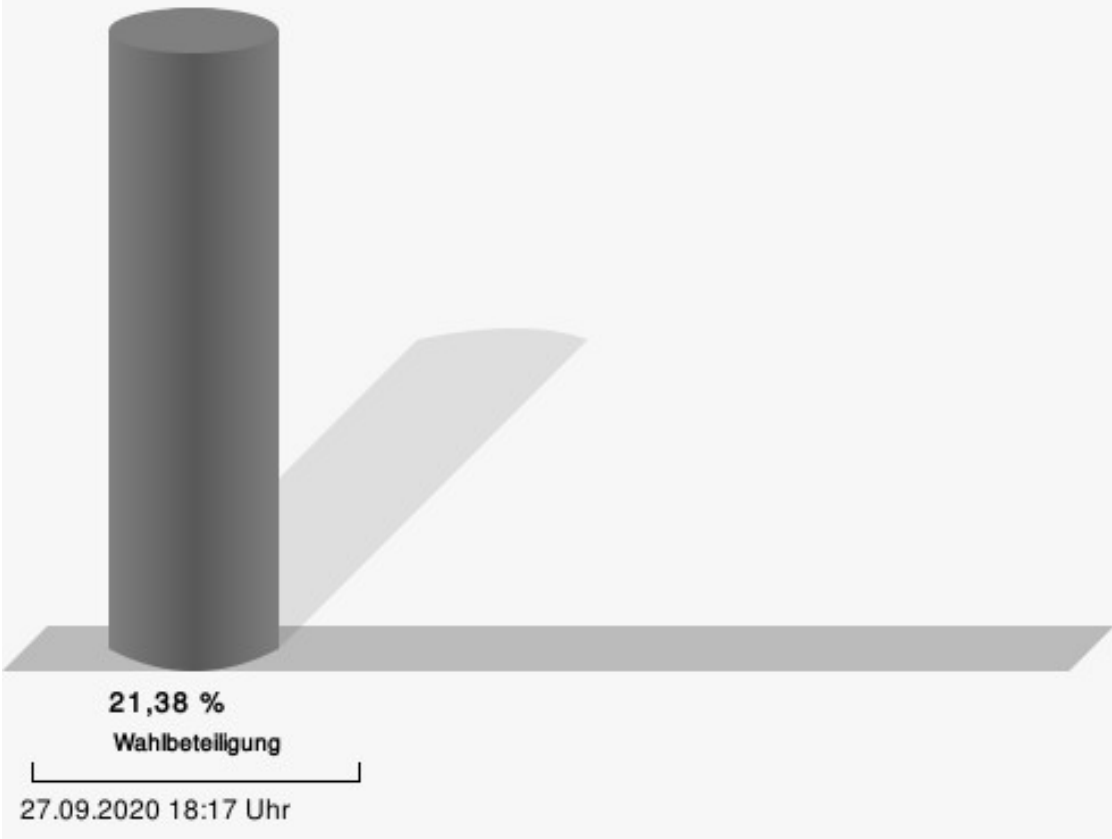
310 Lommersum (Nord) / Hausweiler (Nord)

	Anzahl	Prozent
Welter, CDU, SPD, FDP	60	28,44 %
Horst, Einzelbewerberin	151	71,56 %



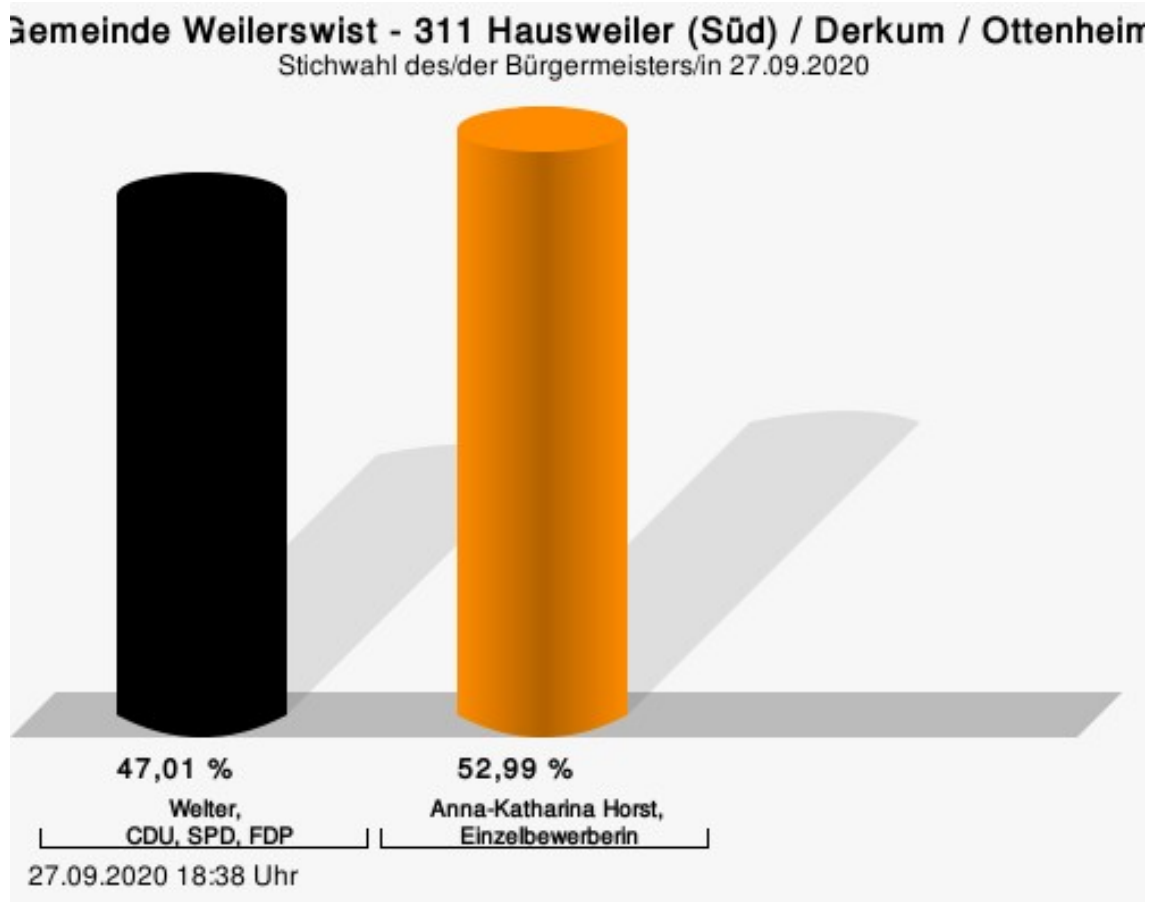
Welter, CDU, SPD, FDP = Alexander Welter, Christlich Demokratische Union Deutschlands, Sozialdemokratische Partei Deutschlands, Freie Demokratische Partei

Wahlbeteiligung



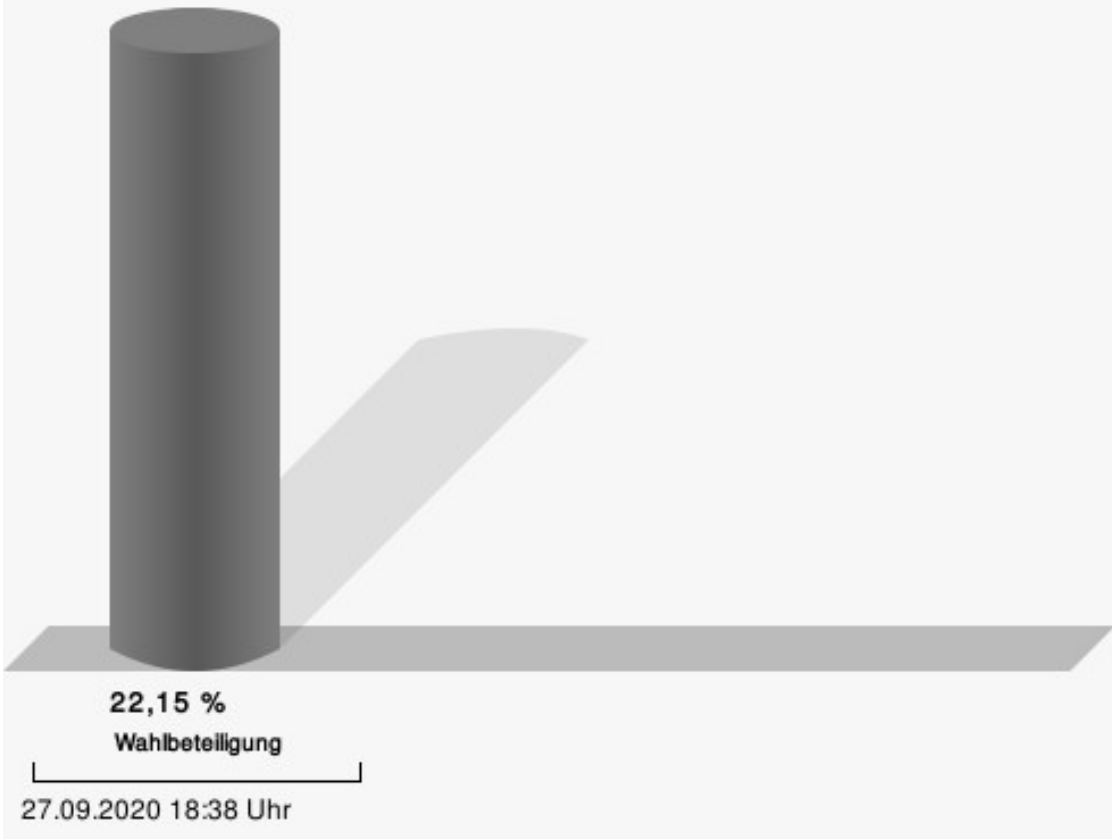
311 Hausweiler (Süd) / Derkum / Ottenheim

	Anzahl	Prozent
Welter, CDU, SPD, FDP	110	47,01 %
Horst, Einzelbewerberin	124	52,99 %



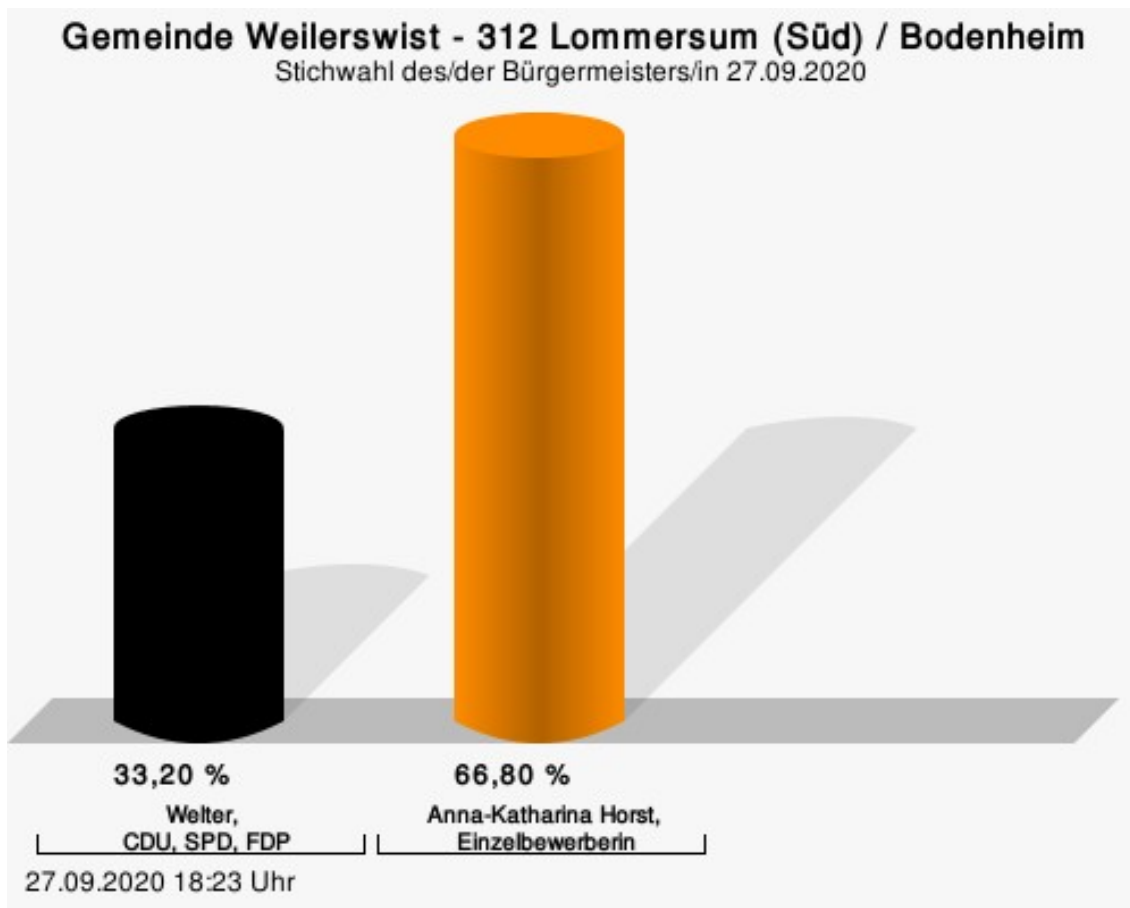
Welter, CDU, SPD, FDP = Alexander Welter, Christlich Demokratische Union Deutschlands, Sozialdemokratische Partei Deutschlands, Freie Demokratische Partei

Wahlbeteiligung



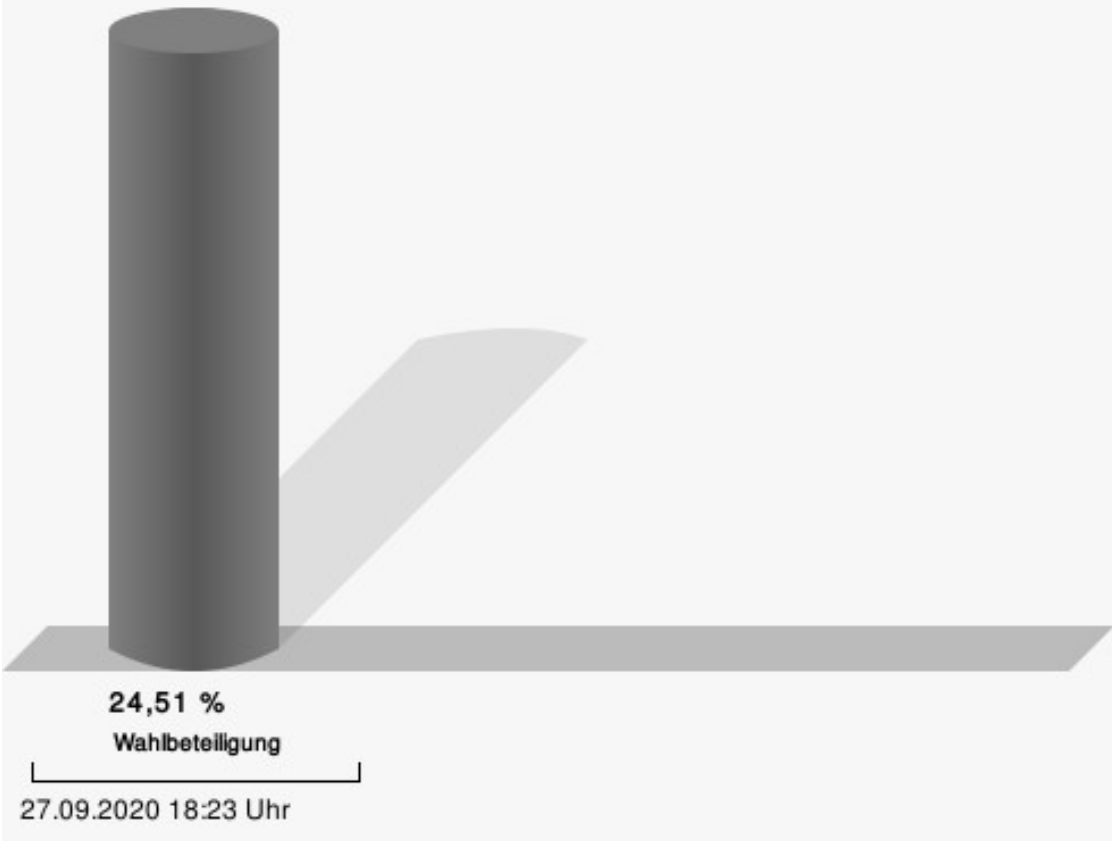
312 Lommersum (Süd) / Bodenheim

	Anzahl	Prozent
Welter, CDU, SPD, FDP	83	33,20 %
Horst, Einzelbewerberin	167	66,80 %



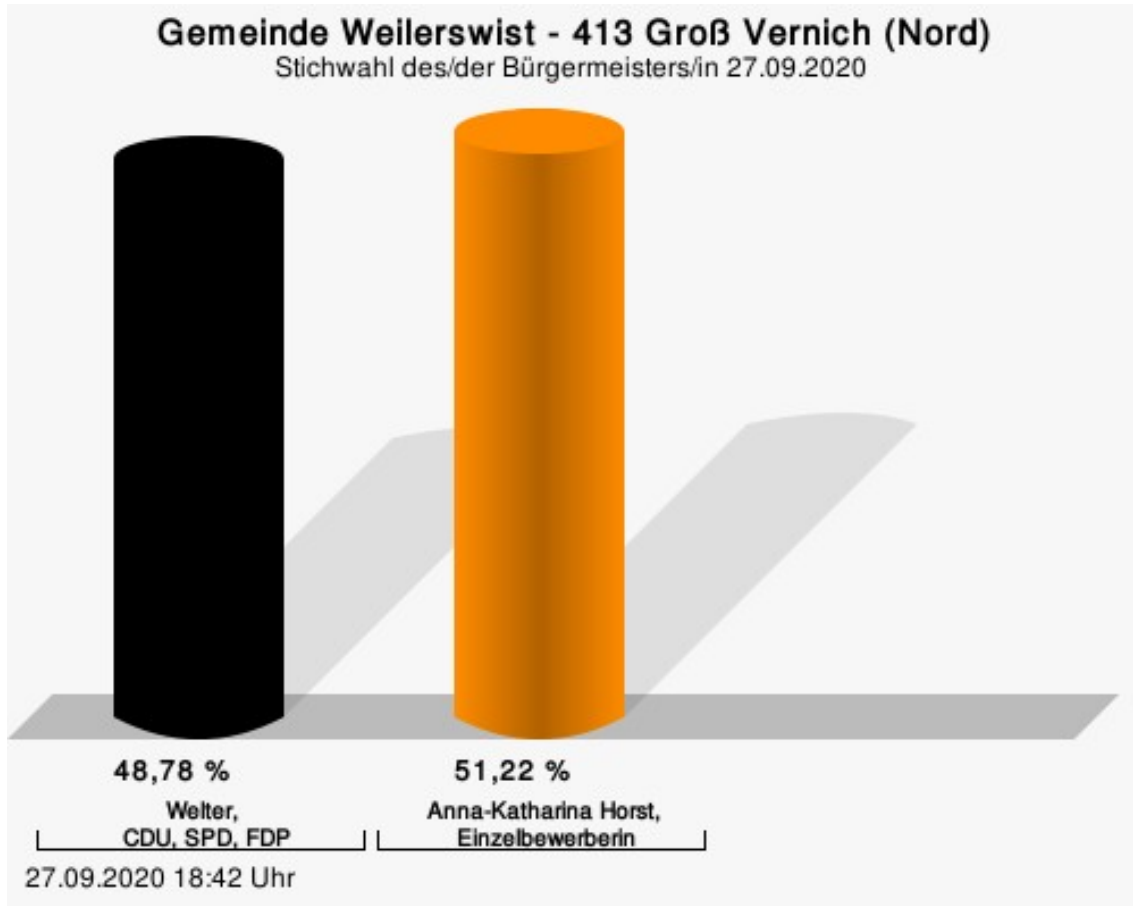
Welter, CDU, SPD, FDP = Alexander Welter, Christlich Demokratische Union Deutschlands, Sozialdemokratische Partei Deutschlands, Freie Demokratische Partei

Wahlbeteiligung



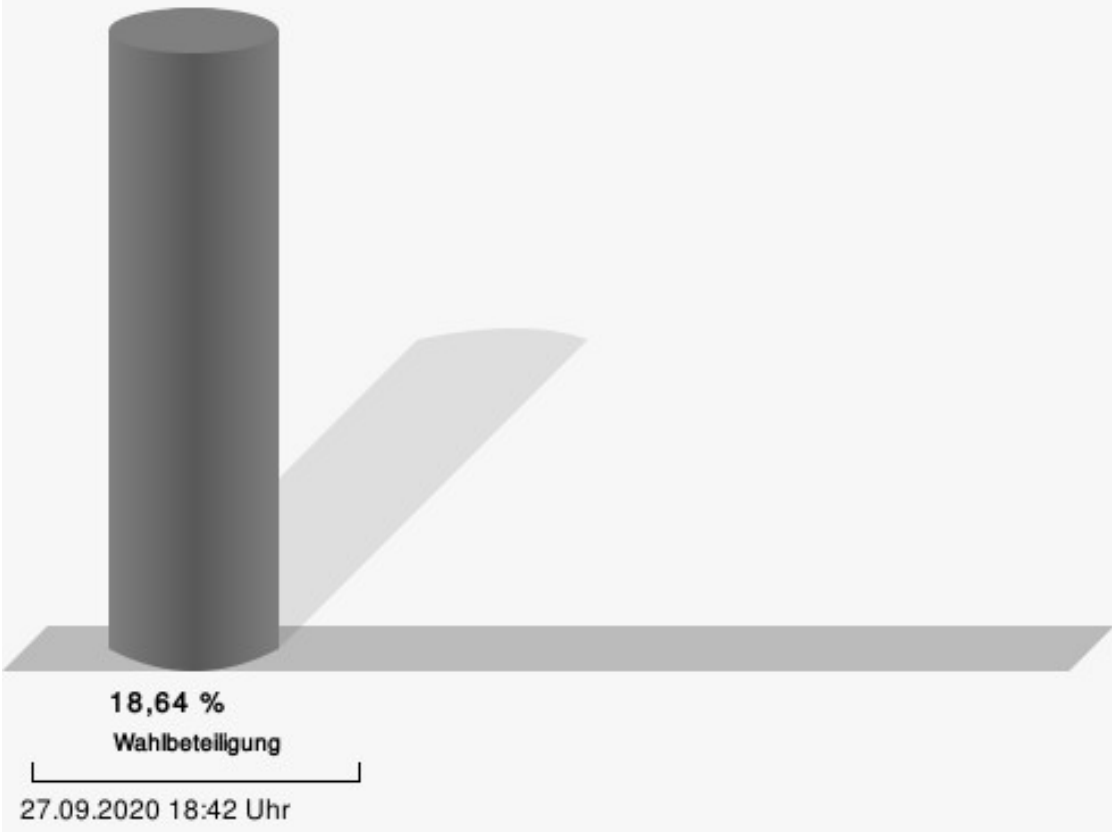
413 Groß Vernich (Nord)

	Anzahl	Prozent
Welter, CDU, SPD, FDP	80	48,78 %
Horst, Einzelbewerberin	84	51,22 %



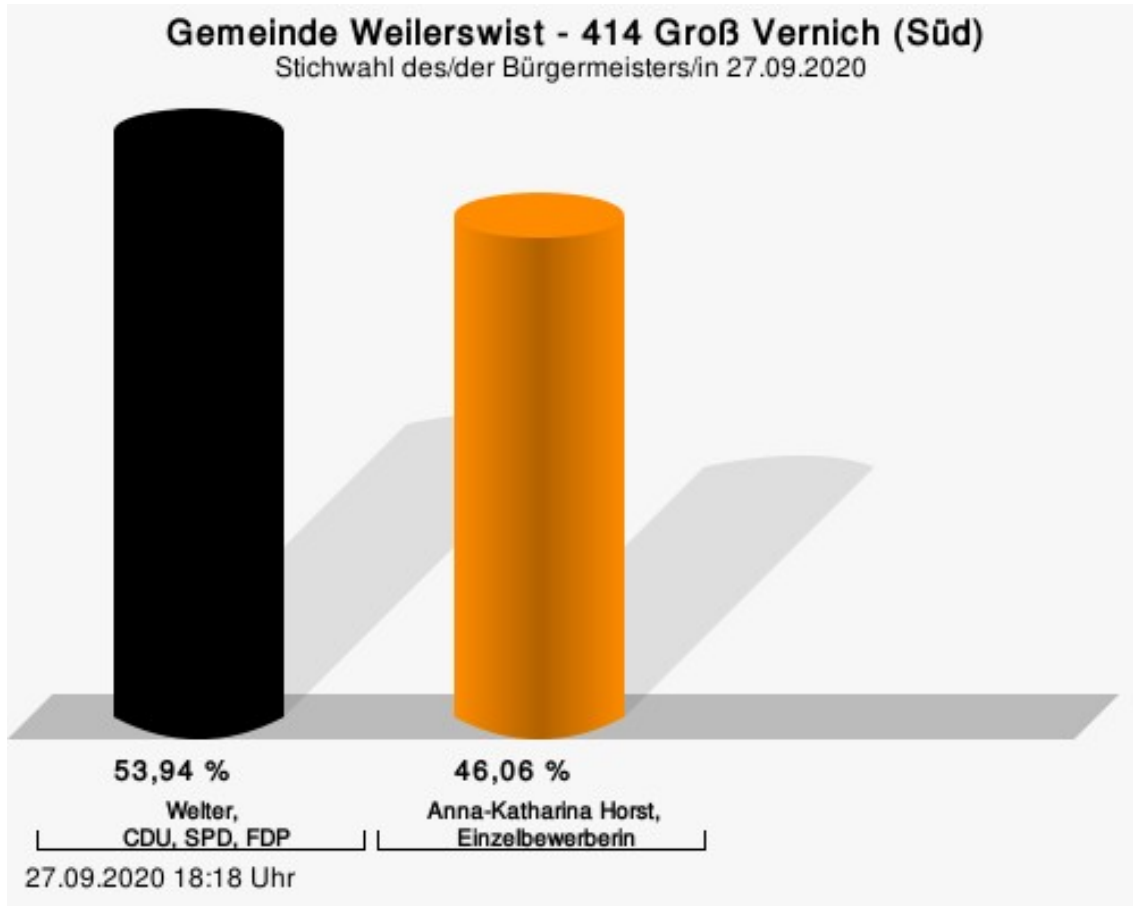
Welter, CDU, SPD, FDP = Alexander Welter, Christlich Demokratische Union Deutschlands, Sozialdemokratische Partei Deutschlands, Freie Demokratische Partei

Wahlbeteiligung



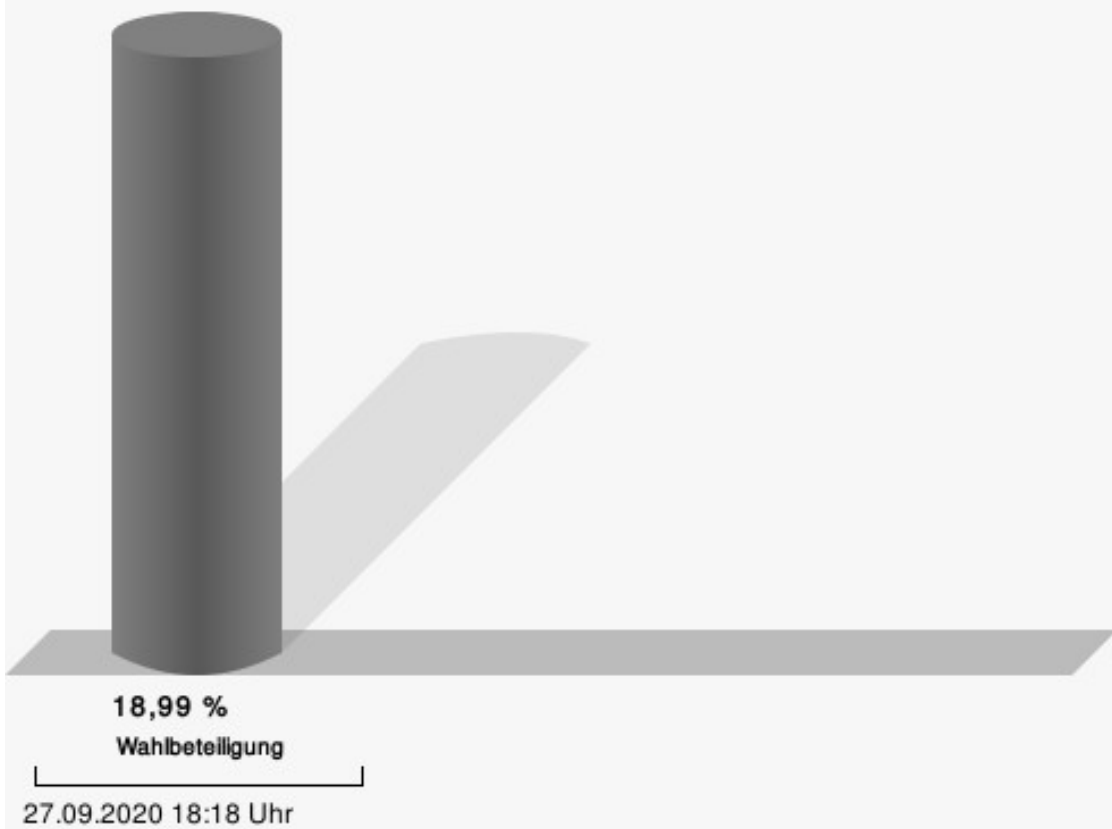
414 Groß Vernich (Süd)

	Anzahl	Prozent
Welter, CDU, SPD, FDP	89	53,94 %
Horst, Einzelbewerberin	76	46,06 %



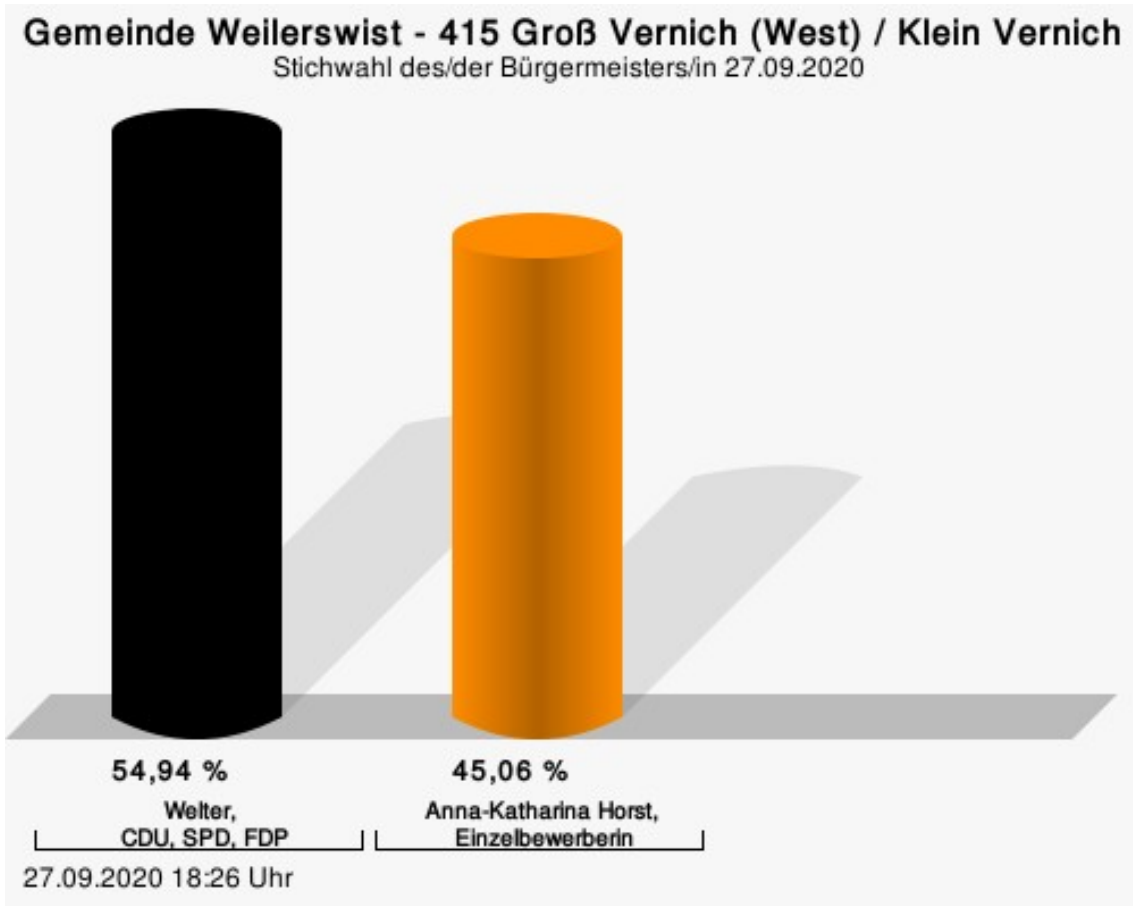
Welter, CDU, SPD, FDP = Alexander Welter, Christlich Demokratische Union Deutschlands, Sozialdemokratische Partei Deutschlands, Freie Demokratische Partei

Wahlbeteiligung



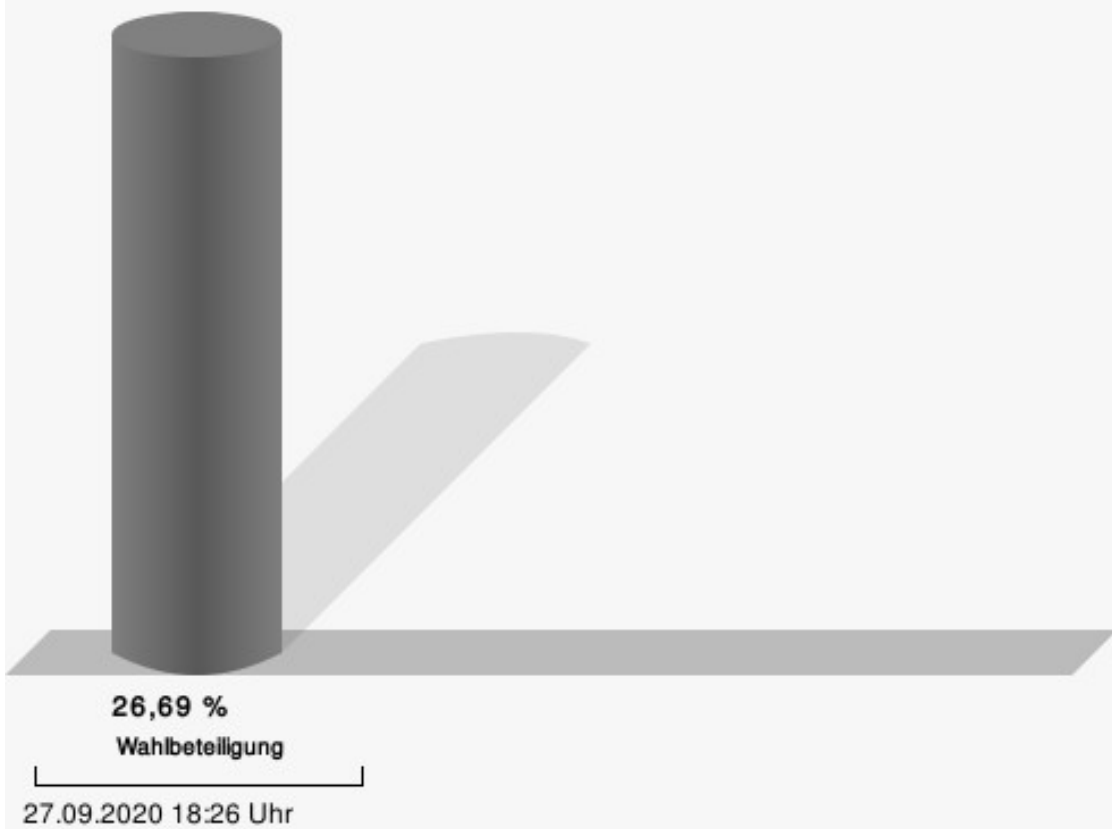
415 Groß Vernich (West) / Klein Vernich

	Anzahl	Prozent
Welter, CDU, SPD, FDP	139	54,94 %
Horst, Einzelbewerberin	114	45,06 %



Welter, CDU, SPD, FDP = Alexander Welter, Christlich Demokratische Union Deutschlands, Sozialdemokratische Partei Deutschlands, Freie Demokratische Partei

Wahlbeteiligung



Übersicht Wahlbezirke

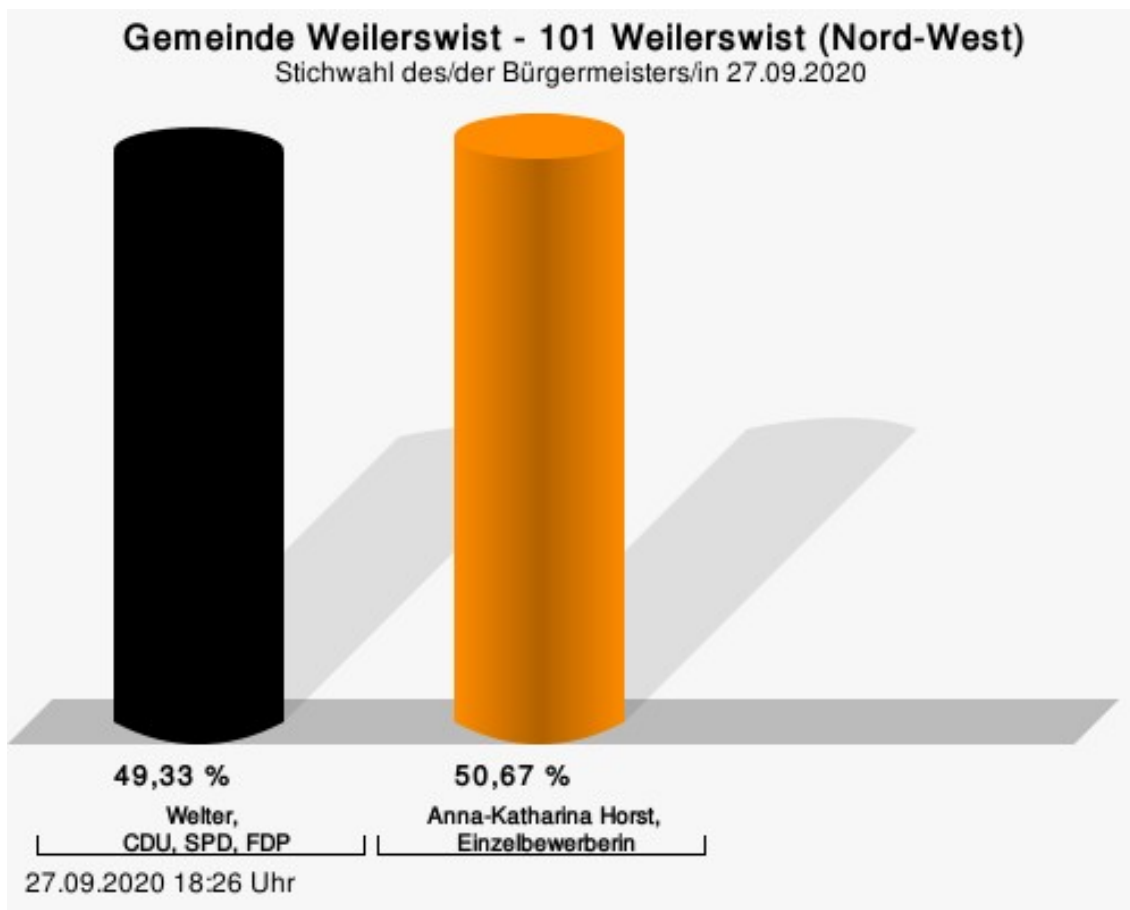
Zusammenstellung der Ergebnisse nach Wahlbezirken

Wahlbezirk	Stand	Wahlberechtigte	Wähler/innen	gültig	Welter, CDU, SPD, FDP	Horst, Einzelbewerberin
101 Weilerswist (Nord-West)	2 von 2	1.067	96,16 %	99,12 %	42,97 %	57,03 %
102 Weilerswist (Nord-Ost)	2 von 2	994	98,49 %	99,49 %	43,02 %	56,98 %
103 Weilerswist (WLW Süd-Nord)	2 von 2	915		98,55 %	49,74 %	50,26 %
104 Weilerswist (WLW Süd-Süd)	2 von 2	850		97,20 %	57,76 %	42,24 %
105 Weilerswist (Süd-Ost)	2 von 2	1.050	84,76 %	99,21 %	44,39 %	55,61 %
106 Weilerswist (Zentrum-West)	1 von 1	982	13,54 %	100,00 %	48,12 %	51,88 %
107 Weilerswist (Zentrum-Ost)	1 von 1	1.042	16,70 %	97,70 %	44,71 %	55,29 %
208 Metternich (Nord)	1 von 1	1.086	26,15 %	99,65 %	56,89 %	43,11 %
209 Metternich (Süd) / Müggenhausen	2 von 2	1.121	22,57 %	100,00 %	56,13 %	43,87 %
310 Lommersum (Nord) / Hausweiler (Nord)	1 von 1	987	21,38 %	100,00 %	28,44 %	71,56 %
311 Hausweiler (Süd) / Derkum / Ottenheim	1 von 1	1.070	22,15 %	98,73 %	47,01 %	52,99 %
312 Lommersum (Süd) / Bodenheim	1 von 1	1.024	24,51 %	99,60 %	33,20 %	66,80 %
413 Groß Vernich (Nord)	1 von 1	885	18,64 %	99,39 %	48,78 %	51,22 %

Wahlbezirk	Stand	Wahlberechtigte	Wähler/innen	gültig	Welter, CDU, SPD, FDP	Horst, Einzelbewerberin
414 Groß Vernich (Süd)	1 von 1	890	18,99 %	97,63 %	53,94 %	46,06 %
415 Groß Vernich (West) / Klein Vernich	1 von 1	959	26,69 %	98,83 %	54,94 %	45,06 %
Gemeinde Weilerswist	21 von 21	14.922	46,86 %	98,86 %	47,54 %	52,46 %

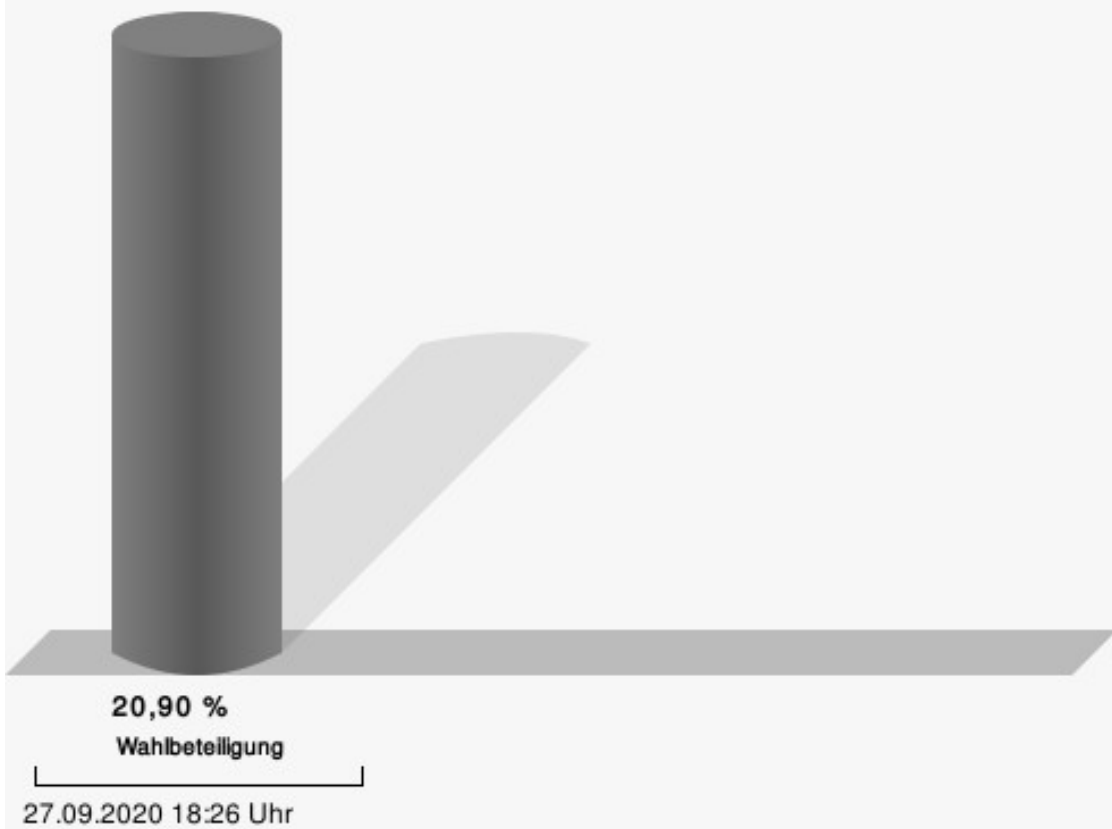
Stimmbezirke 101 Weilerswist (Nord-West)

	Anzahl	Prozent
Welter, CDU, SPD, FDP	110	49,33 %
Horst, Einzelbewerberin	113	50,67 %



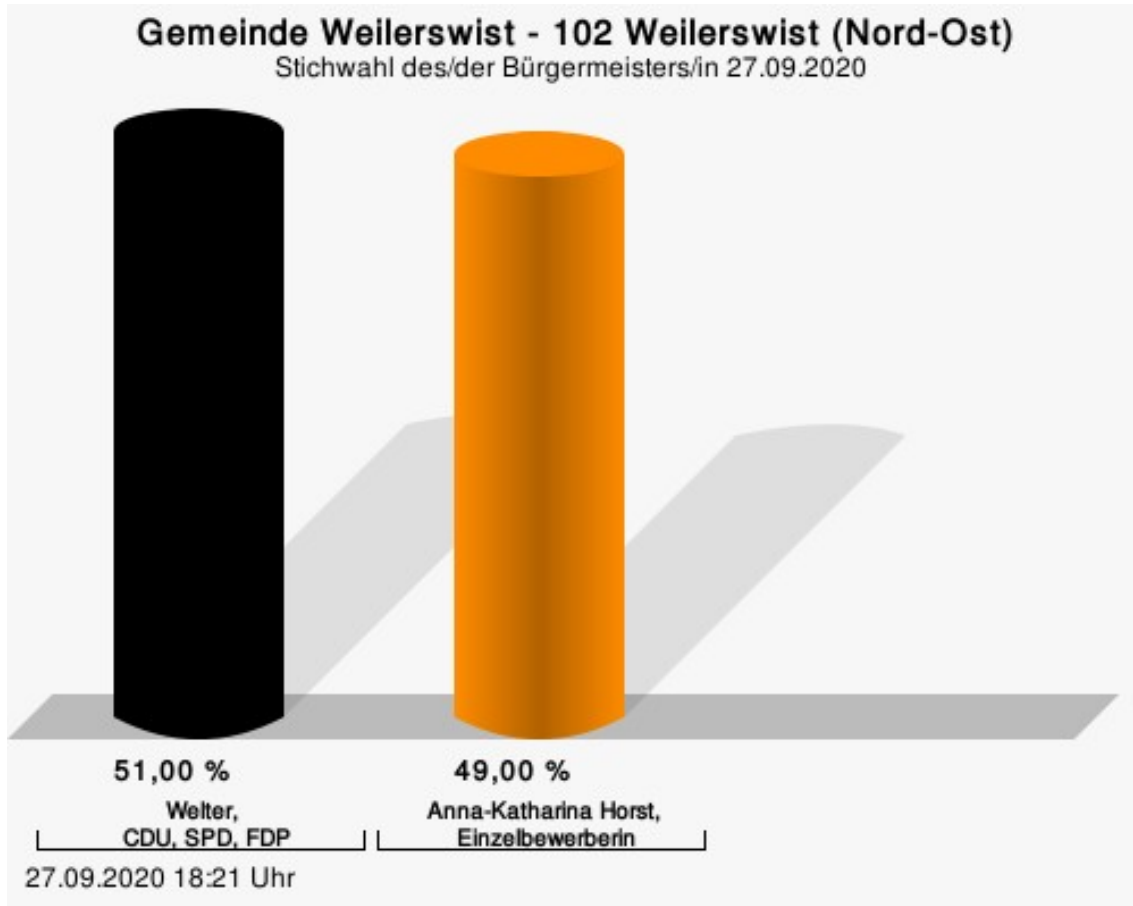
Welter, CDU, SPD, FDP = Alexander Welter, Christlich Demokratische Union Deutschlands, Sozialdemokratische Partei Deutschlands, Freie Demokratische Partei

Wahlbeteiligung



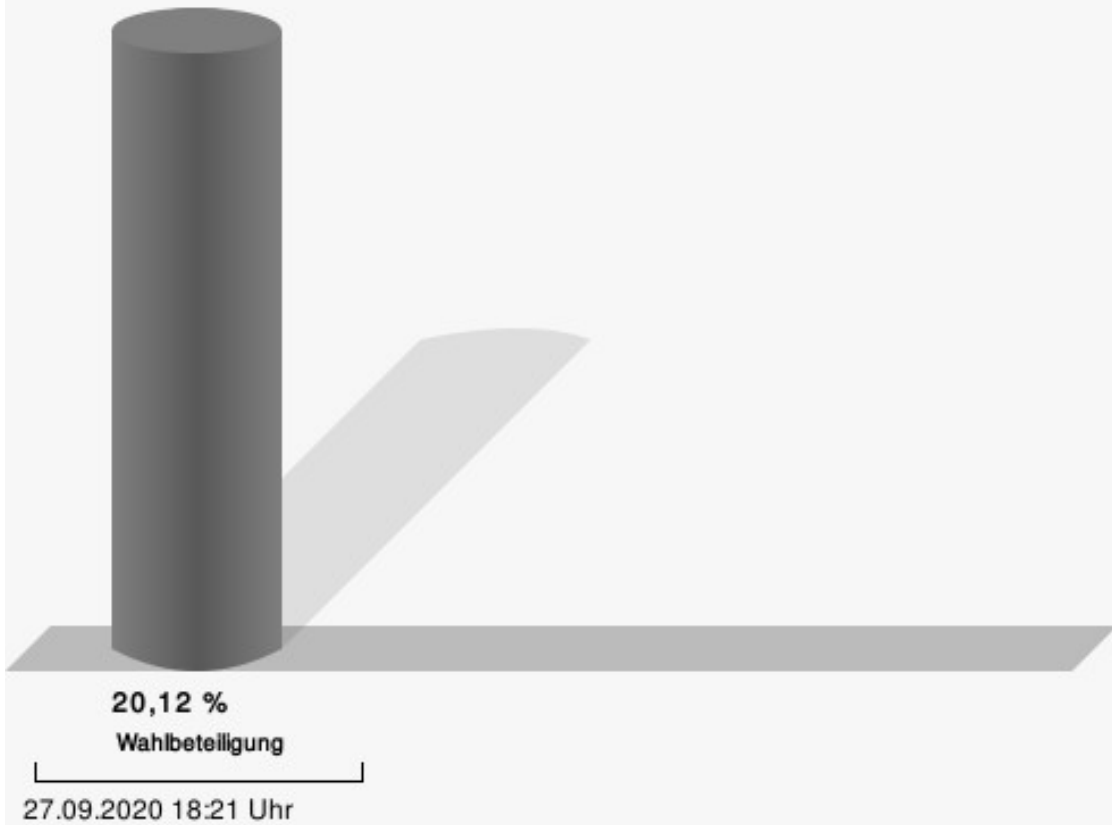
102 Weilerswist (Nord-Ost)

	Anzahl	Prozent
Welter, CDU, SPD, FDP	102	51,00 %
Horst, Einzelbewerberin	98	49,00 %



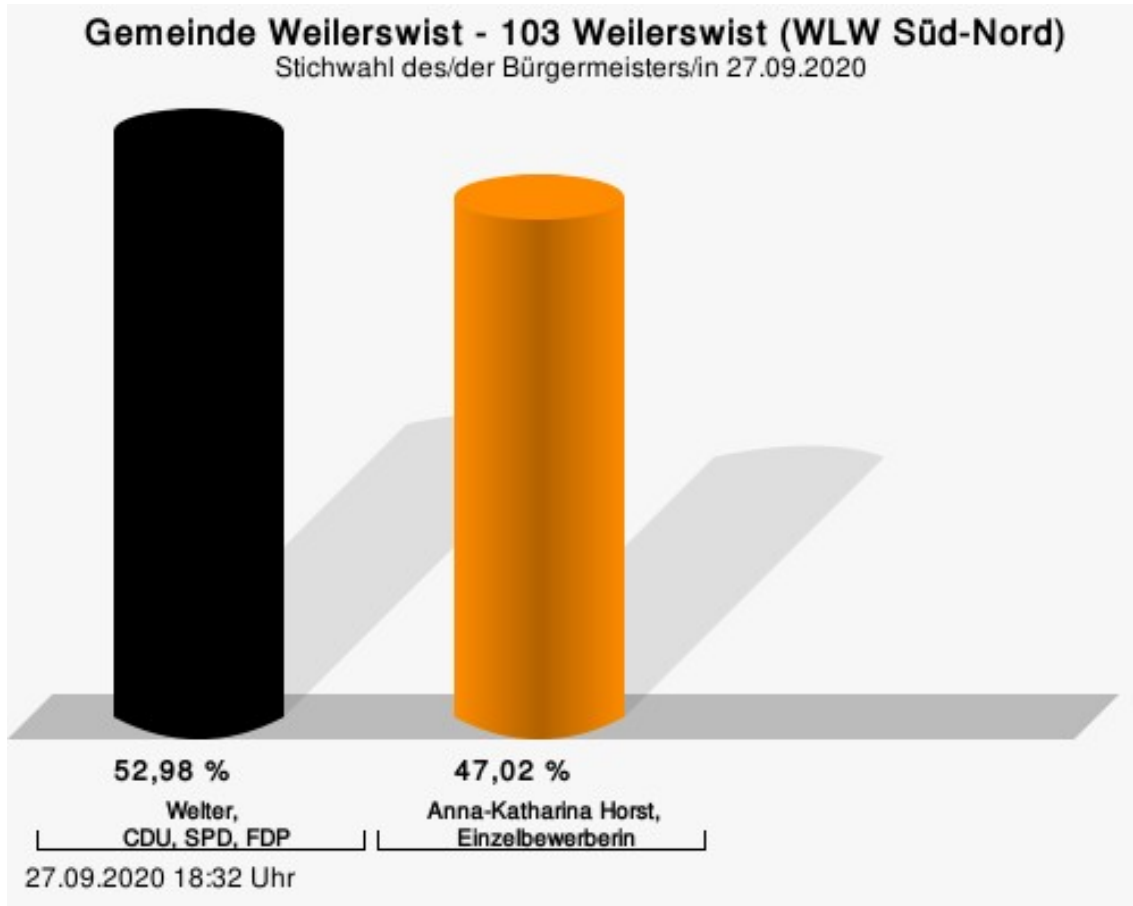
Welter, CDU, SPD, FDP = Alexander Welter, Christlich Demokratische Union Deutschlands, Sozialdemokratische Partei Deutschlands, Freie Demokratische Partei

Wahlbeteiligung



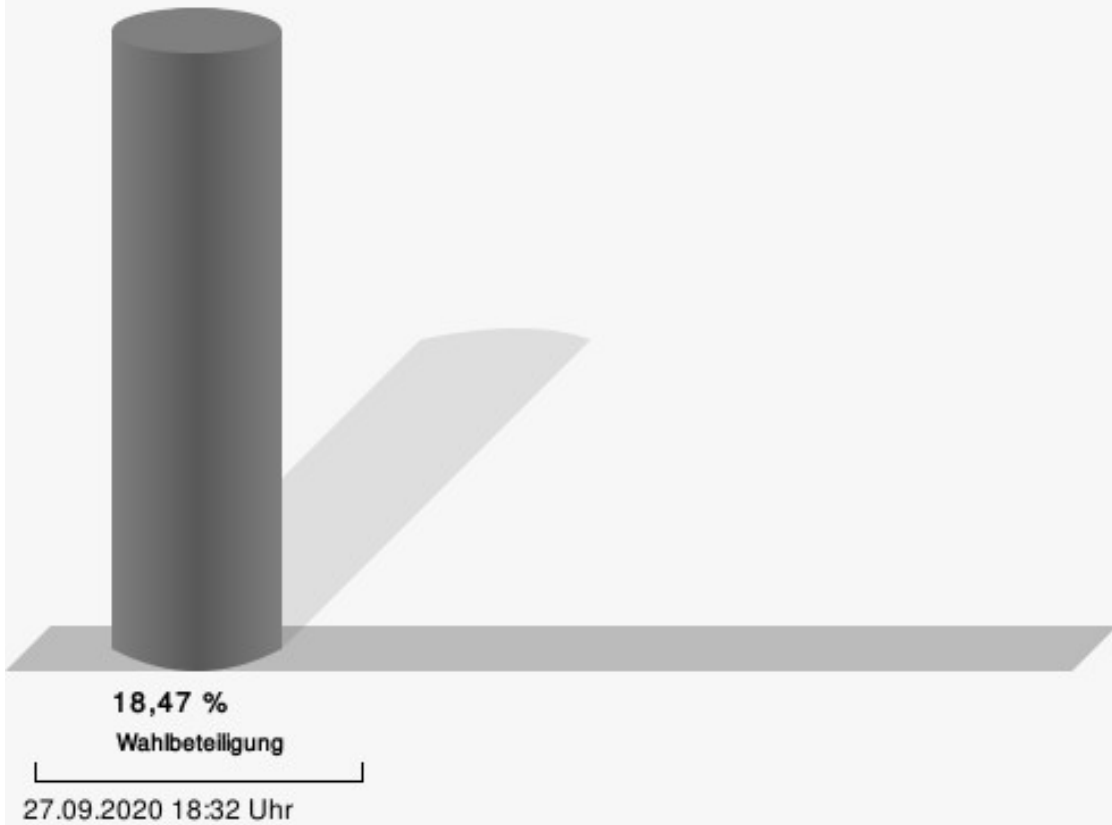
103 Weilerswist (WLW Süd-Nord)

	Anzahl	Prozent
Welter, CDU, SPD, FDP	89	52,98 %
Horst, Einzelbewerberin	79	47,02 %



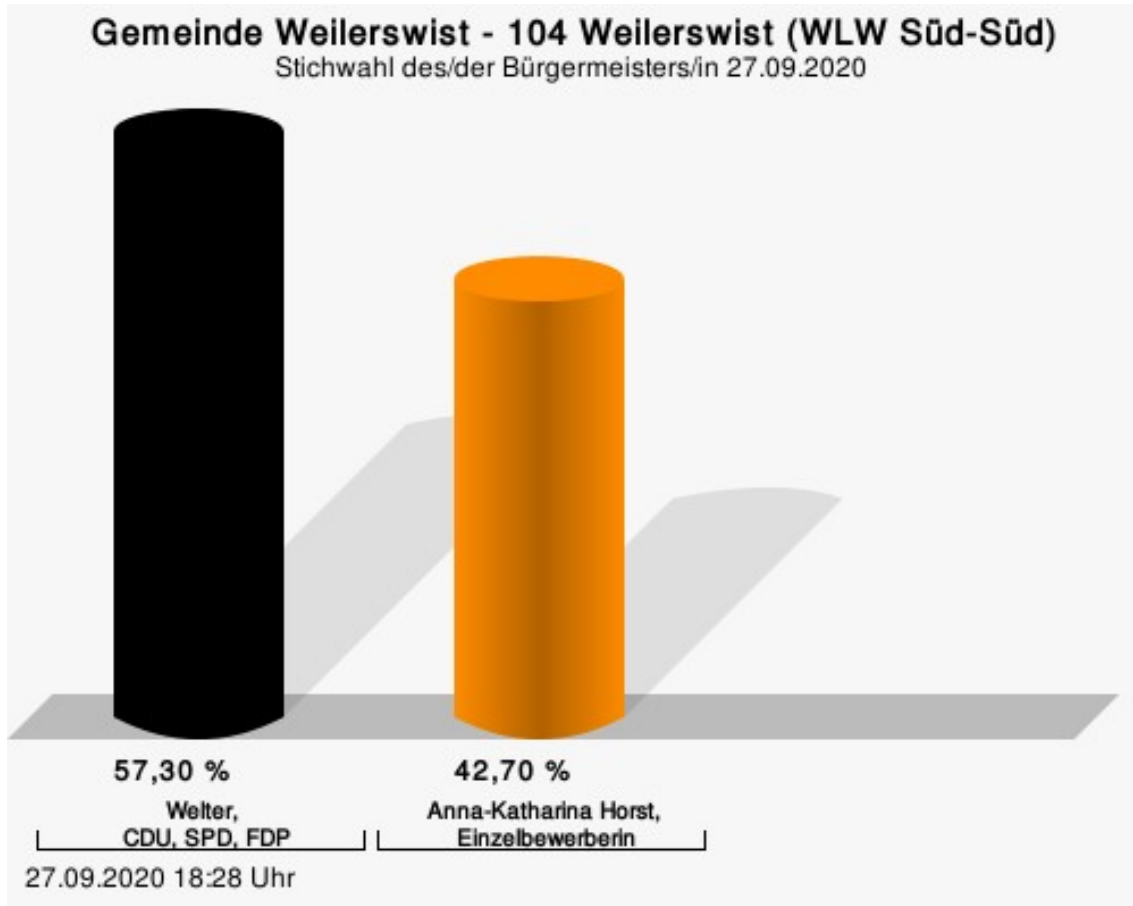
Welter, CDU, SPD, FDP = Alexander Welter, Christlich Demokratische Union Deutschlands, Sozialdemokratische Partei Deutschlands, Freie Demokratische Partei

Wahlbeteiligung



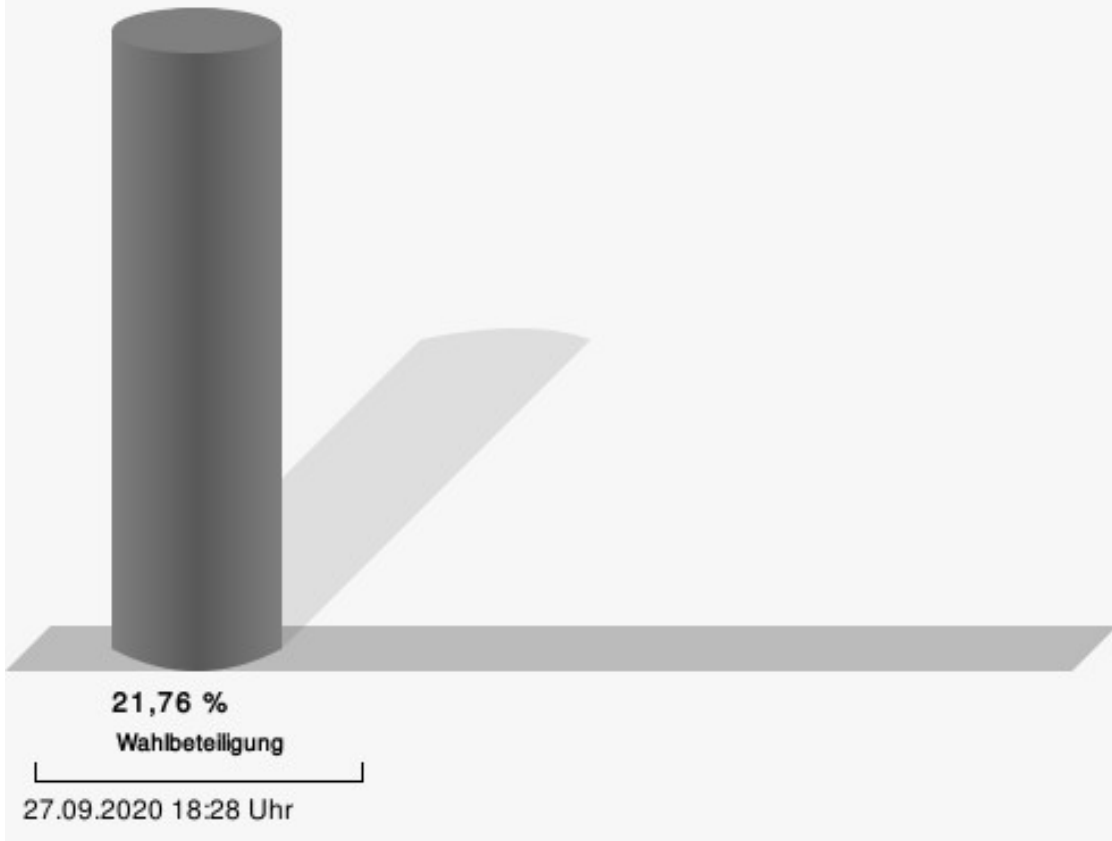
104 Weilerswist (WLW Süd-Süd)

	Anzahl	Prozent
Welter, CDU, SPD, FDP	106	57,30 %
Horst, Einzelbewerberin	79	42,70 %



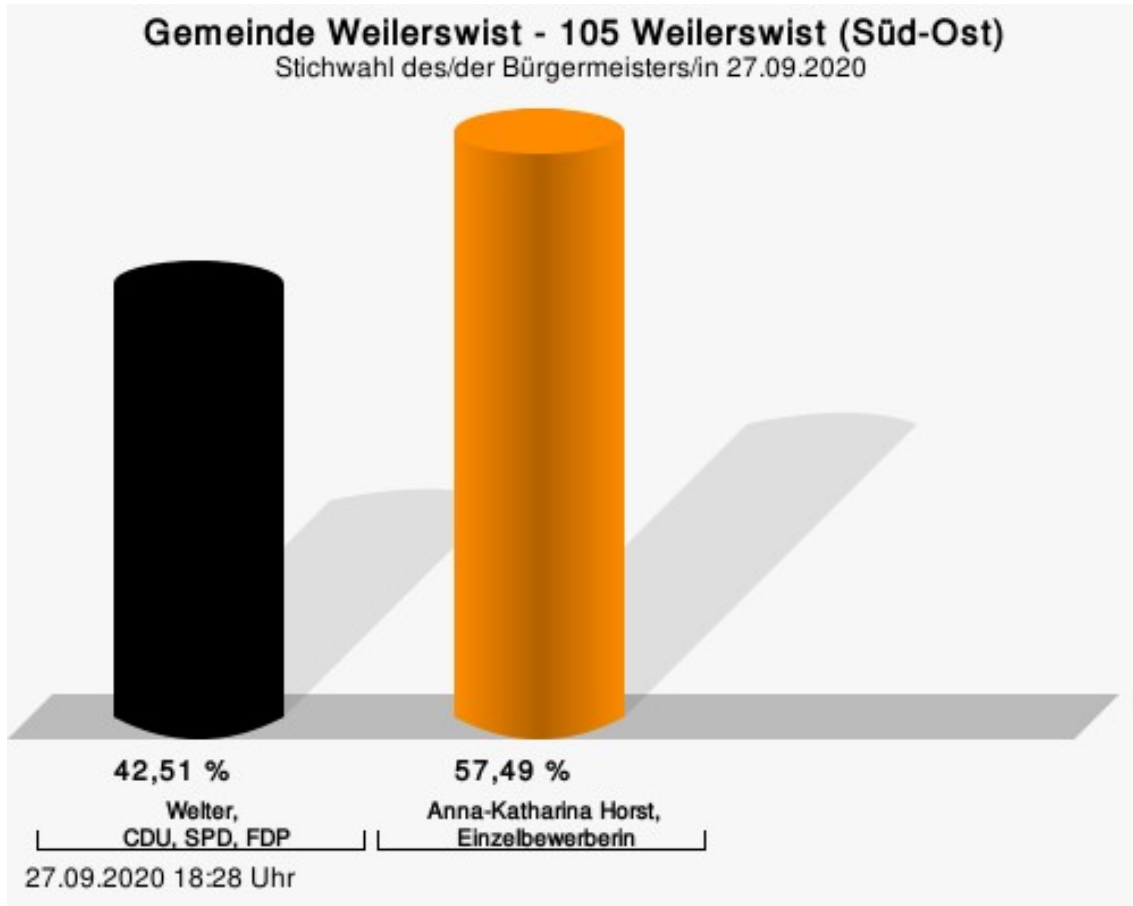
Welter, CDU, SPD, FDP = Alexander Welter, Christlich Demokratische Union Deutschlands, Sozialdemokratische Partei Deutschlands, Freie Demokratische Partei

Wahlbeteiligung



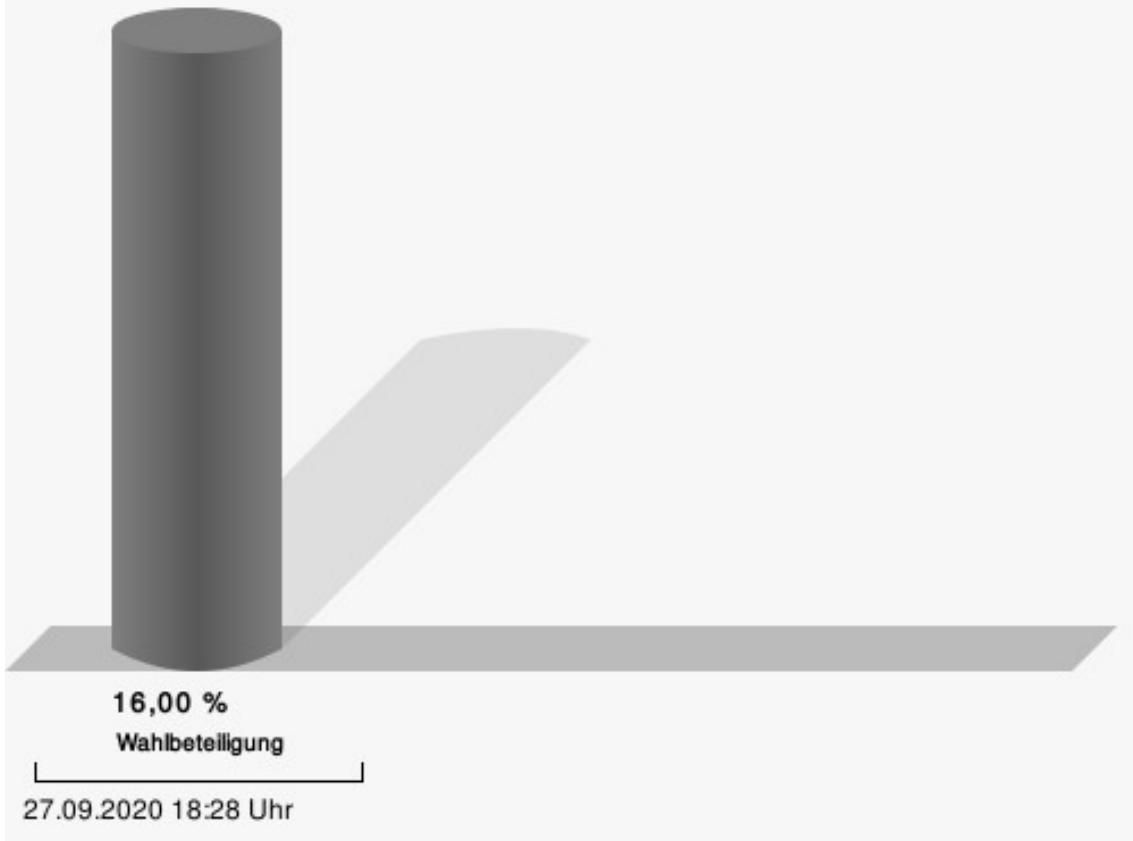
105 Weilerswist (Süd-Ost)

	Anzahl	Prozent
Welter, CDU, SPD, FDP	71	42,51 %
Horst, Einzelbewerberin	96	57,49 %



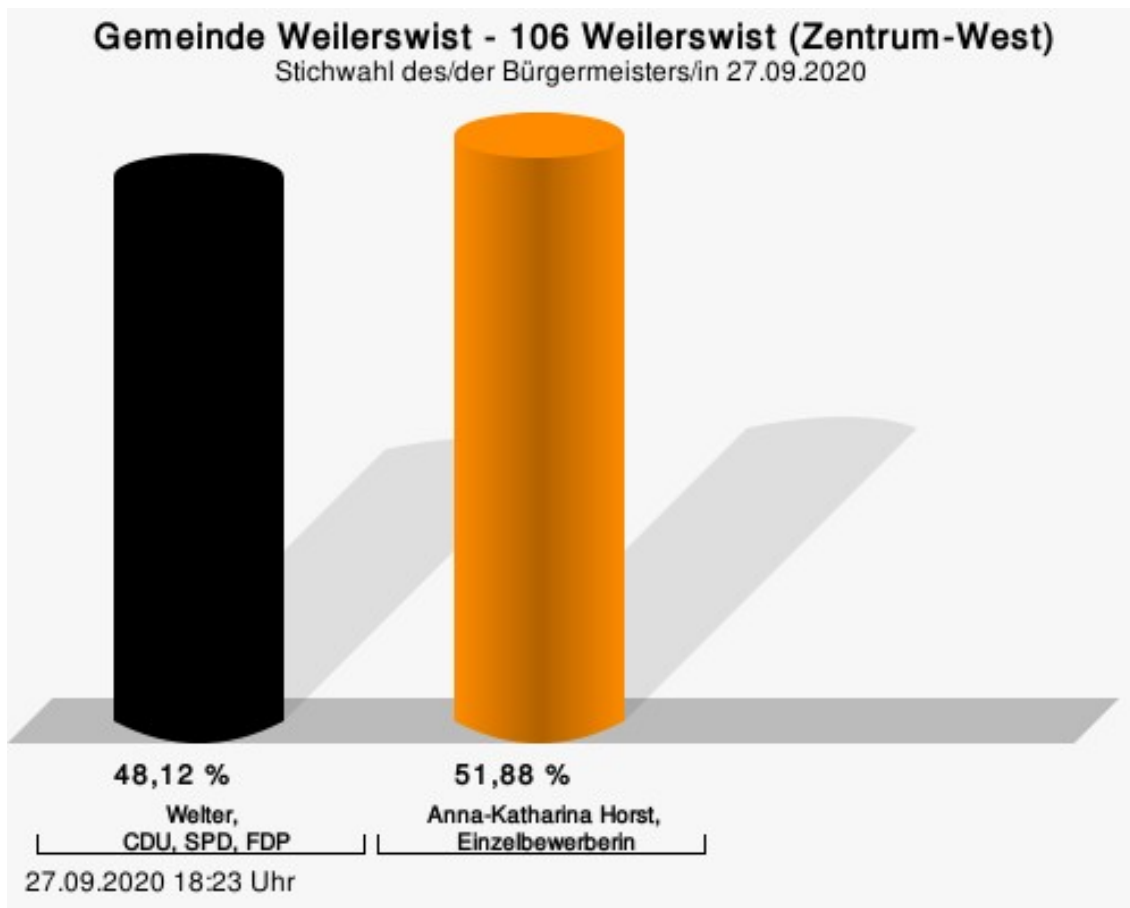
Welter, CDU, SPD, FDP = Alexander Welter, Christlich Demokratische Union Deutschlands, Sozialdemokratische Partei Deutschlands, Freie Demokratische Partei

Wahlbeteiligung



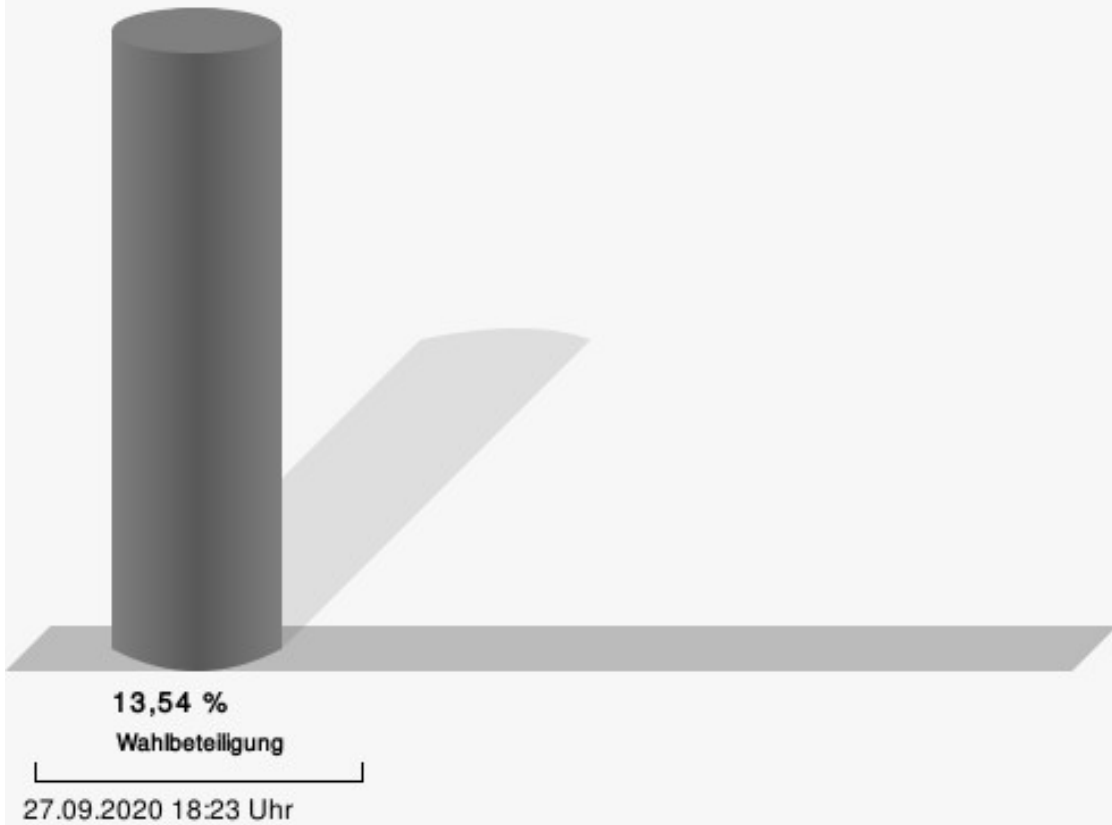
106 Weilerswist (Zentrum-West)

	Anzahl	Prozent
Welter, CDU, SPD, FDP	64	48,12 %
Horst, Einzelbewerberin	69	51,88 %



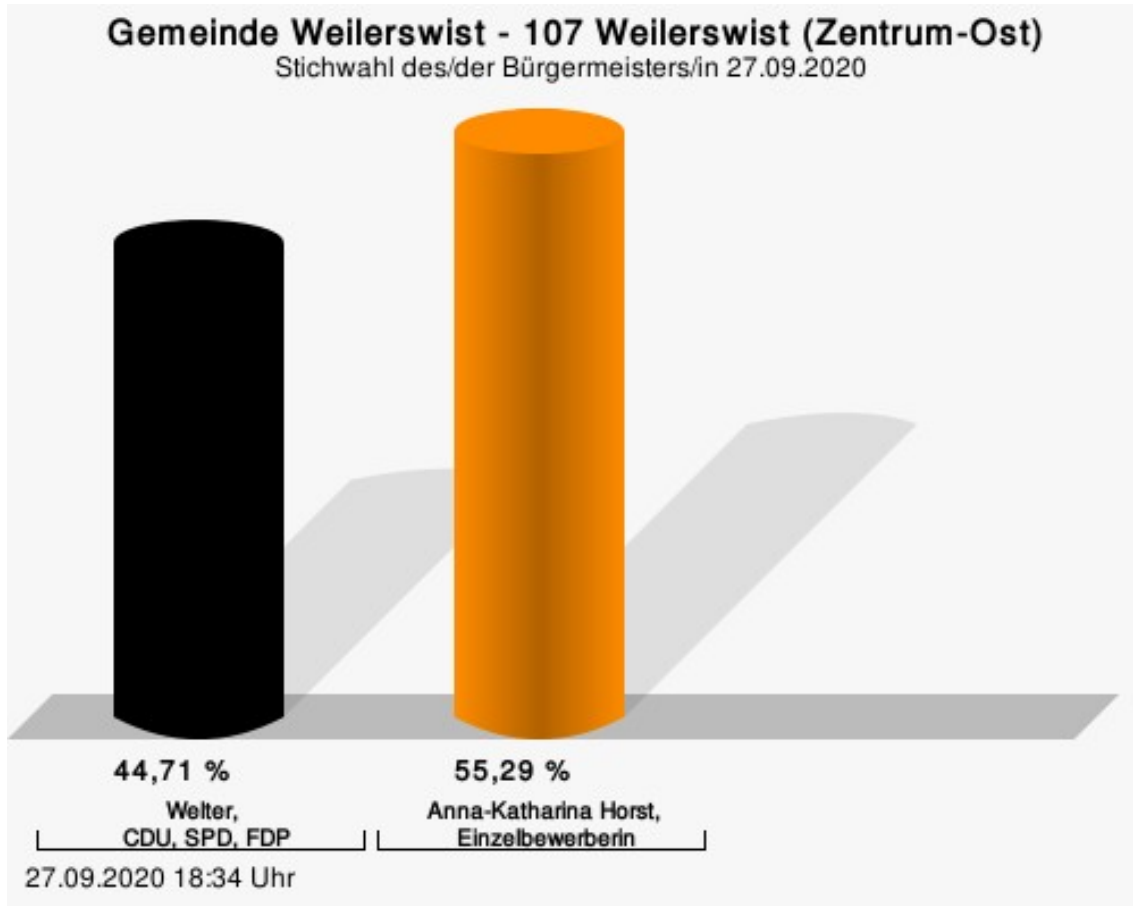
Welter, CDU, SPD, FDP = Alexander Welter, Christlich Demokratische Union Deutschlands, Sozialdemokratische Partei Deutschlands, Freie Demokratische Partei

Wahlbeteiligung



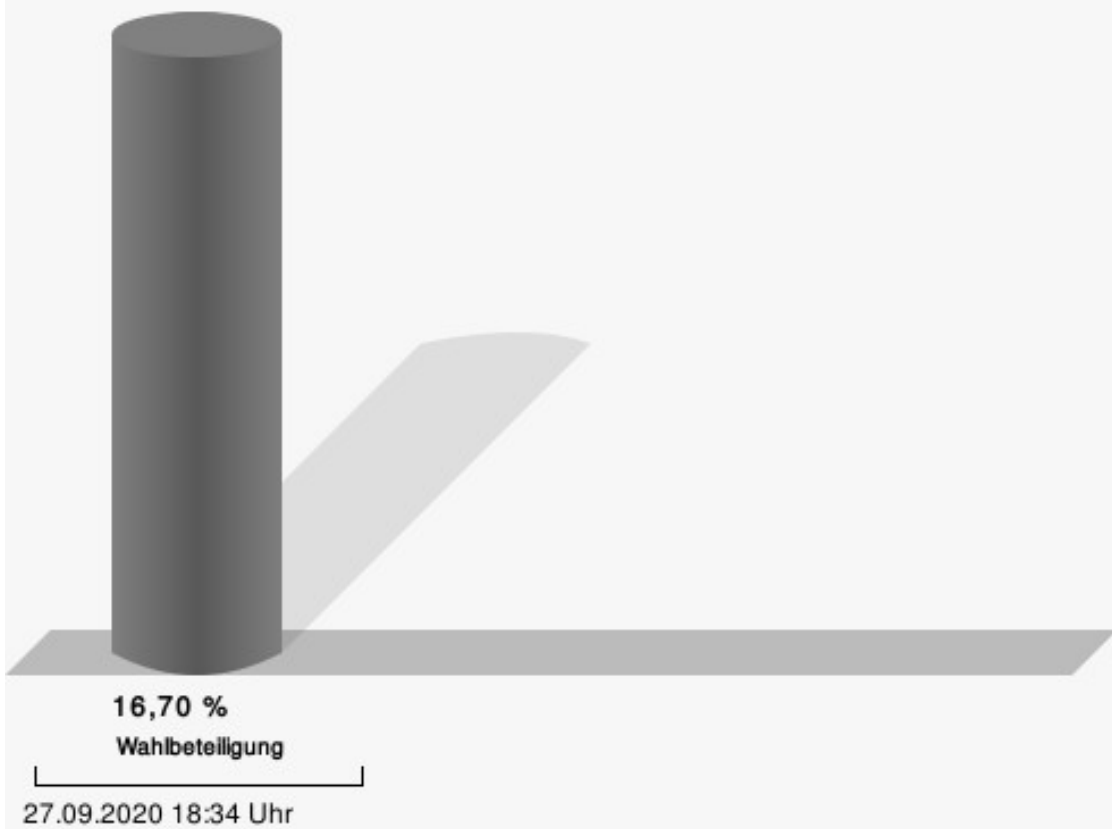
107 Weilerswist (Zentrum-Ost)

	Anzahl	Prozent
Welter, CDU, SPD, FDP	76	44,71 %
Horst, Einzelbewerberin	94	55,29 %



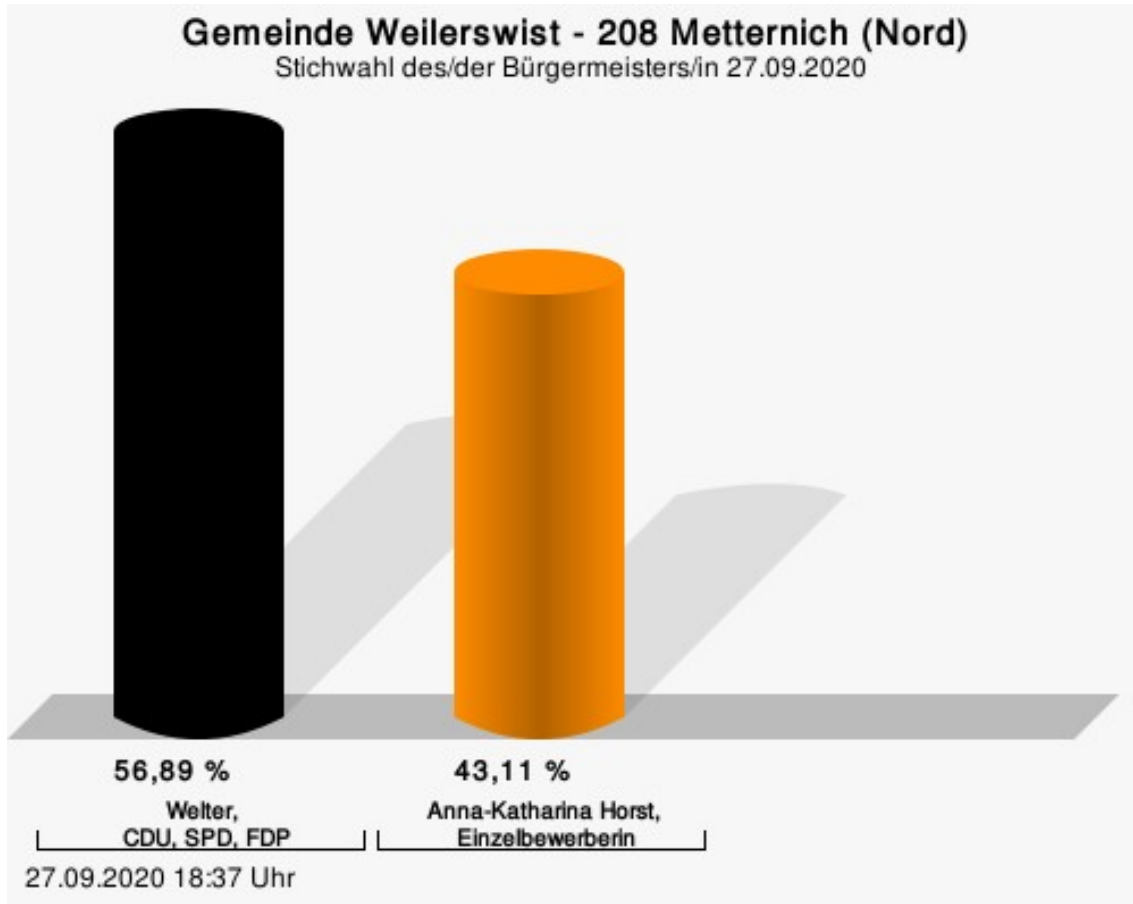
Welter, CDU, SPD, FDP = Alexander Welter, Christlich Demokratische Union Deutschlands, Sozialdemokratische Partei Deutschlands, Freie Demokratische Partei

Wahlbeteiligung



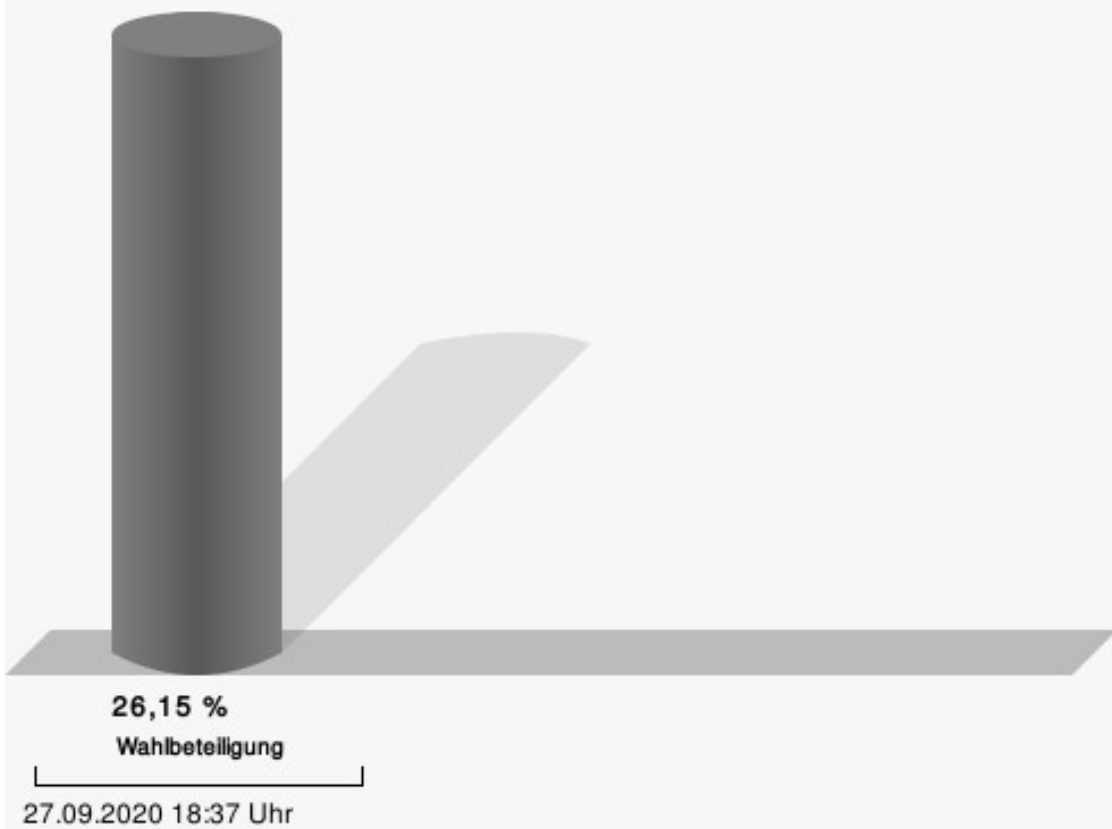
208 Metternich (Nord)

	Anzahl	Prozent
Welter, CDU, SPD, FDP	161	56,89 %
Horst, Einzelbewerberin	122	43,11 %



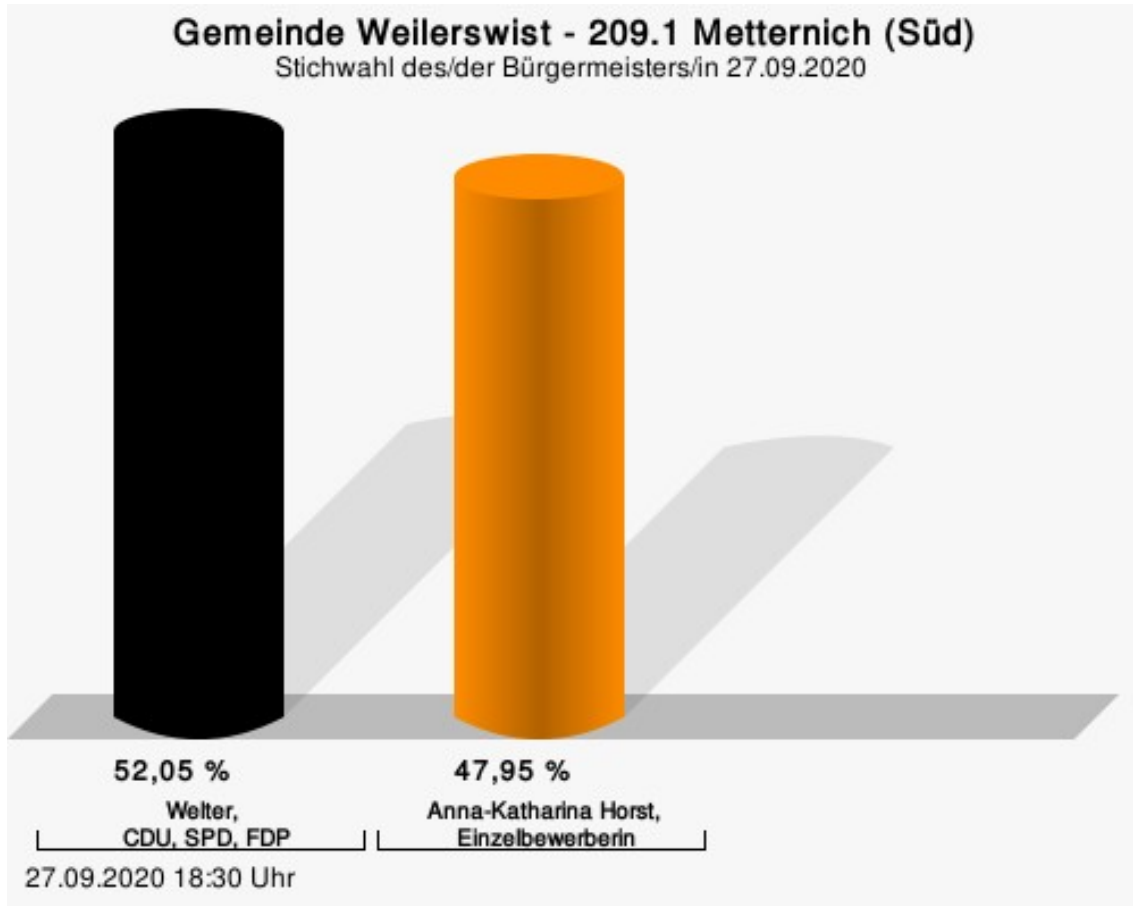
Welter, CDU, SPD, FDP = Alexander Welter, Christlich Demokratische Union Deutschlands, Sozialdemokratische Partei Deutschlands, Freie Demokratische Partei

Wahlbeteiligung



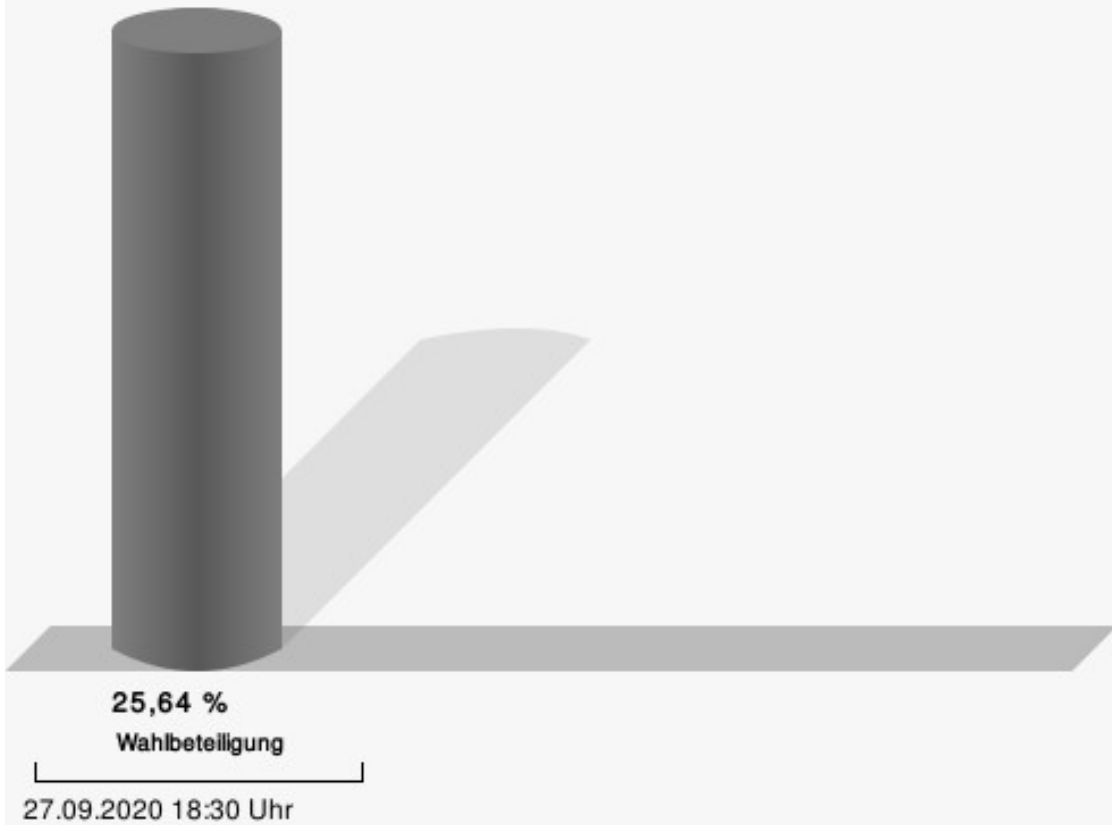
209.1 Metternich (Süd)

	Anzahl	Prozent
Welter, CDU, SPD, FDP	89	52,05 %
Horst, Einzelbewerberin	82	47,95 %



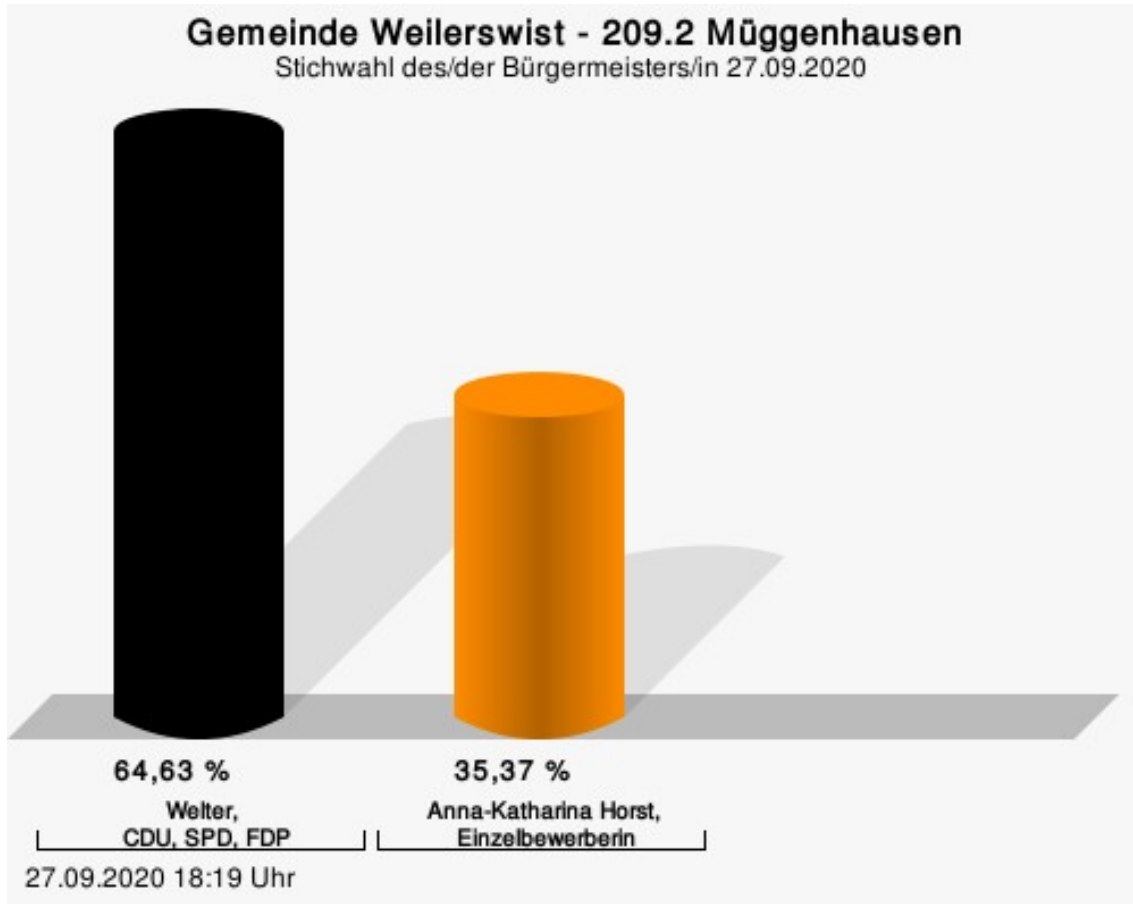
Welter, CDU, SPD, FDP = Alexander Welter, Christlich Demokratische Union Deutschlands, Sozialdemokratische Partei Deutschlands, Freie Demokratische Partei

Wahlbeteiligung



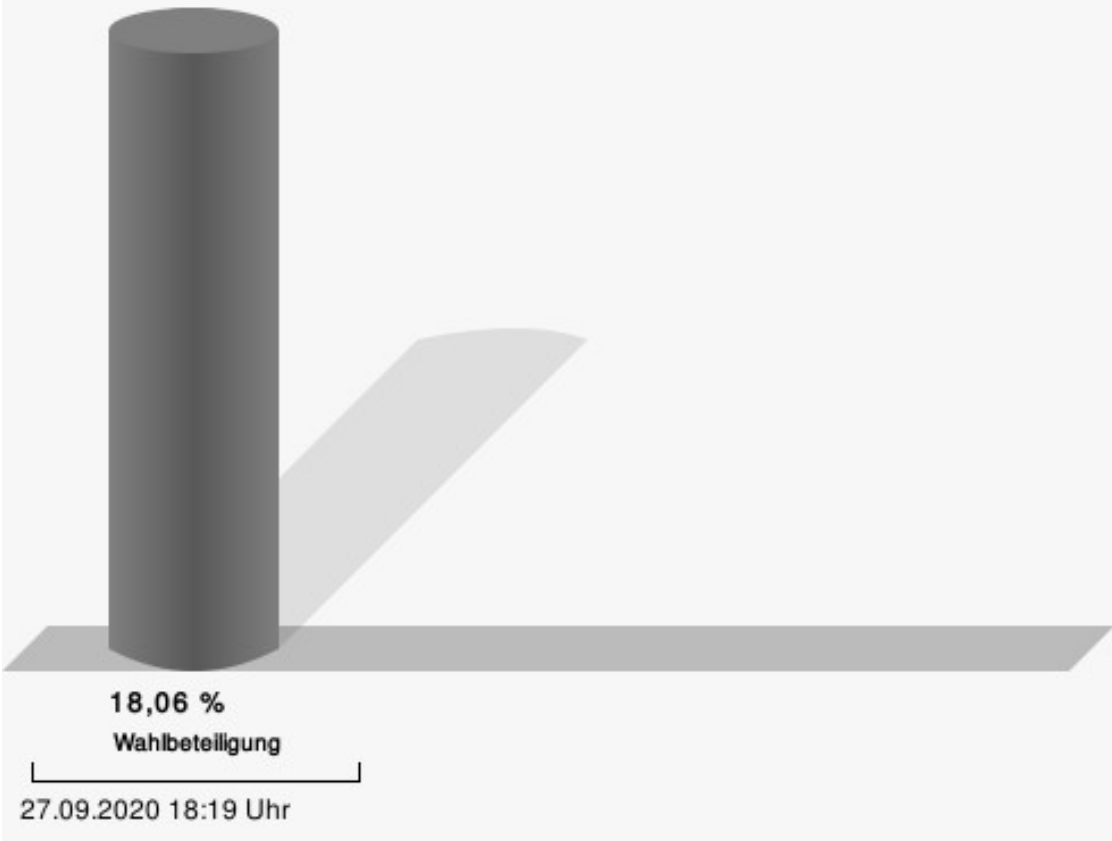
209.2 Müggenhausen

	Anzahl	Prozent
Welter, CDU, SPD, FDP	53	64,63 %
Horst, Einzelbewerberin	29	35,37 %



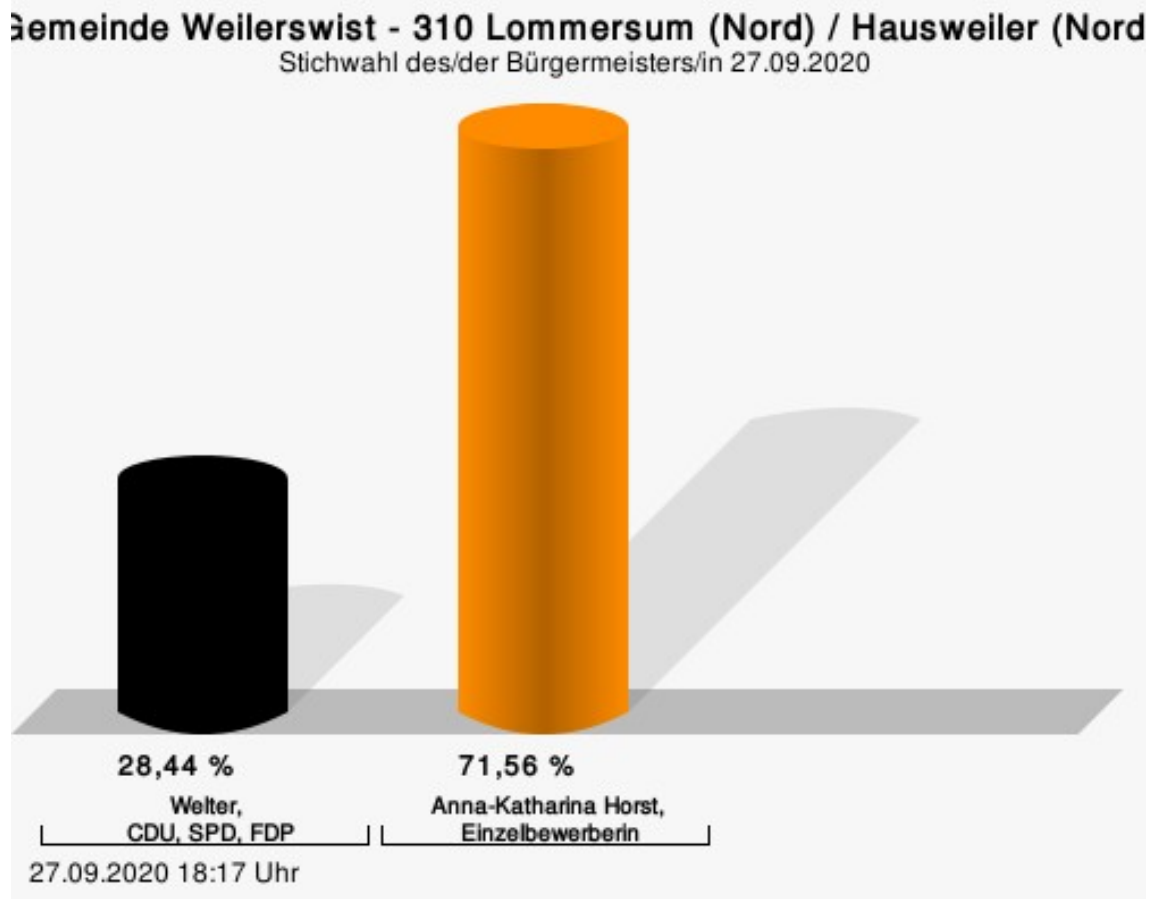
Welter, CDU, SPD, FDP = Alexander Welter, Christlich Demokratische Union Deutschlands, Sozialdemokratische Partei Deutschlands, Freie Demokratische Partei

Wahlbeteiligung



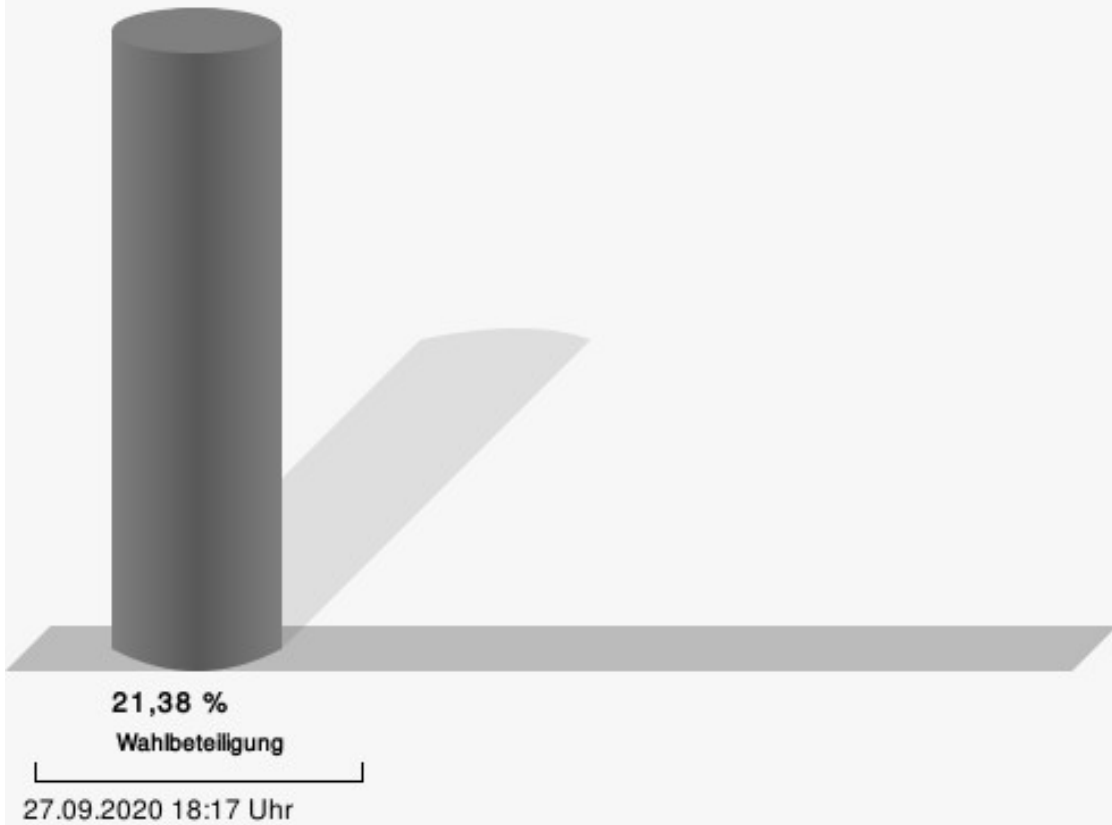
310 Lommersum (Nord) / Hausweiler (Nord)

	Anzahl	Prozent
Welter, CDU, SPD, FDP	60	28,44 %
Horst, Einzelbewerberin	151	71,56 %



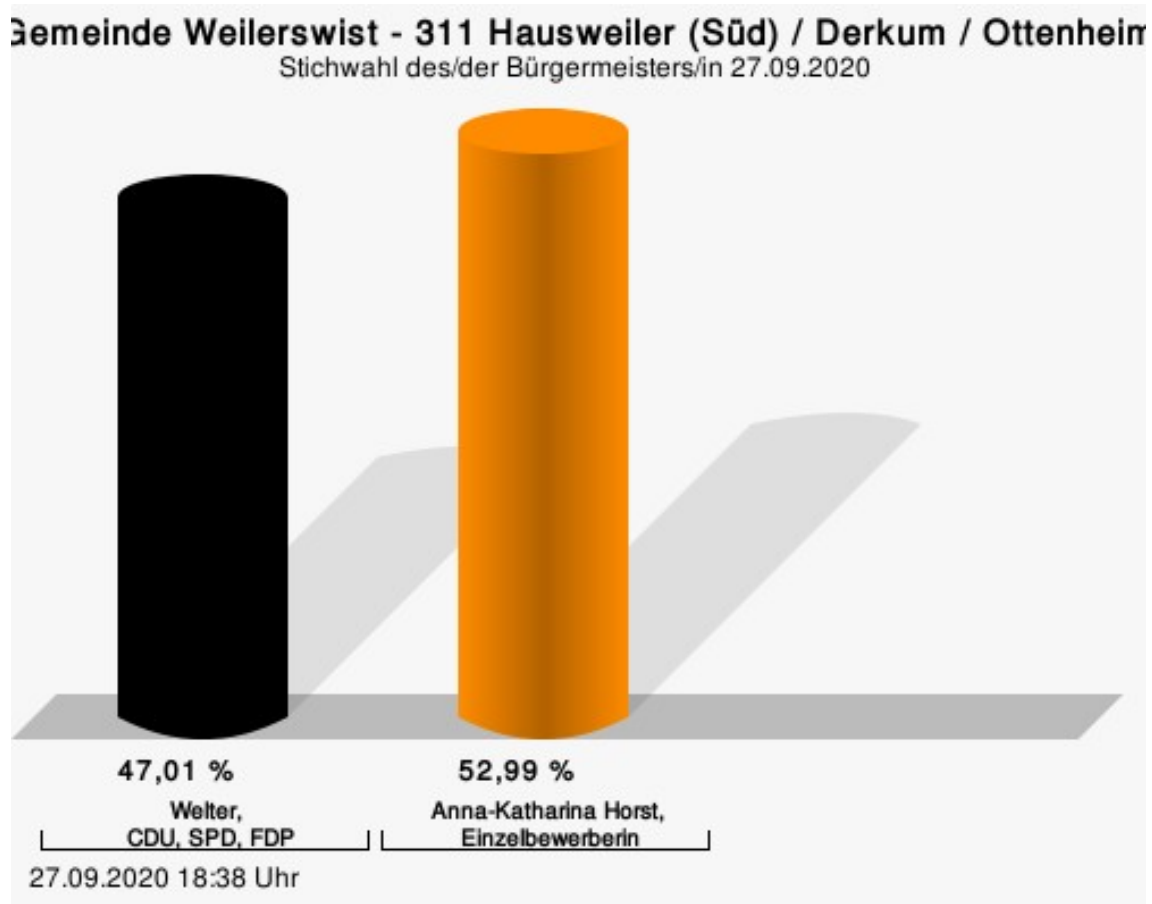
Welter, CDU, SPD, FDP = Alexander Welter, Christlich Demokratische Union Deutschlands, Sozialdemokratische Partei Deutschlands, Freie Demokratische Partei

Wahlbeteiligung



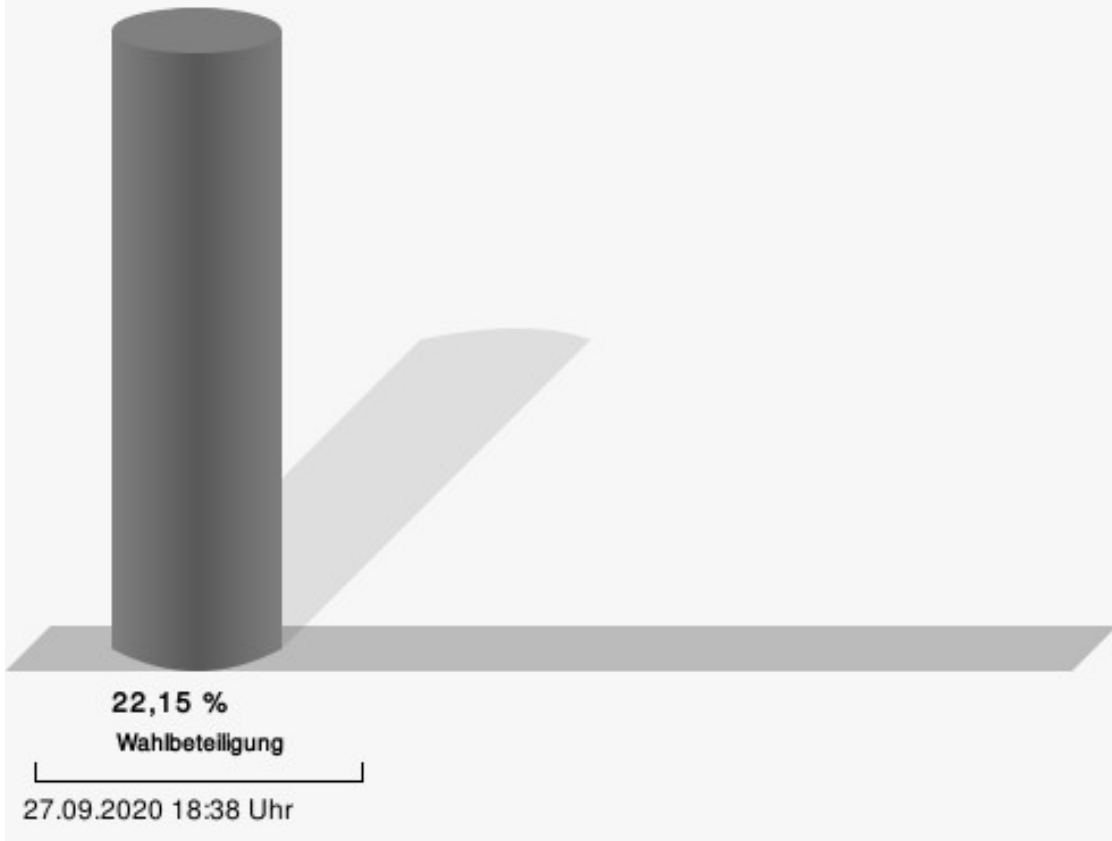
311 Hausweiler (Süd) / Derkum / Ottenheim

	Anzahl	Prozent
Welter, CDU, SPD, FDP	110	47,01 %
Horst, Einzelbewerberin	124	52,99 %



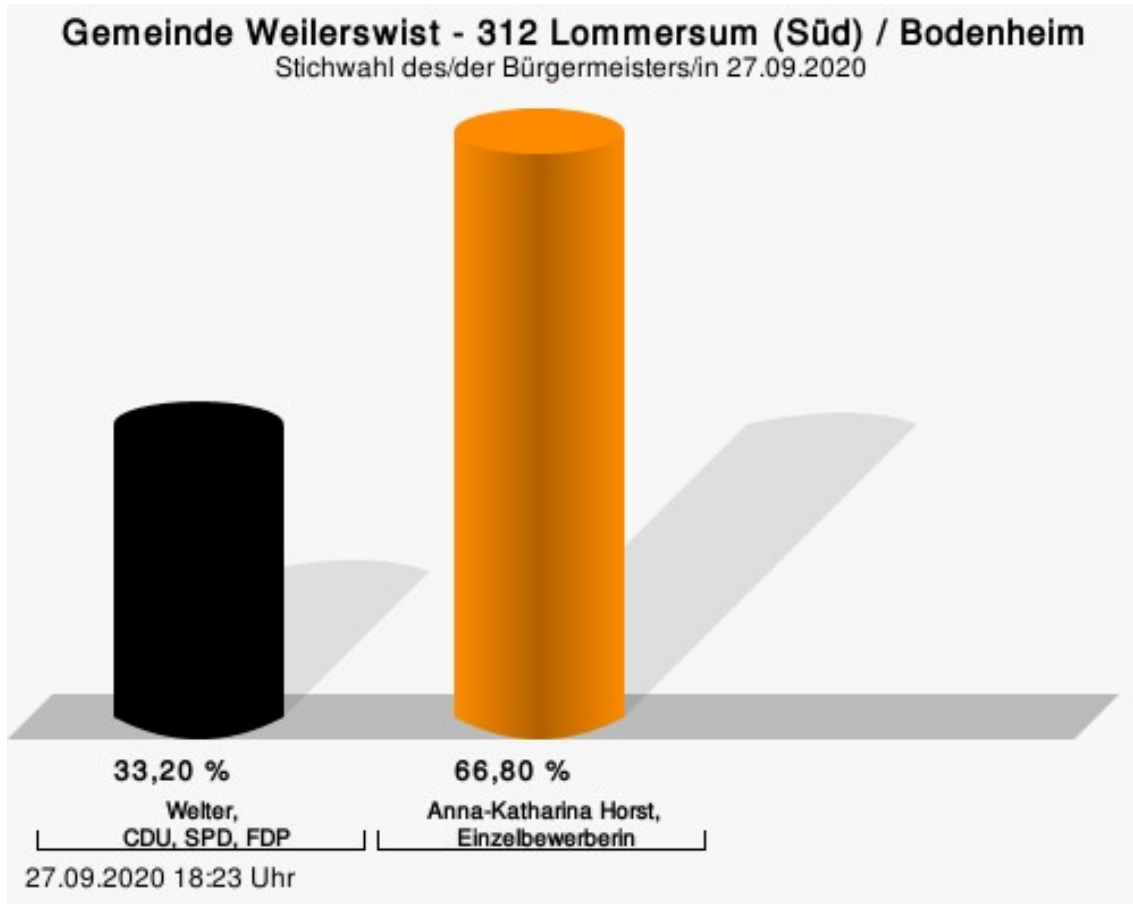
Welter, CDU, SPD, FDP = Alexander Welter, Christlich Demokratische Union Deutschlands, Sozialdemokratische Partei Deutschlands, Freie Demokratische Partei

Wahlbeteiligung



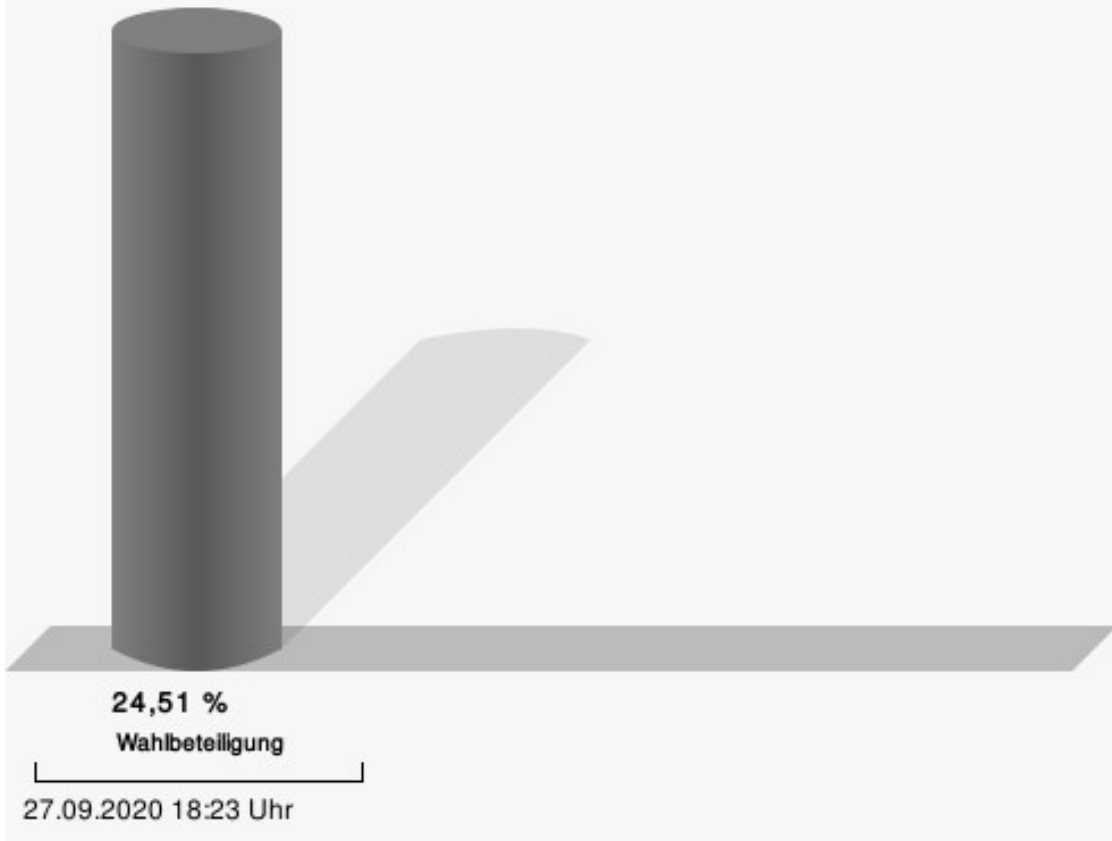
312 Lommersum (Süd) / Bodenheim

	Anzahl	Prozent
Welter, CDU, SPD, FDP	83	33,20 %
Horst, Einzelbewerberin	167	66,80 %



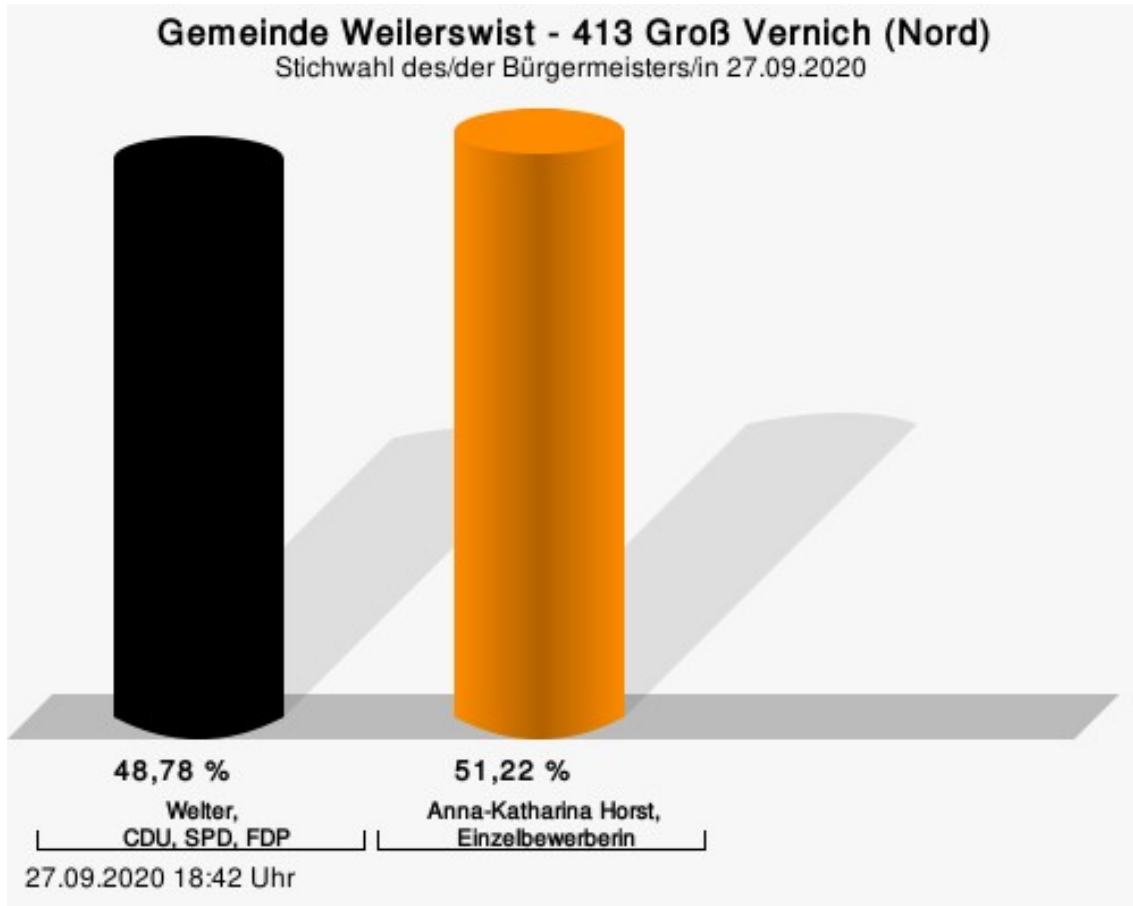
Welter, CDU, SPD, FDP = Alexander Welter, Christlich Demokratische Union Deutschlands, Sozialdemokratische Partei Deutschlands, Freie Demokratische Partei

Wahlbeteiligung



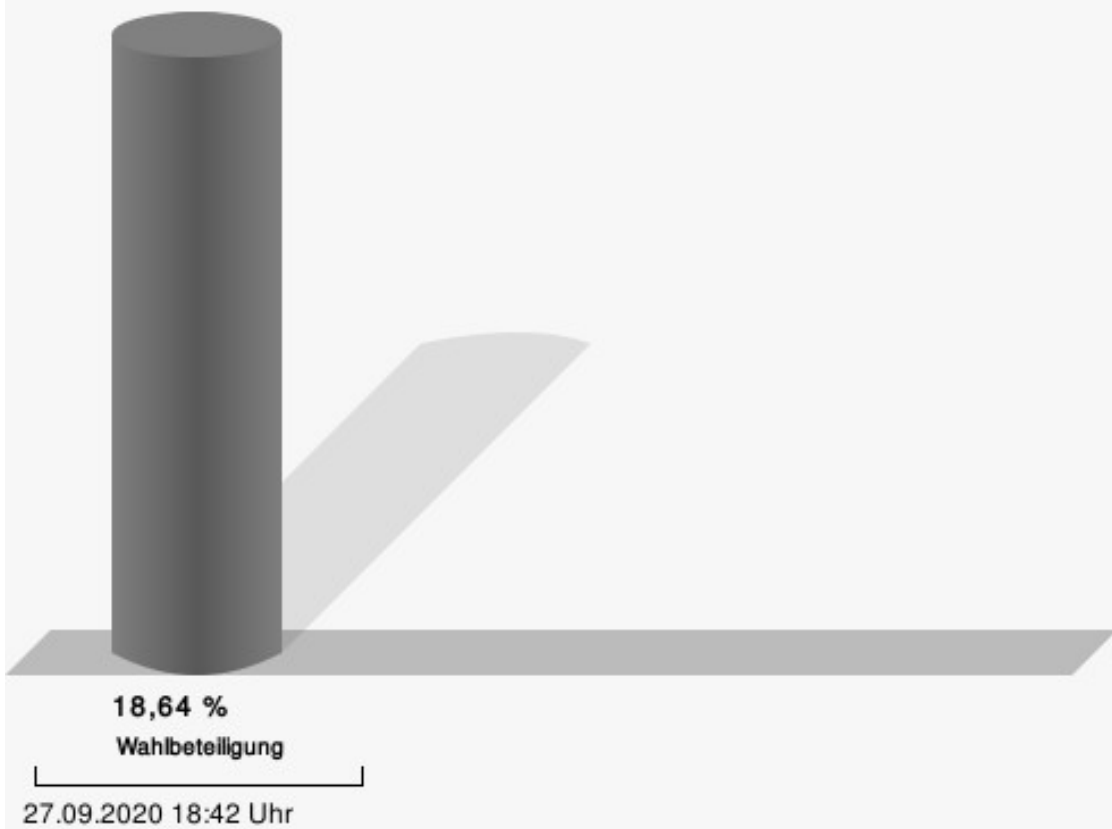
413 Groß Vernich (Nord)

	Anzahl	Prozent
Welter, CDU, SPD, FDP	80	48,78 %
Horst, Einzelbewerberin	84	51,22 %



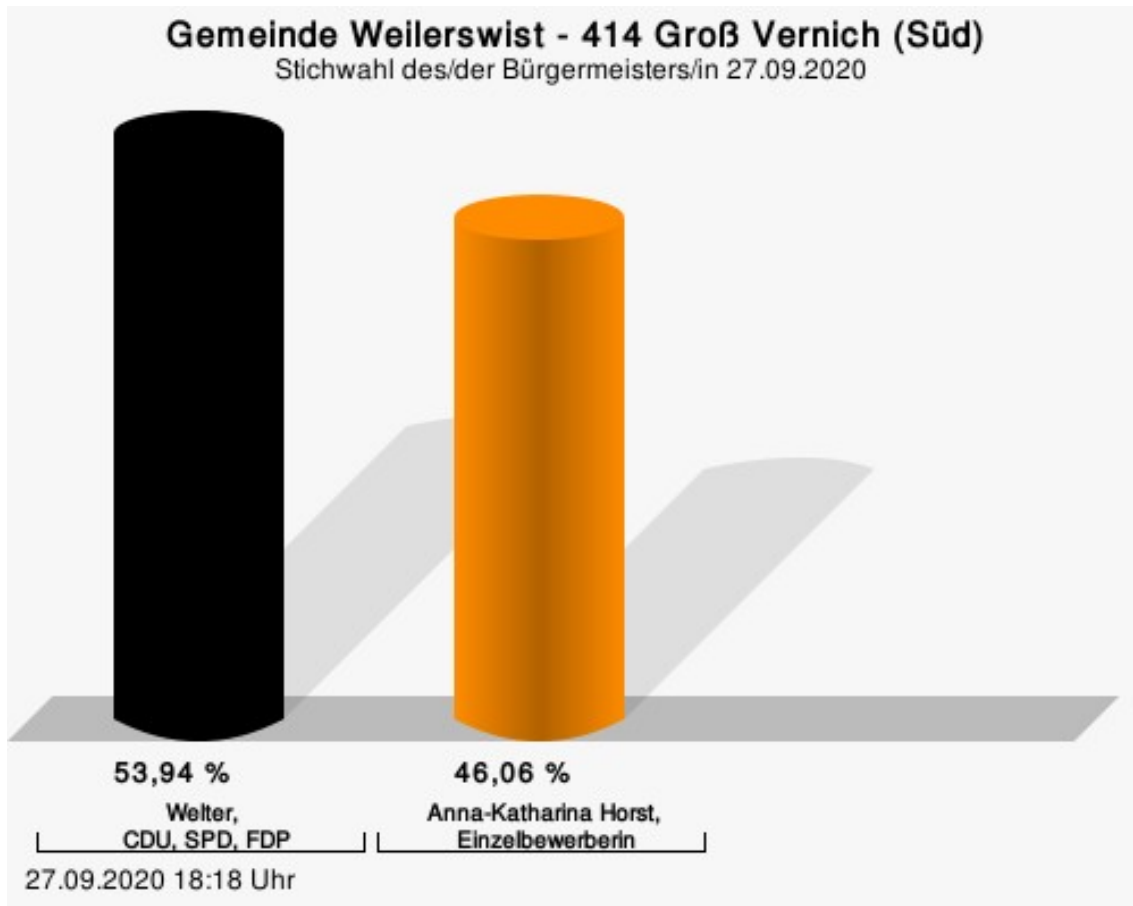
Welter, CDU, SPD, FDP = Alexander Welter, Christlich Demokratische Union Deutschlands, Sozialdemokratische Partei Deutschlands, Freie Demokratische Partei

Wahlbeteiligung



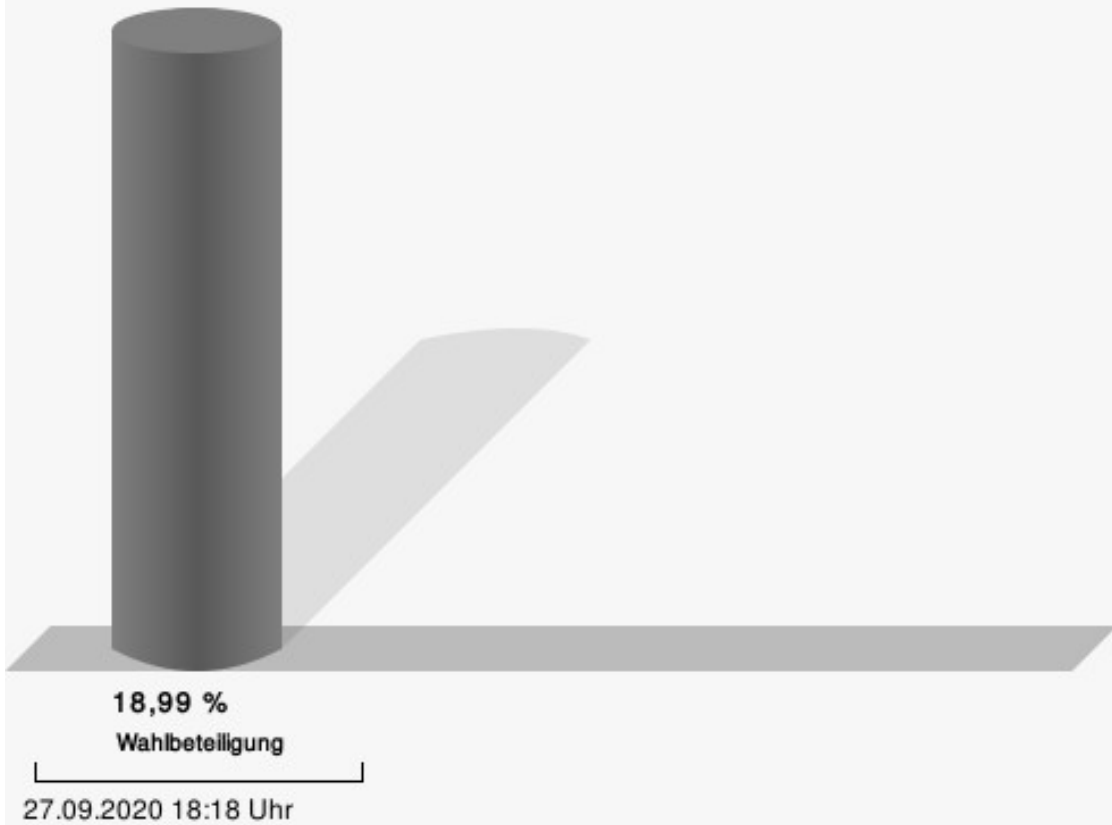
414 Groß Vernich (Süd)

	Anzahl	Prozent
Welter, CDU, SPD, FDP	89	53,94 %
Horst, Einzelbewerberin	76	46,06 %



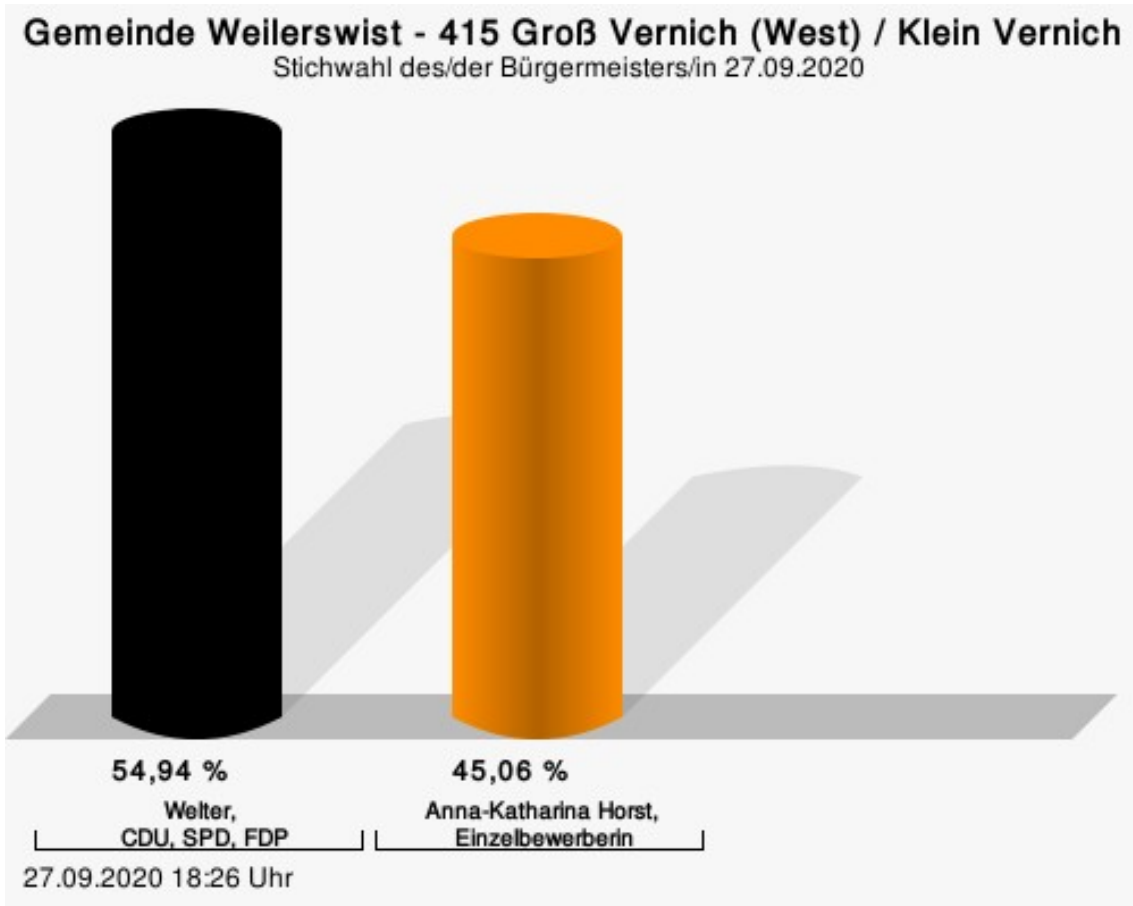
Welter, CDU, SPD, FDP = Alexander Welter, Christlich Demokratische Union Deutschlands, Sozialdemokratische Partei Deutschlands, Freie Demokratische Partei

Wahlbeteiligung



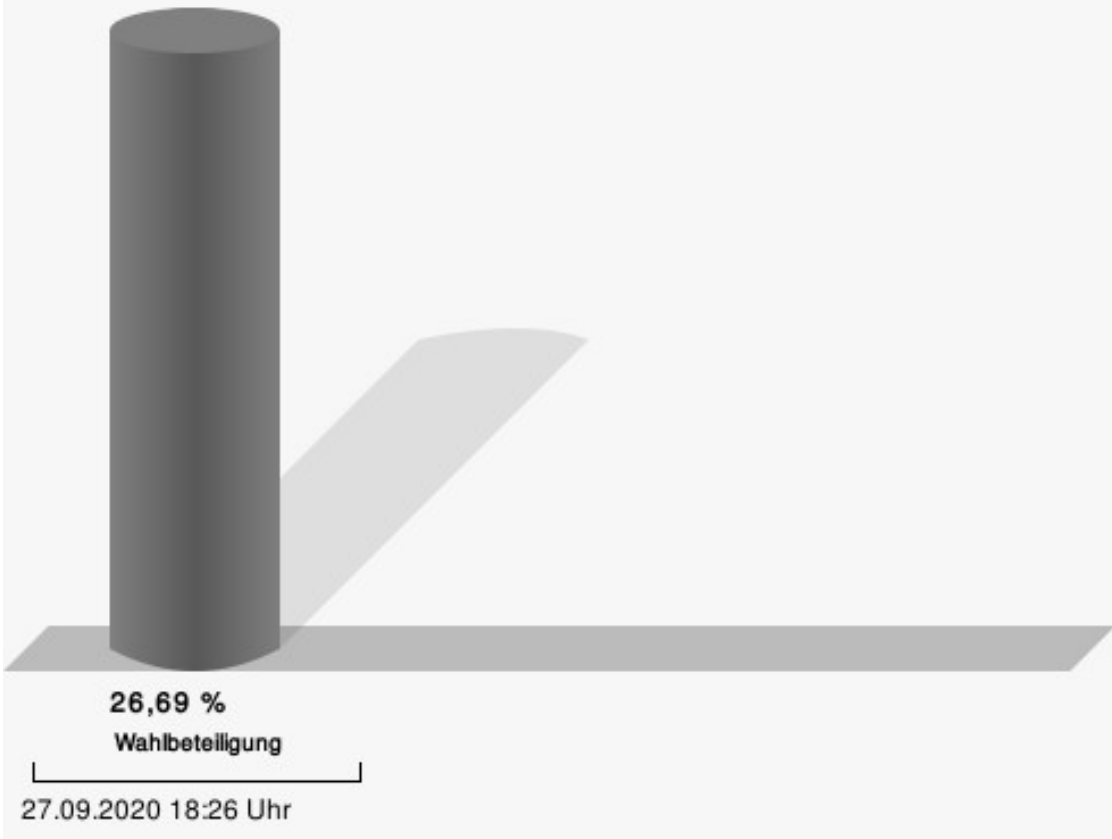
415 Groß Vernich (West) / Klein Vernich

	Anzahl	Prozent
Welter, CDU, SPD, FDP	139	54,94 %
Horst, Einzelbewerberin	114	45,06 %



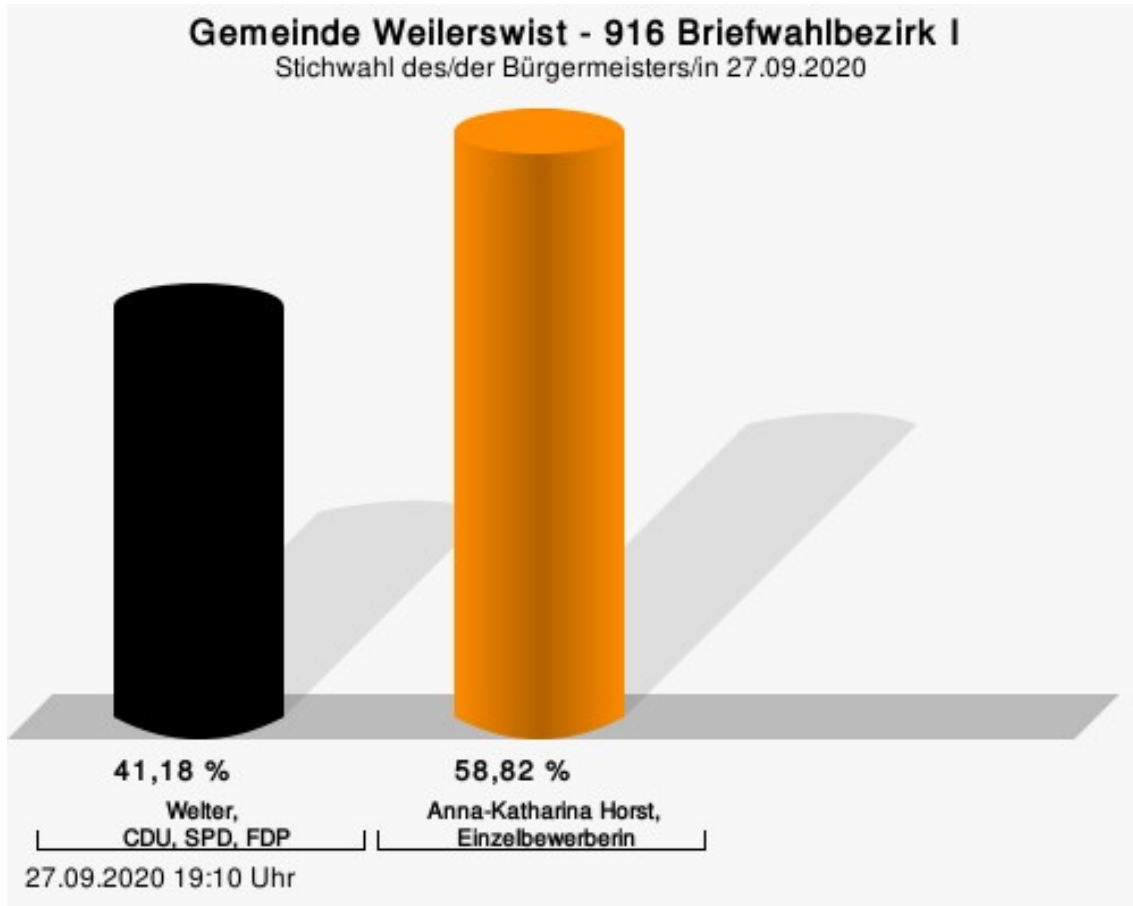
Welter, CDU, SPD, FDP = Alexander Welter, Christlich Demokratische Union Deutschlands, Sozialdemokratische Partei Deutschlands, Freie Demokratische Partei

Wahlbeteiligung



916 Briefwahlbezirk I

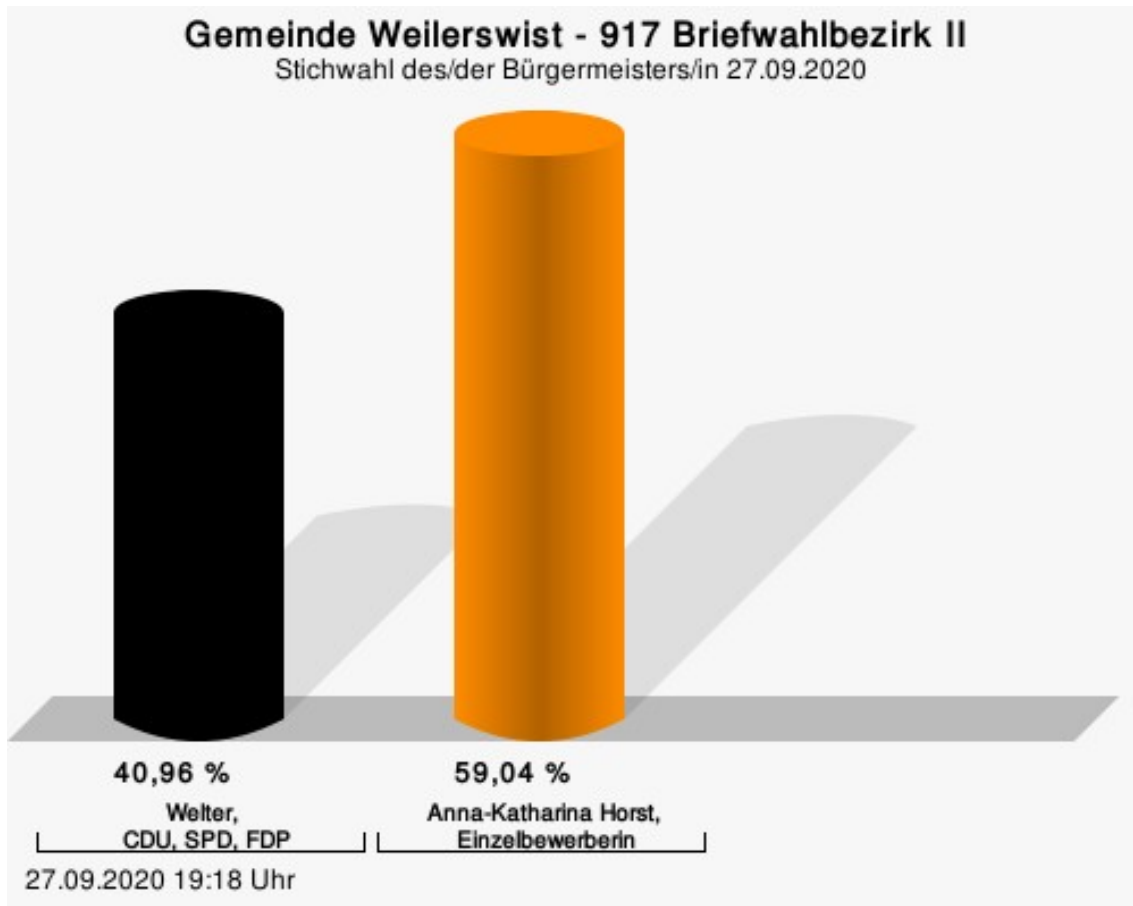
	Anzahl	Prozent
Welter, CDU, SPD, FDP	327	41,18 %
Horst, Einzelbewerberin	467	58,82 %



Welter, CDU, SPD, FDP = Alexander Welter, Christlich Demokratische Union Deutschlands, Sozialdemokratische Partei Deutschlands, Freie Demokratische Partei

917 Briefwahlbezirk II

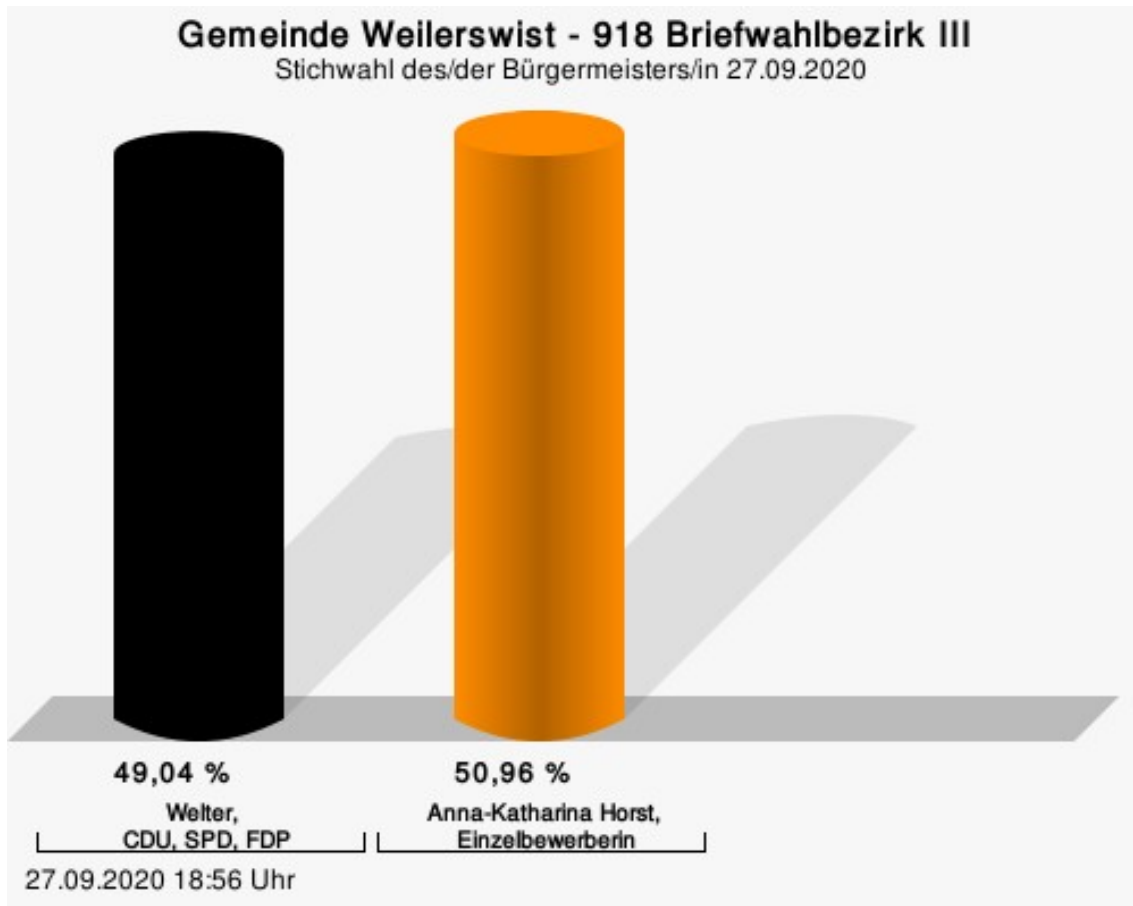
	Anzahl	Prozent
Welter, CDU, SPD, FDP	317	40,96 %
Horst, Einzelbewerberin	457	59,04 %



Welter, CDU, SPD, FDP = Alexander Welter, Christlich Demokratische Union Deutschlands, Sozialdemokratische Partei Deutschlands, Freie Demokratische Partei

918 Briefwahlbezirk III

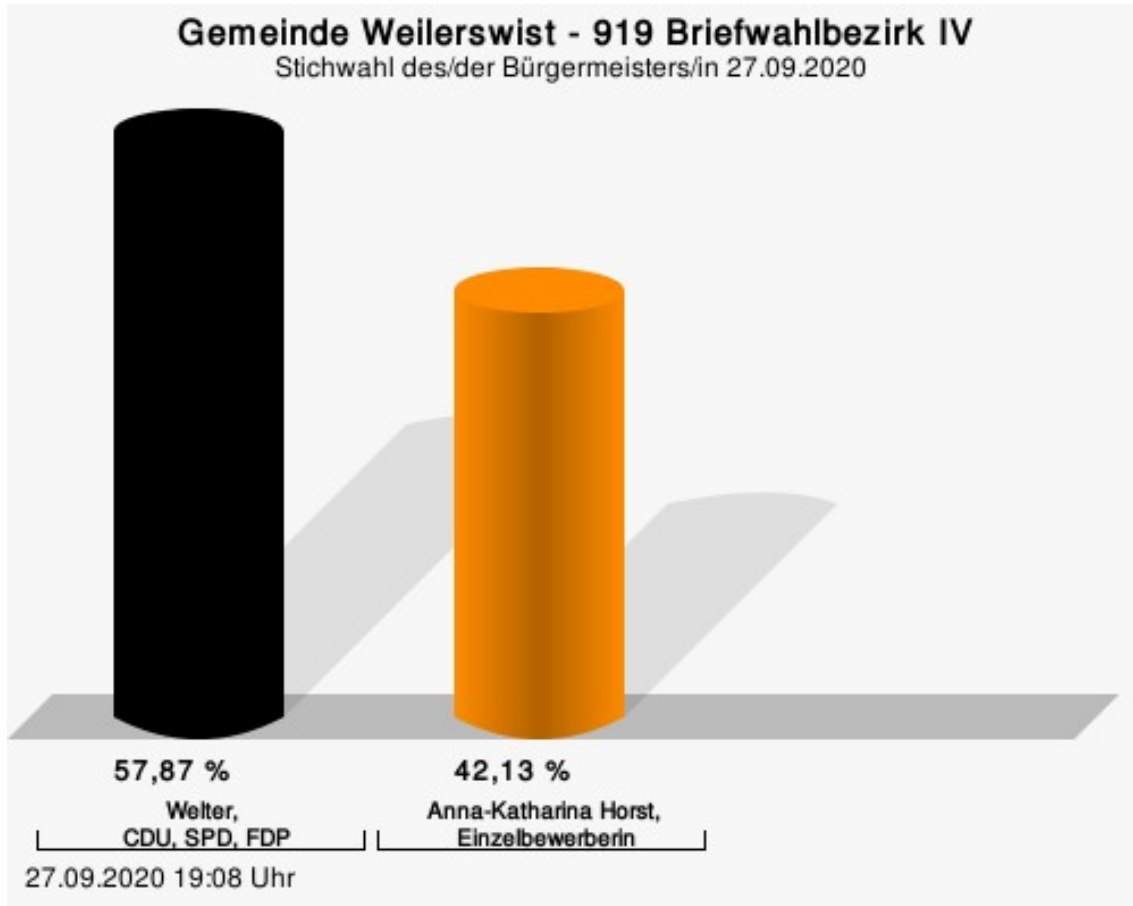
	Anzahl	Prozent
Welter, CDU, SPD, FDP	383	49,04 %
Horst, Einzelbewerberin	398	50,96 %



Welter, CDU, SPD, FDP = Alexander Welter, Christlich Demokratische Union Deutschlands, Sozialdemokratische Partei Deutschlands, Freie Demokratische Partei

919 Briefwahlbezirk IV

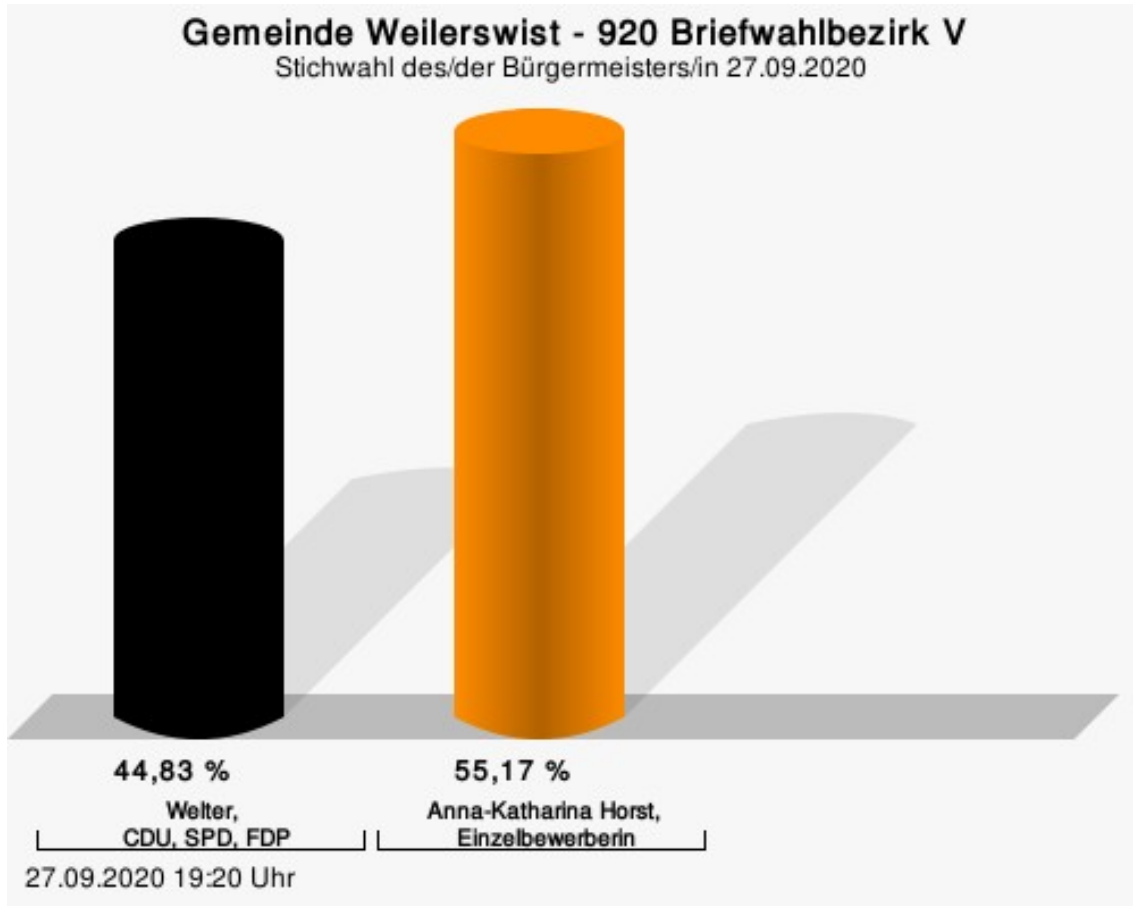
	Anzahl	Prozent
Welter, CDU, SPD, FDP	456	57,87 %
Horst, Einzelbewerberin	332	42,13 %



Welter, CDU, SPD, FDP = Alexander Welter, Christlich Demokratische Union Deutschlands, Sozialdemokratische Partei Deutschlands, Freie Demokratische Partei

920 Briefwahlbezirk V

	Anzahl	Prozent
Welter, CDU, SPD, FDP	321	44,83 %
Horst, Einzelbewerberin	395	55,17 %



Welter, CDU, SPD, FDP = Alexander Welter, Christlich Demokratische Union Deutschlands, Sozialdemokratische Partei Deutschlands, Freie Demokratische Partei

Übersicht Stimmbezirke

Zusammenstellung der Ergebnisse nach Stimmbezirken

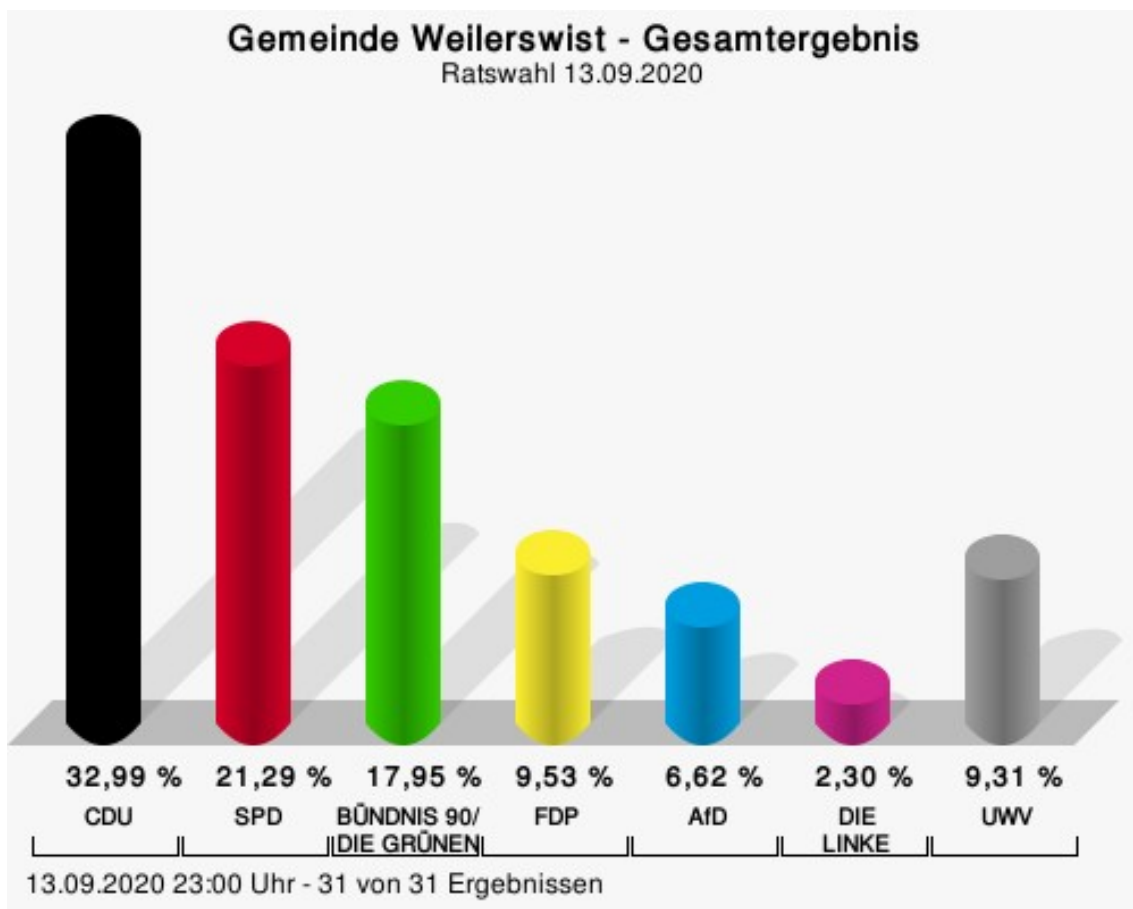
Stimmbezirk	Stand	Wahlberechtigte	Wähler/innen	gültig	Welter, CDU, SPD, FDP	Horst, Einzelbewerberin
101 Weilerswist (Nord-West)	eingegangen	1.067	20,90 %	100,00 %	49,33 %	50,67 %
102 Weilerswist (Nord-Ost)	eingegangen	994	20,12 %	100,00 %	51,00 %	49,00 %
103 Weilerswist (WLW Süd-Nord)	eingegangen	915	18,47 %	99,41 %	52,98 %	47,02 %
104 Weilerswist (WLW Süd-Süd)	eingegangen	850	21,76 %	100,00 %	57,30 %	42,70 %
105 Weilerswist (Süd-Ost)	eingegangen	1.050	16,00 %	99,40 %	42,51 %	57,49 %
106 Weilerswist (Zentrum-West)	eingegangen	982	13,54 %	100,00 %	48,12 %	51,88 %
107 Weilerswist (Zentrum-Ost)	eingegangen	1.042	16,70 %	97,70 %	44,71 %	55,29 %
208 Metternich (Nord)	eingegangen	1.086	26,15 %	99,65 %	56,89 %	43,11 %
209.1 Metternich (Süd)	eingegangen	667	25,64 %	100,00 %	52,05 %	47,95 %
209.2 Müggenhausen	eingegangen	454	18,06 %	100,00 %	64,63 %	35,37 %
310 Lommersum (Nord) / Hausweiler (Nord)	eingegangen	987	21,38 %	100,00 %	28,44 %	71,56 %
311 Hausweiler (Süd) / Derkum / Ottenheim	eingegangen	1.070	22,15 %	98,73 %	47,01 %	52,99 %
312 Lommersum (Süd) / Bodenheim	eingegangen	1.024	24,51 %	99,60 %	33,20 %	66,80 %
413 Groß Vernich (Nord)	eingegangen	885	18,64 %	99,39 %	48,78 %	51,22 %

Stimmbezirk	Stand	Wahlberechtigte	Wähler/innen	gültig	Welter, CDU, SPD, FDP	Horst, Einzelbewerberin
414 Groß Vernich (Süd)	eingegangen	890	18,99 %	97,63 %	53,94 %	46,06 %
415 Groß Vernich (West) / Klein Vernich	eingegangen	959	26,69 %	98,83 %	54,94 %	45,06 %
916 Briefwahlbezirk I	eingegangen	0		98,88 %	41,18 %	58,82 %
917 Briefwahlbezirk II	eingegangen	0		99,36 %	40,96 %	59,04 %
918 Briefwahlbezirk III	eingegangen	0		98,36 %	49,04 %	50,96 %
919 Briefwahlbezirk IV	eingegangen	0		96,57 %	57,87 %	42,13 %
920 Briefwahlbezirk V	eingegangen	0		99,17 %	44,83 %	55,17 %
Gemeinde Weilerswist	21 von 21	14.922	46,86 %	98,86 %	47,54 %	52,46 %

Ratswahl

Gemeinde Weilerswist

	Anzahl	Prozent
CDU	2.699	32,99 %
SPD	1.742	21,29 %
GRÜNE	1.469	17,95 %
FDP	780	9,53 %
AfD	542	6,62 %
DIE LINKE	188	2,30 %
UWV	762	9,31 %



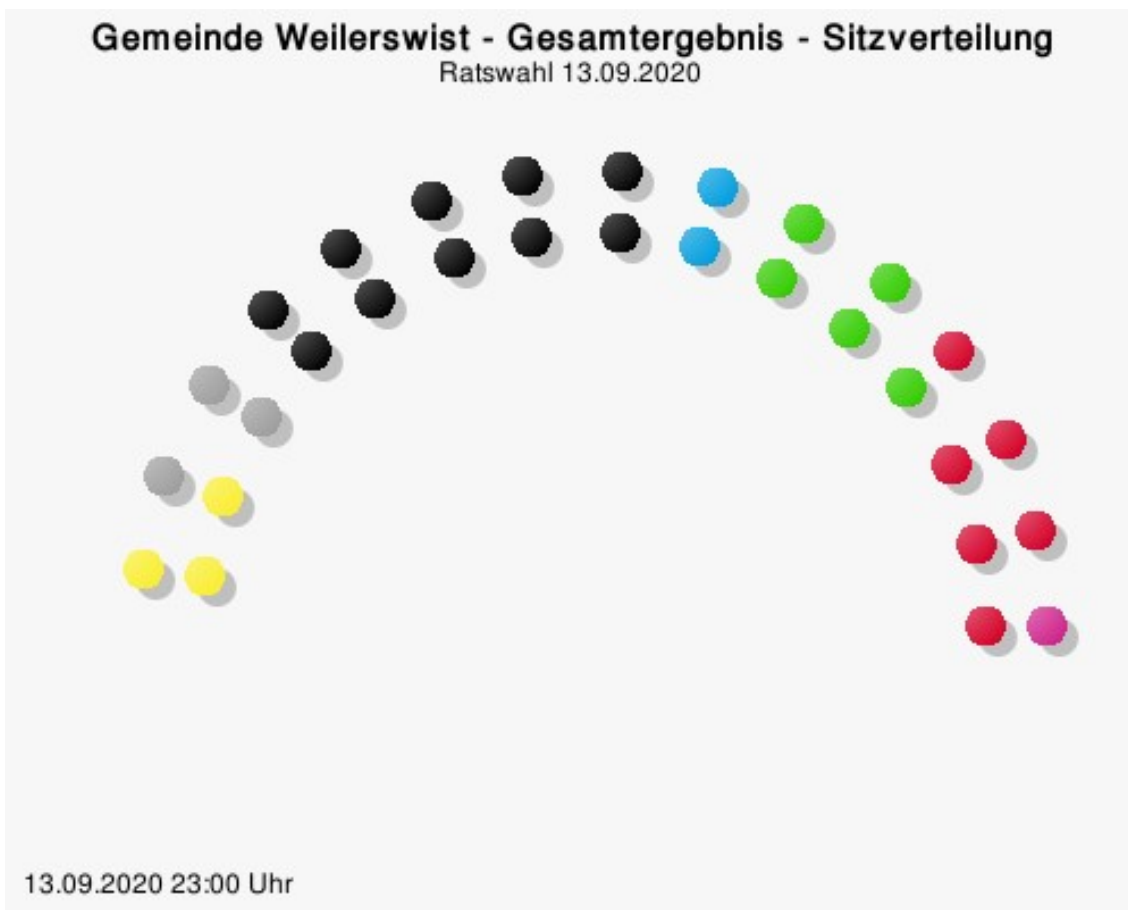
CDU = Christlich Demokratische Union Deutschlands
 SPD = Sozialdemokratische Partei Deutschlands
 FDP = Freie Demokratische Partei
 AfD = Alternative für Deutschland
 UWV = Unabhängige Wählervereinigung

Sitzverteilung

Es wurden 30 Sitze vergeben.

Gemeinde Weilerswist - Gesamtergebnis - Sitzverteilung

Ratswahl 13.09.2020



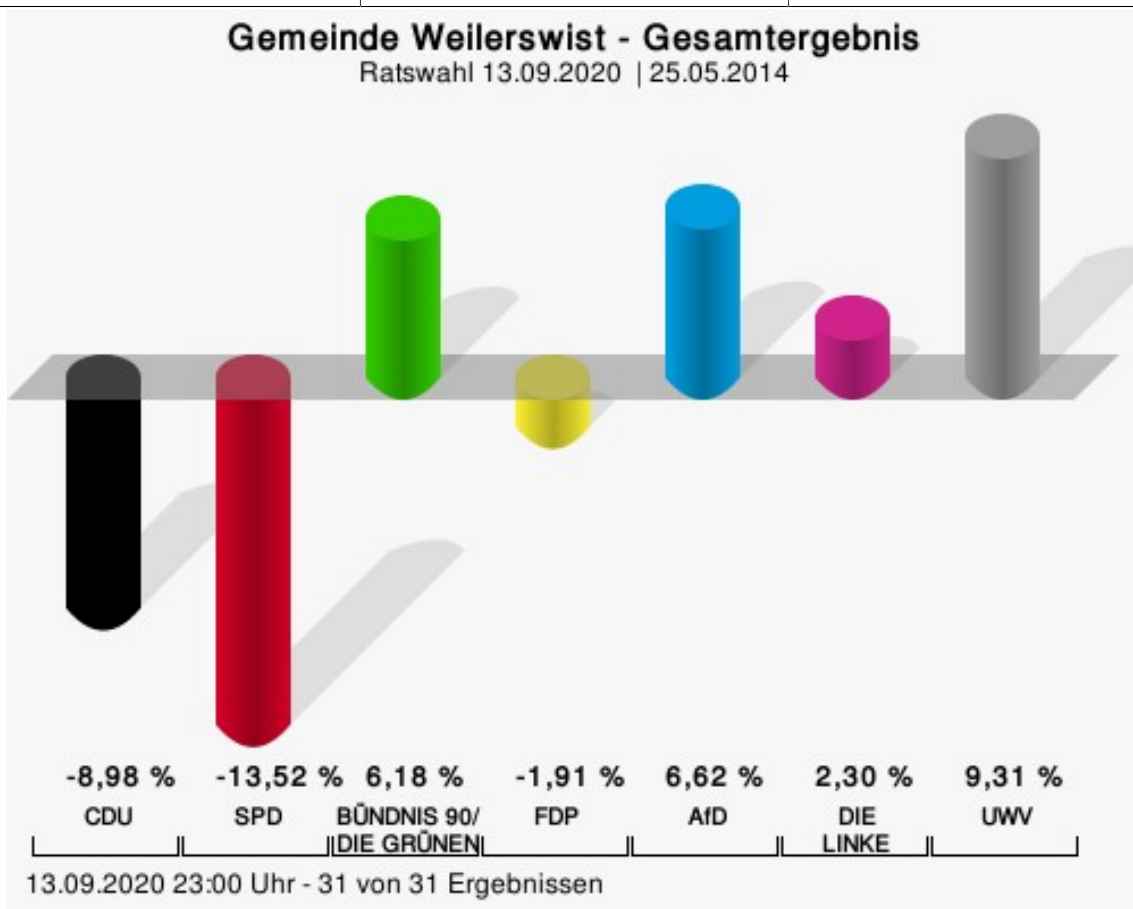
13.09.2020 23:00 Uhr

- DIE LINKE
- SPD
- GRÜNE
- AfD
- CDU
- UWV
- FDP

gewählte Kandidaten

Partei	Kandidat	Mandat
CDU	Nußbaum, Hans Peter	Direktmandat im Wahlbezirk 102
CDU	Steuer, Dino	Direktmandat im Wahlbezirk 103
CDU	Schumacher, Hans-Josef	Direktmandat im Wahlbezirk 105
CDU	Freiherr Spies von Büllesheim, Michael	Direktmandat im Wahlbezirk 208
CDU	Jakobs, Erwin	Direktmandat im Wahlbezirk 209
CDU	Nitz, Wolfgang	Direktmandat im Wahlbezirk 310
CDU	Petersson, Wolfgang	Direktmandat im Wahlbezirk 311
CDU	Oberrem, Heinrich	Direktmandat im Wahlbezirk 312
CDU	Hinterwälder, Sven	Direktmandat im Wahlbezirk 414
CDU	Pfahl, Jörg	Direktmandat im Wahlbezirk 415
SPD	Klein, Günter	Direktmandat im Wahlbezirk 101
SPD	Rudan, Daniel	Direktmandat im Wahlbezirk 104

SPD	Uschmann, Lydia	Direktmandat im Wahlbezirk 106
SPD	Schulte, Andreas	Reservelistenplatz 1
SPD	Giesen, Bernd	Reservelistenplatz 2
SPD	Schulte, Friedrich	Reservelistenplatz 4
GRÜNE	Schmid, Cornelia	Direktmandat im Wahlbezirk 107
GRÜNE	Kristen-Dechamps, Marcelle	Direktmandat im Wahlbezirk 413
GRÜNE	Kemp, Myriam	Reservelistenplatz 3
GRÜNE	March, Karl Heinz	Reservelistenplatz 4
GRÜNE	Nitsche, Valerie	Reservelistenplatz 5
FDP	Dederich, Frank	Reservelistenplatz 1
FDP	Oswehr, Daniela	Reservelistenplatz 2
FDP	Schneider, Jürgen	Reservelistenplatz 3
AfD	Michelau, Bernd	Reservelistenplatz 1
AfD	Kolodziej, Christian	Reservelistenplatz 2
DIE LINKE	Lafazanis, Iris	Reservelistenplatz 1
UWV	Wegner, Uwe	Reservelistenplatz 1
UWV	Leufer, Marion	Reservelistenplatz 2
UWV	Müller, Matthias	Reservelistenplatz 3

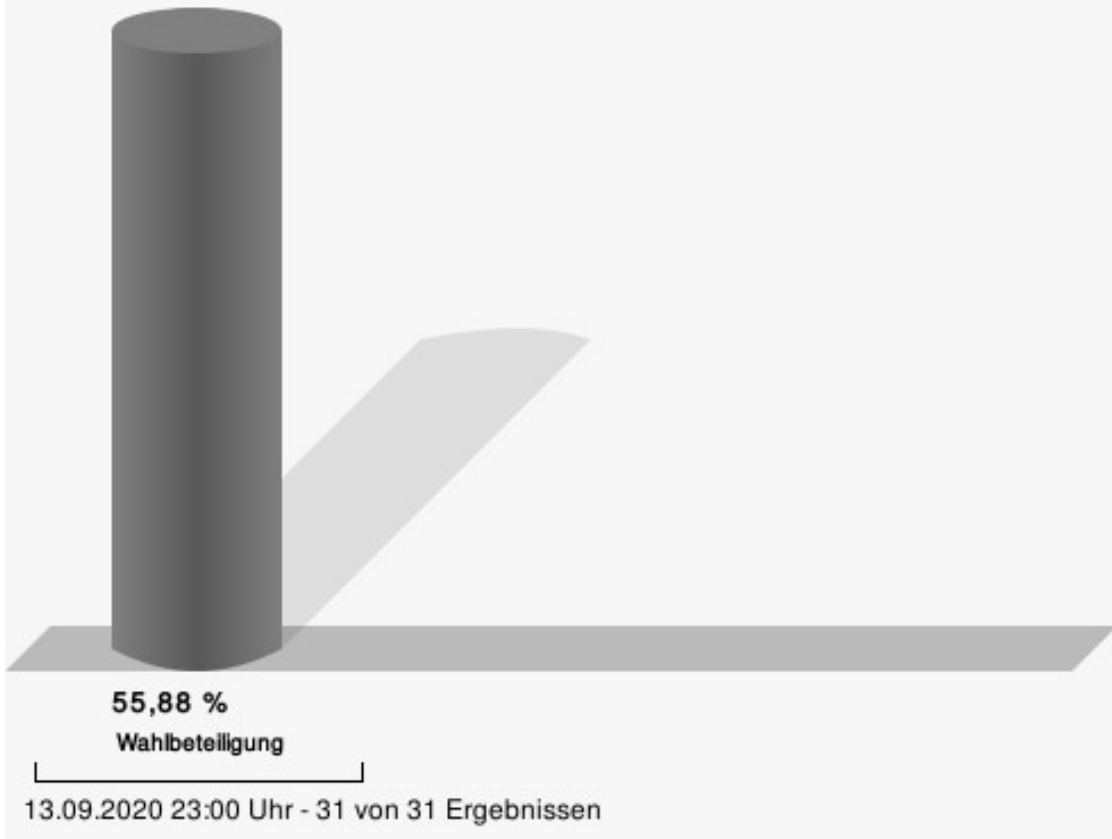


CDU = Christlich Demokratische Union Deutschlands
SPD = Sozialdemokratische Partei Deutschlands
FDP = Freie Demokratische Partei
AfD = Alternative für Deutschland
UWV = Unabhängige Wählervereinigung

Gemeinde Weilerswist
Ratswahl 13.09.2020
Gewinne und Verluste Gesamtergebnis

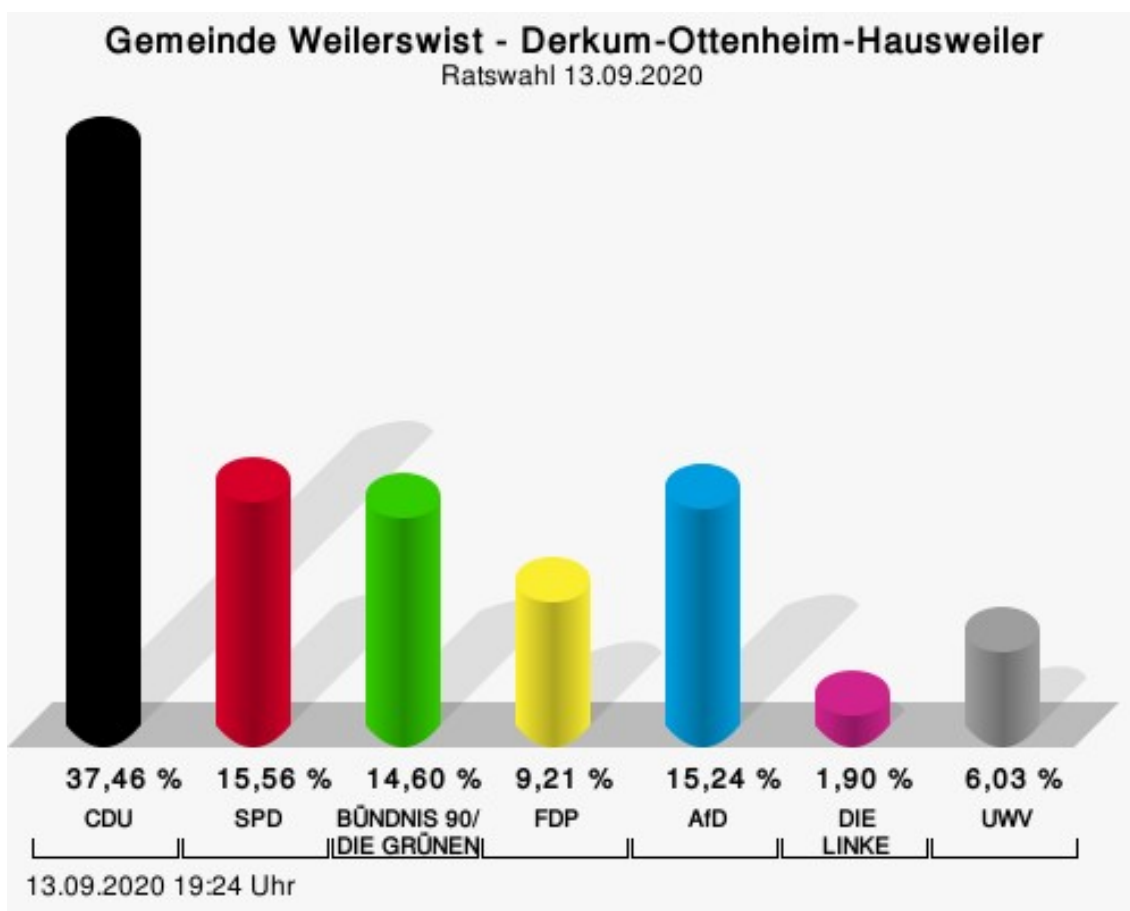
	aktuelle Wahl: Ratswahl 13.09.2020	im Vergleich zur: Ratswahl 25.05.2014	
		Ergebnis	Gewinne und Verluste
Wahlberechtigte	14.932	14.070	+862
Wähler	8.344	7.029	+1.315
	55,88 %	49,96 %	+ 5,92
gültige Stimmen	8.182	6.862	+1.320
	98,06 %	97,62 %	+ 0,44
CDU	2.699	2.880	-181
	32,99 %	41,97 %	- 8,98
SPD	1.742	2.389	-647
	21,29 %	34,81 %	- 13,52
GRÜNE	1.469	808	+661
	17,95 %	11,77 %	+ 6,18
FDP	780	785	-5
	9,53 %	11,44 %	- 1,91
AfD	542	0	+542
	6,62 %	0,00 %	+ 6,62
DIE LINKE	188	0	+188
	2,30 %	0,00 %	+ 2,30
UWV	762	0	+762
	9,31 %	0,00 %	+ 9,31

Wahlbeteiligung



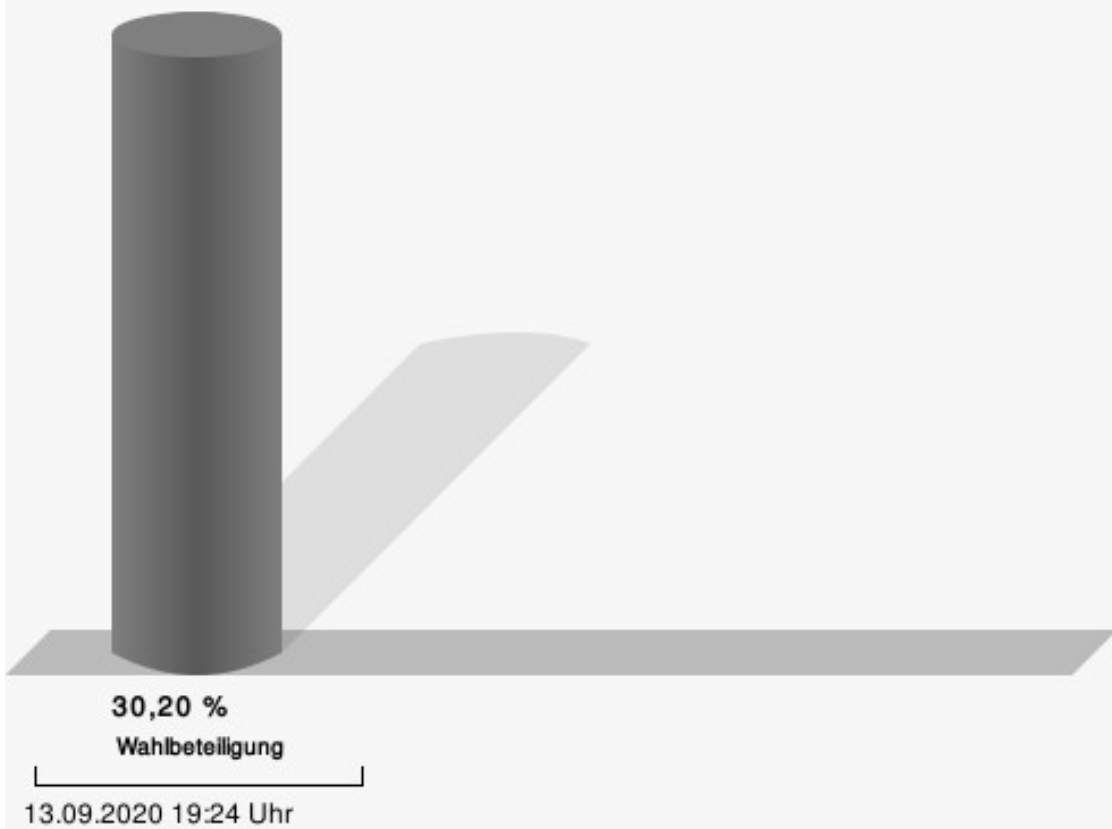
Ortsteile Derkum-Ottenheim-Hausweiler

	Anzahl	Prozent
CDU	118	37,46 %
SPD	49	15,56 %
GRÜNE	46	14,60 %
FDP	29	9,21 %
AfD	48	15,24 %
DIE LINKE	6	1,90 %
UWV	19	6,03 %



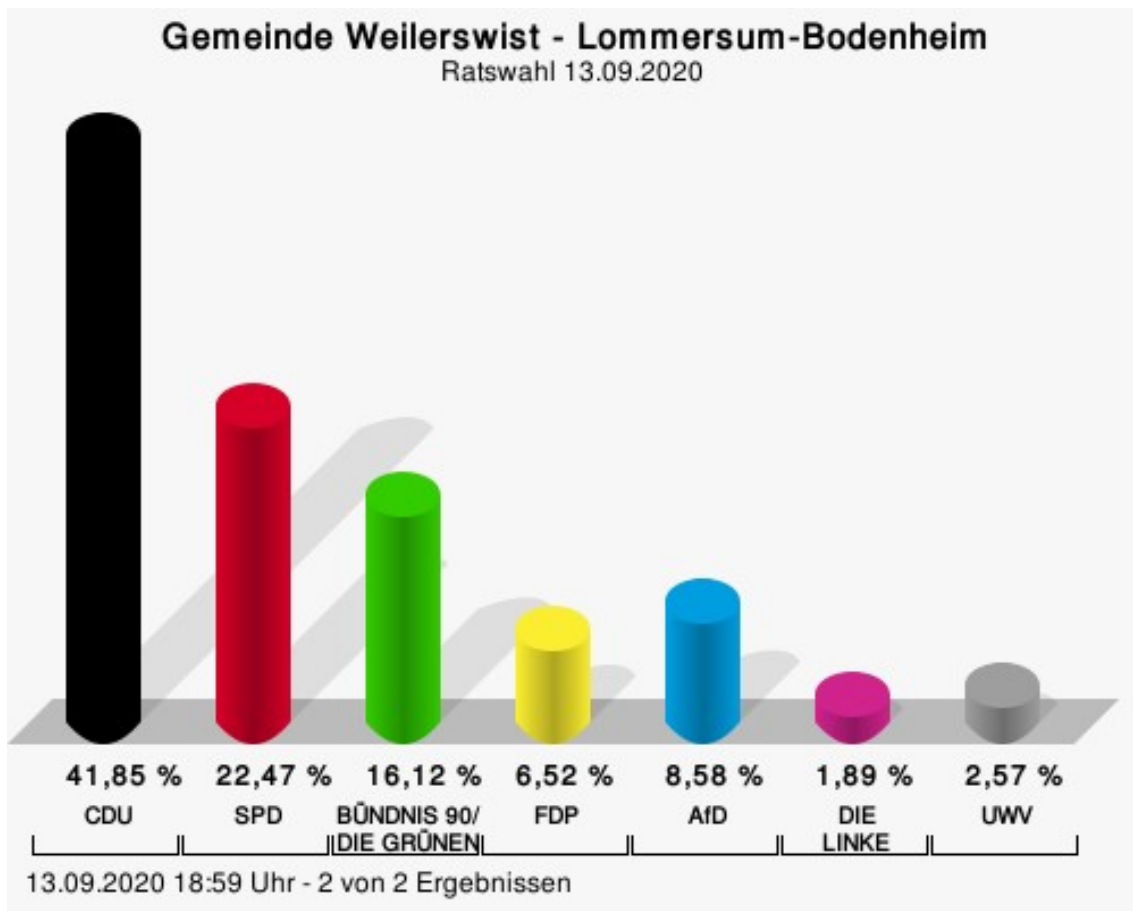
CDU = Christlich Demokratische Union Deutschlands
 SPD = Sozialdemokratische Partei Deutschlands
 FDP = Freie Demokratische Partei
 AfD = Alternative für Deutschland
 UWV = Unabhängige Wählervereinigung

Wahlbeteiligung



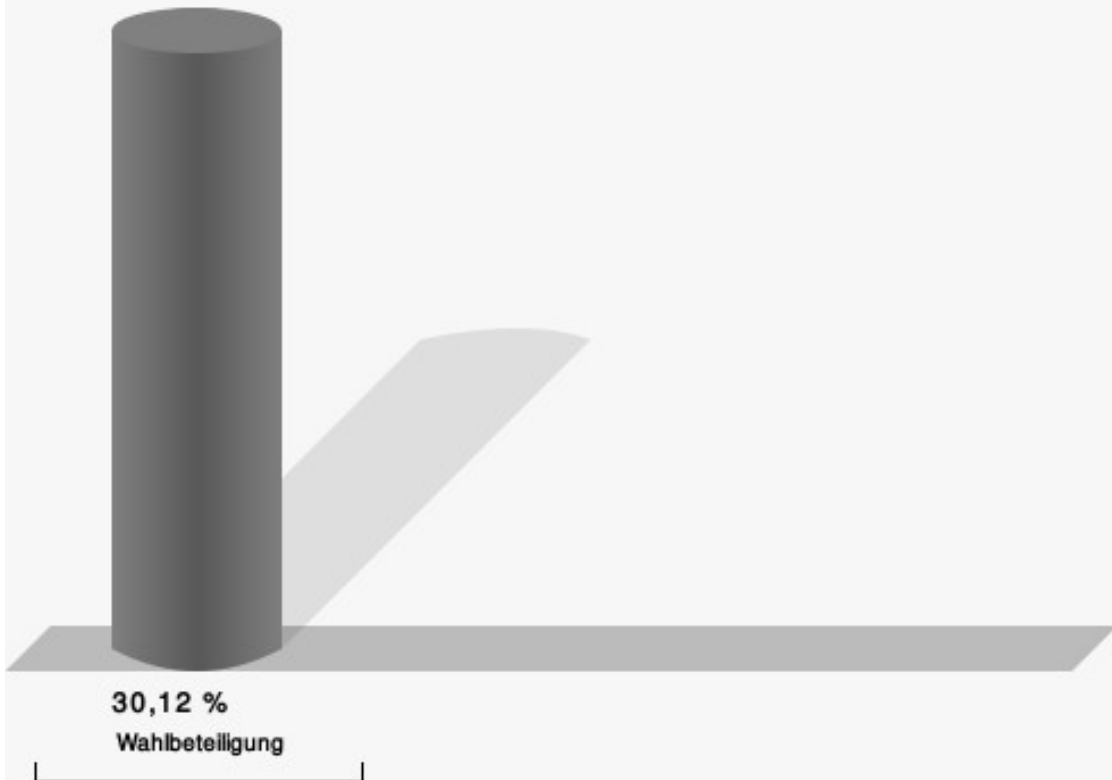
Lommersum-Bodenheim

	Anzahl	Prozent
CDU	244	41,85 %
SPD	131	22,47 %
GRÜNE	94	16,12 %
FDP	38	6,52 %
AfD	50	8,58 %
DIE LINKE	11	1,89 %
UWV	15	2,57 %



CDU = Christlich Demokratische Union Deutschlands
 SPD = Sozialdemokratische Partei Deutschlands
 FDP = Freie Demokratische Partei
 AfD = Alternative für Deutschland
 UWV = Unabhängige Wählervereinigung

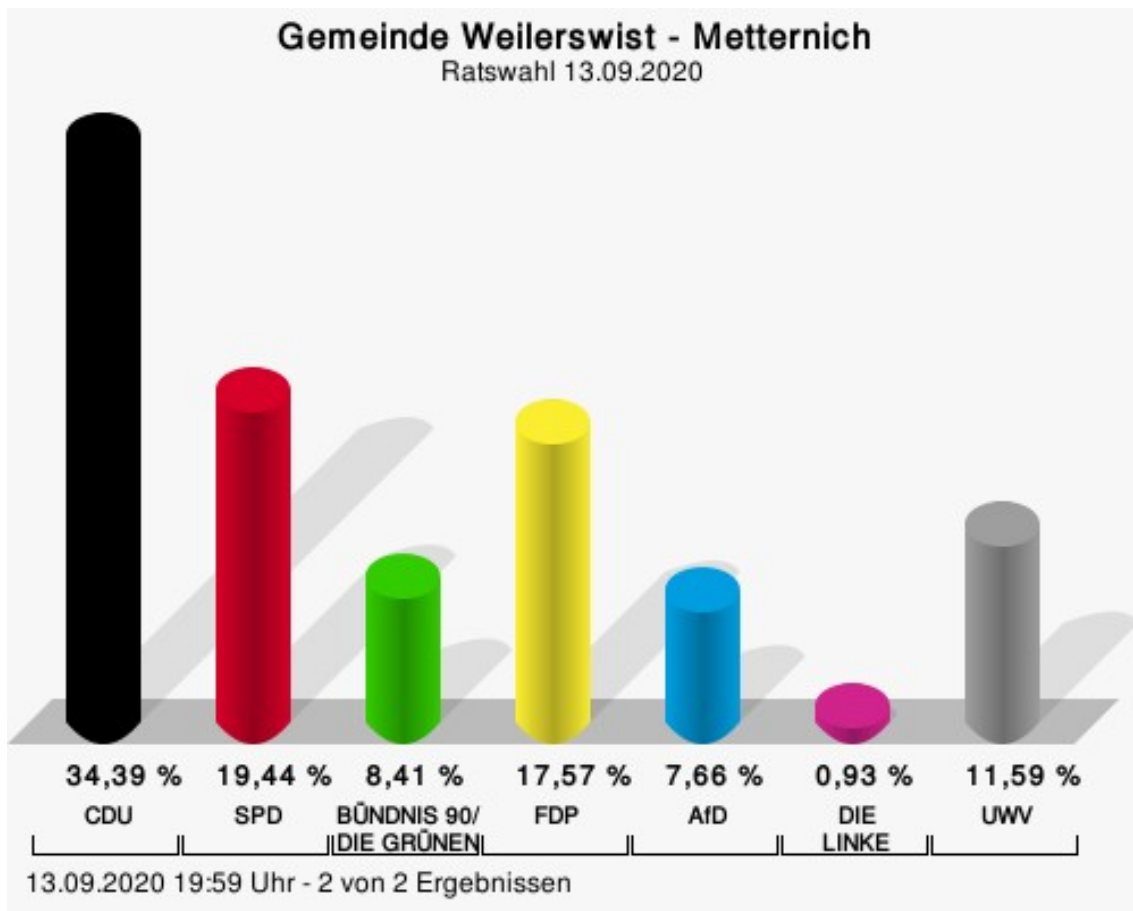
Wahlbeteiligung



13.09.2020 18:59 Uhr - 2 von 2 Ergebnissen

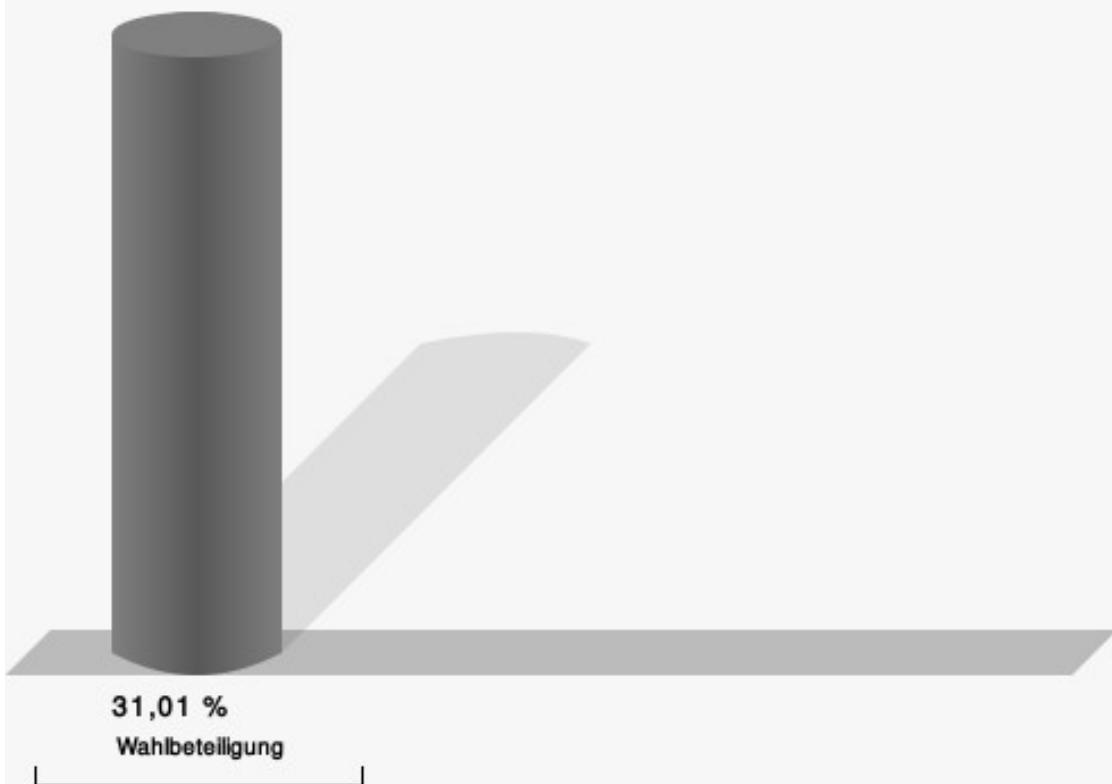
Metternich

	Anzahl	Prozent
CDU	184	34,39 %
SPD	104	19,44 %
GRÜNE	45	8,41 %
FDP	94	17,57 %
AfD	41	7,66 %
DIE LINKE	5	0,93 %
UWV	62	11,59 %



CDU = Christlich Demokratische Union Deutschlands
 SPD = Sozialdemokratische Partei Deutschlands
 FDP = Freie Demokratische Partei
 AfD = Alternative für Deutschland
 UWV = Unabhängige Wählervereinigung

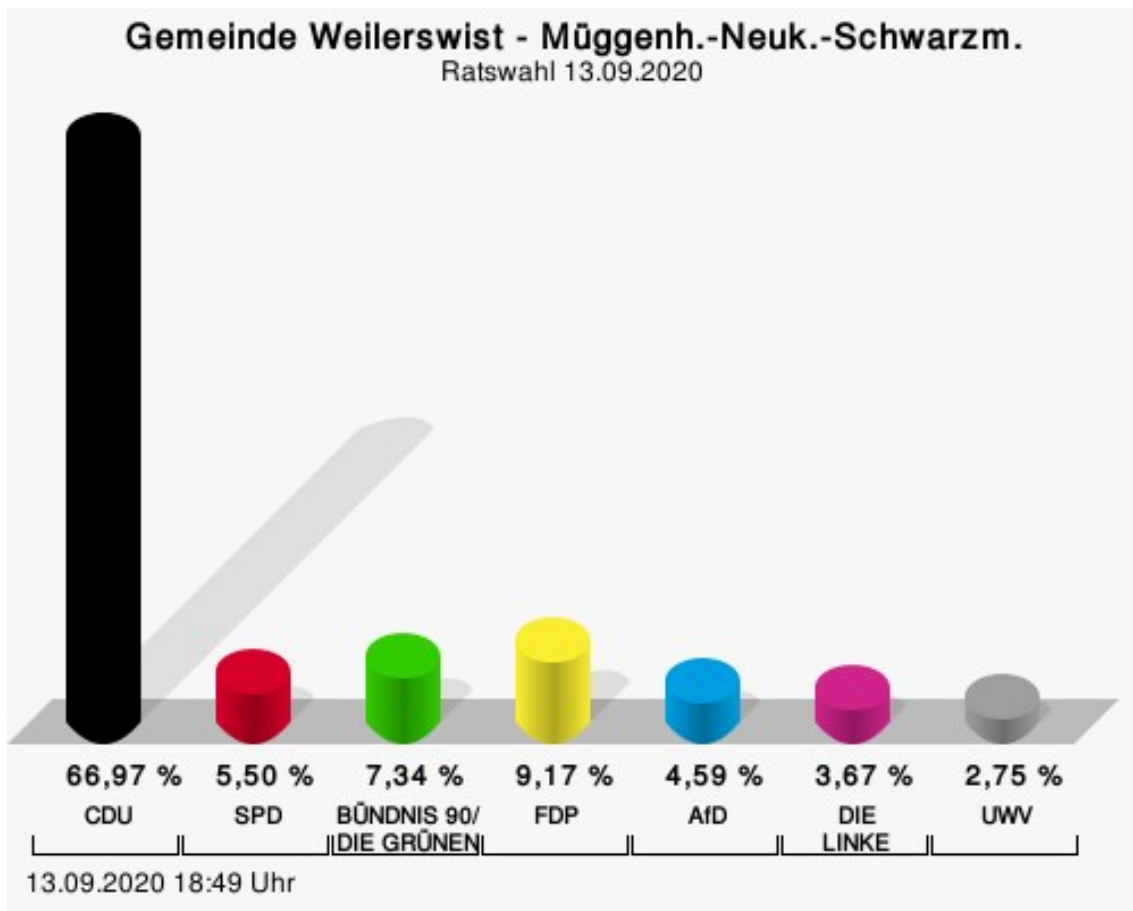
Wahlbeteiligung



13.09.2020 19:59 Uhr - 2 von 2 Ergebnissen

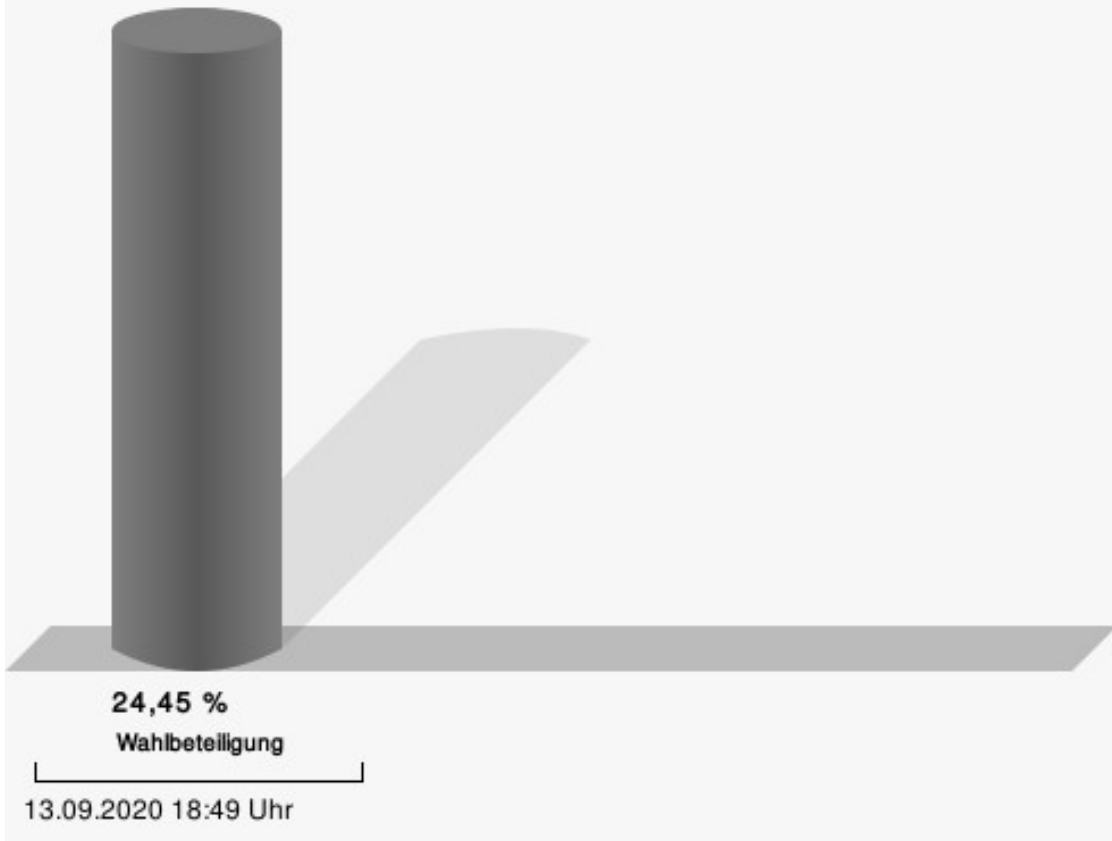
Müggenh.-Neuk.-Schwarzrm.

	Anzahl	Prozent
CDU	73	66,97 %
SPD	6	5,50 %
GRÜNE	8	7,34 %
FDP	10	9,17 %
AfD	5	4,59 %
DIE LINKE	4	3,67 %
UWV	3	2,75 %



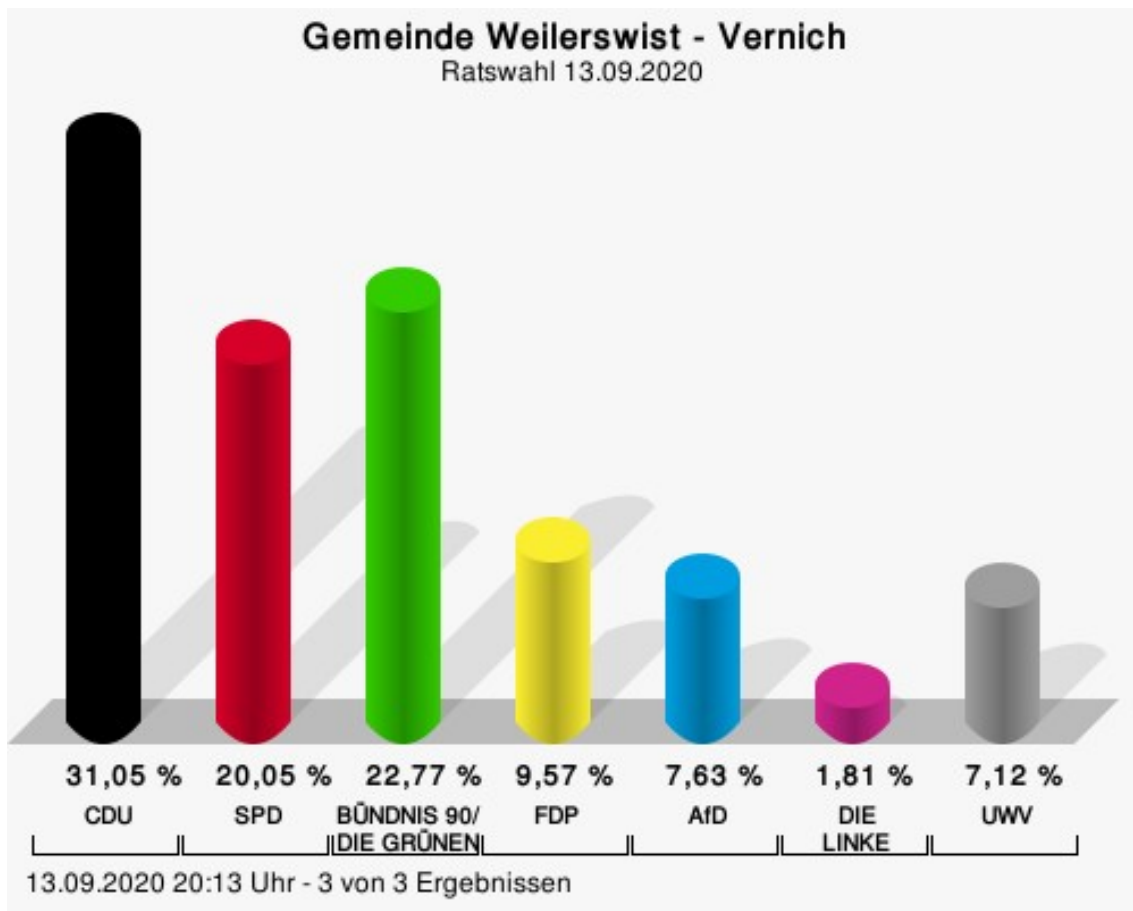
CDU = Christlich Demokratische Union Deutschlands
 SPD = Sozialdemokratische Partei Deutschlands
 FDP = Freie Demokratische Partei
 AfD = Alternative für Deutschland
 UWV = Unabhängige Wählervereinigung

Wahlbeteiligung



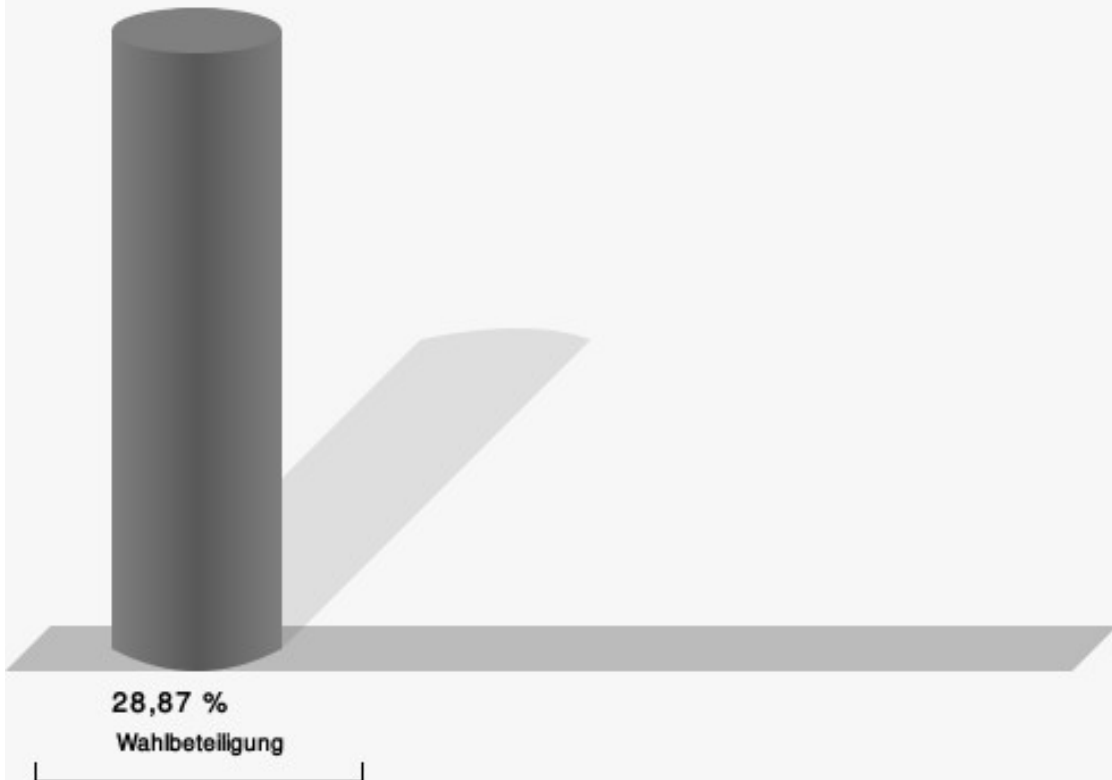
Vernich

	Anzahl	Prozent
CDU	240	31,05 %
SPD	155	20,05 %
GRÜNE	176	22,77 %
FDP	74	9,57 %
AfD	59	7,63 %
DIE LINKE	14	1,81 %
UWV	55	7,12 %



CDU = Christlich Demokratische Union Deutschlands
 SPD = Sozialdemokratische Partei Deutschlands
 FDP = Freie Demokratische Partei
 AfD = Alternative für Deutschland
 UWV = Unabhängige Wählervereinigung

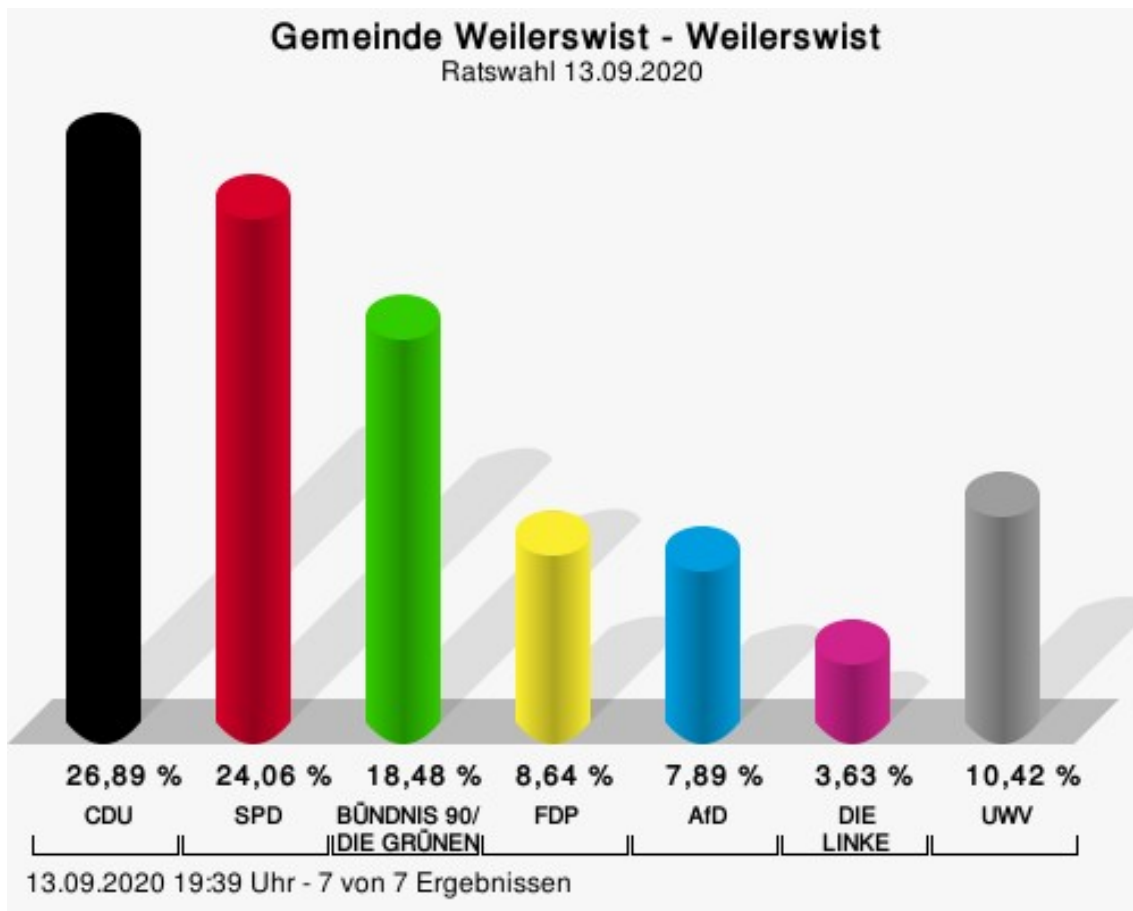
Wahlbeteiligung



13.09.2020 20:13 Uhr - 3 von 3 Ergebnissen

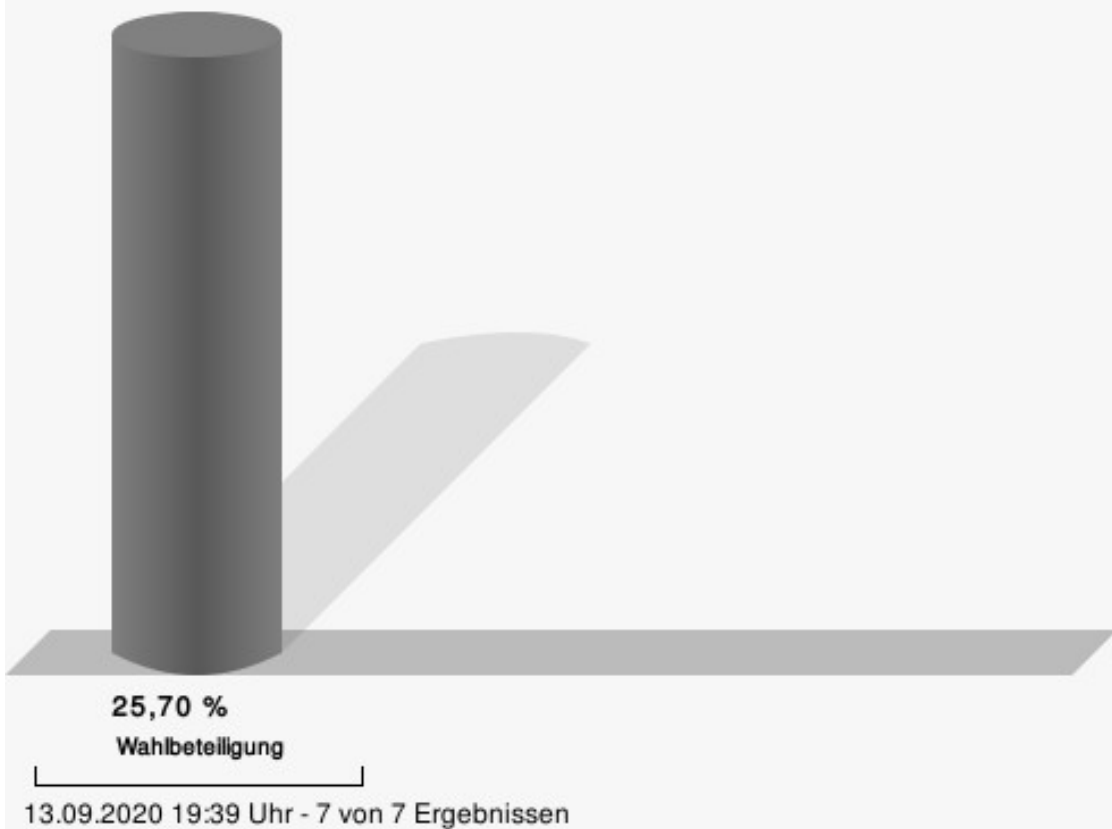
Weilerswist

	Anzahl	Prozent
CDU	467	26,89 %
SPD	418	24,06 %
GRÜNE	321	18,48 %
FDP	150	8,64 %
AfD	137	7,89 %
DIE LINKE	63	3,63 %
UWV	181	10,42 %



CDU = Christlich Demokratische Union Deutschlands
 SPD = Sozialdemokratische Partei Deutschlands
 FDP = Freie Demokratische Partei
 AfD = Alternative für Deutschland
 UWV = Unabhängige Wählervereinigung

Wahlbeteiligung



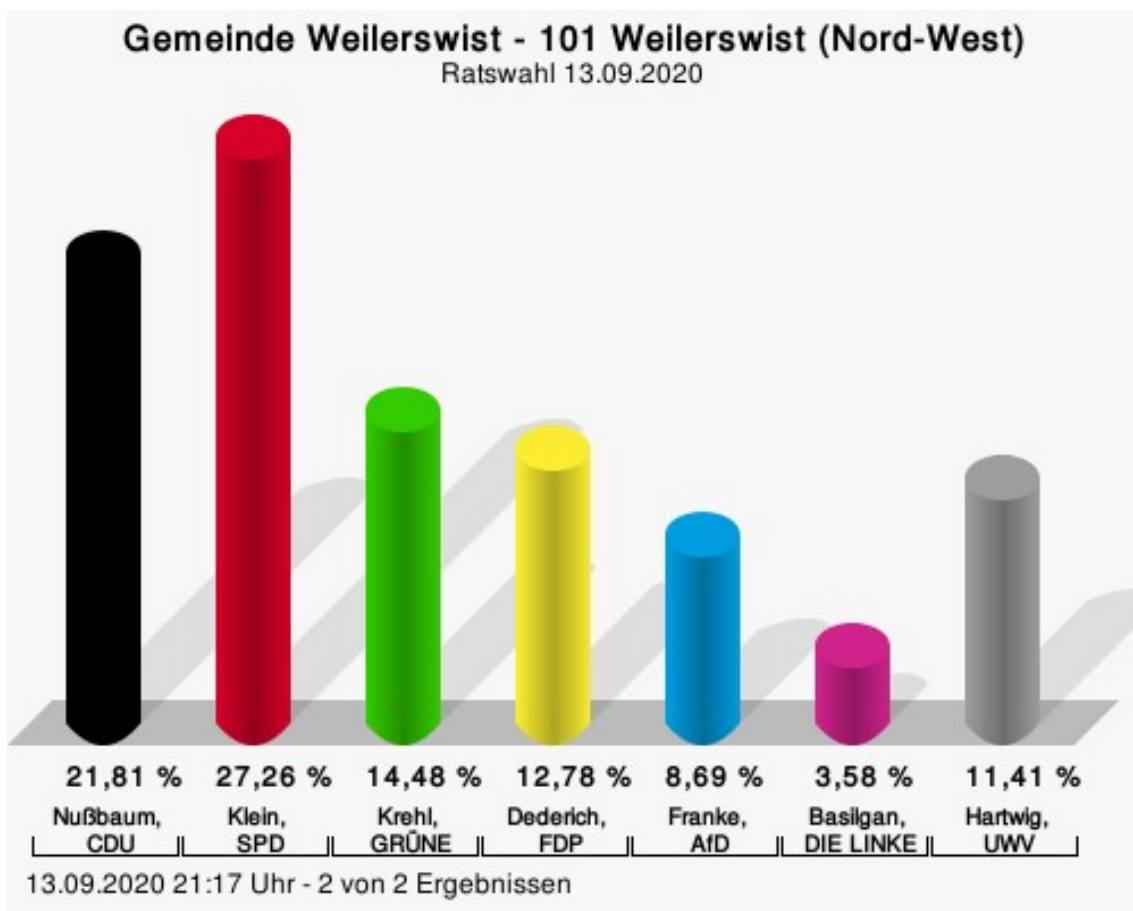
Übersicht Ortsteile

Zusammenstellung der Ergebnisse nach Ortsteilen

Ortsteil	Stand	Wahlbe- rechtigte	Wäh- ler/innen	gültig	CDU	SPD	GRÜNE	FDP	AfD	DIE LINKE	UWV
Der- kum-Otten- heim-Haus- weiler	1 von 1	1.073	30,20 %	97,22 %	37,46 %	15,56 %	14,60 %	9,21 %	15,24 %	1,90 %	6,03 %
Lommer- sum-Boden- heim	2 von 2	2.012	30,12 %	96,20 %	41,85 %	22,47 %	16,12 %	6,52 %	8,58 %	1,89 %	2,57 %
Metternich	2 von 2	1.754	31,01 %	98,35 %	34,39 %	19,44 %	8,41 %	17,57 %	7,66 %	0,93 %	11,59 %
Müg- genh.-Neuk- Schwarz m.	1 von 1	454	24,45 %	98,20 %	66,97 %	5,50 %	7,34 %	9,17 %	4,59 %	3,67 %	2,75 %
Vernich	3 von 3	2.736	28,87 %	97,85 %	31,05 %	20,05 %	22,77 %	9,57 %	7,63 %	1,81 %	7,12 %
Weilerswist	7 von 7	6.903	25,70 %	97,91 %	26,89 %	24,06 %	18,48 %	8,64 %	7,89 %	3,63 %	10,42 %
Gemeinde Weilerswist	31 von 31	14.932	55,88 %	98,06 %	32,99 %	21,29 %	17,95 %	9,53 %	6,62 %	2,30 %	9,31 %

Wahlbezirke 101 Weilerswist (Nord-West)

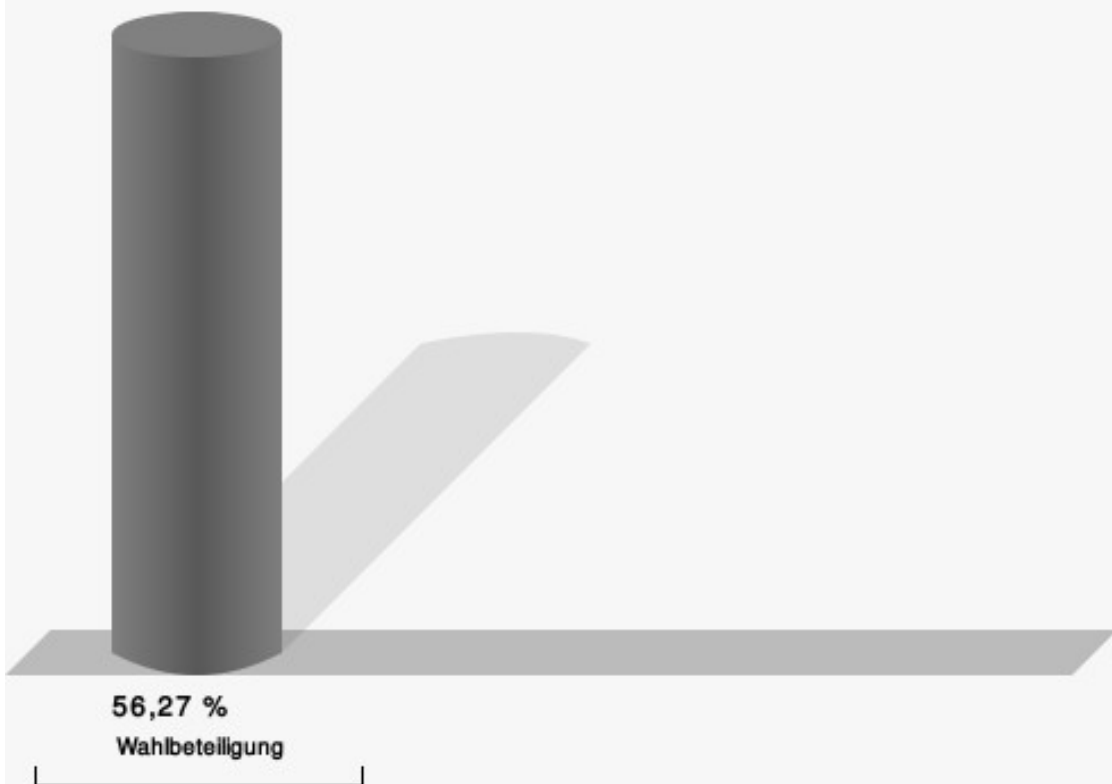
	Anzahl	Prozent
Nußbaum, CDU	128	21,81 %
Klein, SPD	160	27,26 %
Krehl, GRÜNE	85	14,48 %
Dederich, FDP	75	12,78 %
Franke, AfD	51	8,69 %
Basilgan, DIE LINKE	21	3,58 %
Hartwig, UWV	67	11,41 %



Nußbaum, CDU = Paul Nußbaum, Christlich Demokratische Union Deutschlands
 Klein, SPD = Günter Klein, Sozialdemokratische Partei Deutschlands
 Krehl, GRÜNE = Christian Krehl, BÜNDNIS 90/DIE GRÜNEN
 Dederich, FDP = Frank Dederich, Freie Demokratische Partei
 Franke, AfD = Michael Franke, Alternative für Deutschland
 Basilgan, DIE LINKE = Berfin Basilgan, DIE LINKE
 Hartwig, UWV = Georg Hartwig, Unabhängige Wählervereinigung

Gewählt
Klein, Günter (SPD)

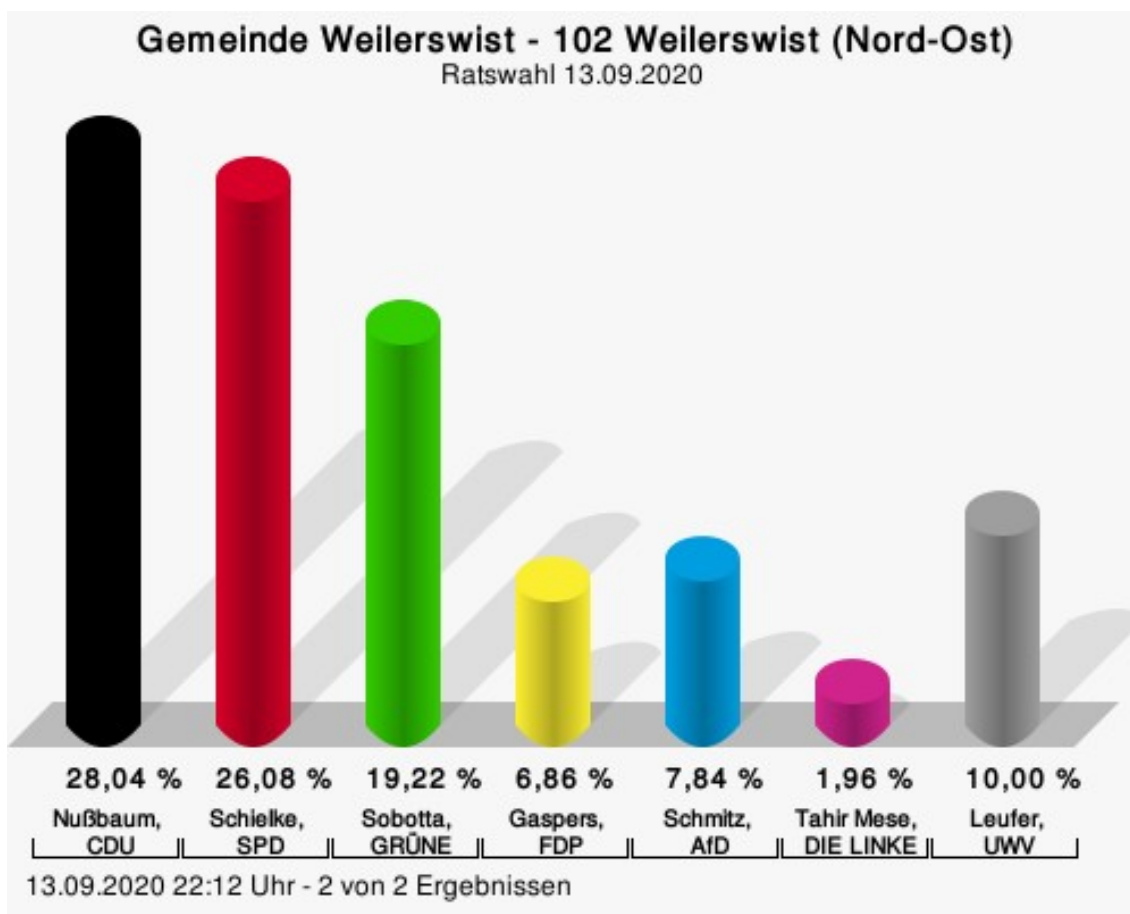
Wahlbeteiligung



13.09.2020 21:17 Uhr - 2 von 2 Ergebnissen

102 Weilerswist (Nord-Ost)

	Anzahl	Prozent
Nußbaum, CDU	143	28,04 %
Schielke, SPD	133	26,08 %
Sobotta, GRÜNE	98	19,22 %
Gaspers, FDP	35	6,86 %
Schmitz, AfD	40	7,84 %
Mese, DIE LINKE	10	1,96 %
Leufer, UWV	51	10,00 %



Nußbaum, CDU = Hans Peter Nußbaum, Christlich Demokratische Union Deutschlands

Schielke, SPD = Hartmut Schielke, Sozialdemokratische Partei Deutschlands

Sobotta, GRÜNE = Jan Sobotta, BÜNDNIS 90/DIE GRÜNEN

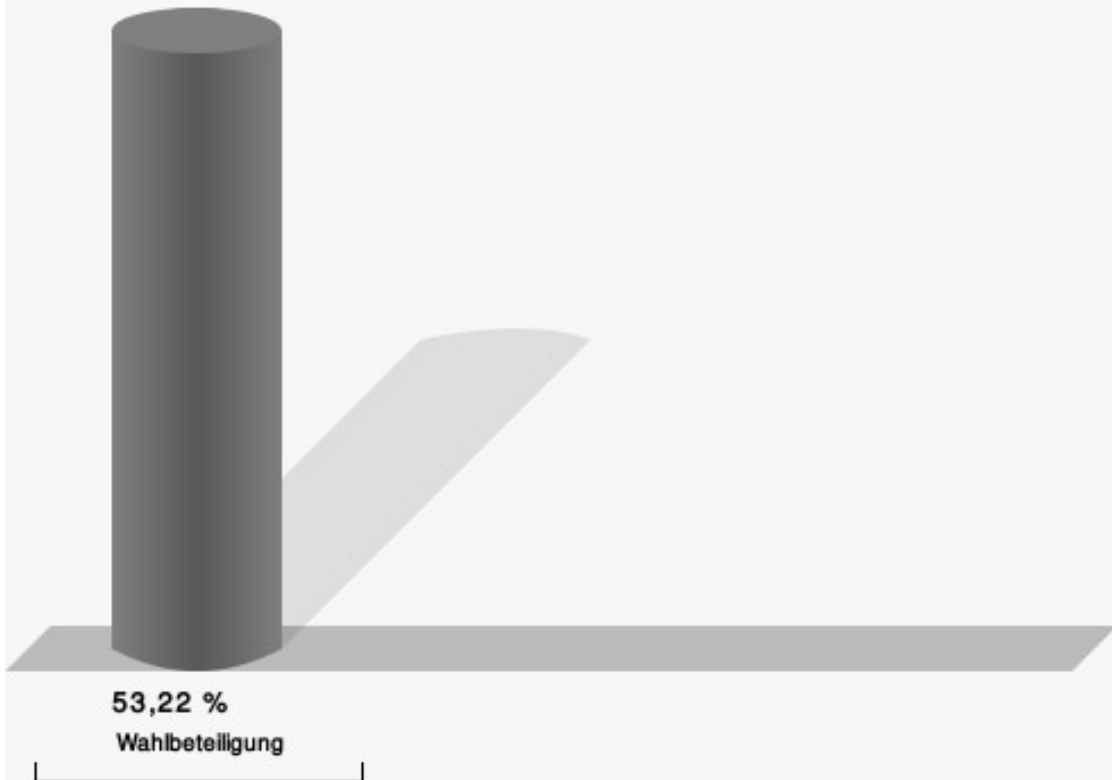
Gaspers, FDP = Karl Gaspers, Freie Demokratische Partei

Schmitz, AfD = Sabine Schmitz, Alternative für Deutschland

Leufer, UWV = Svenja Leufer, Unabhängige Wählervereinigung

Gewählt
Nußbaum, Hans Peter (CDU)

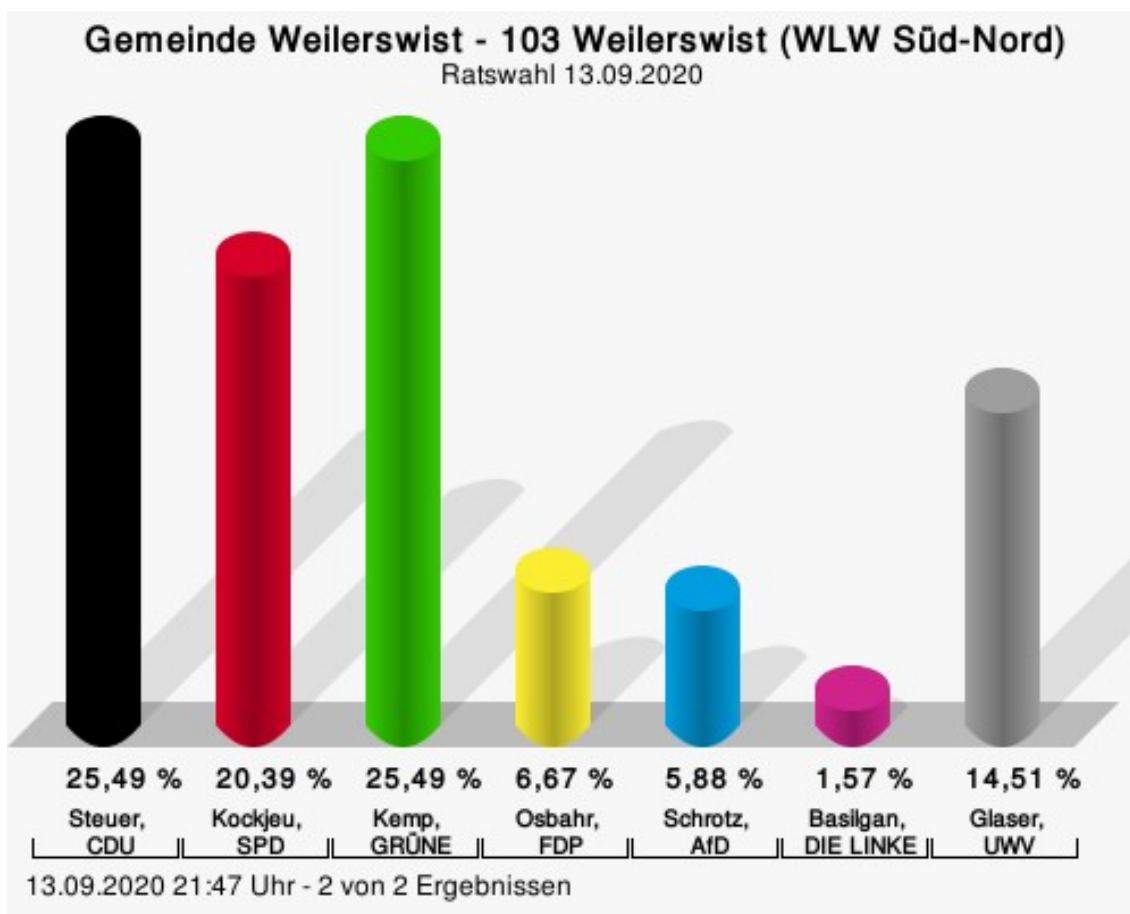
Wahlbeteiligung



13.09.2020 22:12 Uhr - 2 von 2 Ergebnissen

103 Weilerswist (WLW Süd-Nord)

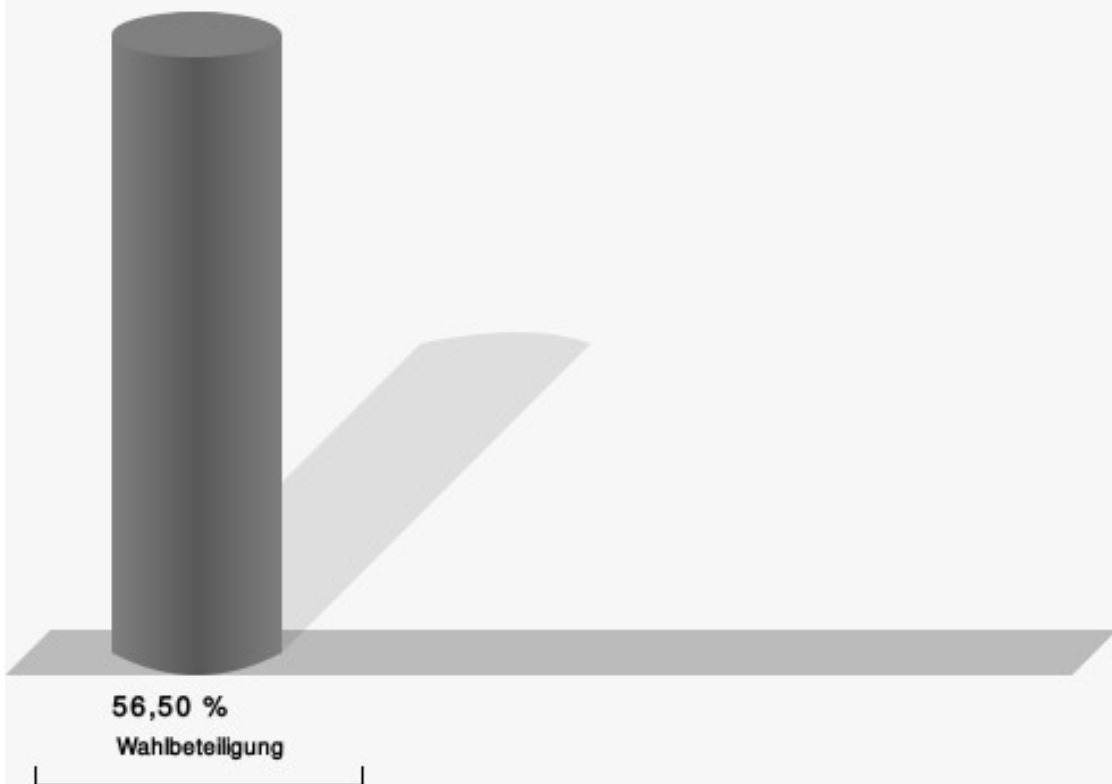
	Anzahl	Prozent
Steuer, CDU	130	25,49 %
Kockjeu, SPD	104	20,39 %
Kemp, GRÜNE	130	25,49 %
Osbahr, FDP	34	6,67 %
Schrotz, AfD	30	5,88 %
Basilgan, DIE LINKE	8	1,57 %
Glaser, UWV	74	14,51 %



Steuer, CDU = Dino Steuer, Christlich Demokratische Union Deutschlands
 Kockjeu, SPD = Gerswin Kockjeu, Sozialdemokratische Partei Deutschlands
 Kemp, GRÜNE = Myriam Kemp, BÜNDNIS 90/DIE GRÜNEN
 Osbahr, FDP = André Osbahr, Freie Demokratische Partei
 Schrotz, AfD = Stefan Schrotz, Alternative für Deutschland
 Basilgan, DIE LINKE = Ibrahim Basilgan, DIE LINKE
 Glaser, UWV = Christian Glaser, Unabhängige Wählervereinigung

Gewählt (Losentscheid)
Steuer, Dino (CDU)

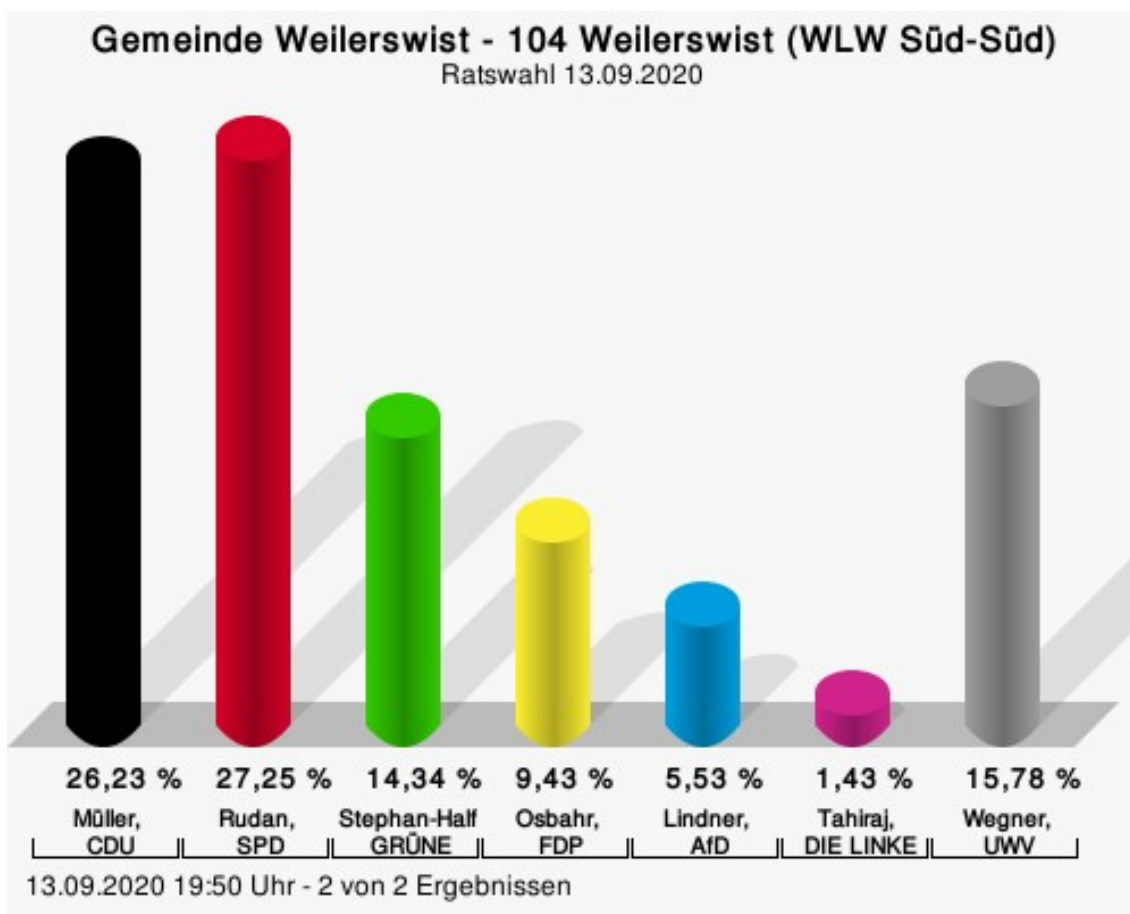
Wahlbeteiligung



13.09.2020 21:47 Uhr - 2 von 2 Ergebnissen

104 Weilerswist (WLW Süd-Süd)

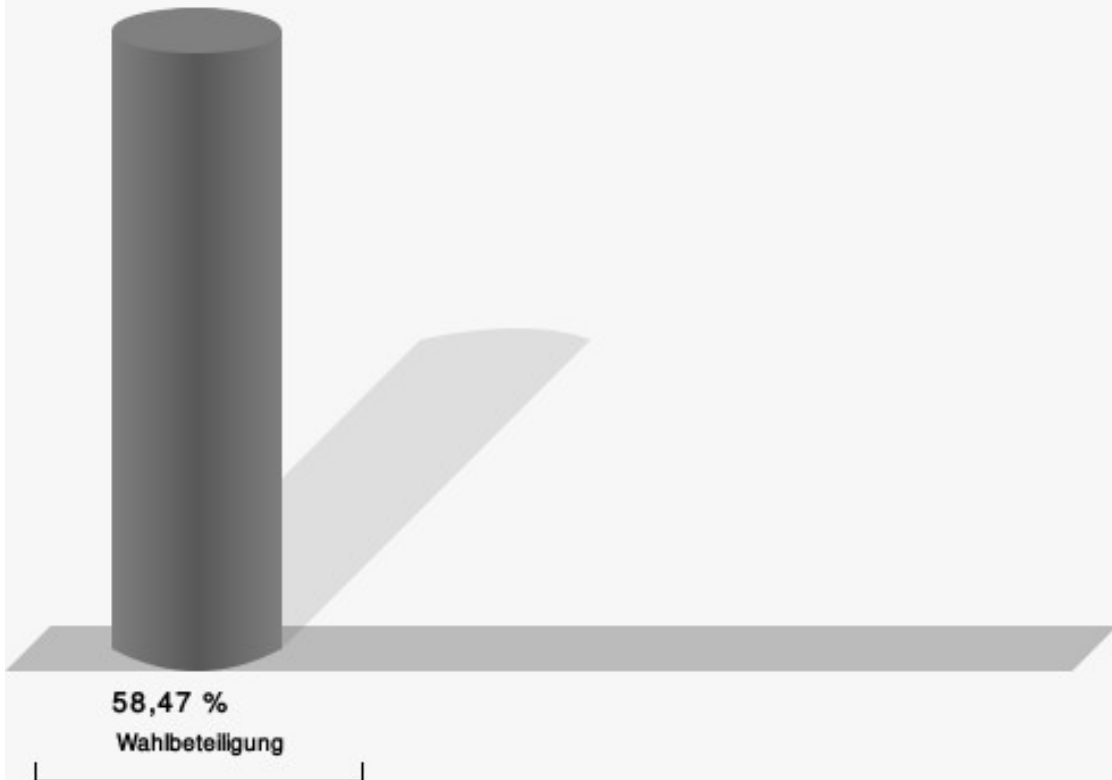
	Anzahl	Prozent
Müller, CDU	128	26,23 %
Rudan, SPD	133	27,25 %
Stephan-Halfkann, GRÜNE	70	14,34 %
Osbahr, FDP	46	9,43 %
Lindner, AfD	27	5,53 %
Tahiraj, DIE LINKE	7	1,43 %
Wegner, UWV	77	15,78 %



Müller, CDU = Stefan Müller, Christlich Demokratische Union Deutschlands
 Rudan, SPD = Daniel Rudan, Sozialdemokratische Partei Deutschlands
 Stephan-Halfkann, GRÜNE = Andrea Stephan-Halfkann, BÜNDNIS 90/DIE GRÜNEN
 Osbahr, FDP = Daniela Osbahr, Freie Demokratische Partei
 Lindner, AfD = Christian Lindner, Alternative für Deutschland
 Tahiraj, DIE LINKE = Adriana Tahiraj, DIE LINKE
 Wegner, UWV = Uwe Wegner, Unabhängige Wählervereinigung

Gewählt
Rudan, Daniel (SPD)

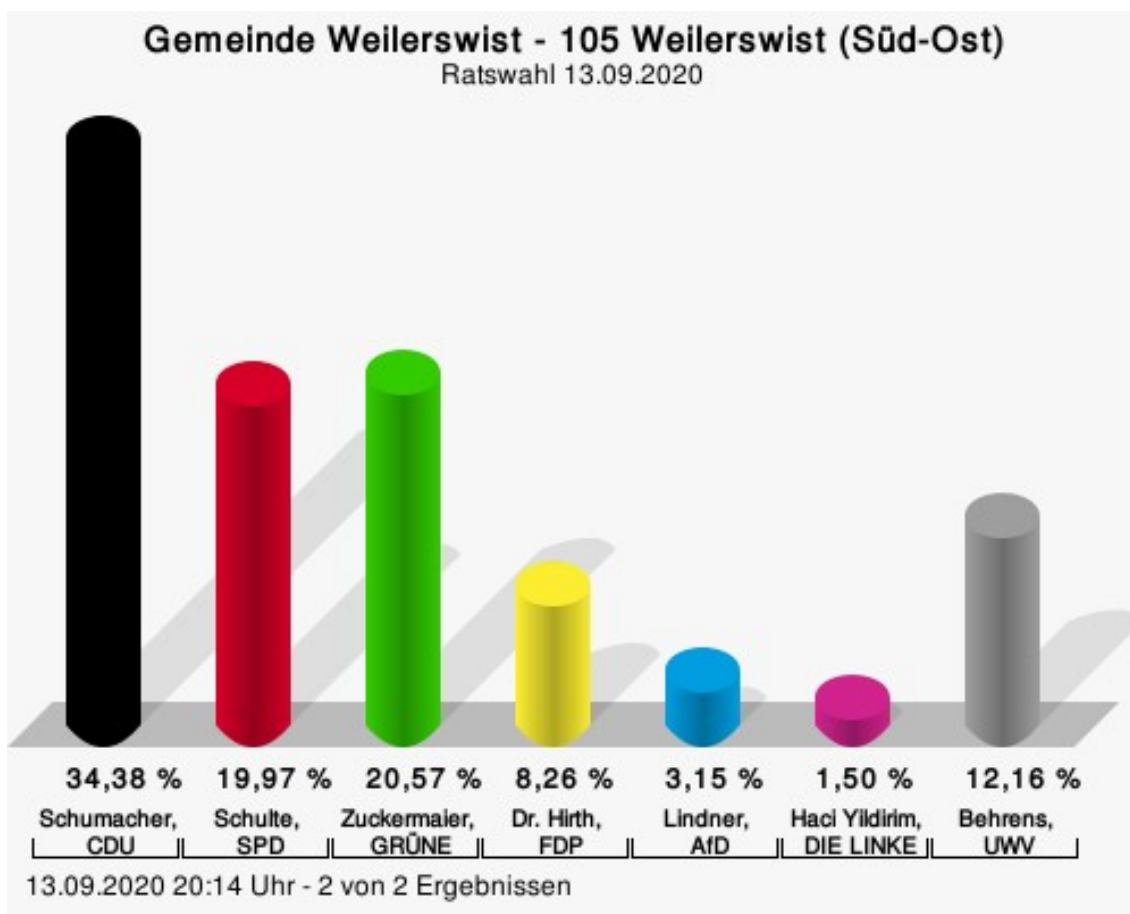
Wahlbeteiligung



13.09.2020 19:50 Uhr - 2 von 2 Ergebnissen

105 Weilerswist (Süd-Ost)

	Anzahl	Prozent
Schumacher, CDU	229	34,38 %
Schulte, SPD	133	19,97 %
Zuckermaier, GRÜNE	137	20,57 %
Dr. Hirth, FDP	55	8,26 %
Lindner, AfD	21	3,15 %
Yildirim, DIE LINKE	10	1,50 %
Behrens, UWV	81	12,16 %



Schumacher, CDU = Hans-Josef Schumacher, Christlich Demokratische Union Deutschlands

Schulte, SPD = Andreas Schulte, Sozialdemokratische Partei Deutschlands

Zuckermaier, GRÜNE = Heike Zuckermaier, BÜNDNIS 90/DIE GRÜNEN

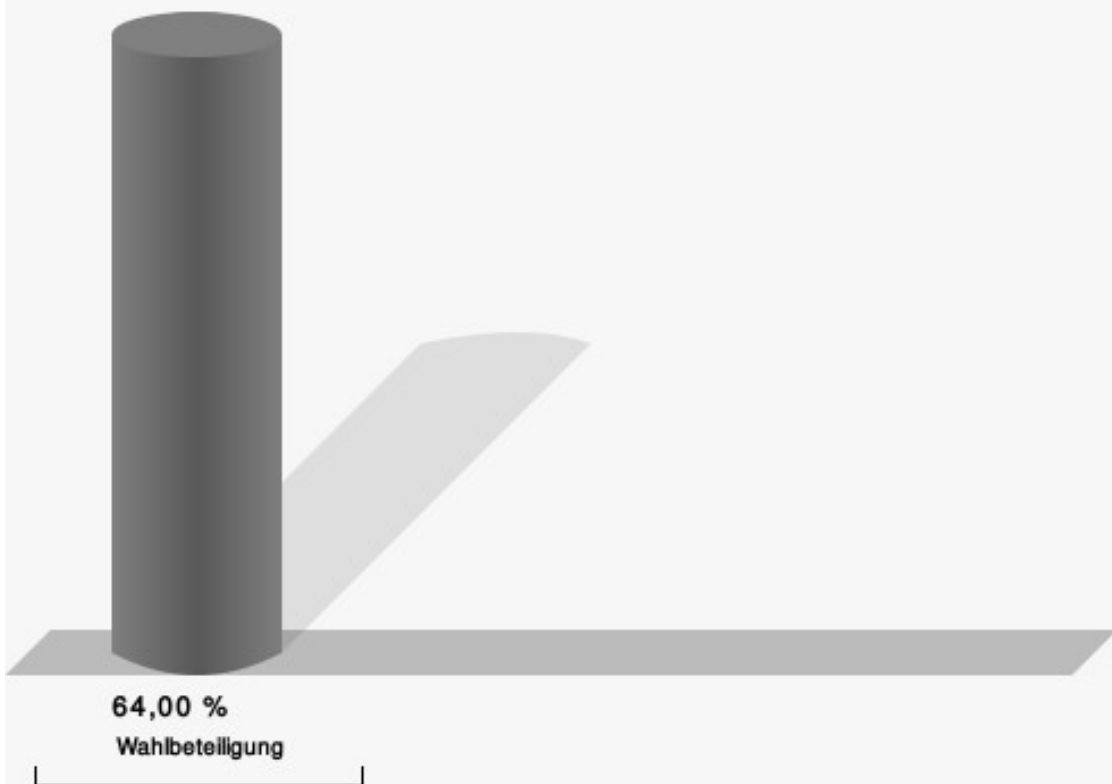
Dr. Hirth, FDP = Dr. Gerda Hirth, Freie Demokratische Partei

Lindner, AfD = Katharina Lindner, Alternative für Deutschland

Behrens, UWV = Marcel Behrens, Unabhängige Wählervereinigung

Gewählt
Schumacher, Hans-Josef (CDU)

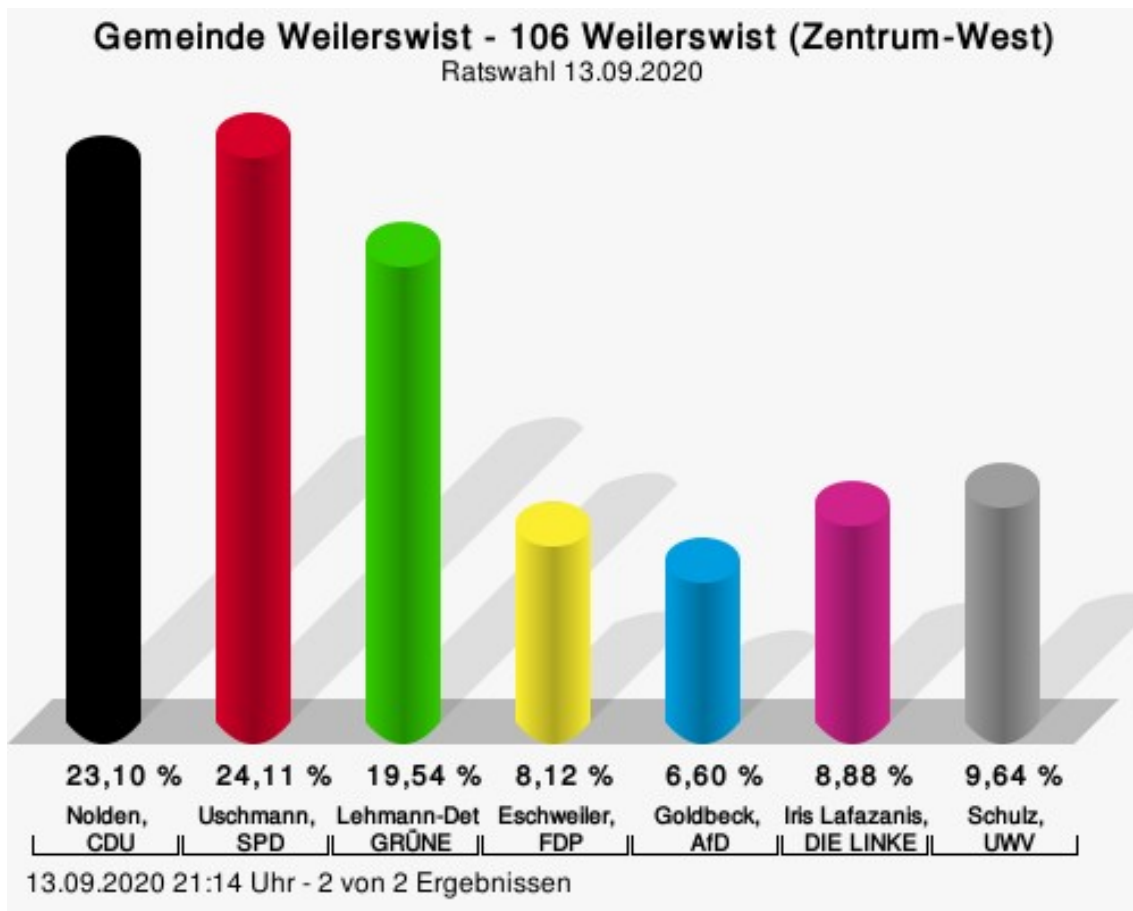
Wahlbeteiligung



13.09.2020 20:14 Uhr - 2 von 2 Ergebnissen

106 Weilerswist (Zentrum-West)

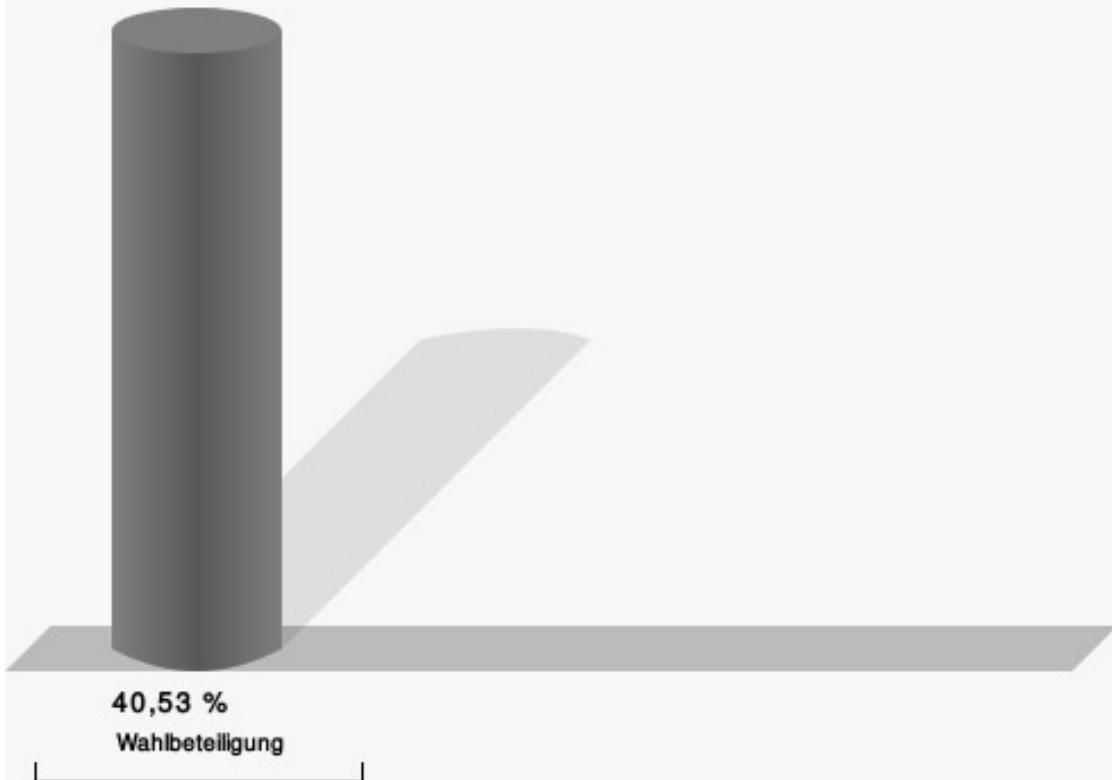
	Anzahl	Prozent
Nolden, CDU	91	23,10 %
Uschmann, SPD	95	24,11 %
Lehmann-Detscher, GRÜNE	77	19,54 %
Eschweiler, FDP	32	8,12 %
Goldbeck, AfD	26	6,60 %
Lafazanis, DIE LINKE	35	8,88 %
Schulz, UWV	38	9,64 %



Nolden, CDU = Maximilian Nolden, Christlich Demokratische Union Deutschlands
 Uschmann, SPD = Lydia Uschmann, Sozialdemokratische Partei Deutschlands
 Lehmann-Detscher, GRÜNE = Barbara Lehmann-Detscher, BÜNDNIS 90/DIE GRÜNEN
 Eschweiler, FDP = Jan Eschweiler, Freie Demokratische Partei
 Goldbeck, AfD = Vera Goldbeck, Alternative für Deutschland
 Schulz, UWV = Sören Schulz, Unabhängige Wählervereinigung

Gewählt
Uschmann, Lydia (SPD)

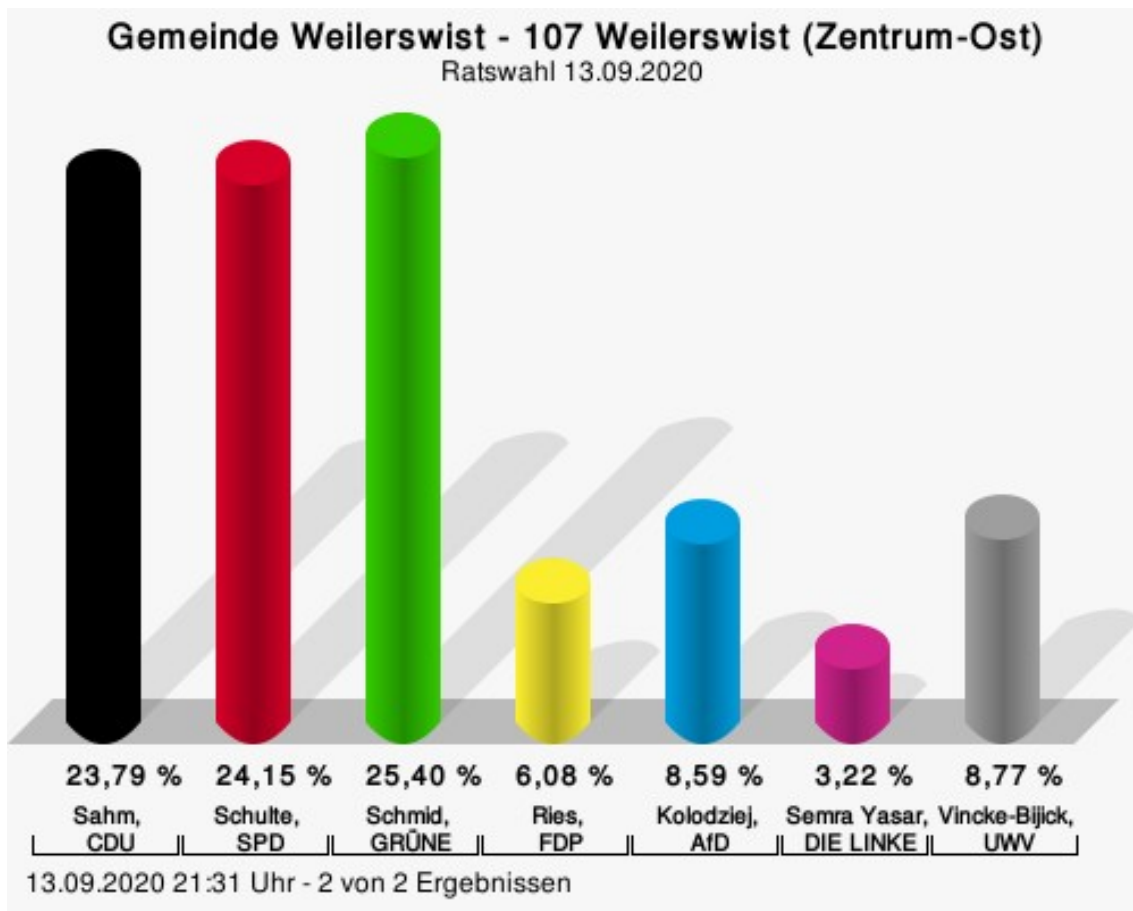
Wahlbeteiligung



13.09.2020 21:14 Uhr - 2 von 2 Ergebnissen

107 Weilerswist (Zentrum-Ost)

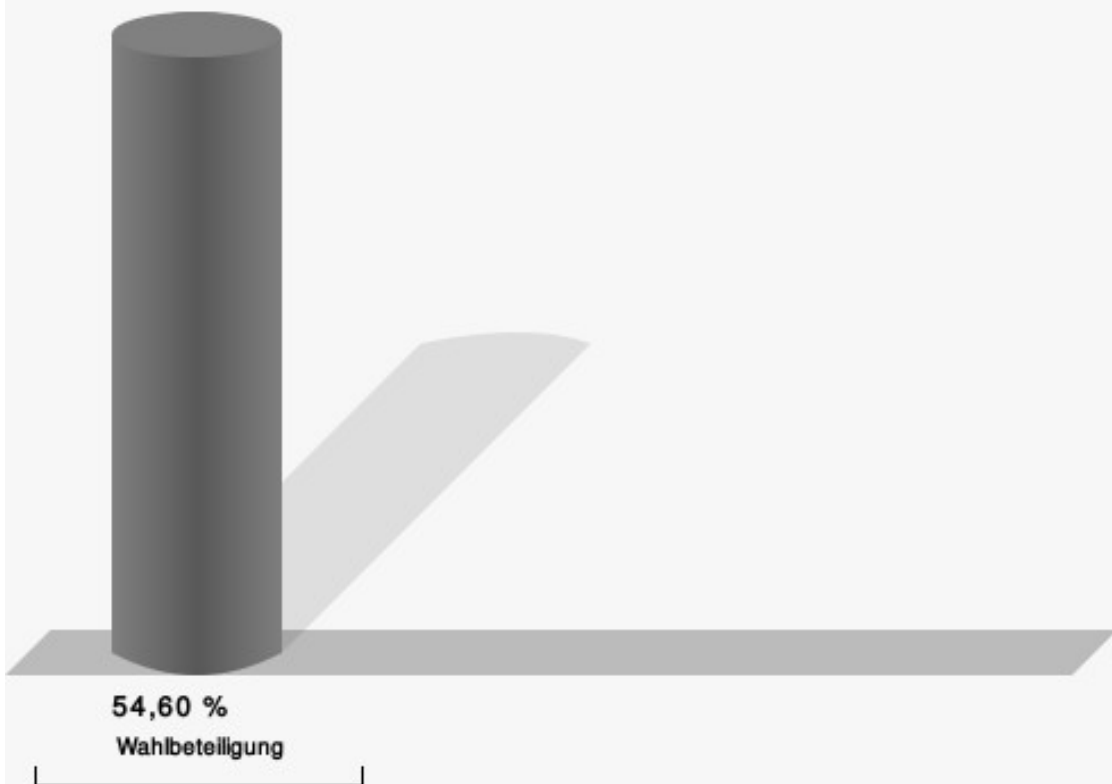
	Anzahl	Prozent
Sahm, CDU	133	23,79 %
Schulte, SPD	135	24,15 %
Schmid, GRÜNE	142	25,40 %
Ries, FDP	34	6,08 %
Kolodziej, AfD	48	8,59 %
Yasar, DIE LINKE	18	3,22 %
Vincke-Bijick, UWV	49	8,77 %



Sahm, CDU = Mariette Sahm, Christlich Demokratische Union Deutschlands
 Schulte, SPD = Friedrich Schulte, Sozialdemokratische Partei Deutschlands
 Schmid, GRÜNE = Cornelia Schmid, BÜNDNIS 90/DIE GRÜNEN
 Ries, FDP = Christian Ries, Freie Demokratische Partei
 Kolodziej, AfD = Christian Kolodziej, Alternative für Deutschland
 Vincke-Bijick, UWV = Sandra Vincke-Bijick, Unabhängige Wählervereinigung

Gewählt
Schmid, Cornelia (GRÜNE)

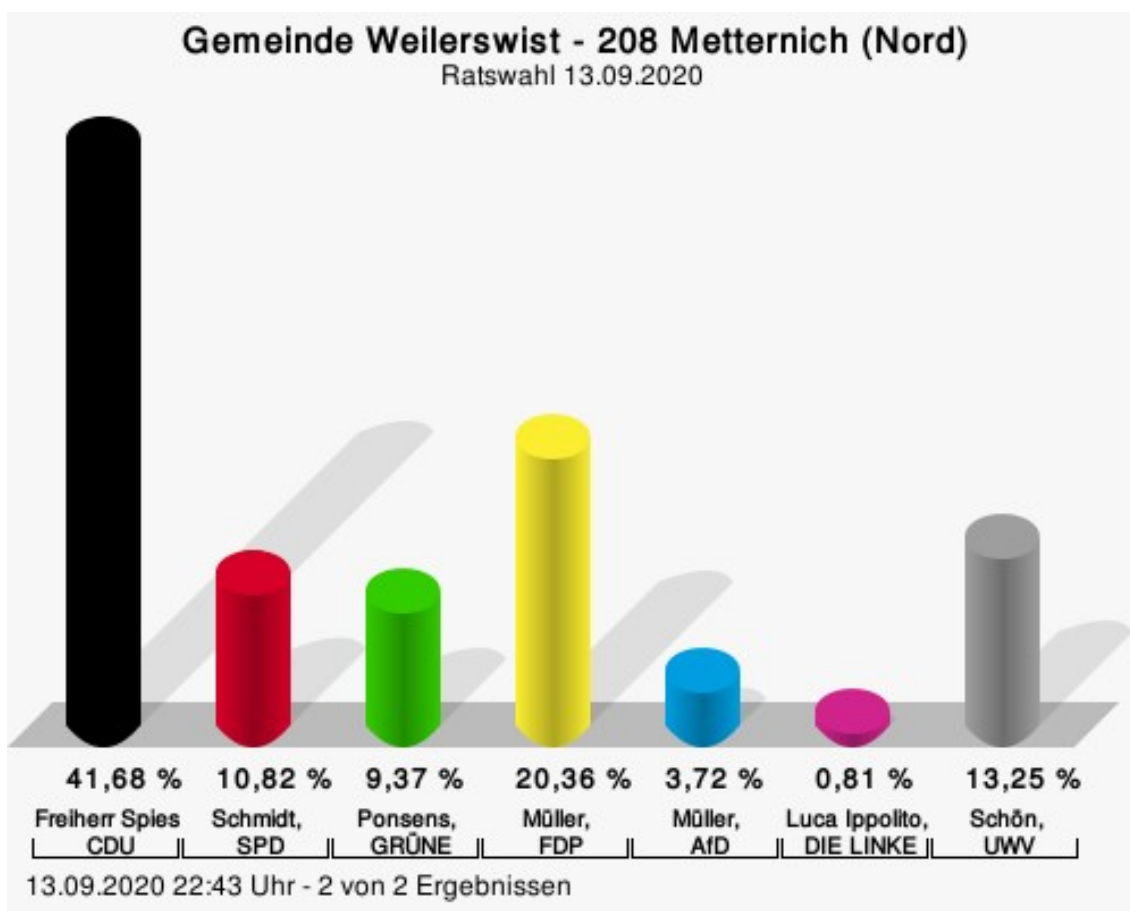
Wahlbeteiligung



13.09.2020 21:31 Uhr - 2 von 2 Ergebnissen

208 Metternich (Nord)

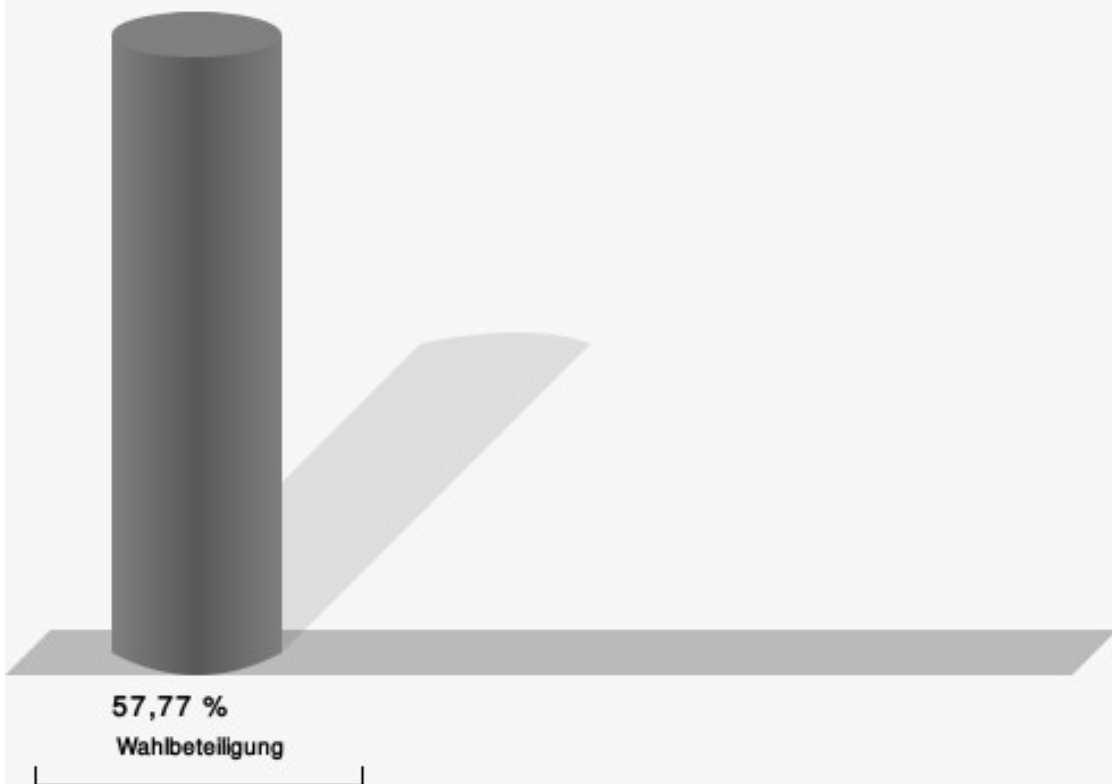
	Anzahl	Prozent
Freiherr Spies von Büllenheim, CDU	258	41,68 %
Schmidt, SPD	67	10,82 %
Ponsens, GRÜNE	58	9,37 %
Müller, FDP	126	20,36 %
Müller, AfD	23	3,72 %
Ippolito, DIE LINKE	5	0,81 %
Schön, UWV	82	13,25 %



Freiherr Spies von Büllenheim, CDU = Michael Freiherr Spies von Büllenheim, Christlich Demokratische Union Deutschlands
 Schmidt, SPD = Armin Schmidt, Sozialdemokratische Partei Deutschlands
 Ponsens, GRÜNE = Winfried Ponsens, BÜNDNIS 90/DIE GRÜNEN
 Müller, FDP = Marcus Müller, Freie Demokratische Partei
 Müller, AfD = Simon Müller, Alternative für Deutschland
 Schön, UWV = Josef Schön, Unabhängige Wählervereinigung

Gewählt
Freiherr Spies von Büllenheim, Michael (CDU)

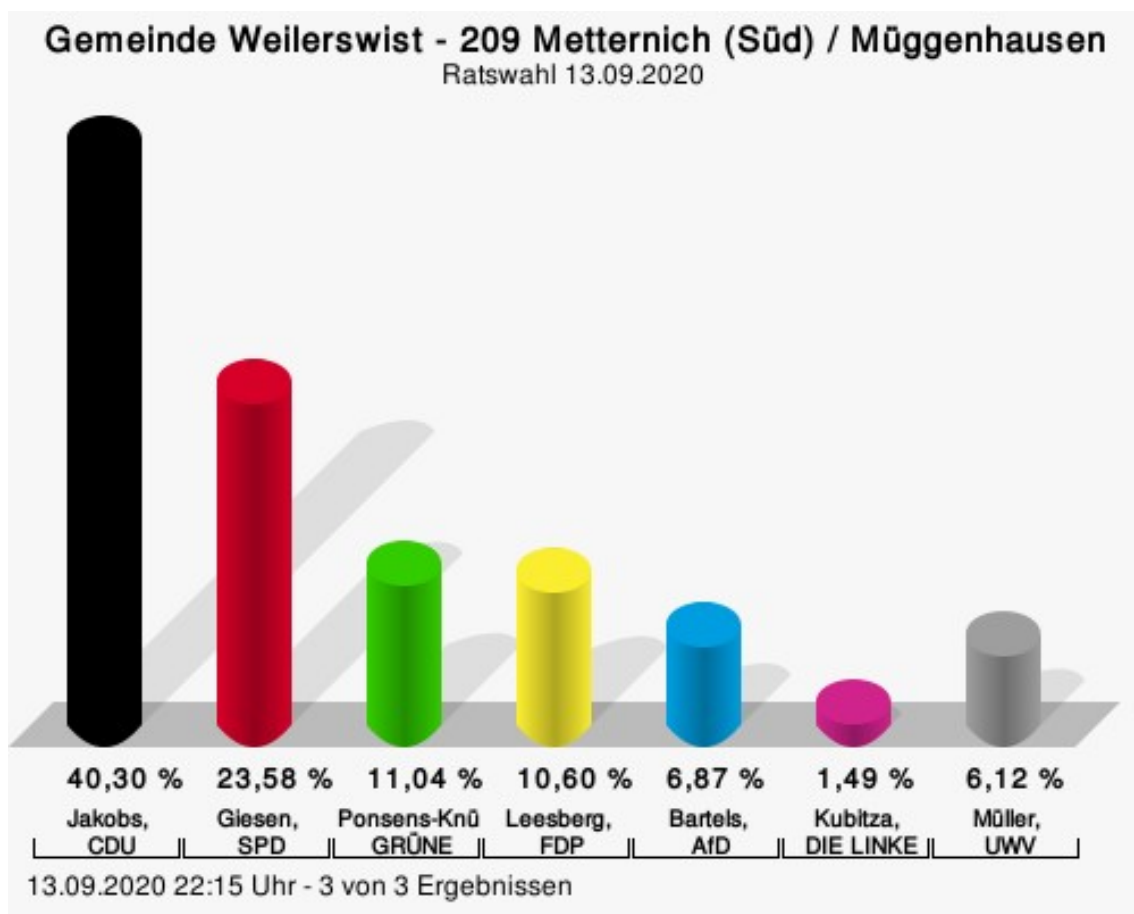
Wahlbeteiligung



13.09.2020 22:43 Uhr - 2 von 2 Ergebnissen

209 Metternich (Süd) / Müggenhausen

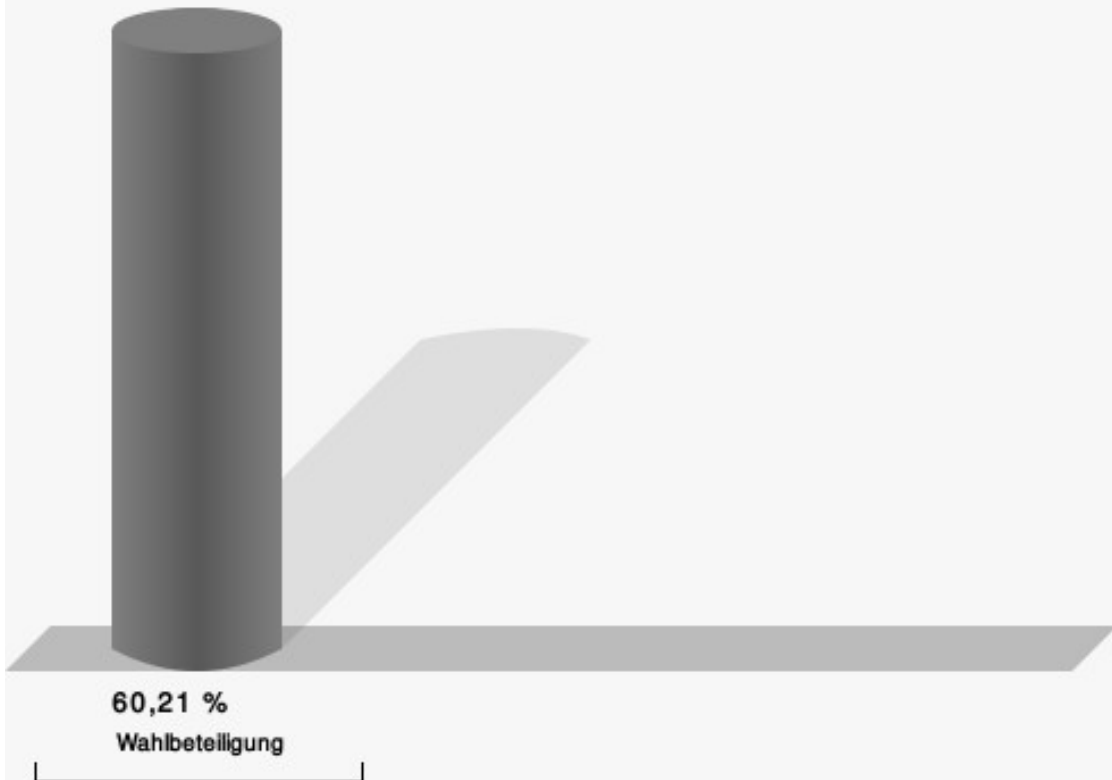
	Anzahl	Prozent
Jakobs, CDU	270	40,30 %
Giesen, SPD	158	23,58 %
Ponsens-Knüpfer, GRÜNE	74	11,04 %
Leesberg, FDP	71	10,60 %
Bartels, AfD	46	6,87 %
Kubitza, DIE LINKE	10	1,49 %
Müller, UWV	41	6,12 %



Jakobs, CDU = Erwin Jakobs, Christlich Demokratische Union Deutschlands
 Giesen, SPD = Bernd Giesen, Sozialdemokratische Partei Deutschlands
 Ponsens-Knüpfer, GRÜNE = Doris Ponsens-Knüpfer, BÜNDNIS 90/DIE GRÜNEN
 Leesberg, FDP = Thomas Leesberg, Freie Demokratische Partei
 Bartels, AfD = Marion Bartels, Alternative für Deutschland
 Kubitza, DIE LINKE = Maria Gabriela Kubitza, DIE LINKE
 Müller, UWV = Matthias Müller, Unabhängige Wählervereinigung

Gewählt
Jakobs, Erwin (CDU)

Wahlbeteiligung

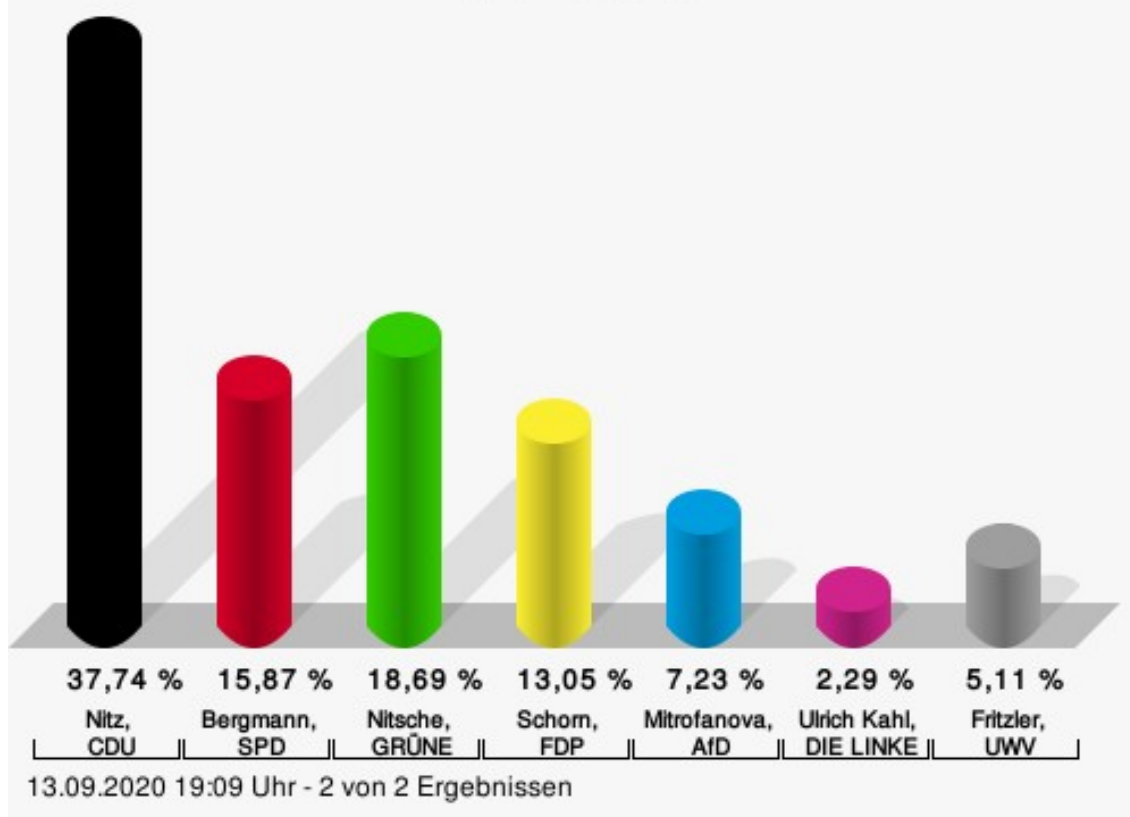


13.09.2020 22:15 Uhr - 3 von 3 Ergebnissen

310 Lommersum (Nord) / Hausweiler (Nord)

	Anzahl	Prozent
Nitz, CDU	214	37,74 %
Bergmann, SPD	90	15,87 %
Nitsche, GRÜNE	106	18,69 %
Schorn, FDP	74	13,05 %
Mitrofanova, AfD	41	7,23 %
Kahl, DIE LINKE	13	2,29 %
Fritzler, UWV	29	5,11 %

Gemeinde Weilerswist - 310 Lommersum (Nord) / Hausweiler (Nord)
Ratswahl 13.09.2020



Nitz, CDU = Wolfgang Nitz, Christlich Demokratische Union Deutschlands

Bergmann, SPD = Hans-Peter Bergmann, Sozialdemokratische Partei Deutschlands

Nitsche, GRÜNE = Valerie Nitsche, BÜNDNIS 90/DIE GRÜNEN

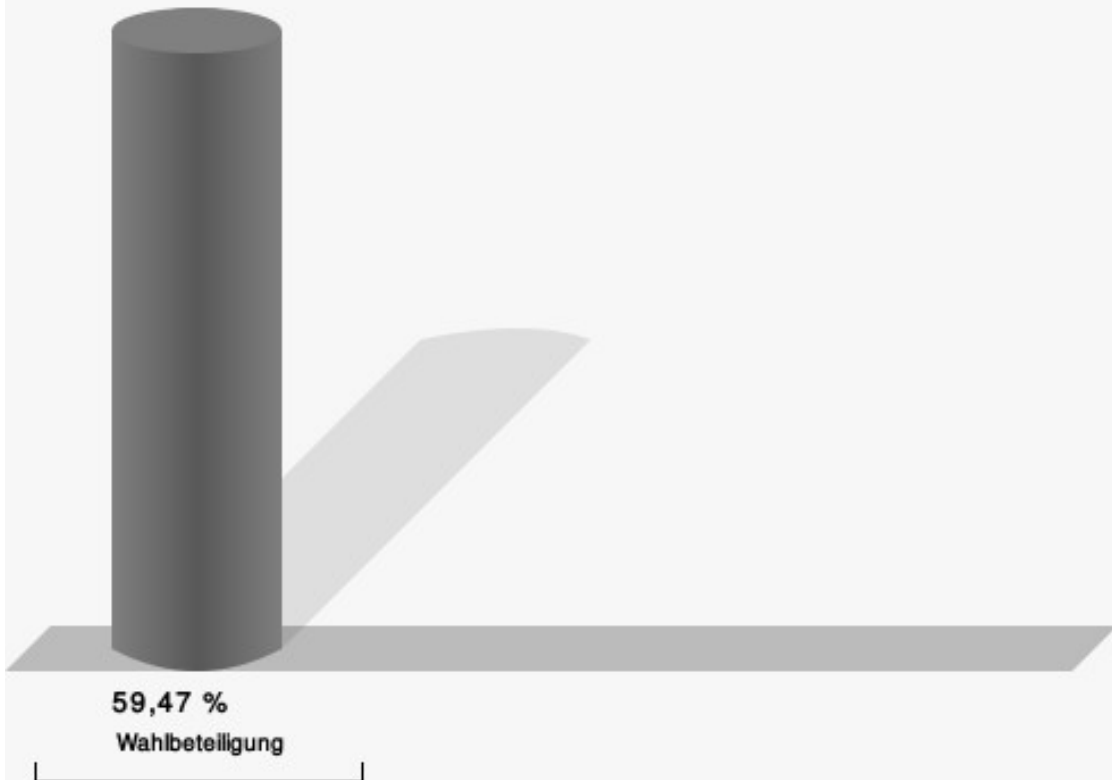
Schorn, FDP = Frederik Schorn, Freie Demokratische Partei

Mitrofanova, AfD = Ljubov Mitrofanova, Alternative für Deutschland

Fritzler, UWV = Marc Fritzler, Unabhängige Wählervereinigung

Gewählt
Nitz, Wolfgang (CDU)

Wahlbeteiligung

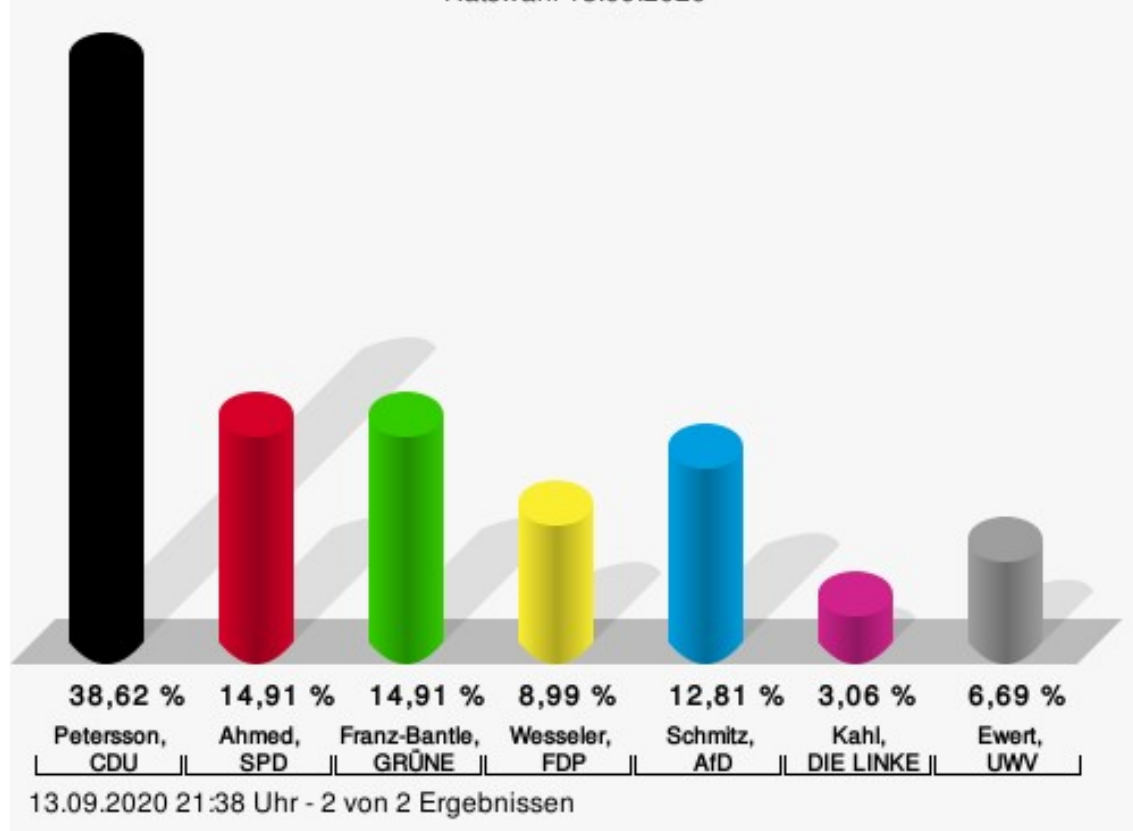


13.09.2020 19:09 Uhr - 2 von 2 Ergebnissen

311 Hausweiler (Süd) / Derkum / Ottenheim

	Anzahl	Prozent
Petersson, CDU	202	38,62 %
Ahmed, SPD	78	14,91 %
Franz-Bantle, GRÜNE	78	14,91 %
Wesseler, FDP	47	8,99 %
Schmitz, AfD	67	12,81 %
Kahl, DIE LINKE	16	3,06 %
Ewert, UWV	35	6,69 %

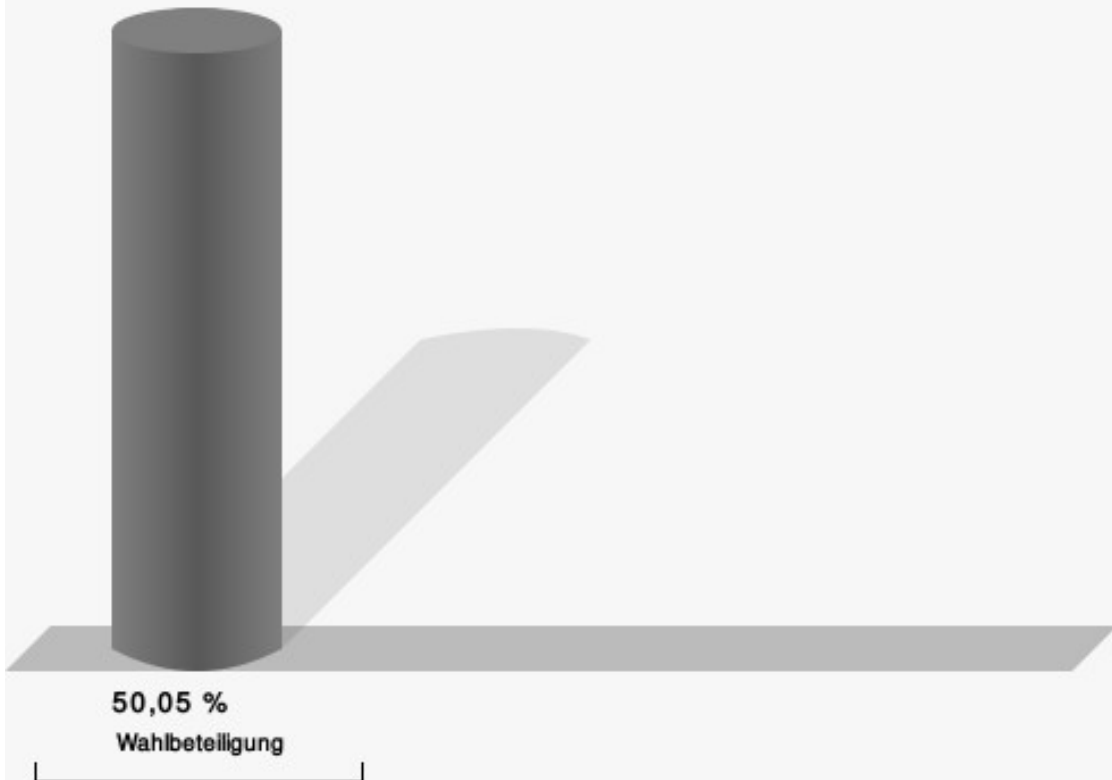
Gemeinde Weilerswist - 311 Hausweiler (Süd) / Derkum / Ottenheim
Ratswahl 13.09.2020



Petersson, CDU = Wolfgang Petersson, Christlich Demokratische Union Deutschlands
 Ahmed, SPD = Gabriele Ahmed, Sozialdemokratische Partei Deutschlands
 Franz-Bantle, GRÜNE = Tobias Franz-Bantle, BÜNDNIS 90/DIE GRÜNEN
 Wesseler, FDP = Gabriela Wesseler, Freie Demokratische Partei
 Schmitz, AfD = Winfried Schmitz, Alternative für Deutschland
 Kahl, DIE LINKE = Josephine Kahl, DIE LINKE
 Ewert, UWV = Jörg Ewert, Unabhängige Wählervereinigung

Gewählt
Petersson, Wolfgang (CDU)

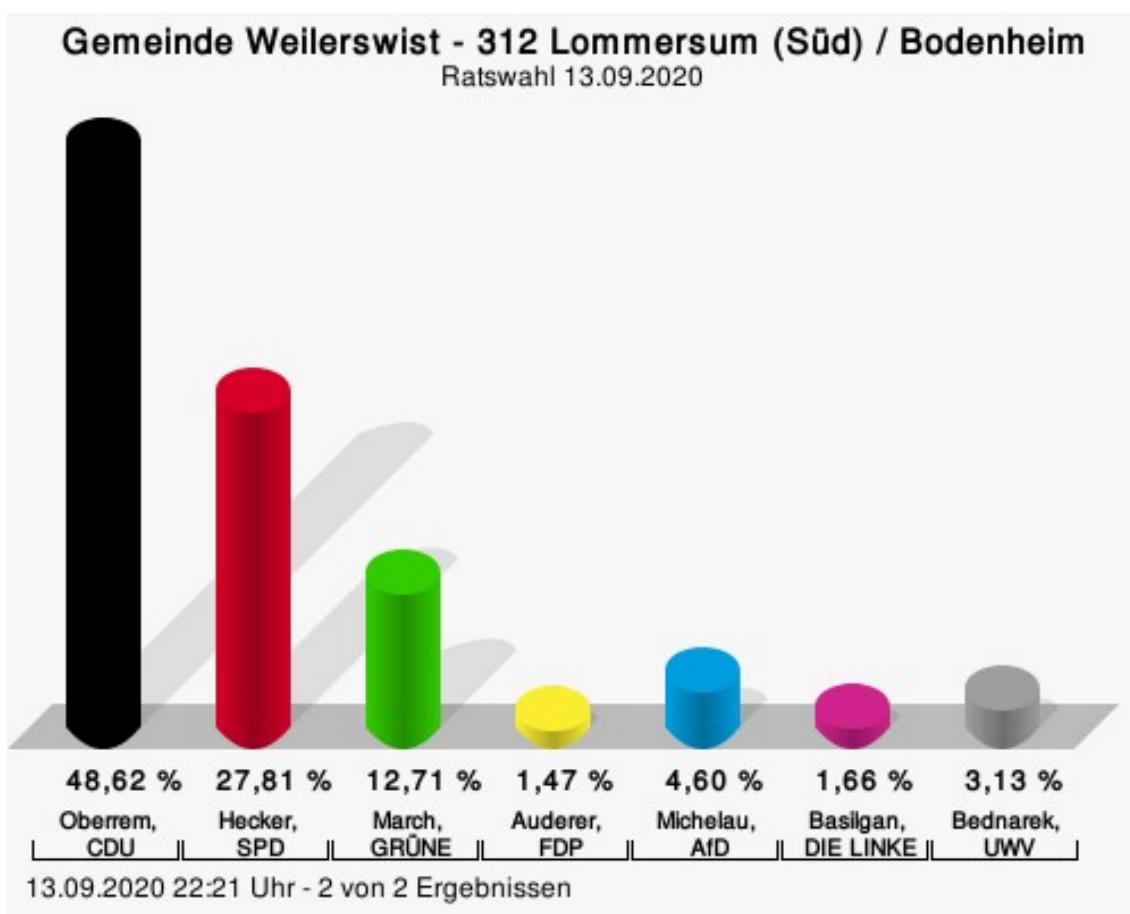
Wahlbeteiligung



13.09.2020 21:38 Uhr - 2 von 2 Ergebnissen

312 Lommersum (Süd) / Bodenheim

	Anzahl	Prozent
Oberrem, CDU	264	48,62 %
Hecker, SPD	151	27,81 %
March, GRÜNE	69	12,71 %
Auderer, FDP	8	1,47 %
Michelau, AfD	25	4,60 %
Basilgan, DIE LINKE	9	1,66 %
Bednarek, UWV	17	3,13 %



Oberrem, CDU = Heinrich Oberrem, Christlich Demokratische Union Deutschlands

Hecker, SPD = Wolfgang Hecker, Sozialdemokratische Partei Deutschlands

March, GRÜNE = Karl Heinz March, BÜNDNIS 90/DIE GRÜNEN

Auderer, FDP = Magdalene Auderer, Freie Demokratische Partei

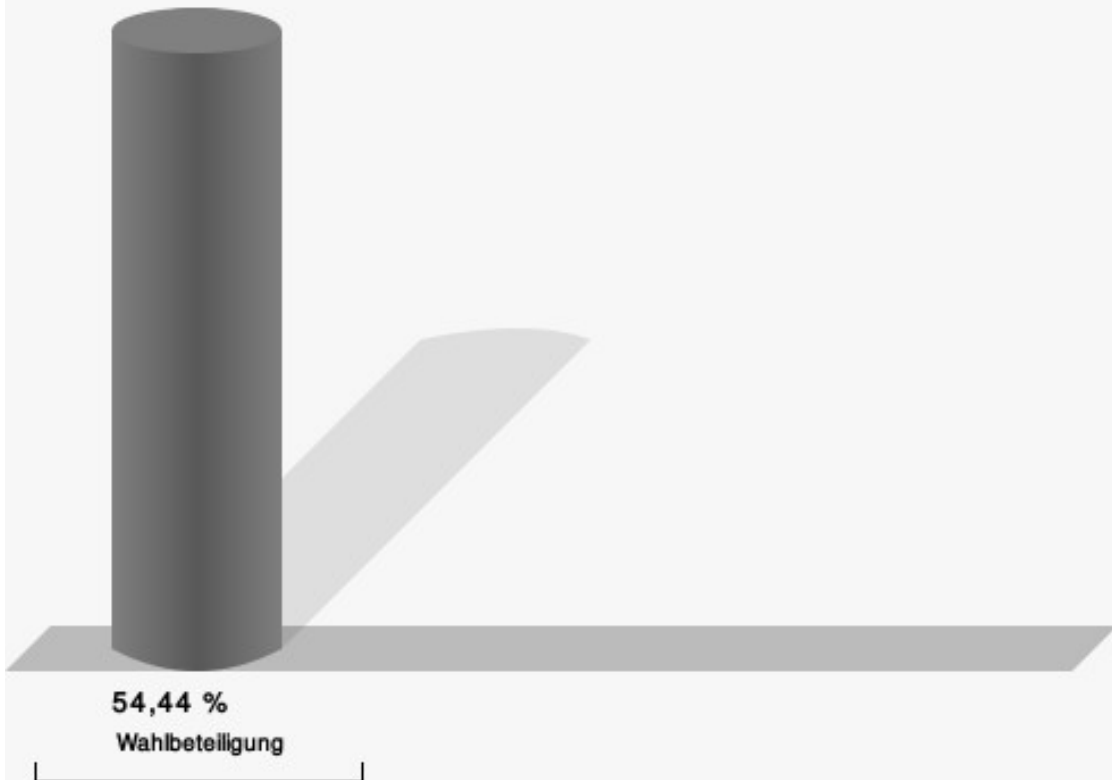
Michelau, AfD = Sandra Michelau, Alternative für Deutschland

Basilgan, DIE LINKE = Nilüfer Basilgan, DIE LINKE

Bednarek, UWV = Doris Bednarek, Unabhängige Wählervereinigung

Gewählt
Oberrem, Heinrich (CDU)

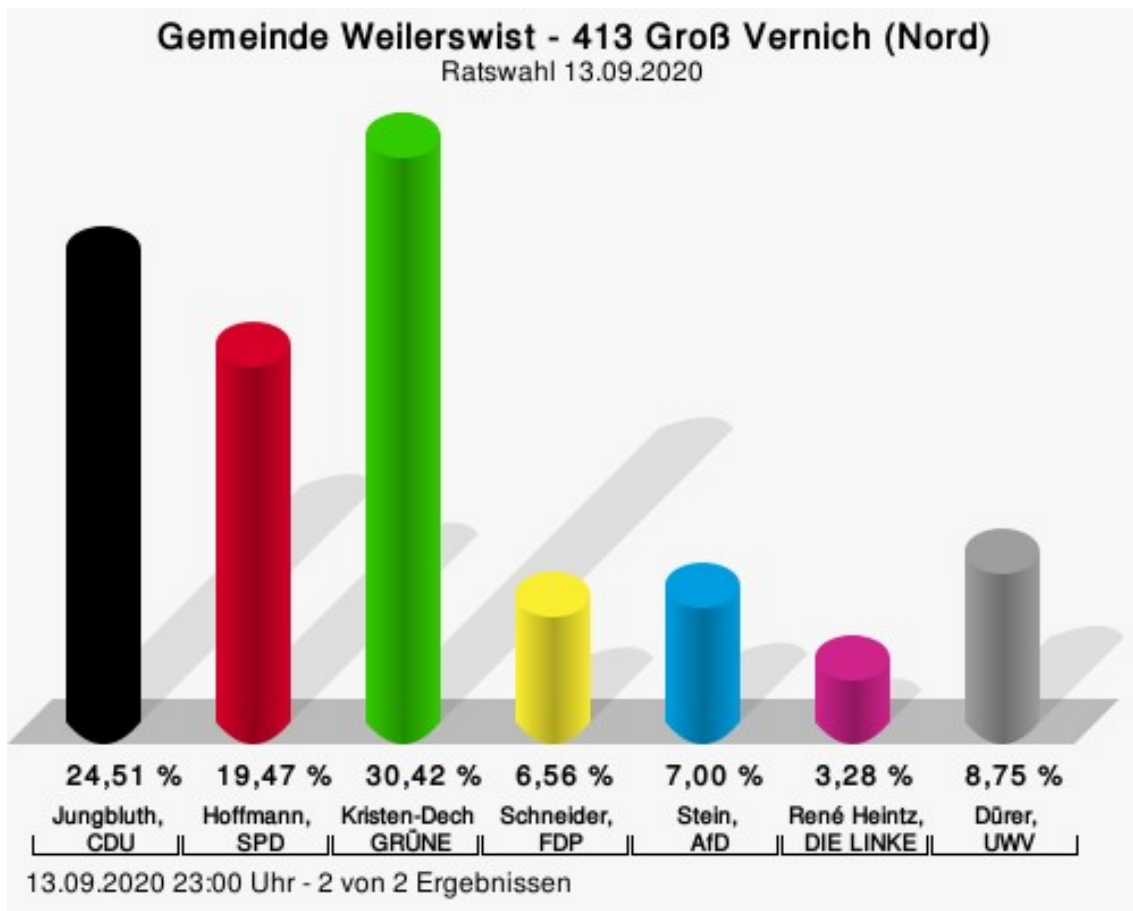
Wahlbeteiligung



13.09.2020 22:21 Uhr - 2 von 2 Ergebnissen

413 Groß Vernich (Nord)


	Anzahl	Prozent
Jungbluth, CDU	112	24,51 %
Hoffmann, SPD	89	19,47 %
Kristen-Dechamps, GRÜNE	139	30,42 %
Schneider, FDP	30	6,56 %
Stein, AfD	32	7,00 %
Heintz, DIE LINKE	15	3,28 %
Dürer, UWV	40	8,75 %



Jungbluth, CDU = Peter Jungbluth, Christlich Demokratische Union Deutschlands
 Hoffmann, SPD = Marc Hoffmann, Sozialdemokratische Partei Deutschlands
 Kristen-Dechamps, GRÜNE = Marcelle Kristen-Dechamps, BÜNDNIS 90/DIE GRÜNEN
 Schneider, FDP = Yvonne Schneider, Freie Demokratische Partei
 Stein, AfD = Sascha Stein, Alternative für Deutschland
 Dürer, UWV = Joachim Dürer, Unabhängige Wählervereinigung

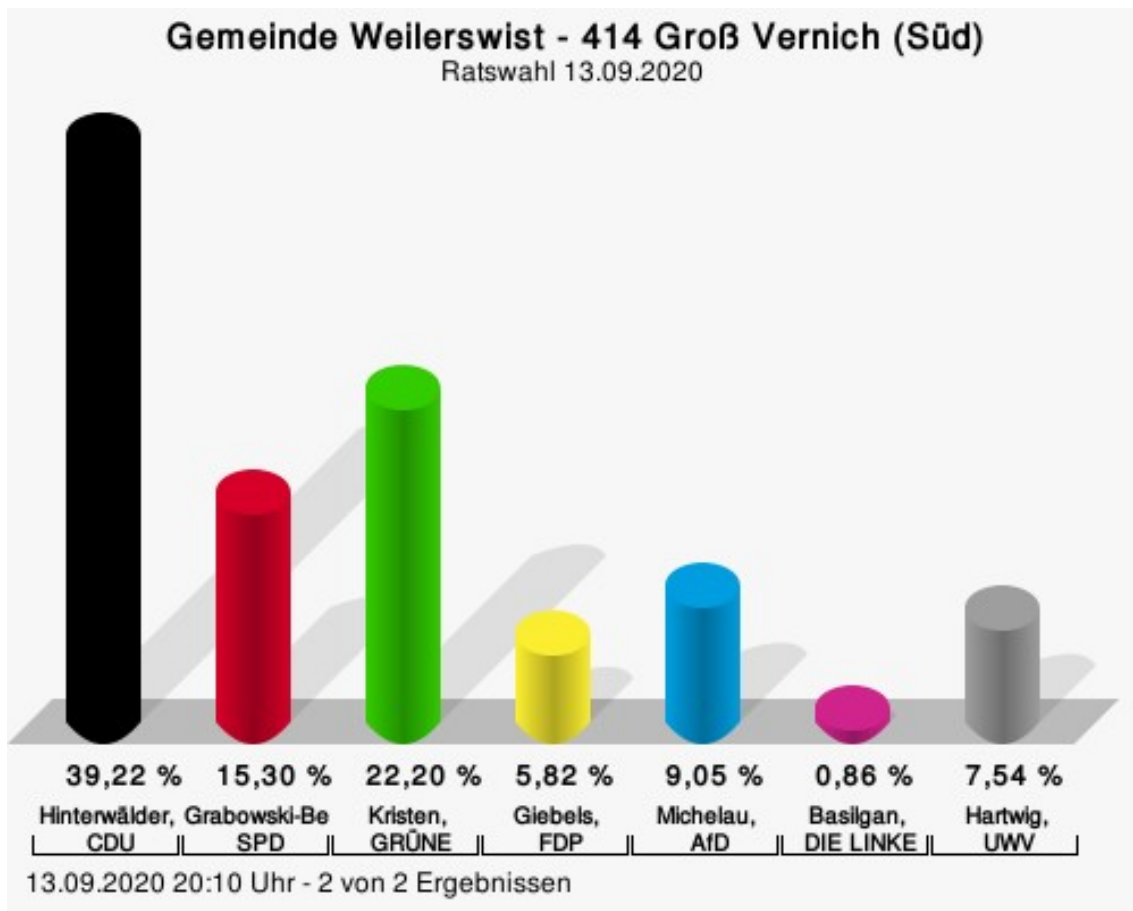
Gewählt
Kristen-Dechamps, Marcelle (GRÜNE)

Wahlbeteiligung



414 Groß Vernich (Süd)

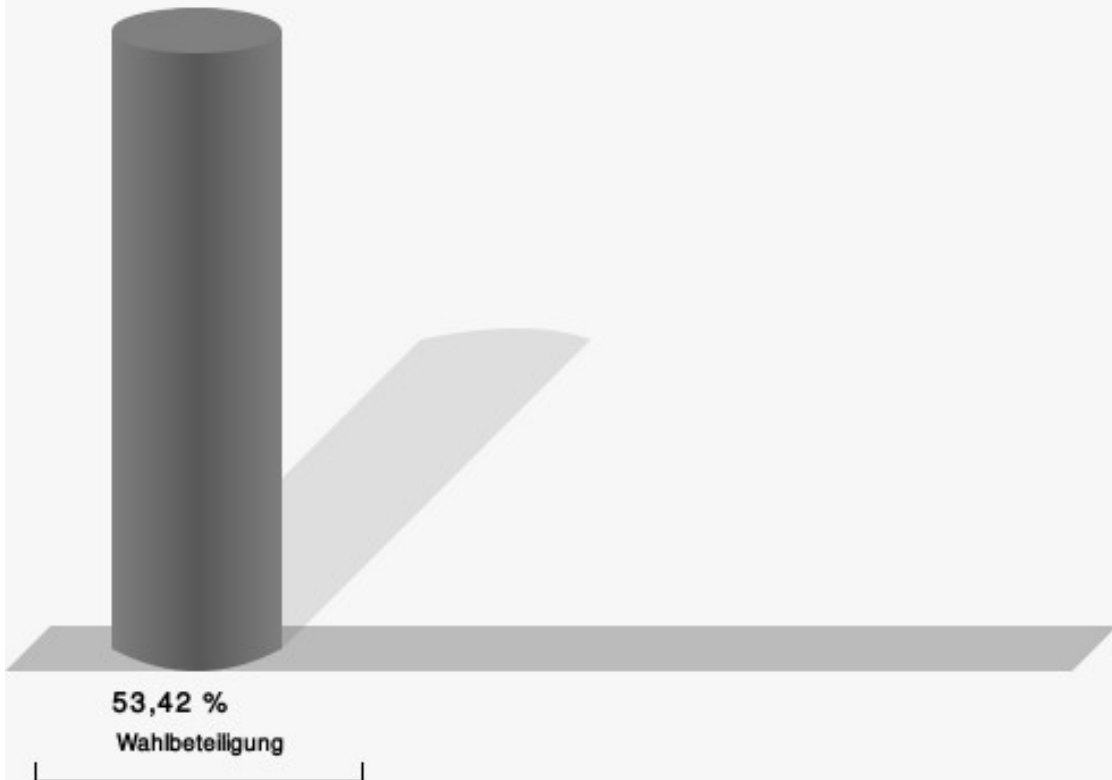
	Anzahl	Prozent
Hinterwälder, CDU	182	39,22 %
Grabowski-Bergmann, SPD	71	15,30 %
Kristen, GRÜNE	103	22,20 %
Giebels, FDP	27	5,82 %
Michelau, AfD	42	9,05 %
Basilgan, DIE LINKE	4	0,86 %
Hartwig, UWV	35	7,54 %



Hinterwälder, CDU = Sven Hinterwälder, Christlich Demokratische Union Deutschlands
 Grabowski-Bergmann, SPD = Eva-Maria Grabowski-Bergmann, Sozialdemokratische Partei Deutschlands
 Kristen, GRÜNE = Darius Kristen, BÜNDNIS 90/DIE GRÜNEN
 Giebels, FDP = Tobias Giebels, Freie Demokratische Partei
 Michelau, AfD = Bernd Michelau, Alternative für Deutschland
 Basilgan, DIE LINKE = Diyar Basilgan, DIE LINKE
 Hartwig, UWV = Marion Hartwig, Unabhängige Wählervereinigung

Gewählt
Hinterwälder, Sven (CDU)

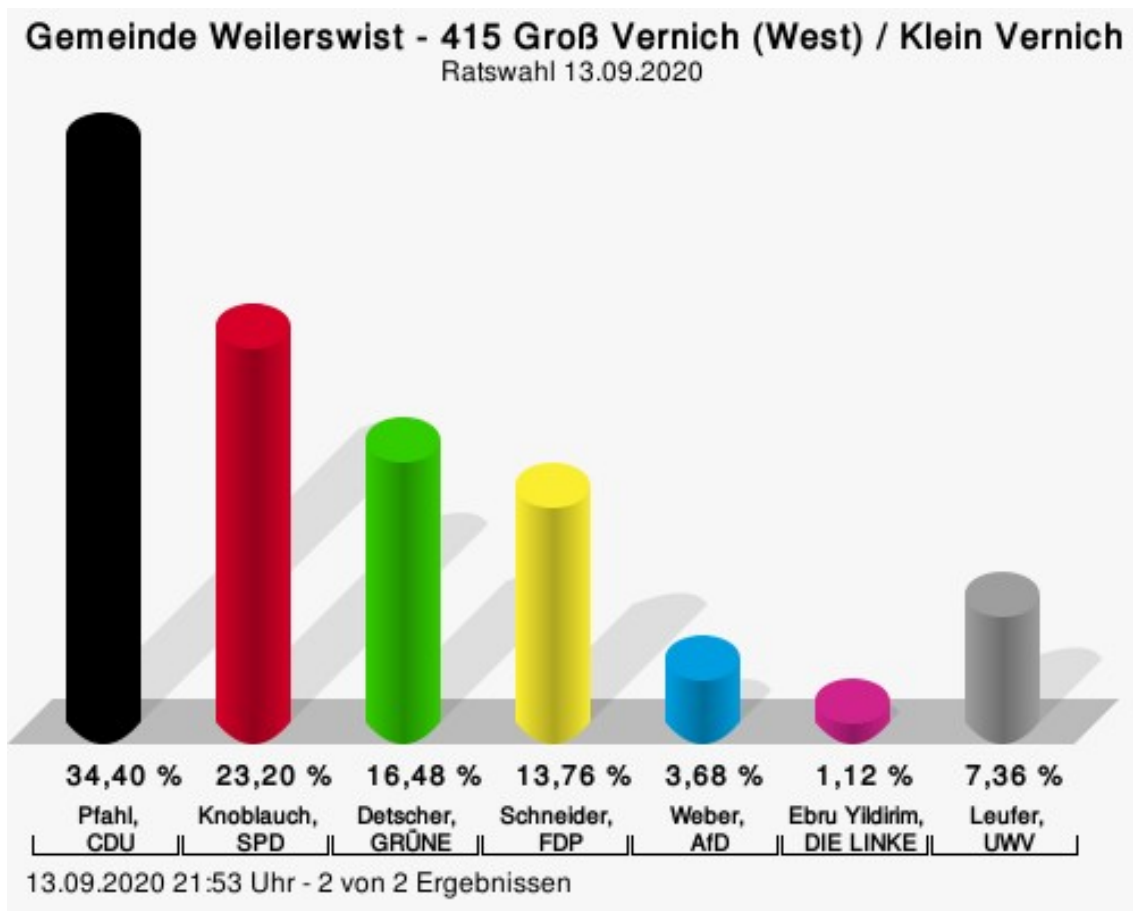
Wahlbeteiligung



13.09.2020 20:10 Uhr - 2 von 2 Ergebnissen

415 Groß Vernich (West) / Klein Vernich

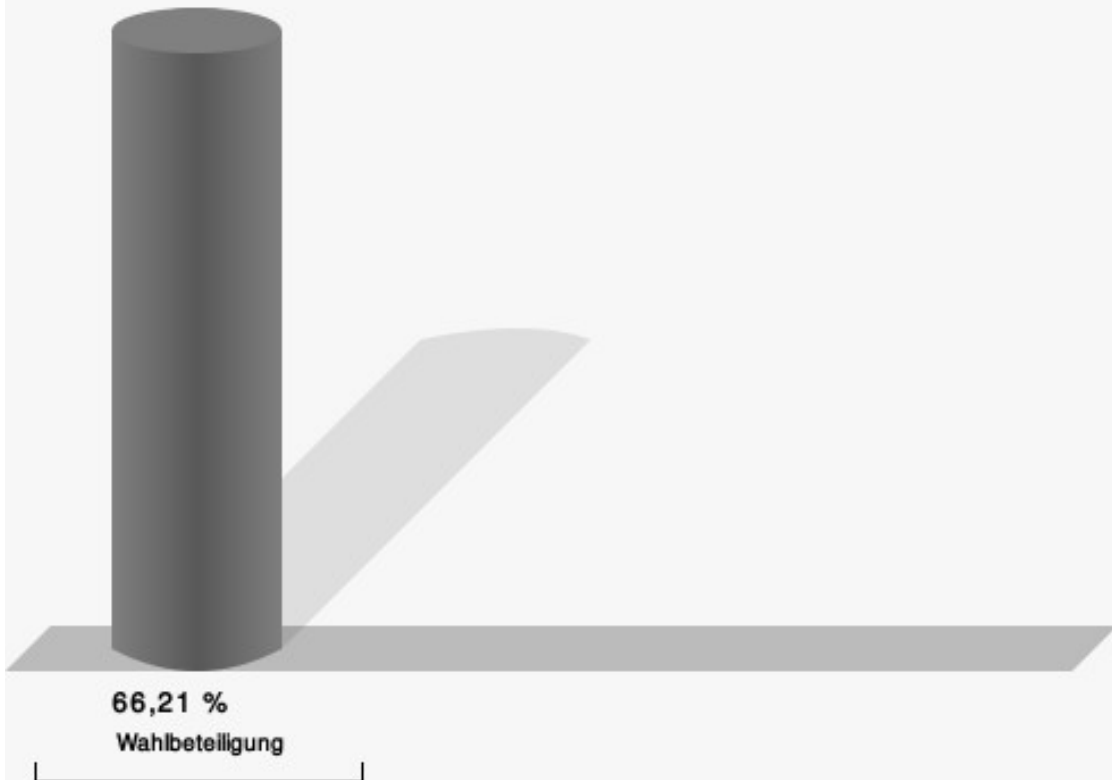
	Anzahl	Prozent
Pfahl, CDU	215	34,40 %
Knoblauch, SPD	145	23,20 %
Detscher, GRÜNE	103	16,48 %
Schneider, FDP	86	13,76 %
Weber, AfD	23	3,68 %
Yildirim, DIE LINKE	7	1,12 %
Leufer, UWV	46	7,36 %



Pfahl, CDU = Jörg Pfahl, Christlich Demokratische Union Deutschlands
 Knoblauch, SPD = Dennis Knoblauch, Sozialdemokratische Partei Deutschlands
 Detscher, GRÜNE = Michael Detscher, BÜNDNIS 90/DIE GRÜNEN
 Schneider, FDP = Jürgen Schneider, Freie Demokratische Partei
 Weber, AfD = Rolf Weber, Alternative für Deutschland
 Leufer, UWV = Marion Leufer, Unabhängige Wählervereinigung

Gewählt
Pfahl, Jörg (CDU)

Wahlbeteiligung



13.09.2020 21:53 Uhr - 2 von 2 Ergebnissen

Übersicht Wahlbezirke

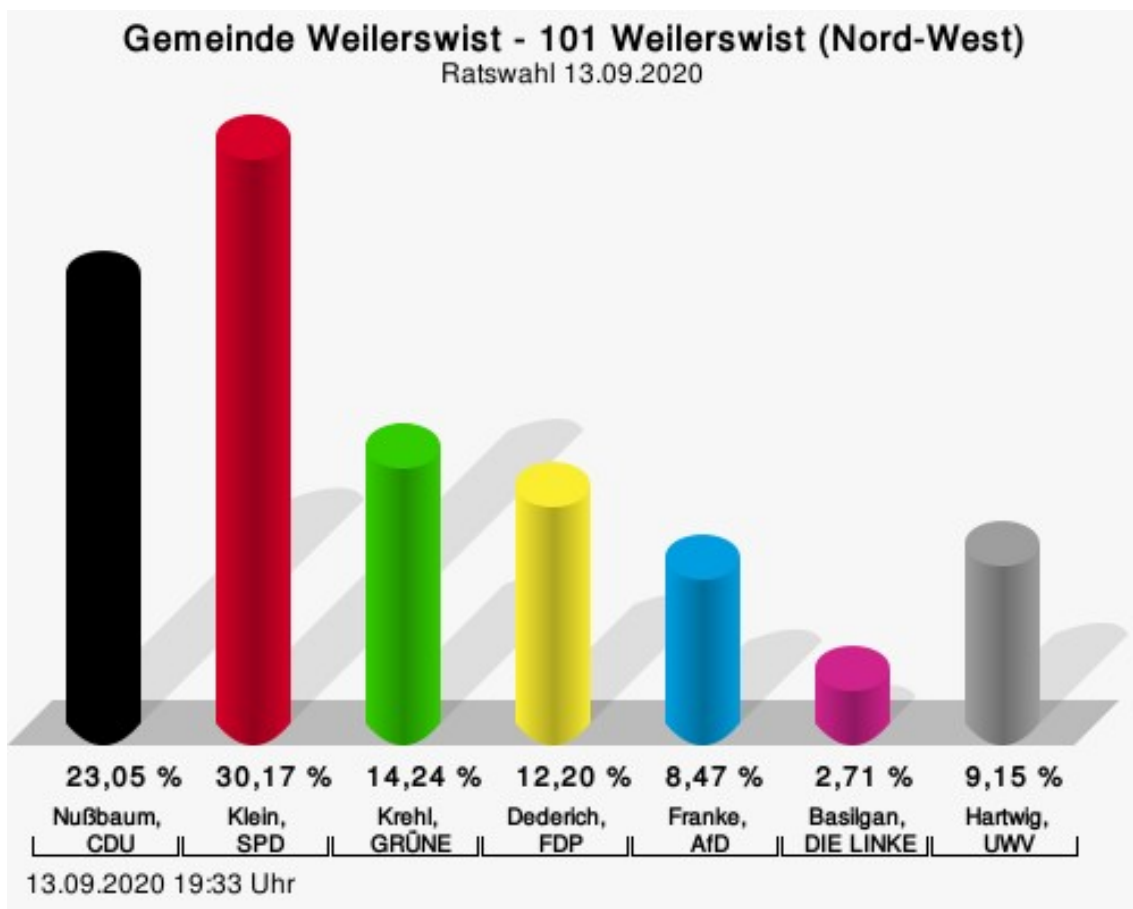
Zusammenstellung der Ergebnisse nach Wahlbezirken

Wahlbezirk	Stand	Wahlbe- rechtigte	Wäh- ler/innen	gültig	CDU	SPD	GRÜNE	FDP	AfD	DIE LINKE	UWV
101 Weiler- swist (Nord- West)	2 von 2	1.068	56,27 %	97,67 %	21,81 %	27,26 %	14,48 %	12,78 %	8,69 %	3,58 %	11,41 %
102 Weiler- swist (Nord- Ost)	2 von 2	994	53,22 %	96,41 %	28,04 %	26,08 %	19,22 %	6,86 %	7,84 %	1,96 %	10,00 %
103 Weiler- swist (WLW Süd-Nord)	2 von 2	915	56,50 %	98,65 %	25,49 %	20,39 %	25,49 %	6,67 %	5,88 %	1,57 %	14,51 %
104 Weiler- swist (WLW Süd-Süd)	2 von 2	850	58,47 %	98,19 %	26,23 %	27,25 %	14,34 %	9,43 %	5,53 %	1,43 %	15,78 %
105 Weiler- swist (Süd- Ost)	2 von 2	1.050	64,00 %	99,11 %	34,38 %	19,97 %	20,57 %	8,26 %	3,15 %	1,50 %	12,16 %
106 Weiler- swist (Zen- trum-West)	2 von 2	982	40,53 %	98,99 %	23,10 %	24,11 %	19,54 %	8,12 %	6,60 %	8,88 %	9,64 %
107 Weiler- swist (Zen- trum-Ost)	2 von 2	1.044	54,60 %	98,07 %	23,79 %	24,15 %	25,40 %	6,08 %	8,59 %	3,22 %	8,77 %
208 Metter- nich (Nord)	2 von 2	1.087	57,77 %	98,57 %	41,68 %	10,82 %	9,37 %	20,36 %	3,72 %	0,81 %	13,25 %
209 Metter- nich (Süd) / Müggen- hausen	3 von 3	1.121	60,21 %	99,26 %	40,30 %	23,58 %	11,04 %	10,60 %	6,87 %	1,49 %	6,12 %

Wahlbezirk	Stand	Wahlbe- rechtigte	Wäh- ler/innen	gültig	CDU	SPD	GRÜNE	FDP	AfD	DIE LINKE	UWV
310 Lom- mersum (Nord) / Hausweiler (Nord)	2 von 2	987	59,47 %	96,59 %	37,74 %	15,87 %	18,69 %	13,05 %	7,23 %	2,29 %	5,11 %
311 Haus- weiler (Süd) / Derkum / Ottenheim	2 von 2	1.073	50,05 %	97,39 %	38,62 %	14,91 %	14,91 %	8,99 %	12,81 %	3,06 %	6,69 %
312 Lom- mersum (Süd) / Bodenheim	2 von 2	1.025	54,44 %	97,31 %	48,62 %	27,81 %	12,71 %	1,47 %	4,60 %	1,66 %	3,13 %
413 Groß Vernich (Nord)	2 von 2	886	52,37 %	98,49 %	24,51 %	19,47 %	30,42 %	6,56 %	7,00 %	3,28 %	8,75 %
414 Groß Vernich (Süd)	2 von 2	891	53,42 %	97,48 %	39,22 %	15,30 %	22,20 %	5,82 %	9,05 %	0,86 %	7,54 %
415 Groß Vernich (West) / Klein Ver- nich	2 von 2	959	66,21 %	98,43 %	34,40 %	23,20 %	16,48 %	13,76 %	3,68 %	1,12 %	7,36 %
Gemeinde Weilerswist	31 von 31	14.932	55,88 %	98,06 %	32,99 %	21,29 %	17,95 %	9,53 %	6,62 %	2,30 %	9,31 %

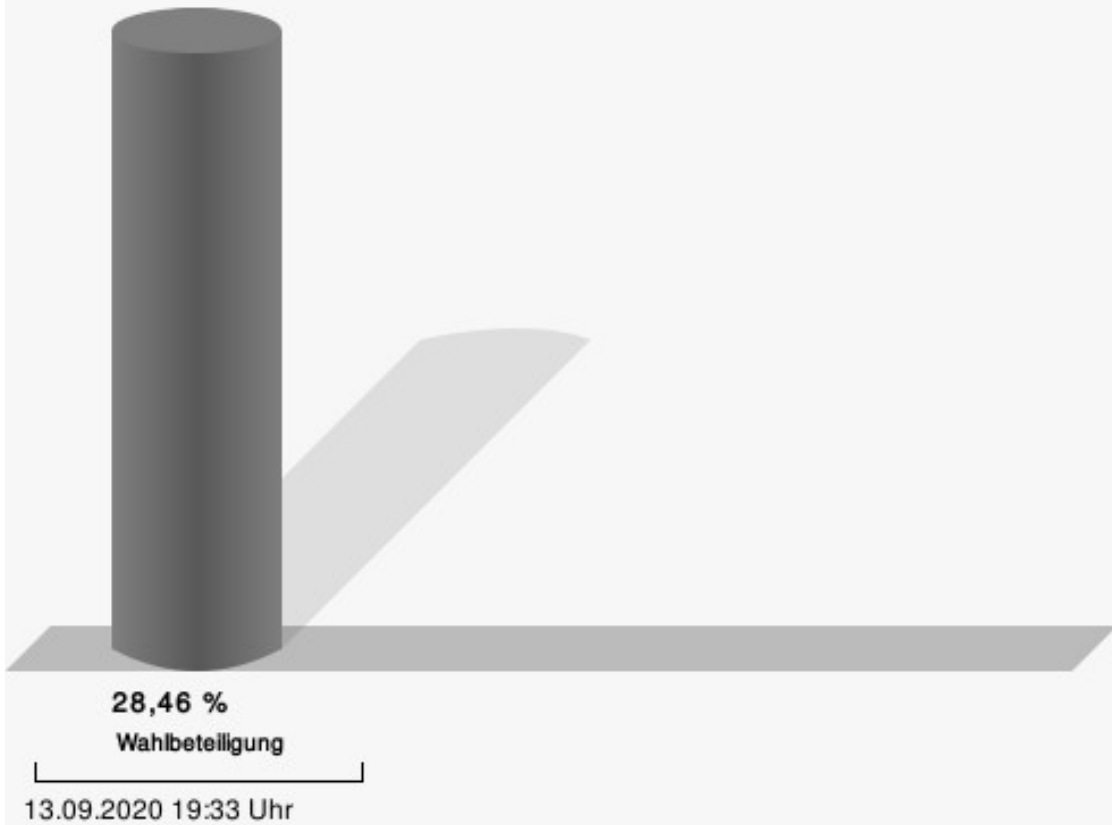
Stimmbezirke 101 Weilerswist (Nord-West)

	Anzahl	Prozent
Nußbaum, CDU	68	23,05 %
Klein, SPD	89	30,17 %
Krehl, GRÜNE	42	14,24 %
Dederich, FDP	36	12,20 %
Franke, AfD	25	8,47 %
Basilgan, DIE LINKE	8	2,71 %
Hartwig, UWV	27	9,15 %



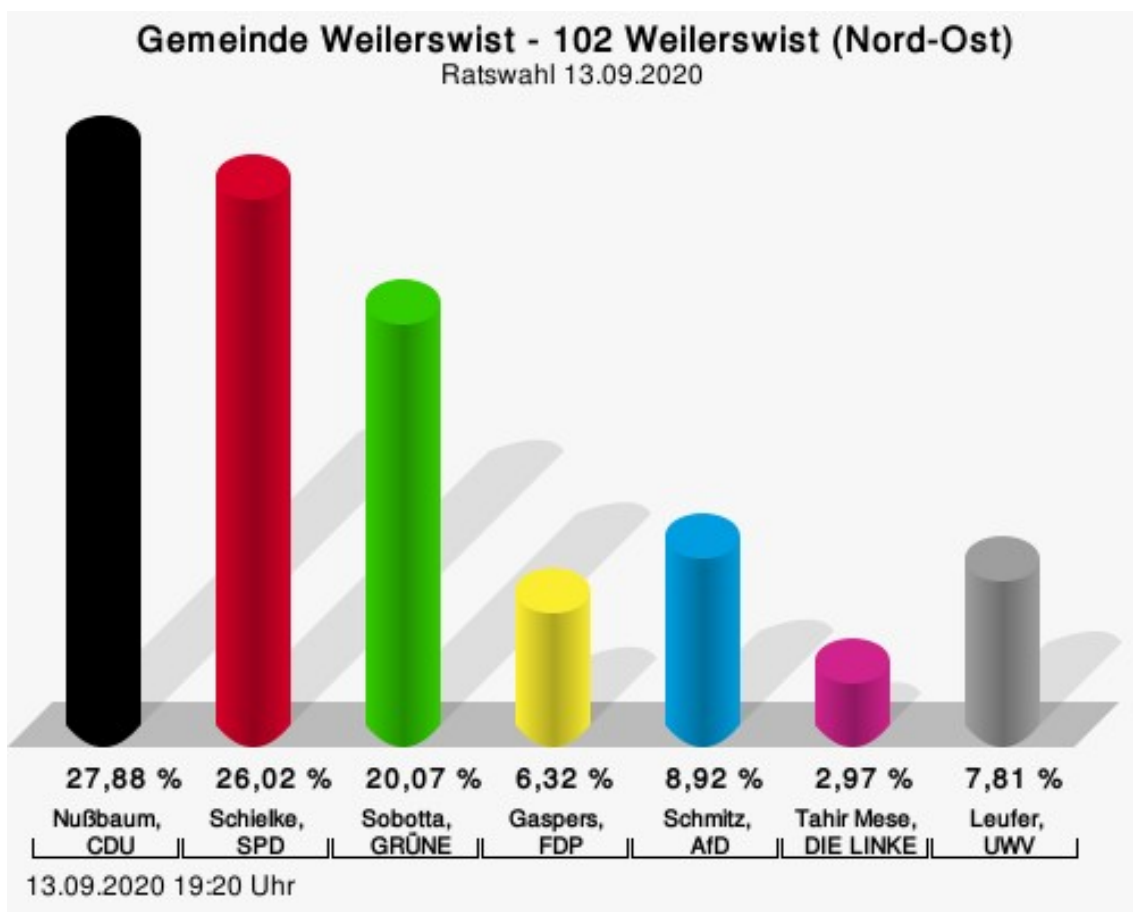
Nußbaum, CDU = Paul Nußbaum, Christlich Demokratische Union Deutschlands
 Klein, SPD = Günter Klein, Sozialdemokratische Partei Deutschlands
 Krehl, GRÜNE = Christian Krehl, BÜNDNIS 90/DIE GRÜNEN
 Dederich, FDP = Frank Dederich, Freie Demokratische Partei
 Franke, AfD = Michael Franke, Alternative für Deutschland
 Basilgan, DIE LINKE = Berfin Basilgan, DIE LINKE
 Hartwig, UWV = Georg Hartwig, Unabhängige Wählervereinigung

Wahlbeteiligung



102 Weilerswist (Nord-Ost)

	Anzahl	Prozent
Nußbaum, CDU	75	27,88 %
Schielke, SPD	70	26,02 %
Sobotta, GRÜNE	54	20,07 %
Gaspers, FDP	17	6,32 %
Schmitz, AfD	24	8,92 %
Mese, DIE LINKE	8	2,97 %
Leufer, UWV	21	7,81 %



Nußbaum, CDU = Hans Peter Nußbaum, Christlich Demokratische Union Deutschlands

Schielke, SPD = Hartmut Schielke, Sozialdemokratische Partei Deutschlands

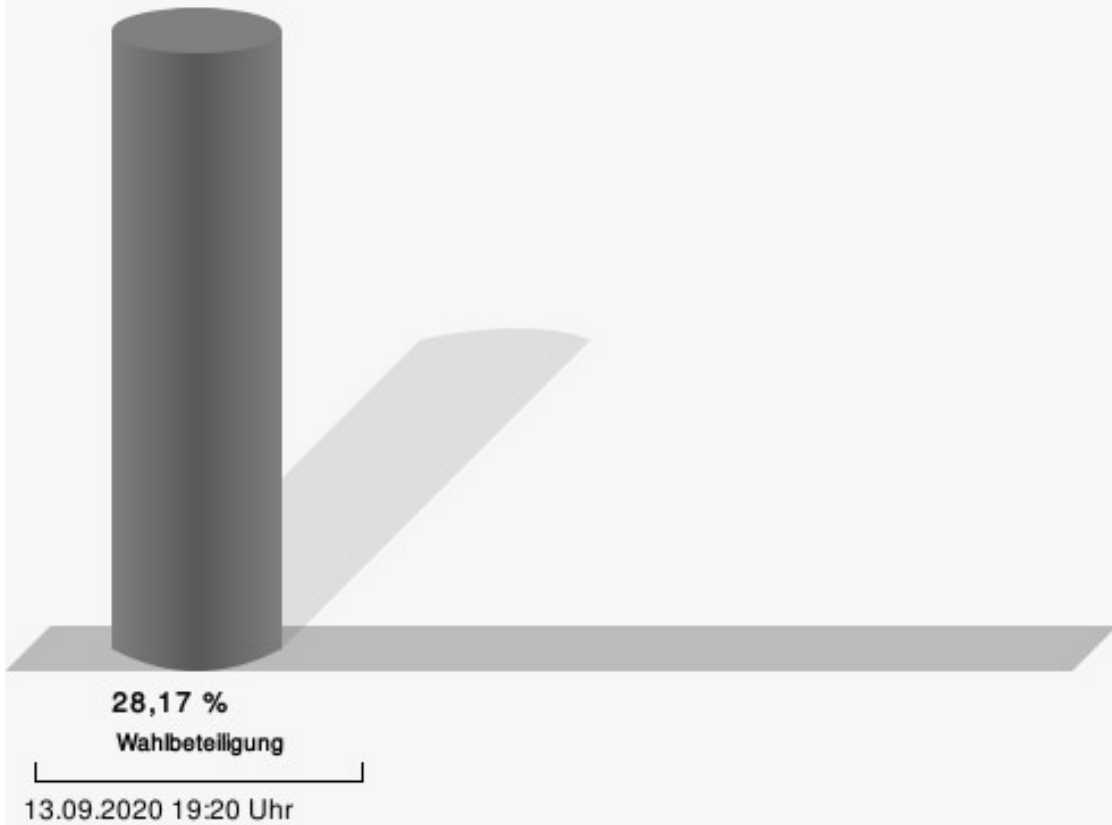
Sobotta, GRÜNE = Jan Sobotta, BÜNDNIS 90/DIE GRÜNEN

Gaspers, FDP = Karl Gaspers, Freie Demokratische Partei

Schmitz, AfD = Sabine Schmitz, Alternative für Deutschland

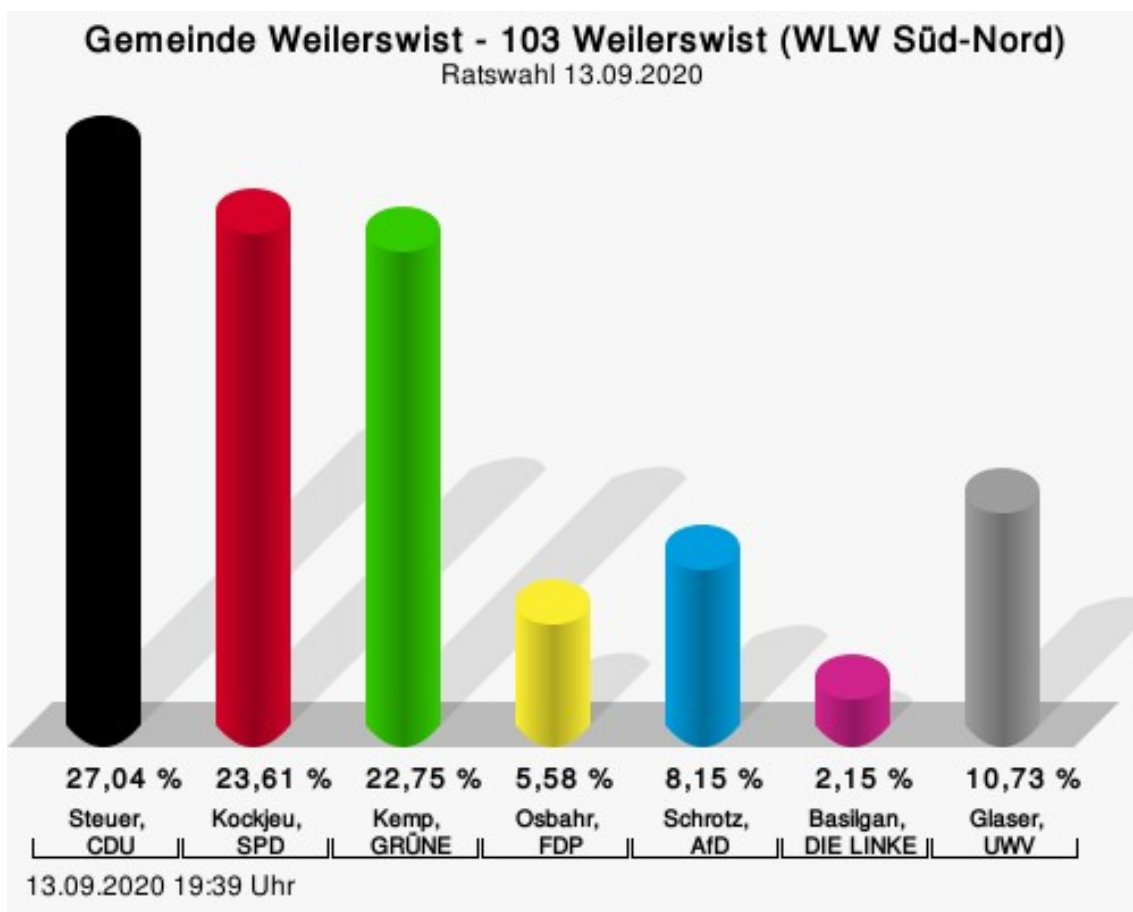
Leufer, UWV = Svenja Leufer, Unabhängige Wählervereinigung

Wahlbeteiligung



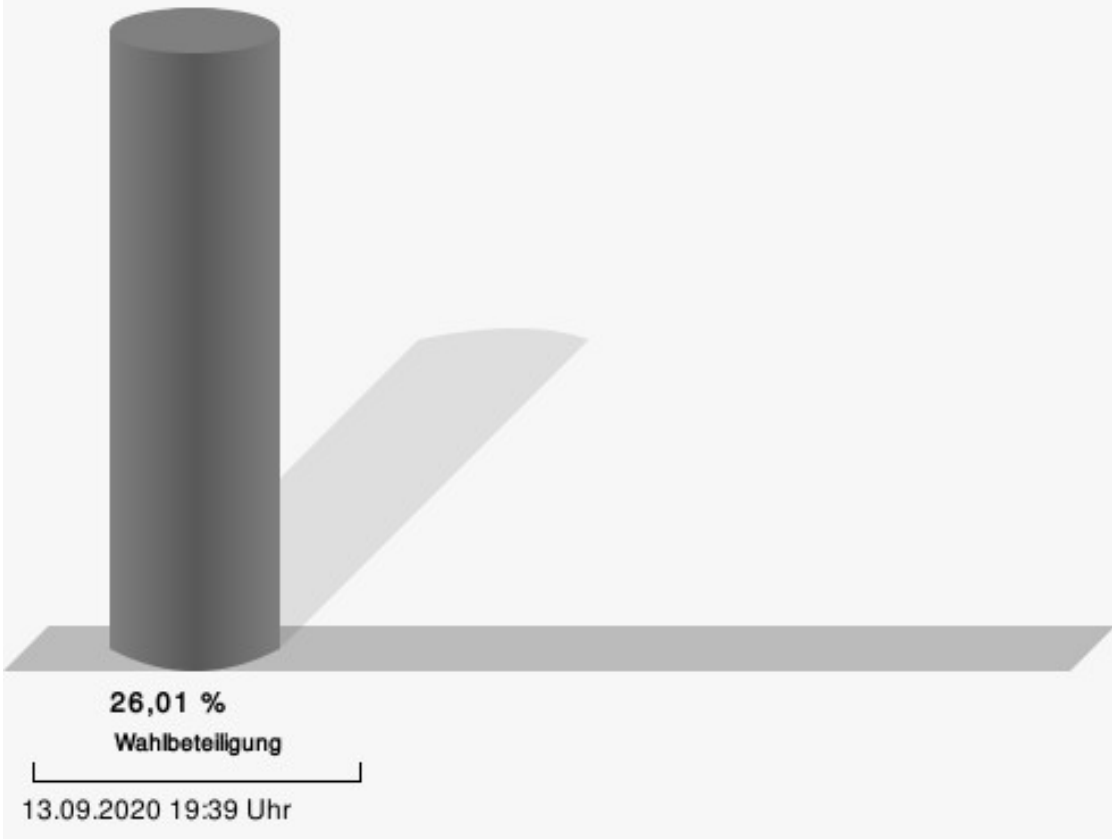
103 Weilerswist (WLW Süd-Nord)

	Anzahl	Prozent
Steuer, CDU	63	27,04 %
Kockjeu, SPD	55	23,61 %
Kemp, GRÜNE	53	22,75 %
Osbahr, FDP	13	5,58 %
Schrotz, AfD	19	8,15 %
Basilgan, DIE LINKE	5	2,15 %
Glaser, UWV	25	10,73 %



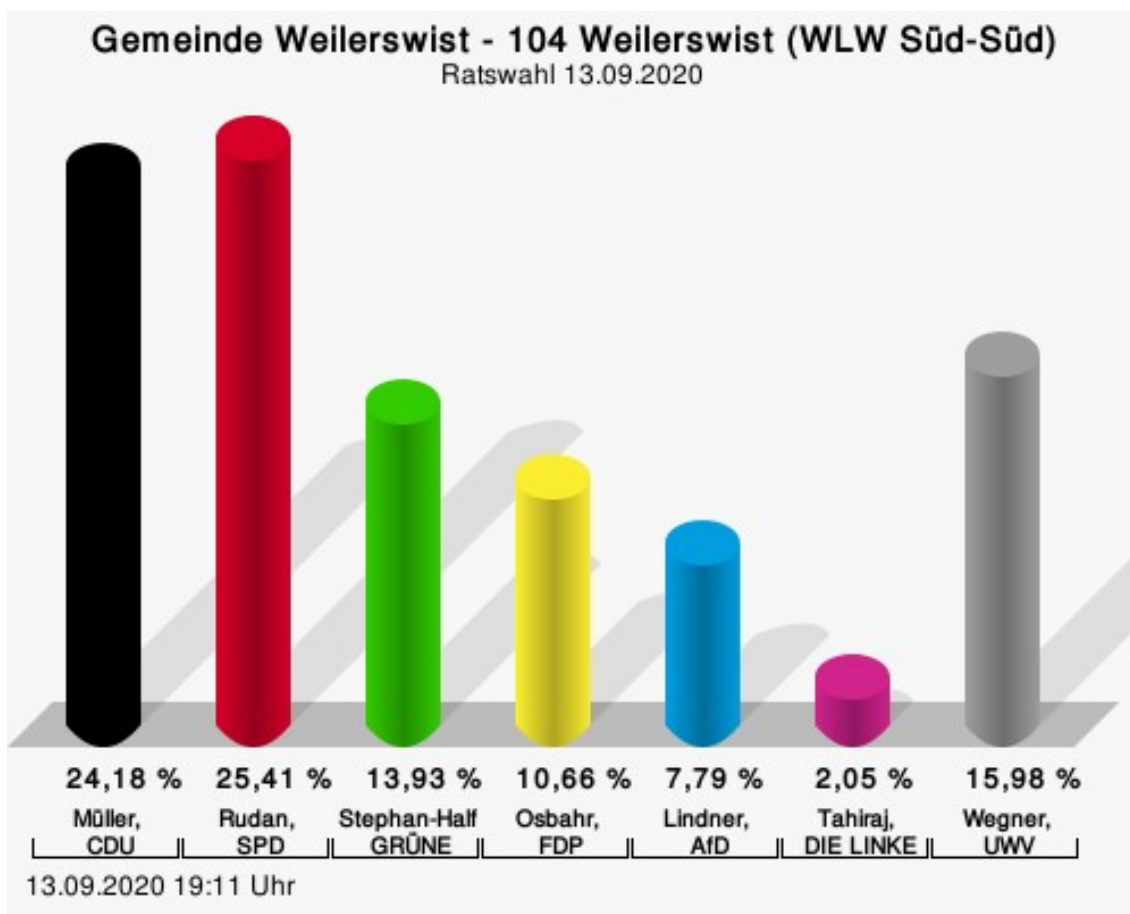
Steuer, CDU = Dino Steuer, Christlich Demokratische Union Deutschlands
 Kockjeu, SPD = Gerswin Kockjeu, Sozialdemokratische Partei Deutschlands
 Kemp, GRÜNE = Myriam Kemp, BÜNDNIS 90/DIE GRÜNEN
 Osbahr, FDP = André Osbahr, Freie Demokratische Partei
 Schrotz, AfD = Stefan Schrotz, Alternative für Deutschland
 Basilgan, DIE LINKE = Ibrahim Basilgan, DIE LINKE
 Glaser, UWV = Christian Glaser, Unabhängige Wählervereinigung

Wahlbeteiligung



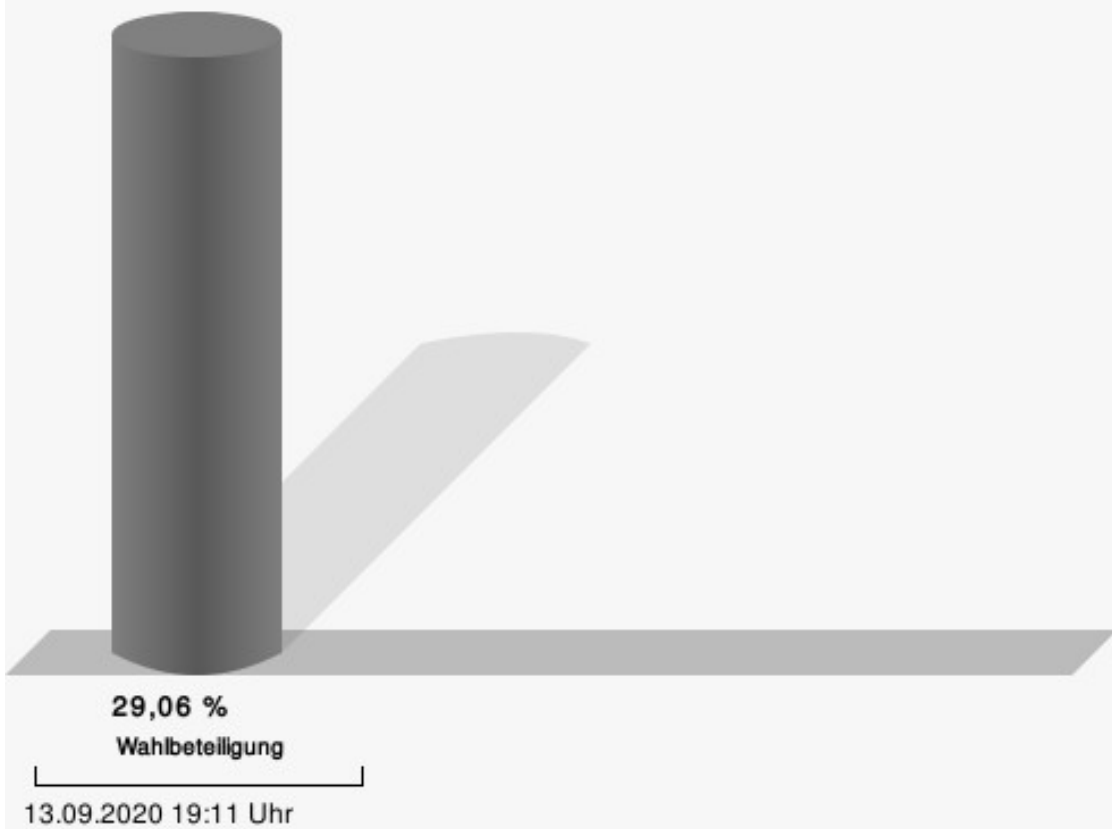
104 Weilerswist (WLW Süd-Süd)

	Anzahl	Prozent
Müller, CDU	59	24,18 %
Rudan, SPD	62	25,41 %
Stephan-Halfkann, GRÜNE	34	13,93 %
Osbahr, FDP	26	10,66 %
Lindner, AfD	19	7,79 %
Tahiraj, DIE LINKE	5	2,05 %
Wegner, UWV	39	15,98 %



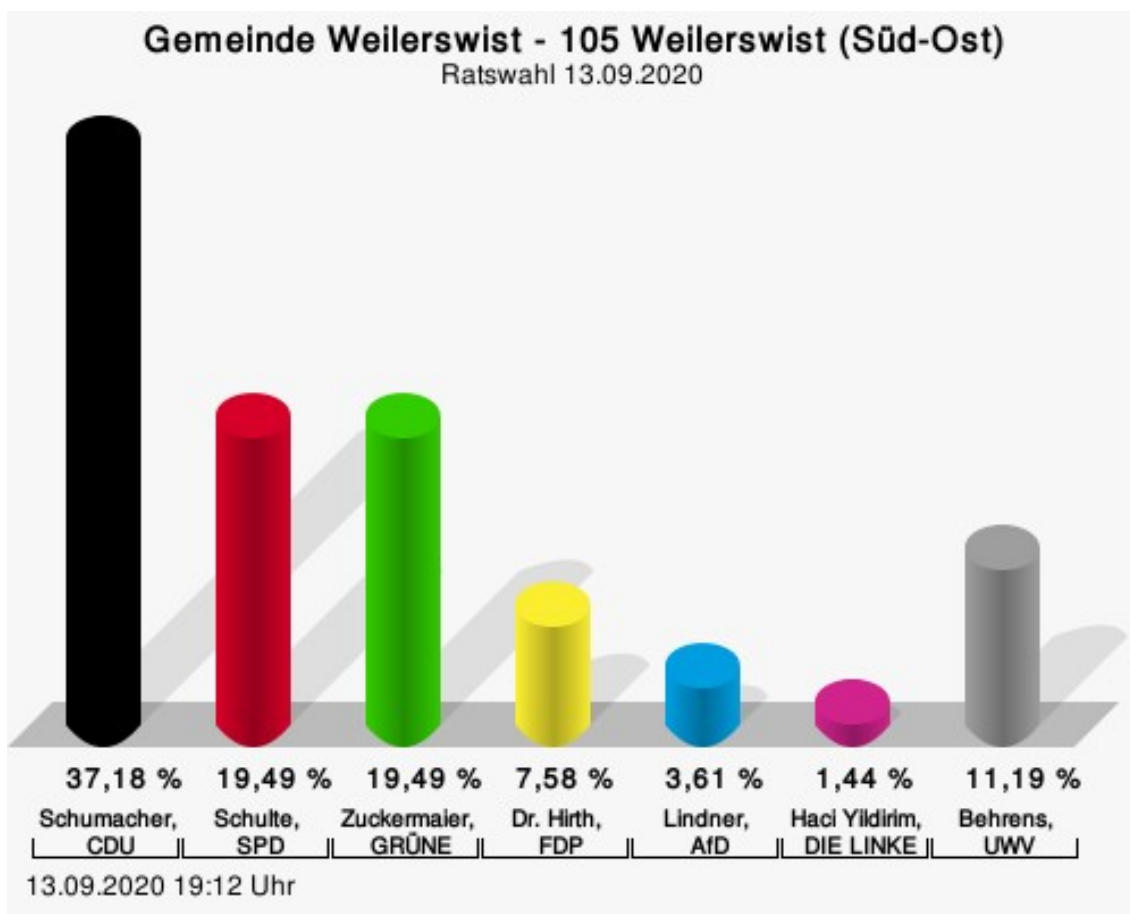
Müller, CDU = Stefan Müller, Christlich Demokratische Union Deutschlands
 Rudan, SPD = Daniel Rudan, Sozialdemokratische Partei Deutschlands
 Stephan-Halfkann, GRÜNE = Andrea Stephan-Halfkann, BÜNDNIS 90/DIE GRÜNEN
 Osbahr, FDP = Daniela Osbahr, Freie Demokratische Partei
 Lindner, AfD = Christian Lindner, Alternative für Deutschland
 Tahiraj, DIE LINKE = Adriana Tahiraj, DIE LINKE
 Wegner, UWV = Uwe Wegner, Unabhängige Wählervereinigung

Wahlbeteiligung



105 Weilerswist (Süd-Ost)

	Anzahl	Prozent
Schumacher, CDU	103	37,18 %
Schulte, SPD	54	19,49 %
Zuckermaier, GRÜNE	54	19,49 %
Dr. Hirth, FDP	21	7,58 %
Lindner, AfD	10	3,61 %
Yildirim, DIE LINKE	4	1,44 %
Behrens, UWV	31	11,19 %



Schumacher, CDU = Hans-Josef Schumacher, Christlich Demokratische Union Deutschlands

Schulte, SPD = Andreas Schulte, Sozialdemokratische Partei Deutschlands

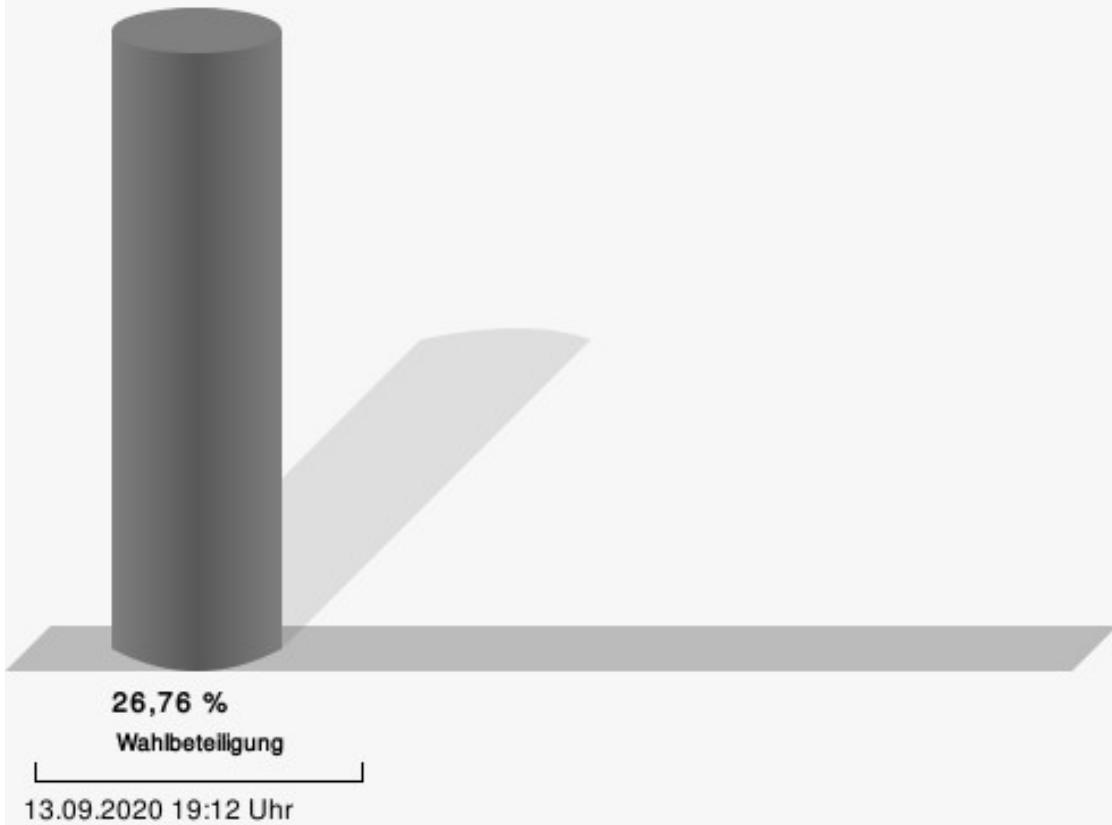
Zuckermaier, GRÜNE = Heike Zuckermaier, BÜNDNIS 90/DIE GRÜNEN

Dr. Hirth, FDP = Dr. Gerda Hirth, Freie Demokratische Partei

Lindner, AfD = Katharina Lindner, Alternative für Deutschland

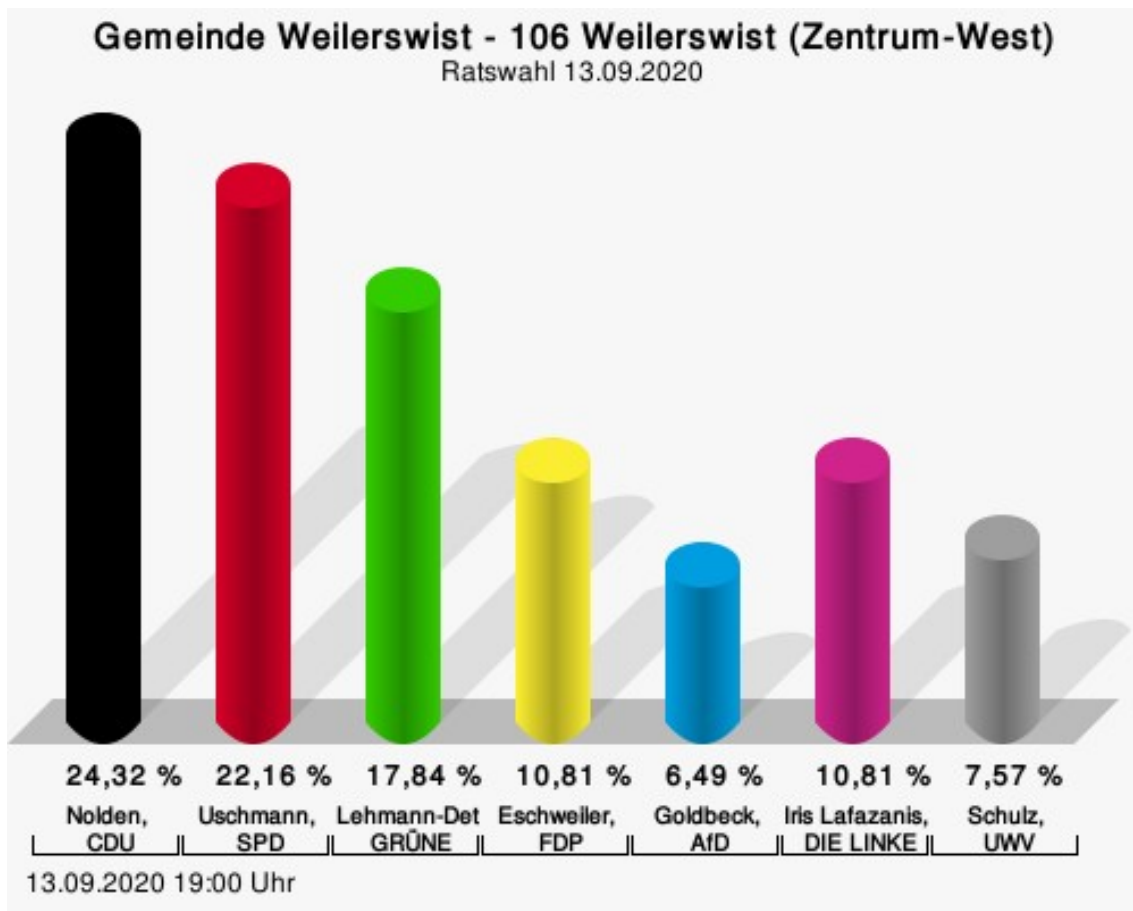
Behrens, UWV = Marcel Behrens, Unabhängige Wählervereinigung

Wahlbeteiligung



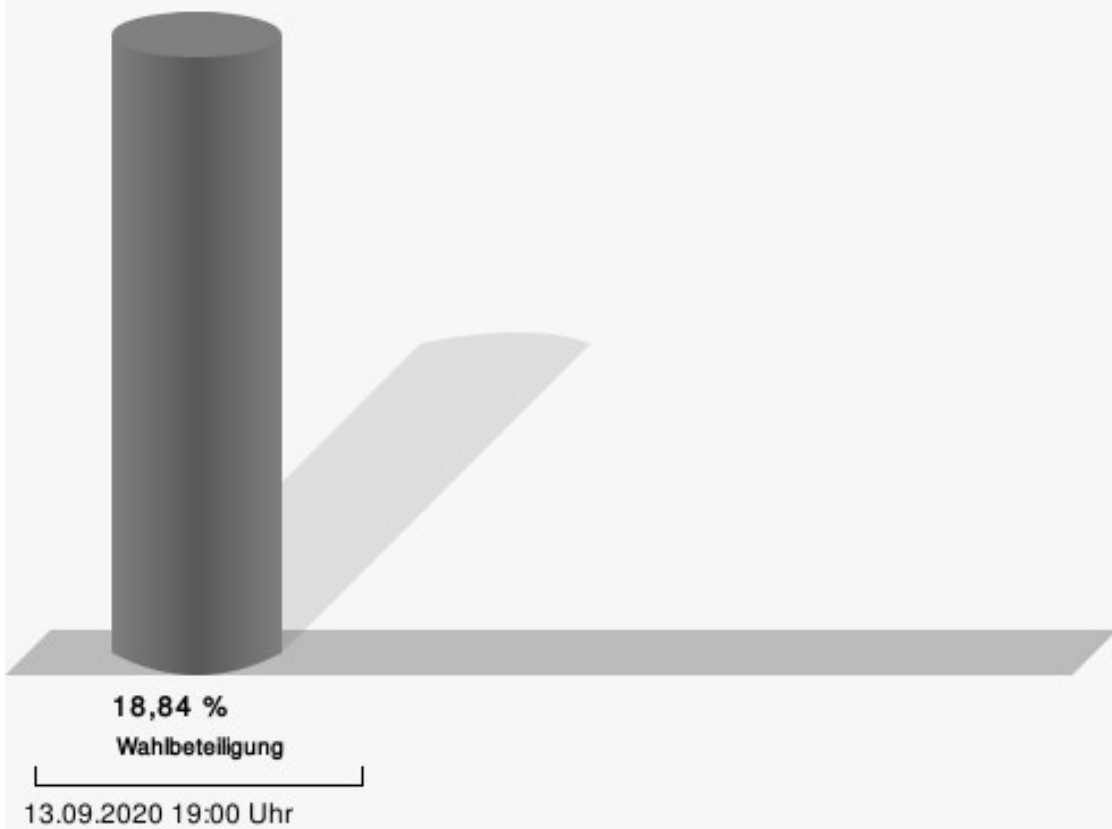
106 Weilerswist (Zentrum-West)

	Anzahl	Prozent
Nolden, CDU	45	24,32 %
Uschmann, SPD	41	22,16 %
Lehmann-Detscher, GRÜNE	33	17,84 %
Eschweiler, FDP	20	10,81 %
Goldbeck, AfD	12	6,49 %
Lafazanis, DIE LINKE	20	10,81 %
Schulz, UWV	14	7,57 %



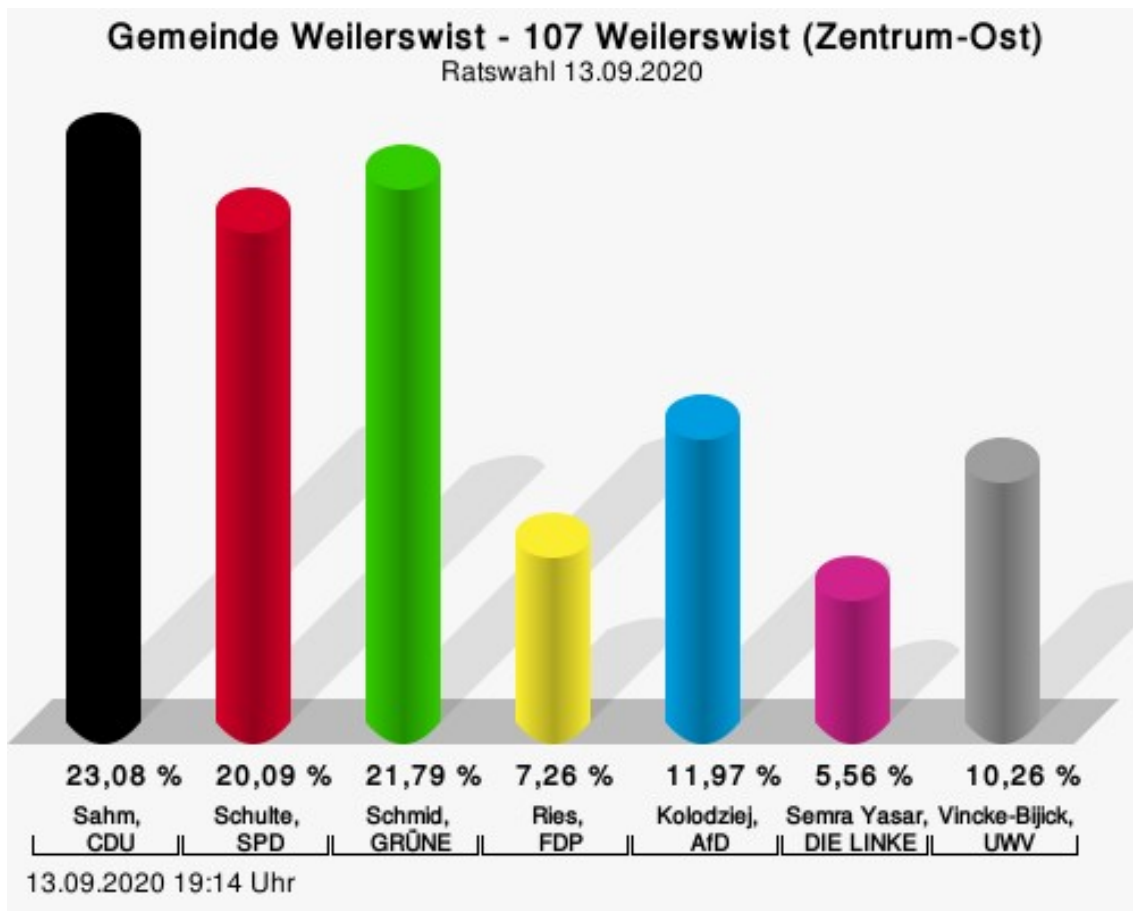
Nolden, CDU = Maximilian Nolden, Christlich Demokratische Union Deutschlands
 Uschmann, SPD = Lydia Uschmann, Sozialdemokratische Partei Deutschlands
 Lehmann-Detscher, GRÜNE = Barbara Lehmann-Detscher, BÜNDNIS 90/DIE GRÜNEN
 Eschweiler, FDP = Jan Eschweiler, Freie Demokratische Partei
 Goldbeck, AfD = Vera Goldbeck, Alternative für Deutschland
 Schulz, UWV = Sören Schulz, Unabhängige Wählervereinigung

Wahlbeteiligung



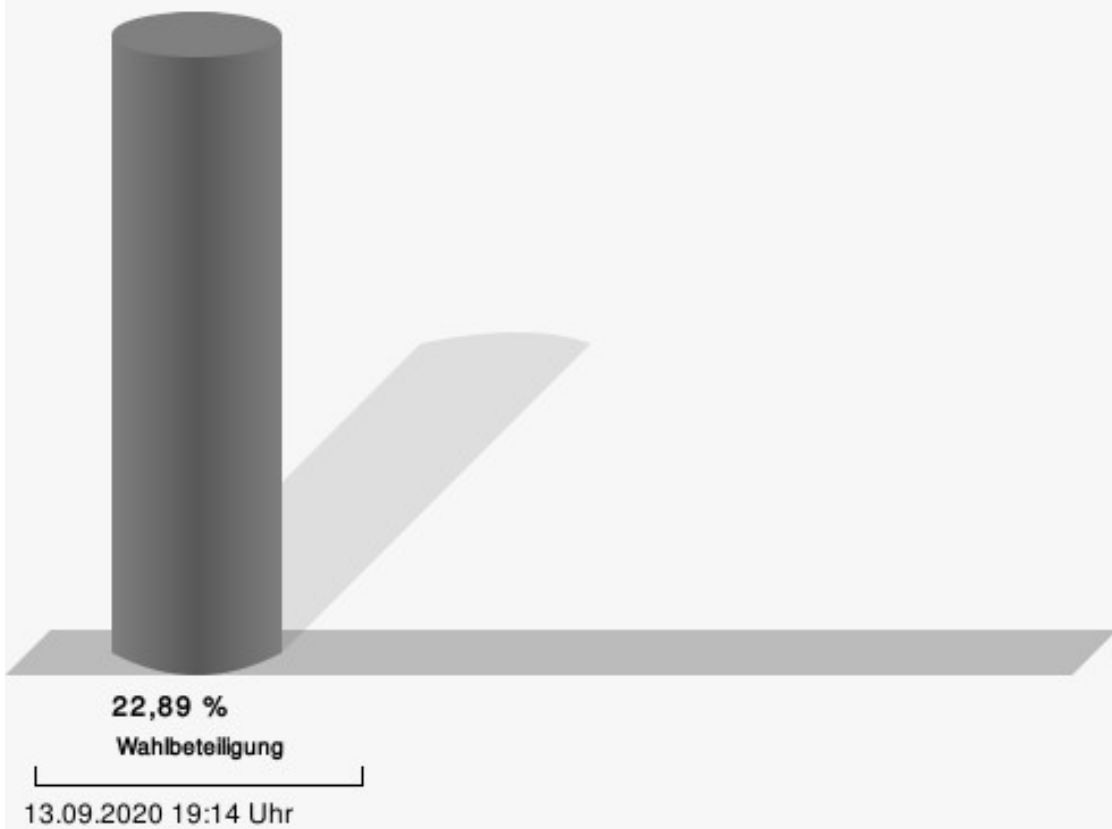
107 Weilerswist (Zentrum-Ost)

	Anzahl	Prozent
Sahm, CDU	54	23,08 %
Schulte, SPD	47	20,09 %
Schmid, GRÜNE	51	21,79 %
Ries, FDP	17	7,26 %
Kolodziej, AfD	28	11,97 %
Yasar, DIE LINKE	13	5,56 %
Vincke-Bijick, UWV	24	10,26 %



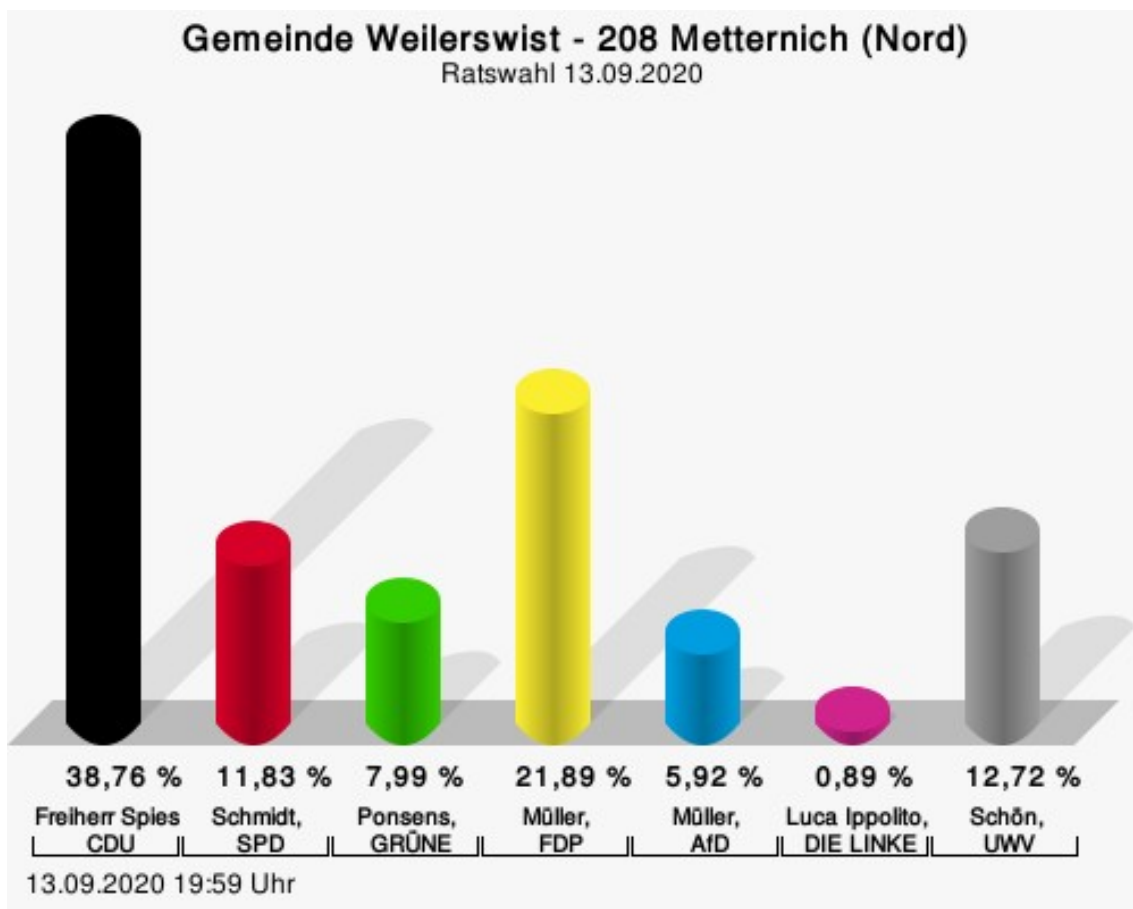
Sahm, CDU = Mariette Sahm, Christlich Demokratische Union Deutschlands
 Schulte, SPD = Friedrich Schulte, Sozialdemokratische Partei Deutschlands
 Schmid, GRÜNE = Cornelia Schmid, BÜNDNIS 90/DIE GRÜNEN
 Ries, FDP = Christian Ries, Freie Demokratische Partei
 Kolodziej, AfD = Christian Kolodziej, Alternative für Deutschland
 Vincke-Bijick, UWV = Sandra Vincke-Bijick, Unabhängige Wählervereinigung

Wahlbeteiligung



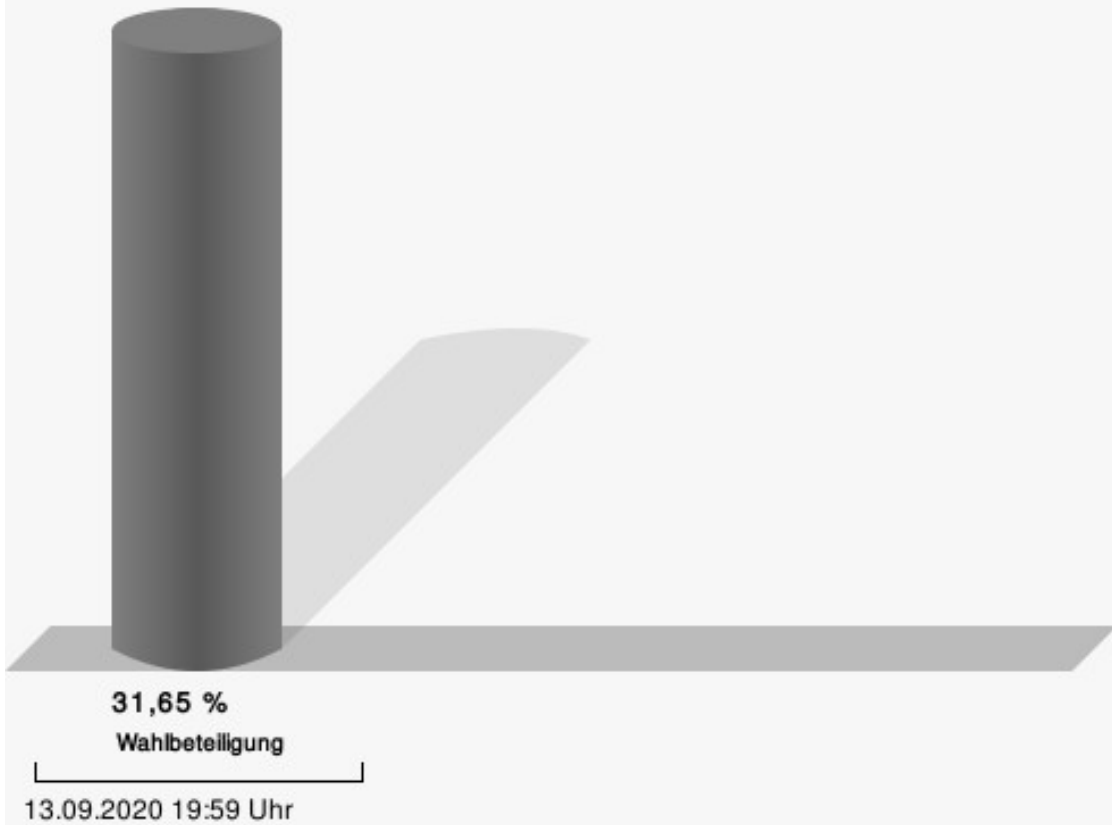
208 Metternich (Nord)

	Anzahl	Prozent
Freiherr Spies von Büllenheim, CDU	131	38,76 %
Schmidt, SPD	40	11,83 %
Ponsens, GRÜNE	27	7,99 %
Müller, FDP	74	21,89 %
Müller, AfD	20	5,92 %
Ippolito, DIE LINKE	3	0,89 %
Schön, UWV	43	12,72 %



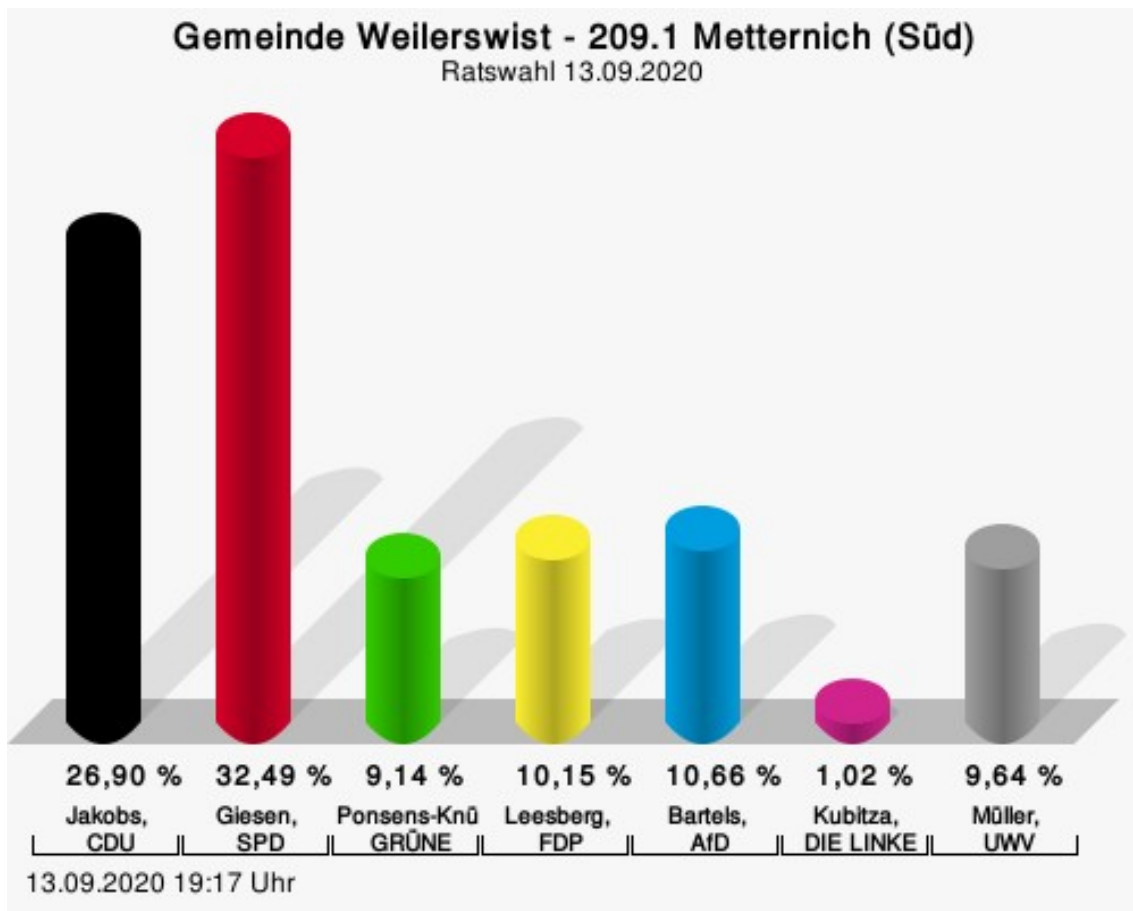
Freiherr Spies von Büllenheim, CDU = Michael Freiherr Spies von Büllenheim, Christlich Demokratische Union Deutschlands
 Schmidt, SPD = Armin Schmidt, Sozialdemokratische Partei Deutschlands
 Ponsens, GRÜNE = Winfried Ponsens, BÜNDNIS 90/DIE GRÜNEN
 Müller, FDP = Marcus Müller, Freie Demokratische Partei
 Müller, AfD = Simon Müller, Alternative für Deutschland
 Schön, UWV = Josef Schön, Unabhängige Wählervereinigung

Wahlbeteiligung



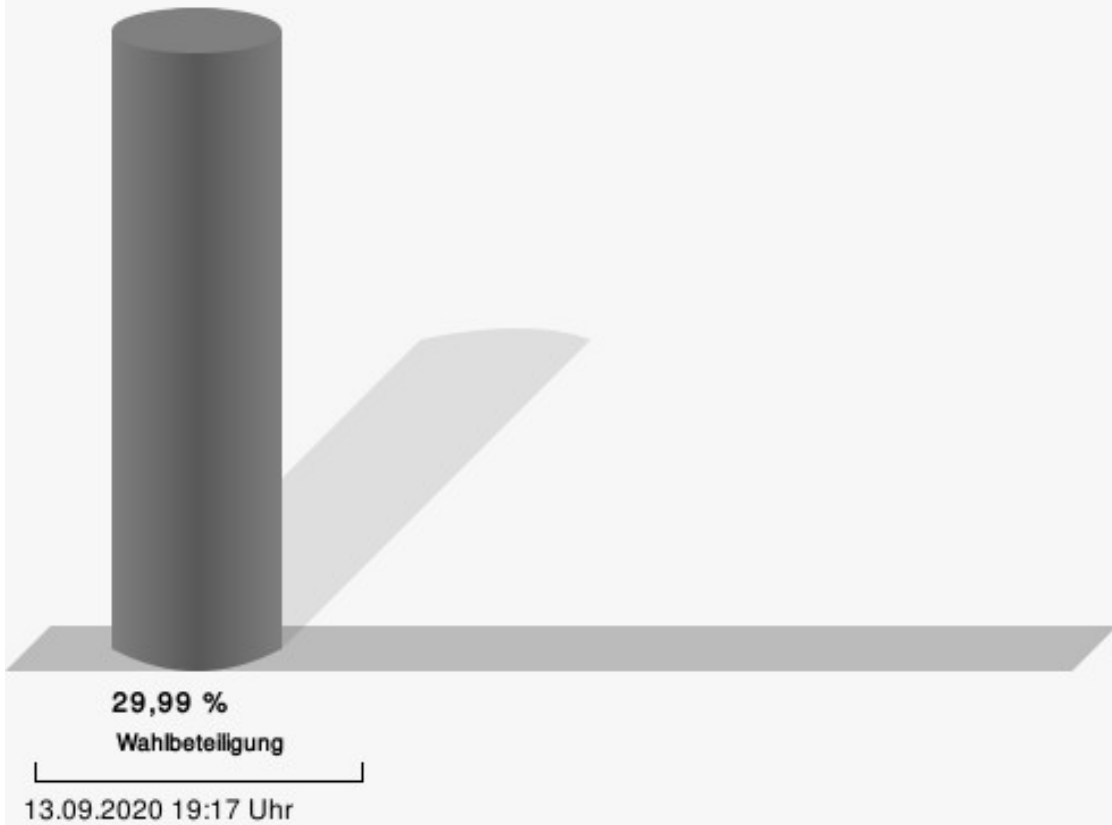
209.1 Metternich (Süd)

	Anzahl	Prozent
Jakobs, CDU	53	26,90 %
Giesen, SPD	64	32,49 %
Ponsens-Knüpfer, GRÜNE	18	9,14 %
Leesberg, FDP	20	10,15 %
Bartels, AfD	21	10,66 %
Kubitza, DIE LINKE	2	1,02 %
Müller, UWV	19	9,64 %



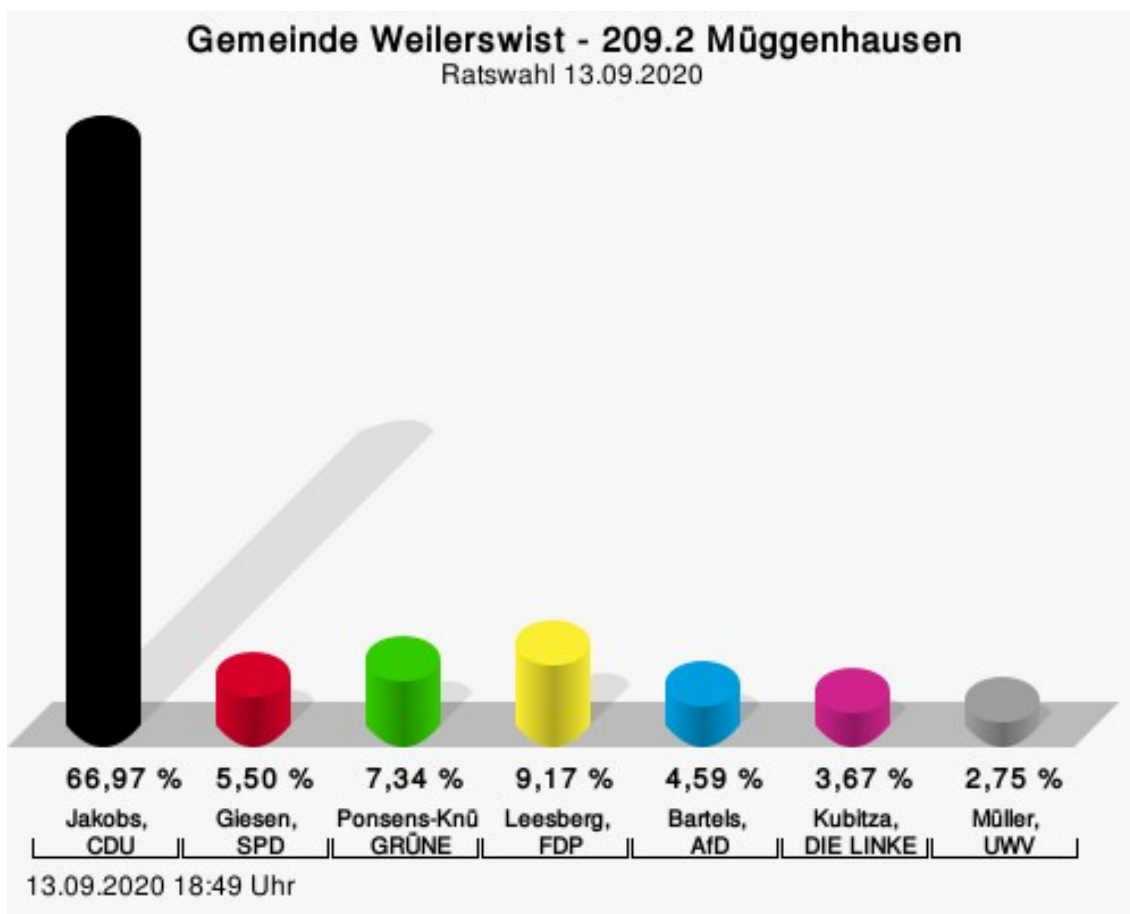
Jakobs, CDU = Erwin Jakobs, Christlich Demokratische Union Deutschlands
 Giesen, SPD = Bernd Giesen, Sozialdemokratische Partei Deutschlands
 Ponsens-Knüpfer, GRÜNE = Doris Ponsens-Knüpfer, BÜNDNIS 90/DIE GRÜNEN
 Leesberg, FDP = Thomas Leesberg, Freie Demokratische Partei
 Bartels, AfD = Marion Bartels, Alternative für Deutschland
 Kubitza, DIE LINKE = Maria Gabriela Kubitza, DIE LINKE
 Müller, UWV = Matthias Müller, Unabhängige Wählervereinigung

Wahlbeteiligung



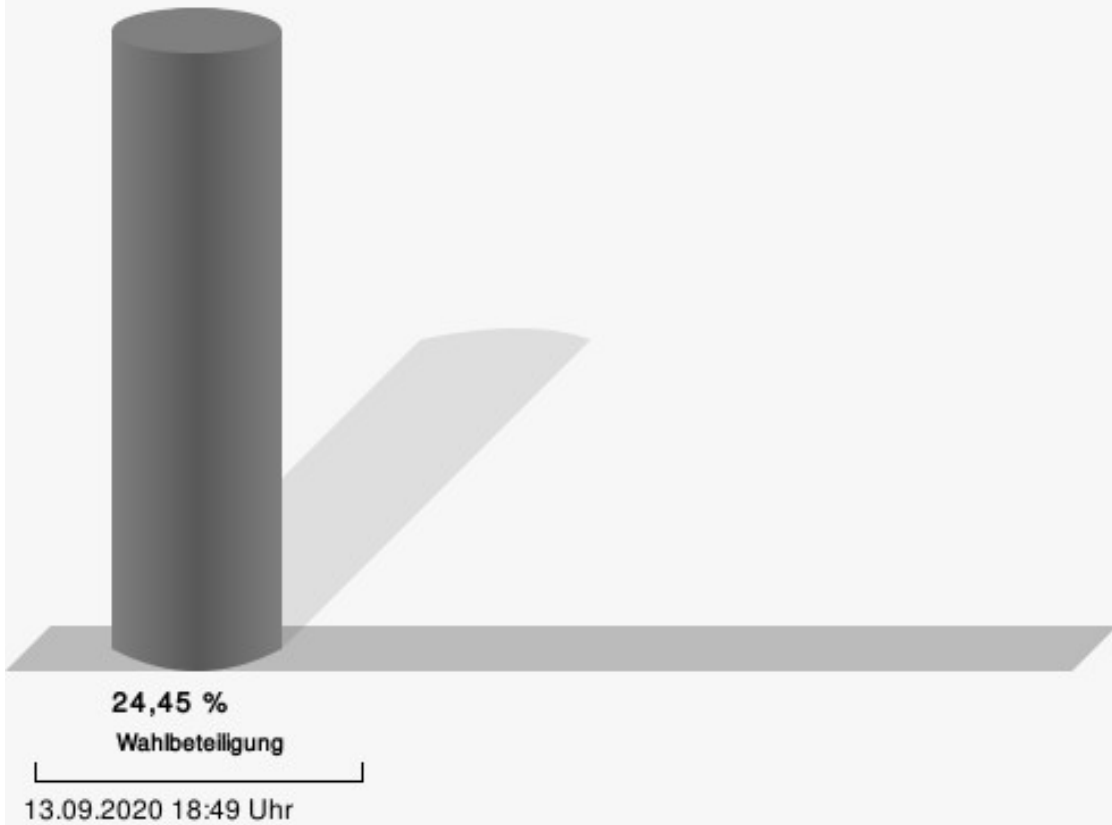
209.2 Müggenhausen

	Anzahl	Prozent
Jakobs, CDU	73	66,97 %
Giesen, SPD	6	5,50 %
Ponsens-Knüpfer, GRÜNE	8	7,34 %
Leesberg, FDP	10	9,17 %
Bartels, AfD	5	4,59 %
Kubitza, DIE LINKE	4	3,67 %
Müller, UWV	3	2,75 %



Jakobs, CDU = Erwin Jakobs, Christlich Demokratische Union Deutschlands
 Giesen, SPD = Bernd Giesen, Sozialdemokratische Partei Deutschlands
 Ponsens-Knüpfer, GRÜNE = Doris Ponsens-Knüpfer, BÜNDNIS 90/DIE GRÜNEN
 Leesberg, FDP = Thomas Leesberg, Freie Demokratische Partei
 Bartels, AfD = Marion Bartels, Alternative für Deutschland
 Kubitza, DIE LINKE = Maria Gabriela Kubitza, DIE LINKE
 Müller, UWV = Matthias Müller, Unabhängige Wählervereinigung

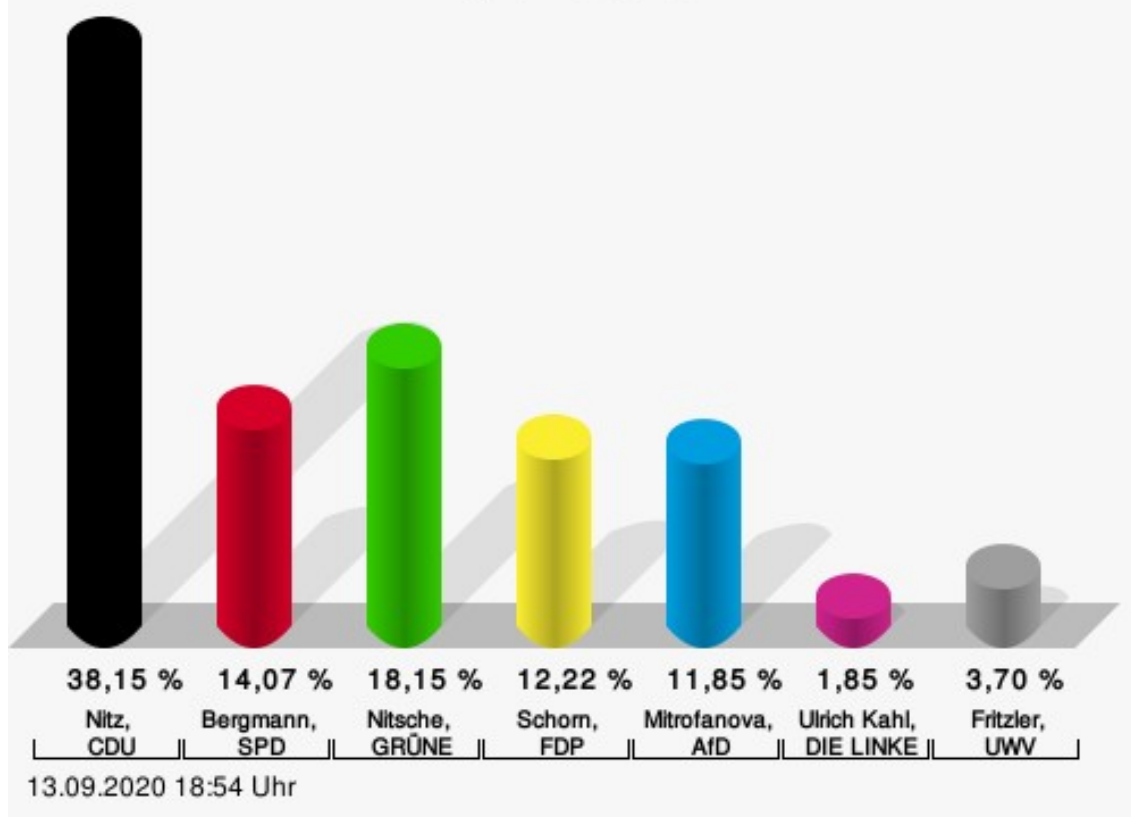
Wahlbeteiligung



310 Lommersum (Nord) / Hausweiler (Nord)

	Anzahl	Prozent
Nitz, CDU	103	38,15 %
Bergmann, SPD	38	14,07 %
Nitsche, GRÜNE	49	18,15 %
Schorn, FDP	33	12,22 %
Mitrofanova, AfD	32	11,85 %
Kahl, DIE LINKE	5	1,85 %
Fritzler, UWV	10	3,70 %

Gemeinde Weilerswist - 310 Lommersum (Nord) / Hausweiler (Nord)
Ratswahl 13.09.2020



Nitz, CDU = Wolfgang Nitz, Christlich Demokratische Union Deutschlands

Bergmann, SPD = Hans-Peter Bergmann, Sozialdemokratische Partei Deutschlands

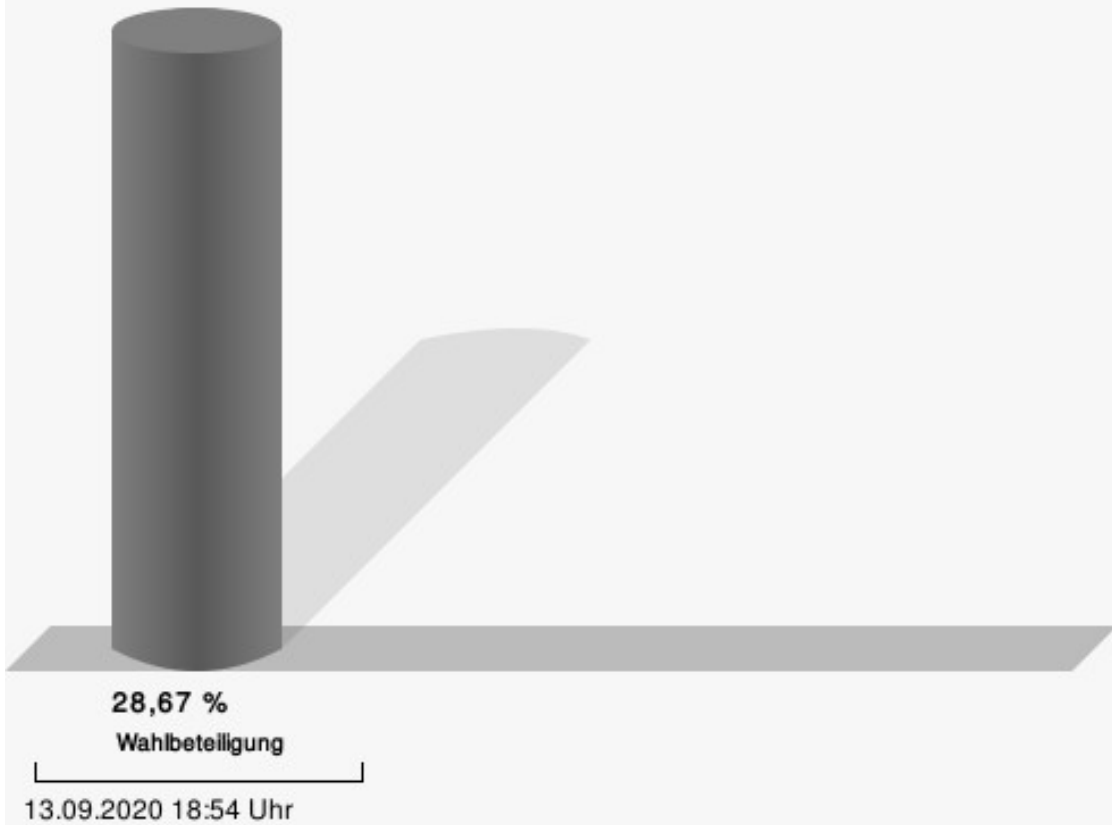
Nitsche, GRÜNE = Valerie Nitsche, BÜNDNIS 90/DIE GRÜNEN

Schorn, FDP = Frederik Schorn, Freie Demokratische Partei

Mitrofanova, AfD = Ljubov Mitrofanova, Alternative für Deutschland

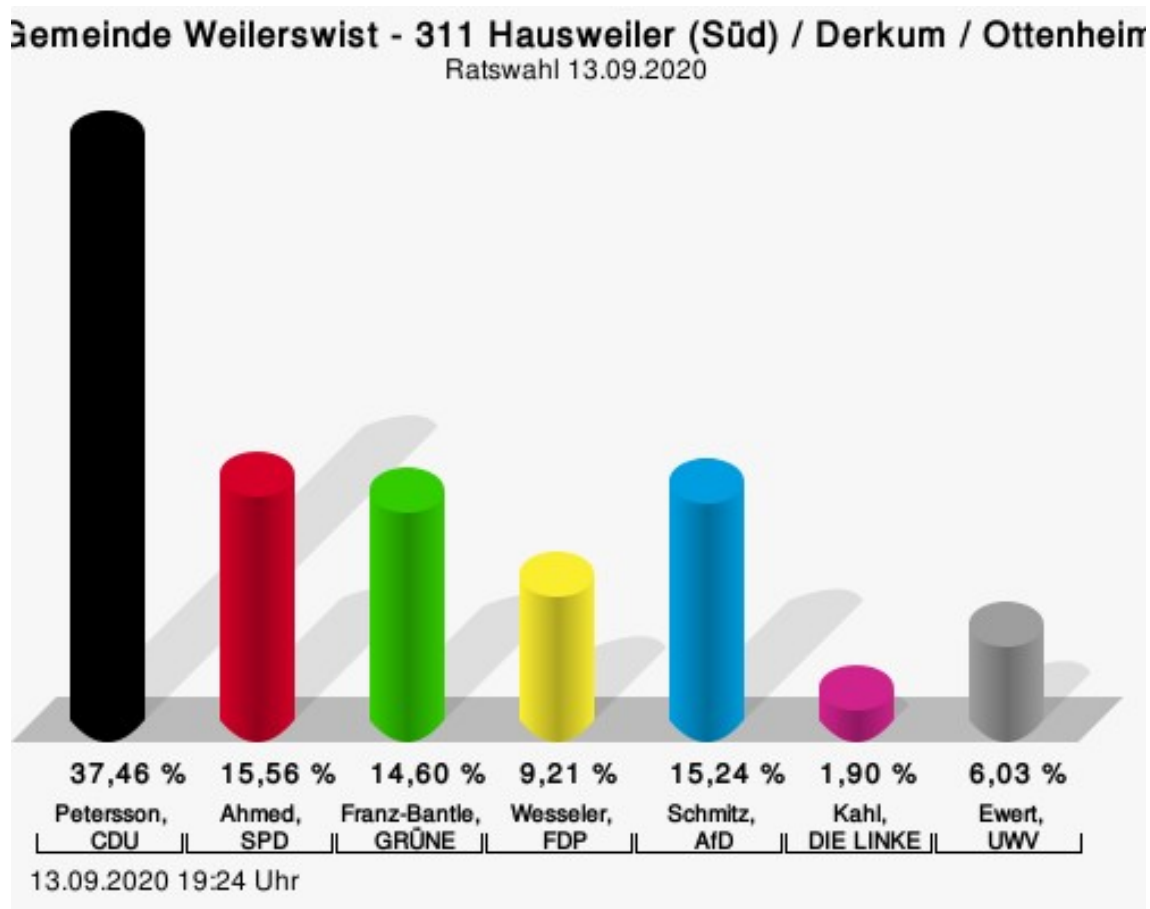
Fritzler, UWV = Marc Fritzler, Unabhängige Wählervereinigung

Wahlbeteiligung



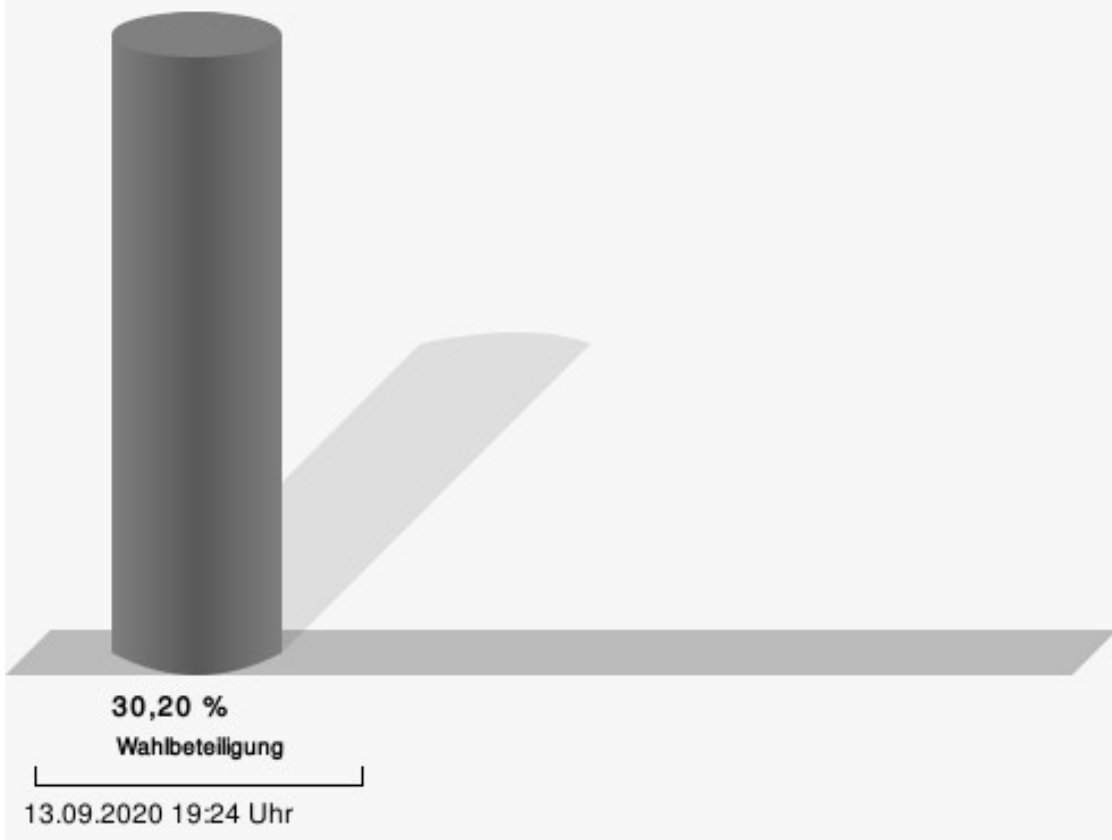
311 Hausweiler (Süd) / Derkum / Ottenheim

	Anzahl	Prozent
Petersson, CDU	118	37,46 %
Ahmed, SPD	49	15,56 %
Franz-Bantle, GRÜNE	46	14,60 %
Wesseler, FDP	29	9,21 %
Schmitz, AfD	48	15,24 %
Kahl, DIE LINKE	6	1,90 %
Ewert, UWV	19	6,03 %



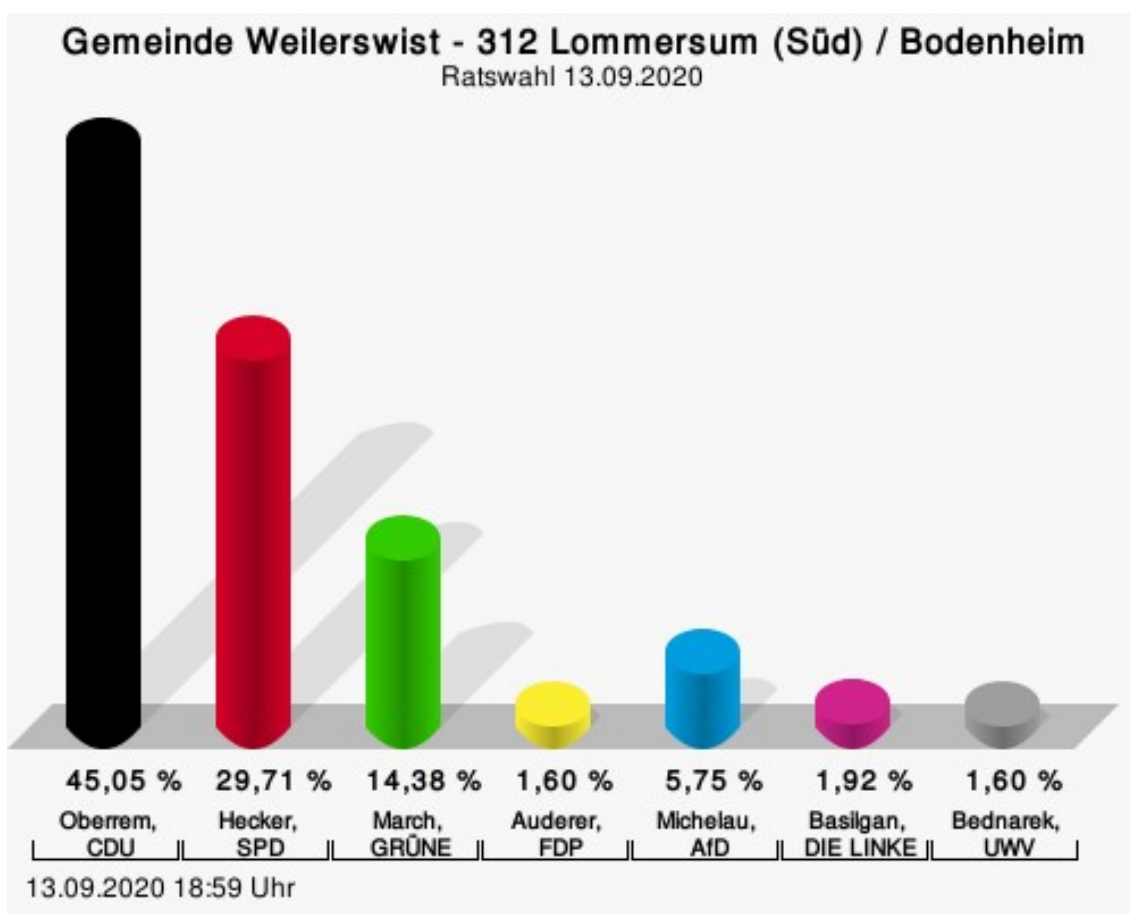
Petersson, CDU = Wolfgang Petersson, Christlich Demokratische Union Deutschlands
 Ahmed, SPD = Gabriele Ahmed, Sozialdemokratische Partei Deutschlands
 Franz-Bantle, GRÜNE = Tobias Franz-Bantle, BÜNDNIS 90/DIE GRÜNEN
 Wesseler, FDP = Gabriela Wesseler, Freie Demokratische Partei
 Schmitz, AfD = Winfried Schmitz, Alternative für Deutschland
 Kahl, DIE LINKE = Josephine Kahl, DIE LINKE
 Ewert, UWV = Jörg Ewert, Unabhängige Wählervereinigung

Wahlbeteiligung



312 Lommersum (Süd) / Bodenheim

	Anzahl	Prozent
Oberrem, CDU	141	45,05 %
Hecker, SPD	93	29,71 %
March, GRÜNE	45	14,38 %
Auderer, FDP	5	1,60 %
Michelau, AfD	18	5,75 %
Basilgan, DIE LINKE	6	1,92 %
Bednarek, UWV	5	1,60 %



Oberrem, CDU = Heinrich Oberrem, Christlich Demokratische Union Deutschlands

Hecker, SPD = Wolfgang Hecker, Sozialdemokratische Partei Deutschlands

March, GRÜNE = Karl Heinz March, BÜNDNIS 90/DIE GRÜNEN

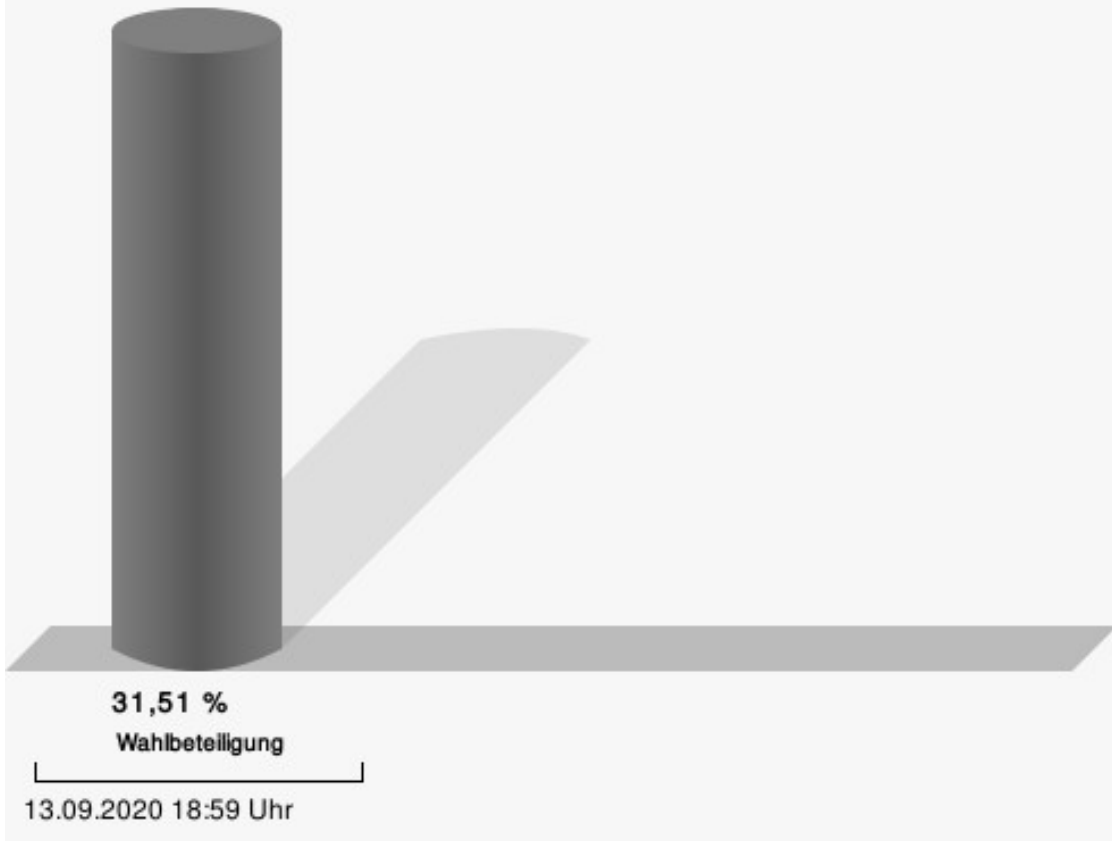
Auderer, FDP = Magdalene Auderer, Freie Demokratische Partei

Michelau, AfD = Sandra Michelau, Alternative für Deutschland

Basilgan, DIE LINKE = Nilüfer Basilgan, DIE LINKE

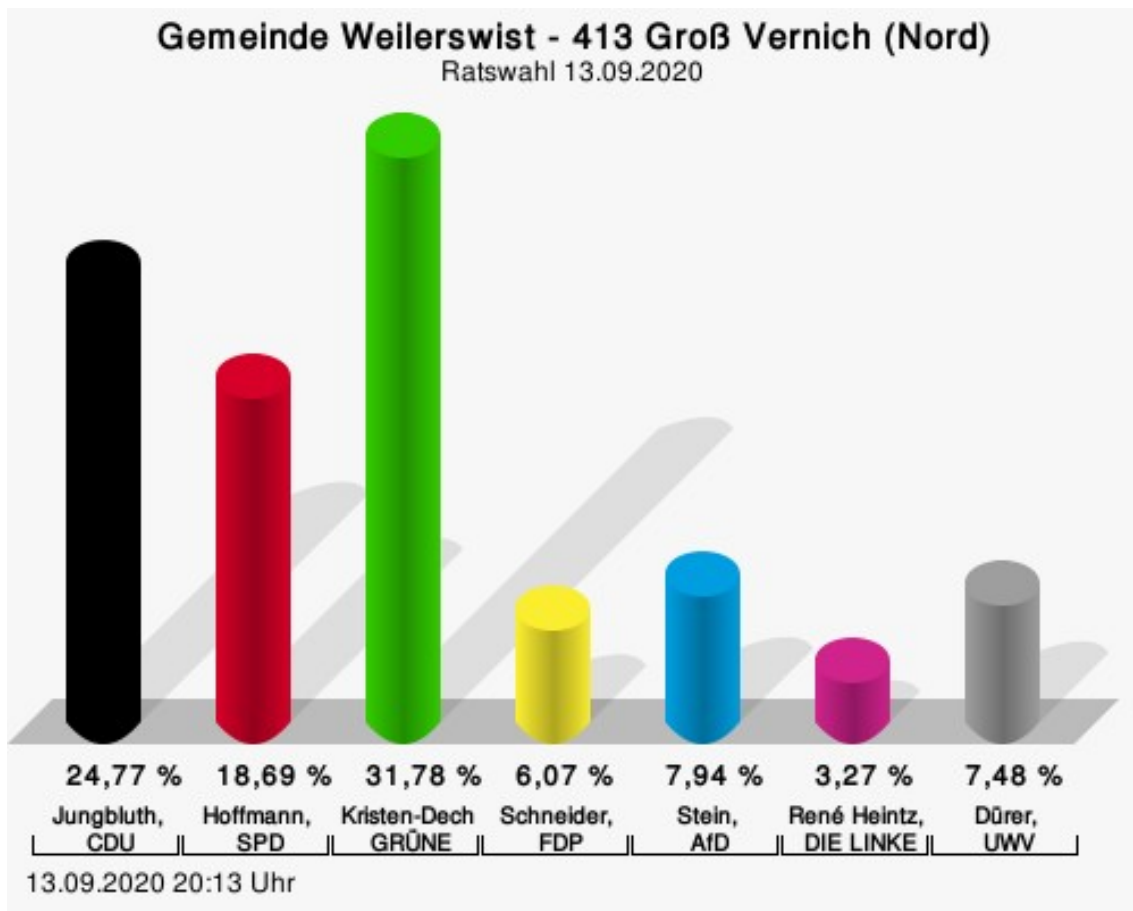
Bednarek, UWV = Doris Bednarek, Unabhängige Wählervereinigung

Wahlbeteiligung



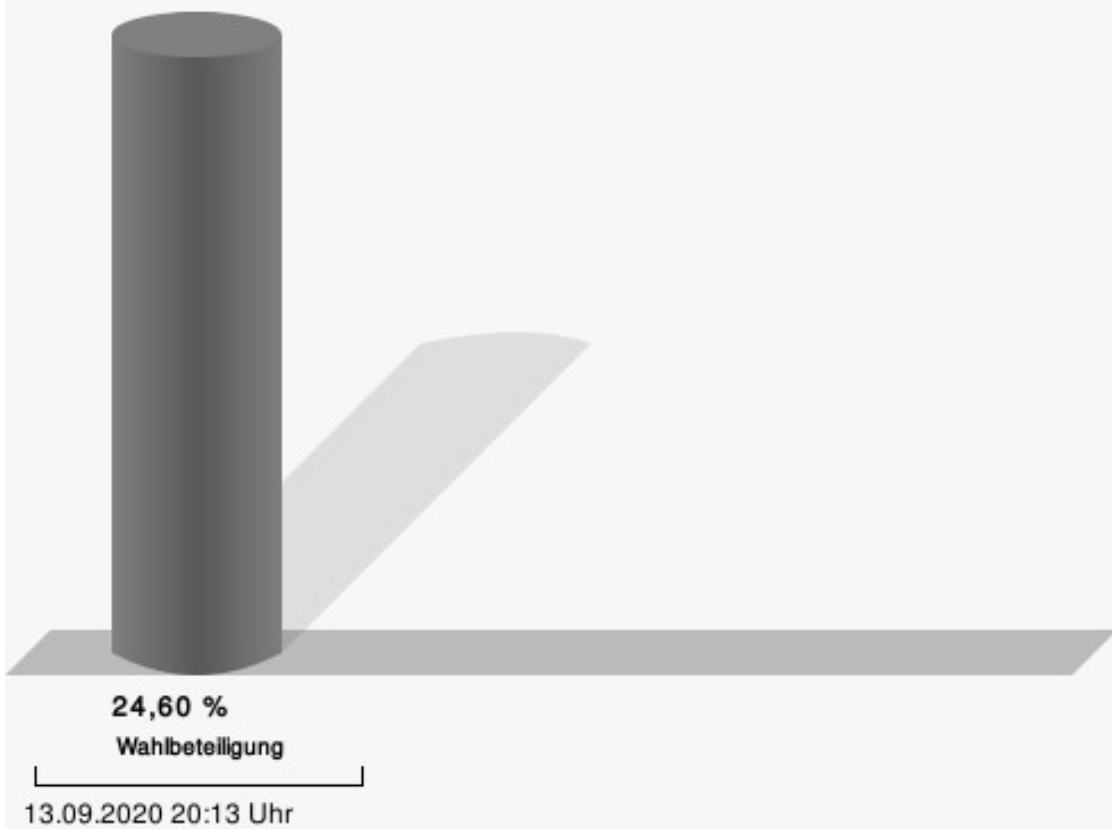
413 Groß Vernich (Nord)

	Anzahl	Prozent
Jungbluth, CDU	53	24,77 %
Hoffmann, SPD	40	18,69 %
Kristen-Dechamps, GRÜNE	68	31,78 %
Schneider, FDP	13	6,07 %
Stein, AfD	17	7,94 %
Heintz, DIE LINKE	7	3,27 %
Dürer, UWV	16	7,48 %



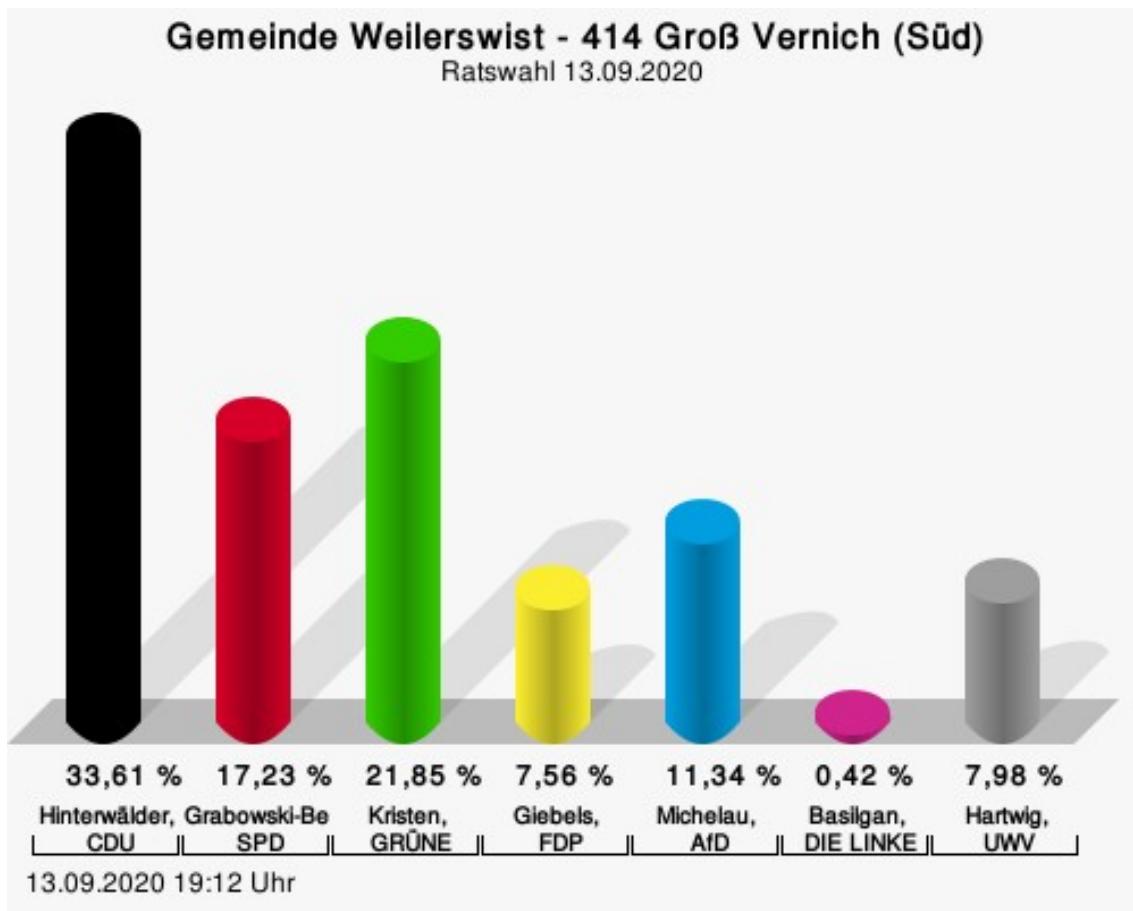
Jungbluth, CDU = Peter Jungbluth, Christlich Demokratische Union Deutschlands
Hoffmann, SPD = Marc Hoffmann, Sozialdemokratische Partei Deutschlands
Kristen-Dechamps, GRÜNE = Marcelle Kristen-Dechamps, BÜNDNIS 90/DIE GRÜNEN
Schneider, FDP = Yvonne Schneider, Freie Demokratische Partei
Stein, AfD = Sascha Stein, Alternative für Deutschland
Dürer, UWV = Joachim Dürer, Unabhängige Wählervereinigung

Wahlbeteiligung



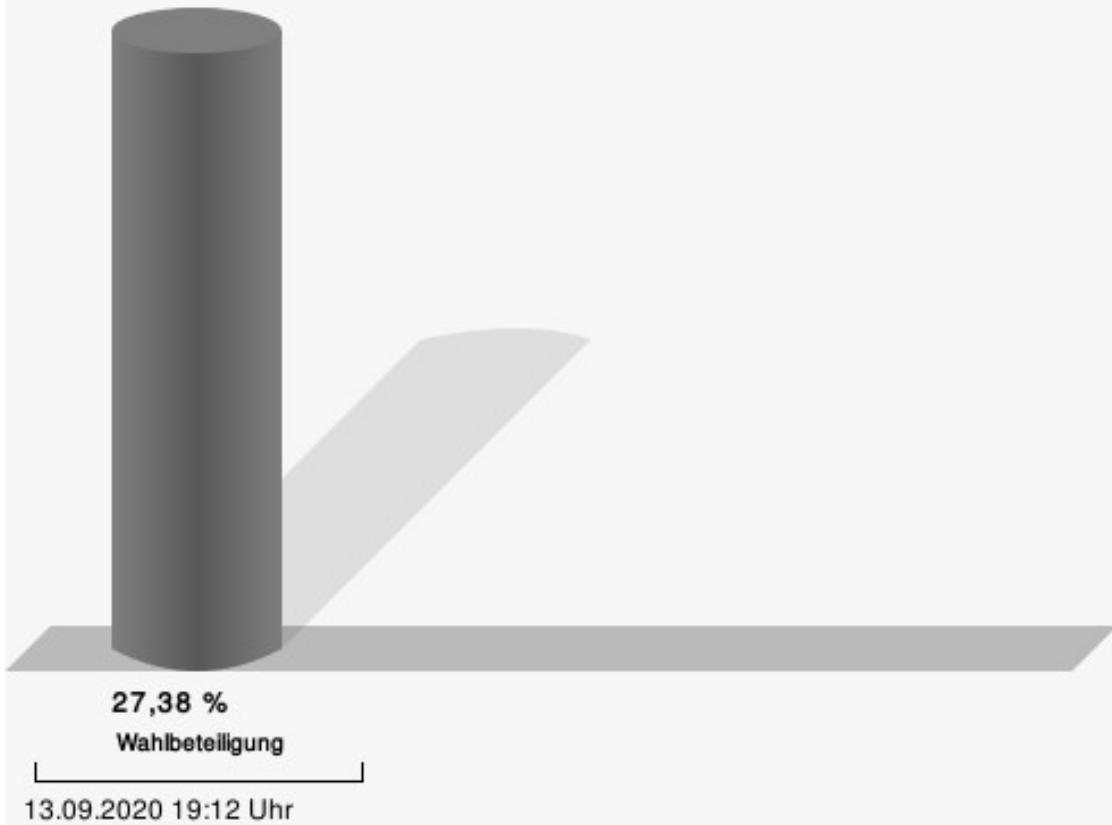
414 Groß Vernich (Süd)

	Anzahl	Prozent
Hinterwälder, CDU	80	33,61 %
Grabowski-Bergmann, SPD	41	17,23 %
Kristen, GRÜNE	52	21,85 %
Giebels, FDP	18	7,56 %
Michelau, AfD	27	11,34 %
Basilgan, DIE LINKE	1	0,42 %
Hartwig, UWV	19	7,98 %



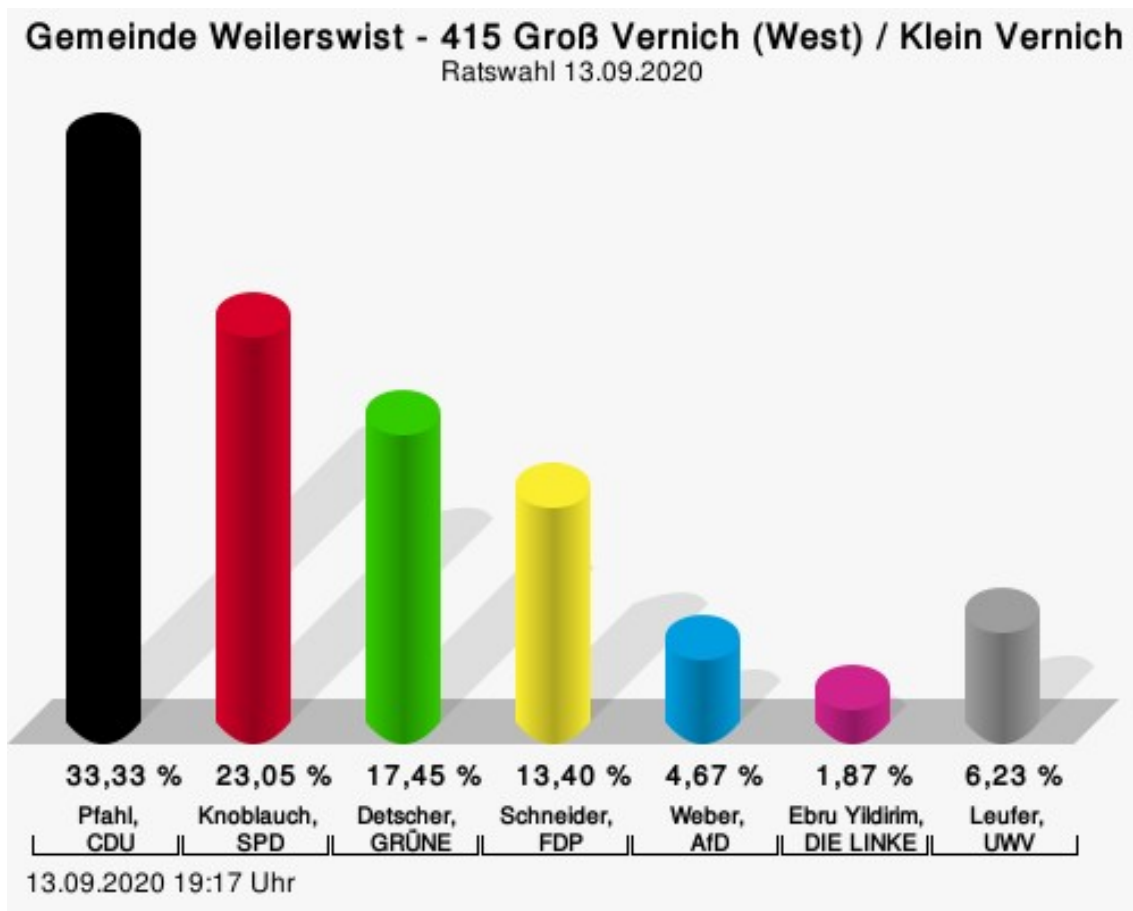
Hinterwälder, CDU = Sven Hinterwälder, Christlich Demokratische Union Deutschlands
 Grabowski-Bergmann, SPD = Eva-Maria Grabowski-Bergmann, Sozialdemokratische Partei Deutschlands
 Kristen, GRÜNE = Darius Kristen, BÜNDNIS 90/DIE GRÜNEN
 Giebels, FDP = Tobias Giebels, Freie Demokratische Partei
 Michelau, AfD = Bernd Michelau, Alternative für Deutschland
 Basilgan, DIE LINKE = Diyar Basilgan, DIE LINKE
 Hartwig, UWV = Marion Hartwig, Unabhängige Wählervereinigung

Wahlbeteiligung



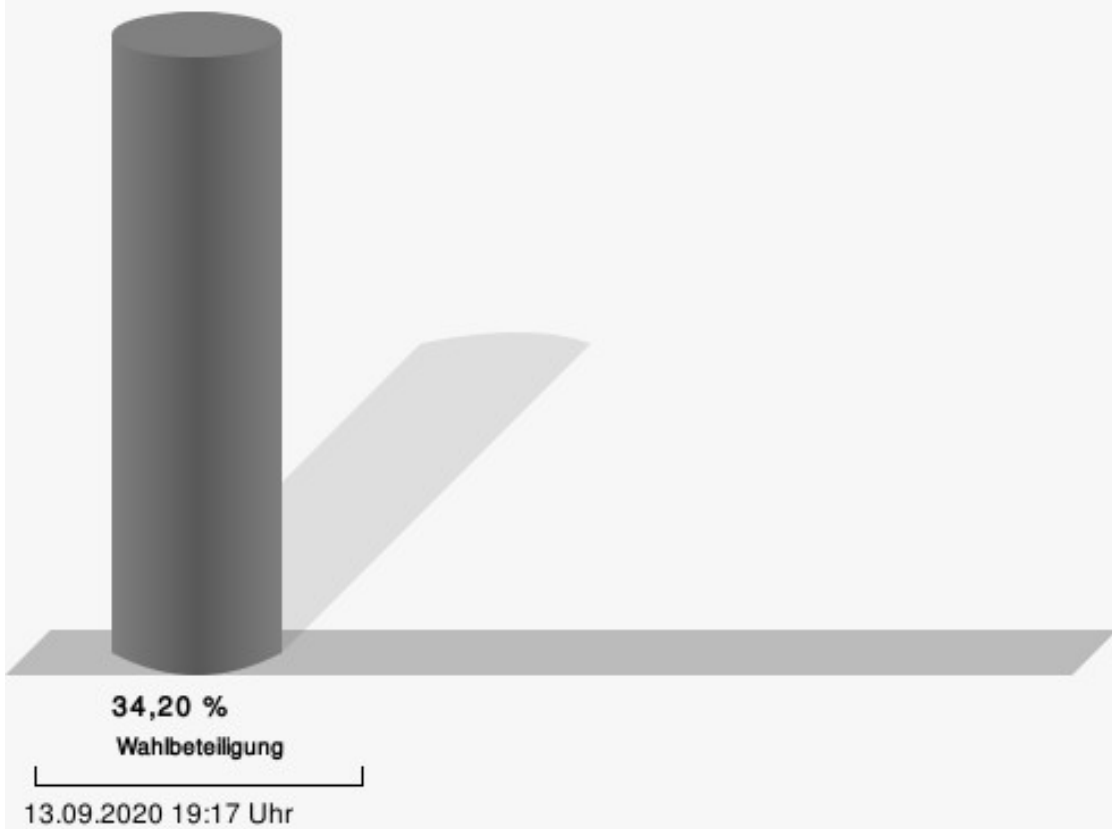
415 Groß Vernich (West) / Klein Vernich

	Anzahl	Prozent
Pfahl, CDU	107	33,33 %
Knoblauch, SPD	74	23,05 %
Detscher, GRÜNE	56	17,45 %
Schneider, FDP	43	13,40 %
Weber, AfD	15	4,67 %
Yildirim, DIE LINKE	6	1,87 %
Leufer, UWV	20	6,23 %



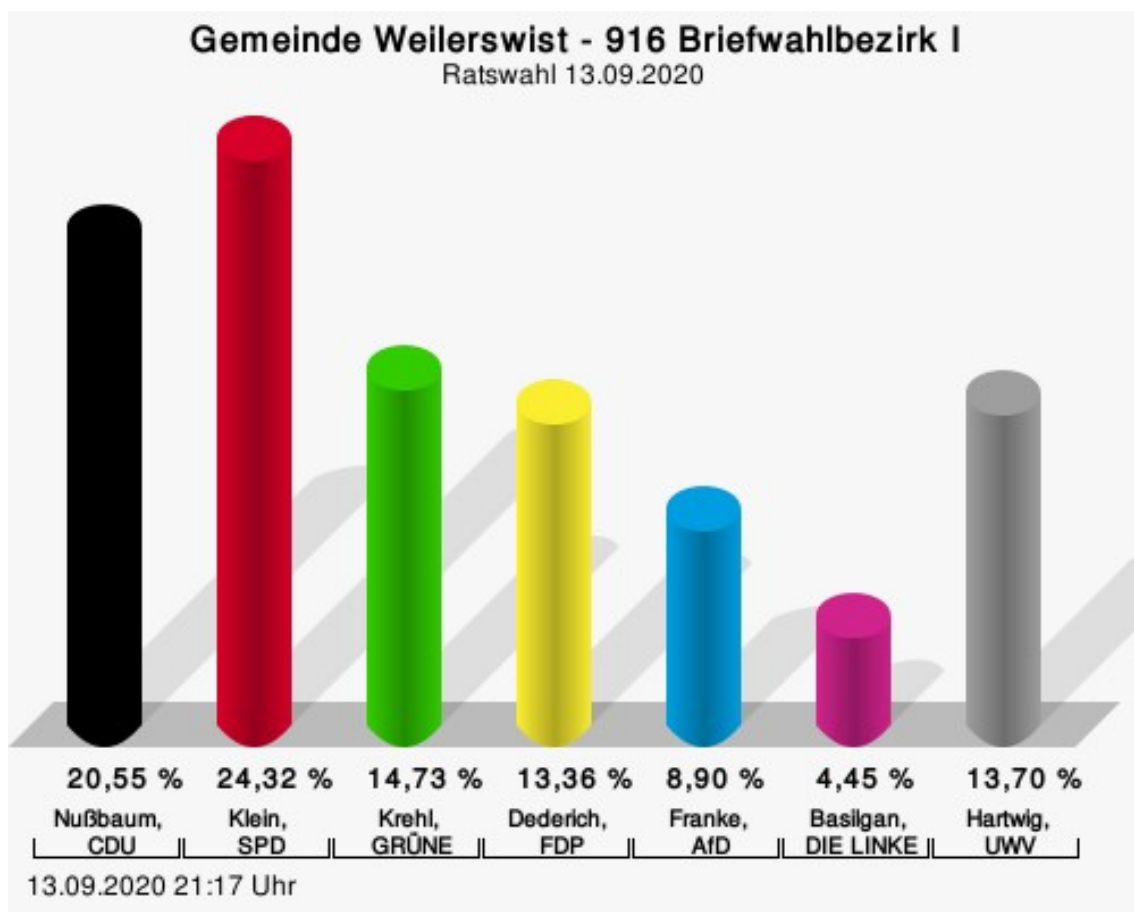
Pfahl, CDU = Jörg Pfahl, Christlich Demokratische Union Deutschlands
 Knoblauch, SPD = Dennis Knoblauch, Sozialdemokratische Partei Deutschlands
 Detscher, GRÜNE = Michael Detscher, BÜNDNIS 90/DIE GRÜNEN
 Schneider, FDP = Jürgen Schneider, Freie Demokratische Partei
 Weber, AfD = Rolf Weber, Alternative für Deutschland
 Leufer, UWV = Marion Leufer, Unabhängige Wählervereinigung

Wahlbeteiligung



916 Briefwahlbezirk I

	Anzahl	Prozent
Nußbaum, CDU	60	20,55 %
Klein, SPD	71	24,32 %
Krehl, GRÜNE	43	14,73 %
Dederich, FDP	39	13,36 %
Franke, AfD	26	8,90 %
Basilgan, DIE LINKE	13	4,45 %
Hartwig, UWV	40	13,70 %



Nußbaum, CDU = Paul Nußbaum, Christlich Demokratische Union Deutschlands

Klein, SPD = Günter Klein, Sozialdemokratische Partei Deutschlands

Krehl, GRÜNE = Christian Krehl, BÜNDNIS 90/DIE GRÜNEN

Dederich, FDP = Frank Dederich, Freie Demokratische Partei

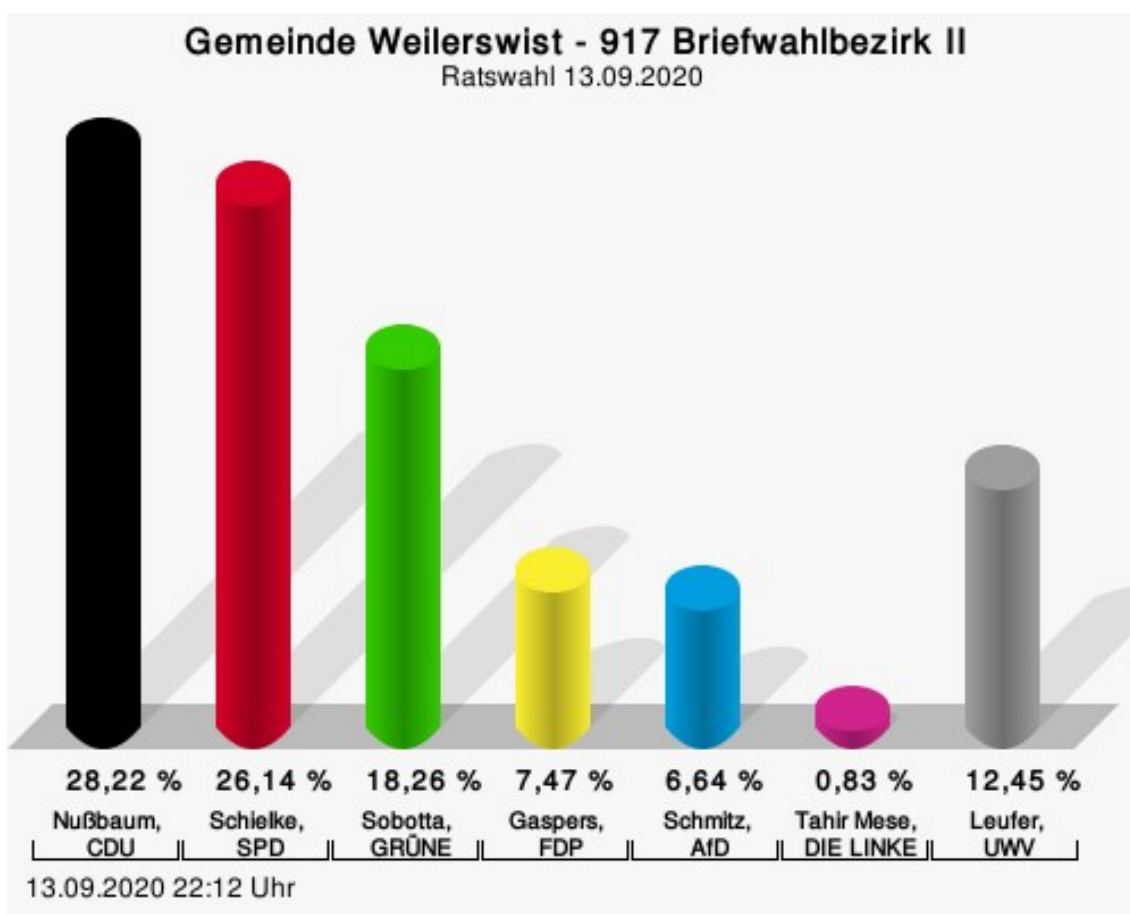
Franke, AfD = Michael Franke, Alternative für Deutschland

Basilgan, DIE LINKE = Berfin Basilgan, DIE LINKE

Hartwig, UWV = Georg Hartwig, Unabhängige Wählervereinigung

917 Briefwahlbezirk II

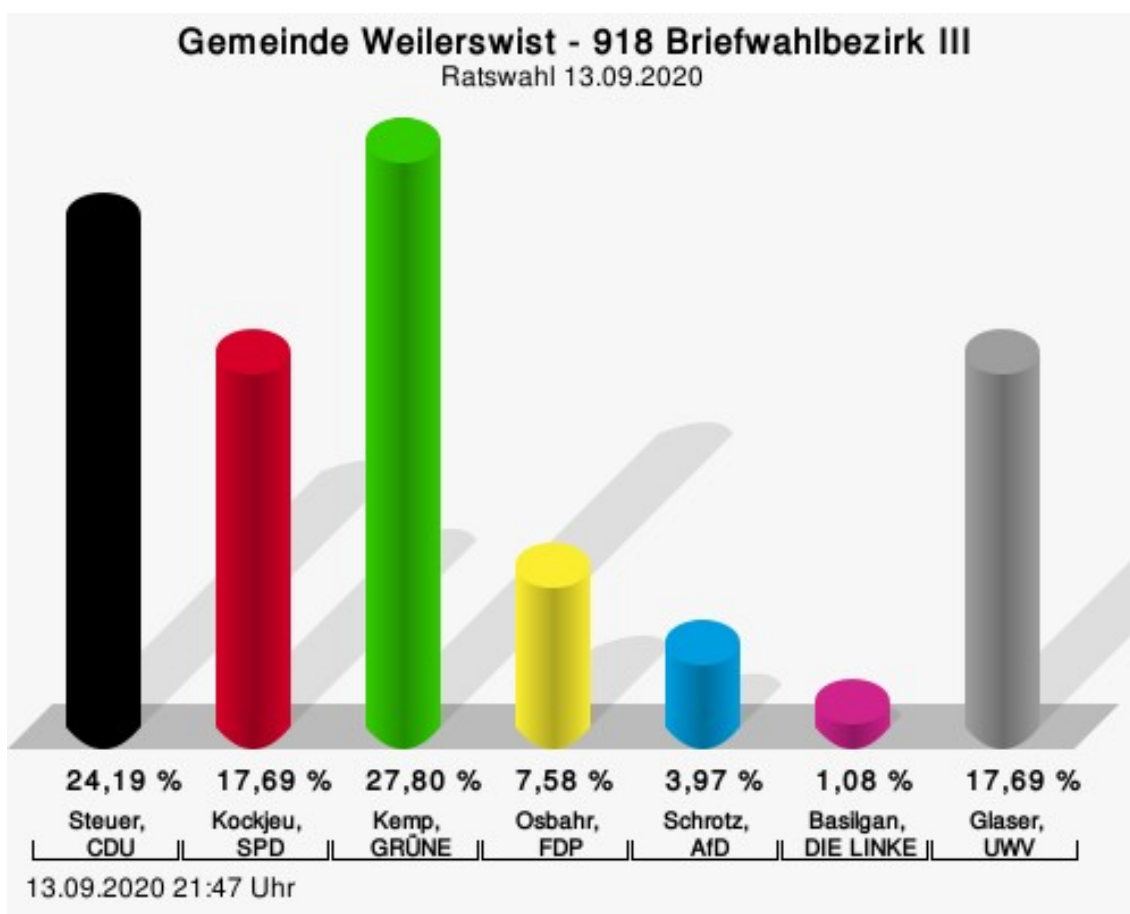
	Anzahl	Prozent
Nußbaum, CDU	68	28,22 %
Schielke, SPD	63	26,14 %
Sobotta, GRÜNE	44	18,26 %
Gaspers, FDP	18	7,47 %
Schmitz, AfD	16	6,64 %
Mese, DIE LINKE	2	0,83 %
Leufer, UWV	30	12,45 %



Nußbaum, CDU = Hans Peter Nußbaum, Christlich Demokratische Union Deutschlands
 Schielke, SPD = Hartmut Schielke, Sozialdemokratische Partei Deutschlands
 Sobotta, GRÜNE = Jan Sobotta, BÜNDNIS 90/DIE GRÜNEN
 Gaspers, FDP = Karl Gaspers, Freie Demokratische Partei
 Schmitz, AfD = Sabine Schmitz, Alternative für Deutschland
 Leufer, UWV = Svenja Leufer, Unabhängige Wählervereinigung

918 Briefwahlbezirk III

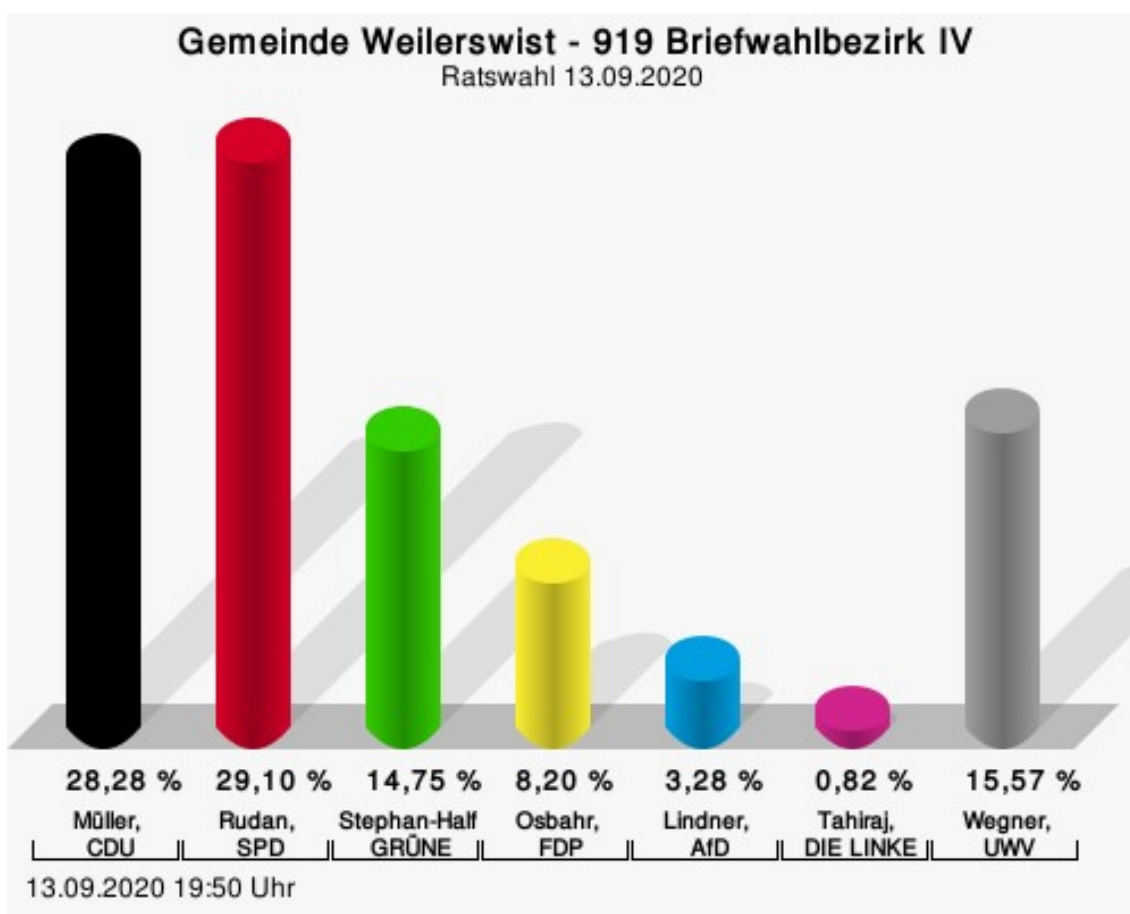
	Anzahl	Prozent
Steuer, CDU	67	24,19 %
Kockjeu, SPD	49	17,69 %
Kemp, GRÜNE	77	27,80 %
Osbahr, FDP	21	7,58 %
Schrotz, AfD	11	3,97 %
Basilgan, DIE LINKE	3	1,08 %
Glaser, UWV	49	17,69 %



Steuer, CDU = Dino Steuer, Christlich Demokratische Union Deutschlands
 Kockjeu, SPD = Gerswin Kockjeu, Sozialdemokratische Partei Deutschlands
 Kemp, GRÜNE = Myriam Kemp, BÜNDNIS 90/DIE GRÜNEN
 Osbahr, FDP = André Osbahr, Freie Demokratische Partei
 Schrotz, AfD = Stefan Schrotz, Alternative für Deutschland
 Basilgan, DIE LINKE = Ibrahim Basilgan, DIE LINKE
 Glaser, UWV = Christian Glaser, Unabhängige Wählervereinigung

919 Briefwahlbezirk IV

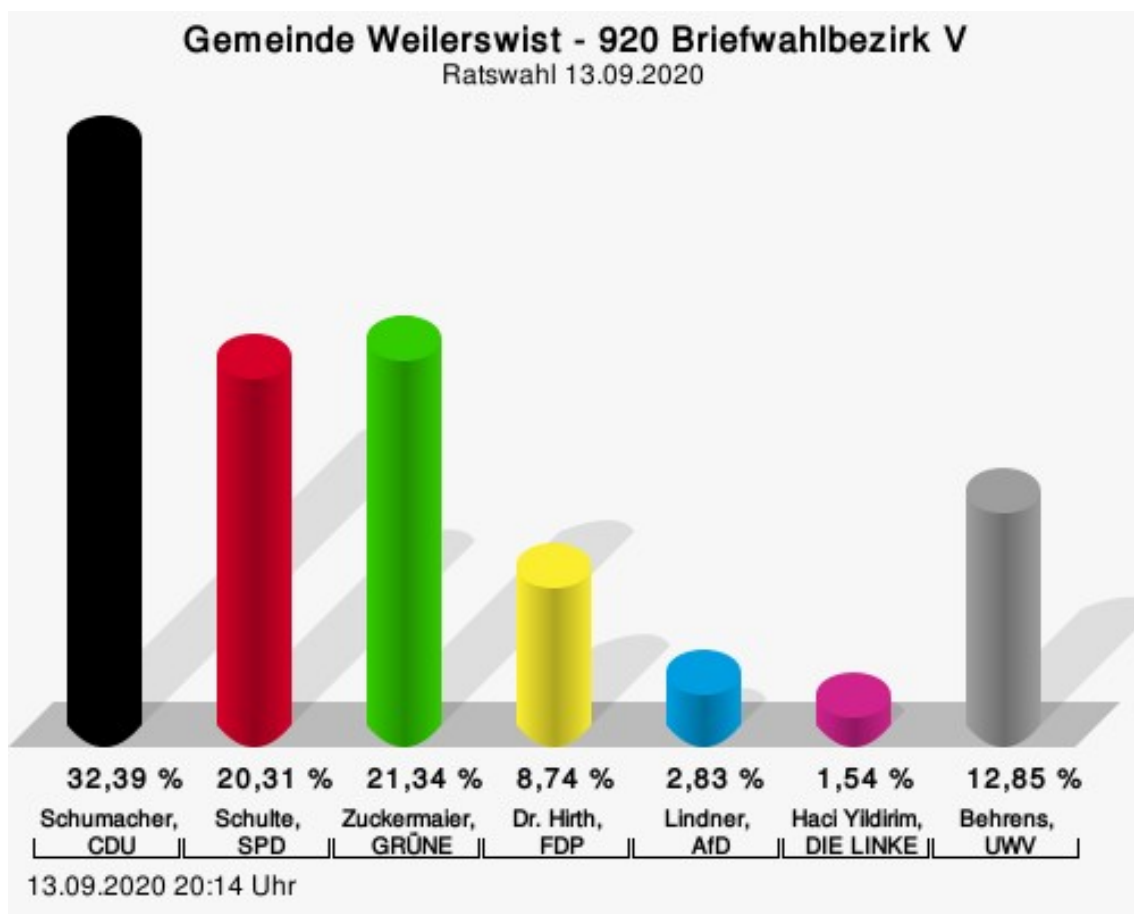
	Anzahl	Prozent
Müller, CDU	69	28,28 %
Rudan, SPD	71	29,10 %
Stephan-Halfkann, GRÜNE	36	14,75 %
Osbahr, FDP	20	8,20 %
Lindner, AfD	8	3,28 %
Tahiraj, DIE LINKE	2	0,82 %
Wegner, UWV	38	15,57 %



Müller, CDU = Stefan Müller, Christlich Demokratische Union Deutschlands
 Rudan, SPD = Daniel Rudan, Sozialdemokratische Partei Deutschlands
 Stephan-Halfkann, GRÜNE = Andrea Stephan-Halfkann, BÜNDNIS 90/DIE GRÜNEN
 Osbahr, FDP = Daniela Osbahr, Freie Demokratische Partei
 Lindner, AfD = Christian Lindner, Alternative für Deutschland
 Tahiraj, DIE LINKE = Adriana Tahiraj, DIE LINKE
 Wegner, UWV = Uwe Wegner, Unabhängige Wählervereinigung

920 Briefwahlbezirk V

	Anzahl	Prozent
Schumacher, CDU	126	32,39 %
Schulte, SPD	79	20,31 %
Zuckermaier, GRÜNE	83	21,34 %
Dr. Hirth, FDP	34	8,74 %
Lindner, AfD	11	2,83 %
Yildirim, DIE LINKE	6	1,54 %
Behrens, UWV	50	12,85 %



Schumacher, CDU = Hans-Josef Schumacher, Christlich Demokratische Union Deutschlands

Schulte, SPD = Andreas Schulte, Sozialdemokratische Partei Deutschlands

Zuckermaier, GRÜNE = Heike Zuckermaier, BÜNDNIS 90/DIE GRÜNEN

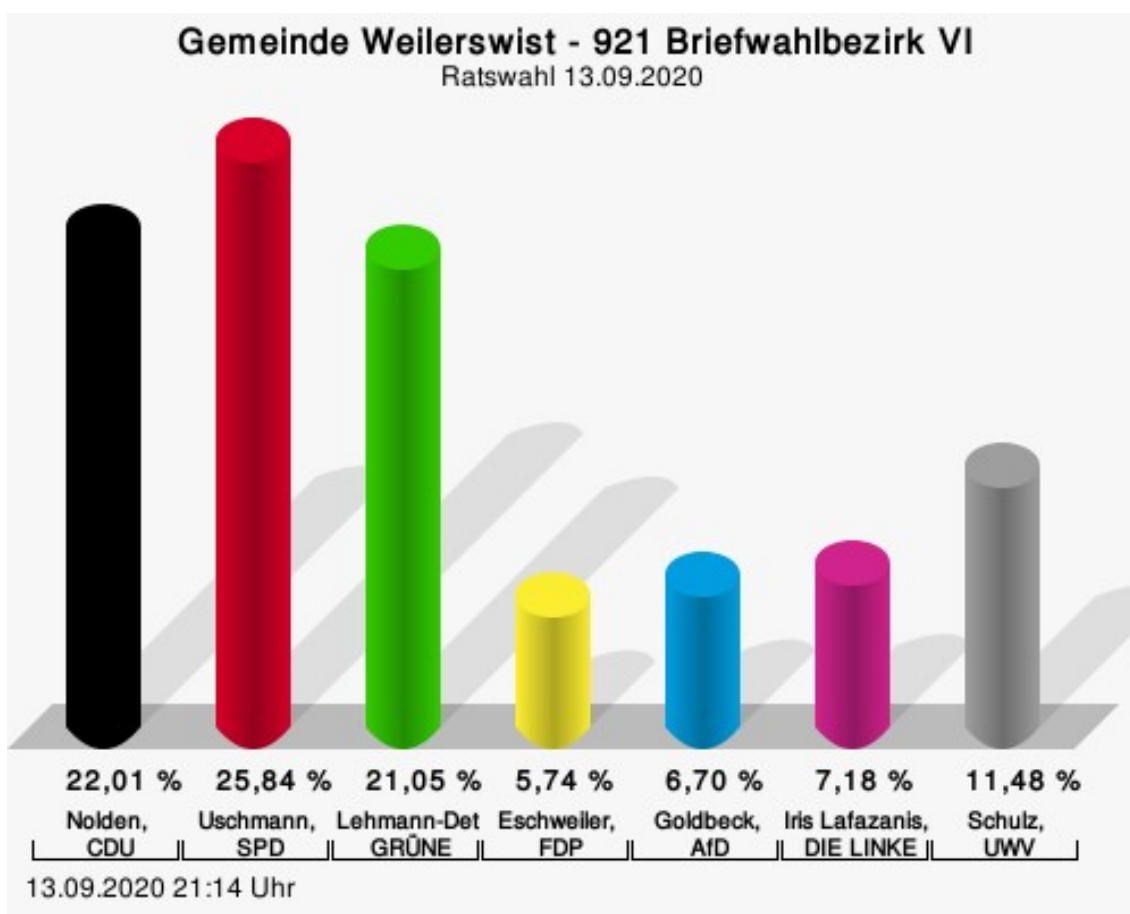
Dr. Hirth, FDP = Dr. Gerda Hirth, Freie Demokratische Partei

Lindner, AfD = Katharina Lindner, Alternative für Deutschland

Behrens, UWV = Marcel Behrens, Unabhängige Wählervereinigung

921 Briefwahlbezirk VI

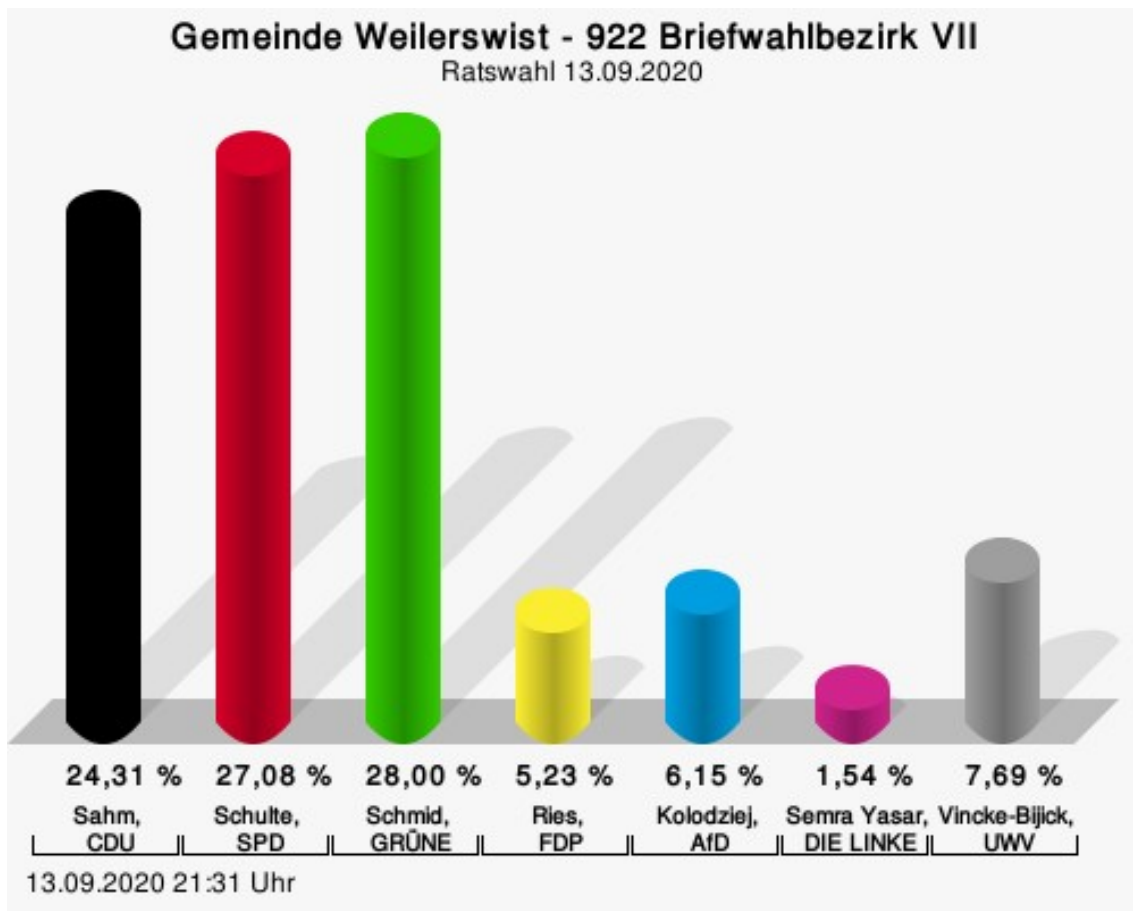
	Anzahl	Prozent
Nolden, CDU	46	22,01 %
Uschmann, SPD	54	25,84 %
Lehmann-Detscher, GRÜNE	44	21,05 %
Eschweiler, FDP	12	5,74 %
Goldbeck, AfD	14	6,70 %
Lafazanis, DIE LINKE	15	7,18 %
Schulz, UWV	24	11,48 %



Nolden, CDU = Maximilian Nolden, Christlich Demokratische Union Deutschlands
 Uschmann, SPD = Lydia Uschmann, Sozialdemokratische Partei Deutschlands
 Lehmann-Detscher, GRÜNE = Barbara Lehmann-Detscher, BÜNDNIS 90/DIE GRÜNEN
 Eschweiler, FDP = Jan Eschweiler, Freie Demokratische Partei
 Goldbeck, AfD = Vera Goldbeck, Alternative für Deutschland
 Schulz, UWV = Sören Schulz, Unabhängige Wählervereinigung

922 Briefwahlbezirk VII

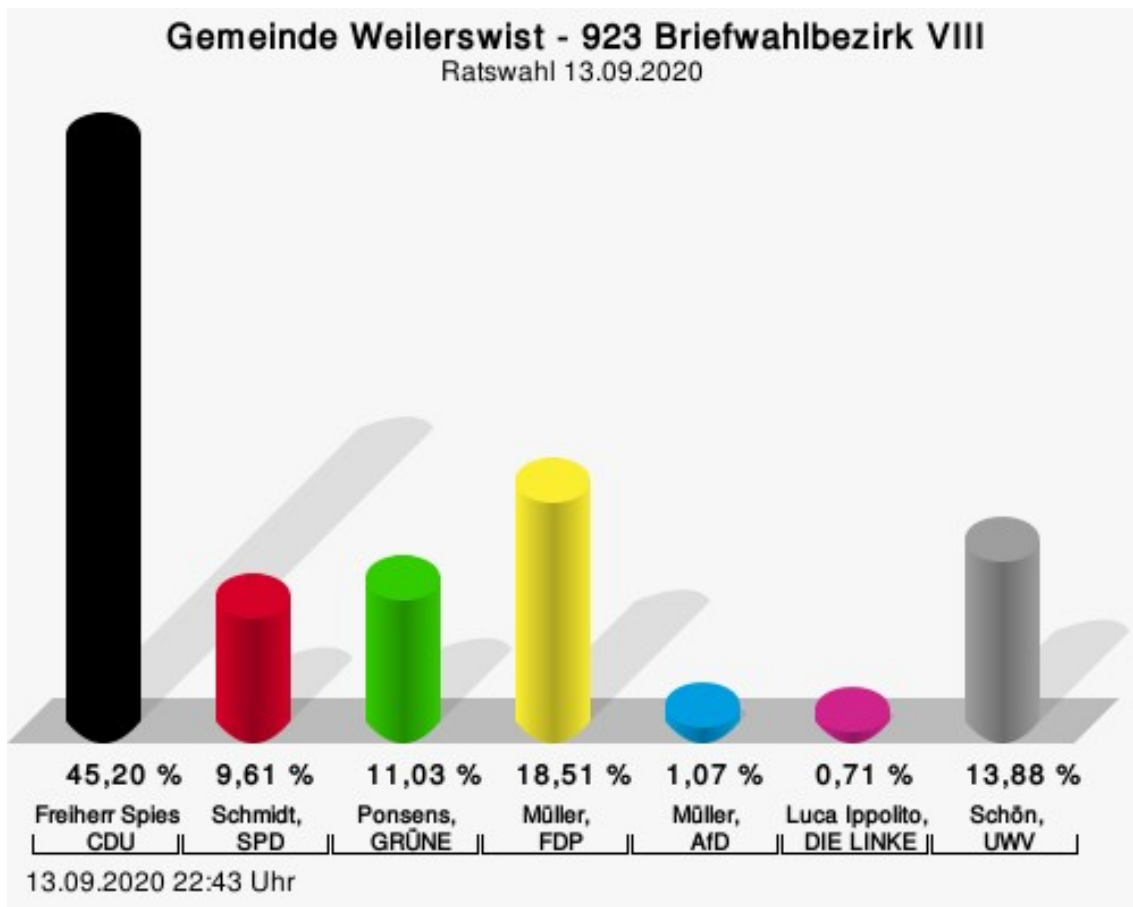
	Anzahl	Prozent
Sahm, CDU	79	24,31 %
Schulte, SPD	88	27,08 %
Schmid, GRÜNE	91	28,00 %
Ries, FDP	17	5,23 %
Kolodziej, AfD	20	6,15 %
Yasar, DIE LINKE	5	1,54 %
Vincke-Bijick, UWV	25	7,69 %



Sahm, CDU = Mariette Sahm, Christlich Demokratische Union Deutschlands
 Schulte, SPD = Friedrich Schulte, Sozialdemokratische Partei Deutschlands
 Schmid, GRÜNE = Cornelia Schmid, BÜNDNIS 90/DIE GRÜNEN
 Ries, FDP = Christian Ries, Freie Demokratische Partei
 Kolodziej, AfD = Christian Kolodziej, Alternative für Deutschland
 Vincke-Bijick, UWV = Sandra Vincke-Bijick, Unabhängige Wählervereinigung

923 Briefwahlbezirk VIII

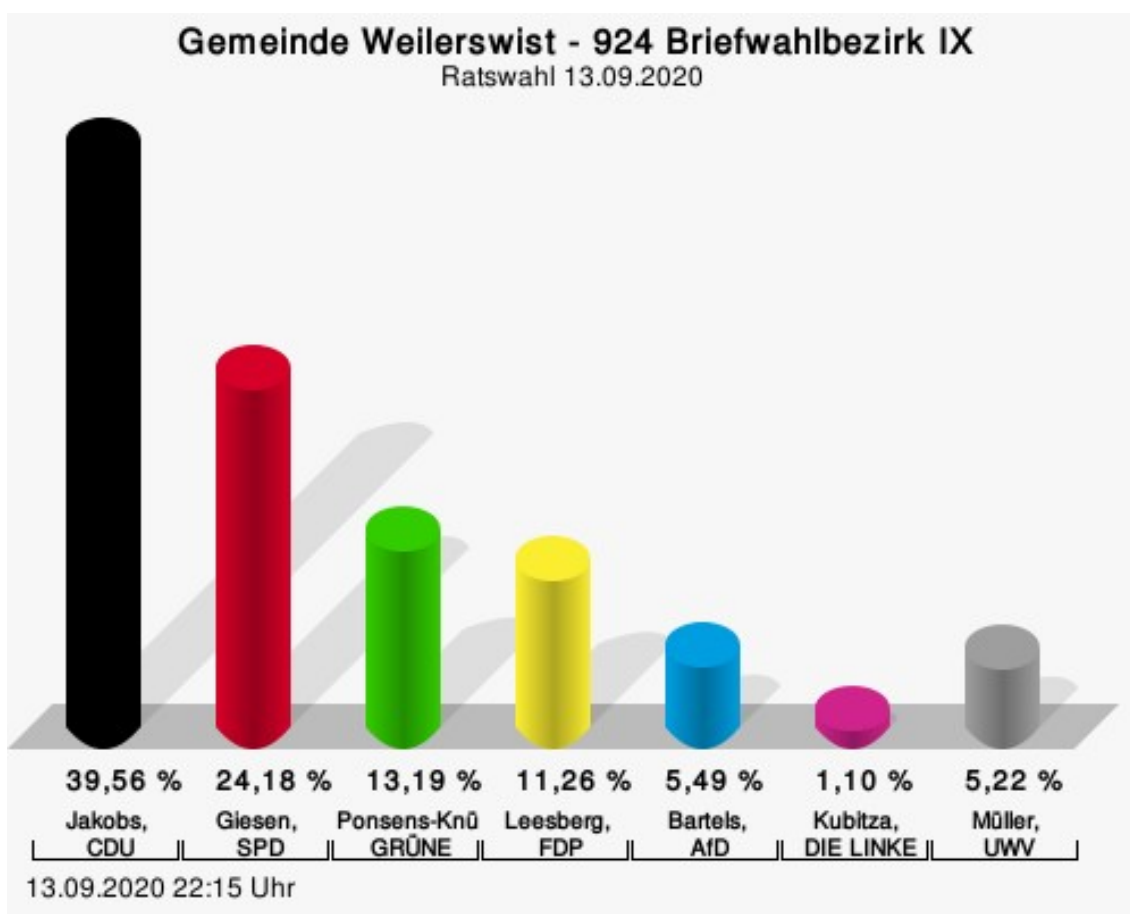
	Anzahl	Prozent
Freiherr Spies von Büllesheim, CDU	127	45,20 %
Schmidt, SPD	27	9,61 %
Ponsens, GRÜNE	31	11,03 %
Müller, FDP	52	18,51 %
Müller, AfD	3	1,07 %
Ippolito, DIE LINKE	2	0,71 %
Schön, UWV	39	13,88 %



Freiherr Spies von Büllesheim, CDU = Michael Freiherr Spies von Büllesheim, Christlich Demokratische Union Deutschlands
 Schmidt, SPD = Armin Schmidt, Sozialdemokratische Partei Deutschlands
 Ponsens, GRÜNE = Winfried Ponsens, BÜNDNIS 90/DIE GRÜNEN
 Müller, FDP = Marcus Müller, Freie Demokratische Partei
 Müller, AfD = Simon Müller, Alternative für Deutschland
 Schön, UWV = Josef Schön, Unabhängige Wählervereinigung

924 Briefwahlbezirk IX

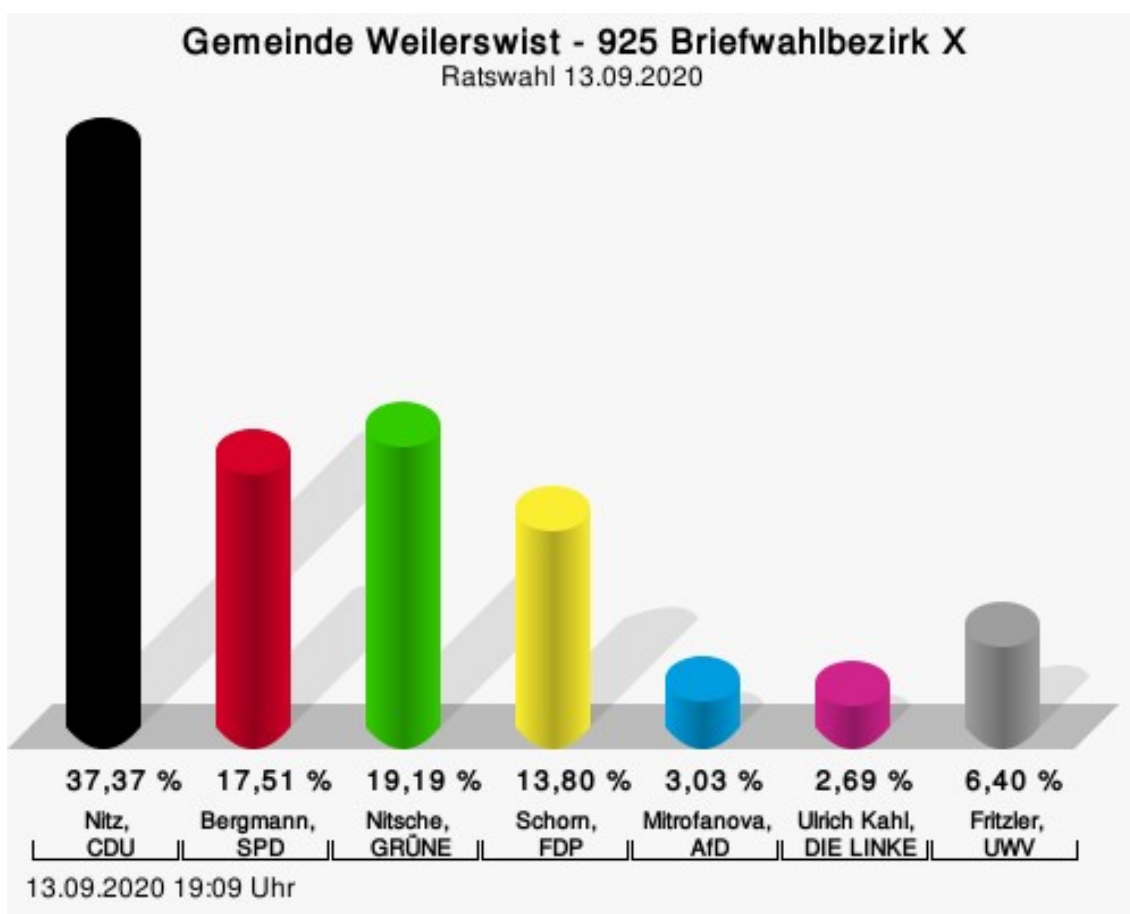
	Anzahl	Prozent
Jakobs, CDU	144	39,56 %
Giesen, SPD	88	24,18 %
Ponsens-Knüpfer, GRÜNE	48	13,19 %
Leesberg, FDP	41	11,26 %
Bartels, AfD	20	5,49 %
Kubitza, DIE LINKE	4	1,10 %
Müller, UWV	19	5,22 %



Jakobs, CDU = Erwin Jakobs, Christlich Demokratische Union Deutschlands
 Giesen, SPD = Bernd Giesen, Sozialdemokratische Partei Deutschlands
 Ponsens-Knüpfer, GRÜNE = Doris Ponsens-Knüpfer, BÜNDNIS 90/DIE GRÜNEN
 Leesberg, FDP = Thomas Leesberg, Freie Demokratische Partei
 Bartels, AfD = Marion Bartels, Alternative für Deutschland
 Kubitza, DIE LINKE = Maria Gabriela Kubitza, DIE LINKE
 Müller, UWV = Matthias Müller, Unabhängige Wählervereinigung

925 Briefwahlbezirk X

	Anzahl	Prozent
Nitz, CDU	111	37,37 %
Bergmann, SPD	52	17,51 %
Nitsche, GRÜNE	57	19,19 %
Schorn, FDP	41	13,80 %
Mitrofanova, AfD	9	3,03 %
Kahl, DIE LINKE	8	2,69 %
Fritzler, UWV	19	6,40 %



Nitz, CDU = Wolfgang Nitz, Christlich Demokratische Union Deutschlands

Bergmann, SPD = Hans-Peter Bergmann, Sozialdemokratische Partei Deutschlands

Nitsche, GRÜNE = Valerie Nitsche, BÜNDNIS 90/DIE GRÜNEN

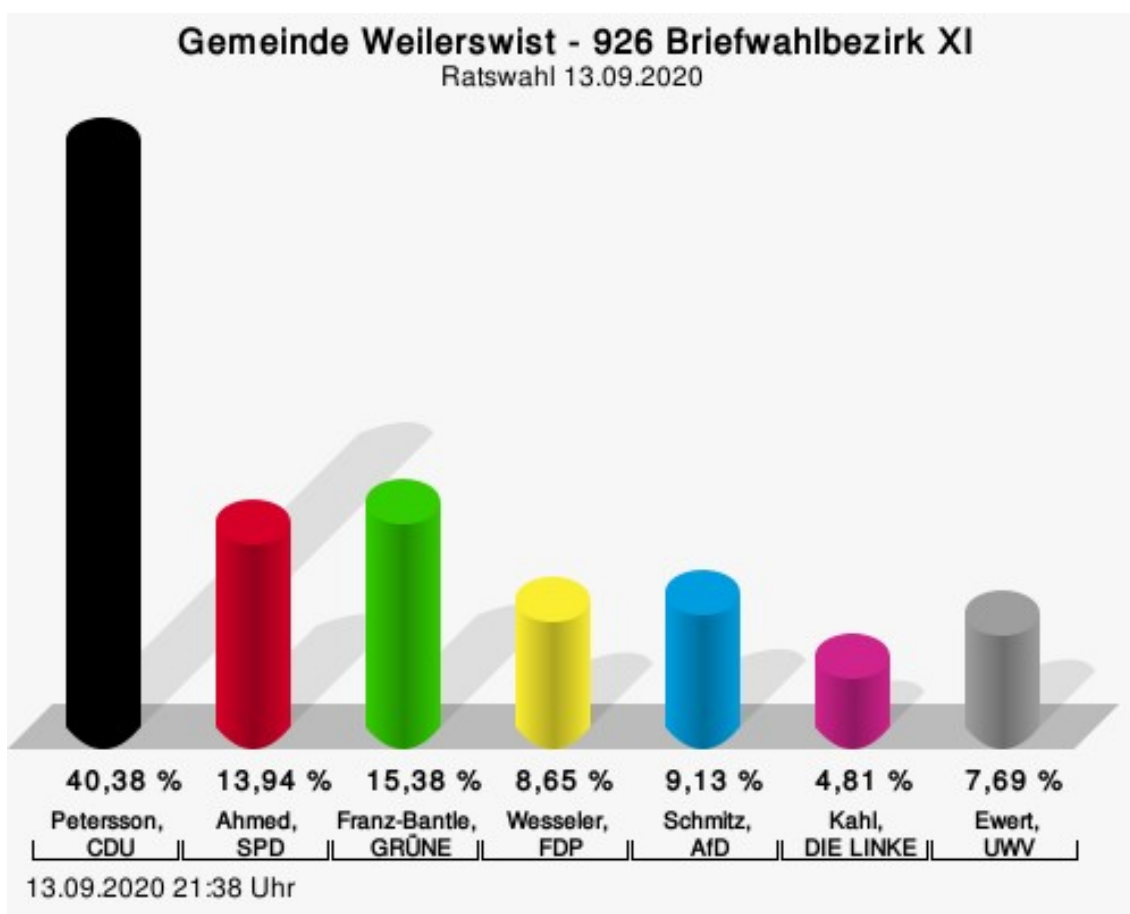
Schorn, FDP = Frederik Schorn, Freie Demokratische Partei

Mitrofanova, AfD = Ljubov Mitrofanova, Alternative für Deutschland

Fritzler, UWV = Marc Fritzler, Unabhängige Wählervereinigung

926 Briefwahlbezirk XI

	Anzahl	Prozent
Petersson, CDU	84	40,38 %
Ahmed, SPD	29	13,94 %
Franz-Bantle, GRÜNE	32	15,38 %
Wesseler, FDP	18	8,65 %
Schmitz, AfD	19	9,13 %
Kahl, DIE LINKE	10	4,81 %
Ewert, UWV	16	7,69 %



Petersson, CDU = Wolfgang Petersson, Christlich Demokratische Union Deutschlands

Ahmed, SPD = Gabriele Ahmed, Sozialdemokratische Partei Deutschlands

Franz-Bantle, GRÜNE = Tobias Franz-Bantle, BÜNDNIS 90/DIE GRÜNEN

Wesseler, FDP = Gabriela Wesseler, Freie Demokratische Partei

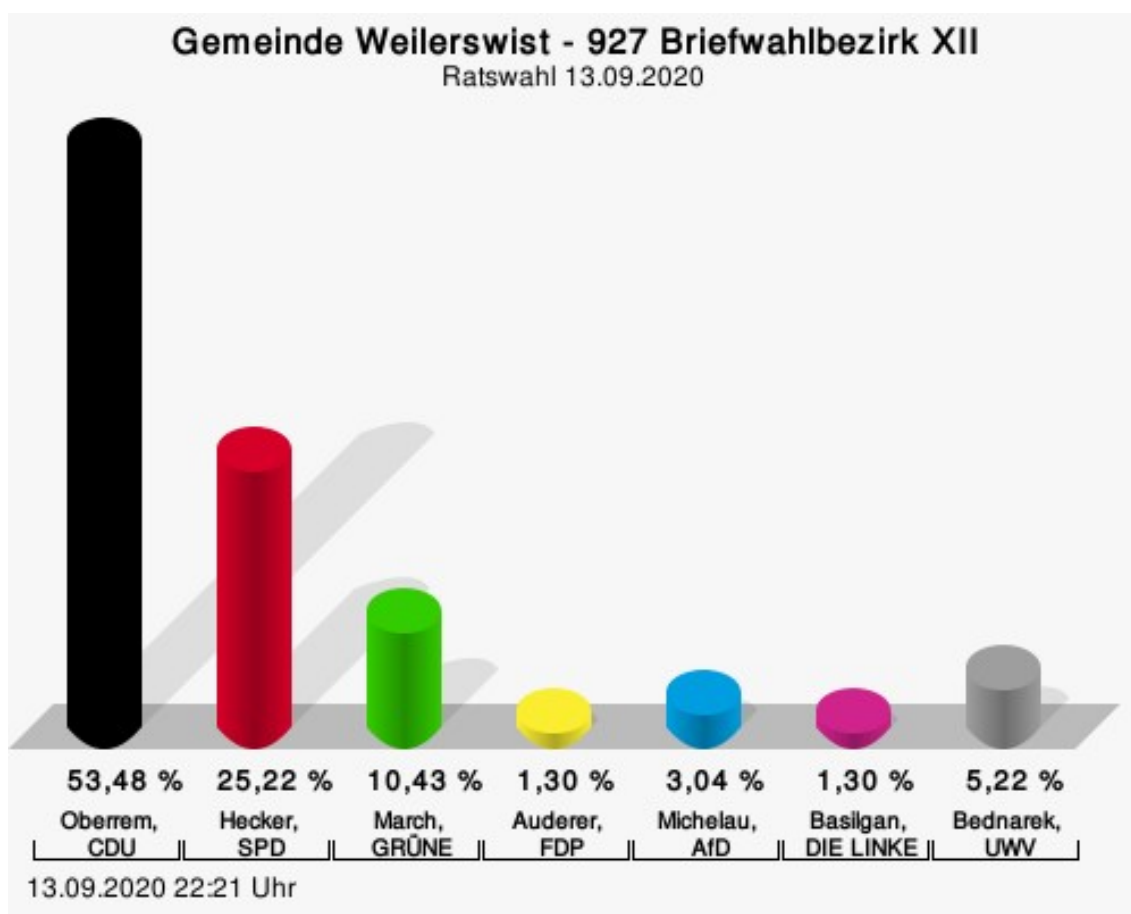
Schmitz, AfD = Winfried Schmitz, Alternative für Deutschland

Kahl, DIE LINKE = Josephine Kahl, DIE LINKE

Ewert, UWV = Jörg Ewert, Unabhängige Wählervereinigung

927 Briefwahlbezirk XII

	Anzahl	Prozent
Oberrem, CDU	123	53,48 %
Hecker, SPD	58	25,22 %
March, GRÜNE	24	10,43 %
Auderer, FDP	3	1,30 %
Michelau, AfD	7	3,04 %
Basilgan, DIE LINKE	3	1,30 %
Bednarek, UWV	12	5,22 %



Oberrem, CDU = Heinrich Oberrem, Christlich Demokratische Union Deutschlands

Hecker, SPD = Wolfgang Hecker, Sozialdemokratische Partei Deutschlands

March, GRÜNE = Karl Heinz March, BÜNDNIS 90/DIE GRÜNEN

Auderer, FDP = Magdalene Auderer, Freie Demokratische Partei

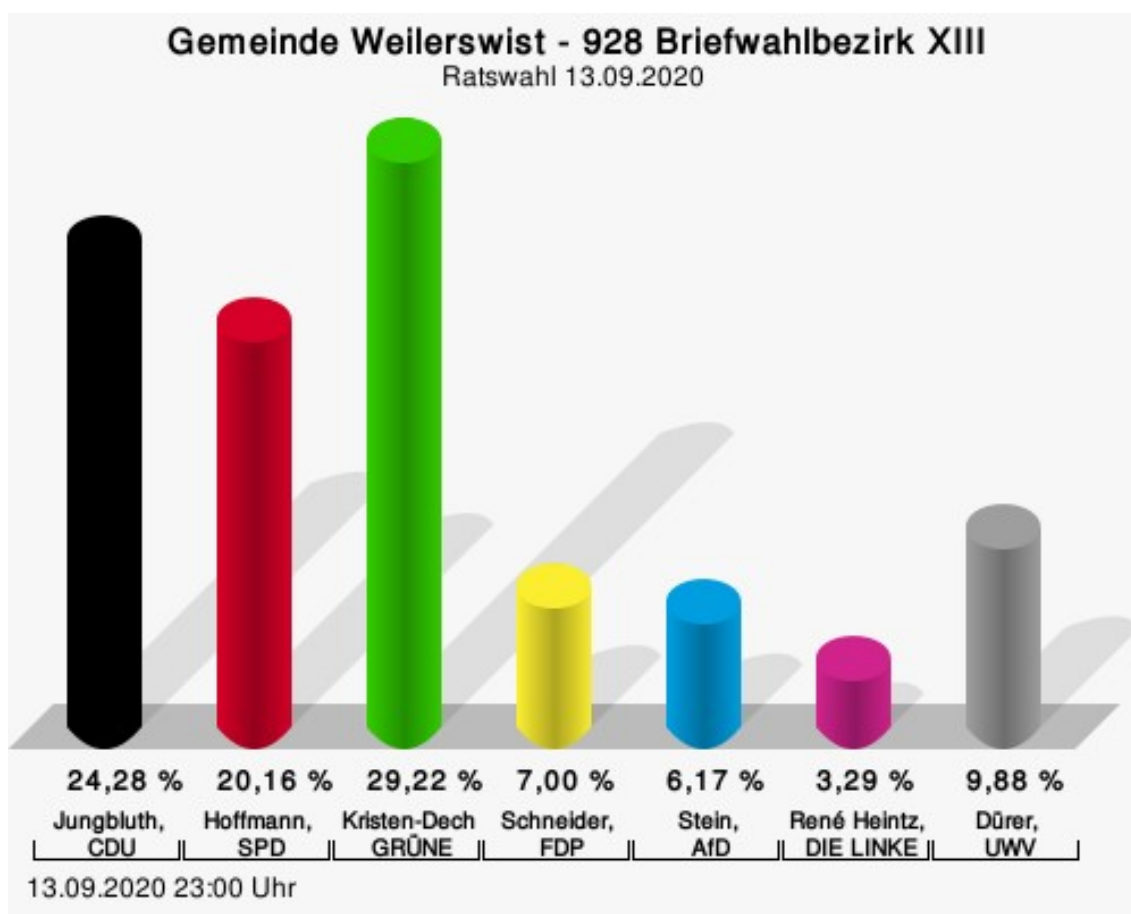
Michelau, AfD = Sandra Michelau, Alternative für Deutschland

Basilgan, DIE LINKE = Nilüfer Basilgan, DIE LINKE

Bednarek, UWV = Doris Bednarek, Unabhängige Wählervereinigung

928 Briefwahlbezirk XIII

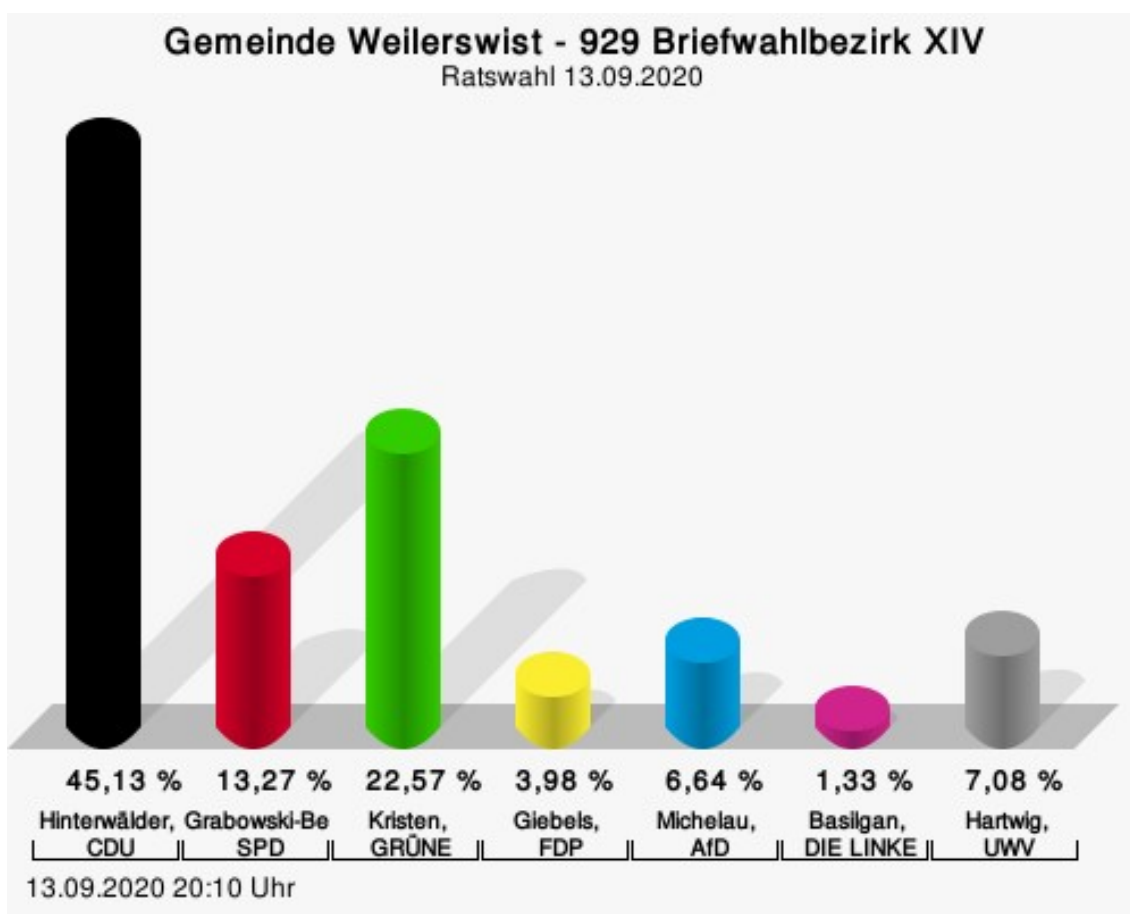
	Anzahl	Prozent
Jungbluth, CDU	59	24,28 %
Hoffmann, SPD	49	20,16 %
Kristen-Dechamps, GRÜNE	71	29,22 %
Schneider, FDP	17	7,00 %
Stein, AfD	15	6,17 %
Heintz, DIE LINKE	8	3,29 %
Dürer, UWV	24	9,88 %



Jungbluth, CDU = Peter Jungbluth, Christlich Demokratische Union Deutschlands
 Hoffmann, SPD = Marc Hoffmann, Sozialdemokratische Partei Deutschlands
 Kristen-Dechamps, GRÜNE = Marcelle Kristen-Dechamps, BÜNDNIS 90/DIE GRÜNEN
 Schneider, FDP = Yvonne Schneider, Freie Demokratische Partei
 Stein, AfD = Sascha Stein, Alternative für Deutschland
 Dürer, UWV = Joachim Dürer, Unabhängige Wählervereinigung

929 Briefwahlbezirk XIV

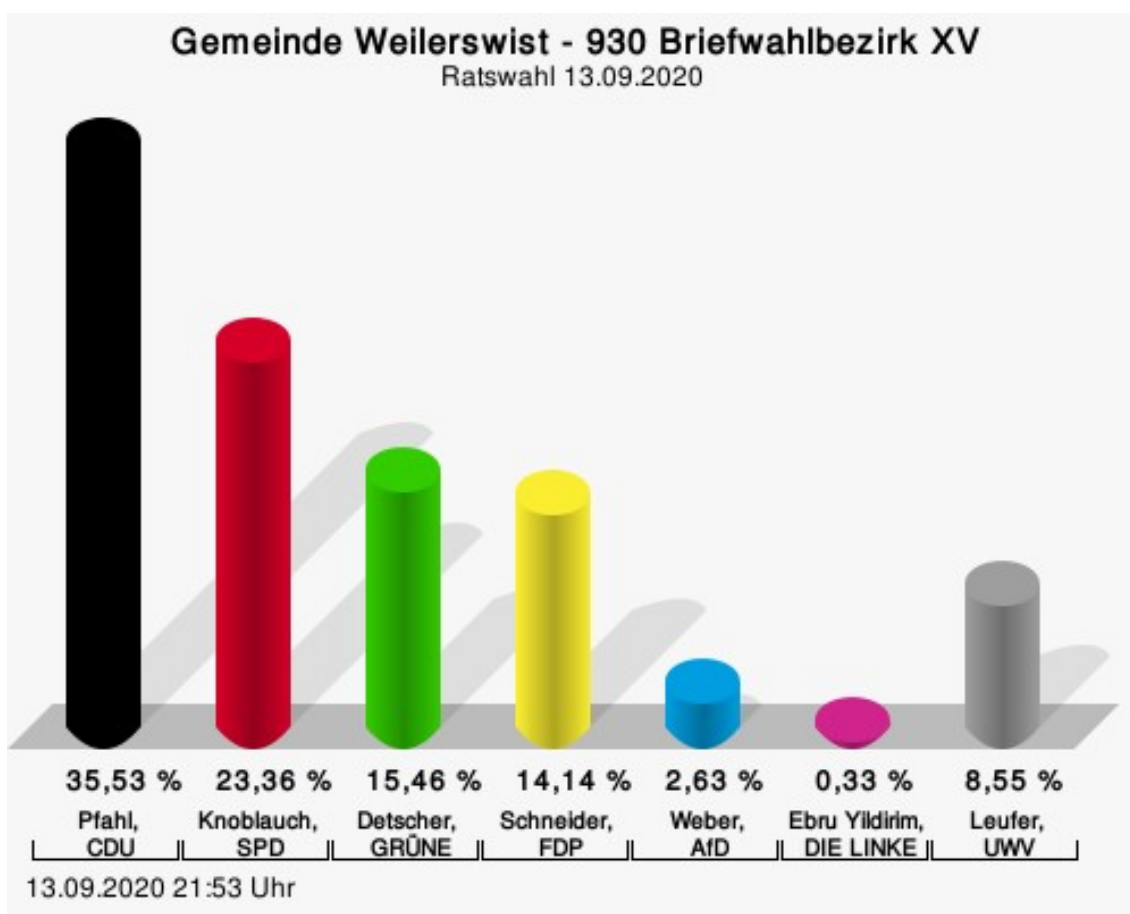
	Anzahl	Prozent
Hinterwälder, CDU	102	45,13 %
Grabowski-Bergmann, SPD	30	13,27 %
Kristen, GRÜNE	51	22,57 %
Giebels, FDP	9	3,98 %
Michelau, AfD	15	6,64 %
Basilgan, DIE LINKE	3	1,33 %
Hartwig, UWV	16	7,08 %



Hinterwälder, CDU = Sven Hinterwälder, Christlich Demokratische Union Deutschlands
 Grabowski-Bergmann, SPD = Eva-Maria Grabowski-Bergmann, Sozialdemokratische Partei Deutschlands
 Kristen, GRÜNE = Darius Kristen, BÜNDNIS 90/DIE GRÜNEN
 Giebels, FDP = Tobias Giebels, Freie Demokratische Partei
 Michelau, AfD = Bernd Michelau, Alternative für Deutschland
 Basilgan, DIE LINKE = Diyar Basilgan, DIE LINKE
 Hartwig, UWV = Marion Hartwig, Unabhängige Wählervereinigung

930 Briefwahlbezirk XV

	Anzahl	Prozent
Pfahl, CDU	108	35,53 %
Knoblauch, SPD	71	23,36 %
Detscher, GRÜNE	47	15,46 %
Schneider, FDP	43	14,14 %
Weber, AfD	8	2,63 %
Yildirim, DIE LINKE	1	0,33 %
Leufer, UWV	26	8,55 %



Pfahl, CDU = Jörg Pfahl, Christlich Demokratische Union Deutschlands
 Knoblauch, SPD = Dennis Knoblauch, Sozialdemokratische Partei Deutschlands
 Detscher, GRÜNE = Michael Detscher, BÜNDNIS 90/DIE GRÜNEN
 Schneider, FDP = Jürgen Schneider, Freie Demokratische Partei
 Weber, AfD = Rolf Weber, Alternative für Deutschland
 Leufer, UWV = Marion Leufer, Unabhängige Wählervereinigung

Übersicht Stimmbezirke

Zusammenstellung der Ergebnisse nach Stimmbezirken

Stimmbe- zirk	Stand	Wahlbe- rechtigte	Wäh- ler/innen	gültig	CDU	SPD	GRÜNE	FDP	AfD	DIE LINKE	UWV
101 Weiler- swist (Nord- West)	eingegan- gen	1.068	28,46 %	97,04 %	23,05 %	30,17 %	14,24 %	12,20 %	8,47 %	2,71 %	9,15 %
102 Weiler- swist (Nord- Ost)	eingegan- gen	994	28,17 %	96,07 %	27,88 %	26,02 %	20,07 %	6,32 %	8,92 %	2,97 %	7,81 %
103 Weiler- swist (WLW Süd-Nord)	eingegan- gen	915	26,01 %	97,90 %	27,04 %	23,61 %	22,75 %	5,58 %	8,15 %	2,15 %	10,73 %
104 Weiler- swist (WLW Süd-Süd)	eingegan- gen	850	29,06 %	98,79 %	24,18 %	25,41 %	13,93 %	10,66 %	7,79 %	2,05 %	15,98 %
105 Weiler- swist (Süd- Ost)	eingegan- gen	1.050	26,76 %	98,58 %	37,18 %	19,49 %	19,49 %	7,58 %	3,61 %	1,44 %	11,19 %
106 Weiler- swist (Zen- trum-West)	eingegan- gen	982	18,84 %	100,00 %	24,32 %	22,16 %	17,84 %	10,81 %	6,49 %	10,81 %	7,57 %
107 Weiler- swist (Zen- trum-Ost)	eingegan- gen	1.044	22,89 %	97,91 %	23,08 %	20,09 %	21,79 %	7,26 %	11,97 %	5,56 %	10,26 %
208 Metter- nich (Nord)	eingegan- gen	1.087	31,65 %	98,26 %	38,76 %	11,83 %	7,99 %	21,89 %	5,92 %	0,89 %	12,72 %
209.1 Met- ternich (Süd)	eingegan- gen	667	29,99 %	98,50 %	26,90 %	32,49 %	9,14 %	10,15 %	10,66 %	1,02 %	9,64 %
209.2 Müg- genhausen	eingegan- gen	454	24,45 %	98,20 %	66,97 %	5,50 %	7,34 %	9,17 %	4,59 %	3,67 %	2,75 %

Stimmbezirk	Stand	Wahlberechtigte	Wähler/innen	gültig	CDU	SPD	GRÜNE	FDP	AfD	DIE LINKE	UWV
310 Lommersum (Nord) / Hausweiler (Nord)	eingegangen	987	28,67 %	95,41 %	38,15 %	14,07 %	18,15 %	12,22 %	11,85 %	1,85 %	3,70 %
311 Hausweiler (Süd) / Derkum / Ottenheim	eingegangen	1.073	30,20 %	97,22 %	37,46 %	15,56 %	14,60 %	9,21 %	15,24 %	1,90 %	6,03 %
312 Lommersum (Süd) / Bodenheim	eingegangen	1.025	31,51 %	96,90 %	45,05 %	29,71 %	14,38 %	1,60 %	5,75 %	1,92 %	1,60 %
413 Groß Vernich (Nord)	eingegangen	886	24,60 %	98,17 %	24,77 %	18,69 %	31,78 %	6,07 %	7,94 %	3,27 %	7,48 %
414 Groß Vernich (Süd)	eingegangen	891	27,38 %	97,54 %	33,61 %	17,23 %	21,85 %	7,56 %	11,34 %	0,42 %	7,98 %
415 Groß Vernich (West) / Klein Vernich	eingegangen	959	34,20 %	97,87 %	33,33 %	23,05 %	17,45 %	13,40 %	4,67 %	1,87 %	6,23 %
916 Briefwahlbezirk I	eingegangen	0		98,32 %	20,55 %	24,32 %	14,73 %	13,36 %	8,90 %	4,45 %	13,70 %
917 Briefwahlbezirk II	eingegangen	0		96,79 %	28,22 %	26,14 %	18,26 %	7,47 %	6,64 %	0,83 %	12,45 %
918 Briefwahlbezirk III	eingegangen	0		99,28 %	24,19 %	17,69 %	27,80 %	7,58 %	3,97 %	1,08 %	17,69 %

Stimmbezirk	Stand	Wahlberechtigte	Wähler/innen	gültig	CDU	SPD	GRÜNE	FDP	AfD	DIE LINKE	UWV
919 Briefwahlbezirk IV	eingegangen	0		97,60 %	28,28 %	29,10 %	14,75 %	8,20 %	3,28 %	0,82 %	15,57 %
920 Briefwahlbezirk V	eingegangen	0		99,49 %	32,39 %	20,31 %	21,34 %	8,74 %	2,83 %	1,54 %	12,85 %
921 Briefwahlbezirk VI	eingegangen	0		98,12 %	22,01 %	25,84 %	21,05 %	5,74 %	6,70 %	7,18 %	11,48 %
922 Briefwahlbezirk VII	eingegangen	0		98,19 %	24,31 %	27,08 %	28,00 %	5,23 %	6,15 %	1,54 %	7,69 %
923 Briefwahlbezirk VIII	eingegangen	0		98,94 %	45,20 %	9,61 %	11,03 %	18,51 %	1,07 %	0,71 %	13,88 %
924 Briefwahlbezirk IX	eingegangen	0		100,00 %	39,56 %	24,18 %	13,19 %	11,26 %	5,49 %	1,10 %	5,22 %
925 Briefwahlbezirk X	eingegangen	0		97,70 %	37,37 %	17,51 %	19,19 %	13,80 %	3,03 %	2,69 %	6,40 %
926 Briefwahlbezirk XI	eingegangen	0		97,65 %	40,38 %	13,94 %	15,38 %	8,65 %	9,13 %	4,81 %	7,69 %
927 Briefwahlbezirk XII	eingegangen	0		97,87 %	53,48 %	25,22 %	10,43 %	1,30 %	3,04 %	1,30 %	5,22 %
928 Briefwahlbezirk XIII	eingegangen	0		98,78 %	24,28 %	20,16 %	29,22 %	7,00 %	6,17 %	3,29 %	9,88 %

Stimmbezirk	Stand	Wahlberechtigte	Wähler/innen	gültig	CDU	SPD	GRÜNE	FDP	AfD	DIE LINKE	UWV
929 Briefwahlbezirk XIV	eingegangen	0		97,41 %	45,13 %	13,27 %	22,57 %	3,98 %	6,64 %	1,33 %	7,08 %
930 Briefwahlbezirk XV	eingegangen	0		99,02 %	35,53 %	23,36 %	15,46 %	14,14 %	2,63 %	0,33 %	8,55 %
Gemeinde Weilerswist	31 von 31	14.932	55,88 %	98,06 %	32,99 %	21,29 %	17,95 %	9,53 %	6,62 %	2,30 %	9,31 %