

Wahlbuch
Kommunalwahlen
13.09.2020
Oberbergischer Kreis
Herausgegeben am 27.09.2020

Inhaltsverzeichnis

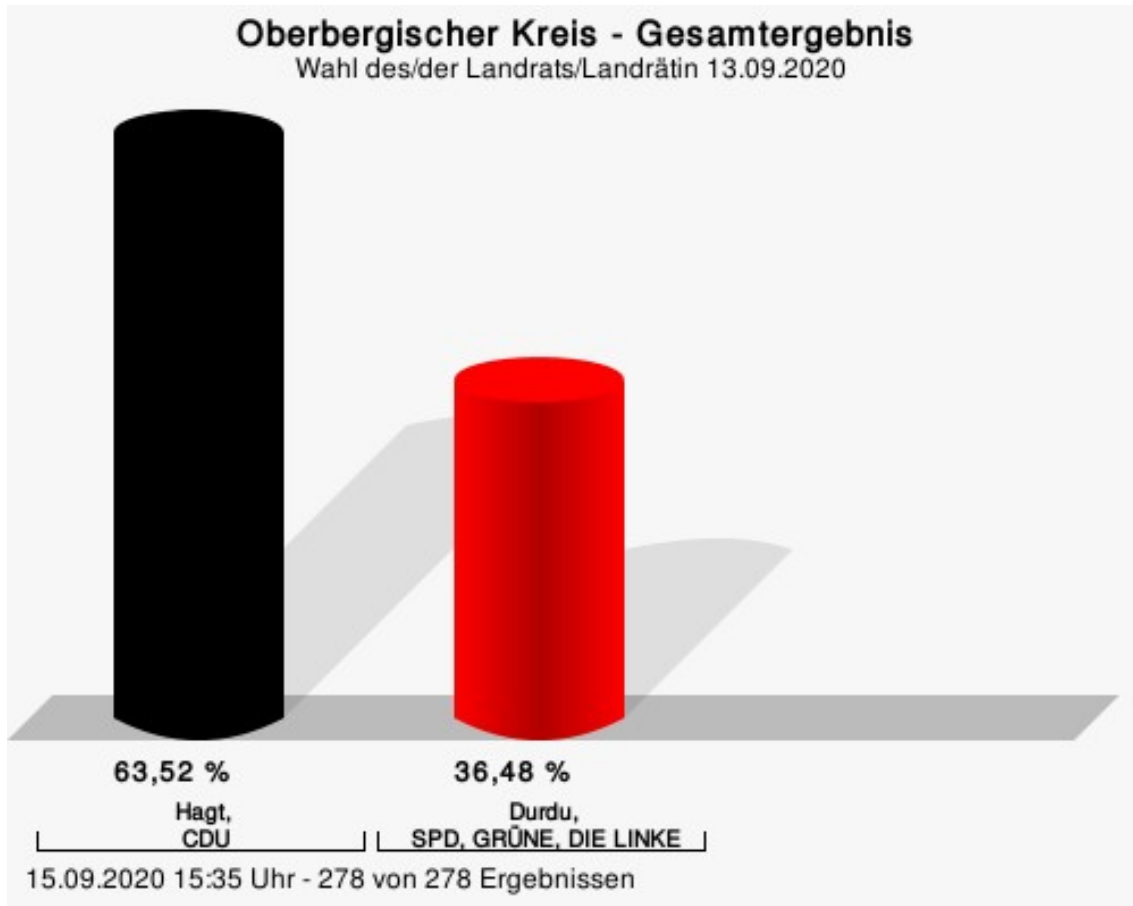
Wahl des/der Landrats/Landrätin	1
Oberbergischer Kreis	1
Gemeinden	5
Stadt Bergneustadt	5
Gemeinde Engelskirchen	7
Stadt Gummersbach	9
Schloss-Stadt Hückeswagen	11
Gemeinde Lindlar	13
Gemeinde Marienheide	15
Gemeinde Morsbach	17
Gemeinde Nümbrecht	19
Stadt Radevormwald	22
Gemeinde Reichshof	24
Marktstadt Waldbröl	26
Stadt Wiehl	28
Hansestadt Wipperfürth	30
Übersicht Gemeinden	32
Kreiswahlbezirke	33
01 - Bergneustadt 1	33
02 - Bergneustadt 2	35
03 - Engelskirchen 1	37
04 - Engelskirchen 2	39
05 - Gummersbach 1	41
06 - Gummersbach 2 / Marienheide	43
07 - Gummersbach 3	45
08 - Gummersbach 4	47
09 - Gummersbach 5	49
10 - Hückeswagen 1 / Wipperfürth	51
11 - Hückeswagen 2 / Wipperfürth	53
12 - Lindlar 1	55
13 - Lindlar 2	57
14 - Marienheide 1	59
15 - Morsbach 1	61
16 - Nümbrecht 1 / Wiehl	63
17 - Nümbrecht 2 / Wiehl	65
18 - Radevormwald 1	67
19 - Radevormwald 2	69
20 - Reichshof 1	71
21 - Reichshof 2	73
22 - Waldbröl 1	75
23 - Waldbröl 2	77

24 - Wiehl 1	79
25 - Wiehl 2	81
26 - Wipperfürth 1	83
27 - Wipperfürth 2	85
Übersicht Kreiswahlbezirke	87
Kreistagswahl	89
Oberbergischer Kreis	89
Gemeinden	95
Stadt Bergneustadt	95
Gemeinde Engelskirchen	97
Stadt Gummersbach	99
Schloss-Stadt Hückeswagen	101
Gemeinde Lindlar	103
Gemeinde Marienheide	105
Gemeinde Morsbach	107
Gemeinde Nümbrecht	109
Stadt Radevormwald	113
Gemeinde Reichshof	115
Marktstadt Waldbröl	117
Stadt Wiehl	119
Hansestadt Wipperfürth	121
Übersicht Gemeinden	125
Kreiswahlbezirke	127
01 - Bergneustadt 1	127
02 - Bergneustadt 2	129
03 - Engelskirchen 1	131
04 - Engelskirchen 2	133
05 - Gummersbach 1	135
06 - Gummersbach 2 / Marienheide	137
07 - Gummersbach 3	139
08 - Gummersbach 4	141
09 - Gummersbach 5	143
10 - Hückeswagen 1 / Wipperfürth	145
11 - Hückeswagen 2 / Wipperfürth	147
12 - Lindlar 1	149
13 - Lindlar 2	151
14 - Marienheide 1	153
15 - Morsbach 1	155
16 - Nümbrecht 1 / Wiehl	157
17 - Nümbrecht 2 / Wiehl	159
18 - Radevormwald 1	161
19 - Radevormwald 2	163

20 - Reichshof 1	165
21 - Reichshof 2	167
22 - Waldbröl 1	169
23 - Waldbröl 2	171
24 - Wiehl 1	173
25 - Wiehl 2	175
26 - Wipperfürth 1	177
27 - Wipperfürth 2	179
Übersicht Kreiswahlbezirke	181

Wahl des/der Landrats/Landrätin Oberbergischer Kreis

	Anzahl	Prozent
Hagt, CDU	72.066	63,52 %
Durdu, SPD, GRÜNE, DIE LINKE	41.380	36,48 %



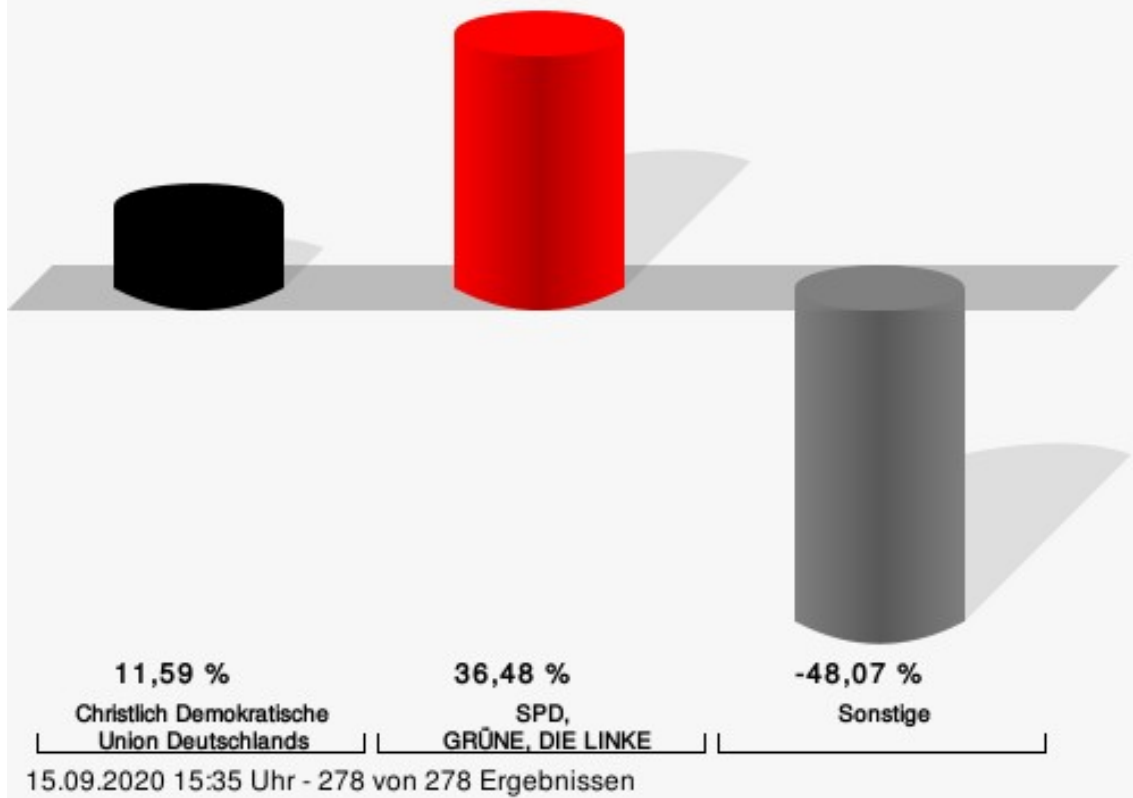
Hagt, CDU = Jochen Hagt, Christlich Demokratische Union Deutschlands

Durdu, SPD, GRÜNE, DIE LINKE = Tülay Durdu, Sozialdemokratische Partei Deutschlands, BÜNDNIS 90/DIE GRÜNEN, DIE LINKE

Gewählt
Hagt, Jochen (CDU)

Oberbergischer Kreis - Gesamtergebnis

Wahl des/der Landrats/Landrätin 13.09.2020 | 13.09.2015



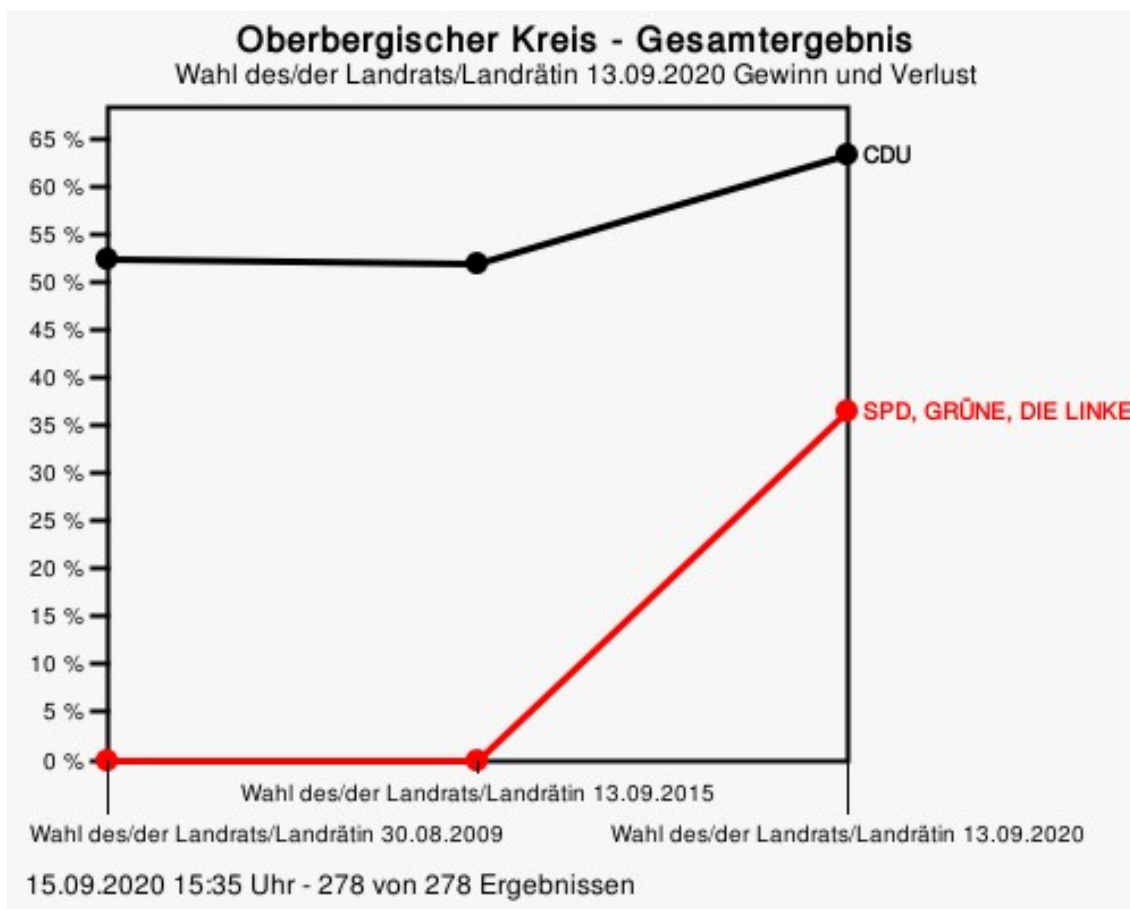
SPD, GRÜNE, DIE LINKE = Sozialdemokratische Partei Deutschlands, BÜNDNIS 90/DIE GRÜNEN, DIE LINKE

Oberbergischer Kreis
Wahl des/der Landrats/Landrätin 13.09.2020
Gewinne und Verluste Gesamtergebnis

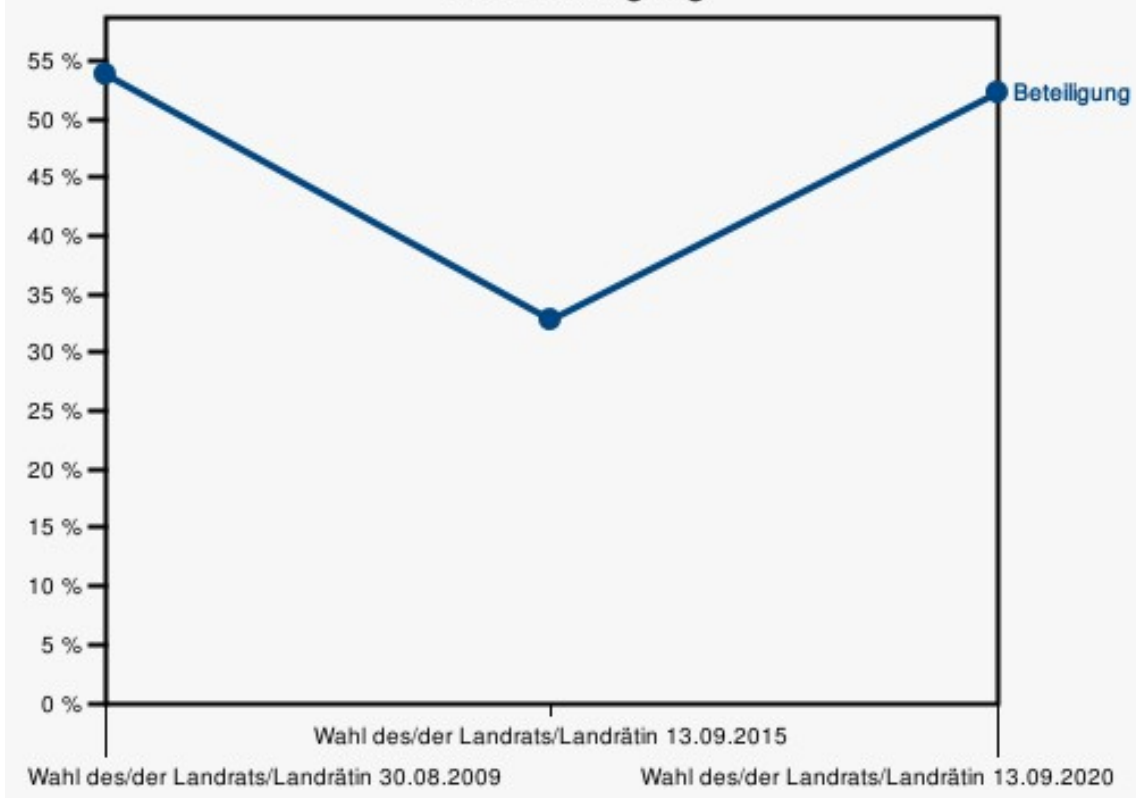
	aktuelle Wahl: Wahl des/der Land- rats/Landrätin 13.09.2020	im Vergleich zur: Wahl des/der Land- rats/Landrätin 13.09.2015		im Vergleich zur: Wahl des/der Land- rats/Landrätin 30.08.2009	
		Ergebnis	Gewinne und Ver- luste	Ergebnis	Gewinne und Ver- luste
Wahlberechtigte	222.719	223.734	-1.015	225.039	-2.320
Wähler	116.497	73.449	+43.048	120.989	-4.492
	52,31 %	32,83 %	+ 19,48	53,76 %	- 1,45
gültige Stimmen	113.446	72.257	+41.189	118.241	-4.795
	97,38 %	98,38 %	- 1,00	97,73 %	- 0,35
CDU	72.066	37.520	+34.546	62.135	+9.931
	63,52 %	51,93 %	+ 11,59	52,55 %	+ 10,97
SPD, GRÜNE, DIE LINKE	41.380	0	+41.380	0	+41.380
	36,48 %	0,00 %	+ 36,48	0,00 %	+ 36,48
Sonstige	0	34.737	-34.737	56.106	-56.106
	0,00 %	48,07 %	- 48,07	47,45 %	- 47,45

Wahl des/der Landrats/Landrätin 13.09.2015: Sonstige = DIE LINKE, Einzelbewerber Bukowski

Wahl des/der Landrats/Landrätin 30.08.2009: Sonstige = SPD, FDP, ÖDP, PRO NRW



Wahlbeteiligung

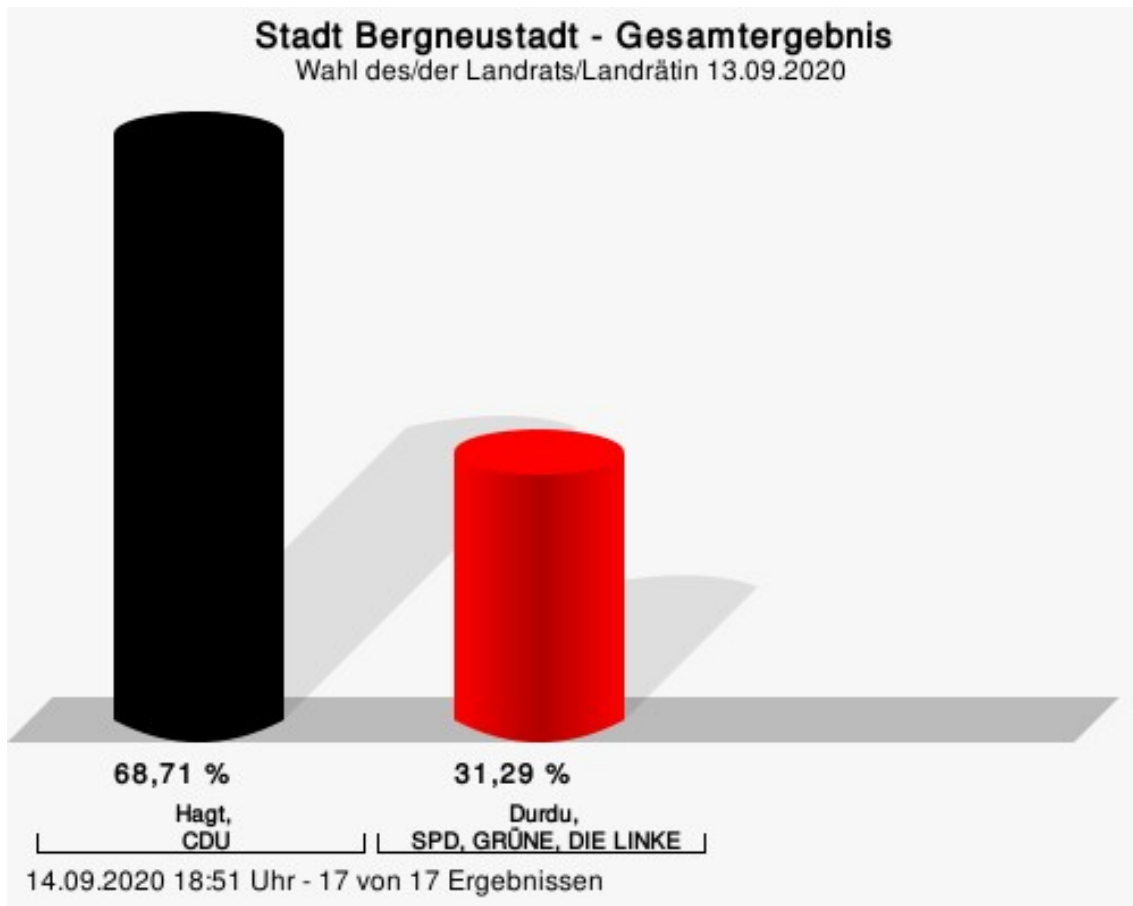


15.09.2020 15:35 Uhr - 278 von 278 Ergebnissen

Gemeinden

Stadt Bergneustadt

	Anzahl	Prozent
Hagt, CDU	4.940	68,71 %
Durdu, SPD, GRÜNE, DIE LINKE	2.250	31,29 %



Hagt, CDU = Jochen Hagt, Christlich Demokratische Union Deutschlands

Durdu, SPD, GRÜNE, DIE LINKE = Tülay Durdu, Sozialdemokratische Partei Deutschlands, BÜNDNIS 90/DIE GRÜNEN, DIE LINKE

Wahlbeteiligung

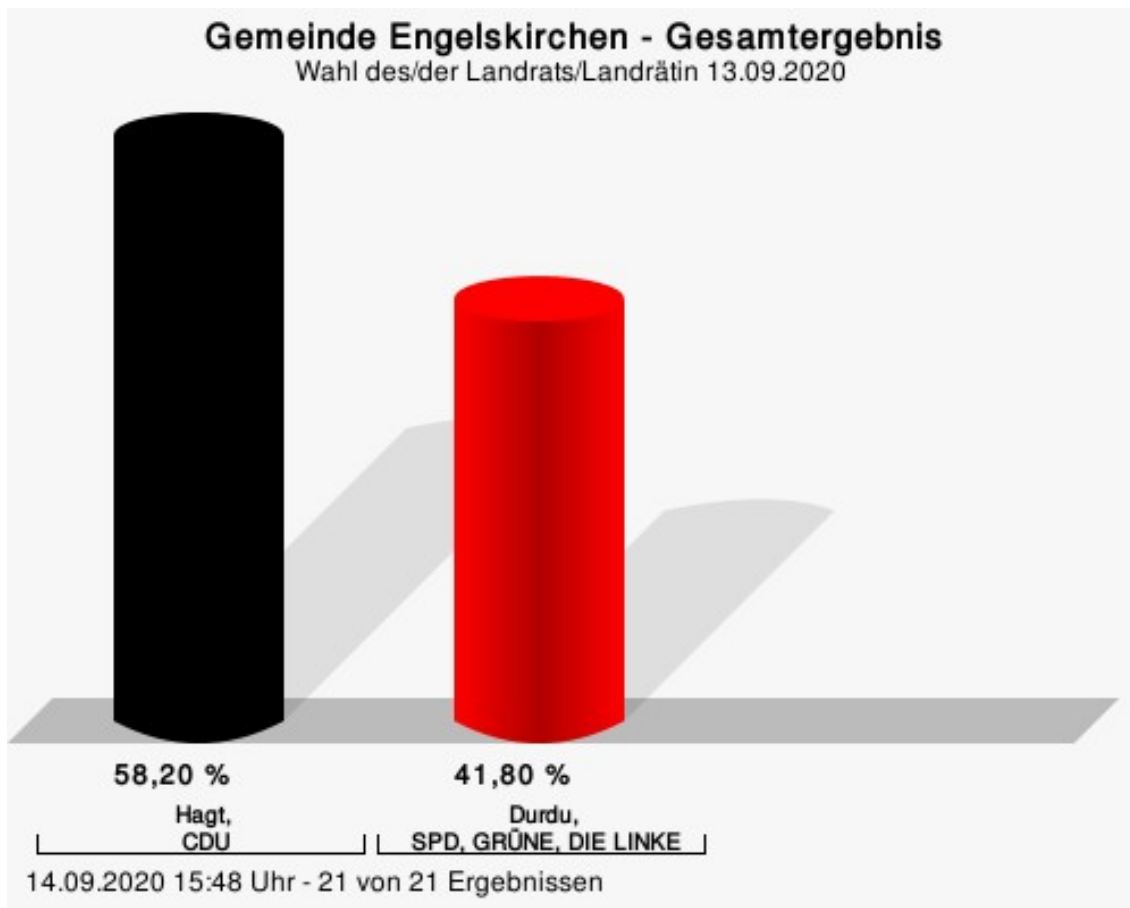


51,51 %
Wahlbeteiligung

14.09.2020 18:51 Uhr - 17 von 17 Ergebnissen

Gemeinde Engelskirchen

	Anzahl	Prozent
Hagt, CDU	5.041	58,20 %
Durdu, SPD, GRÜNE, DIE LINKE	3.620	41,80 %



Hagt, CDU = Jochen Hagt, Christlich Demokratische Union Deutschlands

Durdu, SPD, GRÜNE, DIE LINKE = Tülay Durdu, Sozialdemokratische Partei Deutschlands, BÜNDNIS 90/DIE GRÜNEN, DIE LINKE

Wahlbeteiligung

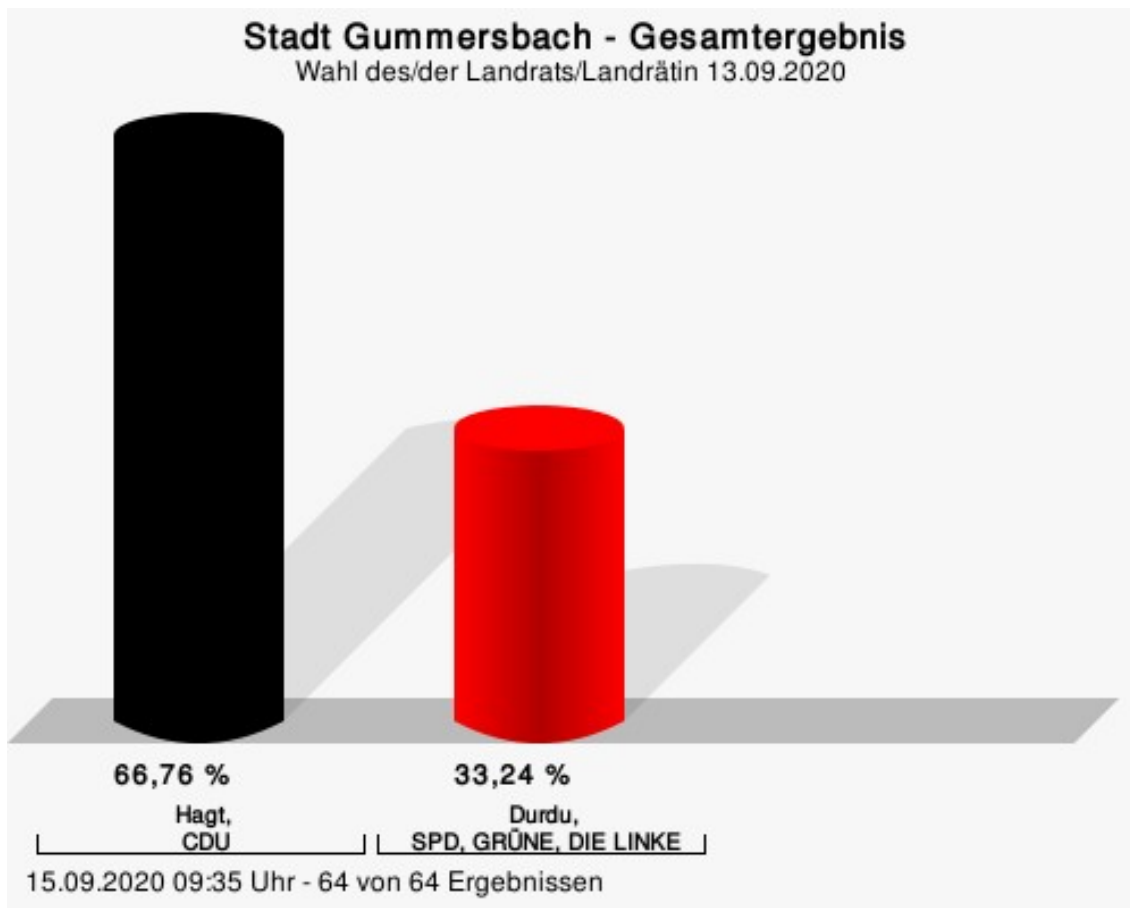


55,75 %
Wahlbeteiligung

14.09.2020 15:48 Uhr - 21 von 21 Ergebnissen

Stadt Gummersbach


	Anzahl	Prozent
Hagt, CDU	12.612	66,76 %
Durdu, SPD, GRÜNE, DIE LINKE	6.279	33,24 %



Hagt, CDU = Jochen Hagt, Christlich Demokratische Union Deutschlands

Durdu, SPD, GRÜNE, DIE LINKE = Tülay Durdu, Sozialdemokratische Partei Deutschlands, BÜNDNIS 90/DIE GRÜNEN, DIE LINKE

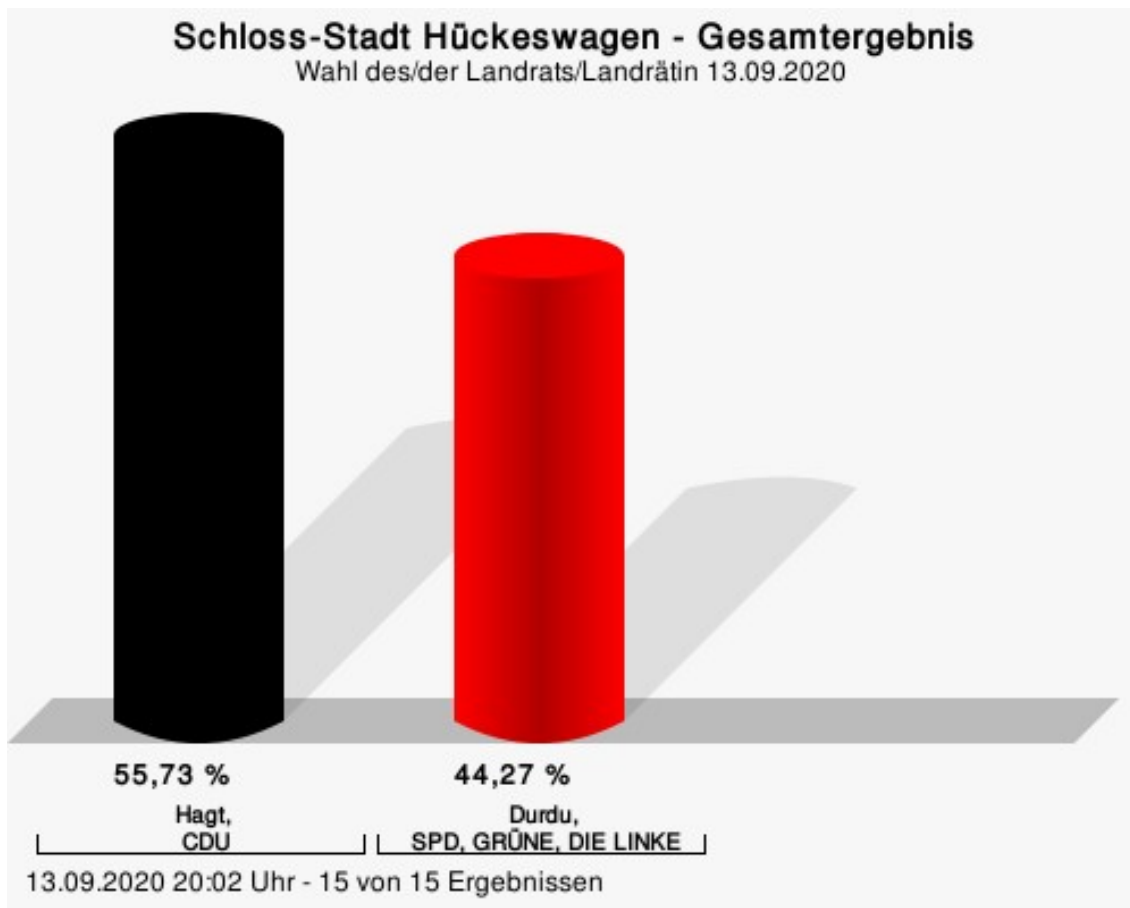
Wahlbeteiligung



15.09.2020 09:35 Uhr - 64 von 64 Ergebnissen

Schloss-Stadt Hückeswagen

	Anzahl	Prozent
Hagt, CDU	3.878	55,73 %
Durdu, SPD, GRÜNE, DIE LINKE	3.081	44,27 %



Hagt, CDU = Jochen Hagt, Christlich Demokratische Union Deutschlands

Durdu, SPD, GRÜNE, DIE LINKE = Tülay Durdu, Sozialdemokratische Partei Deutschlands, BÜNDNIS 90/DIE GRÜNEN, DIE LINKE

Wahlbeteiligung

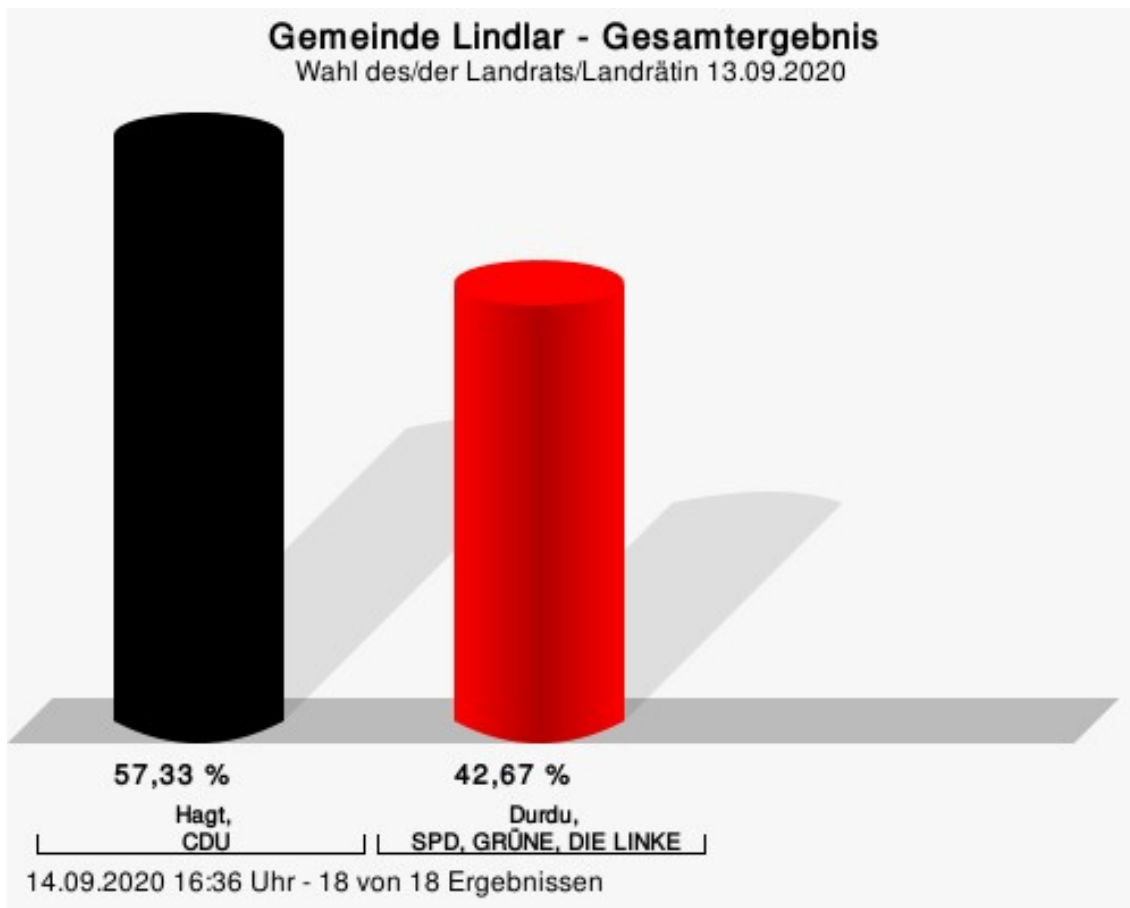


56,52 %
Wahlbeteiligung

13.09.2020 20:02 Uhr - 15 von 15 Ergebnissen

Gemeinde Lindlar

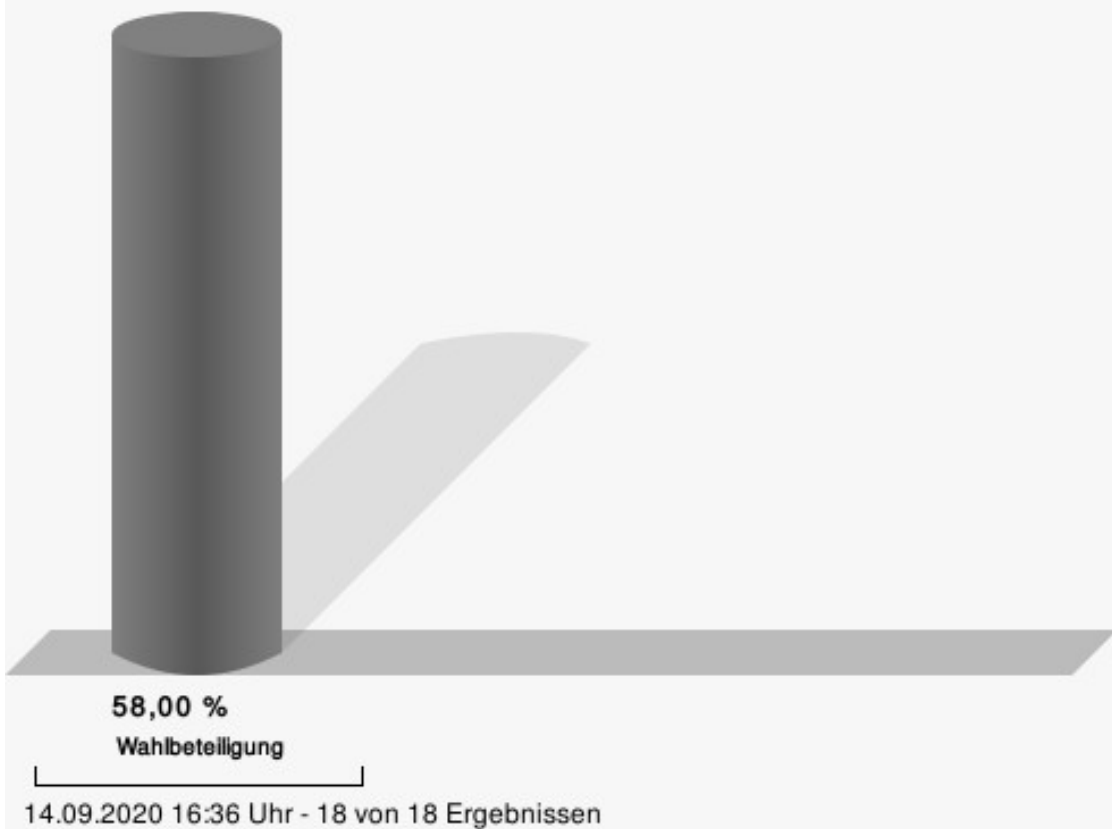
	Anzahl	Prozent
Hagt, CDU	5.752	57,33 %
Durdu, SPD, GRÜNE, DIE LINKE	4.281	42,67 %



Hagt, CDU = Jochen Hagt, Christlich Demokratische Union Deutschlands

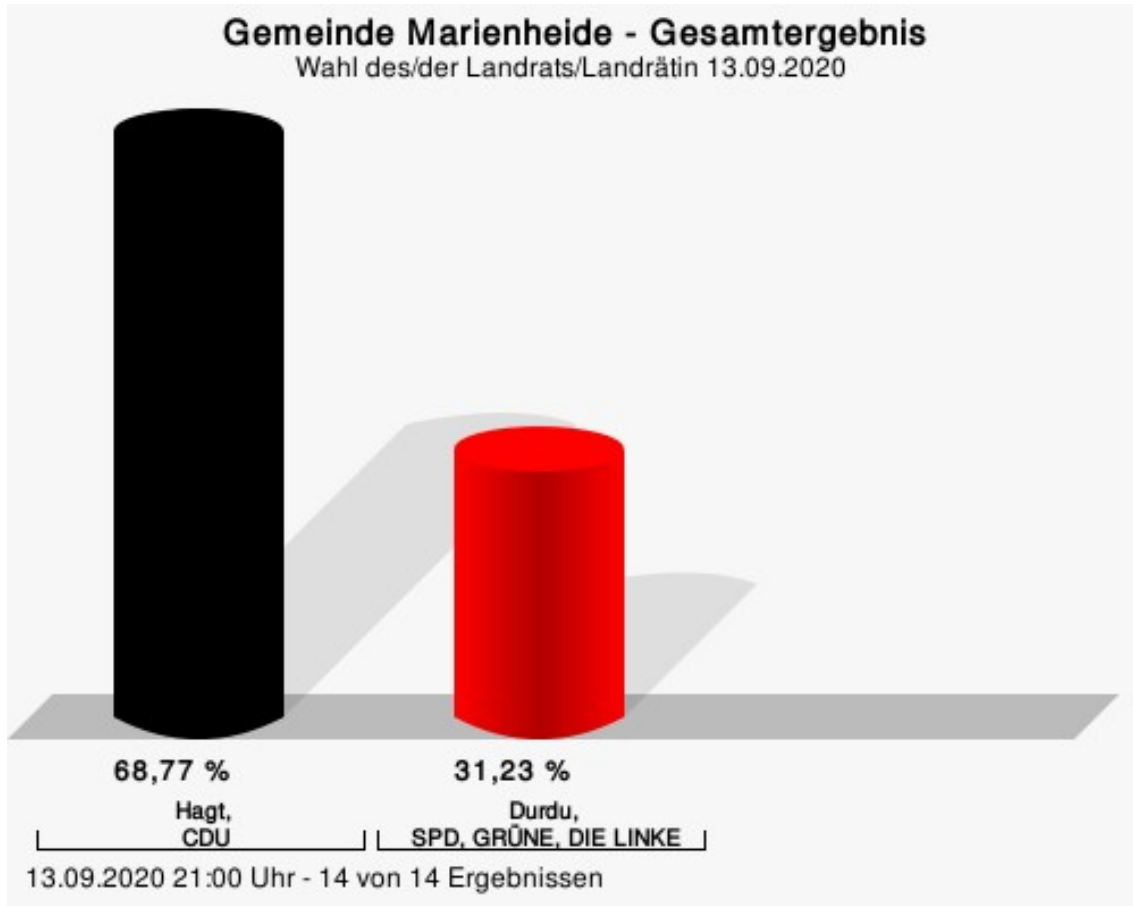
Durdu, SPD, GRÜNE, DIE LINKE = Tülay Durdu, Sozialdemokratische Partei Deutschlands, BÜNDNIS 90/DIE GRÜNEN, DIE LINKE

Wahlbeteiligung



Gemeinde Marienheide

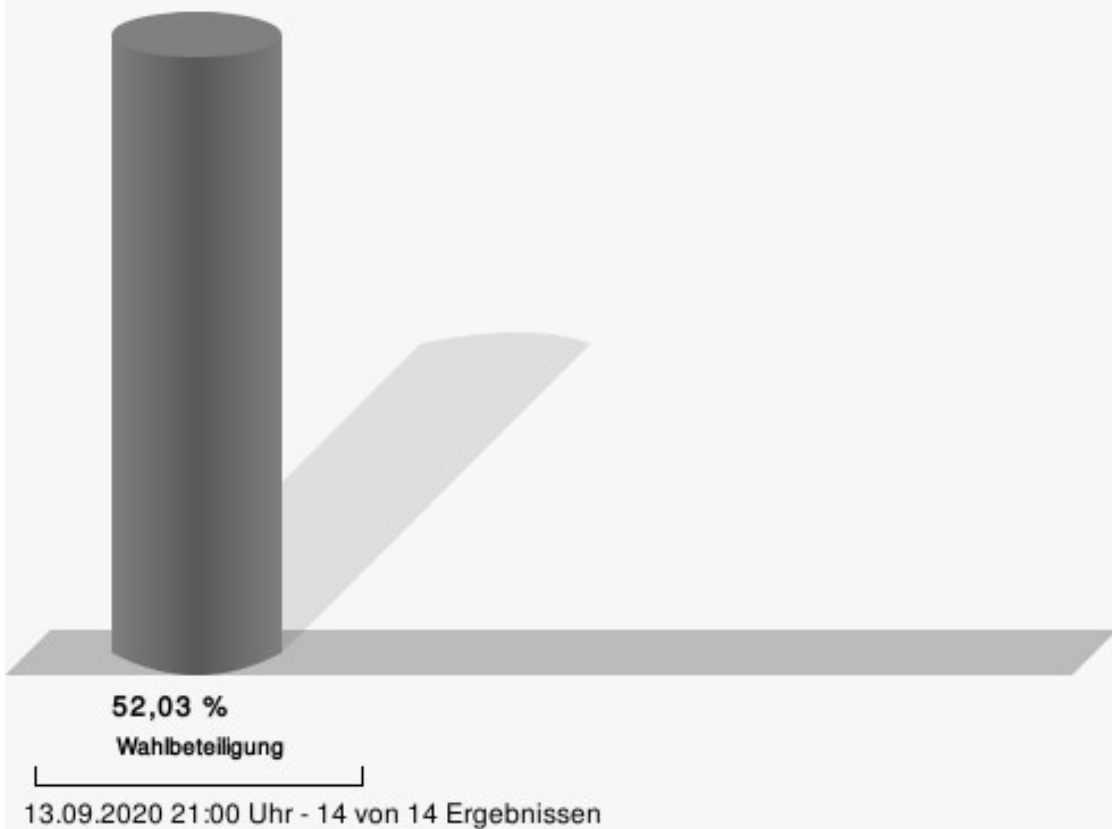
	Anzahl	Prozent
Hagt, CDU	3.746	68,77 %
Durdu, SPD, GRÜNE, DIE LINKE	1.701	31,23 %



Hagt, CDU = Jochen Hagt, Christlich Demokratische Union Deutschlands

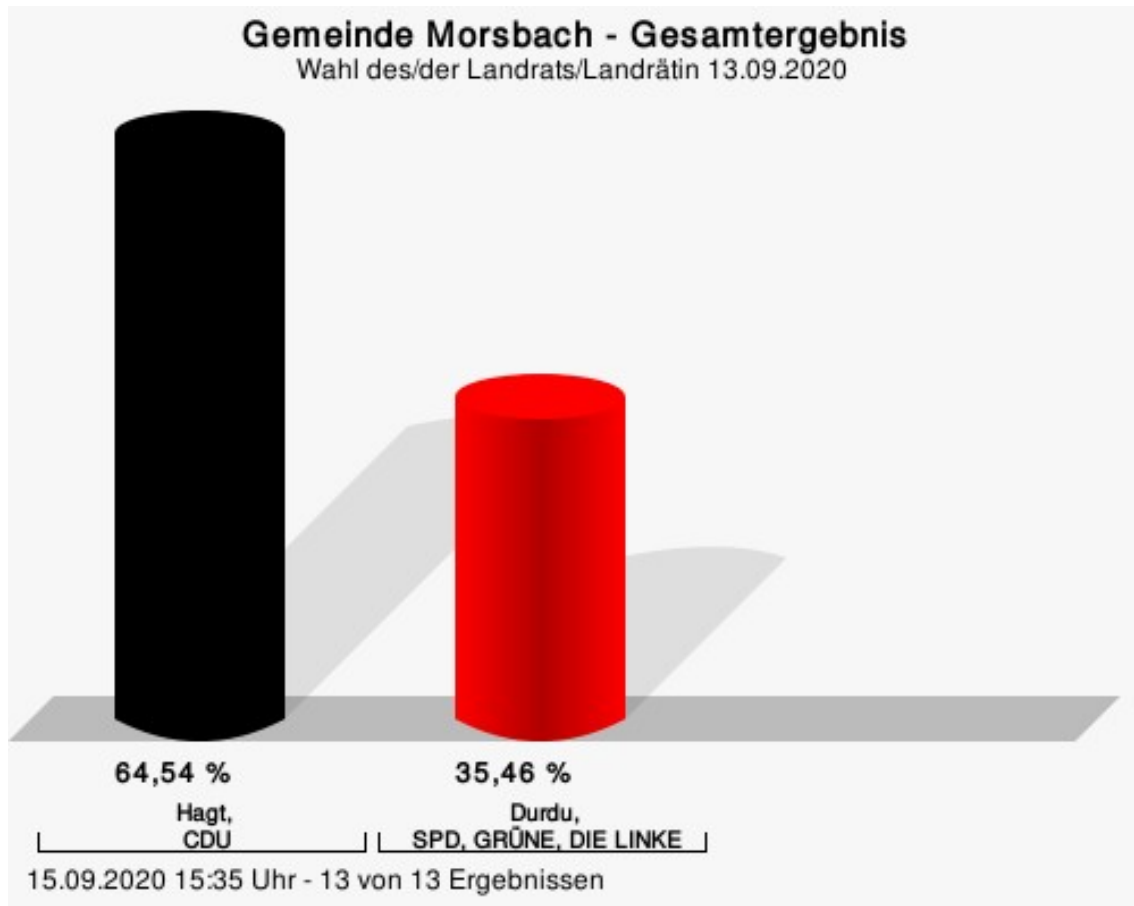
Durdu, SPD, GRÜNE, DIE LINKE = Tülay Durdu, Sozialdemokratische Partei Deutschlands, BÜNDNIS 90/DIE GRÜNEN, DIE LINKE

Wahlbeteiligung



Gemeinde Morsbach

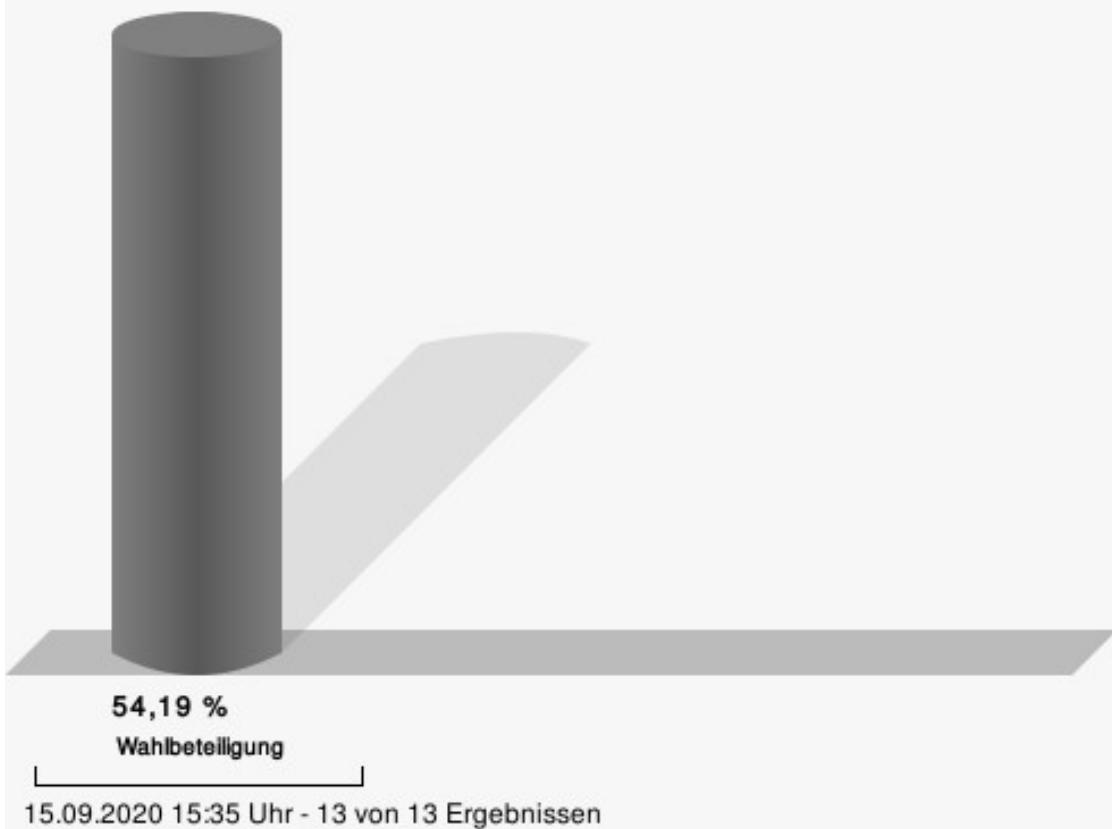
	Anzahl	Prozent
Hagt, CDU	2.892	64,54 %
Durdu, SPD, GRÜNE, DIE LINKE	1.589	35,46 %



Hagt, CDU = Jochen Hagt, Christlich Demokratische Union Deutschlands

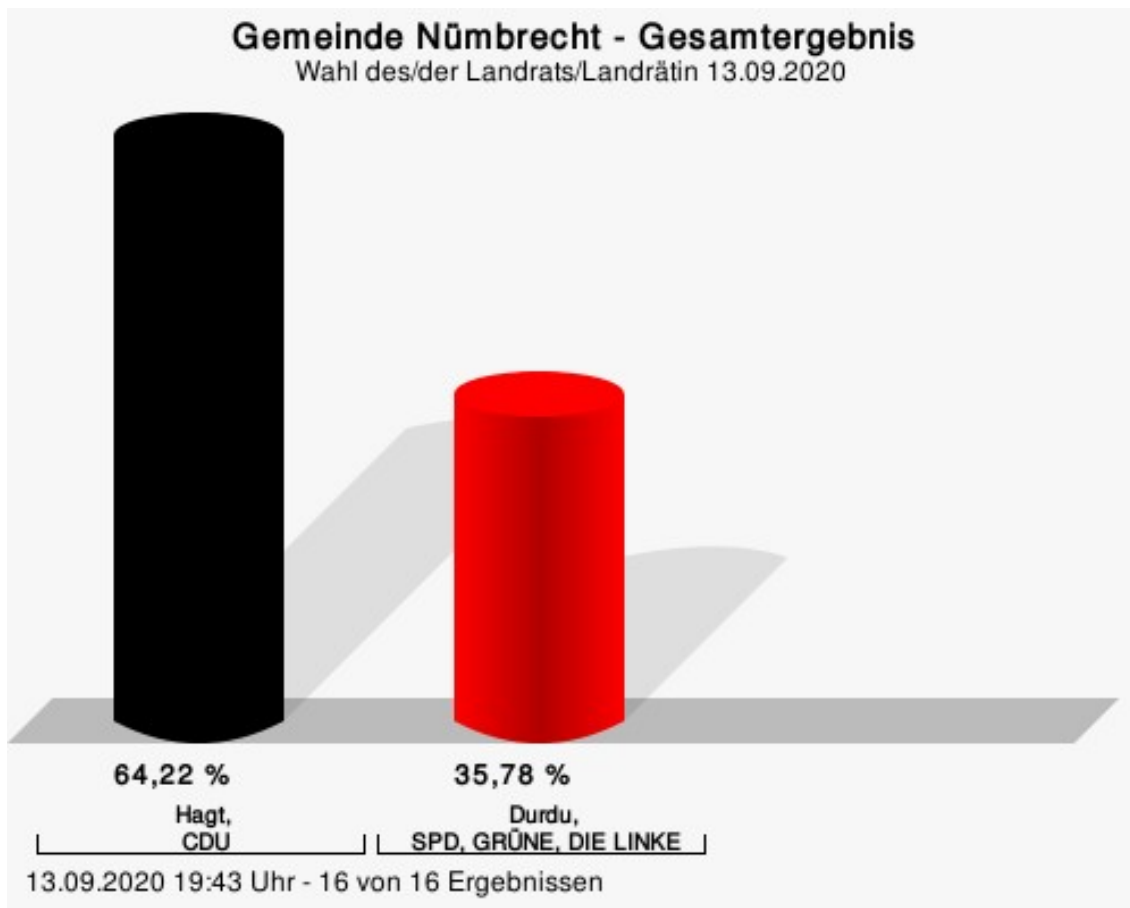
Durdu, SPD, GRÜNE, DIE LINKE = Tülay Durdu, Sozialdemokratische Partei Deutschlands, BÜNDNIS 90/DIE GRÜNEN, DIE LINKE

Wahlbeteiligung



Gemeinde Nümbrecht

	Anzahl	Prozent
Hagt, CDU	4.636	64,22 %
Durdu, SPD, GRÜNE, DIE LINKE	2.583	35,78 %

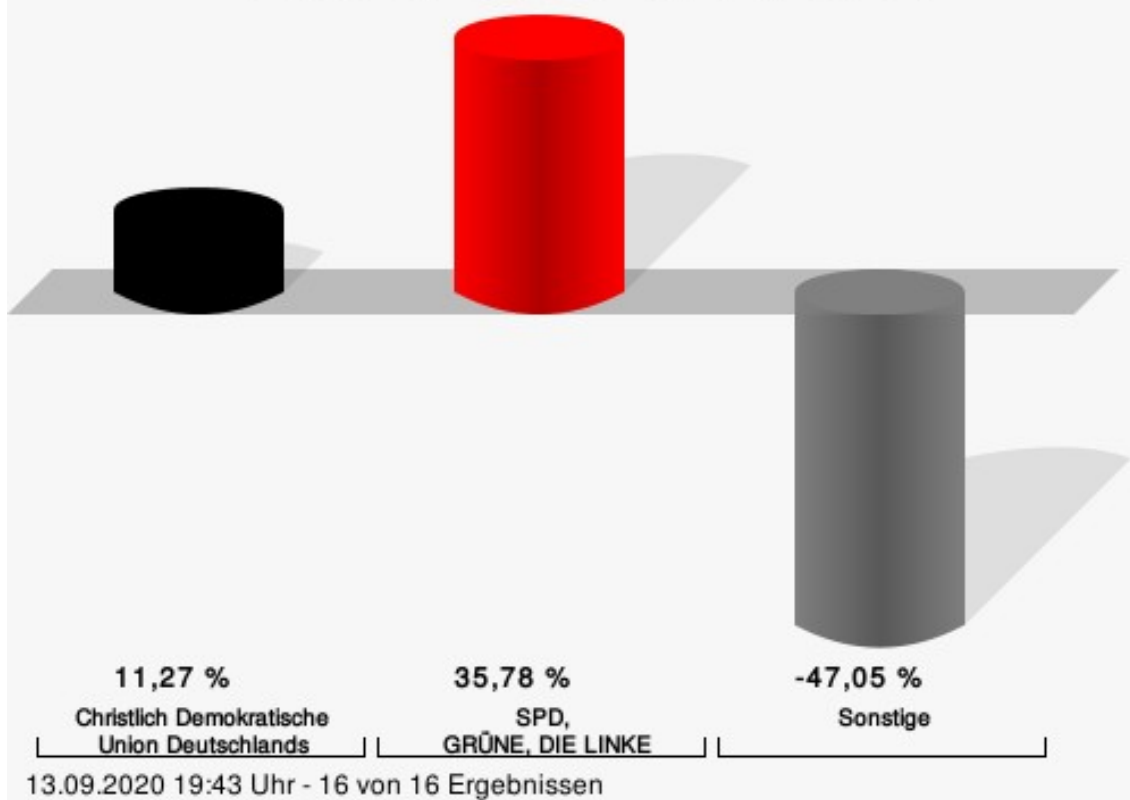


Hagt, CDU = Jochen Hagt, Christlich Demokratische Union Deutschlands

Durdu, SPD, GRÜNE, DIE LINKE = Tülay Durdu, Sozialdemokratische Partei Deutschlands, BÜNDNIS 90/DIE GRÜNEN, DIE LINKE

Gemeinde Nümbrecht - Gesamtergebnis

Wahl des/der Landrats/Landrätin 13.09.2020 | 13.09.2015

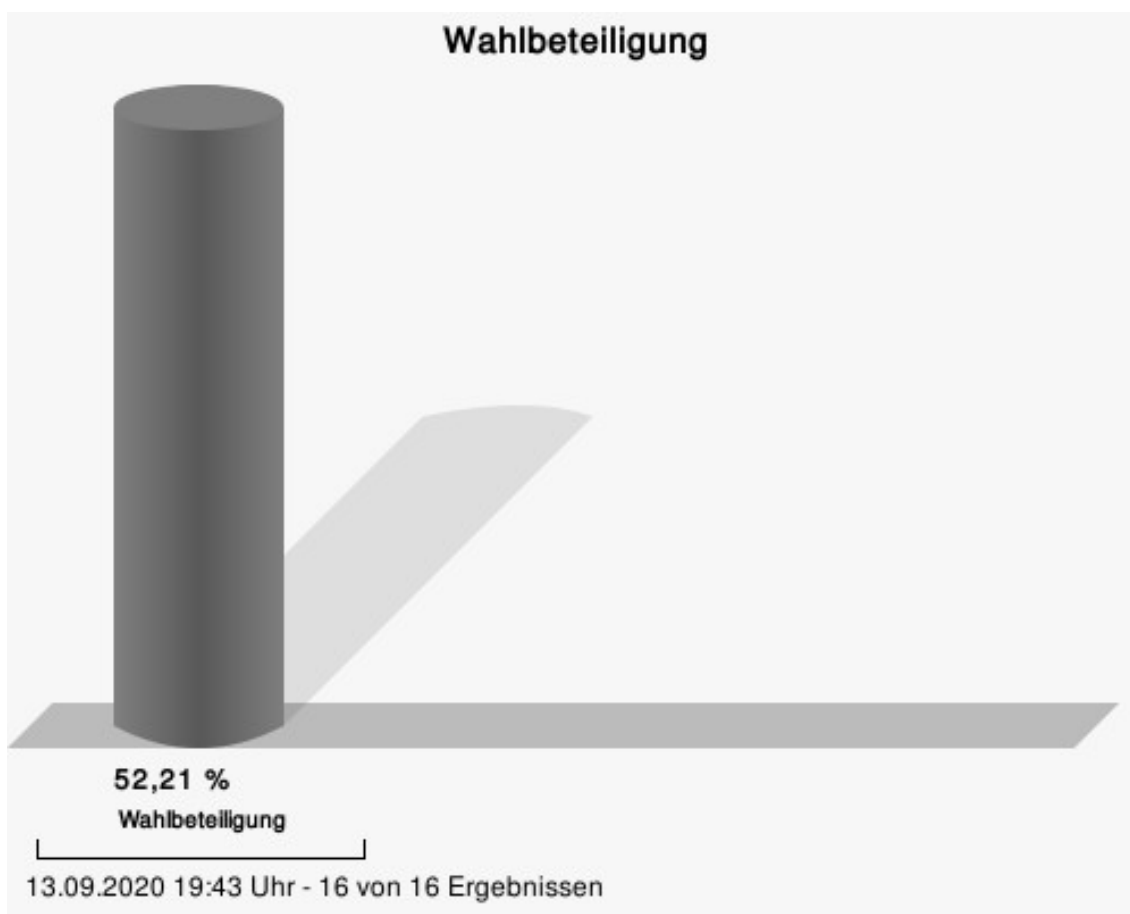


SPD, GRÜNE, DIE LINKE = Sozialdemokratische Partei Deutschlands, BÜNDNIS 90/DIE GRÜNEN, DIE LINKE

Gemeinde Nümbrecht
Wahl des/der Landrats/Landrätin 13.09.2020
Gewinne und Verluste Gesamtergebnis

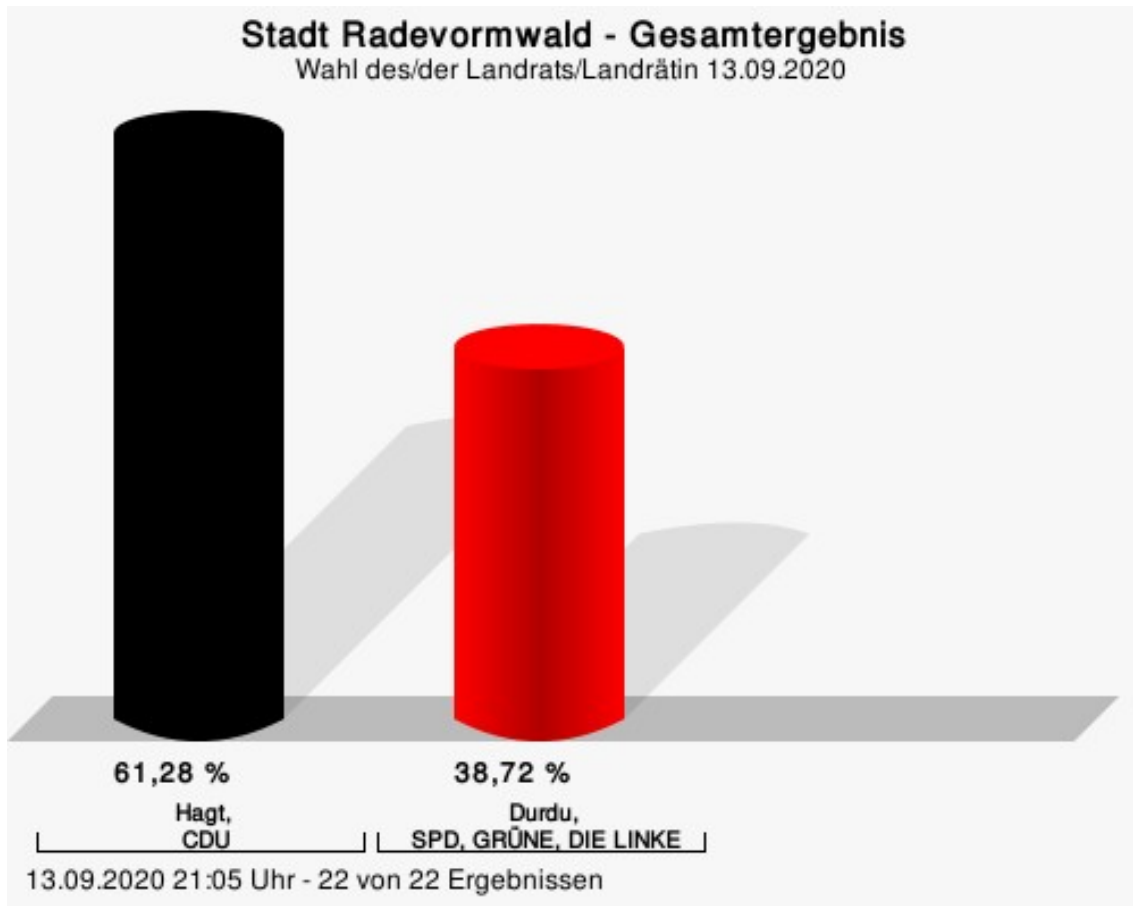
	aktuelle Wahl: Wahl des/der Landrats/Landrätin 13.09.2020	im Vergleich zur: Wahl des/der Landrats/Landrätin 13.09.2015	
		Ergebnis	Gewinne und Verluste
Wahlberechtigte	14.200	14.009	+191
Wähler	7.414	6.090	+1.324
	52,21 %	43,47 %	+ 8,74
gültige Stimmen	7.219	5.983	+1.236
	97,37 %	98,24 %	- 0,87
CDU	4.636	3.168	+1.468
	64,22 %	52,95 %	+ 11,27
SPD, GRÜNE, DIE LINKE	2.583	0	+2.583
	35,78 %	0,00 %	+ 35,78
Sonstige	0	2.815	-2.815
	0,00 %	47,05 %	- 47,05

Wahl des/der Landrats/Landrätin 13.09.2015: Sonstige = DIE LINKE, Einzelbewerber Bukowski



Stadt Radevormwald

	Anzahl	Prozent
Hagt, CDU	5.569	61,28 %
Durdu, SPD, GRÜNE, DIE LINKE	3.519	38,72 %



Hagt, CDU = Jochen Hagt, Christlich Demokratische Union Deutschlands

Durdu, SPD, GRÜNE, DIE LINKE = Tülay Durdu, Sozialdemokratische Partei Deutschlands, BÜNDNIS 90/DIE GRÜNEN, DIE LINKE

Wahlbeteiligung

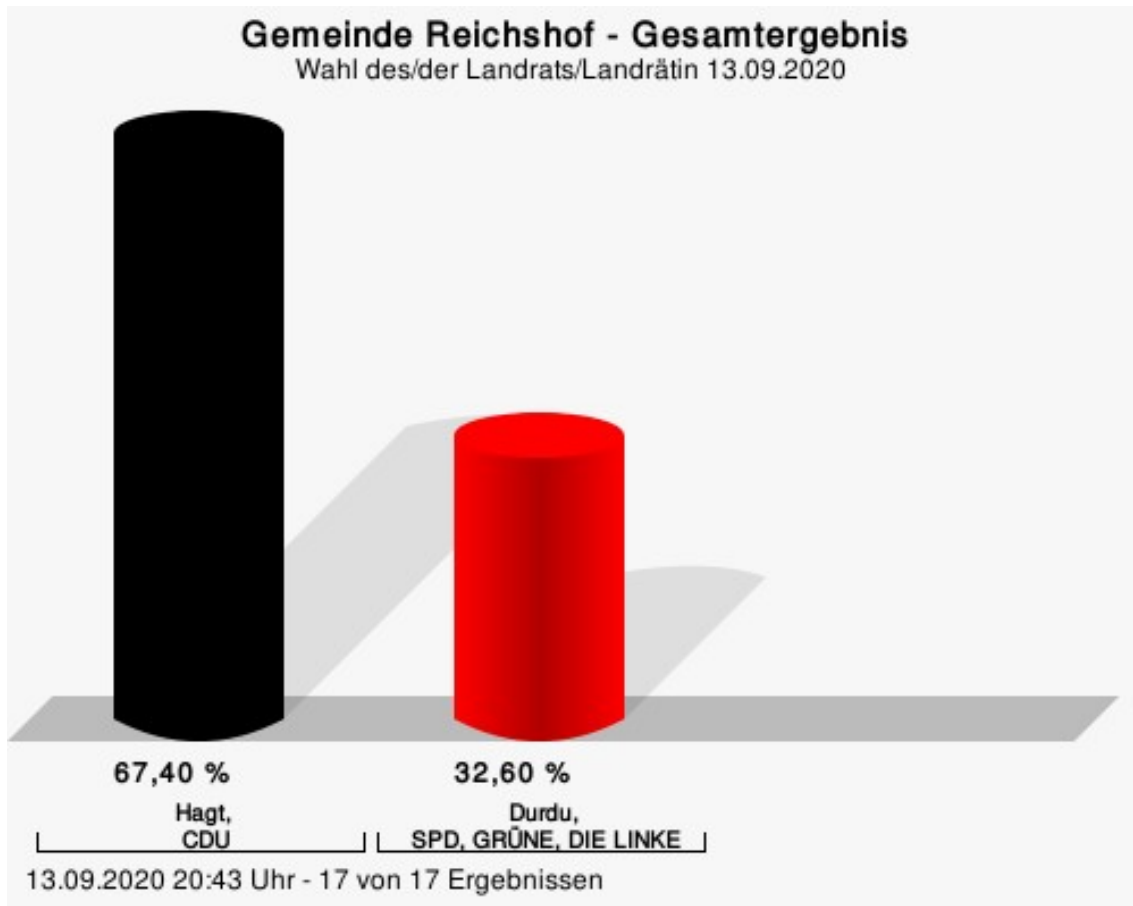


52,92 %
Wahlbeteiligung

13.09.2020 21:05 Uhr - 22 von 22 Ergebnissen

Gemeinde Reichshof

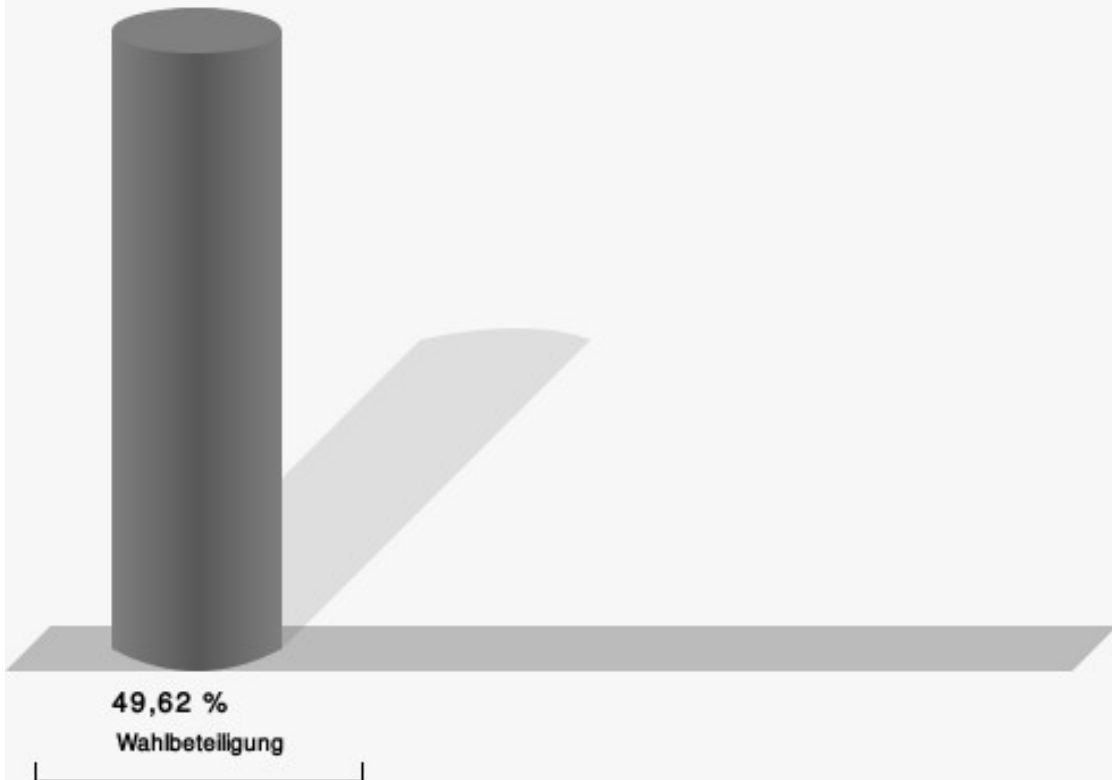
	Anzahl	Prozent
Hagt, CDU	5.045	67,40 %
Durdu, SPD, GRÜNE, DIE LINKE	2.440	32,60 %



Hagt, CDU = Jochen Hagt, Christlich Demokratische Union Deutschlands

Durdu, SPD, GRÜNE, DIE LINKE = Tülay Durdu, Sozialdemokratische Partei Deutschlands, BÜNDNIS 90/DIE GRÜNEN, DIE LINKE

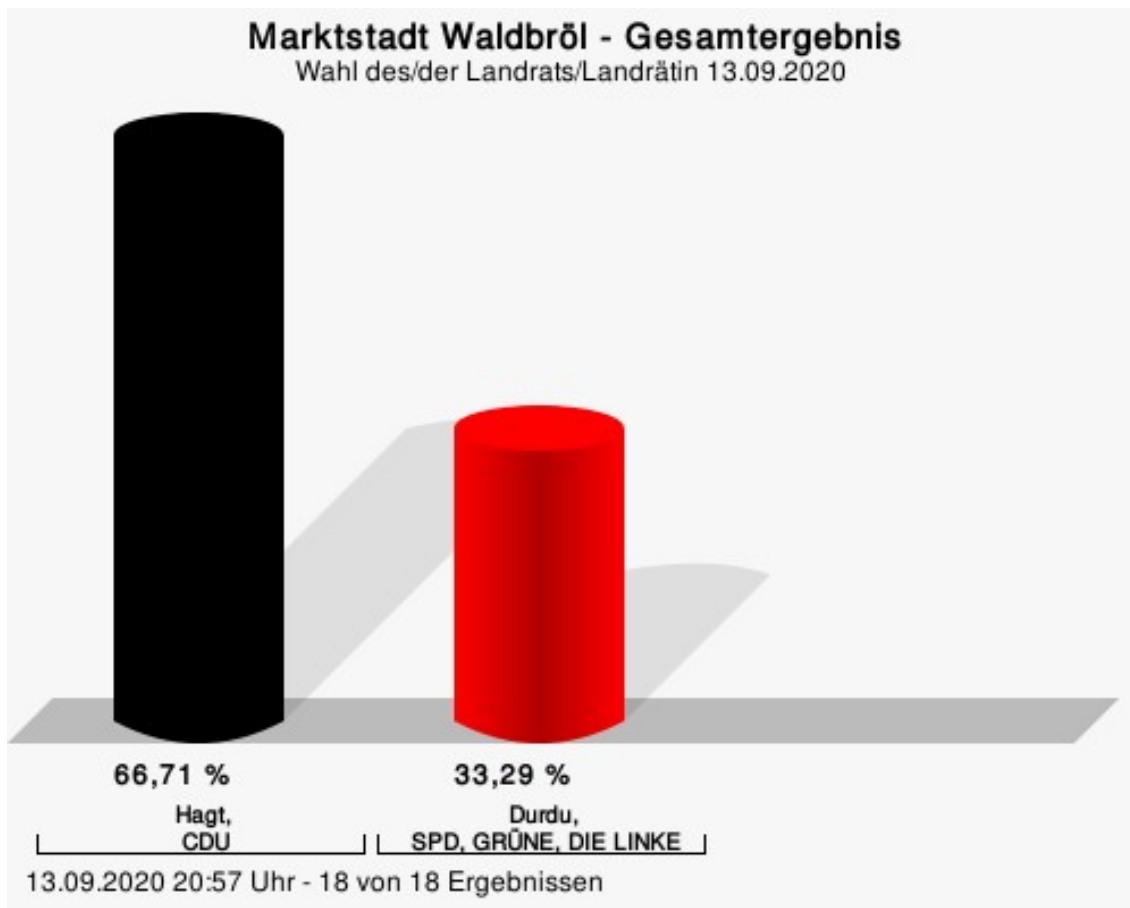
Wahlbeteiligung



13.09.2020 20:43 Uhr - 17 von 17 Ergebnissen

Marktstadt Waldbröl

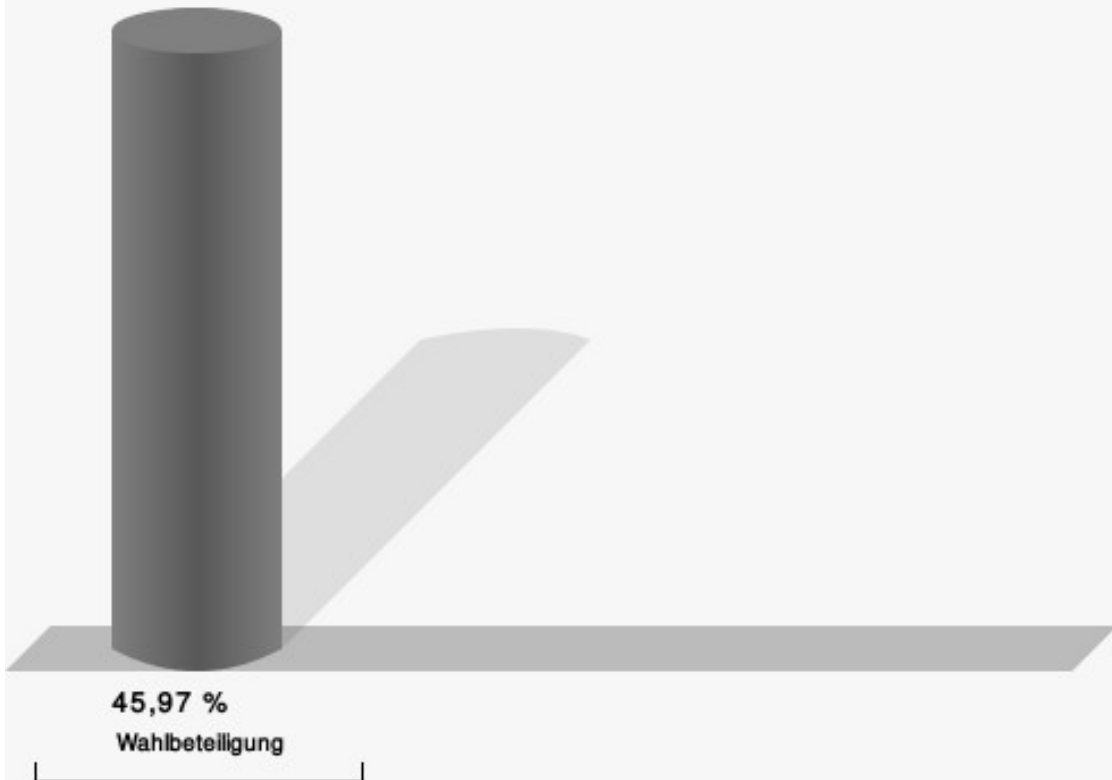
	Anzahl	Prozent
Hagt, CDU	4.597	66,71 %
Durdu, SPD, GRÜNE, DIE LINKE	2.294	33,29 %



Hagt, CDU = Jochen Hagt, Christlich Demokratische Union Deutschlands

Durdu, SPD, GRÜNE, DIE LINKE = Tülay Durdu, Sozialdemokratische Partei Deutschlands, BÜNDNIS 90/DIE GRÜNEN, DIE LINKE

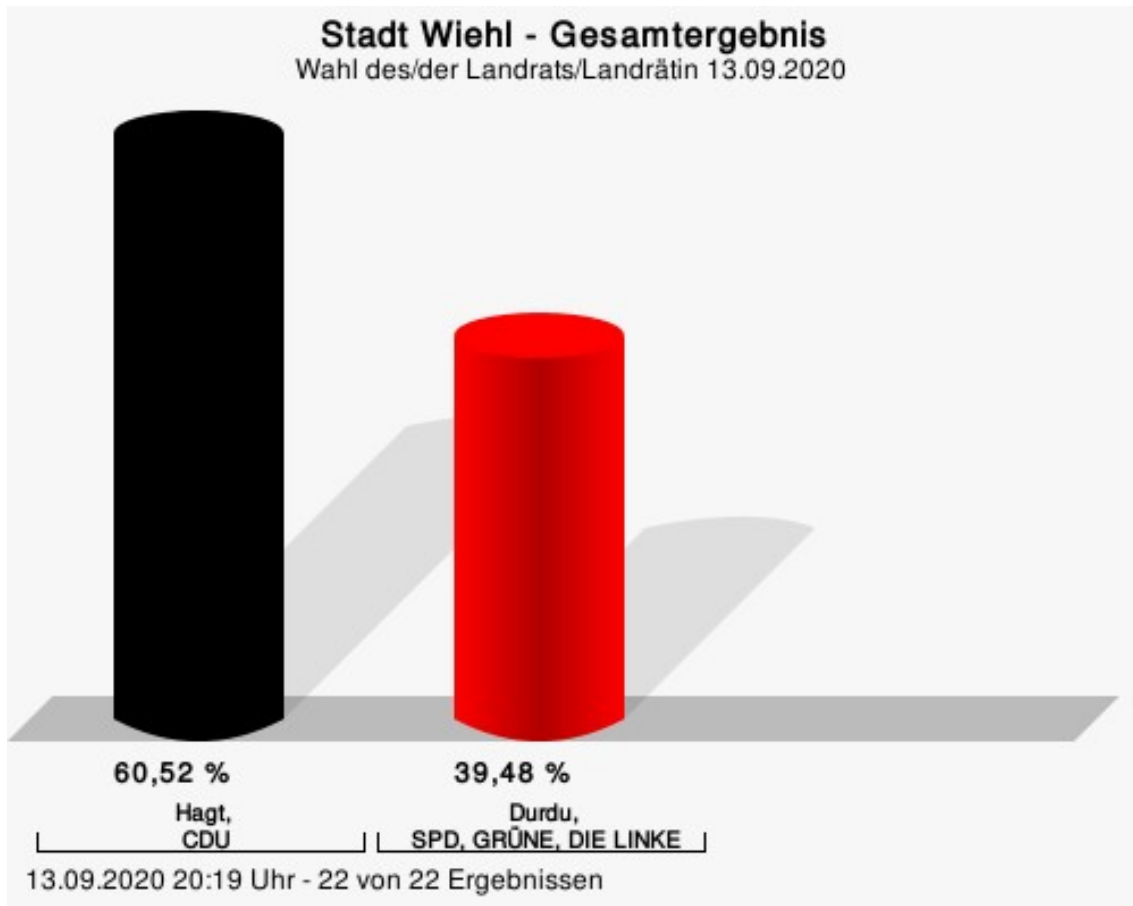
Wahlbeteiligung



13.09.2020 20:57 Uhr - 18 von 18 Ergebnissen

Stadt Wiehl

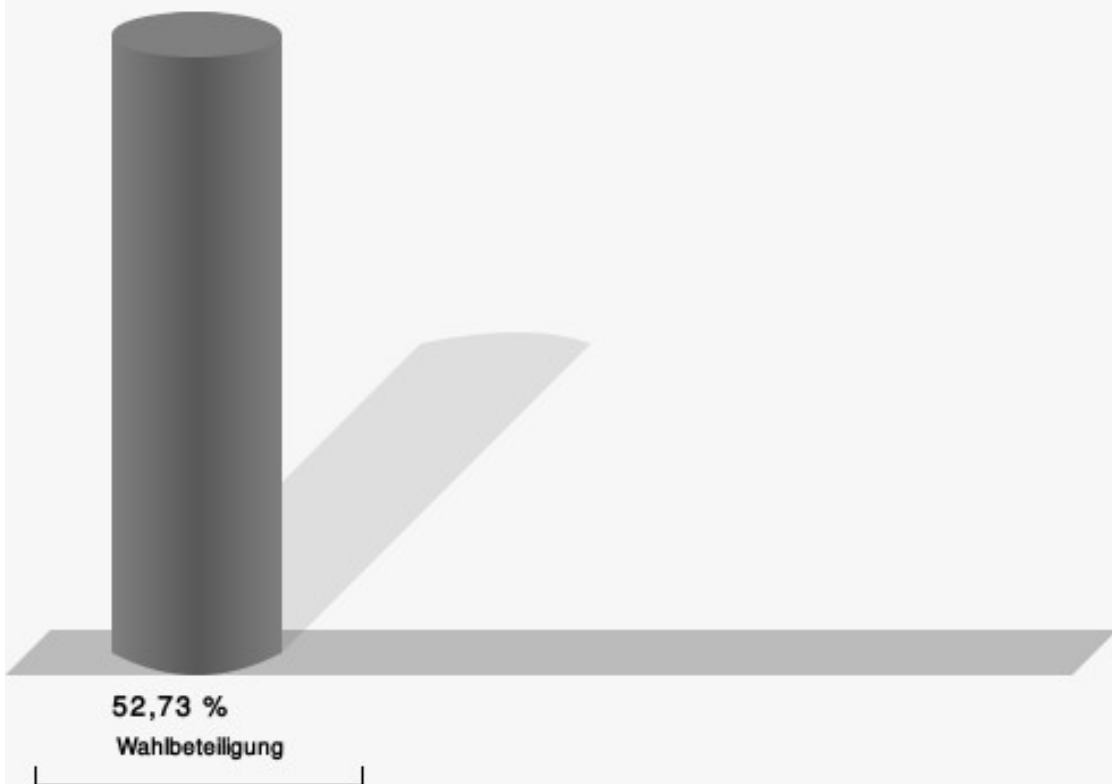
	Anzahl	Prozent
Hagt, CDU	6.631	60,52 %
Durdu, SPD, GRÜNE, DIE LINKE	4.325	39,48 %



Hagt, CDU = Jochen Hagt, Christlich Demokratische Union Deutschlands

Durdu, SPD, GRÜNE, DIE LINKE = Tülay Durdu, Sozialdemokratische Partei Deutschlands, BÜNDNIS 90/DIE GRÜNEN, DIE LINKE

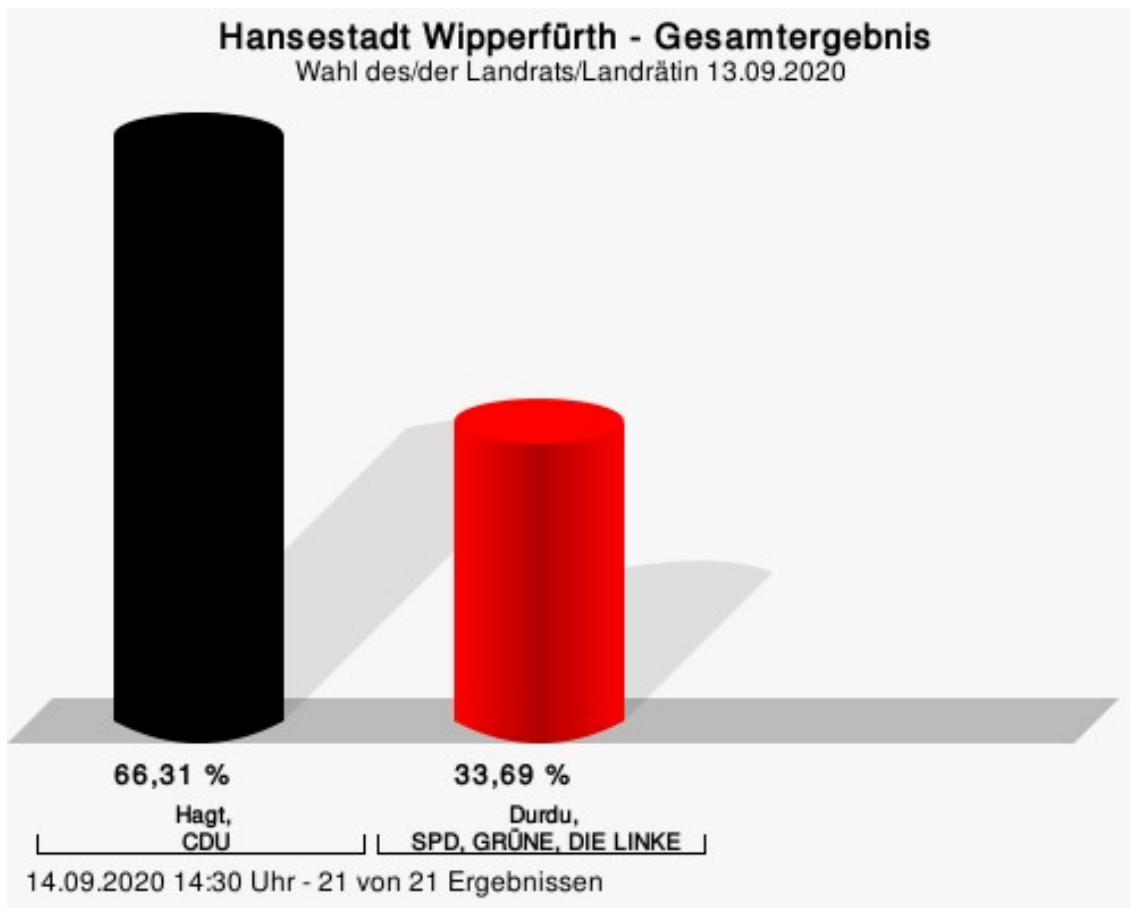
Wahlbeteiligung



13.09.2020 20:19 Uhr - 22 von 22 Ergebnissen

Hansestadt Wipperfürth

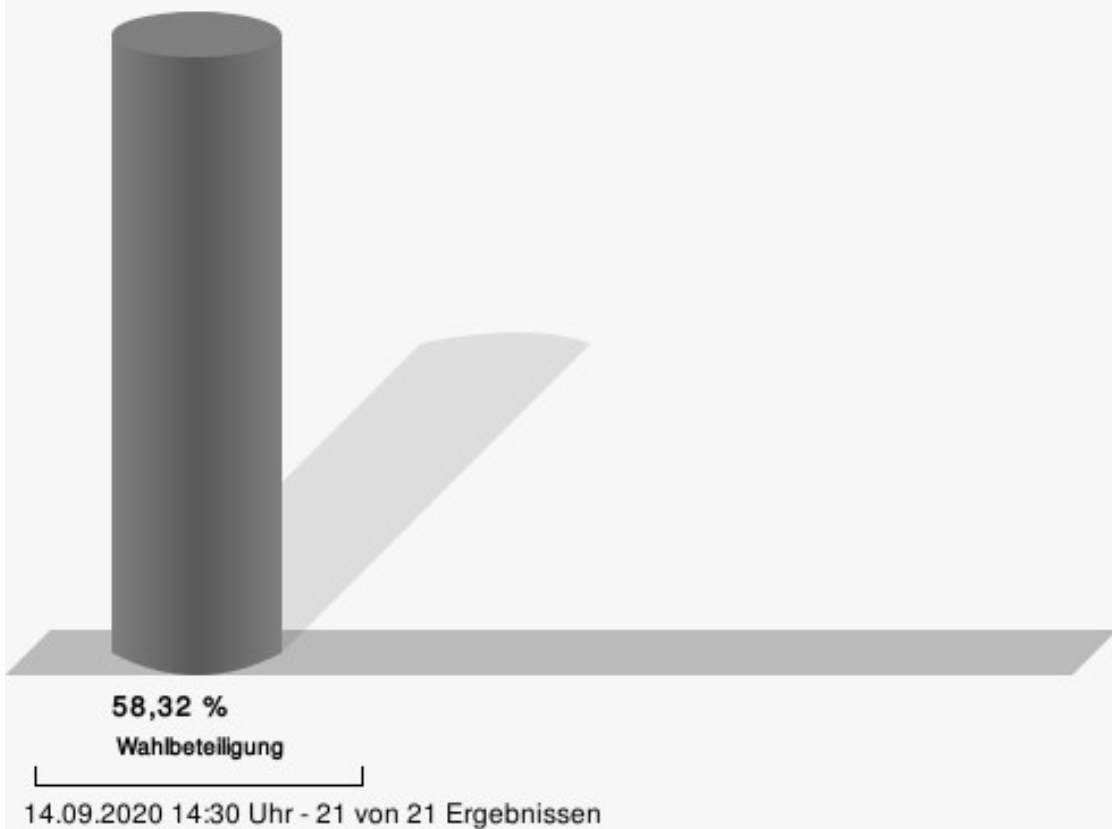
	Anzahl	Prozent
Hagt, CDU	6.727	66,31 %
Durdu, SPD, GRÜNE, DIE LINKE	3.418	33,69 %



Hagt, CDU = Jochen Hagt, Christlich Demokratische Union Deutschlands

Durdu, SPD, GRÜNE, DIE LINKE = Tülay Durdu, Sozialdemokratische Partei Deutschlands, BÜNDNIS 90/DIE GRÜNEN, DIE LINKE

Wahlbeteiligung



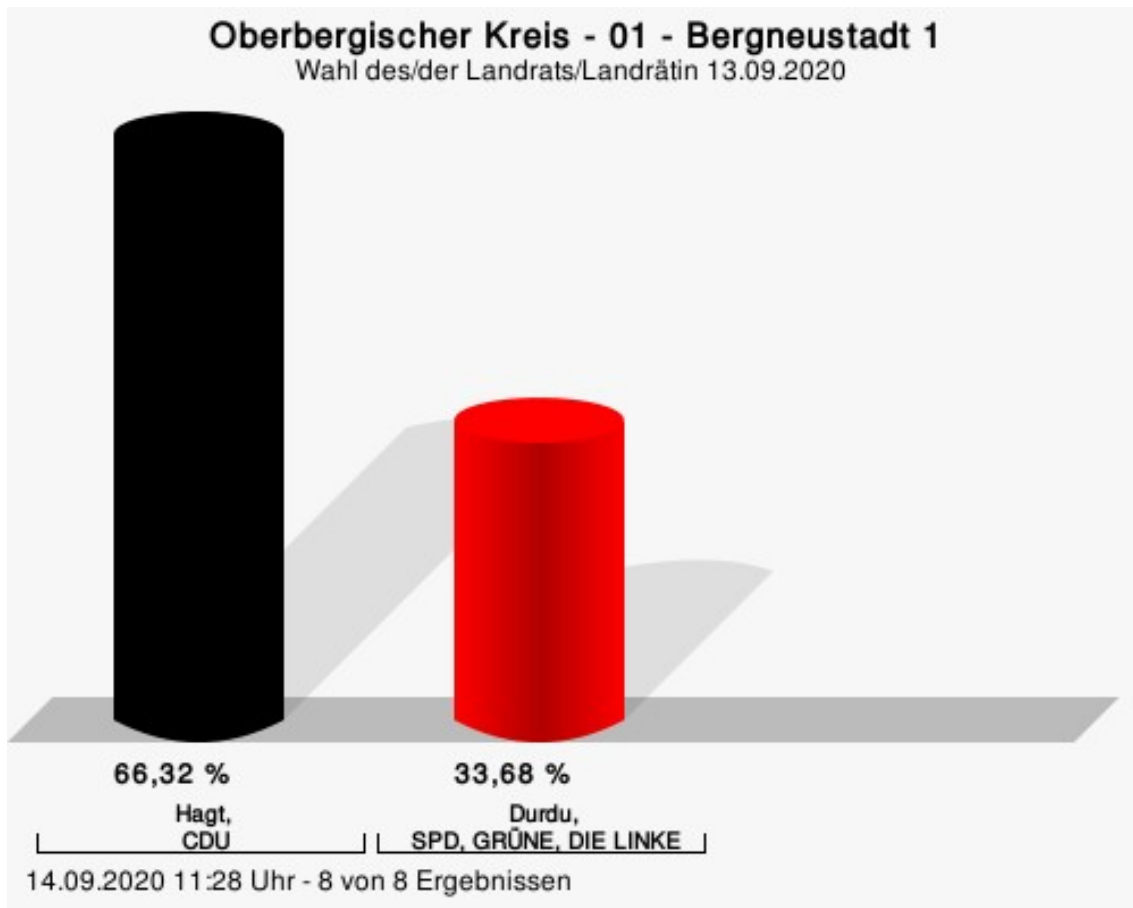
Übersicht Gemeinden

Zusammenstellung der Ergebnisse nach Gemeinden

Gemeinde	Stand	Wahlberechtigte	Wähler/innen	gültig	Hagt, CDU	Durdu, SPD, GRÜNE, DIE LINKE
Stadt Bergneustadt	17 von 17	14.350	51,51 %	97,28 %	68,71 %	31,29 %
Gemeinde Engelskirchen	21 von 21	15.922	55,75 %	97,57 %	58,20 %	41,80 %
Stadt Gummersbach	64 von 64	40.850	47,54 %	97,28 %	66,76 %	33,24 %
Schloss-Stadt Hückeswagen	15 von 15	12.616	56,52 %	97,60 %	55,73 %	44,27 %
Gemeinde Lindlar	18 von 18	17.597	58,00 %	98,30 %	57,33 %	42,67 %
Gemeinde Marienheide	14 von 14	10.789	52,03 %	97,04 %	68,77 %	31,23 %
Gemeinde Morsbach	13 von 13	8.516	54,19 %	97,10 %	64,54 %	35,46 %
Gemeinde Nümbrecht	16 von 16	14.200	52,21 %	97,37 %	64,22 %	35,78 %
Stadt Radevormwald	22 von 22	17.815	52,92 %	96,39 %	61,28 %	38,72 %
Gemeinde Reichshof	17 von 17	15.522	49,62 %	97,18 %	67,40 %	32,60 %
Marktstadt Waldbröl	18 von 18	15.516	45,97 %	96,61 %	66,71 %	33,29 %
Stadt Wiehl	22 von 22	21.337	52,73 %	97,38 %	60,52 %	39,48 %
Hansestadt Wipperfürth	21 von 21	17.689	58,32 %	98,33 %	66,31 %	33,69 %

Kreiswahlbezirke 01 - Bergneustadt 1

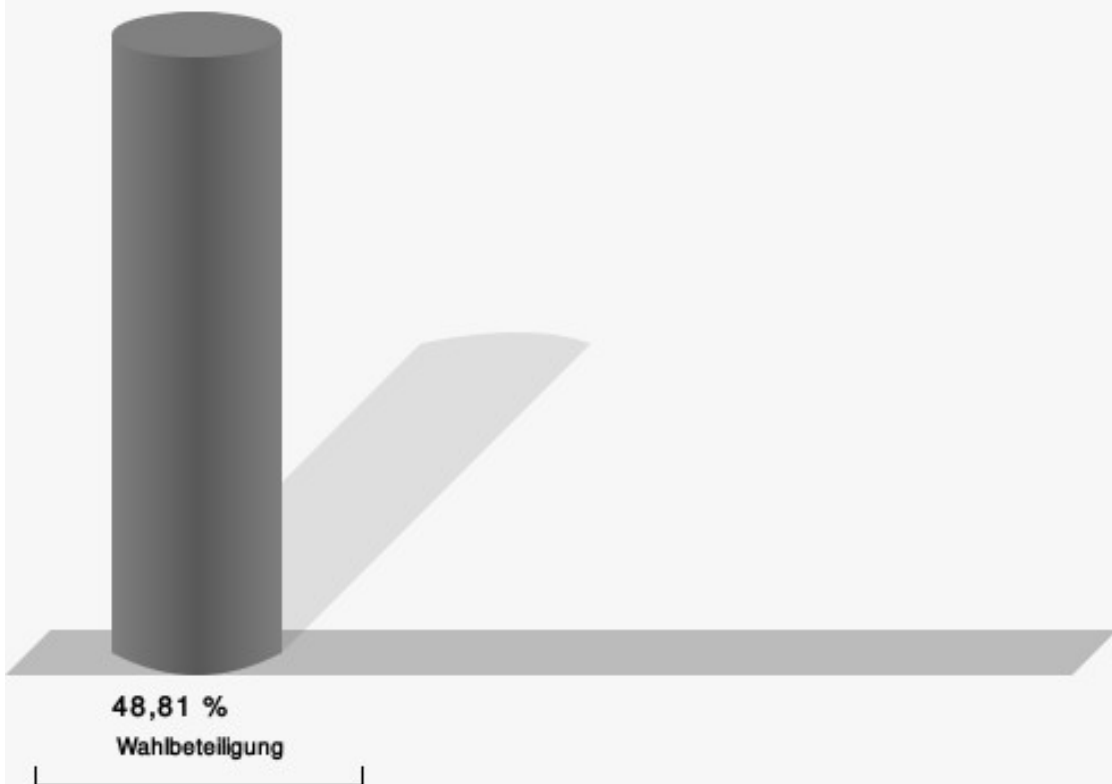
	Anzahl	Prozent
Hagt, CDU	2.182	66,32 %
Durdu, SPD, GRÜNE, DIE LINKE	1.108	33,68 %



Hagt, CDU = Jochen Hagt, Christlich Demokratische Union Deutschlands

Durdu, SPD, GRÜNE, DIE LINKE = Tülay Durdu, Sozialdemokratische Partei Deutschlands, BÜNDNIS 90/DIE GRÜNEN, DIE LINKE

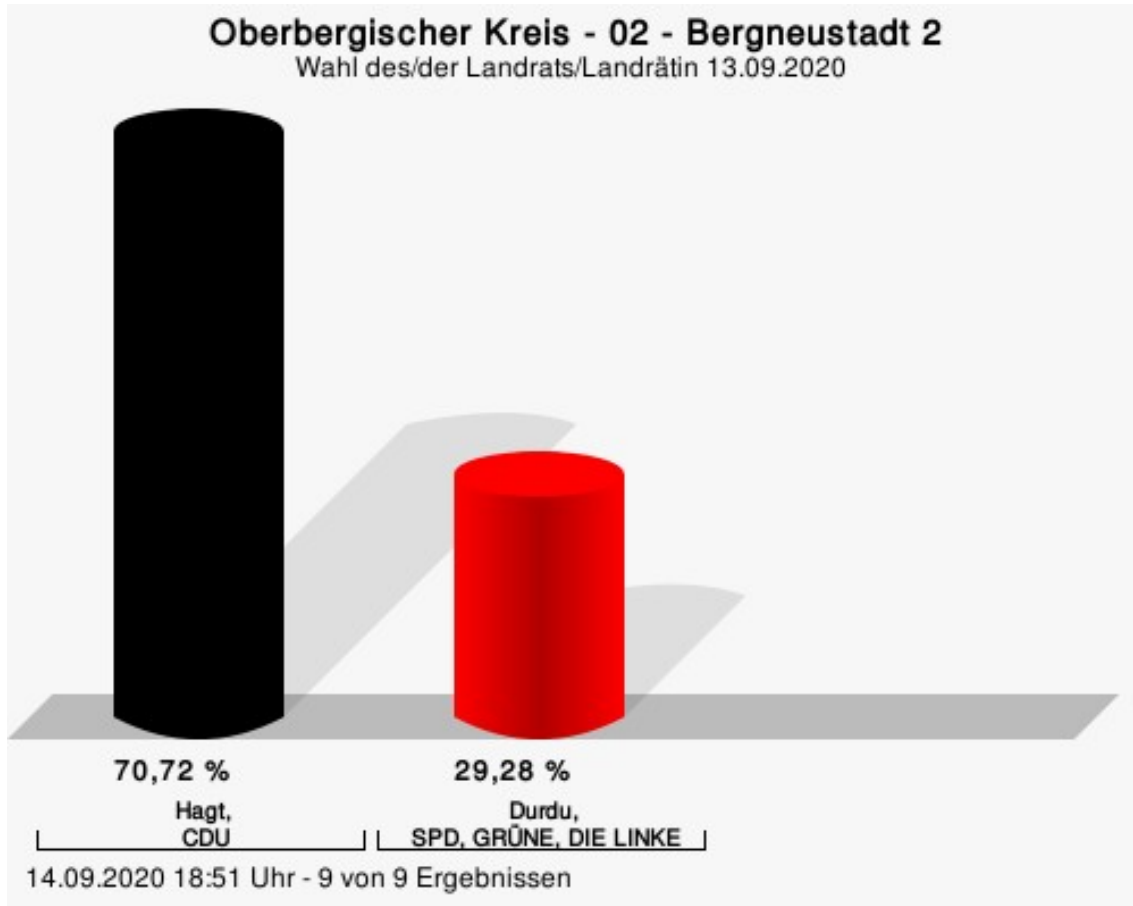
Wahlbeteiligung



14.09.2020 11:28 Uhr - 8 von 8 Ergebnissen

02 - Bergneustadt 2

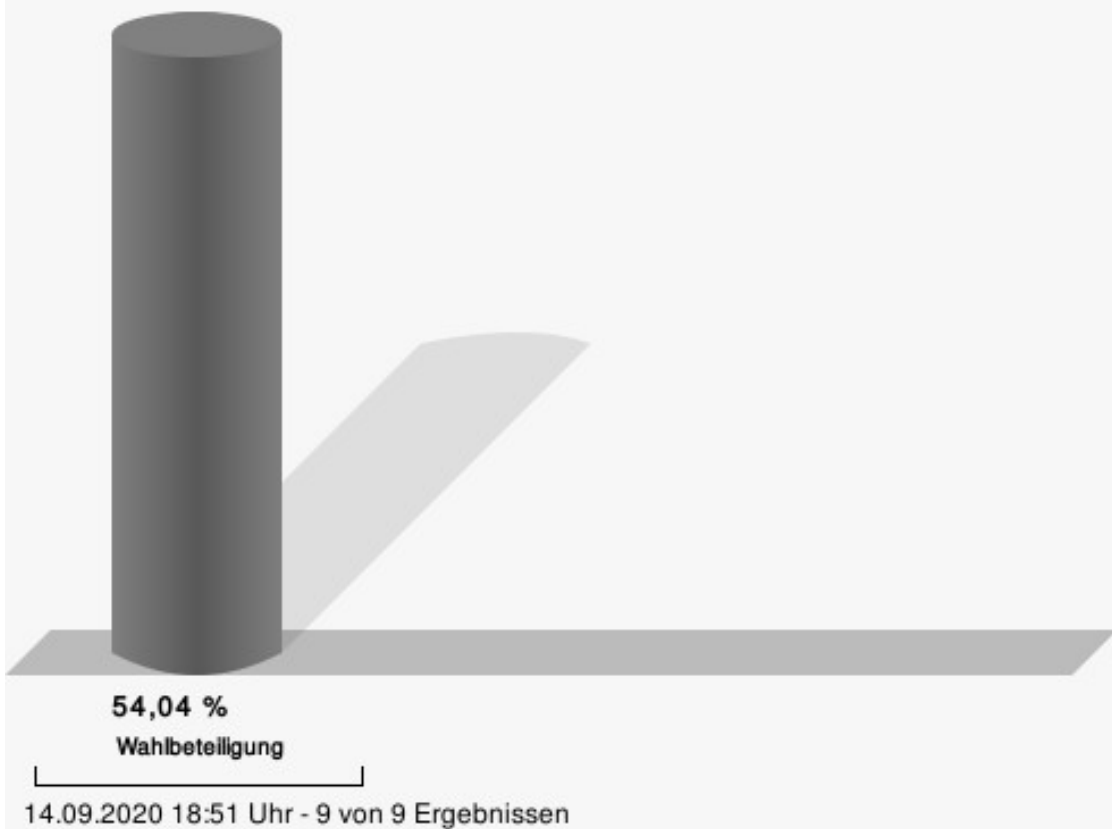
	Anzahl	Prozent
Hagt, CDU	2.758	70,72 %
Durdu, SPD, GRÜNE, DIE LINKE	1.142	29,28 %



Hagt, CDU = Jochen Hagt, Christlich Demokratische Union Deutschlands

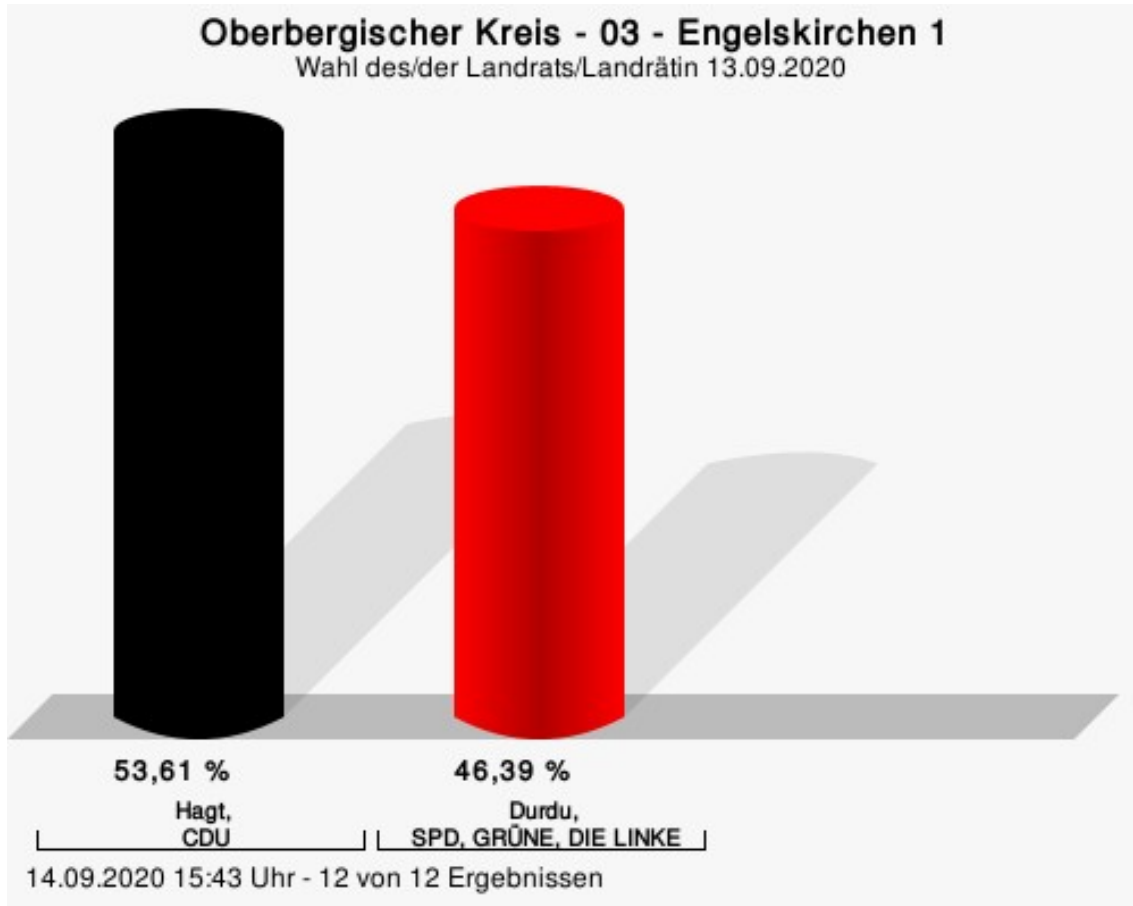
Durdu, SPD, GRÜNE, DIE LINKE = Tülay Durdu, Sozialdemokratische Partei Deutschlands, BÜNDNIS 90/DIE GRÜNEN, DIE LINKE

Wahlbeteiligung



03 - Engelskirchen 1

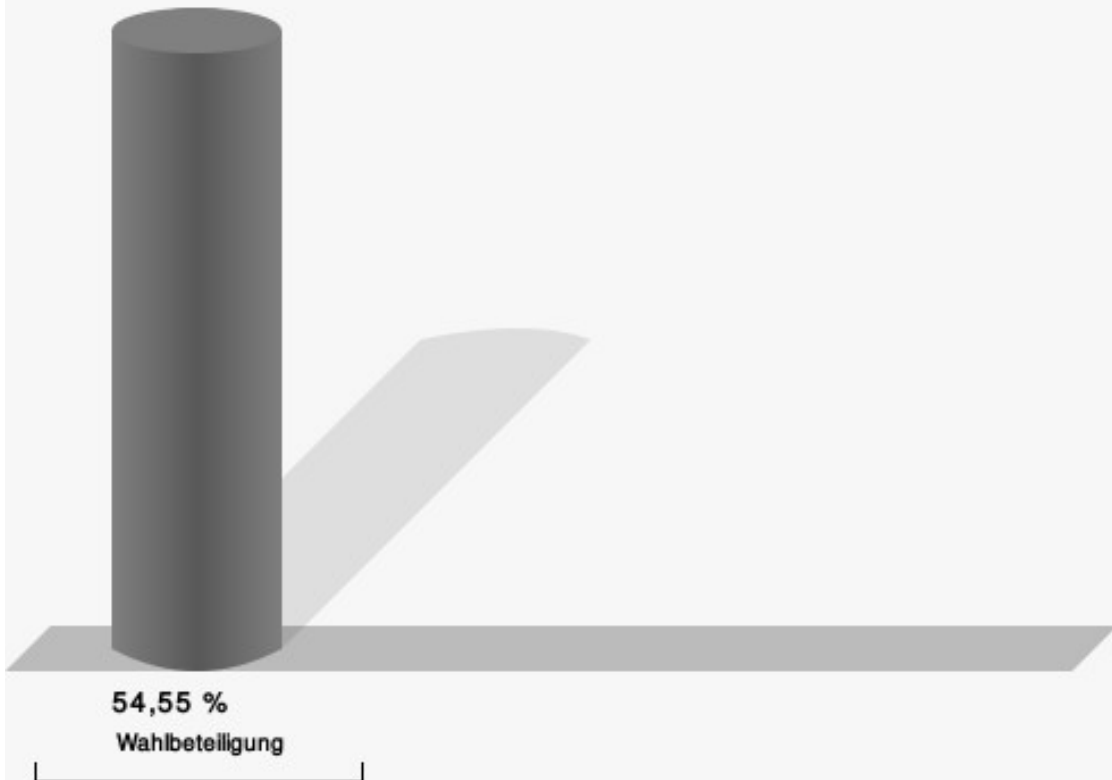
	Anzahl	Prozent
Hagt, CDU	2.336	53,61 %
Durdu, SPD, GRÜNE, DIE LINKE	2.021	46,39 %



Hagt, CDU = Jochen Hagt, Christlich Demokratische Union Deutschlands

Durdu, SPD, GRÜNE, DIE LINKE = Tülay Durdu, Sozialdemokratische Partei Deutschlands, BÜNDNIS 90/DIE GRÜNEN, DIE LINKE

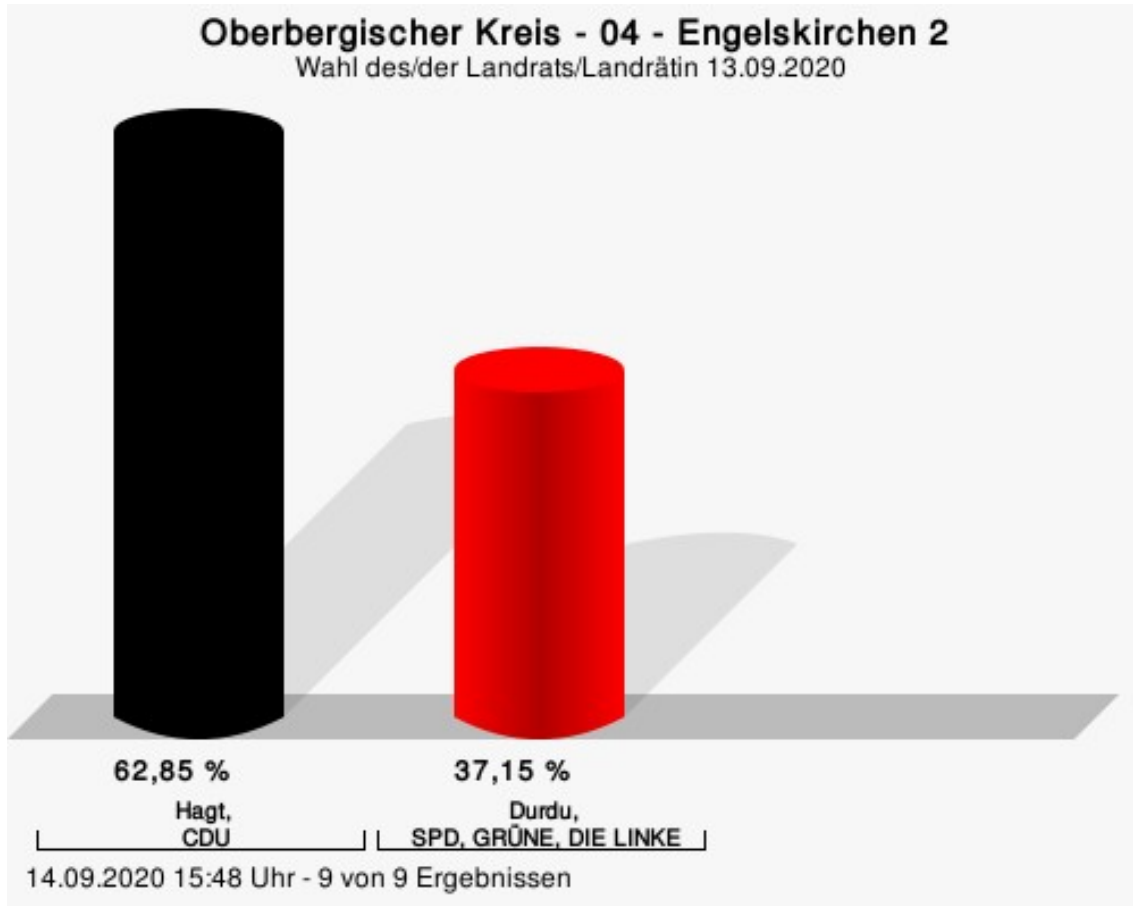
Wahlbeteiligung



14.09.2020 15:43 Uhr - 12 von 12 Ergebnissen

04 - Engelskirchen 2

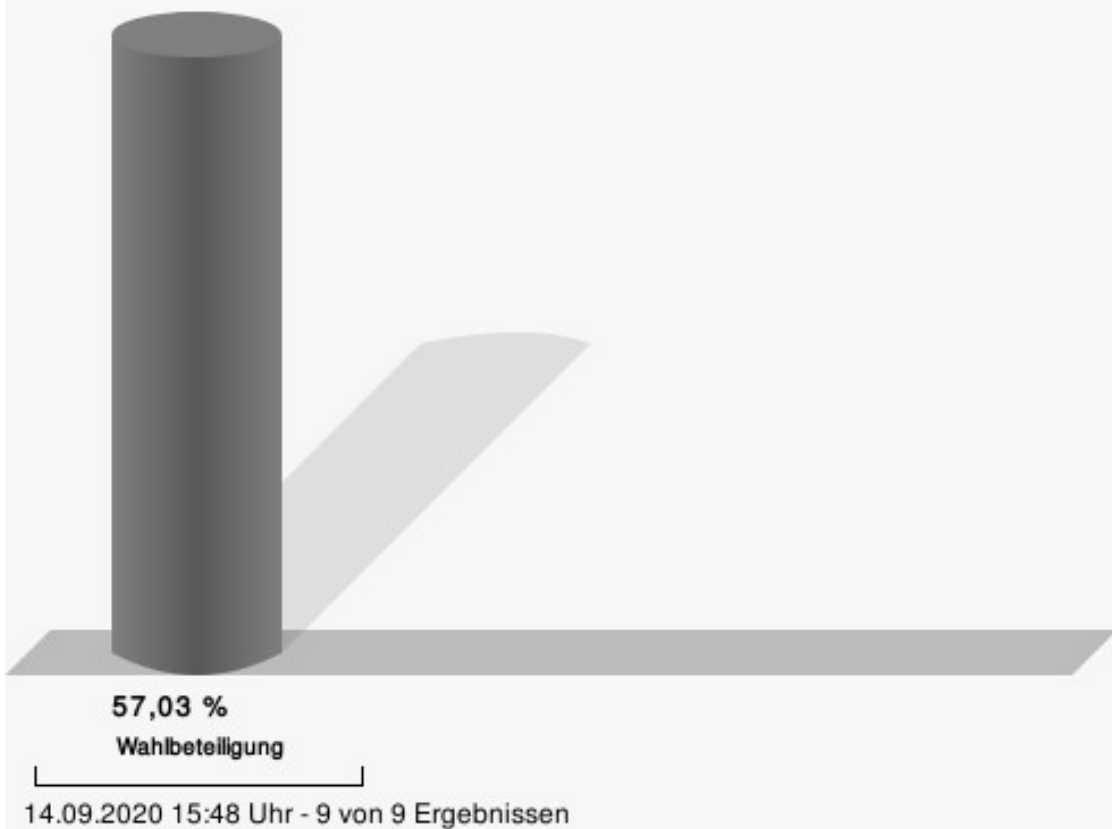
	Anzahl	Prozent
Hagt, CDU	2.705	62,85 %
Durdu, SPD, GRÜNE, DIE LINKE	1.599	37,15 %



Hagt, CDU = Jochen Hagt, Christlich Demokratische Union Deutschlands

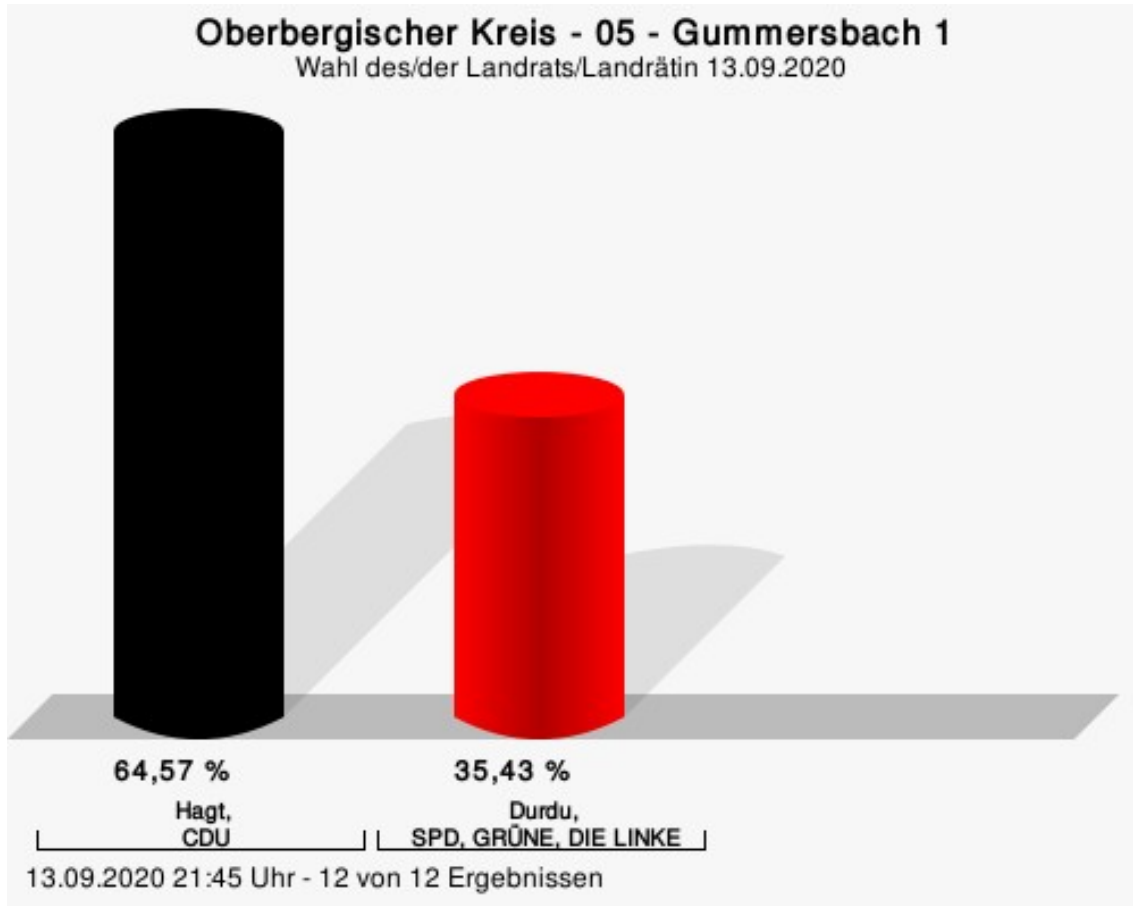
Durdu, SPD, GRÜNE, DIE LINKE = Tülay Durdu, Sozialdemokratische Partei Deutschlands, BÜNDNIS 90/DIE GRÜNEN, DIE LINKE

Wahlbeteiligung



05 - Gummersbach 1

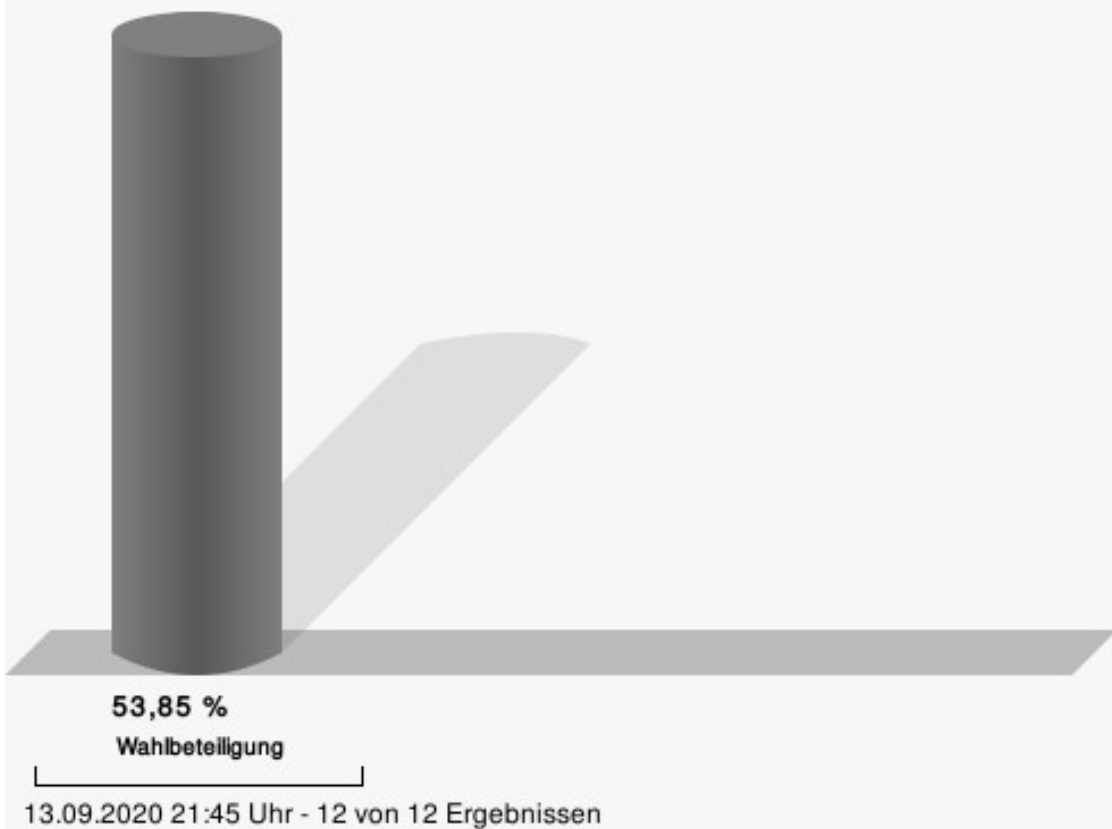
	Anzahl	Prozent
Hagt, CDU	2.827	64,57 %
Durdu, SPD, GRÜNE, DIE LINKE	1.551	35,43 %



Hagt, CDU = Jochen Hagt, Christlich Demokratische Union Deutschlands

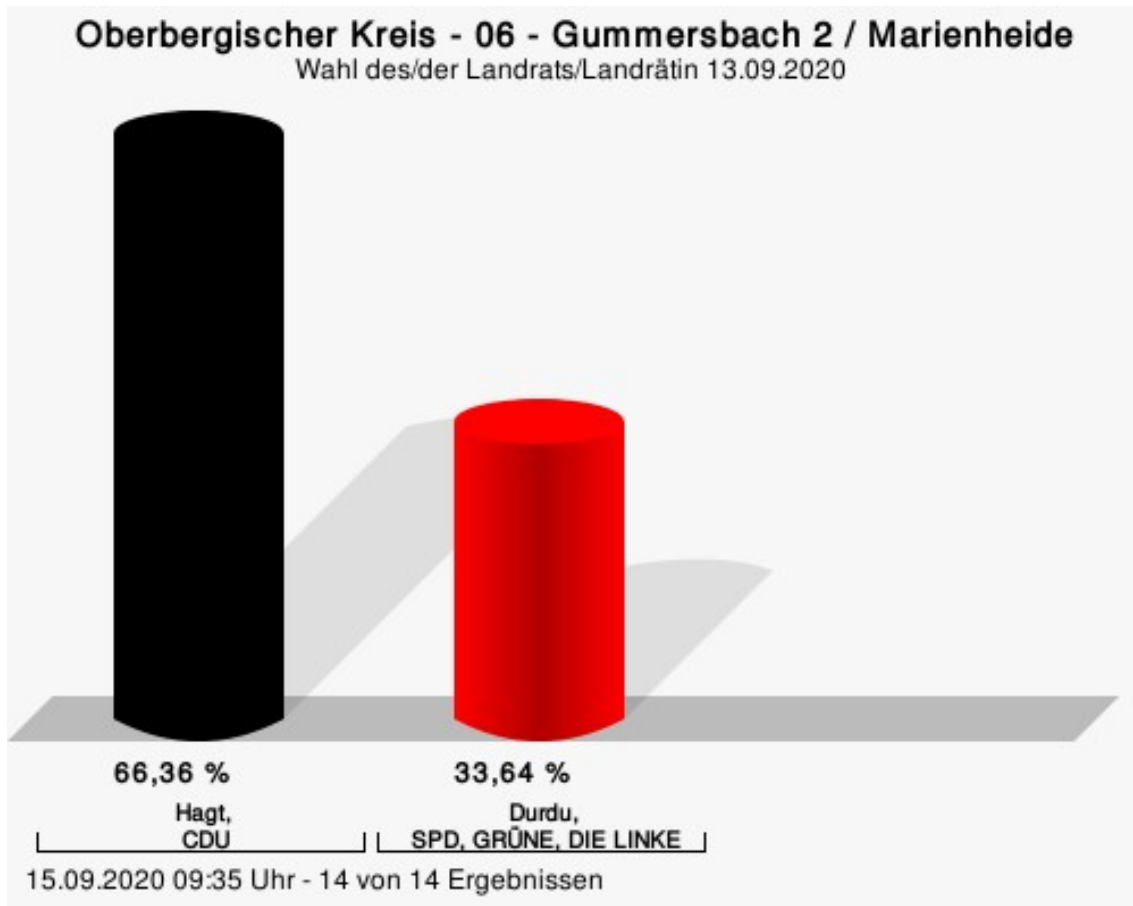
Durdu, SPD, GRÜNE, DIE LINKE = Tülay Durdu, Sozialdemokratische Partei Deutschlands, BÜNDNIS 90/DIE GRÜNEN, DIE LINKE

Wahlbeteiligung



06 - Gummersbach 2 / Marienheide

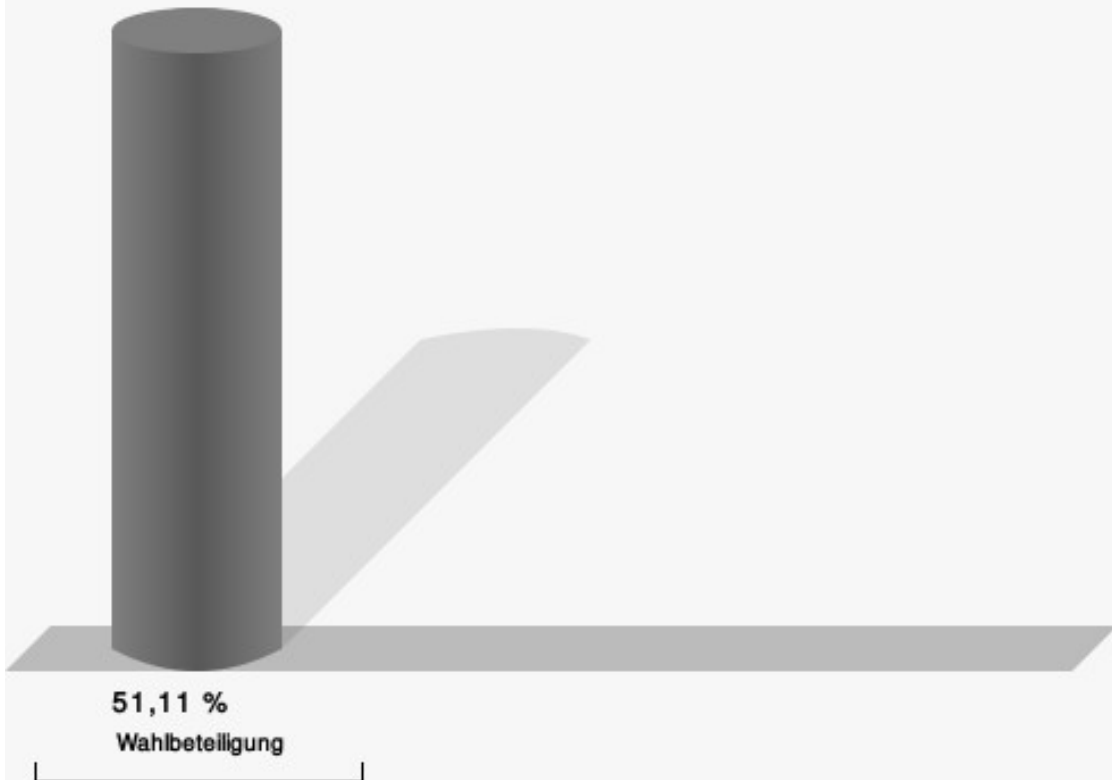
	Anzahl	Prozent
Hagt, CDU	3.058	66,36 %
Durdu, SPD, GRÜNE, DIE LINKE	1.550	33,64 %



Hagt, CDU = Jochen Hagt, Christlich Demokratische Union Deutschlands

Durdu, SPD, GRÜNE, DIE LINKE = Tülay Durdu, Sozialdemokratische Partei Deutschlands, BÜNDNIS 90/DIE GRÜNEN, DIE LINKE

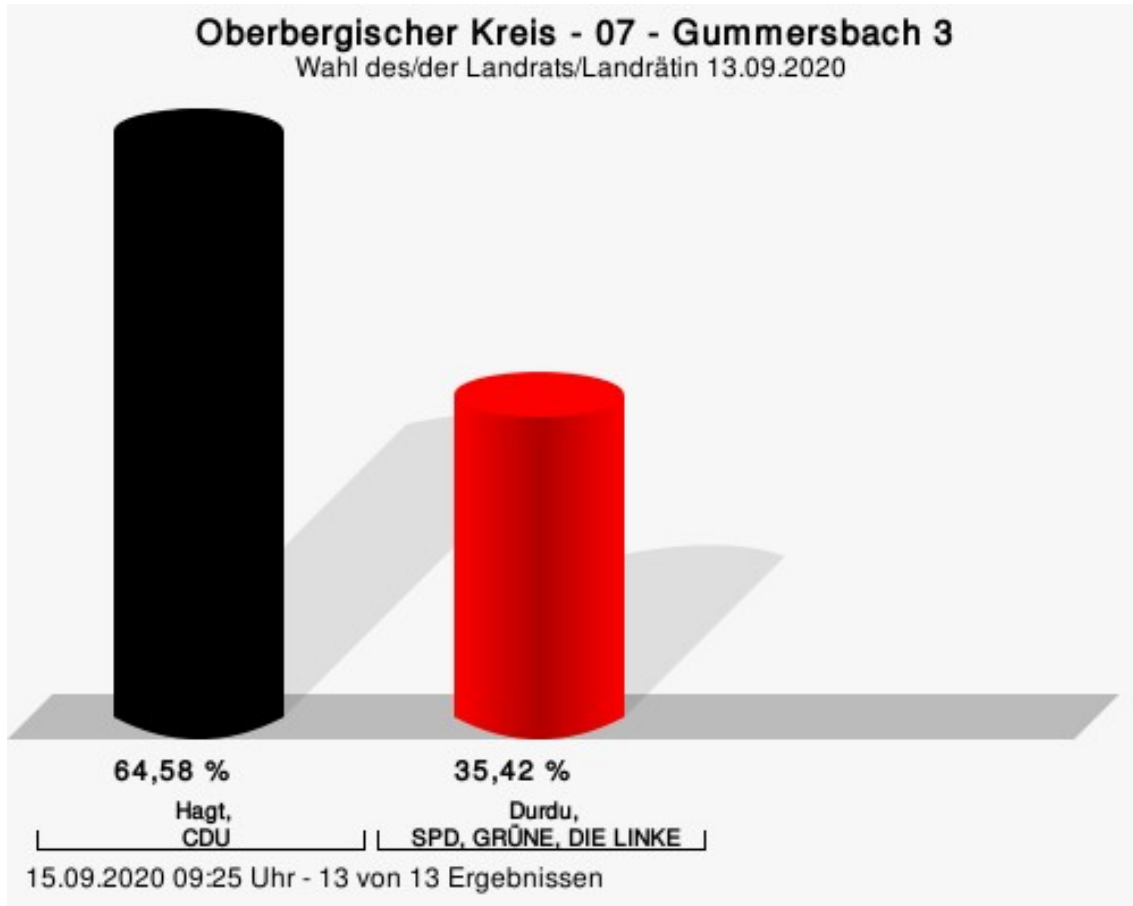
Wahlbeteiligung



15.09.2020 09:35 Uhr - 14 von 14 Ergebnissen

07 - Gummersbach 3

	Anzahl	Prozent
Hagt, CDU	2.117	64,58 %
Durdu, SPD, GRÜNE, DIE LINKE	1.161	35,42 %



Hagt, CDU = Jochen Hagt, Christlich Demokratische Union Deutschlands

Durdu, SPD, GRÜNE, DIE LINKE = Tülay Durdu, Sozialdemokratische Partei Deutschlands, BÜNDNIS 90/DIE GRÜNEN, DIE LINKE

Wahlbeteiligung

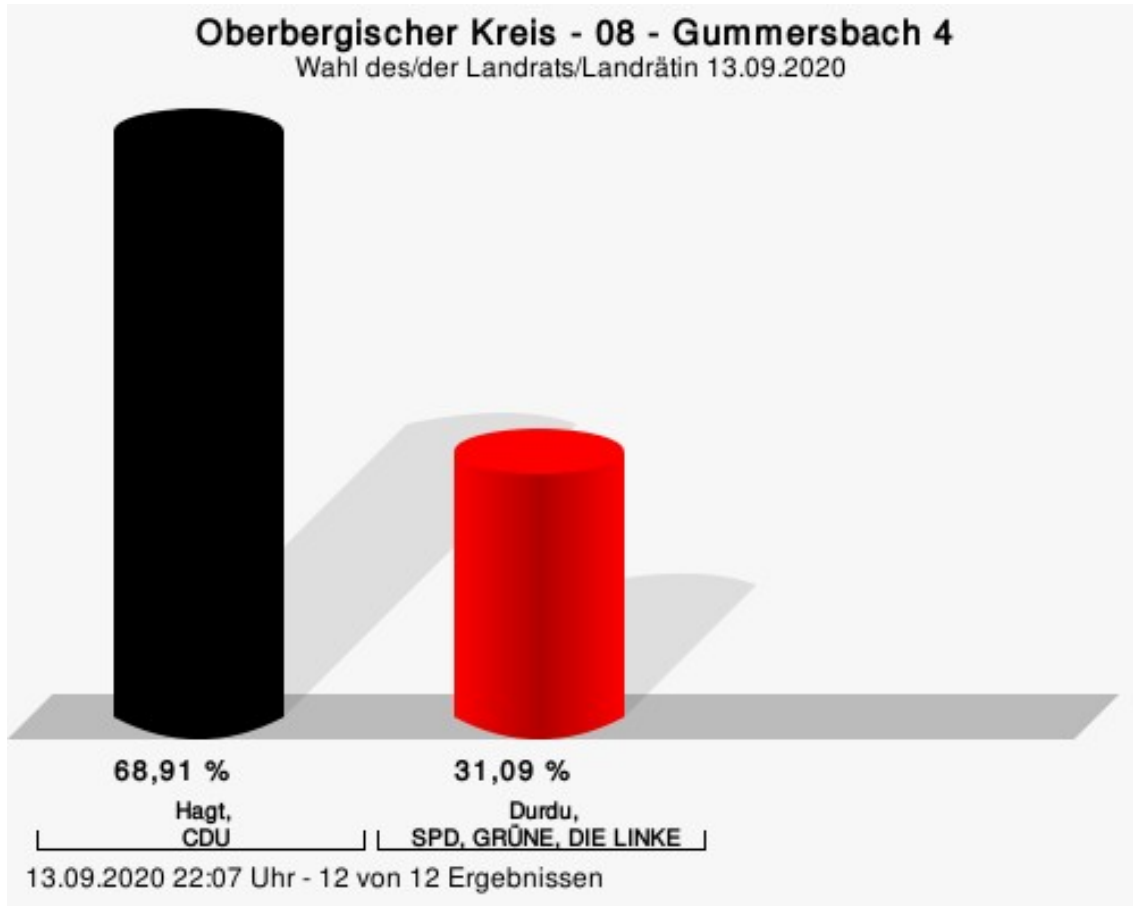


44,51 %
Wahlbeteiligung

15.09.2020 09:25 Uhr - 13 von 13 Ergebnissen

08 - Gummersbach 4

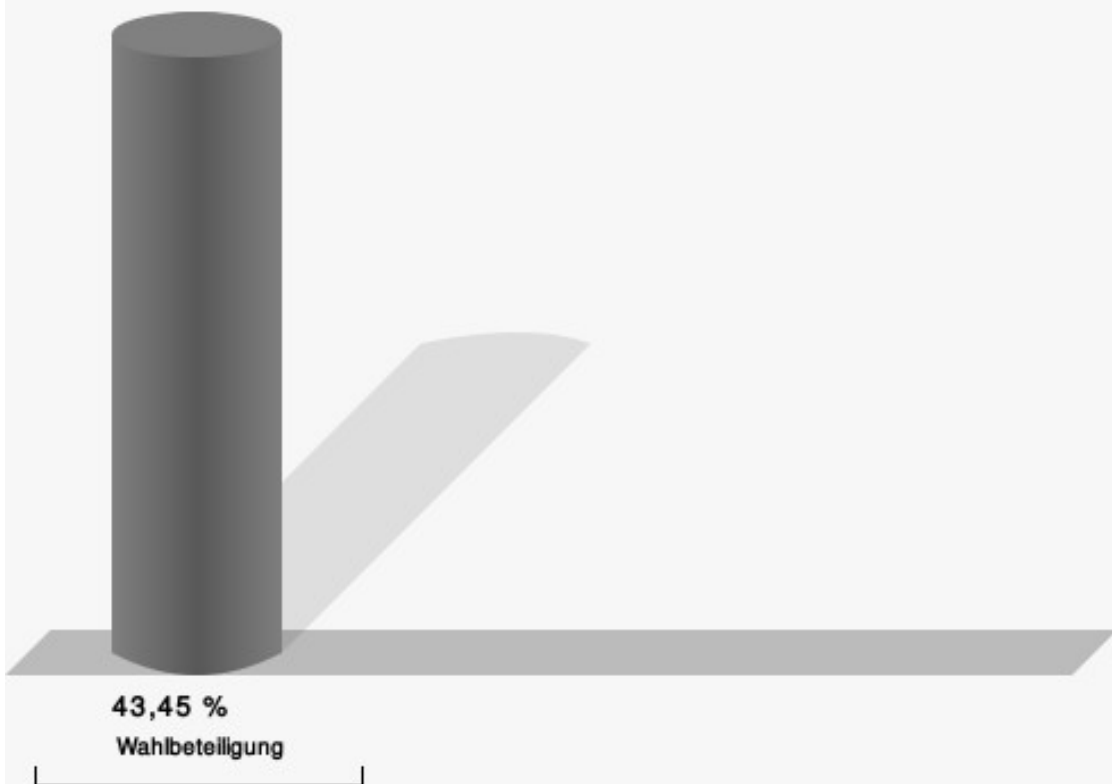
	Anzahl	Prozent
Hagt, CDU	2.380	68,91 %
Durdu, SPD, GRÜNE, DIE LINKE	1.074	31,09 %



Hagt, CDU = Jochen Hagt, Christlich Demokratische Union Deutschlands

Durdu, SPD, GRÜNE, DIE LINKE = Tülay Durdu, Sozialdemokratische Partei Deutschlands, BÜNDNIS 90/DIE GRÜNEN, DIE LINKE

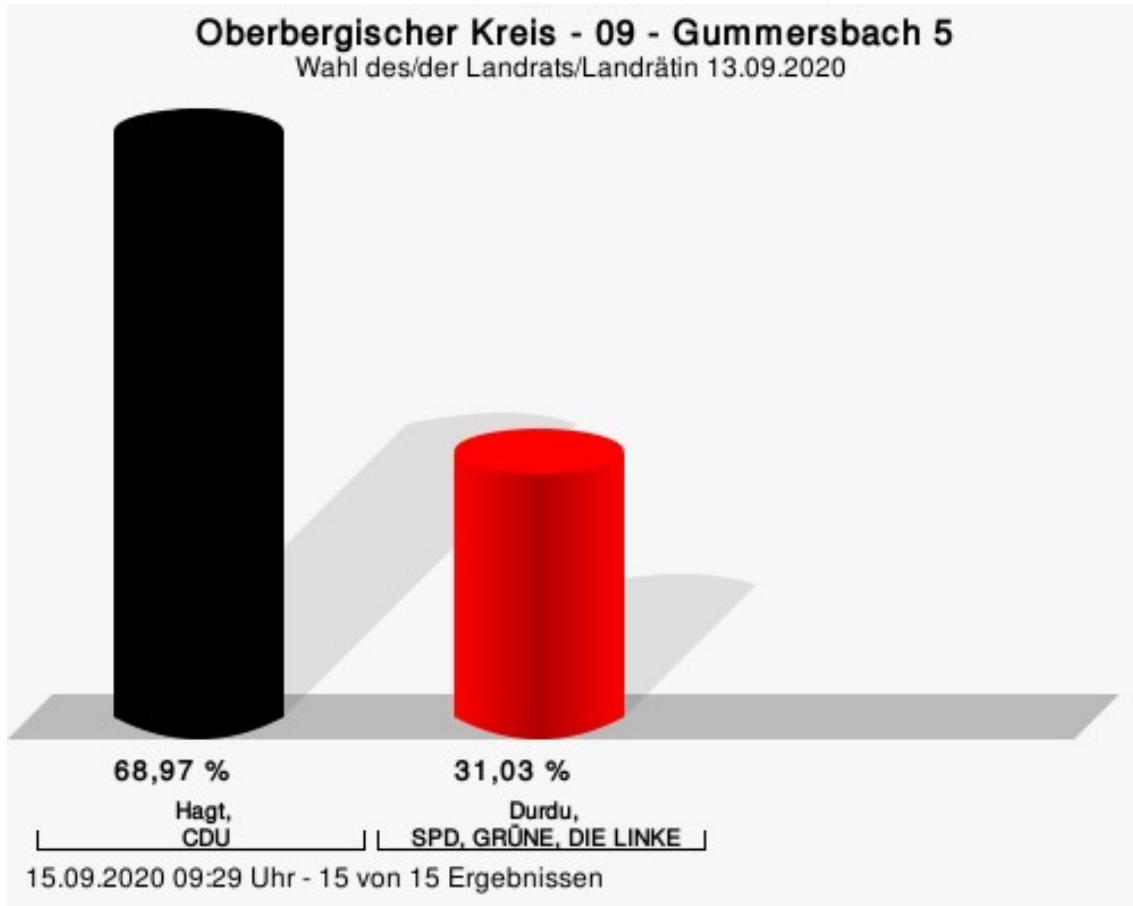
Wahlbeteiligung



13.09.2020 22:07 Uhr - 12 von 12 Ergebnissen

09 - Gummersbach 5

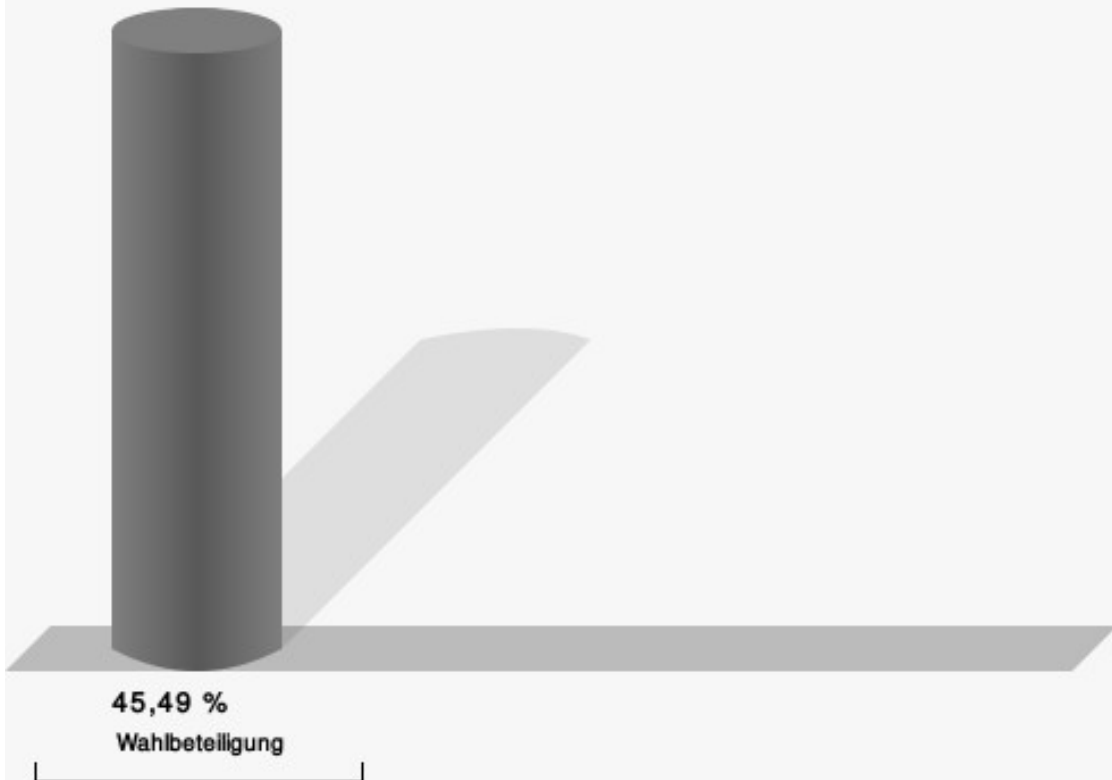
	Anzahl	Prozent
Hagt, CDU	2.774	68,97 %
Durdu, SPD, GRÜNE, DIE LINKE	1.248	31,03 %



Hagt, CDU = Jochen Hagt, Christlich Demokratische Union Deutschlands

Durdu, SPD, GRÜNE, DIE LINKE = Tülay Durdu, Sozialdemokratische Partei Deutschlands, BÜNDNIS 90/DIE GRÜNEN, DIE LINKE

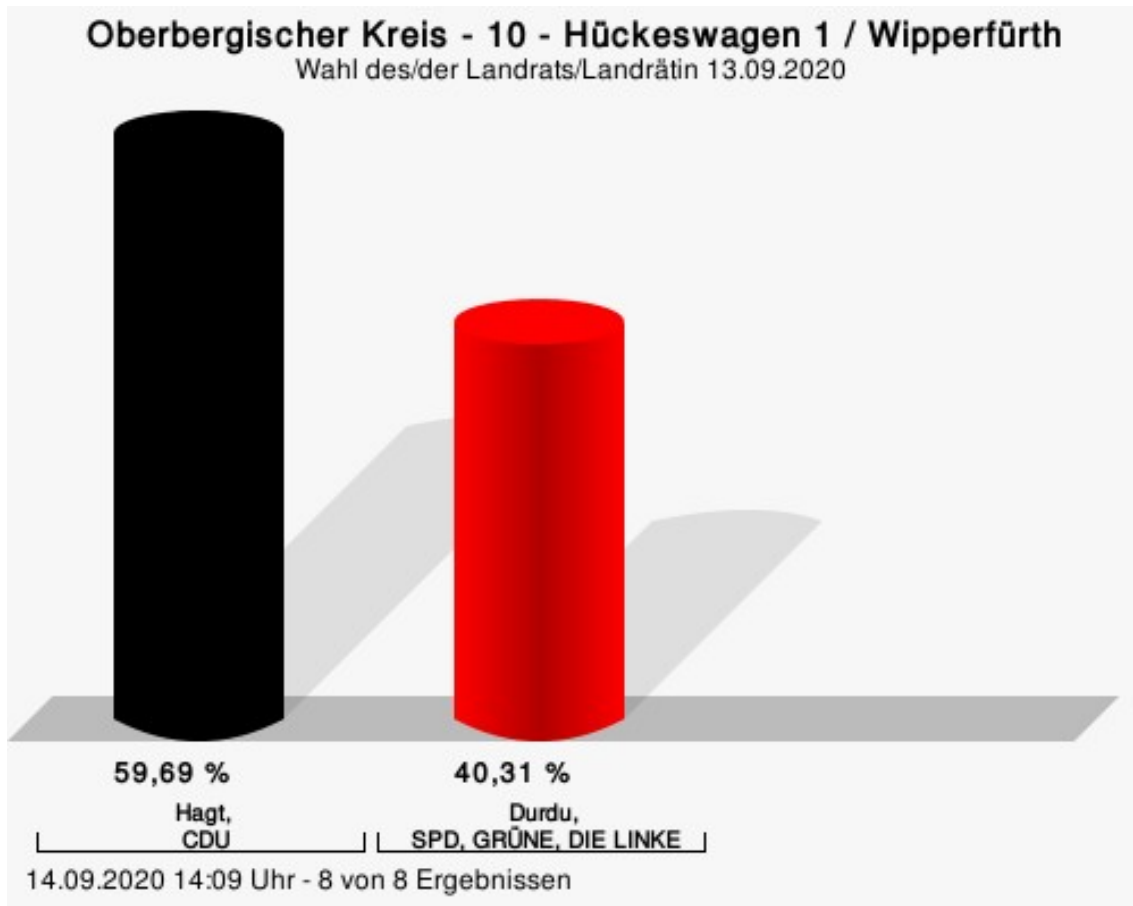
Wahlbeteiligung



15.09.2020 09:29 Uhr - 15 von 15 Ergebnissen

10 - Hückeswagen 1 / Wipperfürth

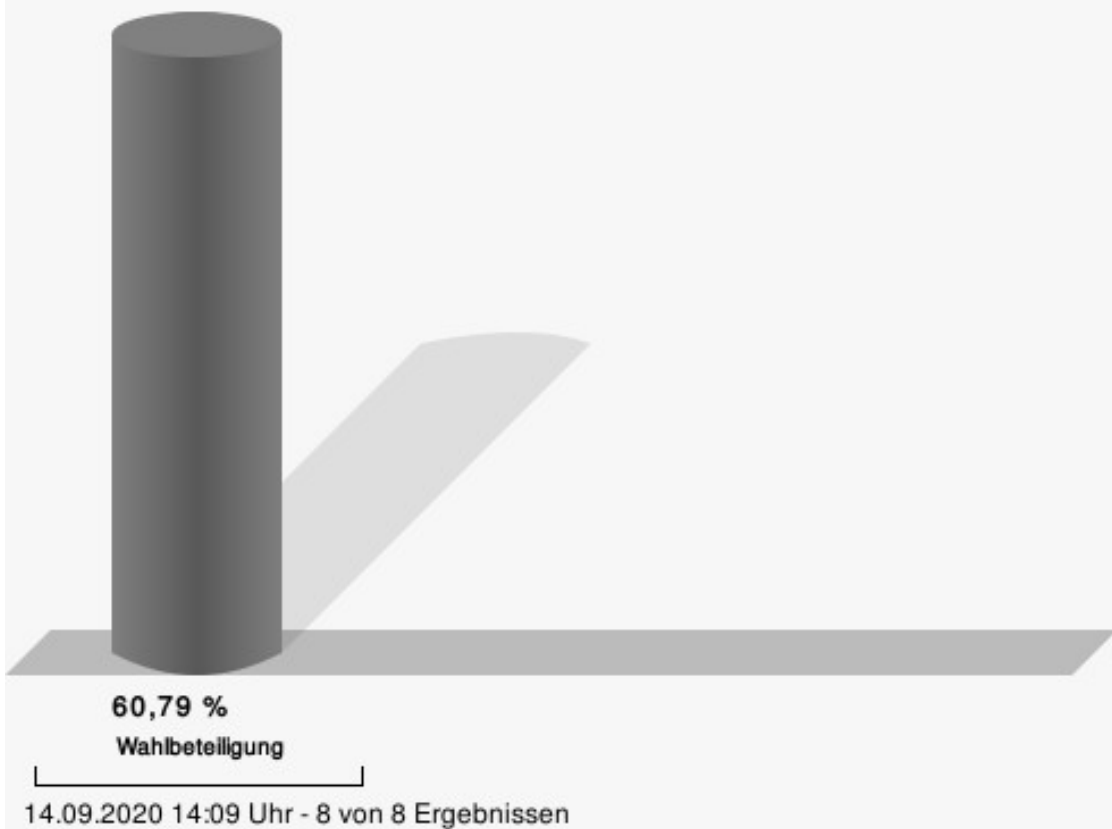
	Anzahl	Prozent
Hagt, CDU	2.519	59,69 %
Durdu, SPD, GRÜNE, DIE LINKE	1.701	40,31 %



Hagt, CDU = Jochen Hagt, Christlich Demokratische Union Deutschlands

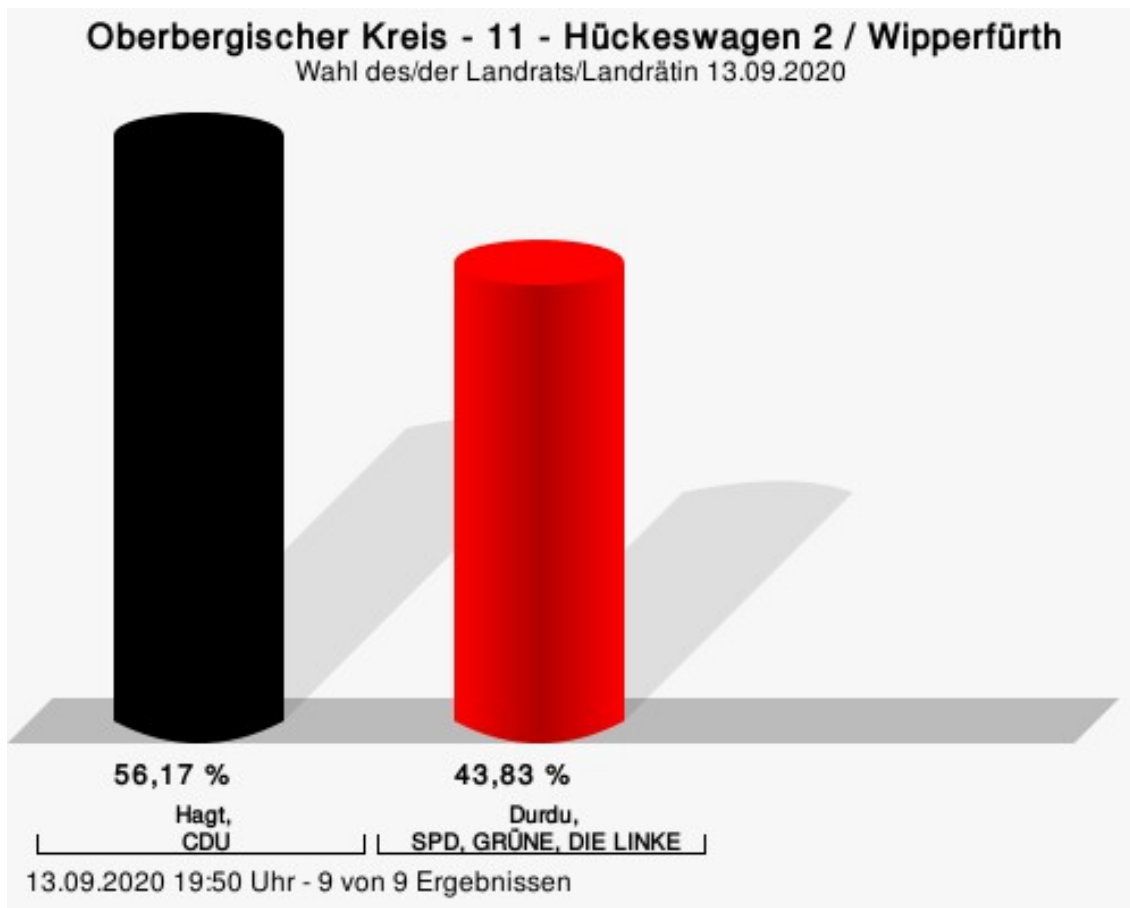
Durdu, SPD, GRÜNE, DIE LINKE = Tülay Durdu, Sozialdemokratische Partei Deutschlands, BÜNDNIS 90/DIE GRÜNEN, DIE LINKE

Wahlbeteiligung



11 - Hückeswagen 2 / Wipperfürth

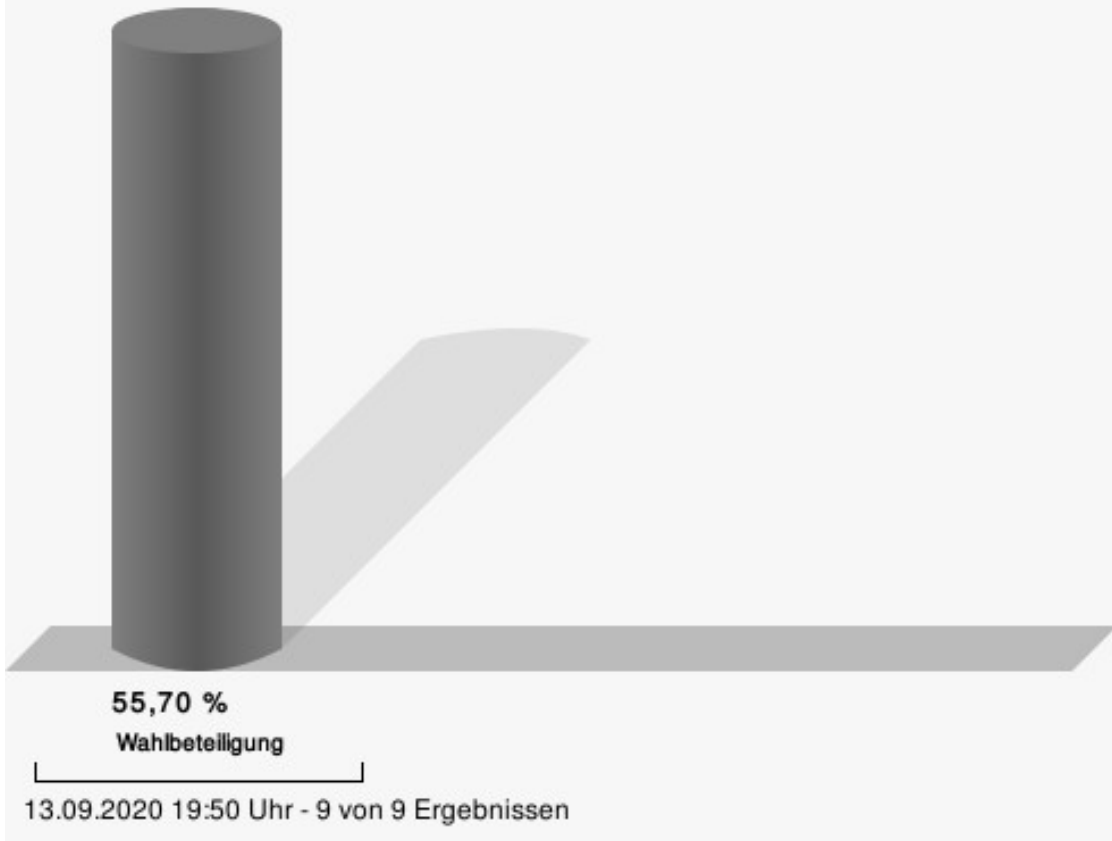
	Anzahl	Prozent
Hagt, CDU	2.409	56,17 %
Durdu, SPD, GRÜNE, DIE LINKE	1.880	43,83 %



Hagt, CDU = Jochen Hagt, Christlich Demokratische Union Deutschlands

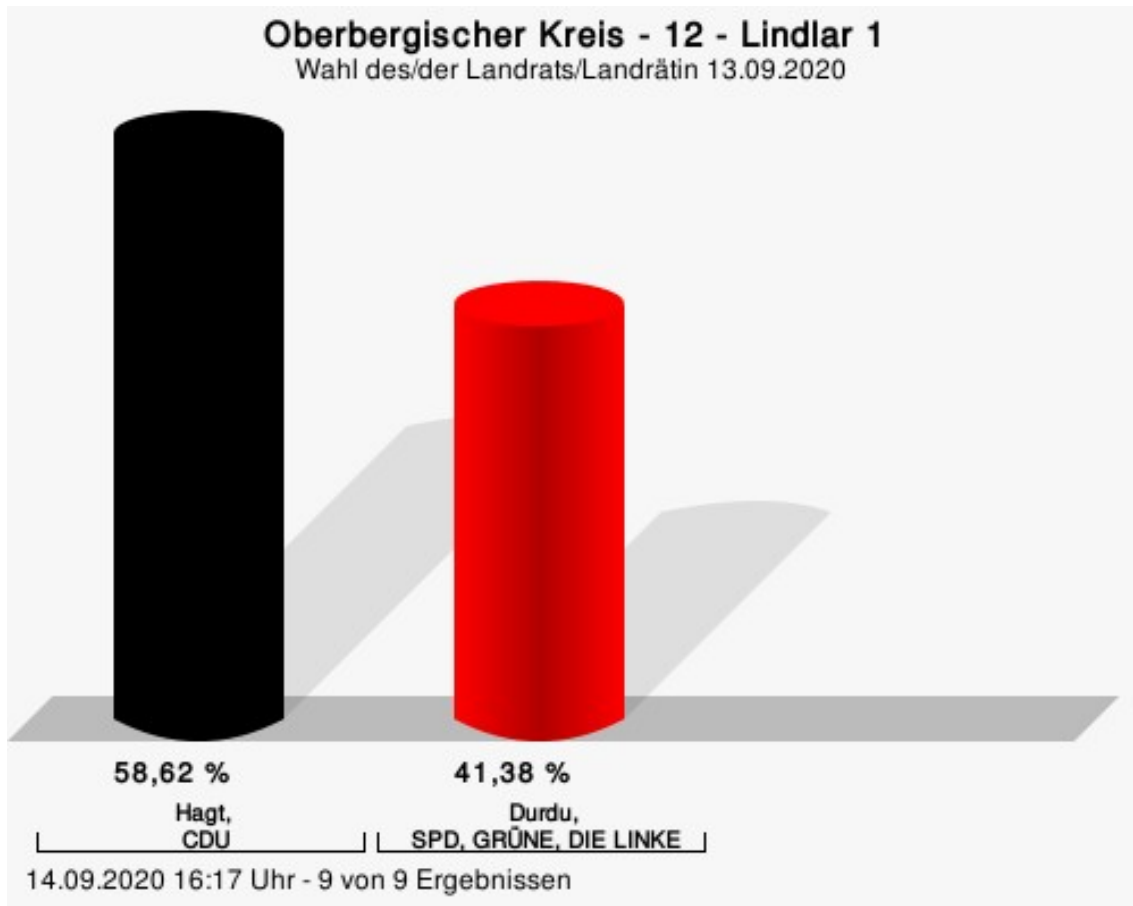
Durdu, SPD, GRÜNE, DIE LINKE = Tülay Durdu, Sozialdemokratische Partei Deutschlands, BÜNDNIS 90/DIE GRÜNEN, DIE LINKE

Wahlbeteiligung



12 - Lindlar 1

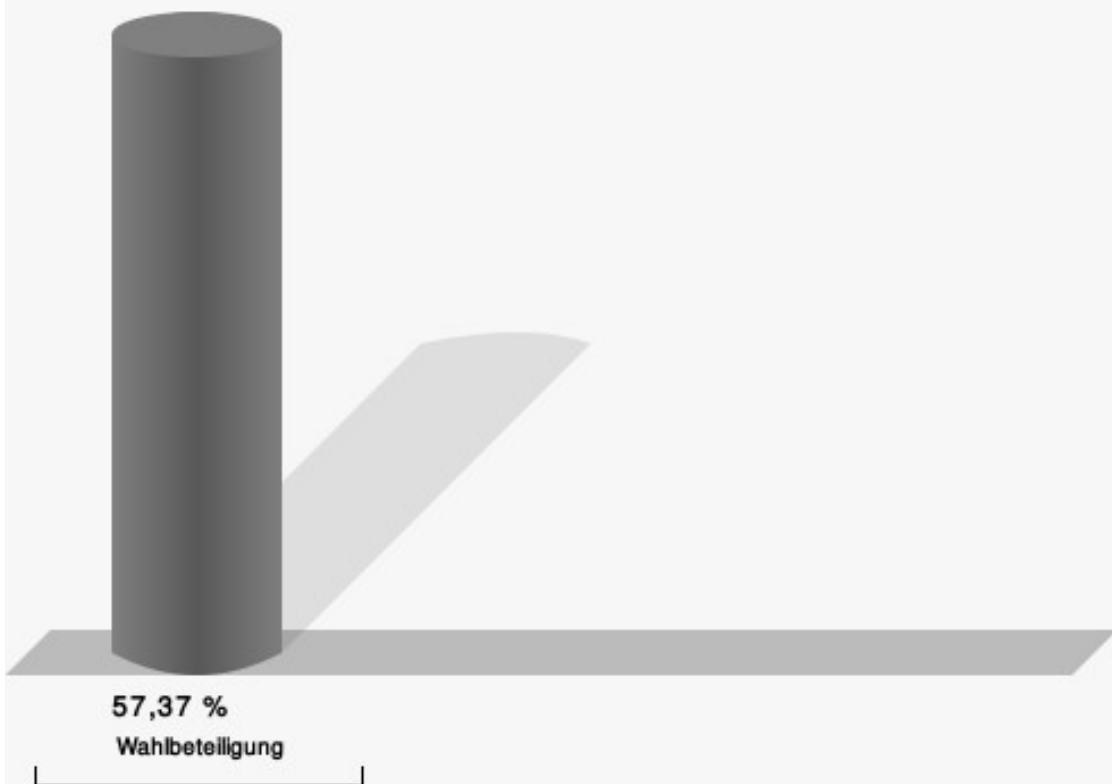
	Anzahl	Prozent
Hagt, CDU	2.809	58,62 %
Durdu, SPD, GRÜNE, DIE LINKE	1.983	41,38 %



Hagt, CDU = Jochen Hagt, Christlich Demokratische Union Deutschlands

Durdu, SPD, GRÜNE, DIE LINKE = Tülay Durdu, Sozialdemokratische Partei Deutschlands, BÜNDNIS 90/DIE GRÜNEN, DIE LINKE

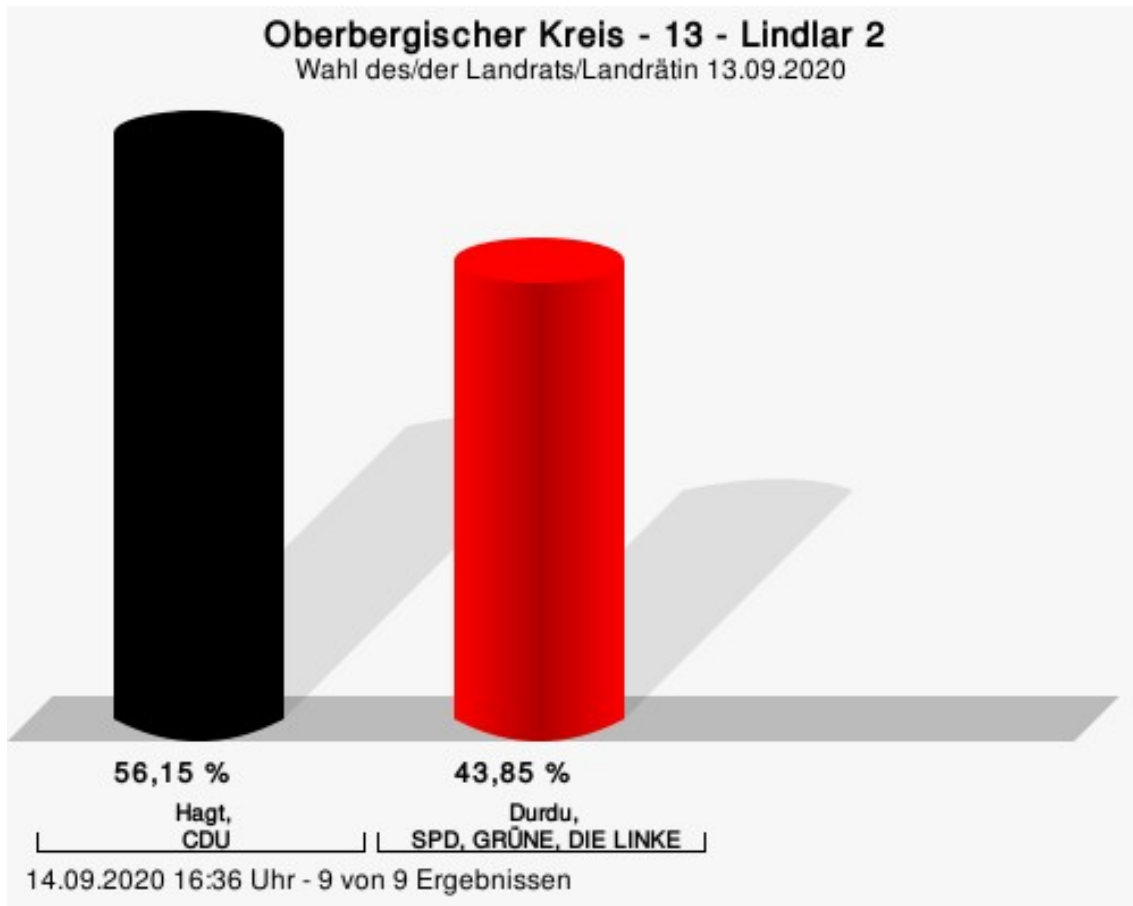
Wahlbeteiligung



14.09.2020 16:17 Uhr - 9 von 9 Ergebnissen

13 - Lindlar 2

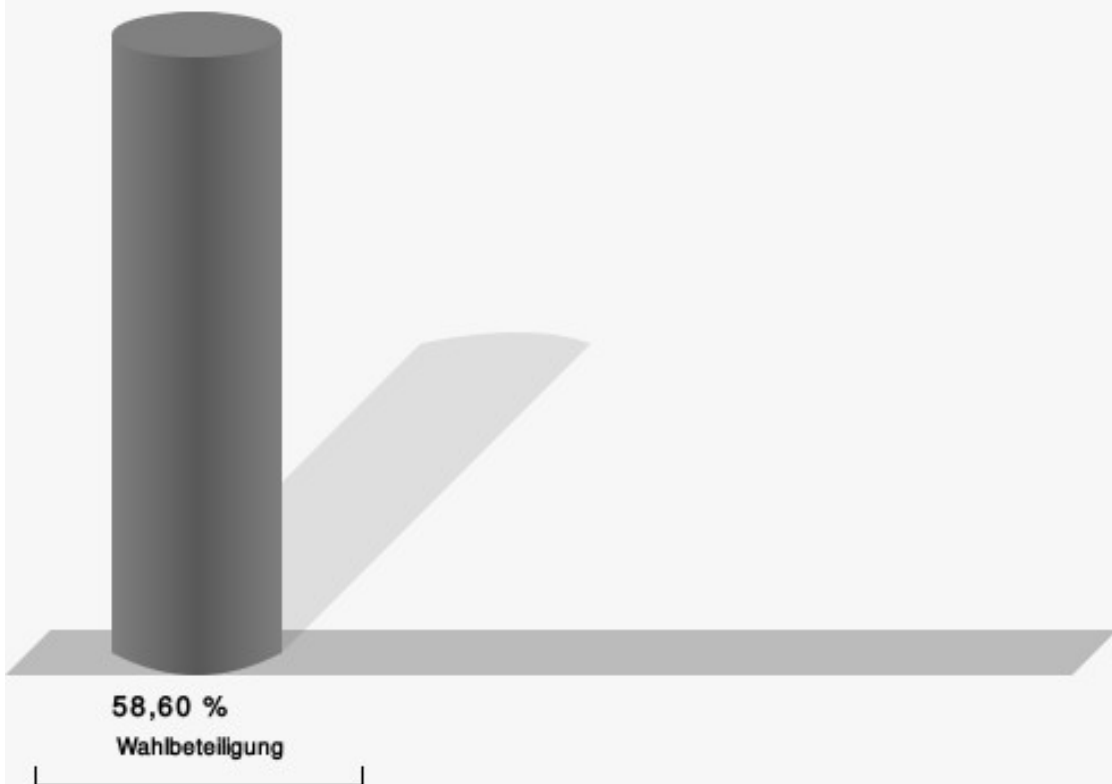
	Anzahl	Prozent
Hagt, CDU	2.943	56,15 %
Durdu, SPD, GRÜNE, DIE LINKE	2.298	43,85 %



Hagt, CDU = Jochen Hagt, Christlich Demokratische Union Deutschlands

Durdu, SPD, GRÜNE, DIE LINKE = Tülay Durdu, Sozialdemokratische Partei Deutschlands, BÜNDNIS 90/DIE GRÜNEN, DIE LINKE

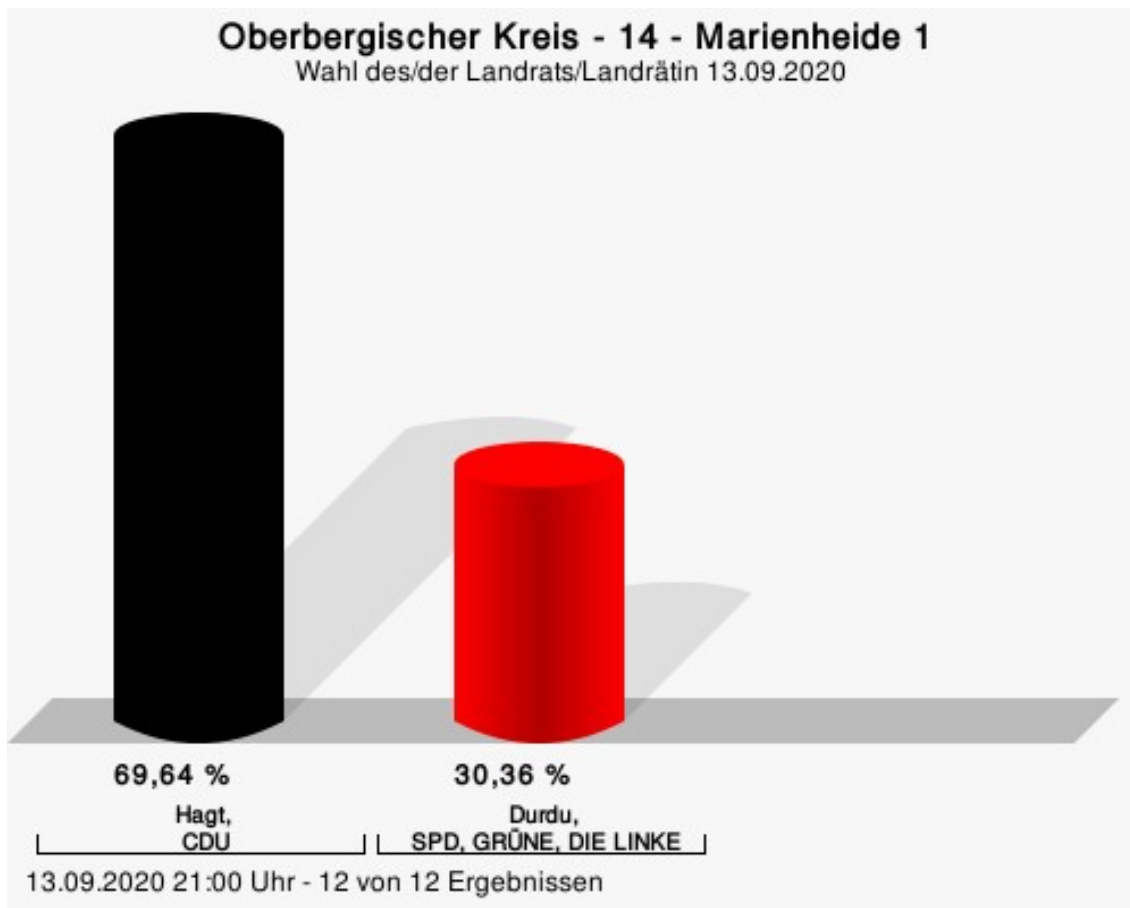
Wahlbeteiligung



14.09.2020 16:36 Uhr - 9 von 9 Ergebnissen

14 - Marienheide 1

	Anzahl	Prozent
Hagt, CDU	3.202	69,64 %
Durdu, SPD, GRÜNE, DIE LINKE	1.396	30,36 %



Hagt, CDU = Jochen Hagt, Christlich Demokratische Union Deutschlands

Durdu, SPD, GRÜNE, DIE LINKE = Tülay Durdu, Sozialdemokratische Partei Deutschlands, BÜNDNIS 90/DIE GRÜNEN, DIE LINKE

Wahlbeteiligung

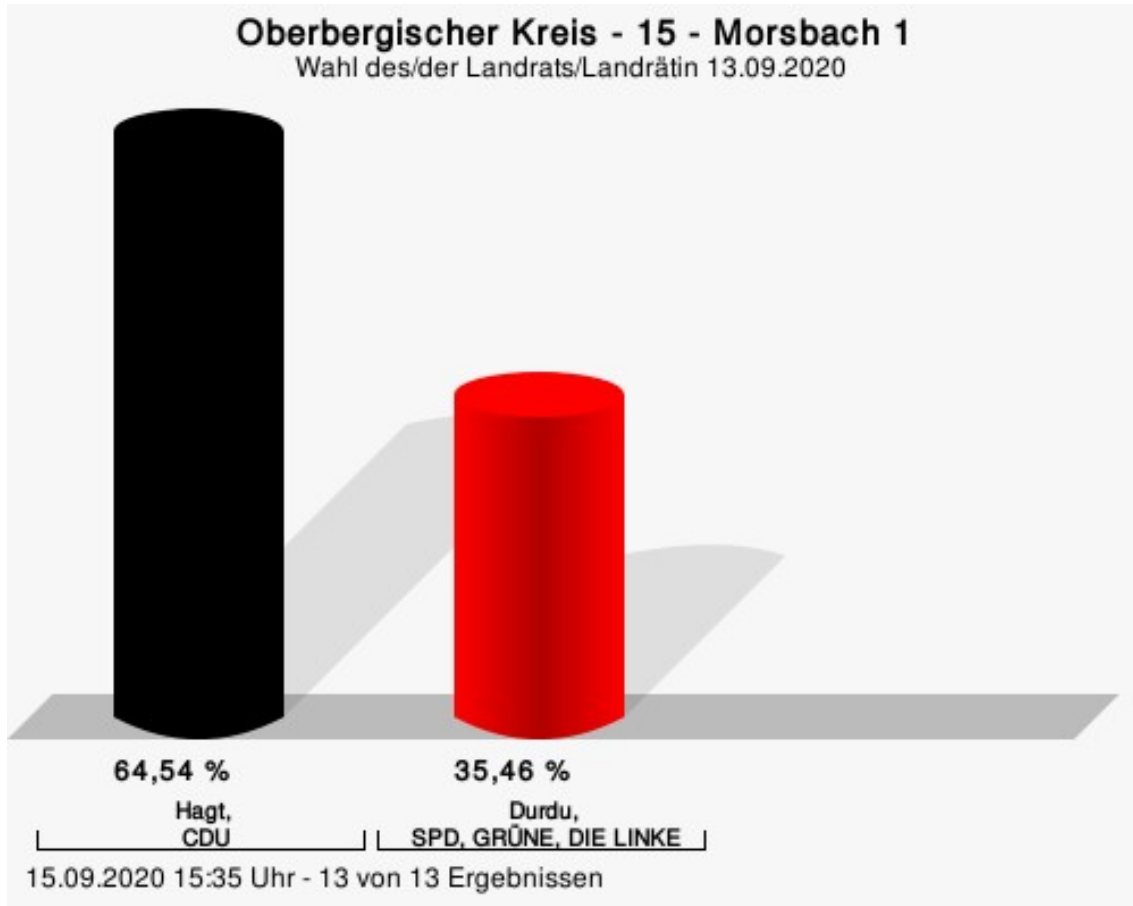


51,74 %
Wahlbeteiligung

13.09.2020 21:00 Uhr - 12 von 12 Ergebnissen

15 - Morsbach 1

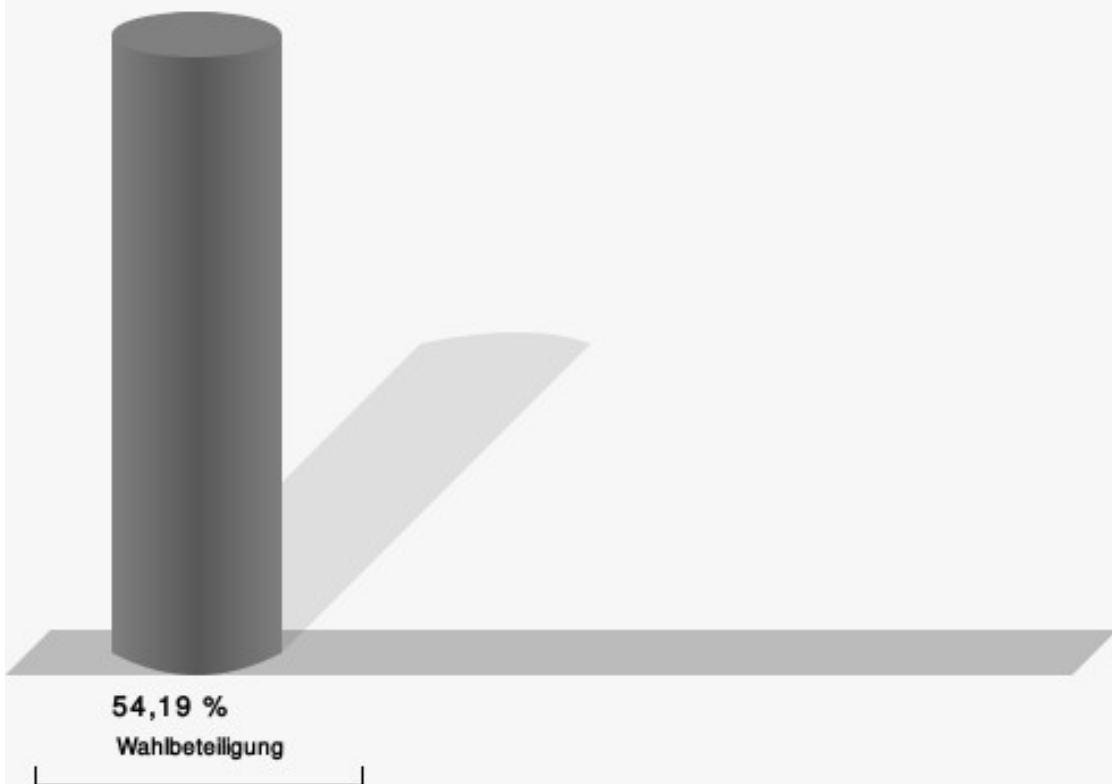
	Anzahl	Prozent
Hagt, CDU	2.892	64,54 %
Durdu, SPD, GRÜNE, DIE LINKE	1.589	35,46 %



Hagt, CDU = Jochen Hagt, Christlich Demokratische Union Deutschlands

Durdu, SPD, GRÜNE, DIE LINKE = Tülay Durdu, Sozialdemokratische Partei Deutschlands, BÜNDNIS 90/DIE GRÜNEN, DIE LINKE

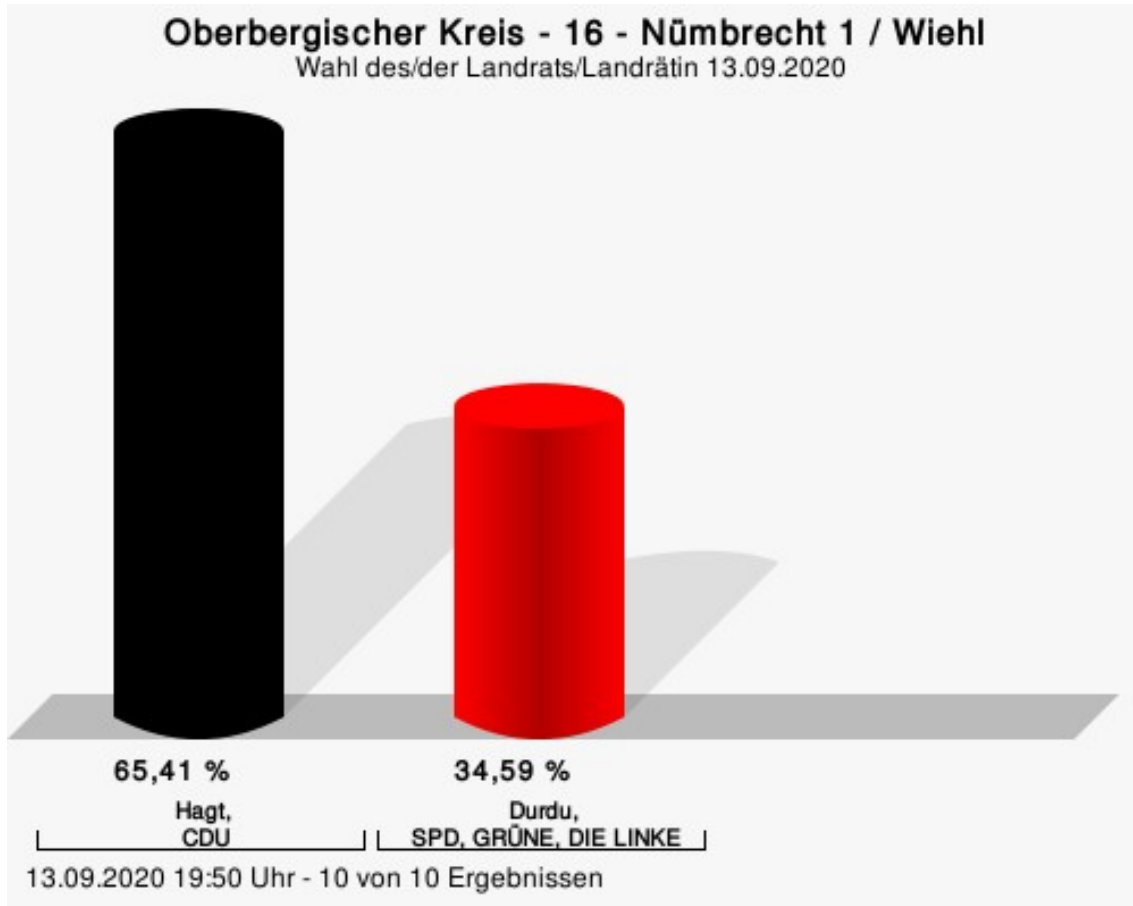
Wahlbeteiligung



15.09.2020 15:35 Uhr - 13 von 13 Ergebnissen

16 - Nümbrecht 1 / Wiehl

	Anzahl	Prozent
Hagt, CDU	2.776	65,41 %
Durdu, SPD, GRÜNE, DIE LINKE	1.468	34,59 %



Hagt, CDU = Jochen Hagt, Christlich Demokratische Union Deutschlands

Durdu, SPD, GRÜNE, DIE LINKE = Tülay Durdu, Sozialdemokratische Partei Deutschlands, BÜNDNIS 90/DIE GRÜNEN, DIE LINKE

Wahlbeteiligung

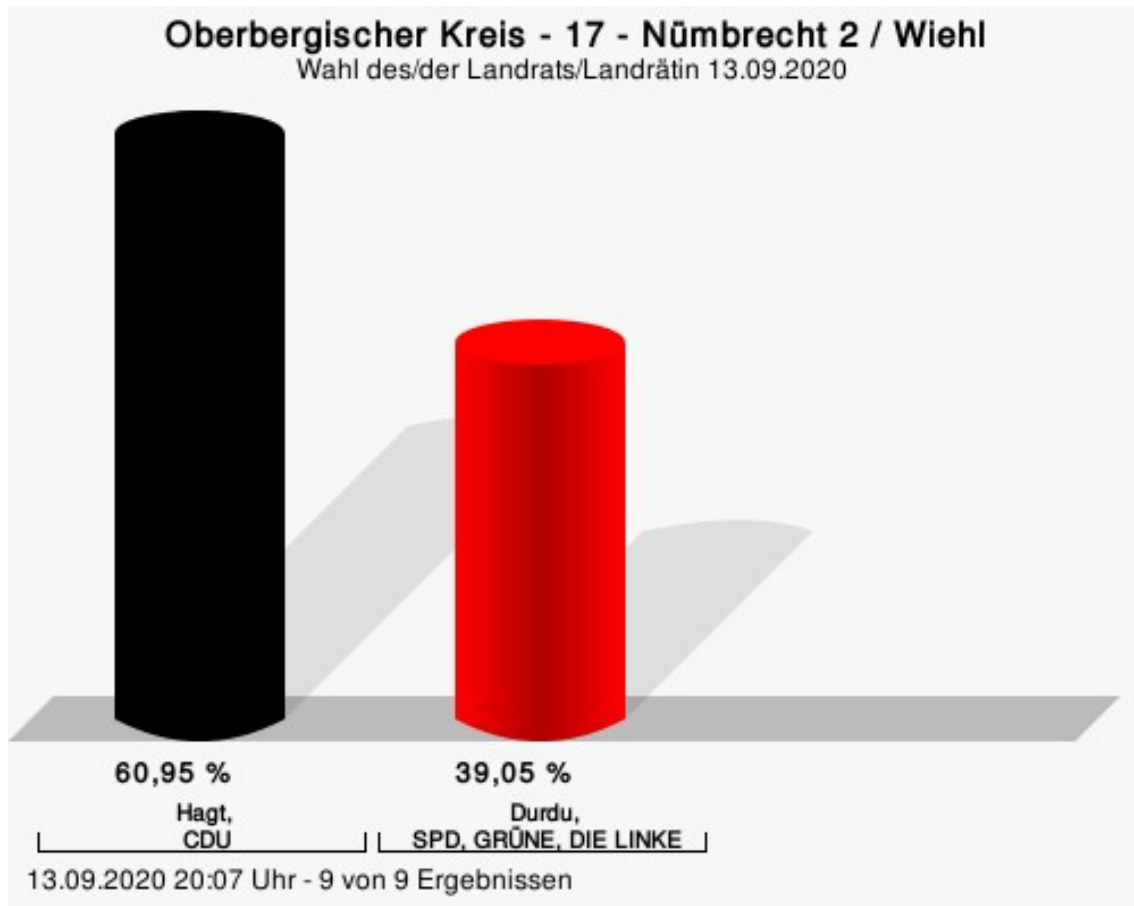


52,39 %
Wahlbeteiligung

13.09.2020 19:50 Uhr - 10 von 10 Ergebnissen

17 - Nümbrecht 2 / Wiehl

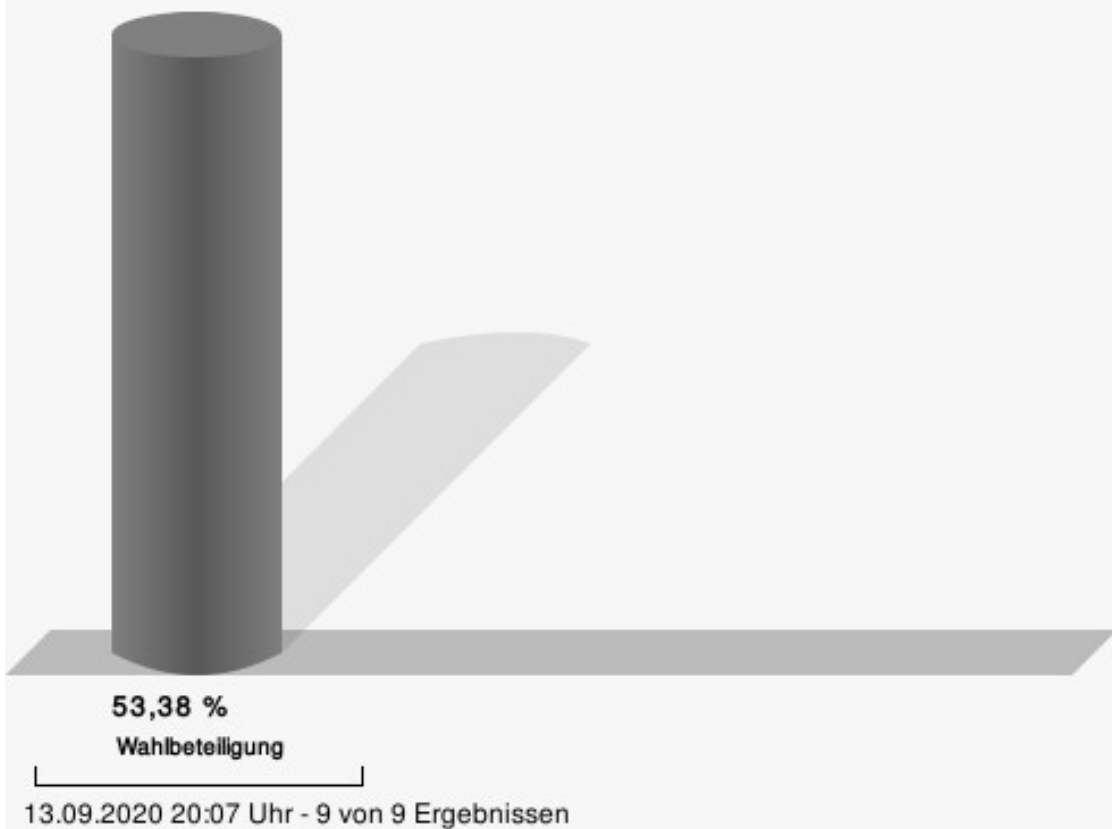
	Anzahl	Prozent
Hagt, CDU	2.702	60,95 %
Durdu, SPD, GRÜNE, DIE LINKE	1.731	39,05 %



Hagt, CDU = Jochen Hagt, Christlich Demokratische Union Deutschlands

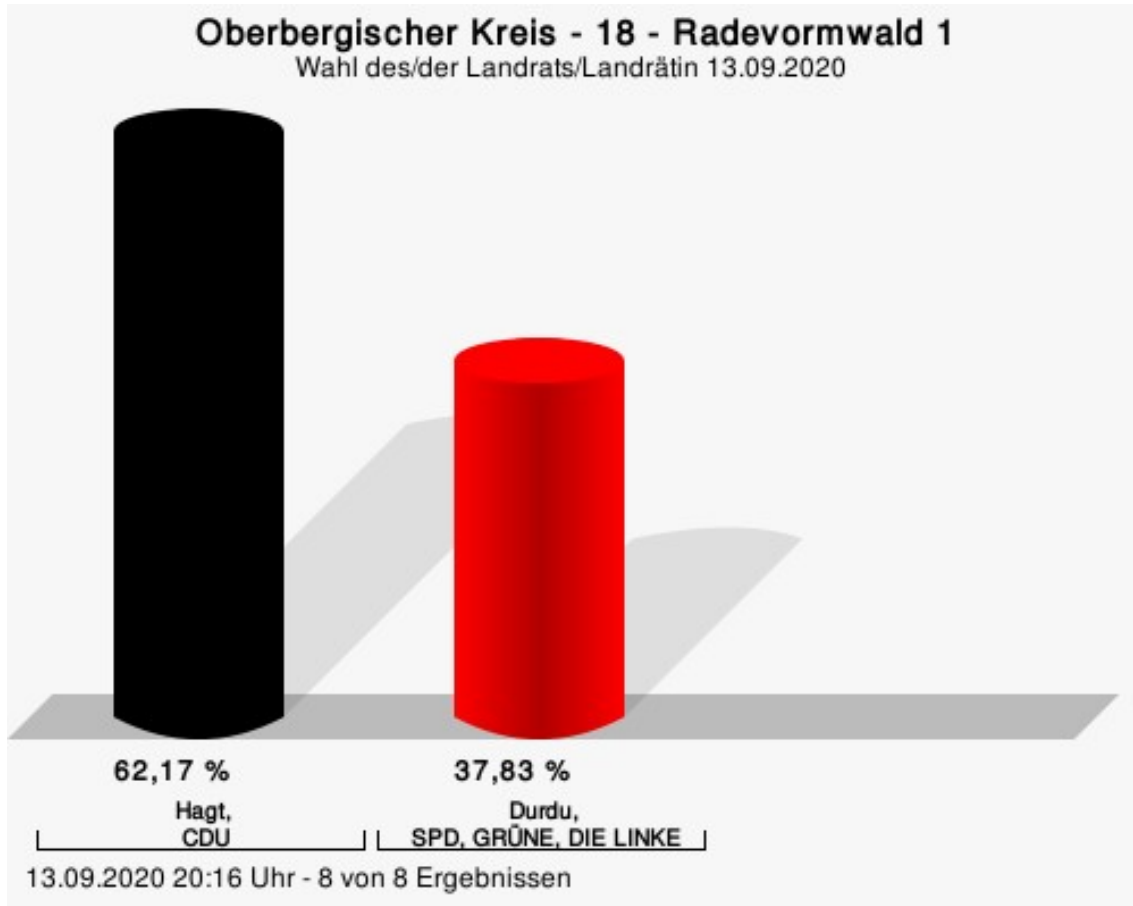
Durdu, SPD, GRÜNE, DIE LINKE = Tülay Durdu, Sozialdemokratische Partei Deutschlands, BÜNDNIS 90/DIE GRÜNEN, DIE LINKE

Wahlbeteiligung



18 - Radevormwald 1

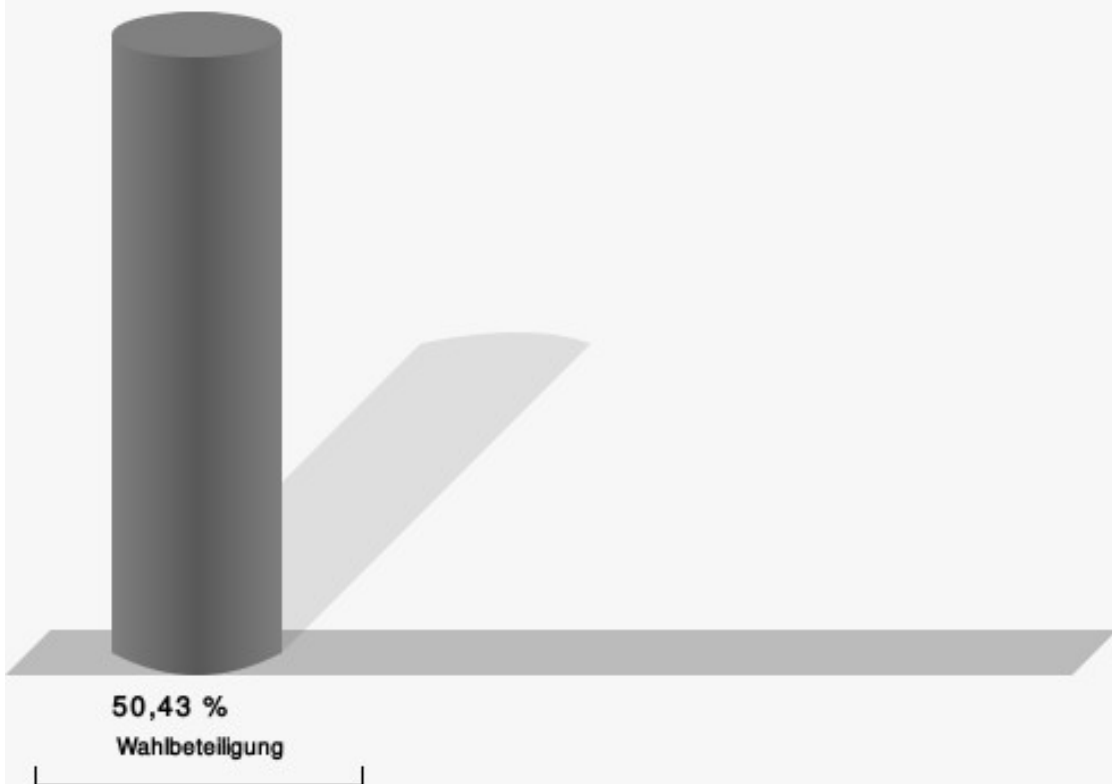
	Anzahl	Prozent
Hagt, CDU	2.613	62,17 %
Durdu, SPD, GRÜNE, DIE LINKE	1.590	37,83 %



Hagt, CDU = Jochen Hagt, Christlich Demokratische Union Deutschlands

Durdu, SPD, GRÜNE, DIE LINKE = Tülay Durdu, Sozialdemokratische Partei Deutschlands, BÜNDNIS 90/DIE GRÜNEN, DIE LINKE

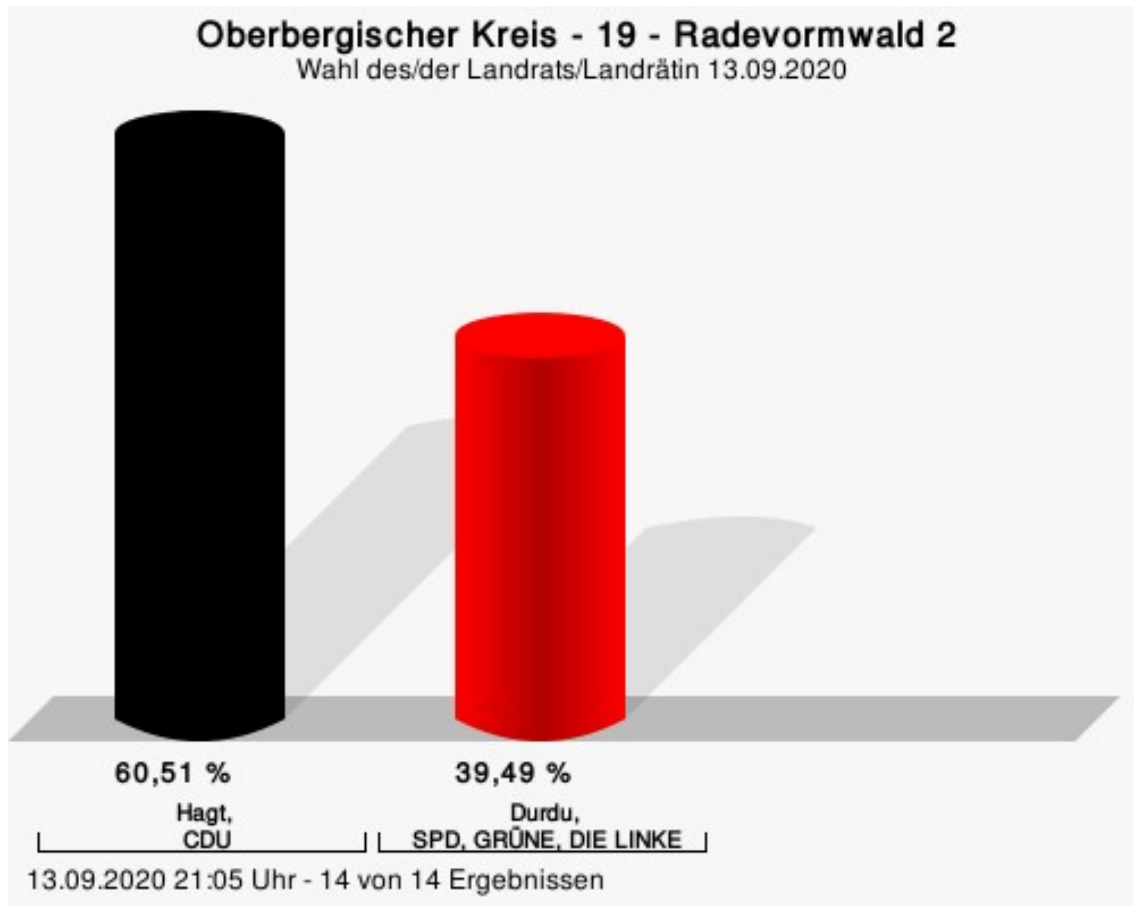
Wahlbeteiligung



13.09.2020 20:16 Uhr - 8 von 8 Ergebnissen

19 - Radevormwald 2

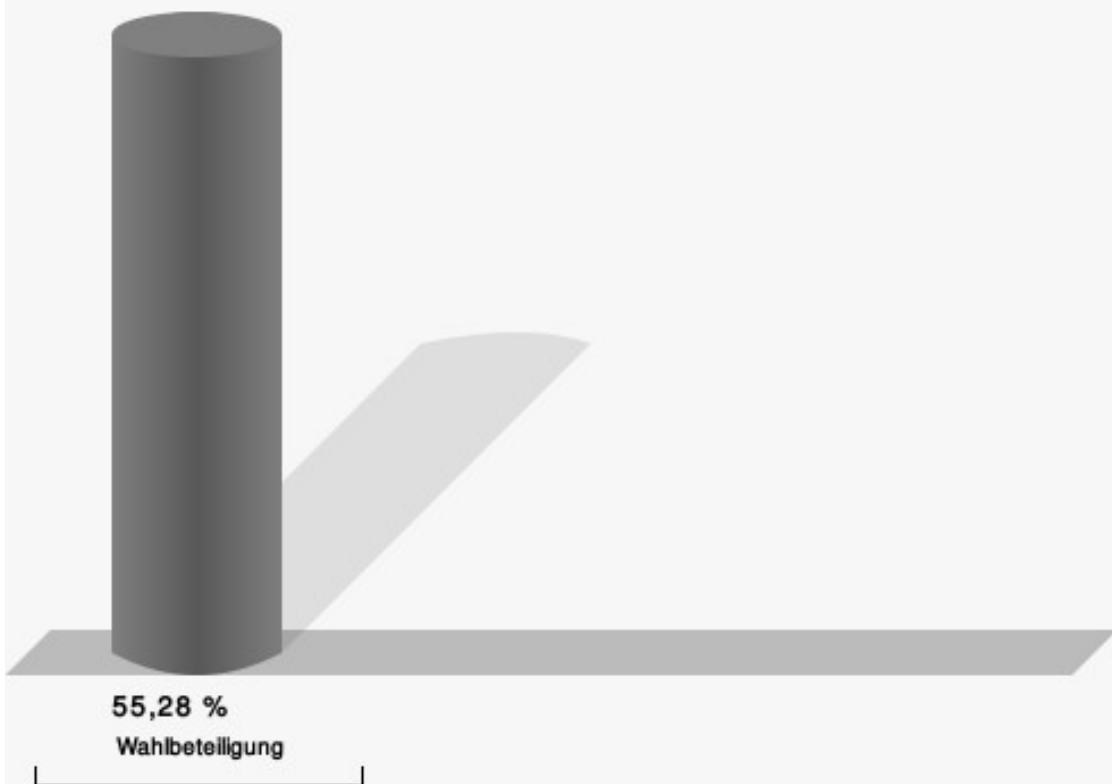
	Anzahl	Prozent
Hagt, CDU	2.956	60,51 %
Durdu, SPD, GRÜNE, DIE LINKE	1.929	39,49 %



Hagt, CDU = Jochen Hagt, Christlich Demokratische Union Deutschlands

Durdu, SPD, GRÜNE, DIE LINKE = Tülay Durdu, Sozialdemokratische Partei Deutschlands, BÜNDNIS 90/DIE GRÜNEN, DIE LINKE

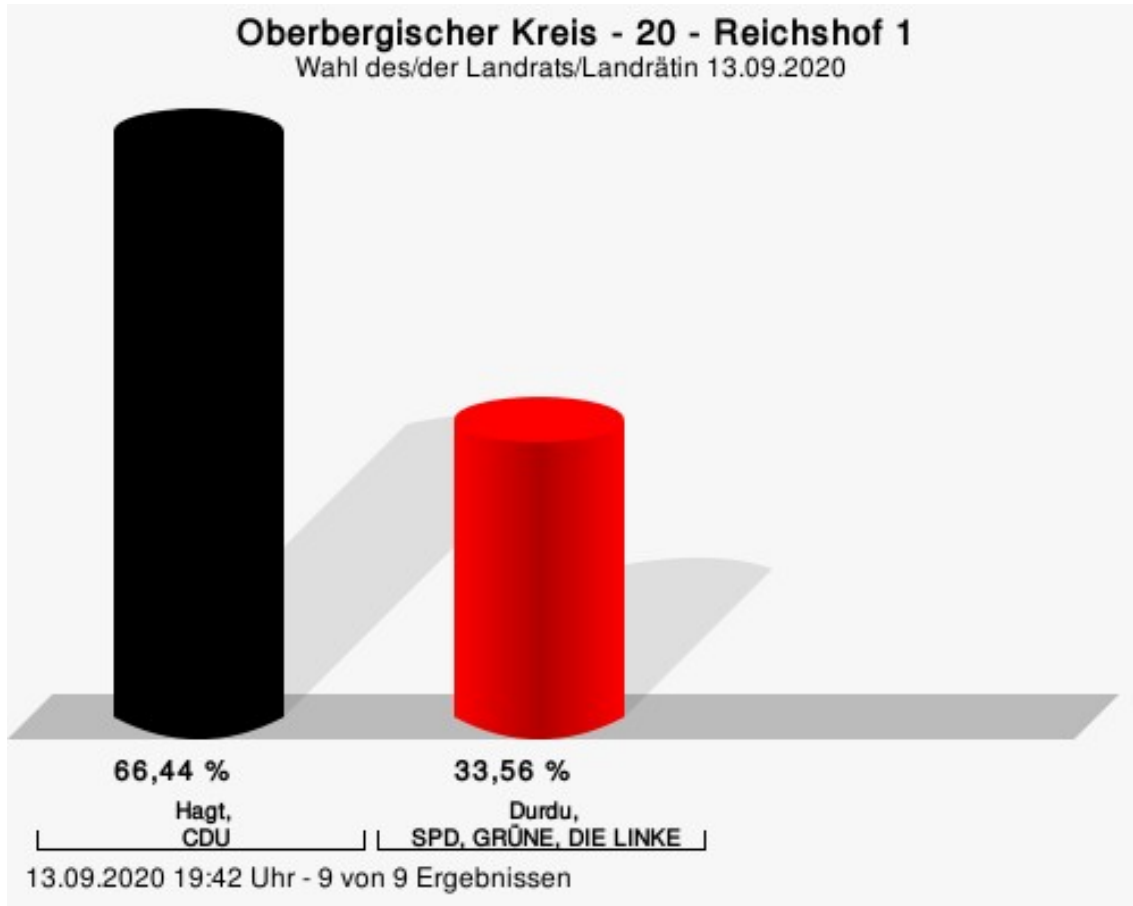
Wahlbeteiligung



13.09.2020 21:05 Uhr - 14 von 14 Ergebnissen

20 - Reichshof 1

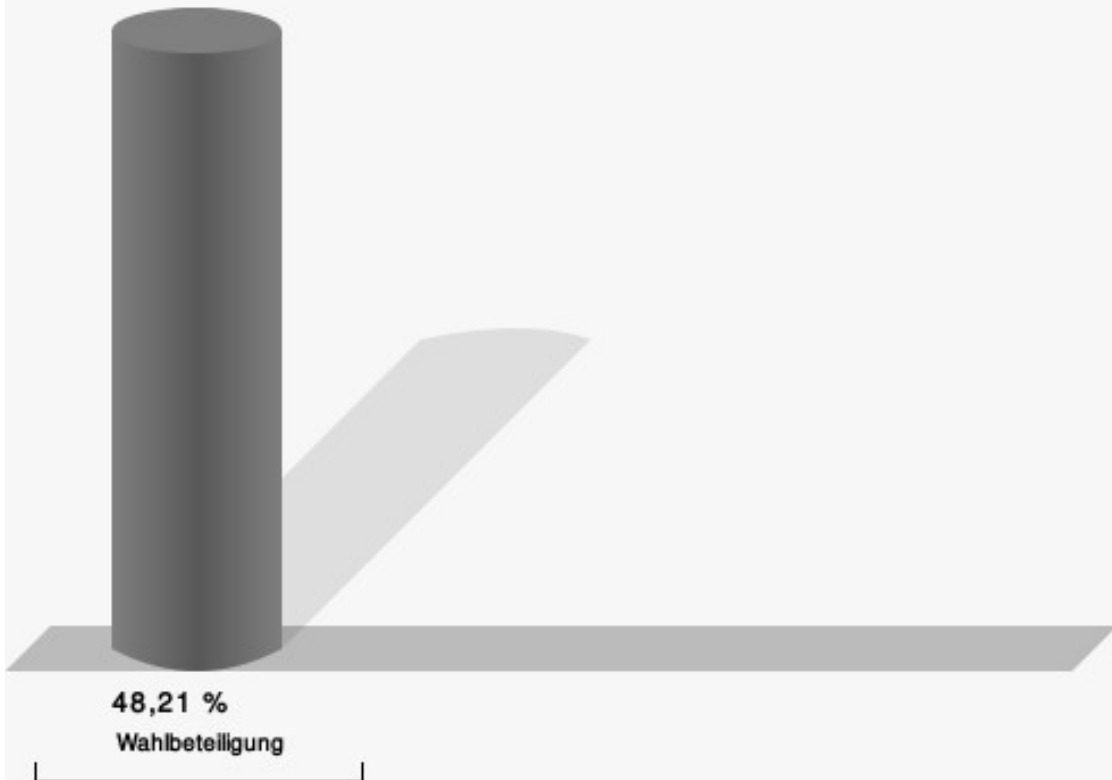
	Anzahl	Prozent
Hagt, CDU	2.495	66,44 %
Durdu, SPD, GRÜNE, DIE LINKE	1.260	33,56 %



Hagt, CDU = Jochen Hagt, Christlich Demokratische Union Deutschlands

Durdu, SPD, GRÜNE, DIE LINKE = Tülay Durdu, Sozialdemokratische Partei Deutschlands, BÜNDNIS 90/DIE GRÜNEN, DIE LINKE

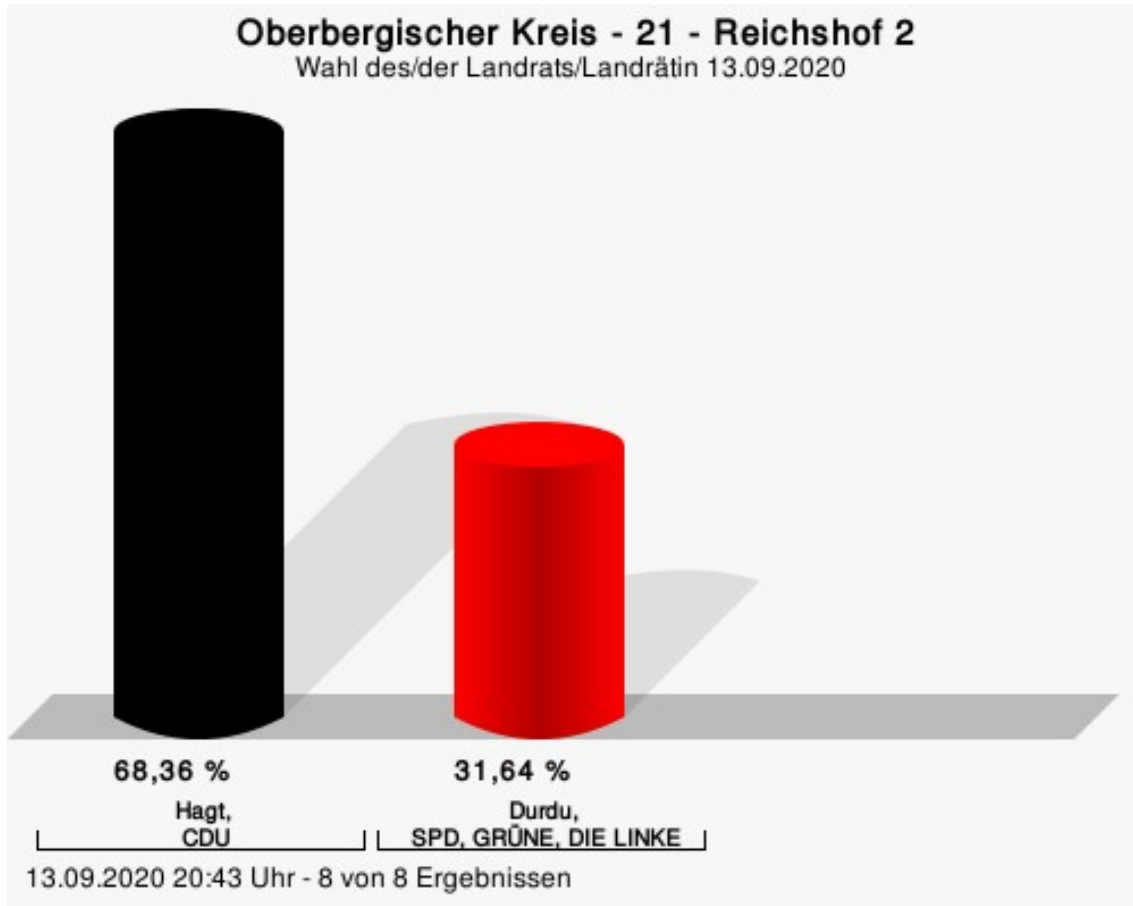
Wahlbeteiligung



13.09.2020 19:42 Uhr - 9 von 9 Ergebnissen

21 - Reichshof 2

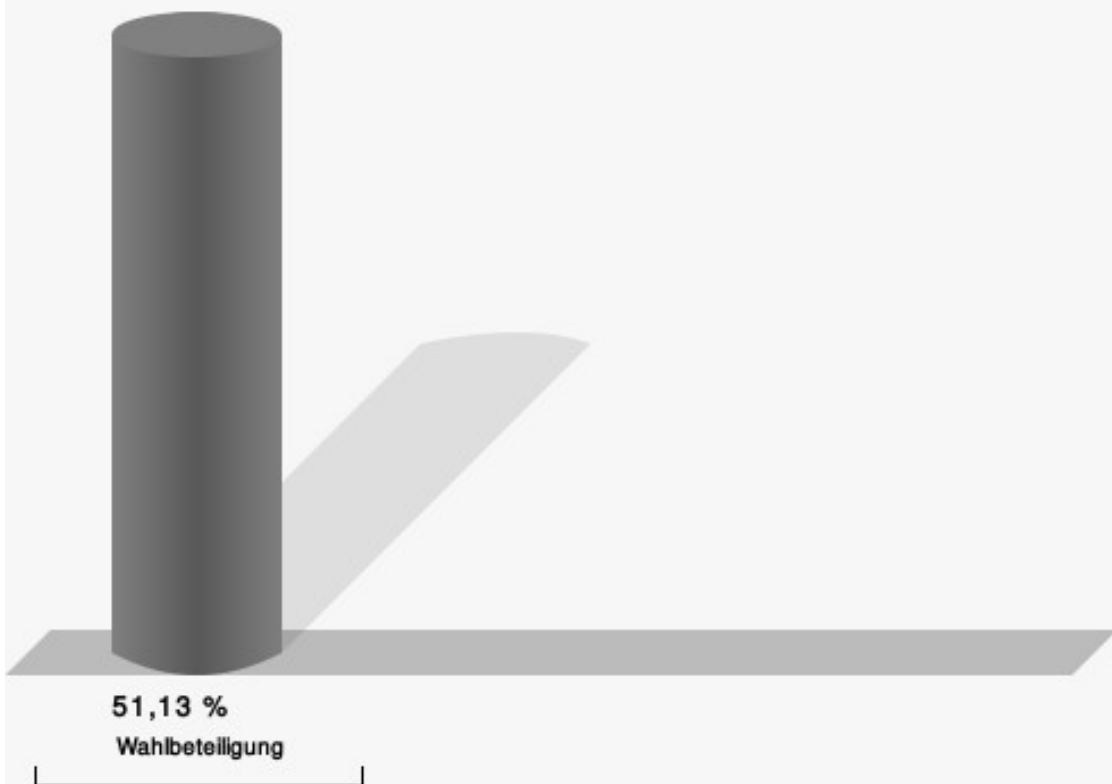
	Anzahl	Prozent
Hagt, CDU	2.550	68,36 %
Durdu, SPD, GRÜNE, DIE LINKE	1.180	31,64 %



Hagt, CDU = Jochen Hagt, Christlich Demokratische Union Deutschlands

Durdu, SPD, GRÜNE, DIE LINKE = Tülay Durdu, Sozialdemokratische Partei Deutschlands, BÜNDNIS 90/DIE GRÜNEN, DIE LINKE

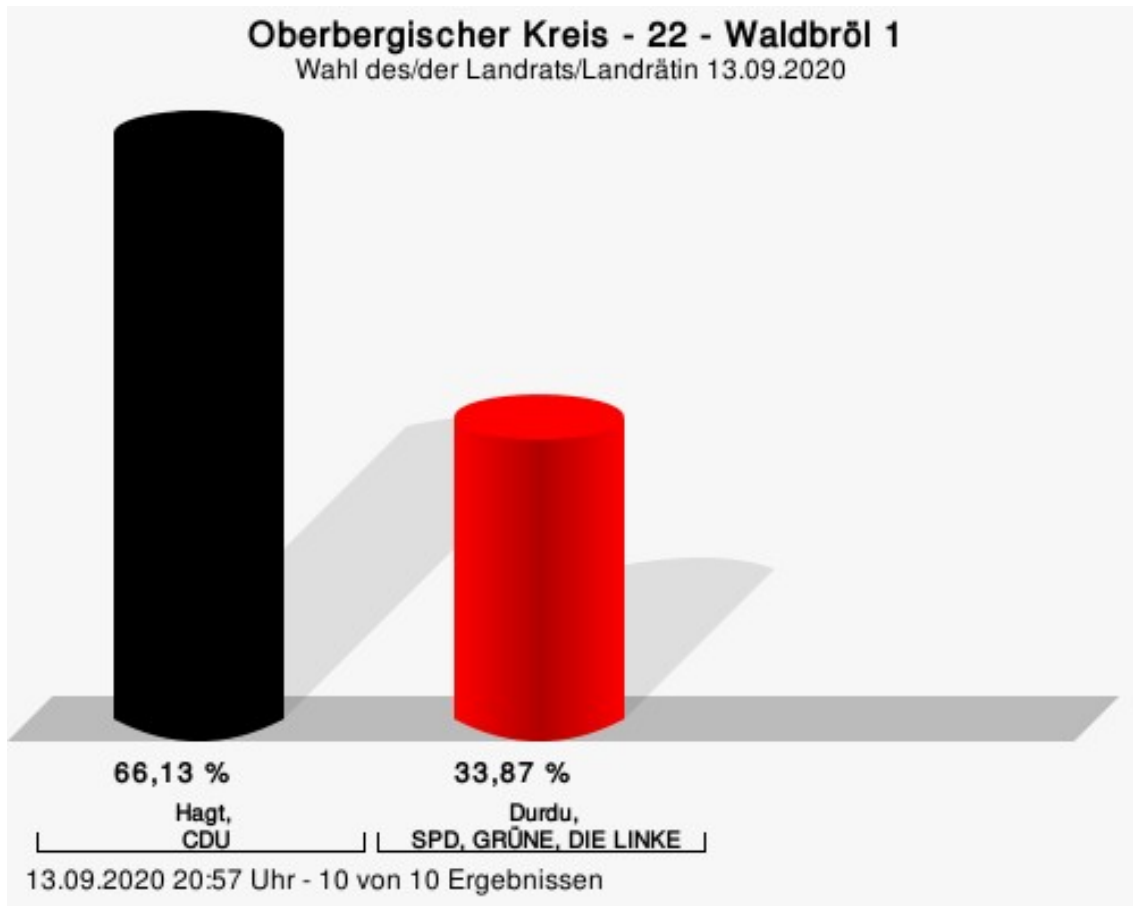
Wahlbeteiligung



13.09.2020 20:43 Uhr - 8 von 8 Ergebnissen

22 - Waldbröl 1

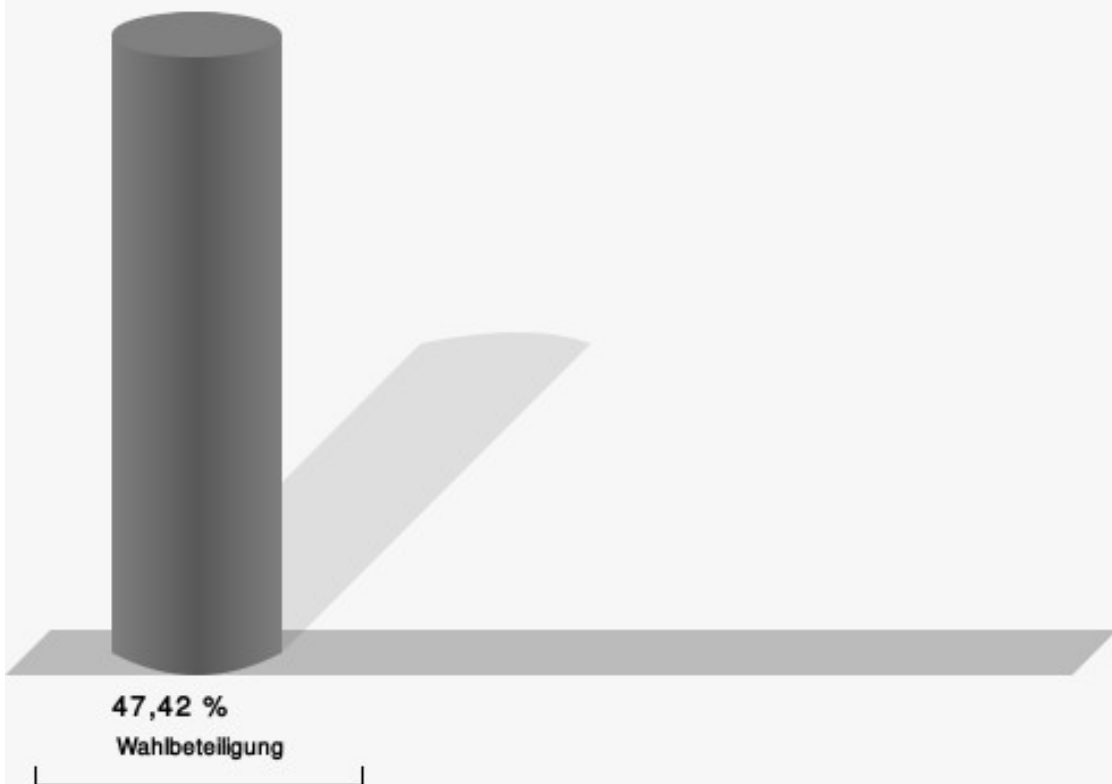
	Anzahl	Prozent
Hagt, CDU	2.431	66,13 %
Durdu, SPD, GRÜNE, DIE LINKE	1.245	33,87 %



Hagt, CDU = Jochen Hagt, Christlich Demokratische Union Deutschlands

Durdu, SPD, GRÜNE, DIE LINKE = Tülay Durdu, Sozialdemokratische Partei Deutschlands, BÜNDNIS 90/DIE GRÜNEN, DIE LINKE

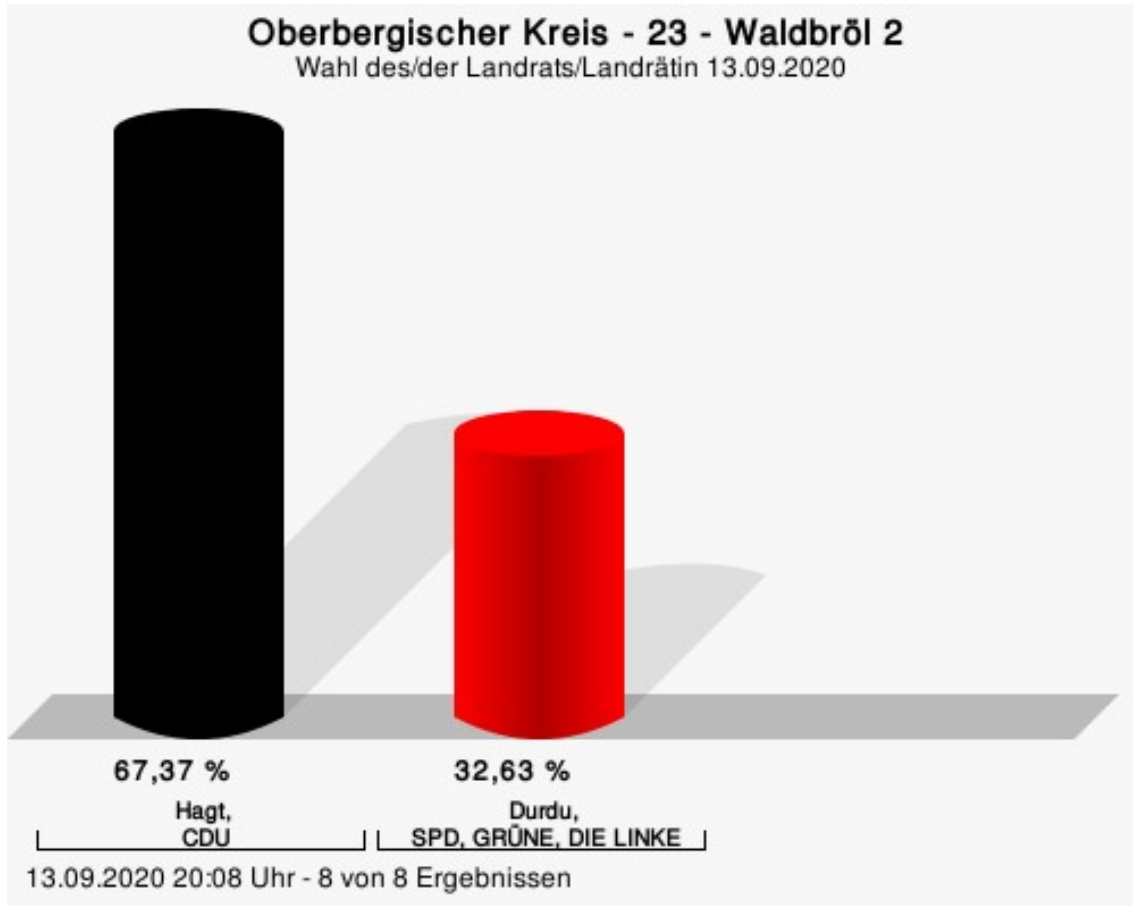
Wahlbeteiligung



13.09.2020 20:57 Uhr - 10 von 10 Ergebnissen

23 - Waldbröl 2

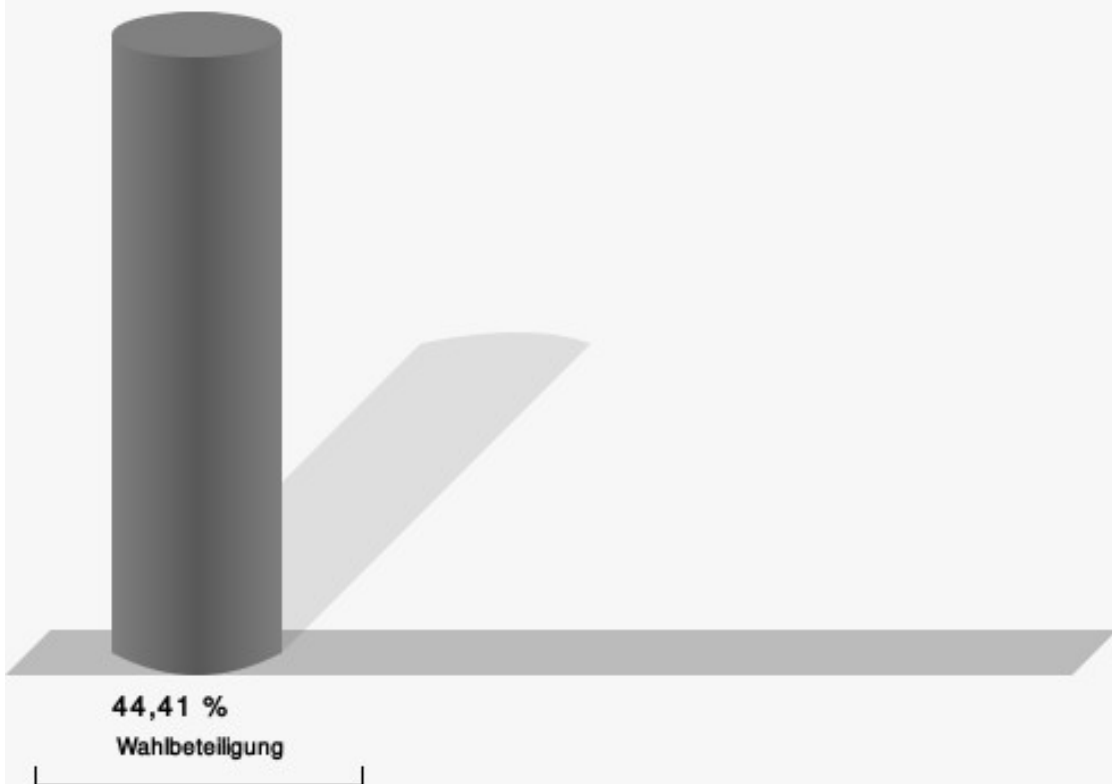
	Anzahl	Prozent
Hagt, CDU	2.166	67,37 %
Durdu, SPD, GRÜNE, DIE LINKE	1.049	32,63 %



Hagt, CDU = Jochen Hagt, Christlich Demokratische Union Deutschlands

Durdu, SPD, GRÜNE, DIE LINKE = Tülay Durdu, Sozialdemokratische Partei Deutschlands, BÜNDNIS 90/DIE GRÜNEN, DIE LINKE

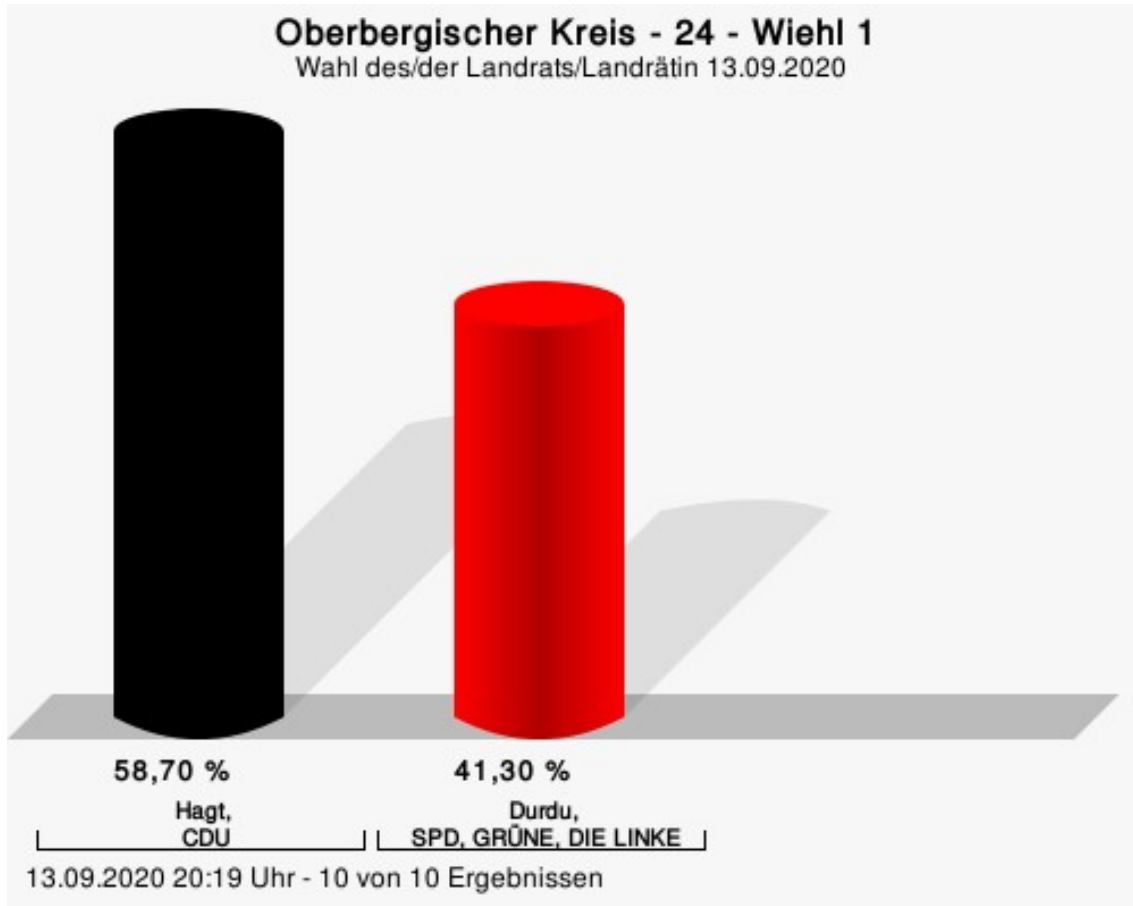
Wahlbeteiligung



13.09.2020 20:08 Uhr - 8 von 8 Ergebnissen

24 - Wiehl 1

	Anzahl	Prozent
Hagt, CDU	2.945	58,70 %
Durdu, SPD, GRÜNE, DIE LINKE	2.072	41,30 %



Hagt, CDU = Jochen Hagt, Christlich Demokratische Union Deutschlands

Durdu, SPD, GRÜNE, DIE LINKE = Tülay Durdu, Sozialdemokratische Partei Deutschlands, BÜNDNIS 90/DIE GRÜNEN, DIE LINKE

Wahlbeteiligung

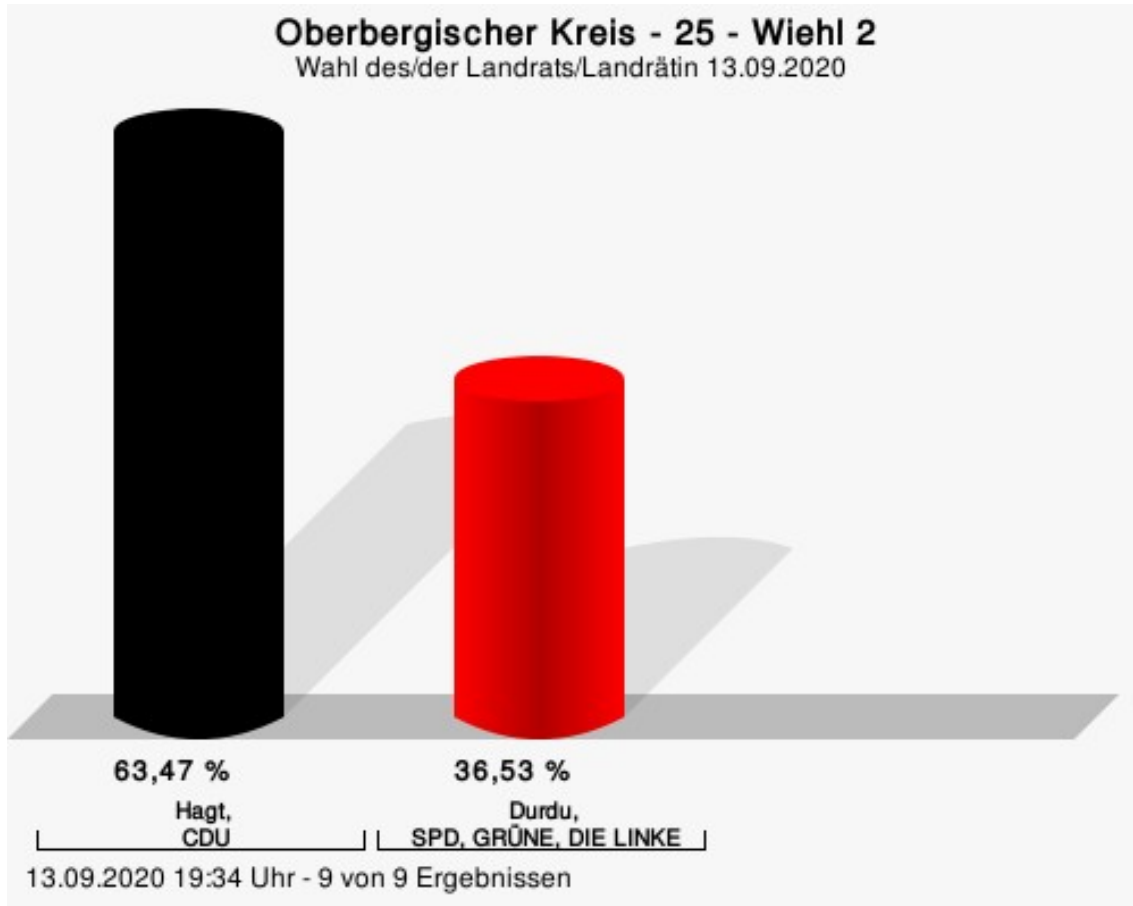


55,31 %
Wahlbeteiligung

13.09.2020 20:19 Uhr - 10 von 10 Ergebnissen

25 - Wiehl 2

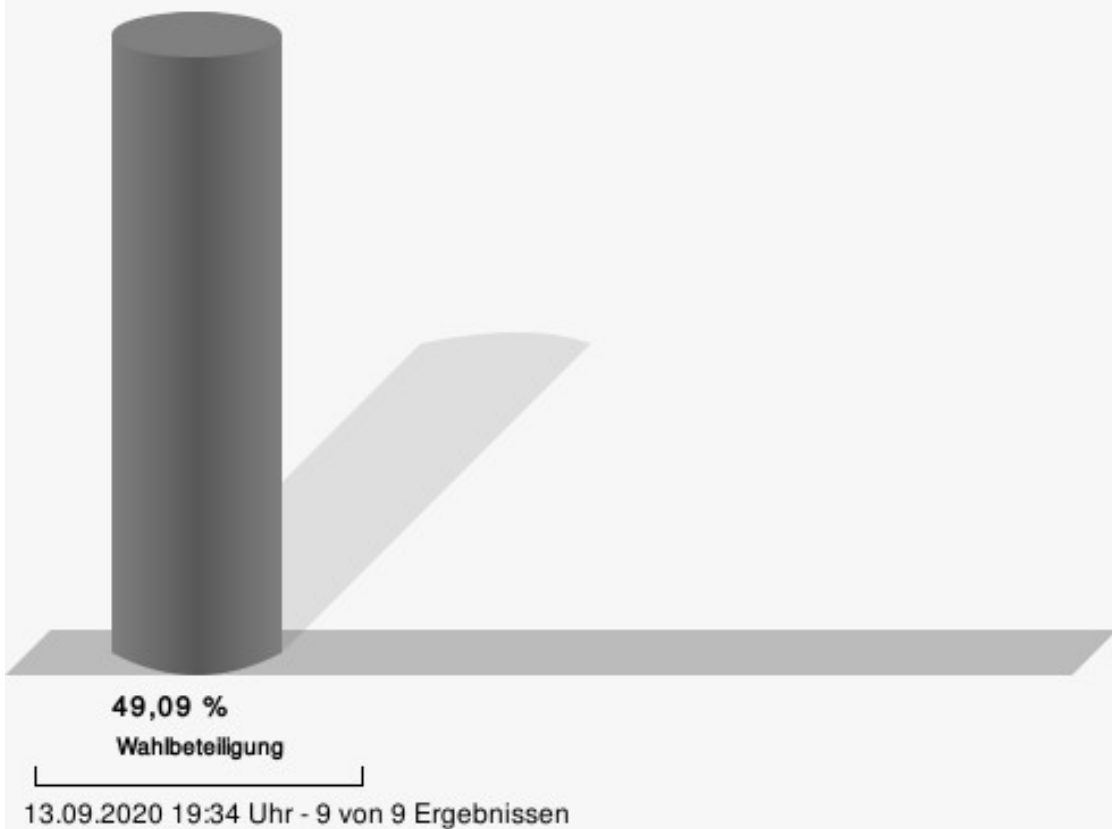
	Anzahl	Prozent
Hagt, CDU	2.844	63,47 %
Durdu, SPD, GRÜNE, DIE LINKE	1.637	36,53 %



Hagt, CDU = Jochen Hagt, Christlich Demokratische Union Deutschlands

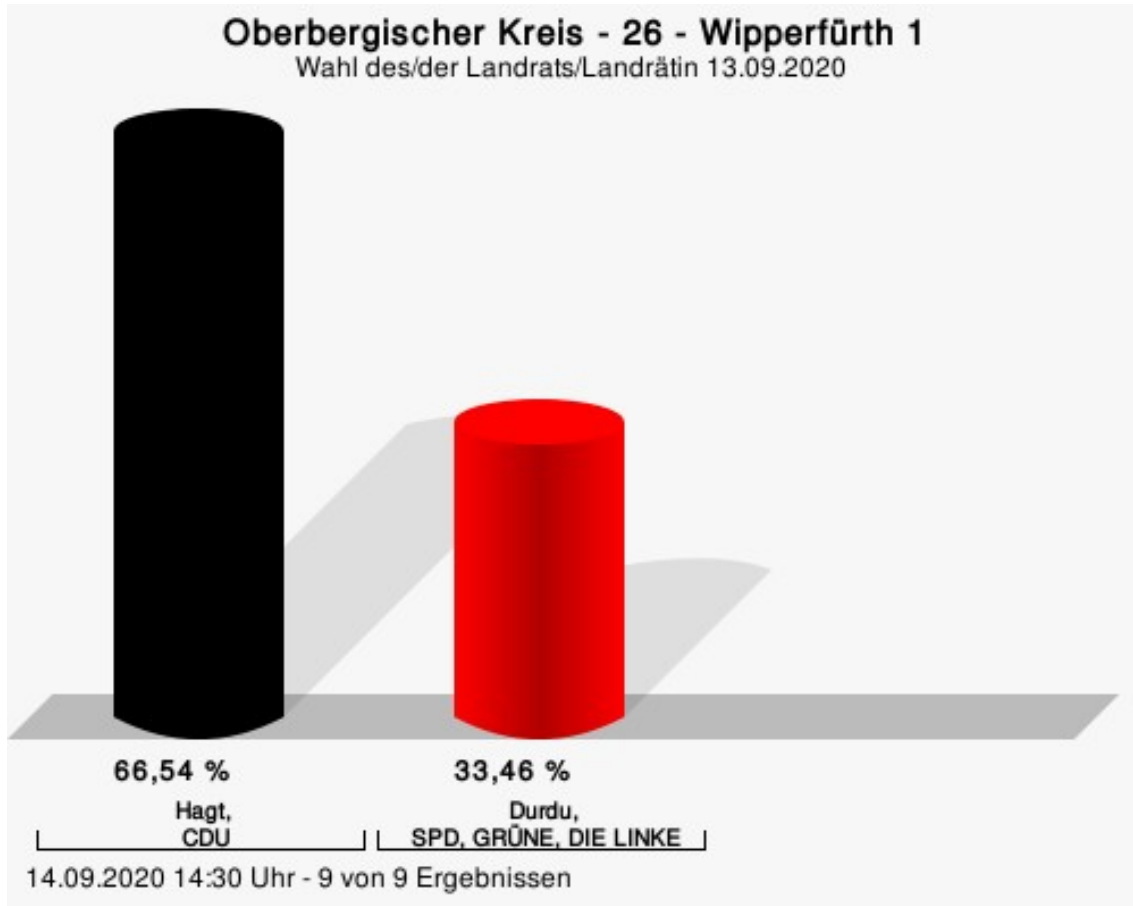
Durdu, SPD, GRÜNE, DIE LINKE = Tülay Durdu, Sozialdemokratische Partei Deutschlands, BÜNDNIS 90/DIE GRÜNEN, DIE LINKE

Wahlbeteiligung



26 - Wipperfürth 1

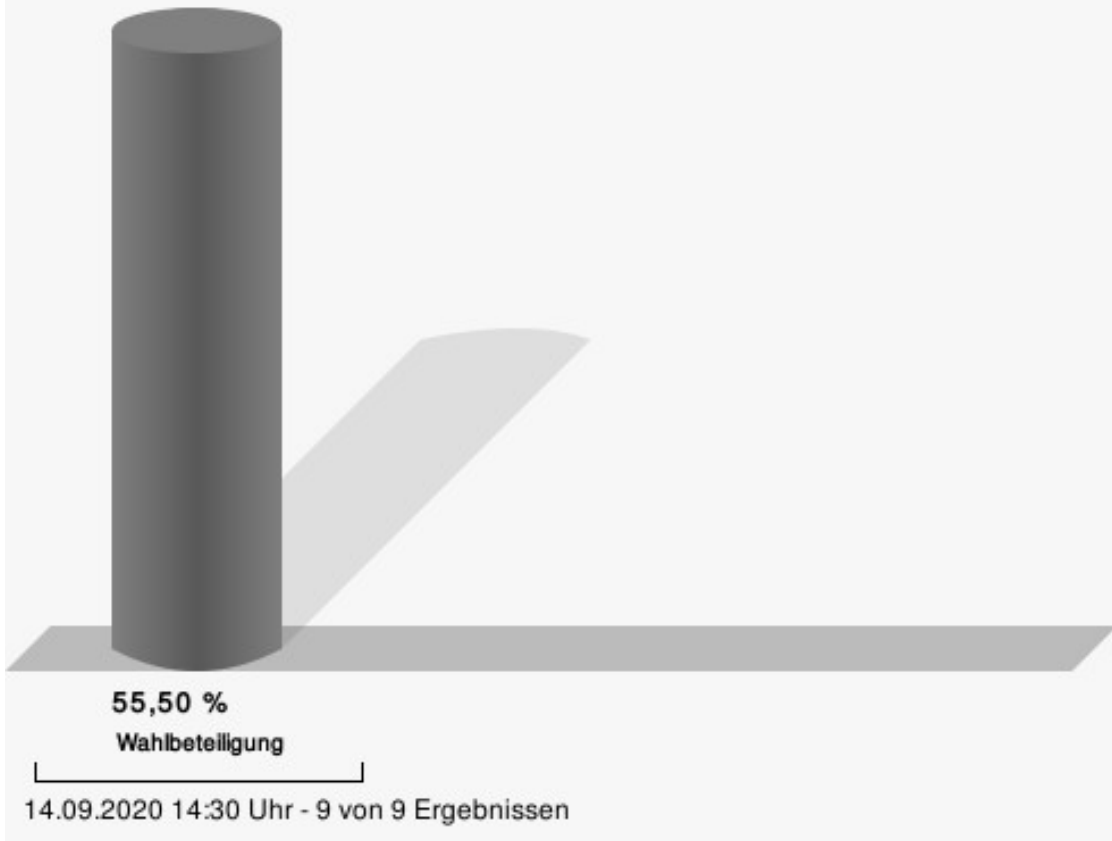
	Anzahl	Prozent
Hagt, CDU	2.876	66,54 %
Durdu, SPD, GRÜNE, DIE LINKE	1.446	33,46 %



Hagt, CDU = Jochen Hagt, Christlich Demokratische Union Deutschlands

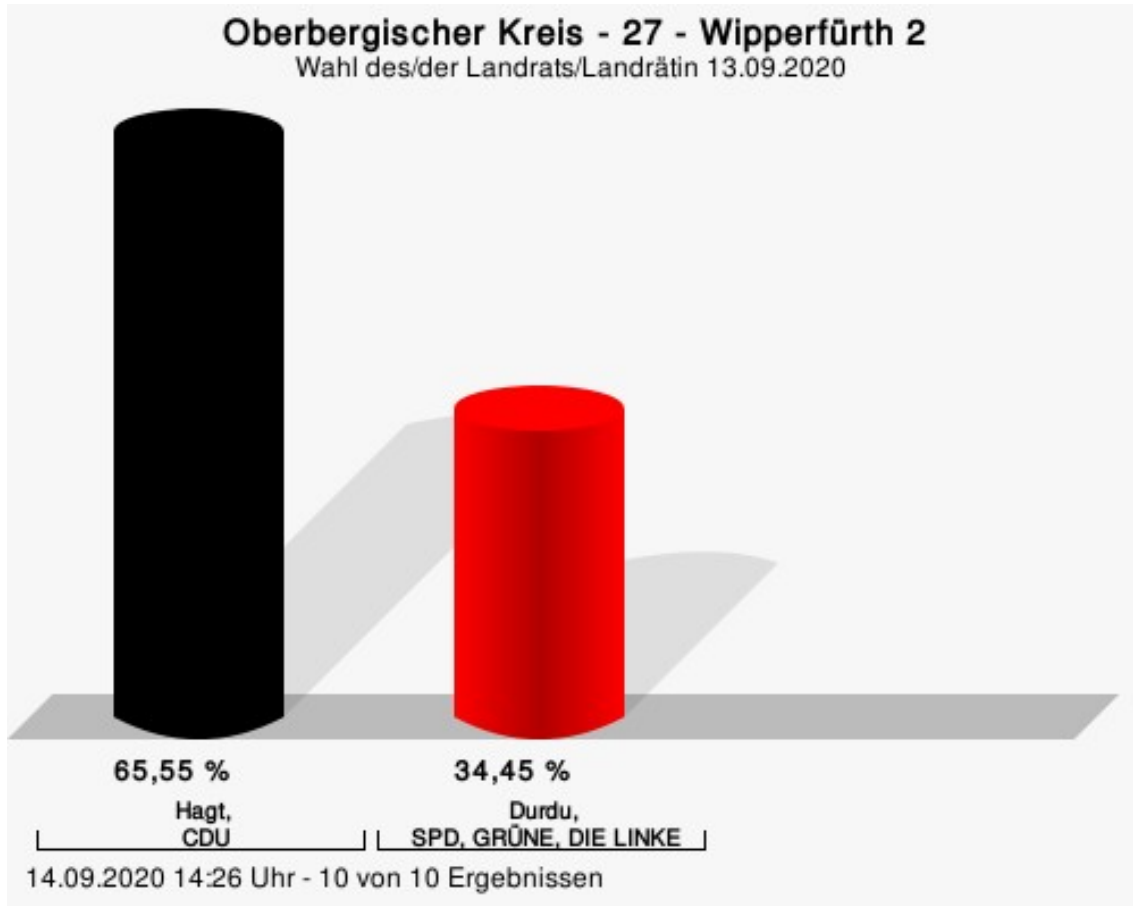
Durdu, SPD, GRÜNE, DIE LINKE = Tülay Durdu, Sozialdemokratische Partei Deutschlands, BÜNDNIS 90/DIE GRÜNEN, DIE LINKE

Wahlbeteiligung



27 - Wipperfürth 2

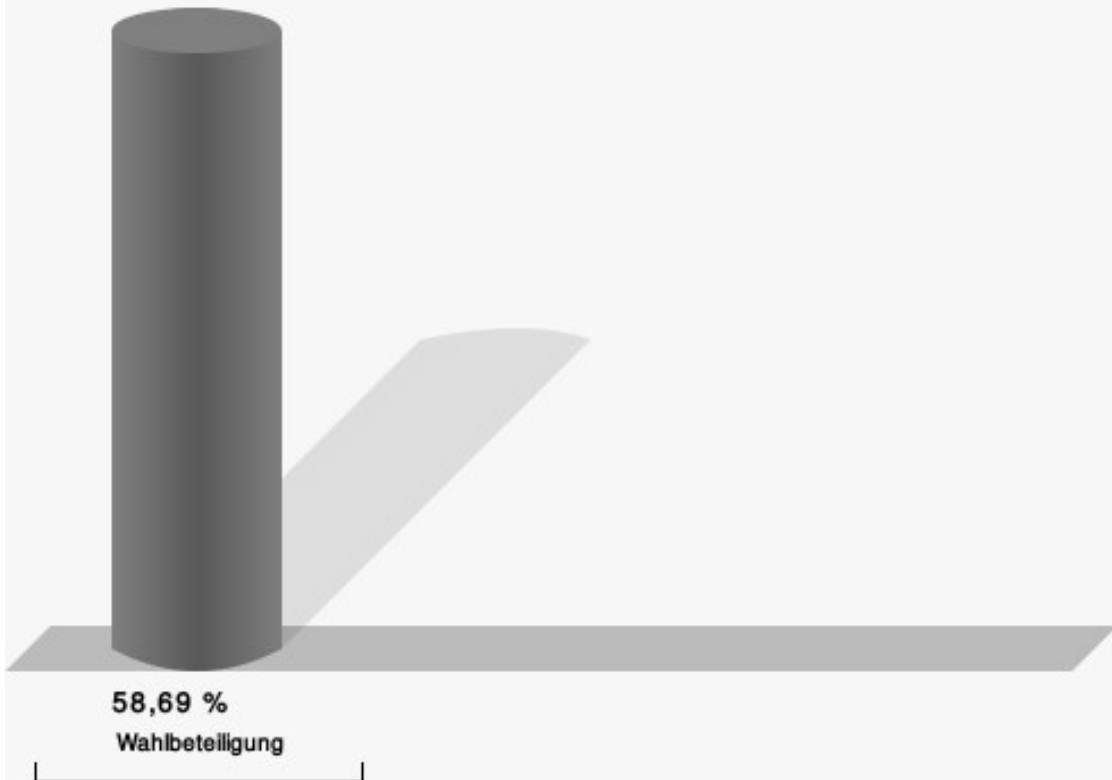
	Anzahl	Prozent
Hagt, CDU	2.801	65,55 %
Durdu, SPD, GRÜNE, DIE LINKE	1.472	34,45 %



Hagt, CDU = Jochen Hagt, Christlich Demokratische Union Deutschlands

Durdu, SPD, GRÜNE, DIE LINKE = Tülay Durdu, Sozialdemokratische Partei Deutschlands, BÜNDNIS 90/DIE GRÜNEN, DIE LINKE

Wahlbeteiligung



14.09.2020 14:26 Uhr - 10 von 10 Ergebnissen

Übersicht Kreiswahlbezirke

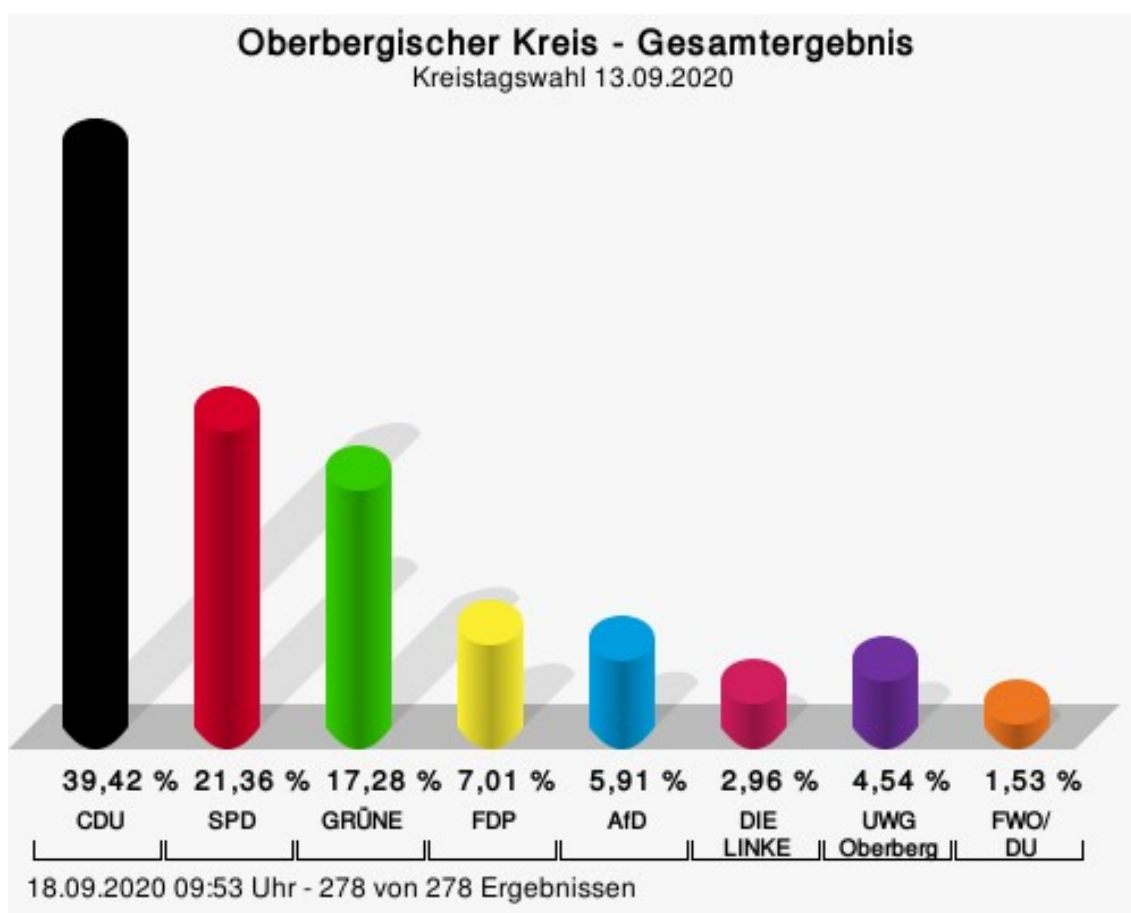
Zusammenstellung der Ergebnisse nach Kreiswahlbezirken

Kreiswahlbezirk	Stand	Wahlberechtigte	Wähler/innen	gültig	Hagt, CDU	Durdu, SPD, GRÜNE, DIE LINKE
01 - Bergneustadt 1	8 von 8	6.953	48,81 %	96,94 %	66,32 %	33,68 %
02 - Bergneustadt 2	9 von 9	7.397	54,04 %	97,57 %	70,72 %	29,28 %
03 - Engelskirchen 1	12 von 12	8.184	54,55 %	97,60 %	53,61 %	46,39 %
04 - Engelskirchen 2	9 von 9	7.738	57,03 %	97,53 %	62,85 %	37,15 %
05 - Gummersbach 1	12 von 12	8.289	53,85 %	98,07 %	64,57 %	35,43 %
06 - Gummersbach 2 / Marienheide	14 von 14	9.217	51,11 %	97,81 %	66,36 %	33,64 %
07 - Gummersbach 3	13 von 13	7.608	44,51 %	96,81 %	64,58 %	35,42 %
08 - Gummersbach 4	12 von 12	8.207	43,45 %	96,86 %	68,91 %	31,09 %
09 - Gummersbach 5	15 von 15	9.154	45,49 %	96,59 %	68,97 %	31,03 %
10 - Hückeswagen 1 / Wipperfürth	8 von 8	7.110	60,79 %	97,64 %	59,69 %	40,31 %
11 - Hückeswagen 2 / Wipperfürth	9 von 9	7.864	55,70 %	97,92 %	56,17 %	43,83 %
12 - Lindlar 1	9 von 9	8.511	57,37 %	98,14 %	58,62 %	41,38 %
13 - Lindlar 2	9 von 9	9.086	58,60 %	98,44 %	56,15 %	43,85 %
14 - Marienheide 1	12 von 12	9.164	51,74 %	96,98 %	69,64 %	30,36 %
15 - Morsbach 1	13 von 13	8.516	54,19 %	97,10 %	64,54 %	35,46 %
16 - Nümbrecht 1 / Wiehl	10 von 10	8.345	52,39 %	97,07 %	65,41 %	34,59 %
17 - Nümbrecht 2 / Wiehl	9 von 9	8.502	53,38 %	97,69 %	60,95 %	39,05 %
18 - Radevormwald 1	8 von 8	8.673	50,43 %	96,09 %	62,17 %	37,83 %
19 - Radevormwald 2	14 von 14	9.142	55,28 %	96,66 %	60,51 %	39,49 %
20 - Reichshof 1	9 von 9	8.023	48,21 %	97,08 %	66,44 %	33,56 %

Kreiswahlbezirk	Stand	Wahlberechtigte	Wähler/innen	gültig	Hagt, CDU	Durdu, SPD, GRÜNE, DIE LINKE
21 - Reichshof 2	8 von 8	7.499	51,13 %	97,29 %	68,36 %	31,64 %
22 - Waldbröl 1	10 von 10	8.041	47,42 %	96,41 %	66,13 %	33,87 %
23 - Waldbröl 2	8 von 8	7.475	44,41 %	96,84 %	67,37 %	32,63 %
24 - Wiehl 1	10 von 10	9.329	55,31 %	97,23 %	58,70 %	41,30 %
25 - Wiehl 2	9 von 9	9.361	49,09 %	97,52 %	63,47 %	36,53 %
26 - Wipperfürth 1	9 von 9	7.935	55,50 %	98,14 %	66,54 %	33,46 %
27 - Wipperfürth 2	10 von 10	7.396	58,69 %	98,43 %	65,55 %	34,45 %
Oberbergischer Kreis	278 von 278	222.719	52,31 %	97,38 %	63,52 %	36,48 %

Kreistagswahl Oberbergischer Kreis

	Anzahl	Prozent
CDU	45.140	39,42 %
SPD	24.462	21,36 %
GRÜNE	19.787	17,28 %
FDP	8.024	7,01 %
AfD	6.770	5,91 %
DIE LINKE	3.389	2,96 %
UWG Oberberg	5.199	4,54 %
FWO/DU	1.751	1,53 %



CDU = Christlich Demokratische Union Deutschlands

SPD = Sozialdemokratische Partei Deutschlands

GRÜNE = BÜNDNIS 90/DIE GRÜNEN

FDP = Freie Demokratische Partei

AfD = Alternative für Deutschland

UWG Oberberg = Unabhängige Wählergemeinschaft Oberbergischer Kreis


FWO/DU = Freie Wählergemeinschaft Oberberg / Die Unabhängigen Oberberg

Sitzverteilung

Hinweis: Die Sitzzahl wurde von 54 auf 64 aufgestockt.

Oberbergischer Kreis - Gesamtergebnis - Sitzverteilung

Kreistagswahl 13.09.2020



18.09.2020 09:53 Uhr

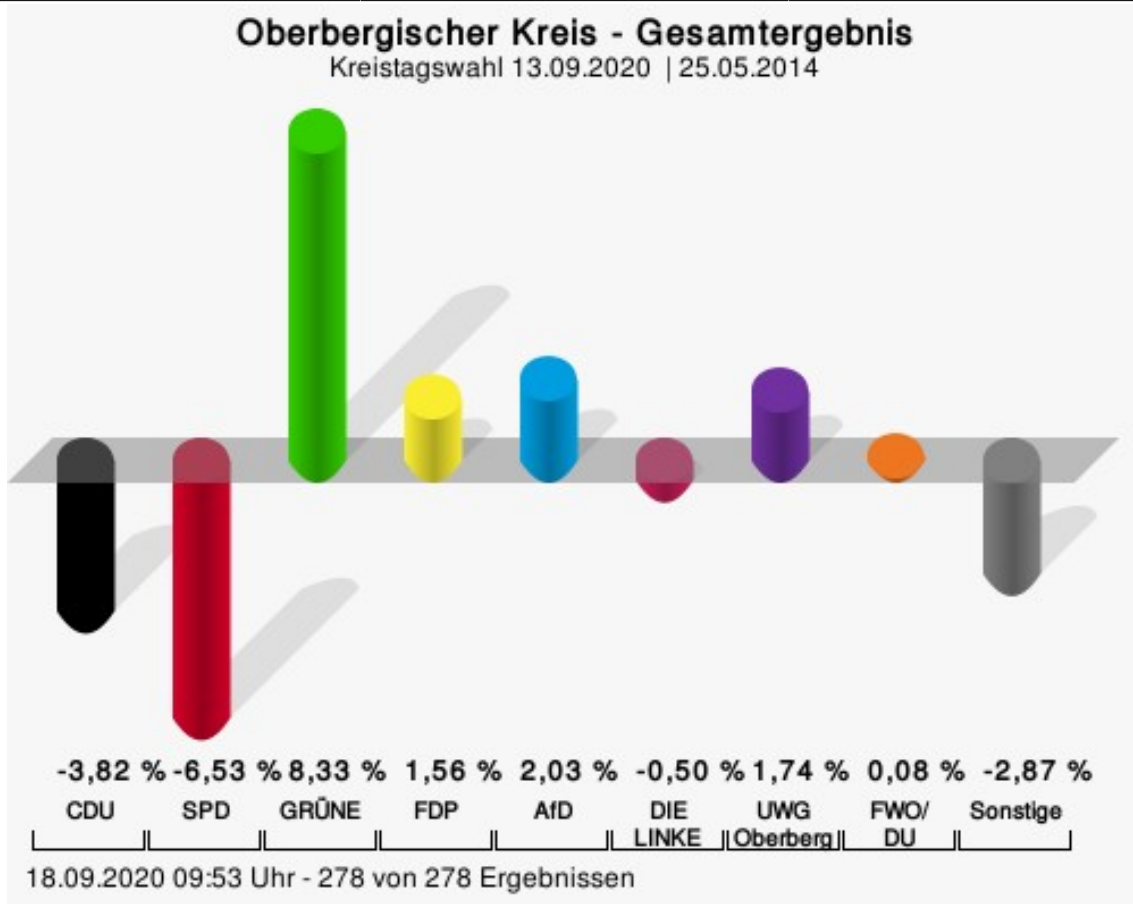
	DIE LINKE
	SPD
	GRÜNE
	AfD
	FWO/DU
	UWG Oberberg
	FDP
	CDU

gewählte Kandidaten

Partei	Kandidat	Mandat
CDU	Siepermann, Ralf	Direktmandat im Wahlbezirk 2
CDU	Miebach, Lukas	Direktmandat im Wahlbezirk 4
CDU	Kleine, Jürgen	Direktmandat im Wahlbezirk 5
CDU	Langusch, Harald	Direktmandat im Wahlbezirk 6
CDU	Helmenstein, Dirk	Direktmandat im Wahlbezirk 7
CDU	Kranenberg, Volker	Direktmandat im Wahlbezirk 8
CDU	Marquardt, Jürgen Fritz	Direktmandat im Wahlbezirk 9
CDU	Biesenbach, Monika	Direktmandat im Wahlbezirk 10
CDU	Ullrich, Pascal	Direktmandat im Wahlbezirk 11
CDU	Schmitz, Willi	Direktmandat im Wahlbezirk 12
CDU	Werner, Gerd	Direktmandat im Wahlbezirk 13
CDU	Hillrichs, Birgit	Direktmandat im Wahlbezirk 14

CDU	Jüngst, Thomas	Direktmandat im Wahlbezirk 15
CDU	Hauschildt, Gisa	Direktmandat im Wahlbezirk 16
CDU	Jehnes, Klaus	Direktmandat im Wahlbezirk 17
CDU	Schlüter, Christoph	Direktmandat im Wahlbezirk 18
CDU	Schulte, Rolf	Direktmandat im Wahlbezirk 19
CDU	Osterberg, Axel	Direktmandat im Wahlbezirk 20
CDU	Engelbertz, Otto Christian	Direktmandat im Wahlbezirk 21
CDU	Rafalski, Helmut	Direktmandat im Wahlbezirk 22
CDU	Weber, Eberhard	Direktmandat im Wahlbezirk 23
CDU	Becker, Marc	Direktmandat im Wahlbezirk 24
CDU	Müller, Moritz	Direktmandat im Wahlbezirk 25
CDU	Ahus, Margit	Direktmandat im Wahlbezirk 26
CDU	Stefer, Michael	Direktmandat im Wahlbezirk 27
SPD	Beucher, Friedhelm Julius	Direktmandat im Wahlbezirk 1
SPD	Brelöhr, Wolfgang	Direktmandat im Wahlbezirk 3
SPD	Wurth, Ralf	Reservelistenplatz 1
SPD	Mahler, Ursula	Reservelistenplatz 2
SPD	Konzelmann, Thorsten	Reservelistenplatz 3
SPD	Schmeis-Noack, Heidrun	Reservelistenplatz 4
SPD	Schneider, Tobias	Reservelistenplatz 5
SPD	Stark, Nahed	Reservelistenplatz 6
SPD	Bourtscheidt, Monika	Reservelistenplatz 8
SPD	Hastenrath, Christoph	Reservelistenplatz 9
SPD	Meckel, Birgit	Reservelistenplatz 10
SPD	Gembler, Regine	Reservelistenplatz 12
SPD	Lichtmann, Sven	Reservelistenplatz 13
SPD	Schirp, Marlies	Reservelistenplatz 14
GRÜNE	Saynisch, Andrea	Reservelistenplatz 1
GRÜNE	Dr. med. Krolewski, Ralph	Reservelistenplatz 2
GRÜNE	Brach, Christine	Reservelistenplatz 3
GRÜNE	Schröter, Kim	Reservelistenplatz 4
GRÜNE	Reinery-Hausmann, Bernadette	Reservelistenplatz 5
GRÜNE	Schäfer, Sebastian	Reservelistenplatz 6
GRÜNE	Brück, Marie	Reservelistenplatz 7
GRÜNE	Köstering, Henrik	Reservelistenplatz 8
GRÜNE	Grüzmacher, Sabine	Reservelistenplatz 9
GRÜNE	Sabelek, Egbert	Reservelistenplatz 10
GRÜNE	Zakaria, Elke	Reservelistenplatz 11
FDP	Müller, Reinhold	Reservelistenplatz 1
FDP	Albowitz-Freytag, Ina	Reservelistenplatz 2
FDP	Dr. Wilke, Friedrich	Reservelistenplatz 3

FDP	Wroblowski, Karin	Reservelistenplatz 4
AfD	Rummler, Bernd	Reservelistenplatz 1
AfD	Schäfer, Udo	Reservelistenplatz 2
AfD	Rekowski, Dietmar	Reservelistenplatz 3
AfD	Lietza, Markus	Reservelistenplatz 4
DIE LINKE	Köstering, Jan	Reservelistenplatz 1
DIE LINKE	Mehlhorn, Heidi	Reservelistenplatz 2
UWG Oberberg	Koppelberg, Harald	Reservelistenplatz 1
UWG Oberberg	Poschner, Jürgen	Reservelistenplatz 2
UWG Oberberg	Solbach, Klaus	Reservelistenplatz 3
FWO/DU	Giebeler, Paul	Reservelistenplatz 1



CDU = Christlich Demokratische Union Deutschlands
 SPD = Sozialdemokratische Partei Deutschlands
 GRÜNE = BÜNDNIS 90/DIE GRÜNEN
 FDP = Freie Demokratische Partei
 AfD = Alternative für Deutschland
 UWG Oberberg = Unabhängige Wählergemeinschaft Oberbergischer Kreis
 FWO/DU = Freie Wählergemeinschaft Oberberg / Die Unabhängigen Oberberg

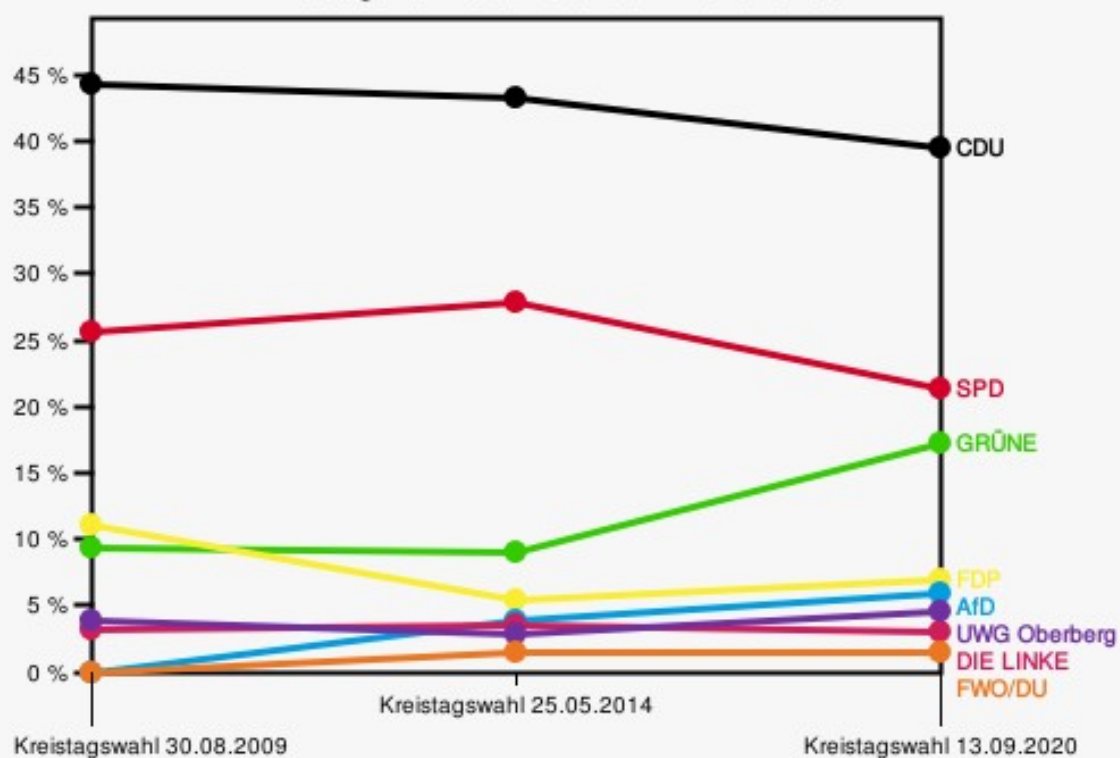
Oberbergischer Kreis
 Kreistagswahl 13.09.2020
 Gewinne und Verluste Gesamtergebnis

	aktuelle Wahl: Kreistagswahl 13.09.2020	im Vergleich zur: Kreistagswahl 25.05.2014		im Vergleich zur: Kreistagswahl 30.08.2009	
		Ergebnis	Gewinne und Ver- luste	Ergebnis	Gewinne und Ver- luste
Wahlberechtigte	222.630	223.717	-1.087	225.045	-2.415
Wähler	116.441	117.310	-869	120.981	-4.540
	52,30 %	52,44 %	- 0,14	53,76 %	- 1,46
gültige Stimmen	114.522	115.755	-1.233	119.200	-4.678
	98,35 %	98,67 %	- 0,32	98,53 %	- 0,18
CDU	45.140	50.057	-4.917	52.846	-7.706
	39,42 %	43,24 %	- 3,82	44,33 %	- 4,91
SPD	24.462	32.282	-7.820	30.528	-6.066
	21,36 %	27,89 %	- 6,53	25,61 %	- 4,25
GRÜNE	19.787	10.365	+9.422	11.132	+8.655
	17,28 %	8,95 %	+ 8,33	9,34 %	+ 7,94
FDP	8.024	6.311	+1.713	13.096	-5.072
	7,01 %	5,45 %	+ 1,56	10,99 %	- 3,98
AfD	6.770	4.489	+2.281	0	+6.770
	5,91 %	3,88 %	+ 2,03	0,00 %	+ 5,91
DIE LINKE	3.389	4.008	-619	3.802	-413
	2,96 %	3,46 %	- 0,50	3,19 %	- 0,23
UWG Oberberg	5.199	3.242	+1.957	4.513	+686
	4,54 %	2,80 %	+ 1,74	3,79 %	+ 0,75
FWO/DU	1.751	1.674	+77	0	+1.751
	1,53 %	1,45 %	+ 0,08	0,00 %	+ 1,53
Sonstige	0	3.327	-3.327	3.283	-3.283
	0,00 %	2,87 %	- 2,87	2,75 %	- 2,75

Kreistagswahl 25.05.2014: Sonstige = PRO NRW, ARMINIUS - Bund, PIRATEN
 Kreistagswahl 30.08.2009: Sonstige = ödp, pro NRW, FWO

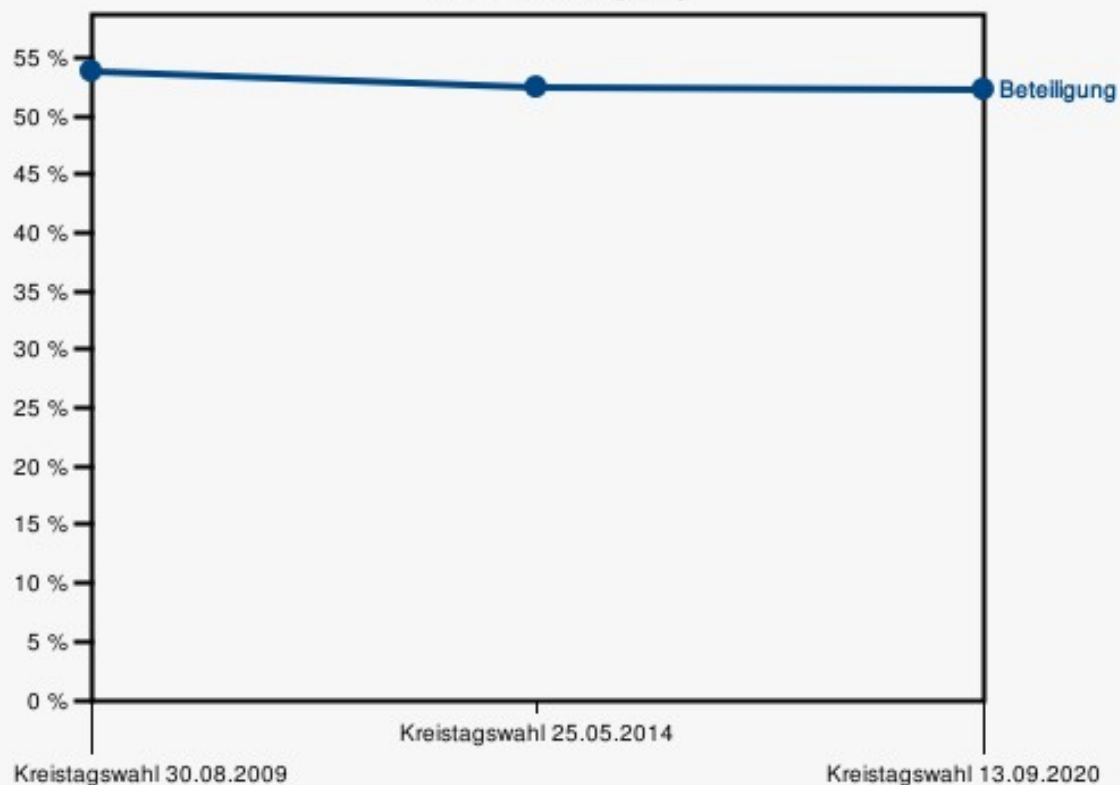
Oberbergischer Kreis - Gesamtergebnis

Kreistagswahl 13.09.2020 Gewinn und Verlust



18.09.2020 09:53 Uhr - 278 von 278 Ergebnissen

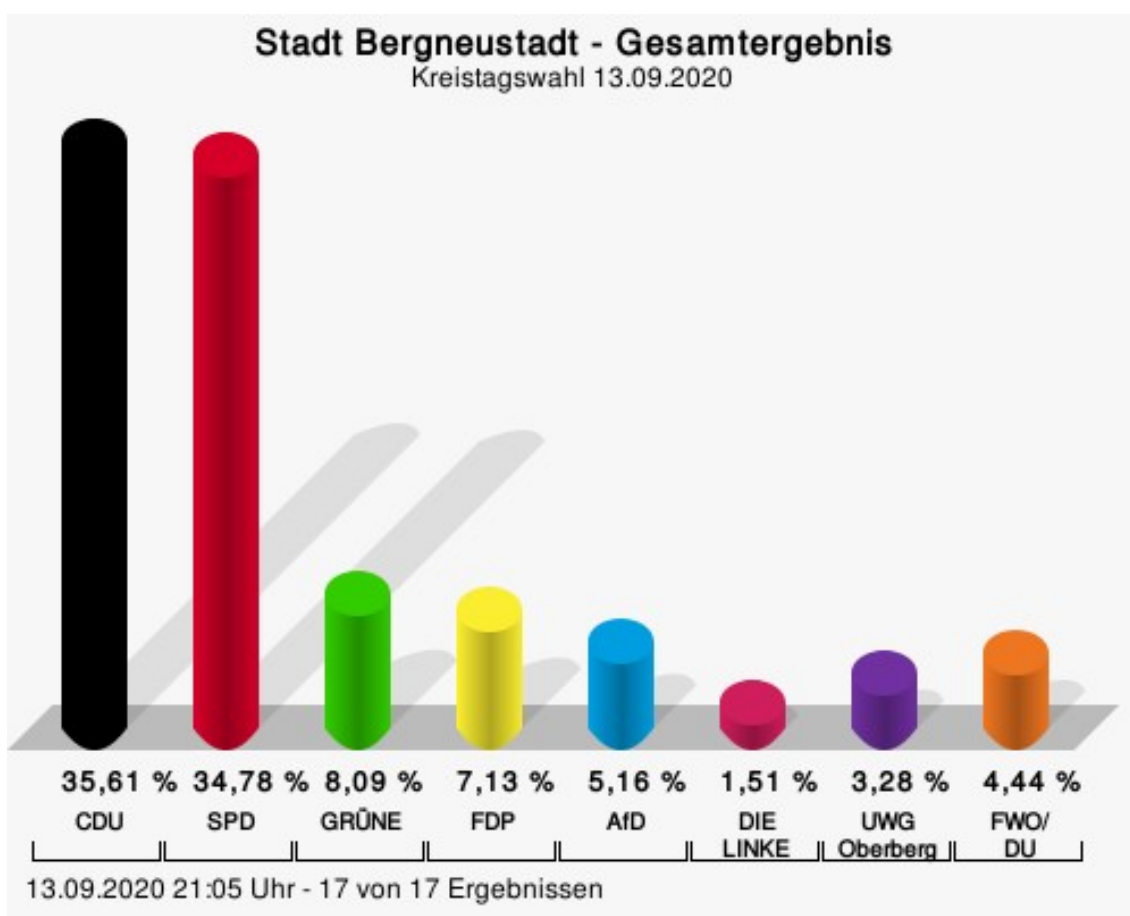
Wahlbeteiligung



18.09.2020 09:53 Uhr - 278 von 278 Ergebnissen

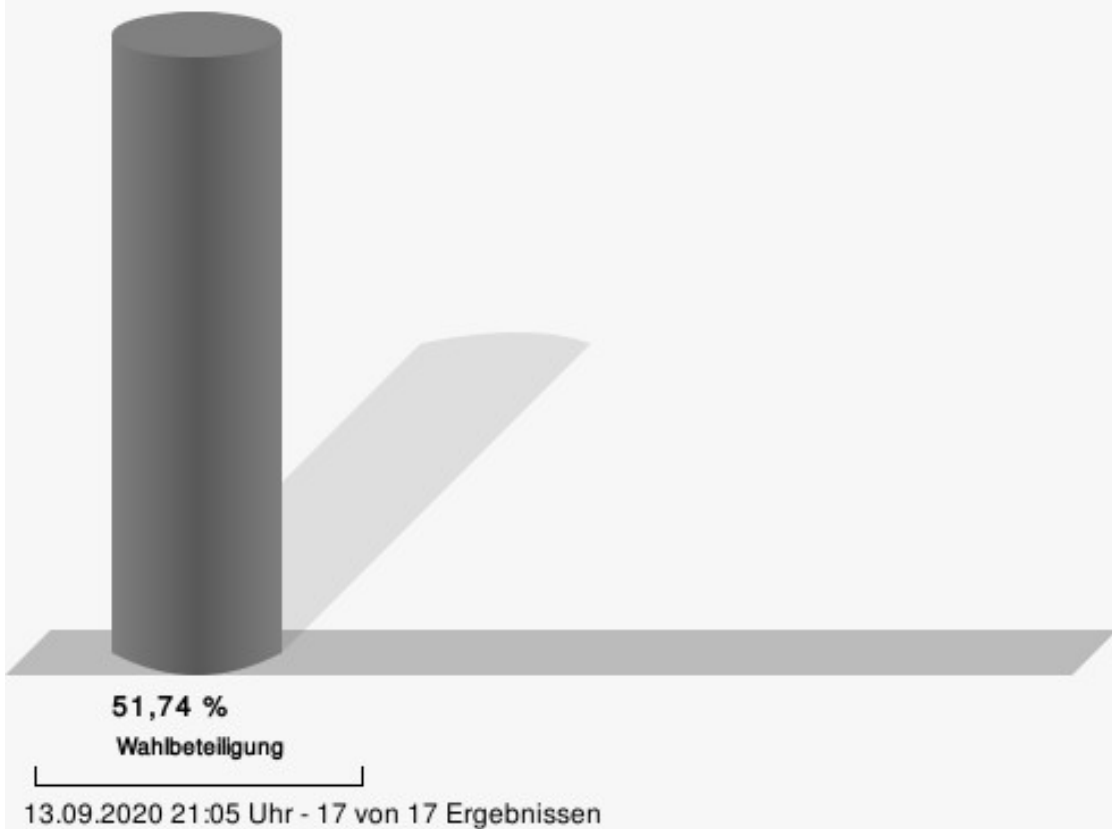
Gemeinden Stadt Bergneustadt

	Anzahl	Prozent
CDU	2.593	35,61 %
SPD	2.533	34,78 %
GRÜNE	589	8,09 %
FDP	519	7,13 %
AfD	376	5,16 %
DIE LINKE	110	1,51 %
UWG Oberberg	239	3,28 %
FWO/DU	323	4,44 %



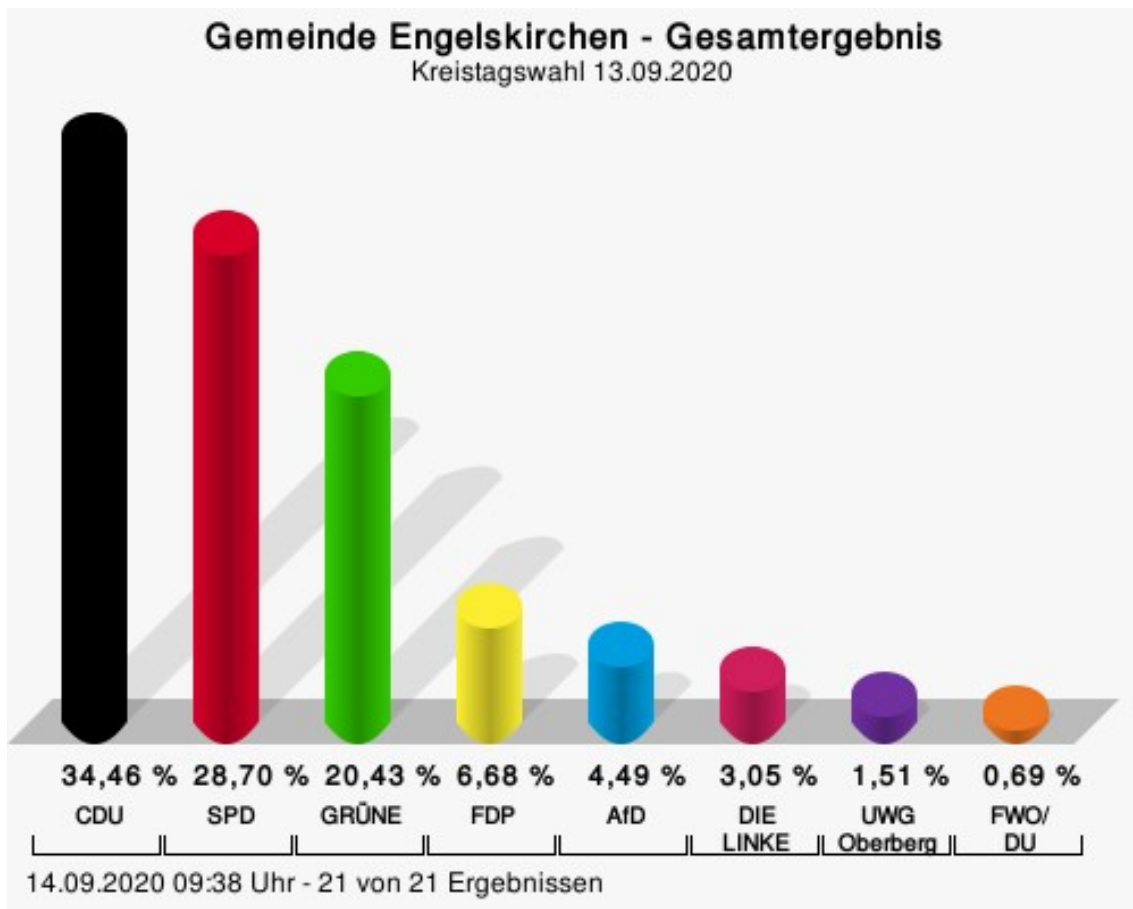
CDU = Christlich Demokratische Union Deutschlands
 SPD = Sozialdemokratische Partei Deutschlands
 GRÜNE = BÜNDNIS 90/DIE GRÜNEN
 FDP = Freie Demokratische Partei
 AfD = Alternative für Deutschland
 UWG Oberberg = Unabhängige Wählergemeinschaft Oberbergischer Kreis
 FWO/DU = Freie Wählergemeinschaft Oberberg / Die Unabhängigen Oberberg

Wahlbeteiligung



Gemeinde Engelskirchen

	Anzahl	Prozent
CDU	3.014	34,46 %
SPD	2.510	28,70 %
GRÜNE	1.787	20,43 %
FDP	584	6,68 %
AfD	393	4,49 %
DIE LINKE	267	3,05 %
UWG Oberberg	132	1,51 %
FWO/DU	60	0,69 %



CDU = Christlich Demokratische Union Deutschlands
 SPD = Sozialdemokratische Partei Deutschlands
 GRÜNE = BÜNDNIS 90/DIE GRÜNEN
 FDP = Freie Demokratische Partei
 AfD = Alternative für Deutschland
 UWG Oberberg = Unabhängige Wählergemeinschaft Oberbergischer Kreis
 FWO/DU = Freie Wählergemeinschaft Oberberg / Die Unabhängigen Oberberg

Wahlbeteiligung

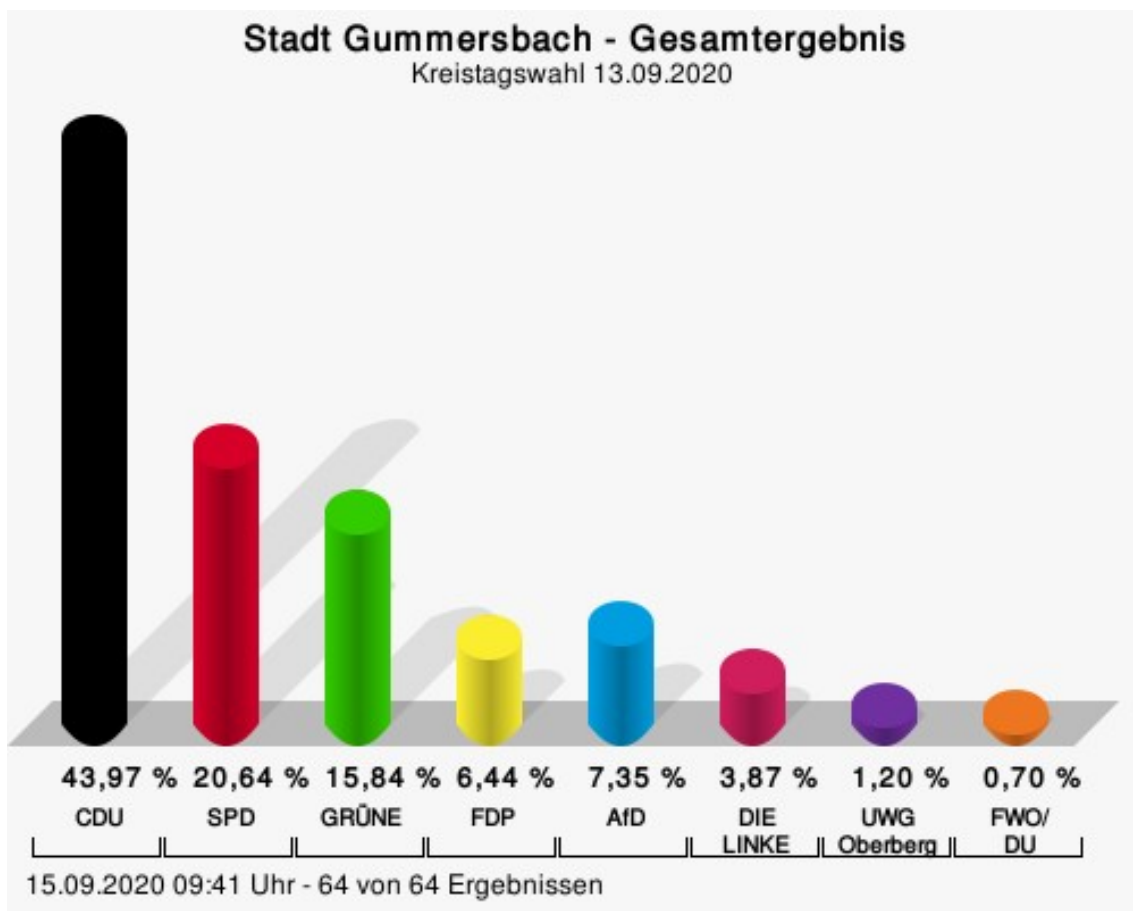


55,75 %
Wahlbeteiligung

14.09.2020 09:38 Uhr - 21 von 21 Ergebnissen


Stadt Gummersbach

	Anzahl	Prozent
CDU	8.334	43,97 %
SPD	3.913	20,64 %
GRÜNE	3.002	15,84 %
FDP	1.221	6,44 %
AfD	1.393	7,35 %
DIE LINKE	733	3,87 %
UWG Oberberg	227	1,20 %
FWO/DU	132	0,70 %



CDU = Christlich Demokratische Union Deutschlands
 SPD = Sozialdemokratische Partei Deutschlands
 GRÜNE = BÜNDNIS 90/DIE GRÜNEN
 FDP = Freie Demokratische Partei
 AfD = Alternative für Deutschland
 UWG Oberberg = Unabhängige Wählergemeinschaft Oberbergischer Kreis
 FWO/DU = Freie Wählergemeinschaft Oberberg / Die Unabhängigen Oberberg

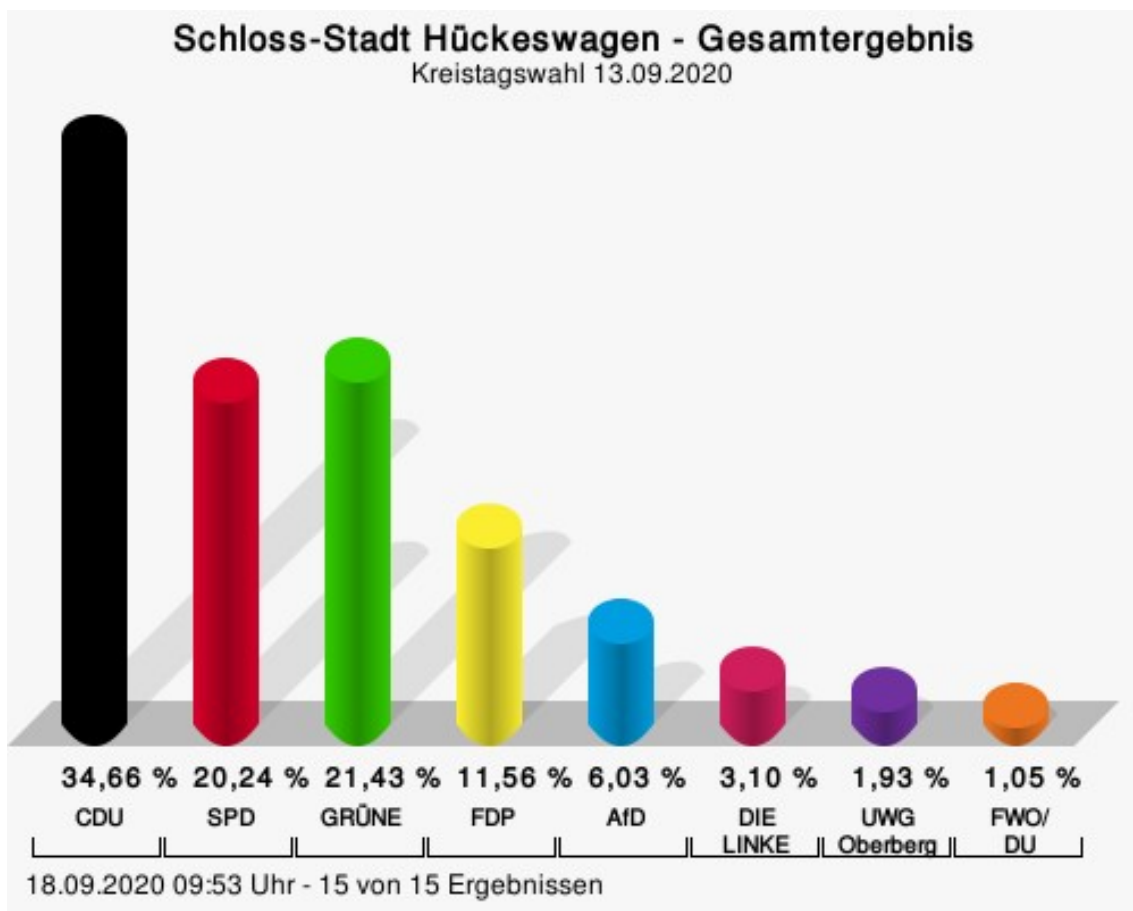
Wahlbeteiligung



15.09.2020 09:41 Uhr - 64 von 64 Ergebnissen

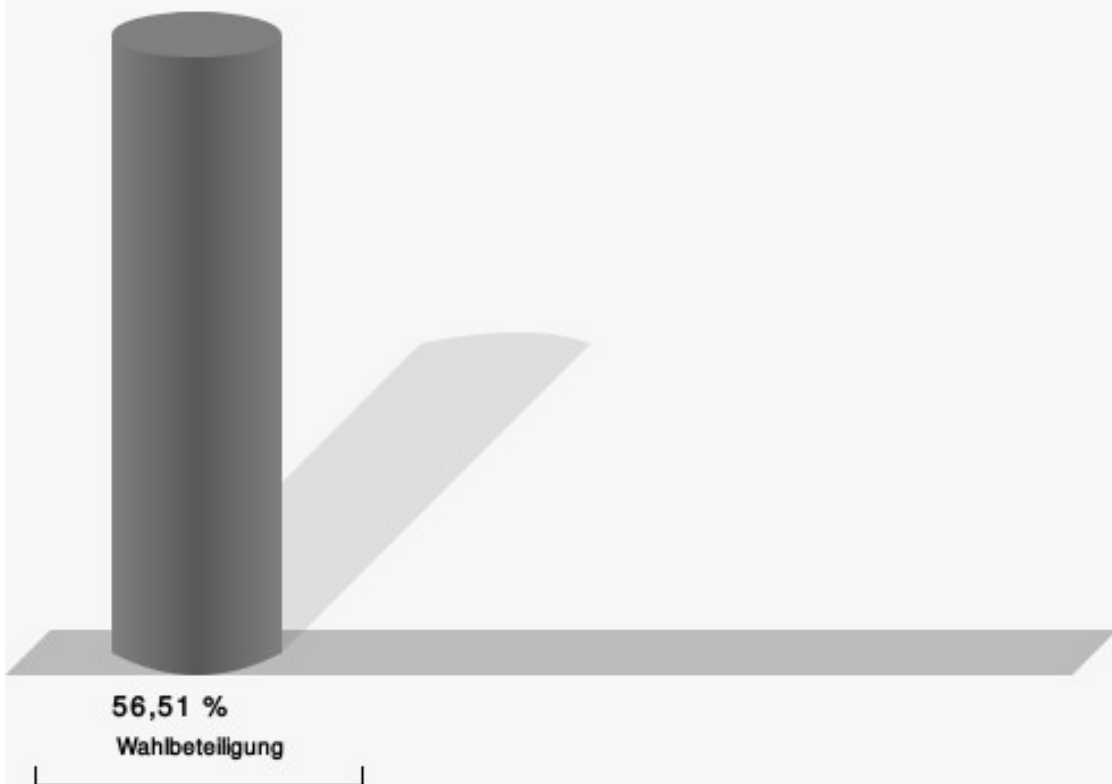
Schloss-Stadt Hückeswagen

	Anzahl	Prozent
CDU	2.437	34,66 %
SPD	1.423	20,24 %
GRÜNE	1.507	21,43 %
FDP	813	11,56 %
AfD	424	6,03 %
DIE LINKE	218	3,10 %
UWG Oberberg	136	1,93 %
FWO/DU	74	1,05 %



CDU = Christlich Demokratische Union Deutschlands
 SPD = Sozialdemokratische Partei Deutschlands
 GRÜNE = BÜNDNIS 90/DIE GRÜNEN
 FDP = Freie Demokratische Partei
 AfD = Alternative für Deutschland
 UWG Oberberg = Unabhängige Wählergemeinschaft Oberbergischer Kreis
 FWO/DU = Freie Wählergemeinschaft Oberberg / Die Unabhängigen Oberberg

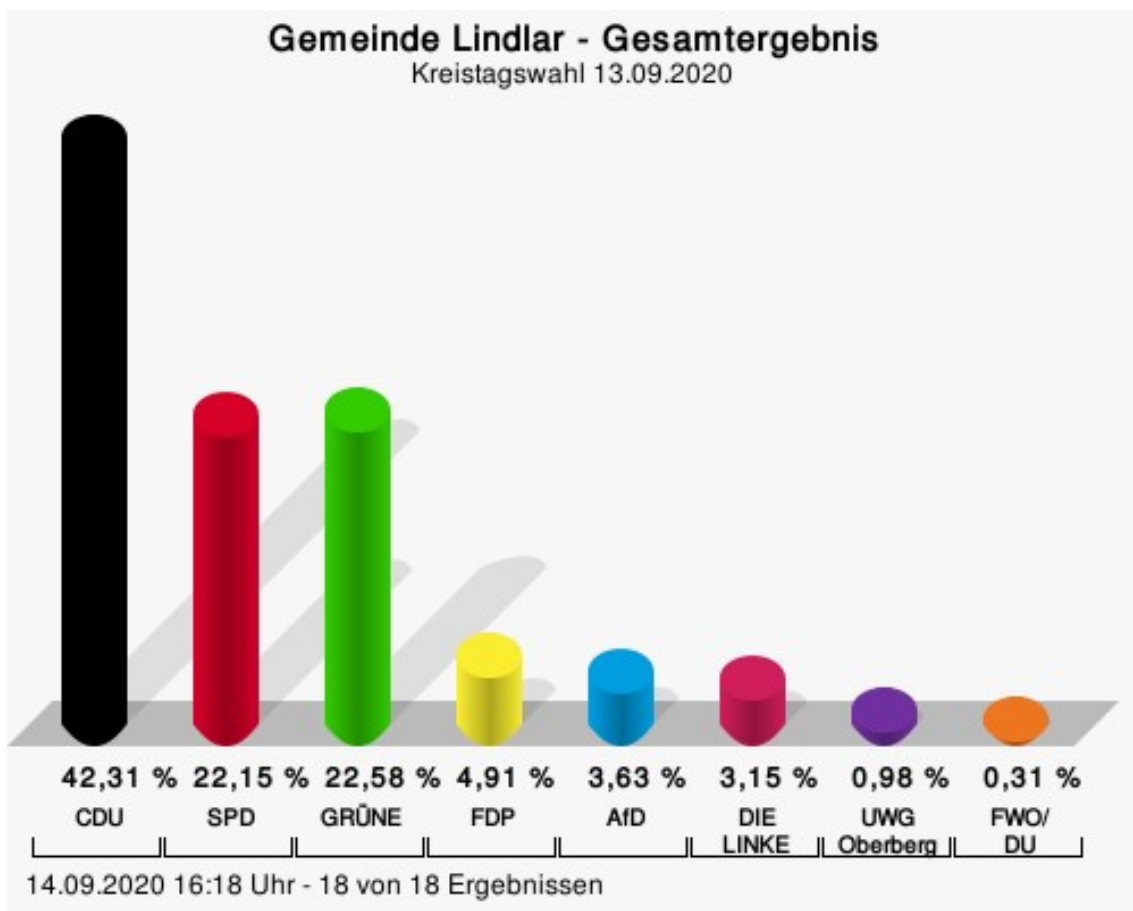
Wahlbeteiligung



18.09.2020 09:53 Uhr - 15 von 15 Ergebnissen

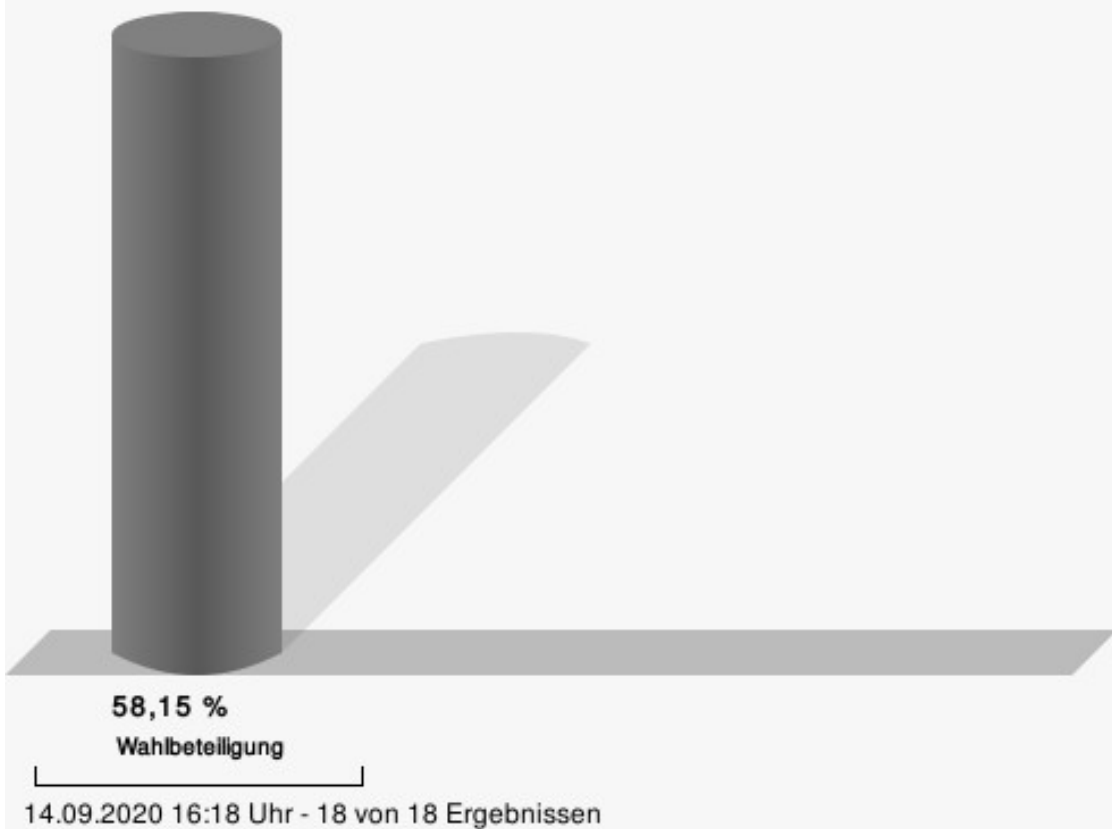
Gemeinde Lindlar

	Anzahl	Prozent
CDU	4.291	42,31 %
SPD	2.247	22,15 %
GRÜNE	2.290	22,58 %
FDP	498	4,91 %
AfD	368	3,63 %
DIE LINKE	319	3,15 %
UWG Oberberg	99	0,98 %
FWO/DU	31	0,31 %



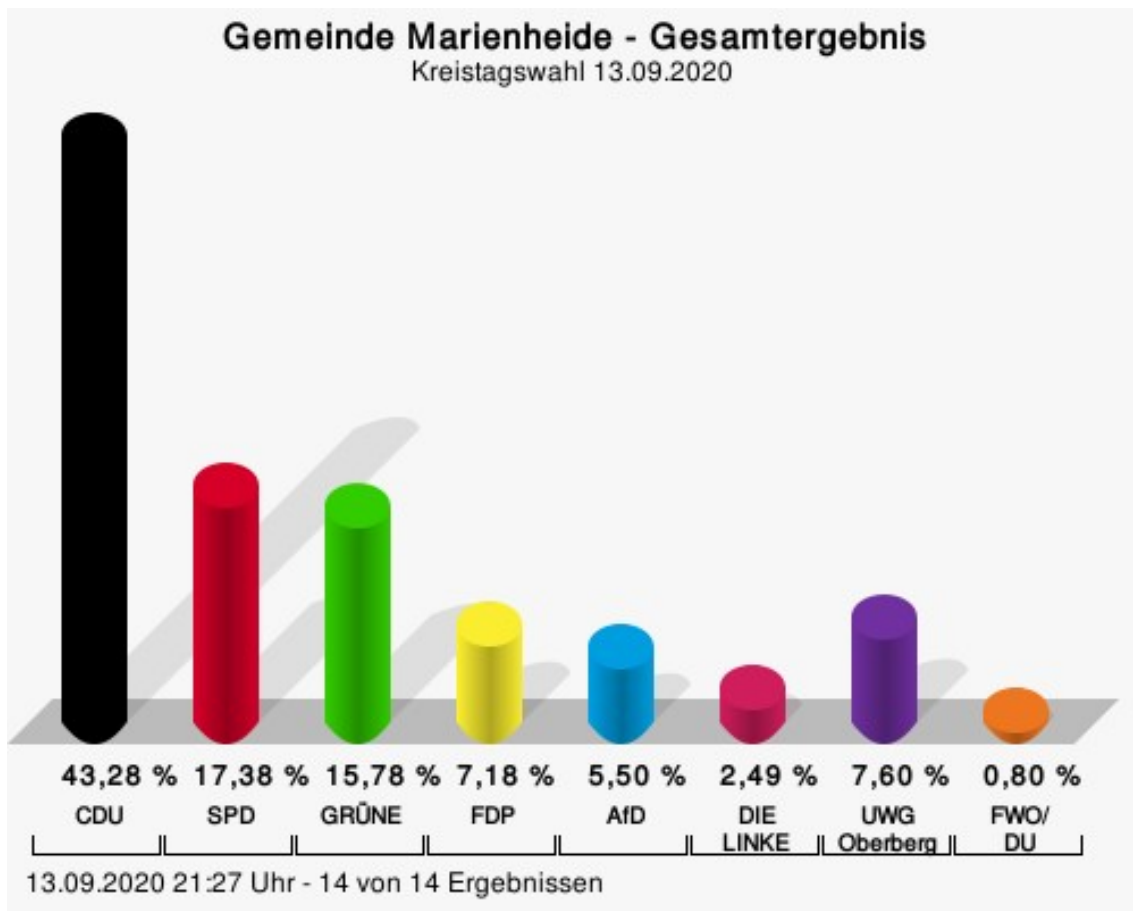
CDU = Christlich Demokratische Union Deutschlands
 SPD = Sozialdemokratische Partei Deutschlands
 GRÜNE = BÜNDNIS 90/DIE GRÜNEN
 FDP = Freie Demokratische Partei
 AfD = Alternative für Deutschland
 UWG Oberberg = Unabhängige Wählergemeinschaft Oberbergischer Kreis
 FWO/DU = Freie Wählergemeinschaft Oberberg / Die Unabhängigen Oberberg

Wahlbeteiligung



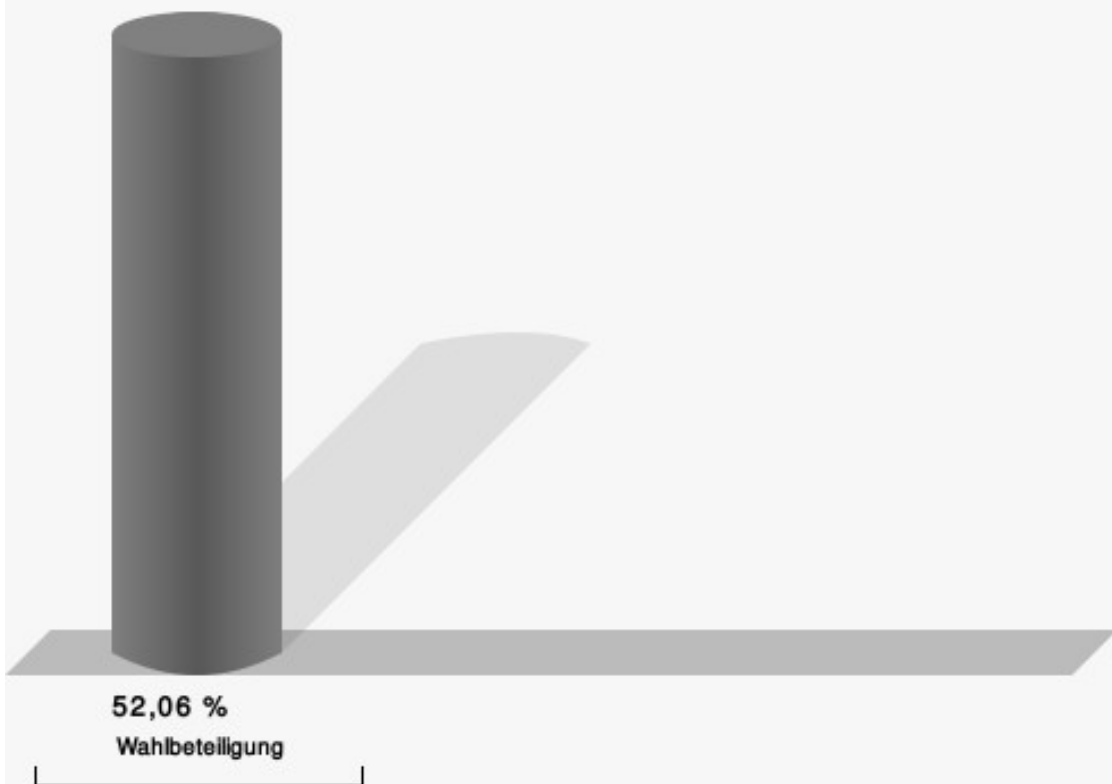
Gemeinde Marienheide

	Anzahl	Prozent
CDU	2.386	43,28 %
SPD	958	17,38 %
GRÜNE	870	15,78 %
FDP	396	7,18 %
AfD	303	5,50 %
DIE LINKE	137	2,49 %
UWG Oberberg	419	7,60 %
FWO/DU	44	0,80 %



CDU = Christlich Demokratische Union Deutschlands
 SPD = Sozialdemokratische Partei Deutschlands
 GRÜNE = BÜNDNIS 90/DIE GRÜNEN
 FDP = Freie Demokratische Partei
 AfD = Alternative für Deutschland
 UWG Oberberg = Unabhängige Wählergemeinschaft Oberbergischer Kreis
 FWO/DU = Freie Wählergemeinschaft Oberberg / Die Unabhängigen Oberberg

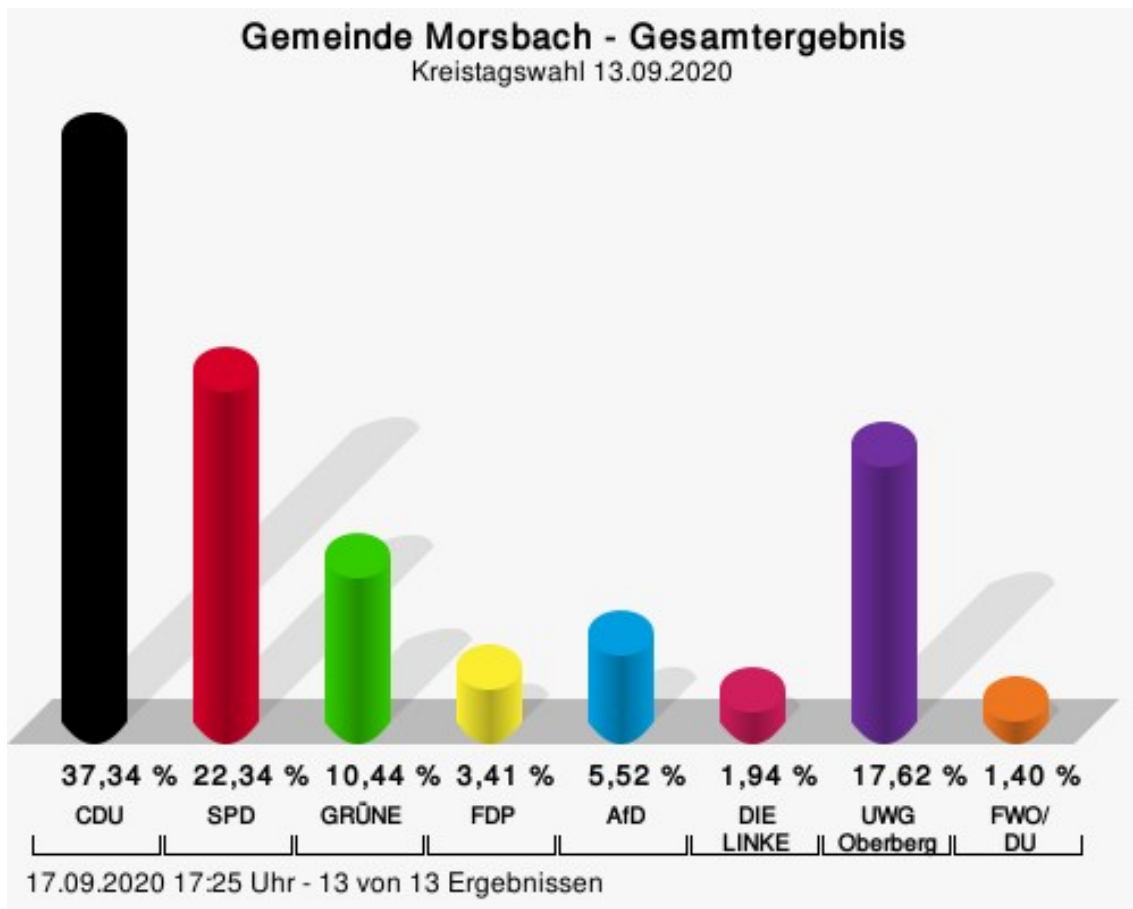
Wahlbeteiligung



13.09.2020 21:27 Uhr - 14 von 14 Ergebnissen

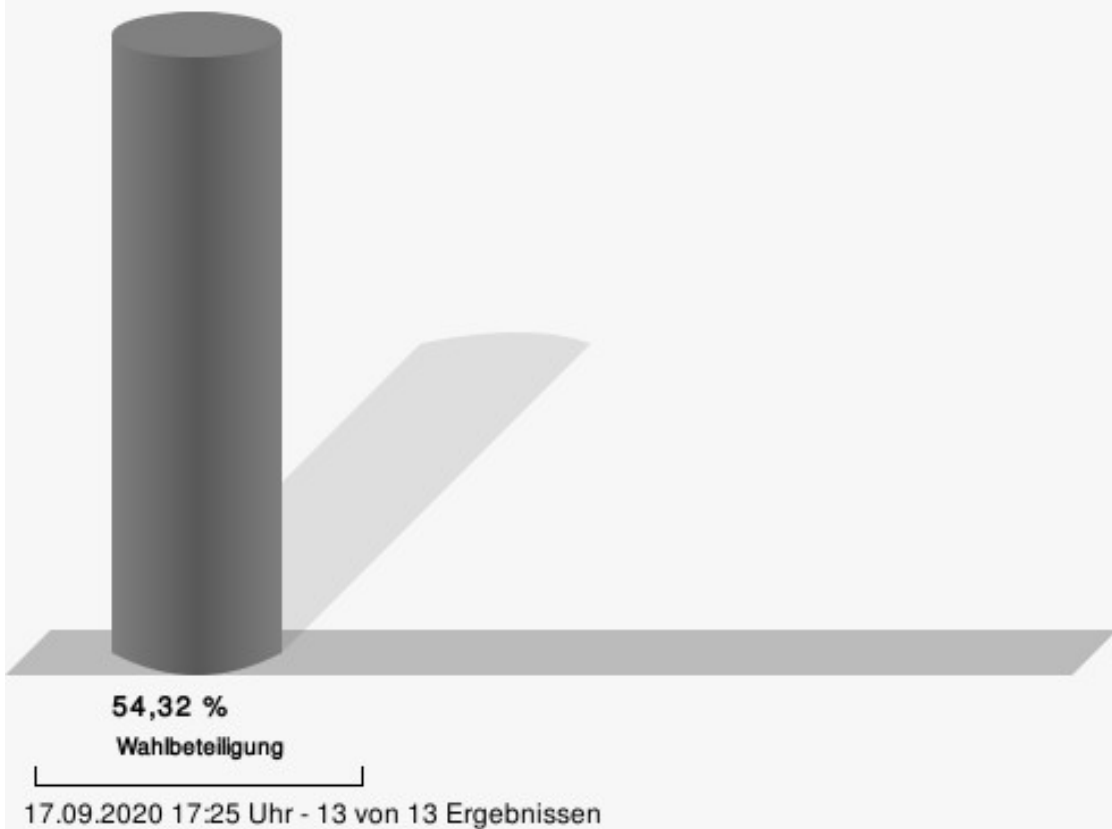
Gemeinde Morsbach

	Anzahl	Prozent
CDU	1.710	37,34 %
SPD	1.023	22,34 %
GRÜNE	478	10,44 %
FDP	156	3,41 %
AfD	253	5,52 %
DIE LINKE	89	1,94 %
UWG Oberberg	807	17,62 %
FWO/DU	64	1,40 %



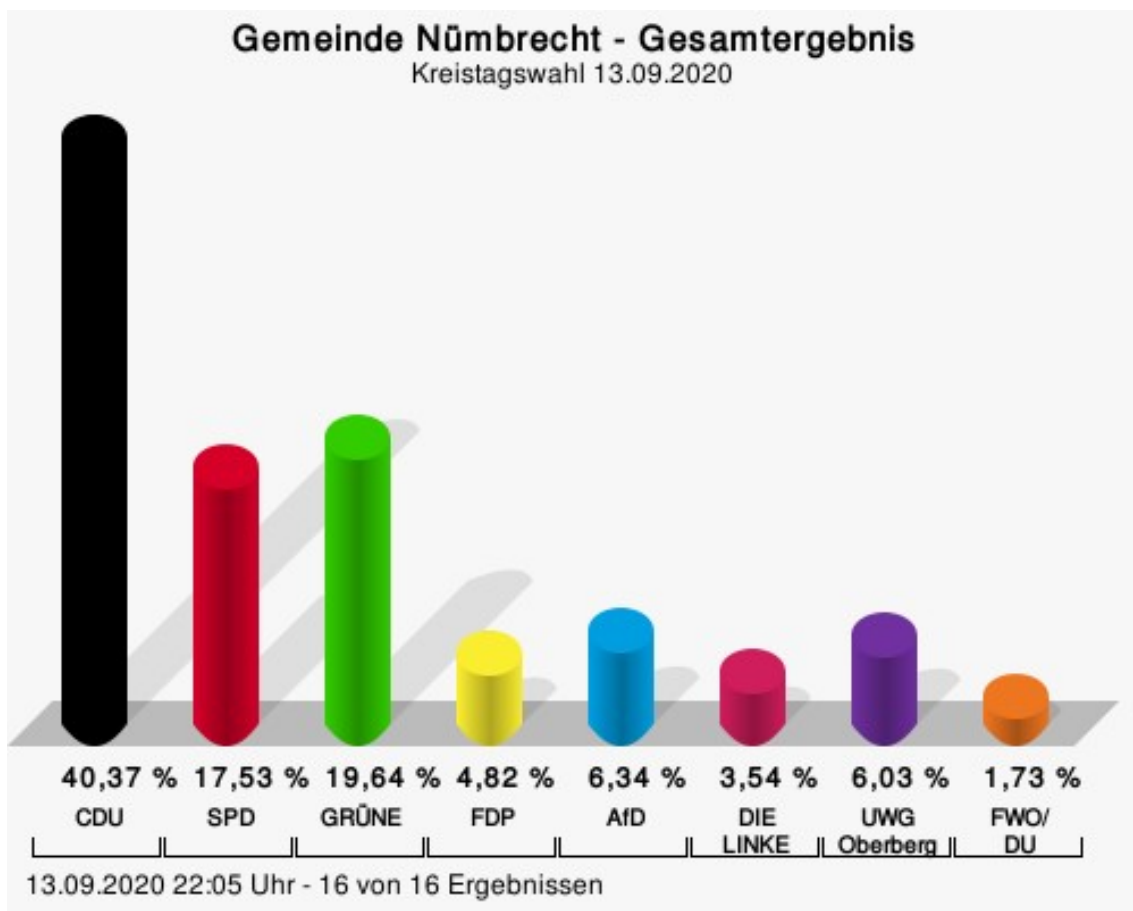
CDU = Christlich Demokratische Union Deutschlands
 SPD = Sozialdemokratische Partei Deutschlands
 GRÜNE = BÜNDNIS 90/DIE GRÜNEN
 FDP = Freie Demokratische Partei
 AfD = Alternative für Deutschland
 UWG Oberberg = Unabhängige Wählergemeinschaft Oberbergischer Kreis
 FWO/DU = Freie Wählergemeinschaft Oberberg / Die Unabhängigen Oberberg

Wahlbeteiligung



Gemeinde Nümbrecht

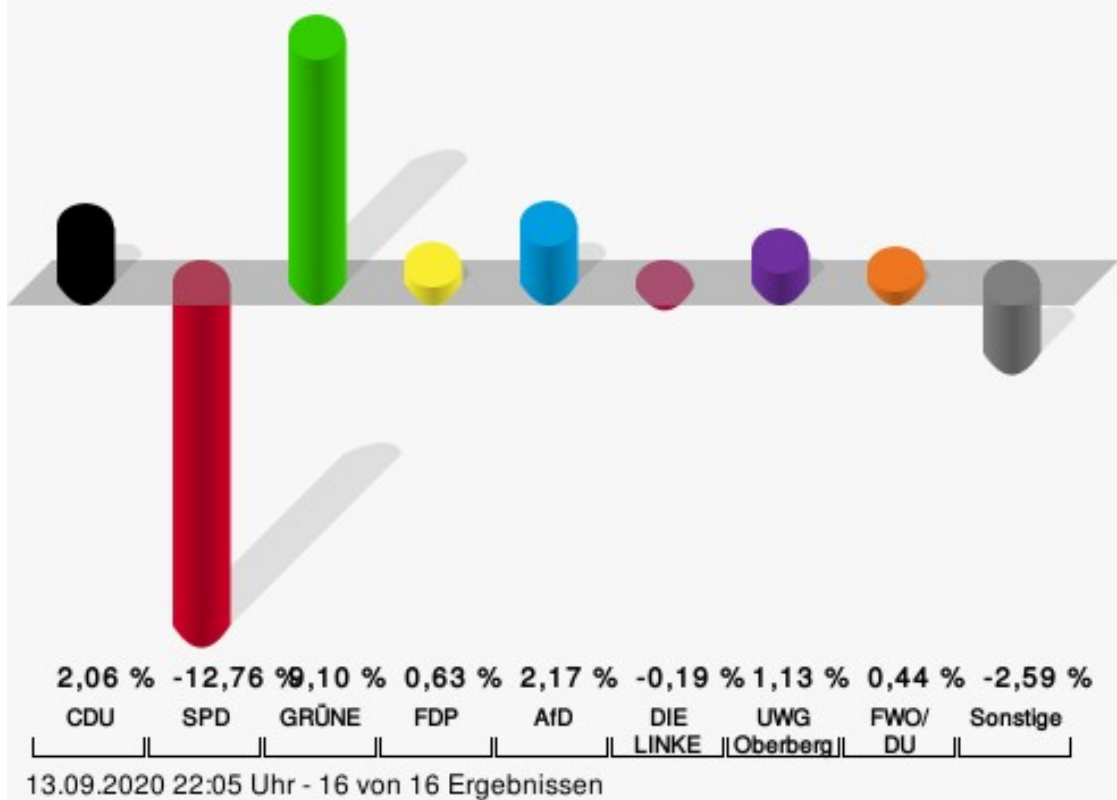
	Anzahl	Prozent
CDU	2.941	40,37 %
SPD	1.277	17,53 %
GRÜNE	1.431	19,64 %
FDP	351	4,82 %
AfD	462	6,34 %
DIE LINKE	258	3,54 %
UWG Oberberg	439	6,03 %
FWO/DU	126	1,73 %



CDU = Christlich Demokratische Union Deutschlands
 SPD = Sozialdemokratische Partei Deutschlands
 GRÜNE = BÜNDNIS 90/DIE GRÜNEN
 FDP = Freie Demokratische Partei
 AfD = Alternative für Deutschland
 UWG Oberberg = Unabhängige Wählergemeinschaft Oberbergischer Kreis
 FWO/DU = Freie Wählergemeinschaft Oberberg / Die Unabhängigen Oberberg

Gemeinde Nümbrecht - Gesamtergebnis

Kreistagswahl 13.09.2020 | 25.05.2014



CDU = Christlich Demokratische Union Deutschlands

SPD = Sozialdemokratische Partei Deutschlands

GRÜNE = BÜNDNIS 90/DIE GRÜNEN

FDP = Freie Demokratische Partei

AfD = Alternative für Deutschland

UWG Oberberg = Unabhängige Wählergemeinschaft Oberbergischer Kreis

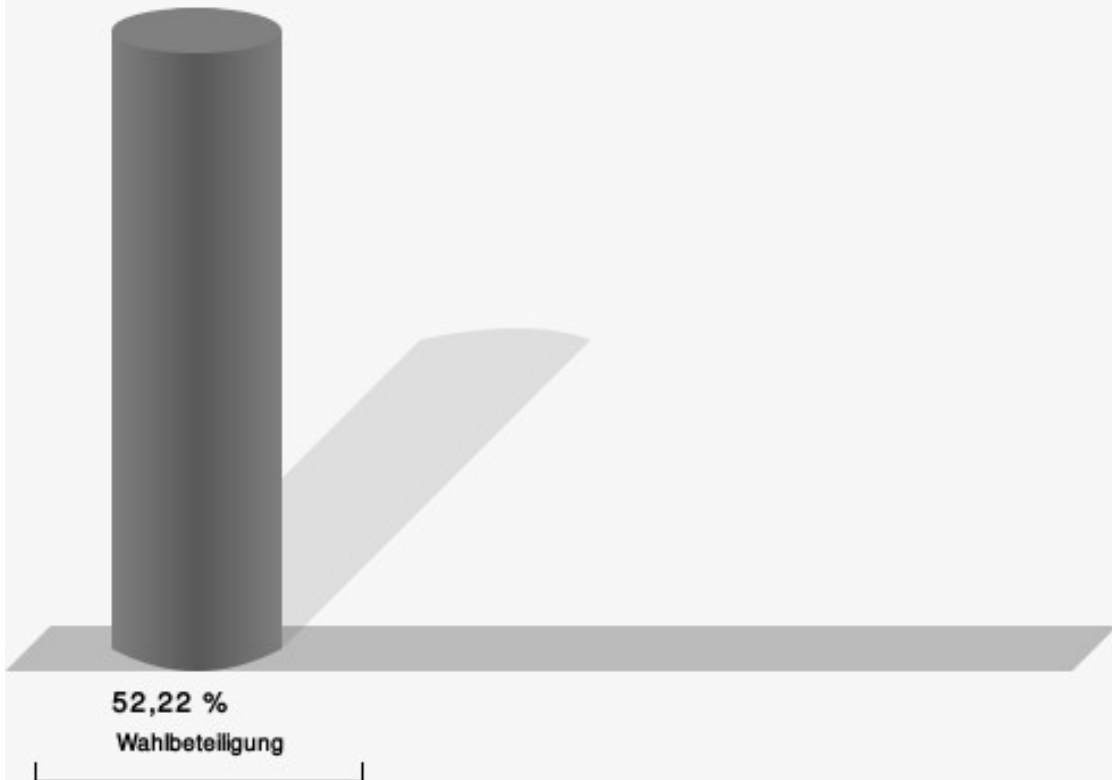
FWO/DU = Freie Wählergemeinschaft Oberberg / Die Unabhängigen Oberberg

Gemeinde Nümbrecht
 Kreistagswahl 13.09.2020
 Gewinne und Verluste Gesamtergebnis

	aktuelle Wahl: Kreistagswahl 13.09.2020	im Vergleich zur: Kreistagswahl 25.05.2014	
		Ergebnis	Gewinne und Verluste
Wahlberechtigte	14.200	13.911	+289
Wähler	7.415	6.849	+566
	52,22 %	49,23 %	+ 2,99
gültige Stimmen	7.285	6.758	+527
	98,25 %	98,67 %	- 0,42
CDU	2.941	2.589	+352
	40,37 %	38,31 %	+ 2,06
SPD	1.277	2.047	-770
	17,53 %	30,29 %	- 12,76
GRÜNE	1.431	712	+719
	19,64 %	10,54 %	+ 9,10
FDP	351	283	+68
	4,82 %	4,19 %	+ 0,63
AfD	462	282	+180
	6,34 %	4,17 %	+ 2,17
DIE LINKE	258	252	+6
	3,54 %	3,73 %	- 0,19
UWG Oberberg	439	331	+108
	6,03 %	4,90 %	+ 1,13
FWO/DU	126	87	+39
	1,73 %	1,29 %	+ 0,44
Sonstige	0	175	-175
	0,00 %	2,59 %	- 2,59

Kreistagswahl 25.05.2014: Sonstige = PRO NRW, PIRATEN

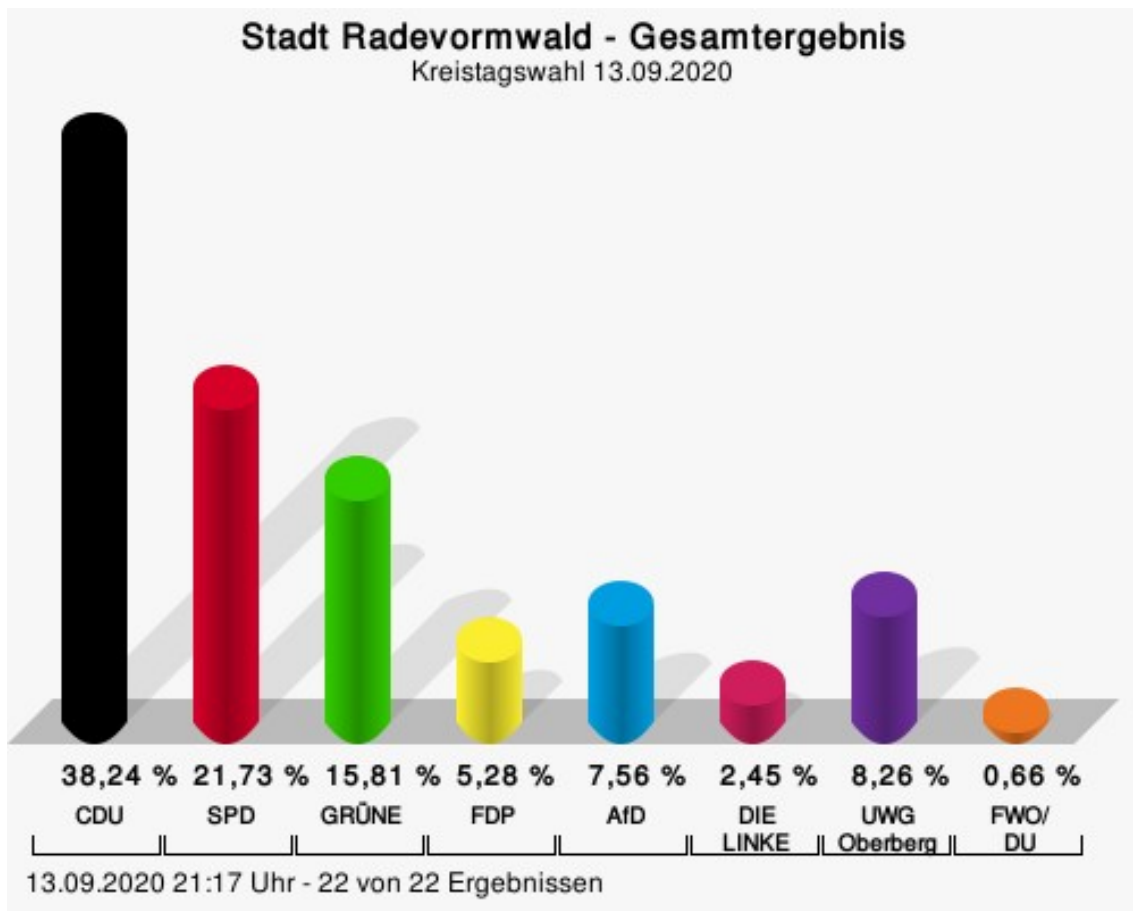
Wahlbeteiligung



13.09.2020 22:05 Uhr - 16 von 16 Ergebnissen

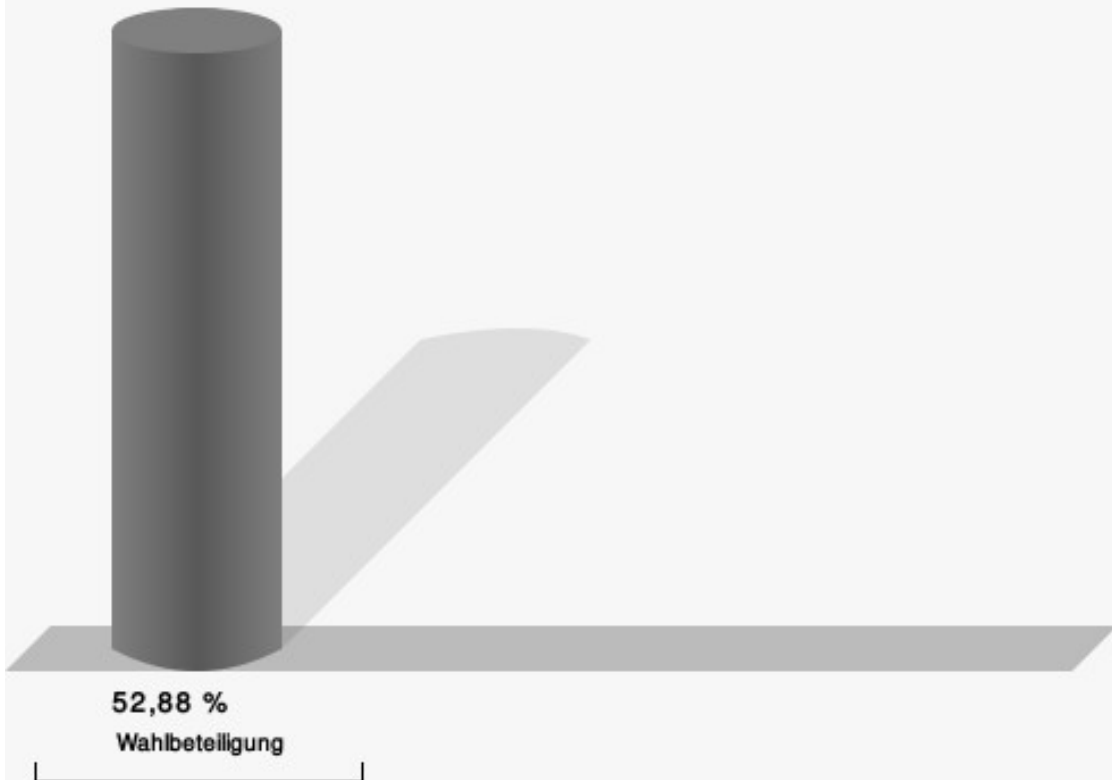
Stadt Radevormwald

	Anzahl	Prozent
CDU	3.519	38,24 %
SPD	2.000	21,73 %
GRÜNE	1.455	15,81 %
FDP	486	5,28 %
AfD	696	7,56 %
DIE LINKE	225	2,45 %
UWG Oberberg	760	8,26 %
FWO/DU	61	0,66 %



CDU = Christlich Demokratische Union Deutschlands
 SPD = Sozialdemokratische Partei Deutschlands
 GRÜNE = BÜNDNIS 90/DIE GRÜNEN
 FDP = Freie Demokratische Partei
 AfD = Alternative für Deutschland
 UWG Oberberg = Unabhängige Wählergemeinschaft Oberbergischer Kreis
 FWO/DU = Freie Wählergemeinschaft Oberberg / Die Unabhängigen Oberberg

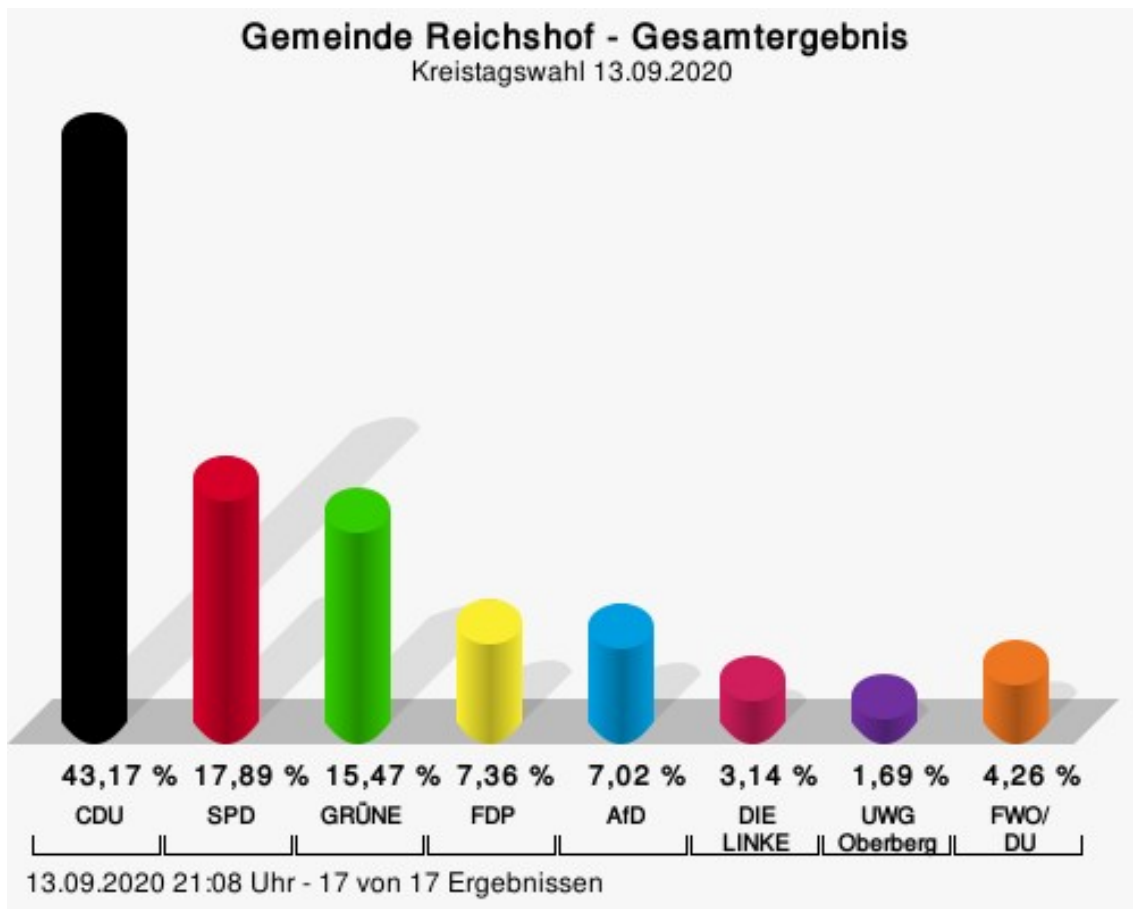
Wahlbeteiligung



13.09.2020 21:17 Uhr - 22 von 22 Ergebnissen

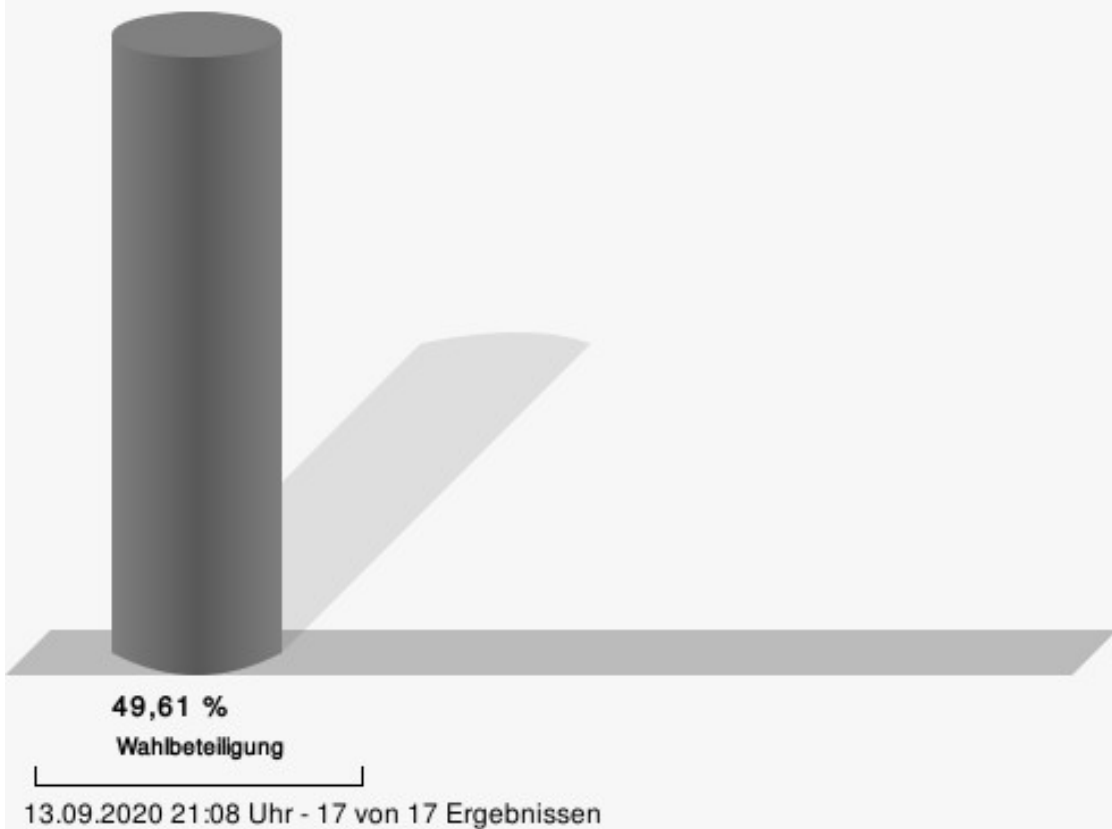
Gemeinde Reichshof

	Anzahl	Prozent
CDU	3.273	43,17 %
SPD	1.356	17,89 %
GRÜNE	1.173	15,47 %
FDP	558	7,36 %
AfD	532	7,02 %
DIE LINKE	238	3,14 %
UWG Oberberg	128	1,69 %
FWO/DU	323	4,26 %



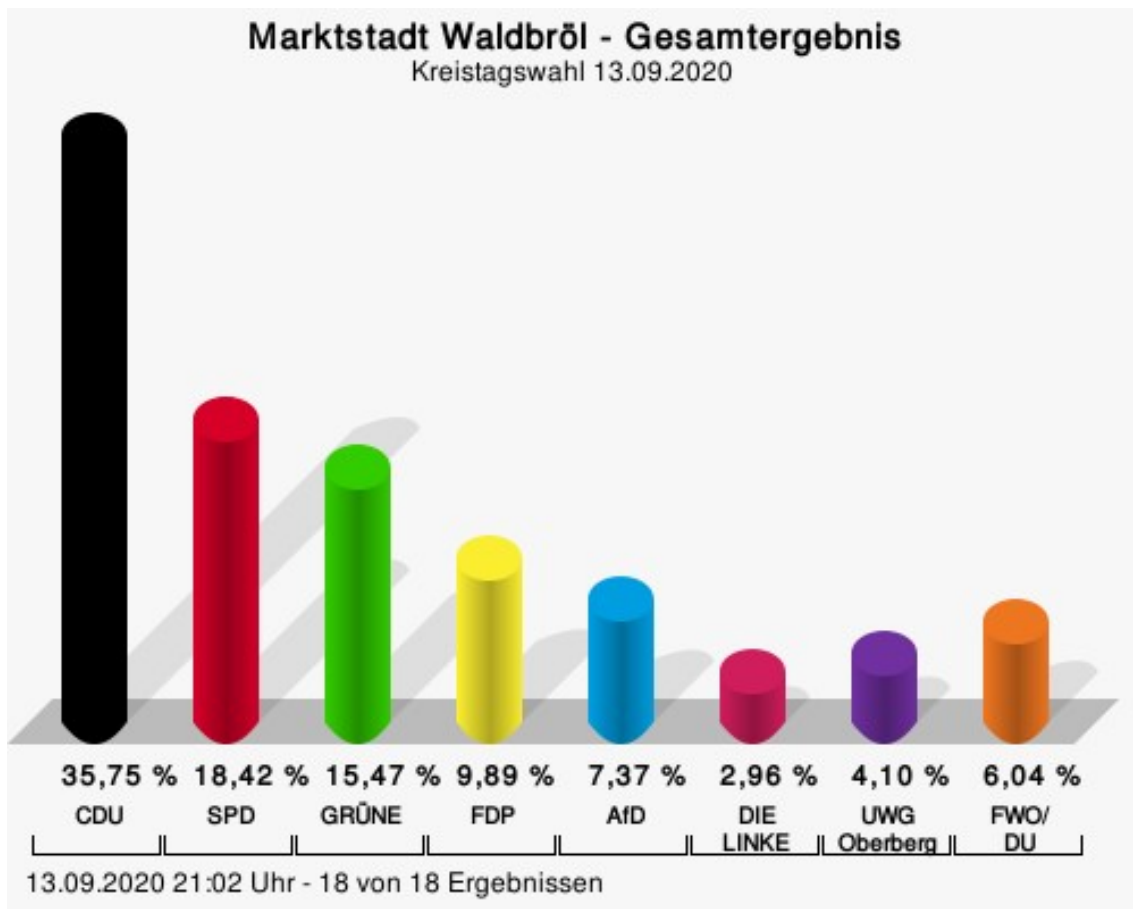
CDU = Christlich Demokratische Union Deutschlands
 SPD = Sozialdemokratische Partei Deutschlands
 GRÜNE = BÜNDNIS 90/DIE GRÜNEN
 FDP = Freie Demokratische Partei
 AfD = Alternative für Deutschland
 UWG Oberberg = Unabhängige Wählergemeinschaft Oberbergischer Kreis
 FWO/DU = Freie Wählergemeinschaft Oberberg / Die Unabhängigen Oberberg

Wahlbeteiligung



Marktstadt Waldbröl

	Anzahl	Prozent
CDU	2.475	35,75 %
SPD	1.275	18,42 %
GRÜNE	1.071	15,47 %
FDP	685	9,89 %
AfD	510	7,37 %
DIE LINKE	205	2,96 %
UWG Oberberg	284	4,10 %
FWO/DU	418	6,04 %



CDU = Christlich Demokratische Union Deutschlands
 SPD = Sozialdemokratische Partei Deutschlands
 GRÜNE = BÜNDNIS 90/DIE GRÜNEN
 FDP = Freie Demokratische Partei
 AfD = Alternative für Deutschland
 UWG Oberberg = Unabhängige Wählergemeinschaft Oberbergischer Kreis
 FWO/DU = Freie Wählergemeinschaft Oberberg / Die Unabhängigen Oberberg

Wahlbeteiligung

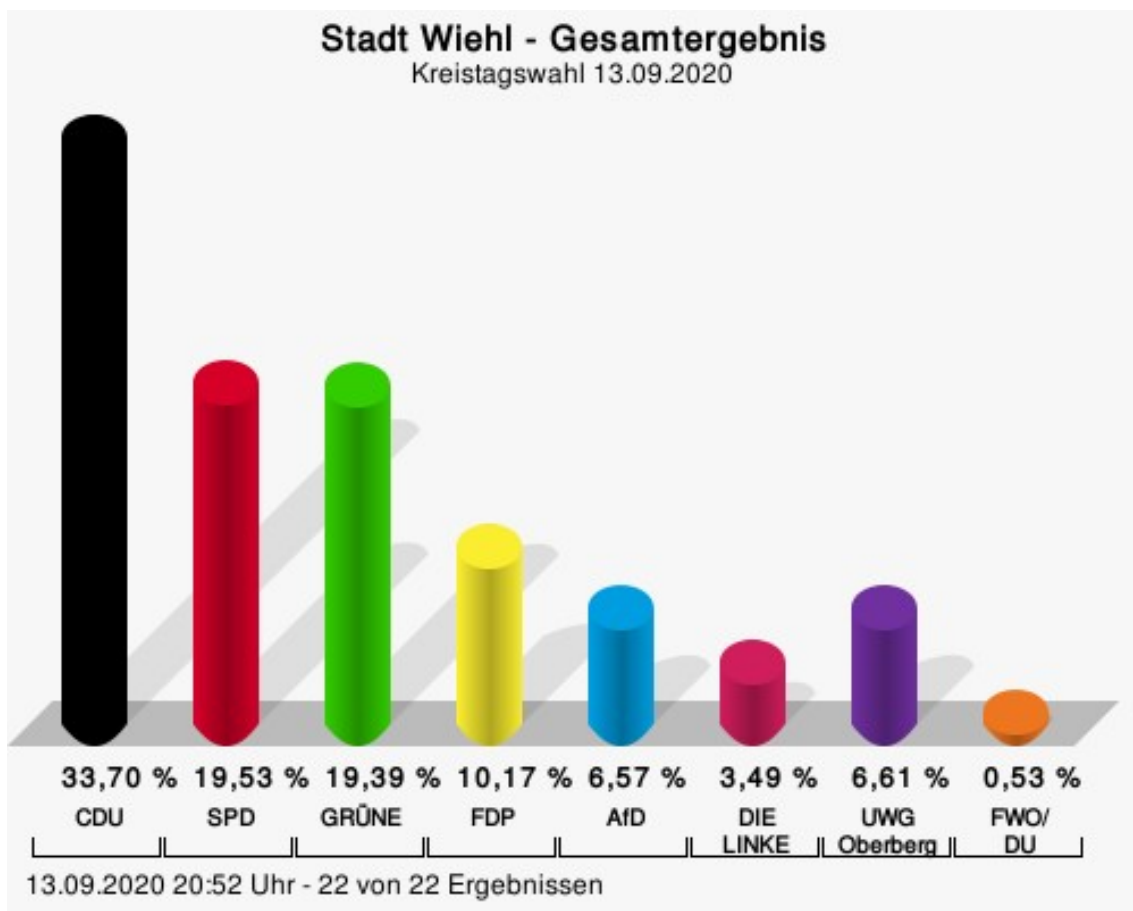


45,98 %
Wahlbeteiligung

13.09.2020 21:02 Uhr - 18 von 18 Ergebnissen

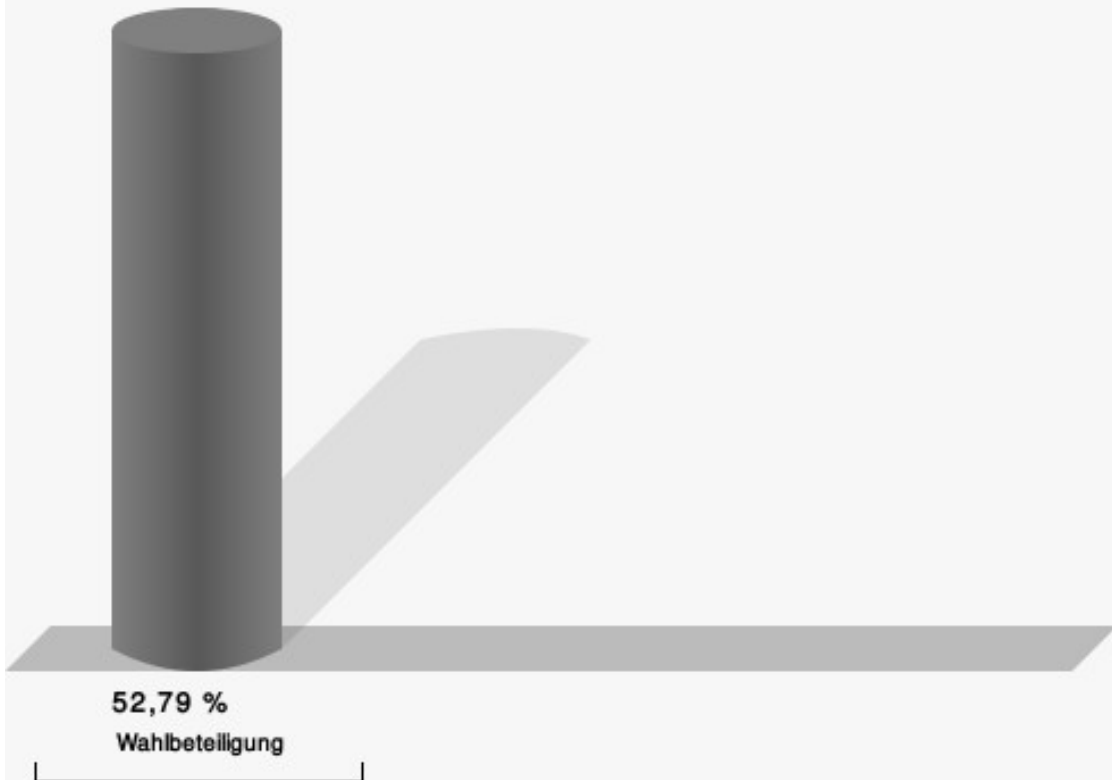
Stadt Wiehl

	Anzahl	Prozent
CDU	3.743	33,70 %
SPD	2.169	19,53 %
GRÜNE	2.154	19,39 %
FDP	1.129	10,17 %
AfD	730	6,57 %
DIE LINKE	388	3,49 %
UWG Oberberg	734	6,61 %
FWO/DU	59	0,53 %



CDU = Christlich Demokratische Union Deutschlands
 SPD = Sozialdemokratische Partei Deutschlands
 GRÜNE = BÜNDNIS 90/DIE GRÜNEN
 FDP = Freie Demokratische Partei
 AfD = Alternative für Deutschland
 UWG Oberberg = Unabhängige Wählergemeinschaft Oberbergischer Kreis
 FWO/DU = Freie Wählergemeinschaft Oberberg / Die Unabhängigen Oberberg

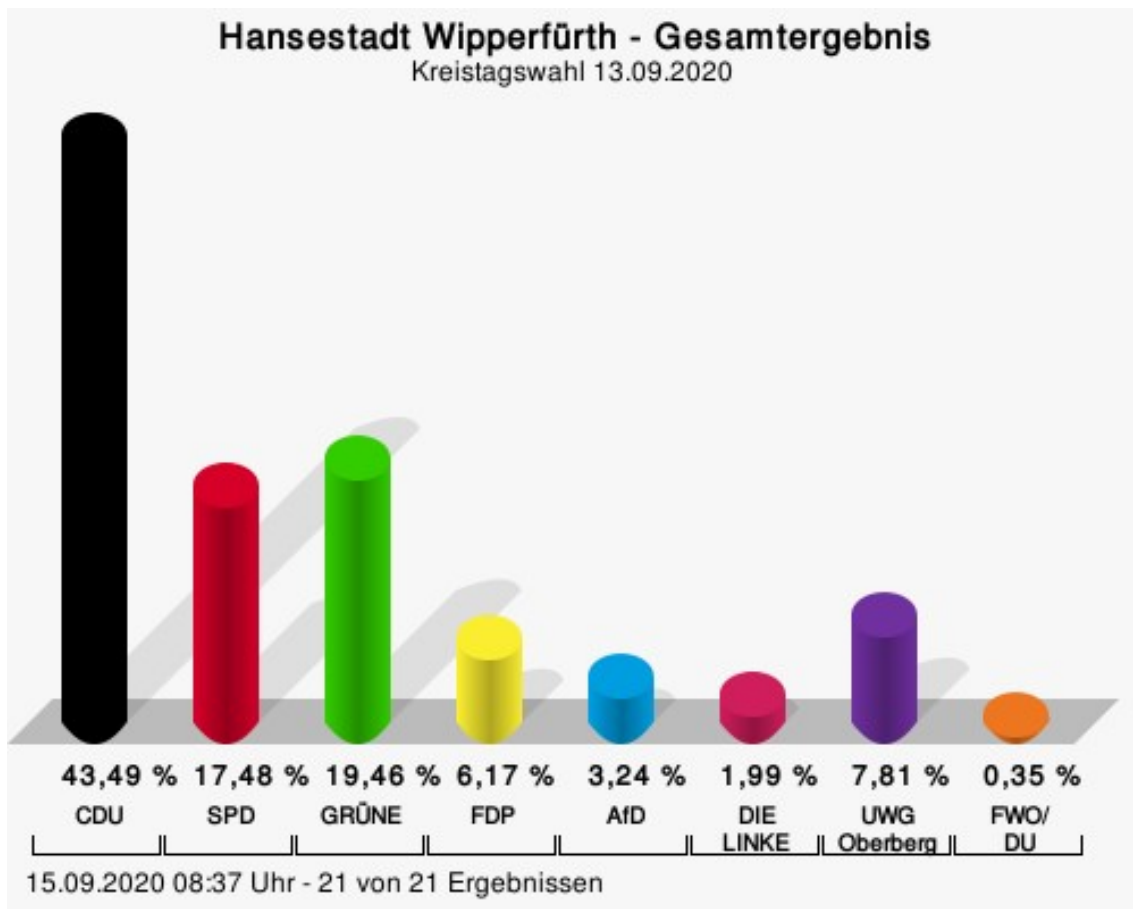
Wahlbeteiligung



13.09.2020 20:52 Uhr - 22 von 22 Ergebnissen

Hansestadt Wipperfürth

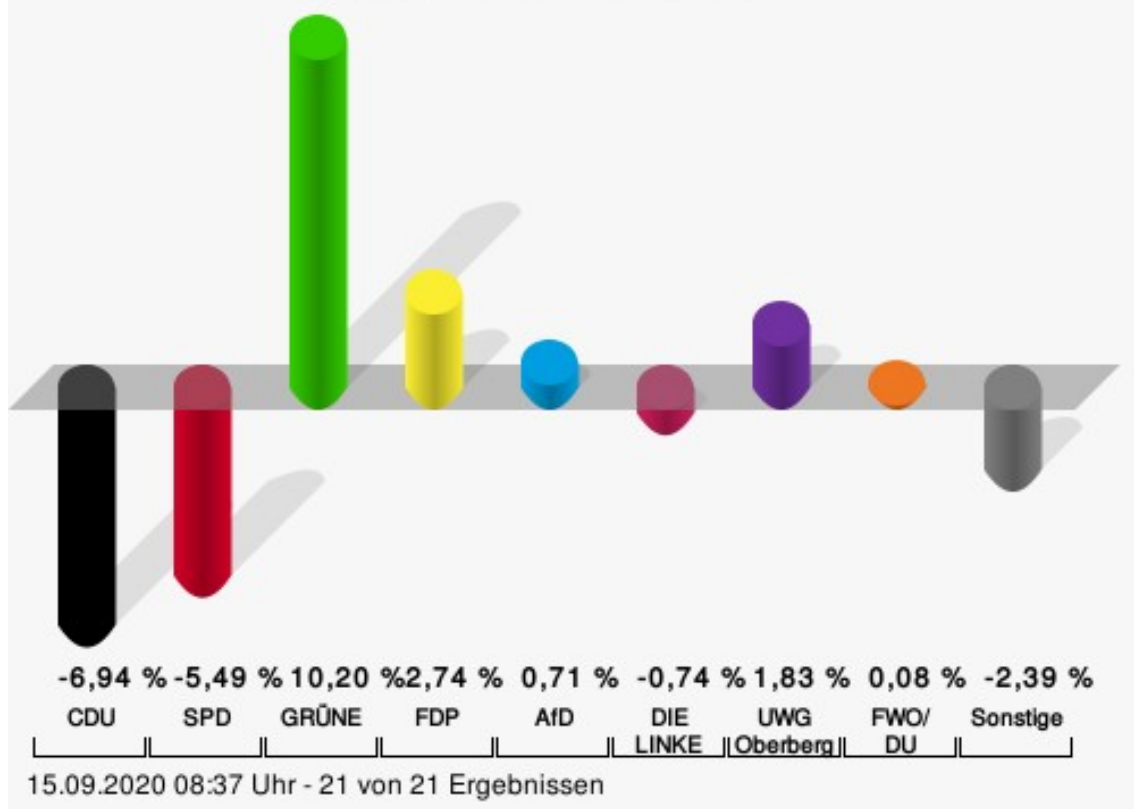
	Anzahl	Prozent
CDU	4.424	43,49 %
SPD	1.778	17,48 %
GRÜNE	1.980	19,46 %
FDP	628	6,17 %
AfD	330	3,24 %
DIE LINKE	202	1,99 %
UWG Oberberg	795	7,81 %
FWO/DU	36	0,35 %



CDU = Christlich Demokratische Union Deutschlands
 SPD = Sozialdemokratische Partei Deutschlands
 GRÜNE = BÜNDNIS 90/DIE GRÜNEN
 FDP = Freie Demokratische Partei
 AfD = Alternative für Deutschland
 UWG Oberberg = Unabhängige Wählergemeinschaft Oberbergischer Kreis
 FWO/DU = Freie Wählergemeinschaft Oberberg / Die Unabhängigen Oberberg

Hansestadt Wipperfürth - Gesamtergebnis

Kreistagswahl 13.09.2020 | 25.05.2014



CDU = Christlich Demokratische Union Deutschlands

SPD = Sozialdemokratische Partei Deutschlands

GRÜNE = BÜNDNIS 90/DIE GRÜNEN

FDP = Freie Demokratische Partei

AfD = Alternative für Deutschland

UWG Oberberg = Unabhängige Wählergemeinschaft Oberbergischer Kreis


FWO/DU = Freie Wählergemeinschaft Oberberg / Die Unabhängigen Oberberg

Hansestadt Wipperfürth
 Kreistagswahl 13.09.2020
 Gewinne und Verluste Gesamtergebnis

	aktuelle Wahl: Kreistagswahl 13.09.2020	im Vergleich zur: Kreistagswahl 25.05.2014	
		Ergebnis	Gewinne und Verluste
Wahlberechtigte	17.689	18.072	-383
Wähler	10.317	10.839	-522
	58,32 %	59,98 %	- 1,66
gültige Stimmen	10.173	10.694	-521
	98,60 %	98,66 %	- 0,06
CDU	4.424	5.393	-969
	43,49 %	50,43 %	- 6,94
SPD	1.778	2.456	-678
	17,48 %	22,97 %	- 5,49
GRÜNE	1.980	990	+990
	19,46 %	9,26 %	+ 10,20
FDP	628	367	+261
	6,17 %	3,43 %	+ 2,74
AfD	330	271	+59
	3,24 %	2,53 %	+ 0,71
DIE LINKE	202	292	-90
	1,99 %	2,73 %	- 0,74
UWG Oberberg	795	640	+155
	7,81 %	5,98 %	+ 1,83
FWO/DU	36	29	+7
	0,35 %	0,27 %	+ 0,08
Sonstige	0	256	-256
	0,00 %	2,39 %	- 2,39

Kreistagswahl 25.05.2014: Sonstige = PRO NRW, PIRATEN

Wahlbeteiligung



15.09.2020 08:37 Uhr - 21 von 21 Ergebnissen

Übersicht Gemeinden

Zusammenstellung der Ergebnisse nach Gemeinden

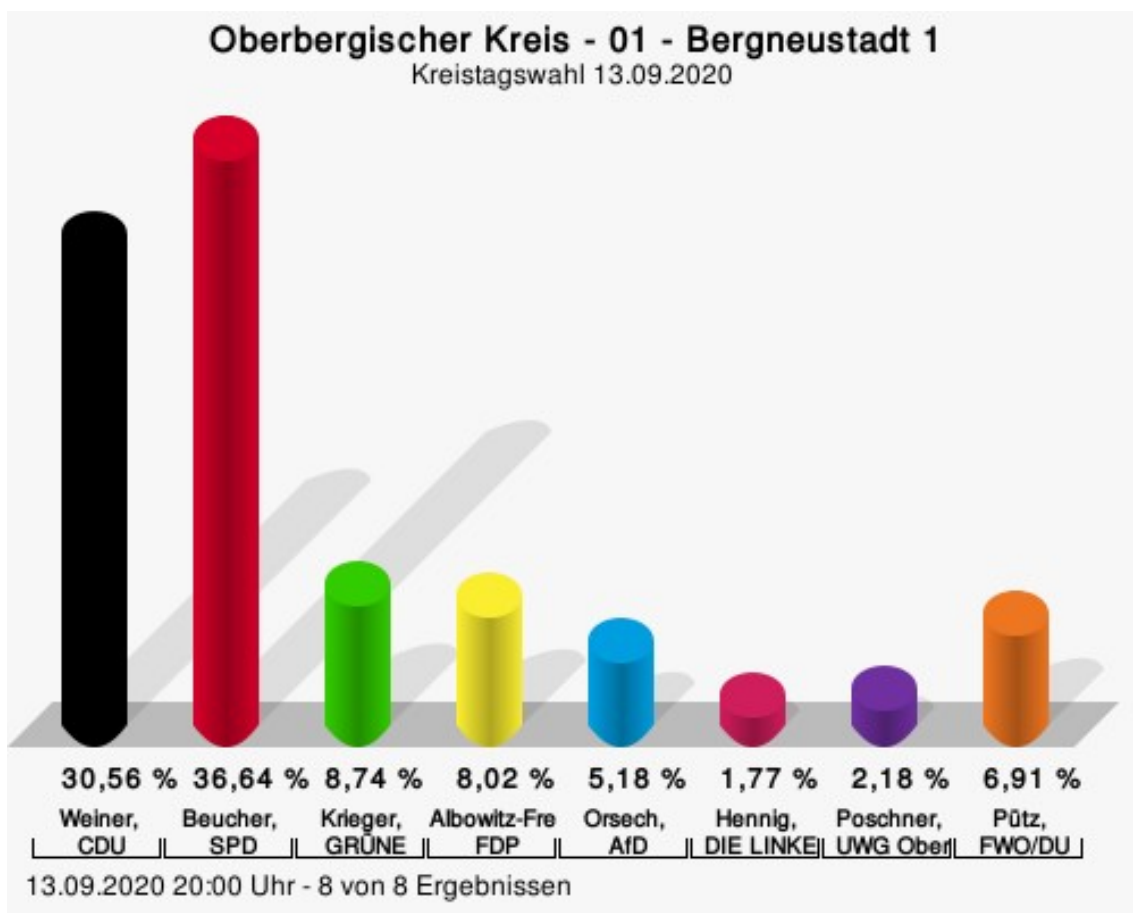
Gemeinde	Stand	Wahlberechtigte	Wähler/innen	gültig	CDU	SPD	GRÜNE	FDP	AfD	DIE LINKE	UWG Oberberg	FWO/DU
Stadt Bergneustadt	17 von 17	14.261	51,74 %	98,70 %	35,61 %	34,78 %	8,09 %	7,13 %	5,16 %	1,51 %	3,28 %	4,44 %
Gemeinde Engelskirchen	21 von 21	15.922	55,75 %	98,55 %	34,46 %	28,70 %	20,43 %	6,68 %	4,49 %	3,05 %	1,51 %	0,69 %
Stadt Gummersbach	64 von 64	40.850	47,32 %	98,06 %	43,97 %	20,64 %	15,84 %	6,44 %	7,35 %	3,87 %	1,20 %	0,70 %
Schloss-Stadt Hückeswagen	15 von 15	12.616	56,51 %	98,64 %	34,66 %	20,24 %	21,43 %	11,56 %	6,03 %	3,10 %	1,93 %	1,05 %
Gemeinde Lindlar	18 von 18	17.597	58,15 %	99,12 %	42,31 %	22,15 %	22,58 %	4,91 %	3,63 %	3,15 %	0,98 %	0,31 %
Gemeinde Marienheide	14 von 14	10.789	52,06 %	98,15 %	43,28 %	17,38 %	15,78 %	7,18 %	5,50 %	2,49 %	7,60 %	0,80 %
Gemeinde Morsbach	13 von 13	8.516	54,32 %	99,01 %	37,34 %	22,34 %	10,44 %	3,41 %	5,52 %	1,94 %	17,62 %	1,40 %
Gemeinde Nümbrecht	16 von 16	14.200	52,22 %	98,25 %	40,37 %	17,53 %	19,64 %	4,82 %	6,34 %	3,54 %	6,03 %	1,73 %
Stadt Radevormwald	22 von 22	17.815	52,88 %	97,68 %	38,24 %	21,73 %	15,81 %	5,28 %	7,56 %	2,45 %	8,26 %	0,66 %
Gemeinde Reichshof	17 von 17	15.522	49,61 %	98,44 %	43,17 %	17,89 %	15,47 %	7,36 %	7,02 %	3,14 %	1,69 %	4,26 %
Marktstadt Waldbröl	18 von 18	15.516	45,98 %	97,04 %	35,75 %	18,42 %	15,47 %	9,89 %	7,37 %	2,96 %	4,10 %	6,04 %

Gemeinde	Stand	Wahlberechtigte	Wähler/innen	gültig	CDU	SPD	GRÜNE	FDP	AfD	DIE LINKE	UWG Oberberg	FWO/DU
Stadt Wiehl	22 von 22	21.337	52,79 %	98,60 %	33,70 %	19,53 %	19,39 %	10,17 %	6,57 %	3,49 %	6,61 %	0,53 %
Hansestadt Wipperfürth	21 von 21	17.689	58,32 %	98,60 %	43,49 %	17,48 %	19,46 %	6,17 %	3,24 %	1,99 %	7,81 %	0,35 %

Kreiswahlbezirke

01 - Bergneustadt 1

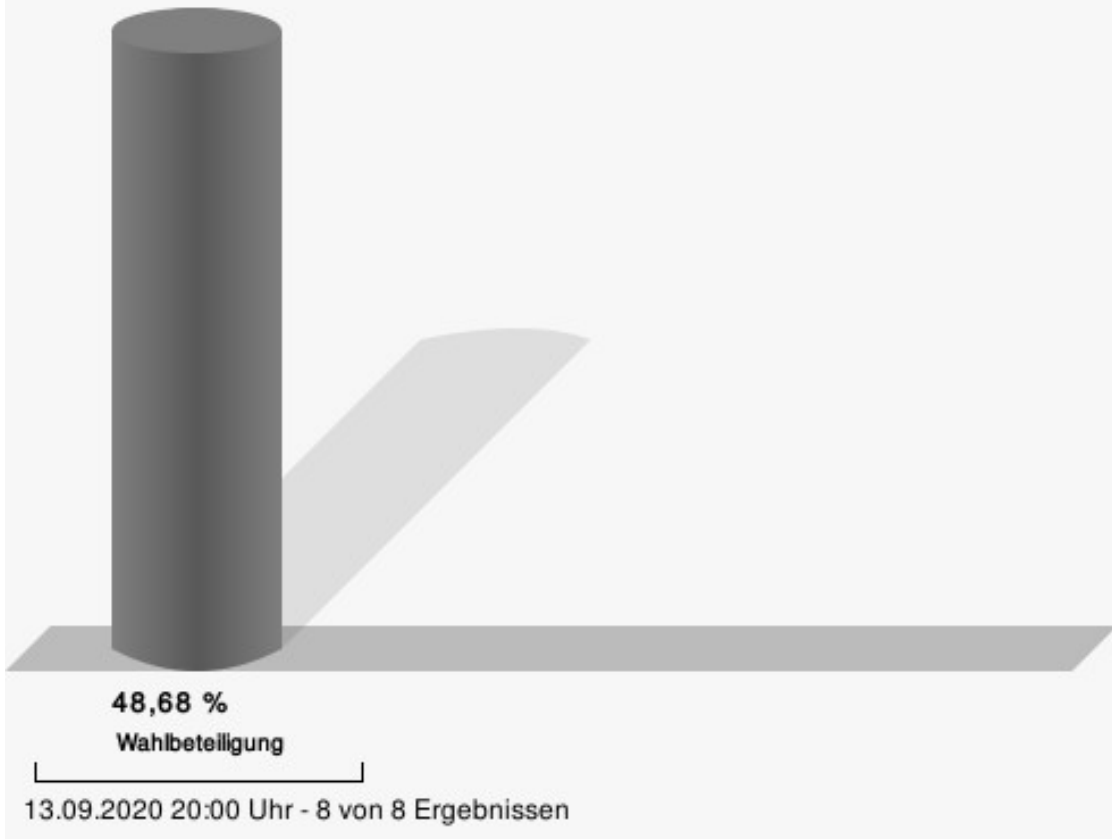
	Anzahl	Prozent
Weiner, CDU	1.021	30,56 %
Beucher, SPD	1.224	36,64 %
Krieger, GRÜNE	292	8,74 %
Albowitz-Freytag, FDP	268	8,02 %
Orsech, AfD	173	5,18 %
Hennig, DIE LINKE	59	1,77 %
Poschner, UWG Oberberg	73	2,18 %
Pütz, FWO/DU	231	6,91 %



Weiner, CDU = Isolde Weiner, Christlich Demokratische Union Deutschlands
 Beucher, SPD = Friedhelm Julius Beucher, Sozialdemokratische Partei Deutschlands
 Krieger, GRÜNE = Axel Krieger, BÜNDNIS 90/DIE GRÜNEN
 Albowitz-Freytag, FDP = Ina Albowitz-Freytag, Freie Demokratische Partei
 Orsech, AfD = Karl Orsech, Alternative für Deutschland
 Hennig, DIE LINKE = Holger Hennig, DIE LINKE
 Poschner, UWG Oberberg = Klaus Poschner, Unabhängige Wählergemeinschaft Oberbergischer Kreis
 Pütz, FWO/DU = Jens Holger Pütz, Freie Wählergemeinschaft Oberberg / Die Unabhängigen Oberberg

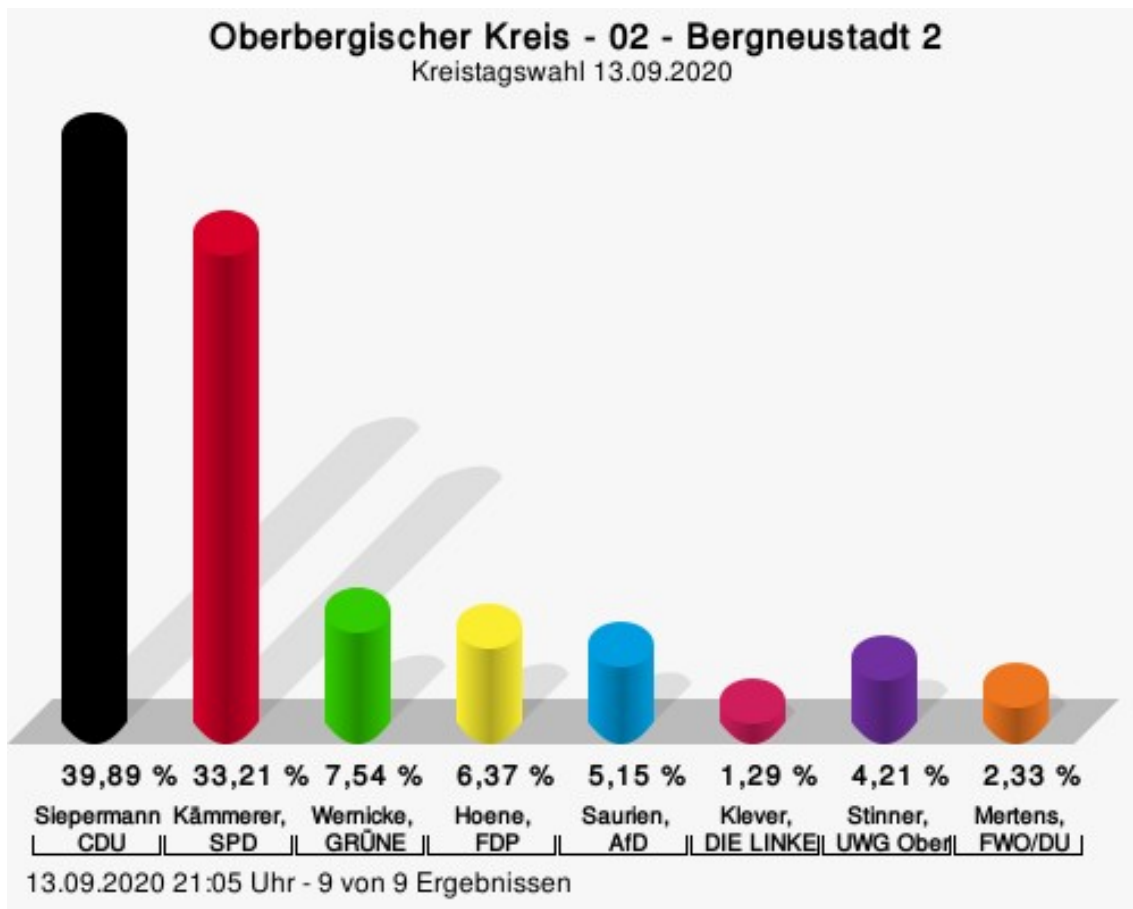
Gewählt
Beucher, Friedhelm Julius (SPD)

Wahlbeteiligung



02 - Bergneustadt 2

	Anzahl	Prozent
Siepermann, CDU	1.572	39,89 %
Kämmerer, SPD	1.309	33,21 %
Wernicke, GRÜNE	297	7,54 %
Hoene, FDP	251	6,37 %
Saurien, AfD	203	5,15 %
Klever, DIE LINKE	51	1,29 %
Stinner, UWG Oberberg	166	4,21 %
Mertens, FWO/DU	92	2,33 %



Siepermann, CDU = Ralf Siepermann, Christlich Demokratische Union Deutschlands

Kämmerer, SPD = Detlef Kämmerer, Sozialdemokratische Partei Deutschlands

Wernicke, GRÜNE = Roland Wernicke, BÜNDNIS 90/DIE GRÜNEN

Hoene, FDP = Christian Hoene, Freie Demokratische Partei

Saurien, AfD = Harald Saurien, Alternative für Deutschland

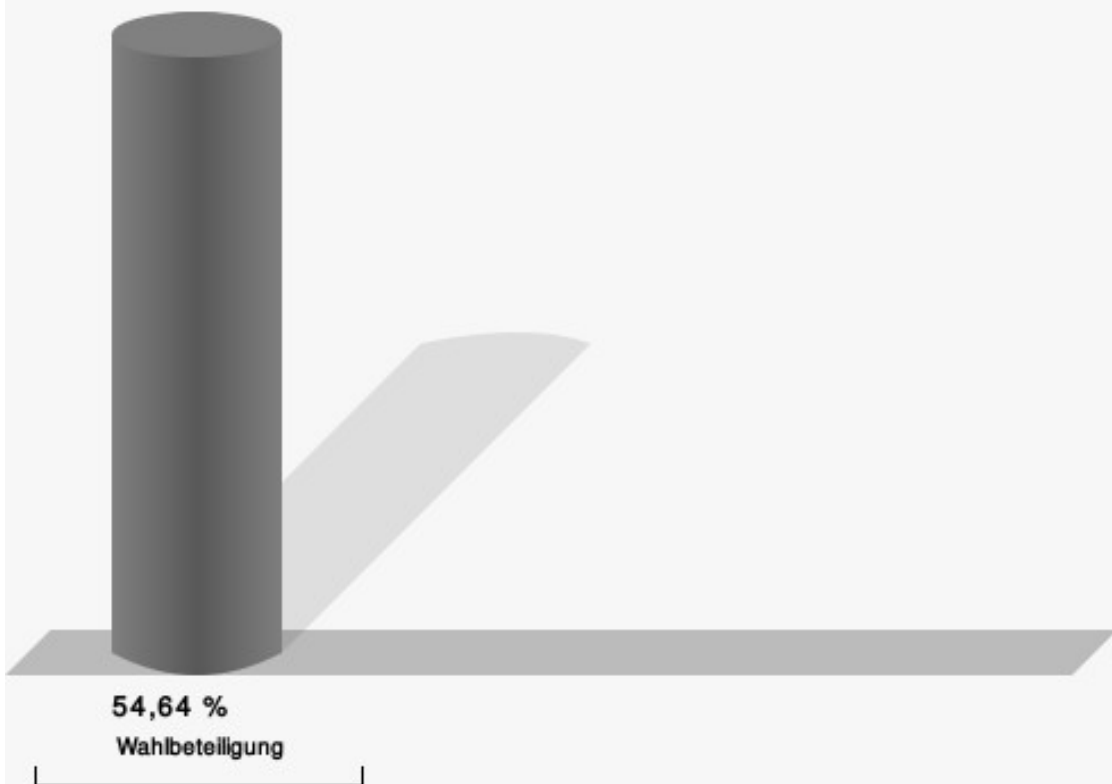
Klever, DIE LINKE = Thomas Klever, DIE LINKE

Stinner, UWG Oberberg = Hans-Peter Stinner, Unabhängige Wählergemeinschaft Oberbergischer Kreis

Mertens, FWO/DU = Hans Helmut Mertens, Freie Wählergemeinschaft Oberberg / Die Unabhängigen Oberberg

Gewählt
Siepermann, Ralf (CDU)

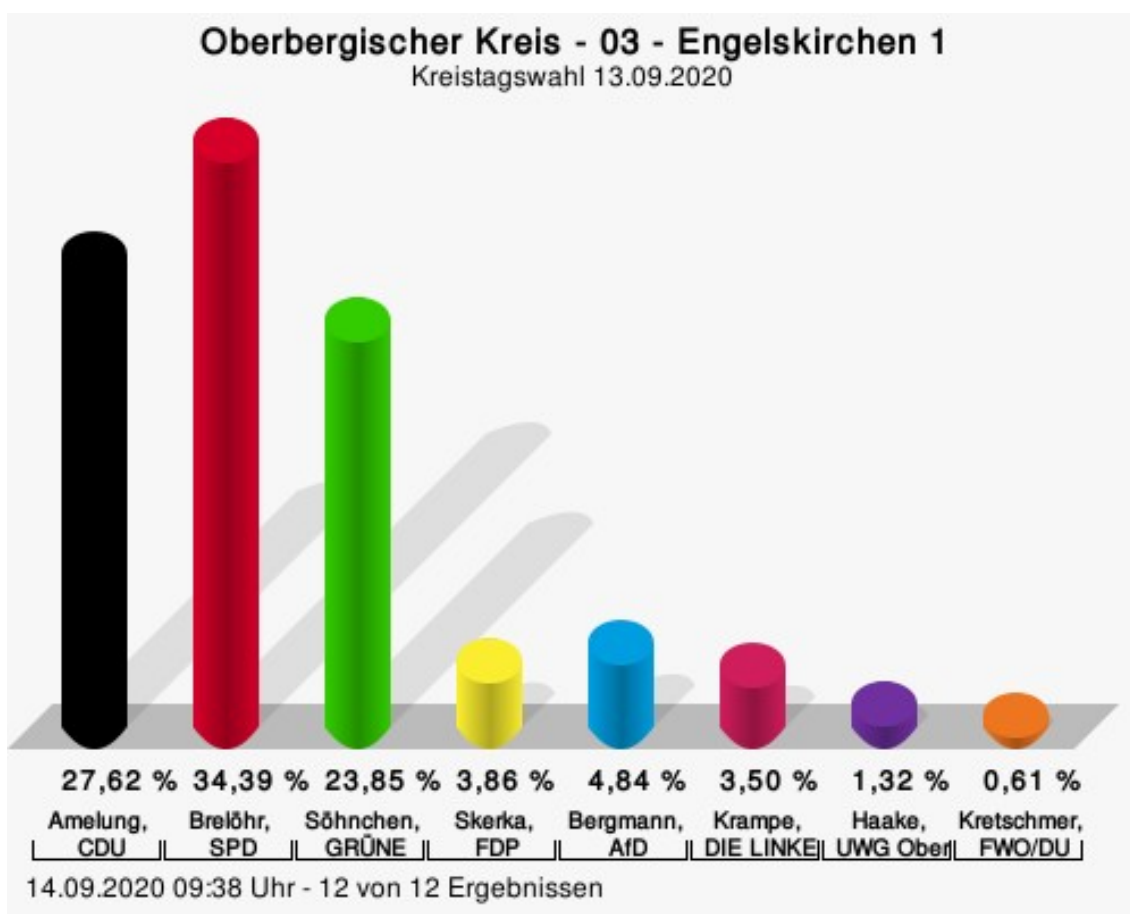
Wahlbeteiligung



13.09.2020 21:05 Uhr - 9 von 9 Ergebnissen

03 - Engelskirchen 1

	Anzahl	Prozent
Amelung, CDU	1.215	27,62 %
Brelöhr, SPD	1.513	34,39 %
Söhnchen, GRÜNE	1.049	23,85 %
Skerka, FDP	170	3,86 %
Bergmann, AfD	213	4,84 %
Krampe, DIE LINKE	154	3,50 %
Haake, UWG Oberberg	58	1,32 %
Kretschmer, FWO/DU	27	0,61 %



Amelung, CDU = Kathrin Amelung, Christlich Demokratische Union Deutschlands

Brelöhr, SPD = Wolfgang Brelöhr, Sozialdemokratische Partei Deutschlands

Söhnchen, GRÜNE = Uwe Söhnchen, BÜNDNIS 90/DIE GRÜNEN

Skerka, FDP = Christopher Skerka, Freie Demokratische Partei

Bergmann, AfD = Friedrich Bergmann, Alternative für Deutschland

Krampe, DIE LINKE = Berenike Krampe, DIE LINKE

Haake, UWG Oberberg = Markus Haake, Unabhängige Wählergemeinschaft Oberbergischer Kreis

Kretschmer, FWO/DU = Martina Kretschmer, Freie Wählergemeinschaft Oberberg / Die Unabhängigen Oberberg

Gewählt
Brelöhr, Wolfgang (SPD)

Wahlbeteiligung

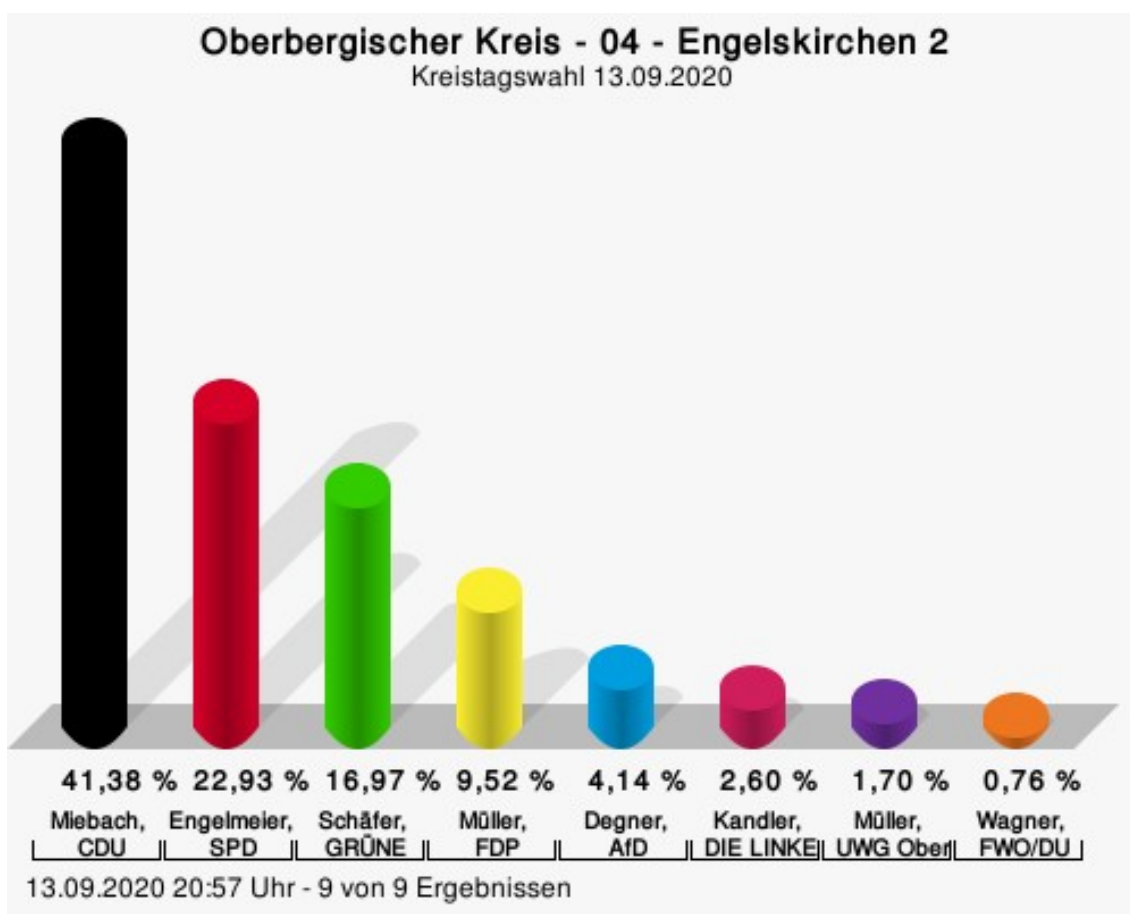


54,53 %
Wahlbeteiligung

14.09.2020 09:38 Uhr - 12 von 12 Ergebnissen

04 - Engelskirchen 2

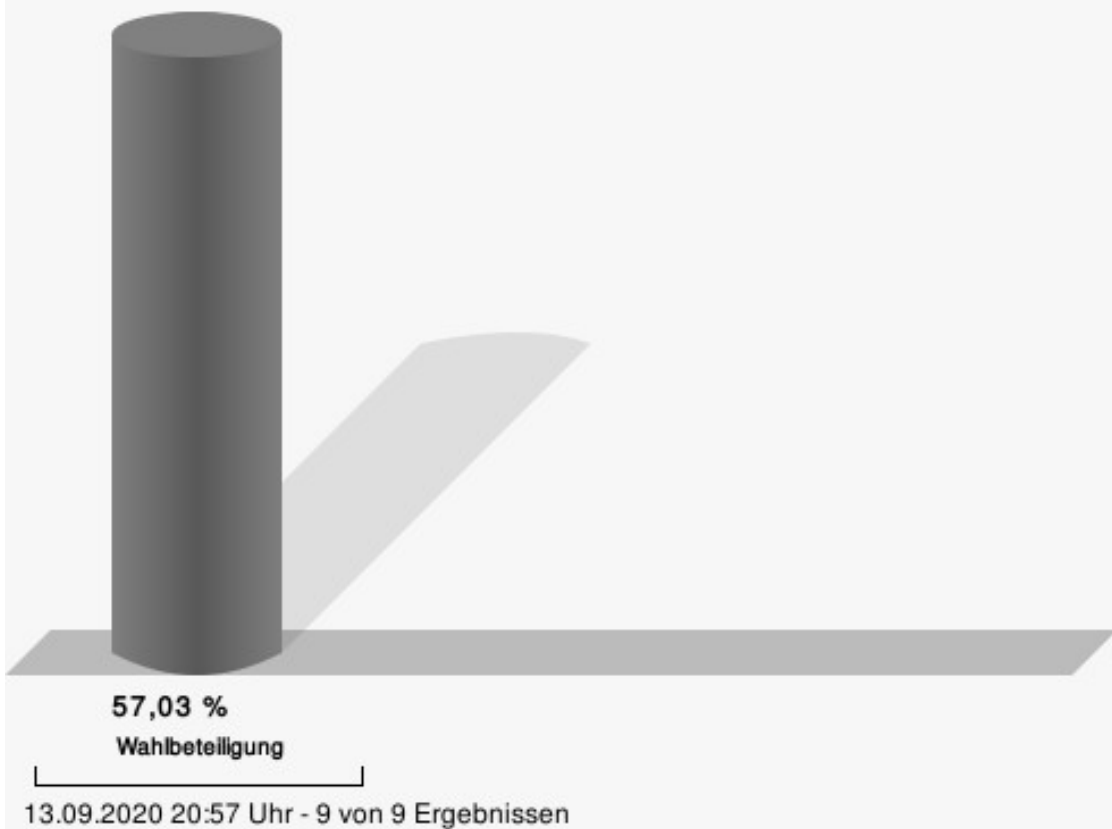
	Anzahl	Prozent
Miebach, CDU	1.799	41,38 %
Engelmeier, SPD	997	22,93 %
Schäfer, GRÜNE	738	16,97 %
Müller, FDP	414	9,52 %
Degner, AfD	180	4,14 %
Kandler, DIE LINKE	113	2,60 %
Müller, UWG Oberberg	74	1,70 %
Wagner, FWO/DU	33	0,76 %



Miebach, CDU = Lukas Miebach, Christlich Demokratische Union Deutschlands
 Engelmeier, SPD = Michaela Engelmeier, Sozialdemokratische Partei Deutschlands
 Schäfer, GRÜNE = Helmut Schäfer, BÜNDNIS 90/DIE GRÜNEN
 Müller, FDP = Reinhold Müller, Freie Demokratische Partei
 Degner, AfD = Rainer Degner, Alternative für Deutschland
 Kandler, DIE LINKE = Bernd Kandler, DIE LINKE
 Müller, UWG Oberberg = Ulrike Müller, Unabhängige Wählergemeinschaft Oberbergischer Kreis
 Wagner, FWO/DU = Ursula Wagner, Freie Wählergemeinschaft Oberberg / Die Unabhängigen Oberberg

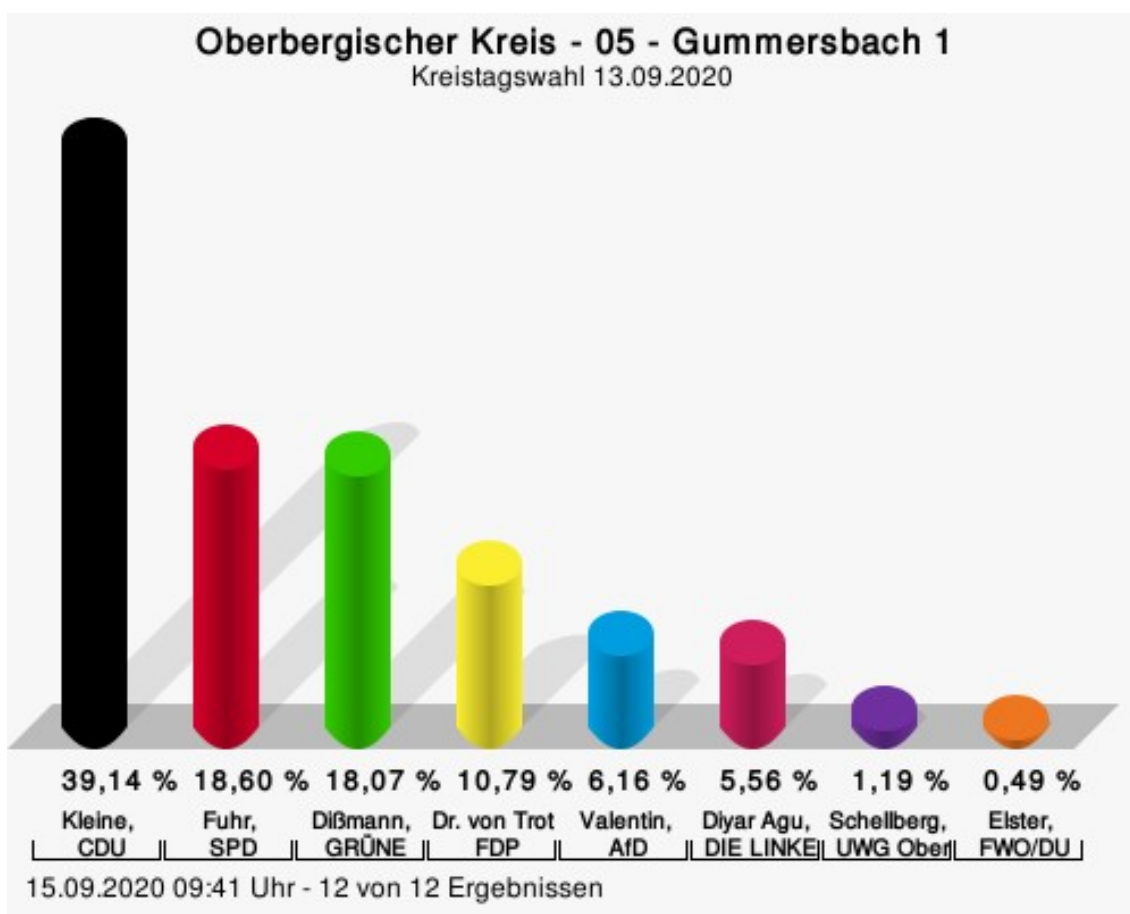
Gewählt
Miebach, Lukas (CDU)

Wahlbeteiligung



05 - Gummersbach 1

	Anzahl	Prozent
Kleine, CDU	1.683	39,14 %
Fuhr, SPD	800	18,60 %
Dißmann, GRÜNE	777	18,07 %
Dr. von Trotha, FDP	464	10,79 %
Valentin, AfD	265	6,16 %
Agu, DIE LINKE	239	5,56 %
Schellberg, UWG Oberberg	51	1,19 %
Elster, FWO/DU	21	0,49 %



Kleine, CDU = Jürgen Kleine, Christlich Demokratische Union Deutschlands

Fuhr, SPD = Marion Fuhr, Sozialdemokratische Partei Deutschlands

Dißmann, GRÜNE = Andreas Dißmann, BÜNDNIS 90/DIE GRÜNEN

Dr. von Trotha, FDP = Dr. Ulrich von Trotha, Freie Demokratische Partei

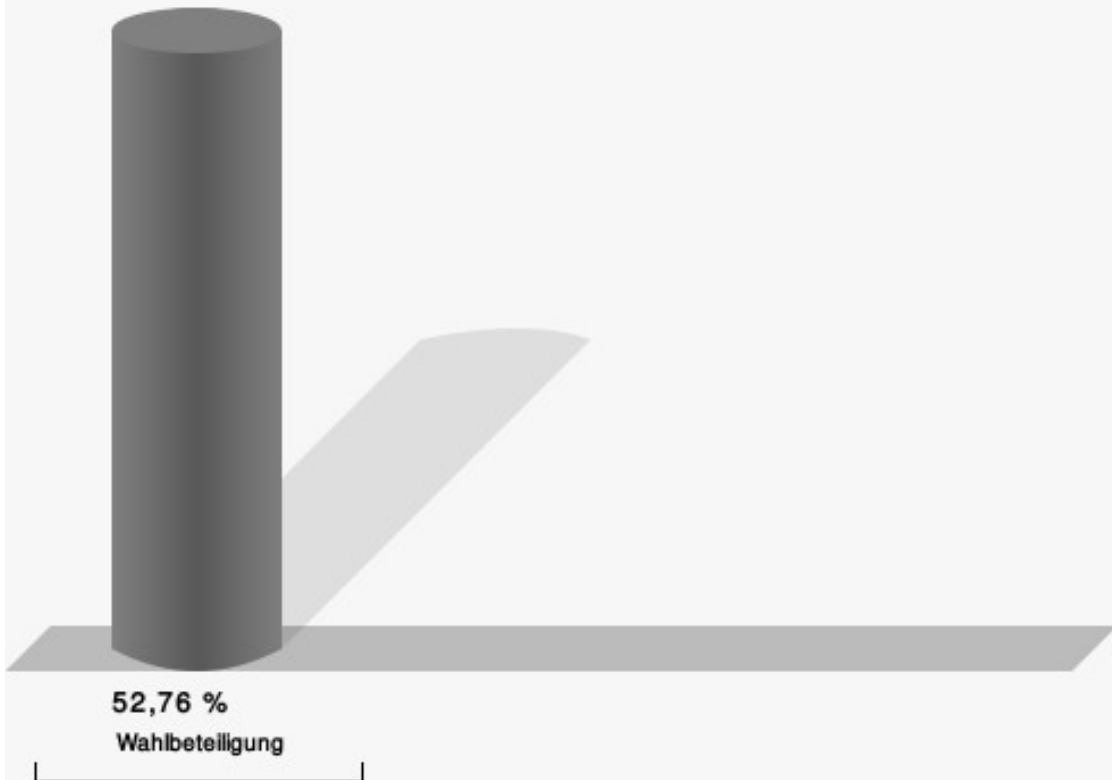
Valentin, AfD = Susanne Valentin, Alternative für Deutschland

Schellberg, UWG Oberberg = Wolfgang Schellberg, Unabhängige Wählergemeinschaft Oberbergischer Kreis

Elster, FWO/DU = Monika Elster, Freie Wählergemeinschaft Oberberg / Die Unabhängigen Oberberg

Gewählt
Kleine, Jürgen (CDU)

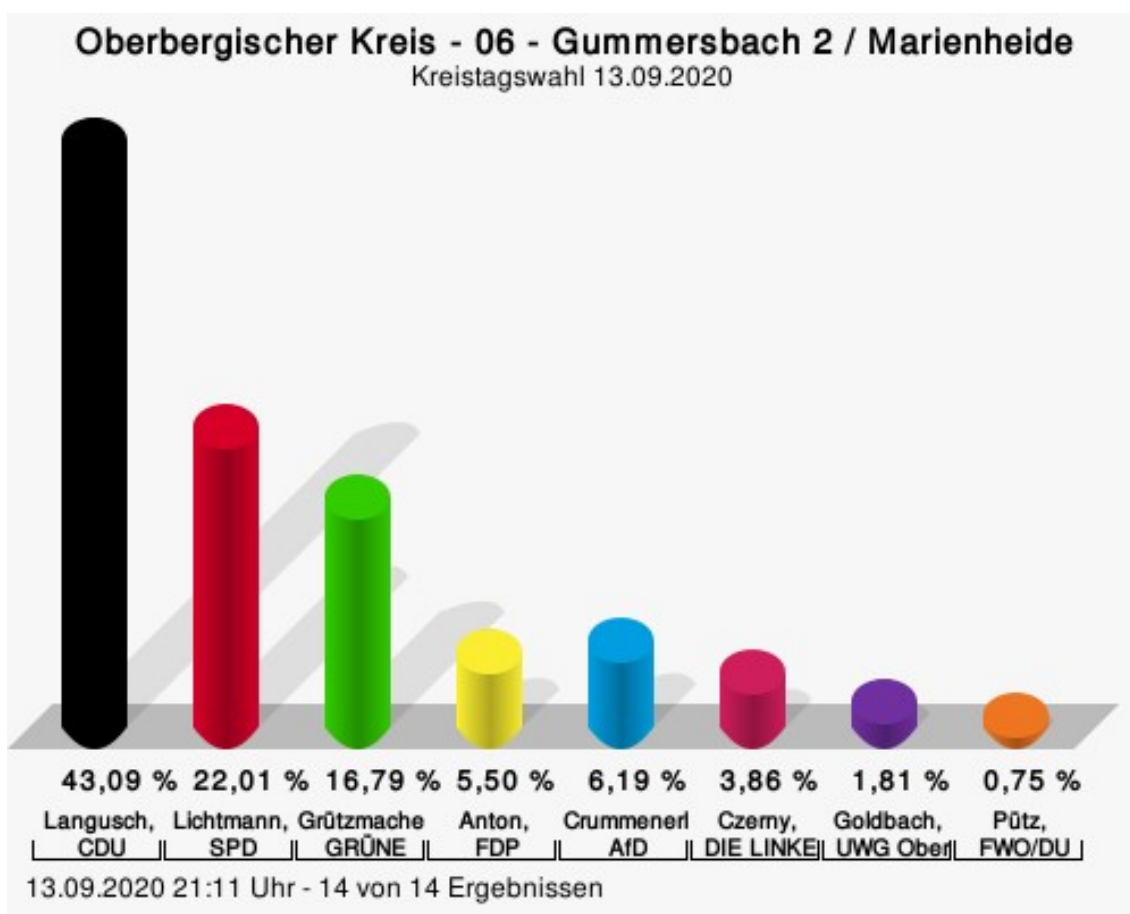
Wahlbeteiligung



15.09.2020 09:41 Uhr - 12 von 12 Ergebnissen

06 - Gummersbach 2 / Marienheide

	Anzahl	Prozent
Langusch, CDU	1.999	43,09 %
Lichtmann, SPD	1.021	22,01 %
Grütmacher, GRÜNE	779	16,79 %
Anton, FDP	255	5,50 %
Crummenerl, AfD	287	6,19 %
Czerny, DIE LINKE	179	3,86 %
Goldbach, UWG Oberberg	84	1,81 %
Pütz, FWO/DU	35	0,75 %



Langusch, CDU = Harald Langusch, Christlich Demokratische Union Deutschlands

Lichtmann, SPD = Sven Lichtmann, Sozialdemokratische Partei Deutschlands

Grütmacher, GRÜNE = Sabine Grütmacher, BÜNDNIS 90/DIE GRÜNEN

Anton, FDP = Ursula Anton, Freie Demokratische Partei

Crummenerl, AfD = Horst Crummenerl, Alternative für Deutschland

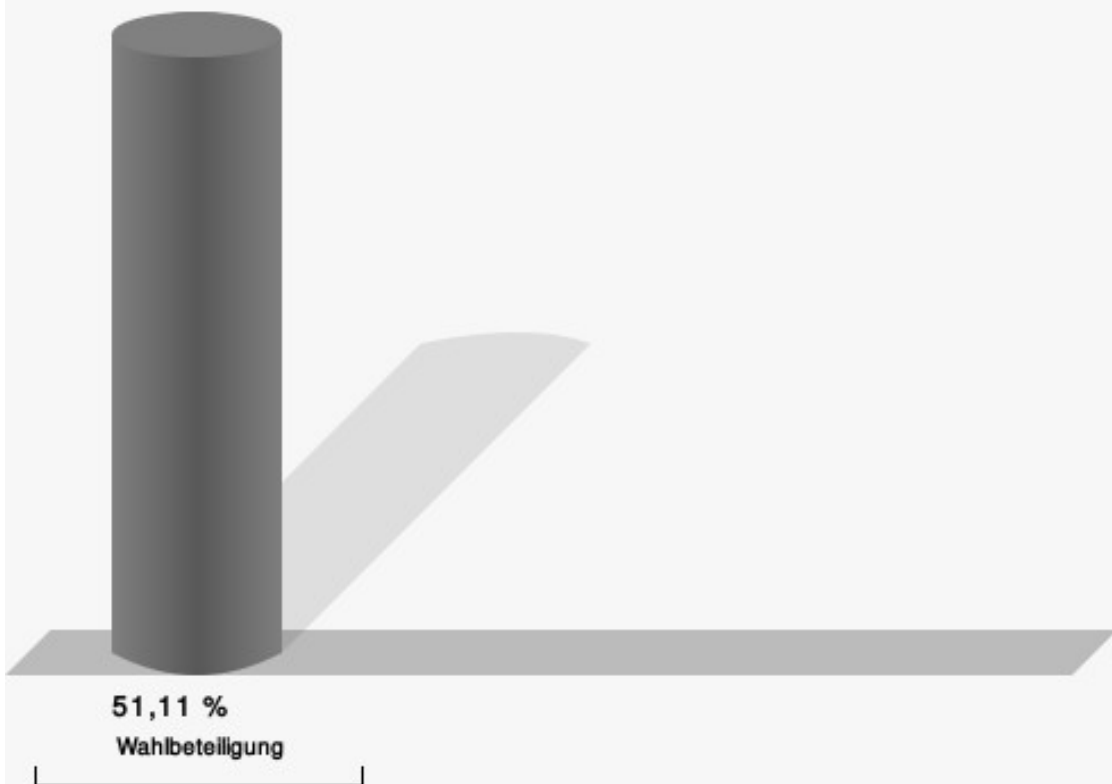
Czerny, DIE LINKE = Stefan Czerny, DIE LINKE

Goldbach, UWG Oberberg = Ulrike Goldbach, Unabhängige Wählergemeinschaft Oberbergischer Kreis

Pütz, FWO/DU = Sabine Pütz, Freie Wählergemeinschaft Oberberg / Die Unabhängigen Oberberg

Gewählt
Langusch, Harald (CDU)

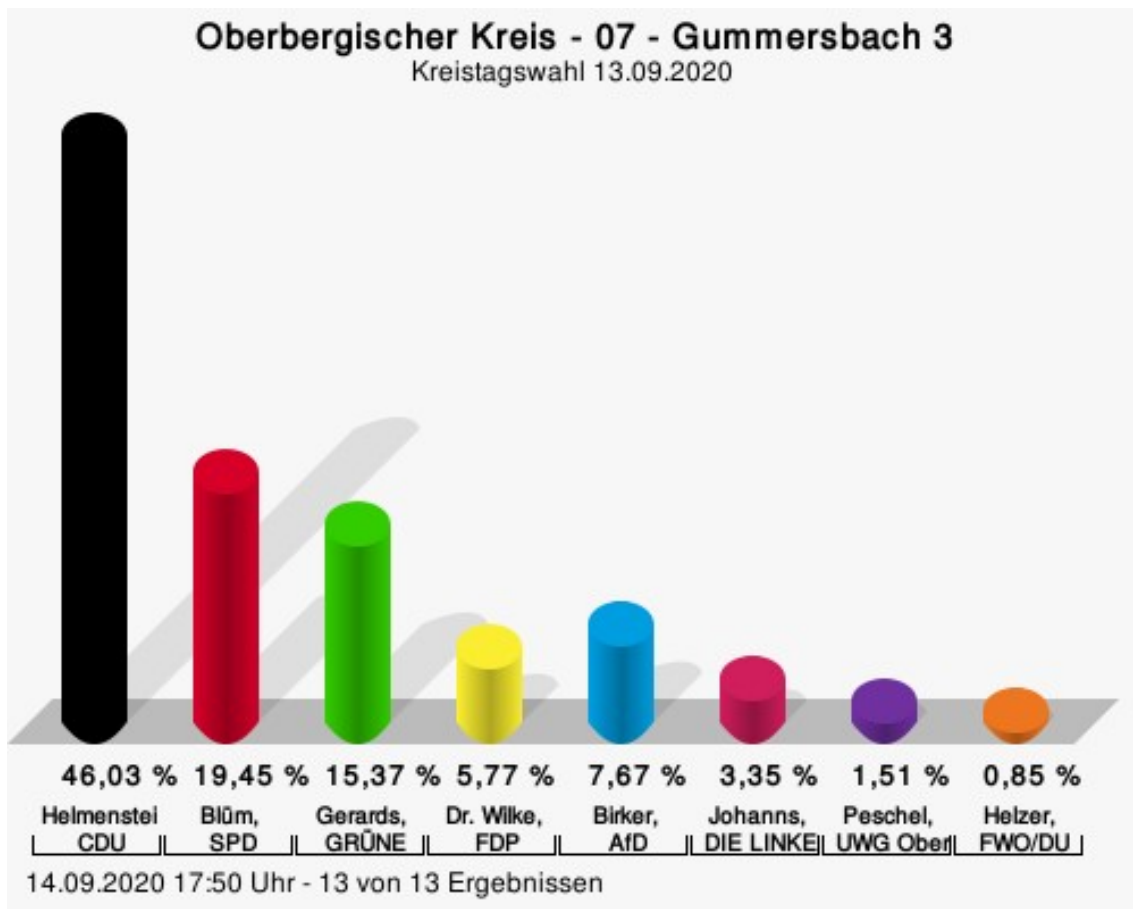
Wahlbeteiligung



13.09.2020 21:11 Uhr - 14 von 14 Ergebnissen

07 - Gummersbach 3

	Anzahl	Prozent
Helmenstein, CDU	1.524	46,03 %
Blüm, SPD	644	19,45 %
Gerards, GRÜNE	509	15,37 %
Dr. Wilke, FDP	191	5,77 %
Birker, AfD	254	7,67 %
Johanns, DIE LINKE	111	3,35 %
Peschel, UWG Oberberg	50	1,51 %
Helzer, FWO/DU	28	0,85 %



Helmenstein, CDU = Dirk Helmenstein, Christlich Demokratische Union Deutschlands

Blüm, SPD = Axel Blüm, Sozialdemokratische Partei Deutschlands

Gerards, GRÜNE = Konrad Gerards, BÜNDNIS 90/DIE GRÜNEN

Dr. Wilke, FDP = Dr. Friedrich Wilke, Freie Demokratische Partei

Birker, AfD = Reinhard Birker, Alternative für Deutschland

Johanns, DIE LINKE = Dirk Johanns, DIE LINKE

Peschel, UWG Oberberg = Monika Peschel, Unabhängige Wählergemeinschaft Oberbergischer Kreis

Helzer, FWO/DU = Jennifer Helzer, Freie Wählergemeinschaft Oberberg / Die Unabhängigen Oberberg

Gewählt
Helmenstein, Dirk (CDU)

Wahlbeteiligung

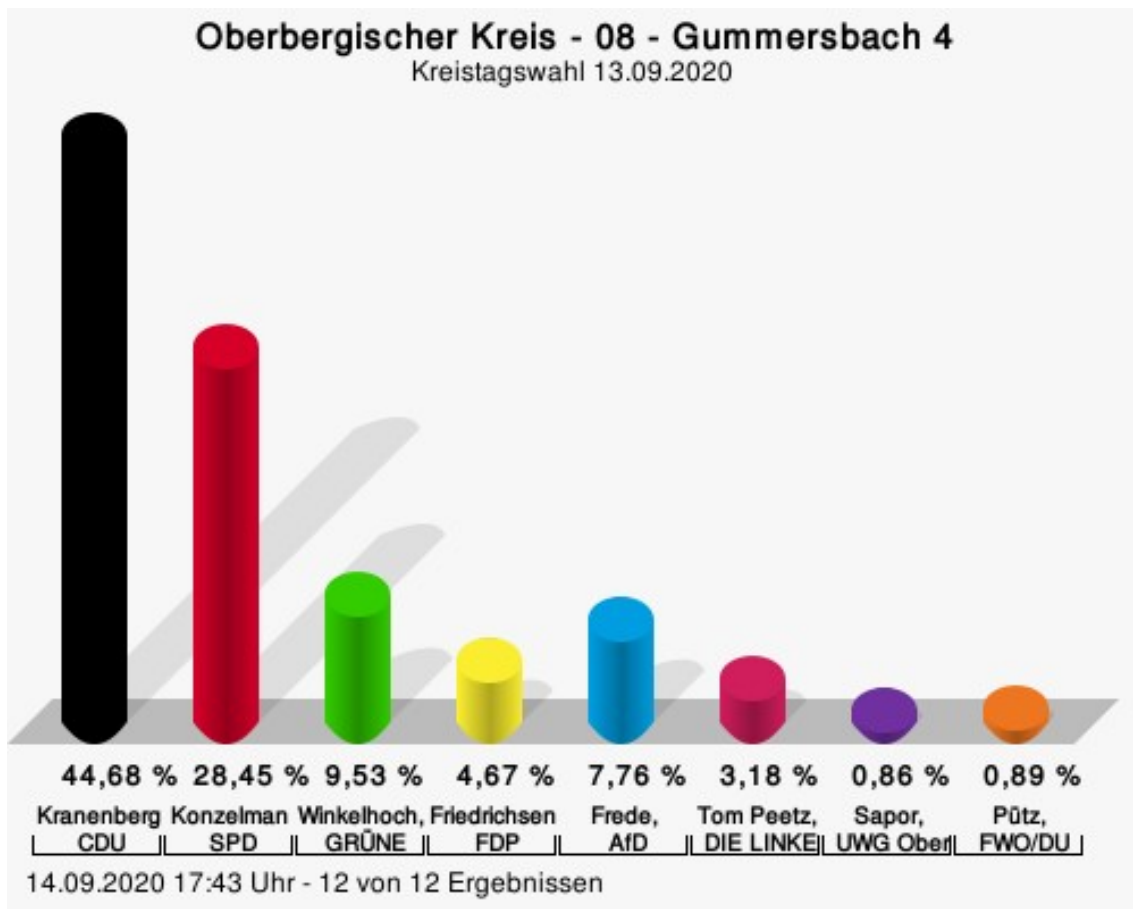


44,48 %
Wahlbeteiligung

14.09.2020 17:50 Uhr - 13 von 13 Ergebnissen

08 - Gummersbach 4

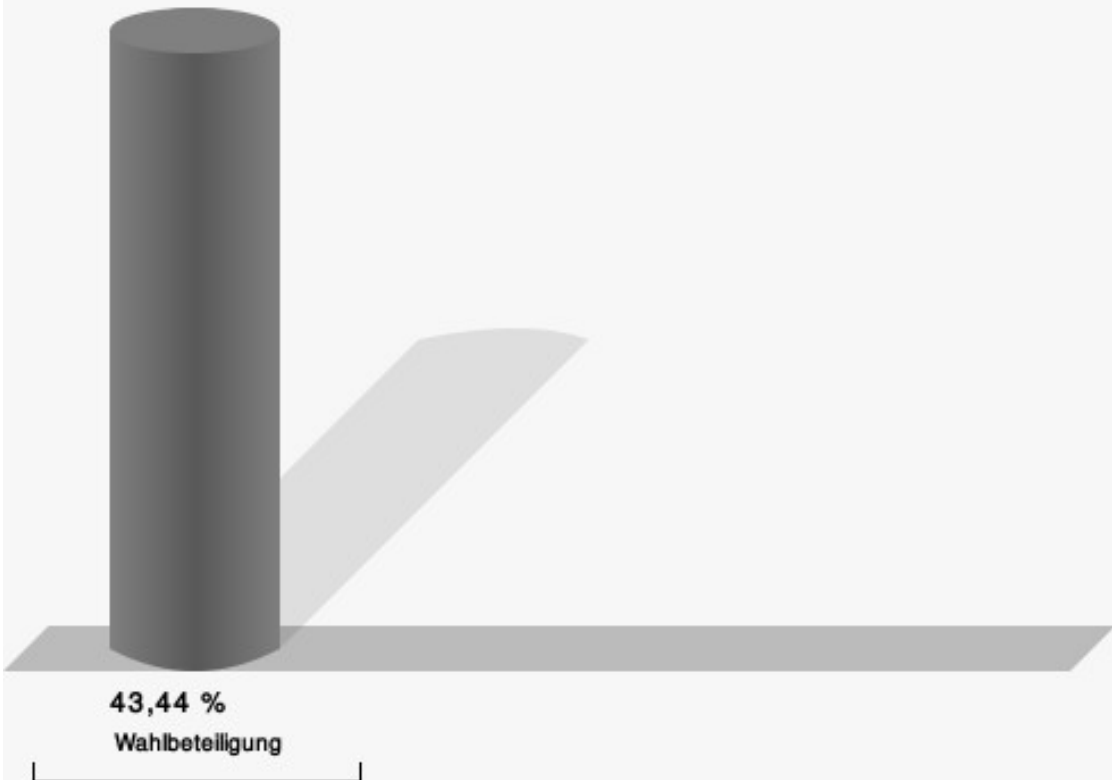
	Anzahl	Prozent
Kranenberg, CDU	1.561	44,68 %
Konzelmann, SPD	994	28,45 %
Winkelhoch, GRÜNE	333	9,53 %
Friedrichsen, FDP	163	4,67 %
Frede, AfD	271	7,76 %
Peetz, DIE LINKE	111	3,18 %
Sapor, UWG Oberberg	30	0,86 %
Pütz, FWO/DU	31	0,89 %



Kranenberg, CDU = Volker Kranenberg, Christlich Demokratische Union Deutschlands
 Konzelmann, SPD = Thorsten Konzelmann, Sozialdemokratische Partei Deutschlands
 Winkelhoch, GRÜNE = Fritz Lothar Winkelhoch, BÜNDNIS 90/DIE GRÜNEN
 Friedrichsen, FDP = Axel Friedrichsen, Freie Demokratische Partei
 Frede, AfD = Gerd-Michael Frede, Alternative für Deutschland
 Sapor, UWG Oberberg = Horst Sapor, Unabhängige Wählergemeinschaft Oberbergischer Kreis
 Pütz, FWO/DU = Christopher Robin Pütz, Freie Wählergemeinschaft Oberberg / Die Unabhängigen Oberberg

Gewählt
Kranenberg, Volker (CDU)

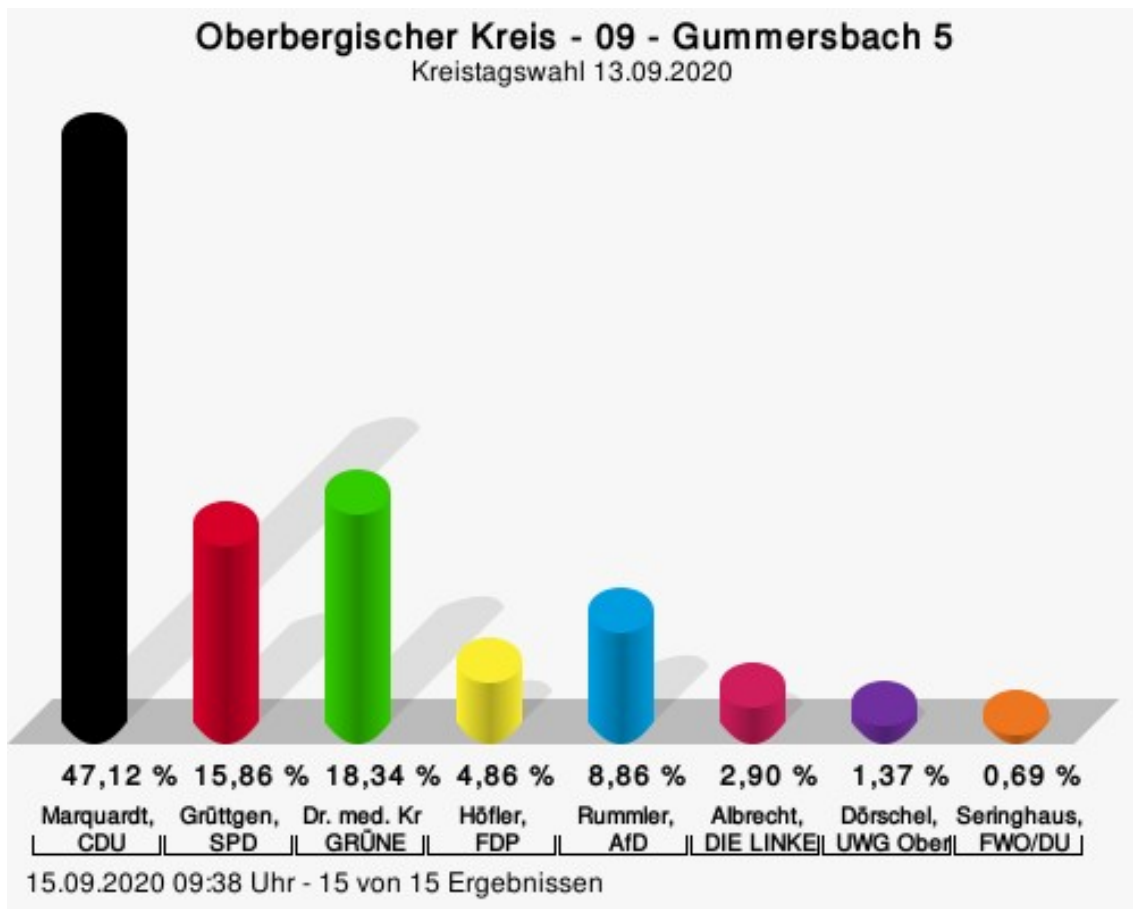
Wahlbeteiligung



14.09.2020 17:43 Uhr - 12 von 12 Ergebnissen

09 - Gummersbach 5

	Anzahl	Prozent
Marquardt, CDU	1.919	47,12 %
Grüttgen, SPD	646	15,86 %
Dr. med. Krolewski, GRÜNE	747	18,34 %
Höfler, FDP	198	4,86 %
Rummler, AfD	361	8,86 %
Albrecht, DIE LINKE	118	2,90 %
Dörschel, UWG Oberberg	56	1,37 %
Seringhaus, FWO/DU	28	0,69 %



Marquardt, CDU = Jürgen Fritz Marquardt, Christlich Demokratische Union Deutschlands

Grüttgen, SPD = Kathrin Grüttgen, Sozialdemokratische Partei Deutschlands

Dr. med. Krolewski, GRÜNE = Dr. med. Ralph Krolewski, BÜNDNIS 90/DIE GRÜNEN

Höfler, FDP = Roman Höfler, Freie Demokratische Partei

Rummler, AfD = Bernd Rummler, Alternative für Deutschland

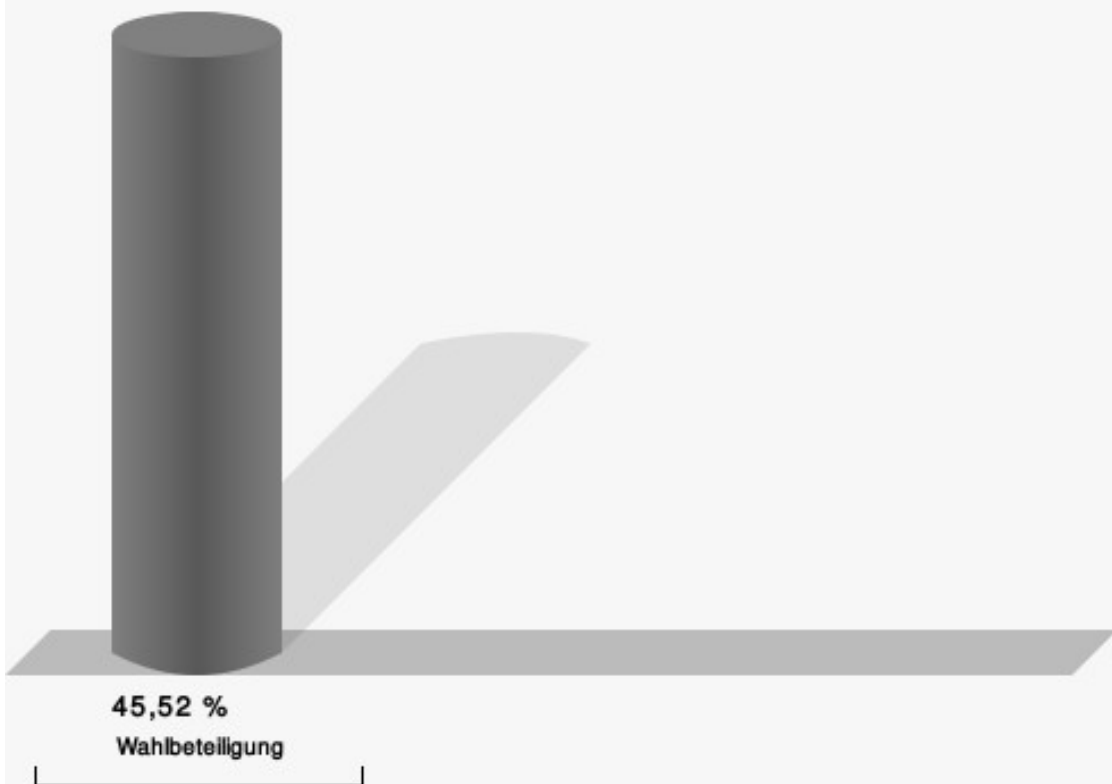
Albrecht, DIE LINKE = Uta Albrecht, DIE LINKE

Dörschel, UWG Oberberg = Dirk Dörschel, Unabhängige Wählergemeinschaft Oberbergischer Kreis

Seringhaus, FWO/DU = Sonja Seringhaus, Freie Wählergemeinschaft Oberberg / Die Unabhängigen Oberberg

Gewählt
Marquardt, Jürgen Fritz (CDU)

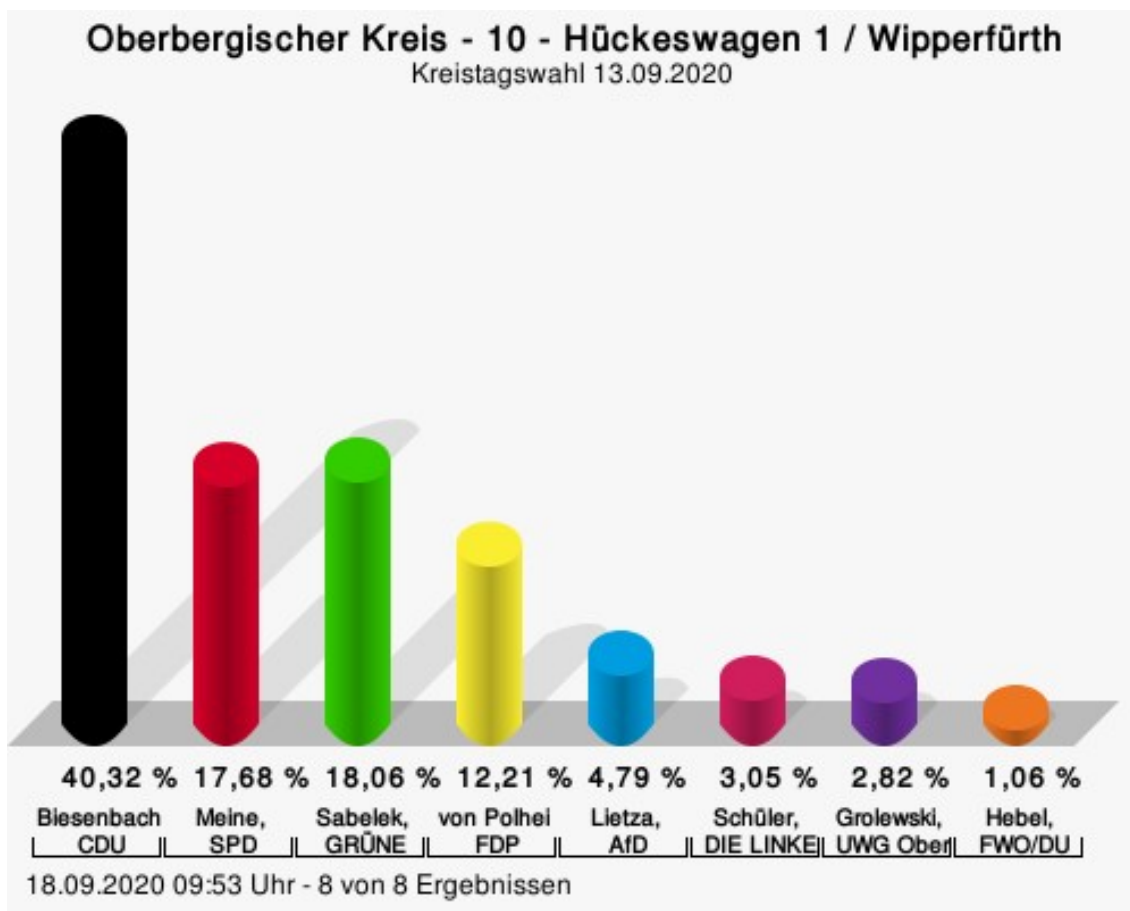
Wahlbeteiligung



15.09.2020 09:38 Uhr - 15 von 15 Ergebnissen

10 - Hückeswagen 1 / Wipperfürth

	Anzahl	Prozent
Biesenbach, CDU	1.717	40,32 %
Meine, SPD	753	17,68 %
Sabelek, GRÜNE	769	18,06 %
von Polheim, FDP	520	12,21 %
Lietza, AfD	204	4,79 %
Schüler, DIE LINKE	130	3,05 %
Grolewski, UWG Oberberg	120	2,82 %
Hebel, FWO/DU	45	1,06 %



Biesenbach, CDU = Monika Biesenbach, Christlich Demokratische Union Deutschlands

Meine, SPD = Martin Meine, Sozialdemokratische Partei Deutschlands

Sabelek, GRÜNE = Egbert Sabelek, BÜNDNIS 90/DIE GRÜNEN

von Polheim, FDP = Jörg von Polheim, Freie Demokratische Partei

Lietza, AfD = Markus Lietza, Alternative für Deutschland

Schüler, DIE LINKE = Rosemarie Schüler, DIE LINKE

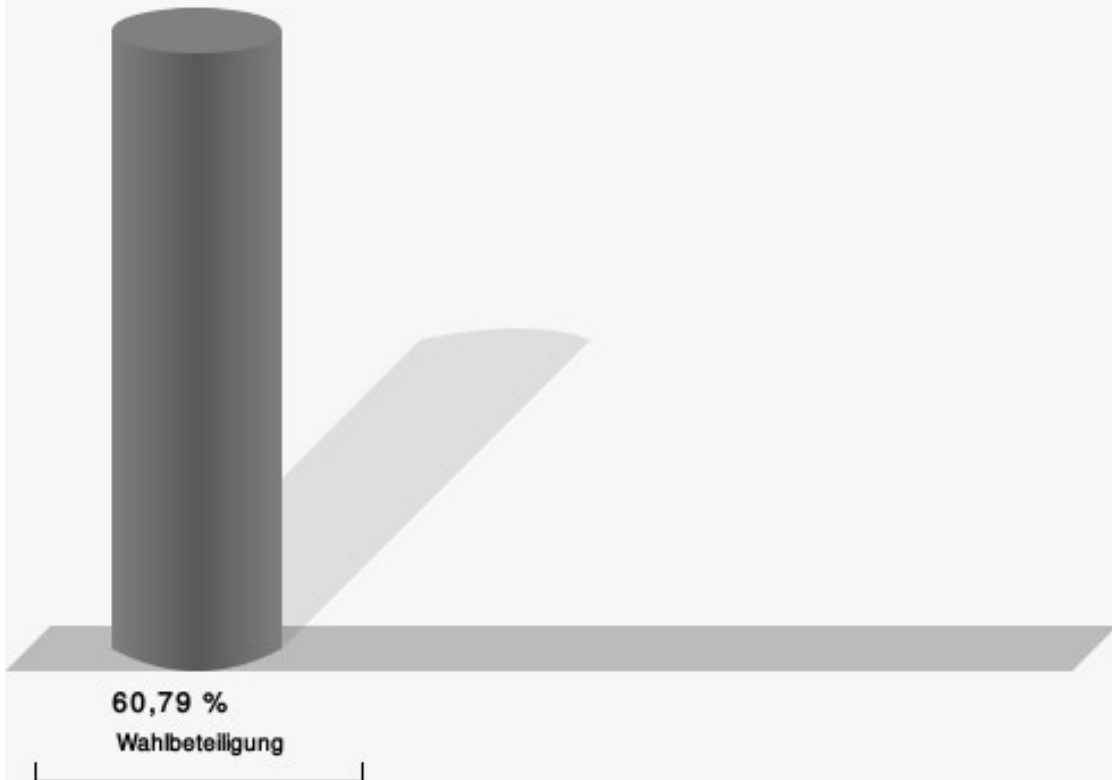
Grolewski, UWG Oberberg = Joachim Grolewski, Unabhängige Wählergemeinschaft Oberbergischer Kreis

Hebel, FWO/DU = Hans-Ulrich Hebel, Freie Wählergemeinschaft Oberberg / Die Unabhängigen Oberberg

Gewählt

Biesenbach, Monika (CDU)

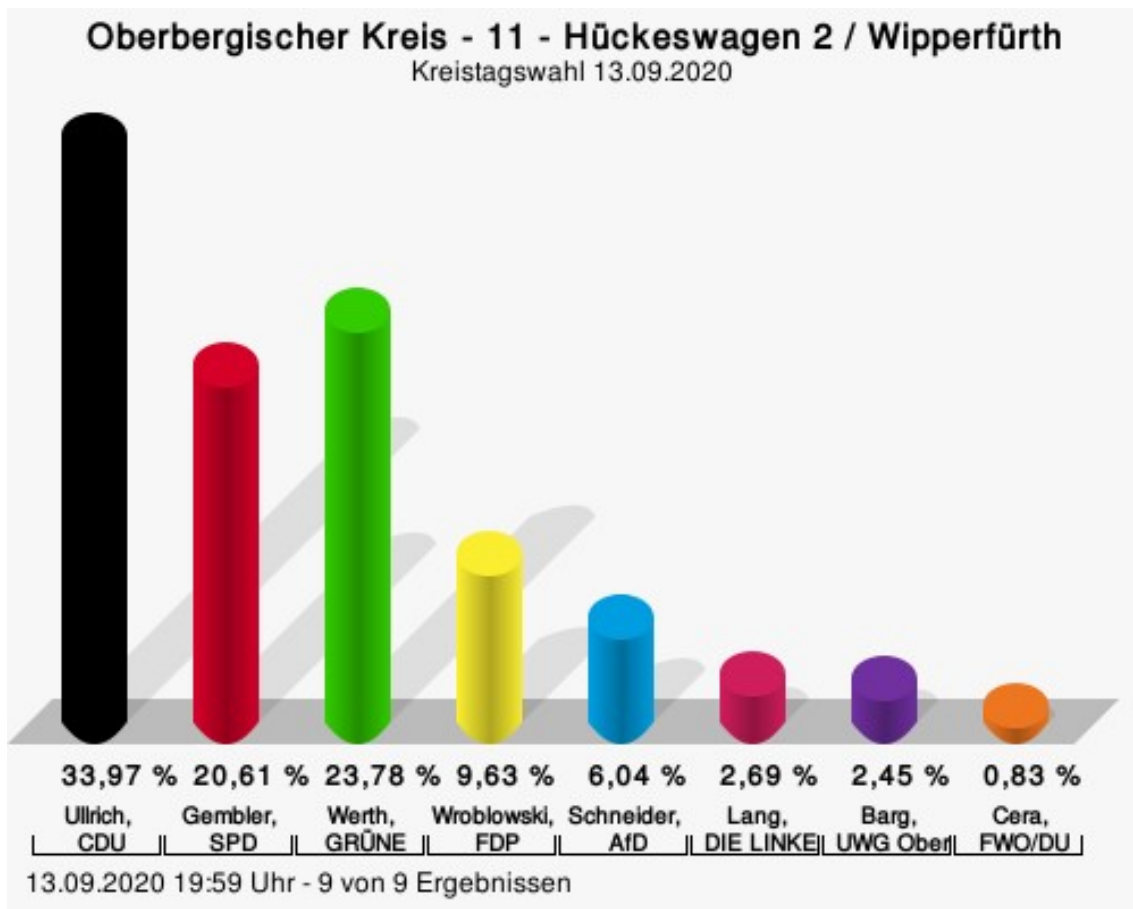
Wahlbeteiligung



18.09.2020 09:53 Uhr - 8 von 8 Ergebnissen

11 - Hückeswagen 2 / Wipperfürth


	Anzahl	Prozent
Ullrich, CDU	1.467	33,97 %
Gembler, SPD	890	20,61 %
Werth, GRÜNE	1.027	23,78 %
Wroblowski, FDP	416	9,63 %
Schneider, AfD	261	6,04 %
Lang, DIE LINKE	116	2,69 %
Barg, UWG Oberberg	106	2,45 %
Cera, FWO/DU	36	0,83 %



Ullrich, CDU = Pascal Ullrich, Christlich Demokratische Union Deutschlands
 Gembler, SPD = Regine Gembler, Sozialdemokratische Partei Deutschlands
 Werth, GRÜNE = Constanze Werth, BÜNDNIS 90/DIE GRÜNEN
 Wroblowski, FDP = Karin Wroblowski, Freie Demokratische Partei
 Schneider, AfD = Eduard Schneider, Alternative für Deutschland
 Lang, DIE LINKE = Martin Lang, DIE LINKE
 Barg, UWG Oberberg = Armin Barg, Unabhängige Wählergemeinschaft Oberbergischer Kreis
 Cera, FWO/DU = Markus Cera, Freie Wählergemeinschaft Oberberg / Die Unabhängigen Oberberg

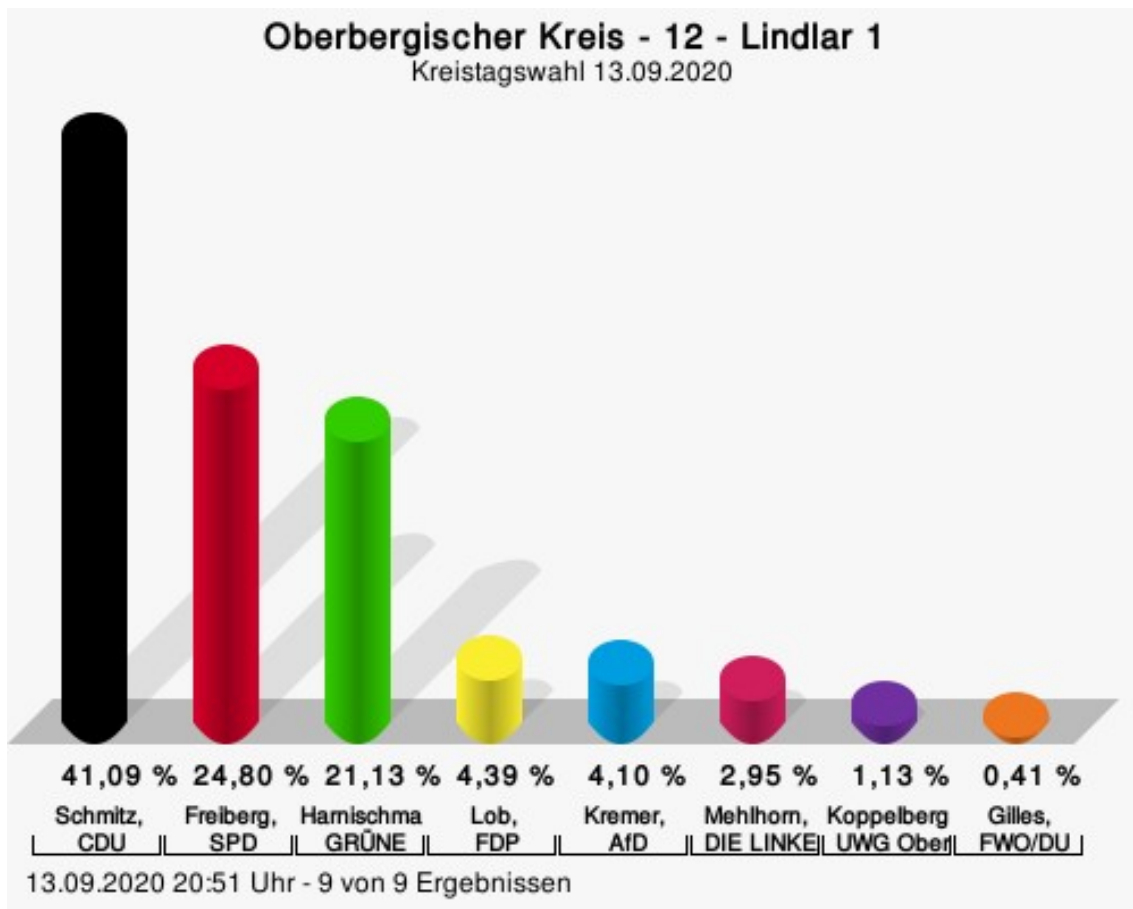
Gewählt
Ullrich, Pascal (CDU)

Wahlbeteiligung



12 - Lindlar 1

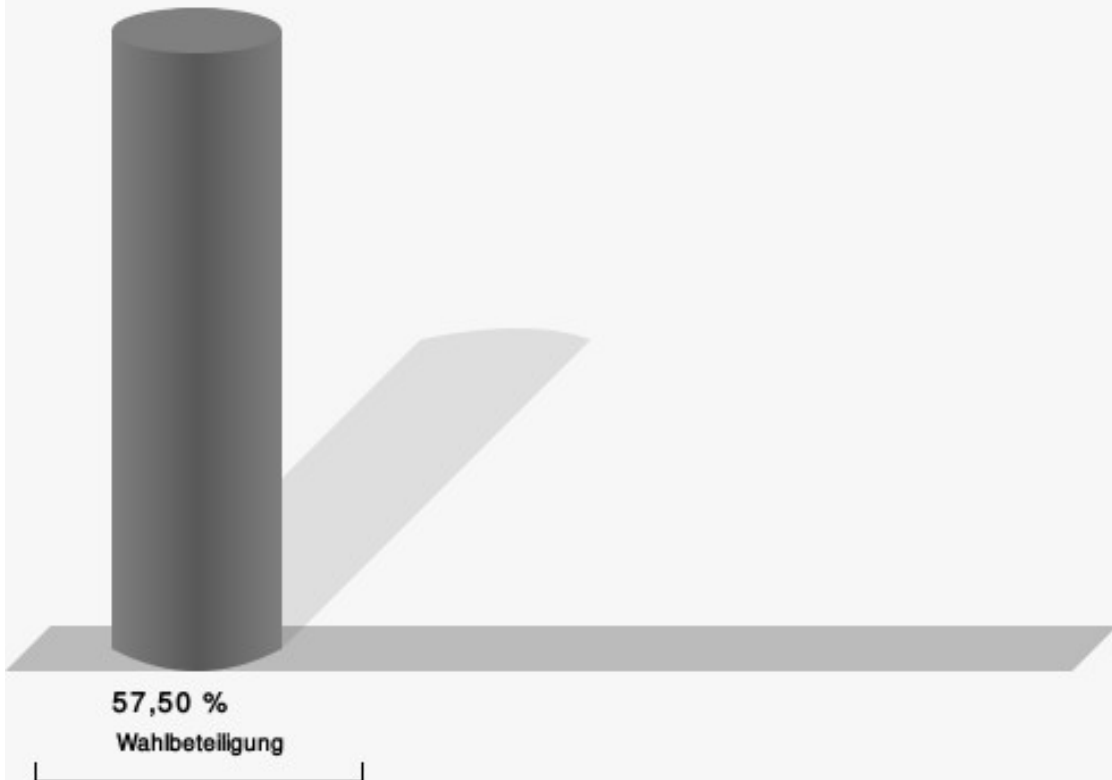
	Anzahl	Prozent
Schmitz, CDU	1.995	41,09 %
Freiberg, SPD	1.204	24,80 %
Harnischmacher, GRÜNE	1.026	21,13 %
Lob, FDP	213	4,39 %
Kremer, AfD	199	4,10 %
Mehlhorn, DIE LINKE	143	2,95 %
Koppelberg, UWG Oberberg	55	1,13 %
Gilles, FWO/DU	20	0,41 %



Schmitz, CDU = Willi Schmitz, Christlich Demokratische Union Deutschlands
 Freiberg, SPD = Lutz Freiberg, Sozialdemokratische Partei Deutschlands
 Harnischmacher, GRÜNE = Ingo Harnischmacher, BÜNDNIS 90/DIE GRÜNEN
 Lob, FDP = Erika Lob, Freie Demokratische Partei
 Kremer, AfD = Franz-Heinrich Kremer, Alternative für Deutschland
 Mehlhorn, DIE LINKE = Heidi Mehlhorn, DIE LINKE
 Koppelberg, UWG Oberberg = Harald Koppelberg, Unabhängige Wählergemeinschaft Oberbergischer Kreis
 Gilles, FWO/DU = Udo Gilles, Freie Wählergemeinschaft Oberberg / Die Unabhängigen Oberberg

Gewählt
Schmitz, Willi (CDU)

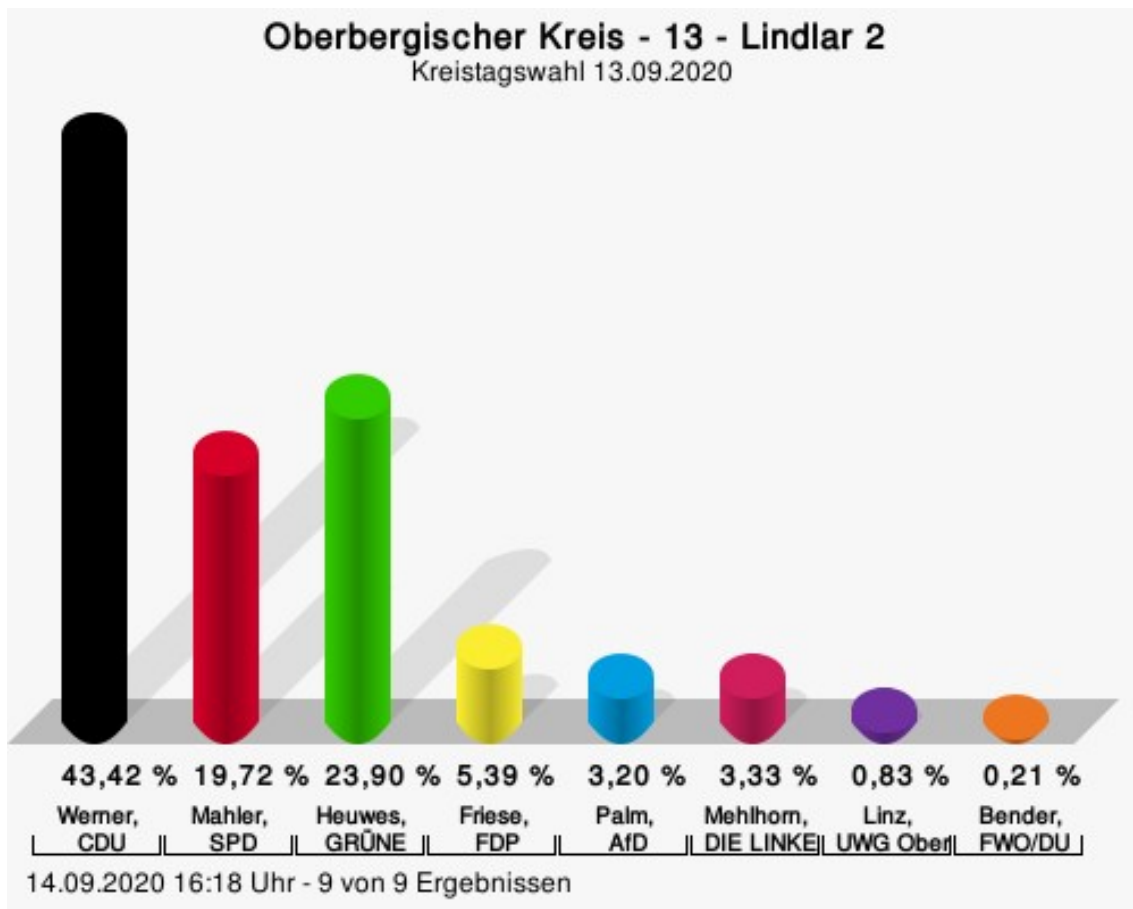
Wahlbeteiligung



13.09.2020 20:51 Uhr - 9 von 9 Ergebnissen

13 - Lindlar 2

	Anzahl	Prozent
Werner, CDU	2.296	43,42 %
Mahler, SPD	1.043	19,72 %
Heuwes, GRÜNE	1.264	23,90 %
Friese, FDP	285	5,39 %
Palm, AfD	169	3,20 %
Mehlhorn, DIE LINKE	176	3,33 %
Linz, UWG Oberberg	44	0,83 %
Bender, FWO/DU	11	0,21 %



Werner, CDU = Gerd Werner, Christlich Demokratische Union Deutschlands

Mahler, SPD = Ursula Mahler, Sozialdemokratische Partei Deutschlands

Heuwes, GRÜNE = Julia Heuwes, BÜNDNIS 90/DIE GRÜNEN

Friese, FDP = Harald Friese, Freie Demokratische Partei

Palm, AfD = Wolfgang Palm, Alternative für Deutschland

Mehlhorn, DIE LINKE = Jörg Mehlhorn, DIE LINKE

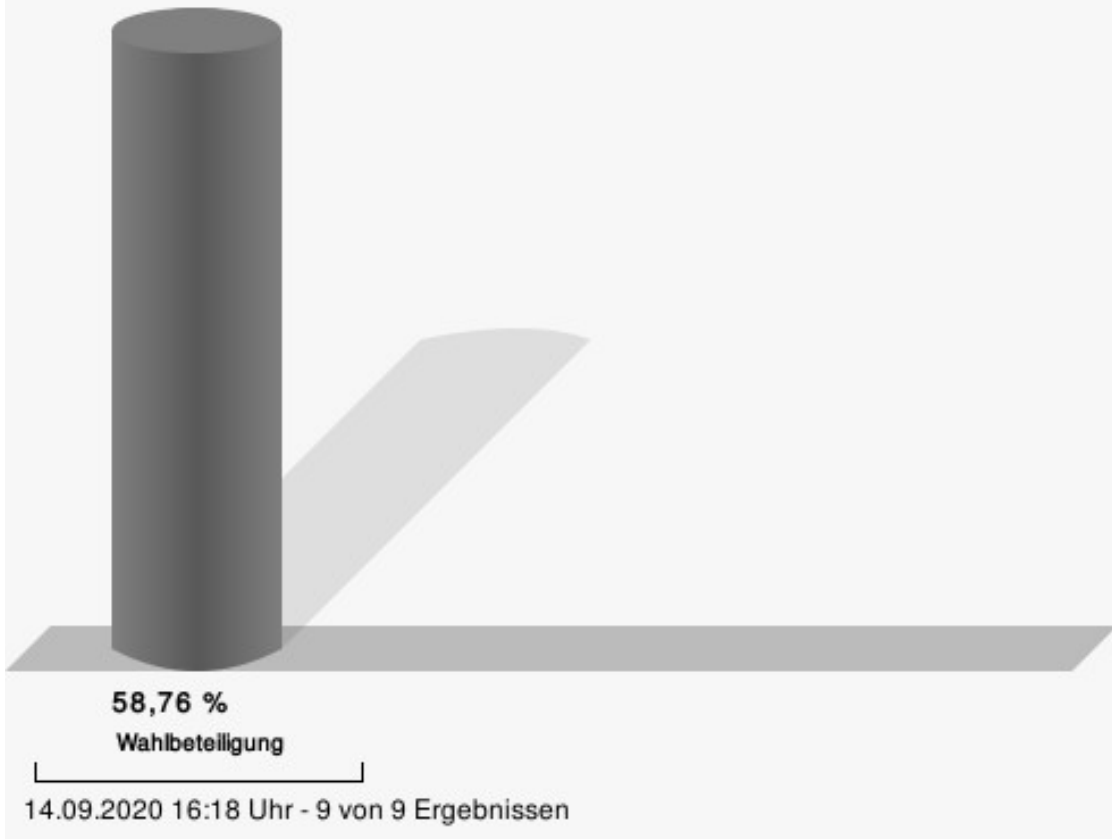
Linz, UWG Oberberg = Horst Linz, Unabhängige Wählergemeinschaft Oberbergischer Kreis

Bender, FWO/DU = Helga Bender, Freie Wählergemeinschaft Oberberg / Die Unabhängigen Oberberg

Gewählt

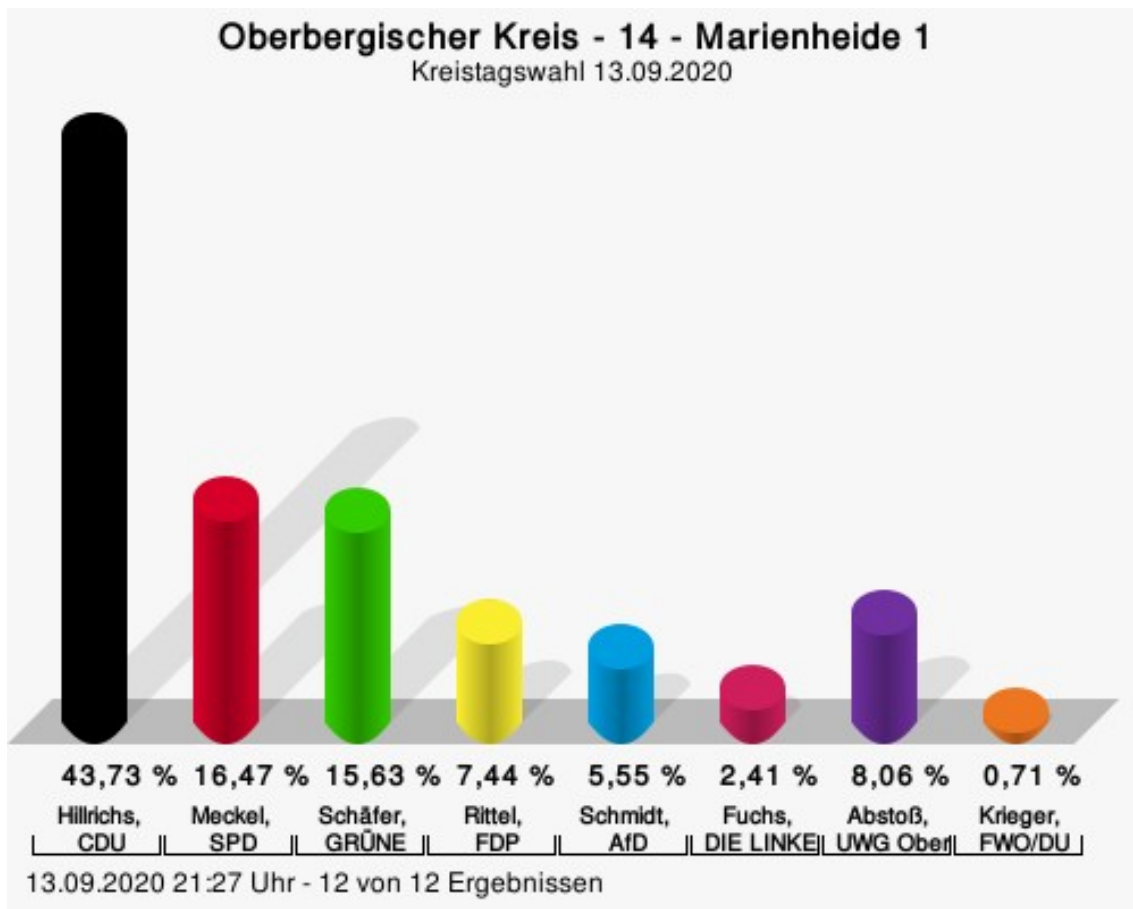
Werner, Gerd (CDU)

Wahlbeteiligung



14 - Marienheide 1

	Anzahl	Prozent
Hillrichs, CDU	2.034	43,73 %
Meckel, SPD	766	16,47 %
Schäfer, GRÜNE	727	15,63 %
Rittel, FDP	346	7,44 %
Schmidt, AfD	258	5,55 %
Fuchs, DIE LINKE	112	2,41 %
Abstoß, UWG Oberberg	375	8,06 %
Krieger, FWO/DU	33	0,71 %



Hillrichs, CDU = Birgit Hillrichs, Christlich Demokratische Union Deutschlands

Meckel, SPD = Birgit Meckel, Sozialdemokratische Partei Deutschlands

Schäfer, GRÜNE = Sebastian Schäfer, BÜNDNIS 90/DIE GRÜNEN

Rittel, FDP = Jürgen Rittel, Freie Demokratische Partei

Schmidt, AfD = Daniel Schmidt, Alternative für Deutschland

Fuchs, DIE LINKE = Helmut Fuchs, DIE LINKE

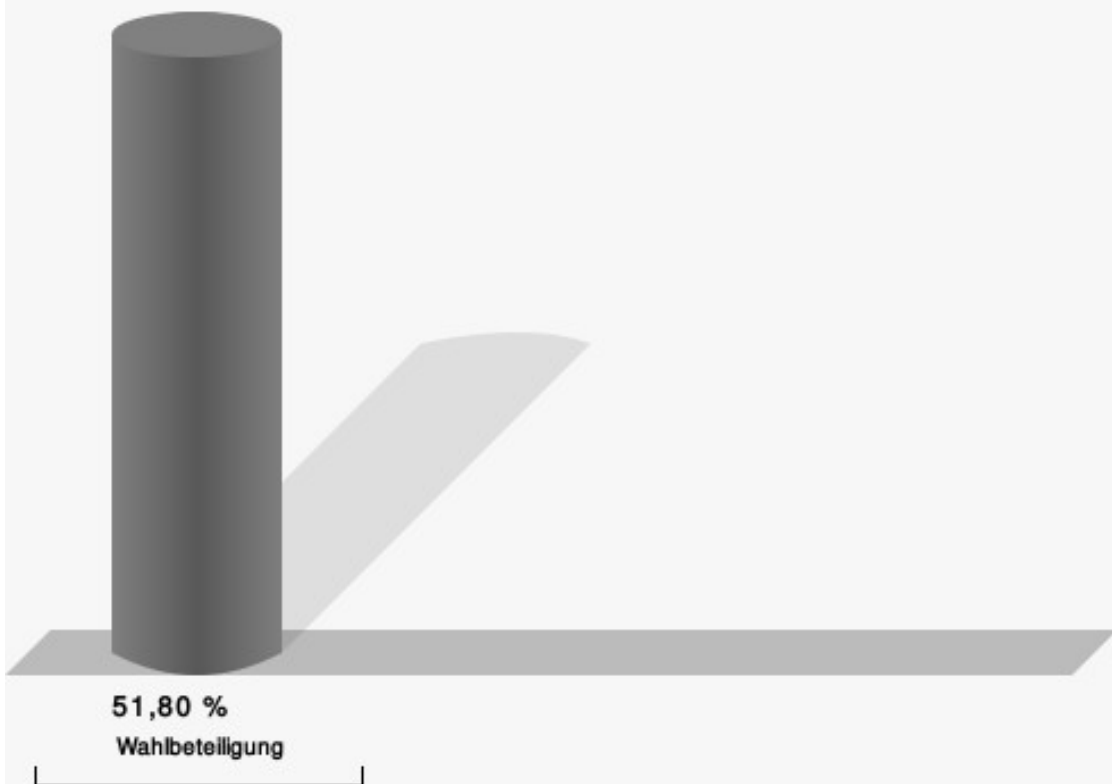
Abstoß, UWG Oberberg = Christian Abstoß, Unabhängige Wählergemeinschaft Oberbergischer Kreis

Krieger, FWO/DU = Thomas Krieger, Freie Wählergemeinschaft Oberberg / Die Unabhängigen Oberberg

Gewählt

Hillrichs, Birgit (CDU)

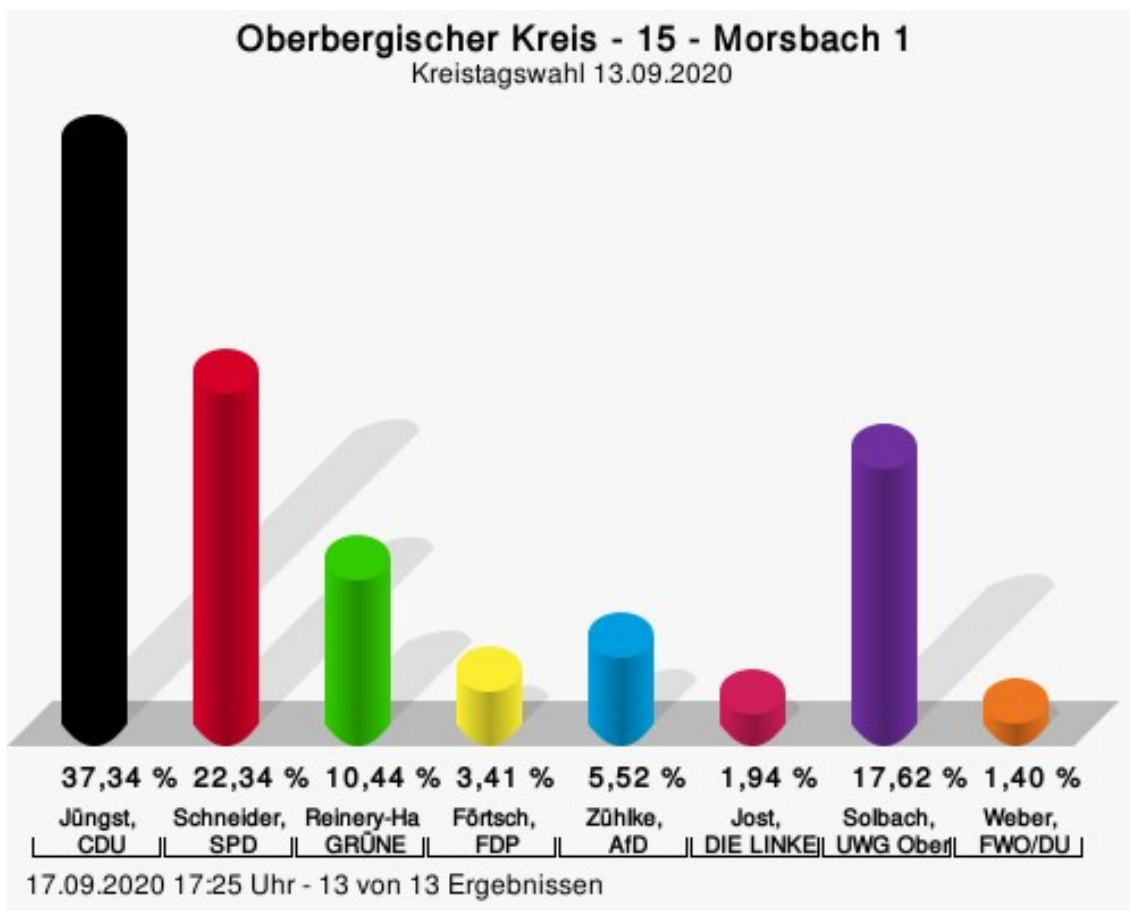
Wahlbeteiligung



13.09.2020 21:27 Uhr - 12 von 12 Ergebnissen

15 - Morsbach 1


	Anzahl	Prozent
Jüngst, CDU	1.710	37,34 %
Schneider, SPD	1.023	22,34 %
Reinery-Hausmann, GRÜNE	478	10,44 %
Förtsch, FDP	156	3,41 %
Zühlke, AfD	253	5,52 %
Jost, DIE LINKE	89	1,94 %
Solbach, UWG Oberberg	807	17,62 %
Weber, FWO/DU	64	1,40 %



Jüngst, CDU = Thomas Jüngst, Christlich Demokratische Union Deutschlands
 Schneider, SPD = Tobias Schneider, Sozialdemokratische Partei Deutschlands
 Reinery-Hausmann, GRÜNE = Bernadette Reinery-Hausmann, BÜNDNIS 90/DIE GRÜNEN
 Förtsch, FDP = Heiko Förtsch, Freie Demokratische Partei
 Zühlke, AfD = Stefan Zühlke, Alternative für Deutschland
 Jost, DIE LINKE = Mechthild Jost, DIE LINKE
 Solbach, UWG Oberberg = Klaus Solbach, Unabhängige Wählergemeinschaft Oberbergischer Kreis
 Weber, FWO/DU = Karsten Weber, Freie Wählergemeinschaft Oberberg / Die Unabhängigen Oberberg

Gewählt
Jüngst, Thomas (CDU)

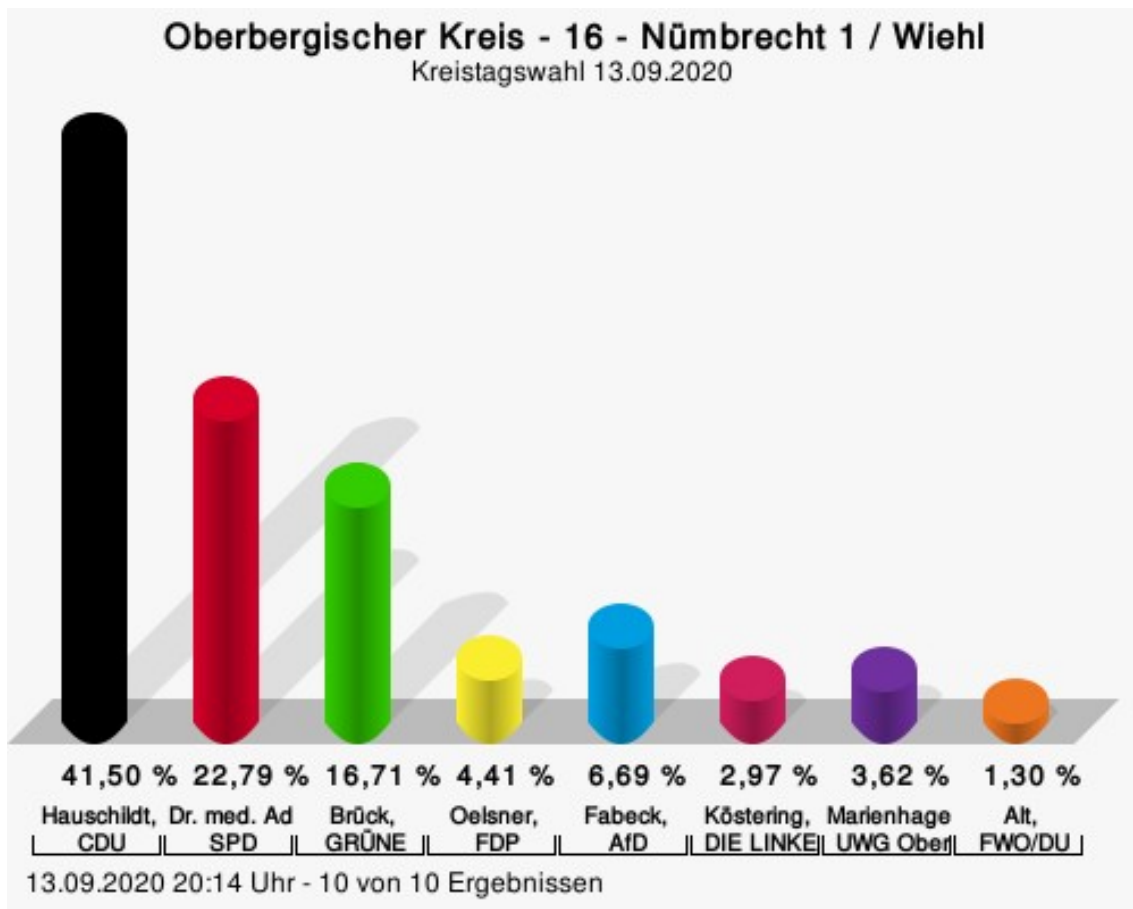
Wahlbeteiligung



17.09.2020 17:25 Uhr - 13 von 13 Ergebnissen

16 - Nümbrecht 1 / Wiehl

	Anzahl	Prozent
Hauschildt, CDU	1.786	41,50 %
Dr. med. Adelmann, SPD	981	22,79 %
Brück, GRÜNE	719	16,71 %
Oelsner, FDP	190	4,41 %
Fabeck, AfD	288	6,69 %
Köstering, DIE LINKE	128	2,97 %
Marienhagen, UWG Oberberg	156	3,62 %
Alt, FWO/DU	56	1,30 %



Hauschildt, CDU = Gisa Hauschildt, Christlich Demokratische Union Deutschlands

Dr. med. Adelmann, SPD = Roland Dr. med. Adelmann, Sozialdemokratische Partei Deutschlands

Brück, GRÜNE = Marie Brück, BÜNDNIS 90/DIE GRÜNEN

Oelsner, FDP = Dietmar Oelsner, Freie Demokratische Partei

Fabeck, AfD = Rainer Fabeck, Alternative für Deutschland


Köstering, DIE LINKE = Jan Köstering, DIE LINKE

Marienhagen, UWG Oberberg = Arnd Heinrich Marienhagen, Unabhängige Wählergemeinschaft Oberbergischer Kreis

Alt, FWO/DU = Larissa Alt, Freie Wählergemeinschaft Oberberg / Die Unabhängigen Oberberg

Gewählt
Hauschildt, Gisa (CDU)

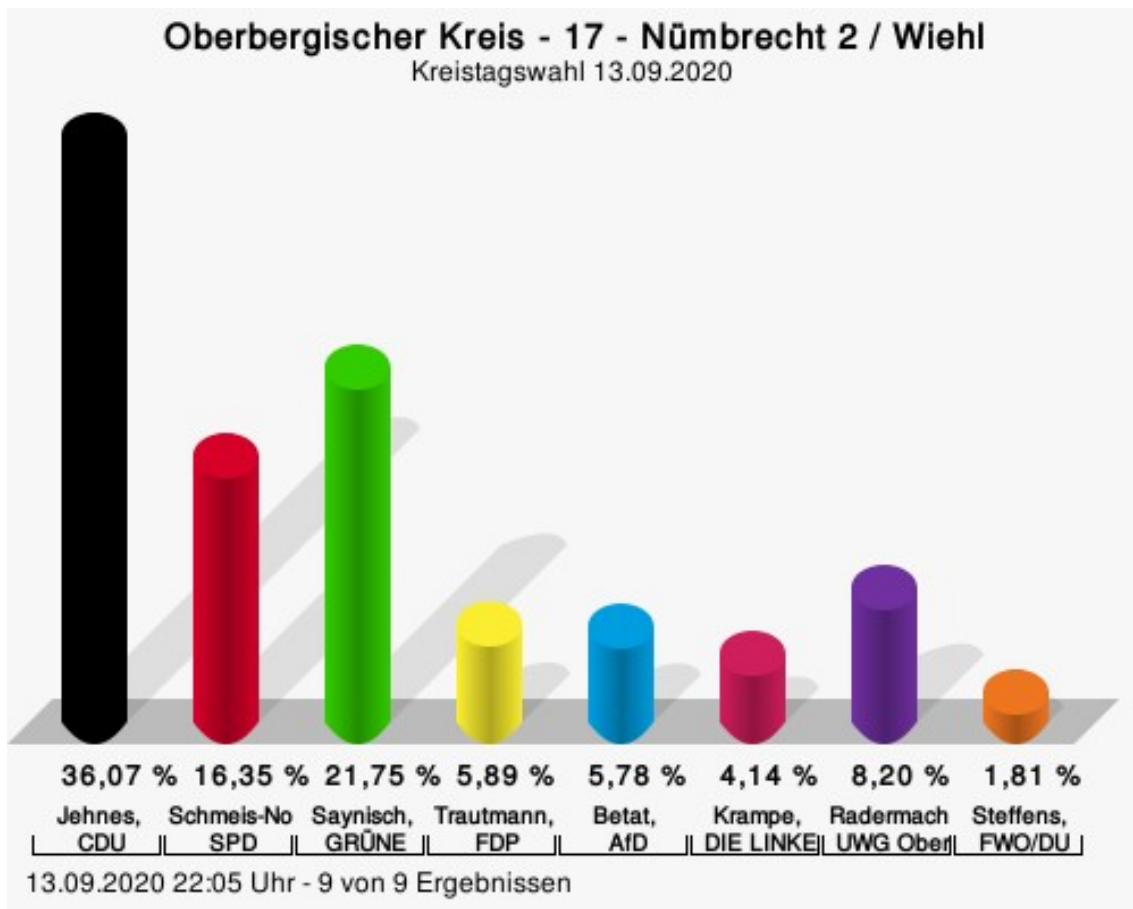
Wahlbeteiligung



13.09.2020 20:14 Uhr - 10 von 10 Ergebnissen

17 - Nümbrecht 2 / Wiehl

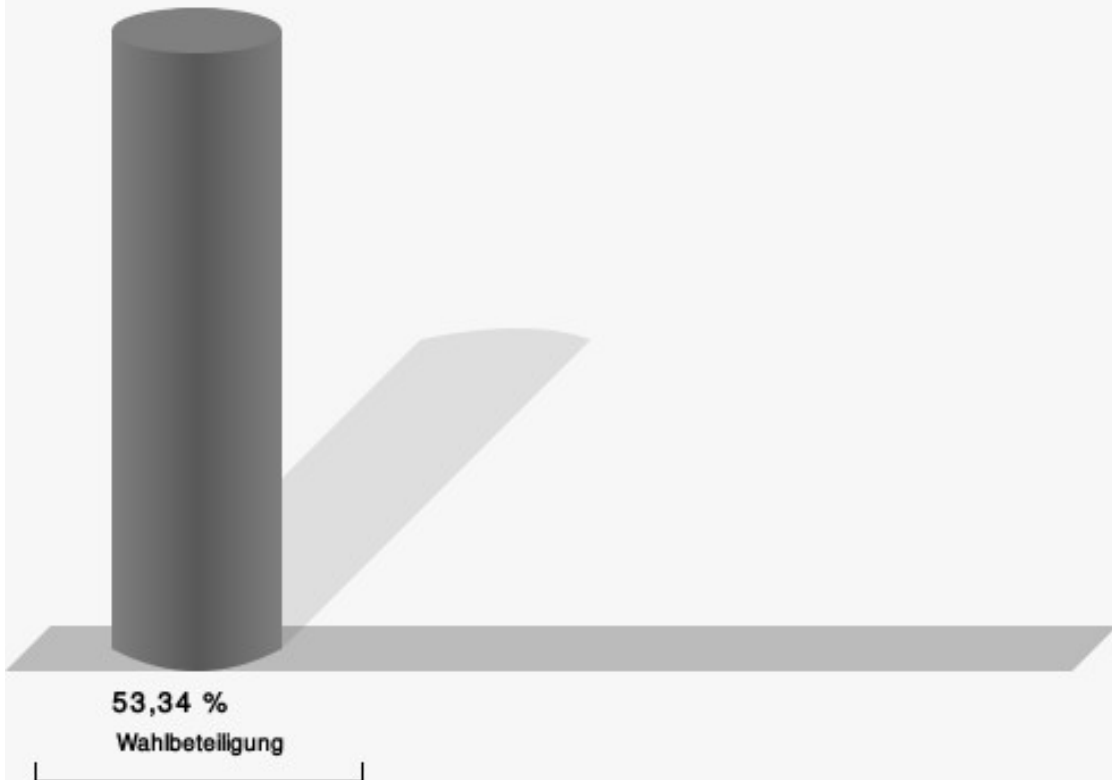
	Anzahl	Prozent
Jehnes, CDU	1.610	36,07 %
Schmeis-Noack, SPD	730	16,35 %
Saynisch, GRÜNE	971	21,75 %
Trautmann, FDP	263	5,89 %
Betat, AfD	258	5,78 %
Krampe, DIE LINKE	185	4,14 %
Radermacher, UWG Oberberg	366	8,20 %
Steffens, FWO/DU	81	1,81 %



Jehnes, CDU = Klaus Jehnes, Christlich Demokratische Union Deutschlands
 Schmeis-Noack, SPD = Heidrun Schmeis-Noack, Sozialdemokratische Partei Deutschlands
 Saynisch, GRÜNE = Andrea Saynisch, BÜNDNIS 90/DIE GRÜNEN
 Trautmann, FDP = Dominik Trautmann, Freie Demokratische Partei
 Betat, AfD = Stefan Betat, Alternative für Deutschland
 Krampe, DIE LINKE = Michael Krampe, DIE LINKE
 Radermacher, UWG Oberberg = Gerd Radermacher, Unabhängige Wählergemeinschaft Oberbergischer Kreis
 Steffens, FWO/DU = Horst Steffens, Freie Wählergemeinschaft Oberberg / Die Unabhängigen Oberberg

Gewählt
Jehnes, Klaus (CDU)

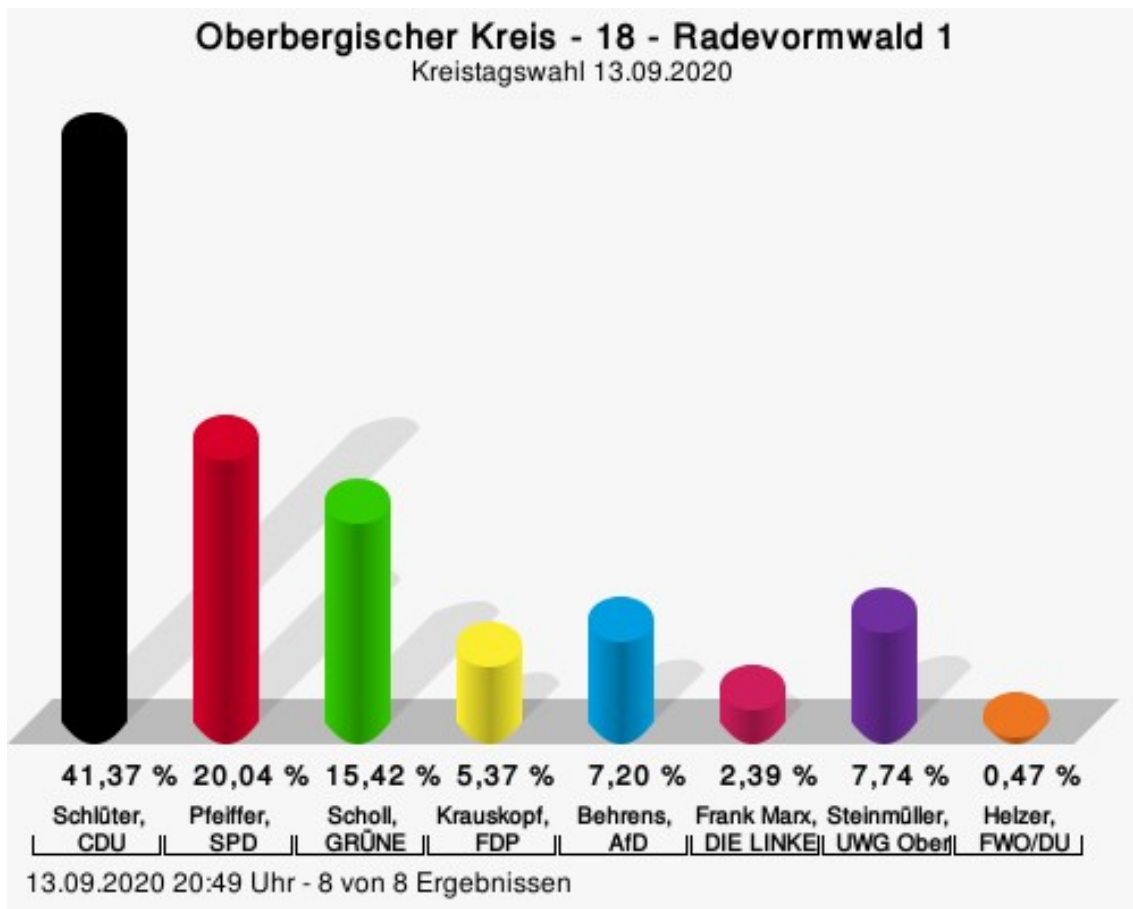
Wahlbeteiligung



13.09.2020 22:05 Uhr - 9 von 9 Ergebnissen

18 - Radevormwald 1

	Anzahl	Prozent
Schlüter, CDU	1.765	41,37 %
Pfeiffer, SPD	855	20,04 %
Scholl, GRÜNE	658	15,42 %
Krauskopf, FDP	229	5,37 %
Behrens, AfD	307	7,20 %
Marx, DIE LINKE	102	2,39 %
Steinmüller, UWG Oberberg	330	7,74 %
Helzer, FWO/DU	20	0,47 %



Schlüter, CDU = Christoph Schlüter, Christlich Demokratische Union Deutschlands

Pfeiffer, SPD = Petra Pfeiffer, Sozialdemokratische Partei Deutschlands

Scholl, GRÜNE = Annegret Scholl, BÜNDNIS 90/DIE GRÜNEN

Krauskopf, FDP = Rafael Krauskopf, Freie Demokratische Partei

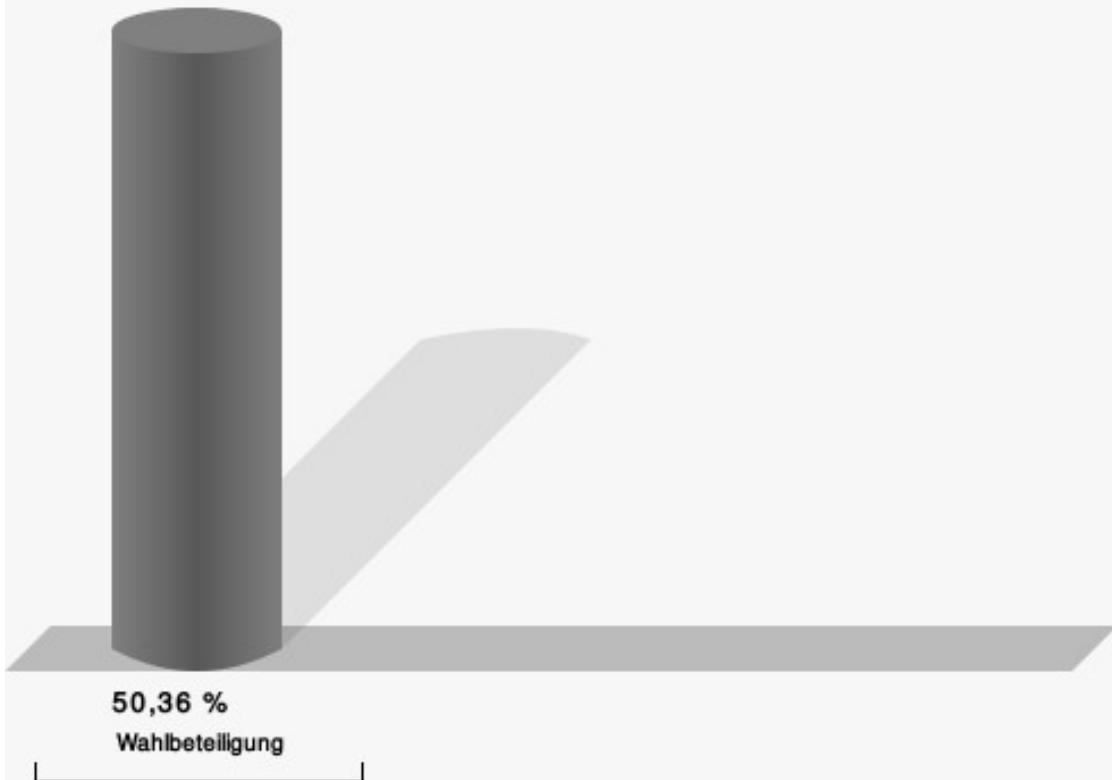
Behrens, AfD = Katja Behrens, Alternative für Deutschland

Steinmüller, UWG Oberberg = Klaus Steinmüller, Unabhängige Wählergemeinschaft Oberbergischer Kreis

Helzer, FWO/DU = Roger Helzer, Freie Wählergemeinschaft Oberberg / Die Unabhängigen Oberberg

Gewählt
Schlüter, Christoph (CDU)

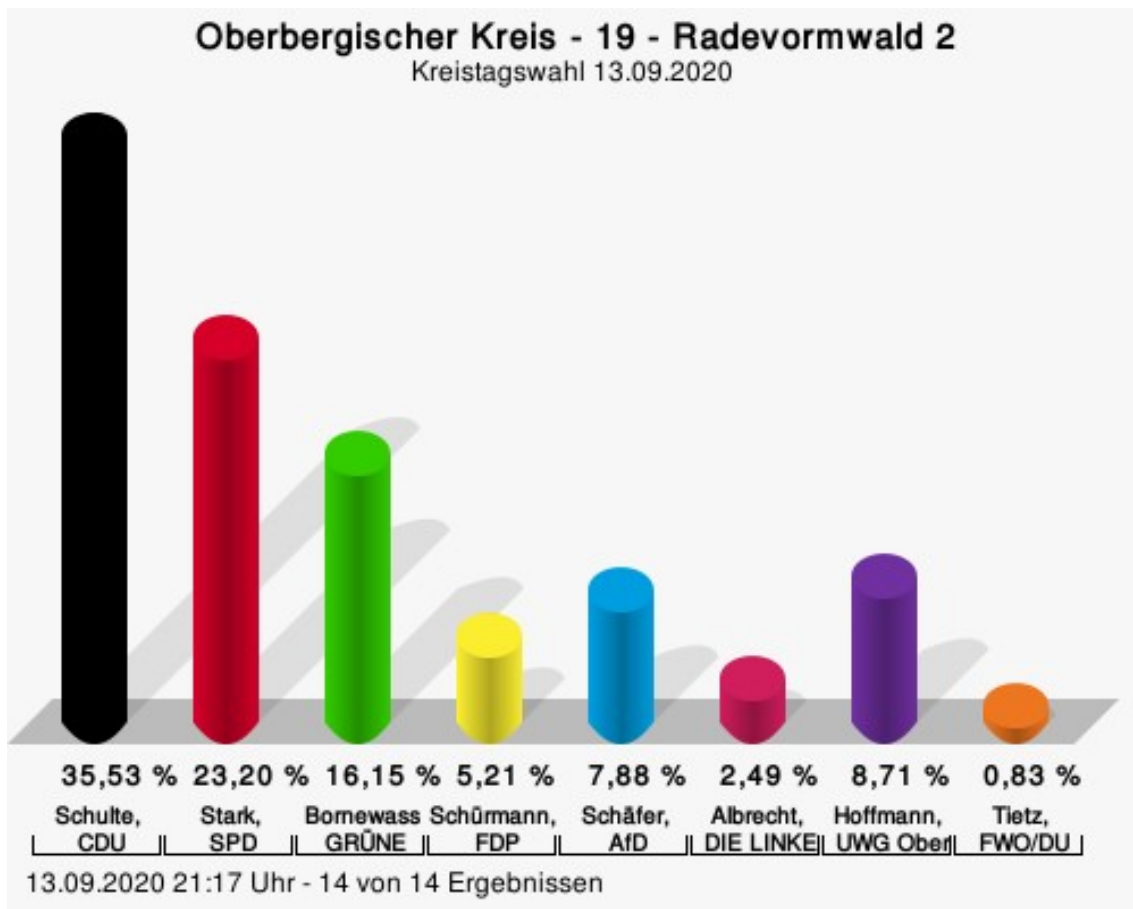
Wahlbeteiligung



13.09.2020 20:49 Uhr - 8 von 8 Ergebnissen

19 - Radevormwald 2

	Anzahl	Prozent
Schulte, CDU	1.754	35,53 %
Stark, SPD	1.145	23,20 %
Bornewasser, GRÜNE	797	16,15 %
Schürmann, FDP	257	5,21 %
Schäfer, AfD	389	7,88 %
Albrecht, DIE LINKE	123	2,49 %
Hoffmann, UWG Oberberg	430	8,71 %
Tietz, FWO/DU	41	0,83 %



Schulte, CDU = Rolf Schulte, Christlich Demokratische Union Deutschlands

Stark, SPD = Nahed Stark, Sozialdemokratische Partei Deutschlands

Bornewasser, GRÜNE = Bernd Bornewasser, BÜNDNIS 90/DIE GRÜNEN

Schürmann, FDP = Jörg Schürmann, Freie Demokratische Partei

Schäfer, AfD = Udo Schäfer, Alternative für Deutschland

Albrecht, DIE LINKE = Miriam Albrecht, DIE LINKE

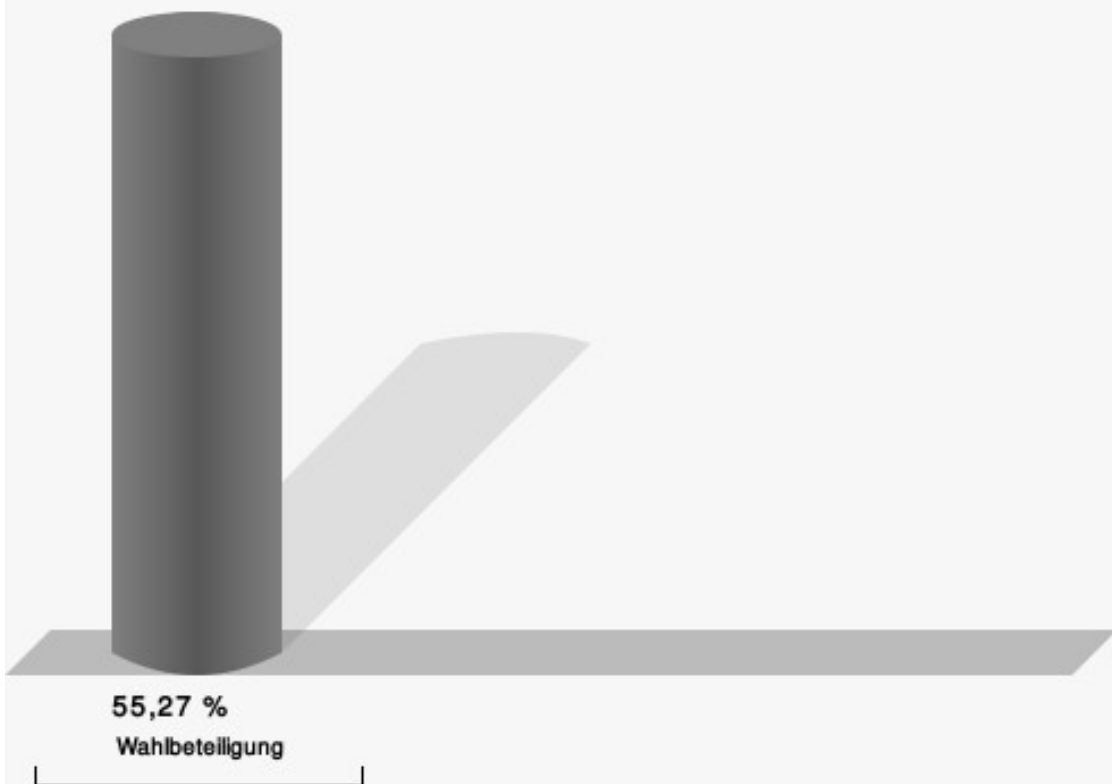
Hoffmann, UWG Oberberg = Bernd-Eric Hoffmann, Unabhängige Wählergemeinschaft Oberbergischer Kreis

Tietz, FWO/DU = Jörg-Oliver Tietz, Freie Wählergemeinschaft Oberberg / Die Unabhängigen Oberberg

Gewählt

Schulte, Rolf (CDU)

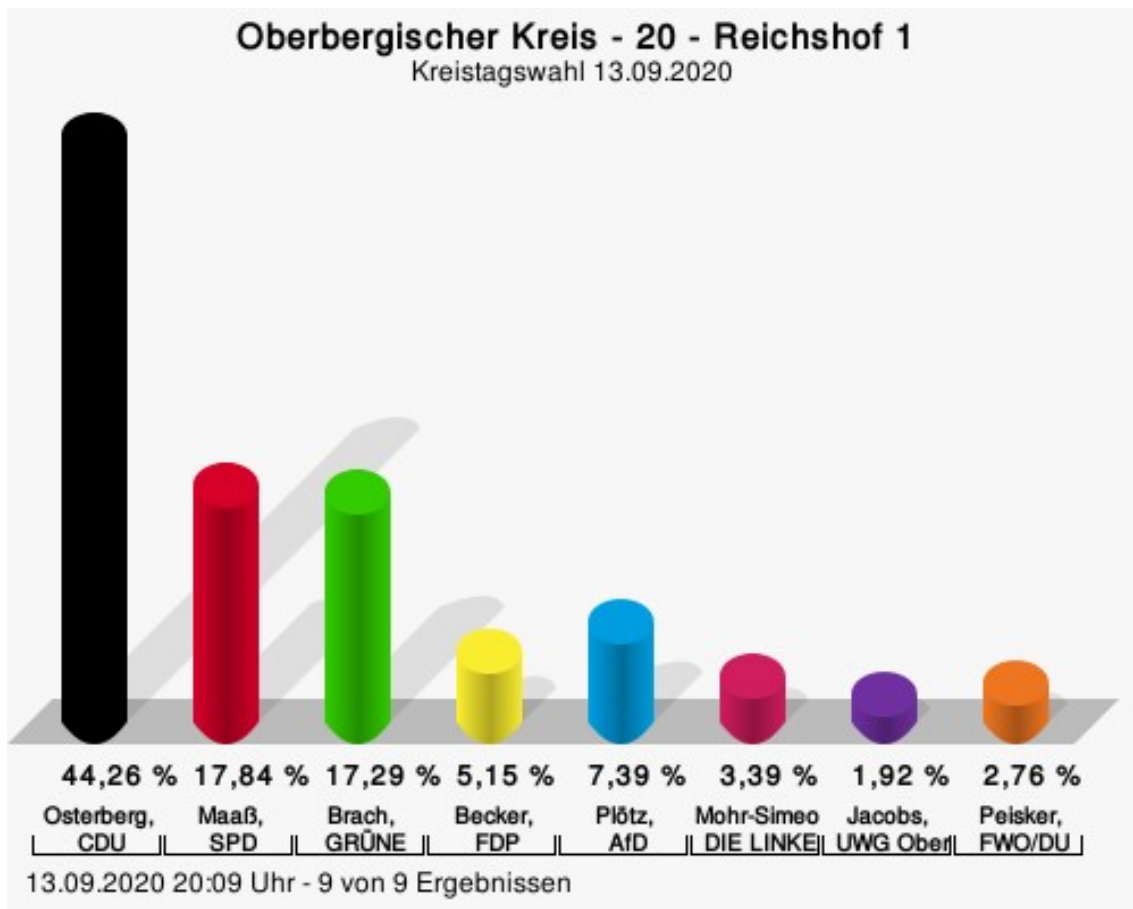
Wahlbeteiligung



13.09.2020 21:17 Uhr - 14 von 14 Ergebnissen

20 - Reichshof 1

	Anzahl	Prozent
Osterberg, CDU	1.684	44,26 %
Maaß, SPD	679	17,84 %
Brach, GRÜNE	658	17,29 %
Becker, FDP	196	5,15 %
Plötz, AfD	281	7,39 %
Mohr-Simeonidis, DIE LINKE	129	3,39 %
Jacobs, UWG Oberberg	73	1,92 %
Peisker, FWO/DU	105	2,76 %



Osterberg, CDU = Axel Osterberg, Christlich Demokratische Union Deutschlands

Maaß, SPD = Susanne Maaß, Sozialdemokratische Partei Deutschlands

Brach, GRÜNE = Christine Brach, BÜNDNIS 90/DIE GRÜNEN

Becker, FDP = Rolf Emil Becker, Freie Demokratische Partei

Plötz, AfD = Rolf Plötz, Alternative für Deutschland

Mohr-Simeonidis, DIE LINKE = Ingeborg Mohr-Simeonidis, DIE LINKE

Jacobs, UWG Oberberg = John Jacobs, Unabhängige Wählergemeinschaft Oberbergischer Kreis

Peisker, FWO/DU = Reinhard Peisker, Freie Wählergemeinschaft Oberberg / Die Unabhängigen Oberberg

Gewählt
Osterberg, Axel (CDU)

Wahlbeteiligung

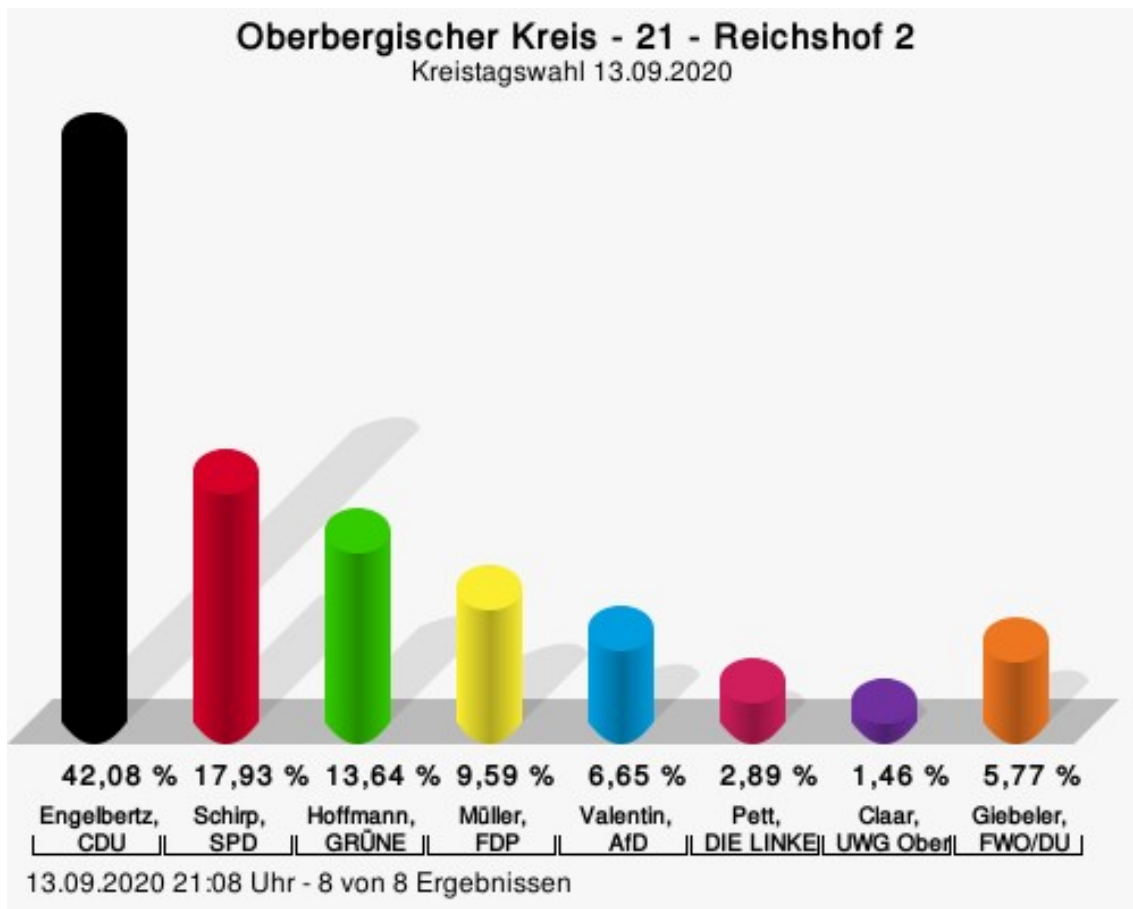


48,19 %
Wahlbeteiligung

13.09.2020 20:09 Uhr - 9 von 9 Ergebnissen

21 - Reichshof 2

	Anzahl	Prozent
Engelbertz, CDU	1.589	42,08 %
Schirp, SPD	677	17,93 %
Hoffmann, GRÜNE	515	13,64 %
Müller, FDP	362	9,59 %
Valentin, AfD	251	6,65 %
Pett, DIE LINKE	109	2,89 %
Claar, UWG Oberberg	55	1,46 %
Giebeler, FWO/DU	218	5,77 %



Engelbertz, CDU = Otto Christian Engelbertz, Christlich Demokratische Union Deutschlands

Schirp, SPD = Marlies Schirp, Sozialdemokratische Partei Deutschlands

Hoffmann, GRÜNE = Uwe Hoffmann, BÜNDNIS 90/DIE GRÜNEN

Müller, FDP = Christoph Müller, Freie Demokratische Partei

Valentin, AfD = Karl-Manfred Valentin, Alternative für Deutschland

Pett, DIE LINKE = Gerhild Pett, DIE LINKE

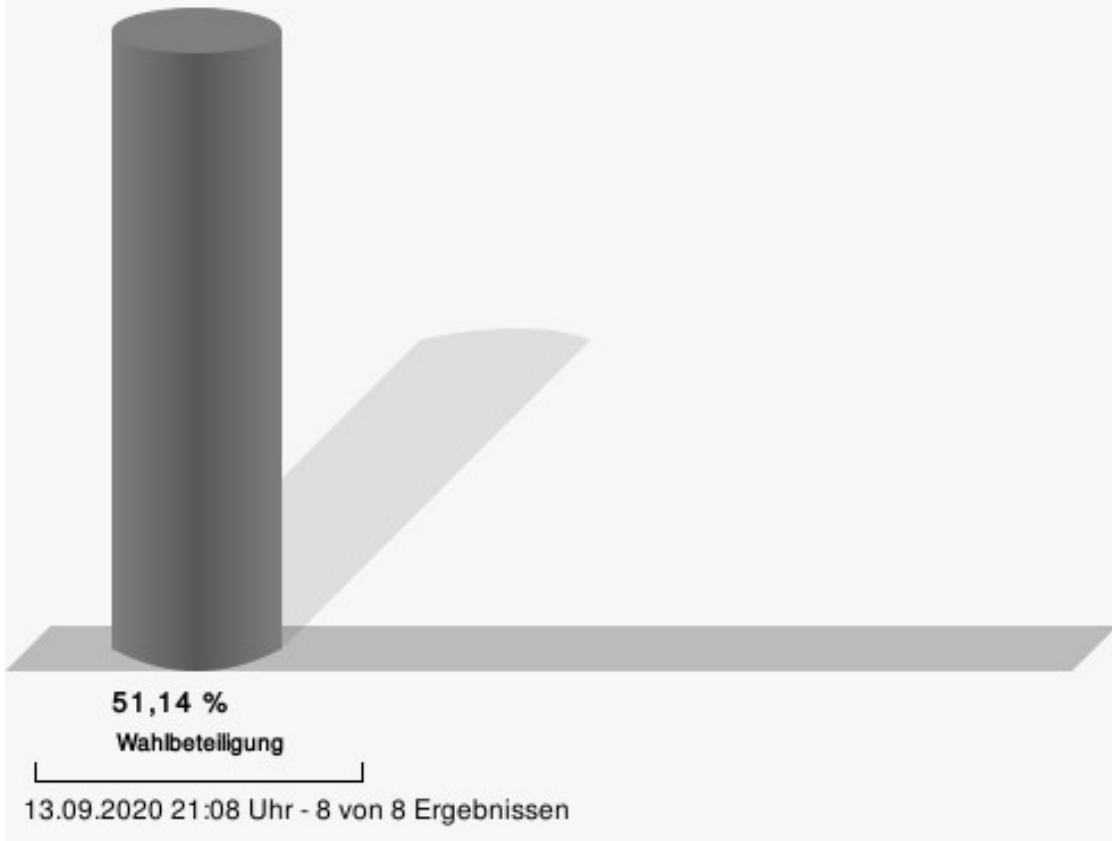
Claar, UWG Oberberg = Peter Claar, Unabhängige Wählergemeinschaft Oberbergischer Kreis

Giebeler, FWO/DU = Karl-Heinz Giebeler, Freie Wählergemeinschaft Oberberg / Die Unabhängigen Oberberg

Gewählt

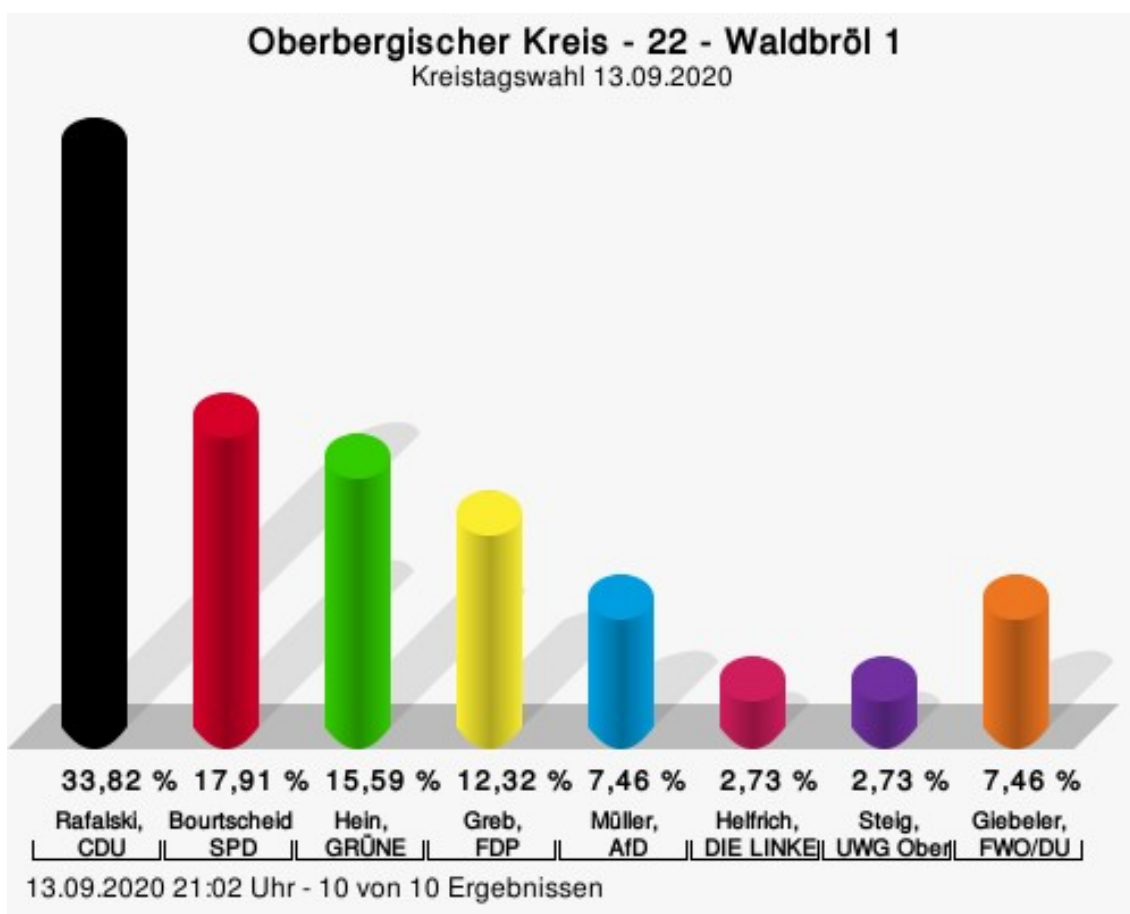
Engelbertz, Otto Christian (CDU)

Wahlbeteiligung



22 - Waldbröl 1

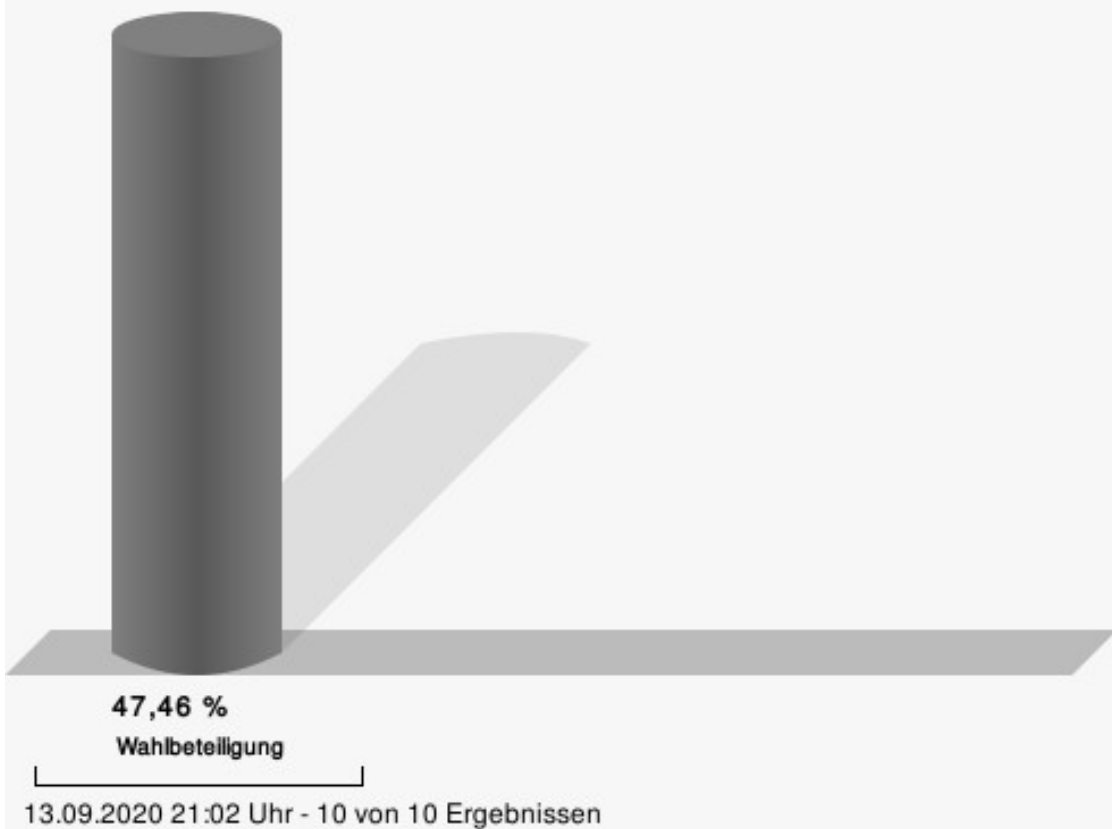
	Anzahl	Prozent
Rafalski, CDU	1.252	33,82 %
Bourtscheidt, SPD	663	17,91 %
Hein, GRÜNE	577	15,59 %
Greb, FDP	456	12,32 %
Müller, AfD	276	7,46 %
Helfrich, DIE LINKE	101	2,73 %
Steig, UWG Oberberg	101	2,73 %
Giebeler, FWO/DU	276	7,46 %



Rafalski, CDU = Helmut Rafalski, Christlich Demokratische Union Deutschlands
 Bourtscheidt, SPD = Monika Bourtscheidt, Sozialdemokratische Partei Deutschlands
 Hein, GRÜNE = Claudia Hein, BÜNDNIS 90/DIE GRÜNEN
 Greb, FDP = Herbert Greb, Freie Demokratische Partei
 Müller, AfD = Friedhelm Müller, Alternative für Deutschland
 Helfrich, DIE LINKE = Michael Helfrich, DIE LINKE
 Steig, UWG Oberberg = Rainer Steig, Unabhängige Wählergemeinschaft Oberbergischer Kreis
 Giebeler, FWO/DU = Paul Giebeler, Freie Wählergemeinschaft Oberberg / Die Unabhängigen Oberberg

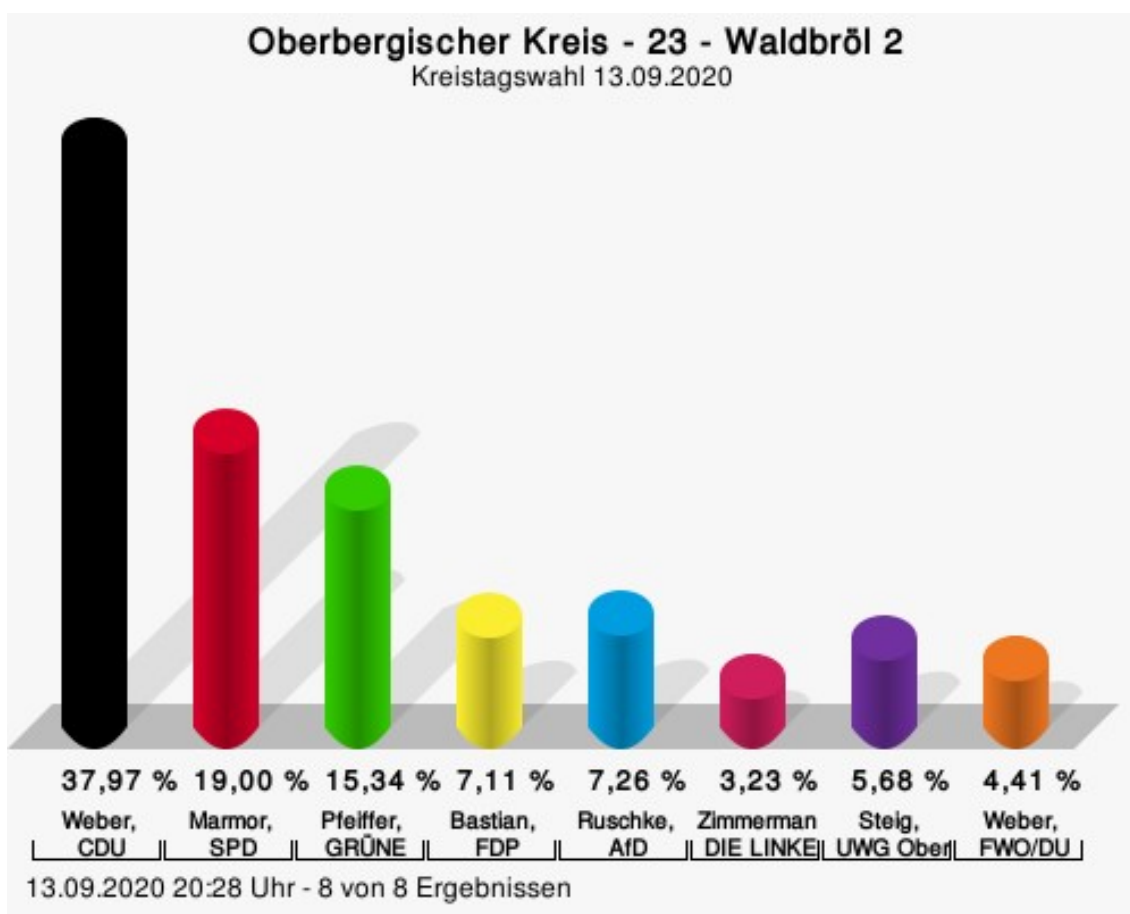
Gewählt
Rafalski, Helmut (CDU)

Wahlbeteiligung



23 - Waldbröl 2

	Anzahl	Prozent
Weber, CDU	1.223	37,97 %
Marmor, SPD	612	19,00 %
Pfeiffer, GRÜNE	494	15,34 %
Bastian, FDP	229	7,11 %
Ruschke, AfD	234	7,26 %
Zimmermann, DIE LINKE	104	3,23 %
Steig, UWG Oberberg	183	5,68 %
Weber, FWO/DU	142	4,41 %



Weber, CDU = Eberhard Weber, Christlich Demokratische Union Deutschlands

Marmor, SPD = Frank Marmor, Sozialdemokratische Partei Deutschlands

Pfeiffer, GRÜNE = Martin Pfeiffer, BÜNDNIS 90/DIE GRÜNEN

Bastian, FDP = Dorothee Bastian, Freie Demokratische Partei

Ruschke, AfD = Nicole Ruschke, Alternative für Deutschland

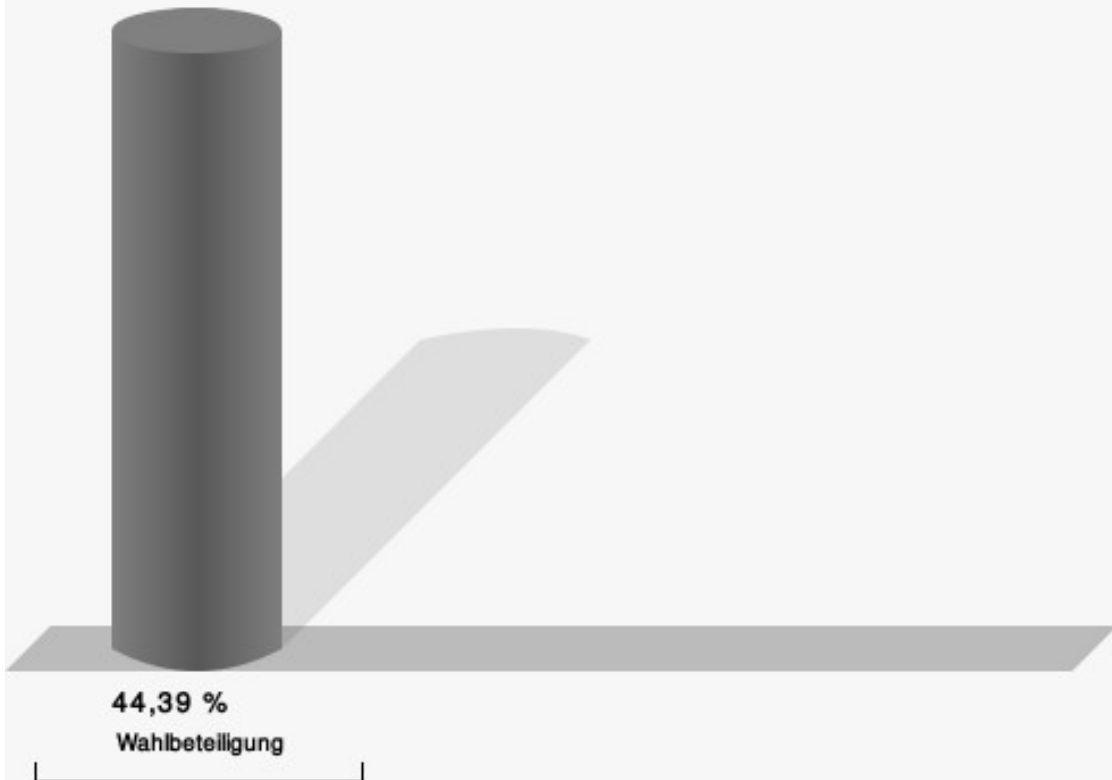
Zimmermann, DIE LINKE = Stefanie Zimmermann, DIE LINKE

Steig, UWG Oberberg = Thomas Steig, Unabhängige Wählergemeinschaft Oberbergischer Kreis

Weber, FWO/DU = Dillon Weber, Freie Wählergemeinschaft Oberberg / Die Unabhängigen Oberberg

Gewählt
Weber, Eberhard (CDU)

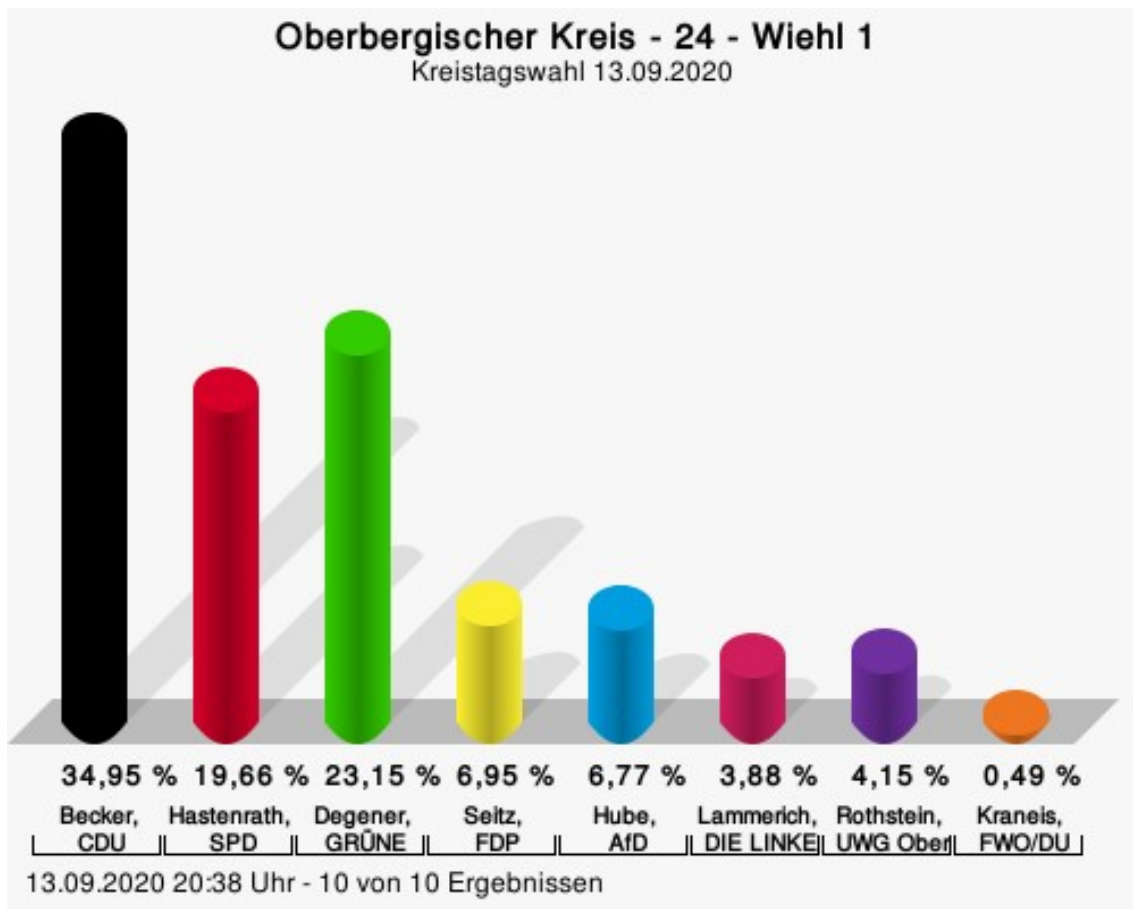
Wahlbeteiligung



13.09.2020 20:28 Uhr - 8 von 8 Ergebnissen

24 - Wiehl 1

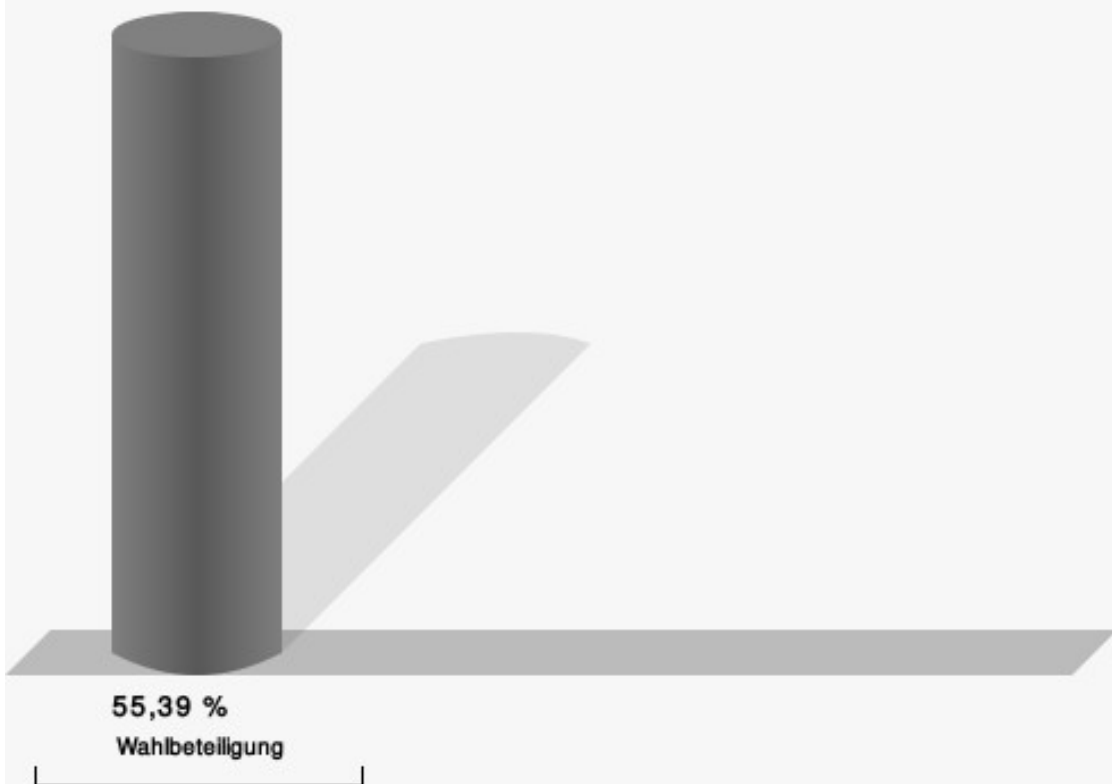
	Anzahl	Prozent
Becker, CDU	1.776	34,95 %
Hastenrath, SPD	999	19,66 %
Degener, GRÜNE	1.176	23,15 %
Seitz, FDP	353	6,95 %
Hube, AfD	344	6,77 %
Lammerich, DIE LINKE	197	3,88 %
Rothstein, UWG Oberberg	211	4,15 %
Kraneis, FWO/DU	25	0,49 %



Becker, CDU = Marc Becker, Christlich Demokratische Union Deutschlands
Hastenrath, SPD = Christoph Hastenrath, Sozialdemokratische Partei Deutschlands
Degener, GRÜNE = Barbara Degener, BÜNDNIS 90/DIE GRÜNEN
Seitz, FDP = Dominik Seitz, Freie Demokratische Partei
Hube, AfD = Jutta Hube, Alternative für Deutschland
Lammerich, DIE LINKE = Matthias Lammerich, DIE LINKE
Rothstein, UWG Oberberg = Uwe Rothstein, Unabhängige Wählergemeinschaft Oberbergischer Kreis
Kraneis, FWO/DU = Jens Kraneis, Freie Wählergemeinschaft Oberberg / Die Unabhängigen Oberberg

Gewählt
Becker, Marc (CDU)

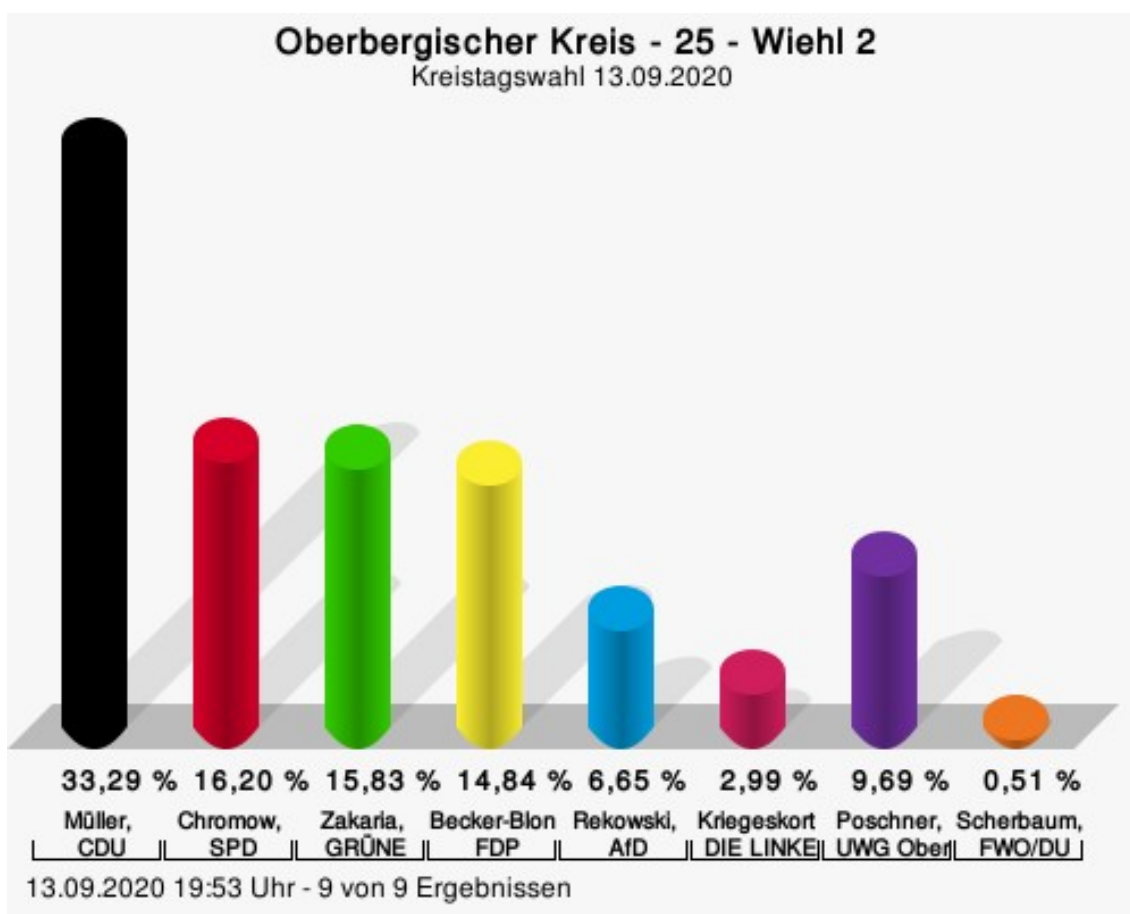
Wahlbeteiligung



13.09.2020 20:38 Uhr - 10 von 10 Ergebnissen

25 - Wiehl 2

	Anzahl	Prozent
Müller, CDU	1.512	33,29 %
Chromow, SPD	736	16,20 %
Zakaria, GRÜNE	719	15,83 %
Becker-Blonigen, FDP	674	14,84 %
Rekowski, AfD	302	6,65 %
Kriegeskorte, DIE LINKE	136	2,99 %
Poschner, UWG Oberberg	440	9,69 %
Scherbaum, FWO/DU	23	0,51 %



Müller, CDU = Moritz Müller, Christlich Demokratische Union Deutschlands

Chromow, SPD = Iris Chromow, Sozialdemokratische Partei Deutschlands

Zakaria, GRÜNE = Eike Zakaria, BÜNDNIS 90/DIE GRÜNEN

Becker-Blonigen, FDP = Werner Becker-Blonigen, Freie Demokratische Partei

Rekowski, AfD = Dietmar Rekowski, Alternative für Deutschland

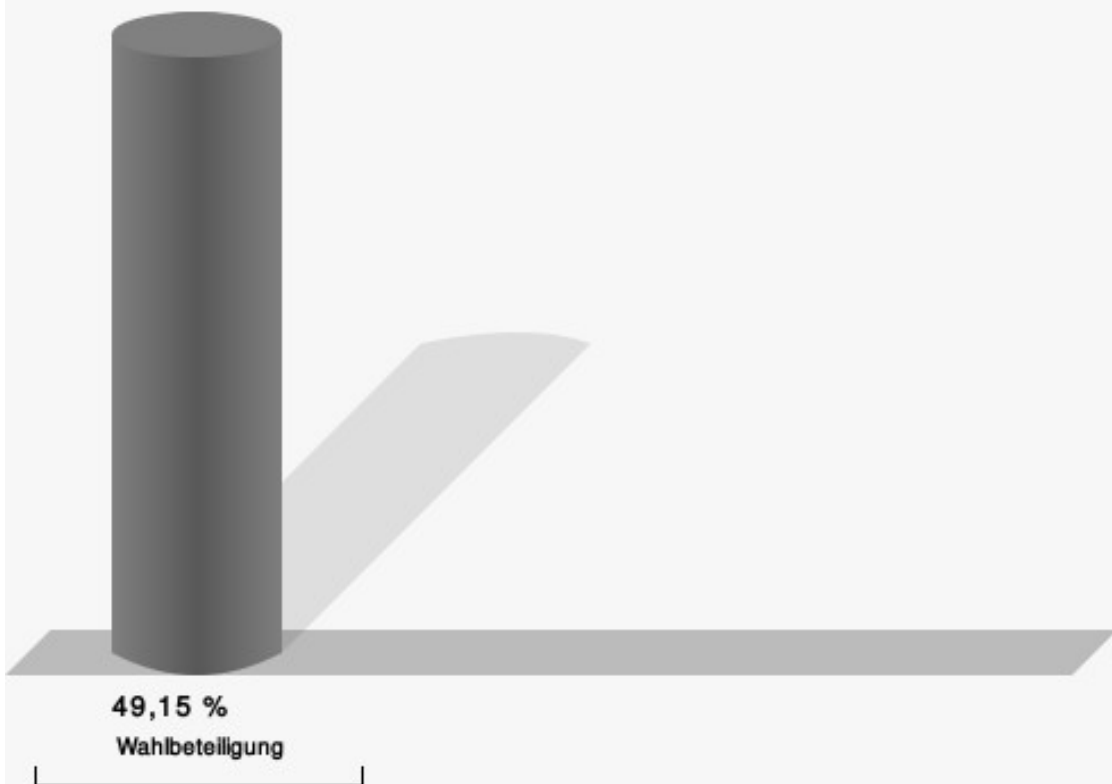
Kriegeskorte, DIE LINKE = Manfred Kriegeskorte, DIE LINKE

Poschner, UWG Oberberg = Jürgen Poschner, Unabhängige Wählergemeinschaft Oberbergischer Kreis

Scherbaum, FWO/DU = Thomas Scherbaum, Freie Wählergemeinschaft Oberberg / Die Unabhängigen Oberberg

Gewählt
Müller, Moritz (CDU)

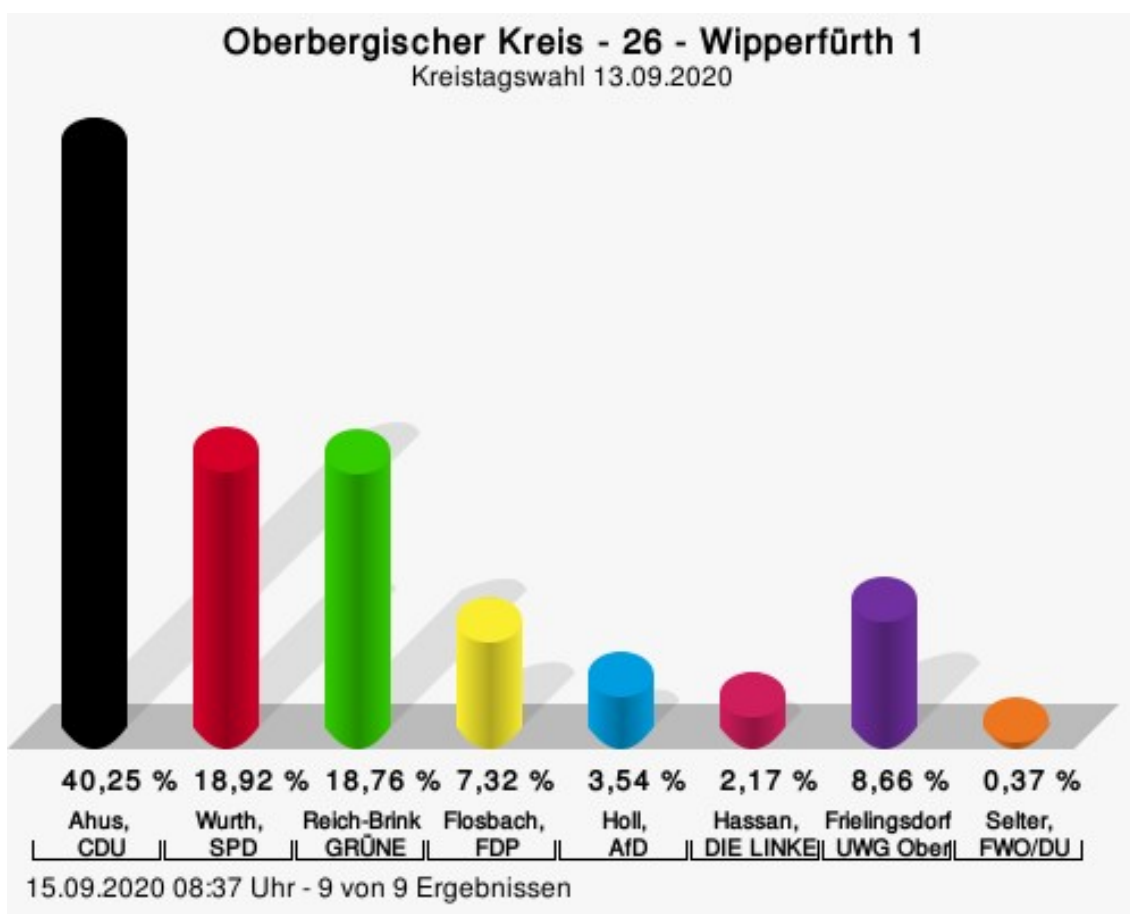
Wahlbeteiligung



13.09.2020 19:53 Uhr - 9 von 9 Ergebnissen

26 - Wipperfürth 1

	Anzahl	Prozent
Ahus, CDU	1.742	40,25 %
Wurth, SPD	819	18,92 %
Reich-Brinkmann, GRÜNE	812	18,76 %
Flosbach, FDP	317	7,32 %
Holl, AfD	153	3,54 %
Hassan, DIE LINKE	94	2,17 %
Frielingsdorf, UWG Oberberg	375	8,66 %
Selter, FWO/DU	16	0,37 %



Ahus, CDU = Margit Ahus, Christlich Demokratische Union Deutschlands

Wurth, SPD = Ralf Wurth, Sozialdemokratische Partei Deutschlands

Reich-Brinkmann, GRÜNE = Annedore Reich-Brinkmann, BÜNDNIS 90/DIE GRÜNEN

Flosbach, FDP = Franz-Josef Flosbach, Freie Demokratische Partei

Holl, AfD = Reiner Holl, Alternative für Deutschland

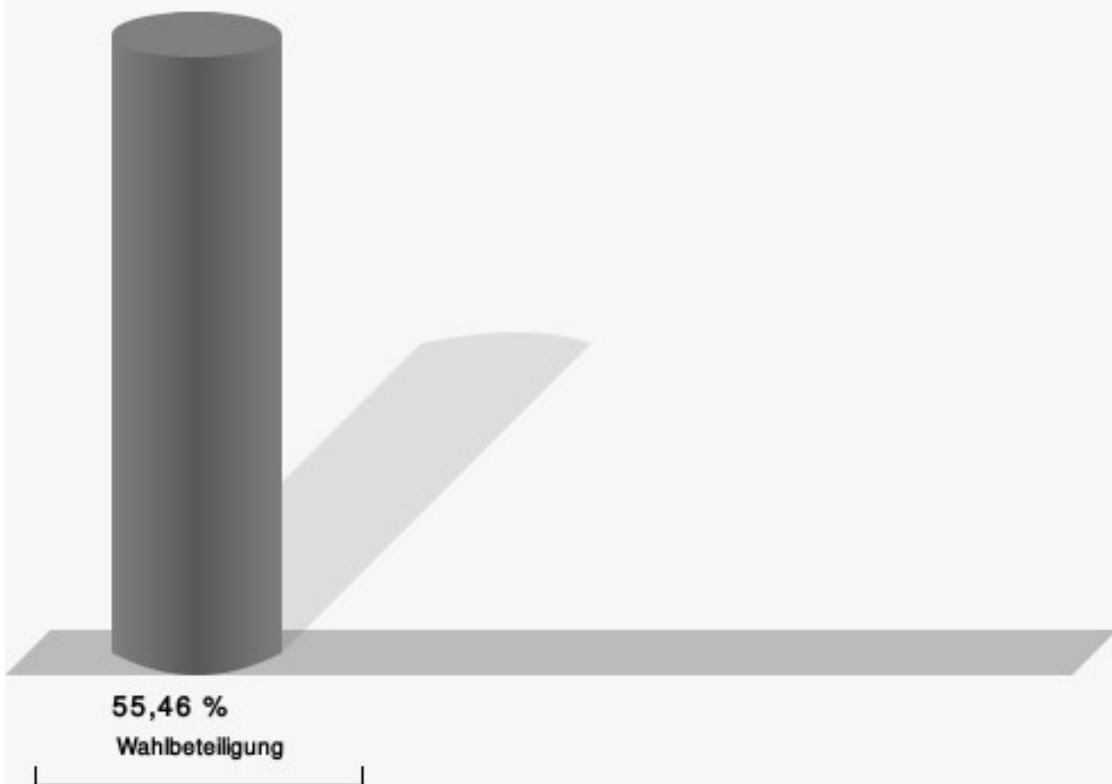
Hassan, DIE LINKE = Sami Hassan, DIE LINKE

Frielingsdorf, UWG Oberberg = Hans-Otto Frielingsdorf, Unabhängige Wählergemeinschaft Oberbergischer Kreis

Selter, FWO/DU = Martina Selter, Freie Wählergemeinschaft Oberberg / Die Unabhängigen Oberberg

Gewählt
Ahus, Margit (CDU)

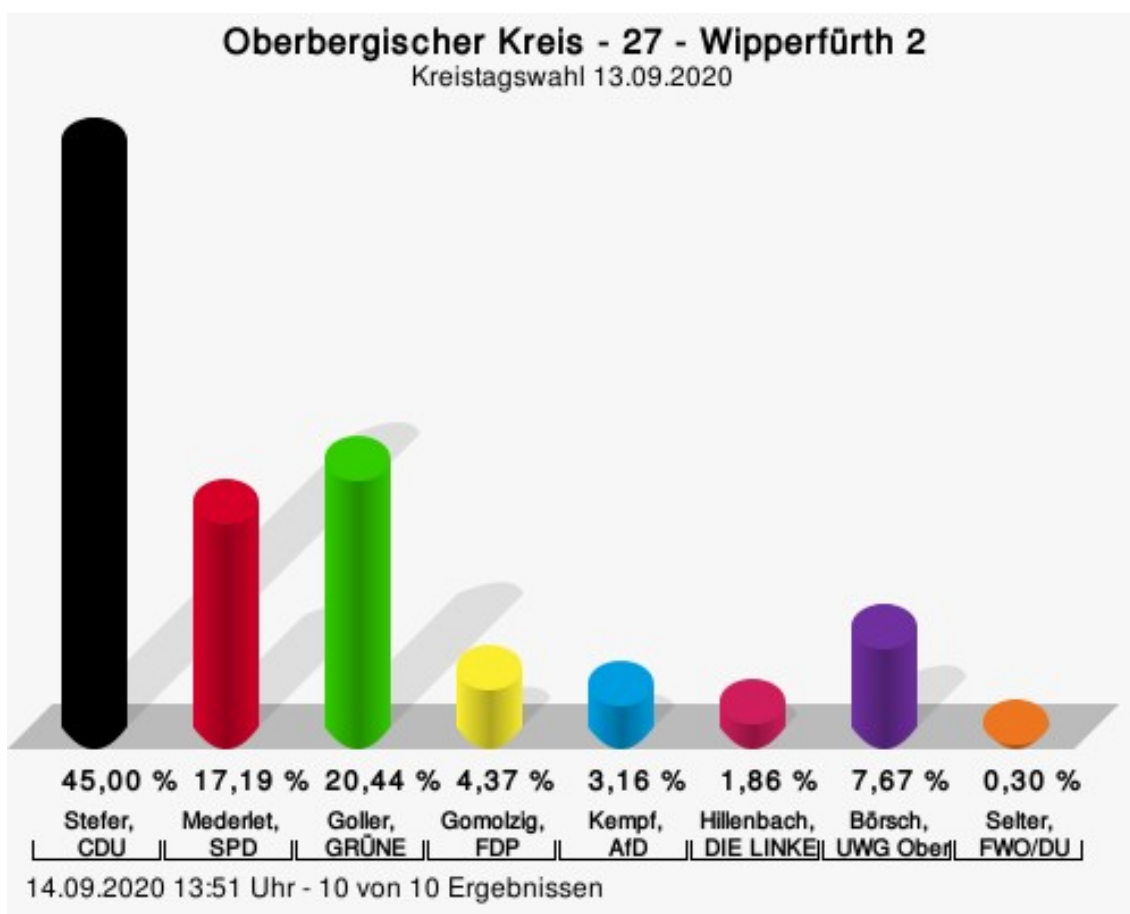
Wahlbeteiligung



15.09.2020 08:37 Uhr - 9 von 9 Ergebnissen

27 - Wipperfürth 2

	Anzahl	Prozent
Stefer, CDU	1.935	45,00 %
Mederlet, SPD	739	17,19 %
Goller, GRÜNE	879	20,44 %
Gomolzig, FDP	188	4,37 %
Kempf, AfD	136	3,16 %
Hillenbach, DIE LINKE	80	1,86 %
Börsch, UWG Oberberg	330	7,67 %
Selter, FWO/DU	13	0,30 %



Stefer, CDU = Michael Stefer, Christlich Demokratische Union Deutschlands

Mederlet, SPD = Frank Mederlet, Sozialdemokratische Partei Deutschlands

Goller, GRÜNE = Christoph Goller, BÜNDNIS 90/DIE GRÜNEN

Gomolzig, FDP = Helmut Gomolzig, Freie Demokratische Partei

Kempf, AfD = Dustin Kempf, Alternative für Deutschland

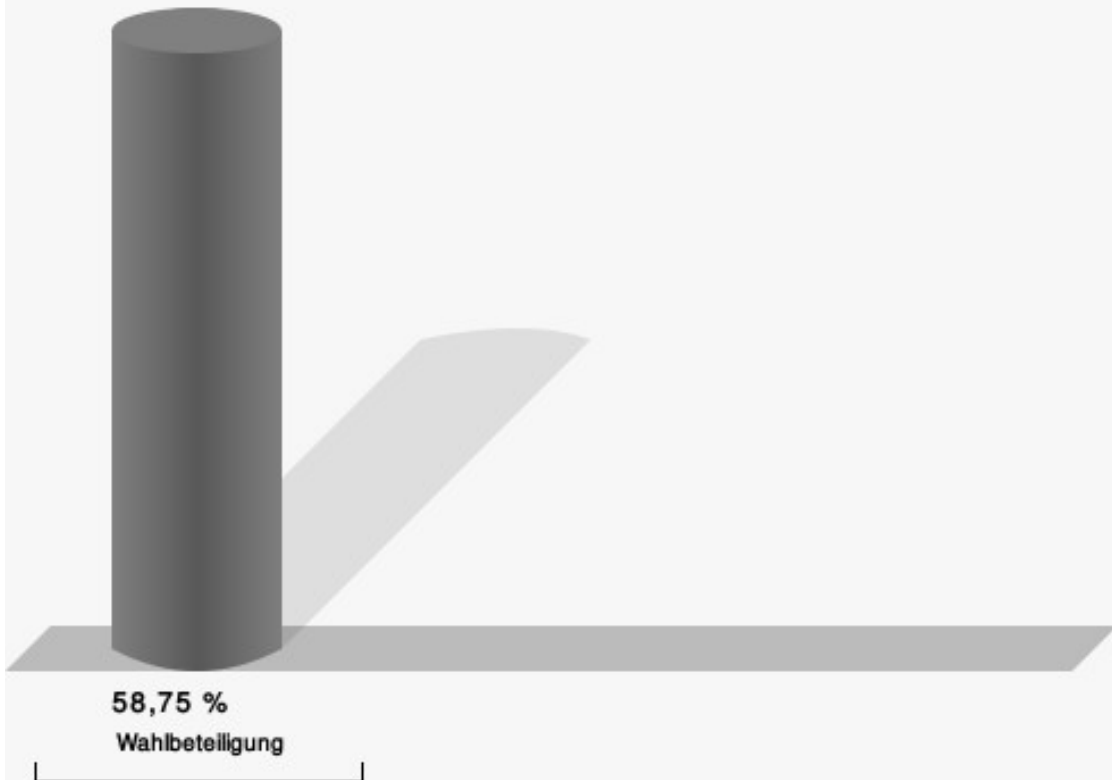
Hillenbach, DIE LINKE = Sven Hillenbach, DIE LINKE

Börsch, UWG Oberberg = Thomas Börsch, Unabhängige Wählergemeinschaft Oberbergischer Kreis

Selter, FWO/DU = Dustin Selter, Freie Wählergemeinschaft Oberberg / Die Unabhängigen Oberberg

Gewählt
Stefer, Michael (CDU)

Wahlbeteiligung



14.09.2020 13:51 Uhr - 10 von 10 Ergebnissen

Übersicht Kreiswahlbezirke

Zusammenstellung der Ergebnisse nach Kreiswahlbezirken

Kreiswahlbezirk	Stand	Wahlberechtigte	Wähler/innen	gültig	CDU	SPD	GRÜNE	FDP	AfD	DIE LINKE	UWG Oberberg	FWO/DU
01 - Bergneustadt 1	8 von 8	6.953	48,68 %	98,70 %	30,56 %	36,64 %	8,74 %	8,02 %	5,18 %	1,77 %	2,18 %	6,91 %
02 - Bergneustadt 2	9 von 9	7.308	54,64 %	98,70 %	39,89 %	33,21 %	7,54 %	6,37 %	5,15 %	1,29 %	4,21 %	2,33 %
03 - Engelskirchen 1	12 von 12	8.184	54,53 %	98,57 %	27,62 %	34,39 %	23,85 %	3,86 %	4,84 %	3,50 %	1,32 %	0,61 %
04 - Engelskirchen 2	9 von 9	7.738	57,03 %	98,53 %	41,38 %	22,93 %	16,97 %	9,52 %	4,14 %	2,60 %	1,70 %	0,76 %
05 - Gummersbach 1	12 von 12	8.289	52,76 %	98,33 %	39,14 %	18,60 %	18,07 %	10,79 %	6,16 %	5,56 %	1,19 %	0,49 %
06 - Gummersbach 2 / Marienheide	14 von 14	9.217	51,11 %	98,47 %	43,09 %	22,01 %	16,79 %	5,50 %	6,19 %	3,86 %	1,81 %	0,75 %
07 - Gummersbach 3	13 von 13	7.608	44,48 %	97,84 %	46,03 %	19,45 %	15,37 %	5,77 %	7,67 %	3,35 %	1,51 %	0,85 %
08 - Gummersbach 4	12 von 12	8.207	43,44 %	98,01 %	44,68 %	28,45 %	9,53 %	4,67 %	7,76 %	3,18 %	0,86 %	0,89 %
09 - Gummersbach 5	15 von 15	9.154	45,52 %	97,74 %	47,12 %	15,86 %	18,34 %	4,86 %	8,86 %	2,90 %	1,37 %	0,69 %

Kreiswahlbezirk	Stand	Wahlberechtigte	Wähler/innen	gültig	CDU	SPD	GRÜNE	FDP	AfD	DIE LINKE	UWG Oberberg	FWO/DU
10 - Hückeswagen 1 / Wipperfürth	8 von 8	7.110	60,79 %	98,52 %	40,32 %	17,68 %	18,06 %	12,21 %	4,79 %	3,05 %	2,82 %	1,06 %
11 - Hückeswagen 2 / Wipperfürth	9 von 9	7.864	55,67 %	98,65 %	33,97 %	20,61 %	23,78 %	9,63 %	6,04 %	2,69 %	2,45 %	0,83 %
12 - Lindlar 1	9 von 9	8.511	57,50 %	99,20 %	41,09 %	24,80 %	21,13 %	4,39 %	4,10 %	2,95 %	1,13 %	0,41 %
13 - Lindlar 2	9 von 9	9.086	58,76 %	99,04 %	43,42 %	19,72 %	23,90 %	5,39 %	3,20 %	3,33 %	0,83 %	0,21 %
14 - Marienheide 1	12 von 12	9.164	51,80 %	97,98 %	43,73 %	16,47 %	15,63 %	7,44 %	5,55 %	2,41 %	8,06 %	0,71 %
15 - Morsbach 1	13 von 13	8.516	54,32 %	99,01 %	37,34 %	22,34 %	10,44 %	3,41 %	5,52 %	1,94 %	17,62 %	1,40 %
16 - Nümbrecht 1 / Wiehl	10 von 10	8.345	52,44 %	98,35 %	41,50 %	22,79 %	16,71 %	4,41 %	6,69 %	2,97 %	3,62 %	1,30 %
17 - Nümbrecht 2 / Wiehl	9 von 9	8.502	53,34 %	98,43 %	36,07 %	16,35 %	21,75 %	5,89 %	5,78 %	4,14 %	8,20 %	1,81 %
18 - Radevormwald 1	8 von 8	8.673	50,36 %	97,66 %	41,37 %	20,04 %	15,42 %	5,37 %	7,20 %	2,39 %	7,74 %	0,47 %
19 - Radevormwald 2	14 von 14	9.142	55,27 %	97,68 %	35,53 %	23,20 %	16,15 %	5,21 %	7,88 %	2,49 %	8,71 %	0,83 %

Kreiswahlbezirk	Stand	Wahlberechtigte	Wähler/innen	gültig	CDU	SPD	GRÜNE	FDP	AfD	DIE LINKE	UWG Oberberg	FWO/DU
20 - Reichshof 1	9 von 9	8.023	48,19 %	98,42 %	44,26 %	17,84 %	17,29 %	5,15 %	7,39 %	3,39 %	1,92 %	2,76 %
21 - Reichshof 2	8 von 8	7.499	51,14 %	98,46 %	42,08 %	17,93 %	13,64 %	9,59 %	6,65 %	2,89 %	1,46 %	5,77 %
22 - Waldbröl 1	10 von 10	8.041	47,46 %	97,01 %	33,82 %	17,91 %	15,59 %	12,32 %	7,46 %	2,73 %	2,73 %	7,46 %
23 - Waldbröl 2	8 von 8	7.475	44,39 %	97,08 %	37,97 %	19,00 %	15,34 %	7,11 %	7,26 %	3,23 %	5,68 %	4,41 %
24 - Wiehl 1	10 von 10	9.329	55,39 %	98,34 %	34,95 %	19,66 %	23,15 %	6,95 %	6,77 %	3,88 %	4,15 %	0,49 %
25 - Wiehl 2	9 von 9	9.361	49,15 %	98,72 %	33,29 %	16,20 %	15,83 %	14,84 %	6,65 %	2,99 %	9,69 %	0,51 %
26 - Wipperfürth 1	9 von 9	7.935	55,46 %	98,34 %	40,25 %	18,92 %	18,76 %	7,32 %	3,54 %	2,17 %	8,66 %	0,37 %
27 - Wipperfürth 2	10 von 10	7.396	58,75 %	98,96 %	45,00 %	17,19 %	20,44 %	4,37 %	3,16 %	1,86 %	7,67 %	0,30 %
Oberbergischer Kreis	278 von 278	222.630	52,30 %	98,35 %	39,42 %	21,36 %	17,28 %	7,01 %	5,91 %	2,96 %	4,54 %	1,53 %