

Wahlbuch  
Kommunalwahlen  
13.09.2020  
Stadt Königswinter  
Herausgegeben am 23.09.2022

# Inhaltsverzeichnis

Wahl des/der Landrats/Landrätin	1
Stadt Königswinter	1
Wahlbezirke	3
010 - Königswinter-Süd	3
020 - Königswinter-Nord	5
030 - Niederdollendorf Süd, Teile Kgsw.-Nord	7
040 - Niederdollendorf-Nord, Oberdd.-West	9
050 - Oberdd.-Mitte, Oberdd.-Süd, Heisterbach	11
060 - Oberdd.-Nord, Wohnpark	13
070 - Oberdd.-Nord, Römlingh.	15
080 - Heisterbacherrott	17
090 - Vinxel	19
100 - Stieldorf, Oelinghoven	21
110 - Rauschendorf, Bockeroth, Scheuren	23
120 - Thomasberg-West	25
130 - Thomasberg-Ost	27
140 - Stieldorferhohn, Sonderbusch, Thomasb.-Nord	29
150 - Uthweiler, Eisbach, Pleiserhohn, Scheuren	31
160 - Berghausen, Sand	33
170 - Oberhau	35
180 - Oberpleis-Mitte	37
190 - Ruttscheid, Nonnenb., Boseroth, Frohnhardt	39
200 - Oberpleis-West, Hartenberg, Bellinghausen	41
210 - Ittenbach-West	43
220 - Ittenbach-Ost	45
Übersicht Wahlbezirke	47
Stimmbezirke	50
010-Königswinter-Süd	50
020-Königswinter-Nord	52
030-Niederdoll.-Süd, Teile Kgsw.-Nord	54
040-Niederdd.-Nord, Oberdd.-West	56
050-Oberdd.-Mitte, Oberdd.-Süd, Heisterbach	58
060-Oberdd.-Nord, Wohnpark	60
070-Oberdollendorf-Nord, Römlinghoven	62
080-Heisterbacherrott	64
090-Vinxel	66
100-Stieldorf, Oelinghoven	68
110-Rauschendorf, Bockeroth	70
120-Thomasberg-West	72
130-Thomasberg-Ost	74
140-Stieldorferhohn/Sonderbusch/Thomasb-Nord	76

150-Uthw., Eisb., Pleiserhohn, Scheuren	78
160-Berghausen, Sand	80
170-Oberhau	82
180-Oberpl.-Mitte	84
190-Ruttscheid, Nonnenb., Boseroth, Frohnhardt	86
200-Oberpleis-West, Hartenberg, Bellinghausen	88
210 Ittenbach-West	90
220 Ittenbach-Ost	92
BW 010	94
BW 020	95
BW 030	96
BW 040	97
BW 050	98
BW 060	99
BW 070	100
BW 080	101
BW 090	102
BW 100	103
BW 110	104
BW 120	105
BW 130	106
BW 140	107
BW 150	108
BW 160	109
BW 170	110
BW 180	111
BW 190	112
BW 200	113
BW 210	114
BW 220	115
Übersicht Stimmbezirke	116
Kreistagswahl	120
Stadt Königswinter	120
Wahlbezirke	122
010 - Königswinter-Süd	122
020 - Königswinter-Nord	124
030 - Niederdollendorf Süd, Teile Kgsw.-Nord	126
040 - Niederdollendorf-Nord, Oberdd.-West	128
050 - Oberdd.-Mitte, Oberdd.-Süd, Heisterbach	130
060 - Oberdd.-Nord, Wohnpark	132
070 - Oberdd.-Nordd, Römlingh.	134
080 - Heisterbacherrott	136

090 - Vinxel	138
100 - Stieldorf, Oelinghoven	140
110 - Rauschendorf, Bockeroth, Scheuren	142
120 - Thomasberg-West	144
130 - Thomasberg-Ost	146
140 - Stieldorferhohn, Sonderbusch, Thomasb.-Nord	148
150 - Uthweiler, Eisbach, Pleiserhohn, Scheuren	150
160 - Berghausen, Sand	152
170 - Oberhau	154
180 - Oberpleis-Mitte	156
190 - Ruttscheid, Nonnenb., Boseroth, Frohnhardt	158
200 - Oberpleis-West, Hartenberg, Bellinghausen	160
210 - Ittenbach-West	162
220 - Ittenbach-Ost	164
Übersicht Wahlbezirke	166
Stimmbezirke	170
010-Königswinter-Süd	170
020-Königswinter-Nord	172
030-Niederdoll.-Süd, Teile Kgsw.-Nord	174
040-Niederdd.-Nord, Oberdd.-West	176
050-Oberdd.-Mitte, Oberdd.-Süd, Heisterbach	178
060-Oberdd.-Nord, Wohnpark	180
070-Oberdollendorf-Nord, Römlinghoven	182
080-Heisterbacherrott	184
090-Vinxel	186
100-Stieldorf, Oelinghoven	188
110-Rauschendorf, Bockeroth	190
120-Thomasberg-West	192
130-Thomasberg-Ost	194
140-Stieldorferhohn/Sonderbusch/Thomasb-Nord	196
150-Uthw., Eisb., Pleiserhohn, Scheuren	198
160-Berghausen, Sand	200
170-Oberhau	202
180-Oberpl.-Mitte	204
190-Ruttscheid, Nonnenb., Boseroth, Frohnhardt	206
200-Oberpleis-West, Hartenberg, Bellinghausen	208
210 Ittenbach-West	210
220 Ittenbach-Ost	212
BW 010	214
BW 020	215
BW 030	216
BW 040	217



BW 050	218
BW 060	219
BW 070	220
BW 080	221
BW 090	222
BW 100	223
BW 110	224
BW 120	225
BW 130	226
BW 140	227
BW 150	228
BW 160	229
BW 170	230
BW 180	231
BW 190	232
BW 200	233
BW 210	234
BW 220	235
Übersicht Stimmbezirke	236
Wahl des/der Bürgermeister/in	241
Stadt Königswinter	241
Wahlbezirke	243
010 - Königswinter-Süd	243
020 - Königswinter-Nord	245
030 - Niederdollendorf Süd, Teile Kgsw.-Nord	247
040 - Niederdollendorf-Nord, Oberdd.-West	249
050 - Oberdd.-Mitte, Oberdd.-Süd, Heisterbach	251
060 - Oberdd.-Nord, Wohnpark	253
070 - Oberdd.-Nordd, Römlingh.	255
080 - Heisterbacherrott	257
090 - Vinxel	259
100 - Stieldorf, Oelinghoven	261
110 - Rauschendorf, Bockeroth, Scheuren	263
120 - Thomasberg-West	265
130 - Thomasberg-Ost	267
140 - Stieldorferhohn, Sonderbusch, Thomasb.-Nord	269
150 - Uthweiler, Eisbach, Pleiserhohn, Scheuren	271
160 - Berghausen, Sand	273
170 - Oberhau	275
180 - Oberpleis-Mitte	277
190 - Ruttscheid, Nonnenb., Boseroth, Frohnhardt	279
200 - Oberpleis-West, Hartenberg, Bellinghausen	281

210 - Ittenbach-West	283
220 - Ittenbach-Ost	285
Übersicht Wahlbezirke	287
Stimmbezirke	289
010-Königswinter-Süd	289
020-Königswinter-Nord	291
030-Niederdoll.-Süd, Teile Kgsw.-Nord	293
040-Niederdd.-Nord, Oberdd.-West	295
050-Oberdd.-Mitte, Oberdd.-Süd, Heisterbach	297
060-Oberdd.-Nord, Wohnpark	299
070-Oberdollendorf-Nord, Römlinghoven	301
080-Heisterbacherrott	303
090-Vinzel	305
100-Stieldorf, Oelinghoven	307
110-Rauschendorf, Bockeroth	309
120-Thomasberg-West	311
130-Thomasberg-Ost	313
140-Stieldorferhohn/Sonderbusch/Thomasb-Nord	315
150-Uthw., Eisb., Pleiserhohn, Scheuren	317
160-Berghausen, Sand	319
170-Oberhau	321
180-Oberpl.-Mitte	323
190-Ruttscheid, Nonnenb., Boseroth, Frohnhardt	325
200-Oberpleis-West, Hartenberg, Bellinghausen	327
210 Ittenbach-West	329
220 Ittenbach-Ost	331
BW 010	333
BW 020	334
BW 030	335
BW 040	336
BW 050	337
BW 060	338
BW 070	339
BW 080	340
BW 090	341
BW 100	342
BW 110	343
BW 120	344
BW 130	345
BW 140	346
BW 150	347
BW 160	348

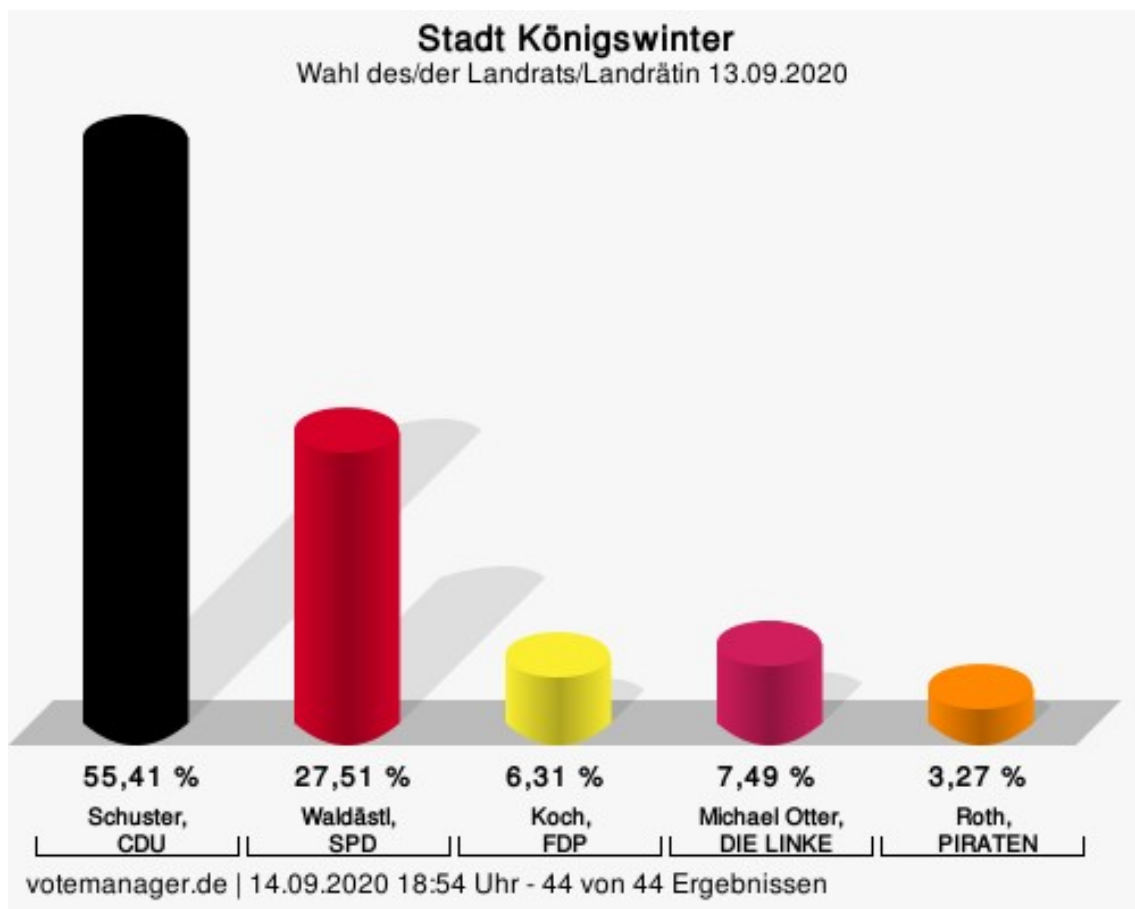
BW 170	349
BW 180	350
BW 190	351
BW 200	352
BW 210	353
BW 220	354
Übersicht Stimmbezirke	355
Kommunalwahl 2020	359
Stadt Königswinter	359
Wahlbezirke	363
010 - Königswinter-Süd	363
020 - Königswinter-Nord	365
030 - Niederdollendorf Süd, Teile Kgsw.-Nord	367
040 - Niederdollendorf-Nord, Oberdd.-West	369
050 - Oberdd.-Mitte, Oberdd.-Süd, Heisterbach	371
060 - Oberdd.-Nord, Wohnpark	373
070 - Oberdd.-Nordd, Römlingh.	375
080 - Heisterbacherrott	377
090 - Vinxel	379
100 - Stieldorf, Oelinghoven	381
110 - Rauschendorf, Bockeroth, Scheuren	383
120 - Thomasberg-West	385
130 - Thomasberg-Ost	387
140 - Stieldorferhohn, Sonderbusch, Thomasb.-Nord	389
150 - Uthweiler, Eisbach, Pleiserhohn, Scheuren	391
160 - Berghausen, Sand	393
170 - Oberhau	395
180 - Oberpleis-Mitte	397
190 - Ruttscheid, Nonnenb., Boseroth, Frohnhardt	399
200 - Oberpleis-West, Hartenberg, Bellinghausen	401
210 - Ittenbach-West	403
220 - Ittenbach-Ost	405
Übersicht Wahlbezirke	407
Stimmbezirke	410
010-Königswinter-Süd	410
020-Königswinter-Nord	412
030-Niederdoll.-Süd, Teile Kgsw.-Nord	414
040-Niederdd.-Nord, Oberdd.-West	416
050-Oberdd.-Mitte, Oberdd.-Süd, Heisterbach	418
060-Oberdd.-Nord, Wohnpark	420
070-Oberdollendorf-Nord, Römlinghoven	422
080-Heisterbacherrott	424

090-Vinxel	426
100-Stieldorf, Oelinghoven	428
110-Rauschendorf, Bockeroth	430
120-Thomasberg-West	432
130-Thomasberg-Ost	434
140-Stieldorferhohn/Sonderbusch/Thomasb-Nord	436
150-Uthw., Eisb., Pleiserhohn, Scheuren	438
160-Berghausen, Sand	440
170-Oberhau	442
180-Oberpl.-Mitte	444
190-Ruttscheid, Nonnenb., Boseroth, Frohnhardt	446
200-Oberpleis-West, Hartenberg, Bellinghausen	448
210 Ittenbach-West	450
220 Ittenbach-Ost	452
BW 010	454
BW 020	455
BW 030	456
BW 040	457
BW 050	458
BW 060	459
BW 070	460
BW 080	461
BW 090	462
BW 100	463
BW 110	464
BW 120	465
BW 130	466
BW 140	467
BW 150	468
BW 160	469
BW 170	470
BW 180	471
BW 190	472
BW 200	473
BW 210	474
BW 220	475
Übersicht Stimmbezirke	476

# Wahl des/der Landrats/Landrätin

## Stadt Königswinter

	Anzahl	Prozent
Sebastian Schuster, CDU	11.319	55,41 %
Denis Waldästl, SPD	5.621	27,51 %
Christian Koch, FDP	1.290	6,31 %
Michael Otter, DIE LINKE	1.530	7,49 %
Wolfgang Roth, PIRATEN	669	3,27 %



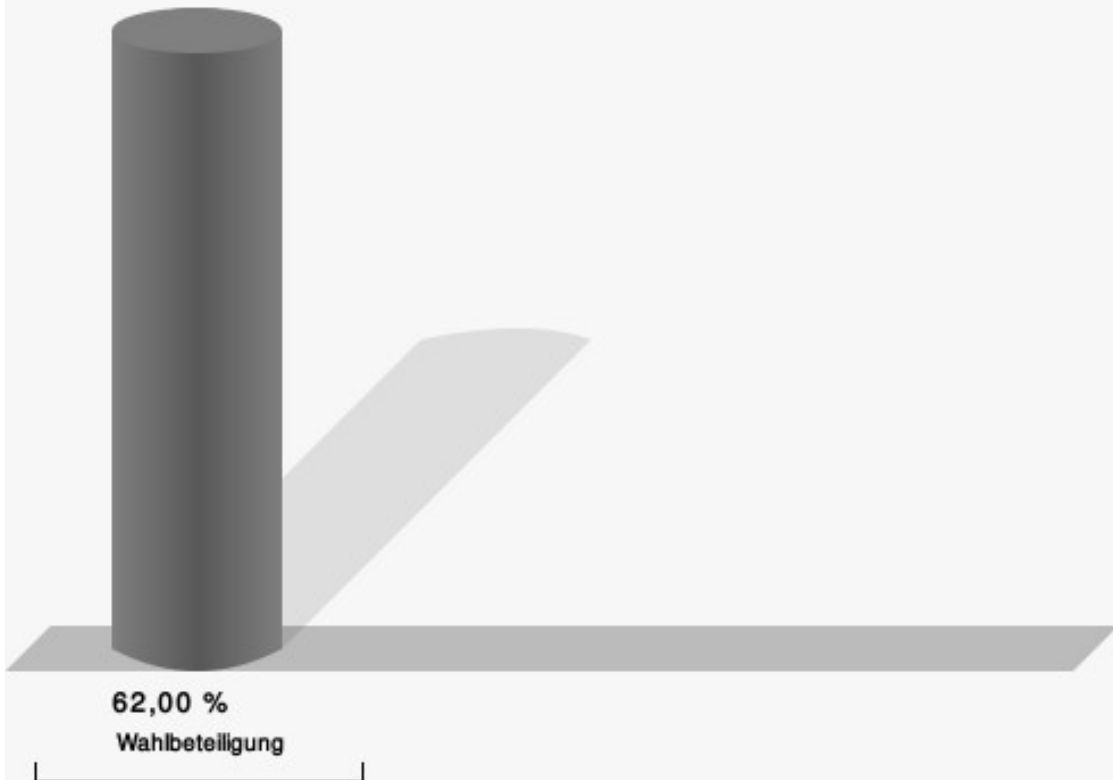
Schuster, CDU = Sebastian Schuster, Christlich Demokratische Union Deutschlands

Waldästl, SPD = Denis Waldästl, Sozialdemokratische Partei Deutschlands

Koch, FDP = Christian Koch, Freie Demokratische Partei

Roth, PIRATEN = Wolfgang Roth, Piratenpartei Deutschland

## Wahlbeteiligung

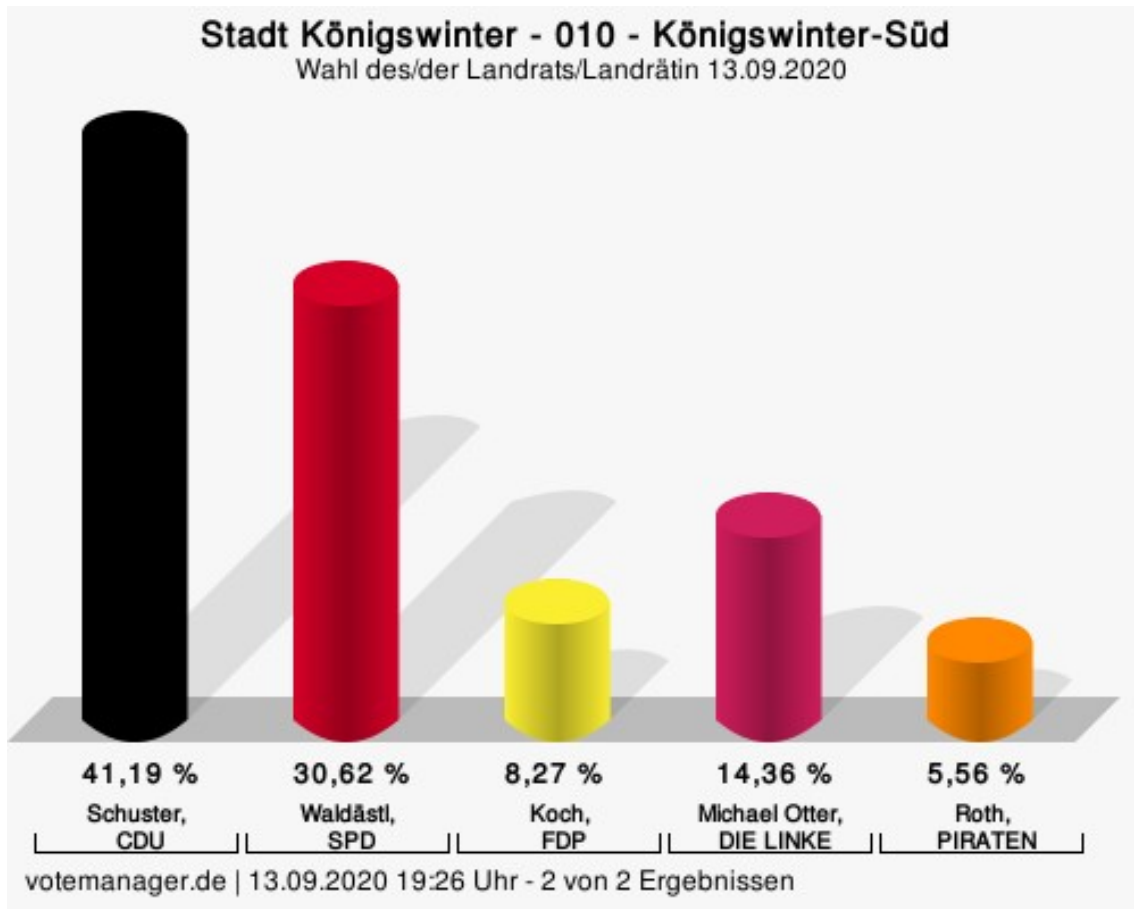


votemanager.de | 14.09.2020 18:54 Uhr - 44 von 44 Ergebnissen

## Wahlbezirke

### 010 - Königswinter-Süd

	Anzahl	Prozent
Sebastian Schuster, CDU	304	41,19 %
Denis Waldästl, SPD	226	30,62 %
Christian Koch, FDP	61	8,27 %
Michael Otter, DIE LINKE	106	14,36 %
Wolfgang Roth, PIRATEN	41	5,56 %



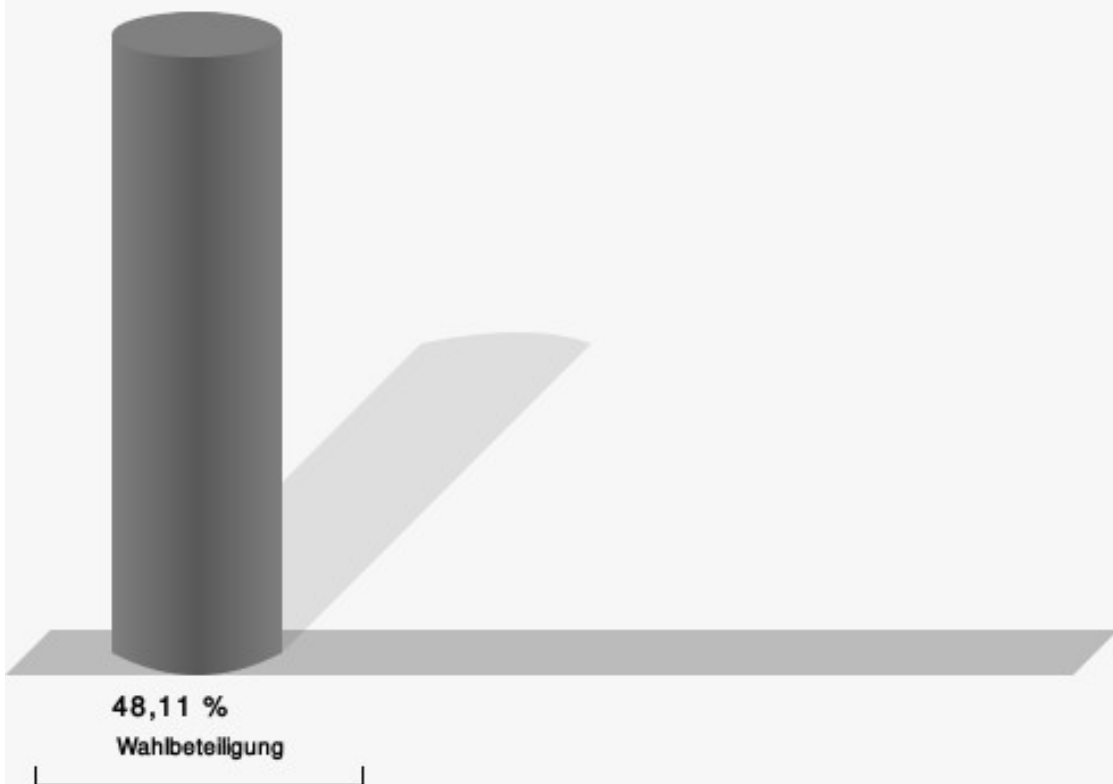
Schuster, CDU = Sebastian Schuster, Christlich Demokratische Union Deutschlands

Waldästl, SPD = Denis Waldästl, Sozialdemokratische Partei Deutschlands

Koch, FDP = Christian Koch, Freie Demokratische Partei

Roth, PIRATEN = Wolfgang Roth, Piratenpartei Deutschland

## Wahlbeteiligung

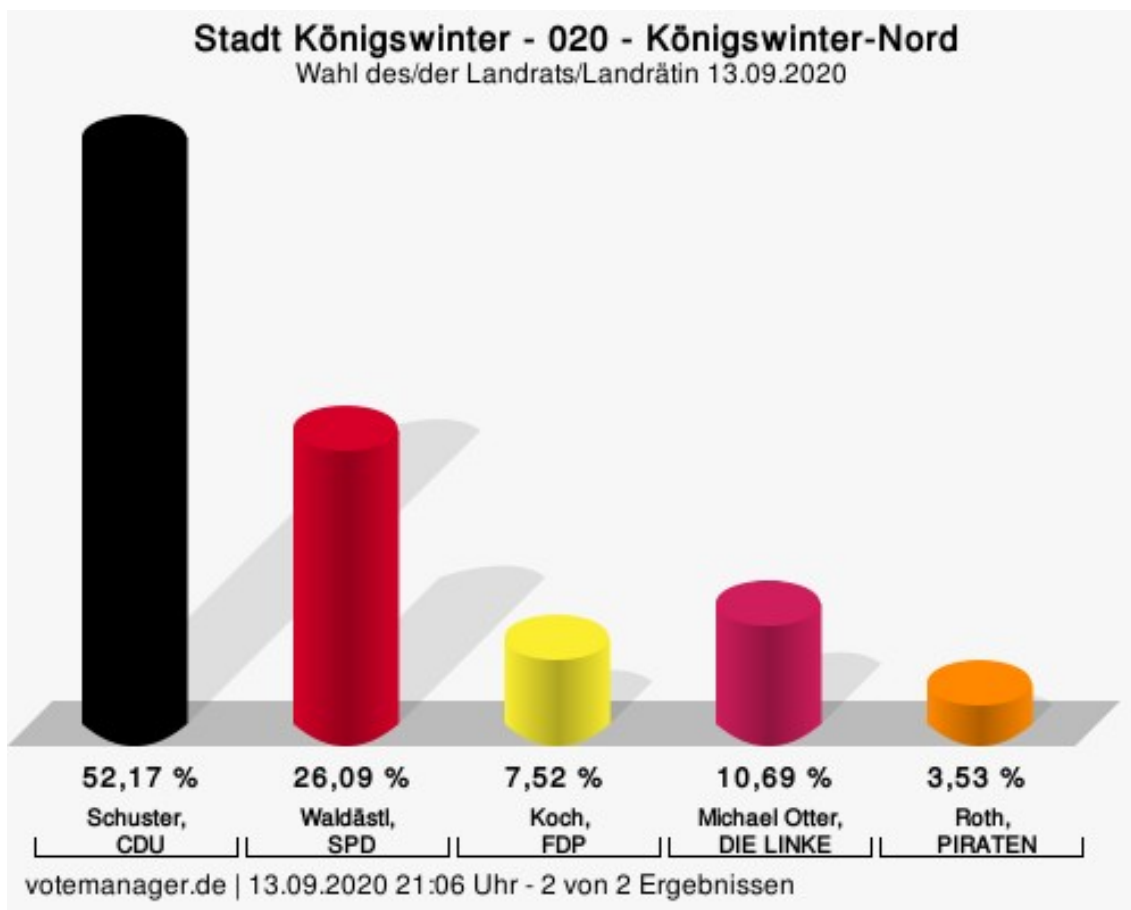


votemanager.de | 13.09.2020 19:26 Uhr - 2 von 2 Ergebnissen



## 020 - Königswinter-Nord

	Anzahl	Prozent
Sebastian Schuster, CDU	444	52,17 %
Denis Waldästl, SPD	222	26,09 %
Christian Koch, FDP	64	7,52 %
Michael Otter, DIE LINKE	91	10,69 %
Wolfgang Roth, PIRATEN	30	3,53 %



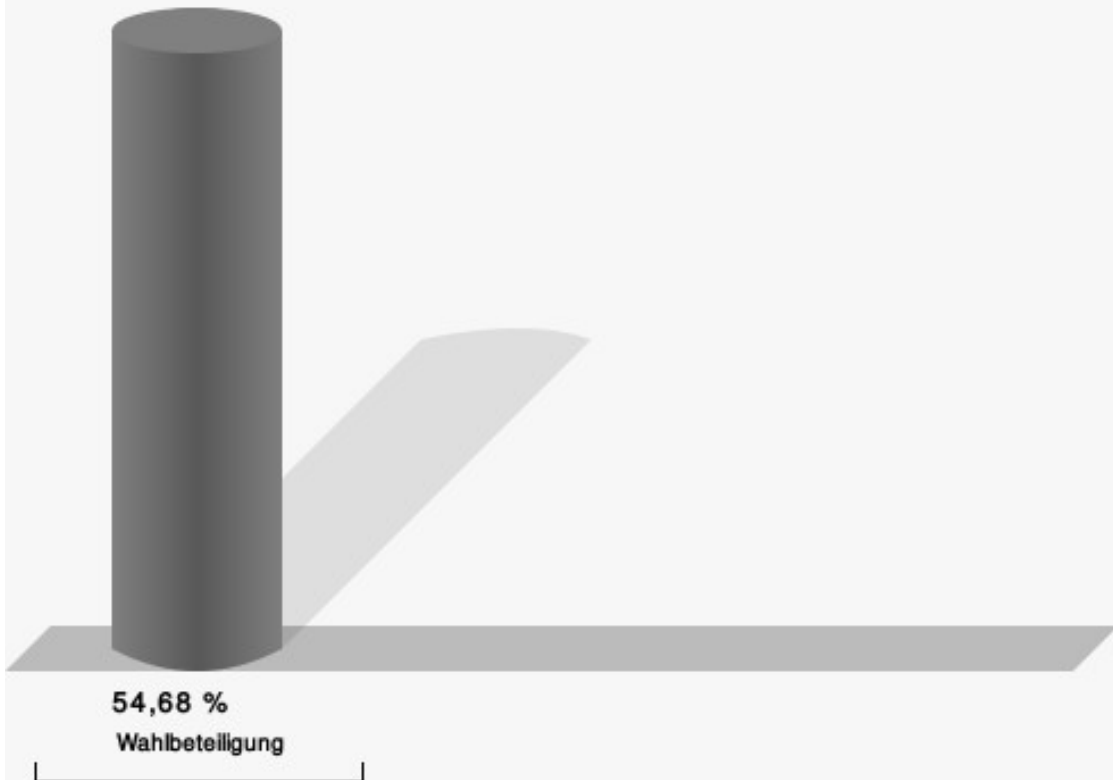
Schuster, CDU = Sebastian Schuster, Christlich Demokratische Union Deutschlands

Waldästl, SPD = Denis Waldästl, Sozialdemokratische Partei Deutschlands

Koch, FDP = Christian Koch, Freie Demokratische Partei

Roth, PIRATEN = Wolfgang Roth, Piratenpartei Deutschland

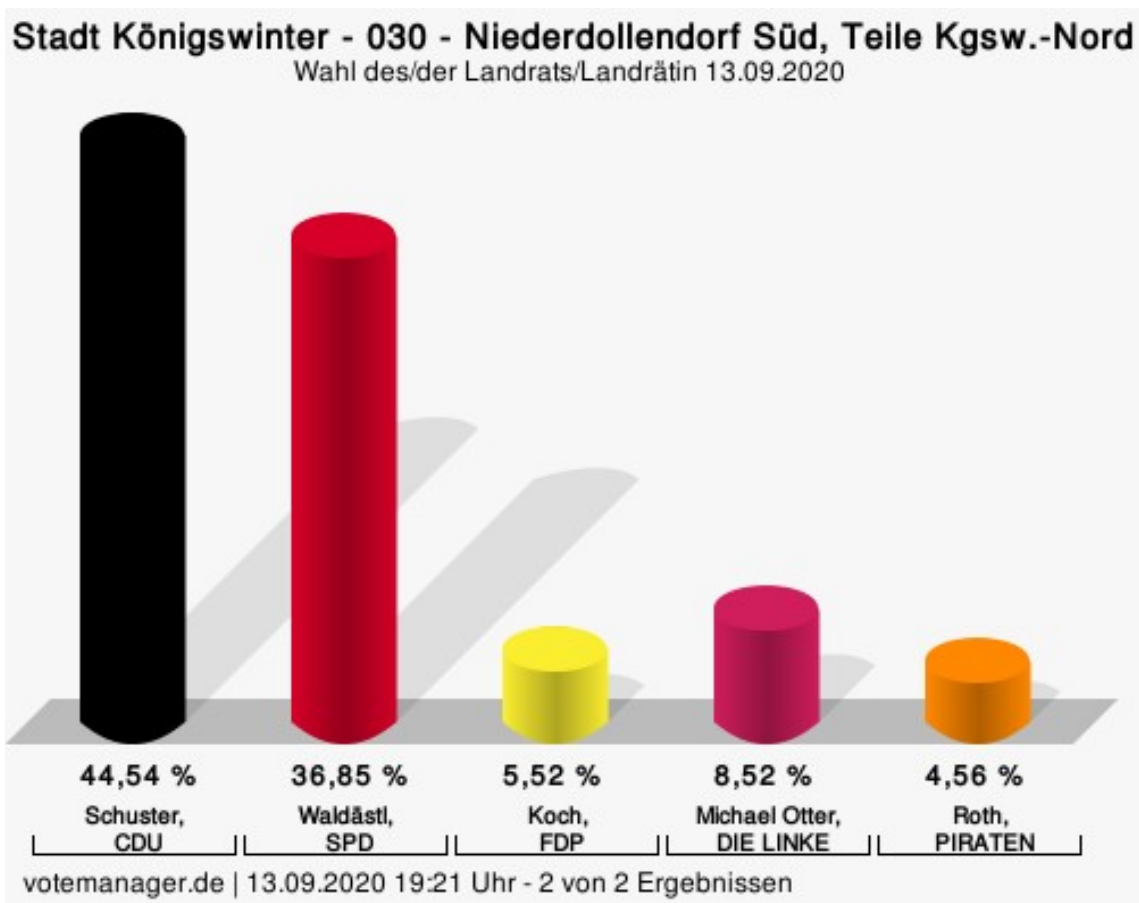
## Wahlbeteiligung



votemanager.de | 13.09.2020 21:06 Uhr - 2 von 2 Ergebnissen

## 030 - Niederdollendorf Süd, Teile Kgsw.-Nord

	Anzahl	Prozent
Sebastian Schuster, CDU	371	44,54 %
Denis Waldästl, SPD	307	36,85 %
Christian Koch, FDP	46	5,52 %
Michael Otter, DIE LINKE	71	8,52 %
Wolfgang Roth, PIRATEN	38	4,56 %



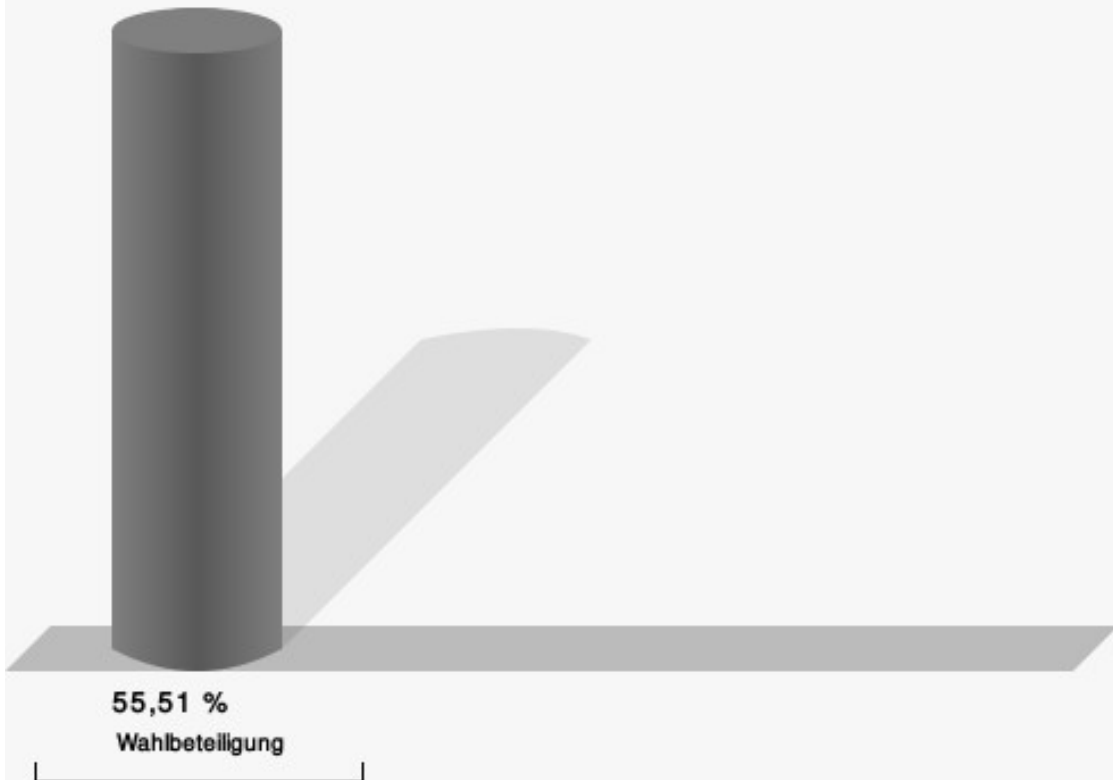
Schuster, CDU = Sebastian Schuster, Christlich Demokratische Union Deutschlands

Waldästl, SPD = Denis Waldästl, Sozialdemokratische Partei Deutschlands

Koch, FDP = Christian Koch, Freie Demokratische Partei

Roth, PIRATEN = Wolfgang Roth, Piratenpartei Deutschland

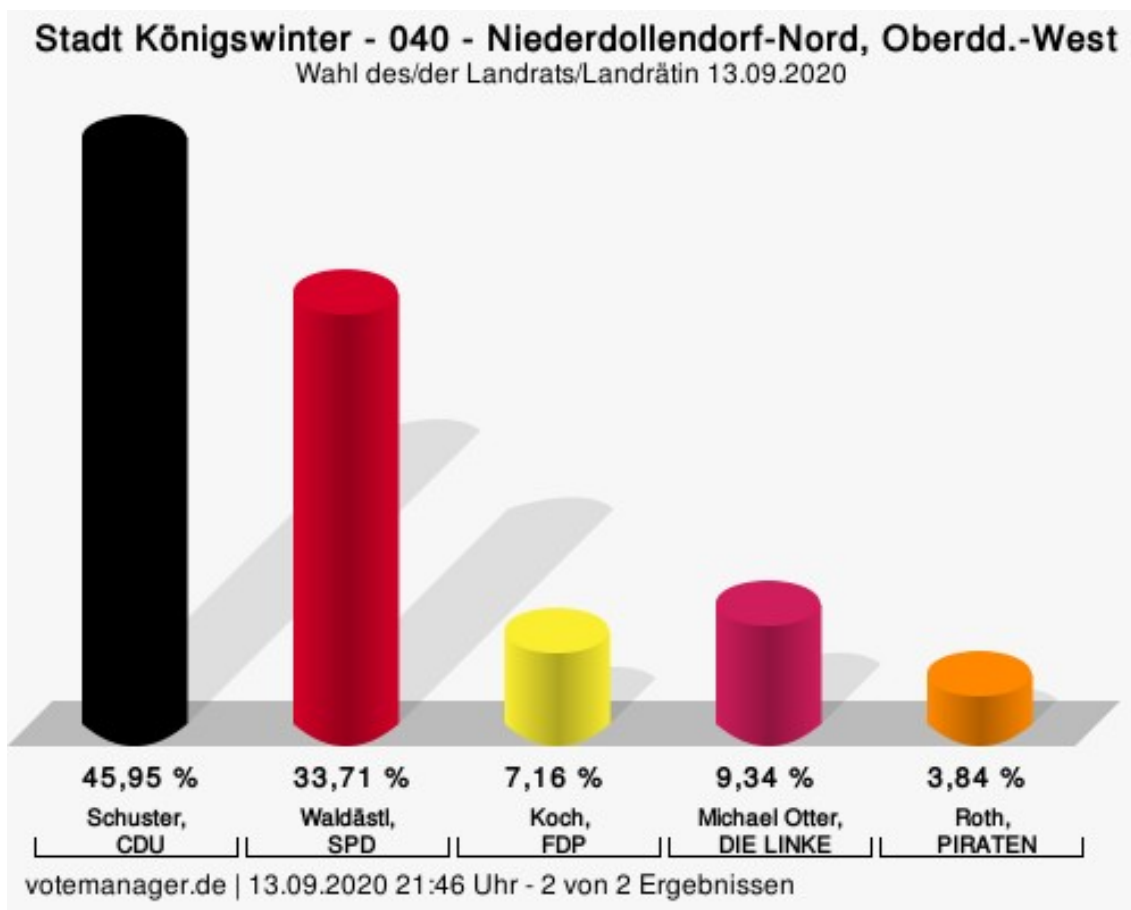
## Wahlbeteiligung



votemanager.de | 13.09.2020 19:21 Uhr - 2 von 2 Ergebnissen

## 040 - Niederdollendorf-Nord, Oberdd.-West

	Anzahl	Prozent
Sebastian Schuster, CDU	443	45,95 %
Denis Waldästl, SPD	325	33,71 %
Christian Koch, FDP	69	7,16 %
Michael Otter, DIE LINKE	90	9,34 %
Wolfgang Roth, PIRATEN	37	3,84 %



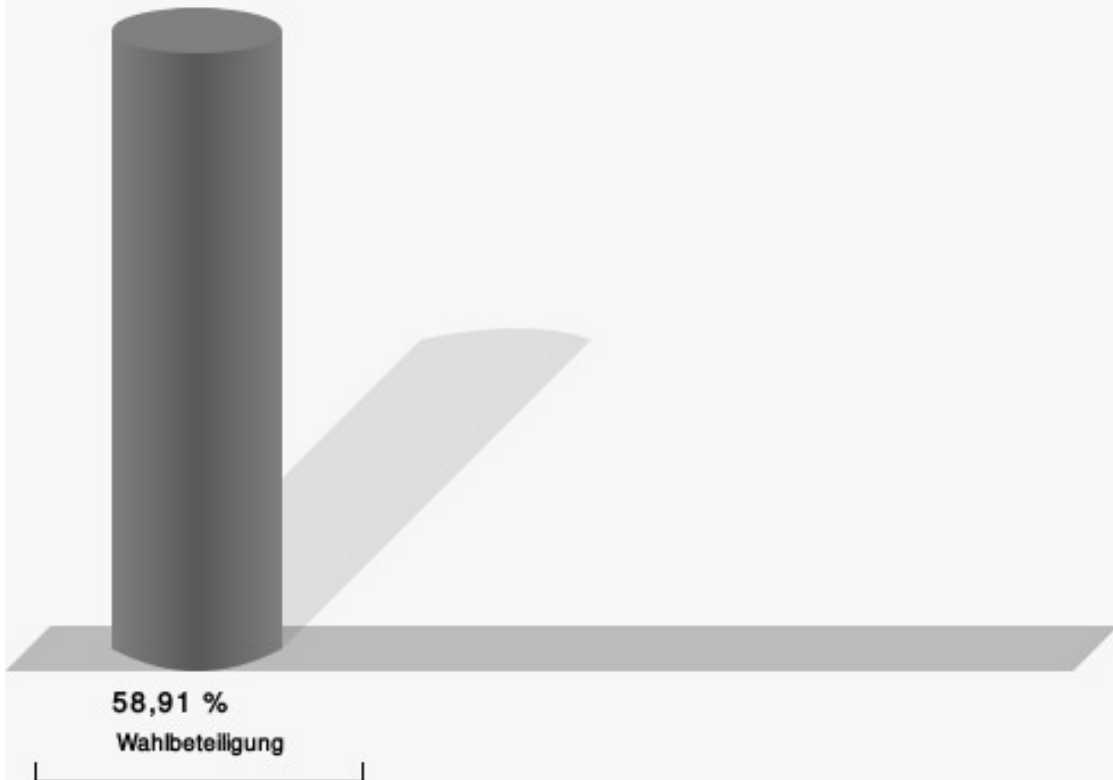
Schuster, CDU = Sebastian Schuster, Christlich Demokratische Union Deutschlands

Waldästl, SPD = Denis Waldästl, Sozialdemokratische Partei Deutschlands

Koch, FDP = Christian Koch, Freie Demokratische Partei

Roth, PIRATEN = Wolfgang Roth, Piratenpartei Deutschland

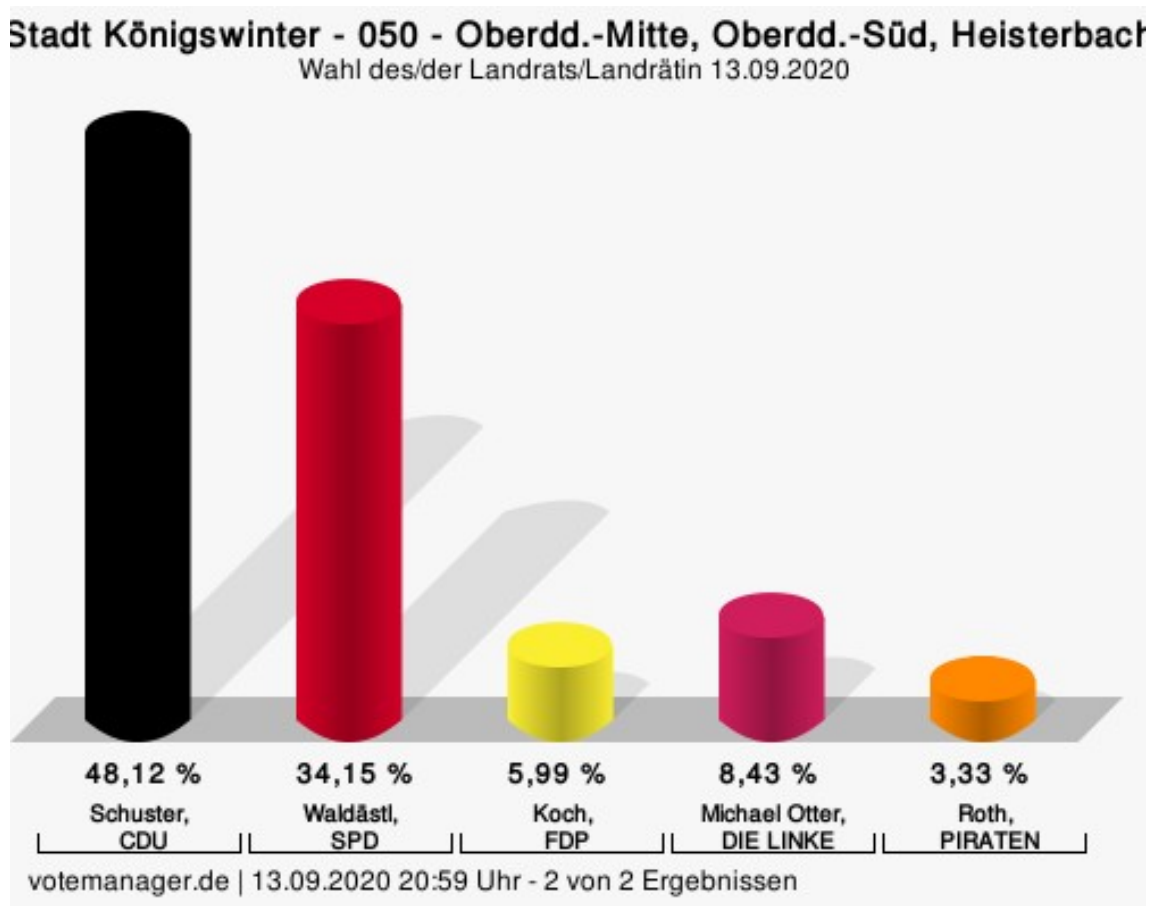
## Wahlbeteiligung



votemanager.de | 13.09.2020 21:46 Uhr - 2 von 2 Ergebnissen

050 - Oberdd.-Mitte, Oberdd.-Süd, Heisterbach

	Anzahl	Prozent
Sebastian Schuster, CDU	434	48,12 %
Denis Waldästl, SPD	308	34,15 %
Christian Koch, FDP	54	5,99 %
Michael Otter, DIE LINKE	76	8,43 %
Wolfgang Roth, PIRATEN	30	3,33 %



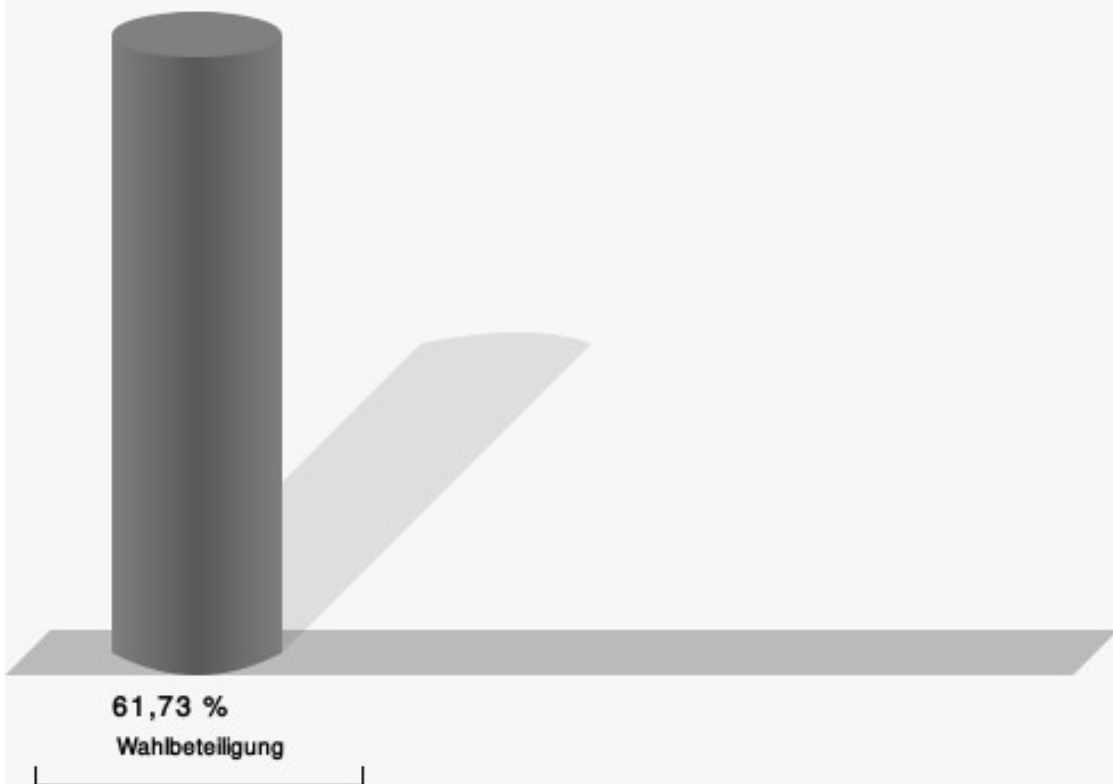
Schuster, CDU = Sebastian Schuster, Christlich Demokratische Union Deutschlands

Waldästl, SPD = Denis Waldästl, Sozialdemokratische Partei Deutschlands

Koch, FDP = Christian Koch, Freie Demokratische Partei

Roth, PIRATEN = Wolfgang Roth, Piratenpartei Deutschland

## Wahlbeteiligung

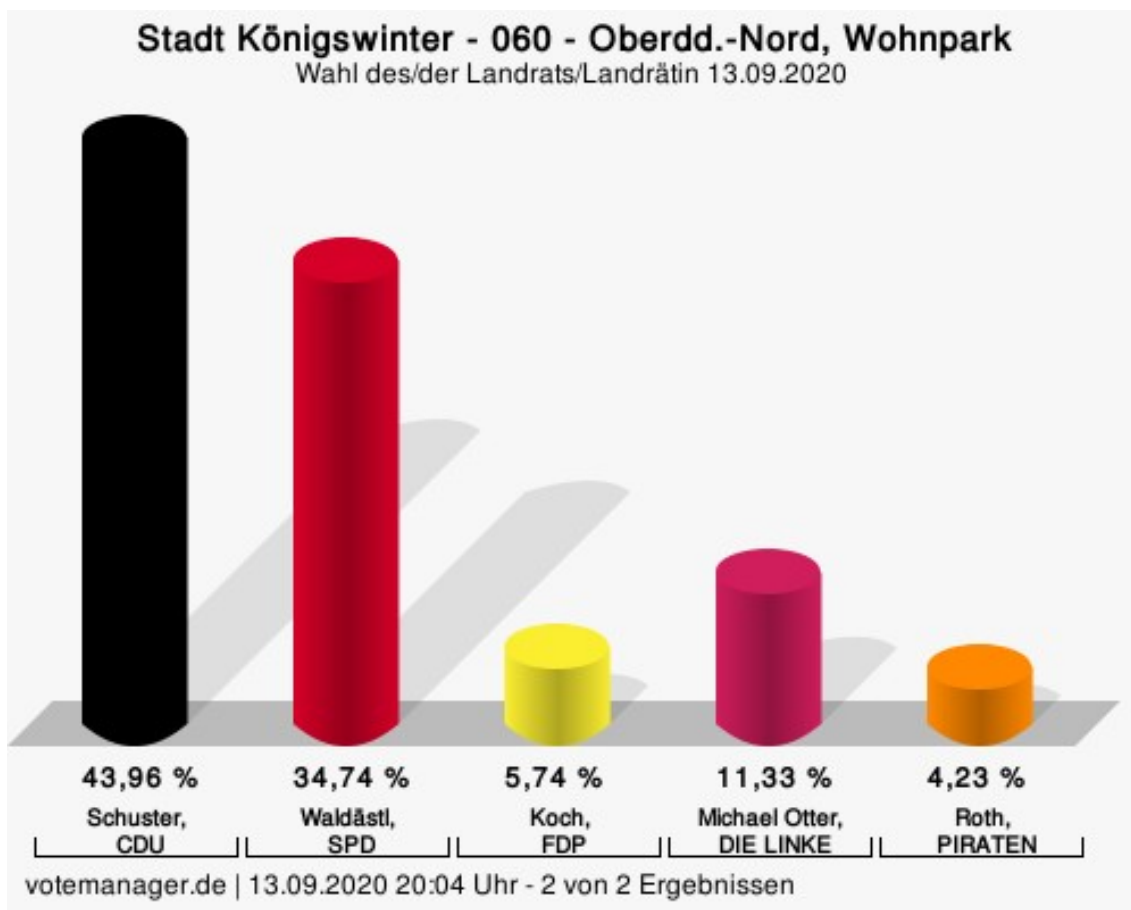


votemanager.de | 13.09.2020 20:59 Uhr - 2 von 2 Ergebnissen



060 - Oberdd.-Nord, Wohnpark

	Anzahl	Prozent
Sebastian Schuster, CDU	291	43,96 %
Denis Waldästl, SPD	230	34,74 %
Christian Koch, FDP	38	5,74 %
Michael Otter, DIE LINKE	75	11,33 %
Wolfgang Roth, PIRATEN	28	4,23 %



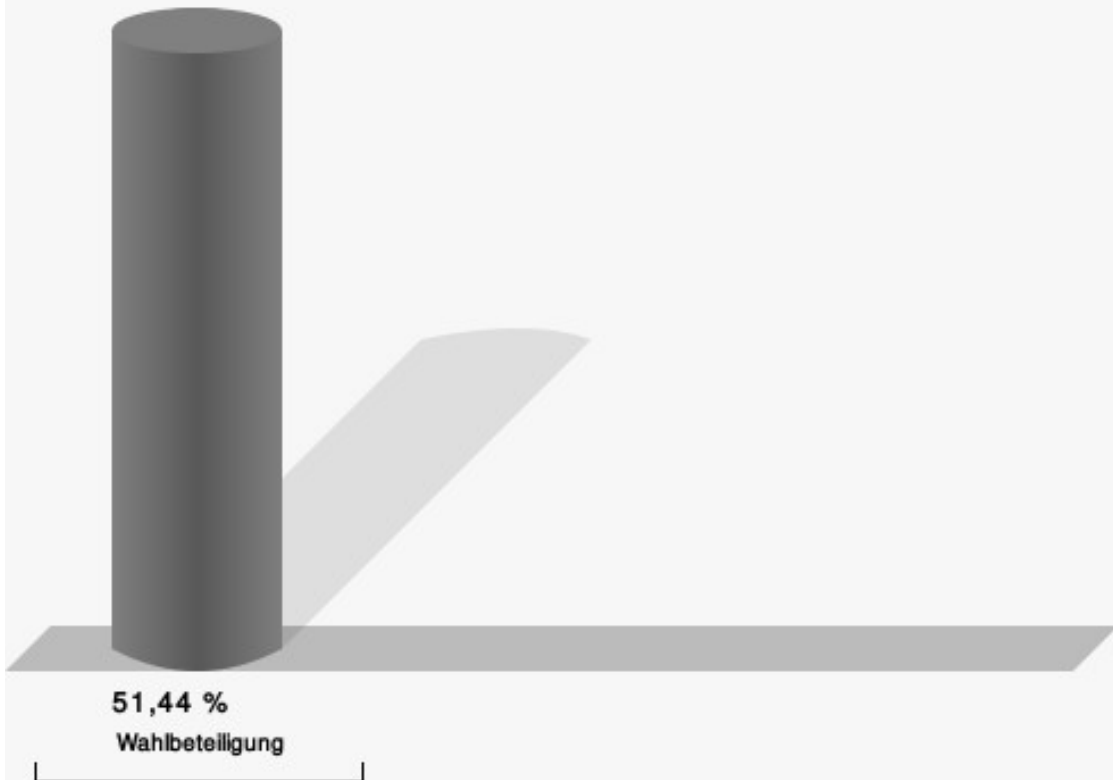
Schuster, CDU = Sebastian Schuster, Christlich Demokratische Union Deutschlands

Waldästl, SPD = Denis Waldästl, Sozialdemokratische Partei Deutschlands

Koch, FDP = Christian Koch, Freie Demokratische Partei

Roth, PIRATEN = Wolfgang Roth, Piratenpartei Deutschland

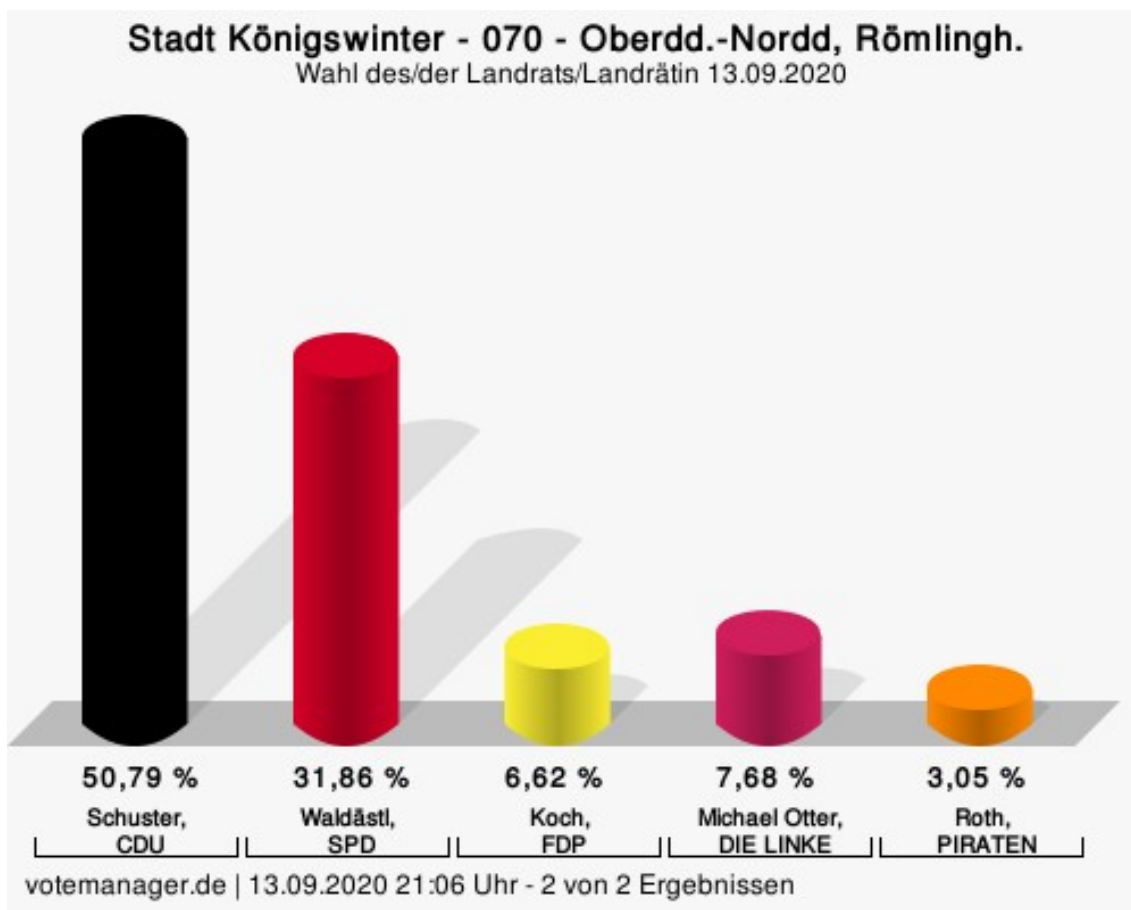
## Wahlbeteiligung



votemanager.de | 13.09.2020 20:04 Uhr - 2 von 2 Ergebnissen

070 - Oberdd.-Nordd, Römlingh.

	Anzahl	Prozent
Sebastian Schuster, CDU	483	50,79 %
Denis Waldästl, SPD	303	31,86 %
Christian Koch, FDP	63	6,62 %
Michael Otter, DIE LINKE	73	7,68 %
Wolfgang Roth, PIRATEN	29	3,05 %



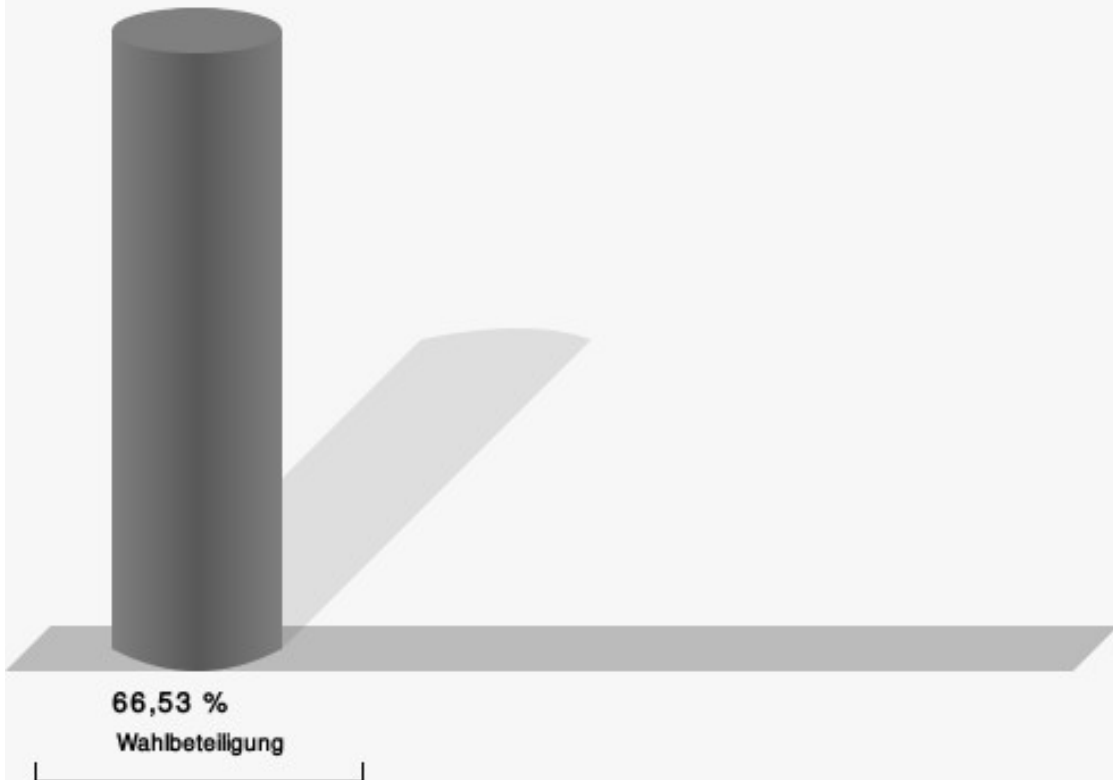
Schuster, CDU = Sebastian Schuster, Christlich Demokratische Union Deutschlands

Waldästl, SPD = Denis Waldästl, Sozialdemokratische Partei Deutschlands

Koch, FDP = Christian Koch, Freie Demokratische Partei

Roth, PIRATEN = Wolfgang Roth, Piratenpartei Deutschland

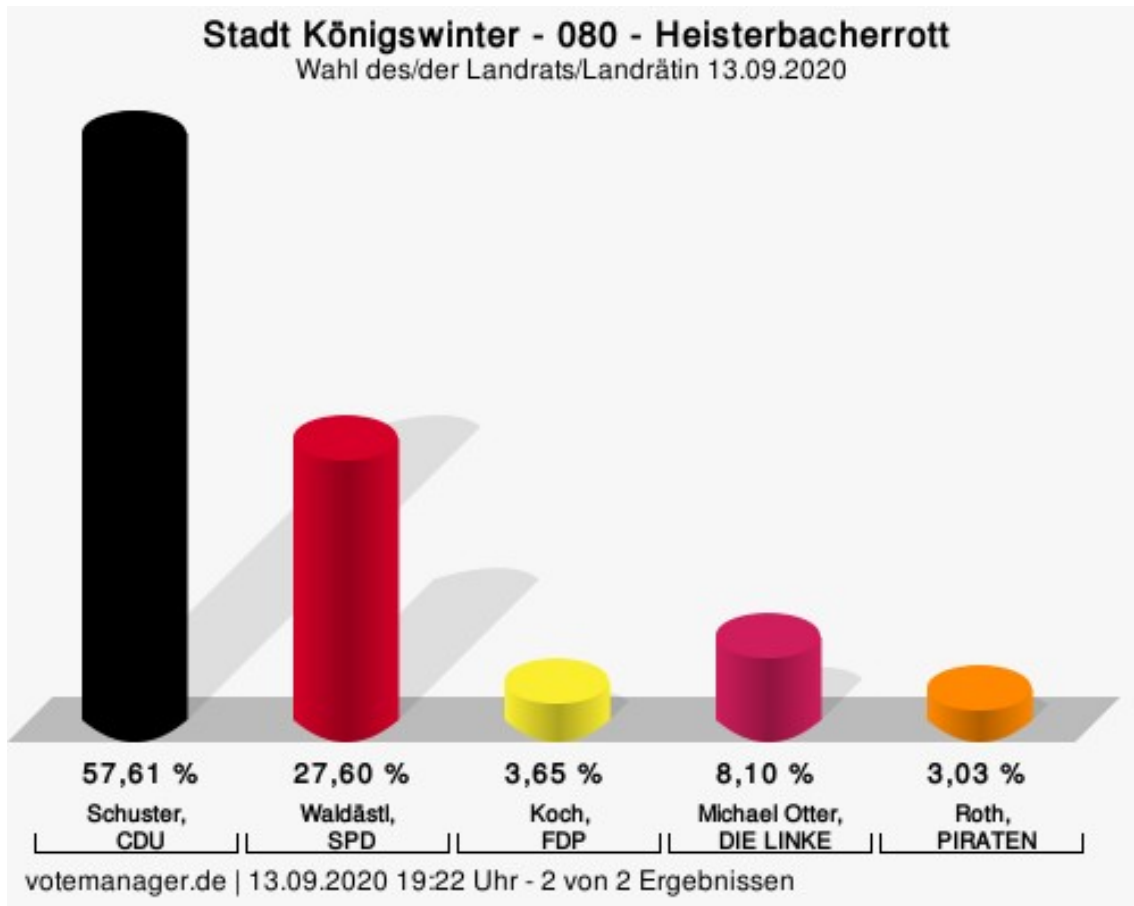
## Wahlbeteiligung



votemanager.de | 13.09.2020 21:06 Uhr - 2 von 2 Ergebnissen

## 080 - Heisterbacherrott

	Anzahl	Prozent
Sebastian Schuster, CDU	647	57,61 %
Denis Waldästl, SPD	310	27,60 %
Christian Koch, FDP	41	3,65 %
Michael Otter, DIE LINKE	91	8,10 %
Wolfgang Roth, PIRATEN	34	3,03 %



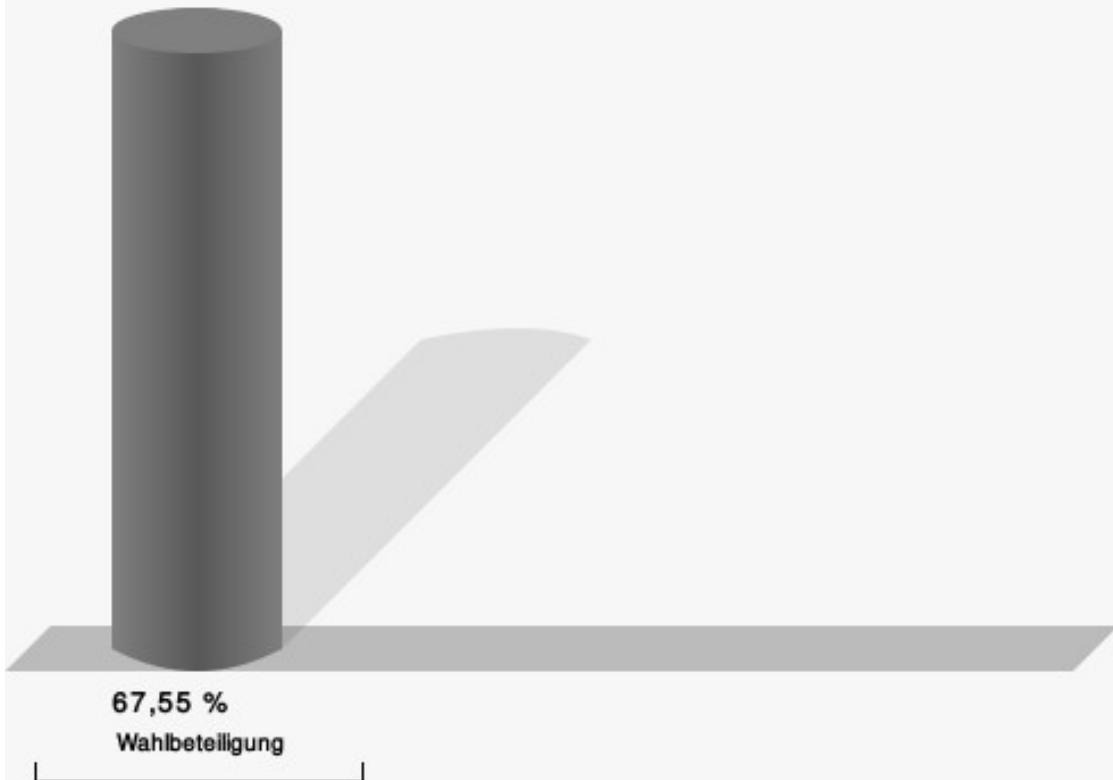
Schuster, CDU = Sebastian Schuster, Christlich Demokratische Union Deutschlands

Waldästl, SPD = Denis Waldästl, Sozialdemokratische Partei Deutschlands

Koch, FDP = Christian Koch, Freie Demokratische Partei

Roth, PIRATEN = Wolfgang Roth, Piratenpartei Deutschland

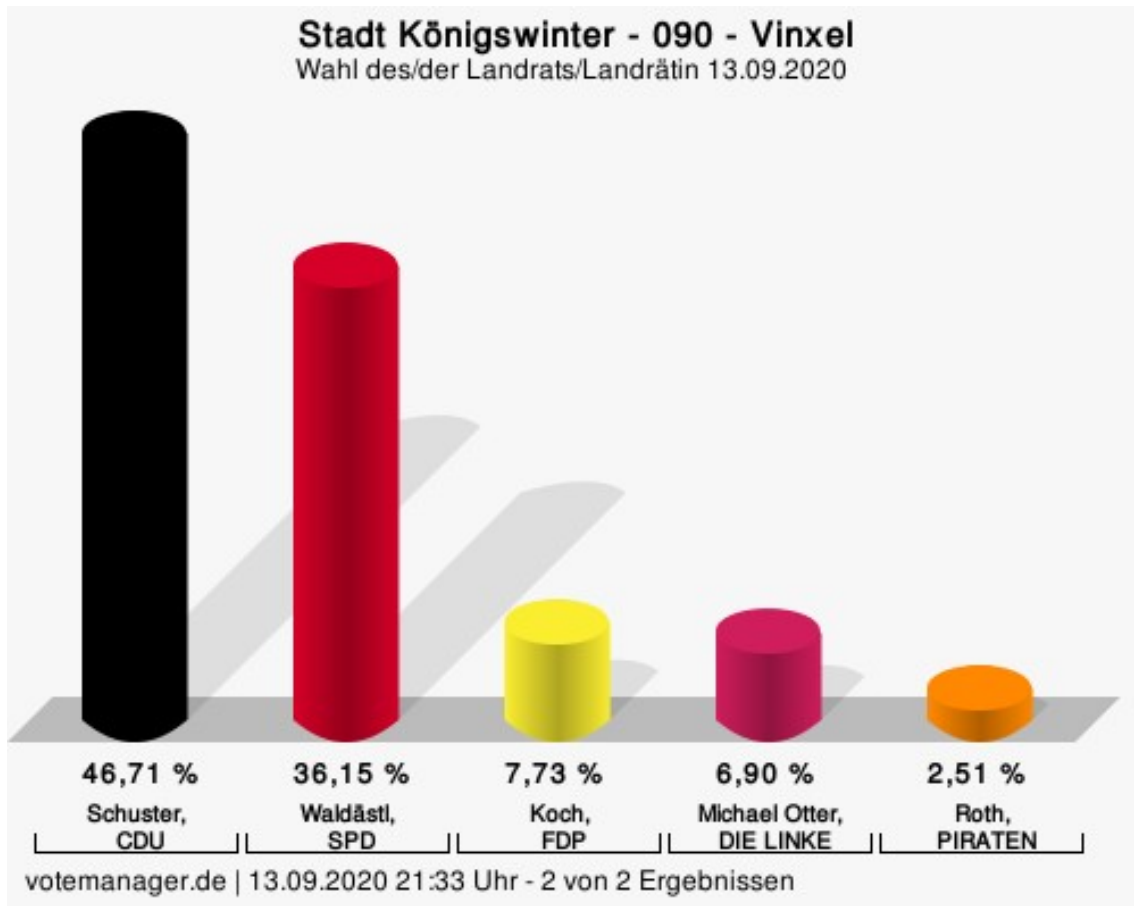
## Wahlbeteiligung



votemanager.de | 13.09.2020 19:22 Uhr - 2 von 2 Ergebnissen

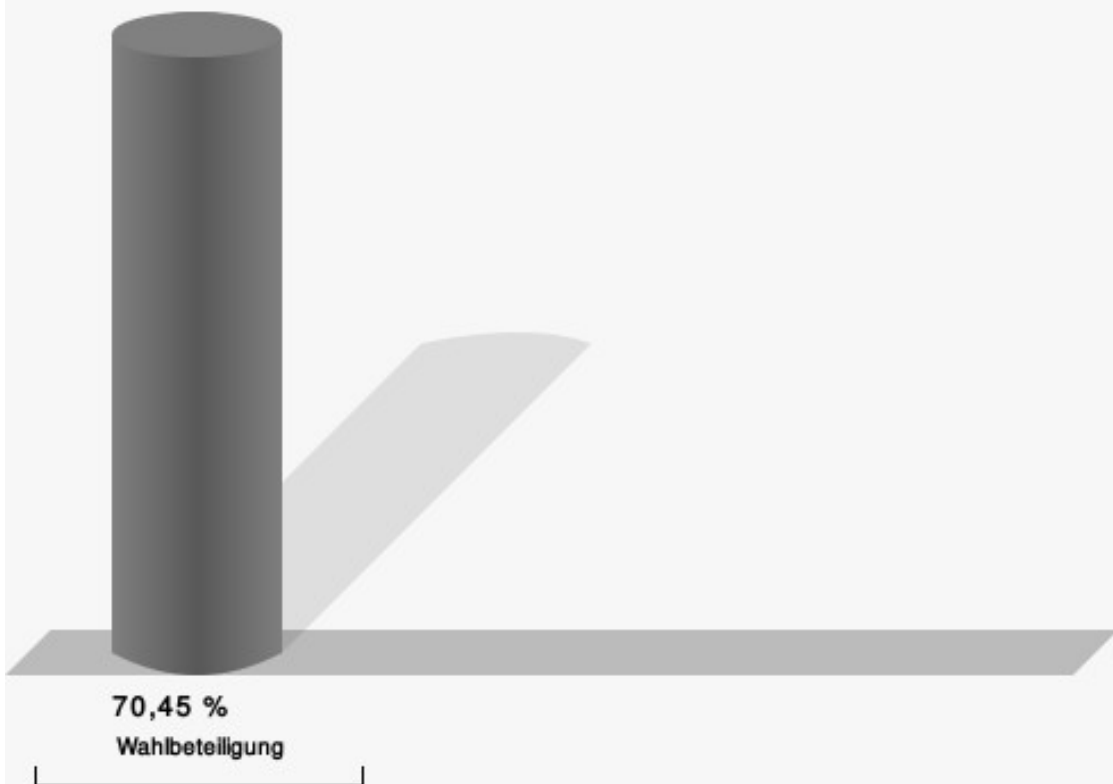
090 - Vinxel

	Anzahl	Prozent
Sebastian Schuster, CDU	447	46,71 %
Denis Waldästl, SPD	346	36,15 %
Christian Koch, FDP	74	7,73 %
Michael Otter, DIE LINKE	66	6,90 %
Wolfgang Roth, PIRATEN	24	2,51 %



Schuster, CDU = Sebastian Schuster, Christlich Demokratische Union Deutschlands  
 Waldästl, SPD = Denis Waldästl, Sozialdemokratische Partei Deutschlands  
 Koch, FDP = Christian Koch, Freie Demokratische Partei  
 Roth, PIRATEN = Wolfgang Roth, Piratenpartei Deutschland

## Wahlbeteiligung

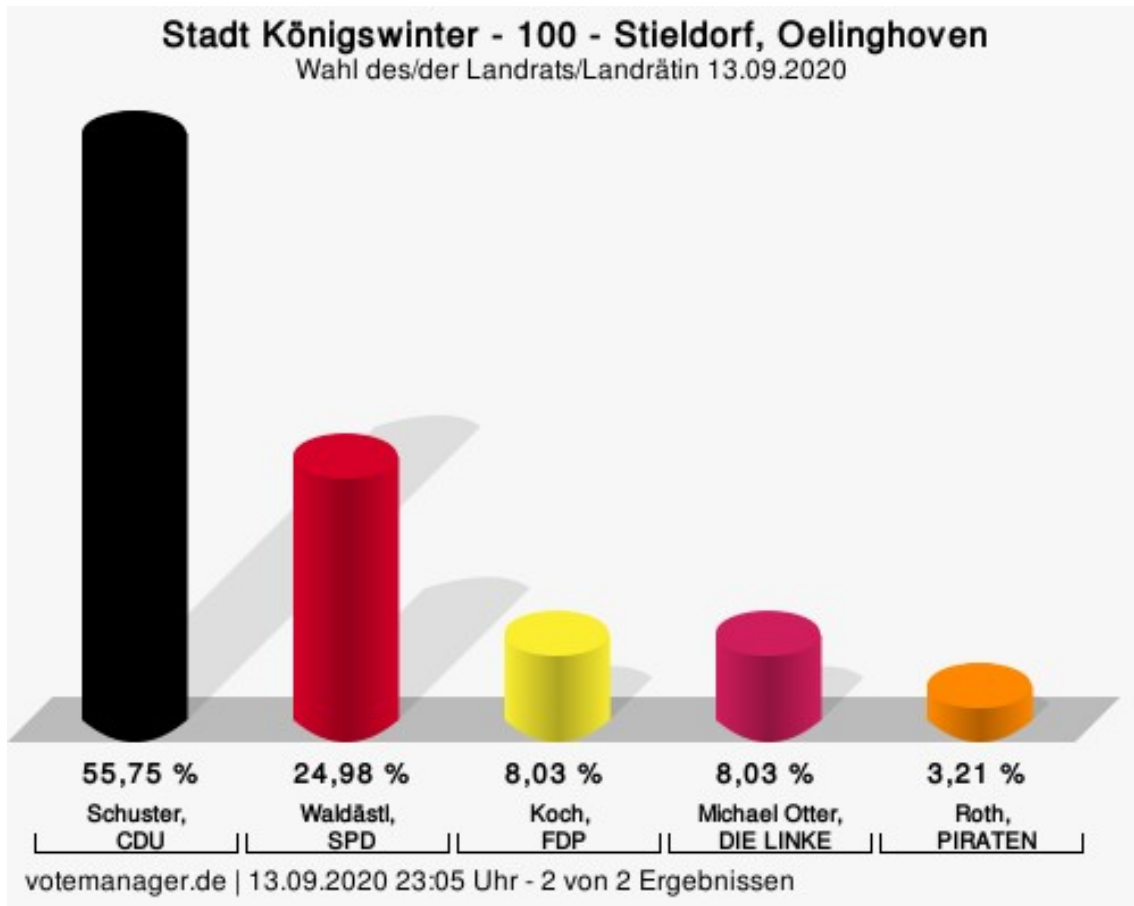


votemanager.de | 13.09.2020 21:33 Uhr - 2 von 2 Ergebnissen



## 100 - Stieldorf, Oelinghoven

	Anzahl	Prozent
Sebastian Schuster, CDU	625	55,75 %
Denis Waldästl, SPD	280	24,98 %
Christian Koch, FDP	90	8,03 %
Michael Otter, DIE LINKE	90	8,03 %
Wolfgang Roth, PIRATEN	36	3,21 %



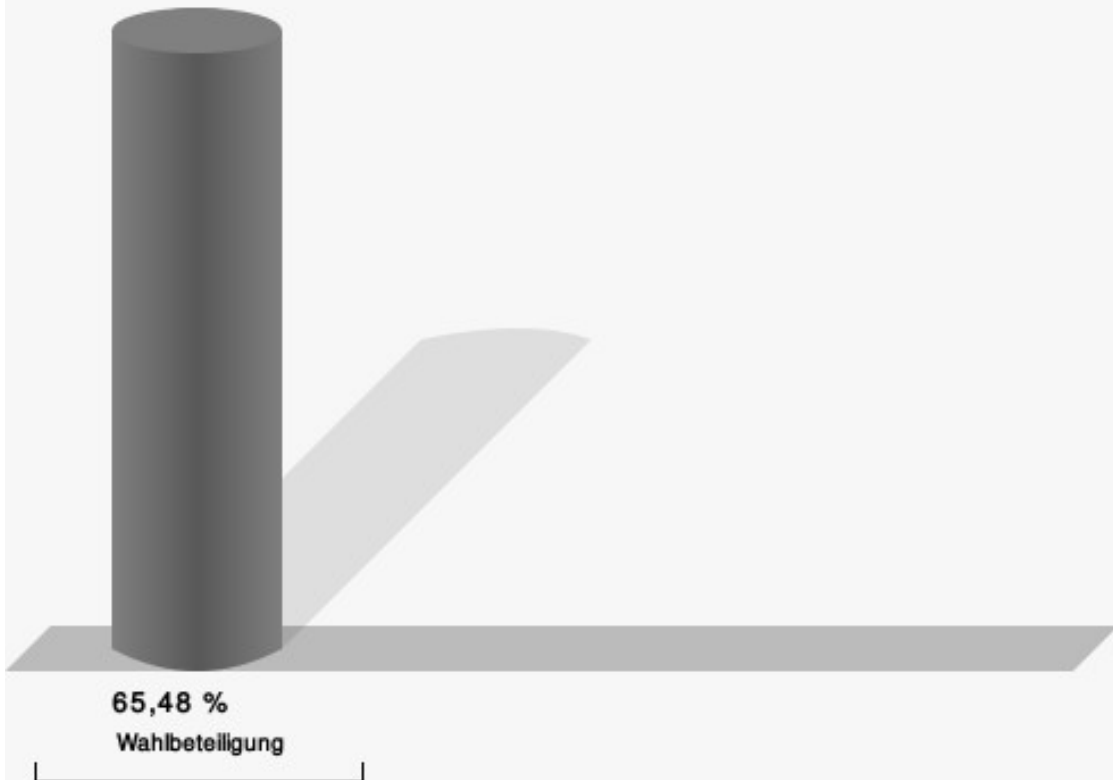
Schuster, CDU = Sebastian Schuster, Christlich Demokratische Union Deutschlands

Waldästl, SPD = Denis Waldästl, Sozialdemokratische Partei Deutschlands

Koch, FDP = Christian Koch, Freie Demokratische Partei

Roth, PIRATEN = Wolfgang Roth, Piratenpartei Deutschland

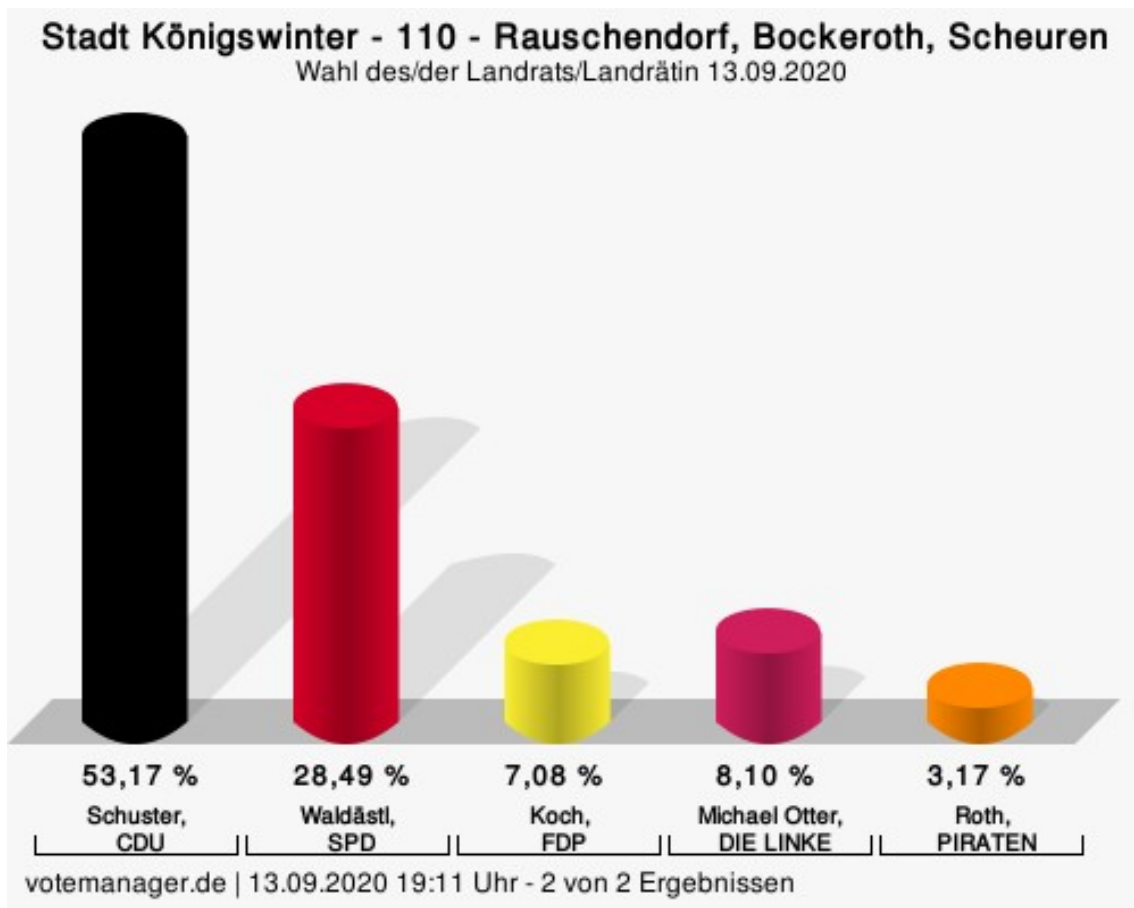
## Wahlbeteiligung



votemanager.de | 13.09.2020 23:05 Uhr - 2 von 2 Ergebnissen

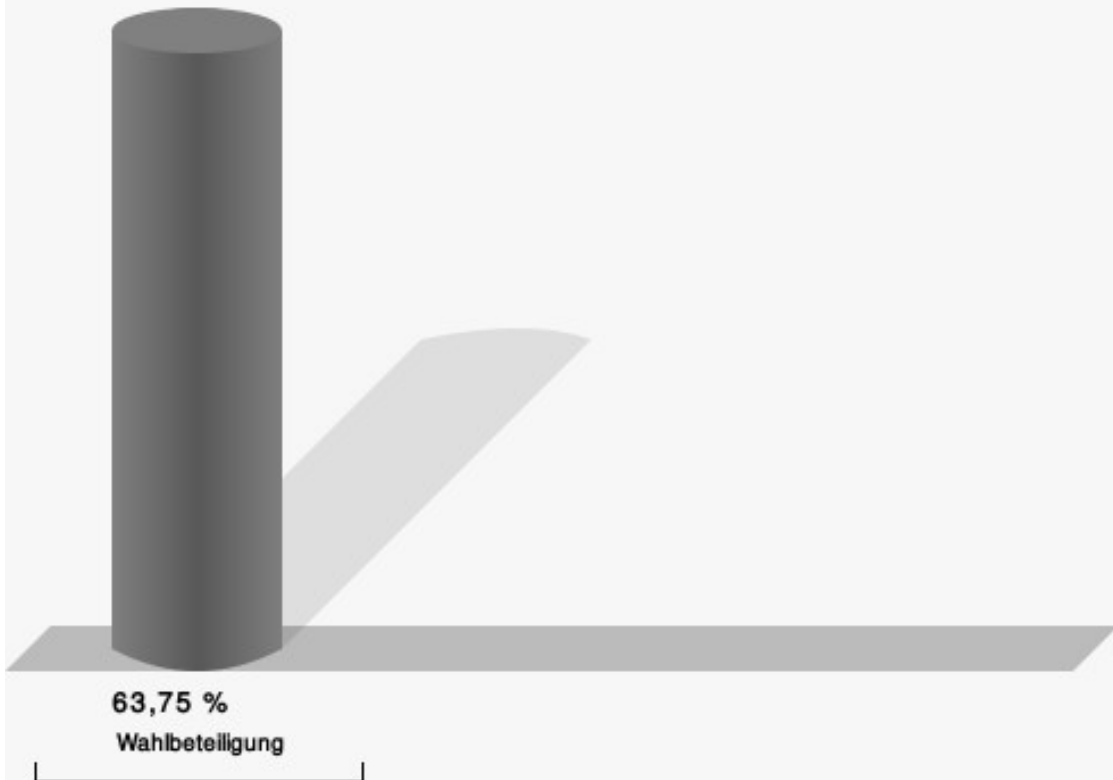
110 - Rauschendorf, Bockeroth, Scheuren

	Anzahl	Prozent
Sebastian Schuster, CDU	571	53,17 %
Denis Waldästl, SPD	306	28,49 %
Christian Koch, FDP	76	7,08 %
Michael Otter, DIE LINKE	87	8,10 %
Wolfgang Roth, PIRATEN	34	3,17 %



Schuster, CDU = Sebastian Schuster, Christlich Demokratische Union Deutschlands  
 Waldästl, SPD = Denis Waldästl, Sozialdemokratische Partei Deutschlands  
 Koch, FDP = Christian Koch, Freie Demokratische Partei  
 Roth, PIRATEN = Wolfgang Roth, Piratenpartei Deutschland

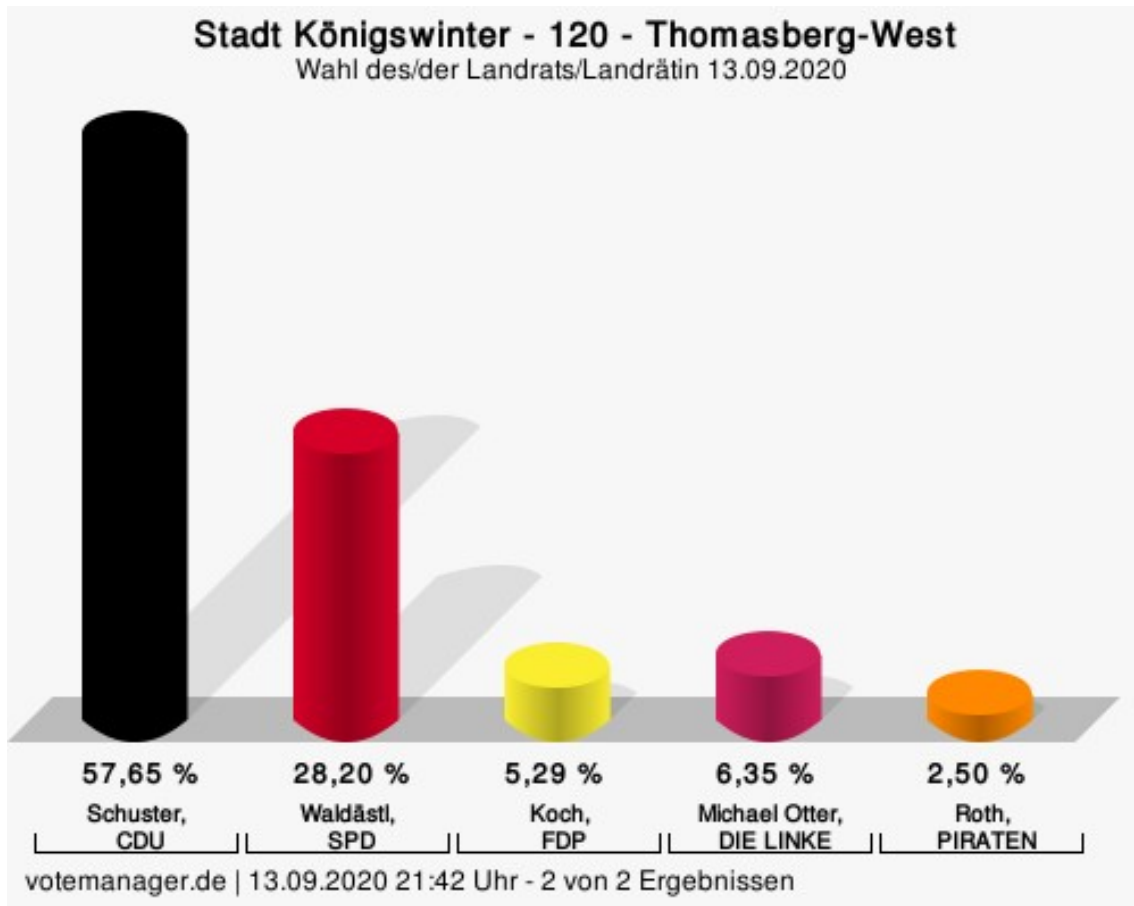
## Wahlbeteiligung



votemanager.de | 13.09.2020 19:11 Uhr - 2 von 2 Ergebnissen

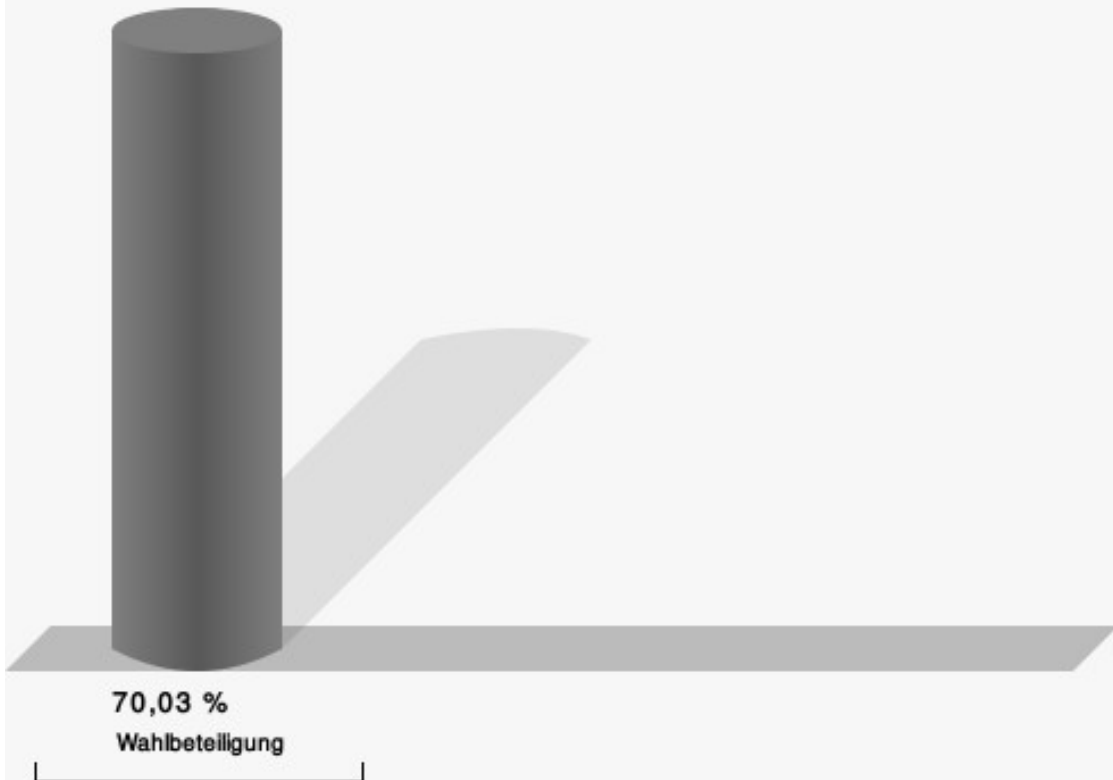
## 120 - Thomasberg-West

	Anzahl	Prozent
Sebastian Schuster, CDU	599	57,65 %
Denis Waldästl, SPD	293	28,20 %
Christian Koch, FDP	55	5,29 %
Michael Otter, DIE LINKE	66	6,35 %
Wolfgang Roth, PIRATEN	26	2,50 %



Schuster, CDU = Sebastian Schuster, Christlich Demokratische Union Deutschlands  
Waldästl, SPD = Denis Waldästl, Sozialdemokratische Partei Deutschlands  
Koch, FDP = Christian Koch, Freie Demokratische Partei  
Roth, PIRATEN = Wolfgang Roth, Piratenpartei Deutschland

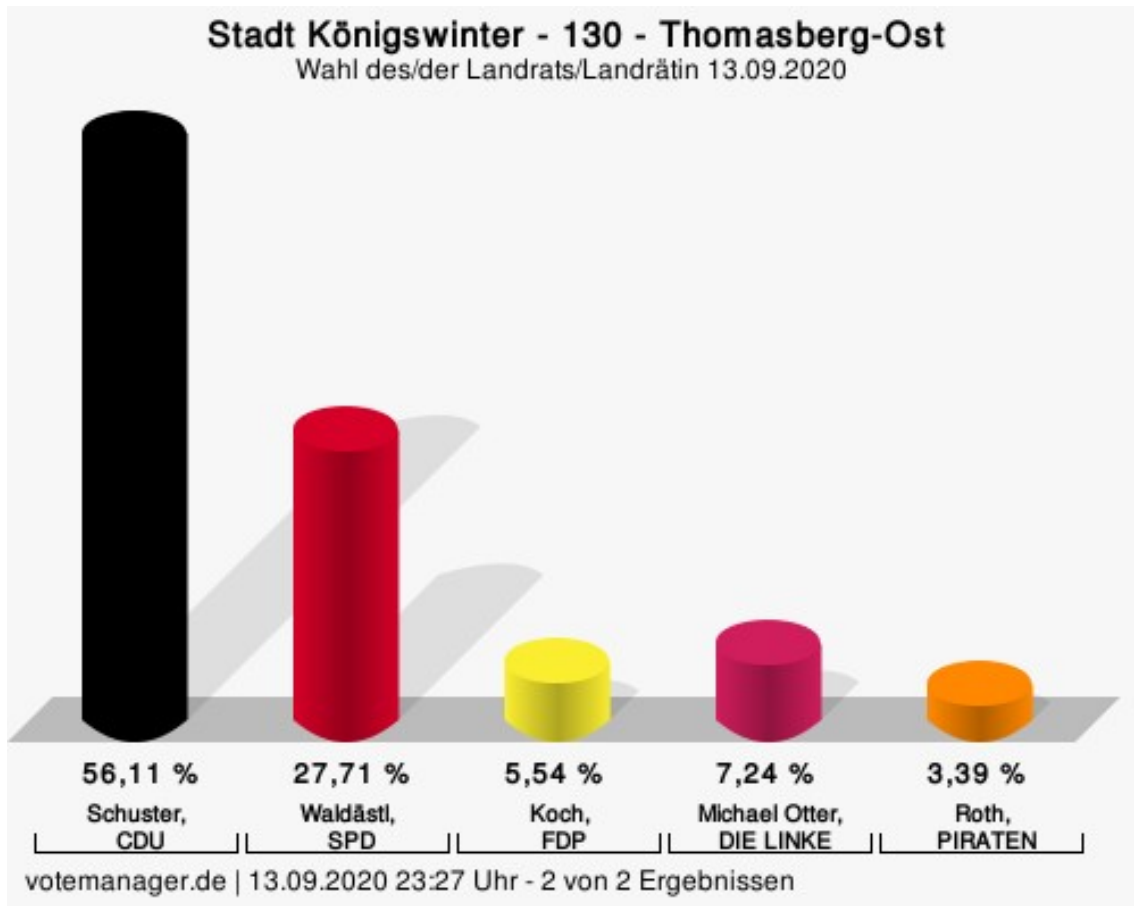
## Wahlbeteiligung



votemanager.de | 13.09.2020 21:42 Uhr - 2 von 2 Ergebnissen

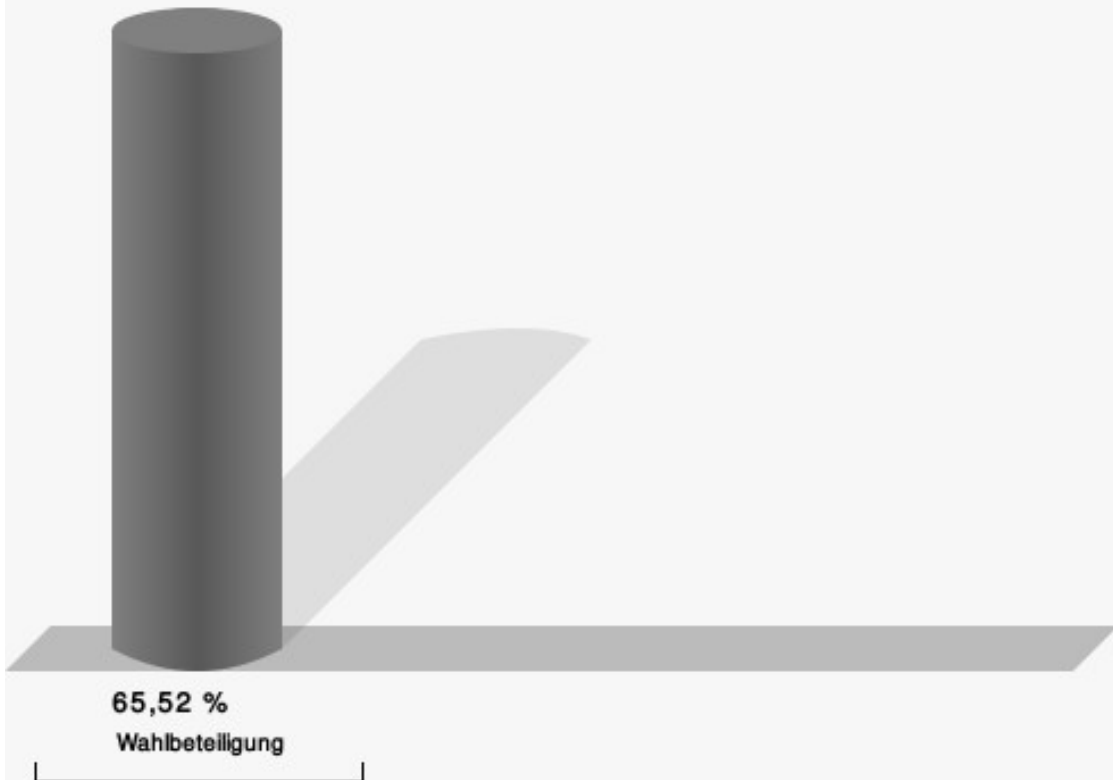
## 130 - Thomasberg-Ost

	Anzahl	Prozent
Sebastian Schuster, CDU	496	56,11 %
Denis Waldästl, SPD	245	27,71 %
Christian Koch, FDP	49	5,54 %
Michael Otter, DIE LINKE	64	7,24 %
Wolfgang Roth, PIRATEN	30	3,39 %



Schuster, CDU = Sebastian Schuster, Christlich Demokratische Union Deutschlands  
 Waldästl, SPD = Denis Waldästl, Sozialdemokratische Partei Deutschlands  
 Koch, FDP = Christian Koch, Freie Demokratische Partei  
 Roth, PIRATEN = Wolfgang Roth, Piratenpartei Deutschland

## Wahlbeteiligung

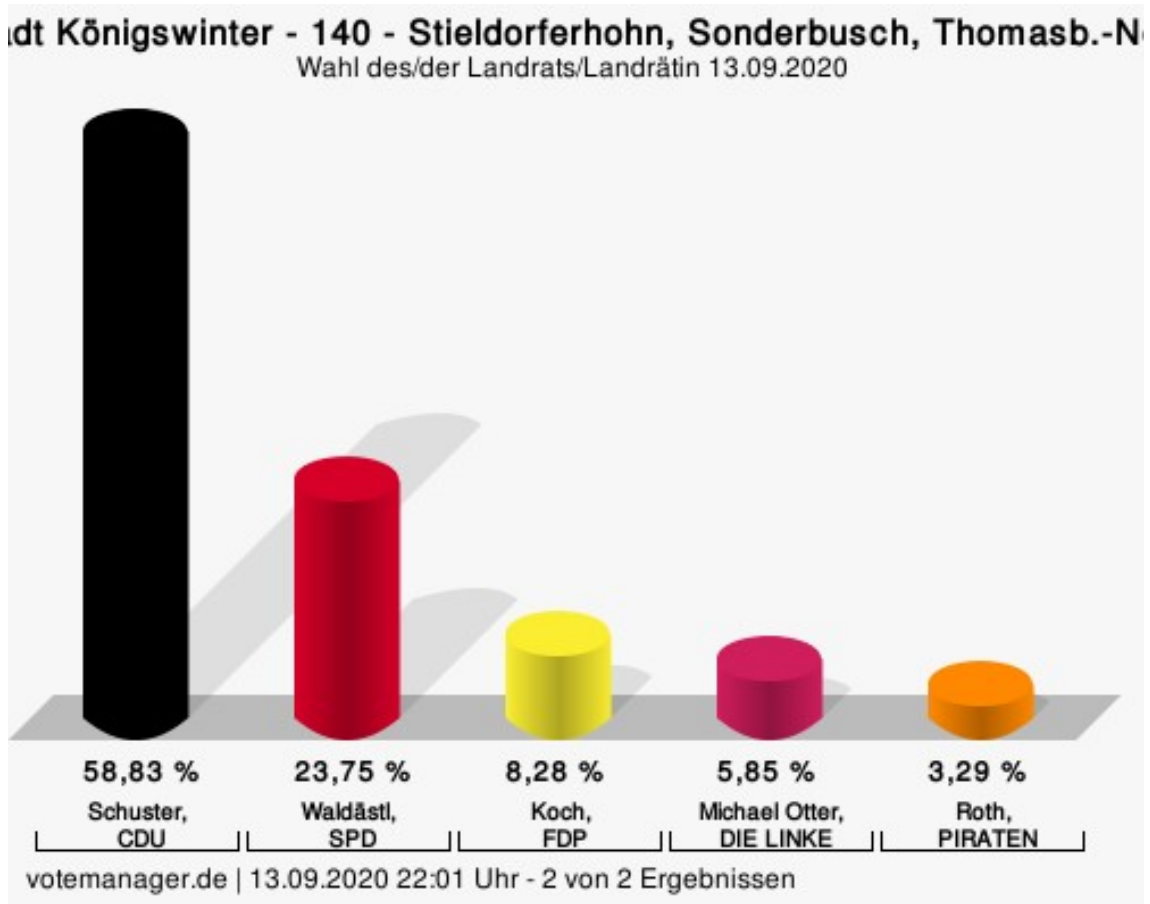


votemanager.de | 13.09.2020 23:27 Uhr - 2 von 2 Ergebnissen



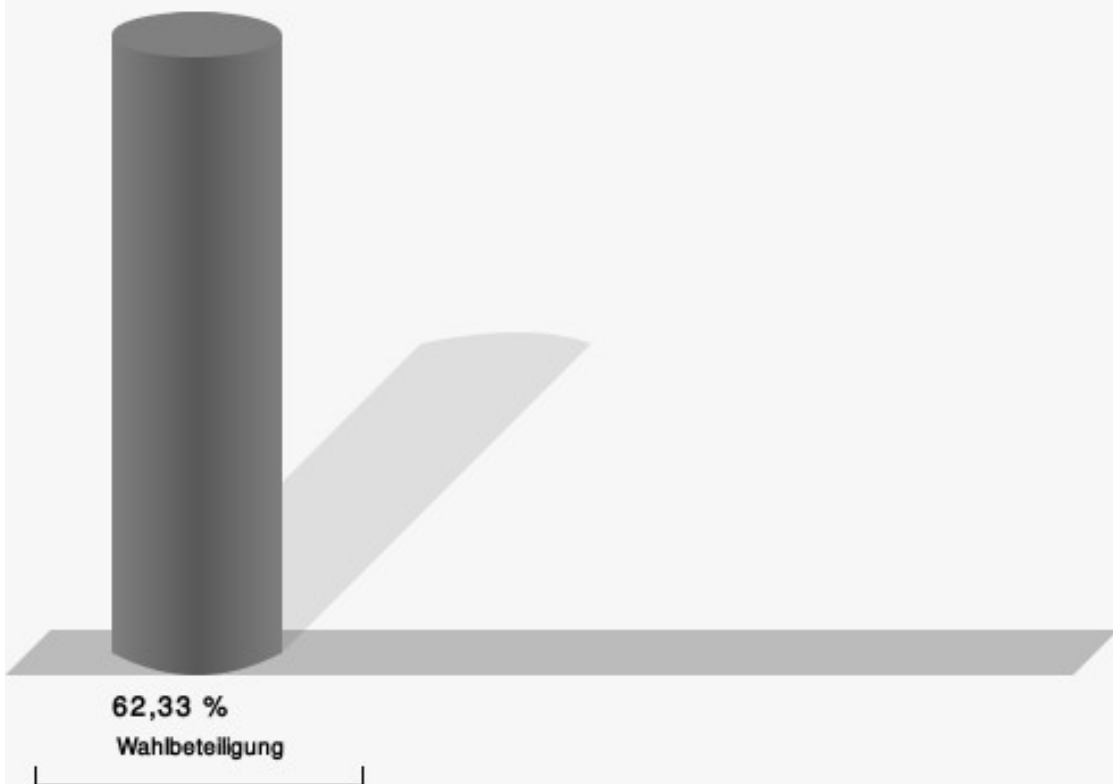
140 - Stieldorferhohn, Sonderbusch, Thomasb.-Nord

	Anzahl	Prozent
Sebastian Schuster, CDU	483	58,83 %
Denis Waldästl, SPD	195	23,75 %
Christian Koch, FDP	68	8,28 %
Michael Otter, DIE LINKE	48	5,85 %
Wolfgang Roth, PIRATEN	27	3,29 %



Schuster, CDU = Sebastian Schuster, Christlich Demokratische Union Deutschlands  
 Waldästl, SPD = Denis Waldästl, Sozialdemokratische Partei Deutschlands  
 Koch, FDP = Christian Koch, Freie Demokratische Partei  
 Roth, PIRATEN = Wolfgang Roth, Piratenpartei Deutschland

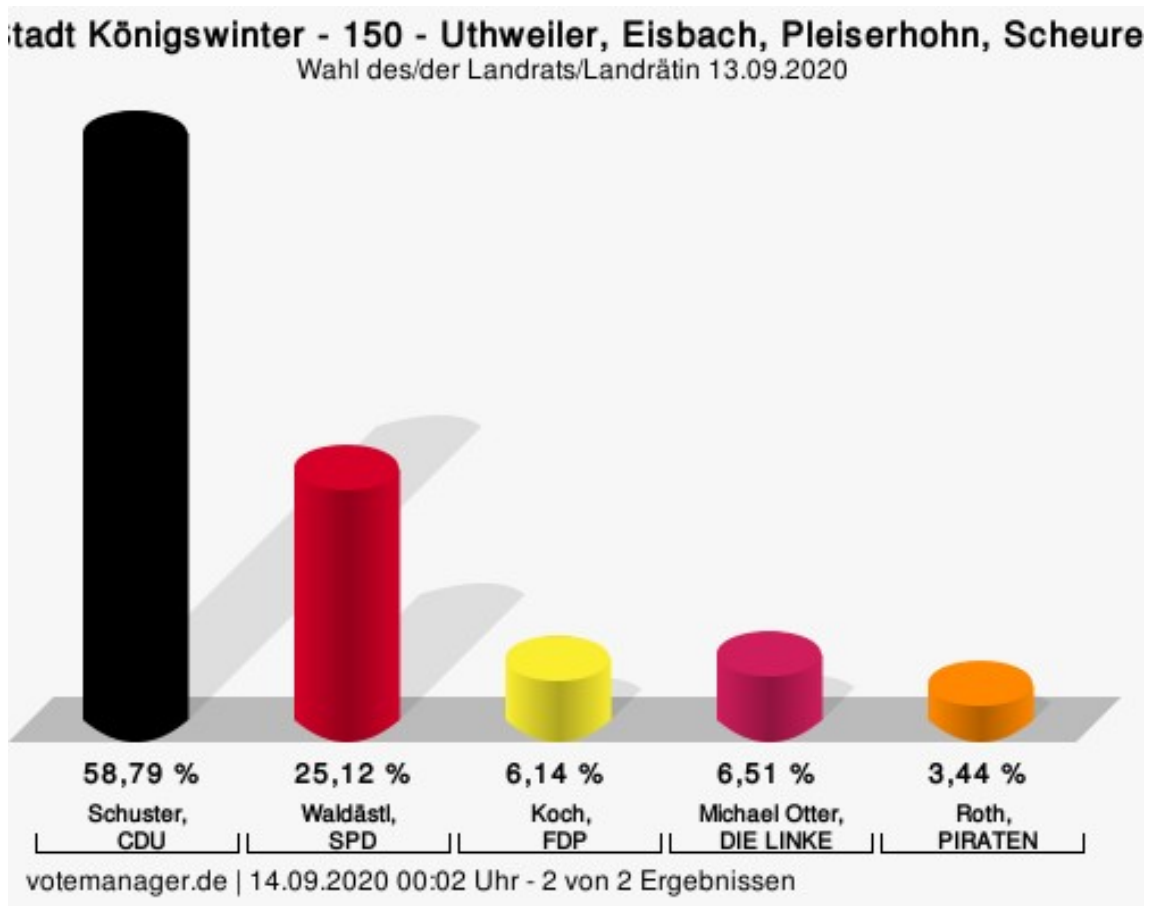
## Wahlbeteiligung



votemanager.de | 13.09.2020 22:01 Uhr - 2 von 2 Ergebnissen

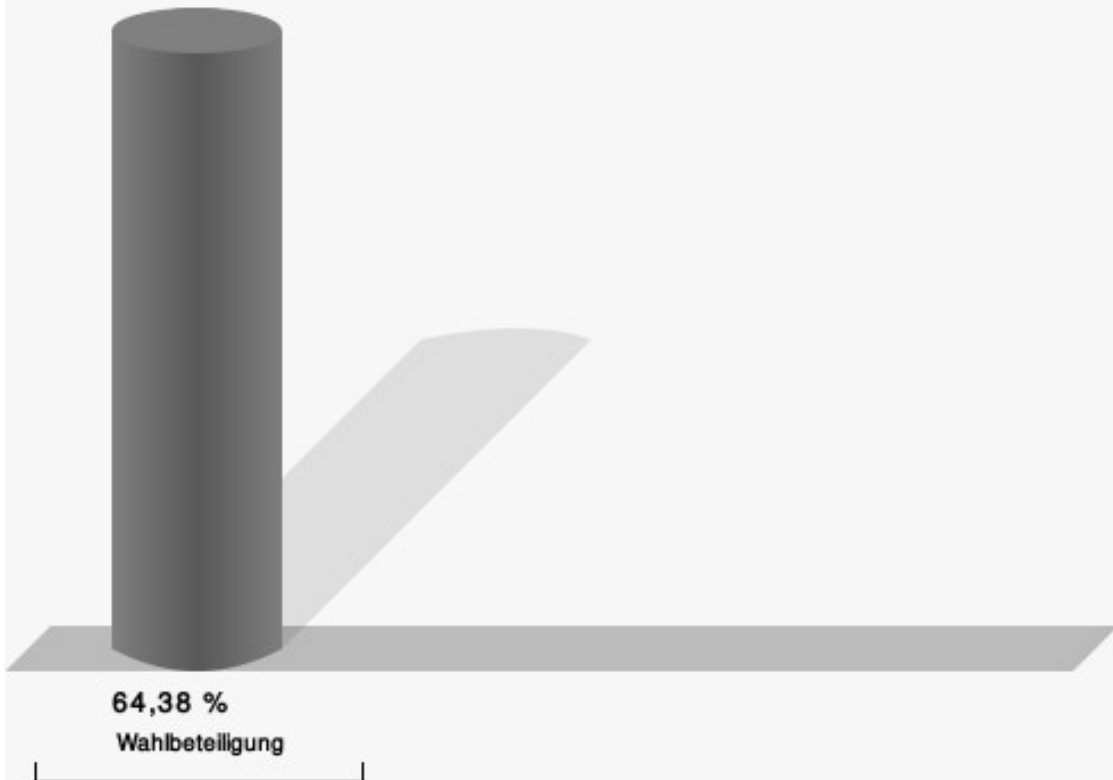
150 - Uthweiler, Eisbach, Pleiserhohn, Scheuren

	Anzahl	Prozent
Sebastian Schuster, CDU	632	58,79 %
Denis Waldästl, SPD	270	25,12 %
Christian Koch, FDP	66	6,14 %
Michael Otter, DIE LINKE	70	6,51 %
Wolfgang Roth, PIRATEN	37	3,44 %



Schuster, CDU = Sebastian Schuster, Christlich Demokratische Union Deutschlands  
 Waldästl, SPD = Denis Waldästl, Sozialdemokratische Partei Deutschlands  
 Koch, FDP = Christian Koch, Freie Demokratische Partei  
 Roth, PIRATEN = Wolfgang Roth, Piratenpartei Deutschland

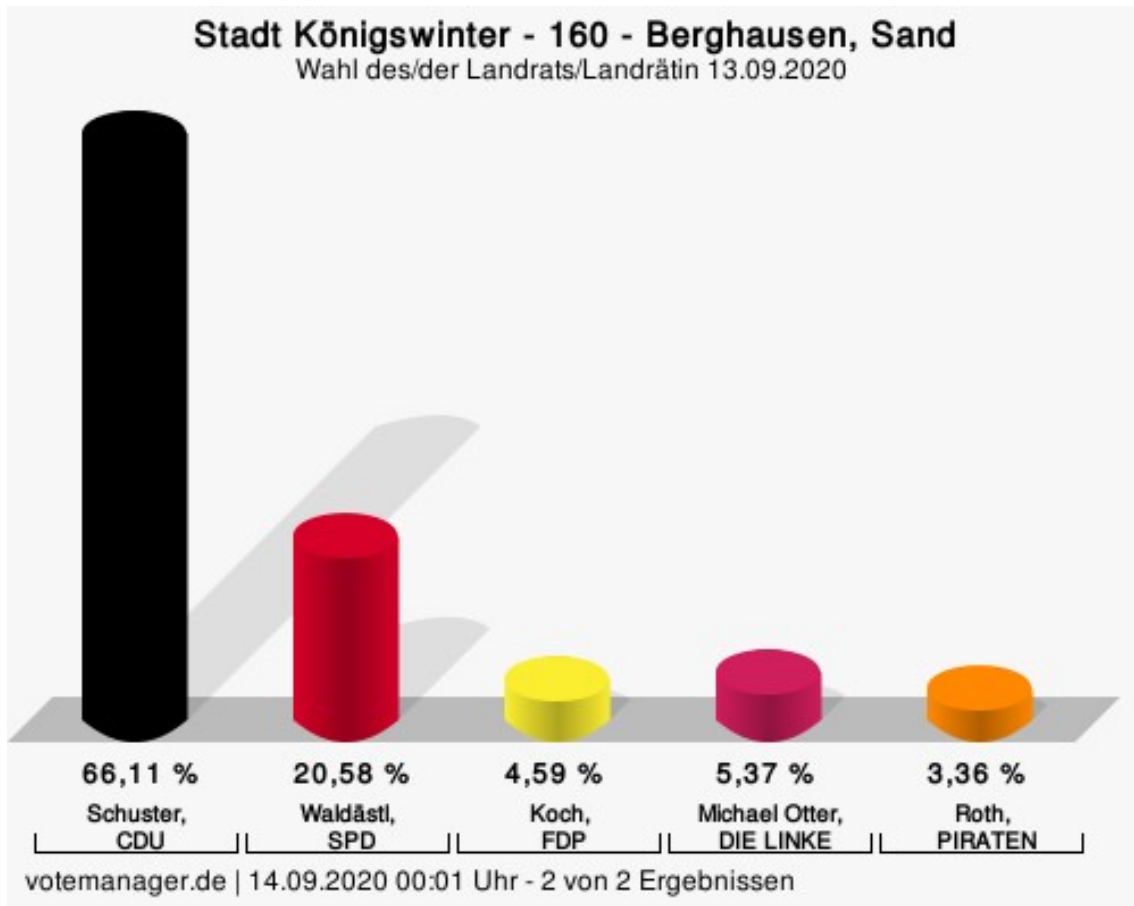
## Wahlbeteiligung



votemanager.de | 14.09.2020 00:02 Uhr - 2 von 2 Ergebnissen

## 160 - Berghausen, Sand

	Anzahl	Prozent
Sebastian Schuster, CDU	591	66,11 %
Denis Waldästl, SPD	184	20,58 %
Christian Koch, FDP	41	4,59 %
Michael Otter, DIE LINKE	48	5,37 %
Wolfgang Roth, PIRATEN	30	3,36 %



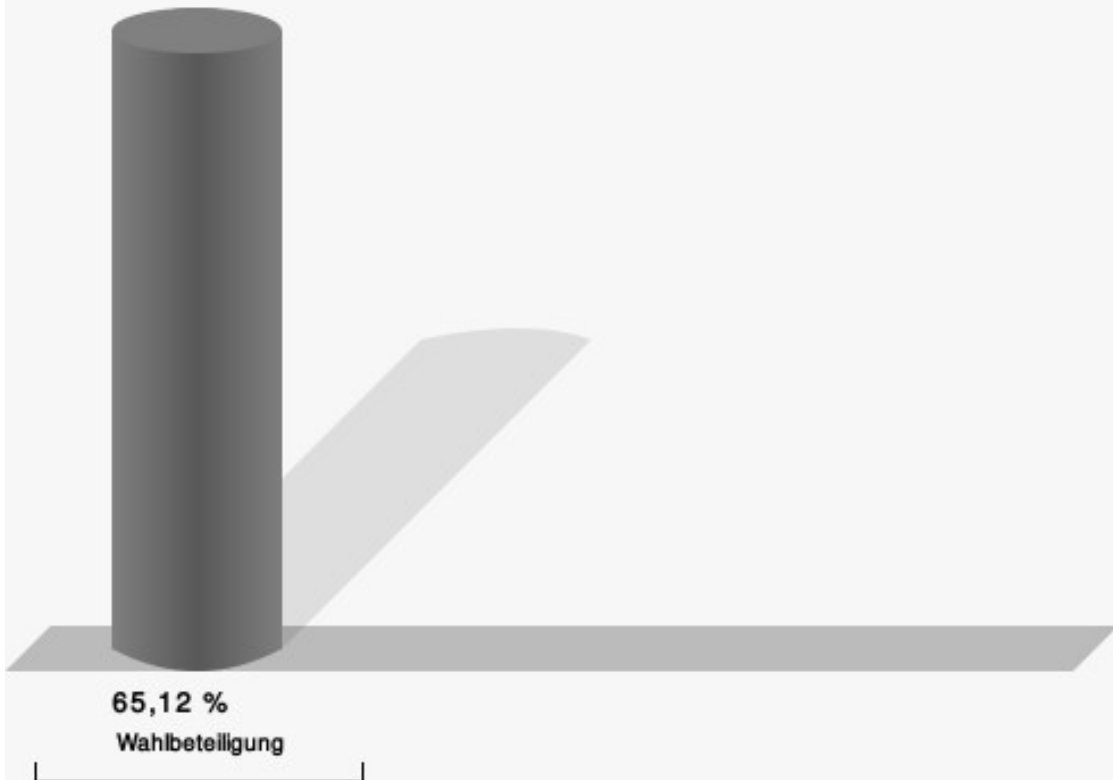
Schuster, CDU = Sebastian Schuster, Christlich Demokratische Union Deutschlands

Waldästl, SPD = Denis Waldästl, Sozialdemokratische Partei Deutschlands

Koch, FDP = Christian Koch, Freie Demokratische Partei

Roth, PIRATEN = Wolfgang Roth, Piratenpartei Deutschland

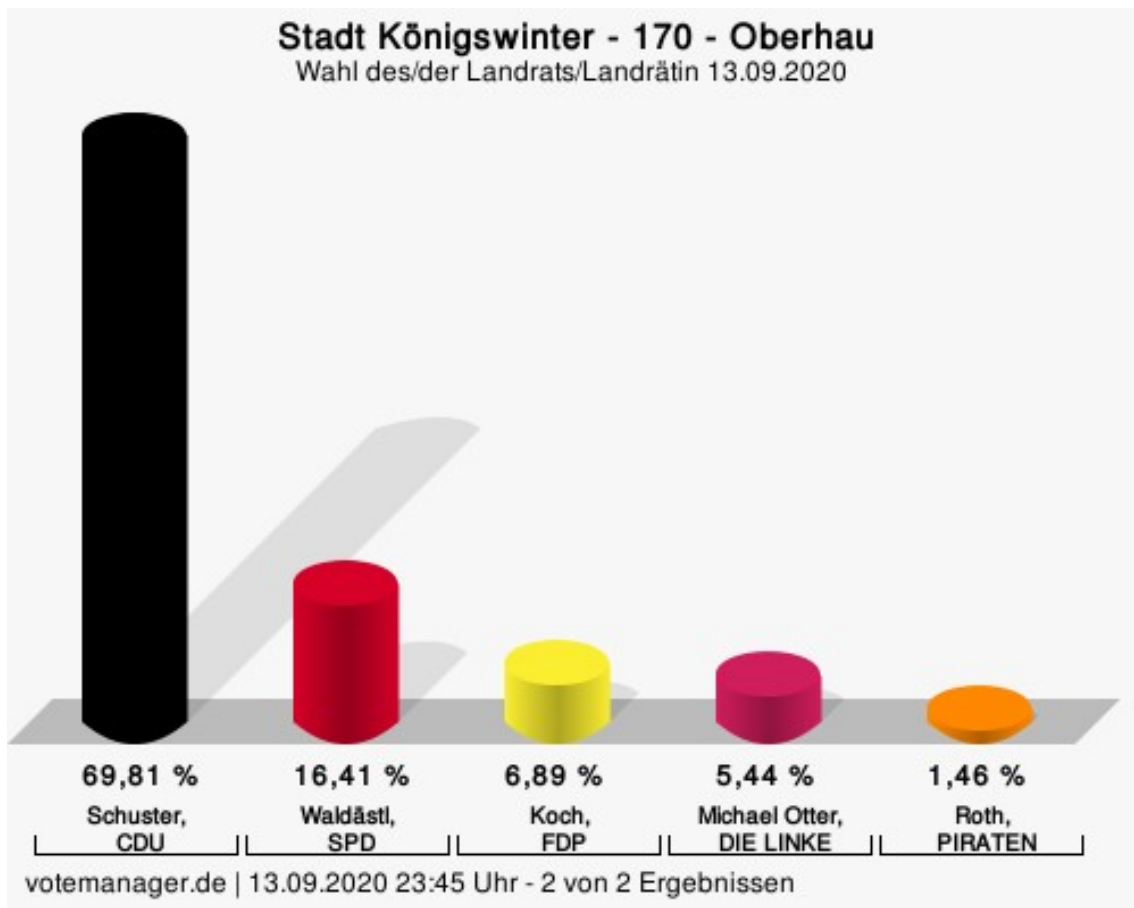
## Wahlbeteiligung



votemanager.de | 14.09.2020 00:01 Uhr - 2 von 2 Ergebnissen

## 170 - Oberhau

	Anzahl	Prozent
Sebastian Schuster, CDU	719	69,81 %
Denis Waldästl, SPD	169	16,41 %
Christian Koch, FDP	71	6,89 %
Michael Otter, DIE LINKE	56	5,44 %
Wolfgang Roth, PIRATEN	15	1,46 %



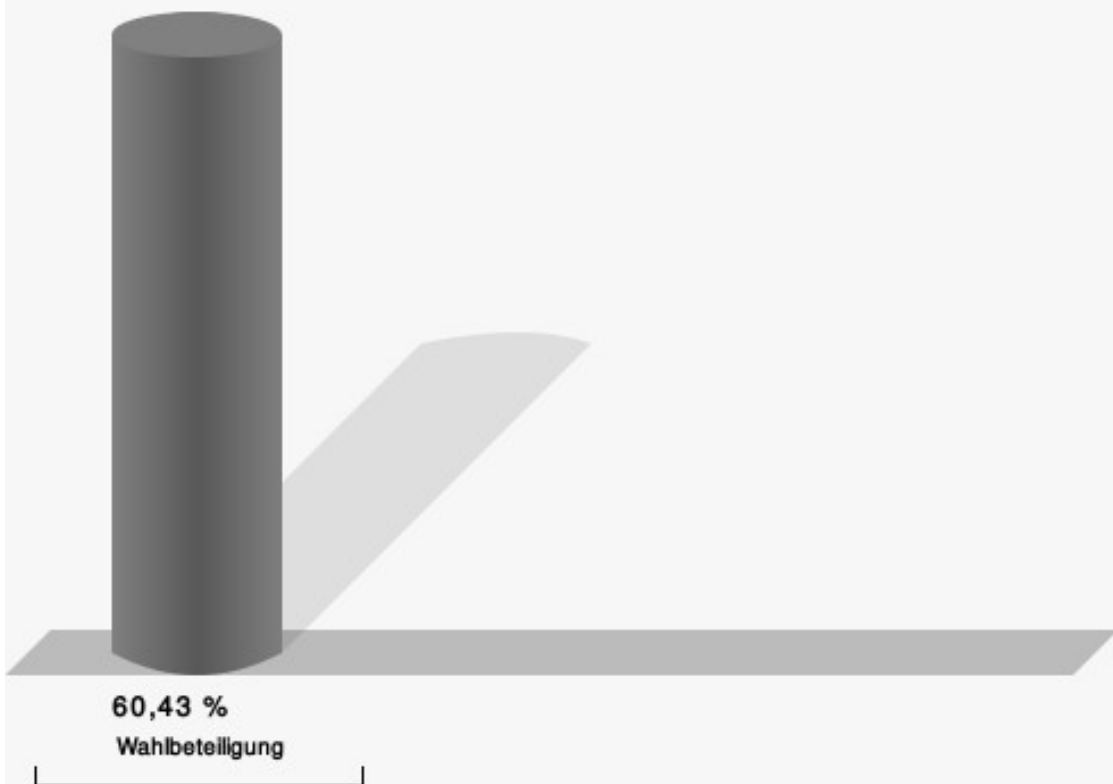
Schuster, CDU = Sebastian Schuster, Christlich Demokratische Union Deutschlands

Waldästl, SPD = Denis Waldästl, Sozialdemokratische Partei Deutschlands

Koch, FDP = Christian Koch, Freie Demokratische Partei

Roth, PIRATEN = Wolfgang Roth, Piratenpartei Deutschland

## Wahlbeteiligung

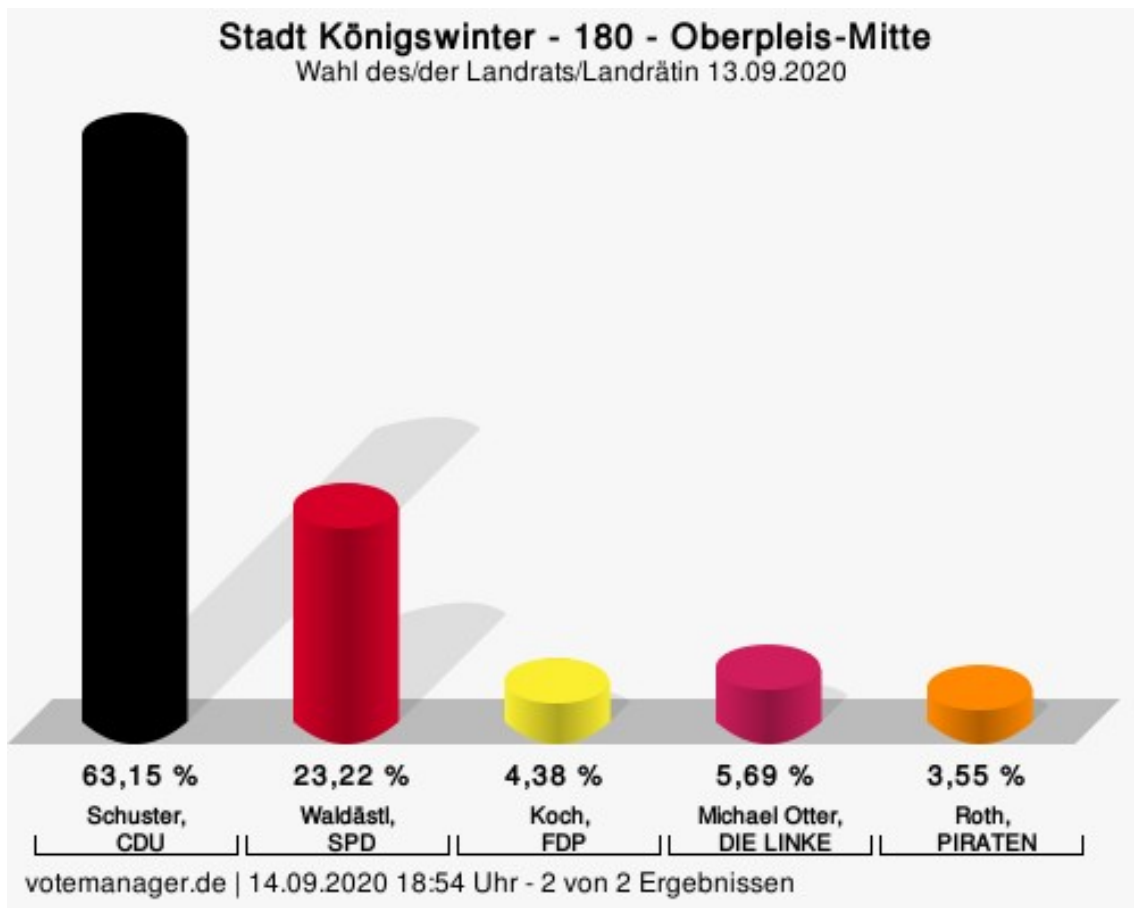


votemanager.de | 13.09.2020 23:45 Uhr - 2 von 2 Ergebnissen



## 180 - Oberpleis-Mitte

	Anzahl	Prozent
Sebastian Schuster, CDU	533	63,15 %
Denis Waldästl, SPD	196	23,22 %
Christian Koch, FDP	37	4,38 %
Michael Otter, DIE LINKE	48	5,69 %
Wolfgang Roth, PIRATEN	30	3,55 %



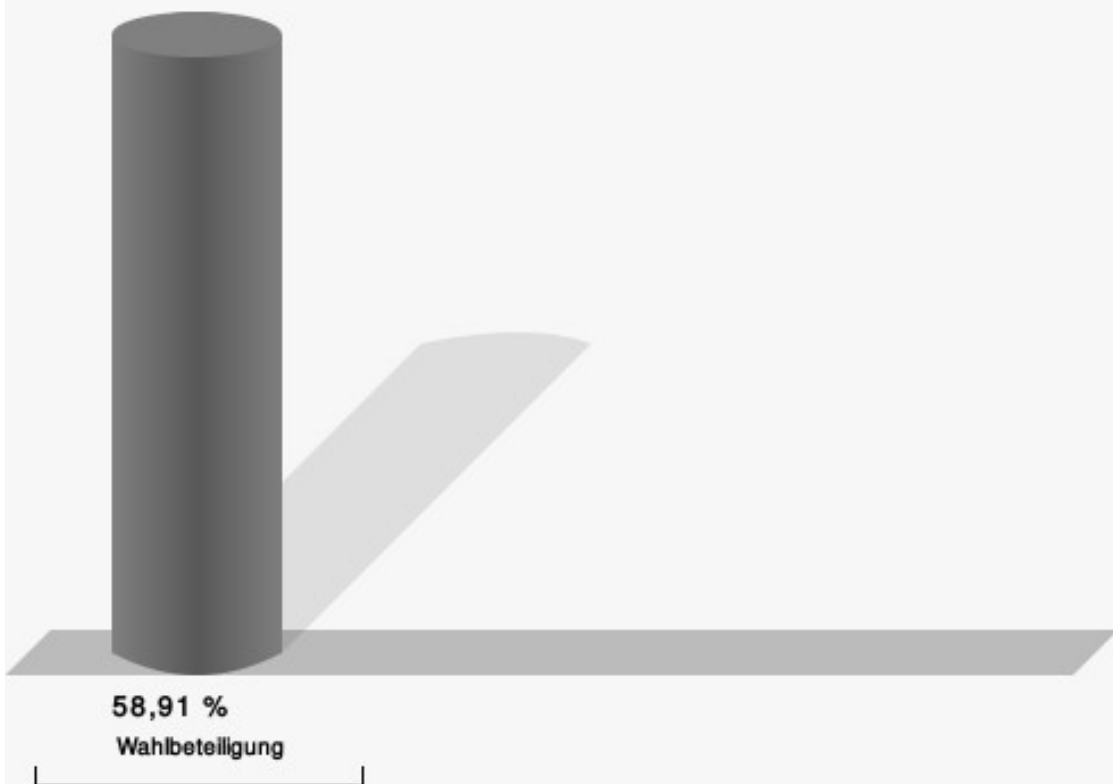
Schuster, CDU = Sebastian Schuster, Christlich Demokratische Union Deutschlands

Waldästl, SPD = Denis Waldästl, Sozialdemokratische Partei Deutschlands

Koch, FDP = Christian Koch, Freie Demokratische Partei

Roth, PIRATEN = Wolfgang Roth, Piratenpartei Deutschland

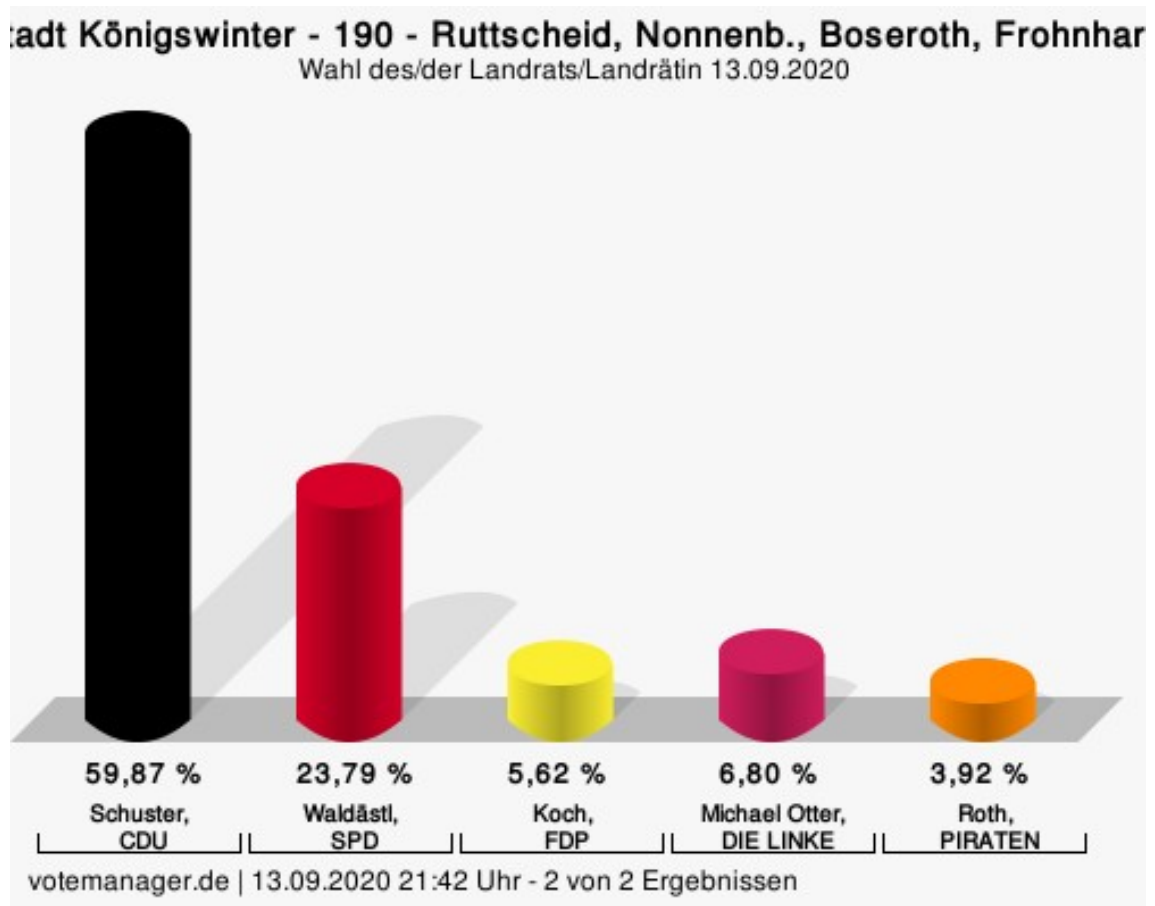
## Wahlbeteiligung



votemanager.de | 14.09.2020 18:54 Uhr - 2 von 2 Ergebnissen

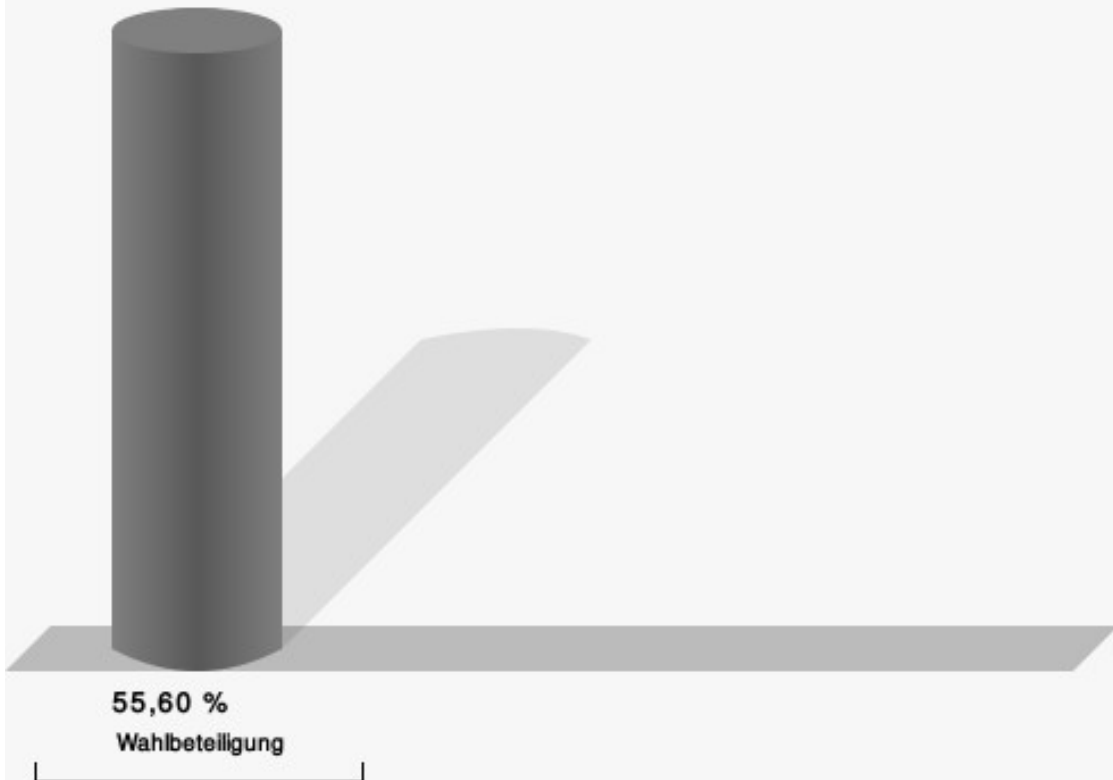
190 - Ruttscheid, Nonnenb., Boseroth, Frohnhardt

	Anzahl	Prozent
Sebastian Schuster, CDU	458	59,87 %
Denis Waldästl, SPD	182	23,79 %
Christian Koch, FDP	43	5,62 %
Michael Otter, DIE LINKE	52	6,80 %
Wolfgang Roth, PIRATEN	30	3,92 %



Schuster, CDU = Sebastian Schuster, Christlich Demokratische Union Deutschlands  
 Waldästl, SPD = Denis Waldästl, Sozialdemokratische Partei Deutschlands  
 Koch, FDP = Christian Koch, Freie Demokratische Partei  
 Roth, PIRATEN = Wolfgang Roth, Piratenpartei Deutschland

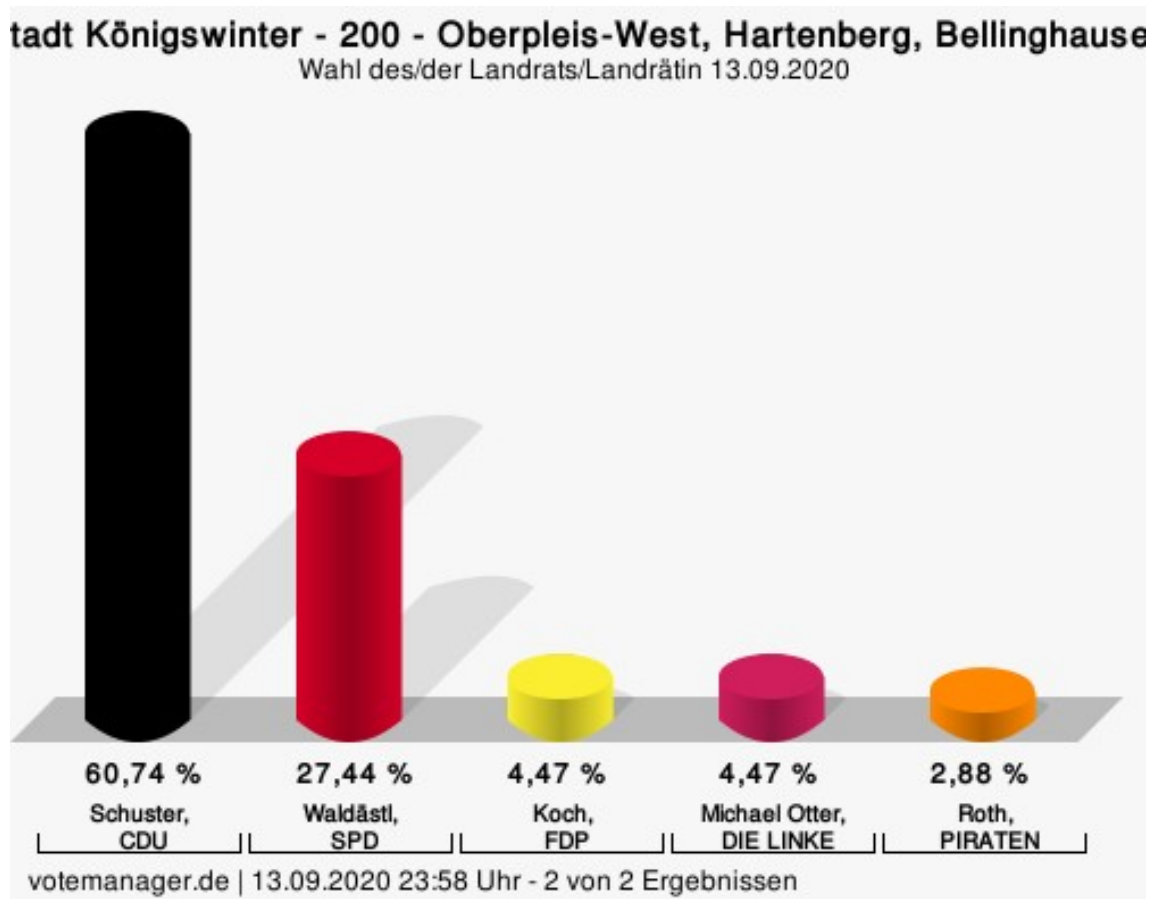
## Wahlbeteiligung



votemanager.de | 13.09.2020 21:42 Uhr - 2 von 2 Ergebnissen

## 200 - Oberpleis-West, Hartenberg, Bellinghausen

	Anzahl	Prozent
Sebastian Schuster, CDU	611	60,74 %
Denis Waldästl, SPD	276	27,44 %
Christian Koch, FDP	45	4,47 %
Michael Otter, DIE LINKE	45	4,47 %
Wolfgang Roth, PIRATEN	29	2,88 %




Schuster, CDU = Sebastian Schuster, Christlich Demokratische Union Deutschlands

Waldästl, SPD = Denis Waldästl, Sozialdemokratische Partei Deutschlands

Koch, FDP = Christian Koch, Freie Demokratische Partei

Roth, PIRATEN = Wolfgang Roth, Piratenpartei Deutschland

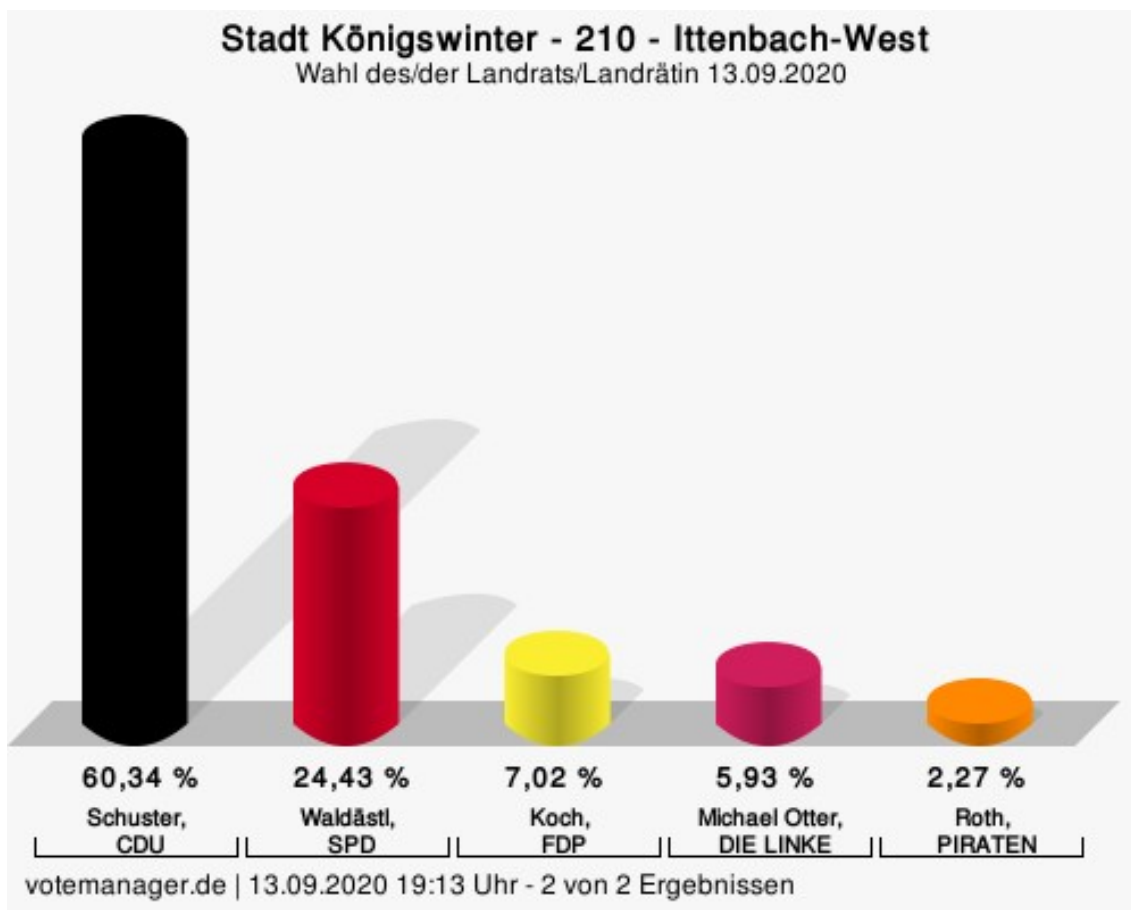
## Wahlbeteiligung



votemanager.de | 13.09.2020 23:58 Uhr - 2 von 2 Ergebnissen

## 210 - Ittenbach-West

	Anzahl	Prozent
Sebastian Schuster, CDU	610	60,34 %
Denis Waldästl, SPD	247	24,43 %
Christian Koch, FDP	71	7,02 %
Michael Otter, DIE LINKE	60	5,93 %
Wolfgang Roth, PIRATEN	23	2,27 %




Schuster, CDU = Sebastian Schuster, Christlich Demokratische Union Deutschlands

Waldästl, SPD = Denis Waldästl, Sozialdemokratische Partei Deutschlands

Koch, FDP = Christian Koch, Freie Demokratische Partei

Roth, PIRATEN = Wolfgang Roth, Piratenpartei Deutschland

## Wahlbeteiligung

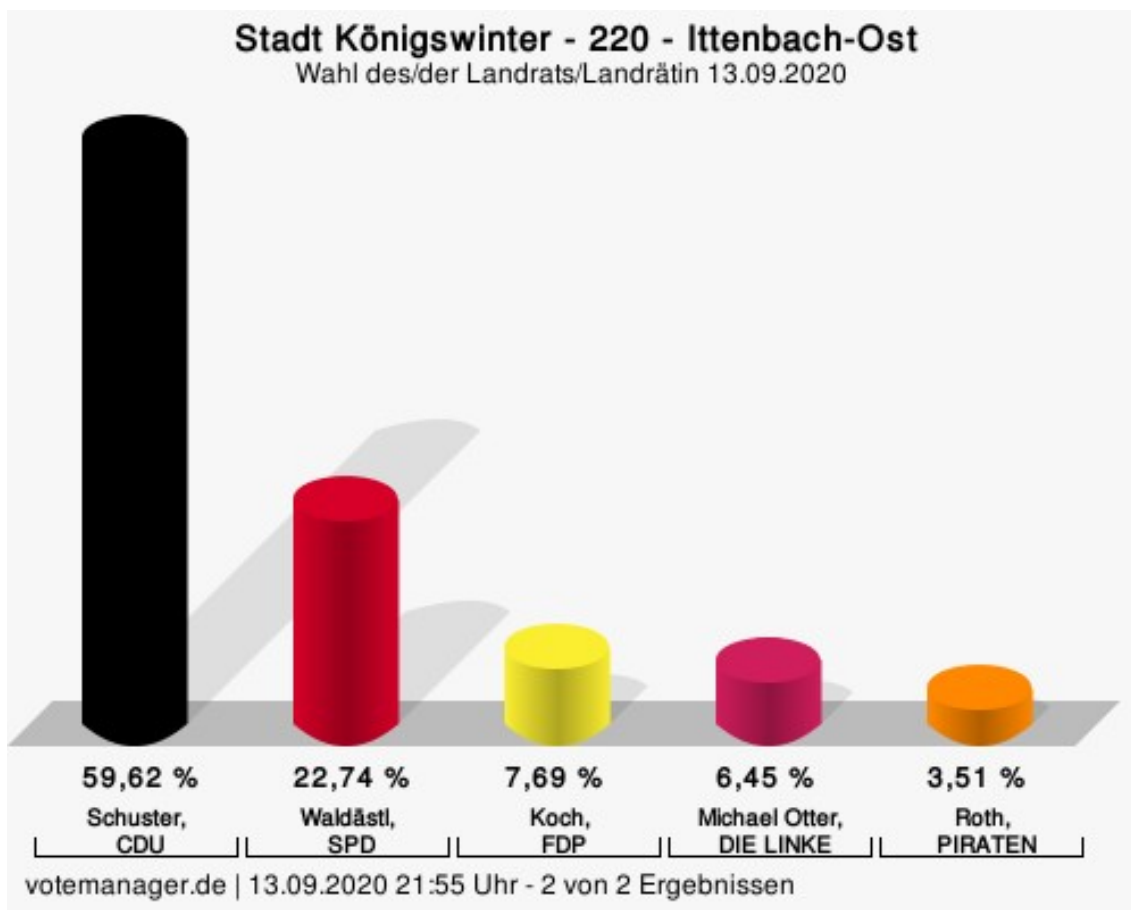


votemanager.de | 13.09.2020 19:13 Uhr - 2 von 2 Ergebnissen



## 220 - Ittenbach-Ost

	Anzahl	Prozent
Sebastian Schuster, CDU	527	59,62 %
Denis Waldästl, SPD	201	22,74 %
Christian Koch, FDP	68	7,69 %
Michael Otter, DIE LINKE	57	6,45 %
Wolfgang Roth, PIRATEN	31	3,51 %



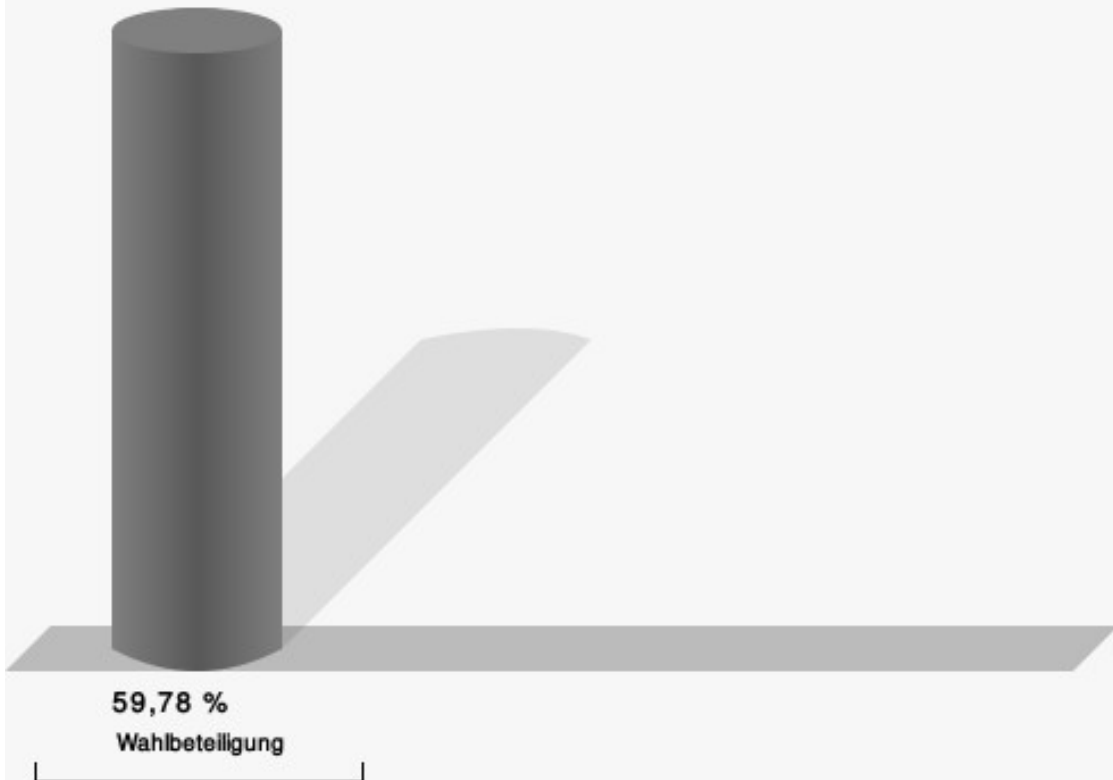
Schuster, CDU = Sebastian Schuster, Christlich Demokratische Union Deutschlands

Waldästl, SPD = Denis Waldästl, Sozialdemokratische Partei Deutschlands

Koch, FDP = Christian Koch, Freie Demokratische Partei

Roth, PIRATEN = Wolfgang Roth, Piratenpartei Deutschland

## Wahlbeteiligung



votemanager.de | 13.09.2020 21:55 Uhr - 2 von 2 Ergebnissen

## Übersicht Wahlbezirke

Zusammenstellung der Ergebnisse nach Wahlbezirken

Wahlbezirk	Stand	Wahlberech- tigte	Wahlbeteili- gung	gültig	Schuster, CDU	Waldästl, SPD	Koch, FDP	Otter, DIE LINKE	Roth, PIRA- TEN
010 - Königs- winter-Süd	2 von 2	1.559	750 48,11 %	738 98,40 %	<b>304</b> <b>41,19 %</b>	226 30,62 %	61 8,27 %	106 14,36 %	41 5,56 %
020 - Königs- winter-Nord	2 von 2	1.582	865 54,68 %	851 98,38 %	<b>444</b> <b>52,17 %</b>	222 26,09 %	64 7,52 %	91 10,69 %	30 3,53 %
030 - Nieder- dollendorf Süd, Teile Kgsw.-Nord	2 von 2	1.560	866 55,51 %	833 96,19 %	<b>371</b> <b>44,54 %</b>	307 36,85 %	46 5,52 %	71 8,52 %	38 4,56 %
040 - Nie- derdollen- dorf-Nord, Oberdd.-West	2 von 2	1.667	982 58,91 %	964 98,17 %	<b>443</b> <b>45,95 %</b>	325 33,71 %	69 7,16 %	90 9,34 %	37 3,84 %
050 - Oberdd.- Mitte, Oberdd.-Süd, Heisterbach	2 von 2	1.500	926 61,73 %	902 97,41 %	<b>434</b> <b>48,12 %</b>	308 34,15 %	54 5,99 %	76 8,43 %	30 3,33 %
060 - Oberdd.- Nord, Wohn- park	2 von 2	1.318	678 51,44 %	662 97,64 %	<b>291</b> <b>43,96 %</b>	230 34,74 %	38 5,74 %	75 11,33 %	28 4,23 %
070 - Oberdd.- Nordd, Röm- lingh.	2 von 2	1.452	966 66,53 %	951 98,45 %	<b>483</b> <b>50,79 %</b>	303 31,86 %	63 6,62 %	73 7,68 %	29 3,05 %
080 - Heister- bacherrott	2 von 2	1.701	1.149 67,55 %	1.123 97,74 %	<b>647</b> <b>57,61 %</b>	310 27,60 %	41 3,65 %	91 8,10 %	34 3,03 %
090 - Vinxel	2 von 2	1.391	980 70,45 %	957 97,65 %	<b>447</b> <b>46,71 %</b>	346 36,15 %	74 7,73 %	66 6,90 %	24 2,51 %
100 - Stieldorf, Oelinghoven	2 von 2	1.741	1.140 65,48 %	1.121 98,33 %	<b>625</b> <b>55,75 %</b>	280 24,98 %	90 8,03 %	90 8,03 %	36 3,21 %

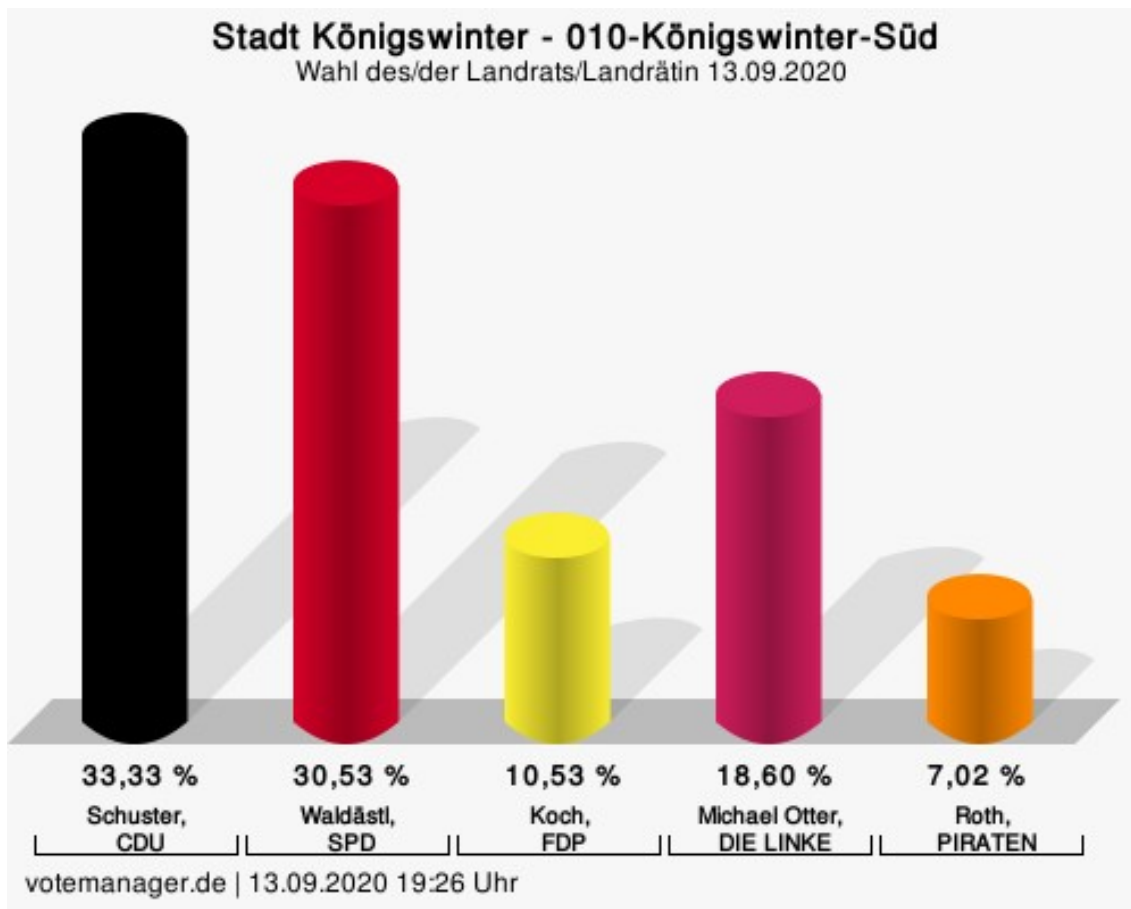
Wahlbezirk	Stand	Wahlberechtigte	Wahlbeteiligung	gültig	Schuster, CDU	Waldästl, SPD	Koch, FDP	Otter, DIE LINKE	Roth, PIRATEN
110 - Rauschendorf, Bockeroth, Scheuren	2 von 2	1.713	1.092 63,75 %	1.074 98,35 %	<b>571</b> <b>53,17 %</b>	306 28,49 %	76 7,08 %	87 8,10 %	34 3,17 %
120 - Thomasberg-West	2 von 2	1.508	1.056 70,03 %	1.039 98,39 %	<b>599</b> <b>57,65 %</b>	293 28,20 %	55 5,29 %	66 6,35 %	26 2,50 %
130 - Thomasberg-Ost	2 von 2	1.372	899 65,52 %	884 98,33 %	<b>496</b> <b>56,11 %</b>	245 27,71 %	49 5,54 %	64 7,24 %	30 3,39 %
140 - Stieldorferhohn, Sonderbusch, Thomasb.-Nord	2 von 2	1.346	839 62,33 %	821 97,85 %	<b>483</b> <b>58,83 %</b>	195 23,75 %	68 8,28 %	48 5,85 %	27 3,29 %
150 - Uthweiler, Eisbach, Pleiserhohn, Scheuren	2 von 2	1.704	1.097 64,38 %	1.075 97,99 %	<b>632</b> <b>58,79 %</b>	270 25,12 %	66 6,14 %	70 6,51 %	37 3,44 %
160 - Berghausen, Sand	2 von 2	1.419	924 65,12 %	894 96,75 %	<b>591</b> <b>66,11 %</b>	184 20,58 %	41 4,59 %	48 5,37 %	30 3,36 %
170 - Oberhau	2 von 2	1.749	1.057 60,43 %	1.030 97,45 %	<b>719</b> <b>69,81 %</b>	169 16,41 %	71 6,89 %	56 5,44 %	15 1,46 %
180 - Oberpleis-Mitte	2 von 2	1.465	863 58,91 %	844 97,80 %	<b>533</b> <b>63,15 %</b>	196 23,22 %	37 4,38 %	48 5,69 %	30 3,55 %
190 - Ruttscheid, Nonnenb., Bose-roth, Frohnhardt	2 von 2	1.403	780 55,60 %	765 98,08 %	<b>458</b> <b>59,87 %</b>	182 23,79 %	43 5,62 %	52 6,80 %	30 3,92 %
200 - Oberpleis-West, Hartenberg, Bellinghausen	2 von 2	1.442	1.023 70,94 %	1.006 98,34 %	<b>611</b> <b>60,74 %</b>	276 27,44 %	45 4,47 %	45 4,47 %	29 2,88 %

Wahlbezirk	Stand	Wahlberech- tigte	Wahlbeteili- gung	gültig	Schuster, CDU	Waldästl, SPD	Koch, FDP	Otter, DIE LINKE	Roth, PIRA- TEN
210 - Itten- bach-West	2 von 2	1.551	1.032 66,54 %	1.011 97,97 %	<b>610</b> <b>60,34 %</b>	247 24,43 %	71 7,02 %	60 5,93 %	23 2,27 %
220 - Itten- bach-Ost	2 von 2	1.529	914 59,78 %	884 96,72 %	<b>527</b> <b>59,62 %</b>	201 22,74 %	68 7,69 %	57 6,45 %	31 3,51 %
Stadt Königs- winter	44 von 44	33.672	20.878 62,00 %	20.429 97,85 %	<b>11.319</b> <b>55,41 %</b>	5.621 27,51 %	1.290 6,31 %	1.530 7,49 %	669 3,27 %

## Stimmbezirke

### 010-Königswinter-Süd

	Anzahl	Prozent
Sebastian Schuster, CDU	95	33,33 %
Denis Waldästl, SPD	87	30,53 %
Christian Koch, FDP	30	10,53 %
Michael Otter, DIE LINKE	53	18,60 %
Wolfgang Roth, PIRATEN	20	7,02 %



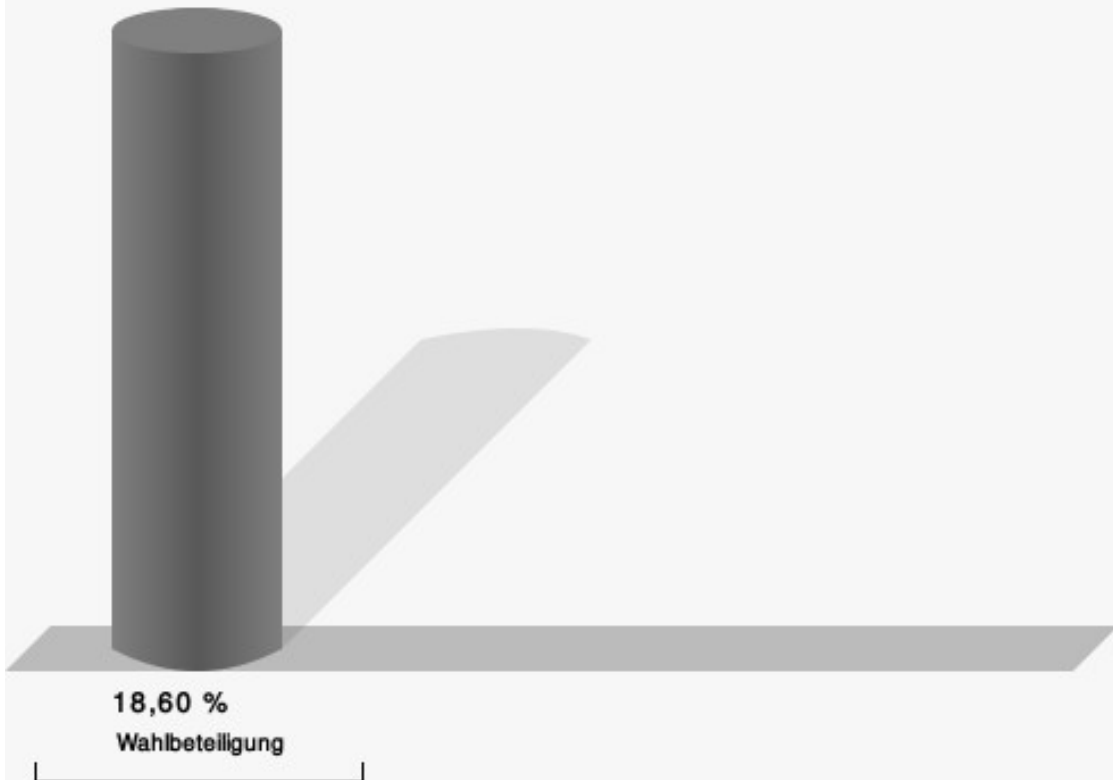
Schuster, CDU = Sebastian Schuster, Christlich Demokratische Union Deutschlands

Waldästl, SPD = Denis Waldästl, Sozialdemokratische Partei Deutschlands

Koch, FDP = Christian Koch, Freie Demokratische Partei

Roth, PIRATEN = Wolfgang Roth, Piratenpartei Deutschland

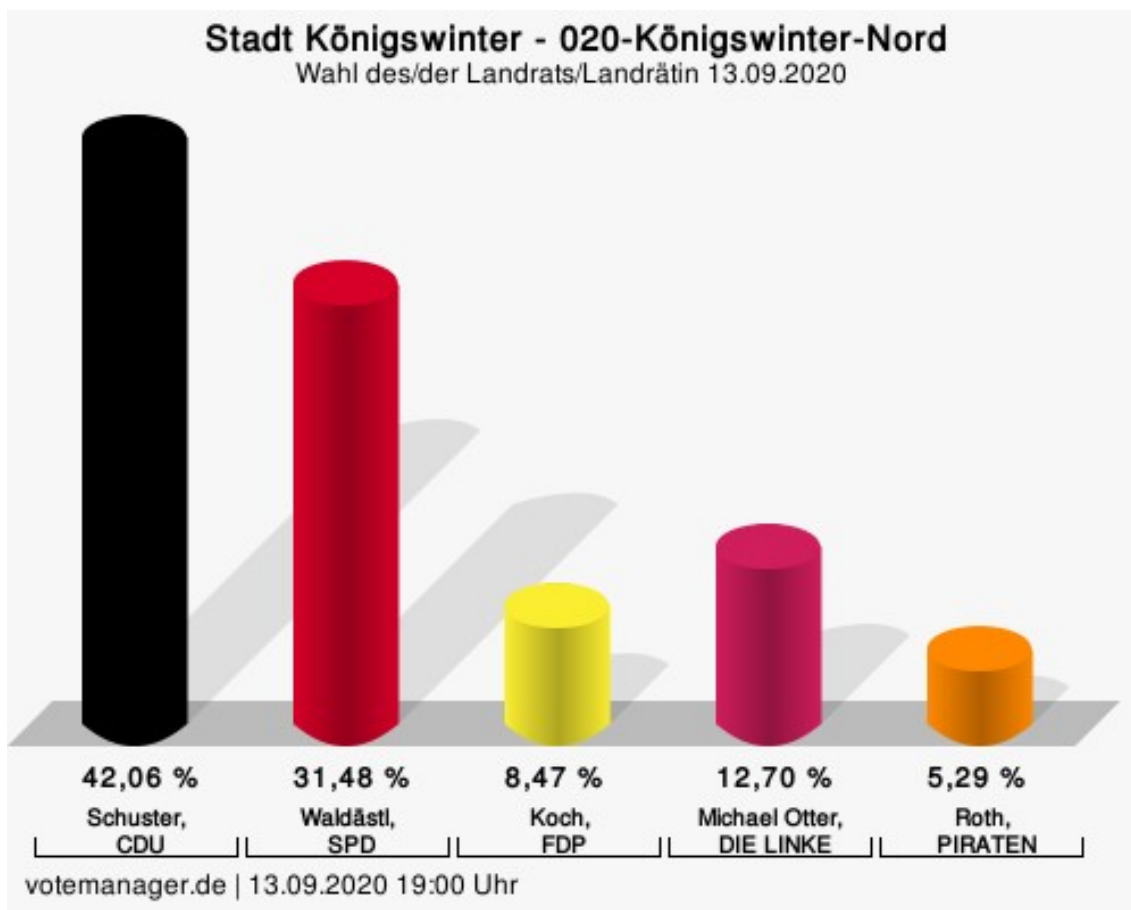
## Wahlbeteiligung



votemanager.de | 13.09.2020 19:26 Uhr

## 020-Königswinter-Nord

	Anzahl	Prozent
Sebastian Schuster, CDU	159	42,06 %
Denis Waldästl, SPD	119	31,48 %
Christian Koch, FDP	32	8,47 %
Michael Otter, DIE LINKE	48	12,70 %
Wolfgang Roth, PIRATEN	20	5,29 %



Schuster, CDU = Sebastian Schuster, Christlich Demokratische Union Deutschlands

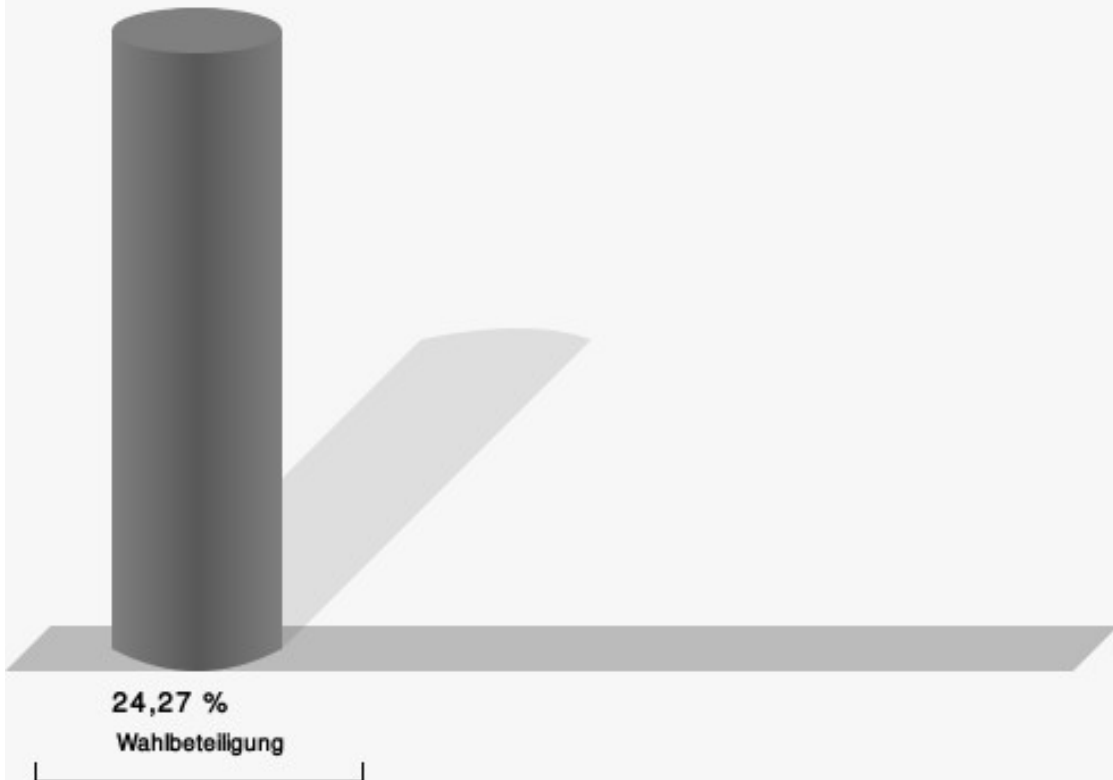
Waldästl, SPD = Denis Waldästl, Sozialdemokratische Partei Deutschlands

Koch, FDP = Christian Koch, Freie Demokratische Partei

Roth, PIRATEN = Wolfgang Roth, Piratenpartei Deutschland



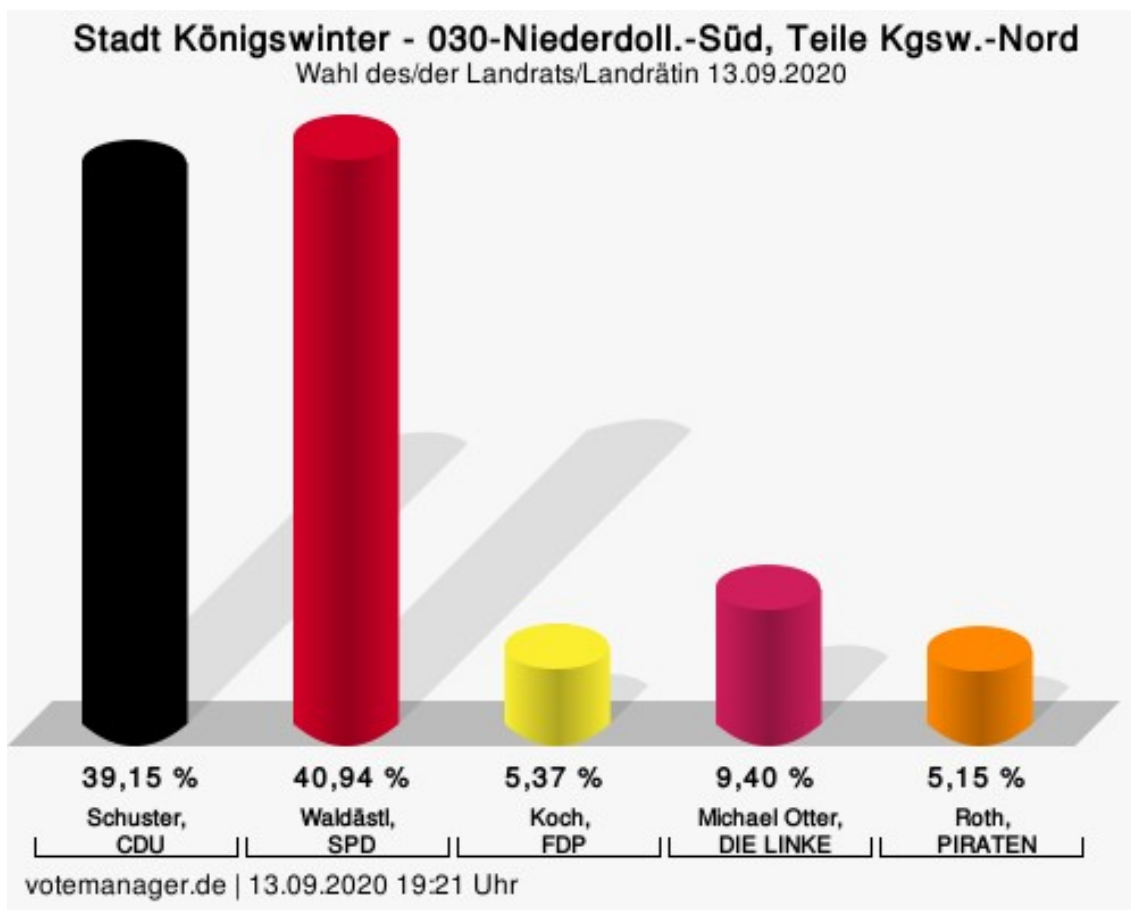
## Wahlbeteiligung



votemanager.de | 13.09.2020 19:00 Uhr

### 030-Niederdoll.-Süd, Teile Kgsw.-Nord

	Anzahl	Prozent
Sebastian Schuster, CDU	175	39,15 %
Denis Waldästl, SPD	183	40,94 %
Christian Koch, FDP	24	5,37 %
Michael Otter, DIE LINKE	42	9,40 %
Wolfgang Roth, PIRATEN	23	5,15 %



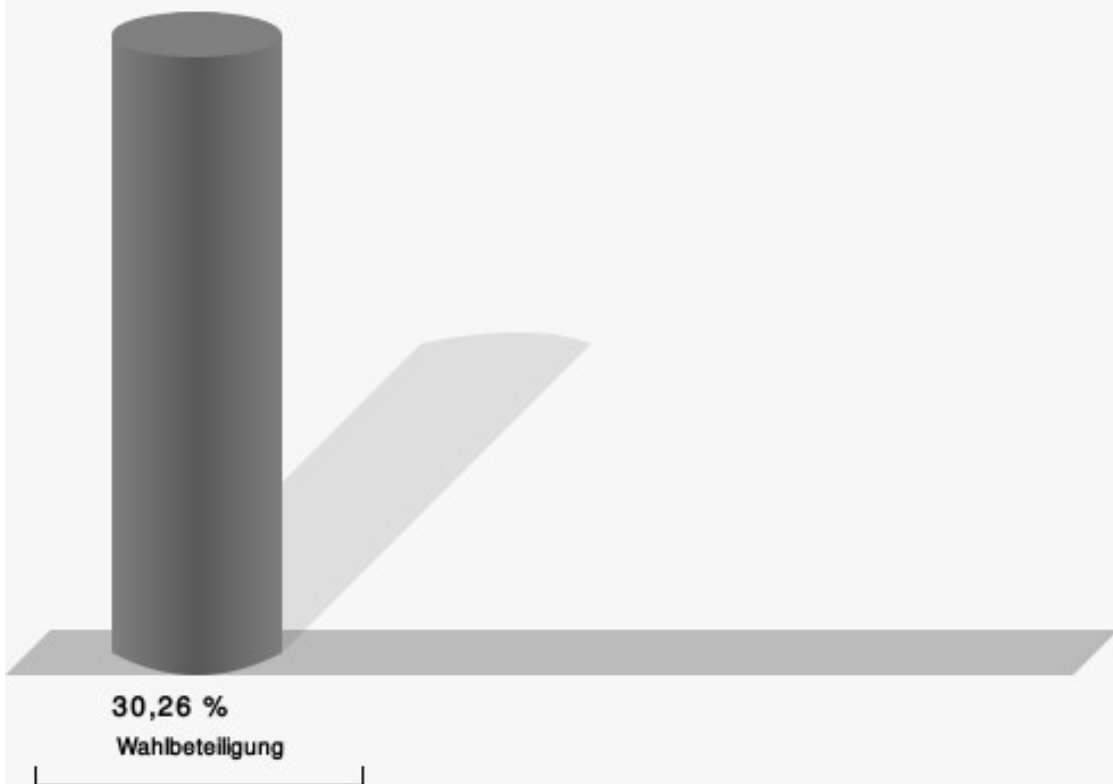
Schuster, CDU = Sebastian Schuster, Christlich Demokratische Union Deutschlands

Waldästl, SPD = Denis Waldästl, Sozialdemokratische Partei Deutschlands

Koch, FDP = Christian Koch, Freie Demokratische Partei

Roth, PIRATEN = Wolfgang Roth, Piratenpartei Deutschland

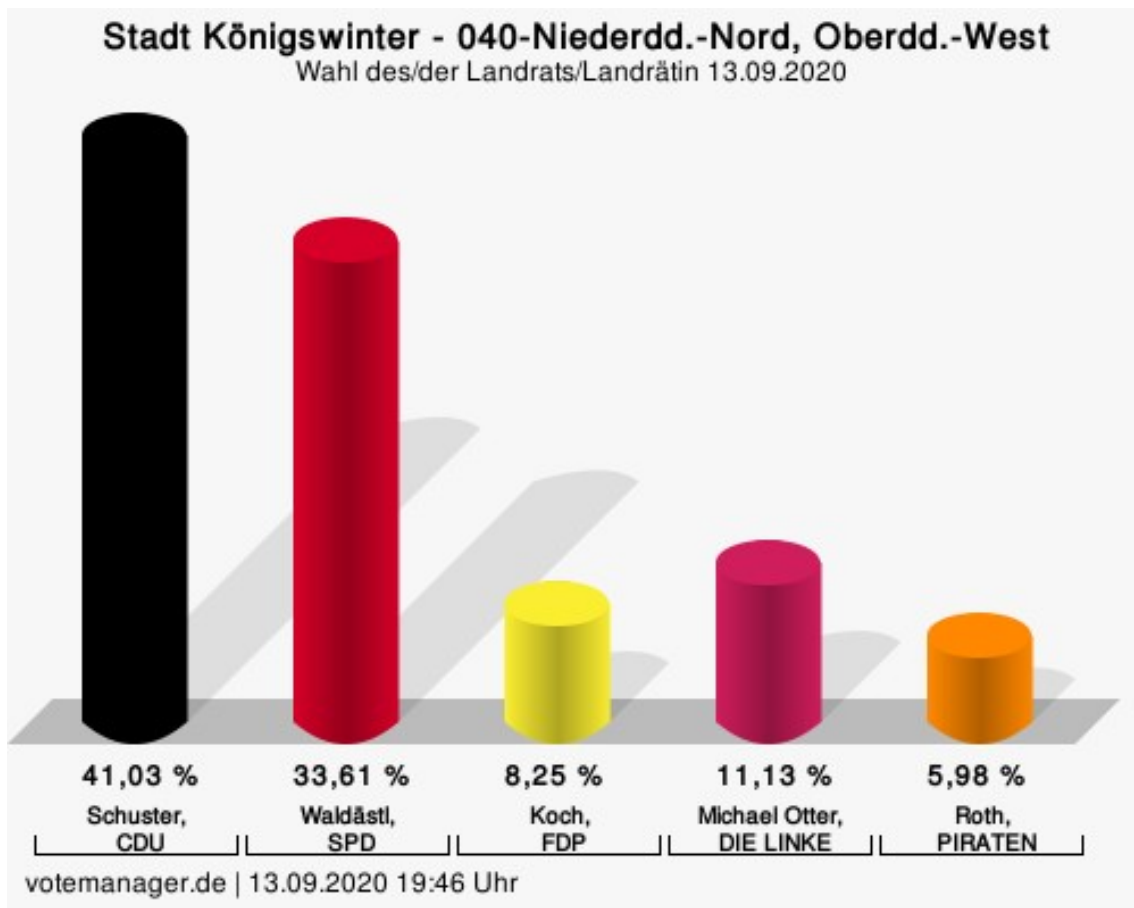
## Wahlbeteiligung



votemanager.de | 13.09.2020 19:21 Uhr

## 040-Niederdd.-Nord, Oberdd.-West

	Anzahl	Prozent
Sebastian Schuster, CDU	199	41,03 %
Denis Waldästl, SPD	163	33,61 %
Christian Koch, FDP	40	8,25 %
Michael Otter, DIE LINKE	54	11,13 %
Wolfgang Roth, PIRATEN	29	5,98 %



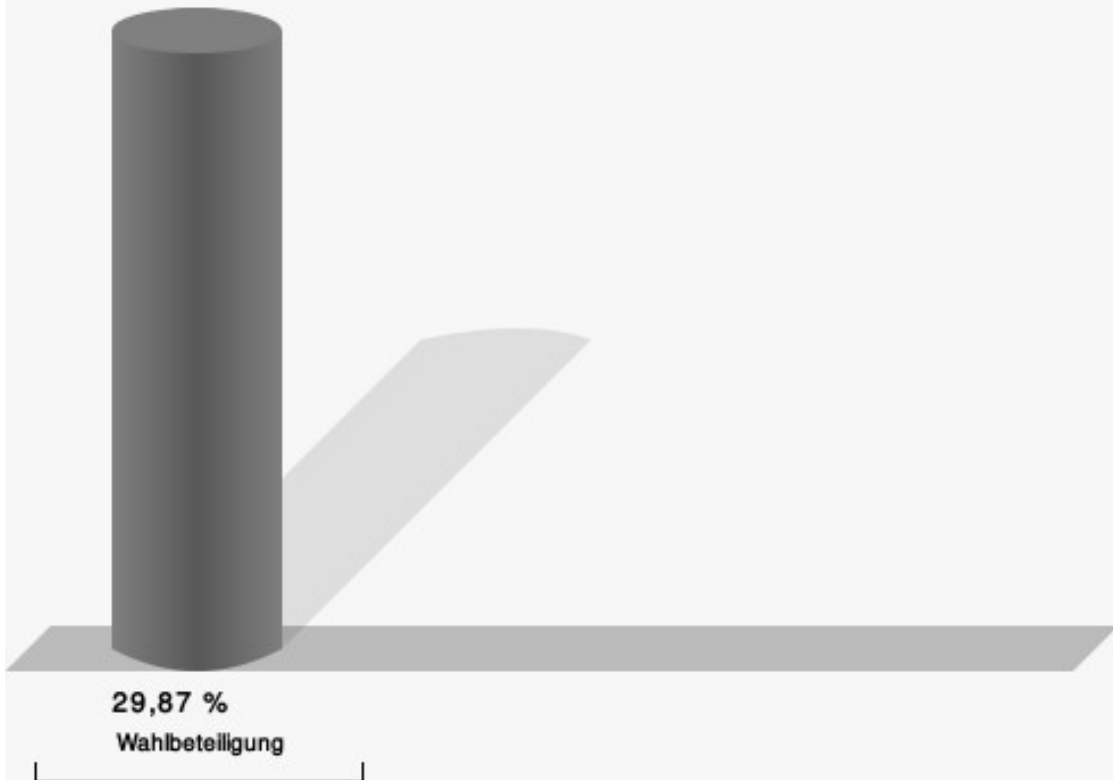
Schuster, CDU = Sebastian Schuster, Christlich Demokratische Union Deutschlands

Waldästl, SPD = Denis Waldästl, Sozialdemokratische Partei Deutschlands

Koch, FDP = Christian Koch, Freie Demokratische Partei

Roth, PIRATEN = Wolfgang Roth, Piratenpartei Deutschland

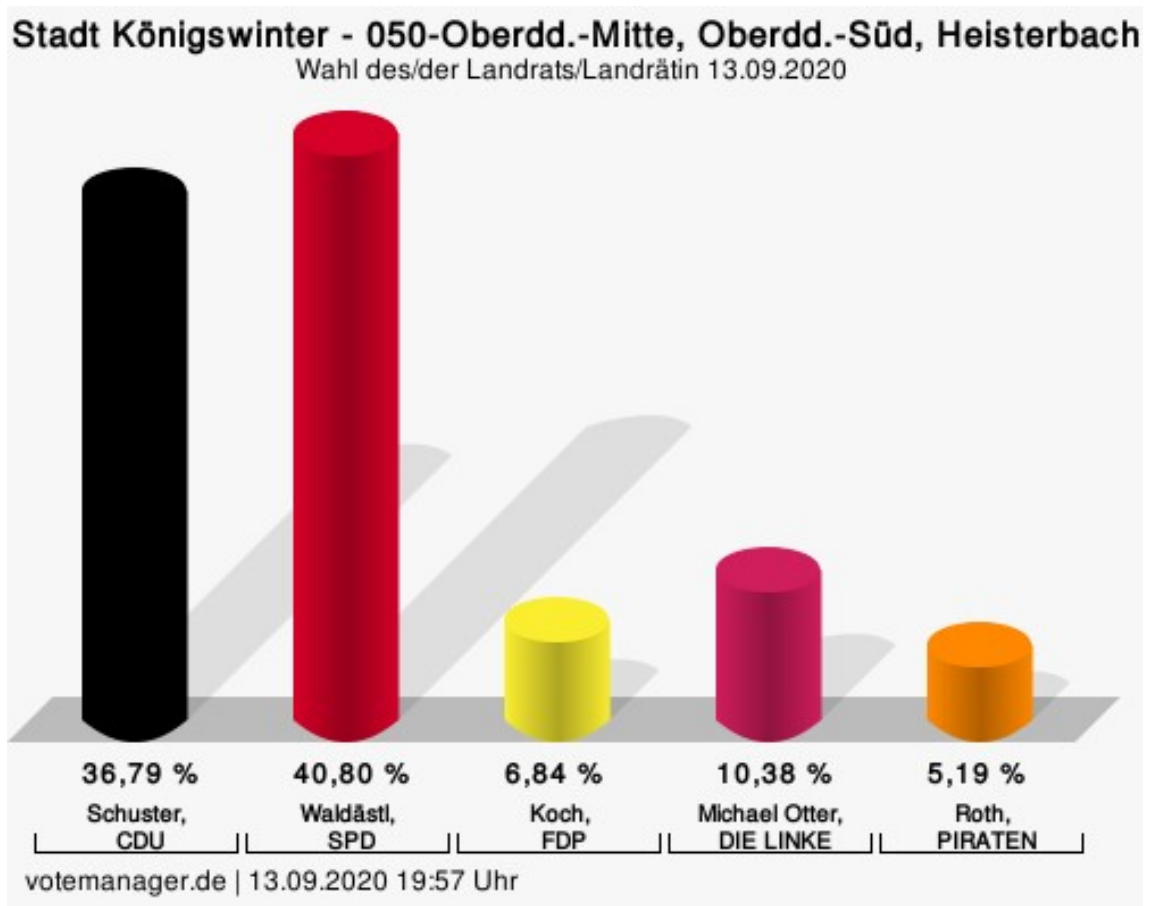
## Wahlbeteiligung



votemanager.de | 13.09.2020 19:46 Uhr

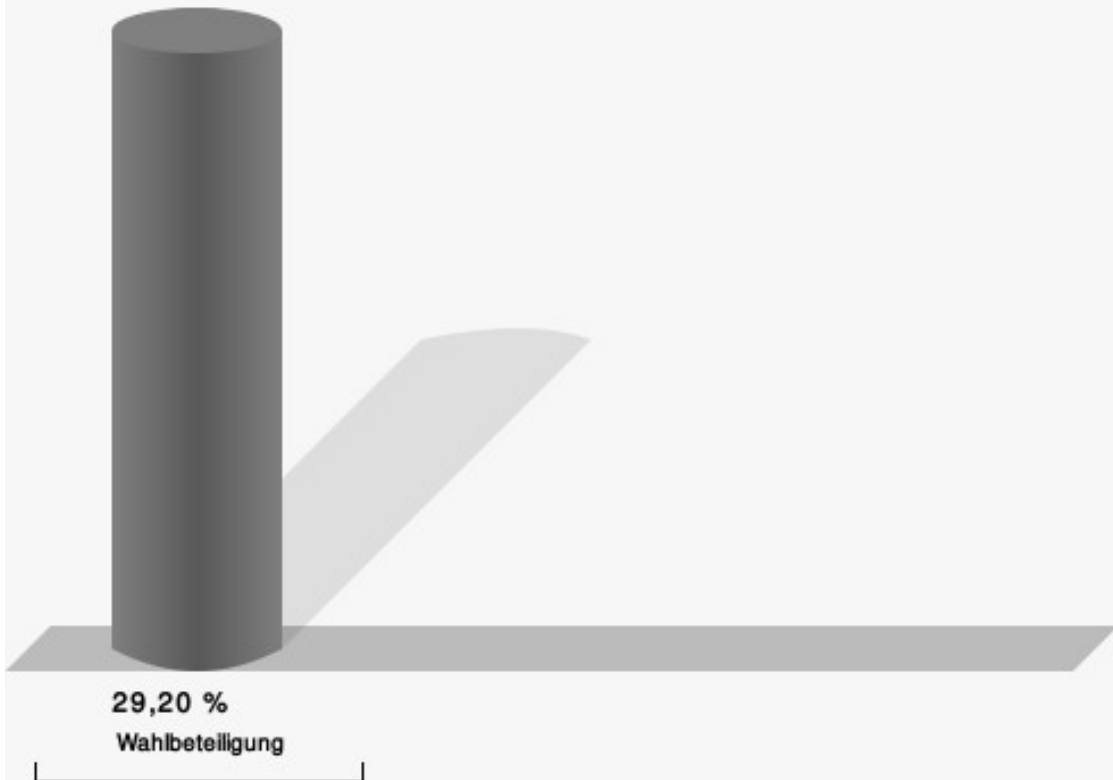
050-Oberdd.-Mitte, Oberdd.-Süd, Heisterbach

	Anzahl	Prozent
Sebastian Schuster, CDU	156	36,79 %
Denis Waldästl, SPD	173	40,80 %
Christian Koch, FDP	29	6,84 %
Michael Otter, DIE LINKE	44	10,38 %
Wolfgang Roth, PIRATEN	22	5,19 %



Schuster, CDU = Sebastian Schuster, Christlich Demokratische Union Deutschlands  
 Waldästl, SPD = Denis Waldästl, Sozialdemokratische Partei Deutschlands  
 Koch, FDP = Christian Koch, Freie Demokratische Partei  
 Roth, PIRATEN = Wolfgang Roth, Piratenpartei Deutschland

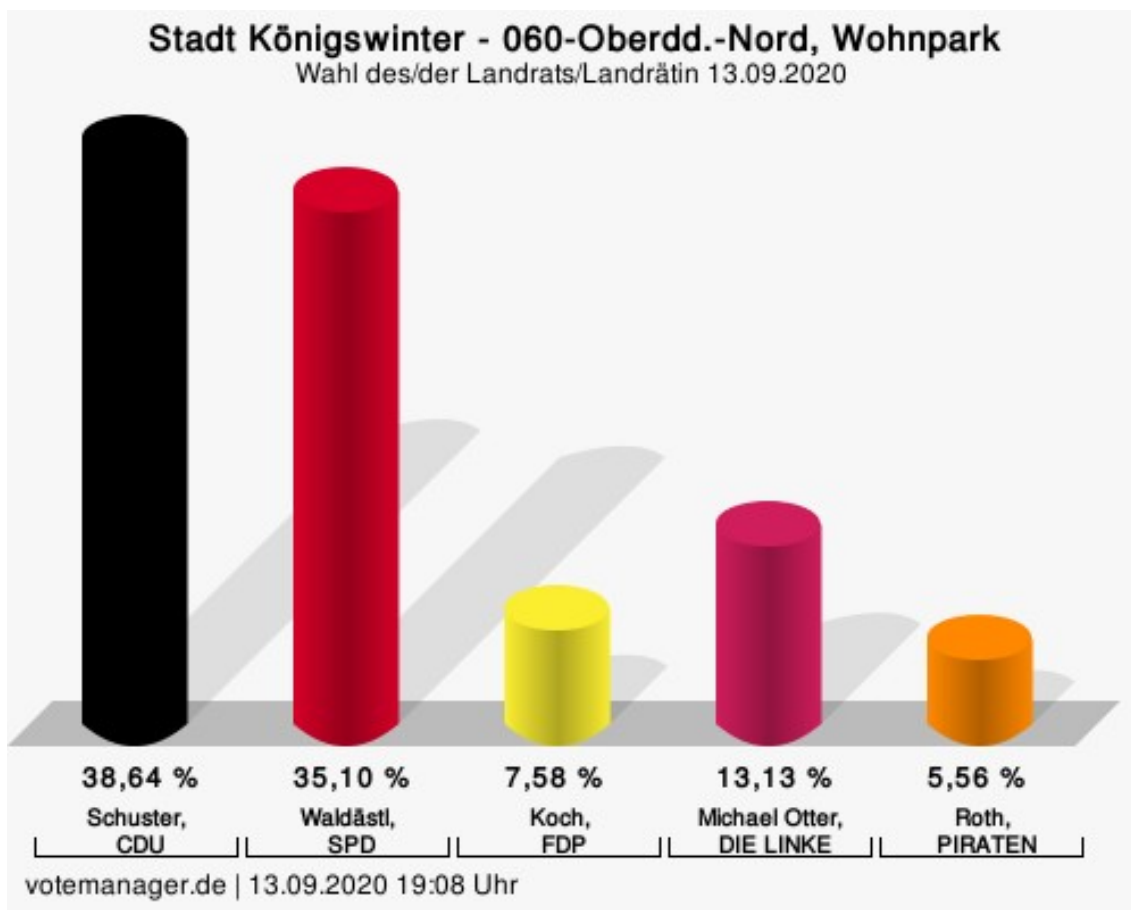
## Wahlbeteiligung



votemanager.de | 13.09.2020 19:57 Uhr

## 060-Oberdd.-Nord, Wohnpark

	Anzahl	Prozent
Sebastian Schuster, CDU	153	38,64 %
Denis Waldästl, SPD	139	35,10 %
Christian Koch, FDP	30	7,58 %
Michael Otter, DIE LINKE	52	13,13 %
Wolfgang Roth, PIRATEN	22	5,56 %



Schuster, CDU = Sebastian Schuster, Christlich Demokratische Union Deutschlands

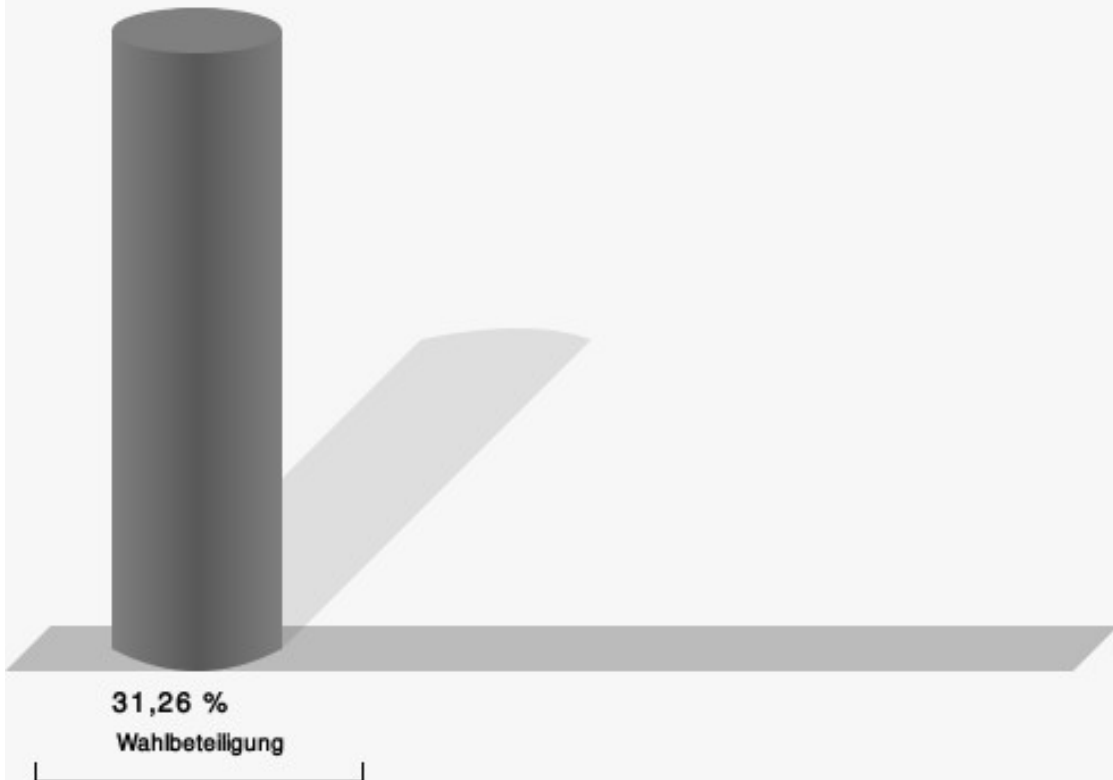
Waldästl, SPD = Denis Waldästl, Sozialdemokratische Partei Deutschlands

Koch, FDP = Christian Koch, Freie Demokratische Partei

Roth, PIRATEN = Wolfgang Roth, Piratenpartei Deutschland



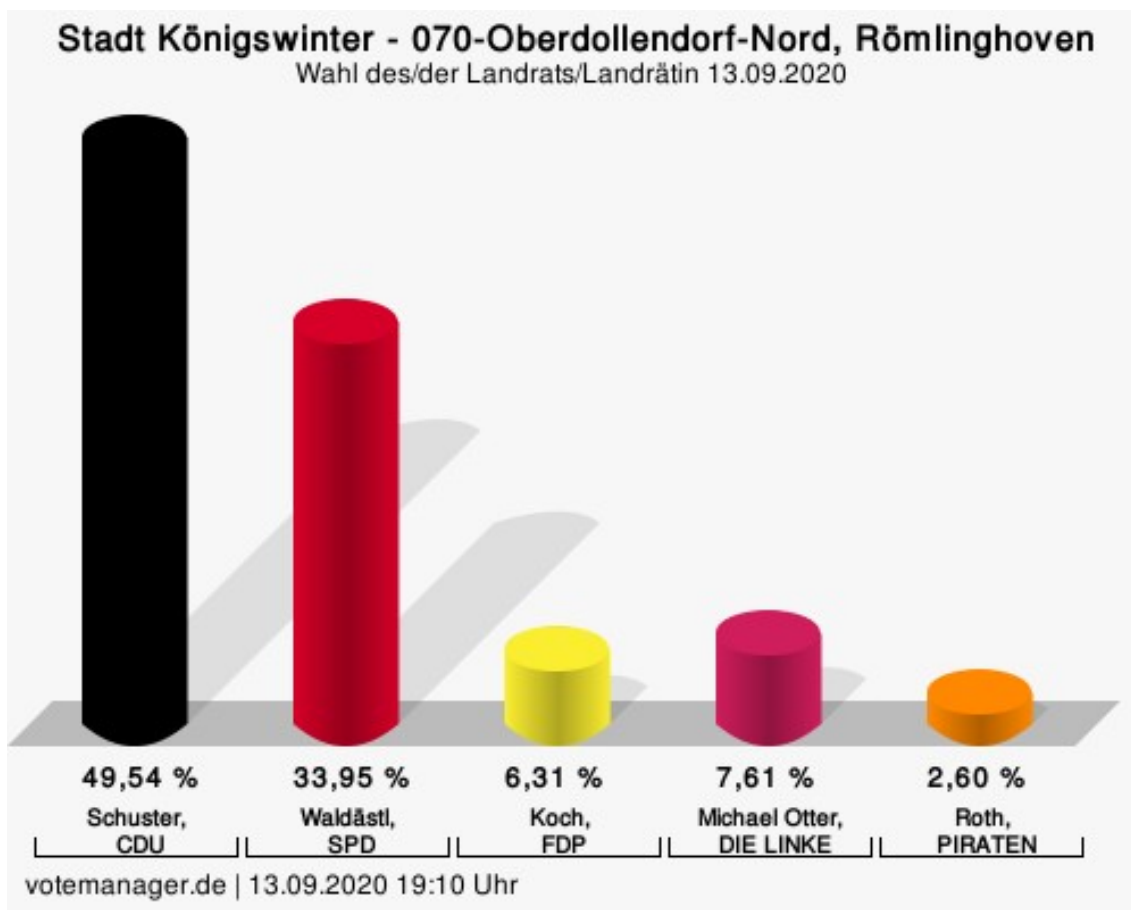
## Wahlbeteiligung



votemanager.de | 13.09.2020 19:08 Uhr

## 070-Oberdollendorf-Nord, Römplinghoven

	Anzahl	Prozent
Sebastian Schuster, CDU	267	49,54 %
Denis Waldästl, SPD	183	33,95 %
Christian Koch, FDP	34	6,31 %
Michael Otter, DIE LINKE	41	7,61 %
Wolfgang Roth, PIRATEN	14	2,60 %



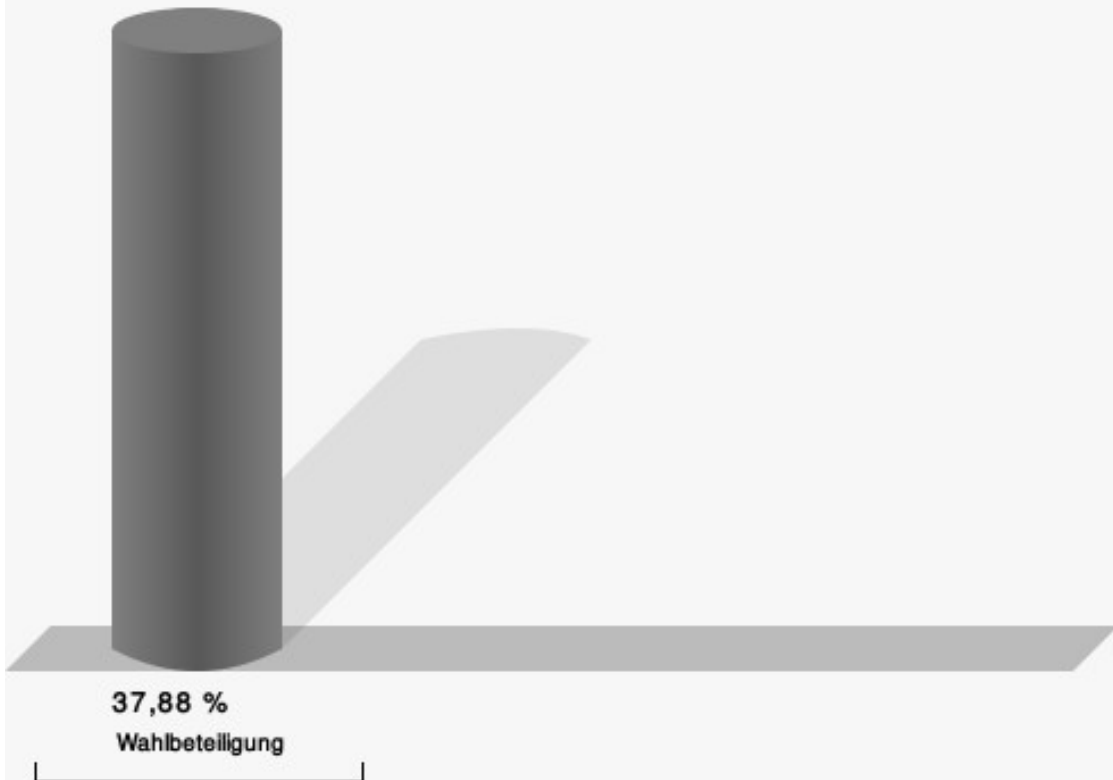
Schuster, CDU = Sebastian Schuster, Christlich Demokratische Union Deutschlands

Waldästl, SPD = Denis Waldästl, Sozialdemokratische Partei Deutschlands

Koch, FDP = Christian Koch, Freie Demokratische Partei

Roth, PIRATEN = Wolfgang Roth, Piratenpartei Deutschland

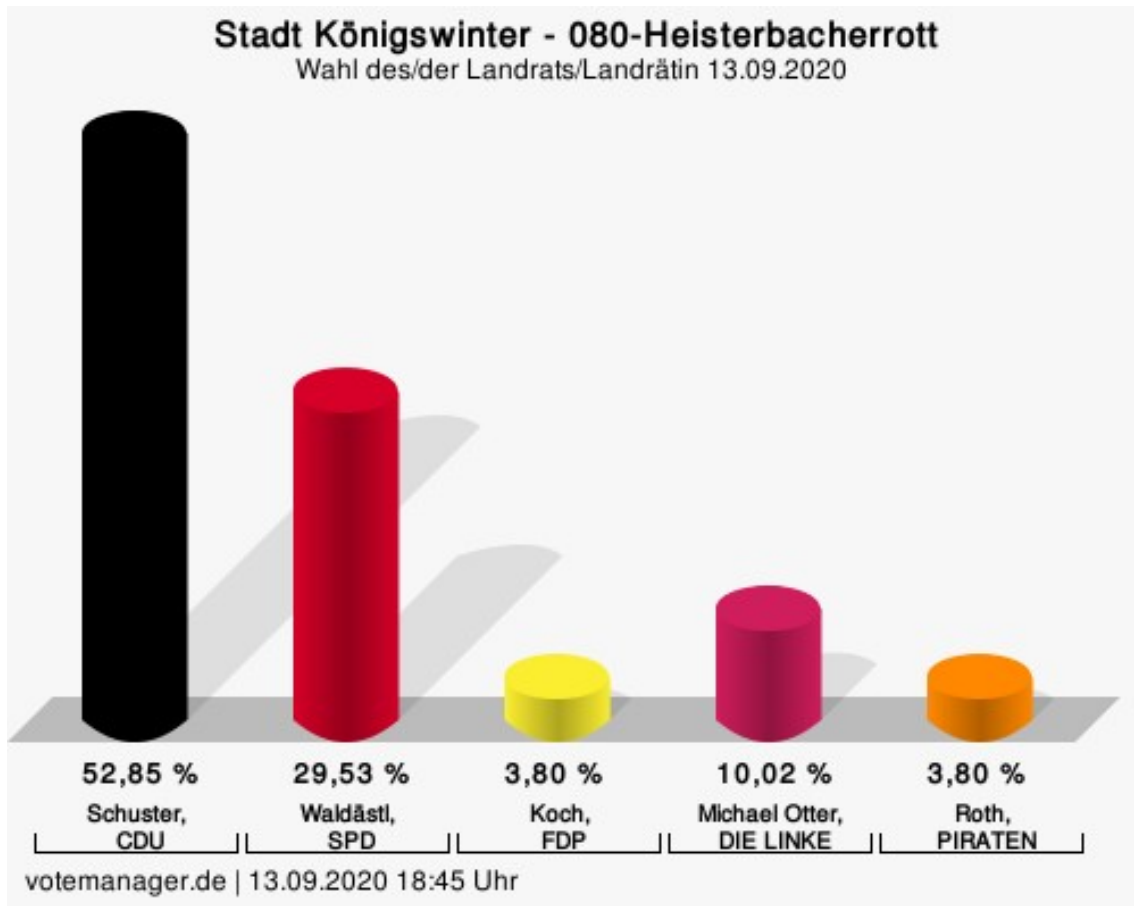
## Wahlbeteiligung



votemanager.de | 13.09.2020 19:10 Uhr


## 080-Heisterbacherrott

	Anzahl	Prozent
Sebastian Schuster, CDU	306	52,85 %
Denis Waldästl, SPD	171	29,53 %
Christian Koch, FDP	22	3,80 %
Michael Otter, DIE LINKE	58	10,02 %
Wolfgang Roth, PIRATEN	22	3,80 %



Schuster, CDU = Sebastian Schuster, Christlich Demokratische Union Deutschlands  
 Waldästl, SPD = Denis Waldästl, Sozialdemokratische Partei Deutschlands  
 Koch, FDP = Christian Koch, Freie Demokratische Partei  
 Roth, PIRATEN = Wolfgang Roth, Piratenpartei Deutschland

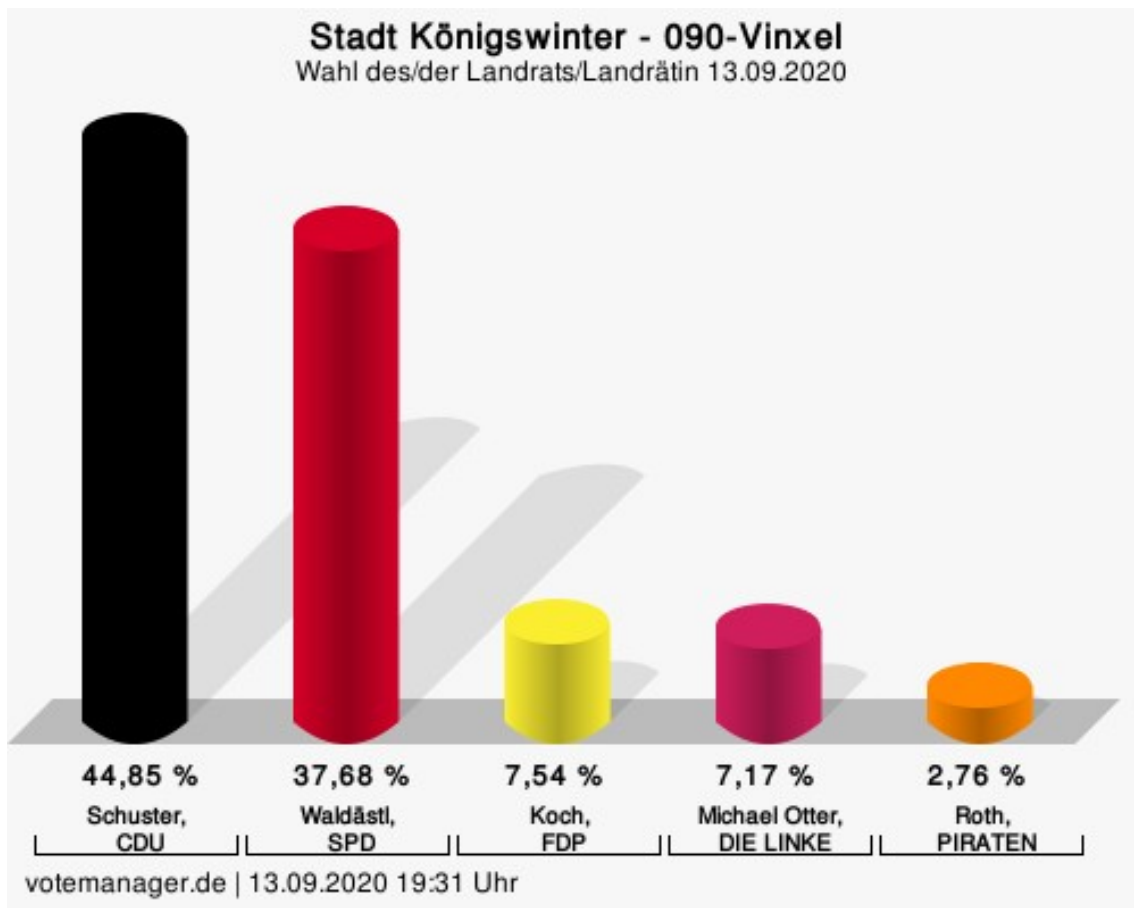
## Wahlbeteiligung



votemanager.de | 13.09.2020 18:45 Uhr

## 090-Vinxel

	Anzahl	Prozent
Sebastian Schuster, CDU	244	44,85 %
Denis Waldästl, SPD	205	37,68 %
Christian Koch, FDP	41	7,54 %
Michael Otter, DIE LINKE	39	7,17 %
Wolfgang Roth, PIRATEN	15	2,76 %



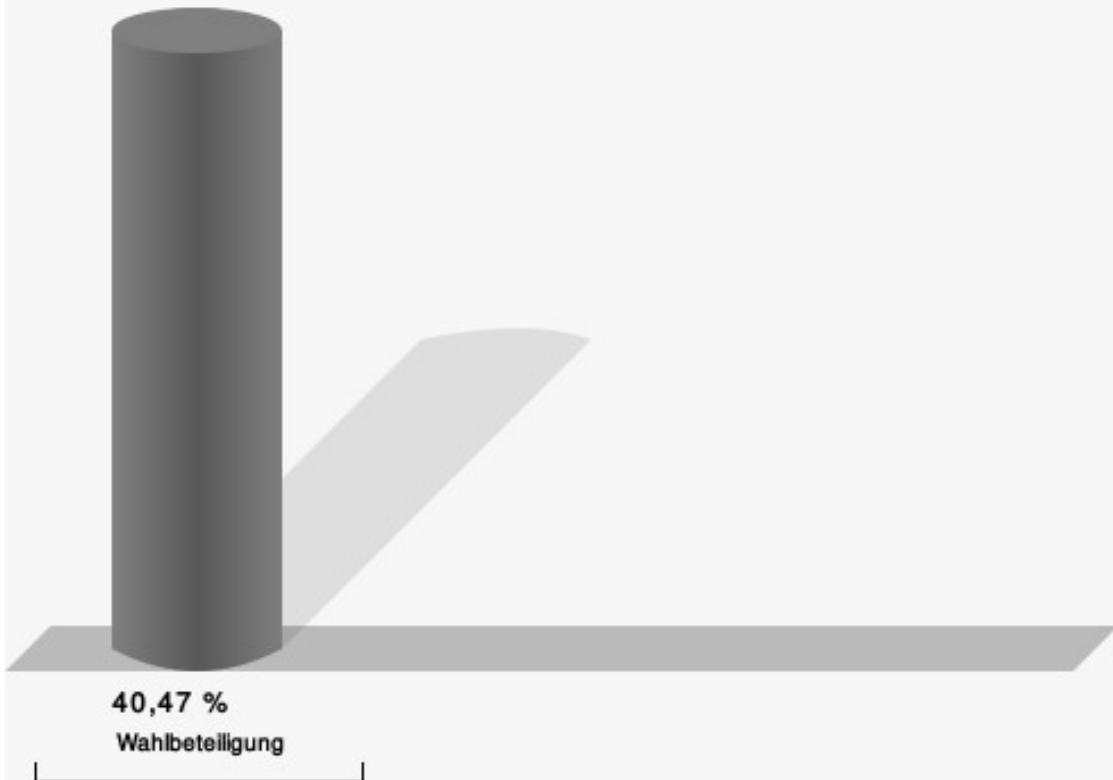
Schuster, CDU = Sebastian Schuster, Christlich Demokratische Union Deutschlands

Waldästl, SPD = Denis Waldästl, Sozialdemokratische Partei Deutschlands

Koch, FDP = Christian Koch, Freie Demokratische Partei

Roth, PIRATEN = Wolfgang Roth, Piratenpartei Deutschland

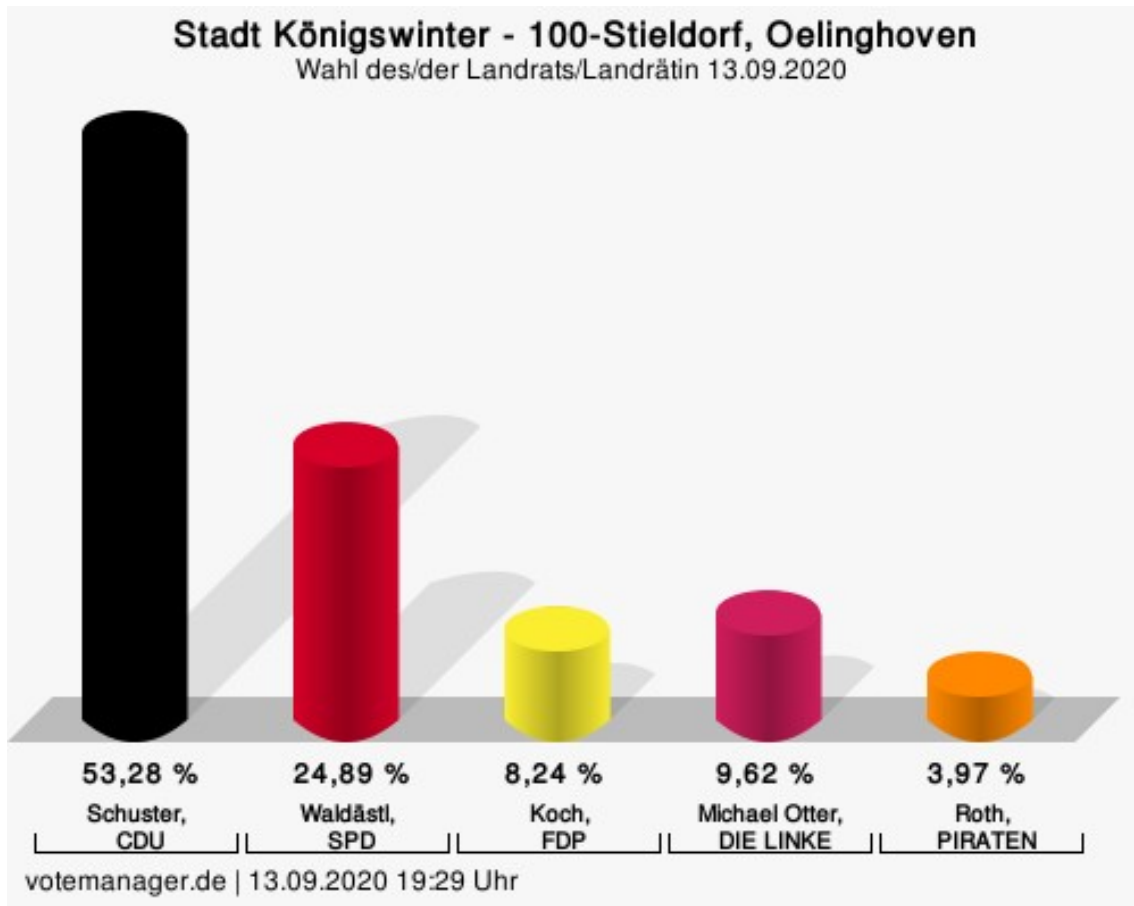
## Wahlbeteiligung



votemanager.de | 13.09.2020 19:31 Uhr

## 100-Stieldorf, Oelinghoven

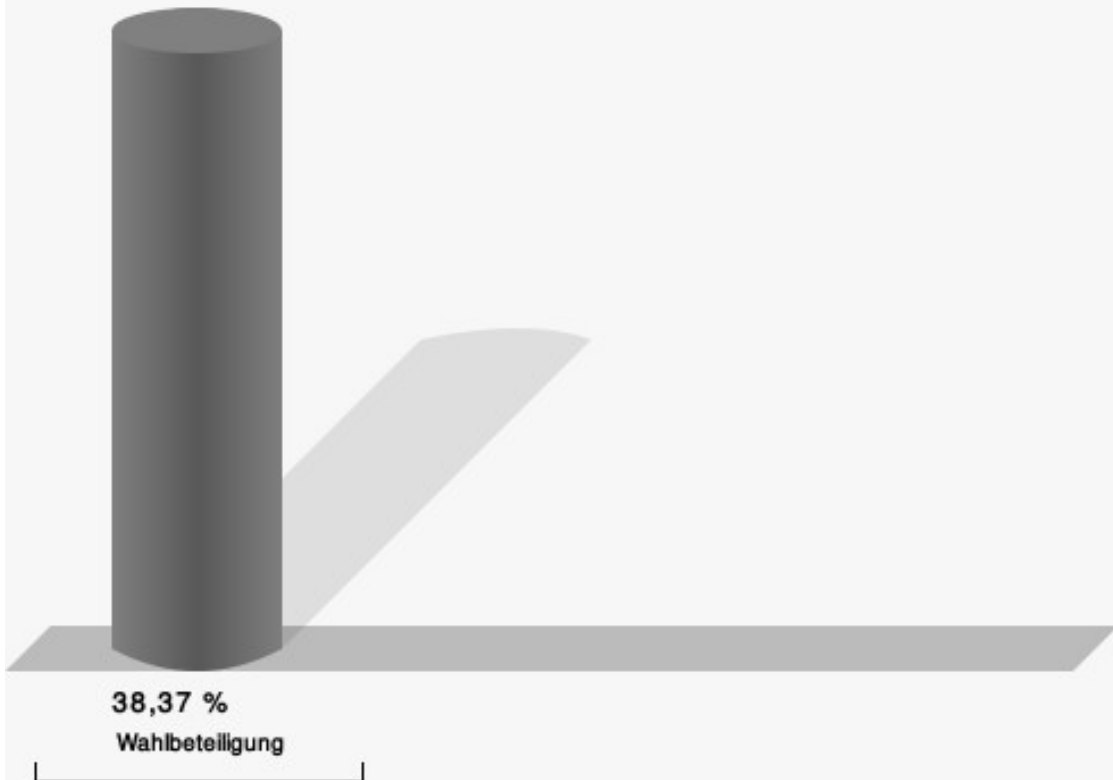
	Anzahl	Prozent
Sebastian Schuster, CDU	349	53,28 %
Denis Waldästl, SPD	163	24,89 %
Christian Koch, FDP	54	8,24 %
Michael Otter, DIE LINKE	63	9,62 %
Wolfgang Roth, PIRATEN	26	3,97 %



Schuster, CDU = Sebastian Schuster, Christlich Demokratische Union Deutschlands  
 Waldästl, SPD = Denis Waldästl, Sozialdemokratische Partei Deutschlands  
 Koch, FDP = Christian Koch, Freie Demokratische Partei  
 Roth, PIRATEN = Wolfgang Roth, Piratenpartei Deutschland



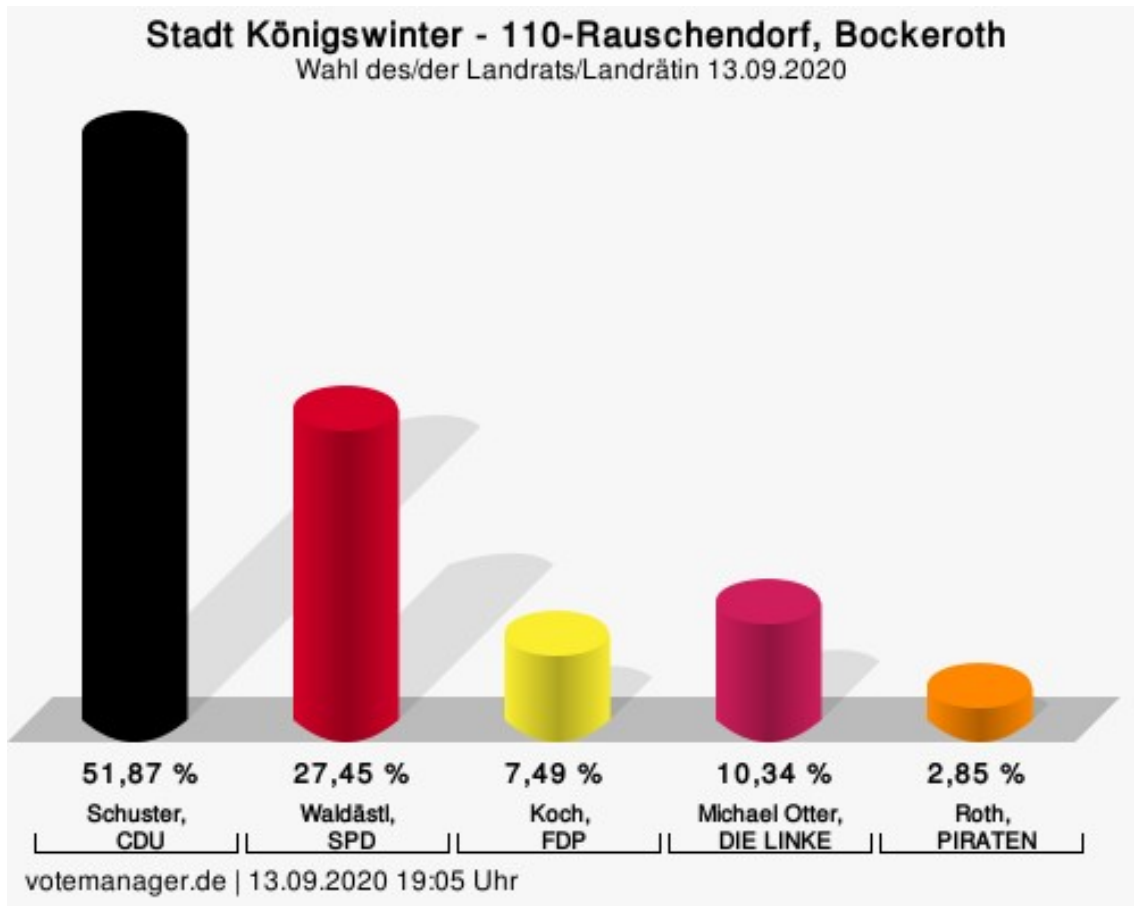
## Wahlbeteiligung



votemanager.de | 13.09.2020 19:29 Uhr

## 110-Rauschendorf, Bockeroth

	Anzahl	Prozent
Sebastian Schuster, CDU	291	51,87 %
Denis Waldästl, SPD	154	27,45 %
Christian Koch, FDP	42	7,49 %
Michael Otter, DIE LINKE	58	10,34 %
Wolfgang Roth, PIRATEN	16	2,85 %



Schuster, CDU = Sebastian Schuster, Christlich Demokratische Union Deutschlands

Waldästl, SPD = Denis Waldästl, Sozialdemokratische Partei Deutschlands

Koch, FDP = Christian Koch, Freie Demokratische Partei

Roth, PIRATEN = Wolfgang Roth, Piratenpartei Deutschland

## Wahlbeteiligung

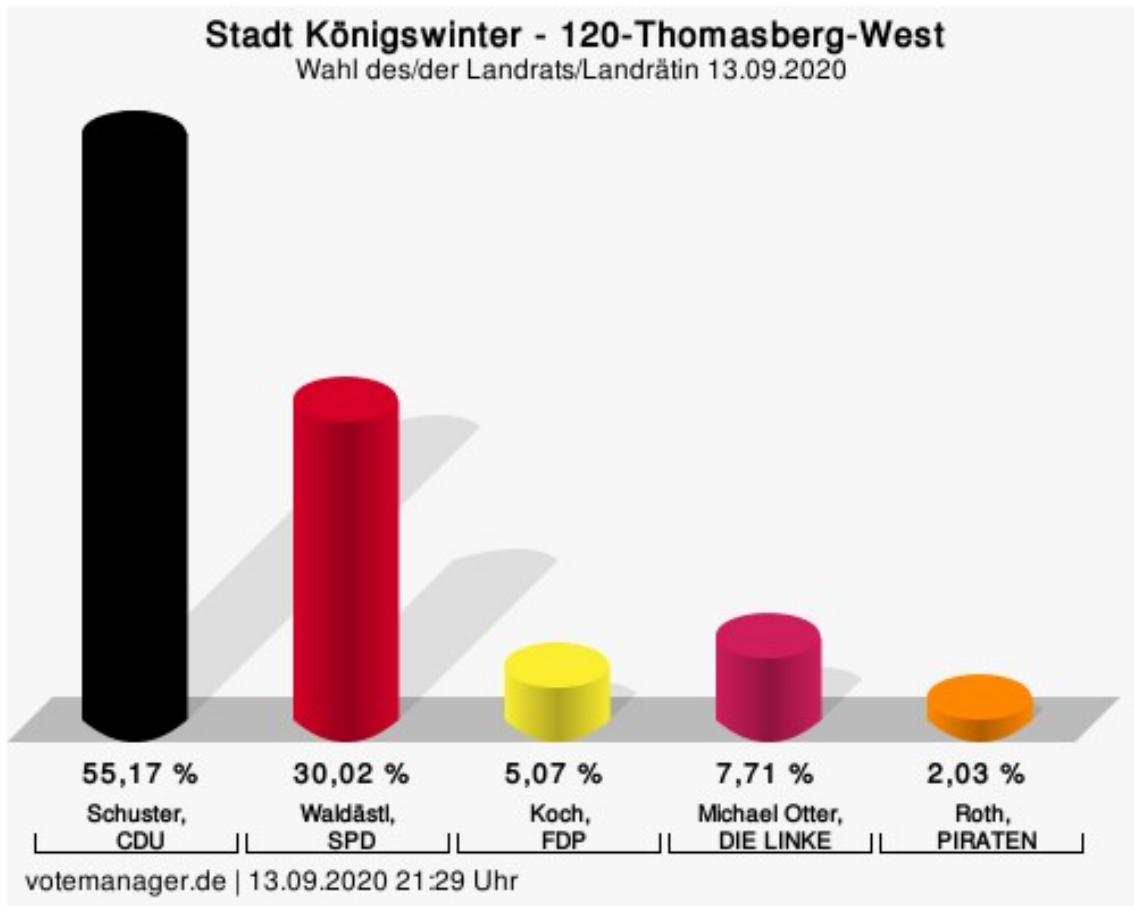


**33,51 %**  
Wahlbeteiligung

votemanager.de | 13.09.2020 19:05 Uhr

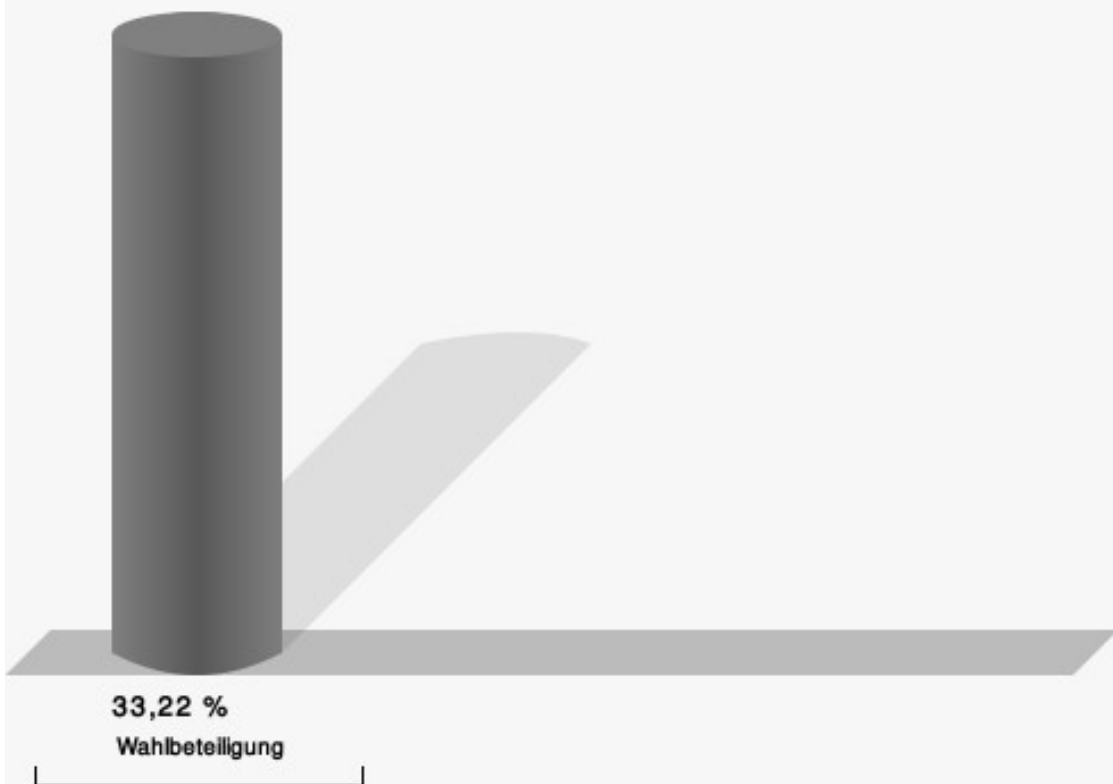
## 120-Thomasberg-West

	Anzahl	Prozent
Sebastian Schuster, CDU	272	55,17 %
Denis Waldästl, SPD	148	30,02 %
Christian Koch, FDP	25	5,07 %
Michael Otter, DIE LINKE	38	7,71 %
Wolfgang Roth, PIRATEN	10	2,03 %



Schuster, CDU = Sebastian Schuster, Christlich Demokratische Union Deutschlands  
 Waldästl, SPD = Denis Waldästl, Sozialdemokratische Partei Deutschlands  
 Koch, FDP = Christian Koch, Freie Demokratische Partei  
 Roth, PIRATEN = Wolfgang Roth, Piratenpartei Deutschland

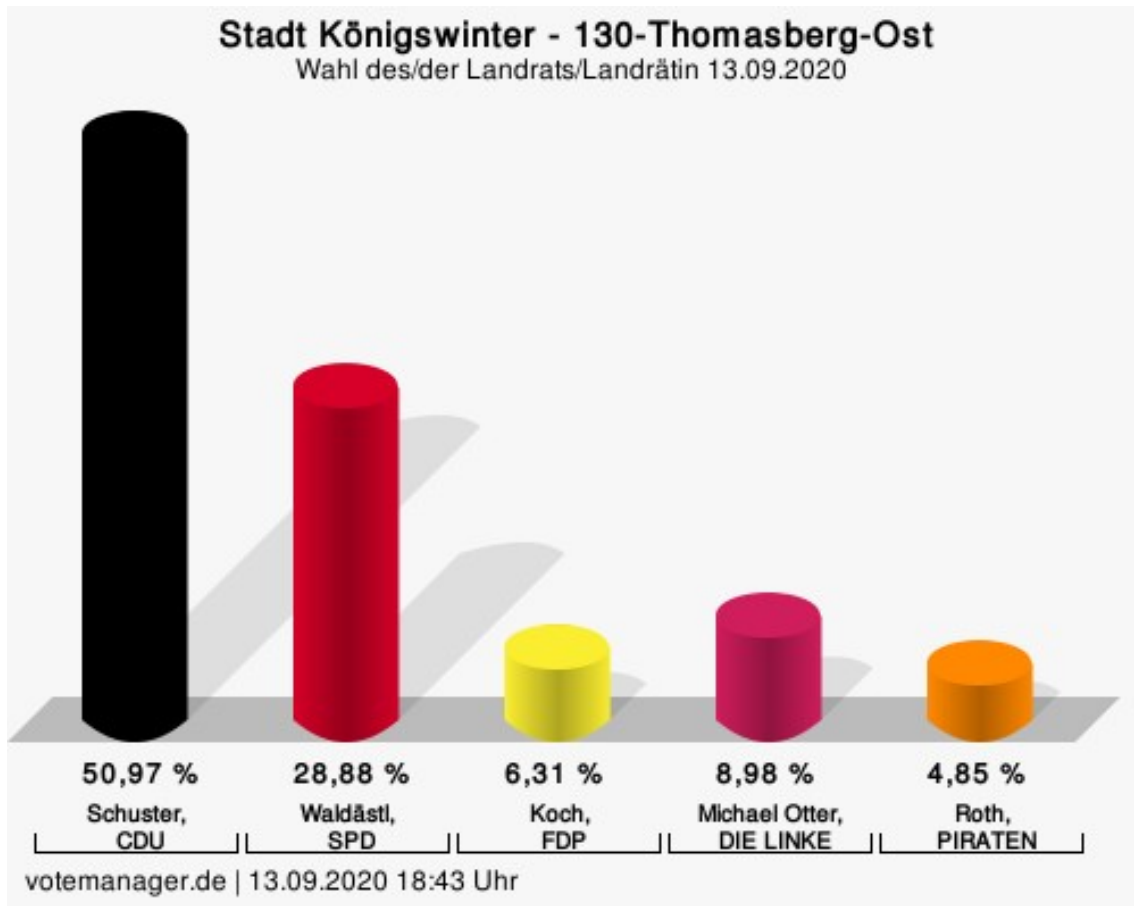
## Wahlbeteiligung



votemanager.de | 13.09.2020 21:29 Uhr

## 130-Thomasberg-Ost

	Anzahl	Prozent
Sebastian Schuster, CDU	210	50,97 %
Denis Waldästl, SPD	119	28,88 %
Christian Koch, FDP	26	6,31 %
Michael Otter, DIE LINKE	37	8,98 %
Wolfgang Roth, PIRATEN	20	4,85 %



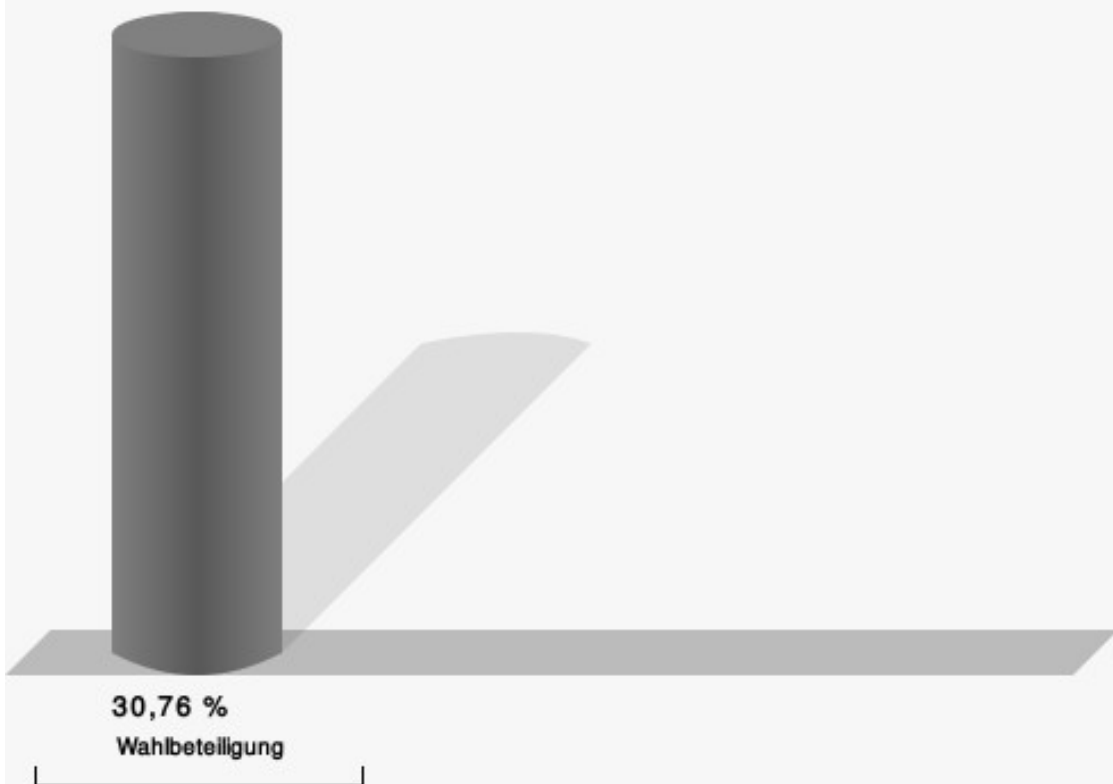
Schuster, CDU = Sebastian Schuster, Christlich Demokratische Union Deutschlands

Waldästl, SPD = Denis Waldästl, Sozialdemokratische Partei Deutschlands

Koch, FDP = Christian Koch, Freie Demokratische Partei

Roth, PIRATEN = Wolfgang Roth, Piratenpartei Deutschland

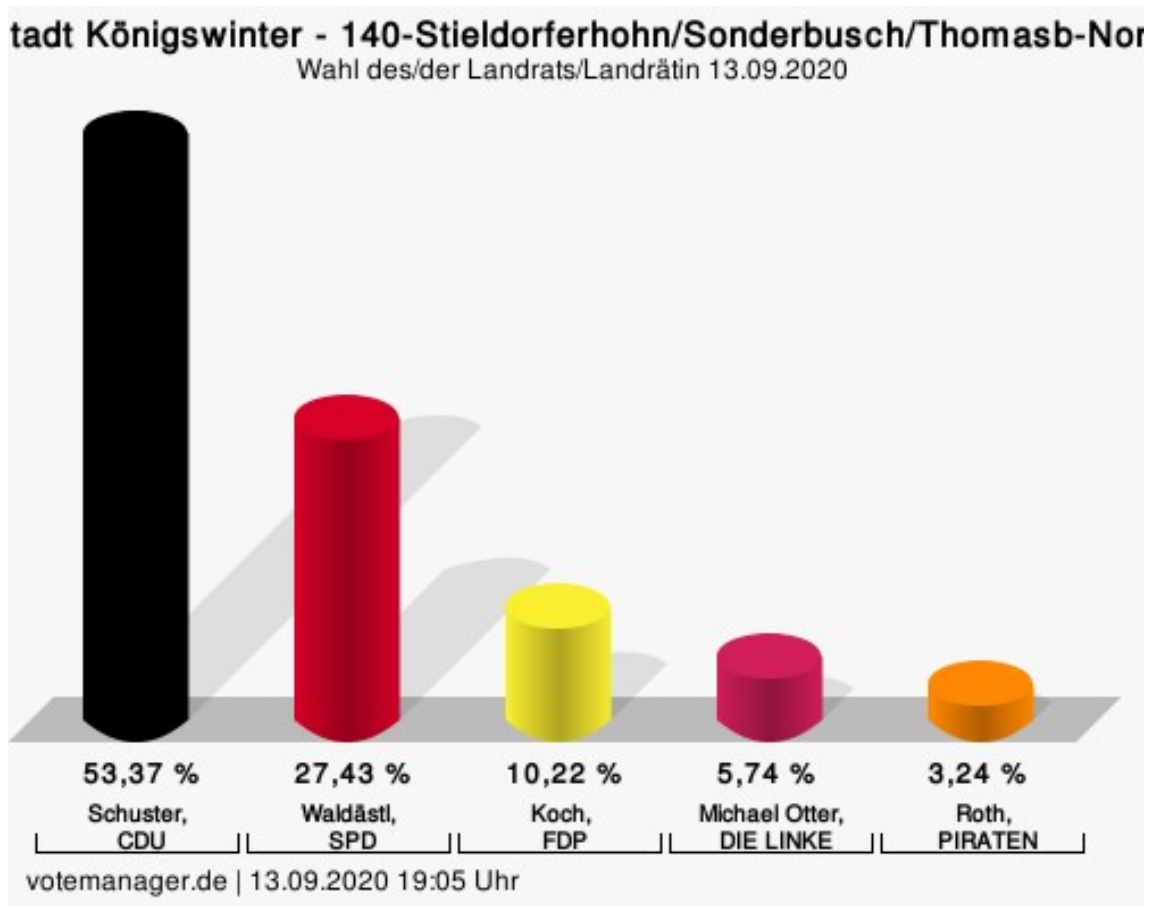
## Wahlbeteiligung



votemanager.de | 13.09.2020 18:43 Uhr

140-Stieldorferhohn/Sonderbusch/Thomasb-Nord

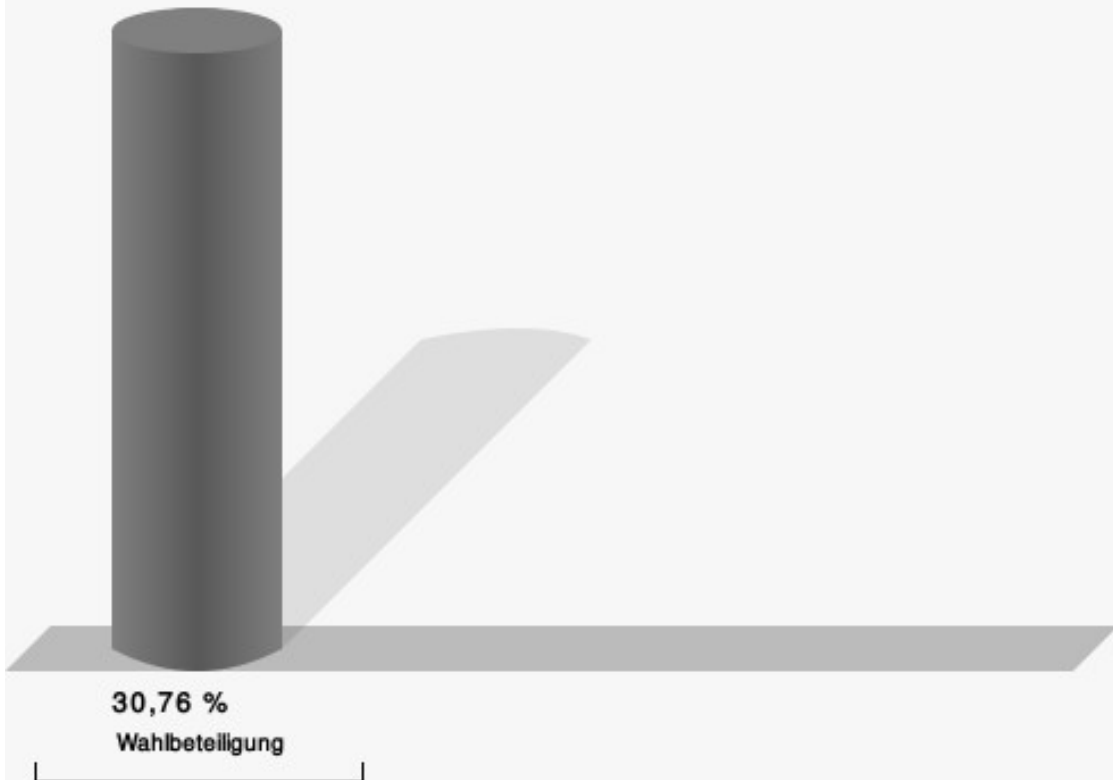
	Anzahl	Prozent
Sebastian Schuster, CDU	214	53,37 %
Denis Waldästl, SPD	110	27,43 %
Christian Koch, FDP	41	10,22 %
Michael Otter, DIE LINKE	23	5,74 %
Wolfgang Roth, PIRATEN	13	3,24 %



Schuster, CDU = Sebastian Schuster, Christlich Demokratische Union Deutschlands  
 Waldästl, SPD = Denis Waldästl, Sozialdemokratische Partei Deutschlands  
 Koch, FDP = Christian Koch, Freie Demokratische Partei  
 Roth, PIRATEN = Wolfgang Roth, Piratenpartei Deutschland



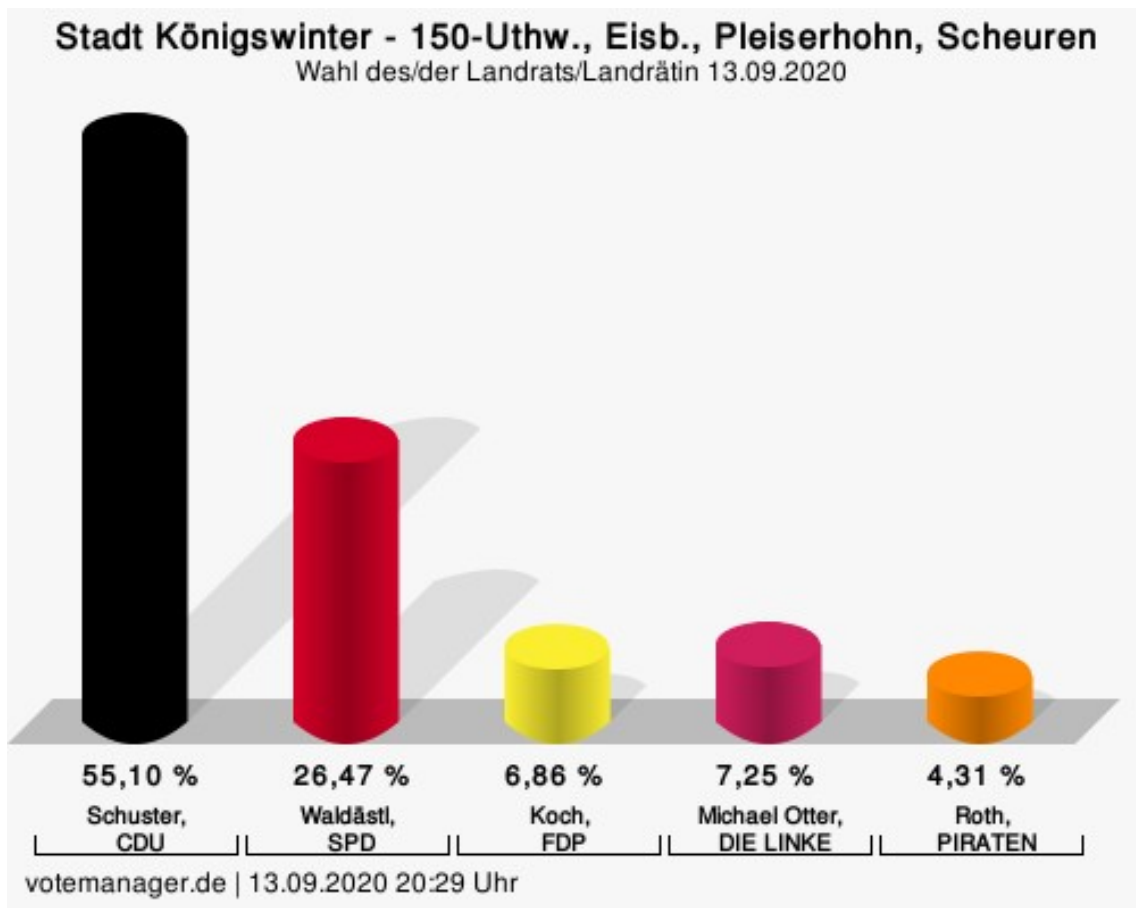
## Wahlbeteiligung



votemanager.de | 13.09.2020 19:05 Uhr

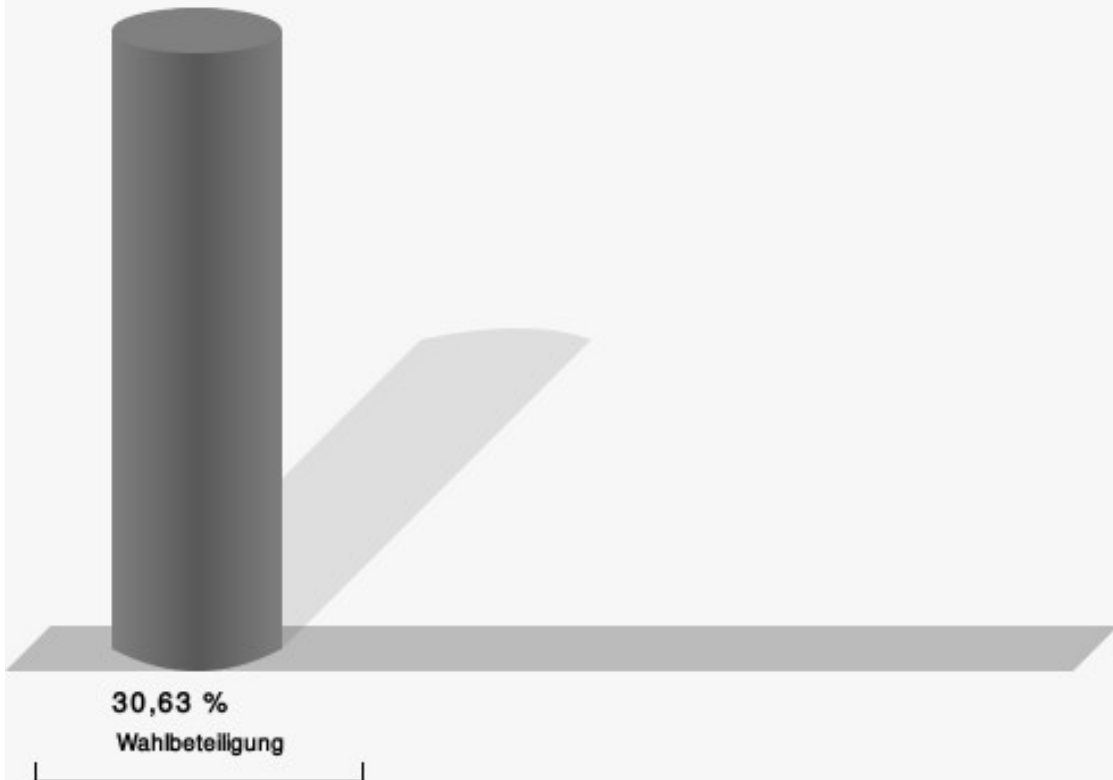
150-Uthw., Eisb., Pleiserhohn, Scheuren

	Anzahl	Prozent
Sebastian Schuster, CDU	281	55,10 %
Denis Waldästl, SPD	135	26,47 %
Christian Koch, FDP	35	6,86 %
Michael Otter, DIE LINKE	37	7,25 %
Wolfgang Roth, PIRATEN	22	4,31 %



Schuster, CDU = Sebastian Schuster, Christlich Demokratische Union Deutschlands  
 Waldästl, SPD = Denis Waldästl, Sozialdemokratische Partei Deutschlands  
 Koch, FDP = Christian Koch, Freie Demokratische Partei  
 Roth, PIRATEN = Wolfgang Roth, Piratenpartei Deutschland

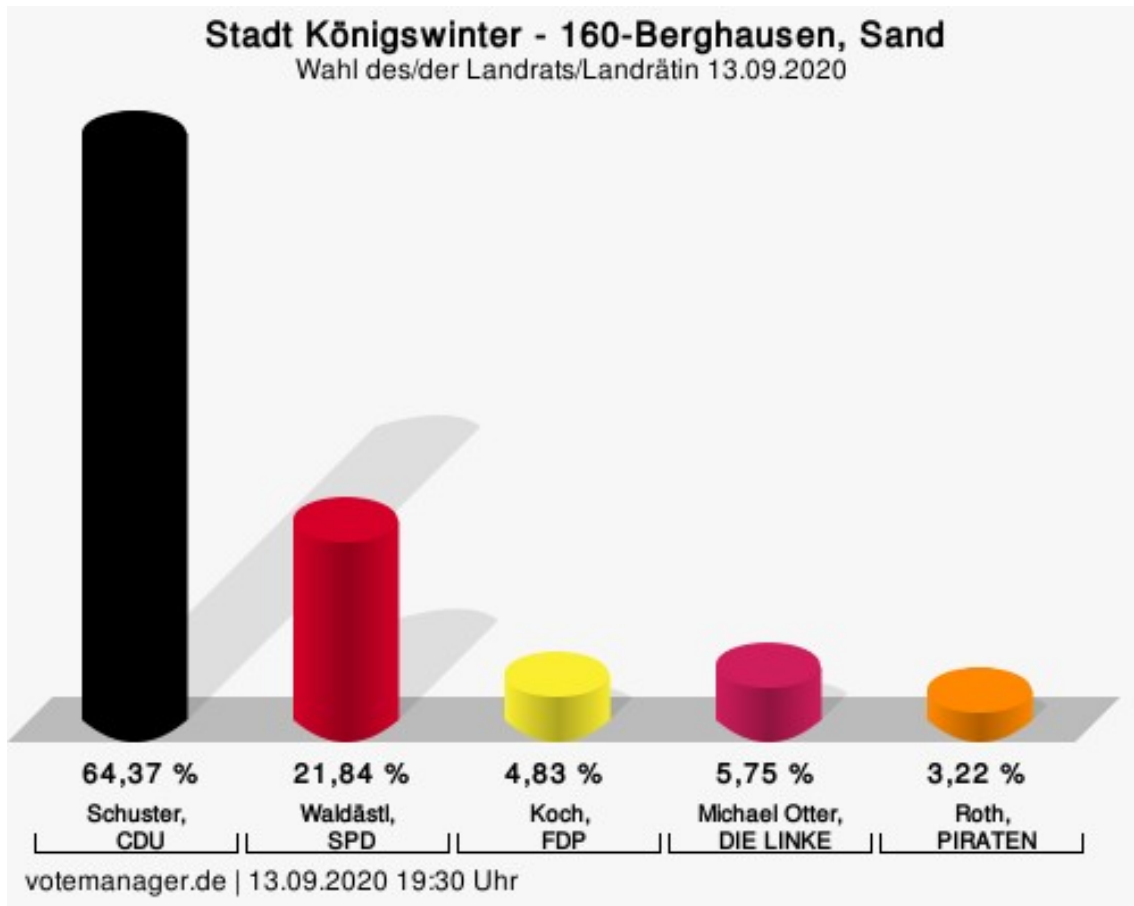
## Wahlbeteiligung



votemanager.de | 13.09.2020 20:29 Uhr

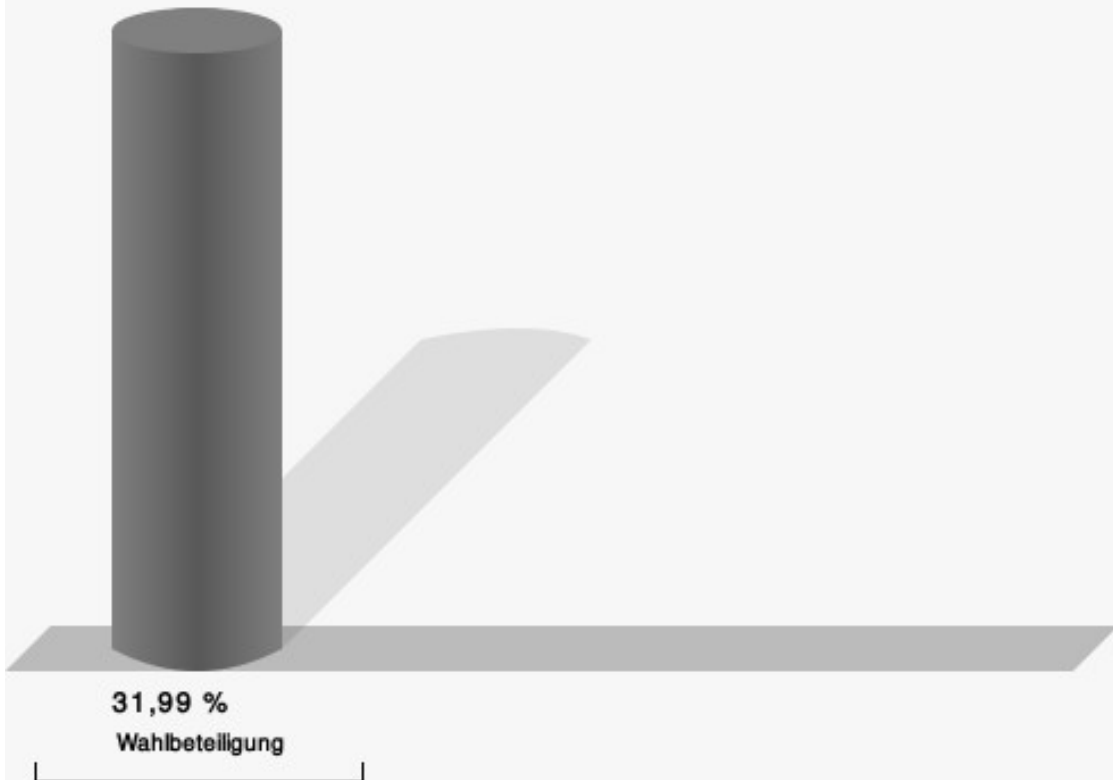
## 160-Berghausen, Sand

	Anzahl	Prozent
Sebastian Schuster, CDU	280	64,37 %
Denis Waldästl, SPD	95	21,84 %
Christian Koch, FDP	21	4,83 %
Michael Otter, DIE LINKE	25	5,75 %
Wolfgang Roth, PIRATEN	14	3,22 %



Schuster, CDU = Sebastian Schuster, Christlich Demokratische Union Deutschlands  
 Waldästl, SPD = Denis Waldästl, Sozialdemokratische Partei Deutschlands  
 Koch, FDP = Christian Koch, Freie Demokratische Partei  
 Roth, PIRATEN = Wolfgang Roth, Piratenpartei Deutschland

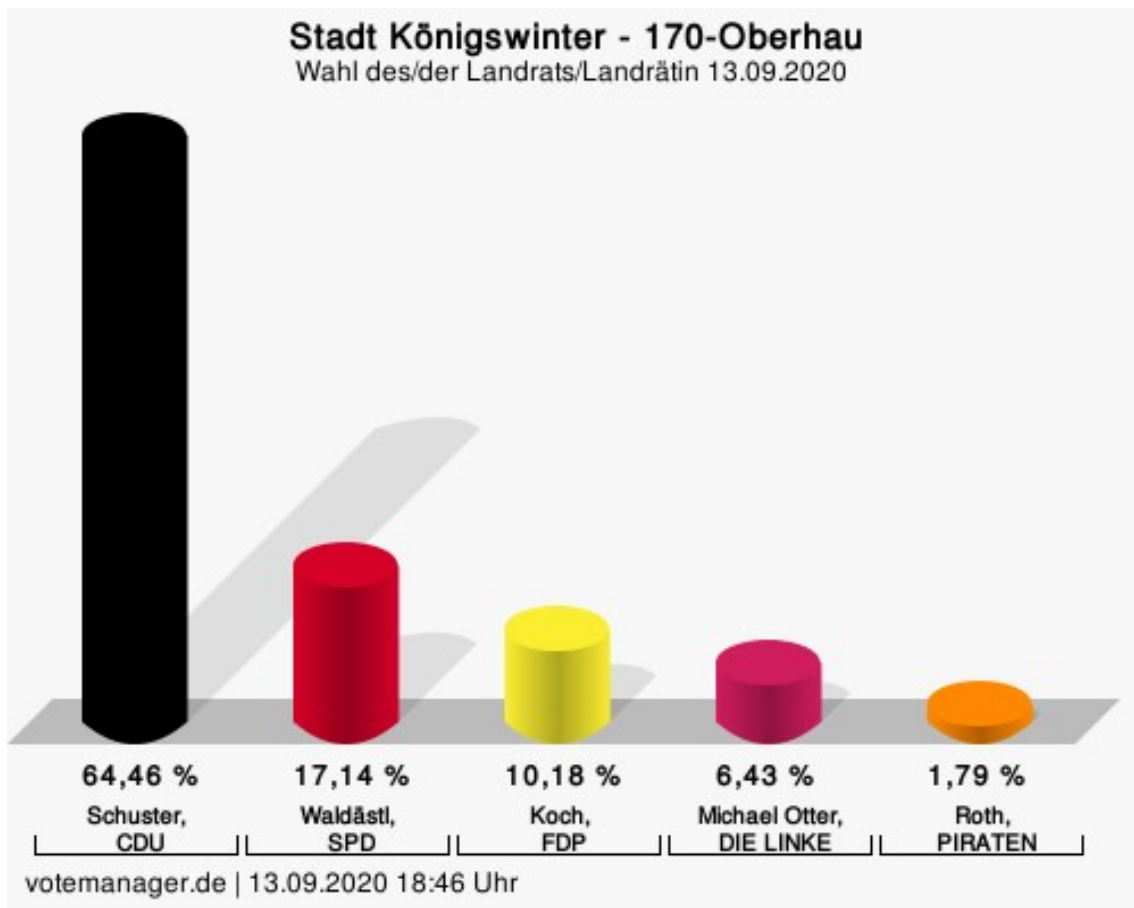
## Wahlbeteiligung



votemanager.de | 13.09.2020 19:30 Uhr

## 170-Oberhau

	Anzahl	Prozent
Sebastian Schuster, CDU	361	64,46 %
Denis Waldästl, SPD	96	17,14 %
Christian Koch, FDP	57	10,18 %
Michael Otter, DIE LINKE	36	6,43 %
Wolfgang Roth, PIRATEN	10	1,79 %



Schuster, CDU = Sebastian Schuster, Christlich Demokratische Union Deutschlands

Waldästl, SPD = Denis Waldästl, Sozialdemokratische Partei Deutschlands

Koch, FDP = Christian Koch, Freie Demokratische Partei

Roth, PIRATEN = Wolfgang Roth, Piratenpartei Deutschland

## Wahlbeteiligung

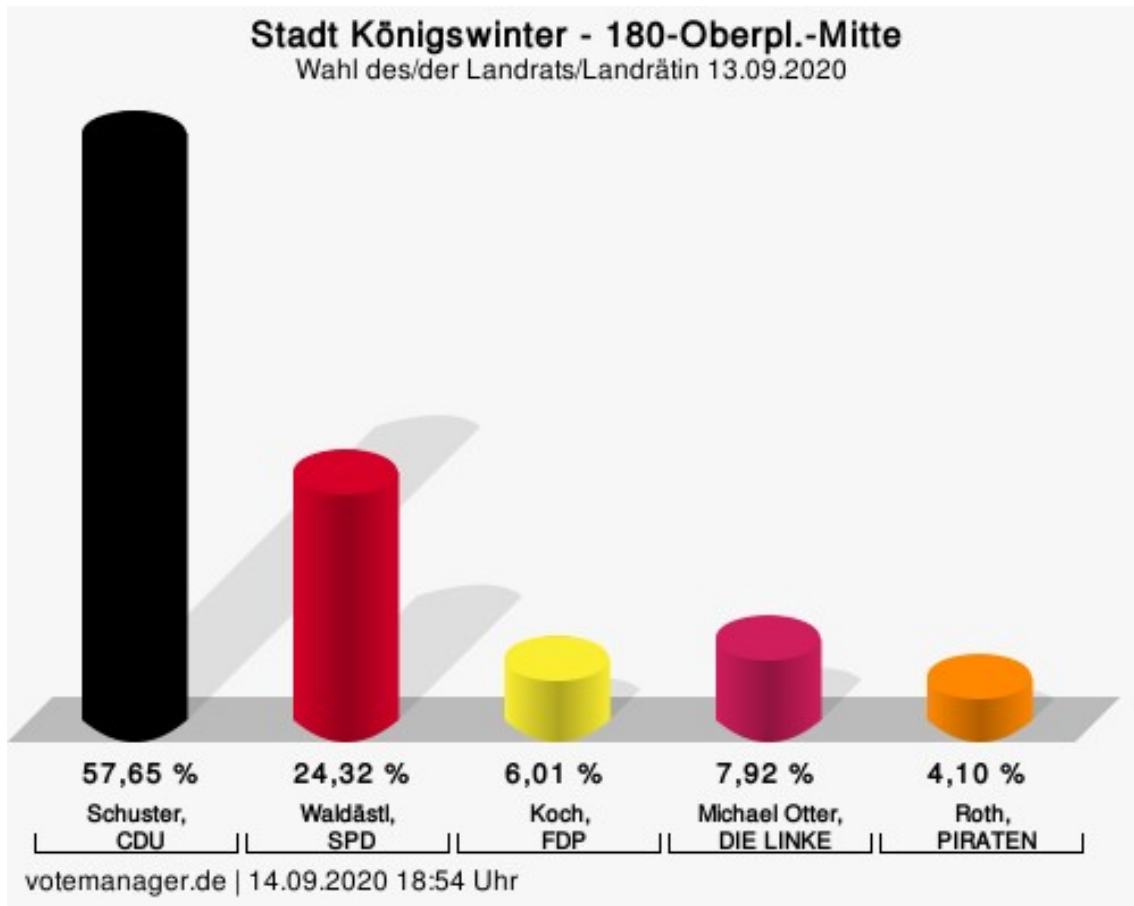


**33,10 %**  
**Wahlbeteiligung**

votemanager.de | 13.09.2020 18:46 Uhr

## 180-Oberpl.-Mitte

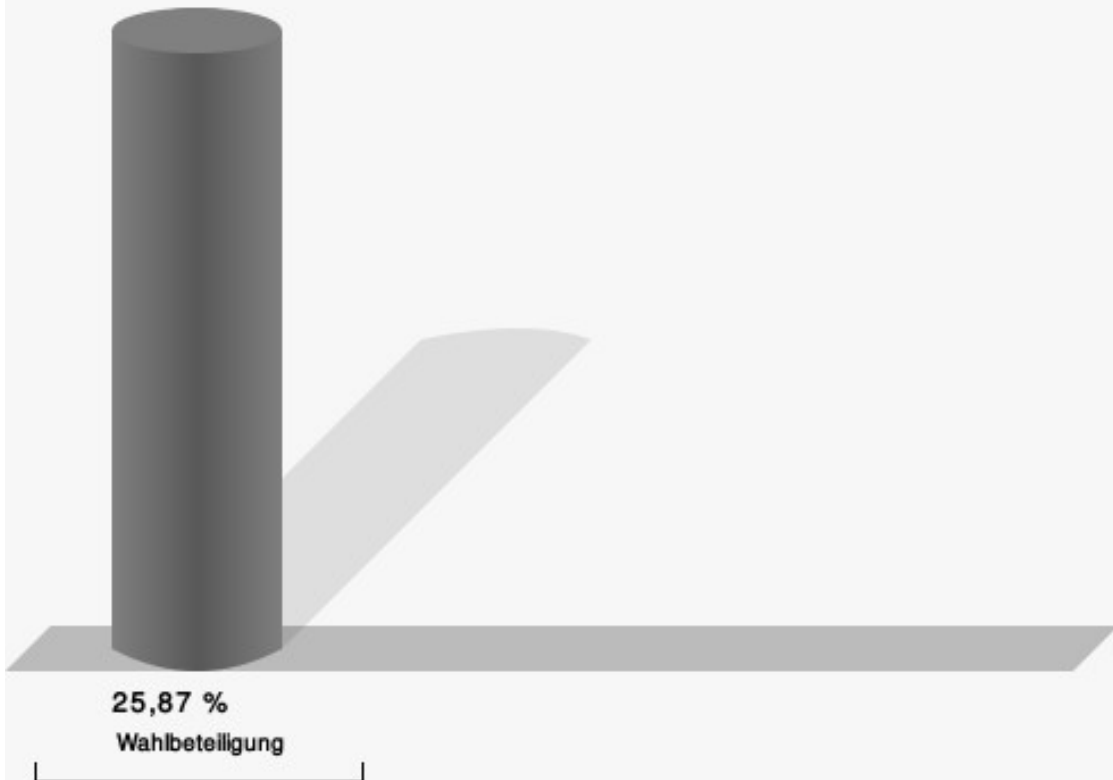
	Anzahl	Prozent
Sebastian Schuster, CDU	211	57,65 %
Denis Waldästl, SPD	89	24,32 %
Christian Koch, FDP	22	6,01 %
Michael Otter, DIE LINKE	29	7,92 %
Wolfgang Roth, PIRATEN	15	4,10 %



Schuster, CDU = Sebastian Schuster, Christlich Demokratische Union Deutschlands  
Waldästl, SPD = Denis Waldästl, Sozialdemokratische Partei Deutschlands  
Koch, FDP = Christian Koch, Freie Demokratische Partei  
Roth, PIRATEN = Wolfgang Roth, Piratenpartei Deutschland



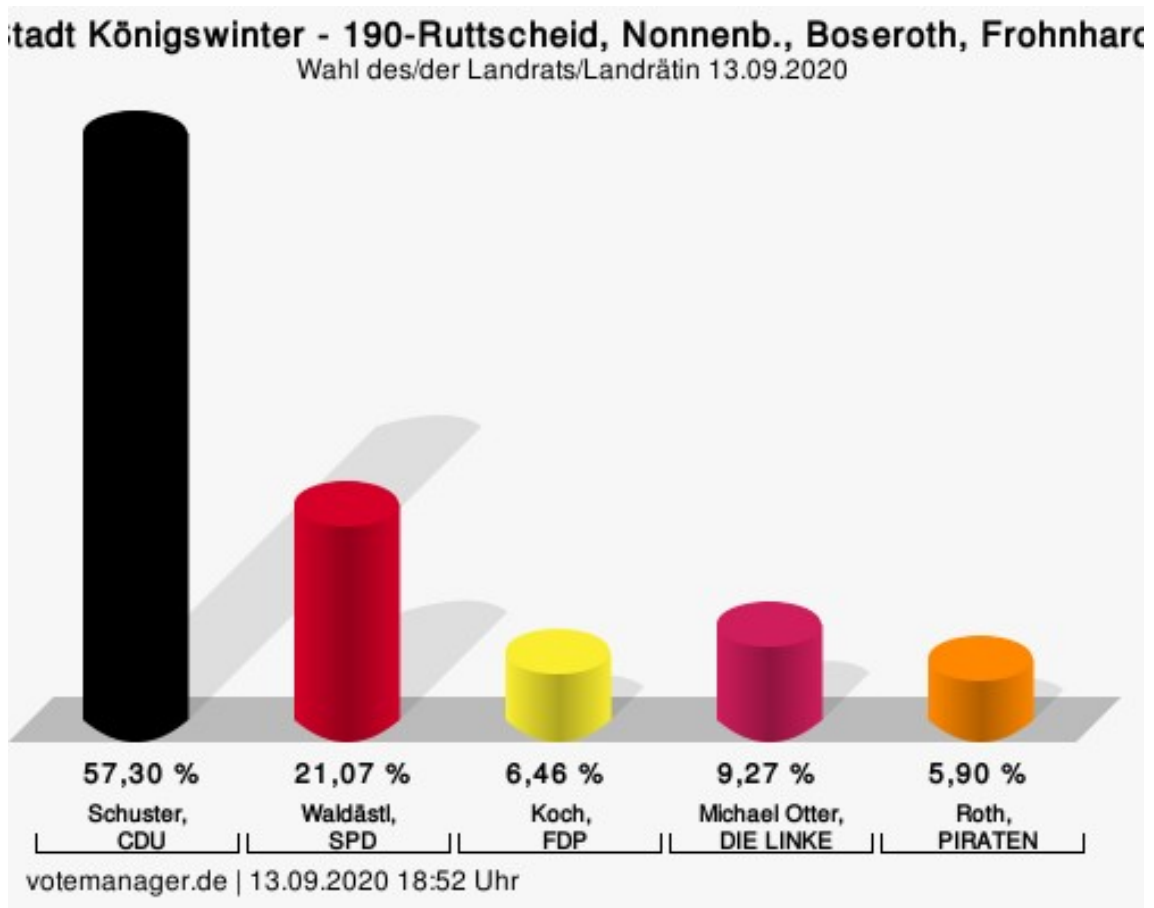
## Wahlbeteiligung



votemanager.de | 14.09.2020 18:54 Uhr

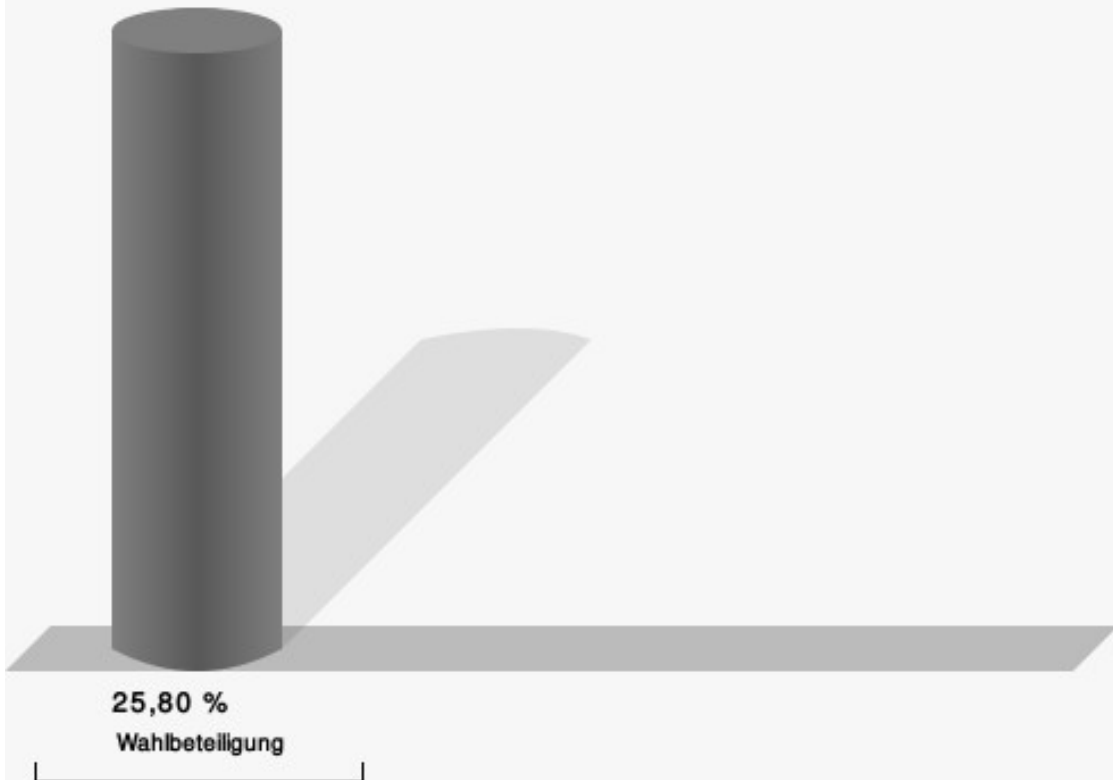
190-Ruttscheid, Nonnenb., Boseroth, Frohnhardt

	Anzahl	Prozent
Sebastian Schuster, CDU	204	57,30 %
Denis Waldästl, SPD	75	21,07 %
Christian Koch, FDP	23	6,46 %
Michael Otter, DIE LINKE	33	9,27 %
Wolfgang Roth, PIRATEN	21	5,90 %



Schuster, CDU = Sebastian Schuster, Christlich Demokratische Union Deutschlands  
 Waldästl, SPD = Denis Waldästl, Sozialdemokratische Partei Deutschlands  
 Koch, FDP = Christian Koch, Freie Demokratische Partei  
 Roth, PIRATEN = Wolfgang Roth, Piratenpartei Deutschland

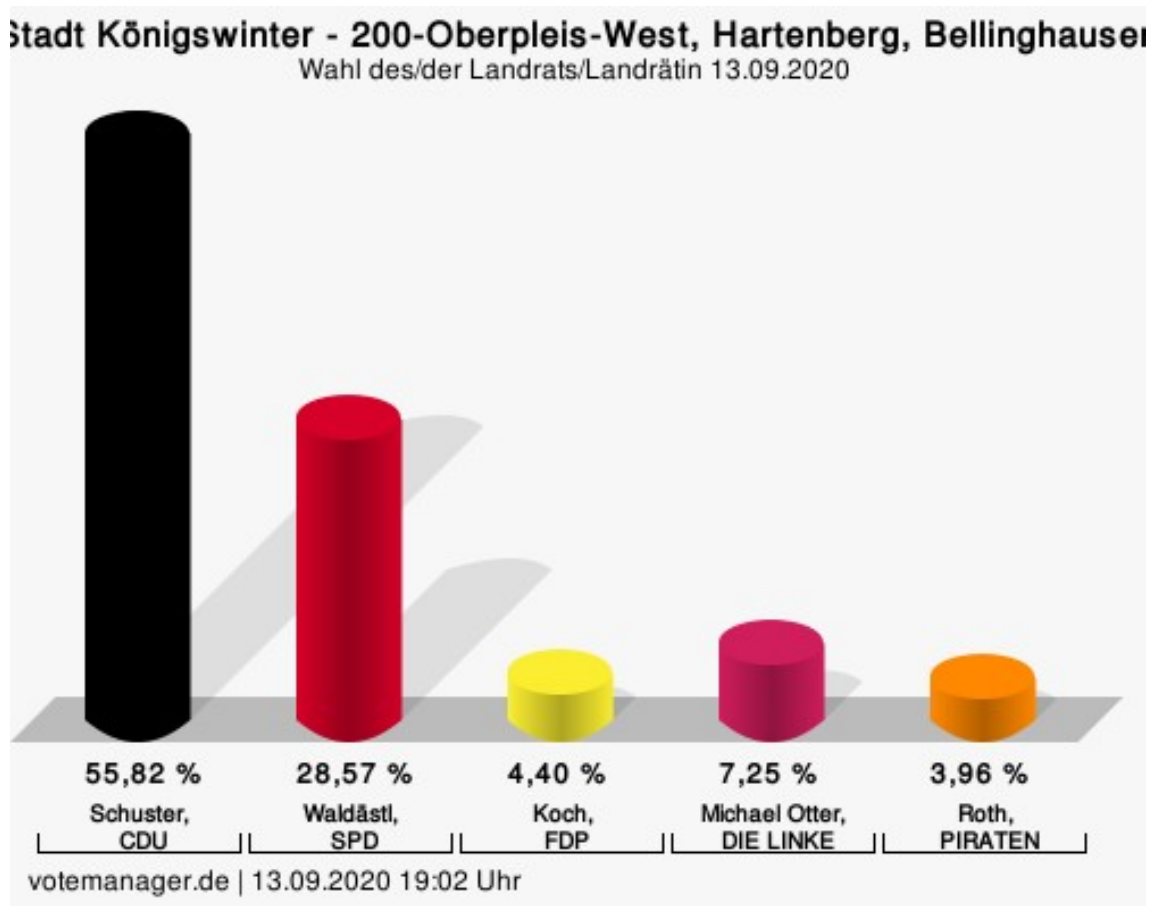
## Wahlbeteiligung



votemanager.de | 13.09.2020 18:52 Uhr

## 200-Oberpleis-West, Hartenberg, Bellinghausen

	Anzahl	Prozent
Sebastian Schuster, CDU	254	55,82 %
Denis Waldästl, SPD	130	28,57 %
Christian Koch, FDP	20	4,40 %
Michael Otter, DIE LINKE	33	7,25 %
Wolfgang Roth, PIRATEN	18	3,96 %



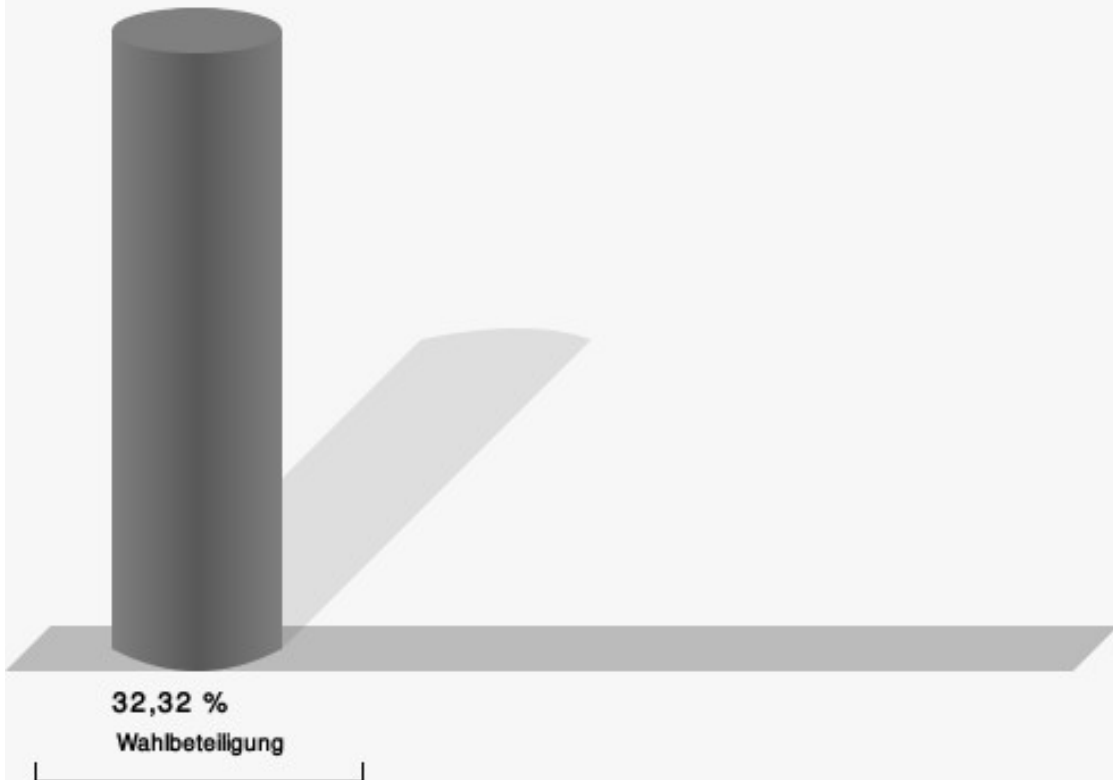
Schuster, CDU = Sebastian Schuster, Christlich Demokratische Union Deutschlands

Waldästl, SPD = Denis Waldästl, Sozialdemokratische Partei Deutschlands

Koch, FDP = Christian Koch, Freie Demokratische Partei

Roth, PIRATEN = Wolfgang Roth, Piratenpartei Deutschland

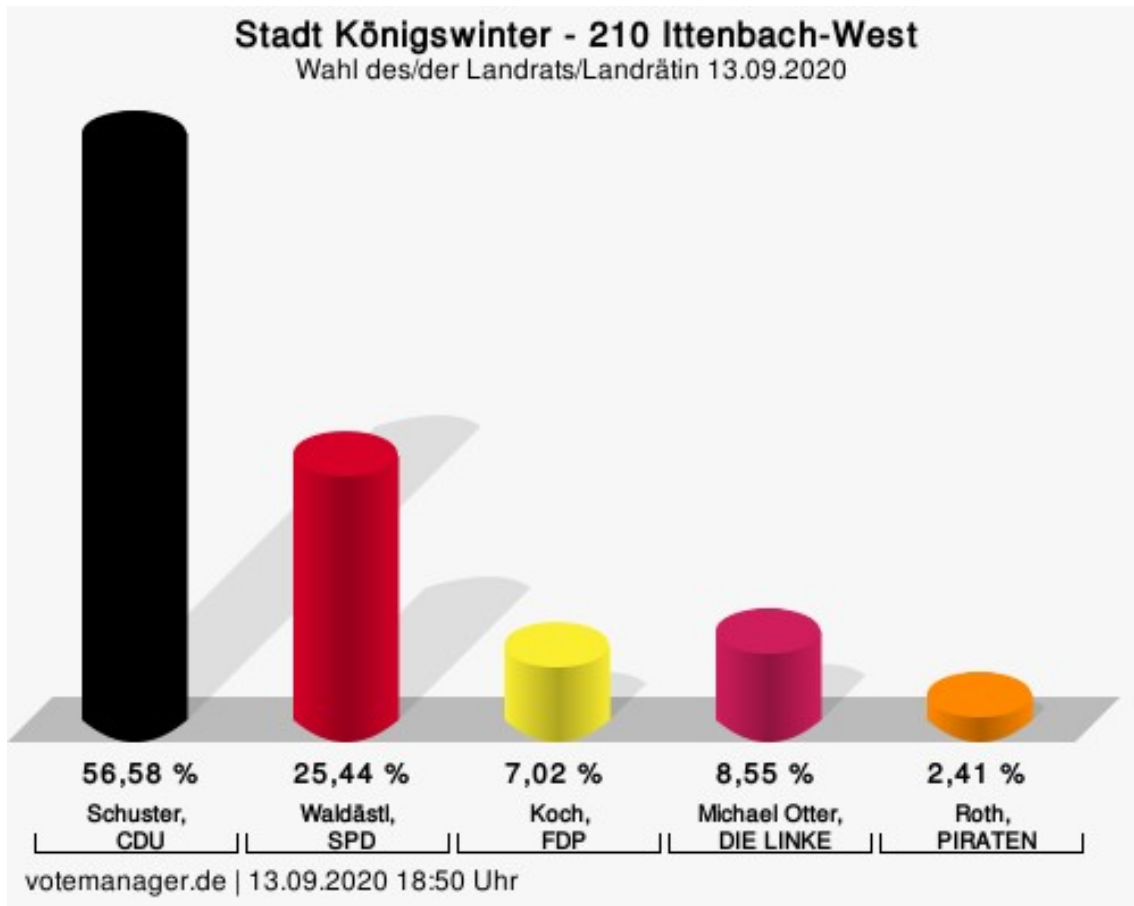
## Wahlbeteiligung



votemanager.de | 13.09.2020 19:02 Uhr

## 210 Ittenbach-West

	Anzahl	Prozent
Sebastian Schuster, CDU	258	56,58 %
Denis Waldästl, SPD	116	25,44 %
Christian Koch, FDP	32	7,02 %
Michael Otter, DIE LINKE	39	8,55 %
Wolfgang Roth, PIRATEN	11	2,41 %



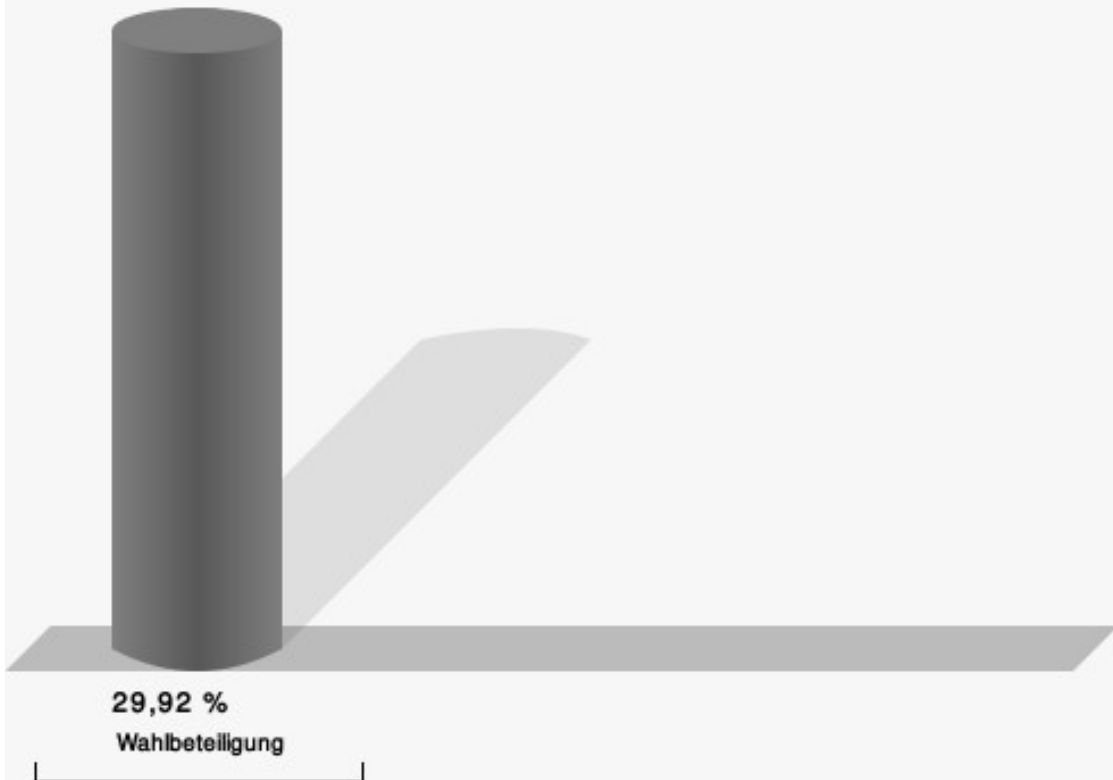
Schuster, CDU = Sebastian Schuster, Christlich Demokratische Union Deutschlands

Waldästl, SPD = Denis Waldästl, Sozialdemokratische Partei Deutschlands

Koch, FDP = Christian Koch, Freie Demokratische Partei

Roth, PIRATEN = Wolfgang Roth, Piratenpartei Deutschland

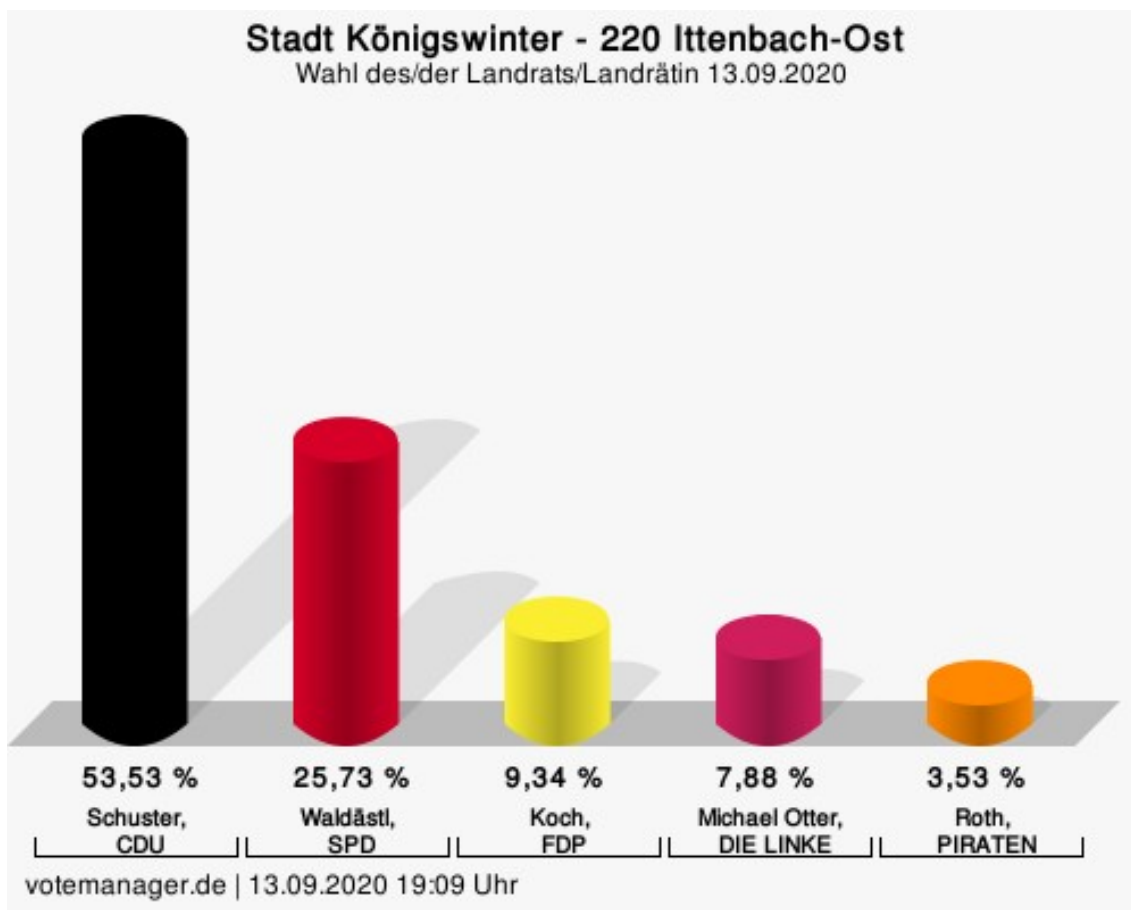
## Wahlbeteiligung



votemanager.de | 13.09.2020 18:50 Uhr

## 220 Ittenbach-Ost

	Anzahl	Prozent
Sebastian Schuster, CDU	258	53,53 %
Denis Waldästl, SPD	124	25,73 %
Christian Koch, FDP	45	9,34 %
Michael Otter, DIE LINKE	38	7,88 %
Wolfgang Roth, PIRATEN	17	3,53 %



Schuster, CDU = Sebastian Schuster, Christlich Demokratische Union Deutschlands

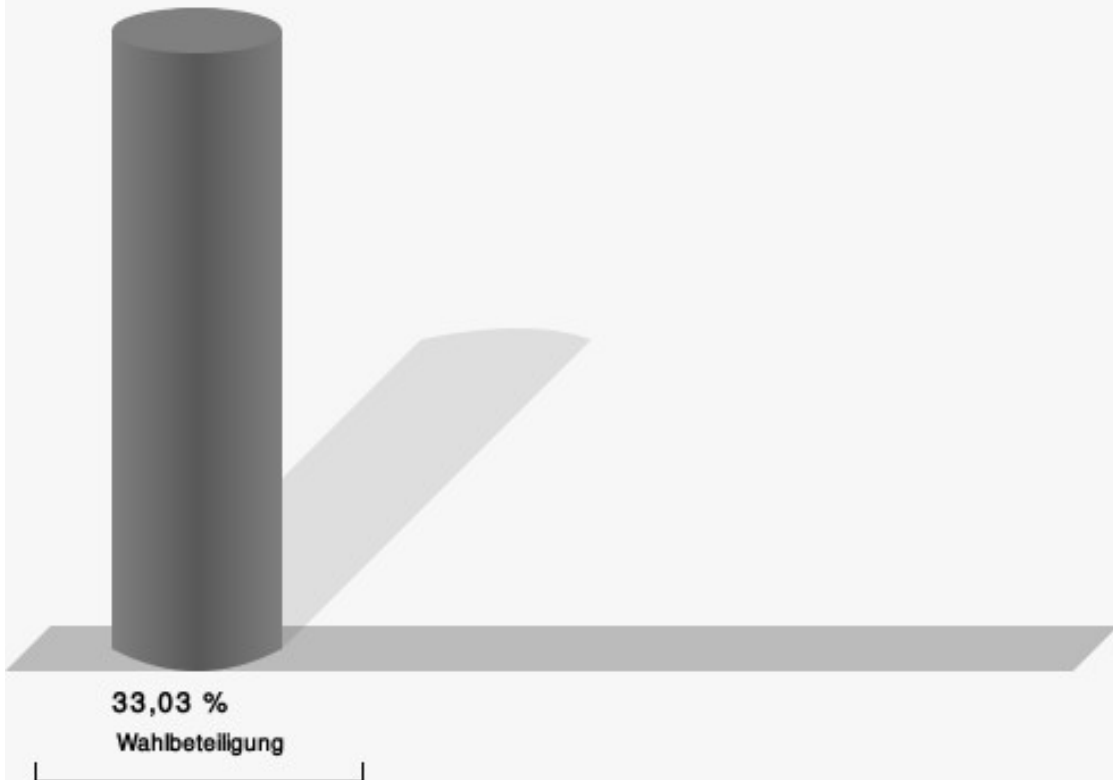
Waldästl, SPD = Denis Waldästl, Sozialdemokratische Partei Deutschlands

Koch, FDP = Christian Koch, Freie Demokratische Partei

Roth, PIRATEN = Wolfgang Roth, Piratenpartei Deutschland



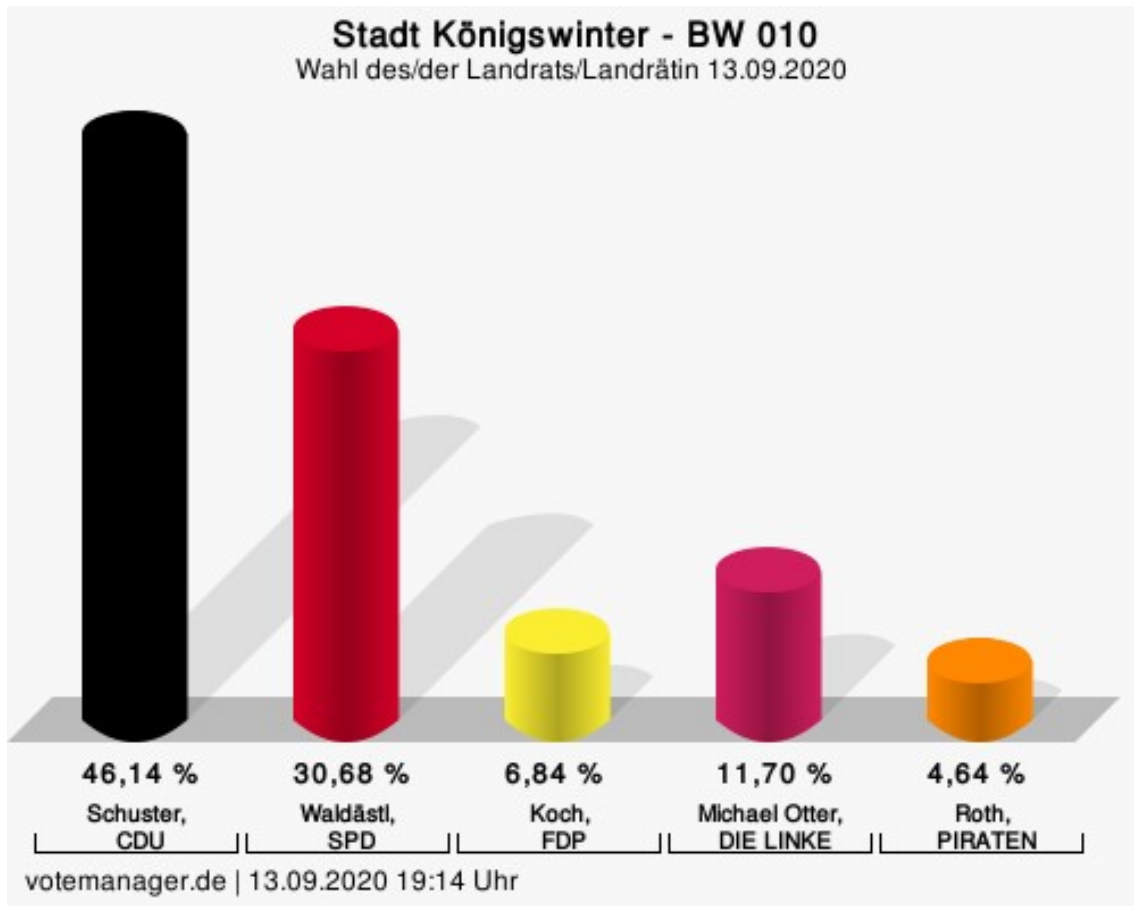
## Wahlbeteiligung



votemanager.de | 13.09.2020 19:09 Uhr

BW 010

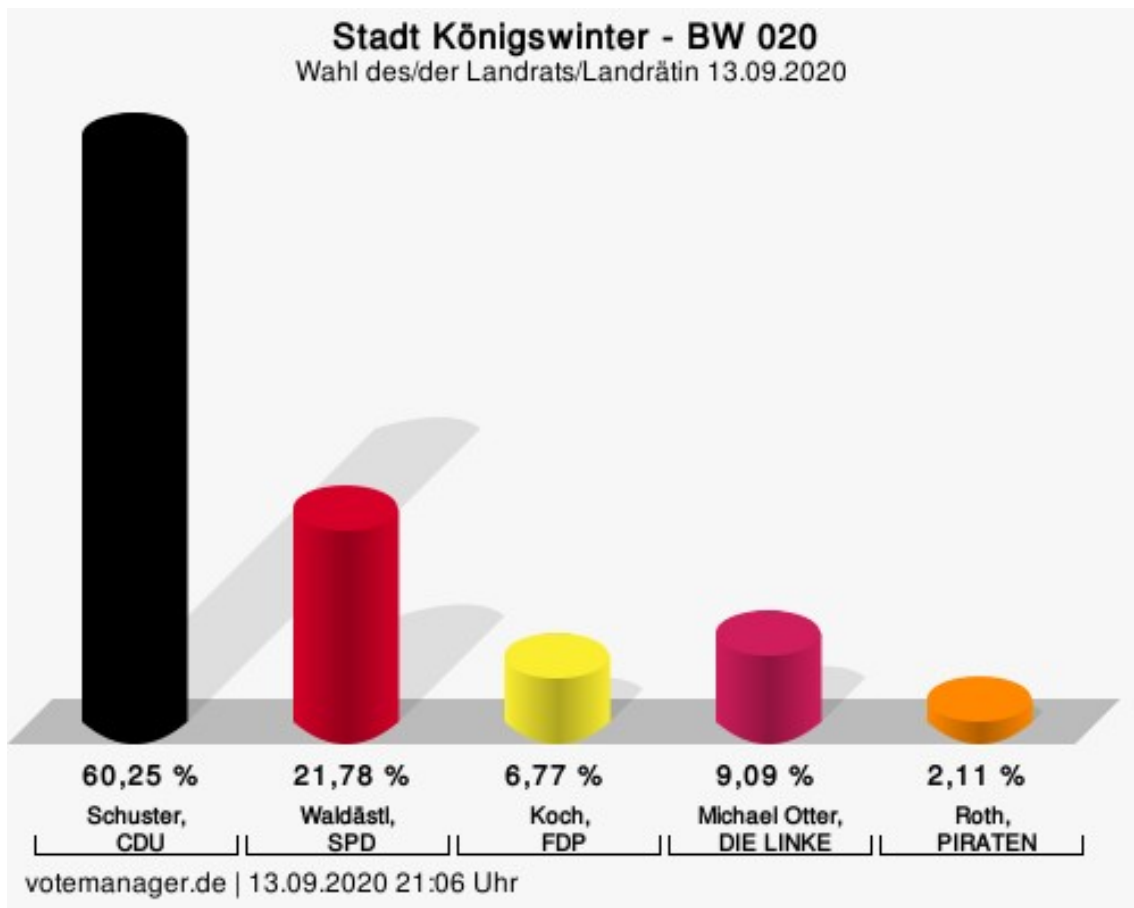
	Anzahl	Prozent
Sebastian Schuster, CDU	209	46,14 %
Denis Waldästl, SPD	139	30,68 %
Christian Koch, FDP	31	6,84 %
Michael Otter, DIE LINKE	53	11,70 %
Wolfgang Roth, PIRATEN	21	4,64 %



Schuster, CDU = Sebastian Schuster, Christlich Demokratische Union Deutschlands  
 Waldästl, SPD = Denis Waldästl, Sozialdemokratische Partei Deutschlands  
 Koch, FDP = Christian Koch, Freie Demokratische Partei  
 Roth, PIRATEN = Wolfgang Roth, Piratenpartei Deutschland

BW 020

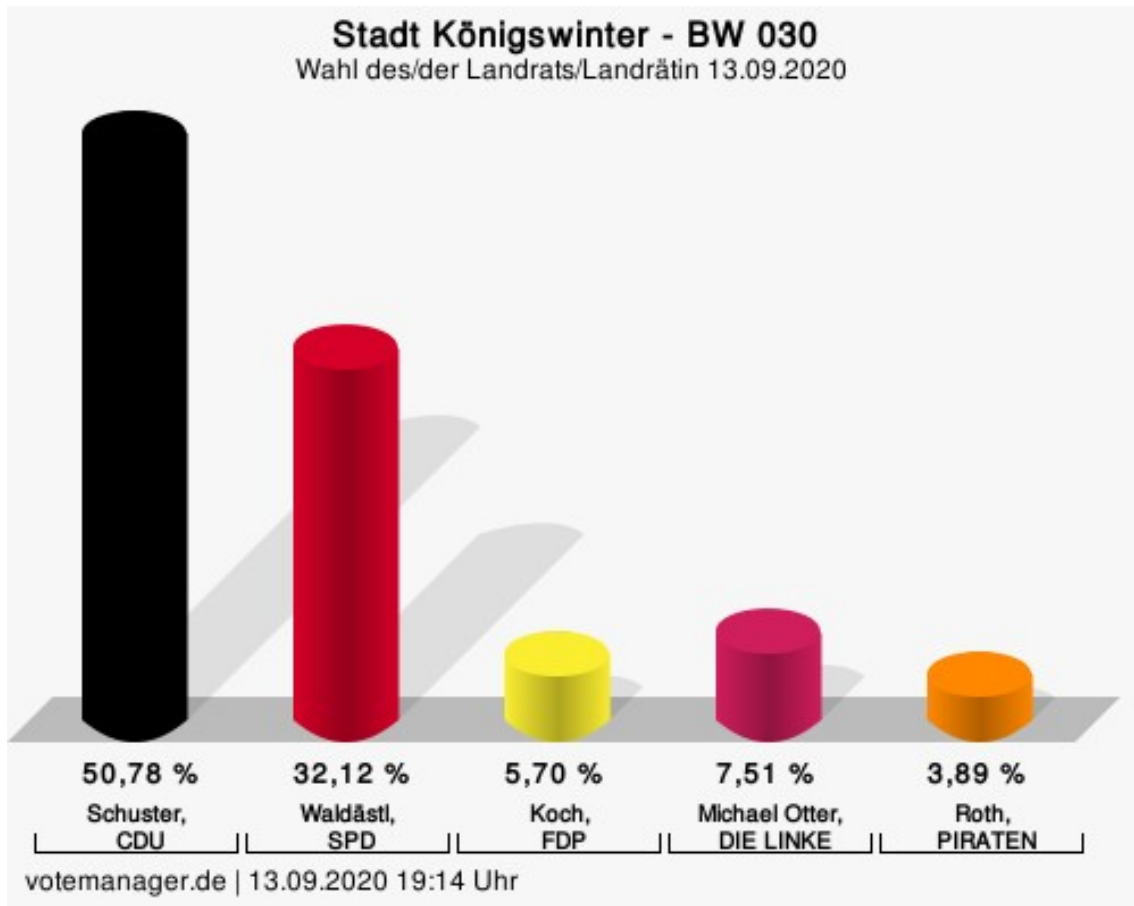
	Anzahl	Prozent
Sebastian Schuster, CDU	285	60,25 %
Denis Waldästl, SPD	103	21,78 %
Christian Koch, FDP	32	6,77 %
Michael Otter, DIE LINKE	43	9,09 %
Wolfgang Roth, PIRATEN	10	2,11 %



Schuster, CDU = Sebastian Schuster, Christlich Demokratische Union Deutschlands  
 Waldästl, SPD = Denis Waldästl, Sozialdemokratische Partei Deutschlands  
 Koch, FDP = Christian Koch, Freie Demokratische Partei  
 Roth, PIRATEN = Wolfgang Roth, Piratenpartei Deutschland

BW 030

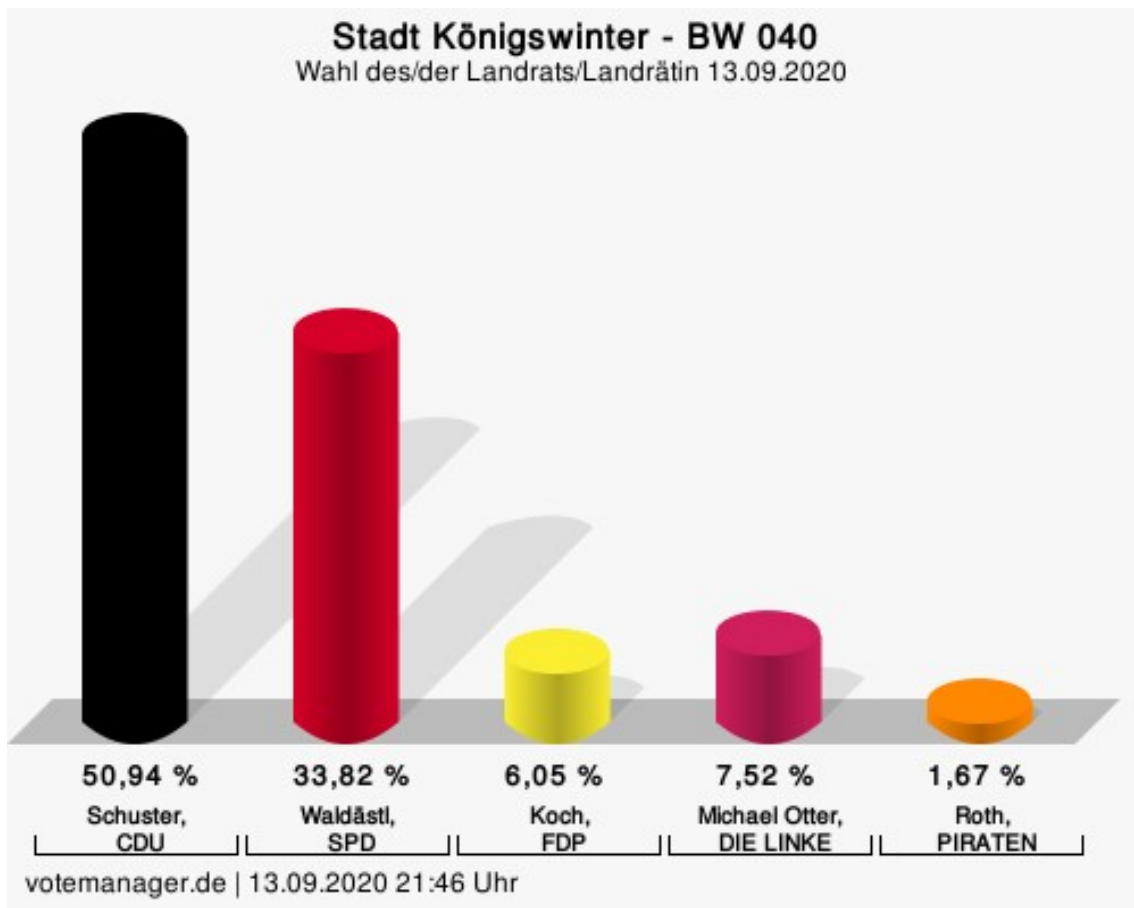
	Anzahl	Prozent
Sebastian Schuster, CDU	196	50,78 %
Denis Waldästl, SPD	124	32,12 %
Christian Koch, FDP	22	5,70 %
Michael Otter, DIE LINKE	29	7,51 %
Wolfgang Roth, PIRATEN	15	3,89 %



Schuster, CDU = Sebastian Schuster, Christlich Demokratische Union Deutschlands  
 Waldästl, SPD = Denis Waldästl, Sozialdemokratische Partei Deutschlands  
 Koch, FDP = Christian Koch, Freie Demokratische Partei  
 Roth, PIRATEN = Wolfgang Roth, Piratenpartei Deutschland

BW 040

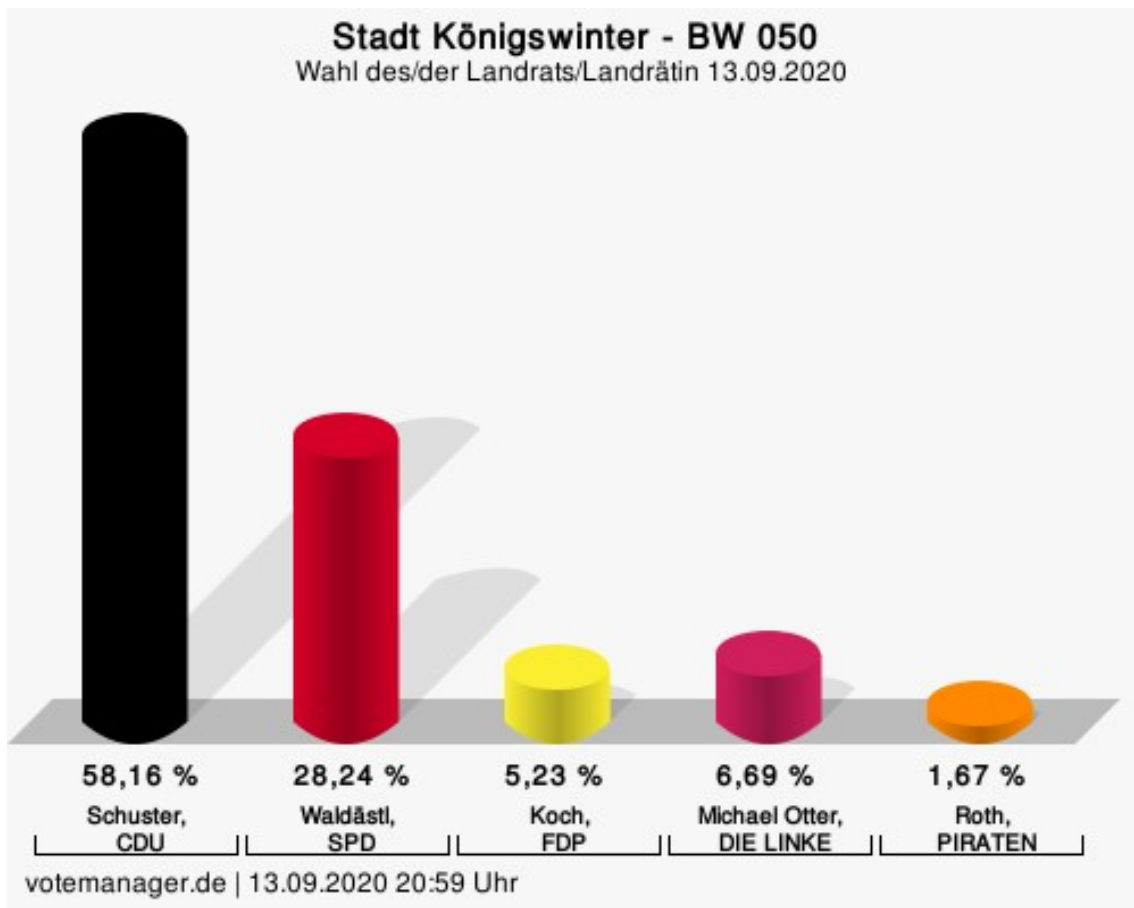
	Anzahl	Prozent
Sebastian Schuster, CDU	244	50,94 %
Denis Waldästl, SPD	162	33,82 %
Christian Koch, FDP	29	6,05 %
Michael Otter, DIE LINKE	36	7,52 %
Wolfgang Roth, PIRATEN	8	1,67 %



Schuster, CDU = Sebastian Schuster, Christlich Demokratische Union Deutschlands  
 Waldästl, SPD = Denis Waldästl, Sozialdemokratische Partei Deutschlands  
 Koch, FDP = Christian Koch, Freie Demokratische Partei  
 Roth, PIRATEN = Wolfgang Roth, Piratenpartei Deutschland

BW 050

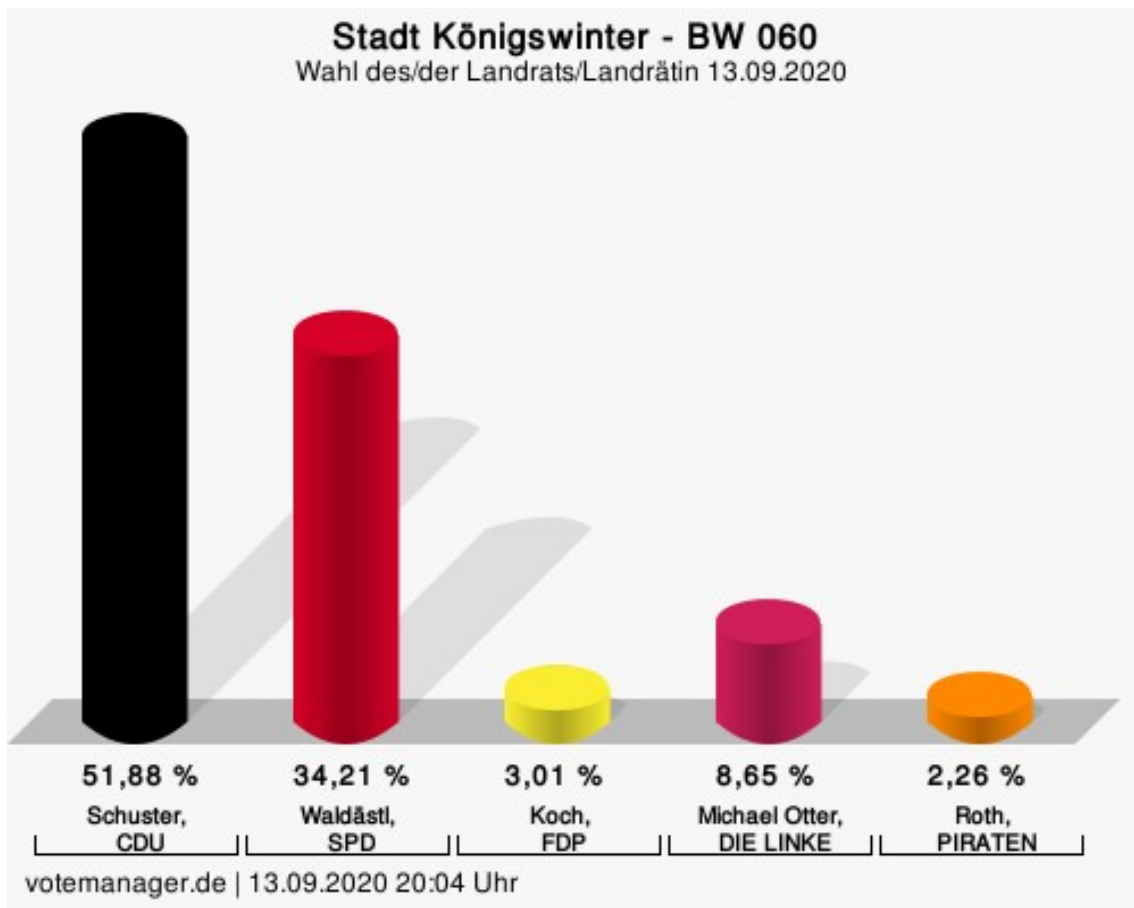
	Anzahl	Prozent
Sebastian Schuster, CDU	278	58,16 %
Denis Waldästl, SPD	135	28,24 %
Christian Koch, FDP	25	5,23 %
Michael Otter, DIE LINKE	32	6,69 %
Wolfgang Roth, PIRATEN	8	1,67 %



Schuster, CDU = Sebastian Schuster, Christlich Demokratische Union Deutschlands  
 Waldästl, SPD = Denis Waldästl, Sozialdemokratische Partei Deutschlands  
 Koch, FDP = Christian Koch, Freie Demokratische Partei  
 Roth, PIRATEN = Wolfgang Roth, Piratenpartei Deutschland

BW 060

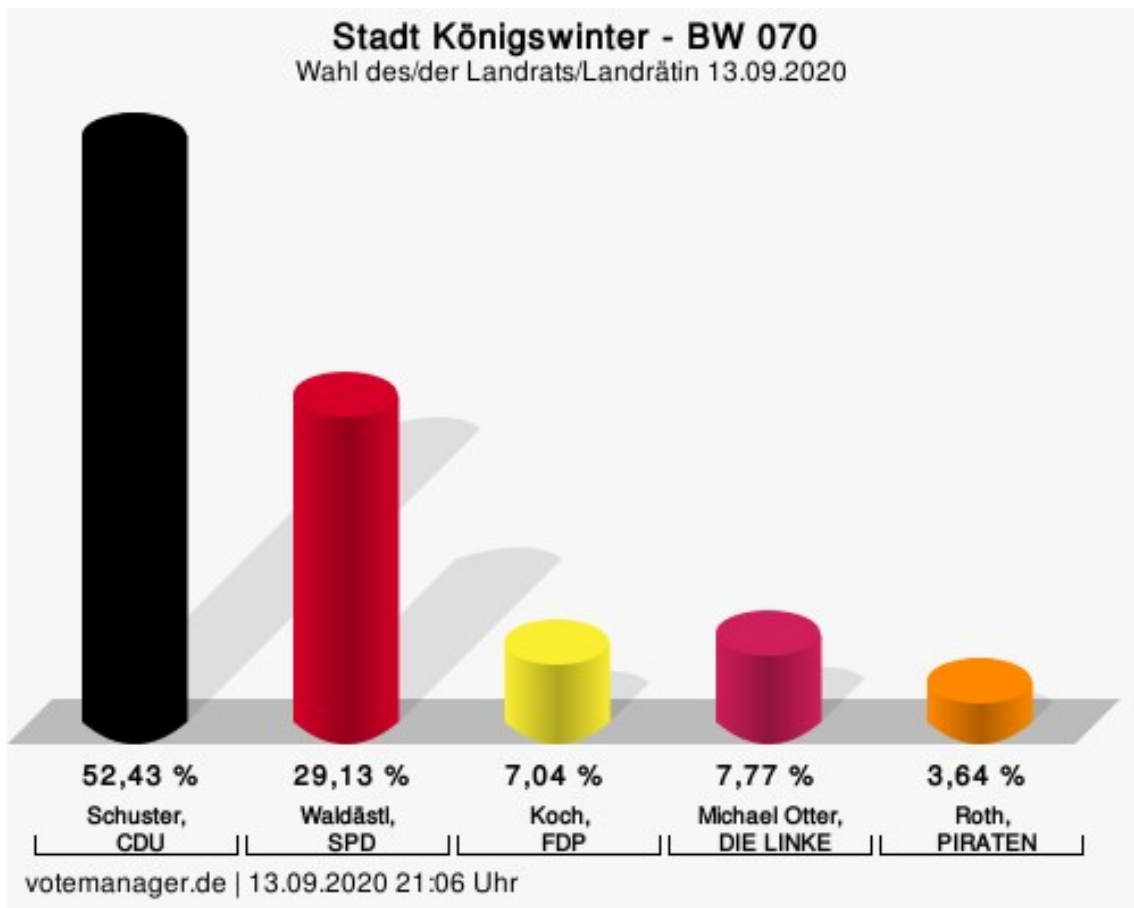
	Anzahl	Prozent
Sebastian Schuster, CDU	138	51,88 %
Denis Waldästl, SPD	91	34,21 %
Christian Koch, FDP	8	3,01 %
Michael Otter, DIE LINKE	23	8,65 %
Wolfgang Roth, PIRATEN	6	2,26 %



Schuster, CDU = Sebastian Schuster, Christlich Demokratische Union Deutschlands  
 Waldästl, SPD = Denis Waldästl, Sozialdemokratische Partei Deutschlands  
 Koch, FDP = Christian Koch, Freie Demokratische Partei  
 Roth, PIRATEN = Wolfgang Roth, Piratenpartei Deutschland

BW 070

	Anzahl	Prozent
Sebastian Schuster, CDU	216	52,43 %
Denis Waldästl, SPD	120	29,13 %
Christian Koch, FDP	29	7,04 %
Michael Otter, DIE LINKE	32	7,77 %
Wolfgang Roth, PIRATEN	15	3,64 %

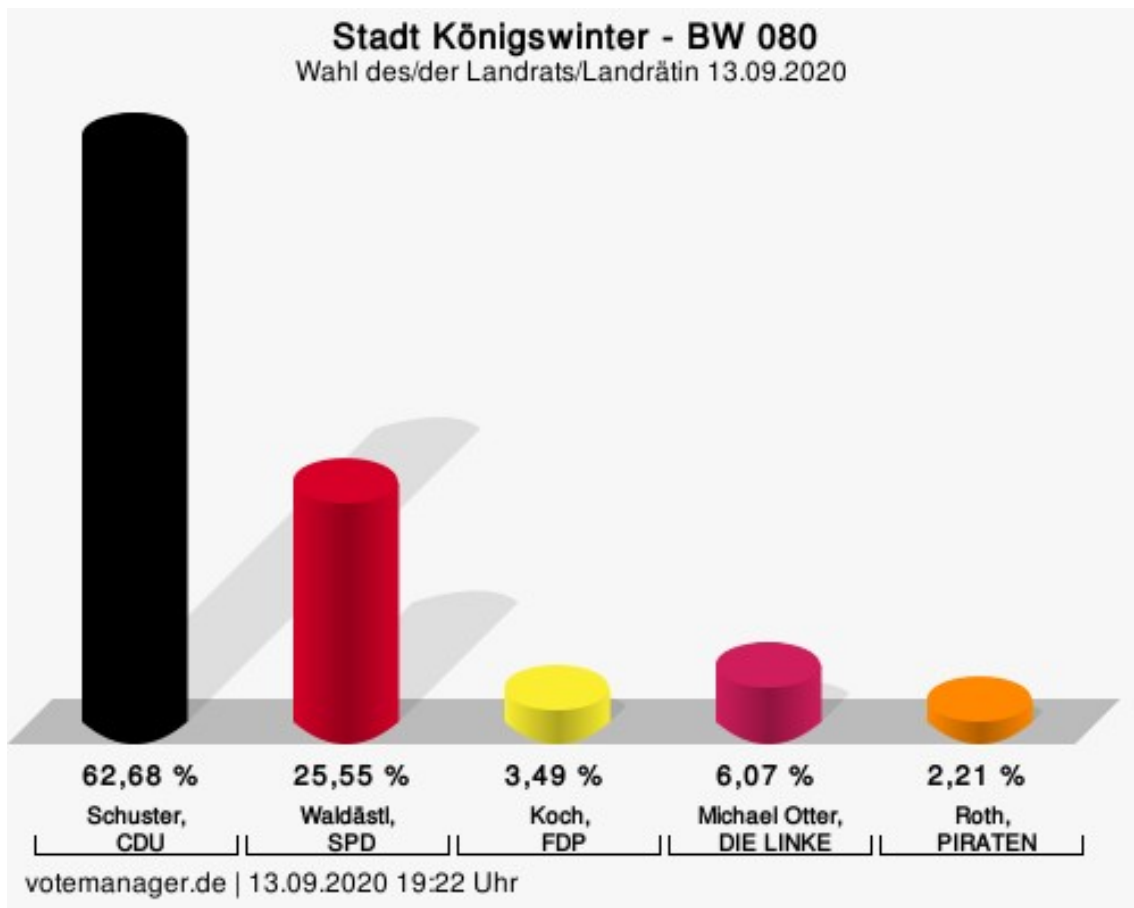


Schuster, CDU = Sebastian Schuster, Christlich Demokratische Union Deutschlands  
 Waldästl, SPD = Denis Waldästl, Sozialdemokratische Partei Deutschlands  
 Koch, FDP = Christian Koch, Freie Demokratische Partei  
 Roth, PIRATEN = Wolfgang Roth, Piratenpartei Deutschland



BW 080

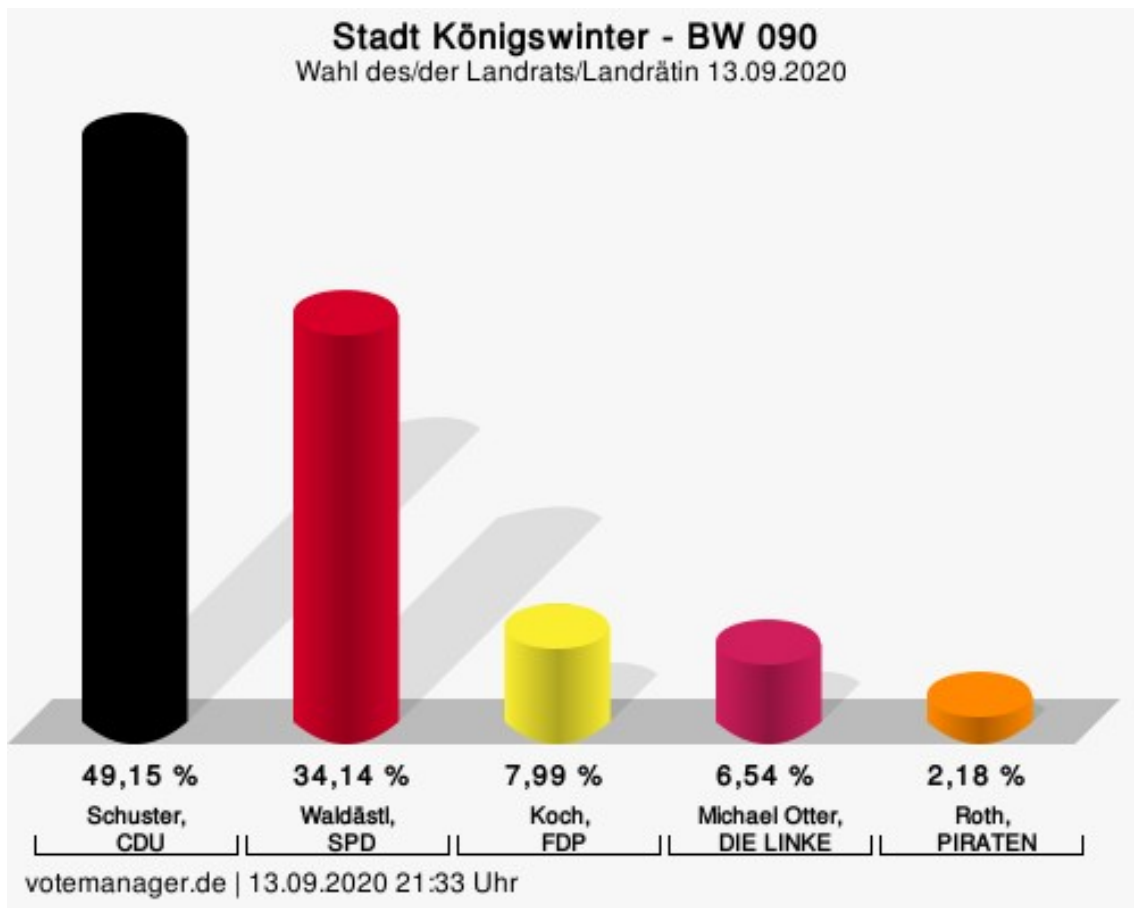
	Anzahl	Prozent
Sebastian Schuster, CDU	341	62,68 %
Denis Waldästl, SPD	139	25,55 %
Christian Koch, FDP	19	3,49 %
Michael Otter, DIE LINKE	33	6,07 %
Wolfgang Roth, PIRATEN	12	2,21 %



Schuster, CDU = Sebastian Schuster, Christlich Demokratische Union Deutschlands  
Waldästl, SPD = Denis Waldästl, Sozialdemokratische Partei Deutschlands  
Koch, FDP = Christian Koch, Freie Demokratische Partei  
Roth, PIRATEN = Wolfgang Roth, Piratenpartei Deutschland

BW 090

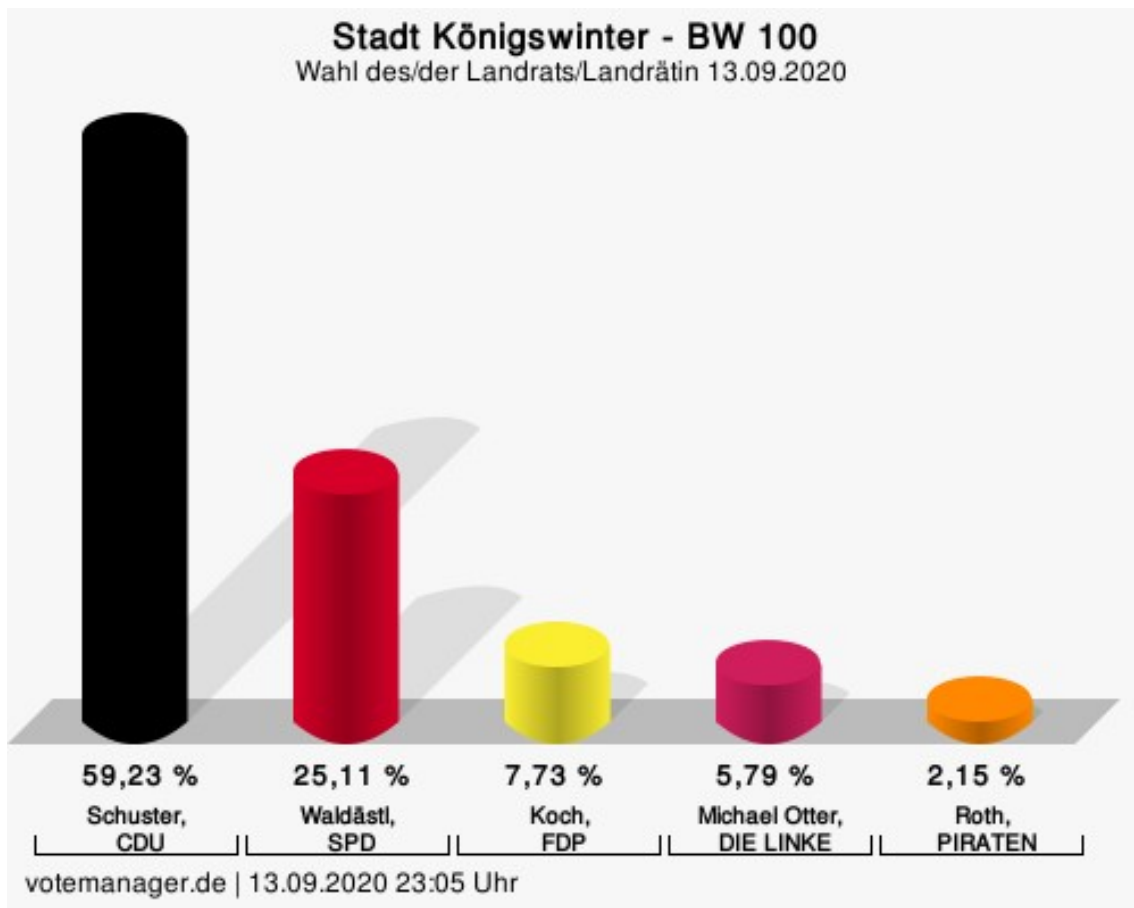
	Anzahl	Prozent
Sebastian Schuster, CDU	203	49,15 %
Denis Waldästl, SPD	141	34,14 %
Christian Koch, FDP	33	7,99 %
Michael Otter, DIE LINKE	27	6,54 %
Wolfgang Roth, PIRATEN	9	2,18 %



Schuster, CDU = Sebastian Schuster, Christlich Demokratische Union Deutschlands  
 Waldästl, SPD = Denis Waldästl, Sozialdemokratische Partei Deutschlands  
 Koch, FDP = Christian Koch, Freie Demokratische Partei  
 Roth, PIRATEN = Wolfgang Roth, Piratenpartei Deutschland

## BW 100

	Anzahl	Prozent
Sebastian Schuster, CDU	276	59,23 %
Denis Waldästl, SPD	117	25,11 %
Christian Koch, FDP	36	7,73 %
Michael Otter, DIE LINKE	27	5,79 %
Wolfgang Roth, PIRATEN	10	2,15 %



Schuster, CDU = Sebastian Schuster, Christlich Demokratische Union Deutschlands

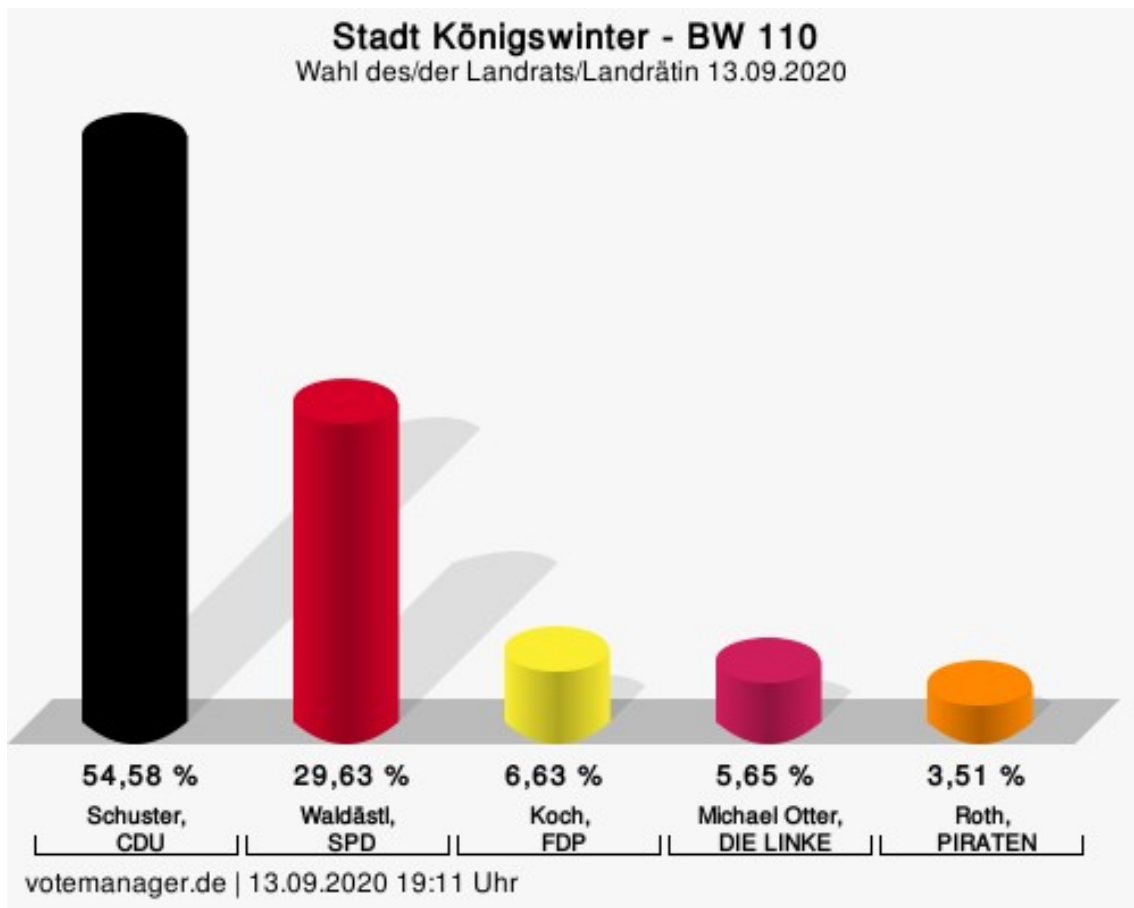
Waldästl, SPD = Denis Waldästl, Sozialdemokratische Partei Deutschlands

Koch, FDP = Christian Koch, Freie Demokratische Partei

Roth, PIRATEN = Wolfgang Roth, Piratenpartei Deutschland

BW 110

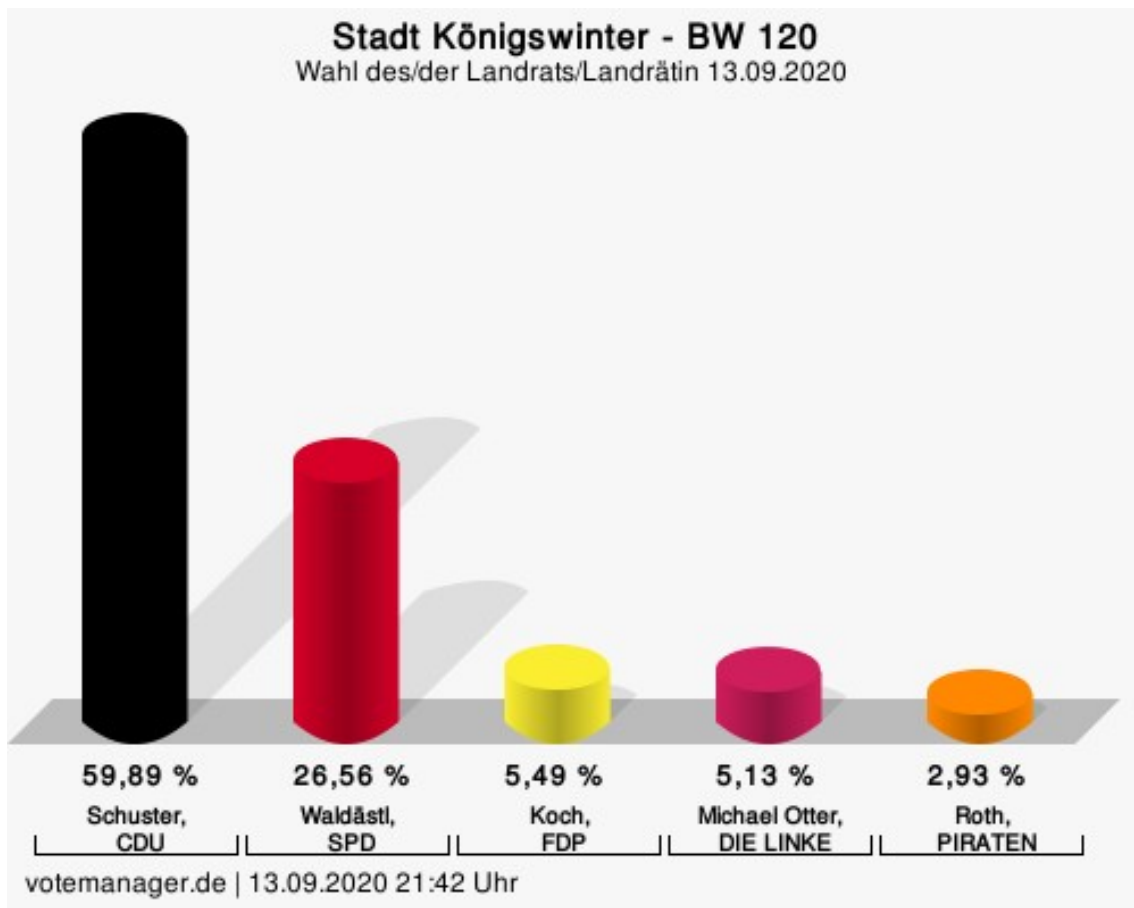
	Anzahl	Prozent
Sebastian Schuster, CDU	280	54,58 %
Denis Waldästl, SPD	152	29,63 %
Christian Koch, FDP	34	6,63 %
Michael Otter, DIE LINKE	29	5,65 %
Wolfgang Roth, PIRATEN	18	3,51 %



Schuster, CDU = Sebastian Schuster, Christlich Demokratische Union Deutschlands  
 Waldästl, SPD = Denis Waldästl, Sozialdemokratische Partei Deutschlands  
 Koch, FDP = Christian Koch, Freie Demokratische Partei  
 Roth, PIRATEN = Wolfgang Roth, Piratenpartei Deutschland

BW 120

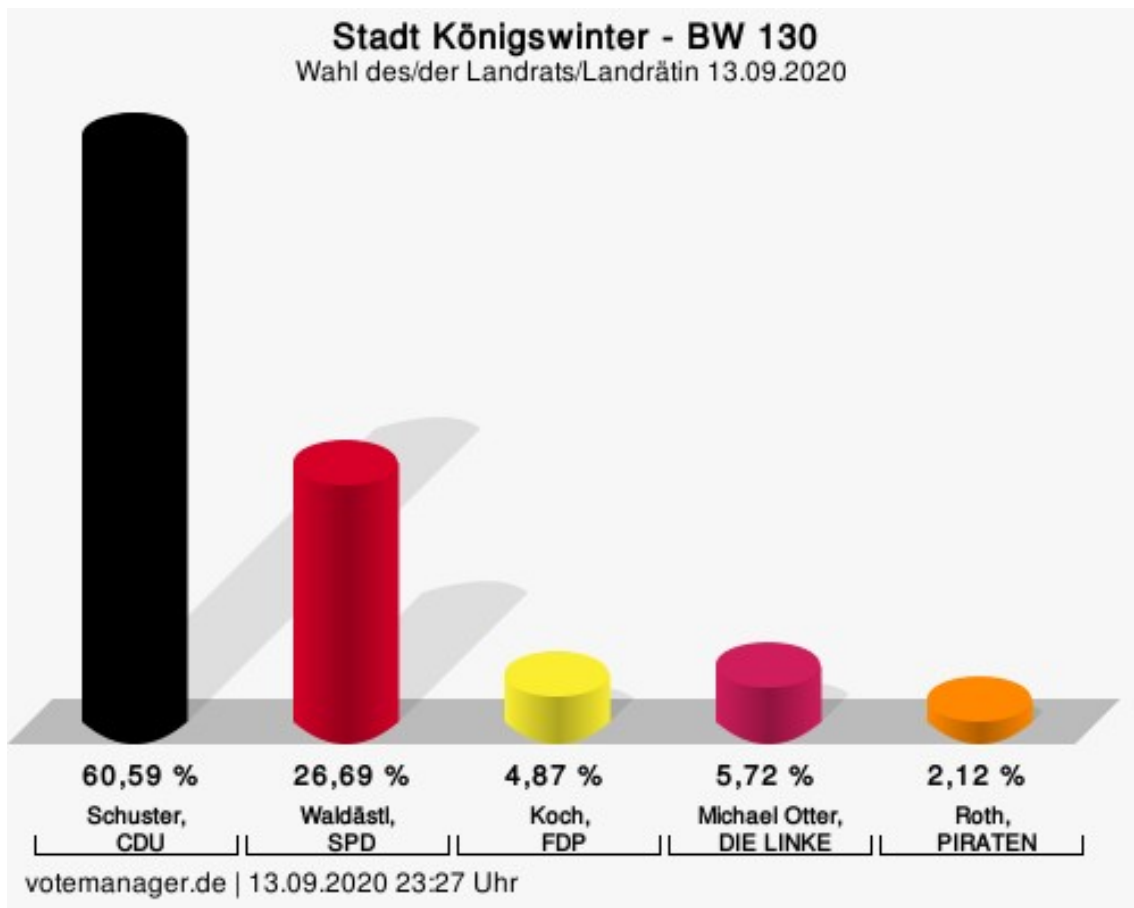
	Anzahl	Prozent
Sebastian Schuster, CDU	327	59,89 %
Denis Waldästl, SPD	145	26,56 %
Christian Koch, FDP	30	5,49 %
Michael Otter, DIE LINKE	28	5,13 %
Wolfgang Roth, PIRATEN	16	2,93 %



Schuster, CDU = Sebastian Schuster, Christlich Demokratische Union Deutschlands  
 Waldästl, SPD = Denis Waldästl, Sozialdemokratische Partei Deutschlands  
 Koch, FDP = Christian Koch, Freie Demokratische Partei  
 Roth, PIRATEN = Wolfgang Roth, Piratenpartei Deutschland

BW 130

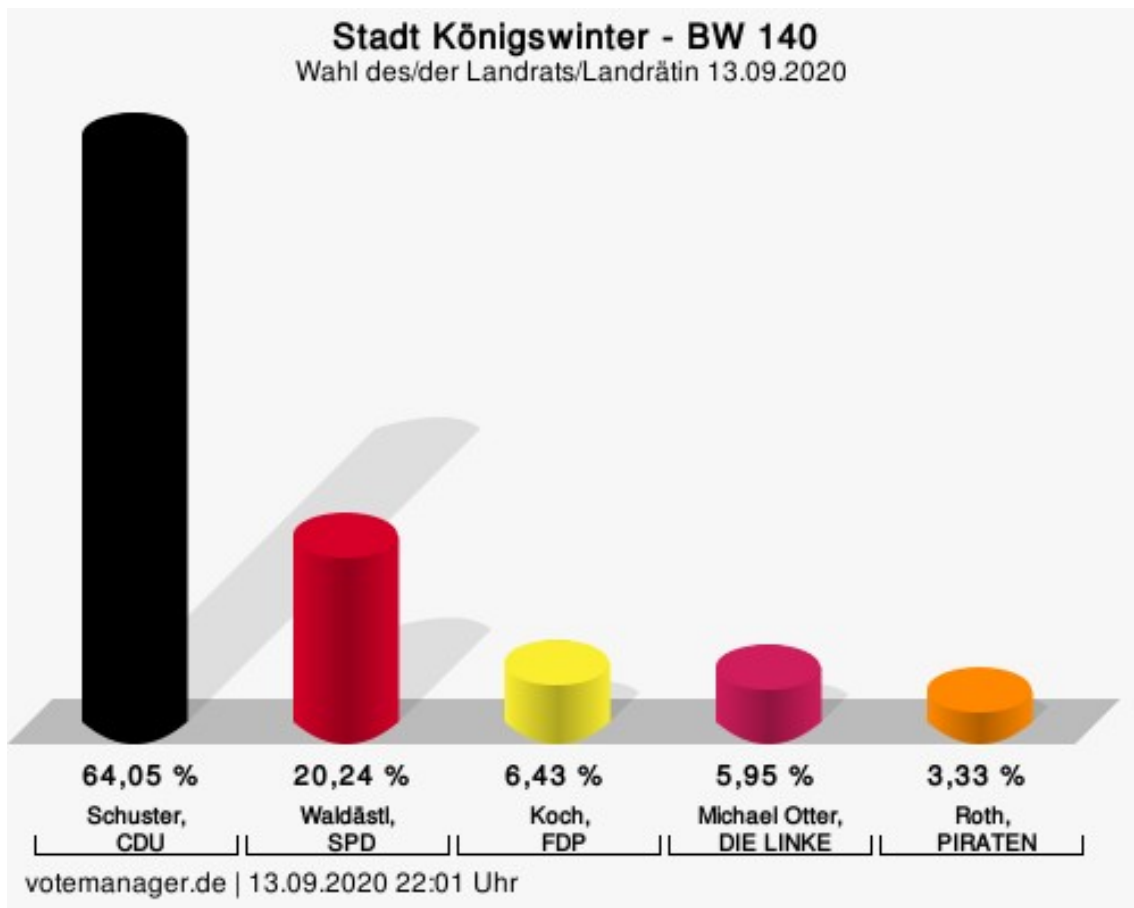
	Anzahl	Prozent
Sebastian Schuster, CDU	286	60,59 %
Denis Waldästl, SPD	126	26,69 %
Christian Koch, FDP	23	4,87 %
Michael Otter, DIE LINKE	27	5,72 %
Wolfgang Roth, PIRATEN	10	2,12 %



Schuster, CDU = Sebastian Schuster, Christlich Demokratische Union Deutschlands  
 Waldästl, SPD = Denis Waldästl, Sozialdemokratische Partei Deutschlands  
 Koch, FDP = Christian Koch, Freie Demokratische Partei  
 Roth, PIRATEN = Wolfgang Roth, Piratenpartei Deutschland

BW 140

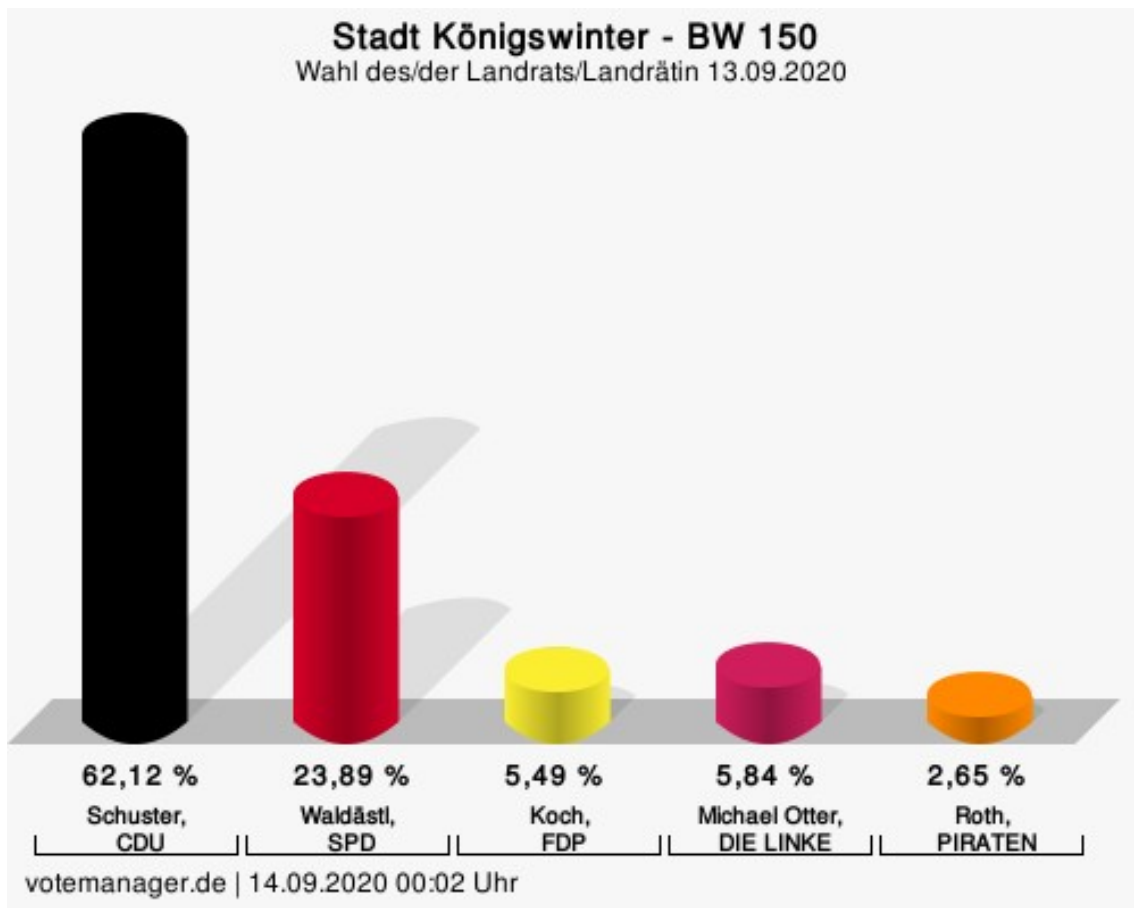
	Anzahl	Prozent
Sebastian Schuster, CDU	269	64,05 %
Denis Waldästl, SPD	85	20,24 %
Christian Koch, FDP	27	6,43 %
Michael Otter, DIE LINKE	25	5,95 %
Wolfgang Roth, PIRATEN	14	3,33 %



Schuster, CDU = Sebastian Schuster, Christlich Demokratische Union Deutschlands  
 Waldästl, SPD = Denis Waldästl, Sozialdemokratische Partei Deutschlands  
 Koch, FDP = Christian Koch, Freie Demokratische Partei  
 Roth, PIRATEN = Wolfgang Roth, Piratenpartei Deutschland

BW 150

	Anzahl	Prozent
Sebastian Schuster, CDU	351	62,12 %
Denis Waldästl, SPD	135	23,89 %
Christian Koch, FDP	31	5,49 %
Michael Otter, DIE LINKE	33	5,84 %
Wolfgang Roth, PIRATEN	15	2,65 %

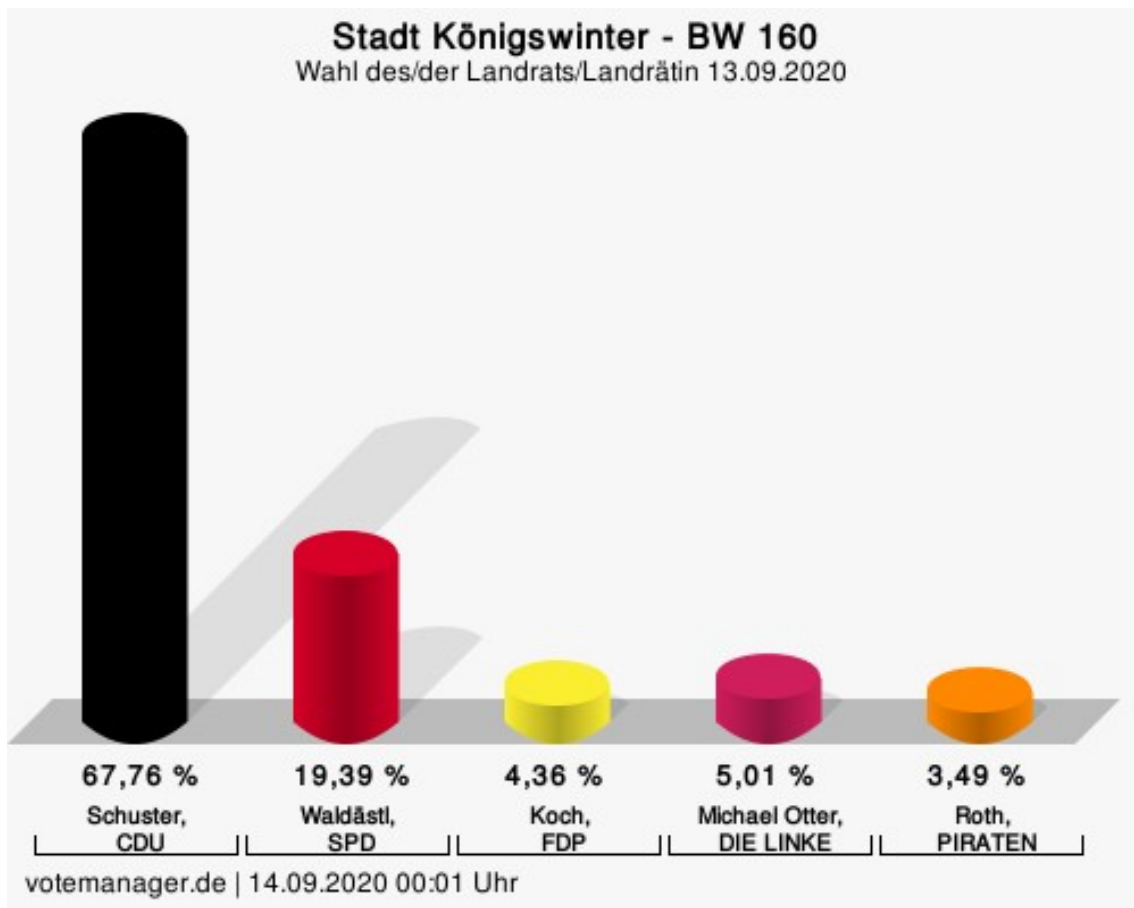


Schuster, CDU = Sebastian Schuster, Christlich Demokratische Union Deutschlands  
 Waldästl, SPD = Denis Waldästl, Sozialdemokratische Partei Deutschlands  
 Koch, FDP = Christian Koch, Freie Demokratische Partei  
 Roth, PIRATEN = Wolfgang Roth, Piratenpartei Deutschland



BW 160

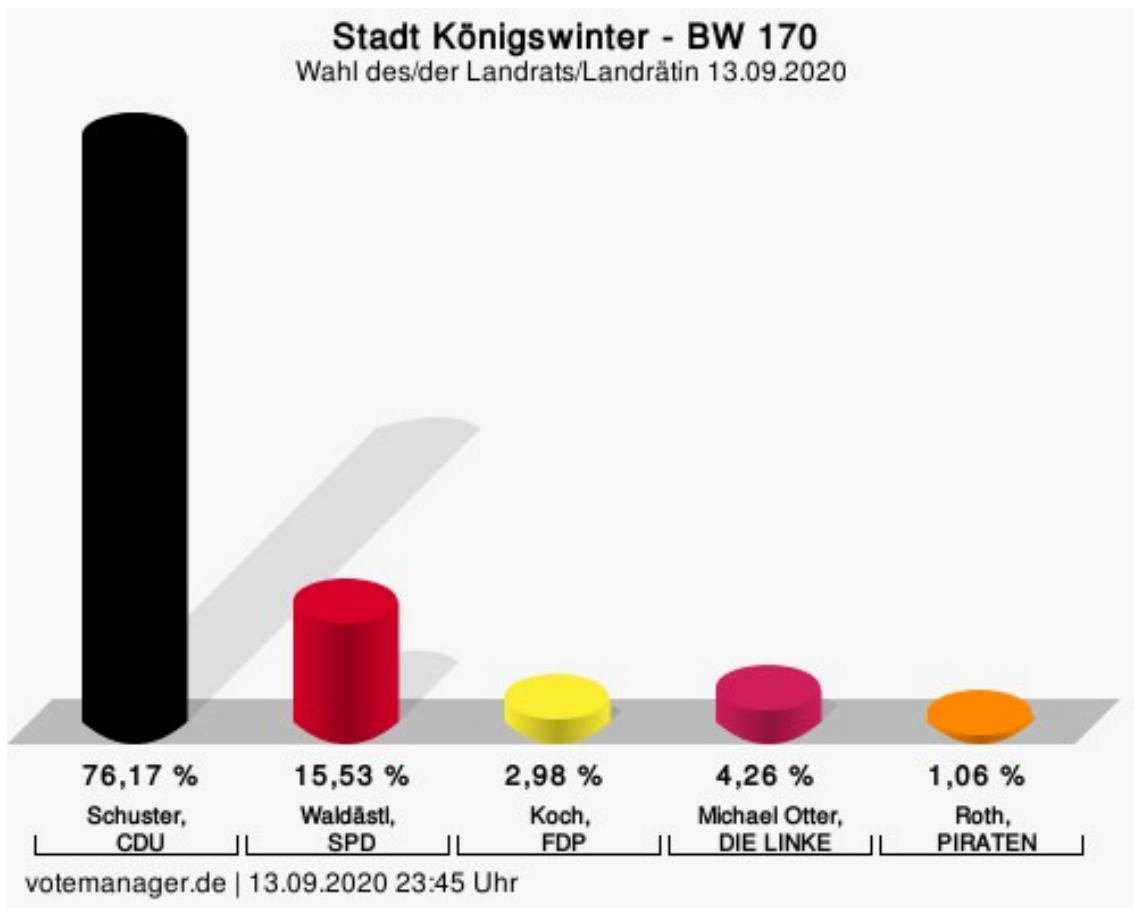
	Anzahl	Prozent
Sebastian Schuster, CDU	311	67,76 %
Denis Waldästl, SPD	89	19,39 %
Christian Koch, FDP	20	4,36 %
Michael Otter, DIE LINKE	23	5,01 %
Wolfgang Roth, PIRATEN	16	3,49 %



Schuster, CDU = Sebastian Schuster, Christlich Demokratische Union Deutschlands  
 Waldästl, SPD = Denis Waldästl, Sozialdemokratische Partei Deutschlands  
 Koch, FDP = Christian Koch, Freie Demokratische Partei  
 Roth, PIRATEN = Wolfgang Roth, Piratenpartei Deutschland

BW 170

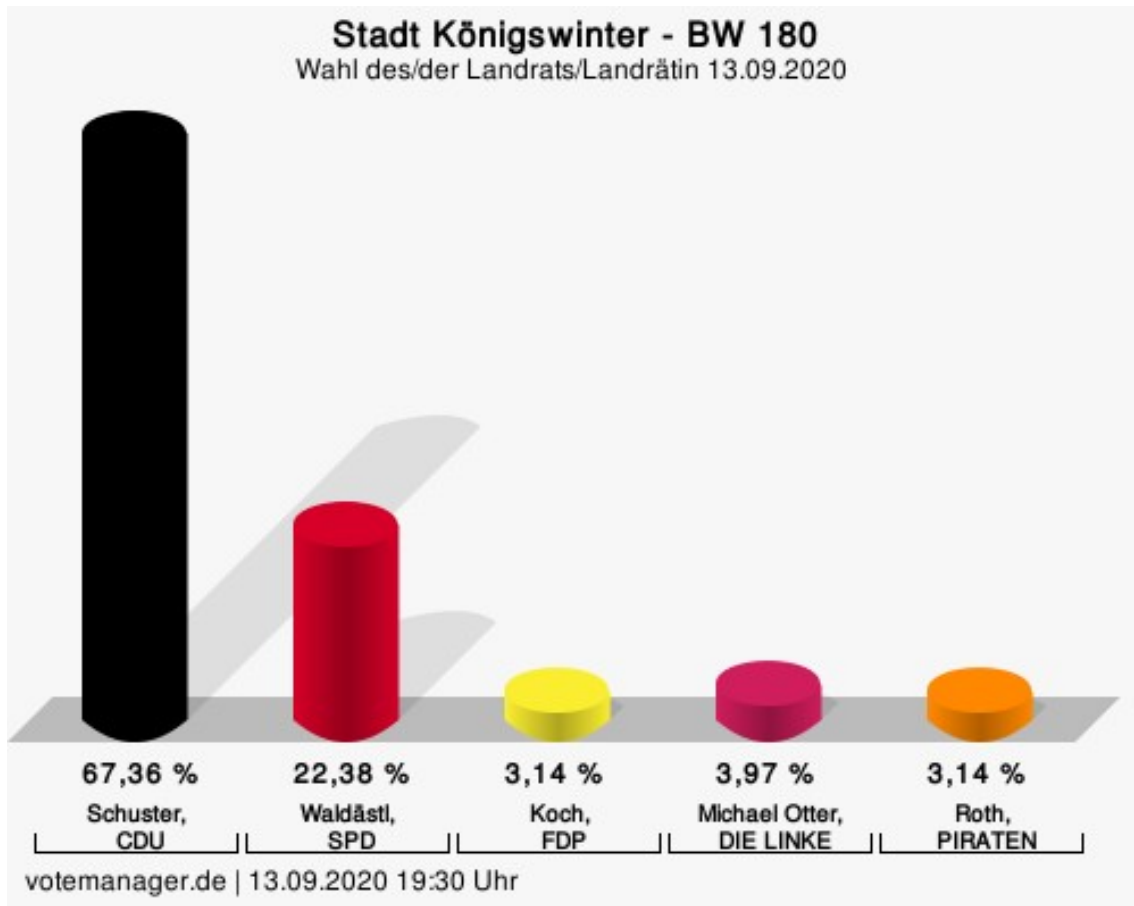
	Anzahl	Prozent
Sebastian Schuster, CDU	358	76,17 %
Denis Waldästl, SPD	73	15,53 %
Christian Koch, FDP	14	2,98 %
Michael Otter, DIE LINKE	20	4,26 %
Wolfgang Roth, PIRATEN	5	1,06 %



Schuster, CDU = Sebastian Schuster, Christlich Demokratische Union Deutschlands  
 Waldästl, SPD = Denis Waldästl, Sozialdemokratische Partei Deutschlands  
 Koch, FDP = Christian Koch, Freie Demokratische Partei  
 Roth, PIRATEN = Wolfgang Roth, Piratenpartei Deutschland

BW 180

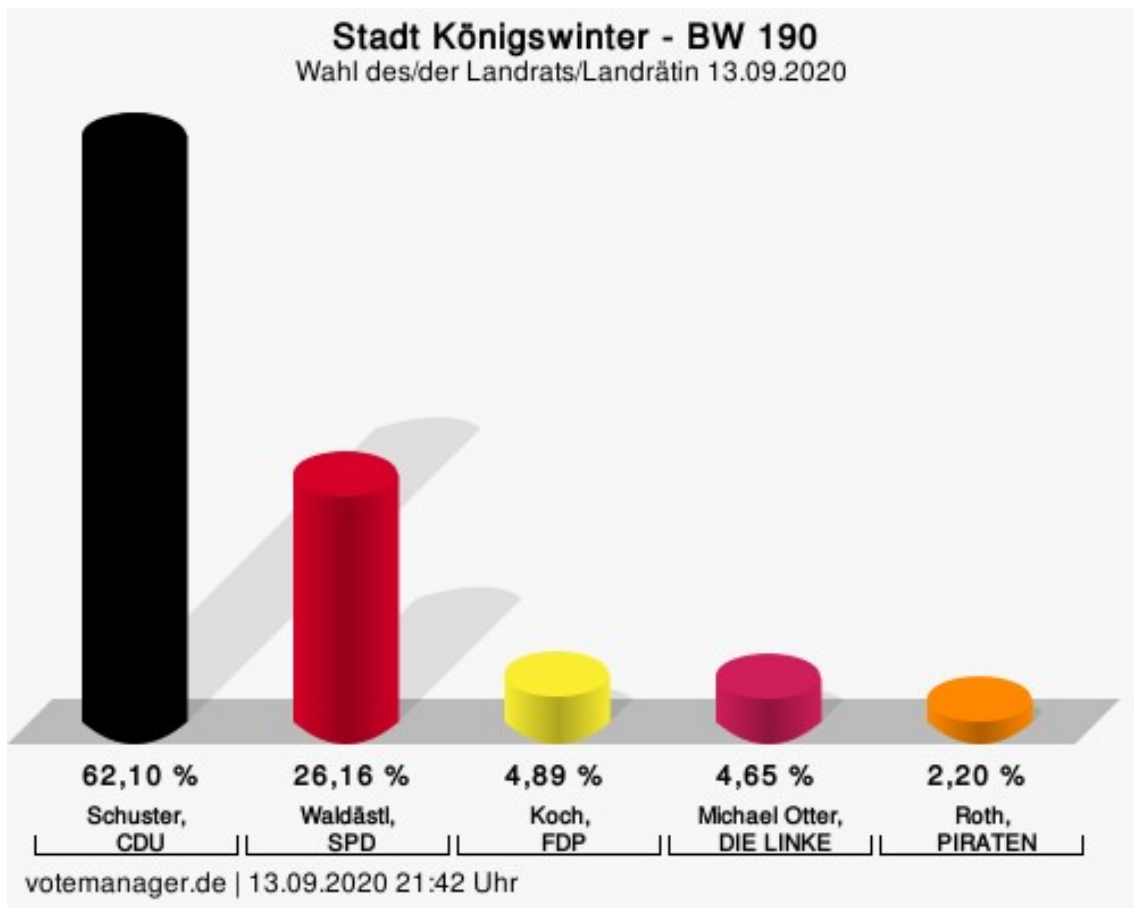
	Anzahl	Prozent
Sebastian Schuster, CDU	322	67,36 %
Denis Waldästl, SPD	107	22,38 %
Christian Koch, FDP	15	3,14 %
Michael Otter, DIE LINKE	19	3,97 %
Wolfgang Roth, PIRATEN	15	3,14 %



Schuster, CDU = Sebastian Schuster, Christlich Demokratische Union Deutschlands  
 Waldästl, SPD = Denis Waldästl, Sozialdemokratische Partei Deutschlands  
 Koch, FDP = Christian Koch, Freie Demokratische Partei  
 Roth, PIRATEN = Wolfgang Roth, Piratenpartei Deutschland

BW 190

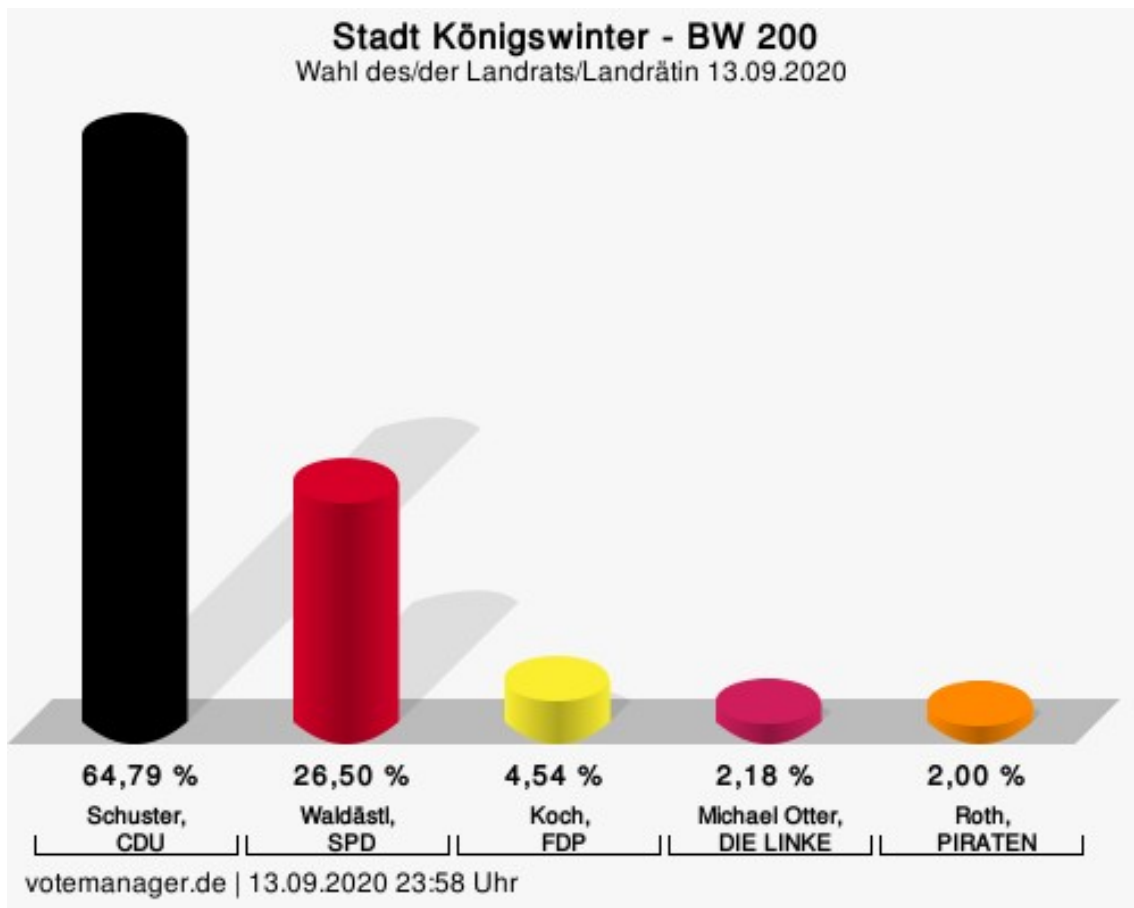
	Anzahl	Prozent
Sebastian Schuster, CDU	254	62,10 %
Denis Waldästl, SPD	107	26,16 %
Christian Koch, FDP	20	4,89 %
Michael Otter, DIE LINKE	19	4,65 %
Wolfgang Roth, PIRATEN	9	2,20 %



Schuster, CDU = Sebastian Schuster, Christlich Demokratische Union Deutschlands  
 Waldästl, SPD = Denis Waldästl, Sozialdemokratische Partei Deutschlands  
 Koch, FDP = Christian Koch, Freie Demokratische Partei  
 Roth, PIRATEN = Wolfgang Roth, Piratenpartei Deutschland

BW 200

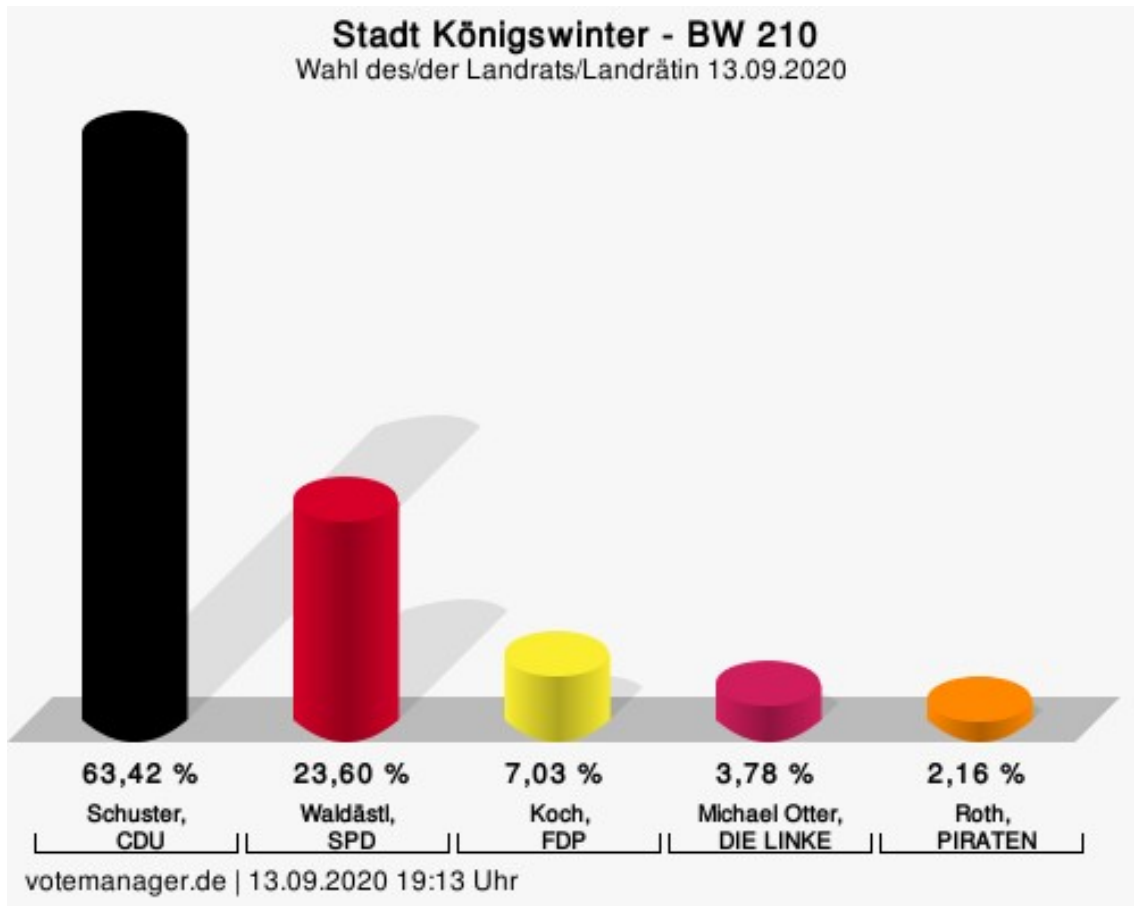
	Anzahl	Prozent
Sebastian Schuster, CDU	357	64,79 %
Denis Waldästl, SPD	146	26,50 %
Christian Koch, FDP	25	4,54 %
Michael Otter, DIE LINKE	12	2,18 %
Wolfgang Roth, PIRATEN	11	2,00 %



Schuster, CDU = Sebastian Schuster, Christlich Demokratische Union Deutschlands  
 Waldästl, SPD = Denis Waldästl, Sozialdemokratische Partei Deutschlands  
 Koch, FDP = Christian Koch, Freie Demokratische Partei  
 Roth, PIRATEN = Wolfgang Roth, Piratenpartei Deutschland

BW 210

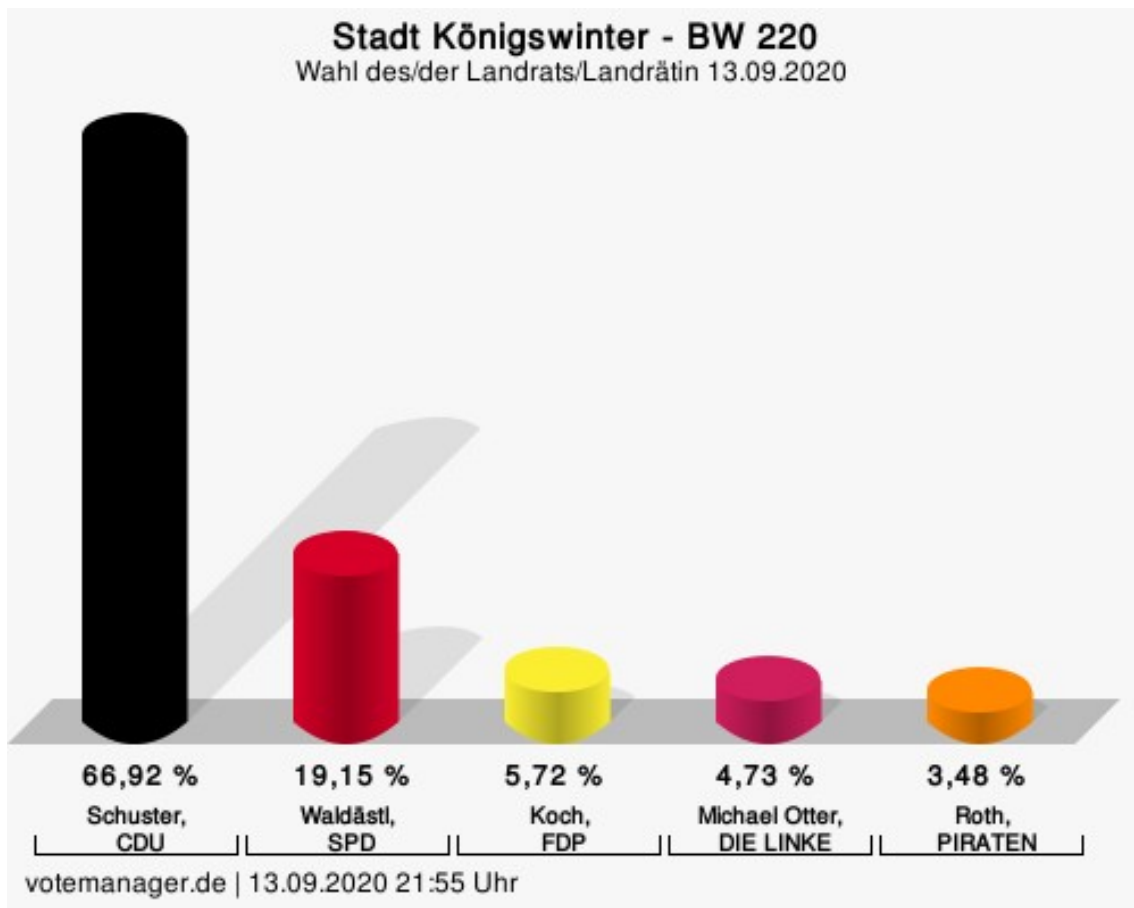
	Anzahl	Prozent
Sebastian Schuster, CDU	352	63,42 %
Denis Waldästl, SPD	131	23,60 %
Christian Koch, FDP	39	7,03 %
Michael Otter, DIE LINKE	21	3,78 %
Wolfgang Roth, PIRATEN	12	2,16 %



Schuster, CDU = Sebastian Schuster, Christlich Demokratische Union Deutschlands  
 Waldästl, SPD = Denis Waldästl, Sozialdemokratische Partei Deutschlands  
 Koch, FDP = Christian Koch, Freie Demokratische Partei  
 Roth, PIRATEN = Wolfgang Roth, Piratenpartei Deutschland

BW 220

	Anzahl	Prozent
Sebastian Schuster, CDU	269	66,92 %
Denis Waldästl, SPD	77	19,15 %
Christian Koch, FDP	23	5,72 %
Michael Otter, DIE LINKE	19	4,73 %
Wolfgang Roth, PIRATEN	14	3,48 %



Schuster, CDU = Sebastian Schuster, Christlich Demokratische Union Deutschlands  
 Waldästl, SPD = Denis Waldästl, Sozialdemokratische Partei Deutschlands  
 Koch, FDP = Christian Koch, Freie Demokratische Partei  
 Roth, PIRATEN = Wolfgang Roth, Piratenpartei Deutschland

## Übersicht Stimmbezirke

Zusammenstellung der Ergebnisse nach Stimmbezirken

Stimmbezirk	Stand	Wahlberech- tigte	Wahlbeteili- gung	gültig	Schuster, CDU	Waldästl, SPD	Koch, FDP	Otter, DIE LINKE	Roth, PIRA- TEN
010-Königs- winter-Süd	eingegangen	1.559	290 18,60 %	285 98,28 %	<b>95</b> <b>33,33 %</b>	87 30,53 %	30 10,53 %	53 18,60 %	20 7,02 %
020-Königs- winter-Nord	eingegangen	1.582	384 24,27 %	378 98,44 %	<b>159</b> <b>42,06 %</b>	119 31,48 %	32 8,47 %	48 12,70 %	20 5,29 %
030-Nieder- doll.-Süd, Teile Kgs.- Nord	eingegangen	1.560	472 30,26 %	447 94,70 %	175 39,15 %	<b>183</b> <b>40,94 %</b>	24 5,37 %	42 9,40 %	23 5,15 %
040-Nie- derdd.-Nord, Oberdd.-West	eingegangen	1.667	498 29,87 %	485 97,39 %	<b>199</b> <b>41,03 %</b>	163 33,61 %	40 8,25 %	54 11,13 %	29 5,98 %
050-Oberdd.- Mitte, Oberdd.-Süd, Heisterbach	eingegangen	1.500	438 29,20 %	424 96,80 %	156 36,79 %	<b>173</b> <b>40,80 %</b>	29 6,84 %	44 10,38 %	22 5,19 %
060-Oberdd.- Nord, Wohn- park	eingegangen	1.318	412 31,26 %	396 96,12 %	<b>153</b> <b>38,64 %</b>	139 35,10 %	30 7,58 %	52 13,13 %	22 5,56 %
070-Oberdol- lendorf-Nord, Römlinghoven	eingegangen	1.452	550 37,88 %	539 98,00 %	<b>267</b> <b>49,54 %</b>	183 33,95 %	34 6,31 %	41 7,61 %	14 2,60 %
080-Heisterba- cherrott	eingegangen	1.701	596 35,04 %	579 97,15 %	<b>306</b> <b>52,85 %</b>	171 29,53 %	22 3,80 %	58 10,02 %	22 3,80 %
090-Vinxel	eingegangen	1.391	563 40,47 %	544 96,63 %	<b>244</b> <b>44,85 %</b>	205 37,68 %	41 7,54 %	39 7,17 %	15 2,76 %
100-Stieldorf, Oelinghoven	eingegangen	1.741	668 38,37 %	655 98,05 %	<b>349</b> <b>53,28 %</b>	163 24,89 %	54 8,24 %	63 9,62 %	26 3,97 %
110-Rau- schendorf, Bockeroth	eingegangen	1.713	574 33,51 %	561 97,74 %	<b>291</b> <b>51,87 %</b>	154 27,45 %	42 7,49 %	58 10,34 %	16 2,85 %



Stimmbezirk	Stand	Wahlberechtigte	Wahlbeteiligung	gültig	Schuster, CDU	Waldästl, SPD	Koch, FDP	Otter, DIE LINKE	Roth, PIRATEN
120-Thomasberg-West	eingegangen	1.508	501 33,22 %	493 98,40 %	<b>272</b> <b>55,17 %</b>	148 30,02 %	25 5,07 %	38 7,71 %	10 2,03 %
130-Thomasberg-Ost	eingegangen	1.372	422 30,76 %	412 97,63 %	<b>210</b> <b>50,97 %</b>	119 28,88 %	26 6,31 %	37 8,98 %	20 4,85 %
140-Stieldorferhohn/Sonderbusch/Thomasb-Nord	eingegangen	1.346	414 30,76 %	401 96,86 %	<b>214</b> <b>53,37 %</b>	110 27,43 %	41 10,22 %	23 5,74 %	13 3,24 %
150-Uthw., Eisb., Pleiserhohn, Scheuren	eingegangen	1.704	522 30,63 %	510 97,70 %	<b>281</b> <b>55,10 %</b>	135 26,47 %	35 6,86 %	37 7,25 %	22 4,31 %
160-Berghausen, Sand	eingegangen	1.419	454 31,99 %	435 95,81 %	<b>280</b> <b>64,37 %</b>	95 21,84 %	21 4,83 %	25 5,75 %	14 3,22 %
170-Oberhau	eingegangen	1.749	579 33,10 %	560 96,72 %	<b>361</b> <b>64,46 %</b>	96 17,14 %	57 10,18 %	36 6,43 %	10 1,79 %
180-Oberpl.-Mitte	eingegangen	1.465	379 25,87 %	366 96,57 %	<b>211</b> <b>57,65 %</b>	89 24,32 %	22 6,01 %	29 7,92 %	15 4,10 %
190-Ruttscheid, Nonnenb., Bose-roth, Frohnhardt	eingegangen	1.403	362 25,80 %	356 98,34 %	<b>204</b> <b>57,30 %</b>	75 21,07 %	23 6,46 %	33 9,27 %	21 5,90 %
200-Oberpleis-West, Hartenberg, Bellinghausen	eingegangen	1.442	466 32,32 %	455 97,64 %	<b>254</b> <b>55,82 %</b>	130 28,57 %	20 4,40 %	33 7,25 %	18 3,96 %
210 Ittenbach-West	eingegangen	1.551	464 29,92 %	456 98,28 %	<b>258</b> <b>56,58 %</b>	116 25,44 %	32 7,02 %	39 8,55 %	11 2,41 %
220 Ittenbach-Ost	eingegangen	1.529	505 33,03 %	482 95,45 %	<b>258</b> <b>53,53 %</b>	124 25,73 %	45 9,34 %	38 7,88 %	17 3,53 %

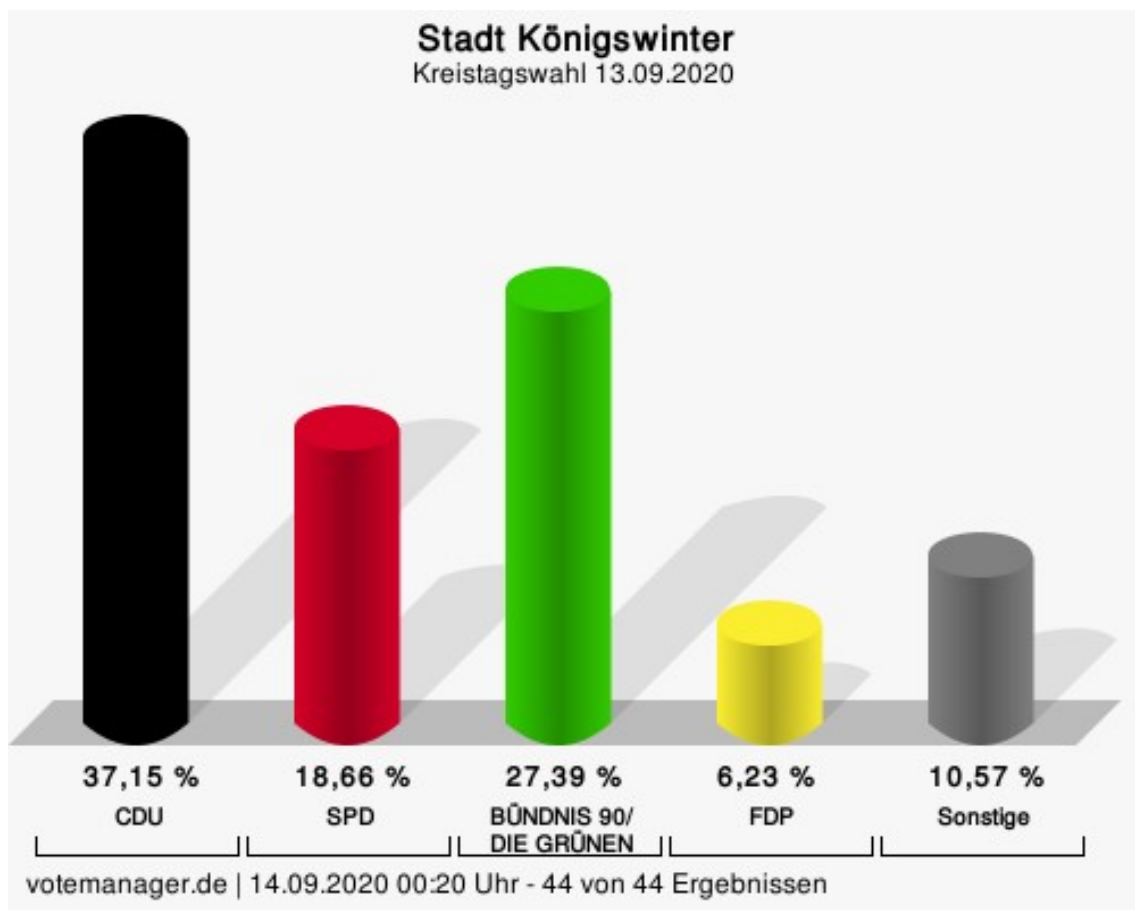
Stimmbezirk	Stand	Wahlberech- tigte	Wahlbeteili- gung	gültig	Schuster, CDU	Waldästl, SPD	Koch, FDP	Otter, DIE LINKE	Roth, PIRA- TEN
BW 010	eingegangen	0	460	453 98,48 %	<b>209</b> <b>46,14 %</b>	139 30,68 %	31 6,84 %	53 11,70 %	21 4,64 %
BW 020	eingegangen	0	481	473 98,34 %	<b>285</b> <b>60,25 %</b>	103 21,78 %	32 6,77 %	43 9,09 %	10 2,11 %
BW 030	eingegangen	0	394	386 97,97 %	<b>196</b> <b>50,78 %</b>	124 32,12 %	22 5,70 %	29 7,51 %	15 3,89 %
BW 040	eingegangen	0	484	479 98,97 %	<b>244</b> <b>50,94 %</b>	162 33,82 %	29 6,05 %	36 7,52 %	8 1,67 %
BW 050	eingegangen	0	488	478 97,95 %	<b>278</b> <b>58,16 %</b>	135 28,24 %	25 5,23 %	32 6,69 %	8 1,67 %
BW 060	eingegangen	0	266	266 100,00 %	<b>138</b> <b>51,88 %</b>	91 34,21 %	8 3,01 %	23 8,65 %	6 2,26 %
BW 070	eingegangen	0	416	412 99,04 %	<b>216</b> <b>52,43 %</b>	120 29,13 %	29 7,04 %	32 7,77 %	15 3,64 %
BW 080	eingegangen	0	553	544 98,37 %	<b>341</b> <b>62,68 %</b>	139 25,55 %	19 3,49 %	33 6,07 %	12 2,21 %
BW 090	eingegangen	0	417	413 99,04 %	<b>203</b> <b>49,15 %</b>	141 34,14 %	33 7,99 %	27 6,54 %	9 2,18 %
BW 100	eingegangen	0	472	466 98,73 %	<b>276</b> <b>59,23 %</b>	117 25,11 %	36 7,73 %	27 5,79 %	10 2,15 %
BW 110	eingegangen	0	518	513 99,03 %	<b>280</b> <b>54,58 %</b>	152 29,63 %	34 6,63 %	29 5,65 %	18 3,51 %
BW 120	eingegangen	0	555	546 98,38 %	<b>327</b> <b>59,89 %</b>	145 26,56 %	30 5,49 %	28 5,13 %	16 2,93 %
BW 130	eingegangen	0	477	472 98,95 %	<b>286</b> <b>60,59 %</b>	126 26,69 %	23 4,87 %	27 5,72 %	10 2,12 %
BW 140	eingegangen	0	425	420 98,82 %	<b>269</b> <b>64,05 %</b>	85 20,24 %	27 6,43 %	25 5,95 %	14 3,33 %
BW 150	eingegangen	0	575	565 98,26 %	<b>351</b> <b>62,12 %</b>	135 23,89 %	31 5,49 %	33 5,84 %	15 2,65 %

Stimmbezirk	Stand	Wahlberech- tigte	Wahlbeteili- gung	gültig	Schuster, CDU	Waldästl, SPD	Koch, FDP	Otter, DIE LINKE	Roth, PIRA- TEN
BW 160	eingegangen	0	470	459 97,66 %	<b>311</b> <b>67,76 %</b>	89 19,39 %	20 4,36 %	23 5,01 %	16 3,49 %
BW 170	eingegangen	0	478	470 98,33 %	<b>358</b> <b>76,17 %</b>	73 15,53 %	14 2,98 %	20 4,26 %	5 1,06 %
BW 180	eingegangen	0	484	478 98,76 %	<b>322</b> <b>67,36 %</b>	107 22,38 %	15 3,14 %	19 3,97 %	15 3,14 %
BW 190	eingegangen	0	418	409 97,85 %	<b>254</b> <b>62,10 %</b>	107 26,16 %	20 4,89 %	19 4,65 %	9 2,20 %
BW 200	eingegangen	0	557	551 98,92 %	<b>357</b> <b>64,79 %</b>	146 26,50 %	25 4,54 %	12 2,18 %	11 2,00 %
BW 210	eingegangen	0	568	555 97,71 %	<b>352</b> <b>63,42 %</b>	131 23,60 %	39 7,03 %	21 3,78 %	12 2,16 %
BW 220	eingegangen	0	409	402 98,29 %	<b>269</b> <b>66,92 %</b>	77 19,15 %	23 5,72 %	19 4,73 %	14 3,48 %
Stadt Königs- winter	44 von 44	33.672	20.878 62,00 %	20.429 97,85 %	<b>11.319</b> <b>55,41 %</b>	5.621 27,51 %	1.290 6,31 %	1.530 7,49 %	669 3,27 %

# Kreistagswahl

## Stadt Königswinter

	Anzahl	Prozent
CDU	7.635	37,15 %
SPD	3.836	18,66 %
GRÜNE	5.629	27,39 %
FDP	1.281	6,23 %
DIE LINKE	866	4,21 %
AfD	888	4,32 %
PIRATEN	223	1,09 %
FUW-FREIE WÄHLER	20	0,10 %
Volksabstimmung	174	0,85 %

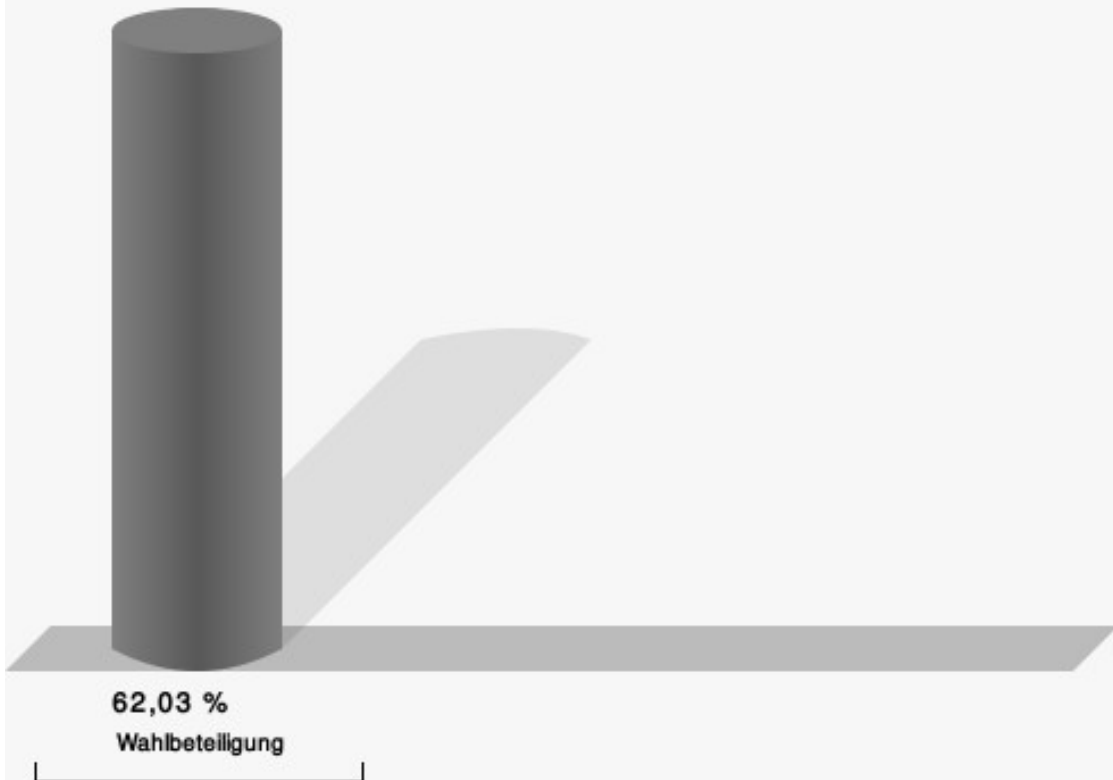


CDU = Christlich Demokratische Union Deutschlands

SPD = Sozialdemokratische Partei Deutschlands

FDP = Freie Demokratische Partei

## Wahlbeteiligung

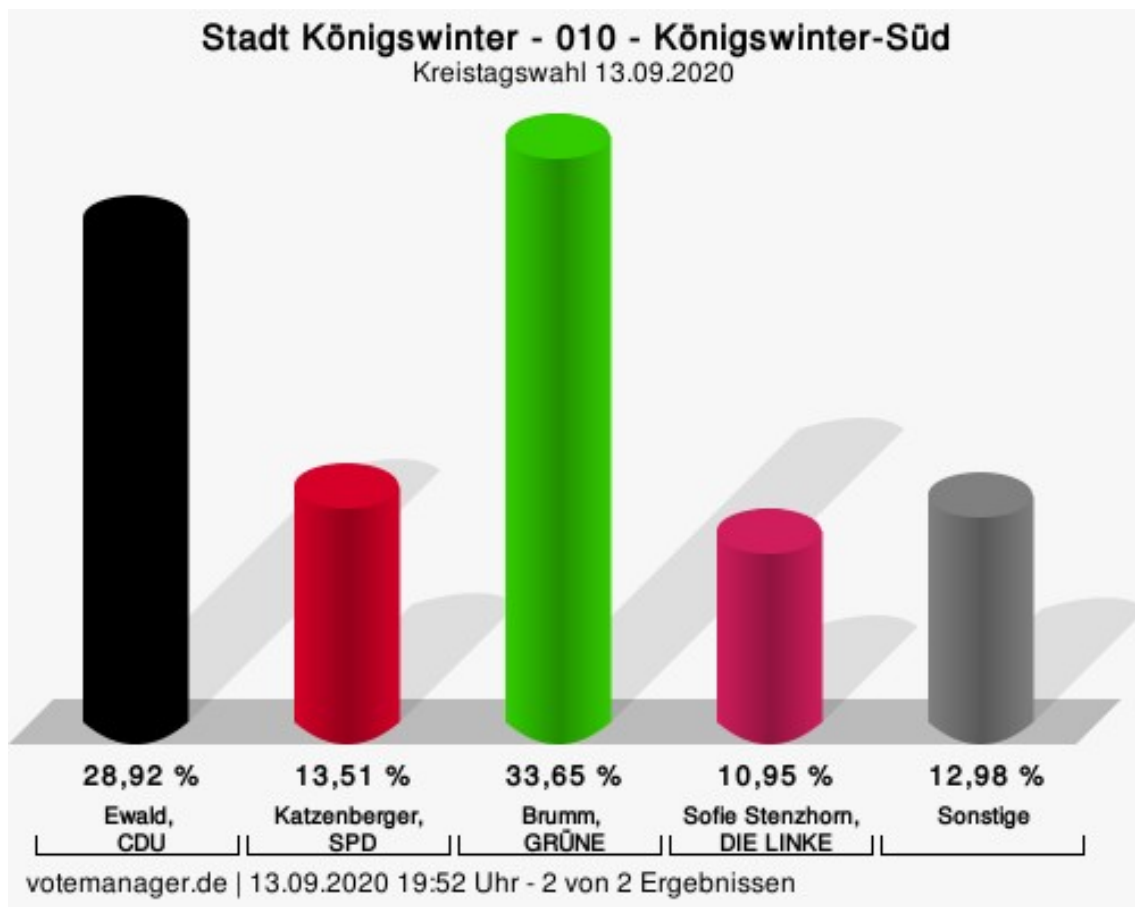


votemanager.de | 14.09.2020 00:20 Uhr - 44 von 44 Ergebnissen

## Wahlbezirke

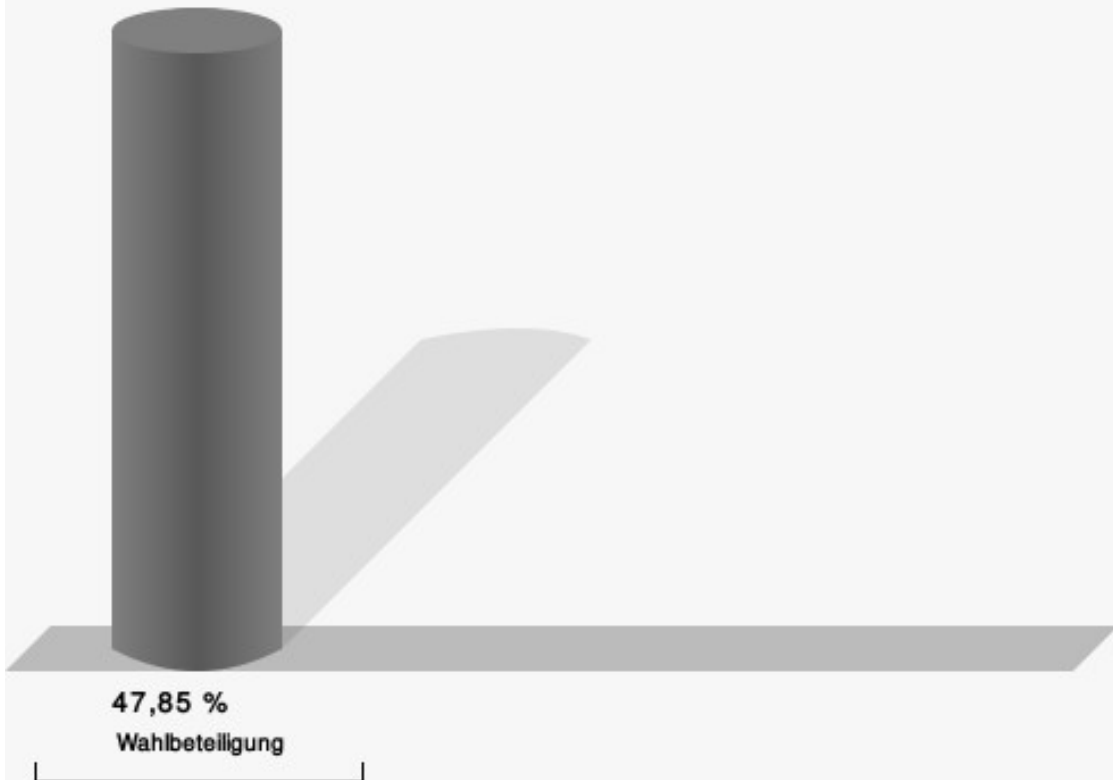
### 010 - Königswinter-Süd

	Anzahl	Prozent
Hans-Joachim Ewald, CDU	214	28,92 %
Klaus Katzenberger, SPD	100	13,51 %
Patrick Brumm, GRÜNE	249	33,65 %
Felix Reinhard Keune, FDP	37	5,00 %
Sofie Stenzhorn, DIE LINKE	81	10,95 %
Paul-Edgar Lenzen, AfD	37	5,00 %
Wolfgang Roth, PIRATEN	14	1,89 %
Arnd Pötter, FUW-FREIE WÄHLER	5	0,68 %
Klaus Gerstenberger, Volksabstimmung	3	0,41 %



Ewald, CDU = Hans-Joachim Ewald, Christlich Demokratische Union Deutschlands  
Katzenberger, SPD = Klaus Katzenberger, Sozialdemokratische Partei Deutschlands  
Brumm, GRÜNE = Patrick Brumm, BÜNDNIS 90/DIE GRÜNEN

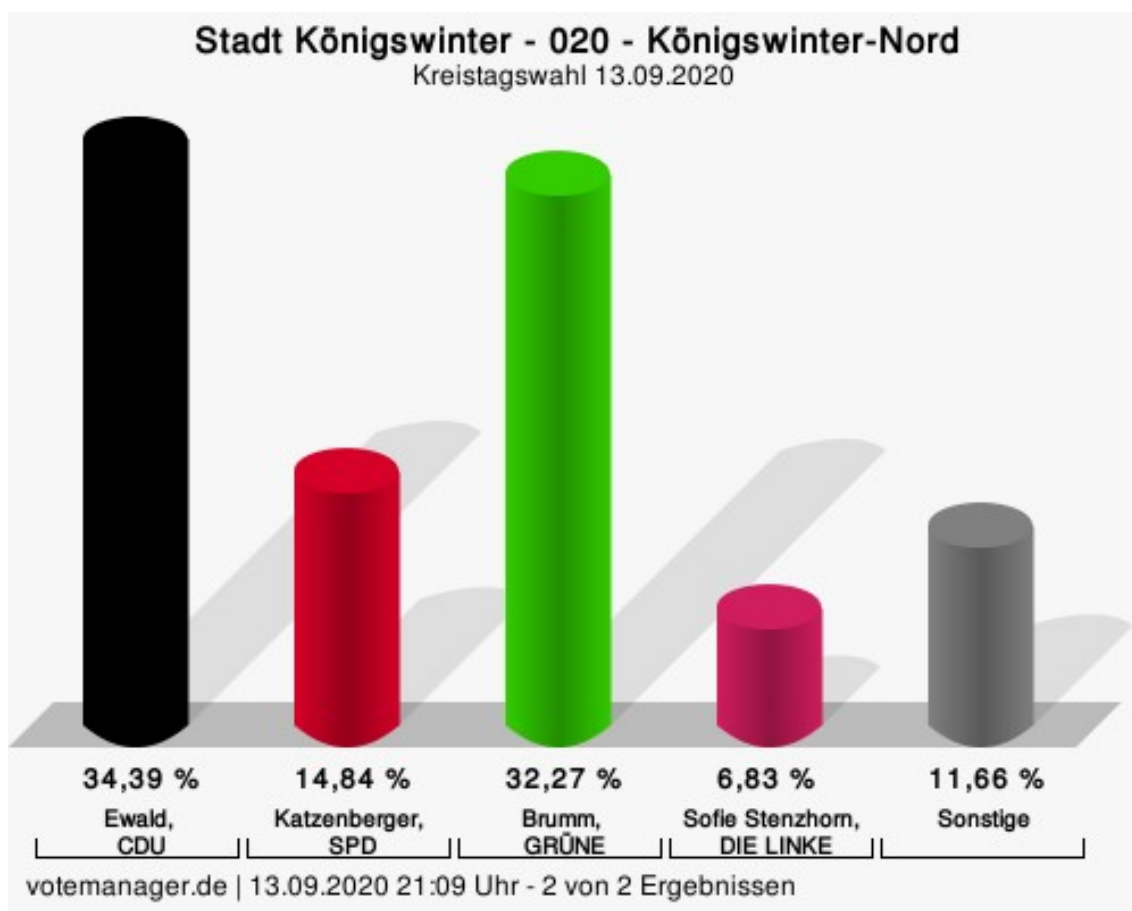
## Wahlbeteiligung



votemanager.de | 13.09.2020 19:52 Uhr - 2 von 2 Ergebnissen

## 020 - Königswinter-Nord

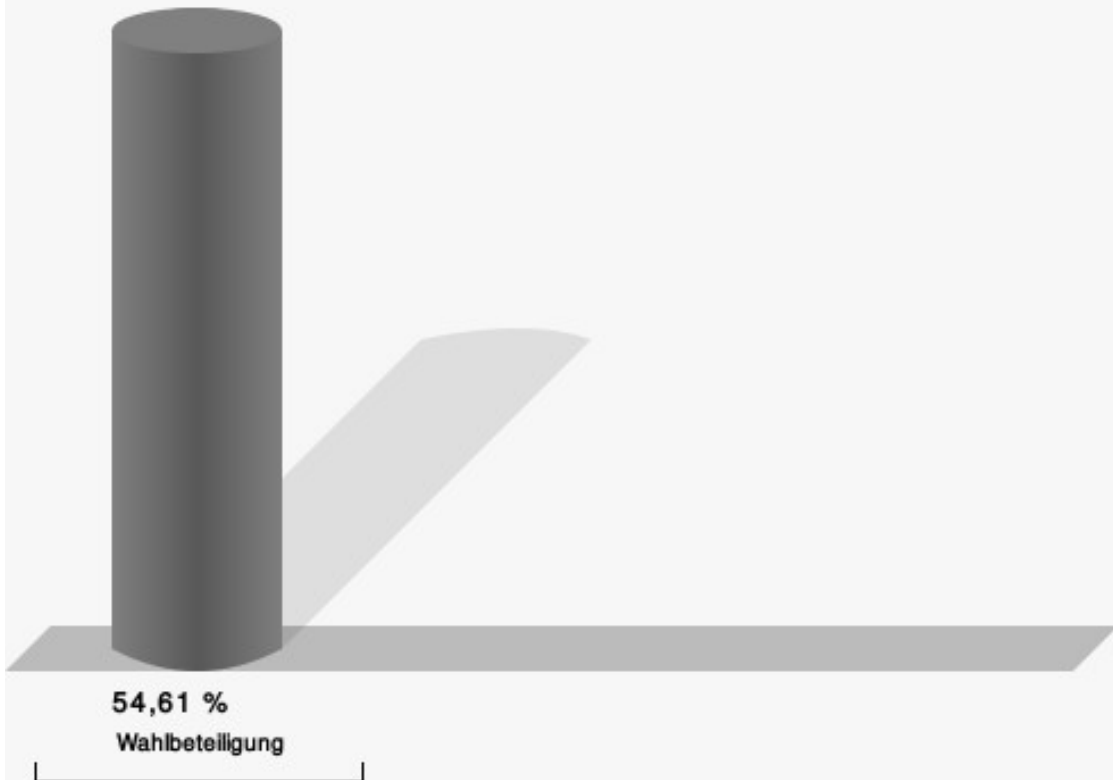
	Anzahl	Prozent
Hans-Joachim Ewald, CDU	292	34,39 %
Klaus Katzenberger, SPD	126	14,84 %
Patrick Brumm, GRÜNE	274	32,27 %
Felix Reinhard Keune, FDP	39	4,59 %
Sofie Stenzhorn, DIE LINKE	58	6,83 %
Paul-Edgar Lenzen, AfD	32	3,77 %
Wolfgang Roth, PIRATEN	12	1,41 %
Arnd Pötter, FUW-FREIE WÄHLER	11	1,30 %
Klaus Gerstenberger, Volksabstimmung	5	0,59 %



Ewald, CDU = Hans-Joachim Ewald, Christlich Demokratische Union Deutschlands  
 Katzenberger, SPD = Klaus Katzenberger, Sozialdemokratische Partei Deutschlands  
 Brumm, GRÜNE = Patrick Brumm, BÜNDNIS 90/DIE GRÜNEN



## Wahlbeteiligung

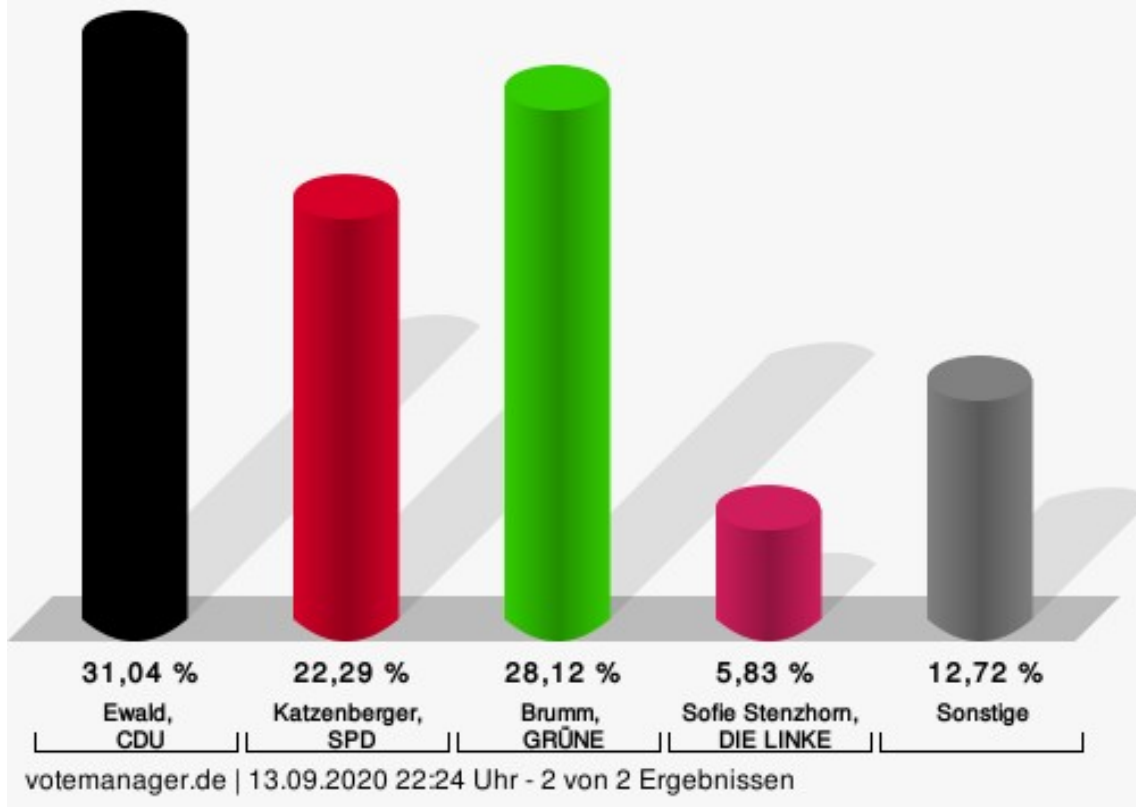


votemanager.de | 13.09.2020 21:09 Uhr - 2 von 2 Ergebnissen

030 - Niederdollendorf Süd, Teile Kgsw.-Nord

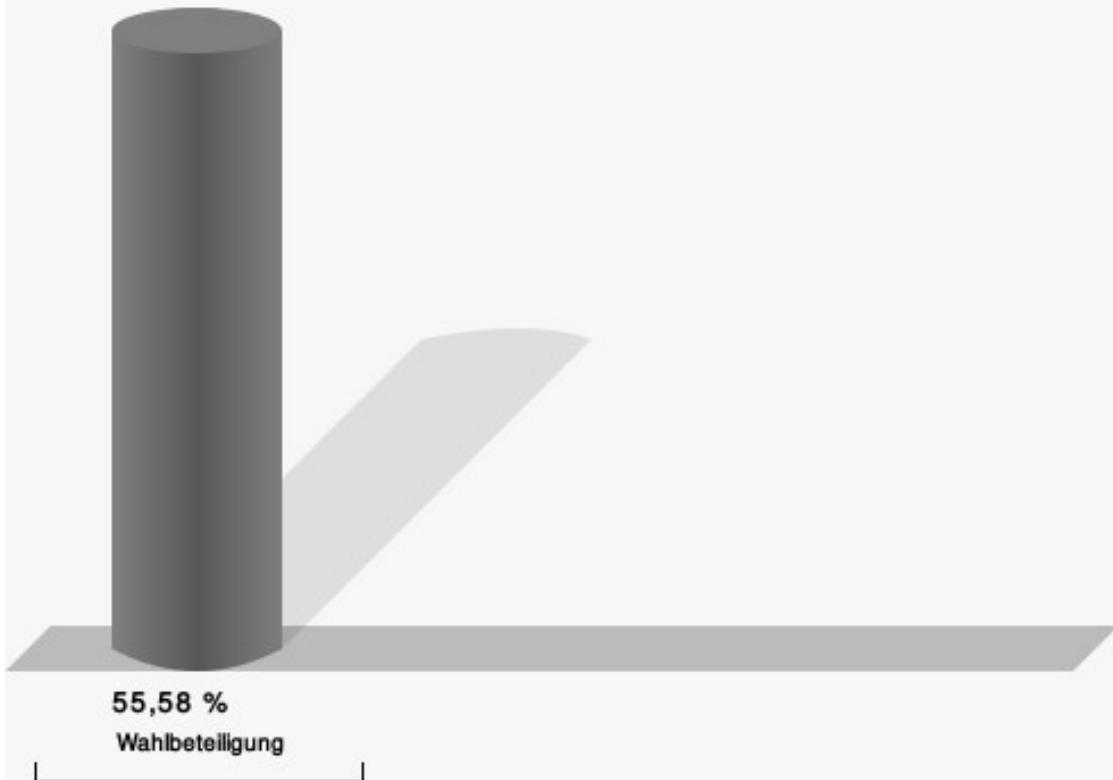
	Anzahl	Prozent
Hans-Joachim Ewald, CDU	266	31,04 %
Klaus Katzenberger, SPD	191	22,29 %
Patrick Brumm, GRÜNE	241	28,12 %
Felix Reinhard Keune, FDP	37	4,32 %
Sofie Stenzhorn, DIE LINKE	50	5,83 %
Paul-Edgar Lenzen, AfD	47	5,48 %
Wolfgang Roth, PIRATEN	12	1,40 %
Arnd Pötter, FUW-FREIE WÄHLER	4	0,47 %
Klaus Gerstenberger, Volksabstimmung	9	1,05 %

Stadt Königswinter - 030 - Niederdollendorf Süd, Teile Kgsw.-Nord  
 Kreistagswahl 13.09.2020



Ewald, CDU = Hans-Joachim Ewald, Christlich Demokratische Union Deutschlands  
 Katzenberger, SPD = Klaus Katzenberger, Sozialdemokratische Partei Deutschlands  
 Brumm, GRÜNE = Patrick Brumm, BÜNDNIS 90/DIE GRÜNEN

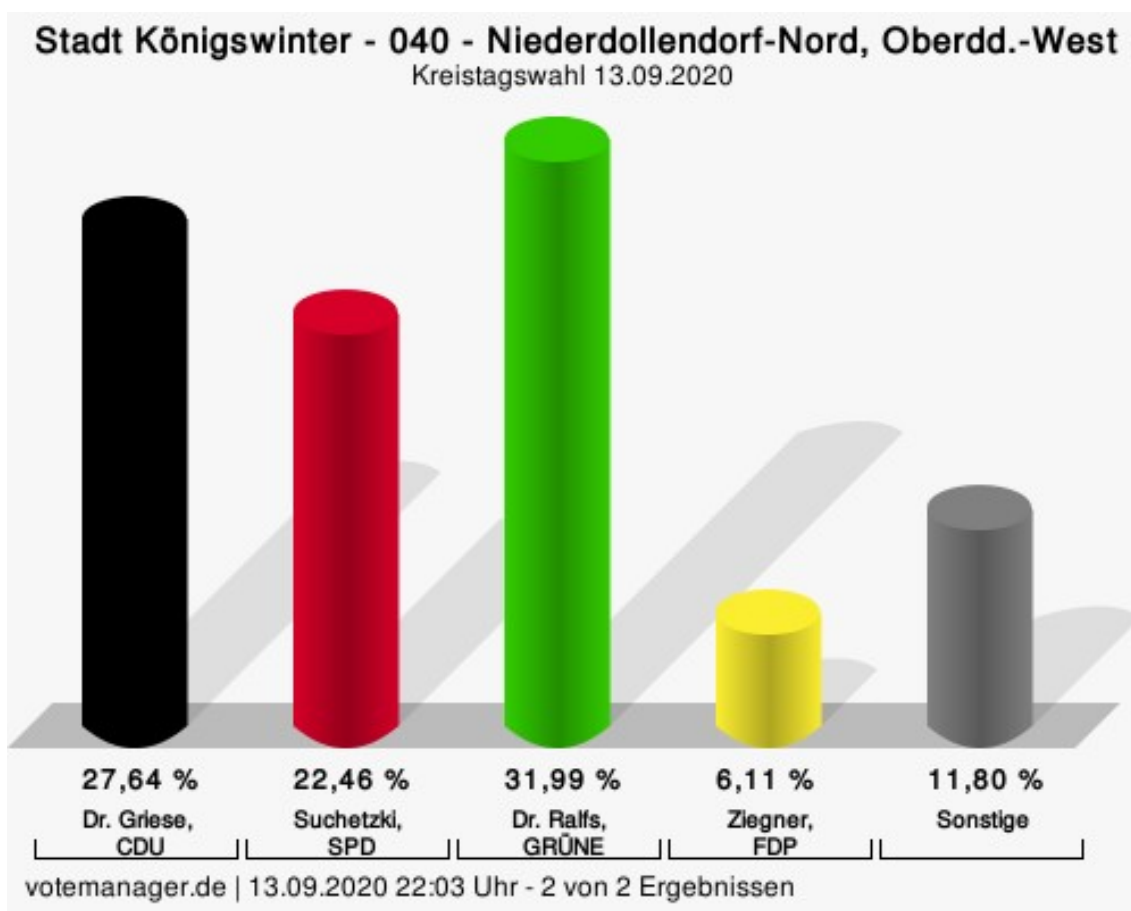
## Wahlbeteiligung



votemanager.de | 13.09.2020 22:24 Uhr - 2 von 2 Ergebnissen

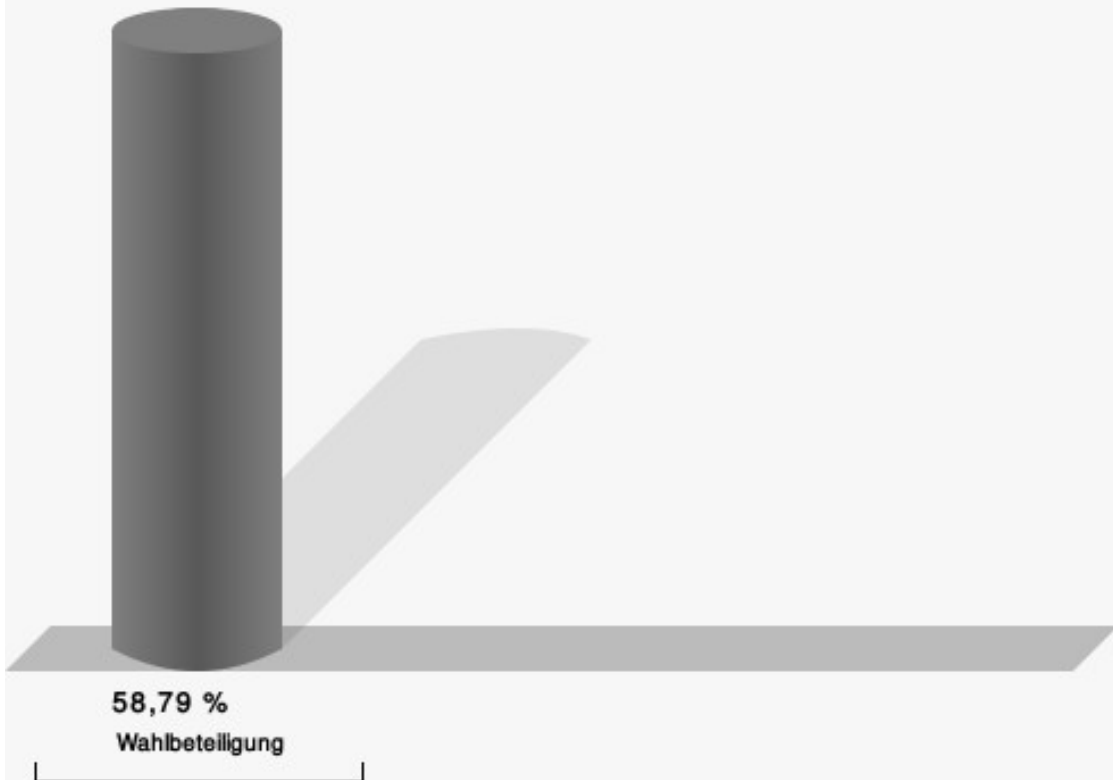
## 040 - Niederdollendorf-Nord, Oberdd.-West

	Anzahl	Prozent
Dr. Josef Griese, CDU	267	27,64 %
Nils Suchetzki, SPD	217	22,46 %
Dr. Richard Ralfs, GRÜNE	309	31,99 %
Dagmar Ziegner, FDP	59	6,11 %
Michael Droste, DIE LINKE	48	4,97 %
Michael Köppinger, AfD	41	4,24 %
Renate Barbier-Inden, PIRATEN	14	1,45 %
Waldemar Dulisch, Volksabstimmung	11	1,14 %



Dr. Griese, CDU = Dr. Josef Griese, Christlich Demokratische Union Deutschlands  
 Suchetzki, SPD = Nils Suchetzki, Sozialdemokratische Partei Deutschlands  
 Dr. Ralfs, GRÜNE = Dr. Richard Ralfs, BÜNDNIS 90/DIE GRÜNEN  
 Ziegner, FDP = Dagmar Ziegner, Freie Demokratische Partei

## Wahlbeteiligung

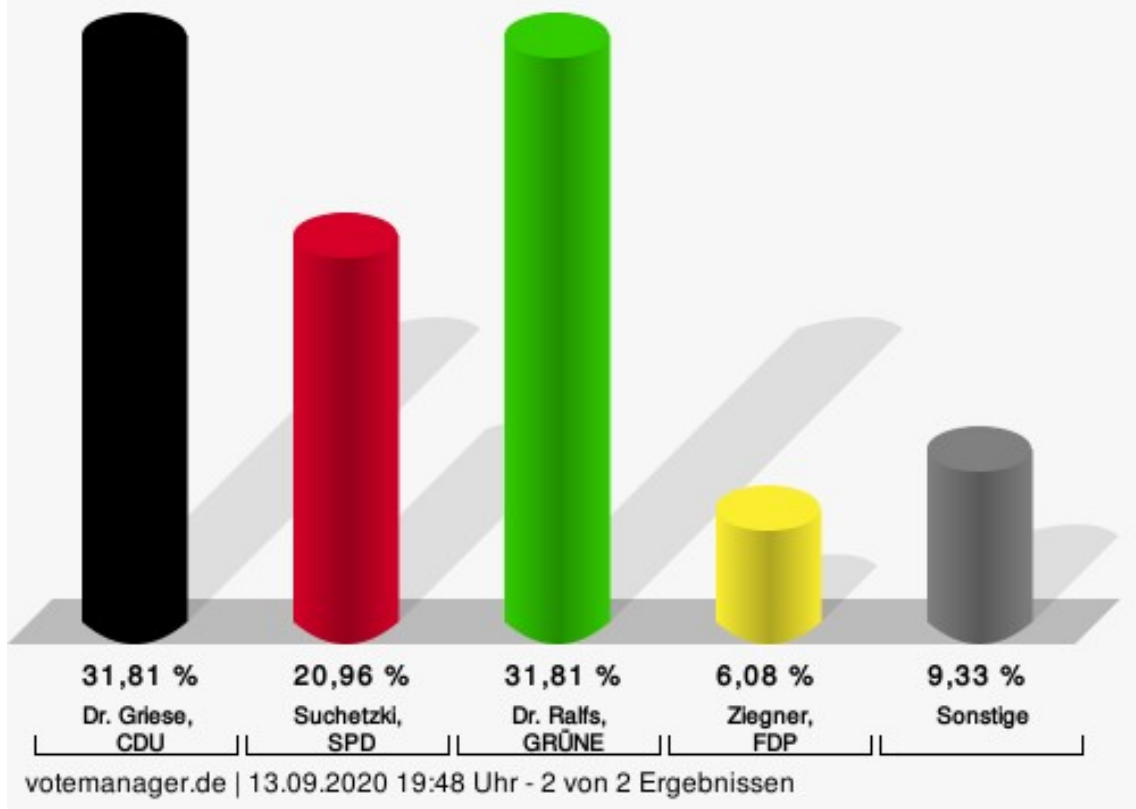


votemanager.de | 13.09.2020 22:03 Uhr - 2 von 2 Ergebnissen

050 - Oberdd.-Mitte, Oberdd.-Süd, Heisterbach

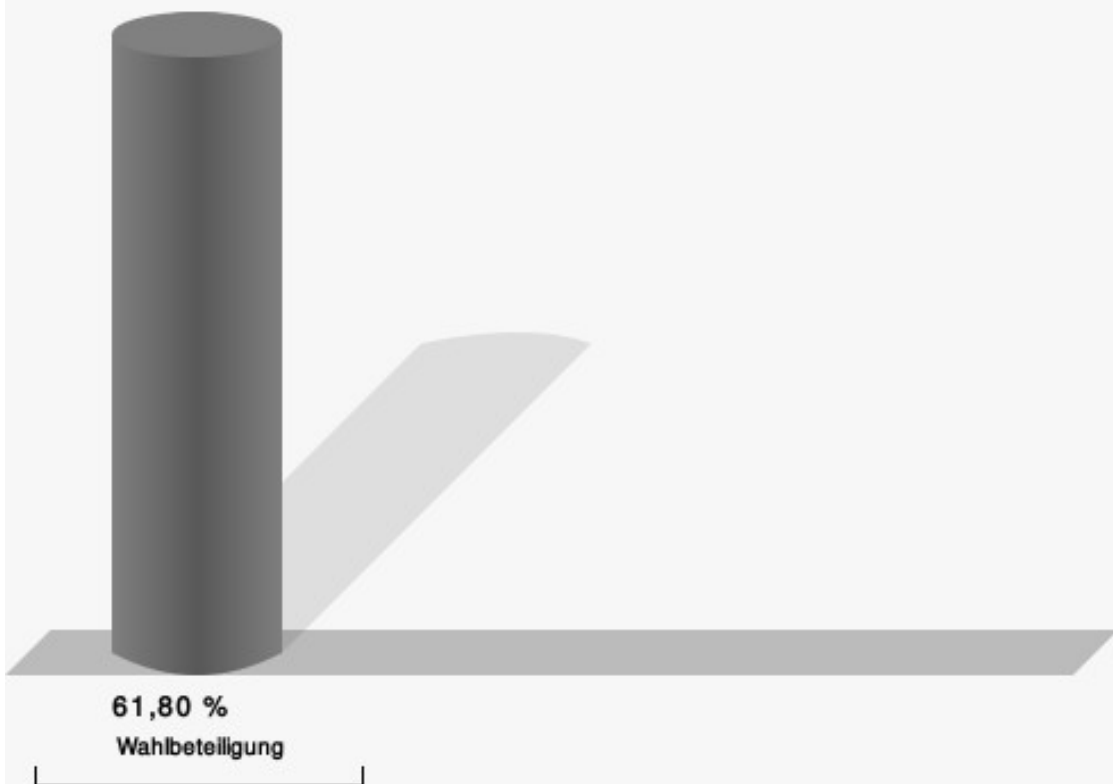
	Anzahl	Prozent
Dr. Josef Griese, CDU	293	31,81 %
Nils Suchetzki, SPD	193	20,96 %
Dr. Richard Ralfs, GRÜNE	293	31,81 %
Dagmar Ziegner, FDP	56	6,08 %
Michael Droste, DIE LINKE	42	4,56 %
Michael Köppinger, AfD	25	2,71 %
Renate Barbier-Inden, PIRATEN	11	1,19 %
Waldemar Dulisch, Volksabstimmung	8	0,87 %

Stadt Königswinter - 050 - Oberdd.-Mitte, Oberdd.-Süd, Heisterbach  
 Kreistagswahl 13.09.2020



Dr. Griese, CDU = Dr. Josef Griese, Christlich Demokratische Union Deutschlands  
 Suchetzki, SPD = Nils Suchetzki, Sozialdemokratische Partei Deutschlands  
 Dr. Ralfs, GRÜNE = Dr. Richard Ralfs, BÜNDNIS 90/DIE GRÜNEN  
 Ziegner, FDP = Dagmar Ziegner, Freie Demokratische Partei

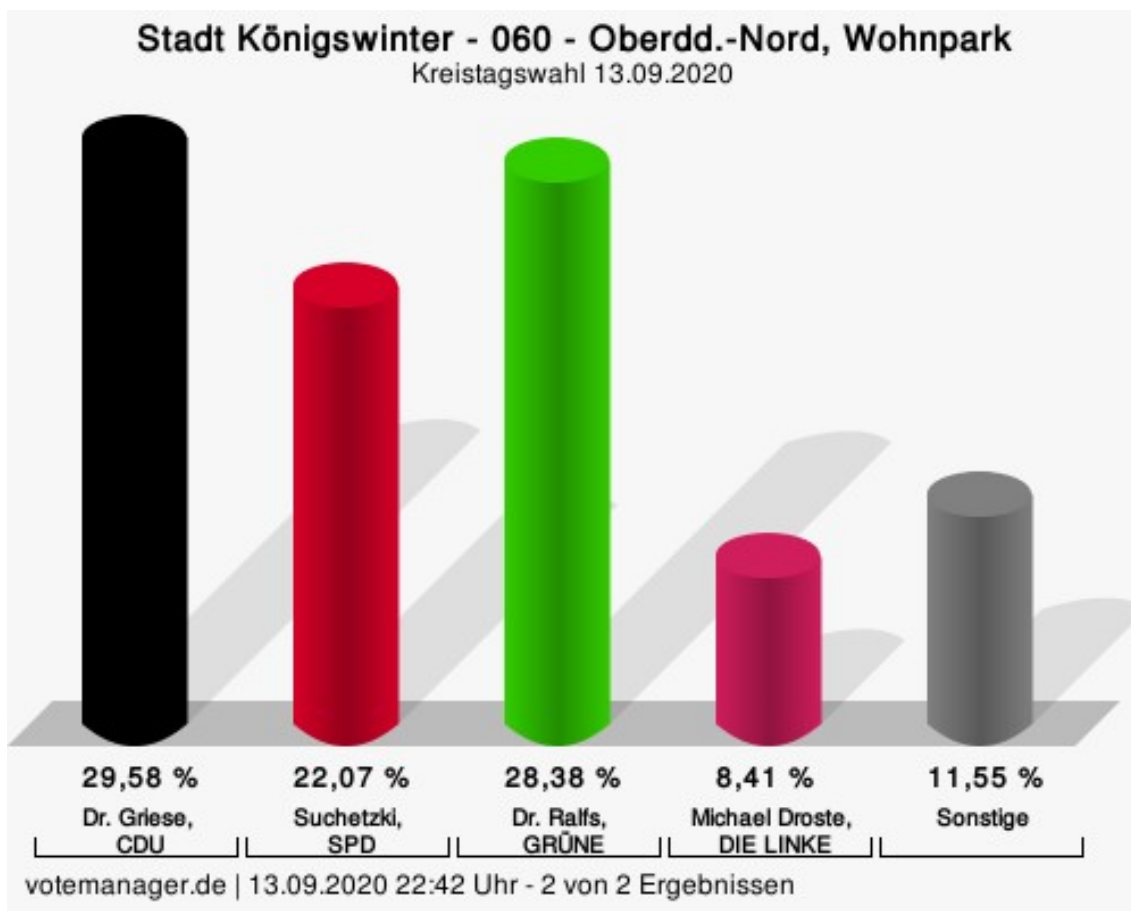
## Wahlbeteiligung



votemanager.de | 13.09.2020 19:48 Uhr - 2 von 2 Ergebnissen

060 - Oberdd.-Nord, Wohnpark

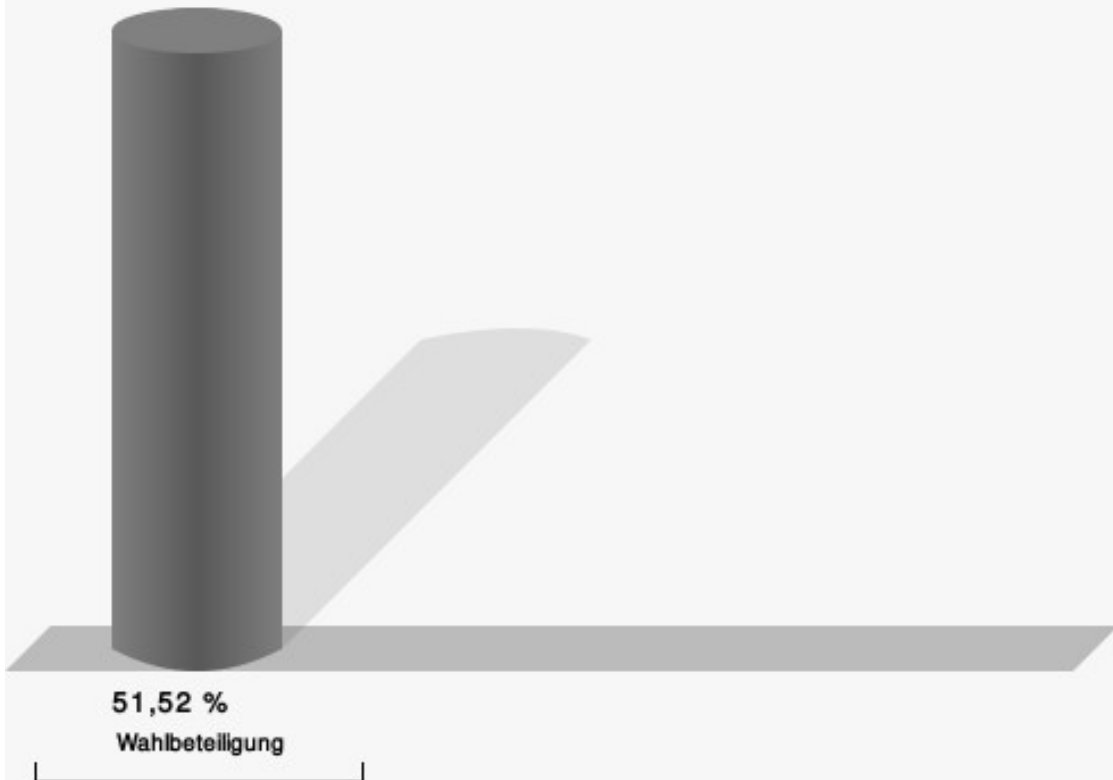
	Anzahl	Prozent
Dr. Josef Griese, CDU	197	29,58 %
Nils Suchetzki, SPD	147	22,07 %
Dr. Richard Ralfs, GRÜNE	189	28,38 %
Dagmar Ziegner, FDP	30	4,50 %
Michael Droste, DIE LINKE	56	8,41 %
Michael Köppinger, AfD	33	4,95 %
Renate Barbier-Inden, PIRATEN	3	0,45 %
Waldemar Dulisch, Volksabstimmung	11	1,65 %



Dr. Griese, CDU = Dr. Josef Griese, Christlich Demokratische Union Deutschlands  
 Suchetzki, SPD = Nils Suchetzki, Sozialdemokratische Partei Deutschlands  
 Dr. Ralfs, GRÜNE = Dr. Richard Ralfs, BÜNDNIS 90/DIE GRÜNEN



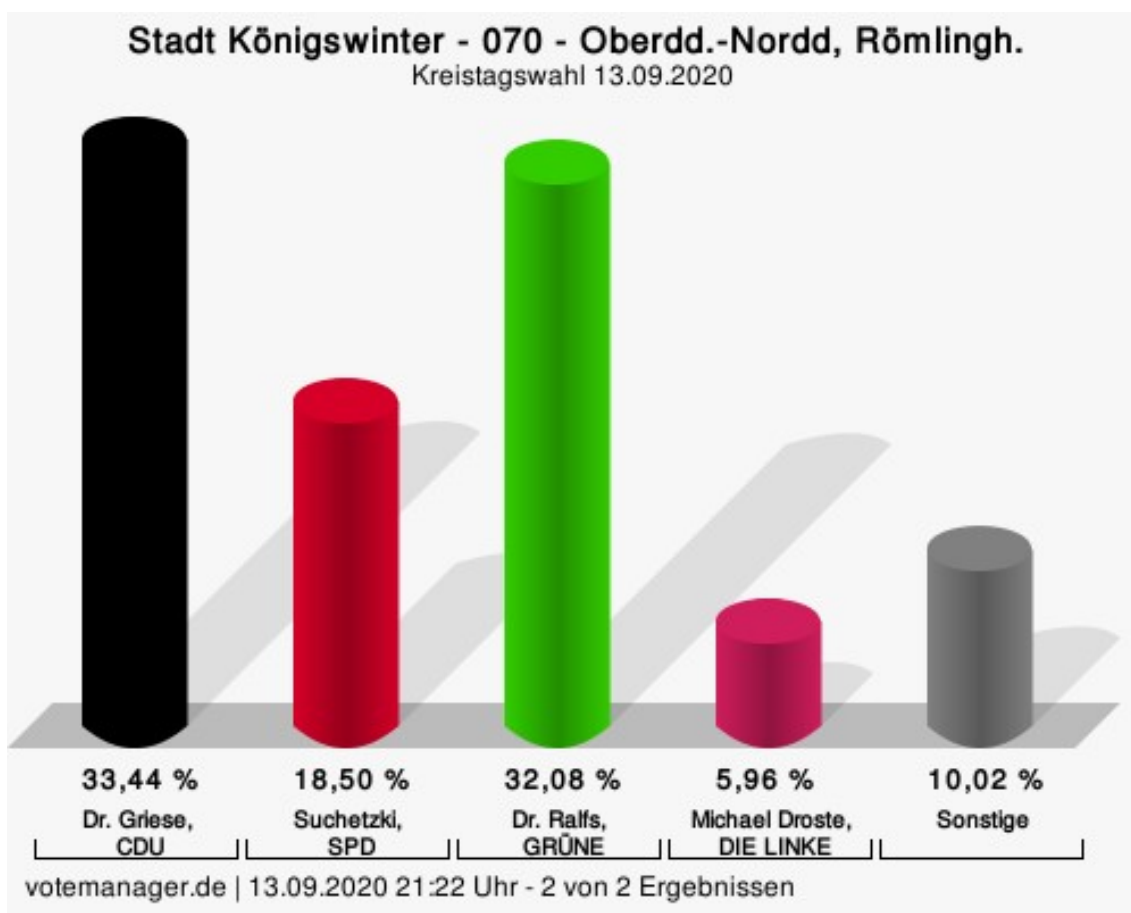
## Wahlbeteiligung



votemanager.de | 13.09.2020 22:42 Uhr - 2 von 2 Ergebnissen

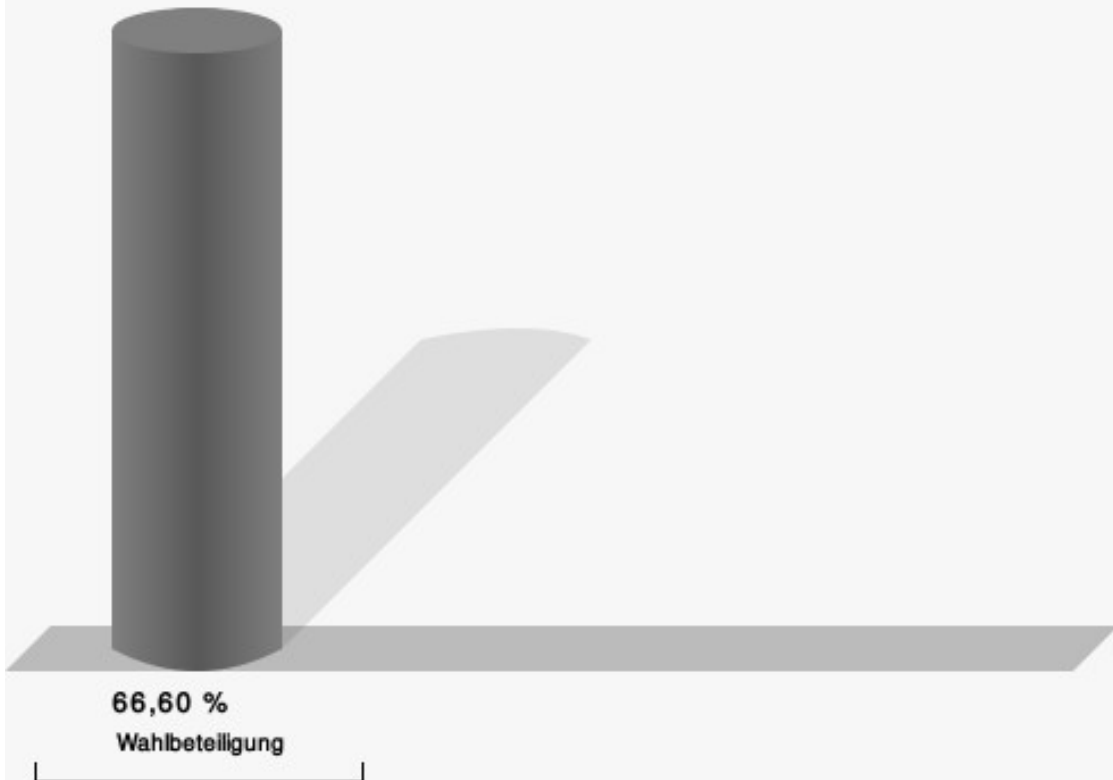
070 - Oberdd.-Nordd, Römlingh.

	Anzahl	Prozent
Dr. Josef Griese, CDU	320	33,44 %
Nils Suchetzki, SPD	177	18,50 %
Dr. Richard Ralfs, GRÜNE	307	32,08 %
Dagmar Ziegner, FDP	55	5,75 %
Michael Droste, DIE LINKE	57	5,96 %
Michael Köppinger, AfD	30	3,13 %
Renate Barbier-Inden, PIRATEN	10	1,04 %
Waldemar Dulisch, Volksabstimmung	1	0,10 %



Dr. Griese, CDU = Dr. Josef Griese, Christlich Demokratische Union Deutschlands  
 Suchetzki, SPD = Nils Suchetzki, Sozialdemokratische Partei Deutschlands  
 Dr. Ralfs, GRÜNE = Dr. Richard Ralfs, BÜNDNIS 90/DIE GRÜNEN

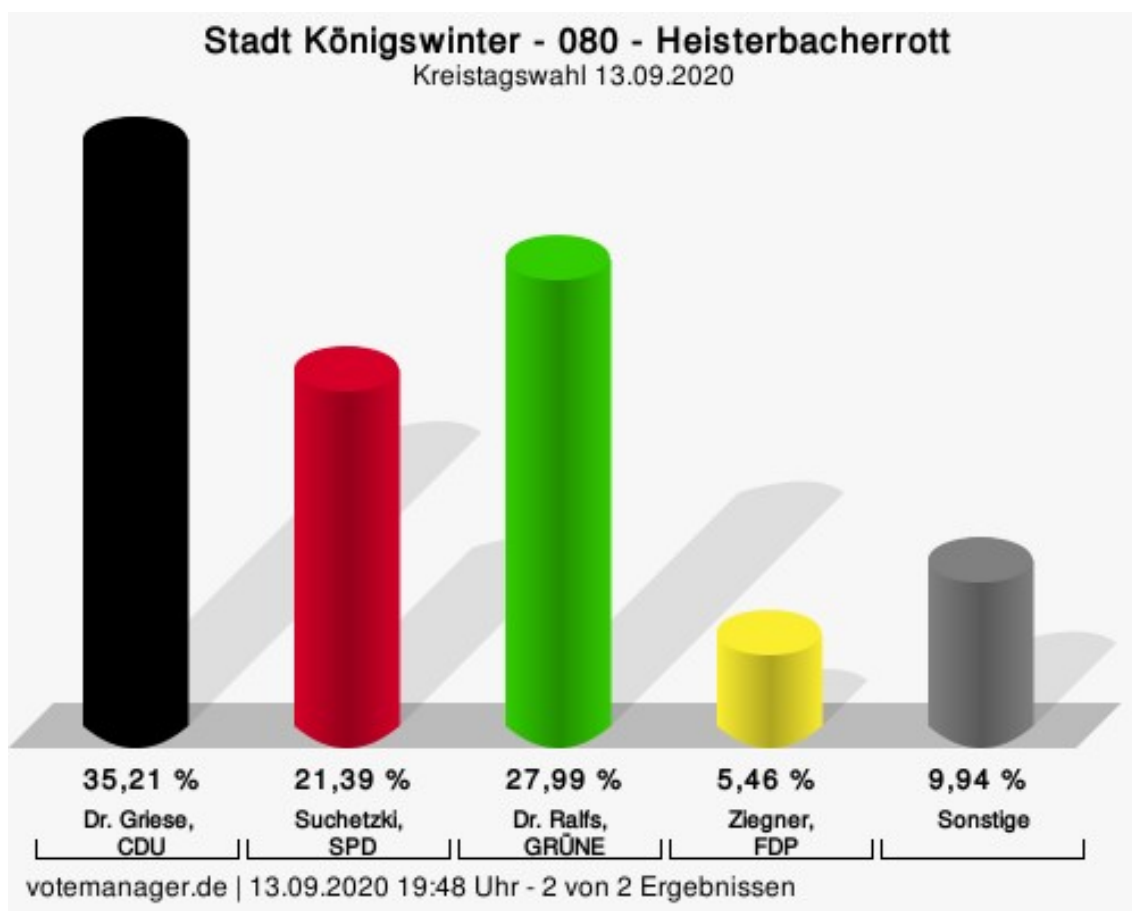
## Wahlbeteiligung



votemanager.de | 13.09.2020 21:22 Uhr - 2 von 2 Ergebnissen

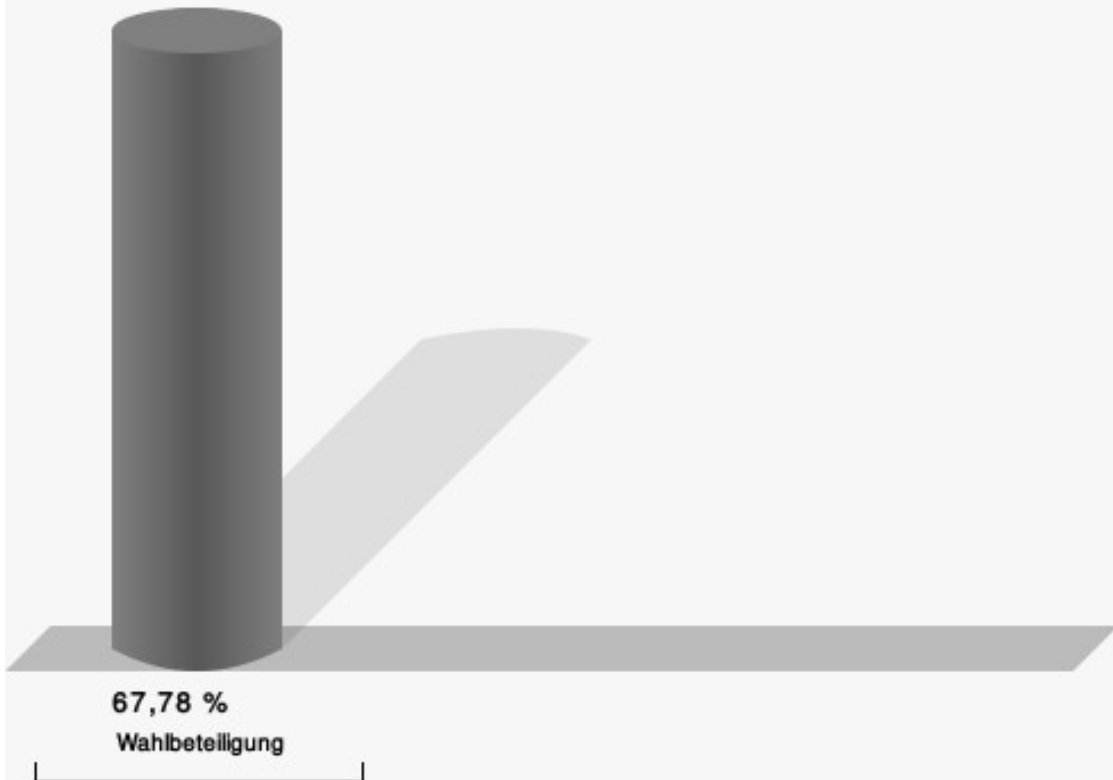
## 080 - Heisterbacherrott

	Anzahl	Prozent
Dr. Josef Griese, CDU	400	35,21 %
Nils Suchetzki, SPD	243	21,39 %
Dr. Richard Ralfs, GRÜNE	318	27,99 %
Dagmar Ziegner, FDP	62	5,46 %
Michael Droste, DIE LINKE	47	4,14 %
Michael Köppinger, AfD	44	3,87 %
Renate Barbier-Inden, PIRATEN	13	1,14 %
Waldemar Dulisch, Volksabstimmung	9	0,79 %



Dr. Griese, CDU = Dr. Josef Griese, Christlich Demokratische Union Deutschlands  
 Suchetzki, SPD = Nils Suchetzki, Sozialdemokratische Partei Deutschlands  
 Dr. Ralfs, GRÜNE = Dr. Richard Ralfs, BÜNDNIS 90/DIE GRÜNEN  
 Ziegner, FDP = Dagmar Ziegner, Freie Demokratische Partei

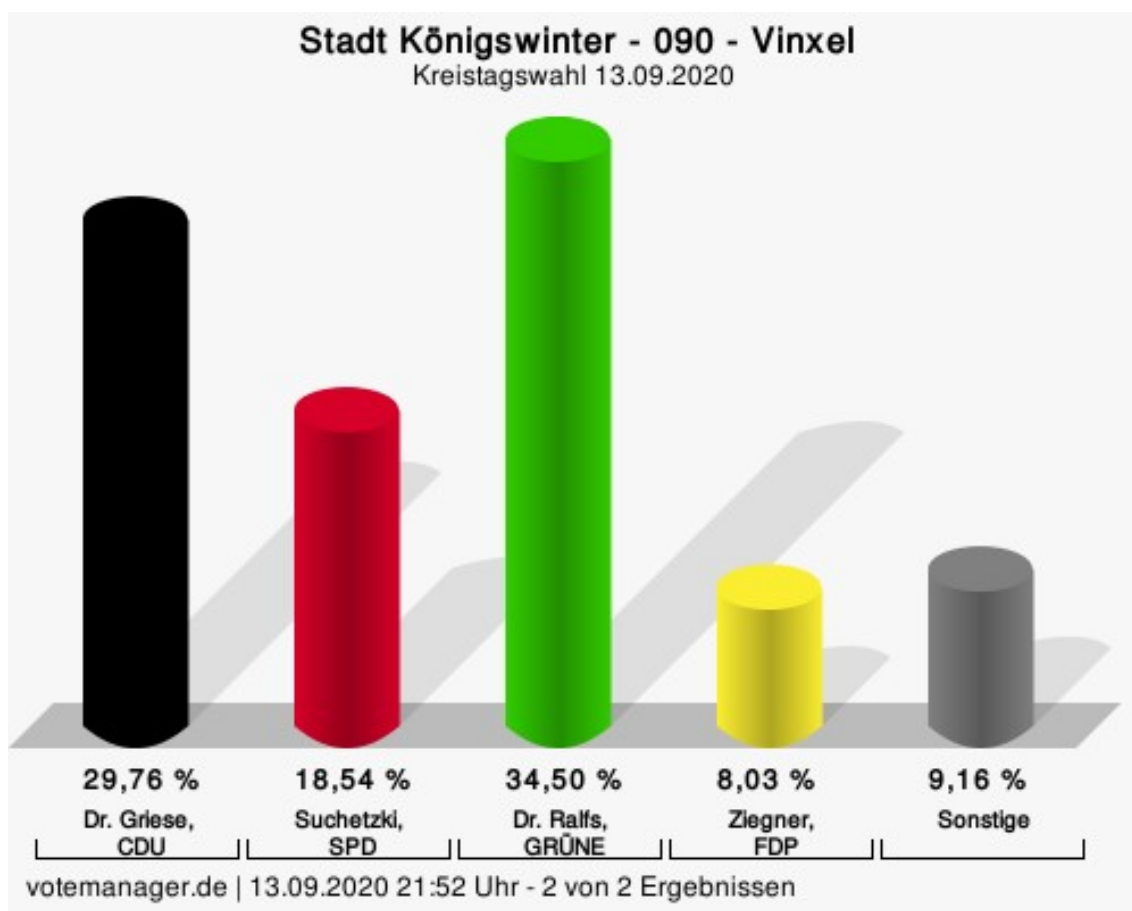
## Wahlbeteiligung



votemanager.de | 13.09.2020 19:48 Uhr - 2 von 2 Ergebnissen

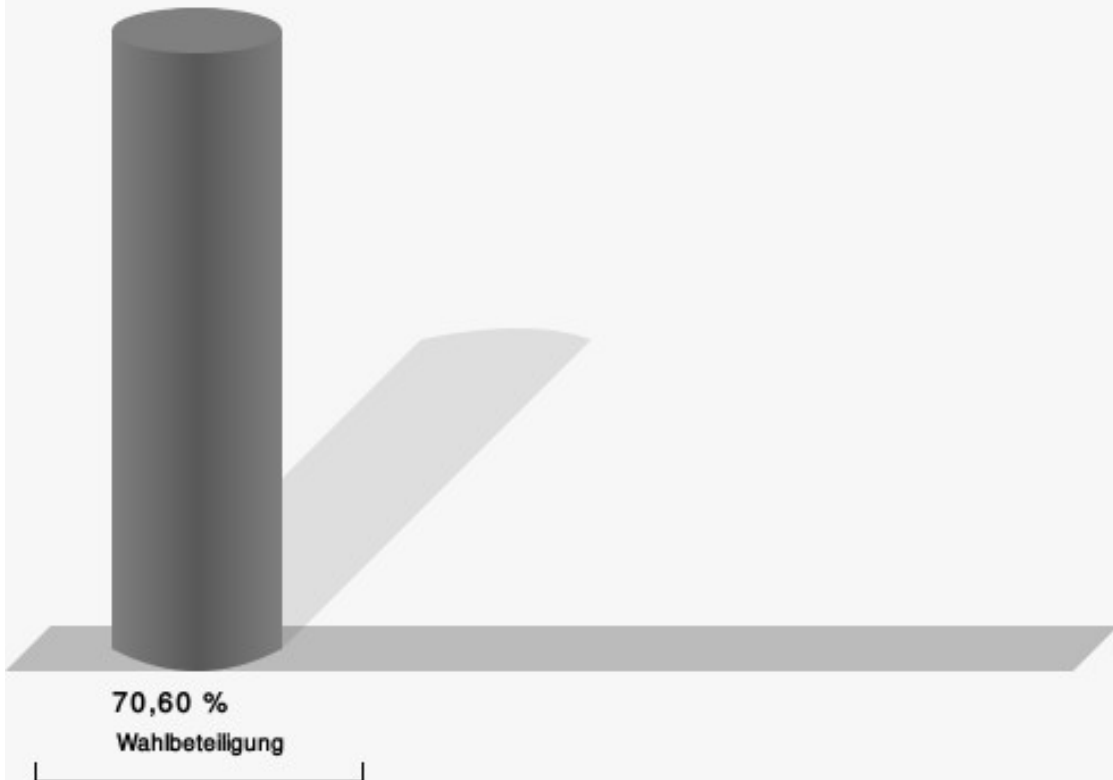
## 090 - Vinxel

	Anzahl	Prozent
Dr. Josef Griese, CDU	289	29,76 %
Nils Suchetzki, SPD	180	18,54 %
Dr. Richard Ralfs, GRÜNE	335	34,50 %
Dagmar Ziegner, FDP	78	8,03 %
Michael Droste, DIE LINKE	31	3,19 %
Michael Köppinger, AfD	47	4,84 %
Renate Barbier-Inden, PIRATEN	5	0,51 %
Waldemar Dulisch, Volksabstimmung	6	0,62 %



Dr. Griese, CDU = Dr. Josef Griese, Christlich Demokratische Union Deutschlands  
 Suchetzki, SPD = Nils Suchetzki, Sozialdemokratische Partei Deutschlands  
 Dr. Ralfs, GRÜNE = Dr. Richard Ralfs, BÜNDNIS 90/DIE GRÜNEN  
 Ziegner, FDP = Dagmar Ziegner, Freie Demokratische Partei

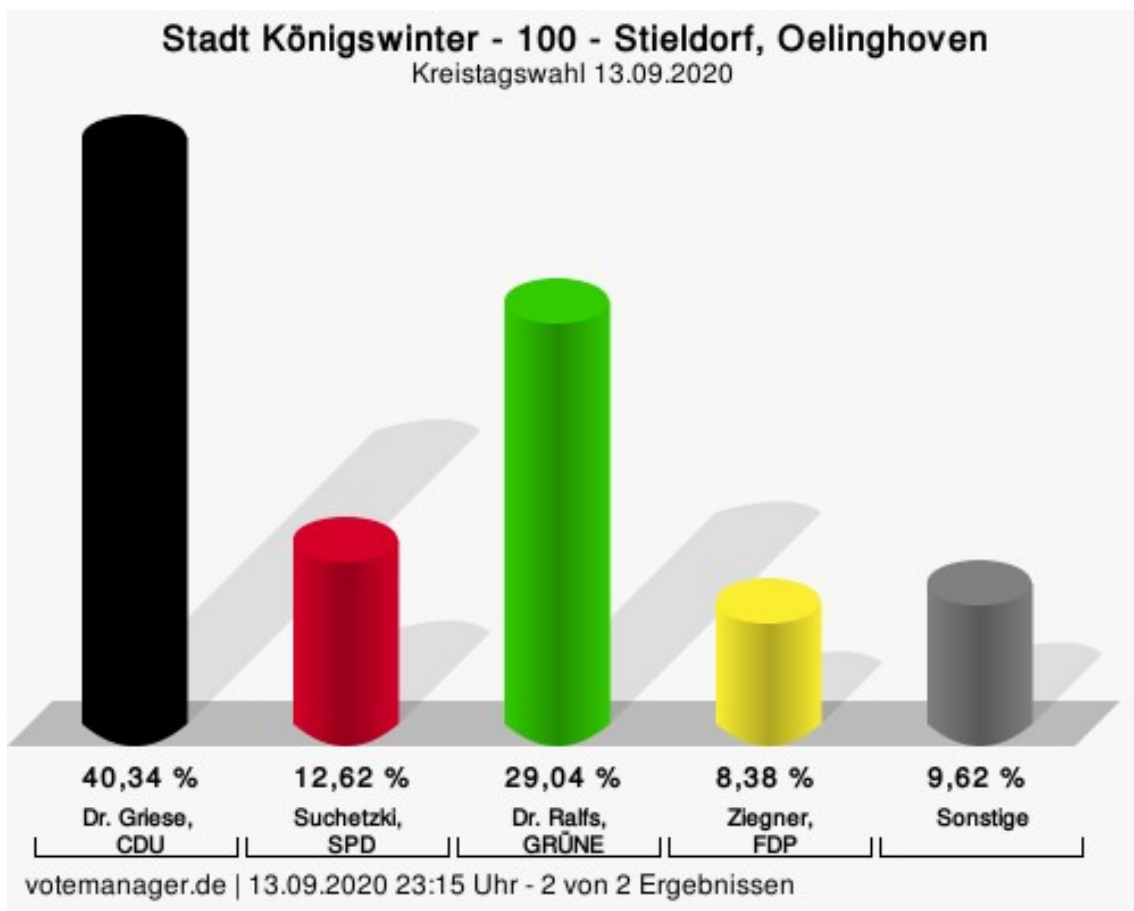
## Wahlbeteiligung



votemanager.de | 13.09.2020 21:52 Uhr - 2 von 2 Ergebnissen

## 100 - Stieldorf, Oelinghoven


	Anzahl	Prozent
Dr. Josef Griese, CDU	457	40,34 %
Nils Suchetzki, SPD	143	12,62 %
Dr. Richard Ralfs, GRÜNE	329	29,04 %
Dagmar Ziegner, FDP	95	8,38 %
Michael Droste, DIE LINKE	47	4,15 %
Michael Köppinger, AfD	42	3,71 %
Renate Barbier-Inden, PIRATEN	11	0,97 %
Waldemar Dulisch, Volksabstimmung	9	0,79 %



Dr. Griese, CDU = Dr. Josef Griese, Christlich Demokratische Union Deutschlands  
 Suchetzki, SPD = Nils Suchetzki, Sozialdemokratische Partei Deutschlands  
 Dr. Ralfs, GRÜNE = Dr. Richard Ralfs, BÜNDNIS 90/DIE GRÜNEN  
 Ziegner, FDP = Dagmar Ziegner, Freie Demokratische Partei



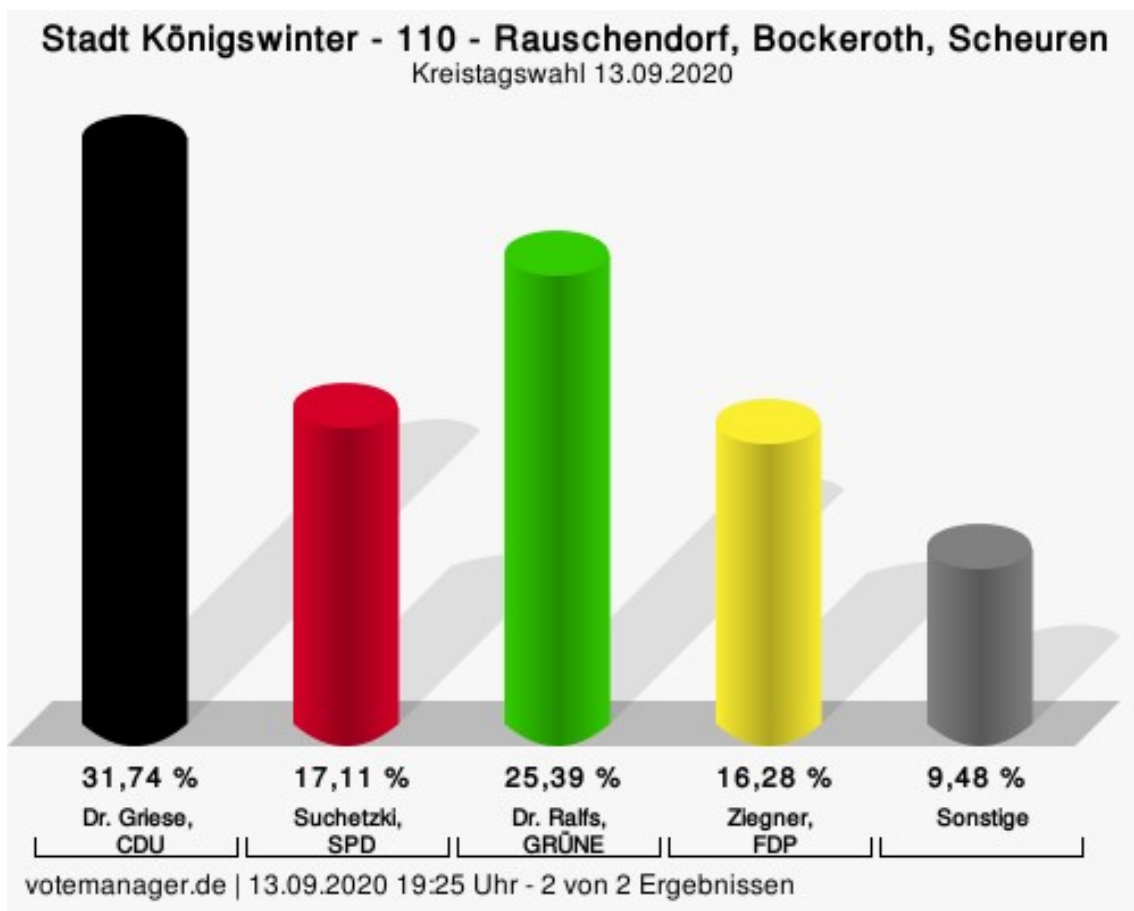
## Wahlbeteiligung



votemanager.de | 13.09.2020 23:15 Uhr - 2 von 2 Ergebnissen


110 - Rauschendorf, Bockeroth, Scheuren

	Anzahl	Prozent
Dr. Josef Griese, CDU	345	31,74 %
Nils Suchetzki, SPD	186	17,11 %
Dr. Richard Ralfs, GRÜNE	276	25,39 %
Dagmar Ziegner, FDP	177	16,28 %
Michael Droste, DIE LINKE	44	4,05 %
Michael Köppinger, AfD	49	4,51 %
Renate Barbier-Inden, PIRATEN	5	0,46 %
Waldemar Dulisch, Volksabstimmung	5	0,46 %



Dr. Griese, CDU = Dr. Josef Griese, Christlich Demokratische Union Deutschlands  
 Suchetzki, SPD = Nils Suchetzki, Sozialdemokratische Partei Deutschlands  
 Dr. Ralfs, GRÜNE = Dr. Richard Ralfs, BÜNDNIS 90/DIE GRÜNEN  
 Ziegner, FDP = Dagmar Ziegner, Freie Demokratische Partei

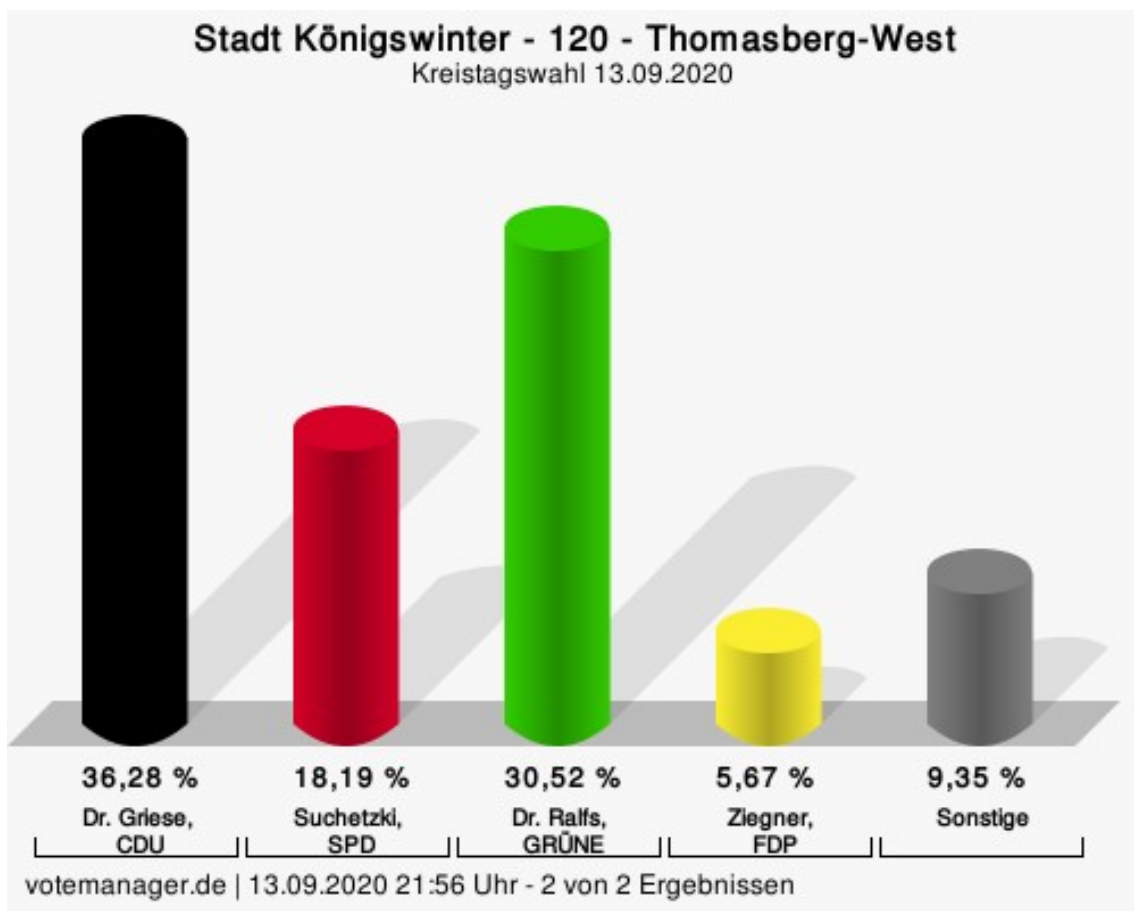
## Wahlbeteiligung



votemanager.de | 13.09.2020 19:25 Uhr - 2 von 2 Ergebnissen

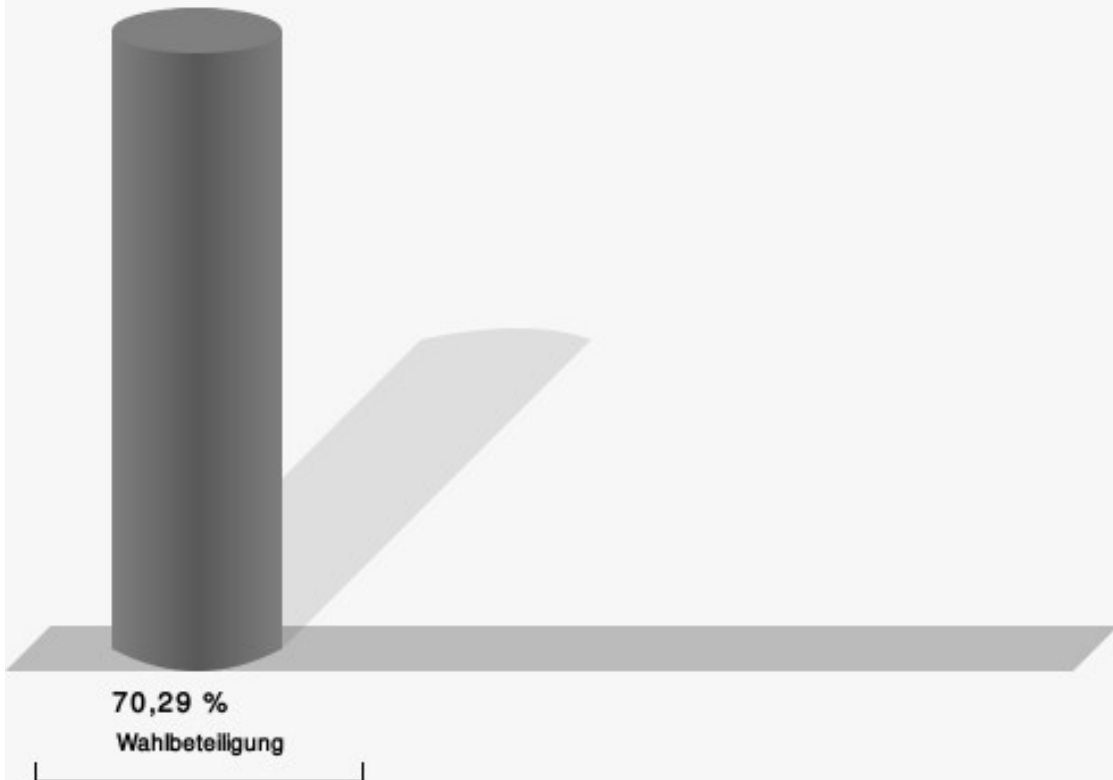
## 120 - Thomasberg-West

	Anzahl	Prozent
Dr. Josef Griese, CDU	365	36,28 %
Nils Suchetzki, SPD	183	18,19 %
Dr. Richard Ralfs, GRÜNE	307	30,52 %
Dagmar Ziegner, FDP	57	5,67 %
Michael Droste, DIE LINKE	40	3,98 %
Michael Köppinger, AfD	37	3,68 %
Renate Barbier-Inden, PIRATEN	8	0,80 %
Waldemar Dulisch, Volksabstimmung	9	0,89 %



Dr. Griese, CDU = Dr. Josef Griese, Christlich Demokratische Union Deutschlands  
 Suchetzki, SPD = Nils Suchetzki, Sozialdemokratische Partei Deutschlands  
 Dr. Ralfs, GRÜNE = Dr. Richard Ralfs, BÜNDNIS 90/DIE GRÜNEN  
 Ziegner, FDP = Dagmar Ziegner, Freie Demokratische Partei

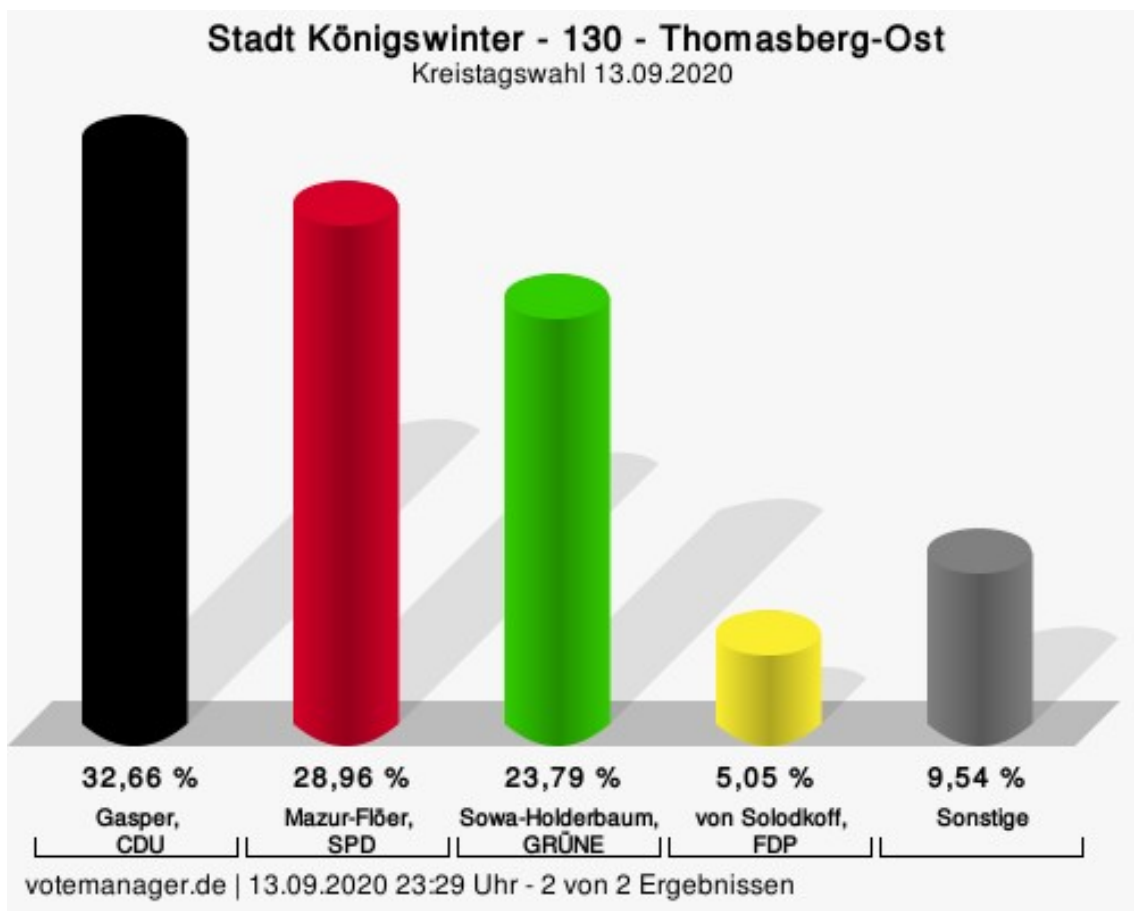
## Wahlbeteiligung



votemanager.de | 13.09.2020 21:56 Uhr - 2 von 2 Ergebnissen

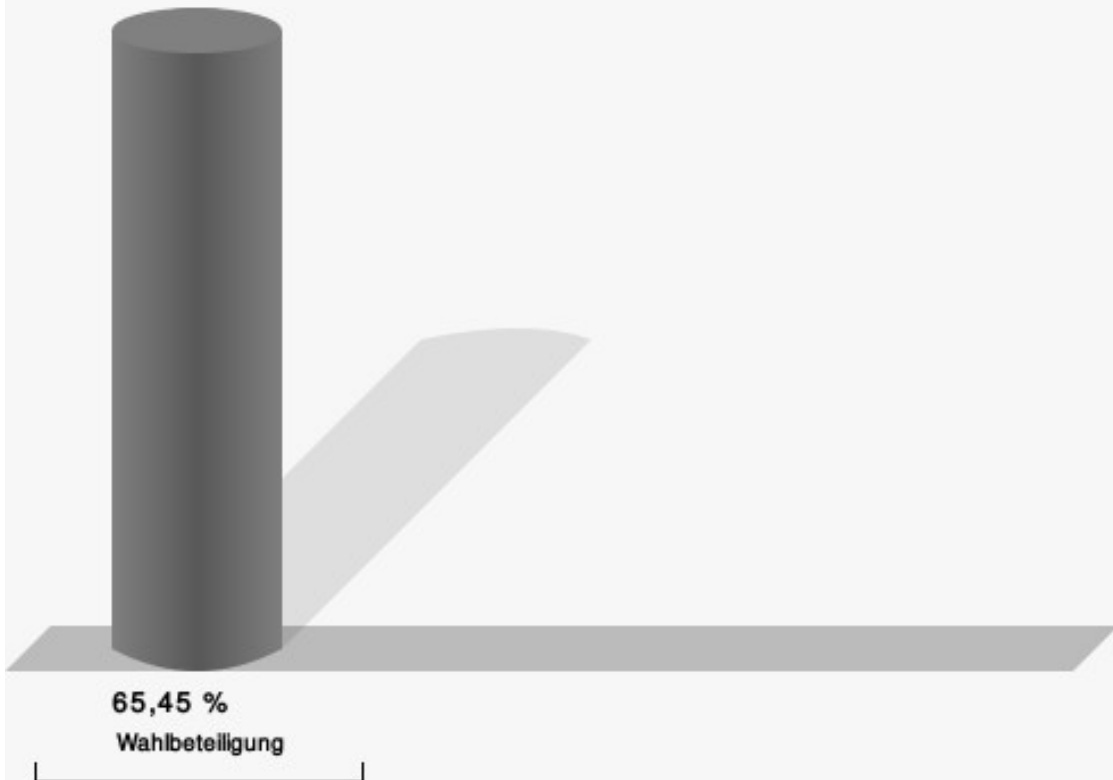
## 130 - Thomasberg-Ost

	Anzahl	Prozent
Franz Gasper, CDU	291	32,66 %
Cornelia Mazur-Flöer, SPD	258	28,96 %
Jasmin Sowa-Holderbaum, GRÜNE	212	23,79 %
Nikolai von Solodkoff, FDP	45	5,05 %
Andreas Danne, DIE LINKE	30	3,37 %
Irmhild Boßdorf, AfD	36	4,04 %
Birgit Geib, PIRATEN	9	1,01 %
Klaus Günter Reh, Volksabstimmung	10	1,12 %



Gasper, CDU = Franz Gasper, Christlich Demokratische Union Deutschlands  
 Mazur-Flöer, SPD = Cornelia Mazur-Flöer, Sozialdemokratische Partei Deutschlands  
 Sowa-Holderbaum, GRÜNE = Jasmin Sowa-Holderbaum, BÜNDNIS 90/DIE GRÜNEN  
 von Solodkoff, FDP = Nikolai von Solodkoff, Freie Demokratische Partei

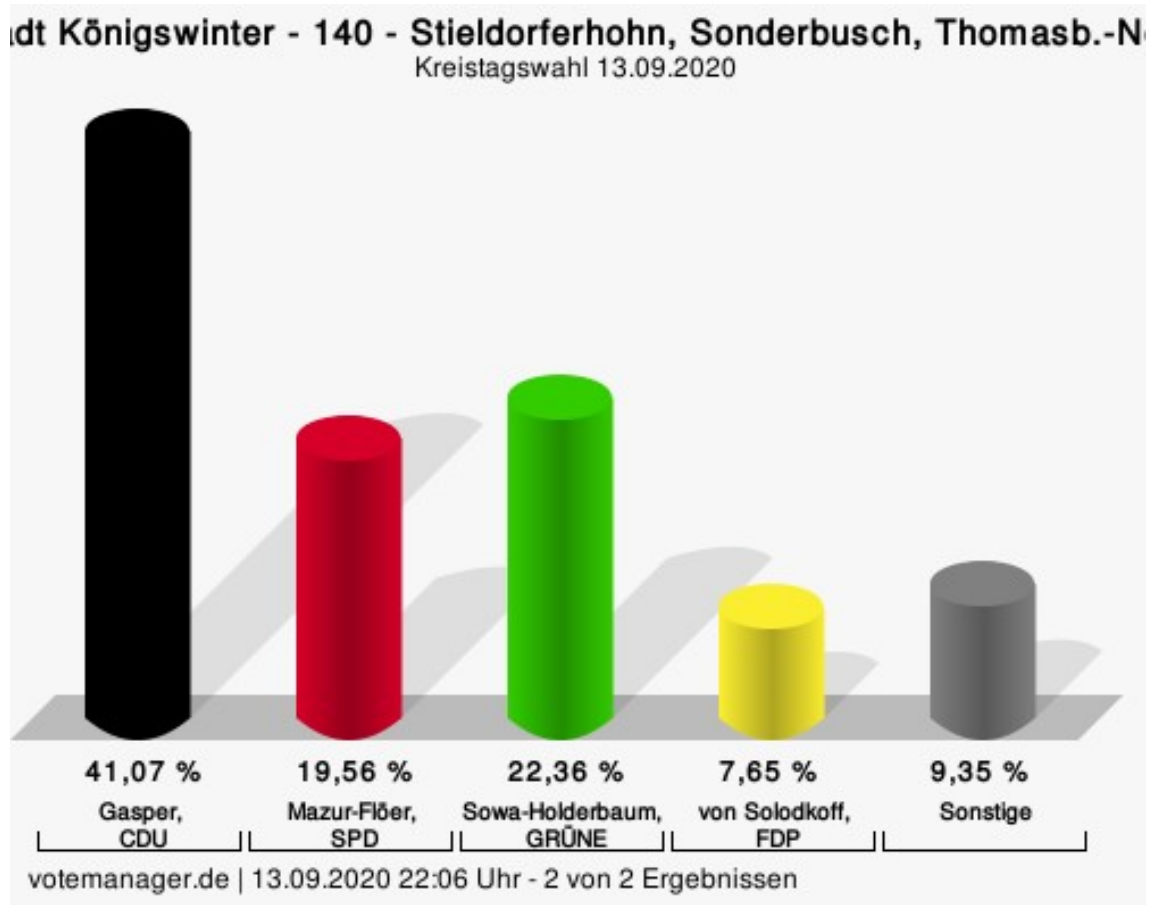
## Wahlbeteiligung



votemanager.de | 13.09.2020 23:29 Uhr - 2 von 2 Ergebnissen

140 - Stieldorferhohn, Sonderbusch, Thomasb.-Nord

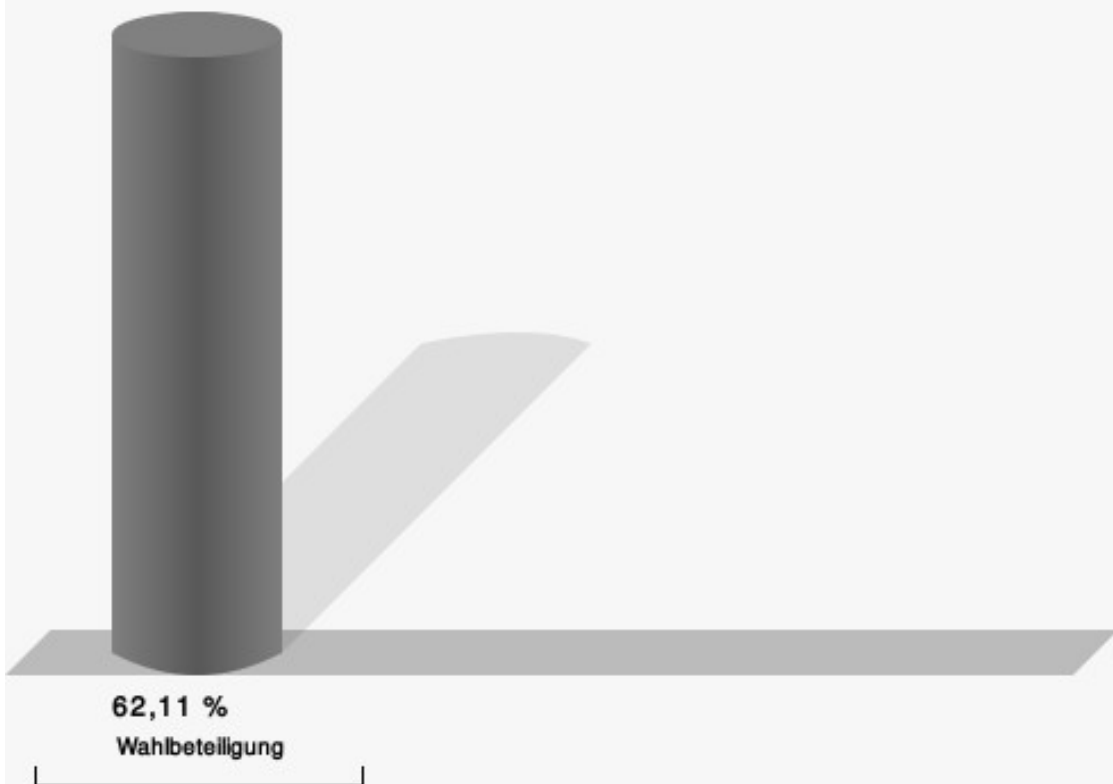
	Anzahl	Prozent
Franz Gasper, CDU	338	41,07 %
Cornelia Mazur-Flöer, SPD	161	19,56 %
Jasmin Sowa-Holderbaum, GRÜNE	184	22,36 %
Nikolai von Solodkoff, FDP	63	7,65 %
Andreas Danne, DIE LINKE	27	3,28 %
Irmhild Boßdorf, AfD	36	4,37 %
Birgit Geib, PIRATEN	9	1,09 %
Klaus Günter Reh, Volksabstimmung	5	0,61 %



Gasper, CDU = Franz Gasper, Christlich Demokratische Union Deutschlands  
 Mazur-Flöer, SPD = Cornelia Mazur-Flöer, Sozialdemokratische Partei Deutschlands  
 Sowa-Holderbaum, GRÜNE = Jasmin Sowa-Holderbaum, BÜNDNIS 90/DIE GRÜNEN  
 von Solodkoff, FDP = Nikolai von Solodkoff, Freie Demokratische Partei



## Wahlbeteiligung

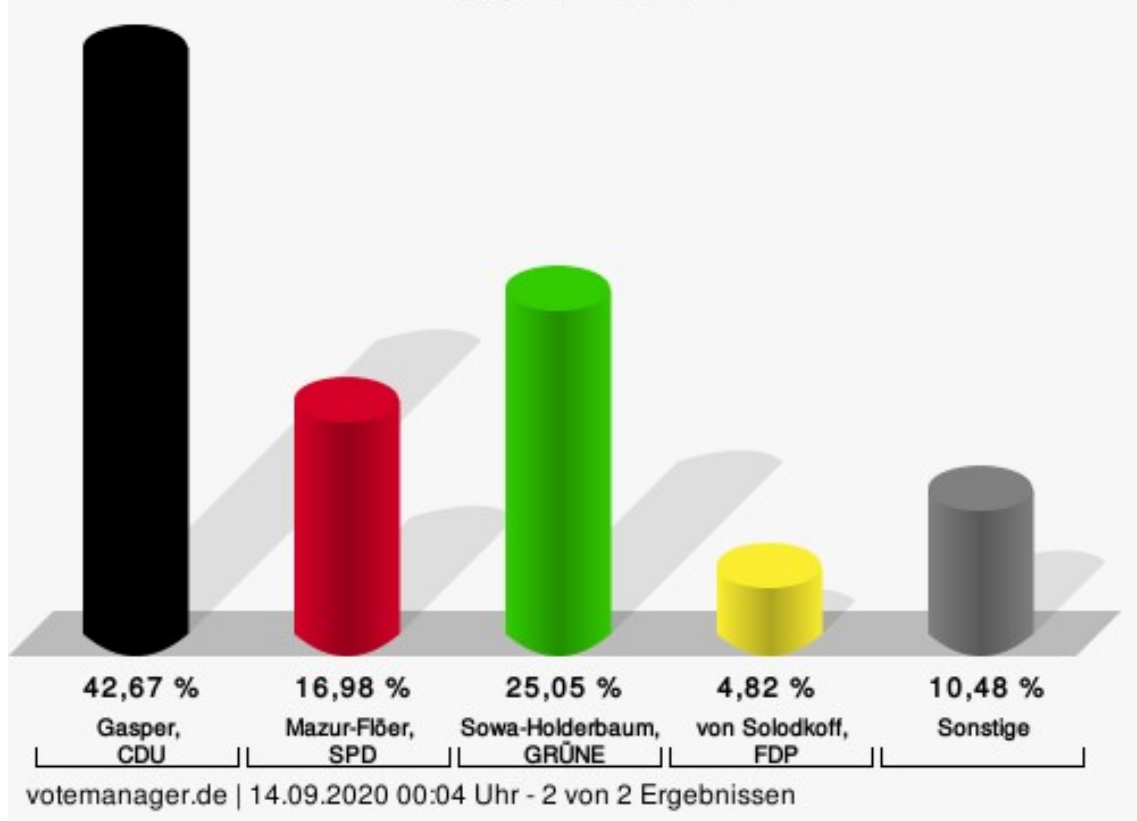


votemanager.de | 13.09.2020 22:06 Uhr - 2 von 2 Ergebnissen

150 - Uthweiler, Eisbach, Pleiserhohn, Scheuren

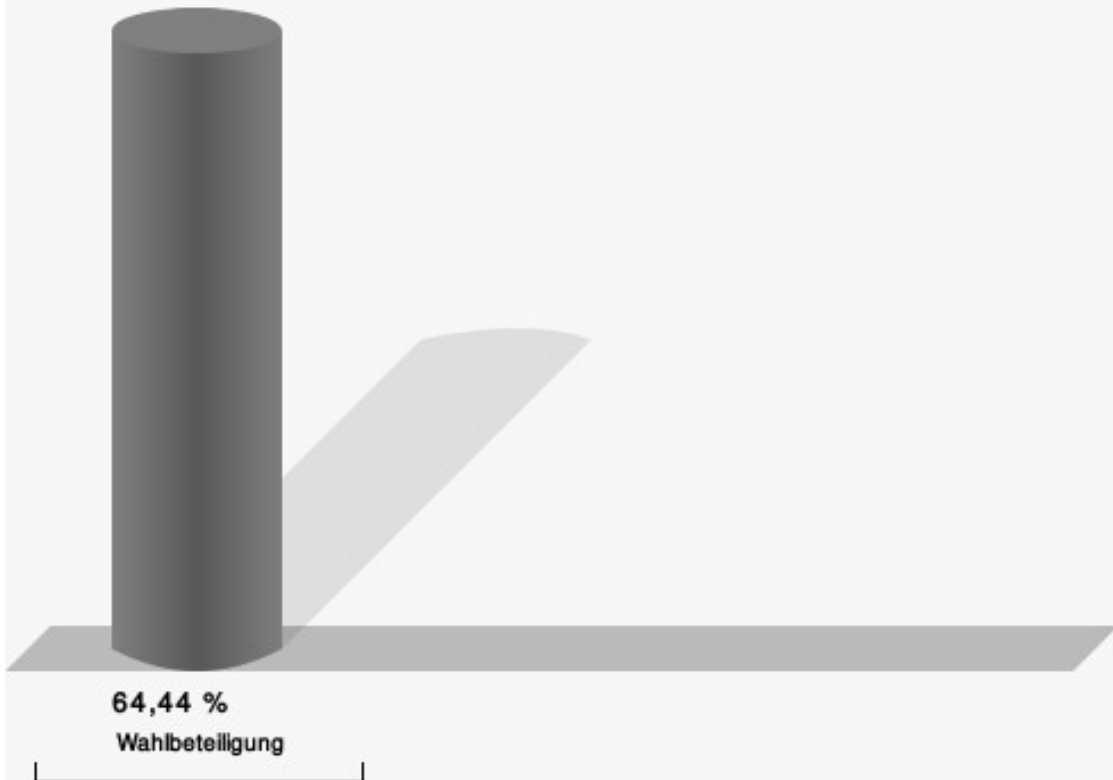
	Anzahl	Prozent
Franz Gasper, CDU	460	42,67 %
Cornelia Mazur-Flöer, SPD	183	16,98 %
Jasmin Sowa-Holderbaum, GRÜNE	270	25,05 %
Nikolai von Solodkoff, FDP	52	4,82 %
Andreas Danne, DIE LINKE	38	3,53 %
Irmhild Boßdorf, AfD	43	3,99 %
Birgit Geib, PIRATEN	16	1,48 %
Klaus Günter Reh, Volksabstimmung	16	1,48 %

Stadt Königswinter - 150 - Uthweiler, Eisbach, Pleiserhohn, Scheuren  
 Kreistagswahl 13.09.2020



Gasper, CDU = Franz Gasper, Christlich Demokratische Union Deutschlands  
 Mazur-Flöer, SPD = Cornelia Mazur-Flöer, Sozialdemokratische Partei Deutschlands  
 Sowa-Holderbaum, GRÜNE = Jasmin Sowa-Holderbaum, BÜNDNIS 90/DIE GRÜNEN  
 von Solodkoff, FDP = Nikolai von Solodkoff, Freie Demokratische Partei

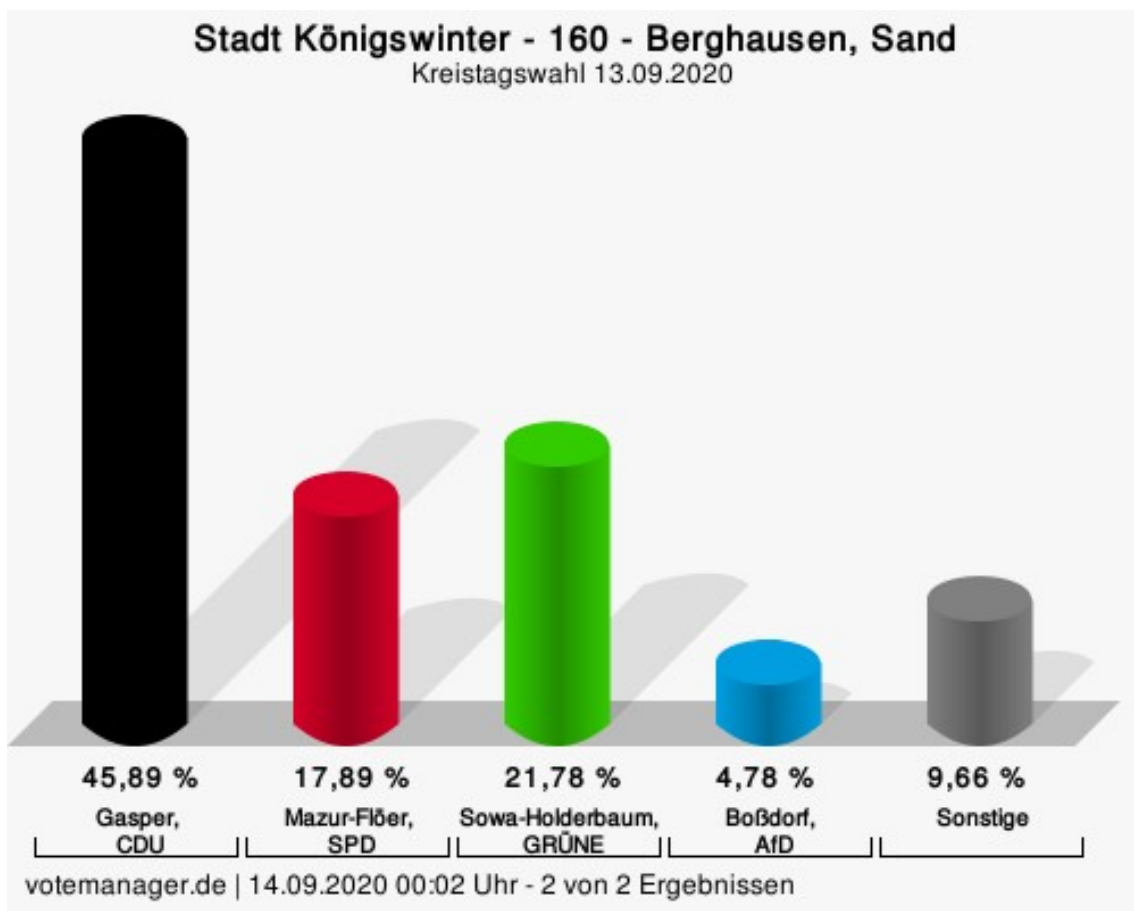
## Wahlbeteiligung



votemanager.de | 14.09.2020 00:04 Uhr - 2 von 2 Ergebnissen

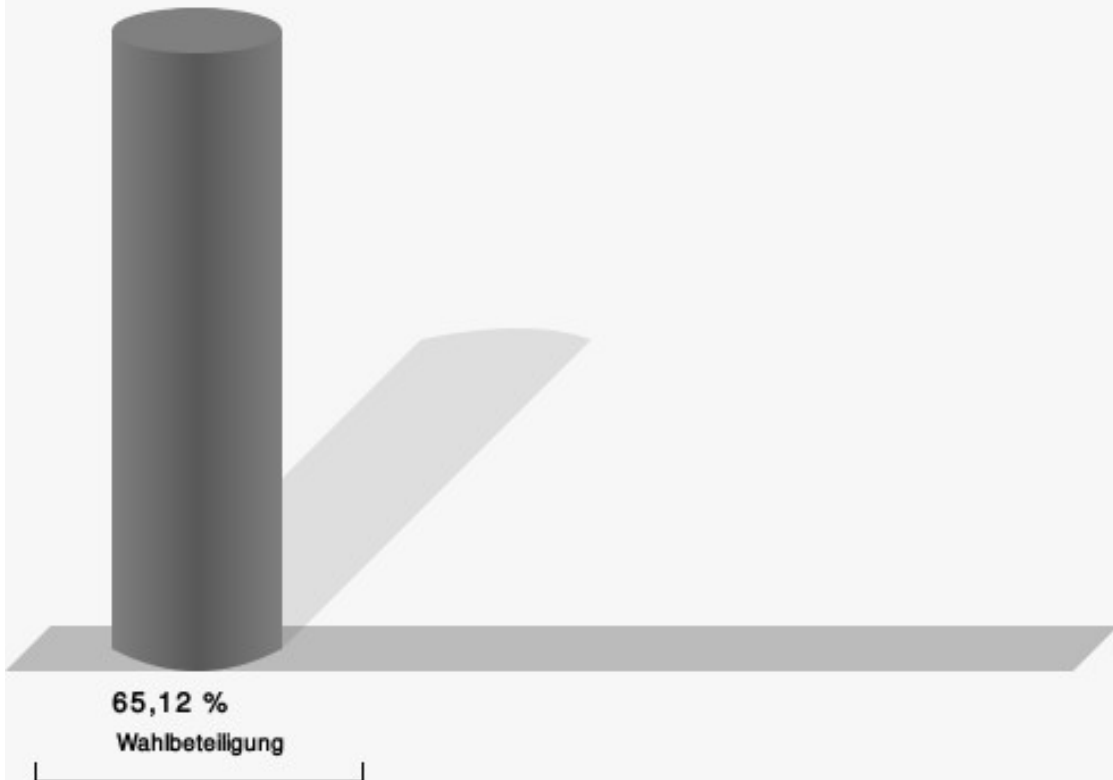
## 160 - Berghausen, Sand

	Anzahl	Prozent
Franz Gasper, CDU	413	45,89 %
Cornelia Mazur-Flöer, SPD	161	17,89 %
Jasmin Sowa-Holderbaum, GRÜNE	196	21,78 %
Nikolai von Solodkoff, FDP	39	4,33 %
Andreas Danne, DIE LINKE	27	3,00 %
Irmhild Boßdorf, AfD	43	4,78 %
Birgit Geib, PIRATEN	10	1,11 %
Klaus Günter Reh, Volksabstimmung	11	1,22 %



Gasper, CDU = Franz Gasper, Christlich Demokratische Union Deutschlands  
 Mazur-Flöer, SPD = Cornelia Mazur-Flöer, Sozialdemokratische Partei Deutschlands  
 Sowa-Holderbaum, GRÜNE = Jasmin Sowa-Holderbaum, BÜNDNIS 90/DIE GRÜNEN  
 Boßdorf, AfD = Irmhild Boßdorf, Alternative für Deutschland

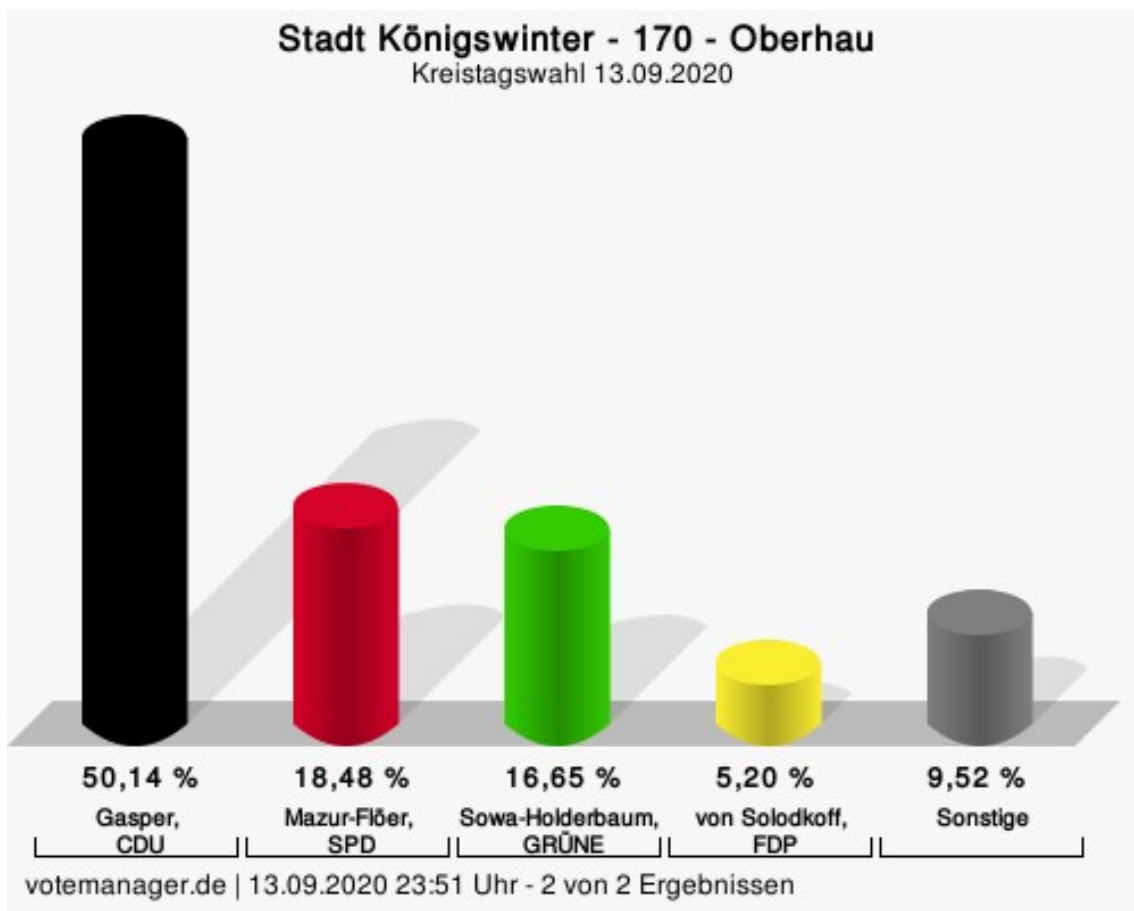
## Wahlbeteiligung



votemanager.de | 14.09.2020 00:02 Uhr - 2 von 2 Ergebnissen

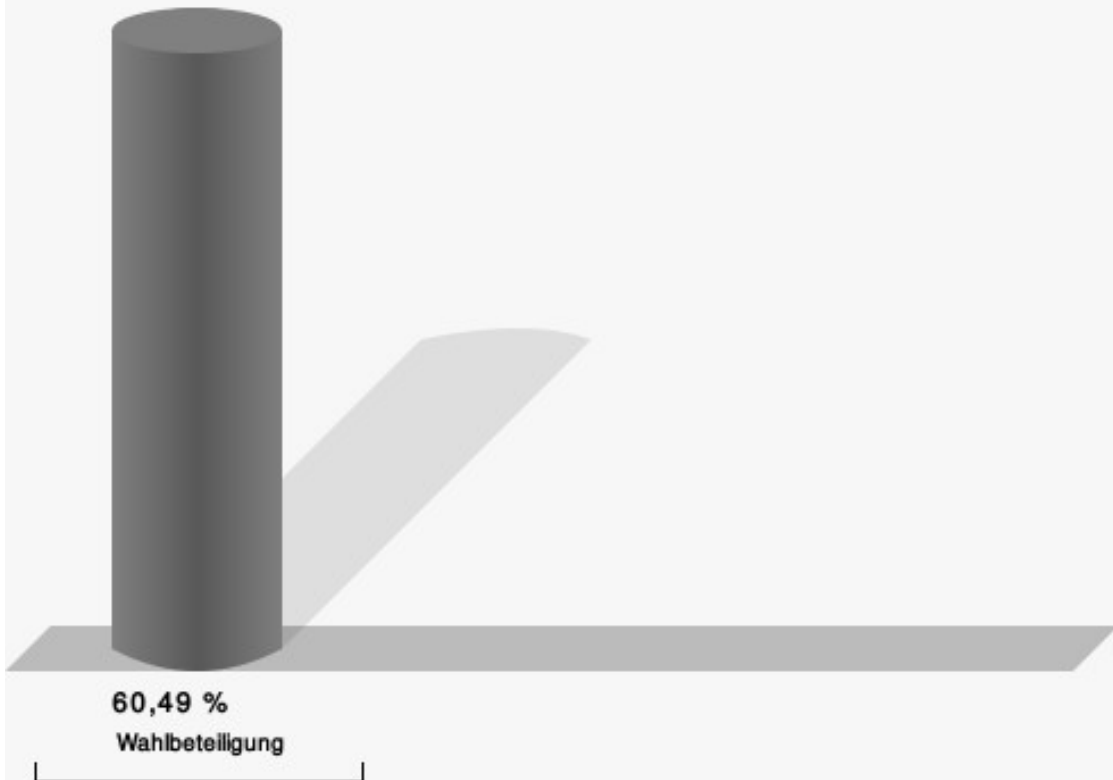
## 170 - Oberhau

	Anzahl	Prozent
Franz Gasper, CDU	521	50,14 %
Cornelia Mazur-Flöer, SPD	192	18,48 %
Jasmin Sowa-Holderbaum, GRÜNE	173	16,65 %
Nikolai von Solodkoff, FDP	54	5,20 %
Andreas Danne, DIE LINKE	23	2,21 %
Irmhild Boßdorf, AfD	53	5,10 %
Birgit Geib, PIRATEN	15	1,44 %
Klaus Günter Reh, Volksabstimmung	8	0,77 %



Gasper, CDU = Franz Gasper, Christlich Demokratische Union Deutschlands  
 Mazur-Flöer, SPD = Cornelia Mazur-Flöer, Sozialdemokratische Partei Deutschlands  
 Sowa-Holderbaum, GRÜNE = Jasmin Sowa-Holderbaum, BÜNDNIS 90/DIE GRÜNEN  
 von Solodkoff, FDP = Nikolai von Solodkoff, Freie Demokratische Partei

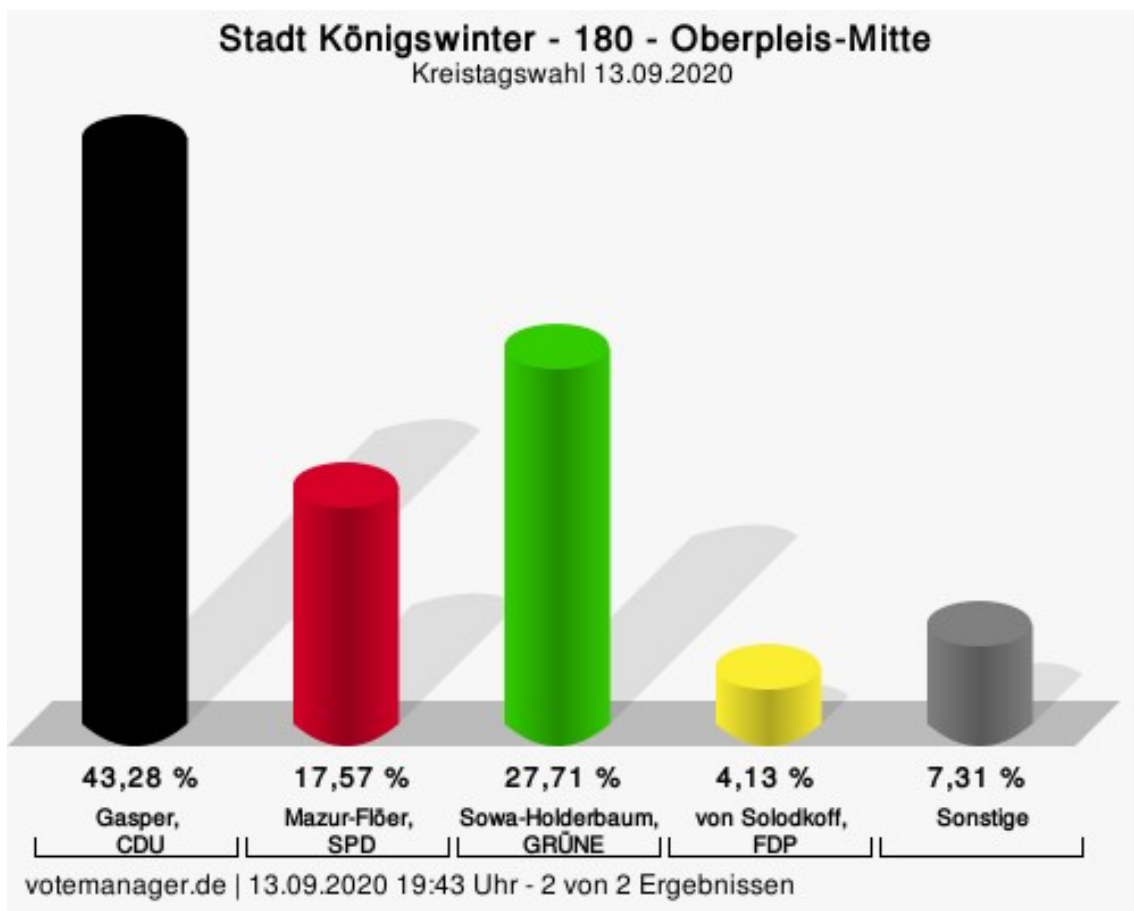
## Wahlbeteiligung



votemanager.de | 13.09.2020 23:51 Uhr - 2 von 2 Ergebnissen

## 180 - Oberpleis-Mitte

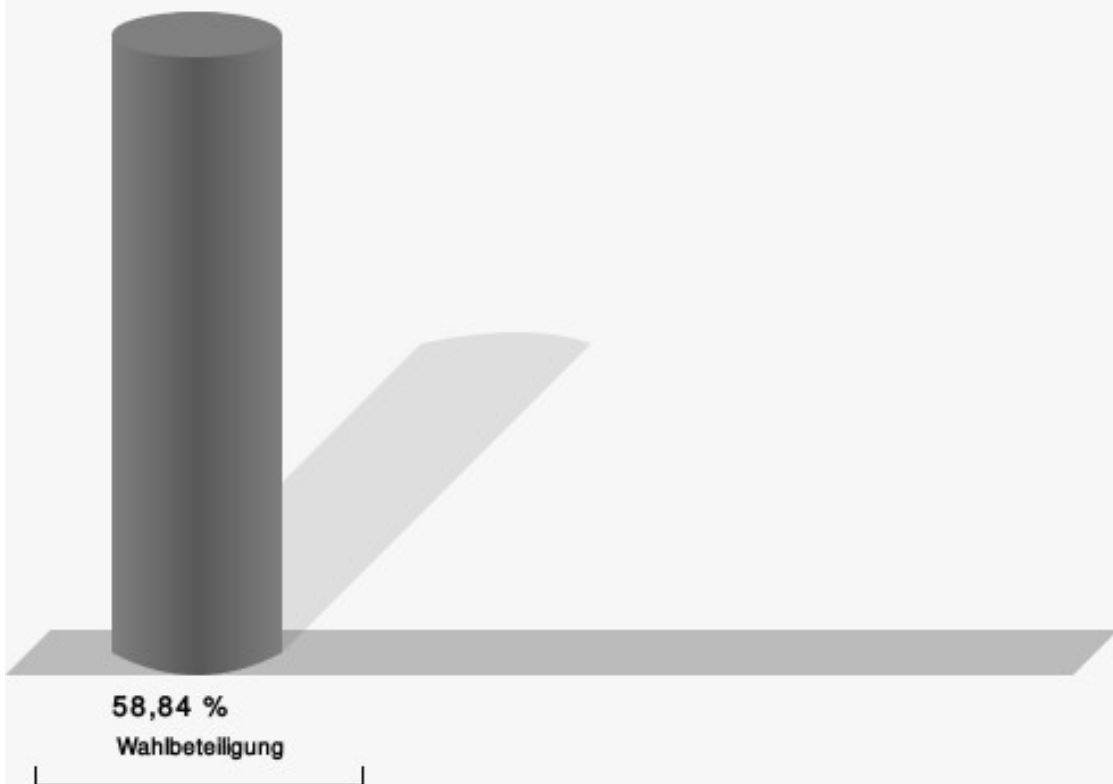
	Anzahl	Prozent
Franz Gasper, CDU	367	43,28 %
Cornelia Mazur-Flöer, SPD	149	17,57 %
Jasmin Sowa-Holderbaum, GRÜNE	235	27,71 %
Nikolai von Solodkoff, FDP	35	4,13 %
Andreas Danne, DIE LINKE	23	2,71 %
Irmhild Boßdorf, AfD	24	2,83 %
Birgit Geib, PIRATEN	9	1,06 %
Klaus Günter Reh, Volksabstimmung	6	0,71 %



Gasper, CDU = Franz Gasper, Christlich Demokratische Union Deutschlands  
 Mazur-Flöer, SPD = Cornelia Mazur-Flöer, Sozialdemokratische Partei Deutschlands  
 Sowa-Holderbaum, GRÜNE = Jasmin Sowa-Holderbaum, BÜNDNIS 90/DIE GRÜNEN  
 von Solodkoff, FDP = Nikolai von Solodkoff, Freie Demokratische Partei



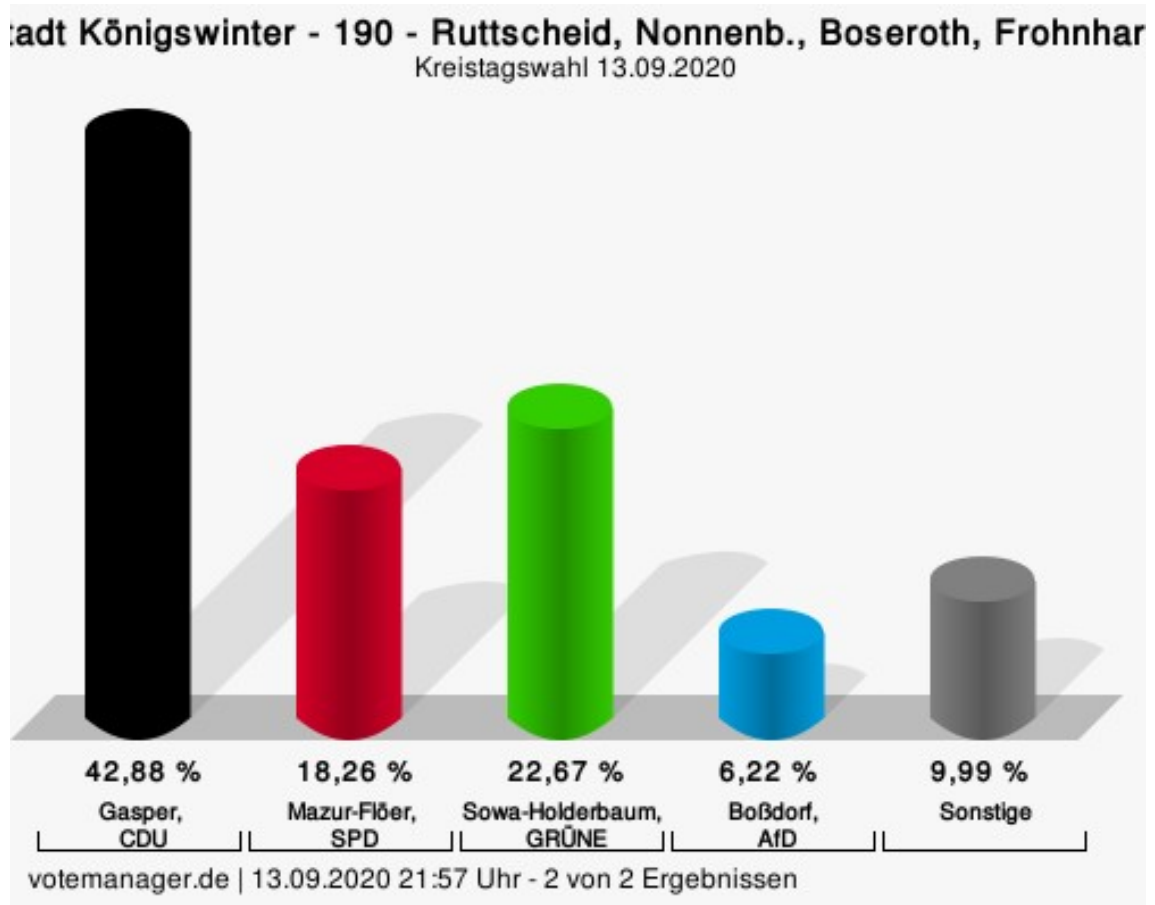
## Wahlbeteiligung



votemanager.de | 13.09.2020 19:43 Uhr - 2 von 2 Ergebnissen

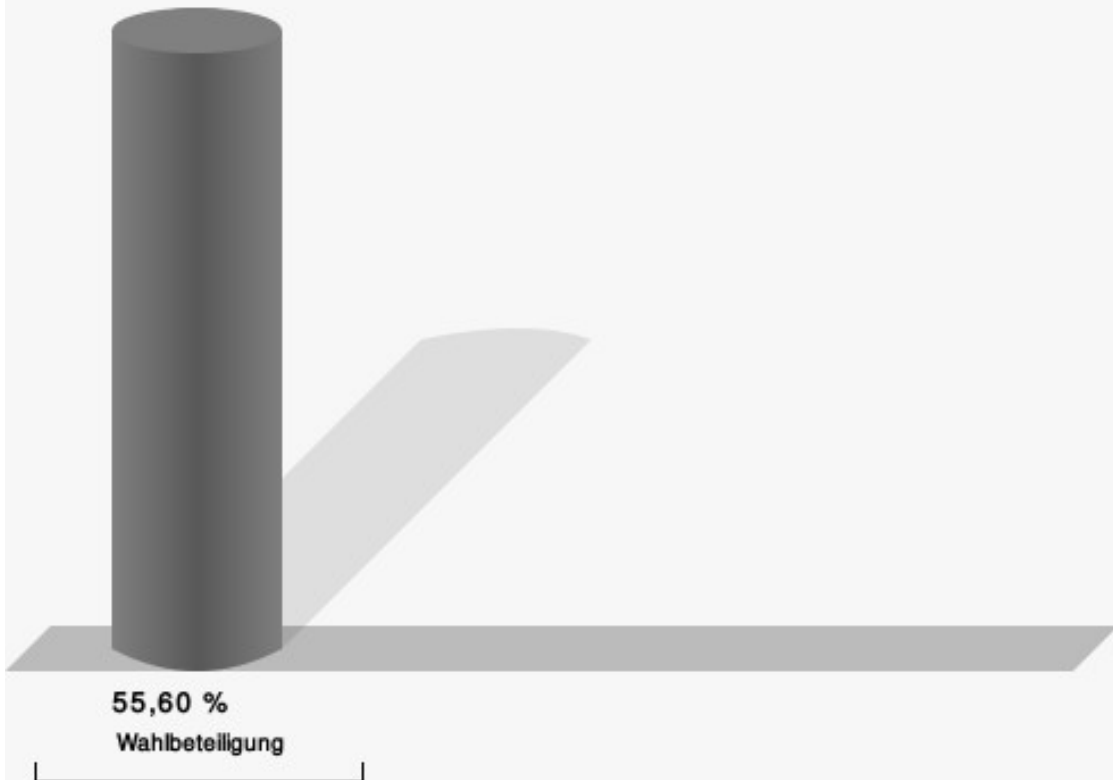
190 - Ruttscheid, Nonnenb., Boseroth, Frohnhardt

	Anzahl	Prozent
Franz Gasper, CDU	331	42,88 %
Cornelia Mazur-Flöer, SPD	141	18,26 %
Jasmin Sowa-Holderbaum, GRÜNE	175	22,67 %
Nikolai von Solodkoff, FDP	32	4,15 %
Andreas Danne, DIE LINKE	27	3,50 %
Irmhild Boßdorf, AfD	48	6,22 %
Birgit Geib, PIRATEN	8	1,04 %
Klaus Günter Reh, Volksabstimmung	10	1,30 %



Gasper, CDU = Franz Gasper, Christlich Demokratische Union Deutschlands  
 Mazur-Flöer, SPD = Cornelia Mazur-Flöer, Sozialdemokratische Partei Deutschlands  
 Sowa-Holderbaum, GRÜNE = Jasmin Sowa-Holderbaum, BÜNDNIS 90/DIE GRÜNEN  
 Boßdorf, AfD = Irmhild Boßdorf, Alternative für Deutschland

## Wahlbeteiligung

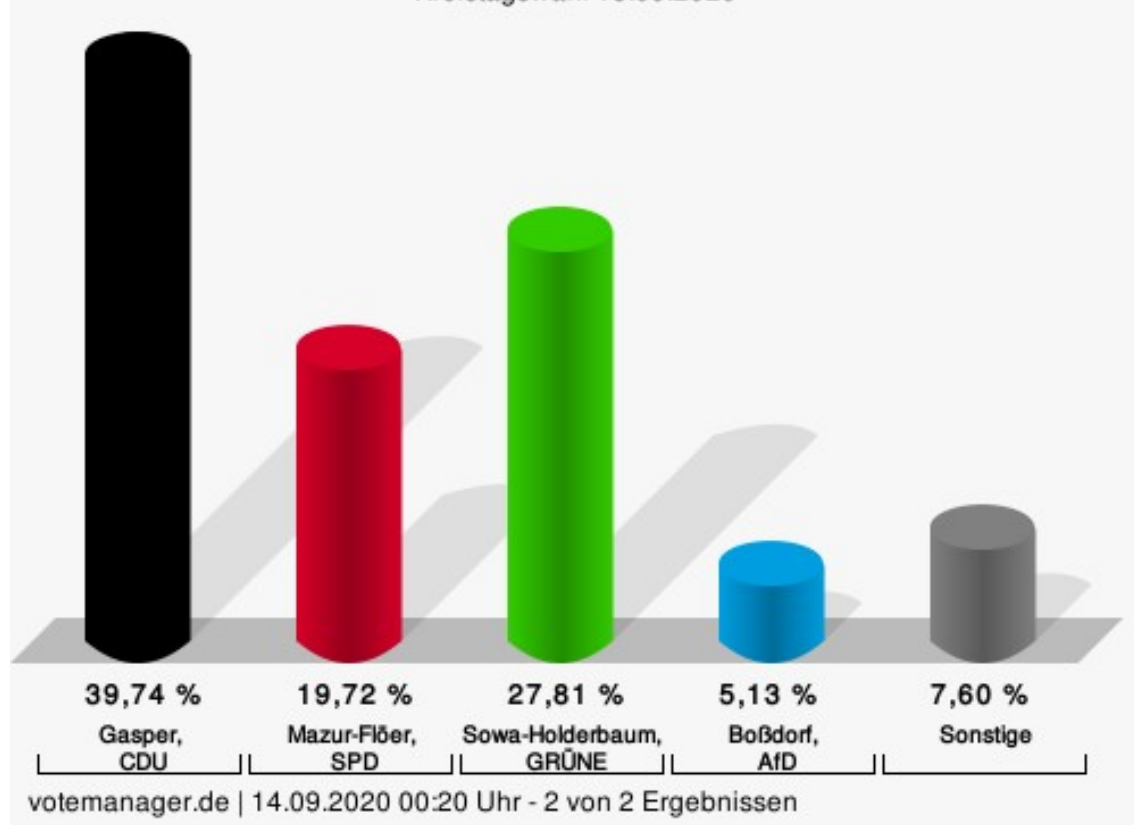


votemanager.de | 13.09.2020 21:57 Uhr - 2 von 2 Ergebnissen

## 200 - Oberpleis-West, Hartenberg, Bellinghausen


	Anzahl	Prozent
Franz Gasper, CDU	403	39,74 %
Cornelia Mazur-Flöer, SPD	200	19,72 %
Jasmin Sowa-Holderbaum, GRÜNE	282	27,81 %
Nikolai von Solodkoff, FDP	45	4,44 %
Andreas Danne, DIE LINKE	14	1,38 %
Irmhild Boßdorf, AfD	52	5,13 %
Birgit Geib, PIRATEN	9	0,89 %
Klaus Günter Reh, Volksabstimmung	9	0,89 %

### tadt Königswinter - 200 - Oberpleis-West, Hartenberg, Bellinghausen Kreistagswahl 13.09.2020



Gasper, CDU = Franz Gasper, Christlich Demokratische Union Deutschlands  
Mazur-Flöer, SPD = Cornelia Mazur-Flöer, Sozialdemokratische Partei Deutschlands  
Sowa-Holderbaum, GRÜNE = Jasmin Sowa-Holderbaum, BÜNDNIS 90/DIE GRÜNEN  
Boßdorf, AfD = Irmhild Boßdorf, Alternative für Deutschland

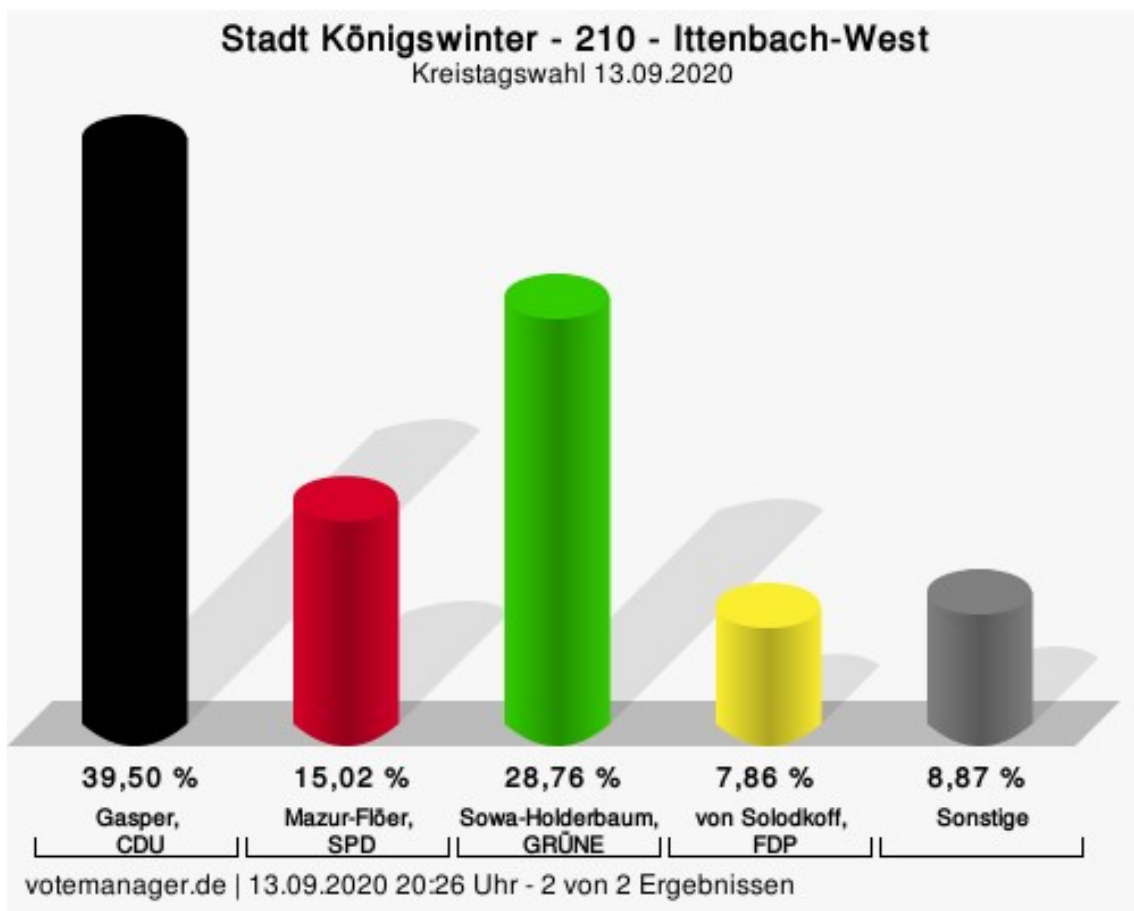
## Wahlbeteiligung



votemanager.de | 14.09.2020 00:20 Uhr - 2 von 2 Ergebnissen


## 210 - Ittenbach-West

	Anzahl	Prozent
Franz Gasper, CDU	397	39,50 %
Cornelia Mazur-Flöer, SPD	151	15,02 %
Jasmin Sowa-Holderbaum, GRÜNE	289	28,76 %
Nikolai von Solodkoff, FDP	79	7,86 %
Andreas Danne, DIE LINKE	26	2,59 %
Irmhild Boßdorf, AfD	49	4,88 %
Birgit Geib, PIRATEN	10	1,00 %
Klaus Günter Reh, Volksabstimmung	4	0,40 %



Gasper, CDU = Franz Gasper, Christlich Demokratische Union Deutschlands  
Mazur-Flöer, SPD = Cornelia Mazur-Flöer, Sozialdemokratische Partei Deutschlands  
Sowa-Holderbaum, GRÜNE = Jasmin Sowa-Holderbaum, BÜNDNIS 90/DIE GRÜNEN  
von Solodkoff, FDP = Nikolai von Solodkoff, Freie Demokratische Partei

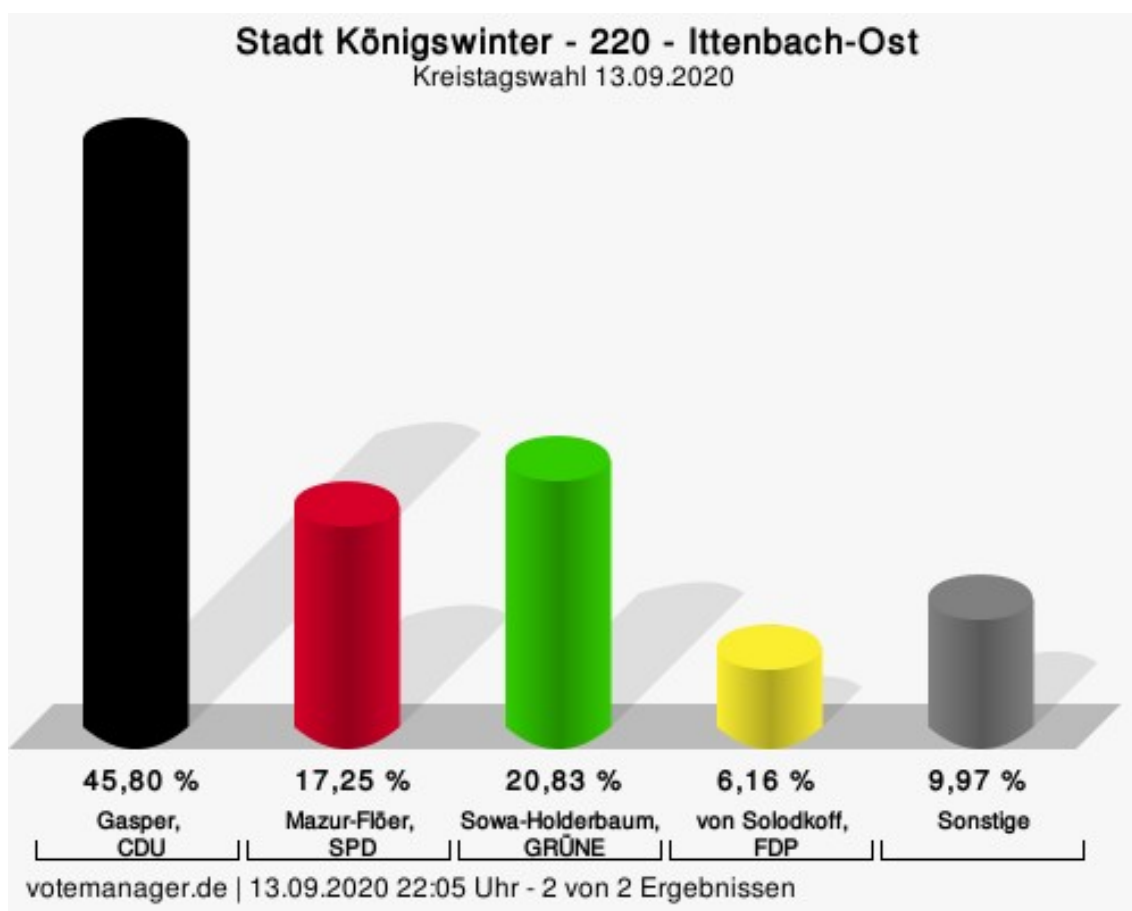
## Wahlbeteiligung



votemanager.de | 13.09.2020 20:26 Uhr - 2 von 2 Ergebnissen

## 220 - Ittenbach-Ost

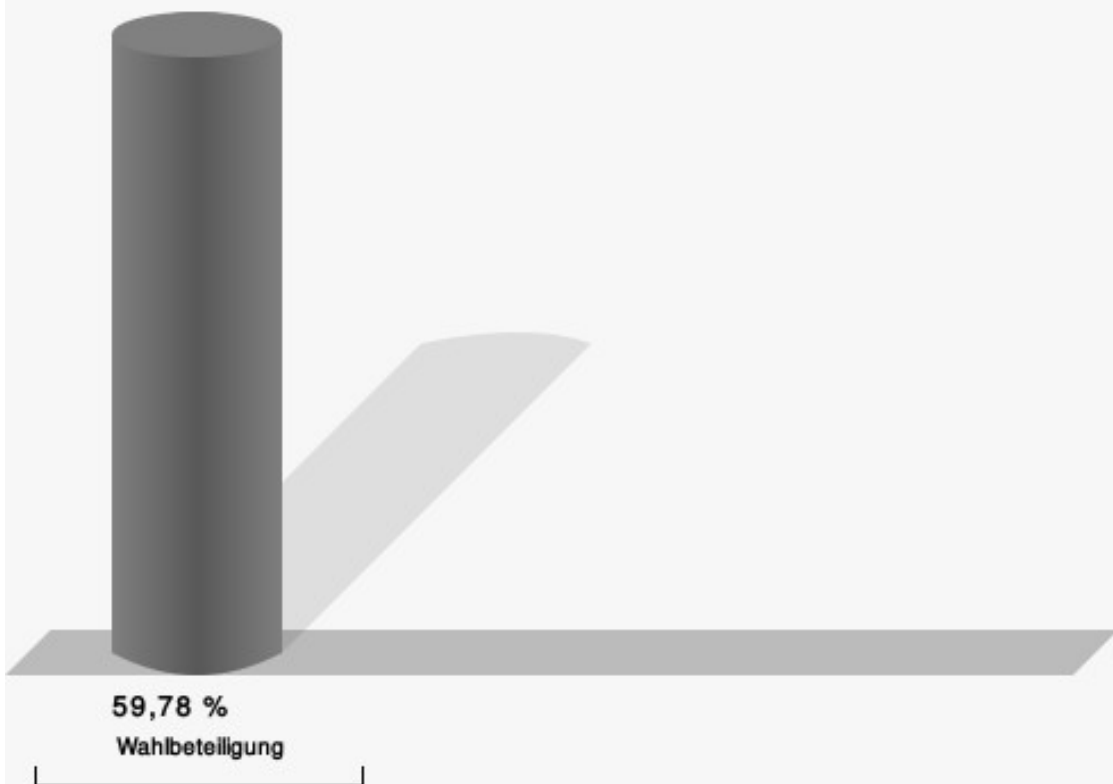
	Anzahl	Prozent
Franz Gasper, CDU	409	45,80 %
Cornelia Mazur-Flöer, SPD	154	17,25 %
Jasmin Sowa-Holderbaum, GRÜNE	186	20,83 %
Nikolai von Solodkoff, FDP	55	6,16 %
Andreas Danne, DIE LINKE	30	3,36 %
Irmhild Boßdorf, AfD	40	4,48 %
Birgit Geib, PIRATEN	10	1,12 %
Klaus Günter Reh, Volksabstimmung	9	1,01 %



Gasper, CDU = Franz Gasper, Christlich Demokratische Union Deutschlands  
Mazur-Flöer, SPD = Cornelia Mazur-Flöer, Sozialdemokratische Partei Deutschlands  
Sowa-Holderbaum, GRÜNE = Jasmin Sowa-Holderbaum, BÜNDNIS 90/DIE GRÜNEN  
von Solodkoff, FDP = Nikolai von Solodkoff, Freie Demokratische Partei



## Wahlbeteiligung



votemanager.de | 13.09.2020 22:05 Uhr - 2 von 2 Ergebnissen

## Übersicht Wahlbezirke

Zusammenstellung der Ergebnisse nach Wahlbezirken

Wahlbezirk	Stand	Wahlberechtigte	Wahlbeteiligung	gültig	CDU	SPD	GRÜNE	FDP	DIE LINKE	AfD	PIRATEN	FUW-FREIE WÄHLER	Volksabstimmung
010 - Königswinter-Süd	2 von 2	1.559	746 47,85 %	740 99,20 %	214 28,92 %	100 13,51 %	<b>249</b> <b>33,65 %</b>	37 5,00 %	81 10,95 %	37 5,00 %	14 1,89 %	5 0,68 %	3 0,41 %
020 - Königswinter-Nord	2 von 2	1.582	864 54,61 %	849 98,26 %	<b>292</b> <b>34,39 %</b>	126 14,84 %	274 32,27 %	39 4,59 %	58 6,83 %	32 3,77 %	12 1,41 %	11 1,30 %	5 0,59 %
030 - Niederdollendorf Süd, Teile Kgsw.-Nord	2 von 2	1.560	867 55,58 %	857 98,85 %	<b>266</b> <b>31,04 %</b>	191 22,29 %	241 28,12 %	37 4,32 %	50 5,83 %	47 5,48 %	12 1,40 %	4 0,47 %	9 1,05 %
040 - Niederdollendorf-Nord, Oberdd.-West	2 von 2	1.667	980 58,79 %	966 98,57 %	267 27,64 %	217 22,46 %	<b>309</b> <b>31,99 %</b>	59 6,11 %	48 4,97 %	41 4,24 %	14 1,45 %	---	11 1,14 %
050 - Oberdd.-Mitte, Oberdd.-Süd, Heisterbach	2 von 2	1.500	927 61,80 %	921 99,35 %	<b>293</b> <b>31,81 %</b>	193 20,96 %	<b>293</b> <b>31,81 %</b>	56 6,08 %	42 4,56 %	25 2,71 %	11 1,19 %	---	8 0,87 %
060 - Oberdd.-Nord, Wohnpark	2 von 2	1.318	679 51,52 %	666 98,09 %	<b>197</b> <b>29,58 %</b>	147 22,07 %	189 28,38 %	30 4,50 %	56 8,41 %	33 4,95 %	3 0,45 %	---	11 1,65 %

Wahlbezirk	Stand	Wahlberechtigte	Wahlbeteiligung	gültig	CDU	SPD	GRÜNE	FDP	DIE LINKE	AfD	PIRATEN	FUW-FREIE WÄHLER	Volksabstimmung
070 - Oberdd.-Nordd, Römlingh.	2 von 2	1.452	967 66,60 %	957 98,97 %	<b>320</b> <b>33,44 %</b>	177 18,50 %	307 32,08 %	55 5,75 %	57 5,96 %	30 3,13 %	10 1,04 %	---	1 0,10 %
080 - Heisterbacherrott	2 von 2	1.701	1.153 67,78 %	1.136 98,53 %	<b>400</b> <b>35,21 %</b>	243 21,39 %	318 27,99 %	62 5,46 %	47 4,14 %	44 3,87 %	13 1,14 %	---	9 0,79 %
090 - Vinxel	2 von 2	1.391	982 70,60 %	971 98,88 %	289 29,76 %	180 18,54 %	<b>335</b> <b>34,50 %</b>	78 8,03 %	31 3,19 %	47 4,84 %	5 0,51 %	---	6 0,62 %
100 - Stieldorf, Oelinghoven	2 von 2	1.741	1.141 65,54 %	1.133 99,30 %	<b>457</b> <b>40,34 %</b>	143 12,62 %	329 29,04 %	95 8,38 %	47 4,15 %	42 3,71 %	11 0,97 %	---	9 0,79 %
110 - Rauschendorf, Bockeroth, Scheuren	2 von 2	1.713	1.097 64,04 %	1.087 99,09 %	<b>345</b> <b>31,74 %</b>	186 17,11 %	276 25,39 %	177 16,28 %	44 4,05 %	49 4,51 %	5 0,46 %	---	5 0,46 %
120 - Thomasberg-West	2 von 2	1.508	1.060 70,29 %	1.006 94,91 %	<b>365</b> <b>36,28 %</b>	183 18,19 %	307 30,52 %	57 5,67 %	40 3,98 %	37 3,68 %	8 0,80 %	---	9 0,89 %
130 - Thomasberg-Ost	2 von 2	1.372	898 65,45 %	891 99,22 %	<b>291</b> <b>32,66 %</b>	258 28,96 %	212 23,79 %	45 5,05 %	30 3,37 %	36 4,04 %	9 1,01 %	---	10 1,12 %
140 - Stieldorferhohn, Sonderbusch, Thomasb.-Nord	2 von 2	1.346	836 62,11 %	823 98,44 %	<b>338</b> <b>41,07 %</b>	161 19,56 %	184 22,36 %	63 7,65 %	27 3,28 %	36 4,37 %	9 1,09 %	---	5 0,61 %

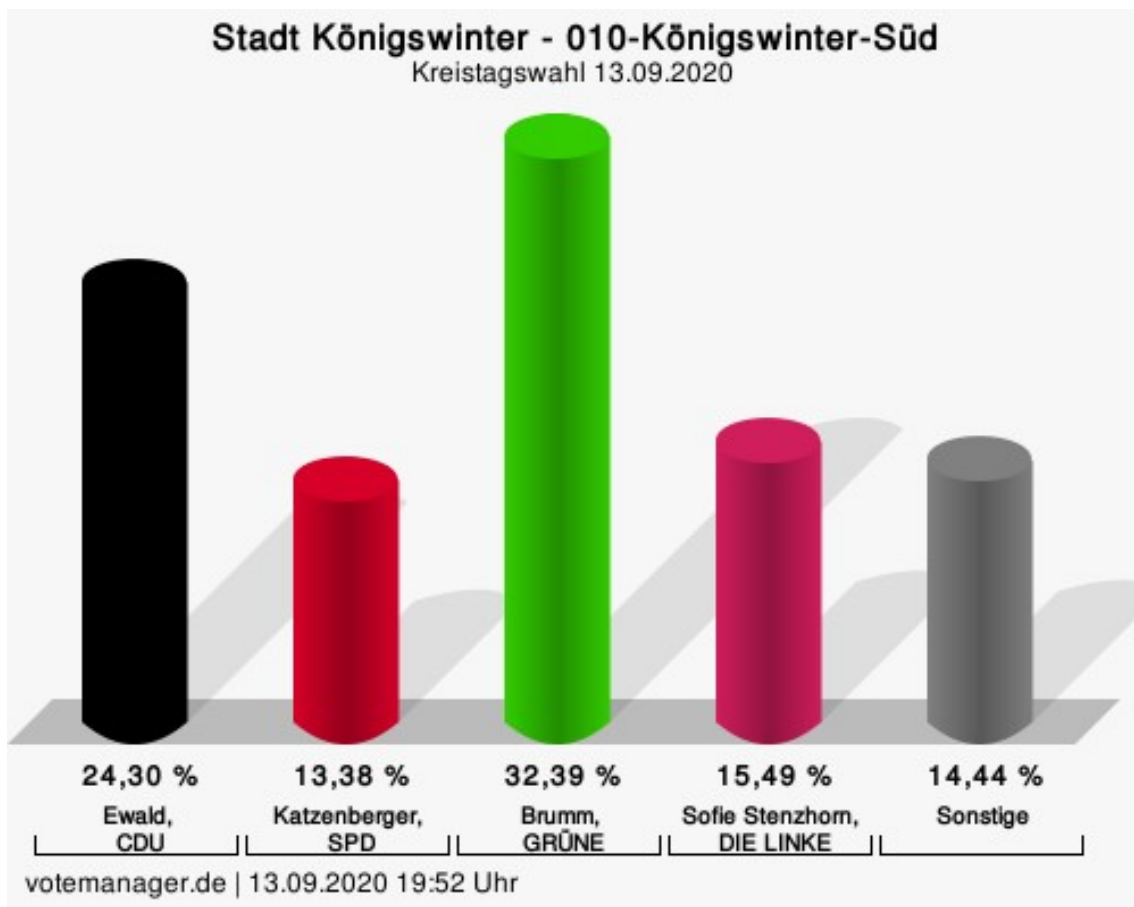
Wahlbezirk	Stand	Wahlberechtigte	Wahlbeteiligung	gültig	CDU	SPD	GRÜNE	FDP	DIE LINKE	AfD	PIRATEN	FUW-FREIE WÄHLER	Volksabstimmung
150 - Uthweiler, Eisbach, Pleiserhohn, Scheuren	2 von 2	1.704	1.098 64,44 %	1.078 98,18 %	<b>460</b> <b>42,67 %</b>	183 16,98 %	270 25,05 %	52 4,82 %	38 3,53 %	43 3,99 %	16 1,48 %	---	16 1,48 %
160 - Berghausen, Sand	2 von 2	1.419	924 65,12 %	900 97,40 %	<b>413</b> <b>45,89 %</b>	161 17,89 %	196 21,78 %	39 4,33 %	27 3,00 %	43 4,78 %	10 1,11 %	---	11 1,22 %
170 - Oberhau	2 von 2	1.749	1.058 60,49 %	1.039 98,20 %	<b>521</b> <b>50,14 %</b>	192 18,48 %	173 16,65 %	54 5,20 %	23 2,21 %	53 5,10 %	15 1,44 %	---	8 0,77 %
180 - Oberpleis-Mitte	2 von 2	1.465	862 58,84 %	848 98,38 %	<b>367</b> <b>43,28 %</b>	149 17,57 %	235 27,71 %	35 4,13 %	23 2,71 %	24 2,83 %	9 1,06 %	---	6 0,71 %
190 - Ruttscheid, Nonnenb., Boseroth, Frohnhardt	2 von 2	1.403	780 55,60 %	772 98,97 %	<b>331</b> <b>42,88 %</b>	141 18,26 %	175 22,67 %	32 4,15 %	27 3,50 %	48 6,22 %	8 1,04 %	---	10 1,30 %
200 - Oberpleis-West, Hartenberg, Bellinghausen	2 von 2	1.442	1.023 70,94 %	1.014 99,12 %	<b>403</b> <b>39,74 %</b>	200 19,72 %	282 27,81 %	45 4,44 %	14 1,38 %	52 5,13 %	9 0,89 %	---	9 0,89 %
210 - Ittenbach-West	2 von 2	1.551	1.032 66,54 %	1.005 97,38 %	<b>397</b> <b>39,50 %</b>	151 15,02 %	289 28,76 %	79 7,86 %	26 2,59 %	49 4,88 %	10 1,00 %	---	4 0,40 %

Wahlbe- zirk	Stand	Wahlbe- rechtigte	Wahlbe- teiligung	gültig	CDU	SPD	GRÜNE	FDP	DIE LINKE	AfD	PIRATEN	FUW- FREIE WÄHLER	Volksab- stimmung
220 - Itten- bach-Ost	2 von 2	1.529	914 59,78 %	893 97,70 %	<b>409</b> <b>45,80 %</b>	154 17,25 %	186 20,83 %	55 6,16 %	30 3,36 %	40 4,48 %	10 1,12 %	---	9 1,01 %
Stadt Königs- winter	44 von 44	33.672	20.888 62,03 %	20.552 98,39 %	<b>7.635</b> <b>37,15 %</b>	3.836 18,66 %	5.629 27,39 %	1.281 6,23 %	866 4,21 %	888 4,32 %	223 1,09 %	20 0,10 %	174 0,85 %

# Stimmbezirke

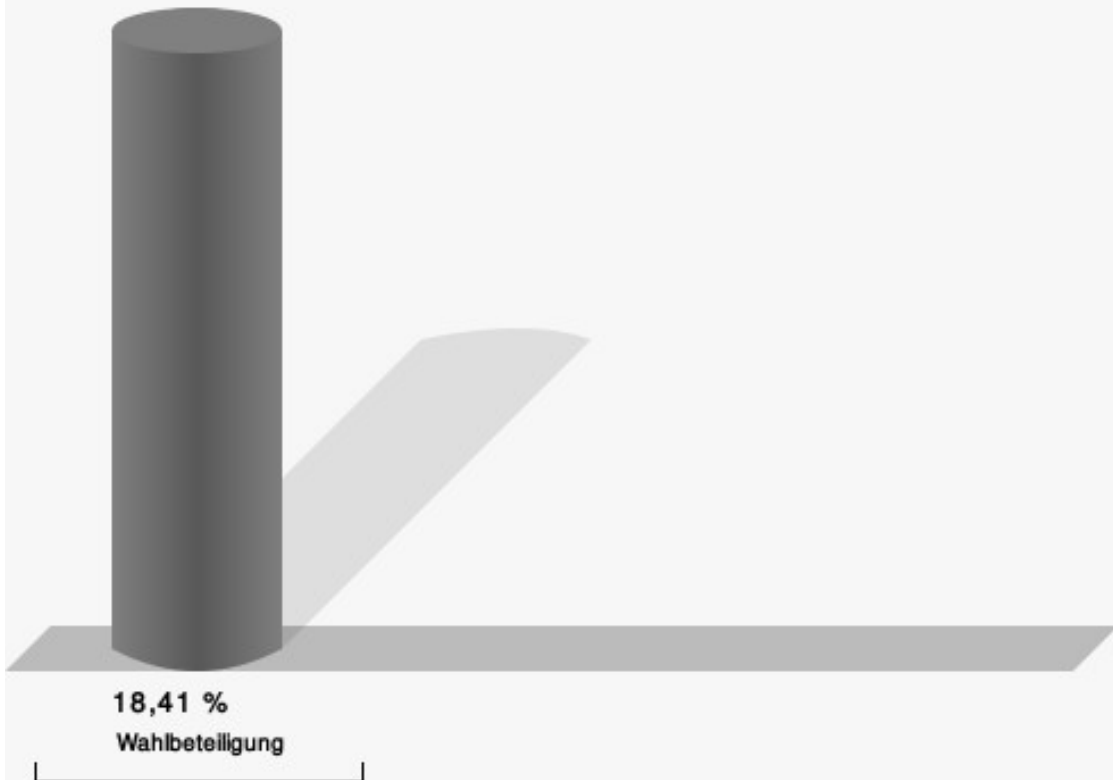
## 010-Königswinter-Süd

	Anzahl	Prozent
Hans-Joachim Ewald, CDU	69	24,30 %
Klaus Katzenberger, SPD	38	13,38 %
Patrick Brumm, GRÜNE	92	32,39 %
Felix Reinhard Keune, FDP	12	4,23 %
Sofie Stenzhorn, DIE LINKE	44	15,49 %
Paul-Edgar Lenzen, AfD	20	7,04 %
Wolfgang Roth, PIRATEN	5	1,76 %
Arnd Pötter, FUW-FREIE WÄHLER	1	0,35 %
Klaus Gerstenberger, Volksabstimmung	3	1,06 %



Ewald, CDU = Hans-Joachim Ewald, Christlich Demokratische Union Deutschlands  
Katzenberger, SPD = Klaus Katzenberger, Sozialdemokratische Partei Deutschlands  
Brumm, GRÜNE = Patrick Brumm, BÜNDNIS 90/DIE GRÜNEN

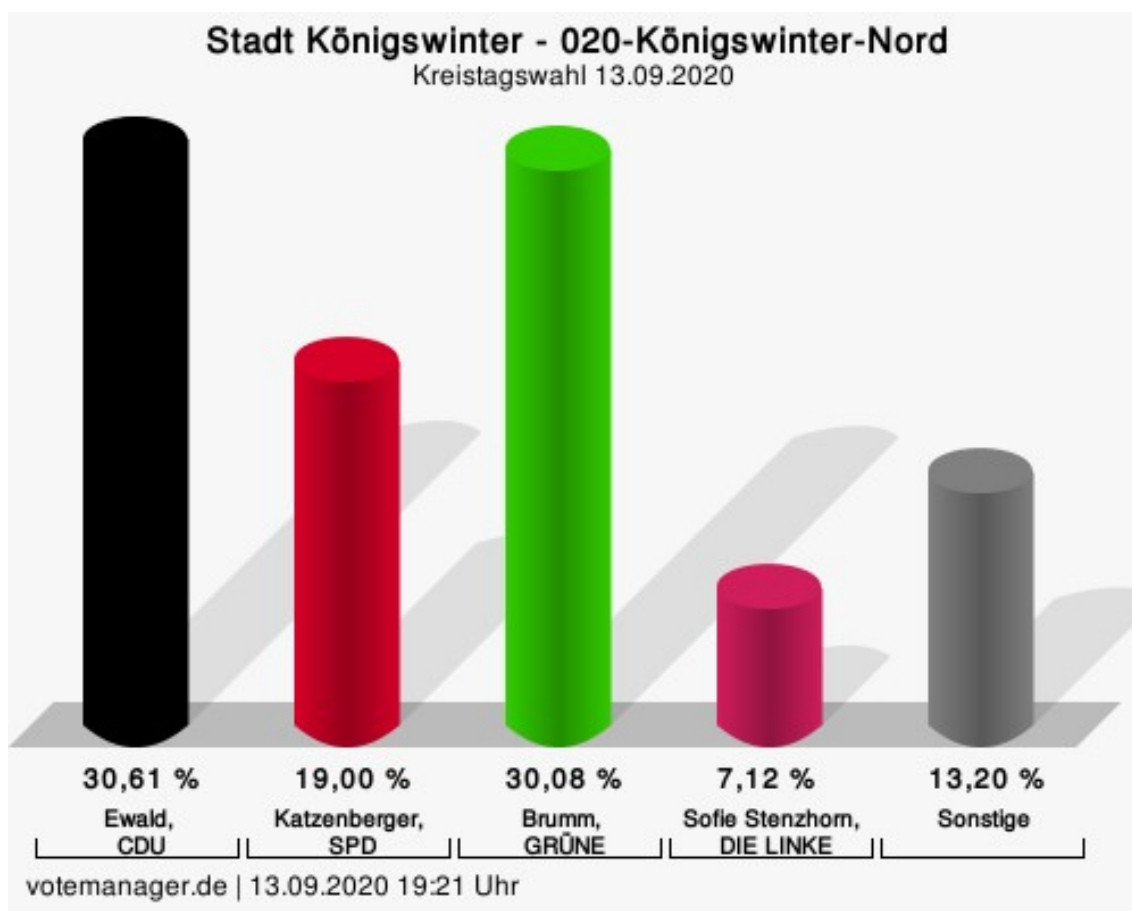
## Wahlbeteiligung



votemanager.de | 13.09.2020 19:52 Uhr

## 020-Königswinter-Nord

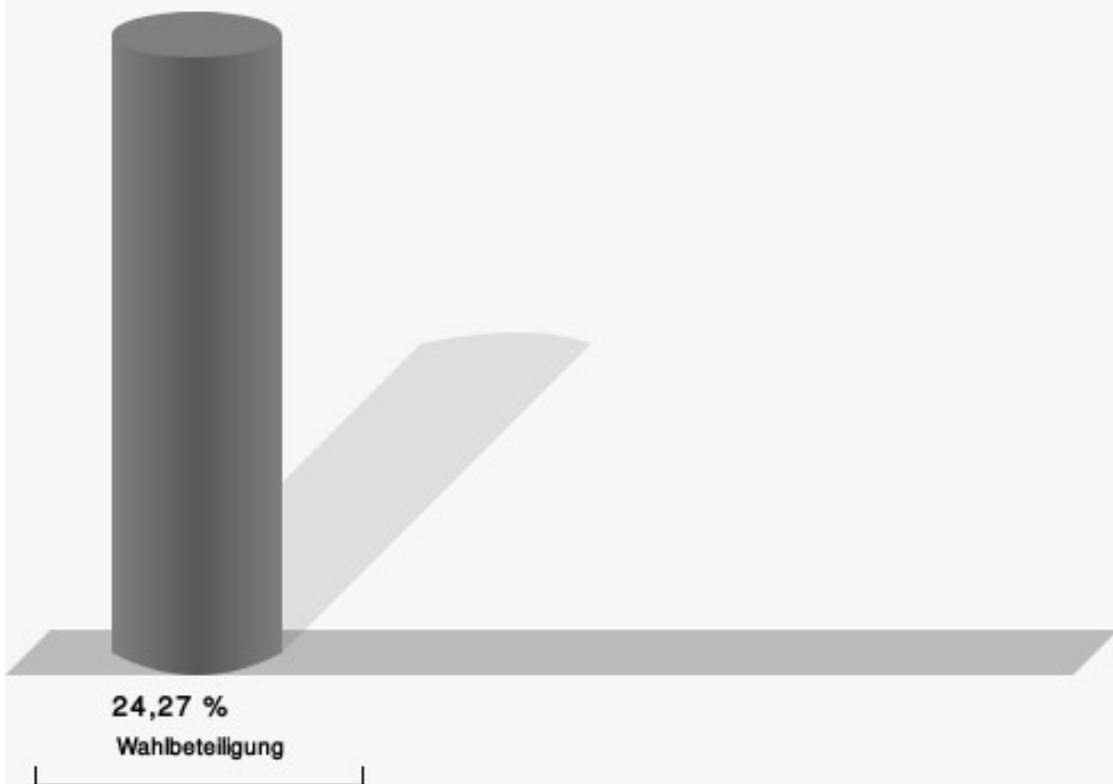
	Anzahl	Prozent
Hans-Joachim Ewald, CDU	116	30,61 %
Klaus Katzenberger, SPD	72	19,00 %
Patrick Brumm, GRÜNE	114	30,08 %
Felix Reinhard Keune, FDP	18	4,75 %
Sofie Stenzhorn, DIE LINKE	27	7,12 %
Paul-Edgar Lenzen, AfD	20	5,28 %
Wolfgang Roth, PIRATEN	6	1,58 %
Arnd Pötter, FUW-FREIE WÄHLER	4	1,06 %
Klaus Gerstenberger, Volksabstimmung	2	0,53 %



Ewald, CDU = Hans-Joachim Ewald, Christlich Demokratische Union Deutschlands  
 Katzenberger, SPD = Klaus Katzenberger, Sozialdemokratische Partei Deutschlands  
 Brumm, GRÜNE = Patrick Brumm, BÜNDNIS 90/DIE GRÜNEN



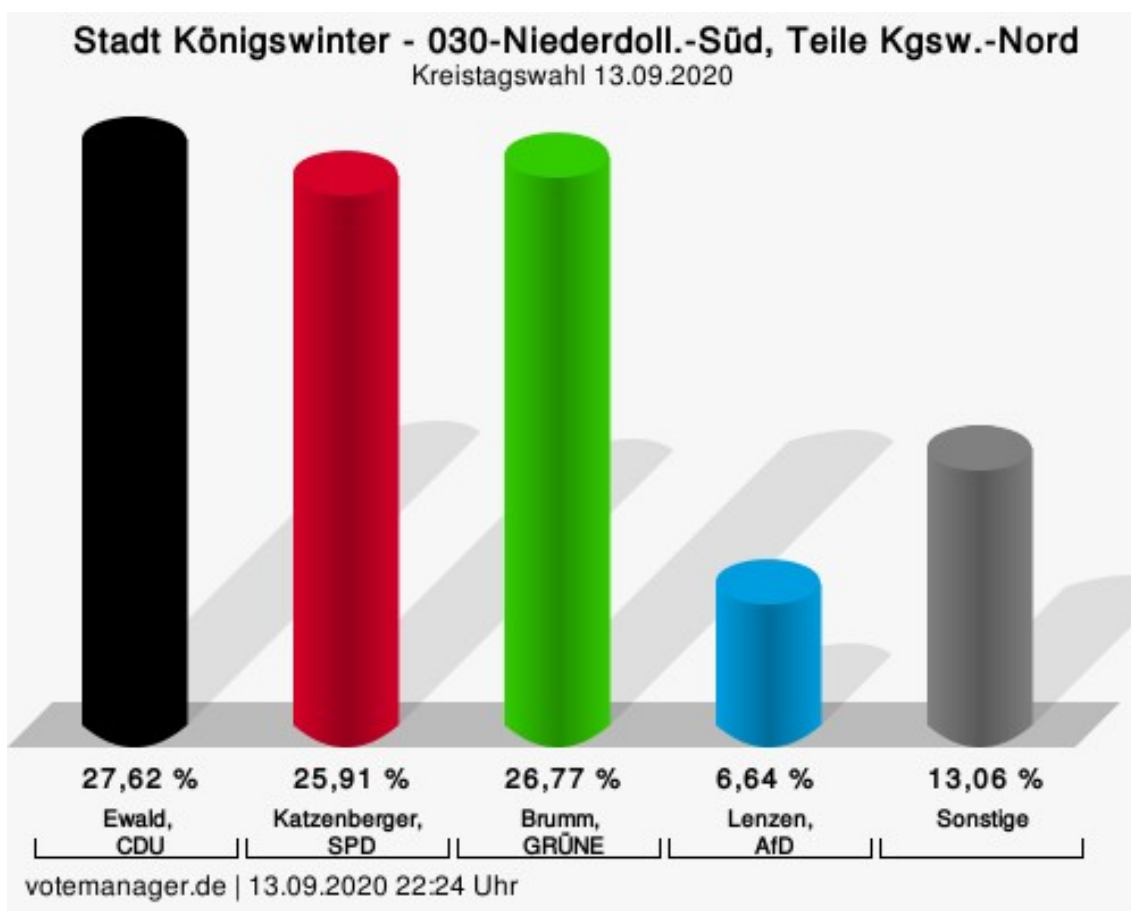
## Wahlbeteiligung



votemanager.de | 13.09.2020 19:21 Uhr

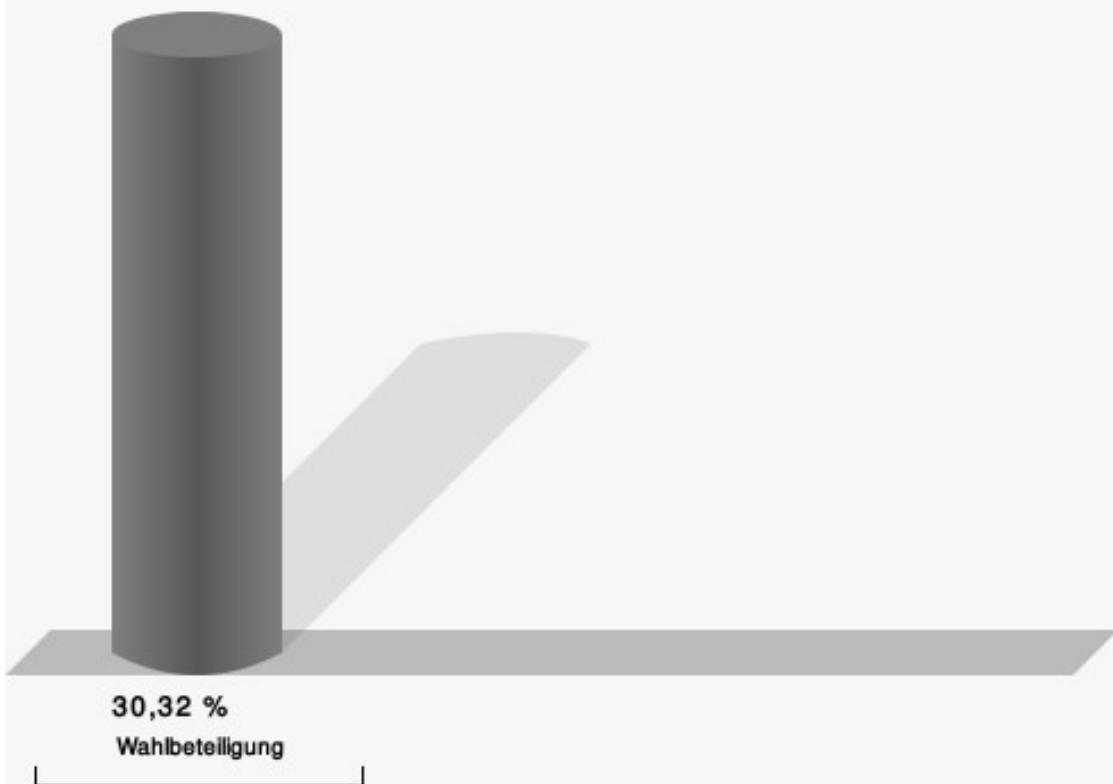
## 030-Niederdoll.-Süd, Teile Kgsw.-Nord

	Anzahl	Prozent
Hans-Joachim Ewald, CDU	129	27,62 %
Klaus Katzenberger, SPD	121	25,91 %
Patrick Brumm, GRÜNE	125	26,77 %
Felix Reinhard Keune, FDP	19	4,07 %
Sofie Stenzhorn, DIE LINKE	28	6,00 %
Paul-Edgar Lenzen, AfD	31	6,64 %
Wolfgang Roth, PIRATEN	8	1,71 %
Arnd Pötter, FUW-FREIE WÄHLER	1	0,21 %
Klaus Gerstenberger, Volksabstimmung	5	1,07 %



Ewald, CDU = Hans-Joachim Ewald, Christlich Demokratische Union Deutschlands  
 Katzenberger, SPD = Klaus Katzenberger, Sozialdemokratische Partei Deutschlands  
 Brumm, GRÜNE = Patrick Brumm, BÜNDNIS 90/DIE GRÜNEN  
 Lenzen, AfD = Paul-Edgar Lenzen, Alternative für Deutschland

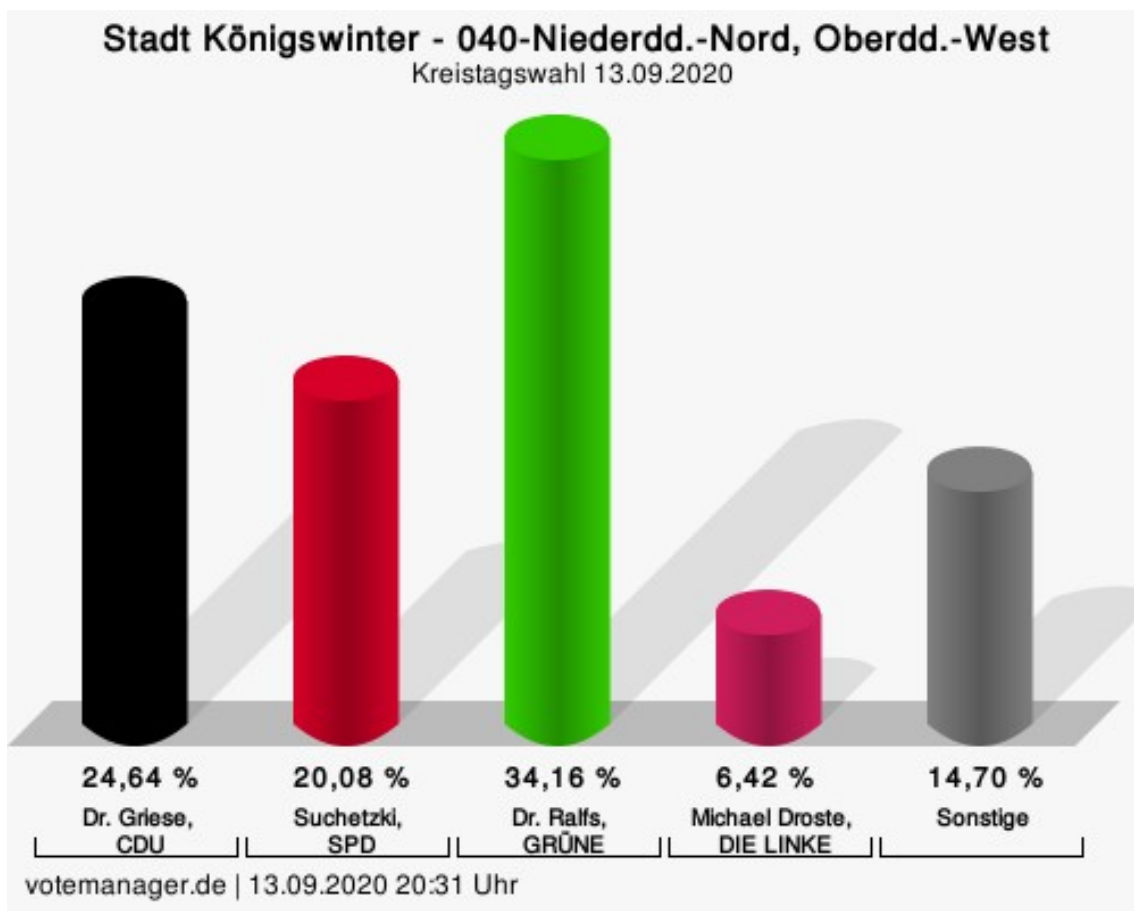
## Wahlbeteiligung



votemanager.de | 13.09.2020 22:24 Uhr

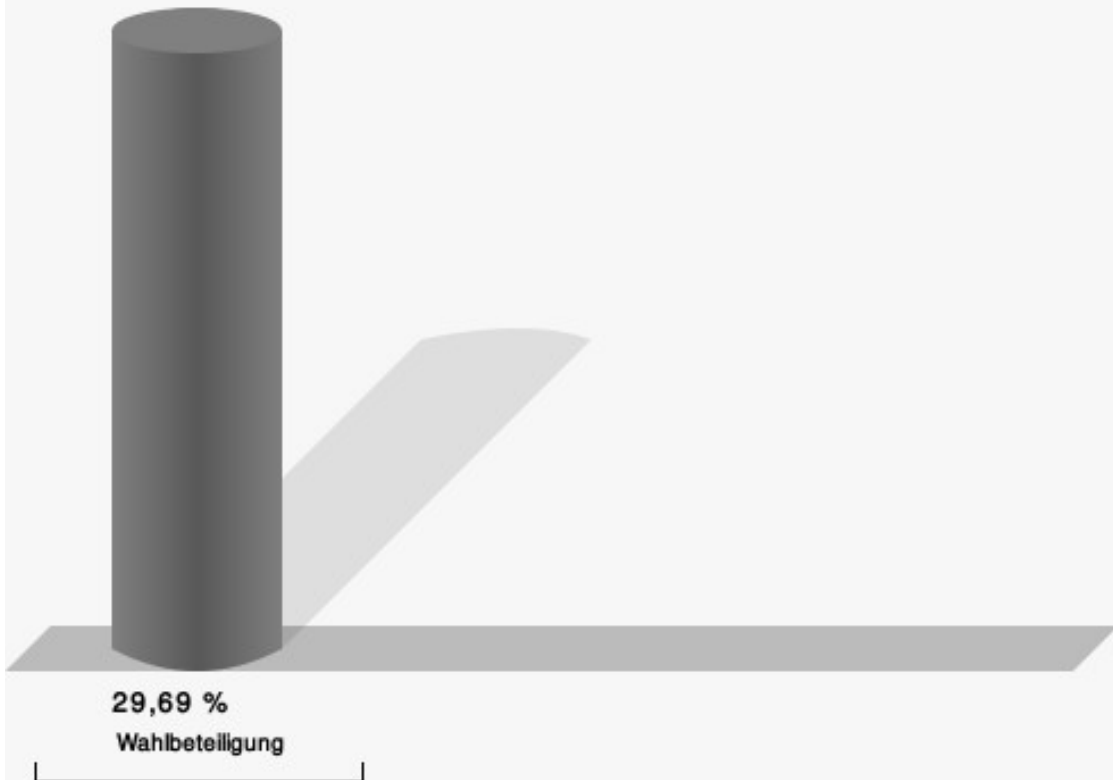
040-Niederdd.-Nord, Oberdd.-West

	Anzahl	Prozent
Dr. Josef Griese, CDU	119	24,64 %
Nils Suchetzki, SPD	97	20,08 %
Dr. Richard Ralfs, GRÜNE	165	34,16 %
Dagmar Ziegner, FDP	22	4,55 %
Michael Droste, DIE LINKE	31	6,42 %
Michael Köppinger, AfD	28	5,80 %
Renate Barbier-Inden, PIRATEN	13	2,69 %
Waldemar Dulisch, Volksabstimmung	8	1,66 %



Dr. Griese, CDU = Dr. Josef Griese, Christlich Demokratische Union Deutschlands  
 Suchetzki, SPD = Nils Suchetzki, Sozialdemokratische Partei Deutschlands  
 Dr. Ralfs, GRÜNE = Dr. Richard Ralfs, BÜNDNIS 90/DIE GRÜNEN

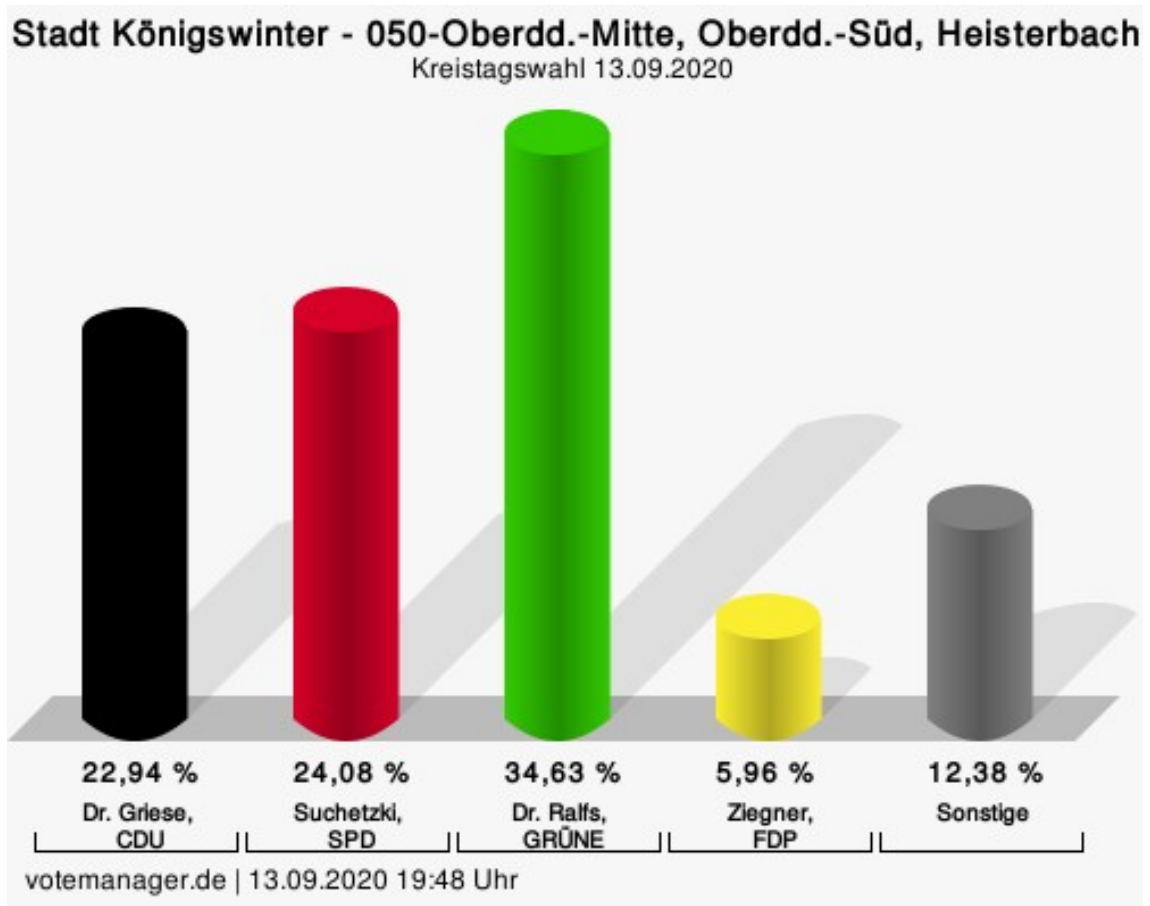
## Wahlbeteiligung



votemanager.de | 13.09.2020 20:31 Uhr

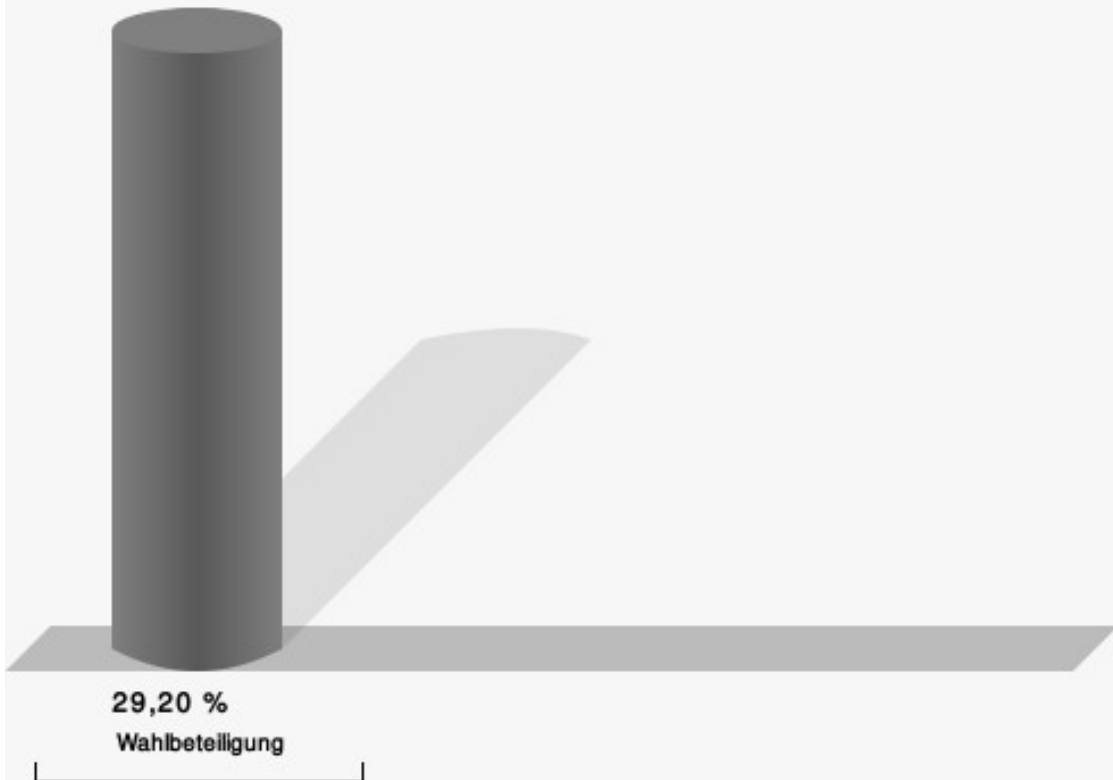
050-Oberdd.-Mitte, Oberdd.-Süd, Heisterbach

	Anzahl	Prozent
Dr. Josef Griese, CDU	100	22,94 %
Nils Suchetzki, SPD	105	24,08 %
Dr. Richard Ralfs, GRÜNE	151	34,63 %
Dagmar Ziegner, FDP	26	5,96 %
Michael Droste, DIE LINKE	24	5,50 %
Michael Köppinger, AfD	18	4,13 %
Renate Barbier-Inden, PIRATEN	10	2,29 %
Waldemar Dulisch, Volksabstimmung	2	0,46 %



Dr. Griese, CDU = Dr. Josef Griese, Christlich Demokratische Union Deutschlands  
 Suchetzki, SPD = Nils Suchetzki, Sozialdemokratische Partei Deutschlands  
 Dr. Ralfs, GRÜNE = Dr. Richard Ralfs, BÜNDNIS 90/DIE GRÜNEN  
 Ziegner, FDP = Dagmar Ziegner, Freie Demokratische Partei

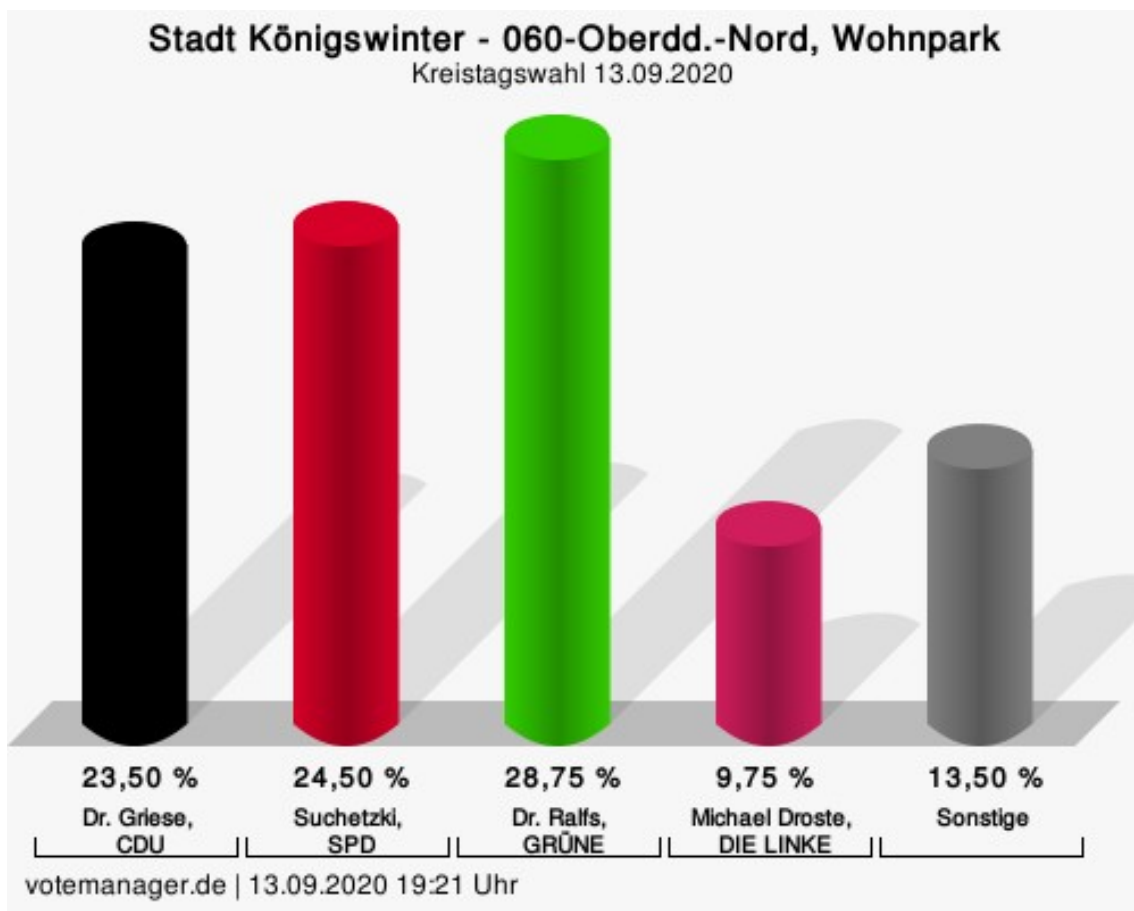
## Wahlbeteiligung



votemanager.de | 13.09.2020 19:48 Uhr

060-Oberdd.-Nord, Wohnpark

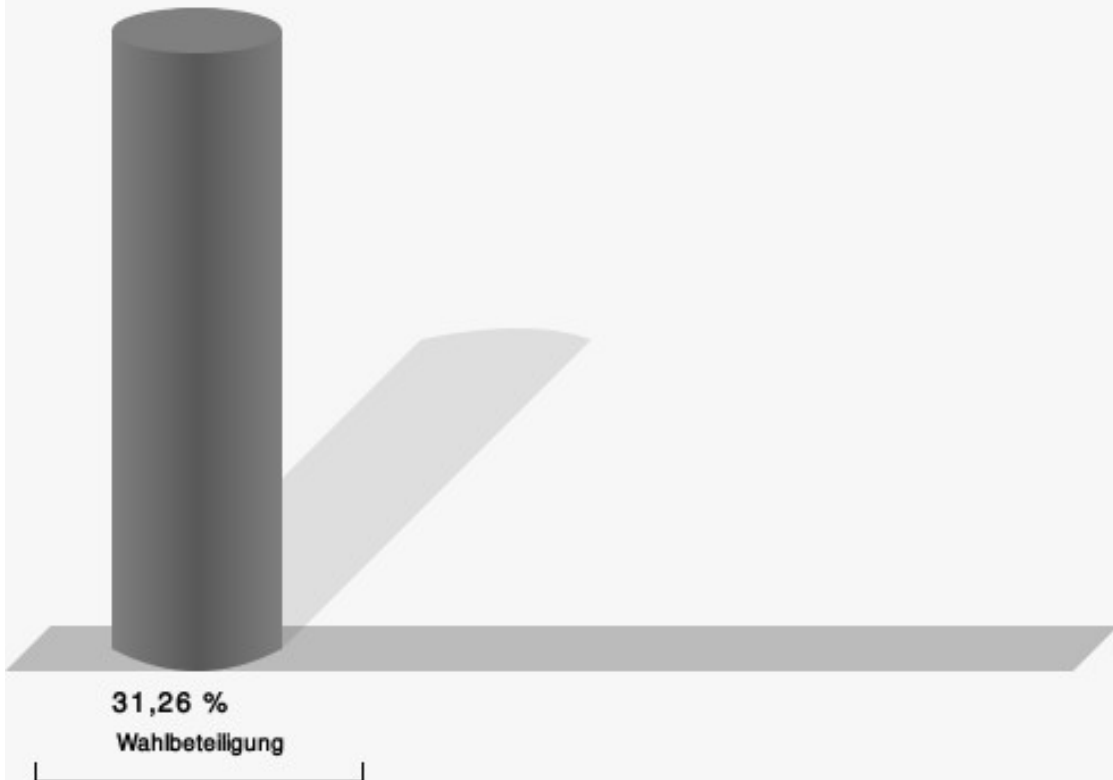
	Anzahl	Prozent
Dr. Josef Griese, CDU	94	23,50 %
Nils Suchetzki, SPD	98	24,50 %
Dr. Richard Ralfs, GRÜNE	115	28,75 %
Dagmar Ziegner, FDP	22	5,50 %
Michael Droste, DIE LINKE	39	9,75 %
Michael Köppinger, AfD	25	6,25 %
Renate Barbier-Inden, PIRATEN	3	0,75 %
Waldemar Dulisch, Volksabstimmung	4	1,00 %



Dr. Griese, CDU = Dr. Josef Griese, Christlich Demokratische Union Deutschlands  
 Suchetzki, SPD = Nils Suchetzki, Sozialdemokratische Partei Deutschlands  
 Dr. Ralfs, GRÜNE = Dr. Richard Ralfs, BÜNDNIS 90/DIE GRÜNEN



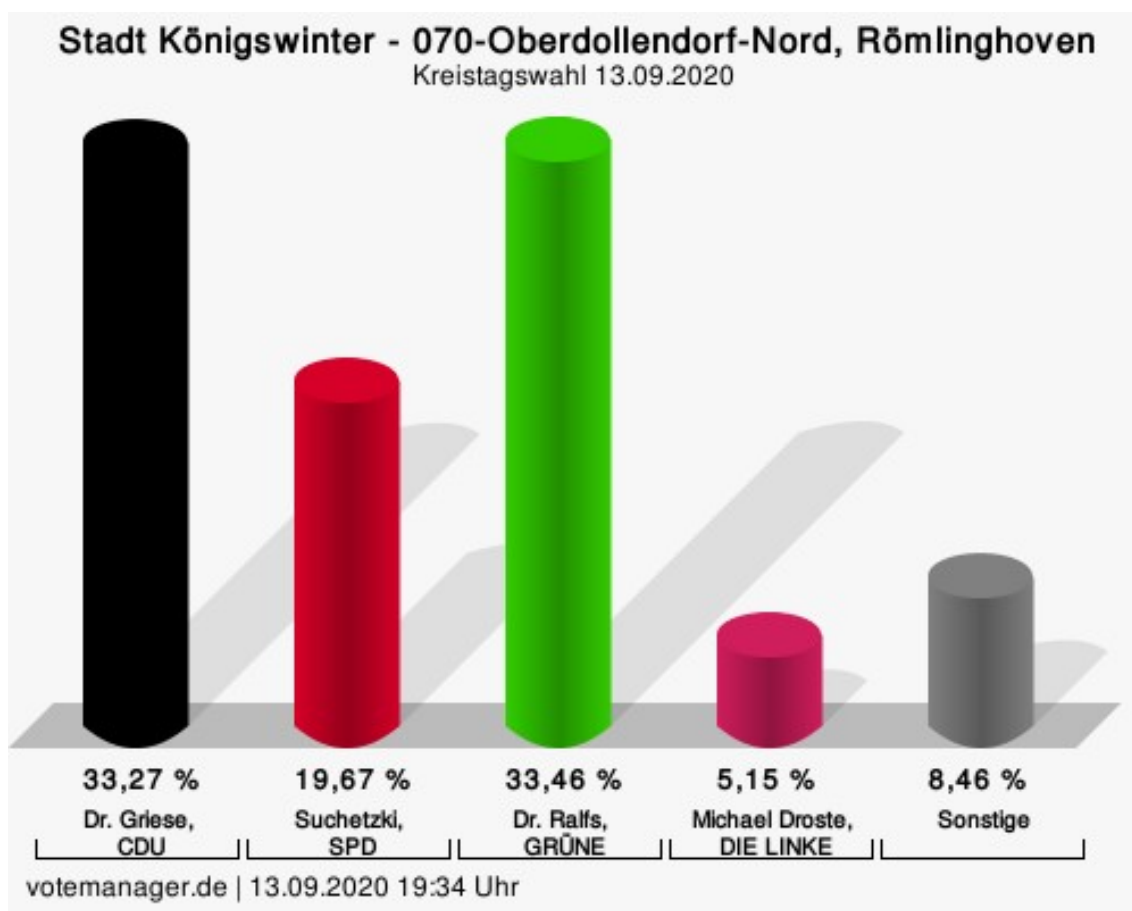
## Wahlbeteiligung



votemanager.de | 13.09.2020 19:21 Uhr

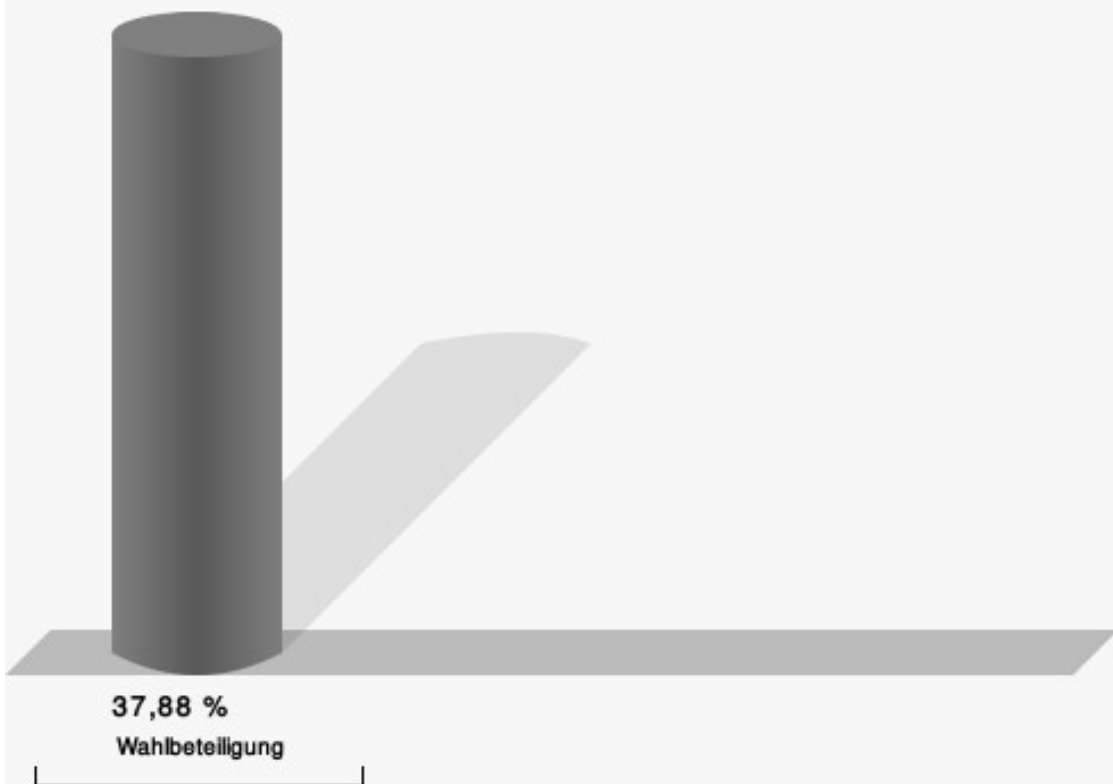
## 070-Oberdollendorf-Nord, Römlinghoven

	Anzahl	Prozent
Dr. Josef Griese, CDU	181	33,27 %
Nils Suchetzki, SPD	107	19,67 %
Dr. Richard Ralfs, GRÜNE	182	33,46 %
Dagmar Ziegner, FDP	24	4,41 %
Michael Droste, DIE LINKE	28	5,15 %
Michael Köppinger, AfD	17	3,13 %
Renate Barbier-Inden, PIRATEN	4	0,74 %
Waldemar Dulisch, Volksabstimmung	1	0,18 %



Dr. Griese, CDU = Dr. Josef Griese, Christlich Demokratische Union Deutschlands  
 Suchetzki, SPD = Nils Suchetzki, Sozialdemokratische Partei Deutschlands  
 Dr. Ralfs, GRÜNE = Dr. Richard Ralfs, BÜNDNIS 90/DIE GRÜNEN

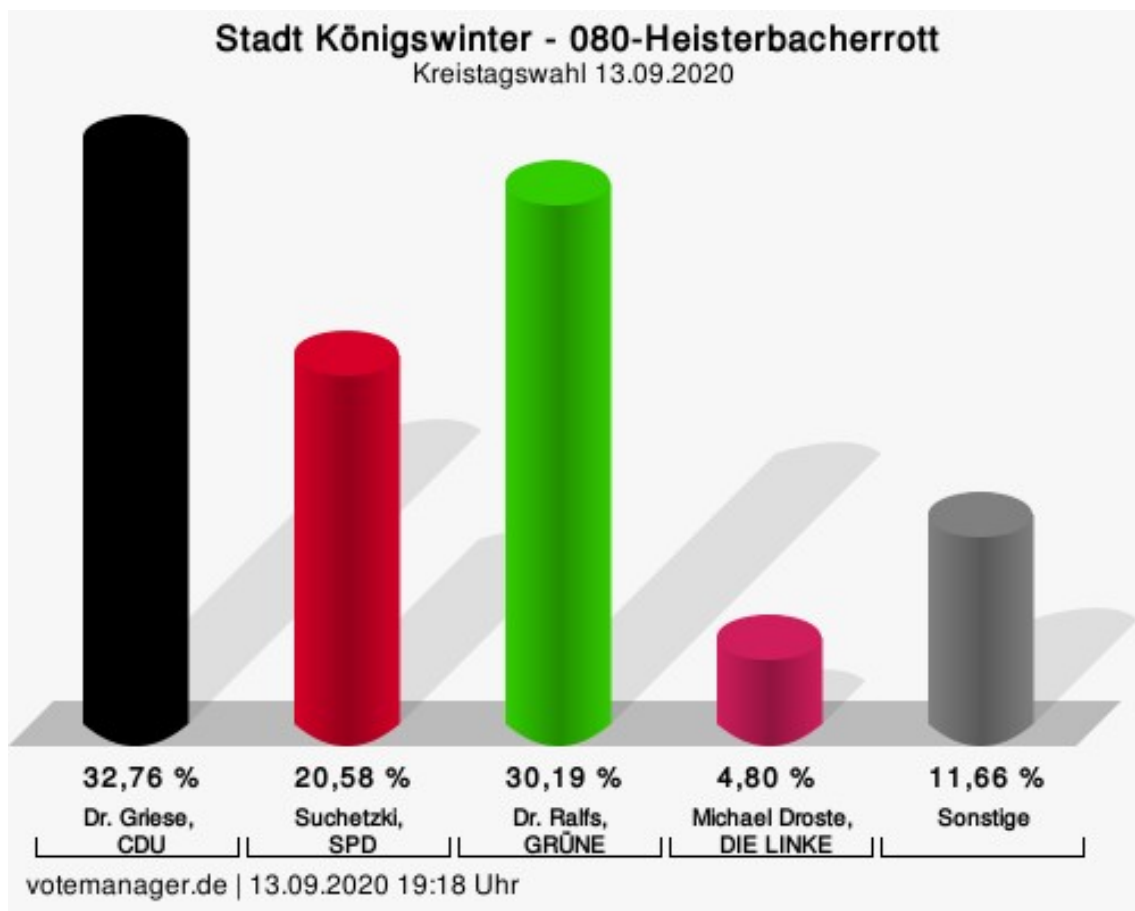
## Wahlbeteiligung



votemanager.de | 13.09.2020 19:34 Uhr

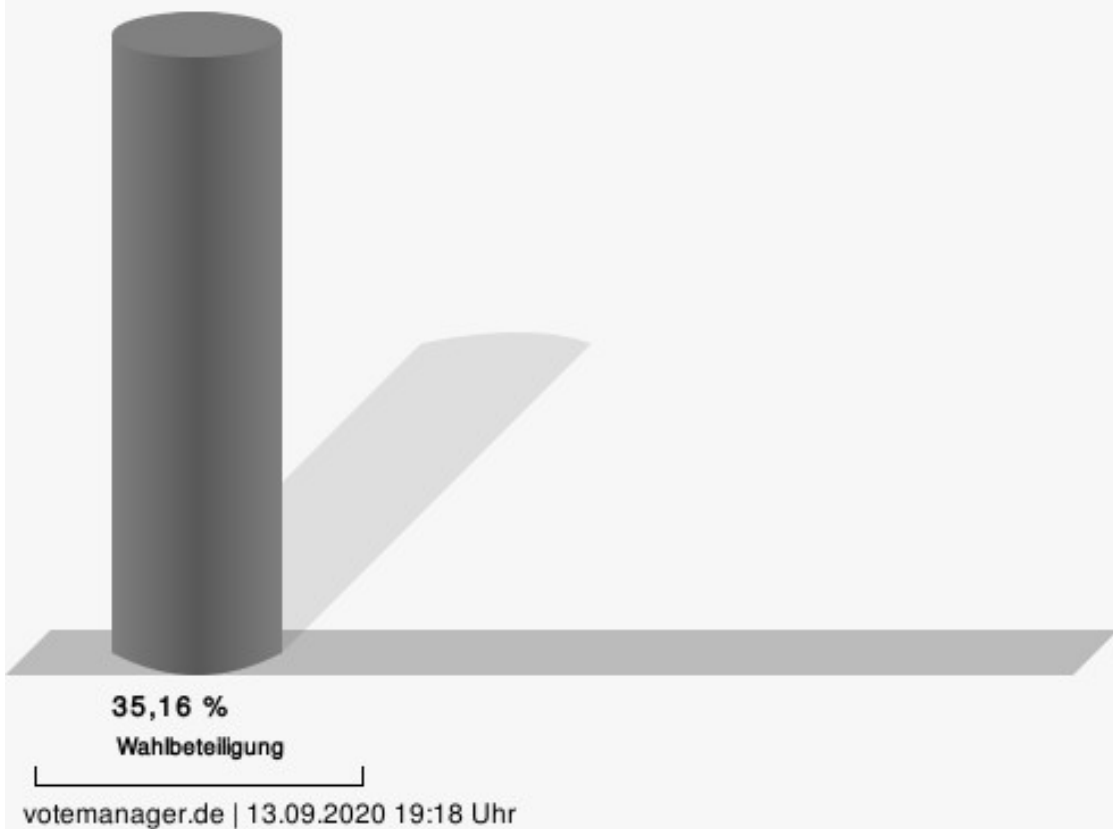
## 080-Heisterbacherrott

	Anzahl	Prozent
Dr. Josef Griese, CDU	191	32,76 %
Nils Suchetzki, SPD	120	20,58 %
Dr. Richard Ralfs, GRÜNE	176	30,19 %
Dagmar Ziegner, FDP	26	4,46 %
Michael Droste, DIE LINKE	28	4,80 %
Michael Köppinger, AfD	27	4,63 %
Renate Barbier-Inden, PIRATEN	7	1,20 %
Waldemar Dulisch, Volksabstimmung	8	1,37 %



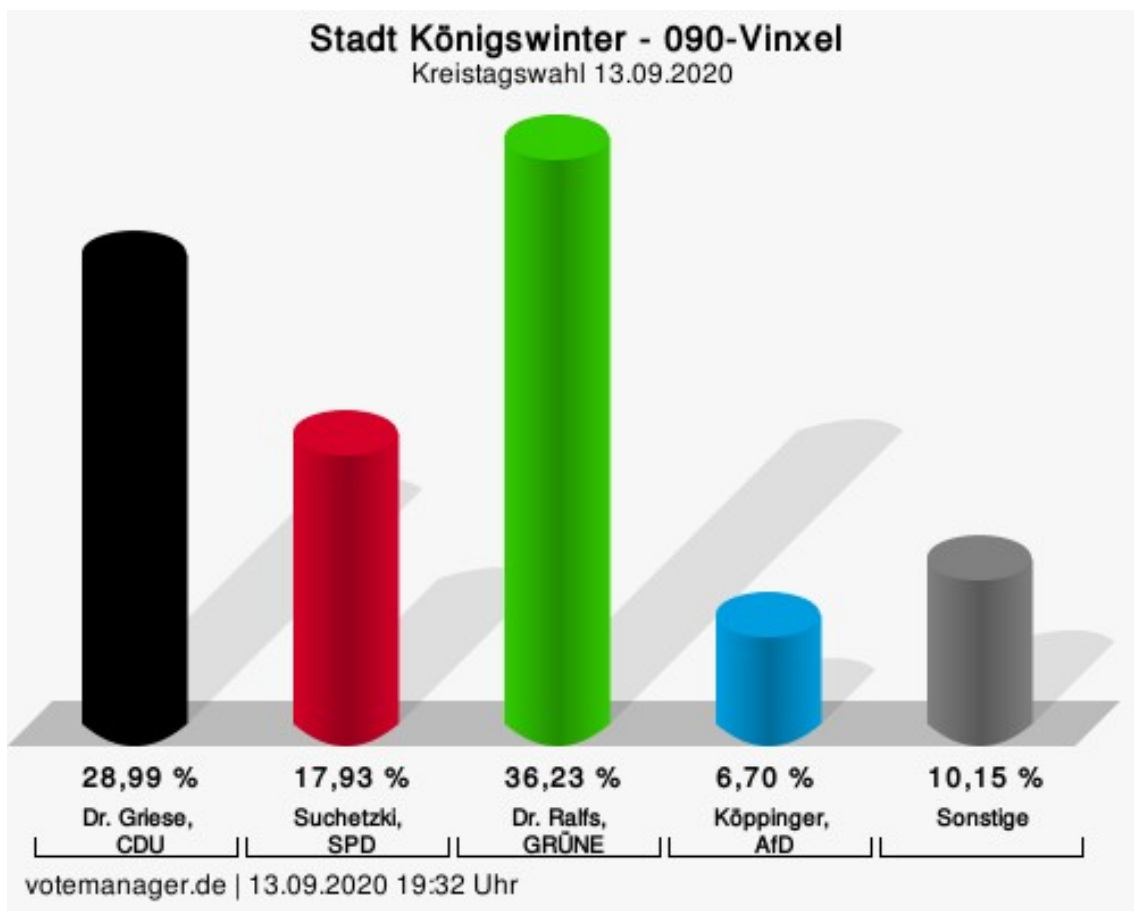
Dr. Griese, CDU = Dr. Josef Griese, Christlich Demokratische Union Deutschlands  
 Suchetzki, SPD = Nils Suchetzki, Sozialdemokratische Partei Deutschlands  
 Dr. Ralfs, GRÜNE = Dr. Richard Ralfs, BÜNDNIS 90/DIE GRÜNEN

## Wahlbeteiligung



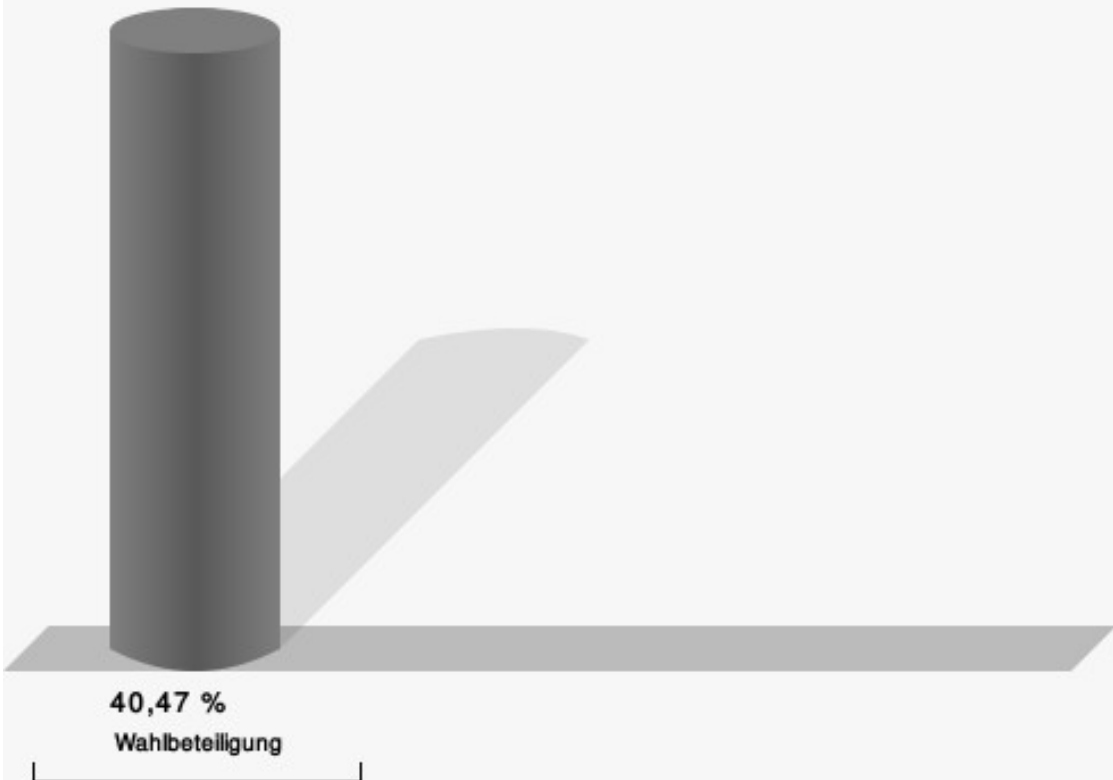
## 090-Vinxel

	Anzahl	Prozent
Dr. Josef Griese, CDU	160	28,99 %
Nils Suchetzki, SPD	99	17,93 %
Dr. Richard Ralfs, GRÜNE	200	36,23 %
Dagmar Ziegner, FDP	32	5,80 %
Michael Droste, DIE LINKE	16	2,90 %
Michael Köppinger, AfD	37	6,70 %
Renate Barbier-Inden, PIRATEN	5	0,91 %
Waldemar Dulisch, Volksabstimmung	3	0,54 %



Dr. Griese, CDU = Dr. Josef Griese, Christlich Demokratische Union Deutschlands  
Suchetzki, SPD = Nils Suchetzki, Sozialdemokratische Partei Deutschlands  
Dr. Ralfs, GRÜNE = Dr. Richard Ralfs, BÜNDNIS 90/DIE GRÜNEN  
Köppinger, AfD = Michael Köppinger, Alternative für Deutschland

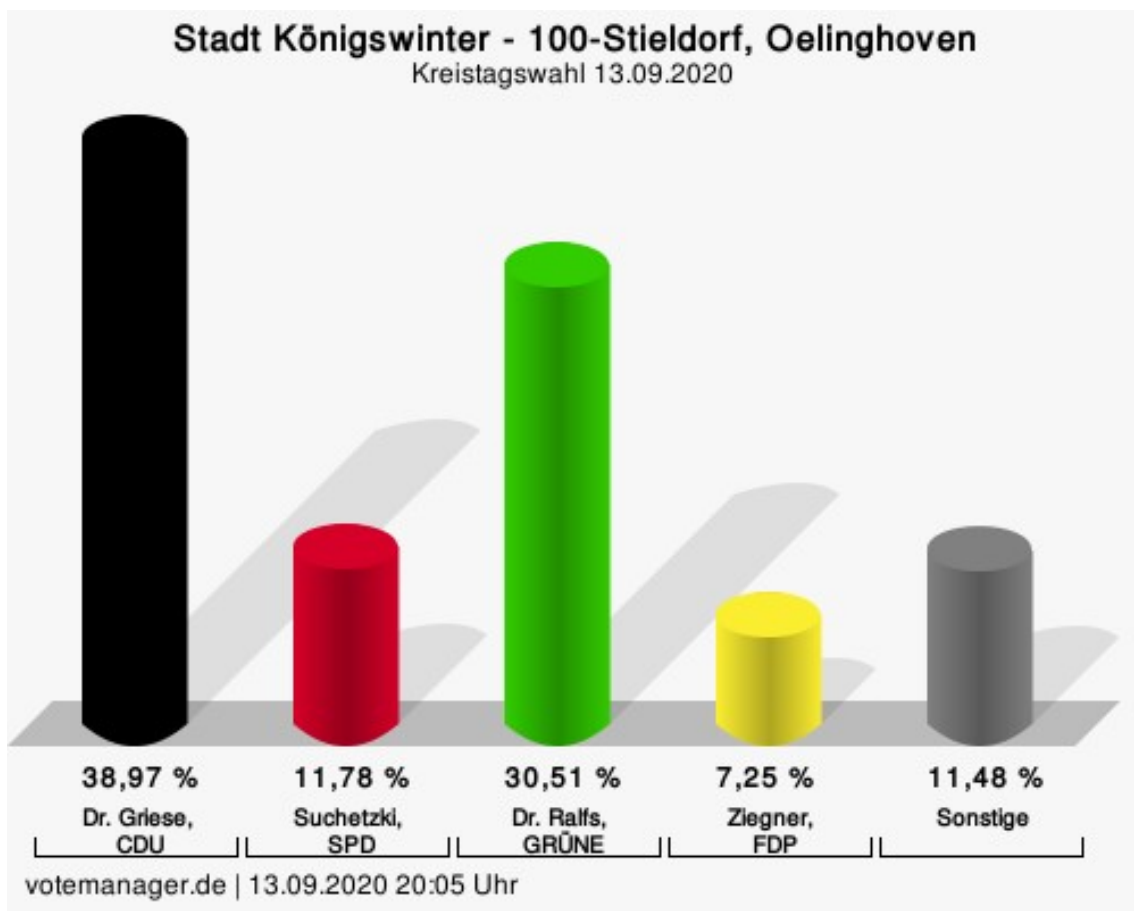
# Wahlbeteiligung



votemanager.de | 13.09.2020 19:32 Uhr

## 100-Stieldorf, Oelinghoven

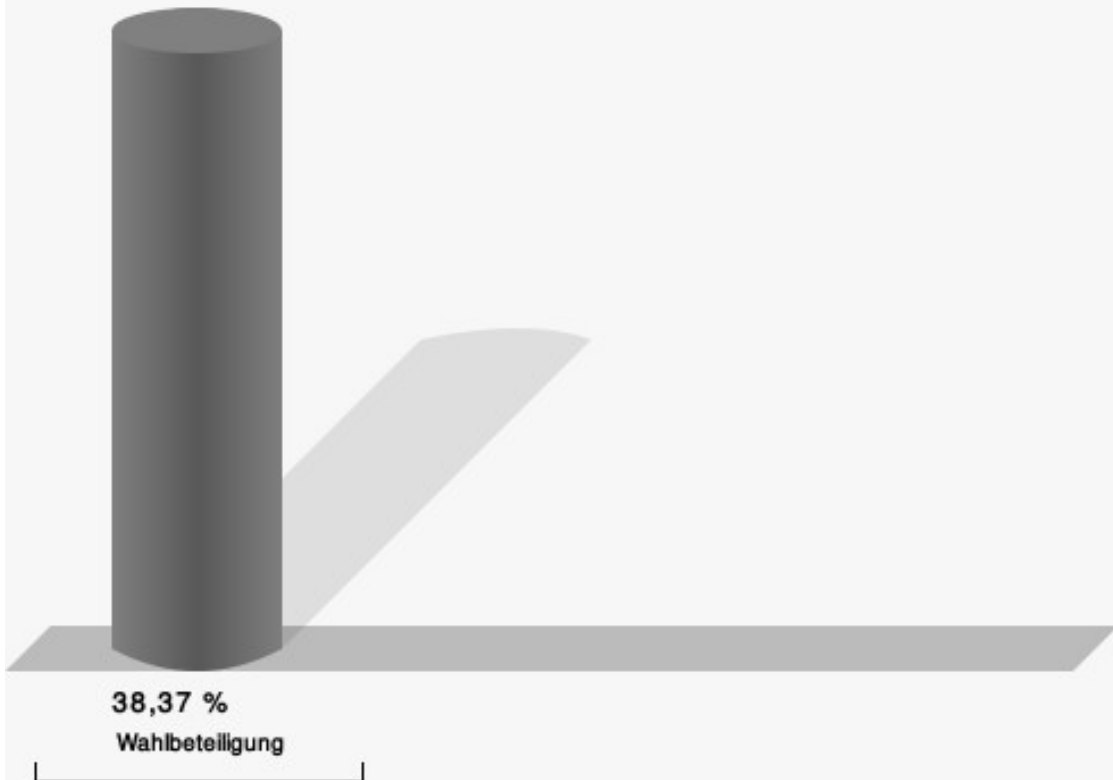
	Anzahl	Prozent
Dr. Josef Griese, CDU	258	38,97 %
Nils Suchetzki, SPD	78	11,78 %
Dr. Richard Ralfs, GRÜNE	202	30,51 %
Dagmar Ziegner, FDP	48	7,25 %
Michael Droste, DIE LINKE	30	4,53 %
Michael Köppinger, AfD	33	4,98 %
Renate Barbier-Inden, PIRATEN	6	0,91 %
Waldemar Dulisch, Volksabstimmung	7	1,06 %



Dr. Griese, CDU = Dr. Josef Griese, Christlich Demokratische Union Deutschlands  
 Suchetzki, SPD = Nils Suchetzki, Sozialdemokratische Partei Deutschlands  
 Dr. Ralfs, GRÜNE = Dr. Richard Ralfs, BÜNDNIS 90/DIE GRÜNEN  
 Ziegner, FDP = Dagmar Ziegner, Freie Demokratische Partei



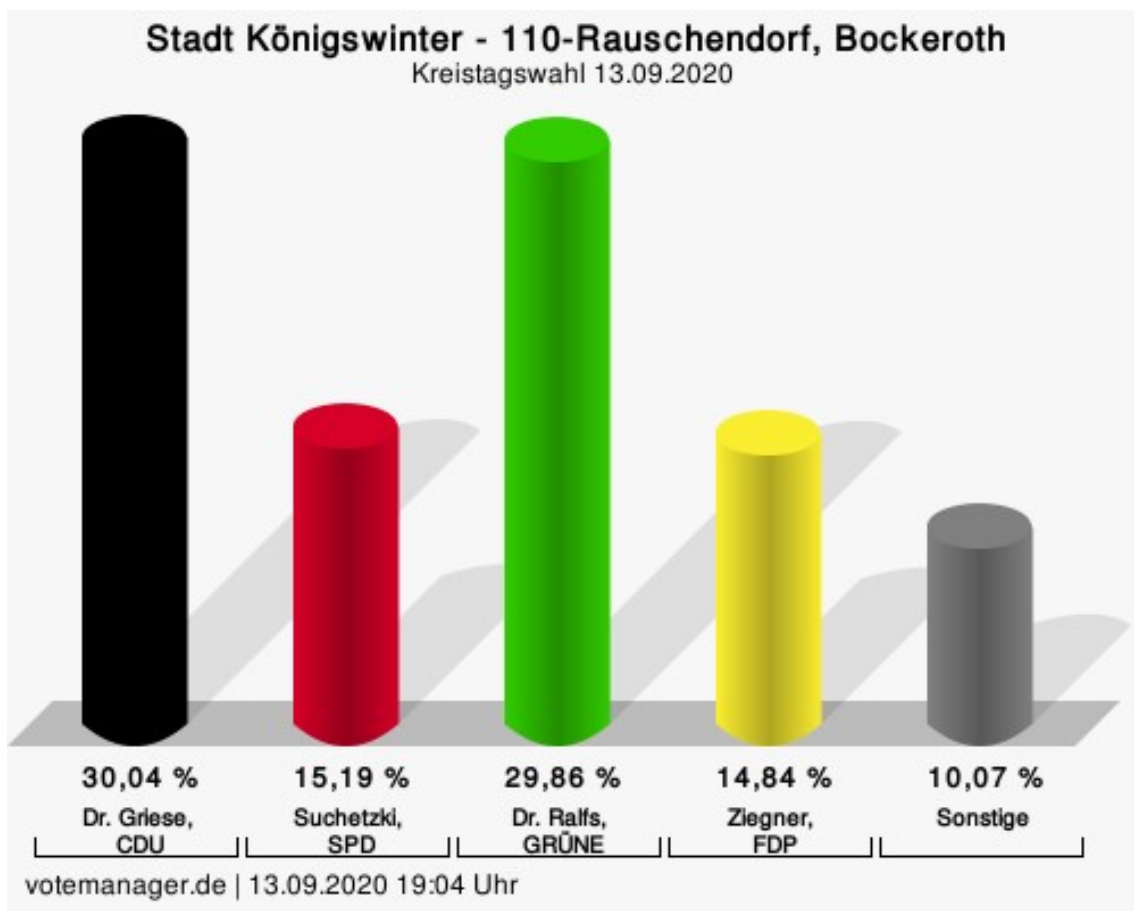
## Wahlbeteiligung



votemanager.de | 13.09.2020 20:05 Uhr

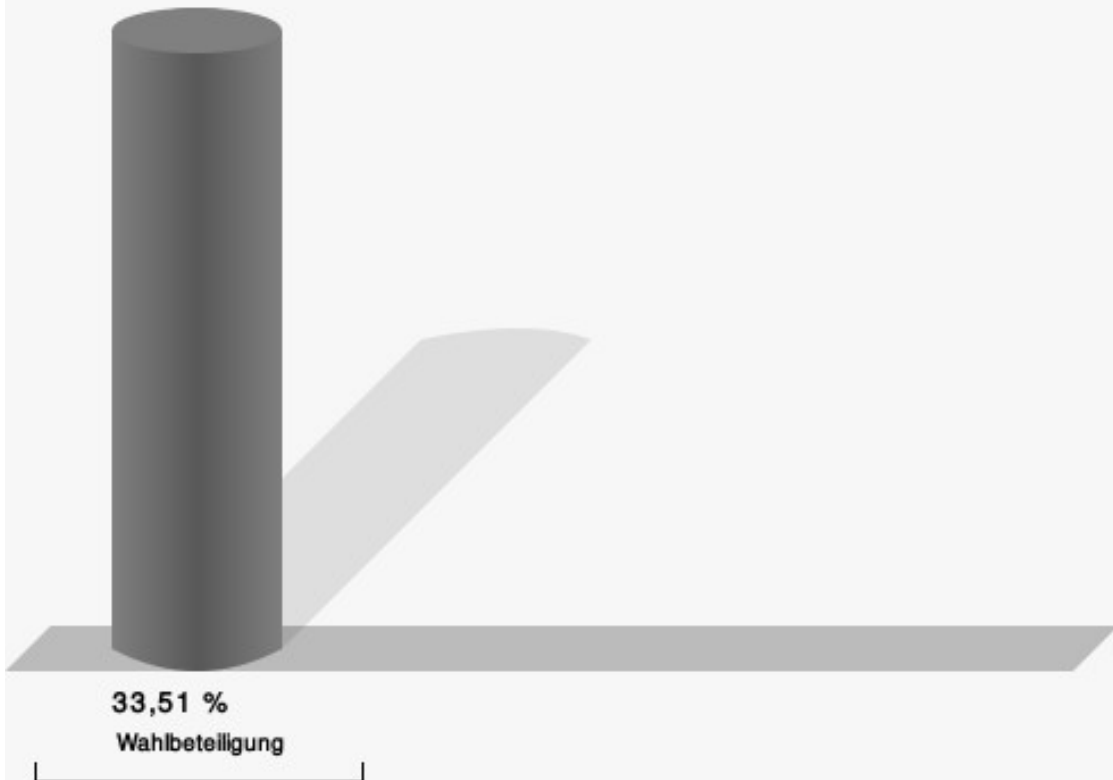
## 110-Rauschendorf, Bockeroth

	Anzahl	Prozent
Dr. Josef Griese, CDU	170	30,04 %
Nils Suchetzki, SPD	86	15,19 %
Dr. Richard Ralfs, GRÜNE	169	29,86 %
Dagmar Ziegner, FDP	84	14,84 %
Michael Droste, DIE LINKE	27	4,77 %
Michael Köppinger, AfD	25	4,42 %
Renate Barbier-Inden, PIRATEN	3	0,53 %
Waldemar Dulisch, Volksabstimmung	2	0,35 %



Dr. Griese, CDU = Dr. Josef Griese, Christlich Demokratische Union Deutschlands  
 Suchetzki, SPD = Nils Suchetzki, Sozialdemokratische Partei Deutschlands  
 Dr. Ralfs, GRÜNE = Dr. Richard Ralfs, BÜNDNIS 90/DIE GRÜNEN  
 Ziegner, FDP = Dagmar Ziegner, Freie Demokratische Partei

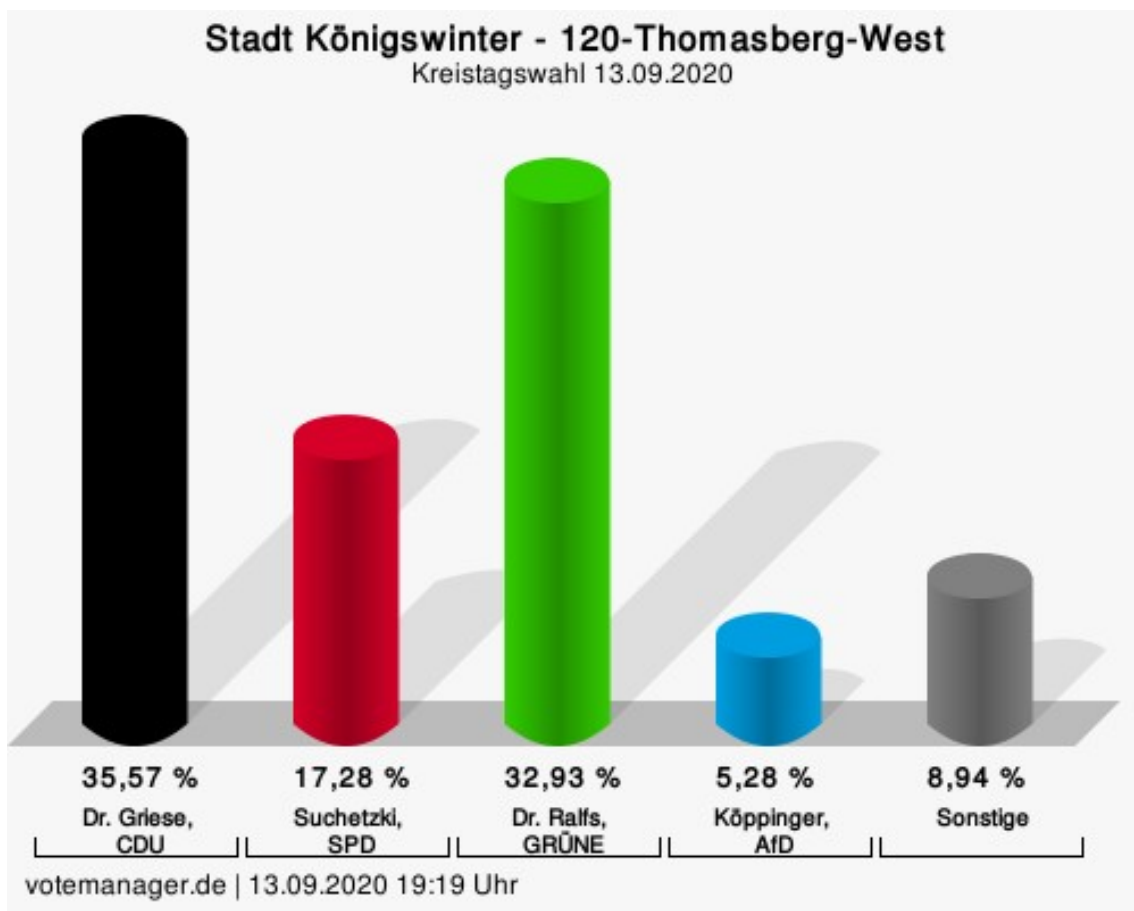
## Wahlbeteiligung



votemanager.de | 13.09.2020 19:04 Uhr

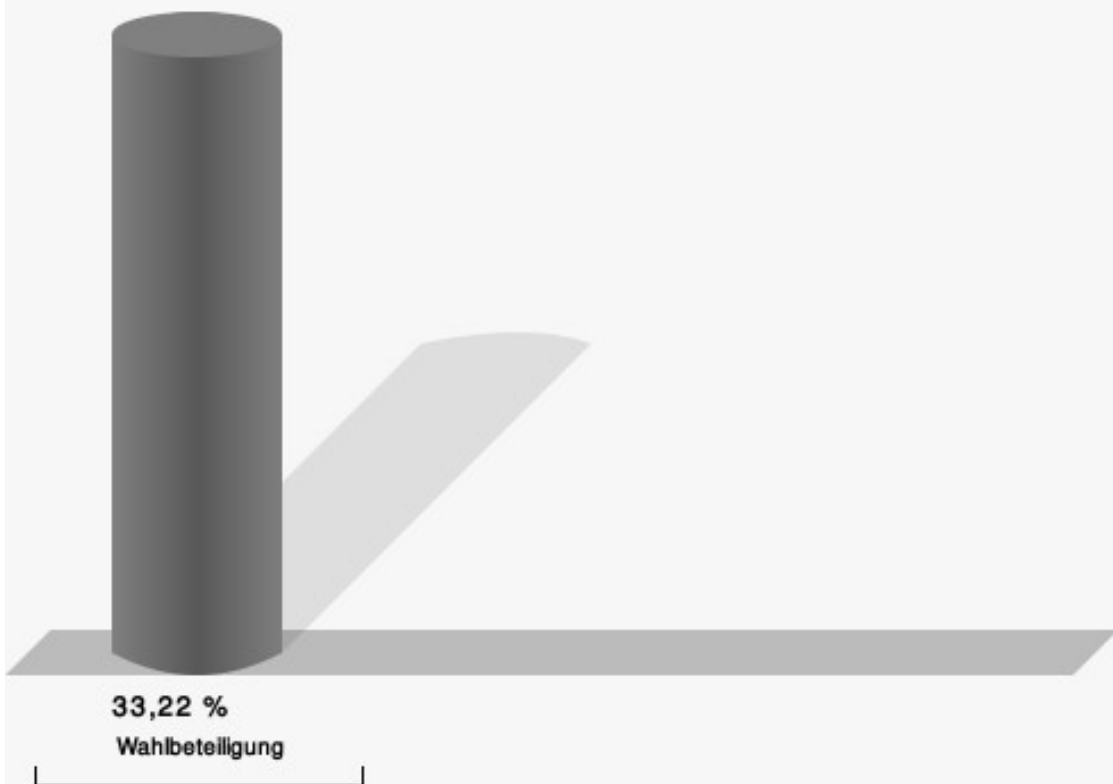
## 120-Thomasberg-West

	Anzahl	Prozent
Dr. Josef Griese, CDU	175	35,57 %
Nils Suchetzki, SPD	85	17,28 %
Dr. Richard Ralfs, GRÜNE	162	32,93 %
Dagmar Ziegner, FDP	22	4,47 %
Michael Droste, DIE LINKE	14	2,85 %
Michael Köppinger, AfD	26	5,28 %
Renate Barbier-Inden, PIRATEN	4	0,81 %
Waldemar Dulisch, Volksabstimmung	4	0,81 %



Dr. Griese, CDU = Dr. Josef Griese, Christlich Demokratische Union Deutschlands  
 Suchetzki, SPD = Nils Suchetzki, Sozialdemokratische Partei Deutschlands  
 Dr. Ralfs, GRÜNE = Dr. Richard Ralfs, BÜNDNIS 90/DIE GRÜNEN  
 Köppinger, AfD = Michael Köppinger, Alternative für Deutschland

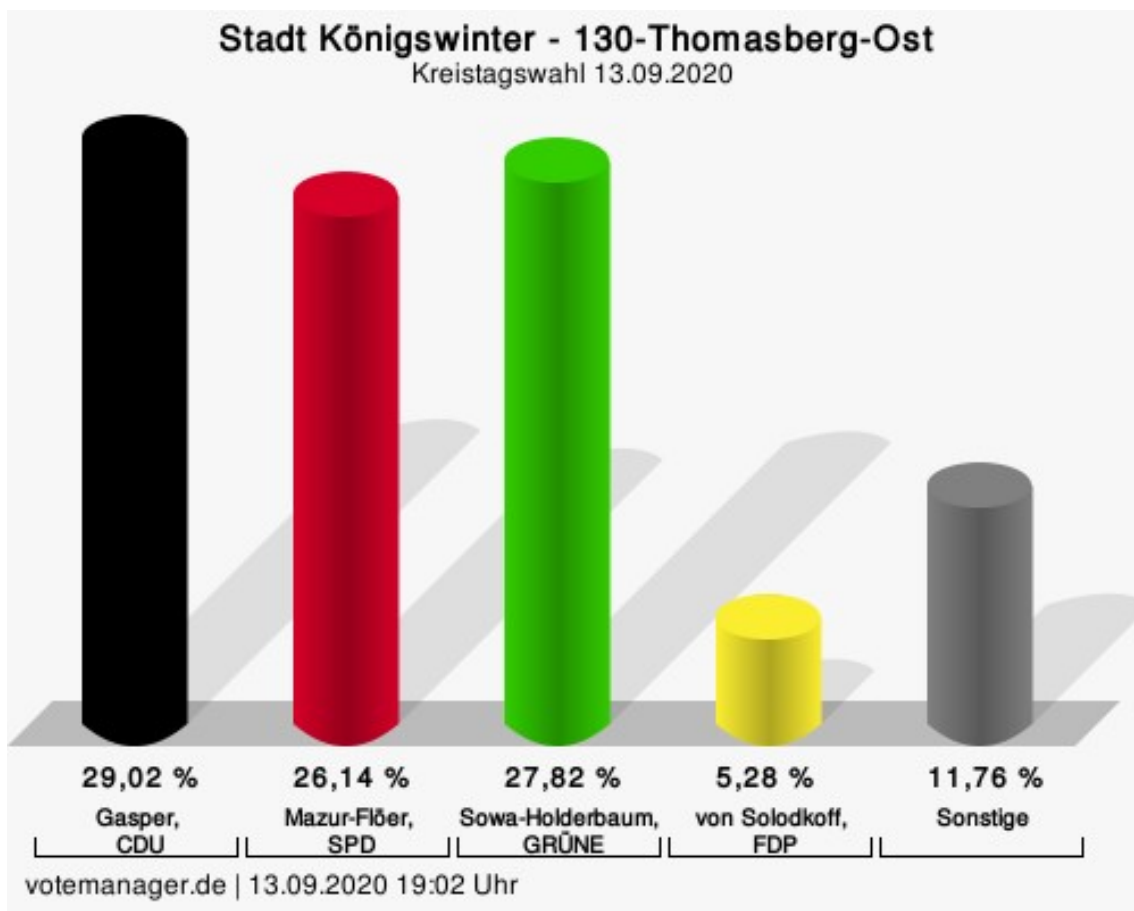
## Wahlbeteiligung



votemanager.de | 13.09.2020 19:19 Uhr

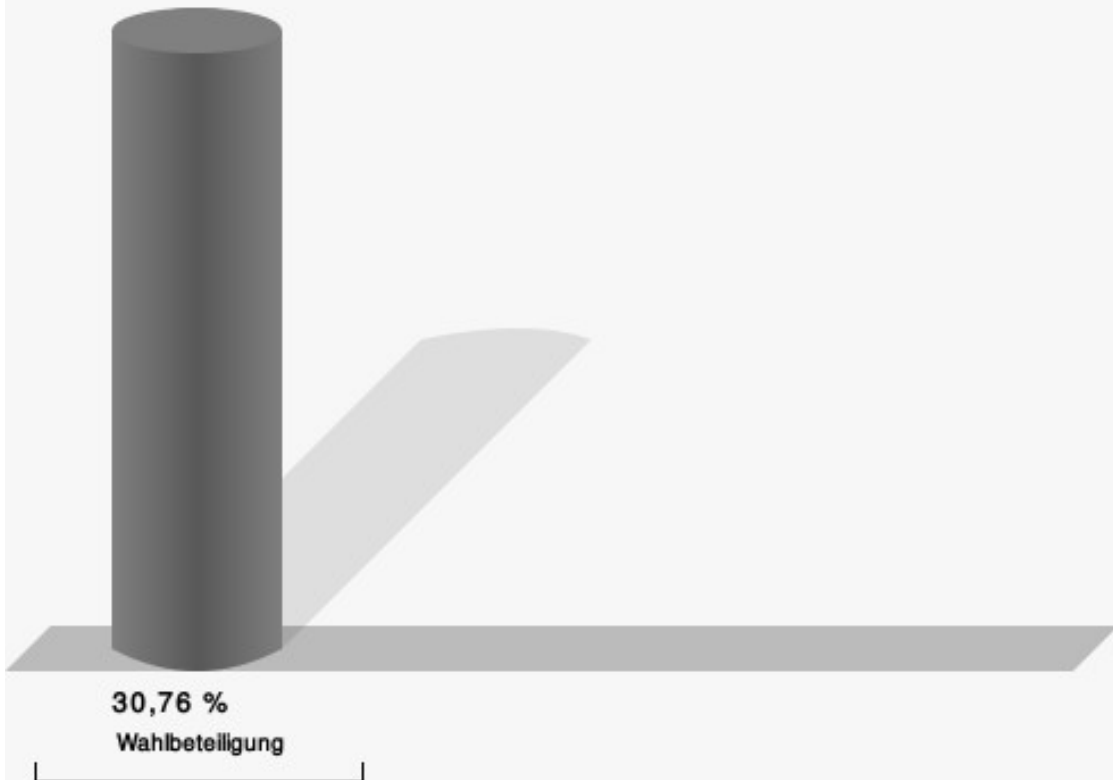
## 130-Thomasberg-Ost

	Anzahl	Prozent
Franz Gasper, CDU	121	29,02 %
Cornelia Mazur-Flöer, SPD	109	26,14 %
Jasmin Sowa-Holderbaum, GRÜNE	116	27,82 %
Nikolai von Solodkoff, FDP	22	5,28 %
Andreas Danne, DIE LINKE	19	4,56 %
Irmhild Boßdorf, AfD	21	5,04 %
Birgit Geib, PIRATEN	6	1,44 %
Klaus Günter Reh, Volksabstimmung	3	0,72 %



Gasper, CDU = Franz Gasper, Christlich Demokratische Union Deutschlands  
 Mazur-Flöer, SPD = Cornelia Mazur-Flöer, Sozialdemokratische Partei Deutschlands  
 Sowa-Holderbaum, GRÜNE = Jasmin Sowa-Holderbaum, BÜNDNIS 90/DIE GRÜNEN  
 von Solodkoff, FDP = Nikolai von Solodkoff, Freie Demokratische Partei

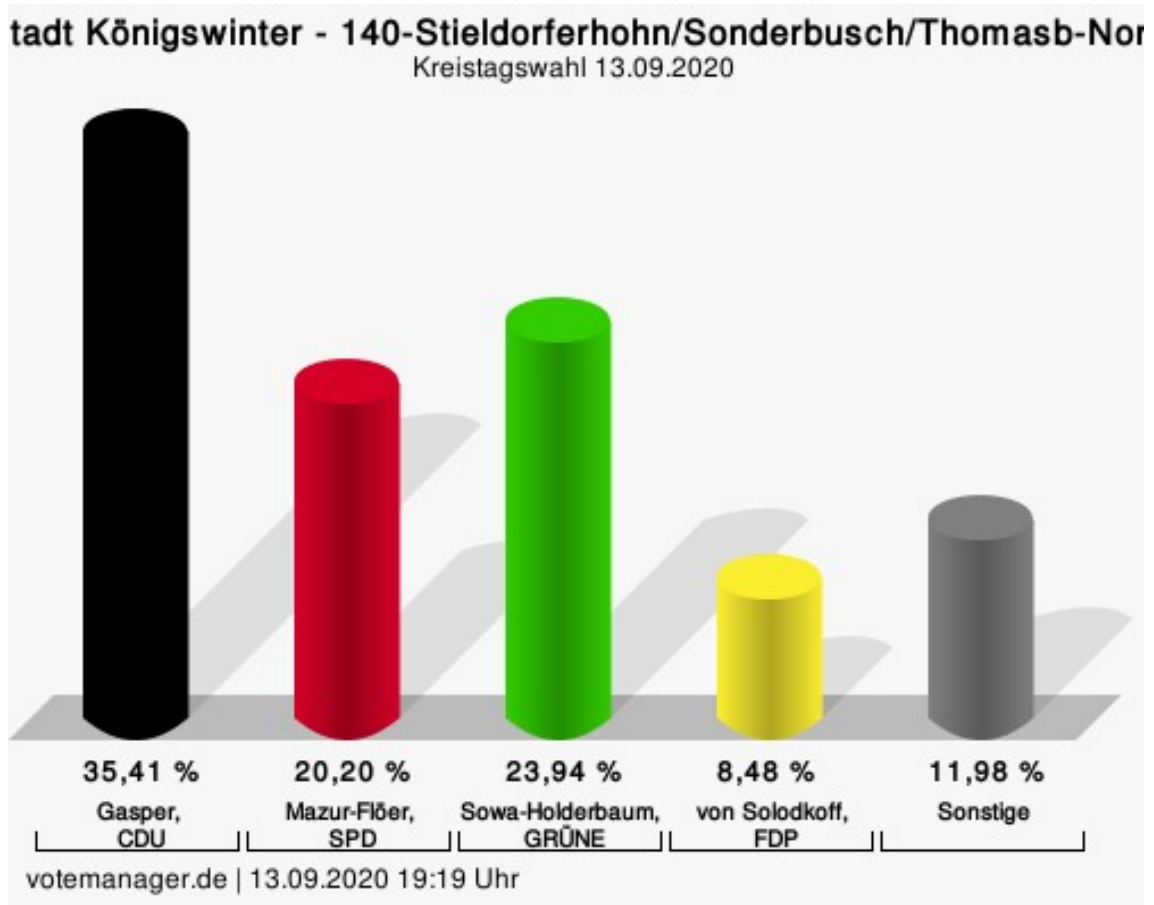
## Wahlbeteiligung



votemanager.de | 13.09.2020 19:02 Uhr

140-Stieldorferhohn/Sonderbusch/Thomasb-Nord

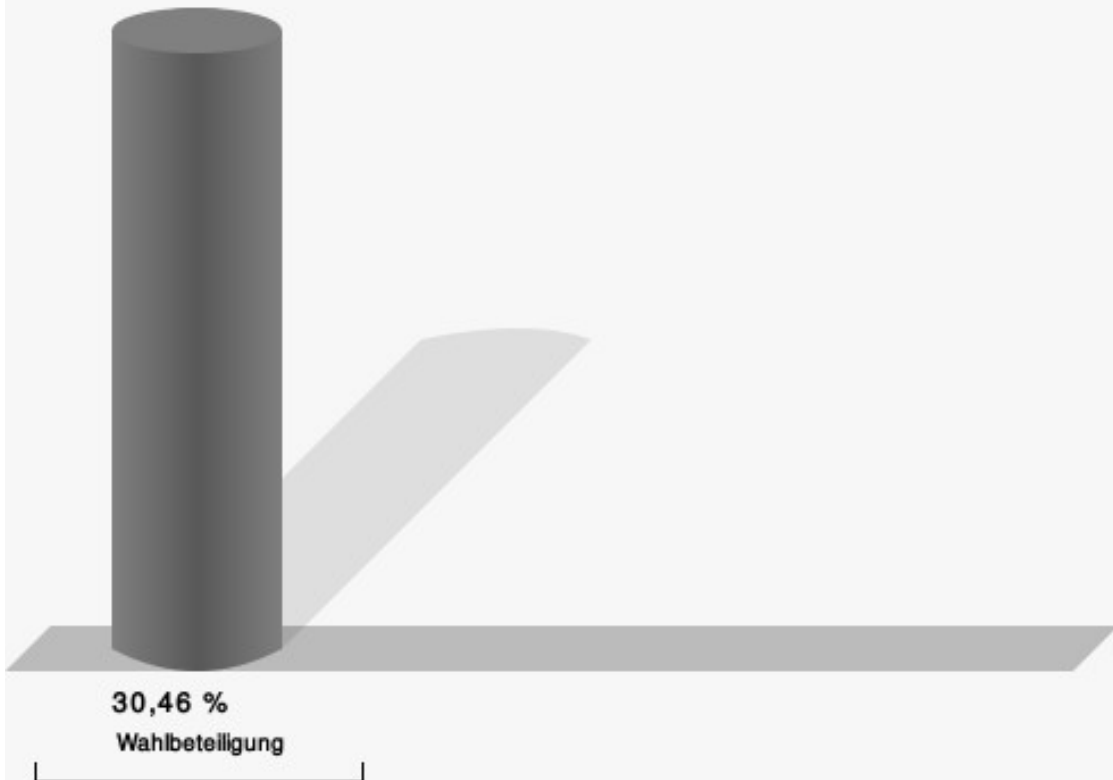
	Anzahl	Prozent
Franz Gasper, CDU	142	35,41 %
Cornelia Mazur-Flöer, SPD	81	20,20 %
Jasmin Sowa-Holderbaum, GRÜNE	96	23,94 %
Nikolai von Solodkoff, FDP	34	8,48 %
Andreas Danne, DIE LINKE	17	4,24 %
Irmhild Boßdorf, AfD	24	5,99 %
Birgit Geib, PIRATEN	5	1,25 %
Klaus Günter Reh, Volksabstimmung	2	0,50 %



Gasper, CDU = Franz Gasper, Christlich Demokratische Union Deutschlands  
 Mazur-Flöer, SPD = Cornelia Mazur-Flöer, Sozialdemokratische Partei Deutschlands  
 Sowa-Holderbaum, GRÜNE = Jasmin Sowa-Holderbaum, BÜNDNIS 90/DIE GRÜNEN  
 von Solodkoff, FDP = Nikolai von Solodkoff, Freie Demokratische Partei



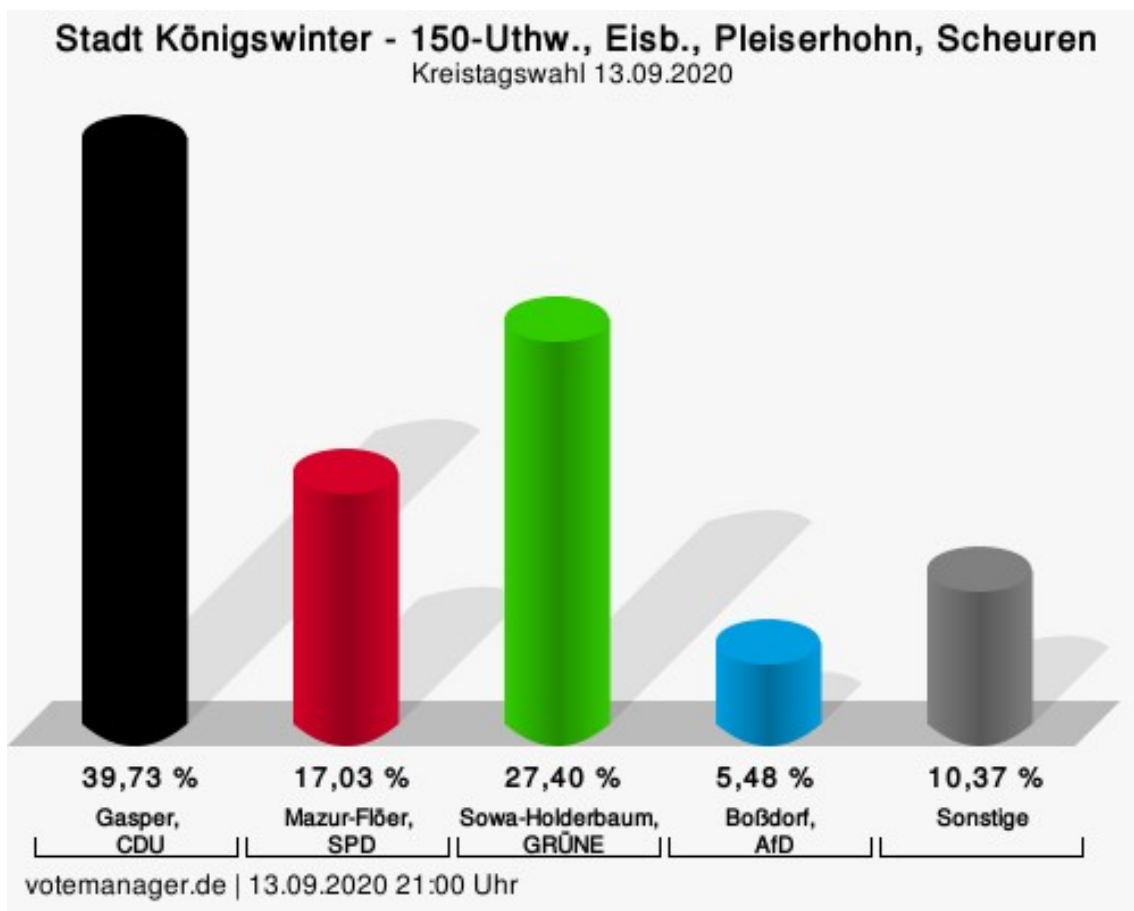
## Wahlbeteiligung



votemanager.de | 13.09.2020 19:19 Uhr

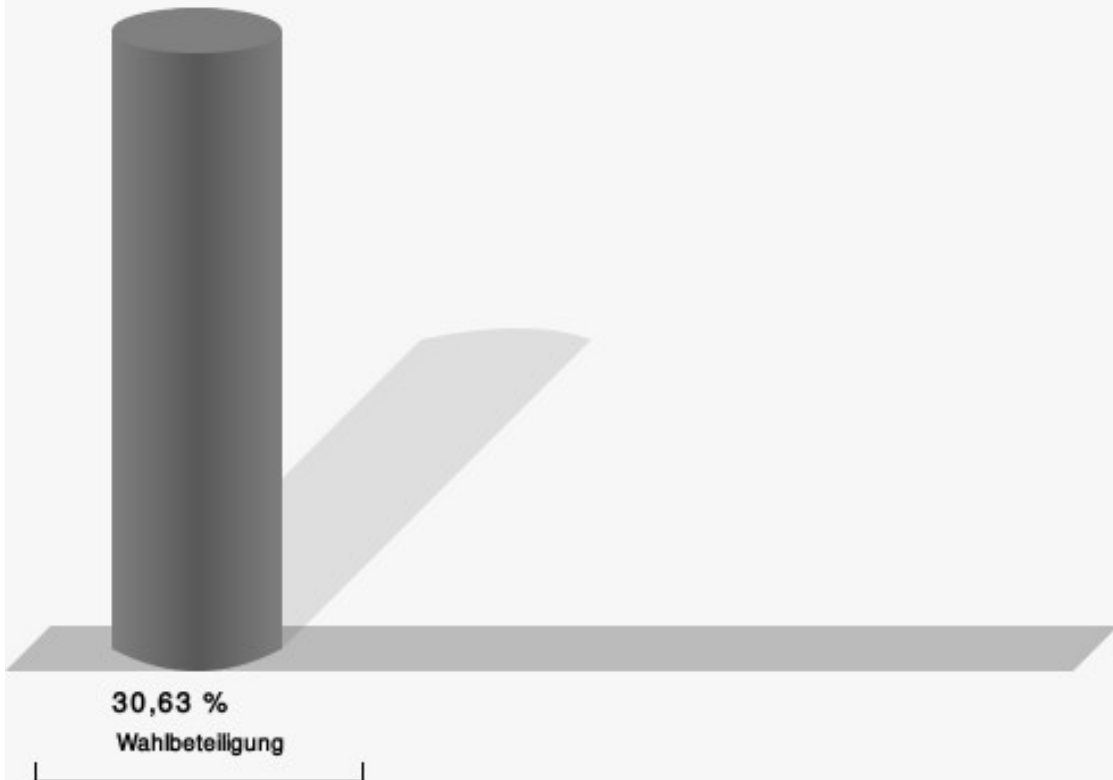
150-Uthw., Eisb., Pleiserhohn, Scheuren

	Anzahl	Prozent
Franz Gasper, CDU	203	39,73 %
Cornelia Mazur-Flöer, SPD	87	17,03 %
Jasmin Sowa-Holderbaum, GRÜNE	140	27,40 %
Nikolai von Solodkoff, FDP	21	4,11 %
Andreas Danne, DIE LINKE	18	3,52 %
Irmhild Boßdorf, AfD	28	5,48 %
Birgit Geib, PIRATEN	5	0,98 %
Klaus Günter Reh, Volksabstimmung	9	1,76 %



Gasper, CDU = Franz Gasper, Christlich Demokratische Union Deutschlands  
 Mazur-Flöer, SPD = Cornelia Mazur-Flöer, Sozialdemokratische Partei Deutschlands  
 Sowa-Holderbaum, GRÜNE = Jasmin Sowa-Holderbaum, BÜNDNIS 90/DIE GRÜNEN  
 Boßdorf, AfD = Irmhild Boßdorf, Alternative für Deutschland

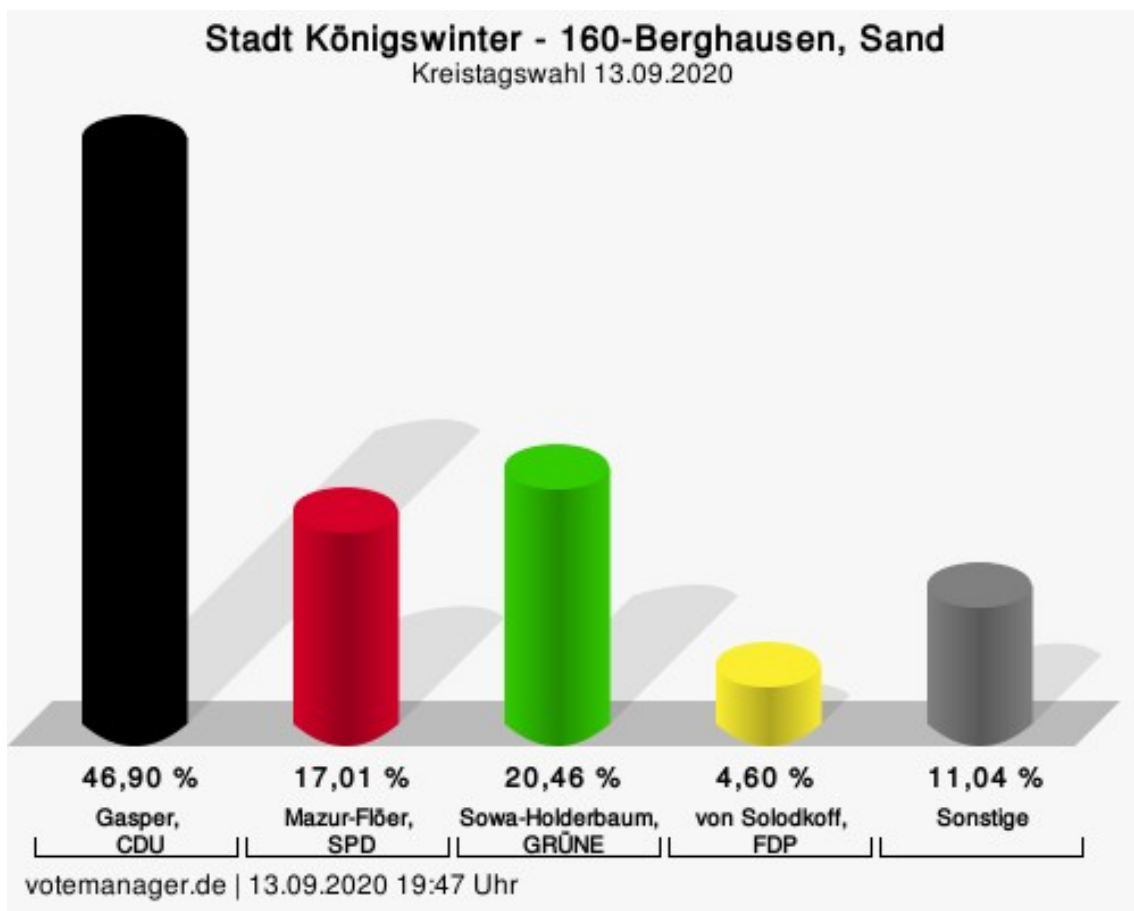
## Wahlbeteiligung



votemanager.de | 13.09.2020 21:00 Uhr

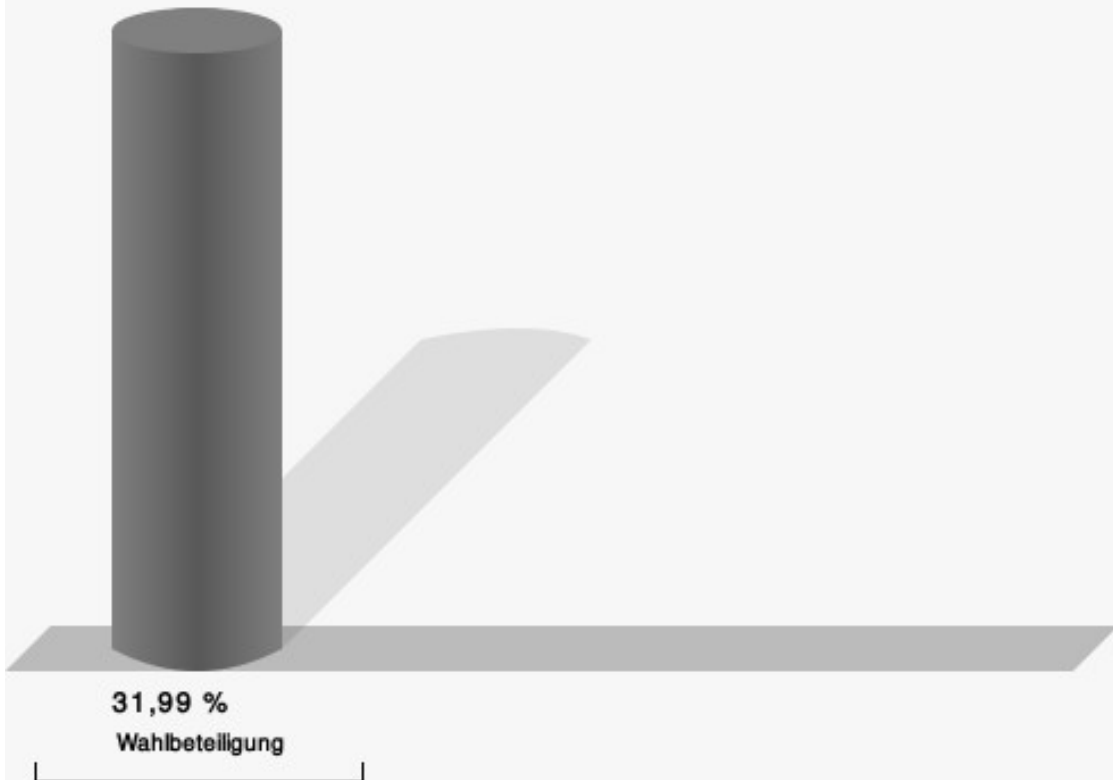
## 160-Berghausen, Sand

	Anzahl	Prozent
Franz Gasper, CDU	204	46,90 %
Cornelia Mazur-Flöer, SPD	74	17,01 %
Jasmin Sowa-Holderbaum, GRÜNE	89	20,46 %
Nikolai von Solodkoff, FDP	20	4,60 %
Andreas Danne, DIE LINKE	18	4,14 %
Irmhild Boßdorf, AfD	19	4,37 %
Birgit Geib, PIRATEN	4	0,92 %
Klaus Günter Reh, Volksabstimmung	7	1,61 %



Gasper, CDU = Franz Gasper, Christlich Demokratische Union Deutschlands  
 Mazur-Flöer, SPD = Cornelia Mazur-Flöer, Sozialdemokratische Partei Deutschlands  
 Sowa-Holderbaum, GRÜNE = Jasmin Sowa-Holderbaum, BÜNDNIS 90/DIE GRÜNEN  
 von Solodkoff, FDP = Nikolai von Solodkoff, Freie Demokratische Partei

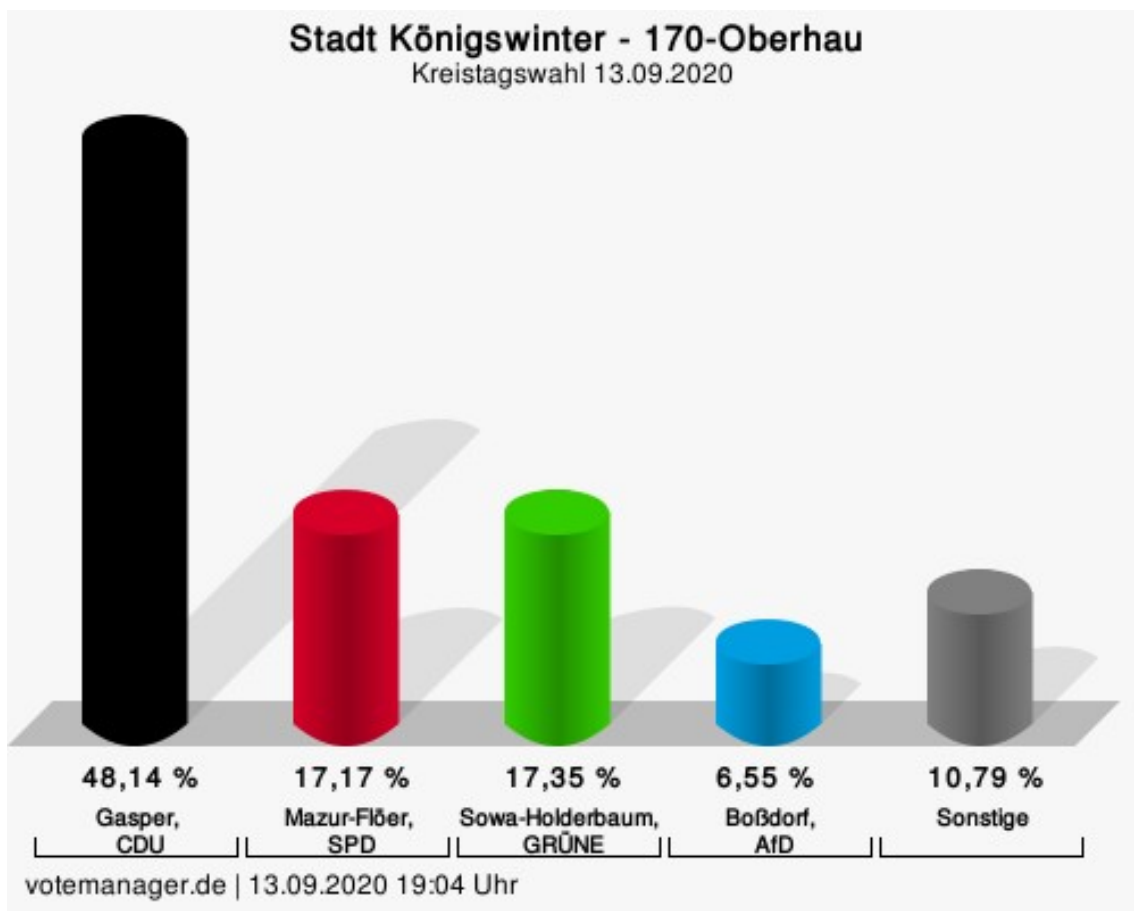
## Wahlbeteiligung



votemanager.de | 13.09.2020 19:47 Uhr

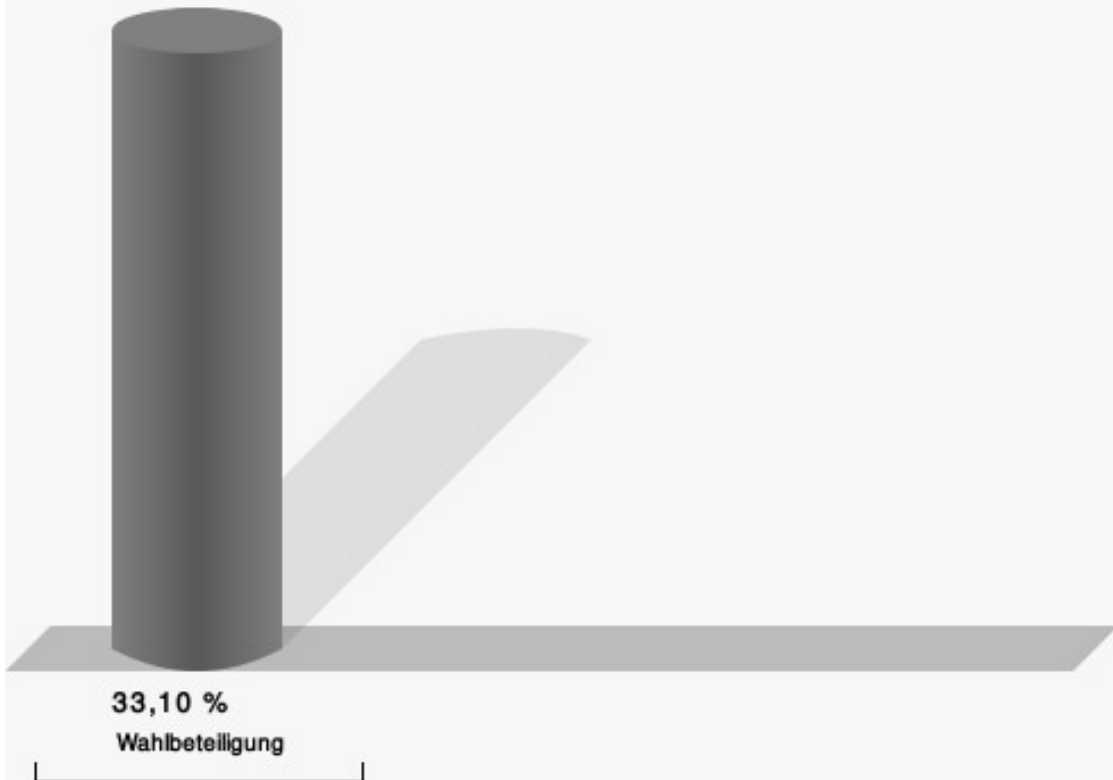
## 170-Oberhau

	Anzahl	Prozent
Franz Gasper, CDU	272	48,14 %
Cornelia Mazur-Flöer, SPD	97	17,17 %
Jasmin Sowa-Holderbaum, GRÜNE	98	17,35 %
Nikolai von Solodkoff, FDP	35	6,19 %
Andreas Danne, DIE LINKE	16	2,83 %
Irmhild Boßdorf, AfD	37	6,55 %
Birgit Geib, PIRATEN	10	1,77 %
Klaus Günter Reh, Volksabstimmung	0	0,00 %



Gasper, CDU = Franz Gasper, Christlich Demokratische Union Deutschlands  
 Mazur-Flöer, SPD = Cornelia Mazur-Flöer, Sozialdemokratische Partei Deutschlands  
 Sowa-Holderbaum, GRÜNE = Jasmin Sowa-Holderbaum, BÜNDNIS 90/DIE GRÜNEN  
 Boßdorf, AfD = Irmhild Boßdorf, Alternative für Deutschland

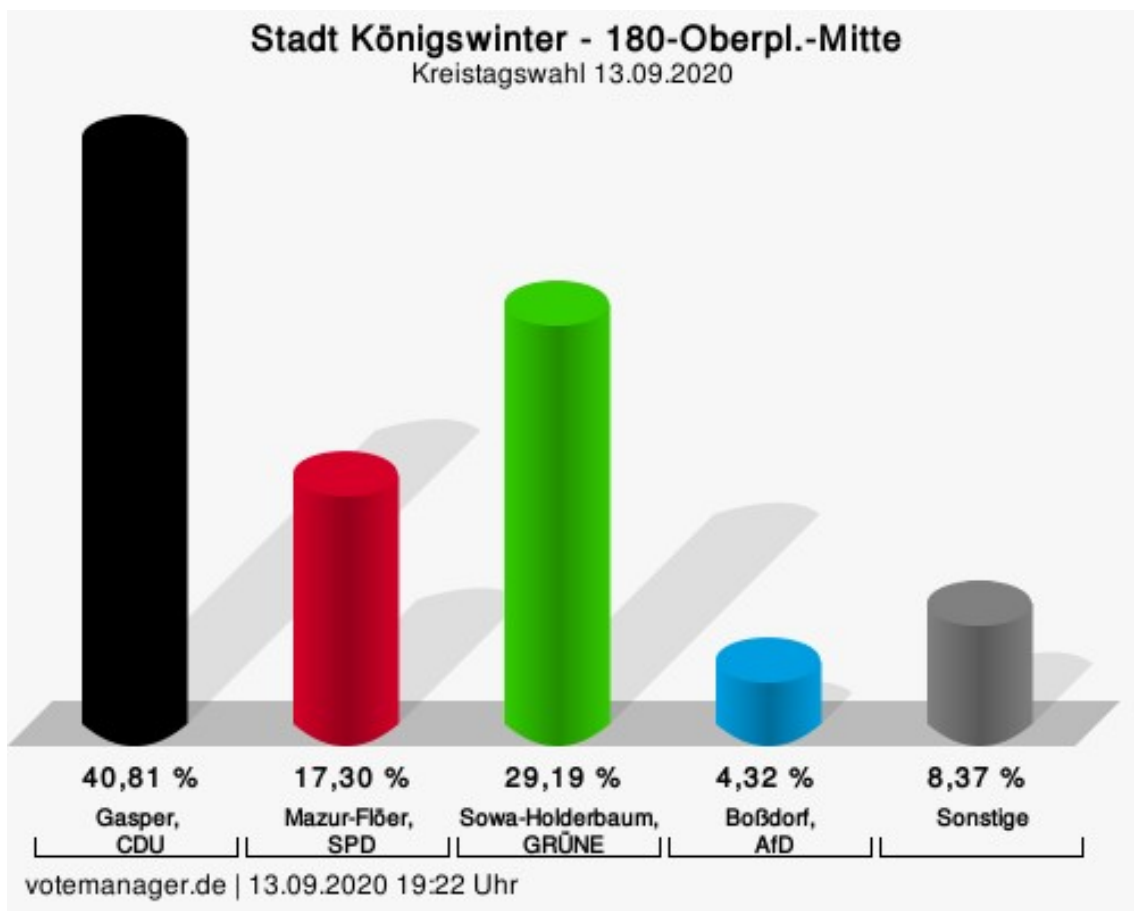
## Wahlbeteiligung



votemanager.de | 13.09.2020 19:04 Uhr

## 180-Oberpl.-Mitte

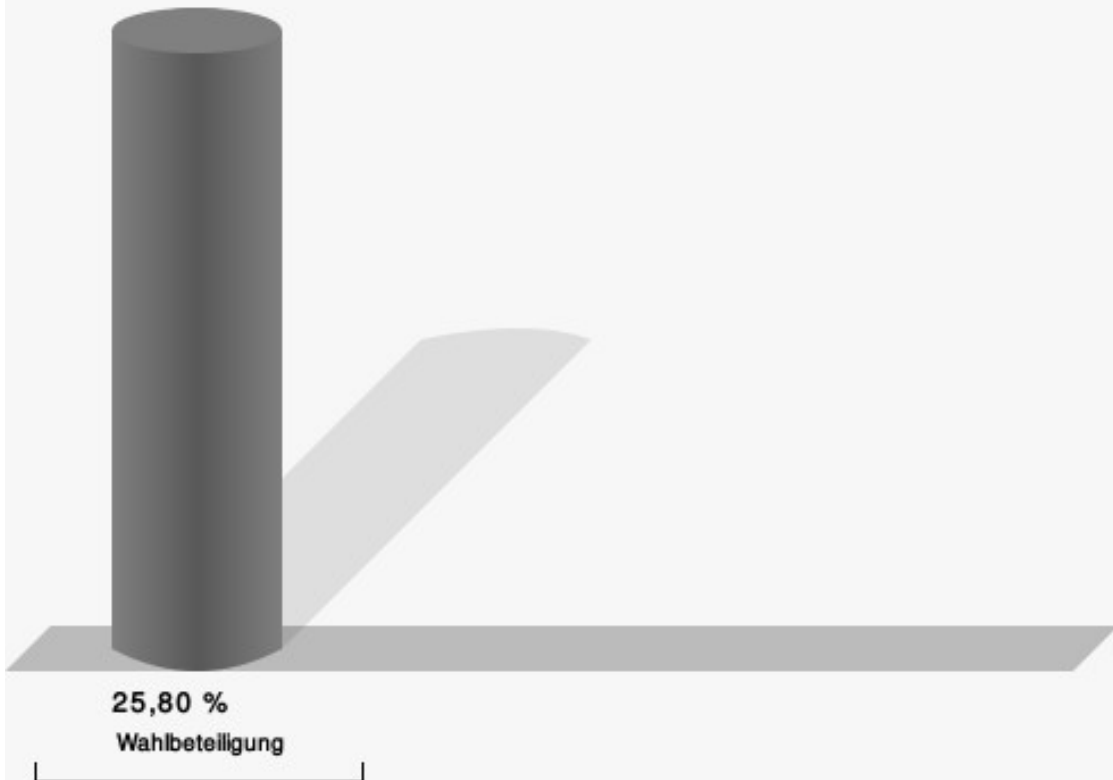
	Anzahl	Prozent
Franz Gasper, CDU	151	40,81 %
Cornelia Mazur-Flöer, SPD	64	17,30 %
Jasmin Sowa-Holderbaum, GRÜNE	108	29,19 %
Nikolai von Solodkoff, FDP	10	2,70 %
Andreas Danne, DIE LINKE	15	4,05 %
Irmhild Boßdorf, AfD	16	4,32 %
Birgit Geib, PIRATEN	3	0,81 %
Klaus Günter Reh, Volksabstimmung	3	0,81 %



Gasper, CDU = Franz Gasper, Christlich Demokratische Union Deutschlands  
 Mazur-Flöer, SPD = Cornelia Mazur-Flöer, Sozialdemokratische Partei Deutschlands  
 Sowa-Holderbaum, GRÜNE = Jasmin Sowa-Holderbaum, BÜNDNIS 90/DIE GRÜNEN  
 Boßdorf, AfD = Irmhild Boßdorf, Alternative für Deutschland



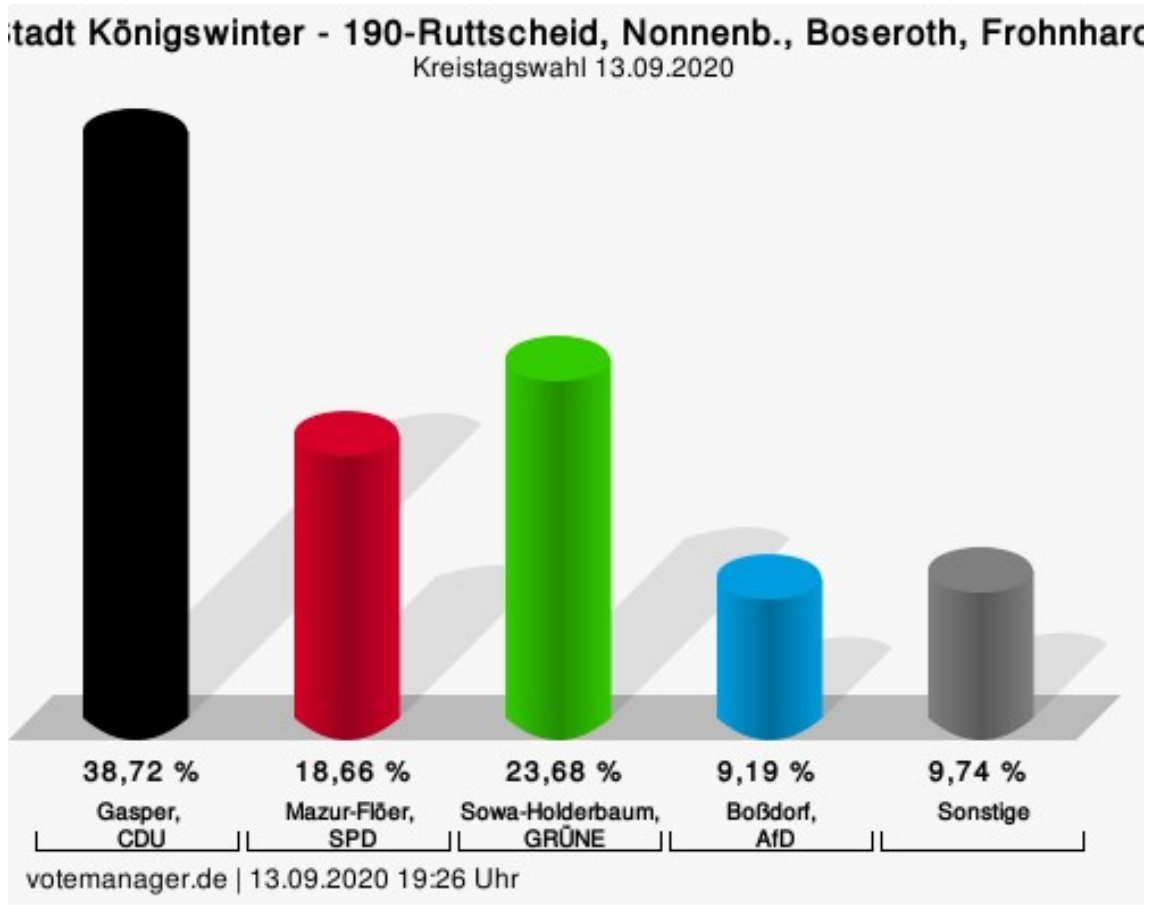
## Wahlbeteiligung



votemanager.de | 13.09.2020 19:22 Uhr

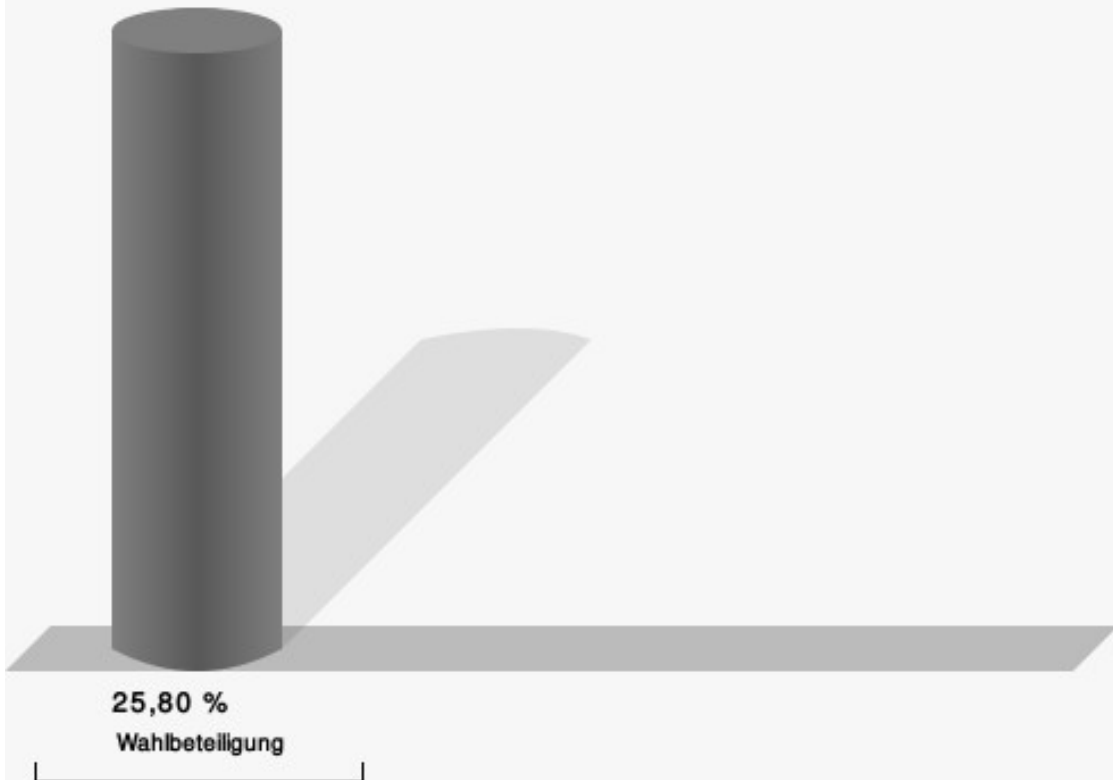
190-Ruttscheid, Nonnenb., Boseroth, Frohnhardt

	Anzahl	Prozent
Franz Gasper, CDU	139	38,72 %
Cornelia Mazur-Flöer, SPD	67	18,66 %
Jasmin Sowa-Holderbaum, GRÜNE	85	23,68 %
Nikolai von Solodkoff, FDP	14	3,90 %
Andreas Danne, DIE LINKE	12	3,34 %
Irmhild Boßdorf, AfD	33	9,19 %
Birgit Geib, PIRATEN	5	1,39 %
Klaus Günter Reh, Volksabstimmung	4	1,11 %



Gasper, CDU = Franz Gasper, Christlich Demokratische Union Deutschlands  
 Mazur-Flöer, SPD = Cornelia Mazur-Flöer, Sozialdemokratische Partei Deutschlands  
 Sowa-Holderbaum, GRÜNE = Jasmin Sowa-Holderbaum, BÜNDNIS 90/DIE GRÜNEN  
 Boßdorf, AfD = Irmhild Boßdorf, Alternative für Deutschland

## Wahlbeteiligung

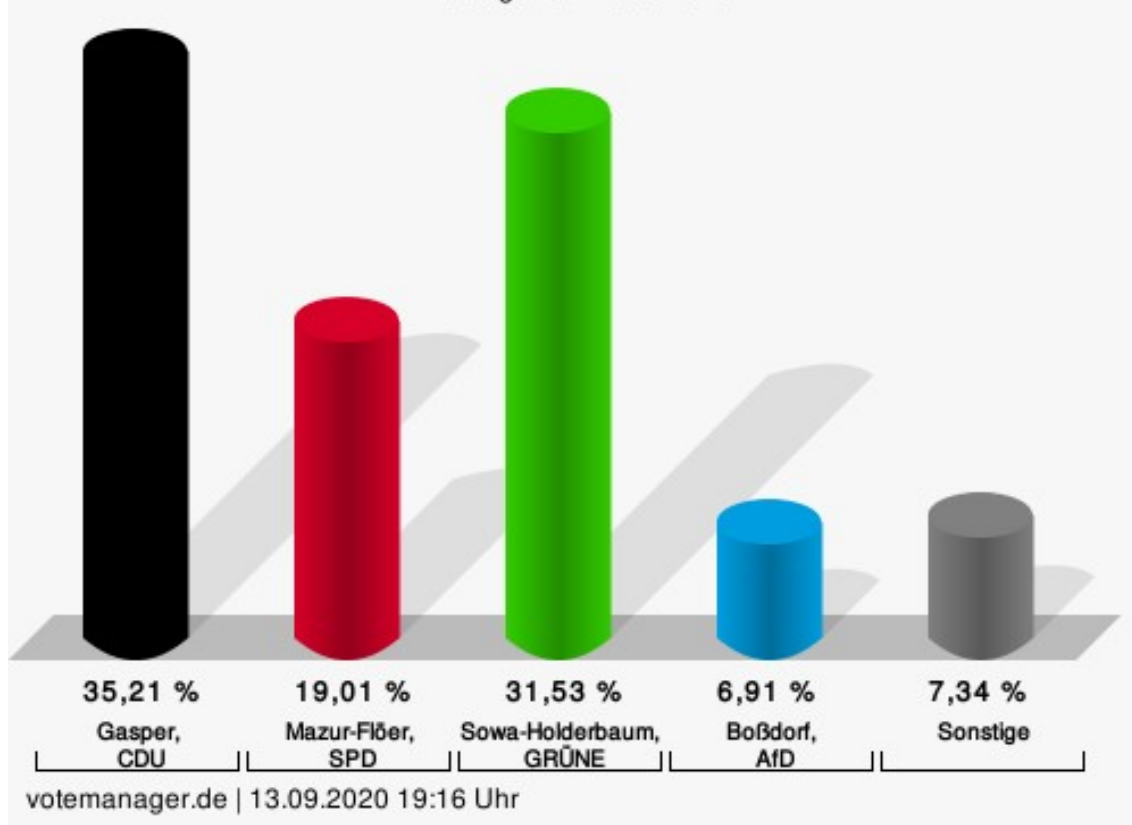


votemanager.de | 13.09.2020 19:26 Uhr

## 200-Oberpleis-West, Hartenberg, Bellinghausen

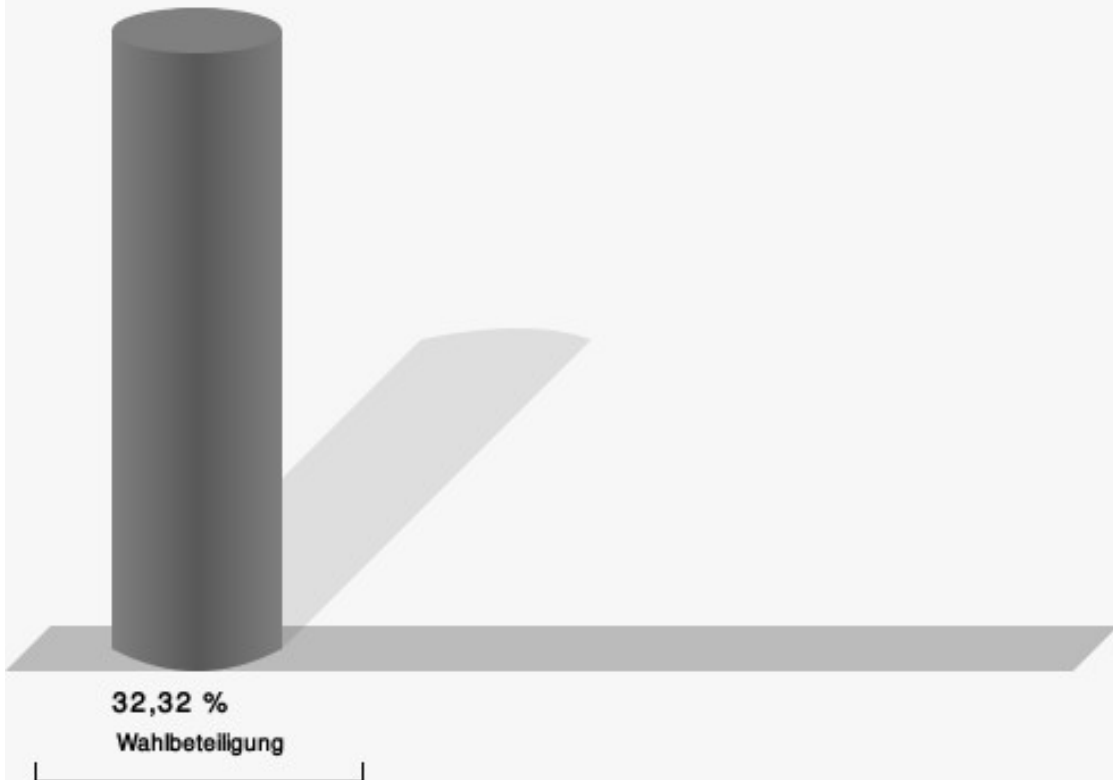
	Anzahl	Prozent
Franz Gasper, CDU	163	35,21 %
Cornelia Mazur-Flöer, SPD	88	19,01 %
Jasmin Sowa-Holderbaum, GRÜNE	146	31,53 %
Nikolai von Solodkoff, FDP	17	3,67 %
Andreas Danne, DIE LINKE	7	1,51 %
Irmhild Boßdorf, AfD	32	6,91 %
Birgit Geib, PIRATEN	5	1,08 %
Klaus Günter Reh, Volksabstimmung	5	1,08 %

Stadt Königswinter - 200-Oberpleis-West, Hartenberg, Bellinghausen  
 Kreistagswahl 13.09.2020



Gasper, CDU = Franz Gasper, Christlich Demokratische Union Deutschlands  
 Mazur-Flöer, SPD = Cornelia Mazur-Flöer, Sozialdemokratische Partei Deutschlands  
 Sowa-Holderbaum, GRÜNE = Jasmin Sowa-Holderbaum, BÜNDNIS 90/DIE GRÜNEN  
 Boßdorf, AfD = Irmhild Boßdorf, Alternative für Deutschland

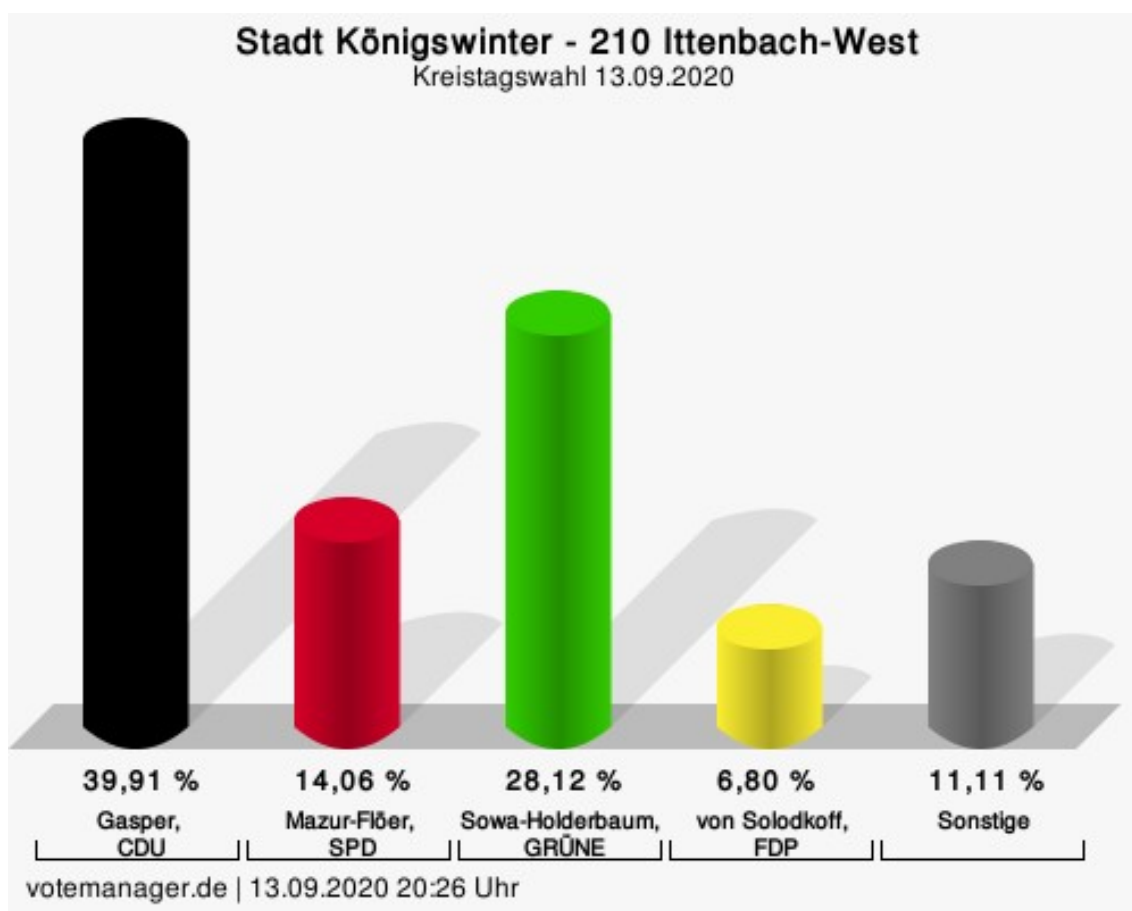
## Wahlbeteiligung



votemanager.de | 13.09.2020 19:16 Uhr

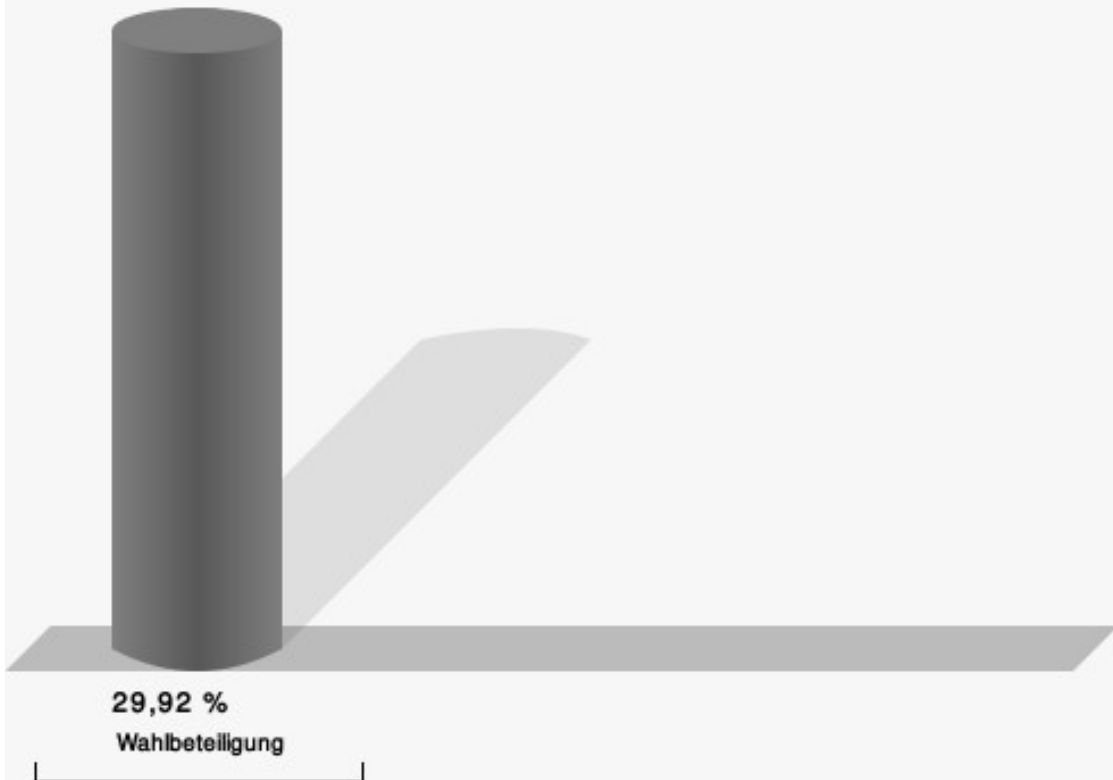
## 210 Ittenbach-West

	Anzahl	Prozent
Franz Gasper, CDU	176	39,91 %
Cornelia Mazur-Flöer, SPD	62	14,06 %
Jasmin Sowa-Holderbaum, GRÜNE	124	28,12 %
Nikolai von Solodkoff, FDP	30	6,80 %
Andreas Danne, DIE LINKE	16	3,63 %
Irmhild Boßdorf, AfD	27	6,12 %
Birgit Geib, PIRATEN	6	1,36 %
Klaus Günter Reh, Volksabstimmung	0	0,00 %



Gasper, CDU = Franz Gasper, Christlich Demokratische Union Deutschlands  
Mazur-Flöer, SPD = Cornelia Mazur-Flöer, Sozialdemokratische Partei Deutschlands  
Sowa-Holderbaum, GRÜNE = Jasmin Sowa-Holderbaum, BÜNDNIS 90/DIE GRÜNEN  
von Solodkoff, FDP = Nikolai von Solodkoff, Freie Demokratische Partei

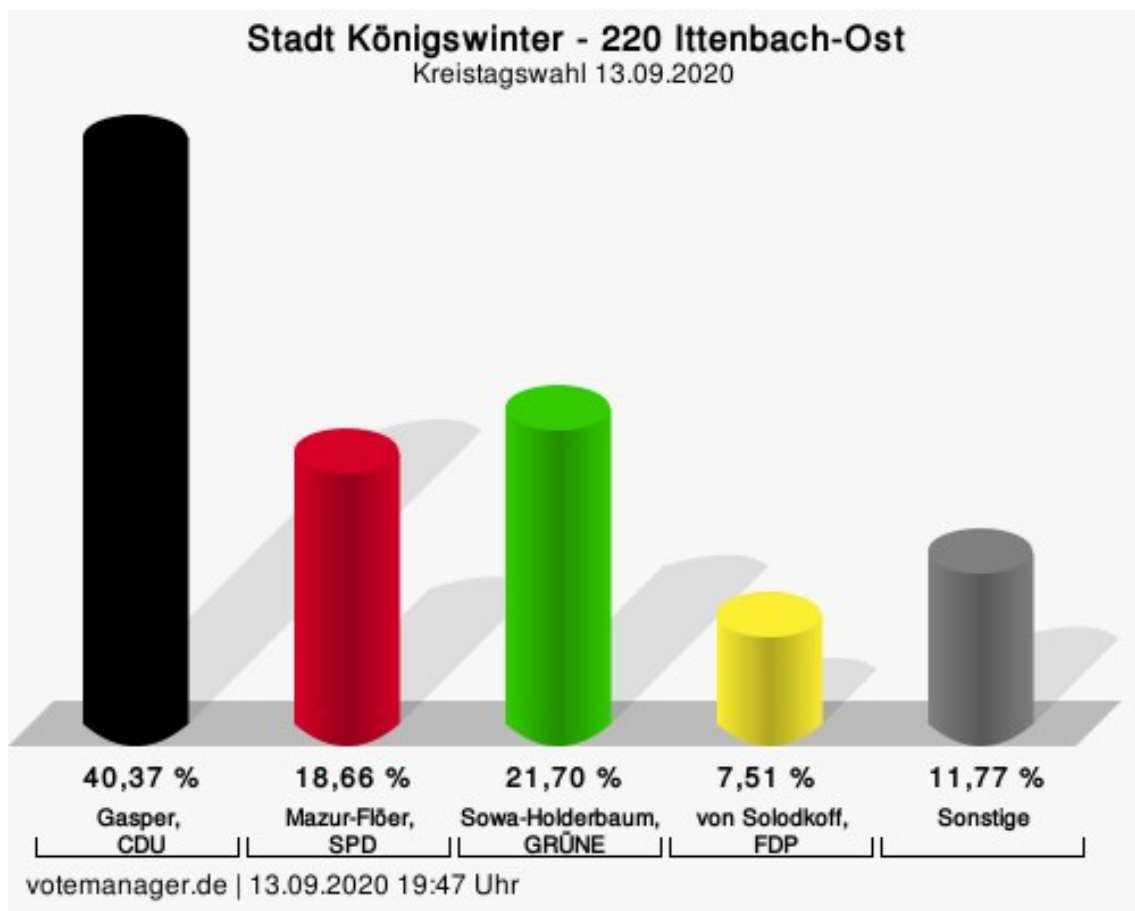
## Wahlbeteiligung



votemanager.de | 13.09.2020 20:26 Uhr

## 220 Ittenbach-Ost

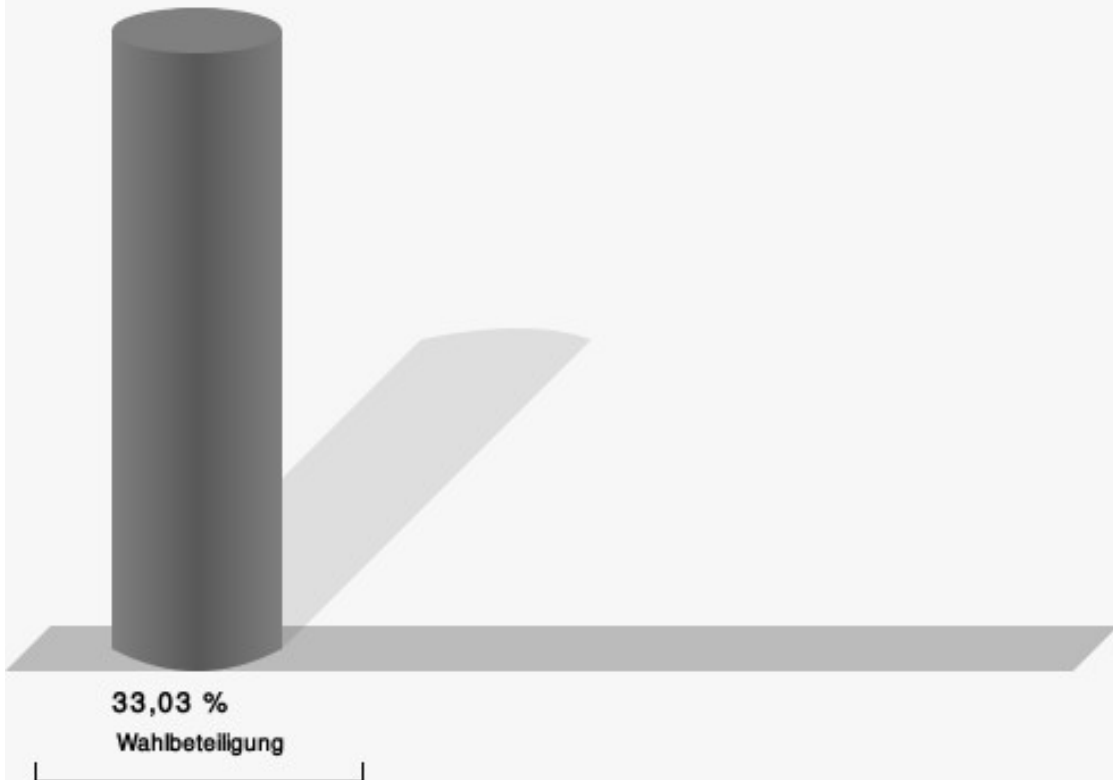
	Anzahl	Prozent
Franz Gasper, CDU	199	40,37 %
Cornelia Mazur-Flöer, SPD	92	18,66 %
Jasmin Sowa-Holderbaum, GRÜNE	107	21,70 %
Nikolai von Solodkoff, FDP	37	7,51 %
Andreas Danne, DIE LINKE	17	3,45 %
Irmhild Boßdorf, AfD	28	5,68 %
Birgit Geib, PIRATEN	7	1,42 %
Klaus Günter Reh, Volksabstimmung	6	1,22 %



Gasper, CDU = Franz Gasper, Christlich Demokratische Union Deutschlands  
 Mazur-Flöer, SPD = Cornelia Mazur-Flöer, Sozialdemokratische Partei Deutschlands  
 Sowa-Holderbaum, GRÜNE = Jasmin Sowa-Holderbaum, BÜNDNIS 90/DIE GRÜNEN  
 von Solodkoff, FDP = Nikolai von Solodkoff, Freie Demokratische Partei



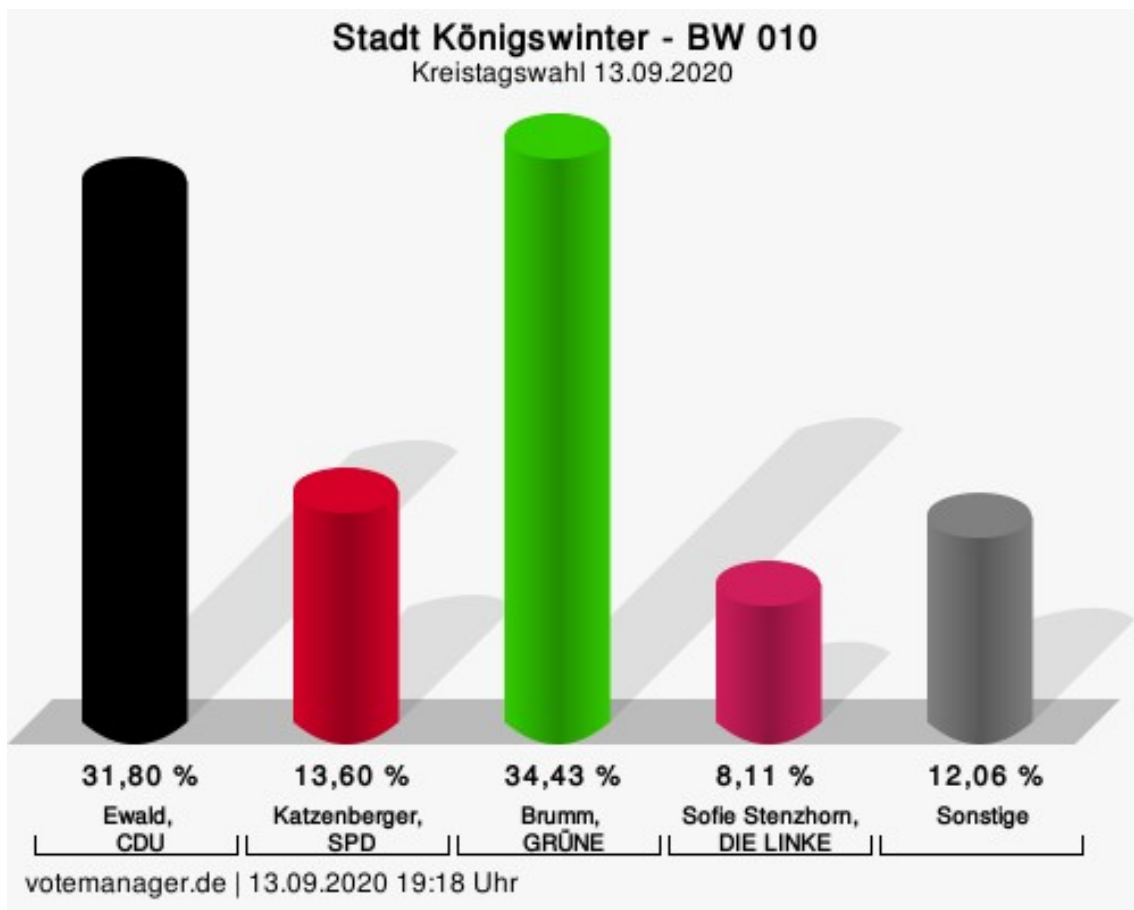
## Wahlbeteiligung



votemanager.de | 13.09.2020 19:47 Uhr

BW 010

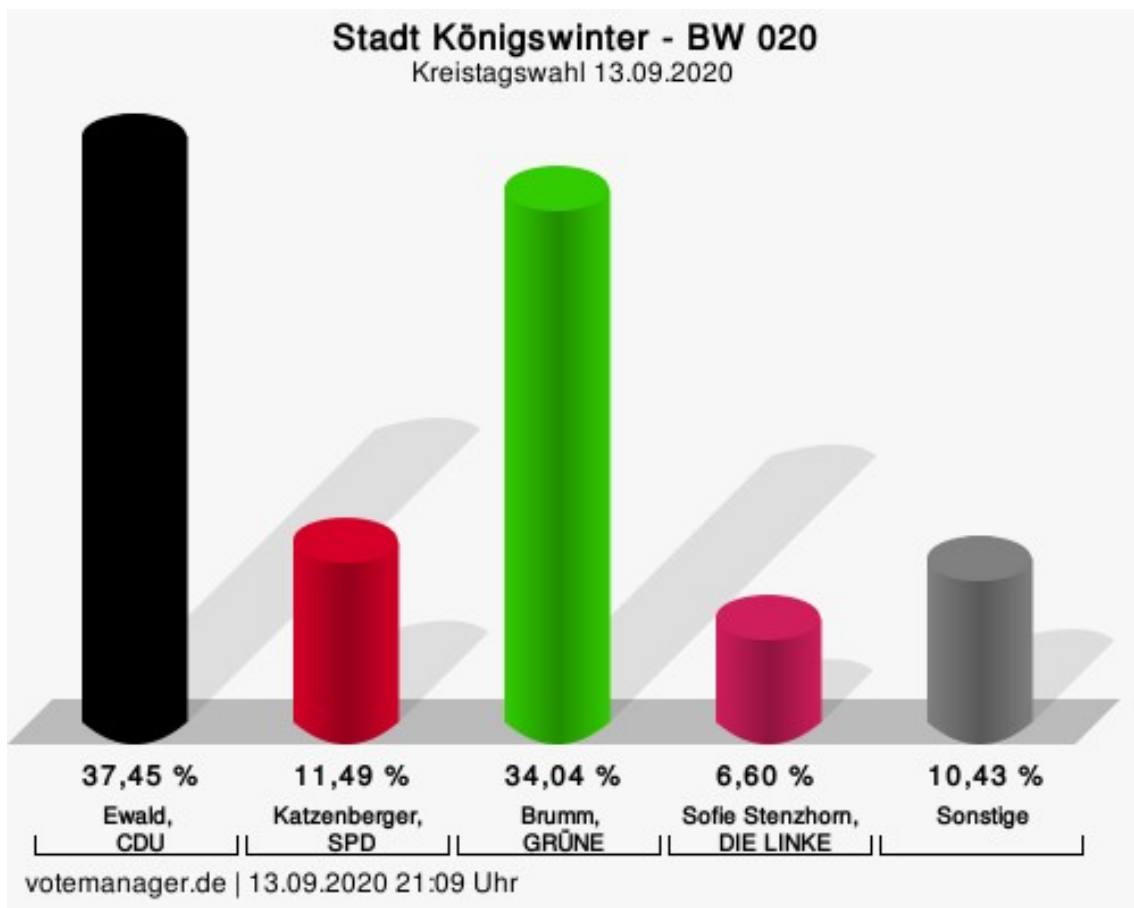
	Anzahl	Prozent
Hans-Joachim Ewald, CDU	145	31,80 %
Klaus Katzenberger, SPD	62	13,60 %
Patrick Brumm, GRÜNE	157	34,43 %
Felix Reinhard Keune, FDP	25	5,48 %
Sofie Stenzhorn, DIE LINKE	37	8,11 %
Paul-Edgar Lenzen, AfD	17	3,73 %
Wolfgang Roth, PIRATEN	9	1,97 %
Arnd Pötter, FUW-FREIE WÄHLER	4	0,88 %
Klaus Gerstenberger, Volksabstimmung	0	0,00 %



Ewald, CDU = Hans-Joachim Ewald, Christlich Demokratische Union Deutschlands  
 Katzenberger, SPD = Klaus Katzenberger, Sozialdemokratische Partei Deutschlands  
 Brumm, GRÜNE = Patrick Brumm, BÜNDNIS 90/DIE GRÜNEN

BW 020

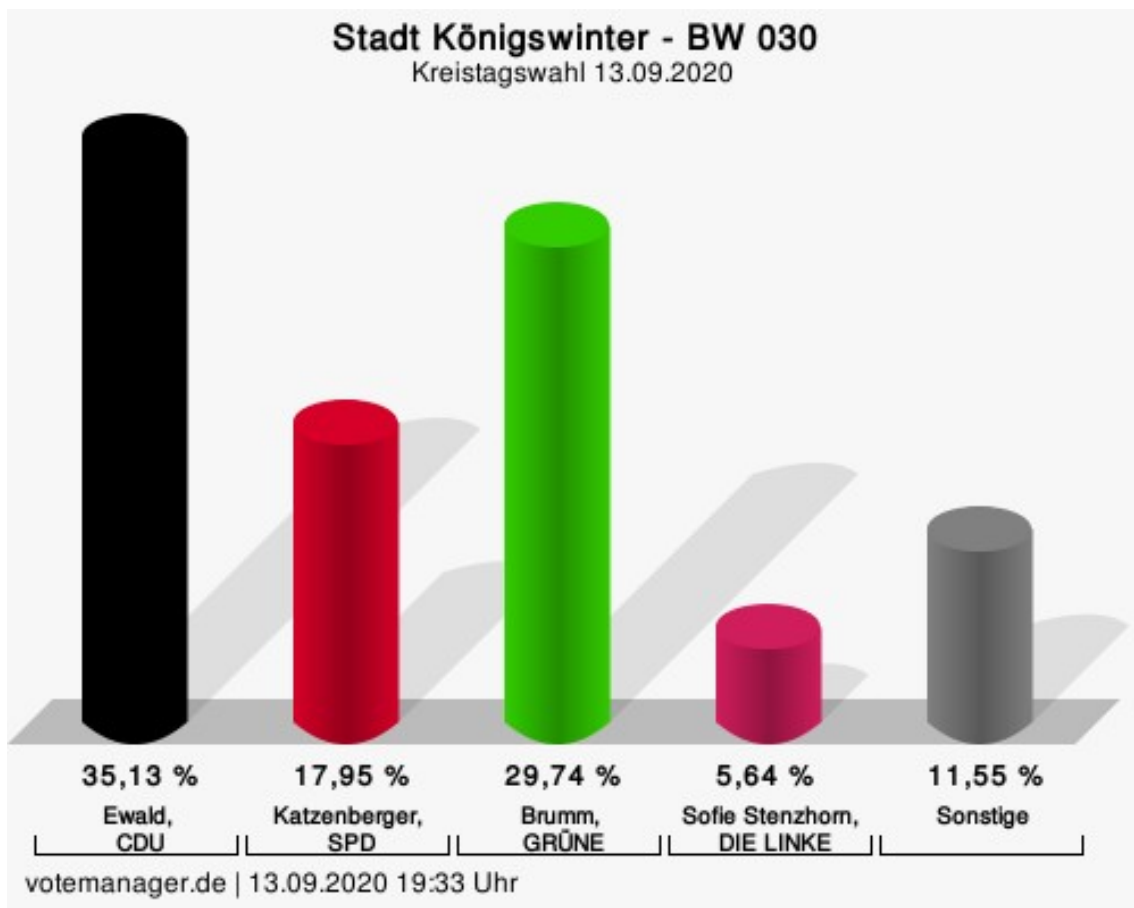
	Anzahl	Prozent
Hans-Joachim Ewald, CDU	176	37,45 %
Klaus Katzenberger, SPD	54	11,49 %
Patrick Brumm, GRÜNE	160	34,04 %
Felix Reinhard Keune, FDP	21	4,47 %
Sofie Stenzhorn, DIE LINKE	31	6,60 %
Paul-Edgar Lenzen, AfD	12	2,55 %
Wolfgang Roth, PIRATEN	6	1,28 %
Arnd Pötter, FUW-FREIE WÄHLER	7	1,49 %
Klaus Gerstenberger, Volksabstimmung	3	0,64 %



Ewald, CDU = Hans-Joachim Ewald, Christlich Demokratische Union Deutschlands  
 Katzenberger, SPD = Klaus Katzenberger, Sozialdemokratische Partei Deutschlands  
 Brumm, GRÜNE = Patrick Brumm, BÜNDNIS 90/DIE GRÜNEN

BW 030

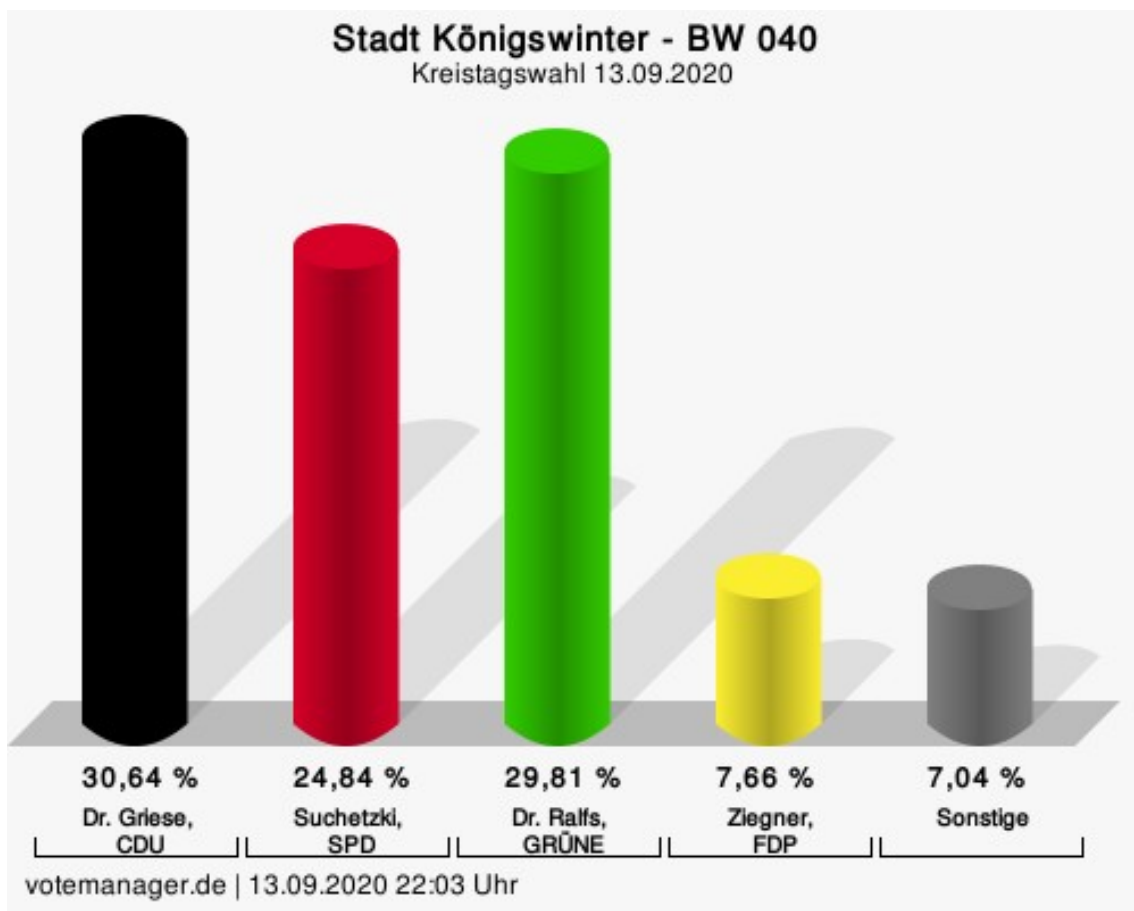
	Anzahl	Prozent
Hans-Joachim Ewald, CDU	137	35,13 %
Klaus Katzenberger, SPD	70	17,95 %
Patrick Brumm, GRÜNE	116	29,74 %
Felix Reinhard Keune, FDP	18	4,62 %
Sofie Stenzhorn, DIE LINKE	22	5,64 %
Paul-Edgar Lenzen, AfD	16	4,10 %
Wolfgang Roth, PIRATEN	4	1,03 %
Arnd Pötter, FUW-FREIE WÄHLER	3	0,77 %
Klaus Gerstenberger, Volksabstimmung	4	1,03 %



Ewald, CDU = Hans-Joachim Ewald, Christlich Demokratische Union Deutschlands  
 Katzenberger, SPD = Klaus Katzenberger, Sozialdemokratische Partei Deutschlands  
 Brumm, GRÜNE = Patrick Brumm, BÜNDNIS 90/DIE GRÜNEN

BW 040

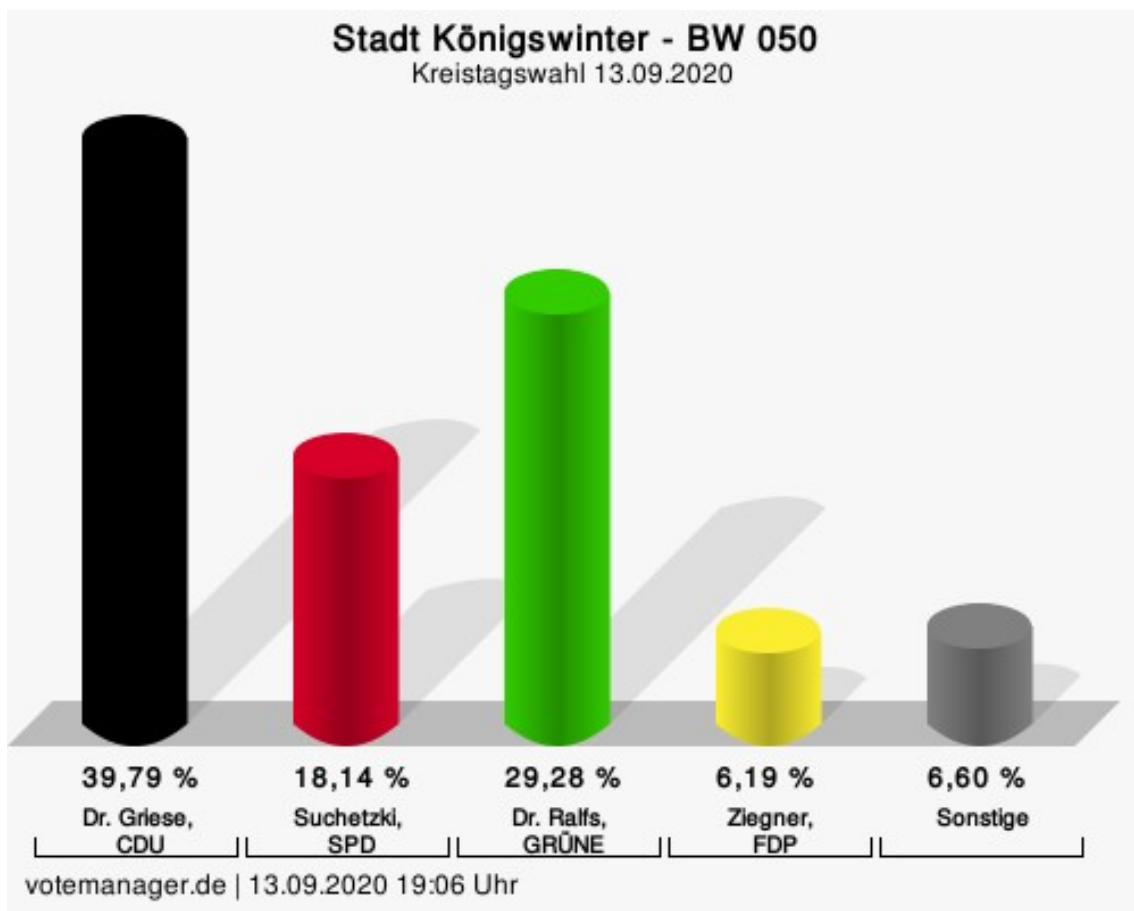
	Anzahl	Prozent
Dr. Josef Griese, CDU	148	30,64 %
Nils Suchetzki, SPD	120	24,84 %
Dr. Richard Ralfs, GRÜNE	144	29,81 %
Dagmar Ziegner, FDP	37	7,66 %
Michael Droste, DIE LINKE	17	3,52 %
Michael Köppinger, AfD	13	2,69 %
Renate Barbier-Inden, PIRATEN	1	0,21 %
Waldemar Dulisch, Volksabstimmung	3	0,62 %



Dr. Griese, CDU = Dr. Josef Griese, Christlich Demokratische Union Deutschlands  
Suchetzki, SPD = Nils Suchetzki, Sozialdemokratische Partei Deutschlands  
Dr. Ralfs, GRÜNE = Dr. Richard Ralfs, BÜNDNIS 90/DIE GRÜNEN  
Ziegner, FDP = Dagmar Ziegner, Freie Demokratische Partei

BW 050

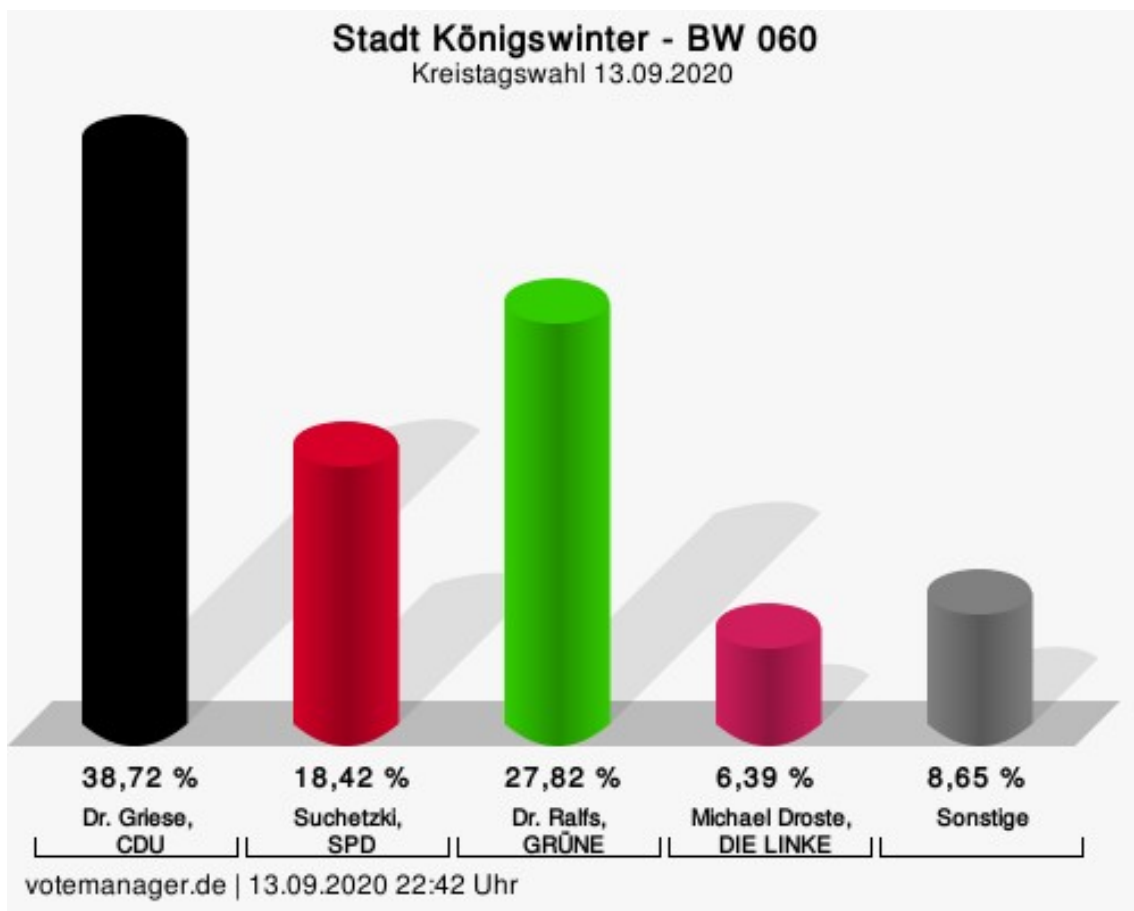
	Anzahl	Prozent
Dr. Josef Griese, CDU	193	39,79 %
Nils Suchetzki, SPD	88	18,14 %
Dr. Richard Ralfs, GRÜNE	142	29,28 %
Dagmar Ziegner, FDP	30	6,19 %
Michael Droste, DIE LINKE	18	3,71 %
Michael Köppinger, AfD	7	1,44 %
Renate Barbier-Inden, PIRATEN	1	0,21 %
Waldemar Dulisch, Volksabstimmung	6	1,24 %



Dr. Griese, CDU = Dr. Josef Griese, Christlich Demokratische Union Deutschlands  
 Suchetzki, SPD = Nils Suchetzki, Sozialdemokratische Partei Deutschlands  
 Dr. Ralfs, GRÜNE = Dr. Richard Ralfs, BÜNDNIS 90/DIE GRÜNEN  
 Ziegner, FDP = Dagmar Ziegner, Freie Demokratische Partei

BW 060

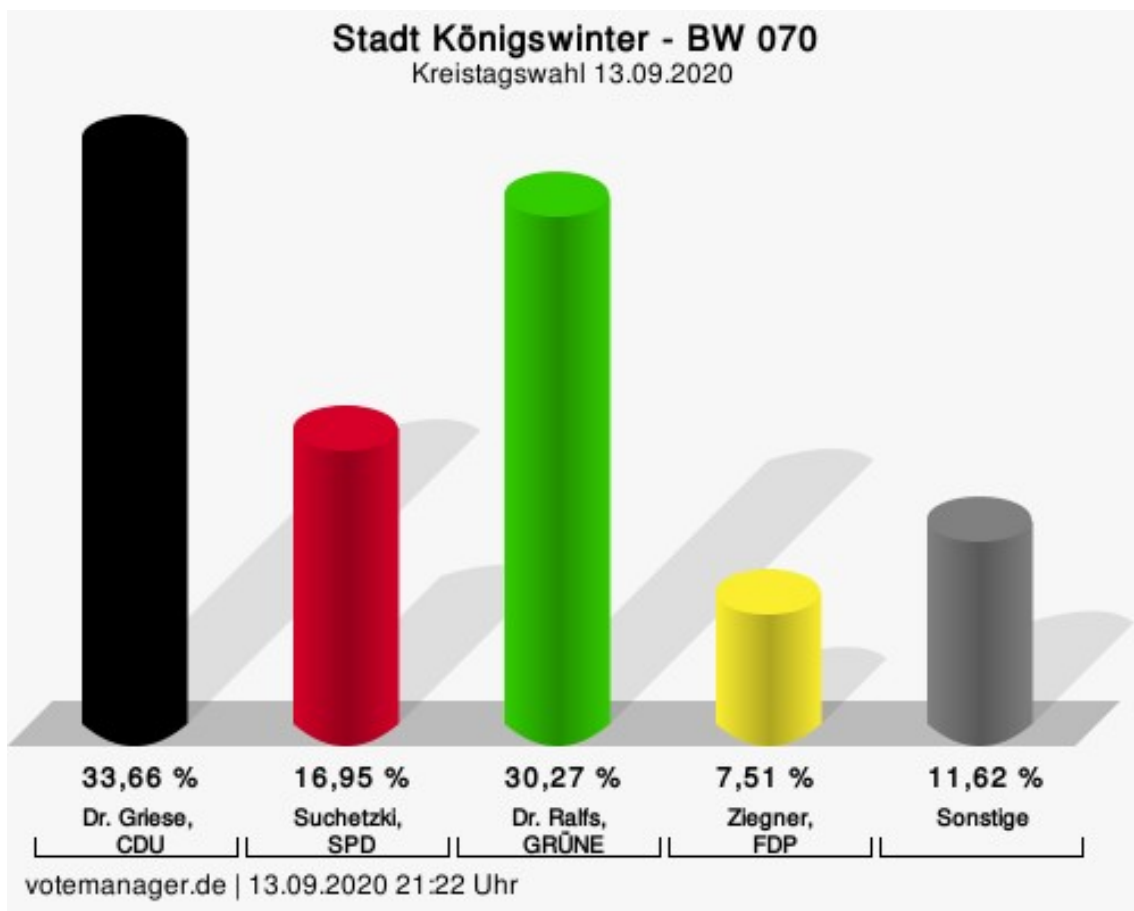
	Anzahl	Prozent
Dr. Josef Griese, CDU	103	38,72 %
Nils Suchetzki, SPD	49	18,42 %
Dr. Richard Ralfs, GRÜNE	74	27,82 %
Dagmar Ziegner, FDP	8	3,01 %
Michael Droste, DIE LINKE	17	6,39 %
Michael Köppinger, AfD	8	3,01 %
Renate Barbier-Inden, PIRATEN	0	0,00 %
Waldemar Dulisch, Volksabstimmung	7	2,63 %



Dr. Griese, CDU = Dr. Josef Griese, Christlich Demokratische Union Deutschlands  
Suchetzki, SPD = Nils Suchetzki, Sozialdemokratische Partei Deutschlands  
Dr. Ralfs, GRÜNE = Dr. Richard Ralfs, BÜNDNIS 90/DIE GRÜNEN

BW 070

	Anzahl	Prozent
Dr. Josef Griese, CDU	139	33,66 %
Nils Suchetzki, SPD	70	16,95 %
Dr. Richard Ralfs, GRÜNE	125	30,27 %
Dagmar Ziegner, FDP	31	7,51 %
Michael Droste, DIE LINKE	29	7,02 %
Michael Köppinger, AfD	13	3,15 %
Renate Barbier-Inden, PIRATEN	6	1,45 %
Waldemar Dulisch, Volksabstimmung	0	0,00 %

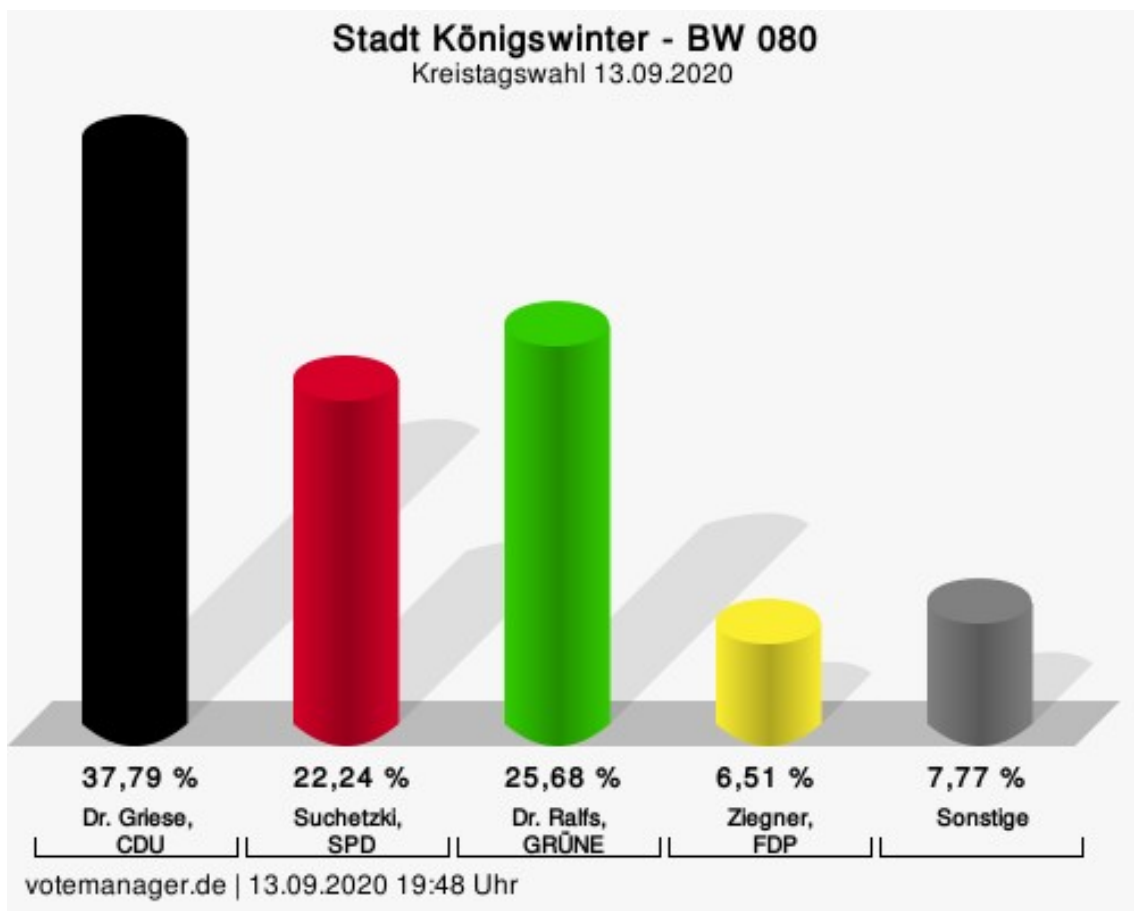


Dr. Griese, CDU = Dr. Josef Griese, Christlich Demokratische Union Deutschlands  
 Suchetzki, SPD = Nils Suchetzki, Sozialdemokratische Partei Deutschlands  
 Dr. Ralfs, GRÜNE = Dr. Richard Ralfs, BÜNDNIS 90/DIE GRÜNEN  
 Ziegner, FDP = Dagmar Ziegner, Freie Demokratische Partei



BW 080

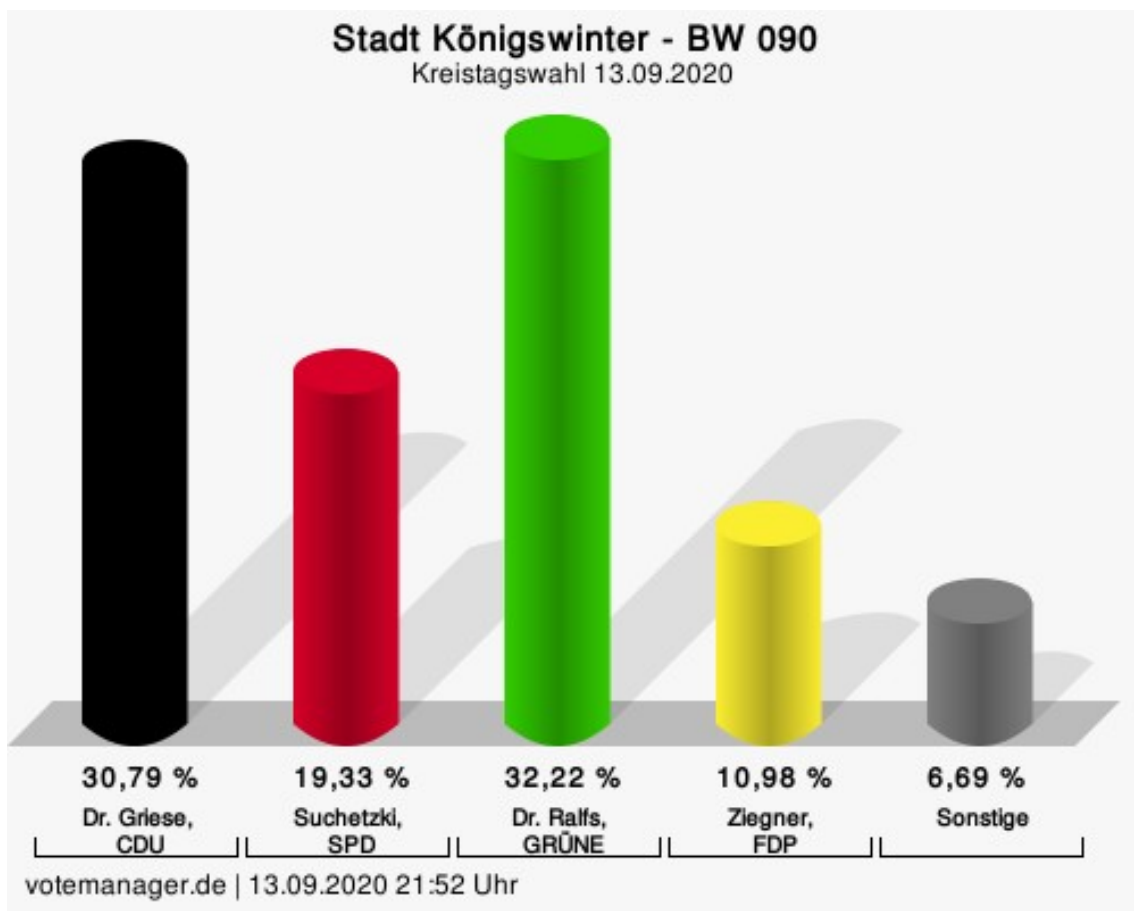
	Anzahl	Prozent
Dr. Josef Griese, CDU	209	37,79 %
Nils Suchetzki, SPD	123	22,24 %
Dr. Richard Ralfs, GRÜNE	142	25,68 %
Dagmar Ziegner, FDP	36	6,51 %
Michael Droste, DIE LINKE	19	3,44 %
Michael Köppinger, AfD	17	3,07 %
Renate Barbier-Inden, PIRATEN	6	1,08 %
Waldemar Dulisch, Volksabstimmung	1	0,18 %



Dr. Griese, CDU = Dr. Josef Griese, Christlich Demokratische Union Deutschlands  
 Suchetzki, SPD = Nils Suchetzki, Sozialdemokratische Partei Deutschlands  
 Dr. Ralfs, GRÜNE = Dr. Richard Ralfs, BÜNDNIS 90/DIE GRÜNEN  
 Ziegner, FDP = Dagmar Ziegner, Freie Demokratische Partei

BW 090

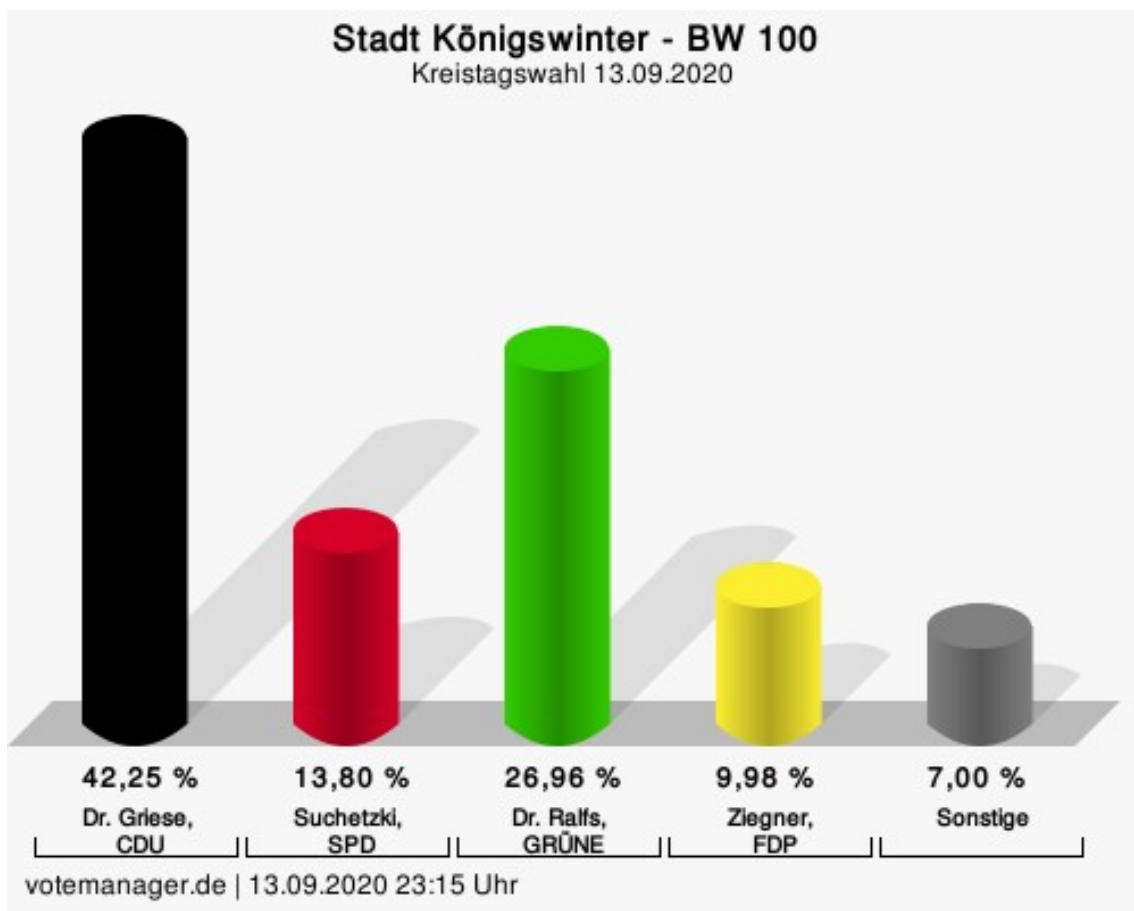
	Anzahl	Prozent
Dr. Josef Griese, CDU	129	30,79 %
Nils Suchetzki, SPD	81	19,33 %
Dr. Richard Ralfs, GRÜNE	135	32,22 %
Dagmar Ziegner, FDP	46	10,98 %
Michael Droste, DIE LINKE	15	3,58 %
Michael Köppinger, AfD	10	2,39 %
Renate Barbier-Inden, PIRATEN	0	0,00 %
Waldemar Dulisch, Volksabstimmung	3	0,72 %



Dr. Griese, CDU = Dr. Josef Griese, Christlich Demokratische Union Deutschlands  
 Suchetzki, SPD = Nils Suchetzki, Sozialdemokratische Partei Deutschlands  
 Dr. Ralfs, GRÜNE = Dr. Richard Ralfs, BÜNDNIS 90/DIE GRÜNEN  
 Ziegner, FDP = Dagmar Ziegner, Freie Demokratische Partei

BW 100

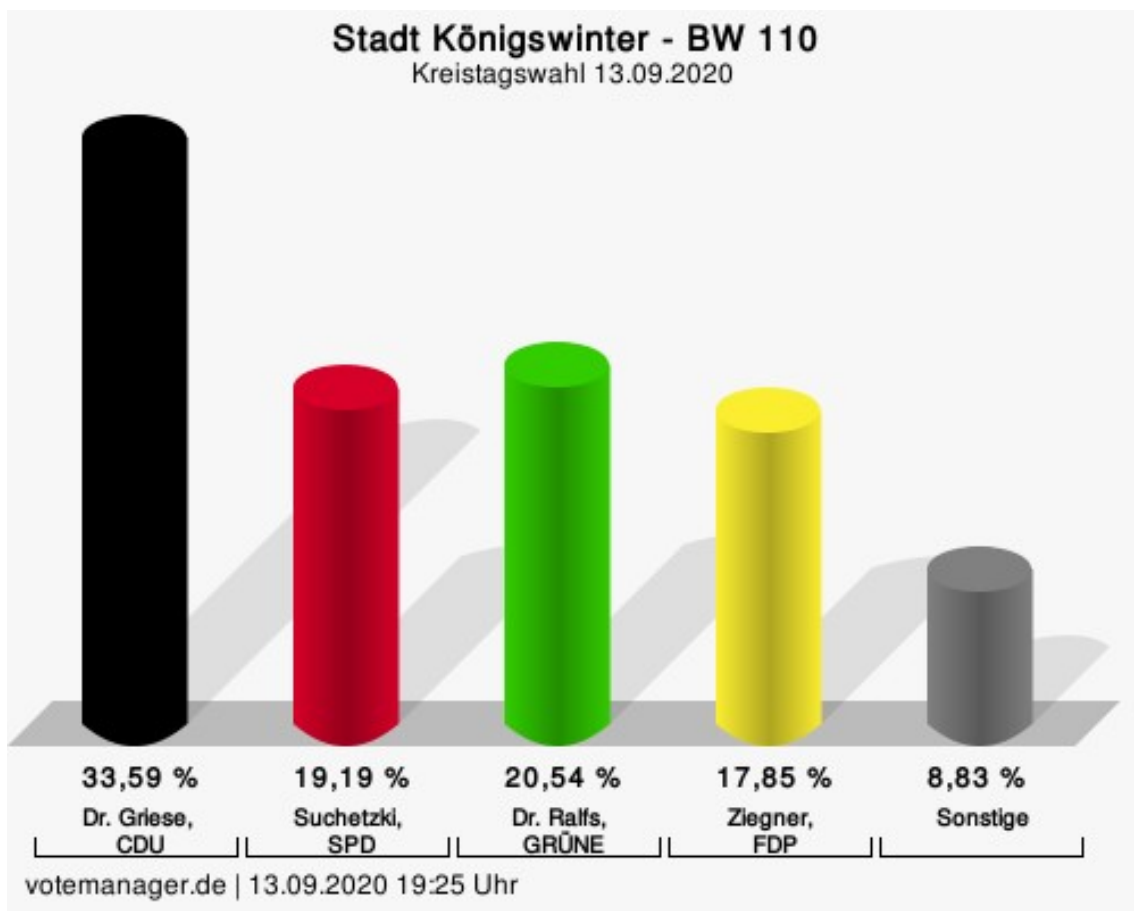
	Anzahl	Prozent
Dr. Josef Griese, CDU	199	42,25 %
Nils Suchetzki, SPD	65	13,80 %
Dr. Richard Ralfs, GRÜNE	127	26,96 %
Dagmar Ziegner, FDP	47	9,98 %
Michael Droste, DIE LINKE	17	3,61 %
Michael Köppinger, AfD	9	1,91 %
Renate Barbier-Inden, PIRATEN	5	1,06 %
Waldemar Dulisch, Volksabstimmung	2	0,42 %



Dr. Griese, CDU = Dr. Josef Griese, Christlich Demokratische Union Deutschlands  
 Suchetzki, SPD = Nils Suchetzki, Sozialdemokratische Partei Deutschlands  
 Dr. Ralfs, GRÜNE = Dr. Richard Ralfs, BÜNDNIS 90/DIE GRÜNEN  
 Ziegner, FDP = Dagmar Ziegner, Freie Demokratische Partei

BW 110

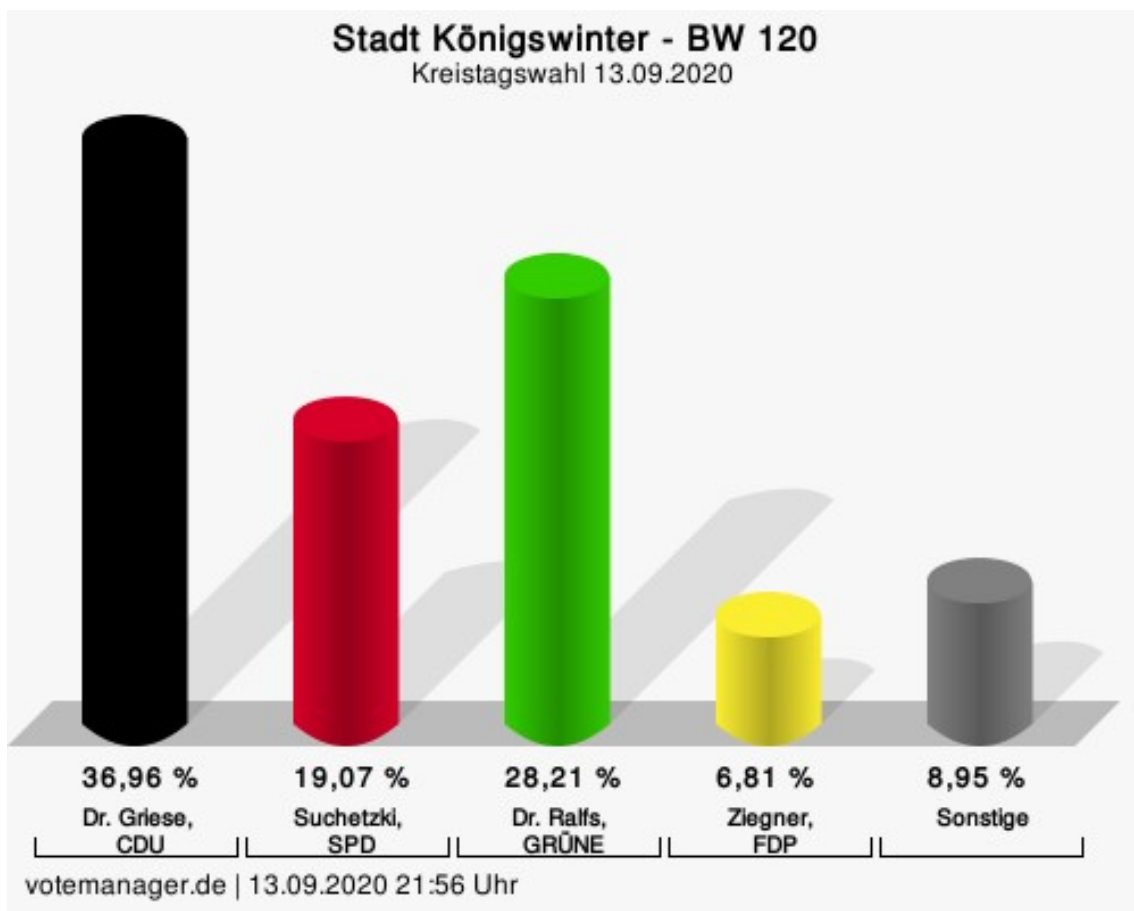
	Anzahl	Prozent
Dr. Josef Griese, CDU	175	33,59 %
Nils Suchetzki, SPD	100	19,19 %
Dr. Richard Ralfs, GRÜNE	107	20,54 %
Dagmar Ziegner, FDP	93	17,85 %
Michael Droste, DIE LINKE	17	3,26 %
Michael Köppinger, AfD	24	4,61 %
Renate Barbier-Inden, PIRATEN	2	0,38 %
Waldemar Dulisch, Volksabstimmung	3	0,58 %



Dr. Griese, CDU = Dr. Josef Griese, Christlich Demokratische Union Deutschlands  
 Suchetzki, SPD = Nils Suchetzki, Sozialdemokratische Partei Deutschlands  
 Dr. Ralfs, GRÜNE = Dr. Richard Ralfs, BÜNDNIS 90/DIE GRÜNEN  
 Ziegner, FDP = Dagmar Ziegner, Freie Demokratische Partei

BW 120

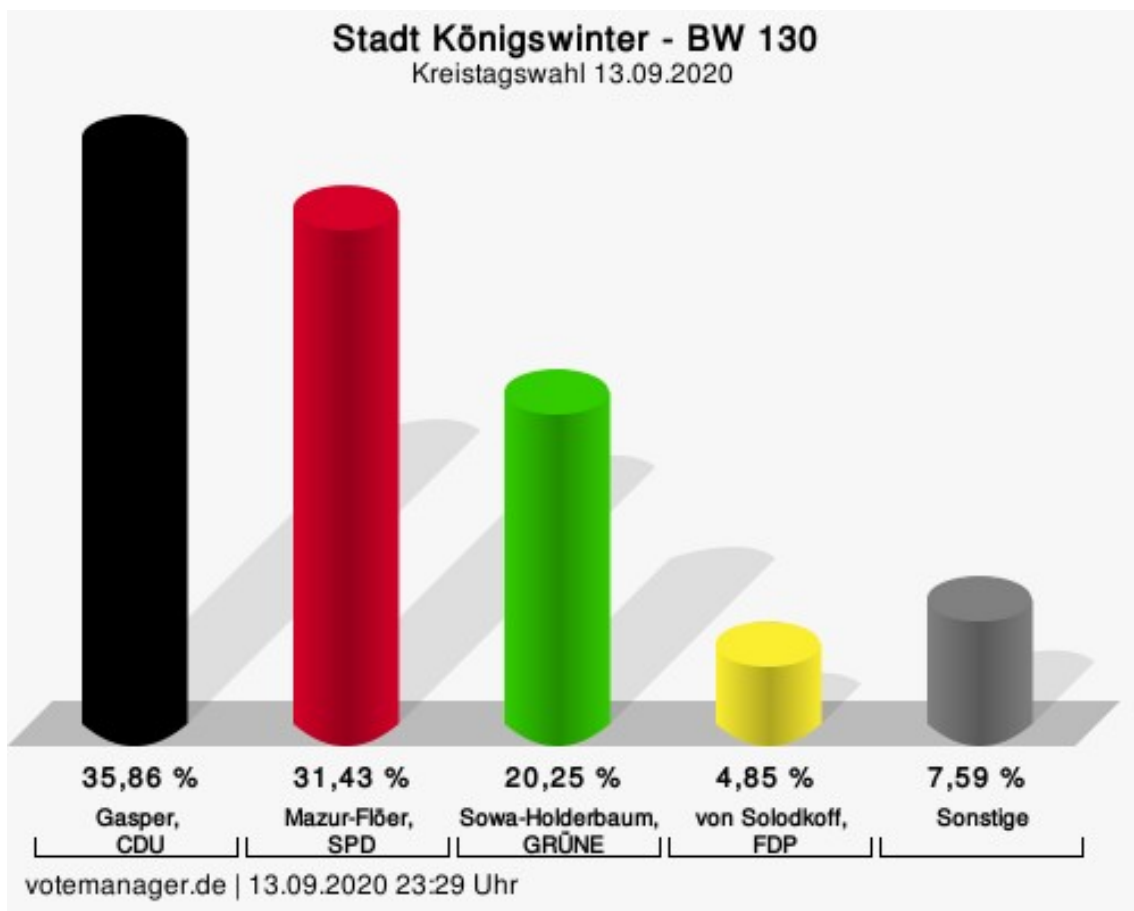
	Anzahl	Prozent
Dr. Josef Griese, CDU	190	36,96 %
Nils Suchetzki, SPD	98	19,07 %
Dr. Richard Ralfs, GRÜNE	145	28,21 %
Dagmar Ziegner, FDP	35	6,81 %
Michael Droste, DIE LINKE	26	5,06 %
Michael Köppinger, AfD	11	2,14 %
Renate Barbier-Inden, PIRATEN	4	0,78 %
Waldemar Dulisch, Volksabstimmung	5	0,97 %



Dr. Griese, CDU = Dr. Josef Griese, Christlich Demokratische Union Deutschlands  
 Suchetzki, SPD = Nils Suchetzki, Sozialdemokratische Partei Deutschlands  
 Dr. Ralfs, GRÜNE = Dr. Richard Ralfs, BÜNDNIS 90/DIE GRÜNEN  
 Ziegner, FDP = Dagmar Ziegner, Freie Demokratische Partei

BW 130

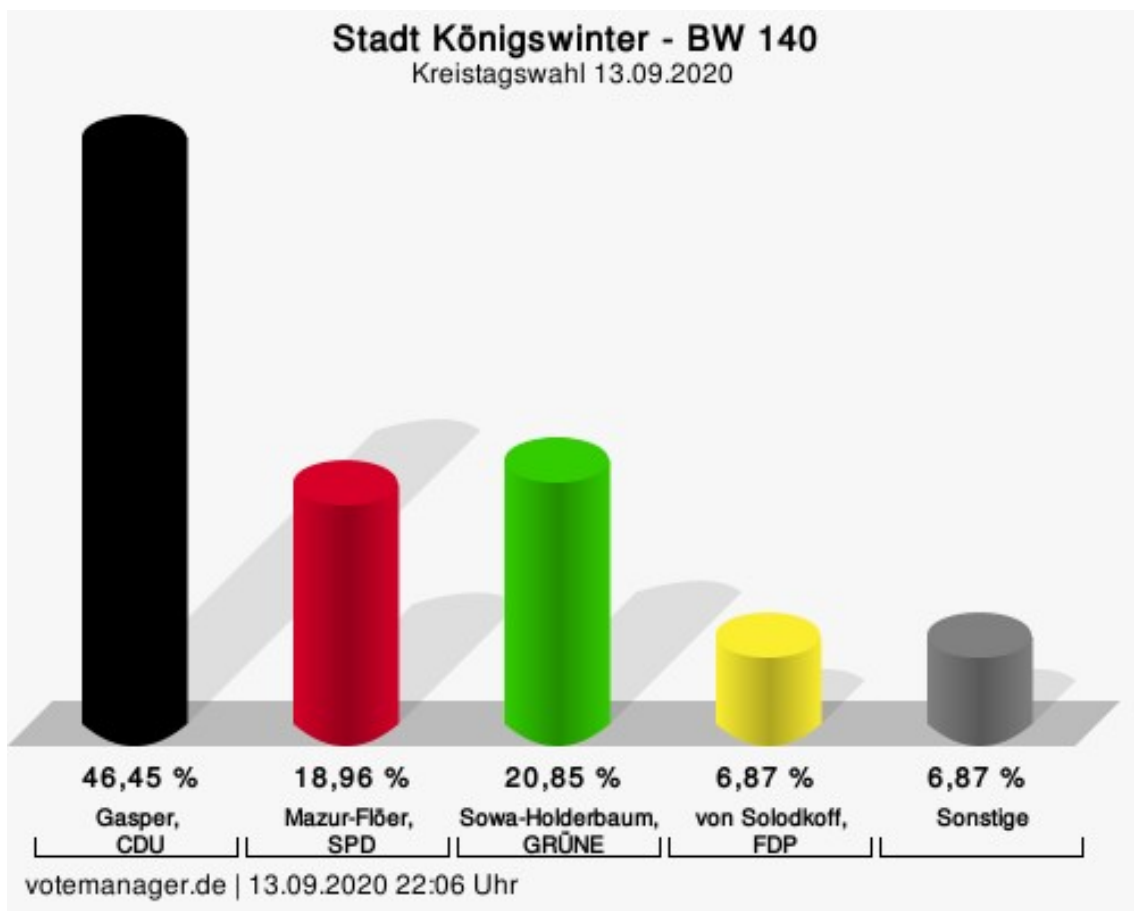
	Anzahl	Prozent
Franz Gasper, CDU	170	35,86 %
Cornelia Mazur-Flöer, SPD	149	31,43 %
Jasmin Sowa-Holderbaum, GRÜNE	96	20,25 %
Nikolai von Solodkoff, FDP	23	4,85 %
Andreas Danne, DIE LINKE	11	2,32 %
Irmhild Boßdorf, AfD	15	3,16 %
Birgit Geib, PIRATEN	3	0,63 %
Klaus Günter Reh, Volksabstimmung	7	1,48 %



Gasper, CDU = Franz Gasper, Christlich Demokratische Union Deutschlands  
 Mazur-Flöer, SPD = Cornelia Mazur-Flöer, Sozialdemokratische Partei Deutschlands  
 Sowa-Holderbaum, GRÜNE = Jasmin Sowa-Holderbaum, BÜNDNIS 90/DIE GRÜNEN  
 von Solodkoff, FDP = Nikolai von Solodkoff, Freie Demokratische Partei

BW 140

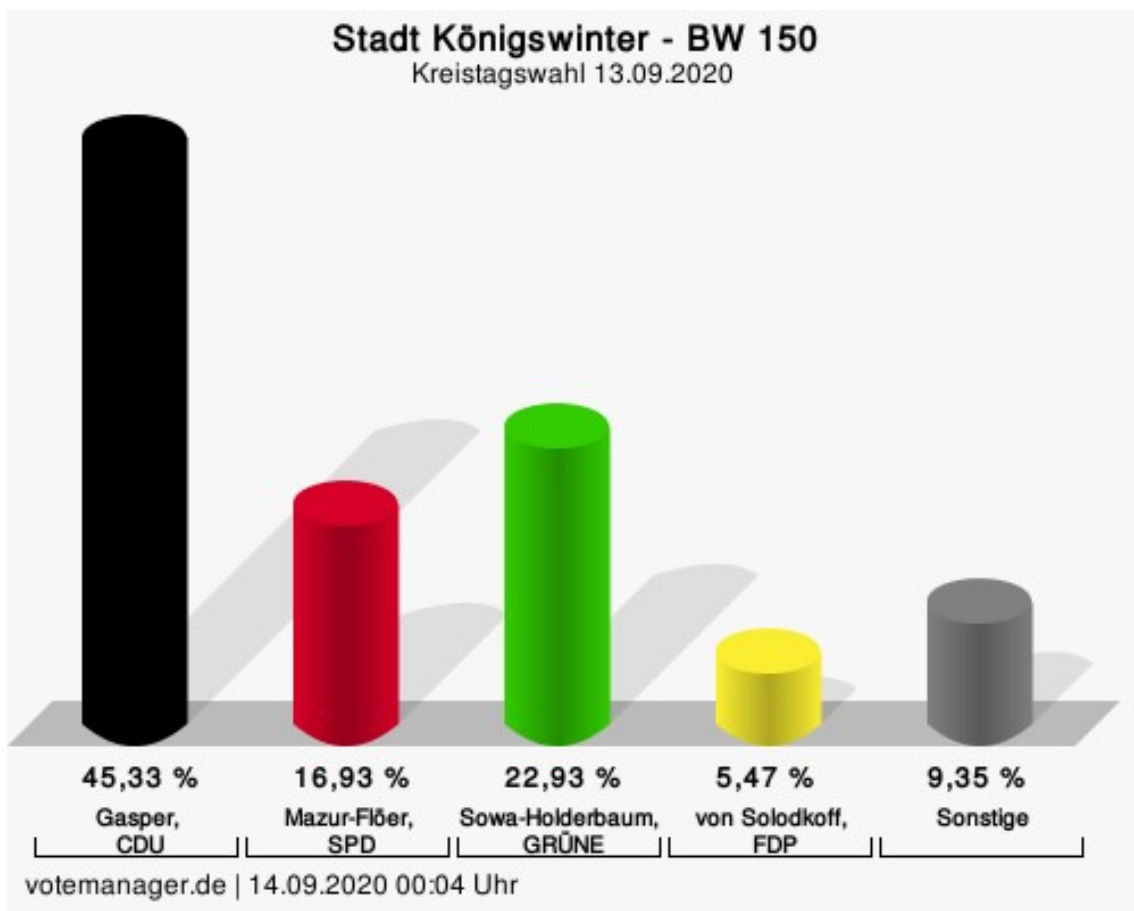
	Anzahl	Prozent
Franz Gasper, CDU	196	46,45 %
Cornelia Mazur-Flöer, SPD	80	18,96 %
Jasmin Sowa-Holderbaum, GRÜNE	88	20,85 %
Nikolai von Solodkoff, FDP	29	6,87 %
Andreas Danne, DIE LINKE	10	2,37 %
Irmhild Boßdorf, AfD	12	2,84 %
Birgit Geib, PIRATEN	4	0,95 %
Klaus Günter Reh, Volksabstimmung	3	0,71 %



Gasper, CDU = Franz Gasper, Christlich Demokratische Union Deutschlands  
 Mazur-Flöer, SPD = Cornelia Mazur-Flöer, Sozialdemokratische Partei Deutschlands  
 Sowa-Holderbaum, GRÜNE = Jasmin Sowa-Holderbaum, BÜNDNIS 90/DIE GRÜNEN  
 von Solodkoff, FDP = Nikolai von Solodkoff, Freie Demokratische Partei

BW 150

	Anzahl	Prozent
Franz Gasper, CDU	257	45,33 %
Cornelia Mazur-Flöer, SPD	96	16,93 %
Jasmin Sowa-Holderbaum, GRÜNE	130	22,93 %
Nikolai von Solodkoff, FDP	31	5,47 %
Andreas Danne, DIE LINKE	20	3,53 %
Irmhild Boßdorf, AfD	15	2,65 %
Birgit Geib, PIRATEN	11	1,94 %
Klaus Günter Reh, Volksabstimmung	7	1,23 %

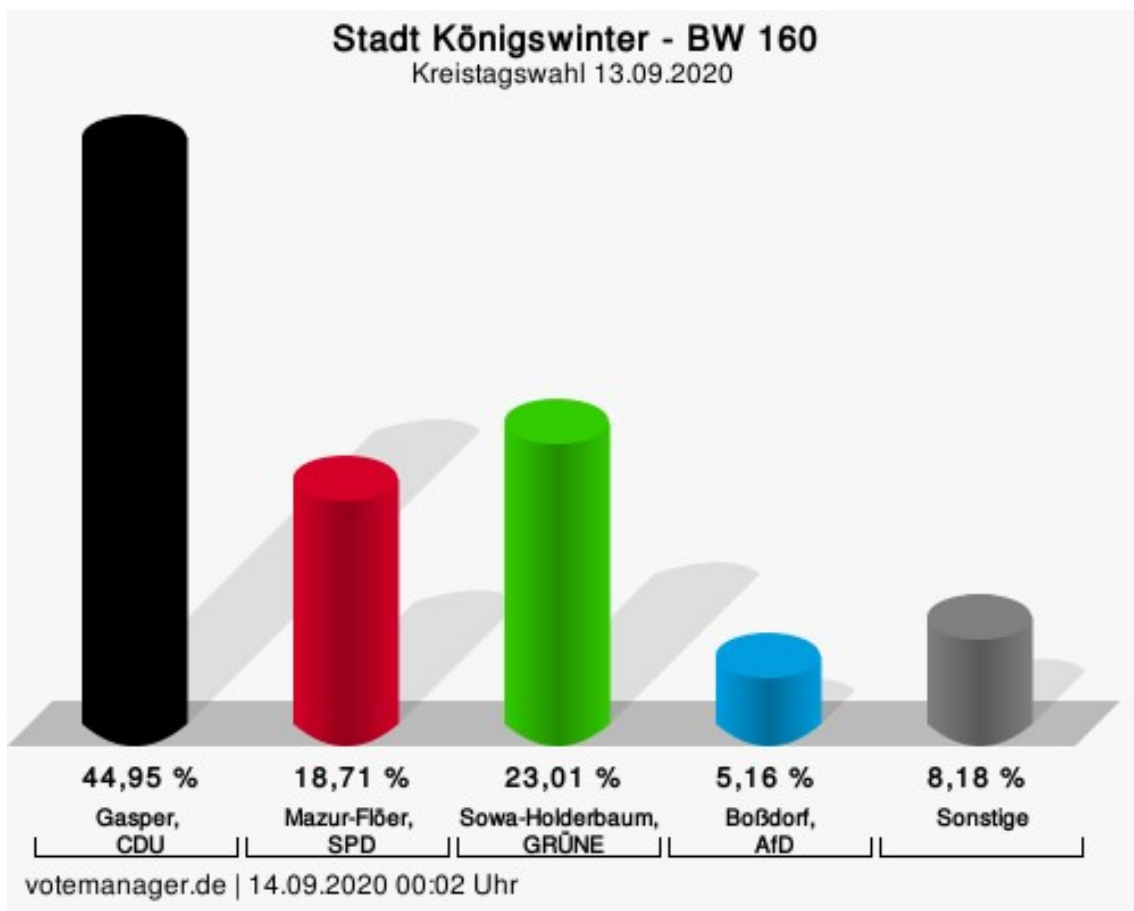


Gasper, CDU = Franz Gasper, Christlich Demokratische Union Deutschlands  
 Mazur-Flöer, SPD = Cornelia Mazur-Flöer, Sozialdemokratische Partei Deutschlands  
 Sowa-Holderbaum, GRÜNE = Jasmin Sowa-Holderbaum, BÜNDNIS 90/DIE GRÜNEN  
 von Solodkoff, FDP = Nikolai von Solodkoff, Freie Demokratische Partei



BW 160

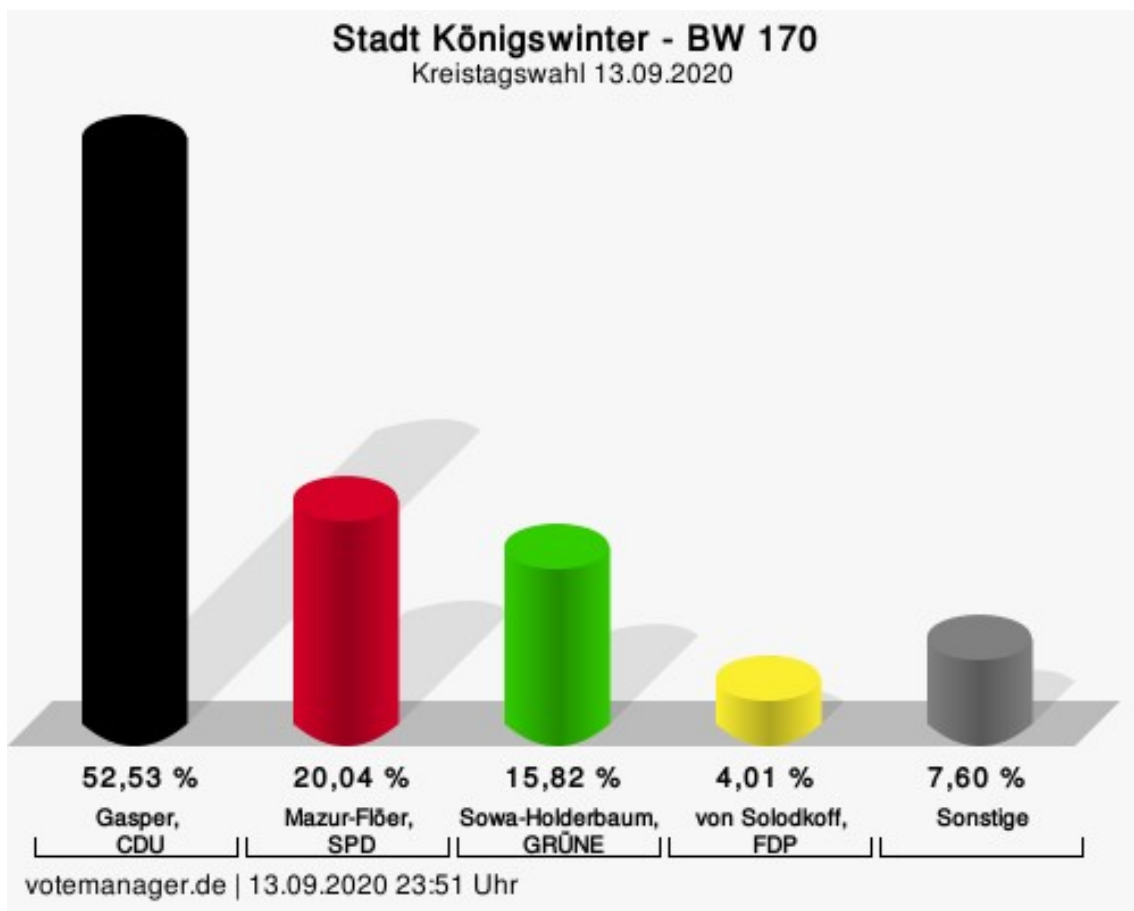
	Anzahl	Prozent
Franz Gasper, CDU	209	44,95 %
Cornelia Mazur-Flöer, SPD	87	18,71 %
Jasmin Sowa-Holderbaum, GRÜNE	107	23,01 %
Nikolai von Solodkoff, FDP	19	4,09 %
Andreas Danne, DIE LINKE	9	1,94 %
Irmhild Boßdorf, AfD	24	5,16 %
Birgit Geib, PIRATEN	6	1,29 %
Klaus Günter Reh, Volksabstimmung	4	0,86 %



Gasper, CDU = Franz Gasper, Christlich Demokratische Union Deutschlands  
 Mazur-Flöer, SPD = Cornelia Mazur-Flöer, Sozialdemokratische Partei Deutschlands  
 Sowa-Holderbaum, GRÜNE = Jasmin Sowa-Holderbaum, BÜNDNIS 90/DIE GRÜNEN  
 Boßdorf, AfD = Irmhild Boßdorf, Alternative für Deutschland

BW 170

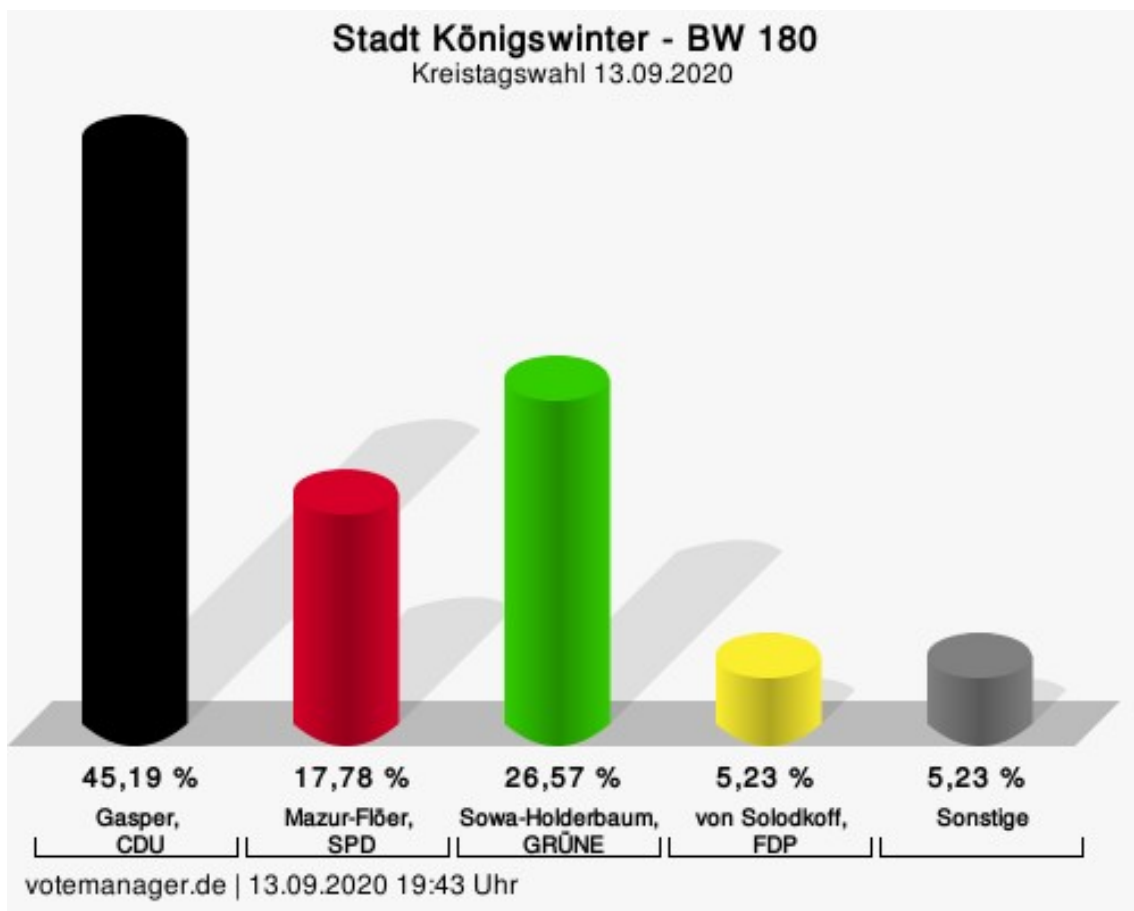
	Anzahl	Prozent
Franz Gasper, CDU	249	52,53 %
Cornelia Mazur-Flöer, SPD	95	20,04 %
Jasmin Sowa-Holderbaum, GRÜNE	75	15,82 %
Nikolai von Solodkoff, FDP	19	4,01 %
Andreas Danne, DIE LINKE	7	1,48 %
Irmhild Boßdorf, AfD	16	3,38 %
Birgit Geib, PIRATEN	5	1,05 %
Klaus Günter Reh, Volksabstimmung	8	1,69 %



Gasper, CDU = Franz Gasper, Christlich Demokratische Union Deutschlands  
 Mazur-Flöer, SPD = Cornelia Mazur-Flöer, Sozialdemokratische Partei Deutschlands  
 Sowa-Holderbaum, GRÜNE = Jasmin Sowa-Holderbaum, BÜNDNIS 90/DIE GRÜNEN  
 von Solodkoff, FDP = Nikolai von Solodkoff, Freie Demokratische Partei

BW 180

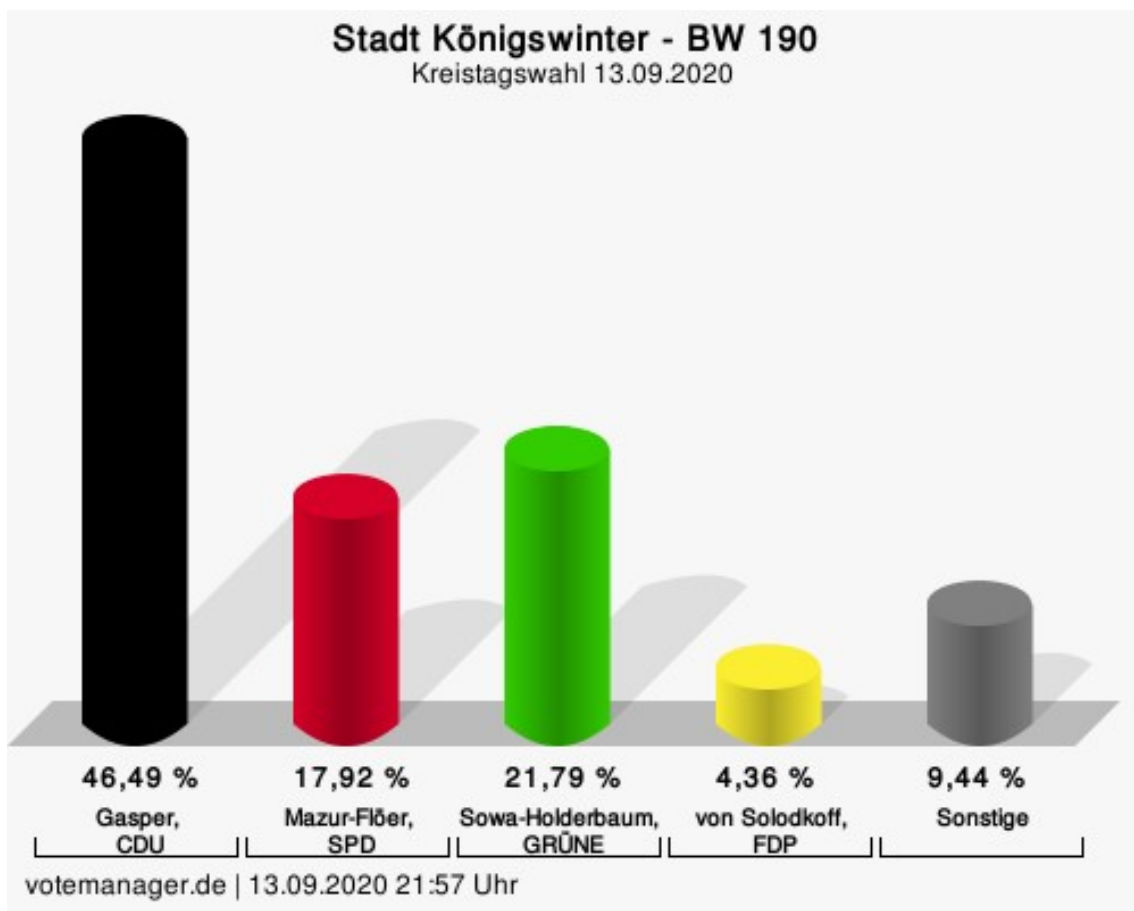
	Anzahl	Prozent
Franz Gasper, CDU	216	45,19 %
Cornelia Mazur-Flöer, SPD	85	17,78 %
Jasmin Sowa-Holderbaum, GRÜNE	127	26,57 %
Nikolai von Solodkoff, FDP	25	5,23 %
Andreas Danne, DIE LINKE	8	1,67 %
Irmhild Boßdorf, AfD	8	1,67 %
Birgit Geib, PIRATEN	6	1,26 %
Klaus Günter Reh, Volksabstimmung	3	0,63 %



Gasper, CDU = Franz Gasper, Christlich Demokratische Union Deutschlands  
 Mazur-Flöer, SPD = Cornelia Mazur-Flöer, Sozialdemokratische Partei Deutschlands  
 Sowa-Holderbaum, GRÜNE = Jasmin Sowa-Holderbaum, BÜNDNIS 90/DIE GRÜNEN  
 von Solodkoff, FDP = Nikolai von Solodkoff, Freie Demokratische Partei

BW 190

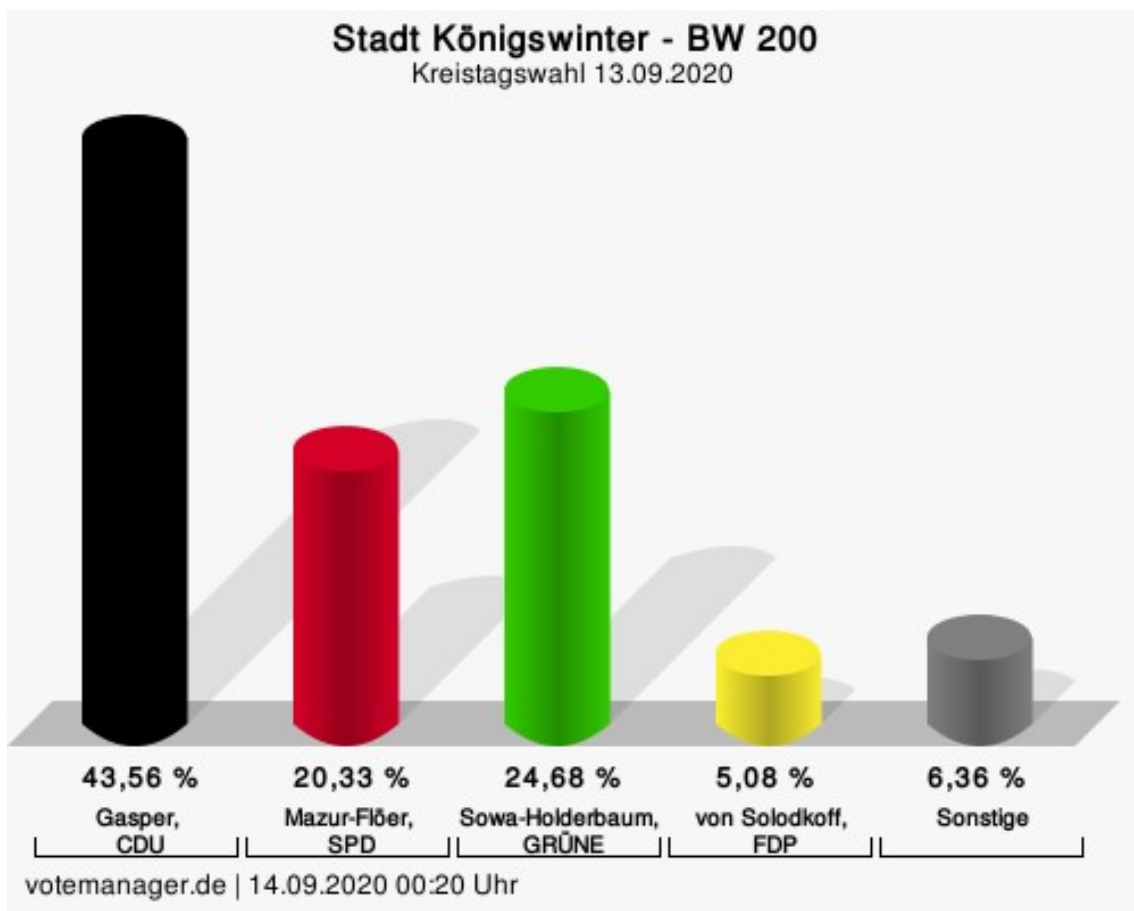
	Anzahl	Prozent
Franz Gasper, CDU	192	46,49 %
Cornelia Mazur-Flöer, SPD	74	17,92 %
Jasmin Sowa-Holderbaum, GRÜNE	90	21,79 %
Nikolai von Solodkoff, FDP	18	4,36 %
Andreas Danne, DIE LINKE	15	3,63 %
Irmhild Boßdorf, AfD	15	3,63 %
Birgit Geib, PIRATEN	3	0,73 %
Klaus Günter Reh, Volksabstimmung	6	1,45 %



Gasper, CDU = Franz Gasper, Christlich Demokratische Union Deutschlands  
 Mazur-Flöer, SPD = Cornelia Mazur-Flöer, Sozialdemokratische Partei Deutschlands  
 Sowa-Holderbaum, GRÜNE = Jasmin Sowa-Holderbaum, BÜNDNIS 90/DIE GRÜNEN  
 von Solodkoff, FDP = Nikolai von Solodkoff, Freie Demokratische Partei

BW 200

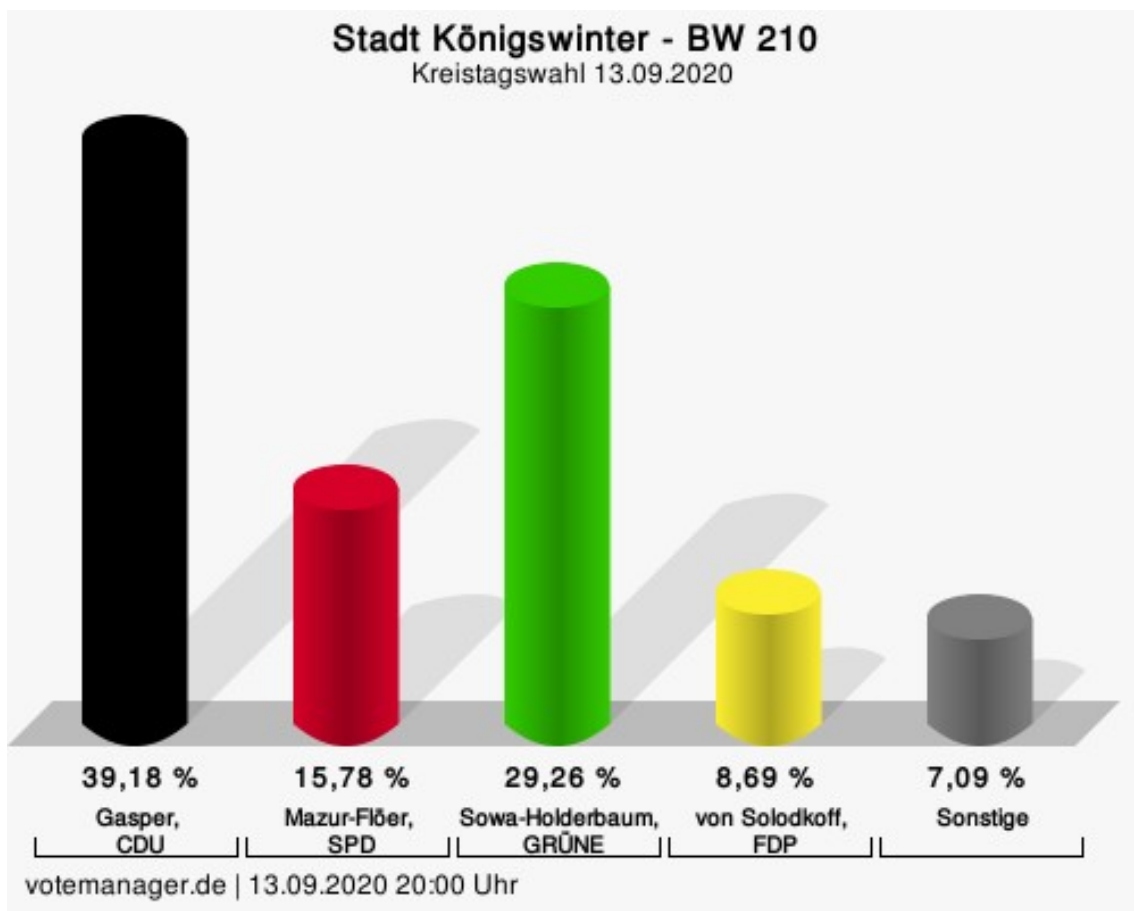
	Anzahl	Prozent
Franz Gasper, CDU	240	43,56 %
Cornelia Mazur-Flöer, SPD	112	20,33 %
Jasmin Sowa-Holderbaum, GRÜNE	136	24,68 %
Nikolai von Solodkoff, FDP	28	5,08 %
Andreas Danne, DIE LINKE	7	1,27 %
Irmhild Boßdorf, AfD	20	3,63 %
Birgit Geib, PIRATEN	4	0,73 %
Klaus Günter Reh, Volksabstimmung	4	0,73 %



Gasper, CDU = Franz Gasper, Christlich Demokratische Union Deutschlands  
Mazur-Flöer, SPD = Cornelia Mazur-Flöer, Sozialdemokratische Partei Deutschlands  
Sowa-Holderbaum, GRÜNE = Jasmin Sowa-Holderbaum, BÜNDNIS 90/DIE GRÜNEN  
von Solodkoff, FDP = Nikolai von Solodkoff, Freie Demokratische Partei

BW 210

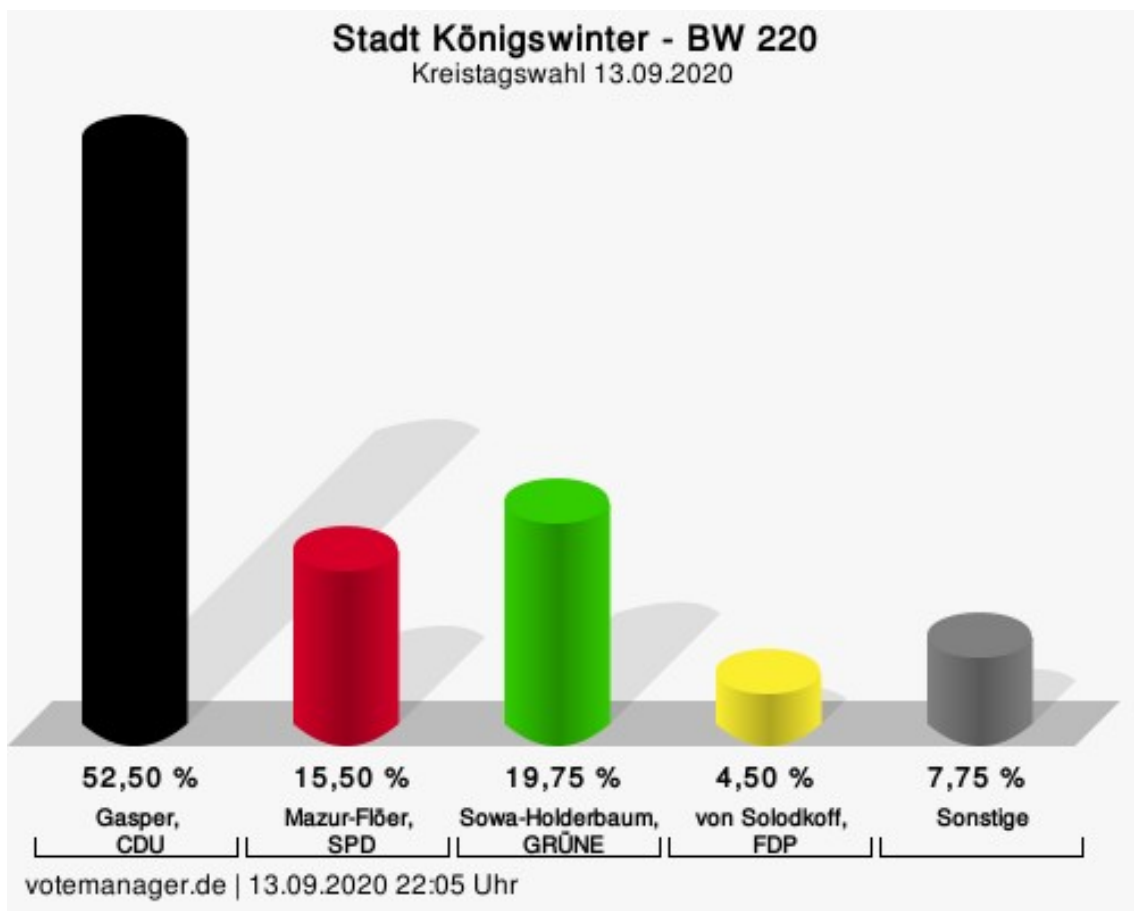
	Anzahl	Prozent
Franz Gasper, CDU	221	39,18 %
Cornelia Mazur-Flöer, SPD	89	15,78 %
Jasmin Sowa-Holderbaum, GRÜNE	165	29,26 %
Nikolai von Solodkoff, FDP	49	8,69 %
Andreas Danne, DIE LINKE	10	1,77 %
Irmhild Boßdorf, AfD	22	3,90 %
Birgit Geib, PIRATEN	4	0,71 %
Klaus Günter Reh, Volksabstimmung	4	0,71 %



Gasper, CDU = Franz Gasper, Christlich Demokratische Union Deutschlands  
 Mazur-Flöer, SPD = Cornelia Mazur-Flöer, Sozialdemokratische Partei Deutschlands  
 Sowa-Holderbaum, GRÜNE = Jasmin Sowa-Holderbaum, BÜNDNIS 90/DIE GRÜNEN  
 von Solodkoff, FDP = Nikolai von Solodkoff, Freie Demokratische Partei

BW 220

	Anzahl	Prozent
Franz Gasper, CDU	210	52,50 %
Cornelia Mazur-Flöer, SPD	62	15,50 %
Jasmin Sowa-Holderbaum, GRÜNE	79	19,75 %
Nikolai von Solodkoff, FDP	18	4,50 %
Andreas Danne, DIE LINKE	13	3,25 %
Irmhild Boßdorf, AfD	12	3,00 %
Birgit Geib, PIRATEN	3	0,75 %
Klaus Günter Reh, Volksabstimmung	3	0,75 %



Gasper, CDU = Franz Gasper, Christlich Demokratische Union Deutschlands  
 Mazur-Flöer, SPD = Cornelia Mazur-Flöer, Sozialdemokratische Partei Deutschlands  
 Sowa-Holderbaum, GRÜNE = Jasmin Sowa-Holderbaum, BÜNDNIS 90/DIE GRÜNEN  
 von Solodkoff, FDP = Nikolai von Solodkoff, Freie Demokratische Partei

## Übersicht Stimmbezirke

Zusammenstellung der Ergebnisse nach Stimmbezirken

Stimmbe- zirk	Stand	Wahlbe- rechtigte	Wahlbe- teiligung	gültig	CDU	SPD	GRÜNE	FDP	DIE LINKE	AfD	PIRATEN	FUW- FREIE WÄHLER	Volksab- stimmung
010- Königs- win- ter-Süd	eingegan- gen	1.559	287 18,41 %	284 98,95 %	69 24,30 %	38 13,38 %	<b>92</b> <b>32,39 %</b>	12 4,23 %	44 15,49 %	20 7,04 %	5 1,76 %	1 0,35 %	3 1,06 %
020- Königs- win- ter-Nord	eingegan- gen	1.582	384 24,27 %	379 98,70 %	<b>116</b> <b>30,61 %</b>	72 19,00 %	114 30,08 %	18 4,75 %	27 7,12 %	20 5,28 %	6 1,58 %	4 1,06 %	2 0,53 %
030- Nieder- doll.-Süd, Teile Kgsw.- Nord	eingegan- gen	1.560	473 30,32 %	467 98,73 %	<b>129</b> <b>27,62 %</b>	121 25,91 %	125 26,77 %	19 4,07 %	28 6,00 %	31 6,64 %	8 1,71 %	1 0,21 %	5 1,07 %
040-Nie- derdd.-Nor Oberdd.- West	eingegan- gen	1.667	495 29,69 %	483 97,58 %	119 24,64 %	97 20,08 %	<b>165</b> <b>34,16 %</b>	22 4,55 %	31 6,42 %	28 5,80 %	13 2,69 %	---	8 1,66 %
050- Oberdd.- Mitte, Oberdd.- Süd, Heister- bach	eingegan- gen	1.500	438 29,20 %	436 99,54 %	100 22,94 %	105 24,08 %	<b>151</b> <b>34,63 %</b>	26 5,96 %	24 5,50 %	18 4,13 %	10 2,29 %	---	2 0,46 %
060- Oberdd.- Nord, Wohn- park	eingegan- gen	1.318	412 31,26 %	400 97,09 %	94 23,50 %	98 24,50 %	<b>115</b> <b>28,75 %</b>	22 5,50 %	39 9,75 %	25 6,25 %	3 0,75 %	---	4 1,00 %



Stimmbezirk	Stand	Wahlberechtigte	Wahlbeteiligung	gültig	CDU	SPD	GRÜNE	FDP	DIE LINKE	AfD	PIRATEN	FUW-FREIE WÄHLER	Volksabstimmung
070-Oberdollen-dorf-Nord, Römlich-hoven	eingegan-gen	1.452	550 37,88 %	544 98,91 %	181 33,27 %	107 19,67 %	<b>182</b> <b>33,46 %</b>	24 4,41 %	28 5,15 %	17 3,13 %	4 0,74 %	---	1 0,18 %
080-Heis-terba-cherrott	eingegan-gen	1.701	598 35,16 %	583 97,49 %	<b>191</b> <b>32,76 %</b>	120 20,58 %	176 30,19 %	26 4,46 %	28 4,80 %	27 4,63 %	7 1,20 %	---	8 1,37 %
090-Vin-xel	eingegan-gen	1.391	563 40,47 %	552 98,05 %	160 28,99 %	99 17,93 %	<b>200</b> <b>36,23 %</b>	32 5,80 %	16 2,90 %	37 6,70 %	5 0,91 %	---	3 0,54 %
100-Sti-eldorf, Oelingho-ven	eingegan-gen	1.741	668 38,37 %	662 99,10 %	<b>258</b> <b>38,97 %</b>	78 11,78 %	202 30,51 %	48 7,25 %	30 4,53 %	33 4,98 %	6 0,91 %	---	7 1,06 %
110-Rau-schen-dorf, Bockeroth	eingegan-gen	1.713	574 33,51 %	566 98,61 %	<b>170</b> <b>30,04 %</b>	86 15,19 %	169 29,86 %	84 14,84 %	27 4,77 %	25 4,42 %	3 0,53 %	---	2 0,35 %
120-Tho-mas-berg-West	eingegan-gen	1.508	501 33,22 %	492 98,20 %	<b>175</b> <b>35,57 %</b>	85 17,28 %	162 32,93 %	22 4,47 %	14 2,85 %	26 5,28 %	4 0,81 %	---	4 0,81 %
130-Tho-mas-berg-Ost	eingegan-gen	1.372	422 30,76 %	417 98,82 %	<b>121</b> <b>29,02 %</b>	109 26,14 %	116 27,82 %	22 5,28 %	19 4,56 %	21 5,04 %	6 1,44 %	---	3 0,72 %
140-Sti-eldorfer-hohn/Son-der-busch/Tho-masb-Nord	eingegan-gen	1.346	410 30,46 %	401 97,80 %	<b>142</b> <b>35,41 %</b>	81 20,20 %	96 23,94 %	34 8,48 %	17 4,24 %	24 5,99 %	5 1,25 %	---	2 0,50 %

Stimmbezirk	Stand	Wahlberechtigte	Wahlbeteiligung	gültig	CDU	SPD	GRÜNE	FDP	DIE LINKE	AfD	PIRATEN	FUW-FREIE WÄHLER	Volksabstimmung
150-Uthw., Eisb., Pleiserhohn, Scheuren	eingegangen	1.704	522 30,63 %	511 97,89 %	<b>203</b> <b>39,73 %</b>	87 17,03 %	140 27,40 %	21 4,11 %	18 3,52 %	28 5,48 %	5 0,98 %	---	9 1,76 %
160-Berghausen, Sand	eingegangen	1.419	454 31,99 %	435 95,81 %	<b>204</b> <b>46,90 %</b>	74 17,01 %	89 20,46 %	20 4,60 %	18 4,14 %	19 4,37 %	4 0,92 %	---	7 1,61 %
170-Oberhau	eingegangen	1.749	579 33,10 %	565 97,58 %	<b>272</b> <b>48,14 %</b>	97 17,17 %	98 17,35 %	35 6,19 %	16 2,83 %	37 6,55 %	10 1,77 %	---	0 0,00 %
180-Oberpl.-Mitte	eingegangen	1.465	378 25,80 %	370 97,88 %	<b>151</b> <b>40,81 %</b>	64 17,30 %	108 29,19 %	10 2,70 %	15 4,05 %	16 4,32 %	3 0,81 %	---	3 0,81 %
190-Ruttscheid, Nonnenb., Boseroth, Frohnhardt	eingegangen	1.403	362 25,80 %	359 99,17 %	<b>139</b> <b>38,72 %</b>	67 18,66 %	85 23,68 %	14 3,90 %	12 3,34 %	33 9,19 %	5 1,39 %	---	4 1,11 %
200-Oberpleis-West, Hartenberg, Bellinghausen	eingegangen	1.442	466 32,32 %	463 99,36 %	<b>163</b> <b>35,21 %</b>	88 19,01 %	146 31,53 %	17 3,67 %	7 1,51 %	32 6,91 %	5 1,08 %	---	5 1,08 %
210 Ittenbach-West	eingegangen	1.551	464 29,92 %	441 95,04 %	<b>176</b> <b>39,91 %</b>	62 14,06 %	124 28,12 %	30 6,80 %	16 3,63 %	27 6,12 %	6 1,36 %	---	0 0,00 %
220 Ittenbach-Ost	eingegangen	1.529	505 33,03 %	493 97,62 %	<b>199</b> <b>40,37 %</b>	92 18,66 %	107 21,70 %	37 7,51 %	17 3,45 %	28 5,68 %	7 1,42 %	---	6 1,22 %

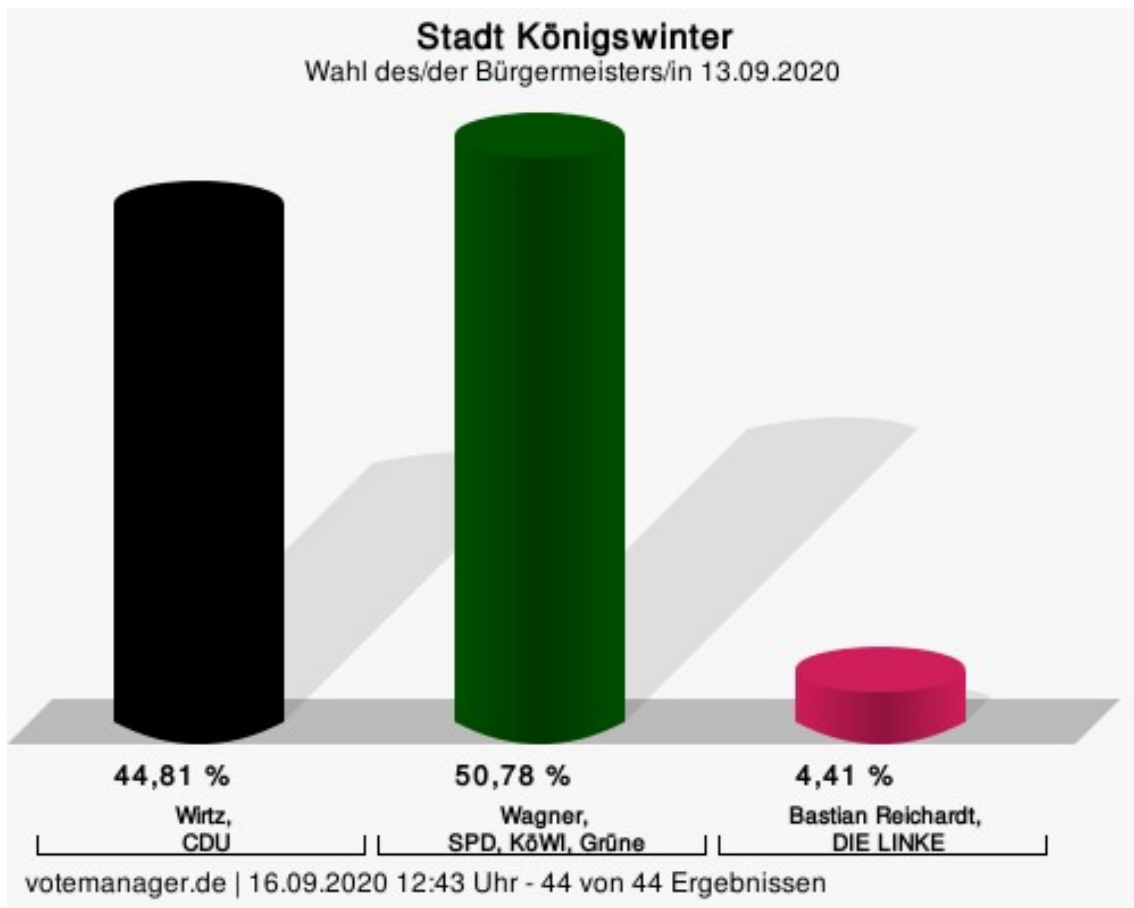
Stimmbezirk	Stand	Wahlberechtigte	Wahlbeteiligung	gültig	CDU	SPD	GRÜNE	FDP	DIE LINKE	AfD	PIRATEN	FUW-FREIE WÄHLER	Volksabstimmung
BW 010	eingegangen	0	459	456 99,35 %	145 31,80 %	62 13,60 %	<b>157</b> <b>34,43 %</b>	25 5,48 %	37 8,11 %	17 3,73 %	9 1,97 %	4 0,88 %	0 0,00 %
BW 020	eingegangen	0	480	470 97,92 %	<b>176</b> <b>37,45 %</b>	54 11,49 %	160 34,04 %	21 4,47 %	31 6,60 %	12 2,55 %	6 1,28 %	7 1,49 %	3 0,64 %
BW 030	eingegangen	0	394	390 98,98 %	<b>137</b> <b>35,13 %</b>	70 17,95 %	116 29,74 %	18 4,62 %	22 5,64 %	16 4,10 %	4 1,03 %	3 0,77 %	4 1,03 %
BW 040	eingegangen	0	485	483 99,59 %	<b>148</b> <b>30,64 %</b>	120 24,84 %	144 29,81 %	37 7,66 %	17 3,52 %	13 2,69 %	1 0,21 %	---	3 0,62 %
BW 050	eingegangen	0	489	485 99,18 %	<b>193</b> <b>39,79 %</b>	88 18,14 %	142 29,28 %	30 6,19 %	18 3,71 %	7 1,44 %	1 0,21 %	---	6 1,24 %
BW 060	eingegangen	0	267	266 99,63 %	<b>103</b> <b>38,72 %</b>	49 18,42 %	74 27,82 %	8 3,01 %	17 6,39 %	8 3,01 %	0 0,00 %	---	7 2,63 %
BW 070	eingegangen	0	417	413 99,04 %	<b>139</b> <b>33,66 %</b>	70 16,95 %	125 30,27 %	31 7,51 %	29 7,02 %	13 3,15 %	6 1,45 %	---	0 0,00 %
BW 080	eingegangen	0	555	553 99,64 %	<b>209</b> <b>37,79 %</b>	123 22,24 %	142 25,68 %	36 6,51 %	19 3,44 %	17 3,07 %	6 1,08 %	---	1 0,18 %
BW 090	eingegangen	0	419	419 100,00 %	129 30,79 %	81 19,33 %	<b>135</b> <b>32,22 %</b>	46 10,98 %	15 3,58 %	10 2,39 %	0 0,00 %	---	3 0,72 %
BW 100	eingegangen	0	473	471 99,58 %	<b>199</b> <b>42,25 %</b>	65 13,80 %	127 26,96 %	47 9,98 %	17 3,61 %	9 1,91 %	5 1,06 %	---	2 0,42 %
BW 110	eingegangen	0	523	521 99,62 %	<b>175</b> <b>33,59 %</b>	100 19,19 %	107 20,54 %	93 17,85 %	17 3,26 %	24 4,61 %	2 0,38 %	---	3 0,58 %
BW 120	eingegangen	0	559	514 91,95 %	<b>190</b> <b>36,96 %</b>	98 19,07 %	145 28,21 %	35 6,81 %	26 5,06 %	11 2,14 %	4 0,78 %	---	5 0,97 %
BW 130	eingegangen	0	476	474 99,58 %	<b>170</b> <b>35,86 %</b>	149 31,43 %	96 20,25 %	23 4,85 %	11 2,32 %	15 3,16 %	3 0,63 %	---	7 1,48 %
BW 140	eingegangen	0	426	422 99,06 %	<b>196</b> <b>46,45 %</b>	80 18,96 %	88 20,85 %	29 6,87 %	10 2,37 %	12 2,84 %	4 0,95 %	---	3 0,71 %

Stimmbezirk	Stand	Wahlberechtigte	Wahlbeteiligung	gültig	CDU	SPD	GRÜNE	FDP	DIE LINKE	AfD	PIRATEN	FUW-FREIE WÄHLER	Volksabstimmung
BW 150	eingegangen	0	576	567 98,44 %	<b>257</b> <b>45,33 %</b>	96 16,93 %	130 22,93 %	31 5,47 %	20 3,53 %	15 2,65 %	11 1,94 %	---	7 1,23 %
BW 160	eingegangen	0	470	465 98,94 %	<b>209</b> <b>44,95 %</b>	87 18,71 %	107 23,01 %	19 4,09 %	9 1,94 %	24 5,16 %	6 1,29 %	---	4 0,86 %
BW 170	eingegangen	0	479	474 98,96 %	<b>249</b> <b>52,53 %</b>	95 20,04 %	75 15,82 %	19 4,01 %	7 1,48 %	16 3,38 %	5 1,05 %	---	8 1,69 %
BW 180	eingegangen	0	484	478 98,76 %	<b>216</b> <b>45,19 %</b>	85 17,78 %	127 26,57 %	25 5,23 %	8 1,67 %	8 1,67 %	6 1,26 %	---	3 0,63 %
BW 190	eingegangen	0	418	413 98,80 %	<b>192</b> <b>46,49 %</b>	74 17,92 %	90 21,79 %	18 4,36 %	15 3,63 %	15 3,63 %	3 0,73 %	---	6 1,45 %
BW 200	eingegangen	0	557	551 98,92 %	<b>240</b> <b>43,56 %</b>	112 20,33 %	136 24,68 %	28 5,08 %	7 1,27 %	20 3,63 %	4 0,73 %	---	4 0,73 %
BW 210	eingegangen	0	568	564 99,30 %	<b>221</b> <b>39,18 %</b>	89 15,78 %	165 29,26 %	49 8,69 %	10 1,77 %	22 3,90 %	4 0,71 %	---	4 0,71 %
BW 220	eingegangen	0	409	400 97,80 %	<b>210</b> <b>52,50 %</b>	62 15,50 %	79 19,75 %	18 4,50 %	13 3,25 %	12 3,00 %	3 0,75 %	---	3 0,75 %
Stadt Königs- winter	44 von 44	33.672	20.888 62,03 %	20.552 98,39 %	<b>7.635</b> <b>37,15 %</b>	3.836 18,66 %	5.629 27,39 %	1.281 6,23 %	866 4,21 %	888 4,32 %	223 1,09 %	20 0,10 %	174 0,85 %

# Wahl des/der Bürgermeisters/in

## Stadt Königswinter

	Anzahl	Prozent
Peter Wirtz, CDU	9.202	44,81 %
Lutz Wagner, SPD, KöWI, Grüne	10.429	50,78 %
Bastian Reichardt, DIE LINKE	905	4,41 %

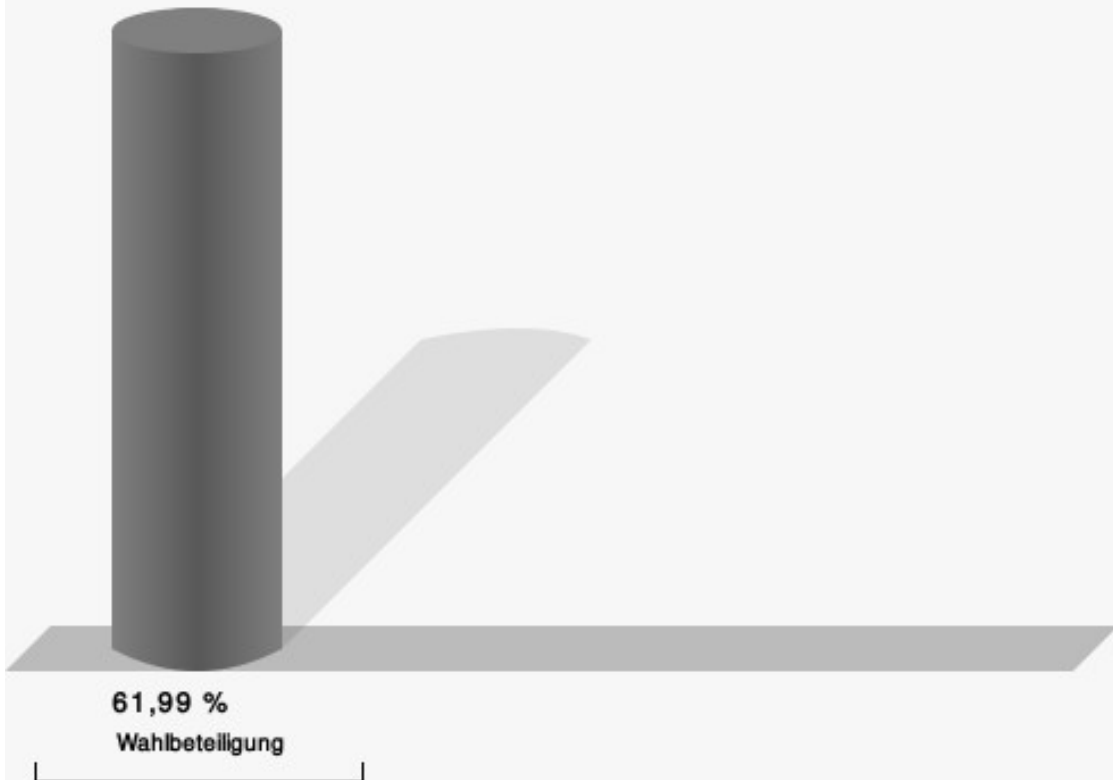


Wirtz, CDU = Peter Wirtz, Christlich Demokratische Union Deutschlands

Wagner, SPD, KöWI, Grüne = Lutz Wagner, Sozialdemokratische Partei Deutschlands, Königswinterer Wählerinitiative e.V., BÜNDNIS 90/Die GRÜNEN

Gewählt
Wagner, Lutz (SPD, KöWI, Grüne)

## Wahlbeteiligung

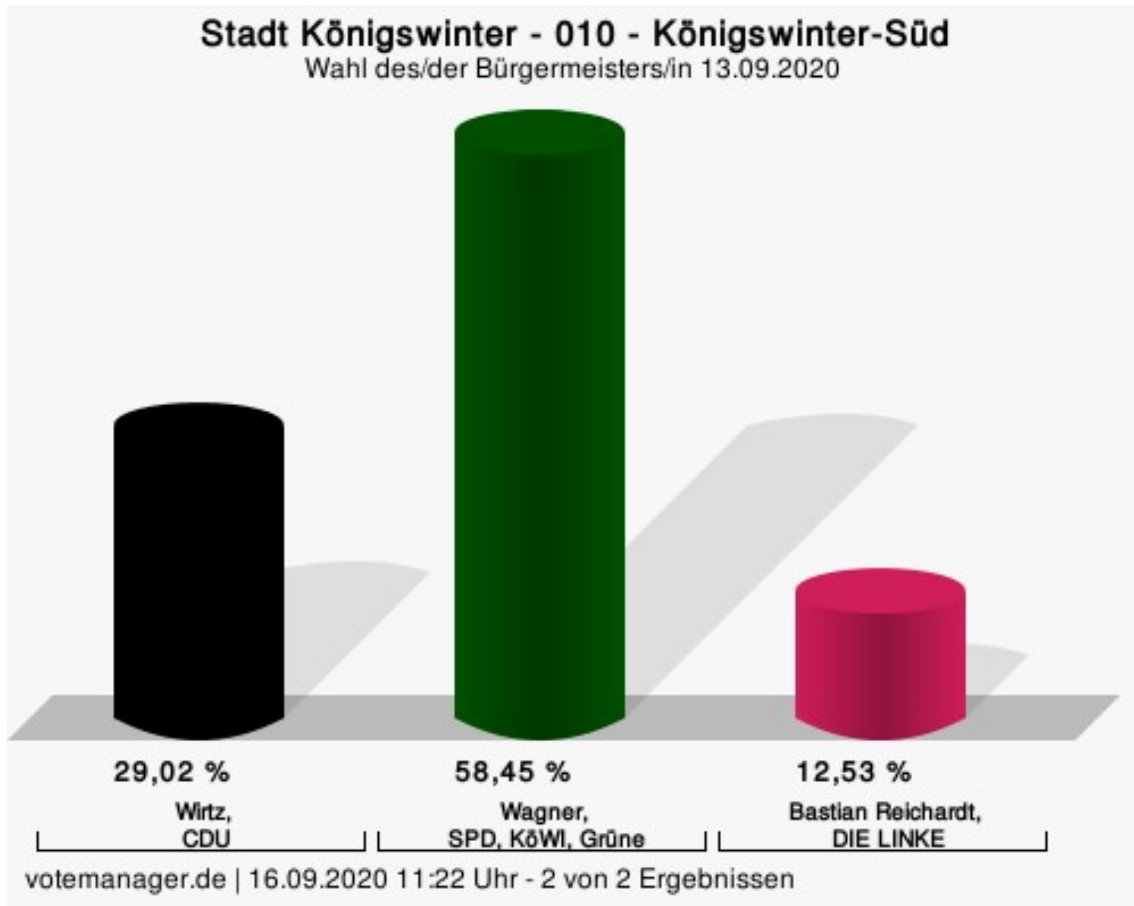


votemanager.de | 16.09.2020 12:43 Uhr - 44 von 44 Ergebnissen

## Wahlbezirke

### 010 - Königswinter-Süd

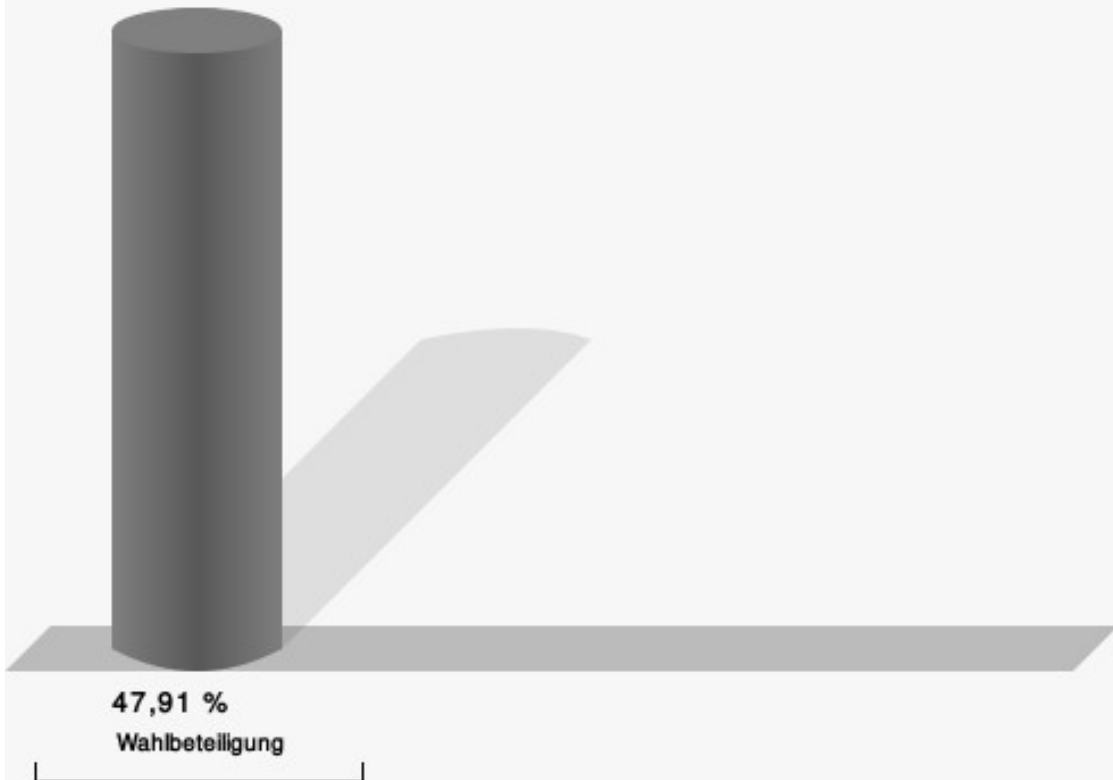
	Anzahl	Prozent
Peter Wirtz, CDU	213	29,02 %
Lutz Wagner, SPD, KöWI, Grüne	429	58,45 %
Bastian Reichardt, DIE LINKE	92	12,53 %



Wirtz, CDU = Peter Wirtz, Christlich Demokratische Union Deutschlands

Wagner, SPD, KöWI, Grüne = Lutz Wagner, Sozialdemokratische Partei Deutschlands, Königswinterer Wählerinitiative e.V., BÜNDNIS 90/Die GRÜNEN

## Wahlbeteiligung

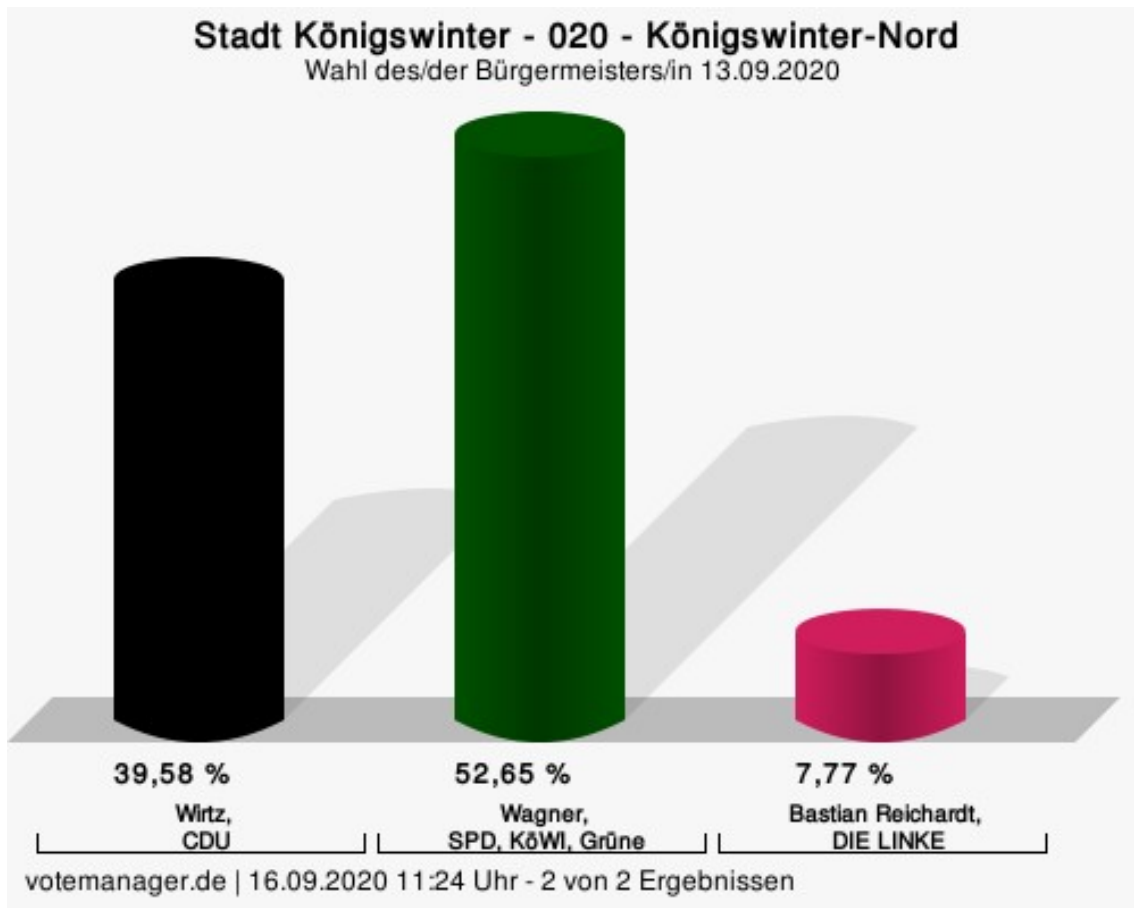


votemanager.de | 16.09.2020 11:22 Uhr - 2 von 2 Ergebnissen



## 020 - Königswinter-Nord

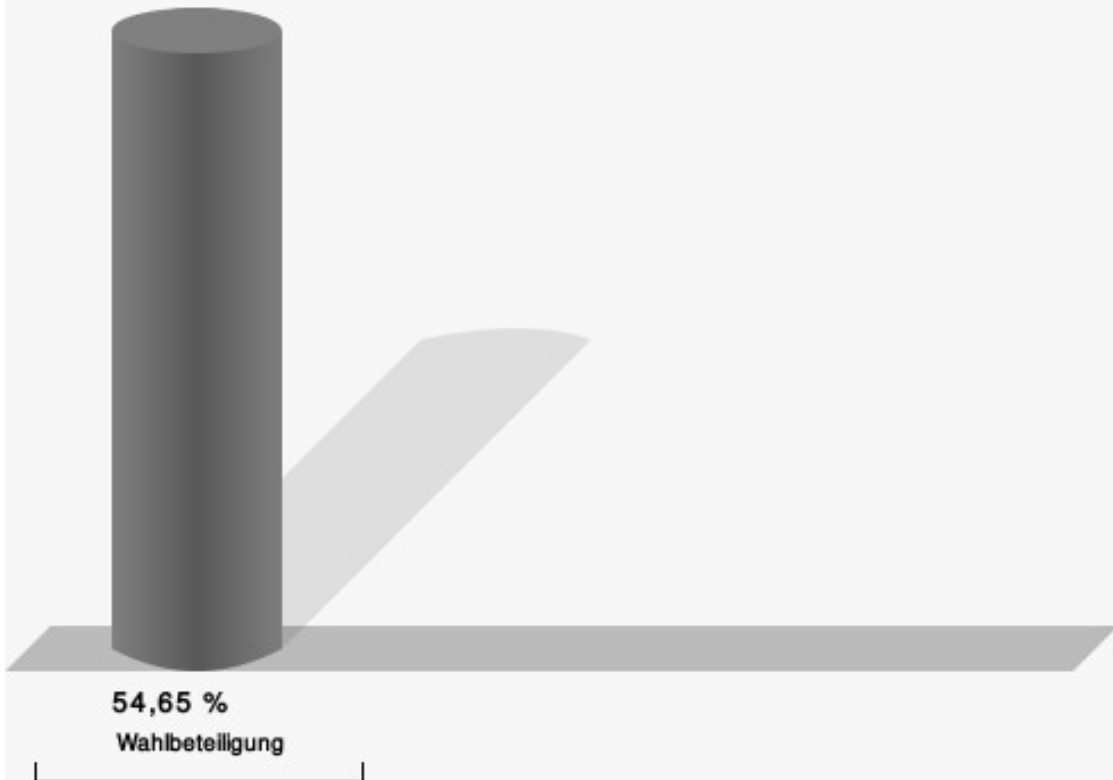
	Anzahl	Prozent
Peter Wirtz, CDU	336	39,58 %
Lutz Wagner, SPD, KöWI, Grüne	447	52,65 %
Bastian Reichardt, DIE LINKE	66	7,77 %



Wirtz, CDU = Peter Wirtz, Christlich Demokratische Union Deutschlands

Wagner, SPD, KöWI, Grüne = Lutz Wagner, Sozialdemokratische Partei Deutschlands, Königswinterer Wählerinitiative e.V., BÜNDNIS 90/Die GRÜNEN

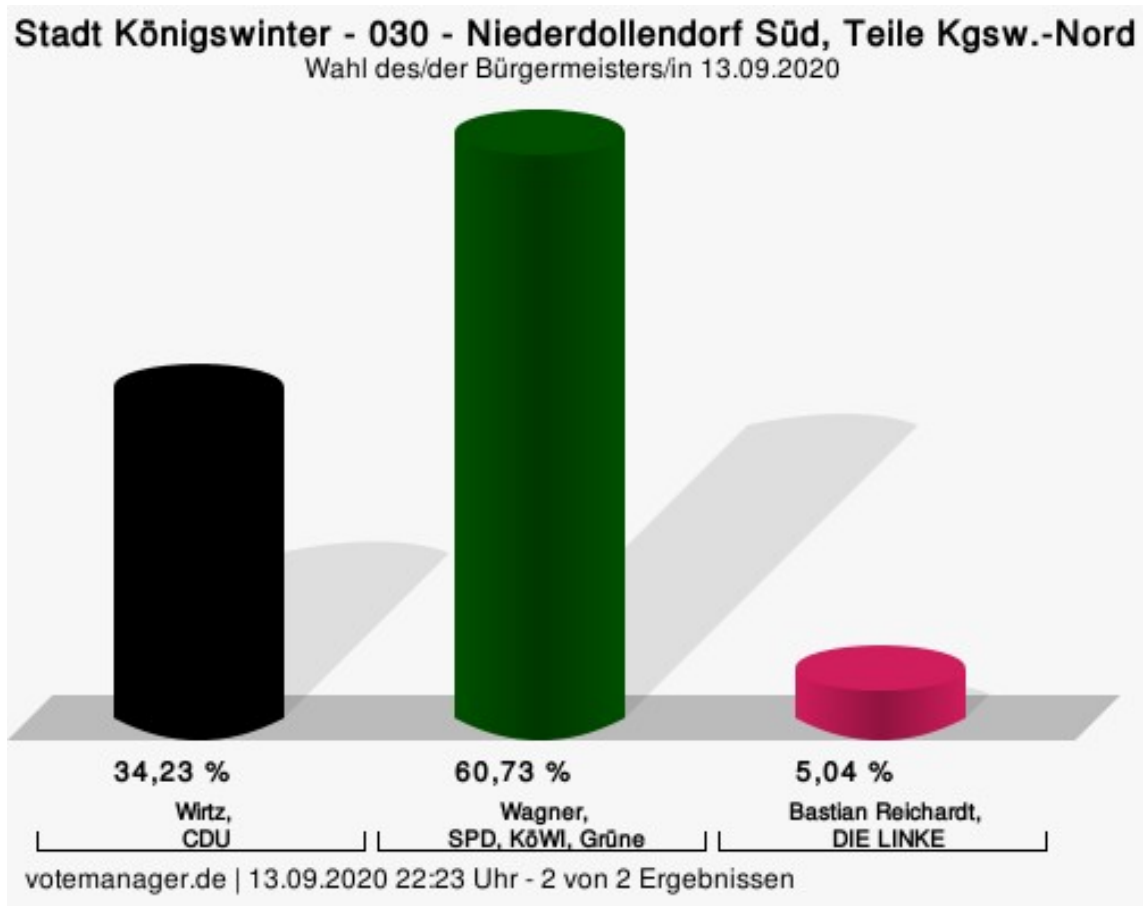
## Wahlbeteiligung



votemanager.de | 16.09.2020 11:24 Uhr - 2 von 2 Ergebnissen

## 030 - Niederdollendorf Süd, Teile Kgsw.-Nord

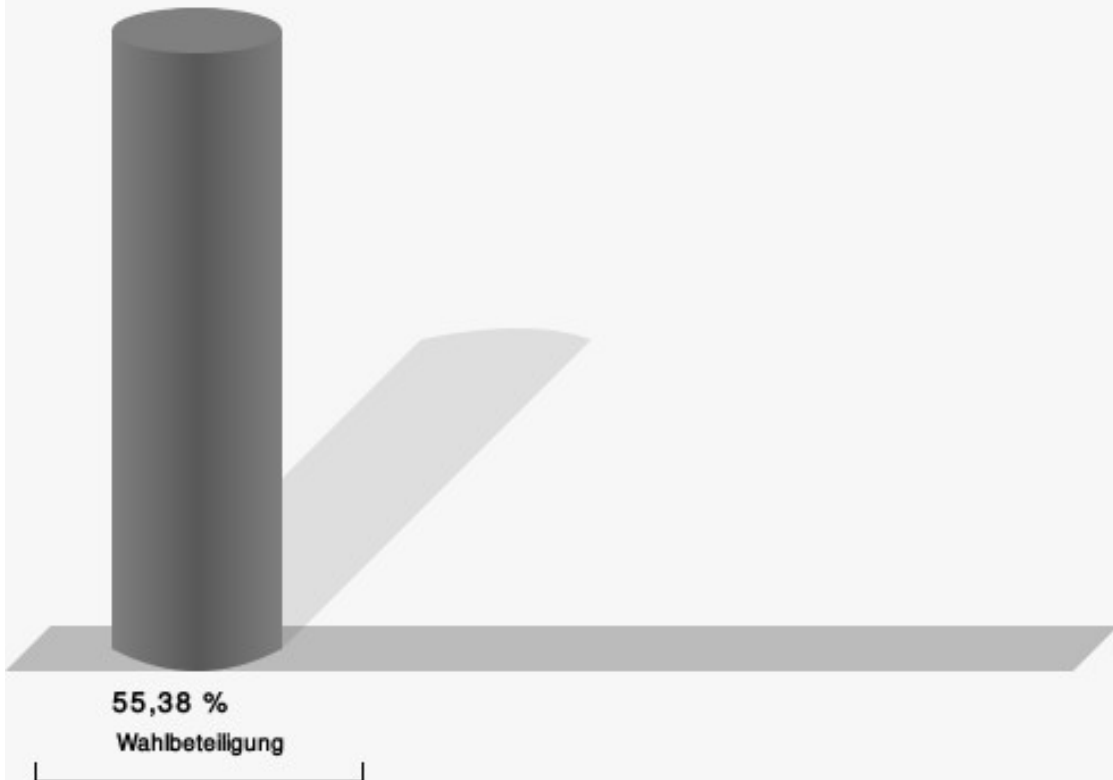
	Anzahl	Prozent
Peter Wirtz, CDU	292	34,23 %
Lutz Wagner, SPD, KöWI, Grüne	518	60,73 %
Bastian Reichardt, DIE LINKE	43	5,04 %



Wirtz, CDU = Peter Wirtz, Christlich Demokratische Union Deutschlands

Wagner, SPD, KöWI, Grüne = Lutz Wagner, Sozialdemokratische Partei Deutschlands, Königswinterer Wählerinitiative e.V., BÜNDNIS 90/Die GRÜNEN

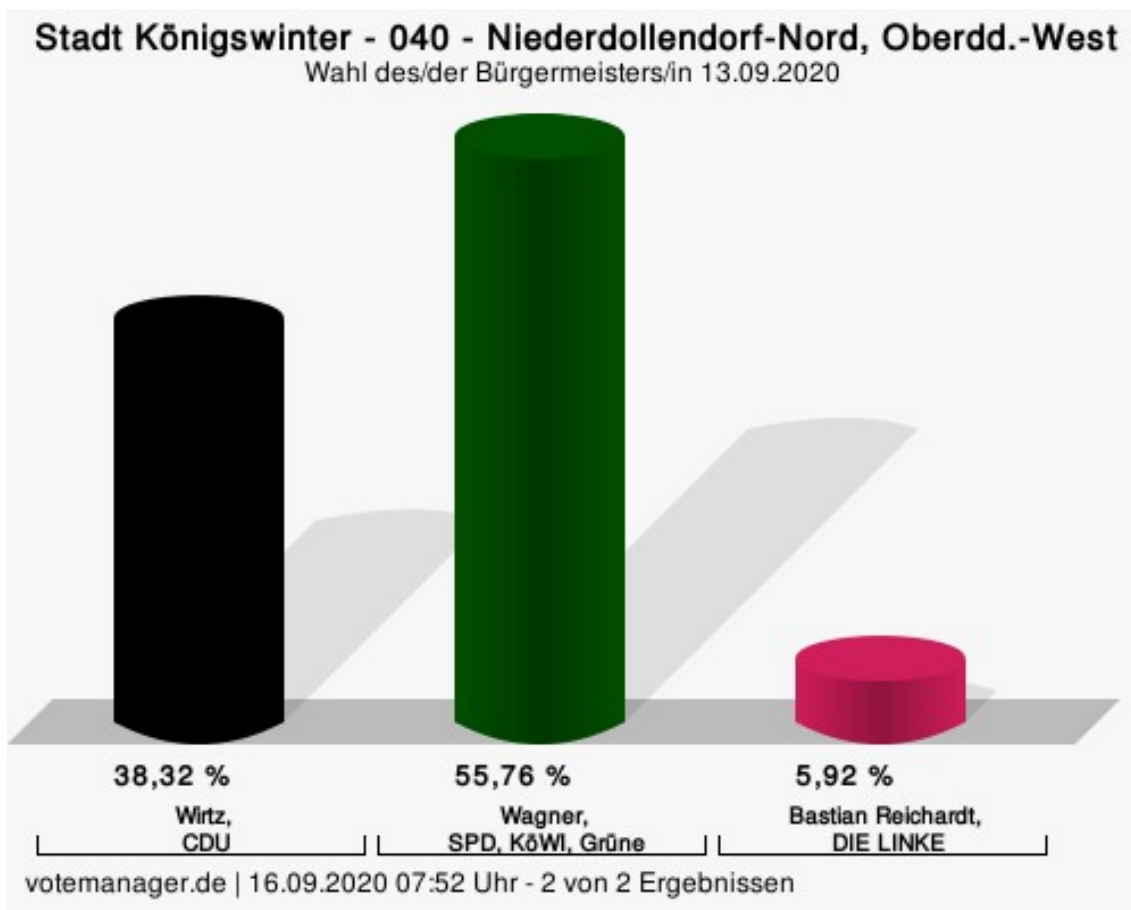
## Wahlbeteiligung



votemanager.de | 13.09.2020 22:23 Uhr - 2 von 2 Ergebnissen

040 - Niederdollendorf-Nord, Oberdd.-West

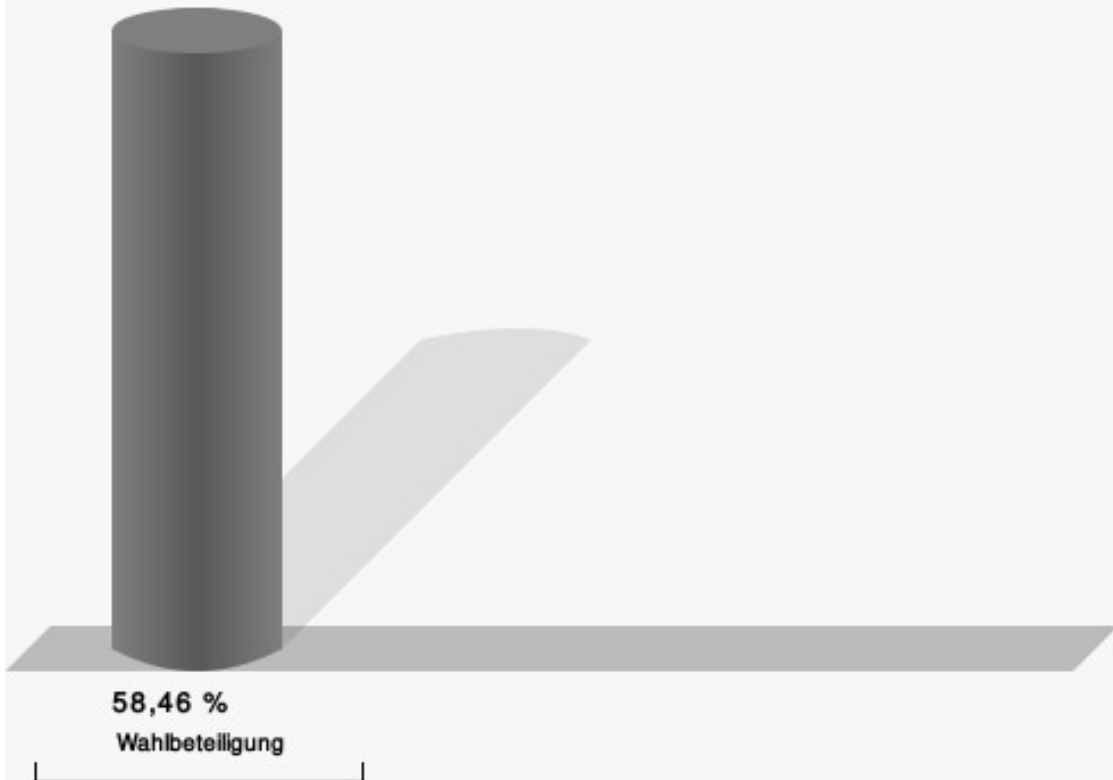
	Anzahl	Prozent
Peter Wirtz, CDU	369	38,32 %
Lutz Wagner, SPD, KöWI, Grüne	537	55,76 %
Bastian Reichardt, DIE LINKE	57	5,92 %



Wirtz, CDU = Peter Wirtz, Christlich Demokratische Union Deutschlands

Wagner, SPD, KöWI, Grüne = Lutz Wagner, Sozialdemokratische Partei Deutschlands, Königswinterer Wählerinitiative e.V., BÜNDNIS 90/Die GRÜNEN

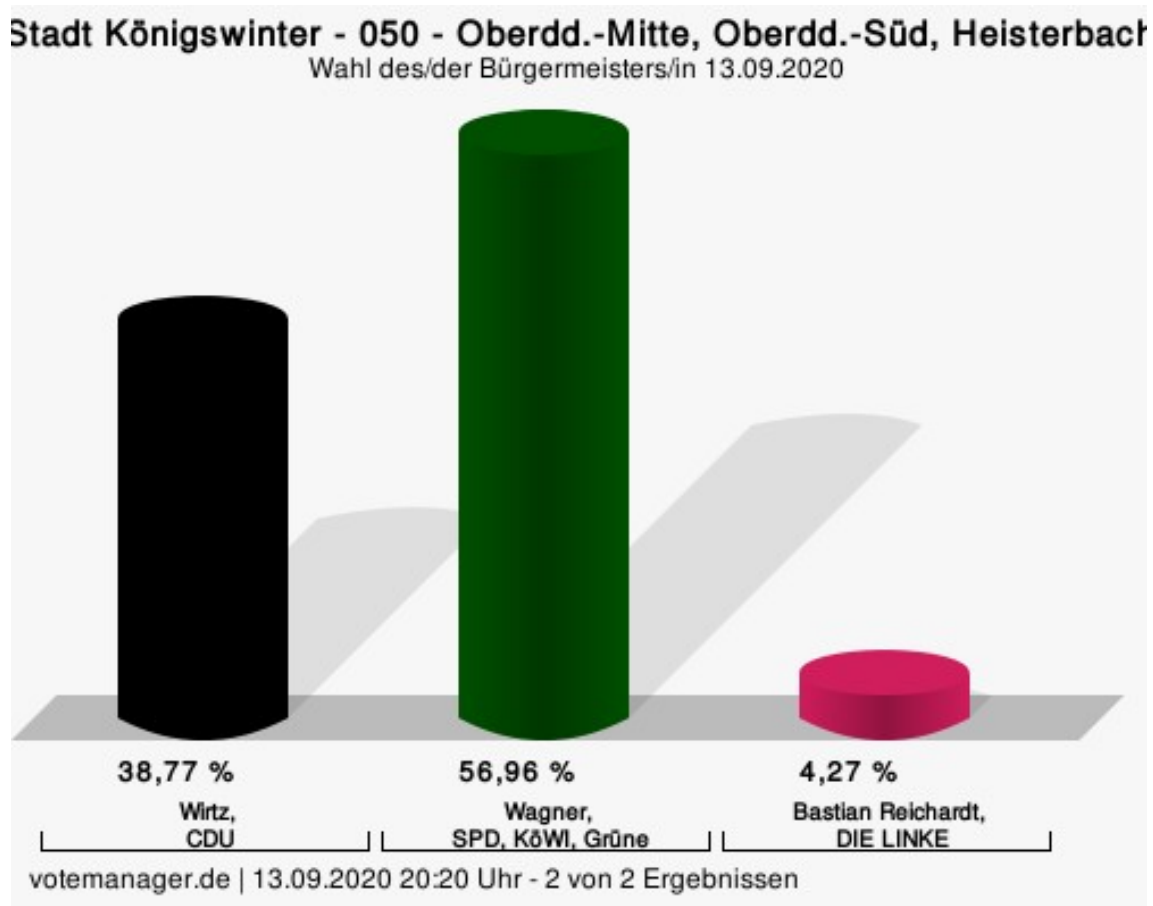
## Wahlbeteiligung



votemanager.de | 16.09.2020 07:52 Uhr - 2 von 2 Ergebnissen

050 - Oberdd.-Mitte, Oberdd.-Süd, Heisterbach

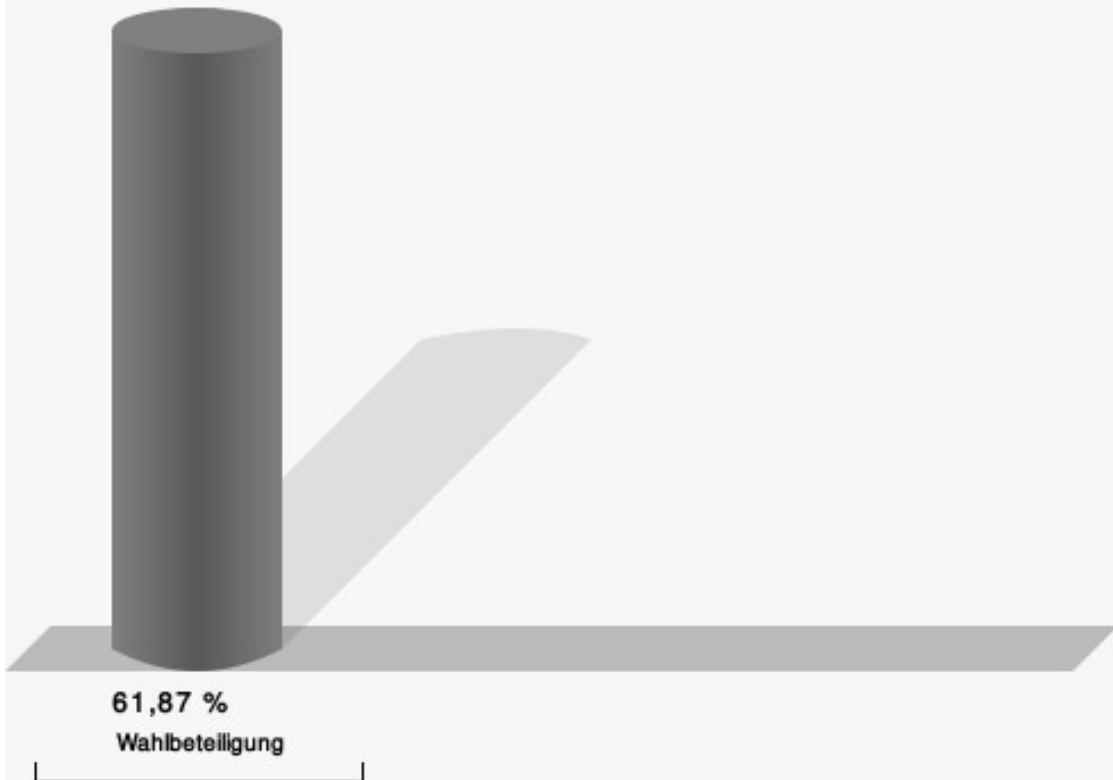
	Anzahl	Prozent
Peter Wirtz, CDU	354	38,77 %
Lutz Wagner, SPD, KöWI, Grüne	520	56,96 %
Bastian Reichardt, DIE LINKE	39	4,27 %



Wirtz, CDU = Peter Wirtz, Christlich Demokratische Union Deutschlands

Wagner, SPD, KöWI, Grüne = Lutz Wagner, Sozialdemokratische Partei Deutschlands, Königswinterer Wählerinitiative e.V., BÜNDNIS 90/Die GRÜNEN

## Wahlbeteiligung

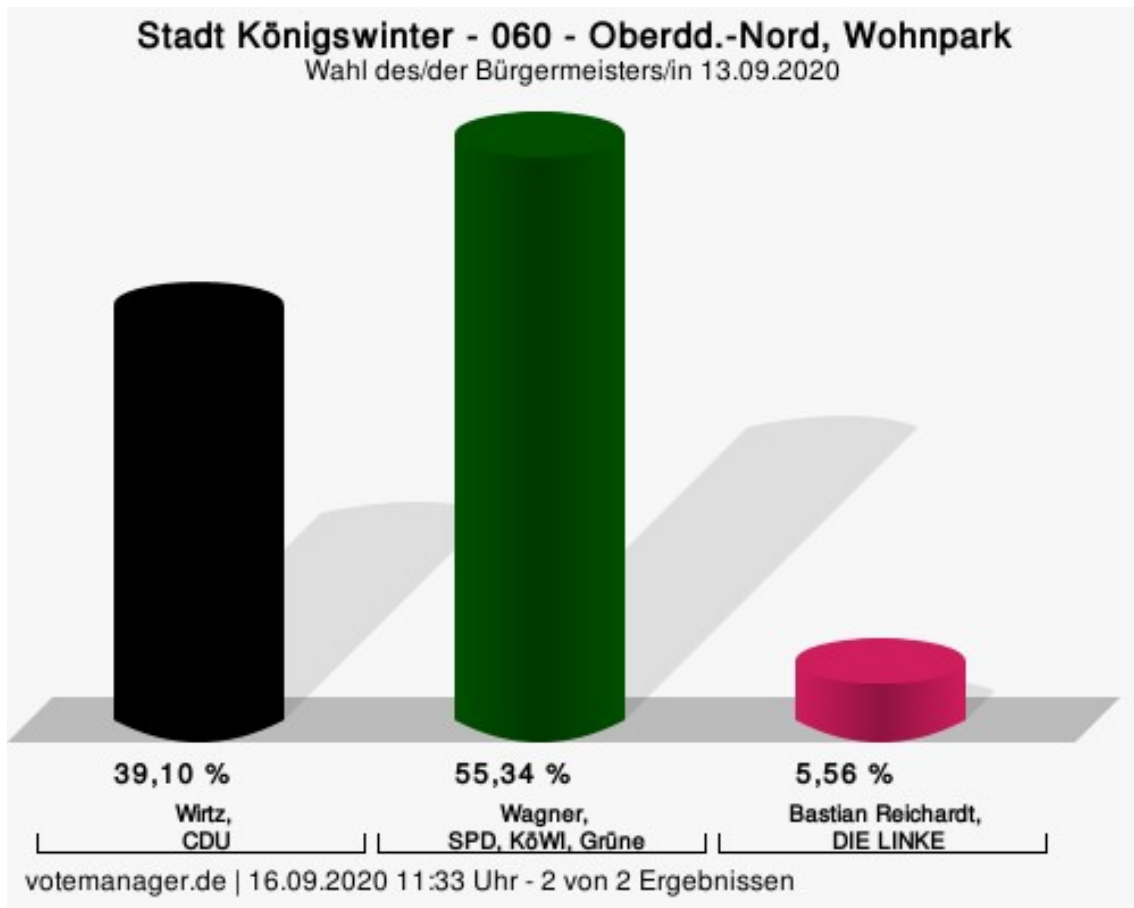


votemanager.de | 13.09.2020 20:20 Uhr - 2 von 2 Ergebnissen



## 060 - Oberdd.-Nord, Wohnpark

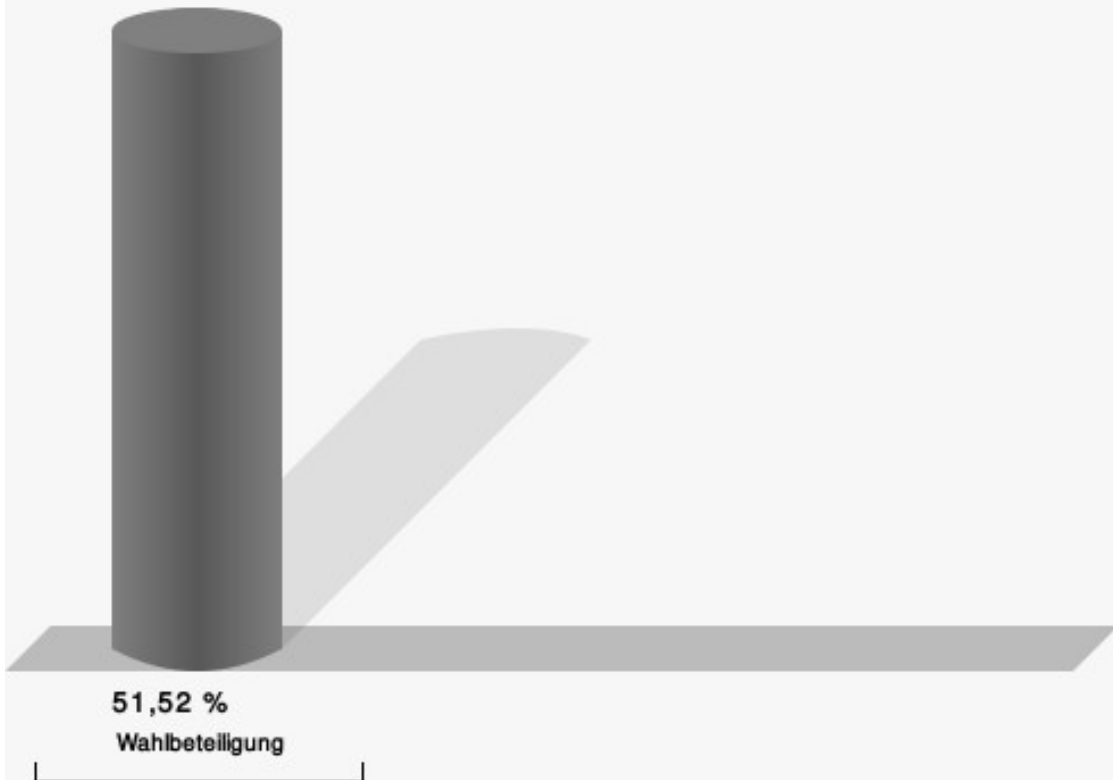
	Anzahl	Prozent
Peter Wirtz, CDU	260	39,10 %
Lutz Wagner, SPD, KöWI, Grüne	368	55,34 %
Bastian Reichardt, DIE LINKE	37	5,56 %



Wirtz, CDU = Peter Wirtz, Christlich Demokratische Union Deutschlands

Wagner, SPD, KöWI, Grüne = Lutz Wagner, Sozialdemokratische Partei Deutschlands, Königswinterer Wählerinitiative e.V., BÜNDNIS 90/Die GRÜNEN

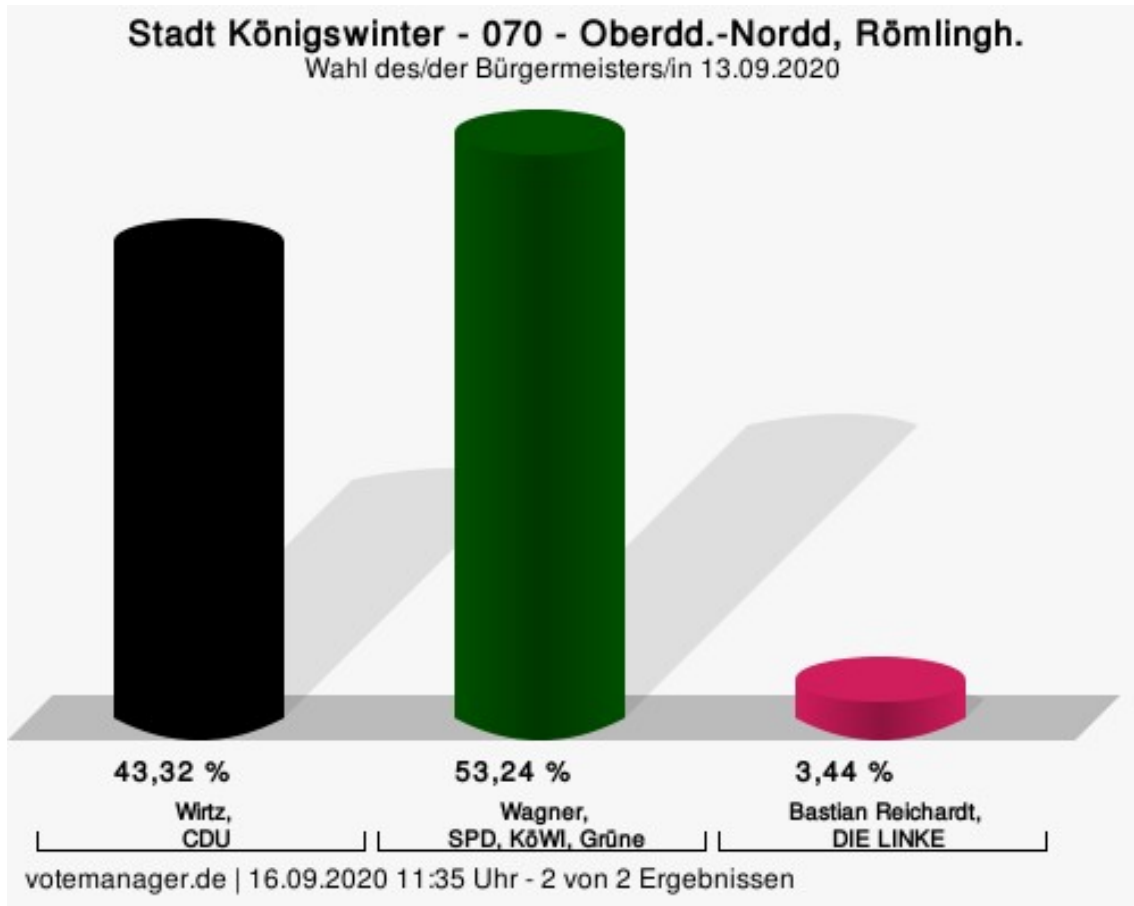
## Wahlbeteiligung



votemanager.de | 16.09.2020 11:33 Uhr - 2 von 2 Ergebnissen

070 - Oberdd.-Nordd, Römlingh.

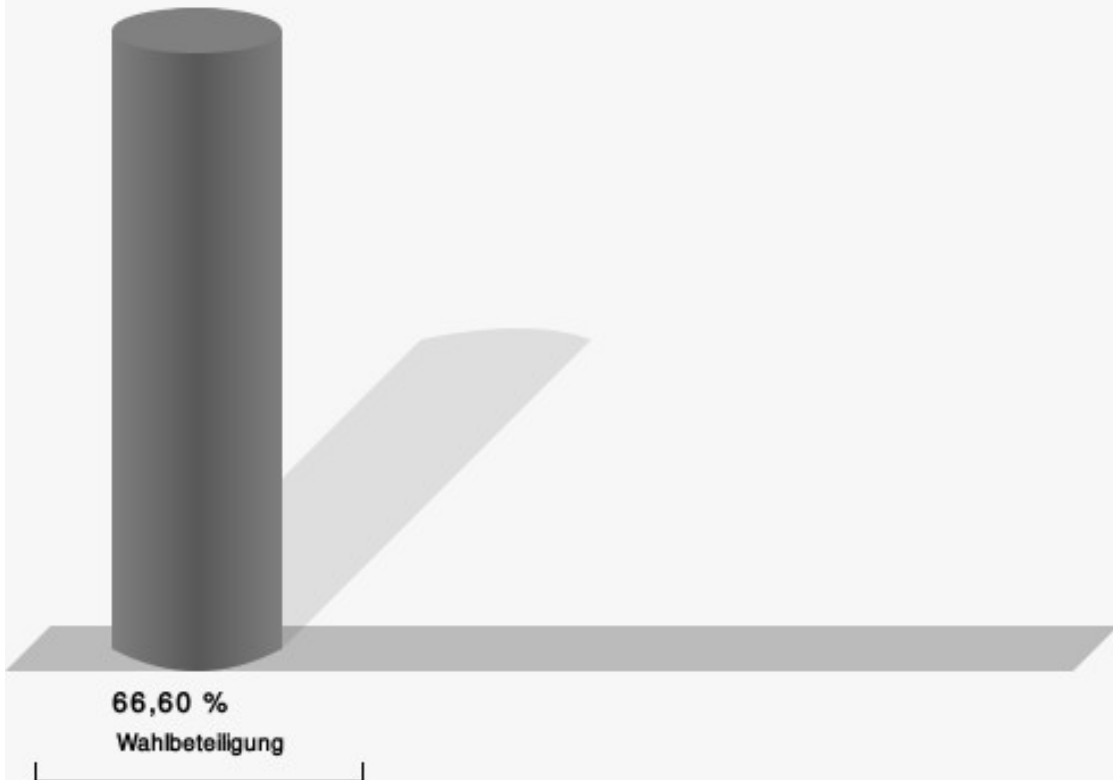
	Anzahl	Prozent
Peter Wirtz, CDU	415	43,32 %
Lutz Wagner, SPD, KöWI, Grüne	510	53,24 %
Bastian Reichardt, DIE LINKE	33	3,44 %



Wirtz, CDU = Peter Wirtz, Christlich Demokratische Union Deutschlands

Wagner, SPD, KöWI, Grüne = Lutz Wagner, Sozialdemokratische Partei Deutschlands, Königswinterer Wählerinitiative e.V., BÜNDNIS 90/Die GRÜNEN

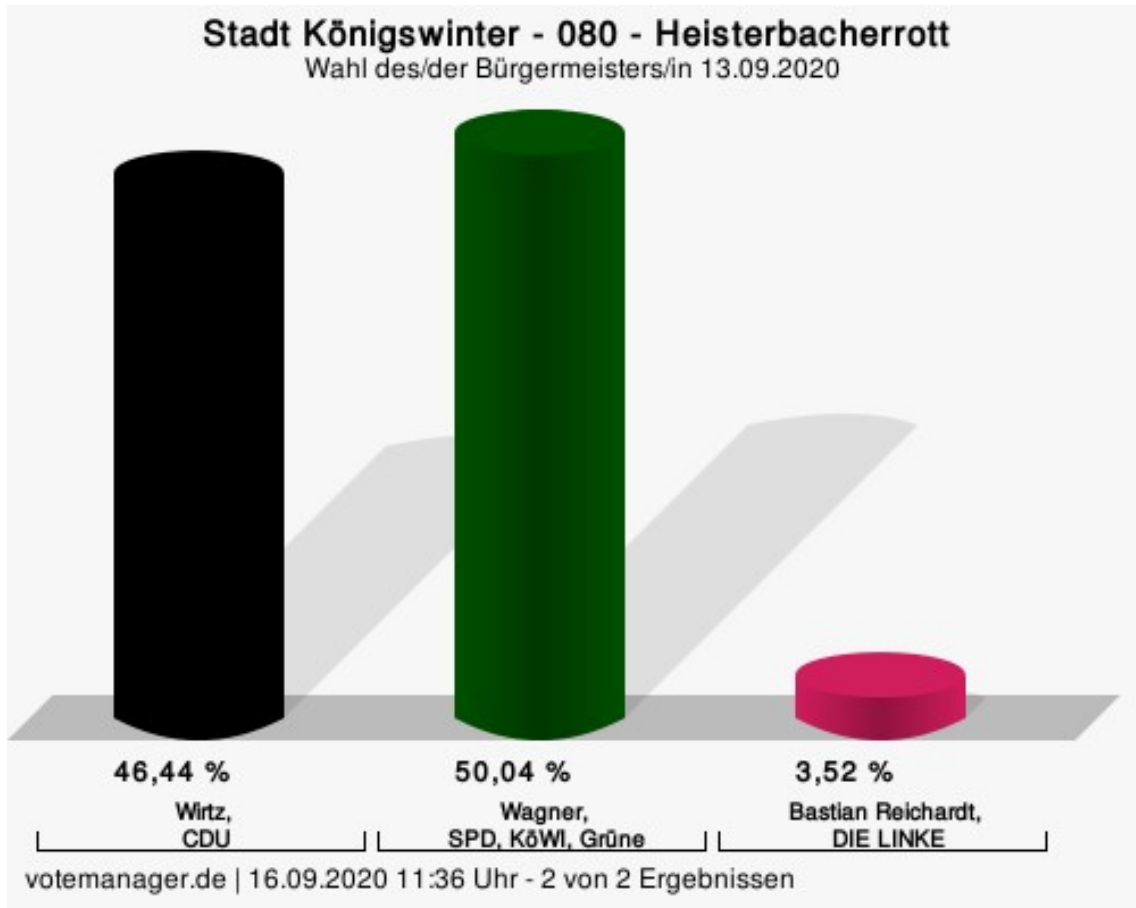
## Wahlbeteiligung



votemanager.de | 16.09.2020 11:35 Uhr - 2 von 2 Ergebnissen

080 - Heisterbacherrott

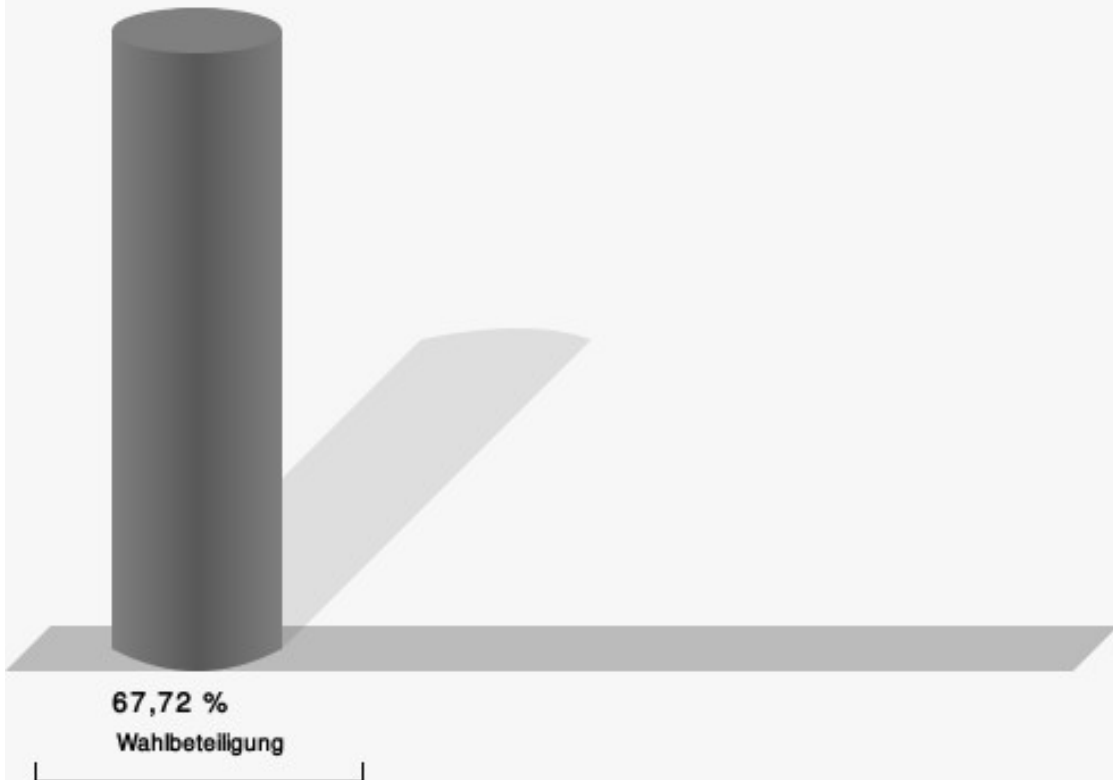
	Anzahl	Prozent
Peter Wirtz, CDU	528	46,44 %
Lutz Wagner, SPD, KöWI, Grüne	569	50,04 %
Bastian Reichardt, DIE LINKE	40	3,52 %



Wirtz, CDU = Peter Wirtz, Christlich Demokratische Union Deutschlands

Wagner, SPD, KöWI, Grüne = Lutz Wagner, Sozialdemokratische Partei Deutschlands, Königswinterer Wählerinitiative e.V., BÜNDNIS 90/Die GRÜNEN

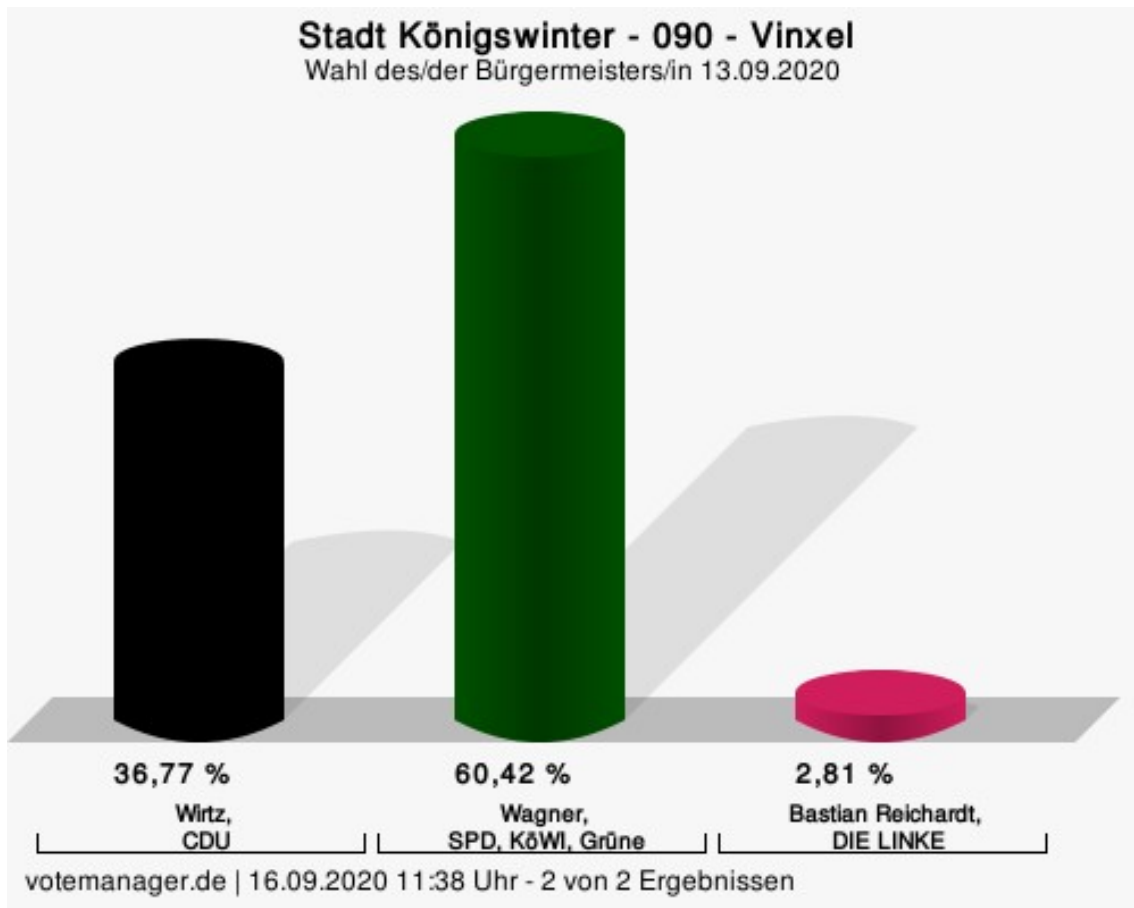
## Wahlbeteiligung



votemanager.de | 16.09.2020 11:36 Uhr - 2 von 2 Ergebnissen

## 090 - Vinxel

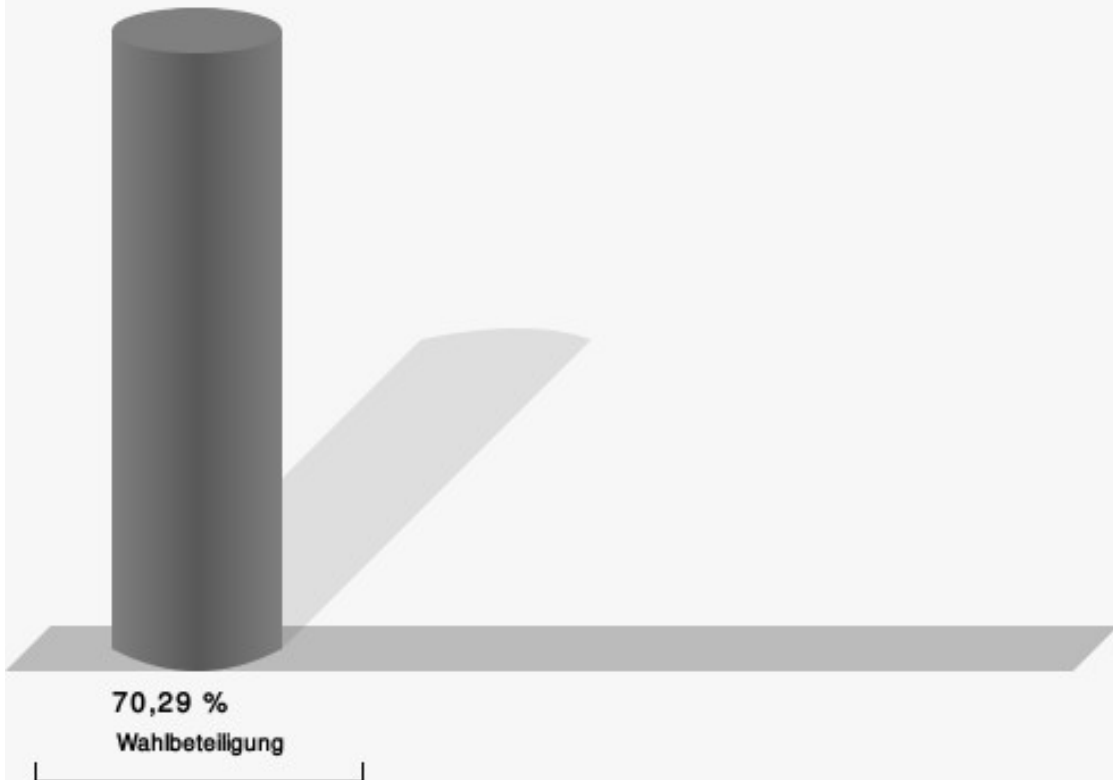
	Anzahl	Prozent
Peter Wirtz, CDU	353	36,77 %
Lutz Wagner, SPD, KöWI, Grüne	580	60,42 %
Bastian Reichardt, DIE LINKE	27	2,81 %



Wirtz, CDU = Peter Wirtz, Christlich Demokratische Union Deutschlands

Wagner, SPD, KöWI, Grüne = Lutz Wagner, Sozialdemokratische Partei Deutschlands, Königswinterer Wählerinitiative e.V., BÜNDNIS 90/Die GRÜNEN

## Wahlbeteiligung

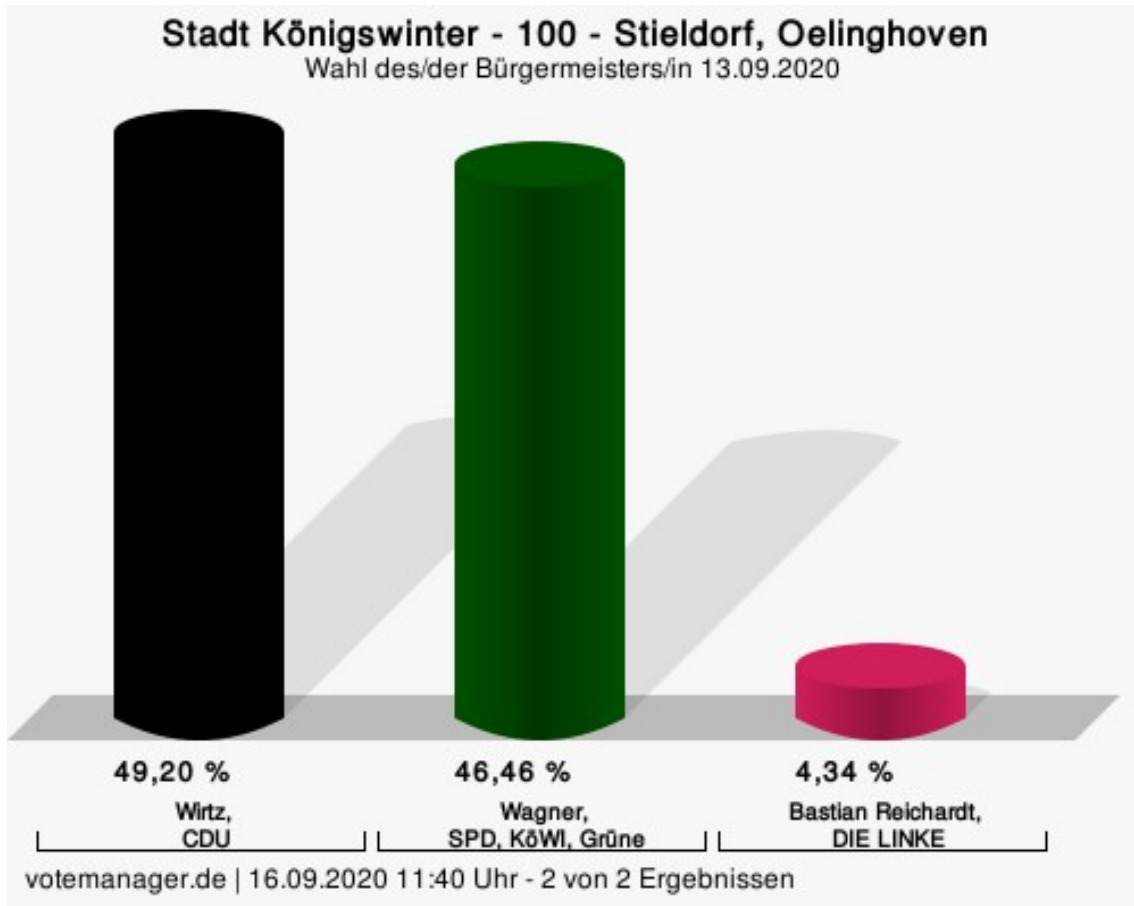


votemanager.de | 16.09.2020 11:38 Uhr - 2 von 2 Ergebnissen



## 100 - Stieldorf, Oelinghoven

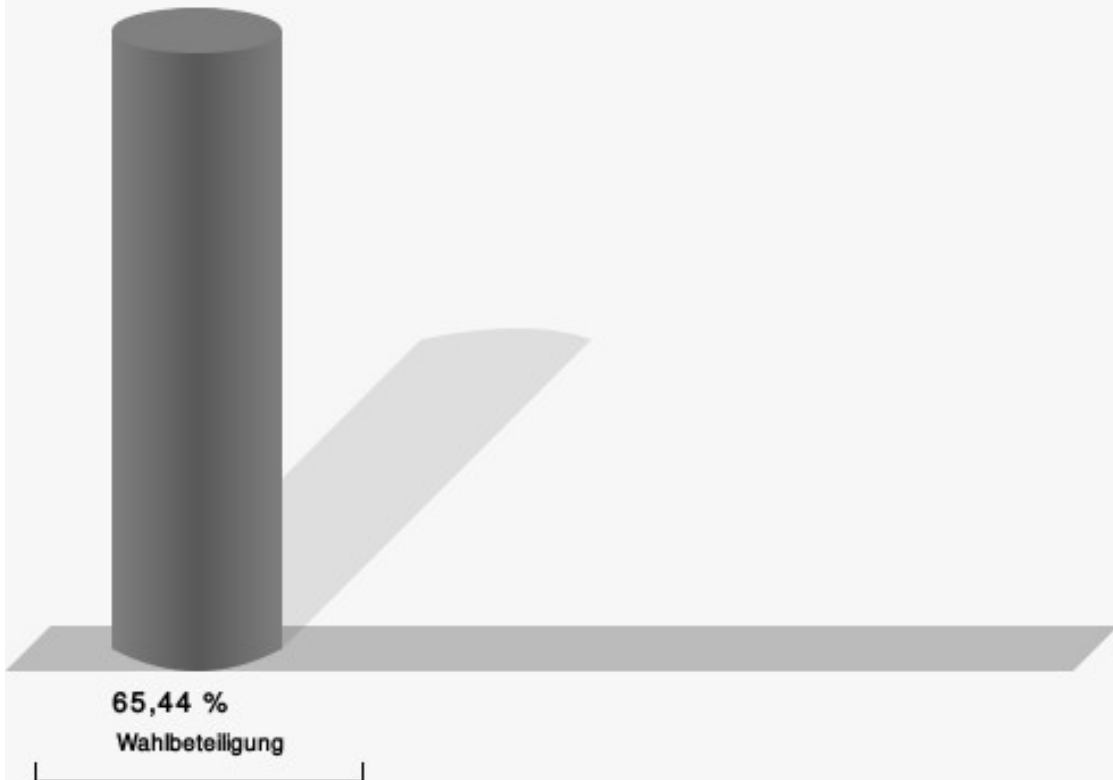
	Anzahl	Prozent
Peter Wirtz, CDU	556	49,20 %
Lutz Wagner, SPD, KöWI, Grüne	525	46,46 %
Bastian Reichardt, DIE LINKE	49	4,34 %



Wirtz, CDU = Peter Wirtz, Christlich Demokratische Union Deutschlands

Wagner, SPD, KöWI, Grüne = Lutz Wagner, Sozialdemokratische Partei Deutschlands, Königswinterer Wählerinitiative e.V., BÜNDNIS 90/Die GRÜNEN

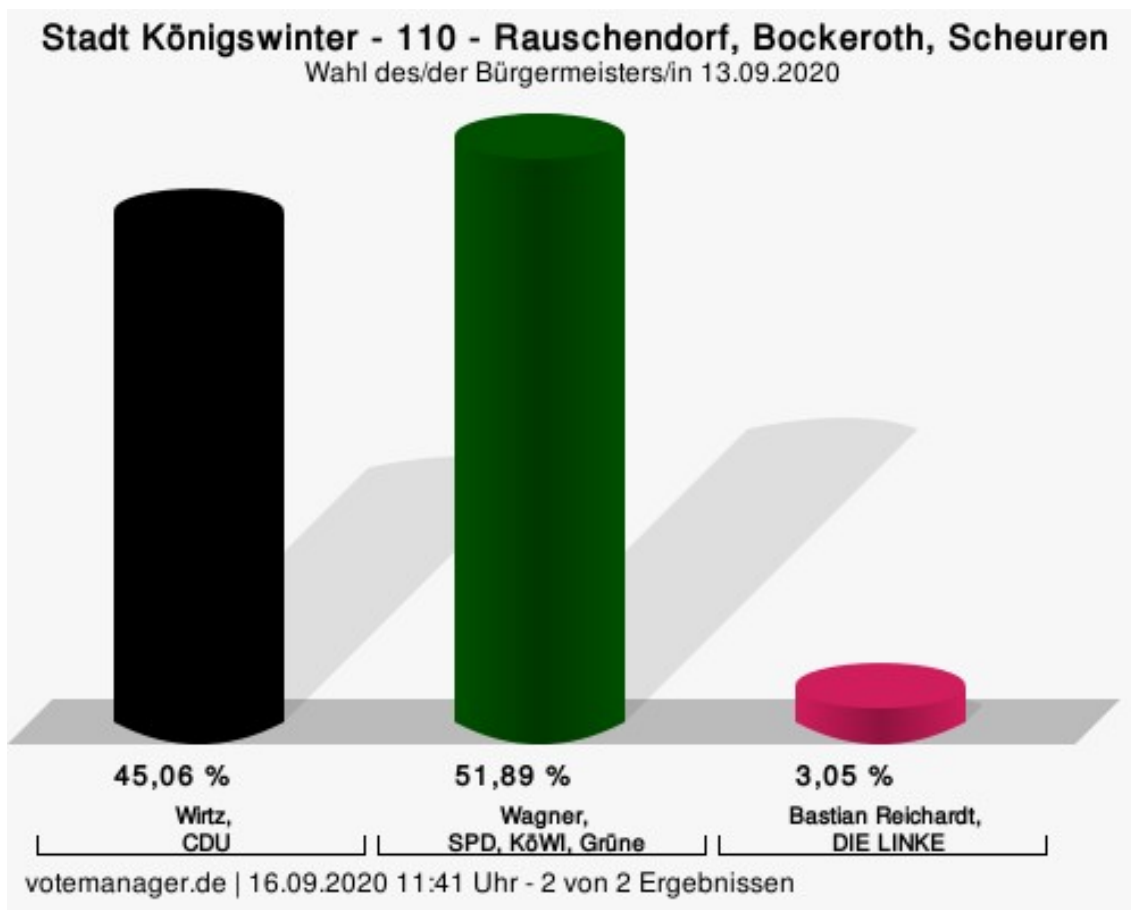
## Wahlbeteiligung



votemanager.de | 16.09.2020 11:40 Uhr - 2 von 2 Ergebnissen

110 - Rauschendorf, Bockeroth, Scheuren

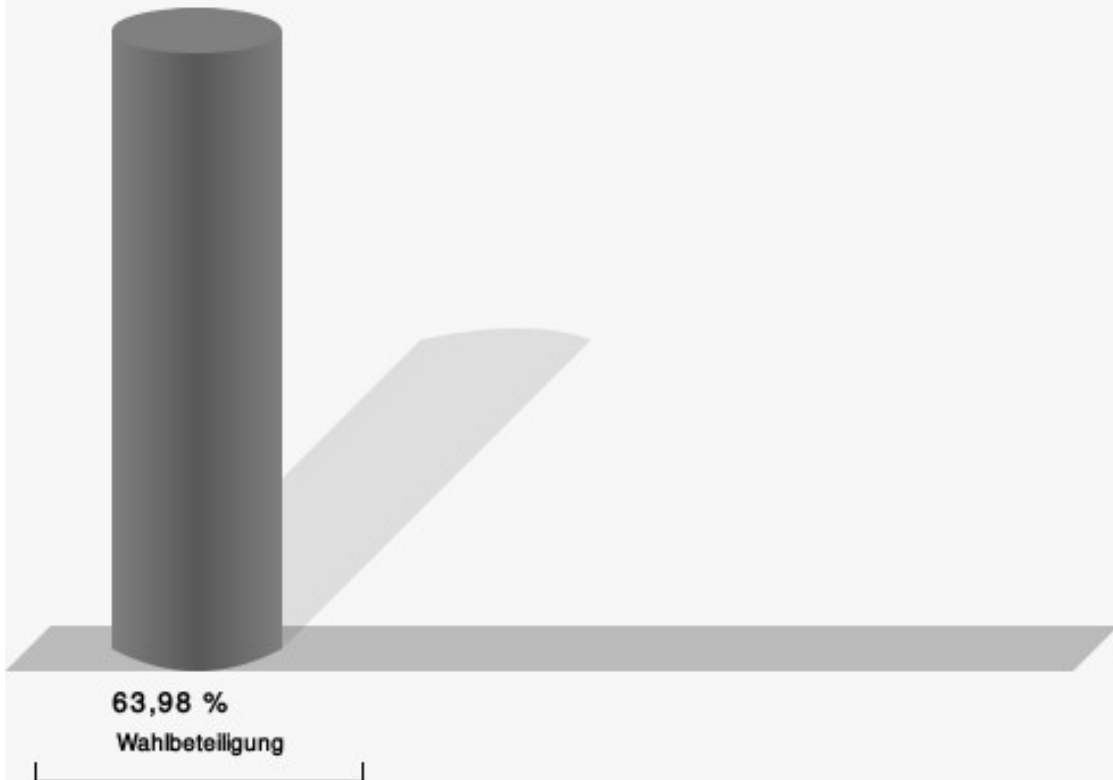
	Anzahl	Prozent
Peter Wirtz, CDU	488	45,06 %
Lutz Wagner, SPD, KöWI, Grüne	562	51,89 %
Bastian Reichardt, DIE LINKE	33	3,05 %



Wirtz, CDU = Peter Wirtz, Christlich Demokratische Union Deutschlands

Wagner, SPD, KöWI, Grüne = Lutz Wagner, Sozialdemokratische Partei Deutschlands, Königswinterer Wählerinitiative e.V., BÜNDNIS 90/Die GRÜNEN

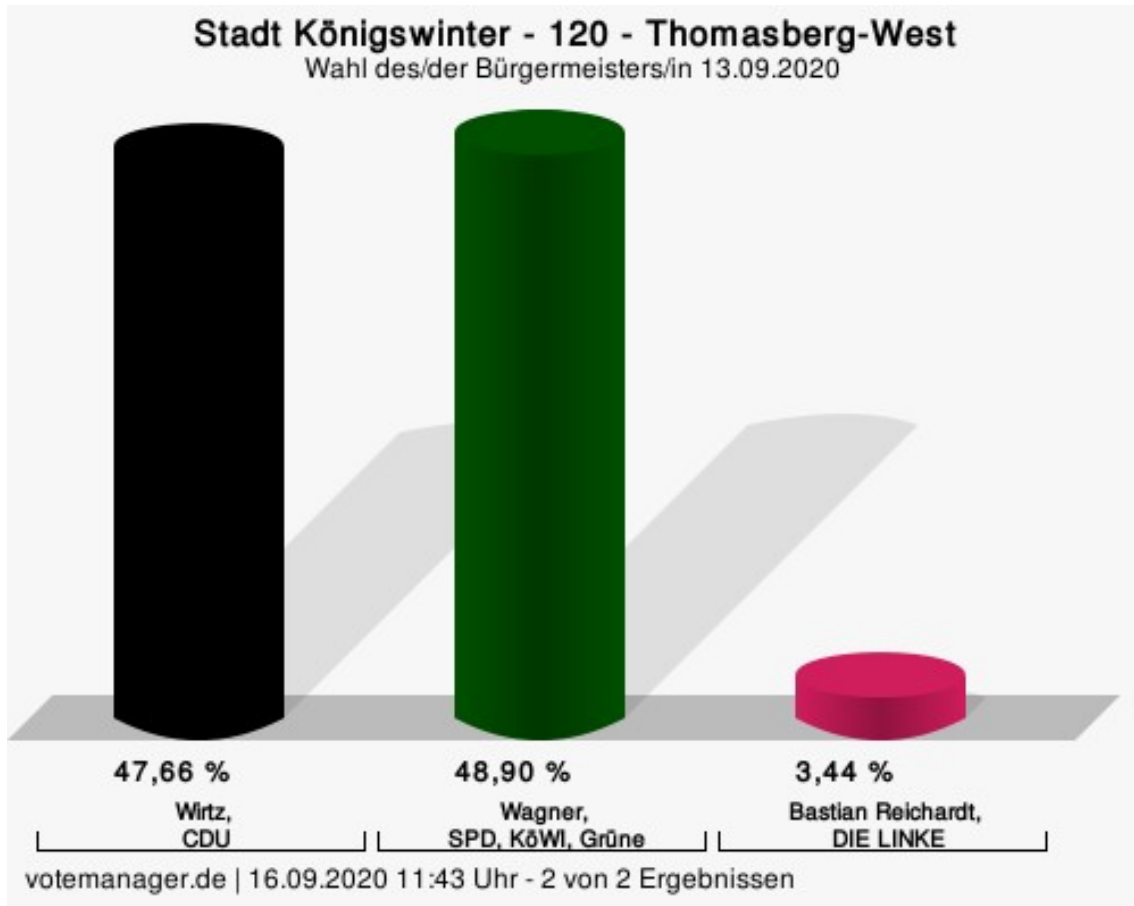
## Wahlbeteiligung



votemanager.de | 16.09.2020 11:41 Uhr - 2 von 2 Ergebnissen

## 120 - Thomasberg-West

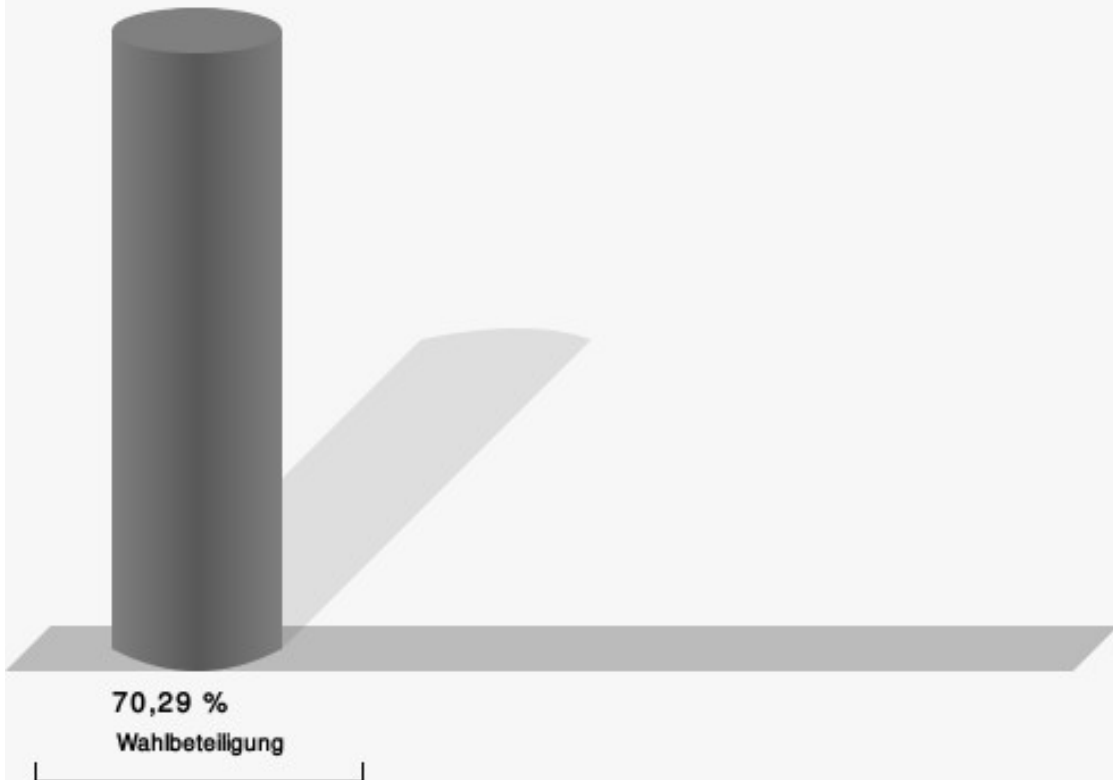
	Anzahl	Prozent
Peter Wirtz, CDU	498	47,66 %
Lutz Wagner, SPD, KöWI, Grüne	511	48,90 %
Bastian Reichardt, DIE LINKE	36	3,44 %



Wirtz, CDU = Peter Wirtz, Christlich Demokratische Union Deutschlands

Wagner, SPD, KöWI, Grüne = Lutz Wagner, Sozialdemokratische Partei Deutschlands, Königswinterer Wählerinitiative e.V., BÜNDNIS 90/Die GRÜNEN

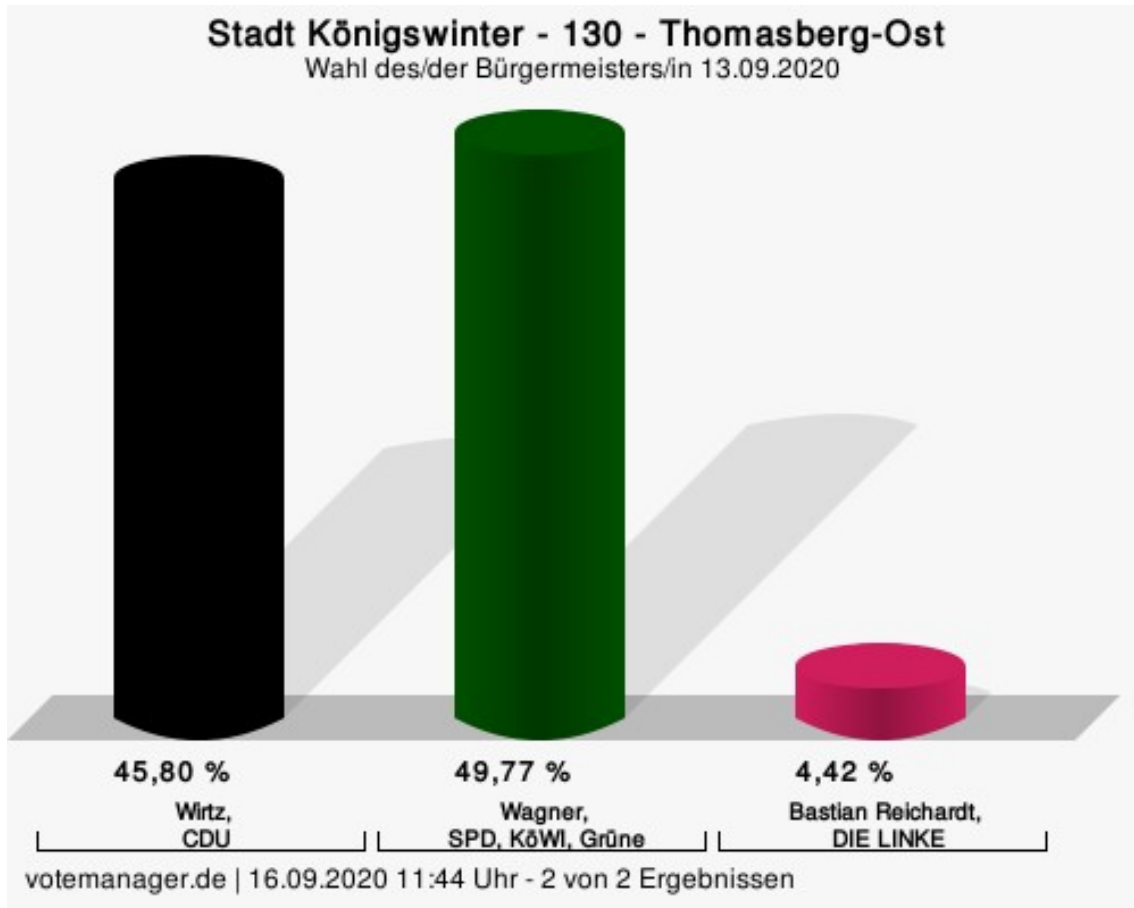
## Wahlbeteiligung



votemanager.de | 16.09.2020 11:43 Uhr - 2 von 2 Ergebnissen

## 130 - Thomasberg-Ost

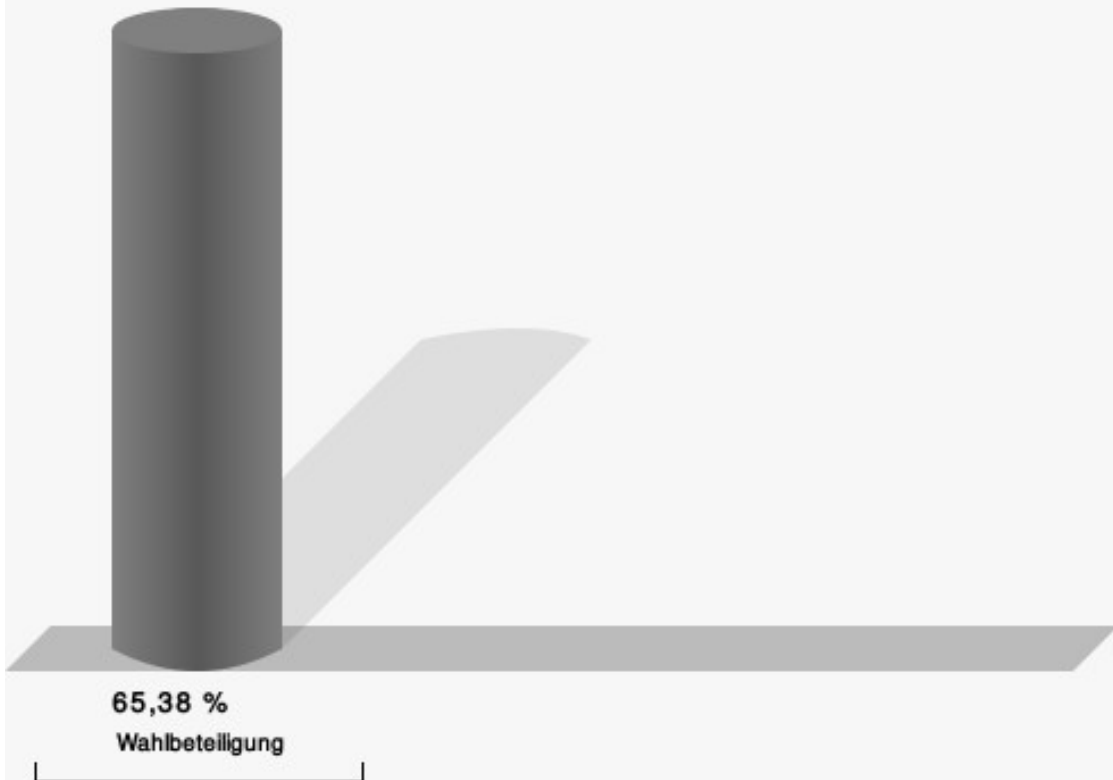
	Anzahl	Prozent
Peter Wirtz, CDU	404	45,80 %
Lutz Wagner, SPD, KöWI, Grüne	439	49,77 %
Bastian Reichardt, DIE LINKE	39	4,42 %



Wirtz, CDU = Peter Wirtz, Christlich Demokratische Union Deutschlands

Wagner, SPD, KöWI, Grüne = Lutz Wagner, Sozialdemokratische Partei Deutschlands, Königswinterer Wählerinitiative e.V., BÜNDNIS 90/Die GRÜNEN

## Wahlbeteiligung

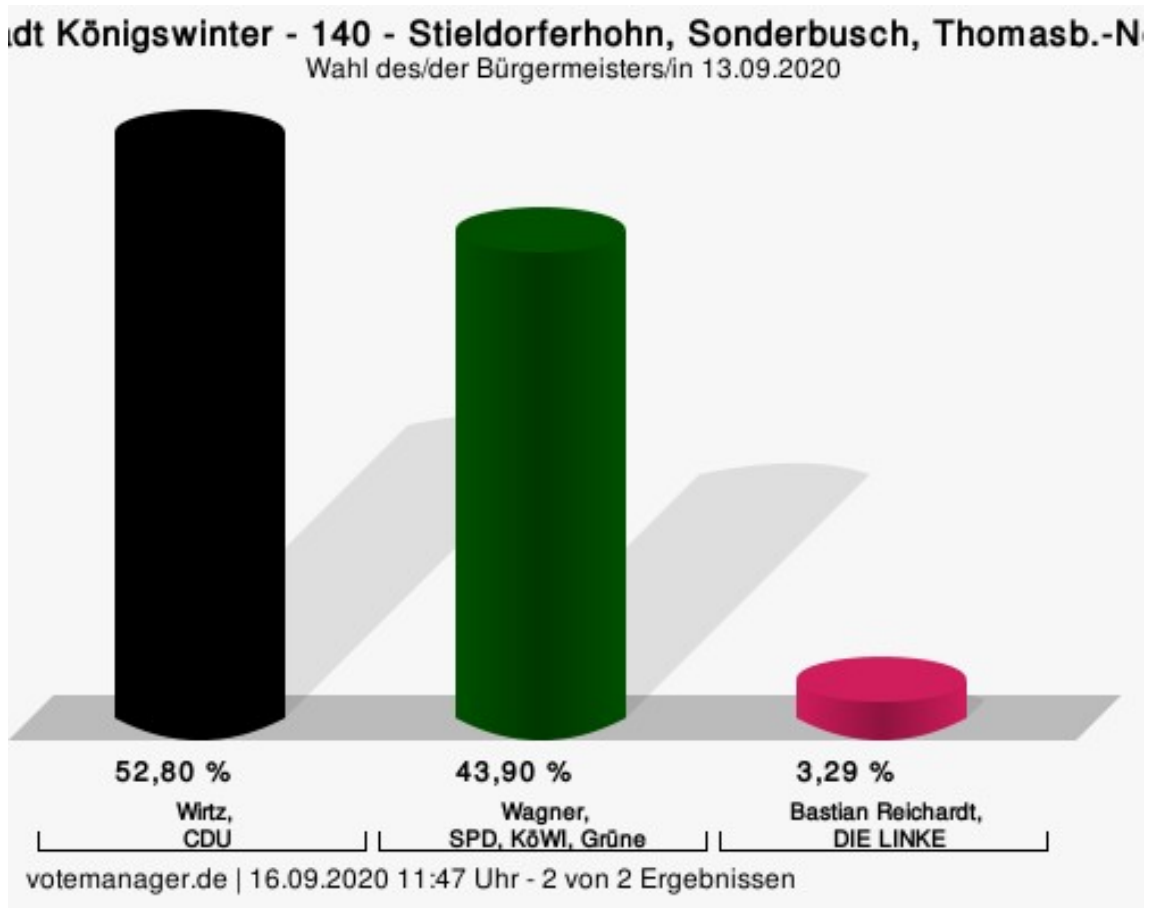


votemanager.de | 16.09.2020 11:44 Uhr - 2 von 2 Ergebnissen



140 - Stieldorferhohn, Sonderbusch, Thomasb.-Nord

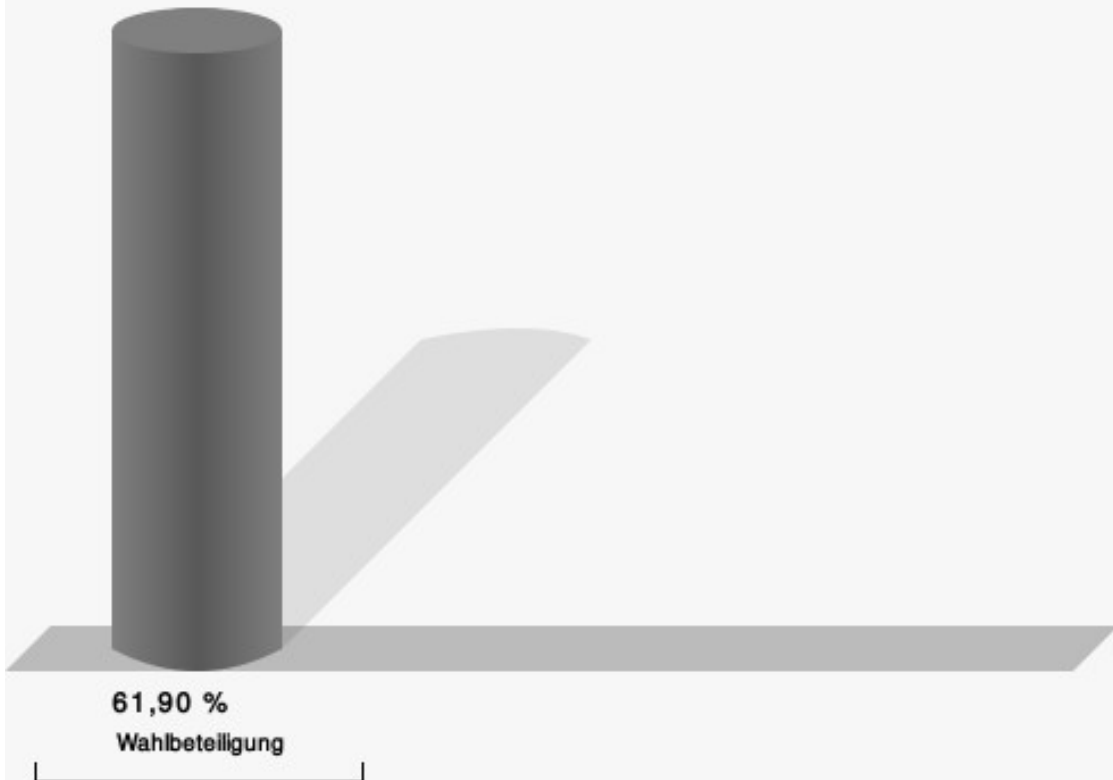
	Anzahl	Prozent
Peter Wirtz, CDU	433	52,80 %
Lutz Wagner, SPD, KöWI, Grüne	360	43,90 %
Bastian Reichardt, DIE LINKE	27	3,29 %



Wirtz, CDU = Peter Wirtz, Christlich Demokratische Union Deutschlands

Wagner, SPD, KöWI, Grüne = Lutz Wagner, Sozialdemokratische Partei Deutschlands, Königswinterer Wählerinitiative e.V., BÜNDNIS 90/Die GRÜNEN

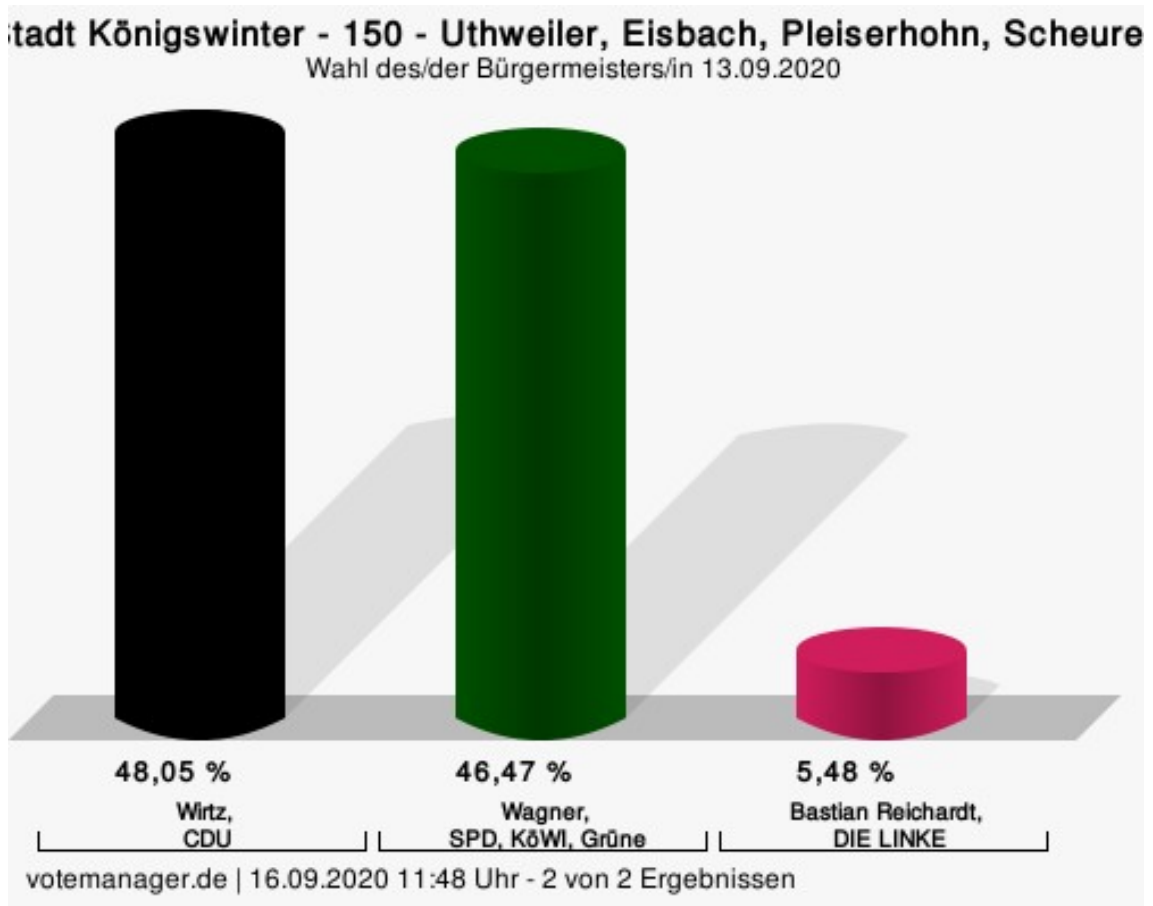
## Wahlbeteiligung



votemanager.de | 16.09.2020 11:47 Uhr - 2 von 2 Ergebnissen

150 - Uthweiler, Eisbach, Pleiserhohn, Scheuren

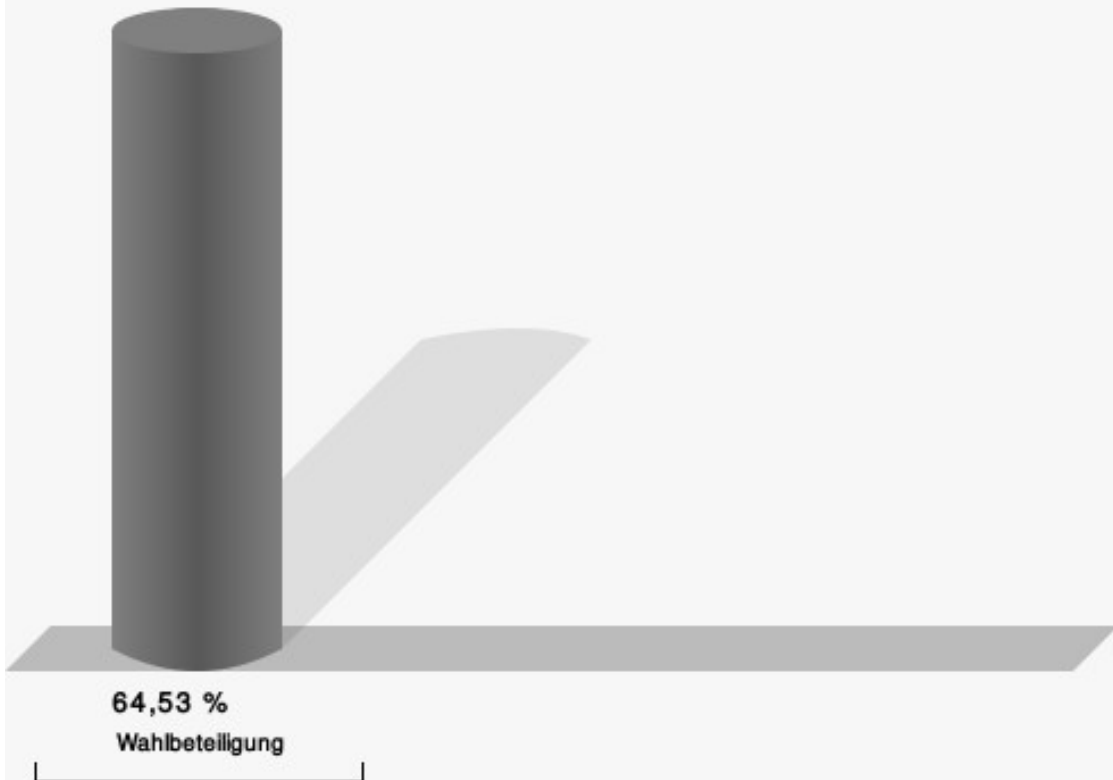
	Anzahl	Prozent
Peter Wirtz, CDU	517	48,05 %
Lutz Wagner, SPD, KöWI, Grüne	500	46,47 %
Bastian Reichardt, DIE LINKE	59	5,48 %



Wirtz, CDU = Peter Wirtz, Christlich Demokratische Union Deutschlands

Wagner, SPD, KöWI, Grüne = Lutz Wagner, Sozialdemokratische Partei Deutschlands, Königswinterer Wählerinitiative e.V., BÜNDNIS 90/Die GRÜNEN

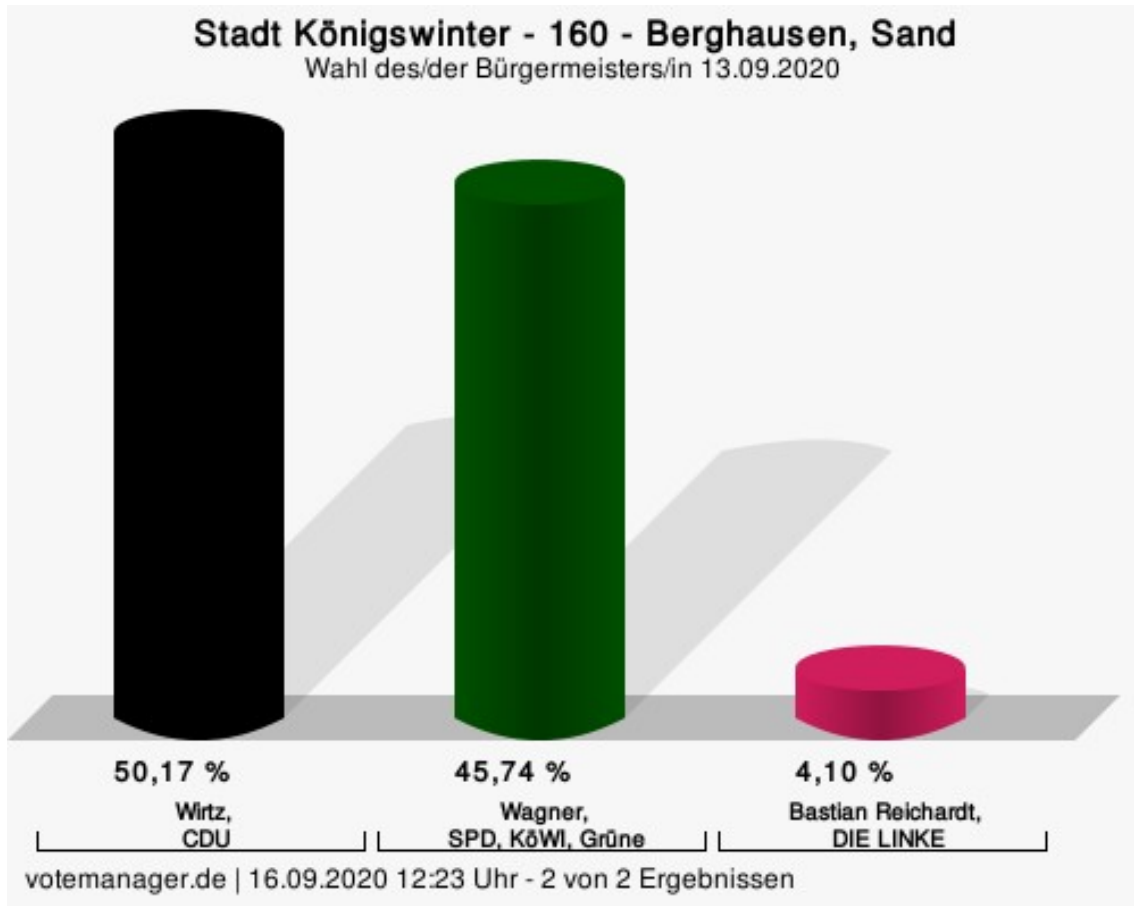
## Wahlbeteiligung



votemanager.de | 16.09.2020 11:48 Uhr - 2 von 2 Ergebnissen

## 160 - Berghausen, Sand

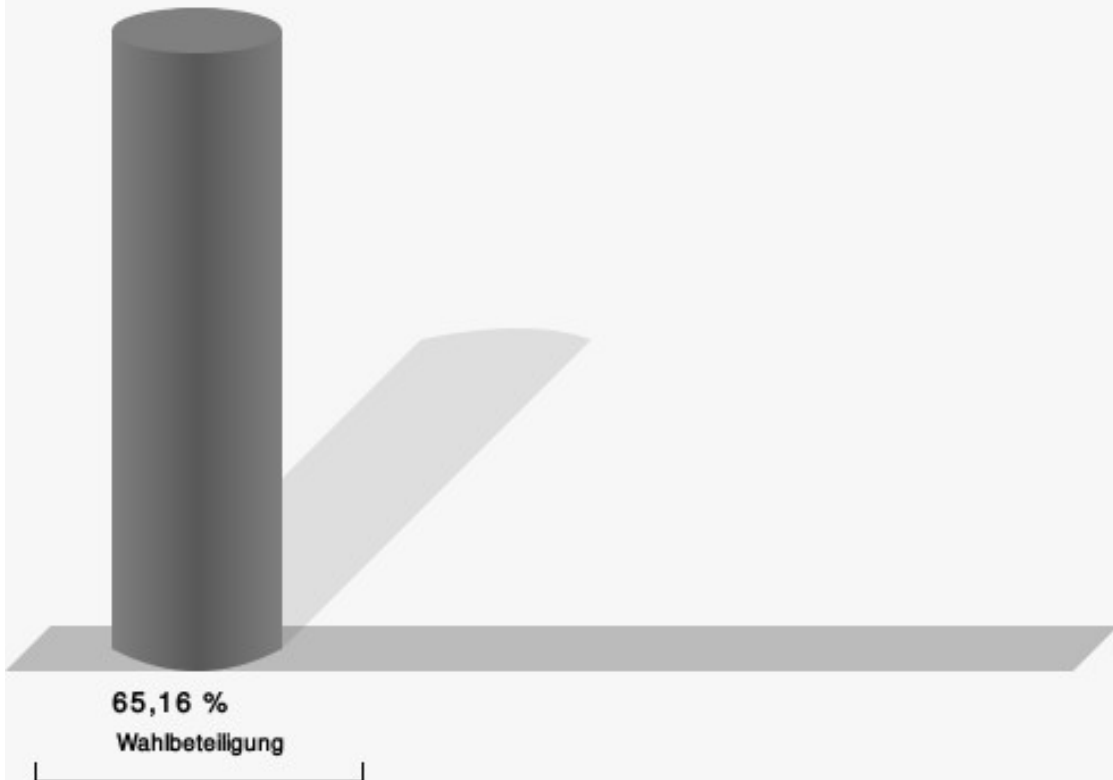
	Anzahl	Prozent
Peter Wirtz, CDU	453	50,17 %
Lutz Wagner, SPD, KöWI, Grüne	413	45,74 %
Bastian Reichardt, DIE LINKE	37	4,10 %



Wirtz, CDU = Peter Wirtz, Christlich Demokratische Union Deutschlands

Wagner, SPD, KöWI, Grüne = Lutz Wagner, Sozialdemokratische Partei Deutschlands, Königswinterer Wählerinitiative e.V., BÜNDNIS 90/Die GRÜNEN

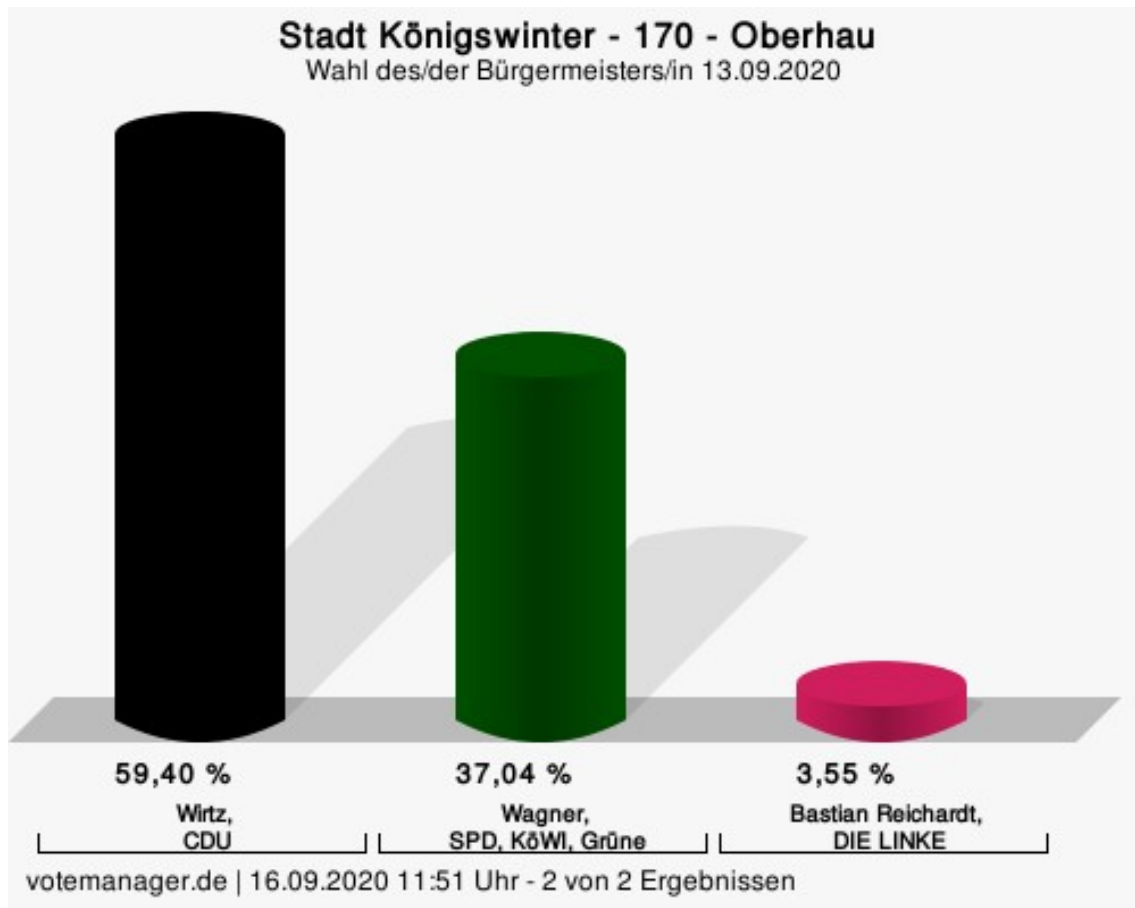
## Wahlbeteiligung



votemanager.de | 16.09.2020 12:23 Uhr - 2 von 2 Ergebnissen

## 170 - Oberhau

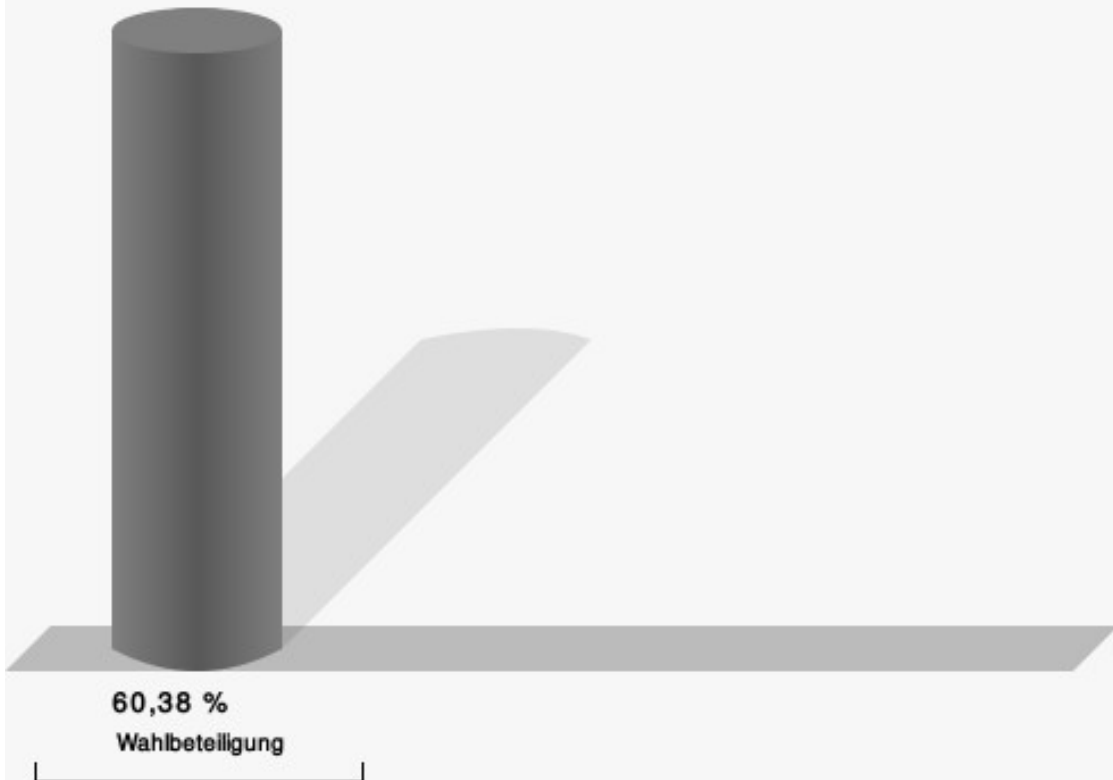
	Anzahl	Prozent
Peter Wirtz, CDU	619	59,40 %
Lutz Wagner, SPD, KöWI, Grüne	386	37,04 %
Bastian Reichardt, DIE LINKE	37	3,55 %



Wirtz, CDU = Peter Wirtz, Christlich Demokratische Union Deutschlands

Wagner, SPD, KöWI, Grüne = Lutz Wagner, Sozialdemokratische Partei Deutschlands, Königswinterer Wählerinitiative e.V., BÜNDNIS 90/Die GRÜNEN

## Wahlbeteiligung

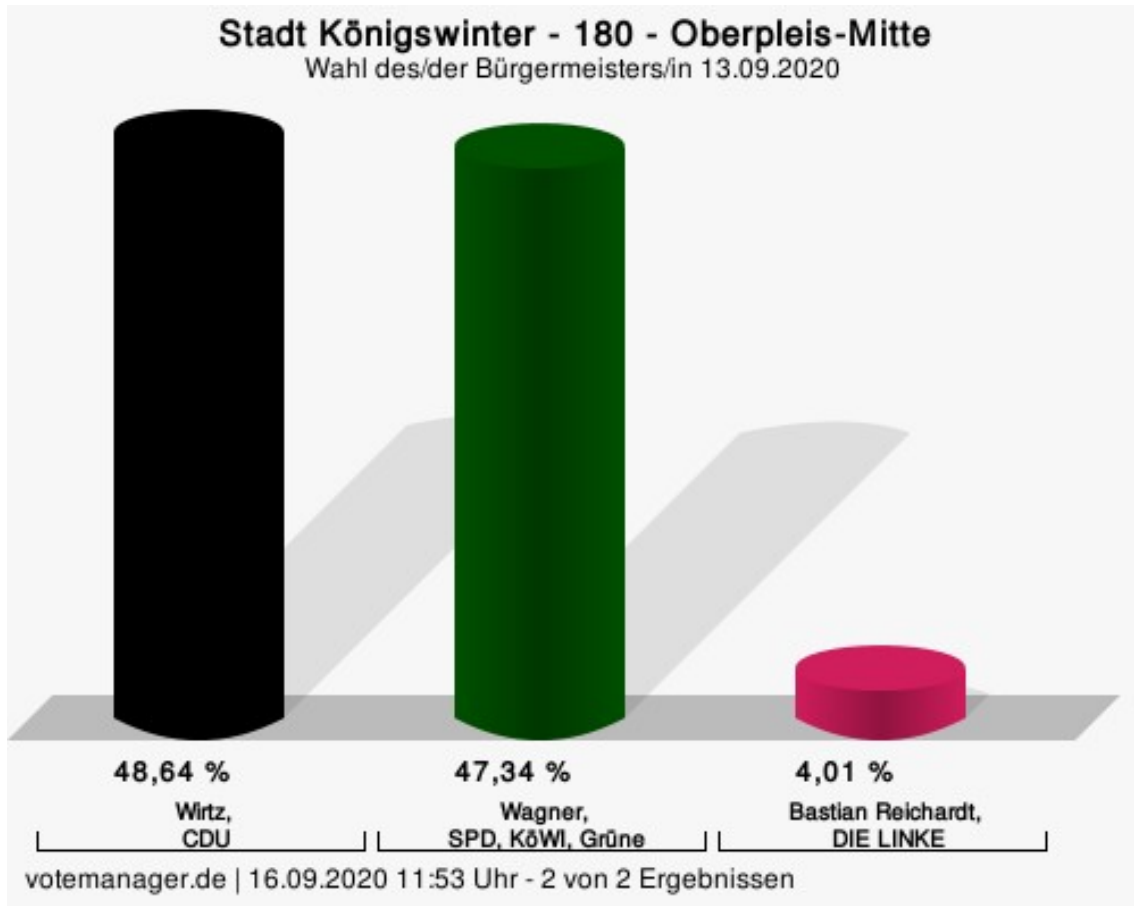


votemanager.de | 16.09.2020 11:51 Uhr - 2 von 2 Ergebnissen



## 180 - Oberpleis-Mitte

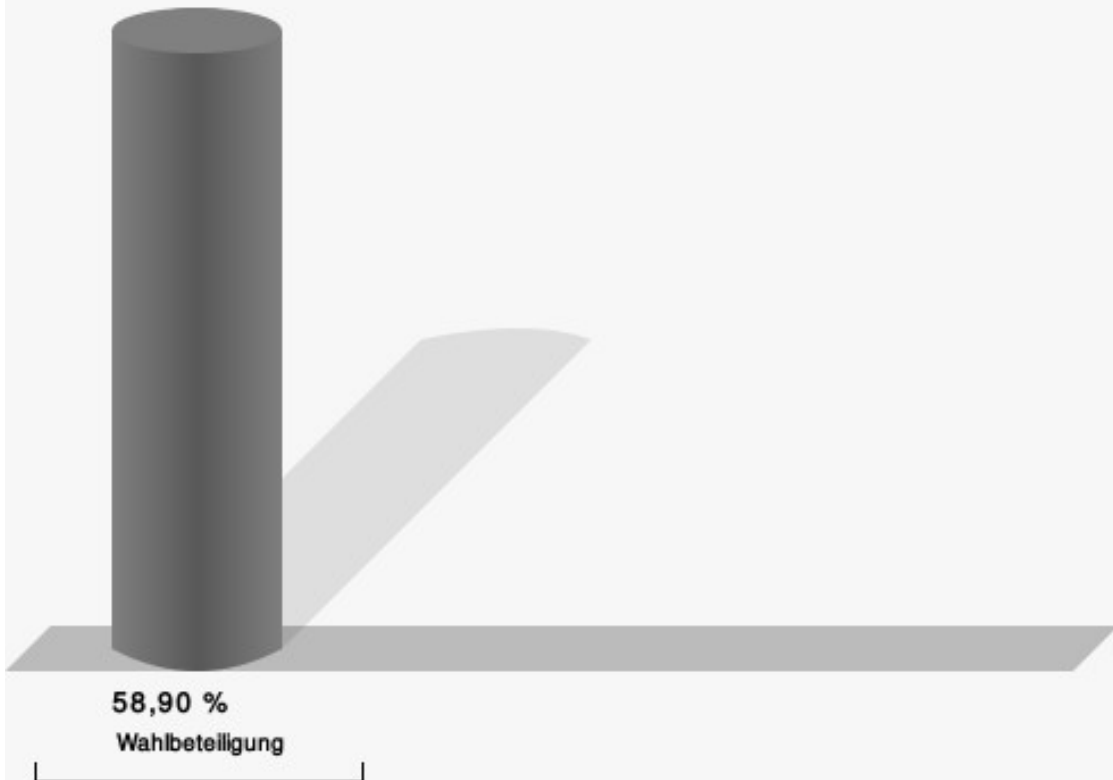
	Anzahl	Prozent
Peter Wirtz, CDU	412	48,64 %
Lutz Wagner, SPD, KöWI, Grüne	401	47,34 %
Bastian Reichardt, DIE LINKE	34	4,01 %



Wirtz, CDU = Peter Wirtz, Christlich Demokratische Union Deutschlands

Wagner, SPD, KöWI, Grüne = Lutz Wagner, Sozialdemokratische Partei Deutschlands, Königswinterer Wählerinitiative e.V., BÜNDNIS 90/Die GRÜNEN

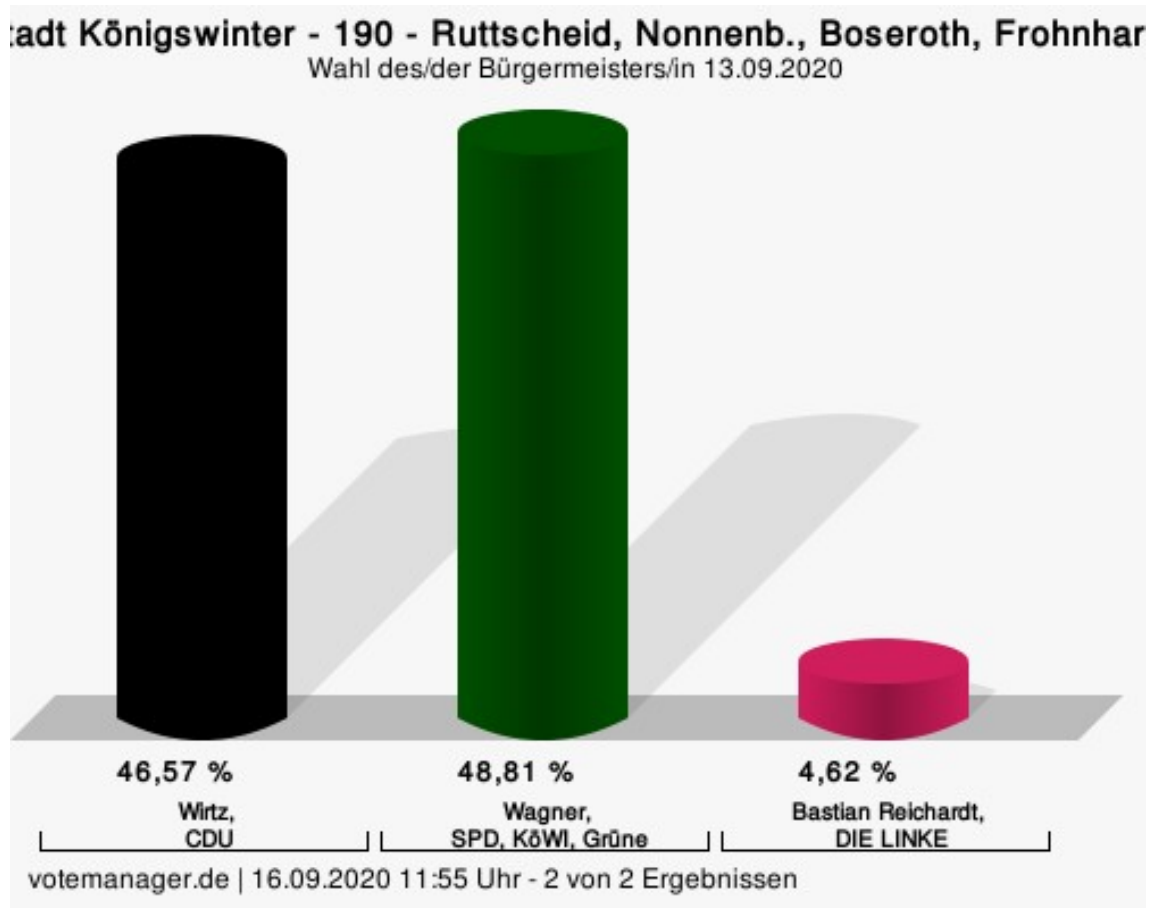
## Wahlbeteiligung



votemanager.de | 16.09.2020 11:53 Uhr - 2 von 2 Ergebnissen

190 - Ruttscheid, Nonnenb., Boseroth, Frohnhardt

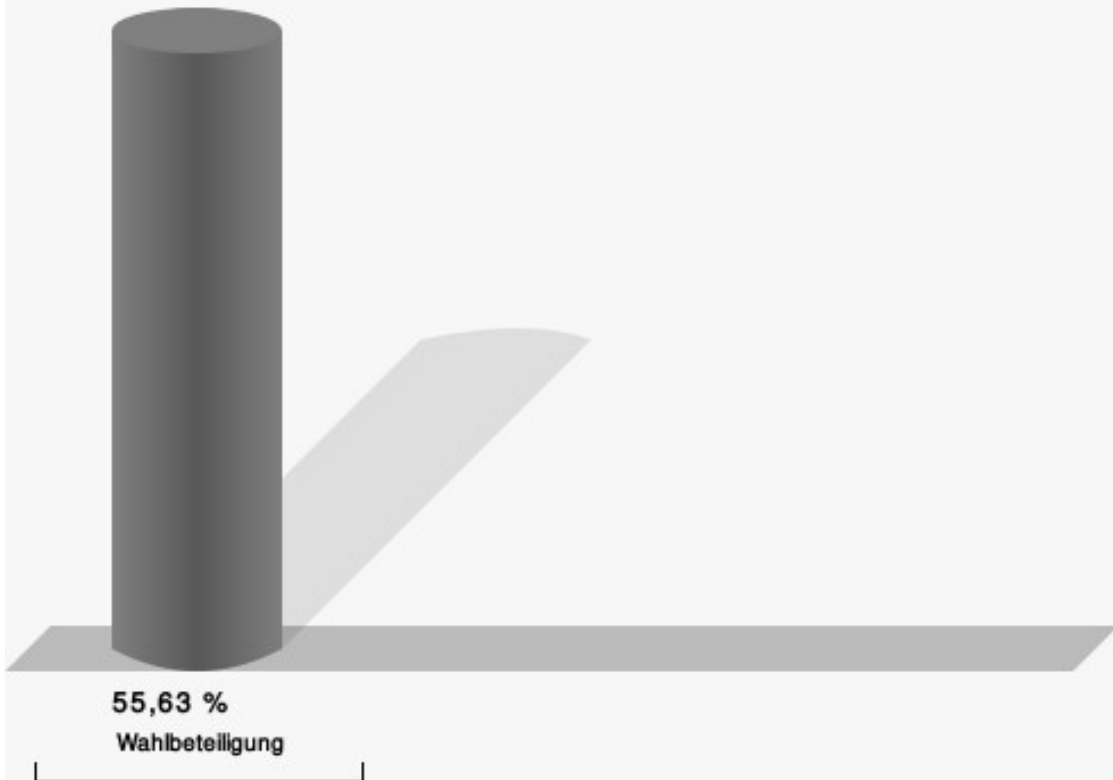
	Anzahl	Prozent
Peter Wirtz, CDU	353	46,57 %
Lutz Wagner, SPD, KöWI, Grüne	370	48,81 %
Bastian Reichardt, DIE LINKE	35	4,62 %



Wirtz, CDU = Peter Wirtz, Christlich Demokratische Union Deutschlands

Wagner, SPD, KöWI, Grüne = Lutz Wagner, Sozialdemokratische Partei Deutschlands, Königswinterer Wählerinitiative e.V., BÜNDNIS 90/Die GRÜNEN

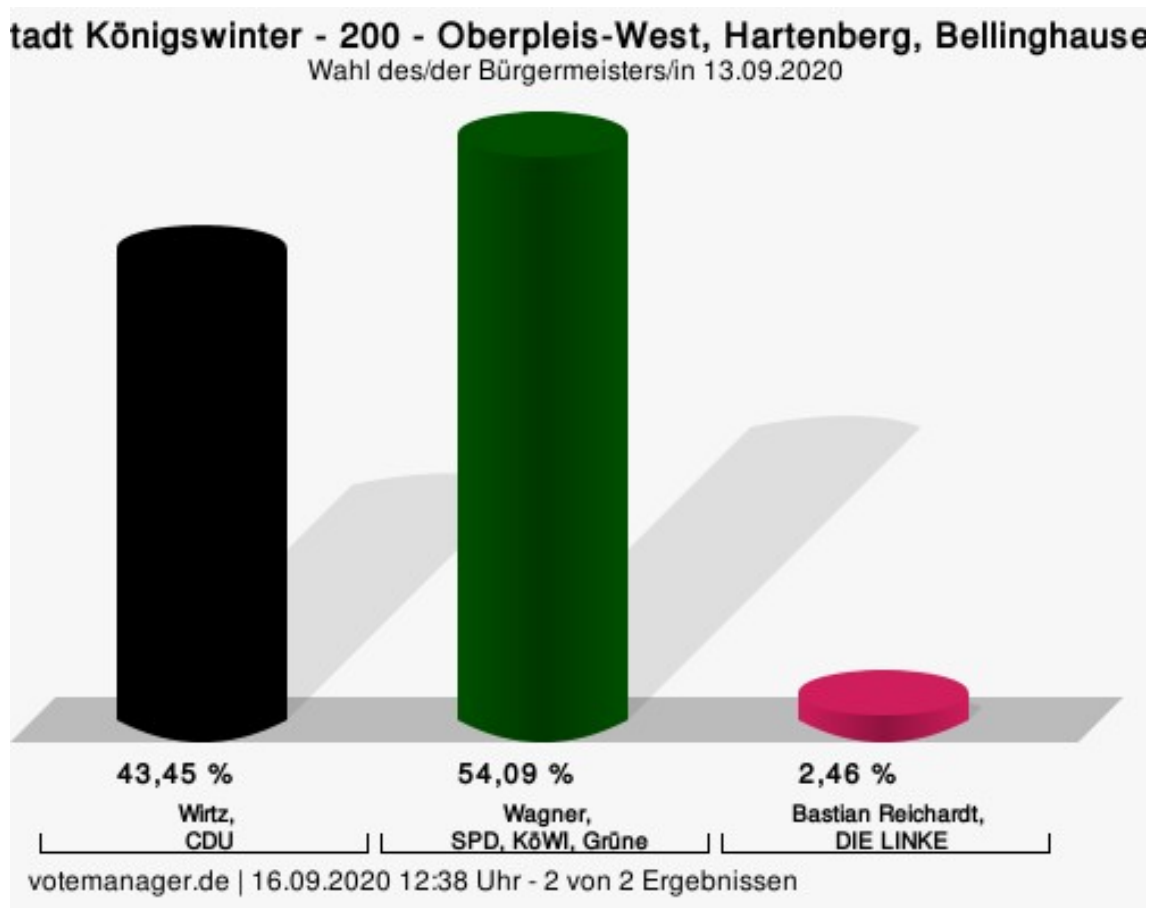
## Wahlbeteiligung



votemanager.de | 16.09.2020 11:55 Uhr - 2 von 2 Ergebnissen

200 - Oberpleis-West, Hartenberg, Bellinghausen


	Anzahl	Prozent
Peter Wirtz, CDU	441	43,45 %
Lutz Wagner, SPD, KöWI, Grüne	549	54,09 %
Bastian Reichardt, DIE LINKE	25	2,46 %



Wirtz, CDU = Peter Wirtz, Christlich Demokratische Union Deutschlands

Wagner, SPD, KöWI, Grüne = Lutz Wagner, Sozialdemokratische Partei Deutschlands, Königswinterer Wählerinitiative e.V., BÜNDNIS 90/Die GRÜNEN

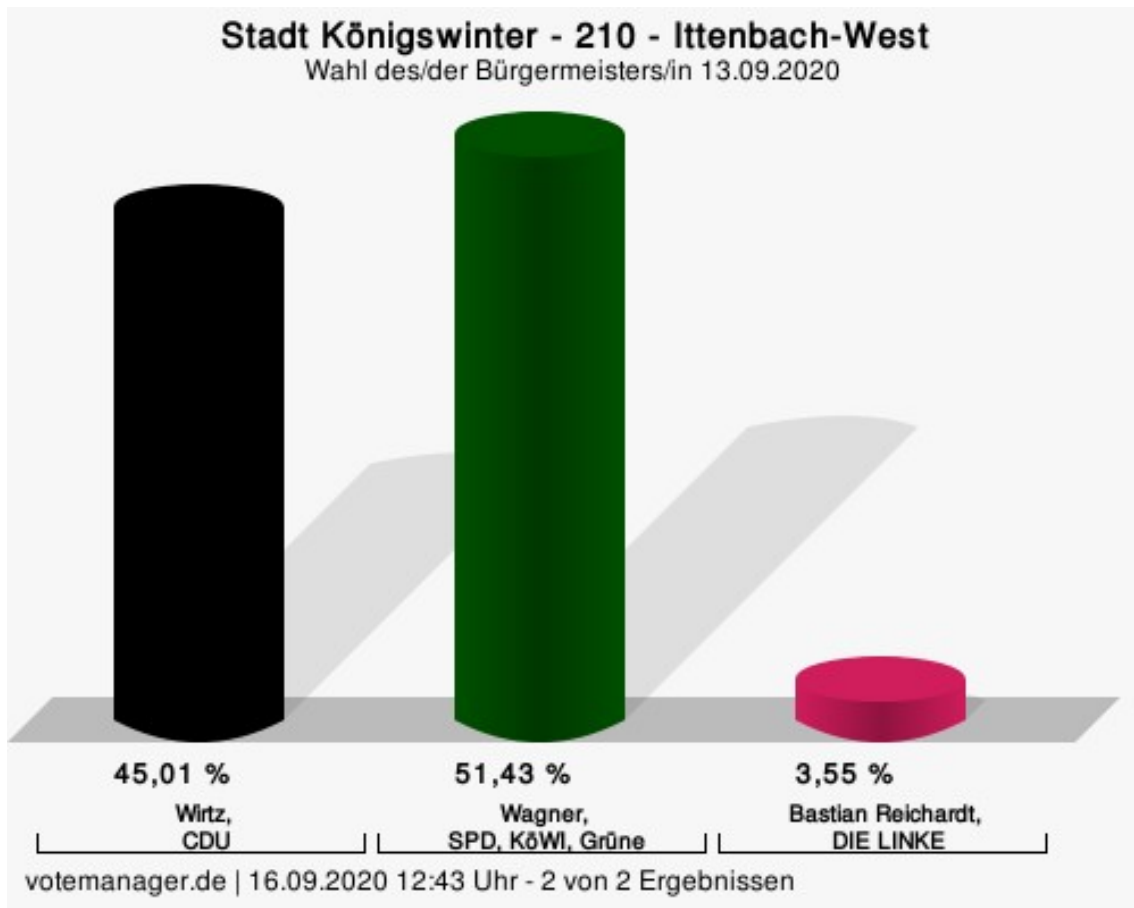
## Wahlbeteiligung



votemanager.de | 16.09.2020 12:38 Uhr - 2 von 2 Ergebnissen

## 210 - Ittenbach-West

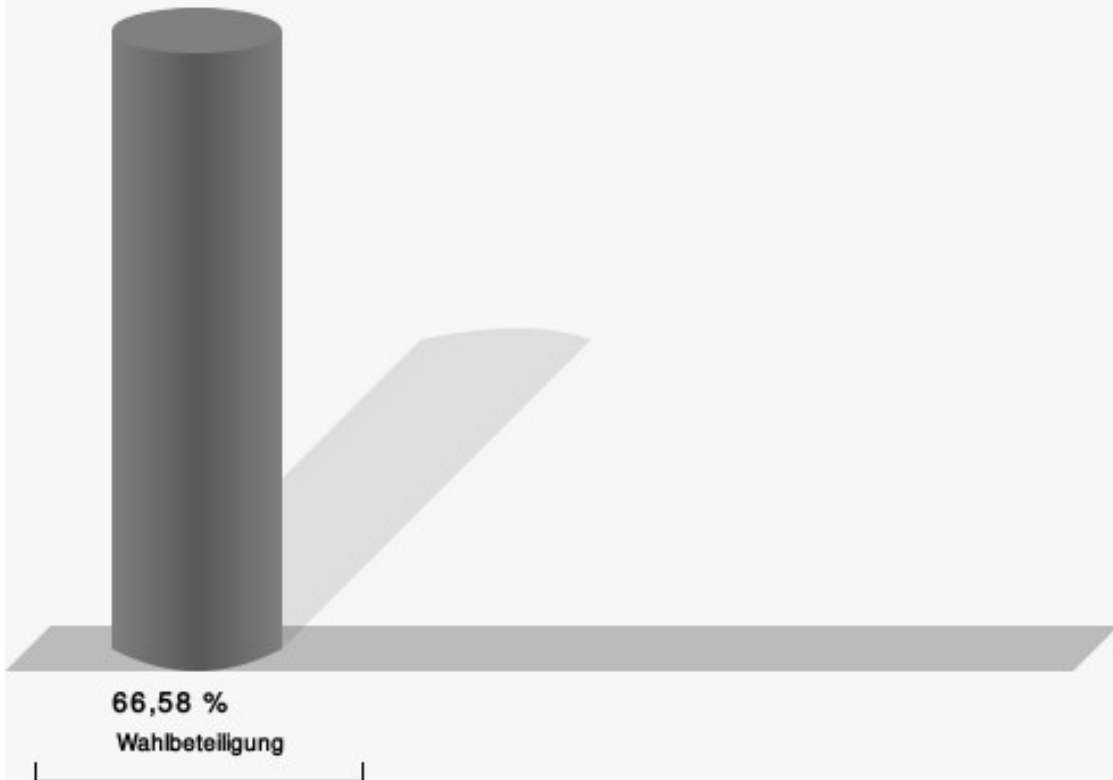
	Anzahl	Prozent
Peter Wirtz, CDU	456	45,01 %
Lutz Wagner, SPD, KöWI, Grüne	521	51,43 %
Bastian Reichardt, DIE LINKE	36	3,55 %



Wirtz, CDU = Peter Wirtz, Christlich Demokratische Union Deutschlands

Wagner, SPD, KöWI, Grüne = Lutz Wagner, Sozialdemokratische Partei Deutschlands, Königswinterer Wählerinitiative e.V., BÜNDNIS 90/Die GRÜNEN

## Wahlbeteiligung

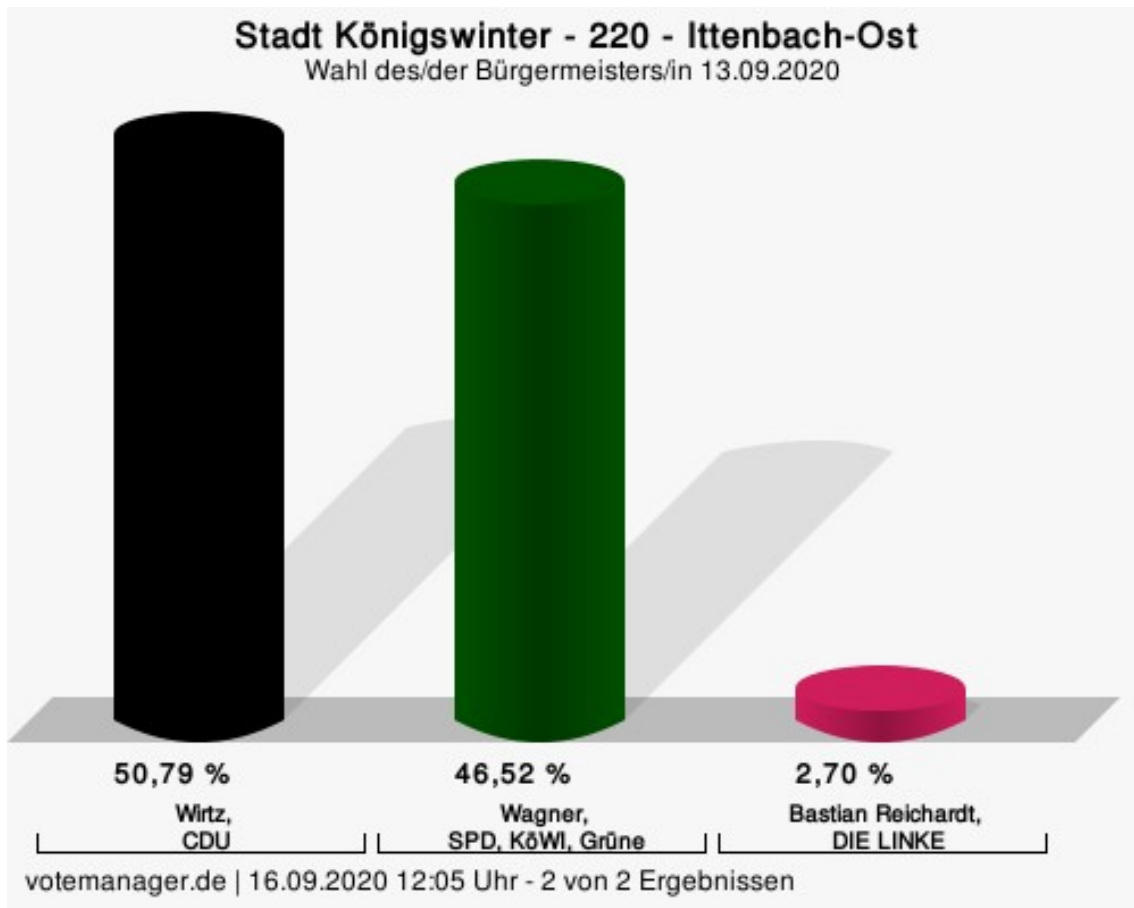


votemanager.de | 16.09.2020 12:43 Uhr - 2 von 2 Ergebnissen



## 220 - Ittenbach-Ost

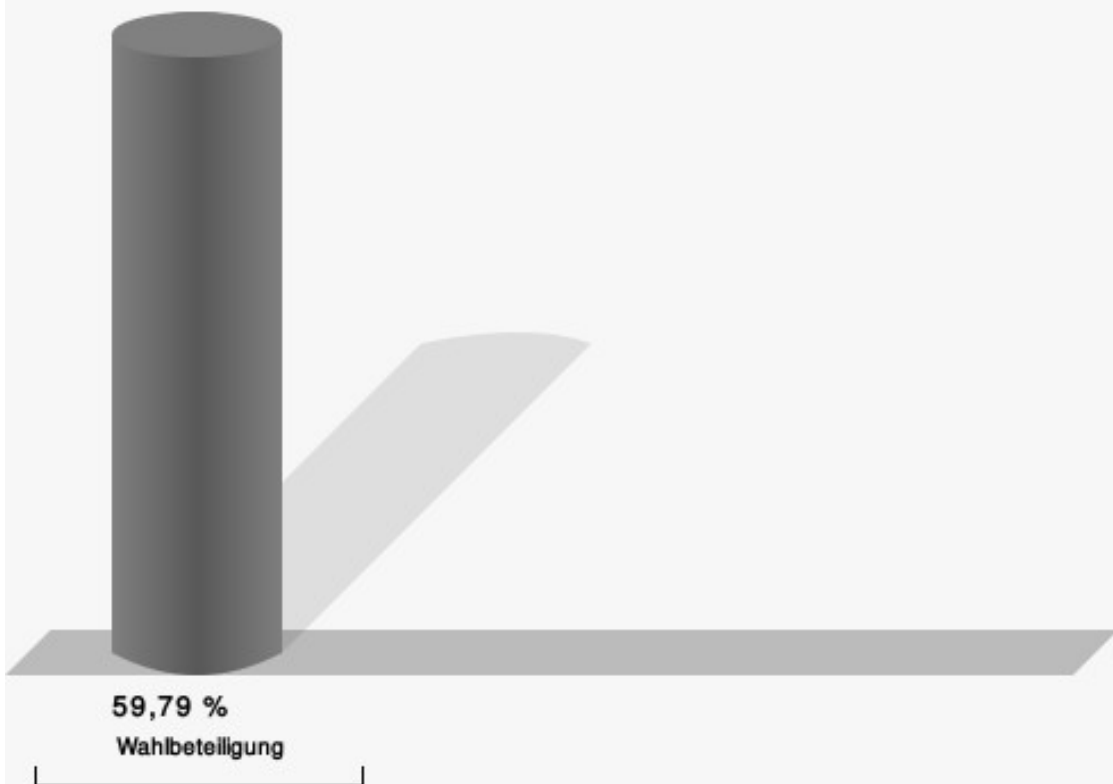
	Anzahl	Prozent
Peter Wirtz, CDU	452	50,79 %
Lutz Wagner, SPD, KöWI, Grüne	414	46,52 %
Bastian Reichardt, DIE LINKE	24	2,70 %



Wirtz, CDU = Peter Wirtz, Christlich Demokratische Union Deutschlands

Wagner, SPD, KöWI, Grüne = Lutz Wagner, Sozialdemokratische Partei Deutschlands, Königswinterer Wählerinitiative e.V., BÜNDNIS 90/Die GRÜNEN

## Wahlbeteiligung



votemanager.de | 16.09.2020 12:05 Uhr - 2 von 2 Ergebnissen

## Übersicht Wahlbezirke

Zusammenstellung der Ergebnisse nach Wahlbezirken

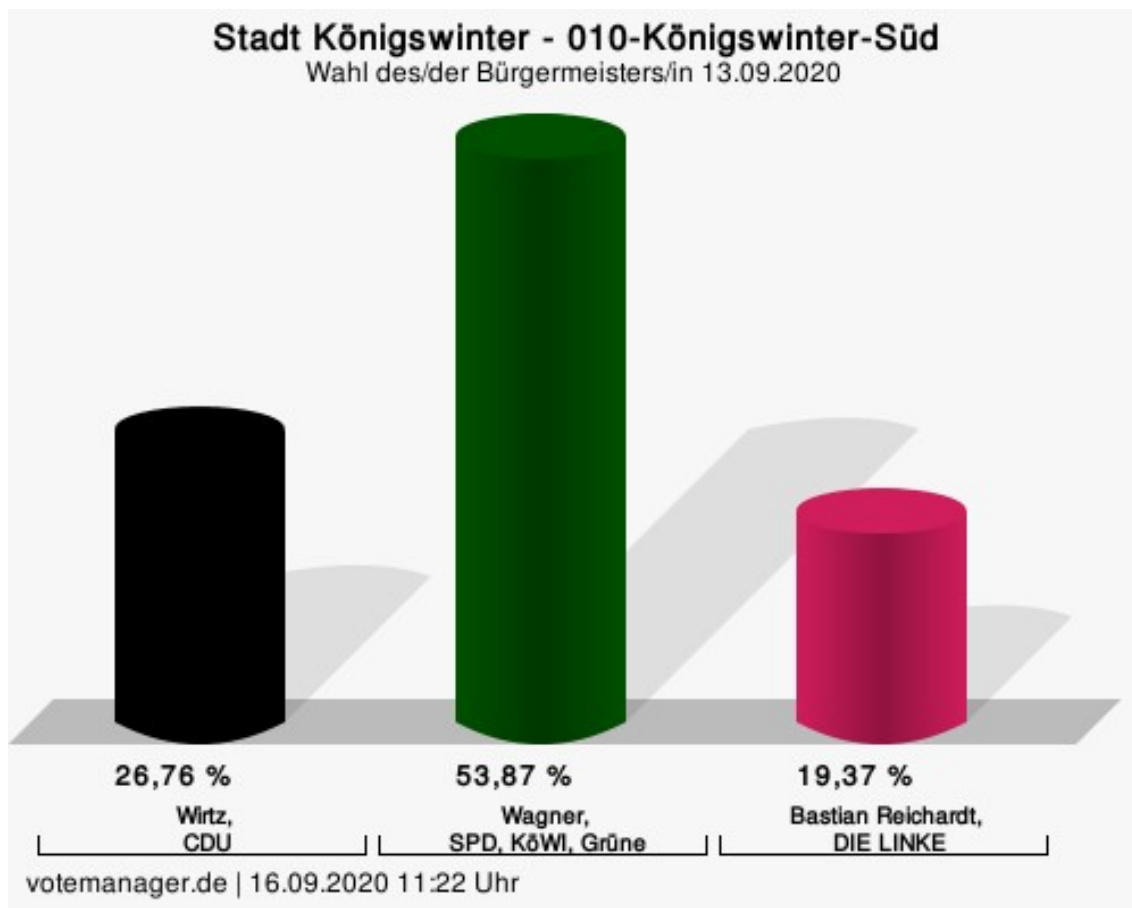
Wahlbezirk	Stand	Wahlberechtigte	Wahlbeteiligung	gültig	Wirtz, CDU	Wagner, SPD, KöWI, Grüne	Reichardt, DIE LINKE
010 - Königswinter-Süd	2 von 2	1.557	746 47,91 %	734 98,39 %	213 29,02 %	<b>429</b> <b>58,45 %</b>	92 12,53 %
020 - Königswinter-Nord	2 von 2	1.581	864 54,65 %	849 98,26 %	336 39,58 %	<b>447</b> <b>52,65 %</b>	66 7,77 %
030 - Niederdollendorf Süd, Teile Kgsw.-Nord	2 von 2	1.560	864 55,38 %	853 98,73 %	292 34,23 %	<b>518</b> <b>60,73 %</b>	43 5,04 %
040 - Niederdollendorf-Nord, Oberdd.-West	2 von 2	1.666	974 58,46 %	963 98,87 %	369 38,32 %	<b>537</b> <b>55,76 %</b>	57 5,92 %
050 - Oberdd.-Mitte, Oberdd.-Süd, Heisterbach	2 von 2	1.500	928 61,87 %	913 98,38 %	354 38,77 %	<b>520</b> <b>56,96 %</b>	39 4,27 %
060 - Oberdd.-Nord, Wohnpark	2 von 2	1.316	678 51,52 %	665 98,08 %	260 39,10 %	<b>368</b> <b>55,34 %</b>	37 5,56 %
070 - Oberdd.-Nordd, Römlingh.	2 von 2	1.452	967 66,60 %	958 99,07 %	415 43,32 %	<b>510</b> <b>53,24 %</b>	33 3,44 %
080 - Heisterbacherrott	2 von 2	1.701	1.152 67,72 %	1.137 98,70 %	528 46,44 %	<b>569</b> <b>50,04 %</b>	40 3,52 %
090 - Vinxel	2 von 2	1.390	977 70,29 %	960 98,26 %	353 36,77 %	<b>580</b> <b>60,42 %</b>	27 2,81 %
100 - Stieldorf, Oelinghoven	2 von 2	1.739	1.138 65,44 %	1.130 99,30 %	<b>556</b> <b>49,20 %</b>	525 46,46 %	49 4,34 %
110 - Rauschen-dorf, Bockeroth, Scheuren	2 von 2	1.713	1.096 63,98 %	1.083 98,81 %	488 45,06 %	<b>562</b> <b>51,89 %</b>	33 3,05 %
120 - Thomasberg-West	2 von 2	1.508	1.060 70,29 %	1.045 98,58 %	498 47,66 %	<b>511</b> <b>48,90 %</b>	36 3,44 %

Wahlbezirk	Stand	Wahlberechtigte	Wahlbeteiligung	gültig	Wirtz, CDU	Wagner, SPD, KöWI, Grüne	Reichardt, DIE LINKE
130 - Thomasberg-Ost	2 von 2	1.372	897 65,38 %	882 98,33 %	404 45,80 %	<b>439</b> <b>49,77 %</b>	39 4,42 %
140 - Stieldorferhohn, Sonderbusch, Thomasb.-Nord	2 von 2	1.344	832 61,90 %	820 98,56 %	<b>433</b> <b>52,80 %</b>	360 43,90 %	27 3,29 %
150 - Uthweiler, Eisbach, Pleiserhohn, Scheuren	2 von 2	1.703	1.099 64,53 %	1.076 97,91 %	<b>517</b> <b>48,05 %</b>	500 46,47 %	59 5,48 %
160 - Berghausen, Sand	2 von 2	1.418	924 65,16 %	903 97,73 %	<b>453</b> <b>50,17 %</b>	413 45,74 %	37 4,10 %
170 - Oberhau	2 von 2	1.749	1.056 60,38 %	1.042 98,67 %	<b>619</b> <b>59,40 %</b>	386 37,04 %	37 3,55 %
180 - Oberpleis-Mitte	2 von 2	1.460	860 58,90 %	847 98,49 %	<b>412</b> <b>48,64 %</b>	401 47,34 %	34 4,01 %
190 - Ruttscheid, Nonnenb., Bose-roth, Frohnhardt	2 von 2	1.402	780 55,63 %	758 97,18 %	353 46,57 %	<b>370</b> <b>48,81 %</b>	35 4,62 %
200 - Oberpleis-West, Hartenberg, Bellinghausen	2 von 2	1.442	1.023 70,94 %	1.015 99,22 %	441 43,45 %	<b>549</b> <b>54,09 %</b>	25 2,46 %
210 - Ittenbach-West	2 von 2	1.550	1.032 66,58 %	1.013 98,16 %	456 45,01 %	<b>521</b> <b>51,43 %</b>	36 3,55 %
220 - Ittenbach-Ost	2 von 2	1.527	913 59,79 %	890 97,48 %	<b>452</b> <b>50,79 %</b>	414 46,52 %	24 2,70 %
Stadt Königswinter	44 von 44	33.650	20.860 61,99 %	20.536 98,45 %	9.202 44,81 %	<b>10.429</b> <b>50,78 %</b>	905 4,41 %

## Stimmbezirke

### 010-Königswinter-Süd

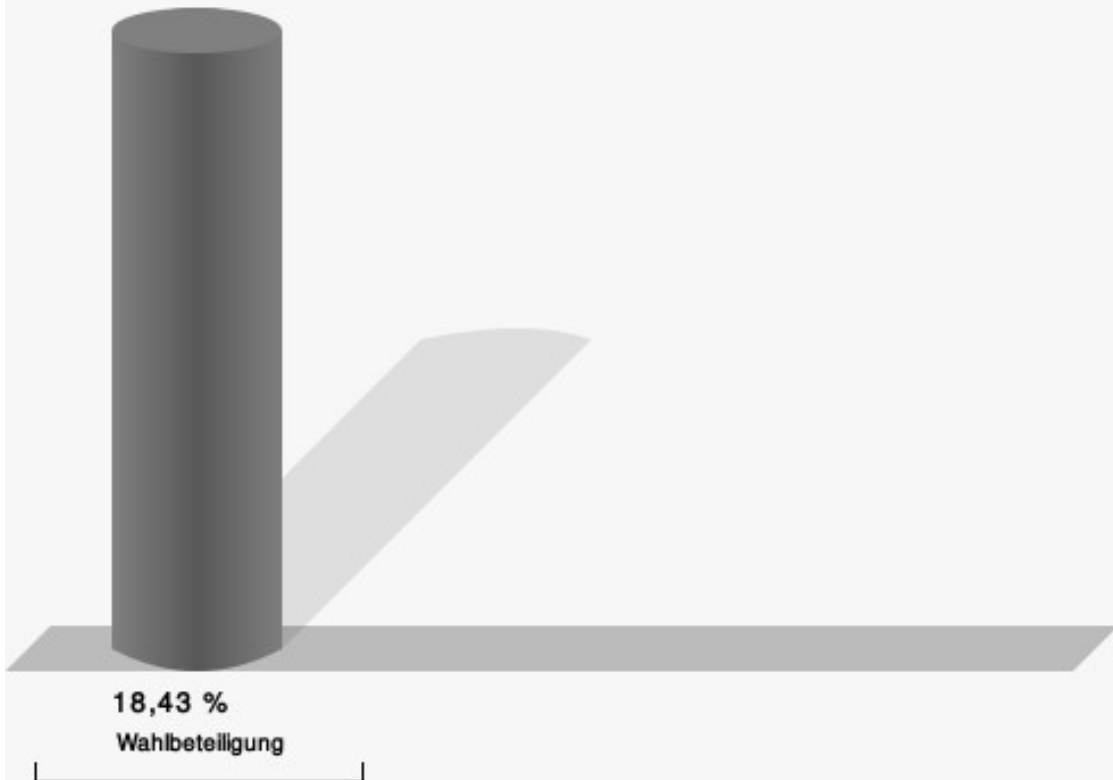
	Anzahl	Prozent
Peter Wirtz, CDU	76	26,76 %
Lutz Wagner, SPD, KöWI, Grüne	153	53,87 %
Bastian Reichardt, DIE LINKE	55	19,37 %



Wirtz, CDU = Peter Wirtz, Christlich Demokratische Union Deutschlands

Wagner, SPD, KöWI, Grüne = Lutz Wagner, Sozialdemokratische Partei Deutschlands, Königswinterer Wählerinitiative e.V., BÜNDNIS 90/Die GRÜNEN

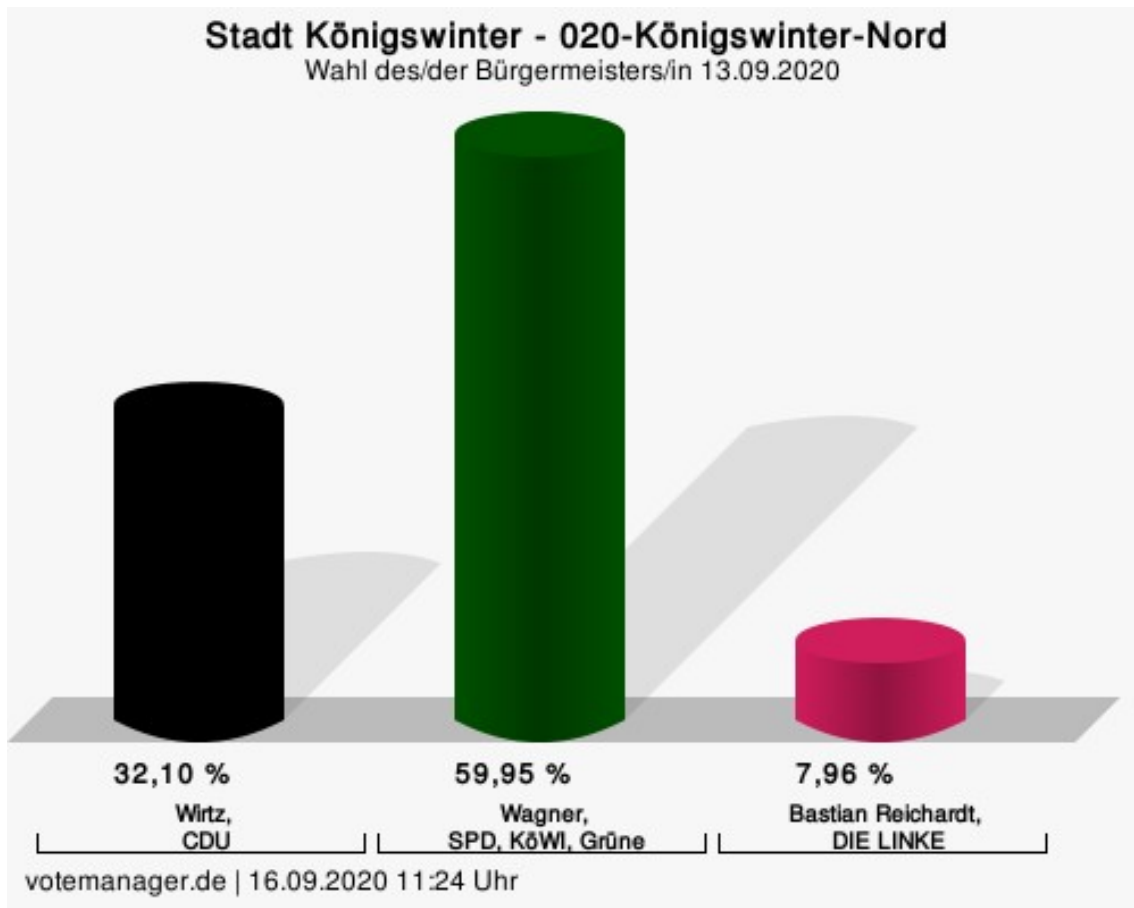
## Wahlbeteiligung



votemanager.de | 16.09.2020 11:22 Uhr

## 020-Königswinter-Nord

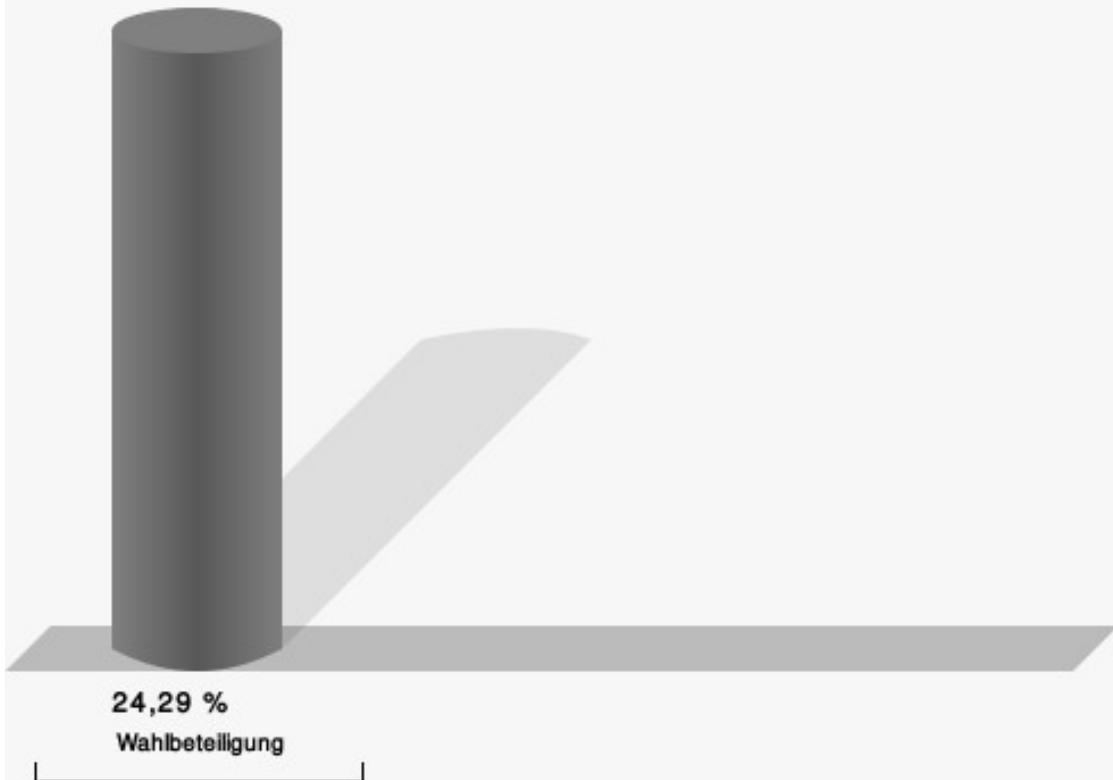
	Anzahl	Prozent
Peter Wirtz, CDU	121	32,10 %
Lutz Wagner, SPD, KöWI, Grüne	226	59,95 %
Bastian Reichardt, DIE LINKE	30	7,96 %



Wirtz, CDU = Peter Wirtz, Christlich Demokratische Union Deutschlands

Wagner, SPD, KöWI, Grüne = Lutz Wagner, Sozialdemokratische Partei Deutschlands, Königswinterer Wählerinitiative e.V., BÜNDNIS 90/Die GRÜNEN

## Wahlbeteiligung

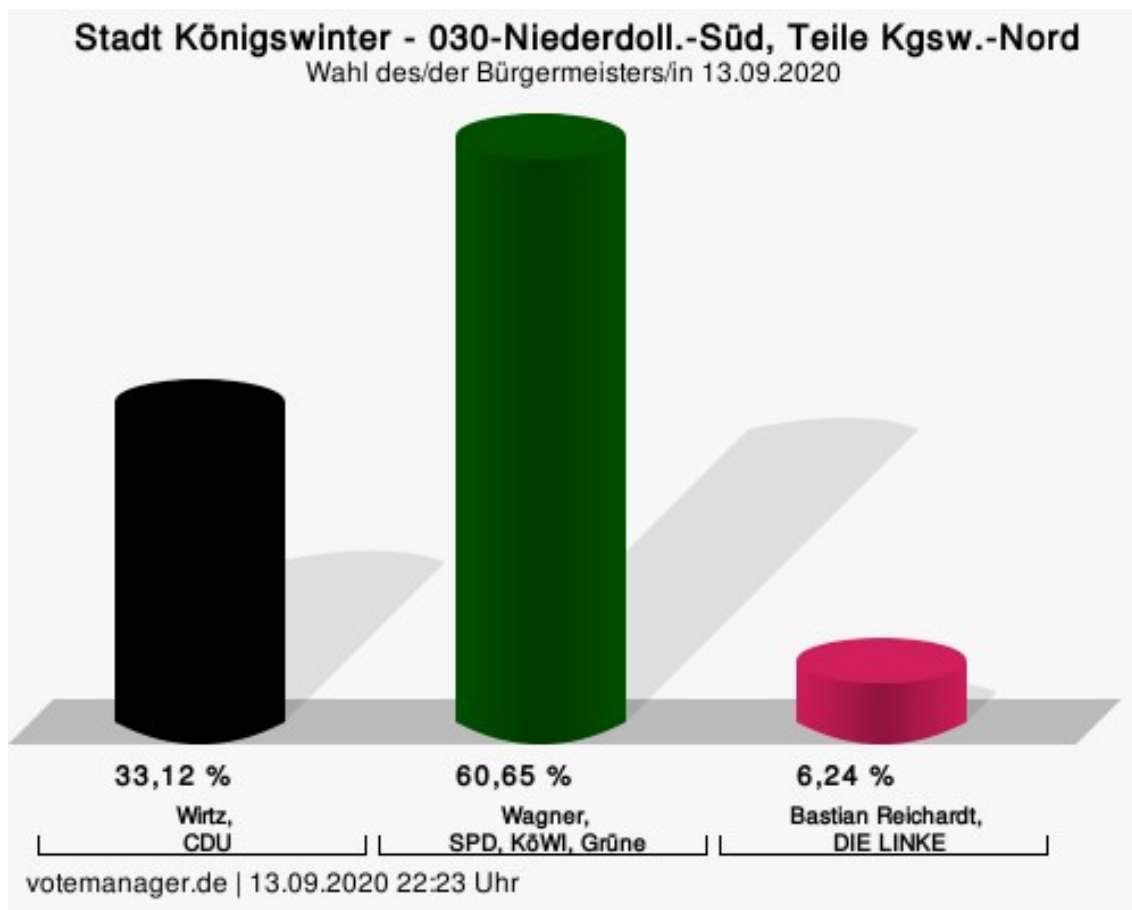


votemanager.de | 16.09.2020 11:24 Uhr



### 030-Niederdoll.-Süd, Teile Kgsw.-Nord

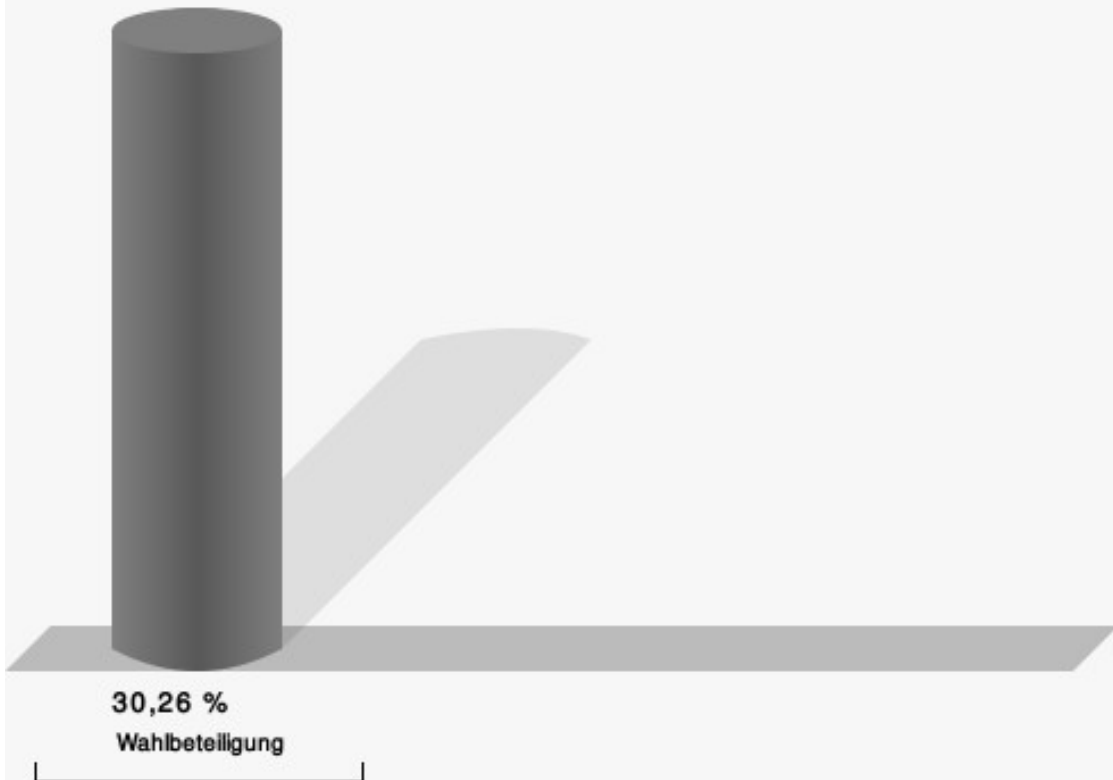
	Anzahl	Prozent
Peter Wirtz, CDU	154	33,12 %
Lutz Wagner, SPD, KöWI, Grüne	282	60,65 %
Bastian Reichardt, DIE LINKE	29	6,24 %



Wirtz, CDU = Peter Wirtz, Christlich Demokratische Union Deutschlands

Wagner, SPD, KöWI, Grüne = Lutz Wagner, Sozialdemokratische Partei Deutschlands, Königswinterer Wählerinitiative e.V., BÜNDNIS 90/Die GRÜNEN

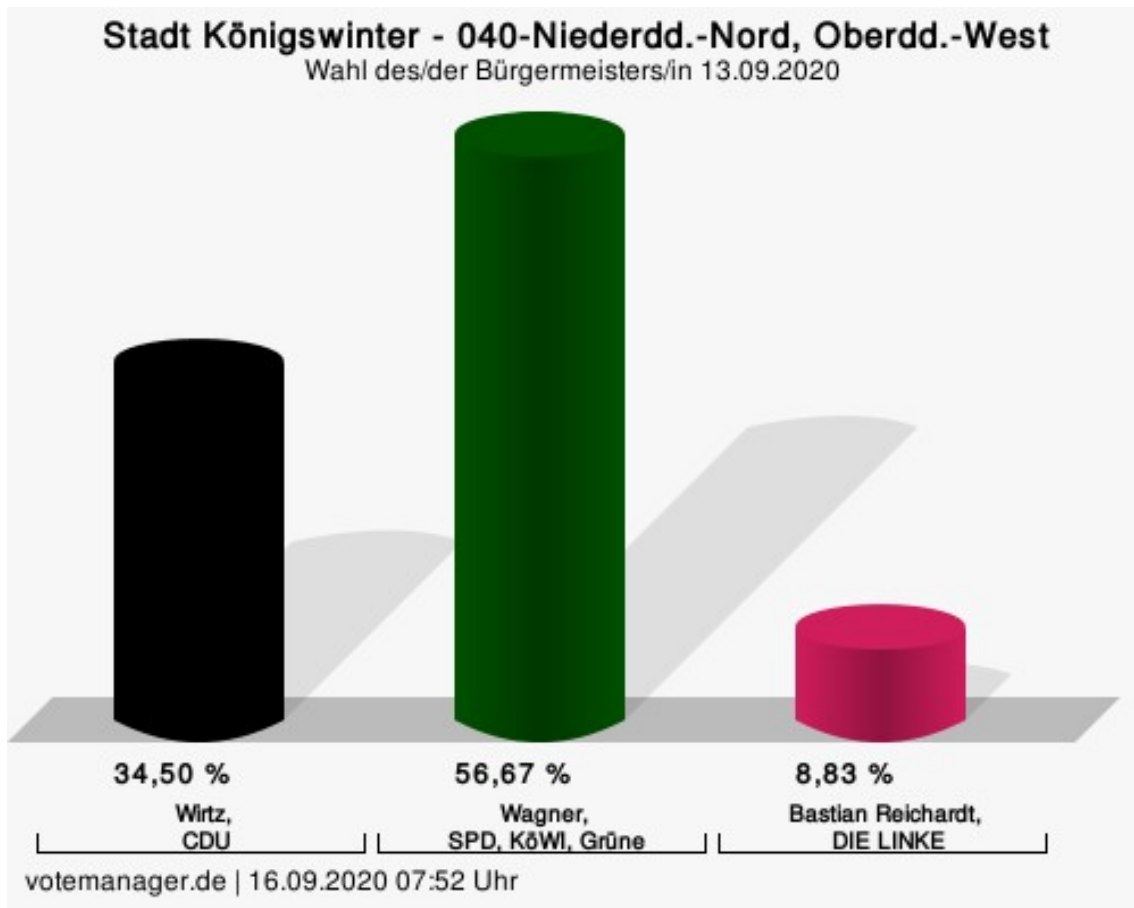
## Wahlbeteiligung



votemanager.de | 13.09.2020 22:23 Uhr

## 040-Niederdd.-Nord, Oberdd.-West

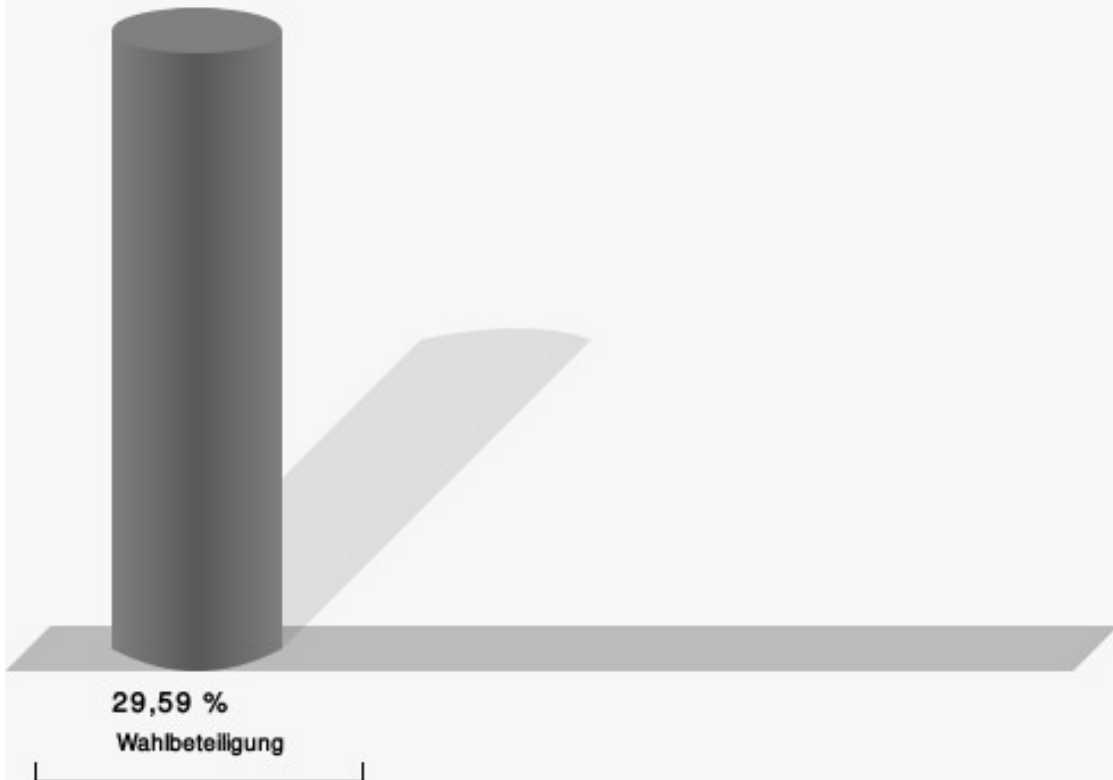
	Anzahl	Prozent
Peter Wirtz, CDU	168	34,50 %
Lutz Wagner, SPD, KöWI, Grüne	276	56,67 %
Bastian Reichardt, DIE LINKE	43	8,83 %



Wirtz, CDU = Peter Wirtz, Christlich Demokratische Union Deutschlands

Wagner, SPD, KöWI, Grüne = Lutz Wagner, Sozialdemokratische Partei Deutschlands, Königswinterer Wählerinitiative e.V., BÜNDNIS 90/Die GRÜNEN

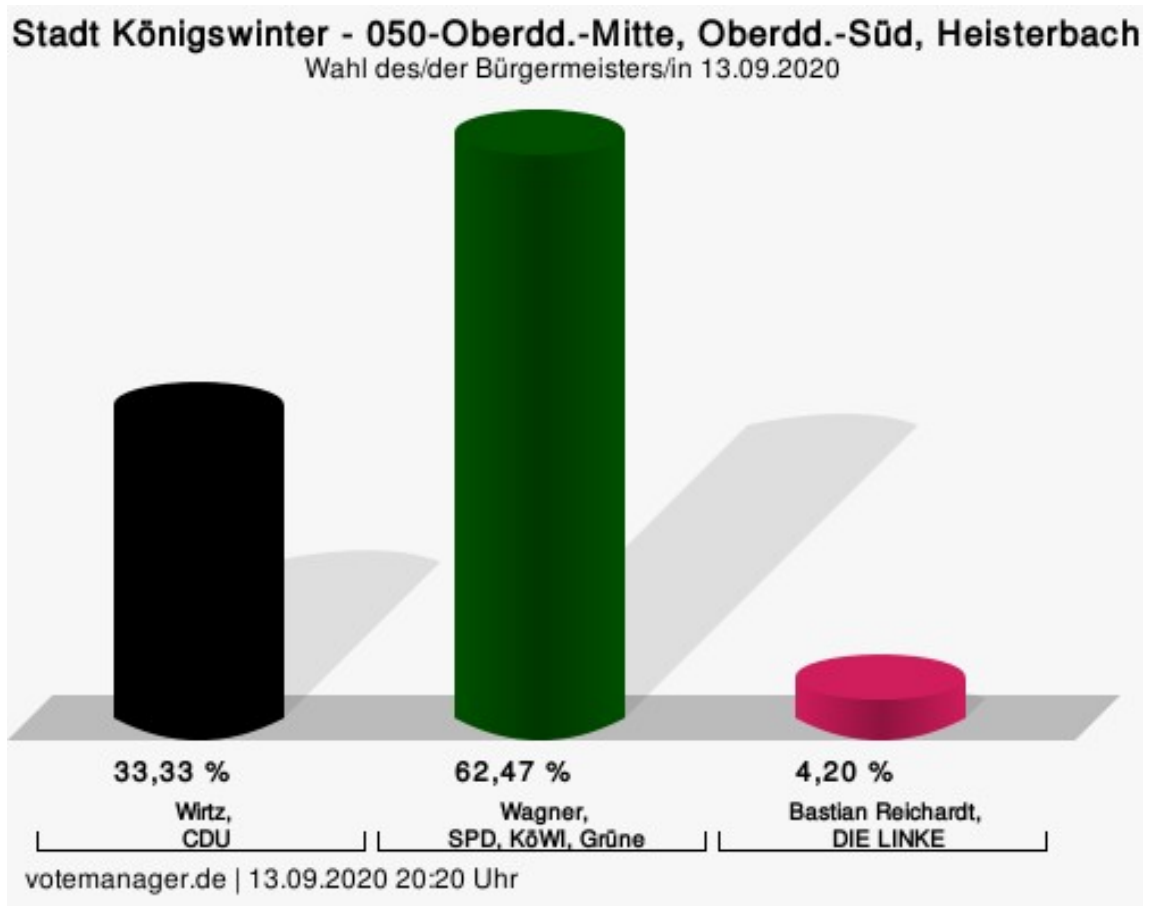
## Wahlbeteiligung



votemanager.de | 16.09.2020 07:52 Uhr

050-Oberdd.-Mitte, Oberdd.-Süd, Heisterbach

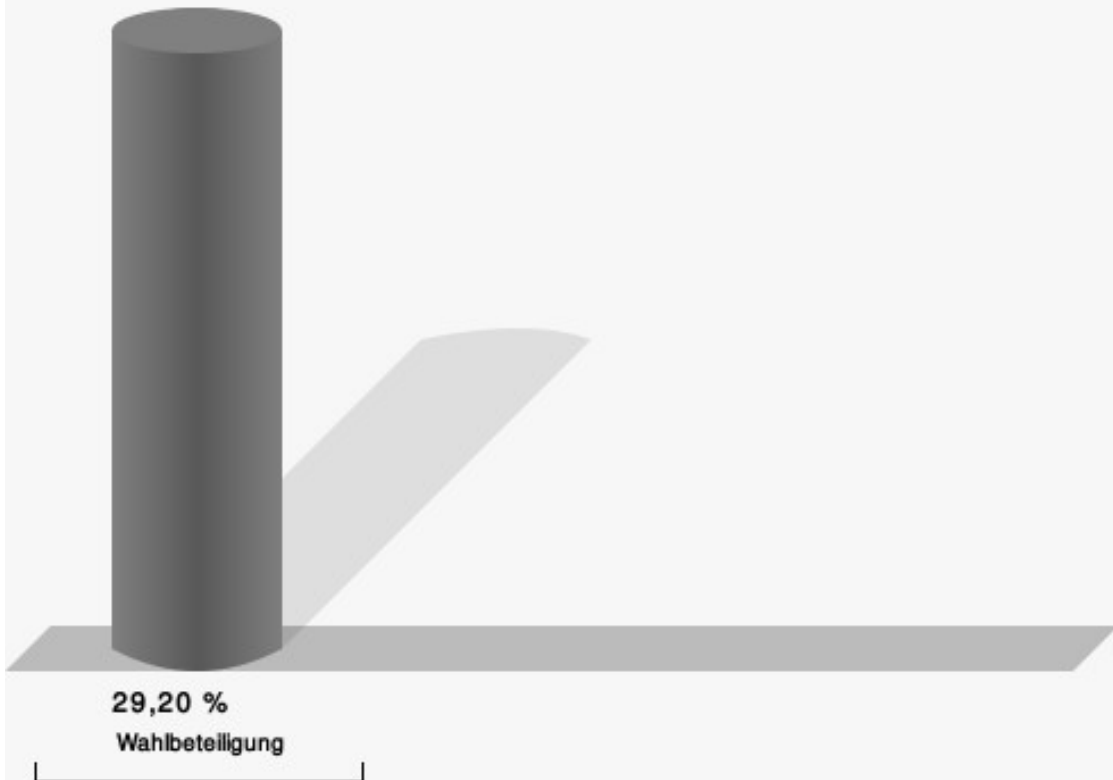
	Anzahl	Prozent
Peter Wirtz, CDU	143	33,33 %
Lutz Wagner, SPD, KöWI, Grüne	268	62,47 %
Bastian Reichardt, DIE LINKE	18	4,20 %



Wirtz, CDU = Peter Wirtz, Christlich Demokratische Union Deutschlands

Wagner, SPD, KöWI, Grüne = Lutz Wagner, Sozialdemokratische Partei Deutschlands, Königswinterer Wählerinitiative e.V., BÜNDNIS 90/Die GRÜNEN

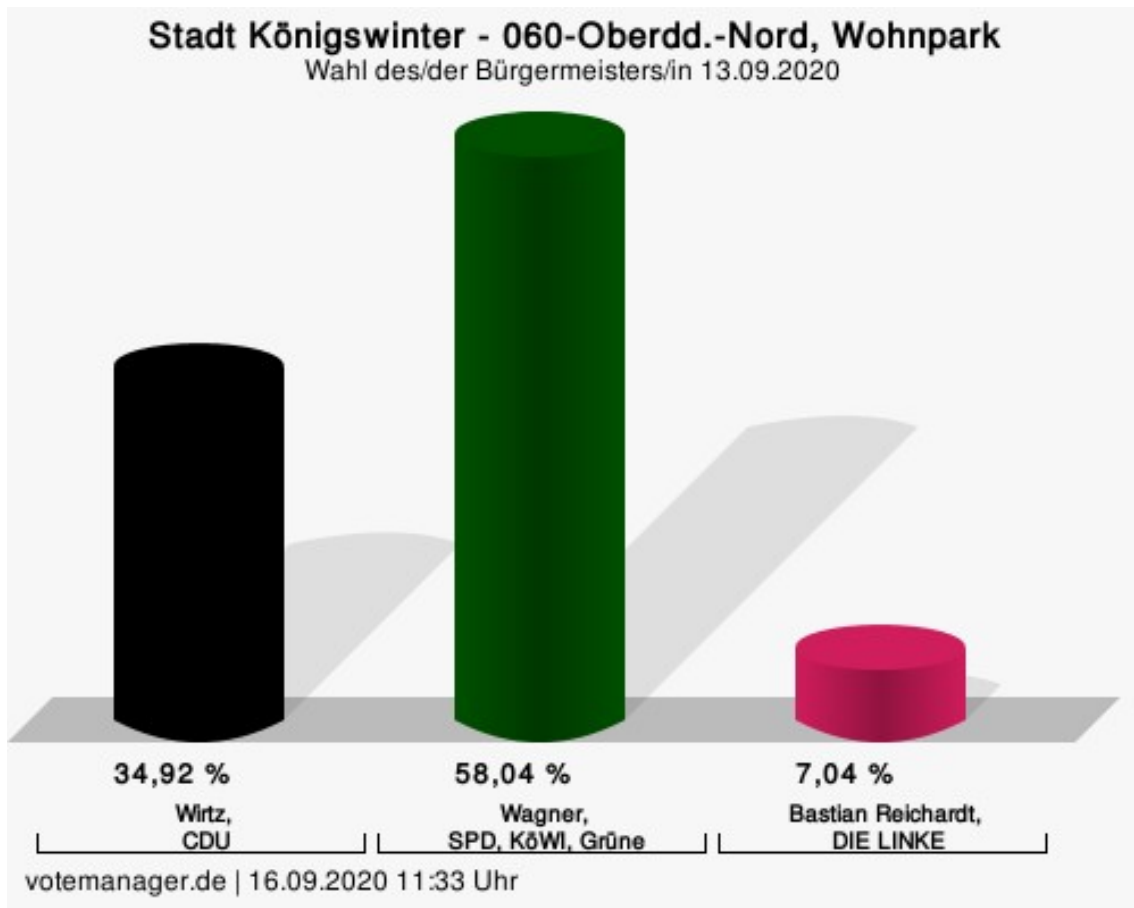
## Wahlbeteiligung



votemanager.de | 13.09.2020 20:20 Uhr

060-Oberdd.-Nord, Wohnpark

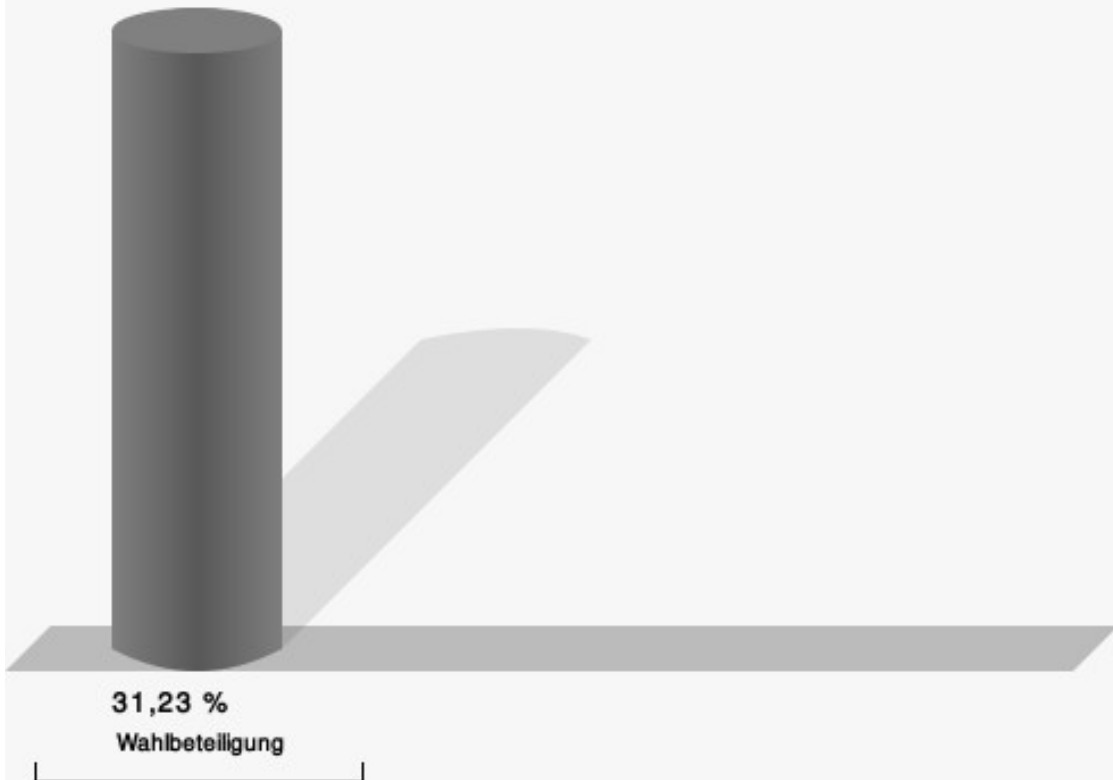
	Anzahl	Prozent
Peter Wirtz, CDU	139	34,92 %
Lutz Wagner, SPD, KöWI, Grüne	231	58,04 %
Bastian Reichardt, DIE LINKE	28	7,04 %



Wirtz, CDU = Peter Wirtz, Christlich Demokratische Union Deutschlands

Wagner, SPD, KöWI, Grüne = Lutz Wagner, Sozialdemokratische Partei Deutschlands, Königswinterer Wählerinitiative e.V., BÜNDNIS 90/Die GRÜNEN

## Wahlbeteiligung

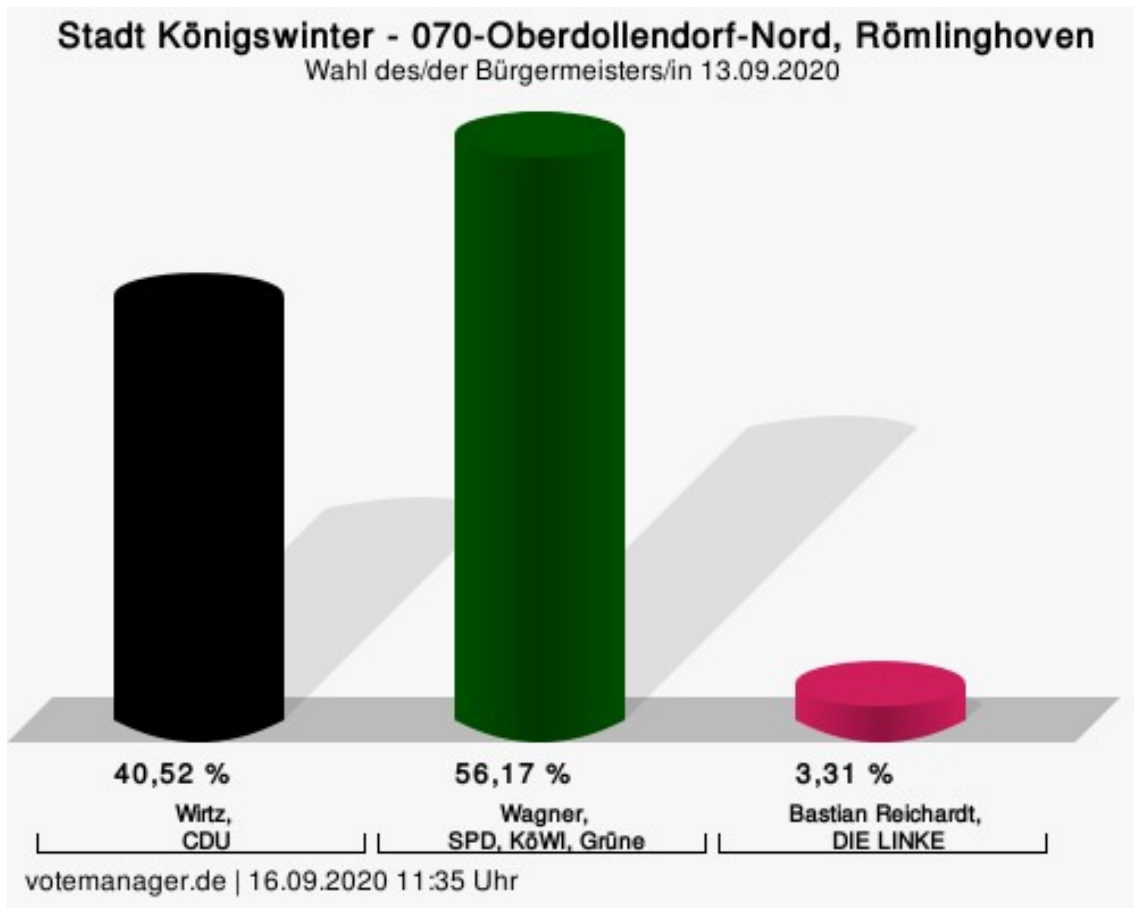


votemanager.de | 16.09.2020 11:33 Uhr



## 070-Oberdollendorf-Nord, Römplinghoven

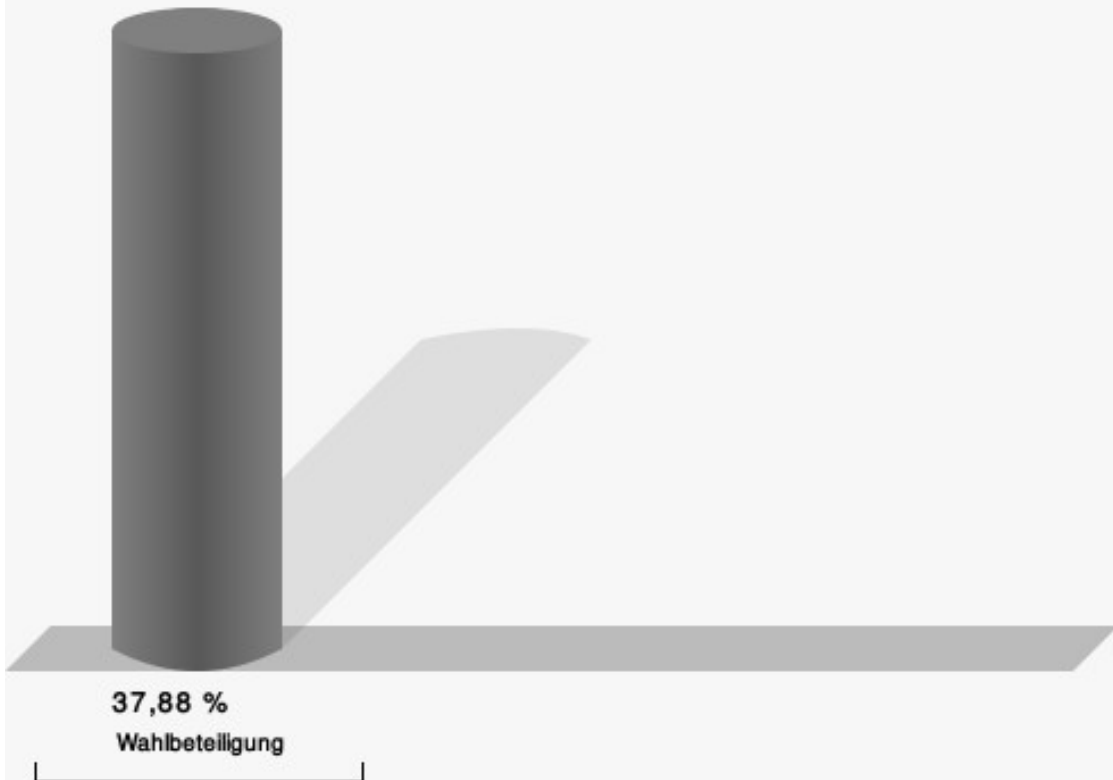
	Anzahl	Prozent
Peter Wirtz, CDU	220	40,52 %
Lutz Wagner, SPD, KöWI, Grüne	305	56,17 %
Bastian Reichardt, DIE LINKE	18	3,31 %



Wirtz, CDU = Peter Wirtz, Christlich Demokratische Union Deutschlands

Wagner, SPD, KöWI, Grüne = Lutz Wagner, Sozialdemokratische Partei Deutschlands, Königswinterer Wählerinitiative e.V., BÜNDNIS 90/Die GRÜNEN

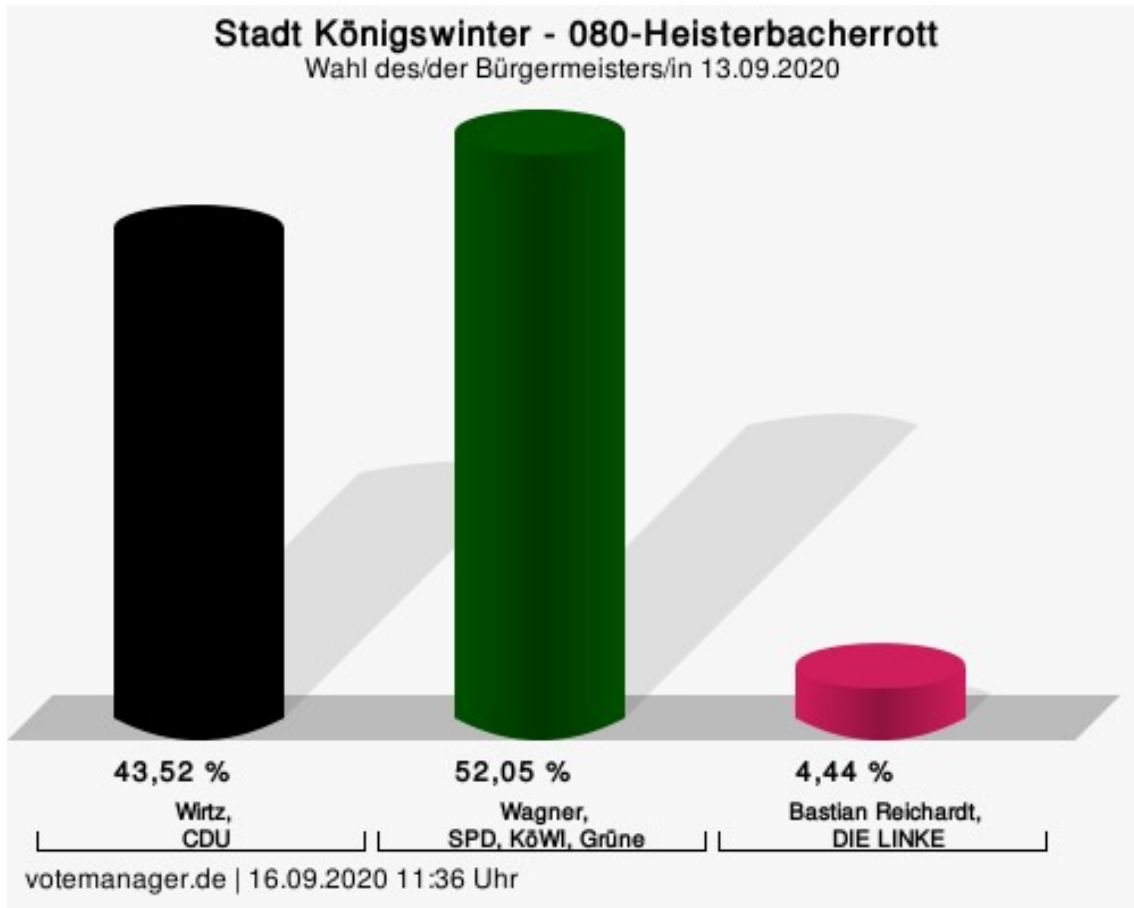
## Wahlbeteiligung



votemanager.de | 16.09.2020 11:35 Uhr

## 080-Heisterbacherrott


	Anzahl	Prozent
Peter Wirtz, CDU	255	43,52 %
Lutz Wagner, SPD, KöWI, Grüne	305	52,05 %
Bastian Reichardt, DIE LINKE	26	4,44 %



Wirtz, CDU = Peter Wirtz, Christlich Demokratische Union Deutschlands

Wagner, SPD, KöWI, Grüne = Lutz Wagner, Sozialdemokratische Partei Deutschlands, Königswinterer Wählerinitiative e.V., BÜNDNIS 90/Die GRÜNEN

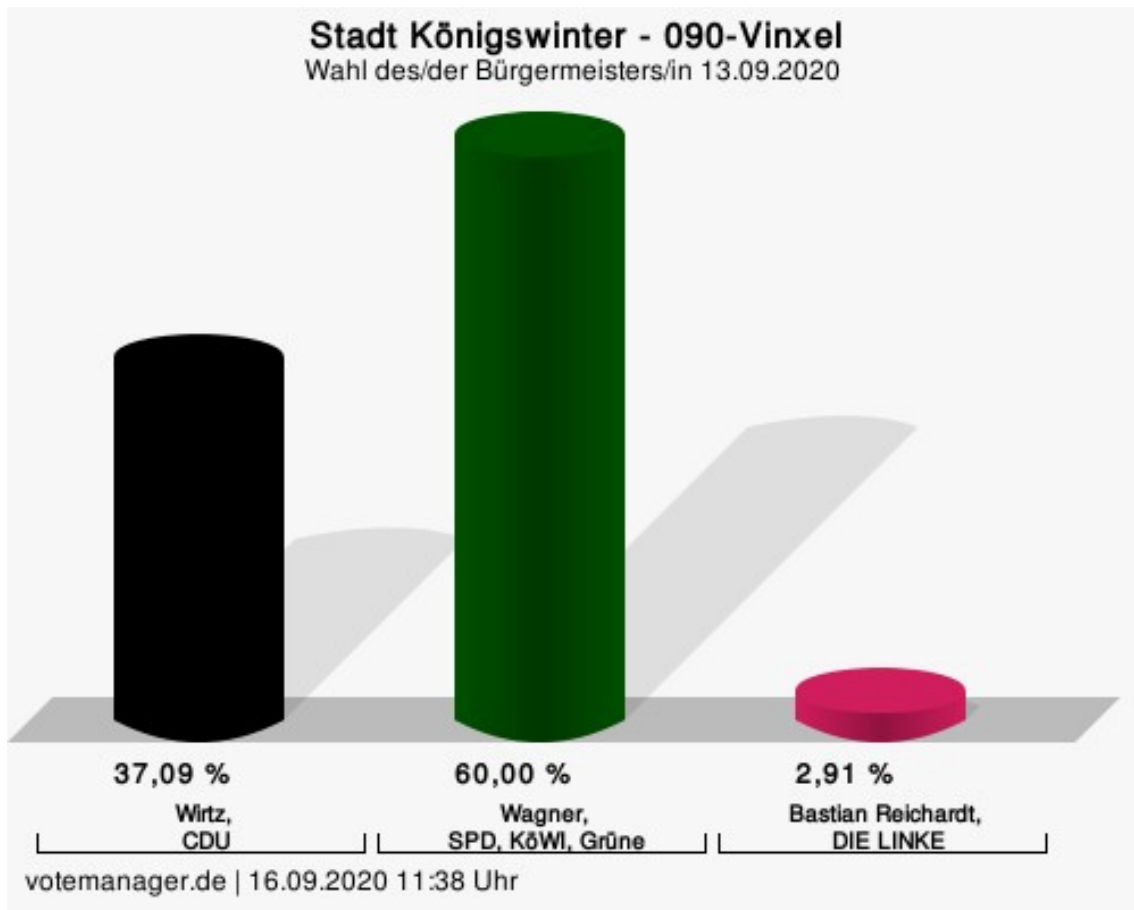
## Wahlbeteiligung



votemanager.de | 16.09.2020 11:36 Uhr

## 090-Vinxel

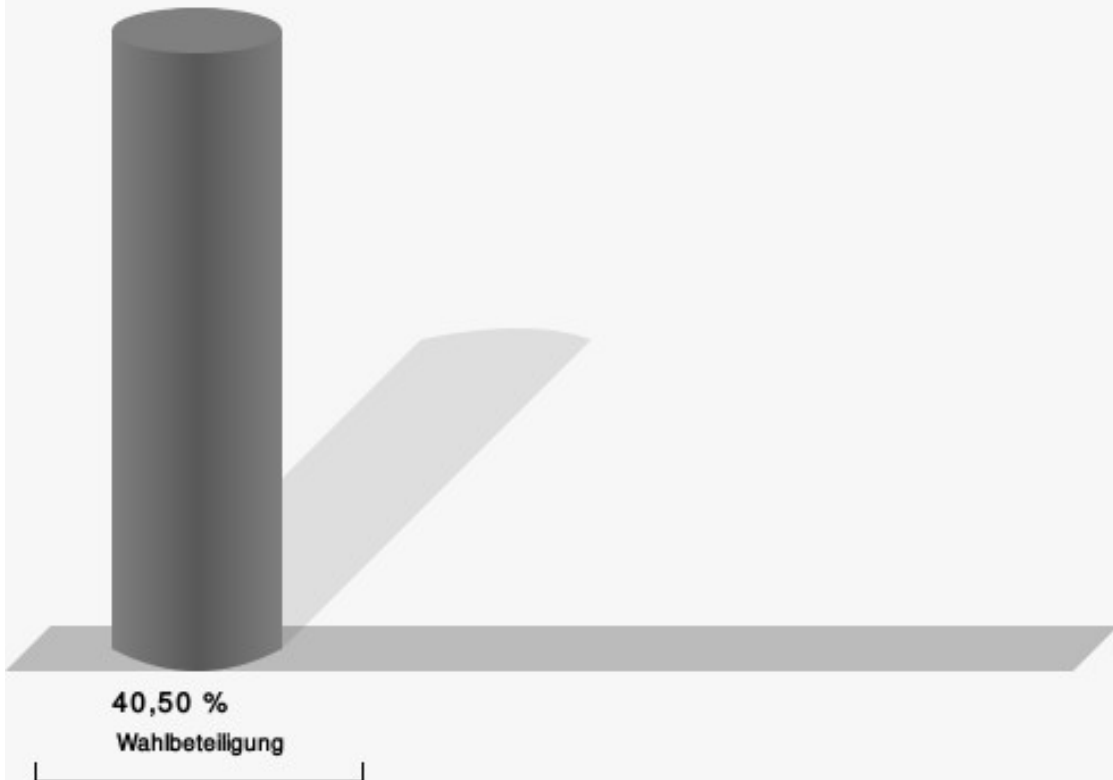
	Anzahl	Prozent
Peter Wirtz, CDU	204	37,09 %
Lutz Wagner, SPD, KöWI, Grüne	330	60,00 %
Bastian Reichardt, DIE LINKE	16	2,91 %



Wirtz, CDU = Peter Wirtz, Christlich Demokratische Union Deutschlands

Wagner, SPD, KöWI, Grüne = Lutz Wagner, Sozialdemokratische Partei Deutschlands, Königswinterer Wählerinitiative e.V., BÜNDNIS 90/Die GRÜNEN

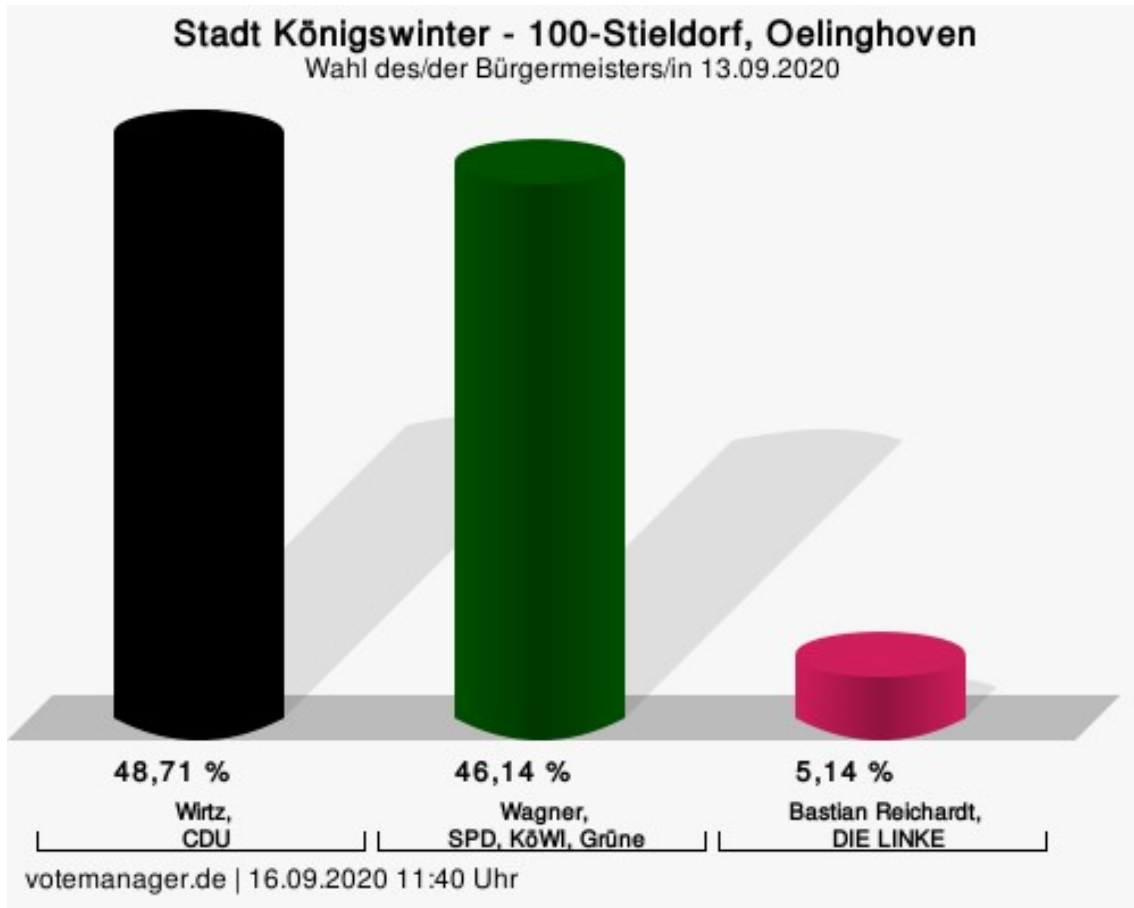
## Wahlbeteiligung



votemanager.de | 16.09.2020 11:38 Uhr

## 100-Stieldorf, Oelinghoven

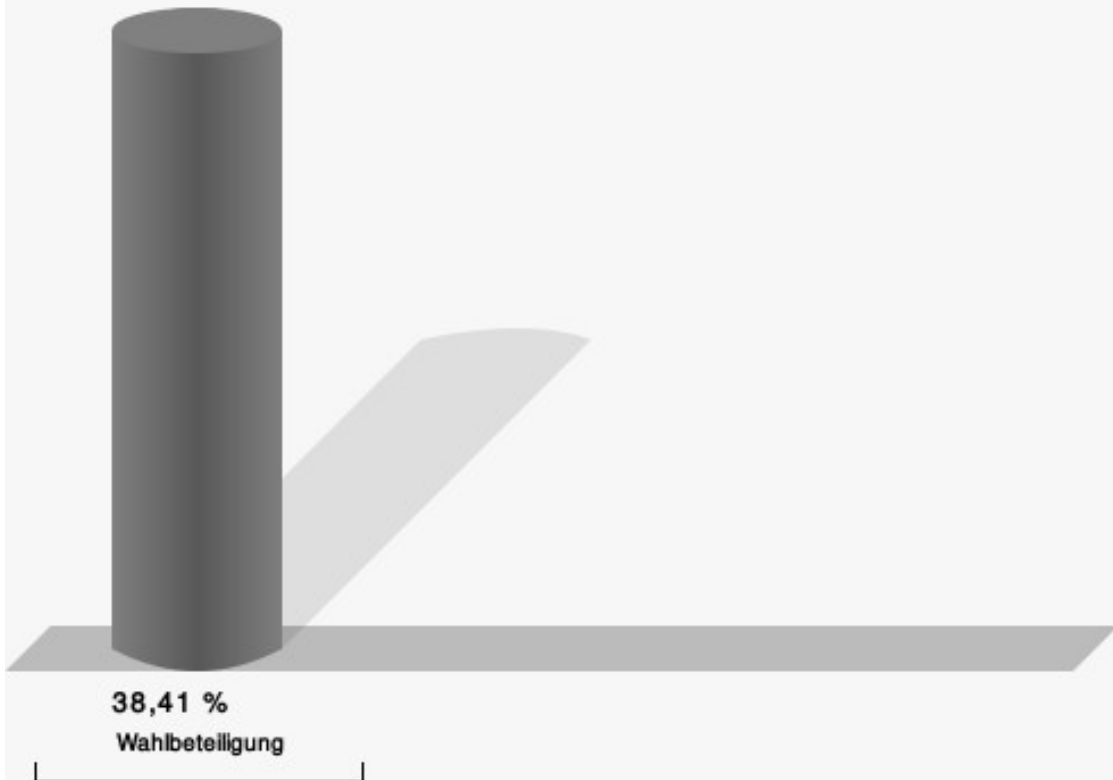
	Anzahl	Prozent
Peter Wirtz, CDU	322	48,71 %
Lutz Wagner, SPD, KöWI, Grüne	305	46,14 %
Bastian Reichardt, DIE LINKE	34	5,14 %



Wirtz, CDU = Peter Wirtz, Christlich Demokratische Union Deutschlands

Wagner, SPD, KöWI, Grüne = Lutz Wagner, Sozialdemokratische Partei Deutschlands, Königswinterer Wählerinitiative e.V., BÜNDNIS 90/Die GRÜNEN

## Wahlbeteiligung

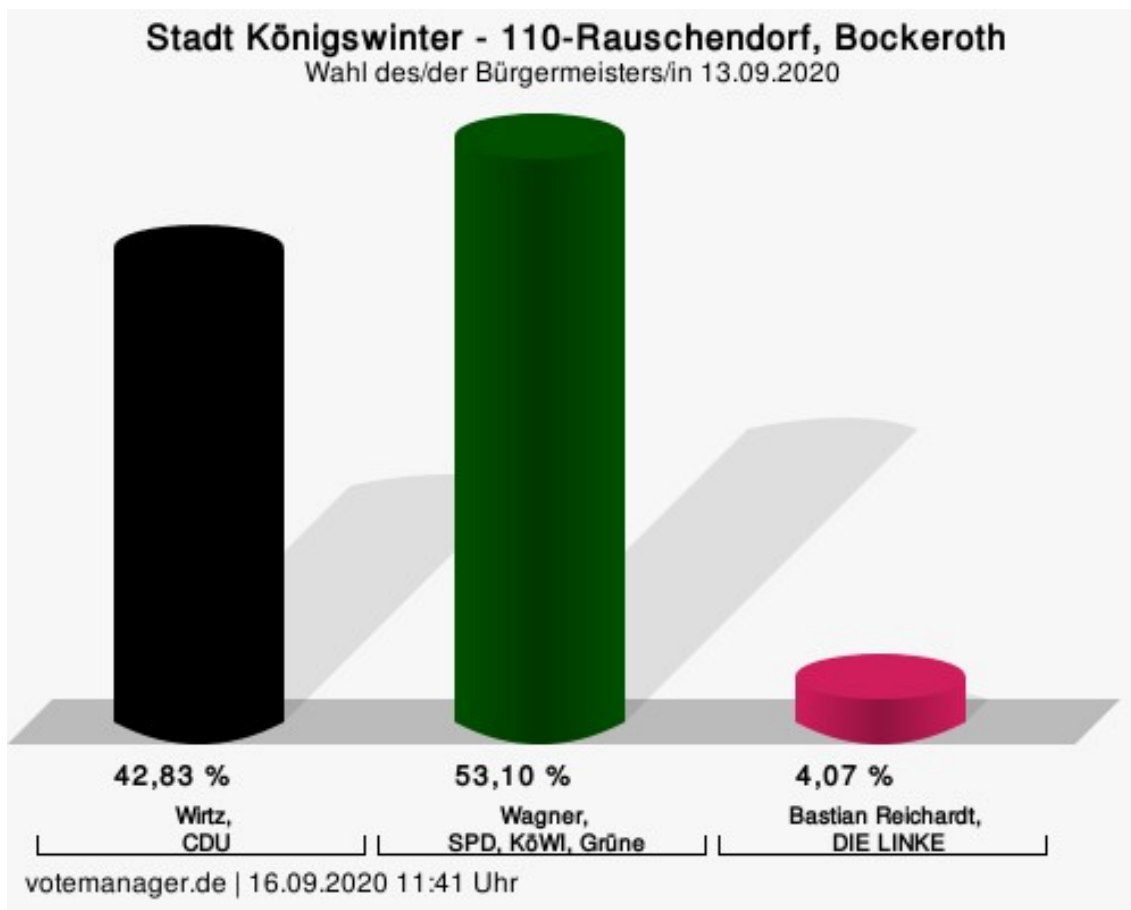


votemanager.de | 16.09.2020 11:40 Uhr



## 110-Rauschendorf, Bockeroth

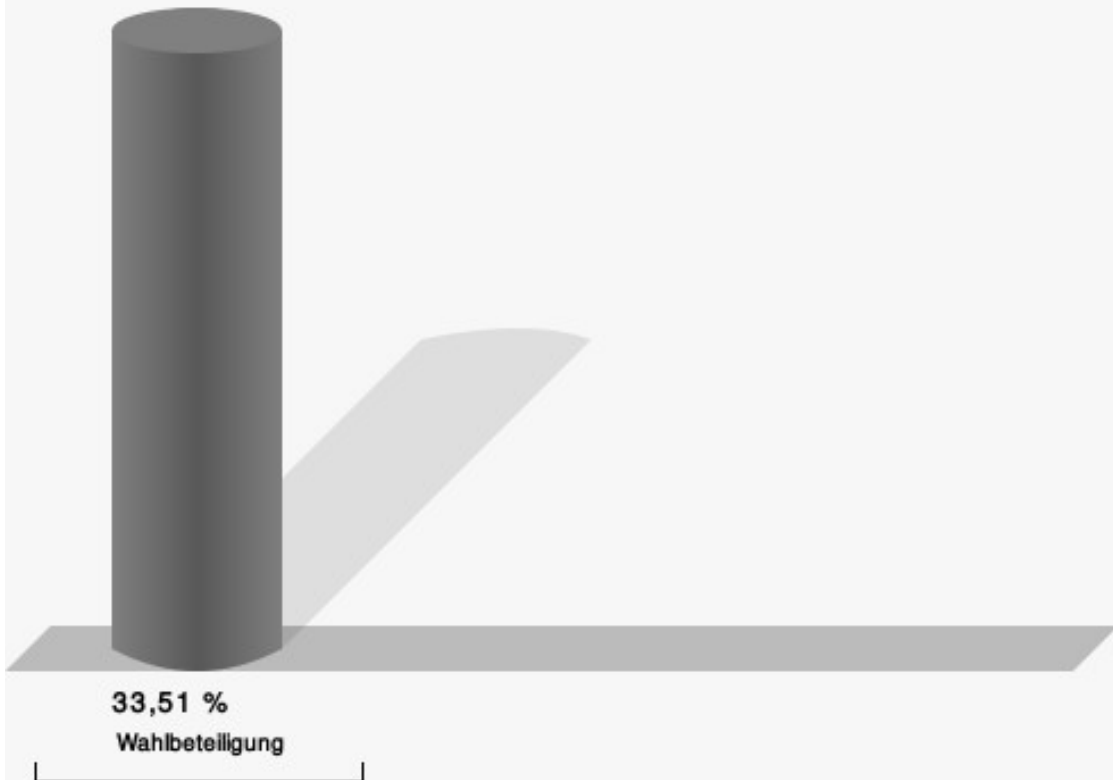
	Anzahl	Prozent
Peter Wirtz, CDU	242	42,83 %
Lutz Wagner, SPD, KöWI, Grüne	300	53,10 %
Bastian Reichardt, DIE LINKE	23	4,07 %



Wirtz, CDU = Peter Wirtz, Christlich Demokratische Union Deutschlands

Wagner, SPD, KöWI, Grüne = Lutz Wagner, Sozialdemokratische Partei Deutschlands, Königswinterer Wählerinitiative e.V., BÜNDNIS 90/Die GRÜNEN

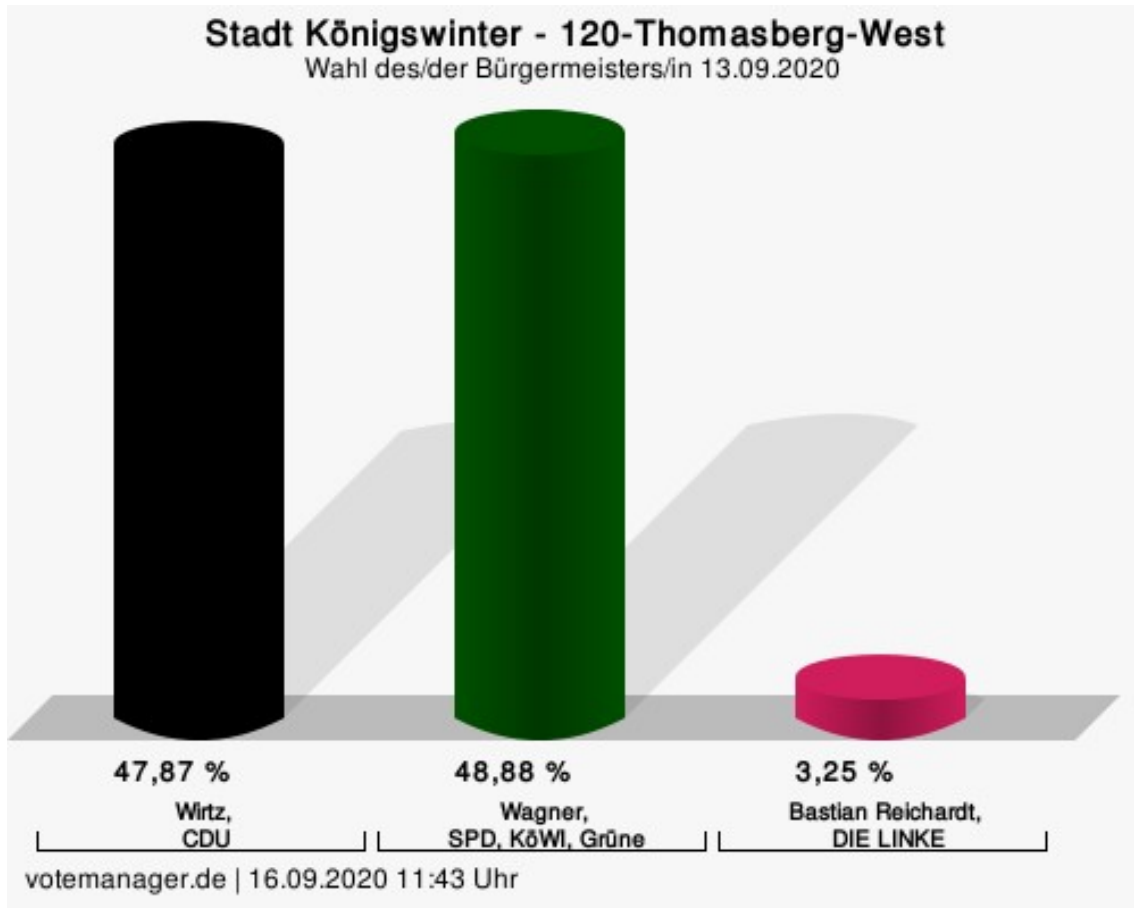
## Wahlbeteiligung



votemanager.de | 16.09.2020 11:41 Uhr

## 120-Thomasberg-West

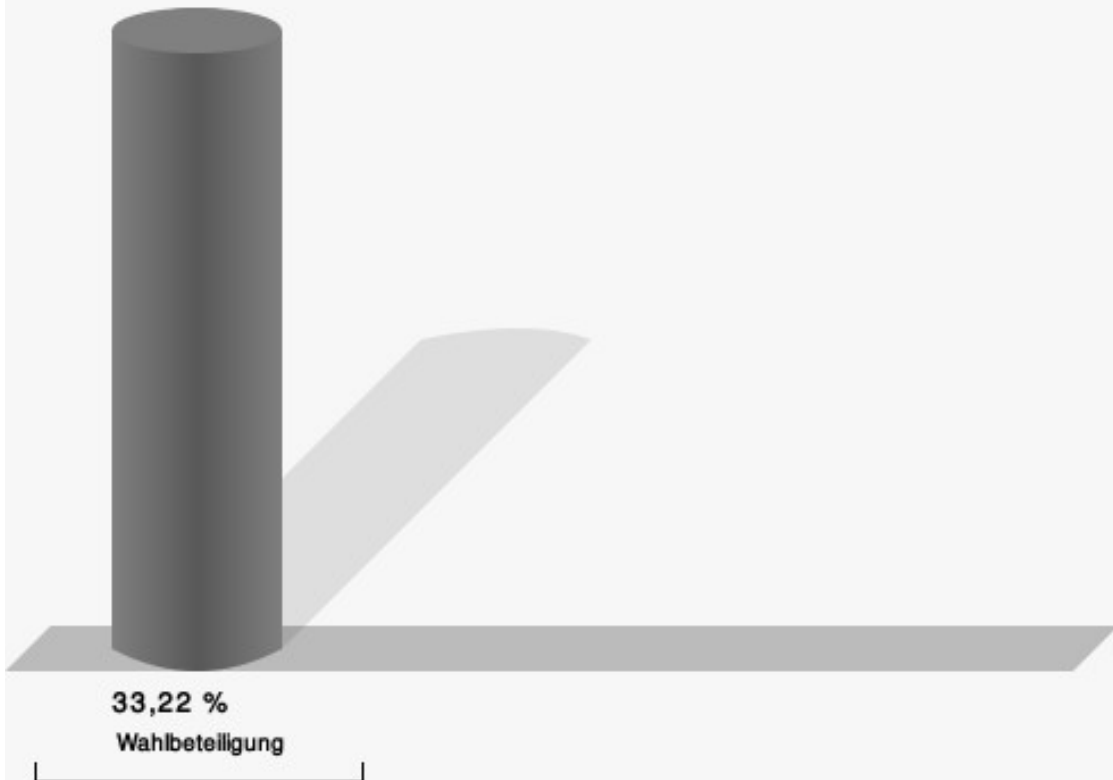
	Anzahl	Prozent
Peter Wirtz, CDU	236	47,87 %
Lutz Wagner, SPD, KöWI, Grüne	241	48,88 %
Bastian Reichardt, DIE LINKE	16	3,25 %



Wirtz, CDU = Peter Wirtz, Christlich Demokratische Union Deutschlands

Wagner, SPD, KöWI, Grüne = Lutz Wagner, Sozialdemokratische Partei Deutschlands, Königswinterer Wählerinitiative e.V., BÜNDNIS 90/Die GRÜNEN

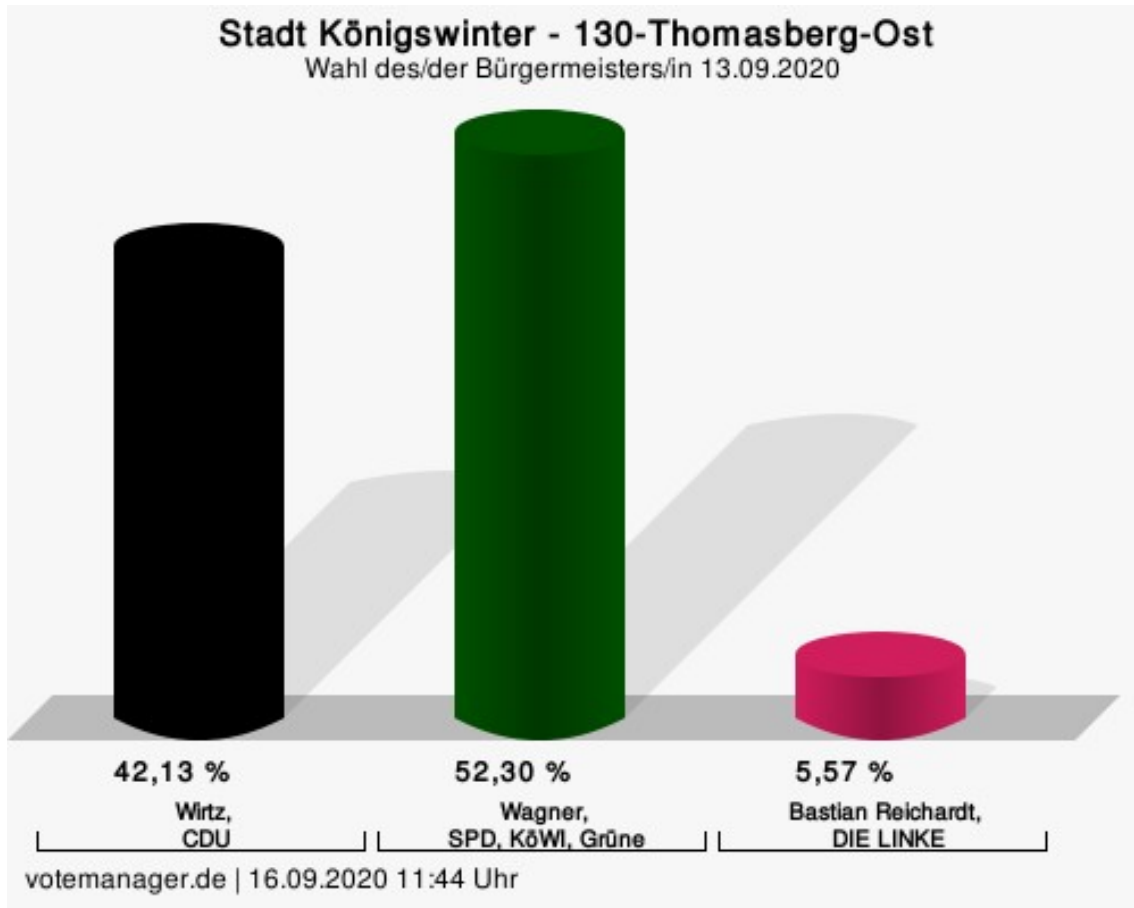
## Wahlbeteiligung



votemanager.de | 16.09.2020 11:43 Uhr

## 130-Thomasberg-Ost

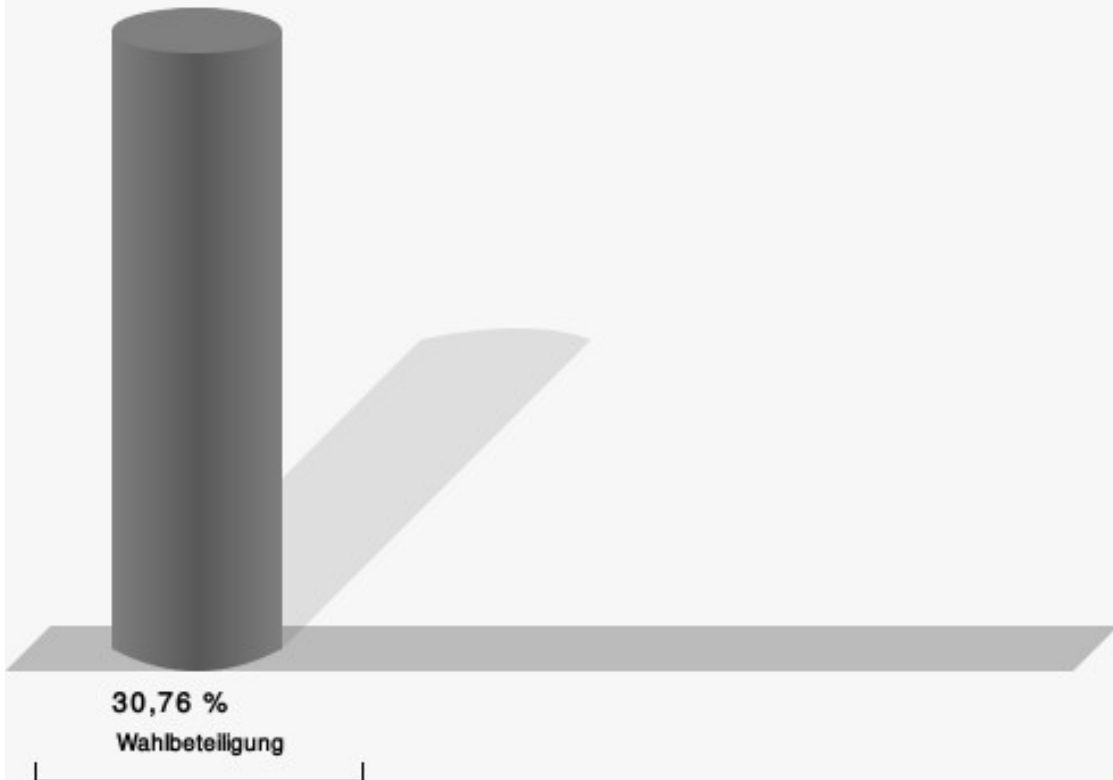
	Anzahl	Prozent
Peter Wirtz, CDU	174	42,13 %
Lutz Wagner, SPD, KöWI, Grüne	216	52,30 %
Bastian Reichardt, DIE LINKE	23	5,57 %



Wirtz, CDU = Peter Wirtz, Christlich Demokratische Union Deutschlands

Wagner, SPD, KöWI, Grüne = Lutz Wagner, Sozialdemokratische Partei Deutschlands, Königswinterer Wählerinitiative e.V., BÜNDNIS 90/Die GRÜNEN

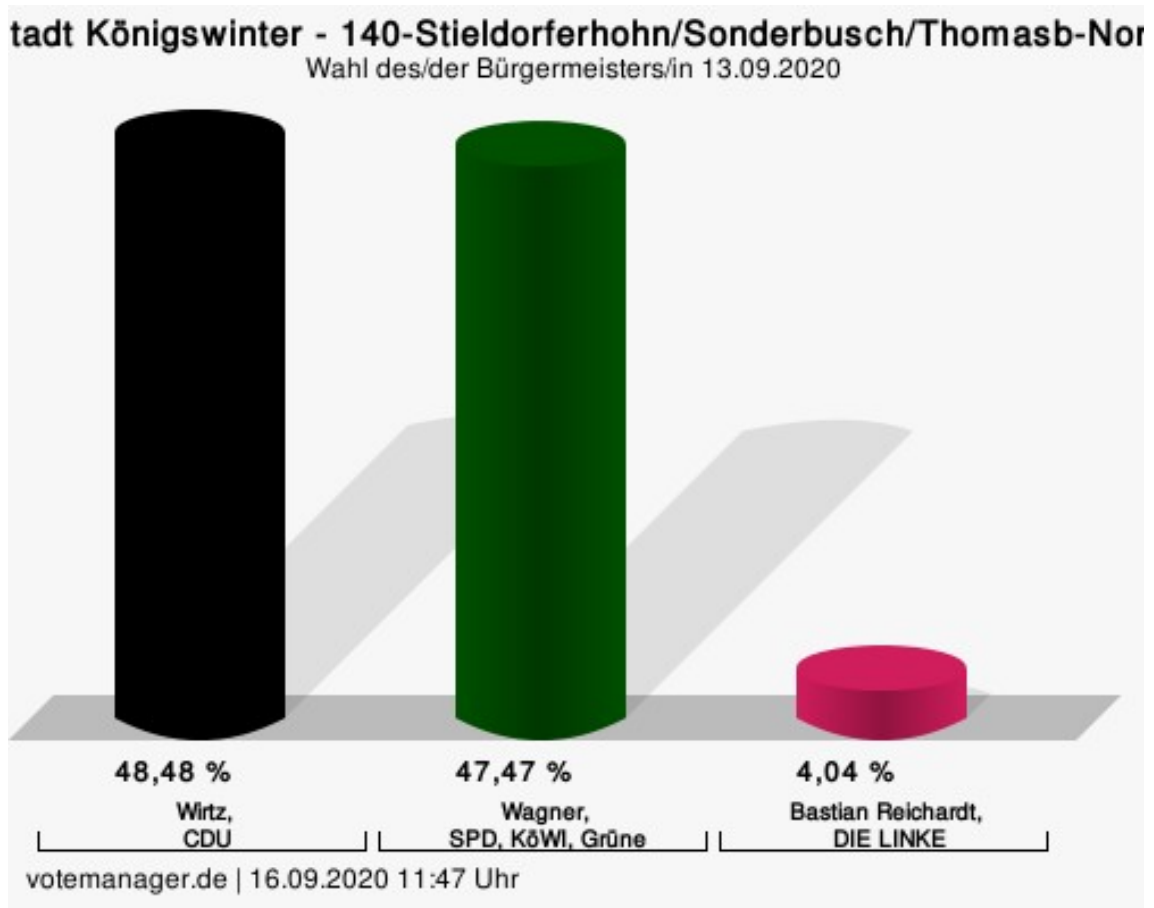
## Wahlbeteiligung



votemanager.de | 16.09.2020 11:44 Uhr

140-Stieldorferhohn/Sonderbusch/Thomasb-Nord

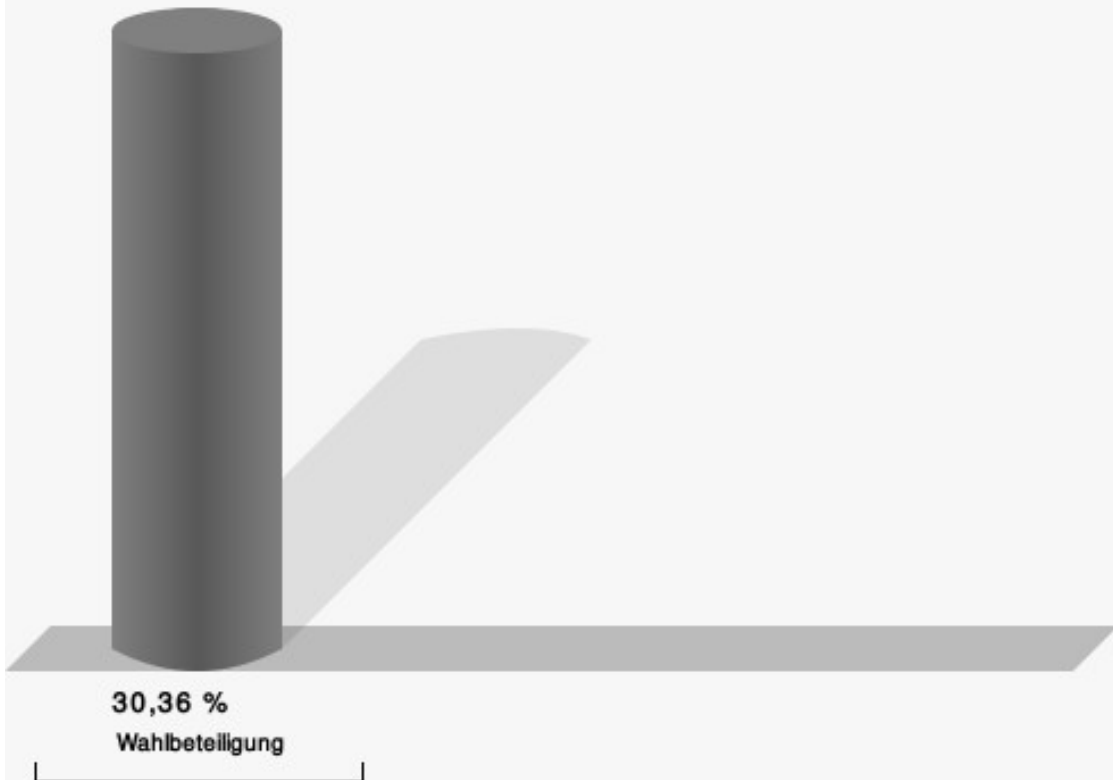
	Anzahl	Prozent
Peter Wirtz, CDU	192	48,48 %
Lutz Wagner, SPD, KöWI, Grüne	188	47,47 %
Bastian Reichardt, DIE LINKE	16	4,04 %



Wirtz, CDU = Peter Wirtz, Christlich Demokratische Union Deutschlands

Wagner, SPD, KöWI, Grüne = Lutz Wagner, Sozialdemokratische Partei Deutschlands, Königswinterer Wählerinitiative e.V., BÜNDNIS 90/Die GRÜNEN

## Wahlbeteiligung

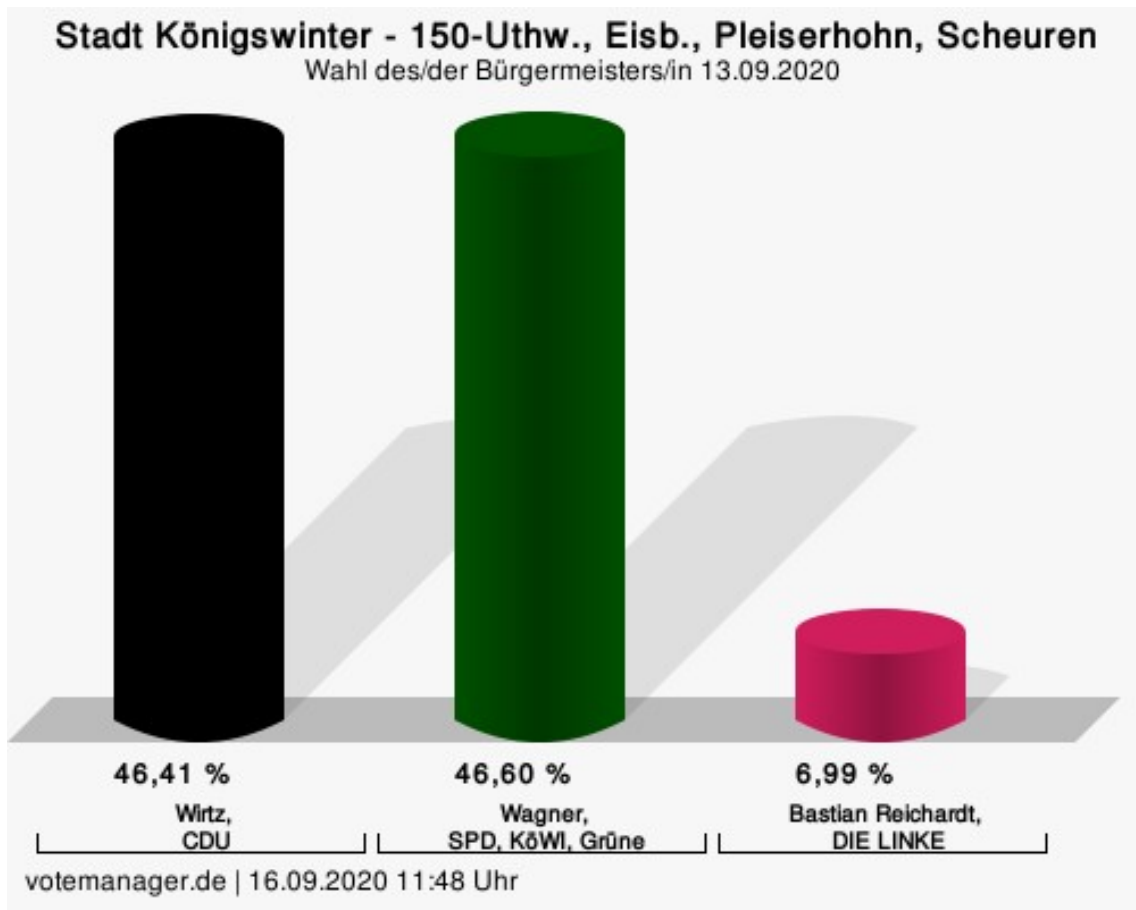


votemanager.de | 16.09.2020 11:47 Uhr



150-Uthw., Eisb., Pleiserhohn, Scheuren

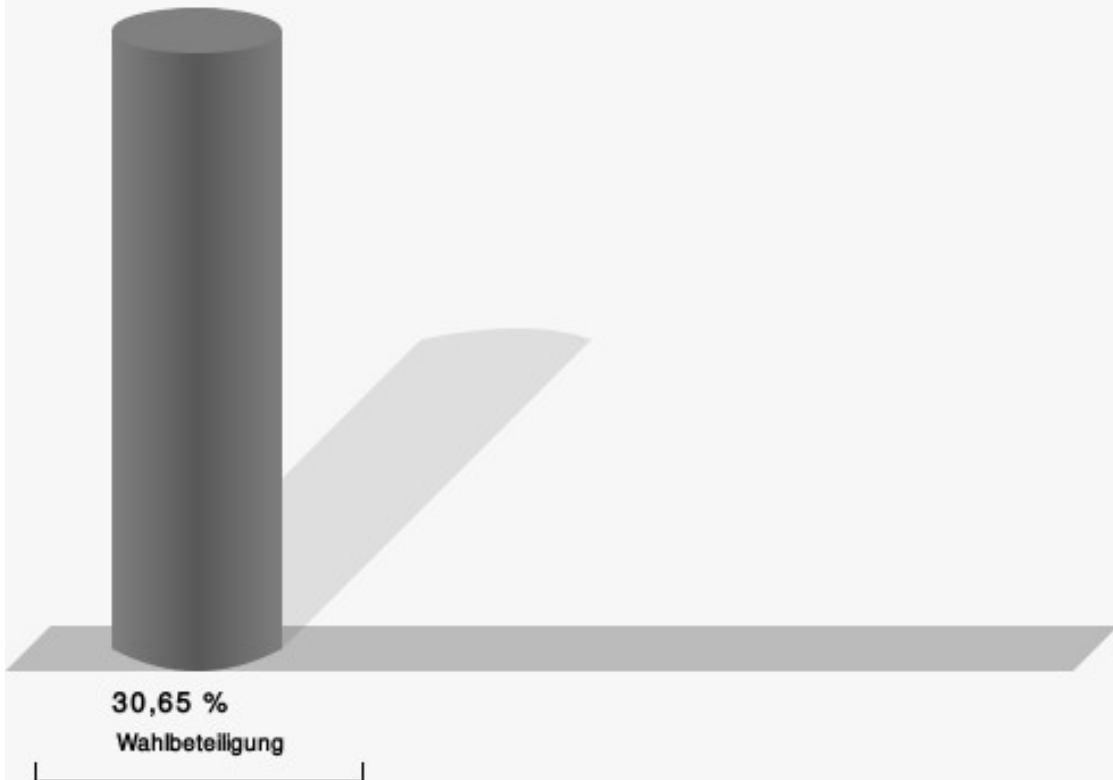
	Anzahl	Prozent
Peter Wirtz, CDU	239	46,41 %
Lutz Wagner, SPD, KöWI, Grüne	240	46,60 %
Bastian Reichardt, DIE LINKE	36	6,99 %



Wirtz, CDU = Peter Wirtz, Christlich Demokratische Union Deutschlands

Wagner, SPD, KöWI, Grüne = Lutz Wagner, Sozialdemokratische Partei Deutschlands, Königswinterer Wählerinitiative e.V., BÜNDNIS 90/Die GRÜNEN

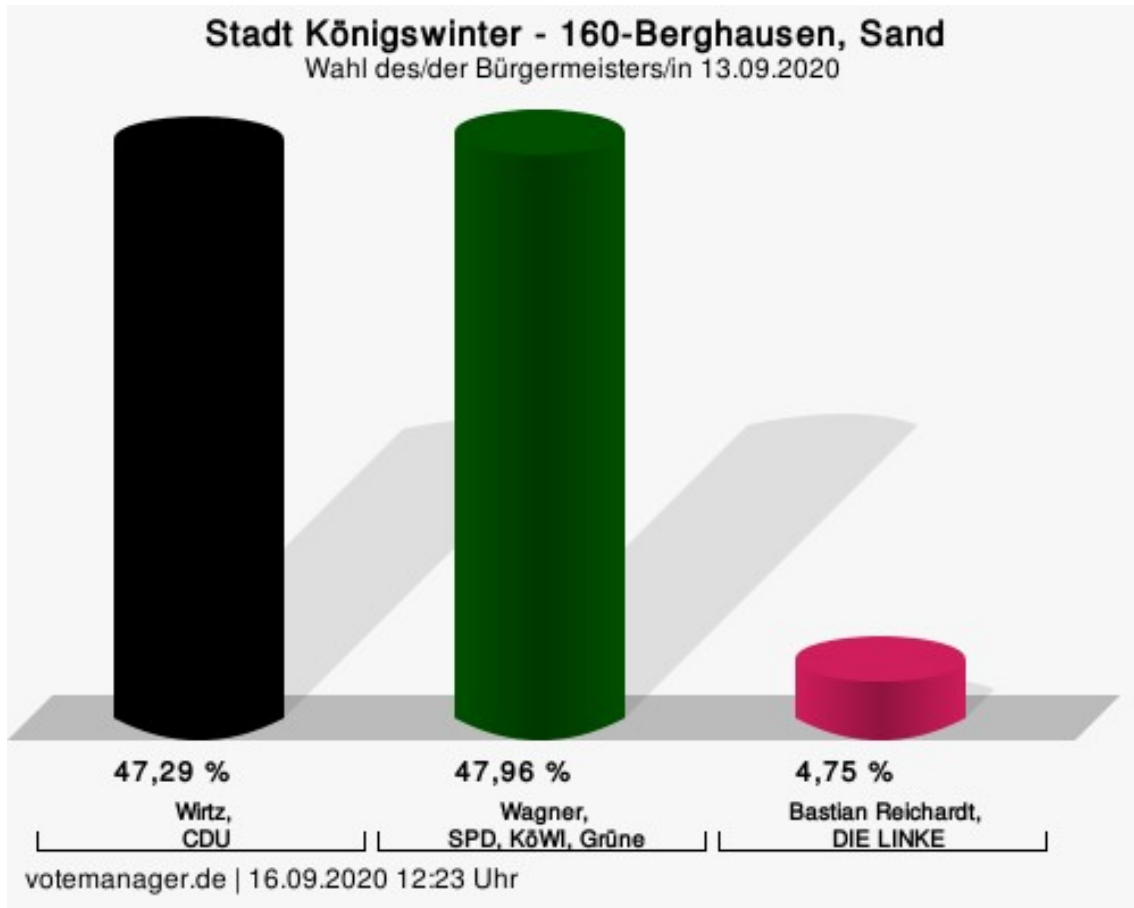
## Wahlbeteiligung



votemanager.de | 16.09.2020 11:48 Uhr

## 160-Berghausen, Sand

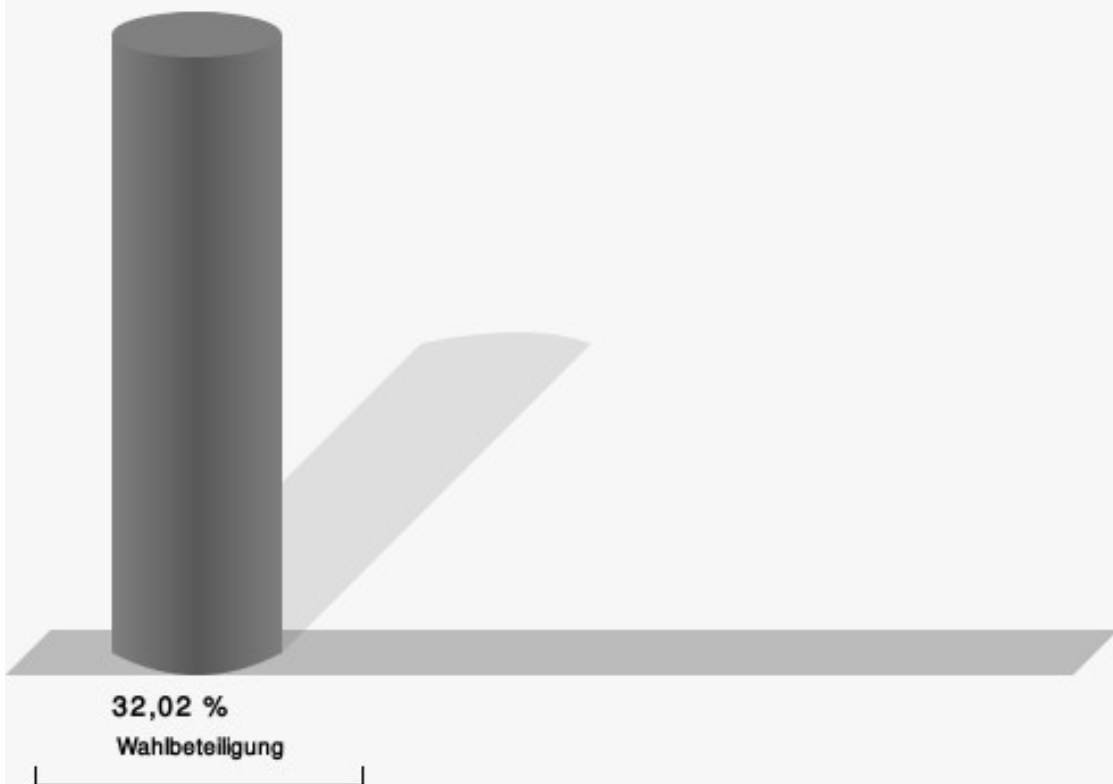
	Anzahl	Prozent
Peter Wirtz, CDU	209	47,29 %
Lutz Wagner, SPD, KöWI, Grüne	212	47,96 %
Bastian Reichardt, DIE LINKE	21	4,75 %



Wirtz, CDU = Peter Wirtz, Christlich Demokratische Union Deutschlands

Wagner, SPD, KöWI, Grüne = Lutz Wagner, Sozialdemokratische Partei Deutschlands, Königswinterer Wählerinitiative e.V., BÜNDNIS 90/Die GRÜNEN

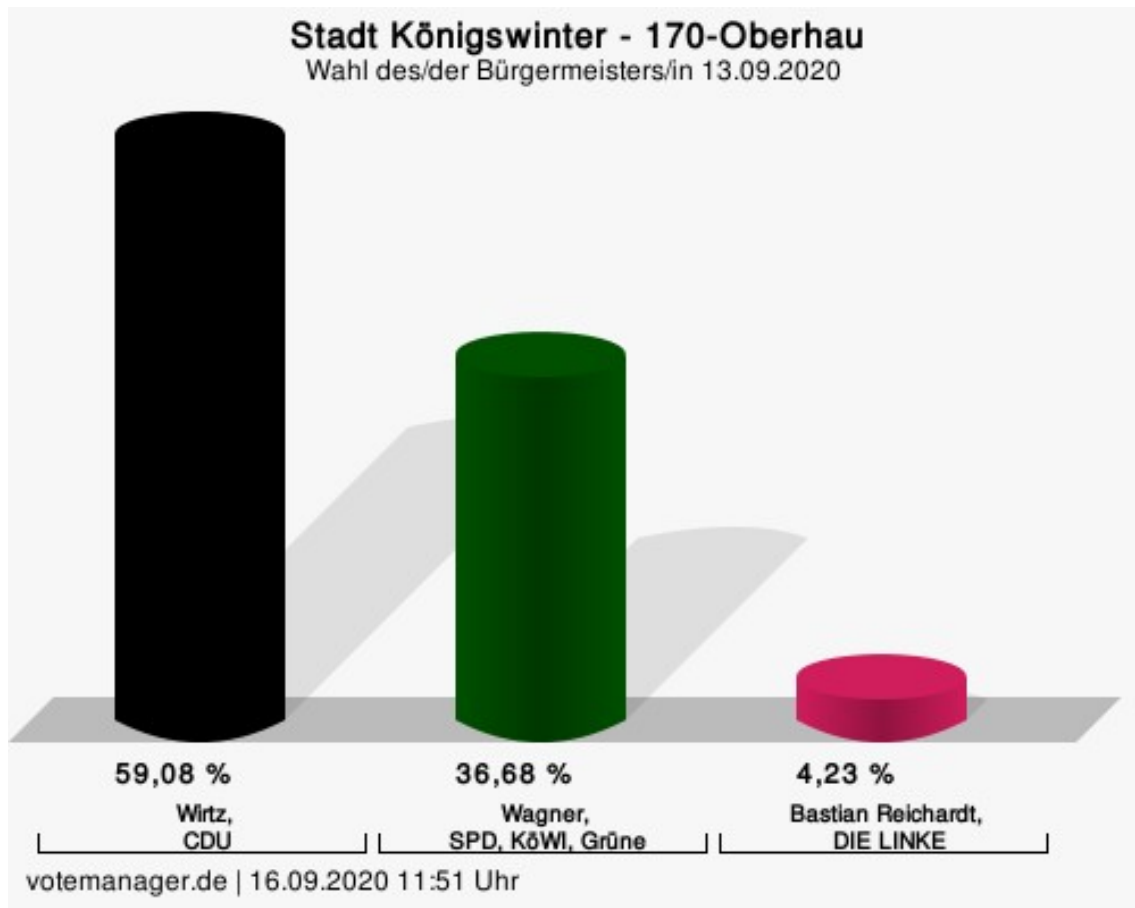
## Wahlbeteiligung



votemanager.de | 16.09.2020 12:23 Uhr

## 170-Oberhau

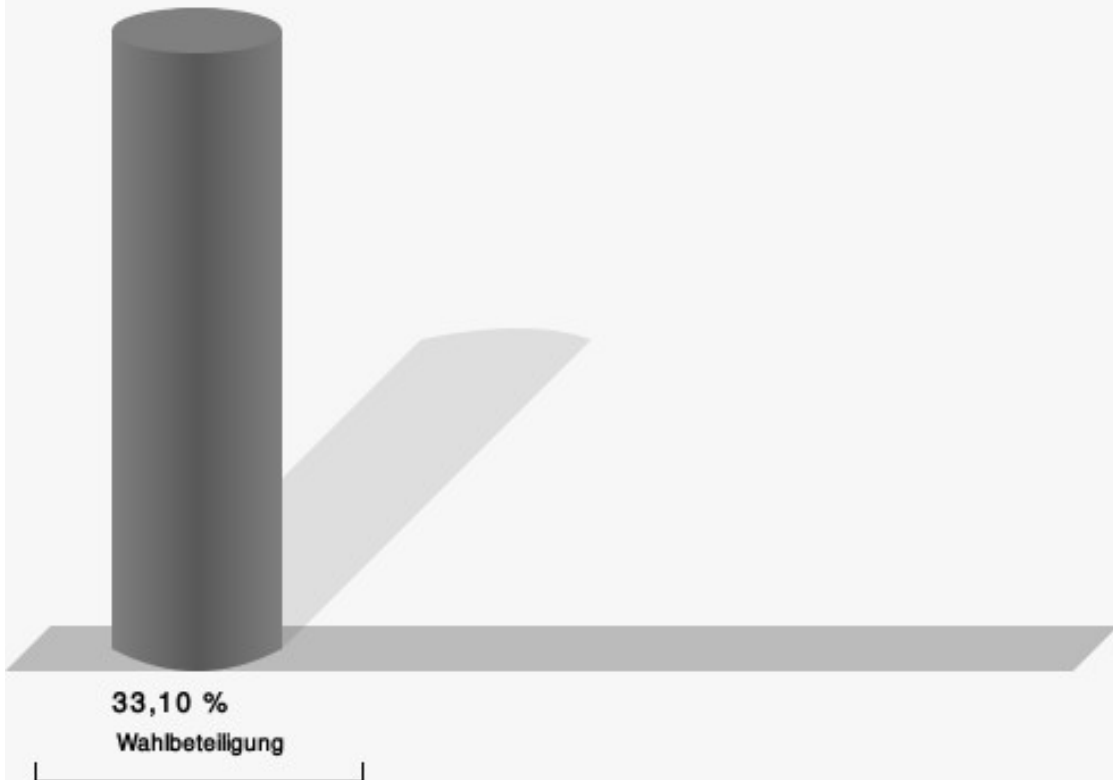
	Anzahl	Prozent
Peter Wirtz, CDU	335	59,08 %
Lutz Wagner, SPD, KöWI, Grüne	208	36,68 %
Bastian Reichardt, DIE LINKE	24	4,23 %



Wirtz, CDU = Peter Wirtz, Christlich Demokratische Union Deutschlands

Wagner, SPD, KöWI, Grüne = Lutz Wagner, Sozialdemokratische Partei Deutschlands, Königswinterer Wählerinitiative e.V., BÜNDNIS 90/Die GRÜNEN

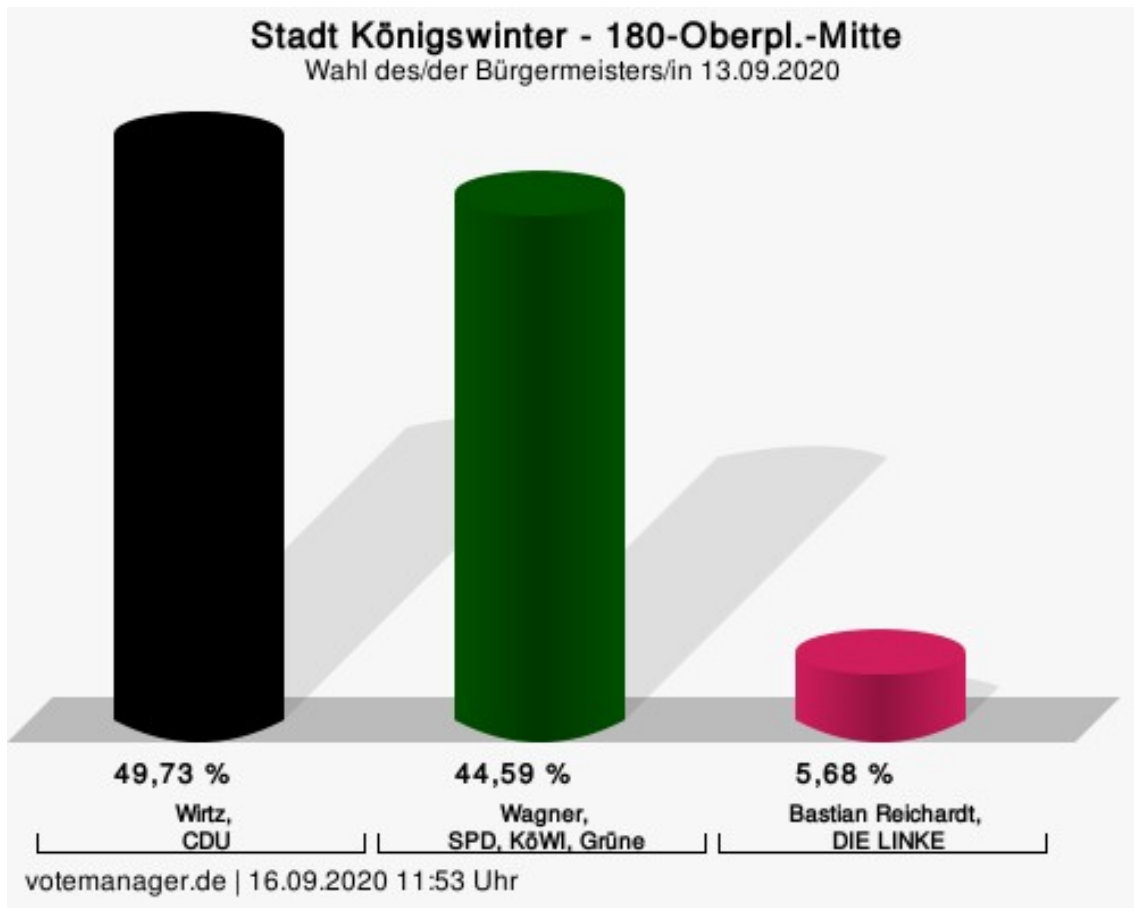
## Wahlbeteiligung



votemanager.de | 16.09.2020 11:51 Uhr

## 180-Oberpl.-Mitte

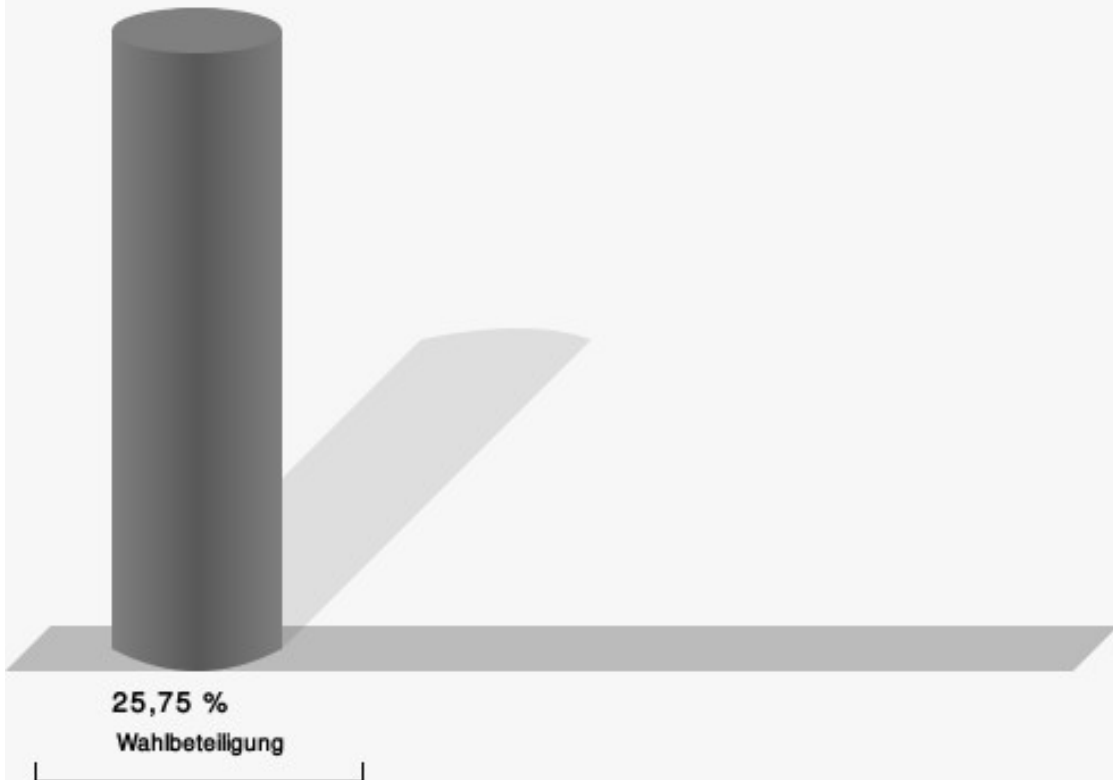
	Anzahl	Prozent
Peter Wirtz, CDU	184	49,73 %
Lutz Wagner, SPD, KöWI, Grüne	165	44,59 %
Bastian Reichardt, DIE LINKE	21	5,68 %



Wirtz, CDU = Peter Wirtz, Christlich Demokratische Union Deutschlands

Wagner, SPD, KöWI, Grüne = Lutz Wagner, Sozialdemokratische Partei Deutschlands, Königswinterer Wählerinitiative e.V., BÜNDNIS 90/Die GRÜNEN

## Wahlbeteiligung

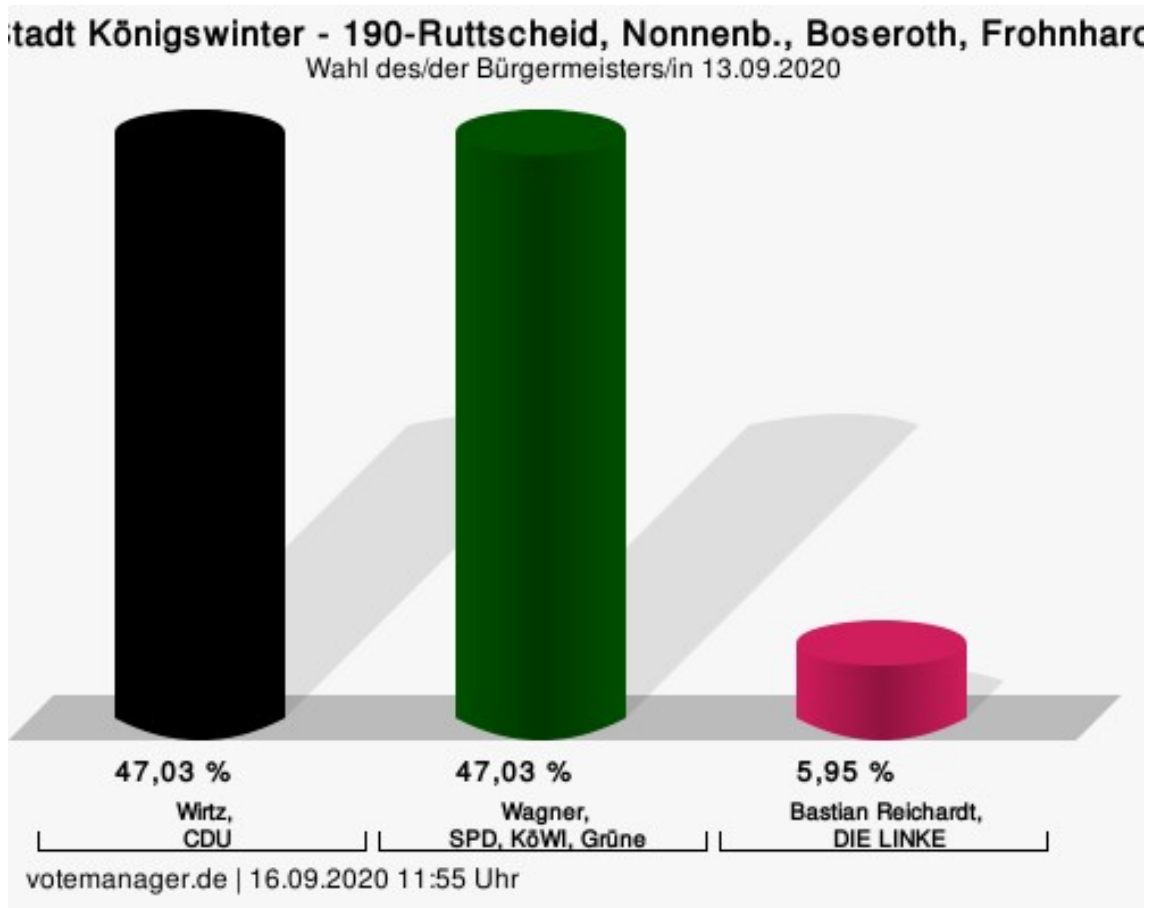


votemanager.de | 16.09.2020 11:53 Uhr



190-Ruttscheid, Nonnenb., Boseroth, Frohnhardt

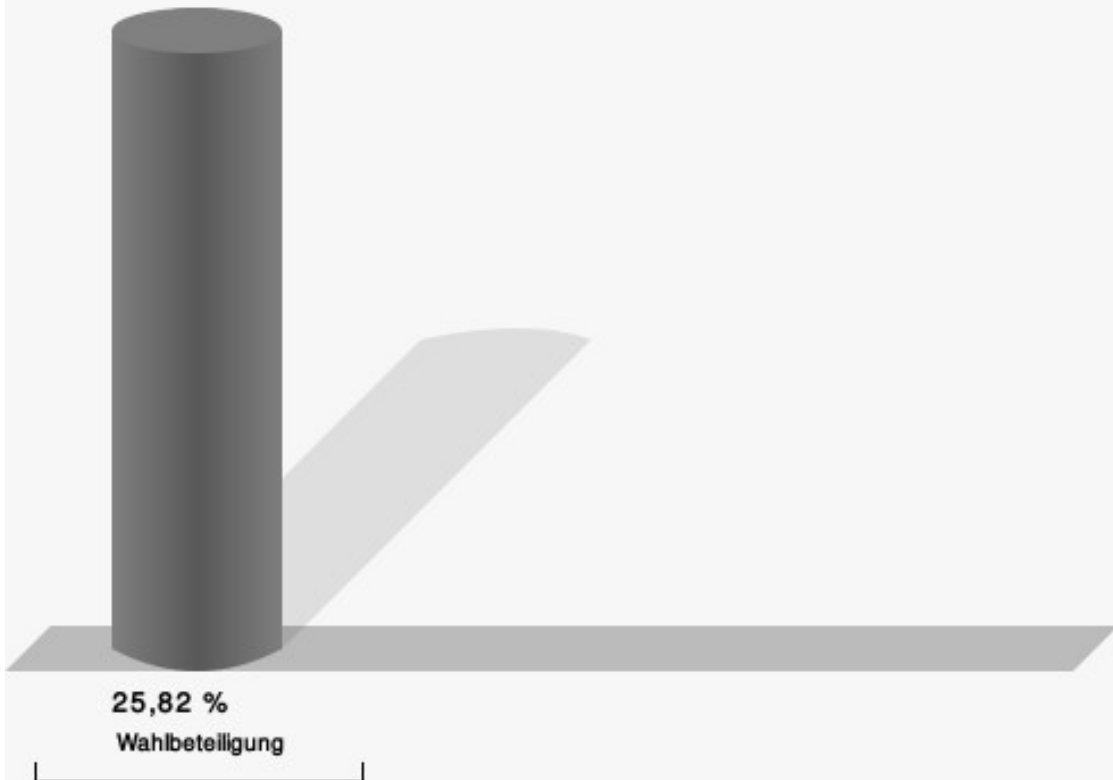
	Anzahl	Prozent
Peter Wirtz, CDU	166	47,03 %
Lutz Wagner, SPD, KöWI, Grüne	166	47,03 %
Bastian Reichardt, DIE LINKE	21	5,95 %



Wirtz, CDU = Peter Wirtz, Christlich Demokratische Union Deutschlands

Wagner, SPD, KöWI, Grüne = Lutz Wagner, Sozialdemokratische Partei Deutschlands, Königswinterer Wählerinitiative e.V., BÜNDNIS 90/Die GRÜNEN

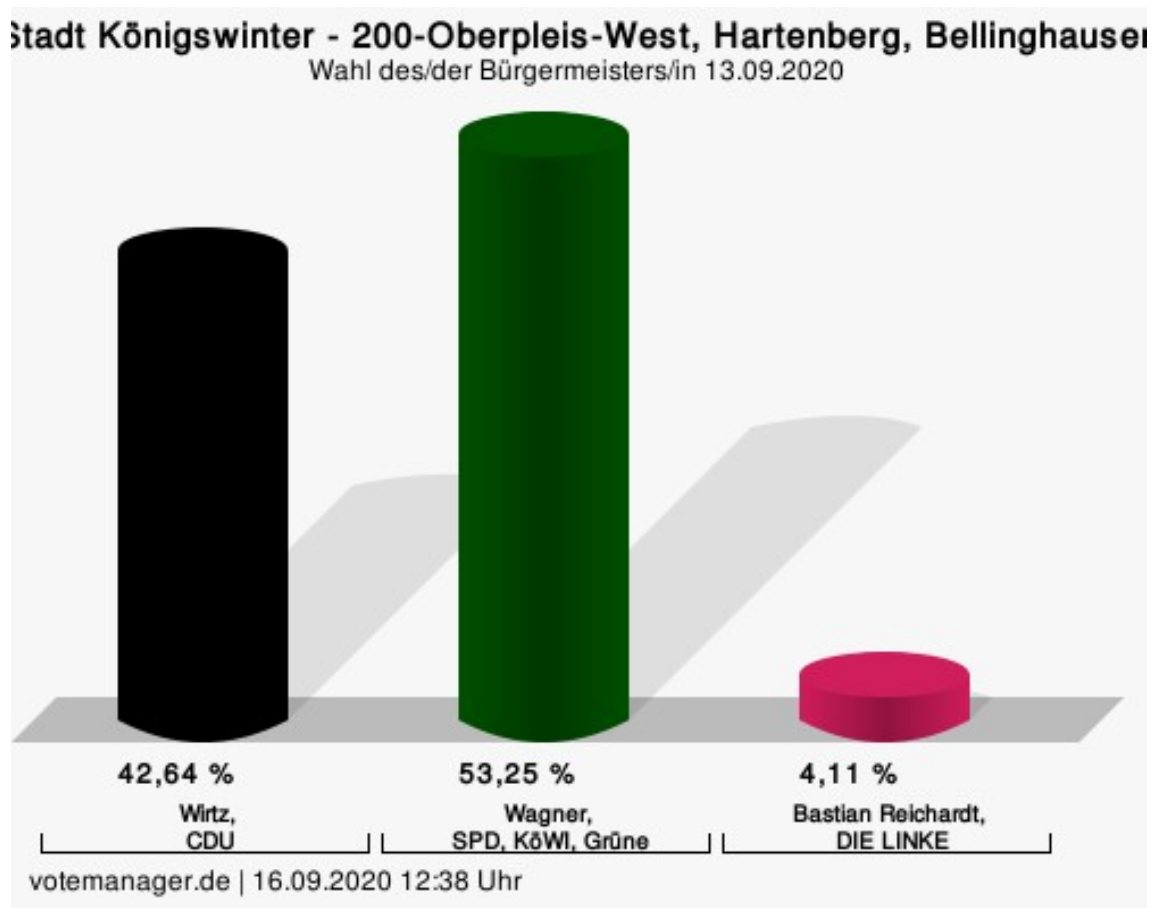
## Wahlbeteiligung



votemanager.de | 16.09.2020 11:55 Uhr

## 200-Oberpleis-West, Hartenberg, Bellinghausen

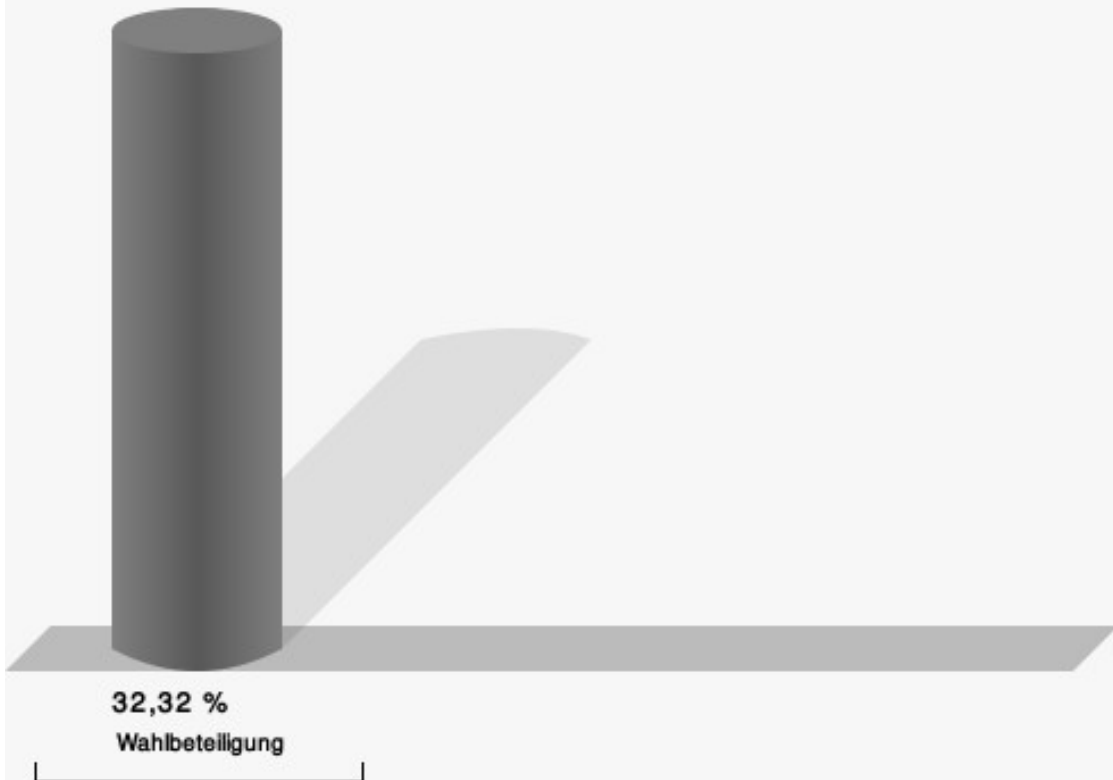
	Anzahl	Prozent
Peter Wirtz, CDU	197	42,64 %
Lutz Wagner, SPD, KöWI, Grüne	246	53,25 %
Bastian Reichardt, DIE LINKE	19	4,11 %



Wirtz, CDU = Peter Wirtz, Christlich Demokratische Union Deutschlands

Wagner, SPD, KöWI, Grüne = Lutz Wagner, Sozialdemokratische Partei Deutschlands, Königswinterer Wählerinitiative e.V., BÜNDNIS 90/Die GRÜNEN

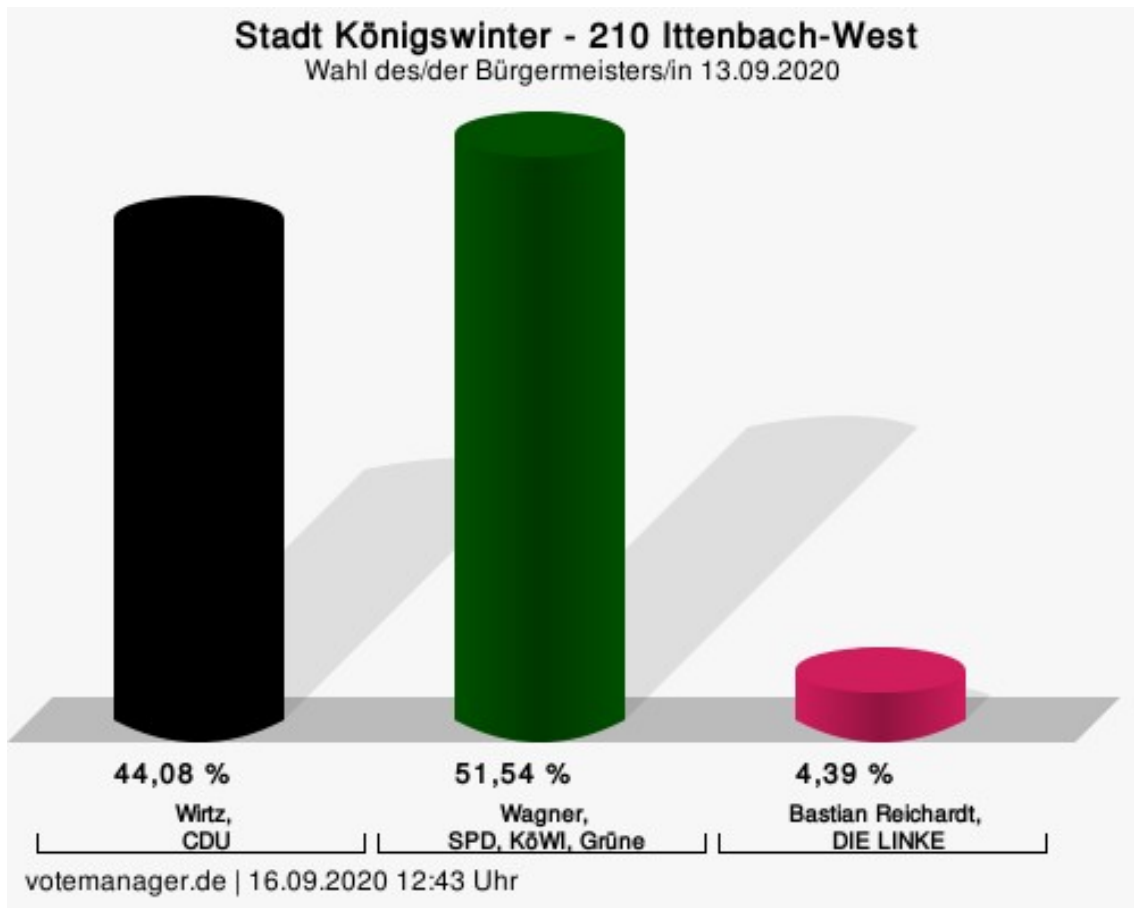
## Wahlbeteiligung



votemanager.de | 16.09.2020 12:38 Uhr

## 210 Ittenbach-West


	Anzahl	Prozent
Peter Wirtz, CDU	201	44,08 %
Lutz Wagner, SPD, KöWI, Grüne	235	51,54 %
Bastian Reichardt, DIE LINKE	20	4,39 %



Wirtz, CDU = Peter Wirtz, Christlich Demokratische Union Deutschlands

Wagner, SPD, KöWI, Grüne = Lutz Wagner, Sozialdemokratische Partei Deutschlands, Königswinterer Wählerinitiative e.V., BÜNDNIS 90/Die GRÜNEN

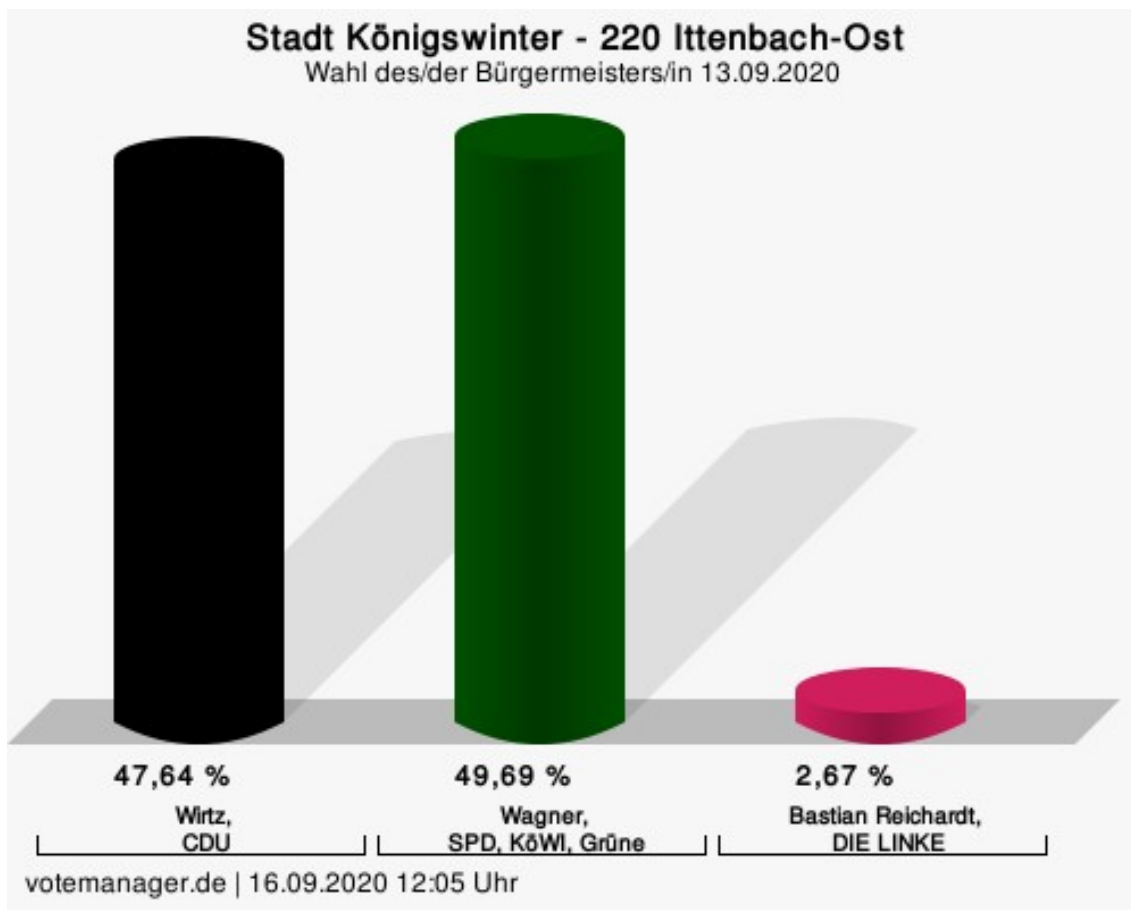
## Wahlbeteiligung



votemanager.de | 16.09.2020 12:43 Uhr

## 220 Ittenbach-Ost

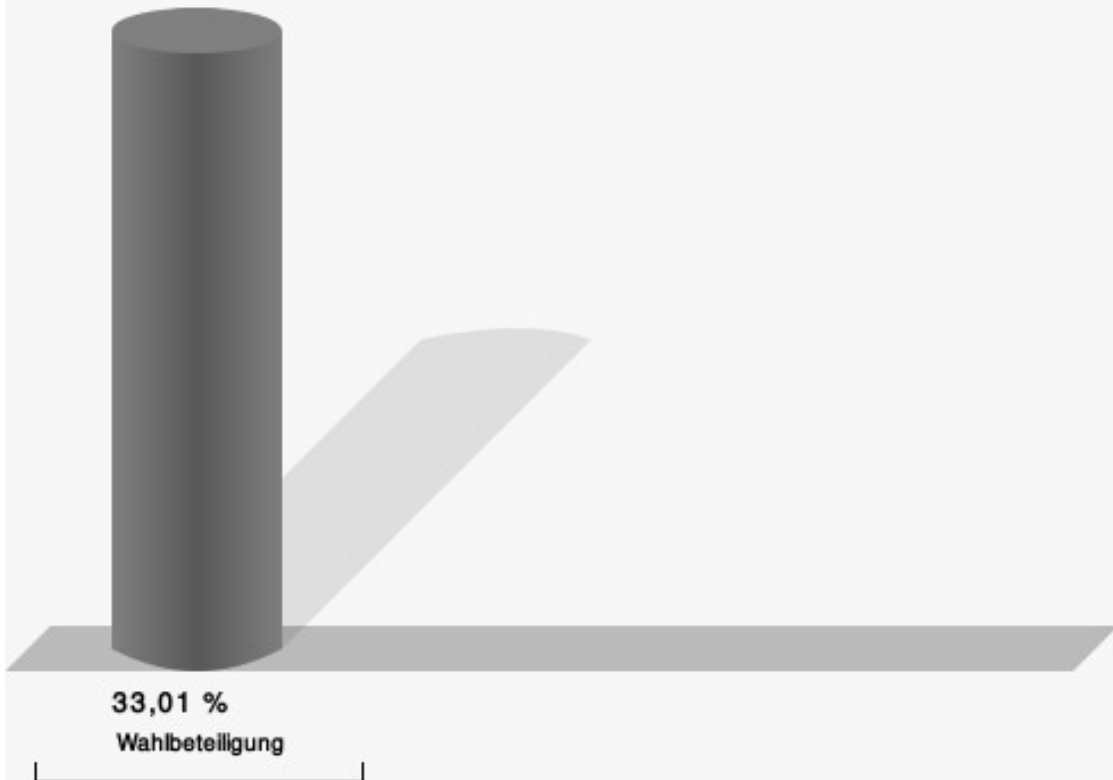
	Anzahl	Prozent
Peter Wirtz, CDU	232	47,64 %
Lutz Wagner, SPD, KöWI, Grüne	242	49,69 %
Bastian Reichardt, DIE LINKE	13	2,67 %



Wirtz, CDU = Peter Wirtz, Christlich Demokratische Union Deutschlands

Wagner, SPD, KöWI, Grüne = Lutz Wagner, Sozialdemokratische Partei Deutschlands, Königswinterer Wählerinitiative e.V., BÜNDNIS 90/Die GRÜNEN

## Wahlbeteiligung

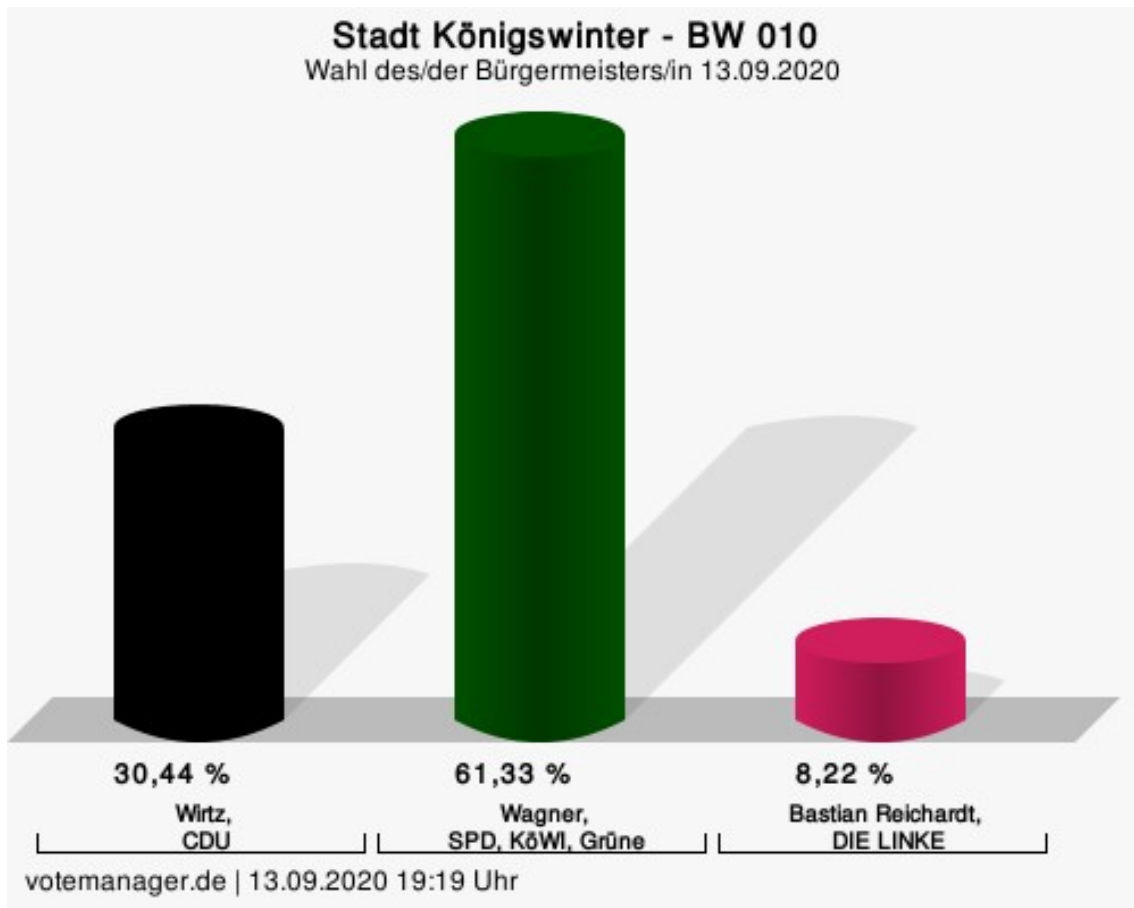


votemanager.de | 16.09.2020 12:05 Uhr



BW 010

	Anzahl	Prozent
Peter Wirtz, CDU	137	30,44 %
Lutz Wagner, SPD, KöWI, Grüne	276	61,33 %
Bastian Reichardt, DIE LINKE	37	8,22 %

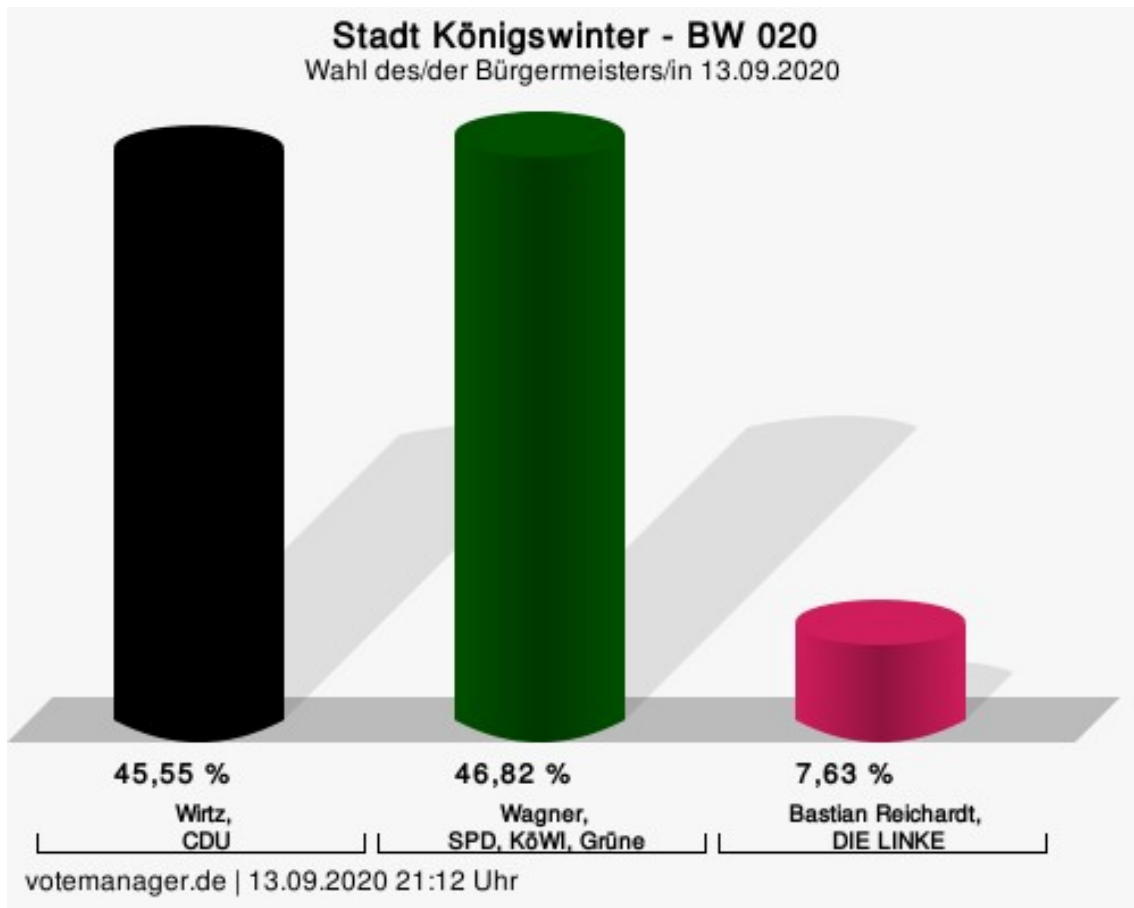


Wirtz, CDU = Peter Wirtz, Christlich Demokratische Union Deutschlands

Wagner, SPD, KöWI, Grüne = Lutz Wagner, Sozialdemokratische Partei Deutschlands, Königswinterer Wählerinitiative e.V., BÜNDNIS 90/Die GRÜNEN

BW 020

	Anzahl	Prozent
Peter Wirtz, CDU	215	45,55 %
Lutz Wagner, SPD, KöWI, Grüne	221	46,82 %
Bastian Reichardt, DIE LINKE	36	7,63 %

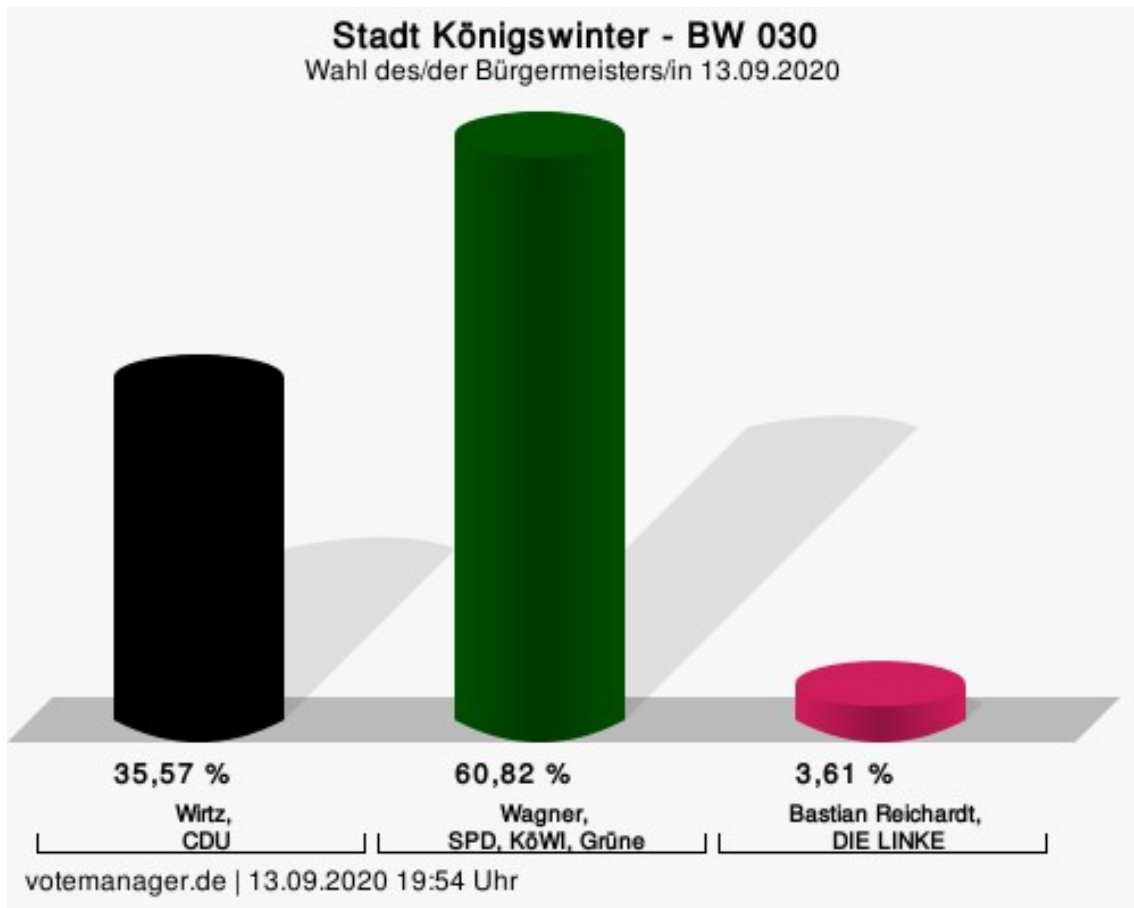


Wirtz, CDU = Peter Wirtz, Christlich Demokratische Union Deutschlands

Wagner, SPD, KöWI, Grüne = Lutz Wagner, Sozialdemokratische Partei Deutschlands, Königswinterer Wählerinitiative e.V., BÜNDNIS 90/Die GRÜNEN

BW 030

	Anzahl	Prozent
Peter Wirtz, CDU	138	35,57 %
Lutz Wagner, SPD, KöWI, Grüne	236	60,82 %
Bastian Reichardt, DIE LINKE	14	3,61 %

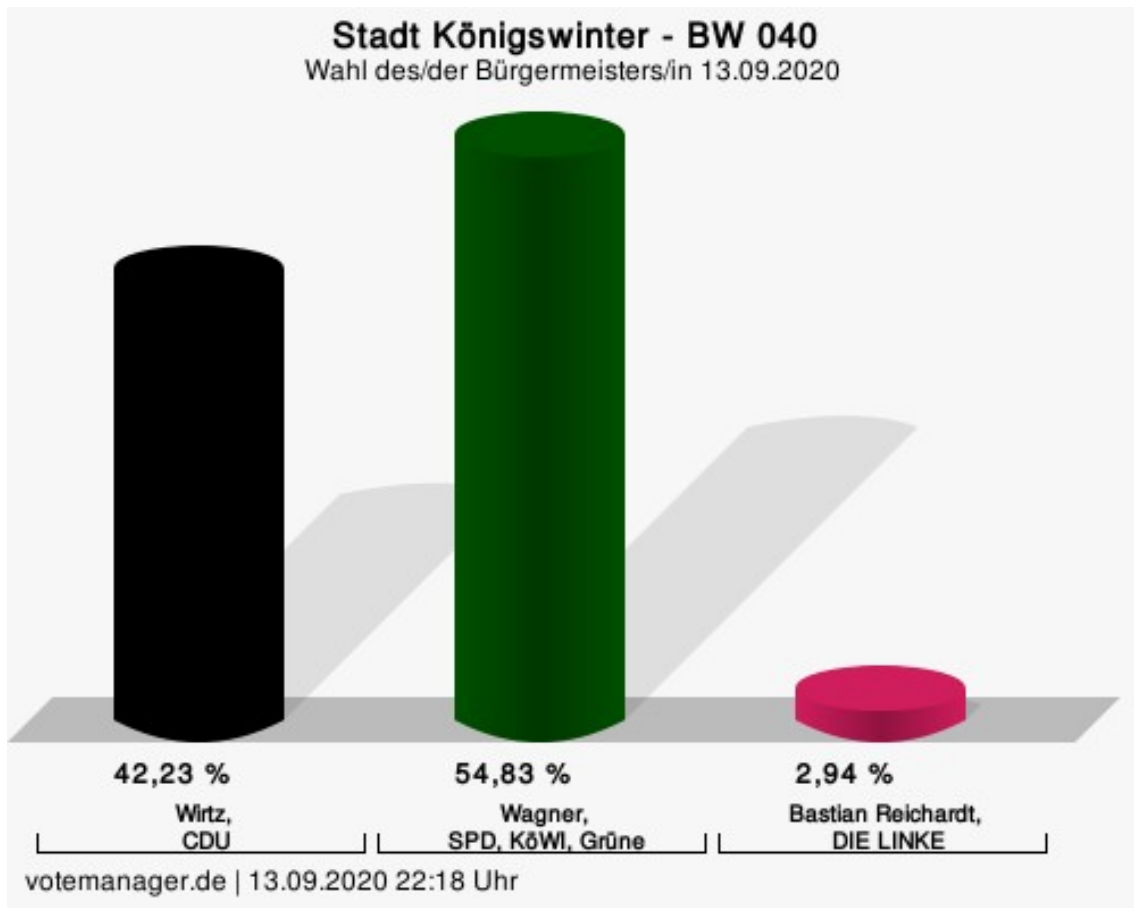


Wirtz, CDU = Peter Wirtz, Christlich Demokratische Union Deutschlands

Wagner, SPD, KöWI, Grüne = Lutz Wagner, Sozialdemokratische Partei Deutschlands, Königswinterer Wählerinitiative e.V., BÜNDNIS 90/Die GRÜNEN

BW 040

	Anzahl	Prozent
Peter Wirtz, CDU	201	42,23 %
Lutz Wagner, SPD, KöWI, Grüne	261	54,83 %
Bastian Reichardt, DIE LINKE	14	2,94 %

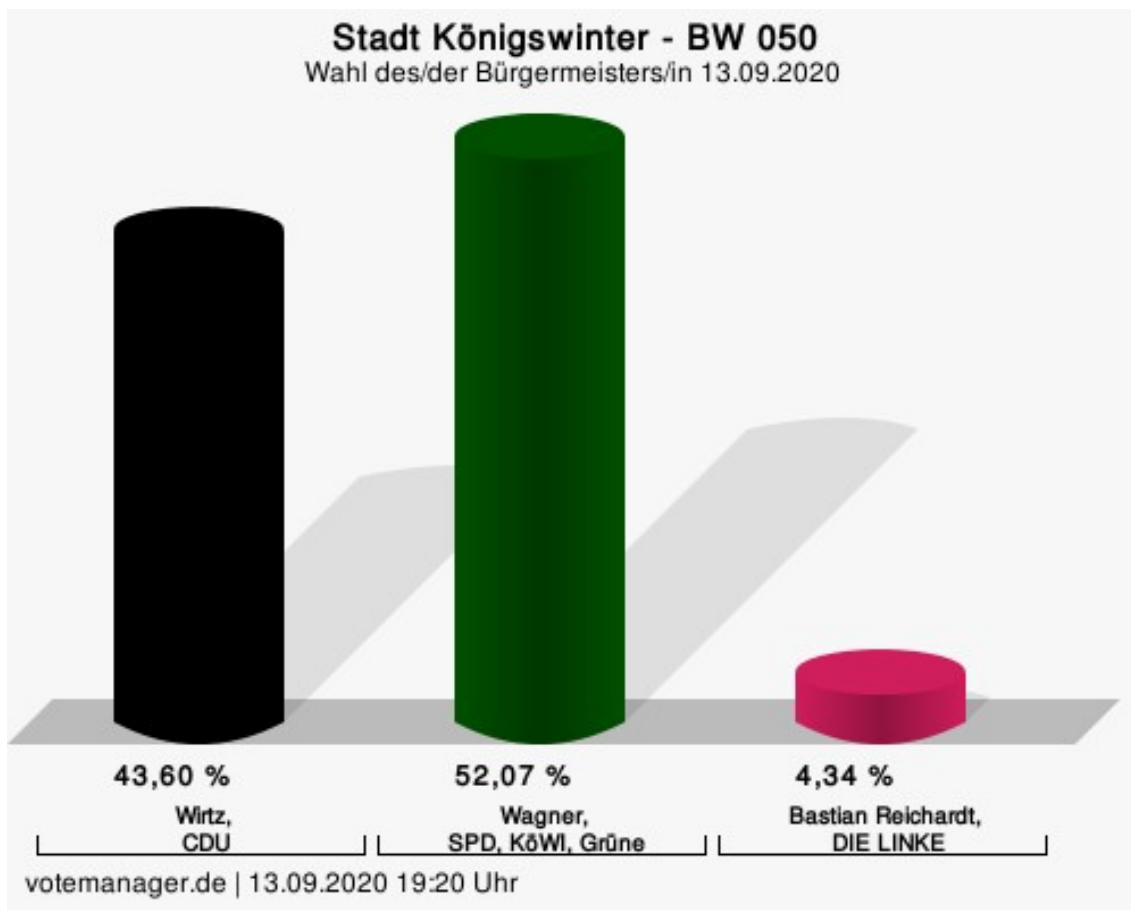


Wirtz, CDU = Peter Wirtz, Christlich Demokratische Union Deutschlands

Wagner, SPD, KöWI, Grüne = Lutz Wagner, Sozialdemokratische Partei Deutschlands, Königswinterer Wählerinitiative e.V., BÜNDNIS 90/Die GRÜNEN

BW 050

	Anzahl	Prozent
Peter Wirtz, CDU	211	43,60 %
Lutz Wagner, SPD, KöWI, Grüne	252	52,07 %
Bastian Reichardt, DIE LINKE	21	4,34 %

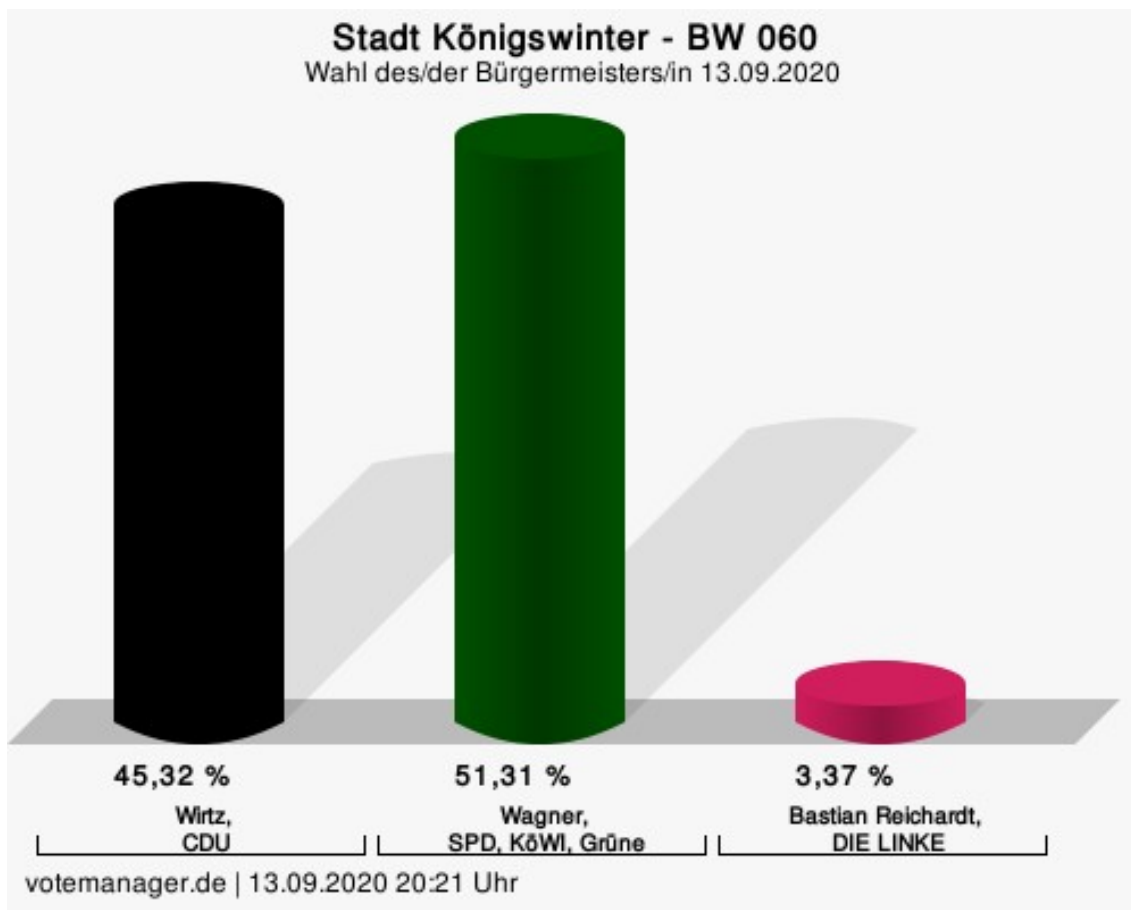


Wirtz, CDU = Peter Wirtz, Christlich Demokratische Union Deutschlands

Wagner, SPD, KöWI, Grüne = Lutz Wagner, Sozialdemokratische Partei Deutschlands, Königswinterer Wählerinitiative e.V., BÜNDNIS 90/Die GRÜNEN

BW 060

	Anzahl	Prozent
Peter Wirtz, CDU	121	45,32 %
Lutz Wagner, SPD, KöWI, Grüne	137	51,31 %
Bastian Reichardt, DIE LINKE	9	3,37 %

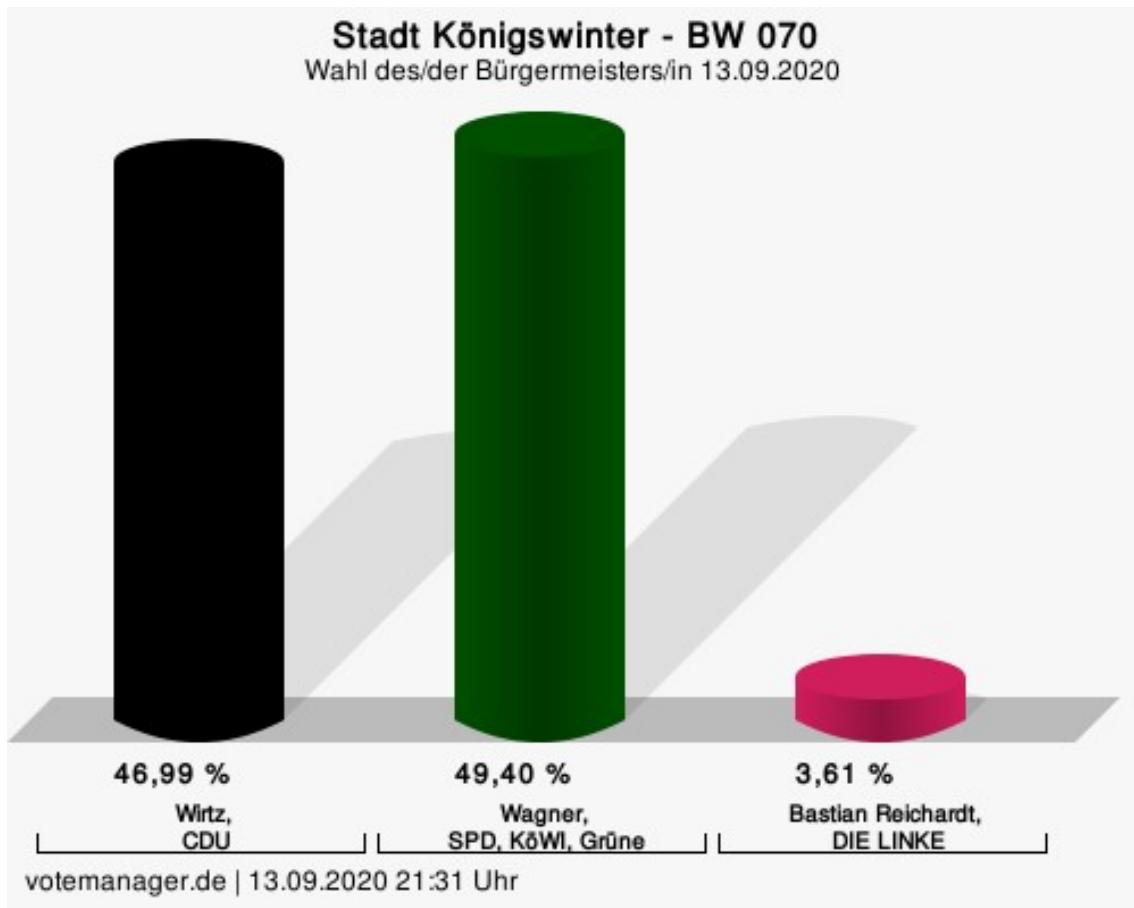


Wirtz, CDU = Peter Wirtz, Christlich Demokratische Union Deutschlands

Wagner, SPD, KöWI, Grüne = Lutz Wagner, Sozialdemokratische Partei Deutschlands, Königswinterer Wählerinitiative e.V., BÜNDNIS 90/Die GRÜNEN

## BW 070

	Anzahl	Prozent
Peter Wirtz, CDU	195	46,99 %
Lutz Wagner, SPD, KöWI, Grüne	205	49,40 %
Bastian Reichardt, DIE LINKE	15	3,61 %

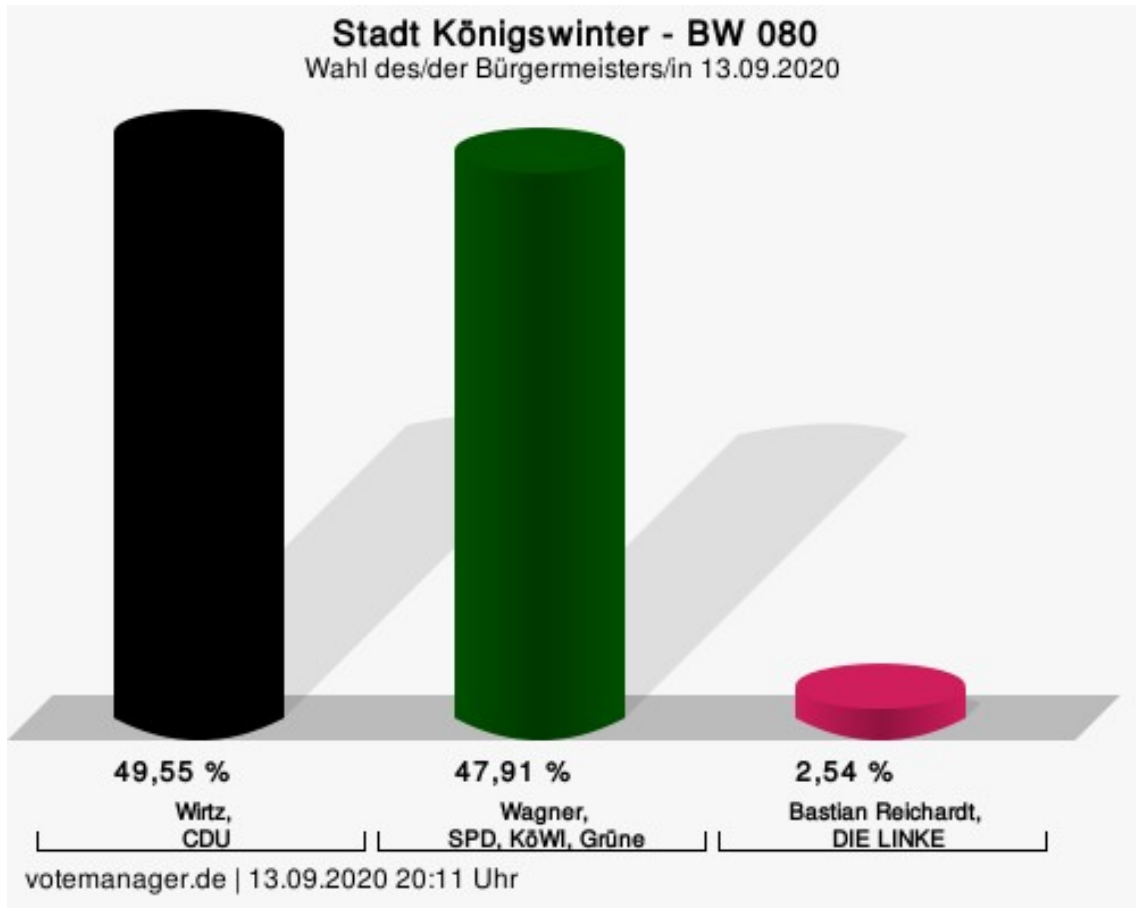


Wirtz, CDU = Peter Wirtz, Christlich Demokratische Union Deutschlands

Wagner, SPD, KöWI, Grüne = Lutz Wagner, Sozialdemokratische Partei Deutschlands, Königswinterer Wählerinitiative e.V., BÜNDNIS 90/Die GRÜNEN

BW 080

	Anzahl	Prozent
Peter Wirtz, CDU	273	49,55 %
Lutz Wagner, SPD, KöWI, Grüne	264	47,91 %
Bastian Reichardt, DIE LINKE	14	2,54 %



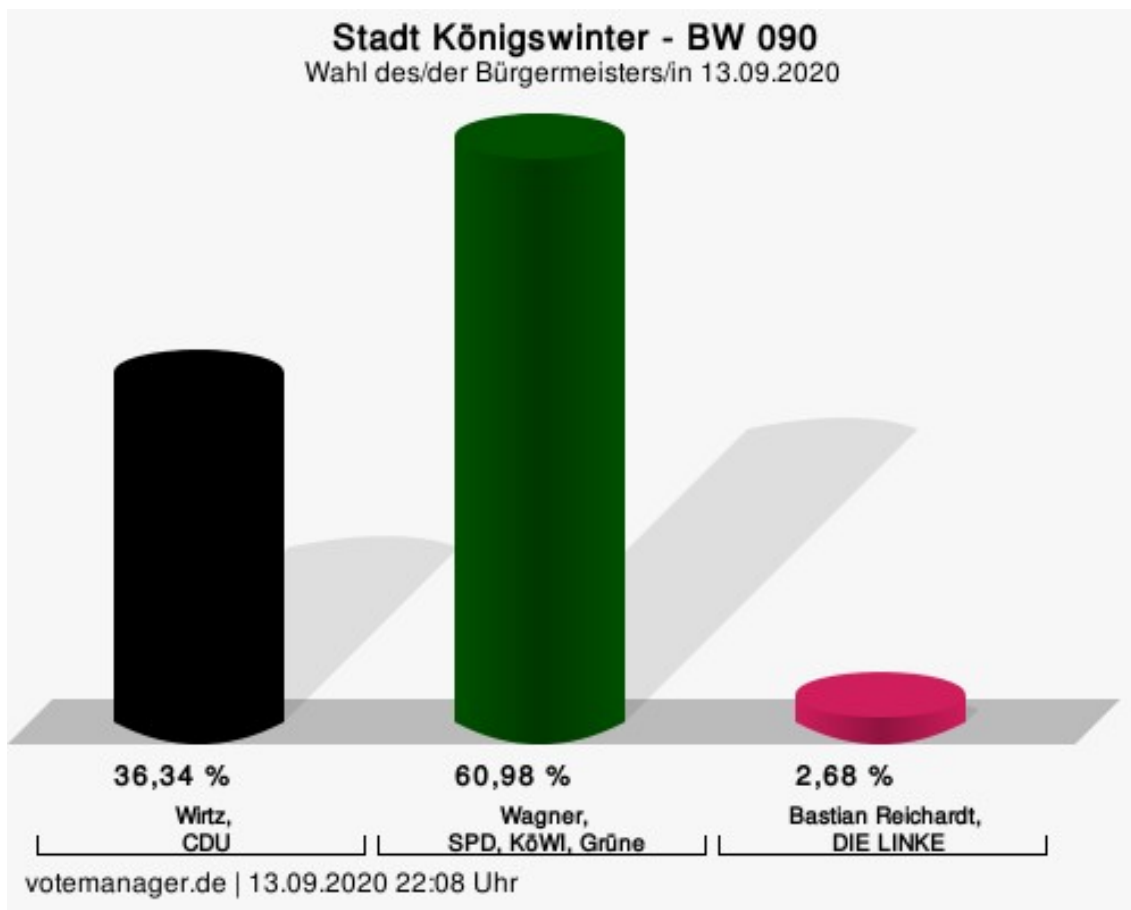
Wirtz, CDU = Peter Wirtz, Christlich Demokratische Union Deutschlands

Wagner, SPD, KöWI, Grüne = Lutz Wagner, Sozialdemokratische Partei Deutschlands, Königswinterer Wählerinitiative e.V., BÜNDNIS 90/Die GRÜNEN



BW 090

	Anzahl	Prozent
Peter Wirtz, CDU	149	36,34 %
Lutz Wagner, SPD, KöWI, Grüne	250	60,98 %
Bastian Reichardt, DIE LINKE	11	2,68 %

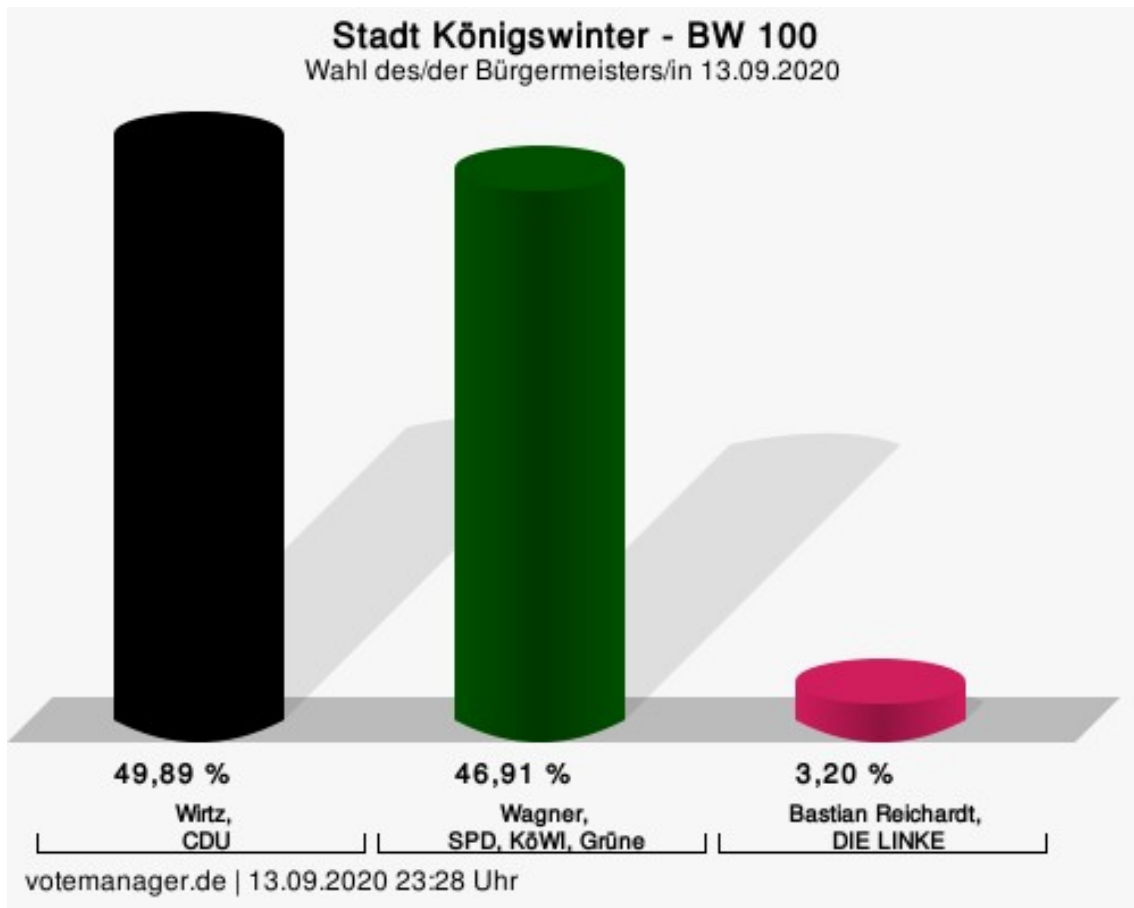


Wirtz, CDU = Peter Wirtz, Christlich Demokratische Union Deutschlands

Wagner, SPD, KöWI, Grüne = Lutz Wagner, Sozialdemokratische Partei Deutschlands, Königswinterer Wählerinitiative e.V., BÜNDNIS 90/Die GRÜNEN

## BW 100

	Anzahl	Prozent
Peter Wirtz, CDU	234	49,89 %
Lutz Wagner, SPD, KöWI, Grüne	220	46,91 %
Bastian Reichardt, DIE LINKE	15	3,20 %

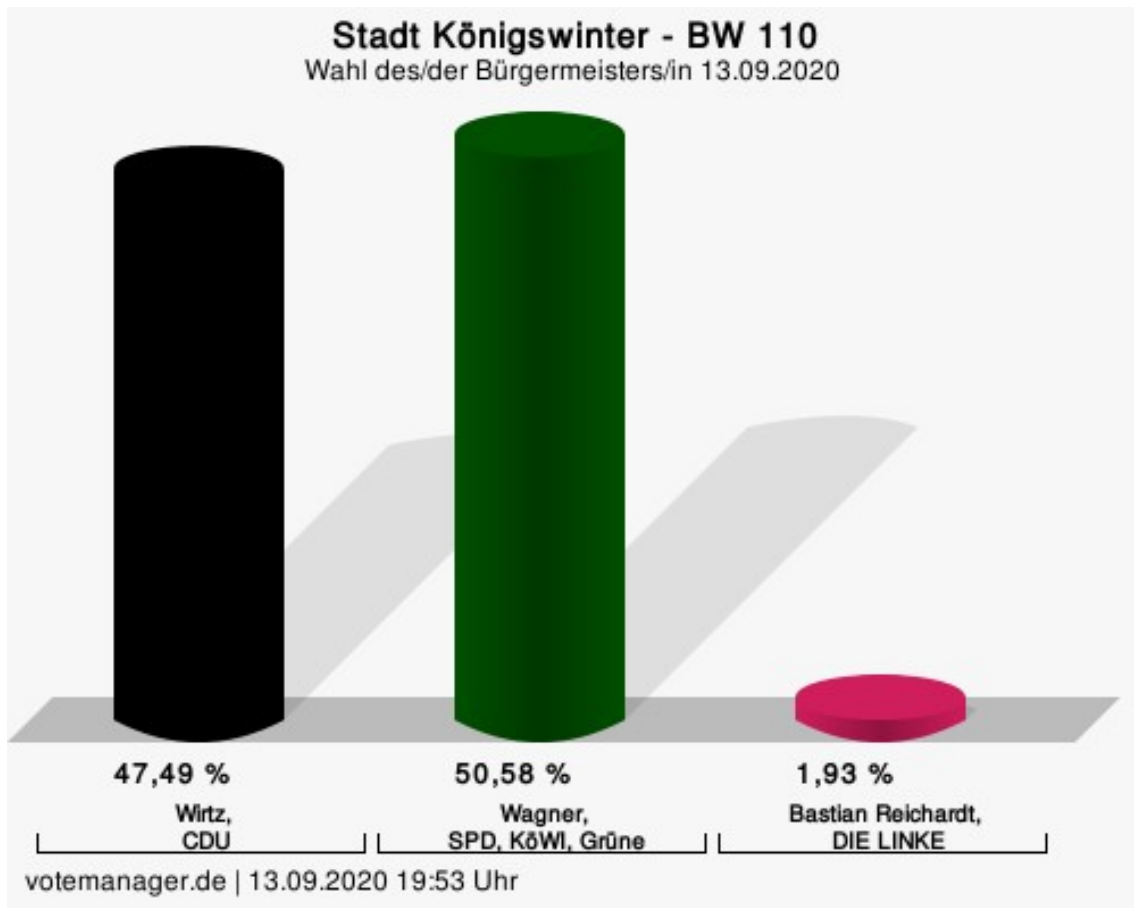


Wirtz, CDU = Peter Wirtz, Christlich Demokratische Union Deutschlands

Wagner, SPD, KöWI, Grüne = Lutz Wagner, Sozialdemokratische Partei Deutschlands, Königswinterer Wählerinitiative e.V., BÜNDNIS 90/Die GRÜNEN

BW 110

	Anzahl	Prozent
Peter Wirtz, CDU	246	47,49 %
Lutz Wagner, SPD, KöWI, Grüne	262	50,58 %
Bastian Reichardt, DIE LINKE	10	1,93 %

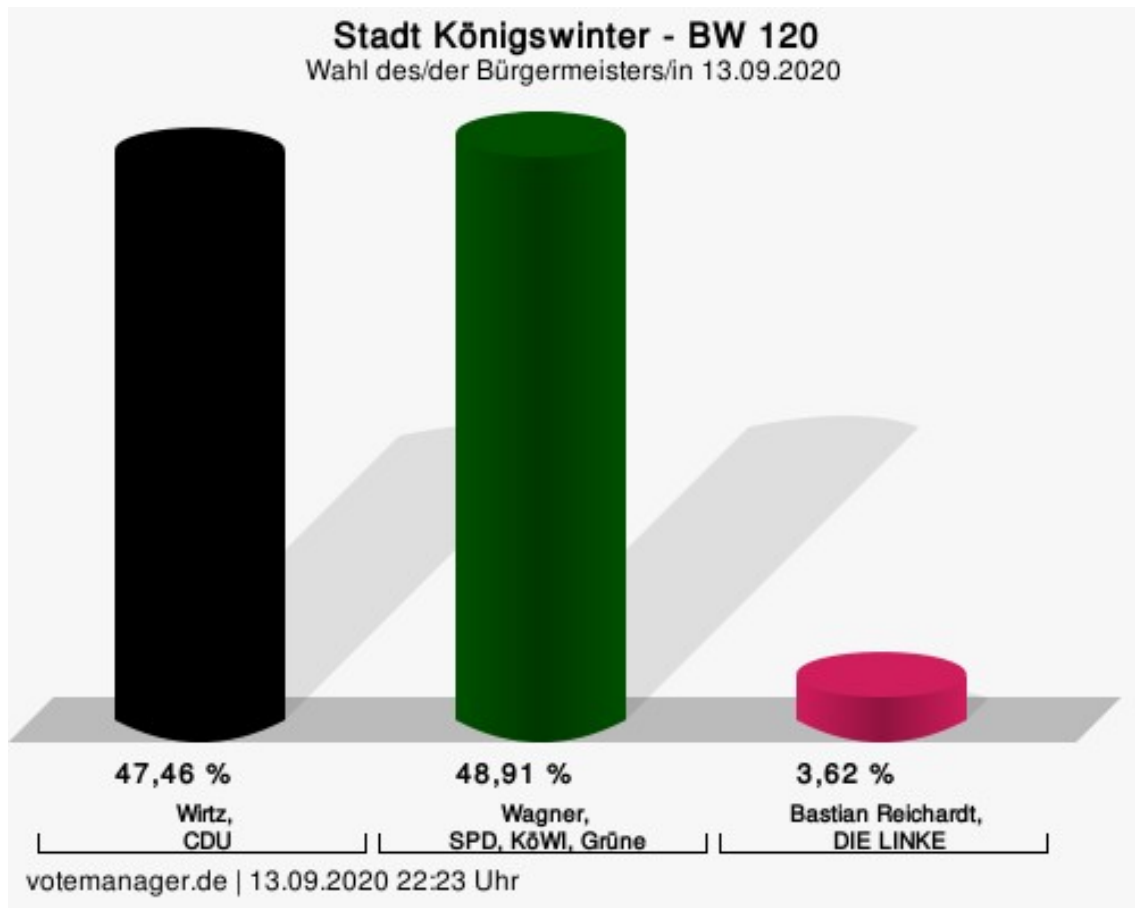


Wirtz, CDU = Peter Wirtz, Christlich Demokratische Union Deutschlands

Wagner, SPD, KöWI, Grüne = Lutz Wagner, Sozialdemokratische Partei Deutschlands, Königswinterer Wählerinitiative e.V., BÜNDNIS 90/Die GRÜNEN

## BW 120

	Anzahl	Prozent
Peter Wirtz, CDU	262	47,46 %
Lutz Wagner, SPD, KöWI, Grüne	270	48,91 %
Bastian Reichardt, DIE LINKE	20	3,62 %

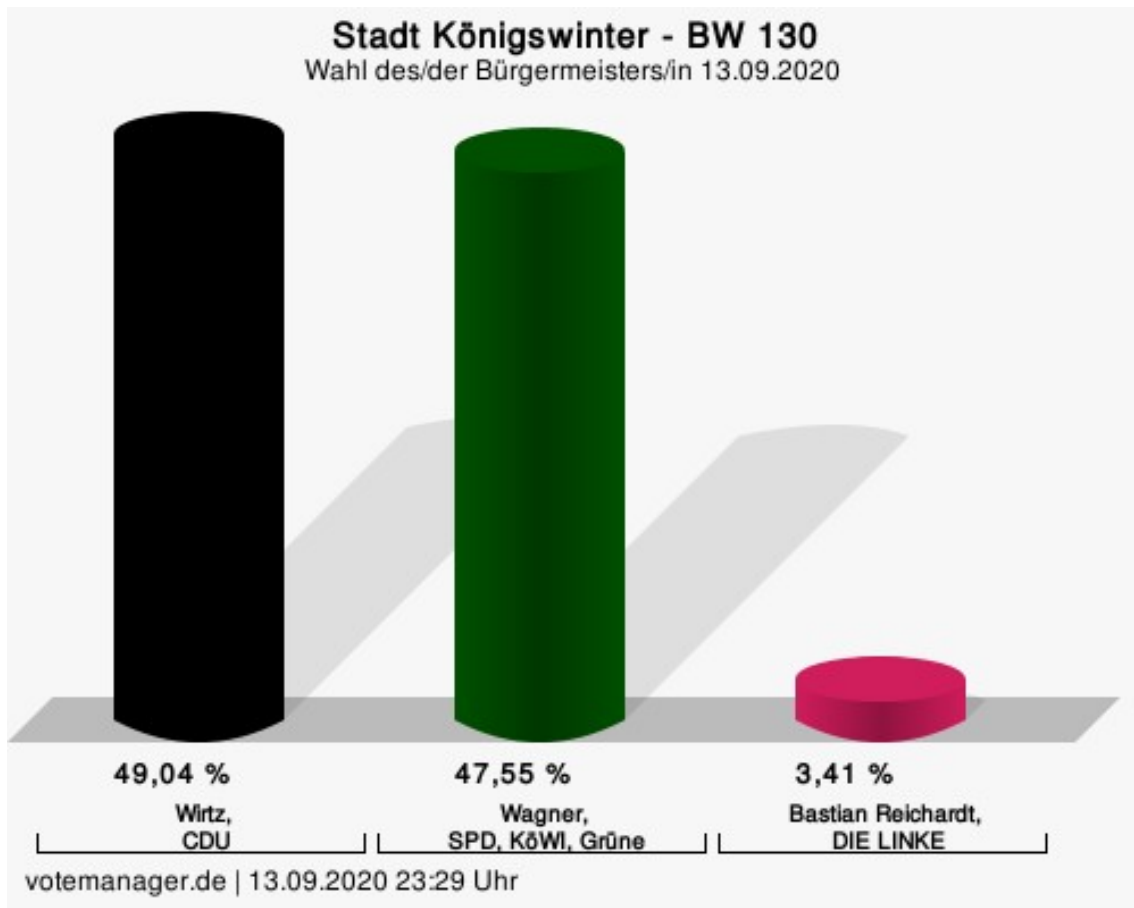


Wirtz, CDU = Peter Wirtz, Christlich Demokratische Union Deutschlands

Wagner, SPD, KöWI, Grüne = Lutz Wagner, Sozialdemokratische Partei Deutschlands, Königswinterer Wählerinitiative e.V., BÜNDNIS 90/Die GRÜNEN

BW 130

	Anzahl	Prozent
Peter Wirtz, CDU	230	49,04 %
Lutz Wagner, SPD, KöWI, Grüne	223	47,55 %
Bastian Reichardt, DIE LINKE	16	3,41 %

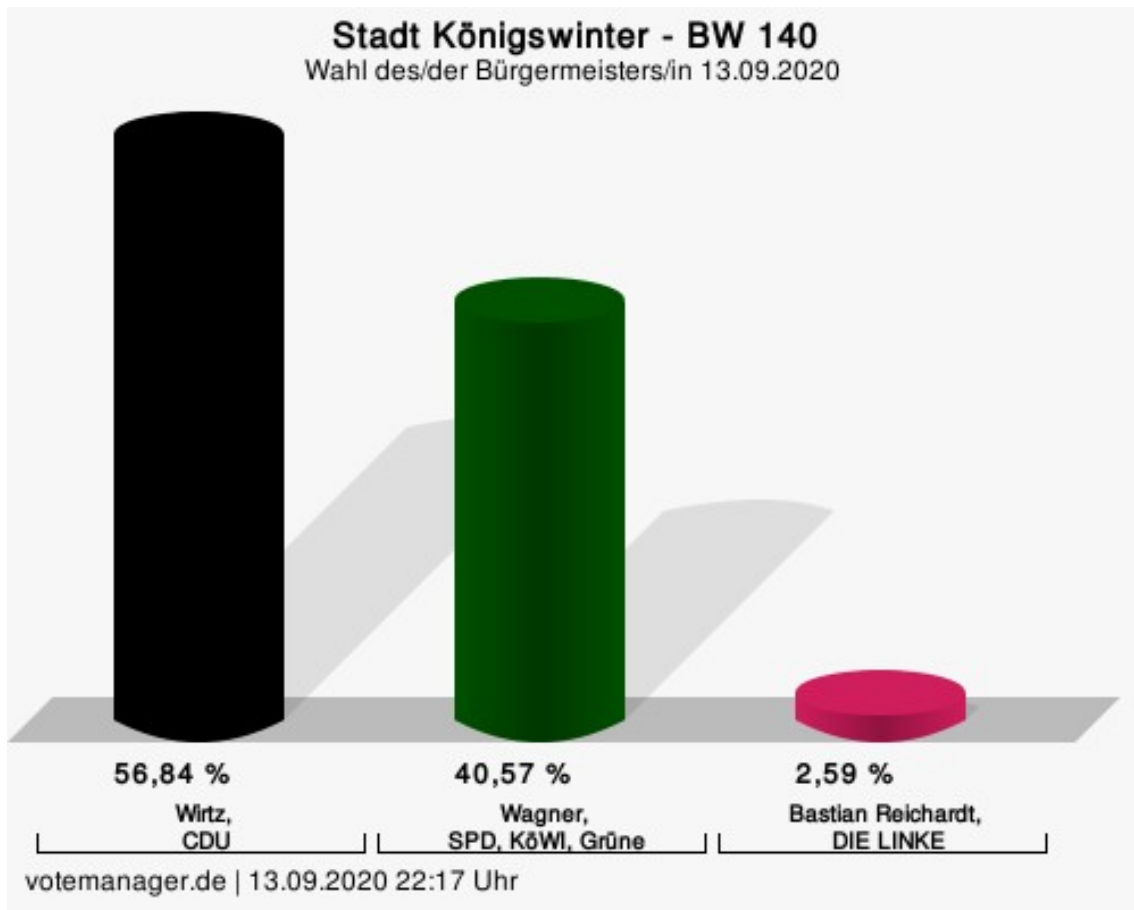


Wirtz, CDU = Peter Wirtz, Christlich Demokratische Union Deutschlands

Wagner, SPD, KöWI, Grüne = Lutz Wagner, Sozialdemokratische Partei Deutschlands, Königswinterer Wählerinitiative e.V., BÜNDNIS 90/Die GRÜNEN

## BW 140

	Anzahl	Prozent
Peter Wirtz, CDU	241	56,84 %
Lutz Wagner, SPD, KöWI, Grüne	172	40,57 %
Bastian Reichardt, DIE LINKE	11	2,59 %

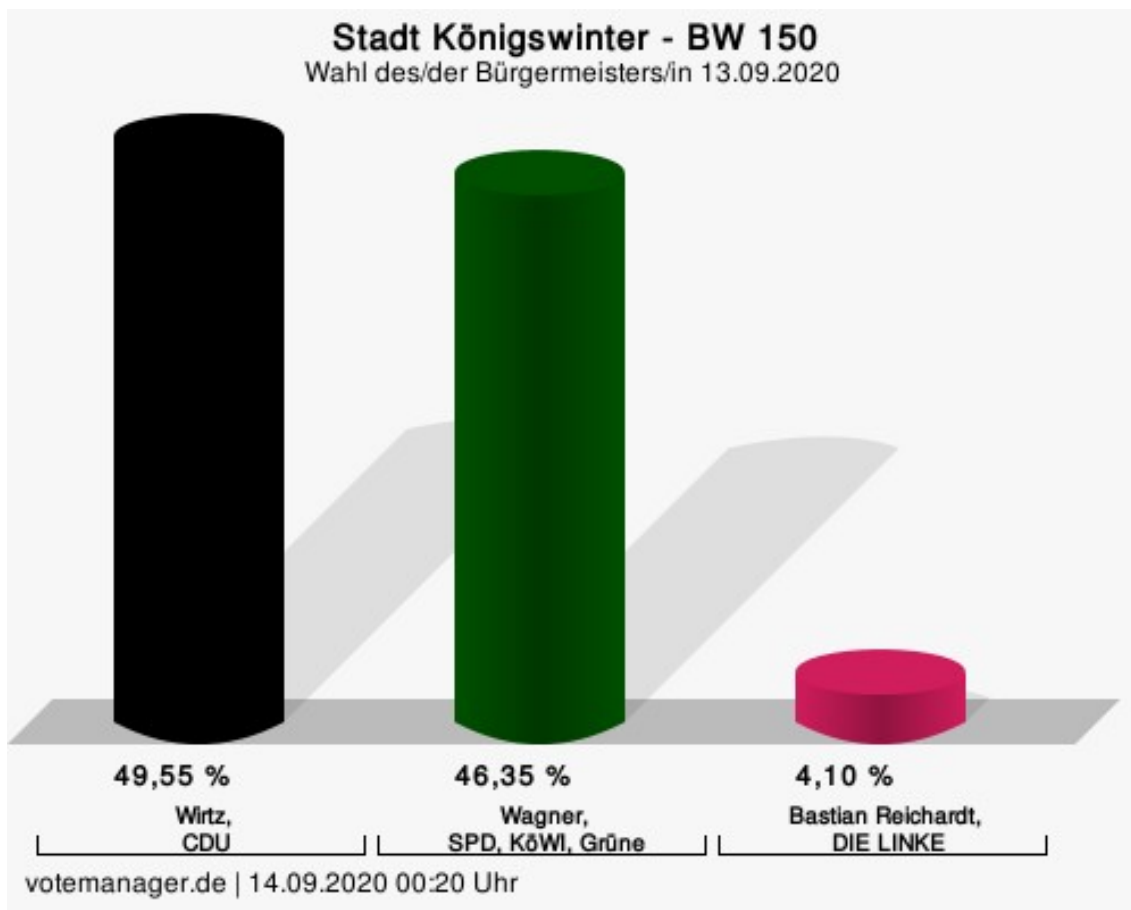


Wirtz, CDU = Peter Wirtz, Christlich Demokratische Union Deutschlands

Wagner, SPD, KöWI, Grüne = Lutz Wagner, Sozialdemokratische Partei Deutschlands, Königswinterer Wählerinitiative e.V., BÜNDNIS 90/Die GRÜNEN

## BW 150

	Anzahl	Prozent
Peter Wirtz, CDU	278	49,55 %
Lutz Wagner, SPD, KöWI, Grüne	260	46,35 %
Bastian Reichardt, DIE LINKE	23	4,10 %

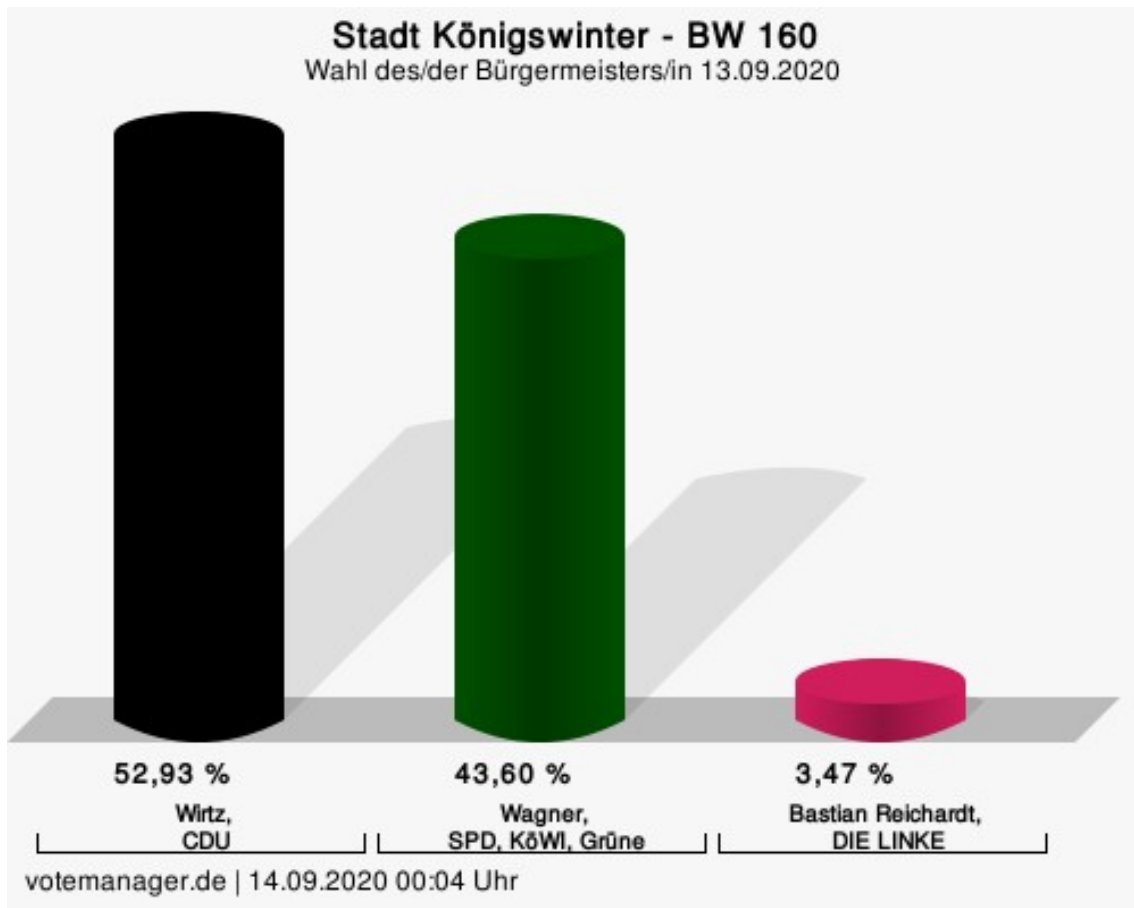


Wirtz, CDU = Peter Wirtz, Christlich Demokratische Union Deutschlands

Wagner, SPD, KöWI, Grüne = Lutz Wagner, Sozialdemokratische Partei Deutschlands, Königswinterer Wählerinitiative e.V., BÜNDNIS 90/Die GRÜNEN

BW 160

	Anzahl	Prozent
Peter Wirtz, CDU	244	52,93 %
Lutz Wagner, SPD, KöWI, Grüne	201	43,60 %
Bastian Reichardt, DIE LINKE	16	3,47 %



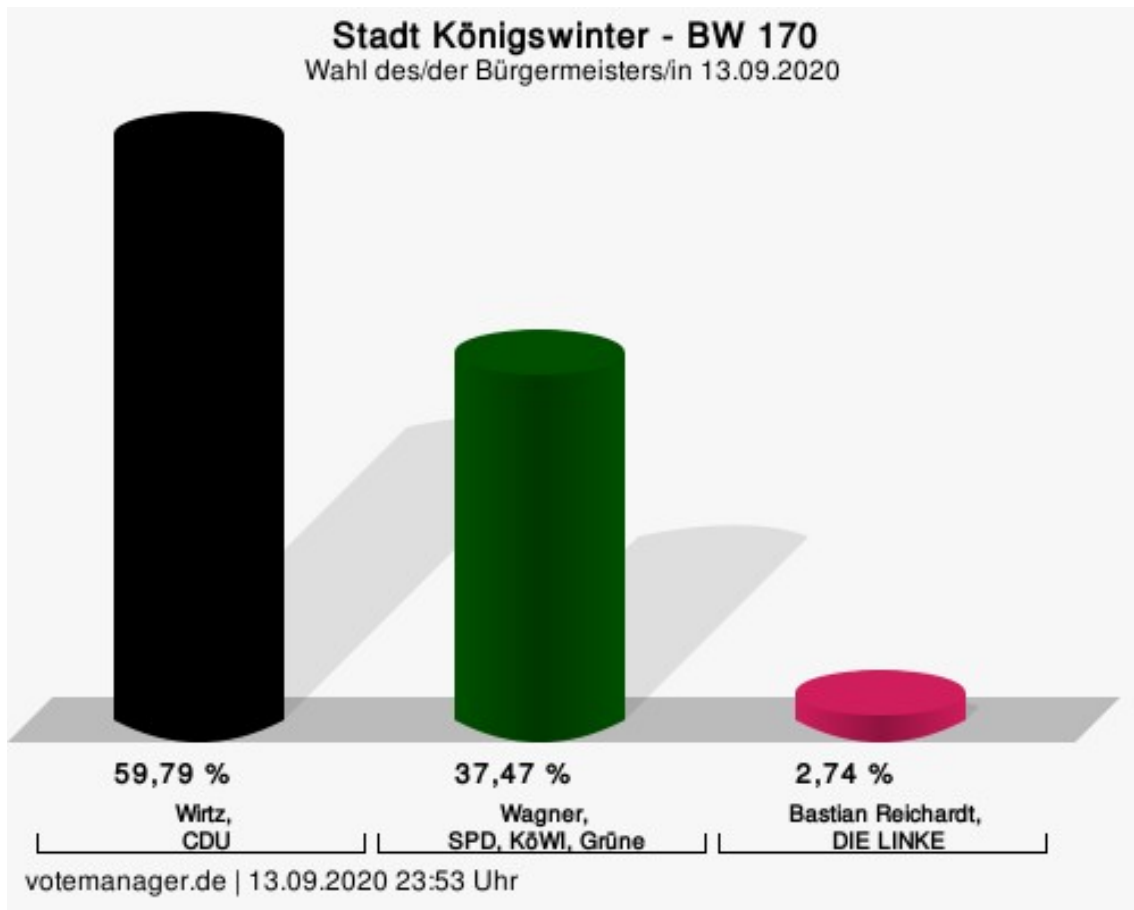
Wirtz, CDU = Peter Wirtz, Christlich Demokratische Union Deutschlands

Wagner, SPD, KöWI, Grüne = Lutz Wagner, Sozialdemokratische Partei Deutschlands, Königswinterer Wählerinitiative e.V., BÜNDNIS 90/Die GRÜNEN



## BW 170

	Anzahl	Prozent
Peter Wirtz, CDU	284	59,79 %
Lutz Wagner, SPD, KöWI, Grüne	178	37,47 %
Bastian Reichardt, DIE LINKE	13	2,74 %

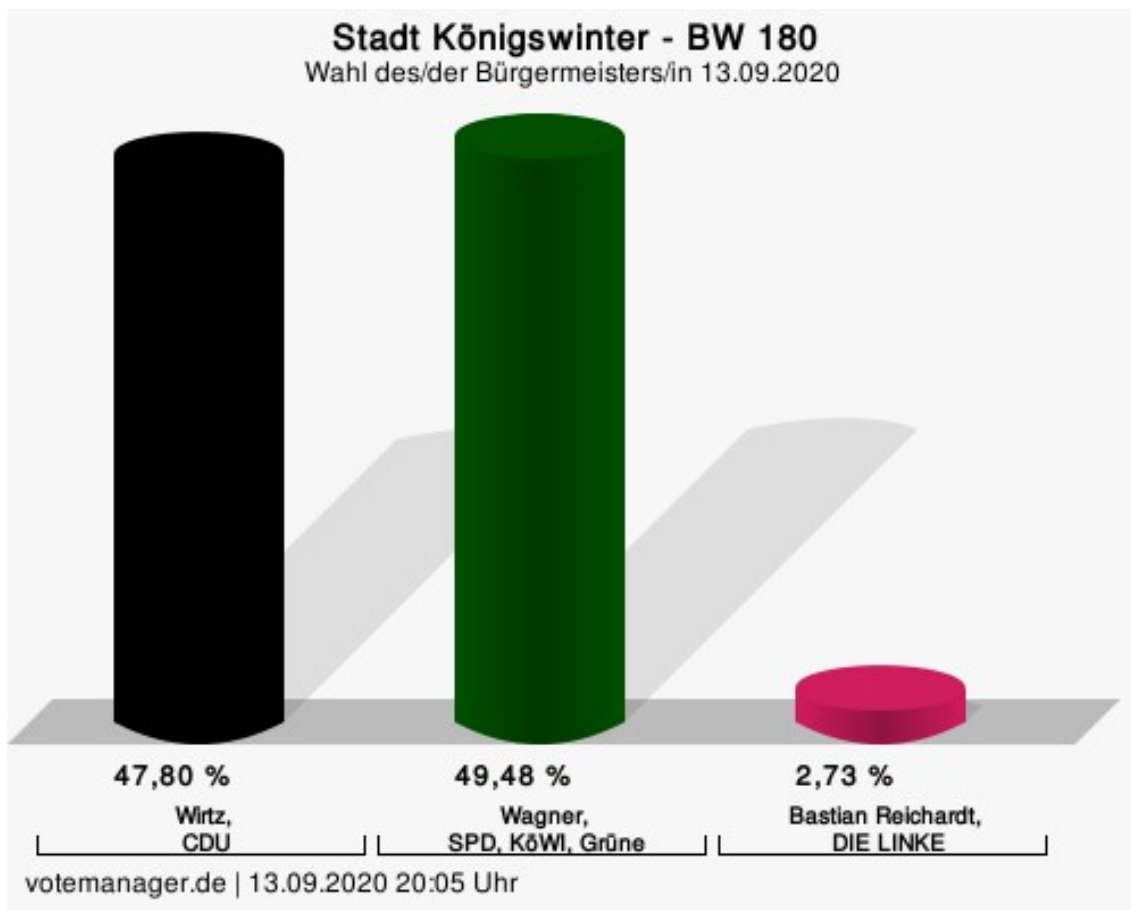


Wirtz, CDU = Peter Wirtz, Christlich Demokratische Union Deutschlands

Wagner, SPD, KöWI, Grüne = Lutz Wagner, Sozialdemokratische Partei Deutschlands, Königswinterer Wählerinitiative e.V., BÜNDNIS 90/Die GRÜNEN

BW 180

	Anzahl	Prozent
Peter Wirtz, CDU	228	47,80 %
Lutz Wagner, SPD, KöWI, Grüne	236	49,48 %
Bastian Reichardt, DIE LINKE	13	2,73 %

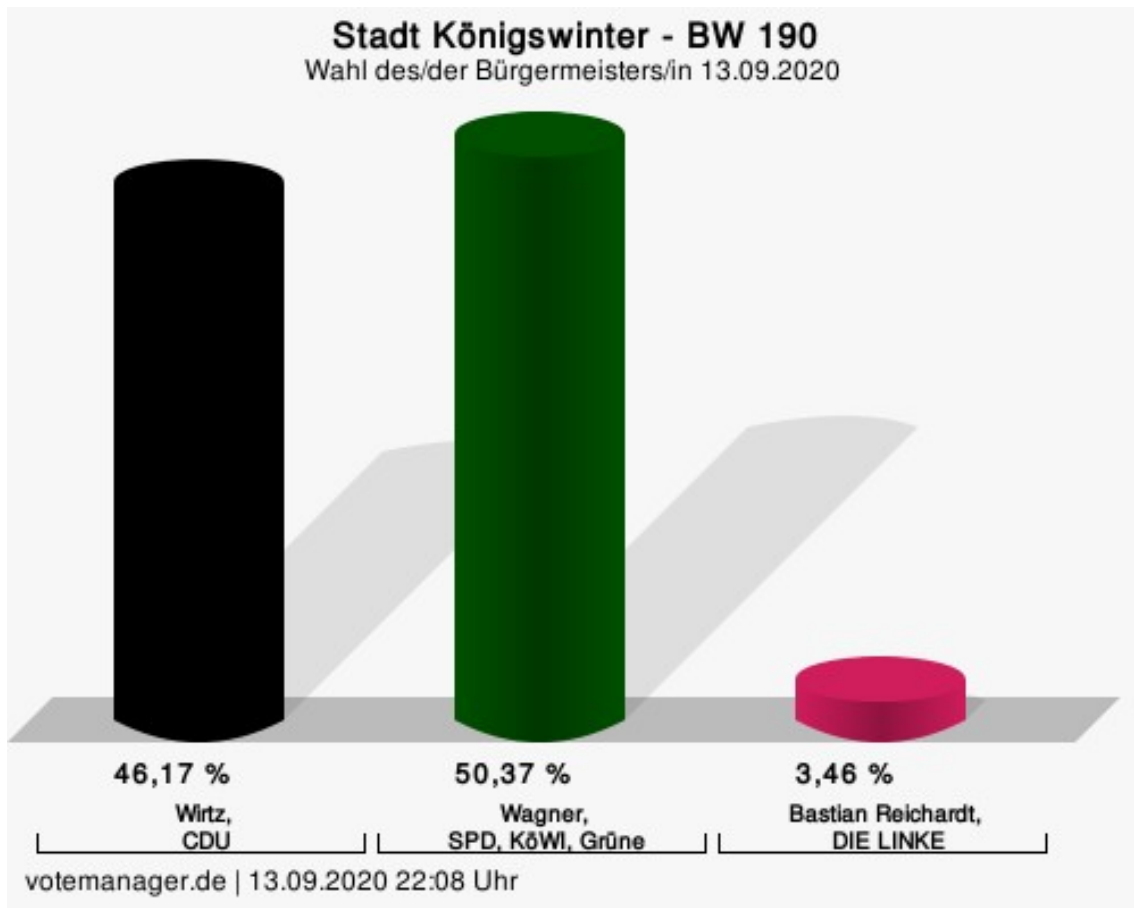


Wirtz, CDU = Peter Wirtz, Christlich Demokratische Union Deutschlands

Wagner, SPD, KöWI, Grüne = Lutz Wagner, Sozialdemokratische Partei Deutschlands, Königswinterer Wählerinitiative e.V., BÜNDNIS 90/Die GRÜNEN

BW 190

	Anzahl	Prozent
Peter Wirtz, CDU	187	46,17 %
Lutz Wagner, SPD, KöWI, Grüne	204	50,37 %
Bastian Reichardt, DIE LINKE	14	3,46 %

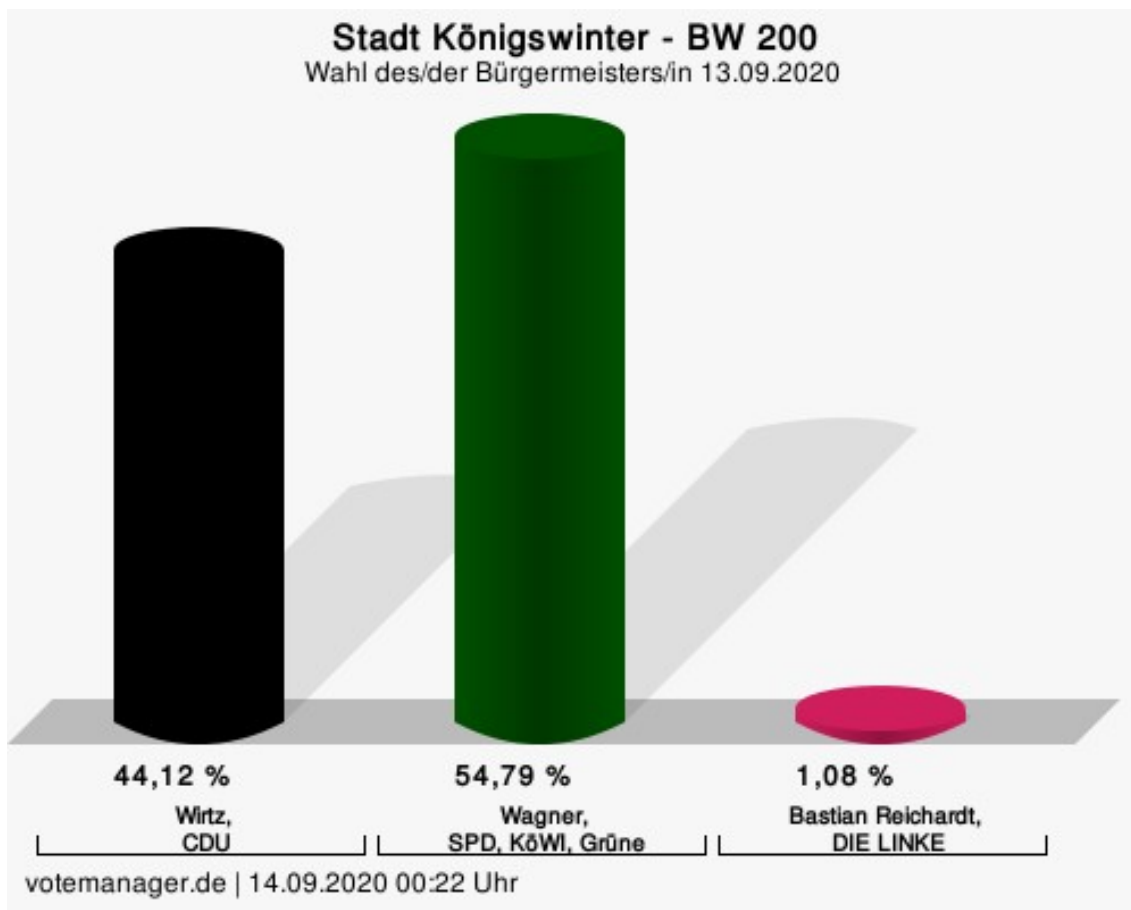


Wirtz, CDU = Peter Wirtz, Christlich Demokratische Union Deutschlands

Wagner, SPD, KöWI, Grüne = Lutz Wagner, Sozialdemokratische Partei Deutschlands, Königswinterer Wählerinitiative e.V., BÜNDNIS 90/Die GRÜNEN

BW 200

	Anzahl	Prozent
Peter Wirtz, CDU	244	44,12 %
Lutz Wagner, SPD, KöWI, Grüne	303	54,79 %
Bastian Reichardt, DIE LINKE	6	1,08 %

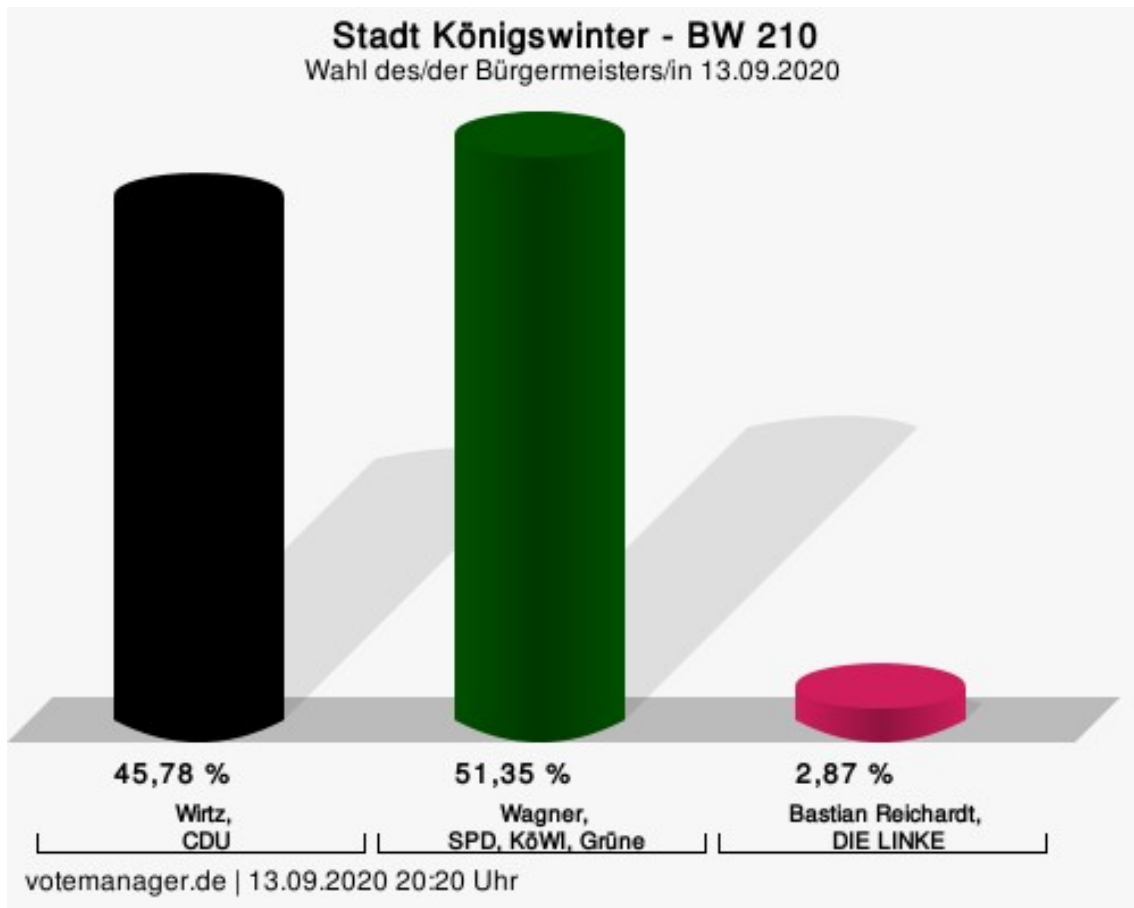


Wirtz, CDU = Peter Wirtz, Christlich Demokratische Union Deutschlands

Wagner, SPD, KöWI, Grüne = Lutz Wagner, Sozialdemokratische Partei Deutschlands, Königswinterer Wählerinitiative e.V., BÜNDNIS 90/Die GRÜNEN

## BW 210

	Anzahl	Prozent
Peter Wirtz, CDU	255	45,78 %
Lutz Wagner, SPD, KöWI, Grüne	286	51,35 %
Bastian Reichardt, DIE LINKE	16	2,87 %

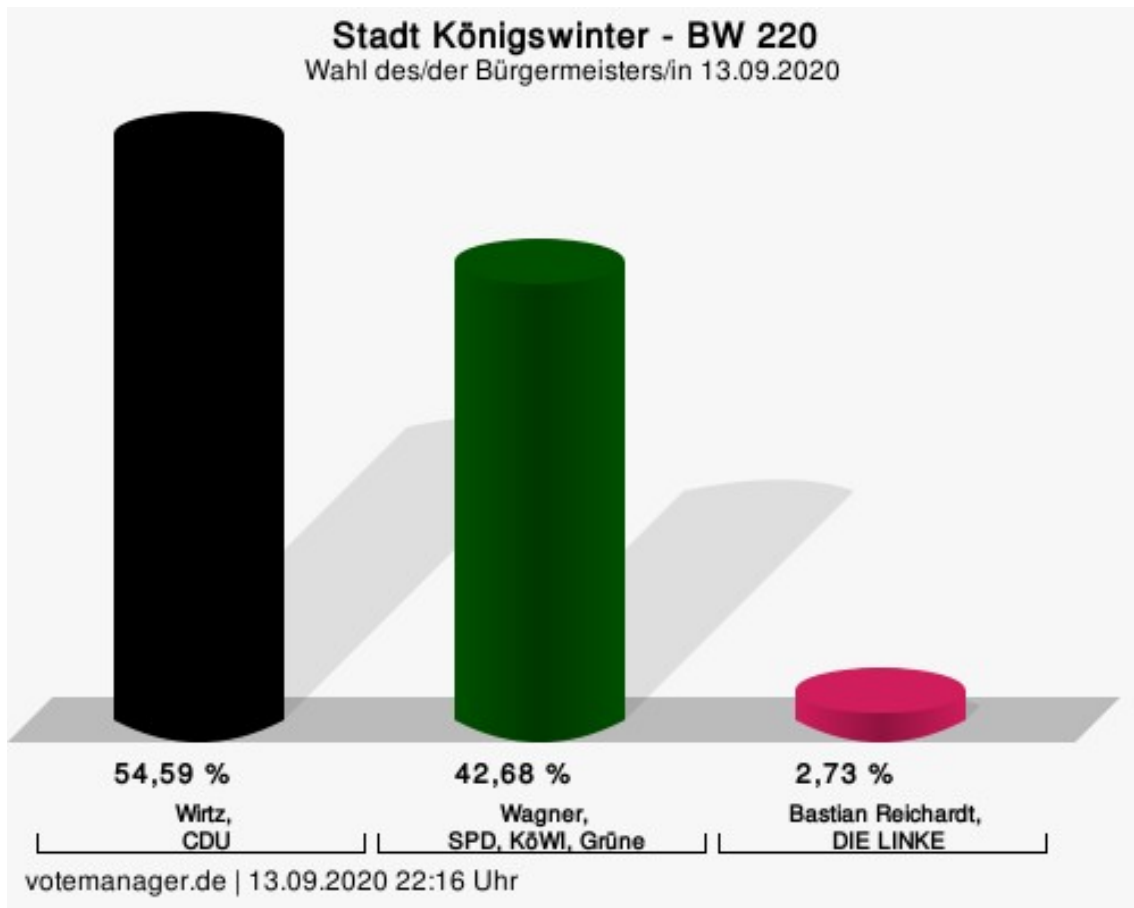


Wirtz, CDU = Peter Wirtz, Christlich Demokratische Union Deutschlands

Wagner, SPD, KöWI, Grüne = Lutz Wagner, Sozialdemokratische Partei Deutschlands, Königswinterer Wählerinitiative e.V., BÜNDNIS 90/Die GRÜNEN

BW 220

	Anzahl	Prozent
Peter Wirtz, CDU	220	54,59 %
Lutz Wagner, SPD, KöWI, Grüne	172	42,68 %
Bastian Reichardt, DIE LINKE	11	2,73 %



Wirtz, CDU = Peter Wirtz, Christlich Demokratische Union Deutschlands

Wagner, SPD, KöWI, Grüne = Lutz Wagner, Sozialdemokratische Partei Deutschlands, Königswinterer Wählerinitiative e.V., BÜNDNIS 90/Die GRÜNEN

## Übersicht Stimmbezirke

Zusammenstellung der Ergebnisse nach Stimmbezirken

Stimmbezirk	Stand	Wahlberechtigte	Wahlbeteiligung	gültig	Wirtz, CDU	Wagner, SPD, KöWI, Grüne	Reichardt, DIE LINKE
010-Königswinter-Süd	eingegangen	1.557	287 18,43 %	284 98,95 %	76 26,76 %	<b>153</b> <b>53,87 %</b>	55 19,37 %
020-Königswinter-Nord	eingegangen	1.581	384 24,29 %	377 98,18 %	121 32,10 %	<b>226</b> <b>59,95 %</b>	30 7,96 %
030-Niederdoll.-Süd, Teile Kgsw.-Nord	eingegangen	1.560	472 30,26 %	465 98,52 %	154 33,12 %	<b>282</b> <b>60,65 %</b>	29 6,24 %
040-Niederdd.-Nord, Oberdd.-West	eingegangen	1.666	493 29,59 %	487 98,78 %	168 34,50 %	<b>276</b> <b>56,67 %</b>	43 8,83 %
050-Oberdd.-Mitte, Oberdd.-Süd, Heisterbach	eingegangen	1.500	438 29,20 %	429 97,95 %	143 33,33 %	<b>268</b> <b>62,47 %</b>	18 4,20 %
060-Oberdd.-Nord, Wohnpark	eingegangen	1.316	411 31,23 %	398 96,84 %	139 34,92 %	<b>231</b> <b>58,04 %</b>	28 7,04 %
070-Oberdollendorf-Nord, Röm-linghoven	eingegangen	1.452	550 37,88 %	543 98,73 %	220 40,52 %	<b>305</b> <b>56,17 %</b>	18 3,31 %
080-Heisterbacherrott	eingegangen	1.701	596 35,04 %	586 98,32 %	255 43,52 %	<b>305</b> <b>52,05 %</b>	26 4,44 %
090-Vinxel	eingegangen	1.390	563 40,50 %	550 97,69 %	204 37,09 %	<b>330</b> <b>60,00 %</b>	16 2,91 %
100-Stieldorf, Oelinghoven	eingegangen	1.739	668 38,41 %	661 98,95 %	<b>322</b> <b>48,71 %</b>	305 46,14 %	34 5,14 %
110-Rauschen-dorf, Bockeroth	eingegangen	1.713	574 33,51 %	565 98,43 %	242 42,83 %	<b>300</b> <b>53,10 %</b>	23 4,07 %
120-Thomasberg-West	eingegangen	1.508	501 33,22 %	493 98,40 %	236 47,87 %	<b>241</b> <b>48,88 %</b>	16 3,25 %

Stimmbezirk	Stand	Wahlberechtigte	Wahlbeteiligung	gültig	Wirtz, CDU	Wagner, SPD, KöWI, Grüne	Reichardt, DIE LINKE
130-Thomasberg-Ost	eingegangen	1.372	422 30,76 %	413 97,87 %	174 42,13 %	<b>216</b> <b>52,30 %</b>	23 5,57 %
140-Stieldorferhohn/Sonderbusch/Thomasb-Nord	eingegangen	1.344	408 30,36 %	396 97,06 %	<b>192</b> <b>48,48 %</b>	188 47,47 %	16 4,04 %
150-Uthw., Eisb., Pleiserhohn, Scheuren	eingegangen	1.703	522 30,65 %	515 98,66 %	239 46,41 %	<b>240</b> <b>46,60 %</b>	36 6,99 %
160-Berghausen, Sand	eingegangen	1.418	454 32,02 %	442 97,36 %	209 47,29 %	<b>212</b> <b>47,96 %</b>	21 4,75 %
170-Oberhau	eingegangen	1.749	579 33,10 %	567 97,93 %	<b>335</b> <b>59,08 %</b>	208 36,68 %	24 4,23 %
180-Oberpl.-Mitte	eingegangen	1.460	376 25,75 %	370 98,40 %	<b>184</b> <b>49,73 %</b>	165 44,59 %	21 5,68 %
190-Ruttscheid, Nonnenb., Bose-roth, Frohnhardt	eingegangen	1.402	362 25,82 %	353 97,51 %	<b>166</b> <b>47,03 %</b>	<b>166</b> <b>47,03 %</b>	21 5,95 %
200-Oberpleis-West, Hartenberg, Bellinghausen	eingegangen	1.442	466 32,32 %	462 99,14 %	197 42,64 %	<b>246</b> <b>53,25 %</b>	19 4,11 %
210 Ittenbach-West	eingegangen	1.550	464 29,94 %	456 98,28 %	201 44,08 %	<b>235</b> <b>51,54 %</b>	20 4,39 %
220 Ittenbach-Ost	eingegangen	1.527	504 33,01 %	487 96,63 %	232 47,64 %	<b>242</b> <b>49,69 %</b>	13 2,67 %
BW 010	eingegangen	0	459	450 98,04 %	137 30,44 %	<b>276</b> <b>61,33 %</b>	37 8,22 %
BW 020	eingegangen	0	480	472 98,33 %	215 45,55 %	<b>221</b> <b>46,82 %</b>	36 7,63 %



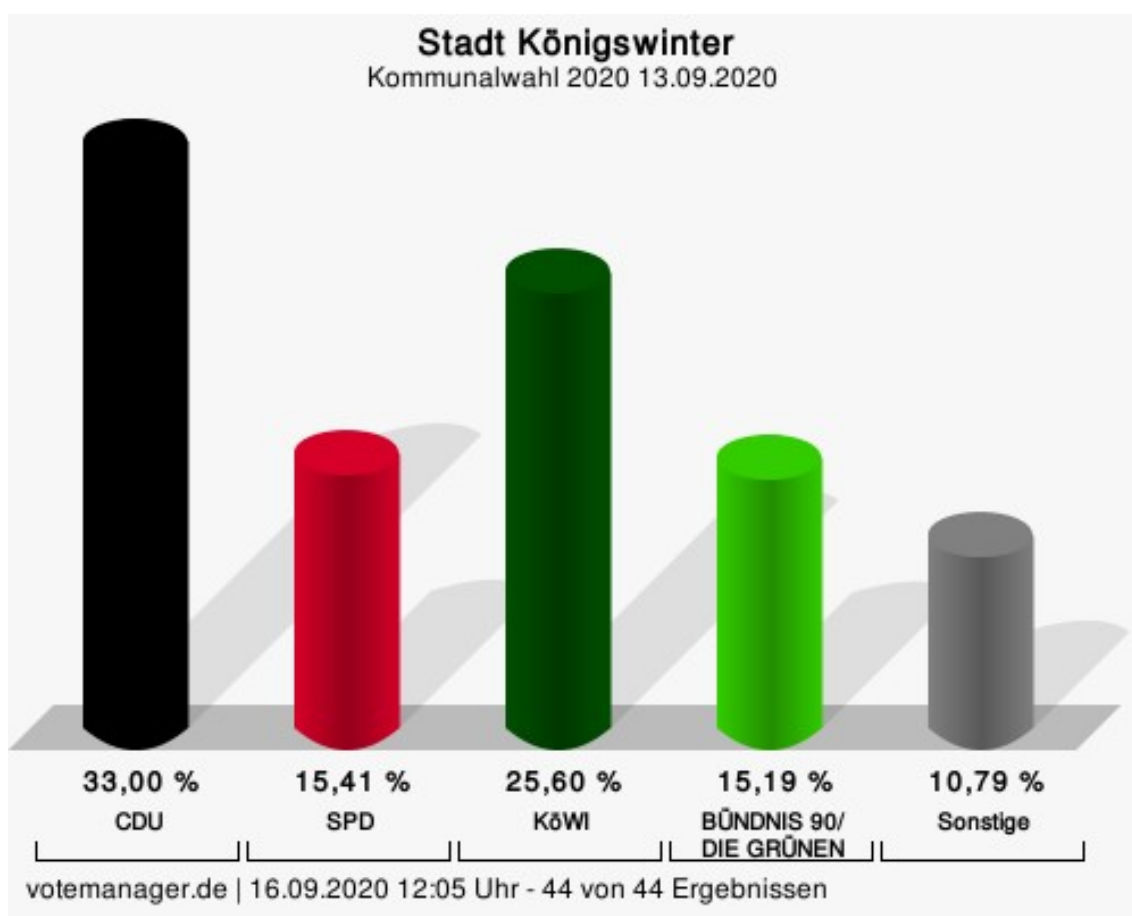
Stimmbezirk	Stand	Wahlberechtigte	Wahlbeteiligung	gültig	Wirtz, CDU	Wagner, SPD, KöWI, Grüne	Reichardt, DIE LINKE
BW 030	eingegangen	0	392	388 98,98 %	138 35,57 %	<b>236</b> <b>60,82 %</b>	14 3,61 %
BW 040	eingegangen	0	481	476 98,96 %	201 42,23 %	<b>261</b> <b>54,83 %</b>	14 2,94 %
BW 050	eingegangen	0	490	484 98,78 %	211 43,60 %	<b>252</b> <b>52,07 %</b>	21 4,34 %
BW 060	eingegangen	0	267	267 100,00 %	121 45,32 %	<b>137</b> <b>51,31 %</b>	9 3,37 %
BW 070	eingegangen	0	417	415 99,52 %	195 46,99 %	<b>205</b> <b>49,40 %</b>	15 3,61 %
BW 080	eingegangen	0	556	551 99,10 %	<b>273</b> <b>49,55 %</b>	264 47,91 %	14 2,54 %
BW 090	eingegangen	0	414	410 99,03 %	149 36,34 %	<b>250</b> <b>60,98 %</b>	11 2,68 %
BW 100	eingegangen	0	470	469 99,79 %	<b>234</b> <b>49,89 %</b>	220 46,91 %	15 3,20 %
BW 110	eingegangen	0	522	518 99,23 %	246 47,49 %	<b>262</b> <b>50,58 %</b>	10 1,93 %
BW 120	eingegangen	0	559	552 98,75 %	262 47,46 %	<b>270</b> <b>48,91 %</b>	20 3,62 %
BW 130	eingegangen	0	475	469 98,74 %	<b>230</b> <b>49,04 %</b>	223 47,55 %	16 3,41 %
BW 140	eingegangen	0	424	424 100,00 %	<b>241</b> <b>56,84 %</b>	172 40,57 %	11 2,59 %
BW 150	eingegangen	0	577	561 97,23 %	<b>278</b> <b>49,55 %</b>	260 46,35 %	23 4,10 %
BW 160	eingegangen	0	470	461 98,09 %	<b>244</b> <b>52,93 %</b>	201 43,60 %	16 3,47 %
BW 170	eingegangen	0	477	475 99,58 %	<b>284</b> <b>59,79 %</b>	178 37,47 %	13 2,74 %

Stimmbezirk	Stand	Wahlberechtigte	Wahlbeteiligung	gültig	Wirtz, CDU	Wagner, SPD, KöWI, Grüne	Reichardt, DIE LINKE
BW 180	eingegangen	0	484	477 98,55 %	228 47,80 %	<b>236</b> <b>49,48 %</b>	13 2,73 %
BW 190	eingegangen	0	418	405 96,89 %	187 46,17 %	<b>204</b> <b>50,37 %</b>	14 3,46 %
BW 200	eingegangen	0	557	553 99,28 %	244 44,12 %	<b>303</b> <b>54,79 %</b>	6 1,08 %
BW 210	eingegangen	0	568	557 98,06 %	255 45,78 %	<b>286</b> <b>51,35 %</b>	16 2,87 %
BW 220	eingegangen	0	409	403 98,53 %	<b>220</b> <b>54,59 %</b>	172 42,68 %	11 2,73 %
Stadt Königswinter	44 von 44	33.650	20.860 61,99 %	20.536 98,45 %	9.202 44,81 %	<b>10.429</b> <b>50,78 %</b>	905 4,41 %

# Kommunalwahl 2020

## Stadt Königswinter

	Anzahl	Prozent
CDU	6.819	33,00 %
SPD	3.185	15,41 %
KöWI	5.289	25,60 %
FDP	883	4,27 %
GRÜNE	3.139	15,19 %
DIE LINKE	612	2,96 %
AfD	736	3,56 %



CDU = Christlich Demokratische Union Deutschlands

SPD = Sozialdemokratische Partei Deutschlands

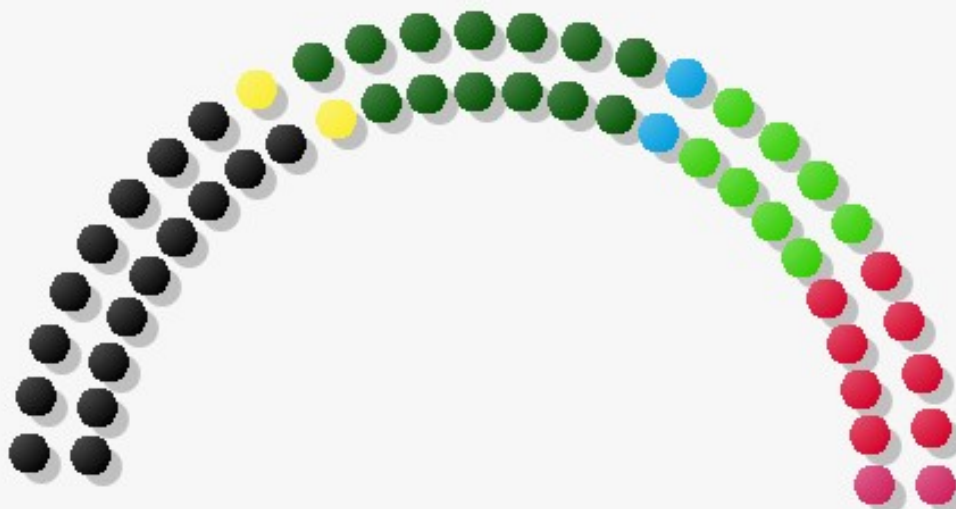
KöWI = Königswinterer Wählerinitiative e.V.

Sitzverteilung

Hinweis: Die Sitzzahl wurde von 44 auf 52 aufgestockt.

## Stadt Königswinter

Kommunalwahl 2020 13.09.2020 Sitzverteilung



16.09.2020 12:05 Uhr

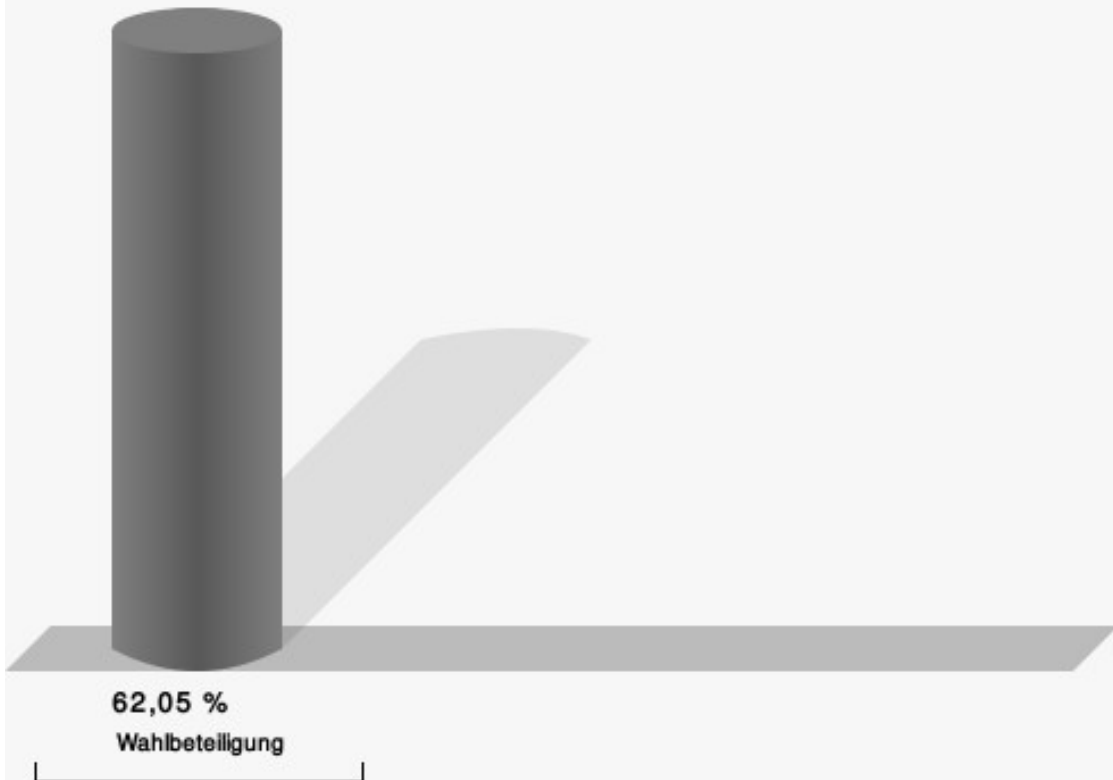
	DIE LINKE
	SPD
	GRÜNE
	AfD
	KöWI
	FDP
	CDU

gewählte Kandidat/innen

Partei	Kandidat/in	Mandat
CDU	Kaßner, Markus	Direktmandat im Wahlbezirk 020
CDU	Ratzke, Rüdiger	Direktmandat im Wahlbezirk 040
CDU	Görg, Stephan	Direktmandat im Wahlbezirk 050
CDU	Unkelbach, Stephan	Direktmandat im Wahlbezirk 070
CDU	Thiebes, Wolfgang	Direktmandat im Wahlbezirk 080
CDU	Dr. Griese, Josef	Direktmandat im Wahlbezirk 100
CDU	Scherlitzki, Natascha	Direktmandat im Wahlbezirk 110
CDU	Breitenstein, Andreas	Direktmandat im Wahlbezirk 120
CDU	Stoffer, Sebastian	Direktmandat im Wahlbezirk 130
CDU	Steiner, Christian	Direktmandat im Wahlbezirk 140
CDU	Sauer, Andreas	Direktmandat im Wahlbezirk 150
CDU	Klein, Frank	Direktmandat im Wahlbezirk 160
CDU	Mahlberg, Norbert	Direktmandat im Wahlbezirk 180

CDU	Tentler, Axel	Direktmandat im Wahlbezirk 190
CDU	Limbach, Roman	Direktmandat im Wahlbezirk 200
CDU	Koch, Thomas	Direktmandat im Wahlbezirk 210
CDU	Gasper, Franz	Direktmandat im Wahlbezirk 220
SPD	Dr. Duda, Gerhard	Direktmandat im Wahlbezirk 030
SPD	Kusserow, Jürgen	Reservelistenplatz 1
SPD	Gessinger, Heike	Reservelistenplatz 2
SPD	Suchetzki, Nils	Reservelistenplatz 3
SPD	Trabert-Kirsch, Andrea	Reservelistenplatz 4
SPD	Lindemann, Dirk	Reservelistenplatz 5
SPD	Klink, Karin	Reservelistenplatz 6
SPD	Seelbach, Björn	Reservelistenplatz 7
KöWI	Roßbach, Manuela	Direktmandat im Wahlbezirk 010
KöWI	Striwe, Florian	Direktmandat im Wahlbezirk 060
KöWI	Dr. Kley, Christoph	Direktmandat im Wahlbezirk 090
KöWI	Ridder, Michael	Direktmandat im Wahlbezirk 170
KöWI	Wagner, Lutz	Reservelistenplatz 1
KöWI	Kampa, Birgit	Reservelistenplatz 2
KöWI	Ries-Staudacher, Ulrike	Reservelistenplatz 4
KöWI	Stucke, Alexander	Reservelistenplatz 5
KöWI	Bergmann, Stephan	Reservelistenplatz 6
KöWI	Ridder, Cora	Reservelistenplatz 7
KöWI	Dickmann, Sibylle	Reservelistenplatz 8
KöWI	Dr. Spicker-Wendt, Angelika	Reservelistenplatz 10
KöWI	Mauel, Thomas	Reservelistenplatz 11
FDP	Gola, Bruno	Reservelistenplatz 1
FDP	Gaitskell, Jessica	Reservelistenplatz 2
GRÜNE	Sowa-Holderbaum, Jasmin	Reservelistenplatz 1
GRÜNE	Koppe, Thomas	Reservelistenplatz 2
GRÜNE	Holl, Anne-Dore	Reservelistenplatz 3
GRÜNE	Brumm, Patrick	Reservelistenplatz 4
GRÜNE	Simons, Beate	Reservelistenplatz 5
GRÜNE	Ruppert, Klaus	Reservelistenplatz 6
GRÜNE	Frink, Silke	Reservelistenplatz 7
GRÜNE	Seidel, Andreas	Reservelistenplatz 8
DIE LINKE	Danne, Andreas	Reservelistenplatz 1
DIE LINKE	Droste, Michael	Reservelistenplatz 2
AfD	Köppinger, Michael	Reservelistenplatz 1
AfD	Lenzen, Edgar	Reservelistenplatz 2

## Wahlbeteiligung

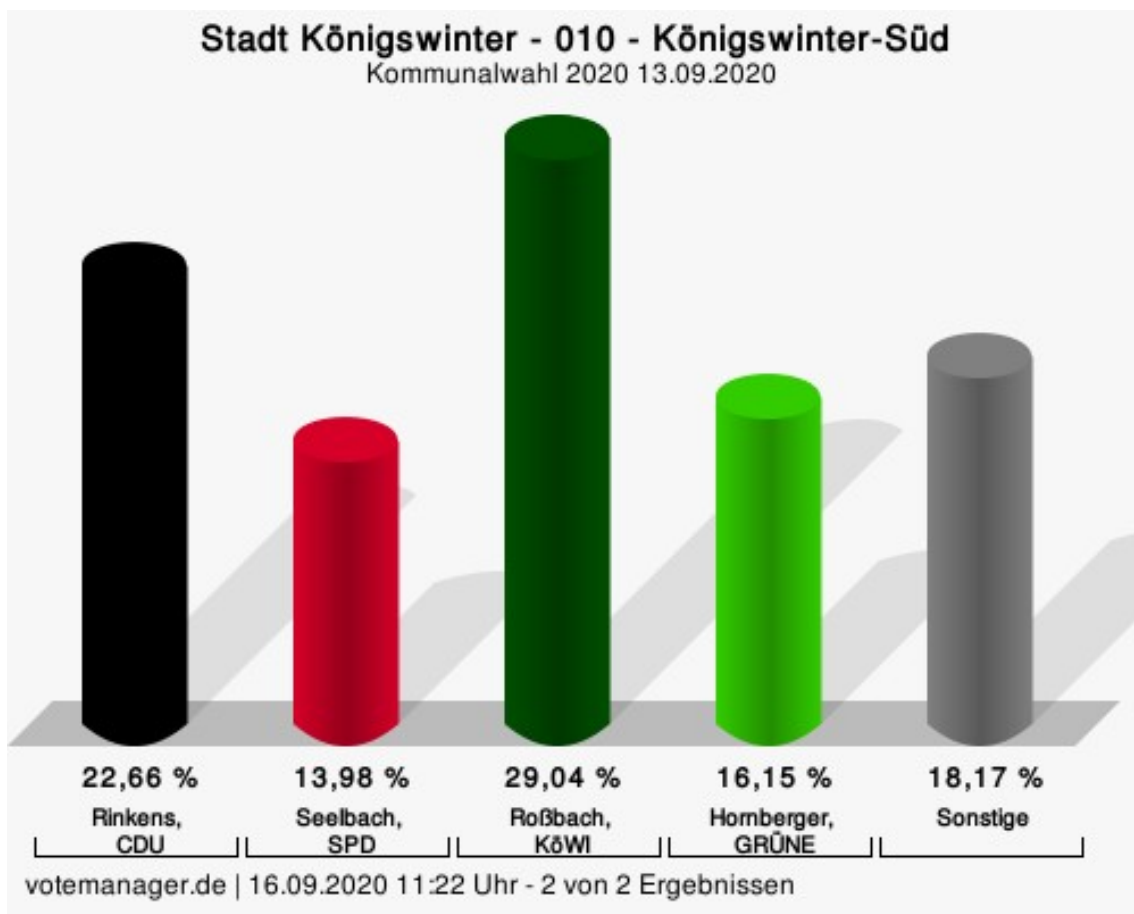


votemanager.de | 16.09.2020 12:05 Uhr - 44 von 44 Ergebnissen

# Wahlbezirke

## 010 - Königswinter-Süd

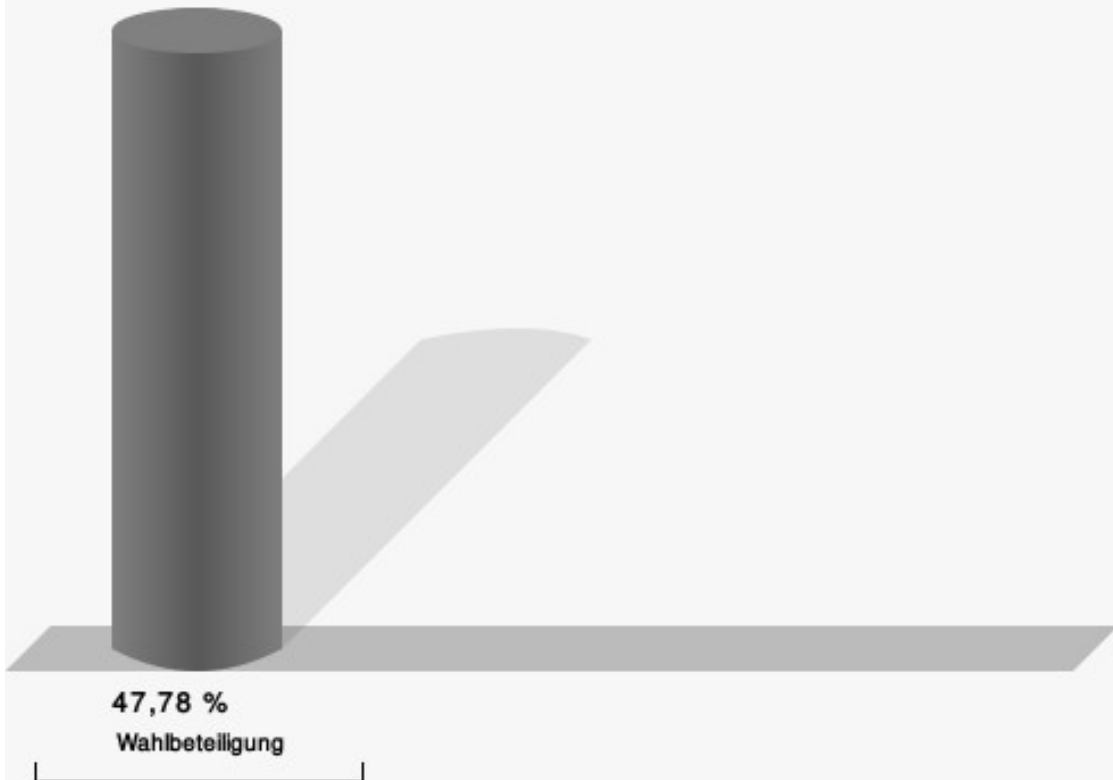
	Anzahl	Prozent
Burkhard Rinkens, CDU	167	22,66 %
Björn Seelbach, SPD	103	13,98 %
Manuela Roßbach, KöWI	214	29,04 %
Martina van Stuyvenberg-Rauh, FDP	41	5,56 %
Annika Hornberger, GRÜNE	119	16,15 %
Sofie Stenzhorn, DIE LINKE	57	7,73 %
Cornelia Richter, AfD	36	4,88 %



Rinkens, CDU = Burkhard Rinkens, Christlich Demokratische Union Deutschlands  
 Seelbach, SPD = Björn Seelbach, Sozialdemokratische Partei Deutschlands  
 Roßbach, KöWI = Manuela Roßbach, Königswinterer Wählerinitiative e.V.  
 Hornberger, GRÜNE = Annika Hornberger, BÜNDNIS 90/DIE GRÜNEN

Gewählt
Roßbach, Manuela (KöWI)

## Wahlbeteiligung

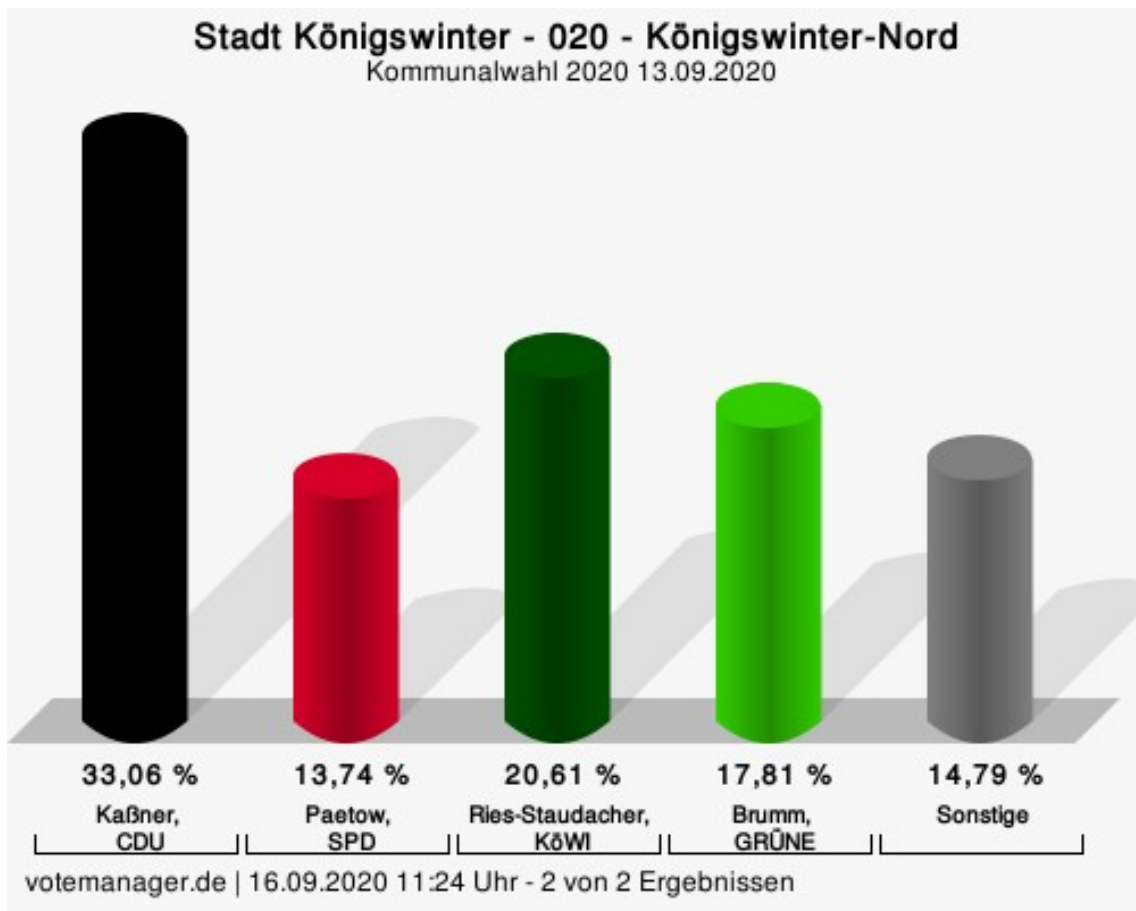


votemanager.de | 16.09.2020 11:22 Uhr - 2 von 2 Ergebnissen



020 - Königswinter-Nord

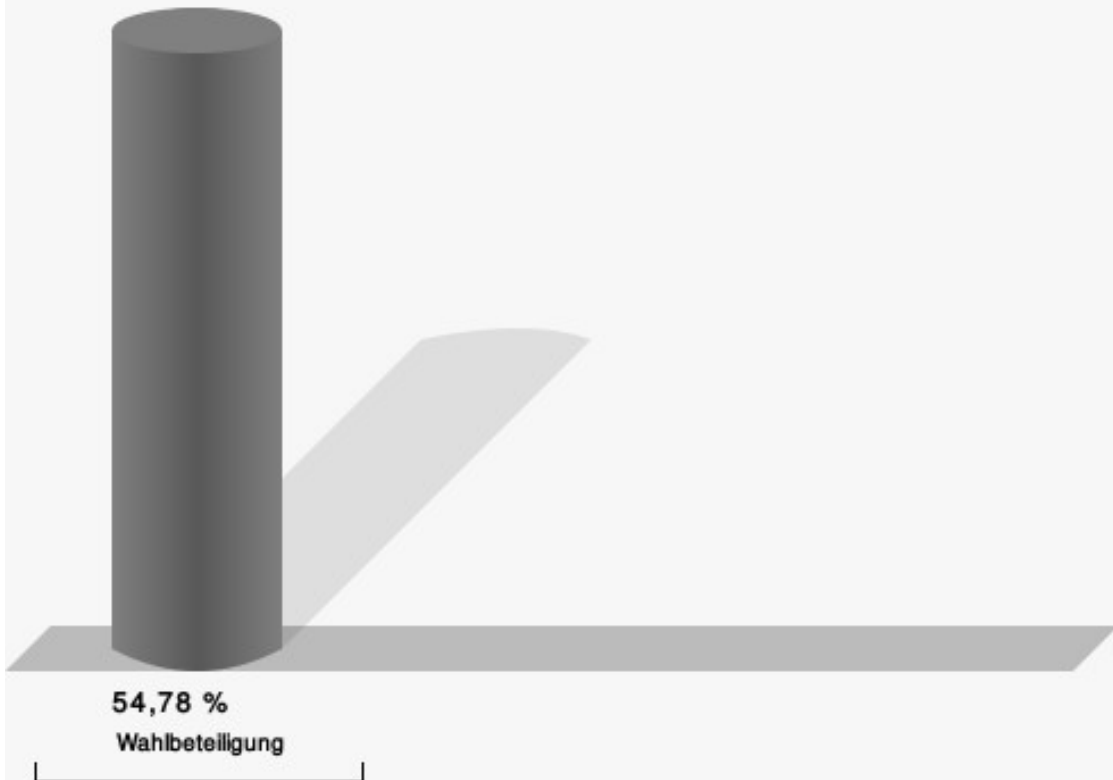
	Anzahl	Prozent
Markus Kaßner, CDU	284	33,06 %
Moritz Paetow, SPD	118	13,74 %
Ulrike Ries-Staudacher, KöWI	177	20,61 %
Bruno Gola, FDP	48	5,59 %
Patrick Brumm, GRÜNE	153	17,81 %
Bastian Reichardt, DIE LINKE	50	5,82 %
Edgar Lenzen, AfD	29	3,38 %



Kaßner, CDU = Markus Kaßner, Christlich Demokratische Union Deutschlands  
 Paetow, SPD = Moritz Paetow, Sozialdemokratische Partei Deutschlands  
 Ries-Staudacher, KöWI = Ulrike Ries-Staudacher, Königswinterer Wählerinitiative e.V.  
 Brumm, GRÜNE = Patrick Brumm, BÜNDNIS 90/DIE GRÜNEN

<b>Gewählt</b>
Kaßner, Markus (CDU)

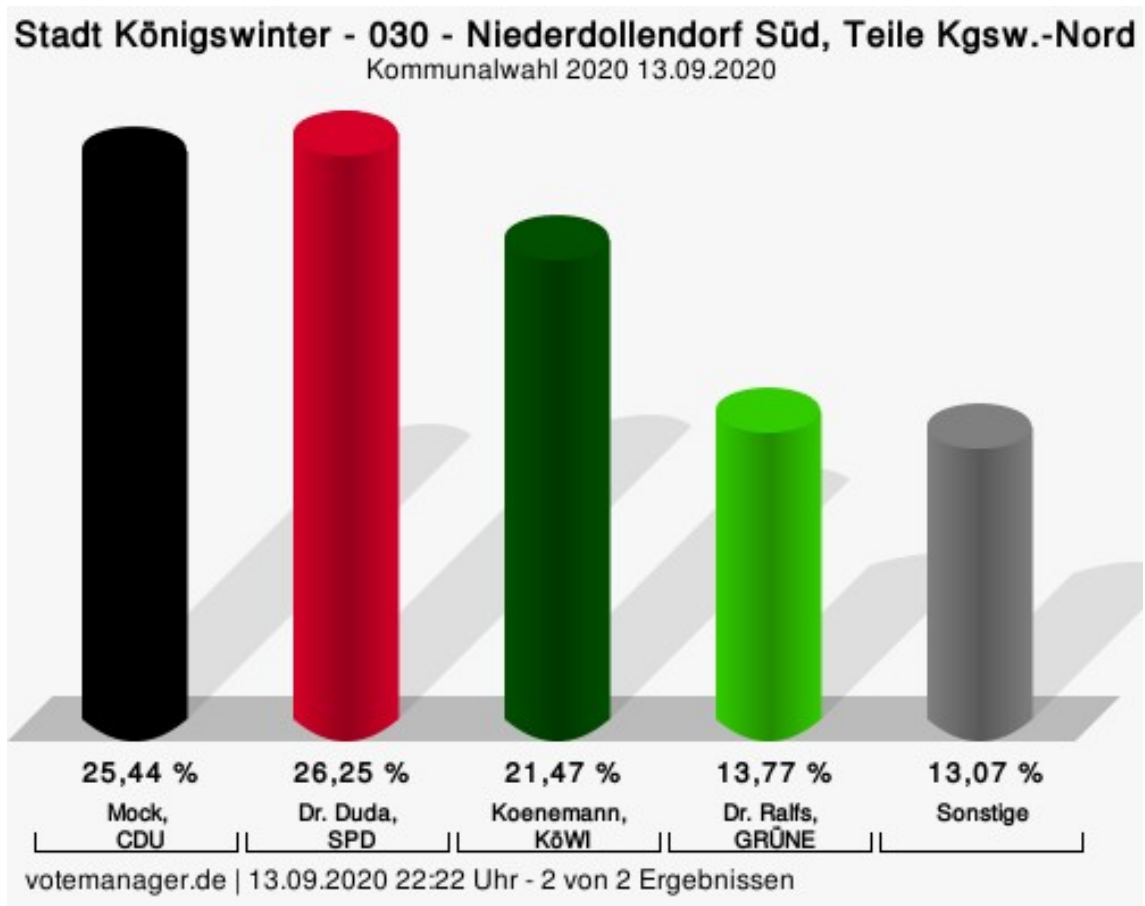
## Wahlbeteiligung



votemanager.de | 16.09.2020 11:24 Uhr - 2 von 2 Ergebnissen

030 - Niederdollendorf Süd, Teile Kgsw.-Nord

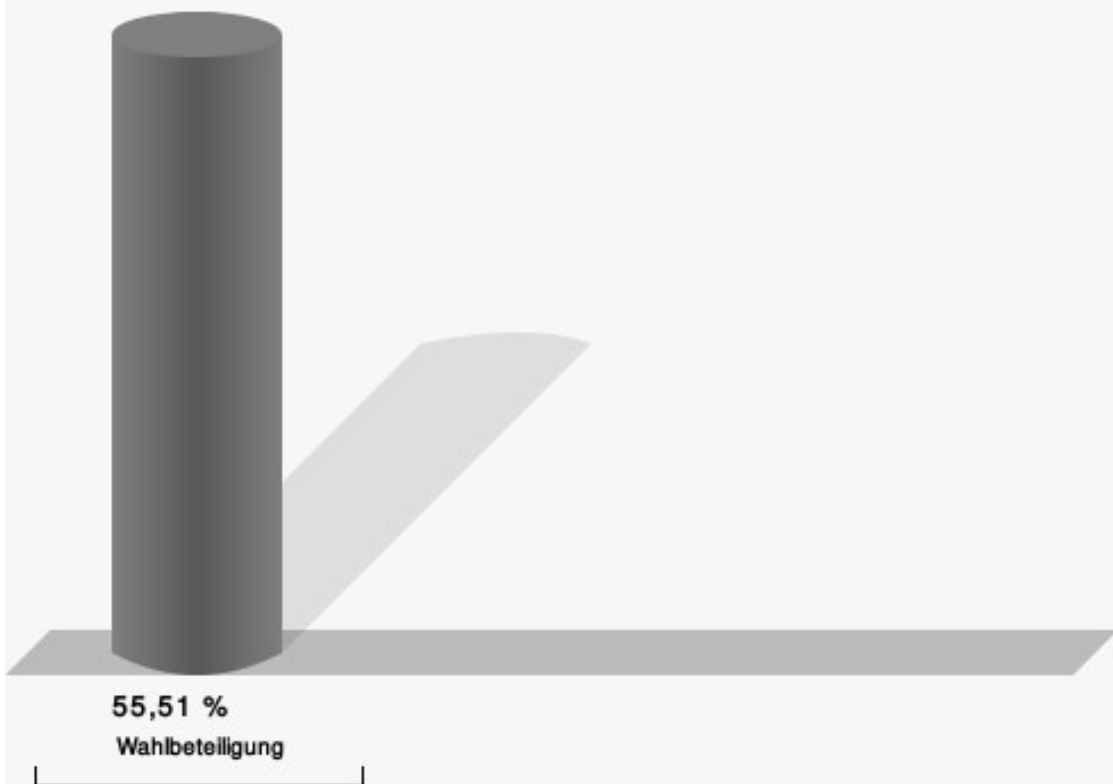
	Anzahl	Prozent
Annette Mock, CDU	218	25,44 %
Dr. Gerhard Duda, SPD	225	26,25 %
Jürgen Koenemann, KöWI	184	21,47 %
Bernd von Scheel Weiher und Nimptsch, FDP	24	2,80 %
Dr. Richard Ralfs, GRÜNE	118	13,77 %
Michael Droste, DIE LINKE	45	5,25 %
Josef Wagener, AfD	43	5,02 %



Mock, CDU = Annette Mock, Christlich Demokratische Union Deutschlands  
 Dr. Duda, SPD = Dr. Gerhard Duda, Sozialdemokratische Partei Deutschlands  
 Koenemann, KöWI = Jürgen Koenemann, Königswinterer Wählerinitiative e.V.  
 Dr. Ralfs, GRÜNE = Dr. Richard Ralfs, BÜNDNIS 90/DIE GRÜNEN

<b>Gewählt</b>
Dr. Duda, Gerhard (SPD)

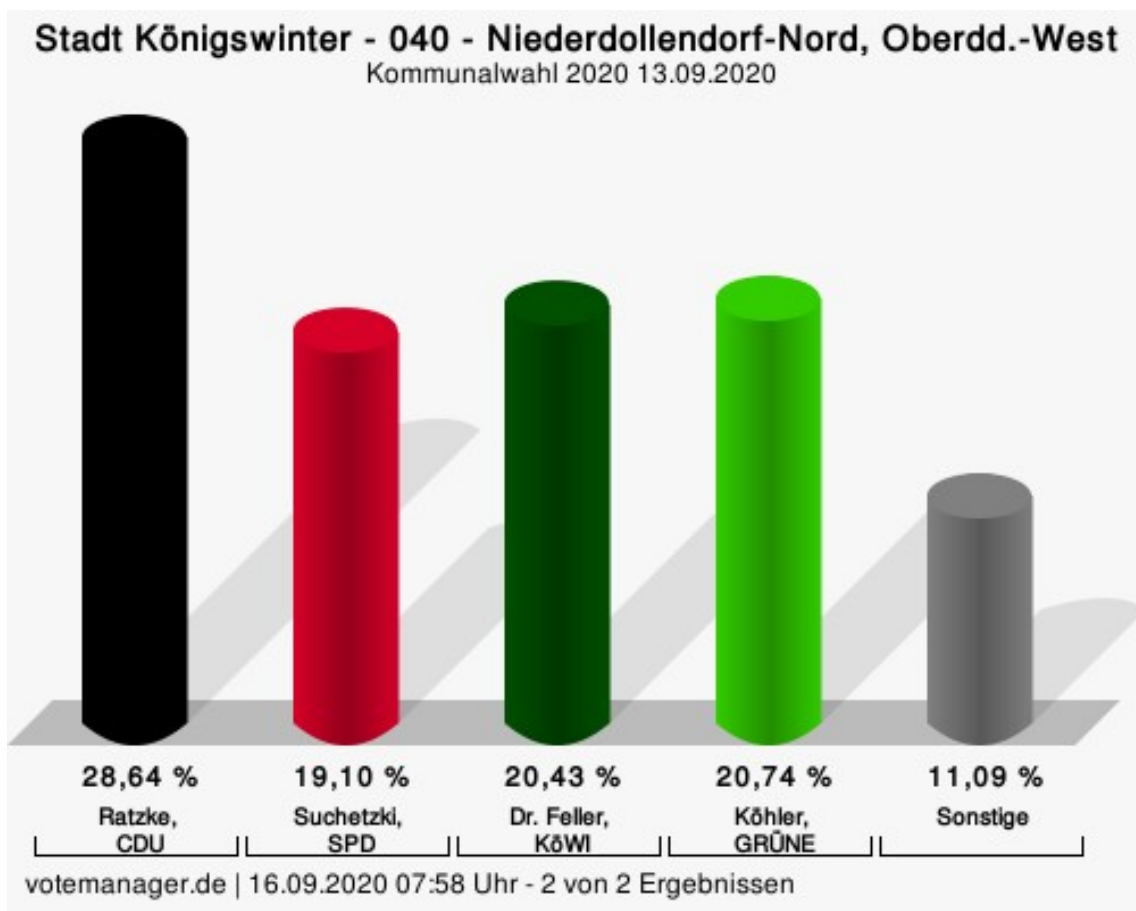
## Wahlbeteiligung



votemanager.de | 13.09.2020 22:22 Uhr - 2 von 2 Ergebnissen

040 - Niederdollendorf-Nord, Oberdd.-West

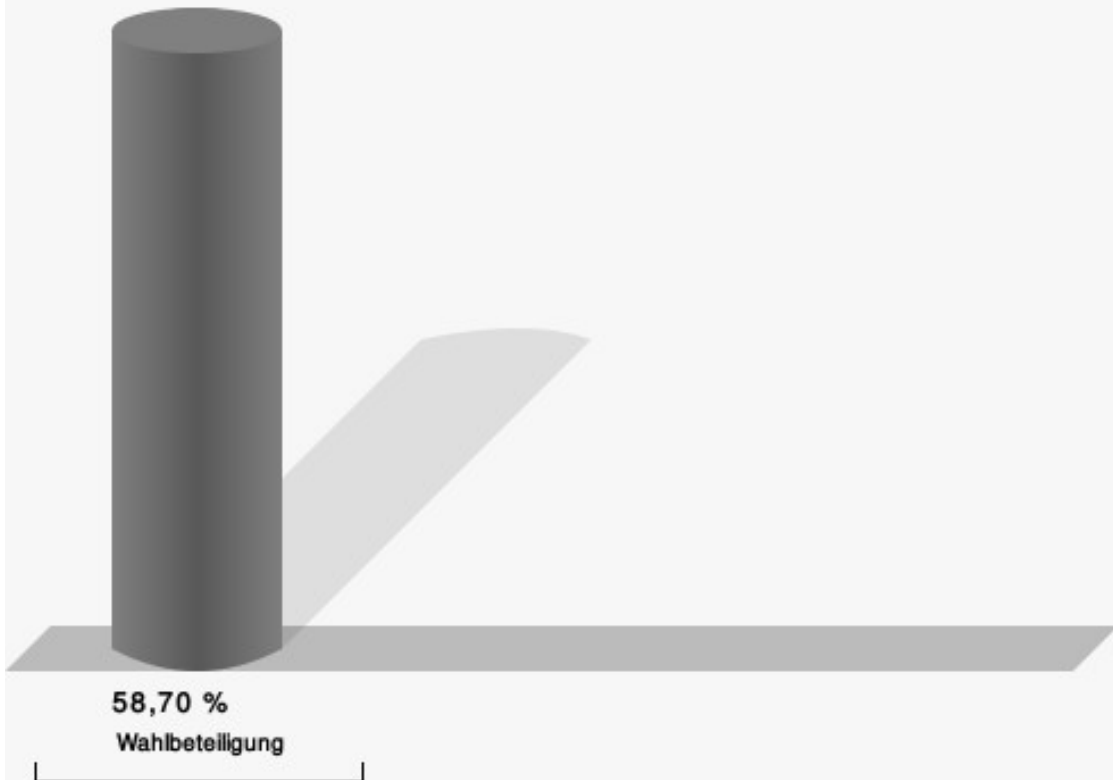
	Anzahl	Prozent
Rüdiger Ratzke, CDU	279	28,64 %
Nils Suchetzki, SPD	186	19,10 %
Dr. Gisela Feller, KöWI	199	20,43 %
Pauline Pilarek, FDP	35	3,59 %
Julia Köhler, GRÜNE	202	20,74 %
Thorsten Schade, DIE LINKE	36	3,70 %
Michael Köppinger, AfD	37	3,80 %



Ratzke, CDU = Rüdiger Ratzke, Christlich Demokratische Union Deutschlands  
 Suchetzki, SPD = Nils Suchetzki, Sozialdemokratische Partei Deutschlands  
 Dr. Feller, KöWI = Dr. Gisela Feller, Königswinterer Wählerinitiative e.V.  
 Köhler, GRÜNE = Julia Köhler, BÜNDNIS 90/DIE GRÜNEN

<b>Gewählt</b>
Ratzke, Rüdiger (CDU)

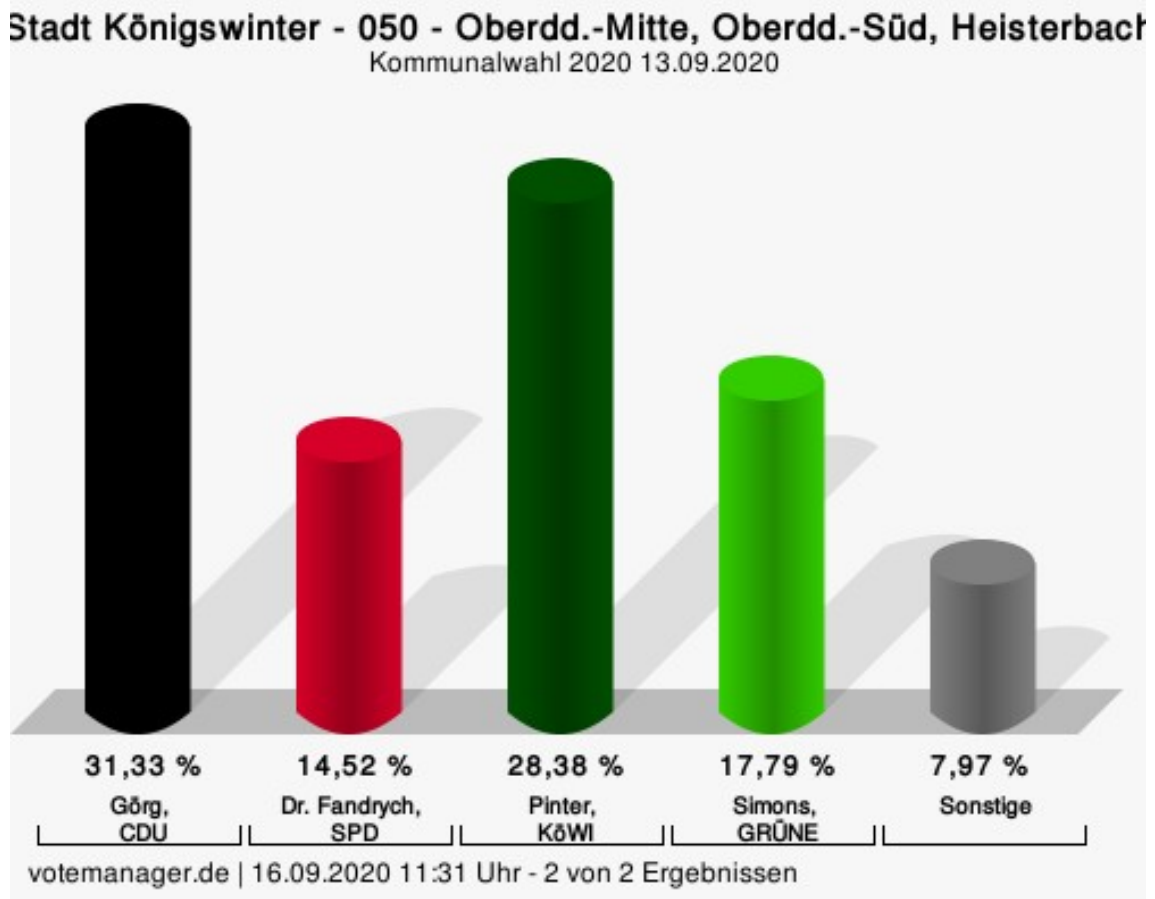
## Wahlbeteiligung



votemanager.de | 16.09.2020 07:58 Uhr - 2 von 2 Ergebnissen

050 - Oberdd.-Mitte, Oberdd.-Süd, Heisterbach

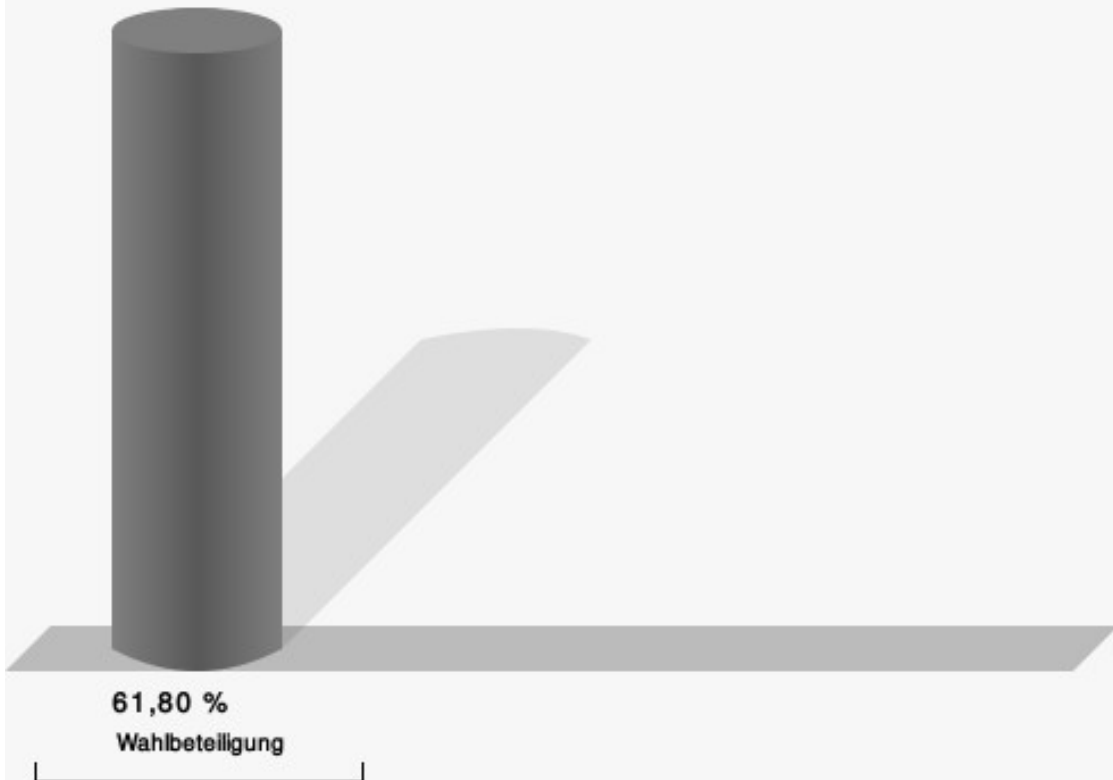
	Anzahl	Prozent
Stephan Görg, CDU	287	31,33 %
Dr. Sabine Fandrych, SPD	133	14,52 %
Robert Pinter, KöWI	260	28,38 %
Petra Röttcher, FDP	44	4,80 %
Beate Simons, GRÜNE	163	17,79 %
Jürgen Schwipper, DIE LINKE	29	3,17 %



Görg, CDU = Stephan Görg, Christlich Demokratische Union Deutschlands  
 Dr. Fandrych, SPD = Dr. Sabine Fandrych, Sozialdemokratische Partei Deutschlands  
 Pinter, KöWI = Robert Pinter, Königswinterer Wählerinitiative e.V.  
 Simons, GRÜNE = Beate Simons, BÜNDNIS 90/DIE GRÜNEN

Gewählt
Görg, Stephan (CDU)

## Wahlbeteiligung

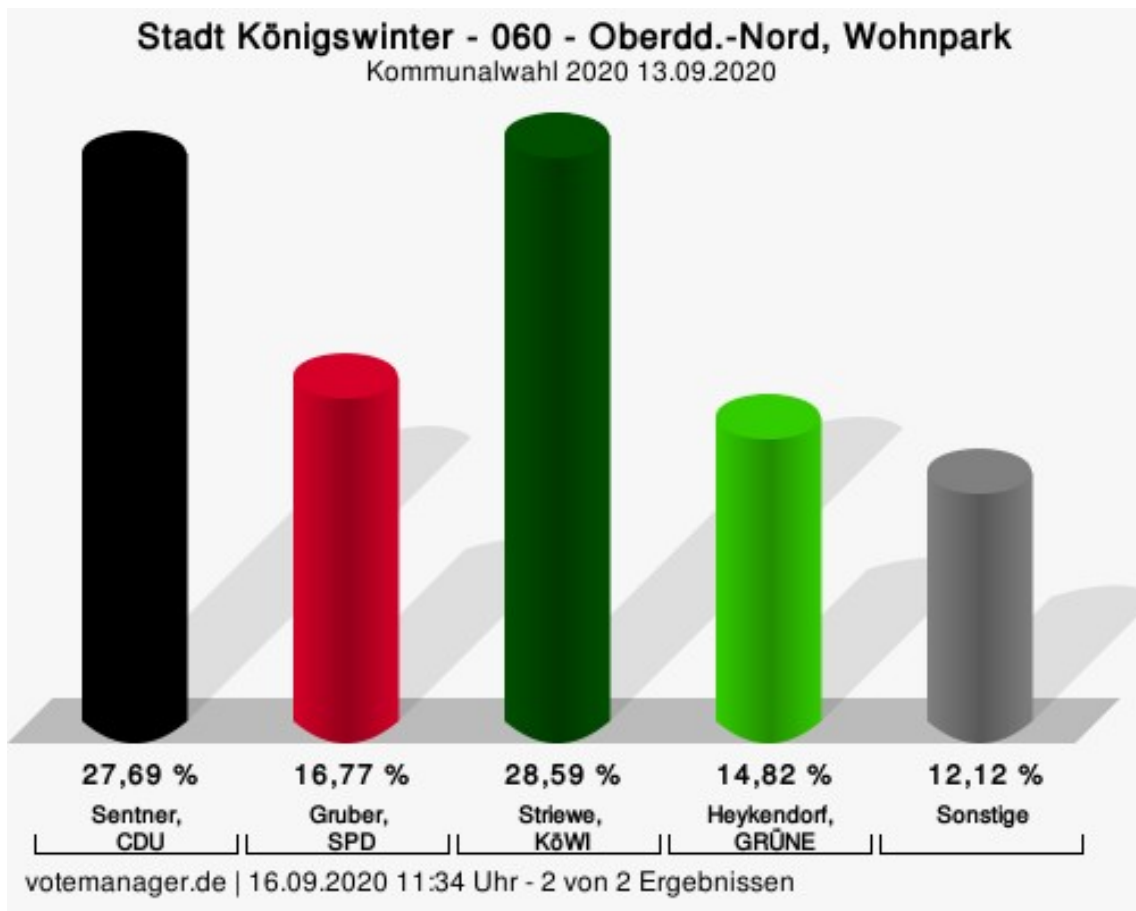


votemanager.de | 16.09.2020 11:31 Uhr - 2 von 2 Ergebnissen



060 - Oberdd.-Nord, Wohnpark

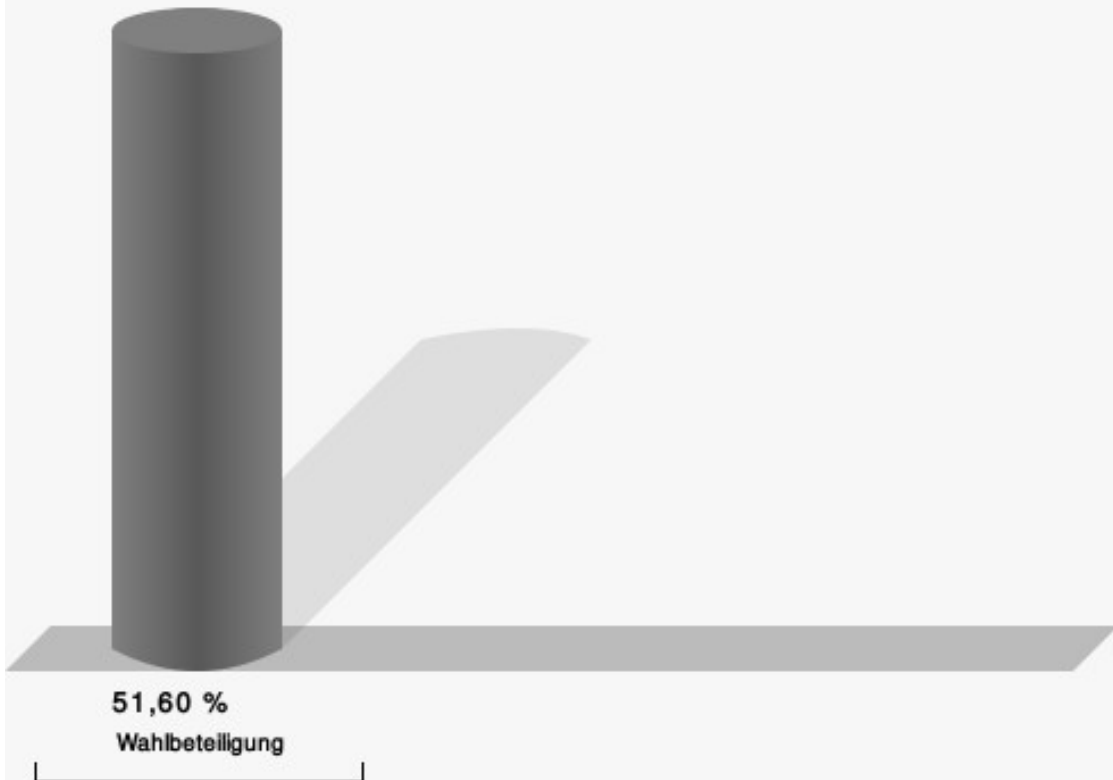
	Anzahl	Prozent
Uwe Sentner, CDU	185	27,69 %
Luca Gruber, SPD	112	16,77 %
Florian Striewe, KöWI	191	28,59 %
Rheinild Sachtleben, FDP	19	2,84 %
Christiane Heykendorf, GRÜNE	99	14,82 %
Reinhard Marckwald, DIE LINKE	29	4,34 %
Thomas Heßling, AfD	33	4,94 %



Sentner, CDU = Uwe Sentner, Christlich Demokratische Union Deutschlands  
 Gruber, SPD = Luca Gruber, Sozialdemokratische Partei Deutschlands  
 Striewe, KöWI = Florian Striewe, Königswinterer Wählerinitiative e.V.  
 Heykendorf, GRÜNE = Christiane Heykendorf, BÜNDNIS 90/DIE GRÜNEN

Gewählt
Striewe, Florian (KöWI)

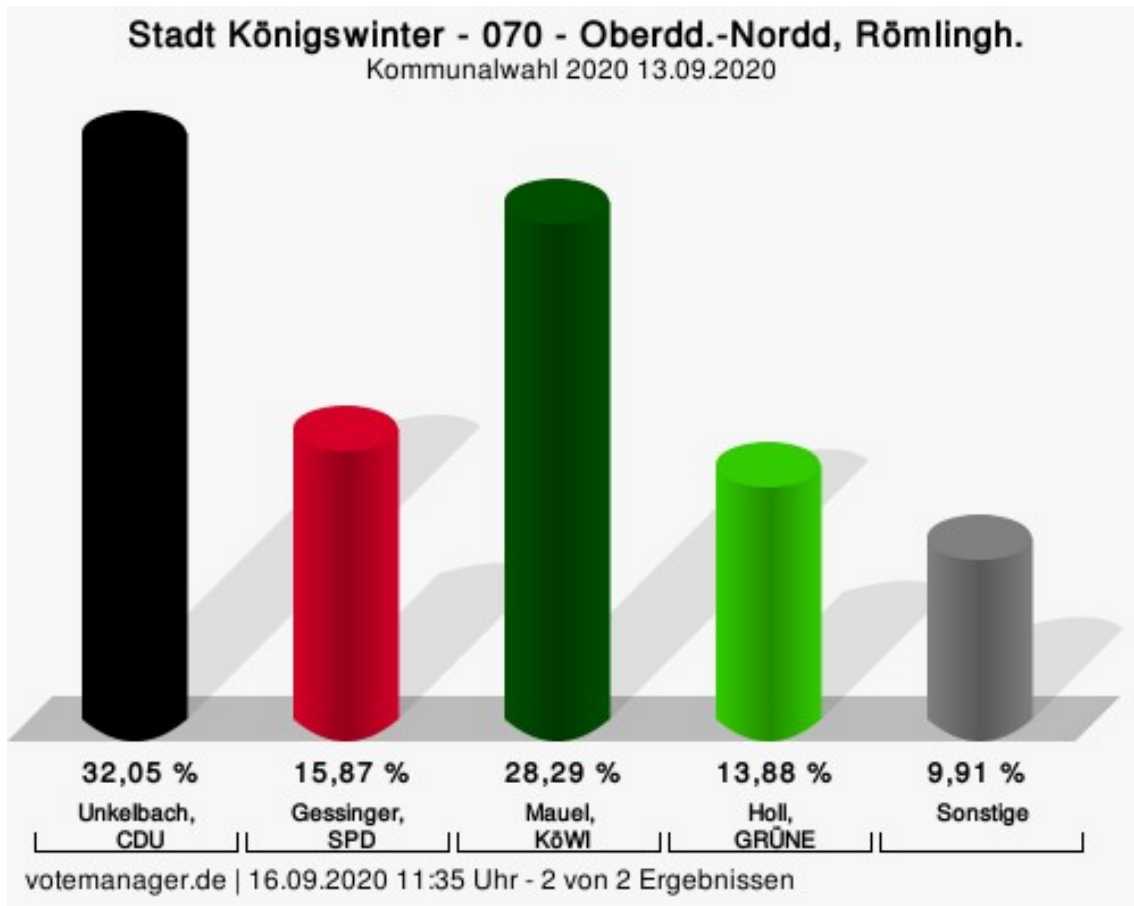
## Wahlbeteiligung



votemanager.de | 16.09.2020 11:34 Uhr - 2 von 2 Ergebnissen

070 - Oberdd.-Nordd, Römlingh.

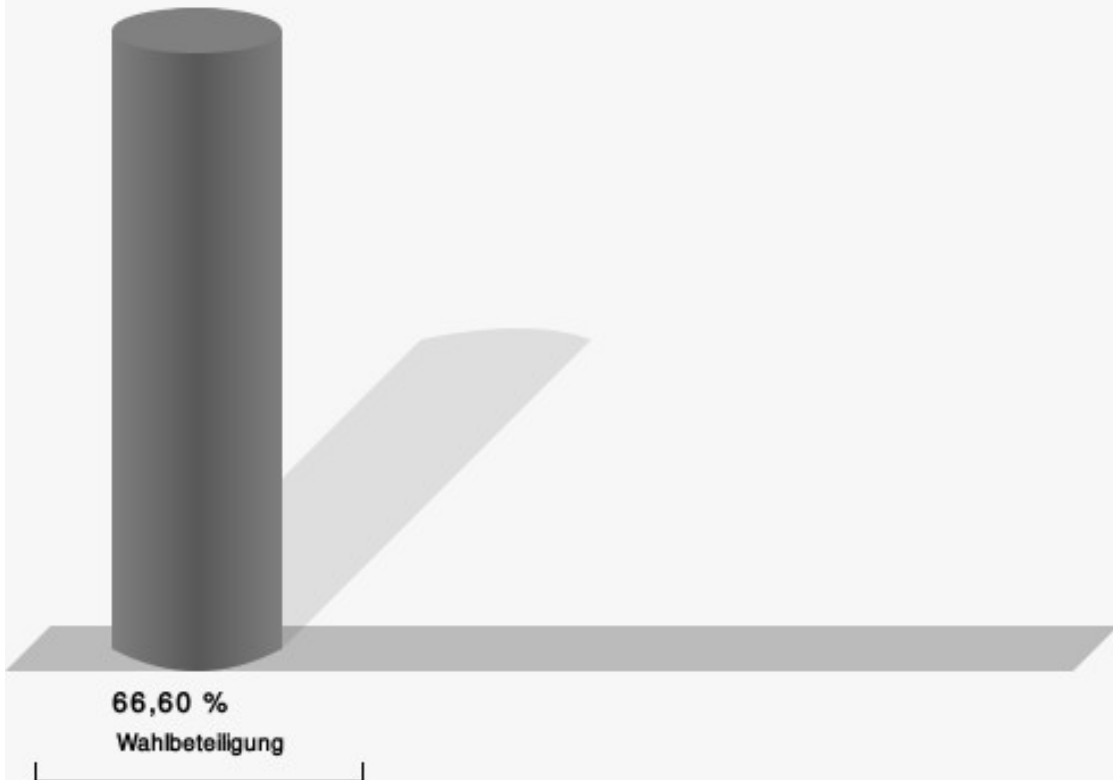
	Anzahl	Prozent
Stephan Unkelbach, CDU	307	32,05 %
Heike Gessinger, SPD	152	15,87 %
Thomas Mael, KöWI	271	28,29 %
Prof. Dr. Werner Mellis, FDP	65	6,78 %
Anne-Dore Holl, GRÜNE	133	13,88 %
Michaela Laukotter, DIE LINKE	30	3,13 %



Unkelbach, CDU = Stephan Unkelbach, Christlich Demokratische Union Deutschlands  
 Gessinger, SPD = Heike Gessinger, Sozialdemokratische Partei Deutschlands  
 Mael, KöWI = Thomas Mael, Königswinterer Wählerinitiative e.V.  
 Holl, GRÜNE = Anne-Dore Holl, BÜNDNIS 90/DIE GRÜNEN

Gewählt
Unkelbach, Stephan (CDU)

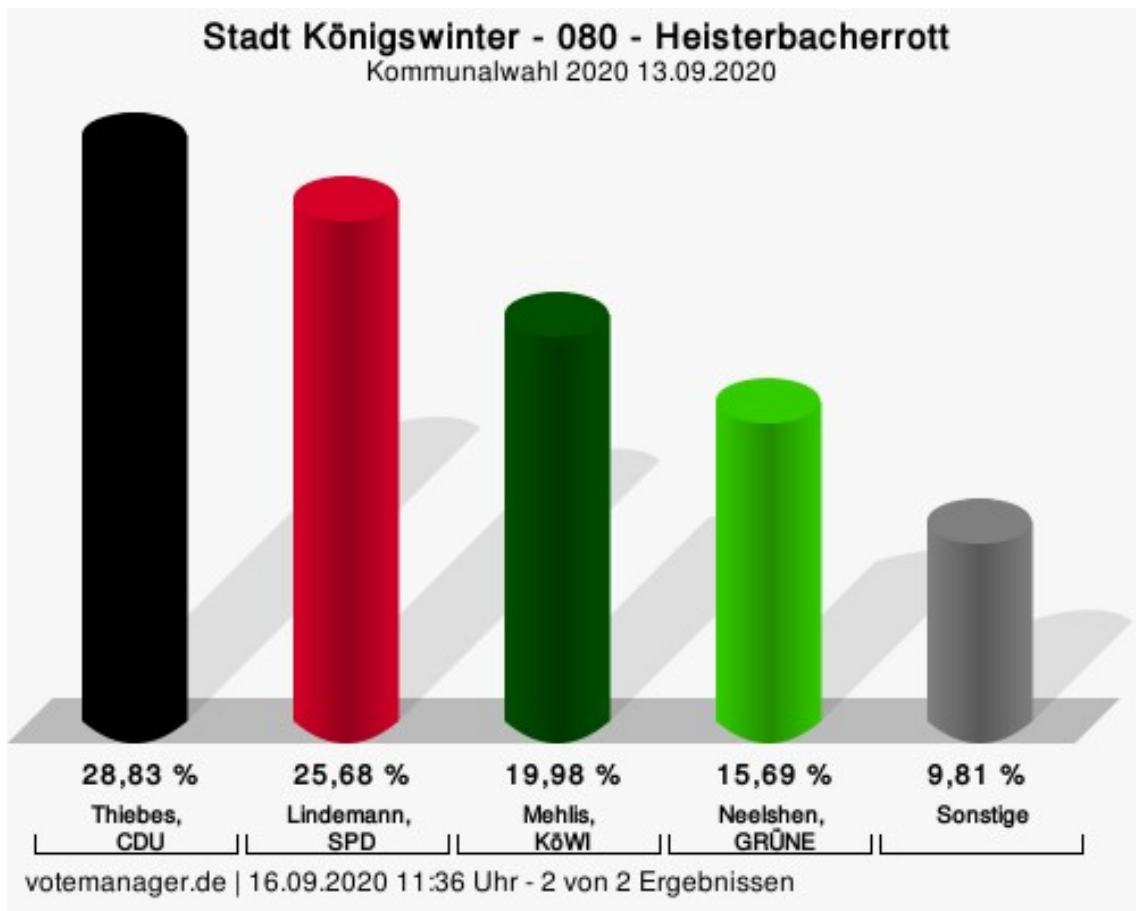
## Wahlbeteiligung



votemanager.de | 16.09.2020 11:35 Uhr - 2 von 2 Ergebnissen

080 - Heisterbacherrott

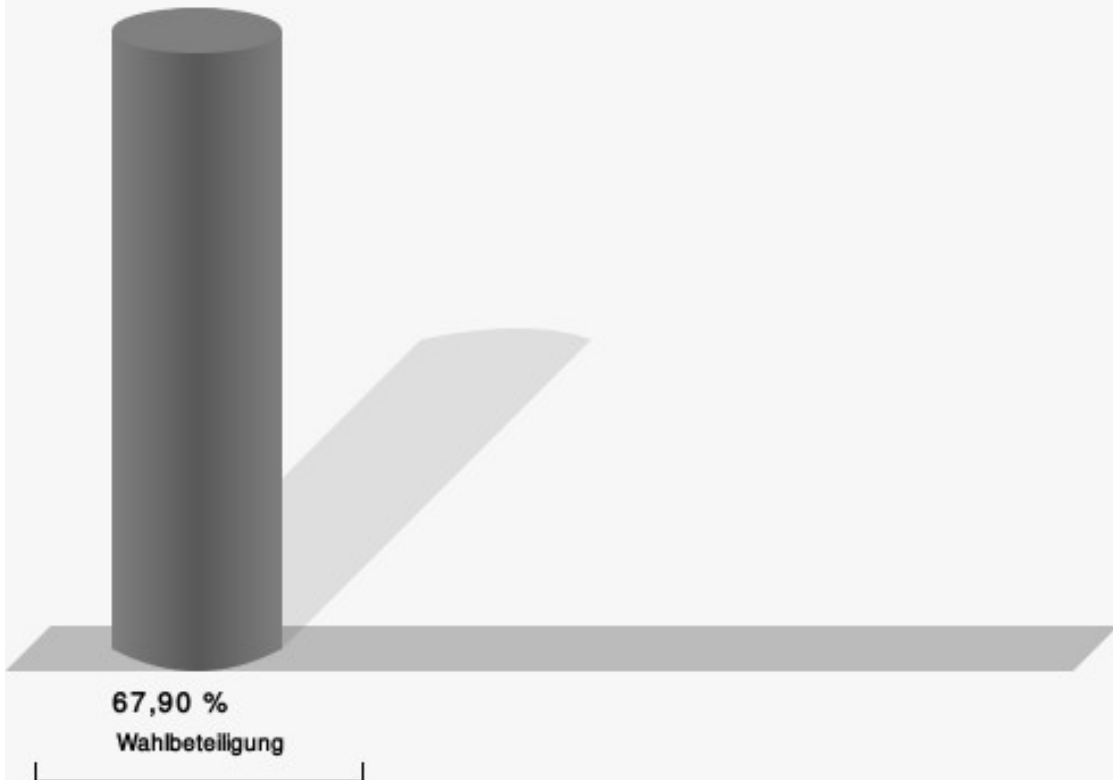
	Anzahl	Prozent
Wolfgang Thiebes, CDU	329	28,83 %
Dirk Lindemann, SPD	293	25,68 %
Frank Mehlis, KöWI	228	19,98 %
Jessica Gaitskell, FDP	45	3,94 %
Bernd Neelshen, GRÜNE	179	15,69 %
Andreas Danne, DIE LINKE	30	2,63 %
Horst-Dieter Thiesen, AfD	37	3,24 %



Thiebes, CDU = Wolfgang Thiebes, Christlich Demokratische Union Deutschlands  
 Lindemann, SPD = Dirk Lindemann, Sozialdemokratische Partei Deutschlands  
 Mehlis, KöWI = Frank Mehlis, Königswinterer Wählerinitiative e.V.  
 Neelshen, GRÜNE = Bernd Neelshen, BÜNDNIS 90/DIE GRÜNEN

<b>Gewählt</b>
Thiebes, Wolfgang (CDU)

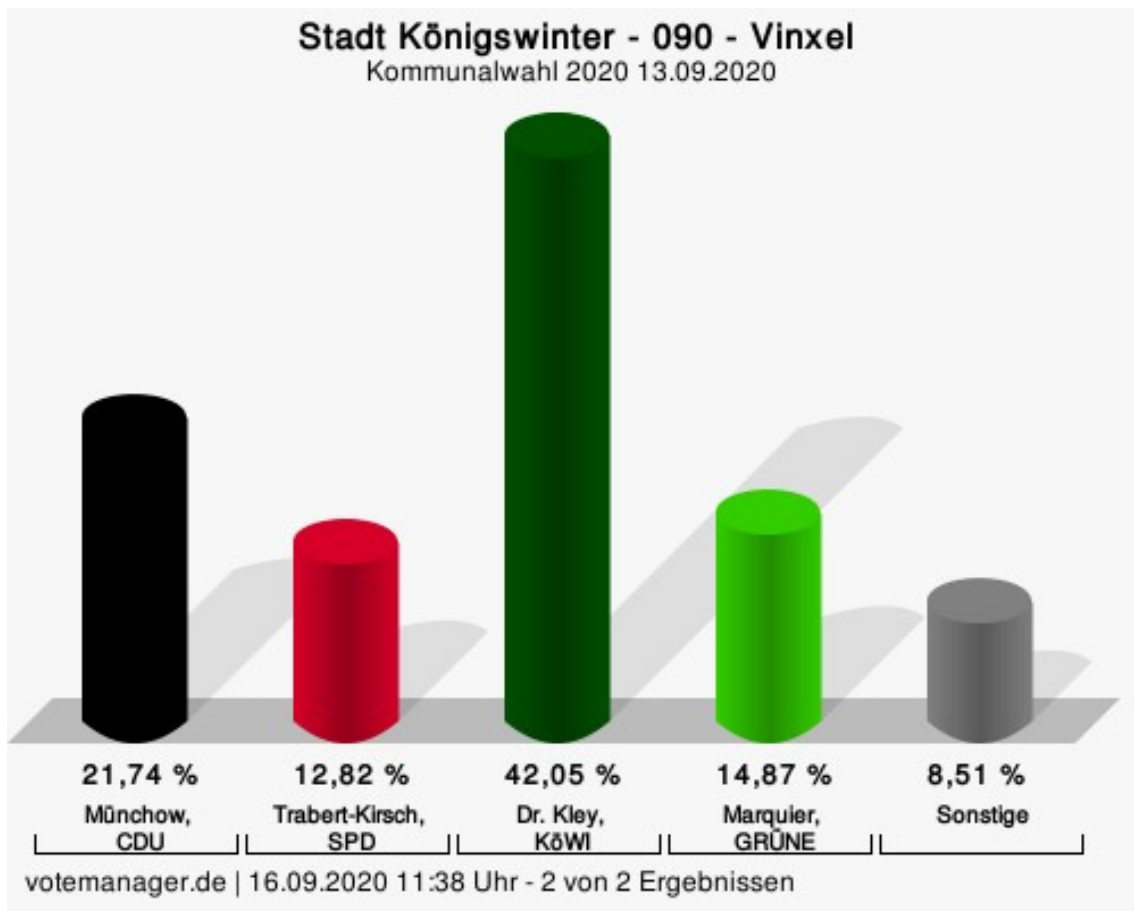
## Wahlbeteiligung



votemanager.de | 16.09.2020 11:36 Uhr - 2 von 2 Ergebnissen

090 - Vinxel

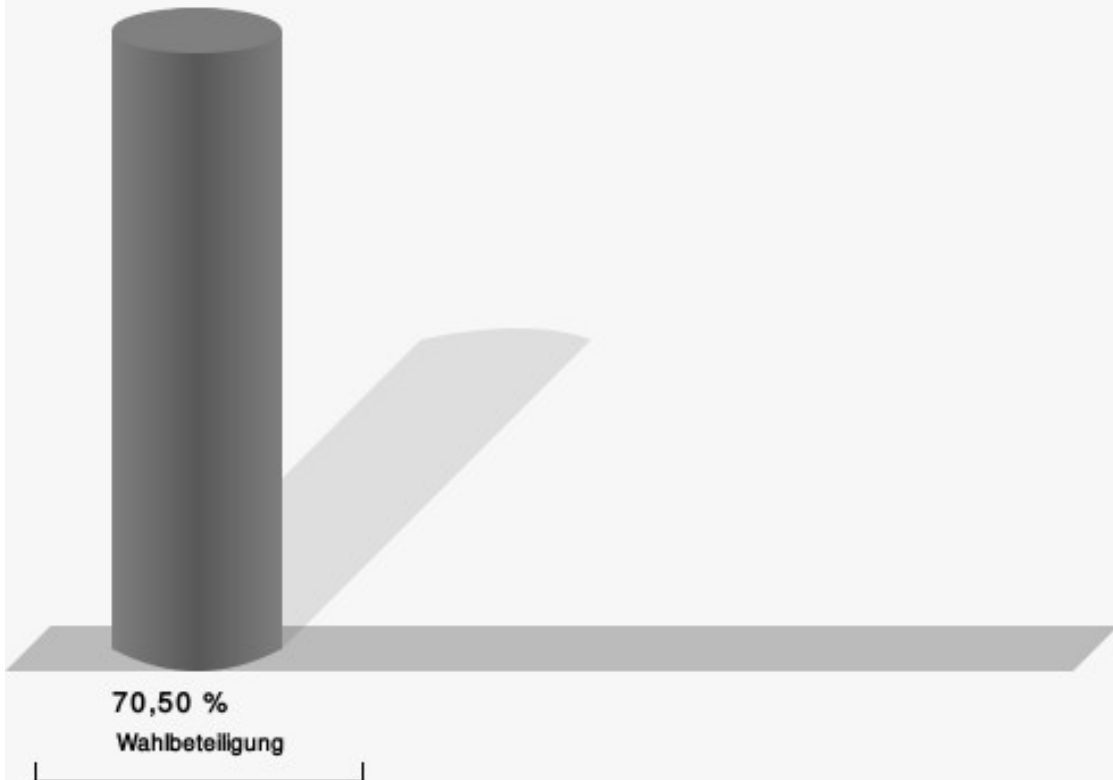
	Anzahl	Prozent
Ralf Münchow, CDU	212	21,74 %
Andrea Trabert-Kirsch, SPD	125	12,82 %
Dr. Christoph Kley, KöWI	410	42,05 %
Frank Wolle, FDP	28	2,87 %
Julia Marquier, GRÜNE	145	14,87 %
Stefanie Schade, DIE LINKE	13	1,33 %
Irmhild Boßdorf, AfD	42	4,31 %



Münchow, CDU = Ralf Münchow, Christlich Demokratische Union Deutschlands  
 Trabert-Kirsch, SPD = Andrea Trabert-Kirsch, Sozialdemokratische Partei Deutschlands  
 Dr. Kley, KöWI = Dr. Christoph Kley, Königswinterer Wählerinitiative e.V.  
 Marquier, GRÜNE = Julia Marquier, BÜNDNIS 90/DIE GRÜNEN

Gewählt
Dr. Kley, Christoph (KöWI)

## Wahlbeteiligung

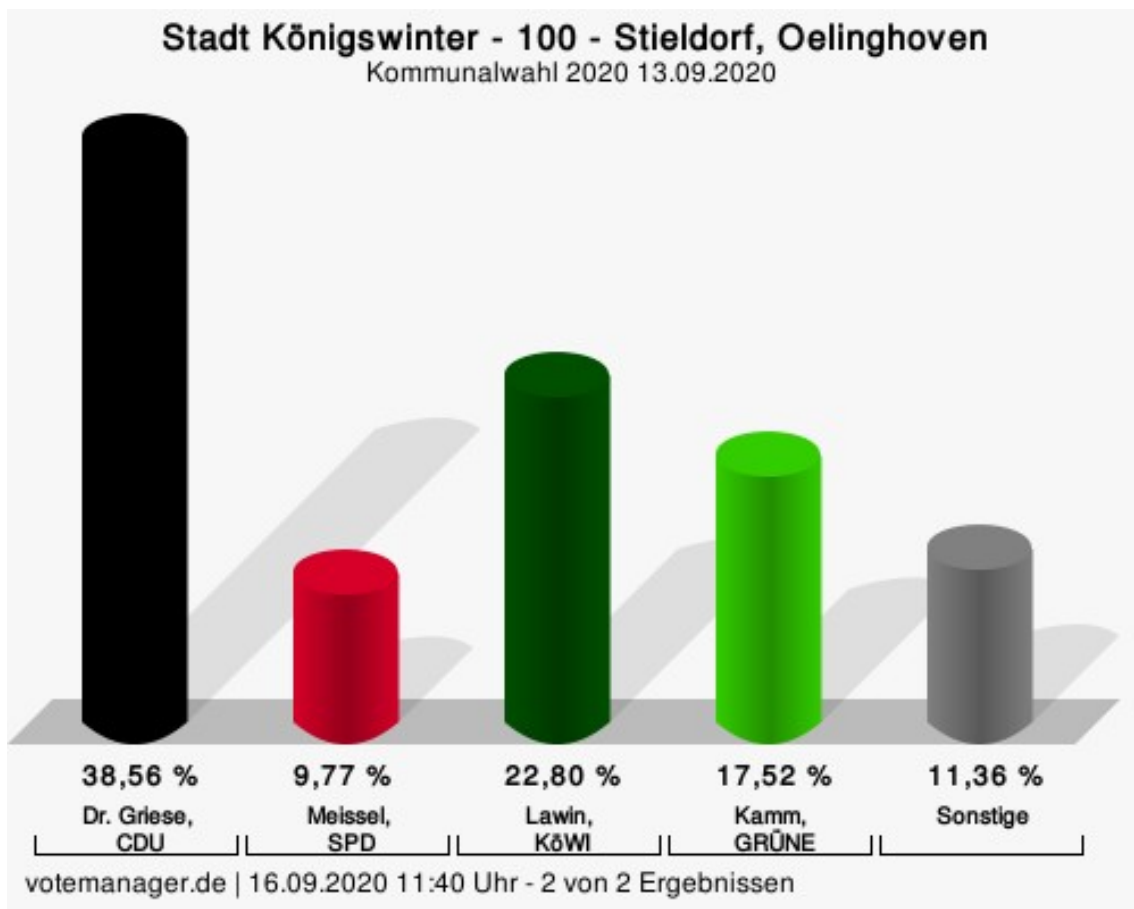


votemanager.de | 16.09.2020 11:38 Uhr - 2 von 2 Ergebnissen



100 - Stieldorf, Oelinghoven

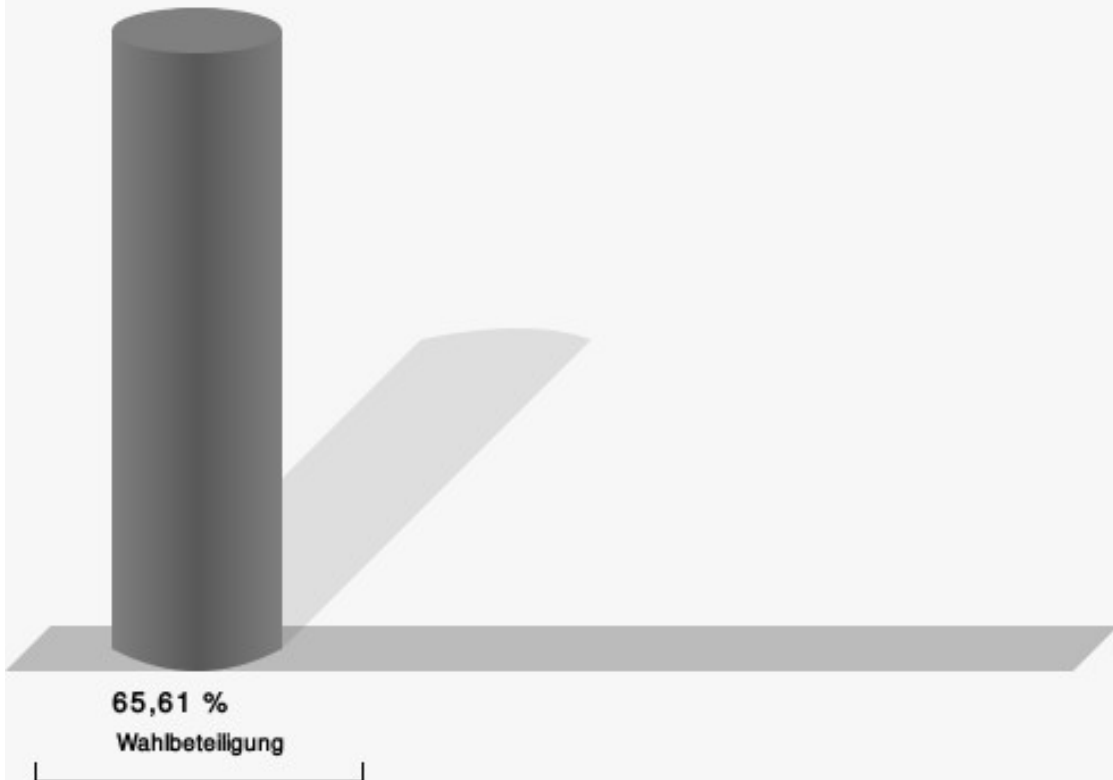
	Anzahl	Prozent
Dr. Josef Griese, CDU	438	38,56 %
Wolfgang Meissel, SPD	111	9,77 %
Jörg-Uwe Lawin, KöWI	259	22,80 %
Dr. Ute Mennecke, FDP	66	5,81 %
Dirk Kamm, GRÜNE	199	17,52 %
Pierina Gambino Parisi, DIE LINKE	25	2,20 %
Friedrich Boßdorf, AfD	38	3,35 %



Dr. Griese, CDU = Dr. Josef Griese, Christlich Demokratische Union Deutschlands  
 Meissel, SPD = Wolfgang Meissel, Sozialdemokratische Partei Deutschlands  
 Lawin, KöWI = Jörg-Uwe Lawin, Königswinterer Wählerinitiative e.V.  
 Kamm, GRÜNE = Dirk Kamm, BÜNDNIS 90/DIE GRÜNEN

<b>Gewählt</b>
Dr. Griese, Josef (CDU)

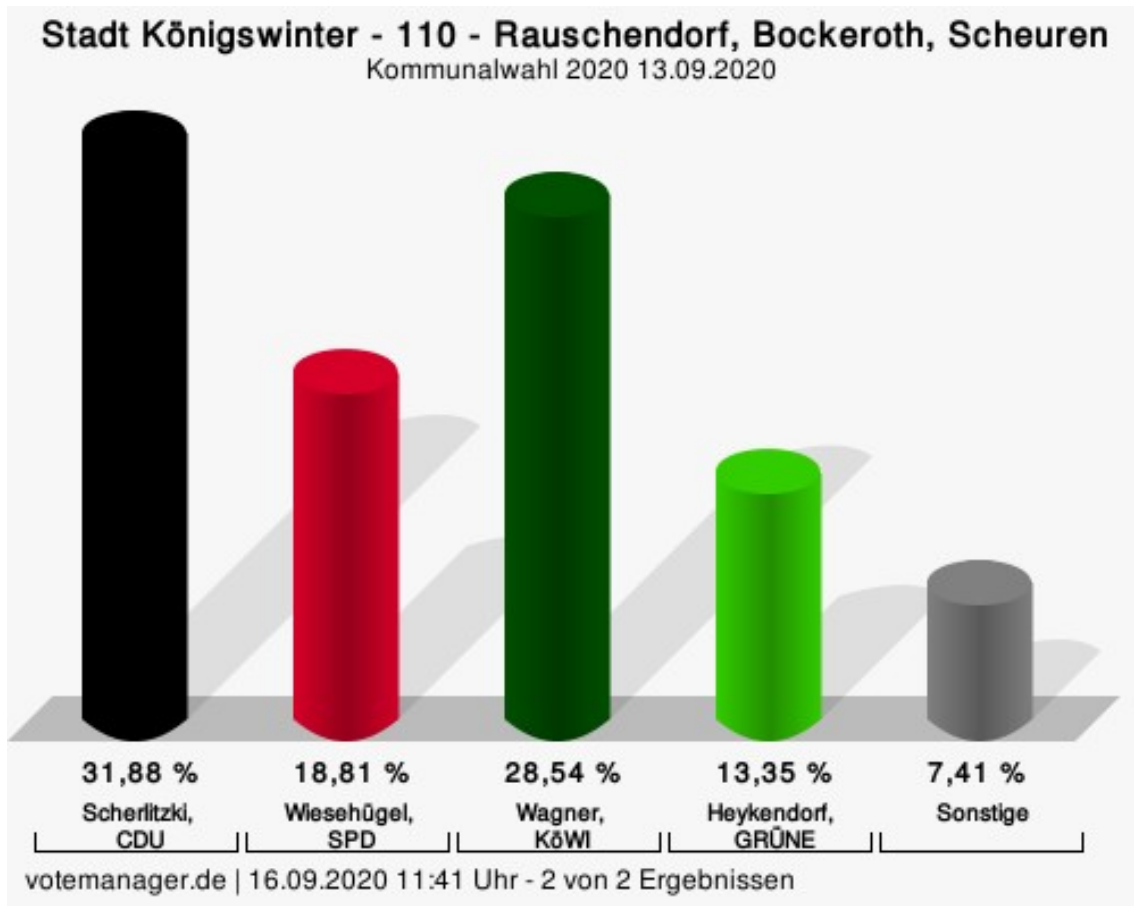
## Wahlbeteiligung



votemanager.de | 16.09.2020 11:40 Uhr - 2 von 2 Ergebnissen

## 110 - Rauschendorf, Bockeroth, Scheuren

	Anzahl	Prozent
Natascha Scherlitzki, CDU	344	31,88 %
Klaus Wiesehügel, SPD	203	18,81 %
Lutz Wagner, KöWI	308	28,54 %
Kathrin Gola, FDP	53	4,91 %
Ulrich Heykendorf, GRÜNE	144	13,35 %
Ottavio Parisi, DIE LINKE	27	2,50 %



Scherlitzki, CDU = Natascha Scherlitzki, Christlich Demokratische Union Deutschlands

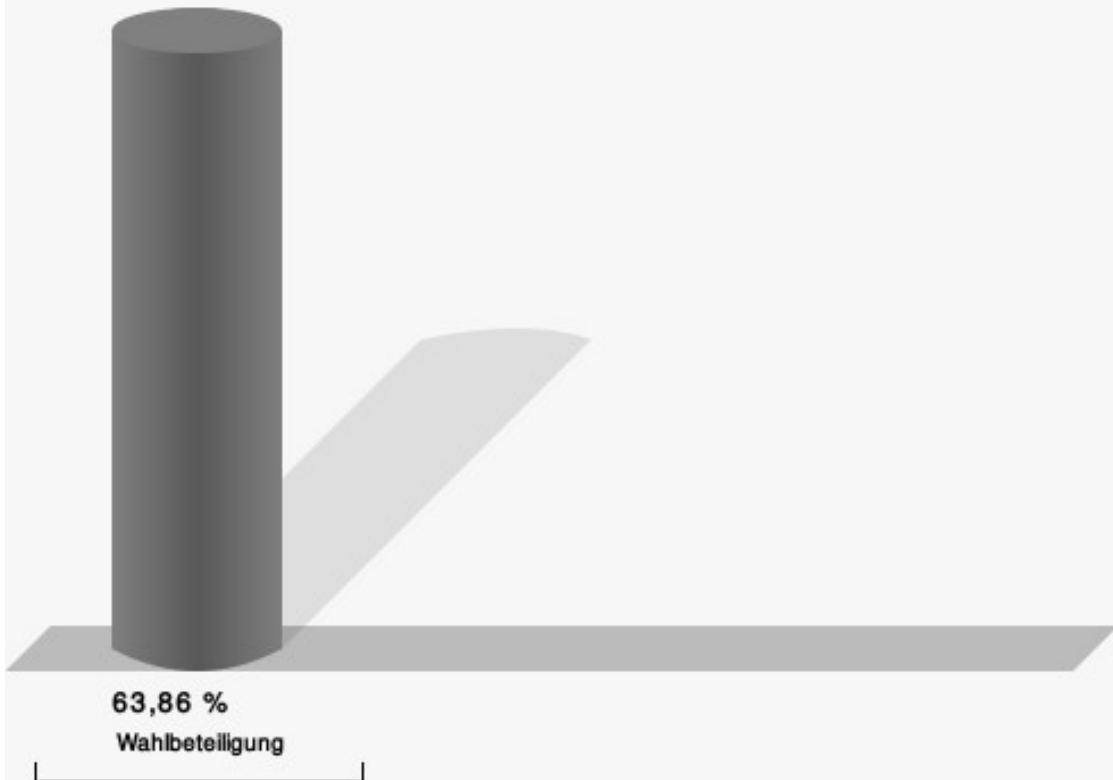
Wiesehügel, SPD = Klaus Wiesehügel, Sozialdemokratische Partei Deutschlands

Wagner, KöWI = Lutz Wagner, Königswinterer Wählerinitiative e.V.

Heykendorf, GRÜNE = Ulrich Heykendorf, BÜNDNIS 90/DIE GRÜNEN

Gewählt
Scherlitzki, Natascha (CDU)

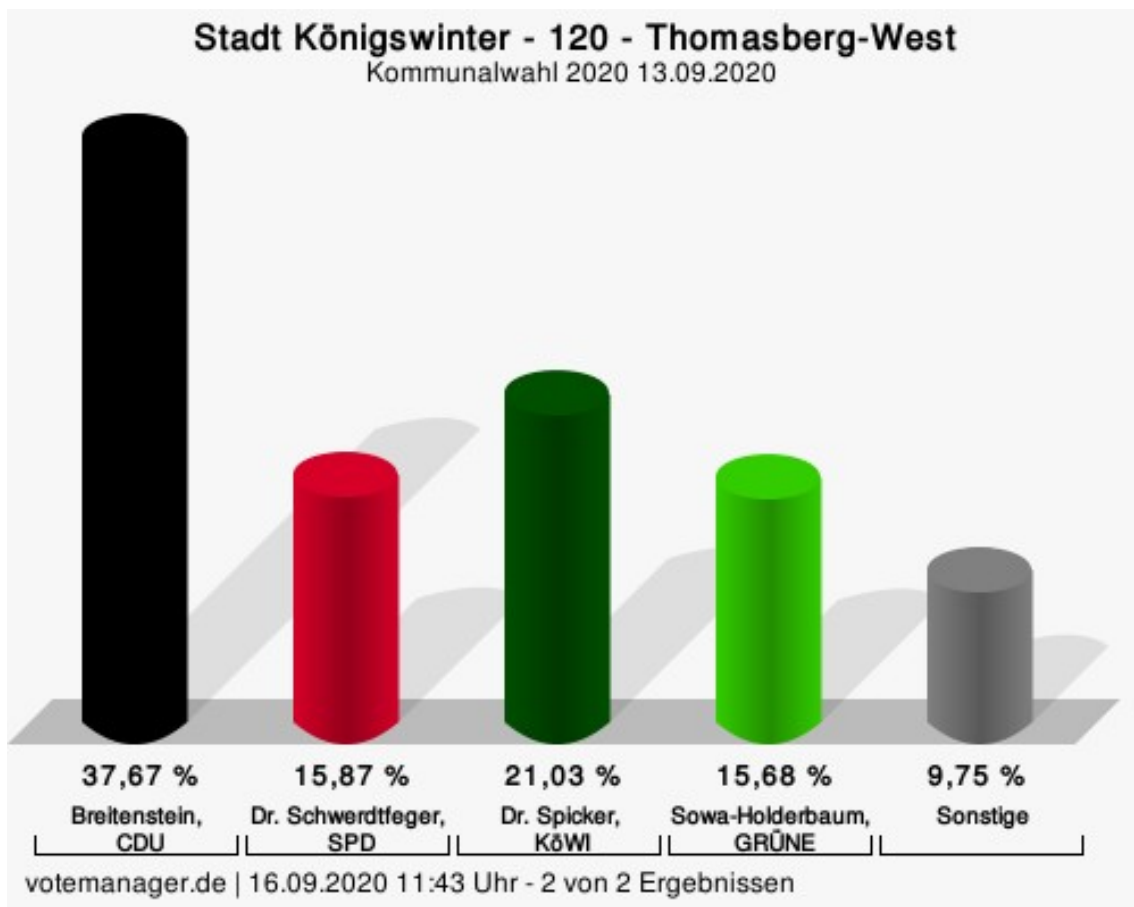
## Wahlbeteiligung



votemanager.de | 16.09.2020 11:41 Uhr - 2 von 2 Ergebnissen

## 120 - Thomasberg-West

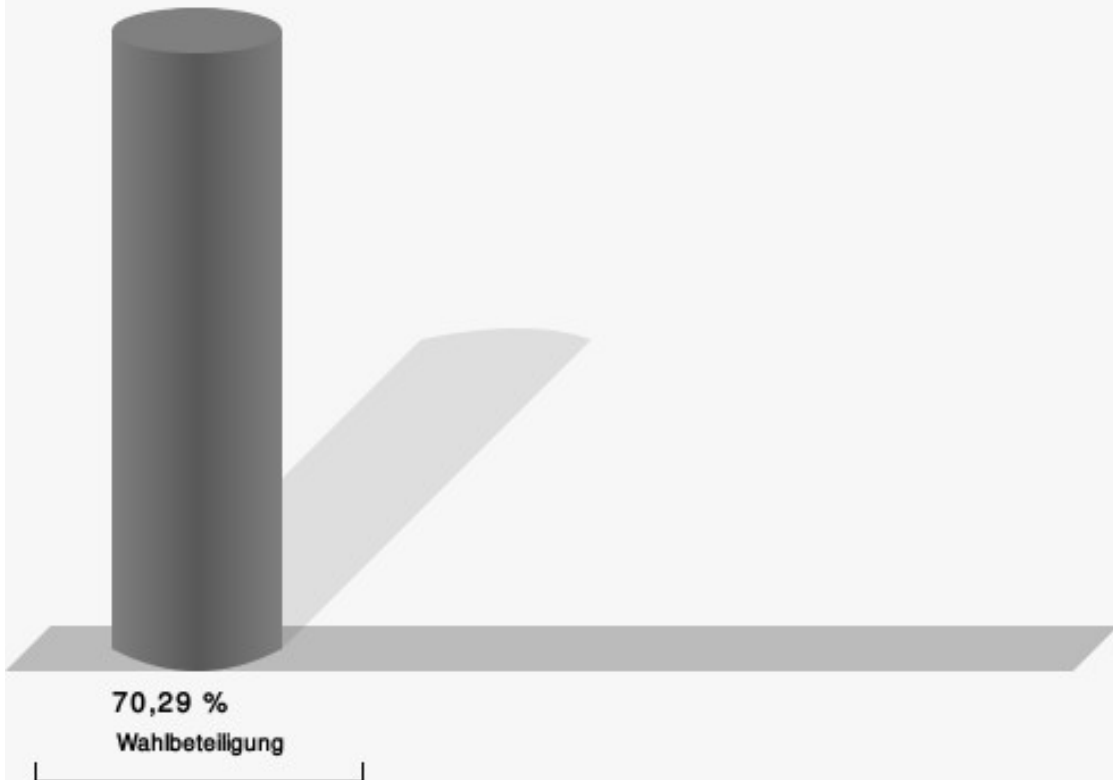
	Anzahl	Prozent
Andreas Breitenstein, CDU	394	37,67 %
Dr. Karl Schwerdtfeger, SPD	166	15,87 %
Dr. Friedemann Spicker, KöWI	220	21,03 %
Peter Aßmann, FDP	36	3,44 %
Jasmin Sowa-Holderbaum, GRÜNE	164	15,68 %
Marco Danne, DIE LINKE	25	2,39 %
Manfred Braun, AfD	41	3,92 %



Breitenstein, CDU = Andreas Breitenstein, Christlich Demokratische Union Deutschlands  
 Dr. Schwerdtfeger, SPD = Dr. Karl Schwerdtfeger, Sozialdemokratische Partei Deutschlands  
 Dr. Spicker, KöWI = Dr. Friedemann Spicker, Königswinterer Wählerinitiative e.V.  
 Sowa-Holderbaum, GRÜNE = Jasmin Sowa-Holderbaum, BÜNDNIS 90/DIE GRÜNEN

Gewählt
Breitenstein, Andreas (CDU)

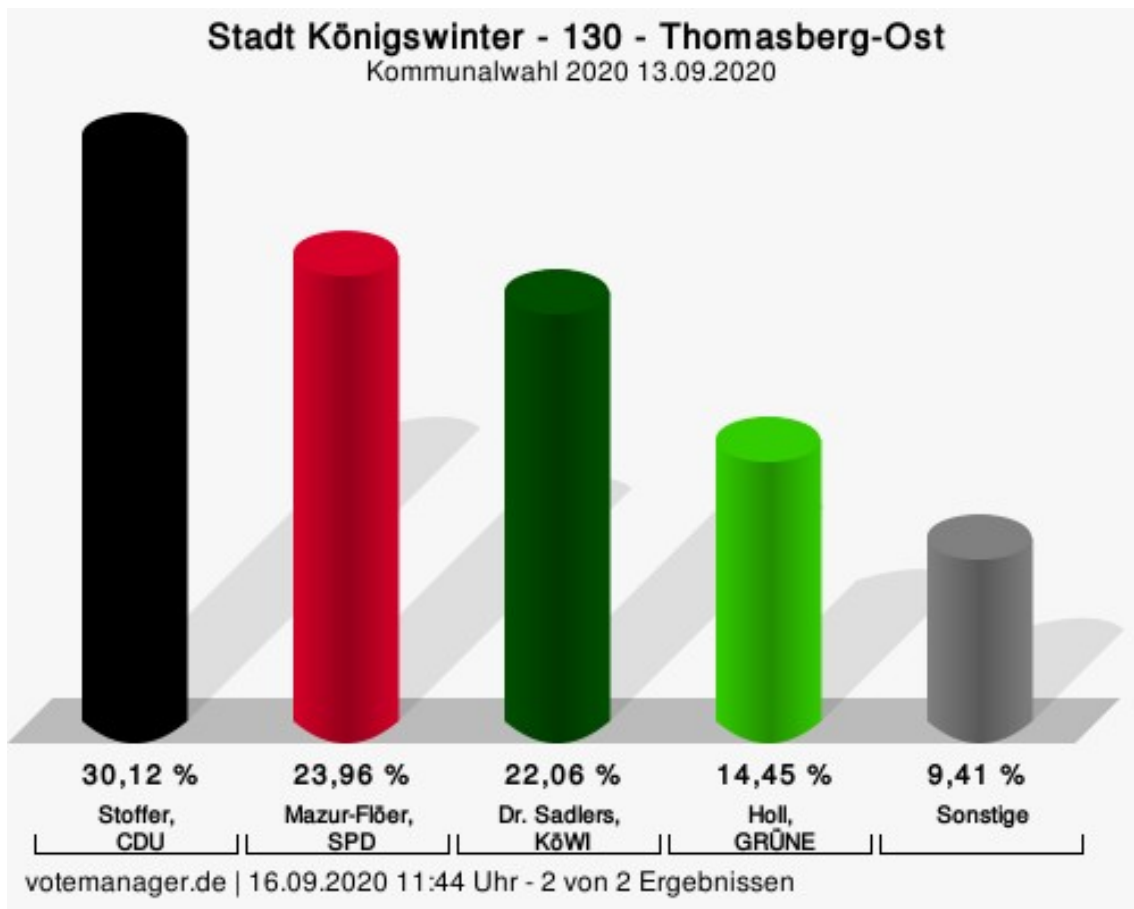
## Wahlbeteiligung



votemanager.de | 16.09.2020 11:43 Uhr - 2 von 2 Ergebnissen

## 130 - Thomasberg-Ost

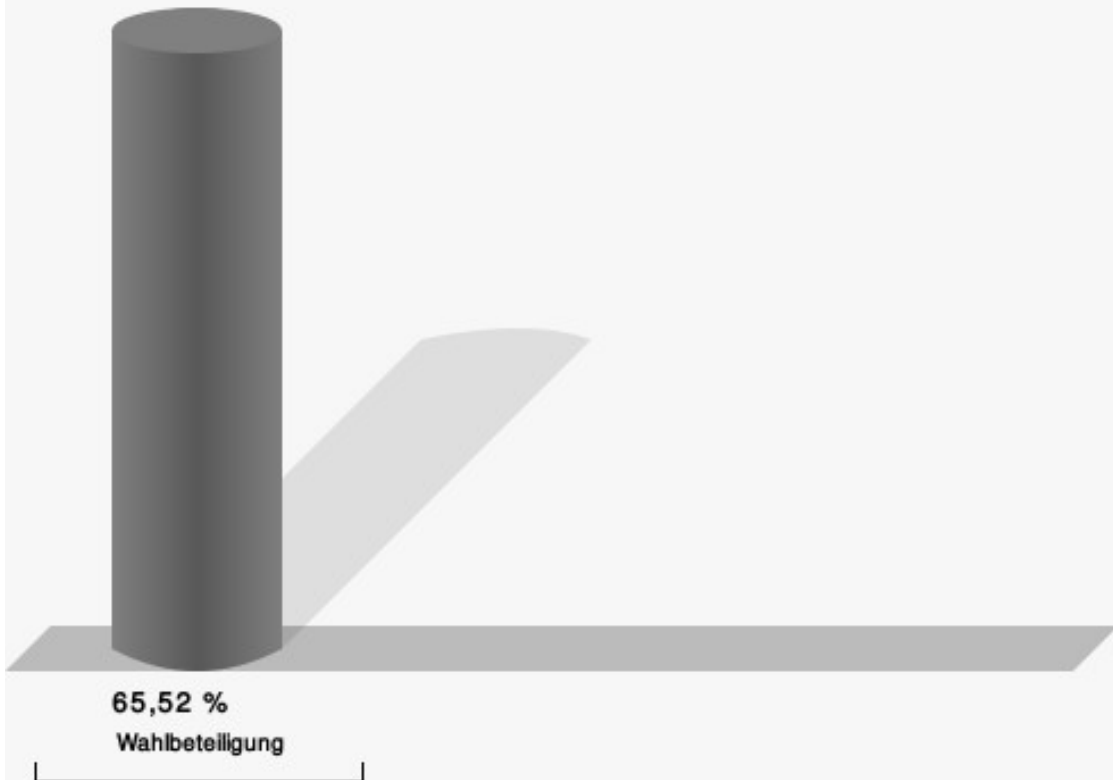
	Anzahl	Prozent
Sebastian Stoffer, CDU	269	30,12 %
Cornelia Mazur-Flöer, SPD	214	23,96 %
Dr. Hans-Martin Sadlers, KöWI	197	22,06 %
Dr. Dorothea Martini, FDP	34	3,81 %
Dieter Holl, GRÜNE	129	14,45 %
Julian Otto, DIE LINKE	21	2,35 %
Michael Krebs, AfD	29	3,25 %



Stoffer, CDU = Sebastian Stoffer, Christlich Demokratische Union Deutschlands  
Mazur-Flöer, SPD = Cornelia Mazur-Flöer, Sozialdemokratische Partei Deutschlands  
Dr. Sadlers, KöWI = Dr. Hans-Martin Sadlers, Königswinterer Wählerinitiative e.V.  
Holl, GRÜNE = Dieter Holl, BÜNDNIS 90/DIE GRÜNEN

Gewählt
Stoffer, Sebastian (CDU)

## Wahlbeteiligung

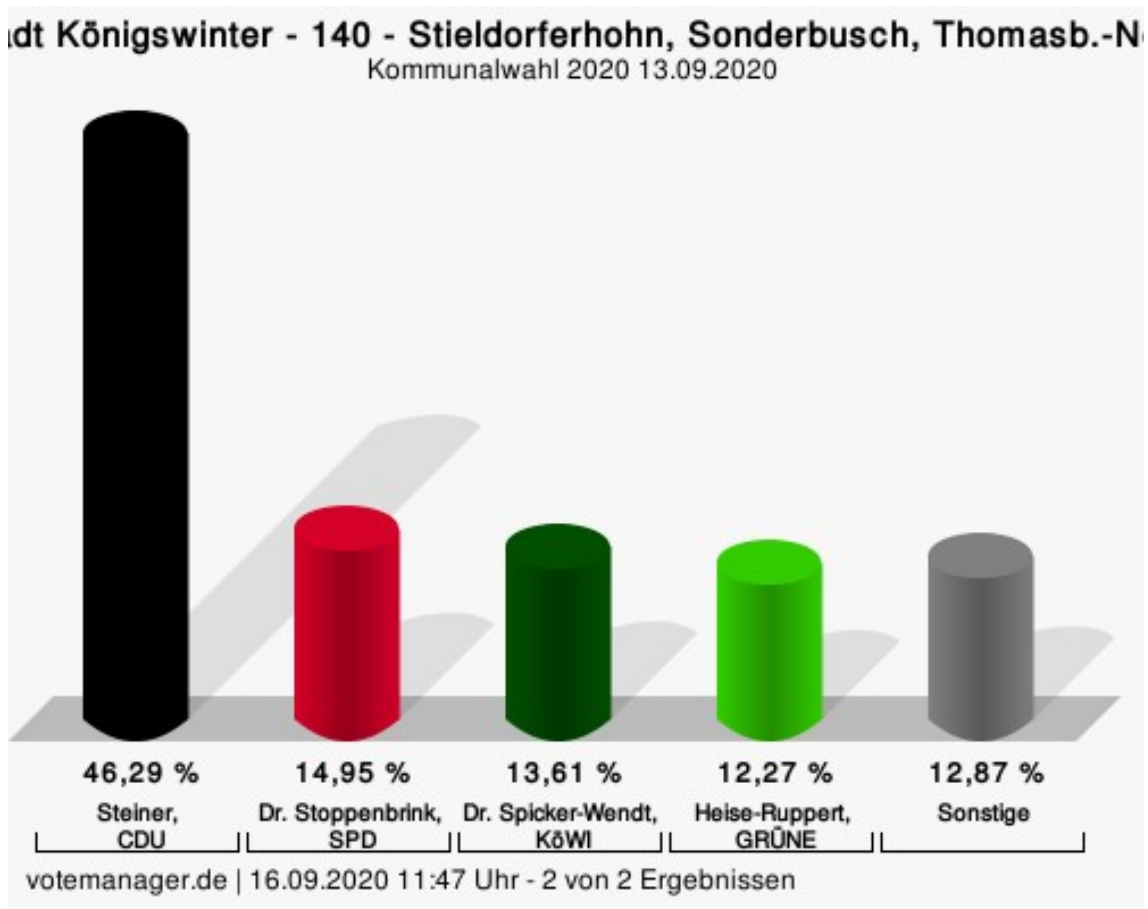


votemanager.de | 16.09.2020 11:44 Uhr - 2 von 2 Ergebnissen



140 - Stieldorferhohn, Sonderbusch, Thomasb.-Nord

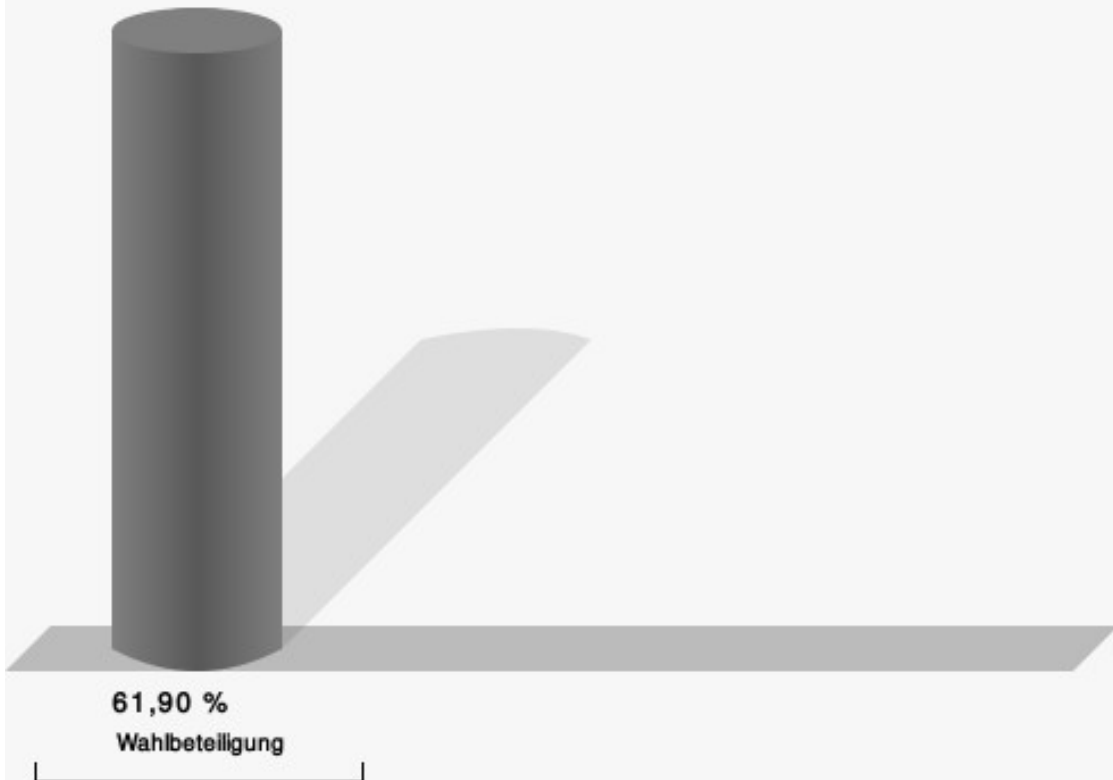
	Anzahl	Prozent
Christian Steiner, CDU	381	46,29 %
Dr. Katja Stoppenbrink, SPD	123	14,95 %
Dr. Angelika Spicker-Wendt, KöWI	112	13,61 %
Gregory Gaitskell, FDP	49	5,95 %
Rita Heise-Ruppert, GRÜNE	101	12,27 %
Lina Kleuser, DIE LINKE	21	2,55 %
Peter Kurth, AfD	36	4,37 %



Steiner, CDU = Christian Steiner, Christlich Demokratische Union Deutschlands  
 Dr. Stoppenbrink, SPD = Dr. Katja Stoppenbrink, Sozialdemokratische Partei Deutschlands  
 Dr. Spicker-Wendt, KöWI = Dr. Angelika Spicker-Wendt, Königswinterer Wählerinitiative e.V.  
 Heise-Ruppert, GRÜNE = Rita Heise-Ruppert, BÜNDNIS 90/DIE GRÜNEN

Gewählt
Steiner, Christian (CDU)

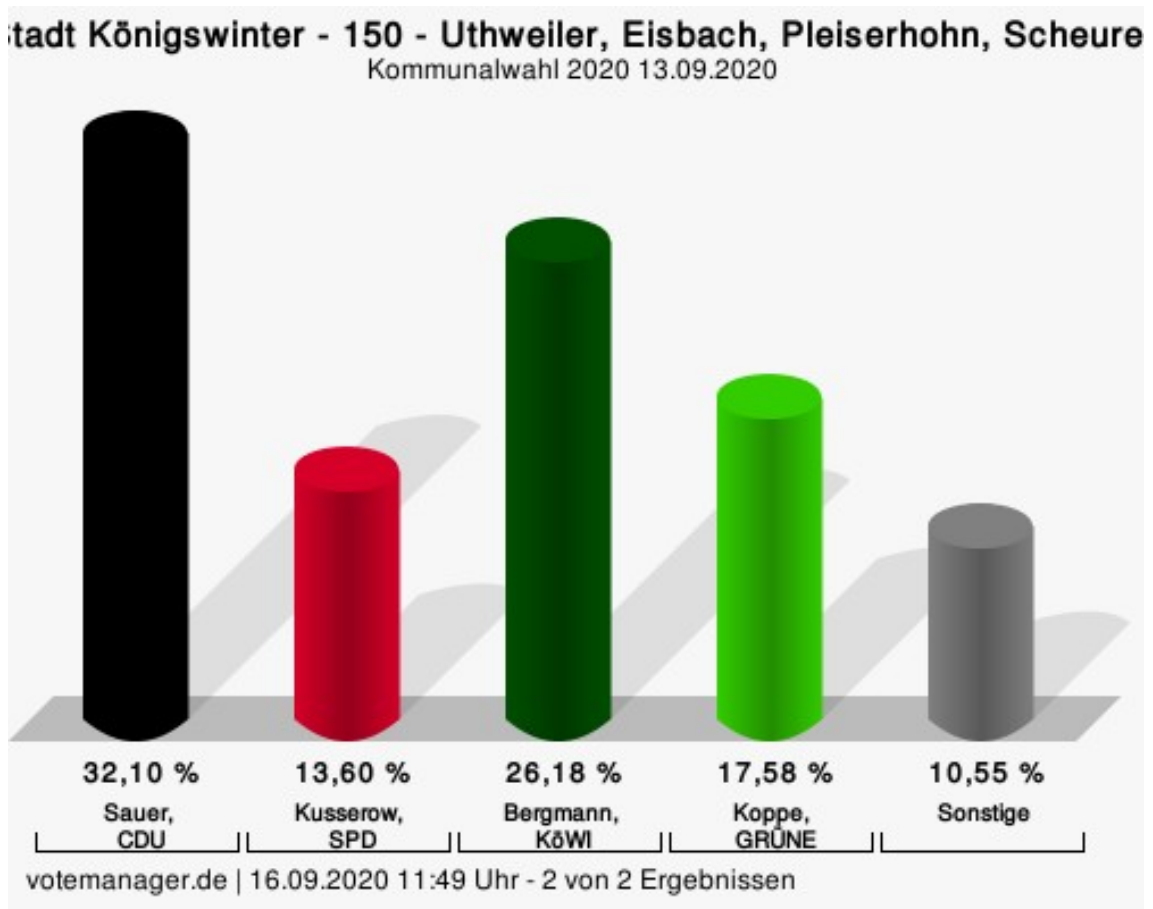
## Wahlbeteiligung



votemanager.de | 16.09.2020 11:47 Uhr - 2 von 2 Ergebnissen

150 - Uthweiler, Eisbach, Pleiserhohn, Scheuren

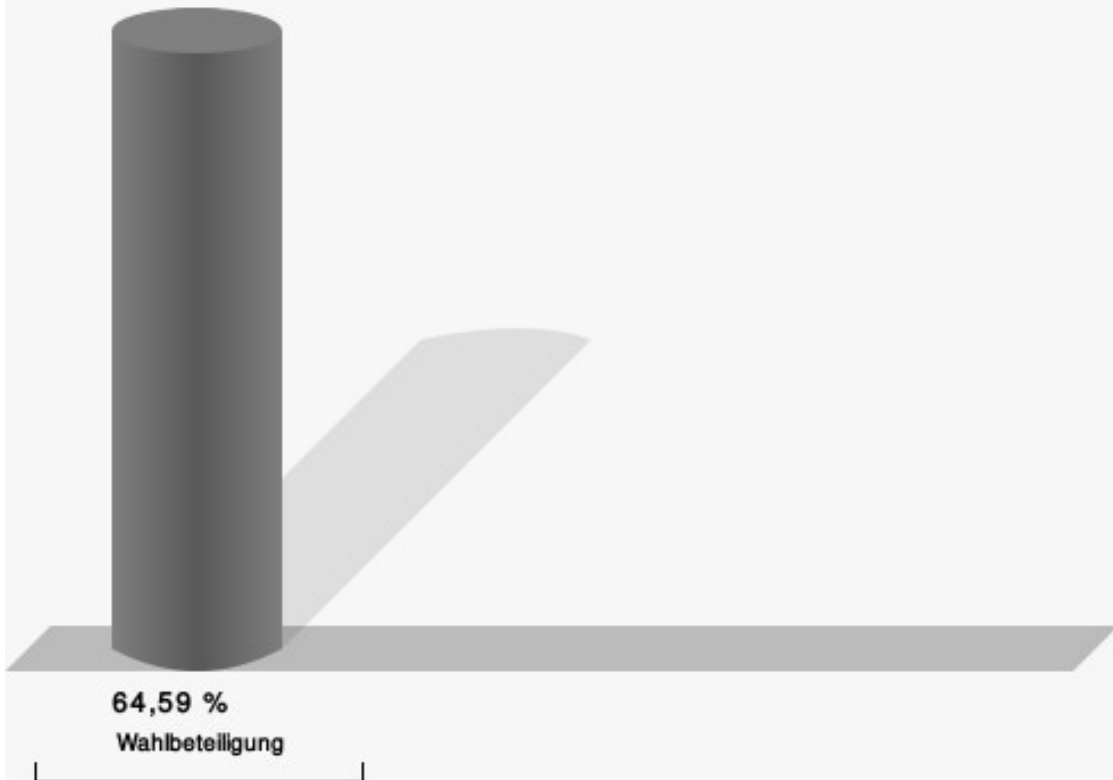
	Anzahl	Prozent
Andreas Sauer, CDU	347	32,10 %
Jürgen Kusserow, SPD	147	13,60 %
Stephan Bergmann, KöWI	283	26,18 %
Nikolai von Solodkoff, FDP	38	3,52 %
Thomas Koppe, GRÜNE	190	17,58 %
Georg Matthes, DIE LINKE	25	2,31 %
Renate Zillessen, AfD	51	4,72 %



Sauer, CDU = Andreas Sauer, Christlich Demokratische Union Deutschlands  
 Kusserow, SPD = Jürgen Kusserow, Sozialdemokratische Partei Deutschlands  
 Bergmann, KöWI = Stephan Bergmann, Königswinterer Wählerinitiative e.V.  
 Koppe, GRÜNE = Thomas Koppe, BÜNDNIS 90/DIE GRÜNEN

<b>Gewählt</b>
Sauer, Andreas (CDU)

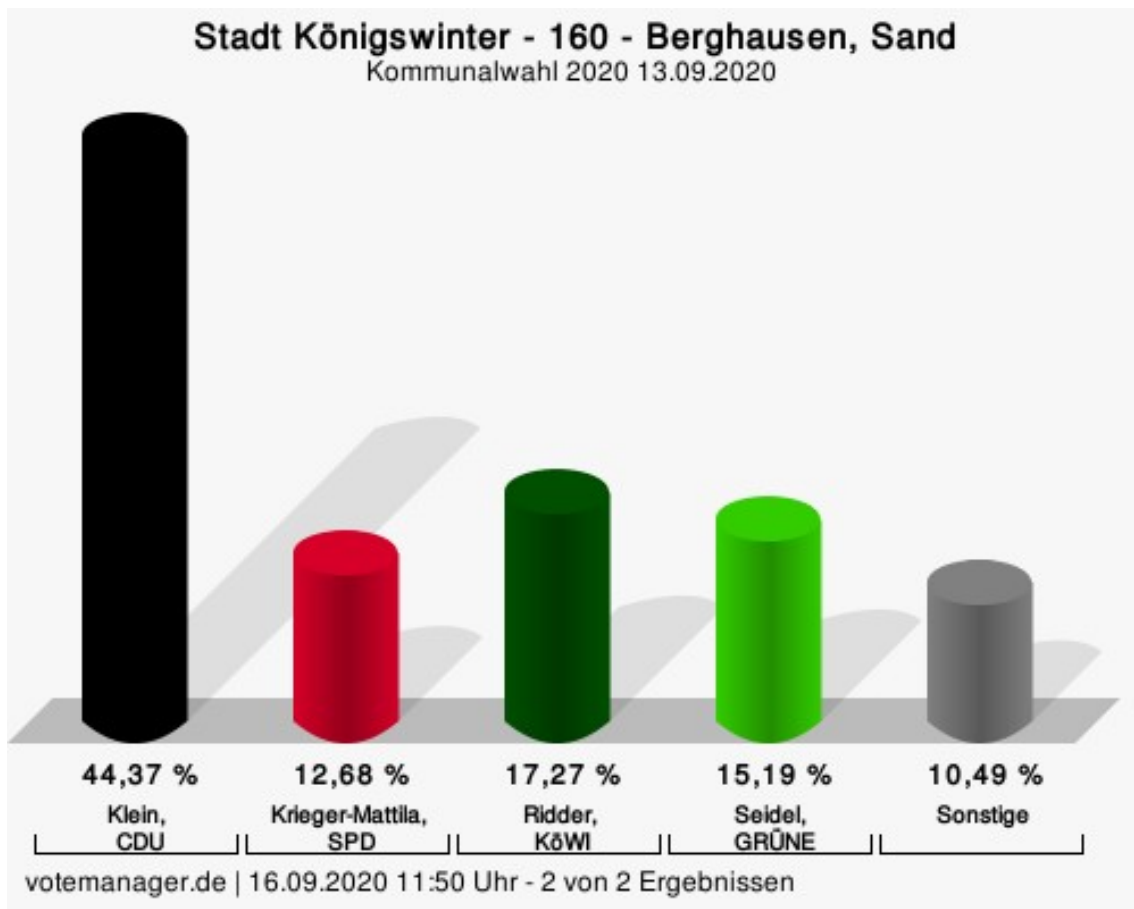
## Wahlbeteiligung



votemanager.de | 16.09.2020 11:49 Uhr - 2 von 2 Ergebnissen

## 160 - Berghausen, Sand

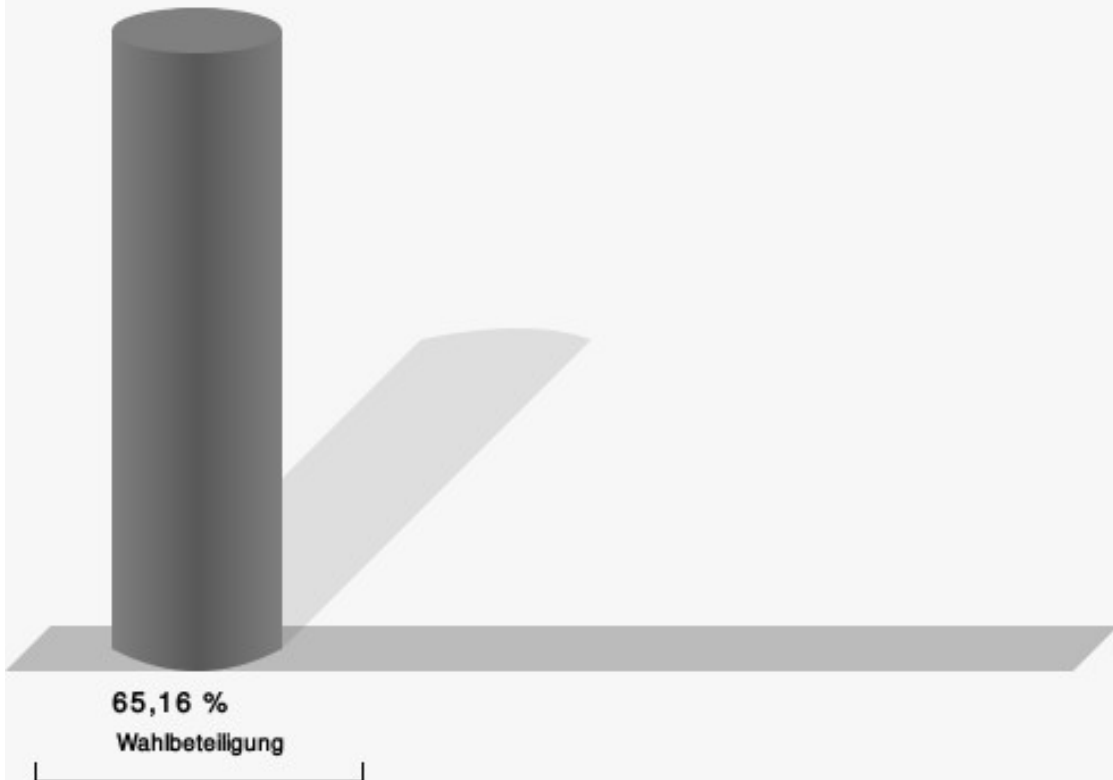
	Anzahl	Prozent
Frank Klein, CDU	406	44,37 %
Sabine Krieger-Mattila, SPD	116	12,68 %
Cora Ridder, KöWI	158	17,27 %
Klaus Bünger, FDP	35	3,83 %
Andreas Seidel, GRÜNE	139	15,19 %
Timo Kleuser, DIE LINKE	23	2,51 %
Ina Arnold, AfD	38	4,15 %



Klein, CDU = Frank Klein, Christlich Demokratische Union Deutschlands  
 Krieger-Mattila, SPD = Sabine Krieger-Mattila, Sozialdemokratische Partei Deutschlands  
 Ridder, KöWI = Cora Ridder, Königswinterer Wählerinitiative e.V.  
 Seidel, GRÜNE = Andreas Seidel, BÜNDNIS 90/DIE GRÜNEN

Gewählt
Klein, Frank (CDU)

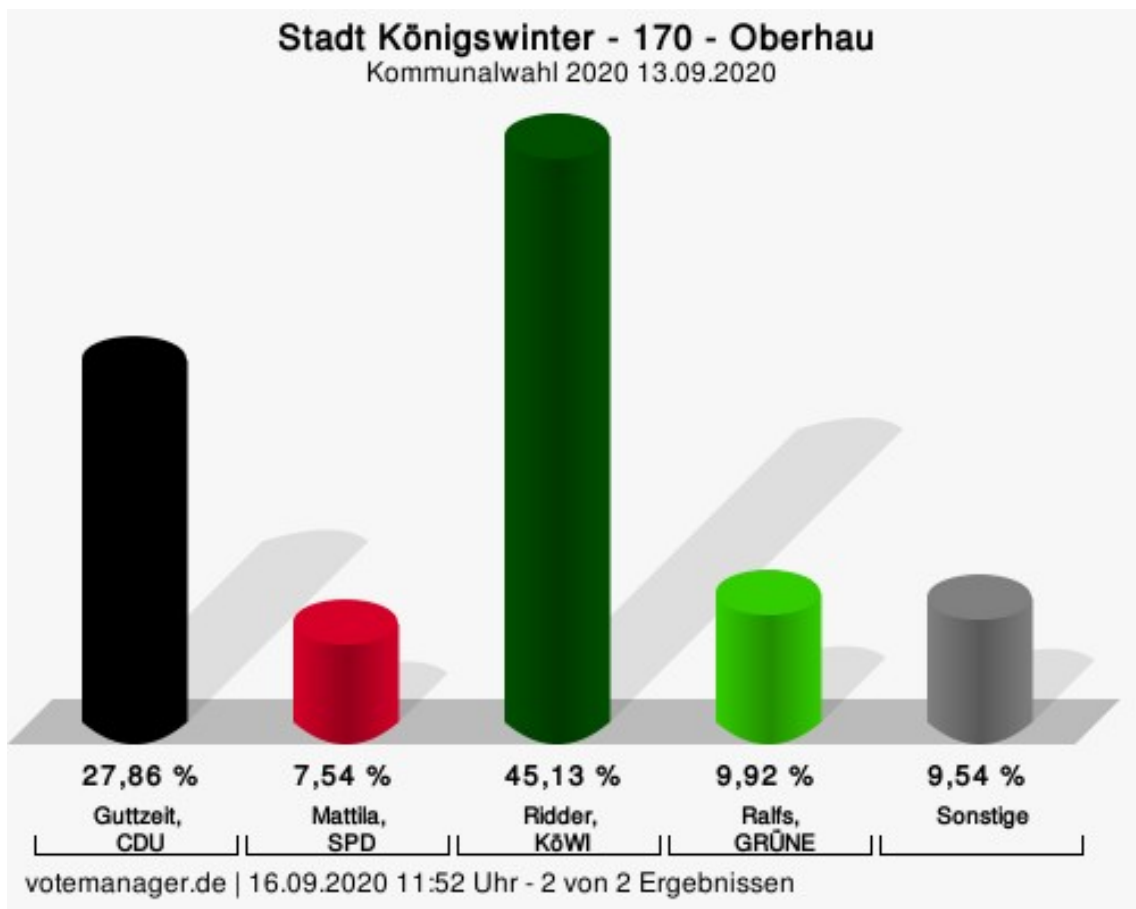
## Wahlbeteiligung



votemanager.de | 16.09.2020 11:50 Uhr - 2 von 2 Ergebnissen

170 - Oberhau

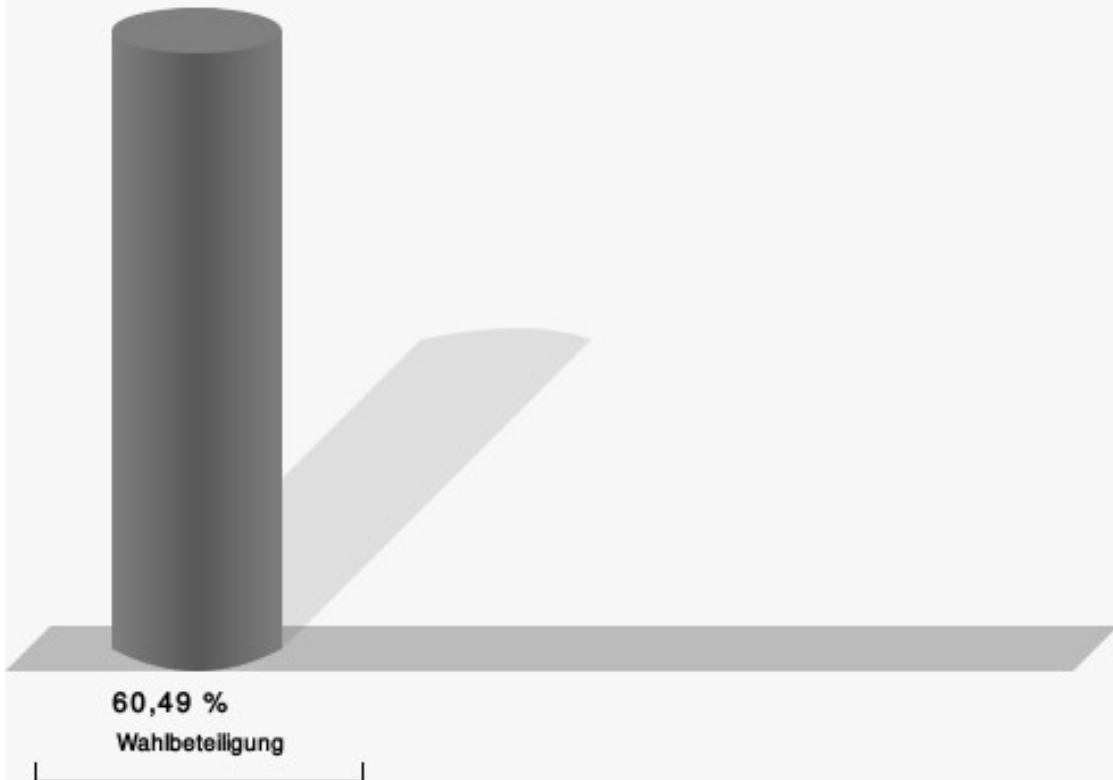
	Anzahl	Prozent
Uwe Guttzeit, CDU	292	27,86 %
Thomas Mattila, SPD	79	7,54 %
Michael Ridder, KöWI	473	45,13 %
Thomas Stolte, FDP	37	3,53 %
Laure Ralfs, GRÜNE	104	9,92 %
Marta Gambino-Giuliana, DIE LINKE	19	1,81 %
Karsten Friedel, AfD	44	4,20 %



Guttzeit, CDU = Uwe Guttzeit, Christlich Demokratische Union Deutschlands  
 Mattila, SPD = Thomas Mattila, Sozialdemokratische Partei Deutschlands  
 Ridder, KöWI = Michael Ridder, Königswinterer Wählerinitiative e.V.  
 Ralfs, GRÜNE = Laure Ralfs, BÜNDNIS 90/DIE GRÜNEN

<b>Gewählt</b>
Ridder, Michael (KöWI)

## Wahlbeteiligung

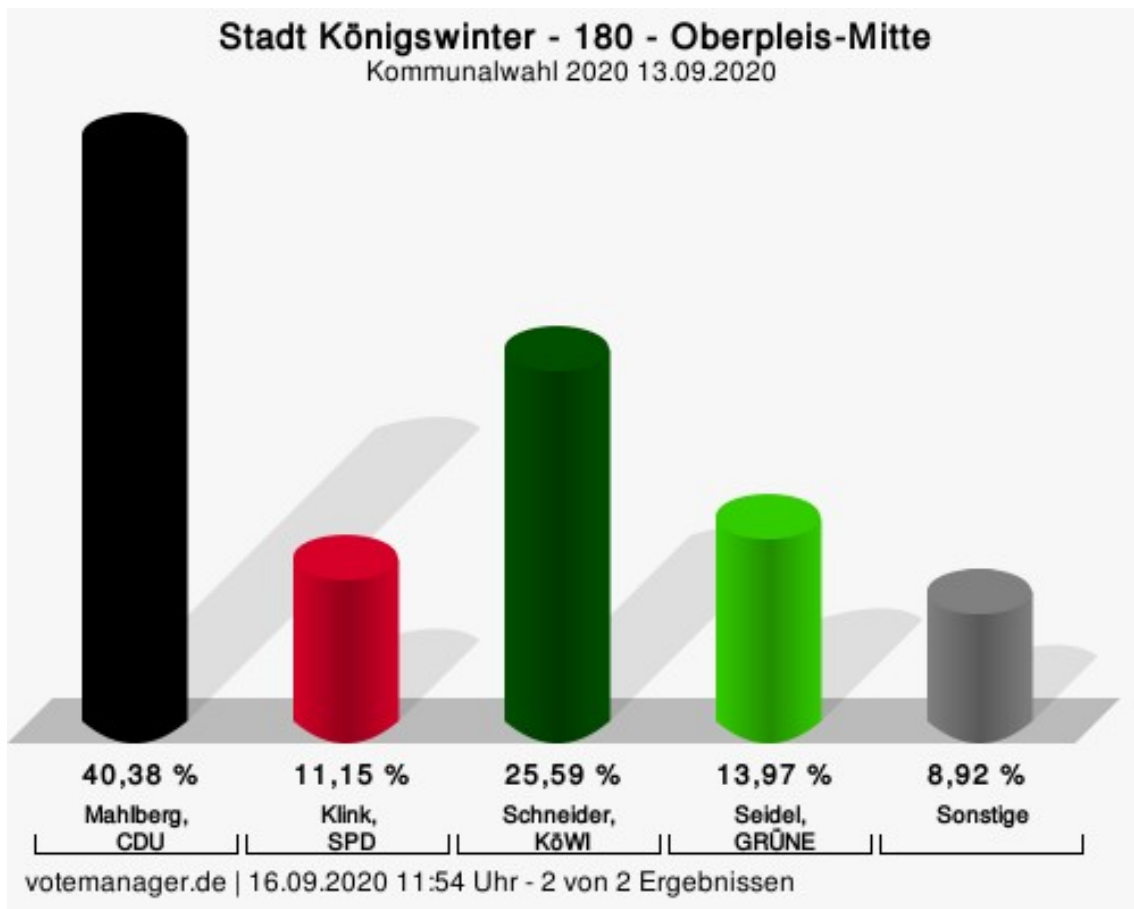


votemanager.de | 16.09.2020 11:52 Uhr - 2 von 2 Ergebnissen



## 180 - Oberpleis-Mitte

	Anzahl	Prozent
Norbert Mahlberg, CDU	344	40,38 %
Karin Klink, SPD	95	11,15 %
Dirk Schneider, KöWI	218	25,59 %
Dr. Hartmut Knüppel, FDP	27	3,17 %
Rita Seidel, GRÜNE	119	13,97 %
Marvin Kleuser, DIE LINKE	21	2,46 %
Sebastian Picard, AfD	28	3,29 %



Mahlberg, CDU = Norbert Mahlberg, Christlich Demokratische Union Deutschlands

Klink, SPD = Karin Klink, Sozialdemokratische Partei Deutschlands

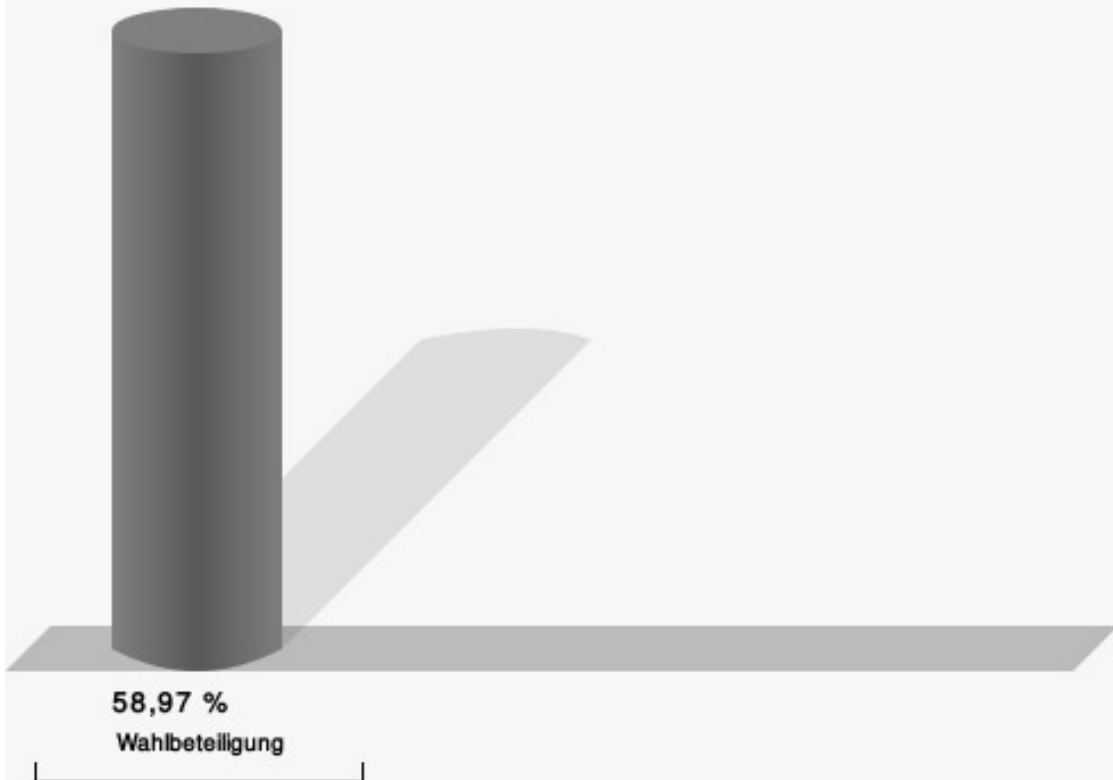
Schneider, KöWI = Dirk Schneider, Königswinterer Wählerinitiative e.V.

Seidel, GRÜNE = Rita Seidel, BÜNDNIS 90/DIE GRÜNEN

Gewählt

Mahlberg, Norbert (CDU)

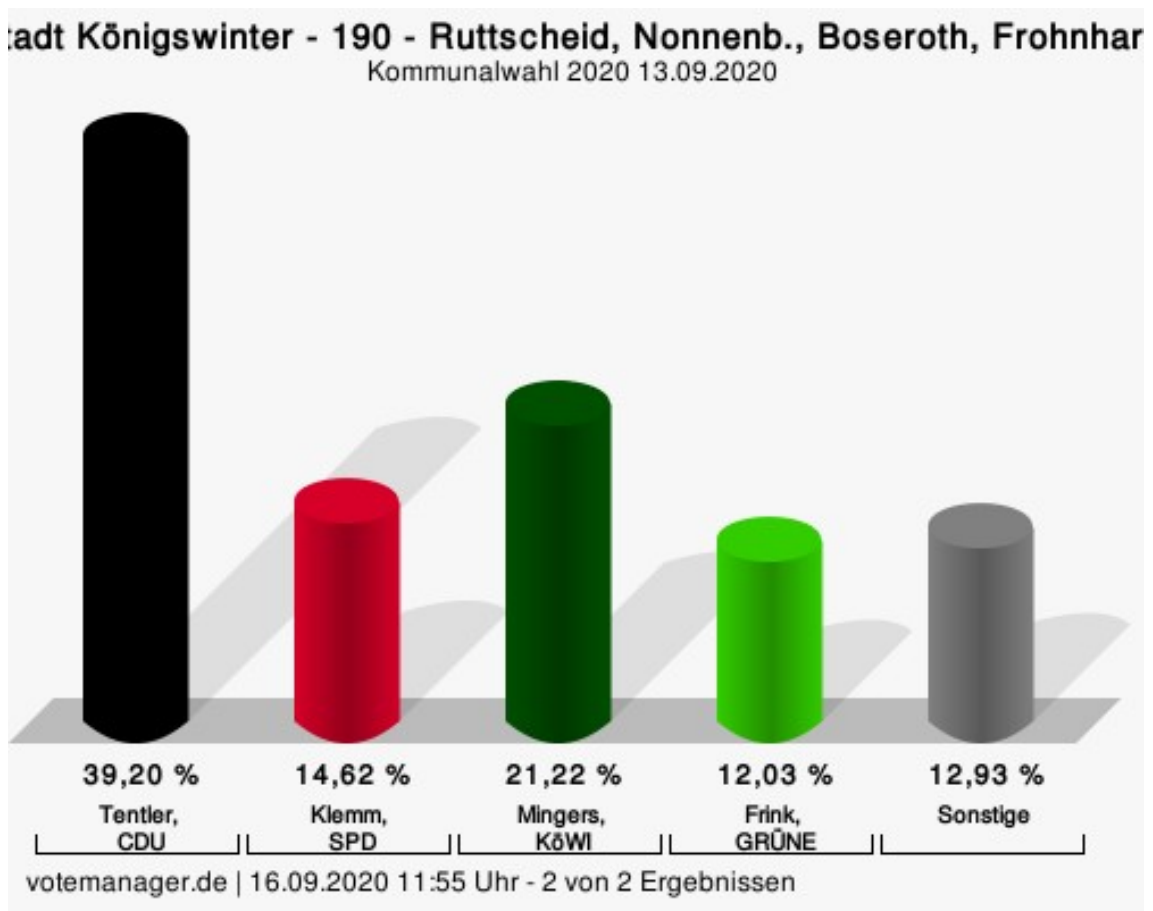
## Wahlbeteiligung



votemanager.de | 16.09.2020 11:54 Uhr - 2 von 2 Ergebnissen

190 - Ruttscheid, Nonnenb., Boseroth, Frohnhardt

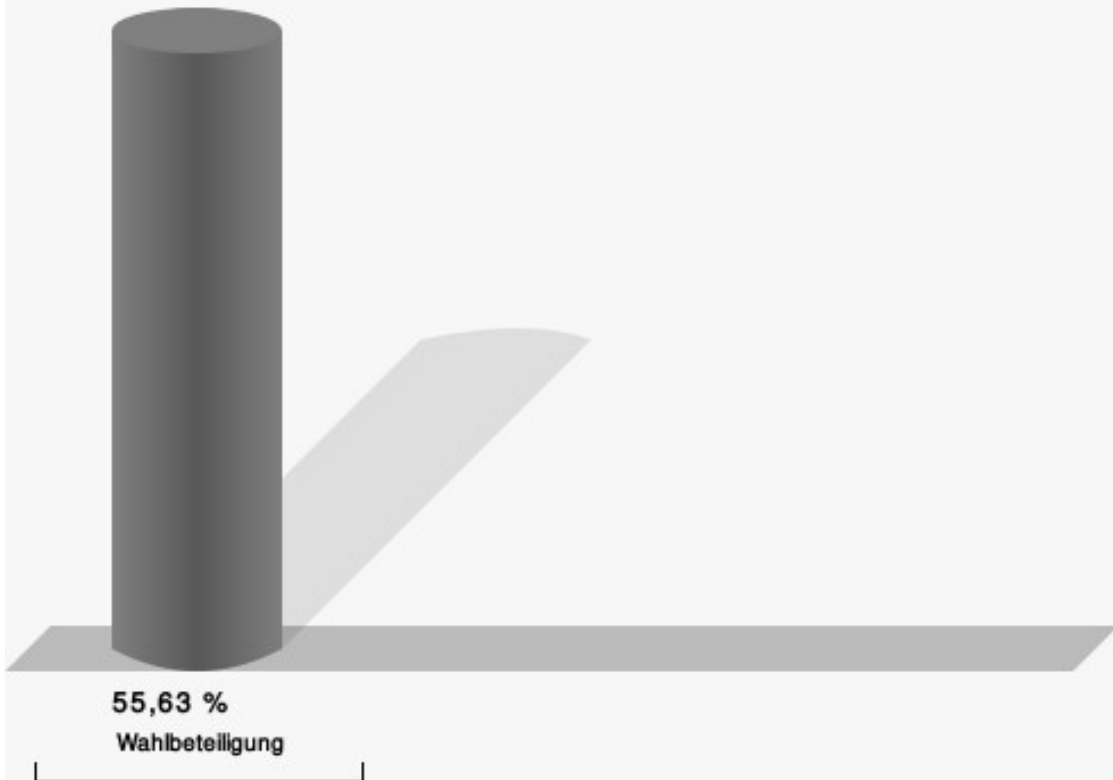
	Anzahl	Prozent
Axel Tentler, CDU	303	39,20 %
Claudia Klemm, SPD	113	14,62 %
Stefanie Mingers, KöWI	164	21,22 %
Fabian Schlegel, FDP	24	3,10 %
Silke Frink, GRÜNE	93	12,03 %
Rosalia Gambino, DIE LINKE	26	3,36 %
Beatrice Gillern-Kosian, AfD	50	6,47 %



Tentler, CDU = Axel Tentler, Christlich Demokratische Union Deutschlands  
 Klemm, SPD = Claudia Klemm, Sozialdemokratische Partei Deutschlands  
 Mingers, KöWI = Stefanie Mingers, Königswinterer Wählerinitiative e.V.  
 Frink, GRÜNE = Silke Frink, BÜNDNIS 90/DIE GRÜNEN

Gewählt
Tentler, Axel (CDU)

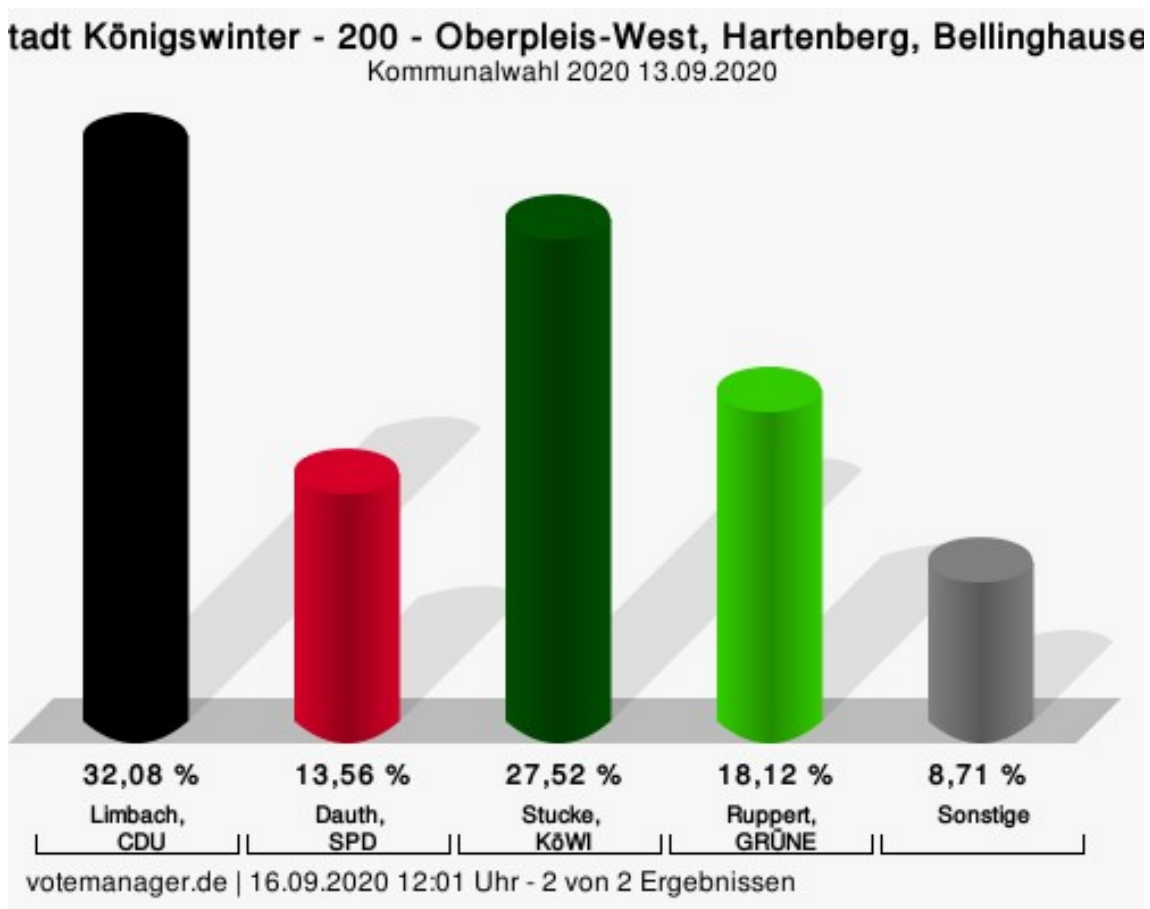
## Wahlbeteiligung



votemanager.de | 16.09.2020 11:55 Uhr - 2 von 2 Ergebnissen

200 - Oberpleis-West, Hartenberg, Bellinghausen


	Anzahl	Prozent
Roman Limbach, CDU	324	32,08 %
Georg Dauth, SPD	137	13,56 %
Alexander Stucke, KöWI	278	27,52 %
Bernd Schlegel, FDP	26	2,57 %
Klaus Ruppert, GRÜNE	183	18,12 %
Michael Heisterbach, DIE LINKE	14	1,39 %
Reinhild Boßdorf, AfD	48	4,75 %



Limbach, CDU = Roman Limbach, Christlich Demokratische Union Deutschlands  
 Dauth, SPD = Georg Dauth, Sozialdemokratische Partei Deutschlands  
 Stucke, KöWI = Alexander Stucke, Königswinterer Wählerinitiative e.V.  
 Ruppert, GRÜNE = Klaus Ruppert, BÜNDNIS 90/DIE GRÜNEN

<b>Gewählt</b>
Limbach, Roman (CDU)

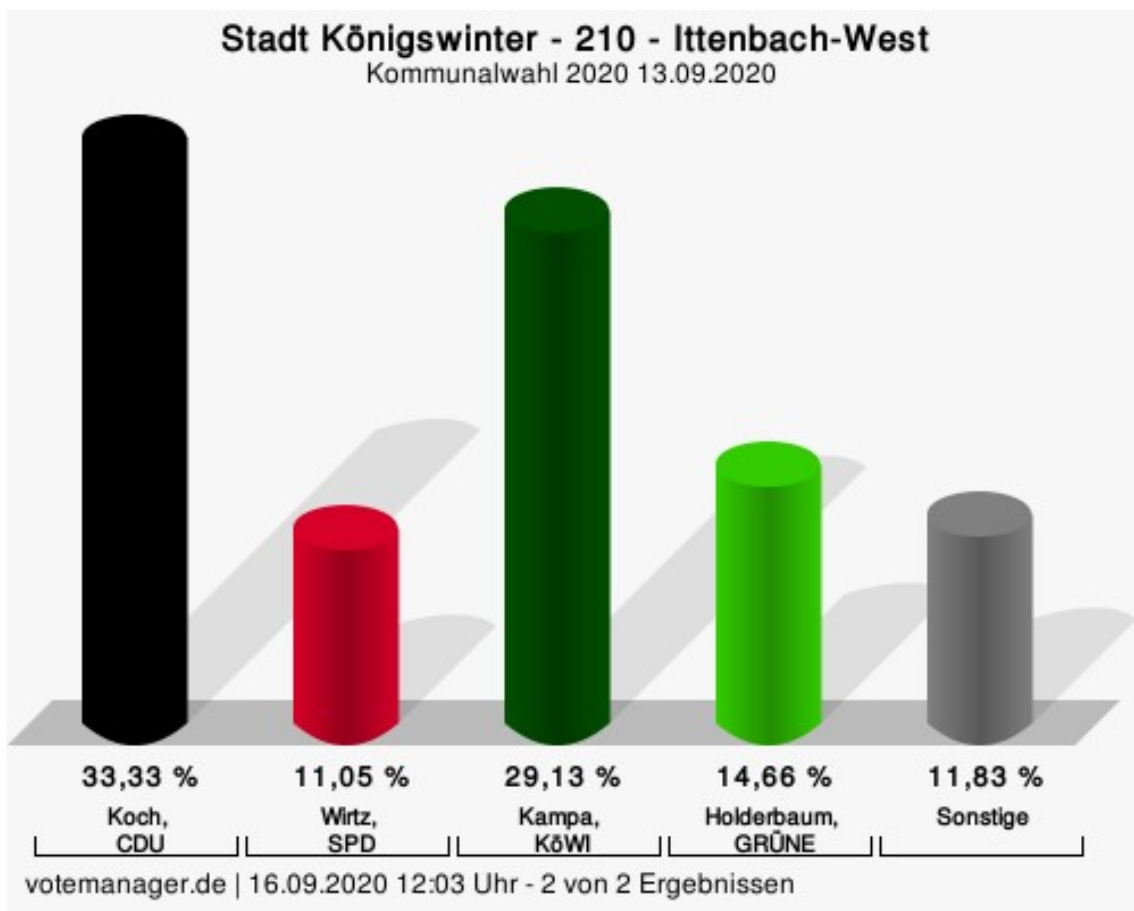
## Wahlbeteiligung



votemanager.de | 16.09.2020 12:01 Uhr - 2 von 2 Ergebnissen

## 210 - Ittenbach-West

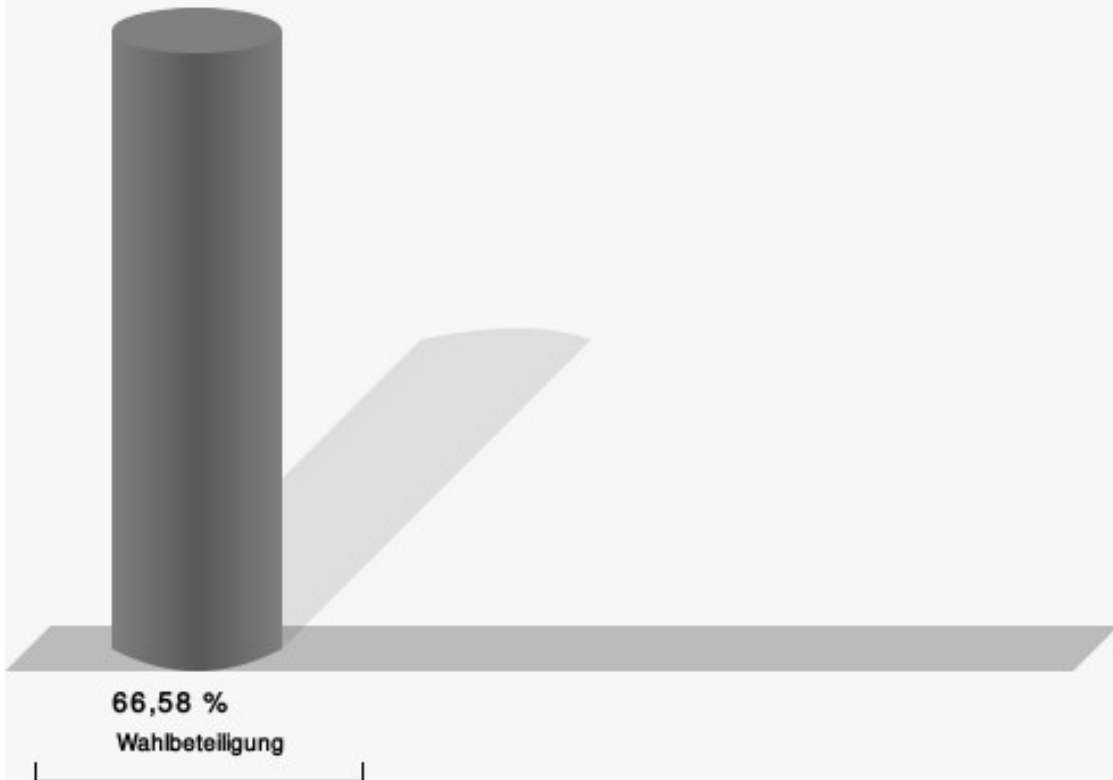
	Anzahl	Prozent
Thomas Koch, CDU	341	33,33 %
Horst Wirtz, SPD	113	11,05 %
Birgit Kampa, KöWI	298	29,13 %
Volker Findeisen, FDP	55	5,38 %
Christopher Holderbaum, GRÜNE	150	14,66 %
Benjamin Künzel, DIE LINKE	21	2,05 %
Crestie Krebs, AfD	45	4,40 %



Koch, CDU = Thomas Koch, Christlich Demokratische Union Deutschlands  
Wirtz, SPD = Horst Wirtz, Sozialdemokratische Partei Deutschlands  
Kampa, KöWI = Birgit Kampa, Königswinterer Wählerinitiative e.V.  
Holderbaum, GRÜNE = Christopher Holderbaum, BÜNDNIS 90/DIE GRÜNEN

Gewählt
Koch, Thomas (CDU)

## Wahlbeteiligung

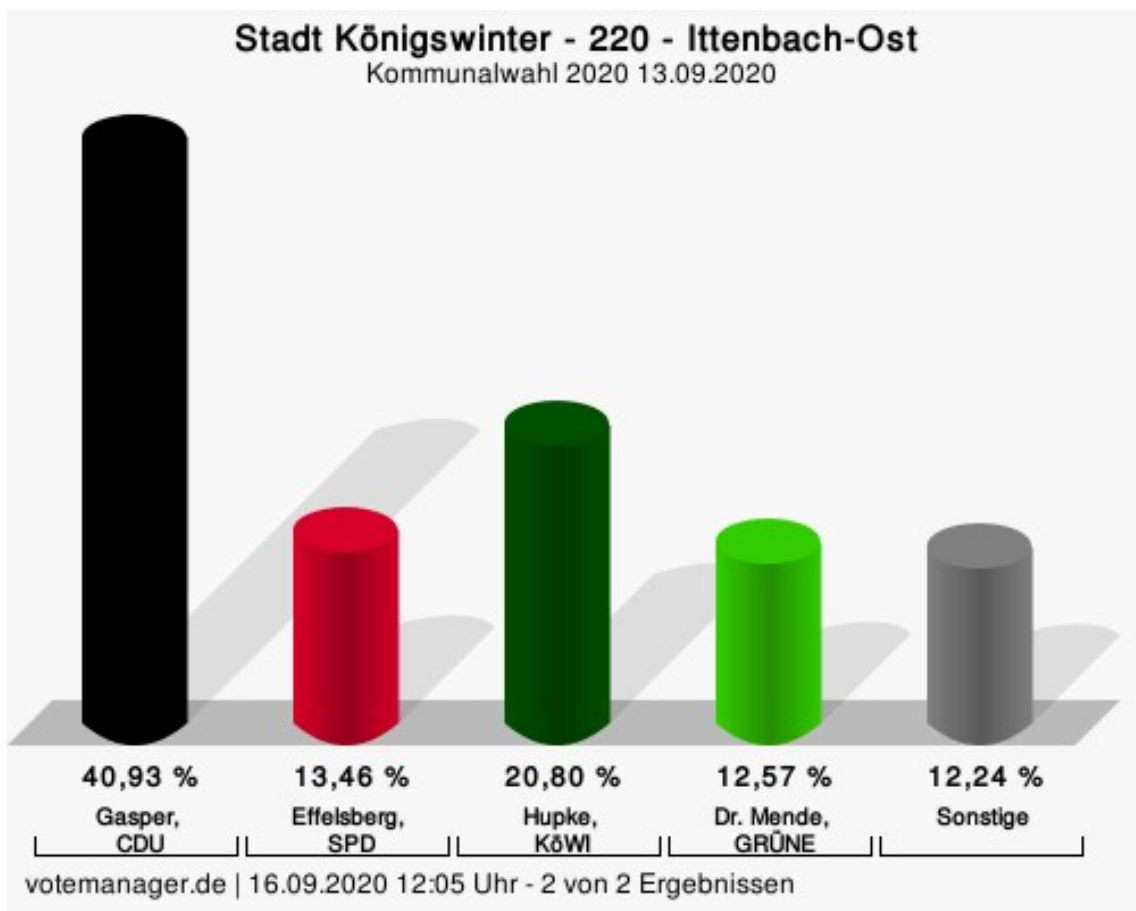


votemanager.de | 16.09.2020 12:03 Uhr - 2 von 2 Ergebnissen



220 - Ittenbach-Ost

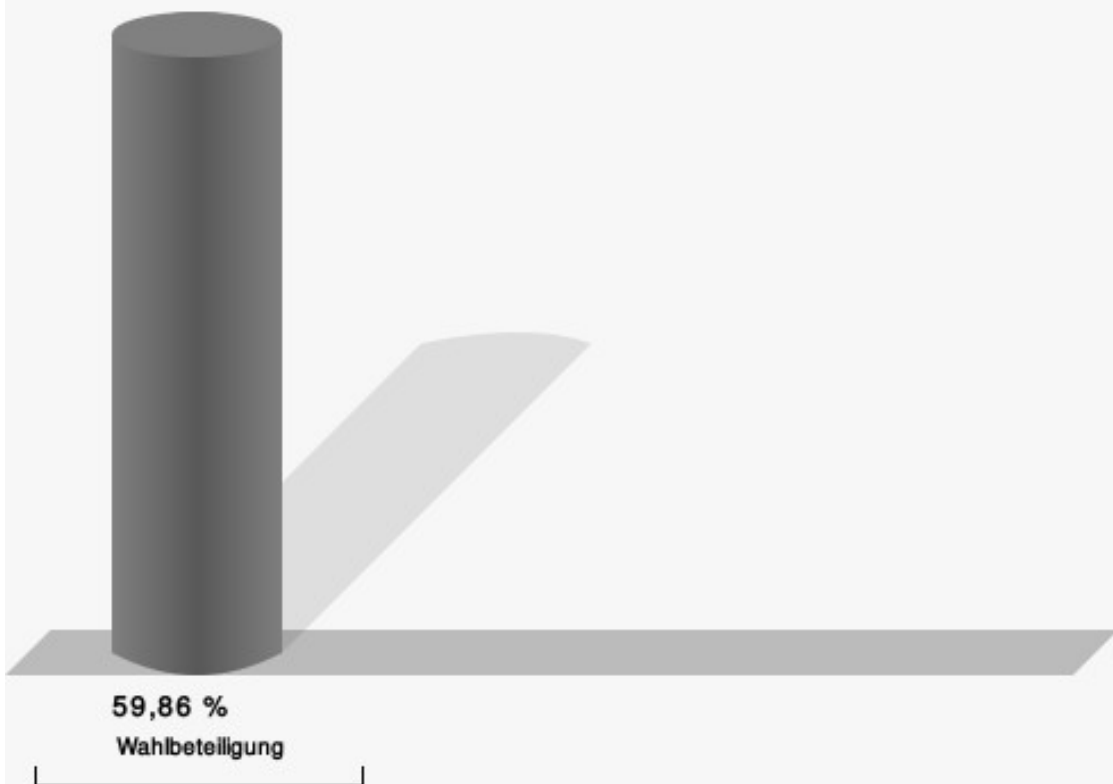
	Anzahl	Prozent
Franz Gasper, CDU	368	40,93 %
Monika Effelsberg, SPD	121	13,46 %
Uwe Hupke, KöWI	187	20,80 %
Regina Jaeger, FDP	54	6,01 %
Dr. Wolf Mende, GRÜNE	113	12,57 %
Angela Danne, DIE LINKE	25	2,78 %
Björn Efferoth, AfD	31	3,45 %



Gasper, CDU = Franz Gasper, Christlich Demokratische Union Deutschlands  
 Effelsberg, SPD = Monika Effelsberg, Sozialdemokratische Partei Deutschlands  
 Hupke, KöWI = Uwe Hupke, Königswinterer Wählerinitiative e.V.  
 Dr. Mende, GRÜNE = Dr. Wolf Mende, BÜNDNIS 90/DIE GRÜNEN

<b>Gewählt</b>
Gasper, Franz (CDU)

## Wahlbeteiligung



votemanager.de | 16.09.2020 12:05 Uhr - 2 von 2 Ergebnissen

## Übersicht Wahlbezirke

Zusammenstellung der Ergebnisse nach Wahlbezirken

Wahlbezirk	Stand	Wahlbe- rechtigte	Wahlbeteili- gung	gültig	CDU	SPD	KöWI	FDP	GRÜNE	DIE LINKE	AfD
010 - Königswin- ter-Süd	2 von 2	1.557	744 47,78 %	737 99,06 %	167 22,66 %	103 13,98 %	<b>214</b> <b>29,04 %</b>	41 5,56 %	119 16,15 %	57 7,73 %	36 4,88 %
020 - Königswin- ter-Nord	2 von 2	1.581	866 54,78 %	859 99,19 %	<b>284</b> <b>33,06 %</b>	118 13,74 %	177 20,61 %	48 5,59 %	153 17,81 %	50 5,82 %	29 3,38 %
030 - Nie- derdol- lendorf Süd, Teile Kgsw.-Nord	2 von 2	1.560	866 55,51 %	857 98,96 %	218 25,44 %	<b>225</b> <b>26,25 %</b>	184 21,47 %	24 2,80 %	118 13,77 %	45 5,25 %	43 5,02 %
040 - Nie- derrollen- dorf-Nord, Oberdd.- West	2 von 2	1.666	978 58,70 %	974 99,59 %	<b>279</b> <b>28,64 %</b>	186 19,10 %	199 20,43 %	35 3,59 %	202 20,74 %	36 3,70 %	37 3,80 %
050 - Oberdd.- Mitte, Oberdd.- Süd, Heis- terbach	2 von 2	1.500	927 61,80 %	916 98,81 %	<b>287</b> <b>31,33 %</b>	133 14,52 %	260 28,38 %	44 4,80 %	163 17,79 %	29 3,17 %	---
060 - Oberdd.- Nord, Wohnpark	2 von 2	1.316	679 51,60 %	668 98,38 %	185 27,69 %	112 16,77 %	<b>191</b> <b>28,59 %</b>	19 2,84 %	99 14,82 %	29 4,34 %	33 4,94 %
070 - Oberdd.- Nordd, Römlingh.	2 von 2	1.452	967 66,60 %	958 99,07 %	<b>307</b> <b>32,05 %</b>	152 15,87 %	271 28,29 %	65 6,78 %	133 13,88 %	30 3,13 %	---

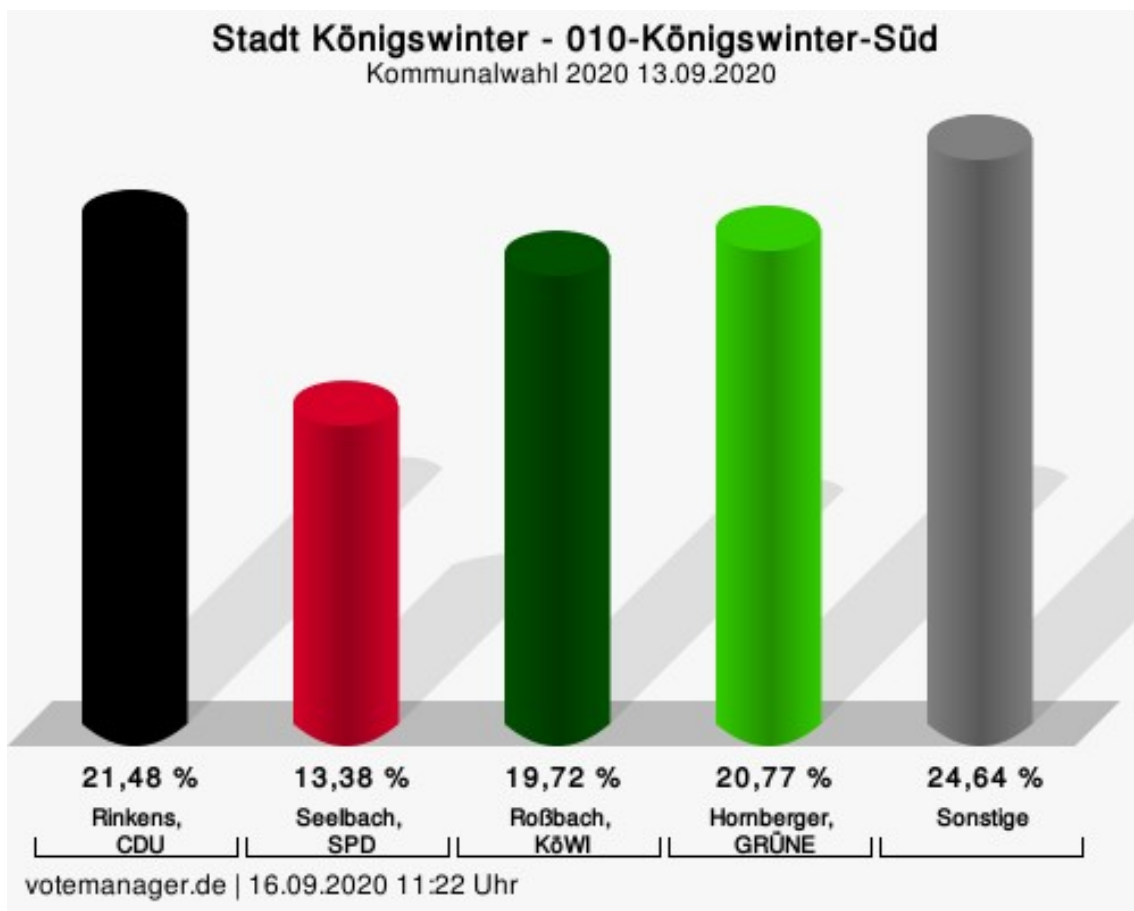
Wahlbezirk	Stand	Wahlberechtigte	Wahlbeteiligung	gültig	CDU	SPD	KöWI	FDP	GRÜNE	DIE LINKE	AfD
080 - Heisterbacherrott	2 von 2	1.701	1.155 67,90 %	1.141 98,79 %	<b>329</b> <b>28,83 %</b>	293 25,68 %	228 19,98 %	45 3,94 %	179 15,69 %	30 2,63 %	37 3,24 %
090 - Vinxel	2 von 2	1.390	980 70,50 %	975 99,49 %	212 21,74 %	125 12,82 %	<b>410</b> <b>42,05 %</b>	28 2,87 %	145 14,87 %	13 1,33 %	42 4,31 %
100 - Stieldorf, Oelinghoven	2 von 2	1.739	1.141 65,61 %	1.136 99,56 %	<b>438</b> <b>38,56 %</b>	111 9,77 %	259 22,80 %	66 5,81 %	199 17,52 %	25 2,20 %	38 3,35 %
110 - Rauschendorf, Bockeroth, Scheuren	2 von 2	1.713	1.094 63,86 %	1.079 98,63 %	<b>344</b> <b>31,88 %</b>	203 18,81 %	308 28,54 %	53 4,91 %	144 13,35 %	27 2,50 %	---
120 - Thomasberg-West	2 von 2	1.508	1.060 70,29 %	1.046 98,68 %	<b>394</b> <b>37,67 %</b>	166 15,87 %	220 21,03 %	36 3,44 %	164 15,68 %	25 2,39 %	41 3,92 %
130 - Thomasberg-Ost	2 von 2	1.372	899 65,52 %	893 99,33 %	<b>269</b> <b>30,12 %</b>	214 23,96 %	197 22,06 %	34 3,81 %	129 14,45 %	21 2,35 %	29 3,25 %
140 - Stieldorferhohn, Sonderbusch, Thomasb.-Nord	2 von 2	1.344	832 61,90 %	823 98,92 %	<b>381</b> <b>46,29 %</b>	123 14,95 %	112 13,61 %	49 5,95 %	101 12,27 %	21 2,55 %	36 4,37 %
150 - Uthweiler, Eisbach, Pleischerhohn, Scheuren	2 von 2	1.703	1.100 64,59 %	1.081 98,27 %	<b>347</b> <b>32,10 %</b>	147 13,60 %	283 26,18 %	38 3,52 %	190 17,58 %	25 2,31 %	51 4,72 %
160 - Berghausen, Sand	2 von 2	1.418	924 65,16 %	915 99,03 %	<b>406</b> <b>44,37 %</b>	116 12,68 %	158 17,27 %	35 3,83 %	139 15,19 %	23 2,51 %	38 4,15 %

Wahlbezirk	Stand	Wahlbe- rechtigte	Wahlbeteili- gung	gültig	CDU	SPD	KöWI	FDP	GRÜNE	DIE LINKE	AfD
170 - Ober- hau	2 von 2	1.749	1.058 60,49 %	1.048 99,05 %	292 27,86 %	79 7,54 %	<b>473</b> <b>45,13 %</b>	37 3,53 %	104 9,92 %	19 1,81 %	44 4,20 %
180 - Ober- pleis-Mitte	2 von 2	1.460	861 58,97 %	852 98,95 %	<b>344</b> <b>40,38 %</b>	95 11,15 %	218 25,59 %	27 3,17 %	119 13,97 %	21 2,46 %	28 3,29 %
190 - Rutt- scheid, Nonnenb., Boseroth, Frohnhardt	2 von 2	1.402	780 55,63 %	773 99,10 %	<b>303</b> <b>39,20 %</b>	113 14,62 %	164 21,22 %	24 3,10 %	93 12,03 %	26 3,36 %	50 6,47 %
200 - Ober- pleis-West, Hartenberg, Bellinghau- sen	2 von 2	1.442	1.023 70,94 %	1.010 98,73 %	<b>324</b> <b>32,08 %</b>	137 13,56 %	278 27,52 %	26 2,57 %	183 18,12 %	14 1,39 %	48 4,75 %
210 - Itten- bach-West	2 von 2	1.550	1.032 66,58 %	1.023 99,13 %	<b>341</b> <b>33,33 %</b>	113 11,05 %	298 29,13 %	55 5,38 %	150 14,66 %	21 2,05 %	45 4,40 %
220 - Itten- bach-Ost	2 von 2	1.527	914 59,86 %	899 98,36 %	<b>368</b> <b>40,93 %</b>	121 13,46 %	187 20,80 %	54 6,01 %	113 12,57 %	25 2,78 %	31 3,45 %
Stadt Königswin- ter	44 von 44	33.650	20.880 62,05 %	20.663 98,96 %	<b>6.819</b> <b>33,00 %</b>	3.185 15,41 %	5.289 25,60 %	883 4,27 %	3.139 15,19 %	612 2,96 %	736 3,56 %

# Stimmbezirke

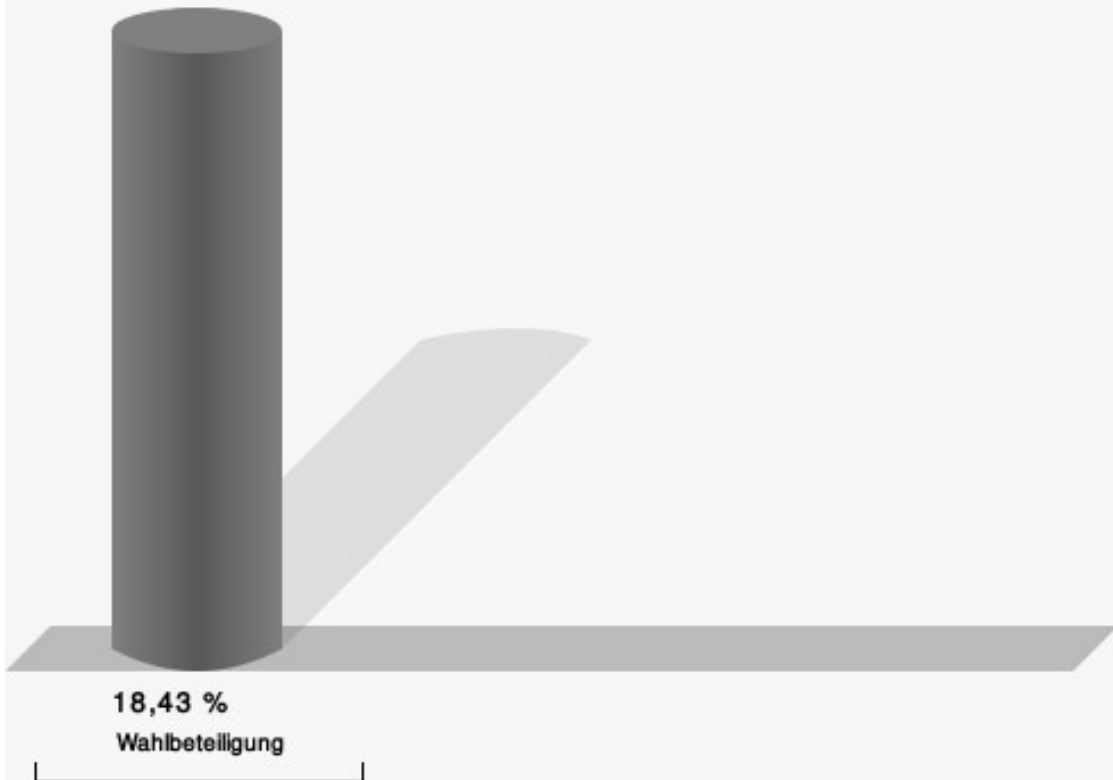
## 010-Königswinter-Süd

	Anzahl	Prozent
Burkhard Rinkens, CDU	61	21,48 %
Björn Seelbach, SPD	38	13,38 %
Manuela Roßbach, KöWI	56	19,72 %
Martina van Stuyvenberg-Rauh, FDP	16	5,63 %
Annika Hornberger, GRÜNE	59	20,77 %
Sofie Stenzhorn, DIE LINKE	35	12,32 %
Cornelia Richter, AfD	19	6,69 %



Rinkens, CDU = Burkhard Rinkens, Christlich Demokratische Union Deutschlands  
Seelbach, SPD = Björn Seelbach, Sozialdemokratische Partei Deutschlands  
Roßbach, KöWI = Manuela Roßbach, Königswinterer Wählerinitiative e.V.  
Hornberger, GRÜNE = Annika Hornberger, BÜNDNIS 90/DIE GRÜNEN

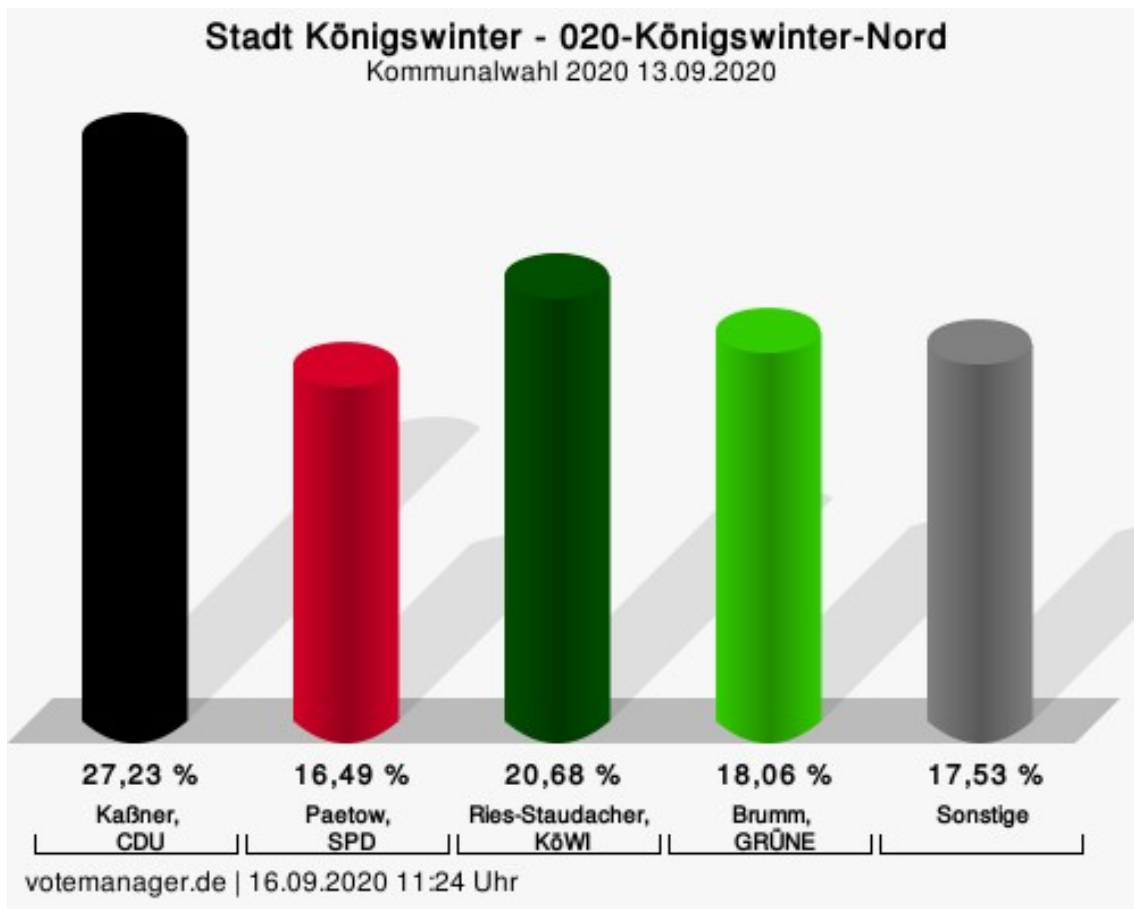
## Wahlbeteiligung



votemanager.de | 16.09.2020 11:22 Uhr

## 020-Königswinter-Nord

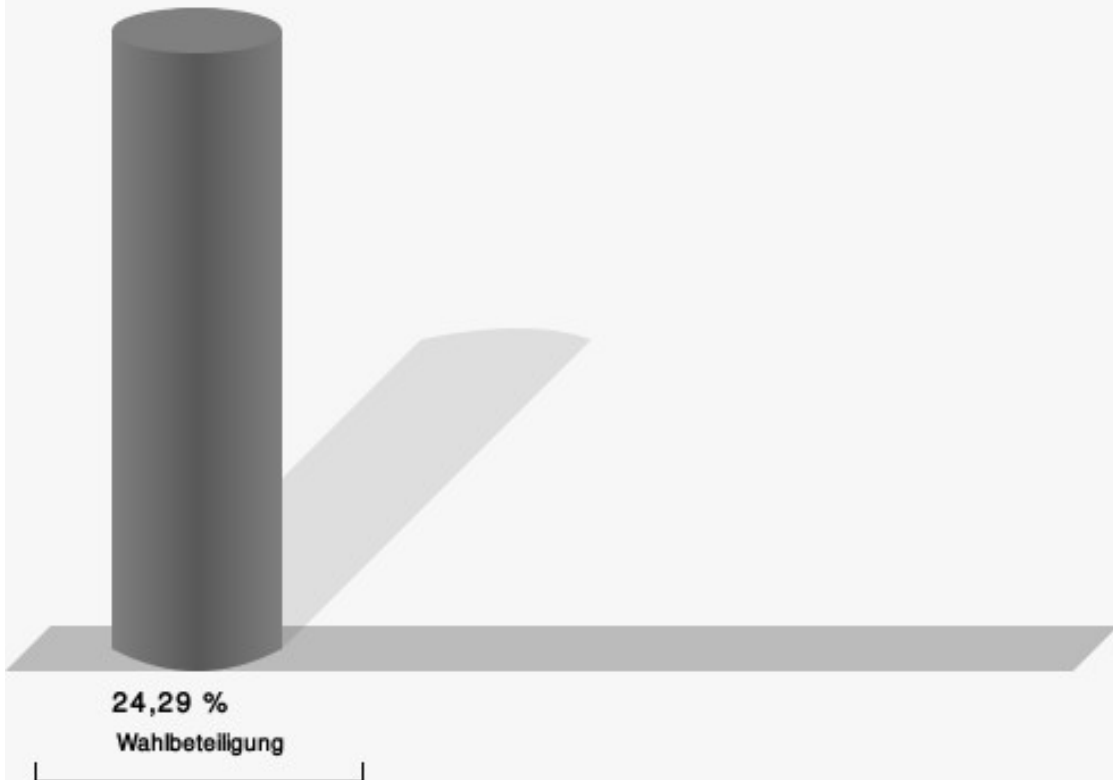
	Anzahl	Prozent
Markus Kaßner, CDU	104	27,23 %
Moritz Paetow, SPD	63	16,49 %
Ulrike Ries-Staudacher, KöWI	79	20,68 %
Bruno Gola, FDP	25	6,54 %
Patrick Brumm, GRÜNE	69	18,06 %
Bastian Reichardt, DIE LINKE	25	6,54 %
Edgar Lenzen, AfD	17	4,45 %



Kaßner, CDU = Markus Kaßner, Christlich Demokratische Union Deutschlands  
 Paetow, SPD = Moritz Paetow, Sozialdemokratische Partei Deutschlands  
 Ries-Staudacher, KöWI = Ulrike Ries-Staudacher, Königswinterer Wählerinitiative e.V.  
 Brumm, GRÜNE = Patrick Brumm, BÜNDNIS 90/DIE GRÜNEN



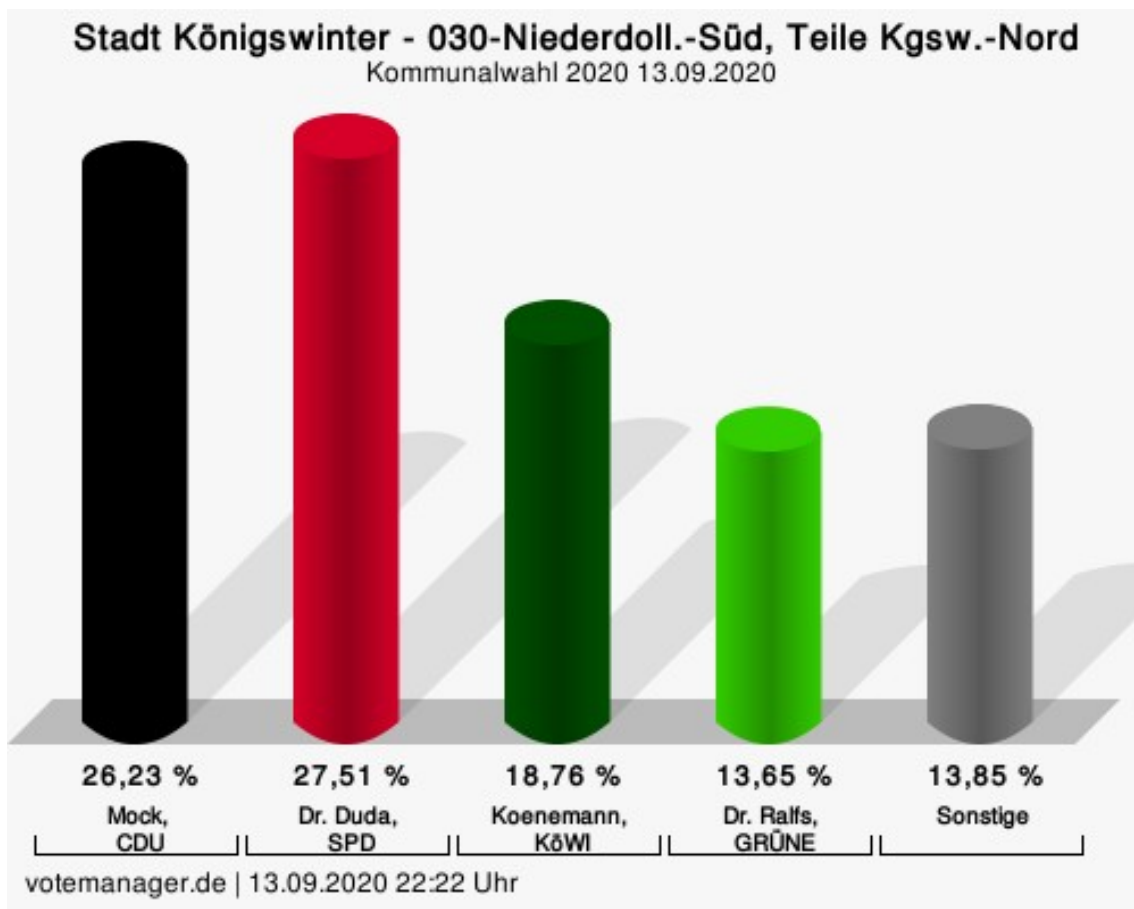
## Wahlbeteiligung



votemanager.de | 16.09.2020 11:24 Uhr

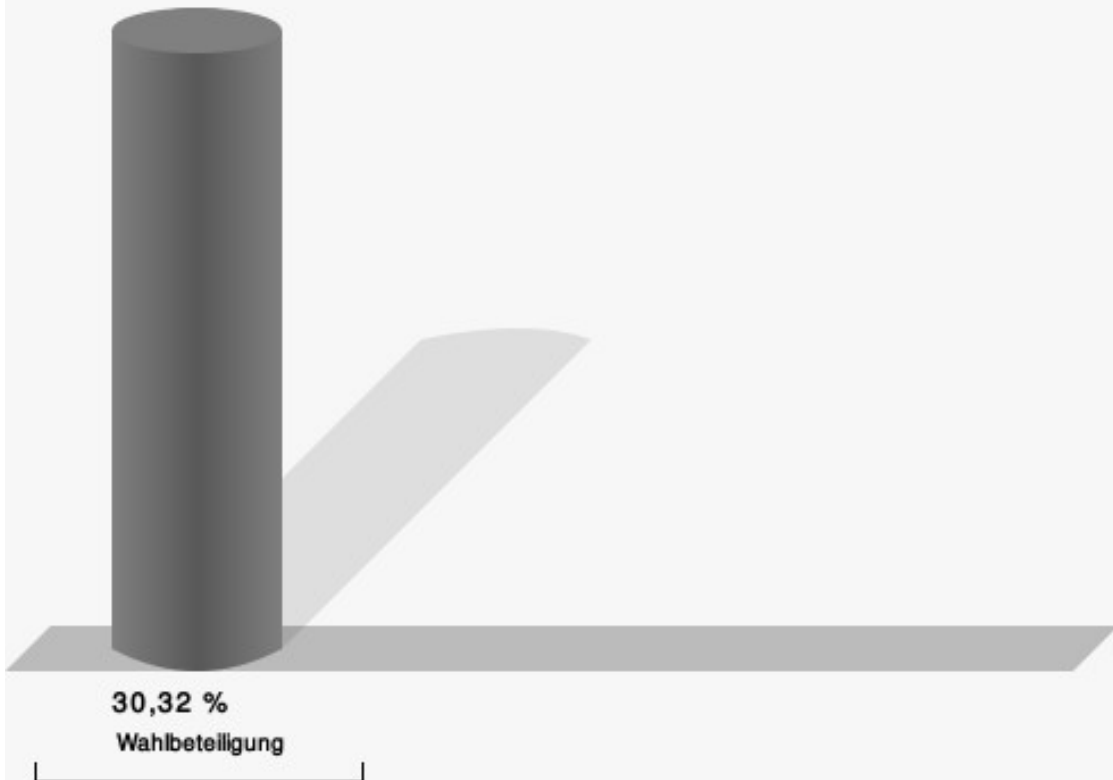
030-Niederdoll.-Süd, Teile Kgsw.-Nord

	Anzahl	Prozent
Annette Mock, CDU	123	26,23 %
Dr. Gerhard Duda, SPD	129	27,51 %
Jürgen Koenemann, KöWI	88	18,76 %
Bernd von Scheel Weiher und Nimptsch, FDP	10	2,13 %
Dr. Richard Ralfs, GRÜNE	64	13,65 %
Michael Droste, DIE LINKE	26	5,54 %
Josef Wagener, AfD	29	6,18 %



Mock, CDU = Annette Mock, Christlich Demokratische Union Deutschlands  
 Dr. Duda, SPD = Dr. Gerhard Duda, Sozialdemokratische Partei Deutschlands  
 Koenemann, KöWI = Jürgen Koenemann, Königswinterer Wählerinitiative e.V.  
 Dr. Ralfs, GRÜNE = Dr. Richard Ralfs, BÜNDNIS 90/DIE GRÜNEN

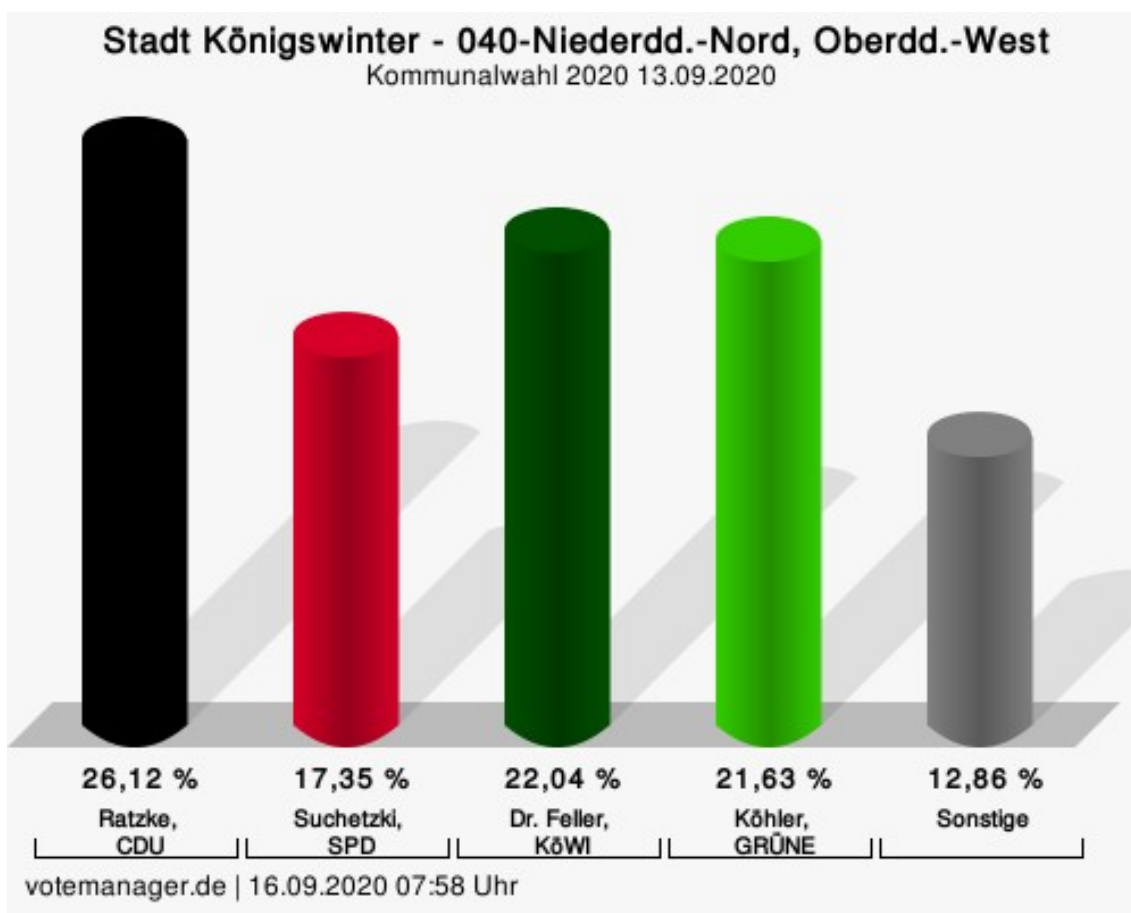
## Wahlbeteiligung



votemanager.de | 13.09.2020 22:22 Uhr

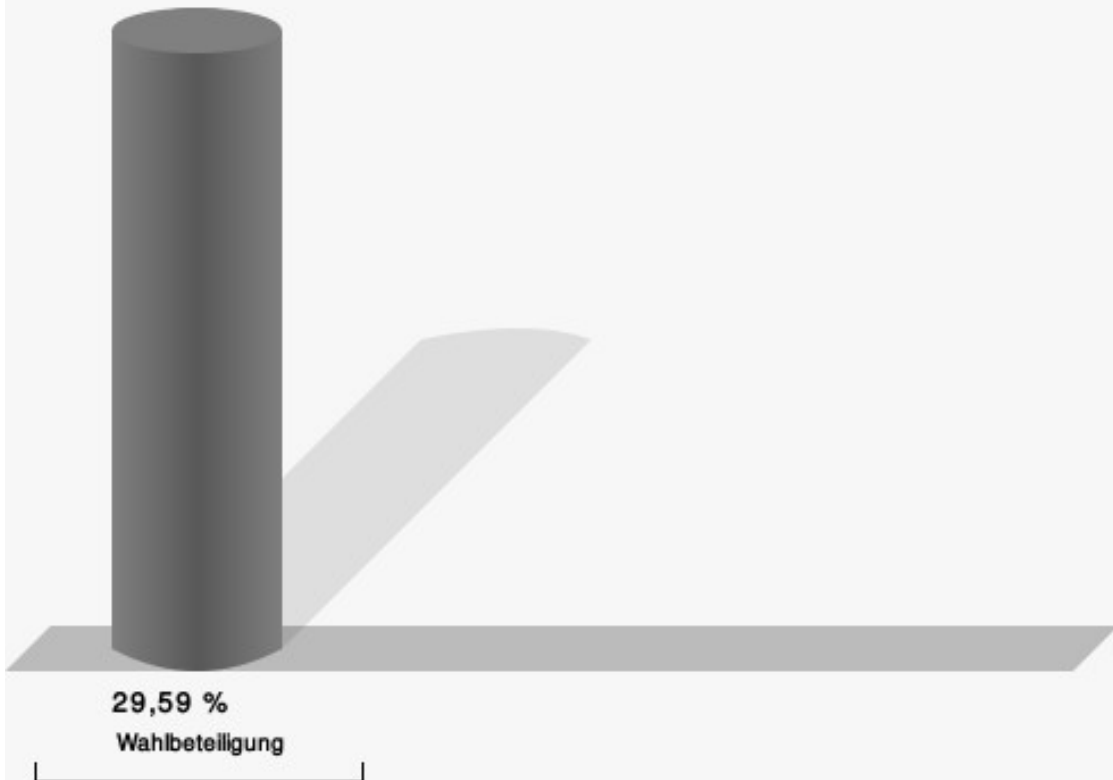
040-Niederdd.-Nord, Oberdd.-West

	Anzahl	Prozent
Rüdiger Ratzke, CDU	128	26,12 %
Nils Suchetzki, SPD	85	17,35 %
Dr. Gisela Feller, KöWI	108	22,04 %
Pauline Pilarek, FDP	13	2,65 %
Julia Köhler, GRÜNE	106	21,63 %
Thorsten Schade, DIE LINKE	26	5,31 %
Michael Köppinger, AfD	24	4,90 %



Ratzke, CDU = Rüdiger Ratzke, Christlich Demokratische Union Deutschlands  
 Suchetzki, SPD = Nils Suchetzki, Sozialdemokratische Partei Deutschlands  
 Dr. Feller, KöWI = Dr. Gisela Feller, Königswinterer Wählerinitiative e.V.  
 Köhler, GRÜNE = Julia Köhler, BÜNDNIS 90/DIE GRÜNEN

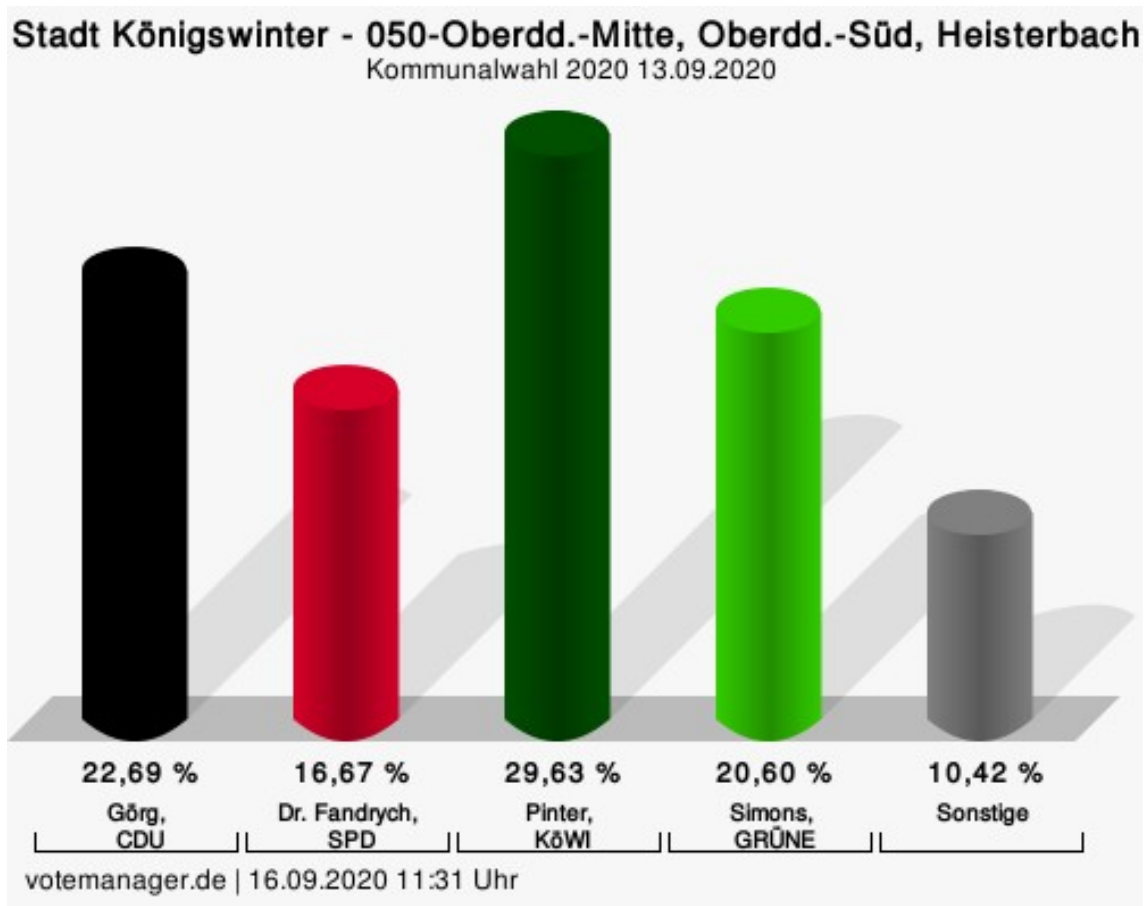
## Wahlbeteiligung



votemanager.de | 16.09.2020 07:58 Uhr

## 050-Oberdd.-Mitte, Oberdd.-Süd, Heisterbach

	Anzahl	Prozent
Stephan Görg, CDU	98	22,69 %
Dr. Sabine Fandrych, SPD	72	16,67 %
Robert Pinter, KöWI	128	29,63 %
Petra Röttcher, FDP	28	6,48 %
Beate Simons, GRÜNE	89	20,60 %
Jürgen Schwipper, DIE LINKE	17	3,94 %



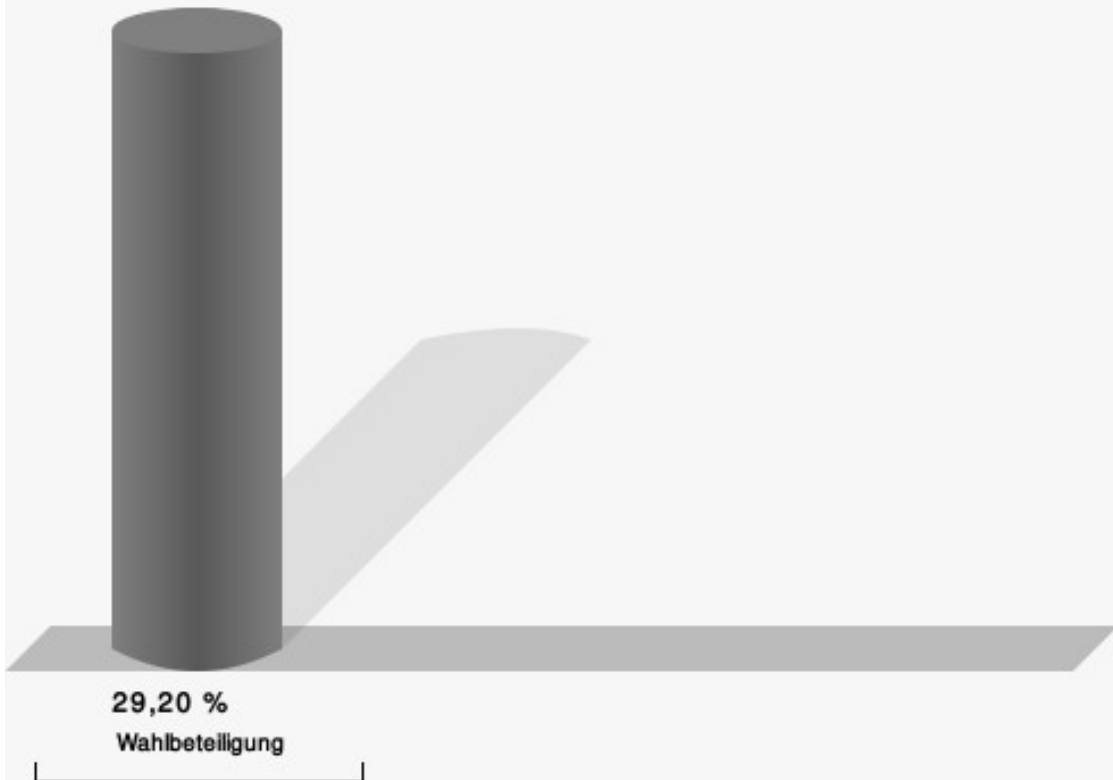
Görg, CDU = Stephan Görg, Christlich Demokratische Union Deutschlands

Dr. Fandrych, SPD = Dr. Sabine Fandrych, Sozialdemokratische Partei Deutschlands

Pinter, KöWI = Robert Pinter, Königswinterer Wählerinitiative e.V.

Simons, GRÜNE = Beate Simons, BÜNDNIS 90/DIE GRÜNEN

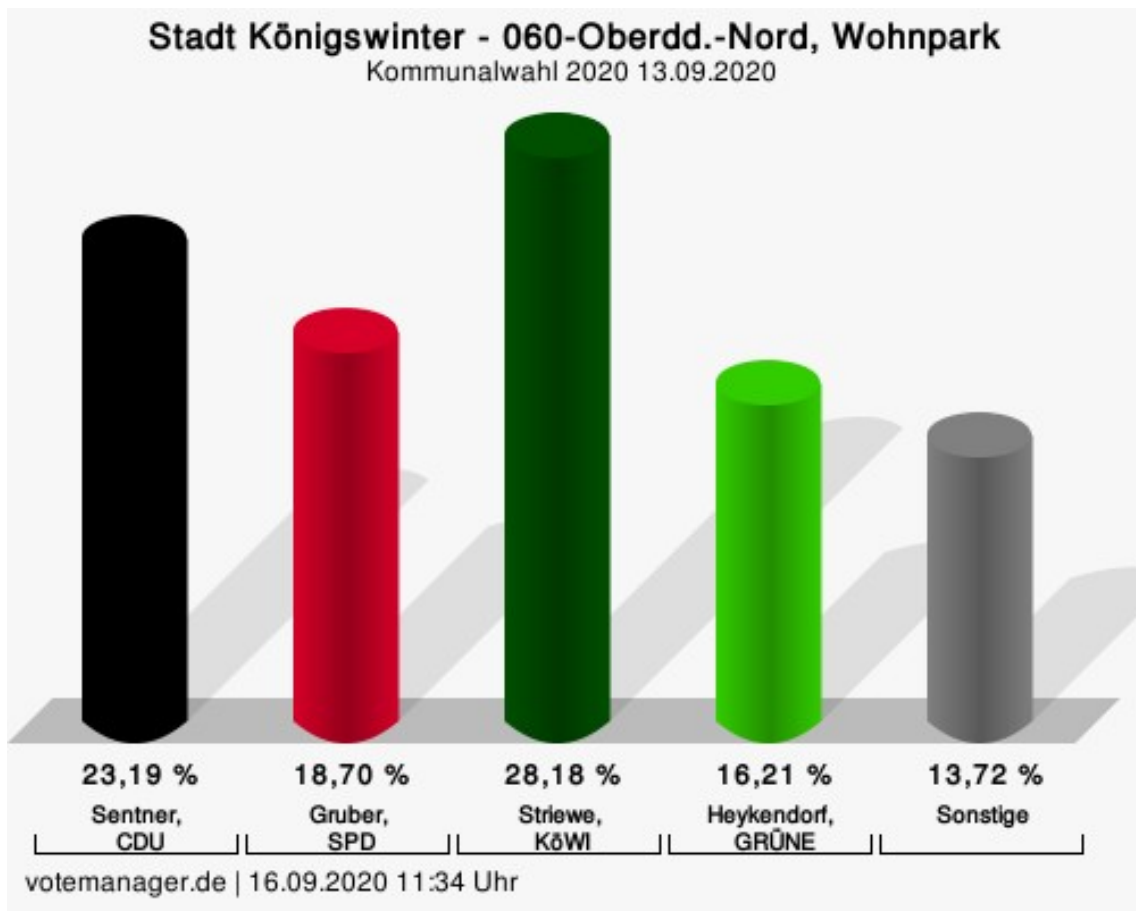
## Wahlbeteiligung



votemanager.de | 16.09.2020 11:31 Uhr

060-Oberdd.-Nord, Wohnpark

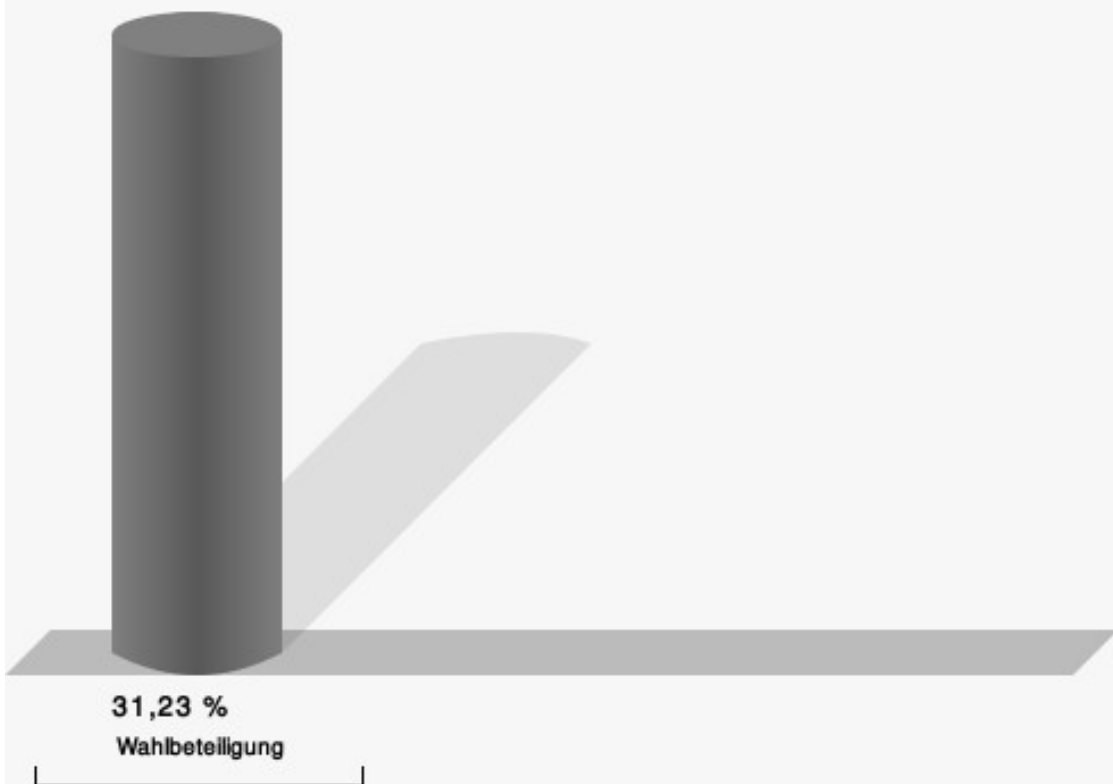
	Anzahl	Prozent
Uwe Sentner, CDU	93	23,19 %
Luca Gruber, SPD	75	18,70 %
Florian Striewe, KöWI	113	28,18 %
Rheinild Sachtleben, FDP	10	2,49 %
Christiane Heykendorf, GRÜNE	65	16,21 %
Reinhard Marckwald, DIE LINKE	21	5,24 %
Thomas Heßling, AfD	24	5,99 %



Sentner, CDU = Uwe Sentner, Christlich Demokratische Union Deutschlands  
 Gruber, SPD = Luca Gruber, Sozialdemokratische Partei Deutschlands  
 Striewe, KöWI = Florian Striewe, Königswinterer Wählerinitiative e.V.  
 Heykendorf, GRÜNE = Christiane Heykendorf, BÜNDNIS 90/DIE GRÜNEN



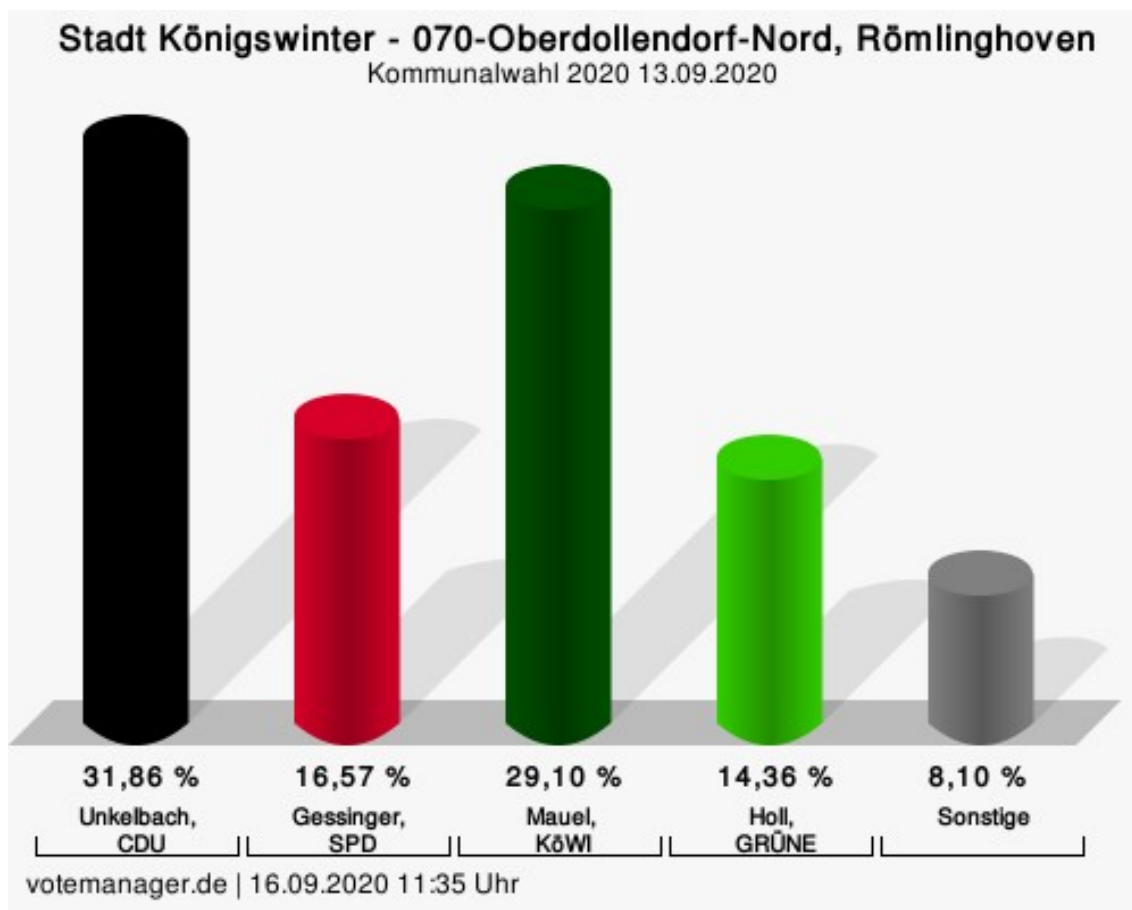
## Wahlbeteiligung



votemanager.de | 16.09.2020 11:34 Uhr

## 070-Oberdollendorf-Nord, Römlinghoven

	Anzahl	Prozent
Stephan Unkelbach, CDU	173	31,86 %
Heike Gessinger, SPD	90	16,57 %
Thomas Mael, KöWI	158	29,10 %
Prof. Dr. Werner Mellis, FDP	30	5,52 %
Anne-Dore Holl, GRÜNE	78	14,36 %
Michaela Laukotter, DIE LINKE	14	2,58 %



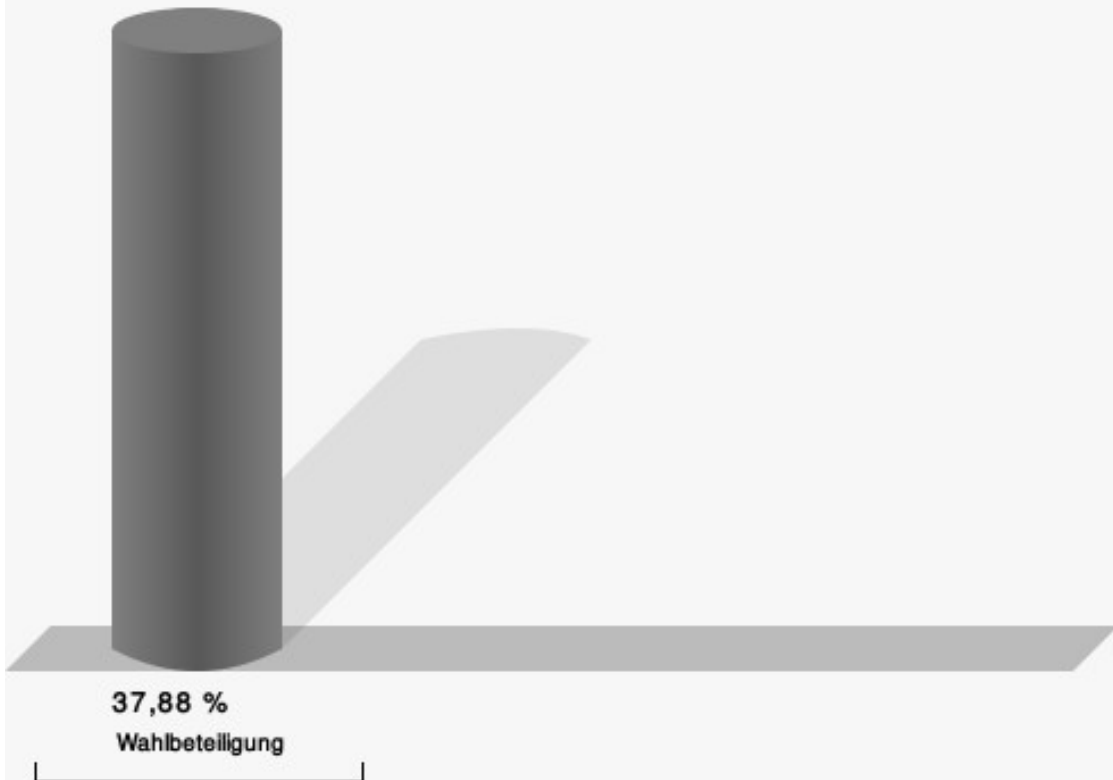
Unkelbach, CDU = Stephan Unkelbach, Christlich Demokratische Union Deutschlands

Gessinger, SPD = Heike Gessinger, Sozialdemokratische Partei Deutschlands

Mael, KöWI = Thomas Mael, Königswinterer Wählerinitiative e.V.

Holl, GRÜNE = Anne-Dore Holl, BÜNDNIS 90/DIE GRÜNEN

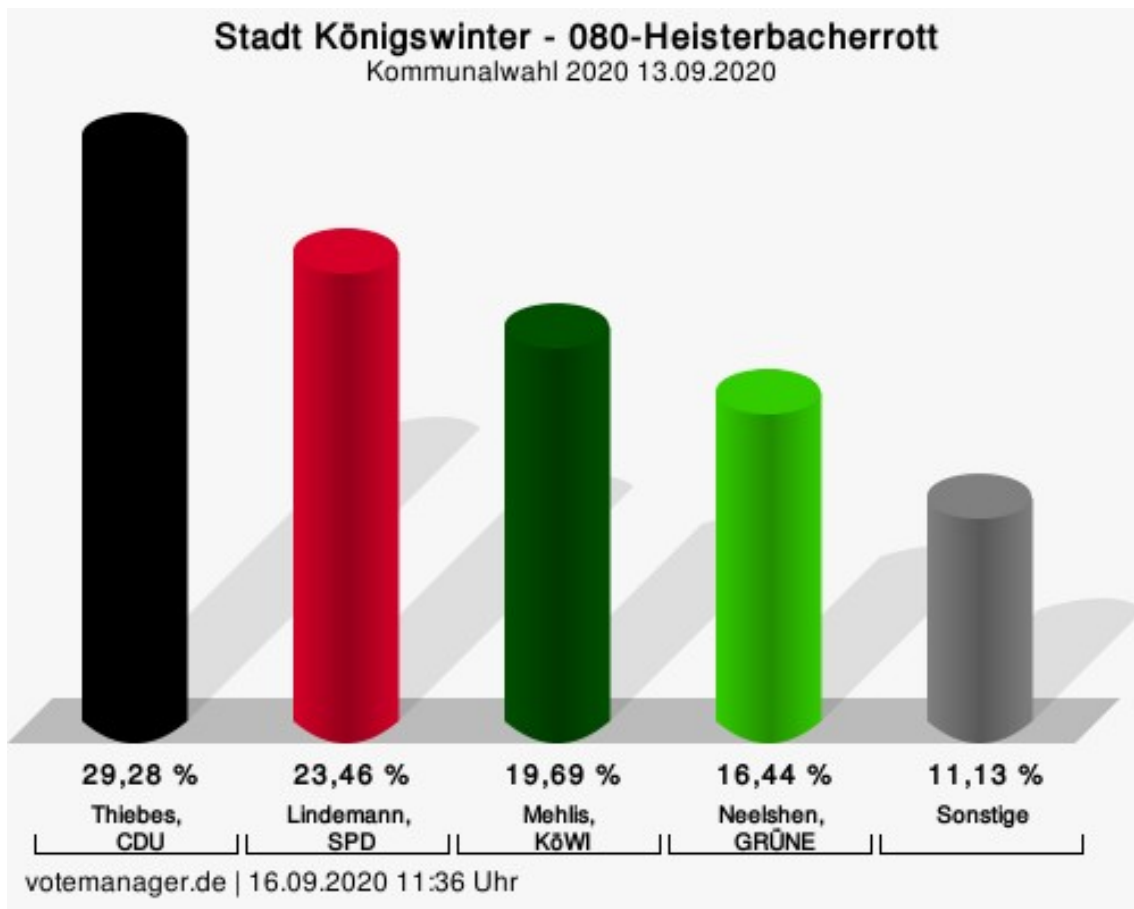
## Wahlbeteiligung



votemanager.de | 16.09.2020 11:35 Uhr

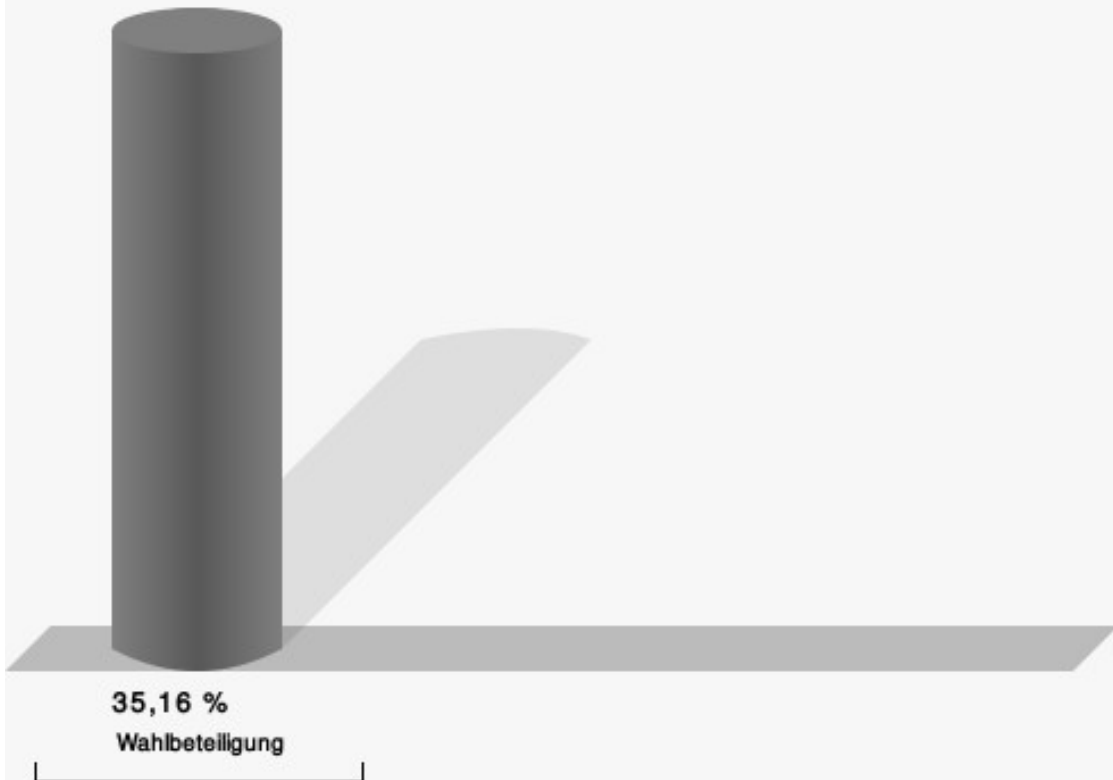
## 080-Heisterbacherrott

	Anzahl	Prozent
Wolfgang Thiebes, CDU	171	29,28 %
Dirk Lindemann, SPD	137	23,46 %
Frank Mehlis, KöWI	115	19,69 %
Jessica Gaitskell, FDP	18	3,08 %
Bernd Neelshen, GRÜNE	96	16,44 %
Andreas Danne, DIE LINKE	21	3,60 %
Horst-Dieter Thiesen, AfD	26	4,45 %



Thiebes, CDU = Wolfgang Thiebes, Christlich Demokratische Union Deutschlands  
 Lindemann, SPD = Dirk Lindemann, Sozialdemokratische Partei Deutschlands  
 Mehlis, KöWI = Frank Mehlis, Königswinterer Wählerinitiative e.V.  
 Neelshen, GRÜNE = Bernd Neelshen, BÜNDNIS 90/DIE GRÜNEN

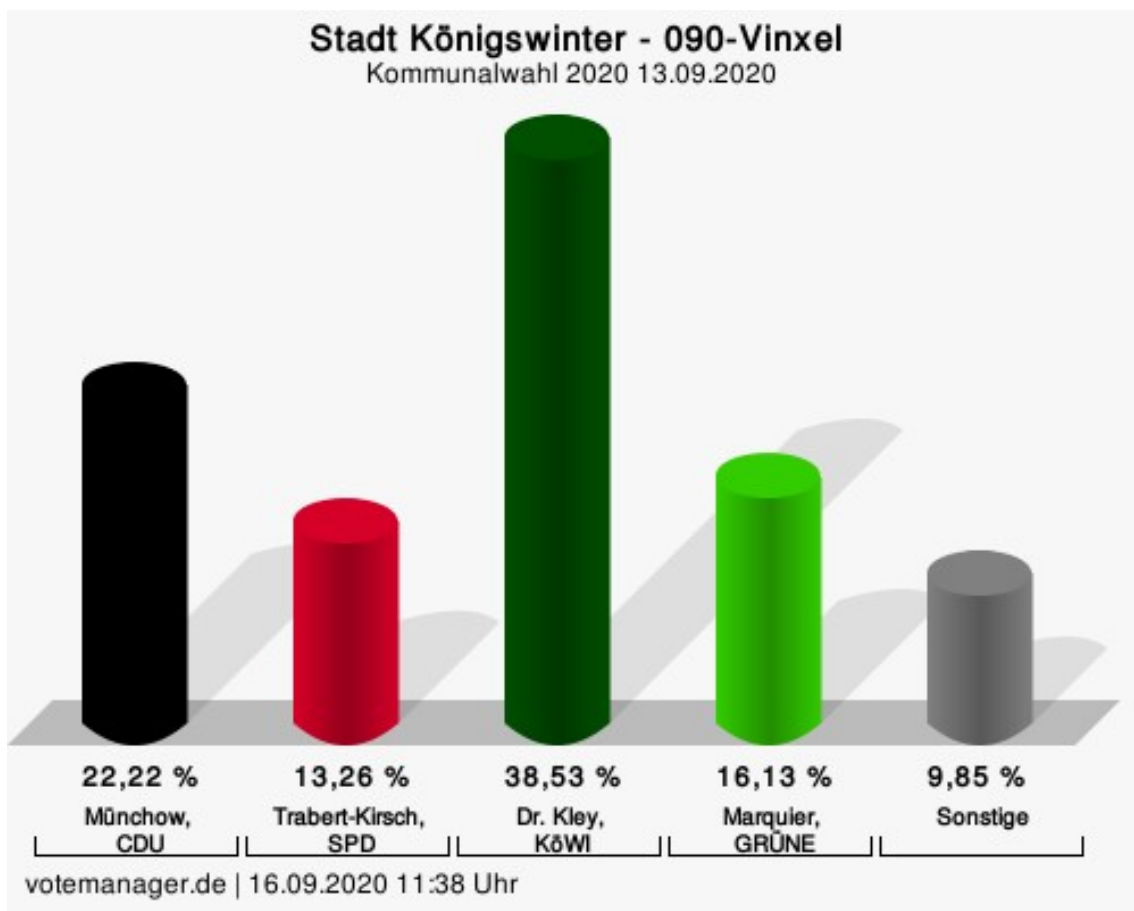
## Wahlbeteiligung



votemanager.de | 16.09.2020 11:36 Uhr

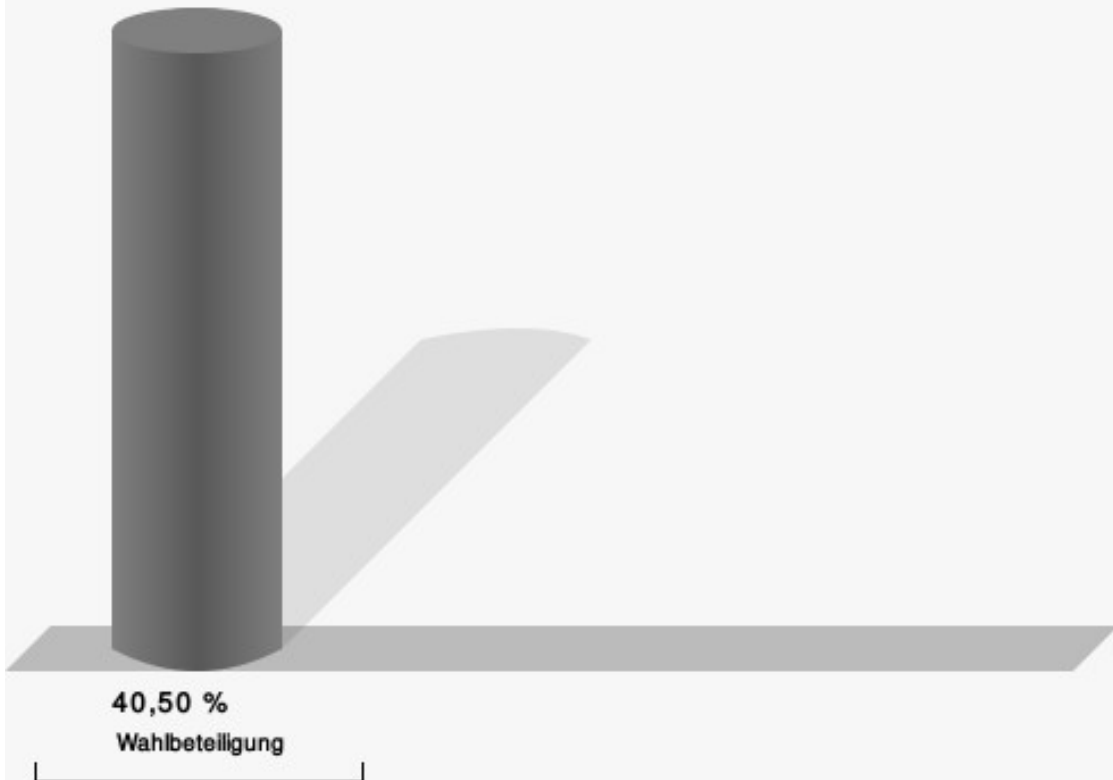
## 090-Vinxel

	Anzahl	Prozent
Ralf Münchow, CDU	124	22,22 %
Andrea Trabert-Kirsch, SPD	74	13,26 %
Dr. Christoph Kley, KöWI	215	38,53 %
Frank Wolle, FDP	13	2,33 %
Julia Marquier, GRÜNE	90	16,13 %
Stefanie Schade, DIE LINKE	10	1,79 %
Irmhild Boßdorf, AfD	32	5,73 %



Münchow, CDU = Ralf Münchow, Christlich Demokratische Union Deutschlands  
 Trabert-Kirsch, SPD = Andrea Trabert-Kirsch, Sozialdemokratische Partei Deutschlands  
 Dr. Kley, KöWI = Dr. Christoph Kley, Königswinterer Wählerinitiative e.V.  
 Marquier, GRÜNE = Julia Marquier, BÜNDNIS 90/DIE GRÜNEN

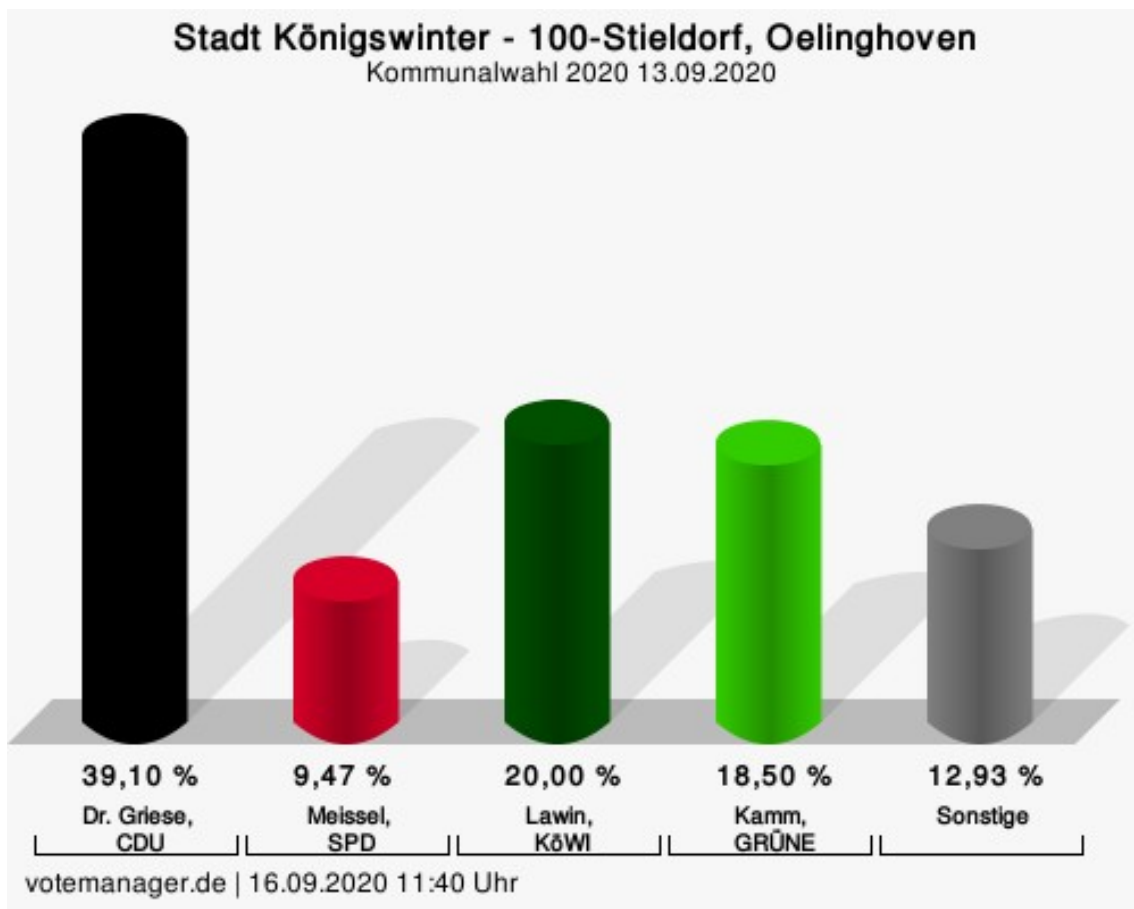
## Wahlbeteiligung



votemanager.de | 16.09.2020 11:38 Uhr

## 100-Stieldorf, Oelinghoven

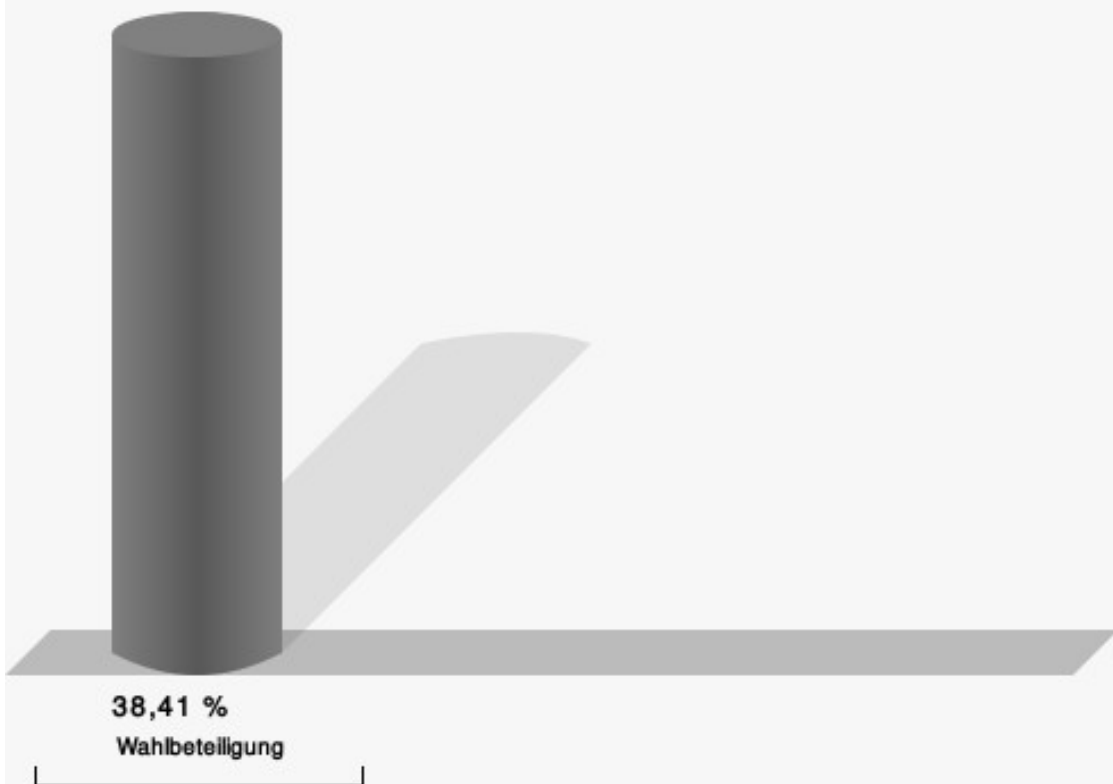
	Anzahl	Prozent
Dr. Josef Griese, CDU	260	39,10 %
Wolfgang Meissel, SPD	63	9,47 %
Jörg-Uwe Lawin, KöWI	133	20,00 %
Dr. Ute Mennecke, FDP	35	5,26 %
Dirk Kamm, GRÜNE	123	18,50 %
Pierina Gambino Parisi, DIE LINKE	22	3,31 %
Friedrich Boßdorf, AfD	29	4,36 %



Dr. Griese, CDU = Dr. Josef Griese, Christlich Demokratische Union Deutschlands  
 Meissel, SPD = Wolfgang Meissel, Sozialdemokratische Partei Deutschlands  
 Lawin, KöWI = Jörg-Uwe Lawin, Königswinterer Wählerinitiative e.V.  
 Kamm, GRÜNE = Dirk Kamm, BÜNDNIS 90/DIE GRÜNEN



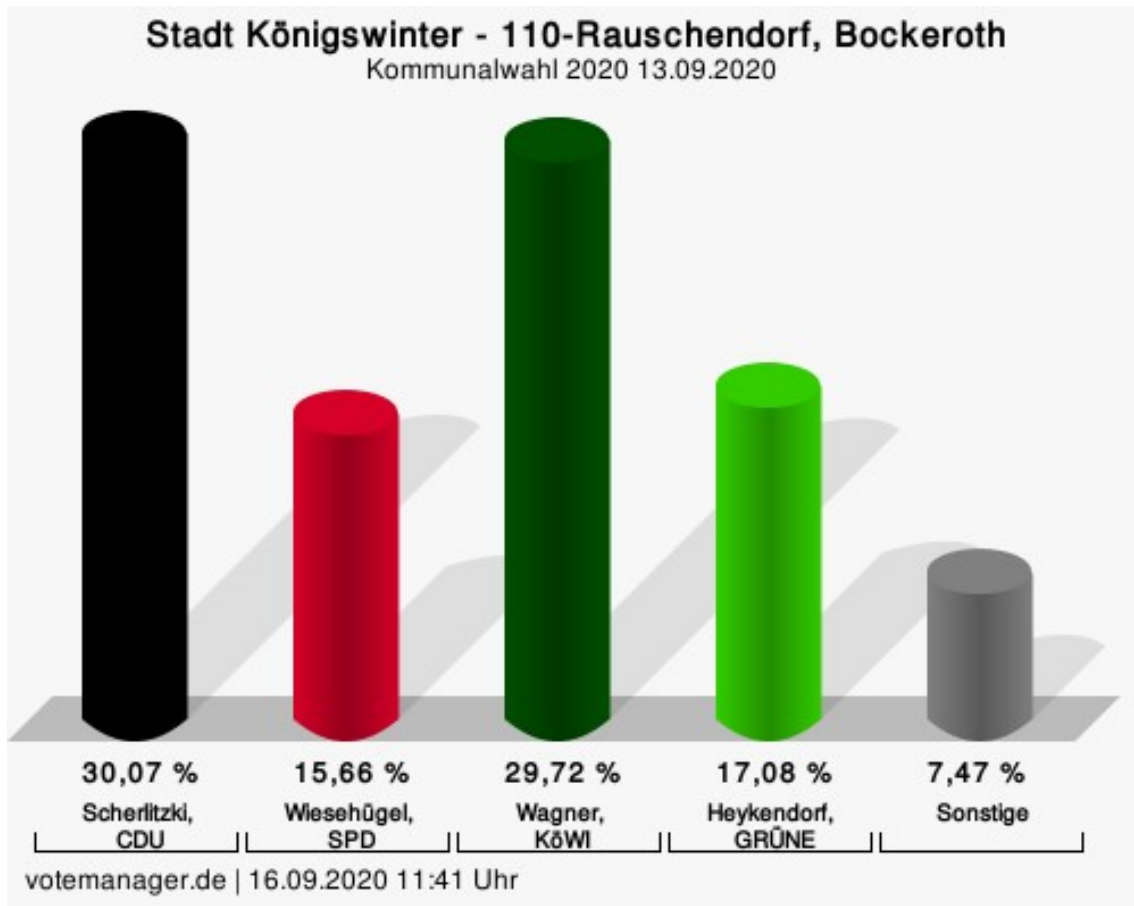
## Wahlbeteiligung



votemanager.de | 16.09.2020 11:40 Uhr

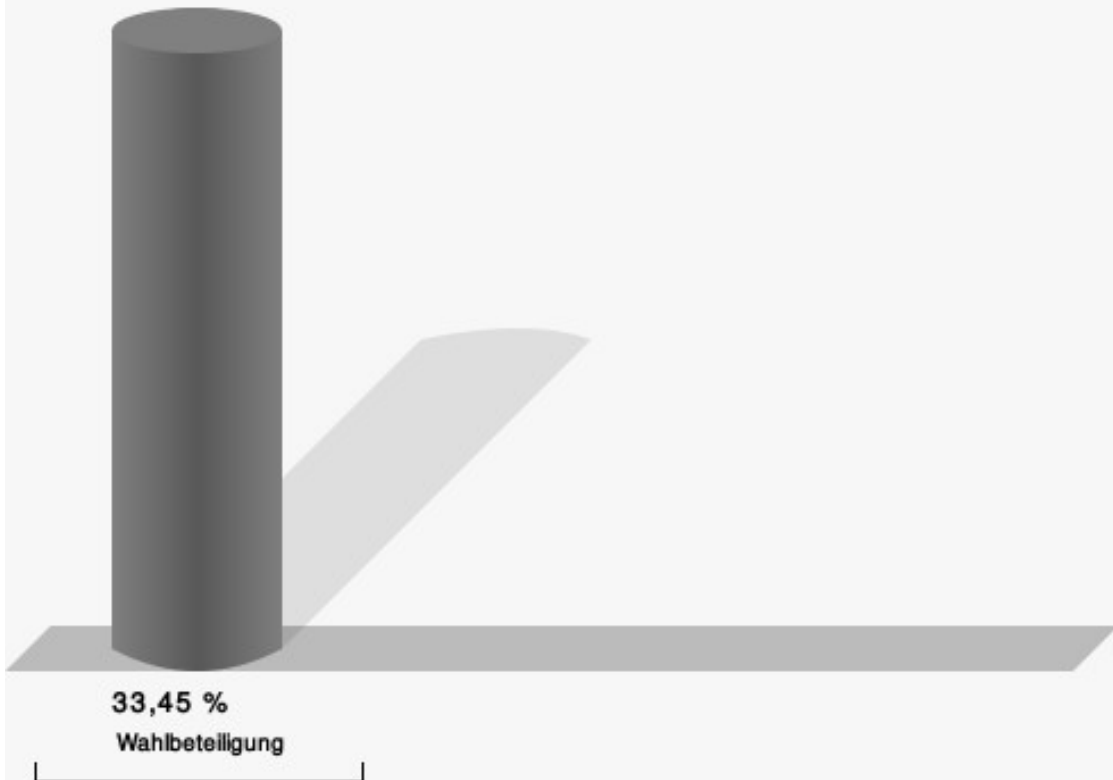
## 110-Rauschendorf, Bockeroth

	Anzahl	Prozent
Natascha Scherlitzki, CDU	169	30,07 %
Klaus Wiesehügel, SPD	88	15,66 %
Lutz Wagner, KöWI	167	29,72 %
Kathrin Gola, FDP	25	4,45 %
Ulrich Heykendorf, GRÜNE	96	17,08 %
Ottavio Parisi, DIE LINKE	17	3,02 %



Scherlitzki, CDU = Natascha Scherlitzki, Christlich Demokratische Union Deutschlands  
 Wiesehügel, SPD = Klaus Wiesehügel, Sozialdemokratische Partei Deutschlands  
 Wagner, KöWI = Lutz Wagner, Königswinterer Wählerinitiative e.V.  
 Heykendorf, GRÜNE = Ulrich Heykendorf, BÜNDNIS 90/DIE GRÜNEN

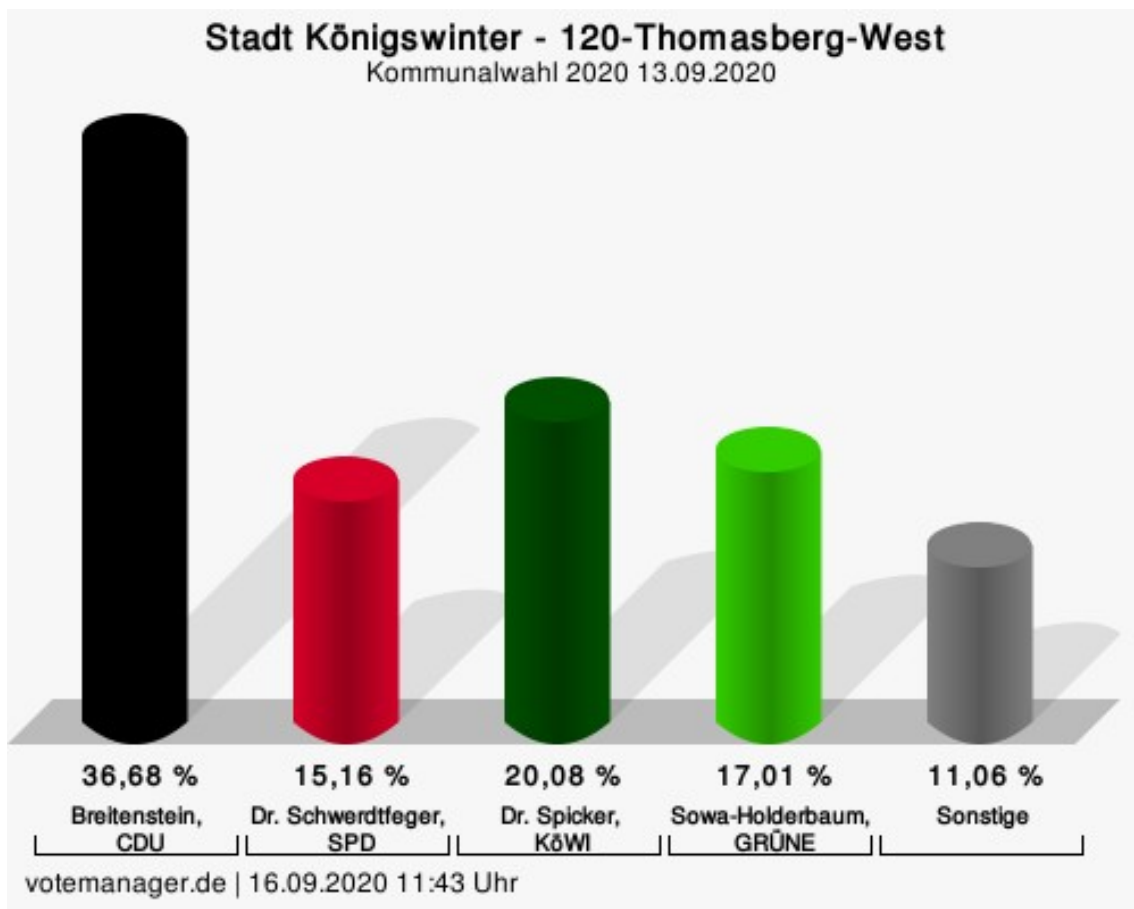
## Wahlbeteiligung



votemanager.de | 16.09.2020 11:41 Uhr

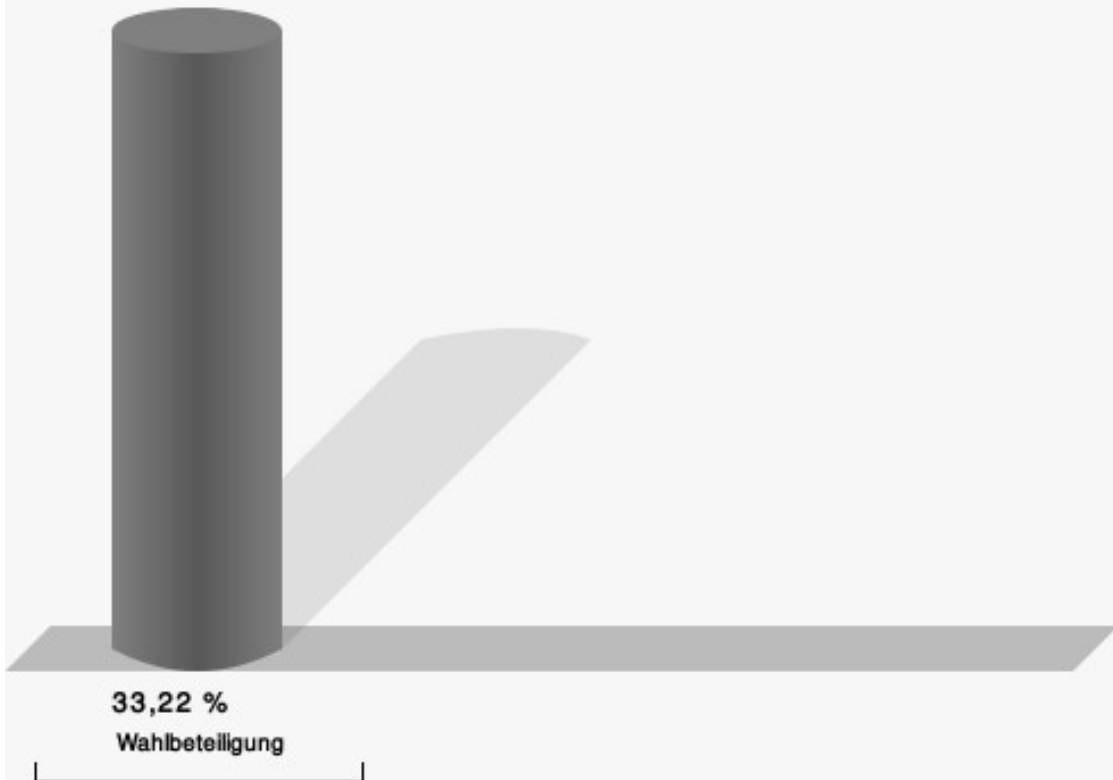
## 120-Thomasberg-West

	Anzahl	Prozent
Andreas Breitenstein, CDU	179	36,68 %
Dr. Karl Schwerdtfeger, SPD	74	15,16 %
Dr. Friedemann Spicker, KöWI	98	20,08 %
Peter Aßmann, FDP	15	3,07 %
Jasmin Sowa-Holderbaum, GRÜNE	83	17,01 %
Marco Danne, DIE LINKE	14	2,87 %
Manfred Braun, AfD	25	5,12 %



Breitenstein, CDU = Andreas Breitenstein, Christlich Demokratische Union Deutschlands  
 Dr. Schwerdtfeger, SPD = Dr. Karl Schwerdtfeger, Sozialdemokratische Partei Deutschlands  
 Dr. Spicker, KöWI = Dr. Friedemann Spicker, Königswinterer Wählerinitiative e.V.  
 Sowa-Holderbaum, GRÜNE = Jasmin Sowa-Holderbaum, BÜNDNIS 90/DIE GRÜNEN

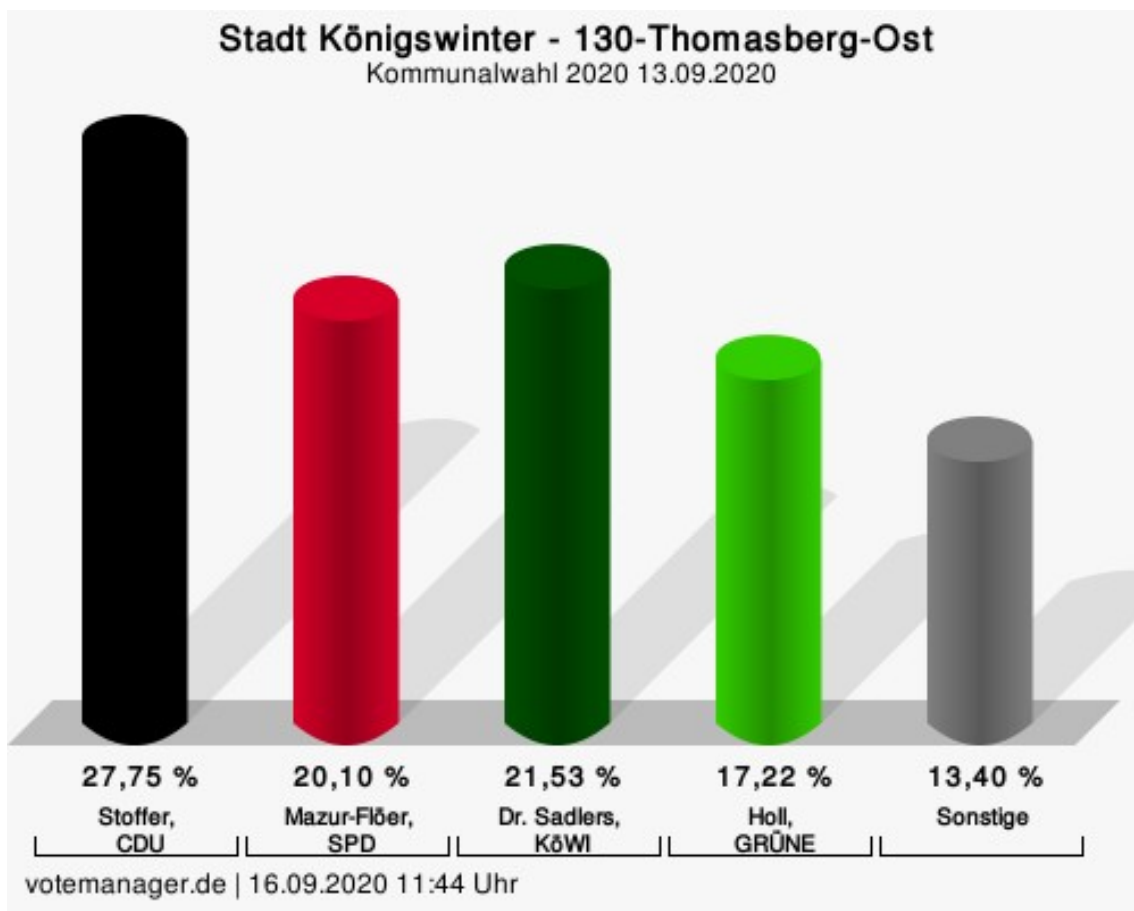
## Wahlbeteiligung



votemanager.de | 16.09.2020 11:43 Uhr

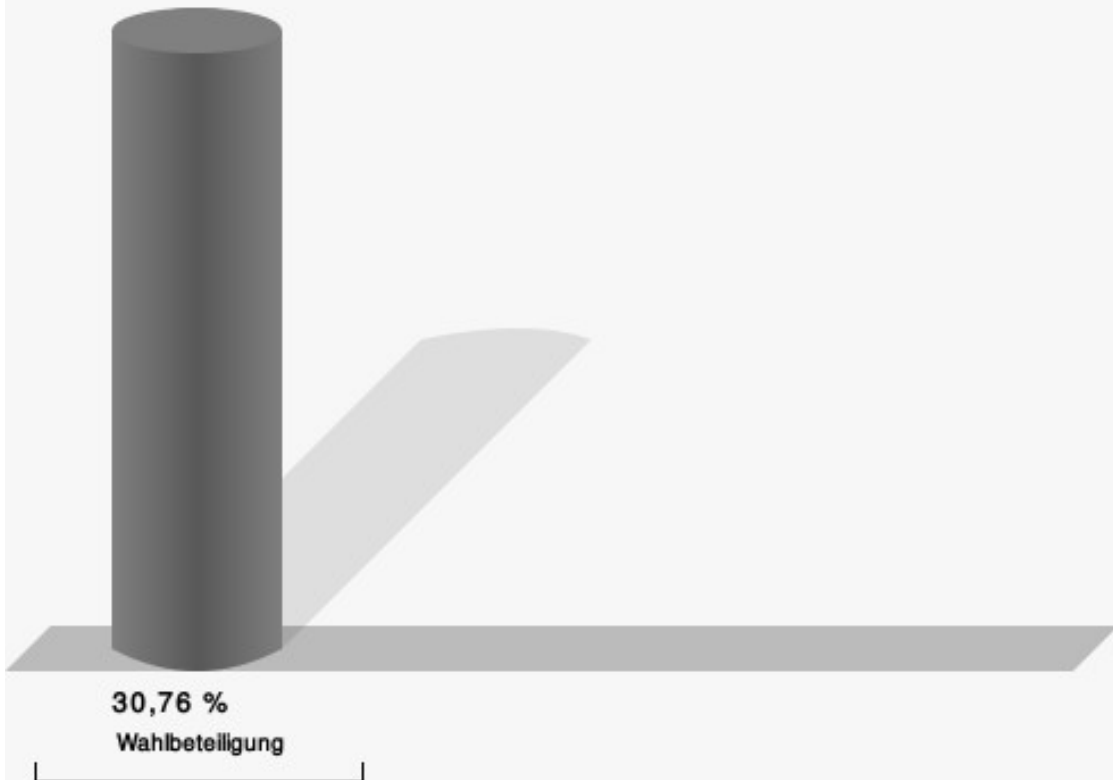
## 130-Thomasberg-Ost

	Anzahl	Prozent
Sebastian Stoffer, CDU	116	27,75 %
Cornelia Mazur-Flöer, SPD	84	20,10 %
Dr. Hans-Martin Sadlers, KöWI	90	21,53 %
Dr. Dorothea Martini, FDP	23	5,50 %
Dieter Holl, GRÜNE	72	17,22 %
Julian Otto, DIE LINKE	17	4,07 %
Michael Krebs, AfD	16	3,83 %



Stoffer, CDU = Sebastian Stoffer, Christlich Demokratische Union Deutschlands  
Mazur-Flöer, SPD = Cornelia Mazur-Flöer, Sozialdemokratische Partei Deutschlands  
Dr. Sadlers, KöWI = Dr. Hans-Martin Sadlers, Königswinterer Wählerinitiative e.V.  
Holl, GRÜNE = Dieter Holl, BÜNDNIS 90/DIE GRÜNEN

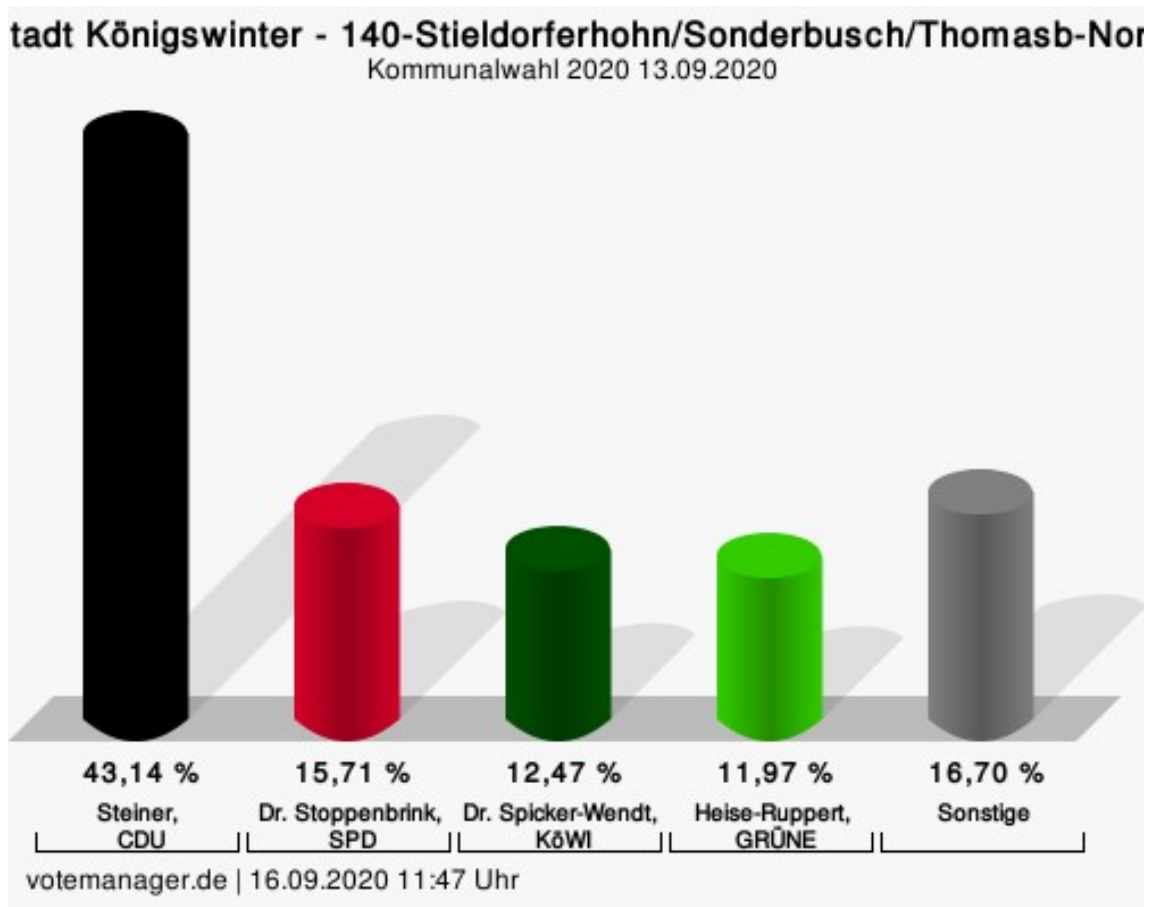
## Wahlbeteiligung



votemanager.de | 16.09.2020 11:44 Uhr

## 140-Stieldorferhohn/Sonderbusch/Thomasb-Nord

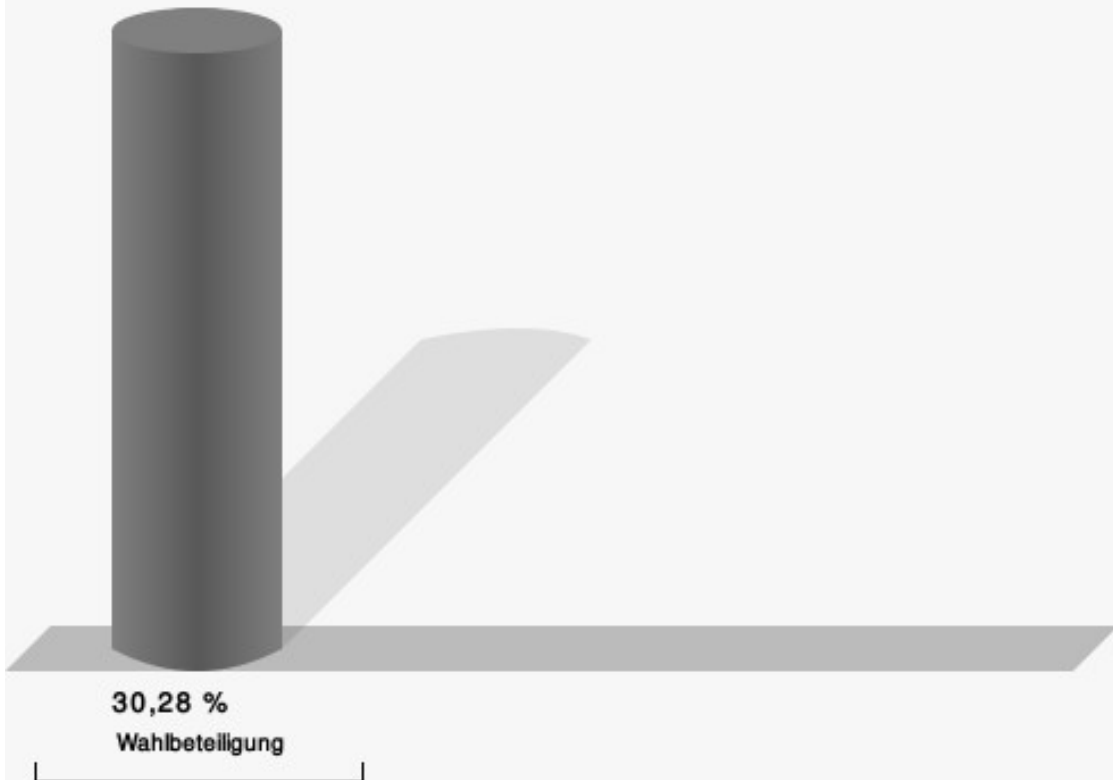
	Anzahl	Prozent
Christian Steiner, CDU	173	43,14 %
Dr. Katja Stoppenbrink, SPD	63	15,71 %
Dr. Angelika Spicker-Wendt, KöWI	50	12,47 %
Gregory Gaitskell, FDP	29	7,23 %
Rita Heise-Ruppert, GRÜNE	48	11,97 %
Lina Kleuser, DIE LINKE	13	3,24 %
Peter Kurth, AfD	25	6,23 %



Steiner, CDU = Christian Steiner, Christlich Demokratische Union Deutschlands  
 Dr. Stoppenbrink, SPD = Dr. Katja Stoppenbrink, Sozialdemokratische Partei Deutschlands  
 Dr. Spicker-Wendt, KöWI = Dr. Angelika Spicker-Wendt, Königswinterer Wählerinitiative e.V.  
 Heise-Ruppert, GRÜNE = Rita Heise-Ruppert, BÜNDNIS 90/DIE GRÜNEN



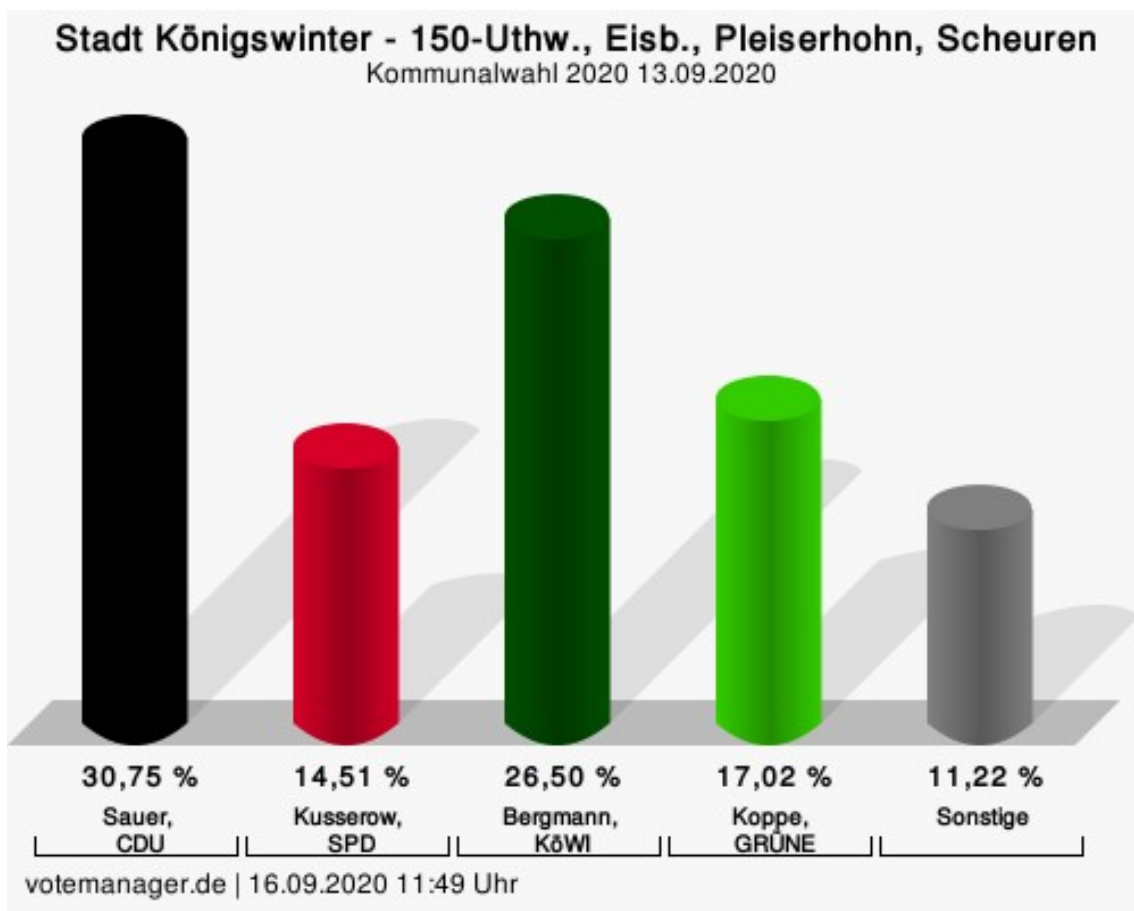
## Wahlbeteiligung



votemanager.de | 16.09.2020 11:47 Uhr

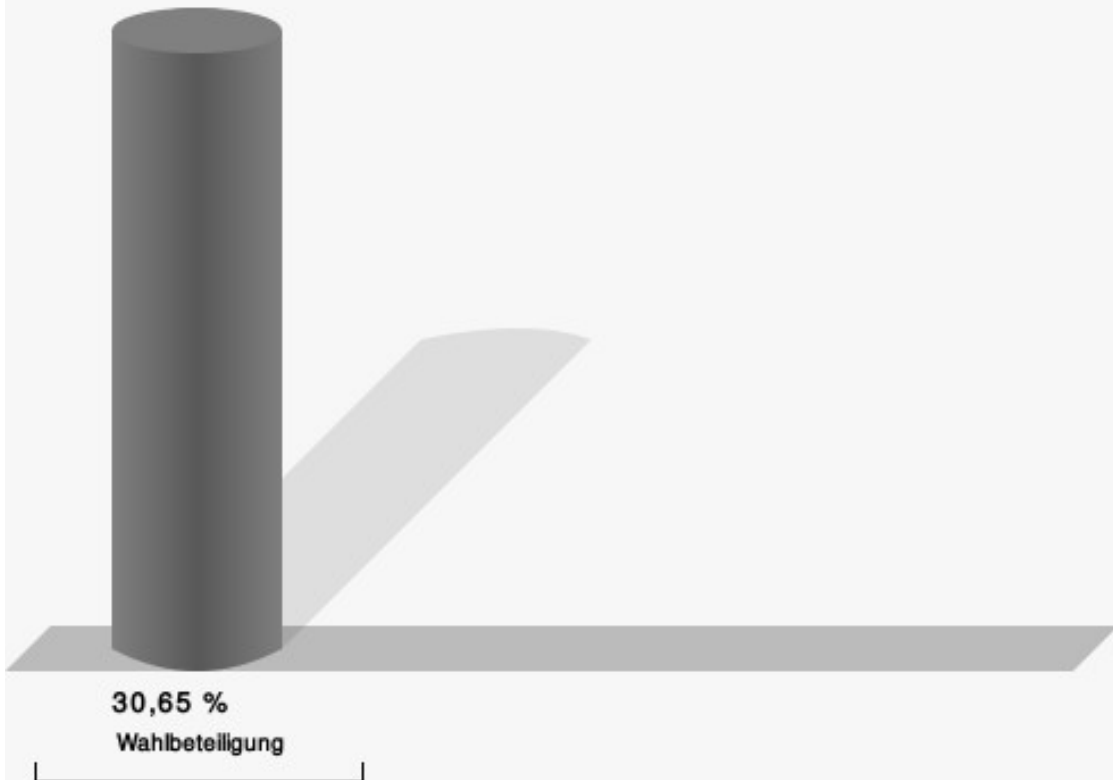
## 150-Uthw., Eisb., Pleiserhohn, Scheuren

	Anzahl	Prozent
Andreas Sauer, CDU	159	30,75 %
Jürgen Kusserow, SPD	75	14,51 %
Stephan Bergmann, KöWI	137	26,50 %
Nikolai von Solodkoff, FDP	12	2,32 %
Thomas Koppe, GRÜNE	88	17,02 %
Georg Matthes, DIE LINKE	11	2,13 %
Renate Zillessen, AfD	35	6,77 %



Sauer, CDU = Andreas Sauer, Christlich Demokratische Union Deutschlands  
 Kusserow, SPD = Jürgen Kusserow, Sozialdemokratische Partei Deutschlands  
 Bergmann, KöWI = Stephan Bergmann, Königswinterer Wählerinitiative e.V.  
 Koppe, GRÜNE = Thomas Koppe, BÜNDNIS 90/DIE GRÜNEN

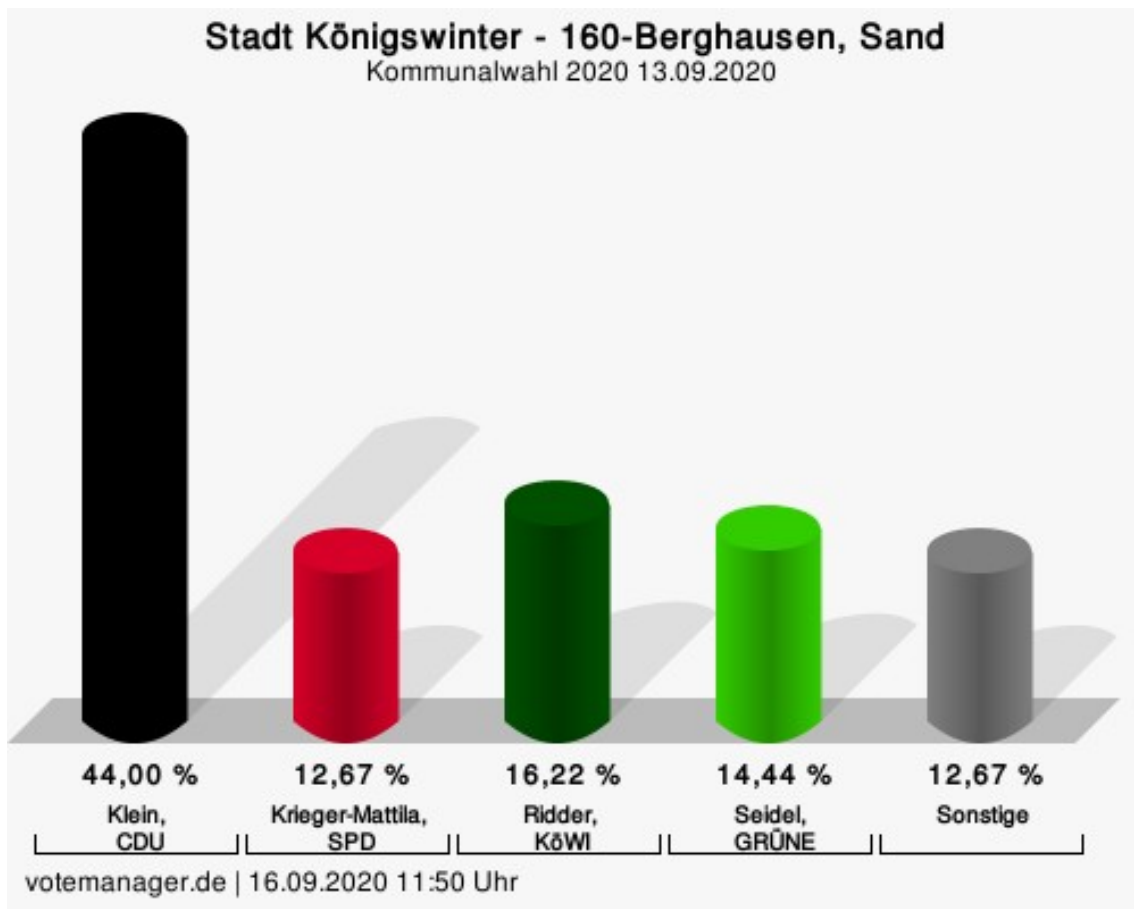
## Wahlbeteiligung



votemanager.de | 16.09.2020 11:49 Uhr

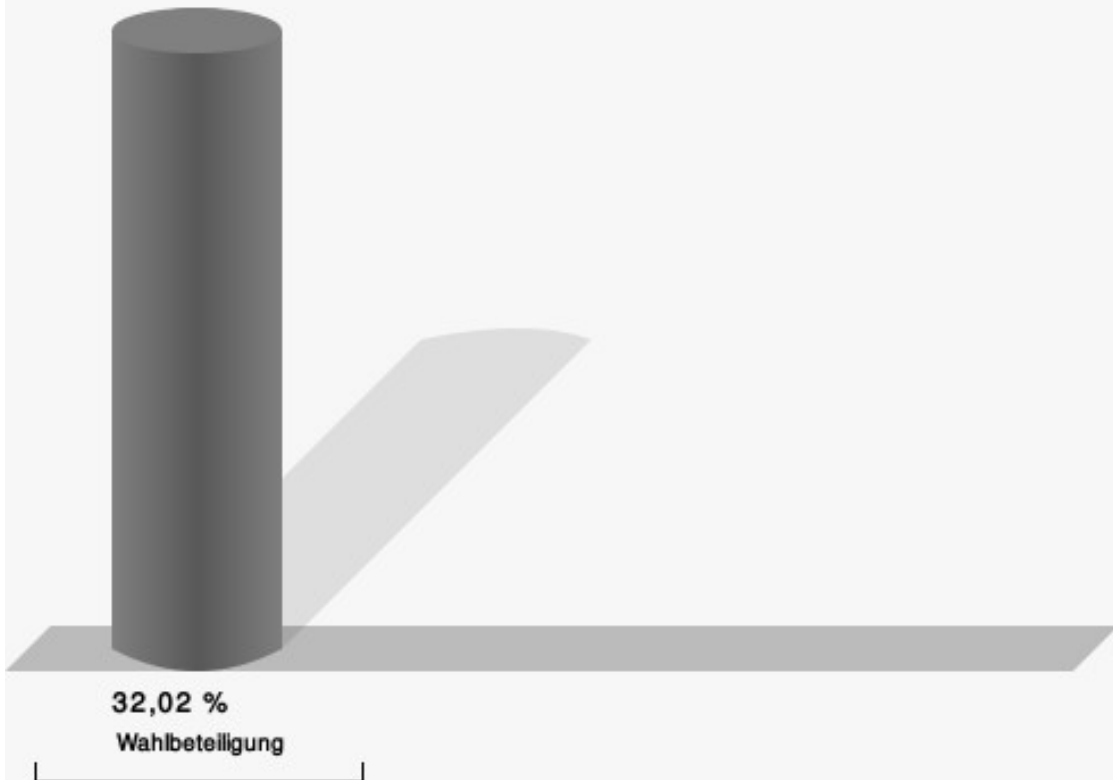
## 160-Berghausen, Sand

	Anzahl	Prozent
Frank Klein, CDU	198	44,00 %
Sabine Krieger-Mattila, SPD	57	12,67 %
Cora Ridder, KöWI	73	16,22 %
Klaus Bünger, FDP	22	4,89 %
Andreas Seidel, GRÜNE	65	14,44 %
Timo Kleuser, DIE LINKE	16	3,56 %
Ina Arnold, AfD	19	4,22 %



Klein, CDU = Frank Klein, Christlich Demokratische Union Deutschlands  
 Krieger-Mattila, SPD = Sabine Krieger-Mattila, Sozialdemokratische Partei Deutschlands  
 Ridder, KöWI = Cora Ridder, Königswinterer Wählerinitiative e.V.  
 Seidel, GRÜNE = Andreas Seidel, BÜNDNIS 90/DIE GRÜNEN

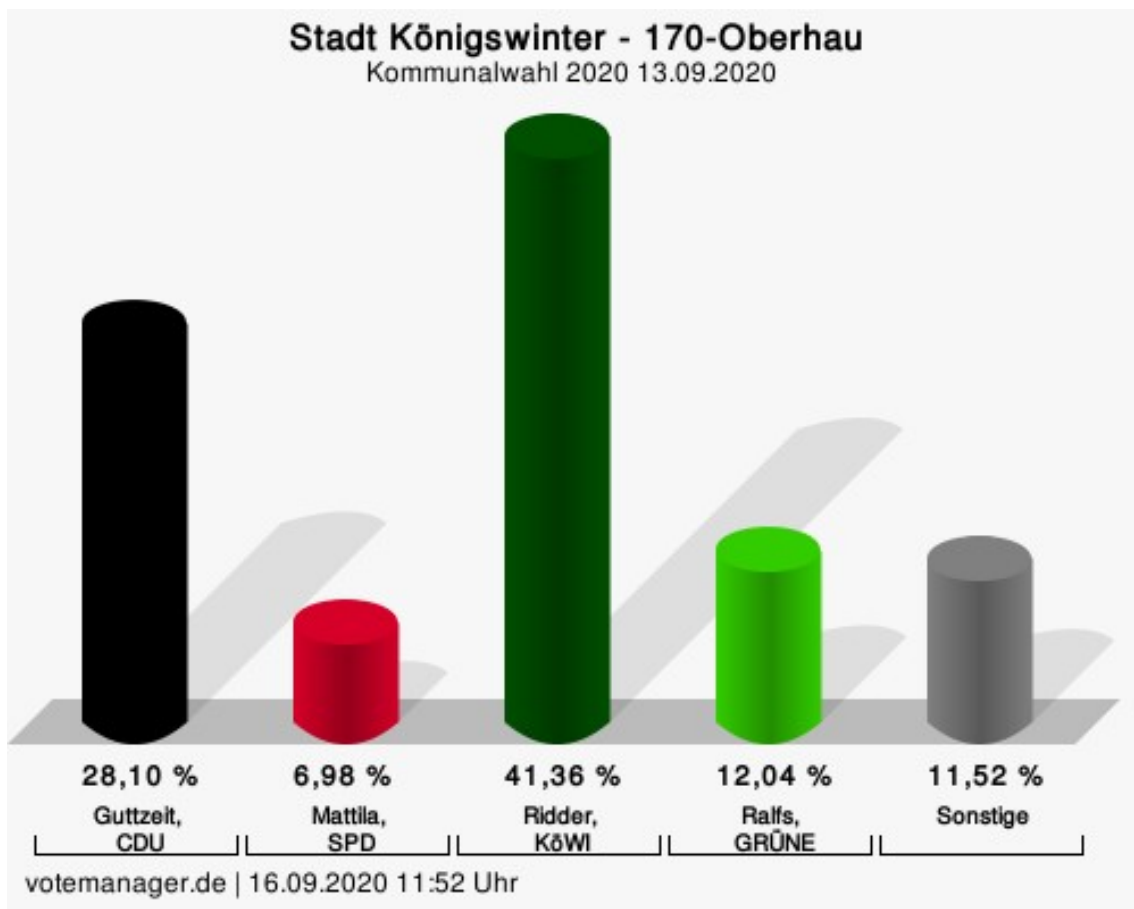
## Wahlbeteiligung



votemanager.de | 16.09.2020 11:50 Uhr

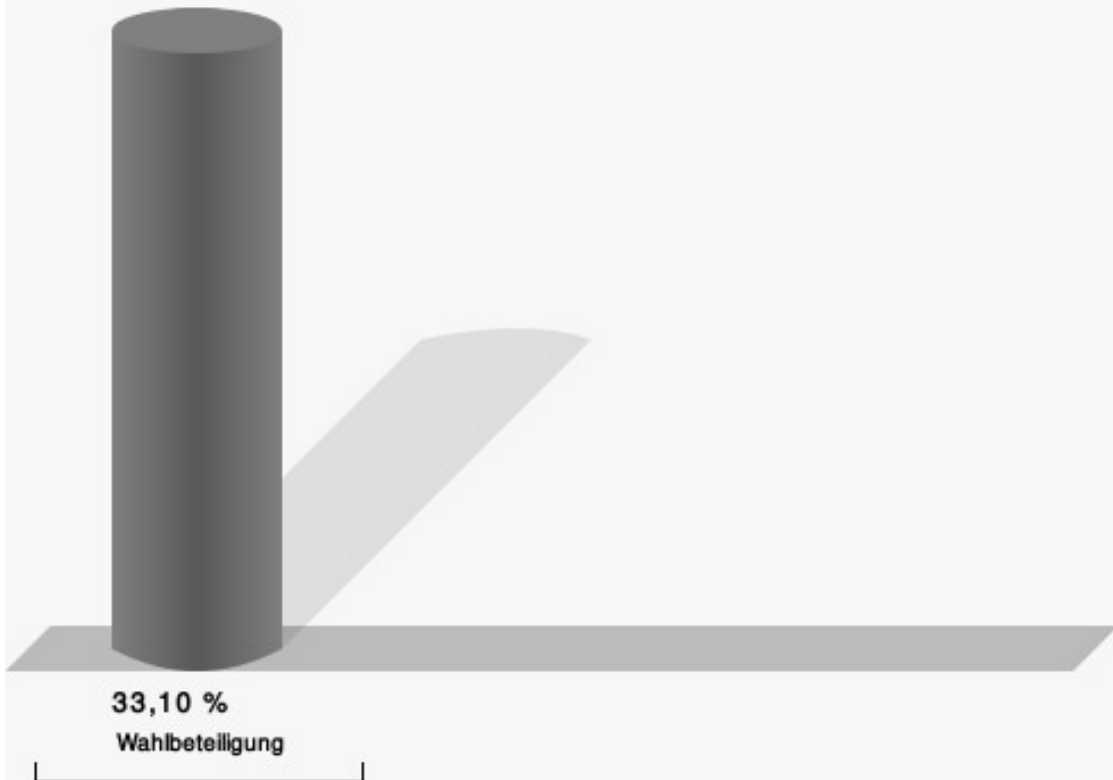
## 170-Oberhau

	Anzahl	Prozent
Uwe Guttzeit, CDU	161	28,10 %
Thomas Mattila, SPD	40	6,98 %
Michael Ridder, KöWI	237	41,36 %
Thomas Stolte, FDP	25	4,36 %
Laure Ralfs, GRÜNE	69	12,04 %
Marta Gambino-Giuliana, DIE LINKE	11	1,92 %
Karsten Friedel, AfD	30	5,24 %



Guttzeit, CDU = Uwe Guttzeit, Christlich Demokratische Union Deutschlands  
 Mattila, SPD = Thomas Mattila, Sozialdemokratische Partei Deutschlands  
 Ridder, KöWI = Michael Ridder, Königswinterer Wählerinitiative e.V.  
 Ralfs, GRÜNE = Laure Ralfs, BÜNDNIS 90/DIE GRÜNEN

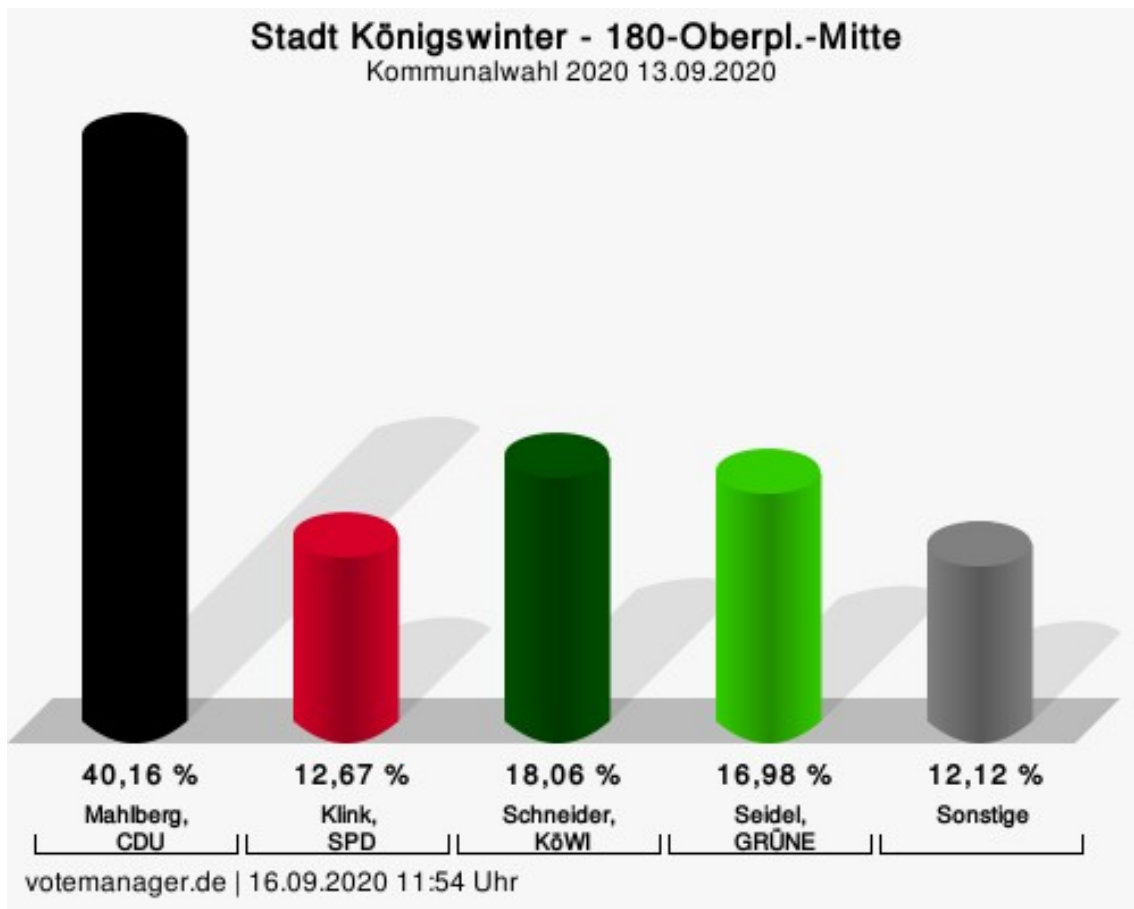
## Wahlbeteiligung



votemanager.de | 16.09.2020 11:52 Uhr

## 180-Oberpl.-Mitte

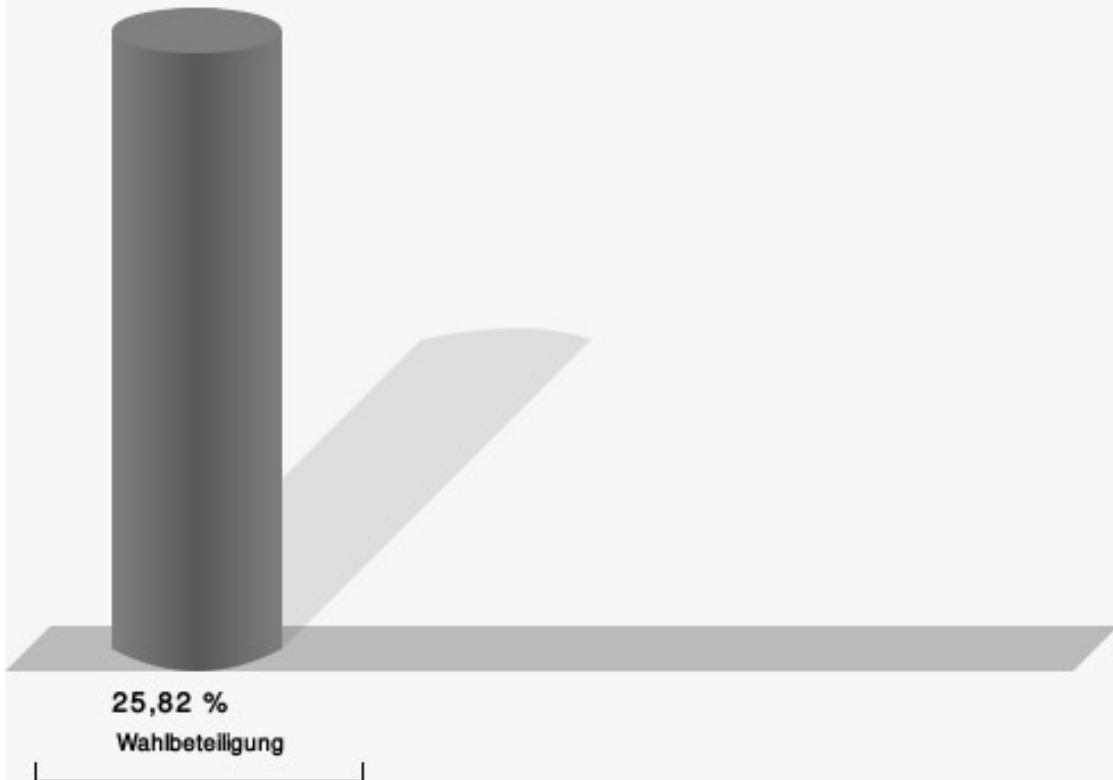
	Anzahl	Prozent
Norbert Mahlberg, CDU	149	40,16 %
Karin Klink, SPD	47	12,67 %
Dirk Schneider, KöWI	67	18,06 %
Dr. Hartmut Knüppel, FDP	13	3,50 %
Rita Seidel, GRÜNE	63	16,98 %
Marvin Kleuser, DIE LINKE	12	3,23 %
Sebastian Picard, AfD	20	5,39 %



Mahlberg, CDU = Norbert Mahlberg, Christlich Demokratische Union Deutschlands  
 Klink, SPD = Karin Klink, Sozialdemokratische Partei Deutschlands  
 Schneider, KöWI = Dirk Schneider, Königswinterer Wählerinitiative e.V.  
 Seidel, GRÜNE = Rita Seidel, BÜNDNIS 90/DIE GRÜNEN



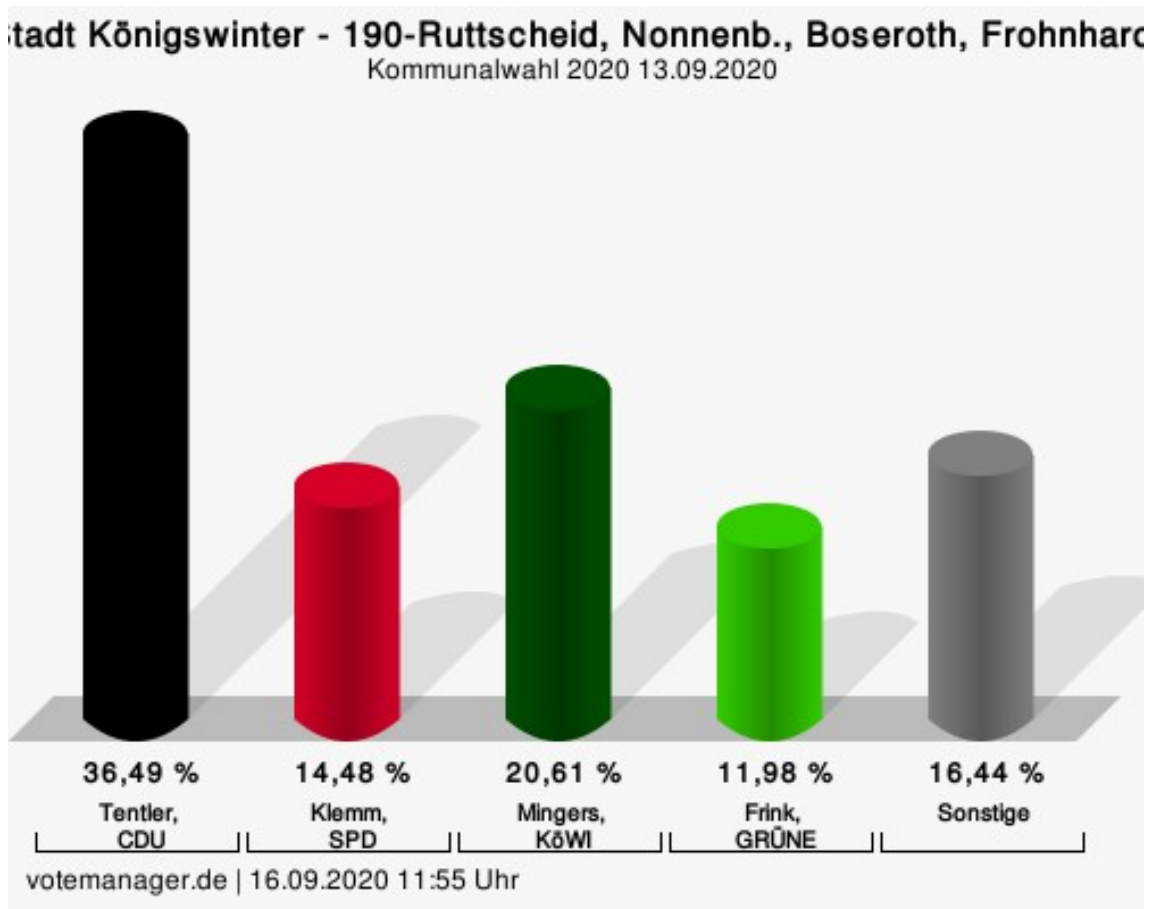
## Wahlbeteiligung



votemanager.de | 16.09.2020 11:54 Uhr

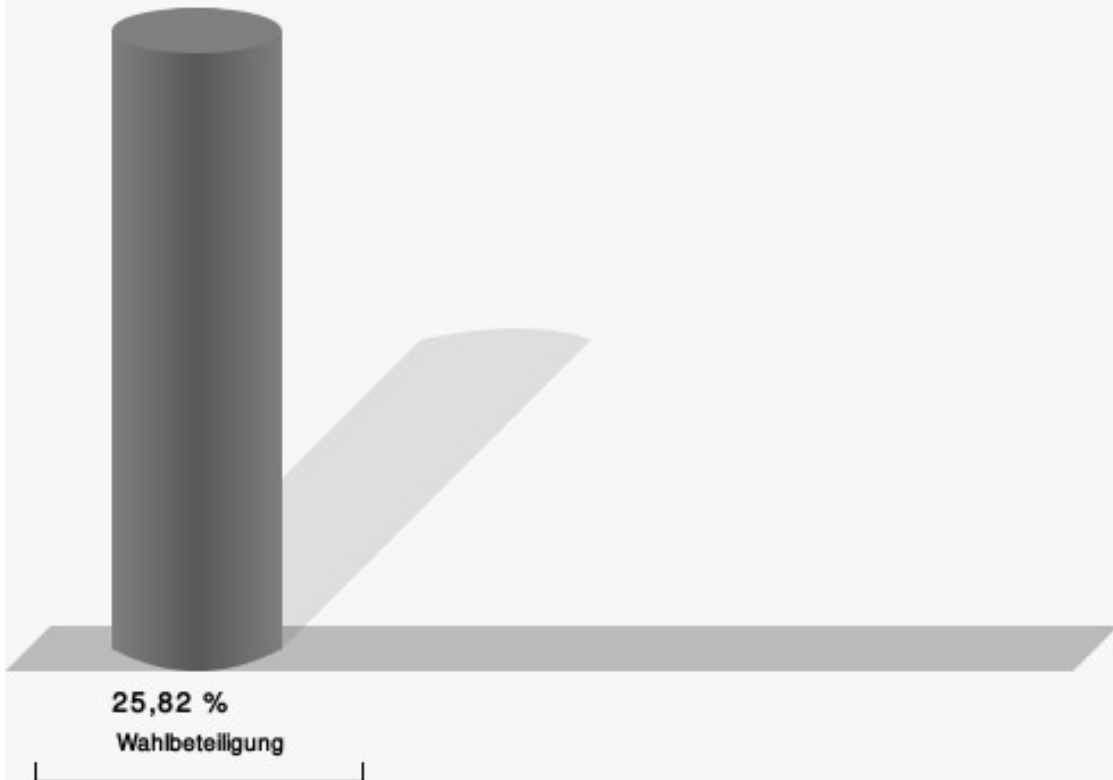
190-Ruttscheid, Nonnenb., Boseroth, Frohnhardt

	Anzahl	Prozent
Axel Tentler, CDU	131	36,49 %
Claudia Klemm, SPD	52	14,48 %
Stefanie Mingers, KöWI	74	20,61 %
Fabian Schlegel, FDP	10	2,79 %
Silke Frink, GRÜNE	43	11,98 %
Rosalia Gambino, DIE LINKE	14	3,90 %
Beatrice Gillern-Kosian, AfD	35	9,75 %



Tentler, CDU = Axel Tentler, Christlich Demokratische Union Deutschlands  
 Klemm, SPD = Claudia Klemm, Sozialdemokratische Partei Deutschlands  
 Mingers, KöWI = Stefanie Mingers, Königswinterer Wählerinitiative e.V.  
 Frink, GRÜNE = Silke Frink, BÜNDNIS 90/DIE GRÜNEN

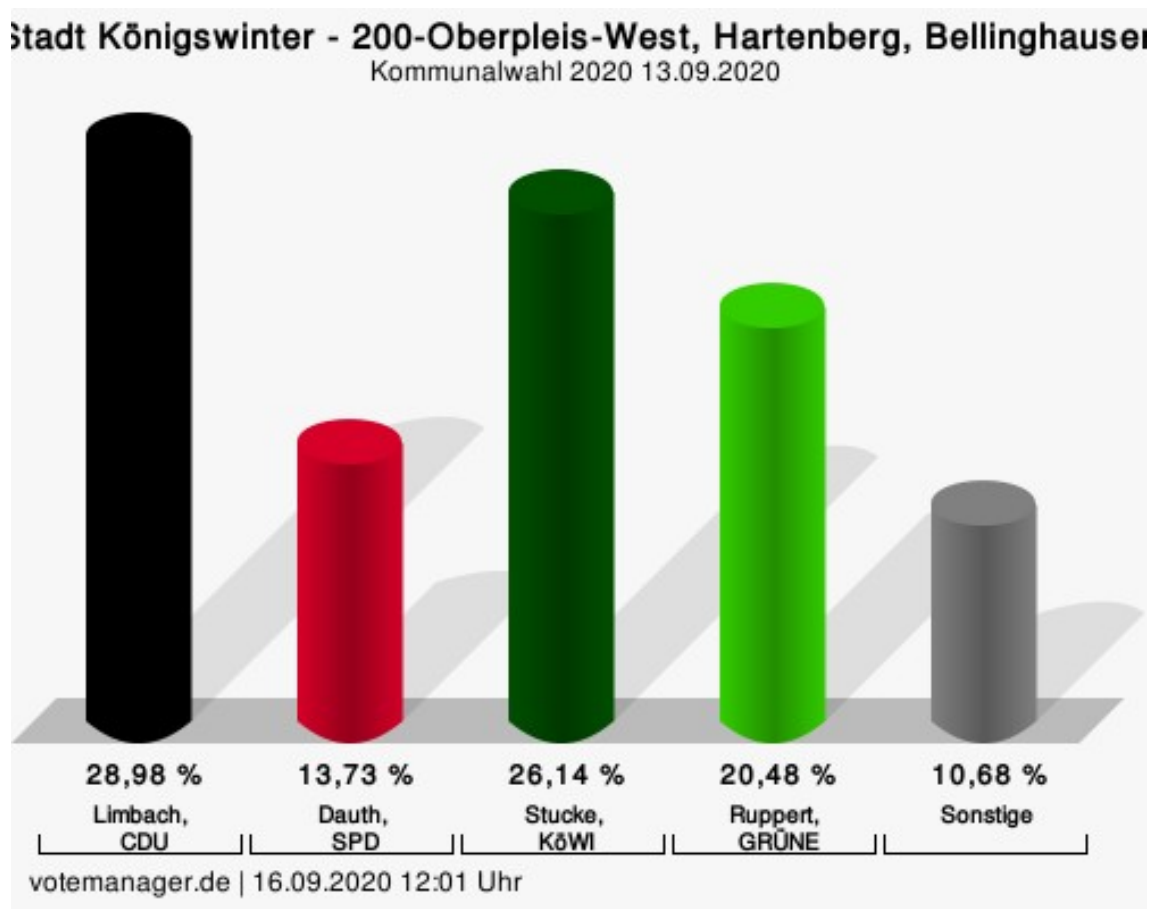
## Wahlbeteiligung



votemanager.de | 16.09.2020 11:55 Uhr

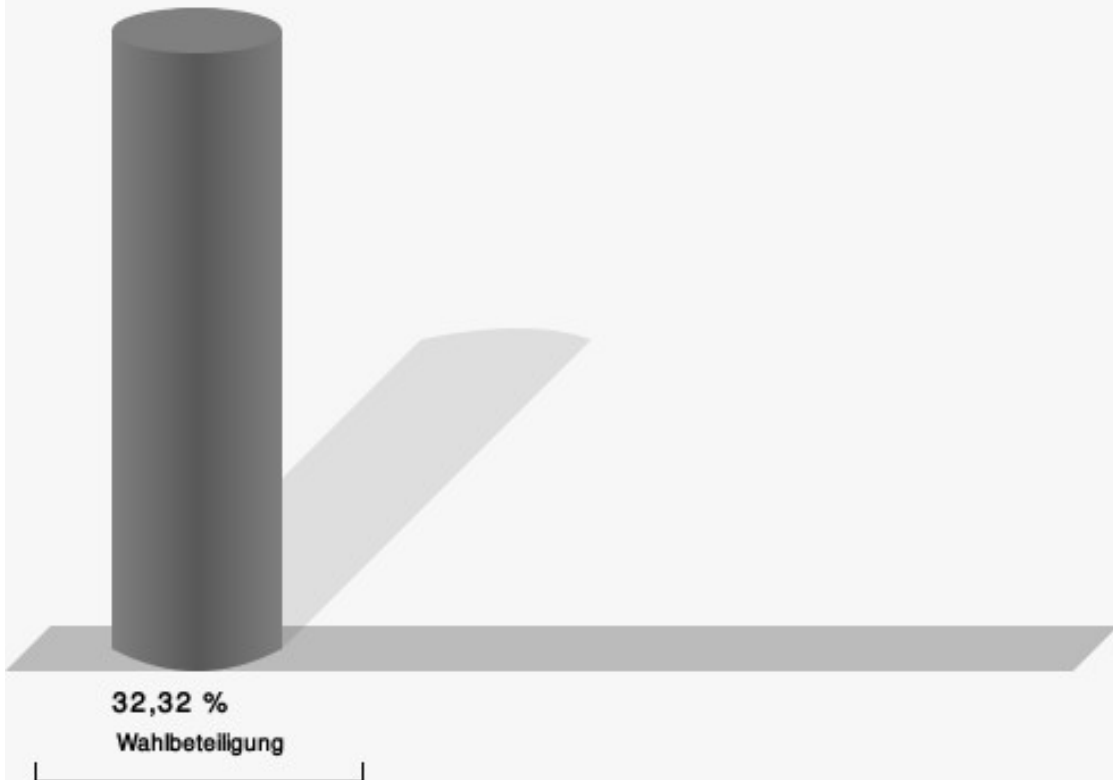
## 200-Oberpleis-West, Hartenberg, Bellinghausen

	Anzahl	Prozent
Roman Limbach, CDU	133	28,98 %
Georg Dauth, SPD	63	13,73 %
Alexander Stucke, KöWI	120	26,14 %
Bernd Schlegel, FDP	12	2,61 %
Klaus Ruppert, GRÜNE	94	20,48 %
Michael Heisterbach, DIE LINKE	7	1,53 %
Reinhild Boßdorf, AfD	30	6,54 %



Limbach, CDU = Roman Limbach, Christlich Demokratische Union Deutschlands  
 Dauth, SPD = Georg Dauth, Sozialdemokratische Partei Deutschlands  
 Stucke, KöWI = Alexander Stucke, Königswinterer Wählerinitiative e.V.  
 Ruppert, GRÜNE = Klaus Ruppert, BÜNDNIS 90/DIE GRÜNEN

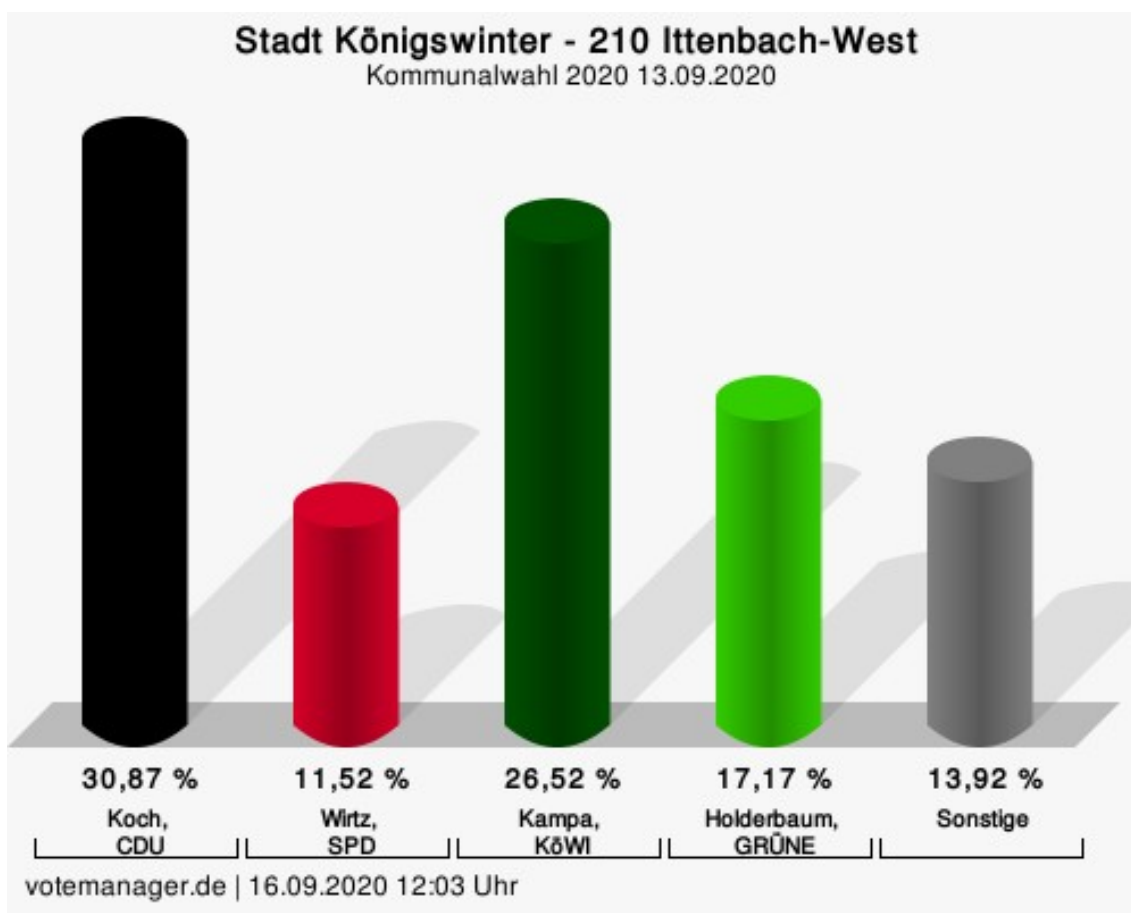
## Wahlbeteiligung



votemanager.de | 16.09.2020 12:01 Uhr


## 210 Ittenbach-West

	Anzahl	Prozent
Thomas Koch, CDU	142	30,87 %
Horst Wirtz, SPD	53	11,52 %
Birgit Kampa, KöWI	122	26,52 %
Volker Findeisen, FDP	28	6,09 %
Christopher Holderbaum, GRÜNE	79	17,17 %
Benjamin Künzel, DIE LINKE	13	2,83 %
Crestie Krebs, AfD	23	5,00 %



Koch, CDU = Thomas Koch, Christlich Demokratische Union Deutschlands  
Wirtz, SPD = Horst Wirtz, Sozialdemokratische Partei Deutschlands  
Kampa, KöWI = Birgit Kampa, Königswinterer Wählerinitiative e.V.  
Holderbaum, GRÜNE = Christopher Holderbaum, BÜNDNIS 90/DIE GRÜNEN

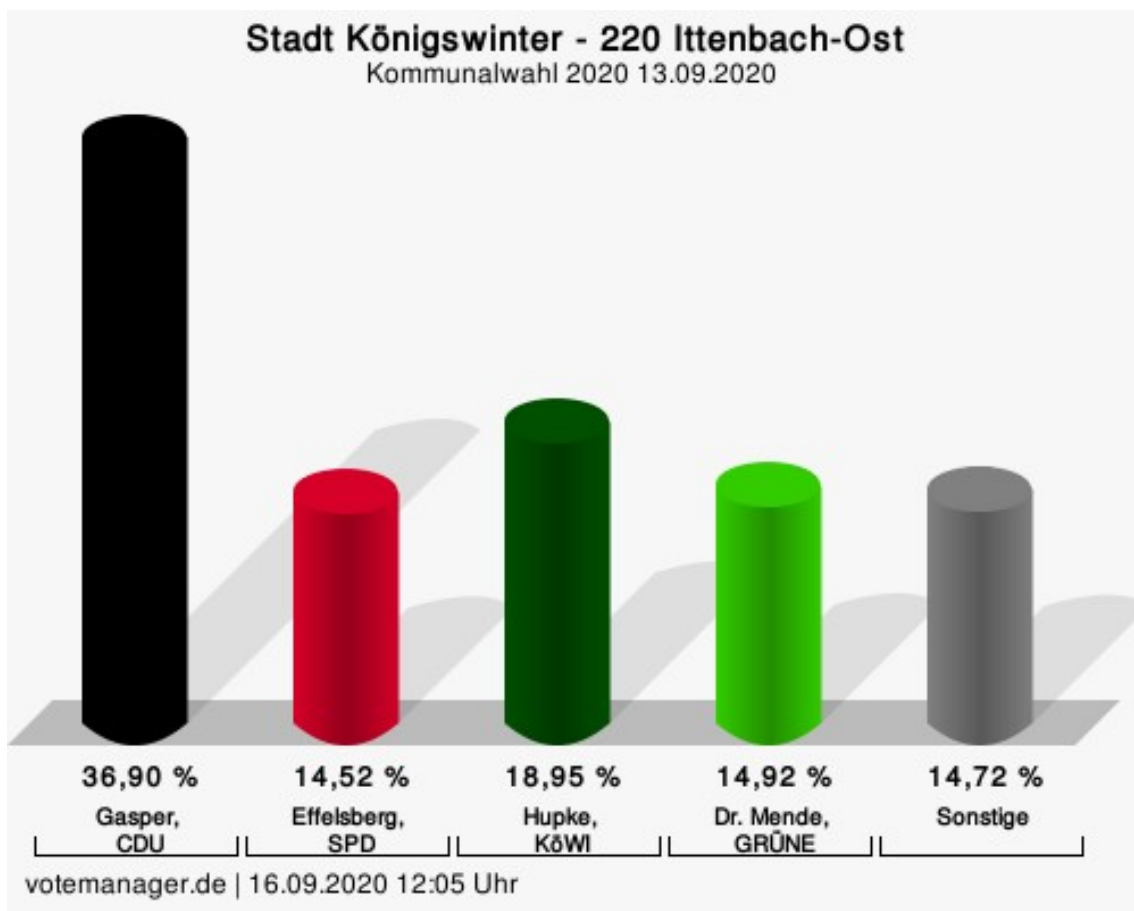
## Wahlbeteiligung



votemanager.de | 16.09.2020 12:03 Uhr

## 220 Ittenbach-Ost

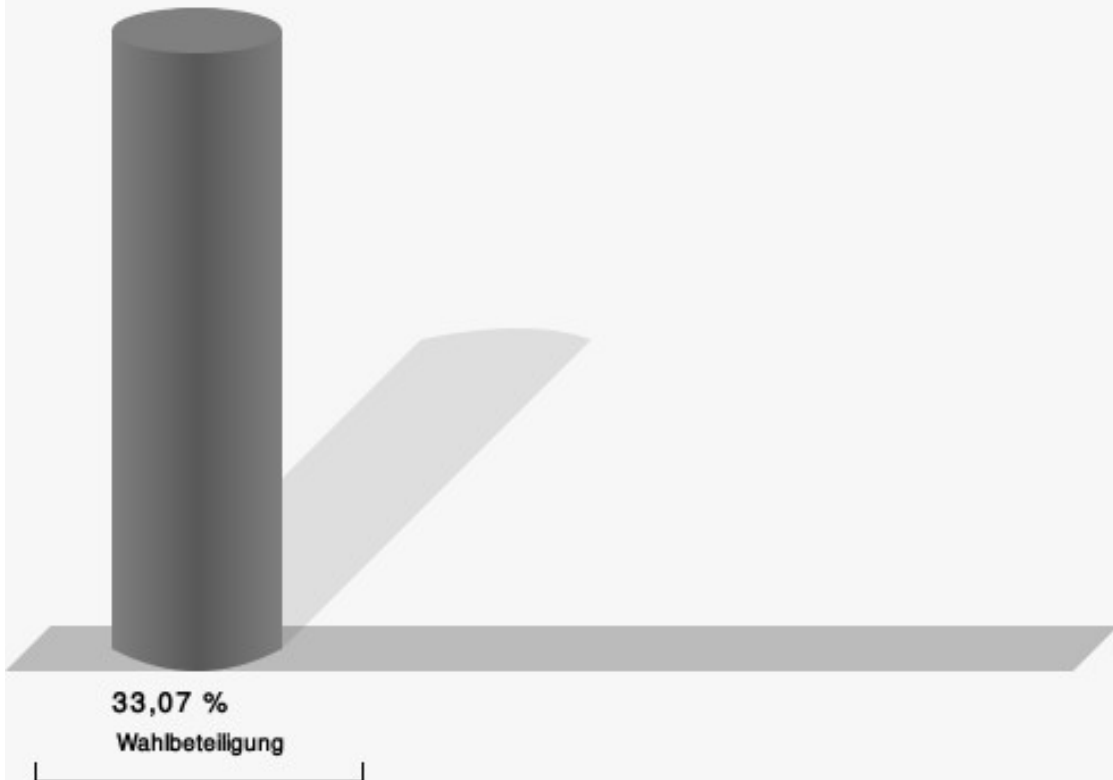
	Anzahl	Prozent
Franz Gasper, CDU	183	36,90 %
Monika Effelsberg, SPD	72	14,52 %
Uwe Hupke, KöWI	94	18,95 %
Regina Jaeger, FDP	36	7,26 %
Dr. Wolf Mende, GRÜNE	74	14,92 %
Angela Danne, DIE LINKE	15	3,02 %
Björn Efferoth, AfD	22	4,44 %



Gasper, CDU = Franz Gasper, Christlich Demokratische Union Deutschlands  
 Effelsberg, SPD = Monika Effelsberg, Sozialdemokratische Partei Deutschlands  
 Hupke, KöWI = Uwe Hupke, Königswinterer Wählerinitiative e.V.  
 Dr. Mende, GRÜNE = Dr. Wolf Mende, BÜNDNIS 90/DIE GRÜNEN



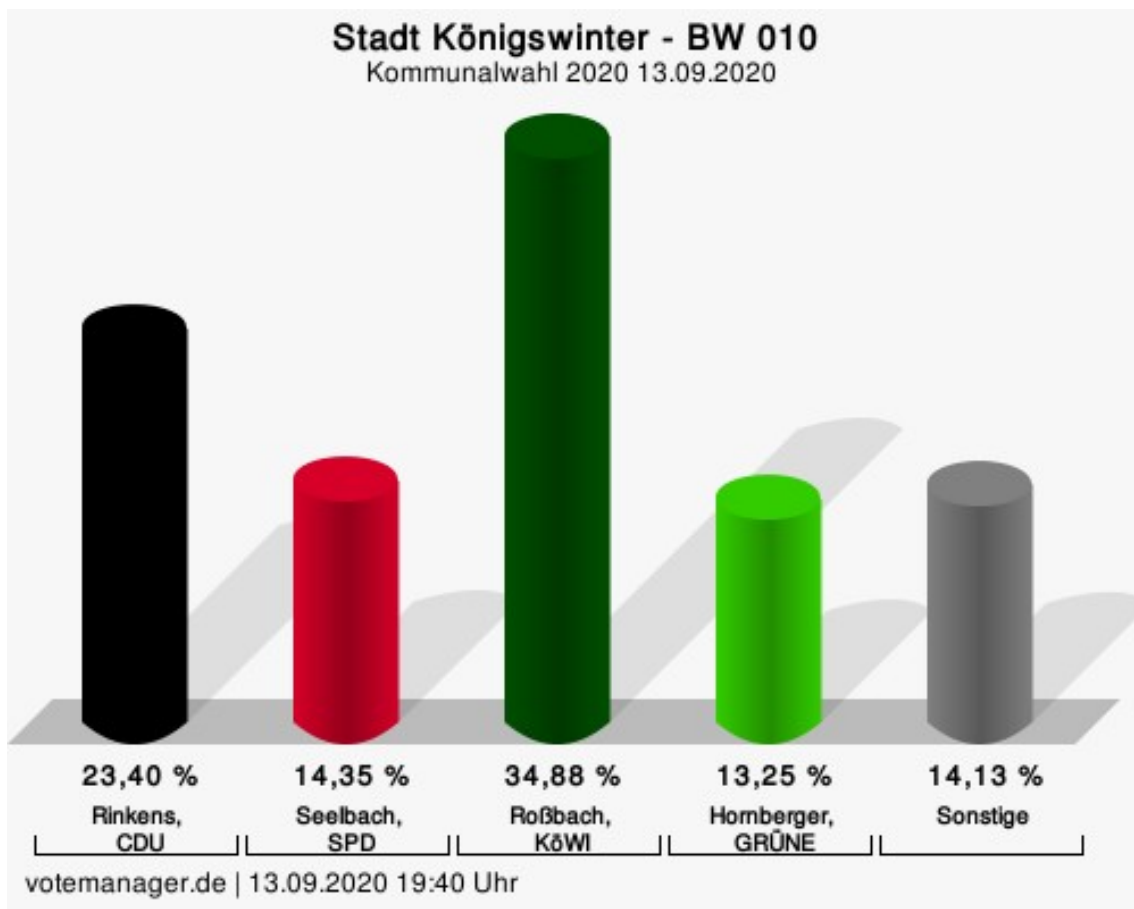
## Wahlbeteiligung



votemanager.de | 16.09.2020 12:05 Uhr

BW 010

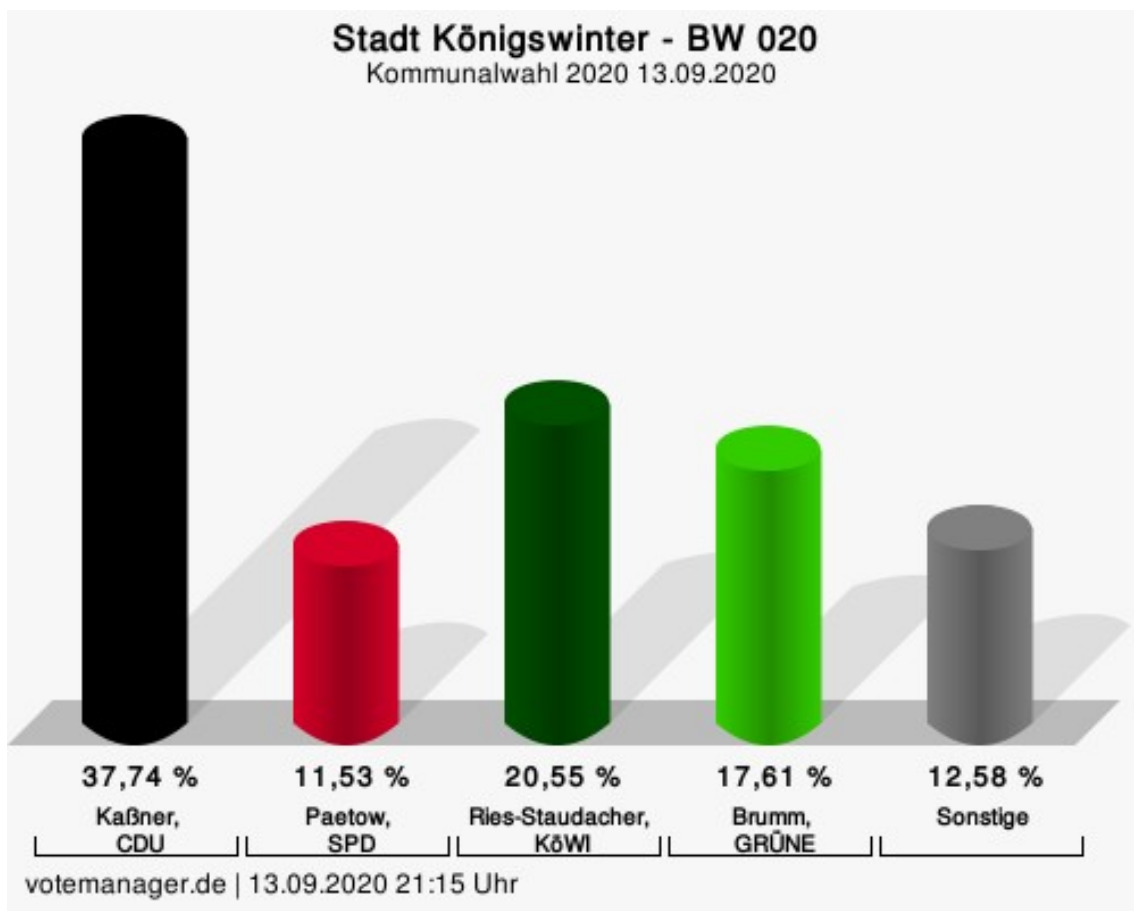
	Anzahl	Prozent
Burkhard Rinkens, CDU	106	23,40 %
Björn Seelbach, SPD	65	14,35 %
Manuela Roßbach, KöWI	158	34,88 %
Martina van Stuyvenberg-Rauh, FDP	25	5,52 %
Annika Hornberger, GRÜNE	60	13,25 %
Sofie Stenzhorn, DIE LINKE	22	4,86 %
Cornelia Richter, AfD	17	3,75 %



Rinkens, CDU = Burkhard Rinkens, Christlich Demokratische Union Deutschlands  
 Seelbach, SPD = Björn Seelbach, Sozialdemokratische Partei Deutschlands  
 Roßbach, KöWI = Manuela Roßbach, Königswinterer Wählerinitiative e.V.  
 Hornberger, GRÜNE = Annika Hornberger, BÜNDNIS 90/DIE GRÜNEN

BW 020

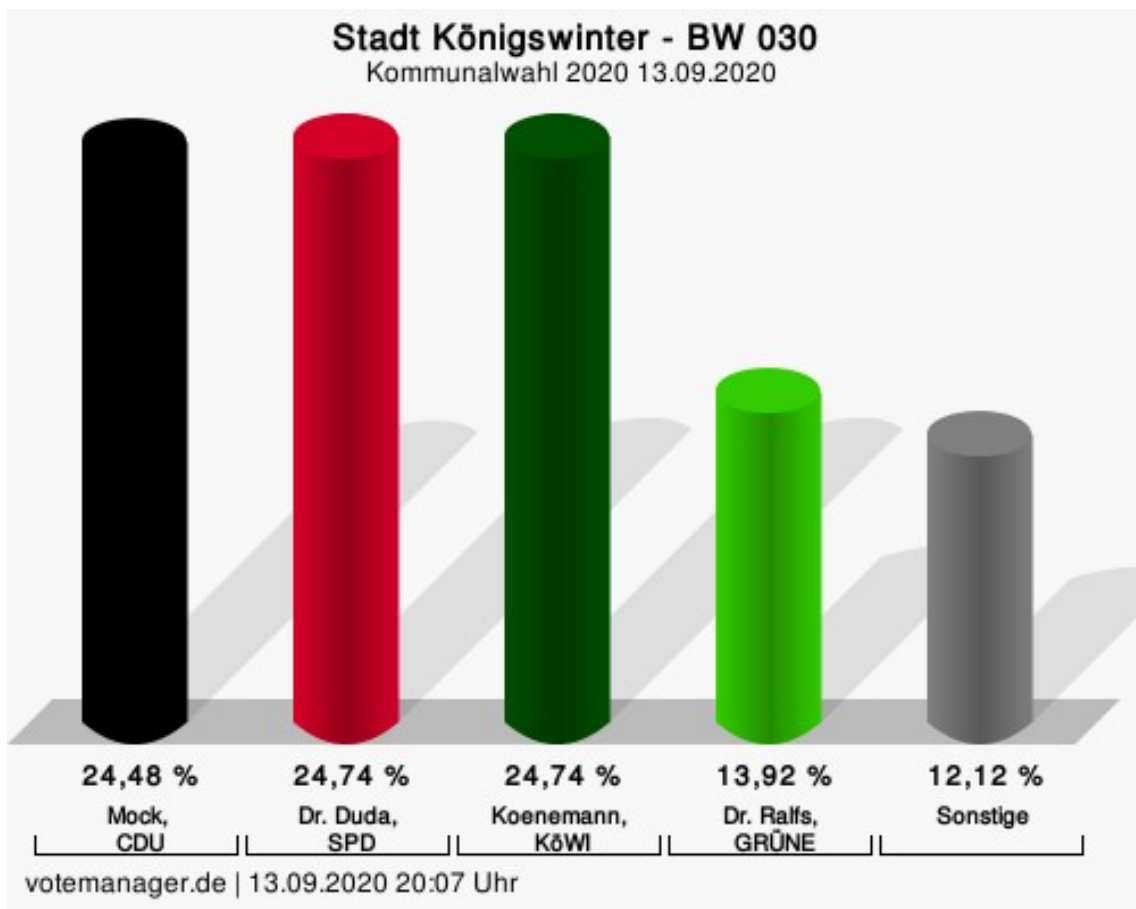
	Anzahl	Prozent
Markus Kaßner, CDU	180	37,74 %
Moritz Paetow, SPD	55	11,53 %
Ulrike Ries-Staudacher, KöWI	98	20,55 %
Bruno Gola, FDP	23	4,82 %
Patrick Brumm, GRÜNE	84	17,61 %
Bastian Reichardt, DIE LINKE	25	5,24 %
Edgar Lenzen, AfD	12	2,52 %



Kaßner, CDU = Markus Kaßner, Christlich Demokratische Union Deutschlands  
 Paetow, SPD = Moritz Paetow, Sozialdemokratische Partei Deutschlands  
 Ries-Staudacher, KöWI = Ulrike Ries-Staudacher, Königswinterer Wählerinitiative e.V.  
 Brumm, GRÜNE = Patrick Brumm, BÜNDNIS 90/DIE GRÜNEN

BW 030

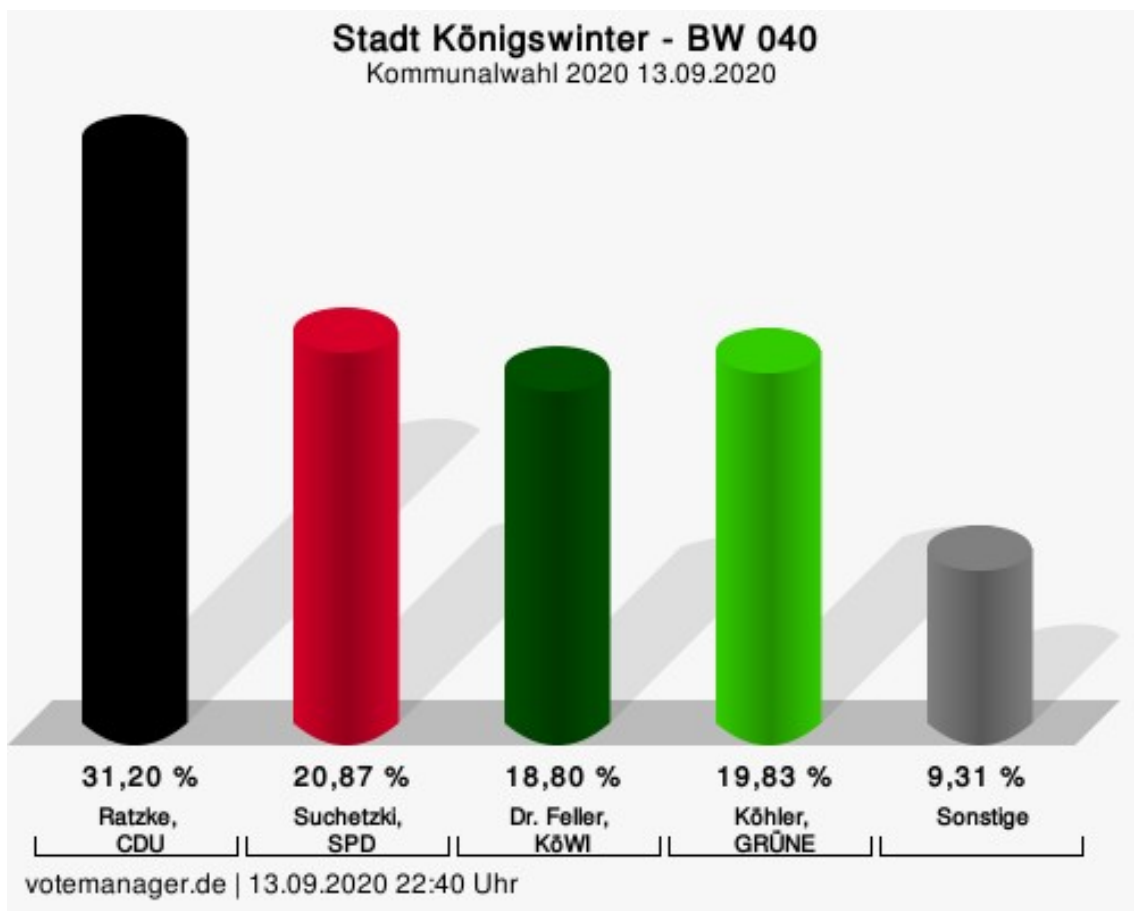
	Anzahl	Prozent
Annette Mock, CDU	95	24,48 %
Dr. Gerhard Duda, SPD	96	24,74 %
Jürgen Koenemann, KöWI	96	24,74 %
Bernd von Scheel Weiher und Nimptsch, FDP	14	3,61 %
Dr. Richard Ralfs, GRÜNE	54	13,92 %
Michael Droste, DIE LINKE	19	4,90 %
Josef Wagener, AfD	14	3,61 %



Mock, CDU = Annette Mock, Christlich Demokratische Union Deutschlands  
 Dr. Duda, SPD = Dr. Gerhard Duda, Sozialdemokratische Partei Deutschlands  
 Koenemann, KöWI = Jürgen Koenemann, Königswinterer Wählerinitiative e.V.  
 Dr. Ralfs, GRÜNE = Dr. Richard Ralfs, BÜNDNIS 90/DIE GRÜNEN

BW 040

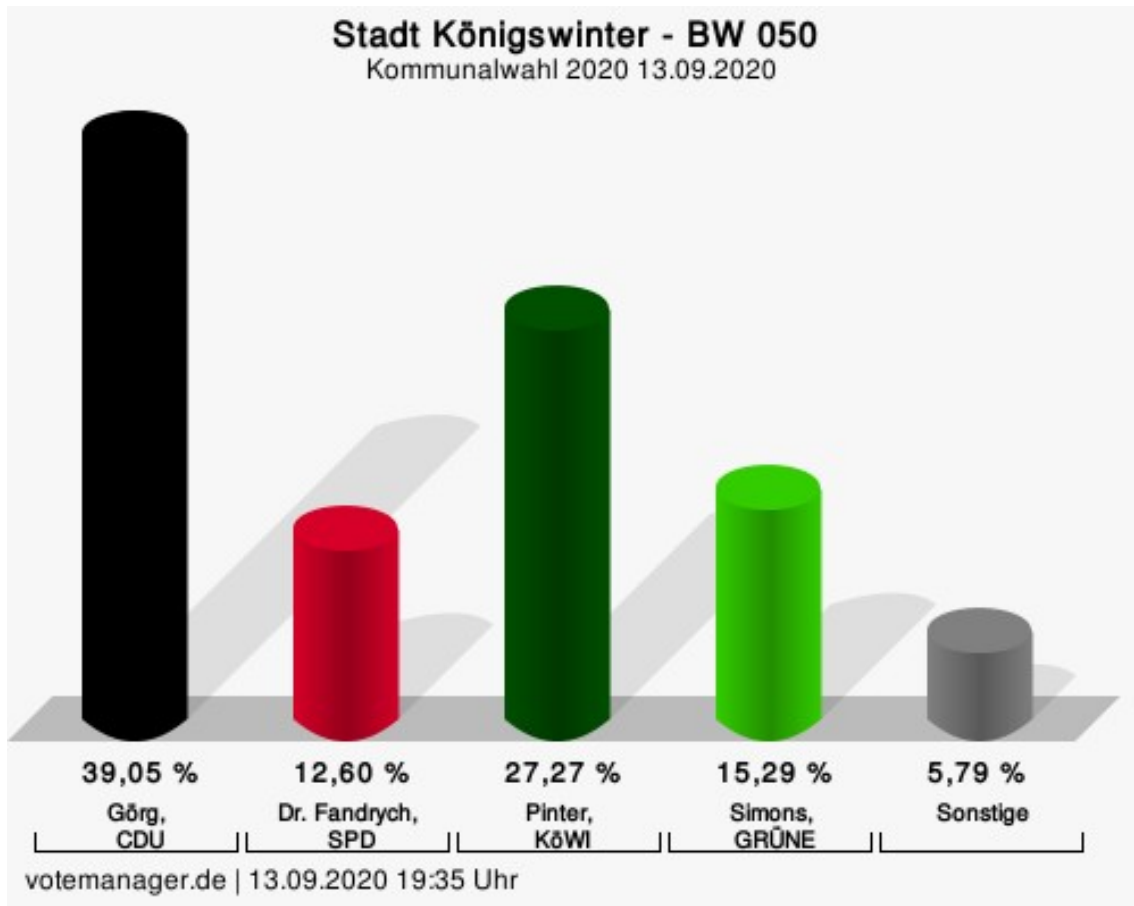
	Anzahl	Prozent
Rüdiger Ratzke, CDU	151	31,20 %
Nils Suchetzki, SPD	101	20,87 %
Dr. Gisela Feller, KöWI	91	18,80 %
Pauline Pilarek, FDP	22	4,55 %
Julia Köhler, GRÜNE	96	19,83 %
Thorsten Schade, DIE LINKE	10	2,07 %
Michael Köppinger, AfD	13	2,69 %



Ratzke, CDU = Rüdiger Ratzke, Christlich Demokratische Union Deutschlands  
 Suchetzki, SPD = Nils Suchetzki, Sozialdemokratische Partei Deutschlands  
 Dr. Feller, KöWI = Dr. Gisela Feller, Königswinterer Wählerinitiative e.V.  
 Köhler, GRÜNE = Julia Köhler, BÜNDNIS 90/DIE GRÜNEN

BW 050

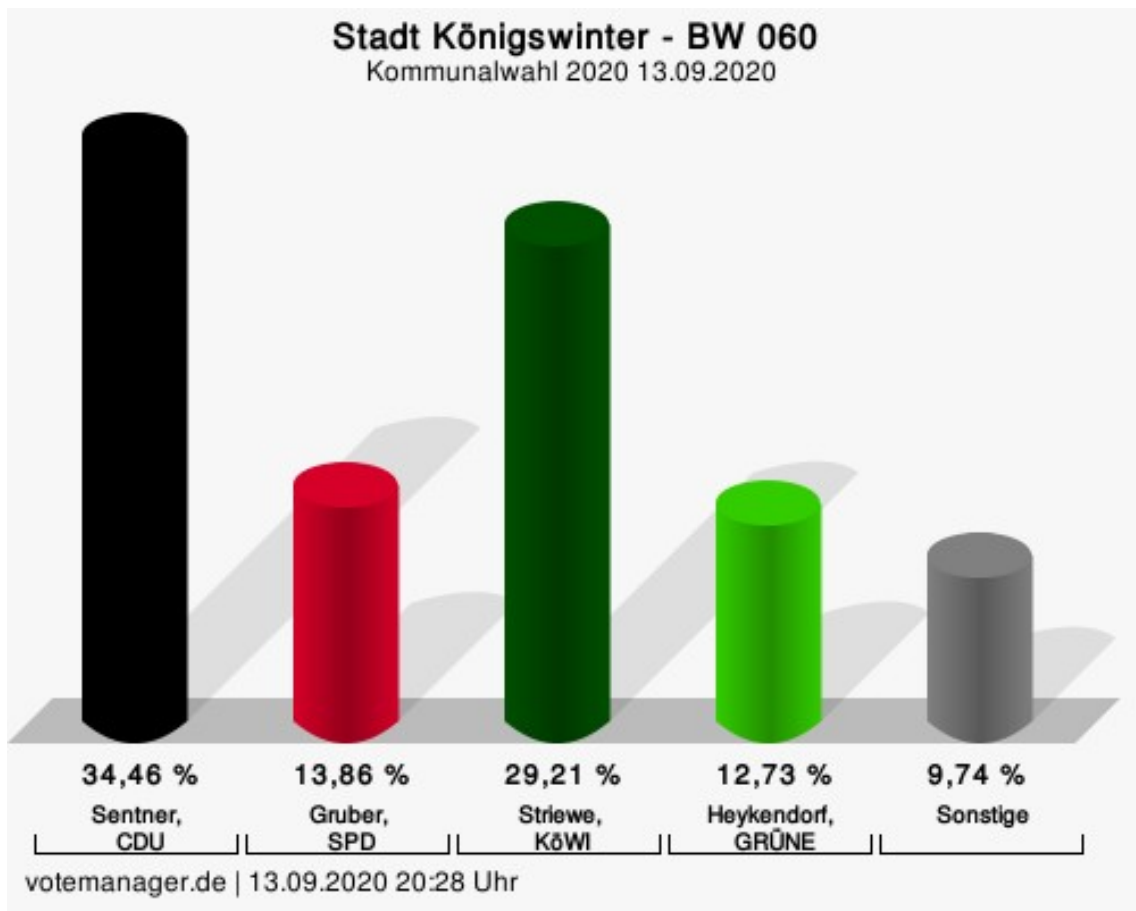
	Anzahl	Prozent
Stephan Görg, CDU	189	39,05 %
Dr. Sabine Fandrych, SPD	61	12,60 %
Robert Pinter, KöWI	132	27,27 %
Petra Röttcher, FDP	16	3,31 %
Beate Simons, GRÜNE	74	15,29 %
Jürgen Schwipper, DIE LINKE	12	2,48 %



Görg, CDU = Stephan Görg, Christlich Demokratische Union Deutschlands  
 Dr. Fandrych, SPD = Dr. Sabine Fandrych, Sozialdemokratische Partei Deutschlands  
 Pinter, KöWI = Robert Pinter, Königswinterer Wählerinitiative e.V.  
 Simons, GRÜNE = Beate Simons, BÜNDNIS 90/DIE GRÜNEN

BW 060

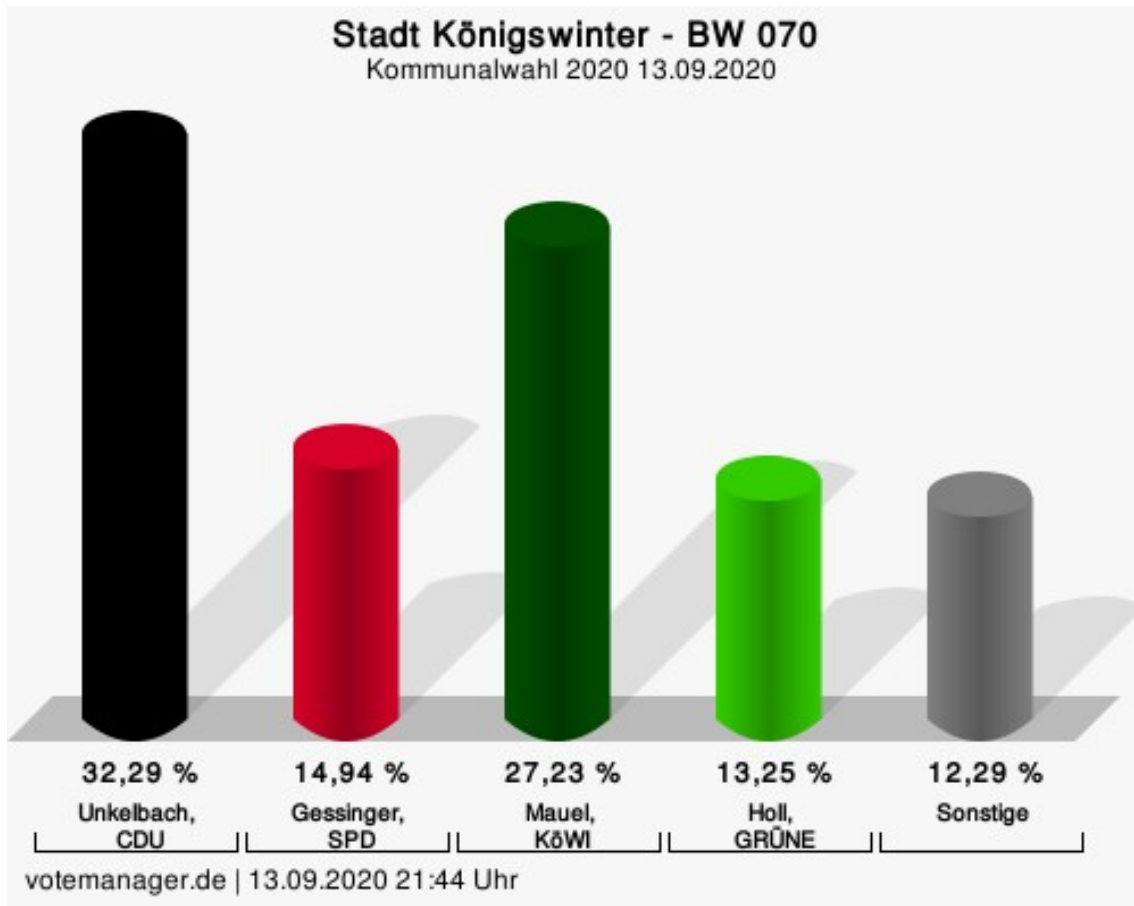
	Anzahl	Prozent
Uwe Sentner, CDU	92	34,46 %
Luca Gruber, SPD	37	13,86 %
Florian Striewe, KöWI	78	29,21 %
Rheinild Sachtleben, FDP	9	3,37 %
Christiane Heykendorf, GRÜNE	34	12,73 %
Reinhard Marckwald, DIE LINKE	8	3,00 %
Thomas Heßling, AfD	9	3,37 %



Sentner, CDU = Uwe Sentner, Christlich Demokratische Union Deutschlands  
 Gruber, SPD = Luca Gruber, Sozialdemokratische Partei Deutschlands  
 Striewe, KöWI = Florian Striewe, Königswinterer Wählerinitiative e.V.  
 Heykendorf, GRÜNE = Christiane Heykendorf, BÜNDNIS 90/DIE GRÜNEN

BW 070

	Anzahl	Prozent
Stephan Unkelbach, CDU	134	32,29 %
Heike Gessinger, SPD	62	14,94 %
Thomas Mael, KöWI	113	27,23 %
Prof. Dr. Werner Mellis, FDP	35	8,43 %
Anne-Dore Holl, GRÜNE	55	13,25 %
Michaela Laukotter, DIE LINKE	16	3,86 %

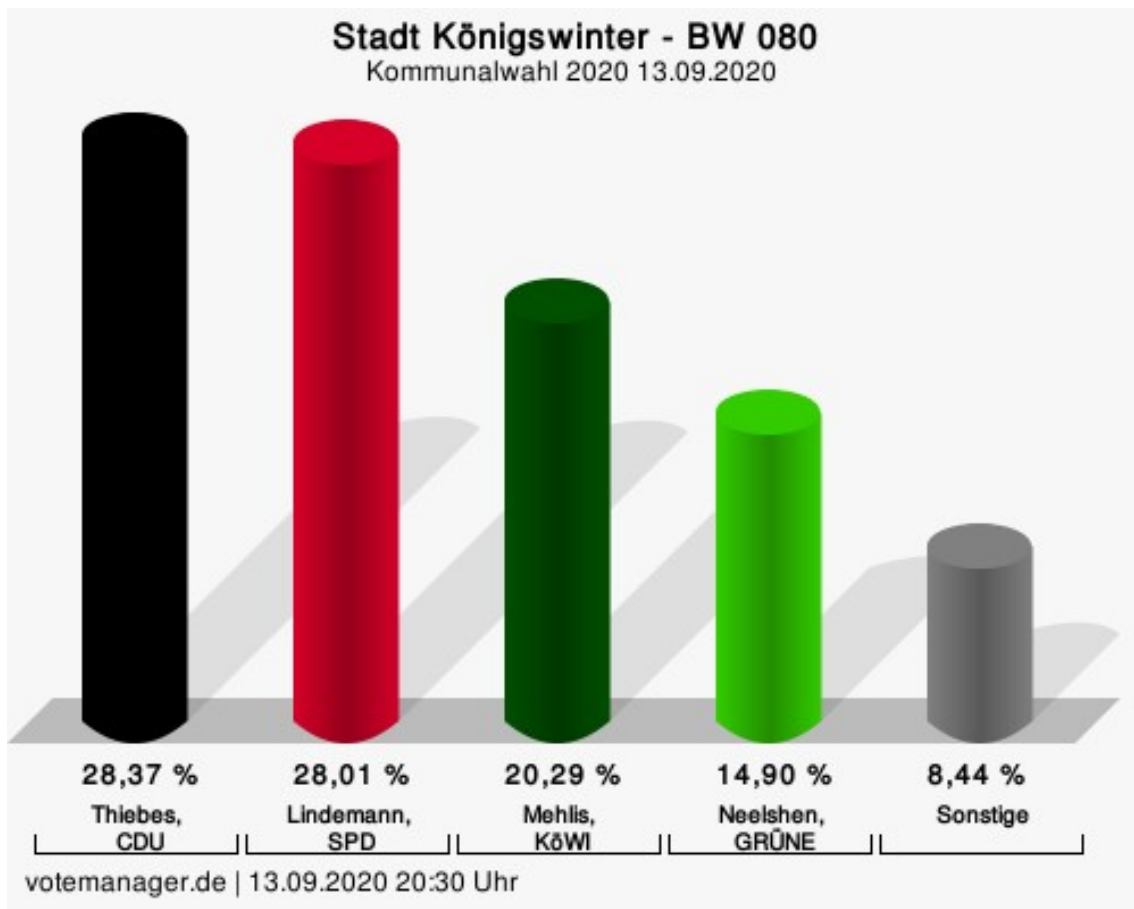


Unkelbach, CDU = Stephan Unkelbach, Christlich Demokratische Union Deutschlands  
 Gessinger, SPD = Heike Gessinger, Sozialdemokratische Partei Deutschlands  
 Mael, KöWI = Thomas Mael, Königswinterer Wählerinitiative e.V.  
 Holl, GRÜNE = Anne-Dore Holl, BÜNDNIS 90/DIE GRÜNEN



BW 080

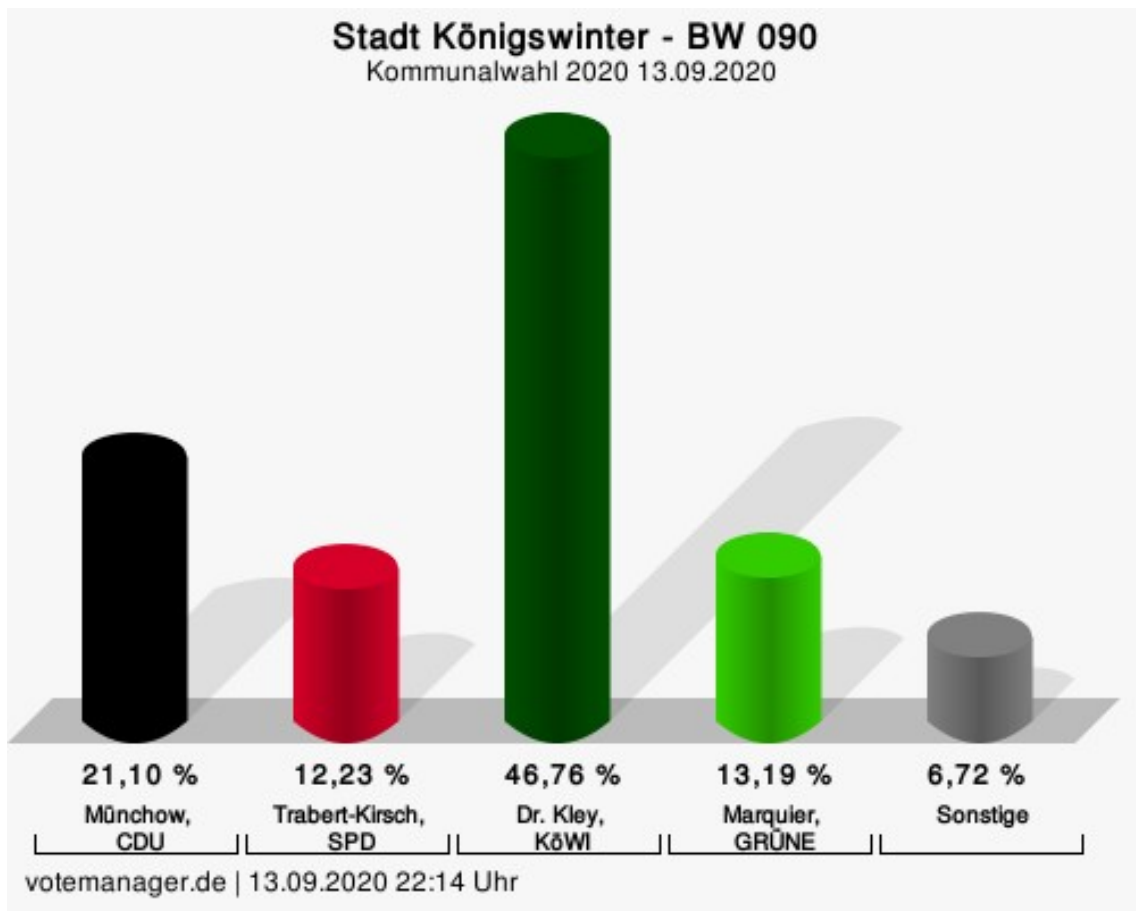
	Anzahl	Prozent
Wolfgang Thiebes, CDU	158	28,37 %
Dirk Lindemann, SPD	156	28,01 %
Frank Mehlis, KöWI	113	20,29 %
Jessica Gaitskell, FDP	27	4,85 %
Bernd Neelshen, GRÜNE	83	14,90 %
Andreas Danne, DIE LINKE	9	1,62 %
Horst-Dieter Thiesen, AfD	11	1,97 %



Thiebes, CDU = Wolfgang Thiebes, Christlich Demokratische Union Deutschlands  
 Lindemann, SPD = Dirk Lindemann, Sozialdemokratische Partei Deutschlands  
 Mehlis, KöWI = Frank Mehlis, Königswinterer Wählerinitiative e.V.  
 Neelshen, GRÜNE = Bernd Neelshen, BÜNDNIS 90/DIE GRÜNEN

BW 090

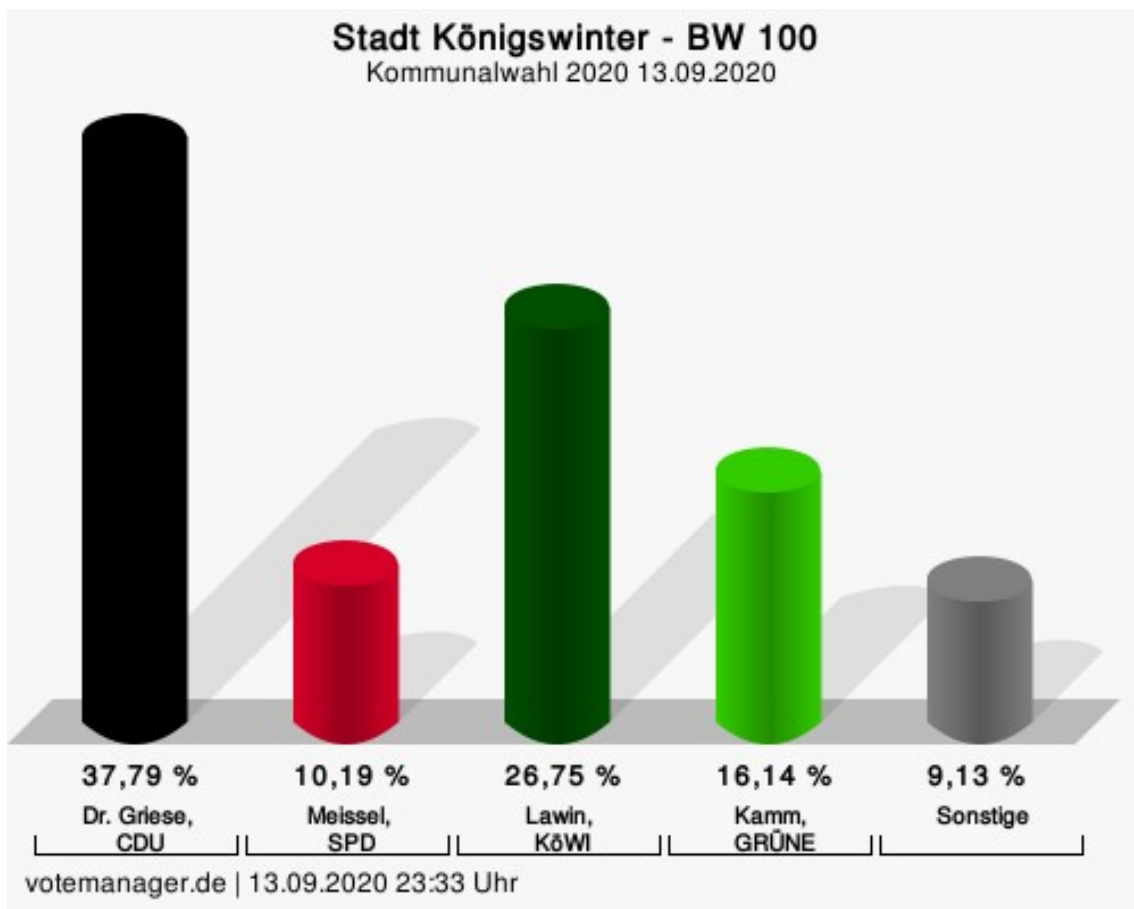
	Anzahl	Prozent
Ralf Münchow, CDU	88	21,10 %
Andrea Trabert-Kirsch, SPD	51	12,23 %
Dr. Christoph Kley, KöWI	195	46,76 %
Frank Wolle, FDP	15	3,60 %
Julia Marquier, GRÜNE	55	13,19 %
Stefanie Schade, DIE LINKE	3	0,72 %
Irmhild Boßdorf, AfD	10	2,40 %



Münchow, CDU = Ralf Münchow, Christlich Demokratische Union Deutschlands  
 Trabert-Kirsch, SPD = Andrea Trabert-Kirsch, Sozialdemokratische Partei Deutschlands  
 Dr. Kley, KöWI = Dr. Christoph Kley, Königswinterer Wählerinitiative e.V.  
 Marquier, GRÜNE = Julia Marquier, BÜNDNIS 90/DIE GRÜNEN

BW 100

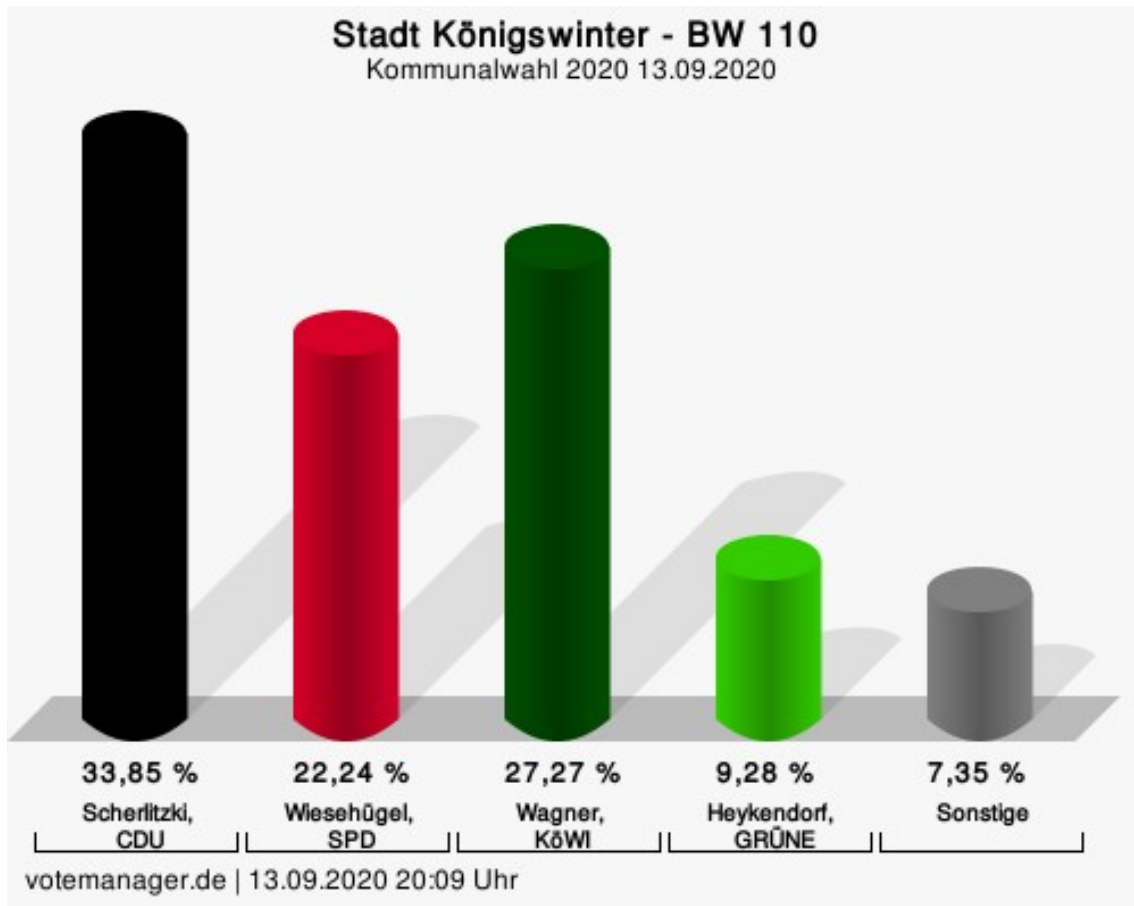
	Anzahl	Prozent
Dr. Josef Griese, CDU	178	37,79 %
Wolfgang Meissel, SPD	48	10,19 %
Jörg-Uwe Lawin, KöWI	126	26,75 %
Dr. Ute Mennecke, FDP	31	6,58 %
Dirk Kamm, GRÜNE	76	16,14 %
Pierina Gambino Parisi, DIE LINKE	3	0,64 %
Friedrich Boßdorf, AfD	9	1,91 %



Dr. Griese, CDU = Dr. Josef Griese, Christlich Demokratische Union Deutschlands  
 Meissel, SPD = Wolfgang Meissel, Sozialdemokratische Partei Deutschlands  
 Lawin, KöWI = Jörg-Uwe Lawin, Königswinterer Wählerinitiative e.V.  
 Kamm, GRÜNE = Dirk Kamm, BÜNDNIS 90/DIE GRÜNEN

BW 110

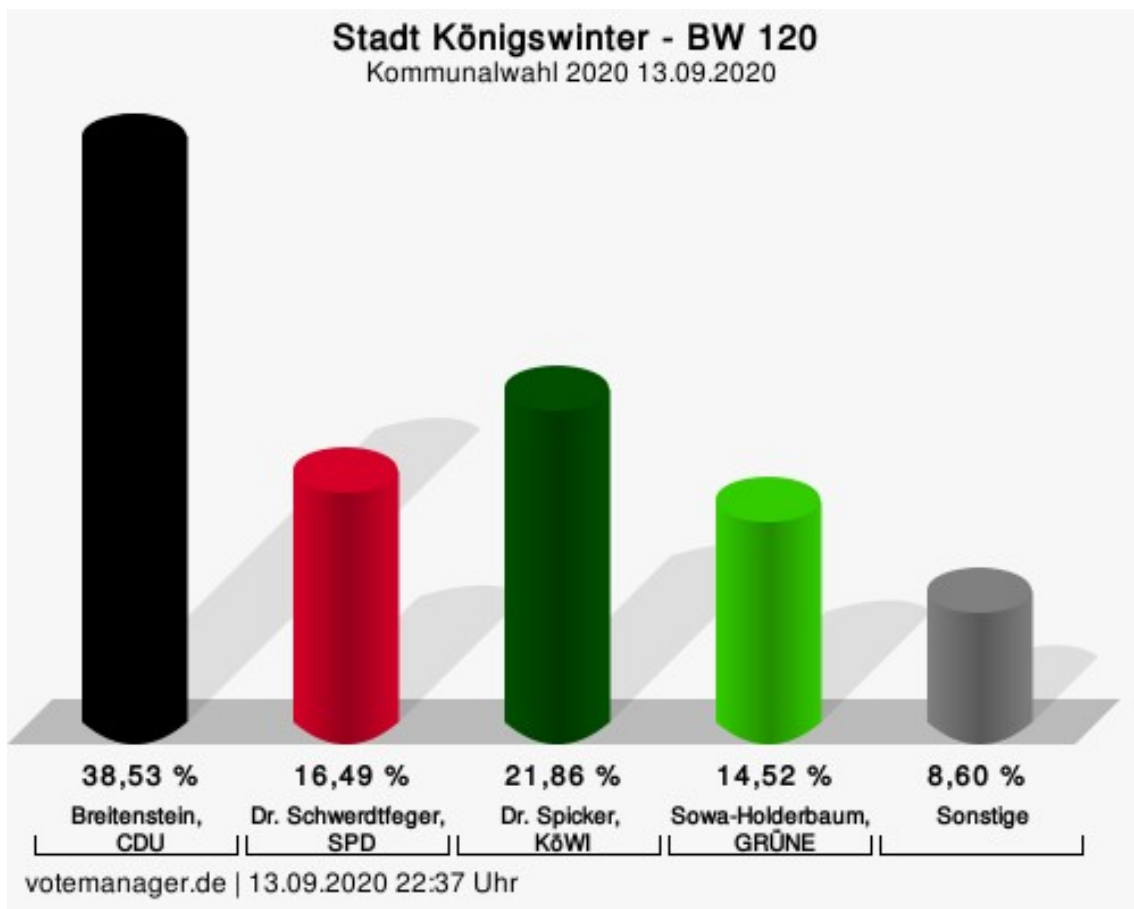
	Anzahl	Prozent
Natascha Scherlitzki, CDU	175	33,85 %
Klaus WieseHügel, SPD	115	22,24 %
Lutz Wagner, KöWI	141	27,27 %
Kathrin Gola, FDP	28	5,42 %
Ulrich Heykendorf, GRÜNE	48	9,28 %
Ottavio Parisi, DIE LINKE	10	1,93 %



Scherlitzki, CDU = Natascha Scherlitzki, Christlich Demokratische Union Deutschlands  
 WieseHügel, SPD = Klaus WieseHügel, Sozialdemokratische Partei Deutschlands  
 Wagner, KöWI = Lutz Wagner, Königswinterer Wählerinitiative e.V.  
 Heykendorf, GRÜNE = Ulrich Heykendorf, BÜNDNIS 90/DIE GRÜNEN

BW 120

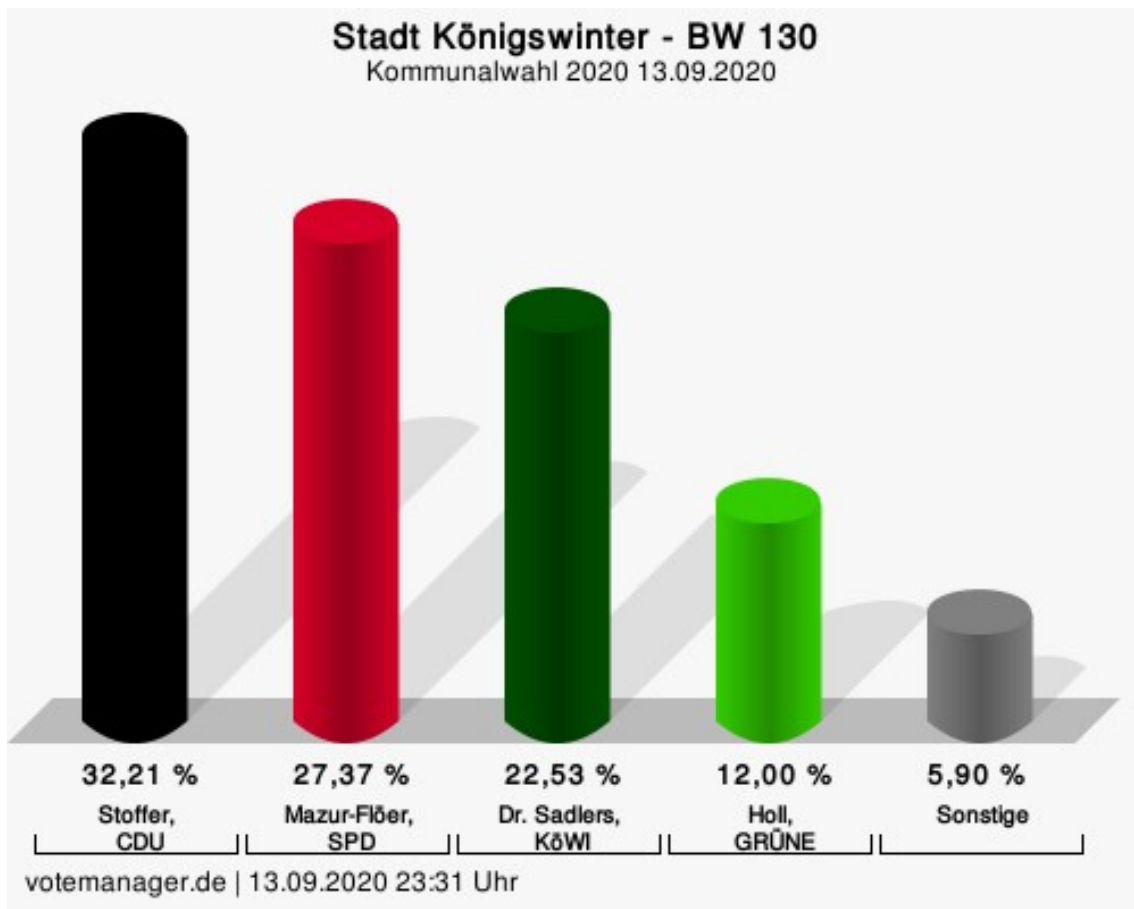
	Anzahl	Prozent
Andreas Breitenstein, CDU	215	38,53 %
Dr. Karl Schwerdtfeger, SPD	92	16,49 %
Dr. Friedemann Spicker, KöWI	122	21,86 %
Peter Aßmann, FDP	21	3,76 %
Jasmin Sowa-Holderbaum, GRÜNE	81	14,52 %
Marco Danne, DIE LINKE	11	1,97 %
Manfred Braun, AfD	16	2,87 %



Breitenstein, CDU = Andreas Breitenstein, Christlich Demokratische Union Deutschlands  
 Dr. Schwerdtfeger, SPD = Dr. Karl Schwerdtfeger, Sozialdemokratische Partei Deutschlands  
 Dr. Spicker, KöWI = Dr. Friedemann Spicker, Königswinterer Wählerinitiative e.V.  
 Sowa-Holderbaum, GRÜNE = Jasmin Sowa-Holderbaum, BÜNDNIS 90/DIE GRÜNEN

BW 130

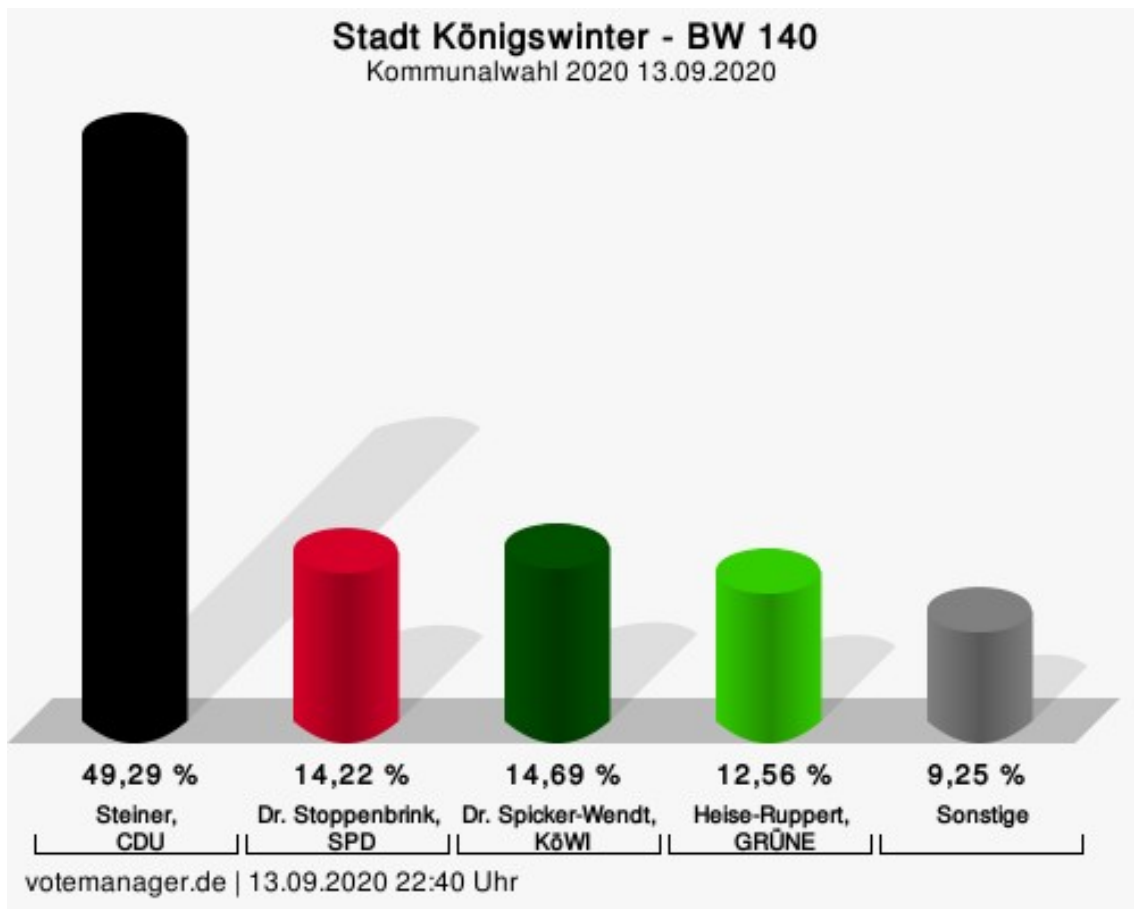
	Anzahl	Prozent
Sebastian Stoffer, CDU	153	32,21 %
Cornelia Mazur-Flöer, SPD	130	27,37 %
Dr. Hans-Martin Sadlers, KöWI	107	22,53 %
Dr. Dorothea Martini, FDP	11	2,32 %
Dieter Holl, GRÜNE	57	12,00 %
Julian Otto, DIE LINKE	4	0,84 %
Michael Krebs, AfD	13	2,74 %



Stoffer, CDU = Sebastian Stoffer, Christlich Demokratische Union Deutschlands  
 Mazur-Flöer, SPD = Cornelia Mazur-Flöer, Sozialdemokratische Partei Deutschlands  
 Dr. Sadlers, KöWI = Dr. Hans-Martin Sadlers, Königswinterer Wählerinitiative e.V.  
 Holl, GRÜNE = Dieter Holl, BÜNDNIS 90/DIE GRÜNEN

BW 140

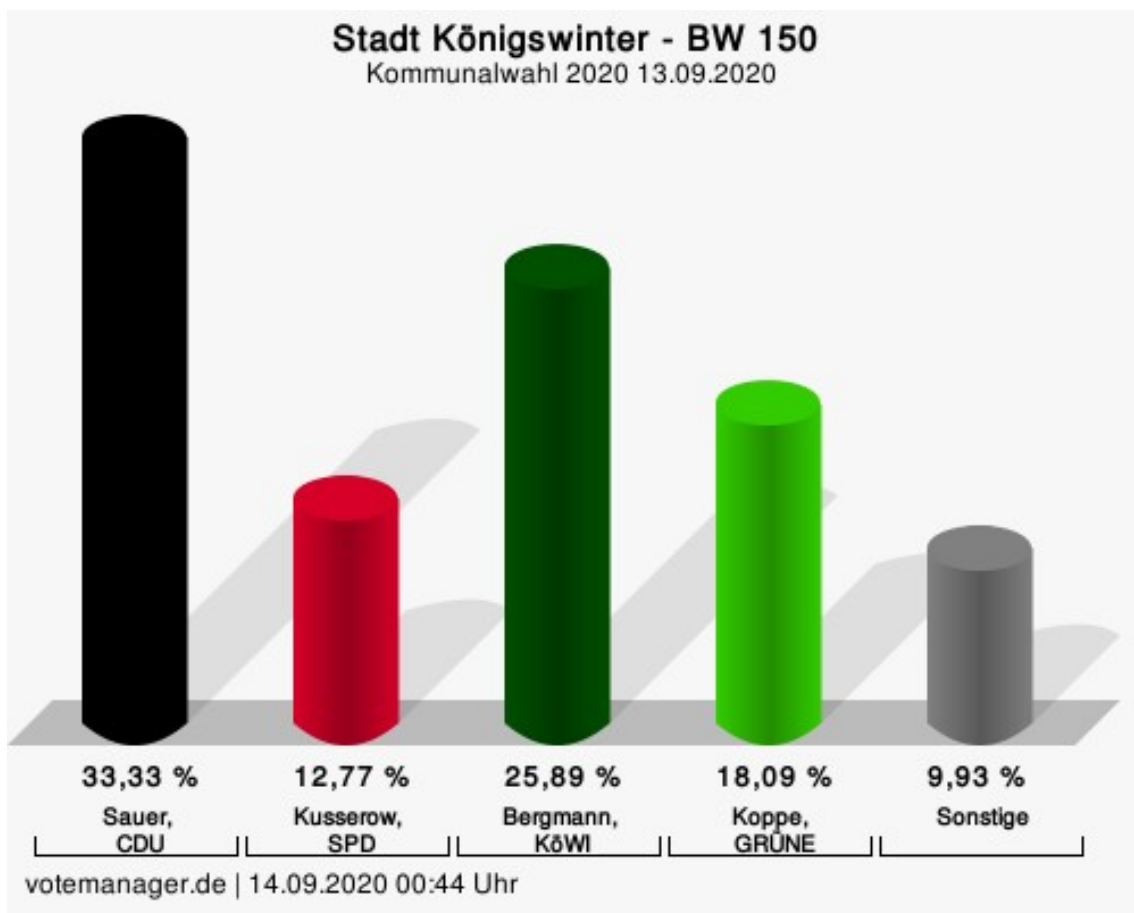
	Anzahl	Prozent
Christian Steiner, CDU	208	49,29 %
Dr. Katja Stoppenbrink, SPD	60	14,22 %
Dr. Angelika Spicker-Wendt, KöWI	62	14,69 %
Gregory Gaitskell, FDP	20	4,74 %
Rita Heise-Ruppert, GRÜNE	53	12,56 %
Lina Kleuser, DIE LINKE	8	1,90 %
Peter Kurth, AfD	11	2,61 %



Steiner, CDU = Christian Steiner, Christlich Demokratische Union Deutschlands  
 Dr. Stoppenbrink, SPD = Dr. Katja Stoppenbrink, Sozialdemokratische Partei Deutschlands  
 Dr. Spicker-Wendt, KöWI = Dr. Angelika Spicker-Wendt, Königswinterer Wählerinitiative e.V.  
 Heise-Ruppert, GRÜNE = Rita Heise-Ruppert, BÜNDNIS 90/DIE GRÜNEN

BW 150

	Anzahl	Prozent
Andreas Sauer, CDU	188	33,33 %
Jürgen Kusserow, SPD	72	12,77 %
Stephan Bergmann, KöWI	146	25,89 %
Nikolai von Solodkoff, FDP	26	4,61 %
Thomas Koppe, GRÜNE	102	18,09 %
Georg Matthes, DIE LINKE	14	2,48 %
Renate Zillessen, AfD	16	2,84 %

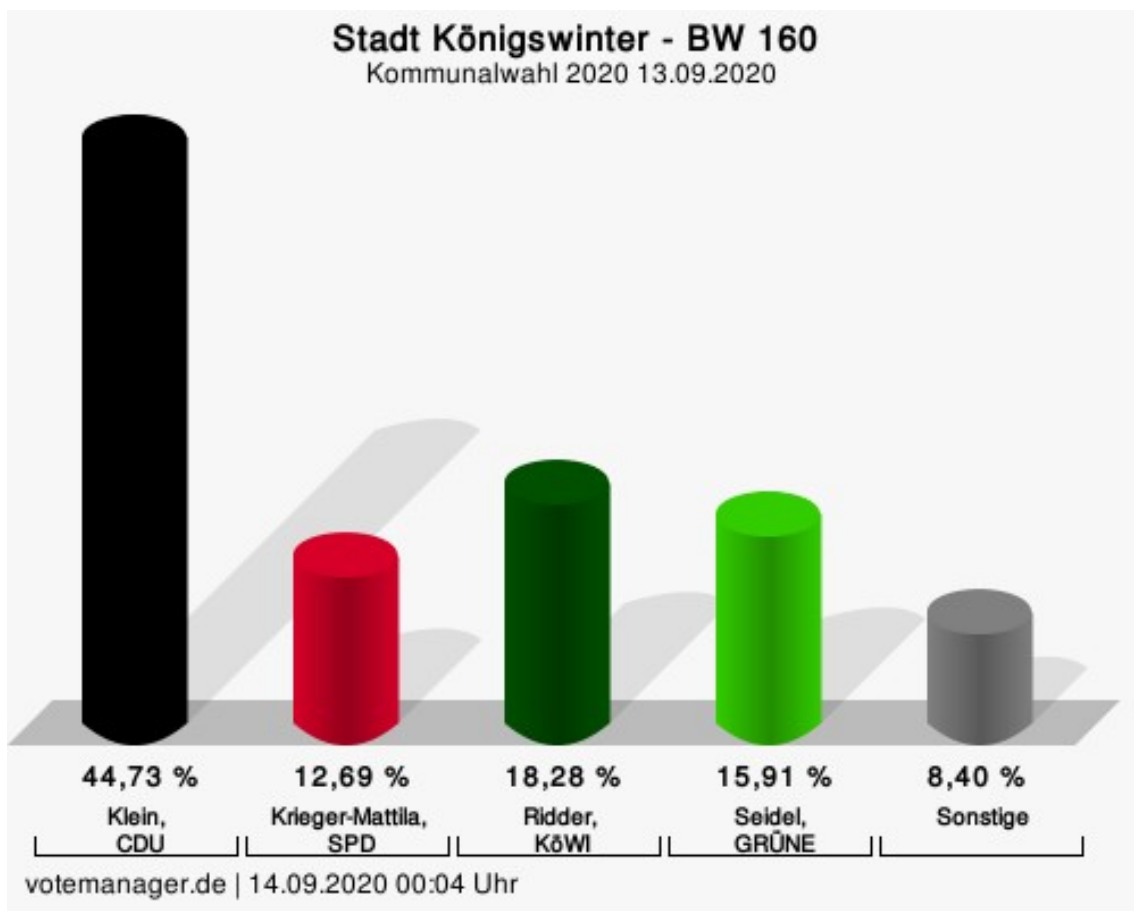


Sauer, CDU = Andreas Sauer, Christlich Demokratische Union Deutschlands  
 Kusserow, SPD = Jürgen Kusserow, Sozialdemokratische Partei Deutschlands  
 Bergmann, KöWI = Stephan Bergmann, Königswinterer Wählerinitiative e.V.  
 Koppe, GRÜNE = Thomas Koppe, BÜNDNIS 90/DIE GRÜNEN



BW 160

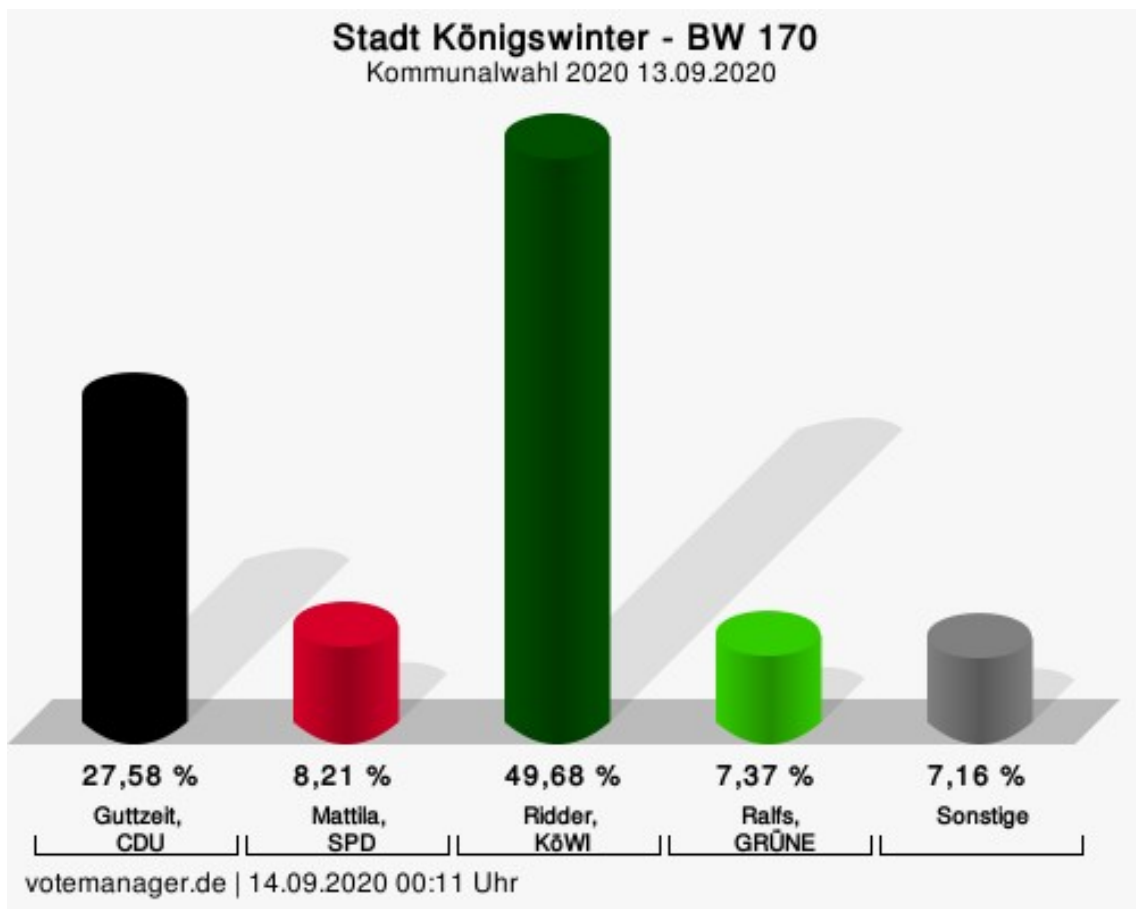
	Anzahl	Prozent
Frank Klein, CDU	208	44,73 %
Sabine Krieger-Mattila, SPD	59	12,69 %
Cora Ridder, KöWI	85	18,28 %
Klaus Bünger, FDP	13	2,80 %
Andreas Seidel, GRÜNE	74	15,91 %
Timo Kleuser, DIE LINKE	7	1,51 %
Ina Arnold, AfD	19	4,09 %



Klein, CDU = Frank Klein, Christlich Demokratische Union Deutschlands  
 Krieger-Mattila, SPD = Sabine Krieger-Mattila, Sozialdemokratische Partei Deutschlands  
 Ridder, KöWI = Cora Ridder, Königswinterer Wählerinitiative e.V.  
 Seidel, GRÜNE = Andreas Seidel, BÜNDNIS 90/DIE GRÜNEN

BW 170

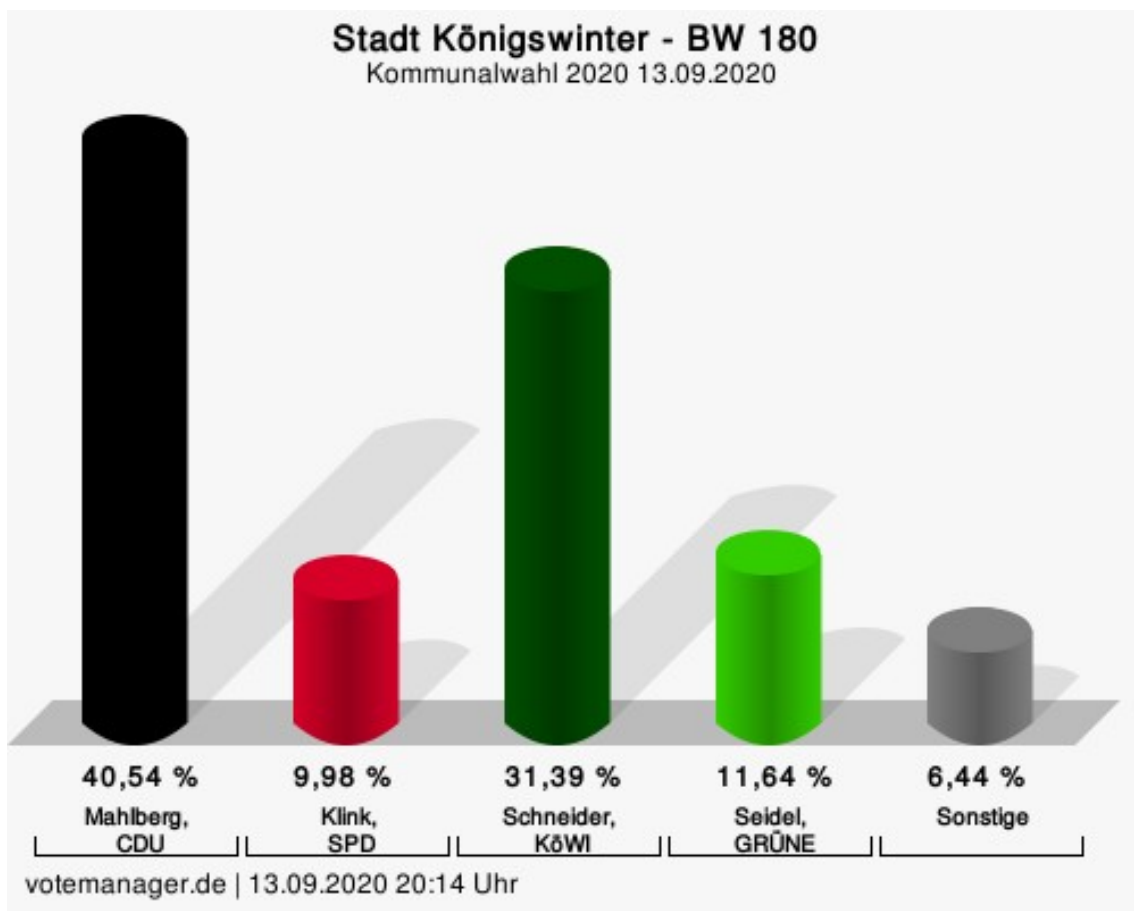
	Anzahl	Prozent
Uwe Guttzeit, CDU	131	27,58 %
Thomas Mattila, SPD	39	8,21 %
Michael Ridder, KöWI	236	49,68 %
Thomas Stolte, FDP	12	2,53 %
Laure Ralfs, GRÜNE	35	7,37 %
Marta Gambino-Giuliana, DIE LINKE	8	1,68 %
Karsten Friedel, AfD	14	2,95 %



Guttzeit, CDU = Uwe Guttzeit, Christlich Demokratische Union Deutschlands  
 Mattila, SPD = Thomas Mattila, Sozialdemokratische Partei Deutschlands  
 Ridder, KöWI = Michael Ridder, Königswinterer Wählerinitiative e.V.  
 Ralfs, GRÜNE = Laure Ralfs, BÜNDNIS 90/DIE GRÜNEN

BW 180

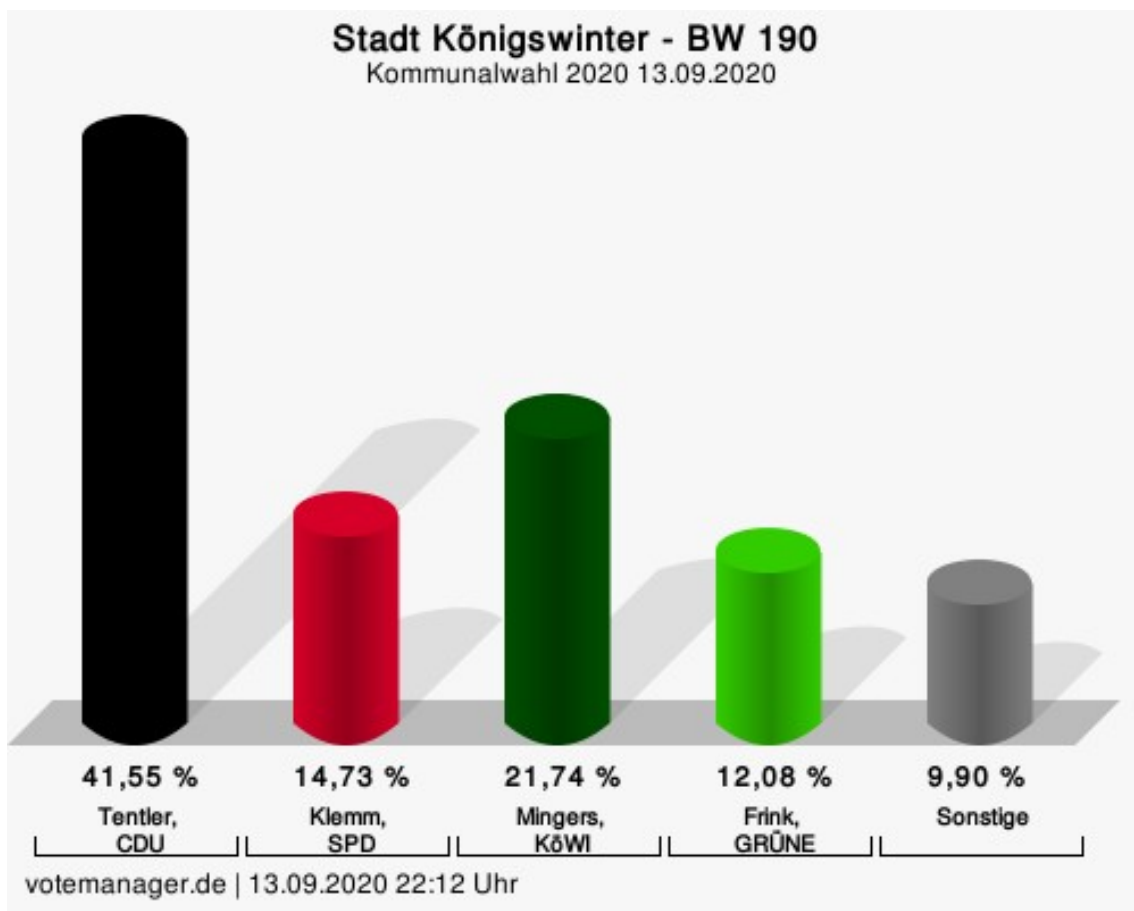
	Anzahl	Prozent
Norbert Mahlberg, CDU	195	40,54 %
Karin Klink, SPD	48	9,98 %
Dirk Schneider, KöWI	151	31,39 %
Dr. Hartmut Knüppel, FDP	14	2,91 %
Rita Seidel, GRÜNE	56	11,64 %
Marvin Kleuser, DIE LINKE	9	1,87 %
Sebastian Picard, AfD	8	1,66 %



Mahlberg, CDU = Norbert Mahlberg, Christlich Demokratische Union Deutschlands  
 Klink, SPD = Karin Klink, Sozialdemokratische Partei Deutschlands  
 Schneider, KöWI = Dirk Schneider, Königswinterer Wählerinitiative e.V.  
 Seidel, GRÜNE = Rita Seidel, BÜNDNIS 90/DIE GRÜNEN

BW 190

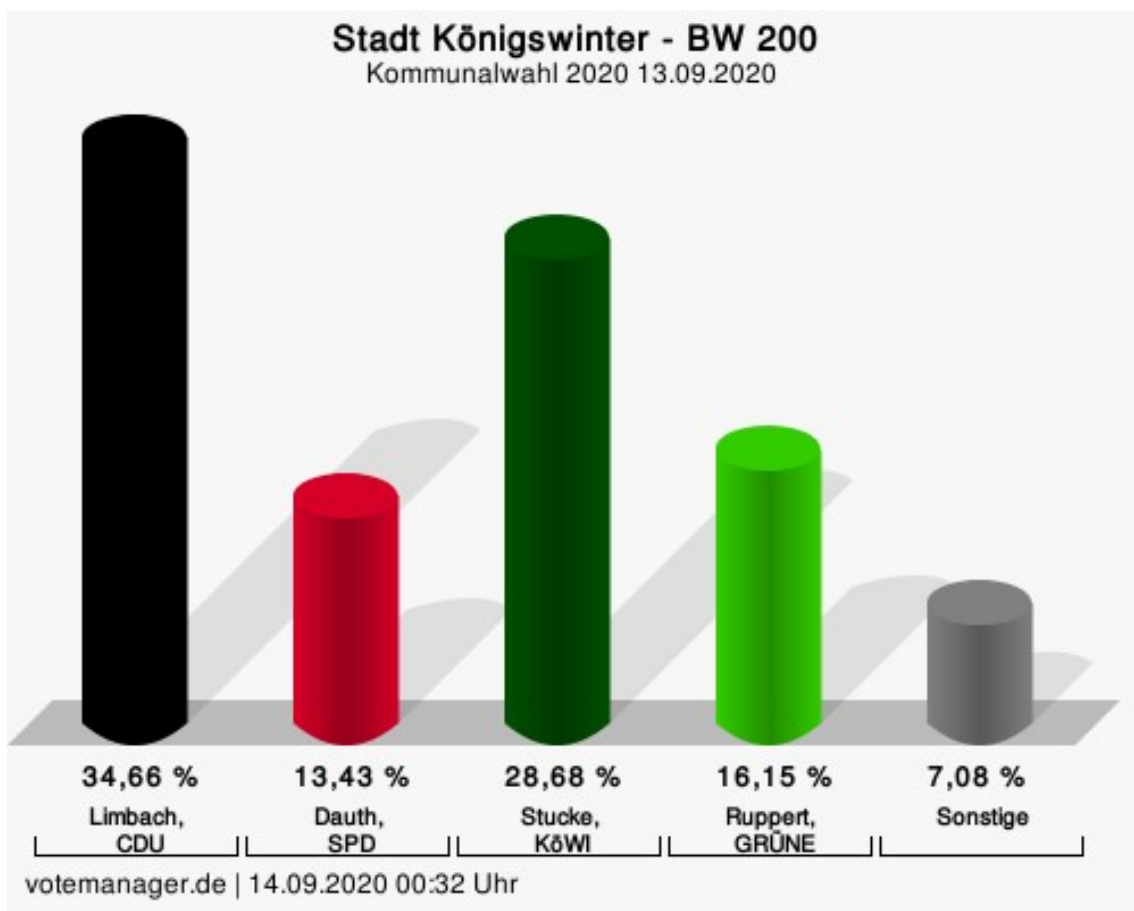
	Anzahl	Prozent
Axel Tentler, CDU	172	41,55 %
Claudia Klemm, SPD	61	14,73 %
Stefanie Mingers, KöWI	90	21,74 %
Fabian Schlegel, FDP	14	3,38 %
Silke Frink, GRÜNE	50	12,08 %
Rosalia Gambino, DIE LINKE	12	2,90 %
Beatrice Gillern-Kosian, AfD	15	3,62 %



Tentler, CDU = Axel Tentler, Christlich Demokratische Union Deutschlands  
 Klemm, SPD = Claudia Klemm, Sozialdemokratische Partei Deutschlands  
 Mingers, KöWI = Stefanie Mingers, Königswinterer Wählerinitiative e.V.  
 Frink, GRÜNE = Silke Frink, BÜNDNIS 90/DIE GRÜNEN

BW 200

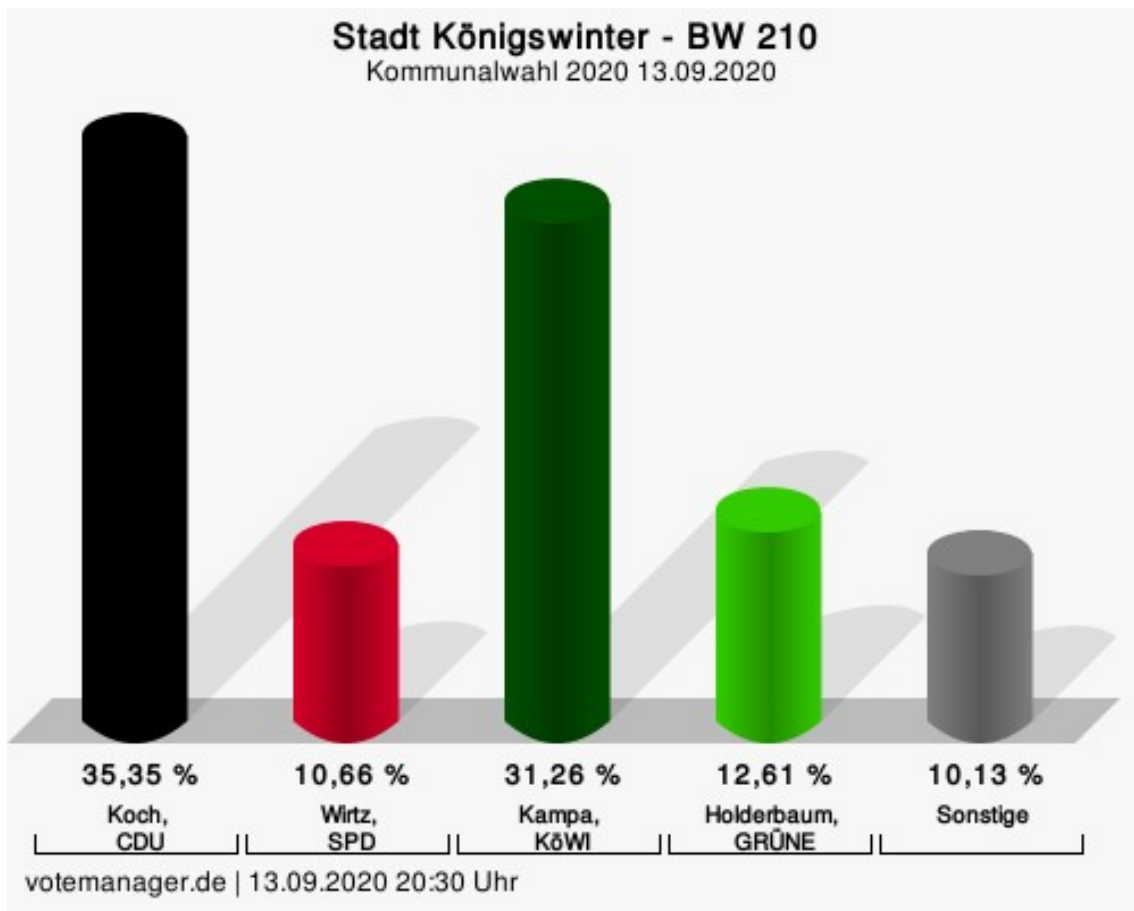
	Anzahl	Prozent
Roman Limbach, CDU	191	34,66 %
Georg Dauth, SPD	74	13,43 %
Alexander Stucke, KöWI	158	28,68 %
Bernd Schlegel, FDP	14	2,54 %
Klaus Ruppert, GRÜNE	89	16,15 %
Michael Heisterbach, DIE LINKE	7	1,27 %
Reinhild Boßdorf, AfD	18	3,27 %



Limbach, CDU = Roman Limbach, Christlich Demokratische Union Deutschlands  
 Dauth, SPD = Georg Dauth, Sozialdemokratische Partei Deutschlands  
 Stucke, KöWI = Alexander Stucke, Königswinterer Wählerinitiative e.V.  
 Ruppert, GRÜNE = Klaus Ruppert, BÜNDNIS 90/DIE GRÜNEN

BW 210

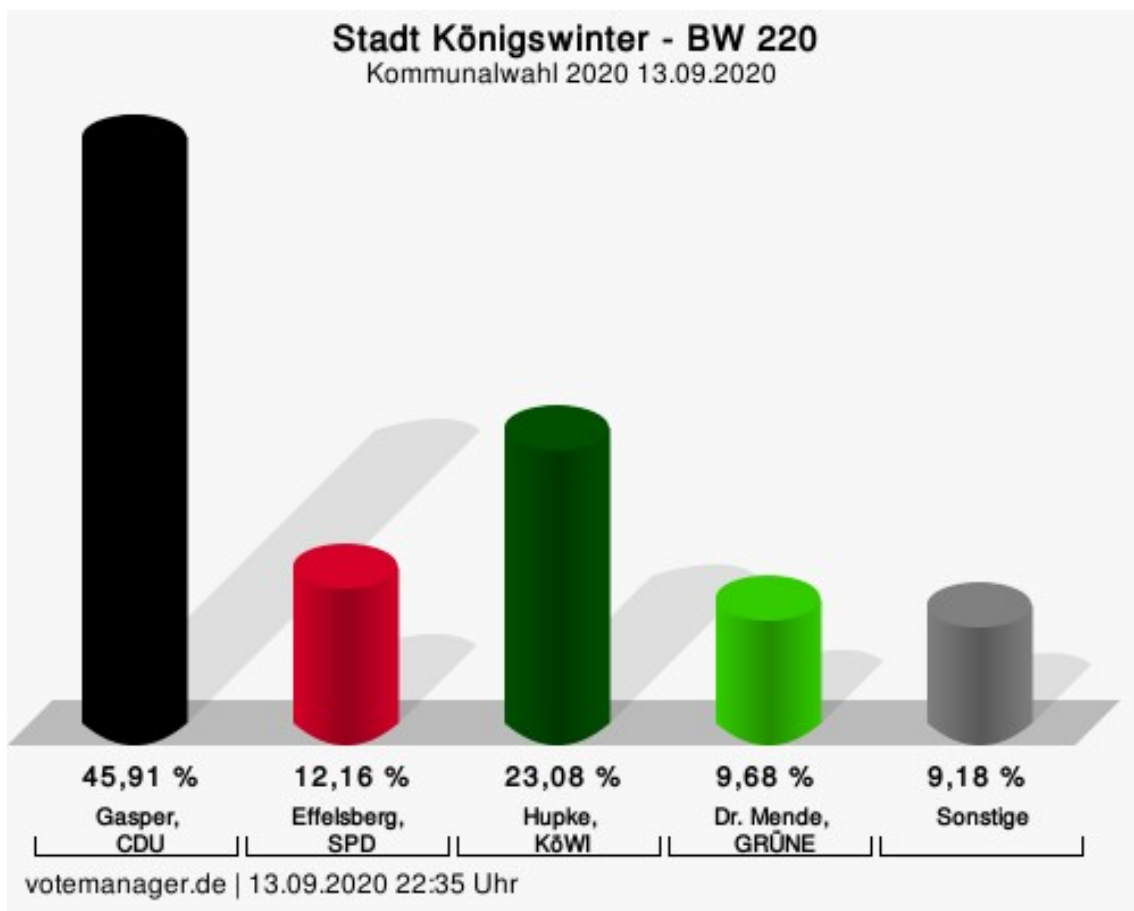
	Anzahl	Prozent
Thomas Koch, CDU	199	35,35 %
Horst Wirtz, SPD	60	10,66 %
Birgit Kampa, KöWI	176	31,26 %
Volker Findeisen, FDP	27	4,80 %
Christopher Holderbaum, GRÜNE	71	12,61 %
Benjamin Künzel, DIE LINKE	8	1,42 %
Crestie Krebs, AfD	22	3,91 %



Koch, CDU = Thomas Koch, Christlich Demokratische Union Deutschlands  
 Wirtz, SPD = Horst Wirtz, Sozialdemokratische Partei Deutschlands  
 Kampa, KöWI = Birgit Kampa, Königswinterer Wählerinitiative e.V.  
 Holderbaum, GRÜNE = Christopher Holderbaum, BÜNDNIS 90/DIE GRÜNEN

BW 220

	Anzahl	Prozent
Franz Gasper, CDU	185	45,91 %
Monika Effelsberg, SPD	49	12,16 %
Uwe Hupke, KöWI	93	23,08 %
Regina Jaeger, FDP	18	4,47 %
Dr. Wolf Mende, GRÜNE	39	9,68 %
Angela Danne, DIE LINKE	10	2,48 %
Björn Efferoth, AfD	9	2,23 %



Gasper, CDU = Franz Gasper, Christlich Demokratische Union Deutschlands  
 Effelsberg, SPD = Monika Effelsberg, Sozialdemokratische Partei Deutschlands  
 Hupke, KöWI = Uwe Hupke, Königswinterer Wählerinitiative e.V.  
 Dr. Mende, GRÜNE = Dr. Wolf Mende, BÜNDNIS 90/DIE GRÜNEN

## Übersicht Stimmbezirke

Zusammenstellung der Ergebnisse nach Stimmbezirken

Stimmbe- zirk	Stand	Wahlbe- rechtigte	Wahlbeteili- gung	gültig	CDU	SPD	KöWI	FDP	GRÜNE	DIE LINKE	AfD
010-Königs- winter-Süd	eingegan- gen	1.557	287 18,43 %	284 98,95 %	<b>61</b> <b>21,48 %</b>	38 13,38 %	56 19,72 %	16 5,63 %	59 20,77 %	35 12,32 %	19 6,69 %
020-Königs- winter-Nord	eingegan- gen	1.581	384 24,29 %	382 99,48 %	<b>104</b> <b>27,23 %</b>	63 16,49 %	79 20,68 %	25 6,54 %	69 18,06 %	25 6,54 %	17 4,45 %
030-Nieder- doll.-Süd, Teile Kgsw.-Nord	eingegan- gen	1.560	473 30,32 %	469 99,15 %	123 26,23 %	<b>129</b> <b>27,51 %</b>	88 18,76 %	10 2,13 %	64 13,65 %	26 5,54 %	29 6,18 %
040-Nie- derdd.-Nord, Oberdd.- West	eingegan- gen	1.666	493 29,59 %	490 99,39 %	<b>128</b> <b>26,12 %</b>	85 17,35 %	108 22,04 %	13 2,65 %	106 21,63 %	26 5,31 %	24 4,90 %
050- Oberdd.- Mitte, Oberdd.- Süd, Heis- terbach	eingegan- gen	1.500	438 29,20 %	432 98,63 %	98 22,69 %	72 16,67 %	<b>128</b> <b>29,63 %</b>	28 6,48 %	89 20,60 %	17 3,94 %	---
060- Oberdd.- Nord, Wohnpark	eingegan- gen	1.316	411 31,23 %	401 97,57 %	93 23,19 %	75 18,70 %	<b>113</b> <b>28,18 %</b>	10 2,49 %	65 16,21 %	21 5,24 %	24 5,99 %
070-Ober- dollen- dorf-Nord, Römlingho- ven	eingegan- gen	1.452	550 37,88 %	543 98,73 %	<b>173</b> <b>31,86 %</b>	90 16,57 %	158 29,10 %	30 5,52 %	78 14,36 %	14 2,58 %	---
080-Heis- terbacher- rott	eingegan- gen	1.701	598 35,16 %	584 97,66 %	<b>171</b> <b>29,28 %</b>	137 23,46 %	115 19,69 %	18 3,08 %	96 16,44 %	21 3,60 %	26 4,45 %



Stimmbezirk	Stand	Wahlberechtigte	Wahlbeteiligung	gültig	CDU	SPD	KöWI	FDP	GRÜNE	DIE LINKE	AfD
090-Vinxel	eingegangen	1.390	563 40,50 %	558 99,11 %	124 22,22 %	74 13,26 %	<b>215</b> <b>38,53 %</b>	13 2,33 %	90 16,13 %	10 1,79 %	32 5,73 %
100-Stieldorf, Oelinghoven	eingegangen	1.739	668 38,41 %	665 99,55 %	<b>260</b> <b>39,10 %</b>	63 9,47 %	133 20,00 %	35 5,26 %	123 18,50 %	22 3,31 %	29 4,36 %
110-Rauschendorf, Bockeroth	eingegangen	1.713	573 33,45 %	562 98,08 %	<b>169</b> <b>30,07 %</b>	88 15,66 %	167 29,72 %	25 4,45 %	96 17,08 %	17 3,02 %	---
120-Thomasberg-West	eingegangen	1.508	501 33,22 %	488 97,41 %	<b>179</b> <b>36,68 %</b>	74 15,16 %	98 20,08 %	15 3,07 %	83 17,01 %	14 2,87 %	25 5,12 %
130-Thomasberg-Ost	eingegangen	1.372	422 30,76 %	418 99,05 %	<b>116</b> <b>27,75 %</b>	84 20,10 %	90 21,53 %	23 5,50 %	72 17,22 %	17 4,07 %	16 3,83 %
140-Stieldorferhohn/Sonderbusch/Thomasb-Nord	eingegangen	1.344	407 30,28 %	401 98,53 %	<b>173</b> <b>43,14 %</b>	63 15,71 %	50 12,47 %	29 7,23 %	48 11,97 %	13 3,24 %	25 6,23 %
150-Uthw., Eisb., Pleiserhohn, Scheuren	eingegangen	1.703	522 30,65 %	517 99,04 %	<b>159</b> <b>30,75 %</b>	75 14,51 %	137 26,50 %	12 2,32 %	88 17,02 %	11 2,13 %	35 6,77 %
160-Berghausen, Sand	eingegangen	1.418	454 32,02 %	450 99,12 %	<b>198</b> <b>44,00 %</b>	57 12,67 %	73 16,22 %	22 4,89 %	65 14,44 %	16 3,56 %	19 4,22 %
170-Oberhau	eingegangen	1.749	579 33,10 %	573 98,96 %	161 28,10 %	40 6,98 %	<b>237</b> <b>41,36 %</b>	25 4,36 %	69 12,04 %	11 1,92 %	30 5,24 %
180-Oberpl.- Mitte	eingegangen	1.460	377 25,82 %	371 98,41 %	<b>149</b> <b>40,16 %</b>	47 12,67 %	67 18,06 %	13 3,50 %	63 16,98 %	12 3,23 %	20 5,39 %

Stimmbezirk	Stand	Wahlberechtigte	Wahlbeteiligung	gültig	CDU	SPD	KöWI	FDP	GRÜNE	DIE LINKE	AfD
190-Rutt-scheid, Nonnenb., Boseroth, Frohnhardt	eingegan-gen	1.402	362 25,82 %	359 99,17 %	<b>131</b> <b>36,49 %</b>	52 14,48 %	74 20,61 %	10 2,79 %	43 11,98 %	14 3,90 %	35 9,75 %
200-Ober-pleis-West, Hartenberg, Bellinghau-sen	eingegan-gen	1.442	466 32,32 %	459 98,50 %	<b>133</b> <b>28,98 %</b>	63 13,73 %	120 26,14 %	12 2,61 %	94 20,48 %	7 1,53 %	30 6,54 %
210 Itten-bach-West	eingegan-gen	1.550	464 29,94 %	460 99,14 %	<b>142</b> <b>30,87 %</b>	53 11,52 %	122 26,52 %	28 6,09 %	79 17,17 %	13 2,83 %	23 5,00 %
220 Itten-bach-Ost	eingegan-gen	1.527	505 33,07 %	496 98,22 %	<b>183</b> <b>36,90 %</b>	72 14,52 %	94 18,95 %	36 7,26 %	74 14,92 %	15 3,02 %	22 4,44 %
BW 010	eingegan-gen	0	457	453 99,12 %	106 23,40 %	65 14,35 %	<b>158</b> <b>34,88 %</b>	25 5,52 %	60 13,25 %	22 4,86 %	17 3,75 %
BW 020	eingegan-gen	0	482	477 98,96 %	<b>180</b> <b>37,74 %</b>	55 11,53 %	98 20,55 %	23 4,82 %	84 17,61 %	25 5,24 %	12 2,52 %
BW 030	eingegan-gen	0	393	388 98,73 %	95 24,48 %	<b>96</b> <b>24,74 %</b>	<b>96</b> <b>24,74 %</b>	14 3,61 %	54 13,92 %	19 4,90 %	14 3,61 %
BW 040	eingegan-gen	0	485	484 99,79 %	<b>151</b> <b>31,20 %</b>	101 20,87 %	91 18,80 %	22 4,55 %	96 19,83 %	10 2,07 %	13 2,69 %
BW 050	eingegan-gen	0	489	484 98,98 %	<b>189</b> <b>39,05 %</b>	61 12,60 %	132 27,27 %	16 3,31 %	74 15,29 %	12 2,48 %	---
BW 060	eingegan-gen	0	268	267 99,63 %	<b>92</b> <b>34,46 %</b>	37 13,86 %	78 29,21 %	9 3,37 %	34 12,73 %	8 3,00 %	9 3,37 %
BW 070	eingegan-gen	0	417	415 99,52 %	<b>134</b> <b>32,29 %</b>	62 14,94 %	113 27,23 %	35 8,43 %	55 13,25 %	16 3,86 %	---
BW 080	eingegan-gen	0	557	557 100,00 %	<b>158</b> <b>28,37 %</b>	156 28,01 %	113 20,29 %	27 4,85 %	83 14,90 %	9 1,62 %	11 1,97 %

Stimmbe- zirk	Stand	Wahlbe- rechtigte	Wahlbeteili- gung	gültig	CDU	SPD	KöWI	FDP	GRÜNE	DIE LINKE	AfD
BW 090	eingegan- gen	0	417	417 100,00 %	88 21,10 %	51 12,23 %	<b>195</b> <b>46,76 %</b>	15 3,60 %	55 13,19 %	3 0,72 %	10 2,40 %
BW 100	eingegan- gen	0	473	471 99,58 %	<b>178</b> <b>37,79 %</b>	48 10,19 %	126 26,75 %	31 6,58 %	76 16,14 %	3 0,64 %	9 1,91 %
BW 110	eingegan- gen	0	521	517 99,23 %	<b>175</b> <b>33,85 %</b>	115 22,24 %	141 27,27 %	28 5,42 %	48 9,28 %	10 1,93 %	---
BW 120	eingegan- gen	0	559	558 99,82 %	<b>215</b> <b>38,53 %</b>	92 16,49 %	122 21,86 %	21 3,76 %	81 14,52 %	11 1,97 %	16 2,87 %
BW 130	eingegan- gen	0	477	475 99,58 %	<b>153</b> <b>32,21 %</b>	130 27,37 %	107 22,53 %	11 2,32 %	57 12,00 %	4 0,84 %	13 2,74 %
BW 140	eingegan- gen	0	425	422 99,29 %	<b>208</b> <b>49,29 %</b>	60 14,22 %	62 14,69 %	20 4,74 %	53 12,56 %	8 1,90 %	11 2,61 %
BW 150	eingegan- gen	0	578	564 97,58 %	<b>188</b> <b>33,33 %</b>	72 12,77 %	146 25,89 %	26 4,61 %	102 18,09 %	14 2,48 %	16 2,84 %
BW 160	eingegan- gen	0	470	465 98,94 %	<b>208</b> <b>44,73 %</b>	59 12,69 %	85 18,28 %	13 2,80 %	74 15,91 %	7 1,51 %	19 4,09 %
BW 170	eingegan- gen	0	479	475 99,16 %	131 27,58 %	39 8,21 %	<b>236</b> <b>49,68 %</b>	12 2,53 %	35 7,37 %	8 1,68 %	14 2,95 %
BW 180	eingegan- gen	0	484	481 99,38 %	<b>195</b> <b>40,54 %</b>	48 9,98 %	151 31,39 %	14 2,91 %	56 11,64 %	9 1,87 %	8 1,66 %
BW 190	eingegan- gen	0	418	414 99,04 %	<b>172</b> <b>41,55 %</b>	61 14,73 %	90 21,74 %	14 3,38 %	50 12,08 %	12 2,90 %	15 3,62 %
BW 200	eingegan- gen	0	557	551 98,92 %	<b>191</b> <b>34,66 %</b>	74 13,43 %	158 28,68 %	14 2,54 %	89 16,15 %	7 1,27 %	18 3,27 %
BW 210	eingegan- gen	0	568	563 99,12 %	<b>199</b> <b>35,35 %</b>	60 10,66 %	176 31,26 %	27 4,80 %	71 12,61 %	8 1,42 %	22 3,91 %
BW 220	eingegan- gen	0	409	403 98,53 %	<b>185</b> <b>45,91 %</b>	49 12,16 %	93 23,08 %	18 4,47 %	39 9,68 %	10 2,48 %	9 2,23 %

Stimmbezirk	Stand	Wahlberechtigte	Wahlbeteiligung	gültig	CDU	SPD	KöWI	FDP	GRÜNE	DIE LINKE	AfD
Stadt Königswinter	44 von 44	33.650	20.880 62,05 %	20.663 98,96 %	<b>6.819</b> <b>33,00 %</b>	3.185 15,41 %	5.289 25,60 %	883 4,27 %	3.139 15,19 %	612 2,96 %	736 3,56 %