

Wahlbuch
Kommunalwahlen
13.09.2020
Stadt Meckenheim
Herausgegeben am 27.09.2020

Inhaltsverzeichnis

Wahl des Landrates	1
Stadt Meckenheim	1
Stadtteile	3
Altendorf	3
Ersdorf	5
Lüftelberg	7
Meckenheim Stadt	9
Merl	11
Übersicht Stadtteile	13
Wahlbezirke	14
Wahlbezirk 010	14
Wahlbezirk 020	16
Wahlbezirk 030	18
Wahlbezirk 040	20
Wahlbezirk 050	22
Wahlbezirk 060	24
Wahlbezirk 070	26
Wahlbezirk 080	28
Wahlbezirk 090	30
Wahlbezirk 100	32
Wahlbezirk 110	34
Wahlbezirk 120	36
Wahlbezirk 130	38
Wahlbezirk 140	40
Wahlbezirk 150	42
Wahlbezirk 160	44
Wahlbezirk 170	46
Wahlbezirk 180	48
Wahlbezirk 190	50
Übersicht Wahlbezirke	52
Stimmbezirke	54
010-Evangelische Grundschule Meckenheim	54
020-Evangelische Grundschule Meckenheim	56
030-Sitzungsräume	58
040-Sitzungsräume	60
050-Evangelische Grundschule Meckenheim	62
060-Evangelische Grundschule Meckenheim	64
070-Kindergarten Sonnengarten	66
080-Mosaik-Kulturhaus Meckenheim	68
090-T.-Heuss-Realschule	70
100-T.-Heuss-Realschule	72

110-T.-Heuss-Realschule	74
120-T.-Heuss-Realschule	76
130-Katholische Grundschule Merl	78
140-GGS Merl	80
150-GGS Merl	82
160-GGS Merl	84
170-KGS Altendorf	86
180-KGS Altendorf	88
190-Gem.Haus Lüftelberg	90
BW 010-Briefwahlbezirk	92
BW 020-Briefwahlbezirk	93
BW 030-Briefwahlbezirk	94
BW 040-Briefwahlbezirk	95
BW 050-Briefwahlbezirk	96
BW 060-Briefwahlbezirk	97
BW 070-Briefwahlbezirk	98
BW 080-Briefwahlbezirk	99
BW 090-Briefwahlbezirk	100
BW 100-Briefwahlbezirk	101
BW 110-Briefwahlbezirk	102
BW 120-Briefwahlbezirk	103
BW 130-Briefwahlbezirk	104
BW 140 Briefwahlbezirk	105
BW 150 Briefwahlbezirk	106
BW 160 Briefwahlbezirk	107
BW 170-Briefwahlbezirk	108
BW 180-Briefwahlbezirk	109
BW 190-Briefwahlbezirk	110
Übersicht Stimmbezirke	111
Kreistagswahl	114
Stadt Meckenheim	114
Stadtteile	116
Altendorf	116
Ersdorf	118
Lüftelberg	120
Meckenheim Stadt	122
Merl	124
Übersicht Stadtteile	126
Wahlbezirke	127
Wahlbezirk 010	127
Wahlbezirk 020	129
Wahlbezirk 030	131

Wahlbezirk 040	133
Wahlbezirk 050	135
Wahlbezirk 060	137
Wahlbezirk 070	139
Wahlbezirk 080	141
Wahlbezirk 090	143
Wahlbezirk 100	145
Wahlbezirk 110	147
Wahlbezirk 120	149
Wahlbezirk 130	151
Wahlbezirk 140	153
Wahlbezirk 150	155
Wahlbezirk 160	157
Wahlbezirk 170	159
Wahlbezirk 180	161
Wahlbezirk 190	163
Übersicht Wahlbezirke	165
Stimmbezirke	167
010-Evangelische Grundschule Meckenheim	167
020-Evangelische Grundschule Meckenheim	169
030-Sitzungsräume	171
040-Sitzungsräume	173
050-Evangelische Grundschule Meckenheim	175
060-Evangelische Grundschule Meckenheim	177
070-Kindergarten Sonnengarten	179
080-Mosaik-Kulturhaus Meckenheim	181
090-T.-Heuss-Realschule	183
100-T.-Heuss-Realschule	185
110-T.-Heuss-Realschule	187
120-T.-Heuss-Realschule	189
130-Katholische Grundschule Merl	191
140-GGS Merl	193
150-GGS Merl	195
160-GGS Merl	197
170-KGS Altendorf	199
180-KGS Altendorf	201
190-Gem.Haus Lüftelberg	203
BW 010-Briefwahlbezirk	205
BW 020-Briefwahlbezirk	206
BW 030-Briefwahlbezirk	207
BW 040-Briefwahlbezirk	208
BW 050-Briefwahlbezirk	209

BW 060-Briefwahlbezirk	210
BW 070-Briefwahlbezirk	211
BW 080-Briefwahlbezirk	212
BW 090-Briefwahlbezirk	213
BW 100-Briefwahlbezirk	214
BW 110-Briefwahlbezirk	215
BW 120-Briefwahlbezirk	216
BW 130-Briefwahlbezirk	217
BW 140 Briefwahlbezirk	218
BW 150 Briefwahlbezirk	219
BW 160 Briefwahlbezirk	220
BW 170-Briefwahlbezirk	221
BW 180-Briefwahlbezirk	222
BW 190-Briefwahlbezirk	223
Übersicht Stimmbezirke	224
Wahl des Bürgermeisters	229
Stadt Meckenheim	229
Stadtteile	231
Altendorf	231
Ersdorf	233
Lüftelberg	235
Meckenheim Stadt	237
Merl	239
Übersicht Stadtteile	241
Wahlbezirke	242
Wahlbezirk 010	242
Wahlbezirk 020	244
Wahlbezirk 030	246
Wahlbezirk 040	248
Wahlbezirk 050	250
Wahlbezirk 060	252
Wahlbezirk 070	254
Wahlbezirk 080	256
Wahlbezirk 090	258
Wahlbezirk 100	260
Wahlbezirk 110	262
Wahlbezirk 120	264
Wahlbezirk 130	266
Wahlbezirk 140	268
Wahlbezirk 150	270
Wahlbezirk 160	272
Wahlbezirk 170	274

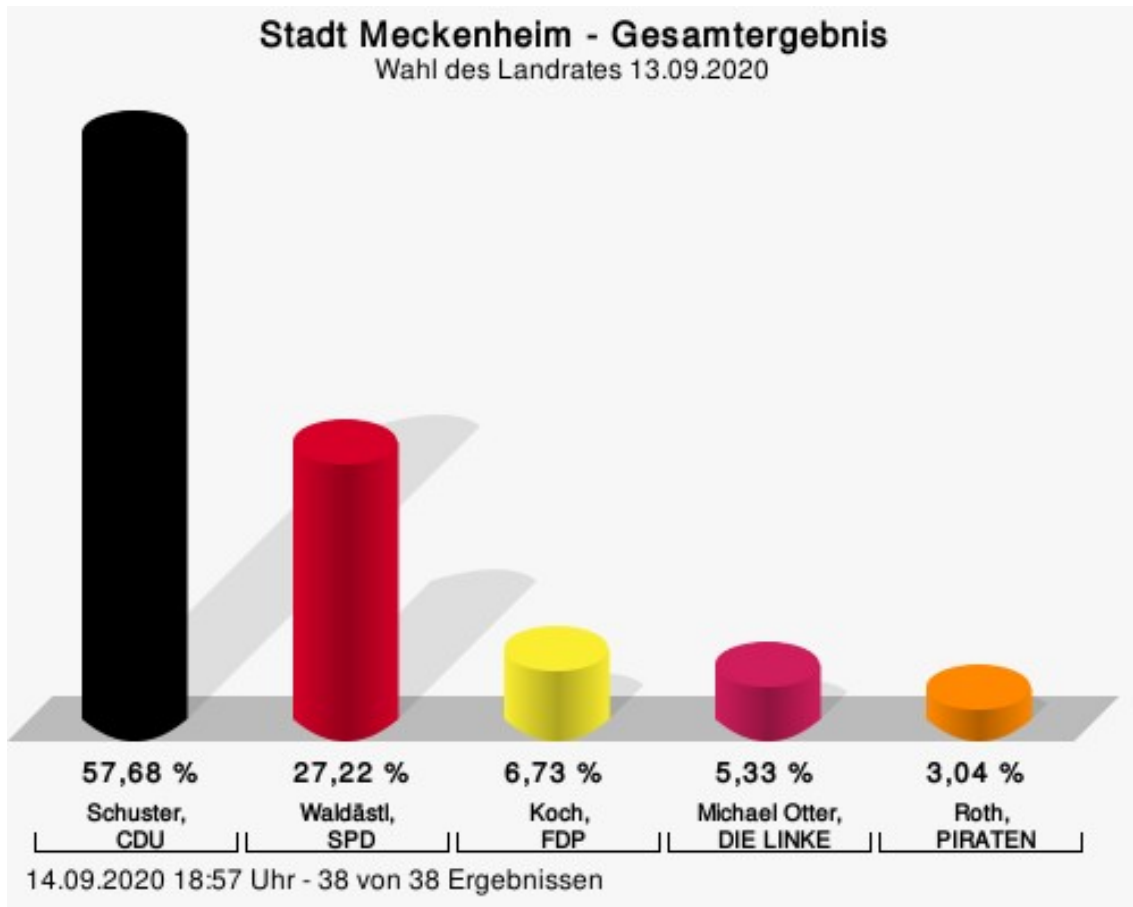
Wahlbezirk 180	276
Wahlbezirk 190	278
Übersicht Wahlbezirke	280
Stimmbezirke	281
010-Evangelische Grundschule Meckenheim	281
020-Evangelische Grundschule Meckenheim	283
030-Sitzungsräume	285
040-Sitzungsräume	287
050-Evangelische Grundschule Meckenheim	289
060-Evangelische Grundschule Meckenheim	291
070-Kindergarten Sonnengarten	293
080-Mosaik-Kulturhaus Meckenheim	295
090-T.-Heuss-Realschule	297
100-T.-Heuss-Realschule	299
110-T.-Heuss-Realschule	301
120-T.-Heuss-Realschule	303
130-Katholische Grundschule Merl	305
140-GGS Merl	307
150-GGS Merl	309
160-GGS Merl	311
170-KGS Altendorf	313
180-KGS Altendorf	315
190-Gem.Haus Lüffelberg	317
BW 010-Briefwahlbezirk	319
BW 020-Briefwahlbezirk	320
BW 030-Briefwahlbezirk	321
BW 040-Briefwahlbezirk	322
BW 050-Briefwahlbezirk	323
BW 060-Briefwahlbezirk	324
BW 070-Briefwahlbezirk	325
BW 080-Briefwahlbezirk	326
BW 090-Briefwahlbezirk	327
BW 100-Briefwahlbezirk	328
BW 110-Briefwahlbezirk	329
BW 120-Briefwahlbezirk	330
BW 130-Briefwahlbezirk	331
BW 140 Briefwahlbezirk	332
BW 150 Briefwahlbezirk	333
BW 160 Briefwahlbezirk	334
BW 170-Briefwahlbezirk	335
BW 180-Briefwahlbezirk	336
BW 190-Briefwahlbezirk	337

Übersicht Stimmbezirke	338
Ratswahl	341
Stadt Meckenheim	341
Stadtteile	345
Altendorf	345
Ersdorf	347
Lüftelberg	349
Meckenheim Stadt	351
Merl	353
Übersicht Stadtteile	355
Wahlbezirke	356
Wahlbezirk 010	356
Wahlbezirk 020	358
Wahlbezirk 030	360
Wahlbezirk 040	362
Wahlbezirk 050	364
Wahlbezirk 060	366
Wahlbezirk 070	368
Wahlbezirk 080	370
Wahlbezirk 090	372
Wahlbezirk 100	374
Wahlbezirk 110	376
Wahlbezirk 120	378
Wahlbezirk 130	380
Wahlbezirk 140	382
Wahlbezirk 150	384
Wahlbezirk 160	386
Wahlbezirk 170	388
Wahlbezirk 180	390
Wahlbezirk 190	392
Übersicht Wahlbezirke	394
Stimmbezirke	396
010-Evangelische Grundschule Meckenheim	396
020-Evangelische Grundschule Meckenheim	398
030-Sitzungsräume	400
040-Sitzungsräume	402
050-Evangelische Grundschule Meckenheim	404
060-Evangelische Grundschule Meckenheim	406
070-Kindergarten Sonnengarten	408
080-Mosaik-Kulturhaus Meckenheim	410
090-T.-Heuss-Realschule	412
100-T.-Heuss-Realschule	414

110-T.-Heuss-Realschule	416
120-T.-Heuss-Realschule	418
130-Katholische Grundschule Merl	420
140-GGS Merl	422
150-GGS Merl	424
160-GGS Merl	426
170-KGS Altendorf	428
180-KGS Altendorf	430
190-Gem.Haus Lüftelberg	432
BW 010-Briefwahlbezirk	434
BW 020-Briefwahlbezirk	435
BW 030-Briefwahlbezirk	436
BW 040-Briefwahlbezirk	437
BW 050-Briefwahlbezirk	438
BW 060-Briefwahlbezirk	439
BW 070-Briefwahlbezirk	440
BW 080-Briefwahlbezirk	441
BW 090-Briefwahlbezirk	442
BW 100-Briefwahlbezirk	443
BW 110-Briefwahlbezirk	444
BW 120-Briefwahlbezirk	445
BW 130-Briefwahlbezirk	446
BW 140 Briefwahlbezirk	447
BW 150 Briefwahlbezirk	448
BW 160 Briefwahlbezirk	449
BW 170-Briefwahlbezirk	450
BW 180-Briefwahlbezirk	451
BW 190-Briefwahlbezirk	452
Übersicht Stimmbezirke	453

Wahl des Landrates Stadt Meckenheim

	Anzahl	Prozent
Schuster, CDU	6.424	57,68 %
Waldästl, SPD	3.031	27,22 %
Koch, FDP	749	6,73 %
Otter, DIE LINKE	594	5,33 %
Roth, PIRATEN	339	3,04 %



Schuster, CDU = Sebastian Schuster, Christlich Demokratische Union Deutschlands
 Waldästl, SPD = Denis Waldästl, Sozialdemokratische Partei Deutschlands
 Koch, FDP = Christian Koch, Freie Demokratische Partei
 Roth, PIRATEN = Wolfgang Roth, Piratenpartei Deutschland

Wahlbeteiligung

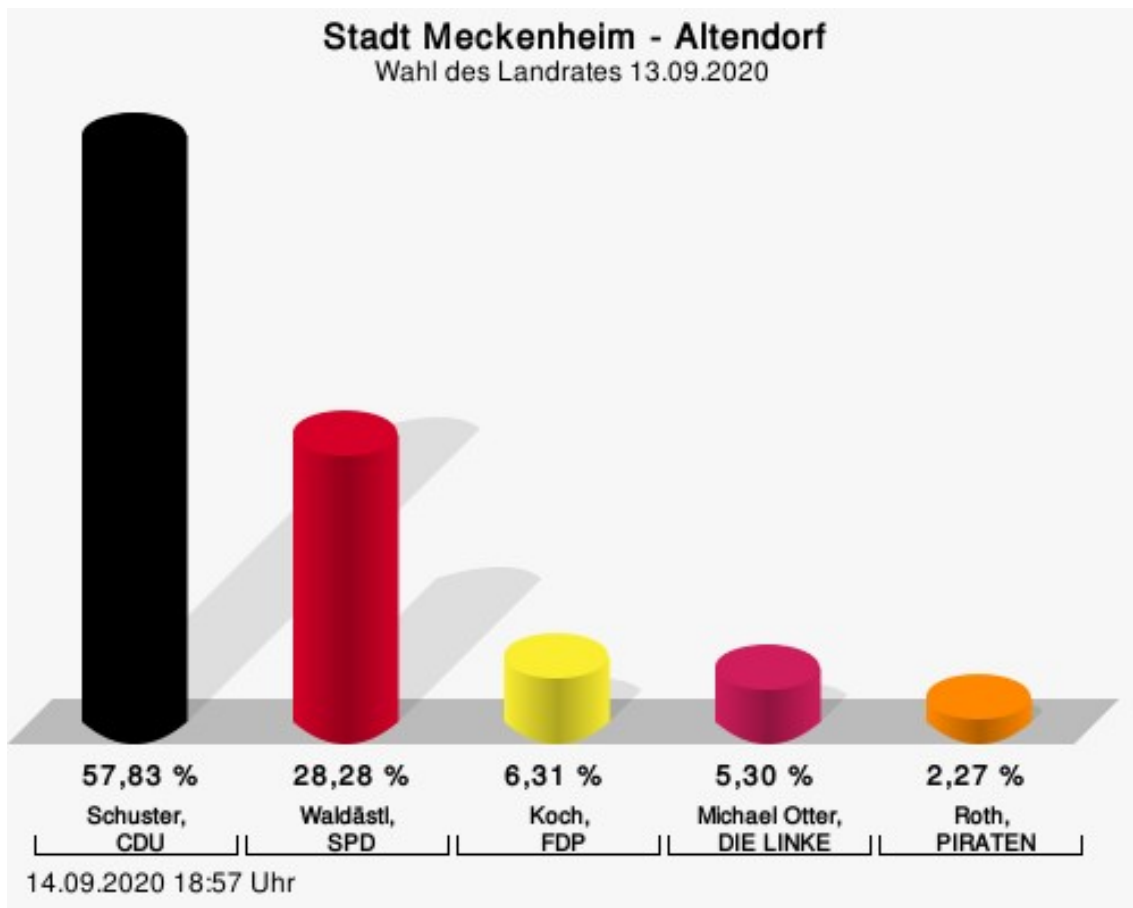


57,17 %
Wahlbeteiligung

14.09.2020 18:57 Uhr - 38 von 38 Ergebnissen

Stadtteile Altendorf

	Anzahl	Prozent
Schuster, CDU	229	57,83 %
Waldästl, SPD	112	28,28 %
Koch, FDP	25	6,31 %
Otter, DIE LINKE	21	5,30 %
Roth, PIRATEN	9	2,27 %



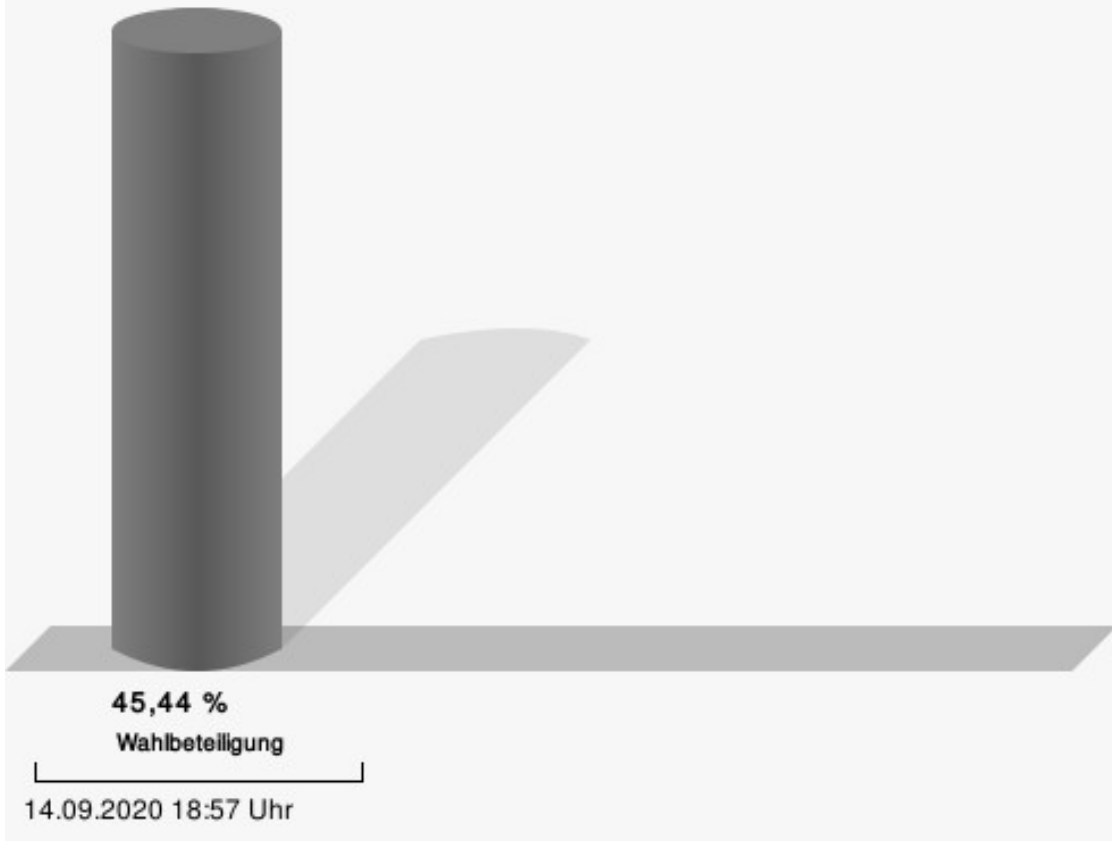
Schuster, CDU = Sebastian Schuster, Christlich Demokratische Union Deutschlands

Waldästl, SPD = Denis Waldästl, Sozialdemokratische Partei Deutschlands

Koch, FDP = Christian Koch, Freie Demokratische Partei

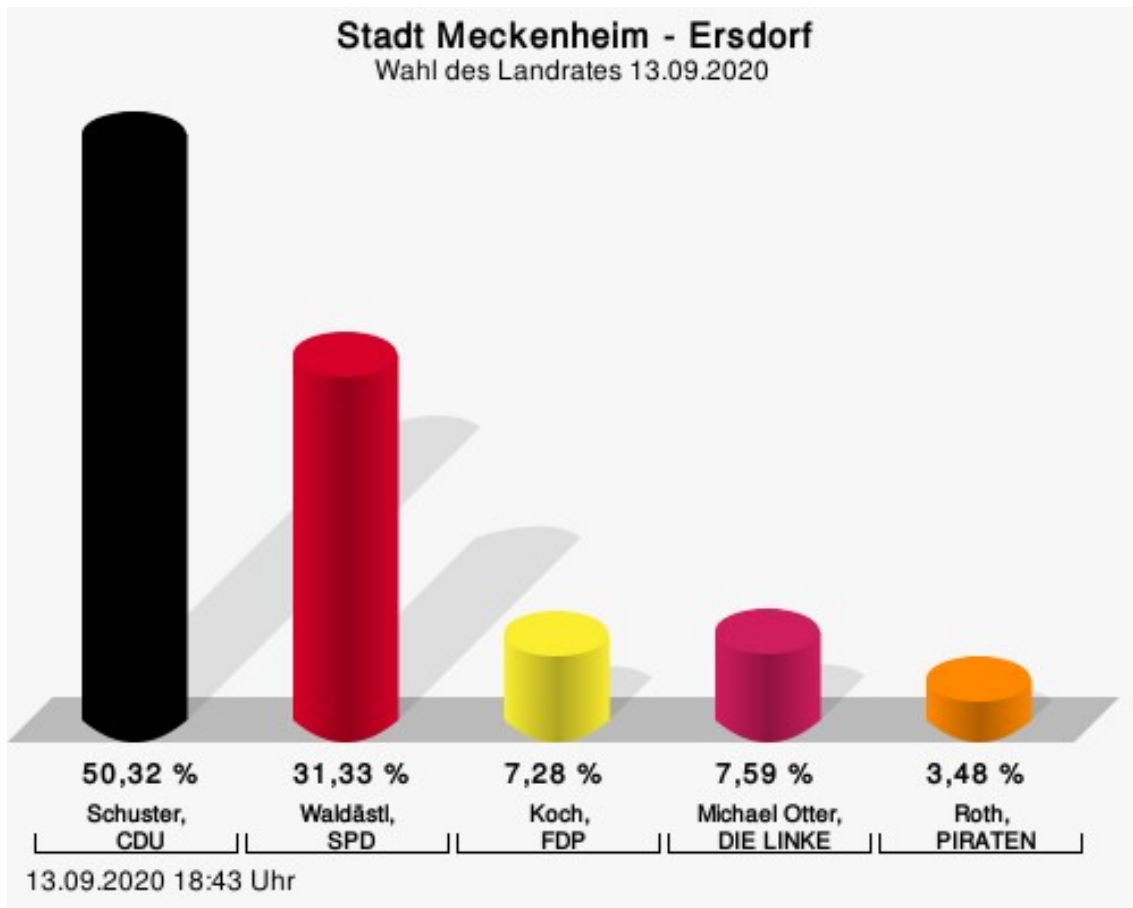
Roth, PIRATEN = Wolfgang Roth, Piratenpartei Deutschland

Wahlbeteiligung



Ersdorf

	Anzahl	Prozent
Schuster, CDU	159	50,32 %
Waldästl, SPD	99	31,33 %
Koch, FDP	23	7,28 %
Otter, DIE LINKE	24	7,59 %
Roth, PIRATEN	11	3,48 %



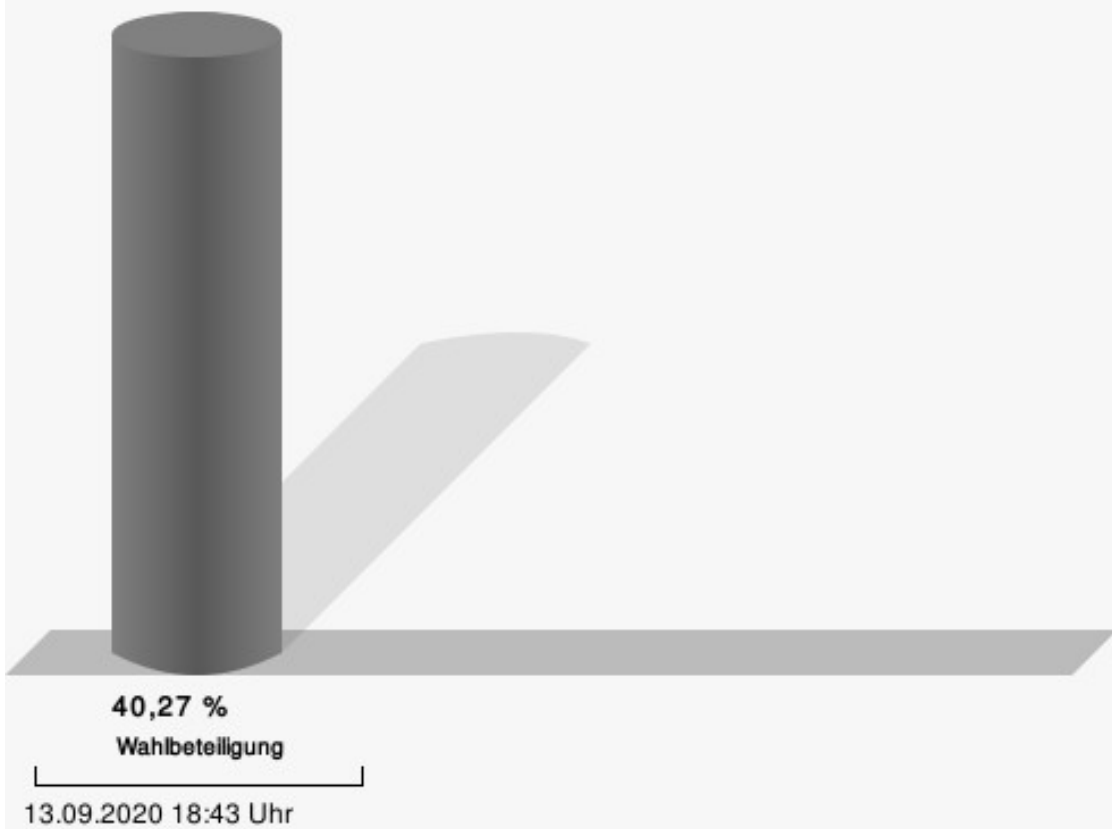
Schuster, CDU = Sebastian Schuster, Christlich Demokratische Union Deutschlands

Waldästl, SPD = Denis Waldästl, Sozialdemokratische Partei Deutschlands

Koch, FDP = Christian Koch, Freie Demokratische Partei

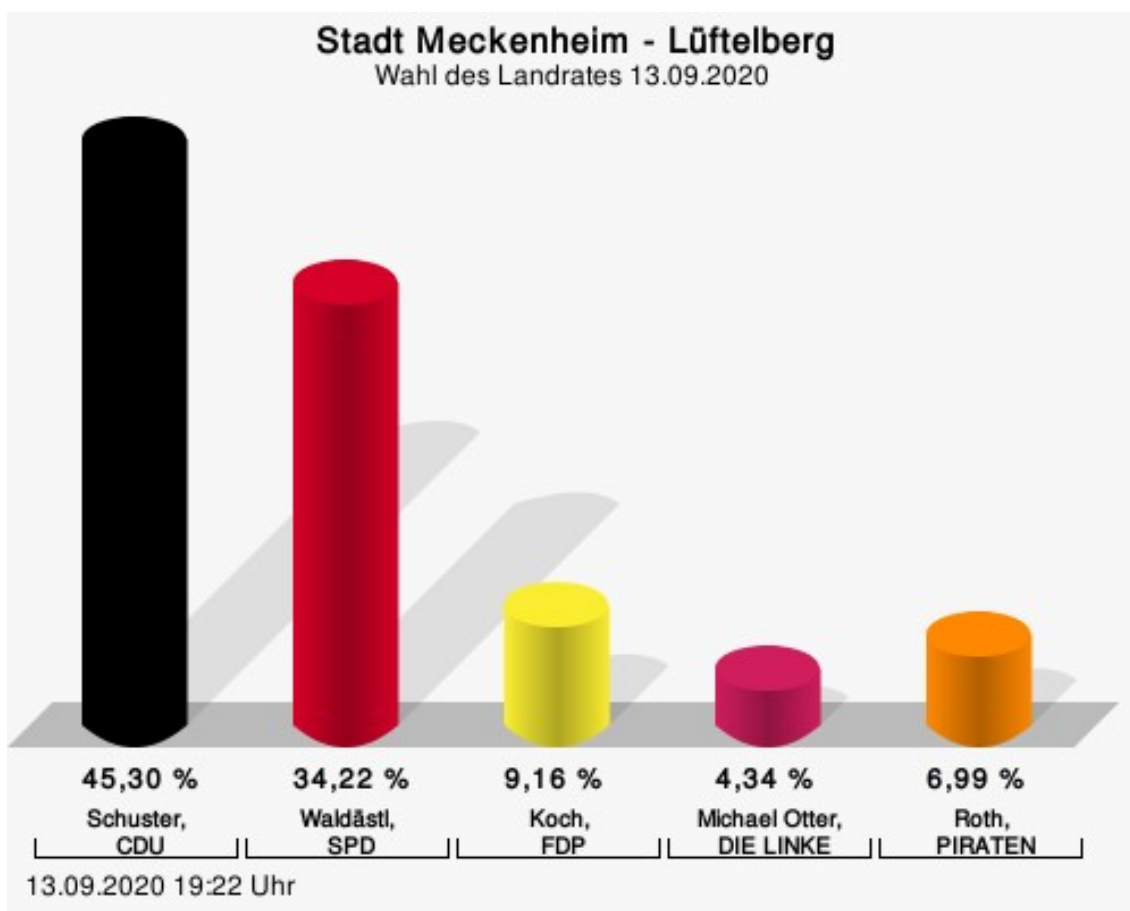
Roth, PIRATEN = Wolfgang Roth, Piratenpartei Deutschland

Wahlbeteiligung



Lüftelberg

	Anzahl	Prozent
Schuster, CDU	188	45,30 %
Waldästl, SPD	142	34,22 %
Koch, FDP	38	9,16 %
Otter, DIE LINKE	18	4,34 %
Roth, PIRATEN	29	6,99 %



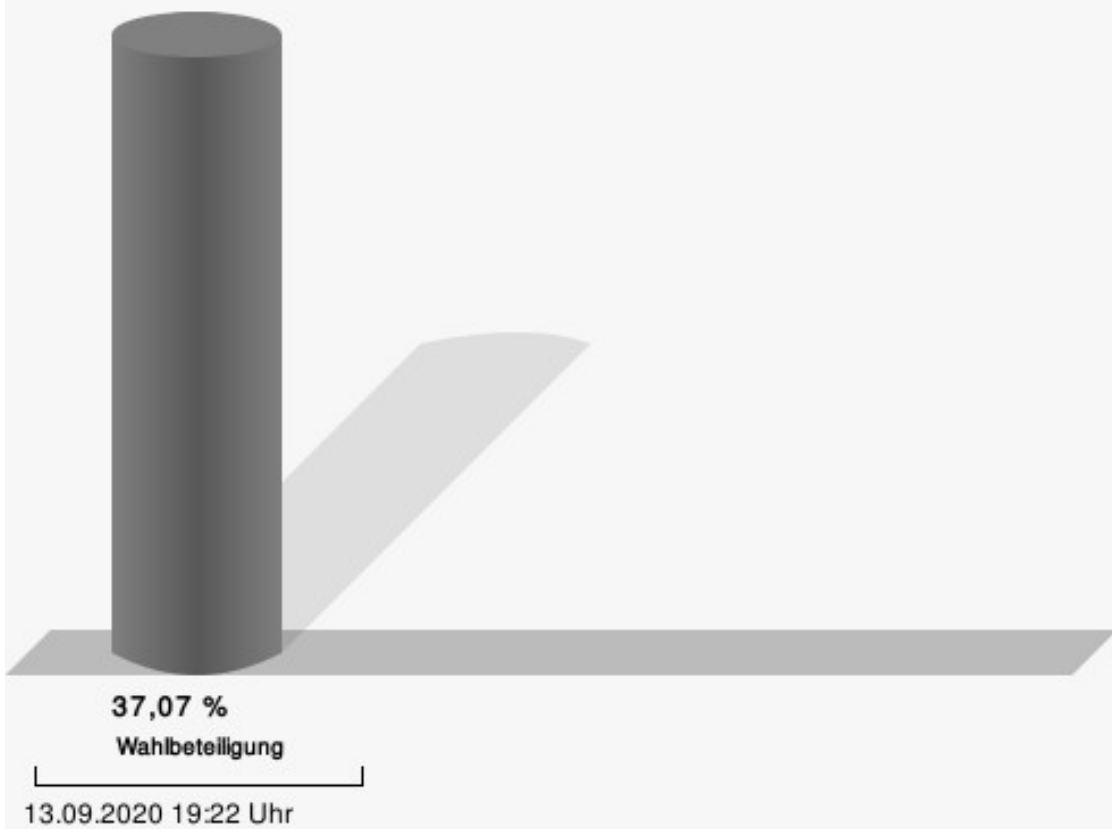
Schuster, CDU = Sebastian Schuster, Christlich Demokratische Union Deutschlands

Waldästl, SPD = Denis Waldästl, Sozialdemokratische Partei Deutschlands

Koch, FDP = Christian Koch, Freie Demokratische Partei

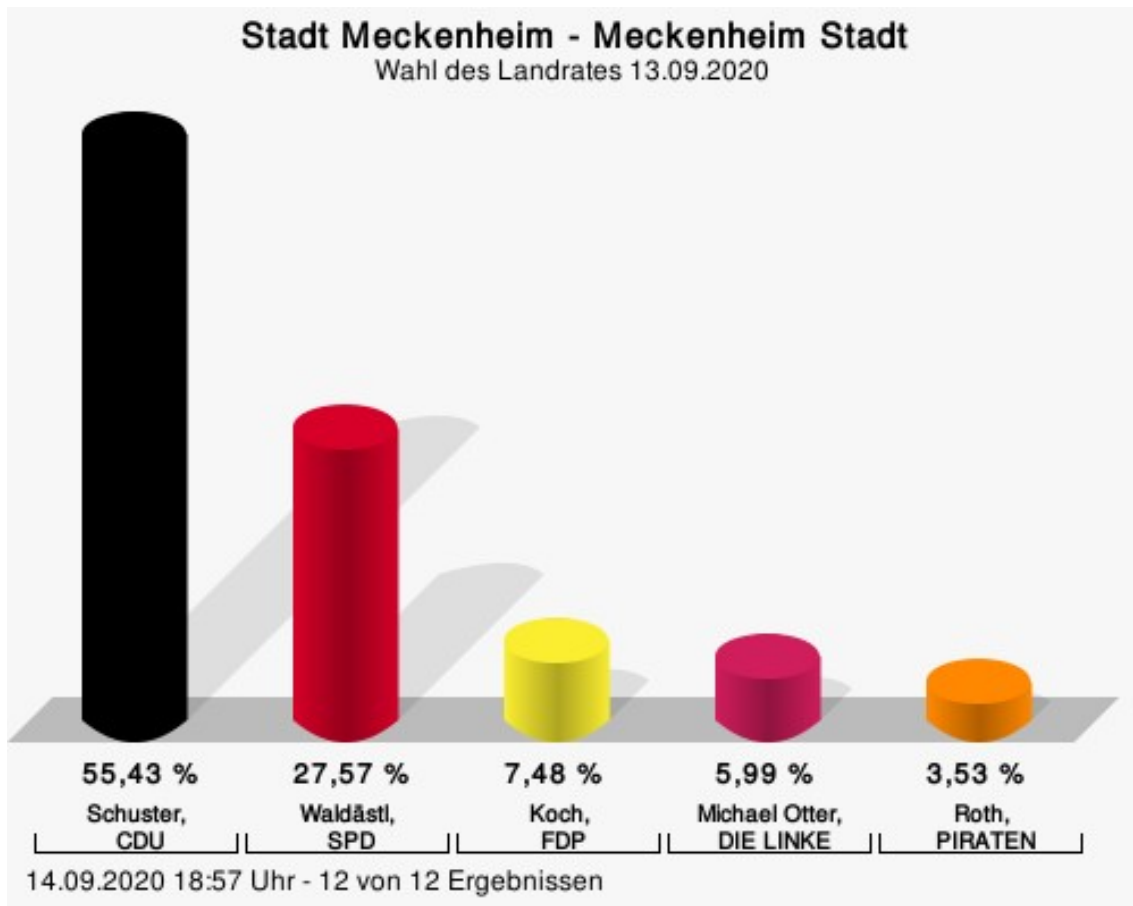
Roth, PIRATEN = Wolfgang Roth, Piratenpartei Deutschland

Wahlbeteiligung



Meckenheim Stadt

	Anzahl	Prozent
Schuster, CDU	2.119	55,43 %
Waldästl, SPD	1.054	27,57 %
Koch, FDP	286	7,48 %
Otter, DIE LINKE	229	5,99 %
Roth, PIRATEN	135	3,53 %



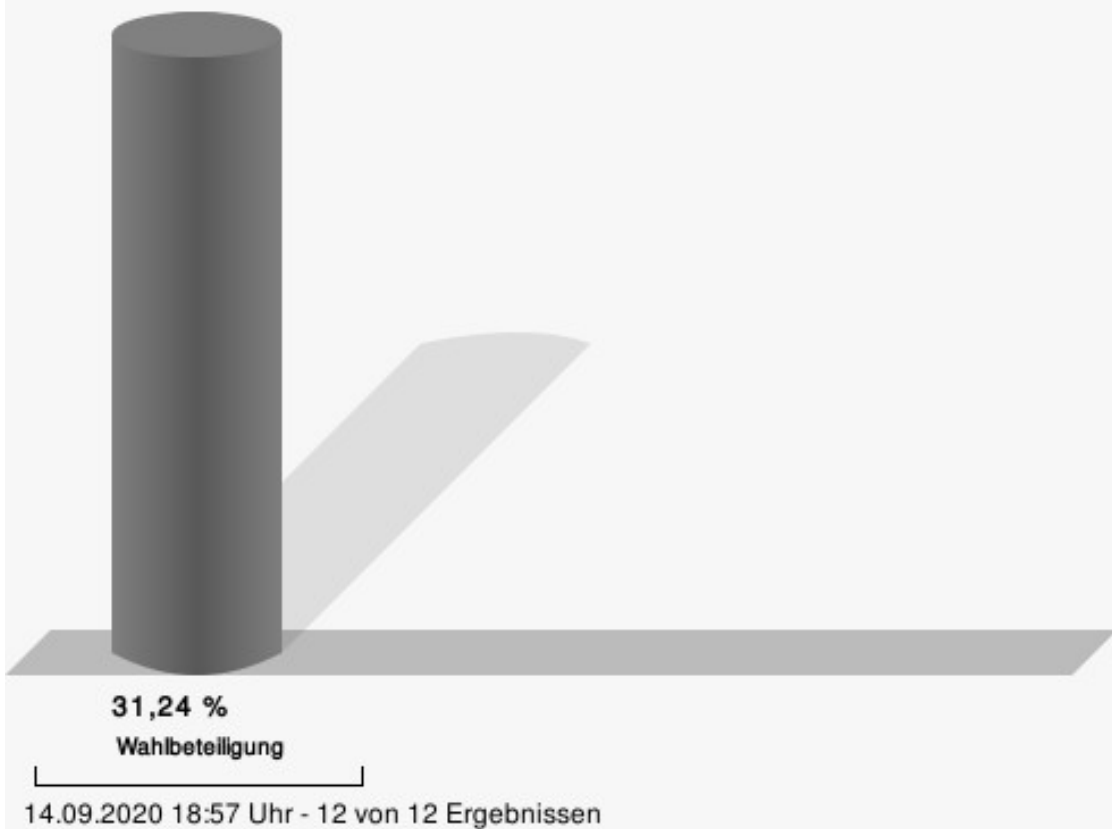
Schuster, CDU = Sebastian Schuster, Christlich Demokratische Union Deutschlands

Waldästl, SPD = Denis Waldästl, Sozialdemokratische Partei Deutschlands

Koch, FDP = Christian Koch, Freie Demokratische Partei

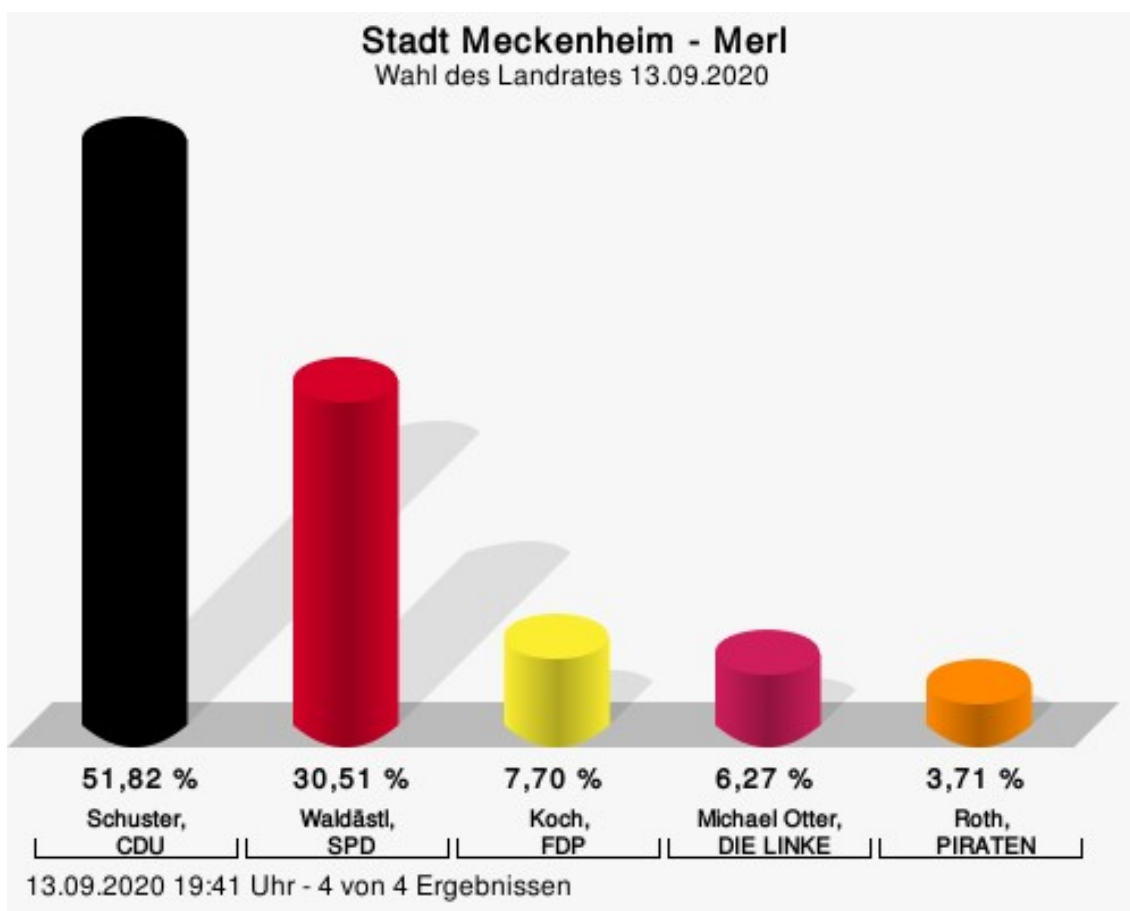
Roth, PIRATEN = Wolfgang Roth, Piratenpartei Deutschland

Wahlbeteiligung



Merl

	Anzahl	Prozent
Schuster, CDU	727	51,82 %
Waldästl, SPD	428	30,51 %
Koch, FDP	108	7,70 %
Otter, DIE LINKE	88	6,27 %
Roth, PIRATEN	52	3,71 %



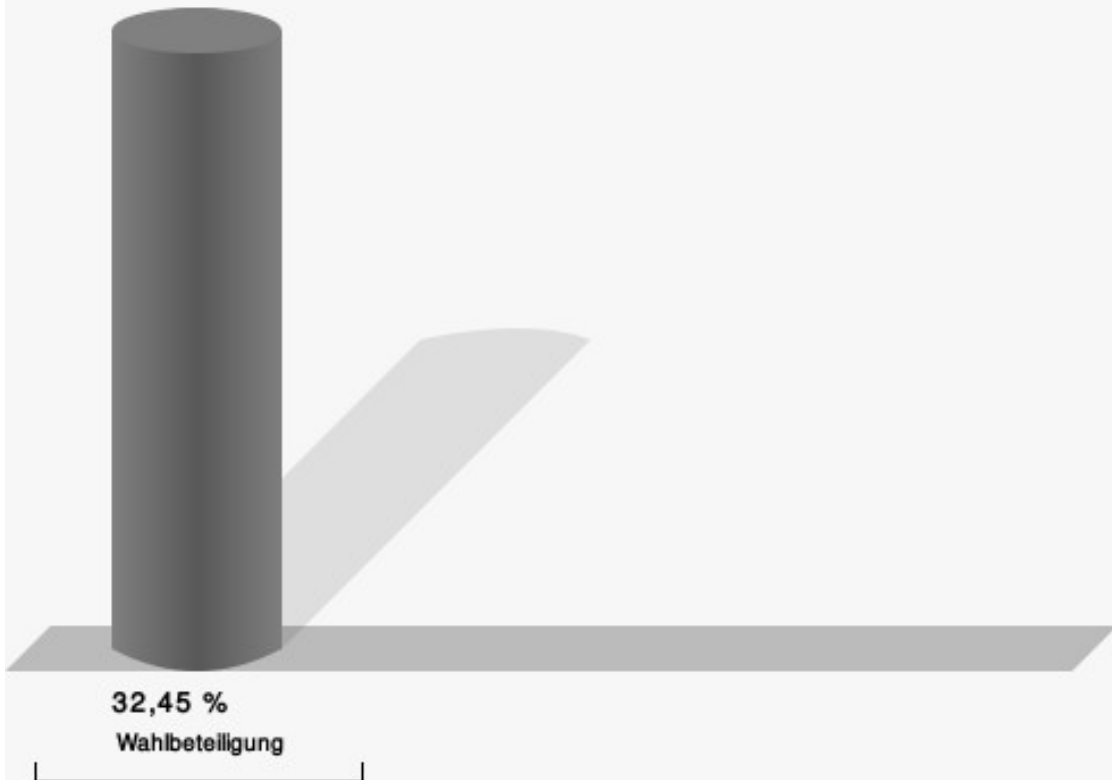
Schuster, CDU = Sebastian Schuster, Christlich Demokratische Union Deutschlands

Waldästl, SPD = Denis Waldästl, Sozialdemokratische Partei Deutschlands

Koch, FDP = Christian Koch, Freie Demokratische Partei

Roth, PIRATEN = Wolfgang Roth, Piratenpartei Deutschland

Wahlbeteiligung



13.09.2020 19:41 Uhr - 4 von 4 Ergebnissen

Übersicht Stadtteile

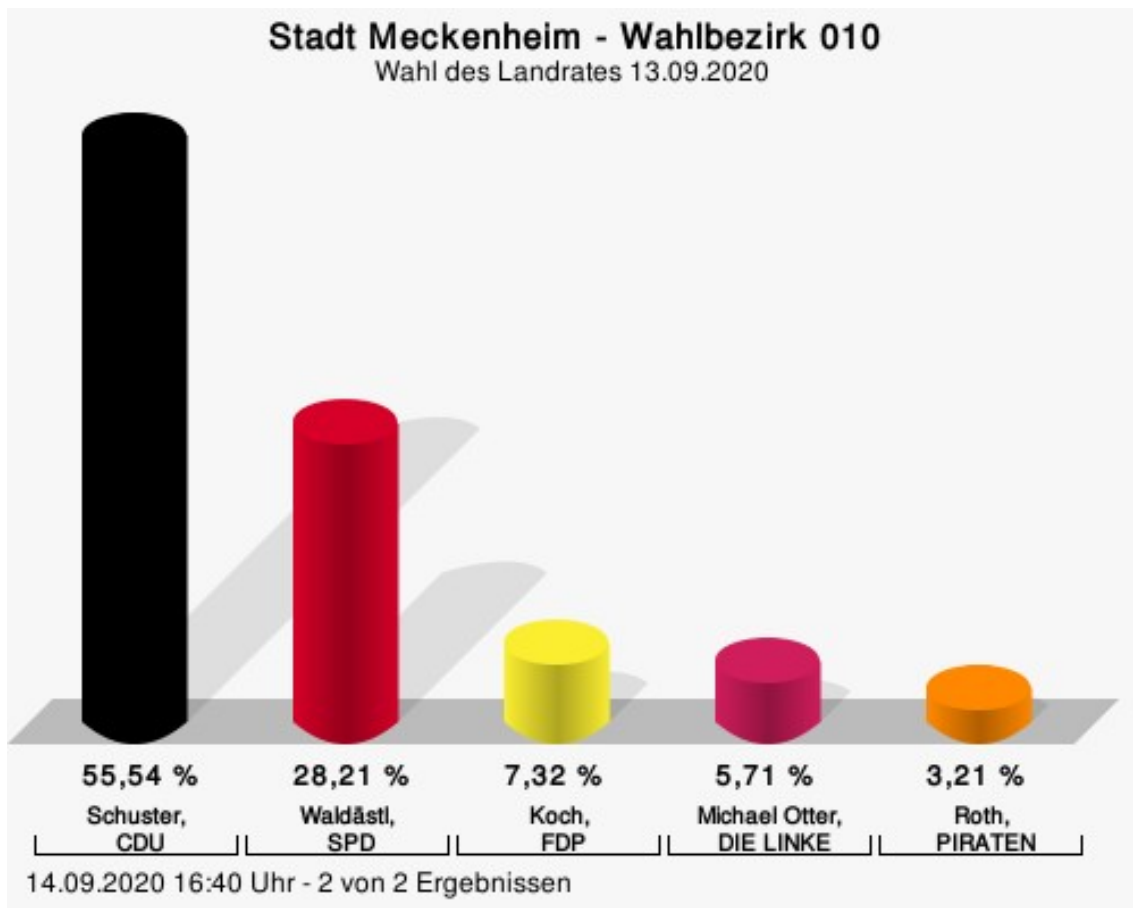
Zusammenstellung der Ergebnisse nach Stadtteilen

Stadtteil	Stand	Wahlberechtigte	Wähler/innen	gültig	Schuster, CDU	Waldästl, SPD	Koch, FDP	Otter, DIE LINKE	Roth, PIRATEN
Altendorf	1 von 1	900	45,44 %	96,82 %	57,83 %	28,28 %	6,31 %	5,30 %	2,27 %
Ersdorf	1 von 1	802	40,27 %	97,83 %	50,32 %	31,33 %	7,28 %	7,59 %	3,48 %
Lüftelberg	1 von 1	1.152	37,07 %	97,19 %	45,30 %	34,22 %	9,16 %	4,34 %	6,99 %
Meckenheim Stadt	12 von 12	12.673	31,24 %	96,56 %	55,43 %	27,57 %	7,48 %	5,99 %	3,53 %
Merl	4 von 4	4.432	32,45 %	97,57 %	51,82 %	30,51 %	7,70 %	6,27 %	3,71 %
Stadt Meckenheim	38 von 38	19.959	57,17 %	97,61 %	57,68 %	27,22 %	6,73 %	5,33 %	3,04 %

Wahlbezirke

Wahlbezirk 010

	Anzahl	Prozent
Schuster, CDU	311	55,54 %
Waldästl, SPD	158	28,21 %
Koch, FDP	41	7,32 %
Otter, DIE LINKE	32	5,71 %
Roth, PIRATEN	18	3,21 %



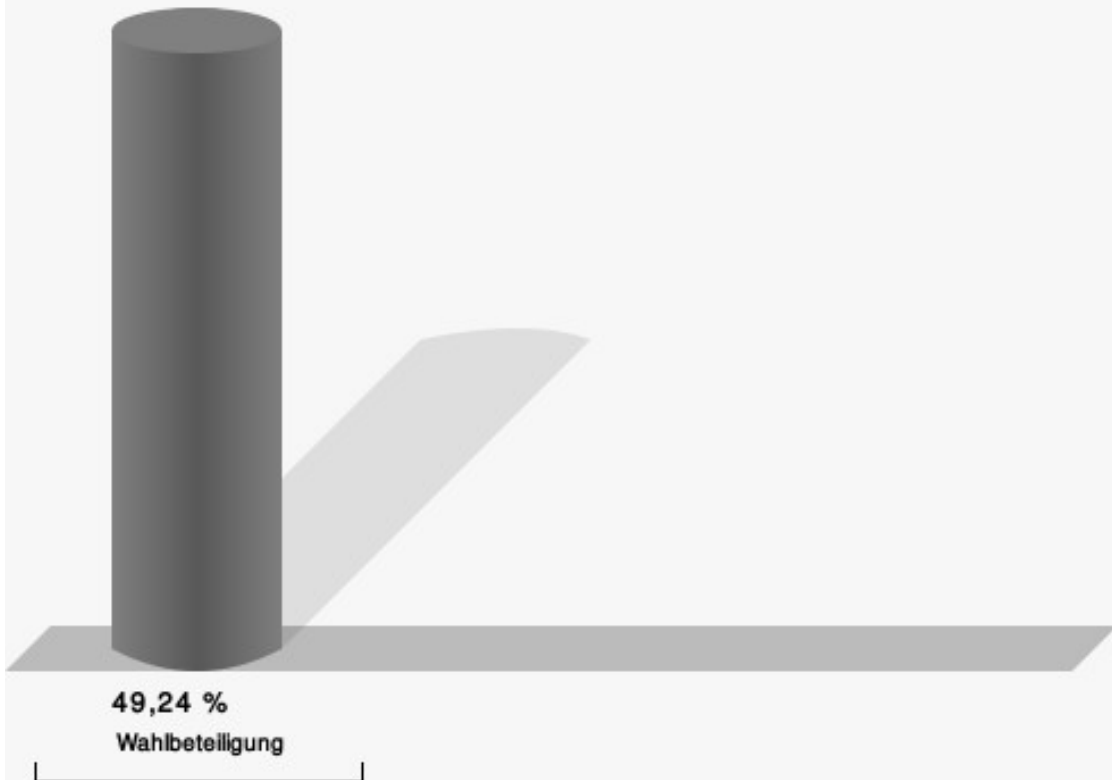
Schuster, CDU = Sebastian Schuster, Christlich Demokratische Union Deutschlands

Waldästl, SPD = Denis Waldästl, Sozialdemokratische Partei Deutschlands

Koch, FDP = Christian Koch, Freie Demokratische Partei

Roth, PIRATEN = Wolfgang Roth, Piratenpartei Deutschland

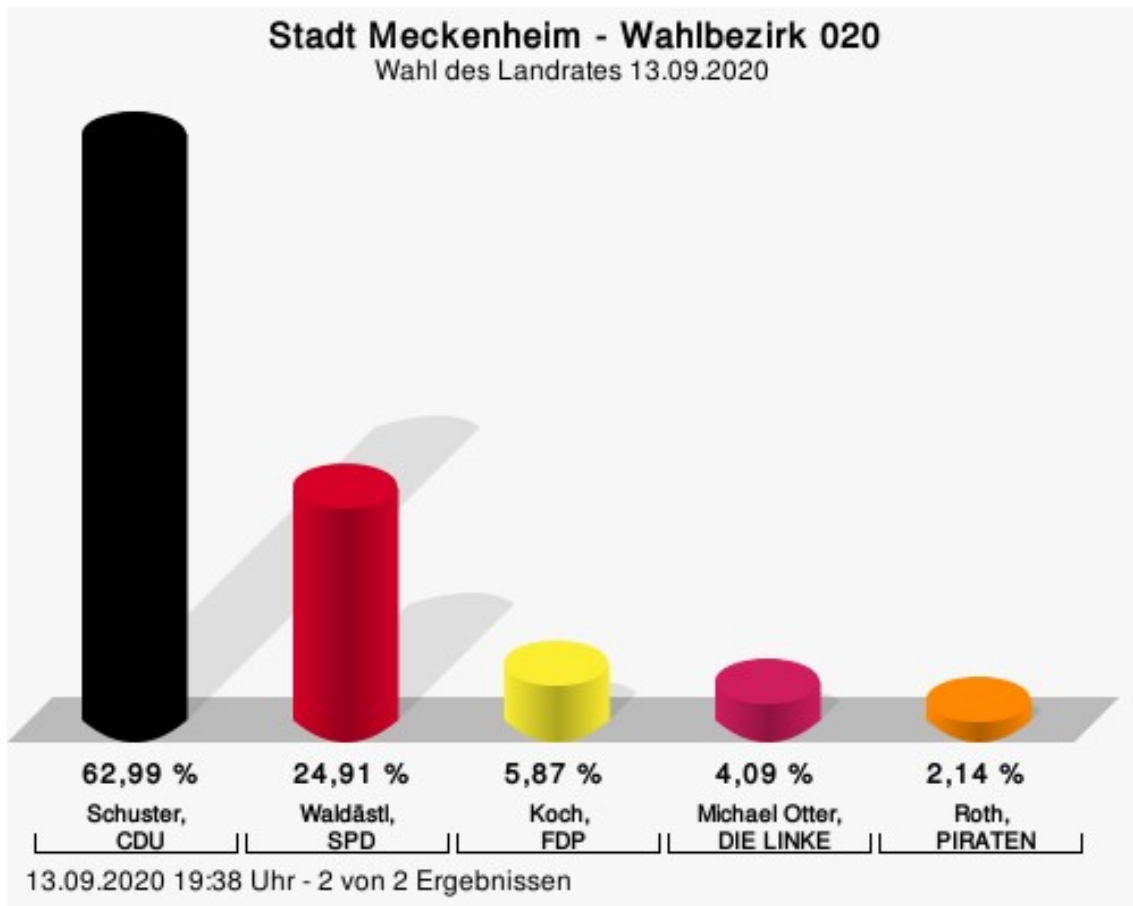
Wahlbeteiligung



14.09.2020 16:40 Uhr - 2 von 2 Ergebnissen

Wahlbezirk 020

	Anzahl	Prozent
Schuster, CDU	354	62,99 %
Waldästl, SPD	140	24,91 %
Koch, FDP	33	5,87 %
Otter, DIE LINKE	23	4,09 %
Roth, PIRATEN	12	2,14 %



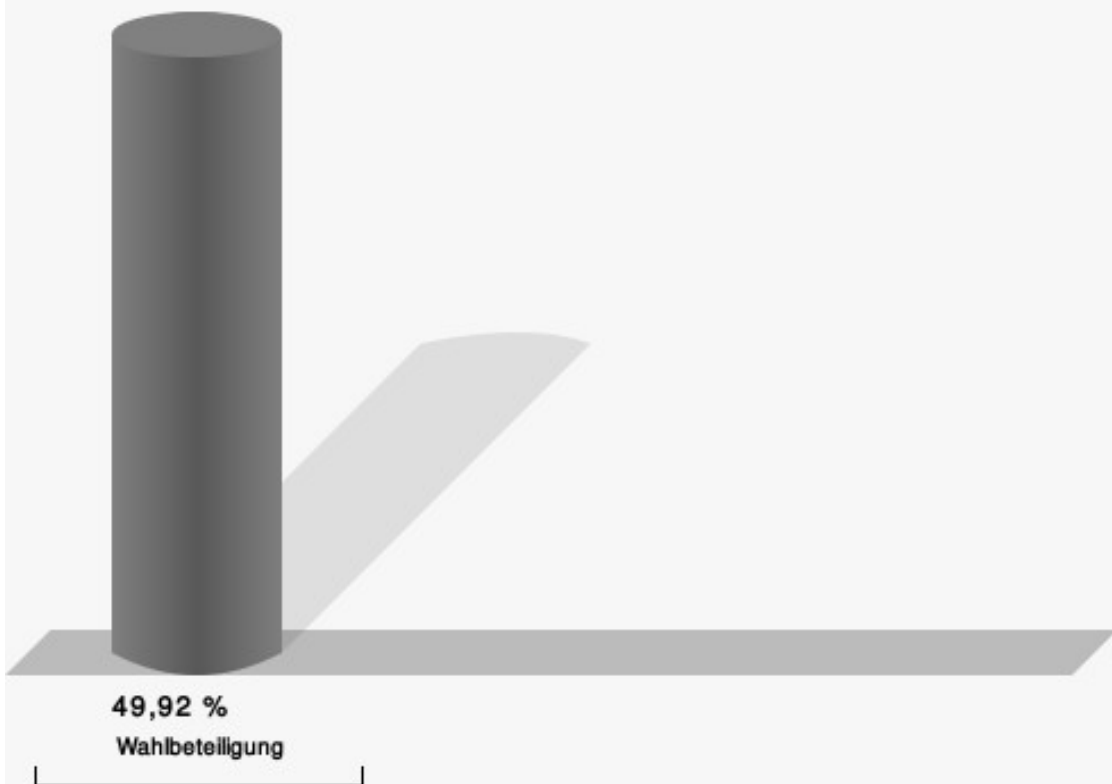
Schuster, CDU = Sebastian Schuster, Christlich Demokratische Union Deutschlands

Waldästl, SPD = Denis Waldästl, Sozialdemokratische Partei Deutschlands

Koch, FDP = Christian Koch, Freie Demokratische Partei

Roth, PIRATEN = Wolfgang Roth, Piratenpartei Deutschland

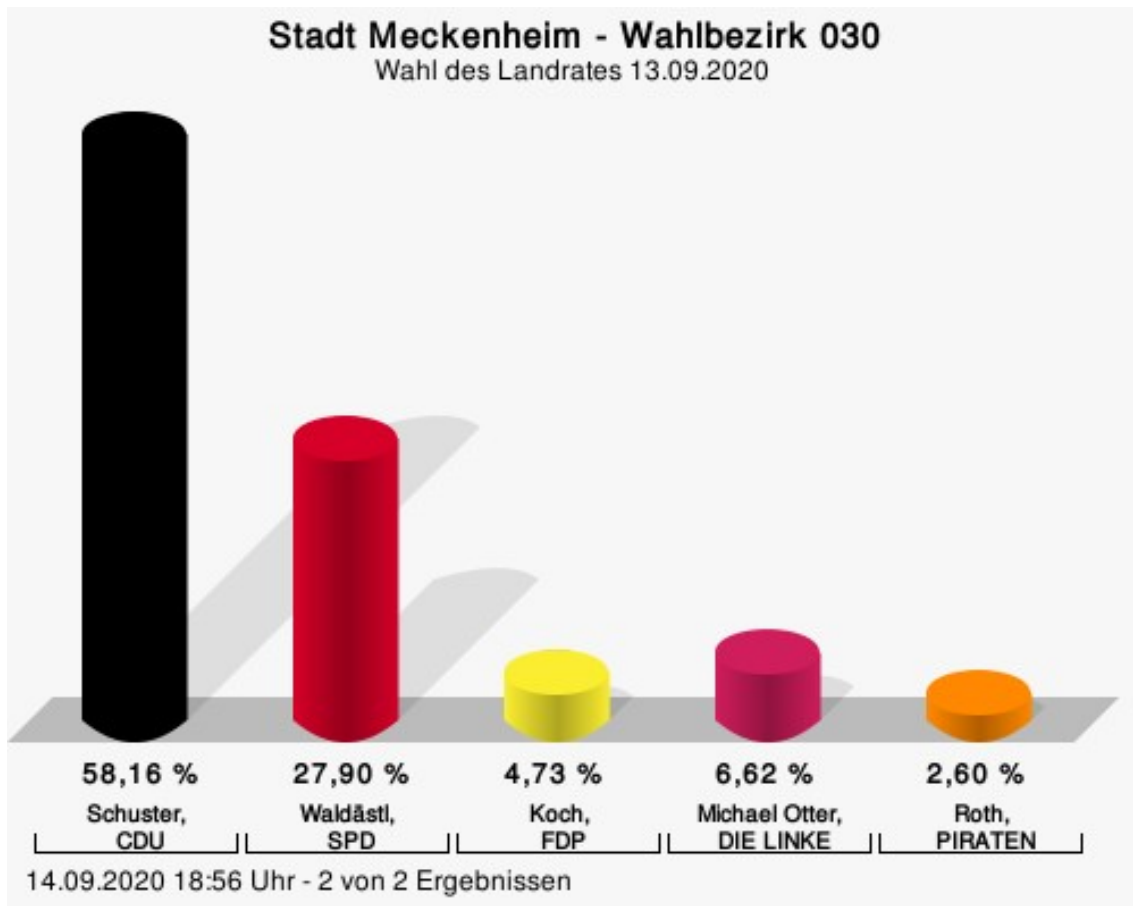
Wahlbeteiligung



13.09.2020 19:38 Uhr - 2 von 2 Ergebnissen

Wahlbezirk 030

	Anzahl	Prozent
Schuster, CDU	246	58,16 %
Waldästl, SPD	118	27,90 %
Koch, FDP	20	4,73 %
Otter, DIE LINKE	28	6,62 %
Roth, PIRATEN	11	2,60 %



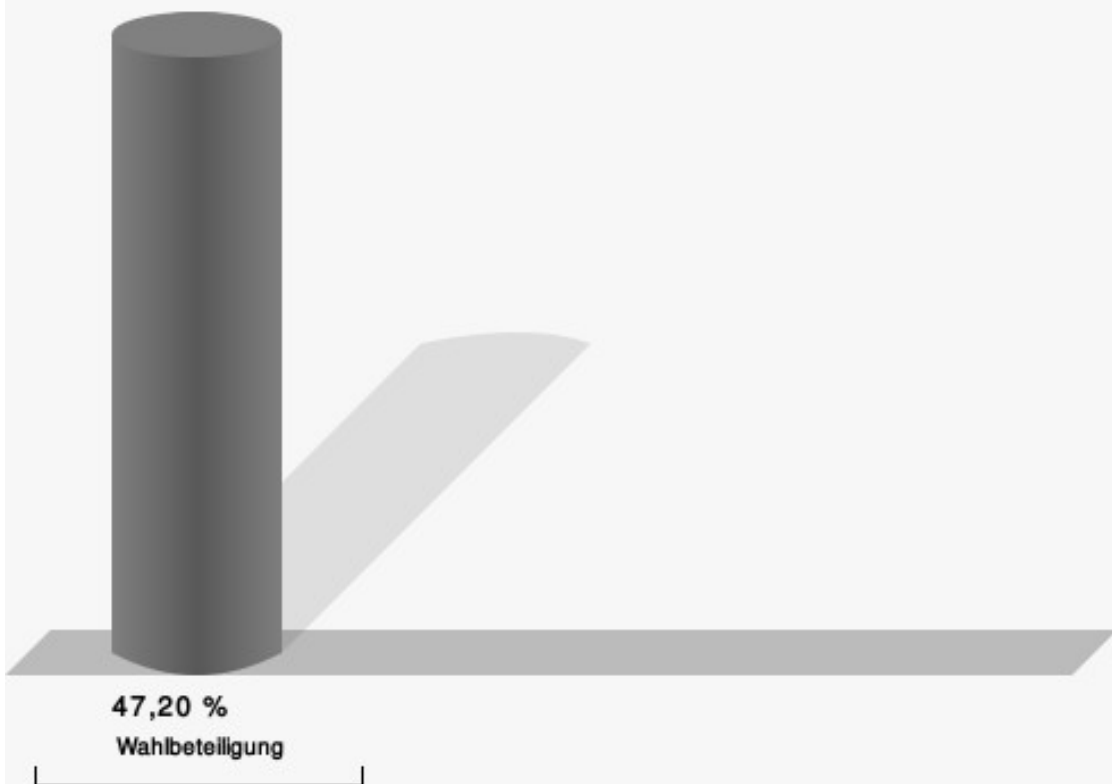
Schuster, CDU = Sebastian Schuster, Christlich Demokratische Union Deutschlands

Waldästl, SPD = Denis Waldästl, Sozialdemokratische Partei Deutschlands

Koch, FDP = Christian Koch, Freie Demokratische Partei

Roth, PIRATEN = Wolfgang Roth, Piratenpartei Deutschland

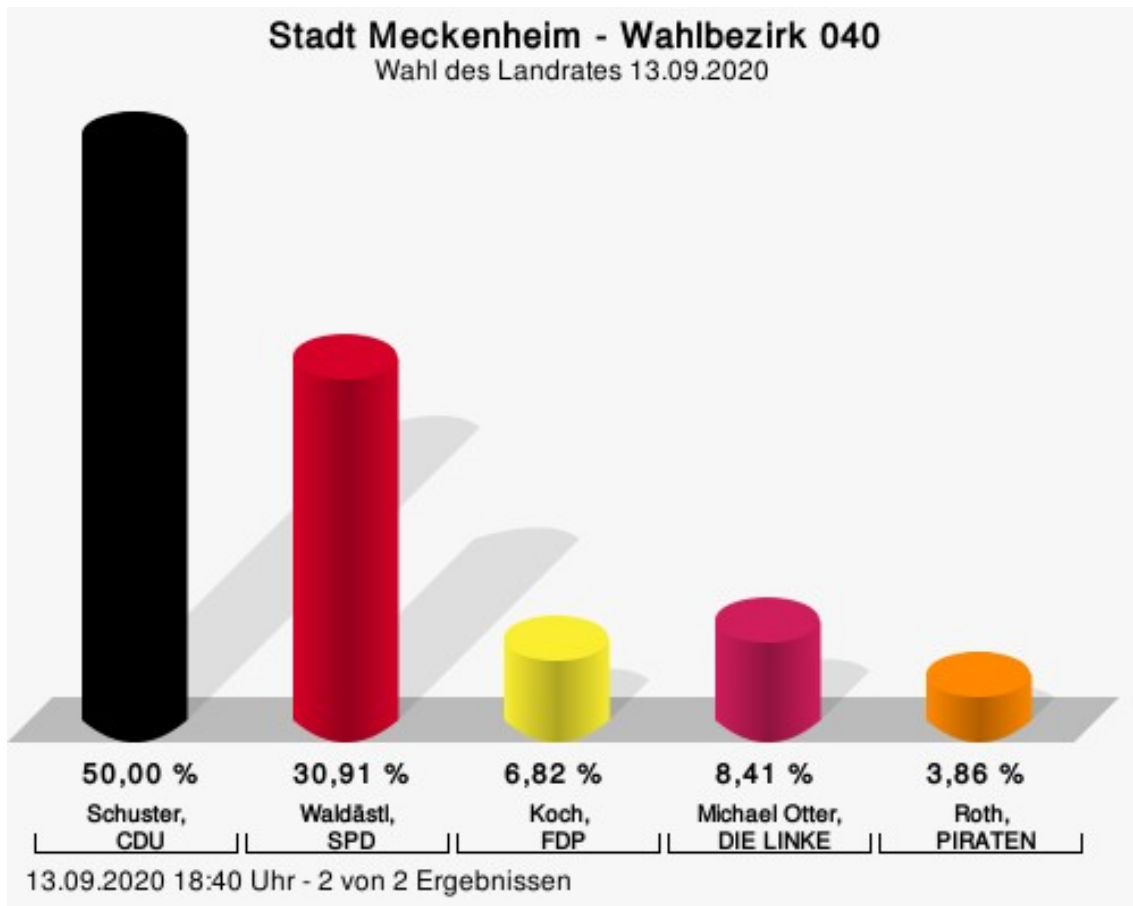
Wahlbeteiligung



14.09.2020 18:56 Uhr - 2 von 2 Ergebnissen

Wahlbezirk 040

	Anzahl	Prozent
Schuster, CDU	220	50,00 %
Waldästl, SPD	136	30,91 %
Koch, FDP	30	6,82 %
Otter, DIE LINKE	37	8,41 %
Roth, PIRATEN	17	3,86 %



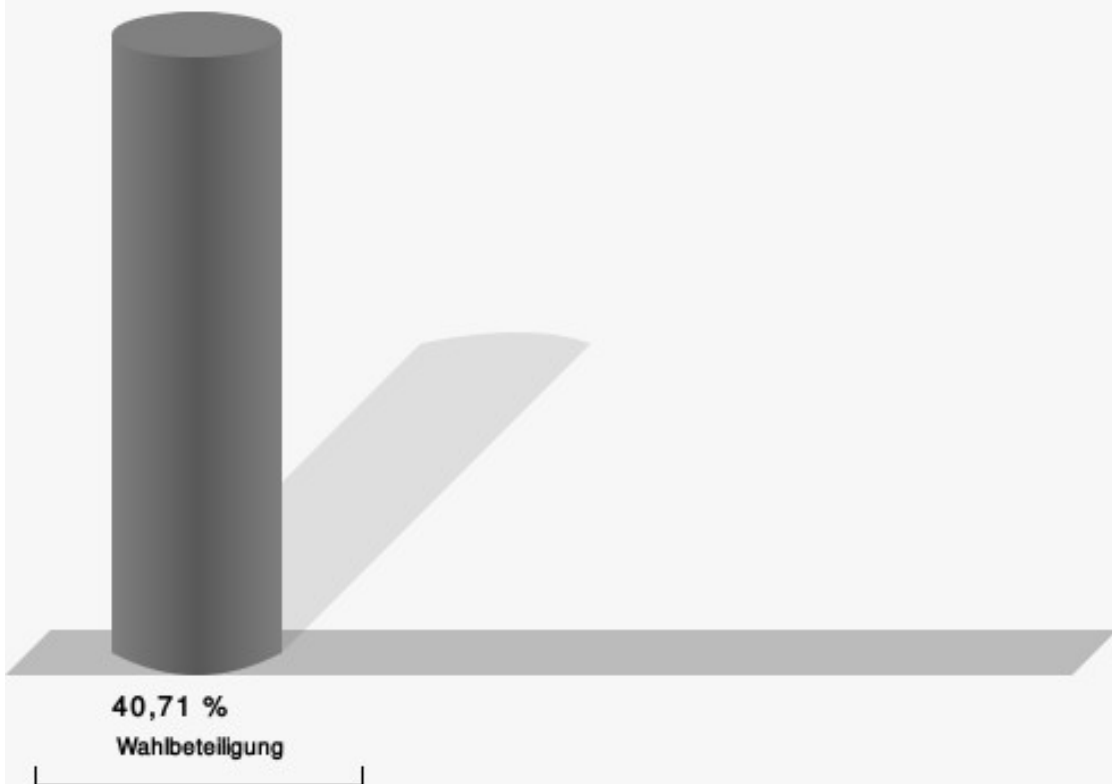
Schuster, CDU = Sebastian Schuster, Christlich Demokratische Union Deutschlands

Waldästl, SPD = Denis Waldästl, Sozialdemokratische Partei Deutschlands

Koch, FDP = Christian Koch, Freie Demokratische Partei

Roth, PIRATEN = Wolfgang Roth, Piratenpartei Deutschland

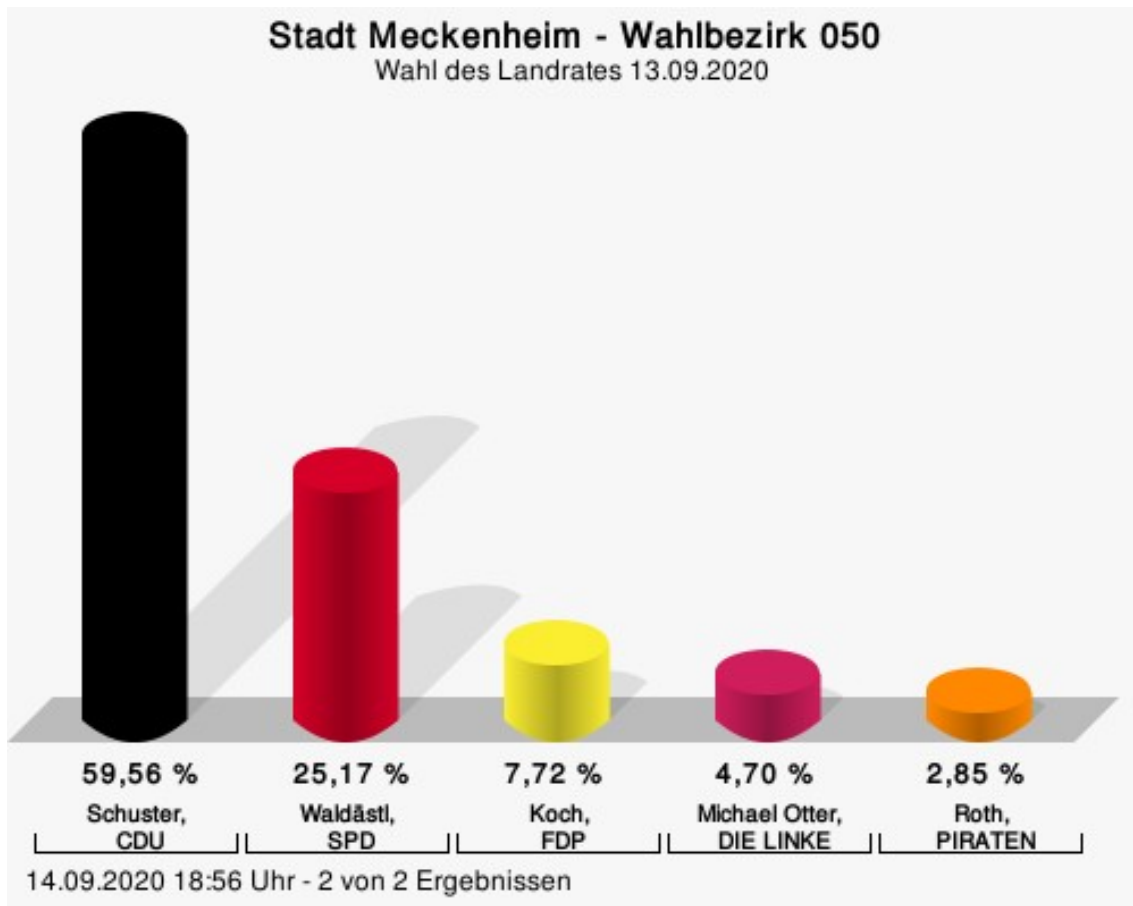
Wahlbeteiligung



13.09.2020 18:40 Uhr - 2 von 2 Ergebnissen

Wahlbezirk 050

	Anzahl	Prozent
Schuster, CDU	355	59,56 %
Waldästl, SPD	150	25,17 %
Koch, FDP	46	7,72 %
Otter, DIE LINKE	28	4,70 %
Roth, PIRATEN	17	2,85 %



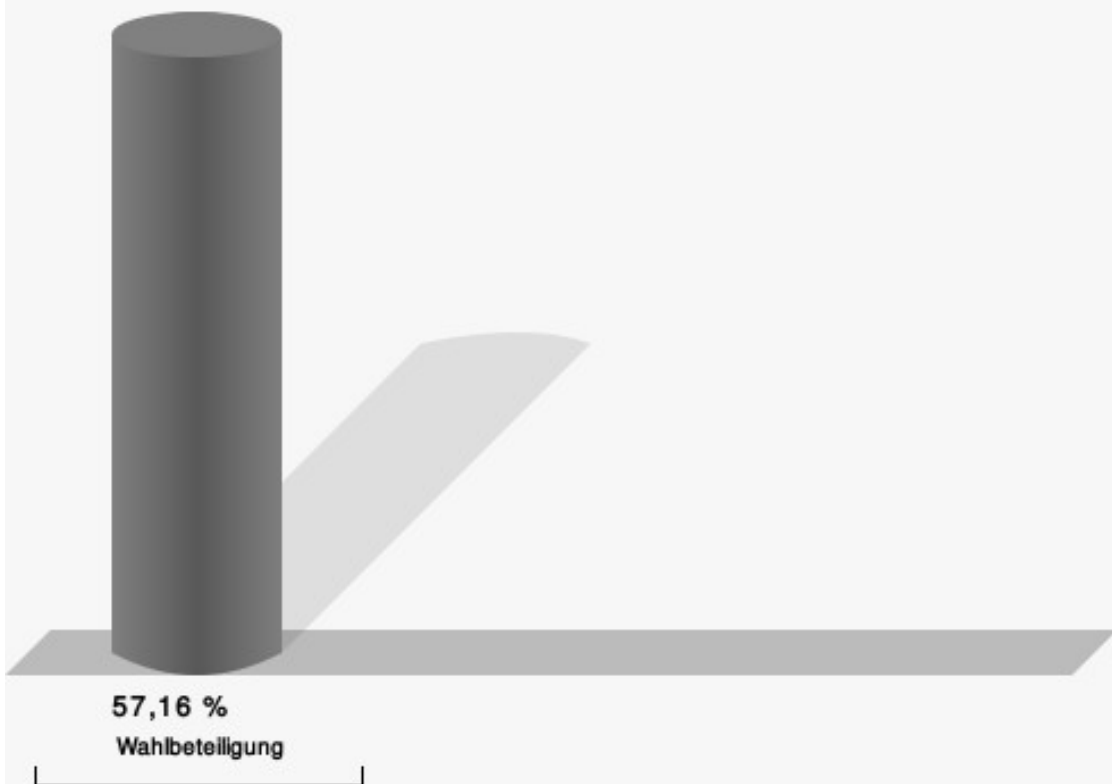
Schuster, CDU = Sebastian Schuster, Christlich Demokratische Union Deutschlands

Waldästl, SPD = Denis Waldästl, Sozialdemokratische Partei Deutschlands

Koch, FDP = Christian Koch, Freie Demokratische Partei

Roth, PIRATEN = Wolfgang Roth, Piratenpartei Deutschland

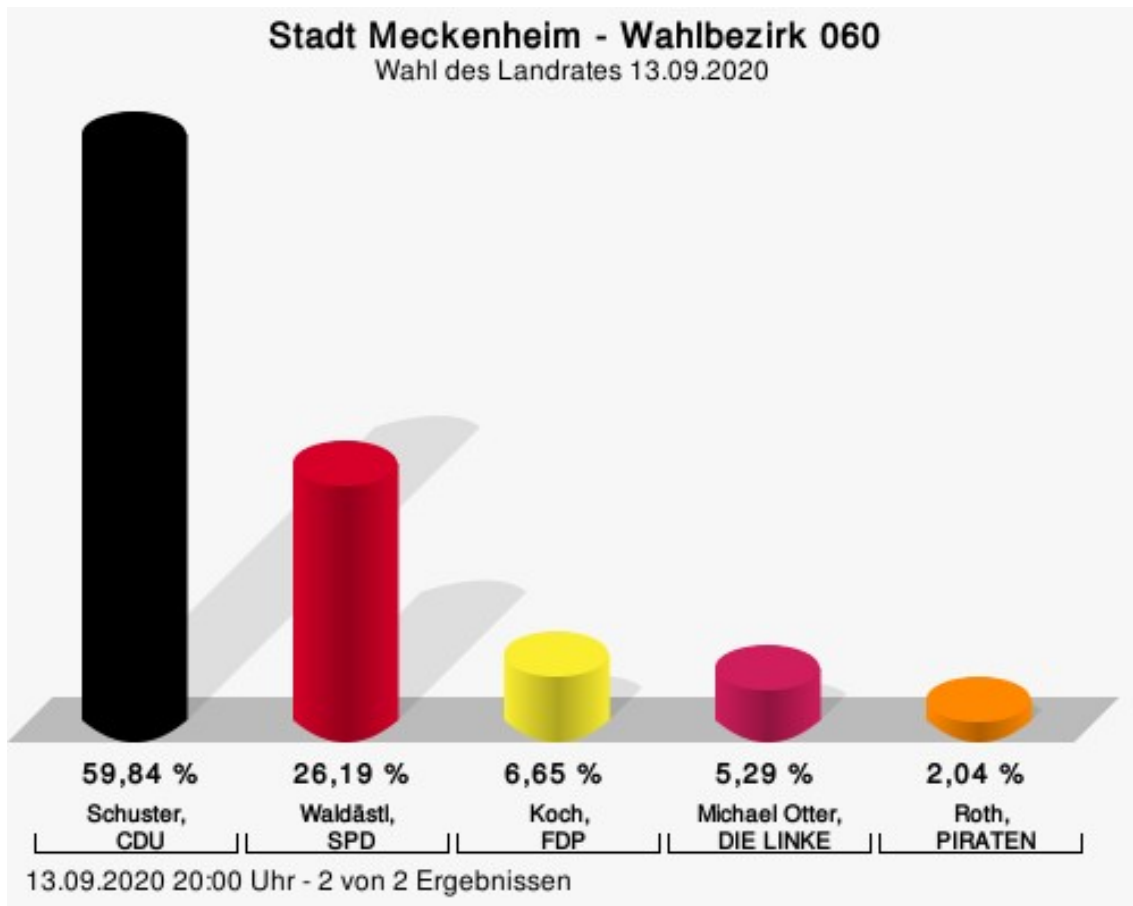
Wahlbeteiligung



14.09.2020 18:56 Uhr - 2 von 2 Ergebnissen

Wahlbezirk 060

	Anzahl	Prozent
Schuster, CDU	441	59,84 %
Waldästl, SPD	193	26,19 %
Koch, FDP	49	6,65 %
Otter, DIE LINKE	39	5,29 %
Roth, PIRATEN	15	2,04 %



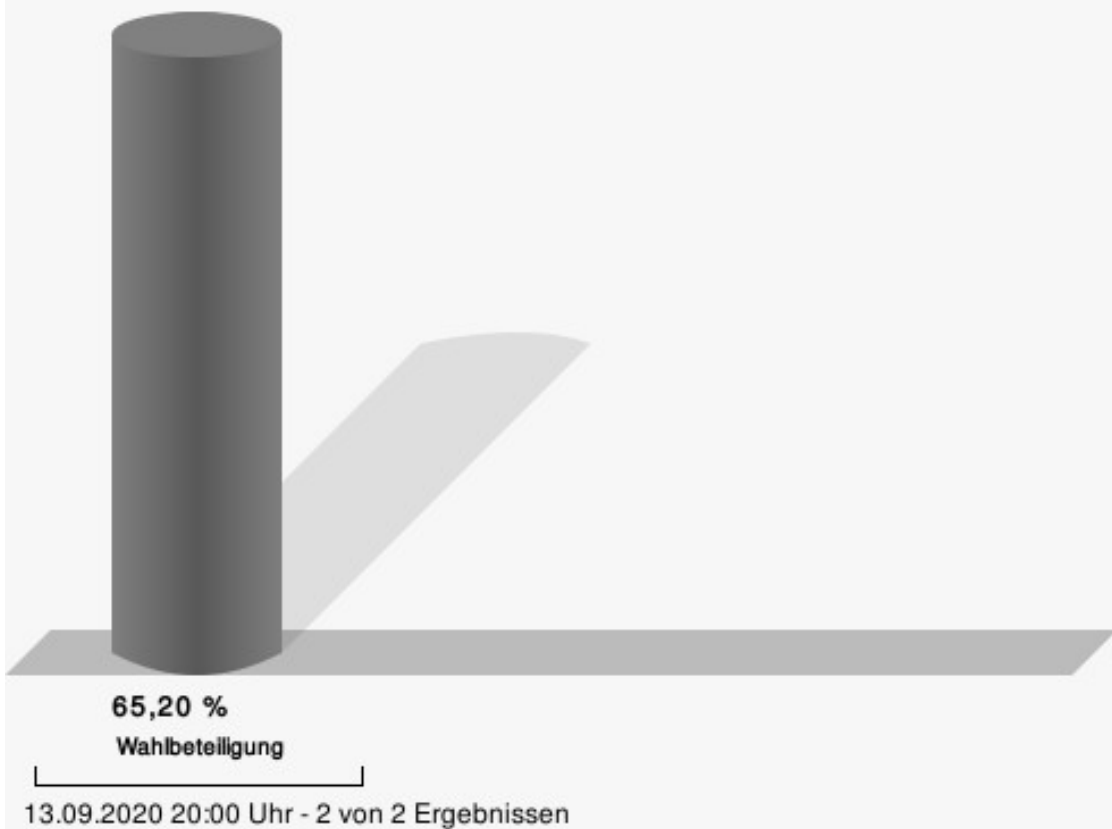
Schuster, CDU = Sebastian Schuster, Christlich Demokratische Union Deutschlands

Waldästl, SPD = Denis Waldästl, Sozialdemokratische Partei Deutschlands

Koch, FDP = Christian Koch, Freie Demokratische Partei

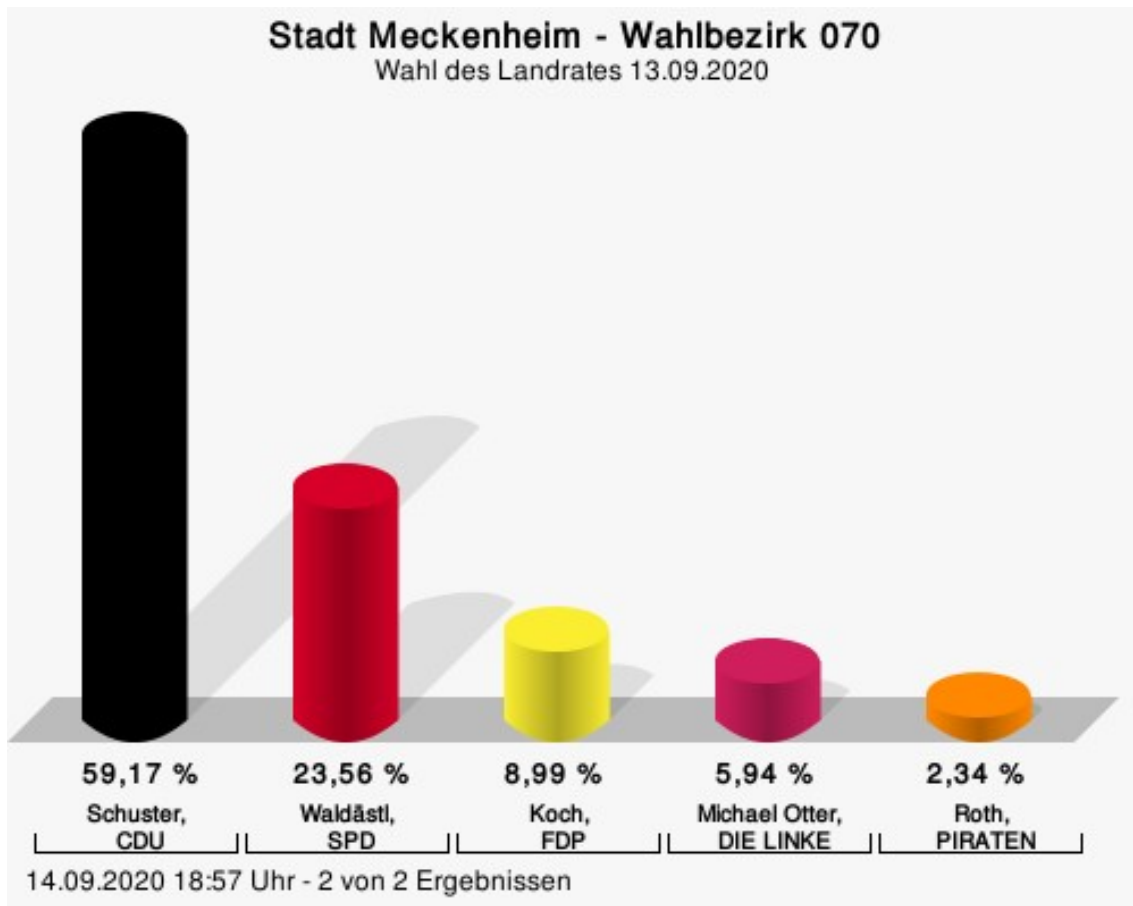
Roth, PIRATEN = Wolfgang Roth, Piratenpartei Deutschland

Wahlbeteiligung



Wahlbezirk 070

	Anzahl	Prozent
Schuster, CDU	329	59,17 %
Waldästl, SPD	131	23,56 %
Koch, FDP	50	8,99 %
Otter, DIE LINKE	33	5,94 %
Roth, PIRATEN	13	2,34 %



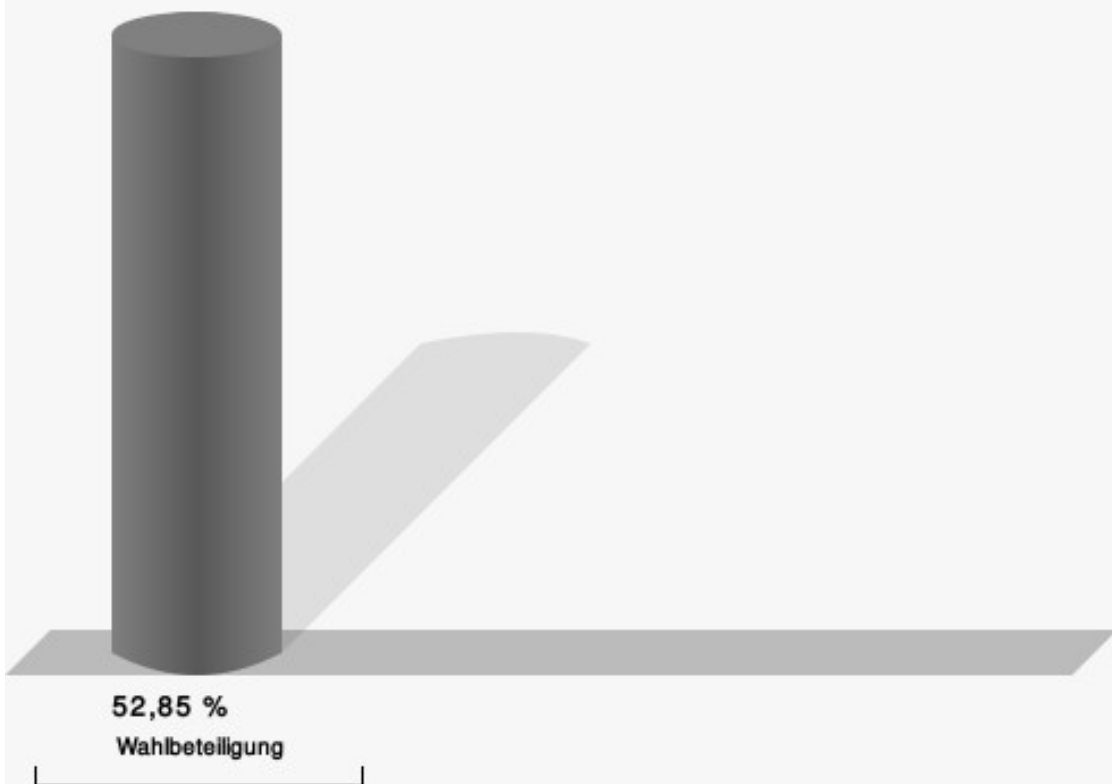
Schuster, CDU = Sebastian Schuster, Christlich Demokratische Union Deutschlands

Waldästl, SPD = Denis Waldästl, Sozialdemokratische Partei Deutschlands

Koch, FDP = Christian Koch, Freie Demokratische Partei

Roth, PIRATEN = Wolfgang Roth, Piratenpartei Deutschland

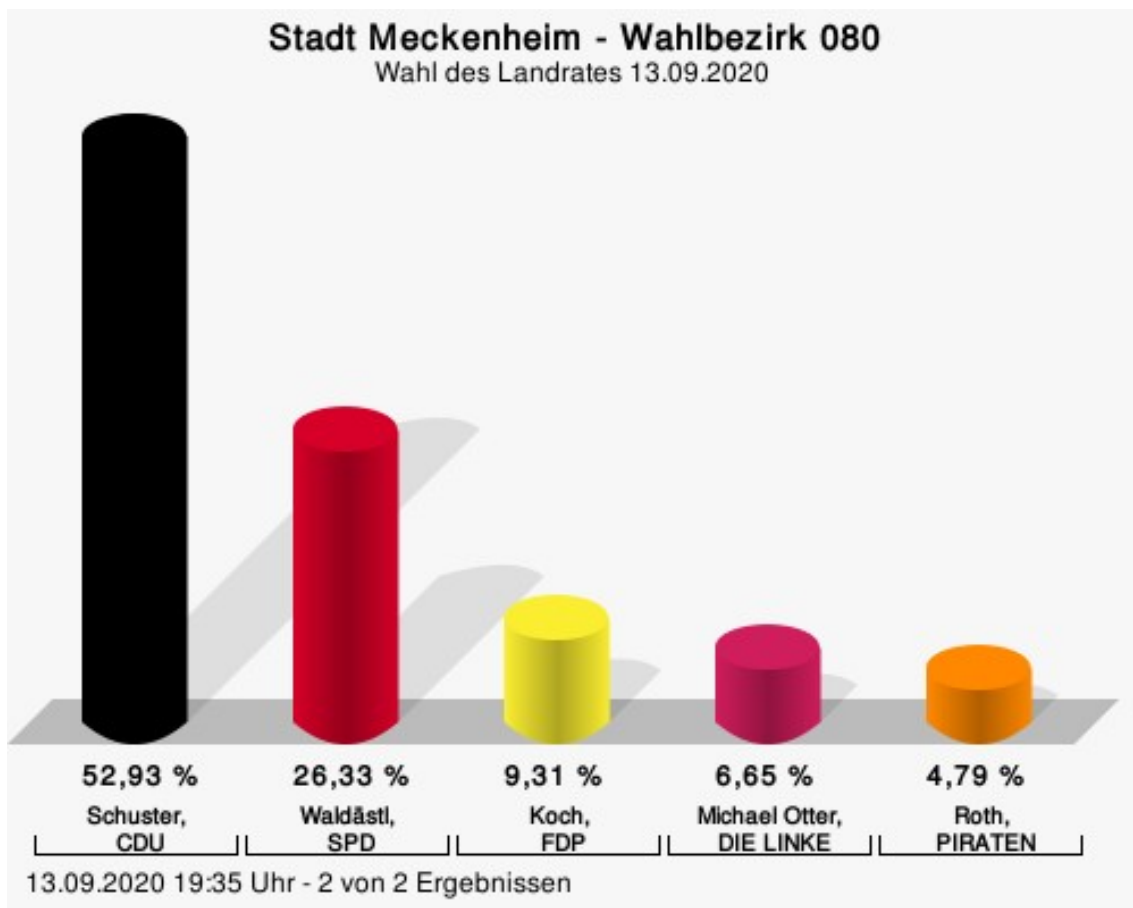
Wahlbeteiligung



14.09.2020 18:57 Uhr - 2 von 2 Ergebnissen

Wahlbezirk 080

	Anzahl	Prozent
Schuster, CDU	199	52,93 %
Waldästl, SPD	99	26,33 %
Koch, FDP	35	9,31 %
Otter, DIE LINKE	25	6,65 %
Roth, PIRATEN	18	4,79 %



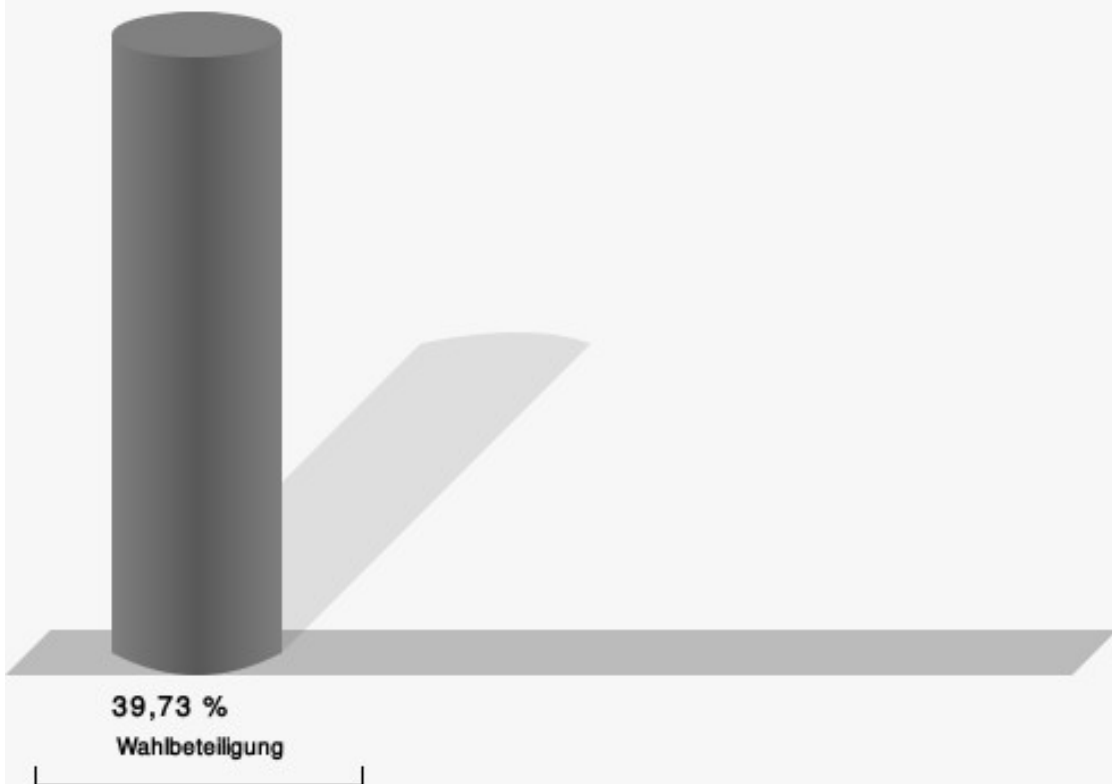
Schuster, CDU = Sebastian Schuster, Christlich Demokratische Union Deutschlands

Waldästl, SPD = Denis Waldästl, Sozialdemokratische Partei Deutschlands

Koch, FDP = Christian Koch, Freie Demokratische Partei

Roth, PIRATEN = Wolfgang Roth, Piratenpartei Deutschland

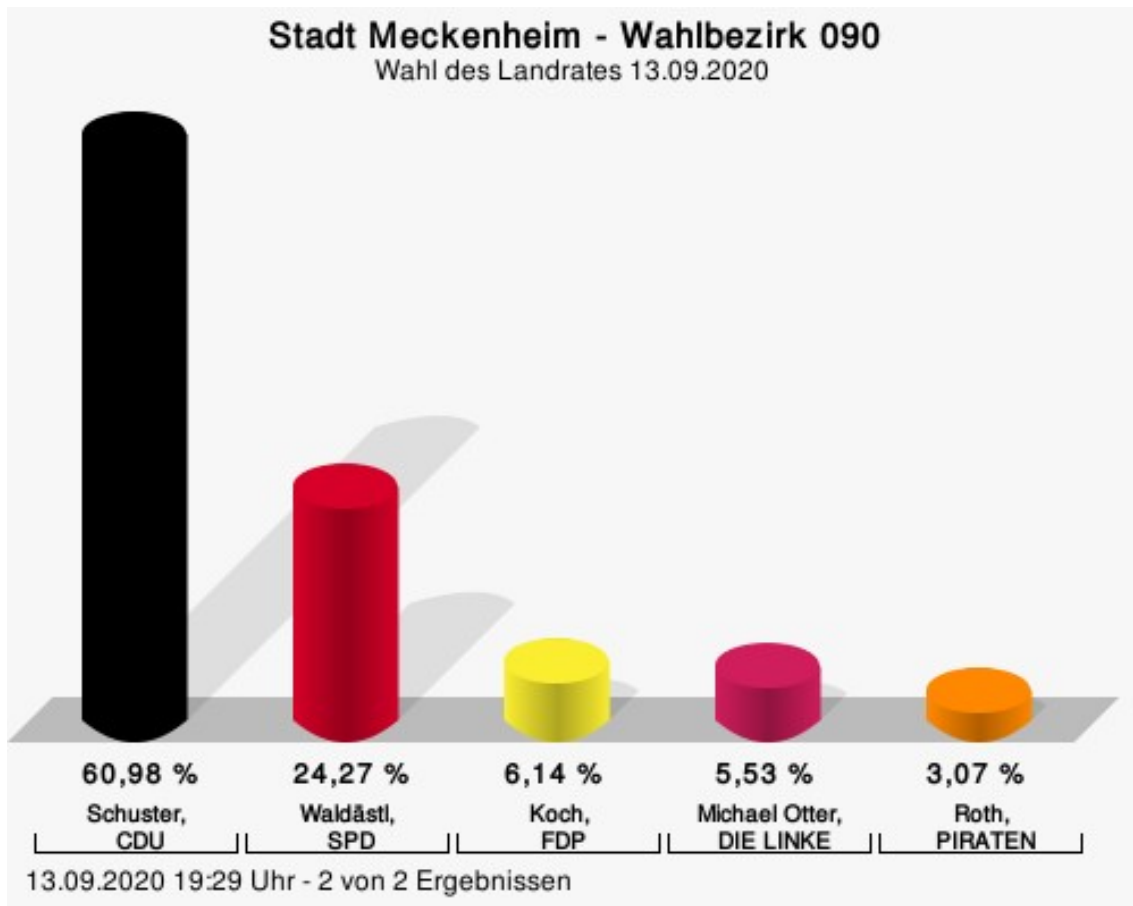
Wahlbeteiligung



13.09.2020 19:35 Uhr - 2 von 2 Ergebnissen

Wahlbezirk 090

	Anzahl	Prozent
Schuster, CDU	397	60,98 %
Waldästl, SPD	158	24,27 %
Koch, FDP	40	6,14 %
Otter, DIE LINKE	36	5,53 %
Roth, PIRATEN	20	3,07 %



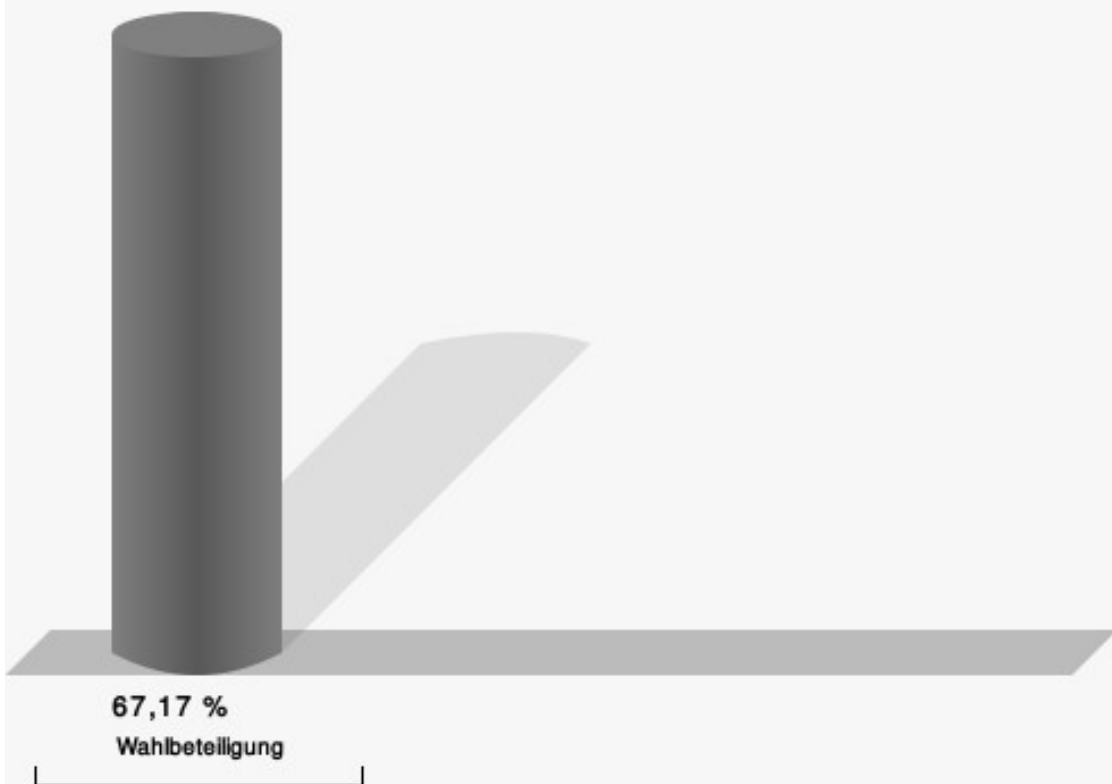
Schuster, CDU = Sebastian Schuster, Christlich Demokratische Union Deutschlands

Waldästl, SPD = Denis Waldästl, Sozialdemokratische Partei Deutschlands

Koch, FDP = Christian Koch, Freie Demokratische Partei

Roth, PIRATEN = Wolfgang Roth, Piratenpartei Deutschland

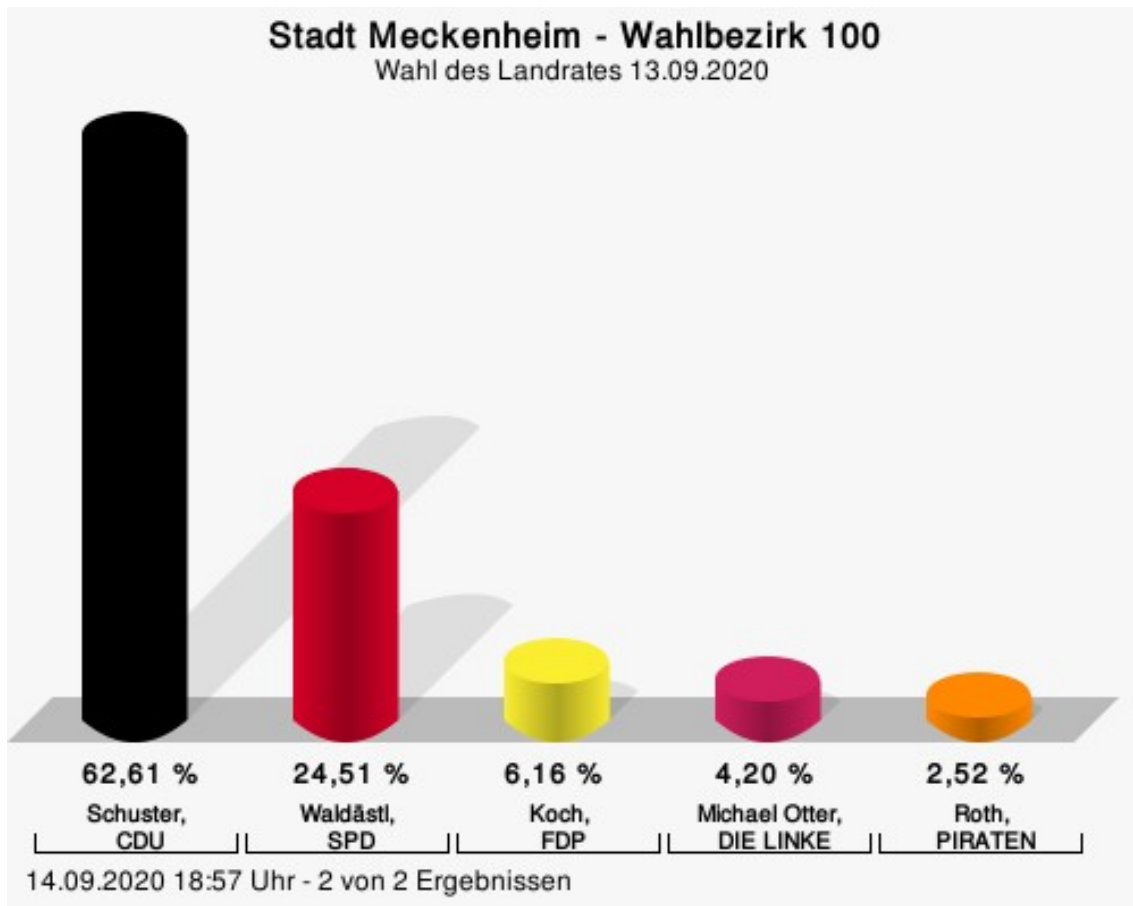
Wahlbeteiligung



13.09.2020 19:29 Uhr - 2 von 2 Ergebnissen

Wahlbezirk 100

	Anzahl	Prozent
Schuster, CDU	447	62,61 %
Waldästl, SPD	175	24,51 %
Koch, FDP	44	6,16 %
Otter, DIE LINKE	30	4,20 %
Roth, PIRATEN	18	2,52 %



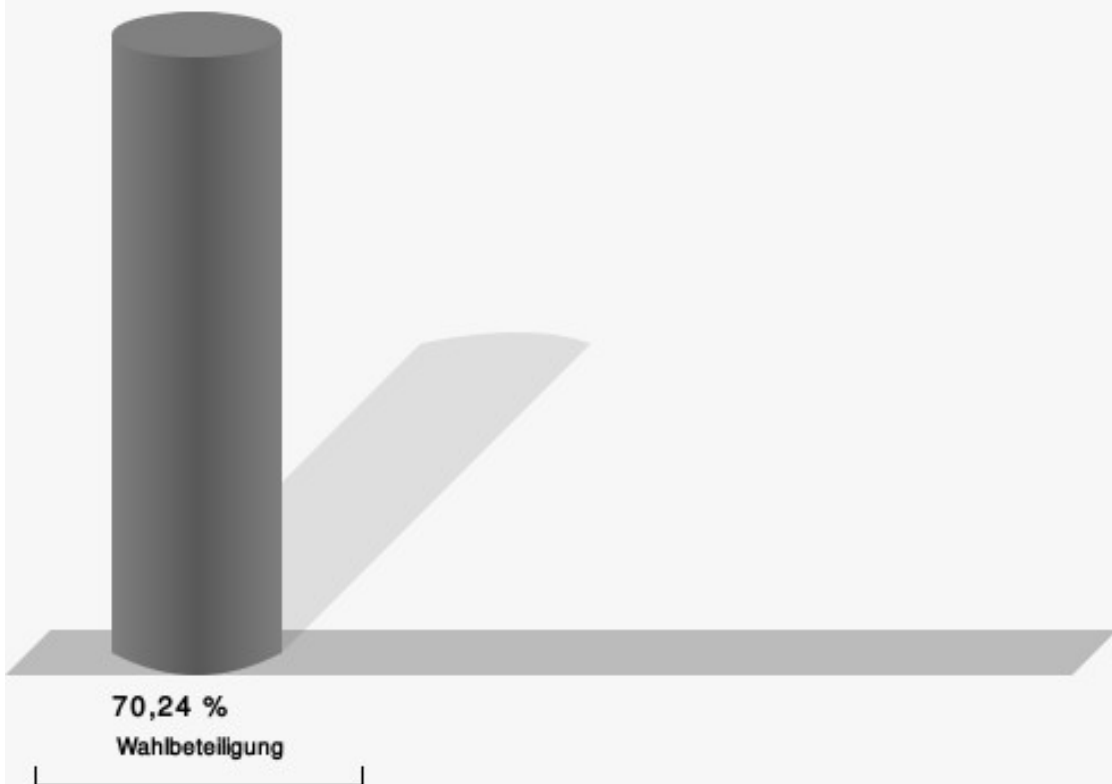
Schuster, CDU = Sebastian Schuster, Christlich Demokratische Union Deutschlands

Waldästl, SPD = Denis Waldästl, Sozialdemokratische Partei Deutschlands

Koch, FDP = Christian Koch, Freie Demokratische Partei

Roth, PIRATEN = Wolfgang Roth, Piratenpartei Deutschland

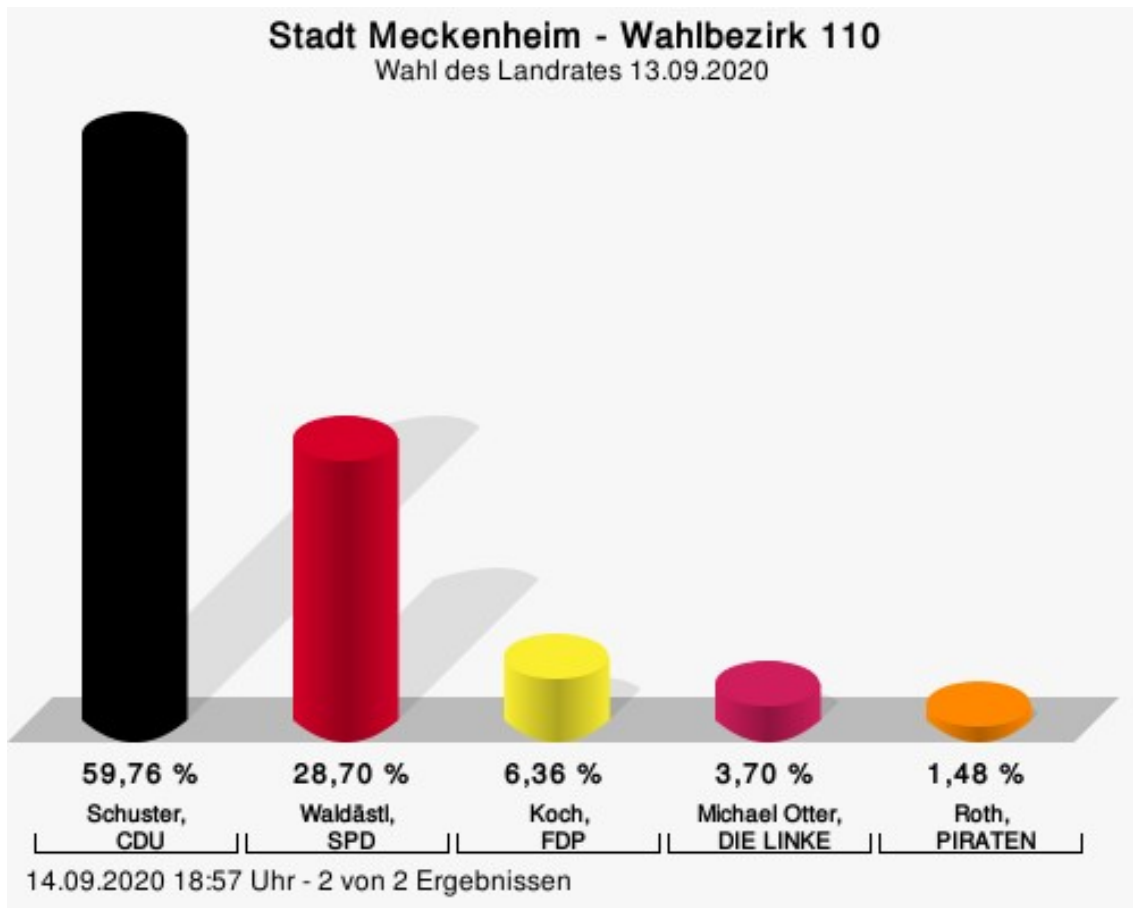
Wahlbeteiligung



14.09.2020 18:57 Uhr - 2 von 2 Ergebnissen

Wahlbezirk 110

	Anzahl	Prozent
Schuster, CDU	404	59,76 %
Waldästl, SPD	194	28,70 %
Koch, FDP	43	6,36 %
Otter, DIE LINKE	25	3,70 %
Roth, PIRATEN	10	1,48 %



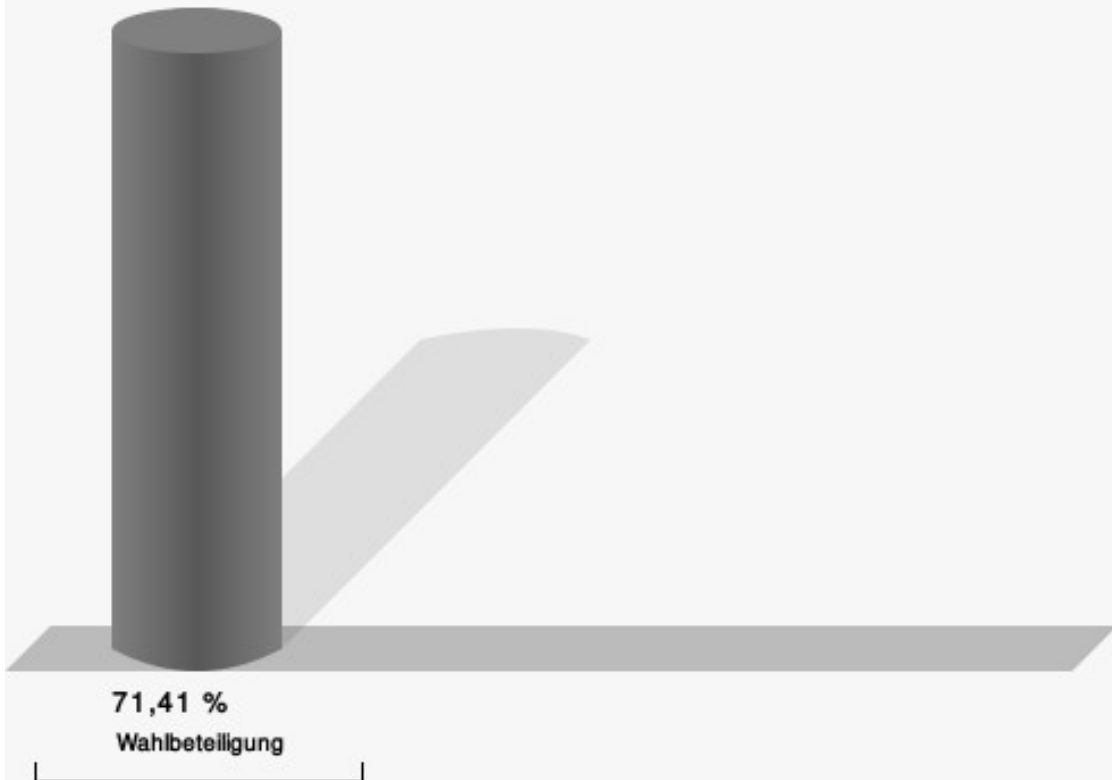
Schuster, CDU = Sebastian Schuster, Christlich Demokratische Union Deutschlands

Waldästl, SPD = Denis Waldästl, Sozialdemokratische Partei Deutschlands

Koch, FDP = Christian Koch, Freie Demokratische Partei

Roth, PIRATEN = Wolfgang Roth, Piratenpartei Deutschland

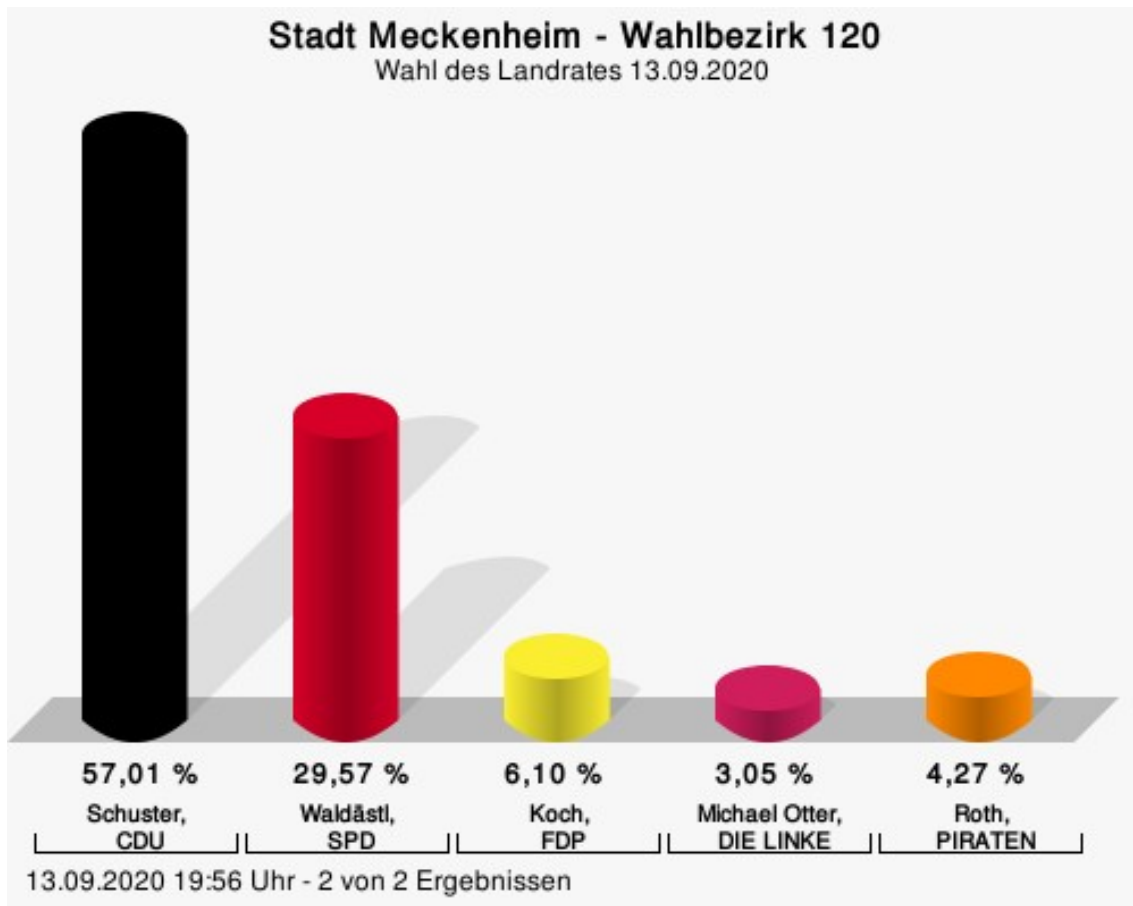
Wahlbeteiligung



14.09.2020 18:57 Uhr - 2 von 2 Ergebnissen

Wahlbezirk 120

	Anzahl	Prozent
Schuster, CDU	374	57,01 %
Waldästl, SPD	194	29,57 %
Koch, FDP	40	6,10 %
Otter, DIE LINKE	20	3,05 %
Roth, PIRATEN	28	4,27 %



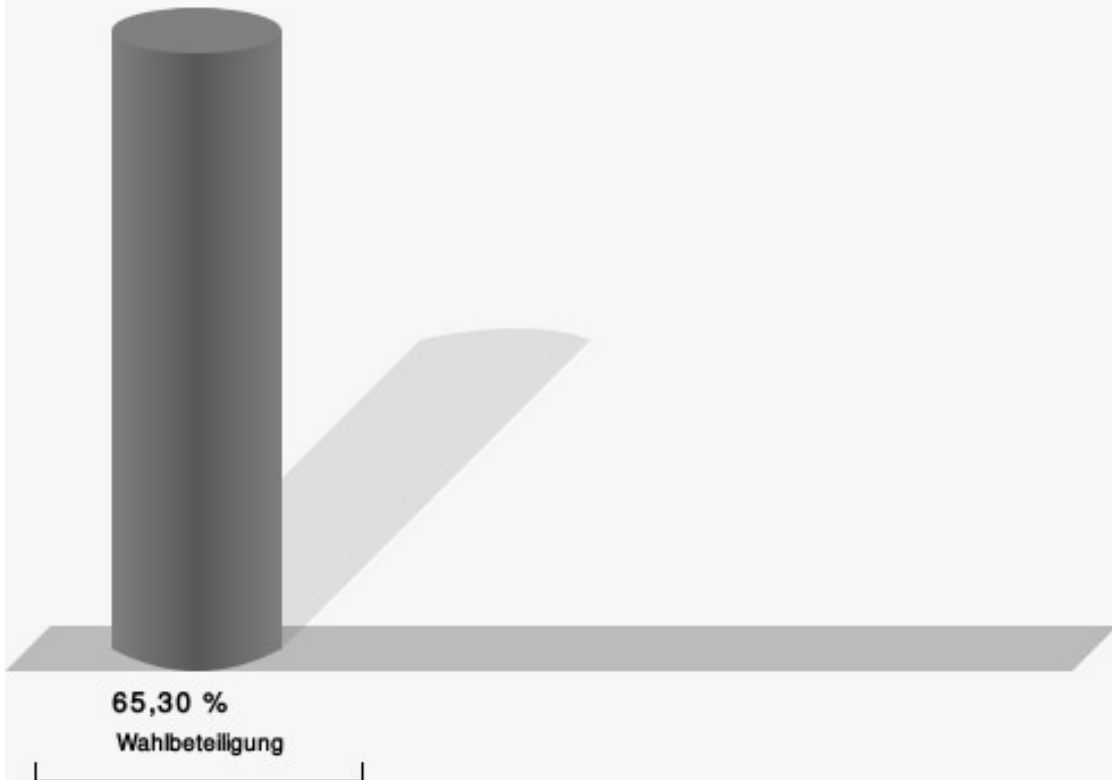
Schuster, CDU = Sebastian Schuster, Christlich Demokratische Union Deutschlands

Waldästl, SPD = Denis Waldästl, Sozialdemokratische Partei Deutschlands

Koch, FDP = Christian Koch, Freie Demokratische Partei

Roth, PIRATEN = Wolfgang Roth, Piratenpartei Deutschland

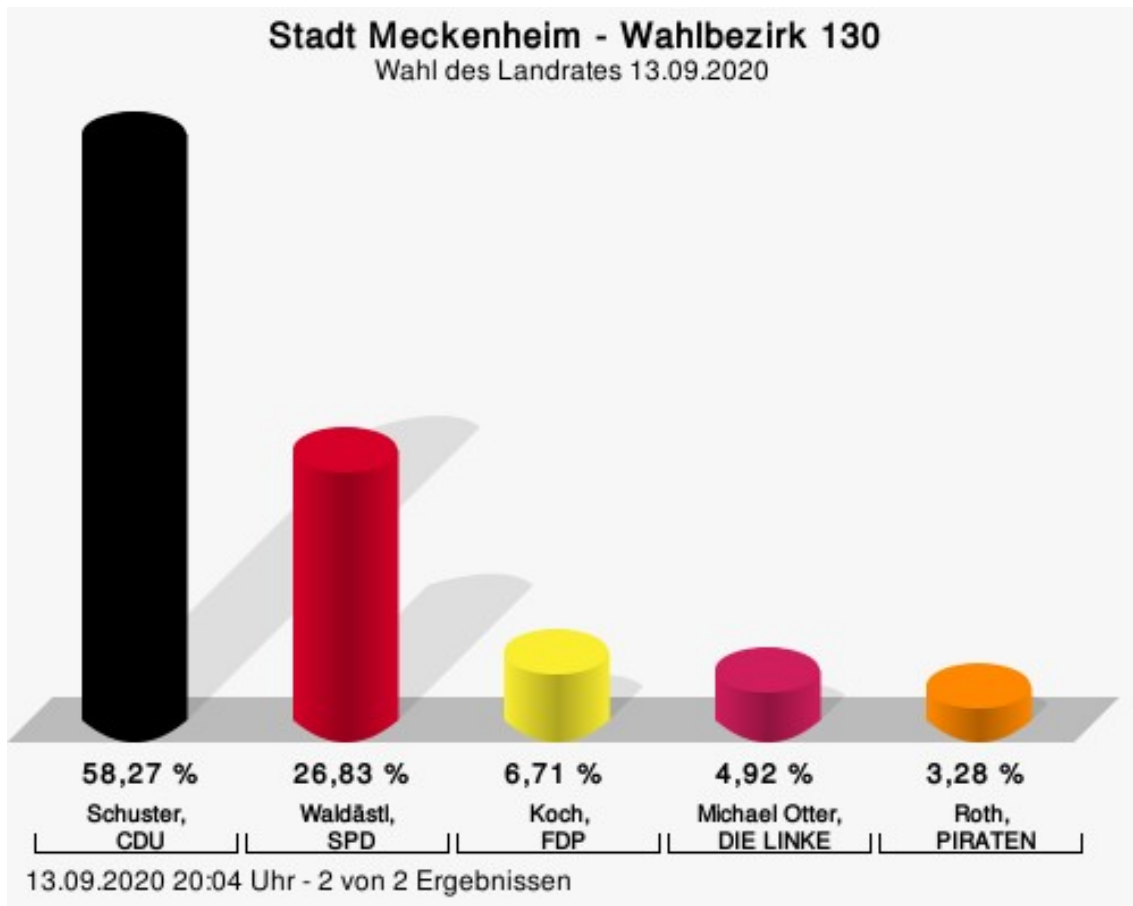
Wahlbeteiligung



13.09.2020 19:56 Uhr - 2 von 2 Ergebnissen

Wahlbezirk 130

	Anzahl	Prozent
Schuster, CDU	391	58,27 %
Waldästl, SPD	180	26,83 %
Koch, FDP	45	6,71 %
Otter, DIE LINKE	33	4,92 %
Roth, PIRATEN	22	3,28 %



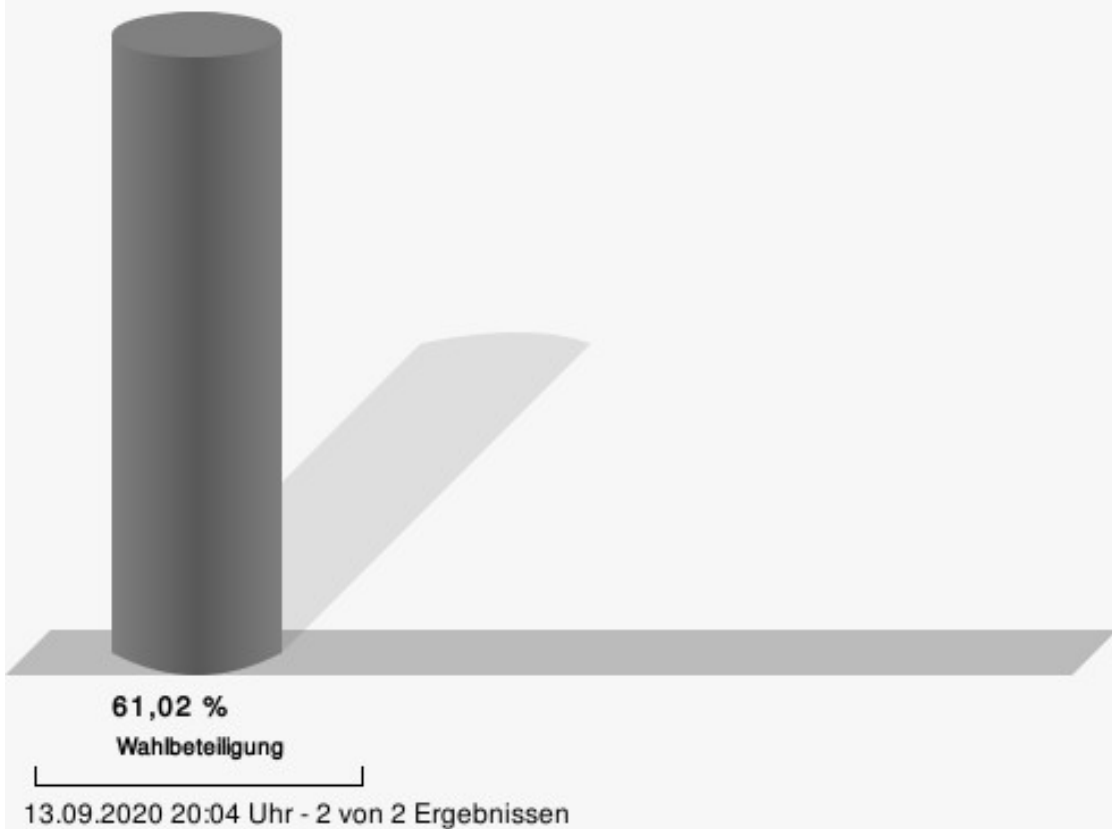
Schuster, CDU = Sebastian Schuster, Christlich Demokratische Union Deutschlands

Waldästl, SPD = Denis Waldästl, Sozialdemokratische Partei Deutschlands

Koch, FDP = Christian Koch, Freie Demokratische Partei

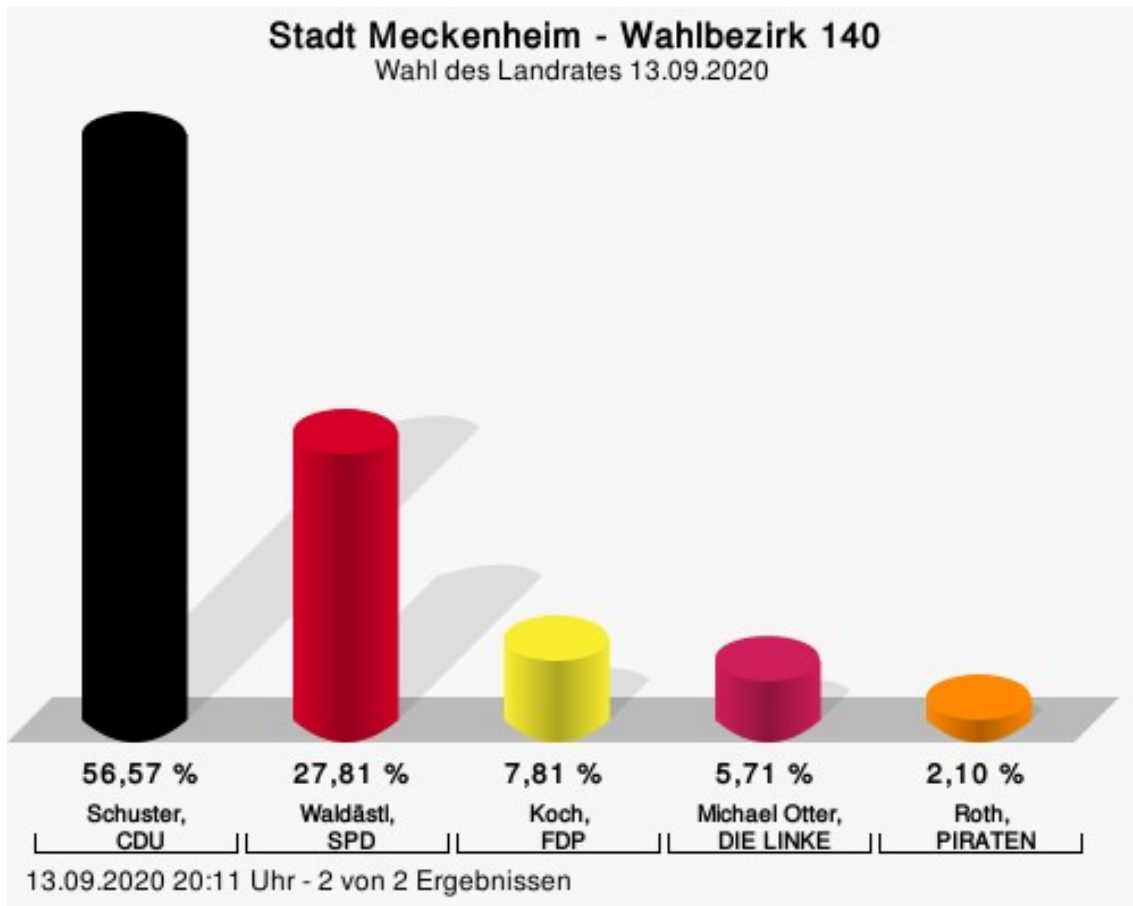
Roth, PIRATEN = Wolfgang Roth, Piratenpartei Deutschland

Wahlbeteiligung



Wahlbezirk 140

	Anzahl	Prozent
Schuster, CDU	297	56,57 %
Waldästl, SPD	146	27,81 %
Koch, FDP	41	7,81 %
Otter, DIE LINKE	30	5,71 %
Roth, PIRATEN	11	2,10 %



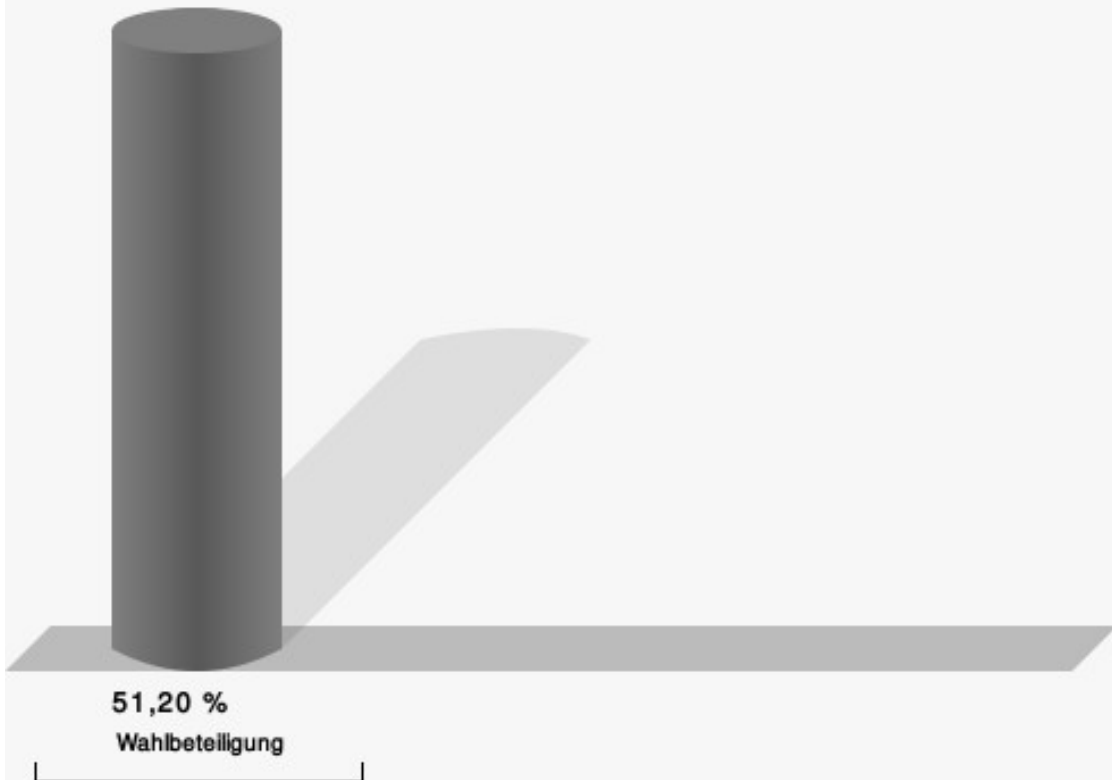
Schuster, CDU = Sebastian Schuster, Christlich Demokratische Union Deutschlands

Waldästl, SPD = Denis Waldästl, Sozialdemokratische Partei Deutschlands

Koch, FDP = Christian Koch, Freie Demokratische Partei

Roth, PIRATEN = Wolfgang Roth, Piratenpartei Deutschland

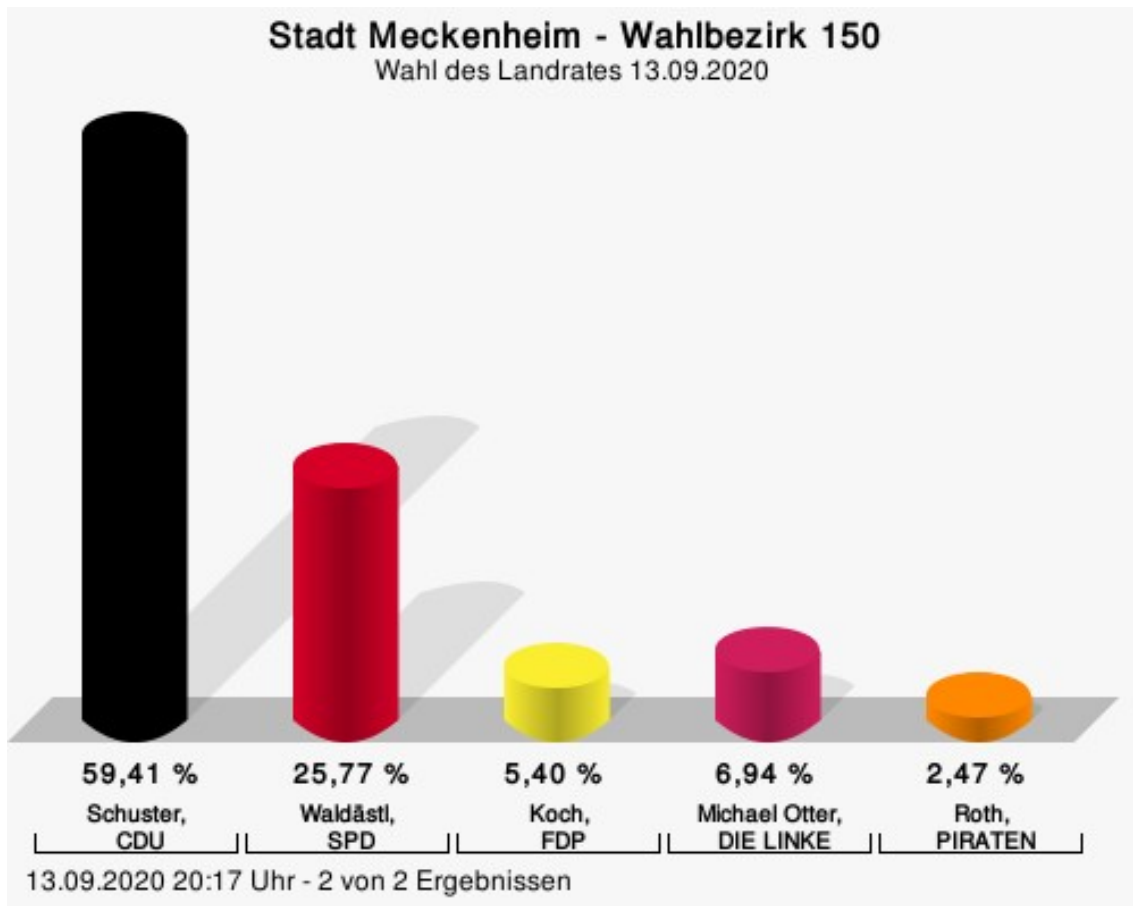
Wahlbeteiligung



13.09.2020 20:11 Uhr - 2 von 2 Ergebnissen

Wahlbezirk 150

	Anzahl	Prozent
Schuster, CDU	385	59,41 %
Waldästl, SPD	167	25,77 %
Koch, FDP	35	5,40 %
Otter, DIE LINKE	45	6,94 %
Roth, PIRATEN	16	2,47 %



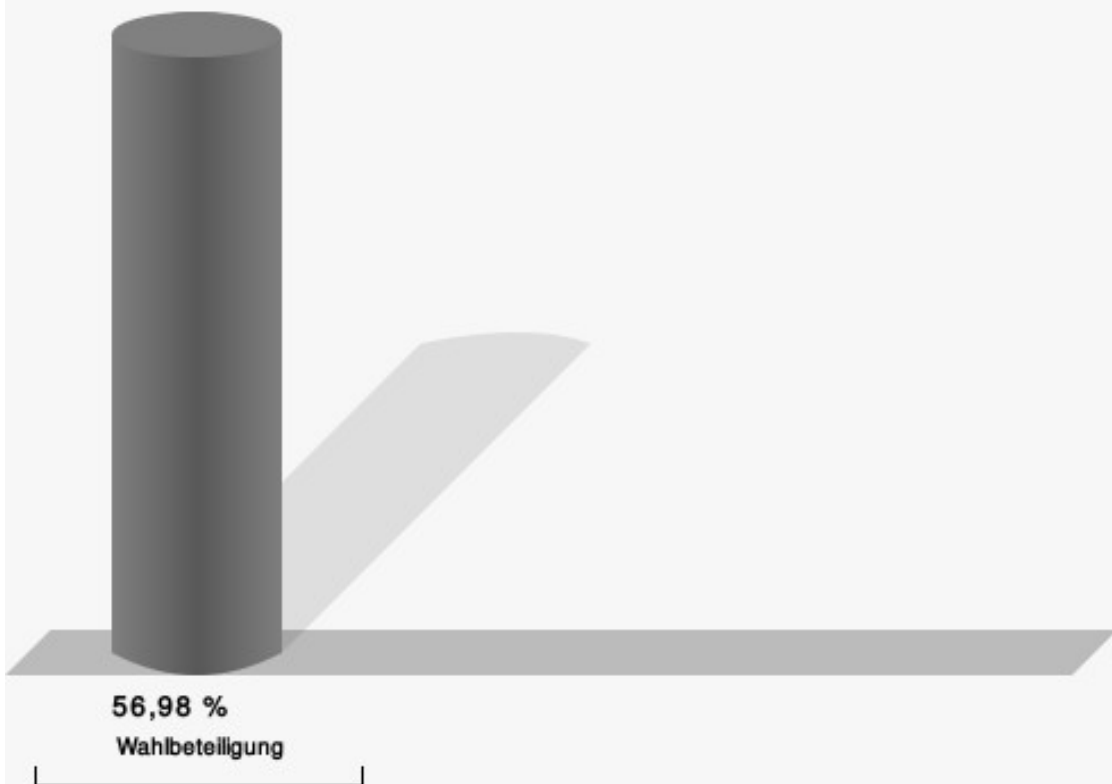
Schuster, CDU = Sebastian Schuster, Christlich Demokratische Union Deutschlands

Waldästl, SPD = Denis Waldästl, Sozialdemokratische Partei Deutschlands

Koch, FDP = Christian Koch, Freie Demokratische Partei

Roth, PIRATEN = Wolfgang Roth, Piratenpartei Deutschland

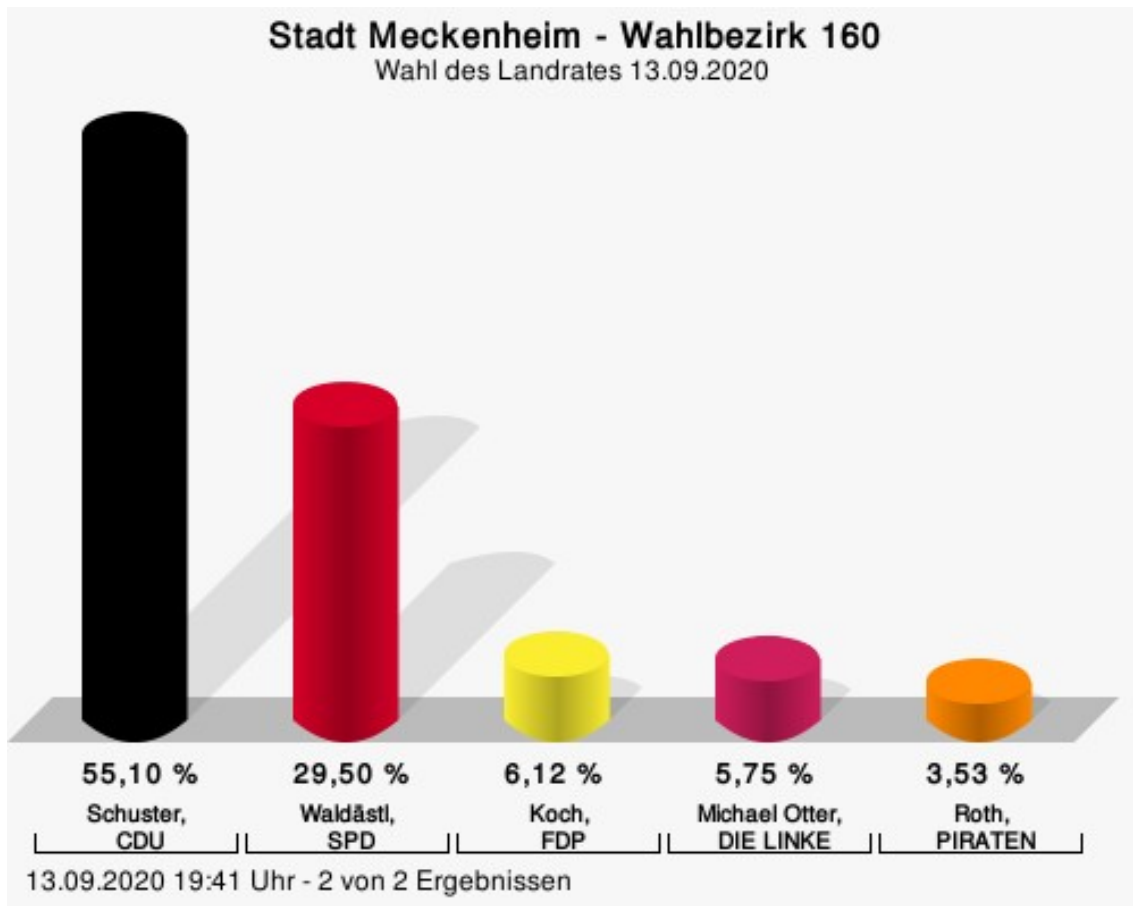
Wahlbeteiligung



13.09.2020 20:17 Uhr - 2 von 2 Ergebnissen

Wahlbezirk 160

	Anzahl	Prozent
Schuster, CDU	297	55,10 %
Waldästl, SPD	159	29,50 %
Koch, FDP	33	6,12 %
Otter, DIE LINKE	31	5,75 %
Roth, PIRATEN	19	3,53 %



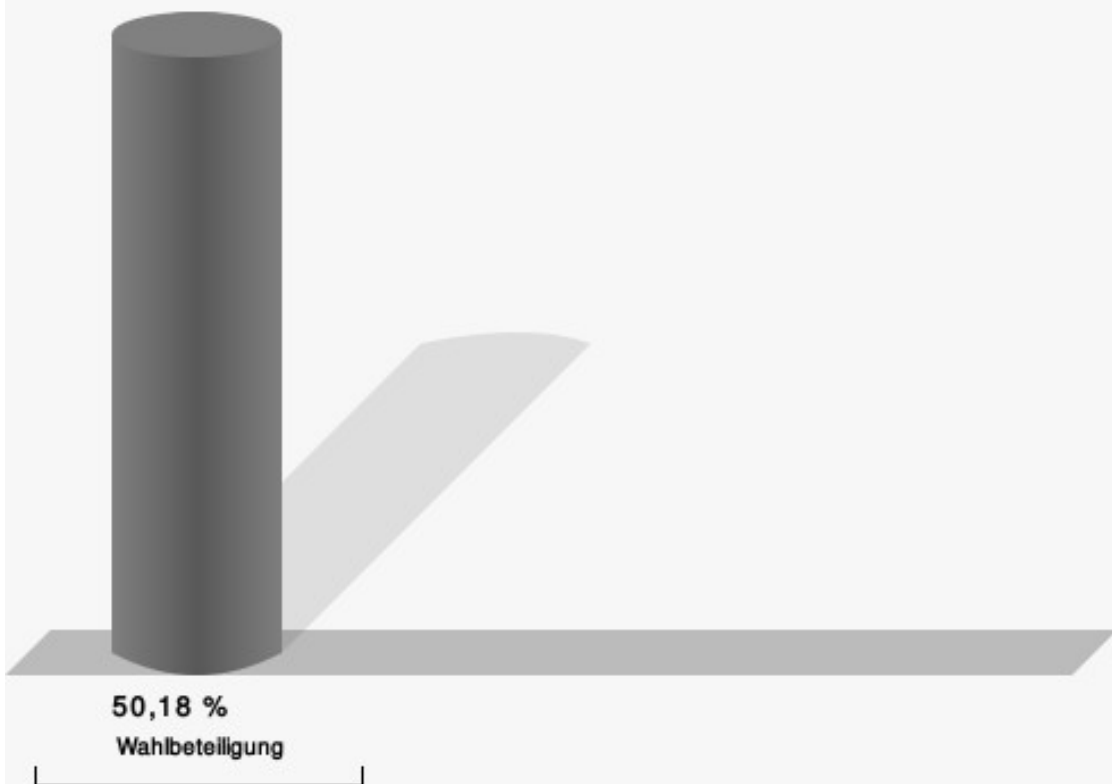
Schuster, CDU = Sebastian Schuster, Christlich Demokratische Union Deutschlands

Waldästl, SPD = Denis Waldästl, Sozialdemokratische Partei Deutschlands

Koch, FDP = Christian Koch, Freie Demokratische Partei

Roth, PIRATEN = Wolfgang Roth, Piratenpartei Deutschland

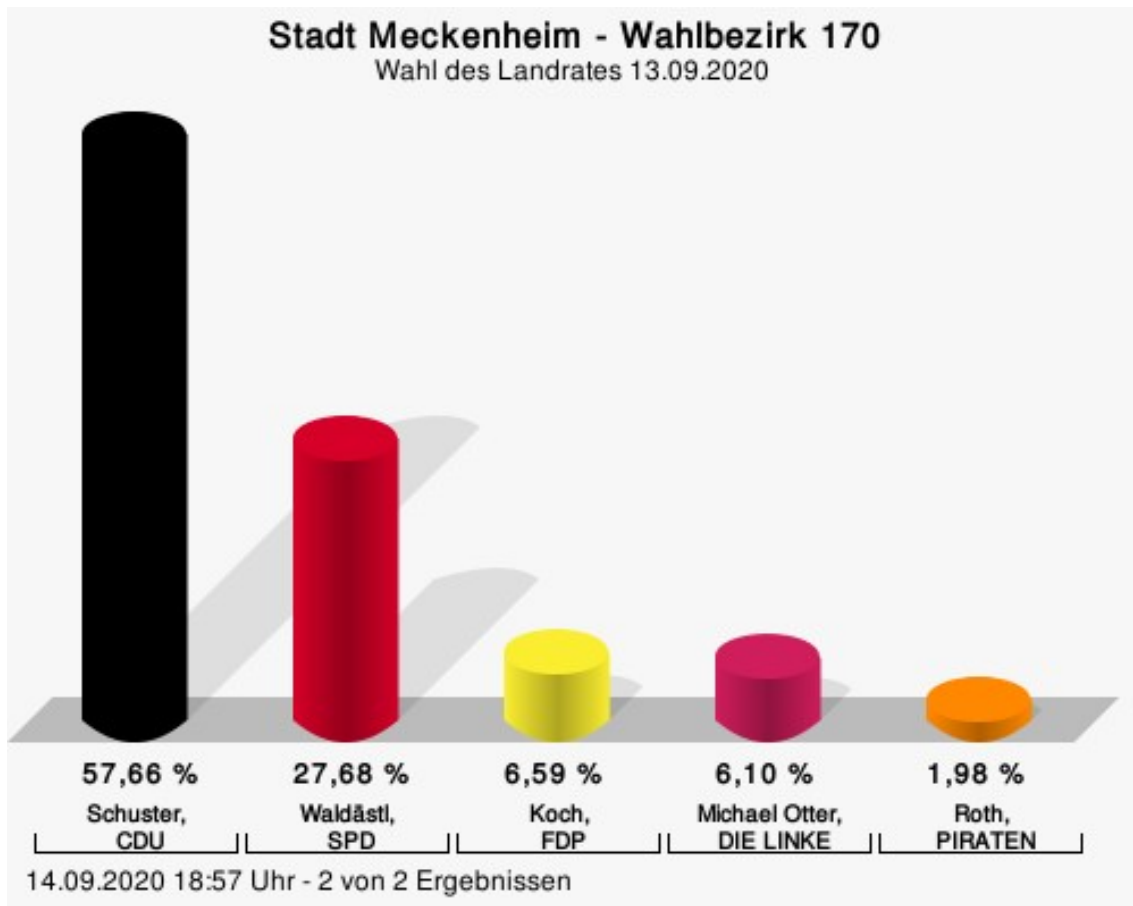
Wahlbeteiligung



13.09.2020 19:41 Uhr - 2 von 2 Ergebnissen

Wahlbezirk 170

	Anzahl	Prozent
Schuster, CDU	350	57,66 %
Waldästl, SPD	168	27,68 %
Koch, FDP	40	6,59 %
Otter, DIE LINKE	37	6,10 %
Roth, PIRATEN	12	1,98 %



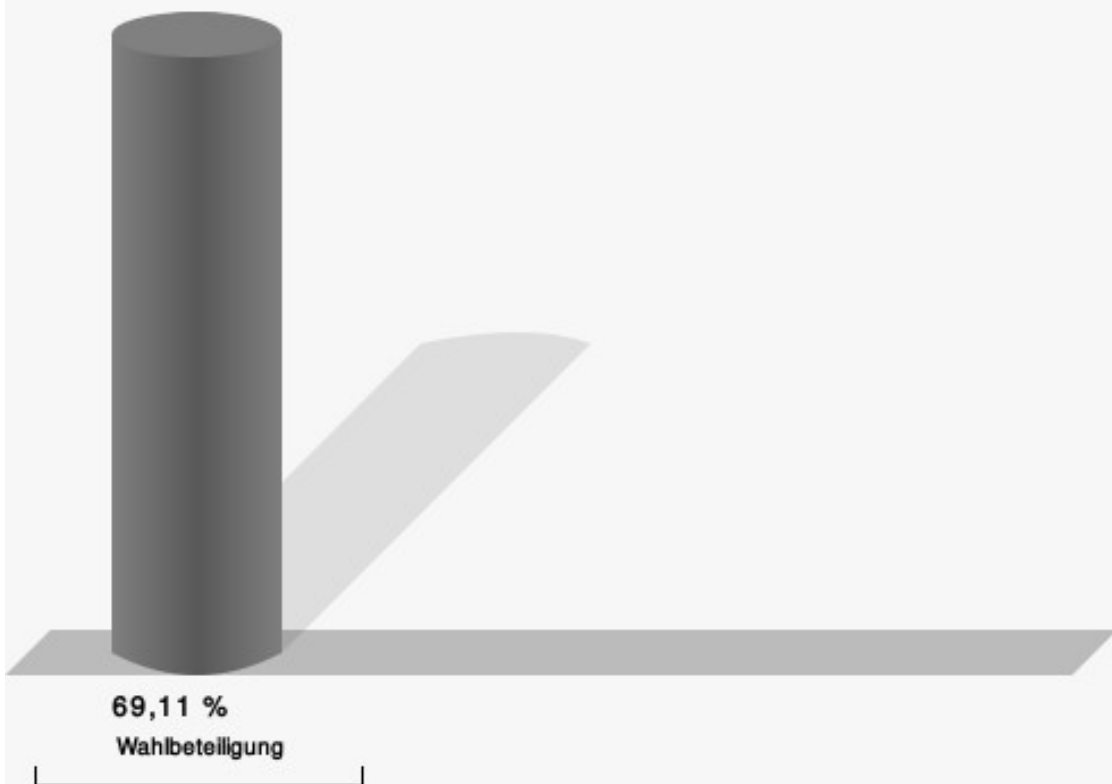
Schuster, CDU = Sebastian Schuster, Christlich Demokratische Union Deutschlands

Waldästl, SPD = Denis Waldästl, Sozialdemokratische Partei Deutschlands

Koch, FDP = Christian Koch, Freie Demokratische Partei

Roth, PIRATEN = Wolfgang Roth, Piratenpartei Deutschland

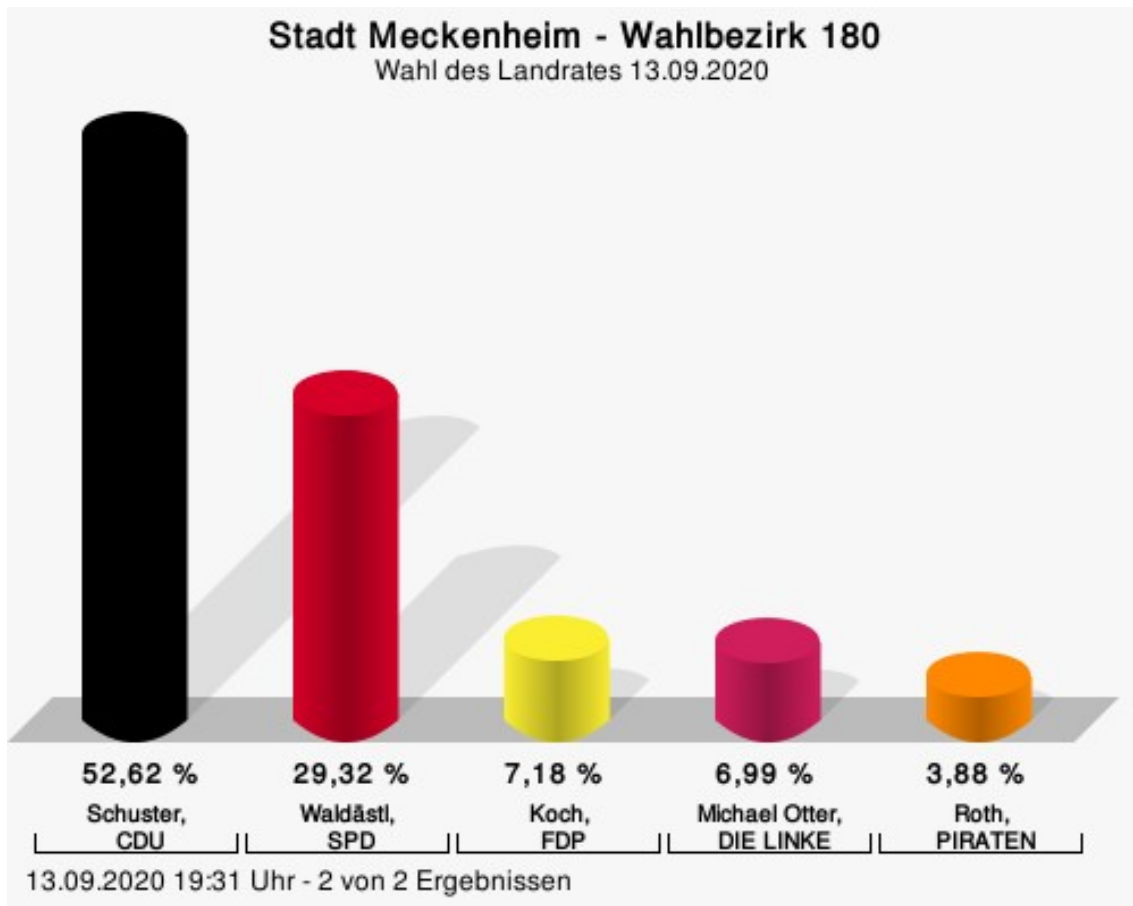
Wahlbeteiligung



14.09.2020 18:57 Uhr - 2 von 2 Ergebnissen

Wahlbezirk 180

	Anzahl	Prozent
Schuster, CDU	271	52,62 %
Waldästl, SPD	151	29,32 %
Koch, FDP	37	7,18 %
Otter, DIE LINKE	36	6,99 %
Roth, PIRATEN	20	3,88 %



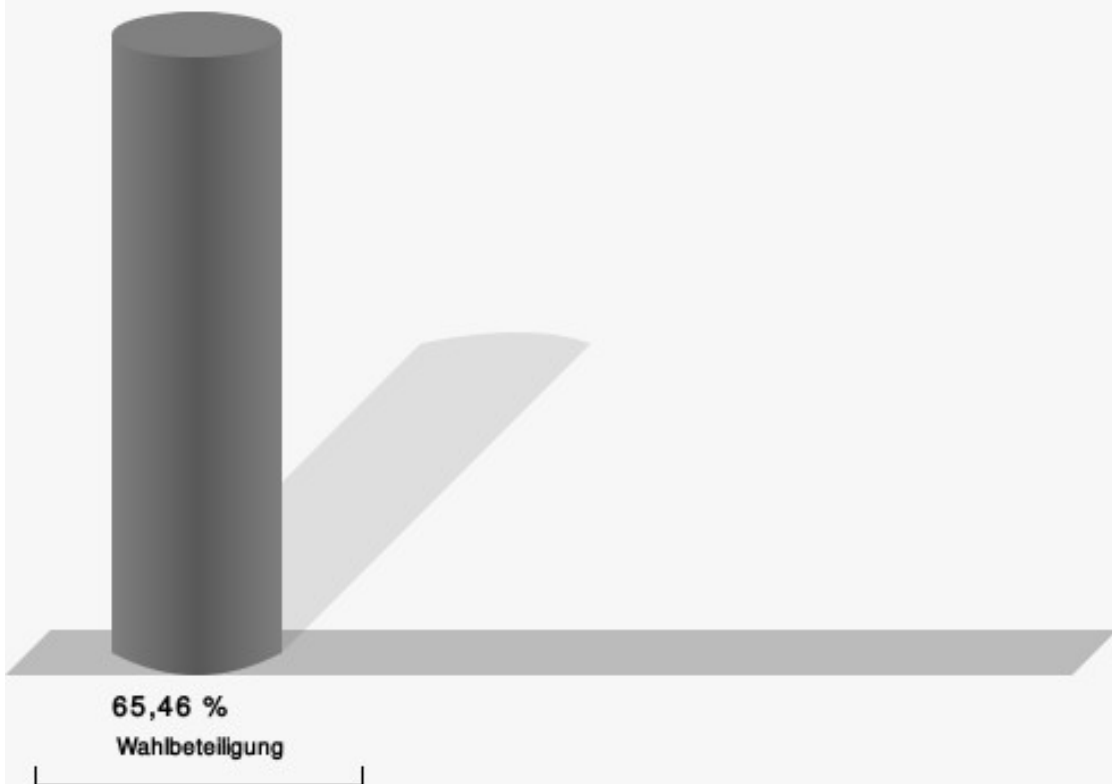
Schuster, CDU = Sebastian Schuster, Christlich Demokratische Union Deutschlands

Waldästl, SPD = Denis Waldästl, Sozialdemokratische Partei Deutschlands

Koch, FDP = Christian Koch, Freie Demokratische Partei

Roth, PIRATEN = Wolfgang Roth, Piratenpartei Deutschland

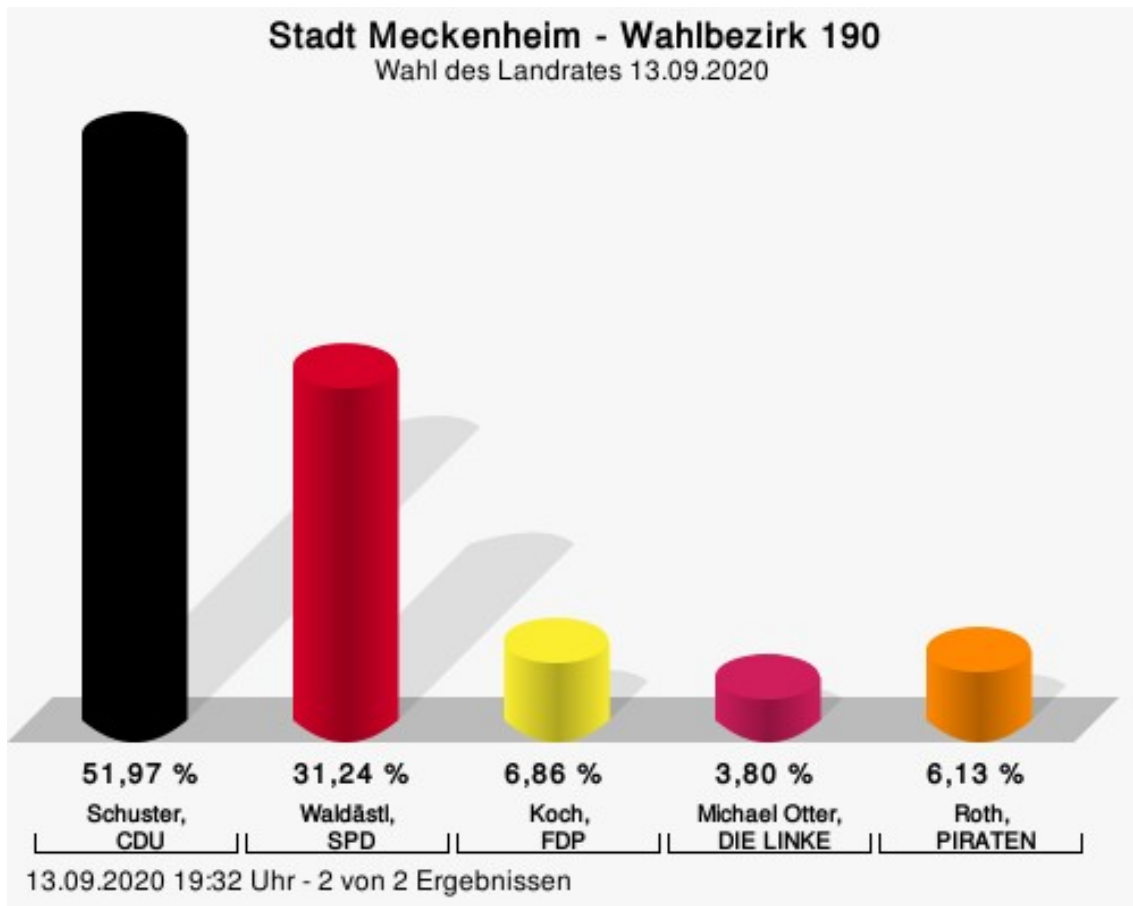
Wahlbeteiligung



13.09.2020 19:31 Uhr - 2 von 2 Ergebnissen

Wahlbezirk 190

	Anzahl	Prozent
Schuster, CDU	356	51,97 %
Waldästl, SPD	214	31,24 %
Koch, FDP	47	6,86 %
Otter, DIE LINKE	26	3,80 %
Roth, PIRATEN	42	6,13 %



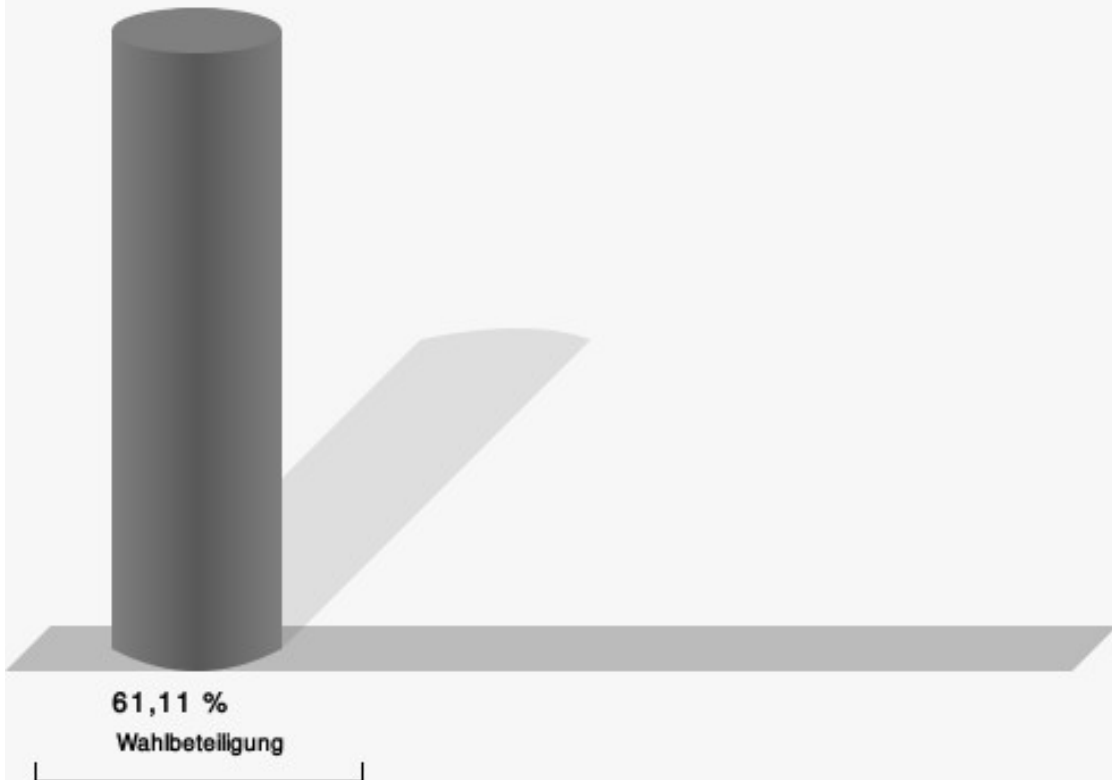
Schuster, CDU = Sebastian Schuster, Christlich Demokratische Union Deutschlands

Waldästl, SPD = Denis Waldästl, Sozialdemokratische Partei Deutschlands

Koch, FDP = Christian Koch, Freie Demokratische Partei

Roth, PIRATEN = Wolfgang Roth, Piratenpartei Deutschland

Wahlbeteiligung



13.09.2020 19:32 Uhr - 2 von 2 Ergebnissen

Übersicht Wahlbezirke

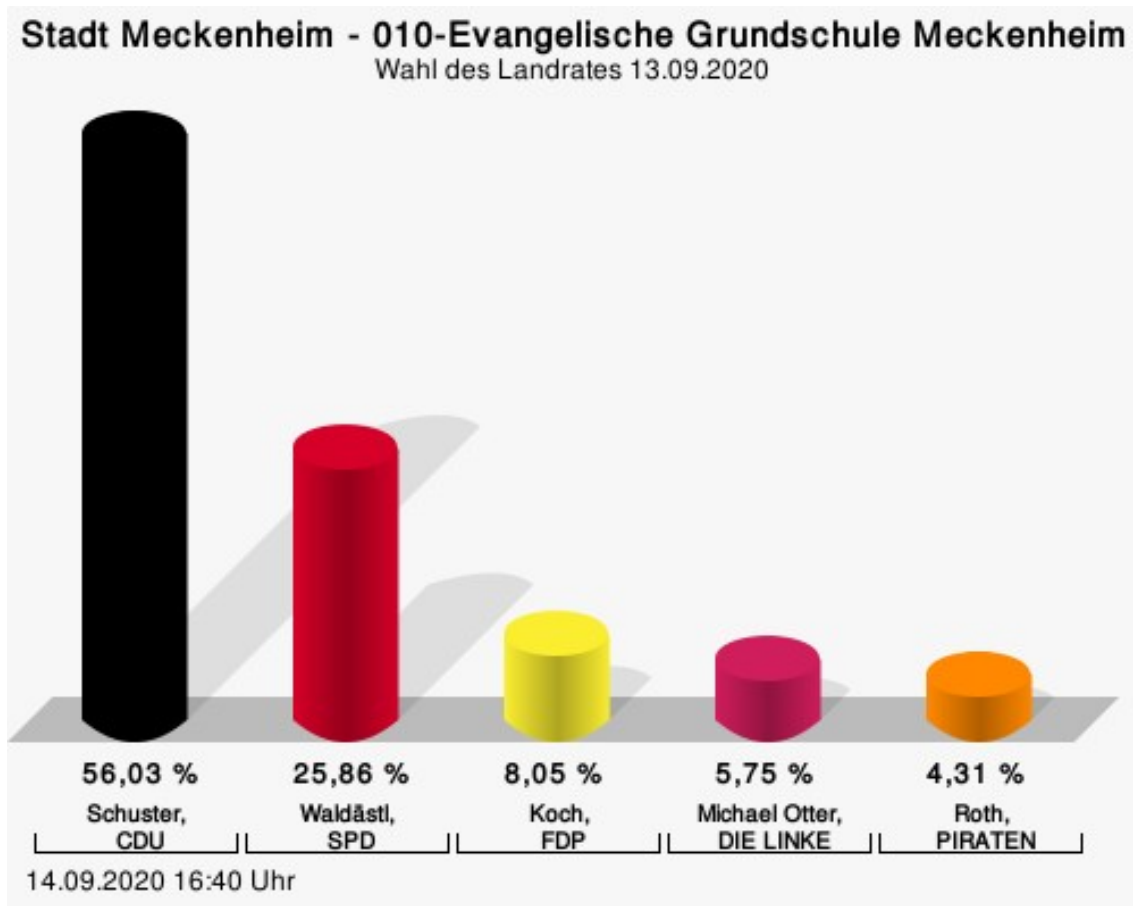
Zusammenstellung der Ergebnisse nach Wahlbezirken

Wahlbezirk	Stand	Wahlberech- tigte	Wähler/innen	gültig	Schuster, CDU	Waldästl, SPD	Koch, FDP	Otter, DIE LINKE	Roth, PIRA- TEN
Wahlbezirk 010	2 von 2	1.188	49,24 %	95,73 %	55,54 %	28,21 %	7,32 %	5,71 %	3,21 %
Wahlbezirk 020	2 von 2	1.178	49,92 %	95,58 %	62,99 %	24,91 %	5,87 %	4,09 %	2,14 %
Wahlbezirk 030	2 von 2	911	47,20 %	98,37 %	58,16 %	27,90 %	4,73 %	6,62 %	2,60 %
Wahlbezirk 040	2 von 2	1.103	40,71 %	98,00 %	50,00 %	30,91 %	6,82 %	8,41 %	3,86 %
Wahlbezirk 050	2 von 2	1.062	57,16 %	98,19 %	59,56 %	25,17 %	7,72 %	4,70 %	2,85 %
Wahlbezirk 060	2 von 2	1.178	65,20 %	95,96 %	59,84 %	26,19 %	6,65 %	5,29 %	2,04 %
Wahlbezirk 070	2 von 2	1.071	52,85 %	98,23 %	59,17 %	23,56 %	8,99 %	5,94 %	2,34 %
Wahlbezirk 080	2 von 2	979	39,73 %	96,66 %	52,93 %	26,33 %	9,31 %	6,65 %	4,79 %
Wahlbezirk 090	2 von 2	990	67,17 %	97,89 %	60,98 %	24,27 %	6,14 %	5,53 %	3,07 %
Wahlbezirk 100	2 von 2	1.035	70,24 %	98,21 %	62,61 %	24,51 %	6,16 %	4,20 %	2,52 %
Wahlbezirk 110	2 von 2	955	71,41 %	99,12 %	59,76 %	28,70 %	6,36 %	3,70 %	1,48 %
Wahlbezirk 120	2 von 2	1.023	65,30 %	98,20 %	57,01 %	29,57 %	6,10 %	3,05 %	4,27 %
Wahlbezirk 130	2 von 2	1.121	61,02 %	98,10 %	58,27 %	26,83 %	6,71 %	4,92 %	3,28 %
Wahlbezirk 140	2 von 2	1.045	51,20 %	98,13 %	56,57 %	27,81 %	7,81 %	5,71 %	2,10 %

Wahlbezirk	Stand	Wahlberech- tigte	Wähler/innen	gültig	Schuster, CDU	Waldästl, SPD	Koch, FDP	Otter, DIE LINKE	Roth, PIRA- TEN
Wahlbezirk 150	2 von 2	1.160	56,98 %	98,03 %	59,41 %	25,77 %	5,40 %	6,94 %	2,47 %
Wahlbezirk 160	2 von 2	1.106	50,18 %	97,12 %	55,10 %	29,50 %	6,12 %	5,75 %	3,53 %
Wahlbezirk 170	2 von 2	900	69,11 %	97,59 %	57,66 %	27,68 %	6,59 %	6,10 %	1,98 %
Wahlbezirk 180	2 von 2	802	65,46 %	98,10 %	52,62 %	29,32 %	7,18 %	6,99 %	3,88 %
Wahlbezirk 190	2 von 2	1.152	61,11 %	97,30 %	51,97 %	31,24 %	6,86 %	3,80 %	6,13 %
Stadt Mecken- heim	38 von 38	19.959	57,17 %	97,61 %	57,68 %	27,22 %	6,73 %	5,33 %	3,04 %

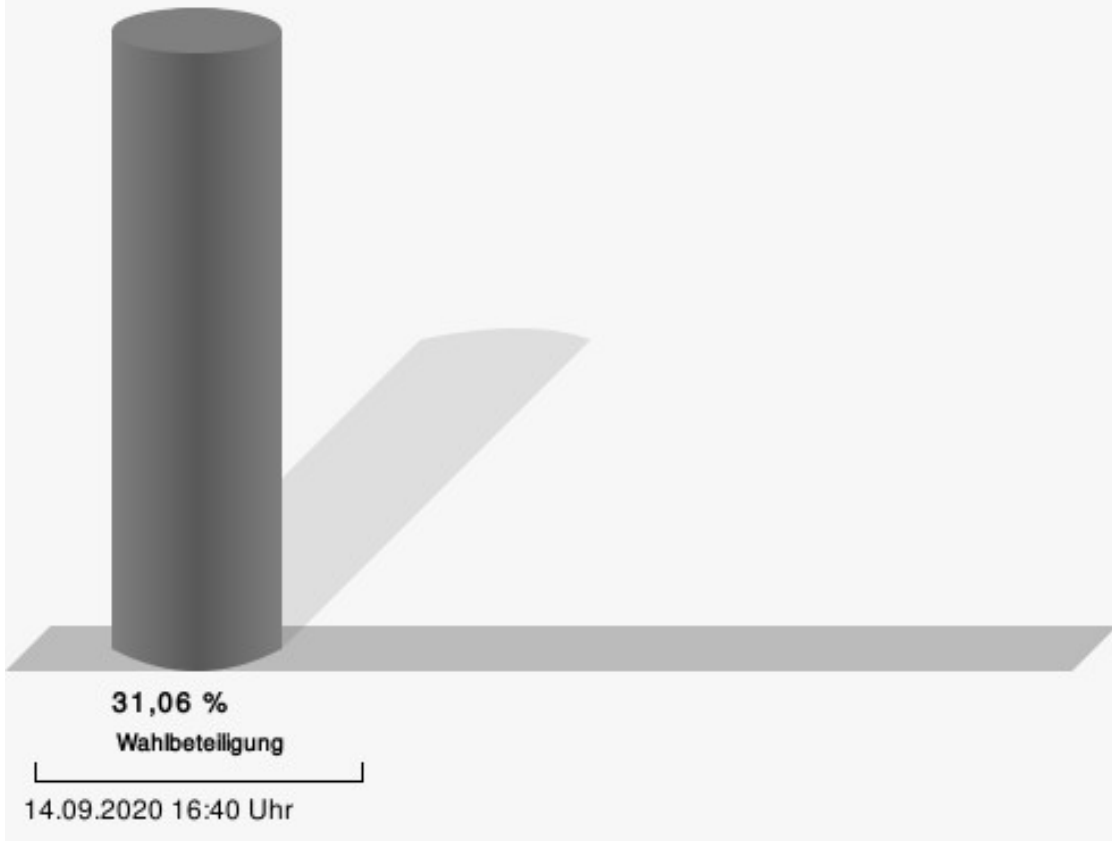
Stimmbezirke 010-Evangelische Grundschule Meckenheim

	Anzahl	Prozent
Schuster, CDU	195	56,03 %
Waldästl, SPD	90	25,86 %
Koch, FDP	28	8,05 %
Otter, DIE LINKE	20	5,75 %
Roth, PIRATEN	15	4,31 %



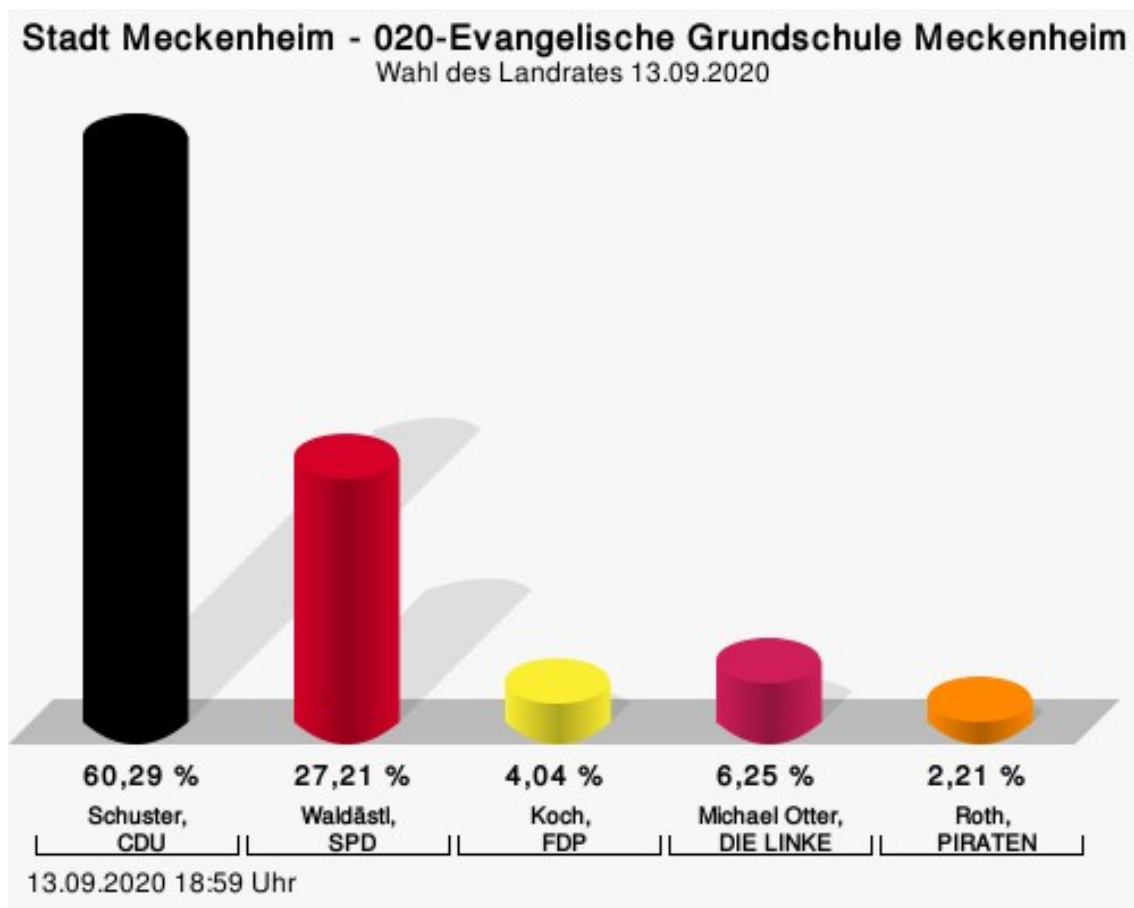
Schuster, CDU = Sebastian Schuster, Christlich Demokratische Union Deutschlands
 Waldästl, SPD = Denis Waldästl, Sozialdemokratische Partei Deutschlands
 Koch, FDP = Christian Koch, Freie Demokratische Partei
 Roth, PIRATEN = Wolfgang Roth, Piratenpartei Deutschland

Wahlbeteiligung



020-Evangelische Grundschule Meckenheim

	Anzahl	Prozent
Schuster, CDU	164	60,29 %
Waldästl, SPD	74	27,21 %
Koch, FDP	11	4,04 %
Otter, DIE LINKE	17	6,25 %
Roth, PIRATEN	6	2,21 %



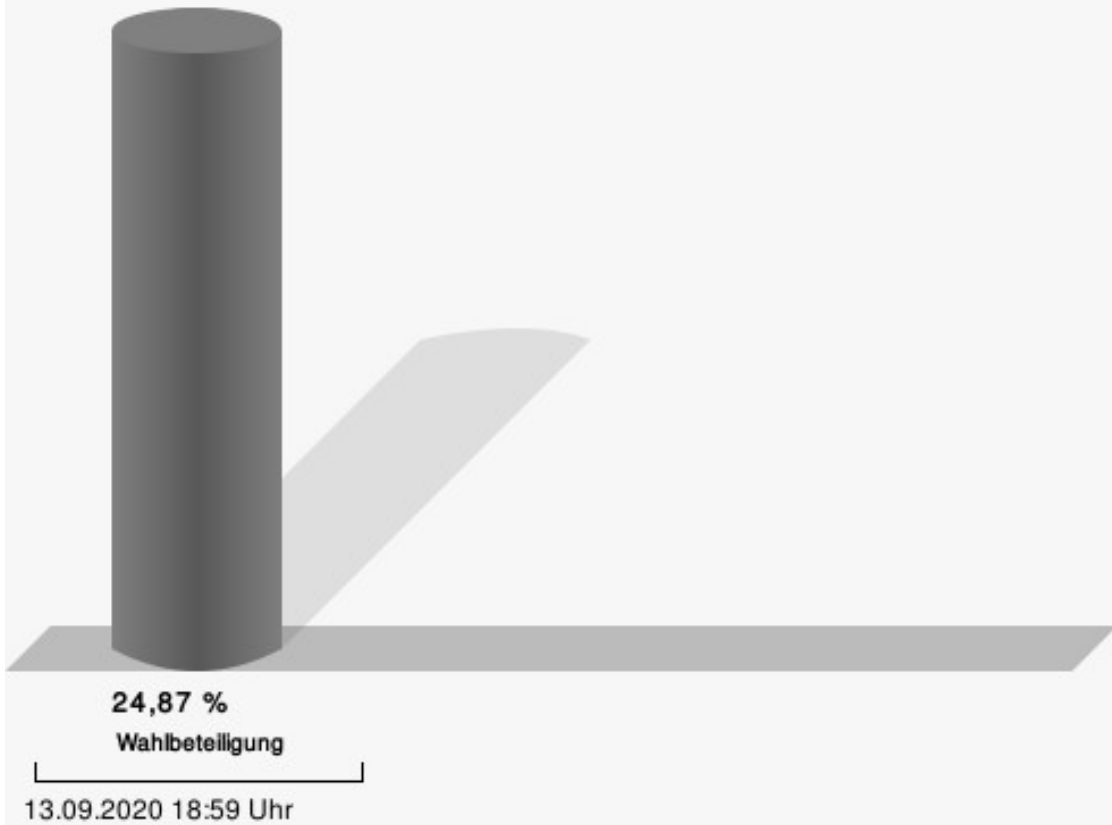
Schuster, CDU = Sebastian Schuster, Christlich Demokratische Union Deutschlands

Waldästl, SPD = Denis Waldästl, Sozialdemokratische Partei Deutschlands

Koch, FDP = Christian Koch, Freie Demokratische Partei

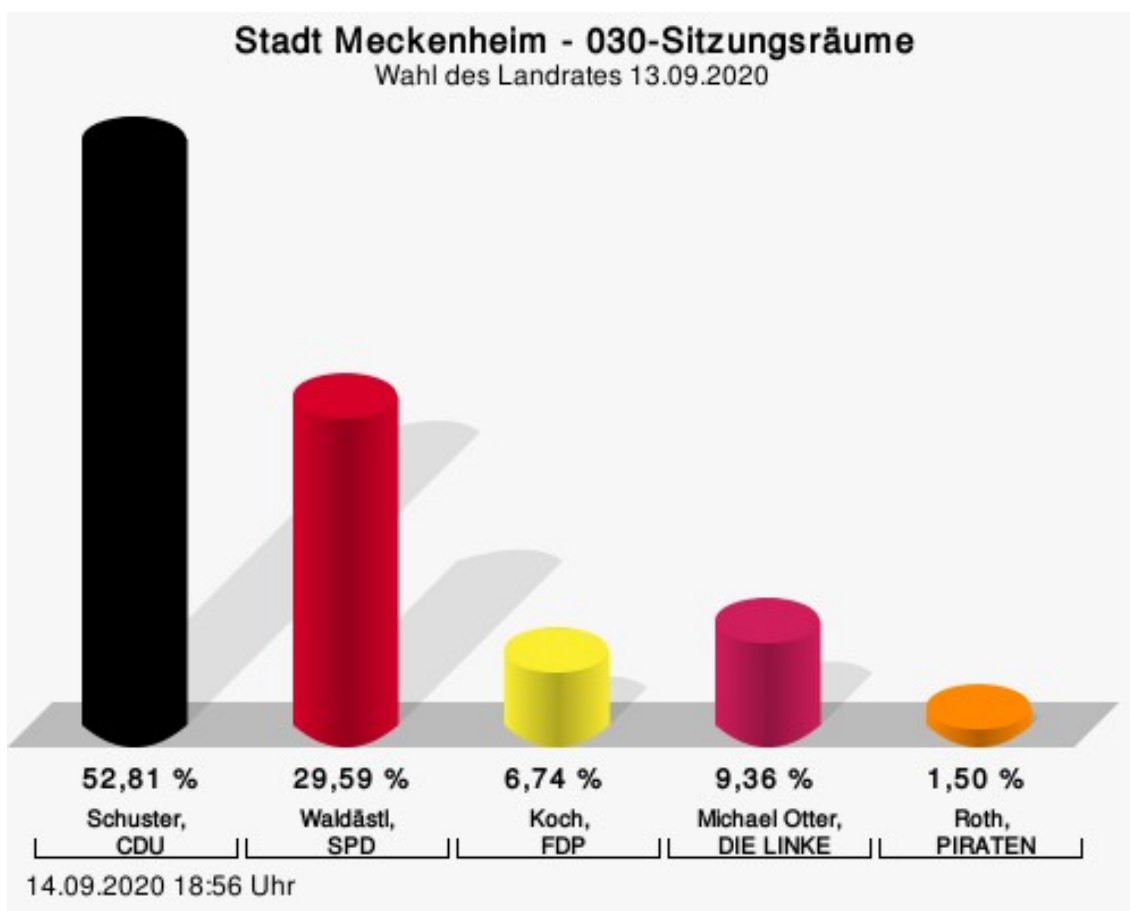
Roth, PIRATEN = Wolfgang Roth, Piratenpartei Deutschland

Wahlbeteiligung



030-Sitzungsräume

	Anzahl	Prozent
Schuster, CDU	141	52,81 %
Waldästl, SPD	79	29,59 %
Koch, FDP	18	6,74 %
Otter, DIE LINKE	25	9,36 %
Roth, PIRATEN	4	1,50 %



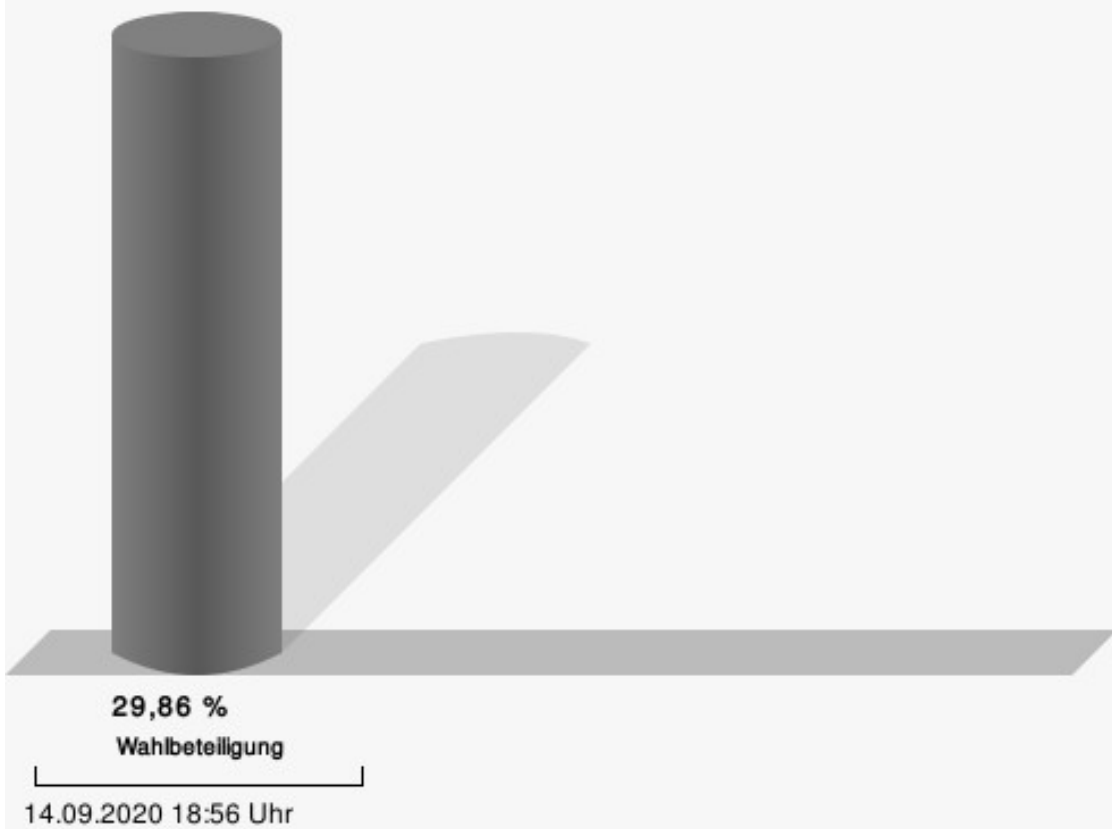
Schuster, CDU = Sebastian Schuster, Christlich Demokratische Union Deutschlands

Waldästl, SPD = Denis Waldästl, Sozialdemokratische Partei Deutschlands

Koch, FDP = Christian Koch, Freie Demokratische Partei

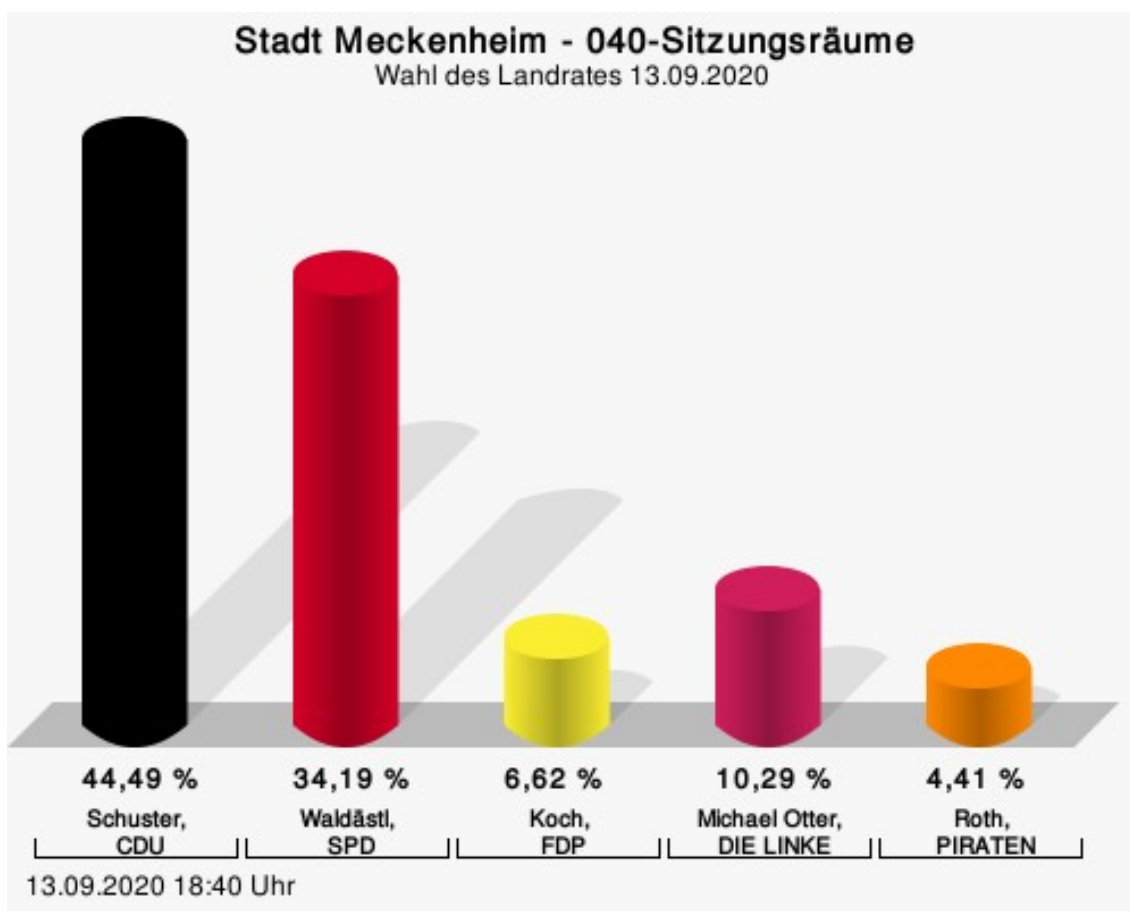
Roth, PIRATEN = Wolfgang Roth, Piratenpartei Deutschland

Wahlbeteiligung



040-Sitzungsräume

	Anzahl	Prozent
Schuster, CDU	121	44,49 %
Waldästl, SPD	93	34,19 %
Koch, FDP	18	6,62 %
Otter, DIE LINKE	28	10,29 %
Roth, PIRATEN	12	4,41 %



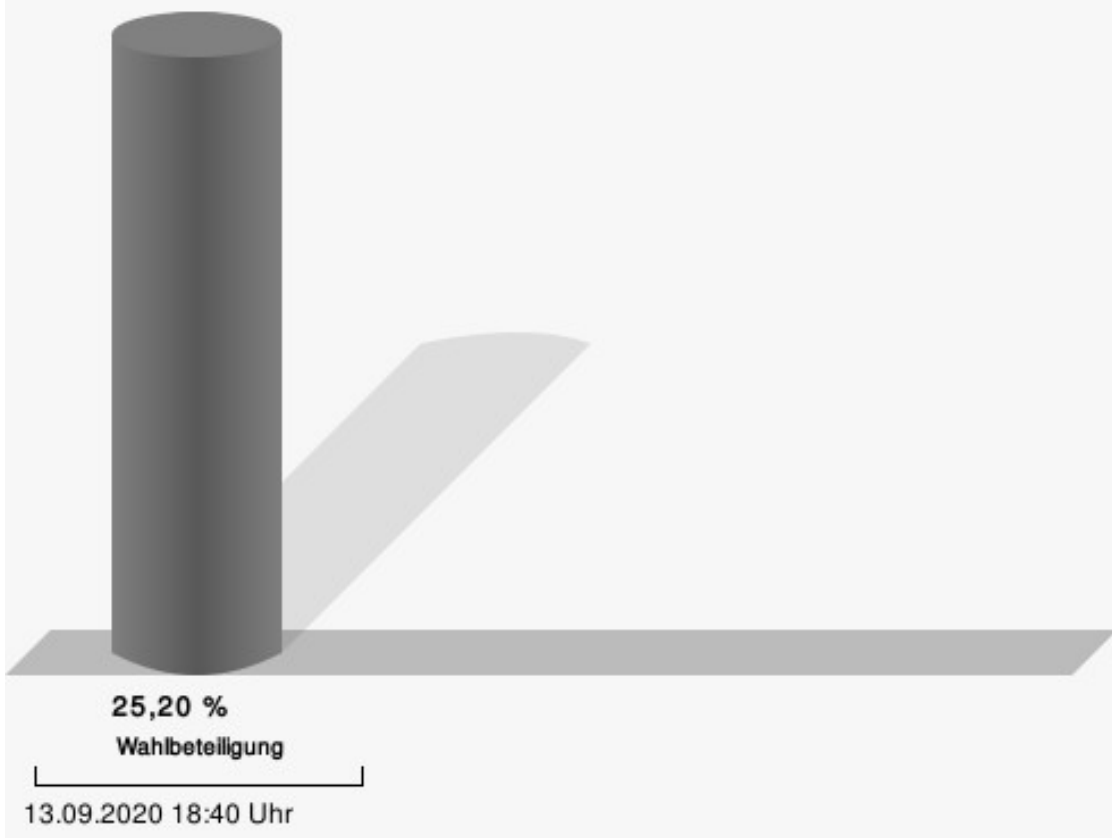
Schuster, CDU = Sebastian Schuster, Christlich Demokratische Union Deutschlands

Waldästl, SPD = Denis Waldästl, Sozialdemokratische Partei Deutschlands

Koch, FDP = Christian Koch, Freie Demokratische Partei

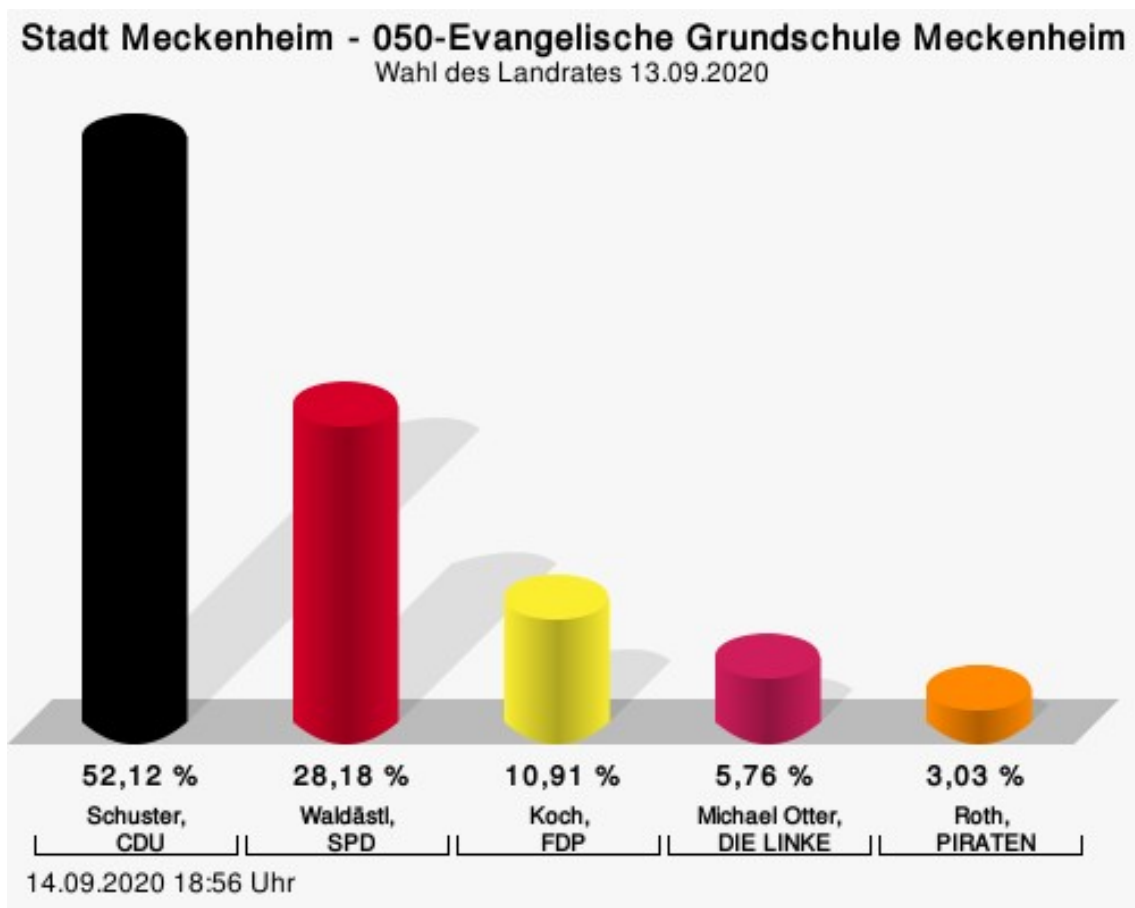
Roth, PIRATEN = Wolfgang Roth, Piratenpartei Deutschland

Wahlbeteiligung



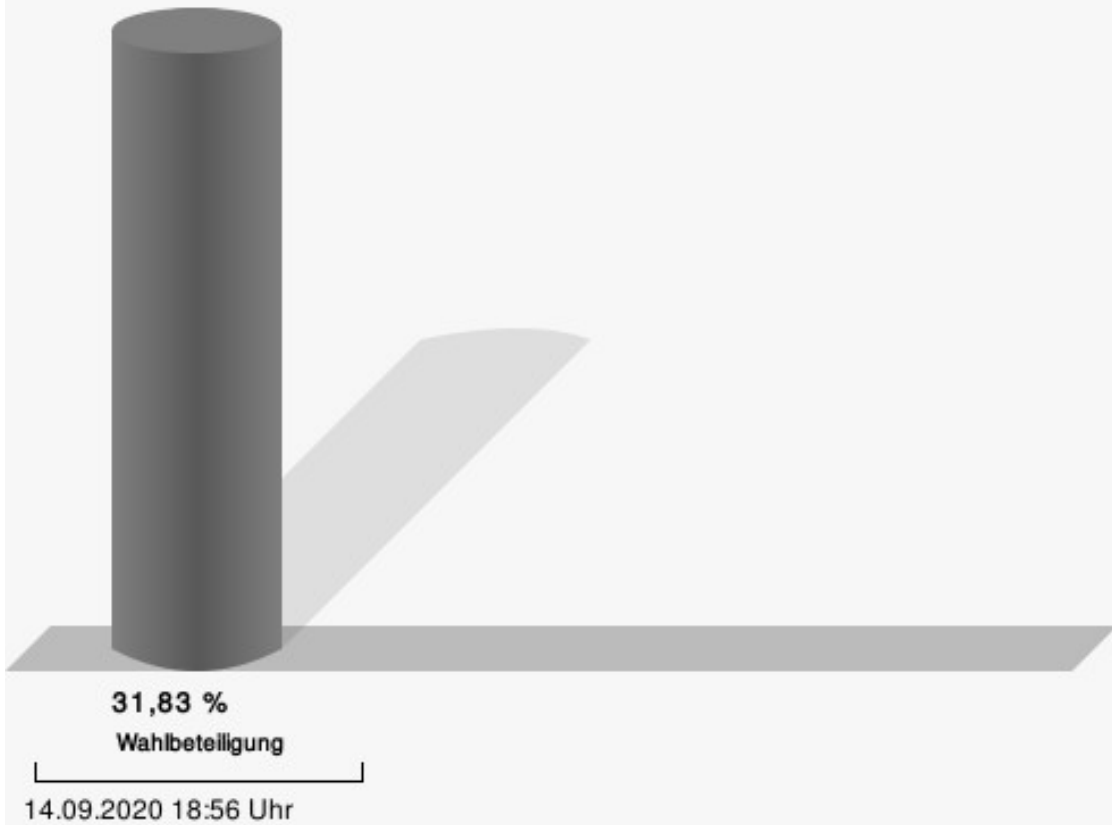
050-Evangelische Grundschule Meckenheim

	Anzahl	Prozent
Schuster, CDU	172	52,12 %
Waldästl, SPD	93	28,18 %
Koch, FDP	36	10,91 %
Otter, DIE LINKE	19	5,76 %
Roth, PIRATEN	10	3,03 %



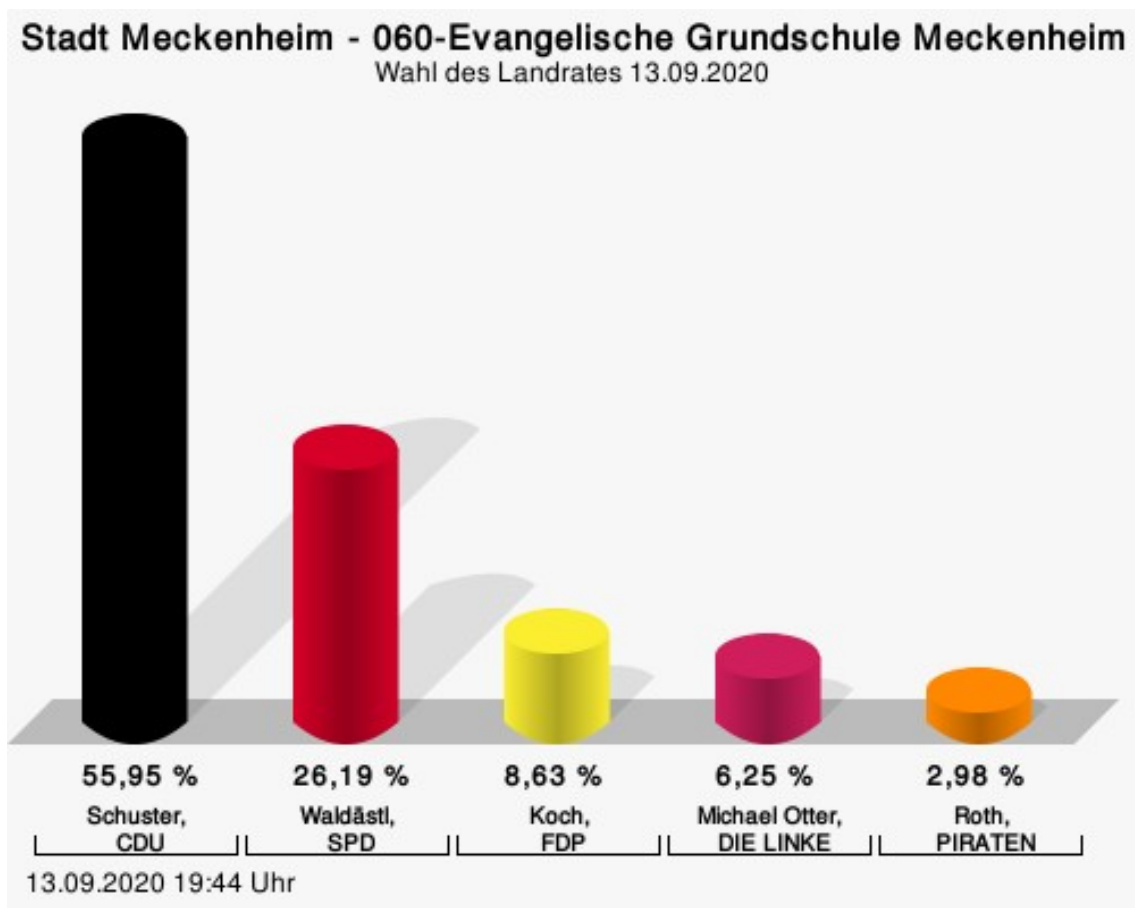
Schuster, CDU = Sebastian Schuster, Christlich Demokratische Union Deutschlands
 Waldästl, SPD = Denis Waldästl, Sozialdemokratische Partei Deutschlands
 Koch, FDP = Christian Koch, Freie Demokratische Partei
 Roth, PIRATEN = Wolfgang Roth, Piratenpartei Deutschland

Wahlbeteiligung



060-Evangelische Grundschule Meckenheim

	Anzahl	Prozent
Schuster, CDU	188	55,95 %
Waldästl, SPD	88	26,19 %
Koch, FDP	29	8,63 %
Otter, DIE LINKE	21	6,25 %
Roth, PIRATEN	10	2,98 %



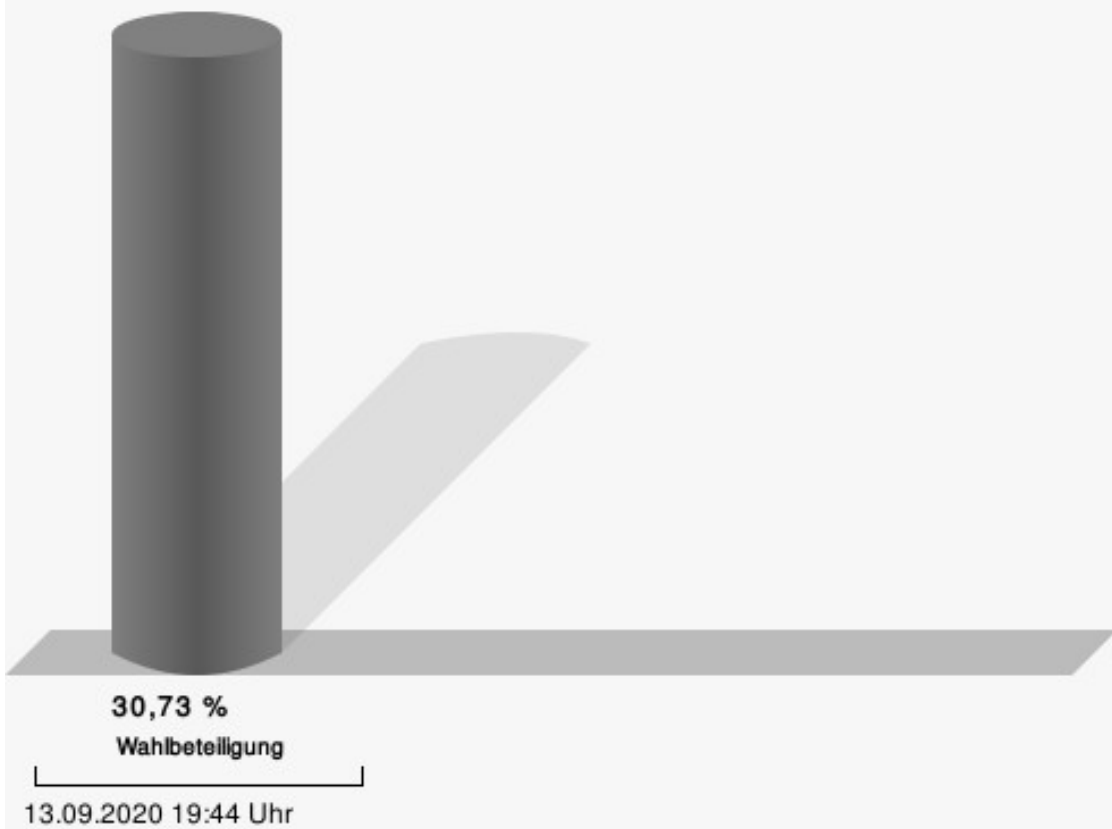
Schuster, CDU = Sebastian Schuster, Christlich Demokratische Union Deutschlands

Waldästl, SPD = Denis Waldästl, Sozialdemokratische Partei Deutschlands

Koch, FDP = Christian Koch, Freie Demokratische Partei

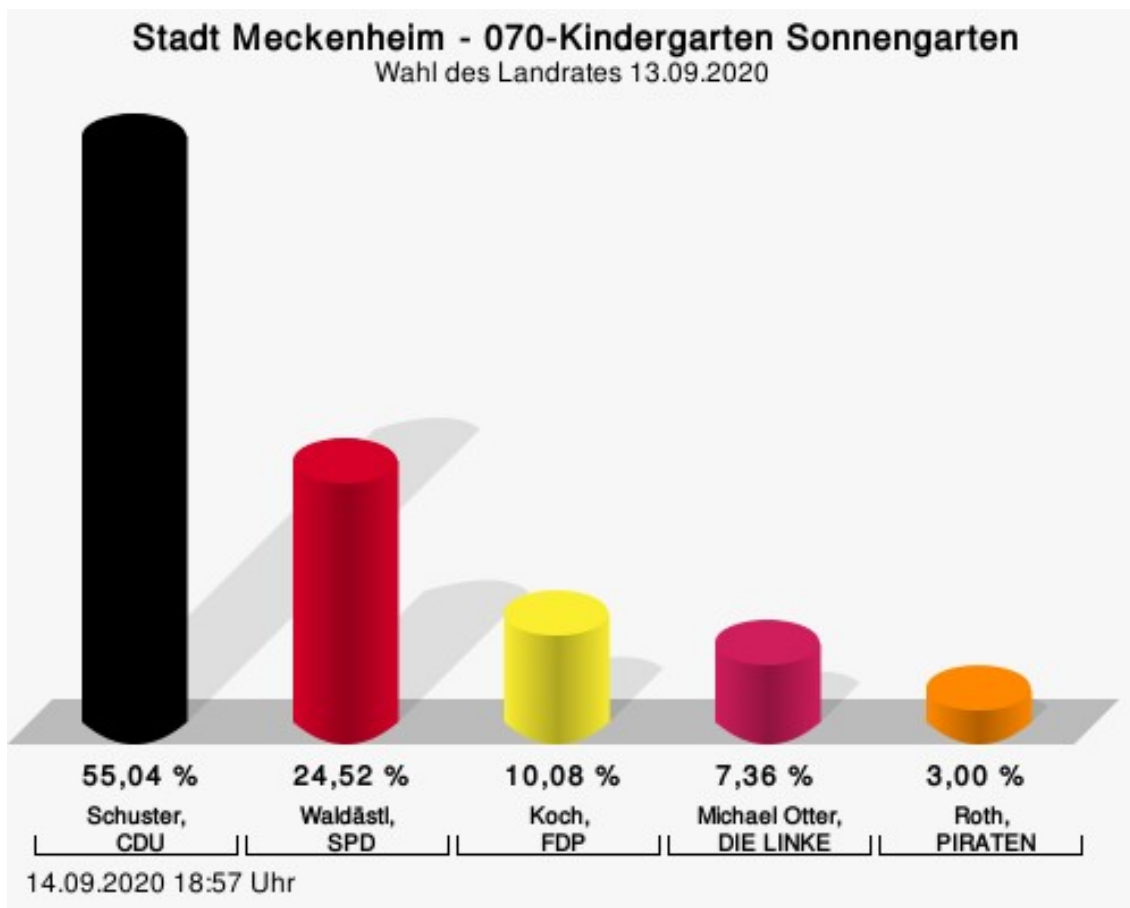
Roth, PIRATEN = Wolfgang Roth, Piratenpartei Deutschland

Wahlbeteiligung



070-Kindergarten Sonnengarten

	Anzahl	Prozent
Schuster, CDU	202	55,04 %
Waldästl, SPD	90	24,52 %
Koch, FDP	37	10,08 %
Otter, DIE LINKE	27	7,36 %
Roth, PIRATEN	11	3,00 %



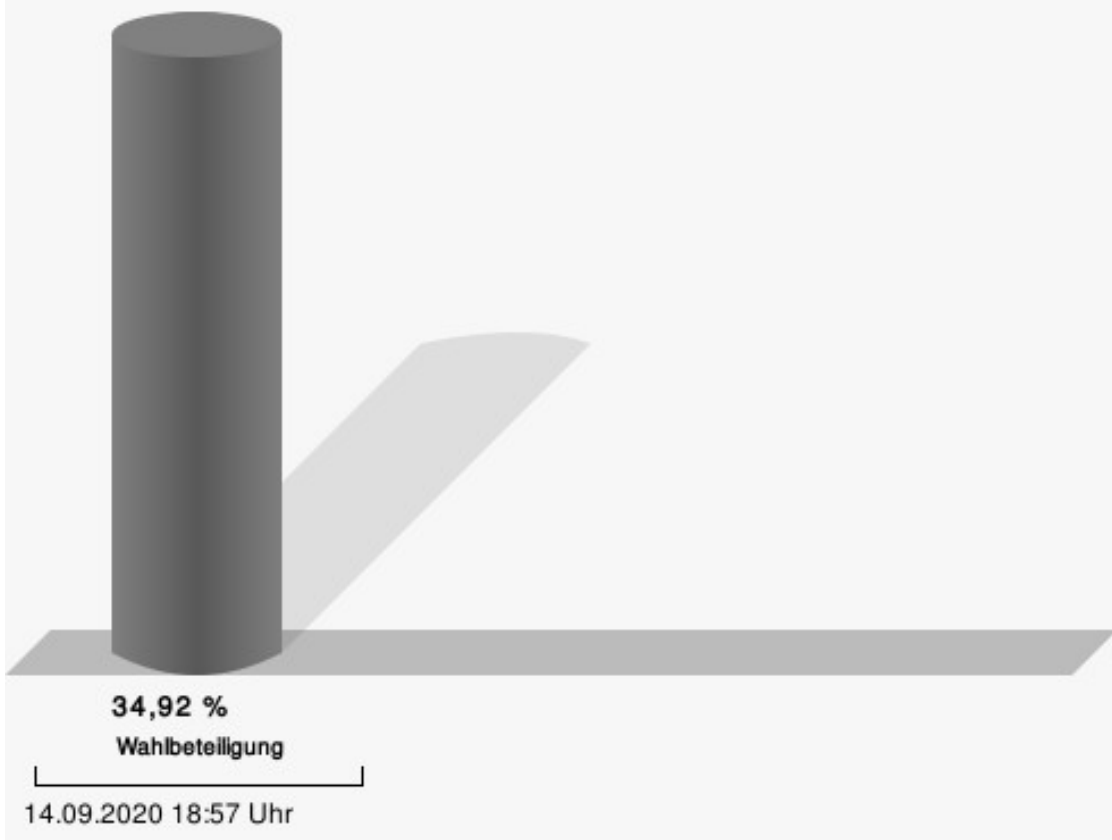
Schuster, CDU = Sebastian Schuster, Christlich Demokratische Union Deutschlands

Waldästl, SPD = Denis Waldästl, Sozialdemokratische Partei Deutschlands

Koch, FDP = Christian Koch, Freie Demokratische Partei

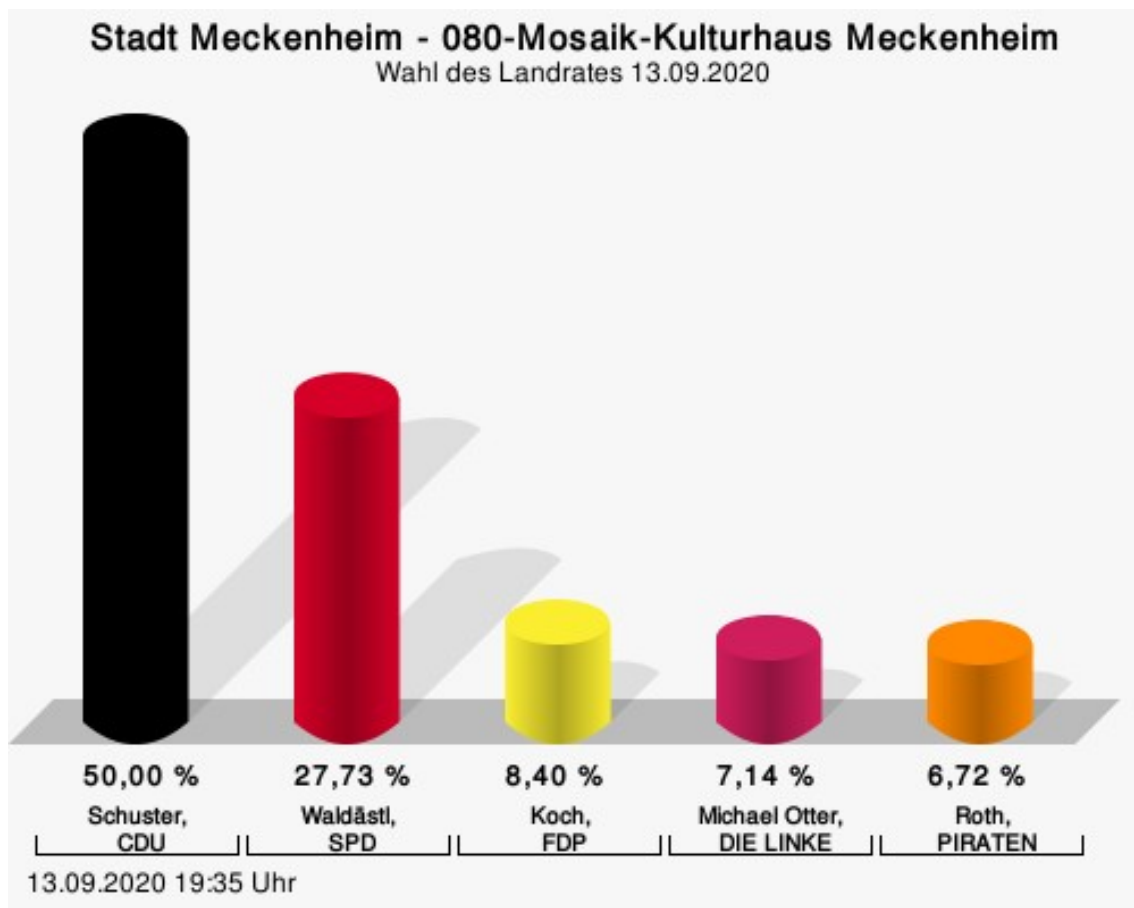
Roth, PIRATEN = Wolfgang Roth, Piratenpartei Deutschland

Wahlbeteiligung



080-Mosaik-Kulturhaus Meckenheim

	Anzahl	Prozent
Schuster, CDU	119	50,00 %
Waldästl, SPD	66	27,73 %
Koch, FDP	20	8,40 %
Otter, DIE LINKE	17	7,14 %
Roth, PIRATEN	16	6,72 %



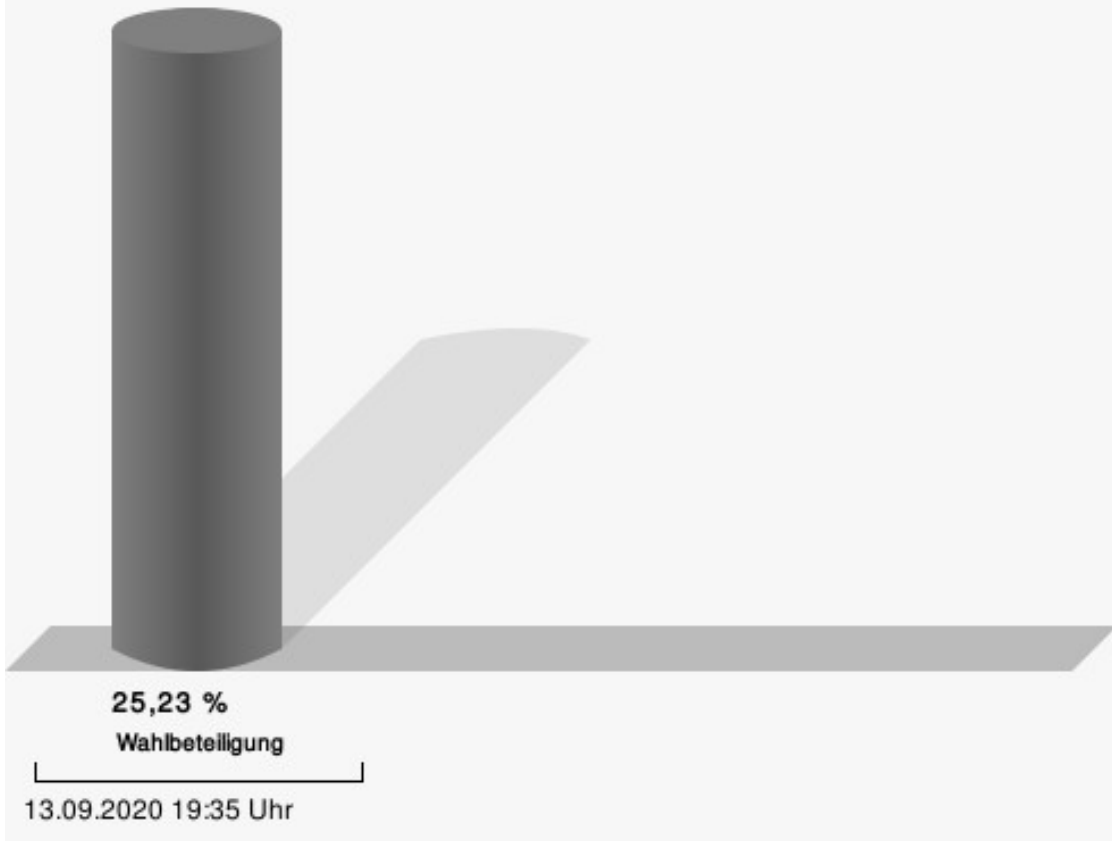
Schuster, CDU = Sebastian Schuster, Christlich Demokratische Union Deutschlands

Waldästl, SPD = Denis Waldästl, Sozialdemokratische Partei Deutschlands

Koch, FDP = Christian Koch, Freie Demokratische Partei

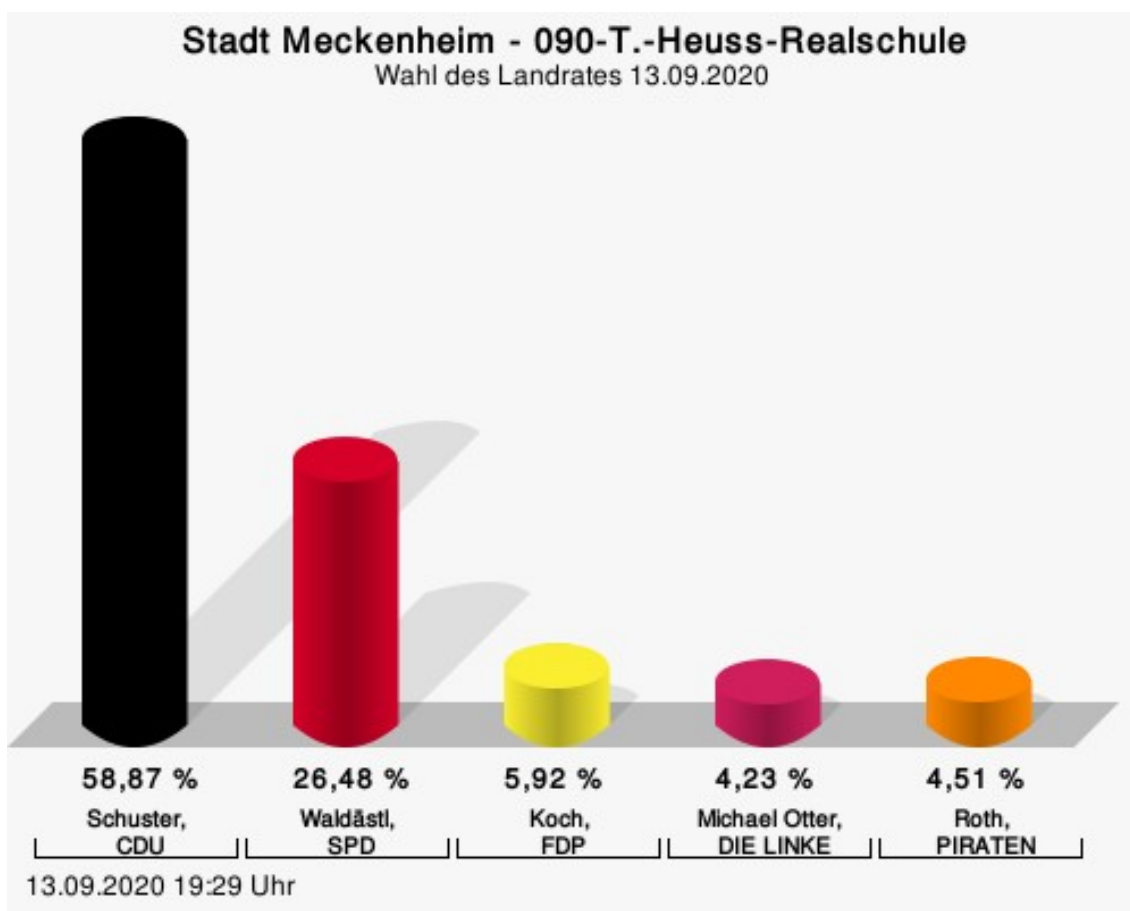
Roth, PIRATEN = Wolfgang Roth, Piratenpartei Deutschland

Wahlbeteiligung



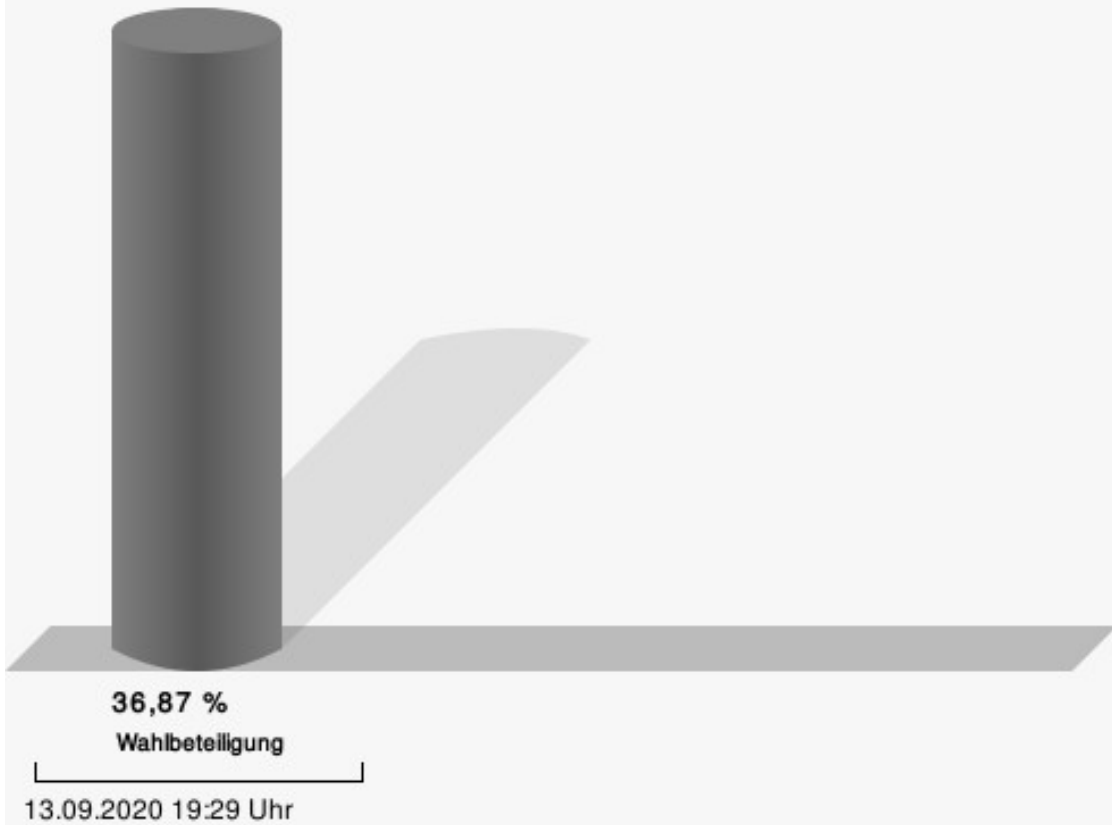
090-T.-Heuss-Realschule

	Anzahl	Prozent
Schuster, CDU	209	58,87 %
Waldästl, SPD	94	26,48 %
Koch, FDP	21	5,92 %
Otter, DIE LINKE	15	4,23 %
Roth, PIRATEN	16	4,51 %



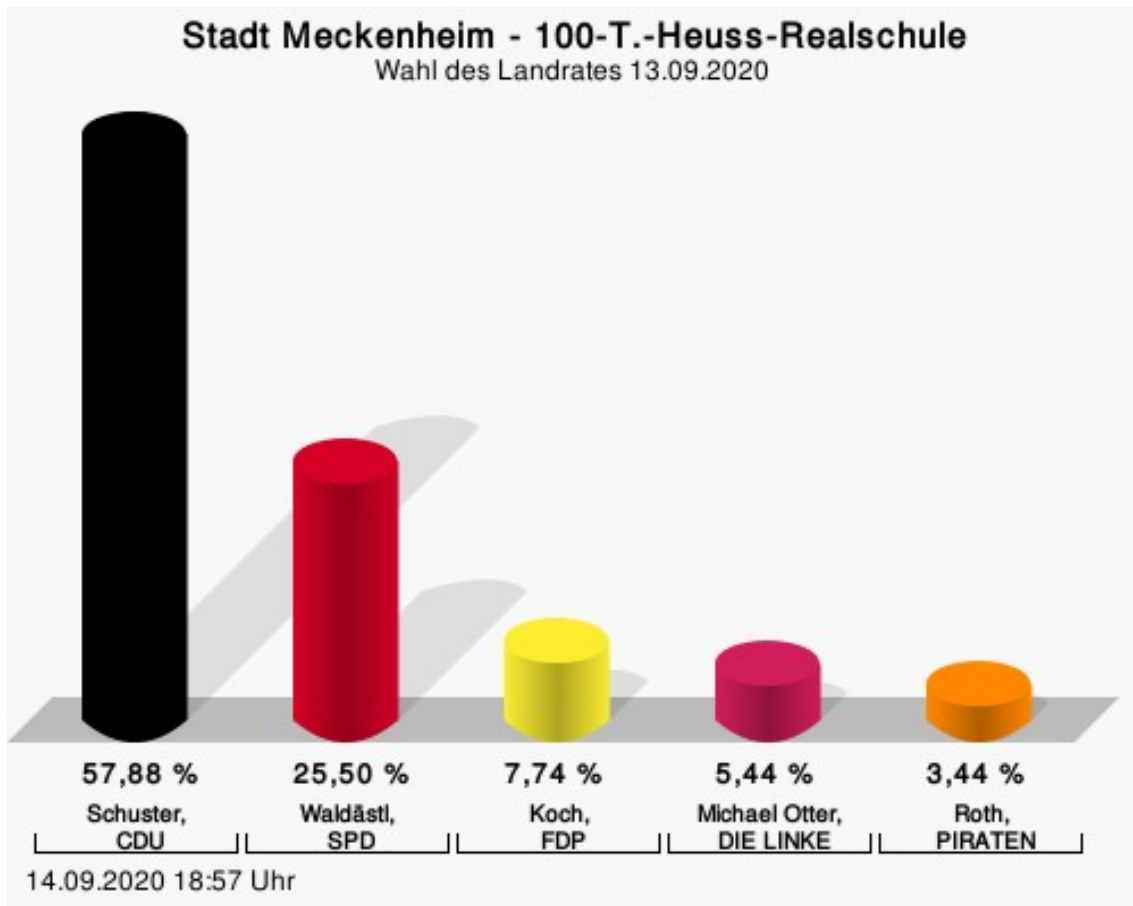
Schuster, CDU = Sebastian Schuster, Christlich Demokratische Union Deutschlands
 Waldästl, SPD = Denis Waldästl, Sozialdemokratische Partei Deutschlands
 Koch, FDP = Christian Koch, Freie Demokratische Partei
 Roth, PIRATEN = Wolfgang Roth, Piratenpartei Deutschland

Wahlbeteiligung



100-T.-Heuss-Realschule

	Anzahl	Prozent
Schuster, CDU	202	57,88 %
Waldästl, SPD	89	25,50 %
Koch, FDP	27	7,74 %
Otter, DIE LINKE	19	5,44 %
Roth, PIRATEN	12	3,44 %



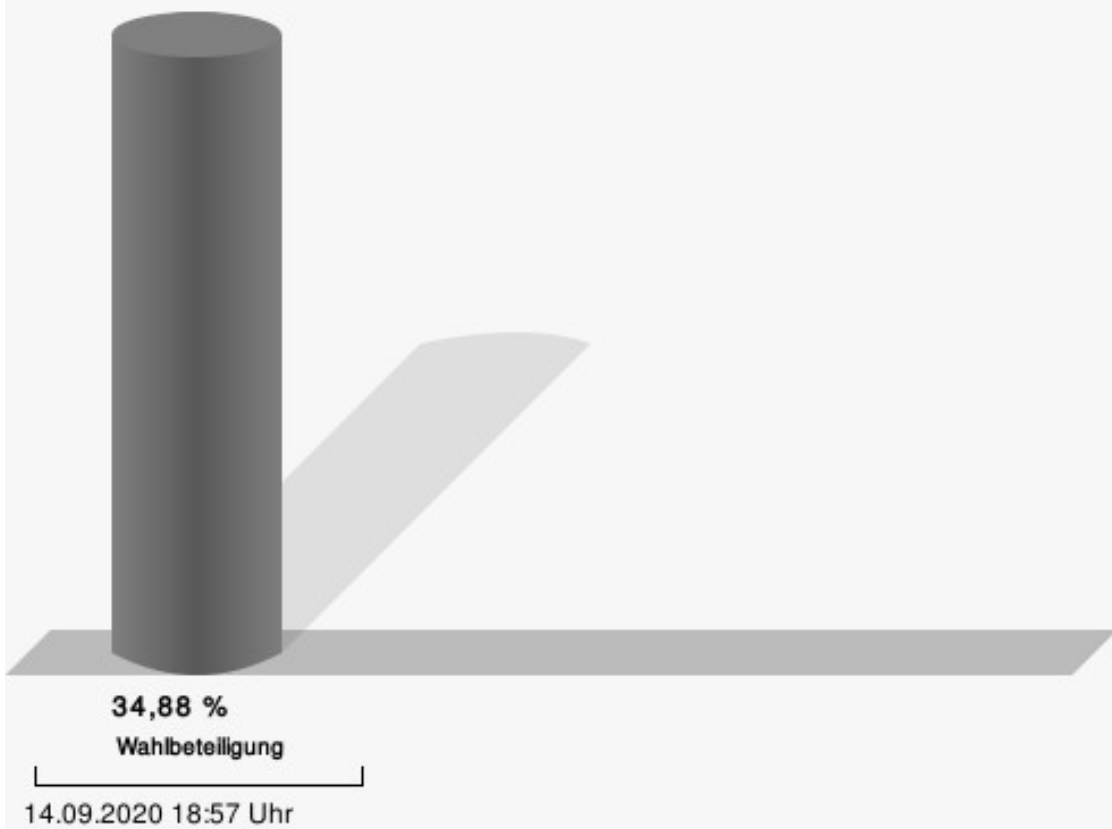
Schuster, CDU = Sebastian Schuster, Christlich Demokratische Union Deutschlands

Waldästl, SPD = Denis Waldästl, Sozialdemokratische Partei Deutschlands

Koch, FDP = Christian Koch, Freie Demokratische Partei

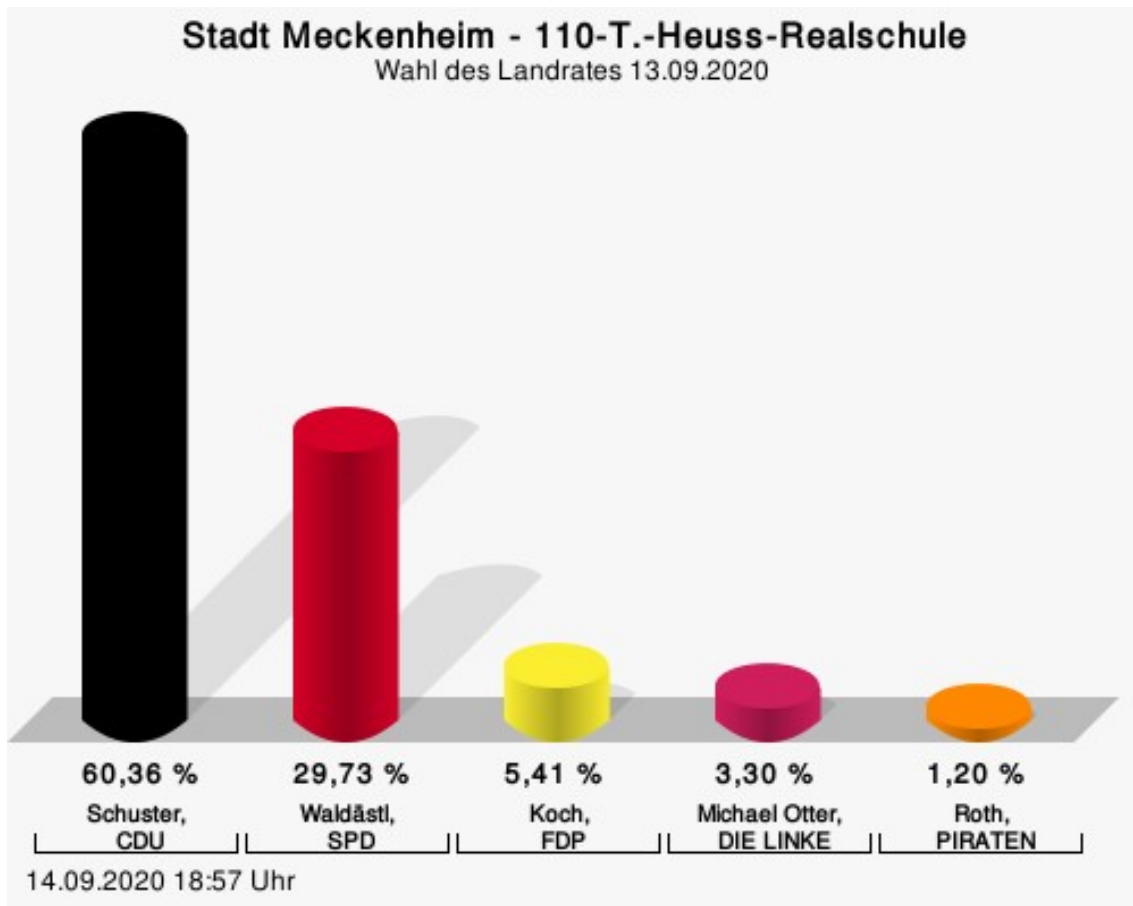
Roth, PIRATEN = Wolfgang Roth, Piratenpartei Deutschland

Wahlbeteiligung



110-T.-Heuss-Realschule

	Anzahl	Prozent
Schuster, CDU	201	60,36 %
Waldästl, SPD	99	29,73 %
Koch, FDP	18	5,41 %
Otter, DIE LINKE	11	3,30 %
Roth, PIRATEN	4	1,20 %



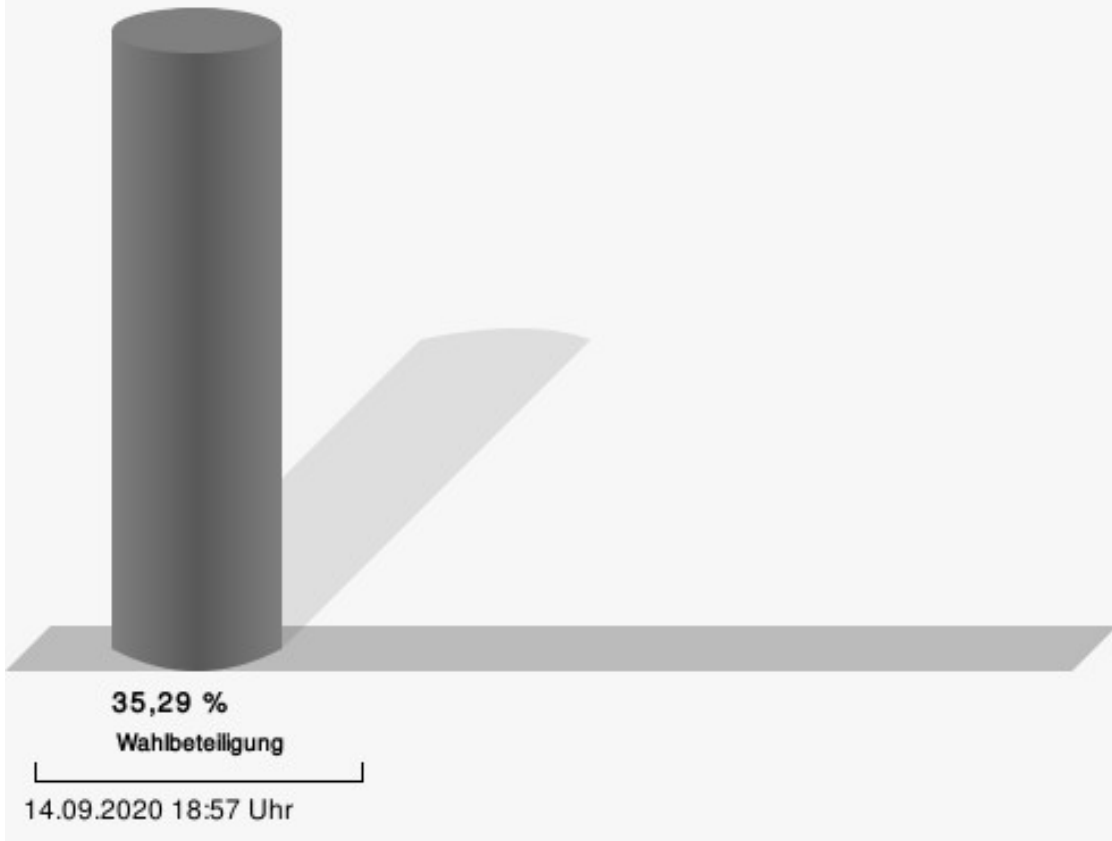
Schuster, CDU = Sebastian Schuster, Christlich Demokratische Union Deutschlands

Waldästl, SPD = Denis Waldästl, Sozialdemokratische Partei Deutschlands

Koch, FDP = Christian Koch, Freie Demokratische Partei

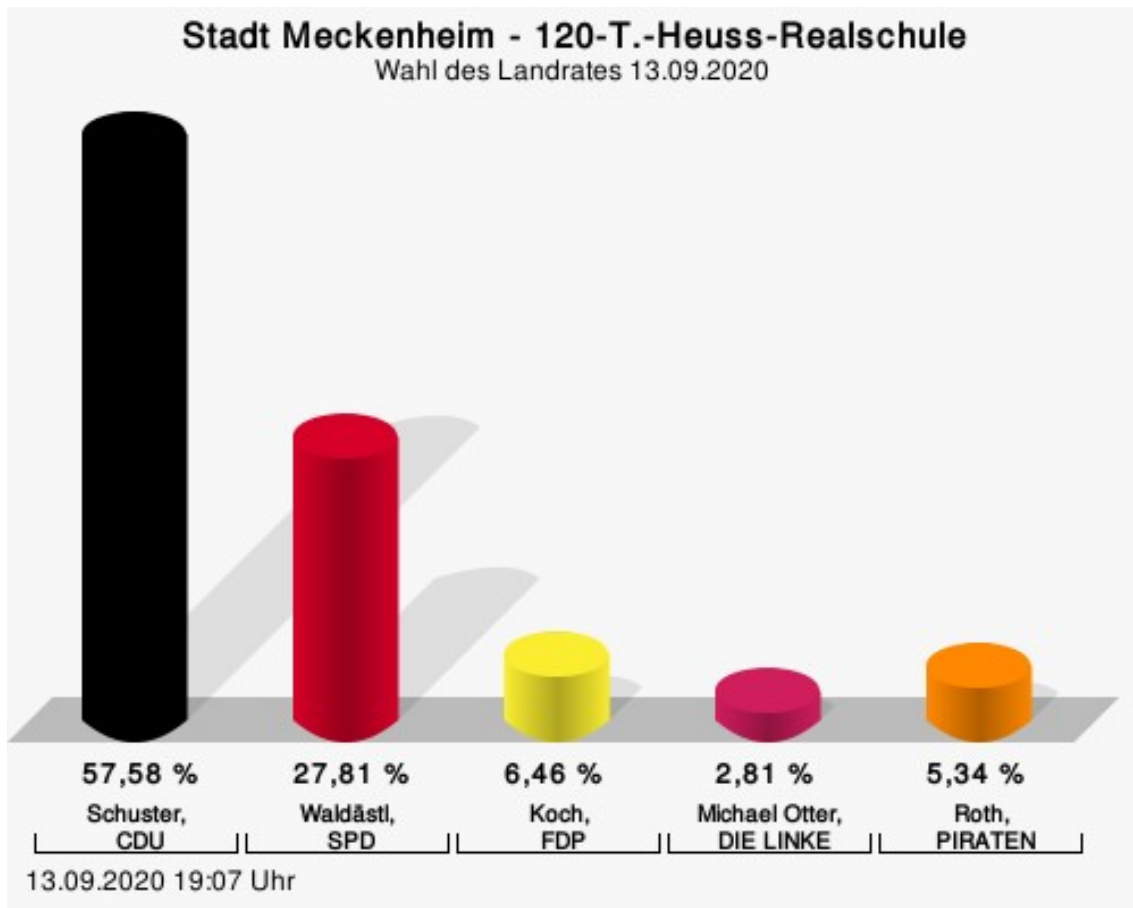
Roth, PIRATEN = Wolfgang Roth, Piratenpartei Deutschland

Wahlbeteiligung



120-T.-Heuss-Realschule

	Anzahl	Prozent
Schuster, CDU	205	57,58 %
Waldästl, SPD	99	27,81 %
Koch, FDP	23	6,46 %
Otter, DIE LINKE	10	2,81 %
Roth, PIRATEN	19	5,34 %



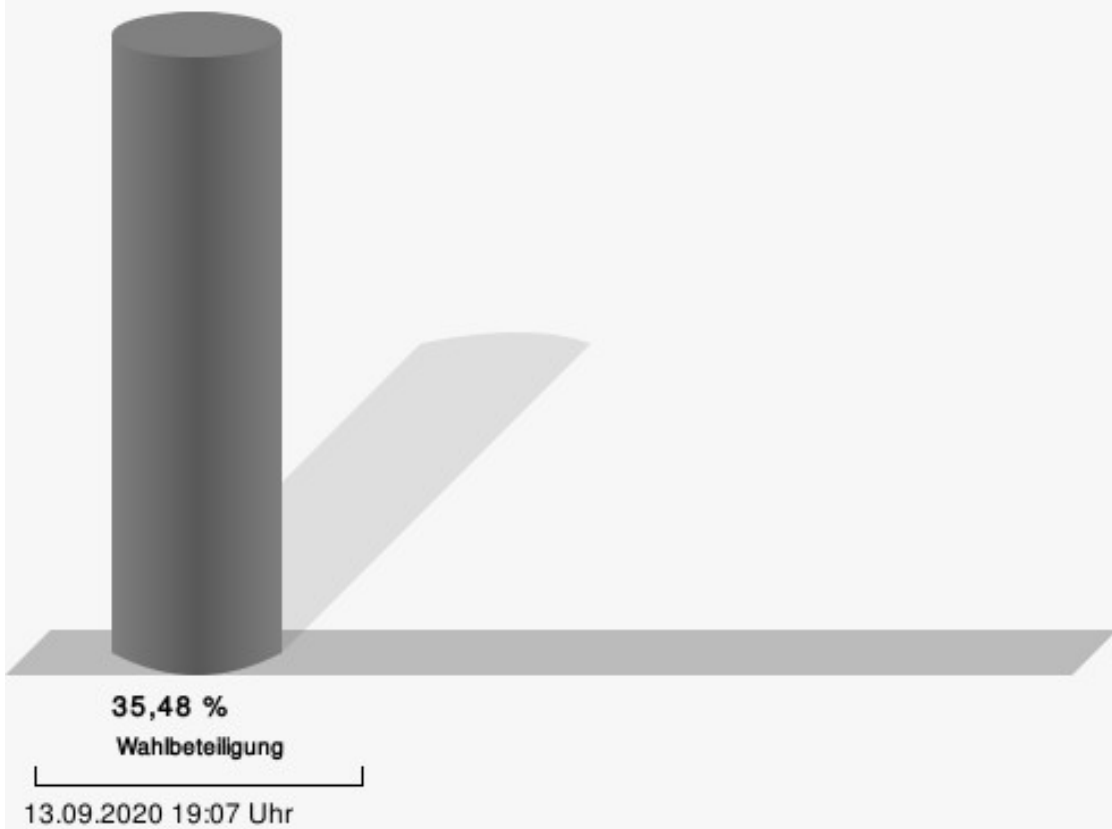
Schuster, CDU = Sebastian Schuster, Christlich Demokratische Union Deutschlands

Waldästl, SPD = Denis Waldästl, Sozialdemokratische Partei Deutschlands

Koch, FDP = Christian Koch, Freie Demokratische Partei

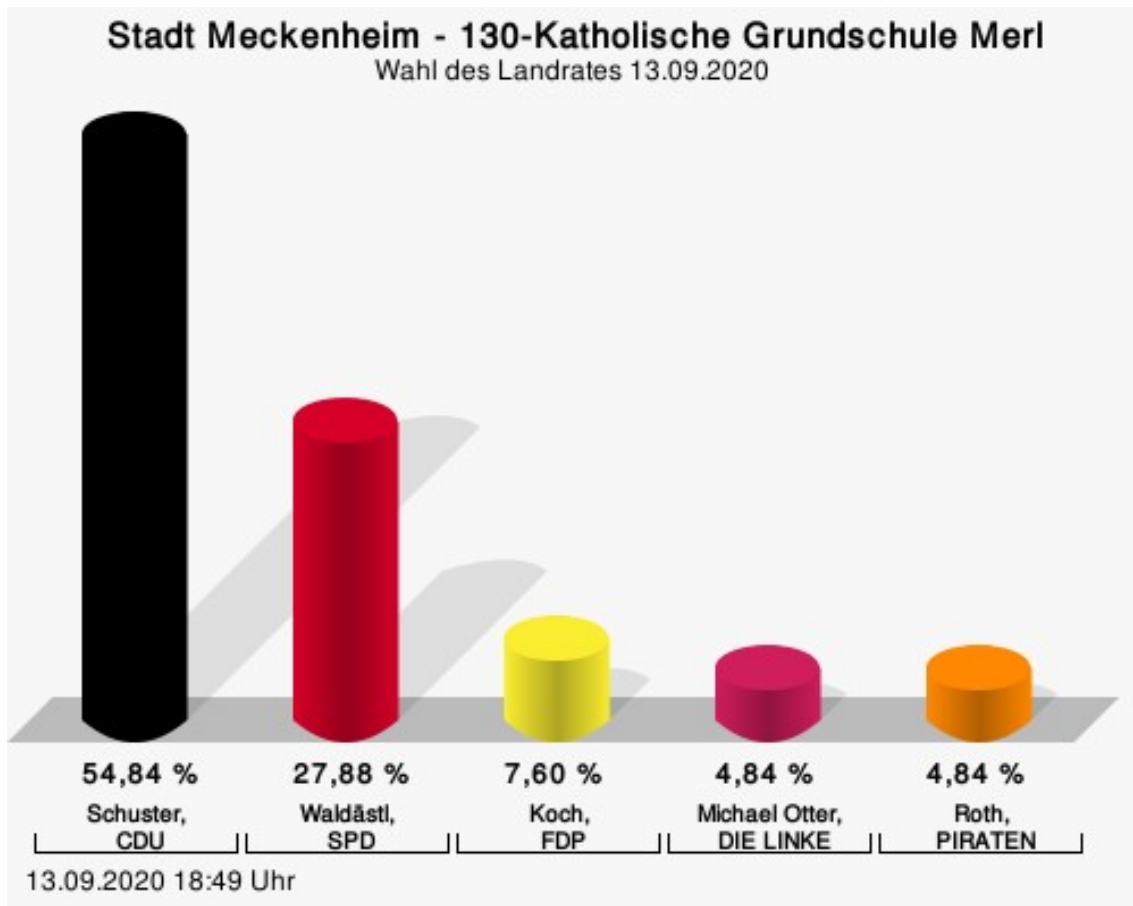
Roth, PIRATEN = Wolfgang Roth, Piratenpartei Deutschland

Wahlbeteiligung



130-Katholische Grundschule Merl

	Anzahl	Prozent
Schuster, CDU	238	54,84 %
Waldästl, SPD	121	27,88 %
Koch, FDP	33	7,60 %
Otter, DIE LINKE	21	4,84 %
Roth, PIRATEN	21	4,84 %



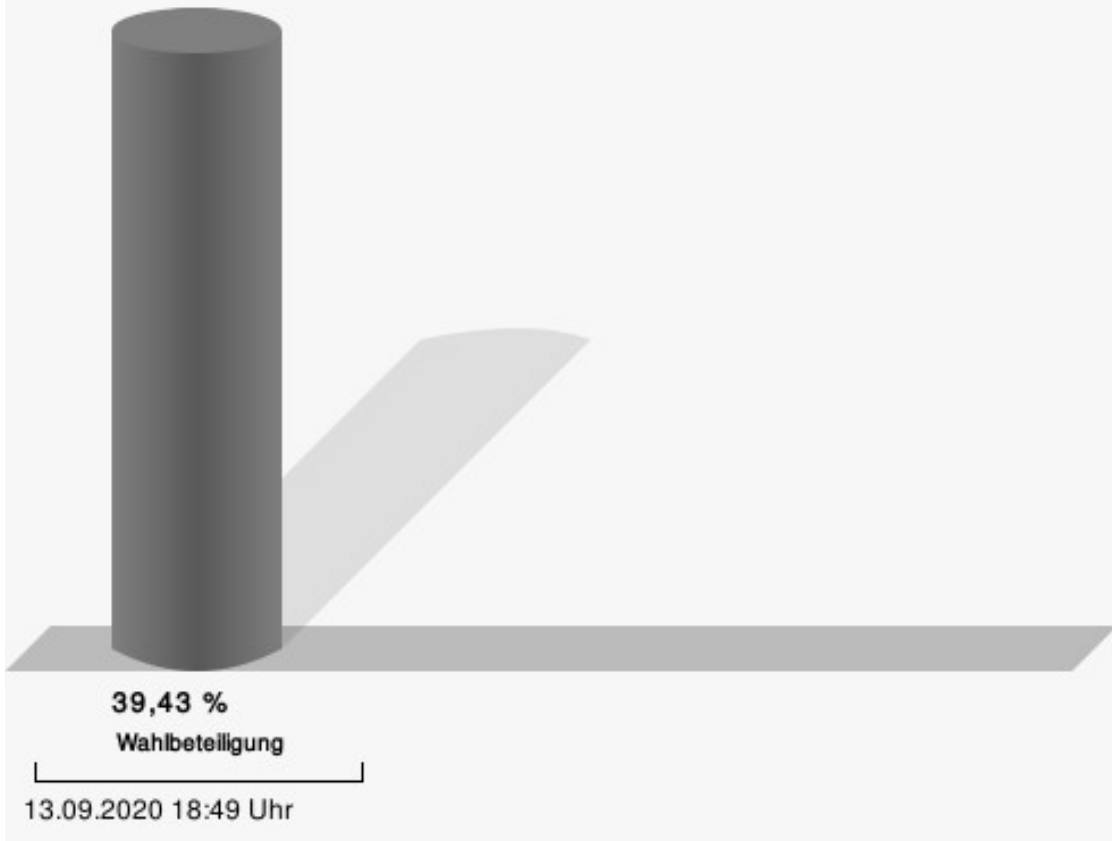
Schuster, CDU = Sebastian Schuster, Christlich Demokratische Union Deutschlands

Waldästl, SPD = Denis Waldästl, Sozialdemokratische Partei Deutschlands

Koch, FDP = Christian Koch, Freie Demokratische Partei

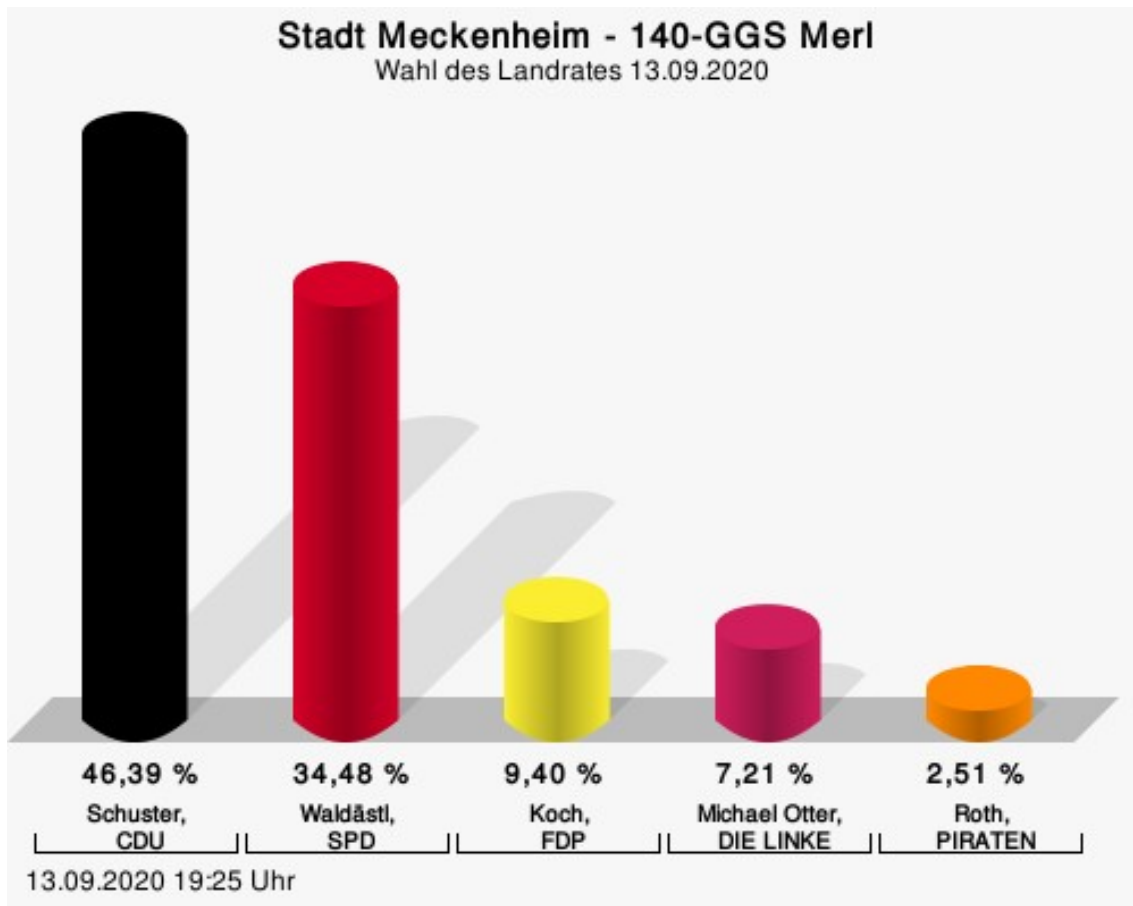
Roth, PIRATEN = Wolfgang Roth, Piratenpartei Deutschland

Wahlbeteiligung



140-GGS Merl

	Anzahl	Prozent
Schuster, CDU	148	46,39 %
Waldästl, SPD	110	34,48 %
Koch, FDP	30	9,40 %
Otter, DIE LINKE	23	7,21 %
Roth, PIRATEN	8	2,51 %



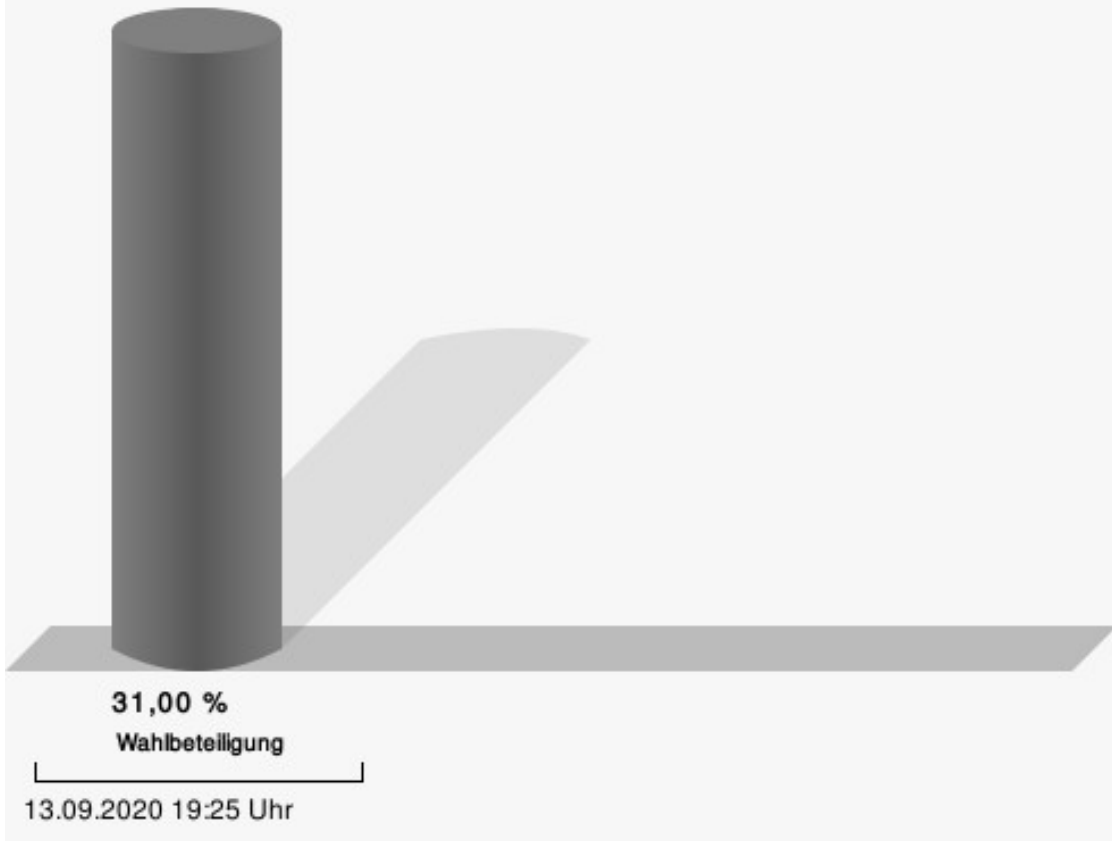
Schuster, CDU = Sebastian Schuster, Christlich Demokratische Union Deutschlands

Waldästl, SPD = Denis Waldästl, Sozialdemokratische Partei Deutschlands

Koch, FDP = Christian Koch, Freie Demokratische Partei

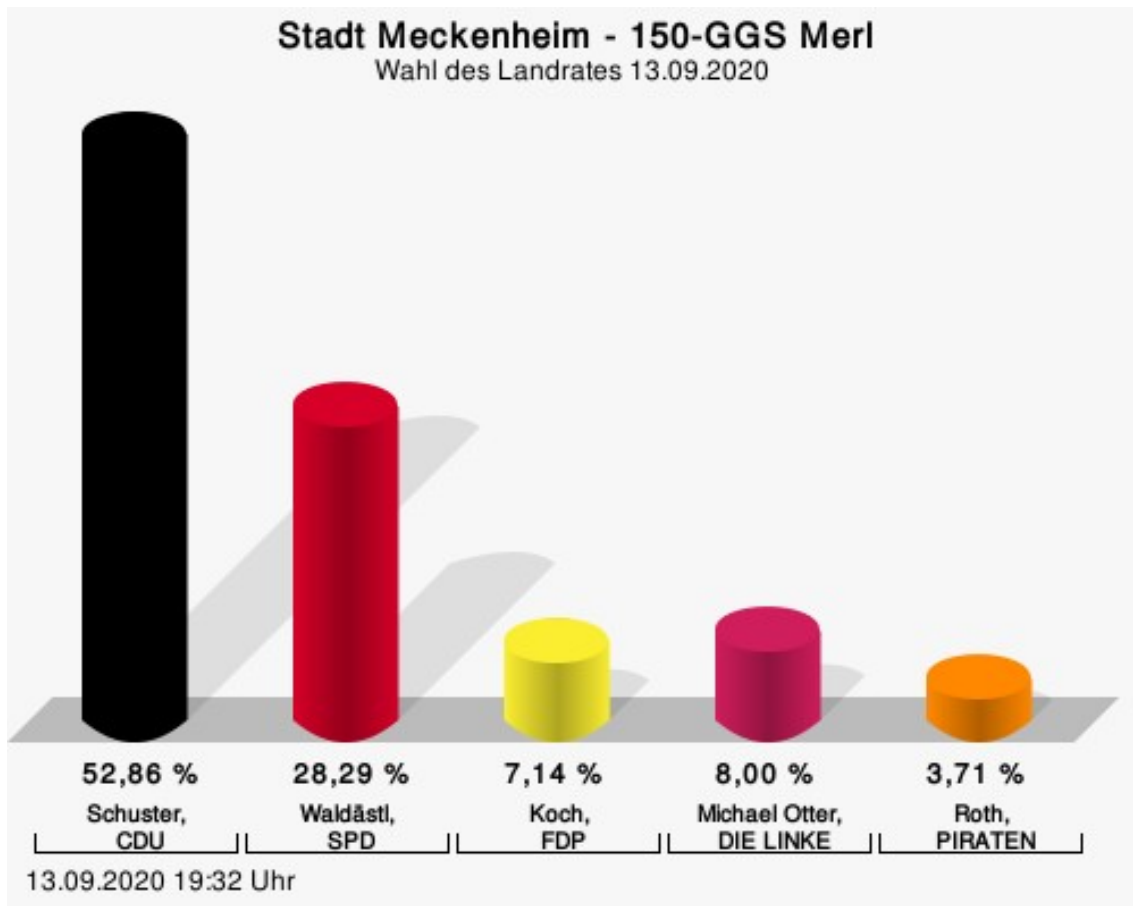
Roth, PIRATEN = Wolfgang Roth, Piratenpartei Deutschland

Wahlbeteiligung



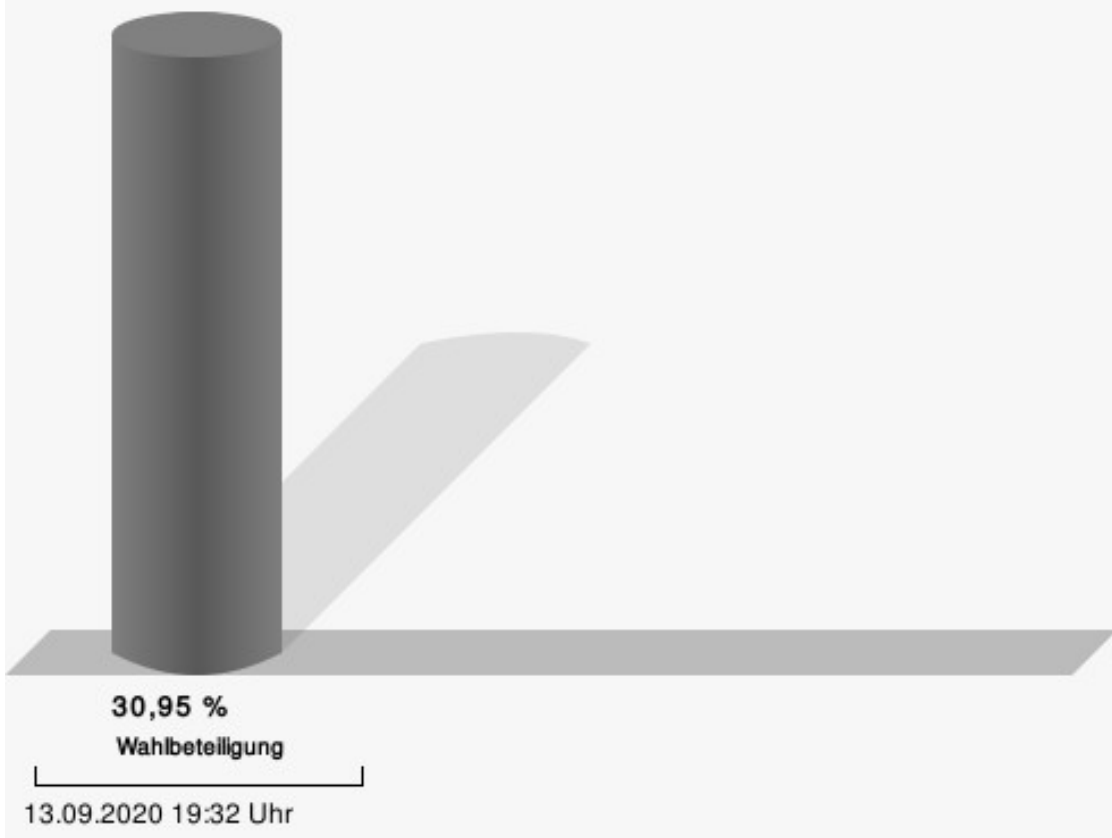
150-GGS Merl

	Anzahl	Prozent
Schuster, CDU	185	52,86 %
Waldästl, SPD	99	28,29 %
Koch, FDP	25	7,14 %
Otter, DIE LINKE	28	8,00 %
Roth, PIRATEN	13	3,71 %



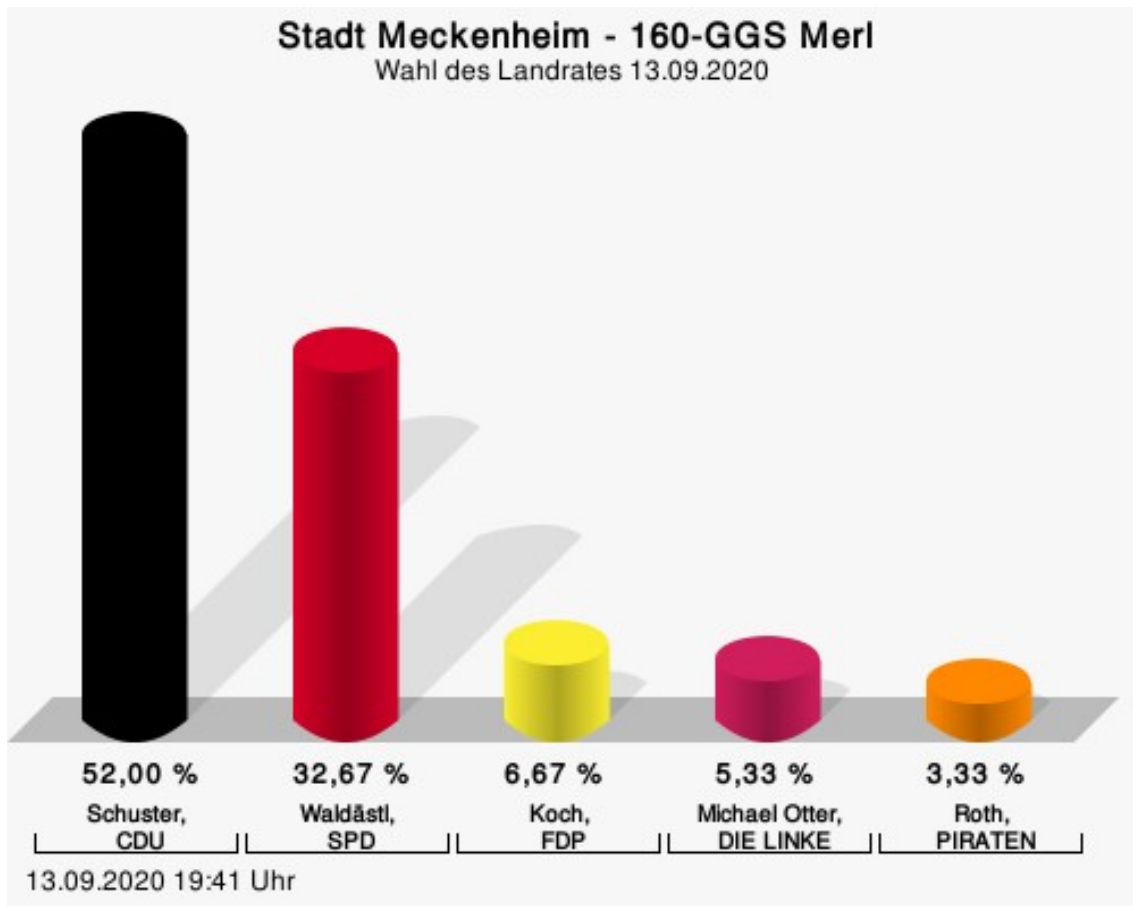
Schuster, CDU = Sebastian Schuster, Christlich Demokratische Union Deutschlands
 Waldästl, SPD = Denis Waldästl, Sozialdemokratische Partei Deutschlands
 Koch, FDP = Christian Koch, Freie Demokratische Partei
 Roth, PIRATEN = Wolfgang Roth, Piratenpartei Deutschland

Wahlbeteiligung



160-GGS Merl

	Anzahl	Prozent
Schuster, CDU	156	52,00 %
Waldästl, SPD	98	32,67 %
Koch, FDP	20	6,67 %
Otter, DIE LINKE	16	5,33 %
Roth, PIRATEN	10	3,33 %



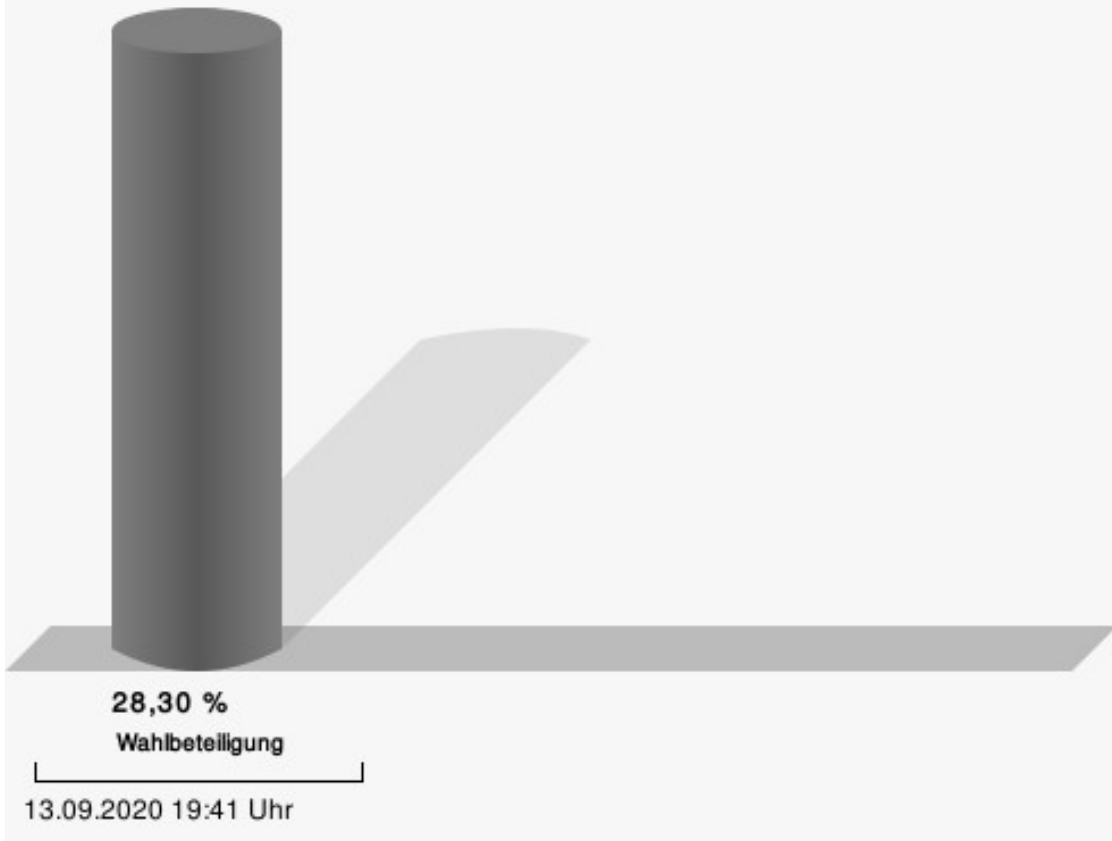
Schuster, CDU = Sebastian Schuster, Christlich Demokratische Union Deutschlands

Waldästl, SPD = Denis Waldästl, Sozialdemokratische Partei Deutschlands

Koch, FDP = Christian Koch, Freie Demokratische Partei

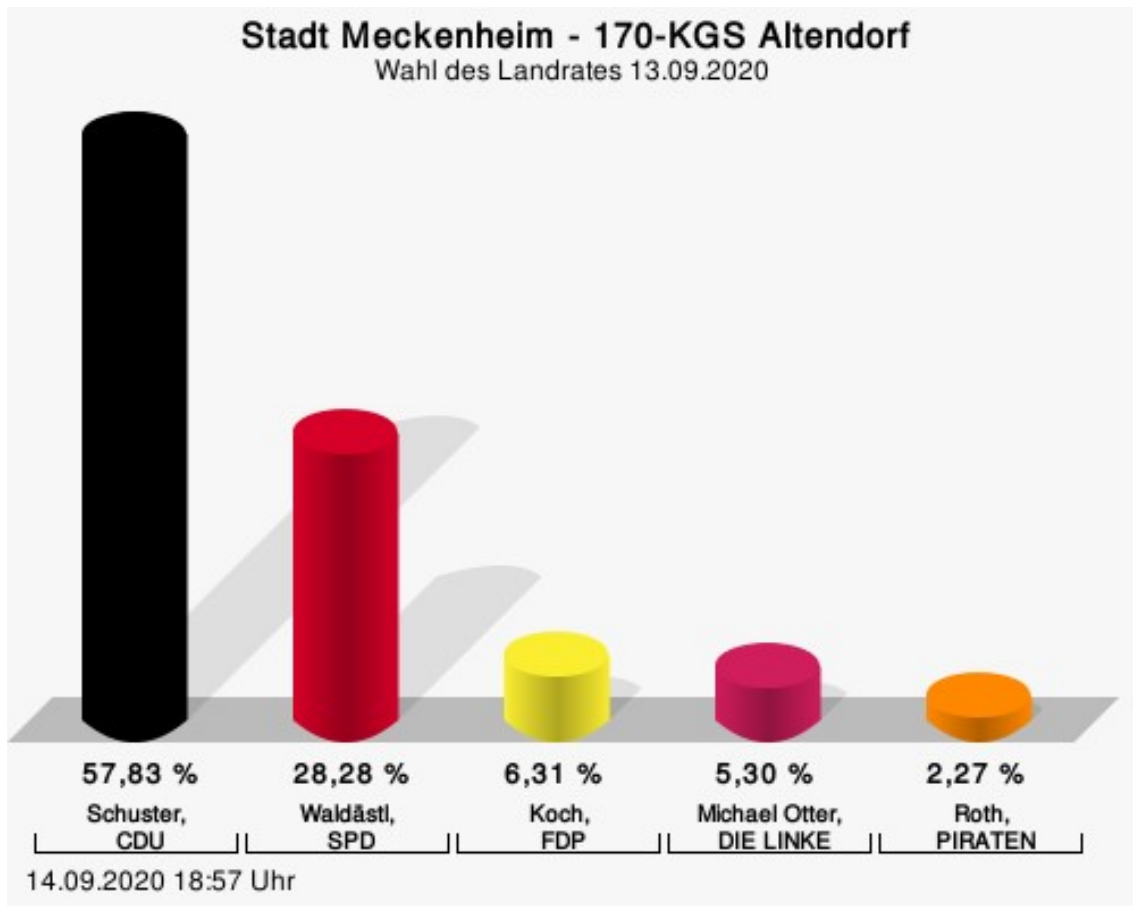
Roth, PIRATEN = Wolfgang Roth, Piratenpartei Deutschland

Wahlbeteiligung



170-KGS Altendorf

	Anzahl	Prozent
Schuster, CDU	229	57,83 %
Waldästl, SPD	112	28,28 %
Koch, FDP	25	6,31 %
Otter, DIE LINKE	21	5,30 %
Roth, PIRATEN	9	2,27 %



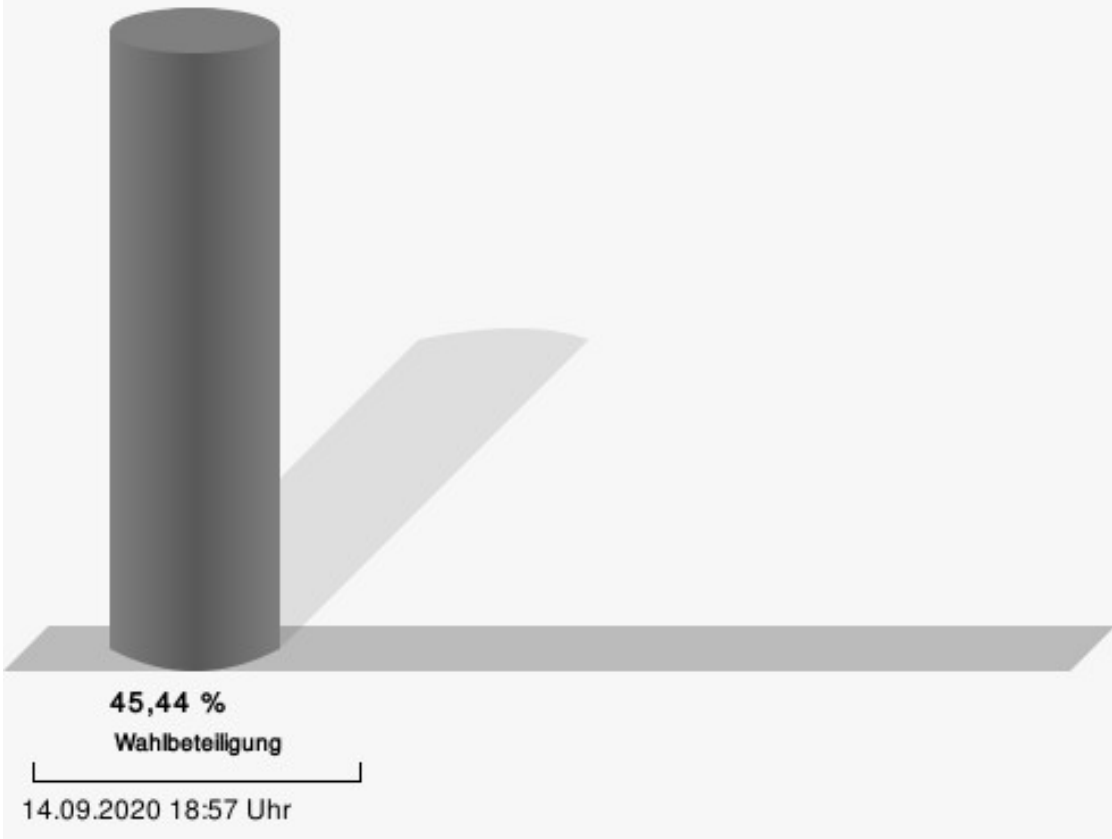
Schuster, CDU = Sebastian Schuster, Christlich Demokratische Union Deutschlands

Waldästl, SPD = Denis Waldästl, Sozialdemokratische Partei Deutschlands

Koch, FDP = Christian Koch, Freie Demokratische Partei

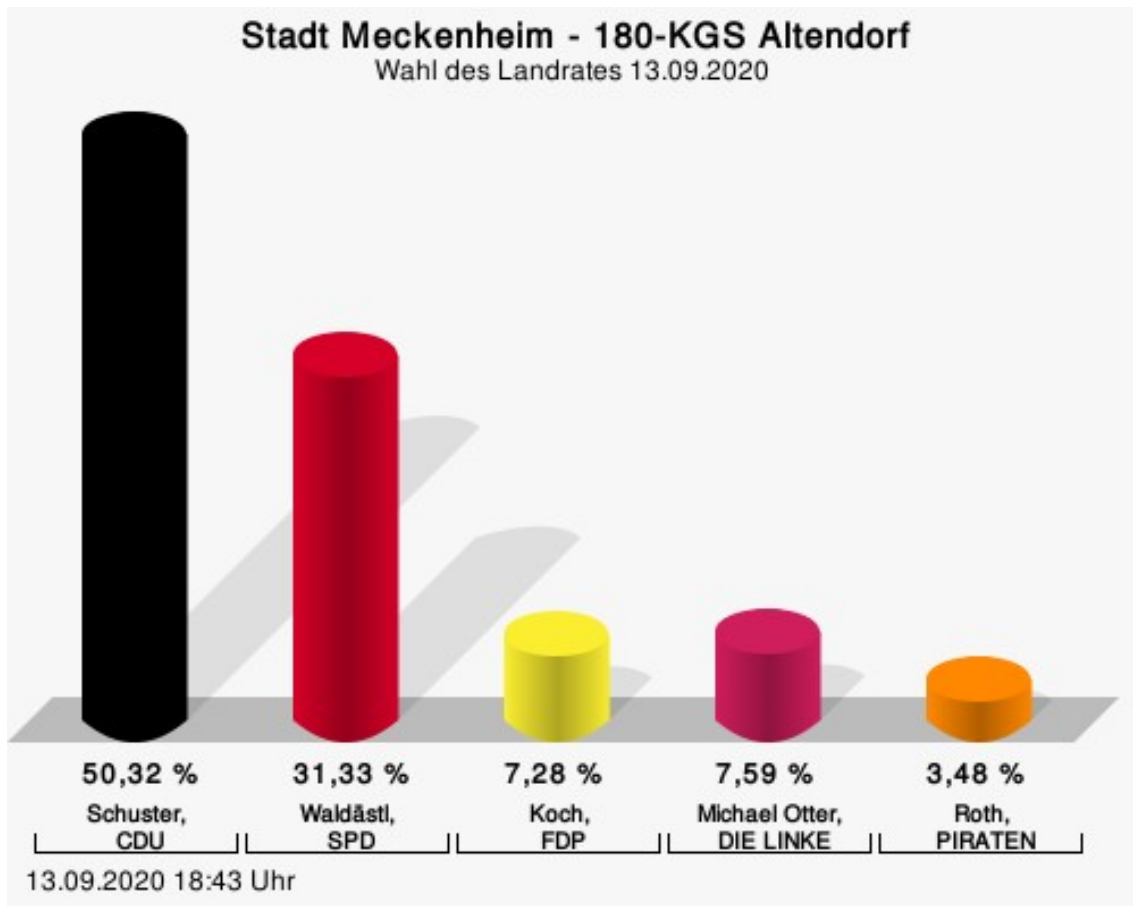
Roth, PIRATEN = Wolfgang Roth, Piratenpartei Deutschland

Wahlbeteiligung



180-KGS Altendorf

	Anzahl	Prozent
Schuster, CDU	159	50,32 %
Waldästl, SPD	99	31,33 %
Koch, FDP	23	7,28 %
Otter, DIE LINKE	24	7,59 %
Roth, PIRATEN	11	3,48 %



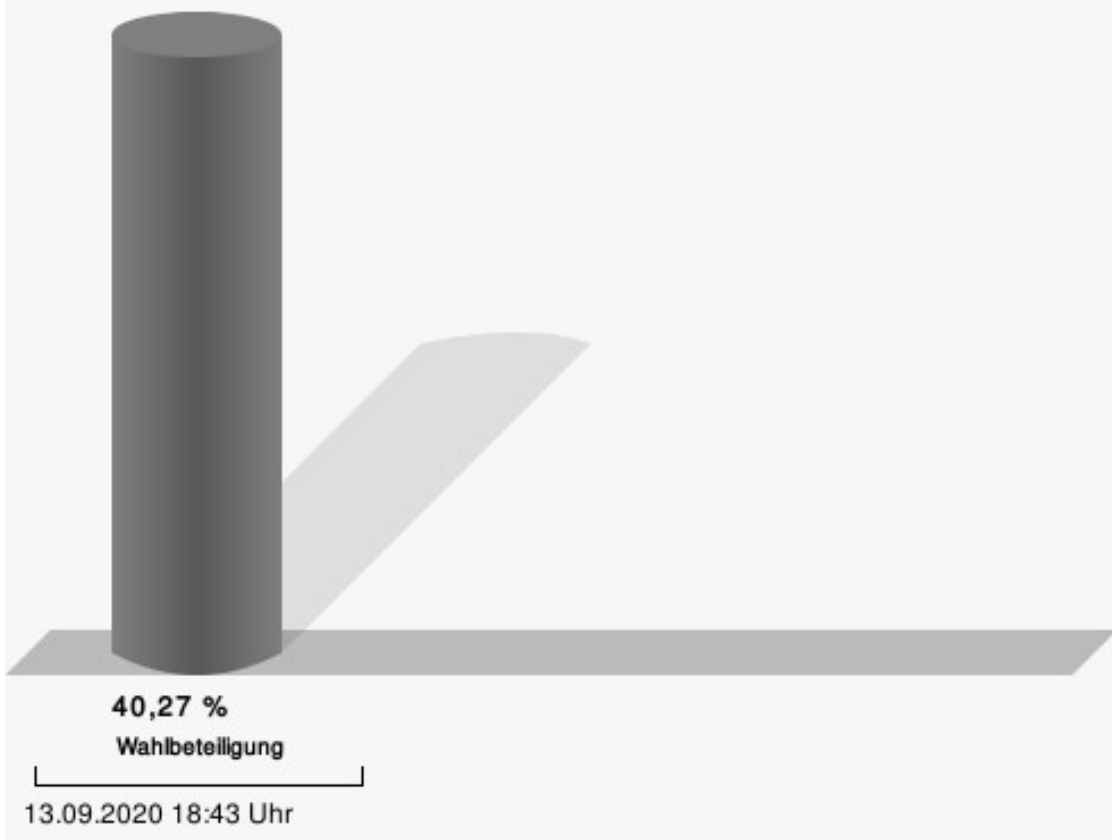
Schuster, CDU = Sebastian Schuster, Christlich Demokratische Union Deutschlands

Waldästl, SPD = Denis Waldästl, Sozialdemokratische Partei Deutschlands

Koch, FDP = Christian Koch, Freie Demokratische Partei

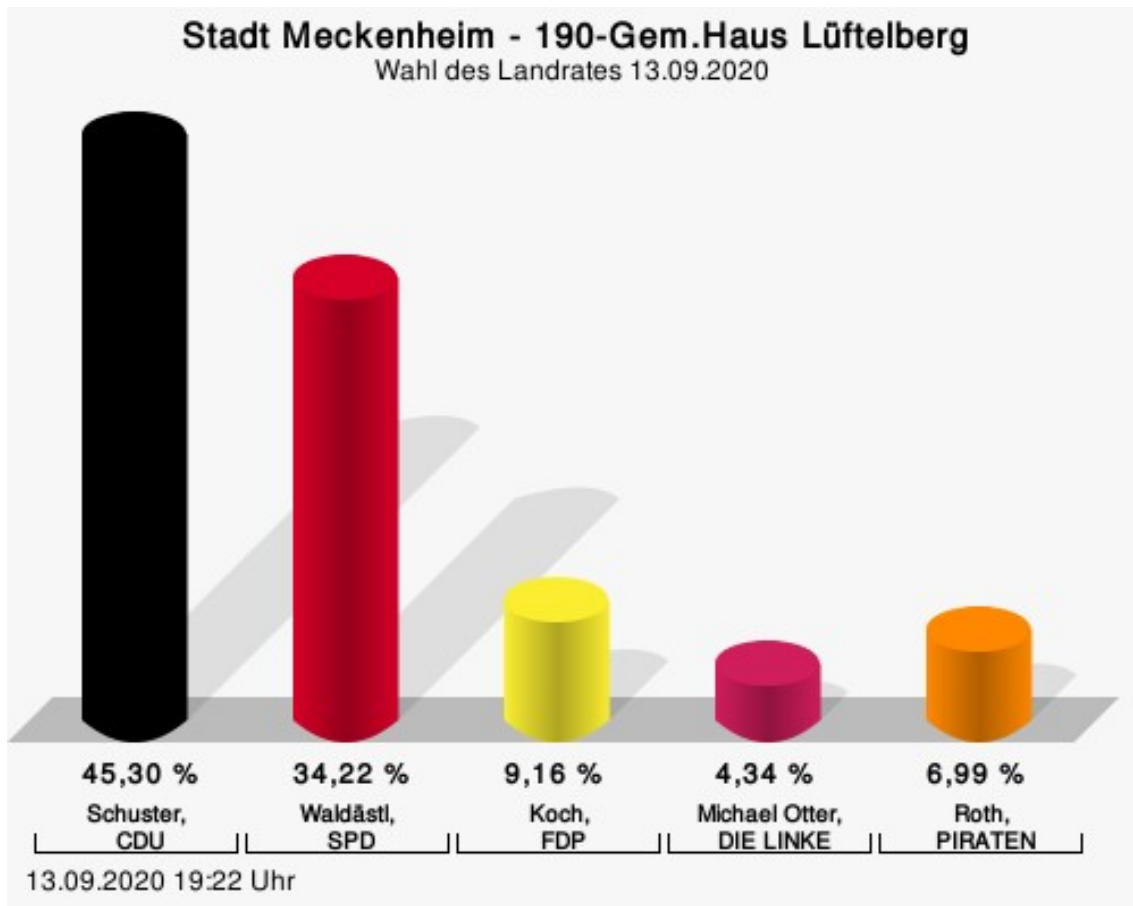
Roth, PIRATEN = Wolfgang Roth, Piratenpartei Deutschland

Wahlbeteiligung



190-Gem.Haus Lüftelberg

	Anzahl	Prozent
Schuster, CDU	188	45,30 %
Waldästl, SPD	142	34,22 %
Koch, FDP	38	9,16 %
Otter, DIE LINKE	18	4,34 %
Roth, PIRATEN	29	6,99 %



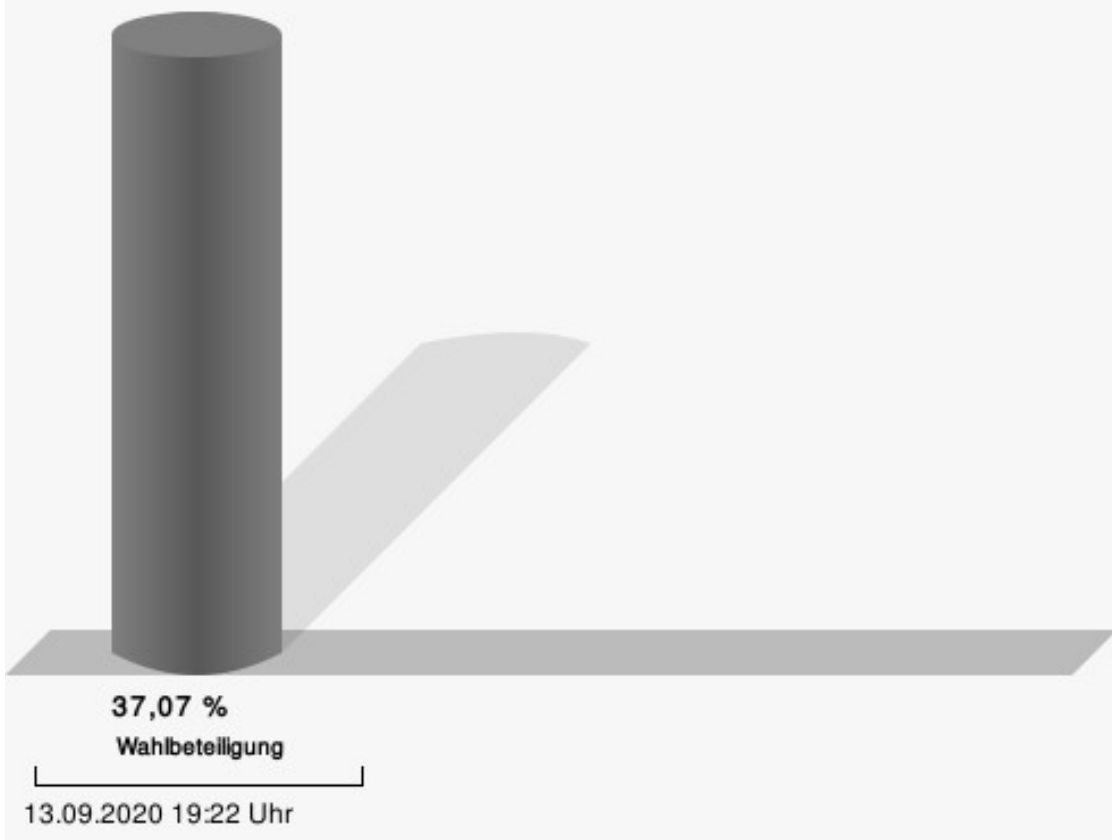
Schuster, CDU = Sebastian Schuster, Christlich Demokratische Union Deutschlands

Waldästl, SPD = Denis Waldästl, Sozialdemokratische Partei Deutschlands

Koch, FDP = Christian Koch, Freie Demokratische Partei

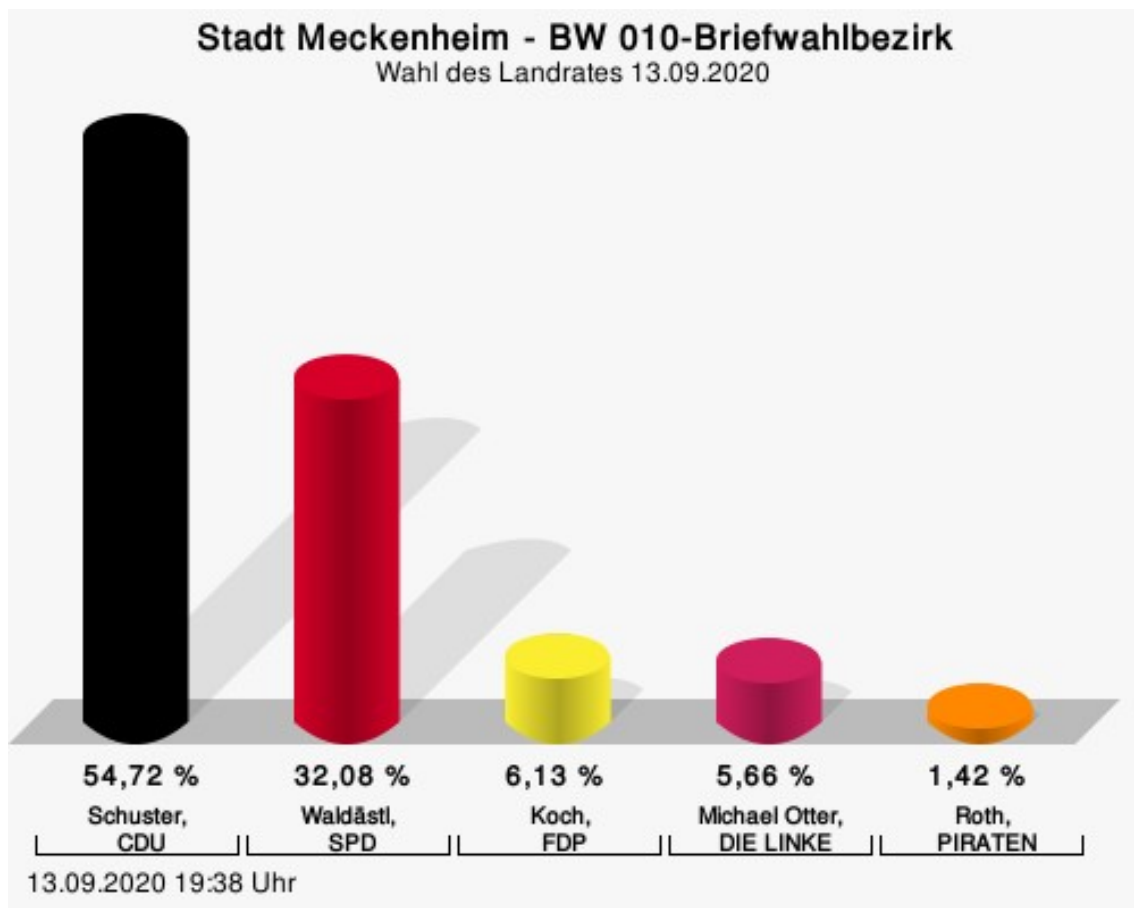
Roth, PIRATEN = Wolfgang Roth, Piratenpartei Deutschland

Wahlbeteiligung



BW 010-Briefwahlbezirk

	Anzahl	Prozent
Schuster, CDU	116	54,72 %
Waldästl, SPD	68	32,08 %
Koch, FDP	13	6,13 %
Otter, DIE LINKE	12	5,66 %
Roth, PIRATEN	3	1,42 %



Schuster, CDU = Sebastian Schuster, Christlich Demokratische Union Deutschlands

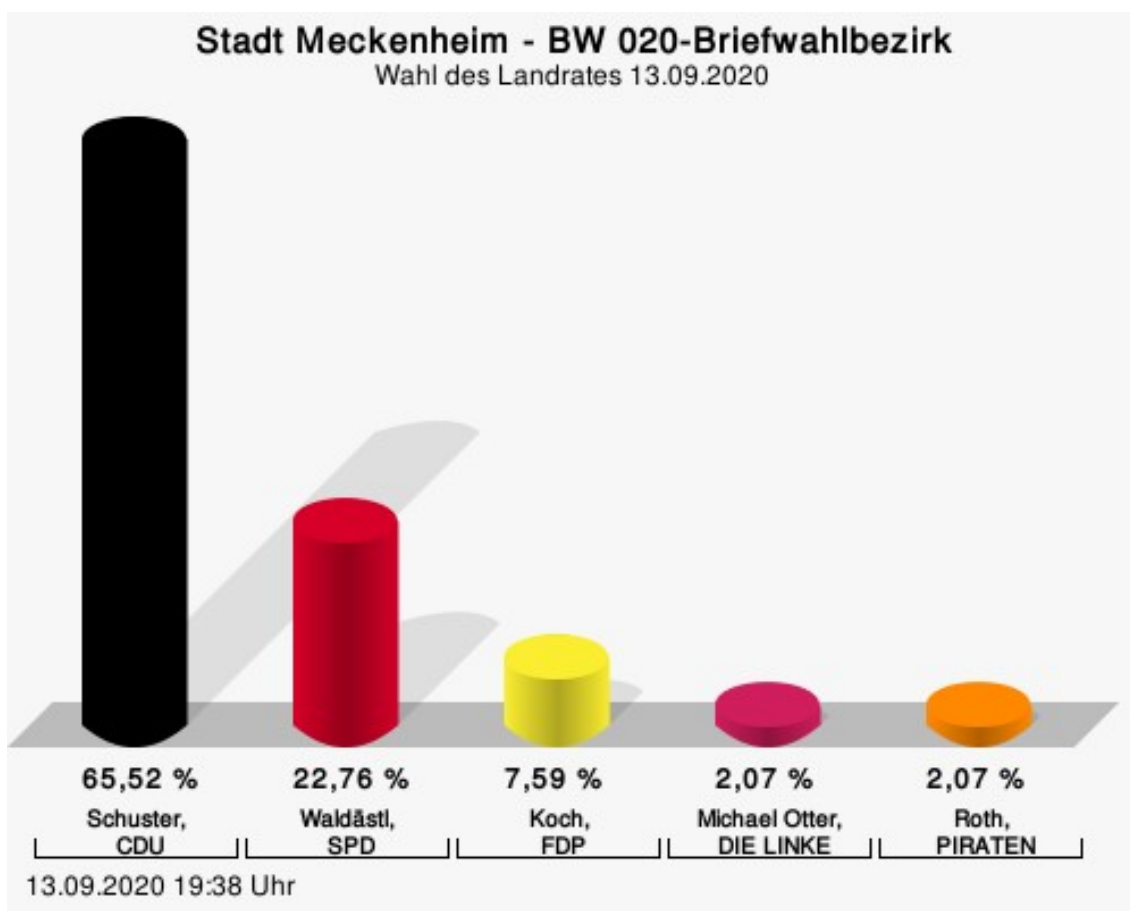
Waldästl, SPD = Denis Waldästl, Sozialdemokratische Partei Deutschlands

Koch, FDP = Christian Koch, Freie Demokratische Partei

Roth, PIRATEN = Wolfgang Roth, Piratenpartei Deutschland

BW 020-Briefwahlbezirk

	Anzahl	Prozent
Schuster, CDU	190	65,52 %
Waldästl, SPD	66	22,76 %
Koch, FDP	22	7,59 %
Otter, DIE LINKE	6	2,07 %
Roth, PIRATEN	6	2,07 %



Schuster, CDU = Sebastian Schuster, Christlich Demokratische Union Deutschlands

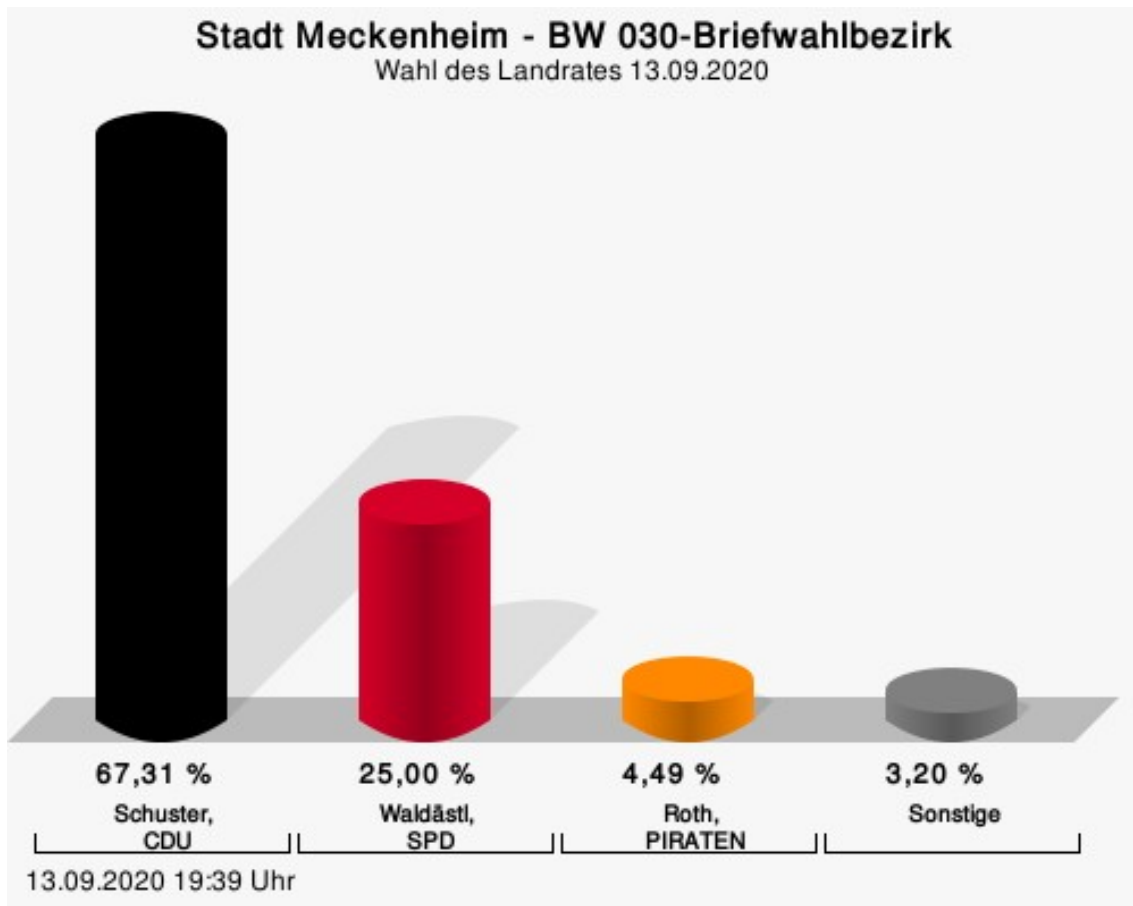
Waldästl, SPD = Denis Waldästl, Sozialdemokratische Partei Deutschlands

Koch, FDP = Christian Koch, Freie Demokratische Partei

Roth, PIRATEN = Wolfgang Roth, Piratenpartei Deutschland

BW 030-Briefwahlbezirk

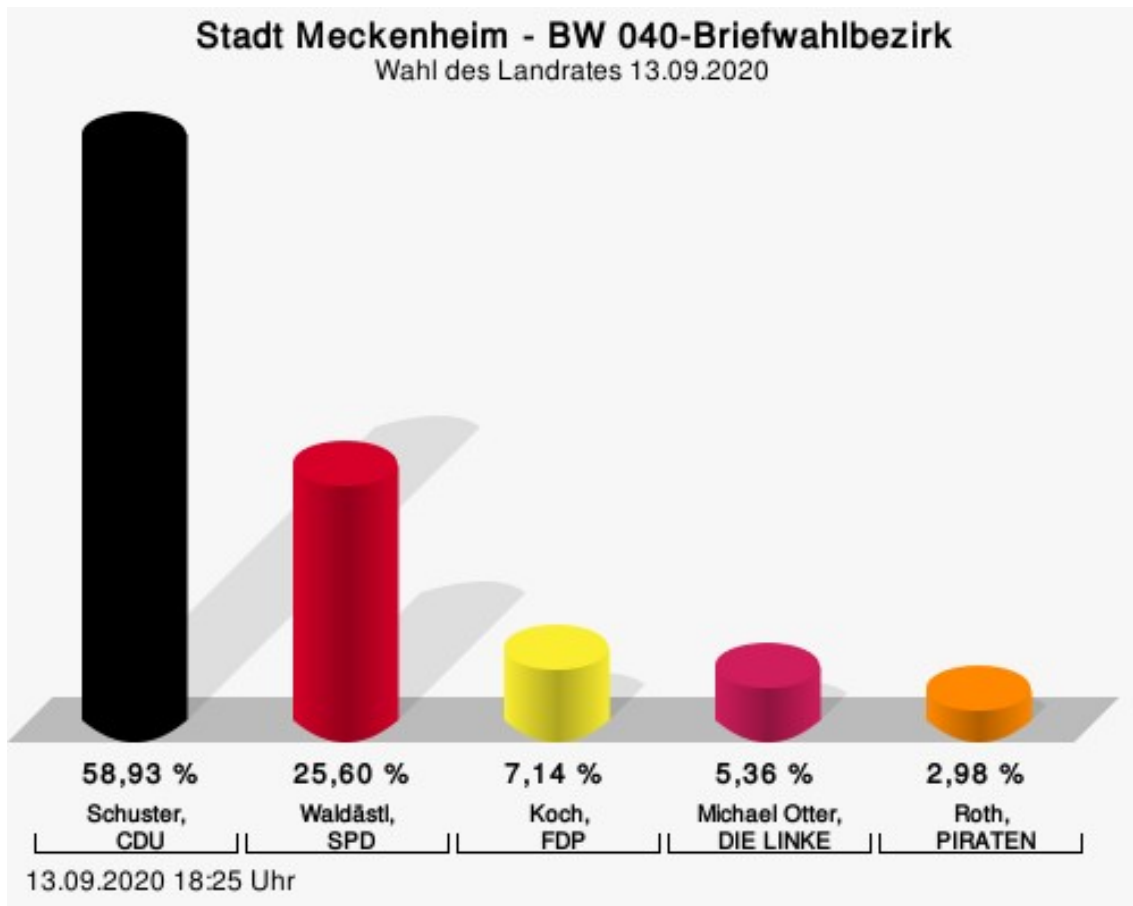
	Anzahl	Prozent
Schuster, CDU	105	67,31 %
Waldästl, SPD	39	25,00 %
Koch, FDP	2	1,28 %
Otter, DIE LINKE	3	1,92 %
Roth, PIRATEN	7	4,49 %



Schuster, CDU = Sebastian Schuster, Christlich Demokratische Union Deutschlands
 Waldästl, SPD = Denis Waldästl, Sozialdemokratische Partei Deutschlands
 Roth, PIRATEN = Wolfgang Roth, Piratenpartei Deutschland

BW 040-Briefwahlbezirk

	Anzahl	Prozent
Schuster, CDU	99	58,93 %
Waldästl, SPD	43	25,60 %
Koch, FDP	12	7,14 %
Otter, DIE LINKE	9	5,36 %
Roth, PIRATEN	5	2,98 %



Schuster, CDU = Sebastian Schuster, Christlich Demokratische Union Deutschlands

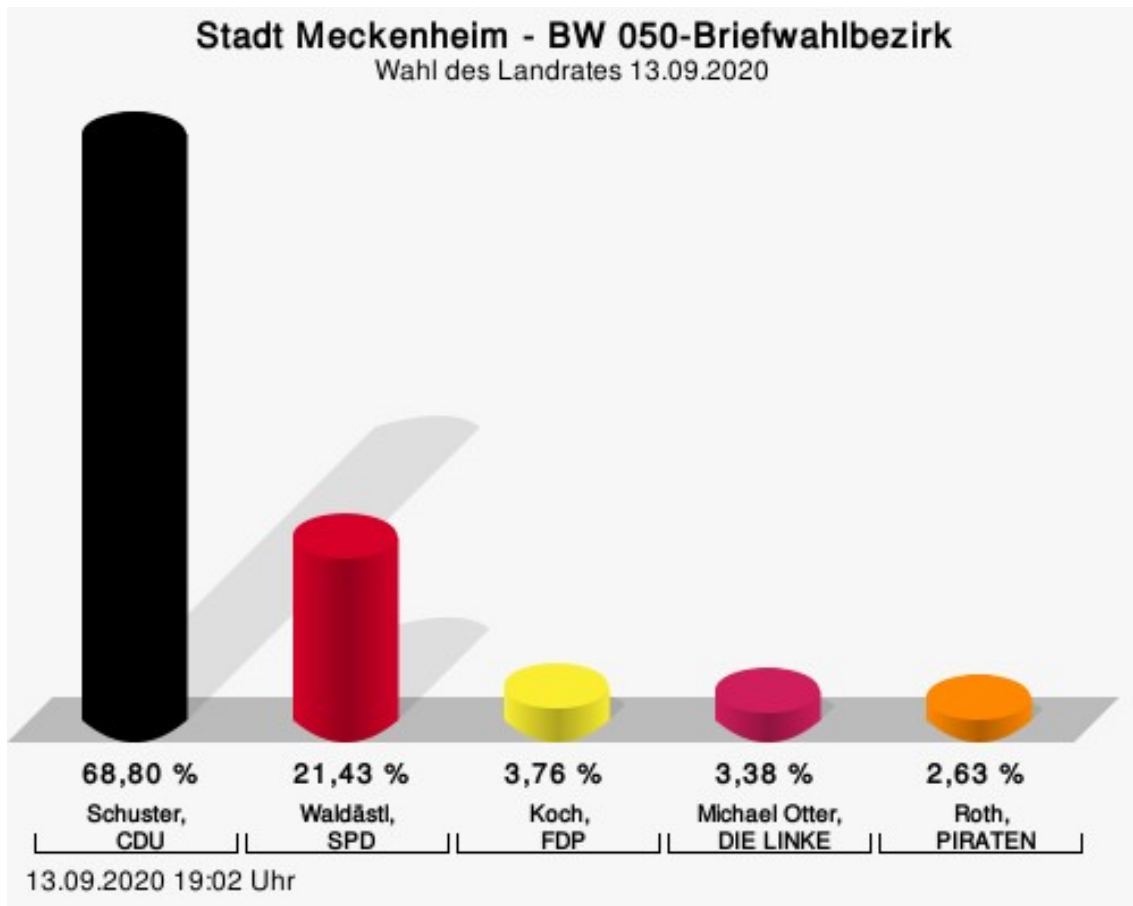
Waldästl, SPD = Denis Waldästl, Sozialdemokratische Partei Deutschlands

Koch, FDP = Christian Koch, Freie Demokratische Partei

Roth, PIRATEN = Wolfgang Roth, Piratenpartei Deutschland

BW 050-Briefwahlbezirk

	Anzahl	Prozent
Schuster, CDU	183	68,80 %
Waldästl, SPD	57	21,43 %
Koch, FDP	10	3,76 %
Otter, DIE LINKE	9	3,38 %
Roth, PIRATEN	7	2,63 %



Schuster, CDU = Sebastian Schuster, Christlich Demokratische Union Deutschlands

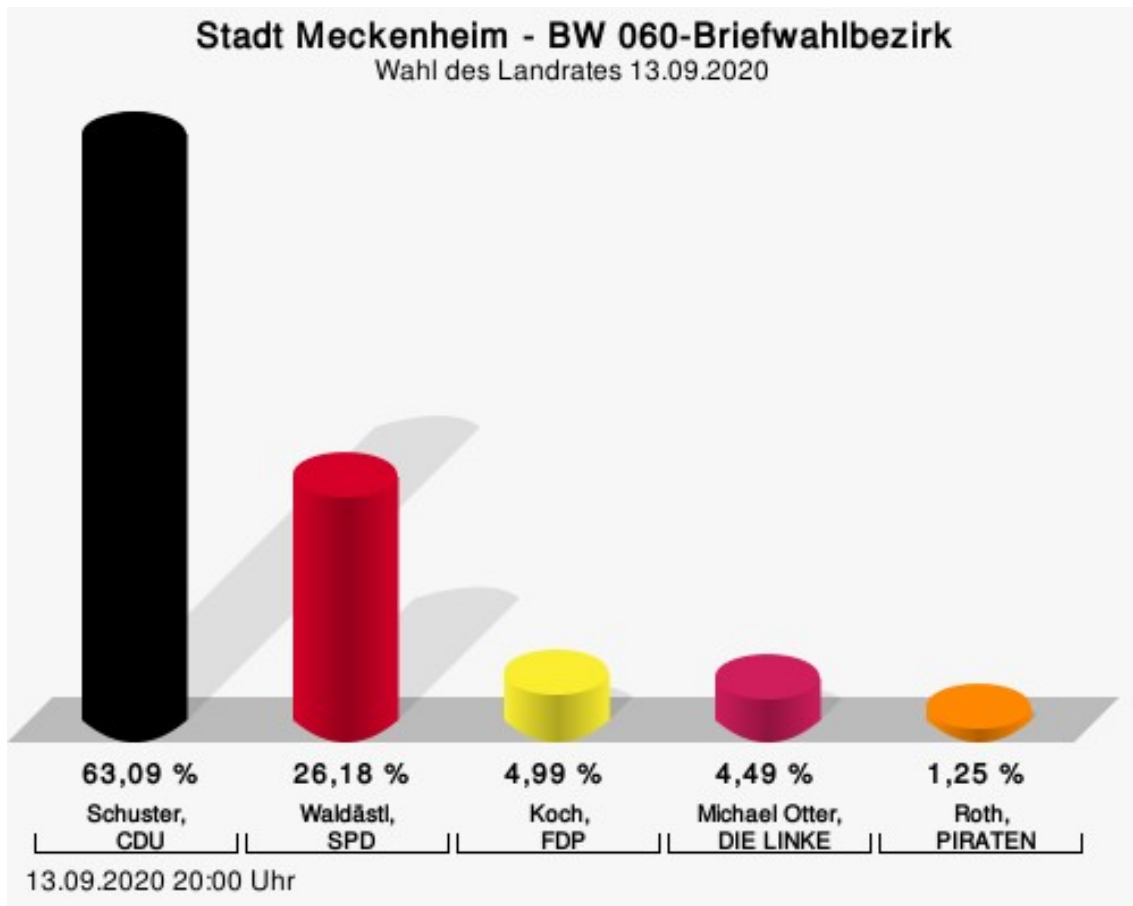
Waldästl, SPD = Denis Waldästl, Sozialdemokratische Partei Deutschlands

Koch, FDP = Christian Koch, Freie Demokratische Partei

Roth, PIRATEN = Wolfgang Roth, Piratenpartei Deutschland

BW 060-Briefwahlbezirk

	Anzahl	Prozent
Schuster, CDU	253	63,09 %
Waldästl, SPD	105	26,18 %
Koch, FDP	20	4,99 %
Otter, DIE LINKE	18	4,49 %
Roth, PIRATEN	5	1,25 %



Schuster, CDU = Sebastian Schuster, Christlich Demokratische Union Deutschlands

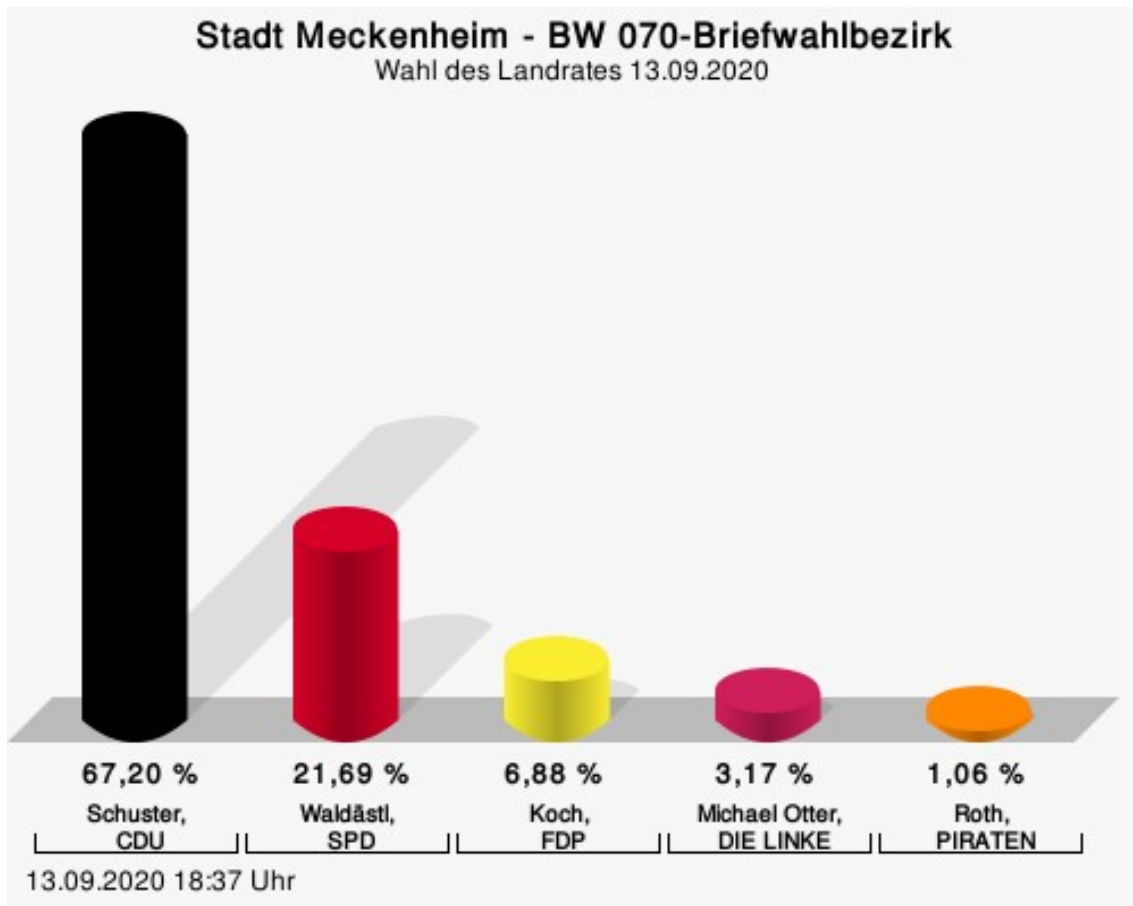
Waldästl, SPD = Denis Waldästl, Sozialdemokratische Partei Deutschlands

Koch, FDP = Christian Koch, Freie Demokratische Partei

Roth, PIRATEN = Wolfgang Roth, Piratenpartei Deutschland

BW 070-Briefwahlbezirk

	Anzahl	Prozent
Schuster, CDU	127	67,20 %
Waldästl, SPD	41	21,69 %
Koch, FDP	13	6,88 %
Otter, DIE LINKE	6	3,17 %
Roth, PIRATEN	2	1,06 %



Schuster, CDU = Sebastian Schuster, Christlich Demokratische Union Deutschlands

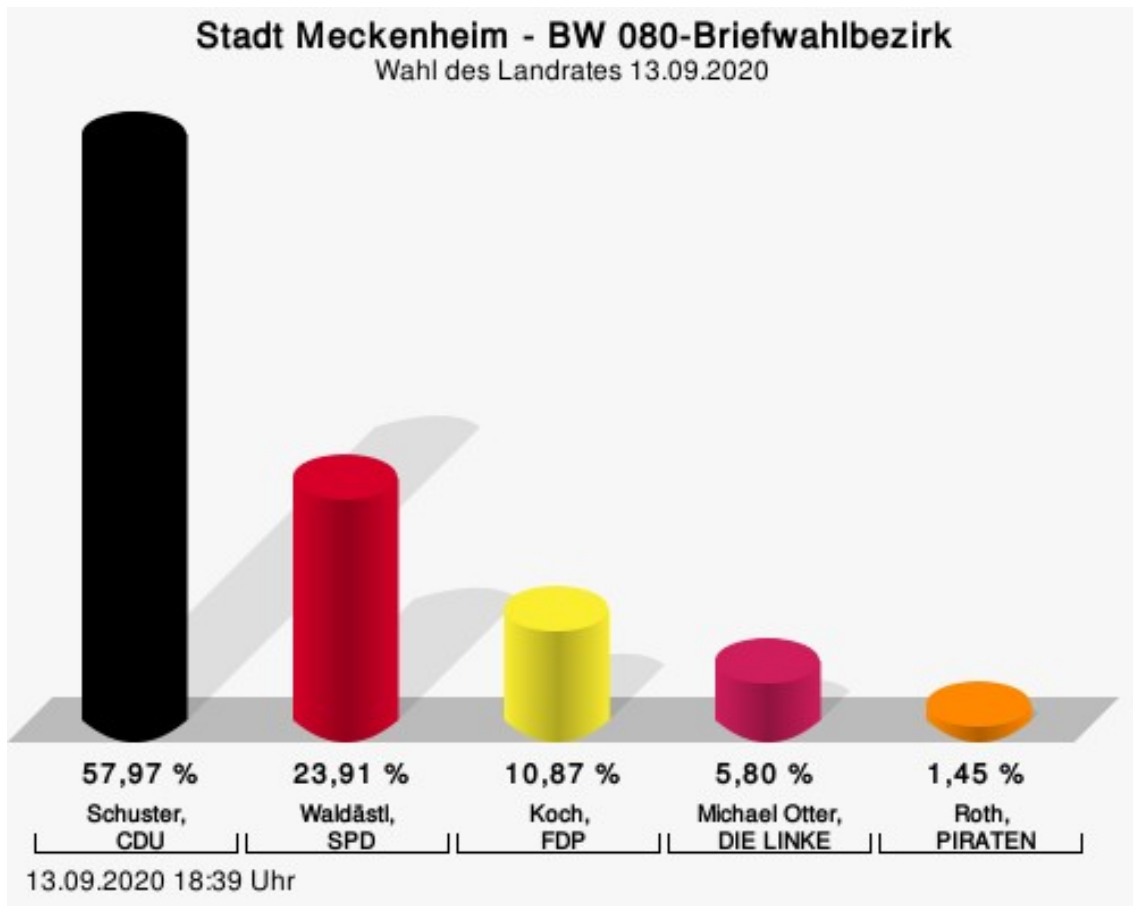
Waldästl, SPD = Denis Waldästl, Sozialdemokratische Partei Deutschlands

Koch, FDP = Christian Koch, Freie Demokratische Partei

Roth, PIRATEN = Wolfgang Roth, Piratenpartei Deutschland

BW 080-Briefwahlbezirk

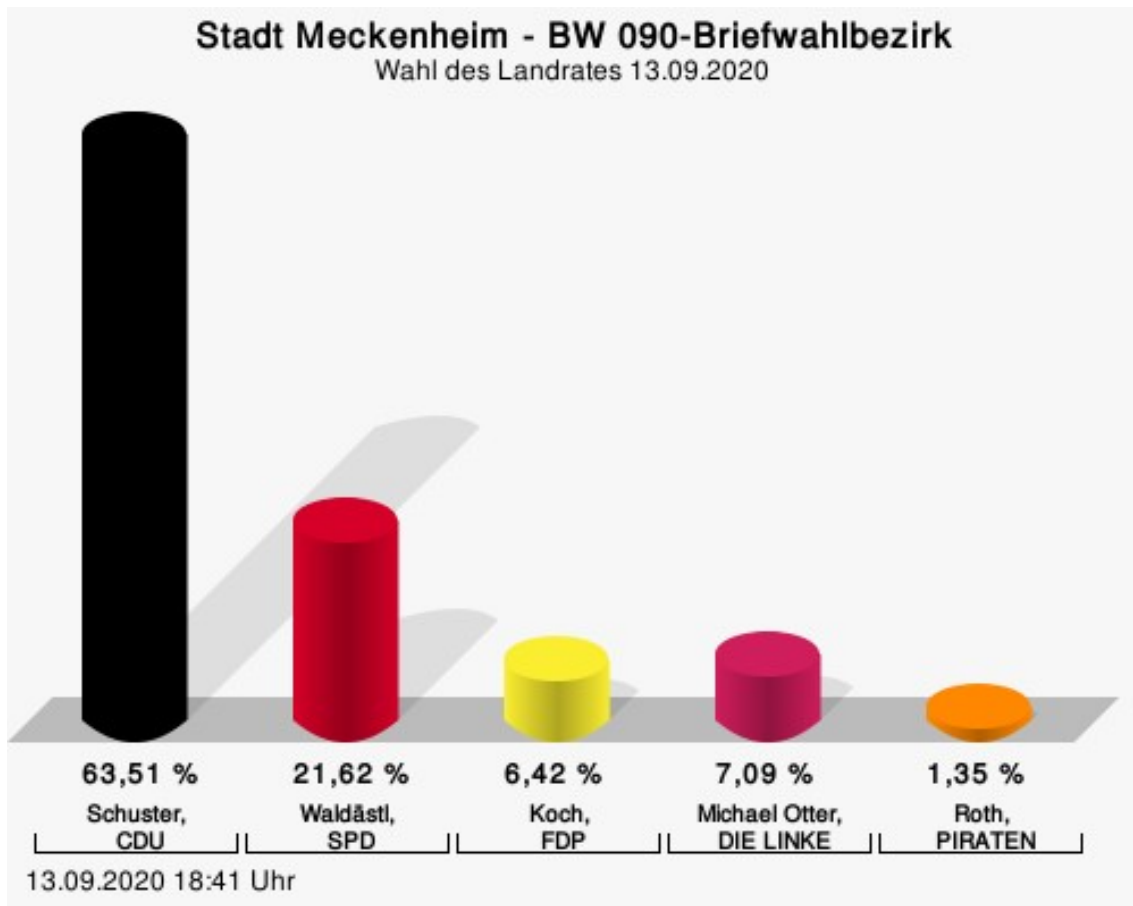
	Anzahl	Prozent
Schuster, CDU	80	57,97 %
Waldästl, SPD	33	23,91 %
Koch, FDP	15	10,87 %
Otter, DIE LINKE	8	5,80 %
Roth, PIRATEN	2	1,45 %



Schuster, CDU = Sebastian Schuster, Christlich Demokratische Union Deutschlands
 Waldästl, SPD = Denis Waldästl, Sozialdemokratische Partei Deutschlands
 Koch, FDP = Christian Koch, Freie Demokratische Partei
 Roth, PIRATEN = Wolfgang Roth, Piratenpartei Deutschland

BW 090-Briefwahlbezirk

	Anzahl	Prozent
Schuster, CDU	188	63,51 %
Waldästl, SPD	64	21,62 %
Koch, FDP	19	6,42 %
Otter, DIE LINKE	21	7,09 %
Roth, PIRATEN	4	1,35 %



Schuster, CDU = Sebastian Schuster, Christlich Demokratische Union Deutschlands

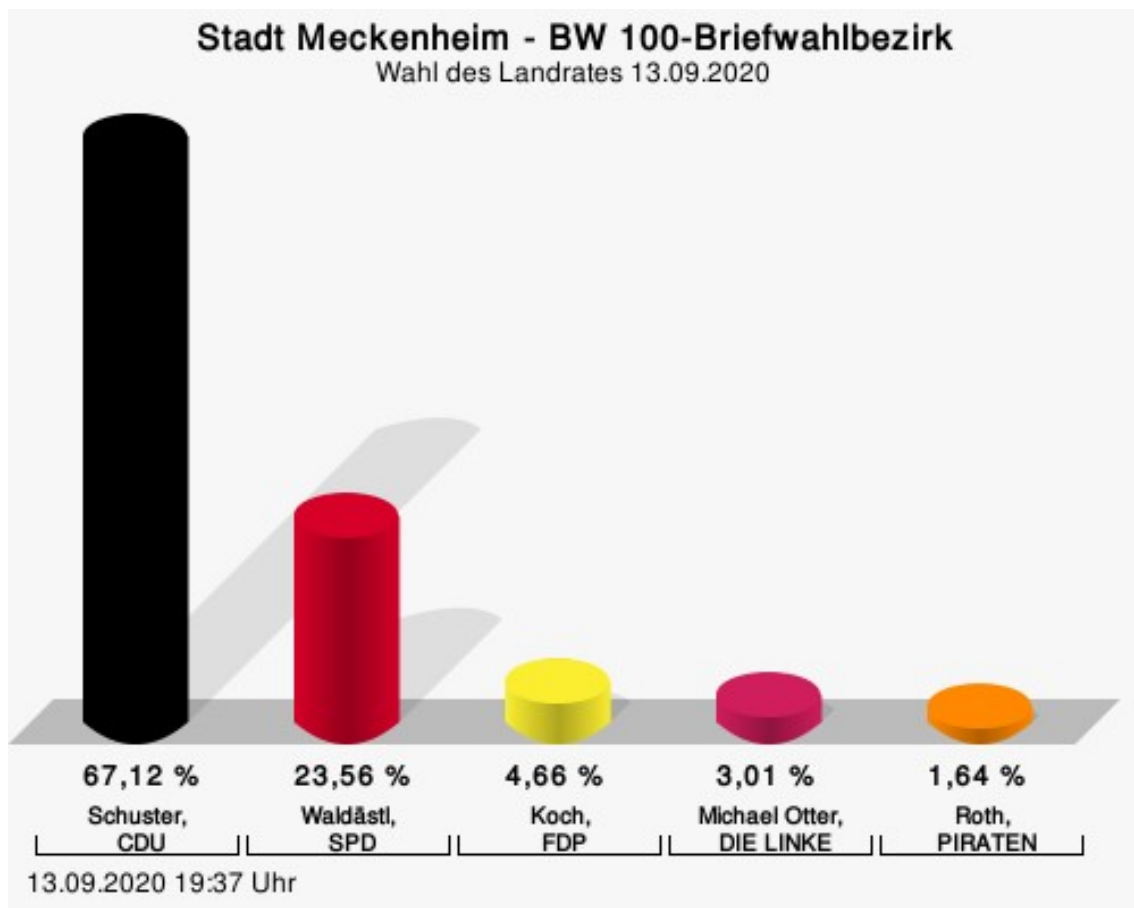
Waldästl, SPD = Denis Waldästl, Sozialdemokratische Partei Deutschlands

Koch, FDP = Christian Koch, Freie Demokratische Partei

Roth, PIRATEN = Wolfgang Roth, Piratenpartei Deutschland

BW 100-Briefwahlbezirk

	Anzahl	Prozent
Schuster, CDU	245	67,12 %
Waldästl, SPD	86	23,56 %
Koch, FDP	17	4,66 %
Otter, DIE LINKE	11	3,01 %
Roth, PIRATEN	6	1,64 %



Schuster, CDU = Sebastian Schuster, Christlich Demokratische Union Deutschlands

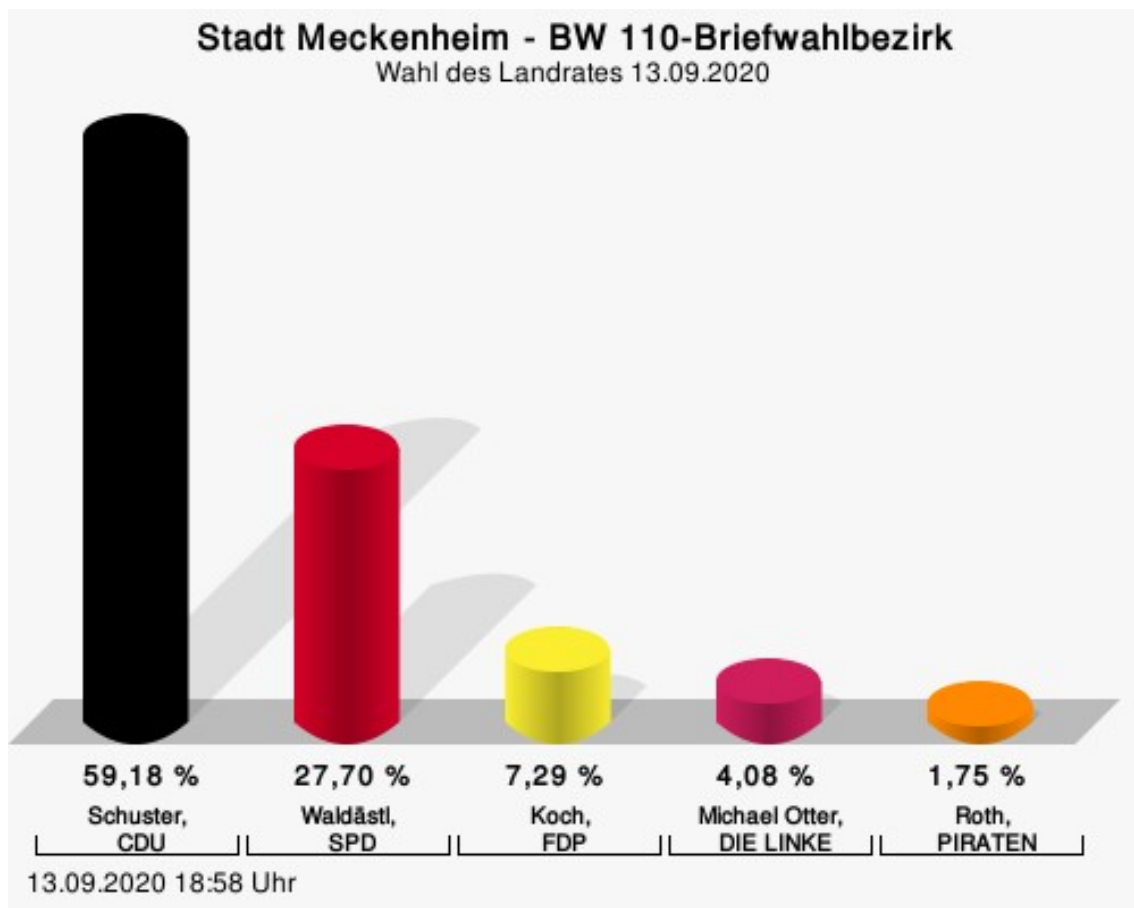
Waldästl, SPD = Denis Waldästl, Sozialdemokratische Partei Deutschlands

Koch, FDP = Christian Koch, Freie Demokratische Partei

Roth, PIRATEN = Wolfgang Roth, Piratenpartei Deutschland

BW 110-Briefwahlbezirk

	Anzahl	Prozent
Schuster, CDU	203	59,18 %
Waldästl, SPD	95	27,70 %
Koch, FDP	25	7,29 %
Otter, DIE LINKE	14	4,08 %
Roth, PIRATEN	6	1,75 %



Schuster, CDU = Sebastian Schuster, Christlich Demokratische Union Deutschlands

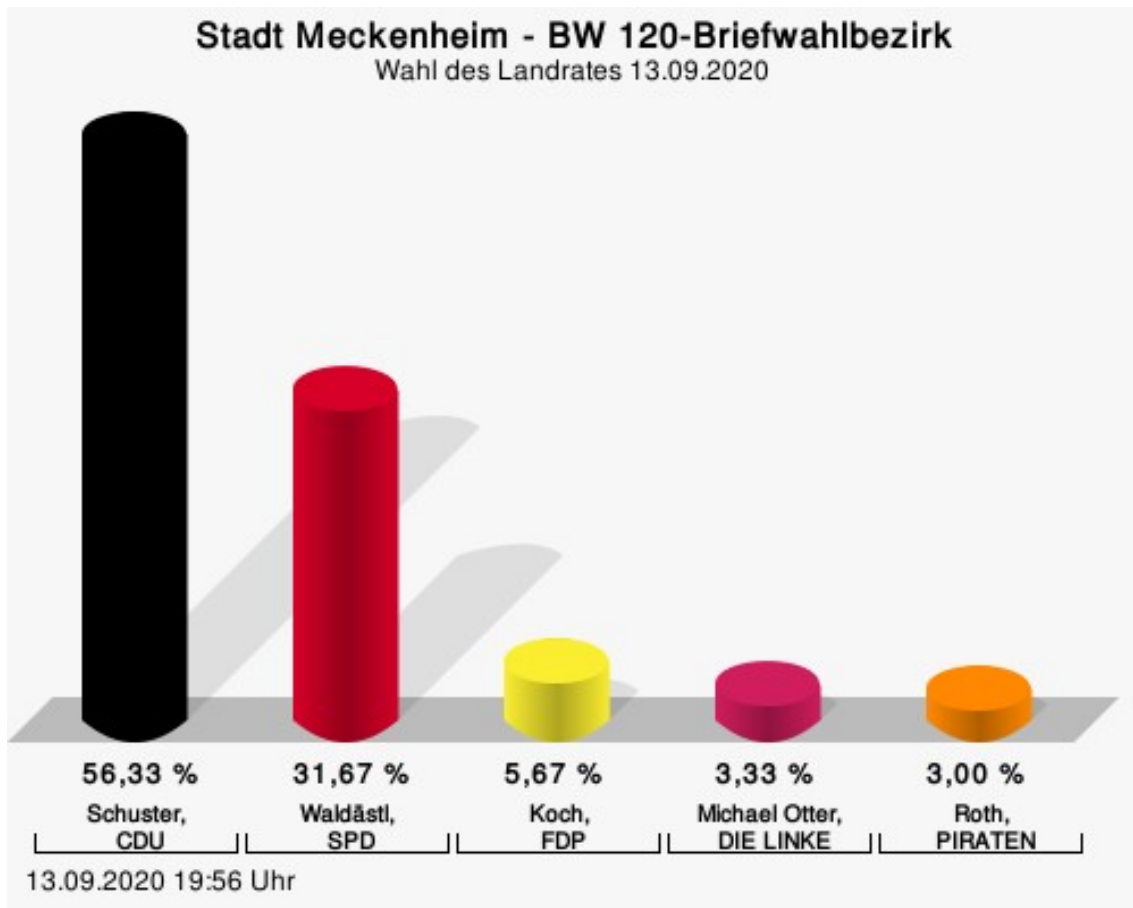
Waldästl, SPD = Denis Waldästl, Sozialdemokratische Partei Deutschlands

Koch, FDP = Christian Koch, Freie Demokratische Partei

Roth, PIRATEN = Wolfgang Roth, Piratenpartei Deutschland

BW 120-Briefwahlbezirk

	Anzahl	Prozent
Schuster, CDU	169	56,33 %
Waldästl, SPD	95	31,67 %
Koch, FDP	17	5,67 %
Otter, DIE LINKE	10	3,33 %
Roth, PIRATEN	9	3,00 %



Schuster, CDU = Sebastian Schuster, Christlich Demokratische Union Deutschlands

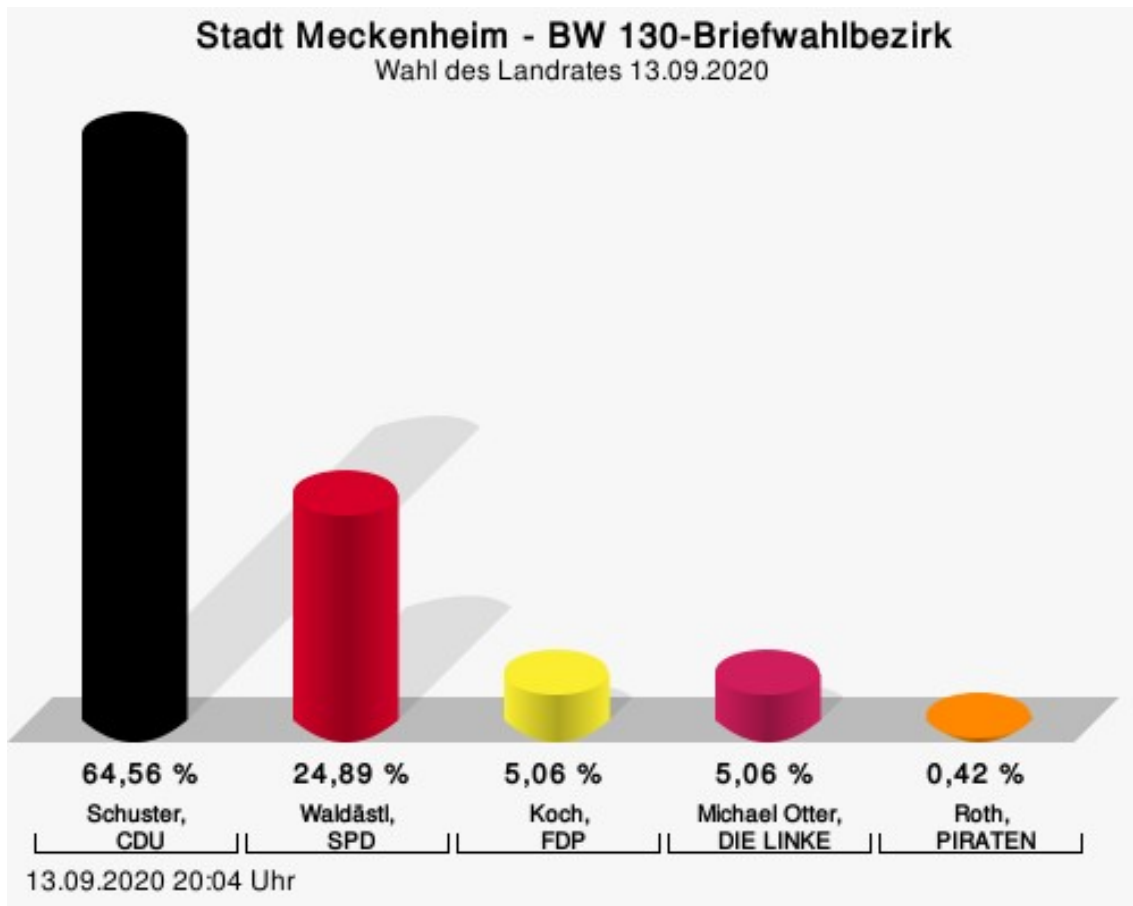
Waldästl, SPD = Denis Waldästl, Sozialdemokratische Partei Deutschlands

Koch, FDP = Christian Koch, Freie Demokratische Partei

Roth, PIRATEN = Wolfgang Roth, Piratenpartei Deutschland

BW 130-Briefwahlbezirk

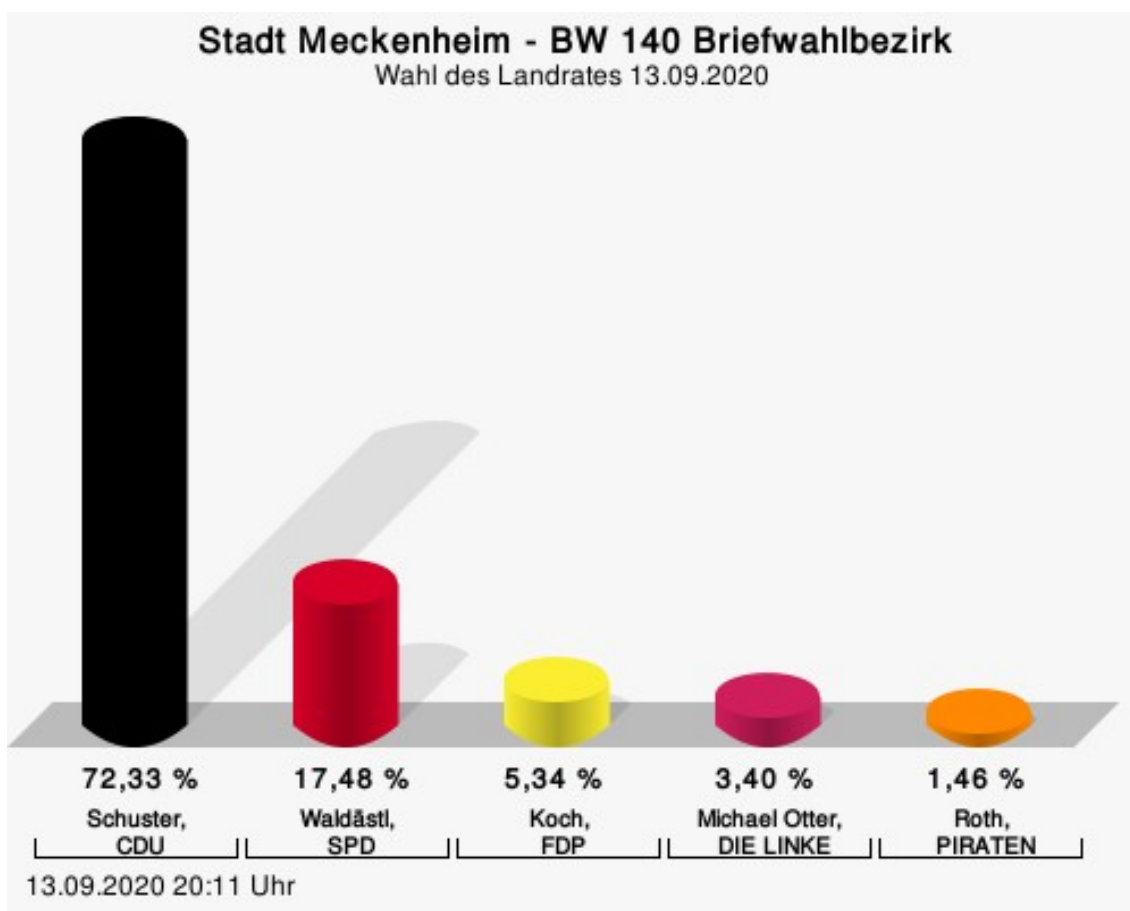
	Anzahl	Prozent
Schuster, CDU	153	64,56 %
Waldästl, SPD	59	24,89 %
Koch, FDP	12	5,06 %
Otter, DIE LINKE	12	5,06 %
Roth, PIRATEN	1	0,42 %



Schuster, CDU = Sebastian Schuster, Christlich Demokratische Union Deutschlands
 Waldästl, SPD = Denis Waldästl, Sozialdemokratische Partei Deutschlands
 Koch, FDP = Christian Koch, Freie Demokratische Partei
 Roth, PIRATEN = Wolfgang Roth, Piratenpartei Deutschland

BW 140 Briefwahlbezirk

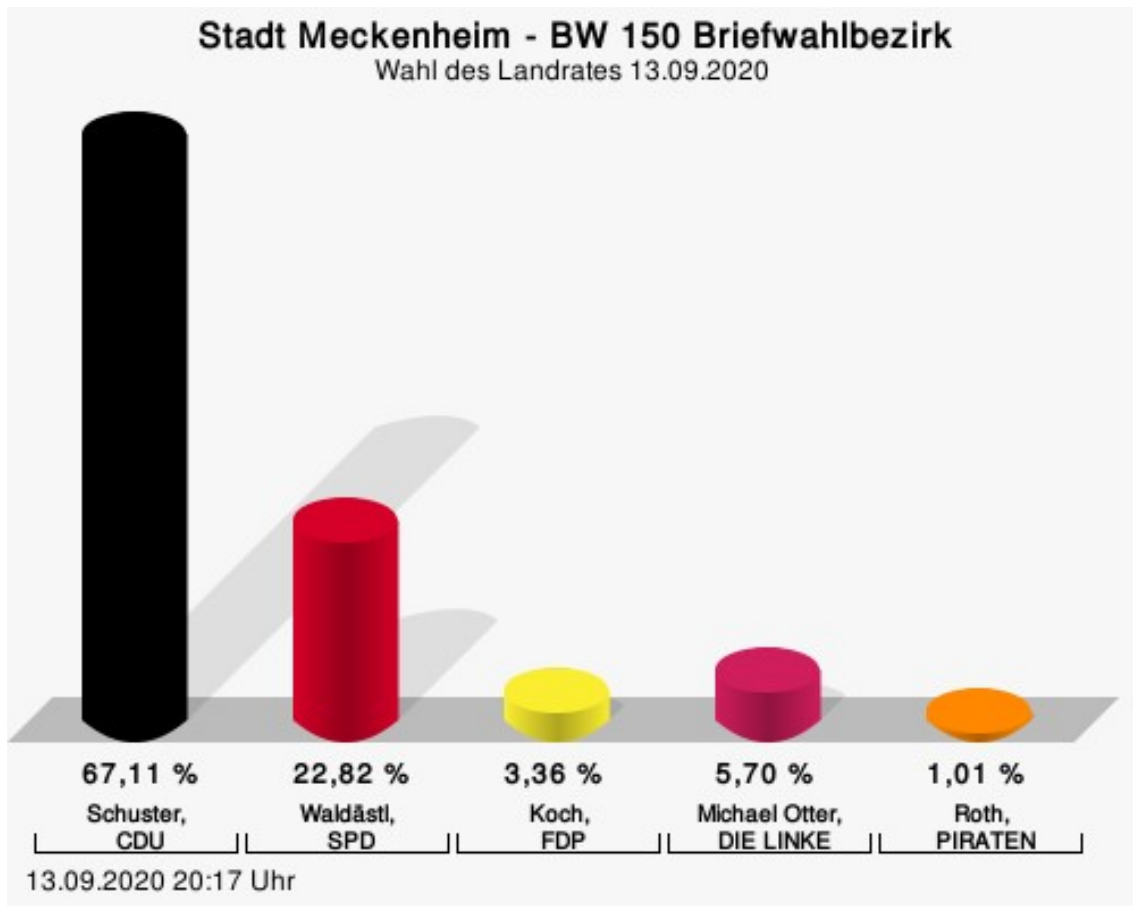
	Anzahl	Prozent
Schuster, CDU	149	72,33 %
Waldästl, SPD	36	17,48 %
Koch, FDP	11	5,34 %
Otter, DIE LINKE	7	3,40 %
Roth, PIRATEN	3	1,46 %



Schuster, CDU = Sebastian Schuster, Christlich Demokratische Union Deutschlands
 Waldästl, SPD = Denis Waldästl, Sozialdemokratische Partei Deutschlands
 Koch, FDP = Christian Koch, Freie Demokratische Partei
 Roth, PIRATEN = Wolfgang Roth, Piratenpartei Deutschland

BW 150 Briefwahlbezirk

	Anzahl	Prozent
Schuster, CDU	200	67,11 %
Waldästl, SPD	68	22,82 %
Koch, FDP	10	3,36 %
Otter, DIE LINKE	17	5,70 %
Roth, PIRATEN	3	1,01 %



Schuster, CDU = Sebastian Schuster, Christlich Demokratische Union Deutschlands

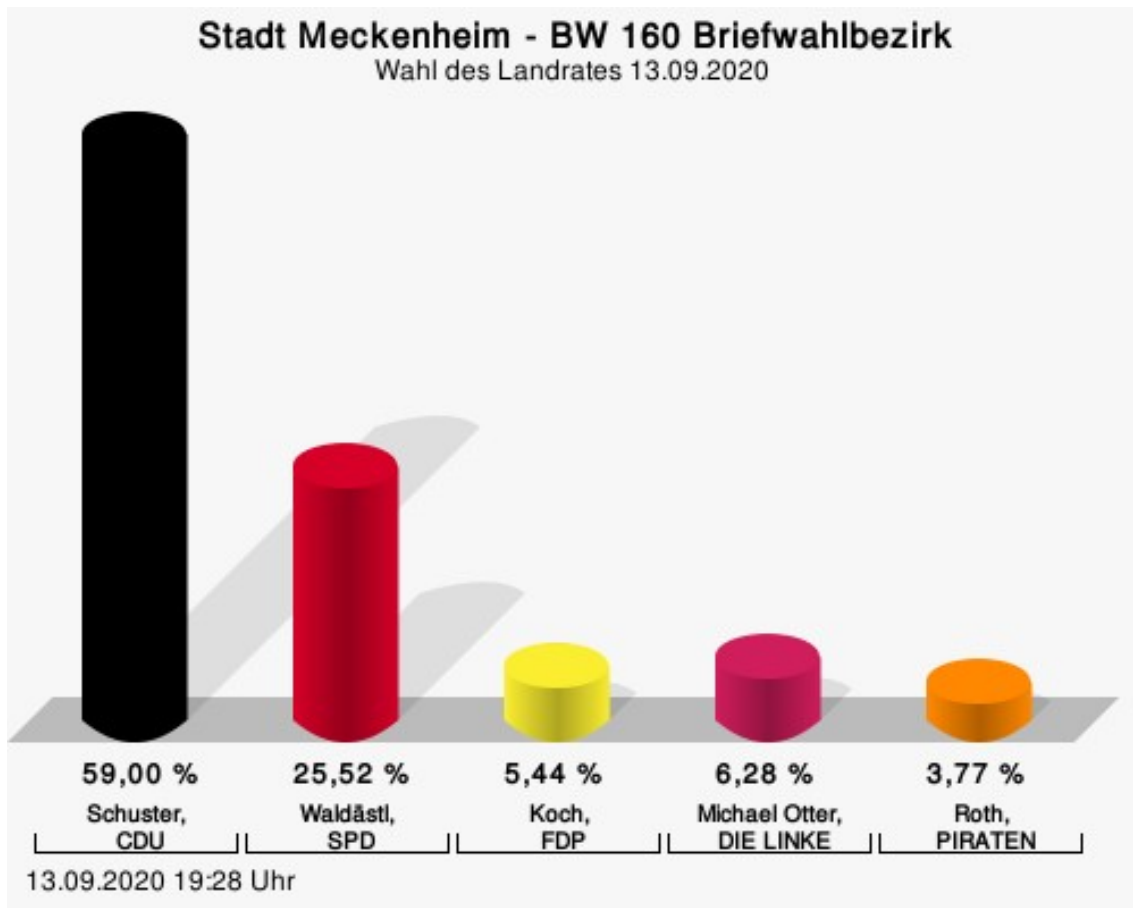
Waldästl, SPD = Denis Waldästl, Sozialdemokratische Partei Deutschlands

Koch, FDP = Christian Koch, Freie Demokratische Partei

Roth, PIRATEN = Wolfgang Roth, Piratenpartei Deutschland

BW 160 Briefwahlbezirk

	Anzahl	Prozent
Schuster, CDU	141	59,00 %
Waldästl, SPD	61	25,52 %
Koch, FDP	13	5,44 %
Otter, DIE LINKE	15	6,28 %
Roth, PIRATEN	9	3,77 %



Schuster, CDU = Sebastian Schuster, Christlich Demokratische Union Deutschlands

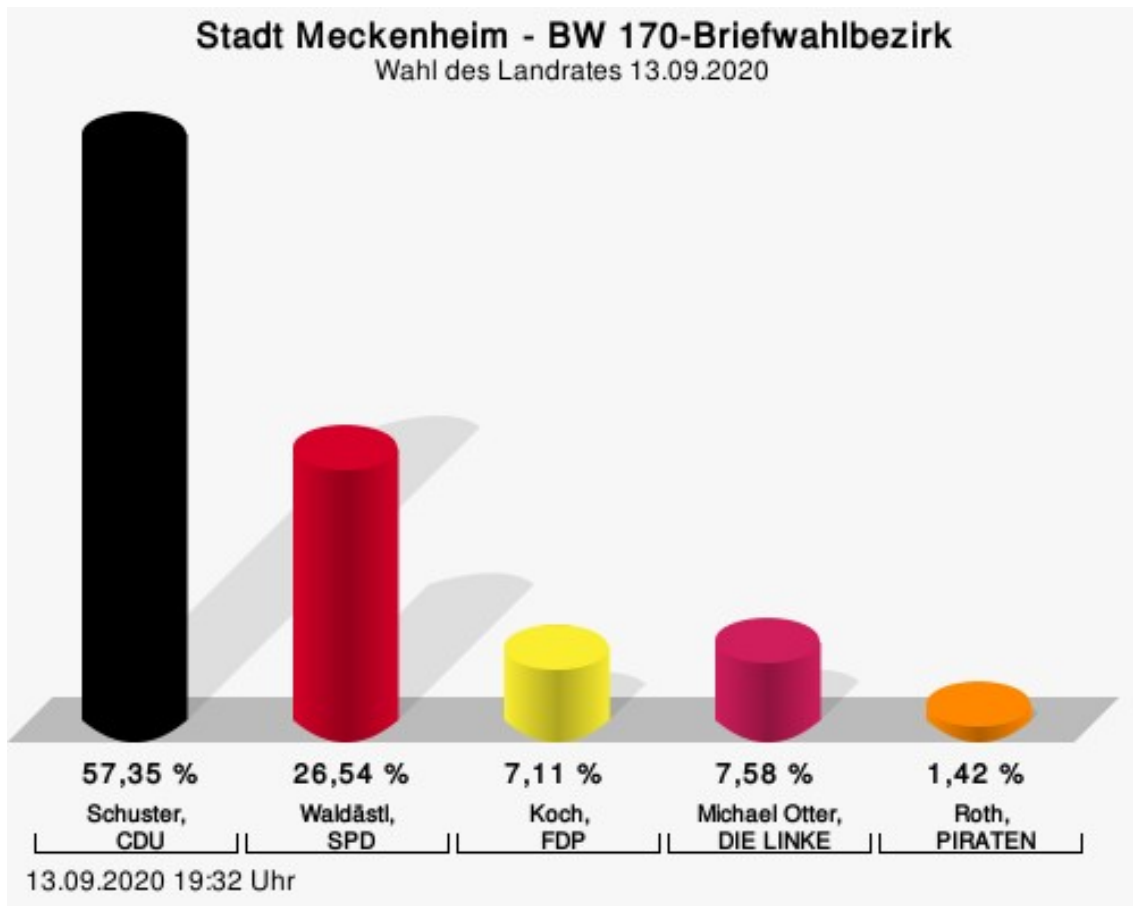
Waldästl, SPD = Denis Waldästl, Sozialdemokratische Partei Deutschlands

Koch, FDP = Christian Koch, Freie Demokratische Partei

Roth, PIRATEN = Wolfgang Roth, Piratenpartei Deutschland

BW 170-Briefwahlbezirk

	Anzahl	Prozent
Schuster, CDU	121	57,35 %
Waldästl, SPD	56	26,54 %
Koch, FDP	15	7,11 %
Otter, DIE LINKE	16	7,58 %
Roth, PIRATEN	3	1,42 %



Schuster, CDU = Sebastian Schuster, Christlich Demokratische Union Deutschlands

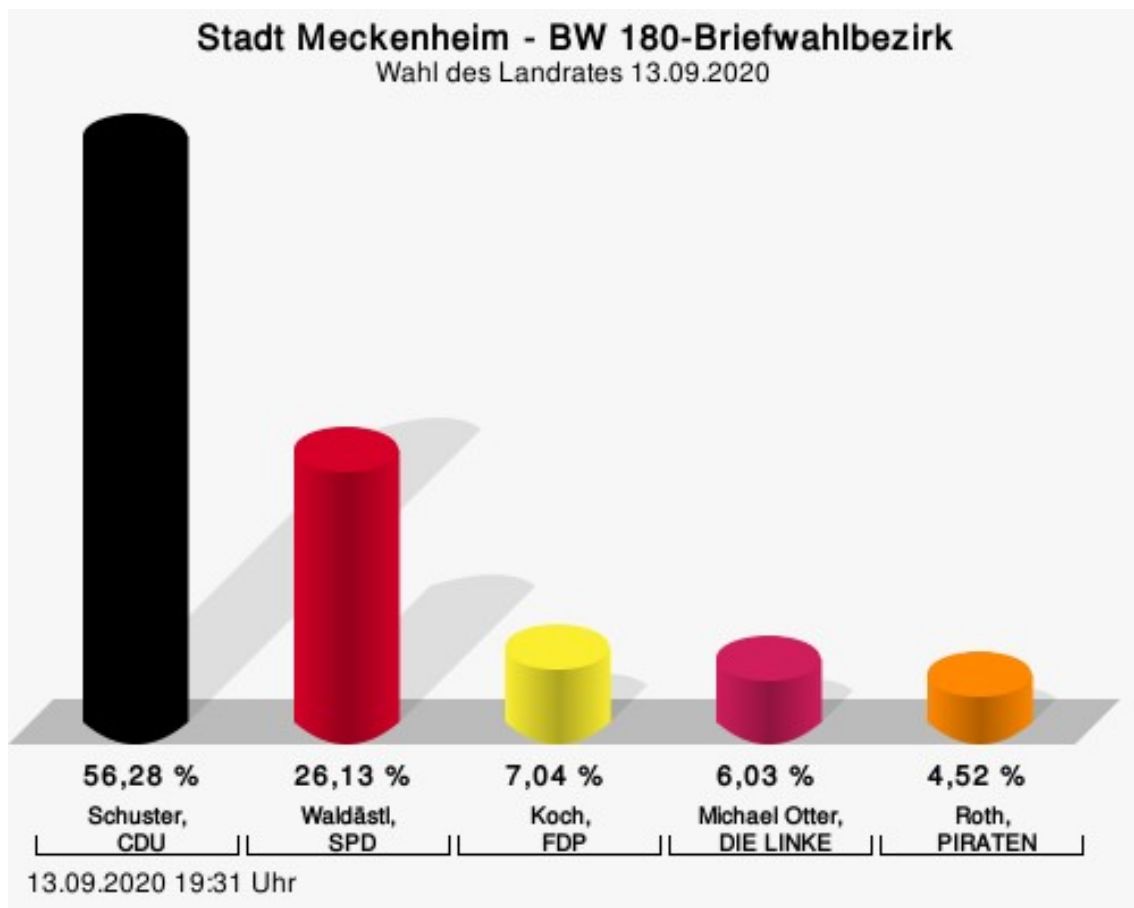
Waldästl, SPD = Denis Waldästl, Sozialdemokratische Partei Deutschlands

Koch, FDP = Christian Koch, Freie Demokratische Partei

Roth, PIRATEN = Wolfgang Roth, Piratenpartei Deutschland

BW 180-Briefwahlbezirk

	Anzahl	Prozent
Schuster, CDU	112	56,28 %
Waldästl, SPD	52	26,13 %
Koch, FDP	14	7,04 %
Otter, DIE LINKE	12	6,03 %
Roth, PIRATEN	9	4,52 %



Schuster, CDU = Sebastian Schuster, Christlich Demokratische Union Deutschlands

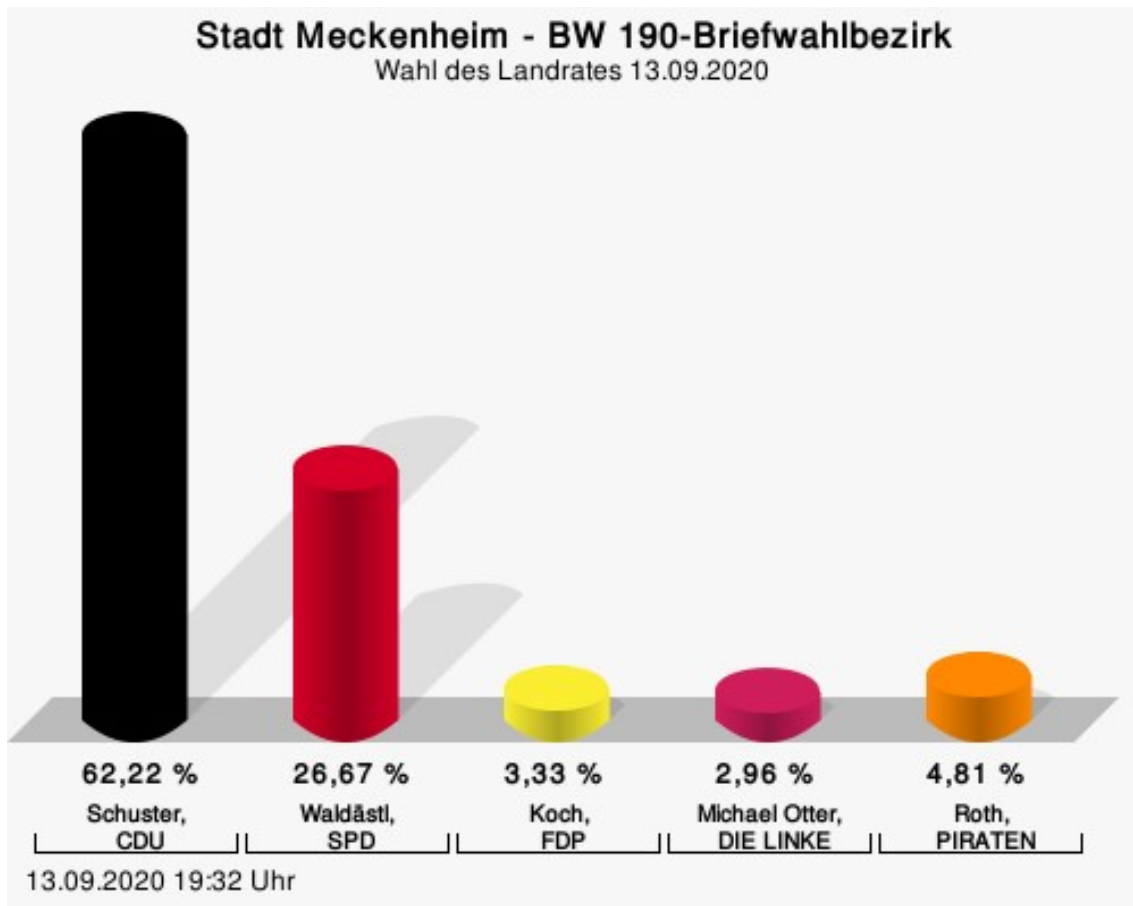
Waldästl, SPD = Denis Waldästl, Sozialdemokratische Partei Deutschlands

Koch, FDP = Christian Koch, Freie Demokratische Partei

Roth, PIRATEN = Wolfgang Roth, Piratenpartei Deutschland

BW 190-Briefwahlbezirk

	Anzahl	Prozent
Schuster, CDU	168	62,22 %
Waldästl, SPD	72	26,67 %
Koch, FDP	9	3,33 %
Otter, DIE LINKE	8	2,96 %
Roth, PIRATEN	13	4,81 %



Schuster, CDU = Sebastian Schuster, Christlich Demokratische Union Deutschlands

Waldästl, SPD = Denis Waldästl, Sozialdemokratische Partei Deutschlands

Koch, FDP = Christian Koch, Freie Demokratische Partei

Roth, PIRATEN = Wolfgang Roth, Piratenpartei Deutschland

Übersicht Stimmbezirke

Zusammenstellung der Ergebnisse nach Stimmbezirken

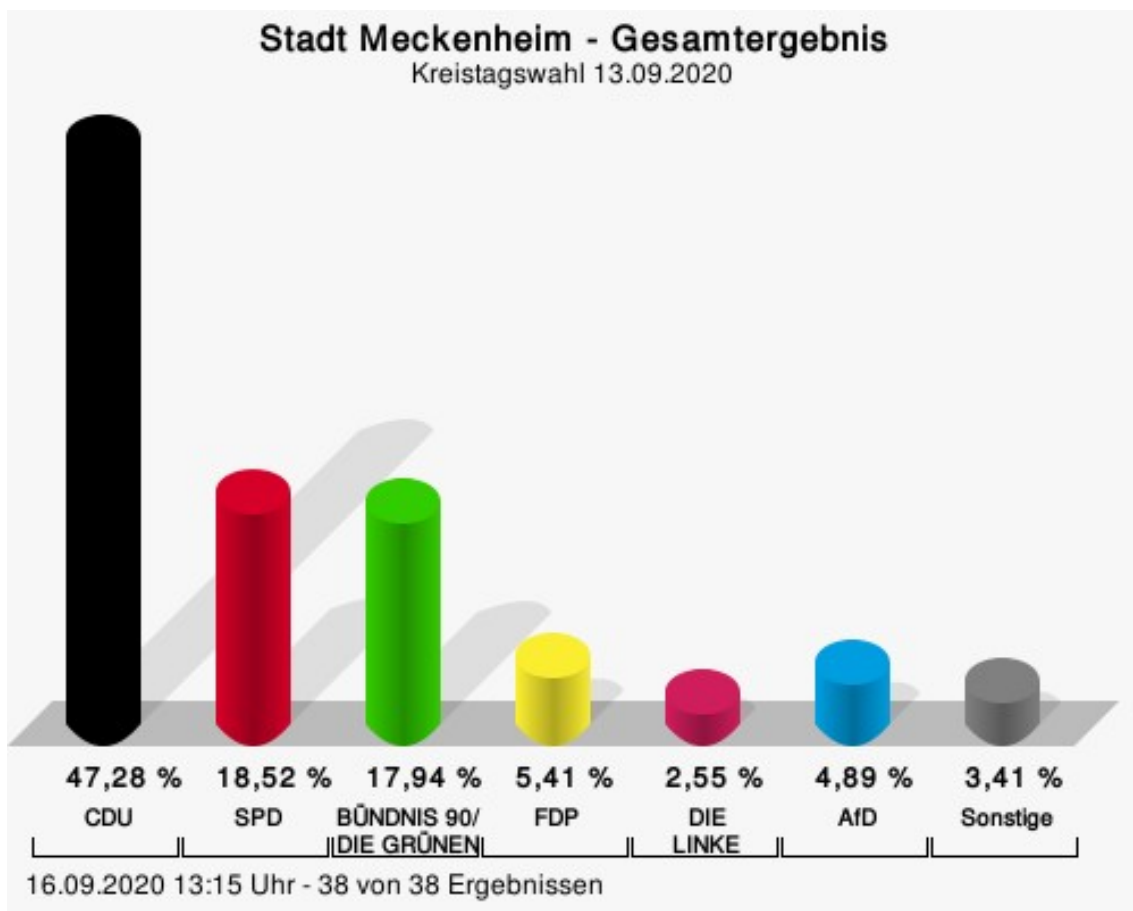
Stimmbezirk	Stand	Wahlberechtigte	Wähler/innen	gültig	Schuster, CDU	Waldästl, SPD	Koch, FDP	Otter, DIE LINKE	Roth, PIRATEN
010-Evangelische Grundschule Meckenheim	eingegangen	1.188	31,06 %	94,31 %	56,03 %	25,86 %	8,05 %	5,75 %	4,31 %
020-Evangelische Grundschule Meckenheim	eingegangen	1.178	24,87 %	92,83 %	60,29 %	27,21 %	4,04 %	6,25 %	2,21 %
030-Sitzungsräume	eingegangen	911	29,86 %	98,16 %	52,81 %	29,59 %	6,74 %	9,36 %	1,50 %
040-Sitzungsräume	eingegangen	1.103	25,20 %	97,84 %	44,49 %	34,19 %	6,62 %	10,29 %	4,41 %
050-Evangelische Grundschule Meckenheim	eingegangen	1.062	31,83 %	97,63 %	52,12 %	28,18 %	10,91 %	5,76 %	3,03 %
060-Evangelische Grundschule Meckenheim	eingegangen	1.178	30,73 %	92,82 %	55,95 %	26,19 %	8,63 %	6,25 %	2,98 %
070-Kinder- garten Son- nengarten	eingegangen	1.071	34,92 %	98,13 %	55,04 %	24,52 %	10,08 %	7,36 %	3,00 %
080-Mosaik- Kulturhaus Meckenheim	eingegangen	979	25,23 %	96,36 %	50,00 %	27,73 %	8,40 %	7,14 %	6,72 %
090-T.-Heuss- Realschule	eingegangen	990	36,87 %	97,26 %	58,87 %	26,48 %	5,92 %	4,23 %	4,51 %
100-T.-Heuss- Realschule	eingegangen	1.035	34,88 %	96,68 %	57,88 %	25,50 %	7,74 %	5,44 %	3,44 %

Stimmbezirk	Stand	Wahlberechtigte	Wähler/innen	gültig	Schuster, CDU	Waldästl, SPD	Koch, FDP	Otter, DIE LINKE	Roth, PIRATEN
110-T.-Heuss-Realschule	eingegangen	955	35,29 %	98,81 %	60,36 %	29,73 %	5,41 %	3,30 %	1,20 %
120-T.-Heuss-Realschule	eingegangen	1.023	35,48 %	98,07 %	57,58 %	27,81 %	6,46 %	2,81 %	5,34 %
130-Katholische Grundschule Merl	eingegangen	1.121	39,43 %	98,19 %	54,84 %	27,88 %	7,60 %	4,84 %	4,84 %
140-GGS Merl	eingegangen	1.045	31,00 %	98,46 %	46,39 %	34,48 %	9,40 %	7,21 %	2,51 %
150-GGS Merl	eingegangen	1.160	30,95 %	97,49 %	52,86 %	28,29 %	7,14 %	8,00 %	3,71 %
160-GGS Merl	eingegangen	1.106	28,30 %	95,85 %	52,00 %	32,67 %	6,67 %	5,33 %	3,33 %
170-KGS Altendorf	eingegangen	900	45,44 %	96,82 %	57,83 %	28,28 %	6,31 %	5,30 %	2,27 %
180-KGS Altendorf	eingegangen	802	40,27 %	97,83 %	50,32 %	31,33 %	7,28 %	7,59 %	3,48 %
190-Gem.Haus Lüftelberg	eingegangen	1.152	37,07 %	97,19 %	45,30 %	34,22 %	9,16 %	4,34 %	6,99 %
BW 010-Briefwahlbezirk	eingegangen	0		98,15 %	54,72 %	32,08 %	6,13 %	5,66 %	1,42 %
BW 020-Briefwahlbezirk	eingegangen	0		98,31 %	65,52 %	22,76 %	7,59 %	2,07 %	2,07 %
BW 030-Briefwahlbezirk	eingegangen	0		98,73 %	67,31 %	25,00 %	1,28 %	1,92 %	4,49 %
BW 040-Briefwahlbezirk	eingegangen	0		98,25 %	58,93 %	25,60 %	7,14 %	5,36 %	2,98 %
BW 050-Briefwahlbezirk	eingegangen	0		98,88 %	68,80 %	21,43 %	3,76 %	3,38 %	2,63 %
BW 060-Briefwahlbezirk	eingegangen	0		98,77 %	63,09 %	26,18 %	4,99 %	4,49 %	1,25 %

Stimmbezirk	Stand	Wahlberechtigte	Wähler/innen	gültig	Schuster, CDU	Waldästl, SPD	Koch, FDP	Otter, DIE LINKE	Roth, PIRATEN
BW 070-Briefwahlbezirk	eingegangen	0		98,44 %	67,20 %	21,69 %	6,88 %	3,17 %	1,06 %
BW 080-Briefwahlbezirk	eingegangen	0		97,18 %	57,97 %	23,91 %	10,87 %	5,80 %	1,45 %
BW 090-Briefwahlbezirk	eingegangen	0		98,67 %	63,51 %	21,62 %	6,42 %	7,09 %	1,35 %
BW 100-Briefwahlbezirk	eingegangen	0		99,73 %	67,12 %	23,56 %	4,66 %	3,01 %	1,64 %
BW 110-Briefwahlbezirk	eingegangen	0		99,42 %	59,18 %	27,70 %	7,29 %	4,08 %	1,75 %
BW 120-Briefwahlbezirk	eingegangen	0		98,36 %	56,33 %	31,67 %	5,67 %	3,33 %	3,00 %
BW 130-Briefwahlbezirk	eingegangen	0		97,93 %	64,56 %	24,89 %	5,06 %	5,06 %	0,42 %
BW 140 Briefwahlbezirk	eingegangen	0		97,63 %	72,33 %	17,48 %	5,34 %	3,40 %	1,46 %
BW 150 Briefwahlbezirk	eingegangen	0		98,68 %	67,11 %	22,82 %	3,36 %	5,70 %	1,01 %
BW 160 Briefwahlbezirk	eingegangen	0		98,76 %	59,00 %	25,52 %	5,44 %	6,28 %	3,77 %
BW 170-Briefwahlbezirk	eingegangen	0		99,06 %	57,35 %	26,54 %	7,11 %	7,58 %	1,42 %
BW 180-Briefwahlbezirk	eingegangen	0		98,51 %	56,28 %	26,13 %	7,04 %	6,03 %	4,52 %
BW 190-Briefwahlbezirk	eingegangen	0		97,47 %	62,22 %	26,67 %	3,33 %	2,96 %	4,81 %
Stadt Meckenheim	38 von 38	19.959	57,17 %	97,61 %	57,68 %	27,22 %	6,73 %	5,33 %	3,04 %

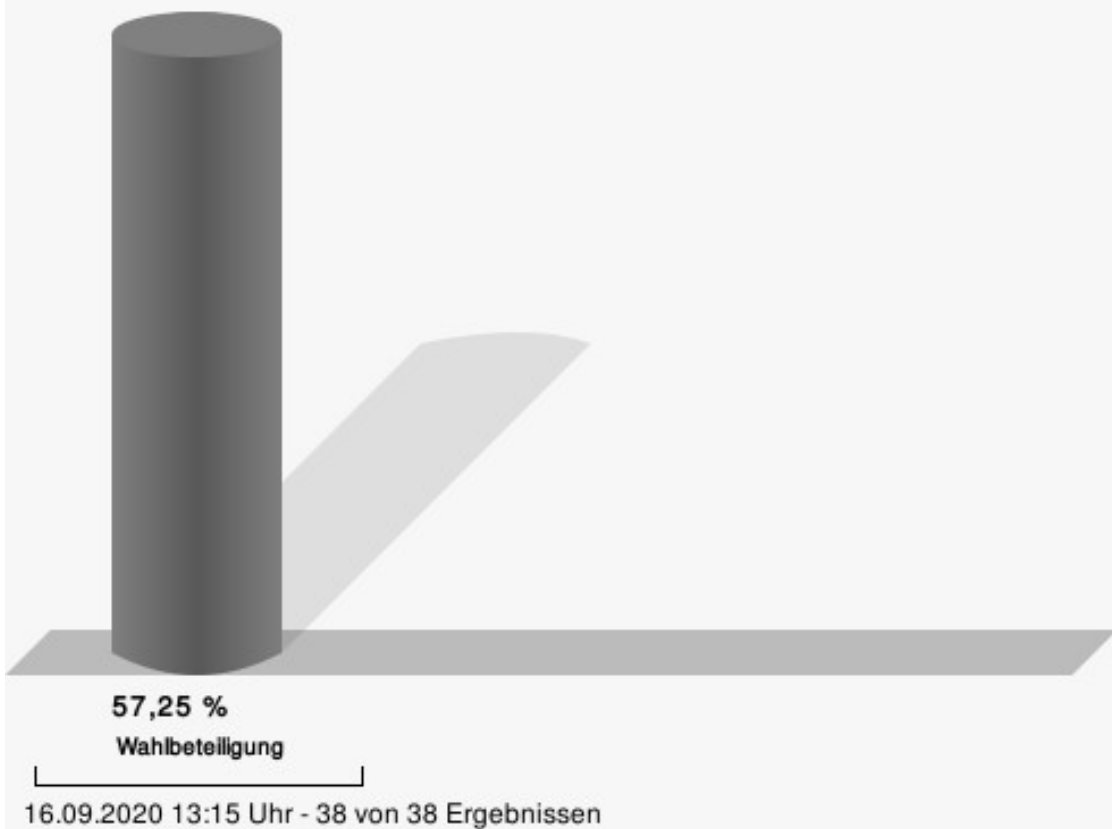
Kreistagswahl Stadt Meckenheim

	Anzahl	Prozent
CDU	5.295	47,28 %
SPD	2.074	18,52 %
GRÜNE	2.009	17,94 %
FDP	606	5,41 %
DIE LINKE	286	2,55 %
AfD	548	4,89 %
PIRATEN	111	0,99 %
FUW-FREIE WÄHLER	170	1,52 %
Volksabstimmung	101	0,90 %



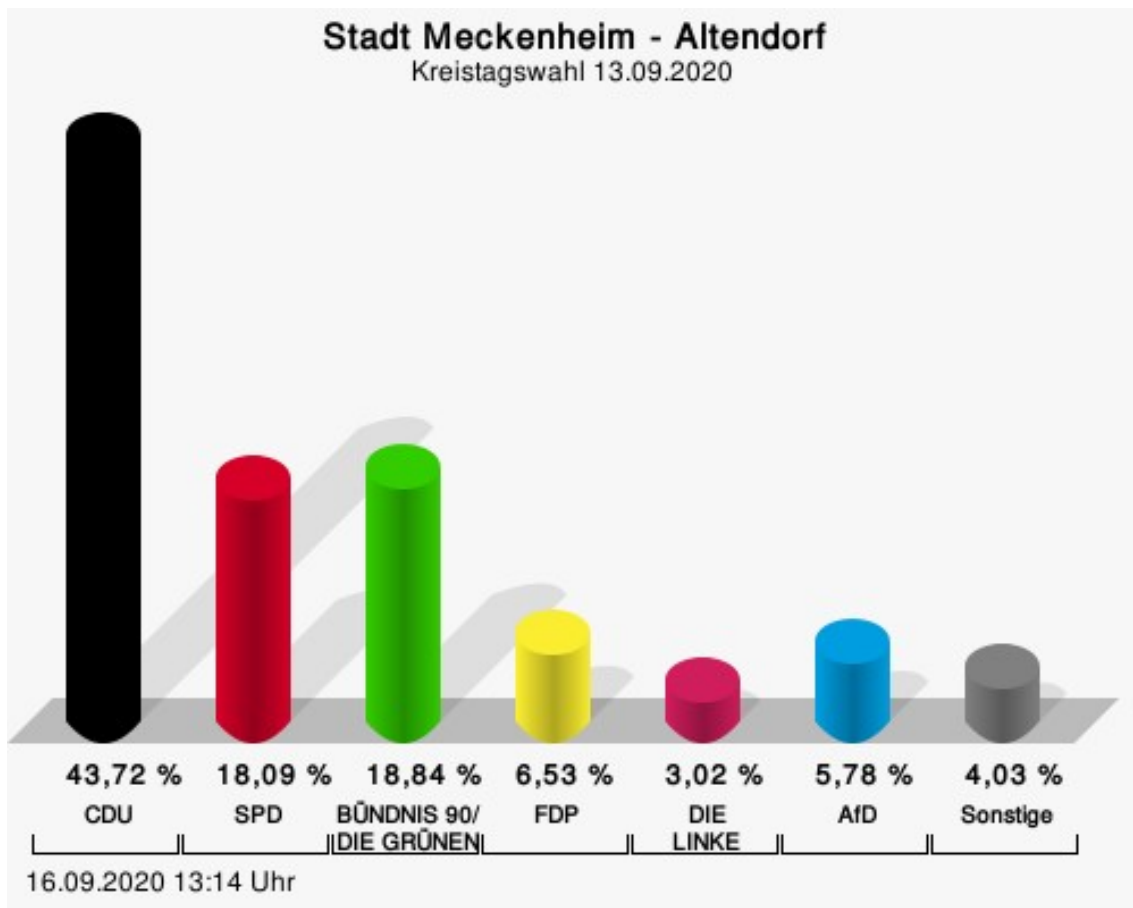
CDU = Christlich Demokratische Union Deutschlands
 SPD = Sozialdemokratische Partei Deutschlands
 FDP = Freie Demokratische Partei
 AfD = Alternative für Deutschland

Wahlbeteiligung



Stadtteile Altendorf

	Anzahl	Prozent
CDU	174	43,72 %
SPD	72	18,09 %
GRÜNE	75	18,84 %
FDP	26	6,53 %
DIE LINKE	12	3,02 %
AfD	23	5,78 %
PIRATEN	5	1,26 %
FUW-FREIE WÄHLER	7	1,76 %
Volksabstimmung	4	1,01 %



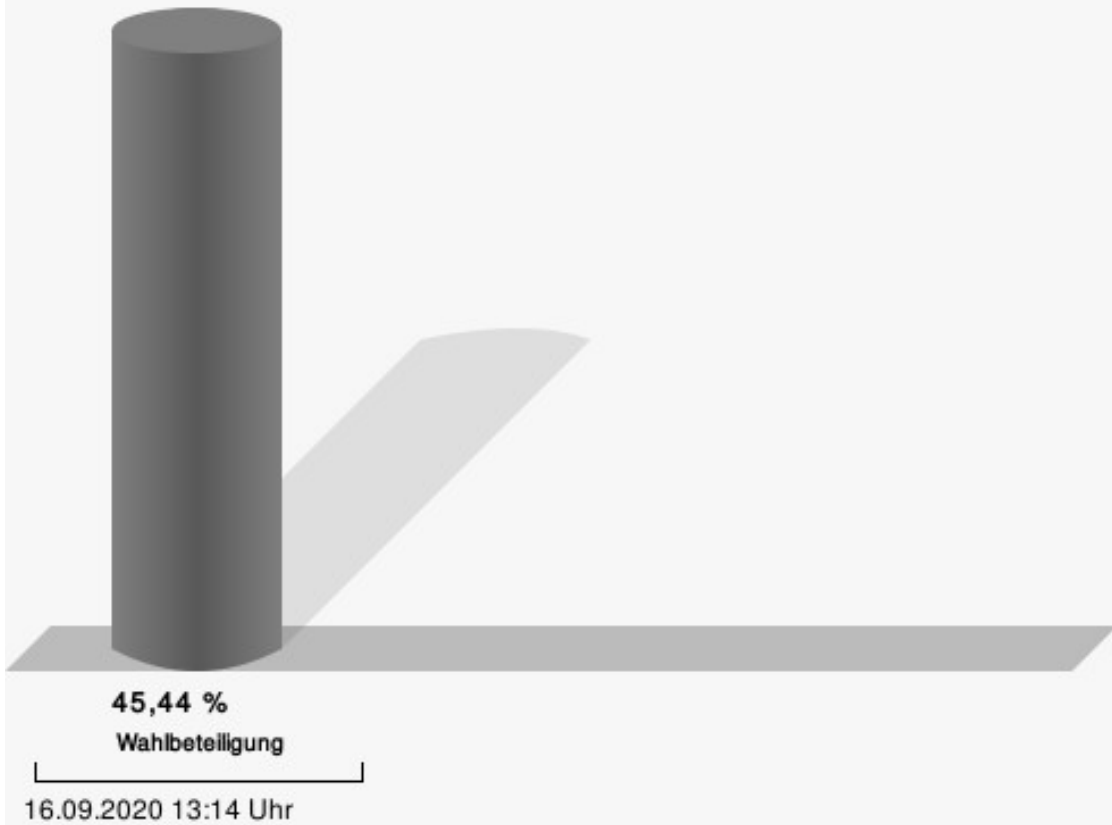
CDU = Christlich Demokratische Union Deutschlands

SPD = Sozialdemokratische Partei Deutschlands

FDP = Freie Demokratische Partei

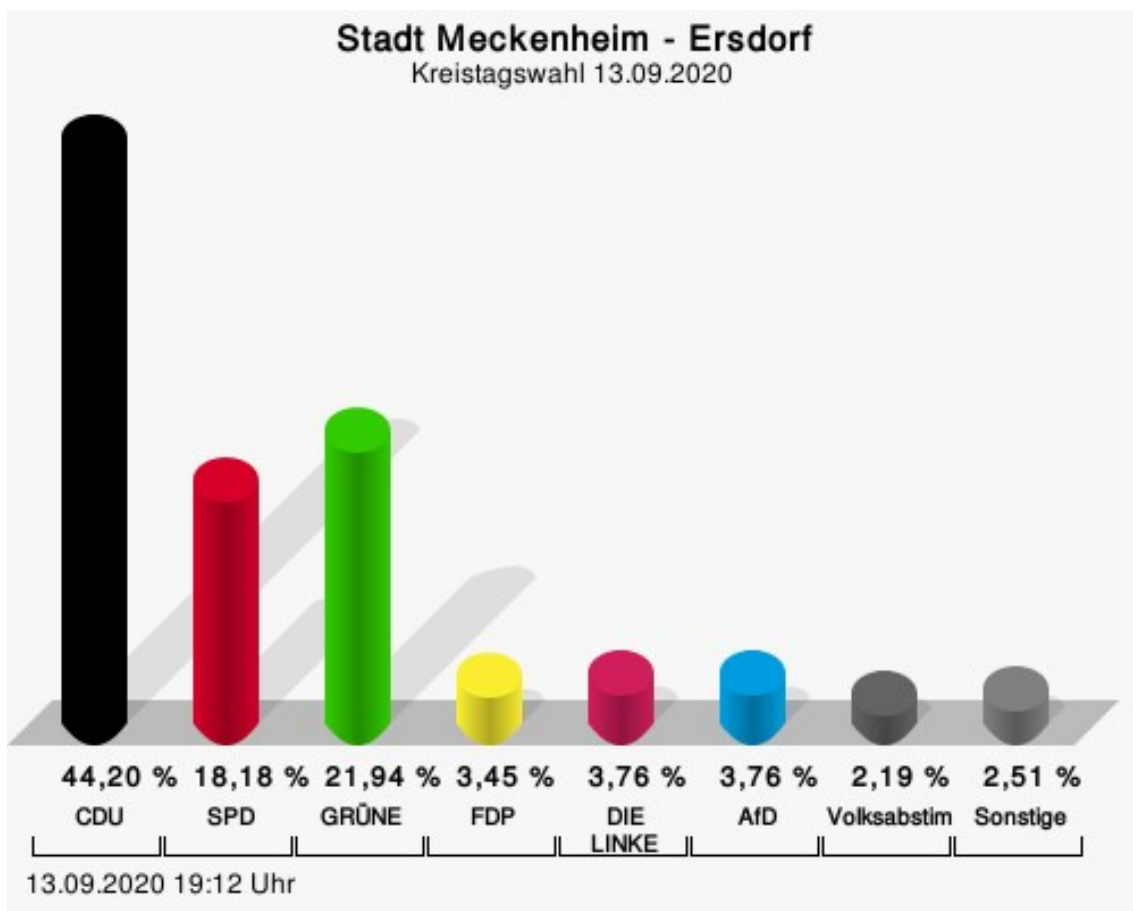
AfD = Alternative für Deutschland

Wahlbeteiligung



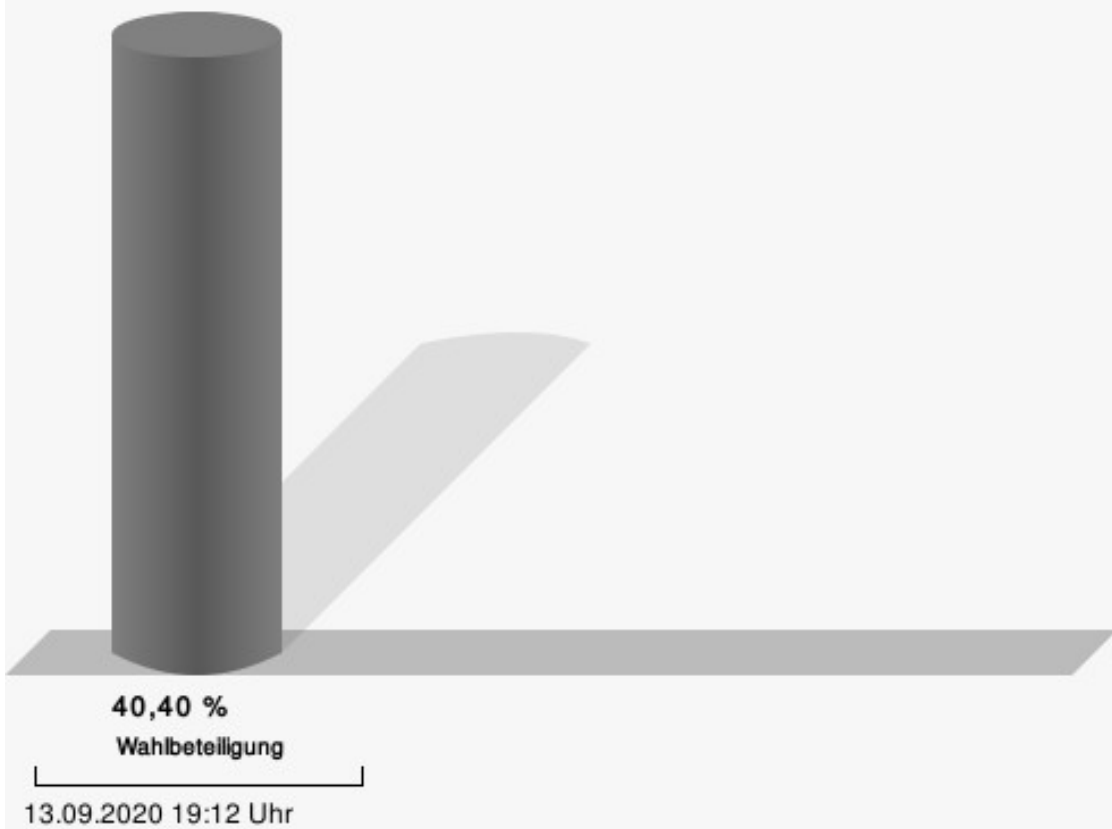
Ersdorf

	Anzahl	Prozent
CDU	141	44,20 %
SPD	58	18,18 %
GRÜNE	70	21,94 %
FDP	11	3,45 %
DIE LINKE	12	3,76 %
AfD	12	3,76 %
PIRATEN	3	0,94 %
FUW-FREIE WÄHLER	5	1,57 %
Volksabstimmung	7	2,19 %



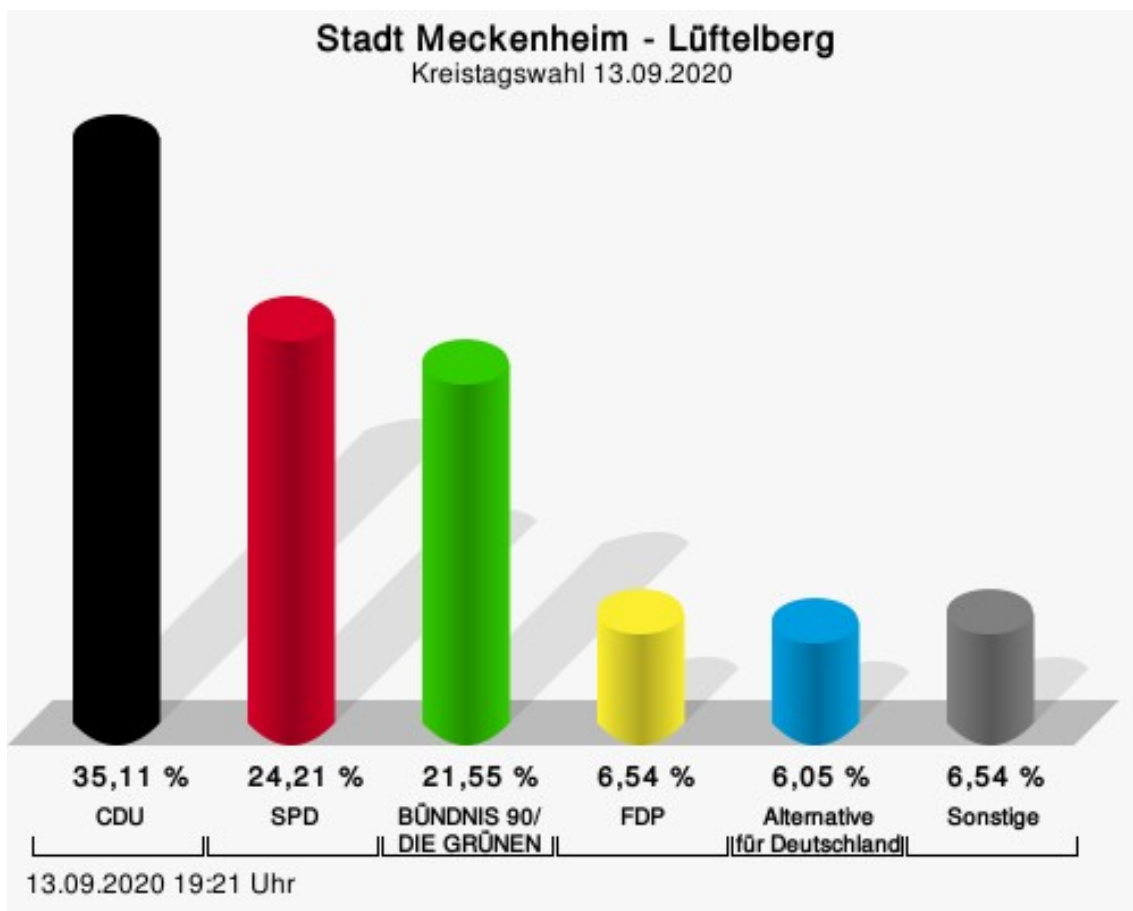
CDU = Christlich Demokratische Union Deutschlands
 SPD = Sozialdemokratische Partei Deutschlands
 GRÜNE = BÜNDNIS 90/DIE GRÜNEN
 FDP = Freie Demokratische Partei
 AfD = Alternative für Deutschland
 Volksabstimmung = Ab jetzt...Demokratie durch Volksabstimmung - Politik für die Menschen

Wahlbeteiligung



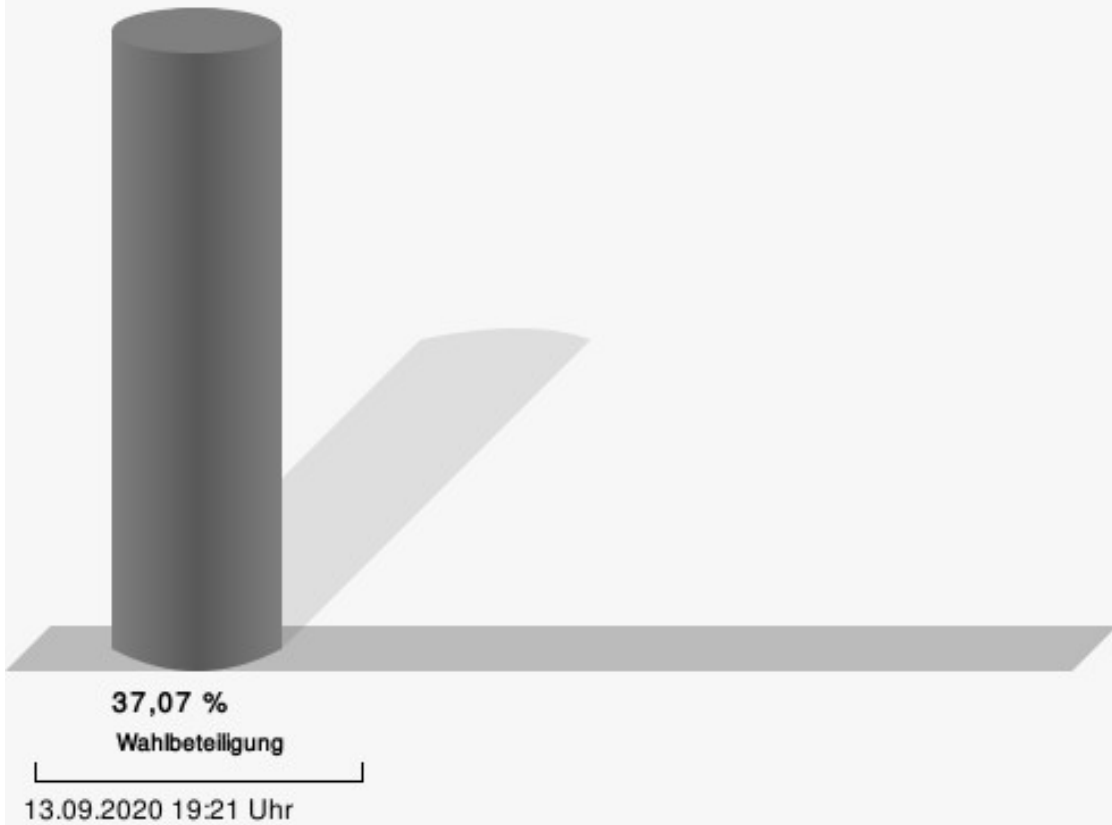
Lüftelberg

	Anzahl	Prozent
CDU	145	35,11 %
SPD	100	24,21 %
GRÜNE	89	21,55 %
FDP	27	6,54 %
DIE LINKE	8	1,94 %
AfD	25	6,05 %
PIRATEN	8	1,94 %
FUW-FREIE WÄHLER	7	1,69 %
Volksabstimmung	4	0,97 %



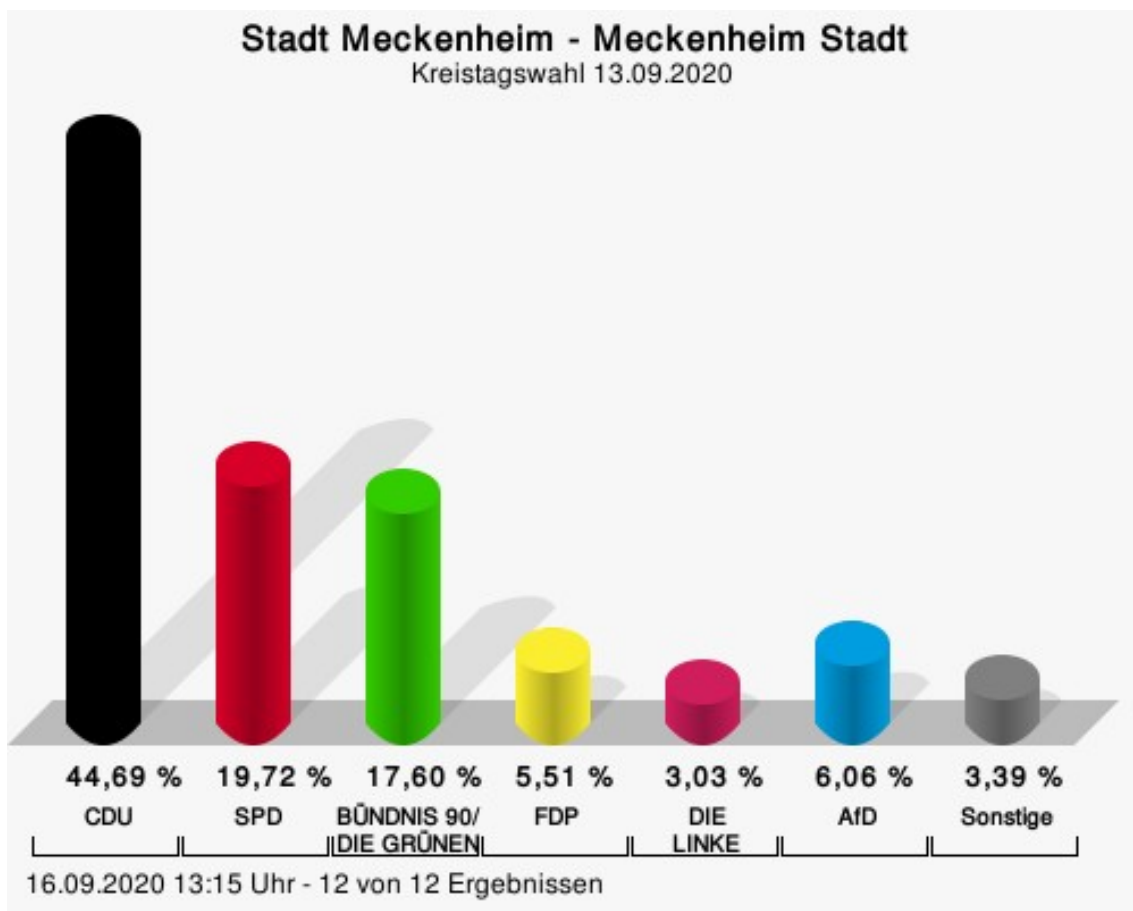
CDU = Christlich Demokratische Union Deutschlands
 SPD = Sozialdemokratische Partei Deutschlands
 FDP = Freie Demokratische Partei

Wahlbeteiligung



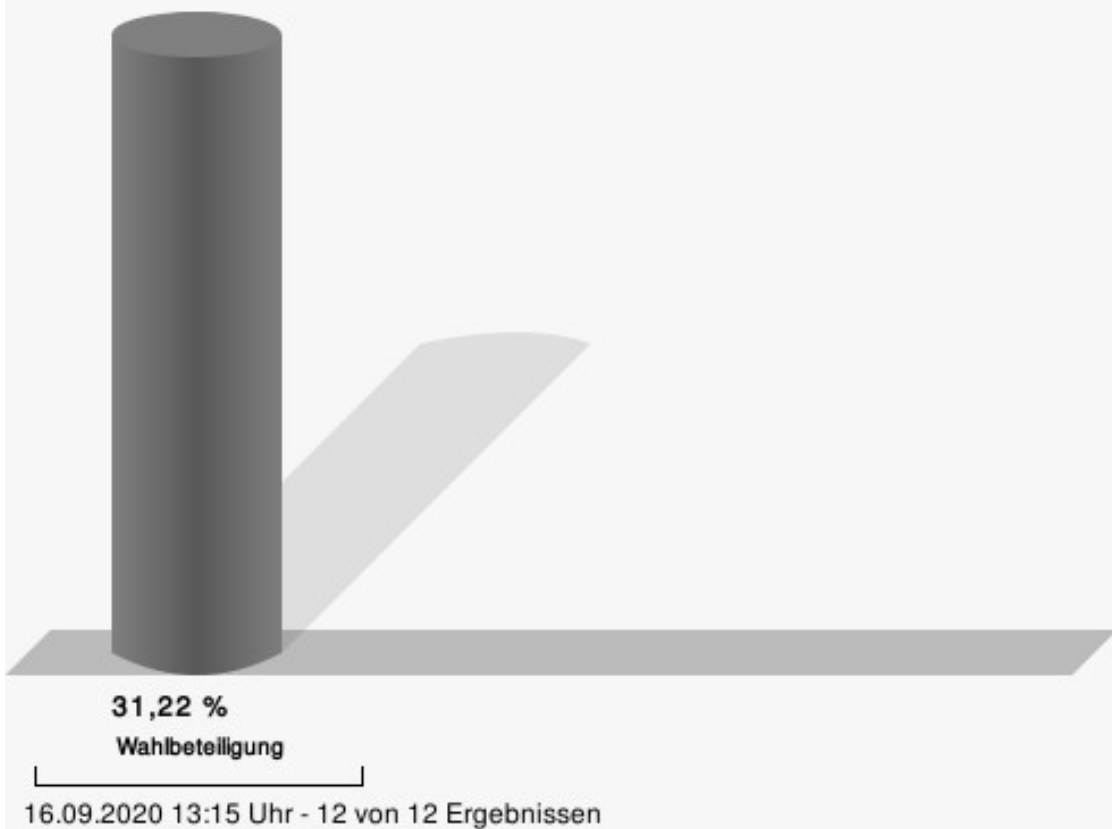
Meckenheim Stadt

	Anzahl	Prozent
CDU	1.727	44,69 %
SPD	762	19,72 %
GRÜNE	680	17,60 %
FDP	213	5,51 %
DIE LINKE	117	3,03 %
AfD	234	6,06 %
PIRATEN	36	0,93 %
FUW-FREIE WÄHLER	59	1,53 %
Volksabstimmung	36	0,93 %



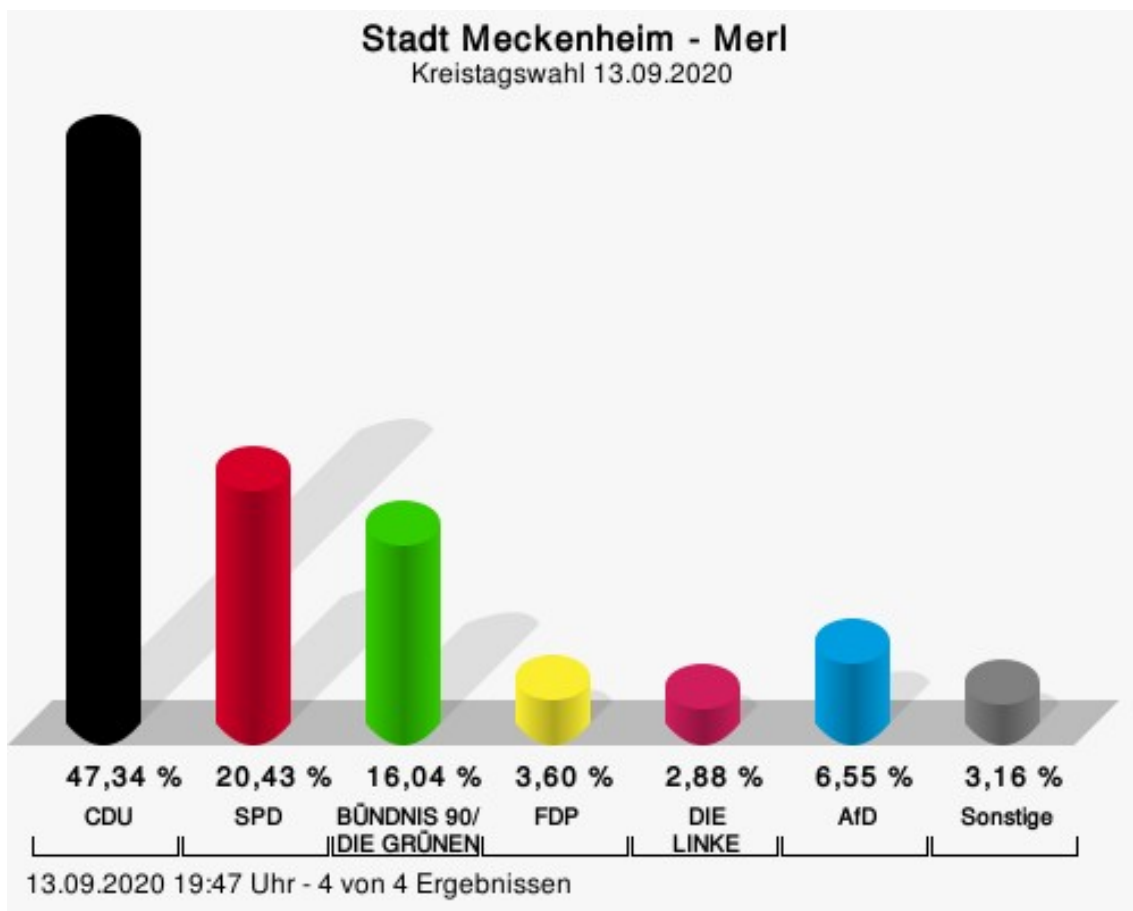
CDU = Christlich Demokratische Union Deutschlands
 SPD = Sozialdemokratische Partei Deutschlands
 FDP = Freie Demokratische Partei
 AfD = Alternative für Deutschland

Wahlbeteiligung




Merl

	Anzahl	Prozent
CDU	658	47,34 %
SPD	284	20,43 %
GRÜNE	223	16,04 %
FDP	50	3,60 %
DIE LINKE	40	2,88 %
AfD	91	6,55 %
PIRATEN	15	1,08 %
FUW-FREIE WÄHLER	18	1,29 %
Volksabstimmung	11	0,79 %



CDU = Christlich Demokratische Union Deutschlands
 SPD = Sozialdemokratische Partei Deutschlands
 FDP = Freie Demokratische Partei
 AfD = Alternative für Deutschland

Wahlbeteiligung



13.09.2020 19:47 Uhr - 4 von 4 Ergebnissen

Übersicht Stadtteile

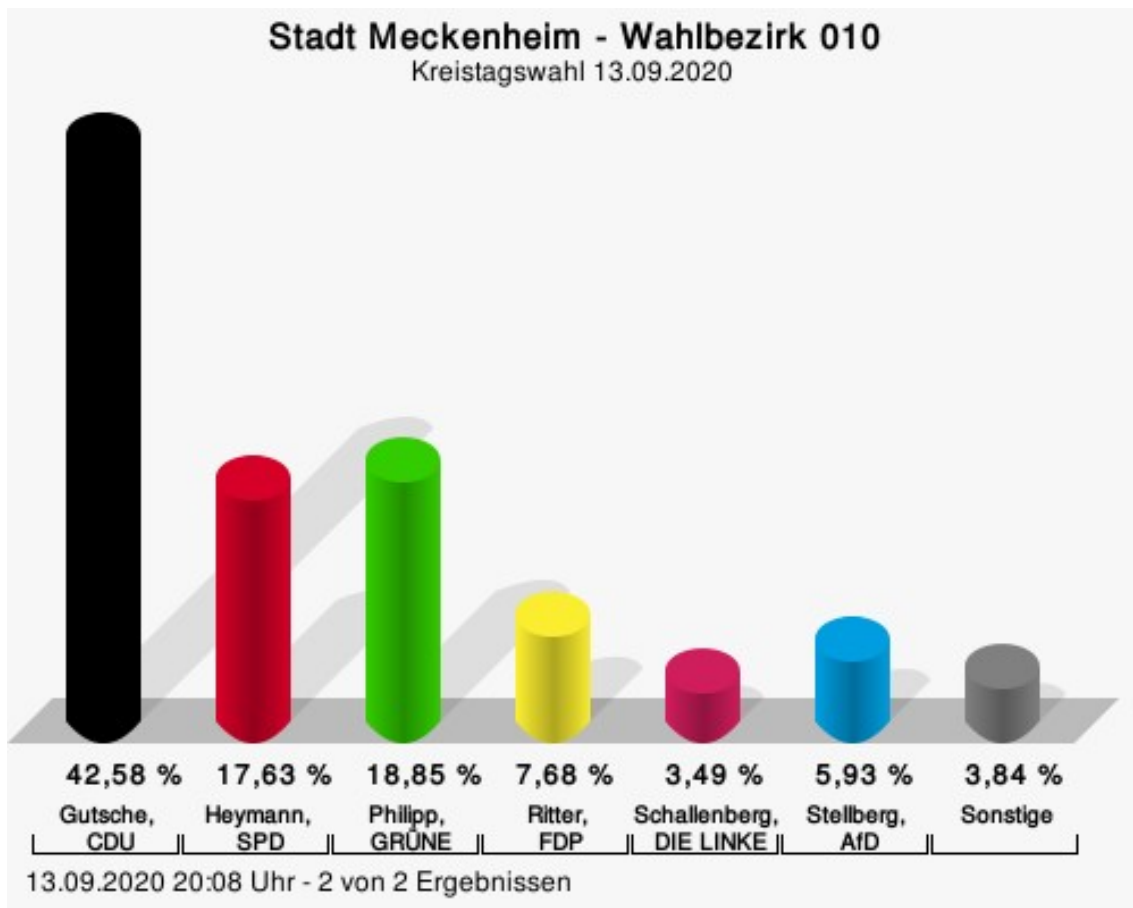
Zusammenstellung der Ergebnisse nach Stadtteilen

Stadtteil	Stand	Wahlberechtigte	Wähler/innen	gültig	CDU	SPD	GRÜNE	FDP	DIE LINKE	AfD	PIRATEN	FUW-FREIE WÄHLER	Volksabstimmung
Altendorf	1 von 1	900	45,44 %	97,31 %	43,72 %	18,09 %	18,84 %	6,53 %	3,02 %	5,78 %	1,26 %	1,76 %	1,01 %
Ersdorf	1 von 1	802	40,40 %	98,46 %	44,20 %	18,18 %	21,94 %	3,45 %	3,76 %	3,76 %	0,94 %	1,57 %	2,19 %
Lüftelberg	1 von 1	1.152	37,07 %	96,72 %	35,11 %	24,21 %	21,55 %	6,54 %	1,94 %	6,05 %	1,94 %	1,69 %	0,97 %
Meckenheim Stadt	12 von 12	12.673	31,22 %	97,65 %	44,69 %	19,72 %	17,60 %	5,51 %	3,03 %	6,06 %	0,93 %	1,53 %	0,93 %
Merl	4 von 4	4.432	32,54 %	96,39 %	47,34 %	20,43 %	16,04 %	3,60 %	2,88 %	6,55 %	1,08 %	1,29 %	0,79 %
Stadt Meckenheim	38 von 38	19.959	57,25 %	98,01 %	47,28 %	18,52 %	17,94 %	5,41 %	2,55 %	4,89 %	0,99 %	1,52 %	0,90 %

Wahlbezirke

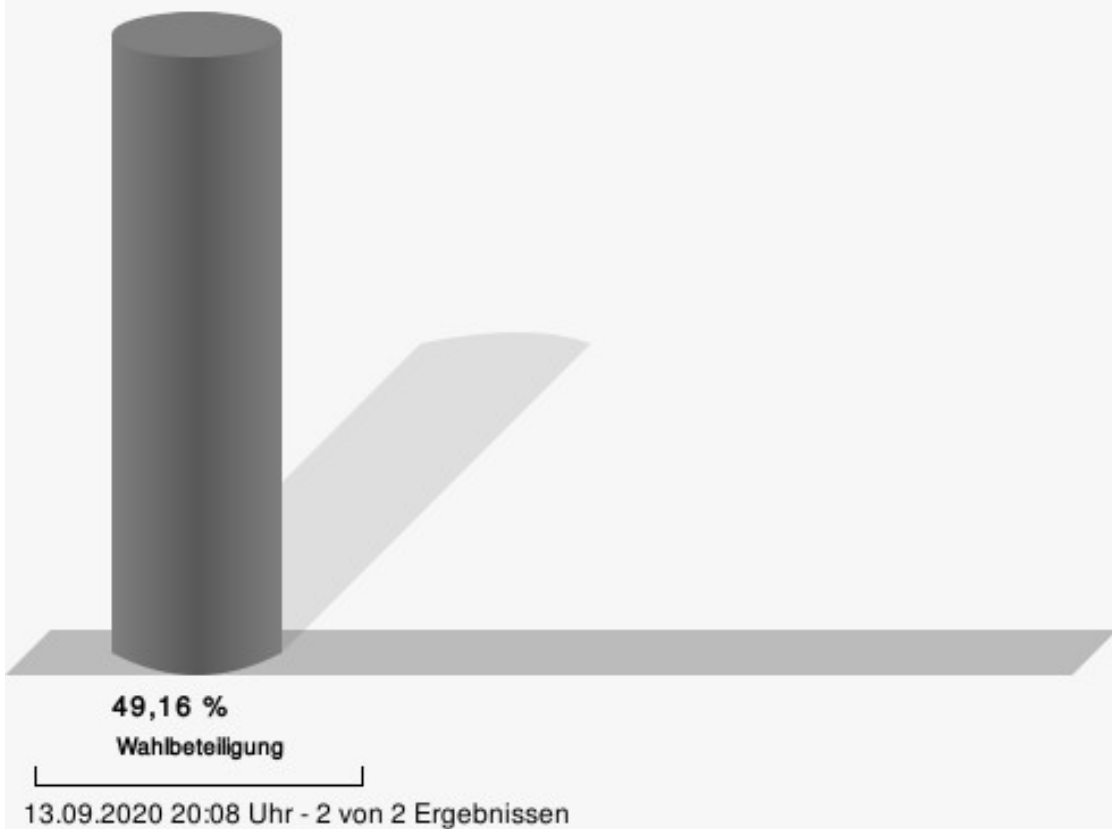
Wahlbezirk 010

	Anzahl	Prozent
Gutsche, CDU	244	42,58 %
Heymann, SPD	101	17,63 %
Philipp, GRÜNE	108	18,85 %
Ritter, FDP	44	7,68 %
Schallenberg, DIE LINKE	20	3,49 %
Stellberg, AfD	34	5,93 %
Weider, PIRATEN	10	1,75 %
Wilcke, FUW-FREIE WÄHLER	5	0,87 %
Brisach, Volksabstimmung	7	1,22 %



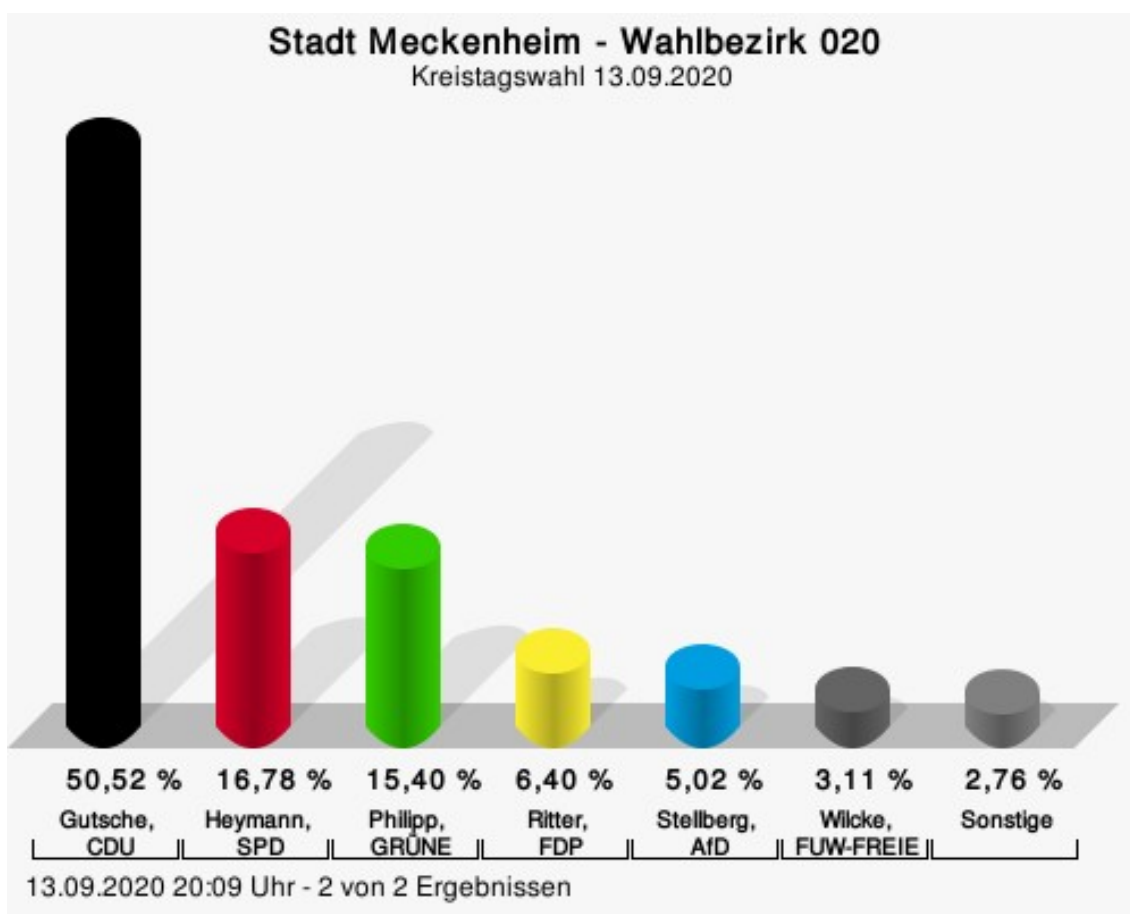
Gutsche, CDU = Sabrina Gutsche, Christlich Demokratische Union Deutschlands
 Heymann, SPD = Barbara Elfriede Heymann, Sozialdemokratische Partei Deutschlands
 Philipp, GRÜNE = Wolfgang Wilhelm Philipp, BÜNDNIS 90/DIE GRÜNEN
 Ritter, FDP = Dirk Thorsten Ritter, Freie Demokratische Partei
 Schallenberg, DIE LINKE = Christa Schallenberg, DIE LINKE
 Stellberg, AfD = Helmut Günter Stellberg, Alternative für Deutschland

Wahlbeteiligung



Wahlbezirk 020

	Anzahl	Prozent
Gutsche, CDU	292	50,52 %
Heymann, SPD	97	16,78 %
Philipp, GRÜNE	89	15,40 %
Ritter, FDP	37	6,40 %
Schallenberg, DIE LINKE	8	1,38 %
Stellberg, AfD	29	5,02 %
Weider, PIRATEN	4	0,69 %
Wilcke, FUW-FREIE WÄHLER	18	3,11 %
Brisach, Volksabstimmung	4	0,69 %



Gutsche, CDU = Sabrina Gutsche, Christlich Demokratische Union Deutschlands

Heymann, SPD = Barbara Elfriede Heymann, Sozialdemokratische Partei Deutschlands

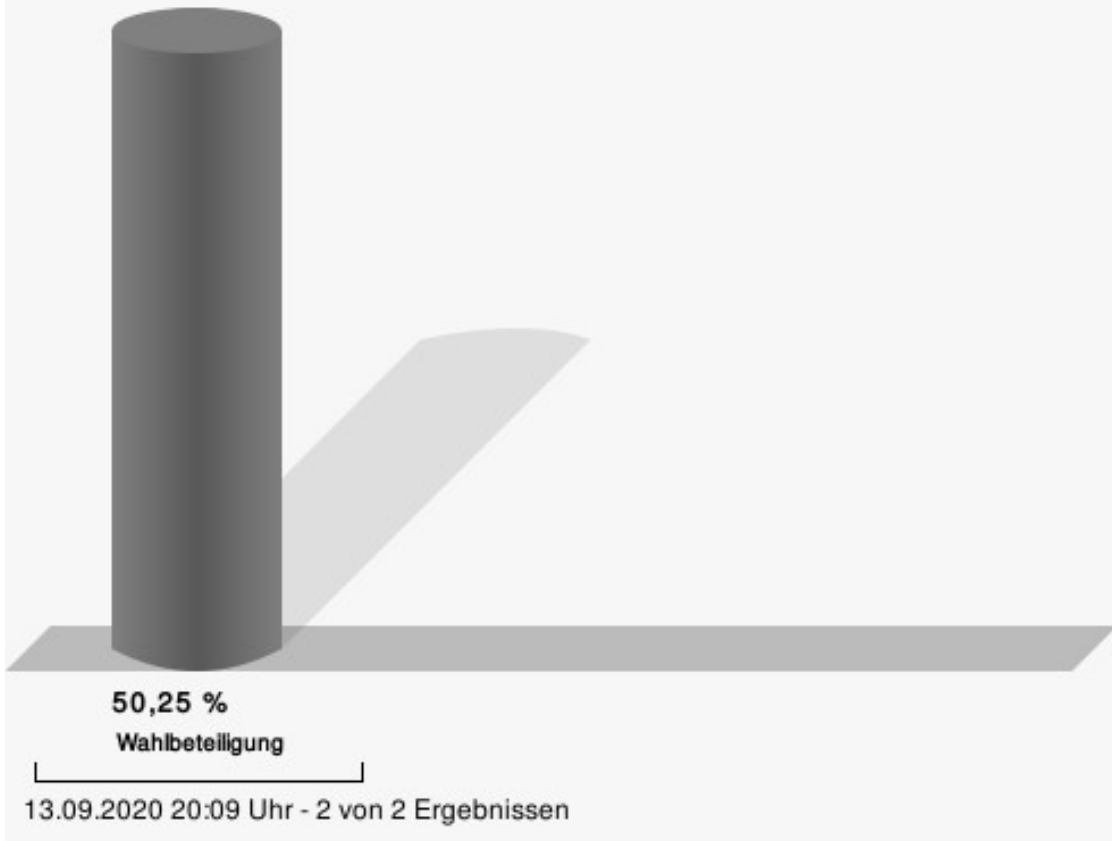
Philipp, GRÜNE = Wolfgang Wilhelm Philipp, BÜNDNIS 90/DIE GRÜNEN

Ritter, FDP = Dirk Thorsten Ritter, Freie Demokratische Partei

Stellberg, AfD = Helmut Günter Stellberg, Alternative für Deutschland

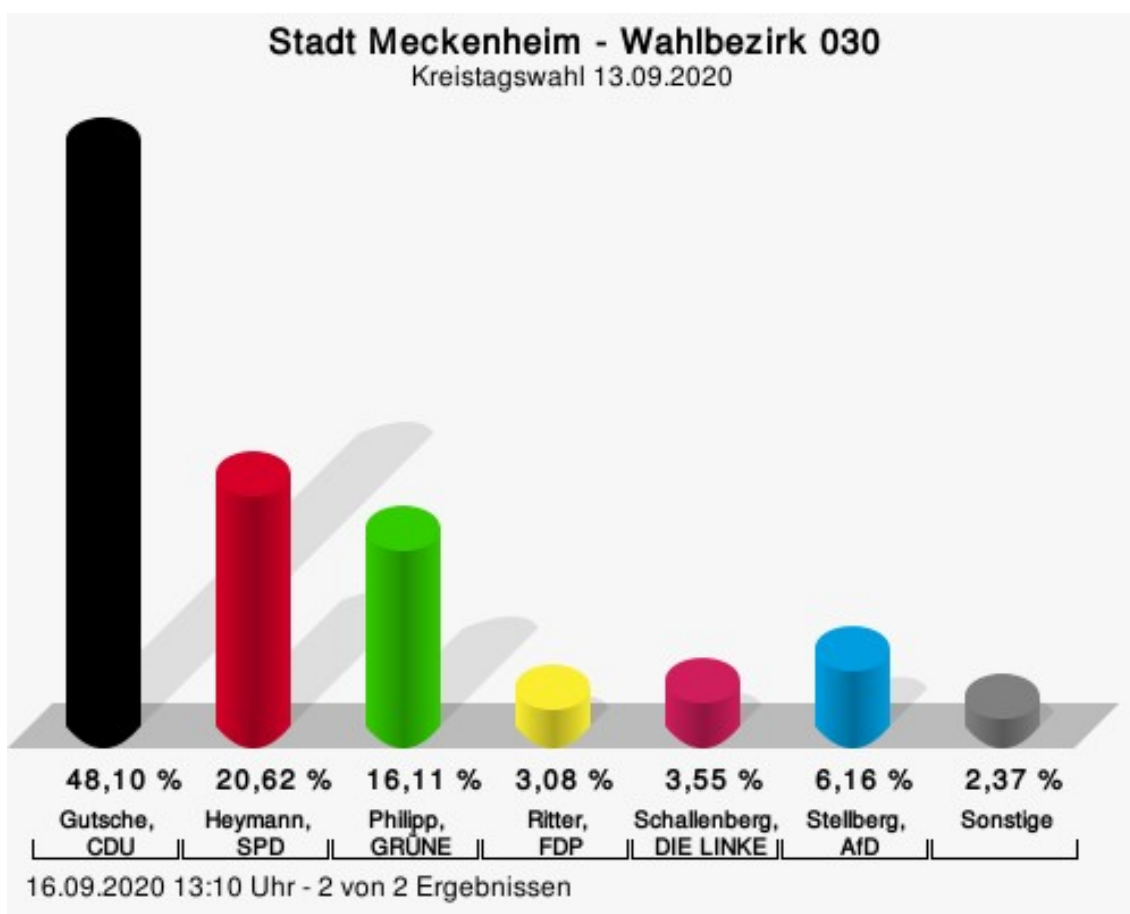
Wilcke, FUW-FREIE WÄHLER = Axel Wilcke, FREIE UNABHÄNGIGE WÄHLERGEMEINSCHAFT Rhein-Sieg-Kreis

Wahlbeteiligung



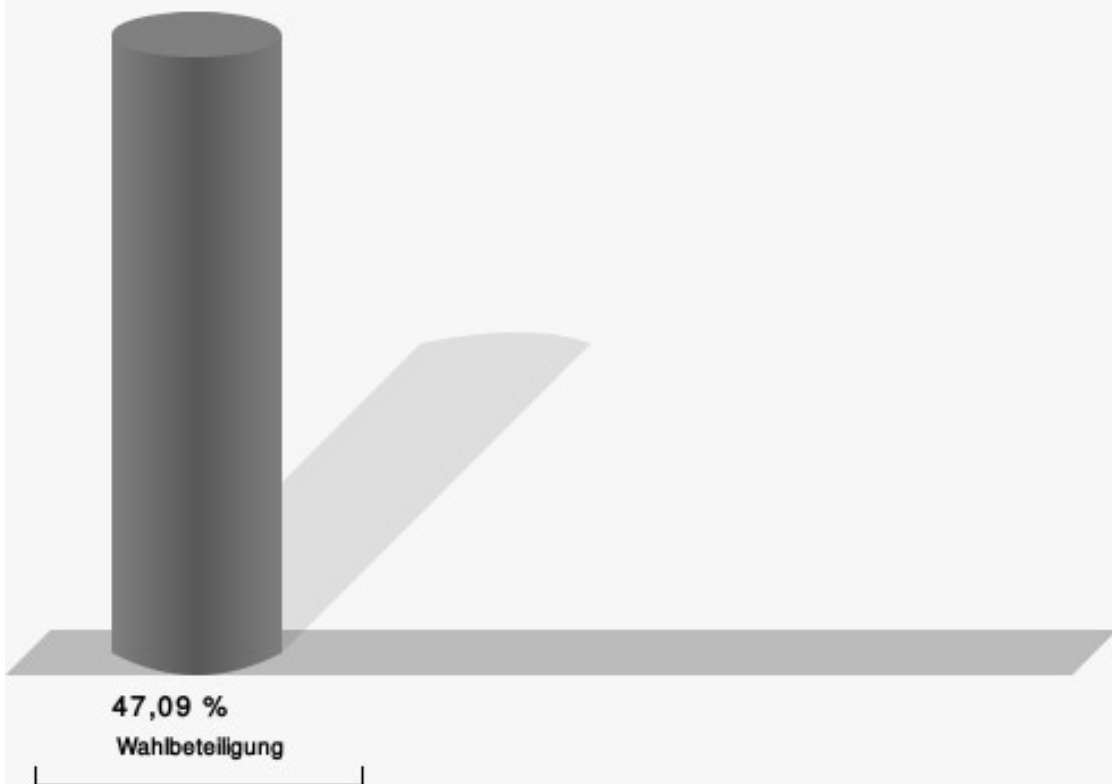
Wahlbezirk 030

	Anzahl	Prozent
Gutsche, CDU	203	48,10 %
Heymann, SPD	87	20,62 %
Philipp, GRÜNE	68	16,11 %
Ritter, FDP	13	3,08 %
Schallenberg, DIE LINKE	15	3,55 %
Stellberg, AfD	26	6,16 %
Weider, PIRATEN	3	0,71 %
Wilcke, FUW-FREIE WÄHLER	4	0,95 %
Brisach, Volksabstimmung	3	0,71 %



Gutsche, CDU = Sabrina Gutsche, Christlich Demokratische Union Deutschlands
 Heymann, SPD = Barbara Elfriede Heymann, Sozialdemokratische Partei Deutschlands
 Philipp, GRÜNE = Wolfgang Wilhelm Philipp, BÜNDNIS 90/DIE GRÜNEN
 Ritter, FDP = Dirk Thorsten Ritter, Freie Demokratische Partei
 Schallenberg, DIE LINKE = Christa Schallenberg, DIE LINKE
 Stellberg, AfD = Helmut Günter Stellberg, Alternative für Deutschland

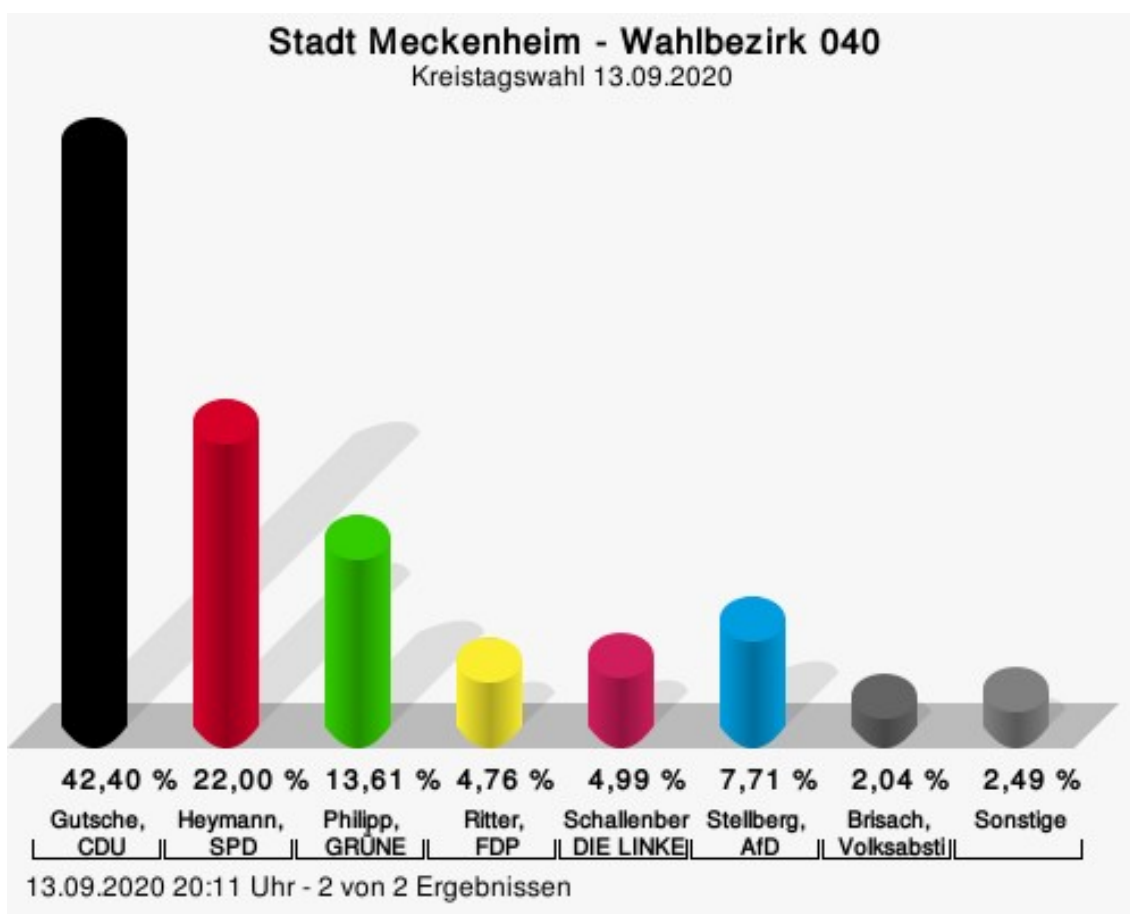
Wahlbeteiligung



16.09.2020 13:10 Uhr - 2 von 2 Ergebnissen

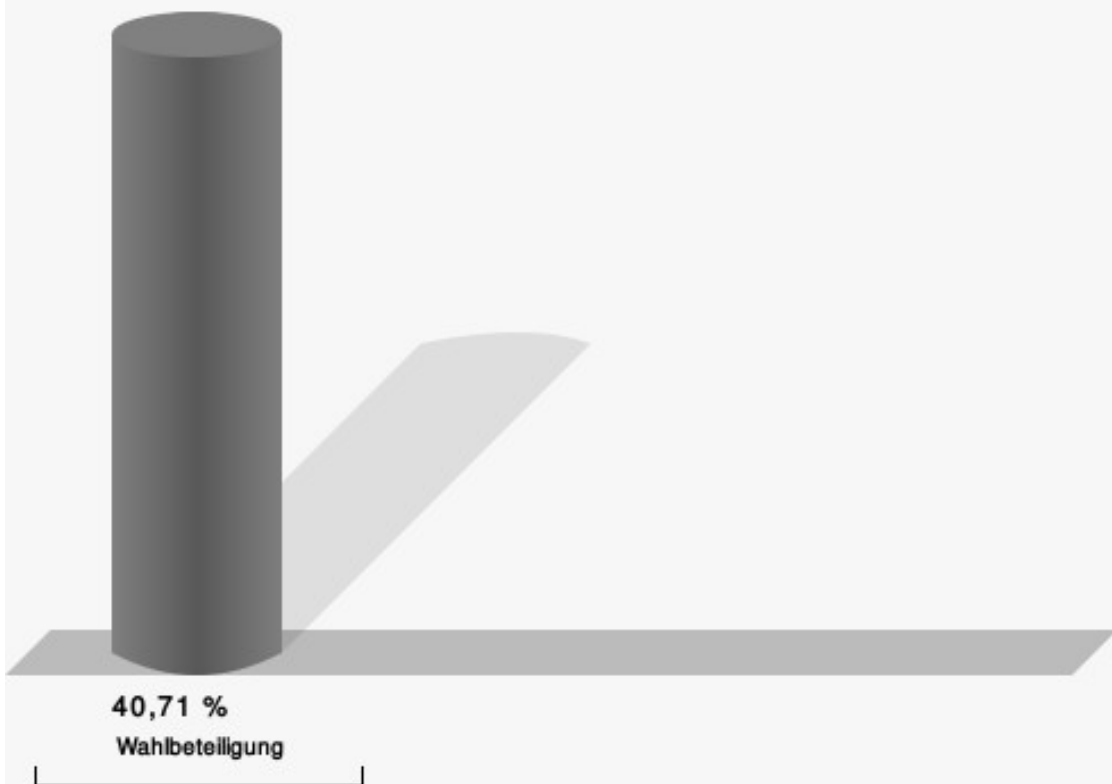
Wahlbezirk 040

	Anzahl	Prozent
Gutsche, CDU	187	42,40 %
Heymann, SPD	97	22,00 %
Philipp, GRÜNE	60	13,61 %
Ritter, FDP	21	4,76 %
Schallenberg, DIE LINKE	22	4,99 %
Stellberg, AfD	34	7,71 %
Weider, PIRATEN	5	1,13 %
Wilcke, FUW-FREIE WÄHLER	6	1,36 %
Brisach, Volksabstimmung	9	2,04 %



Gutsche, CDU = Sabrina Gutsche, Christlich Demokratische Union Deutschlands
 Heymann, SPD = Barbara Elfriede Heymann, Sozialdemokratische Partei Deutschlands
 Philipp, GRÜNE = Wolfgang Wilhelm Philipp, BÜNDNIS 90/DIE GRÜNEN
 Ritter, FDP = Dirk Thorsten Ritter, Freie Demokratische Partei
 Schallenberg, DIE LINKE = Christa Schallenberg, DIE LINKE
 Stellberg, AfD = Helmut Günter Stellberg, Alternative für Deutschland
 Brisach, Volksabstimmung = Ralf Brisach, Ab jetzt...Demokratie durch Volksabstimmung - Politik für die Menschen

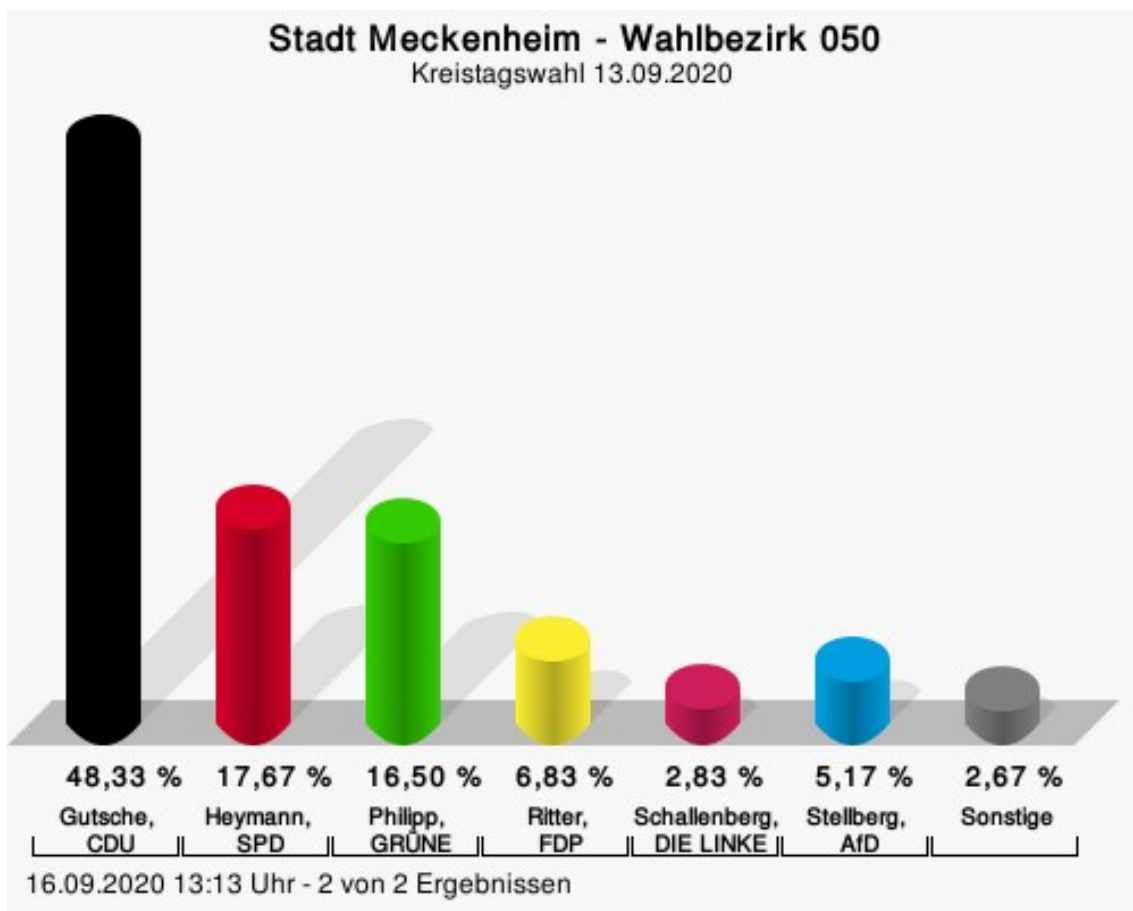
Wahlbeteiligung



13.09.2020 20:11 Uhr - 2 von 2 Ergebnissen

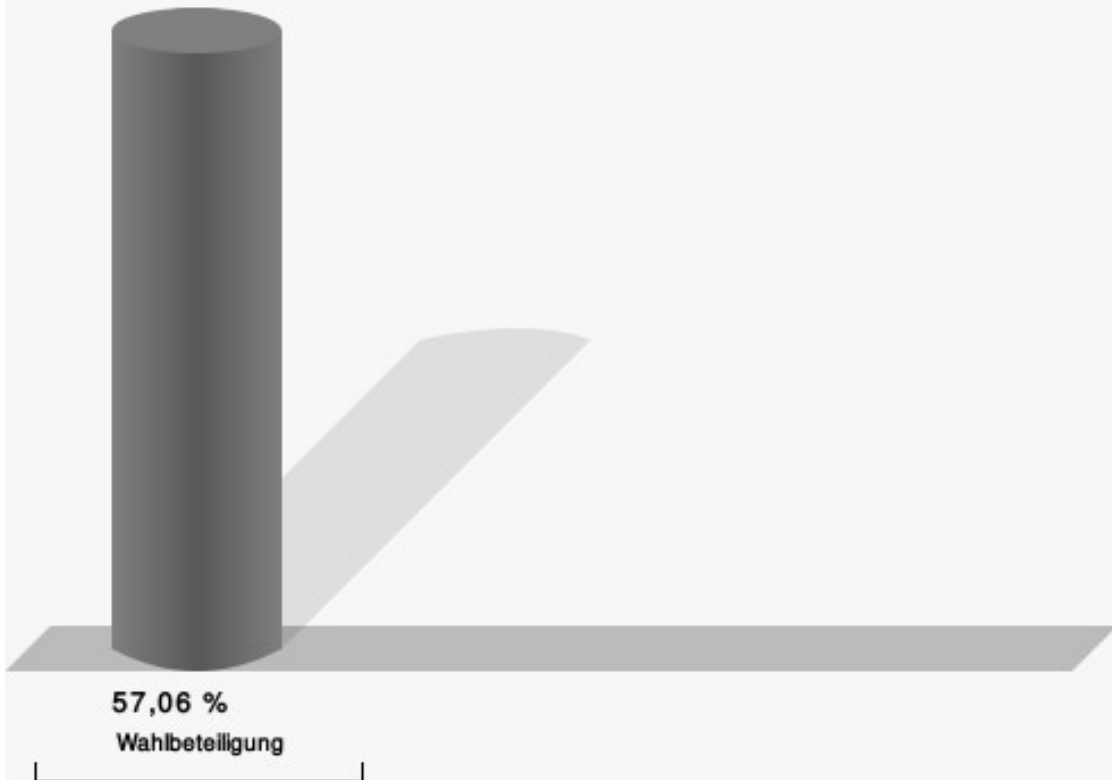
Wahlbezirk 050

	Anzahl	Prozent
Gutsche, CDU	290	48,33 %
Heymann, SPD	106	17,67 %
Philipp, GRÜNE	99	16,50 %
Ritter, FDP	41	6,83 %
Schallenberg, DIE LINKE	17	2,83 %
Stellberg, AfD	31	5,17 %
Weider, PIRATEN	7	1,17 %
Wilcke, FUW-FREIE WÄHLER	6	1,00 %
Brisach, Volksabstimmung	3	0,50 %



Gutsche, CDU = Sabrina Gutsche, Christlich Demokratische Union Deutschlands
 Heymann, SPD = Barbara Elfriede Heymann, Sozialdemokratische Partei Deutschlands
 Philipp, GRÜNE = Wolfgang Wilhelm Philipp, BÜNDNIS 90/DIE GRÜNEN
 Ritter, FDP = Dirk Thorsten Ritter, Freie Demokratische Partei
 Schallenberg, DIE LINKE = Christa Schallenberg, DIE LINKE
 Stellberg, AfD = Helmut Günter Stellberg, Alternative für Deutschland

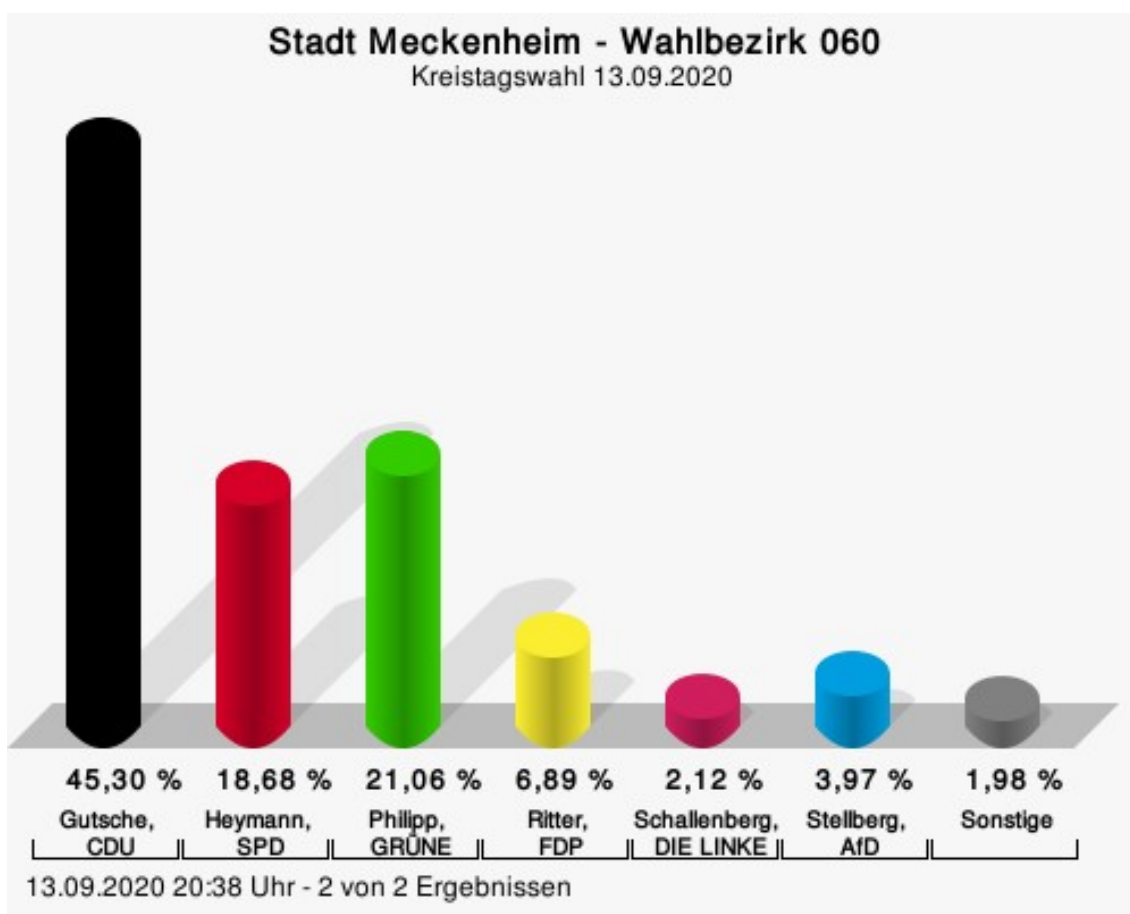
Wahlbeteiligung



16.09.2020 13:13 Uhr - 2 von 2 Ergebnissen

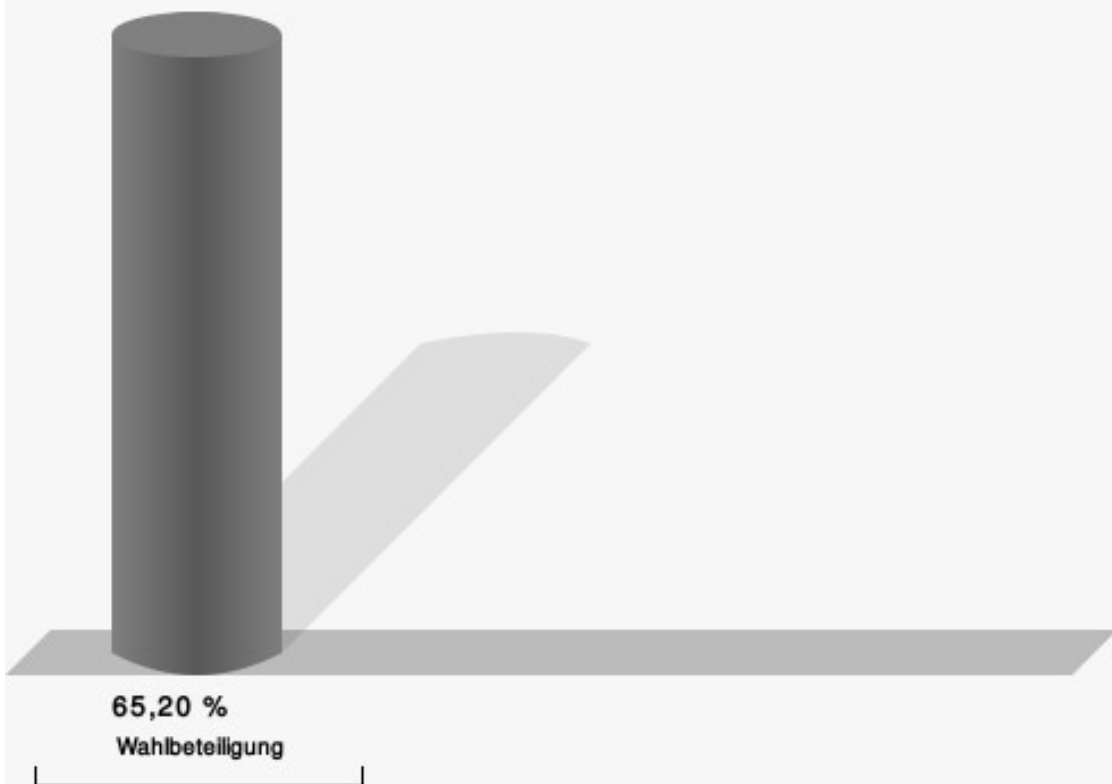
Wahlbezirk 060

	Anzahl	Prozent
Gutsche, CDU	342	45,30 %
Heymann, SPD	141	18,68 %
Philipp, GRÜNE	159	21,06 %
Ritter, FDP	52	6,89 %
Schallenberg, DIE LINKE	16	2,12 %
Stellberg, AfD	30	3,97 %
Weider, PIRATEN	4	0,53 %
Wilcke, FUW-FREIE WÄHLER	9	1,19 %
Brisach, Volksabstimmung	2	0,26 %



Gutsche, CDU = Sabrina Gutsche, Christlich Demokratische Union Deutschlands
 Heymann, SPD = Barbara Elfriede Heymann, Sozialdemokratische Partei Deutschlands
 Philipp, GRÜNE = Wolfgang Wilhelm Philipp, BÜNDNIS 90/DIE GRÜNEN
 Ritter, FDP = Dirk Thorsten Ritter, Freie Demokratische Partei
 Schallenberg, DIE LINKE = Christa Schallenberg, DIE LINKE
 Stellberg, AfD = Helmut Günter Stellberg, Alternative für Deutschland

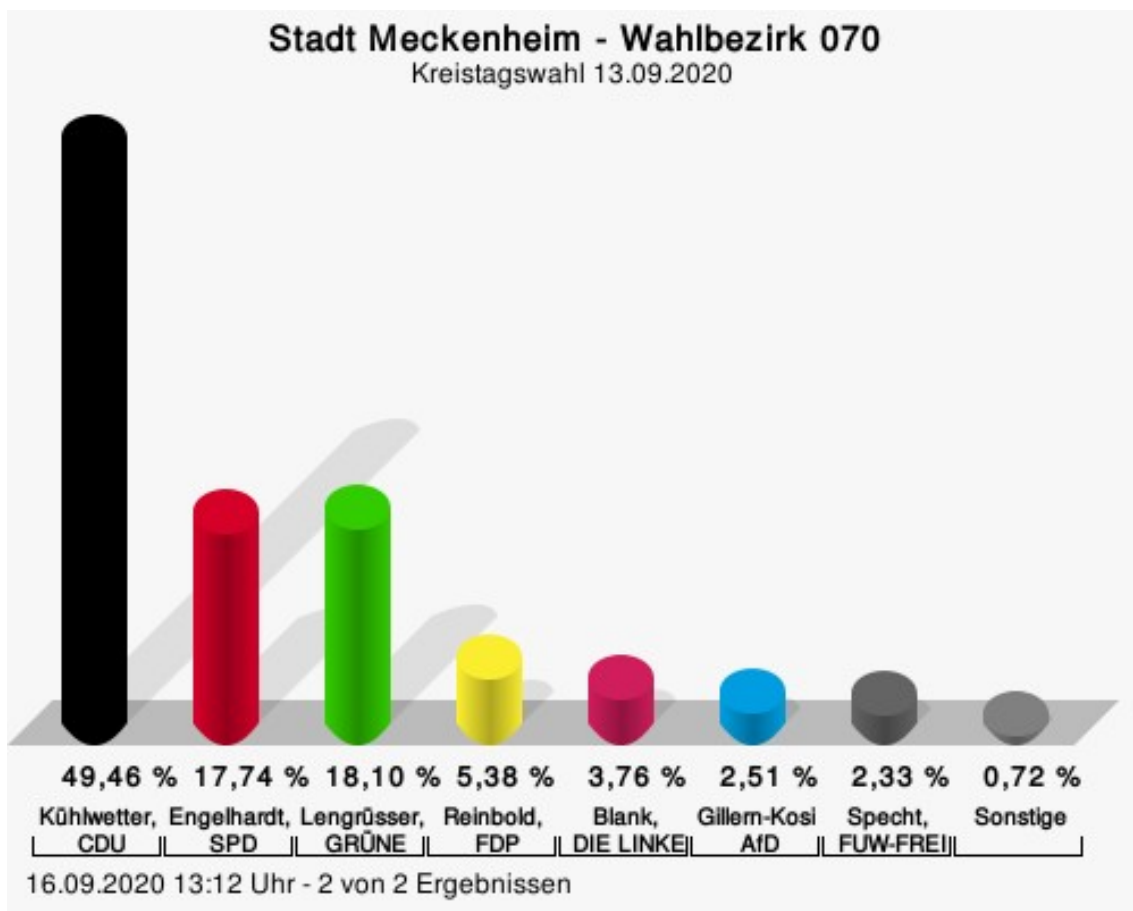
Wahlbeteiligung



13.09.2020 20:38 Uhr - 2 von 2 Ergebnissen

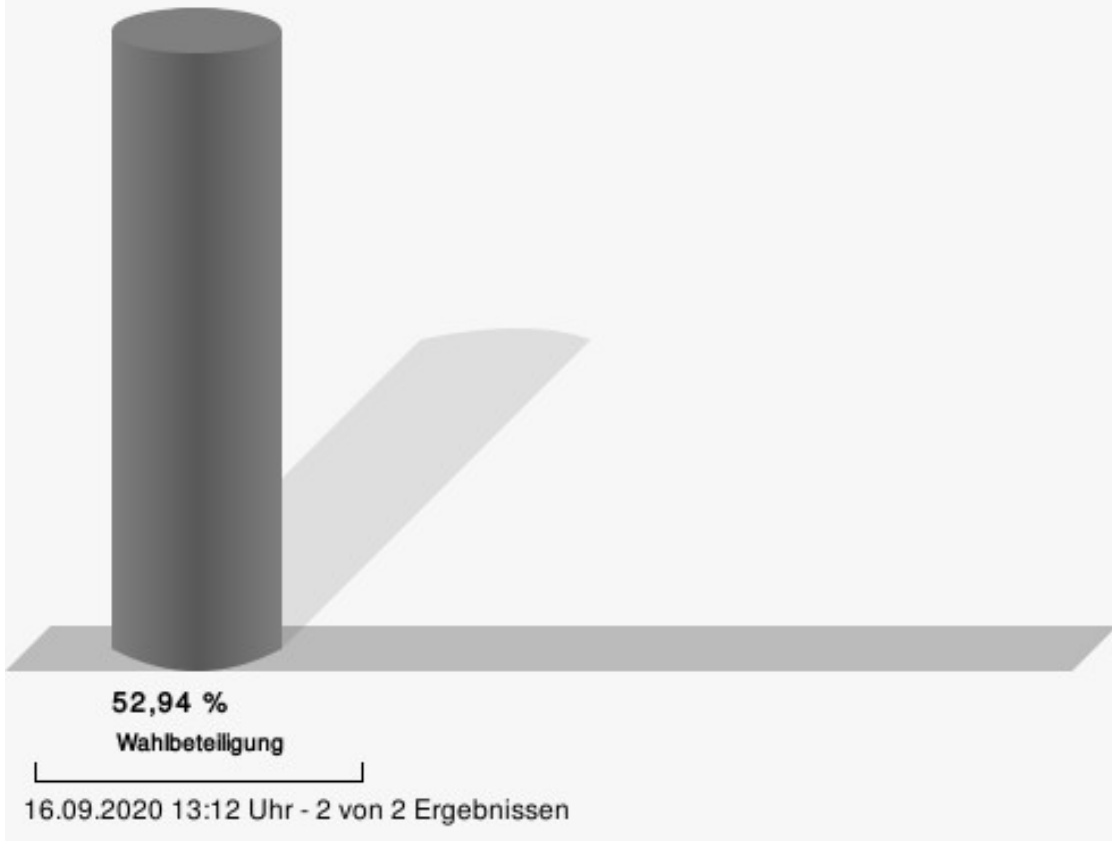
Wahlbezirk 070

	Anzahl	Prozent
Kühlwetter, CDU	276	49,46 %
Engelhardt, SPD	99	17,74 %
Lengrüsser, GRÜNE	101	18,10 %
Reinbold, FDP	30	5,38 %
Blank, DIE LINKE	21	3,76 %
Gillern-Kosian, AfD	14	2,51 %
Siegert, PIRATEN	1	0,18 %
Specht, FUW-FREIE WÄHLER	13	2,33 %
Bollwig, Volksabstimmung	3	0,54 %



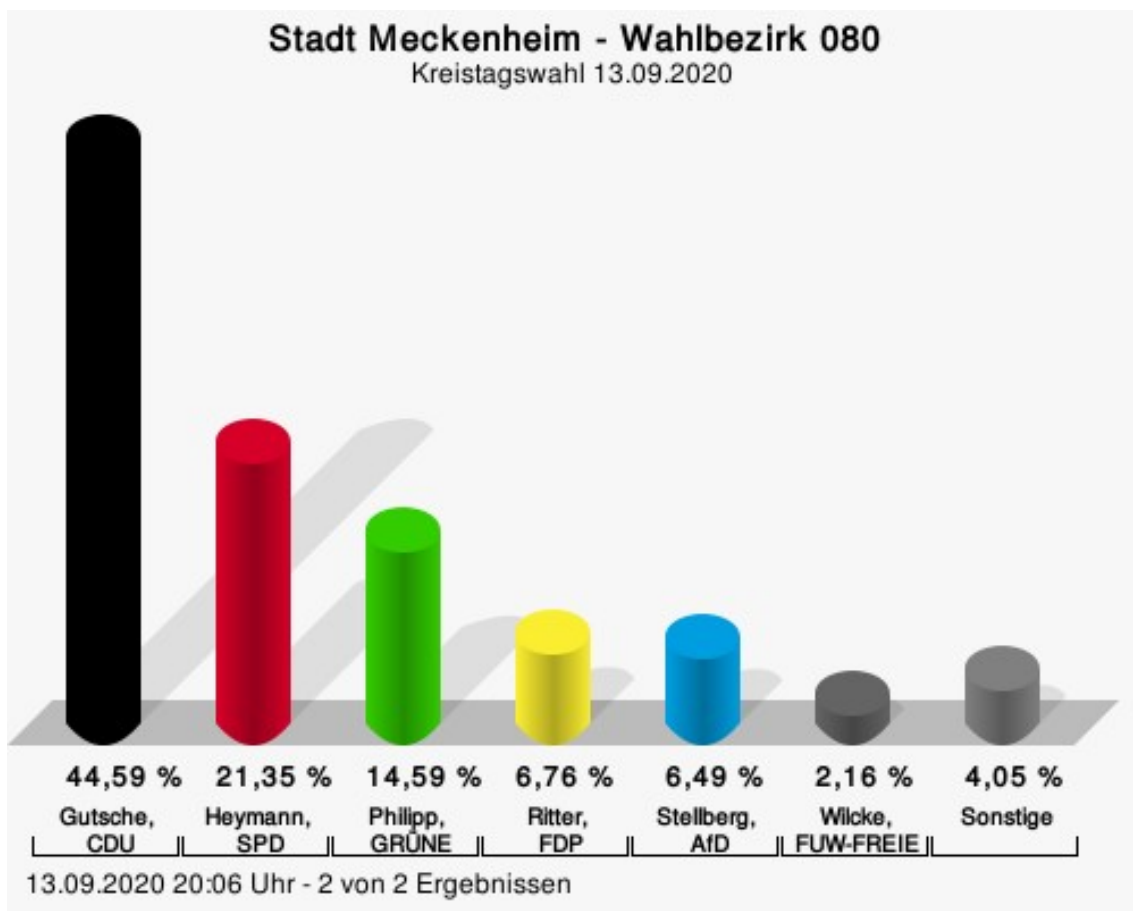
Kühlwetter, CDU = Joachim Kühlwetter, Christlich Demokratische Union Deutschlands
 Engelhardt, SPD = Rolf Johannes Engelhardt, Sozialdemokratische Partei Deutschlands
 Lengrüsser, GRÜNE = Joachim Manuel Lengrüsser, BÜNDNIS 90/DIE GRÜNEN
 Reinbold, FDP = Jessica Reinbold, Freie Demokratische Partei
 Blank, DIE LINKE = Katharina Blank, DIE LINKE
 Gillern-Kosian, AfD = Beatrice Dominika Gillern-Kosian, Alternative für Deutschland
 Specht, FUW-FREIE WÄHLER = Dagmar Cécilie Specht, FREIE UNABHÄNGIGE WÄHLERGEMEINSCHAFT Rhein-Sieg-Kreis

Wahlbeteiligung



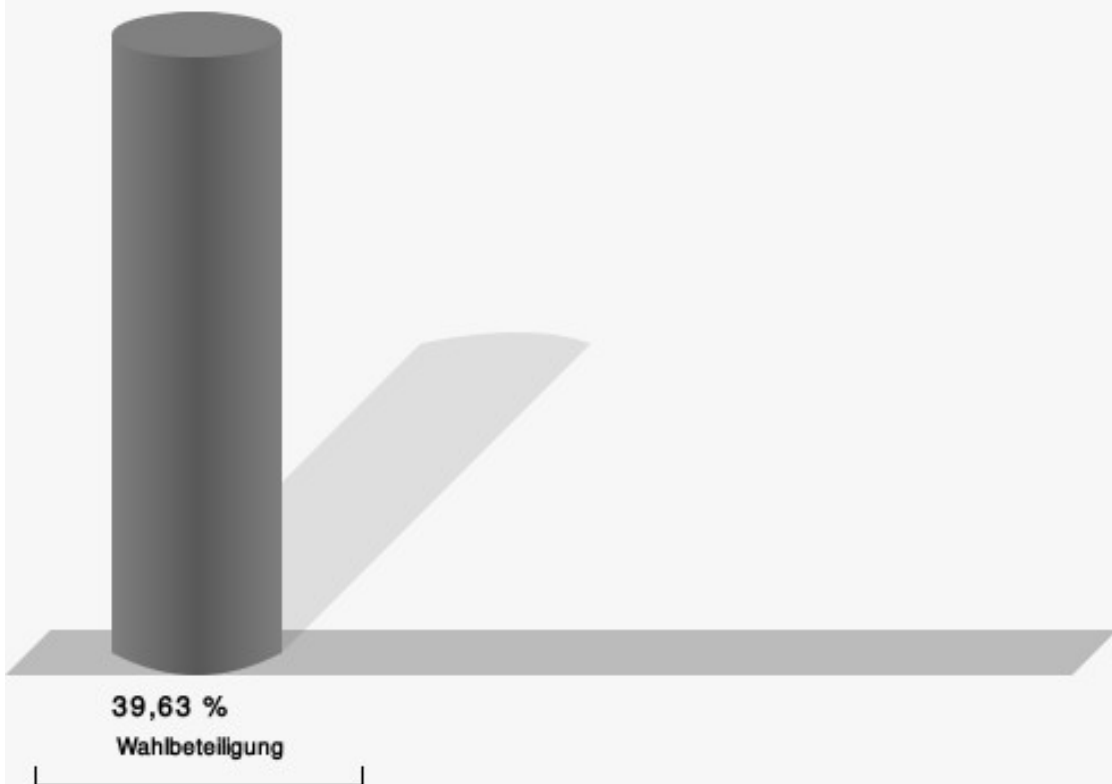
Wahlbezirk 080

	Anzahl	Prozent
Gutsche, CDU	165	44,59 %
Heymann, SPD	79	21,35 %
Philipp, GRÜNE	54	14,59 %
Ritter, FDP	25	6,76 %
Schallenberg, DIE LINKE	6	1,62 %
Stellberg, AfD	24	6,49 %
Weider, PIRATEN	5	1,35 %
Wilcke, FUW-FREIE WÄHLER	8	2,16 %
Brisach, Volksabstimmung	4	1,08 %



Gutsche, CDU = Sabrina Gutsche, Christlich Demokratische Union Deutschlands
 Heymann, SPD = Barbara Elfriede Heymann, Sozialdemokratische Partei Deutschlands
 Philipp, GRÜNE = Wolfgang Wilhelm Philipp, BÜNDNIS 90/DIE GRÜNEN
 Ritter, FDP = Dirk Thorsten Ritter, Freie Demokratische Partei
 Stellberg, AfD = Helmut Günter Stellberg, Alternative für Deutschland
 Wilcke, FUW-FREIE WÄHLER = Axel Wilcke, FREIE UNABHÄNGIGE WÄHLERGEMEINSCHAFT Rhein-Sieg-Kreis

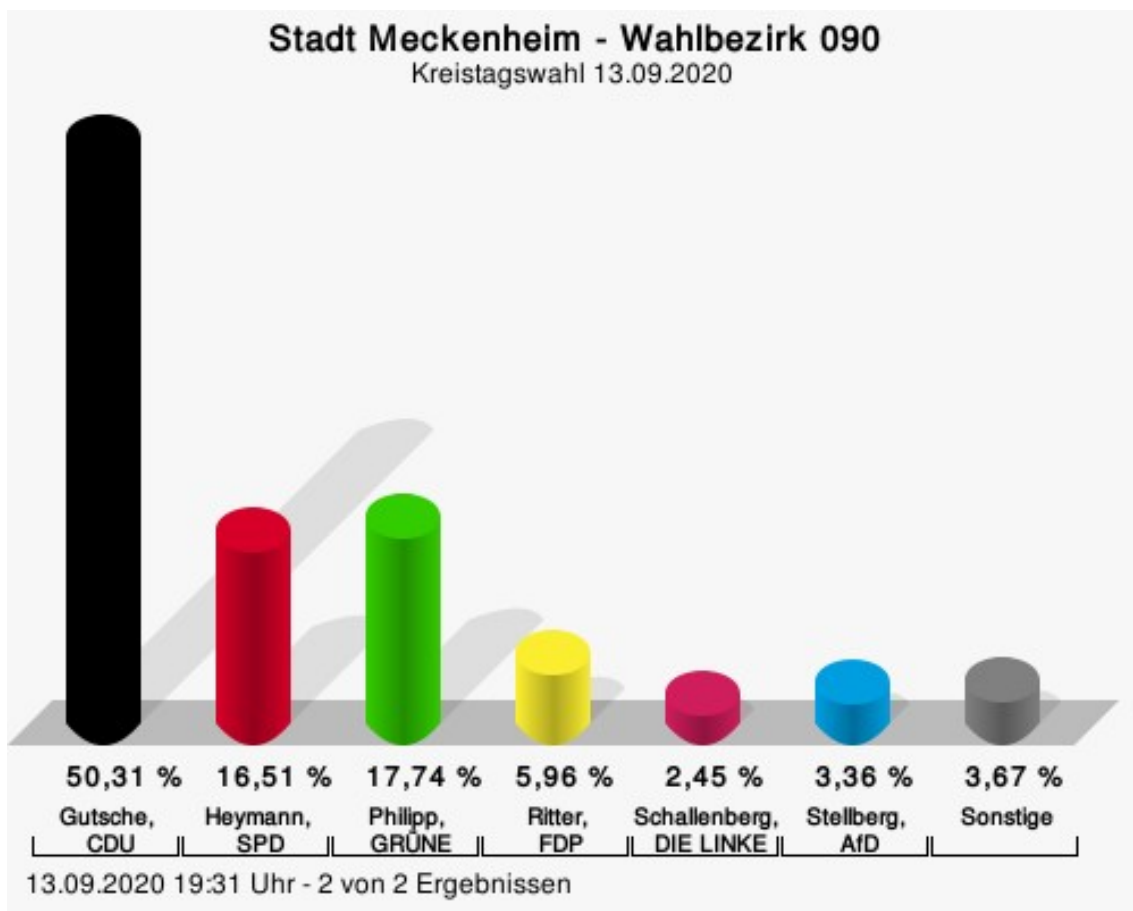
Wahlbeteiligung



13.09.2020 20:06 Uhr - 2 von 2 Ergebnissen

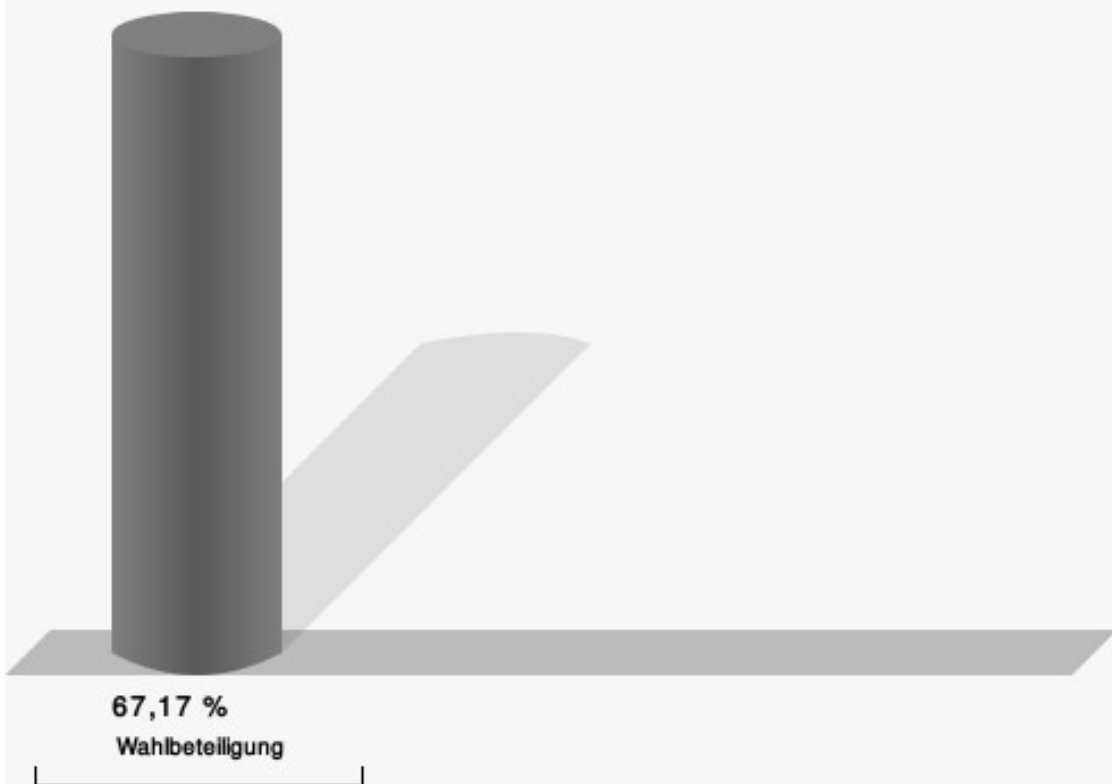
Wahlbezirk 090

	Anzahl	Prozent
Gutsche, CDU	329	50,31 %
Heymann, SPD	108	16,51 %
Philipp, GRÜNE	116	17,74 %
Ritter, FDP	39	5,96 %
Schallenberg, DIE LINKE	16	2,45 %
Stellberg, AfD	22	3,36 %
Weider, PIRATEN	7	1,07 %
Wilcke, FUW-FREIE WÄHLER	7	1,07 %
Brisach, Volksabstimmung	10	1,53 %



Gutsche, CDU = Sabrina Gutsche, Christlich Demokratische Union Deutschlands
 Heymann, SPD = Barbara Elfriede Heymann, Sozialdemokratische Partei Deutschlands
 Philipp, GRÜNE = Wolfgang Wilhelm Philipp, BÜNDNIS 90/DIE GRÜNEN
 Ritter, FDP = Dirk Thorsten Ritter, Freie Demokratische Partei
 Schallenberg, DIE LINKE = Christa Schallenberg, DIE LINKE
 Stellberg, AfD = Helmut Günter Stellberg, Alternative für Deutschland

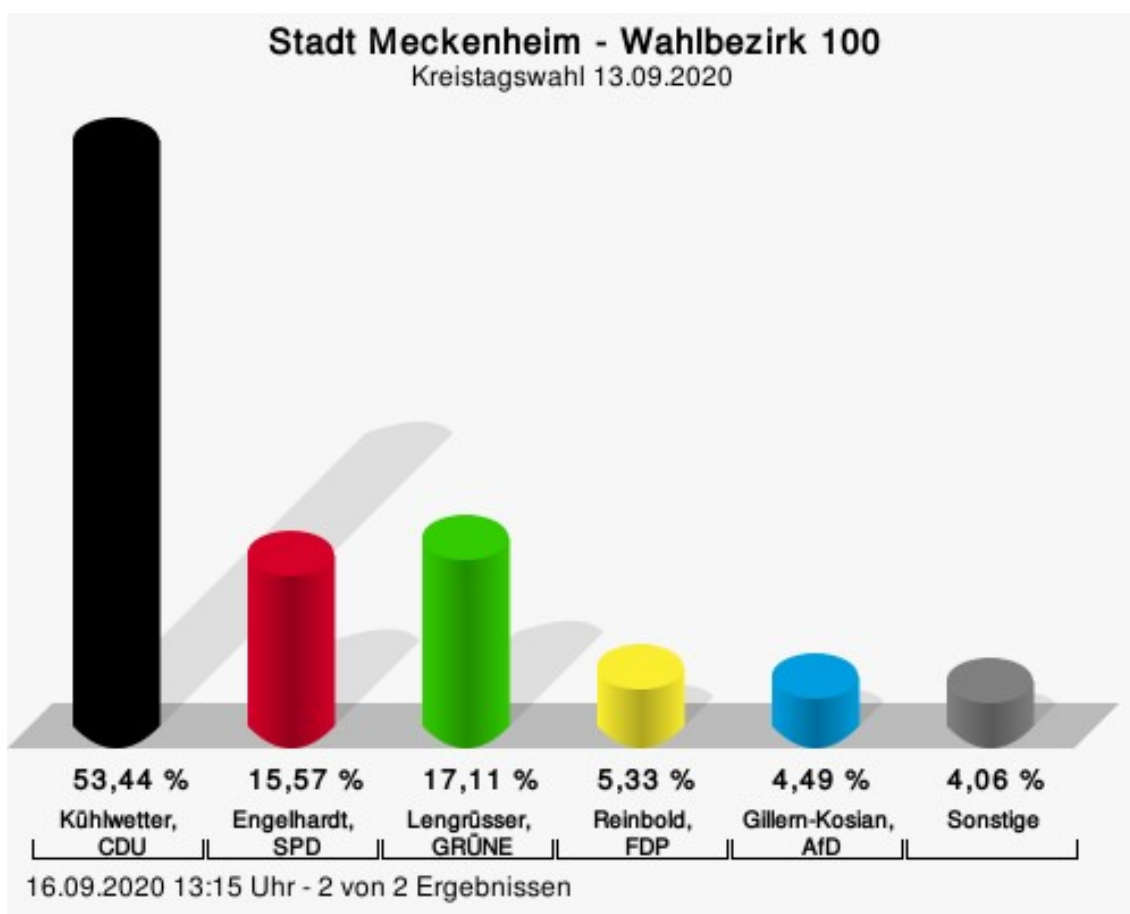
Wahlbeteiligung



13.09.2020 19:31 Uhr - 2 von 2 Ergebnissen

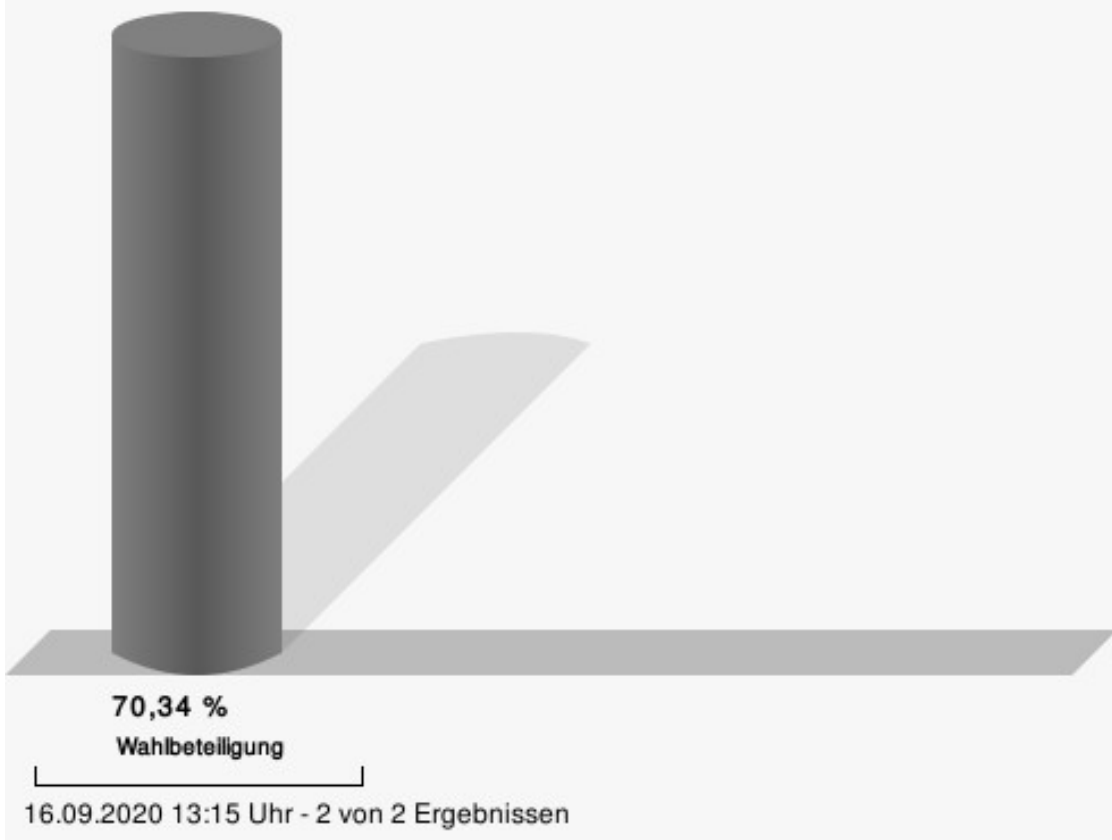
Wahlbezirk 100

	Anzahl	Prozent
Kühlwetter, CDU	381	53,44 %
Engelhardt, SPD	111	15,57 %
Lengrüsser, GRÜNE	122	17,11 %
Reinbold, FDP	38	5,33 %
Blank, DIE LINKE	13	1,82 %
Gillern-Kosian, AfD	32	4,49 %
Siegert, PIRATEN	4	0,56 %
Specht, FUW-FREIE WÄHLER	6	0,84 %
Bollwig, Volksabstimmung	6	0,84 %



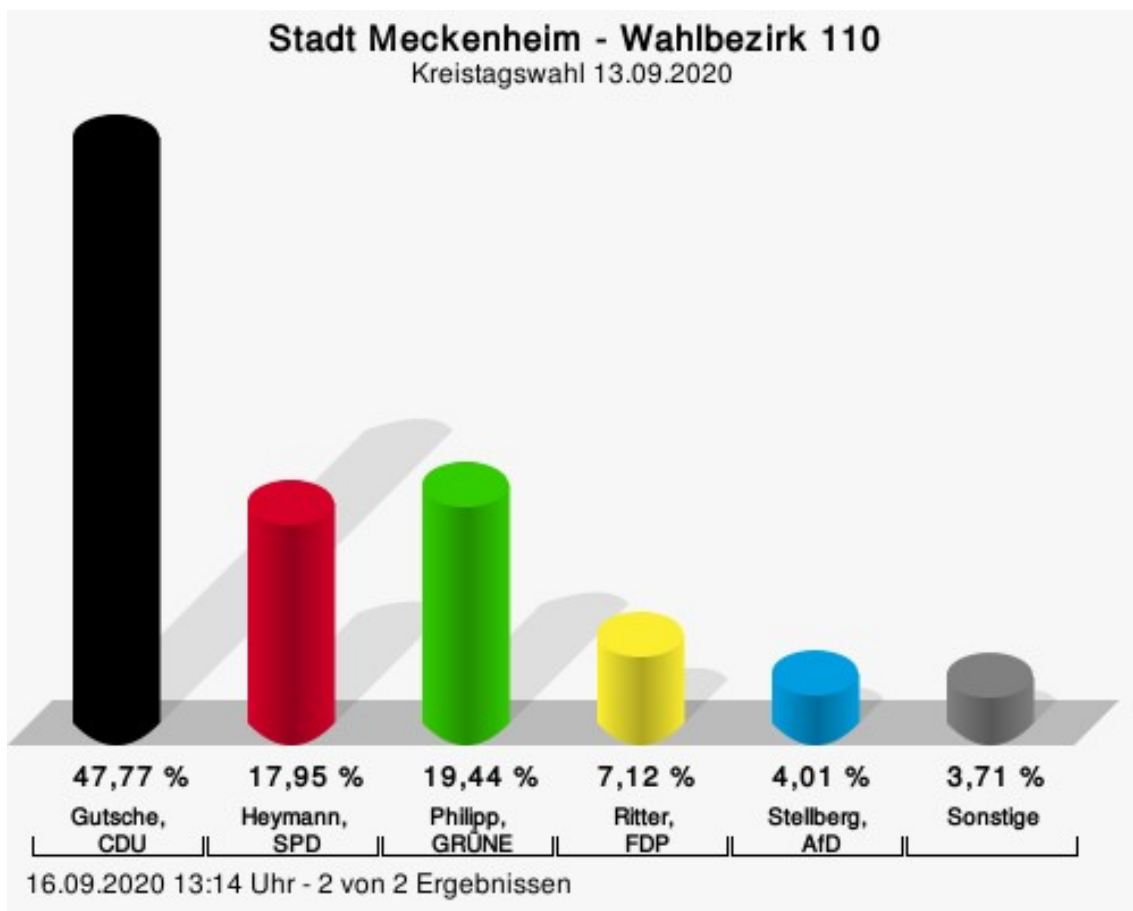
Kühlwetter, CDU = Joachim Kühlwetter, Christlich Demokratische Union Deutschlands
 Engelhardt, SPD = Rolf Johannes Engelhardt, Sozialdemokratische Partei Deutschlands
 Lengrüsser, GRÜNE = Joachim Manuel Lengrüsser, BÜNDNIS 90/DIE GRÜNEN
 Reinbold, FDP = Jessica Reinbold, Freie Demokratische Partei
 Gillern-Kosian, AfD = Beatrice Dominika Gillern-Kosian, Alternative für Deutschland

Wahlbeteiligung



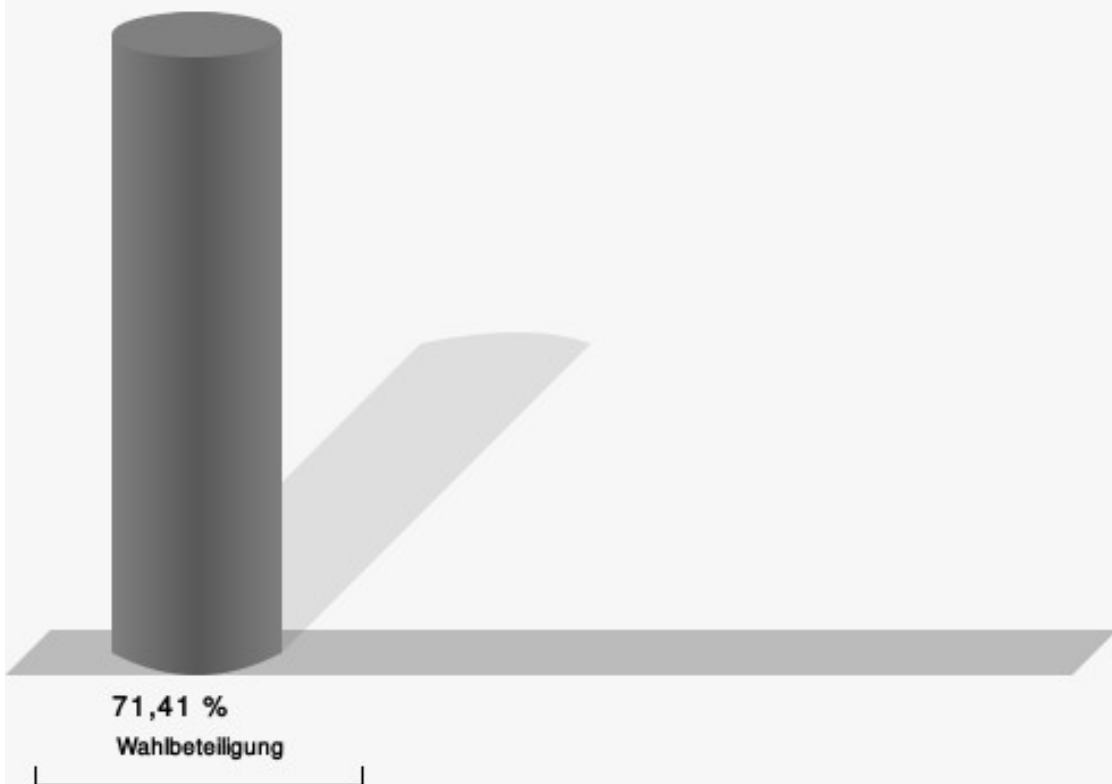
Wahlbezirk 110

	Anzahl	Prozent
Gutsche, CDU	322	47,77 %
Heymann, SPD	121	17,95 %
Philipp, GRÜNE	131	19,44 %
Ritter, FDP	48	7,12 %
Schallenberg, DIE LINKE	10	1,48 %
Stellberg, AfD	27	4,01 %
Weider, PIRATEN	4	0,59 %
Wilcke, FUW-FREIE WÄHLER	8	1,19 %
Brisach, Volksabstimmung	3	0,45 %



Gutsche, CDU = Sabrina Gutsche, Christlich Demokratische Union Deutschlands
 Heymann, SPD = Barbara Elfriede Heymann, Sozialdemokratische Partei Deutschlands
 Philipp, GRÜNE = Wolfgang Wilhelm Philipp, BÜNDNIS 90/DIE GRÜNEN
 Ritter, FDP = Dirk Thorsten Ritter, Freie Demokratische Partei
 Stellberg, AfD = Helmut Günter Stellberg, Alternative für Deutschland

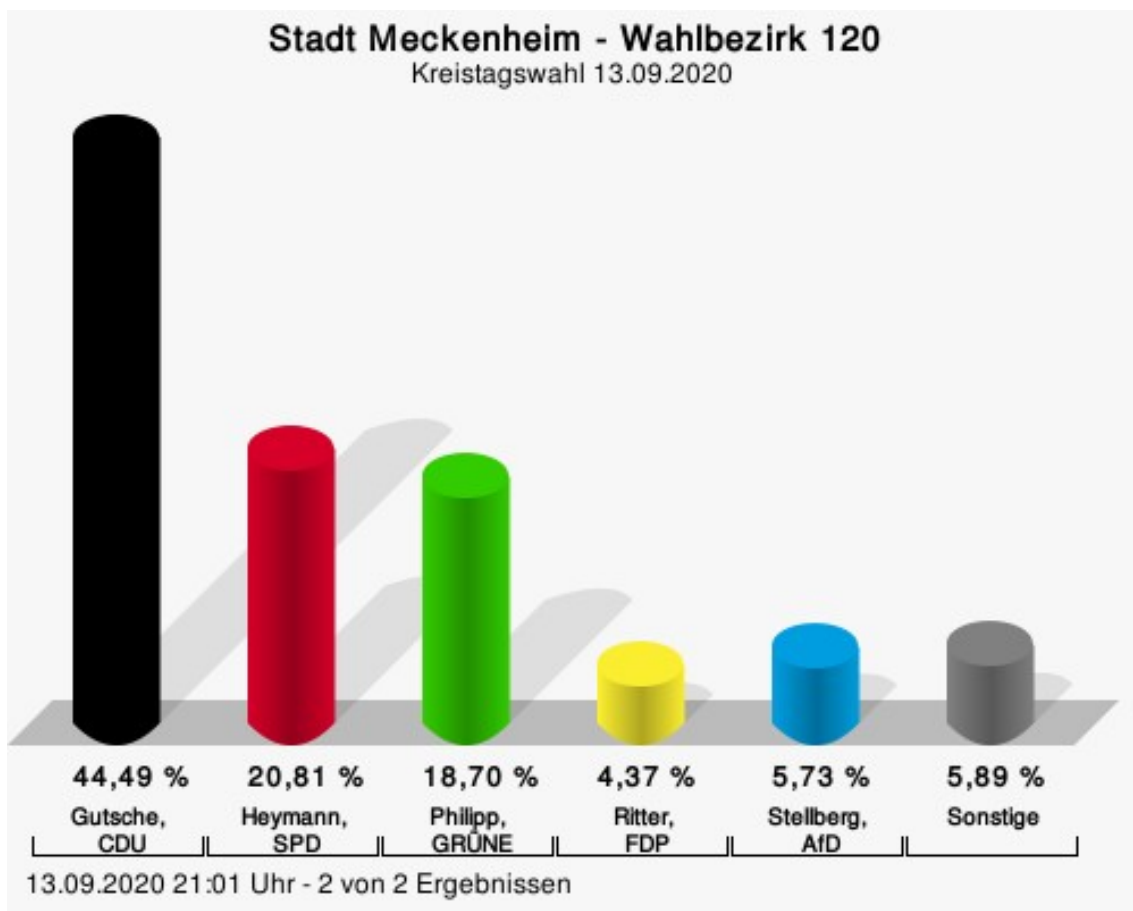
Wahlbeteiligung



16.09.2020 13:14 Uhr - 2 von 2 Ergebnissen

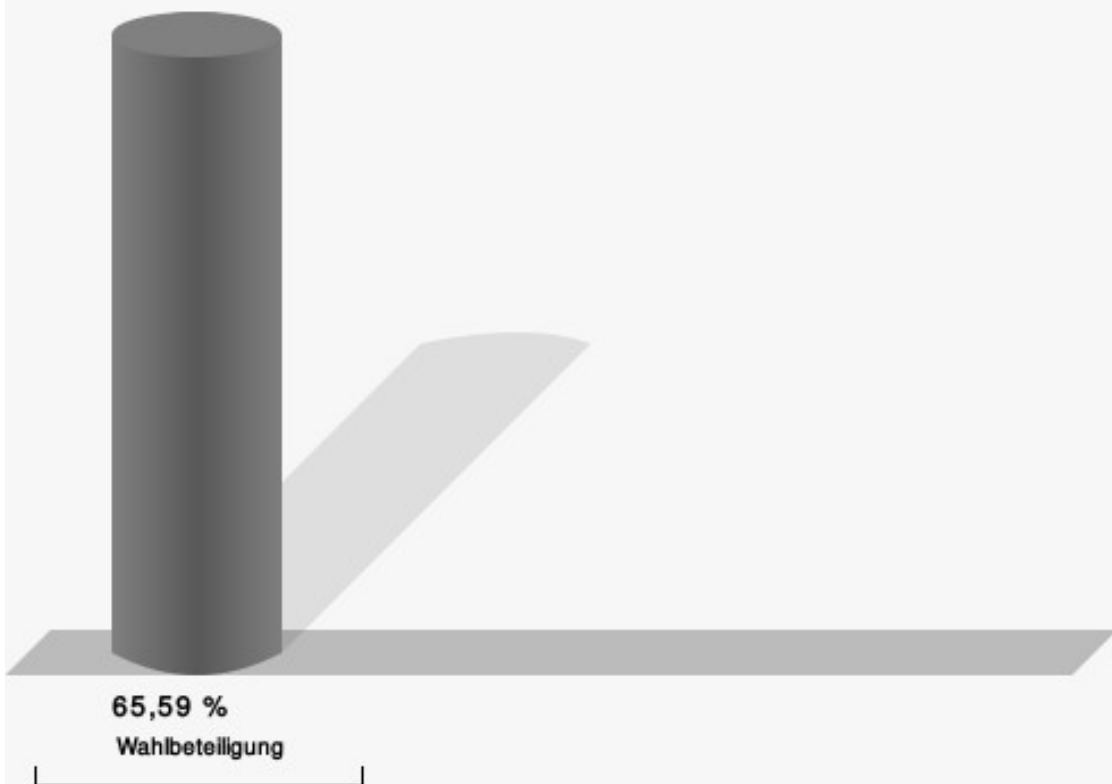
Wahlbezirk 120

	Anzahl	Prozent
Gutsche, CDU	295	44,49 %
Heymann, SPD	138	20,81 %
Philipp, GRÜNE	124	18,70 %
Ritter, FDP	29	4,37 %
Schallenberg, DIE LINKE	10	1,51 %
Stellberg, AfD	38	5,73 %
Weider, PIRATEN	10	1,51 %
Wilcke, FUW-FREIE WÄHLER	12	1,81 %
Brisach, Volksabstimmung	7	1,06 %



Gutsche, CDU = Sabrina Gutsche, Christlich Demokratische Union Deutschlands
 Heymann, SPD = Barbara Elfriede Heymann, Sozialdemokratische Partei Deutschlands
 Philipp, GRÜNE = Wolfgang Wilhelm Philipp, BÜNDNIS 90/DIE GRÜNEN
 Ritter, FDP = Dirk Thorsten Ritter, Freie Demokratische Partei
 Stellberg, AfD = Helmut Günter Stellberg, Alternative für Deutschland

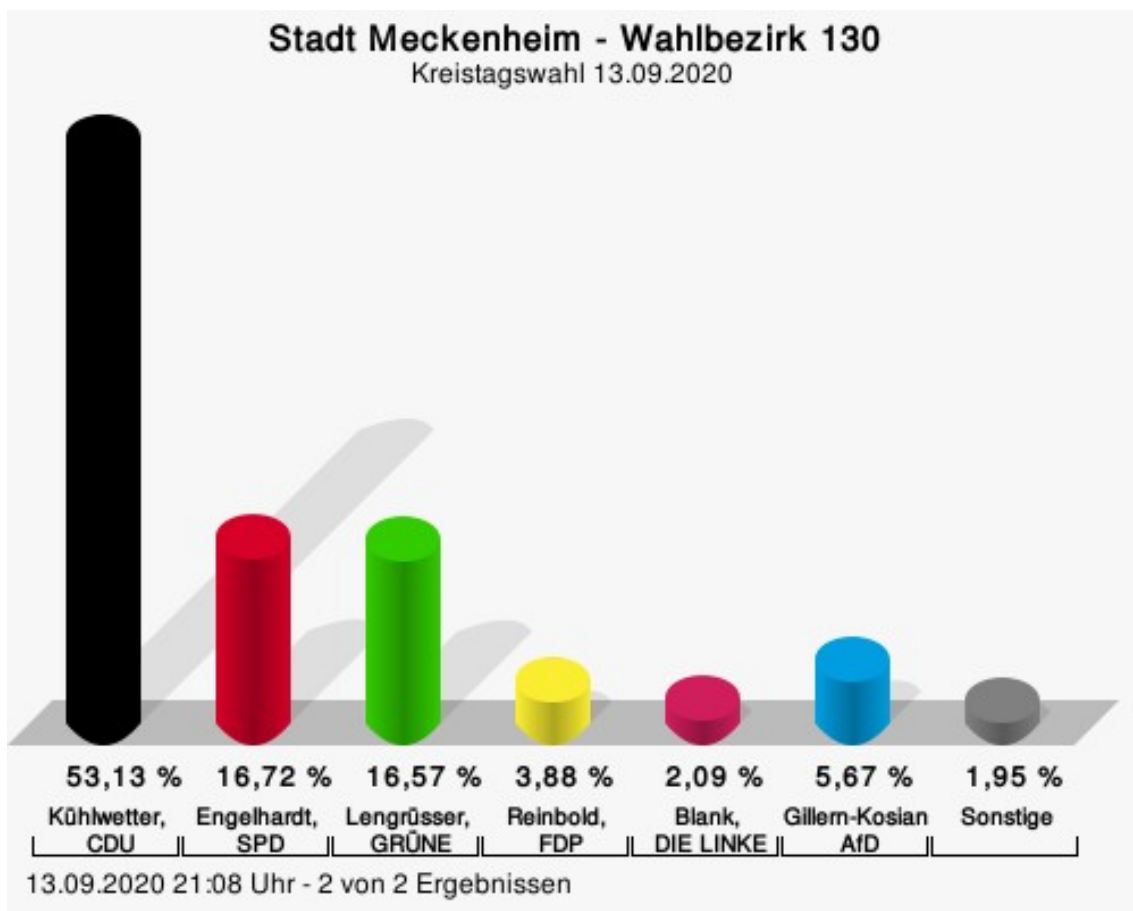
Wahlbeteiligung



13.09.2020 21:01 Uhr - 2 von 2 Ergebnissen

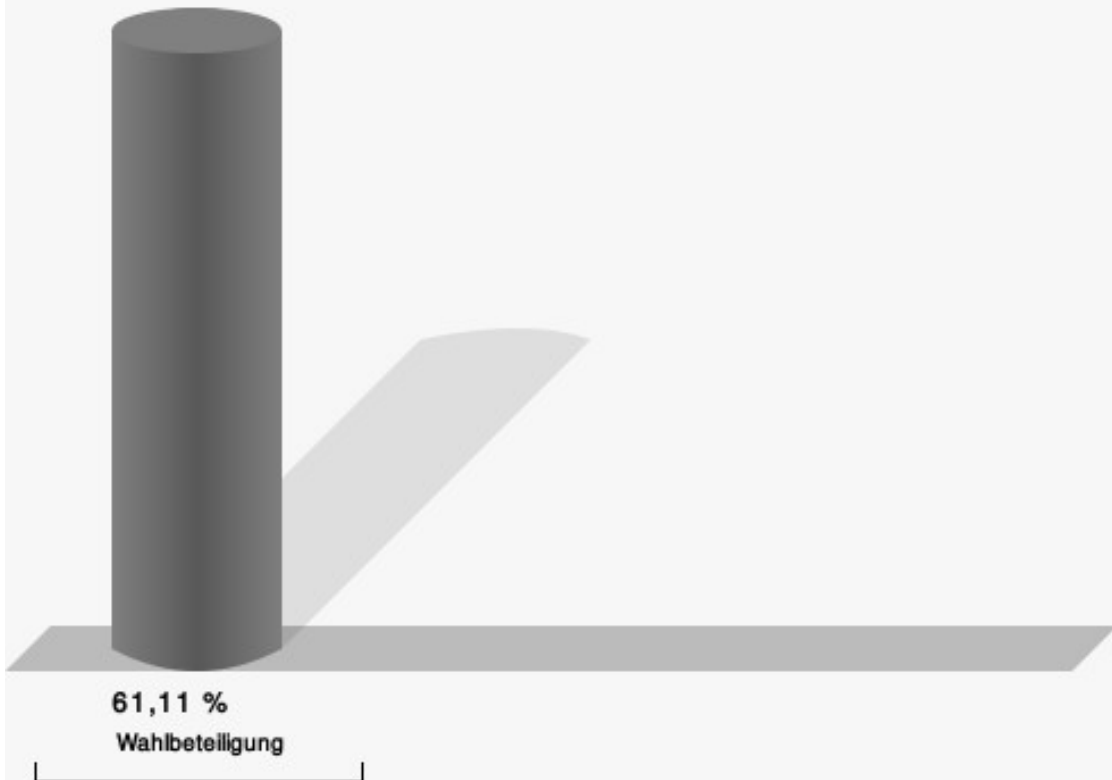
Wahlbezirk 130

	Anzahl	Prozent
Kühlwetter, CDU	356	53,13 %
Engelhardt, SPD	112	16,72 %
Lengrüsser, GRÜNE	111	16,57 %
Reinbold, FDP	26	3,88 %
Blank, DIE LINKE	14	2,09 %
Gillern-Kosian, AfD	38	5,67 %
Siegert, PIRATEN	6	0,90 %
Specht, FUW-FREIE WÄHLER	4	0,60 %
Bollwig, Volksabstimmung	3	0,45 %



Kühlwetter, CDU = Joachim Kühlwetter, Christlich Demokratische Union Deutschlands
 Engelhardt, SPD = Rolf Johannes Engelhardt, Sozialdemokratische Partei Deutschlands
 Lengrüsser, GRÜNE = Joachim Manuel Lengrüsser, BÜNDNIS 90/DIE GRÜNEN
 Reinbold, FDP = Jessica Reinbold, Freie Demokratische Partei
 Blank, DIE LINKE = Katharina Blank, DIE LINKE
 Gillern-Kosian, AfD = Beatrice Dominika Gillern-Kosian, Alternative für Deutschland

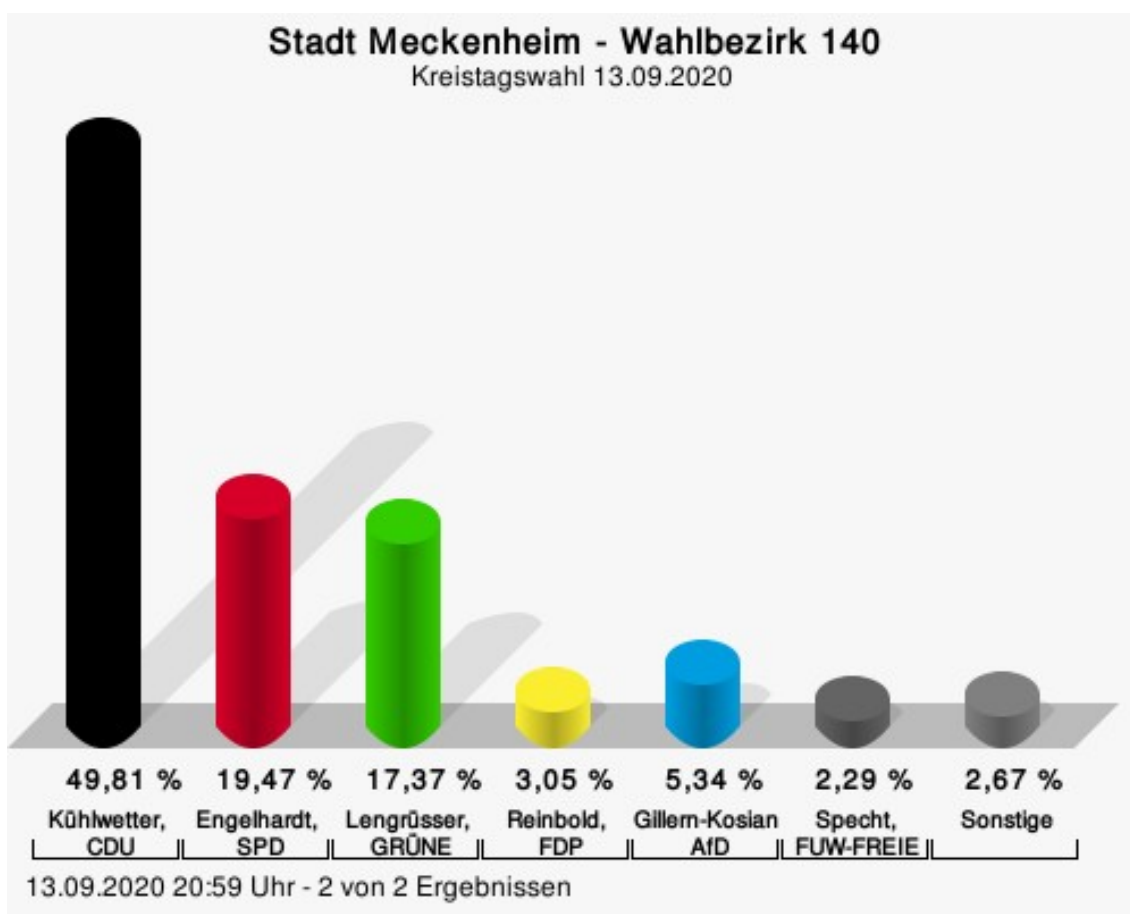
Wahlbeteiligung



13.09.2020 21:08 Uhr - 2 von 2 Ergebnissen

Wahlbezirk 140

	Anzahl	Prozent
Kühlwetter, CDU	261	49,81 %
Engelhardt, SPD	102	19,47 %
Lengrüsser, GRÜNE	91	17,37 %
Reinbold, FDP	16	3,05 %
Blank, DIE LINKE	7	1,34 %
Gillern-Kosian, AfD	28	5,34 %
Siegert, PIRATEN	4	0,76 %
Specht, FUW-FREIE WÄHLER	12	2,29 %
Bollwig, Volksabstimmung	3	0,57 %



Kühlwetter, CDU = Joachim Kühlwetter, Christlich Demokratische Union Deutschlands

Engelhardt, SPD = Rolf Johannes Engelhardt, Sozialdemokratische Partei Deutschlands

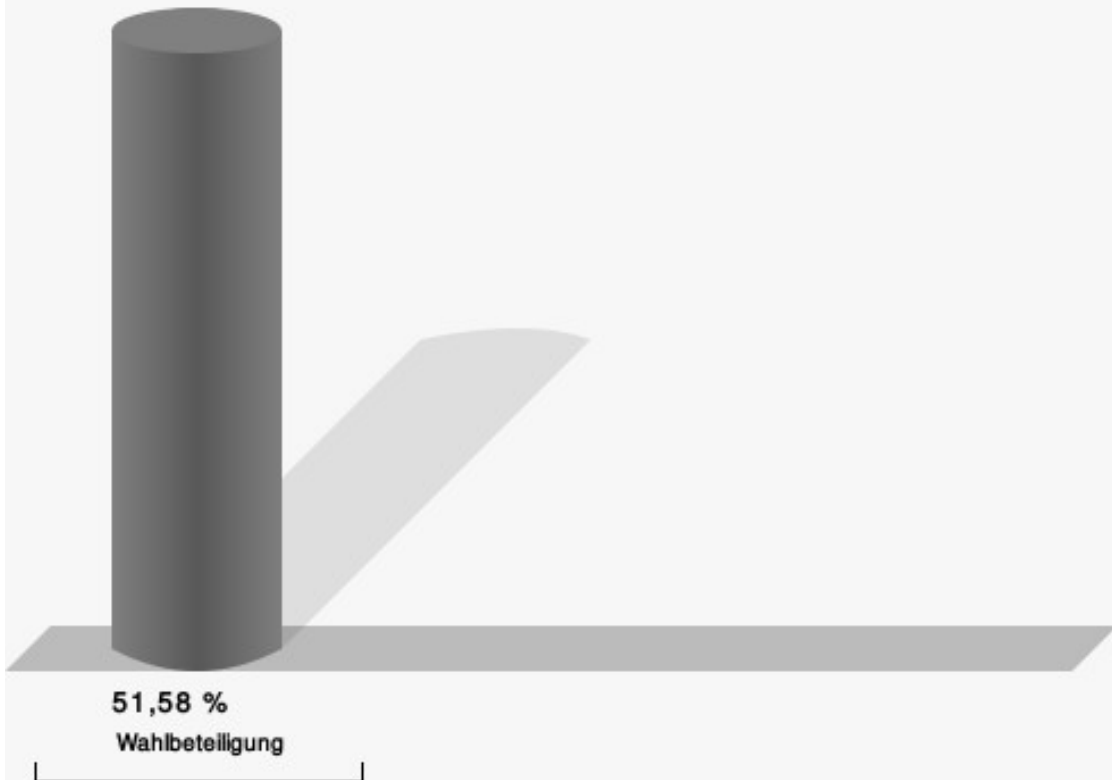
Lengrüsser, GRÜNE = Joachim Manuel Lengrüsser, BÜNDNIS 90/DIE GRÜNEN

Reinbold, FDP = Jessica Reinbold, Freie Demokratische Partei

Gillern-Kosian, AfD = Beatrice Dominika Gillern-Kosian, Alternative für Deutschland

Specht, FUW-FREIE WÄHLER = Dagmar Cécilie Specht, FREIE UNABHÄNGIGE WÄHLERGEMEINSCHAFT Rhein-Sieg-Kreis

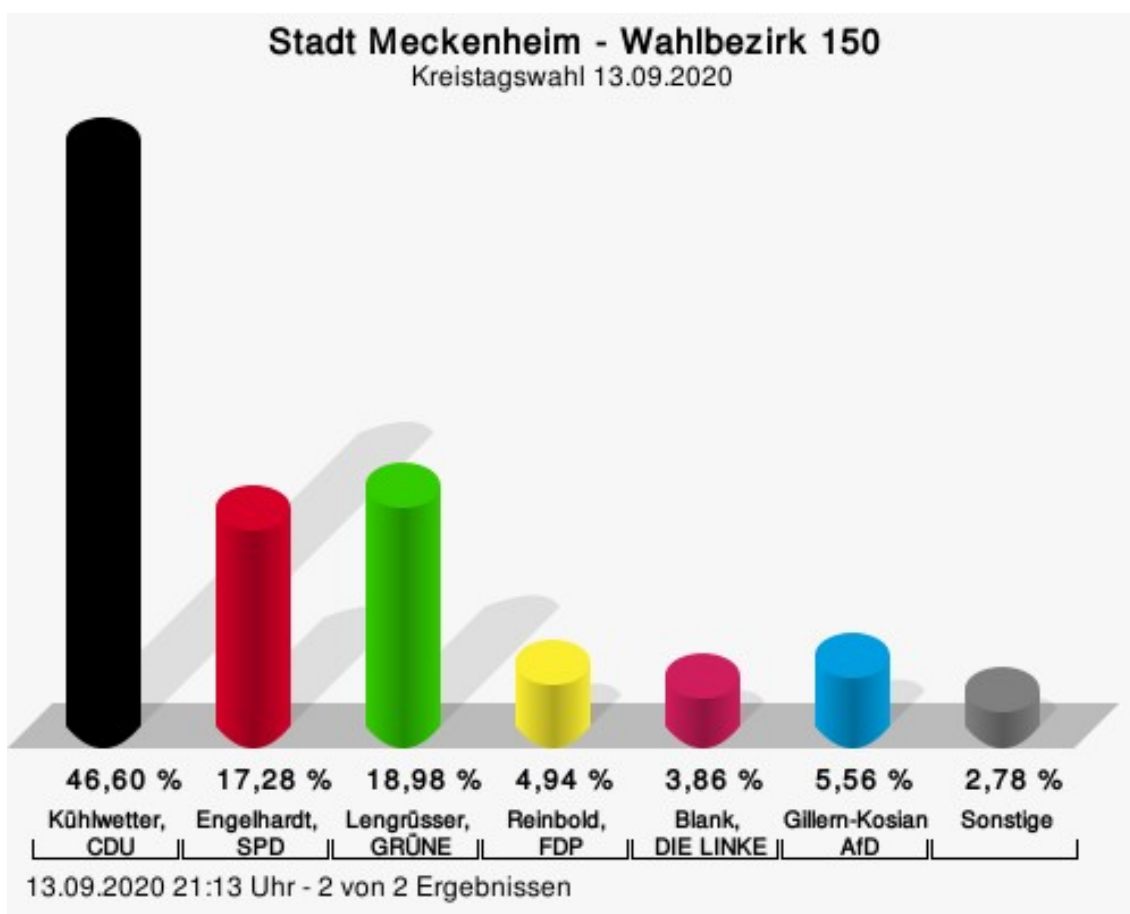
Wahlbeteiligung



13.09.2020 20:59 Uhr - 2 von 2 Ergebnissen

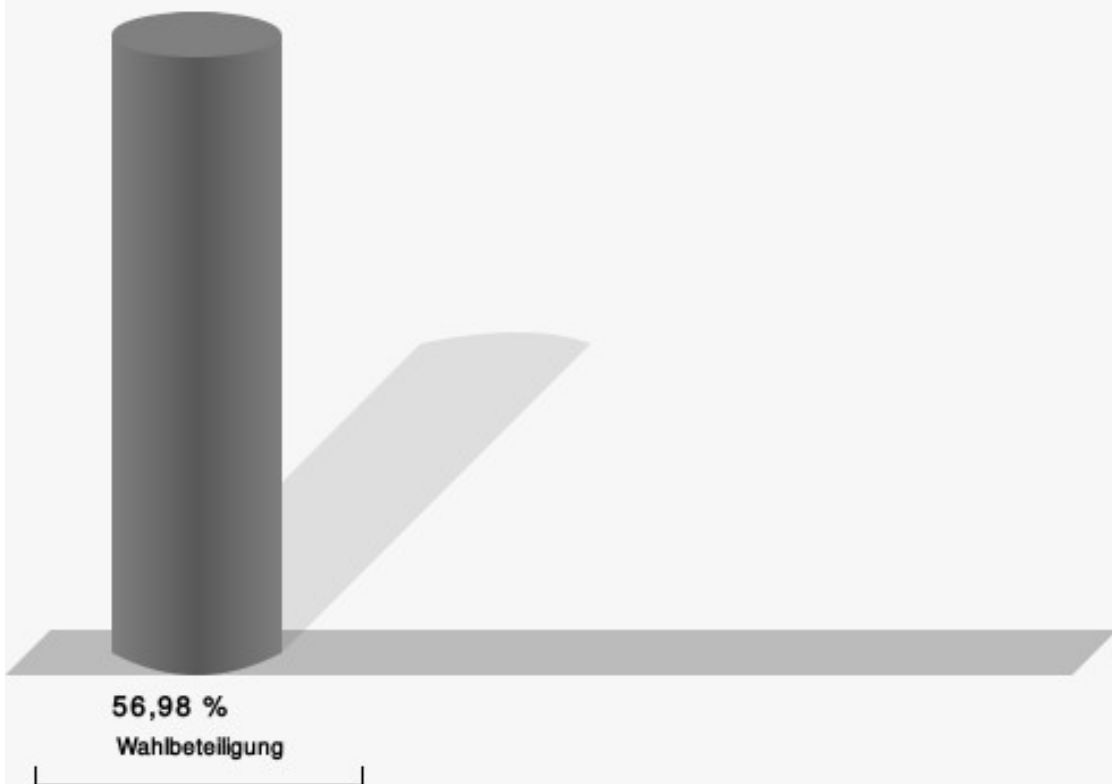
Wahlbezirk 150

	Anzahl	Prozent
Kühlwetter, CDU	302	46,60 %
Engelhardt, SPD	112	17,28 %
Lengrüsser, GRÜNE	123	18,98 %
Reinbold, FDP	32	4,94 %
Blank, DIE LINKE	25	3,86 %
Gillern-Kosian, AfD	36	5,56 %
Siegert, PIRATEN	7	1,08 %
Specht, FUW-FREIE WÄHLER	4	0,62 %
Bollwig, Volksabstimmung	7	1,08 %



Kühlwetter, CDU = Joachim Kühlwetter, Christlich Demokratische Union Deutschlands
 Engelhardt, SPD = Rolf Johannes Engelhardt, Sozialdemokratische Partei Deutschlands
 Lengrüsser, GRÜNE = Joachim Manuel Lengrüsser, BÜNDNIS 90/DIE GRÜNEN
 Reinbold, FDP = Jessica Reinbold, Freie Demokratische Partei
 Blank, DIE LINKE = Katharina Blank, DIE LINKE
 Gillern-Kosian, AfD = Beatrice Dominika Gillern-Kosian, Alternative für Deutschland

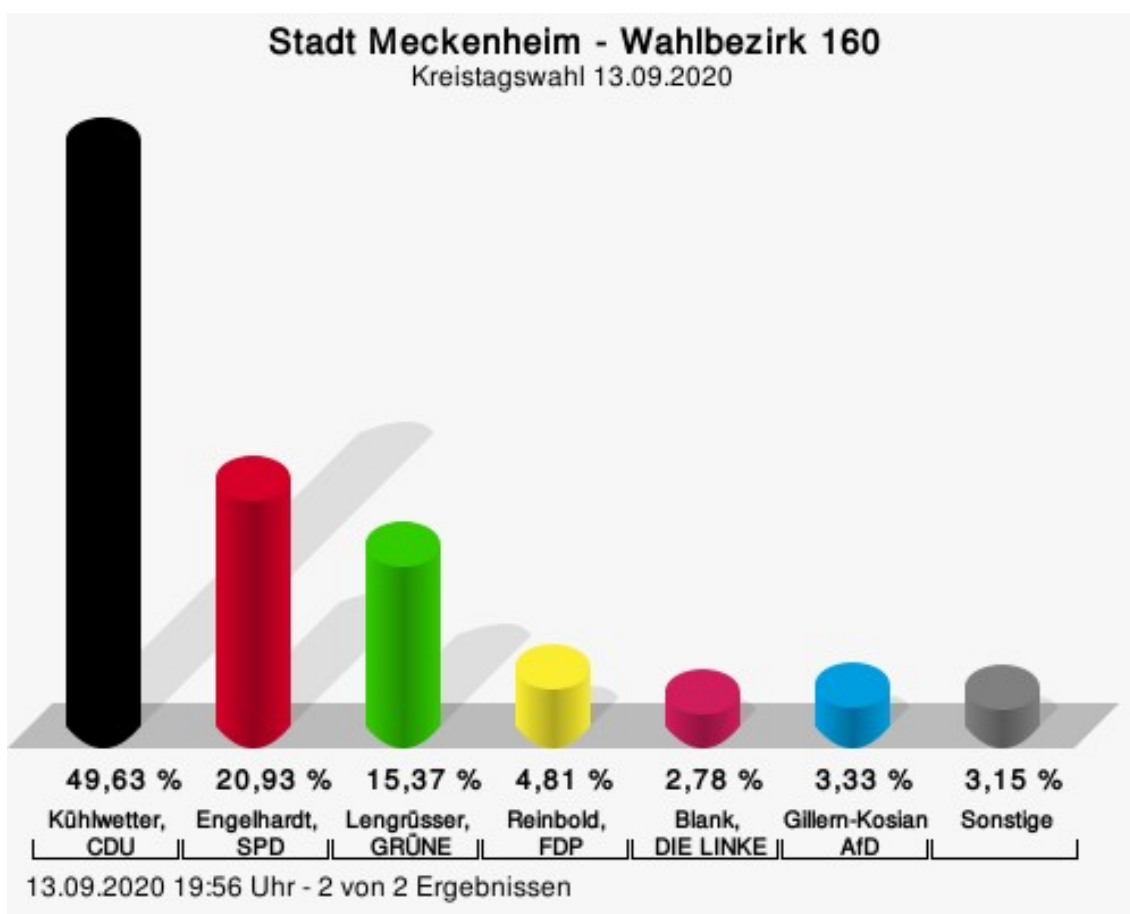
Wahlbeteiligung



13.09.2020 21:13 Uhr - 2 von 2 Ergebnissen

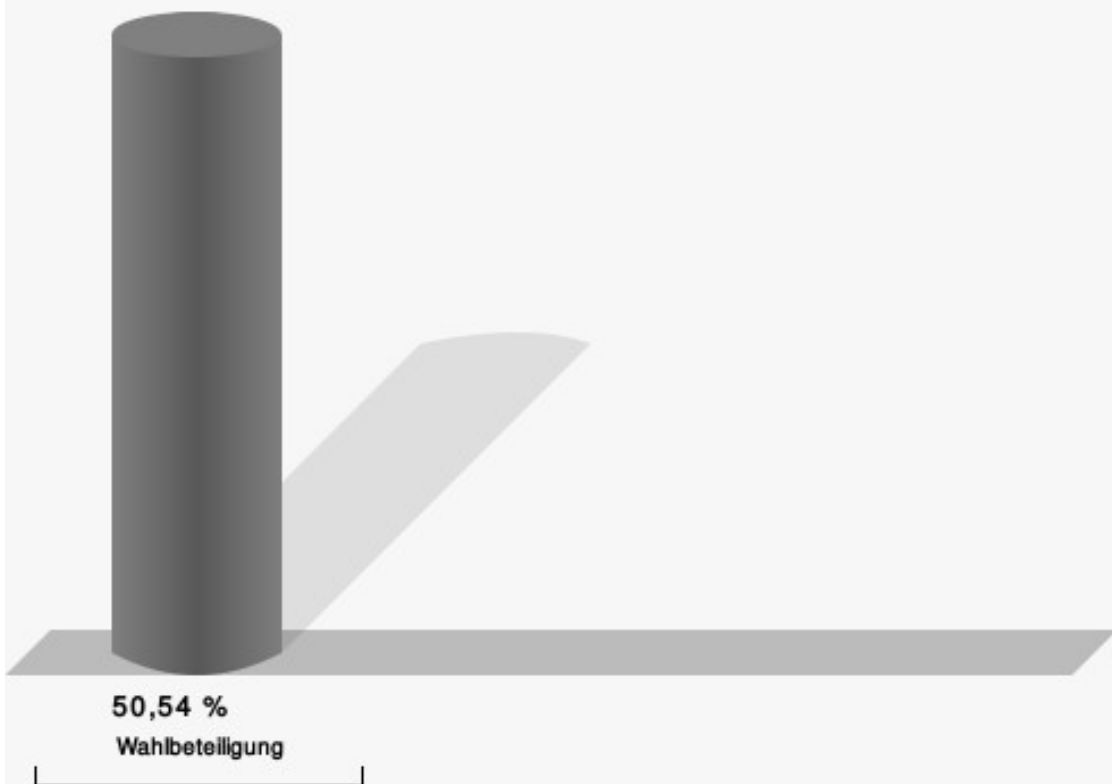
Wahlbezirk 160

	Anzahl	Prozent
Kühlwetter, CDU	268	49,63 %
Engelhardt, SPD	113	20,93 %
Lengrüsser, GRÜNE	83	15,37 %
Reinbold, FDP	26	4,81 %
Blank, DIE LINKE	15	2,78 %
Gillern-Kosian, AfD	18	3,33 %
Siegert, PIRATEN	6	1,11 %
Specht, FUW-FREIE WÄHLER	8	1,48 %
Bollwig, Volksabstimmung	3	0,56 %



Kühlwetter, CDU = Joachim Kühlwetter, Christlich Demokratische Union Deutschlands
 Engelhardt, SPD = Rolf Johannes Engelhardt, Sozialdemokratische Partei Deutschlands
 Lengrüsser, GRÜNE = Joachim Manuel Lengrüsser, BÜNDNIS 90/DIE GRÜNEN
 Reinbold, FDP = Jessica Reinbold, Freie Demokratische Partei
 Blank, DIE LINKE = Katharina Blank, DIE LINKE
 Gillern-Kosian, AfD = Beatrice Dominika Gillern-Kosian, Alternative für Deutschland

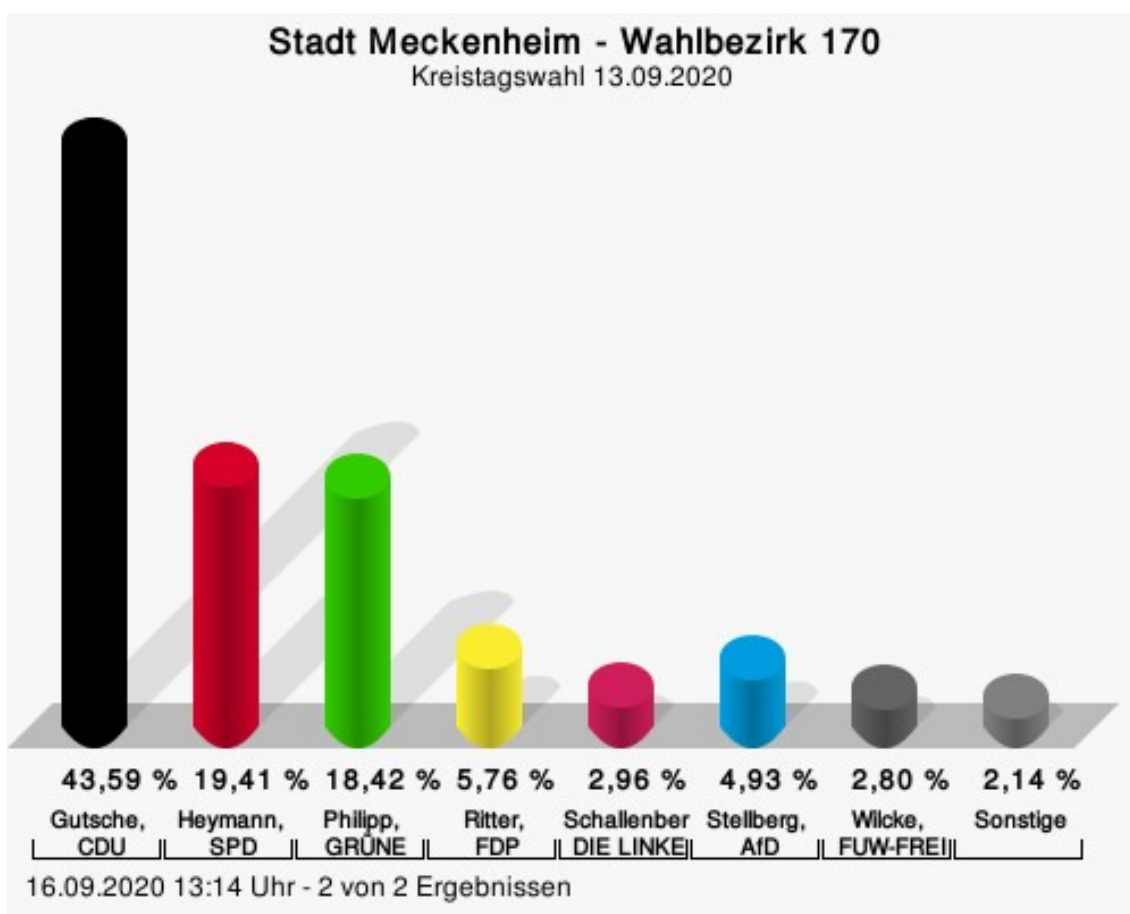
Wahlbeteiligung



13.09.2020 19:56 Uhr - 2 von 2 Ergebnissen

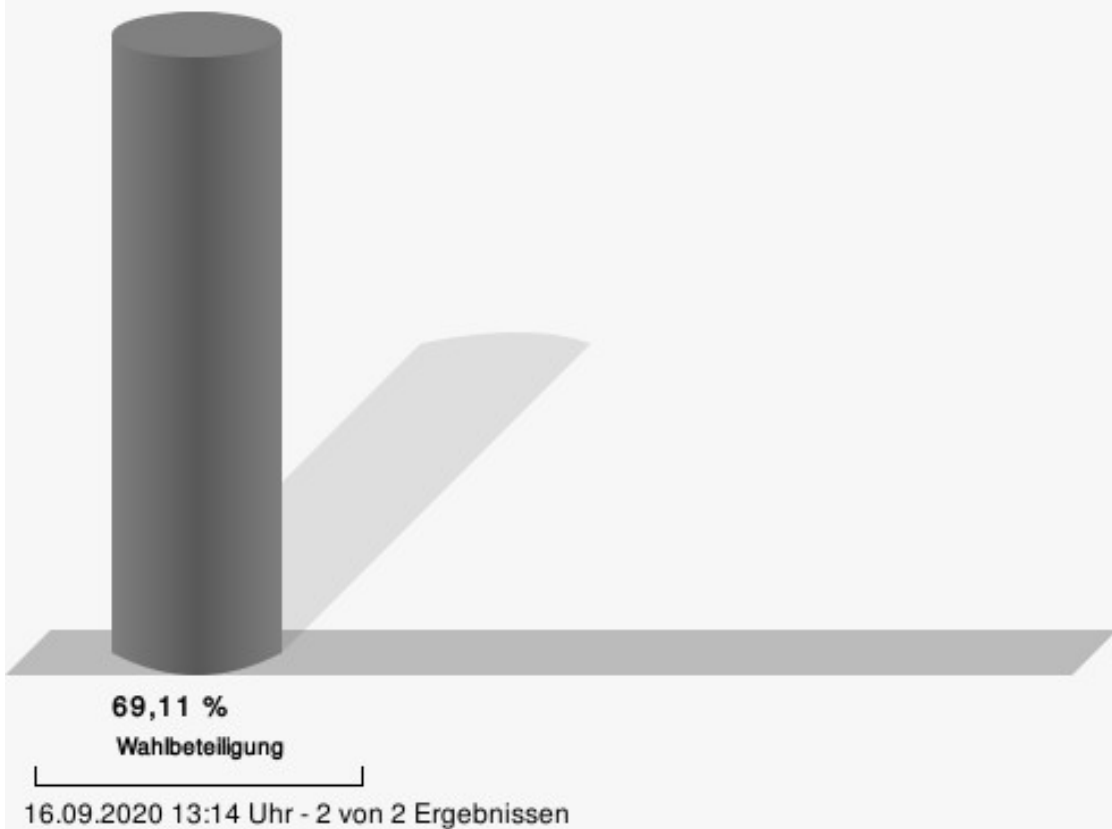
Wahlbezirk 170

	Anzahl	Prozent
Gutsche, CDU	265	43,59 %
Heymann, SPD	118	19,41 %
Philipp, GRÜNE	112	18,42 %
Ritter, FDP	35	5,76 %
Schallenberg, DIE LINKE	18	2,96 %
Stellberg, AfD	30	4,93 %
Weider, PIRATEN	7	1,15 %
Wilcke, FUW-FREIE WÄHLER	17	2,80 %
Brisach, Volksabstimmung	6	0,99 %



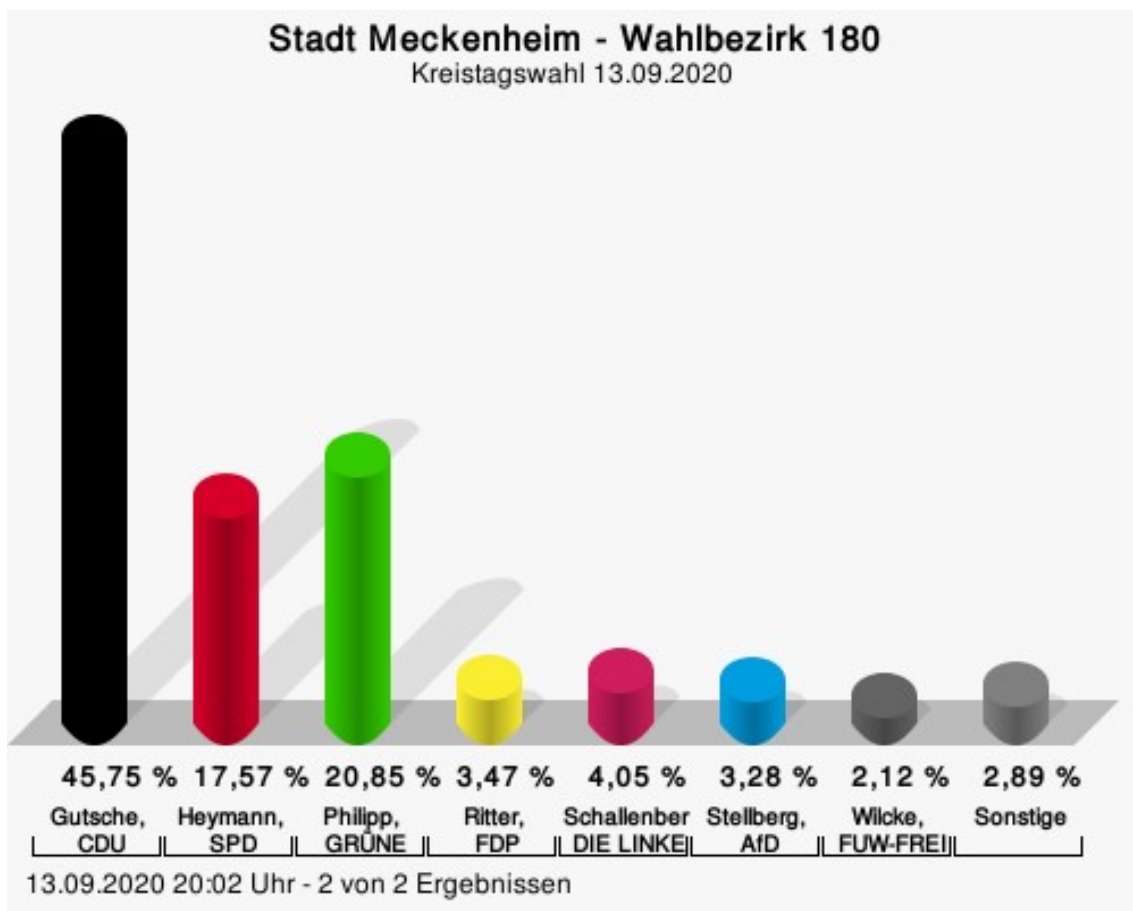
Gutsche, CDU = Sabrina Gutsche, Christlich Demokratische Union Deutschlands
 Heymann, SPD = Barbara Elfriede Heymann, Sozialdemokratische Partei Deutschlands
 Philipp, GRÜNE = Wolfgang Wilhelm Philipp, BÜNDNIS 90/DIE GRÜNEN
 Ritter, FDP = Dirk Thorsten Ritter, Freie Demokratische Partei
 Schallenberg, DIE LINKE = Christa Schallenberg, DIE LINKE
 Stellberg, AfD = Helmut Günter Stellberg, Alternative für Deutschland
 Wilcke, FUW-FREIE WÄHLER = Axel Wilcke, FREIE UNABHÄNGIGE WÄHLERGEMEINSCHAFT Rhein-Sieg-Kreis

Wahlbeteiligung



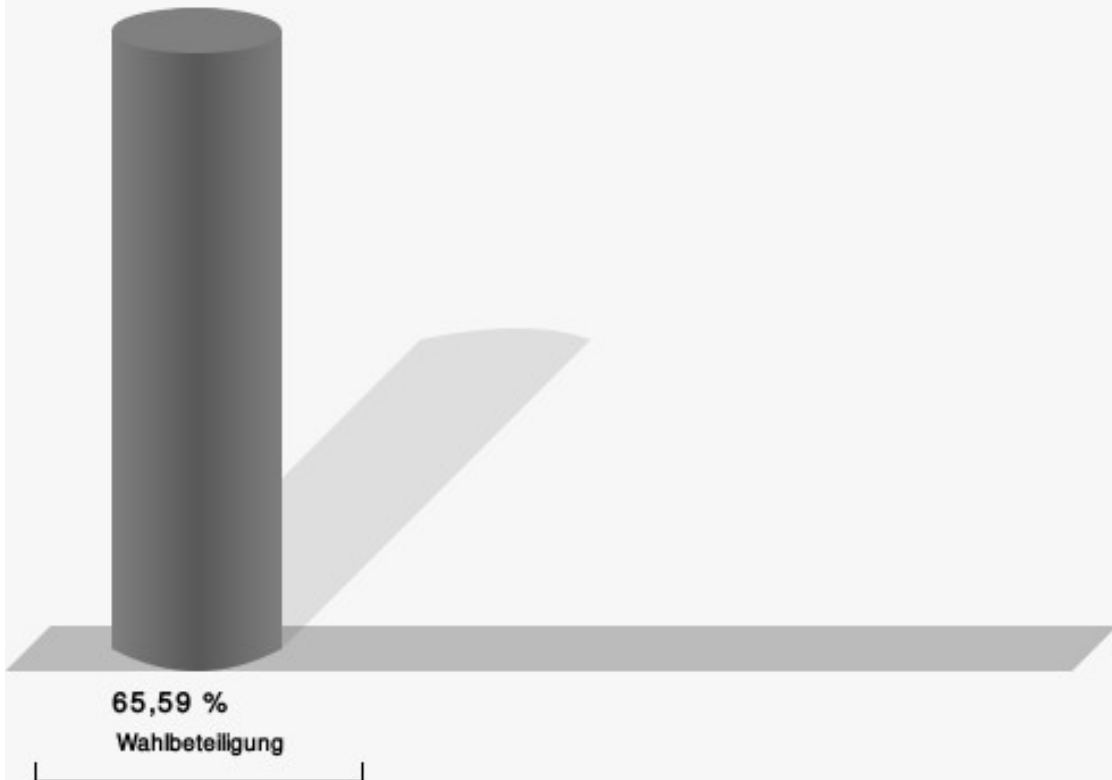
Wahlbezirk 180

	Anzahl	Prozent
Gutsche, CDU	237	45,75 %
Heymann, SPD	91	17,57 %
Philipp, GRÜNE	108	20,85 %
Ritter, FDP	18	3,47 %
Schallenberg, DIE LINKE	21	4,05 %
Stellberg, AfD	17	3,28 %
Weider, PIRATEN	8	1,54 %
Wilcke, FUW-FREIE WÄHLER	11	2,12 %
Brisach, Volksabstimmung	7	1,35 %



Gutsche, CDU = Sabrina Gutsche, Christlich Demokratische Union Deutschlands
 Heymann, SPD = Barbara Elfriede Heymann, Sozialdemokratische Partei Deutschlands
 Philipp, GRÜNE = Wolfgang Wilhelm Philipp, BÜNDNIS 90/DIE GRÜNEN
 Ritter, FDP = Dirk Thorsten Ritter, Freie Demokratische Partei
 Schallenberg, DIE LINKE = Christa Schallenberg, DIE LINKE
 Stellberg, AfD = Helmut Günter Stellberg, Alternative für Deutschland
 Wilcke, FUW-FREIE WÄHLER = Axel Wilcke, FREIE UNABHÄNGIGE WÄHLERGEMEINSCHAFT Rhein-Sieg-Kreis

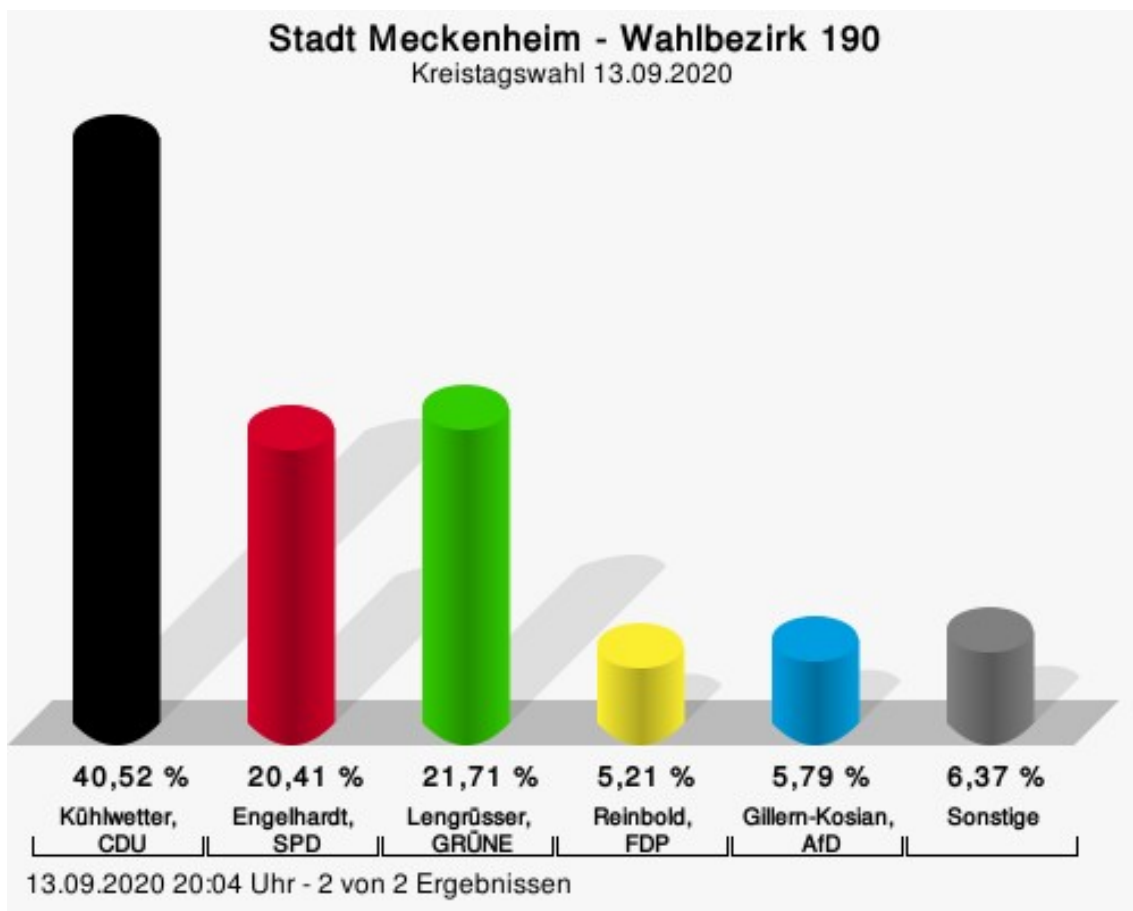
Wahlbeteiligung



13.09.2020 20:02 Uhr - 2 von 2 Ergebnissen

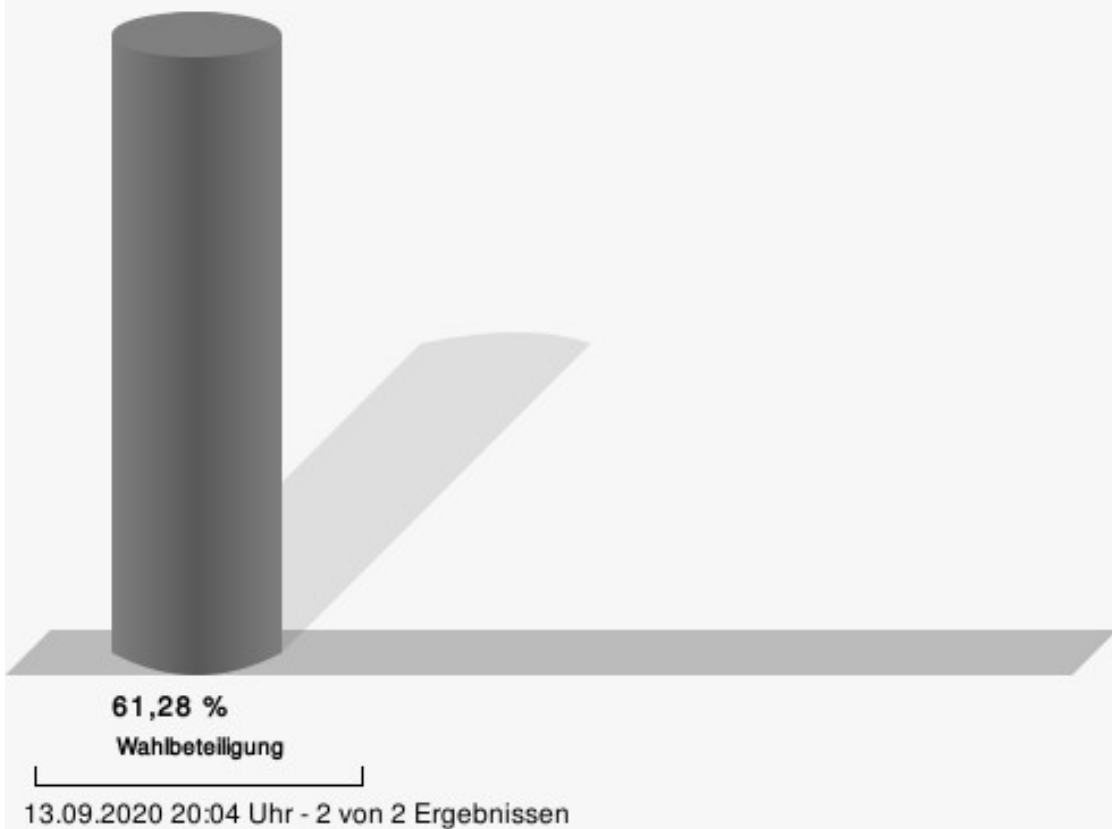
Wahlbezirk 190

	Anzahl	Prozent
Kühlwetter, CDU	280	40,52 %
Engelhardt, SPD	141	20,41 %
Lengrüsser, GRÜNE	150	21,71 %
Reinbold, FDP	36	5,21 %
Blank, DIE LINKE	12	1,74 %
Gillern-Kosian, AfD	40	5,79 %
Siegert, PIRATEN	9	1,30 %
Specht, FUW-FREIE WÄHLER	12	1,74 %
Bollwig, Volksabstimmung	11	1,59 %



Kühlwetter, CDU = Joachim Kühlwetter, Christlich Demokratische Union Deutschlands
 Engelhardt, SPD = Rolf Johannes Engelhardt, Sozialdemokratische Partei Deutschlands
 Lengrüsser, GRÜNE = Joachim Manuel Lengrüsser, BÜNDNIS 90/DIE GRÜNEN
 Reinbold, FDP = Jessica Reinbold, Freie Demokratische Partei
 Gillern-Kosian, AfD = Beatrice Dominika Gillern-Kosian, Alternative für Deutschland

Wahlbeteiligung



Übersicht Wahlbezirke

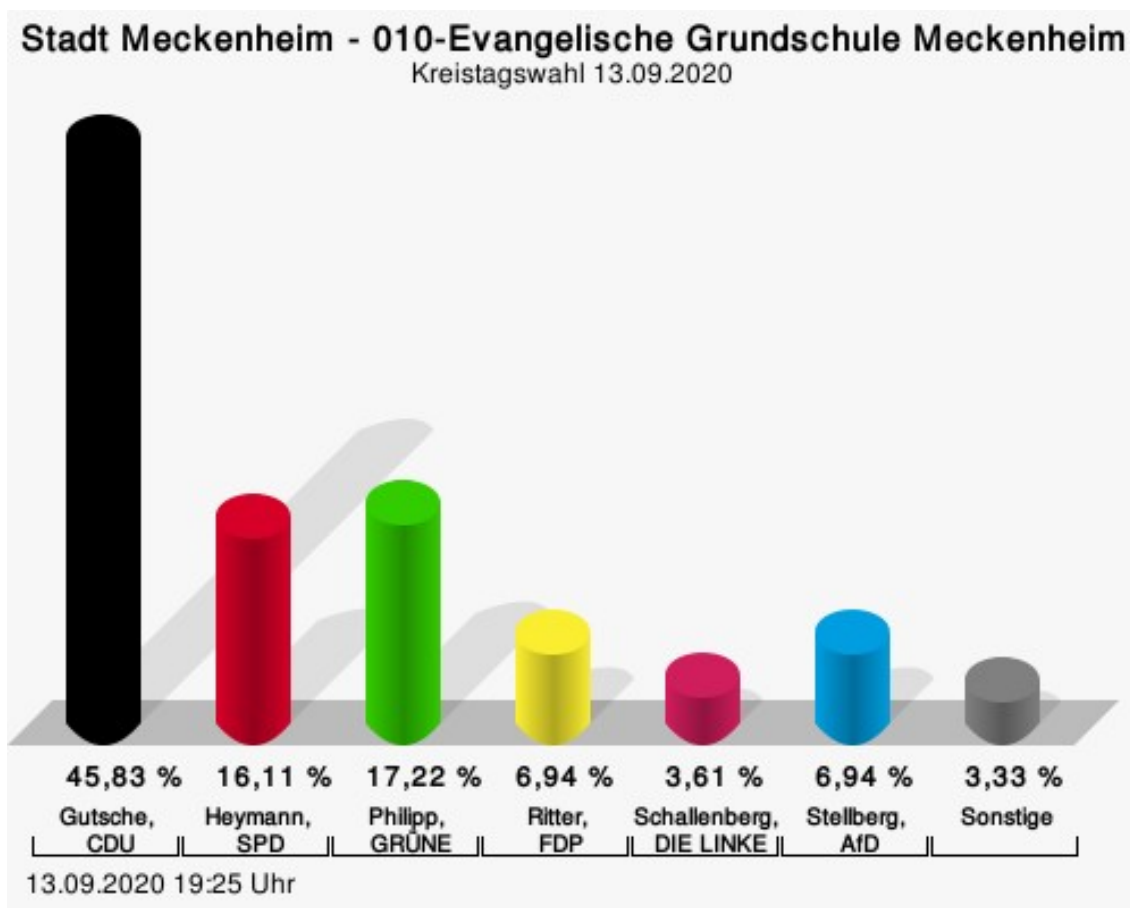
Zusammenstellung der Ergebnisse nach Wahlbezirken

Wahlbezirk	Stand	Wahlberechtigte	Wähler/innen	gültig	CDU	SPD	GRÜNE	FDP	DIE LINKE	AfD	PIRATEN	FUW-FREIE WÄHLER	Volksabstimmung
Wahlbezirk 010	2 von 2	1.188	49,16 %	98,12 %	42,58 %	17,63 %	18,85 %	7,68 %	3,49 %	5,93 %	1,75 %	0,87 %	1,22 %
Wahlbezirk 020	2 von 2	1.178	50,25 %	97,64 %	50,52 %	16,78 %	15,40 %	6,40 %	1,38 %	5,02 %	0,69 %	3,11 %	0,69 %
Wahlbezirk 030	2 von 2	911	47,09 %	98,37 %	48,10 %	20,62 %	16,11 %	3,08 %	3,55 %	6,16 %	0,71 %	0,95 %	0,71 %
Wahlbezirk 040	2 von 2	1.103	40,71 %	98,22 %	42,40 %	22,00 %	13,61 %	4,76 %	4,99 %	7,71 %	1,13 %	1,36 %	2,04 %
Wahlbezirk 050	2 von 2	1.062	57,06 %	99,01 %	48,33 %	17,67 %	16,50 %	6,83 %	2,83 %	5,17 %	1,17 %	1,00 %	0,50 %
Wahlbezirk 060	2 von 2	1.178	65,20 %	98,31 %	45,30 %	18,68 %	21,06 %	6,89 %	2,12 %	3,97 %	0,53 %	1,19 %	0,26 %
Wahlbezirk 070	2 von 2	1.071	52,94 %	98,41 %	49,46 %	17,74 %	18,10 %	5,38 %	3,76 %	2,51 %	0,18 %	2,33 %	0,54 %
Wahlbezirk 080	2 von 2	979	39,63 %	95,36 %	44,59 %	21,35 %	14,59 %	6,76 %	1,62 %	6,49 %	1,35 %	2,16 %	1,08 %
Wahlbezirk 090	2 von 2	990	67,17 %	98,35 %	50,31 %	16,51 %	17,74 %	5,96 %	2,45 %	3,36 %	1,07 %	1,07 %	1,53 %
Wahlbezirk 100	2 von 2	1.035	70,34 %	97,94 %	53,44 %	15,57 %	17,11 %	5,33 %	1,82 %	4,49 %	0,56 %	0,84 %	0,84 %
Wahlbezirk 110	2 von 2	955	71,41 %	98,83 %	47,77 %	17,95 %	19,44 %	7,12 %	1,48 %	4,01 %	0,59 %	1,19 %	0,45 %
Wahlbezirk 120	2 von 2	1.023	65,59 %	98,81 %	44,49 %	20,81 %	18,70 %	4,37 %	1,51 %	5,73 %	1,51 %	1,81 %	1,06 %
Wahlbezirk 130	2 von 2	1.121	61,11 %	97,81 %	53,13 %	16,72 %	16,57 %	3,88 %	2,09 %	5,67 %	0,90 %	0,60 %	0,45 %

Wahlbe- zirk	Stand	Wahlbe- rechtigte	Wäh- ler/innen	gültig	CDU	SPD	GRÜNE	FDP	DIE LINKE	AfD	PIRATEN	FUW- FREIE WÄHLER	Volksab- stimmung
Wahlbe- zirk 140	2 von 2	1.045	51,58 %	97,22 %	49,81 %	19,47 %	17,37 %	3,05 %	1,34 %	5,34 %	0,76 %	2,29 %	0,57 %
Wahlbe- zirk 150	2 von 2	1.160	56,98 %	98,03 %	46,60 %	17,28 %	18,98 %	4,94 %	3,86 %	5,56 %	1,08 %	0,62 %	1,08 %
Wahlbe- zirk 160	2 von 2	1.106	50,54 %	96,60 %	49,63 %	20,93 %	15,37 %	4,81 %	2,78 %	3,33 %	1,11 %	1,48 %	0,56 %
Wahlbe- zirk 170	2 von 2	900	69,11 %	97,75 %	43,59 %	19,41 %	18,42 %	5,76 %	2,96 %	4,93 %	1,15 %	2,80 %	0,99 %
Wahlbe- zirk 180	2 von 2	802	65,59 %	98,48 %	45,75 %	17,57 %	20,85 %	3,47 %	4,05 %	3,28 %	1,54 %	2,12 %	1,35 %
Wahlbe- zirk 190	2 von 2	1.152	61,28 %	97,88 %	40,52 %	20,41 %	21,71 %	5,21 %	1,74 %	5,79 %	1,30 %	1,74 %	1,59 %
Stadt Mecken- heim	38 von 38	19.959	57,25 %	98,01 %	47,28 %	18,52 %	17,94 %	5,41 %	2,55 %	4,89 %	0,99 %	1,52 %	0,90 %

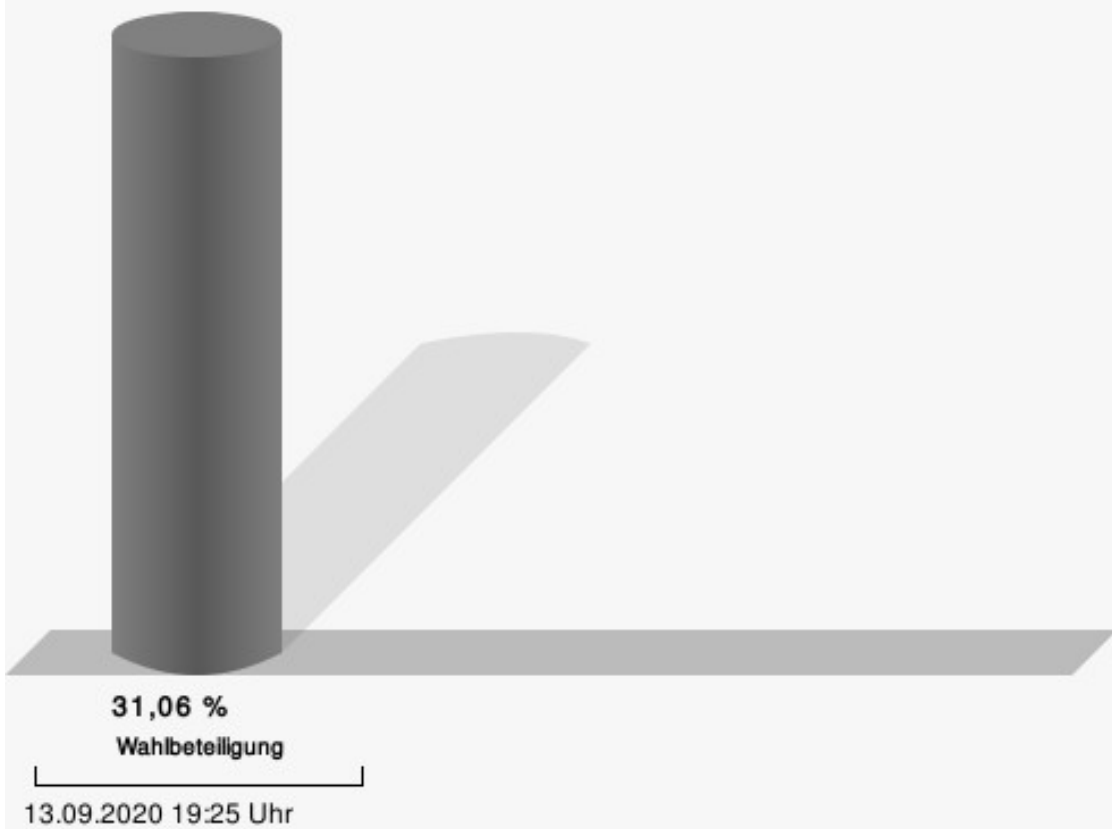
Stimmbezirke 010-Evangelische Grundschule Meckenheim

	Anzahl	Prozent
Gutsche, CDU	165	45,83 %
Heymann, SPD	58	16,11 %
Philipp, GRÜNE	62	17,22 %
Ritter, FDP	25	6,94 %
Schallenberg, DIE LINKE	13	3,61 %
Stellberg, AfD	25	6,94 %
Weider, PIRATEN	7	1,94 %
Wilcke, FUW-FREIE WÄHLER	2	0,56 %
Brisach, Volksabstimmung	3	0,83 %



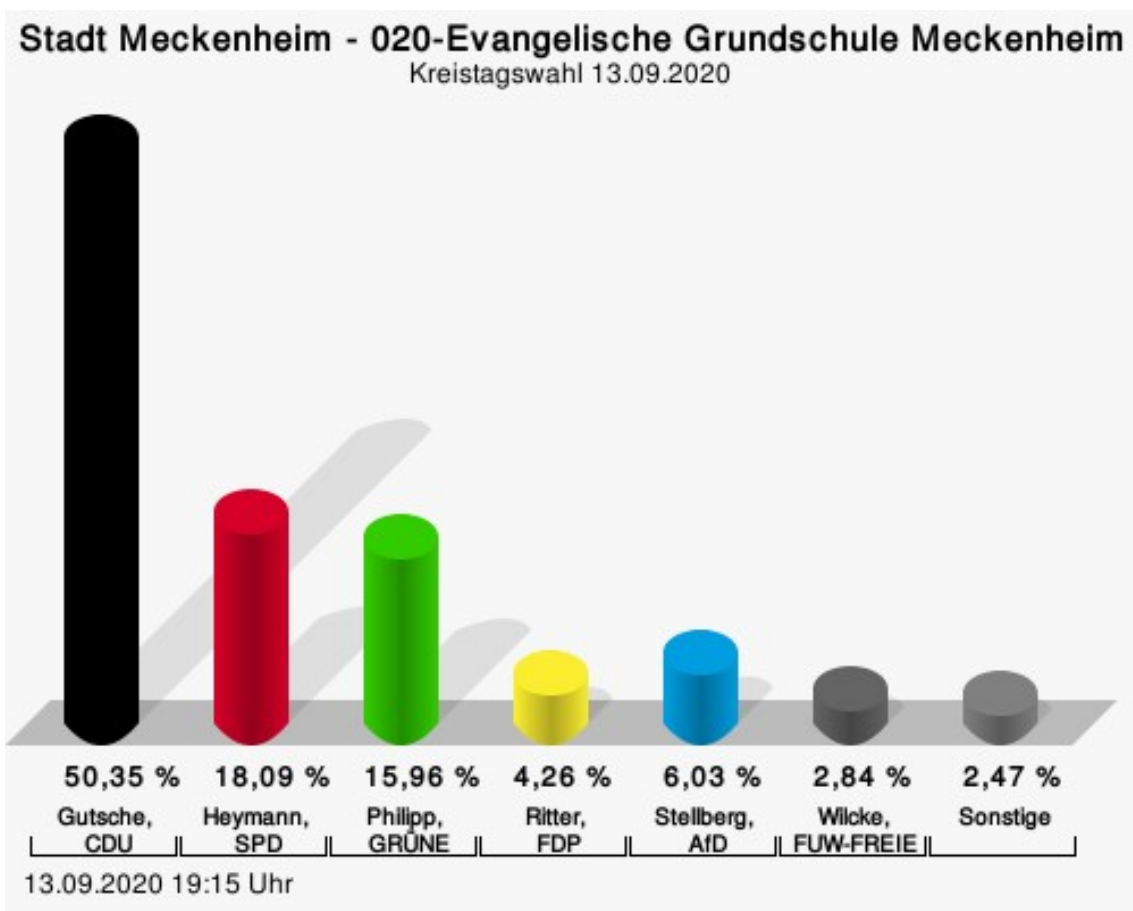
Gutsche, CDU = Sabrina Gutsche, Christlich Demokratische Union Deutschlands
 Heymann, SPD = Barbara Elfriede Heymann, Sozialdemokratische Partei Deutschlands
 Philipp, GRÜNE = Wolfgang Wilhelm Philipp, BÜNDNIS 90/DIE GRÜNEN
 Ritter, FDP = Dirk Thorsten Ritter, Freie Demokratische Partei
 Schallenberg, DIE LINKE = Christa Schallenberg, DIE LINKE
 Stellberg, AfD = Helmut Günter Stellberg, Alternative für Deutschland

Wahlbeteiligung



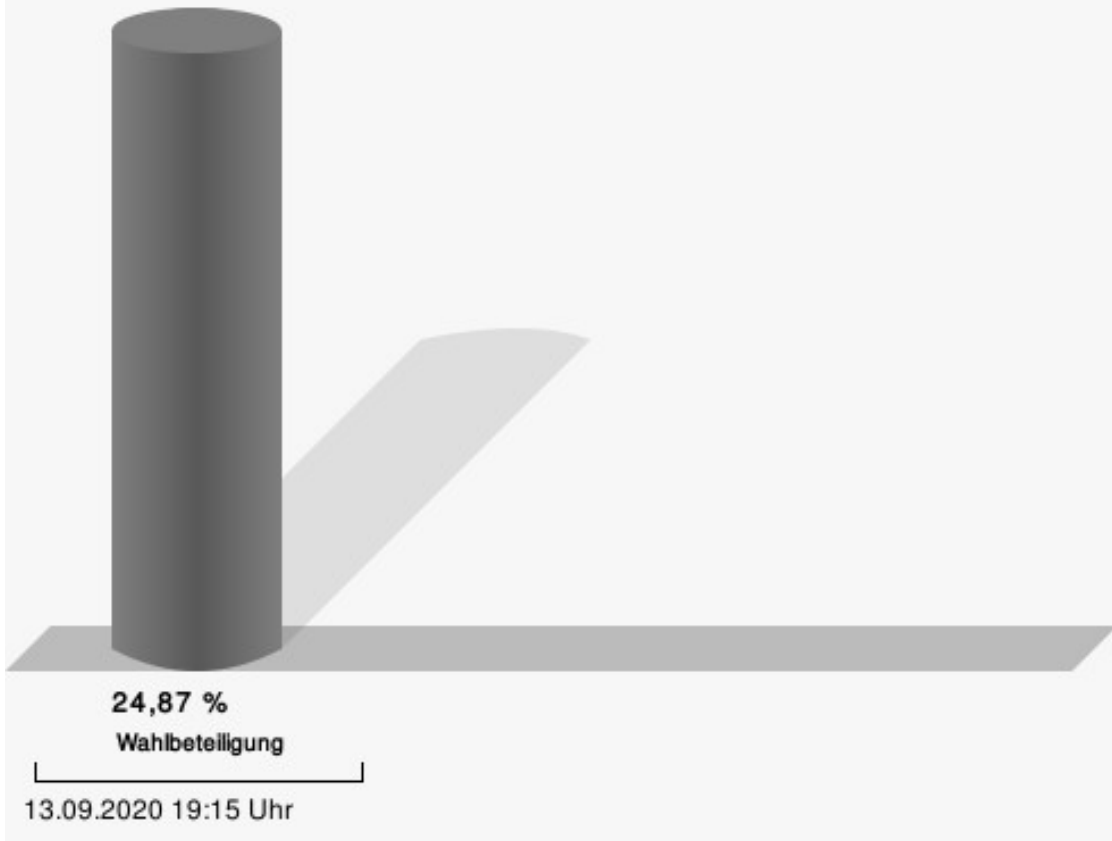
020-Evangelische Grundschule Meckenheim

	Anzahl	Prozent
Gutsche, CDU	142	50,35 %
Heymann, SPD	51	18,09 %
Philipp, GRÜNE	45	15,96 %
Ritter, FDP	12	4,26 %
Schallenberg, DIE LINKE	5	1,77 %
Stellberg, AfD	17	6,03 %
Weider, PIRATEN	1	0,35 %
Wilcke, FUW-FREIE WÄHLER	8	2,84 %
Brisach, Volksabstimmung	1	0,35 %



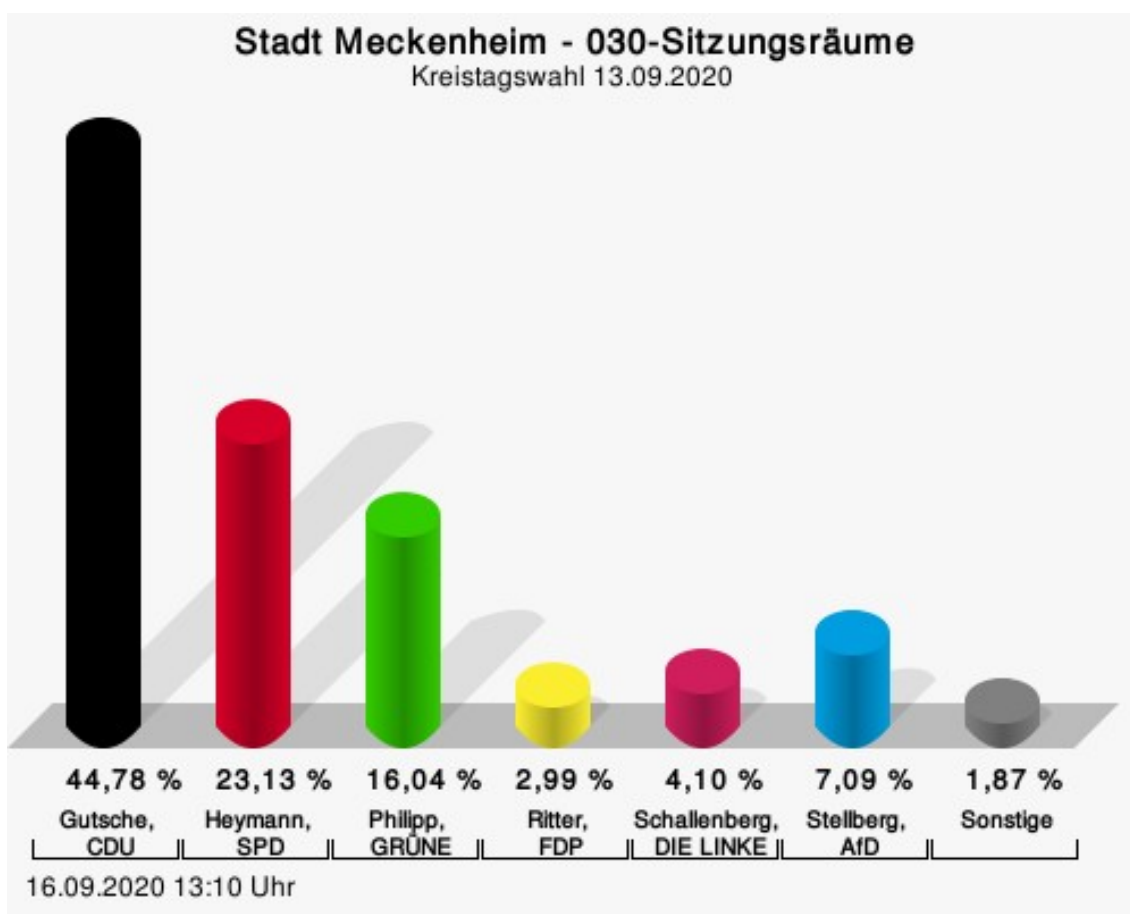
Gutsche, CDU = Sabrina Gutsche, Christlich Demokratische Union Deutschlands
 Heymann, SPD = Barbara Elfriede Heymann, Sozialdemokratische Partei Deutschlands
 Philipp, GRÜNE = Wolfgang Wilhelm Philipp, BÜNDNIS 90/DIE GRÜNEN
 Ritter, FDP = Dirk Thorsten Ritter, Freie Demokratische Partei
 Stellberg, AfD = Helmut Günter Stellberg, Alternative für Deutschland
 Wilcke, FUW-FREIE WÄHLER = Axel Wilcke, FREIE UNABHÄNGIGE WÄHLERGEMEINSCHAFT Rhein-Sieg-Kreis

Wahlbeteiligung



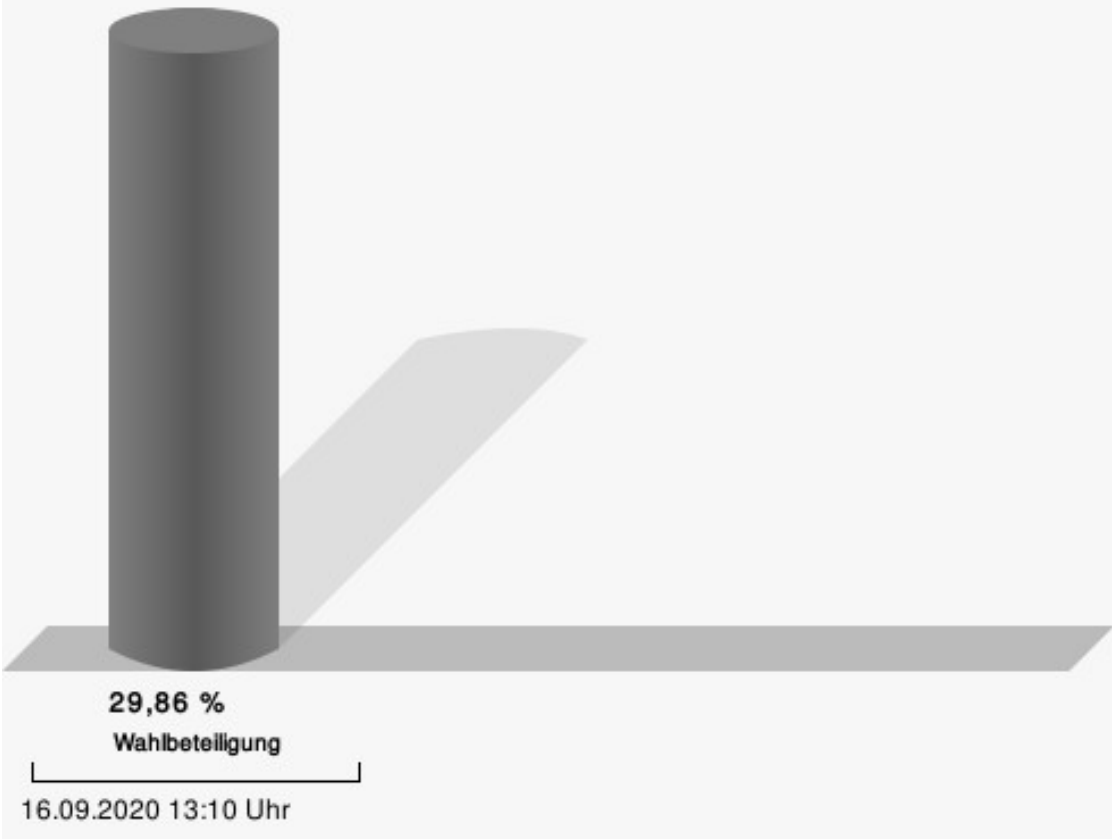
030-Sitzungsräume

	Anzahl	Prozent
Gutsche, CDU	120	44,78 %
Heymann, SPD	62	23,13 %
Philipp, GRÜNE	43	16,04 %
Ritter, FDP	8	2,99 %
Schallenberg, DIE LINKE	11	4,10 %
Stellberg, AfD	19	7,09 %
Weider, PIRATEN	0	0,00 %
Wilcke, FUW-FREIE WÄHLER	3	1,12 %
Brisach, Volksabstimmung	2	0,75 %



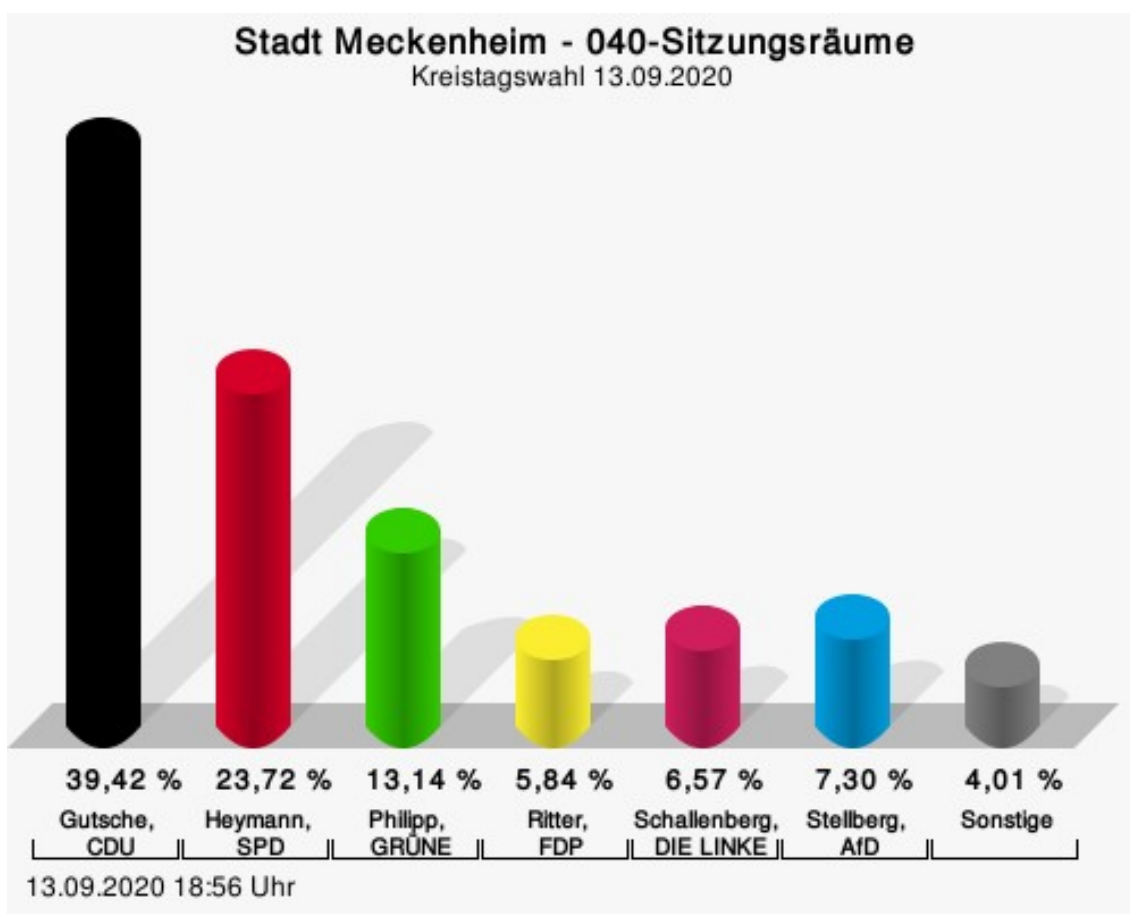
Gutsche, CDU = Sabrina Gutsche, Christlich Demokratische Union Deutschlands
 Heymann, SPD = Barbara Elfriede Heymann, Sozialdemokratische Partei Deutschlands
 Philipp, GRÜNE = Wolfgang Wilhelm Philipp, BÜNDNIS 90/DIE GRÜNEN
 Ritter, FDP = Dirk Thorsten Ritter, Freie Demokratische Partei
 Schallenberg, DIE LINKE = Christa Schallenberg, DIE LINKE
 Stellberg, AfD = Helmut Günter Stellberg, Alternative für Deutschland

Wahlbeteiligung



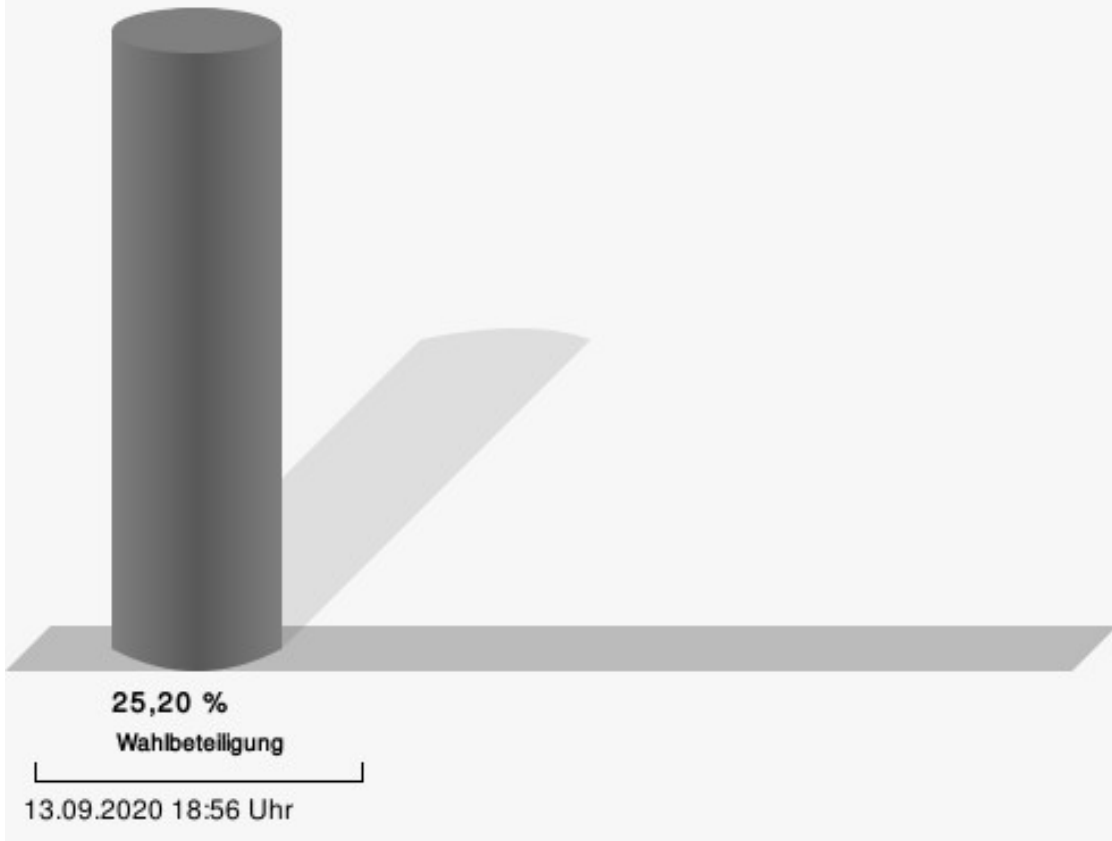
040-Sitzungsräume

	Anzahl	Prozent
Gutsche, CDU	108	39,42 %
Heymann, SPD	65	23,72 %
Philipp, GRÜNE	36	13,14 %
Ritter, FDP	16	5,84 %
Schallenberg, DIE LINKE	18	6,57 %
Stellberg, AfD	20	7,30 %
Weider, PIRATEN	3	1,09 %
Wilcke, FUW-FREIE WÄHLER	4	1,46 %
Brisach, Volksabstimmung	4	1,46 %



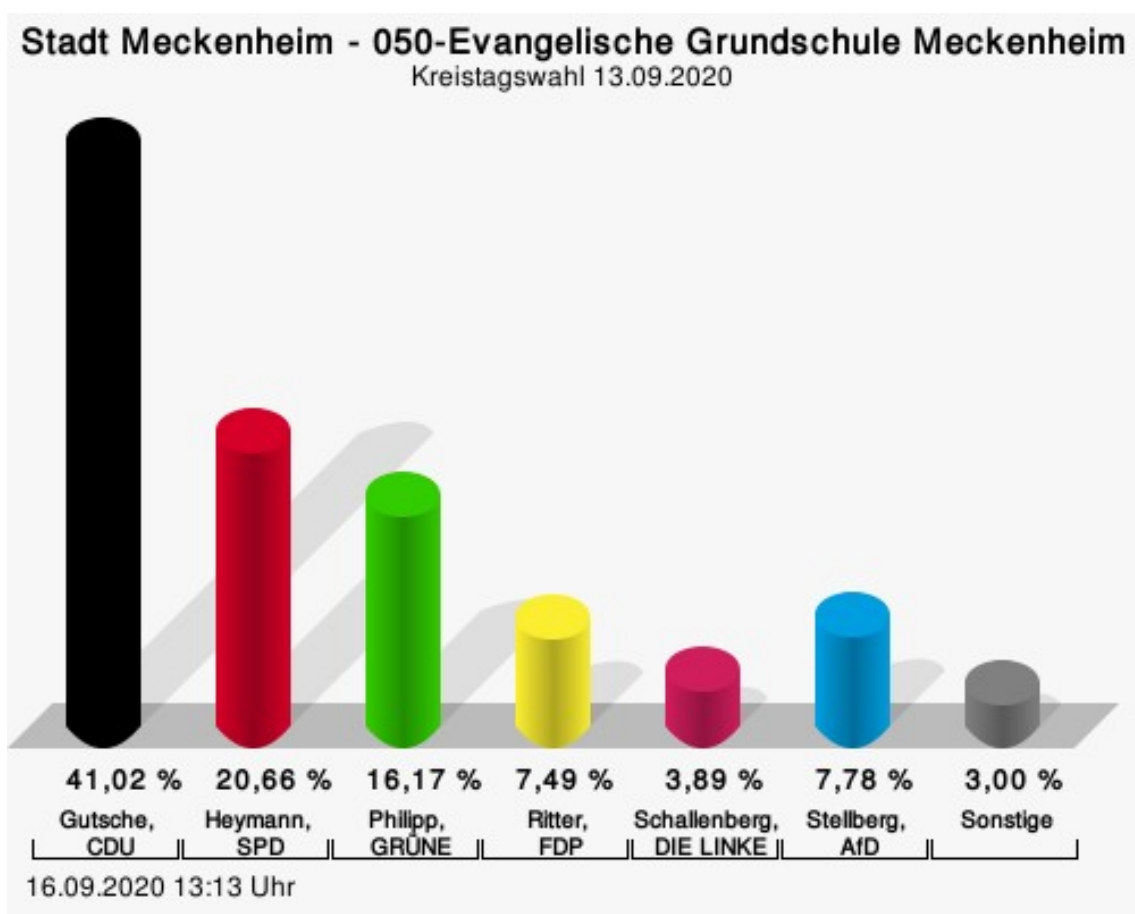
Gutsche, CDU = Sabrina Gutsche, Christlich Demokratische Union Deutschlands
 Heymann, SPD = Barbara Elfriede Heymann, Sozialdemokratische Partei Deutschlands
 Philipp, GRÜNE = Wolfgang Wilhelm Philipp, BÜNDNIS 90/DIE GRÜNEN
 Ritter, FDP = Dirk Thorsten Ritter, Freie Demokratische Partei
 Schallenberg, DIE LINKE = Christa Schallenberg, DIE LINKE
 Stellberg, AfD = Helmut Günter Stellberg, Alternative für Deutschland

Wahlbeteiligung



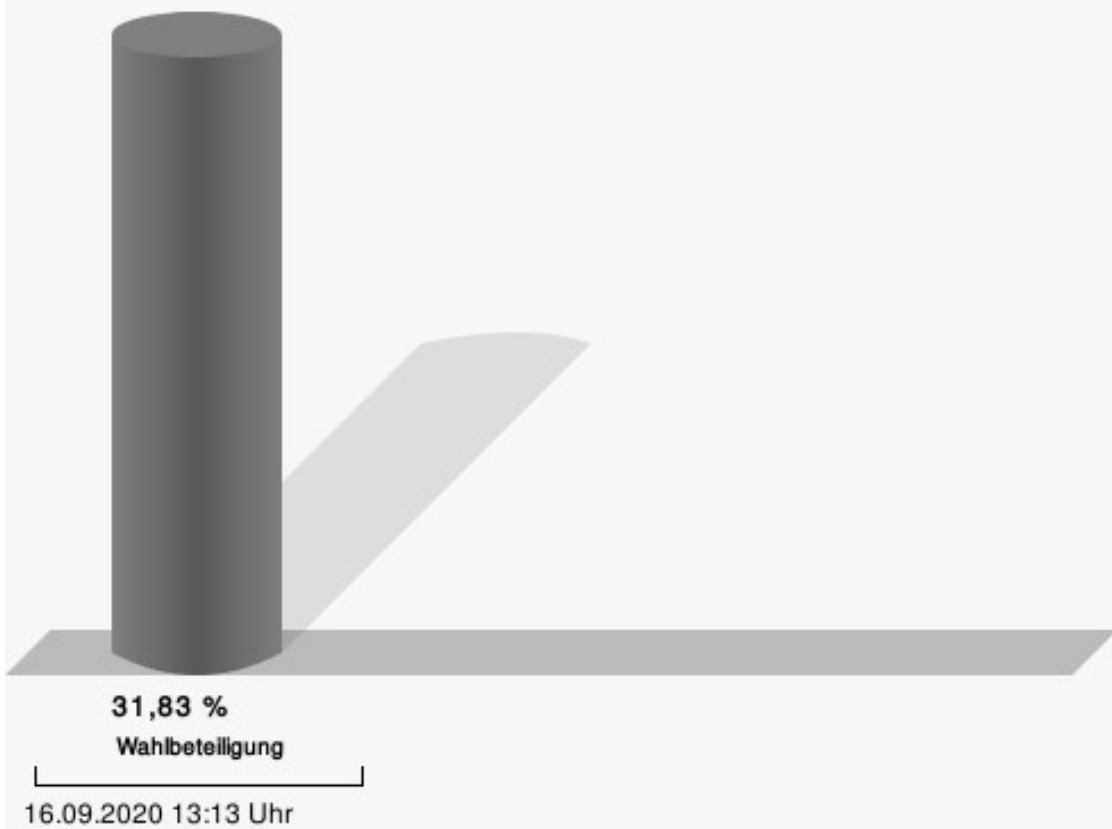
050-Evangelische Grundschule Meckenheim

	Anzahl	Prozent
Gutsche, CDU	137	41,02 %
Heymann, SPD	69	20,66 %
Philipp, GRÜNE	54	16,17 %
Ritter, FDP	25	7,49 %
Schallenberg, DIE LINKE	13	3,89 %
Stellberg, AfD	26	7,78 %
Weider, PIRATEN	5	1,50 %
Wilcke, FUW-FREIE WÄHLER	3	0,90 %
Brisach, Volksabstimmung	2	0,60 %



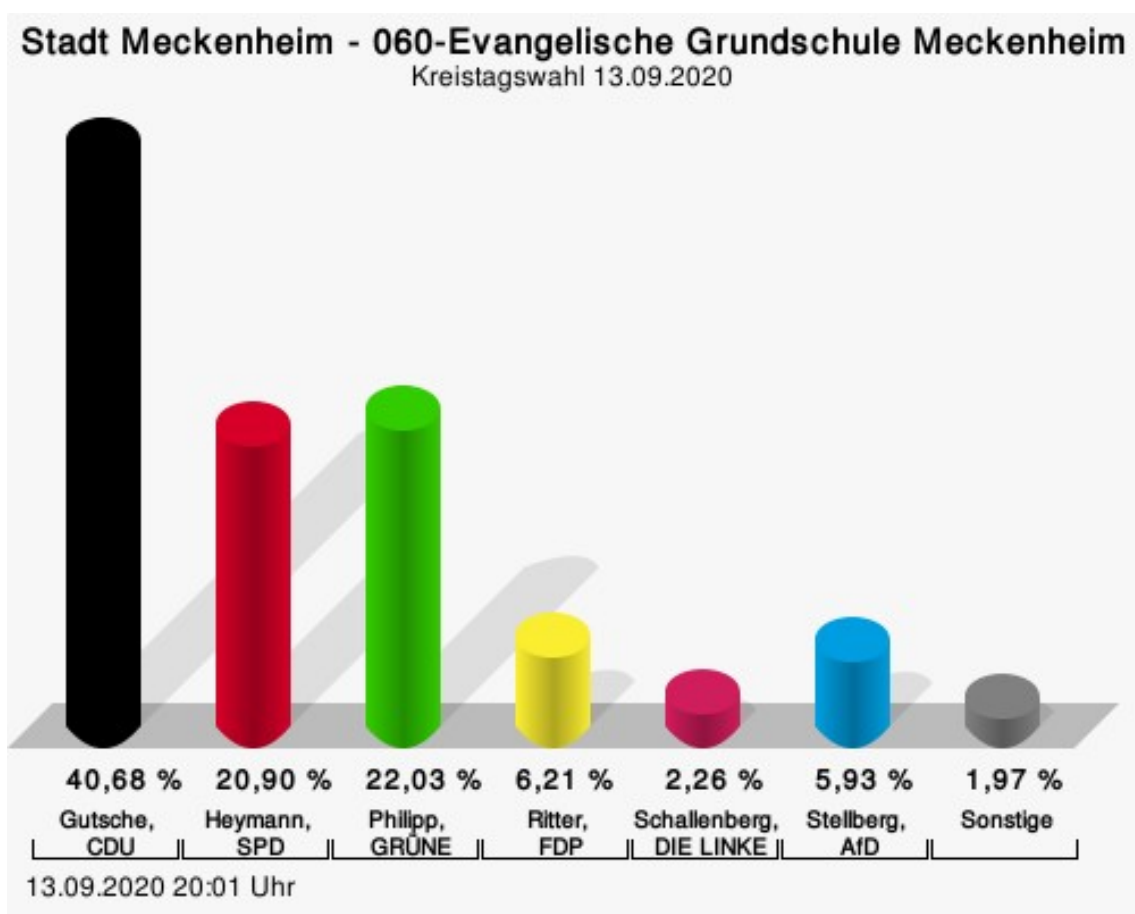
Gutsche, CDU = Sabrina Gutsche, Christlich Demokratische Union Deutschlands
 Heymann, SPD = Barbara Elfriede Heymann, Sozialdemokratische Partei Deutschlands
 Philipp, GRÜNE = Wolfgang Wilhelm Philipp, BÜNDNIS 90/DIE GRÜNEN
 Ritter, FDP = Dirk Thorsten Ritter, Freie Demokratische Partei
 Schallenberg, DIE LINKE = Christa Schallenberg, DIE LINKE
 Stellberg, AfD = Helmut Günter Stellberg, Alternative für Deutschland

Wahlbeteiligung



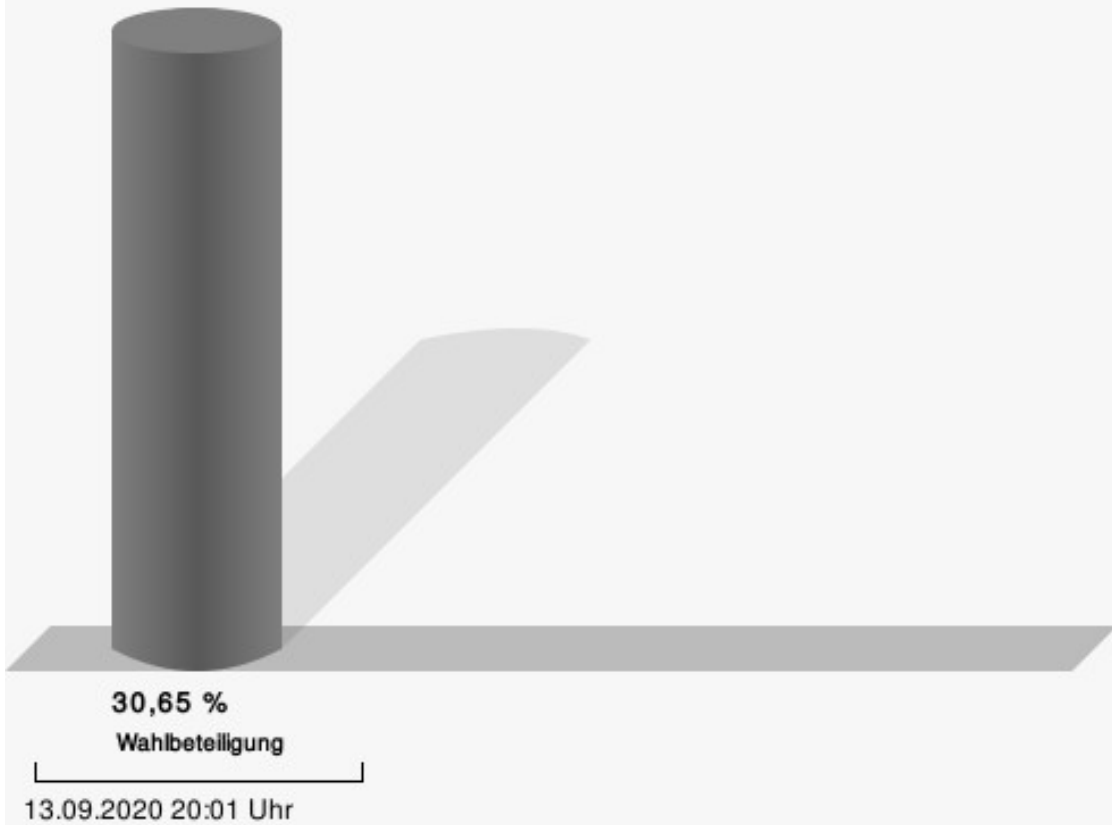
060-Evangelische Grundschule Meckenheim

	Anzahl	Prozent
Gutsche, CDU	144	40,68 %
Heymann, SPD	74	20,90 %
Philipp, GRÜNE	78	22,03 %
Ritter, FDP	22	6,21 %
Schallenberg, DIE LINKE	8	2,26 %
Stellberg, AfD	21	5,93 %
Weider, PIRATEN	2	0,56 %
Wilcke, FUW-FREIE WÄHLER	4	1,13 %
Brisach, Volksabstimmung	1	0,28 %



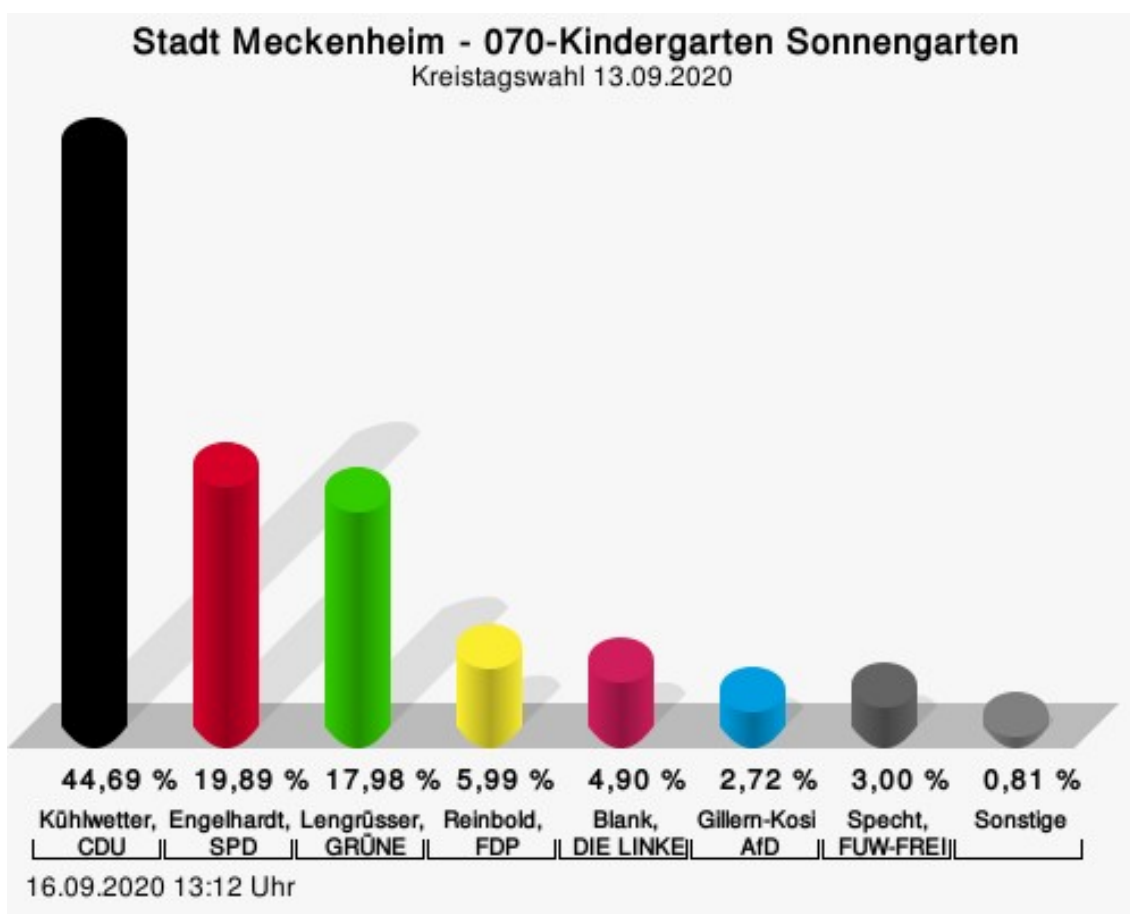
Gutsche, CDU = Sabrina Gutsche, Christlich Demokratische Union Deutschlands
 Heymann, SPD = Barbara Elfriede Heymann, Sozialdemokratische Partei Deutschlands
 Philipp, GRÜNE = Wolfgang Wilhelm Philipp, BÜNDNIS 90/DIE GRÜNEN
 Ritter, FDP = Dirk Thorsten Ritter, Freie Demokratische Partei
 Schallenberg, DIE LINKE = Christa Schallenberg, DIE LINKE
 Stellberg, AfD = Helmut Günter Stellberg, Alternative für Deutschland

Wahlbeteiligung



070-Kindergarten Sonnengarten

	Anzahl	Prozent
Kühlwetter, CDU	164	44,69 %
Engelhardt, SPD	73	19,89 %
Lengrüsser, GRÜNE	66	17,98 %
Reinbold, FDP	22	5,99 %
Blank, DIE LINKE	18	4,90 %
Gillern-Kosian, AfD	10	2,72 %
Siegert, PIRATEN	1	0,27 %
Specht, FUW-FREIE WÄHLER	11	3,00 %
Bollwig, Volksabstimmung	2	0,54 %



Kühlwetter, CDU = Joachim Kühlwetter, Christlich Demokratische Union Deutschlands

Engelhardt, SPD = Rolf Johannes Engelhardt, Sozialdemokratische Partei Deutschlands

Lengrüsser, GRÜNE = Joachim Manuel Lengrüsser, BÜNDNIS 90/DIE GRÜNEN

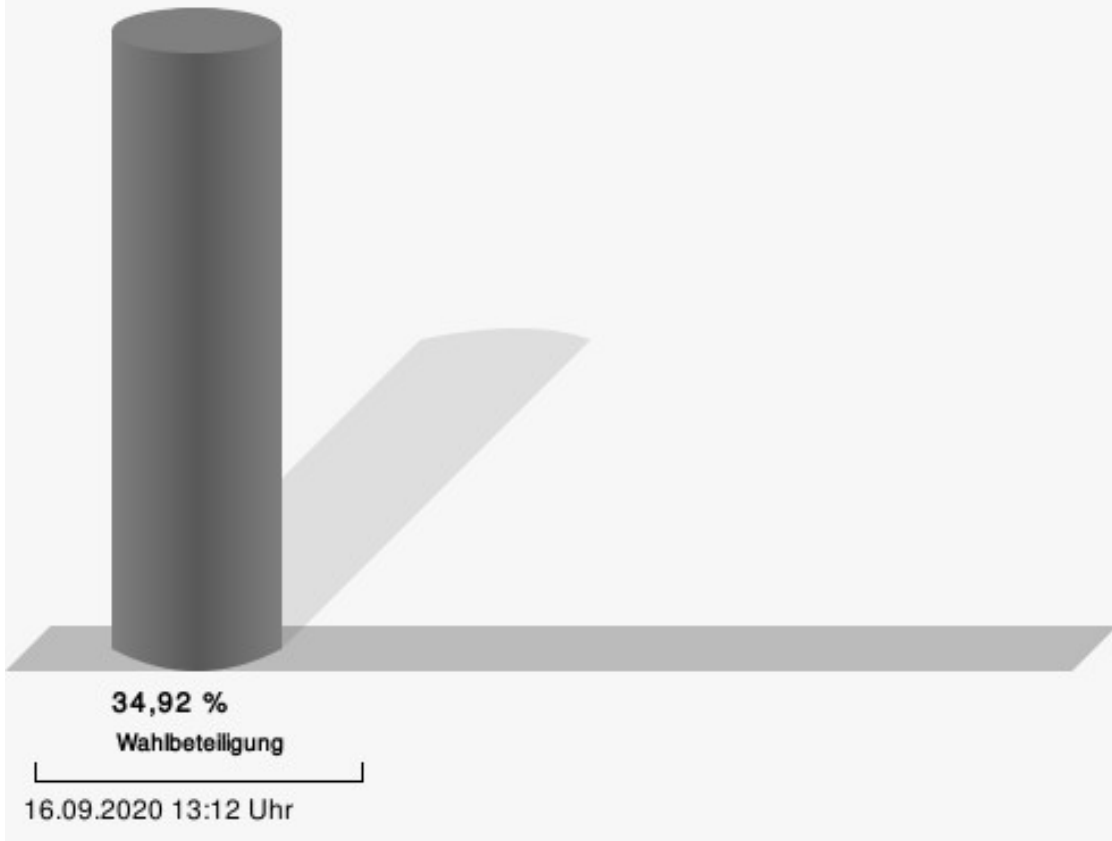
Reinbold, FDP = Jessica Reinbold, Freie Demokratische Partei

Blank, DIE LINKE = Katharina Blank, DIE LINKE

Gillern-Kosian, AfD = Beatrice Dominika Gillern-Kosian, Alternative für Deutschland

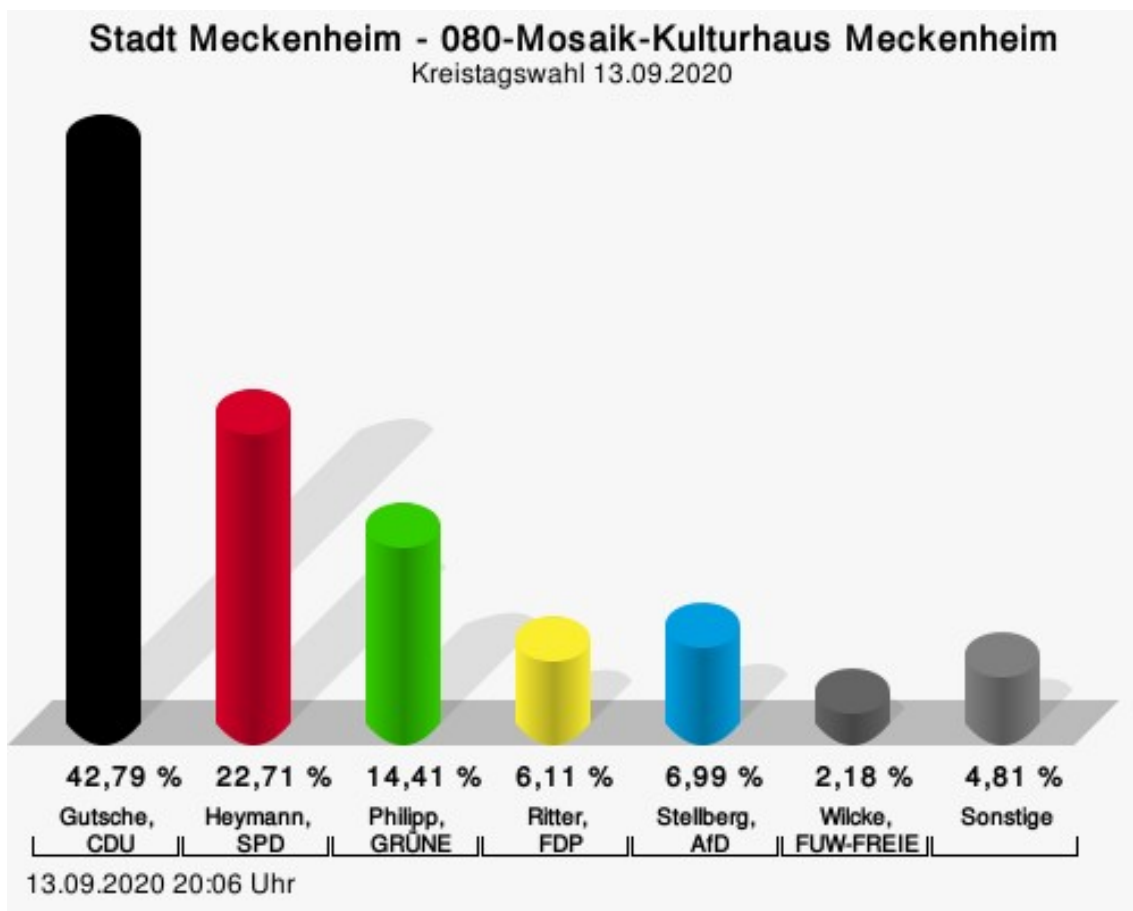
Specht, FUW-FREIE WÄHLER = Dagmar Cécilie Specht, FREIE UNABHÄNGIGE WÄHLERGEMEINSCHAFT Rhein-Sieg-Kreis

Wahlbeteiligung



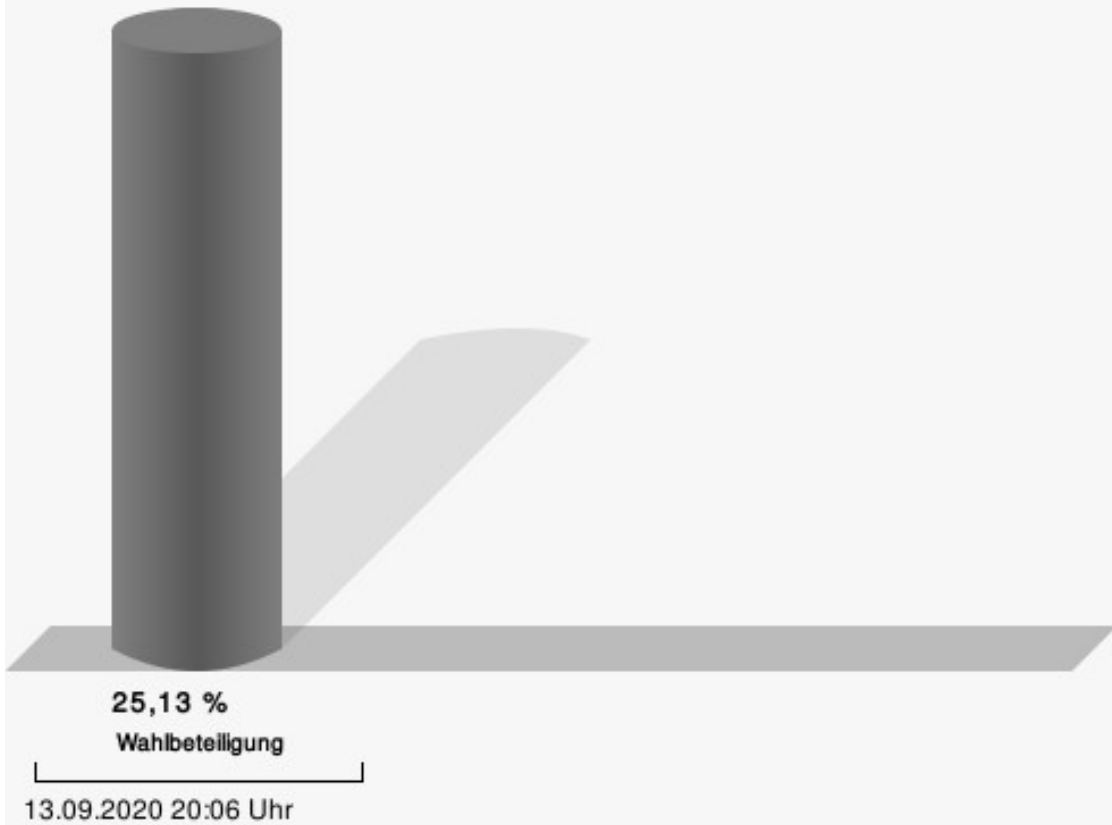
080-Mosaik-Kulturhaus Meckenheim

	Anzahl	Prozent
Gutsche, CDU	98	42,79 %
Heymann, SPD	52	22,71 %
Philipp, GRÜNE	33	14,41 %
Ritter, FDP	14	6,11 %
Schallenberg, DIE LINKE	4	1,75 %
Stellberg, AfD	16	6,99 %
Weider, PIRATEN	4	1,75 %
Wilcke, FUW-FREIE WÄHLER	5	2,18 %
Brisach, Volksabstimmung	3	1,31 %



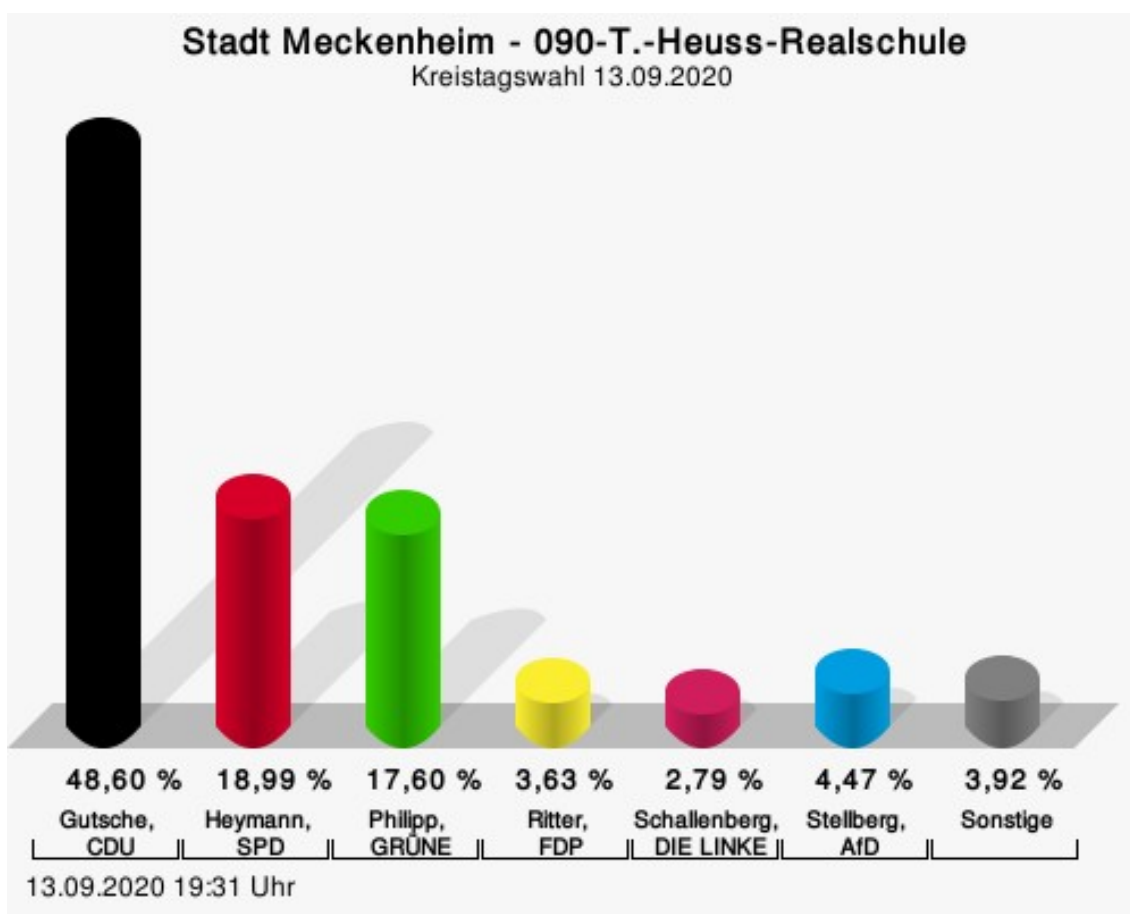
Gutsche, CDU = Sabrina Gutsche, Christlich Demokratische Union Deutschlands
 Heymann, SPD = Barbara Elfriede Heymann, Sozialdemokratische Partei Deutschlands
 Philipp, GRÜNE = Wolfgang Wilhelm Philipp, BÜNDNIS 90/DIE GRÜNEN
 Ritter, FDP = Dirk Thorsten Ritter, Freie Demokratische Partei
 Stellberg, AfD = Helmut Günter Stellberg, Alternative für Deutschland
 Wilcke, FUW-FREIE WÄHLER = Axel Wilcke, FREIE UNABHÄNGIGE WÄHLERGEMEINSCHAFT Rhein-Sieg-Kreis

Wahlbeteiligung



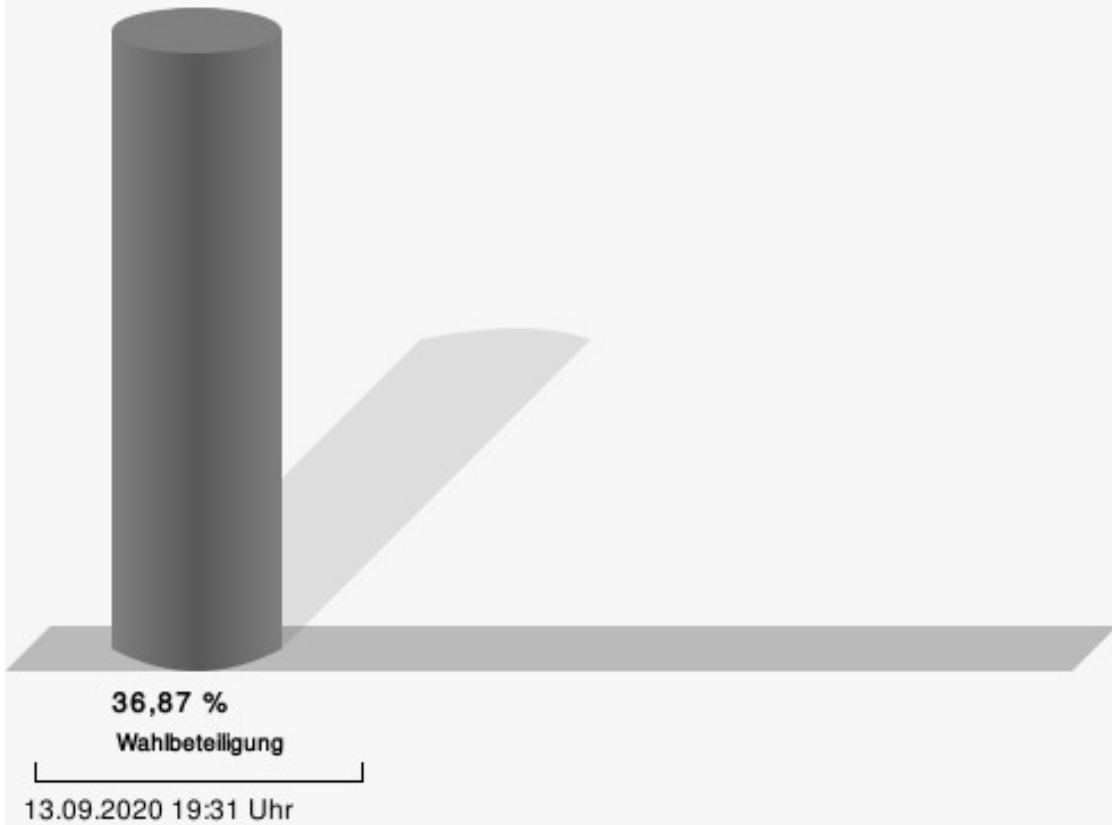
090-T.-Heuss-Realschule

	Anzahl	Prozent
Gutsche, CDU	174	48,60 %
Heymann, SPD	68	18,99 %
Philipp, GRÜNE	63	17,60 %
Ritter, FDP	13	3,63 %
Schallenberg, DIE LINKE	10	2,79 %
Stellberg, AfD	16	4,47 %
Weider, PIRATEN	3	0,84 %
Wilcke, FUW-FREIE WÄHLER	4	1,12 %
Brisach, Volksabstimmung	7	1,96 %



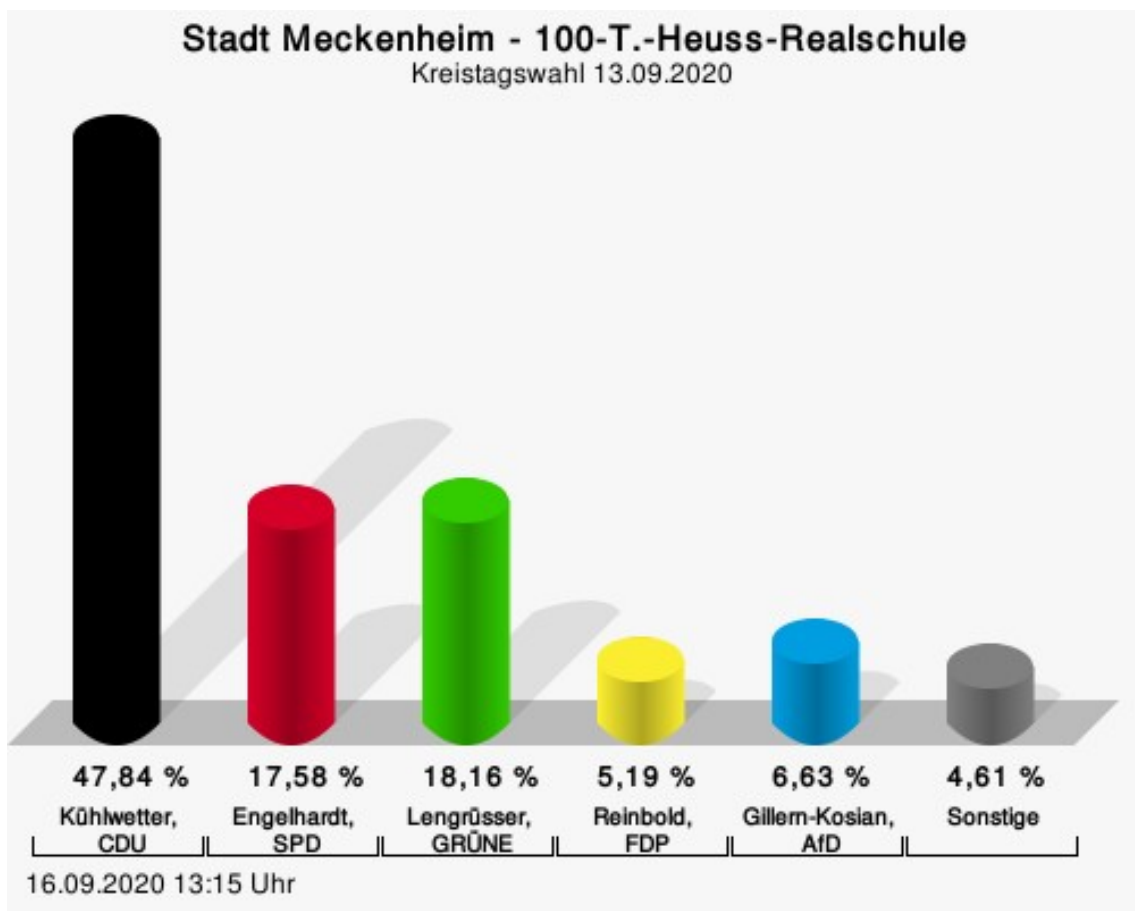
Gutsche, CDU = Sabrina Gutsche, Christlich Demokratische Union Deutschlands
 Heymann, SPD = Barbara Elfriede Heymann, Sozialdemokratische Partei Deutschlands
 Philipp, GRÜNE = Wolfgang Wilhelm Philipp, BÜNDNIS 90/DIE GRÜNEN
 Ritter, FDP = Dirk Thorsten Ritter, Freie Demokratische Partei
 Schallenberg, DIE LINKE = Christa Schallenberg, DIE LINKE
 Stellberg, AfD = Helmut Günter Stellberg, Alternative für Deutschland

Wahlbeteiligung



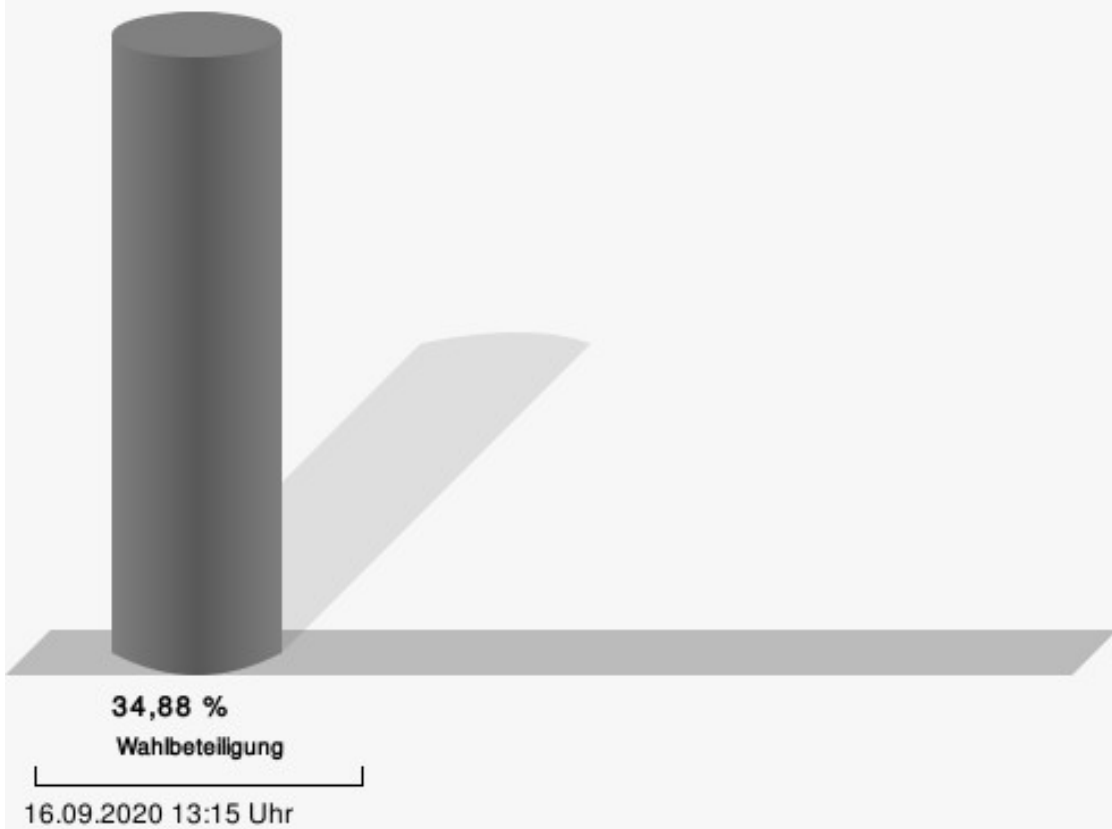
100-T.-Heuss-Realschule

	Anzahl	Prozent
Kühlwetter, CDU	166	47,84 %
Engelhardt, SPD	61	17,58 %
Lengrüsser, GRÜNE	63	18,16 %
Reinbold, FDP	18	5,19 %
Blank, DIE LINKE	6	1,73 %
Gillern-Kosian, AfD	23	6,63 %
Siegert, PIRATEN	3	0,86 %
Specht, FUW-FREIE WÄHLER	2	0,58 %
Bollwig, Volksabstimmung	5	1,44 %



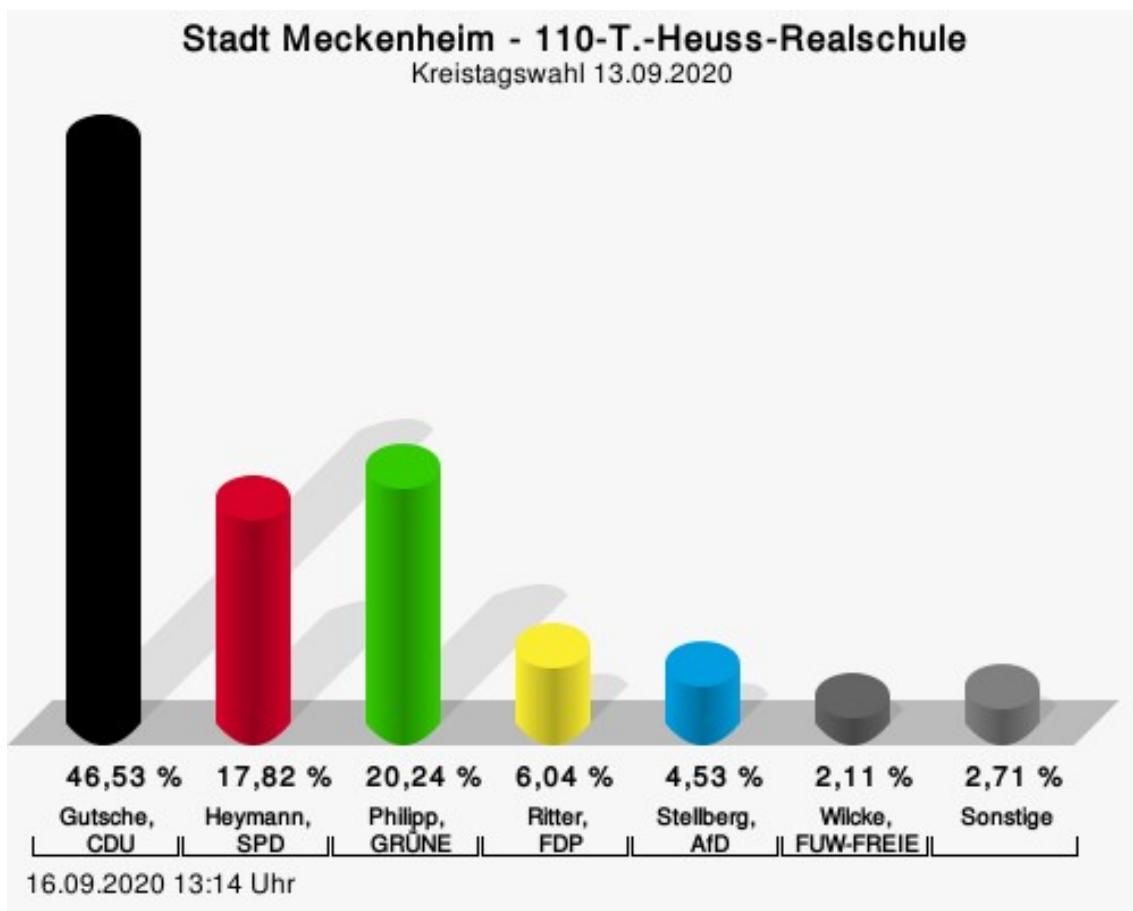
Kühlwetter, CDU = Joachim Kühlwetter, Christlich Demokratische Union Deutschlands
 Engelhardt, SPD = Rolf Johannes Engelhardt, Sozialdemokratische Partei Deutschlands
 Lengrüsser, GRÜNE = Joachim Manuel Lengrüsser, BÜNDNIS 90/DIE GRÜNEN
 Reinbold, FDP = Jessica Reinbold, Freie Demokratische Partei
 Gillern-Kosian, AfD = Beatrice Dominika Gillern-Kosian, Alternative für Deutschland

Wahlbeteiligung



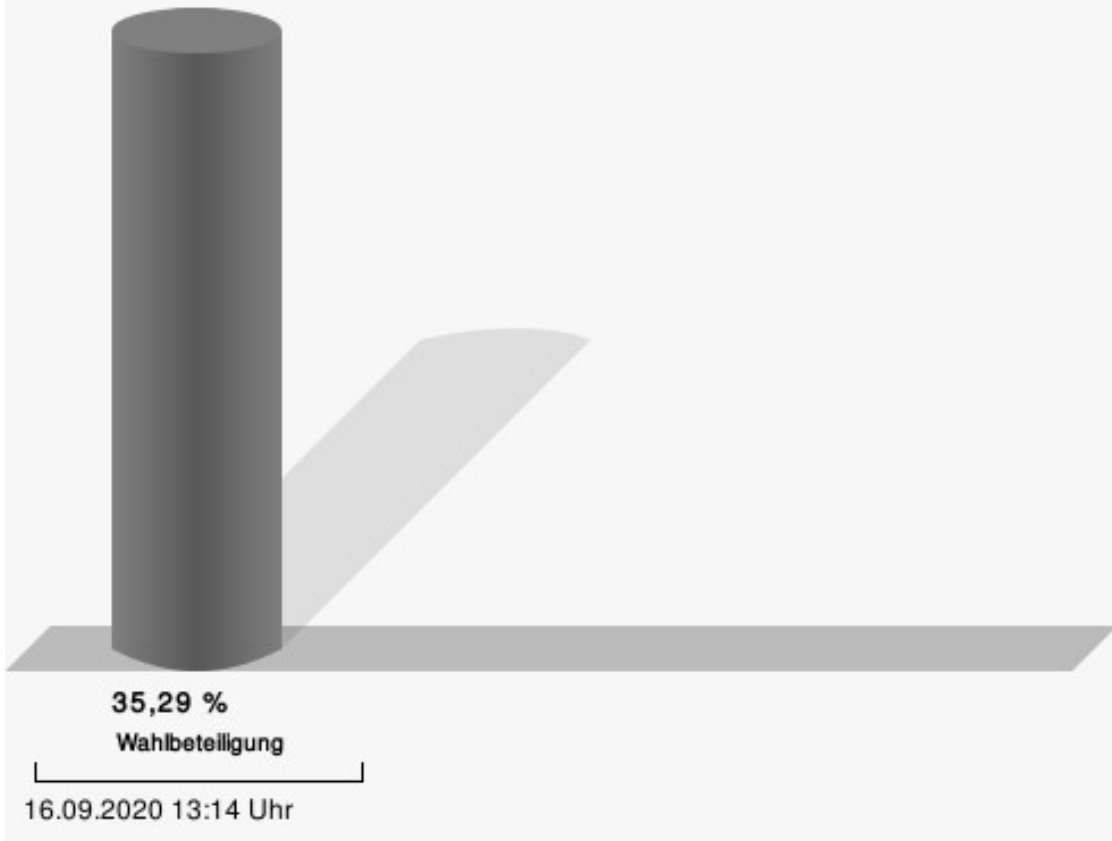
110-T.-Heuss-Realschule

	Anzahl	Prozent
Gutsche, CDU	154	46,53 %
Heymann, SPD	59	17,82 %
Philipp, GRÜNE	67	20,24 %
Ritter, FDP	20	6,04 %
Schallenberg, DIE LINKE	6	1,81 %
Stellberg, AfD	15	4,53 %
Weider, PIRATEN	2	0,60 %
Wilcke, FUW-FREIE WÄHLER	7	2,11 %
Brisach, Volksabstimmung	1	0,30 %



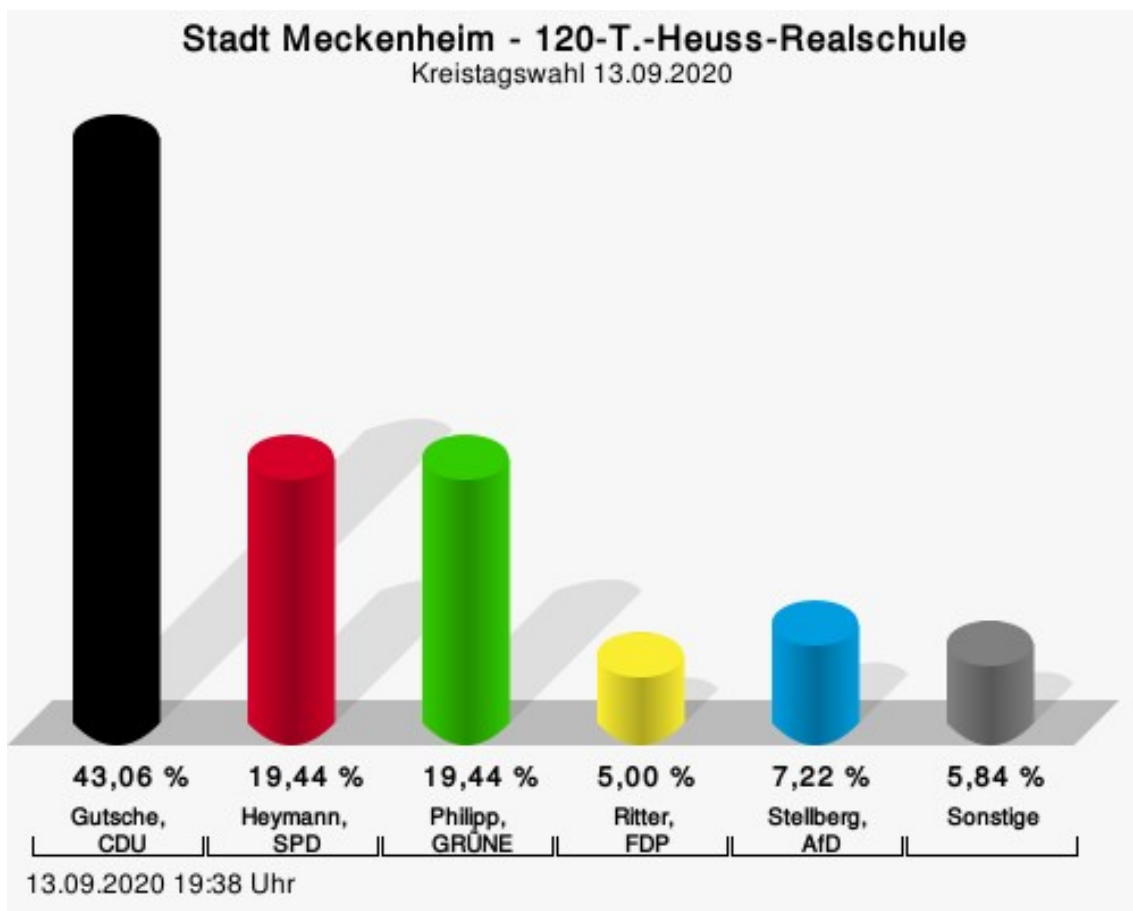
Gutsche, CDU = Sabrina Gutsche, Christlich Demokratische Union Deutschlands
 Heymann, SPD = Barbara Elfriede Heymann, Sozialdemokratische Partei Deutschlands
 Philipp, GRÜNE = Wolfgang Wilhelm Philipp, BÜNDNIS 90/DIE GRÜNEN
 Ritter, FDP = Dirk Thorsten Ritter, Freie Demokratische Partei
 Stellberg, AfD = Helmut Günter Stellberg, Alternative für Deutschland
 Wilcke, FUW-FREIE WÄHLER = Axel Wilcke, FREIE UNABHÄNGIGE WÄHLERGEMEINSCHAFT Rhein-Sieg-Kreis

Wahlbeteiligung



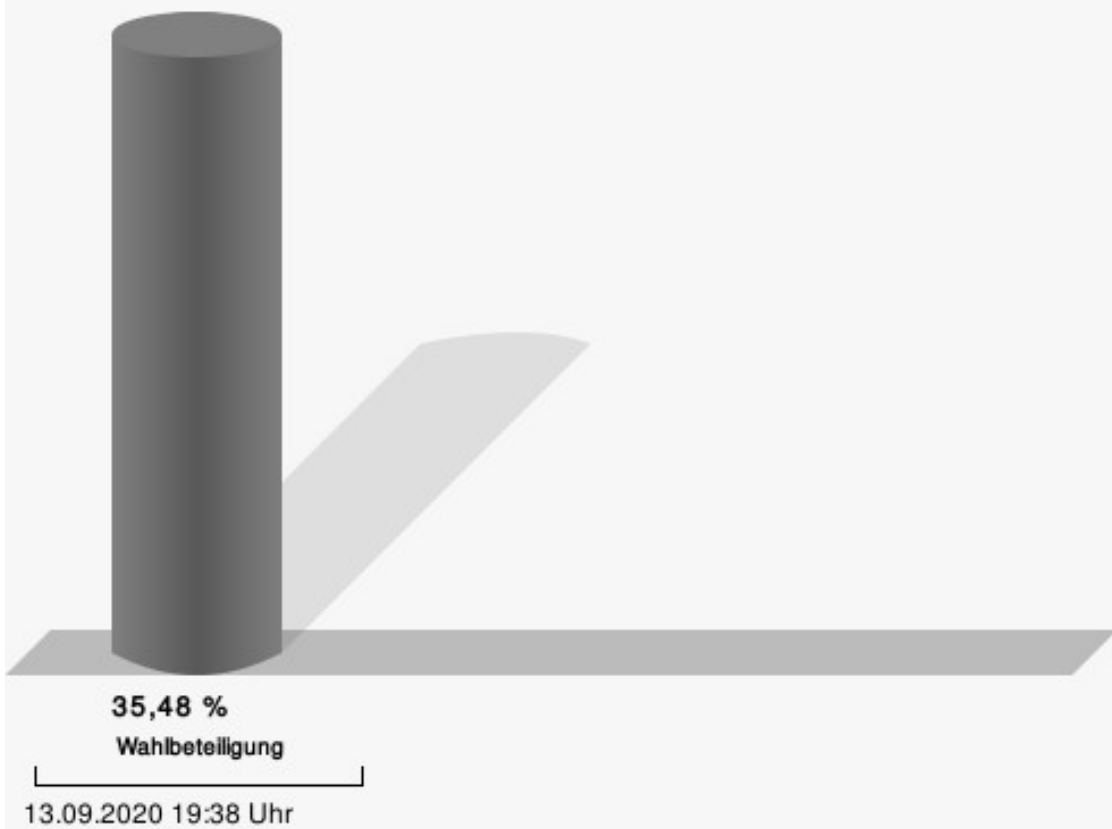
120-T.-Heuss-Realschule

	Anzahl	Prozent
Gutsche, CDU	155	43,06 %
Heymann, SPD	70	19,44 %
Philipp, GRÜNE	70	19,44 %
Ritter, FDP	18	5,00 %
Schallenberg, DIE LINKE	5	1,39 %
Stellberg, AfD	26	7,22 %
Weider, PIRATEN	5	1,39 %
Wilcke, FUW-FREIE WÄHLER	6	1,67 %
Brisach, Volksabstimmung	5	1,39 %



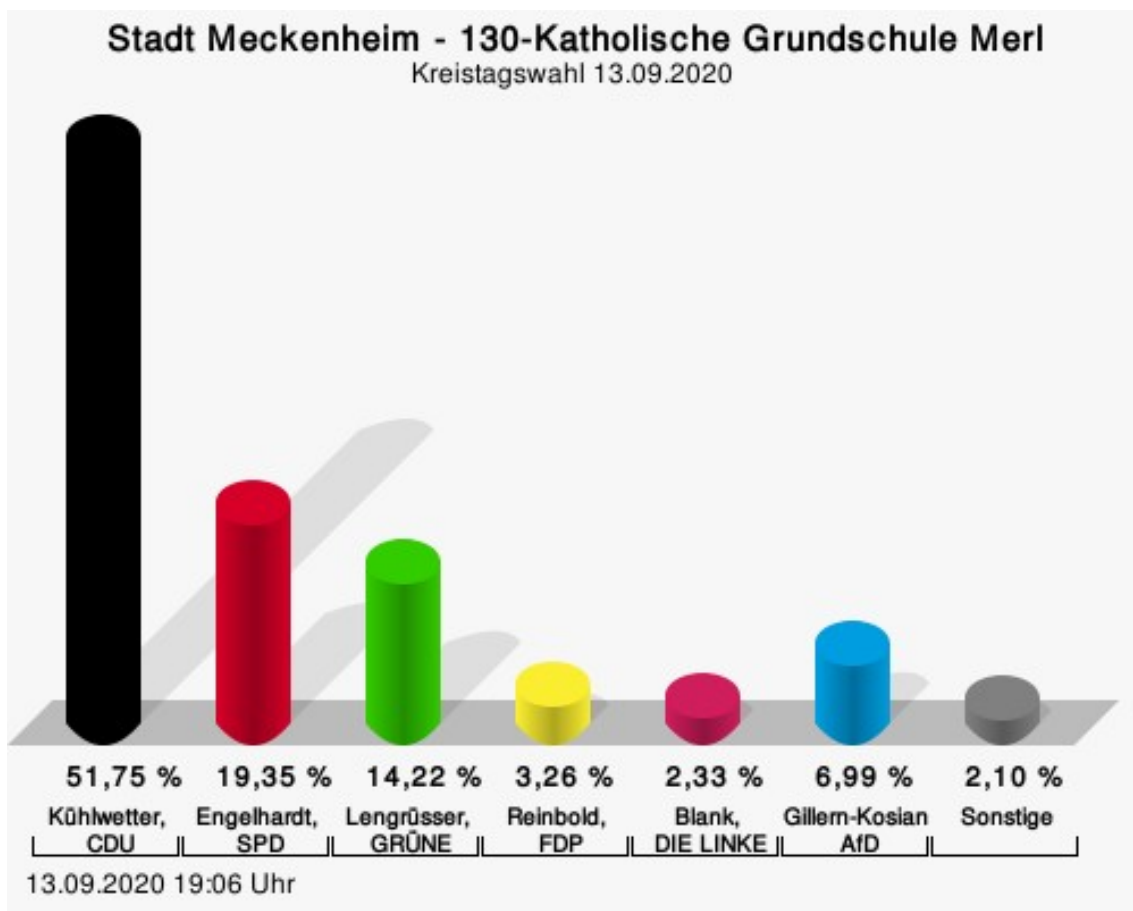
Gutsche, CDU = Sabrina Gutsche, Christlich Demokratische Union Deutschlands
 Heymann, SPD = Barbara Elfriede Heymann, Sozialdemokratische Partei Deutschlands
 Philipp, GRÜNE = Wolfgang Wilhelm Philipp, BÜNDNIS 90/DIE GRÜNEN
 Ritter, FDP = Dirk Thorsten Ritter, Freie Demokratische Partei
 Stellberg, AfD = Helmut Günter Stellberg, Alternative für Deutschland

Wahlbeteiligung



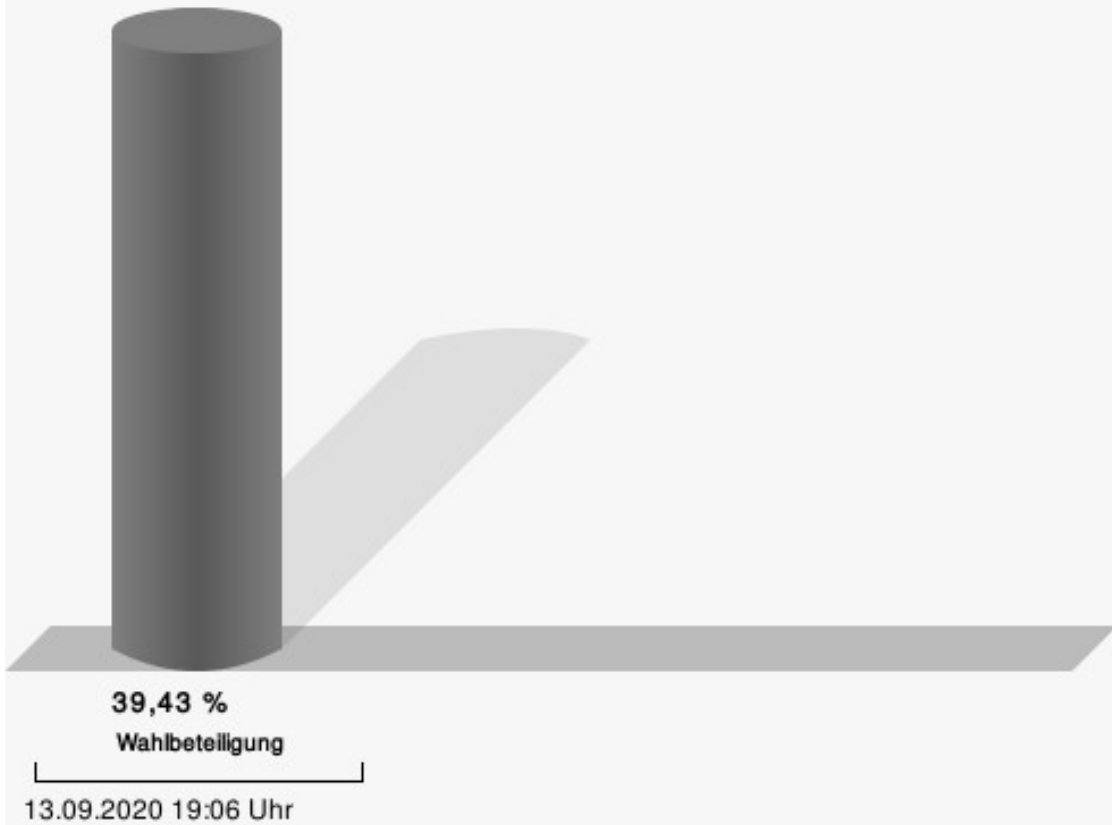
130-Katholische Grundschule Merl

	Anzahl	Prozent
Kühlwetter, CDU	222	51,75 %
Engelhardt, SPD	83	19,35 %
Lengrüsser, GRÜNE	61	14,22 %
Reinbold, FDP	14	3,26 %
Blank, DIE LINKE	10	2,33 %
Gillern-Kosian, AfD	30	6,99 %
Siegert, PIRATEN	6	1,40 %
Specht, FUW-FREIE WÄHLER	2	0,47 %
Bollwig, Volksabstimmung	1	0,23 %



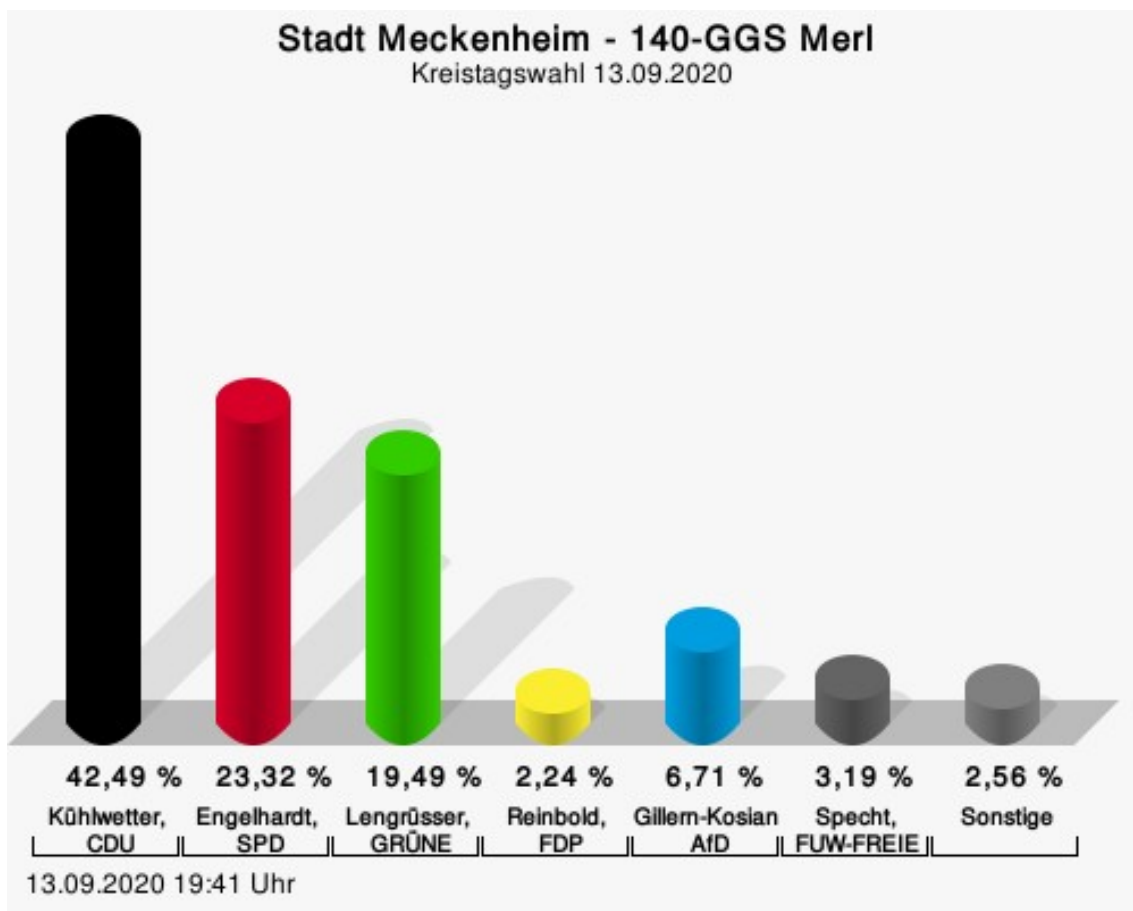
Kühlwetter, CDU = Joachim Kühlwetter, Christlich Demokratische Union Deutschlands
 Engelhardt, SPD = Rolf Johannes Engelhardt, Sozialdemokratische Partei Deutschlands
 Lengrüsser, GRÜNE = Joachim Manuel Lengrüsser, BÜNDNIS 90/DIE GRÜNEN
 Reinbold, FDP = Jessica Reinbold, Freie Demokratische Partei
 Blank, DIE LINKE = Katharina Blank, DIE LINKE
 Gillern-Kosian, AfD = Beatrice Dominika Gillern-Kosian, Alternative für Deutschland

Wahlbeteiligung



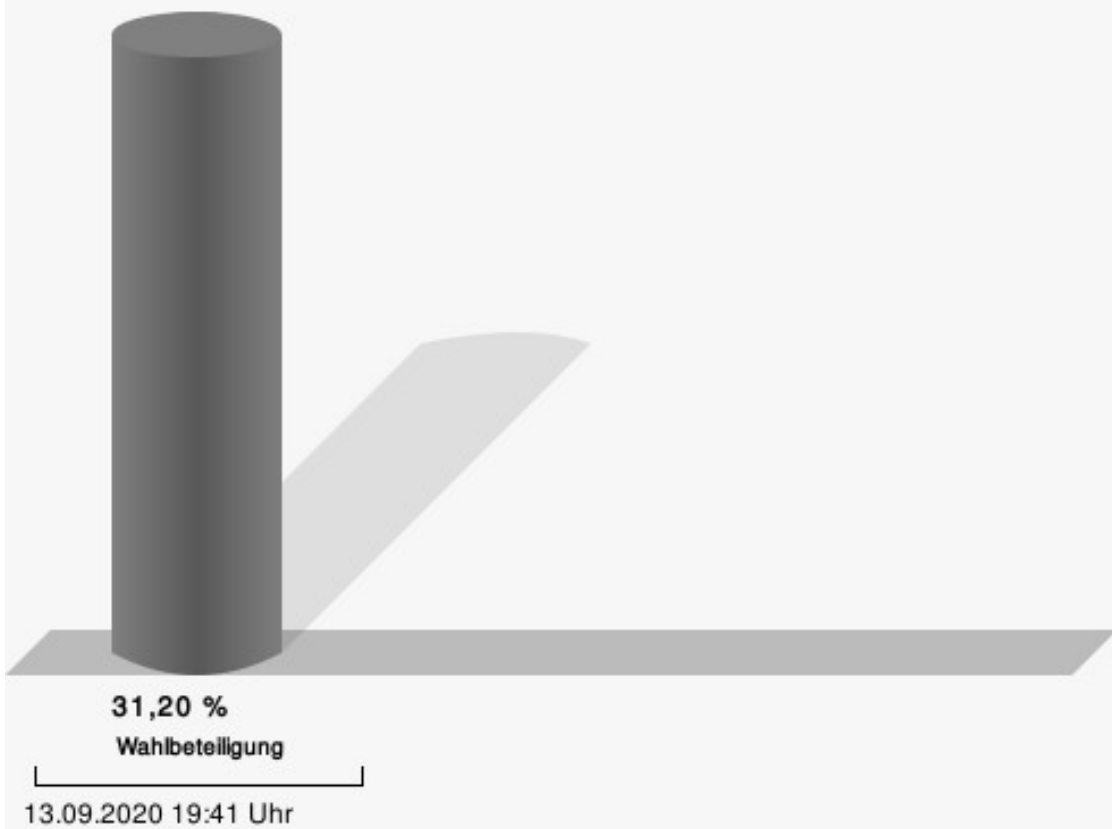
140-GGS Merl

	Anzahl	Prozent
Kühlwetter, CDU	133	42,49 %
Engelhardt, SPD	73	23,32 %
Lengrüsser, GRÜNE	61	19,49 %
Reinbold, FDP	7	2,24 %
Blank, DIE LINKE	5	1,60 %
Gillern-Kosian, AfD	21	6,71 %
Siegert, PIRATEN	1	0,32 %
Specht, FUW-FREIE WÄHLER	10	3,19 %
Bollwig, Volksabstimmung	2	0,64 %



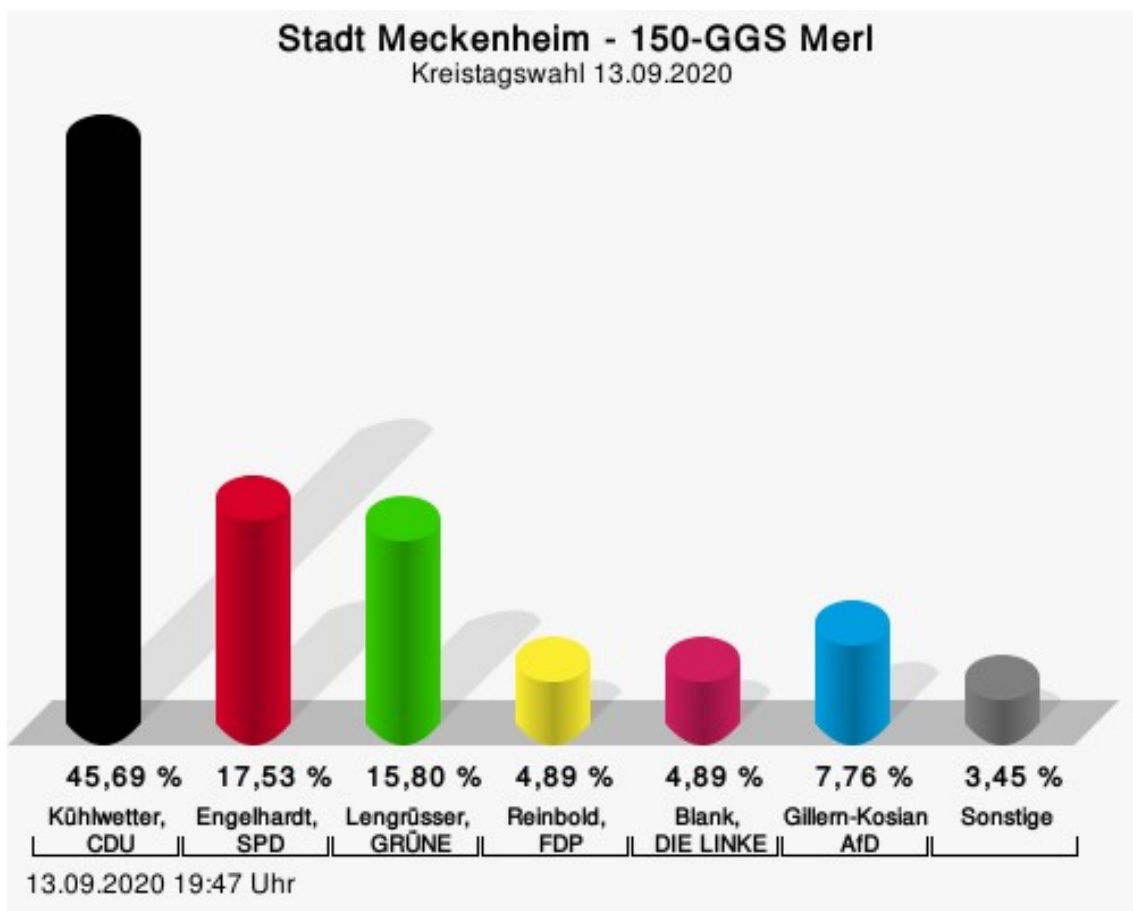
Kühlwetter, CDU = Joachim Kühlwetter, Christlich Demokratische Union Deutschlands
 Engelhardt, SPD = Rolf Johannes Engelhardt, Sozialdemokratische Partei Deutschlands
 Lengrüsser, GRÜNE = Joachim Manuel Lengrüsser, BÜNDNIS 90/DIE GRÜNEN
 Reinbold, FDP = Jessica Reinbold, Freie Demokratische Partei
 Gillern-Kosian, AfD = Beatrice Dominika Gillern-Kosian, Alternative für Deutschland
 Specht, FUW-FREIE WÄHLER = Dagmar Cécilie Specht, FREIE UNABHÄNGIGE WÄHLERGEMEINSCHAFT Rhein-Sieg-Kreis

Wahlbeteiligung



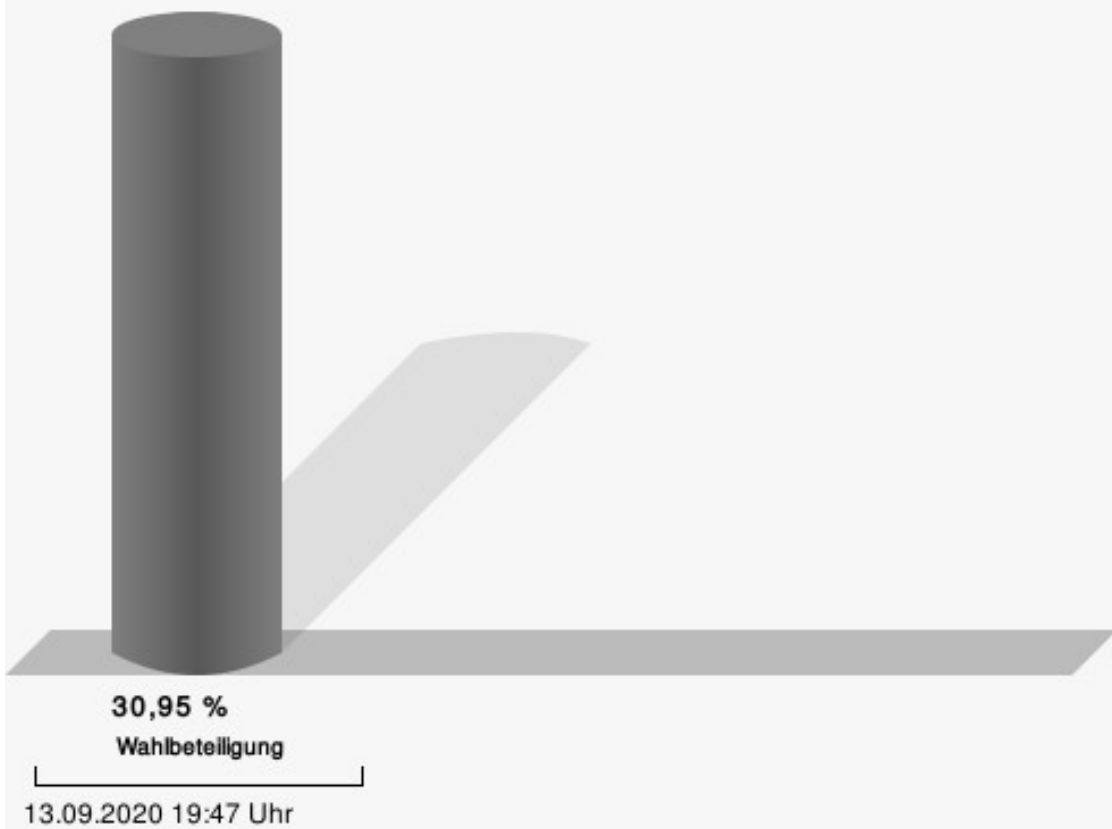
150-GGS Merl

	Anzahl	Prozent
Kühlwetter, CDU	159	45,69 %
Engelhardt, SPD	61	17,53 %
Lengrüsser, GRÜNE	55	15,80 %
Reinbold, FDP	17	4,89 %
Blank, DIE LINKE	17	4,89 %
Gillern-Kosian, AfD	27	7,76 %
Siegert, PIRATEN	5	1,44 %
Specht, FUW-FREIE WÄHLER	2	0,57 %
Bollwig, Volksabstimmung	5	1,44 %



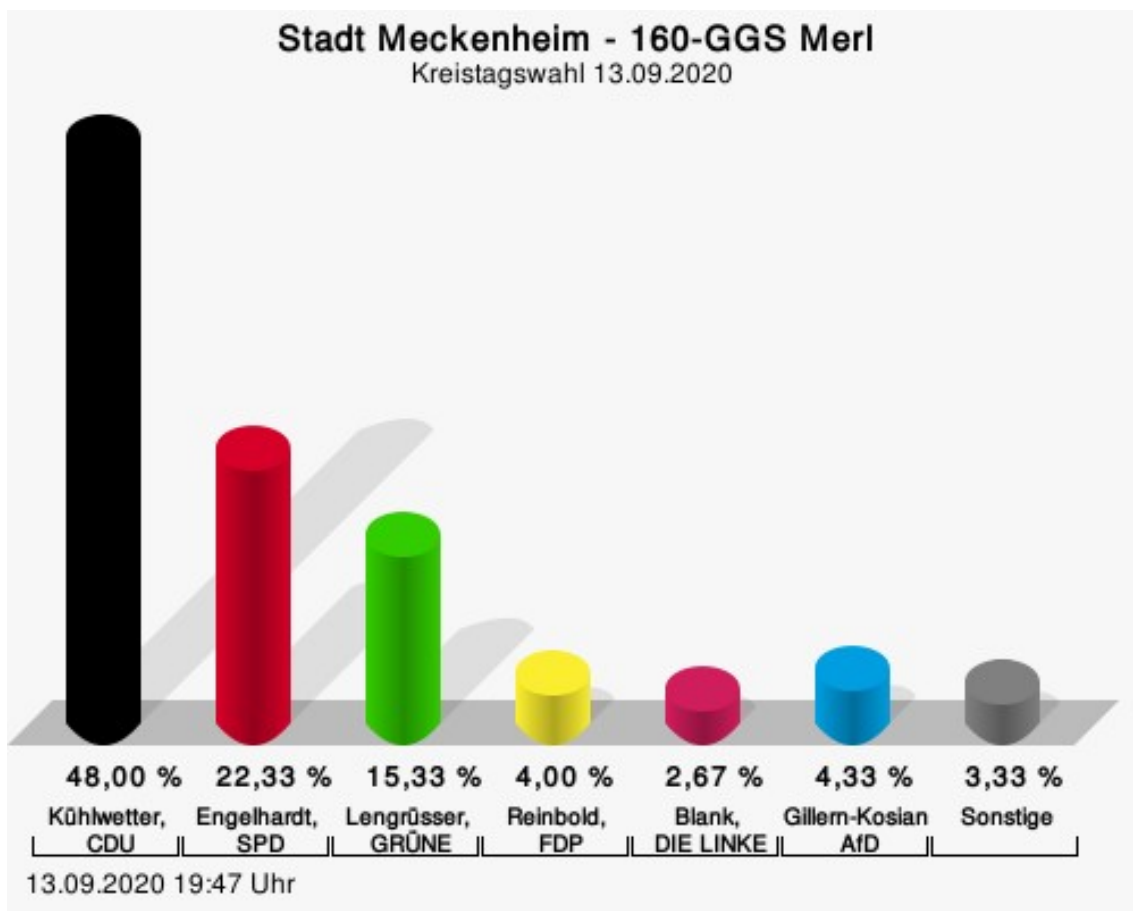
Kühlwetter, CDU = Joachim Kühlwetter, Christlich Demokratische Union Deutschlands
 Engelhardt, SPD = Rolf Johannes Engelhardt, Sozialdemokratische Partei Deutschlands
 Lengrüsser, GRÜNE = Joachim Manuel Lengrüsser, BÜNDNIS 90/DIE GRÜNEN
 Reinbold, FDP = Jessica Reinbold, Freie Demokratische Partei
 Blank, DIE LINKE = Katharina Blank, DIE LINKE
 Gillern-Kosian, AfD = Beatrice Dominika Gillern-Kosian, Alternative für Deutschland

Wahlbeteiligung



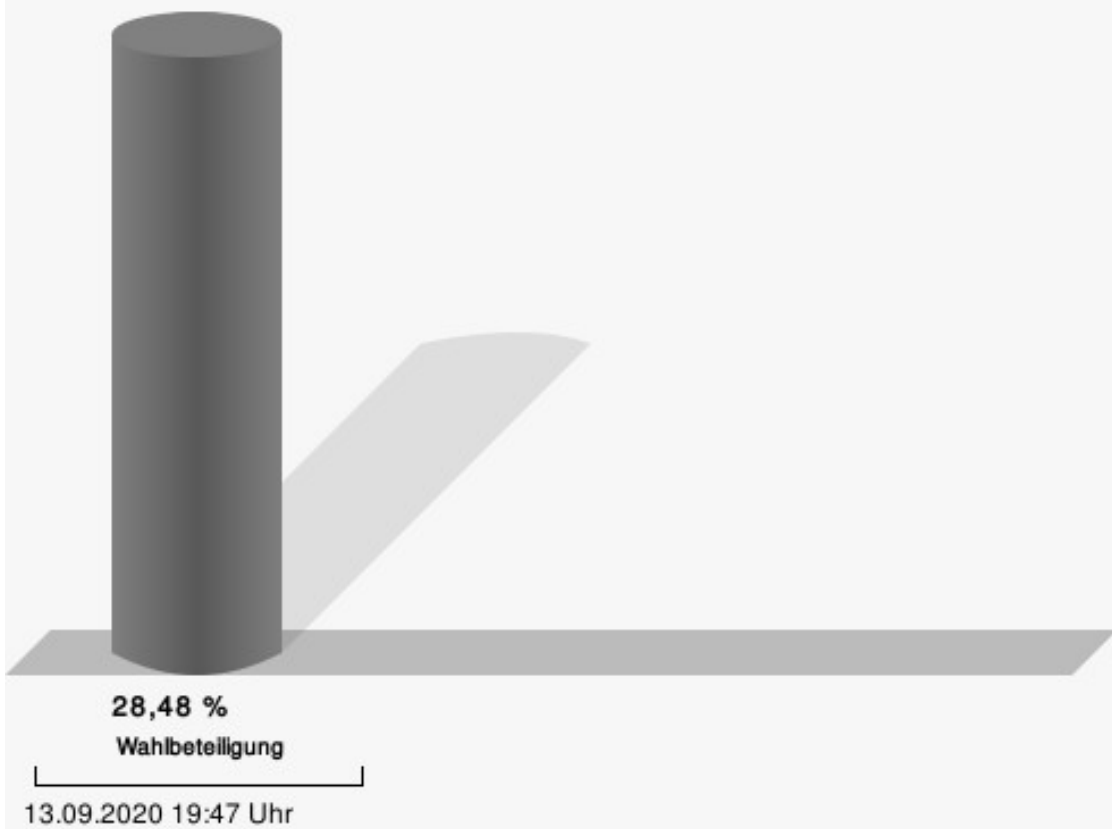
160-GGS Merl

	Anzahl	Prozent
Kühlwetter, CDU	144	48,00 %
Engelhardt, SPD	67	22,33 %
Lengrüsser, GRÜNE	46	15,33 %
Reinbold, FDP	12	4,00 %
Blank, DIE LINKE	8	2,67 %
Gillern-Kosian, AfD	13	4,33 %
Siegert, PIRATEN	3	1,00 %
Specht, FUW-FREIE WÄHLER	4	1,33 %
Bollwig, Volksabstimmung	3	1,00 %



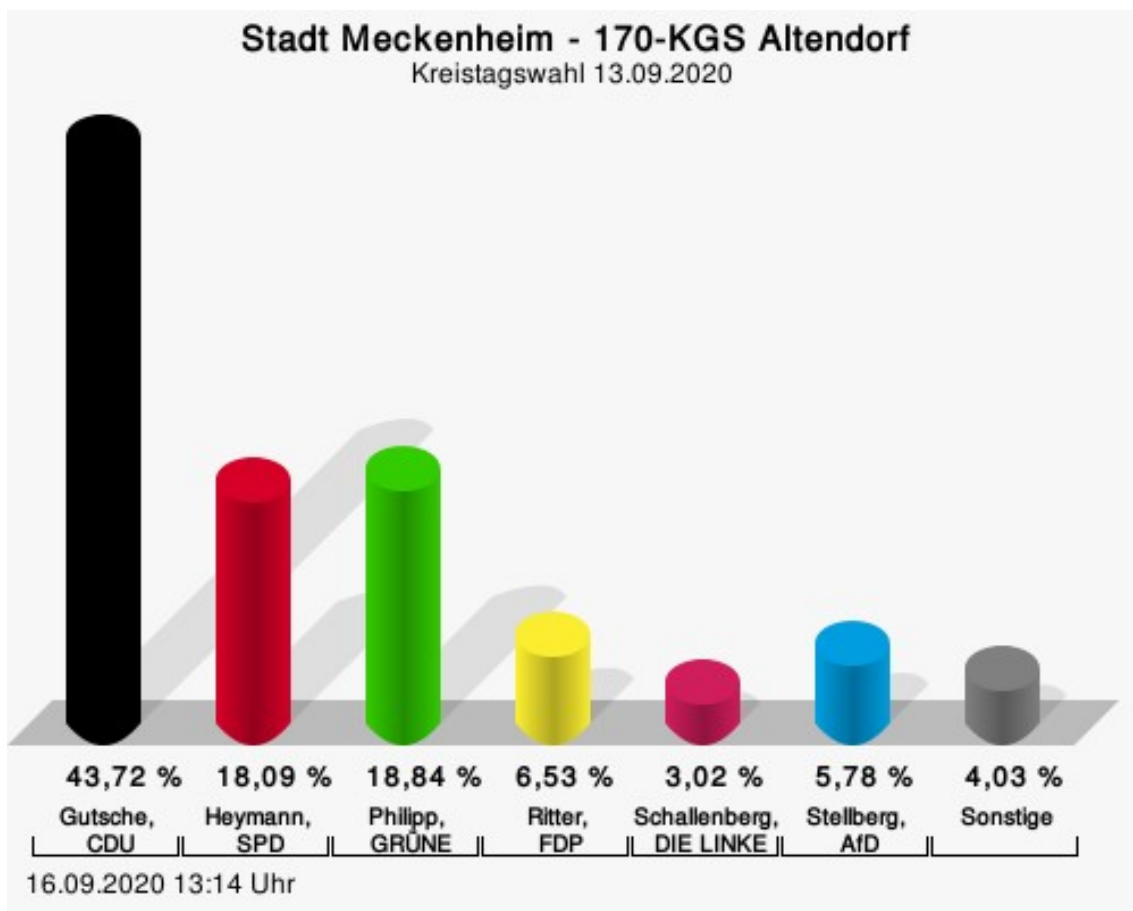
Kühlwetter, CDU = Joachim Kühlwetter, Christlich Demokratische Union Deutschlands
 Engelhardt, SPD = Rolf Johannes Engelhardt, Sozialdemokratische Partei Deutschlands
 Lengrüsser, GRÜNE = Joachim Manuel Lengrüsser, BÜNDNIS 90/DIE GRÜNEN
 Reinbold, FDP = Jessica Reinbold, Freie Demokratische Partei
 Blank, DIE LINKE = Katharina Blank, DIE LINKE
 Gillern-Kosian, AfD = Beatrice Dominika Gillern-Kosian, Alternative für Deutschland

Wahlbeteiligung



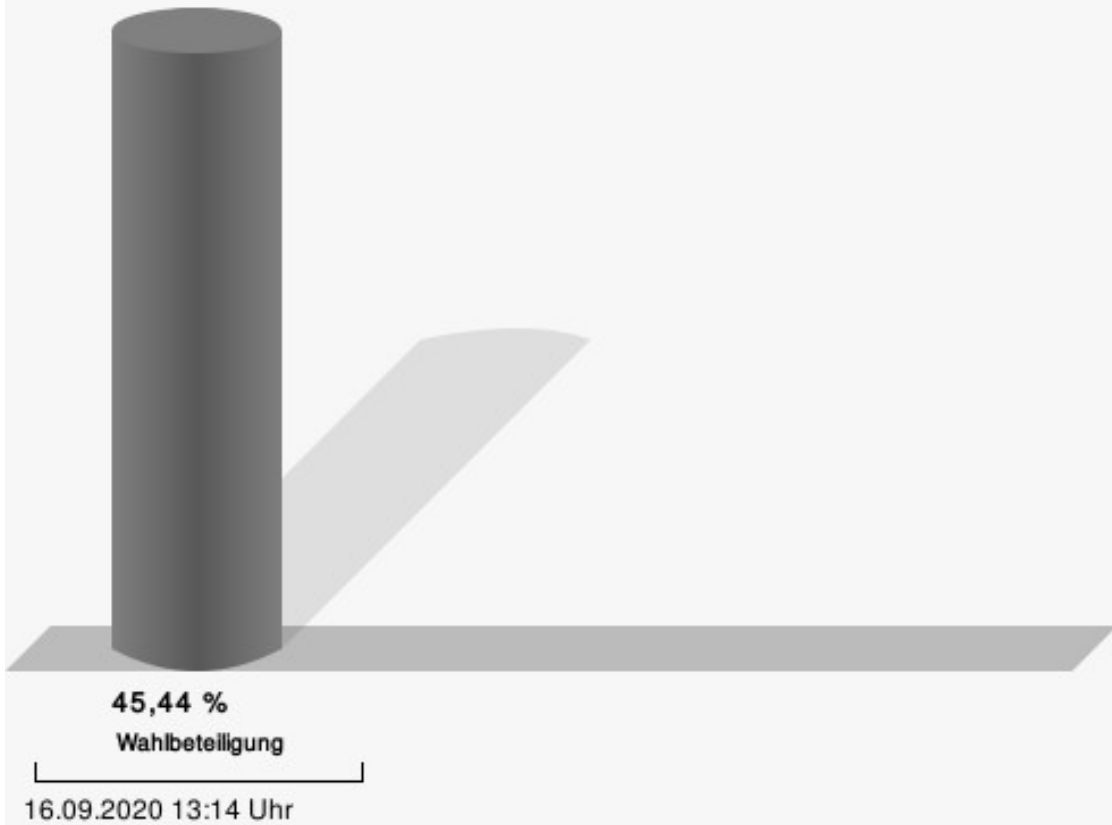
170-KGS Altendorf

	Anzahl	Prozent
Gutsche, CDU	174	43,72 %
Heymann, SPD	72	18,09 %
Philipp, GRÜNE	75	18,84 %
Ritter, FDP	26	6,53 %
Schallenberg, DIE LINKE	12	3,02 %
Stellberg, AfD	23	5,78 %
Weider, PIRATEN	5	1,26 %
Wilcke, FUW-FREIE WÄHLER	7	1,76 %
Brisach, Volksabstimmung	4	1,01 %



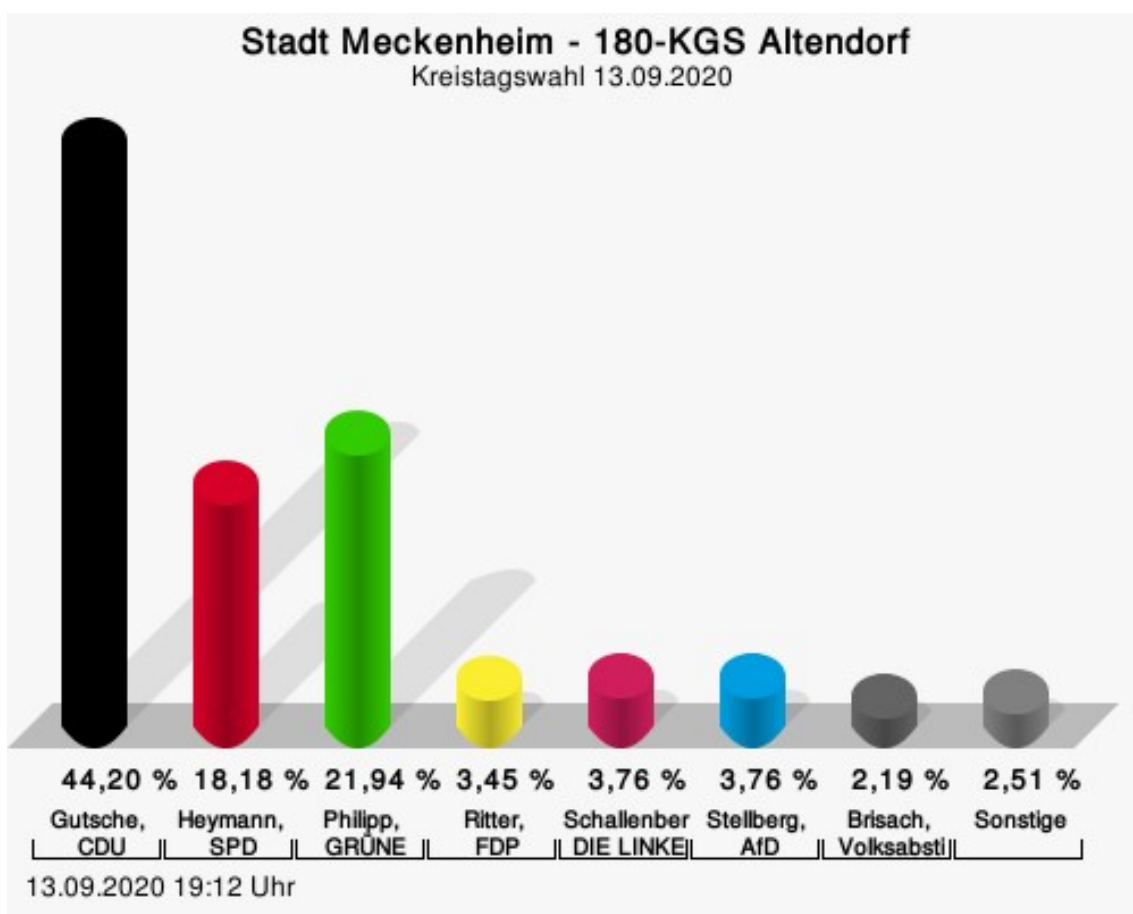
Gutsche, CDU = Sabrina Gutsche, Christlich Demokratische Union Deutschlands
 Heymann, SPD = Barbara Elfriede Heymann, Sozialdemokratische Partei Deutschlands
 Philipp, GRÜNE = Wolfgang Wilhelm Philipp, BÜNDNIS 90/DIE GRÜNEN
 Ritter, FDP = Dirk Thorsten Ritter, Freie Demokratische Partei
 Schallenberg, DIE LINKE = Christa Schallenberg, DIE LINKE
 Stellberg, AfD = Helmut Günter Stellberg, Alternative für Deutschland

Wahlbeteiligung



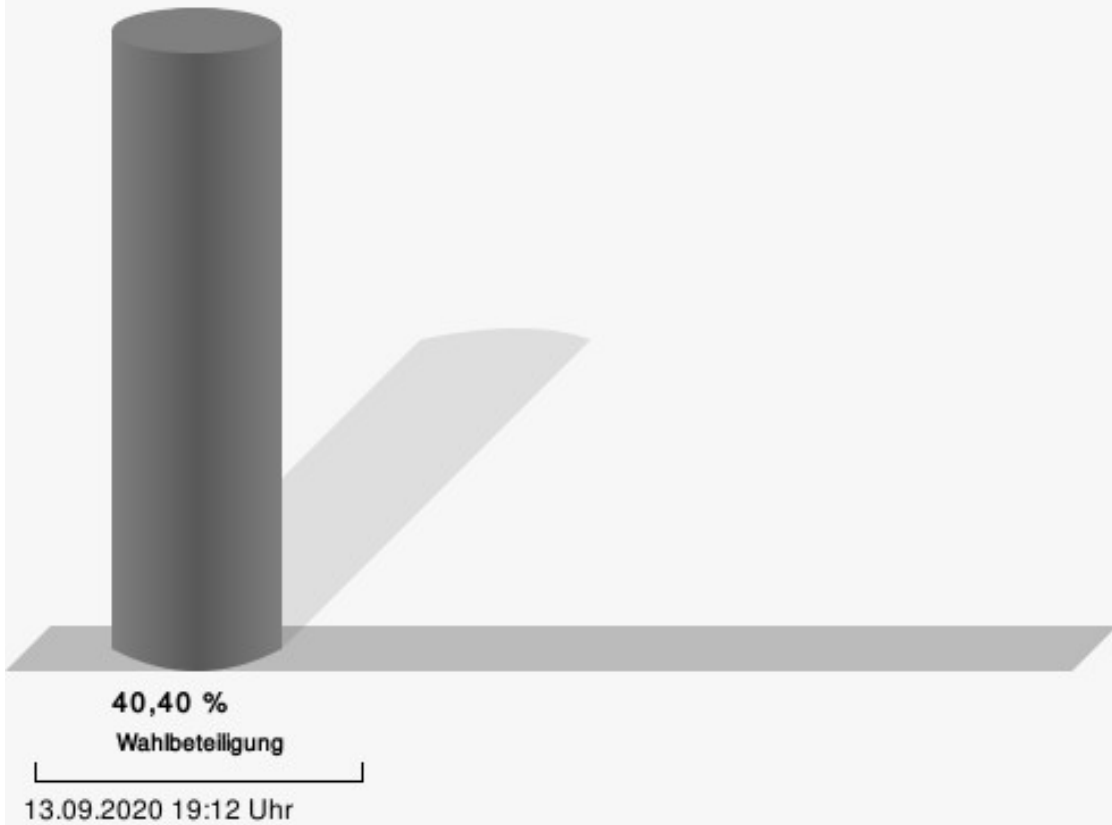
180-KGS Altendorf

	Anzahl	Prozent
Gutsche, CDU	141	44,20 %
Heymann, SPD	58	18,18 %
Philipp, GRÜNE	70	21,94 %
Ritter, FDP	11	3,45 %
Schallenberg, DIE LINKE	12	3,76 %
Stellberg, AfD	12	3,76 %
Weider, PIRATEN	3	0,94 %
Wilcke, FUW-FREIE WÄHLER	5	1,57 %
Brisach, Volksabstimmung	7	2,19 %



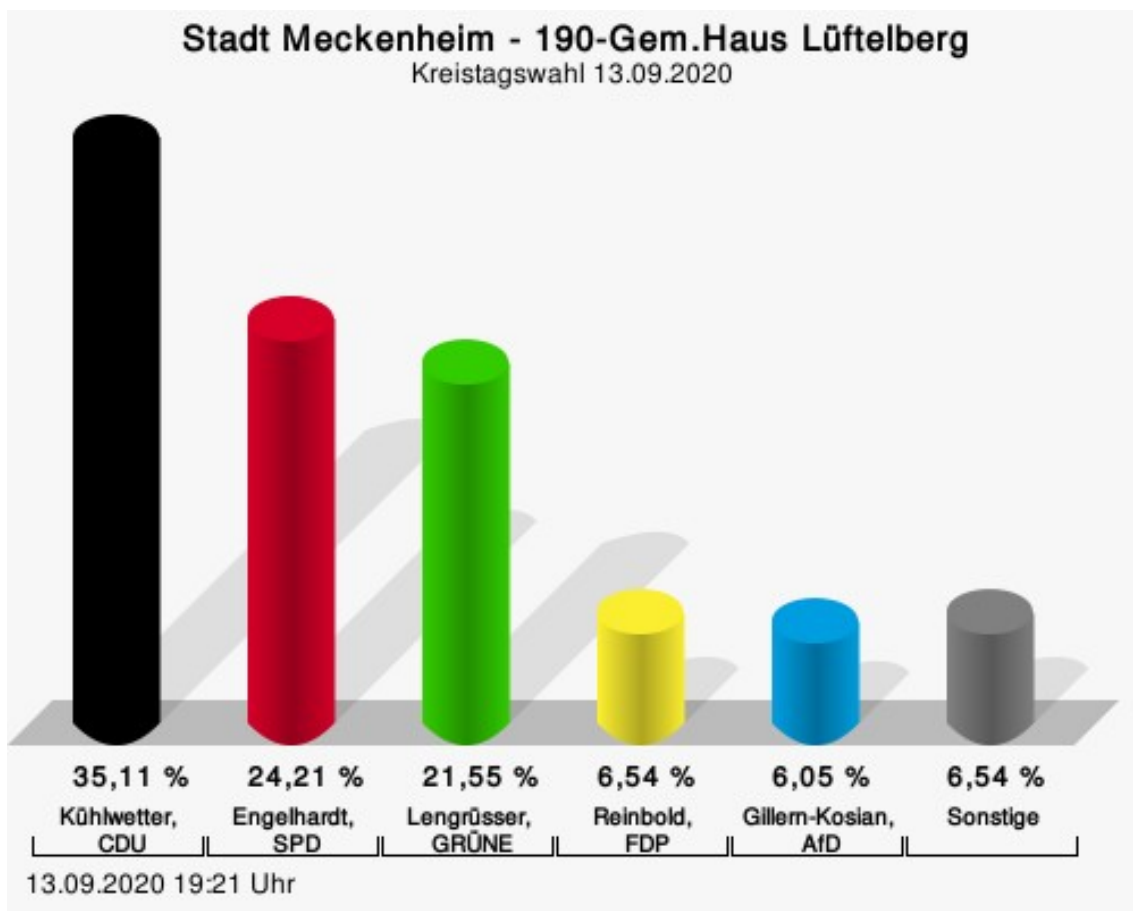
Gutsche, CDU = Sabrina Gutsche, Christlich Demokratische Union Deutschlands
 Heymann, SPD = Barbara Elfriede Heymann, Sozialdemokratische Partei Deutschlands
 Philipp, GRÜNE = Wolfgang Wilhelm Philipp, BÜNDNIS 90/DIE GRÜNEN
 Ritter, FDP = Dirk Thorsten Ritter, Freie Demokratische Partei
 Schallenberg, DIE LINKE = Christa Schallenberg, DIE LINKE
 Stellberg, AfD = Helmut Günter Stellberg, Alternative für Deutschland
 Brisach, Volksabstimmung = Ralf Brisach, Ab jetzt...Demokratie durch Volksabstimmung - Politik für die Menschen

Wahlbeteiligung



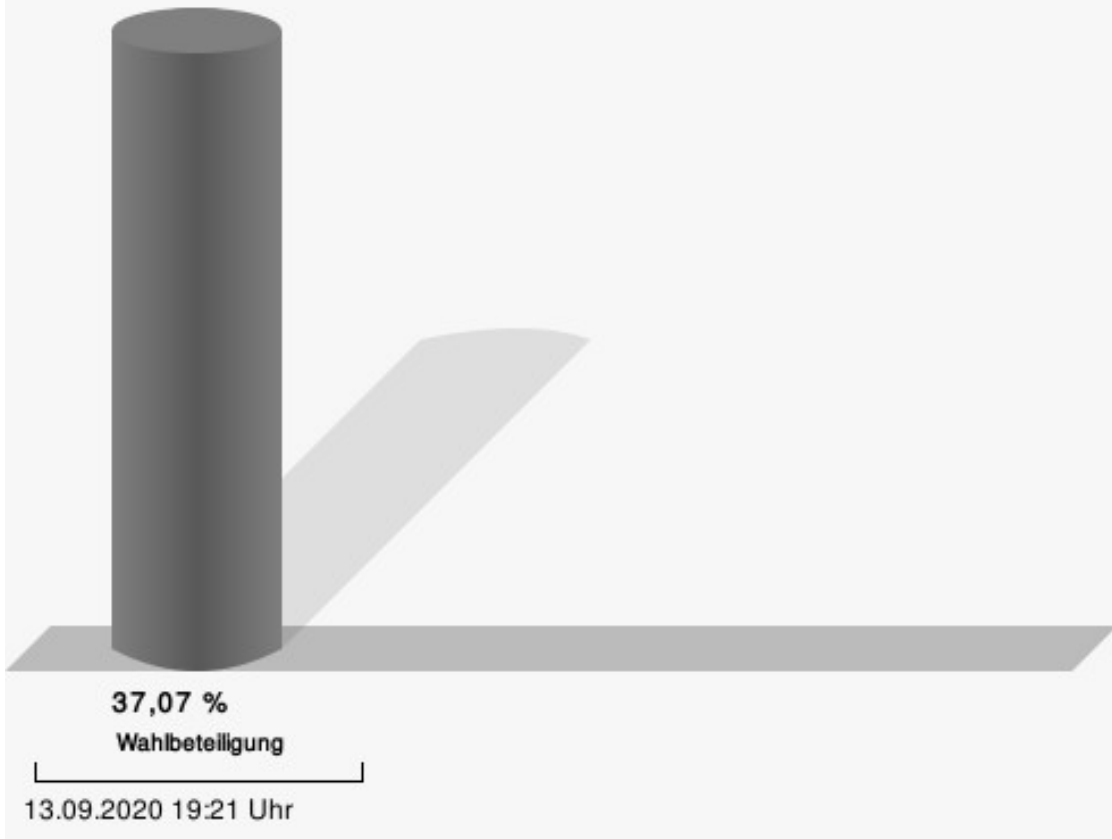
190-Gem.Haus Lüftelberg

	Anzahl	Prozent
Kühlwetter, CDU	145	35,11 %
Engelhardt, SPD	100	24,21 %
Lengrüsser, GRÜNE	89	21,55 %
Reinbold, FDP	27	6,54 %
Blank, DIE LINKE	8	1,94 %
Gillern-Kosian, AfD	25	6,05 %
Siegert, PIRATEN	8	1,94 %
Specht, FUW-FREIE WÄHLER	7	1,69 %
Bollwig, Volksabstimmung	4	0,97 %



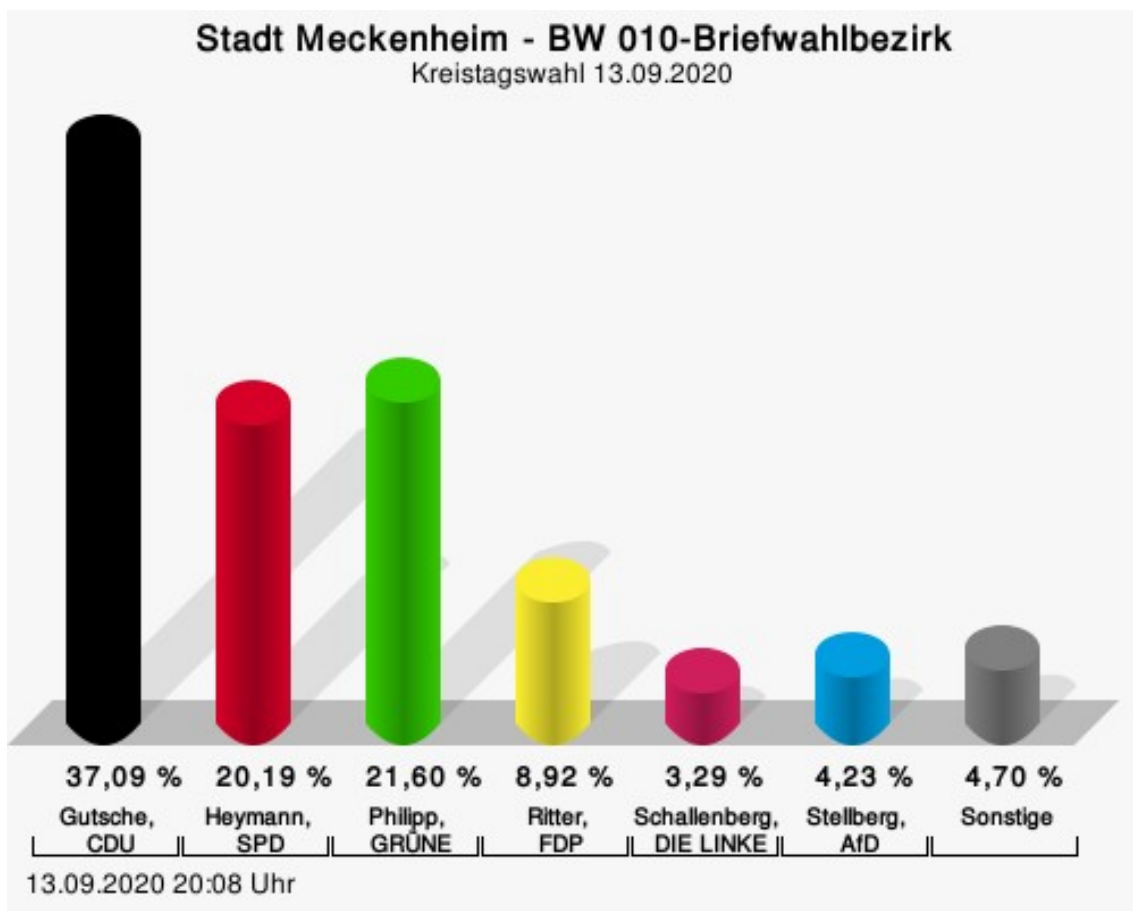
Kühlwetter, CDU = Joachim Kühlwetter, Christlich Demokratische Union Deutschlands
 Engelhardt, SPD = Rolf Johannes Engelhardt, Sozialdemokratische Partei Deutschlands
 Lengrüsser, GRÜNE = Joachim Manuel Lengrüsser, BÜNDNIS 90/DIE GRÜNEN
 Reinbold, FDP = Jessica Reinbold, Freie Demokratische Partei
 Gillern-Kosian, AfD = Beatrice Dominika Gillern-Kosian, Alternative für Deutschland

Wahlbeteiligung



BW 010-Briefwahlbezirk

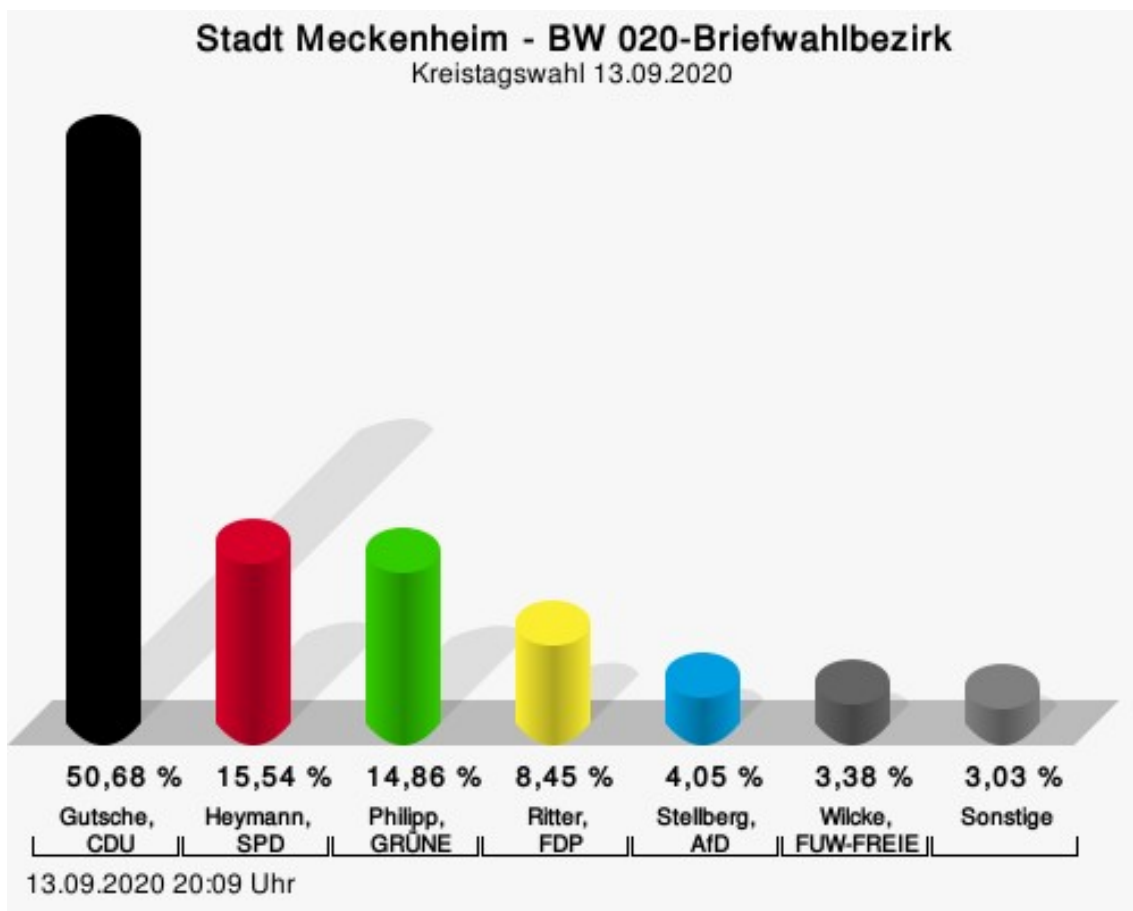
	Anzahl	Prozent
Gutsche, CDU	79	37,09 %
Heymann, SPD	43	20,19 %
Philipp, GRÜNE	46	21,60 %
Ritter, FDP	19	8,92 %
Schallenberg, DIE LINKE	7	3,29 %
Stellberg, AfD	9	4,23 %
Weider, PIRATEN	3	1,41 %
Wilcke, FUW-FREIE WÄHLER	3	1,41 %
Brisach, Volksabstimmung	4	1,88 %



Gutsche, CDU = Sabrina Gutsche, Christlich Demokratische Union Deutschlands
 Heymann, SPD = Barbara Elfriede Heymann, Sozialdemokratische Partei Deutschlands
 Philipp, GRÜNE = Wolfgang Wilhelm Philipp, BÜNDNIS 90/DIE GRÜNEN
 Ritter, FDP = Dirk Thorsten Ritter, Freie Demokratische Partei
 Schallenberg, DIE LINKE = Christa Schallenberg, DIE LINKE
 Stellberg, AfD = Helmut Günter Stellberg, Alternative für Deutschland

BW 020-Briefwahlbezirk

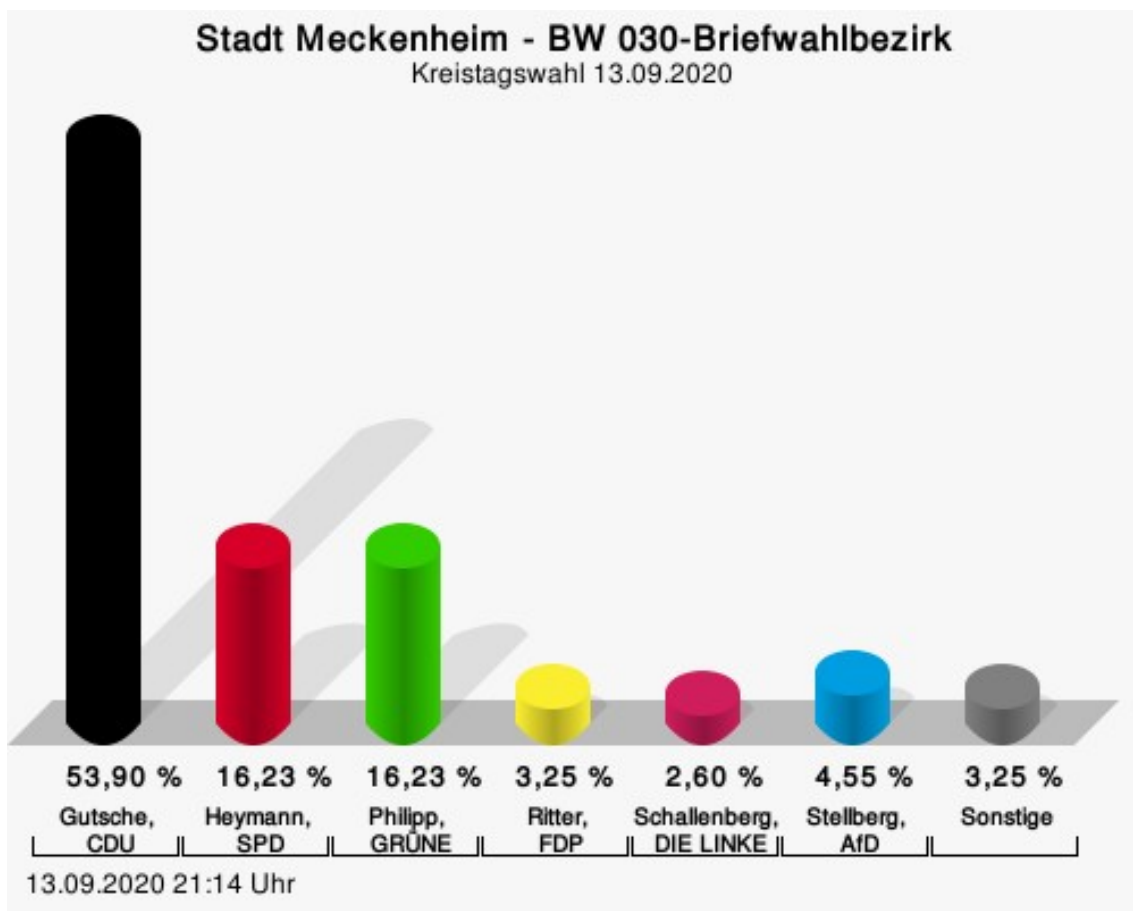
	Anzahl	Prozent
Gutsche, CDU	150	50,68 %
Heymann, SPD	46	15,54 %
Philipp, GRÜNE	44	14,86 %
Ritter, FDP	25	8,45 %
Schallenberg, DIE LINKE	3	1,01 %
Stellberg, AfD	12	4,05 %
Weider, PIRATEN	3	1,01 %
Wilcke, FUW-FREIE WÄHLER	10	3,38 %
Brisach, Volksabstimmung	3	1,01 %



Gutsche, CDU = Sabrina Gutsche, Christlich Demokratische Union Deutschlands
 Heymann, SPD = Barbara Elfriede Heymann, Sozialdemokratische Partei Deutschlands
 Philipp, GRÜNE = Wolfgang Wilhelm Philipp, BÜNDNIS 90/DIE GRÜNEN
 Ritter, FDP = Dirk Thorsten Ritter, Freie Demokratische Partei
 Stellberg, AfD = Helmut Günter Stellberg, Alternative für Deutschland
 Wilcke, FUW-FREIE WÄHLER = Axel Wilcke, FREIE UNABHÄNGIGE WÄHLERGEMEINSCHAFT Rhein-Sieg-Kreis

BW 030-Briefwahlbezirk

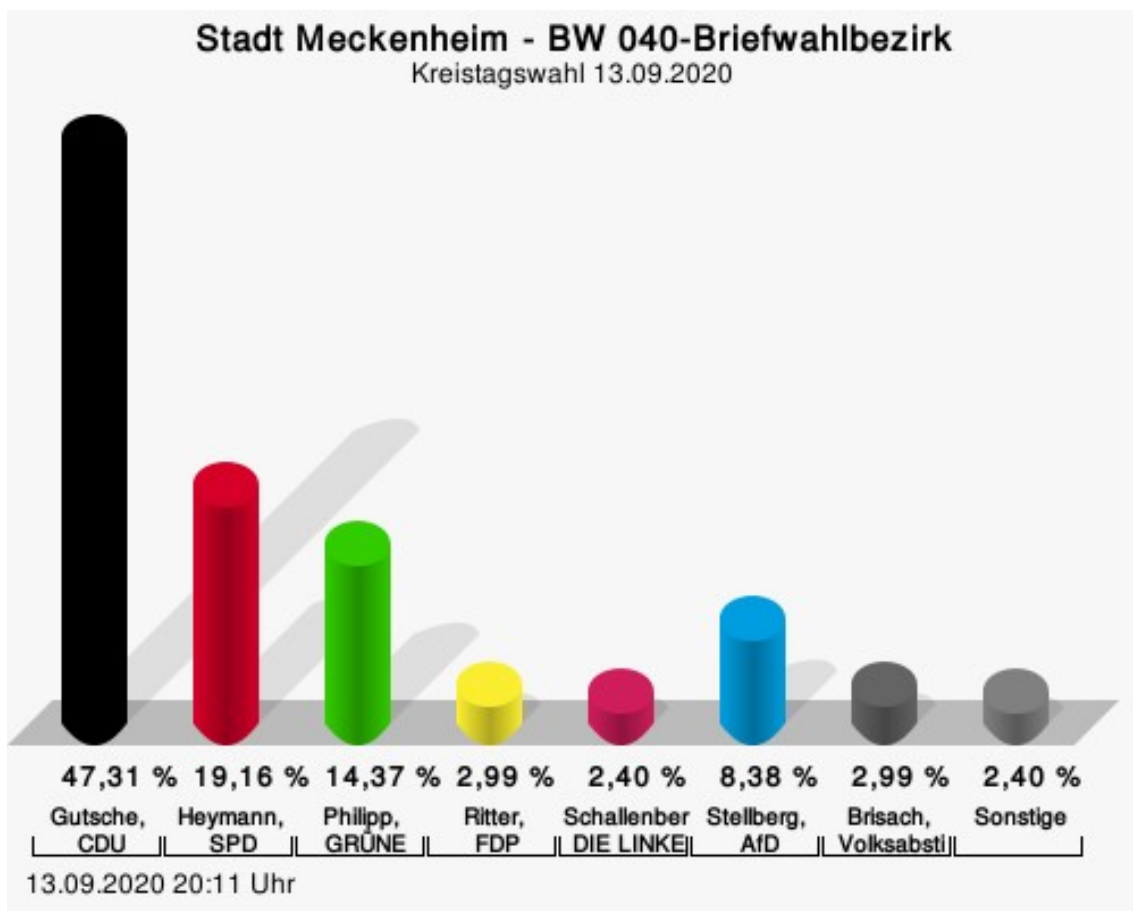
	Anzahl	Prozent
Gutsche, CDU	83	53,90 %
Heymann, SPD	25	16,23 %
Philipp, GRÜNE	25	16,23 %
Ritter, FDP	5	3,25 %
Schallenberg, DIE LINKE	4	2,60 %
Stellberg, AfD	7	4,55 %
Weider, PIRATEN	3	1,95 %
Wilcke, FUW-FREIE WÄHLER	1	0,65 %
Brisach, Volksabstimmung	1	0,65 %



Gutsche, CDU = Sabrina Gutsche, Christlich Demokratische Union Deutschlands
 Heymann, SPD = Barbara Elfriede Heymann, Sozialdemokratische Partei Deutschlands
 Philipp, GRÜNE = Wolfgang Wilhelm Philipp, BÜNDNIS 90/DIE GRÜNEN
 Ritter, FDP = Dirk Thorsten Ritter, Freie Demokratische Partei
 Schallenberg, DIE LINKE = Christa Schallenberg, DIE LINKE
 Stellberg, AfD = Helmut Günter Stellberg, Alternative für Deutschland

BW 040-Briefwahlbezirk

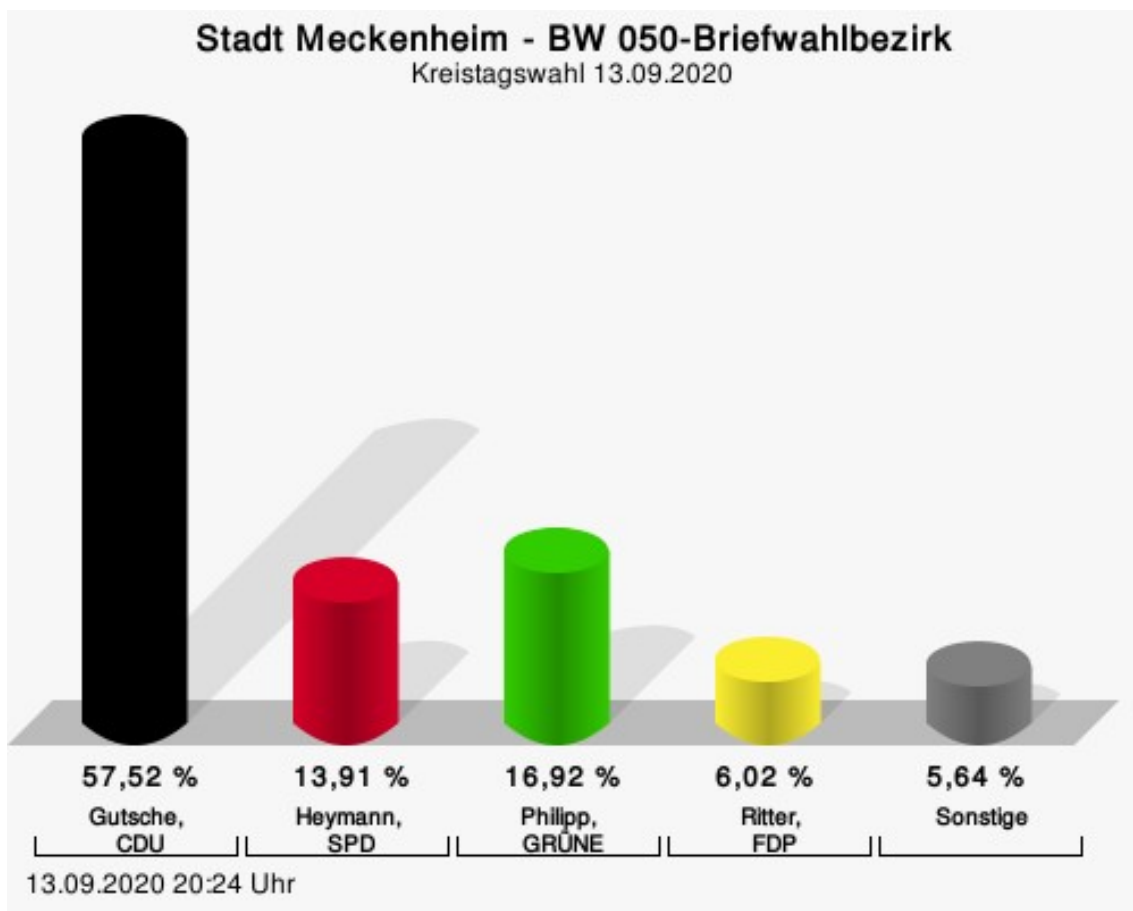
	Anzahl	Prozent
Gutsche, CDU	79	47,31 %
Heymann, SPD	32	19,16 %
Philipp, GRÜNE	24	14,37 %
Ritter, FDP	5	2,99 %
Schallenberg, DIE LINKE	4	2,40 %
Stellberg, AfD	14	8,38 %
Weider, PIRATEN	2	1,20 %
Wilcke, FUW-FREIE WÄHLER	2	1,20 %
Brisach, Volksabstimmung	5	2,99 %



Gutsche, CDU = Sabrina Gutsche, Christlich Demokratische Union Deutschlands
 Heymann, SPD = Barbara Elfriede Heymann, Sozialdemokratische Partei Deutschlands
 Philipp, GRÜNE = Wolfgang Wilhelm Philipp, BÜNDNIS 90/DIE GRÜNEN
 Ritter, FDP = Dirk Thorsten Ritter, Freie Demokratische Partei
 Schallenberg, DIE LINKE = Christa Schallenberg, DIE LINKE
 Stellberg, AfD = Helmut Günter Stellberg, Alternative für Deutschland
 Brisach, Volksabstimmung = Ralf Brisach, Ab jetzt...Demokratie durch Volksabstimmung - Politik für die Menschen

BW 050-Briefwahlbezirk

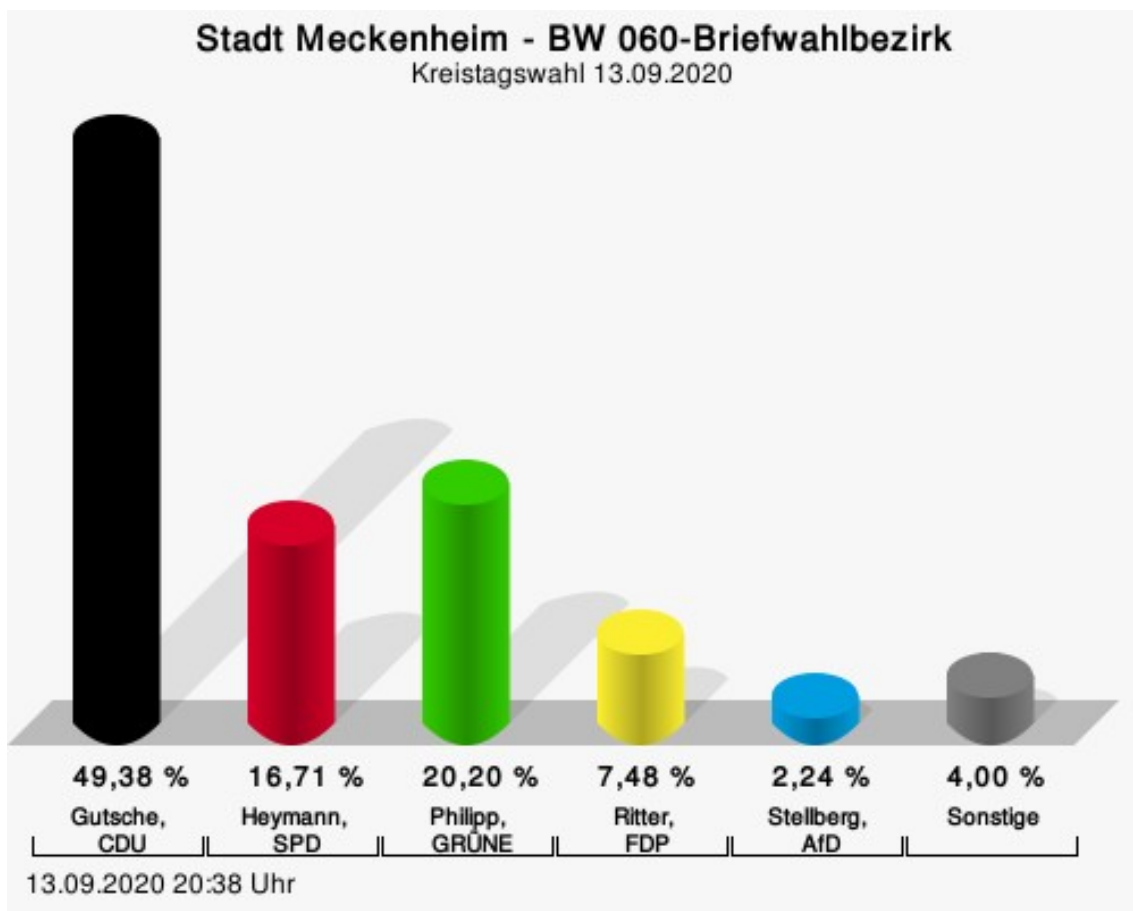
	Anzahl	Prozent
Gutsche, CDU	153	57,52 %
Heymann, SPD	37	13,91 %
Philipp, GRÜNE	45	16,92 %
Ritter, FDP	16	6,02 %
Schallenberg, DIE LINKE	4	1,50 %
Stellberg, AfD	5	1,88 %
Weider, PIRATEN	2	0,75 %
Wilcke, FUW-FREIE WÄHLER	3	1,13 %
Brisach, Volksabstimmung	1	0,38 %



Gutsche, CDU = Sabrina Gutsche, Christlich Demokratische Union Deutschlands
 Heymann, SPD = Barbara Elfriede Heymann, Sozialdemokratische Partei Deutschlands
 Philipp, GRÜNE = Wolfgang Wilhelm Philipp, BÜNDNIS 90/DIE GRÜNEN
 Ritter, FDP = Dirk Thorsten Ritter, Freie Demokratische Partei

BW 060-Briefwahlbezirk

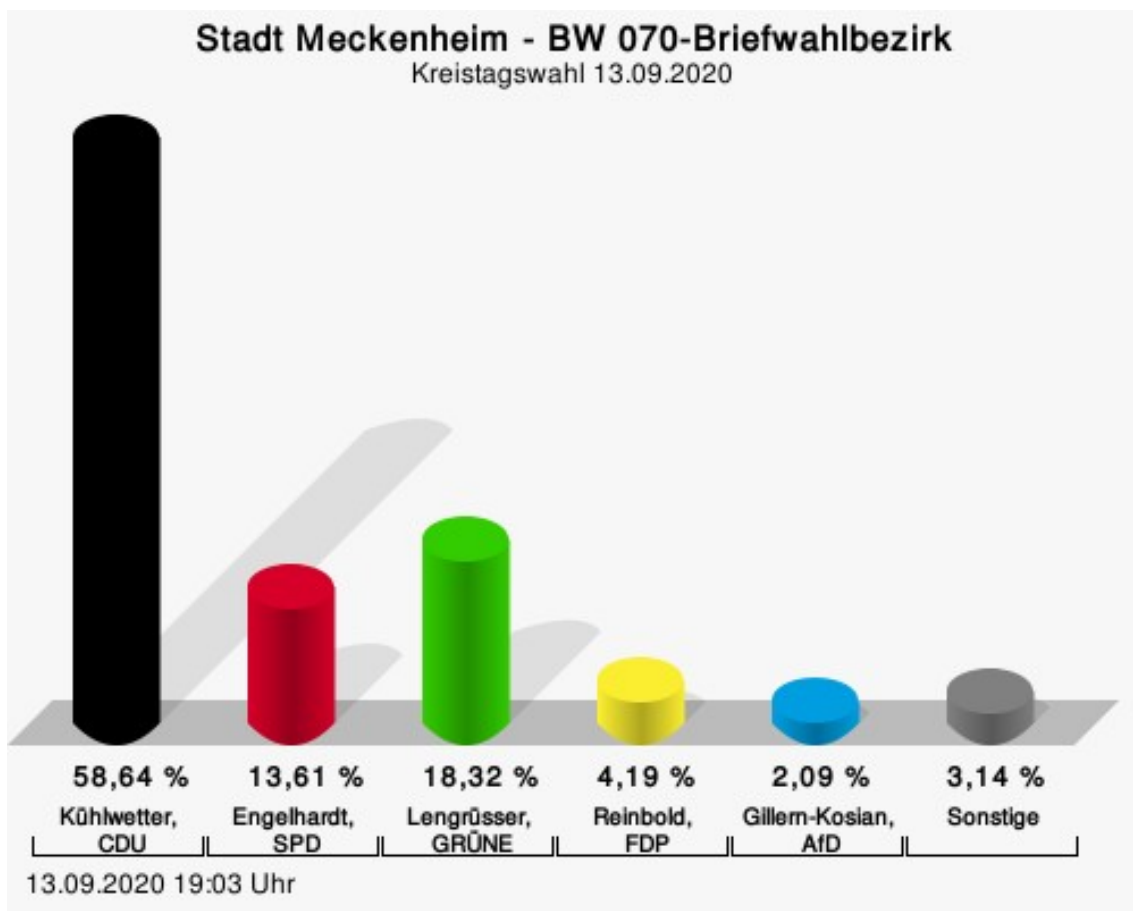
	Anzahl	Prozent
Gutsche, CDU	198	49,38 %
Heymann, SPD	67	16,71 %
Philipp, GRÜNE	81	20,20 %
Ritter, FDP	30	7,48 %
Schallenberg, DIE LINKE	8	2,00 %
Stellberg, AfD	9	2,24 %
Weider, PIRATEN	2	0,50 %
Wilcke, FUW-FREIE WÄHLER	5	1,25 %
Brisach, Volksabstimmung	1	0,25 %



Gutsche, CDU = Sabrina Gutsche, Christlich Demokratische Union Deutschlands
 Heymann, SPD = Barbara Elfriede Heymann, Sozialdemokratische Partei Deutschlands
 Philipp, GRÜNE = Wolfgang Wilhelm Philipp, BÜNDNIS 90/DIE GRÜNEN
 Ritter, FDP = Dirk Thorsten Ritter, Freie Demokratische Partei
 Stellberg, AfD = Helmut Günter Stellberg, Alternative für Deutschland

BW 070-Briefwahlbezirk

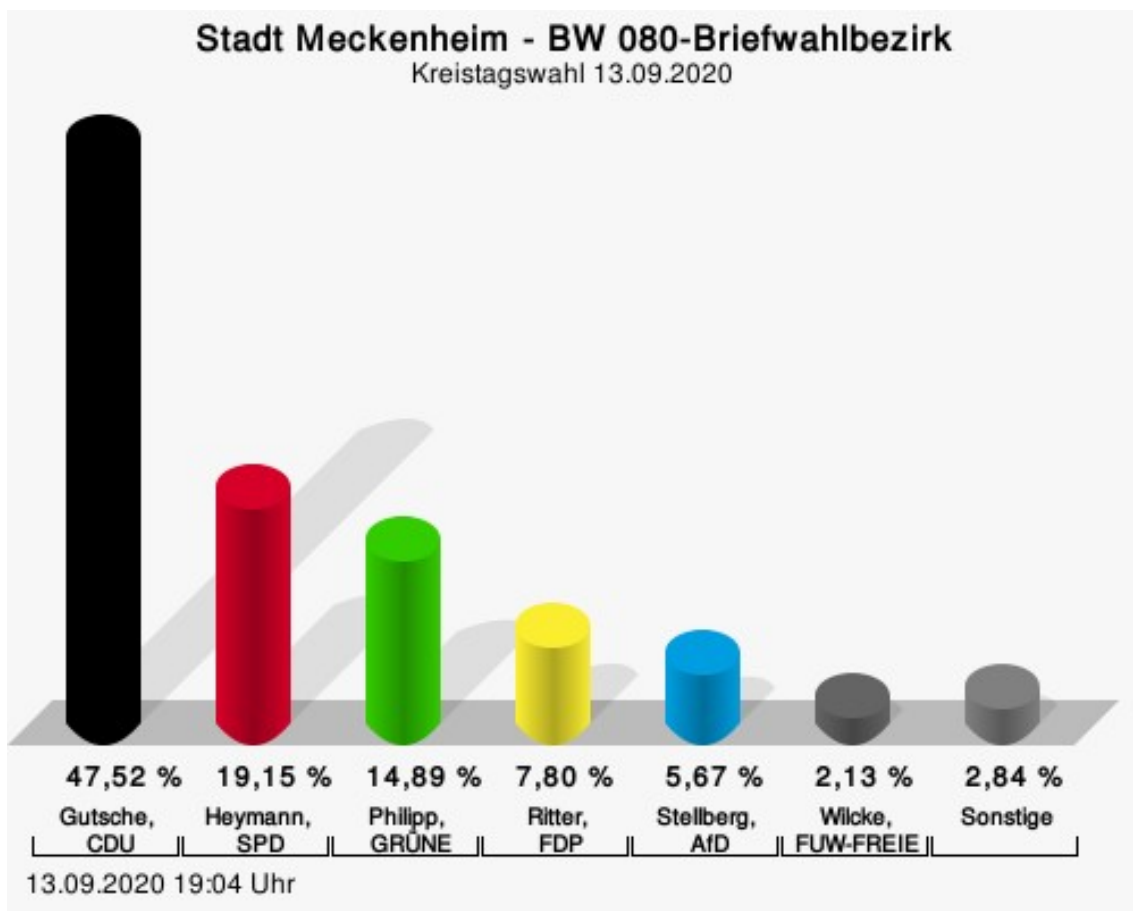
	Anzahl	Prozent
Kühlwetter, CDU	112	58,64 %
Engelhardt, SPD	26	13,61 %
Lengrüsser, GRÜNE	35	18,32 %
Reinbold, FDP	8	4,19 %
Blank, DIE LINKE	3	1,57 %
Gillern-Kosian, AfD	4	2,09 %
Siegert, PIRATEN	0	0,00 %
Specht, FUW-FREIE WÄHLER	2	1,05 %
Bollwig, Volksabstimmung	1	0,52 %



Kühlwetter, CDU = Joachim Kühlwetter, Christlich Demokratische Union Deutschlands
 Engelhardt, SPD = Rolf Johannes Engelhardt, Sozialdemokratische Partei Deutschlands
 Lengrüsser, GRÜNE = Joachim Manuel Lengrüsser, BÜNDNIS 90/DIE GRÜNEN
 Reinbold, FDP = Jessica Reinbold, Freie Demokratische Partei
 Gillern-Kosian, AfD = Beatrice Dominika Gillern-Kosian, Alternative für Deutschland

BW 080-Briefwahlbezirk

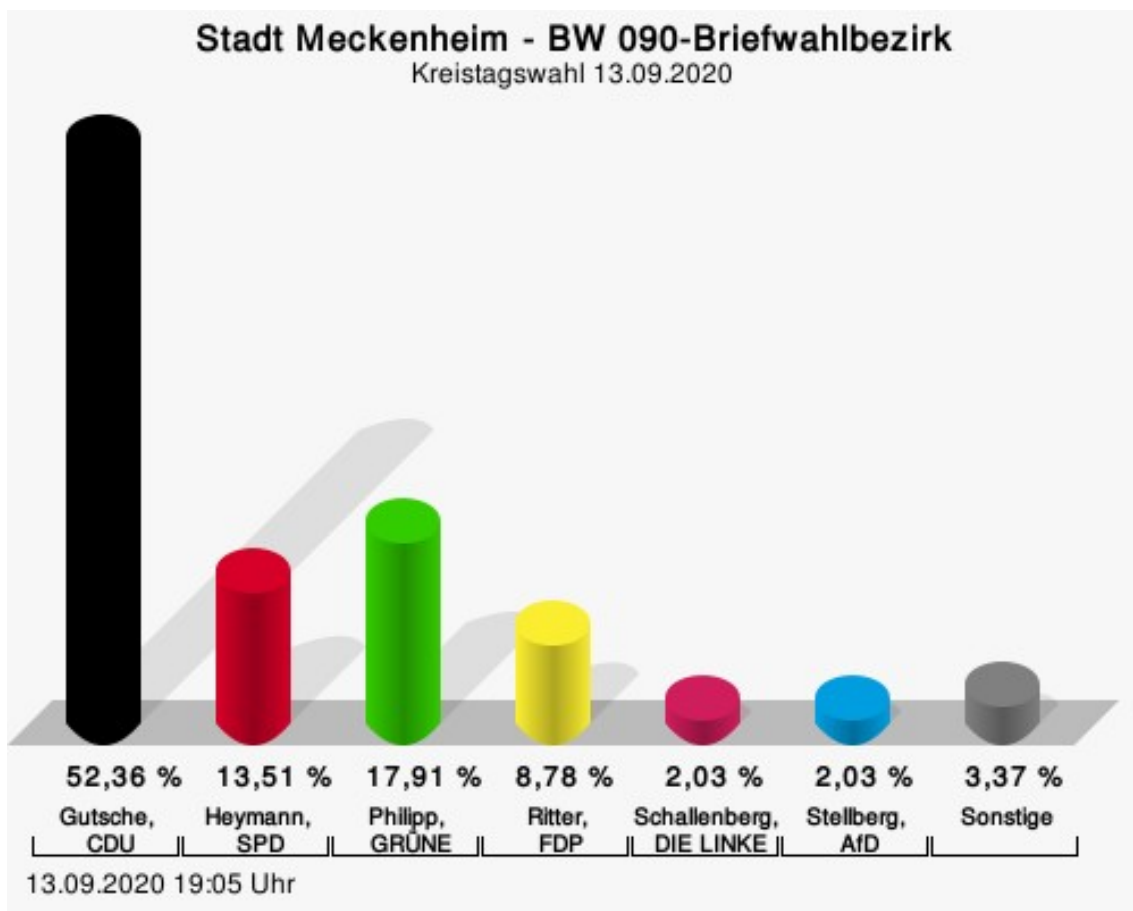
	Anzahl	Prozent
Gutsche, CDU	67	47,52 %
Heymann, SPD	27	19,15 %
Philipp, GRÜNE	21	14,89 %
Ritter, FDP	11	7,80 %
Schallenberg, DIE LINKE	2	1,42 %
Stellberg, AfD	8	5,67 %
Weider, PIRATEN	1	0,71 %
Wilcke, FUW-FREIE WÄHLER	3	2,13 %
Brisach, Volksabstimmung	1	0,71 %



Gutsche, CDU = Sabrina Gutsche, Christlich Demokratische Union Deutschlands
 Heymann, SPD = Barbara Elfriede Heymann, Sozialdemokratische Partei Deutschlands
 Philipp, GRÜNE = Wolfgang Wilhelm Philipp, BÜNDNIS 90/DIE GRÜNEN
 Ritter, FDP = Dirk Thorsten Ritter, Freie Demokratische Partei
 Stellberg, AfD = Helmut Günter Stellberg, Alternative für Deutschland
 Wilcke, FUW-FREIE WÄHLER = Axel Wilcke, FREIE UNABHÄNGIGE WÄHLERGEMEINSCHAFT Rhein-Sieg-Kreis

BW 090-Briefwahlbezirk

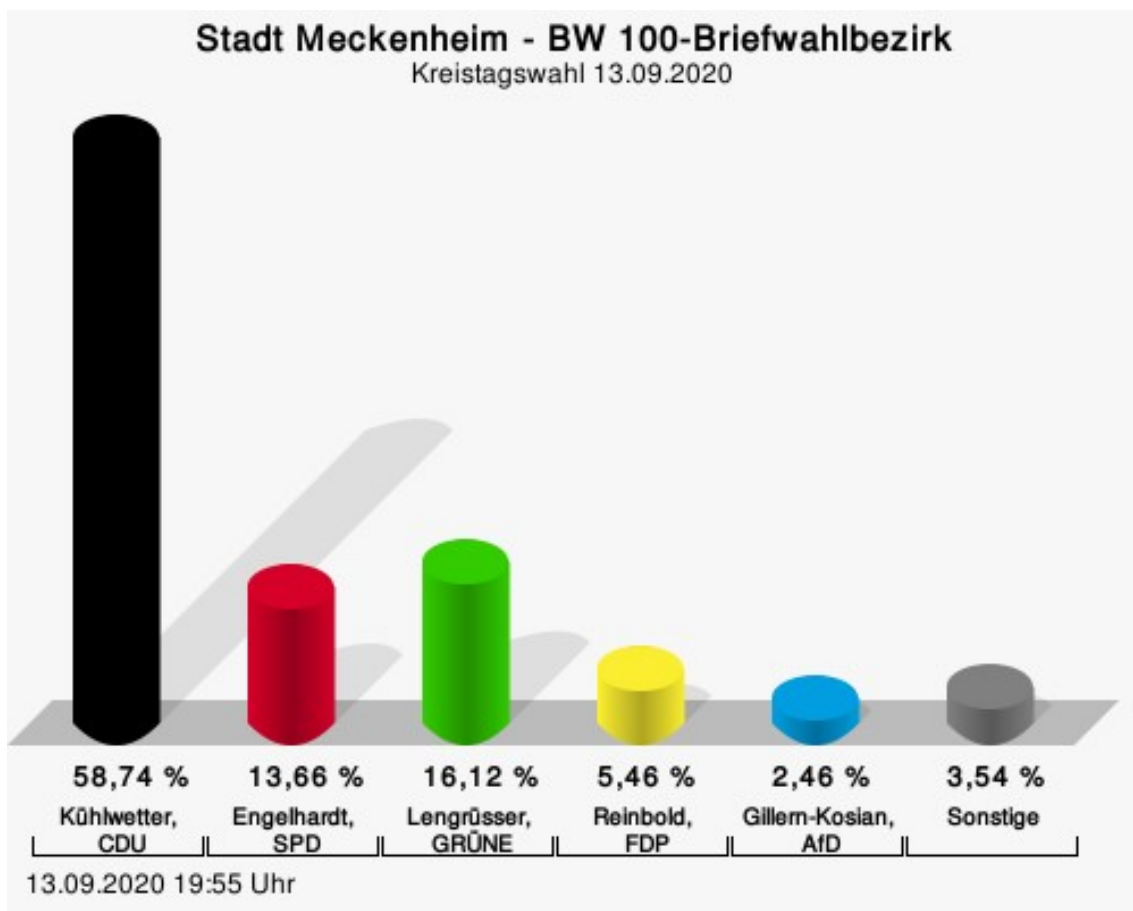
	Anzahl	Prozent
Gutsche, CDU	155	52,36 %
Heymann, SPD	40	13,51 %
Philipp, GRÜNE	53	17,91 %
Ritter, FDP	26	8,78 %
Schallenberg, DIE LINKE	6	2,03 %
Stellberg, AfD	6	2,03 %
Weider, PIRATEN	4	1,35 %
Wilcke, FUW-FREIE WÄHLER	3	1,01 %
Brisach, Volksabstimmung	3	1,01 %



Gutsche, CDU = Sabrina Gutsche, Christlich Demokratische Union Deutschlands
 Heymann, SPD = Barbara Elfriede Heymann, Sozialdemokratische Partei Deutschlands
 Philipp, GRÜNE = Wolfgang Wilhelm Philipp, BÜNDNIS 90/DIE GRÜNEN
 Ritter, FDP = Dirk Thorsten Ritter, Freie Demokratische Partei
 Schallenberg, DIE LINKE = Christa Schallenberg, DIE LINKE
 Stellberg, AfD = Helmut Günter Stellberg, Alternative für Deutschland

BW 100-Briefwahlbezirk

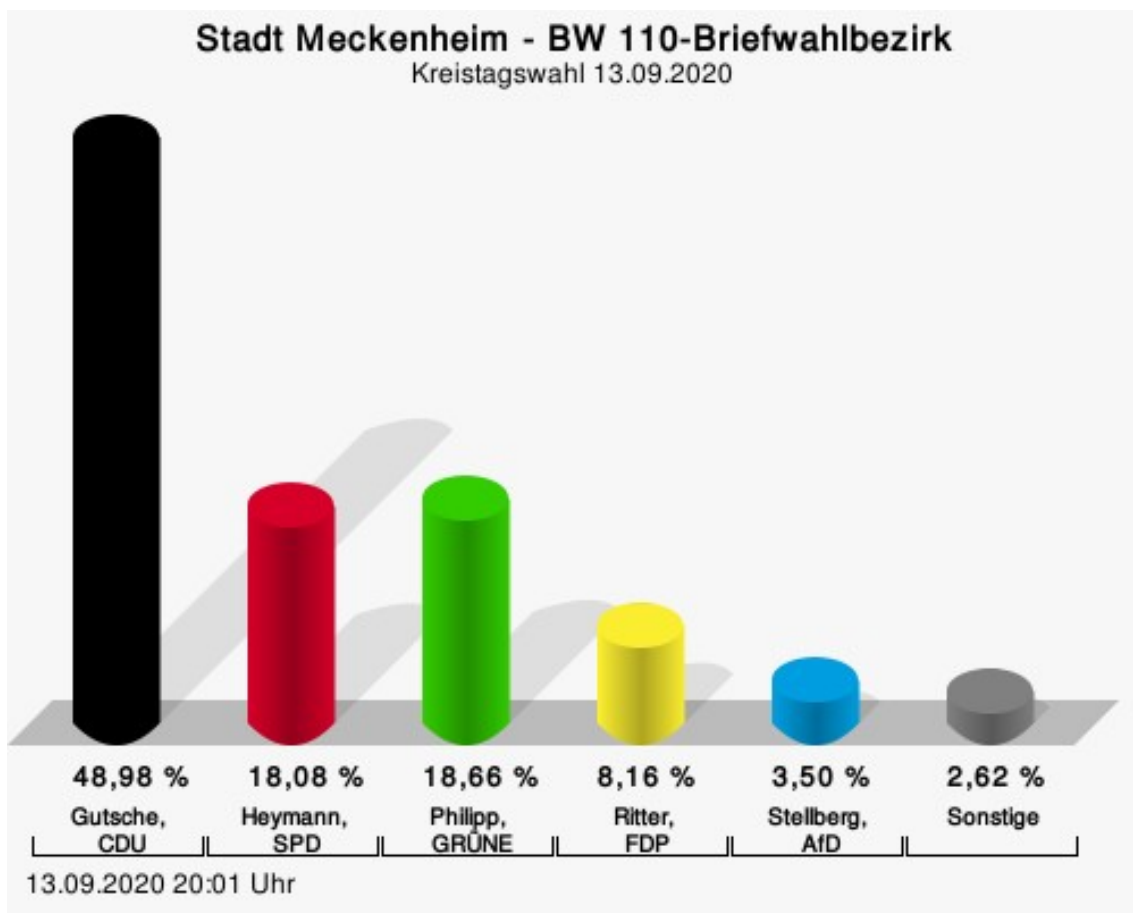
	Anzahl	Prozent
Kühlwetter, CDU	215	58,74 %
Engelhardt, SPD	50	13,66 %
Lengrüsser, GRÜNE	59	16,12 %
Reinbold, FDP	20	5,46 %
Blank, DIE LINKE	7	1,91 %
Gillern-Kosian, AfD	9	2,46 %
Siegert, PIRATEN	1	0,27 %
Specht, FUW-FREIE WÄHLER	4	1,09 %
Bollwig, Volksabstimmung	1	0,27 %



Kühlwetter, CDU = Joachim Kühlwetter, Christlich Demokratische Union Deutschlands
 Engelhardt, SPD = Rolf Johannes Engelhardt, Sozialdemokratische Partei Deutschlands
 Lengrüsser, GRÜNE = Joachim Manuel Lengrüsser, BÜNDNIS 90/DIE GRÜNEN
 Reinbold, FDP = Jessica Reinbold, Freie Demokratische Partei
 Gillern-Kosian, AfD = Beatrice Dominika Gillern-Kosian, Alternative für Deutschland

BW 110-Briefwahlbezirk

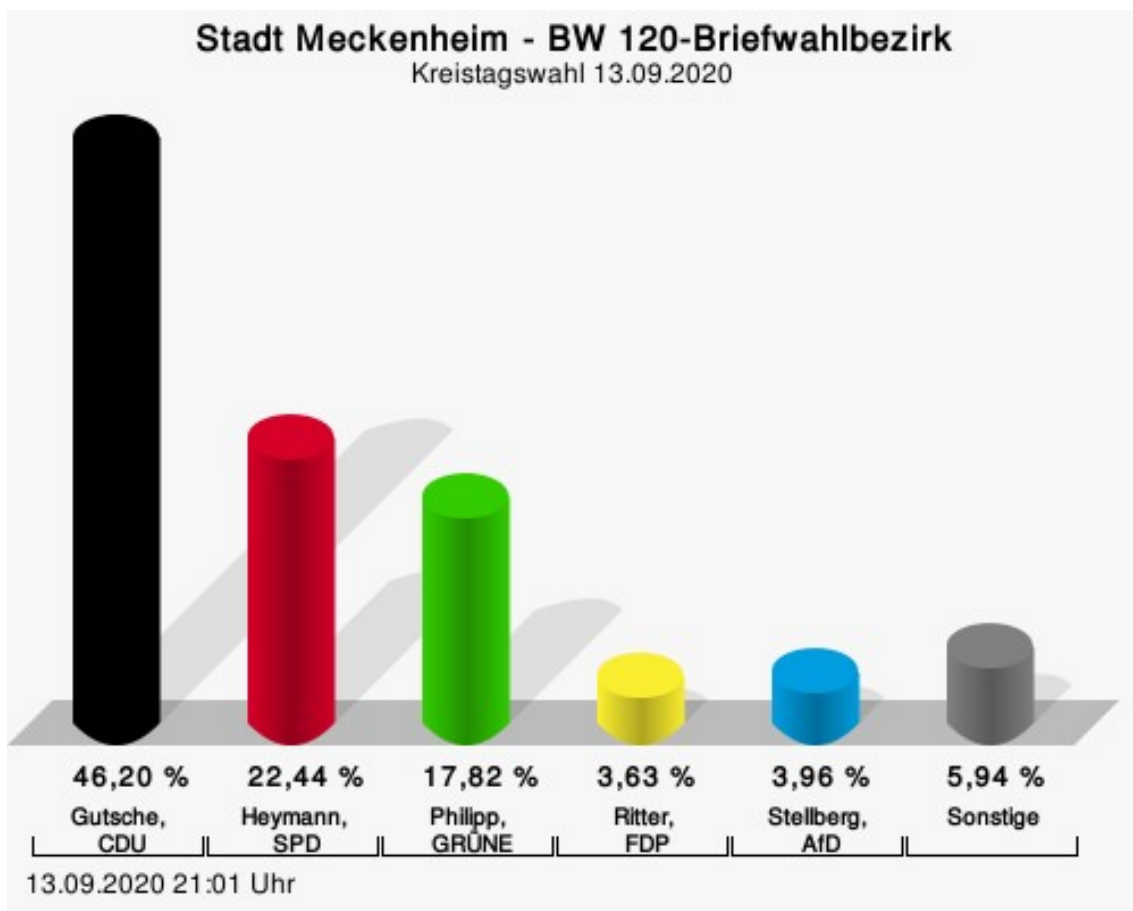
	Anzahl	Prozent
Gutsche, CDU	168	48,98 %
Heymann, SPD	62	18,08 %
Philipp, GRÜNE	64	18,66 %
Ritter, FDP	28	8,16 %
Schallenberg, DIE LINKE	4	1,17 %
Stellberg, AfD	12	3,50 %
Weider, PIRATEN	2	0,58 %
Wilcke, FUW-FREIE WÄHLER	1	0,29 %
Brisach, Volksabstimmung	2	0,58 %



Gutsche, CDU = Sabrina Gutsche, Christlich Demokratische Union Deutschlands
 Heymann, SPD = Barbara Elfriede Heymann, Sozialdemokratische Partei Deutschlands
 Philipp, GRÜNE = Wolfgang Wilhelm Philipp, BÜNDNIS 90/DIE GRÜNEN
 Ritter, FDP = Dirk Thorsten Ritter, Freie Demokratische Partei
 Stellberg, AfD = Helmut Günter Stellberg, Alternative für Deutschland

BW 120-Briefwahlbezirk

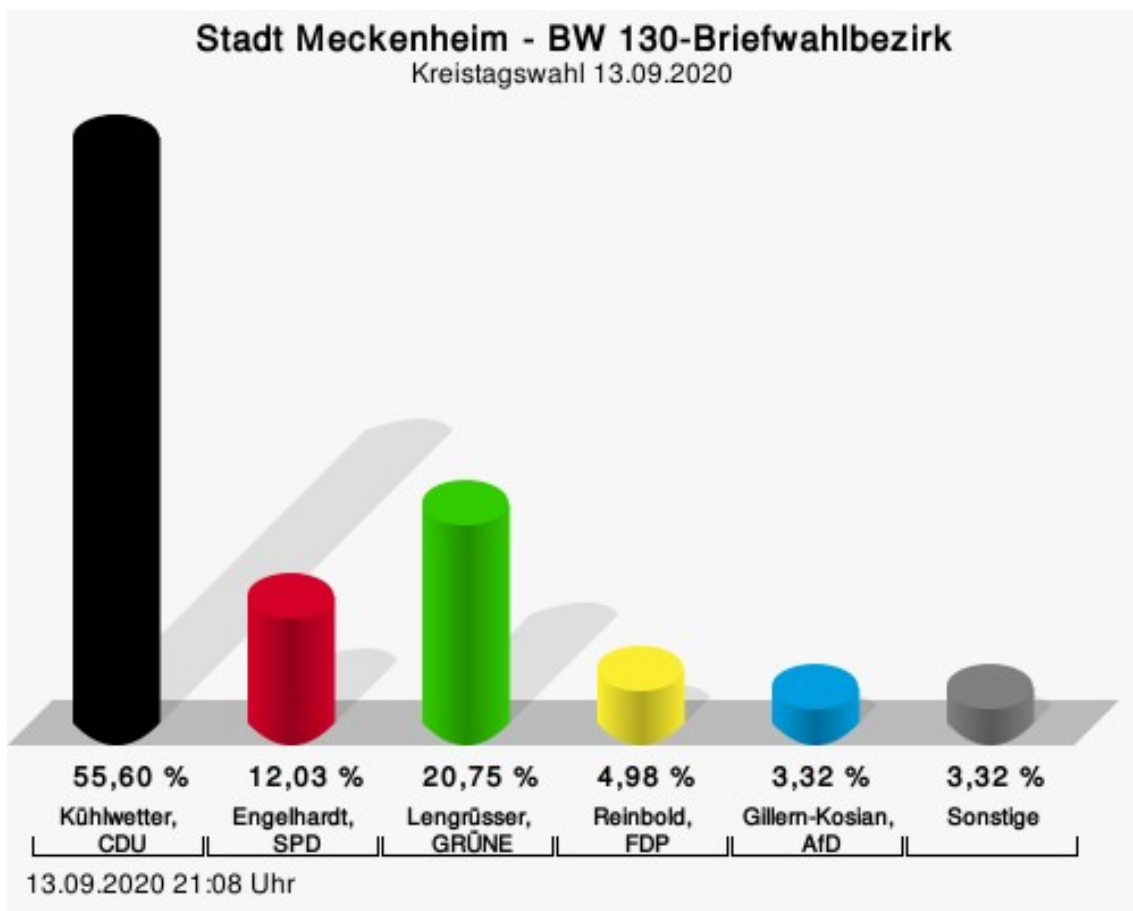
	Anzahl	Prozent
Gutsche, CDU	140	46,20 %
Heymann, SPD	68	22,44 %
Philipp, GRÜNE	54	17,82 %
Ritter, FDP	11	3,63 %
Schallenberg, DIE LINKE	5	1,65 %
Stellberg, AfD	12	3,96 %
Weider, PIRATEN	5	1,65 %
Wilcke, FUW-FREIE WÄHLER	6	1,98 %
Brisach, Volksabstimmung	2	0,66 %



Gutsche, CDU = Sabrina Gutsche, Christlich Demokratische Union Deutschlands
 Heymann, SPD = Barbara Elfriede Heymann, Sozialdemokratische Partei Deutschlands
 Philipp, GRÜNE = Wolfgang Wilhelm Philipp, BÜNDNIS 90/DIE GRÜNEN
 Ritter, FDP = Dirk Thorsten Ritter, Freie Demokratische Partei
 Stellberg, AfD = Helmut Günter Stellberg, Alternative für Deutschland

BW 130-Briefwahlbezirk

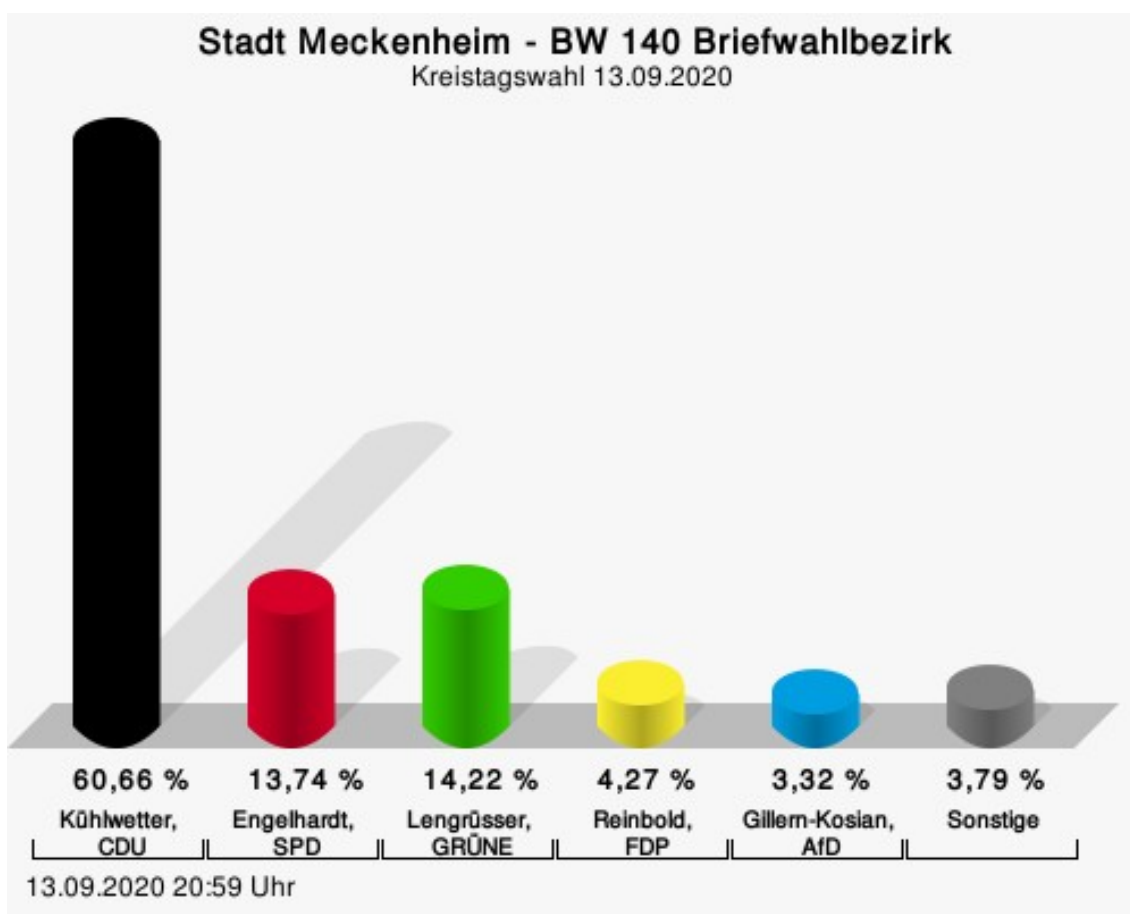
	Anzahl	Prozent
Kühlwetter, CDU	134	55,60 %
Engelhardt, SPD	29	12,03 %
Lengrüsser, GRÜNE	50	20,75 %
Reinbold, FDP	12	4,98 %
Blank, DIE LINKE	4	1,66 %
Gillern-Kosian, AfD	8	3,32 %
Siegert, PIRATEN	0	0,00 %
Specht, FUW-FREIE WÄHLER	2	0,83 %
Bollwig, Volksabstimmung	2	0,83 %



Kühlwetter, CDU = Joachim Kühlwetter, Christlich Demokratische Union Deutschlands
 Engelhardt, SPD = Rolf Johannes Engelhardt, Sozialdemokratische Partei Deutschlands
 Lengrüsser, GRÜNE = Joachim Manuel Lengrüsser, BÜNDNIS 90/DIE GRÜNEN
 Reinbold, FDP = Jessica Reinbold, Freie Demokratische Partei
 Gillern-Kosian, AfD = Beatrice Dominika Gillern-Kosian, Alternative für Deutschland

BW 140 Briefwahlbezirk

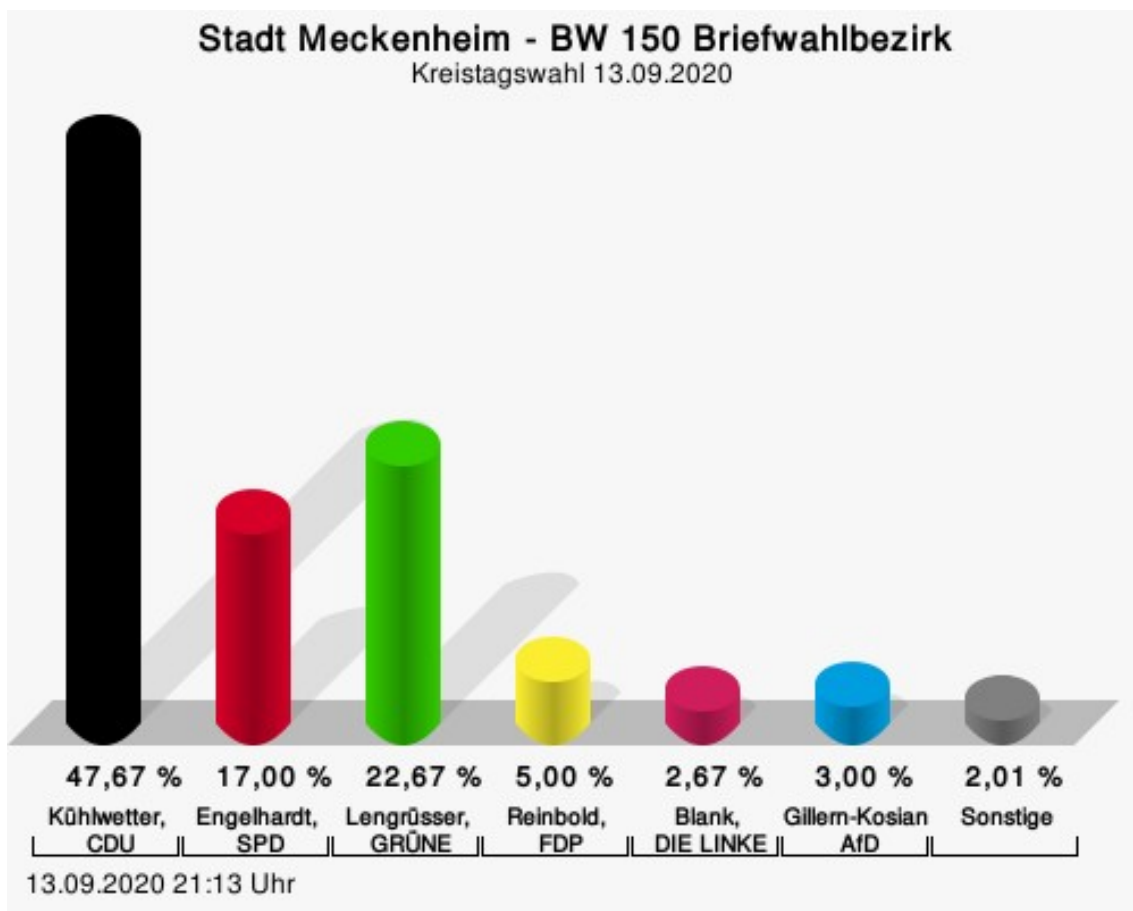
	Anzahl	Prozent
Kühlwetter, CDU	128	60,66 %
Engelhardt, SPD	29	13,74 %
Lengrüsser, GRÜNE	30	14,22 %
Reinbold, FDP	9	4,27 %
Blank, DIE LINKE	2	0,95 %
Gillern-Kosian, AfD	7	3,32 %
Siegert, PIRATEN	3	1,42 %
Specht, FUW-FREIE WÄHLER	2	0,95 %
Bollwig, Volksabstimmung	1	0,47 %



Kühlwetter, CDU = Joachim Kühlwetter, Christlich Demokratische Union Deutschlands
 Engelhardt, SPD = Rolf Johannes Engelhardt, Sozialdemokratische Partei Deutschlands
 Lengrüsser, GRÜNE = Joachim Manuel Lengrüsser, BÜNDNIS 90/DIE GRÜNEN
 Reinbold, FDP = Jessica Reinbold, Freie Demokratische Partei
 Gillern-Kosian, AfD = Beatrice Dominika Gillern-Kosian, Alternative für Deutschland

BW 150 Briefwahlbezirk

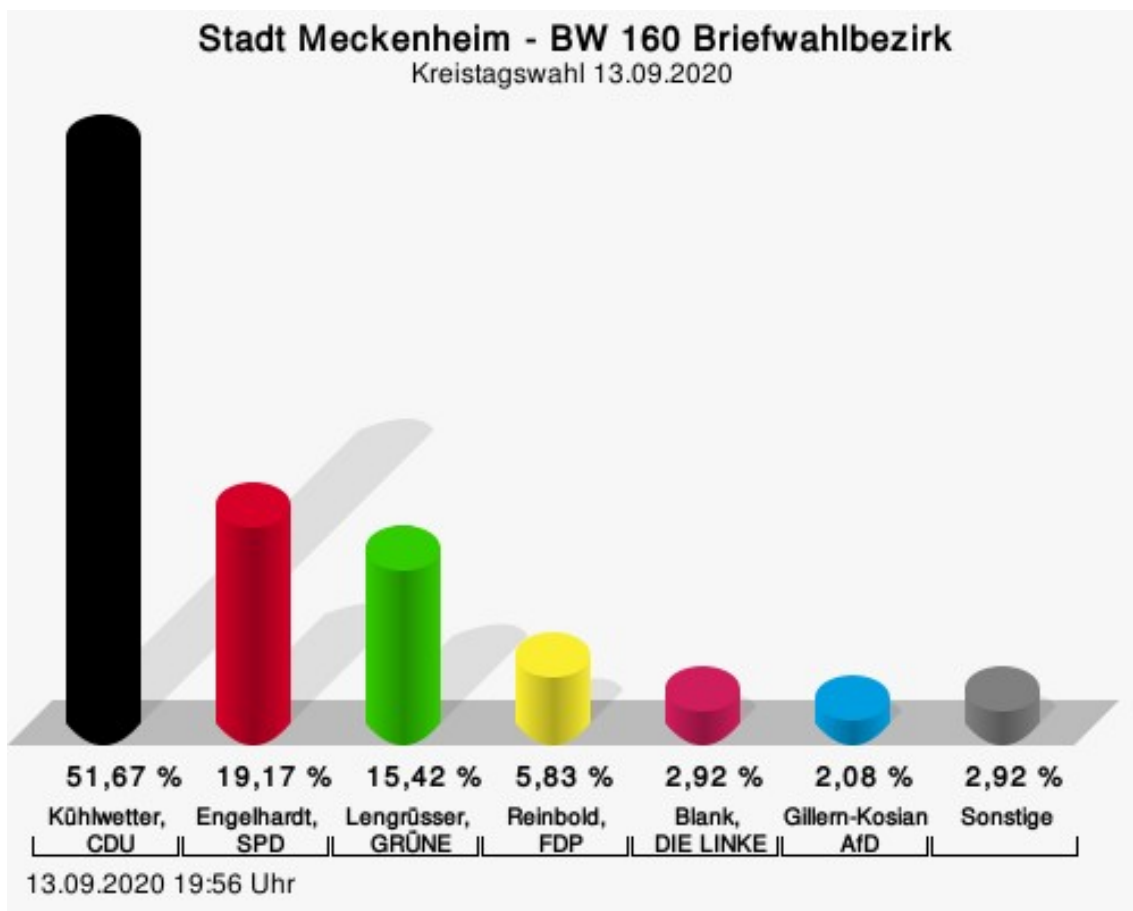
	Anzahl	Prozent
Kühlwetter, CDU	143	47,67 %
Engelhardt, SPD	51	17,00 %
Lengrüsser, GRÜNE	68	22,67 %
Reinbold, FDP	15	5,00 %
Blank, DIE LINKE	8	2,67 %
Gillern-Kosian, AfD	9	3,00 %
Siegert, PIRATEN	2	0,67 %
Specht, FUW-FREIE WÄHLER	2	0,67 %
Bollwig, Volksabstimmung	2	0,67 %



Kühlwetter, CDU = Joachim Kühlwetter, Christlich Demokratische Union Deutschlands
 Engelhardt, SPD = Rolf Johannes Engelhardt, Sozialdemokratische Partei Deutschlands
 Lengrüsser, GRÜNE = Joachim Manuel Lengrüsser, BÜNDNIS 90/DIE GRÜNEN
 Reinbold, FDP = Jessica Reinbold, Freie Demokratische Partei
 Blank, DIE LINKE = Katharina Blank, DIE LINKE
 Gillern-Kosian, AfD = Beatrice Dominika Gillern-Kosian, Alternative für Deutschland

BW 160 Briefwahlbezirk

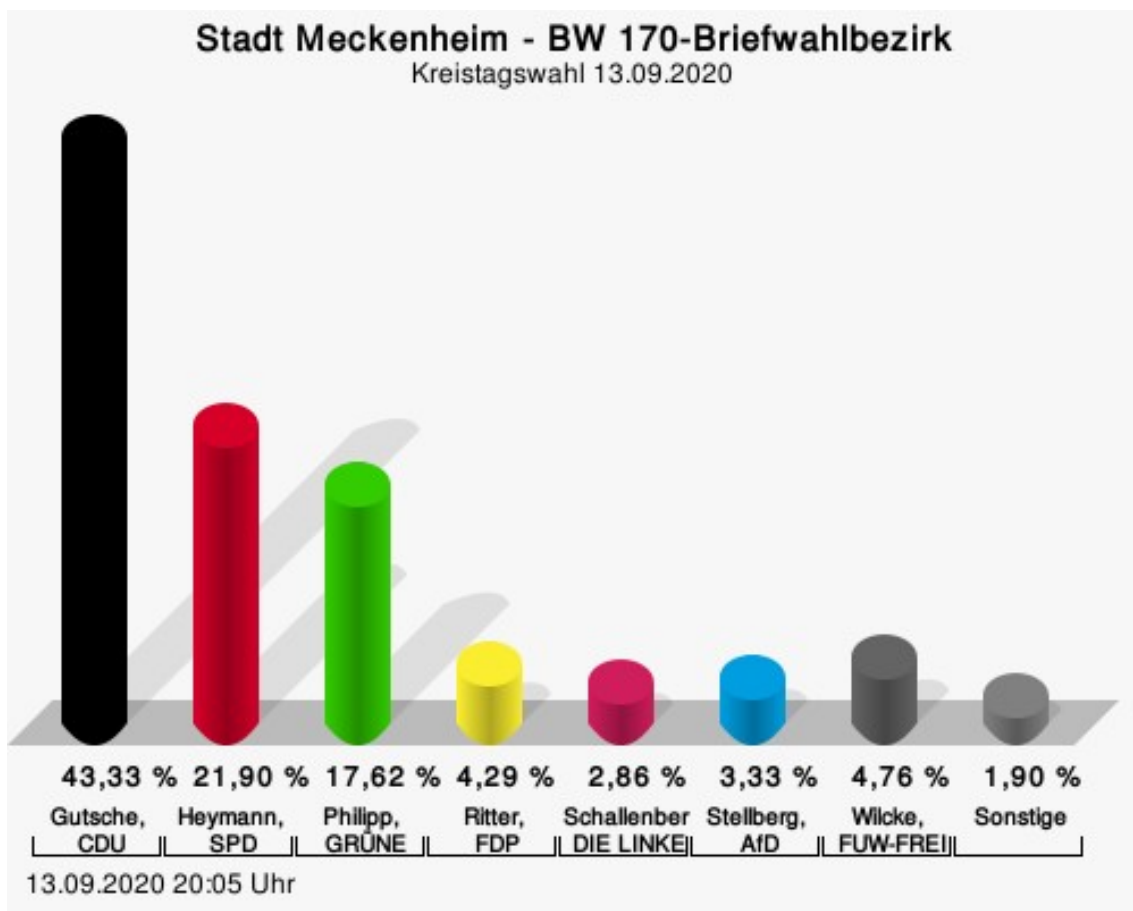
	Anzahl	Prozent
Kühlwetter, CDU	124	51,67 %
Engelhardt, SPD	46	19,17 %
Lengrüsser, GRÜNE	37	15,42 %
Reinbold, FDP	14	5,83 %
Blank, DIE LINKE	7	2,92 %
Gillern-Kosian, AfD	5	2,08 %
Siegert, PIRATEN	3	1,25 %
Specht, FUW-FREIE WÄHLER	4	1,67 %
Bollwig, Volksabstimmung	0	0,00 %



Kühlwetter, CDU = Joachim Kühlwetter, Christlich Demokratische Union Deutschlands
 Engelhardt, SPD = Rolf Johannes Engelhardt, Sozialdemokratische Partei Deutschlands
 Lengrüsser, GRÜNE = Joachim Manuel Lengrüsser, BÜNDNIS 90/DIE GRÜNEN
 Reinbold, FDP = Jessica Reinbold, Freie Demokratische Partei
 Blank, DIE LINKE = Katharina Blank, DIE LINKE
 Gillern-Kosian, AfD = Beatrice Dominika Gillern-Kosian, Alternative für Deutschland

BW 170-Briefwahlbezirk

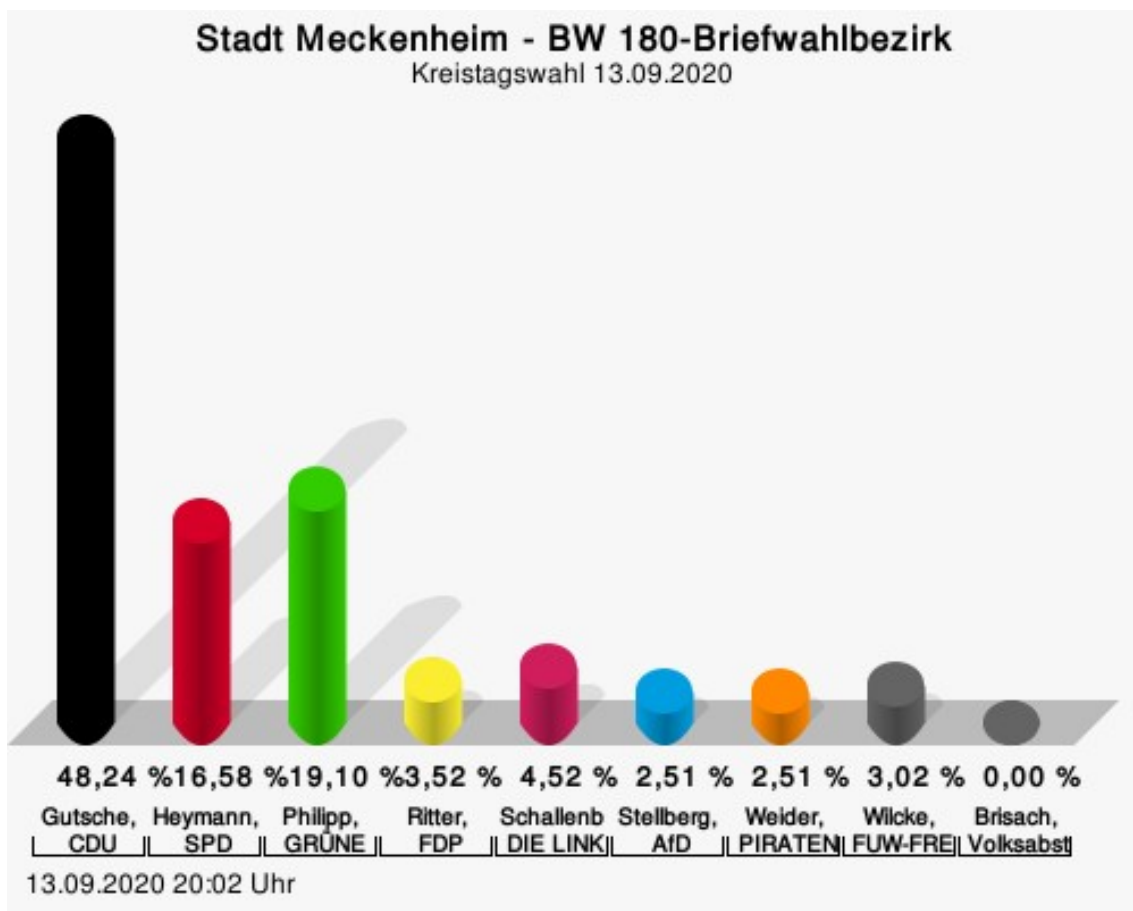
	Anzahl	Prozent
Gutsche, CDU	91	43,33 %
Heymann, SPD	46	21,90 %
Philipp, GRÜNE	37	17,62 %
Ritter, FDP	9	4,29 %
Schallenberg, DIE LINKE	6	2,86 %
Stellberg, AfD	7	3,33 %
Weider, PIRATEN	2	0,95 %
Wilcke, FUW-FREIE WÄHLER	10	4,76 %
Brisach, Volksabstimmung	2	0,95 %



Gutsche, CDU = Sabrina Gutsche, Christlich Demokratische Union Deutschlands
 Heymann, SPD = Barbara Elfriede Heymann, Sozialdemokratische Partei Deutschlands
 Philipp, GRÜNE = Wolfgang Wilhelm Philipp, BÜNDNIS 90/DIE GRÜNEN
 Ritter, FDP = Dirk Thorsten Ritter, Freie Demokratische Partei
 Schallenberg, DIE LINKE = Christa Schallenberg, DIE LINKE
 Stellberg, AfD = Helmut Günter Stellberg, Alternative für Deutschland
 Wilcke, FUW-FREIE WÄHLER = Axel Wilcke, FREIE UNABHÄNGIGE WÄHLERGEMEINSCHAFT Rhein-Sieg-Kreis

BW 180-Briefwahlbezirk

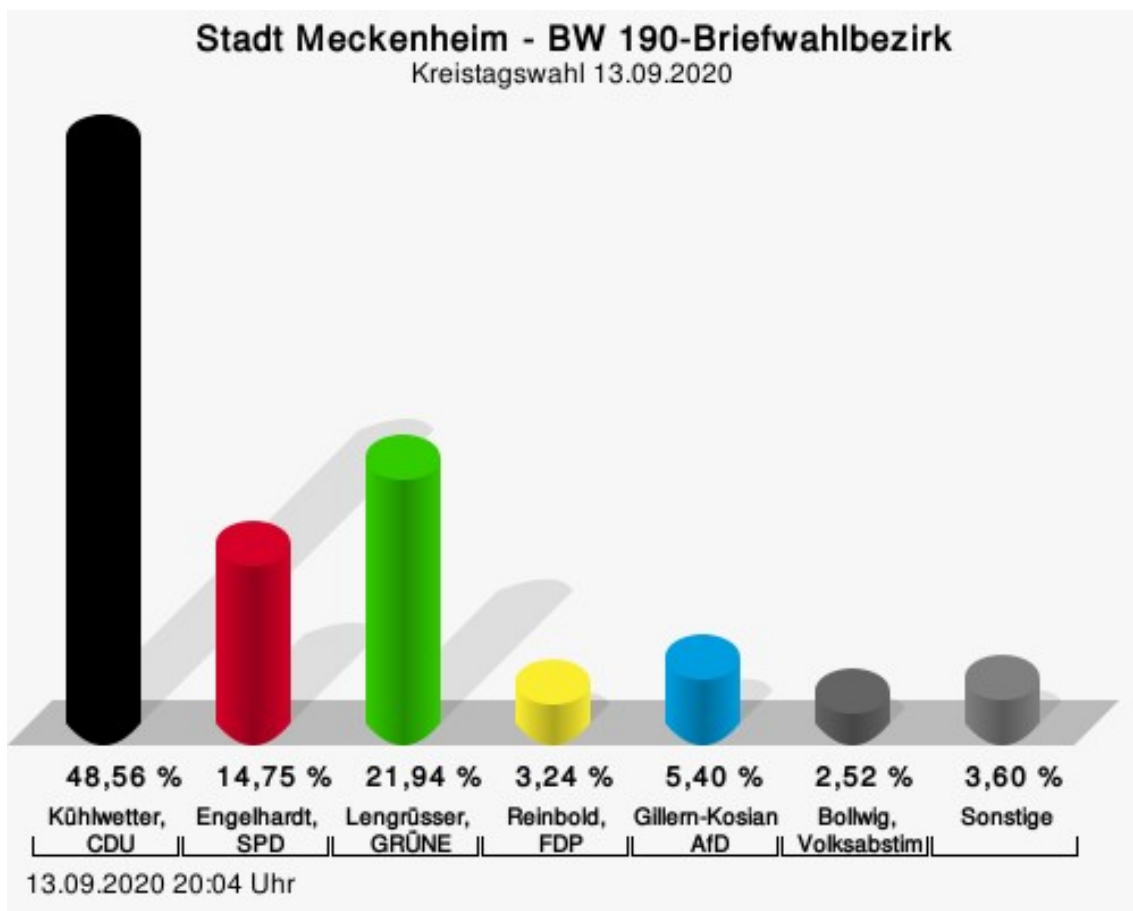
	Anzahl	Prozent
Gutsche, CDU	96	48,24 %
Heymann, SPD	33	16,58 %
Philipp, GRÜNE	38	19,10 %
Ritter, FDP	7	3,52 %
Schallenberg, DIE LINKE	9	4,52 %
Stellberg, AfD	5	2,51 %
Weider, PIRATEN	5	2,51 %
Wilcke, FUW-FREIE WÄHLER	6	3,02 %
Brisach, Volksabstimmung	0	0,00 %



Gutsche, CDU = Sabrina Gutsche, Christlich Demokratische Union Deutschlands
 Heymann, SPD = Barbara Elfriede Heymann, Sozialdemokratische Partei Deutschlands
 Philipp, GRÜNE = Wolfgang Wilhelm Philipp, BÜNDNIS 90/DIE GRÜNEN
 Ritter, FDP = Dirk Thorsten Ritter, Freie Demokratische Partei
 Schallenberg, DIE LINKE = Christa Schallenberg, DIE LINKE
 Stellberg, AfD = Helmut Günter Stellberg, Alternative für Deutschland
 Weider, PIRATEN = Uwe Weider, Piratenpartei Deutschland
 Wilcke, FUW-FREIE WÄHLER = Axel Wilcke, FREIE UNABHÄNGIGE WÄHLERGEMEINSCHAFT Rhein-Sieg-Kreis
 Brisach, Volksabstimmung = Ralf Brisach, Ab jetzt...Demokratie durch Volksabstimmung - Politik für die Menschen

BW 190-Briefwahlbezirk

	Anzahl	Prozent
Kühlwetter, CDU	135	48,56 %
Engelhardt, SPD	41	14,75 %
Lengrüsser, GRÜNE	61	21,94 %
Reinbold, FDP	9	3,24 %
Blank, DIE LINKE	4	1,44 %
Gillern-Kosian, AfD	15	5,40 %
Siegert, PIRATEN	1	0,36 %
Specht, FUW-FREIE WÄHLER	5	1,80 %
Bollwig, Volksabstimmung	7	2,52 %



Kühlwetter, CDU = Joachim Kühlwetter, Christlich Demokratische Union Deutschlands
 Engelhardt, SPD = Rolf Johannes Engelhardt, Sozialdemokratische Partei Deutschlands
 Lengrüsser, GRÜNE = Joachim Manuel Lengrüsser, BÜNDNIS 90/DIE GRÜNEN
 Reinbold, FDP = Jessica Reinbold, Freie Demokratische Partei
 Gillern-Kosian, AfD = Beatrice Dominika Gillern-Kosian, Alternative für Deutschland
 Bollwig, Volksabstimmung = Liesel Bollwig, Ab jetzt...Demokratie durch Volksabstimmung - Politik für die Menschen

Übersicht Stimmbezirke

Zusammenstellung der Ergebnisse nach Stimmbezirken

Stimmbezirk	Stand	Wahlberechtigte	Wähler/innen	gültig	CDU	SPD	GRÜNE	FDP	DIE LINKE	AfD	PIRATEN	FUW-FREIE WÄHLER	Volksabstimmung
010-Evangelische Grundschule Meckenheim	eingegangen	1.188	31,06 %	97,56 %	45,83 %	16,11 %	17,22 %	6,94 %	3,61 %	6,94 %	1,94 %	0,56 %	0,83 %
020-Evangelische Grundschule Meckenheim	eingegangen	1.178	24,87 %	96,25 %	50,35 %	18,09 %	15,96 %	4,26 %	1,77 %	6,03 %	0,35 %	2,84 %	0,35 %
030-Sitzungsräume	eingegangen	911	29,86 %	98,53 %	44,78 %	23,13 %	16,04 %	2,99 %	4,10 %	7,09 %	0,00 %	1,12 %	0,75 %
040-Sitzungsräume	eingegangen	1.103	25,20 %	98,56 %	39,42 %	23,72 %	13,14 %	5,84 %	6,57 %	7,30 %	1,09 %	1,46 %	1,46 %
050-Evangelische Grundschule Meckenheim	eingegangen	1.062	31,83 %	98,82 %	41,02 %	20,66 %	16,17 %	7,49 %	3,89 %	7,78 %	1,50 %	0,90 %	0,60 %

Stimmbezirk	Stand	Wahlberechtigte	Wähler/innen	gültig	CDU	SPD	GRÜNE	FDP	DIE LINKE	AfD	PIRATEN	FUW-FREIE WÄHLER	Volksabstimmung
060-Evangelische Grundschule Meckenheim	eingegangen	1.178	30,65 %	98,06 %	40,68 %	20,90 %	22,03 %	6,21 %	2,26 %	5,93 %	0,56 %	1,13 %	0,28 %
070-Kindergarten Sonnengarten	eingegangen	1.071	34,92 %	98,13 %	44,69 %	19,89 %	17,98 %	5,99 %	4,90 %	2,72 %	0,27 %	3,00 %	0,54 %
080-Mosaik-Kulturhaus Meckenheim	eingegangen	979	25,13 %	93,09 %	42,79 %	22,71 %	14,41 %	6,11 %	1,75 %	6,99 %	1,75 %	2,18 %	1,31 %
090-T.-Heuss-Real-schule	eingegangen	990	36,87 %	98,08 %	48,60 %	18,99 %	17,60 %	3,63 %	2,79 %	4,47 %	0,84 %	1,12 %	1,96 %
100-T.-Heuss-Real-schule	eingegangen	1.035	34,88 %	96,12 %	47,84 %	17,58 %	18,16 %	5,19 %	1,73 %	6,63 %	0,86 %	0,58 %	1,44 %
110-T.-Heuss-Real-schule	eingegangen	955	35,29 %	98,22 %	46,53 %	17,82 %	20,24 %	6,04 %	1,81 %	4,53 %	0,60 %	2,11 %	0,30 %
120-T.-Heuss-Real-schule	eingegangen	1.023	35,48 %	99,17 %	43,06 %	19,44 %	19,44 %	5,00 %	1,39 %	7,22 %	1,39 %	1,67 %	1,39 %

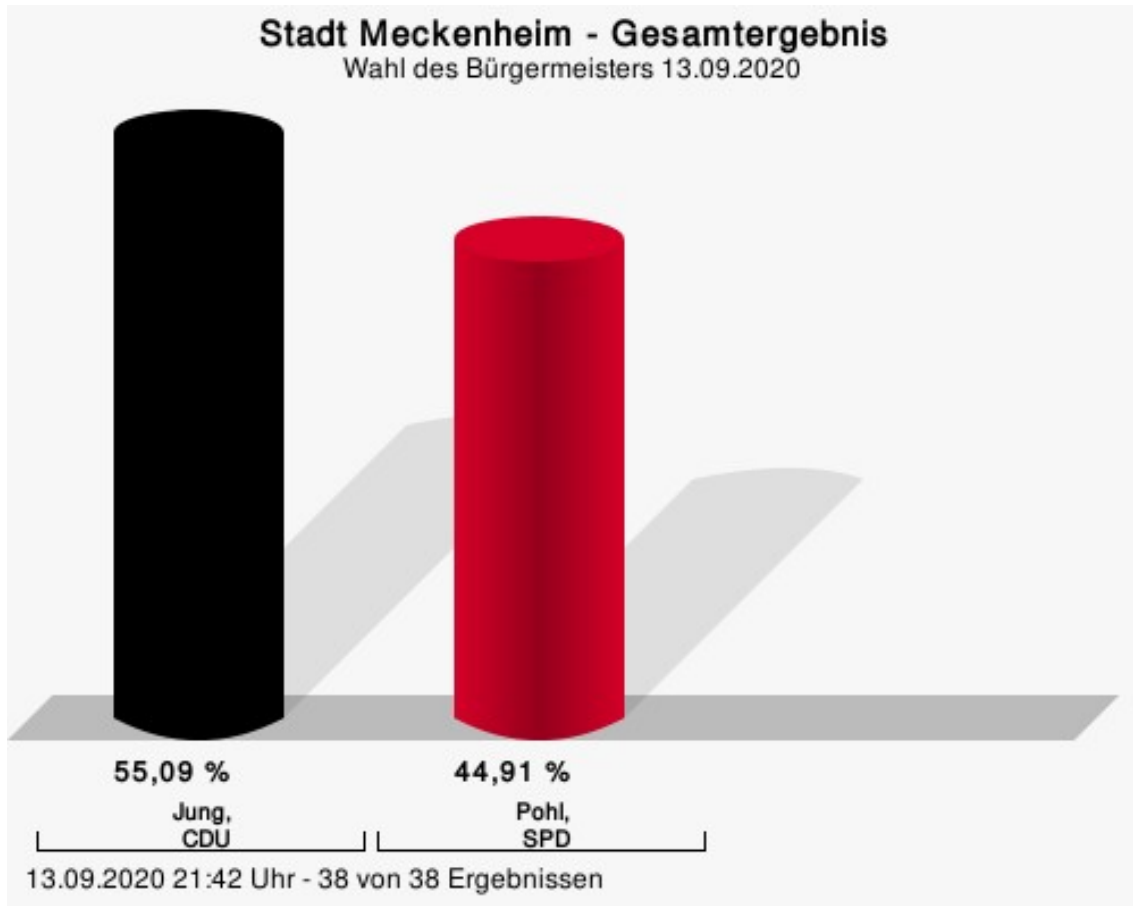
Stimmbezirk	Stand	Wahlberechtigte	Wähler/innen	gültig	CDU	SPD	GRÜNE	FDP	DIE LINKE	AfD	PIRATEN	FUW-FREIE WÄHLER	Volksabstimmung
130-Katholische Grundschule Merl	eingegangen	1.121	39,43 %	97,06 %	51,75 %	19,35 %	14,22 %	3,26 %	2,33 %	6,99 %	1,40 %	0,47 %	0,23 %
140-GGS Merl	eingegangen	1.045	31,20 %	96,01 %	42,49 %	23,32 %	19,49 %	2,24 %	1,60 %	6,71 %	0,32 %	3,19 %	0,64 %
150-GGS Merl	eingegangen	1.160	30,95 %	96,94 %	45,69 %	17,53 %	15,80 %	4,89 %	4,89 %	7,76 %	1,44 %	0,57 %	1,44 %
160-GGS Merl	eingegangen	1.106	28,48 %	95,24 %	48,00 %	22,33 %	15,33 %	4,00 %	2,67 %	4,33 %	1,00 %	1,33 %	1,00 %
170-KGS Altendorf	eingegangen	900	45,44 %	97,31 %	43,72 %	18,09 %	18,84 %	6,53 %	3,02 %	5,78 %	1,26 %	1,76 %	1,01 %
180-KGS Altendorf	eingegangen	802	40,40 %	98,46 %	44,20 %	18,18 %	21,94 %	3,45 %	3,76 %	3,76 %	0,94 %	1,57 %	2,19 %
190-Gem.Haus Lüftelberg	eingegangen	1.152	37,07 %	96,72 %	35,11 %	24,21 %	21,55 %	6,54 %	1,94 %	6,05 %	1,94 %	1,69 %	0,97 %
BW 010-Briefwahlbezirk	eingegangen	0		99,07 %	37,09 %	20,19 %	21,60 %	8,92 %	3,29 %	4,23 %	1,41 %	1,41 %	1,88 %
BW 020-Briefwahlbezirk	eingegangen	0		99,00 %	50,68 %	15,54 %	14,86 %	8,45 %	1,01 %	4,05 %	1,01 %	3,38 %	1,01 %
BW 030-Briefwahlbezirk	eingegangen	0		98,09 %	53,90 %	16,23 %	16,23 %	3,25 %	2,60 %	4,55 %	1,95 %	0,65 %	0,65 %
BW 040-Briefwahlbezirk	eingegangen	0		97,66 %	47,31 %	19,16 %	14,37 %	2,99 %	2,40 %	8,38 %	1,20 %	1,20 %	2,99 %

Stimmbezirk	Stand	Wahlberechtigte	Wähler/innen	gültig	CDU	SPD	GRÜNE	FDP	DIE LINKE	AfD	PIRATEN	FUW-FREIE WÄHLER	Volksabstimmung
BW 050-Briefwahlbezirk	eingegangen	0		99,25 %	57,52 %	13,91 %	16,92 %	6,02 %	1,50 %	1,88 %	0,75 %	1,13 %	0,38 %
BW 060-Briefwahlbezirk	eingegangen	0		98,53 %	49,38 %	16,71 %	20,20 %	7,48 %	2,00 %	2,24 %	0,50 %	1,25 %	0,25 %
BW 070-Briefwahlbezirk	eingegangen	0		98,96 %	58,64 %	13,61 %	18,32 %	4,19 %	1,57 %	2,09 %	0,00 %	1,05 %	0,52 %
BW 080-Briefwahlbezirk	eingegangen	0		99,30 %	47,52 %	19,15 %	14,89 %	7,80 %	1,42 %	5,67 %	0,71 %	2,13 %	0,71 %
BW 090-Briefwahlbezirk	eingegangen	0		98,67 %	52,36 %	13,51 %	17,91 %	8,78 %	2,03 %	2,03 %	1,35 %	1,01 %	1,01 %
BW 100-Briefwahlbezirk	eingegangen	0		99,73 %	58,74 %	13,66 %	16,12 %	5,46 %	1,91 %	2,46 %	0,27 %	1,09 %	0,27 %
BW 110-Briefwahlbezirk	eingegangen	0		99,42 %	48,98 %	18,08 %	18,66 %	8,16 %	1,17 %	3,50 %	0,58 %	0,29 %	0,58 %
BW 120-Briefwahlbezirk	eingegangen	0		98,38 %	46,20 %	22,44 %	17,82 %	3,63 %	1,65 %	3,96 %	1,65 %	1,98 %	0,66 %
BW 130-Briefwahlbezirk	eingegangen	0		99,18 %	55,60 %	12,03 %	20,75 %	4,98 %	1,66 %	3,32 %	0,00 %	0,83 %	0,83 %
BW 140 Briefwahlbezirk	eingegangen	0		99,06 %	60,66 %	13,74 %	14,22 %	4,27 %	0,95 %	3,32 %	1,42 %	0,95 %	0,47 %

Stimmbe- zirk	Stand	Wahlbe- rechtigte	Wäh- ler/innen	gültig	CDU	SPD	GRÜNE	FDP	DIE LINKE	AfD	PIRATEN	FUW- FREIE WÄHLER	Volksab- stimmung
BW 150 Briefwahl- bezirk	eingegan- gen	0		99,34 %	47,67 %	17,00 %	22,67 %	5,00 %	2,67 %	3,00 %	0,67 %	0,67 %	0,67 %
BW 160 Briefwahl- bezirk	eingegan- gen	0		98,36 %	51,67 %	19,17 %	15,42 %	5,83 %	2,92 %	2,08 %	1,25 %	1,67 %	0,00 %
BW 170- Briefwahl- bezirk	eingegan- gen	0		98,59 %	43,33 %	21,90 %	17,62 %	4,29 %	2,86 %	3,33 %	0,95 %	4,76 %	0,95 %
BW 180- Briefwahl- bezirk	eingegan- gen	0		98,51 %	48,24 %	16,58 %	19,10 %	3,52 %	4,52 %	2,51 %	2,51 %	3,02 %	0,00 %
BW 190- Briefwahl- bezirk	eingegan- gen	0		99,64 %	48,56 %	14,75 %	21,94 %	3,24 %	1,44 %	5,40 %	0,36 %	1,80 %	2,52 %
Stadt Mecken- heim	38 von 38	19.959	57,25 %	98,01 %	47,28 %	18,52 %	17,94 %	5,41 %	2,55 %	4,89 %	0,99 %	1,52 %	0,90 %

Wahl des Bürgermeisters Stadt Meckenheim

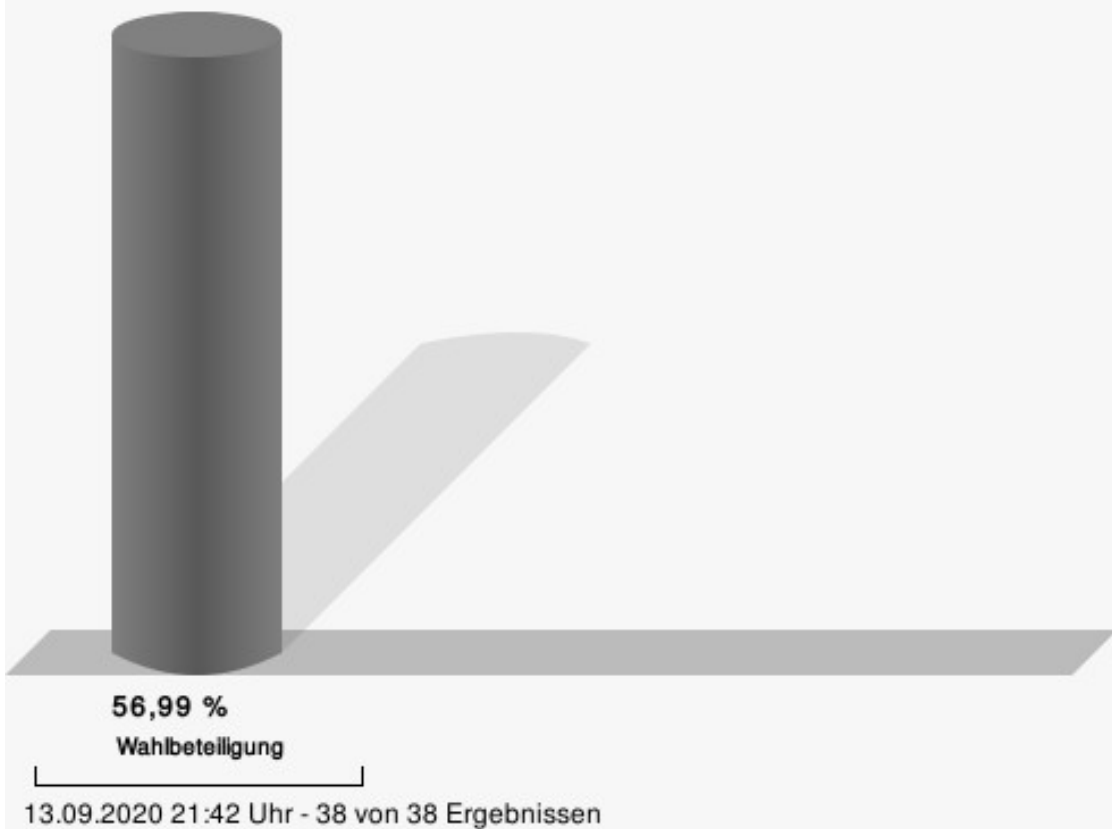
	Anzahl	Prozent
Jung, CDU	6.056	55,09 %
Pohl, SPD	4.937	44,91 %



Jung, CDU = Holger Jung, Christlich Demokratische Union Deutschlands
Pohl, SPD = Stefan Pohl, Sozialdemokratische Partei Deutschlands

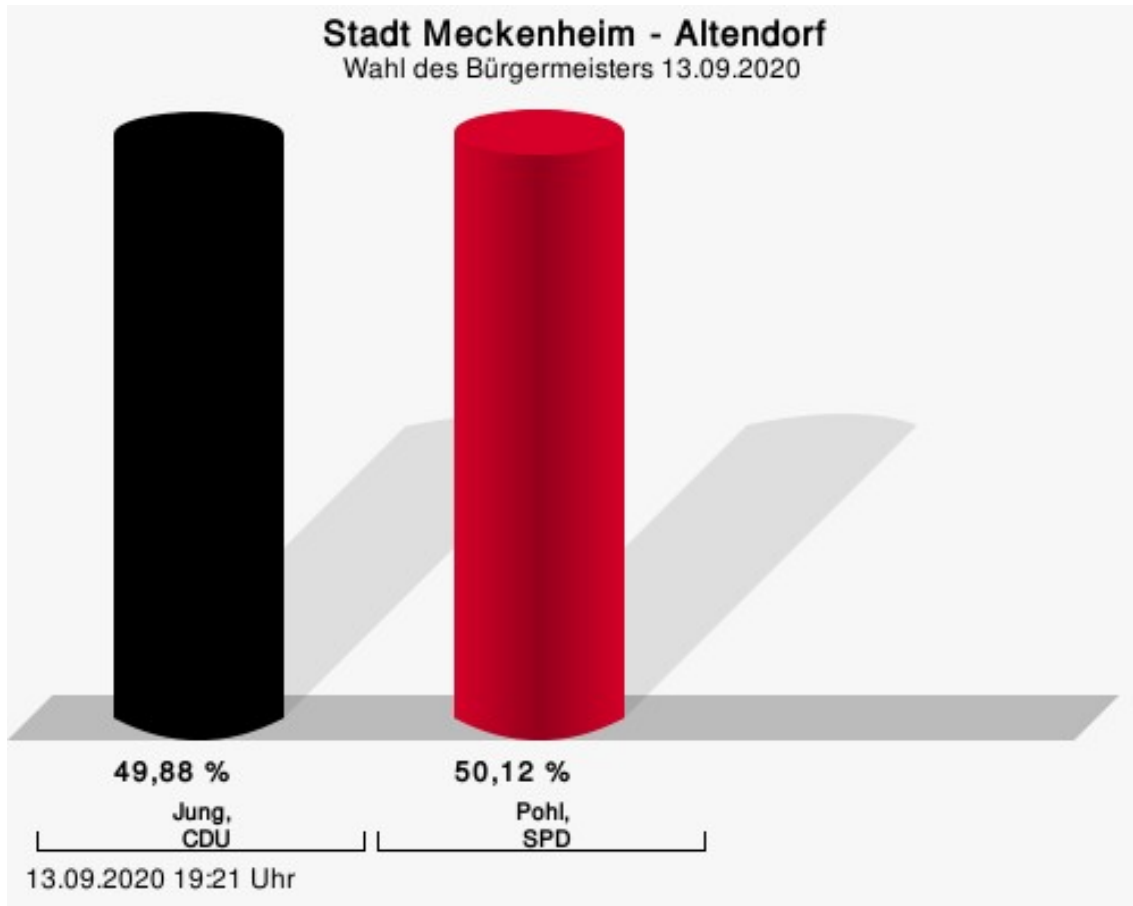
Gewählt
Jung, Holger (CDU)

Wahlbeteiligung



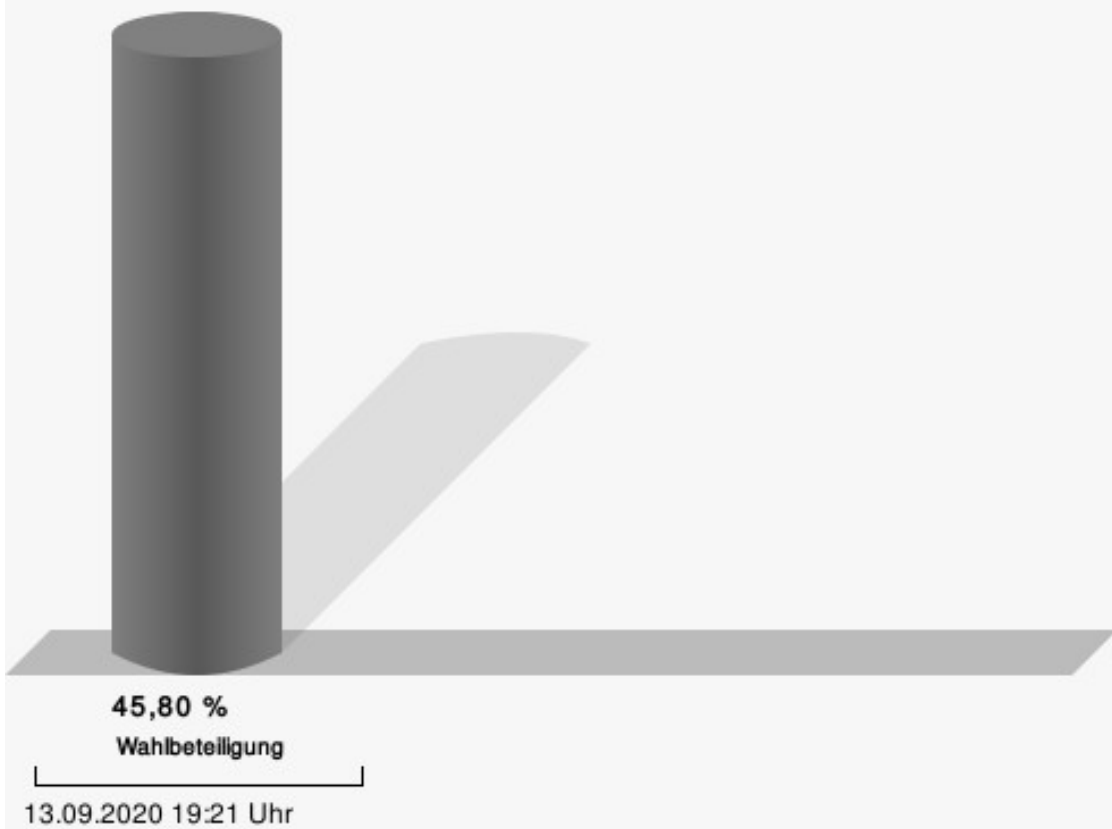
Stadtteile Altendorf

	Anzahl	Prozent
Jung, CDU	200	49,88 %
Pohl, SPD	201	50,12 %



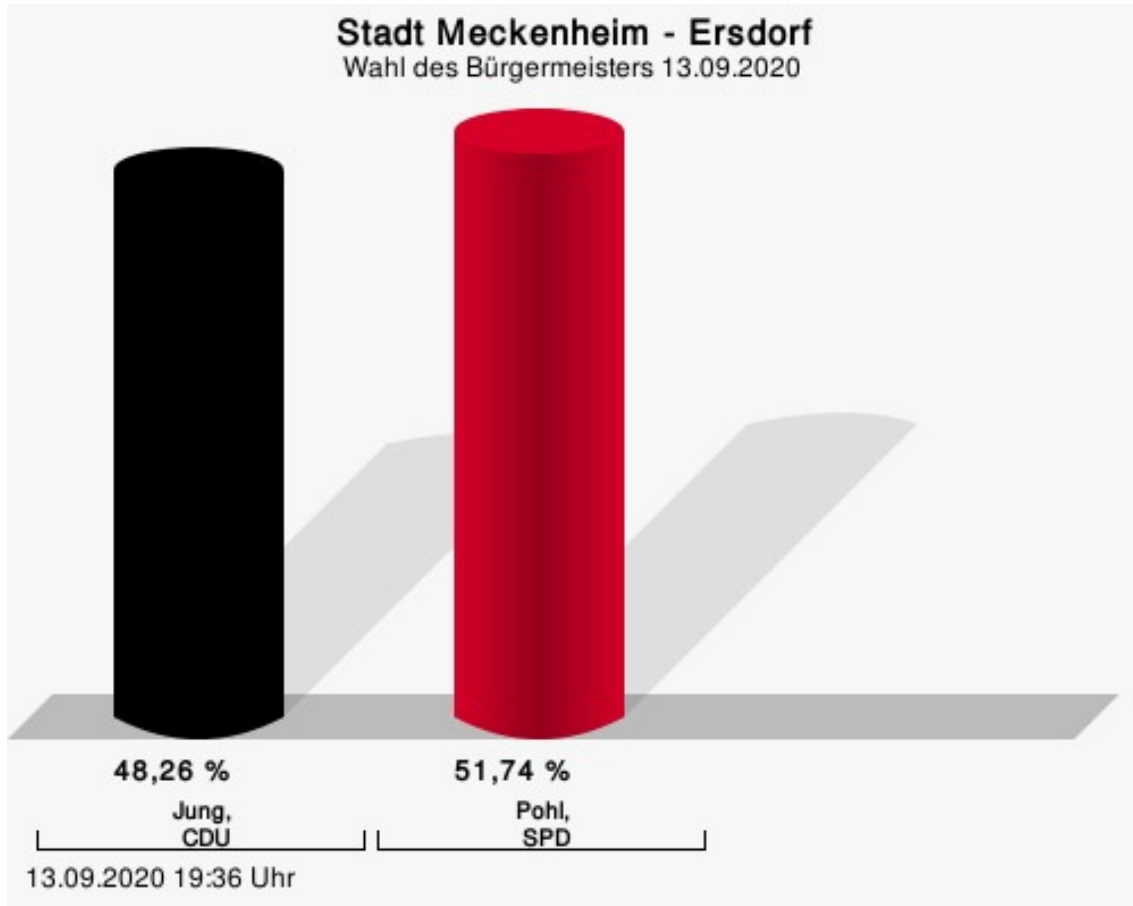
Jung, CDU = Holger Jung, Christlich Demokratische Union Deutschlands
Pohl, SPD = Stefan Pohl, Sozialdemokratische Partei Deutschlands

Wahlbeteiligung



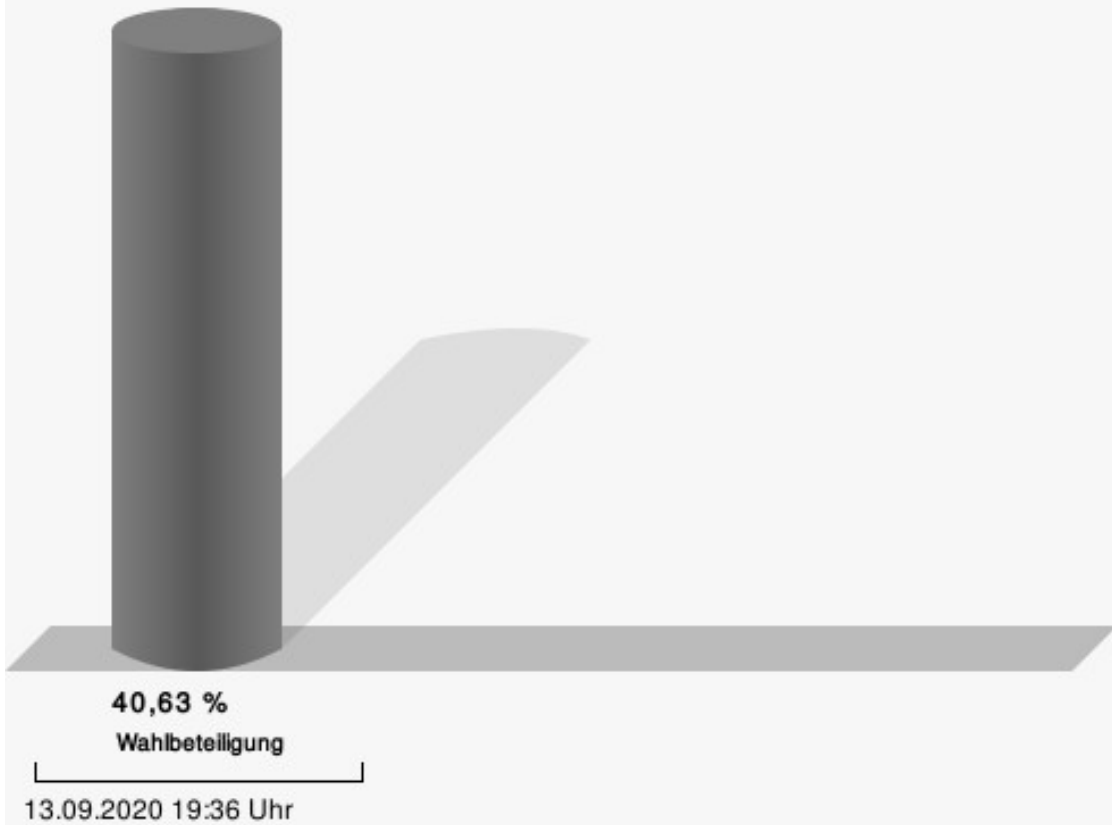
Ersdorf

	Anzahl	Prozent
Jung, CDU	153	48,26 %
Pohl, SPD	164	51,74 %



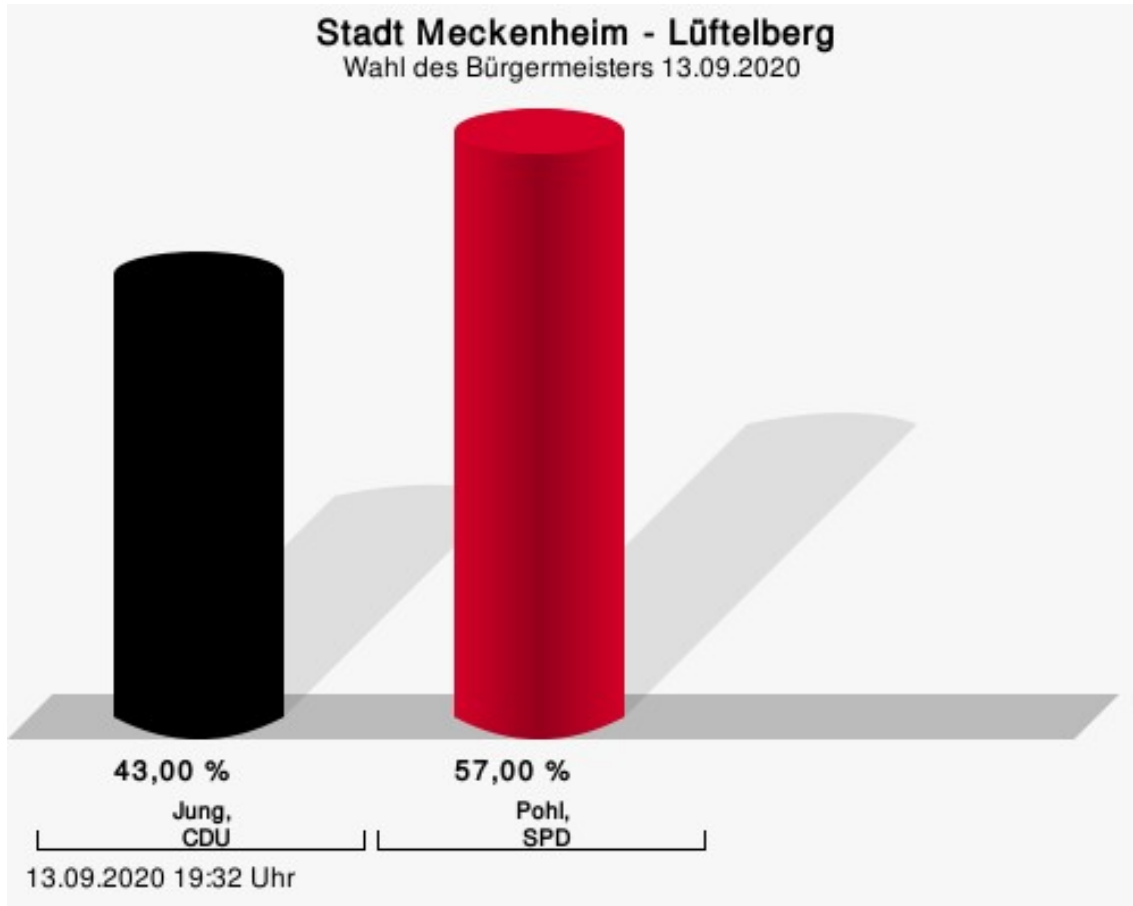
Jung, CDU = Holger Jung, Christlich Demokratische Union Deutschlands
Pohl, SPD = Stefan Pohl, Sozialdemokratische Partei Deutschlands

Wahlbeteiligung



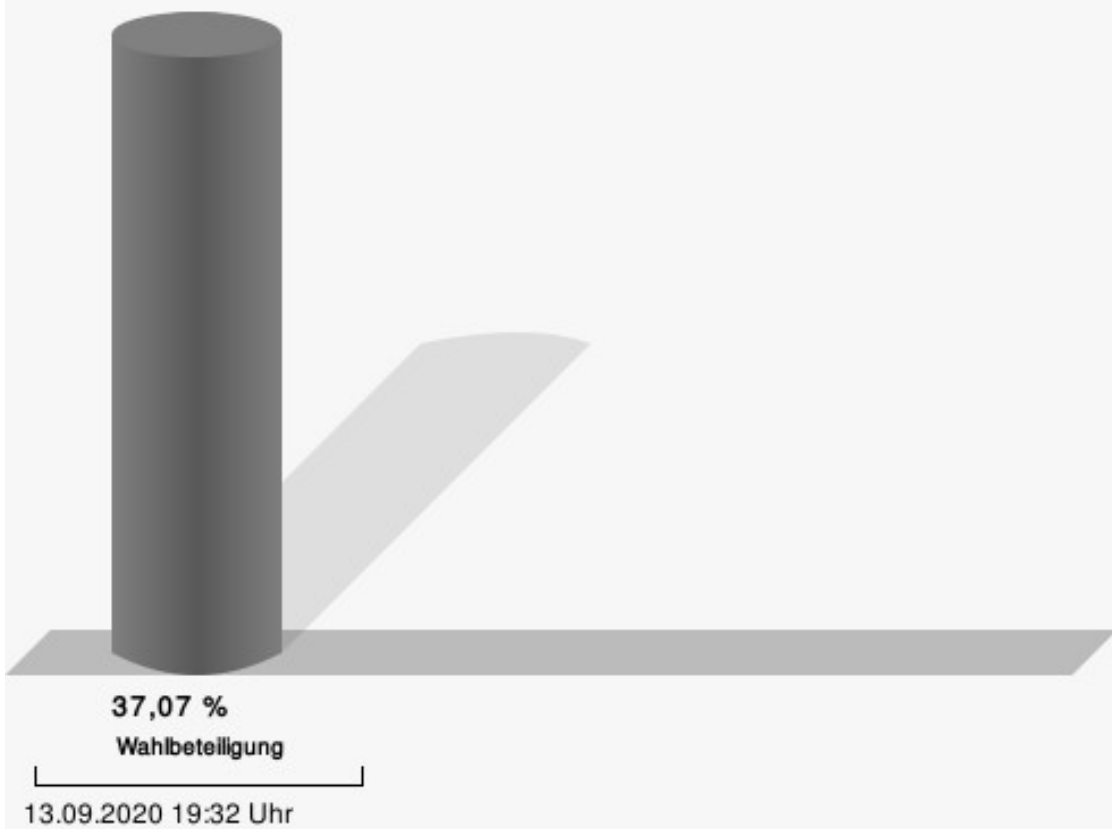
Lüftelberg

	Anzahl	Prozent
Jung, CDU	175	43,00 %
Pohl, SPD	232	57,00 %



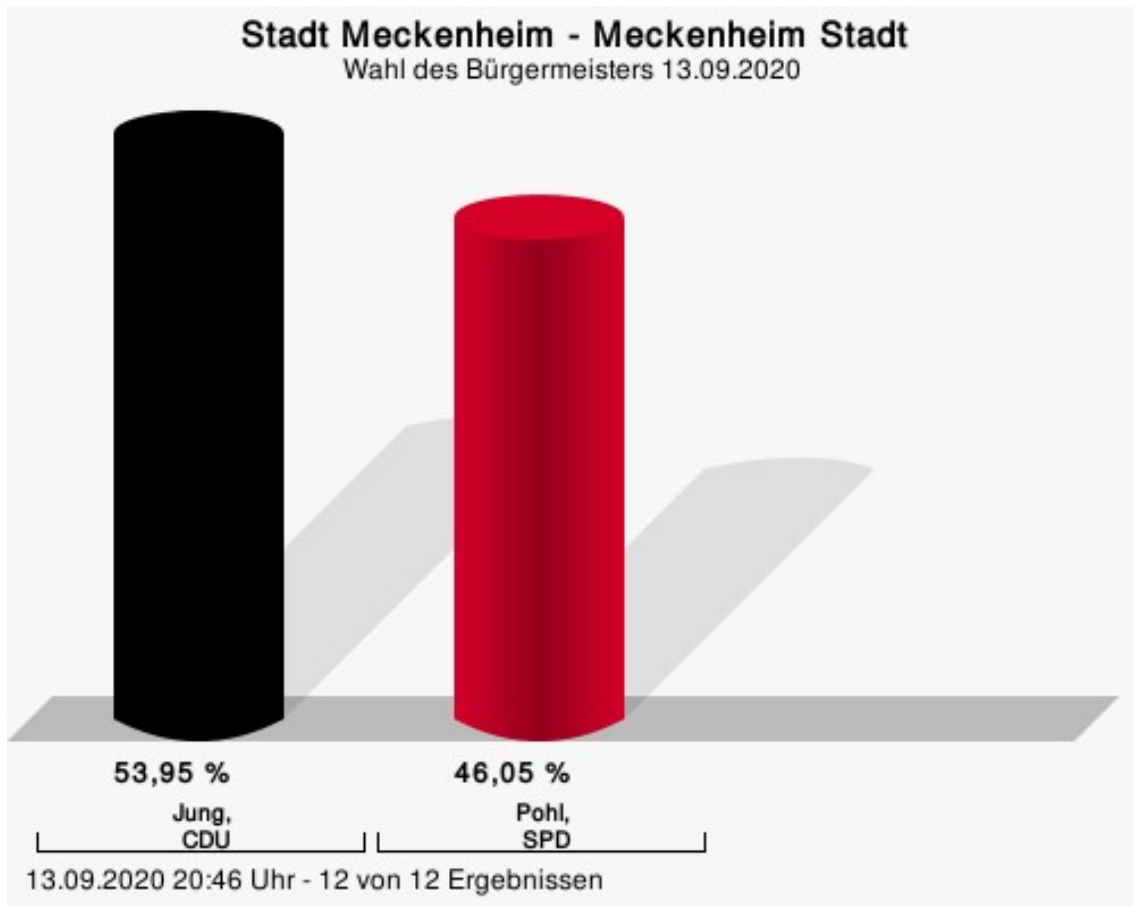
Jung, CDU = Holger Jung, Christlich Demokratische Union Deutschlands
Pohl, SPD = Stefan Pohl, Sozialdemokratische Partei Deutschlands

Wahlbeteiligung



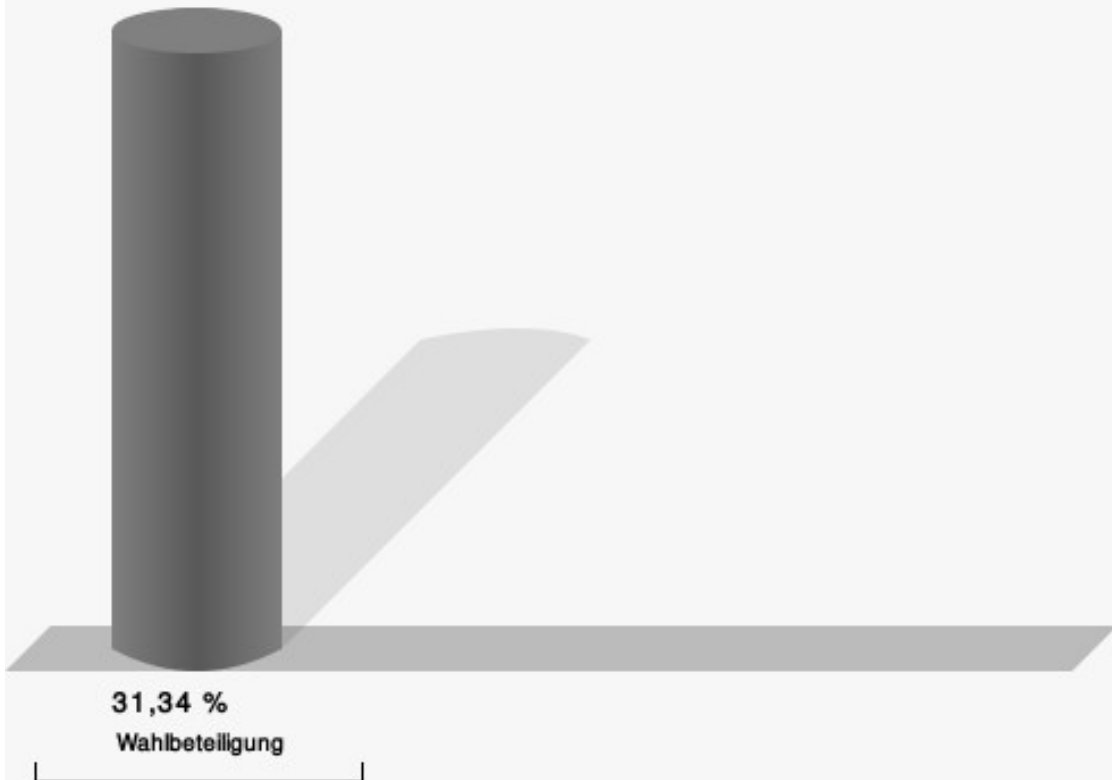
Meckenheim Stadt

	Anzahl	Prozent
Jung, CDU	2.067	53,95 %
Pohl, SPD	1.764	46,05 %



Jung, CDU = Holger Jung, Christlich Demokratische Union Deutschlands
Pohl, SPD = Stefan Pohl, Sozialdemokratische Partei Deutschlands

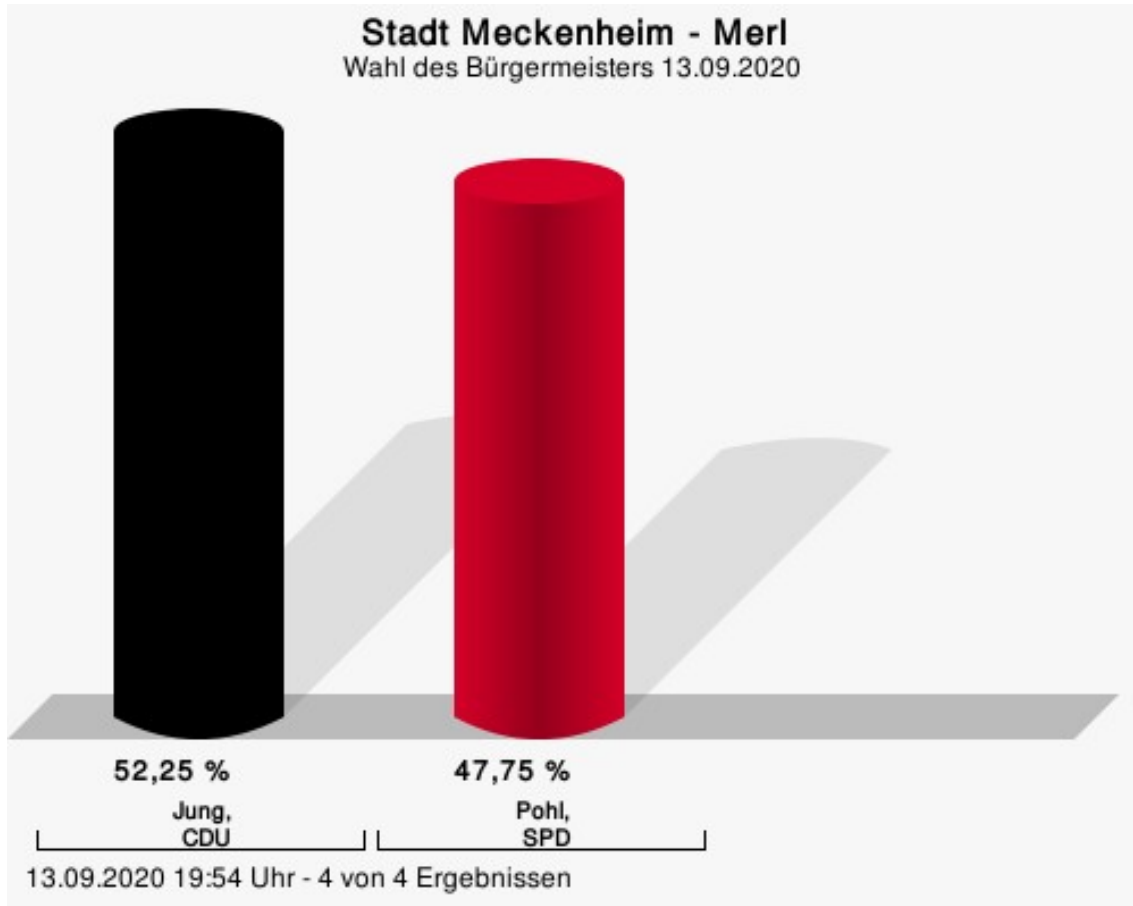
Wahlbeteiligung



13.09.2020 20:46 Uhr - 12 von 12 Ergebnissen

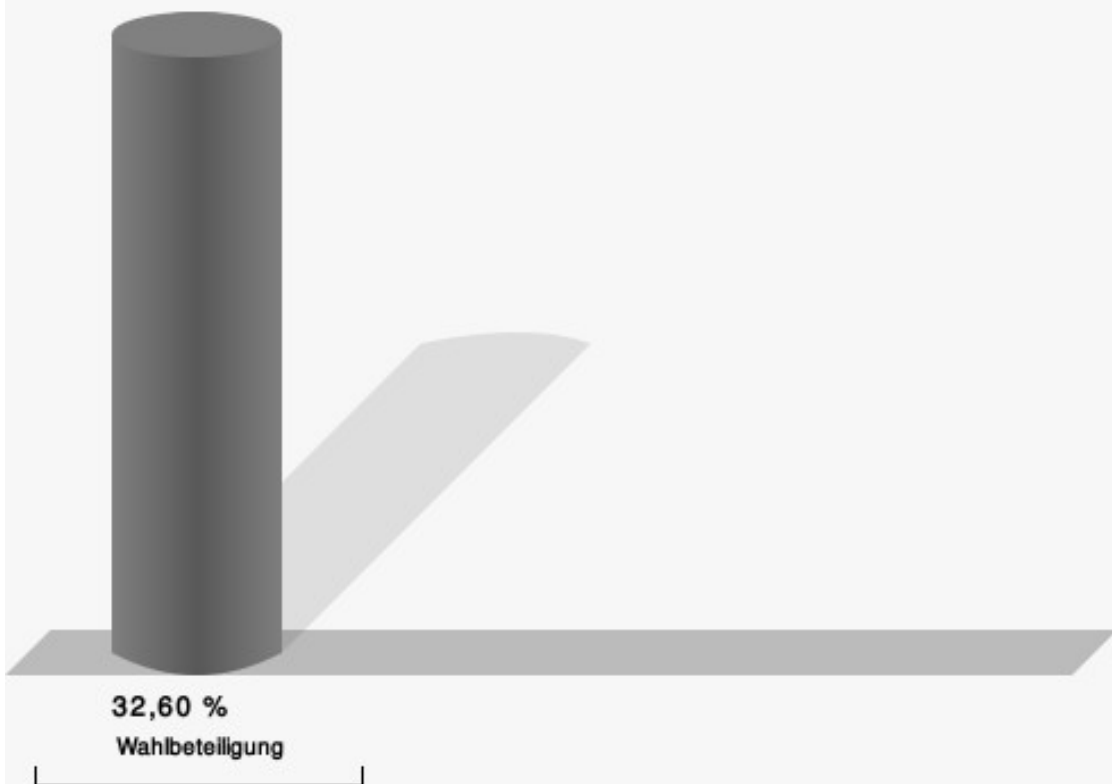
Merl

	Anzahl	Prozent
Jung, CDU	733	52,25 %
Pohl, SPD	670	47,75 %



Jung, CDU = Holger Jung, Christlich Demokratische Union Deutschlands
Pohl, SPD = Stefan Pohl, Sozialdemokratische Partei Deutschlands

Wahlbeteiligung



13.09.2020 19:54 Uhr - 4 von 4 Ergebnissen

Übersicht Stadtteile

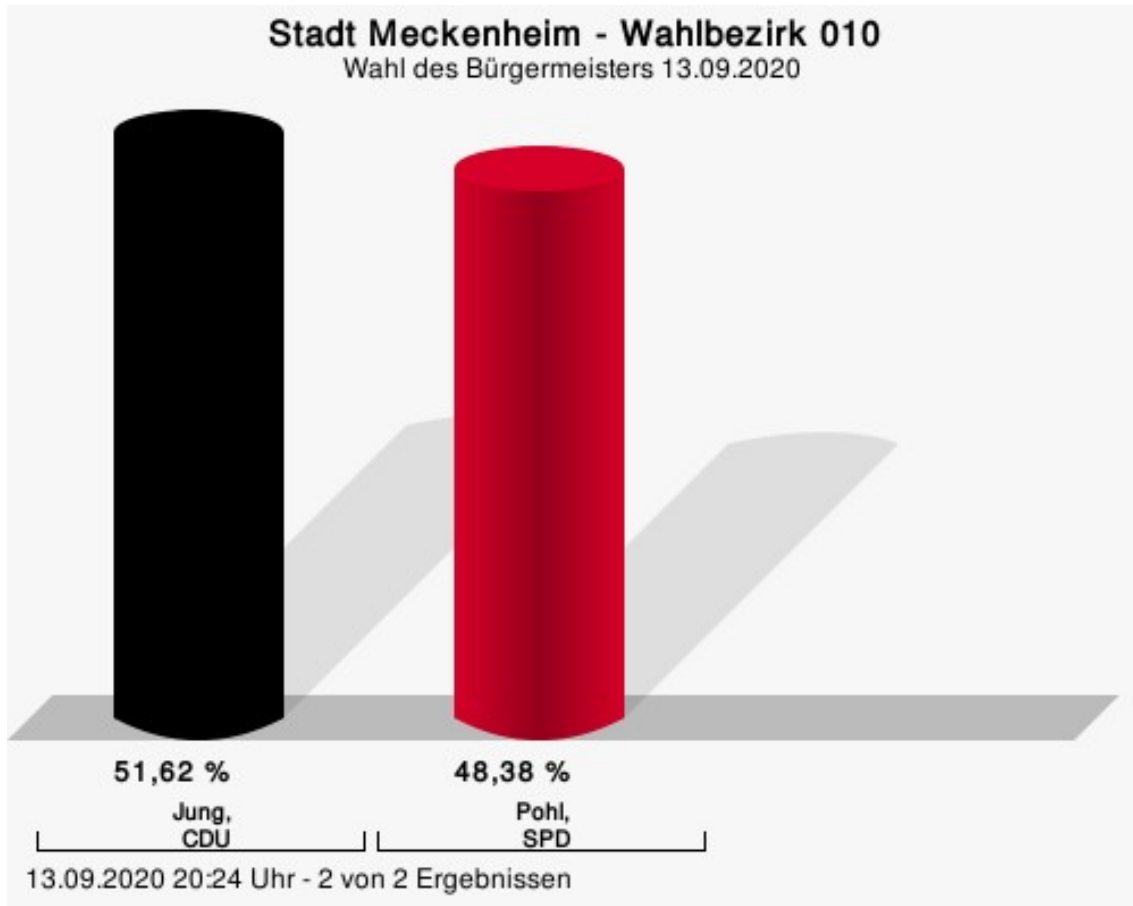
Zusammenstellung der Ergebnisse nach Stadtteilen

Stadtteil	Stand	Wahlberechtigte	Wähler/innen	gültig	Jung, CDU	Pohl, SPD
Altendorf	1 von 1	893	45,80 %	98,04 %	49,88 %	50,12 %
Ersdorf	1 von 1	800	40,63 %	97,54 %	48,26 %	51,74 %
Lüftelberg	1 von 1	1.152	37,07 %	95,32 %	43,00 %	57,00 %
Meckenheim Stadt	12 von 12	12.644	31,34 %	96,69 %	53,95 %	46,05 %
Merl	4 von 4	4.423	32,60 %	97,30 %	52,25 %	47,75 %
Stadt Meckenheim	38 von 38	19.912	56,99 %	96,87 %	55,09 %	44,91 %

Wahlbezirke

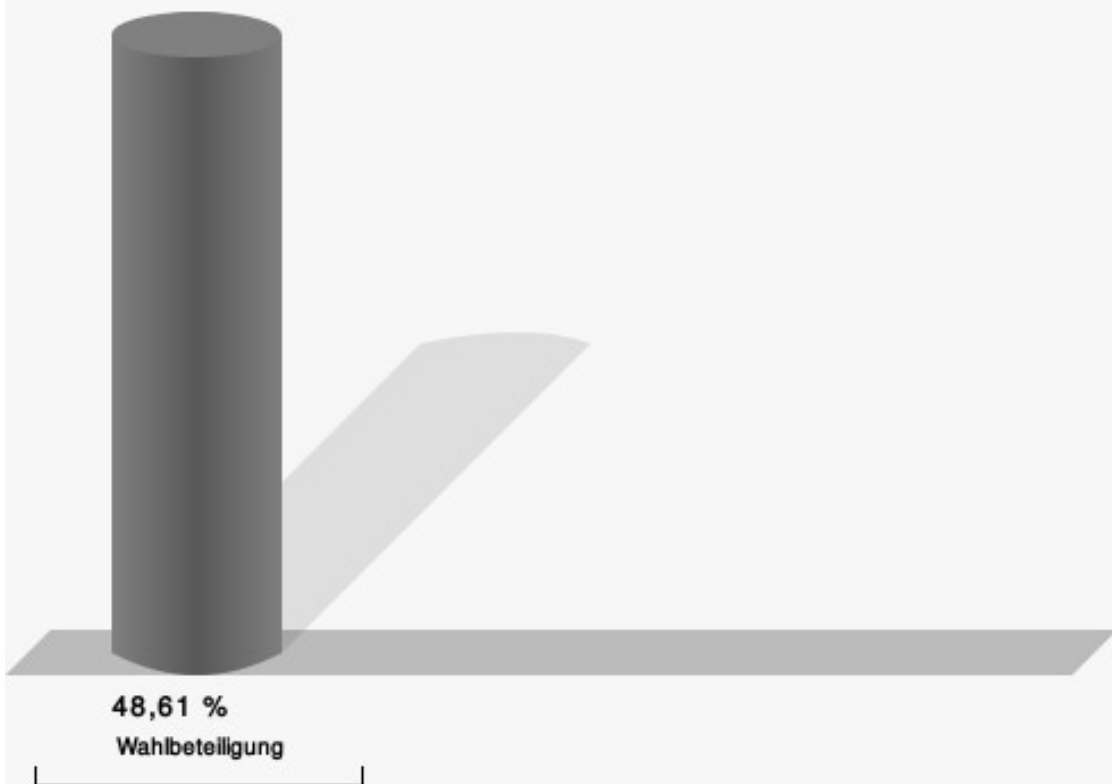
Wahlbezirk 010

	Anzahl	Prozent
Jung, CDU	286	51,62 %
Pohl, SPD	268	48,38 %



Jung, CDU = Holger Jung, Christlich Demokratische Union Deutschlands
Pohl, SPD = Stefan Pohl, Sozialdemokratische Partei Deutschlands

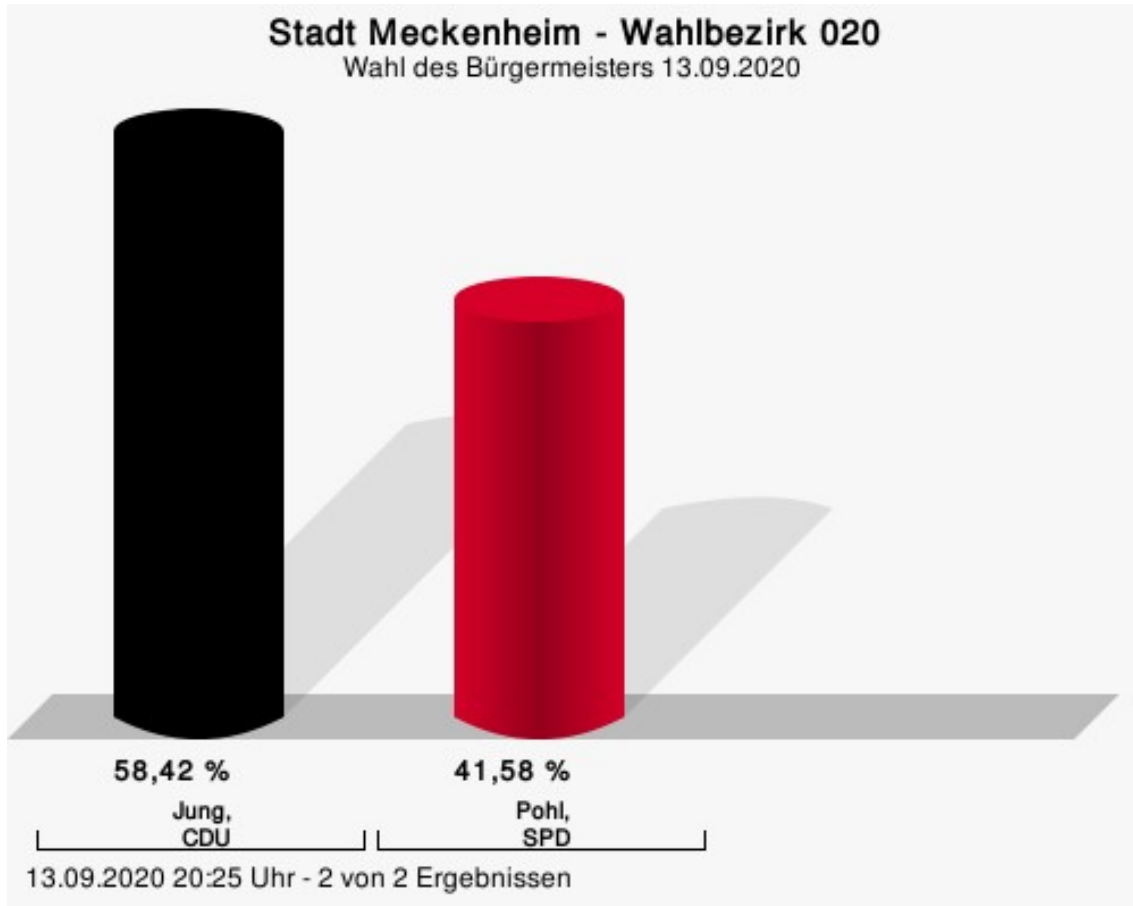
Wahlbeteiligung



13.09.2020 20:24 Uhr - 2 von 2 Ergebnissen

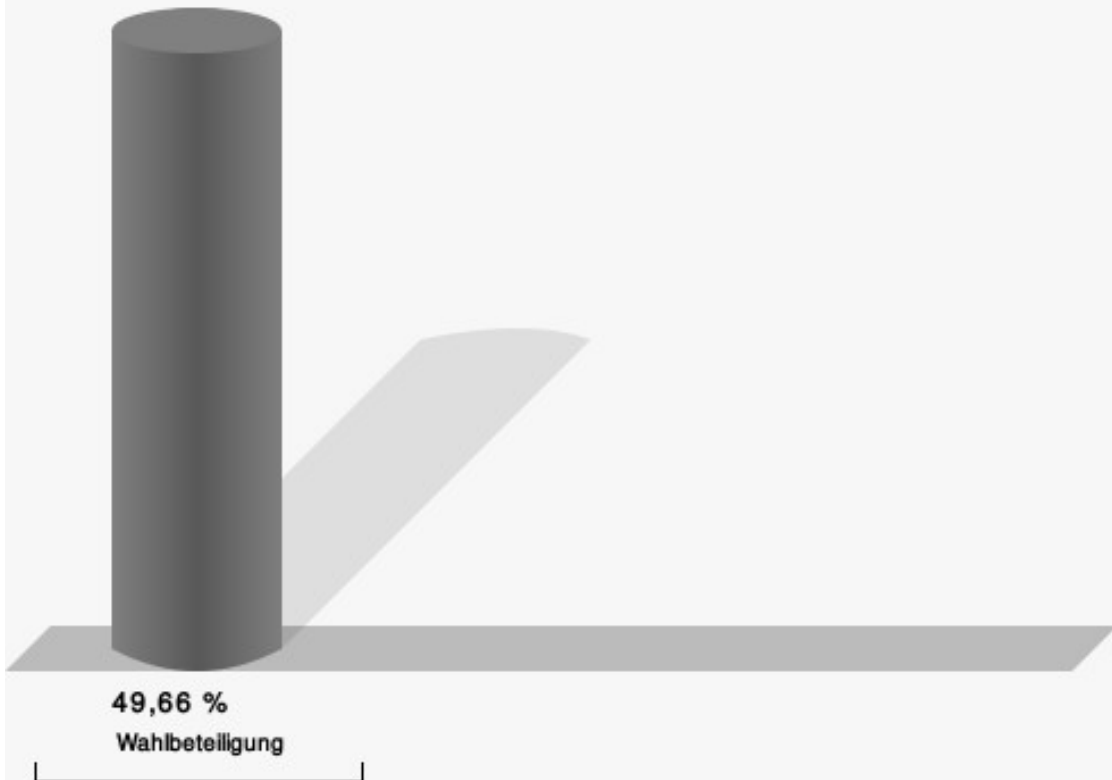
Wahlbezirk 020

	Anzahl	Prozent
Jung, CDU	326	58,42 %
Pohl, SPD	232	41,58 %



Jung, CDU = Holger Jung, Christlich Demokratische Union Deutschlands
Pohl, SPD = Stefan Pohl, Sozialdemokratische Partei Deutschlands

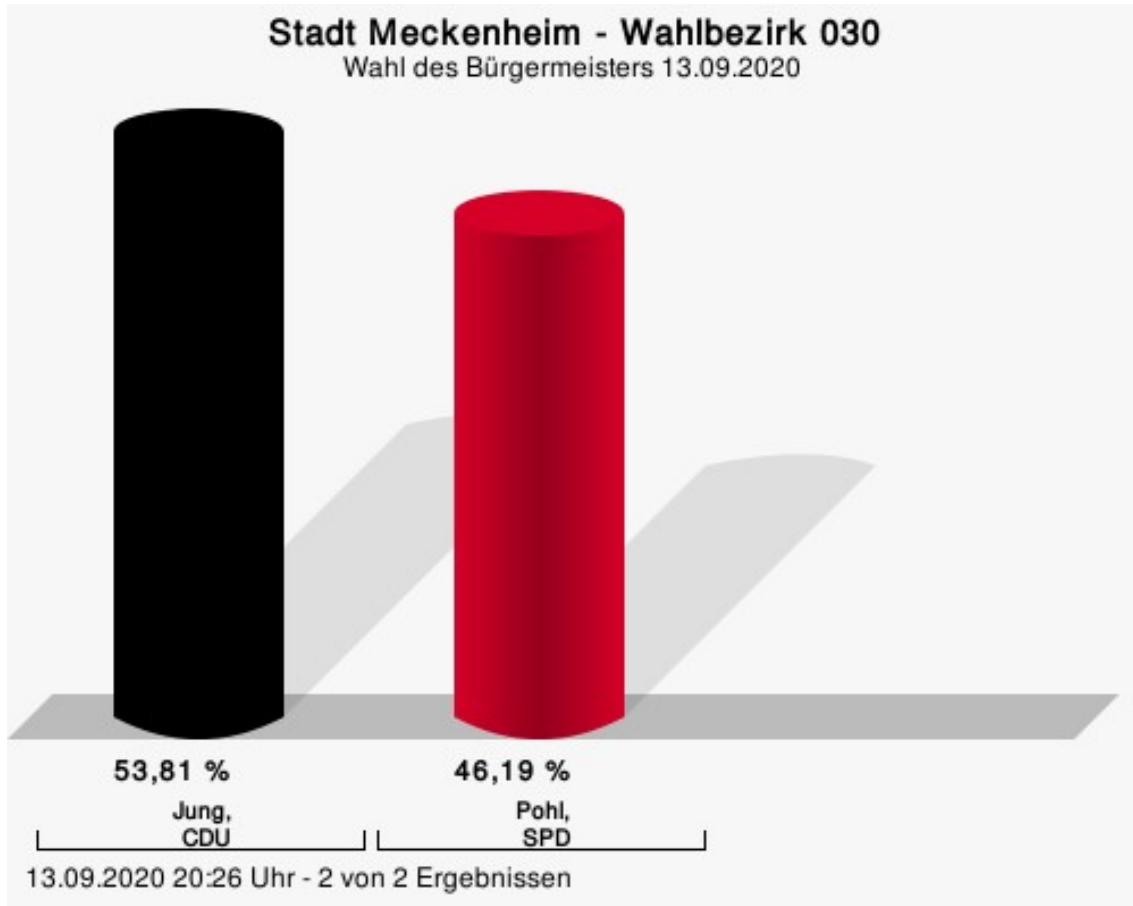
Wahlbeteiligung



13.09.2020 20:25 Uhr - 2 von 2 Ergebnissen

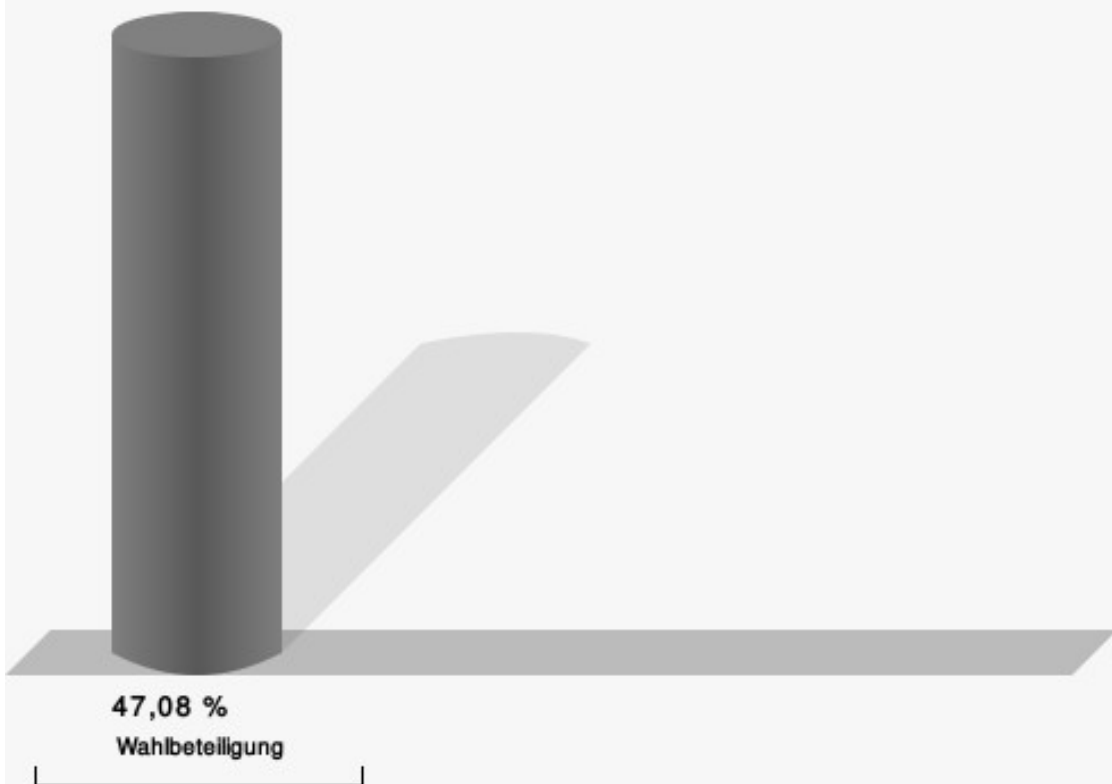
Wahlbezirk 030

	Anzahl	Prozent
Jung, CDU	226	53,81 %
Pohl, SPD	194	46,19 %



Jung, CDU = Holger Jung, Christlich Demokratische Union Deutschlands
Pohl, SPD = Stefan Pohl, Sozialdemokratische Partei Deutschlands

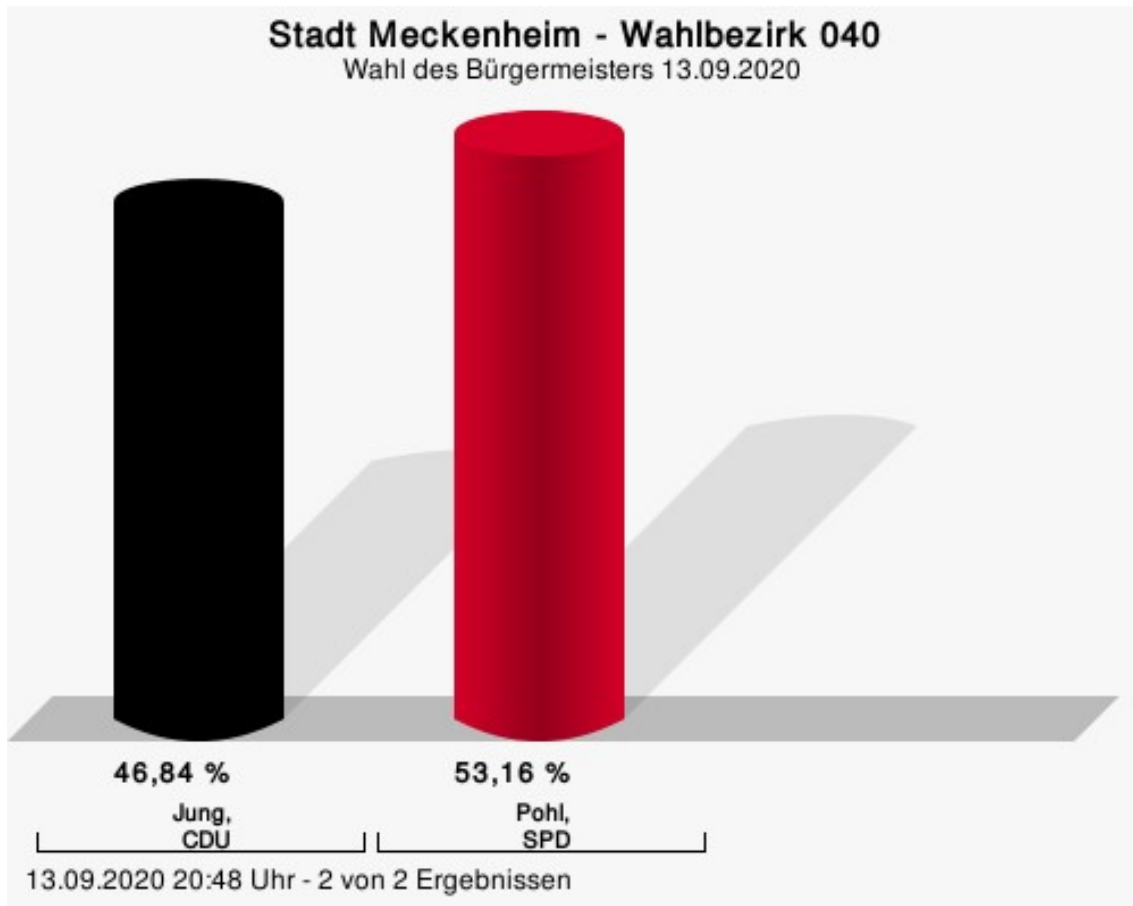
Wahlbeteiligung



13.09.2020 20:26 Uhr - 2 von 2 Ergebnissen

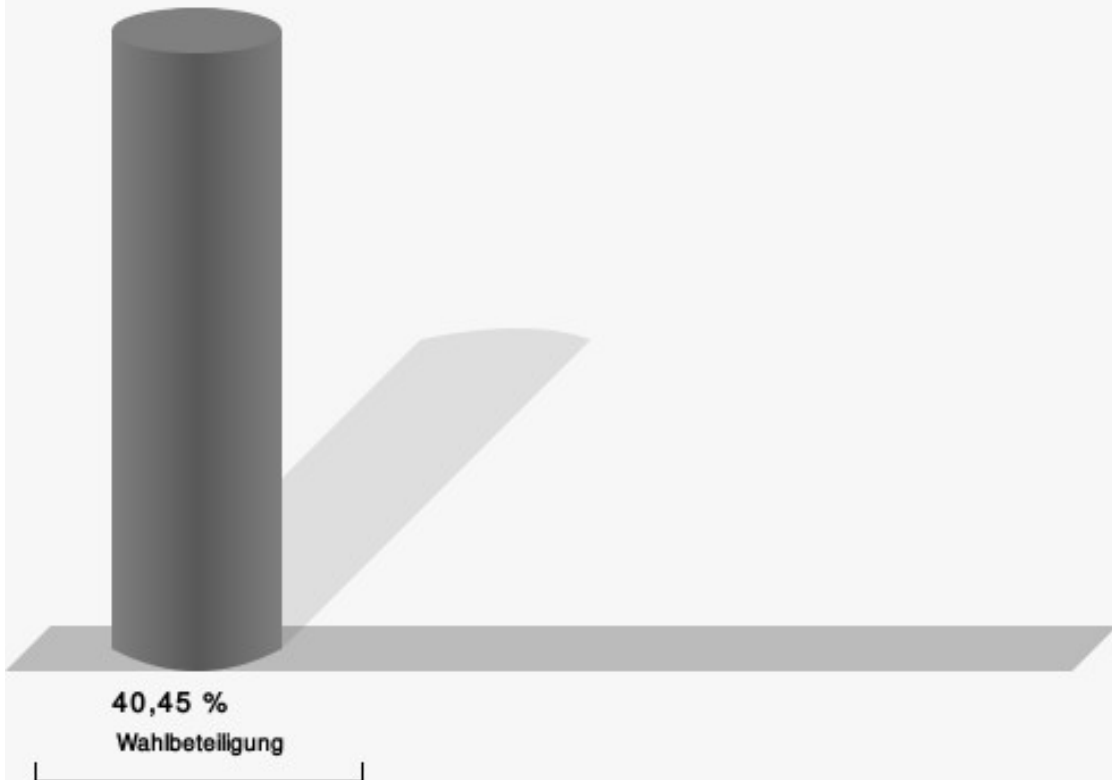
Wahlbezirk 040

	Anzahl	Prozent
Jung, CDU	200	46,84 %
Pohl, SPD	227	53,16 %



Jung, CDU = Holger Jung, Christlich Demokratische Union Deutschlands
Pohl, SPD = Stefan Pohl, Sozialdemokratische Partei Deutschlands

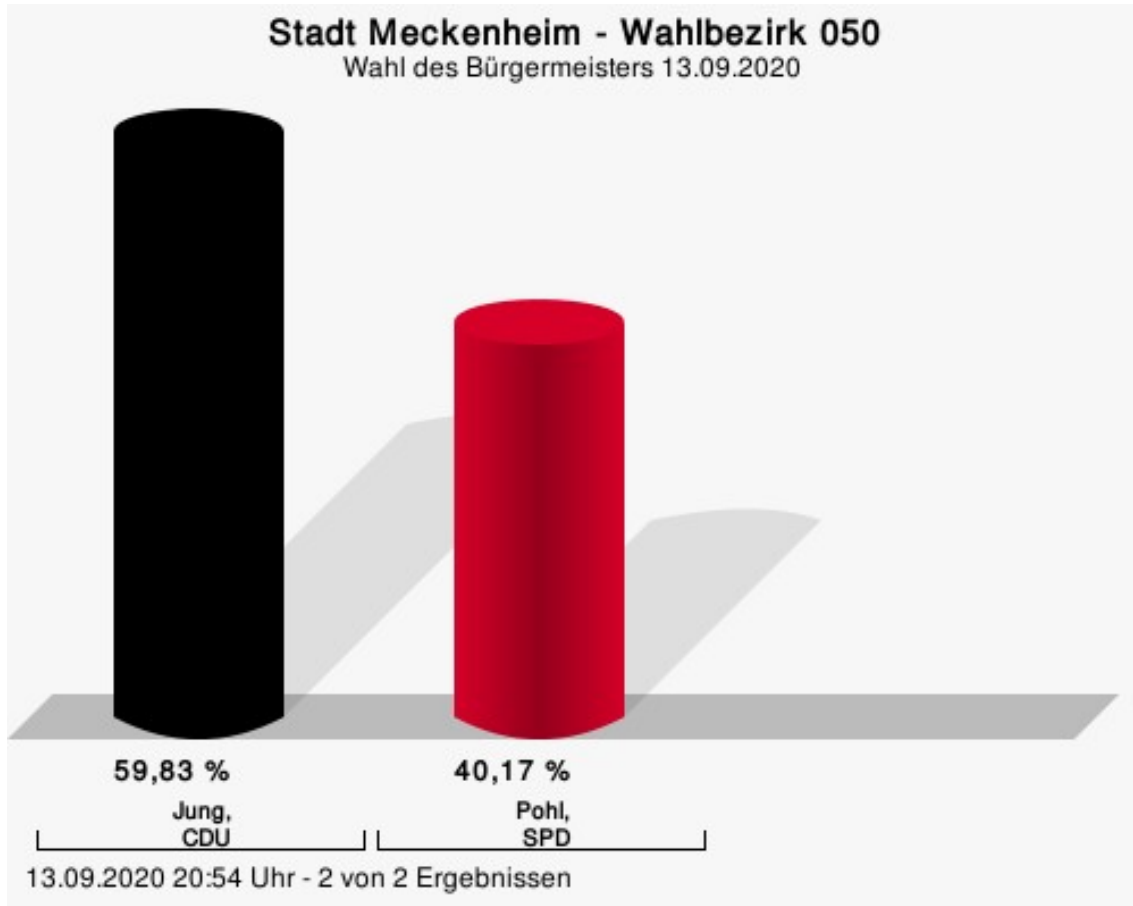
Wahlbeteiligung



13.09.2020 20:48 Uhr - 2 von 2 Ergebnissen

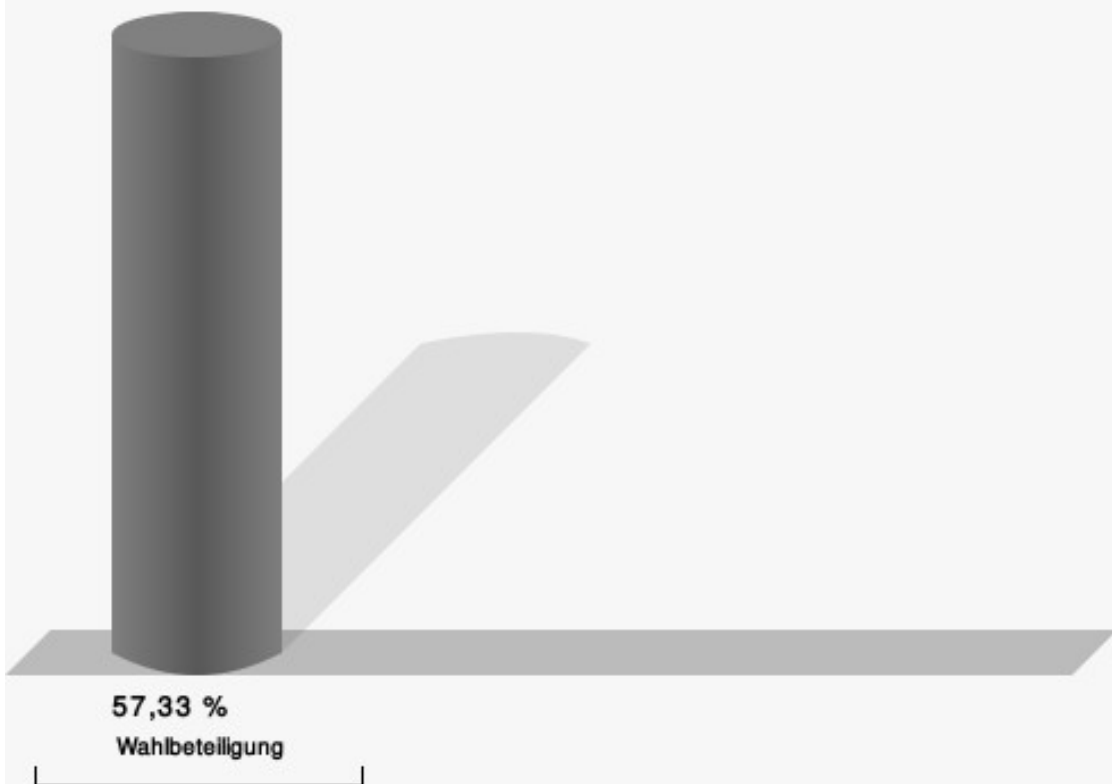
Wahlbezirk 050

	Anzahl	Prozent
Jung, CDU	347	59,83 %
Pohl, SPD	233	40,17 %



Jung, CDU = Holger Jung, Christlich Demokratische Union Deutschlands
Pohl, SPD = Stefan Pohl, Sozialdemokratische Partei Deutschlands

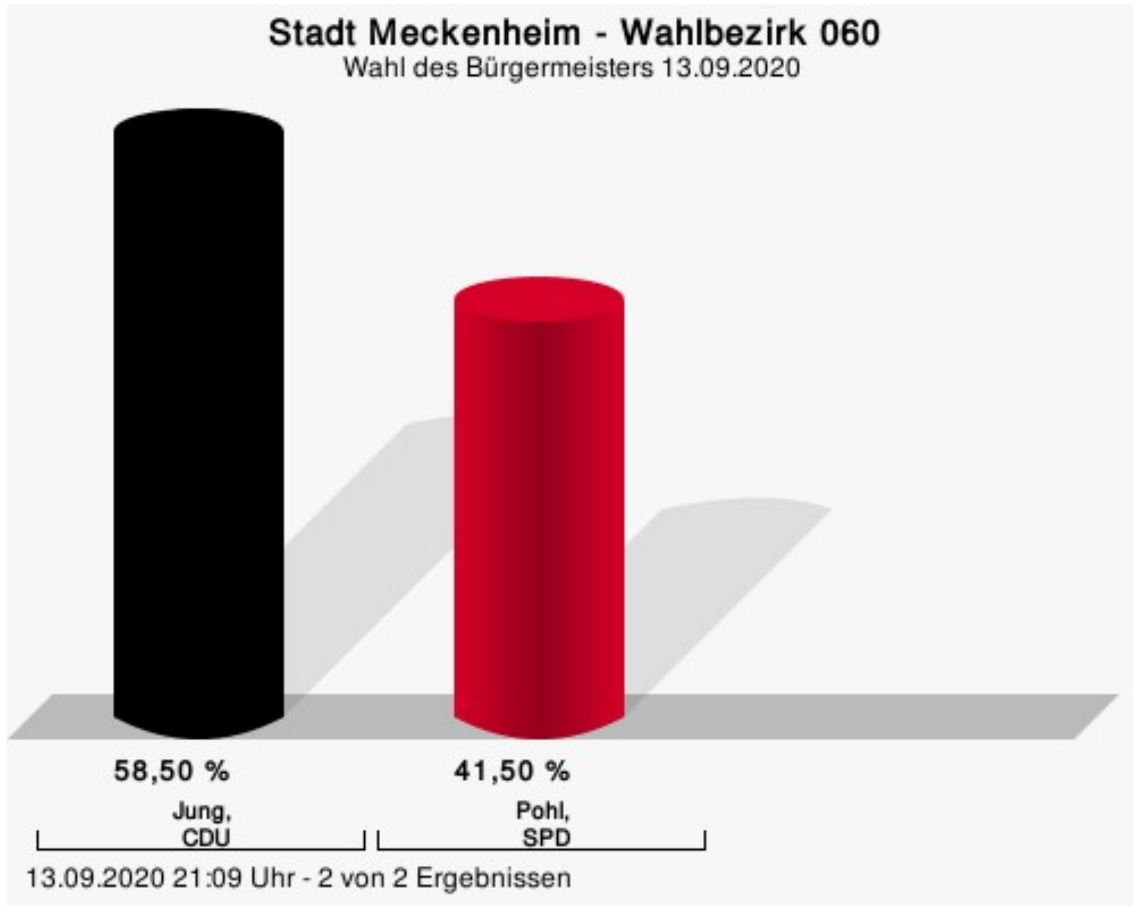
Wahlbeteiligung



13.09.2020 20:54 Uhr - 2 von 2 Ergebnissen

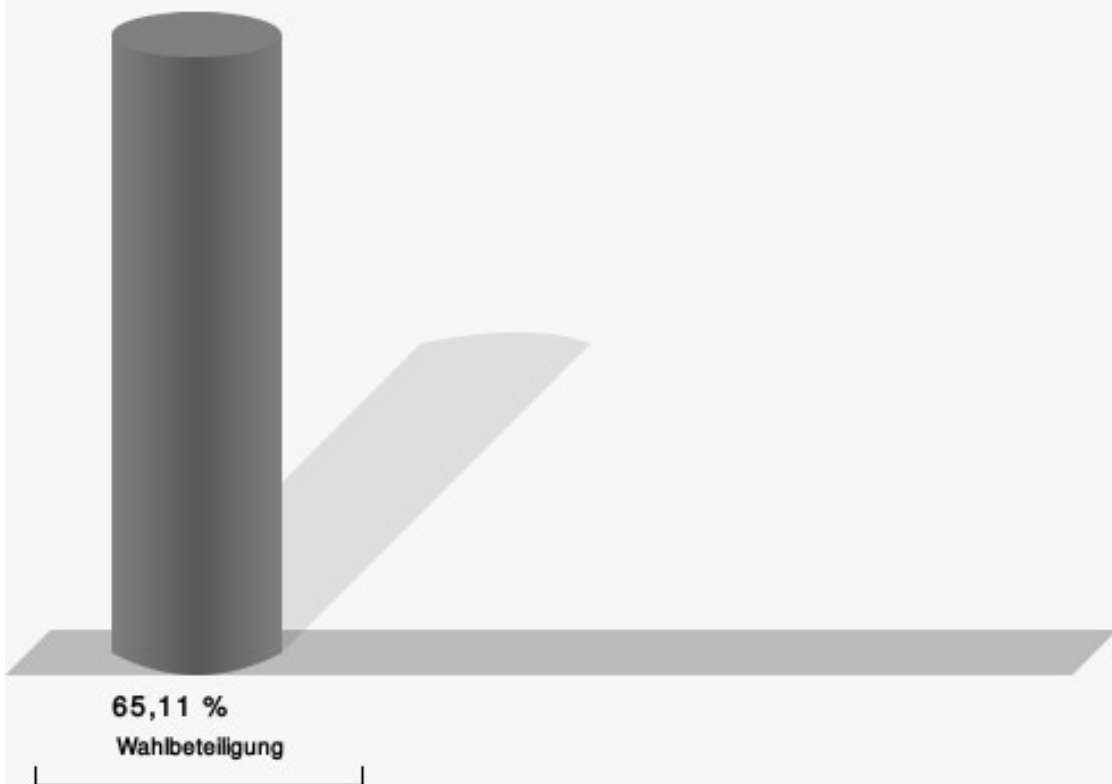
Wahlbezirk 060

	Anzahl	Prozent
Jung, CDU	437	58,50 %
Pohl, SPD	310	41,50 %



Jung, CDU = Holger Jung, Christlich Demokratische Union Deutschlands
Pohl, SPD = Stefan Pohl, Sozialdemokratische Partei Deutschlands

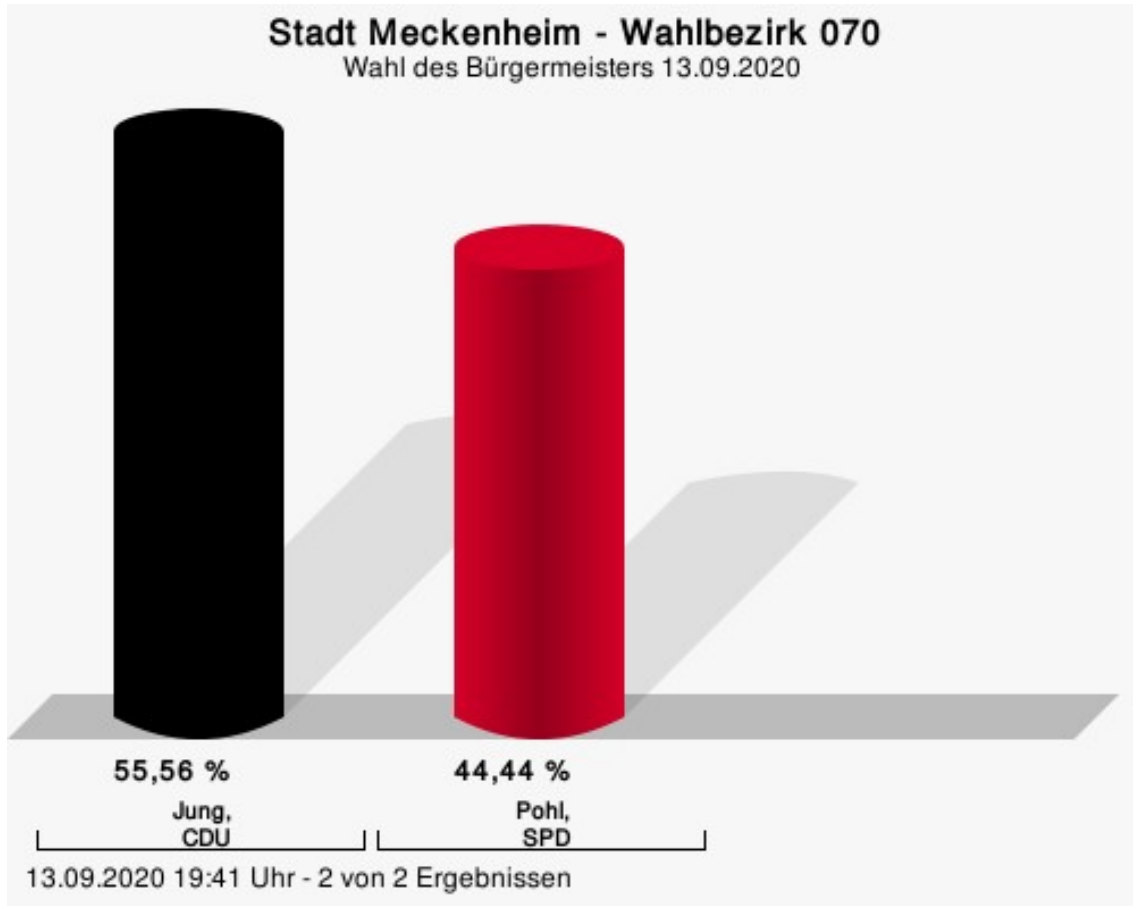
Wahlbeteiligung



13.09.2020 21:09 Uhr - 2 von 2 Ergebnissen

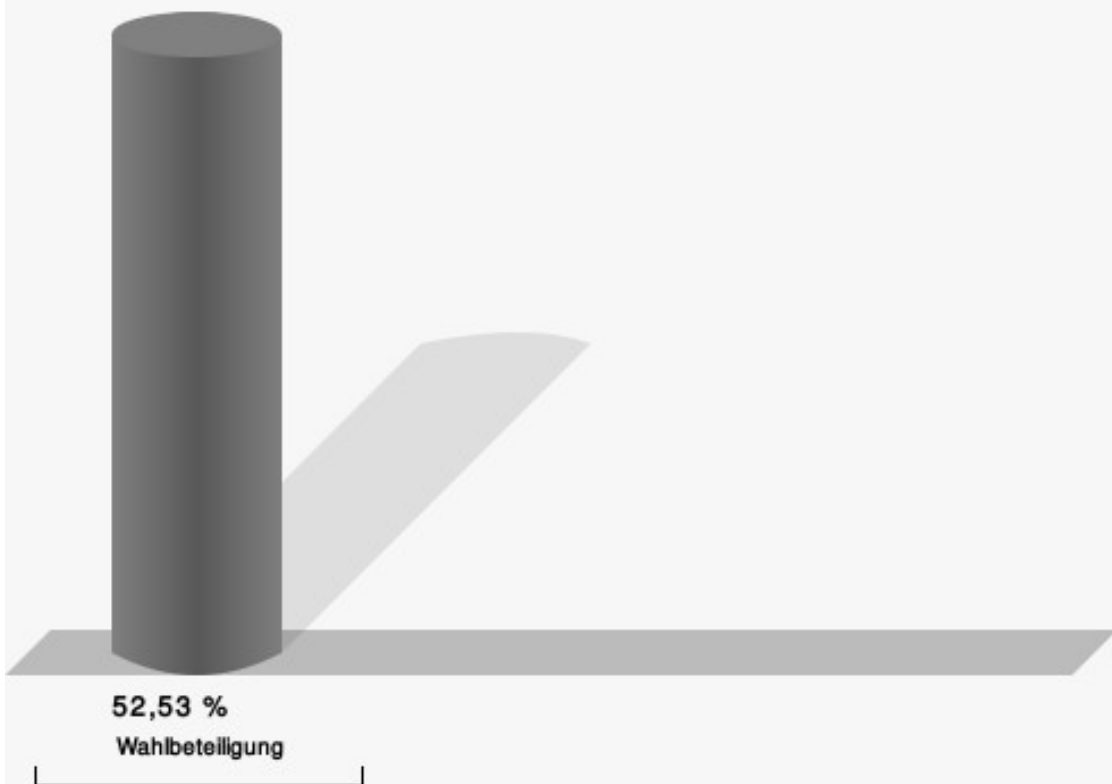
Wahlbezirk 070

	Anzahl	Prozent
Jung, CDU	300	55,56 %
Pohl, SPD	240	44,44 %



Jung, CDU = Holger Jung, Christlich Demokratische Union Deutschlands
Pohl, SPD = Stefan Pohl, Sozialdemokratische Partei Deutschlands

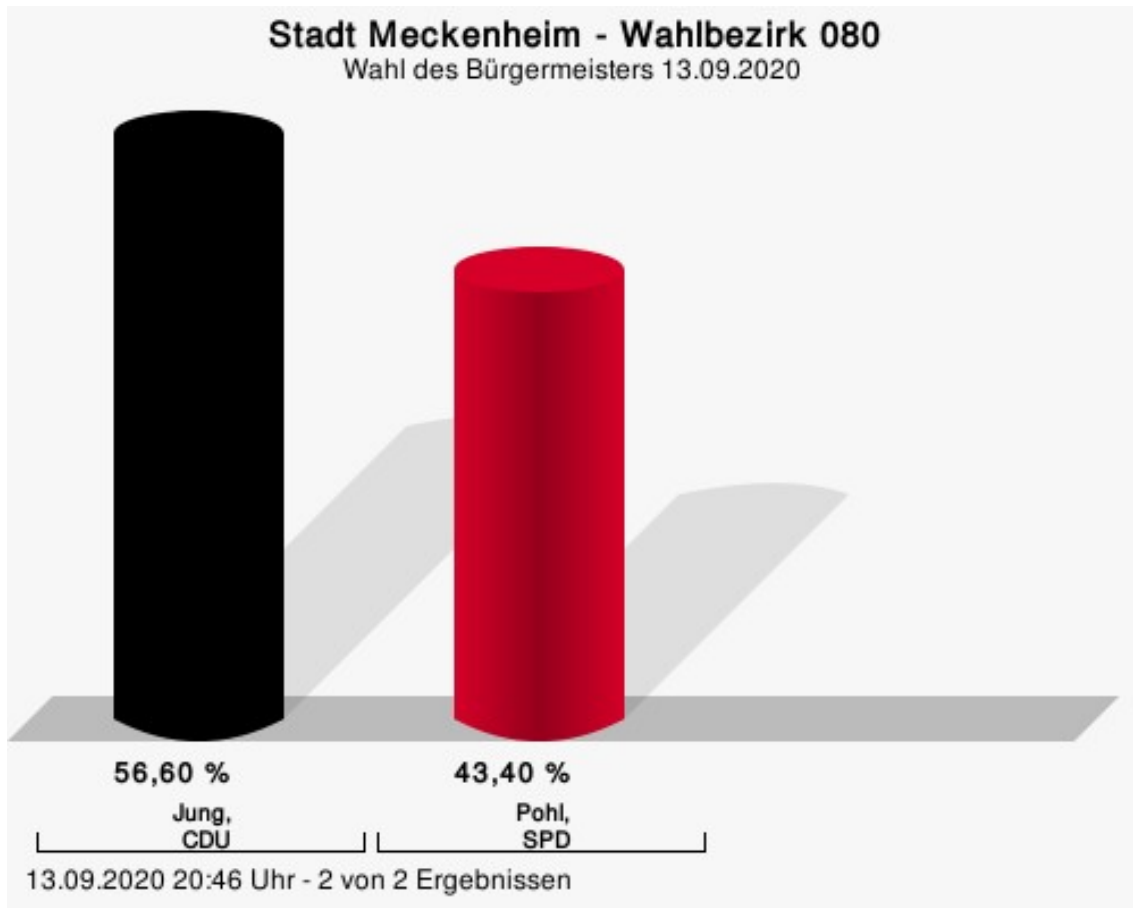
Wahlbeteiligung



13.09.2020 19:41 Uhr - 2 von 2 Ergebnissen

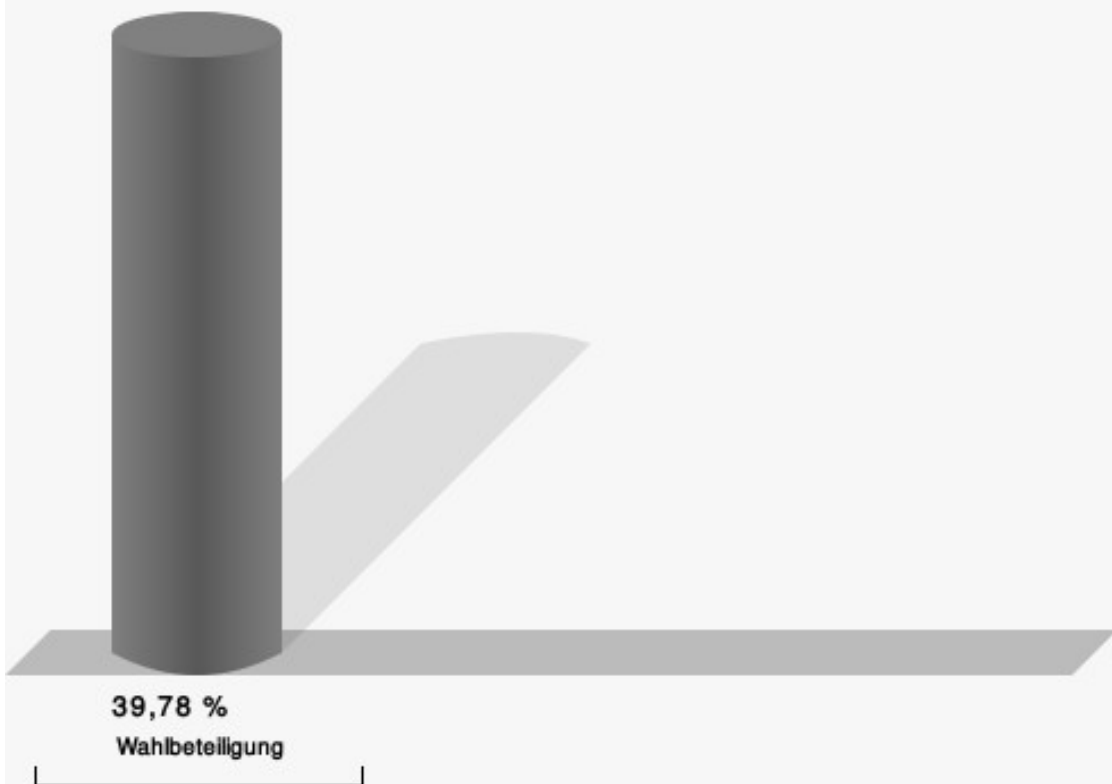
Wahlbezirk 080

	Anzahl	Prozent
Jung, CDU	210	56,60 %
Pohl, SPD	161	43,40 %



Jung, CDU = Holger Jung, Christlich Demokratische Union Deutschlands
Pohl, SPD = Stefan Pohl, Sozialdemokratische Partei Deutschlands

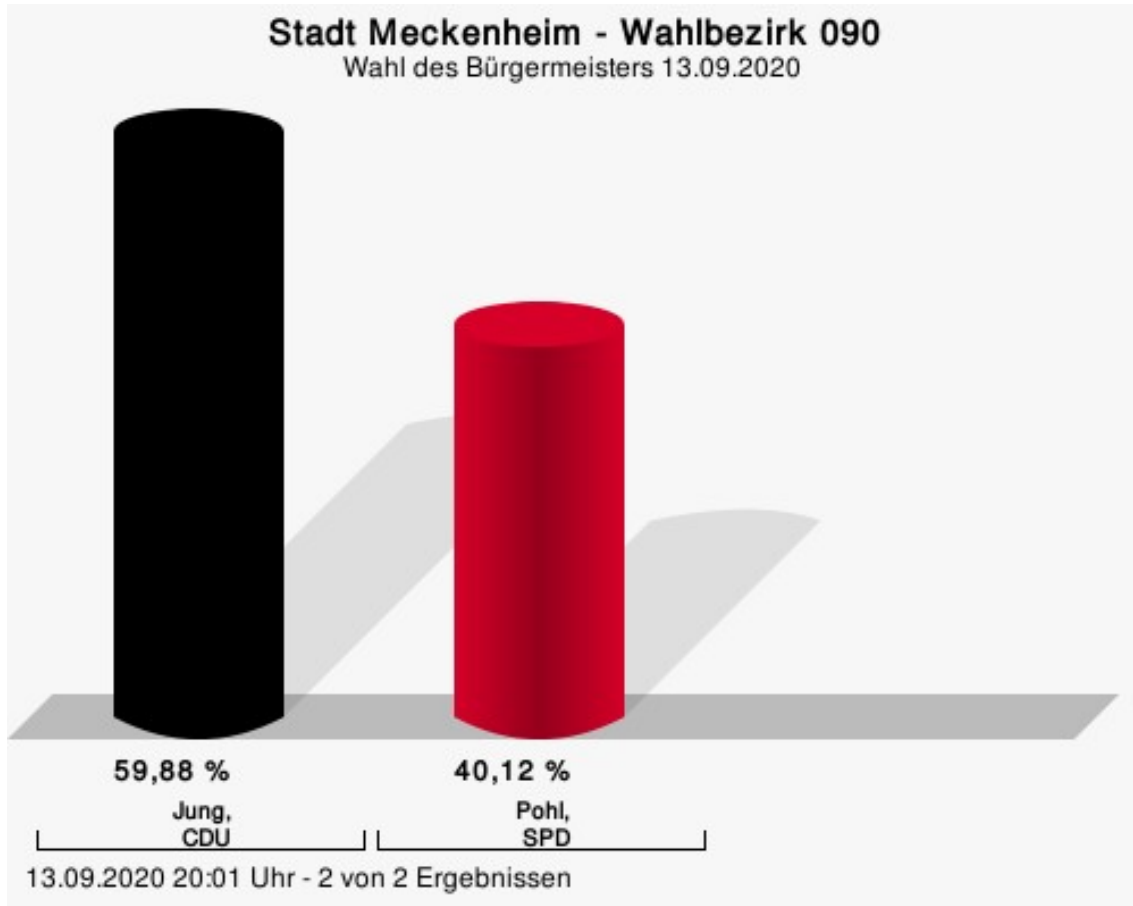
Wahlbeteiligung



13.09.2020 20:46 Uhr - 2 von 2 Ergebnissen


Wahlbezirk 090

	Anzahl	Prozent
Jung, CDU	391	59,88 %
Pohl, SPD	262	40,12 %



Jung, CDU = Holger Jung, Christlich Demokratische Union Deutschlands
Pohl, SPD = Stefan Pohl, Sozialdemokratische Partei Deutschlands

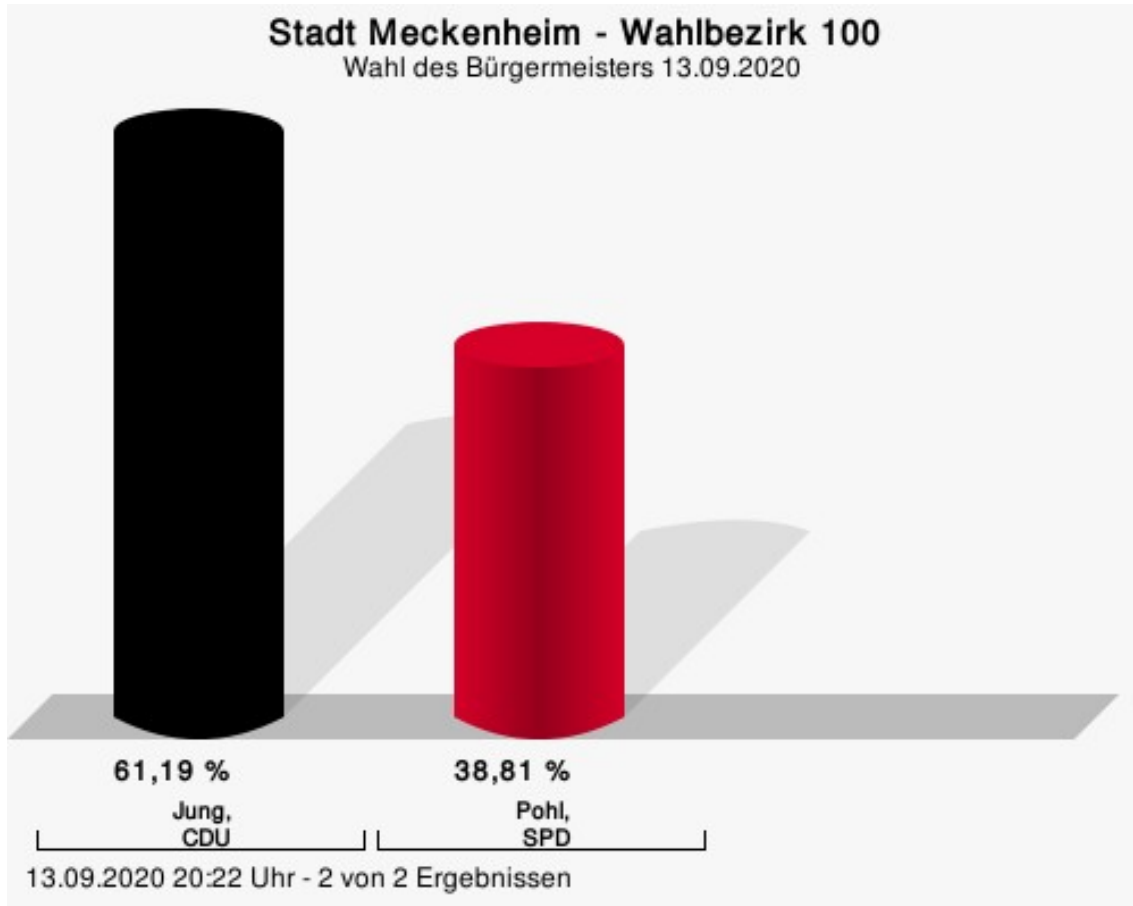
Wahlbeteiligung



13.09.2020 20:01 Uhr - 2 von 2 Ergebnissen

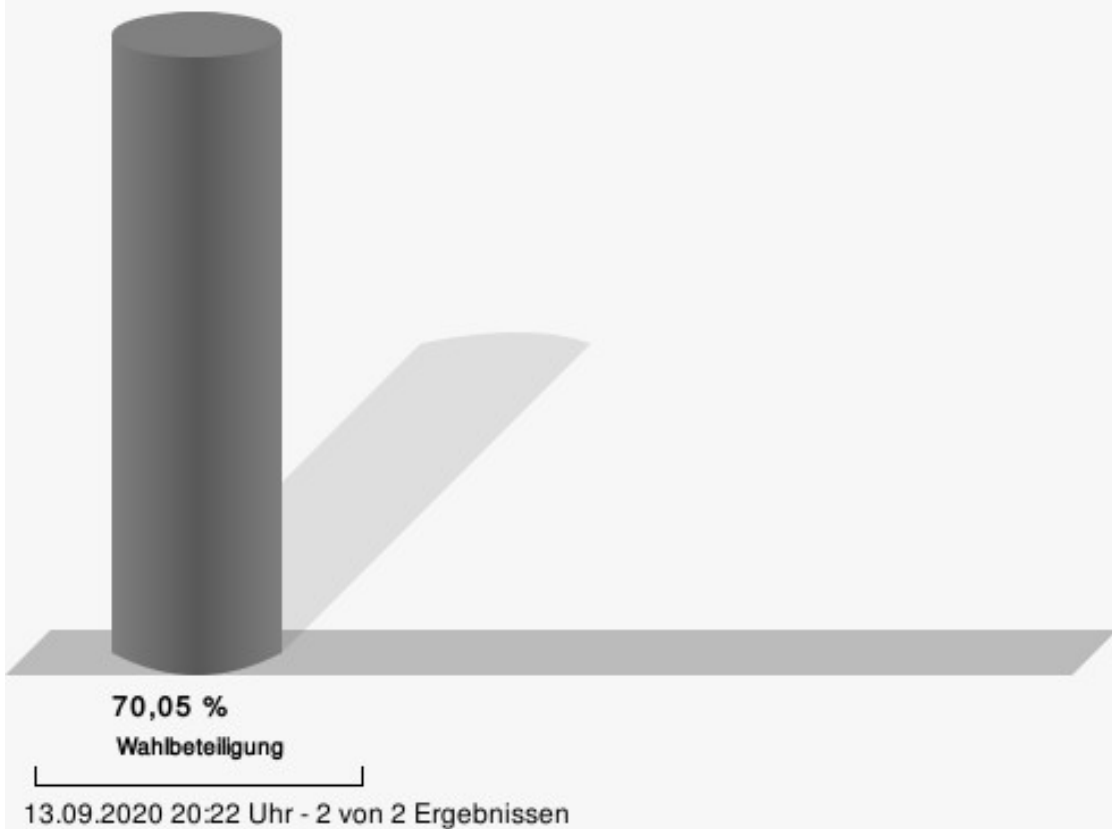
Wahlbezirk 100

	Anzahl	Prozent
Jung, CDU	432	61,19 %
Pohl, SPD	274	38,81 %



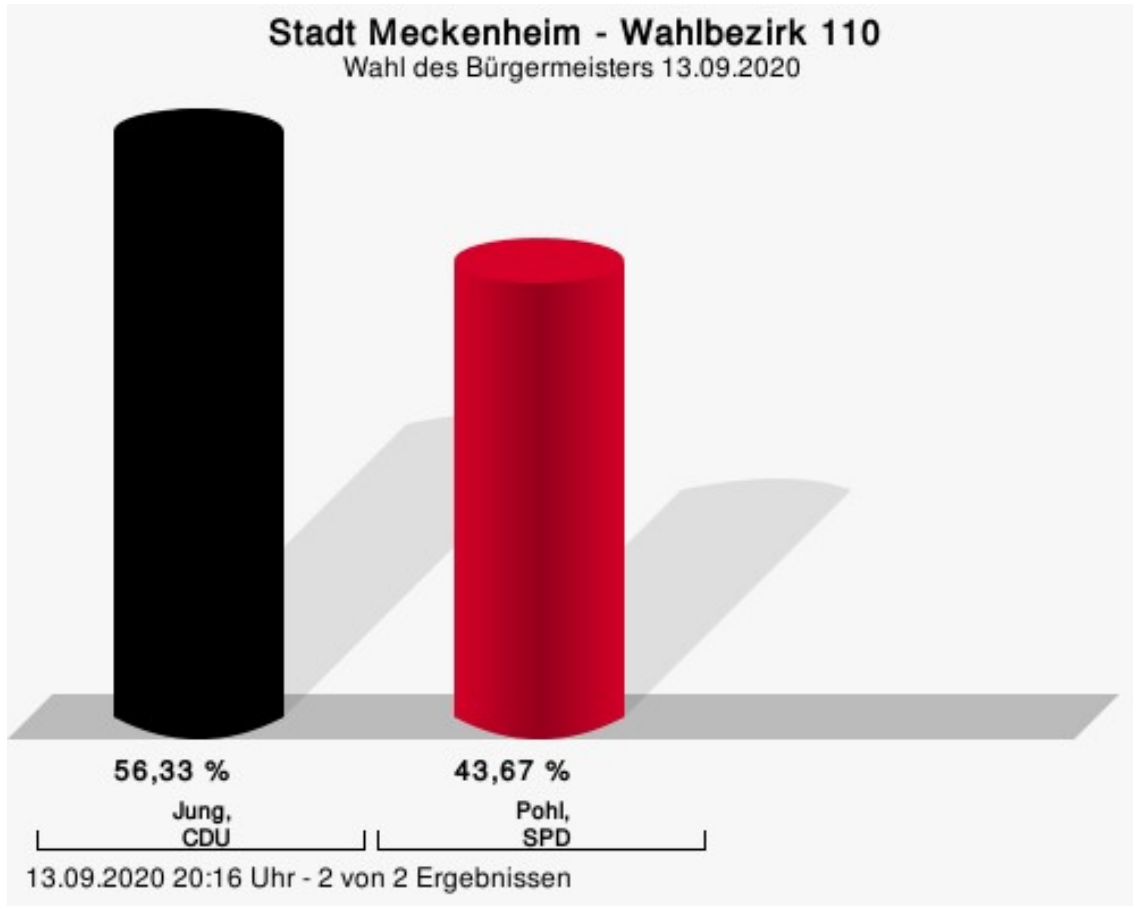
Jung, CDU = Holger Jung, Christlich Demokratische Union Deutschlands
Pohl, SPD = Stefan Pohl, Sozialdemokratische Partei Deutschlands

Wahlbeteiligung



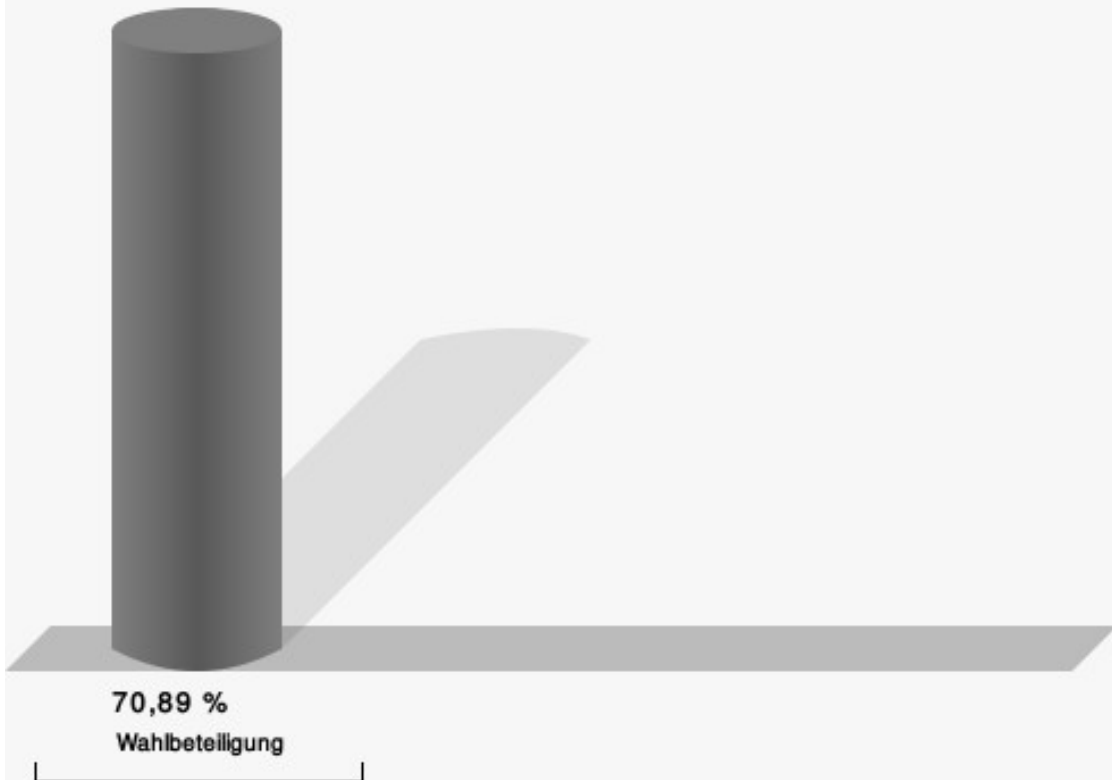
Wahlbezirk 110

	Anzahl	Prozent
Jung, CDU	374	56,33 %
Pohl, SPD	290	43,67 %



Jung, CDU = Holger Jung, Christlich Demokratische Union Deutschlands
Pohl, SPD = Stefan Pohl, Sozialdemokratische Partei Deutschlands

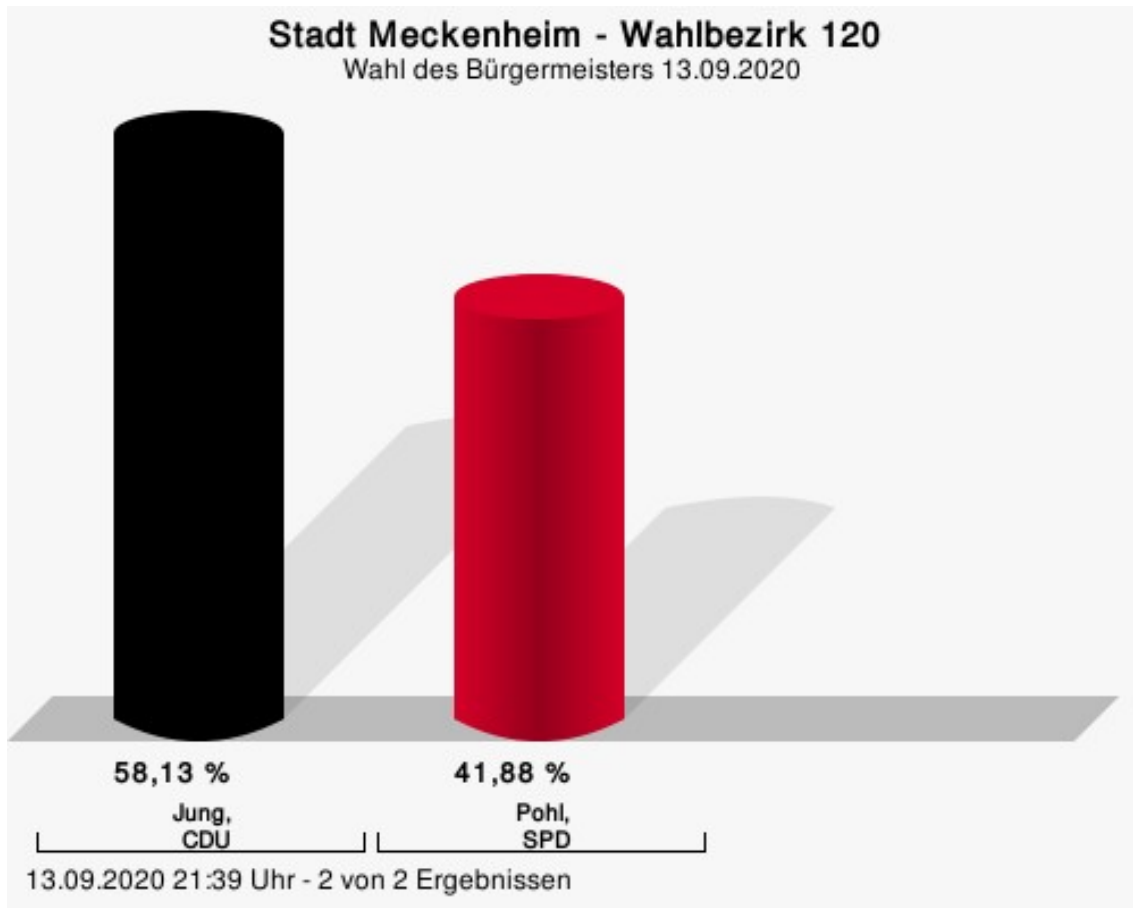
Wahlbeteiligung



13.09.2020 20:16 Uhr - 2 von 2 Ergebnissen

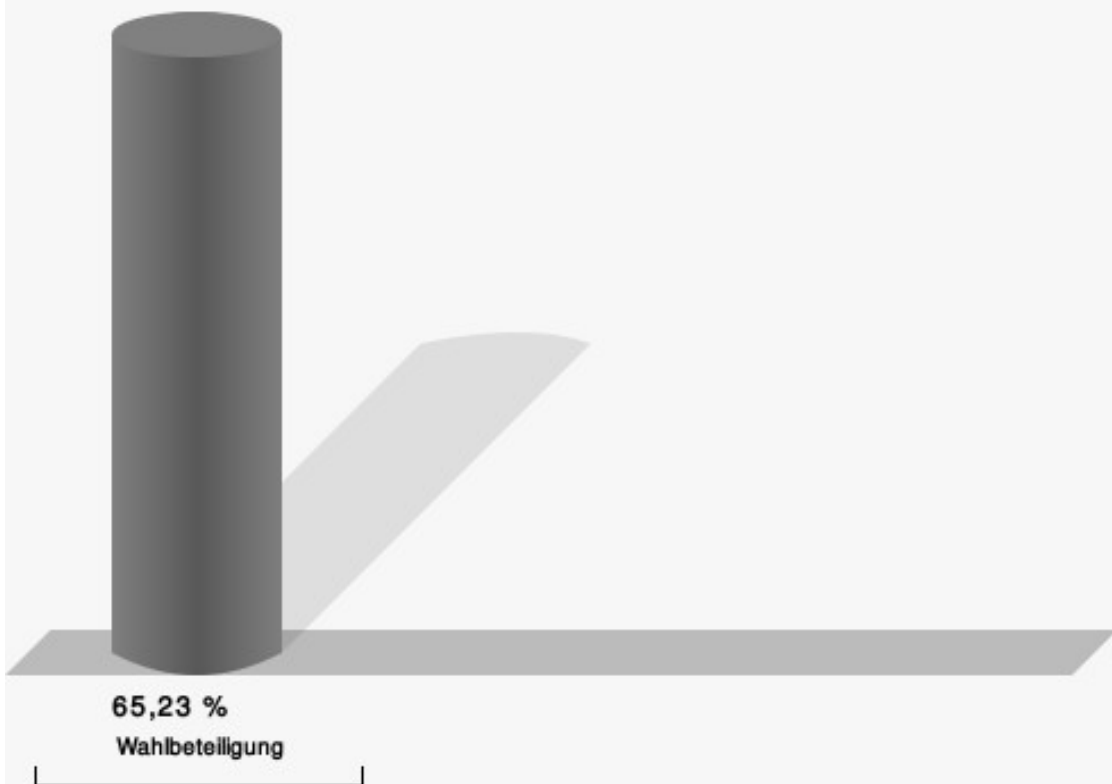
Wahlbezirk 120

	Anzahl	Prozent
Jung, CDU	372	58,13 %
Pohl, SPD	268	41,88 %



Jung, CDU = Holger Jung, Christlich Demokratische Union Deutschlands
Pohl, SPD = Stefan Pohl, Sozialdemokratische Partei Deutschlands

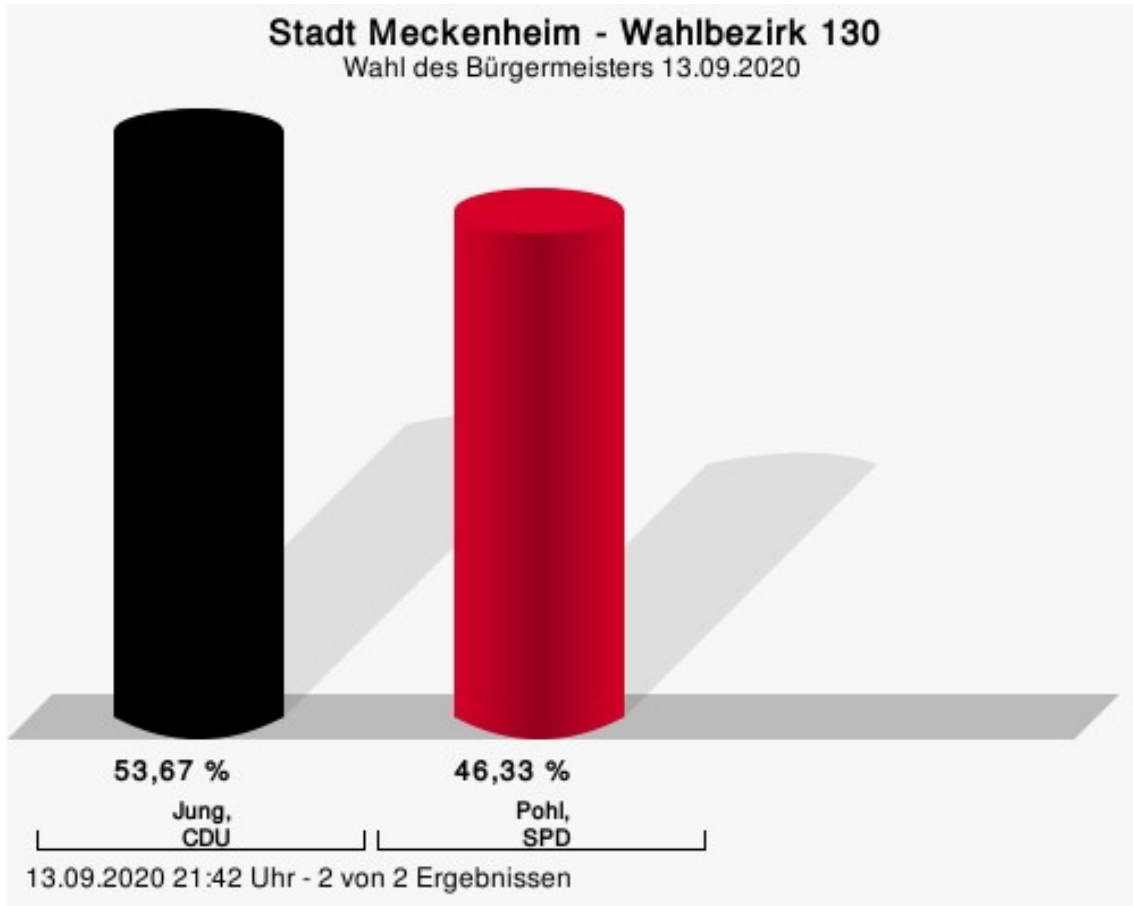
Wahlbeteiligung



13.09.2020 21:39 Uhr - 2 von 2 Ergebnissen

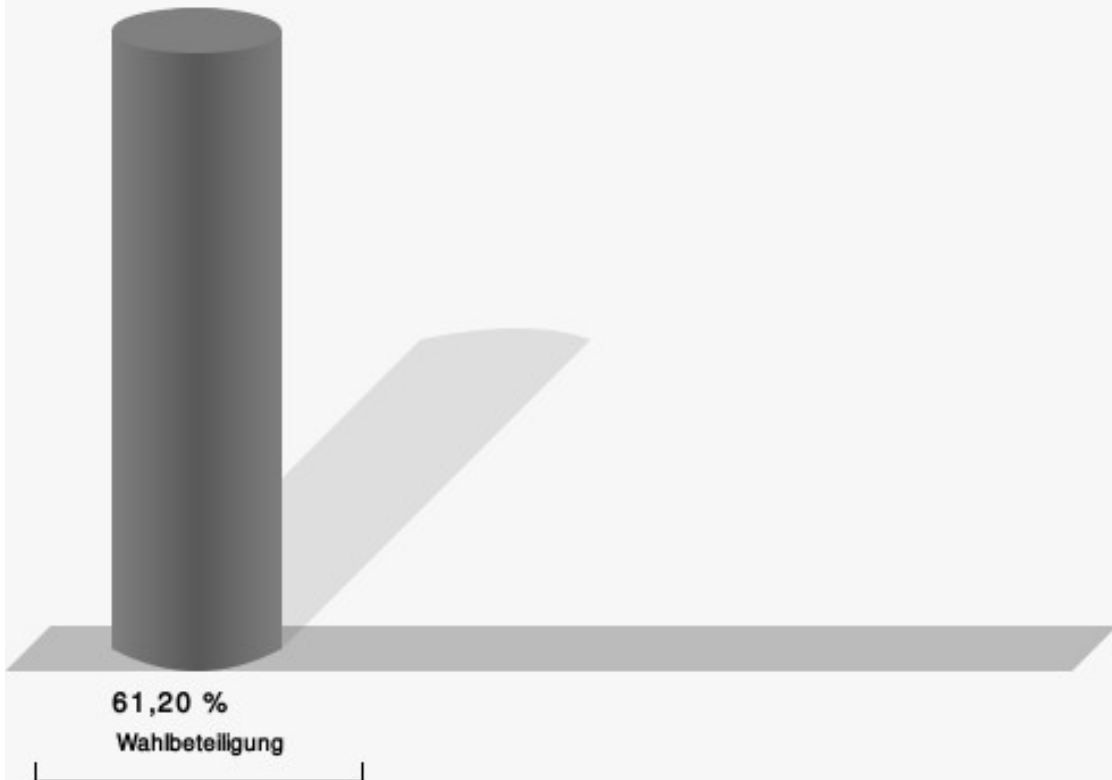
Wahlbezirk 130

	Anzahl	Prozent
Jung, CDU	358	53,67 %
Pohl, SPD	309	46,33 %



Jung, CDU = Holger Jung, Christlich Demokratische Union Deutschlands
Pohl, SPD = Stefan Pohl, Sozialdemokratische Partei Deutschlands

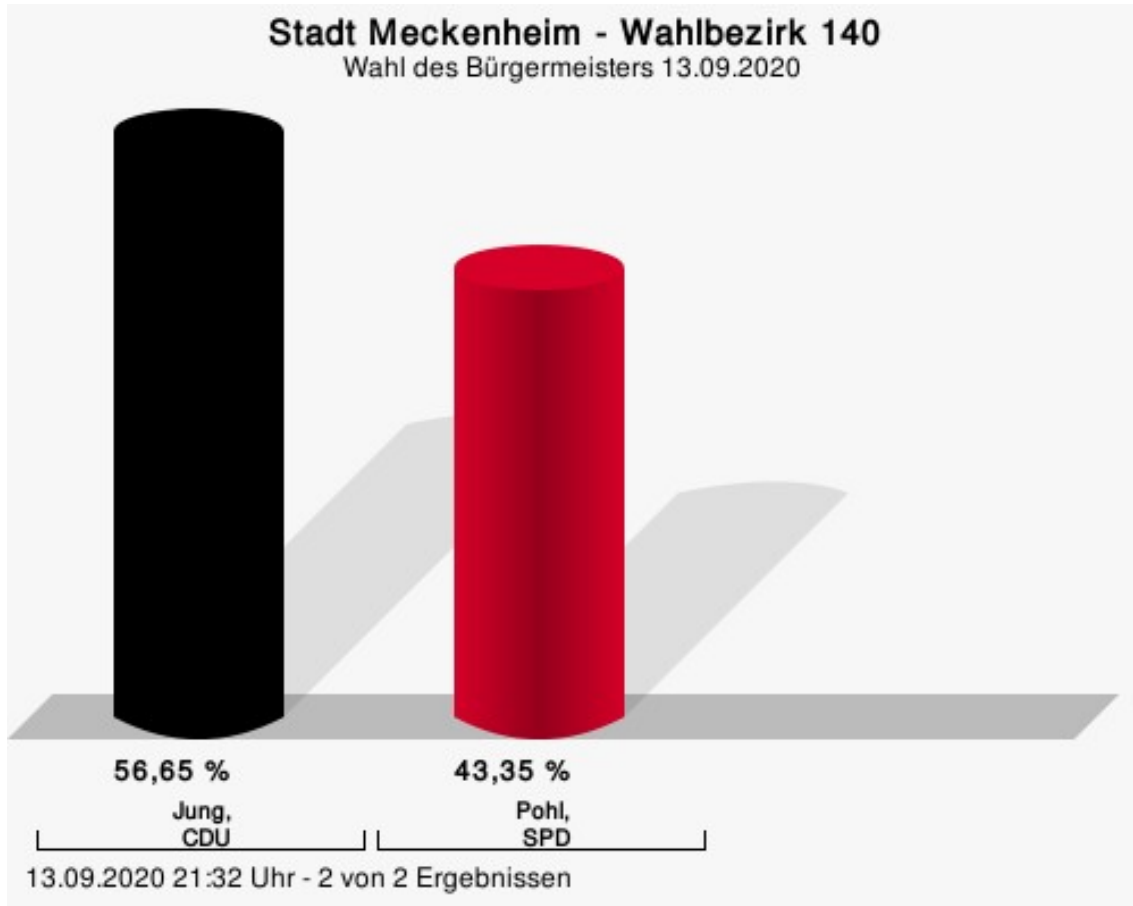
Wahlbeteiligung



13.09.2020 21:42 Uhr - 2 von 2 Ergebnissen

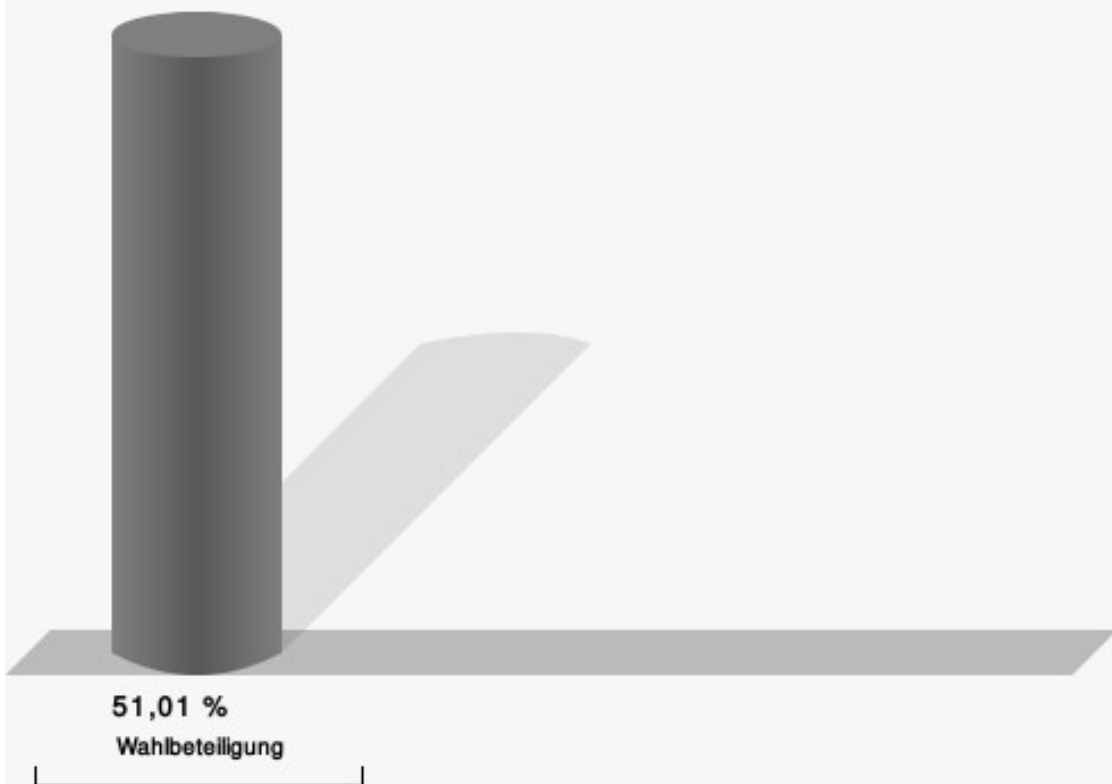
Wahlbezirk 140

	Anzahl	Prozent
Jung, CDU	294	56,65 %
Pohl, SPD	225	43,35 %



Jung, CDU = Holger Jung, Christlich Demokratische Union Deutschlands
Pohl, SPD = Stefan Pohl, Sozialdemokratische Partei Deutschlands

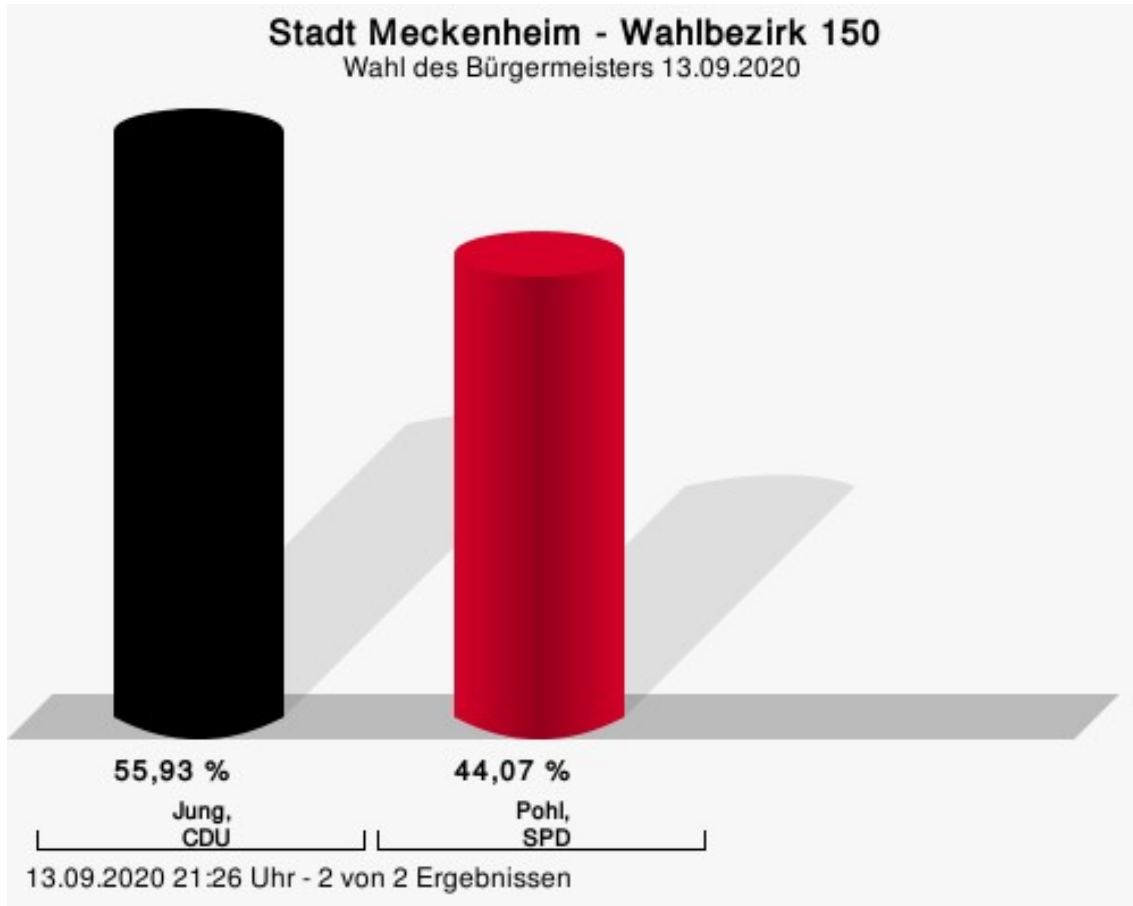
Wahlbeteiligung



13.09.2020 21:32 Uhr - 2 von 2 Ergebnissen

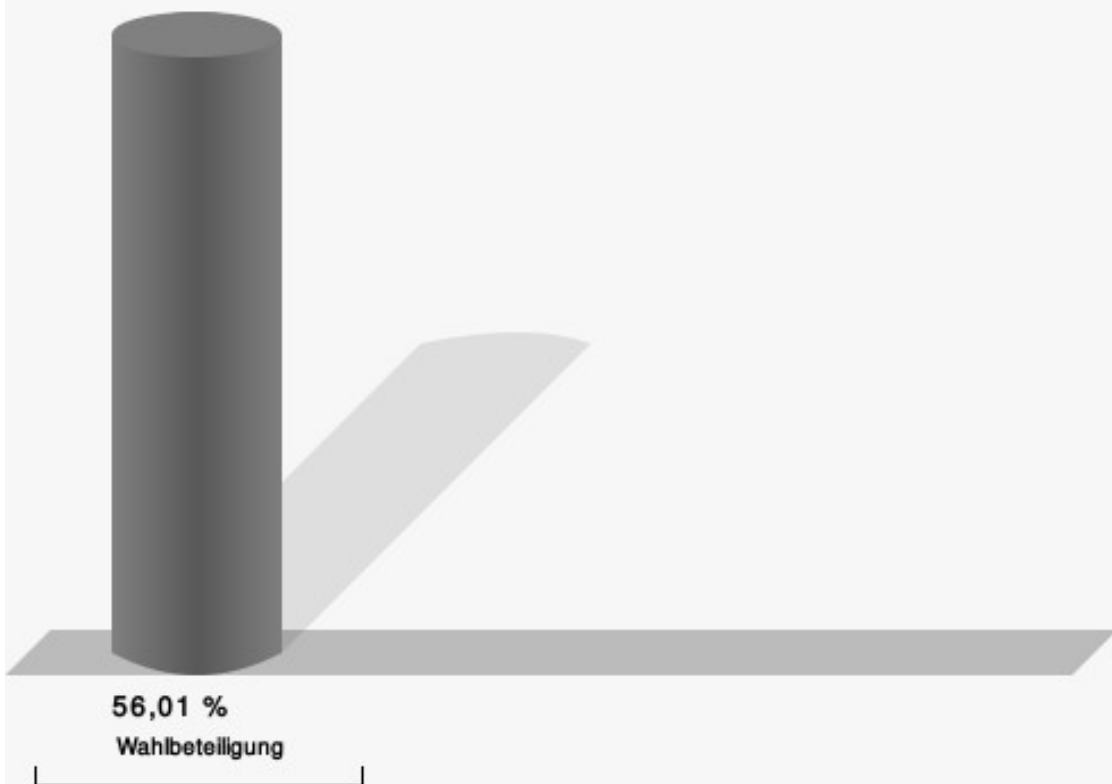
Wahlbezirk 150

	Anzahl	Prozent
Jung, CDU	349	55,93 %
Pohl, SPD	275	44,07 %



Jung, CDU = Holger Jung, Christlich Demokratische Union Deutschlands
Pohl, SPD = Stefan Pohl, Sozialdemokratische Partei Deutschlands

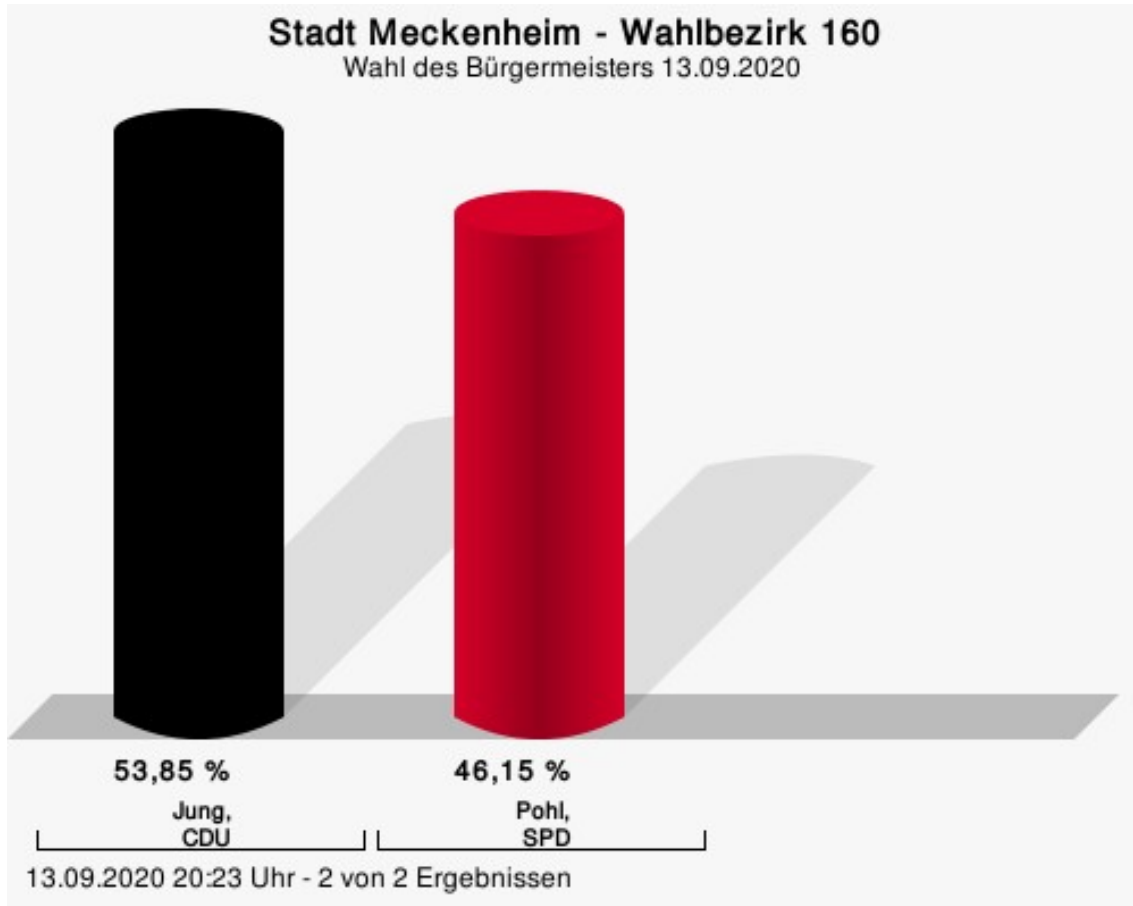
Wahlbeteiligung



13.09.2020 21:26 Uhr - 2 von 2 Ergebnissen


Wahlbezirk 160

	Anzahl	Prozent
Jung, CDU	287	53,85 %
Pohl, SPD	246	46,15 %



Jung, CDU = Holger Jung, Christlich Demokratische Union Deutschlands
Pohl, SPD = Stefan Pohl, Sozialdemokratische Partei Deutschlands

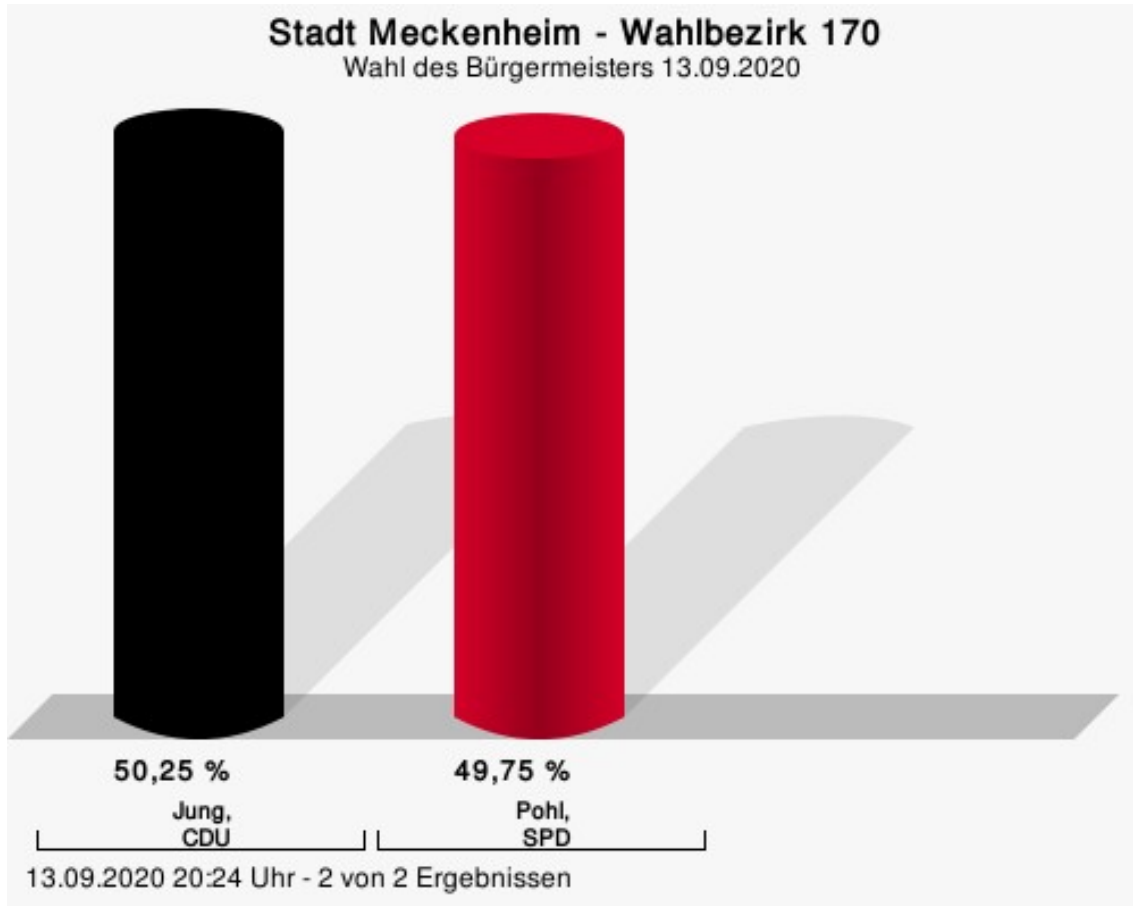
Wahlbeteiligung



13.09.2020 20:23 Uhr - 2 von 2 Ergebnissen

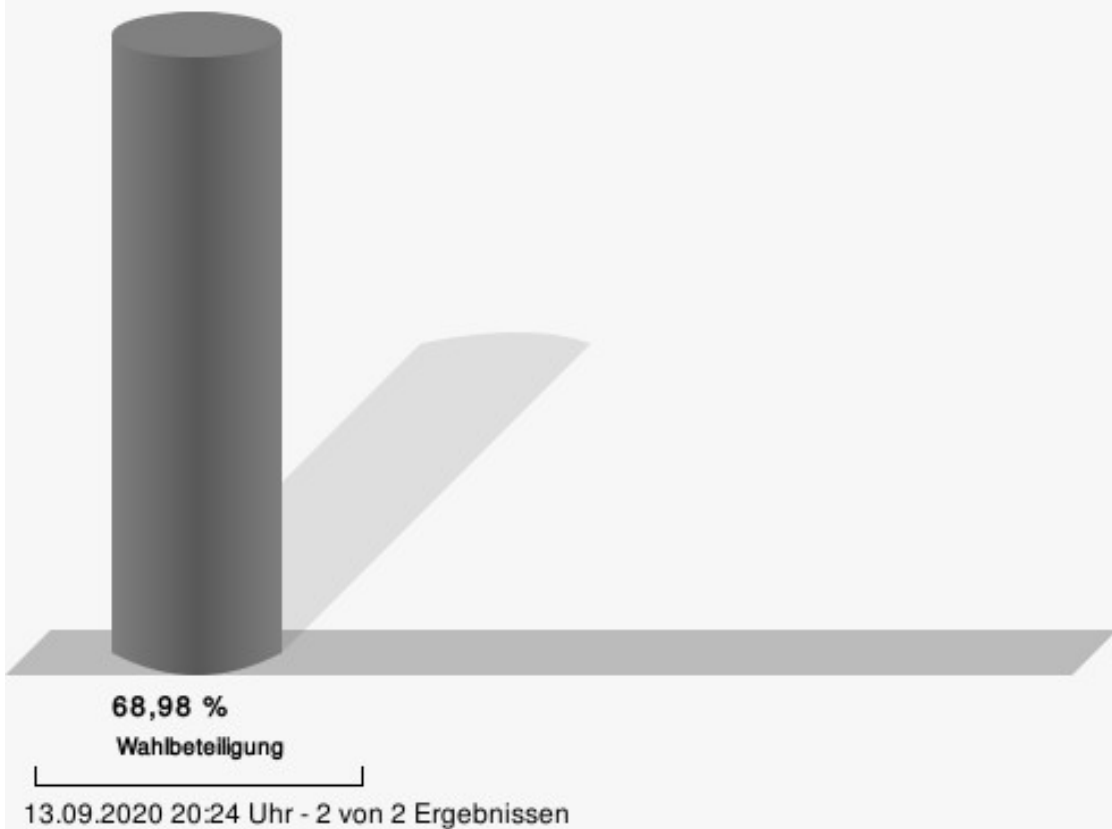
Wahlbezirk 170

	Anzahl	Prozent
Jung, CDU	304	50,25 %
Pohl, SPD	301	49,75 %



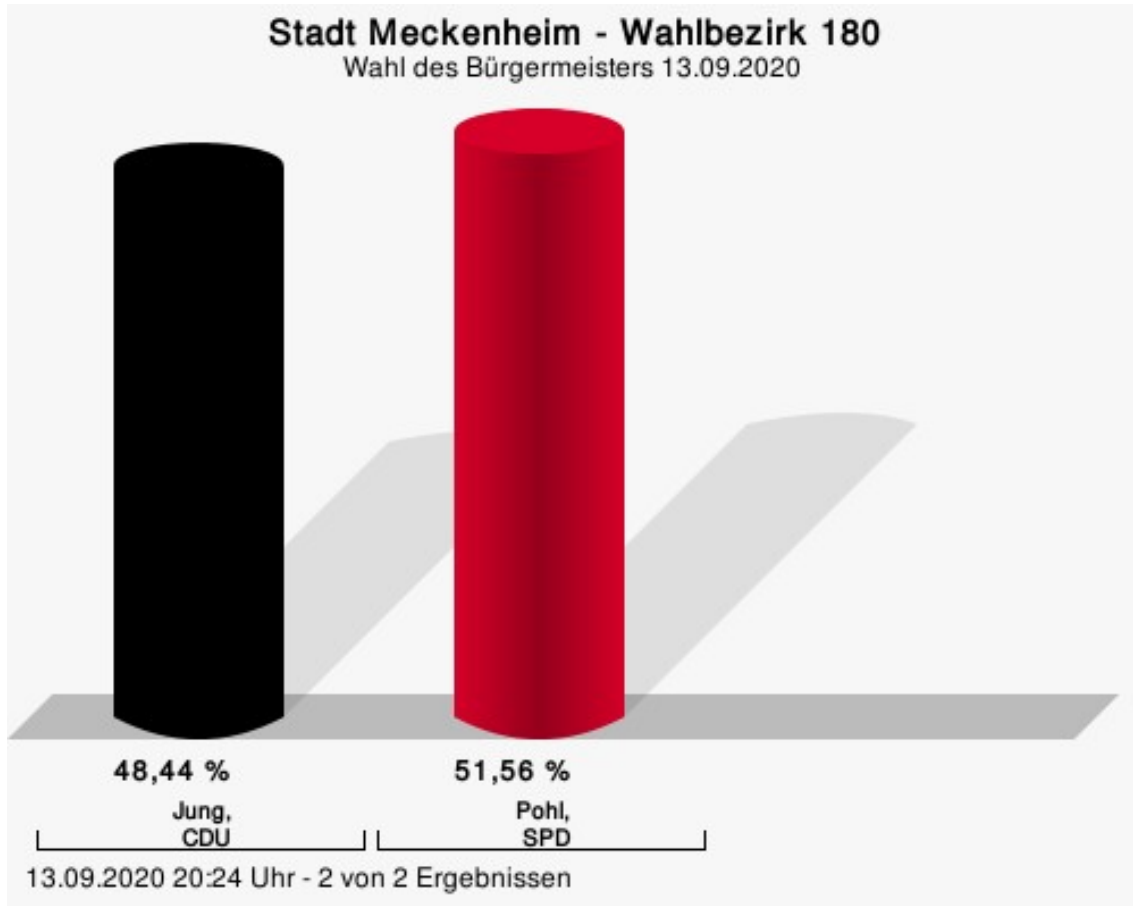
Jung, CDU = Holger Jung, Christlich Demokratische Union Deutschlands
Pohl, SPD = Stefan Pohl, Sozialdemokratische Partei Deutschlands

Wahlbeteiligung



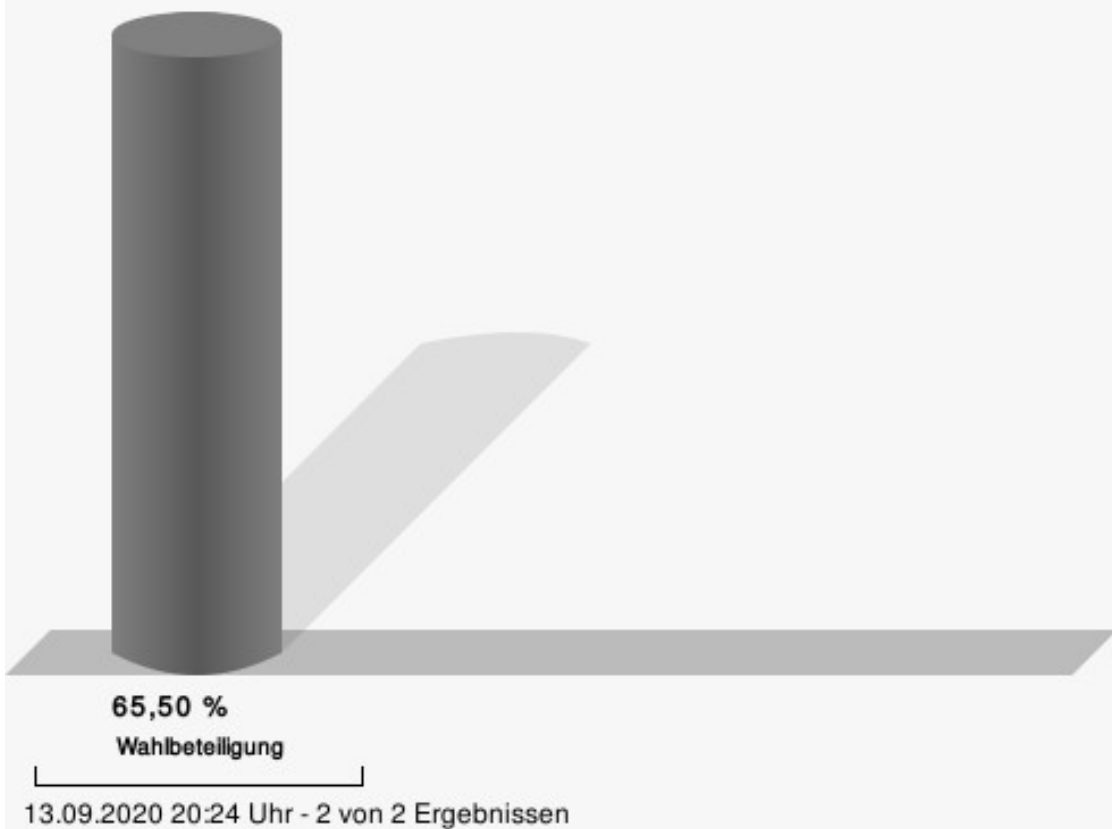
Wahlbezirk 180

	Anzahl	Prozent
Jung, CDU	249	48,44 %
Pohl, SPD	265	51,56 %



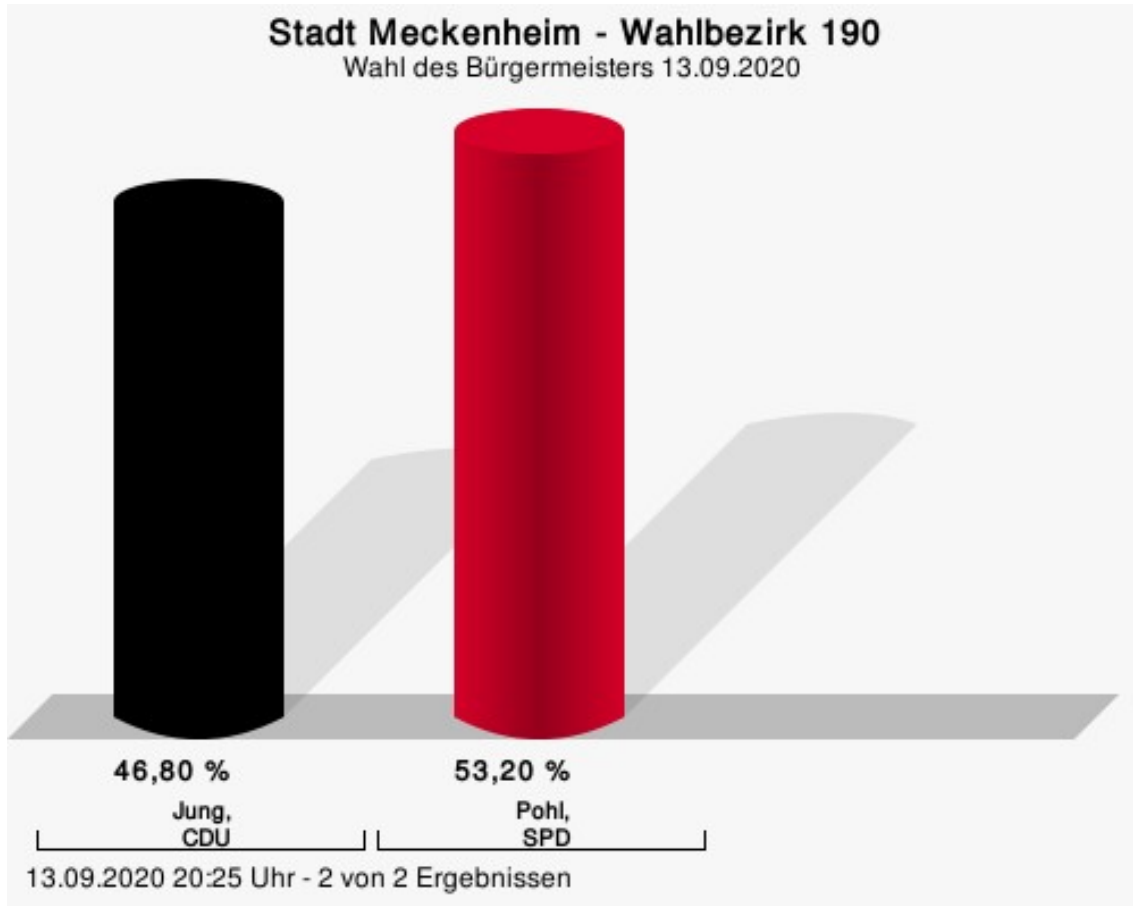
Jung, CDU = Holger Jung, Christlich Demokratische Union Deutschlands
Pohl, SPD = Stefan Pohl, Sozialdemokratische Partei Deutschlands

Wahlbeteiligung



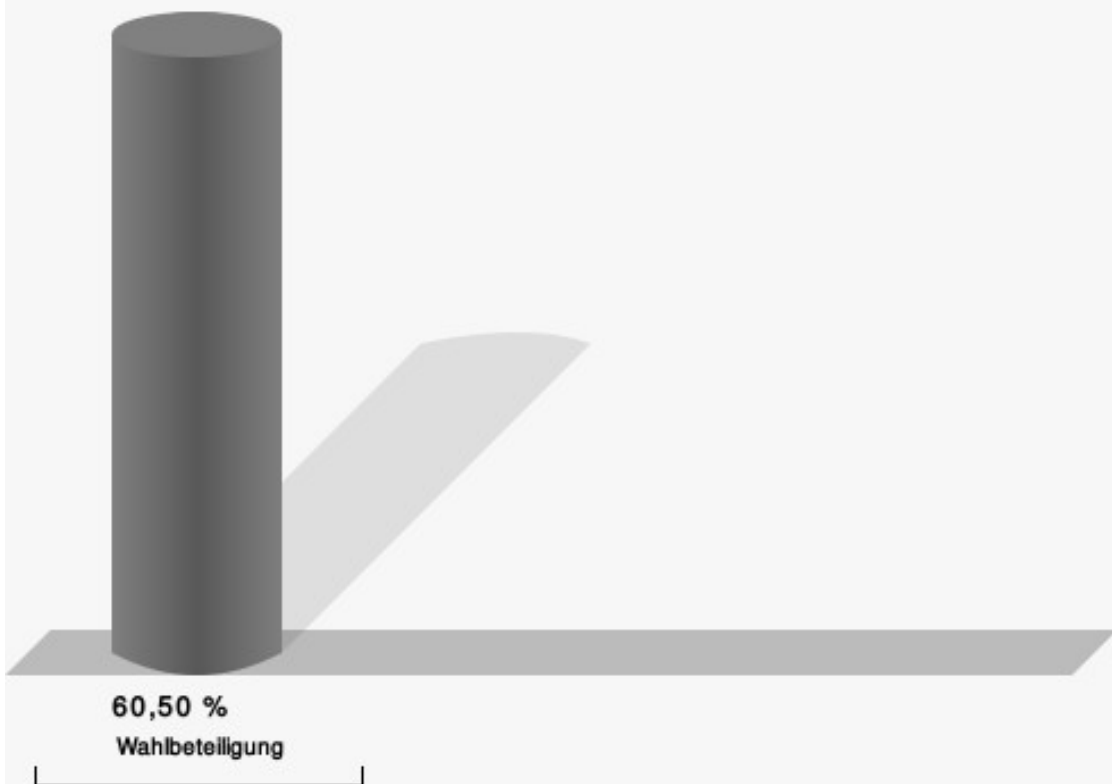
Wahlbezirk 190

	Anzahl	Prozent
Jung, CDU	314	46,80 %
Pohl, SPD	357	53,20 %



Jung, CDU = Holger Jung, Christlich Demokratische Union Deutschlands
Pohl, SPD = Stefan Pohl, Sozialdemokratische Partei Deutschlands

Wahlbeteiligung



13.09.2020 20:25 Uhr - 2 von 2 Ergebnissen

Übersicht Wahlbezirke

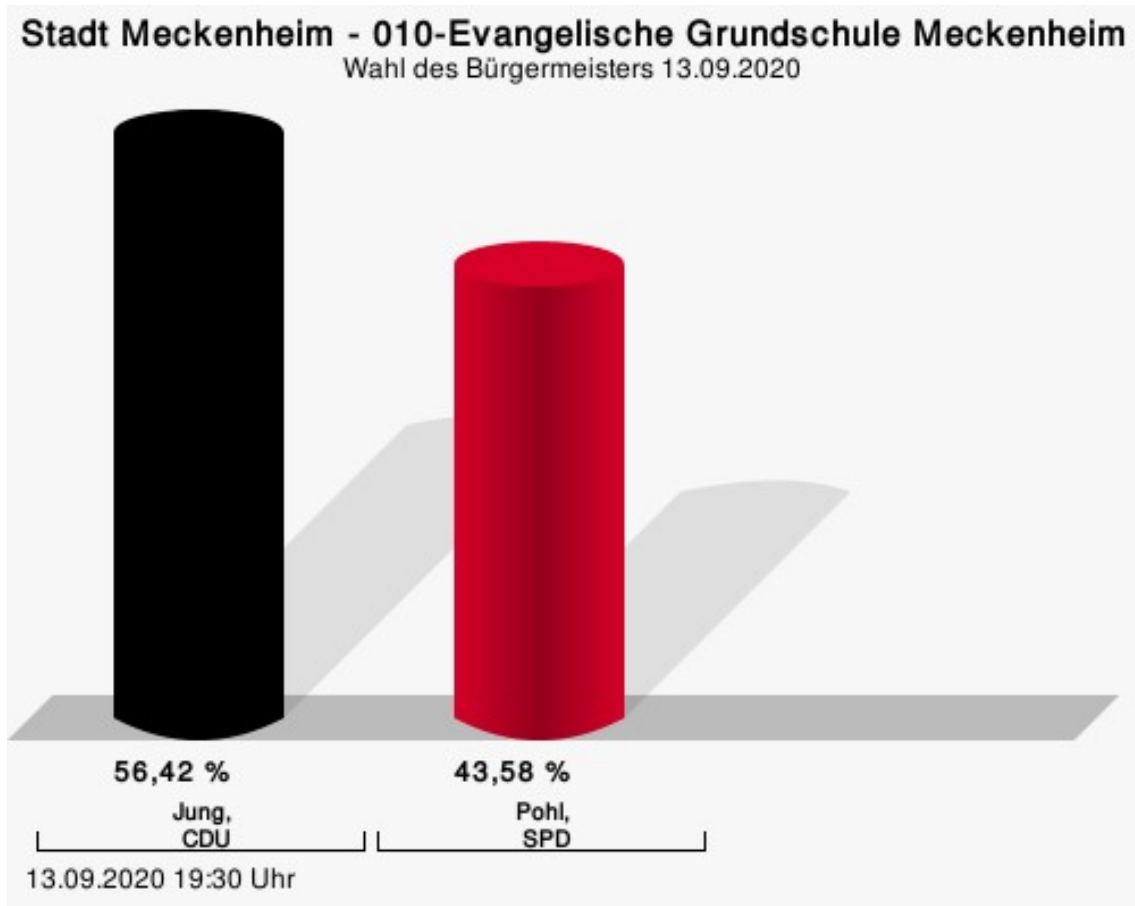
Zusammenstellung der Ergebnisse nach Wahlbezirken

Wahlbezirk	Stand	Wahlberechtigte	Wähler/innen	gültig	Jung, CDU	Pohl, SPD
Wahlbezirk 010	2 von 2	1.185	48,61 %	96,18 %	51,62 %	48,38 %
Wahlbezirk 020	2 von 2	1.174	49,66 %	95,71 %	58,42 %	41,58 %
Wahlbezirk 030	2 von 2	909	47,08 %	98,13 %	53,81 %	46,19 %
Wahlbezirk 040	2 von 2	1.100	40,45 %	95,96 %	46,84 %	53,16 %
Wahlbezirk 050	2 von 2	1.057	57,33 %	95,71 %	59,83 %	40,17 %
Wahlbezirk 060	2 von 2	1.175	65,11 %	97,65 %	58,50 %	41,50 %
Wahlbezirk 070	2 von 2	1.066	52,53 %	96,43 %	55,56 %	44,44 %
Wahlbezirk 080	2 von 2	978	39,78 %	95,37 %	56,60 %	43,40 %
Wahlbezirk 090	2 von 2	989	67,44 %	97,90 %	59,88 %	40,12 %
Wahlbezirk 100	2 von 2	1.035	70,05 %	97,38 %	61,19 %	38,81 %
Wahlbezirk 110	2 von 2	955	70,89 %	98,08 %	56,33 %	43,67 %
Wahlbezirk 120	2 von 2	1.021	65,23 %	96,10 %	58,13 %	41,88 %
Wahlbezirk 130	2 von 2	1.121	61,20 %	97,23 %	53,67 %	46,33 %
Wahlbezirk 140	2 von 2	1.043	51,01 %	97,56 %	56,65 %	43,35 %
Wahlbezirk 150	2 von 2	1.157	56,01 %	96,30 %	55,93 %	44,07 %
Wahlbezirk 160	2 von 2	1.102	50,64 %	95,52 %	53,85 %	46,15 %
Wahlbezirk 170	2 von 2	893	68,98 %	98,21 %	50,25 %	49,75 %
Wahlbezirk 180	2 von 2	800	65,50 %	98,09 %	48,44 %	51,56 %
Wahlbezirk 190	2 von 2	1.152	60,50 %	96,27 %	46,80 %	53,20 %
Stadt Meckenheim	38 von 38	19.912	56,99 %	96,87 %	55,09 %	44,91 %

Stimmbezirke

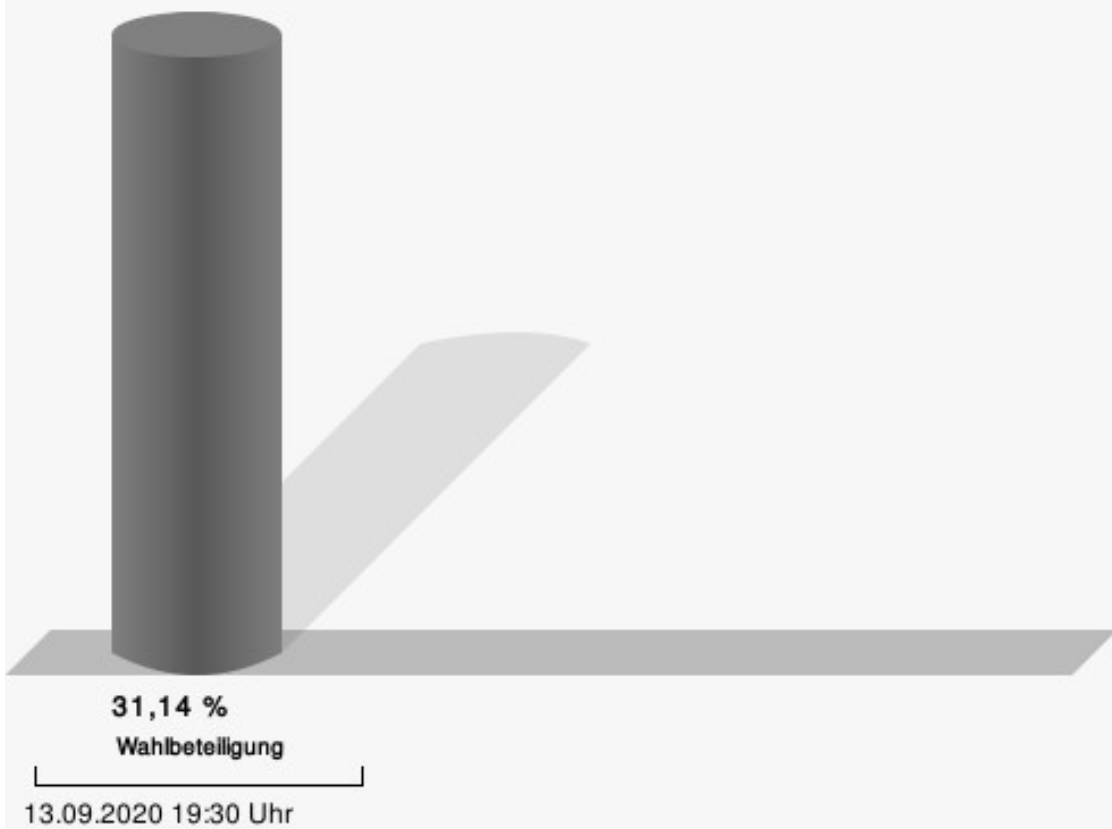
010-Evangelische Grundschule Meckenheim

	Anzahl	Prozent
Jung, CDU	202	56,42 %
Pohl, SPD	156	43,58 %



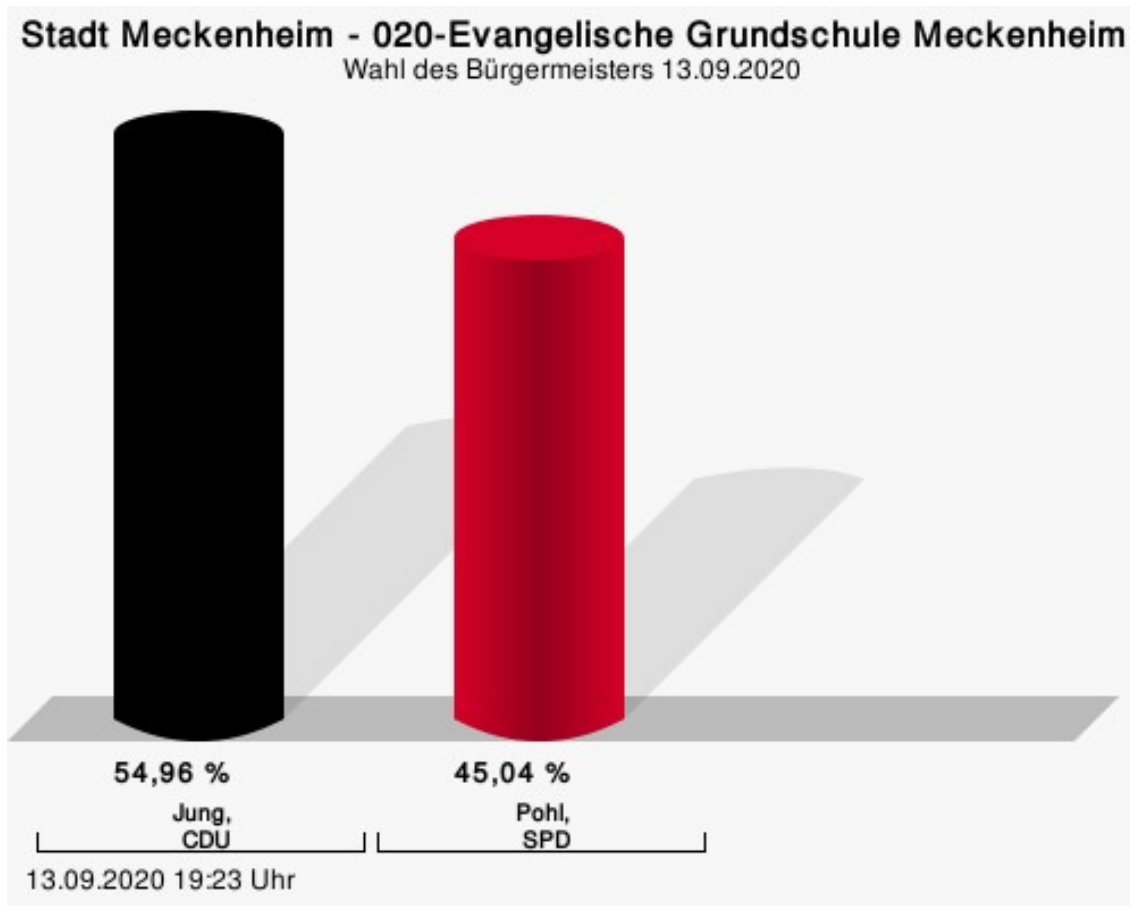
Jung, CDU = Holger Jung, Christlich Demokratische Union Deutschlands
Pohl, SPD = Stefan Pohl, Sozialdemokratische Partei Deutschlands

Wahlbeteiligung



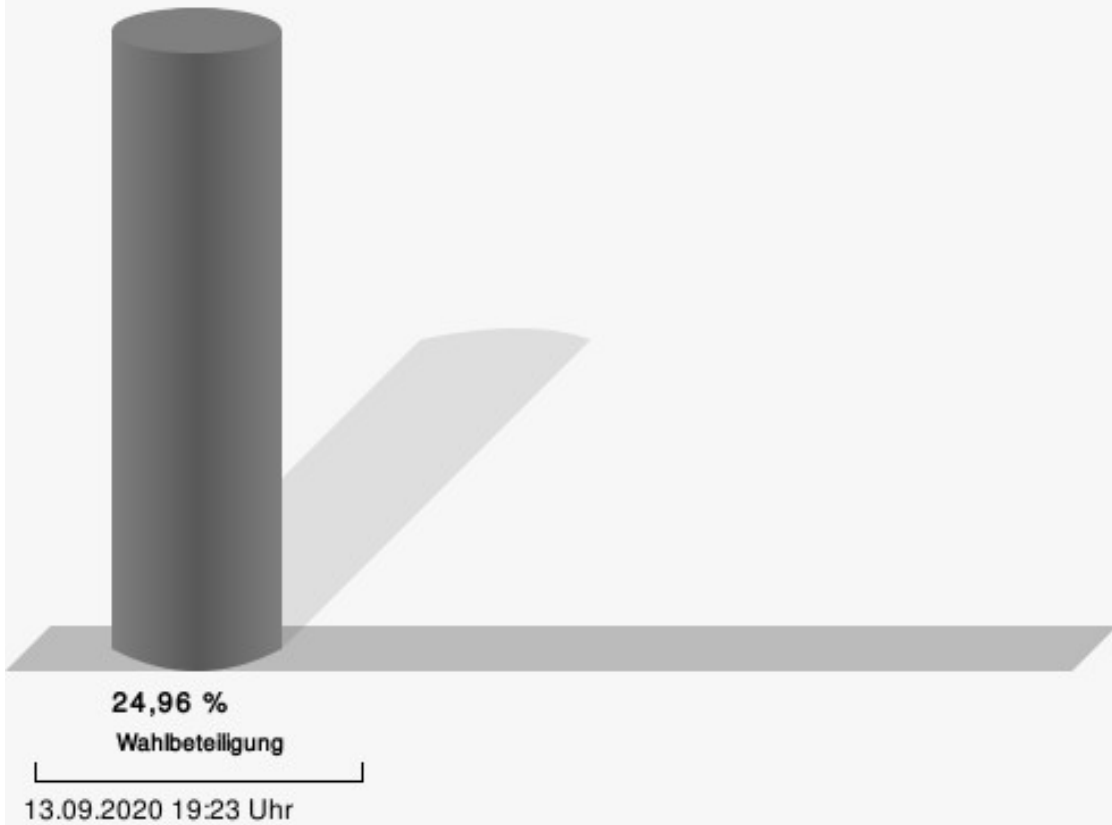
020-Evangelische Grundschule Meckenheim

	Anzahl	Prozent
Jung, CDU	155	54,96 %
Pohl, SPD	127	45,04 %



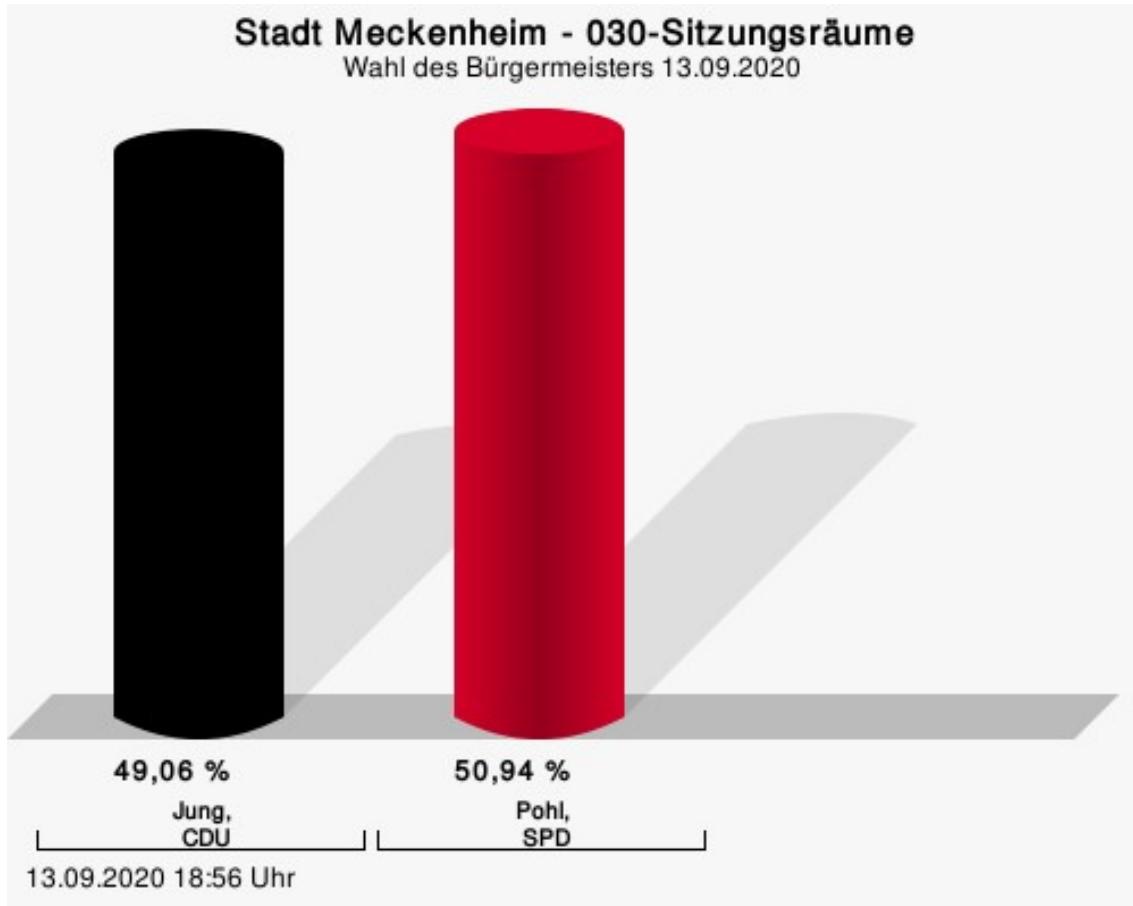
Jung, CDU = Holger Jung, Christlich Demokratische Union Deutschlands
Pohl, SPD = Stefan Pohl, Sozialdemokratische Partei Deutschlands

Wahlbeteiligung



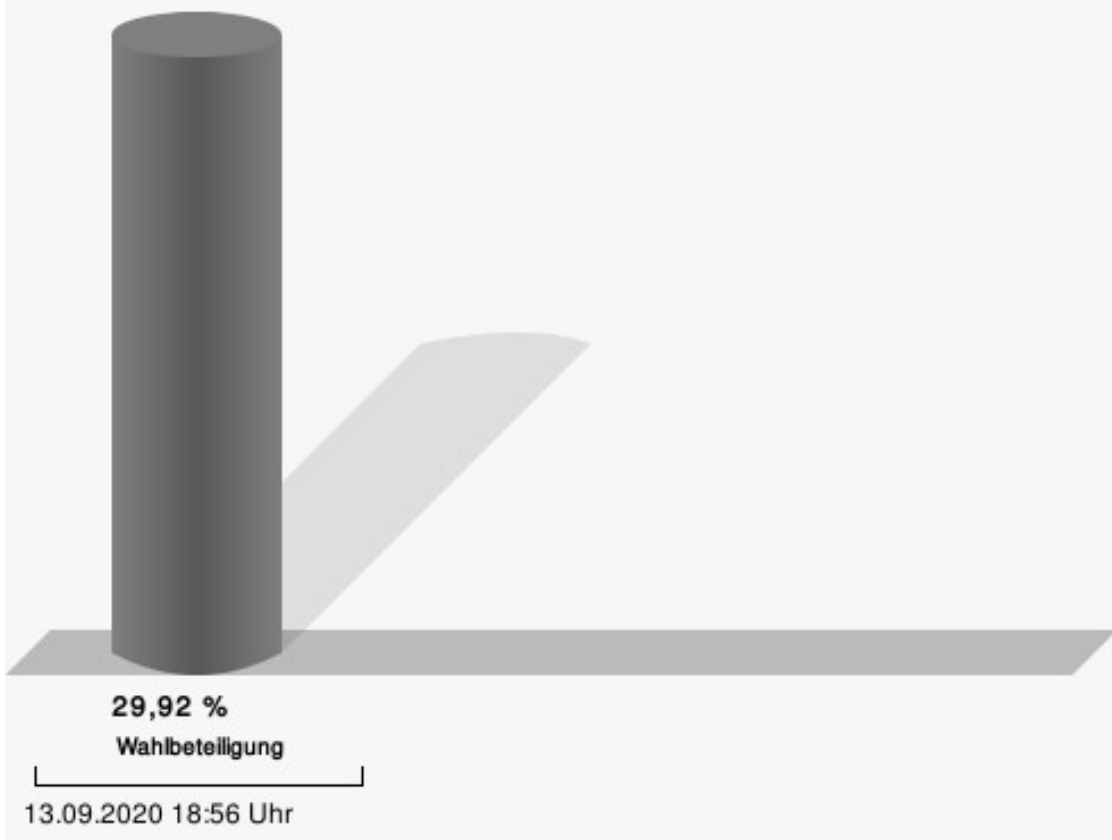
030-Sitzungsräume

	Anzahl	Prozent
Jung, CDU	131	49,06 %
Pohl, SPD	136	50,94 %



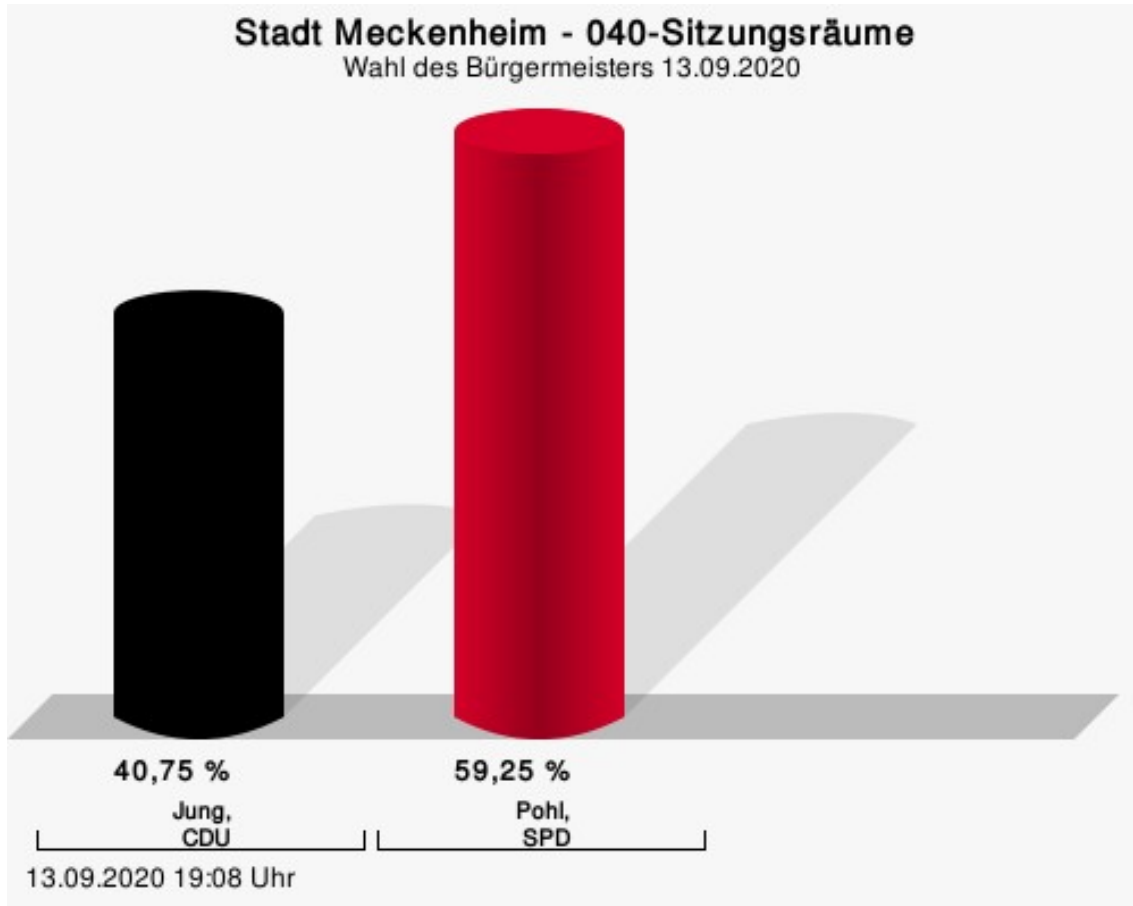
Jung, CDU = Holger Jung, Christlich Demokratische Union Deutschlands
Pohl, SPD = Stefan Pohl, Sozialdemokratische Partei Deutschlands

Wahlbeteiligung



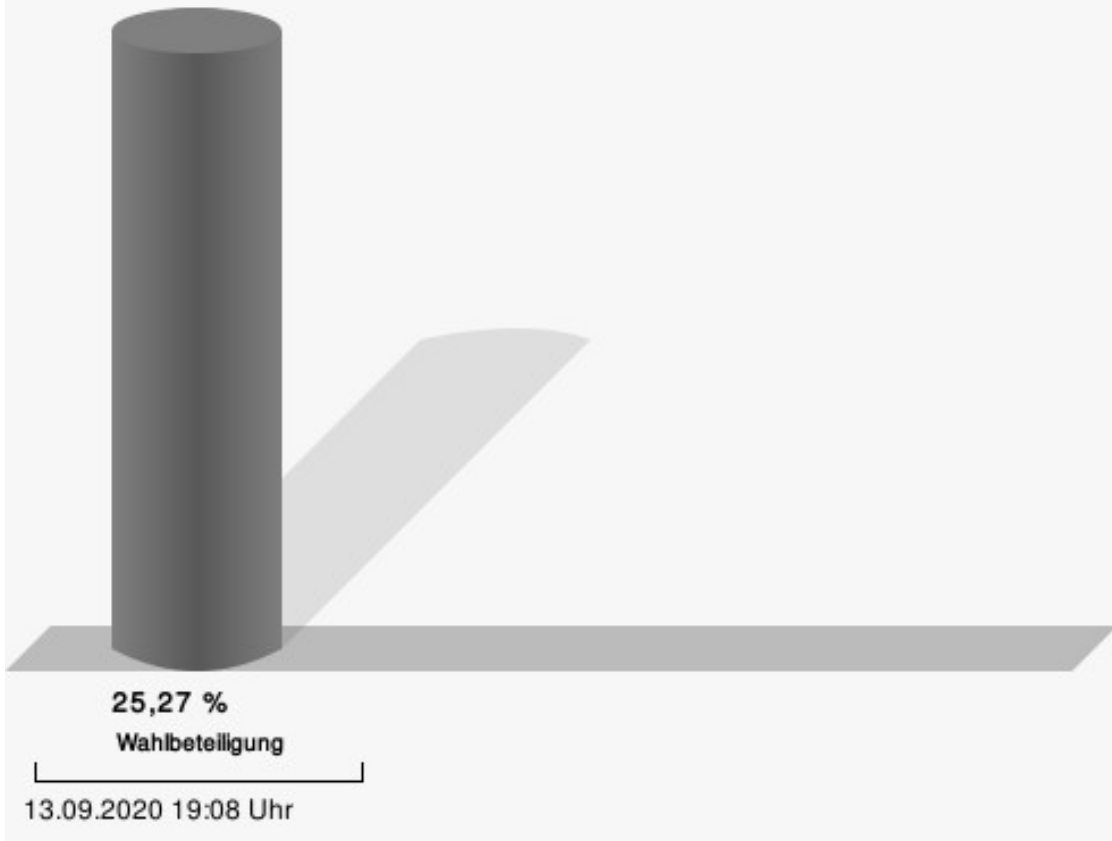
040-Sitzungsräume

	Anzahl	Prozent
Jung, CDU	108	40,75 %
Pohl, SPD	157	59,25 %



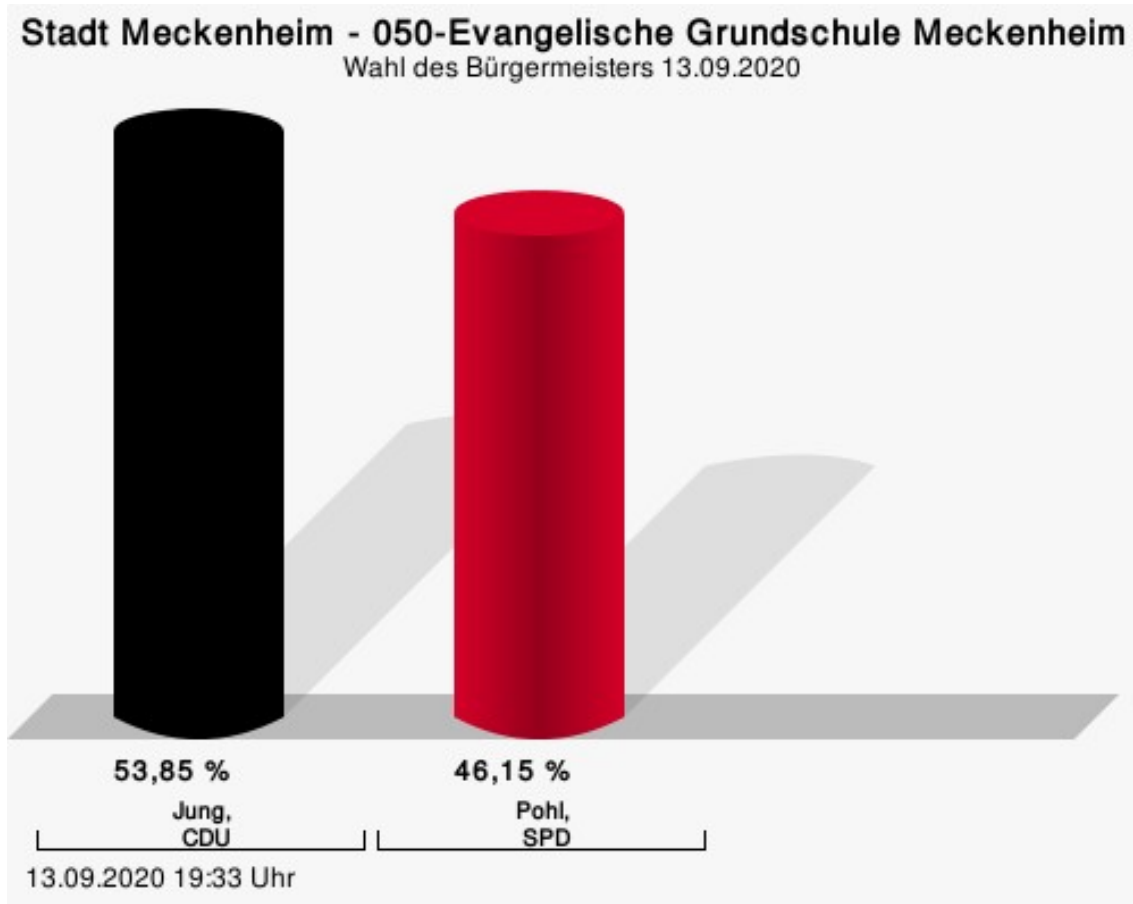
Jung, CDU = Holger Jung, Christlich Demokratische Union Deutschlands
Pohl, SPD = Stefan Pohl, Sozialdemokratische Partei Deutschlands

Wahlbeteiligung



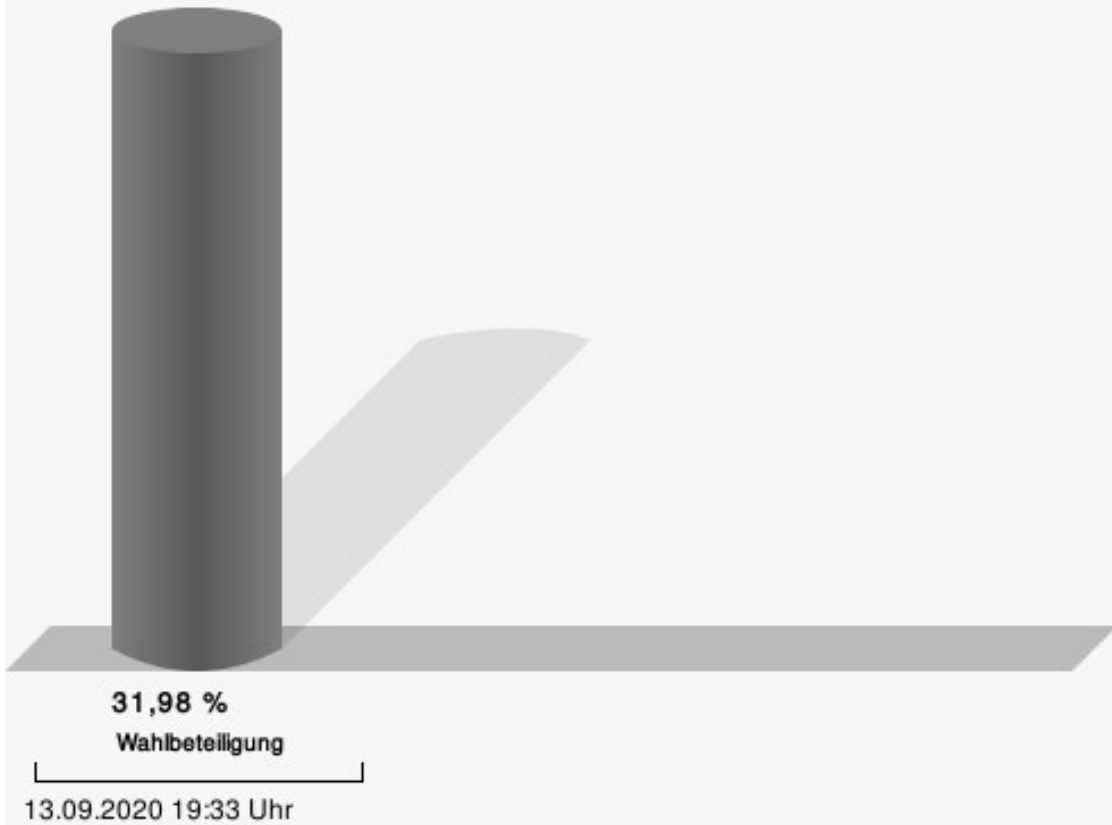
050-Evangelische Grundschule Meckenheim

	Anzahl	Prozent
Jung, CDU	175	53,85 %
Pohl, SPD	150	46,15 %



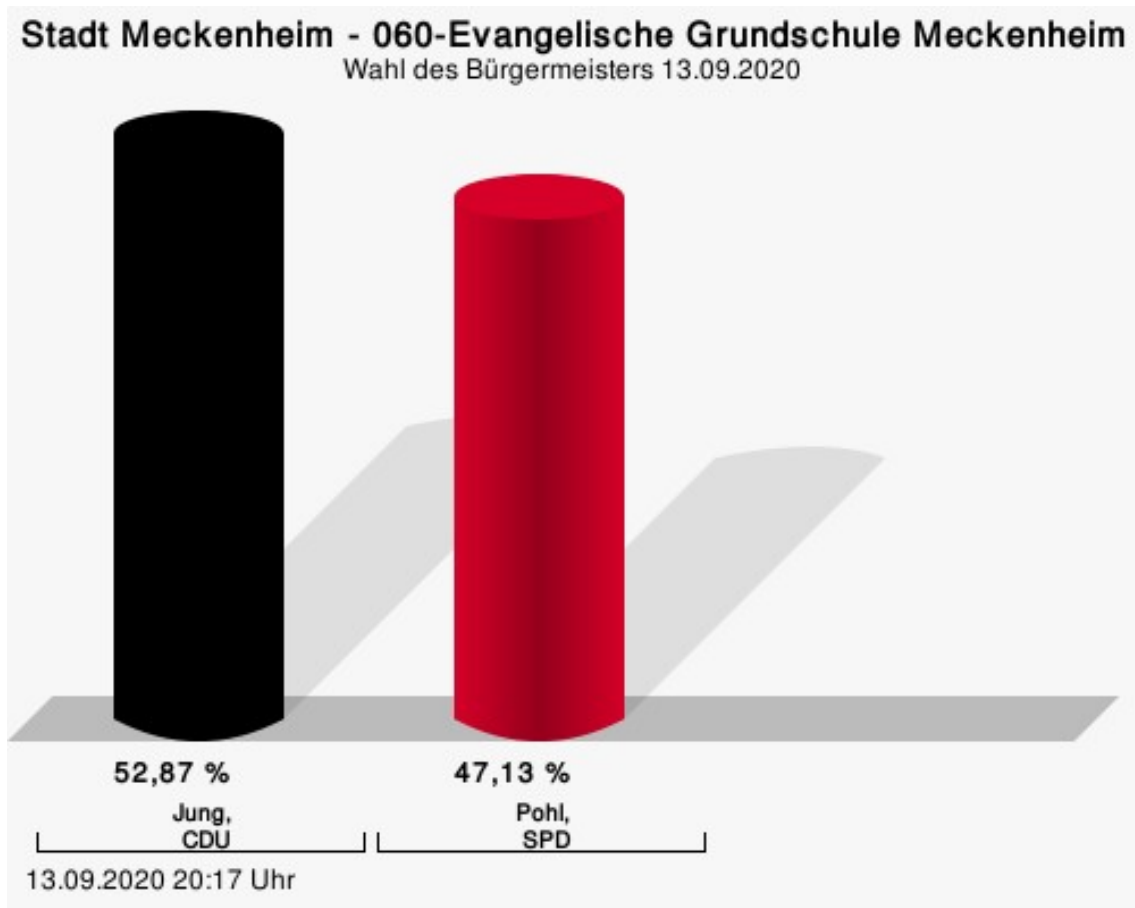
Jung, CDU = Holger Jung, Christlich Demokratische Union Deutschlands
Pohl, SPD = Stefan Pohl, Sozialdemokratische Partei Deutschlands

Wahlbeteiligung



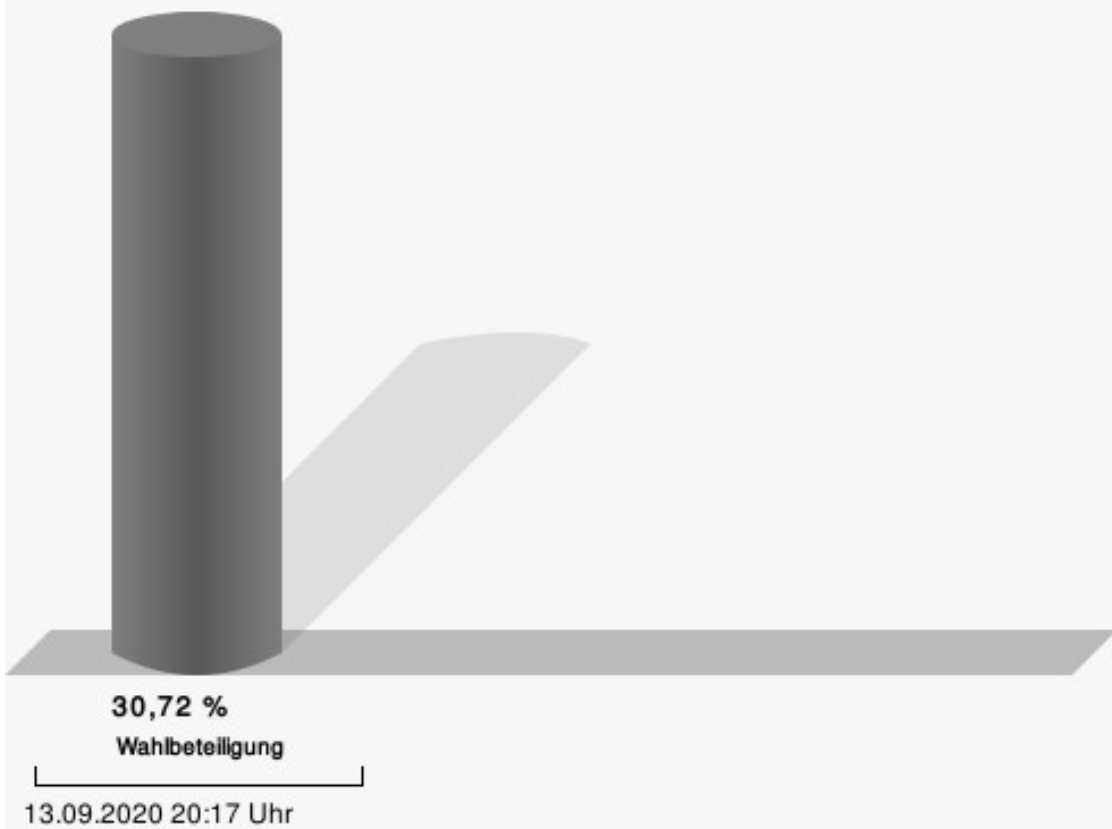
060-Evangelische Grundschule Meckenheim

	Anzahl	Prozent
Jung, CDU	184	52,87 %
Pohl, SPD	164	47,13 %



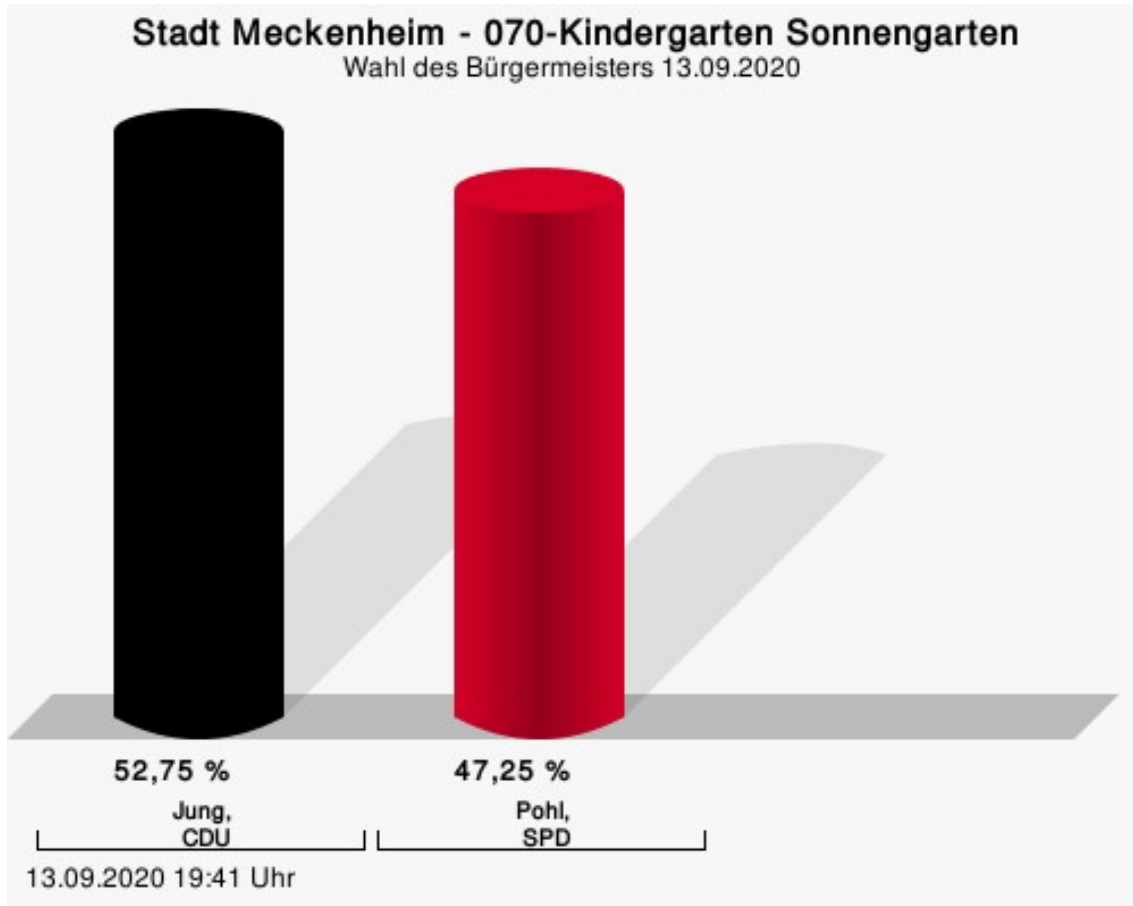
Jung, CDU = Holger Jung, Christlich Demokratische Union Deutschlands
Pohl, SPD = Stefan Pohl, Sozialdemokratische Partei Deutschlands

Wahlbeteiligung



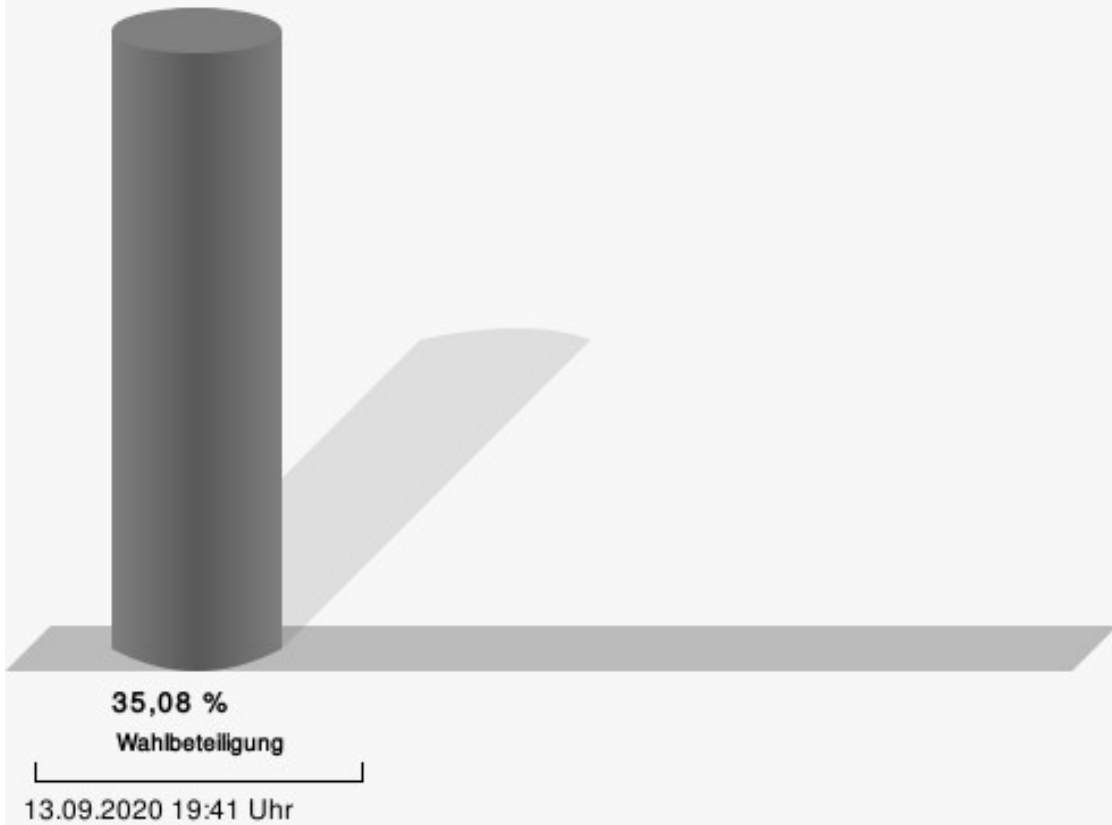
070-Kindergarten Sonnengarten

	Anzahl	Prozent
Jung, CDU	192	52,75 %
Pohl, SPD	172	47,25 %



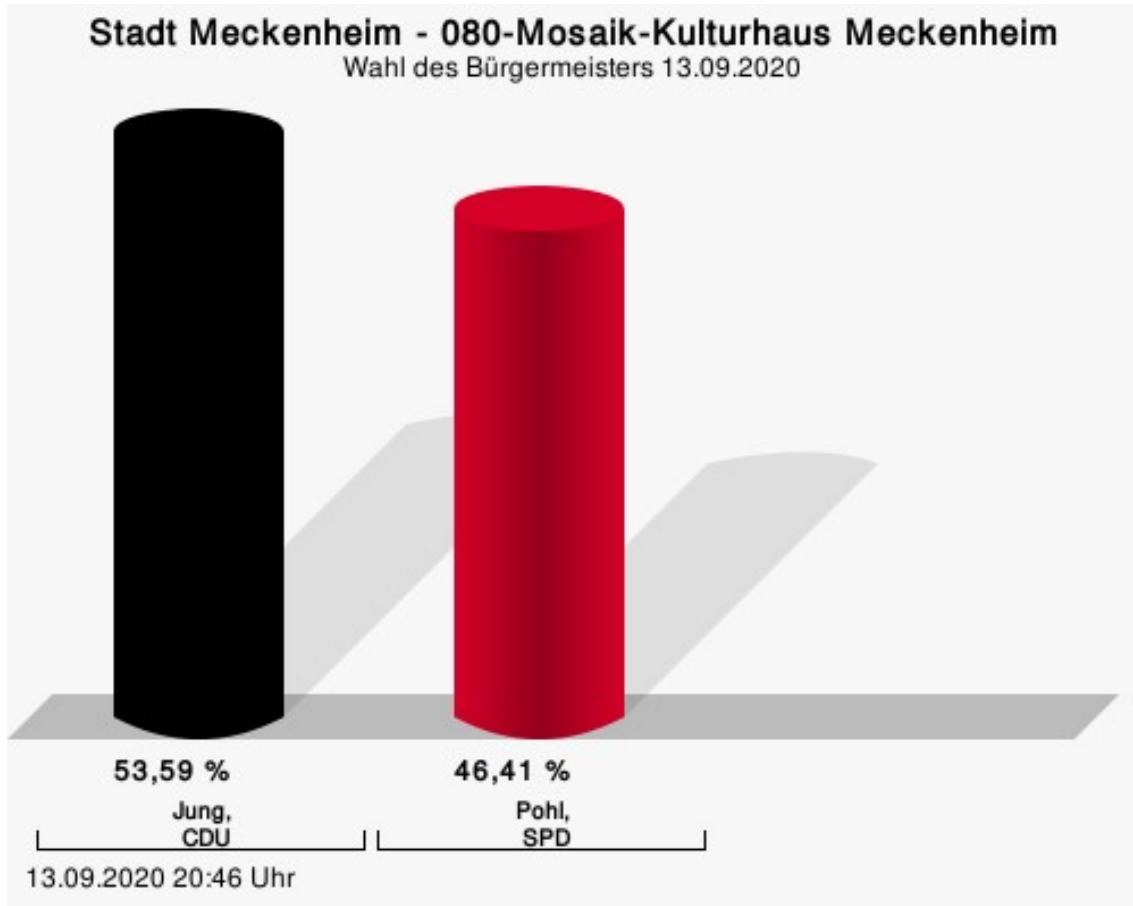
Jung, CDU = Holger Jung, Christlich Demokratische Union Deutschlands
Pohl, SPD = Stefan Pohl, Sozialdemokratische Partei Deutschlands

Wahlbeteiligung



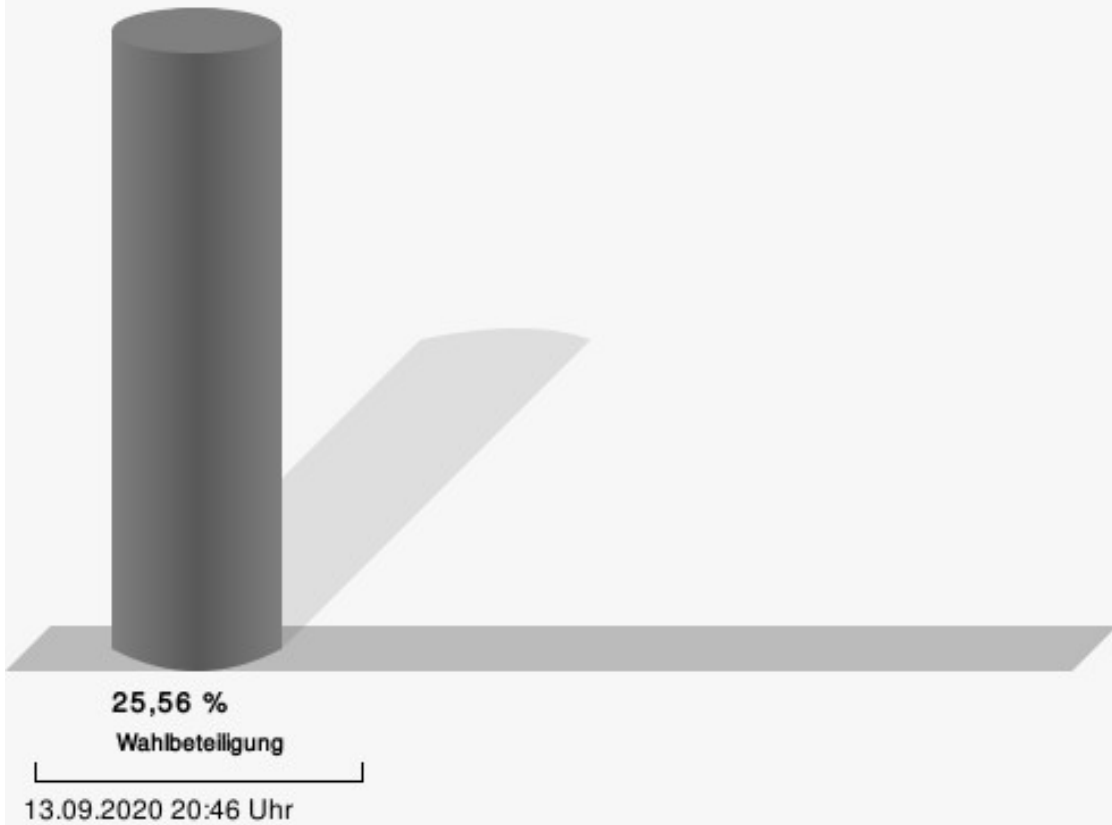
080-Mosaik-Kulturhaus Meckenheim

	Anzahl	Prozent
Jung, CDU	127	53,59 %
Pohl, SPD	110	46,41 %



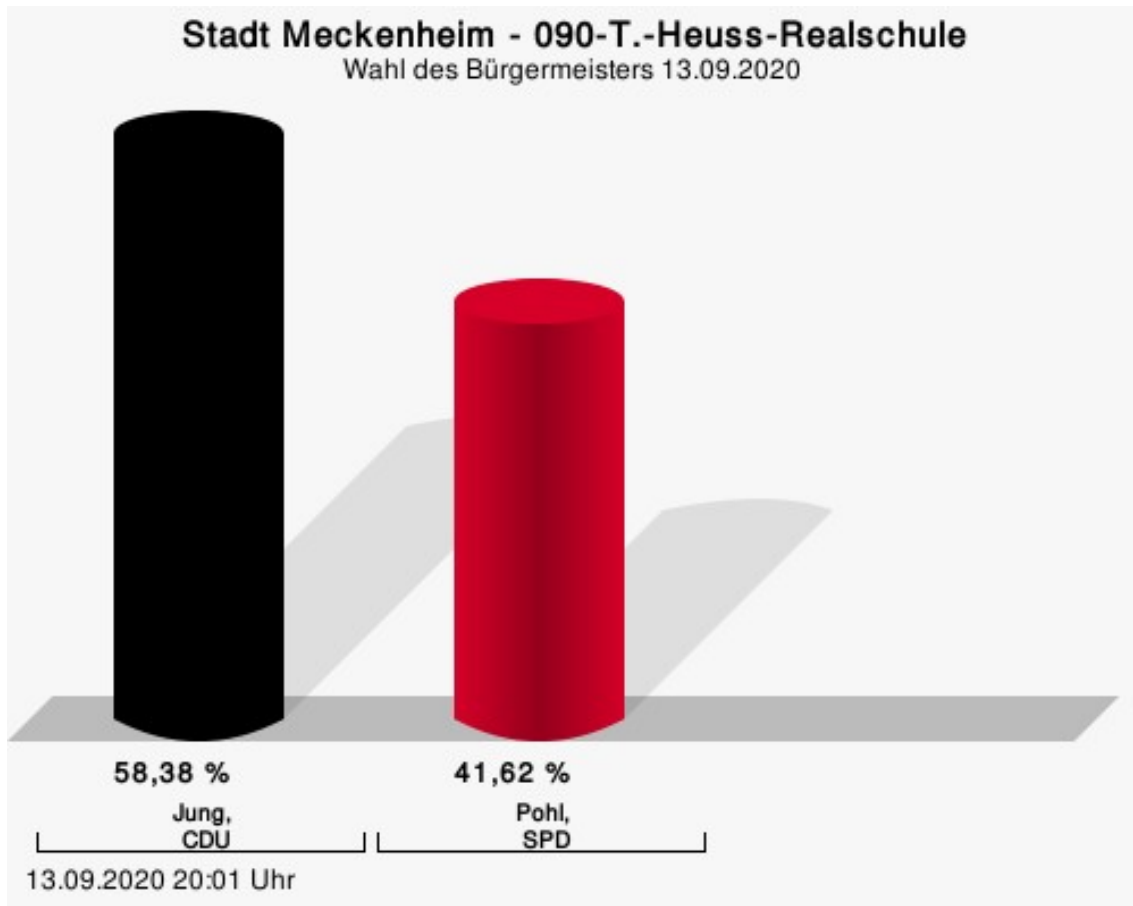
Jung, CDU = Holger Jung, Christlich Demokratische Union Deutschlands
Pohl, SPD = Stefan Pohl, Sozialdemokratische Partei Deutschlands

Wahlbeteiligung



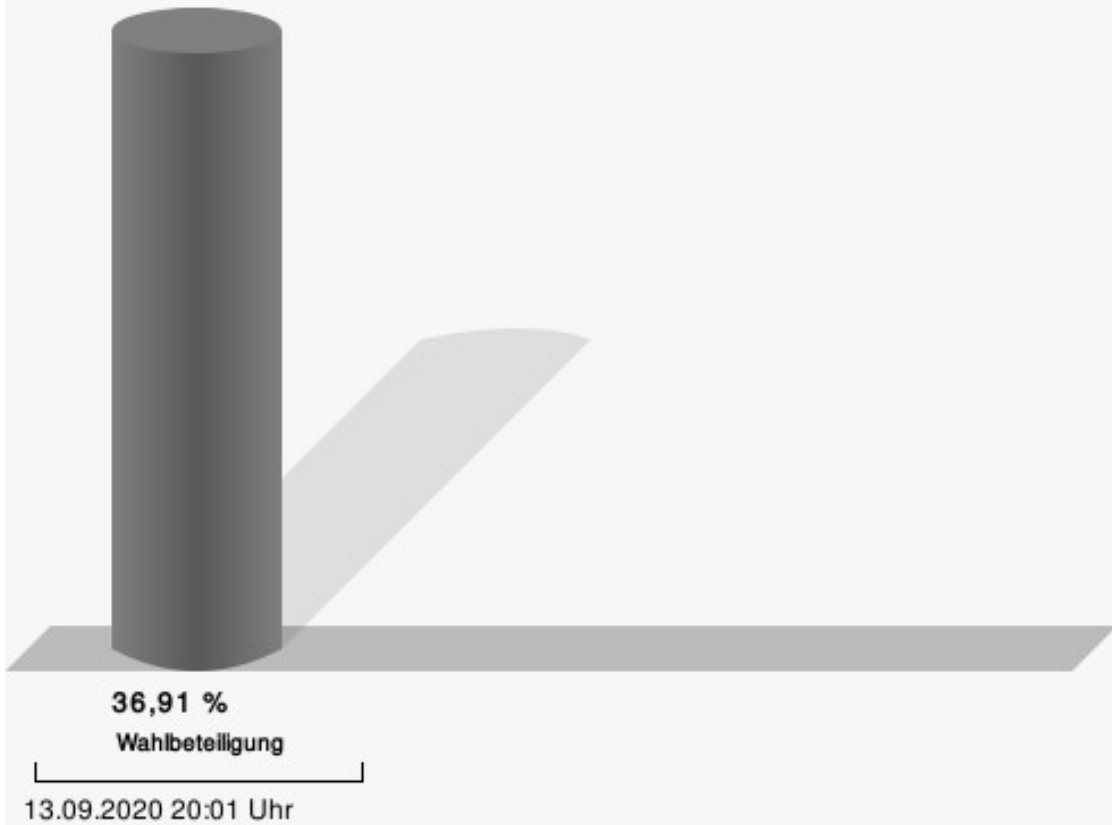
090-T.-Heuss-Realschule

	Anzahl	Prozent
Jung, CDU	209	58,38 %
Pohl, SPD	149	41,62 %



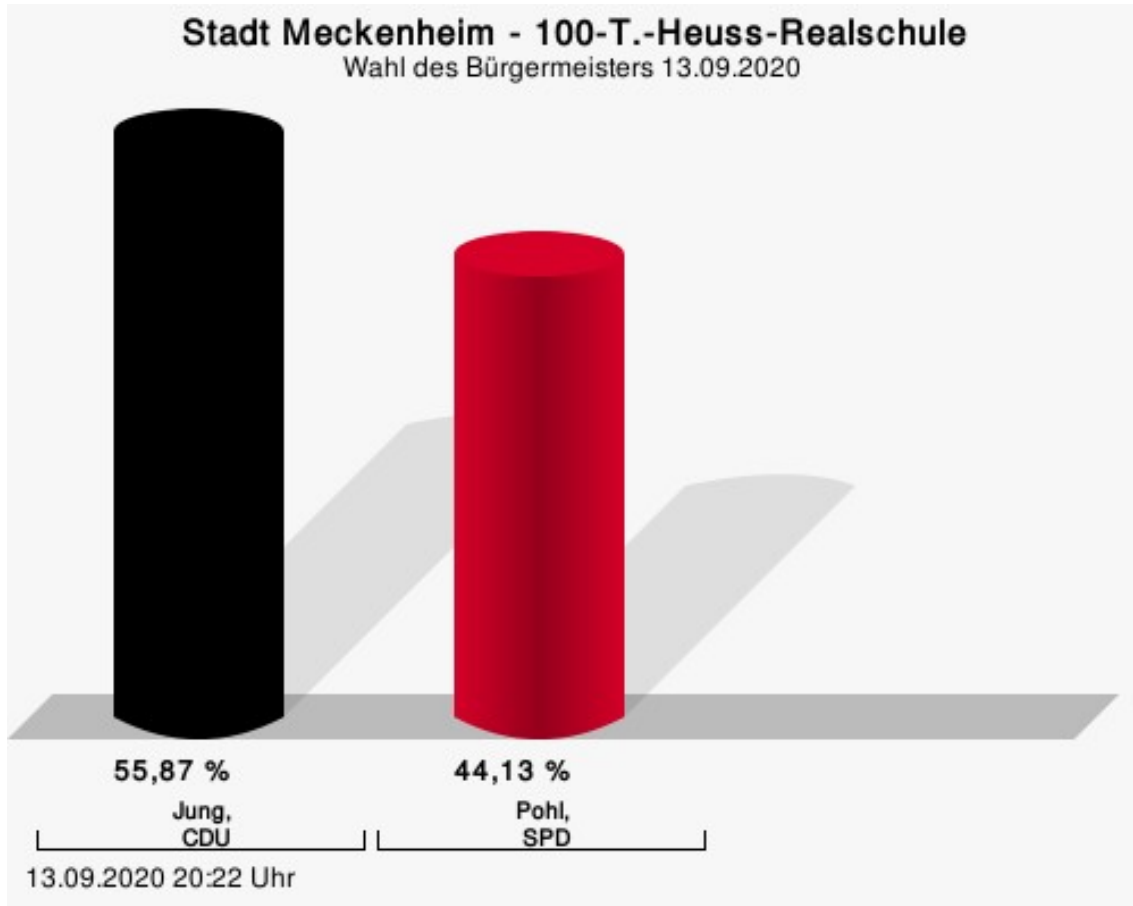
Jung, CDU = Holger Jung, Christlich Demokratische Union Deutschlands
Pohl, SPD = Stefan Pohl, Sozialdemokratische Partei Deutschlands

Wahlbeteiligung



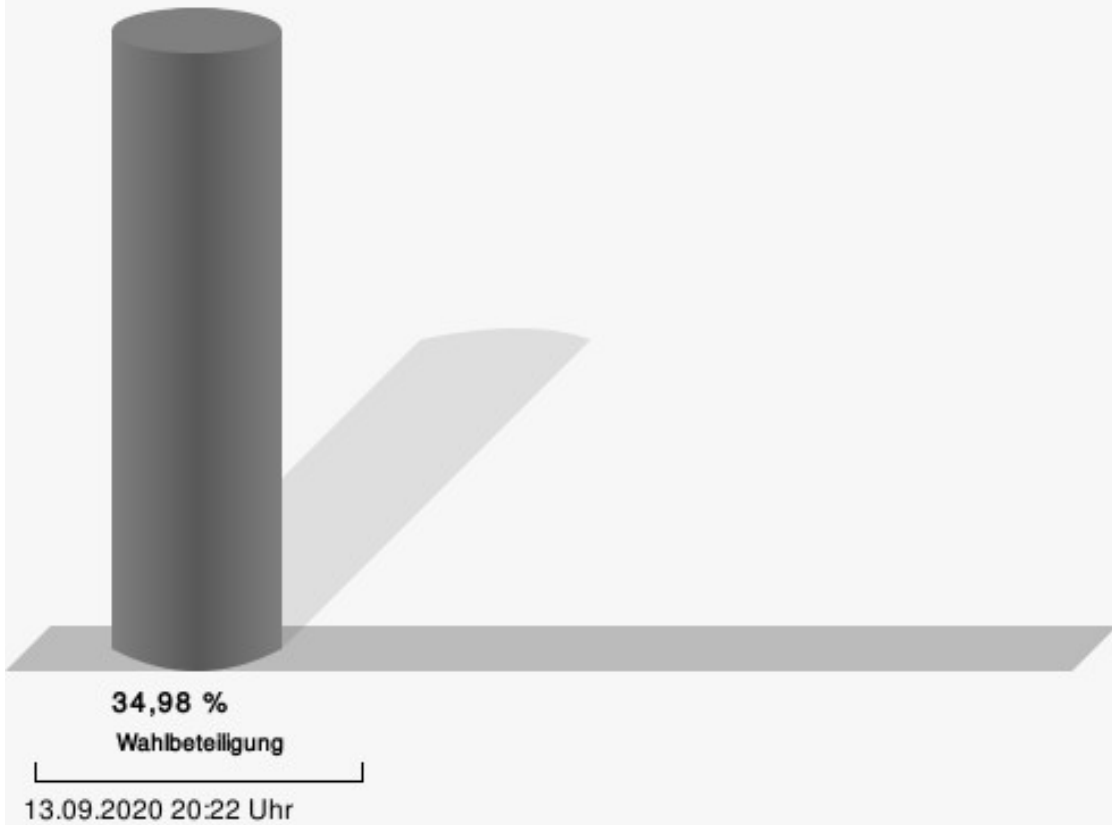
100-T.-Heuss-Realschule

	Anzahl	Prozent
Jung, CDU	195	55,87 %
Pohl, SPD	154	44,13 %



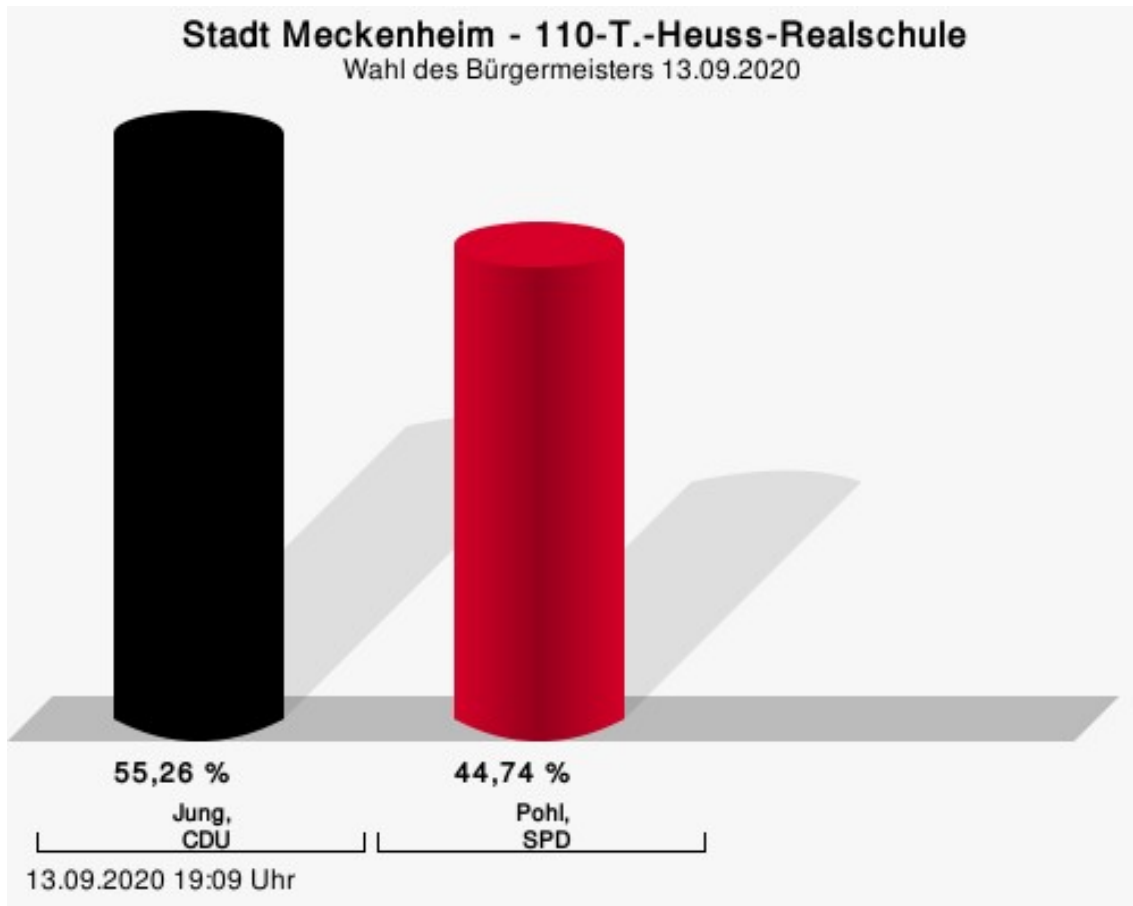
Jung, CDU = Holger Jung, Christlich Demokratische Union Deutschlands
Pohl, SPD = Stefan Pohl, Sozialdemokratische Partei Deutschlands

Wahlbeteiligung



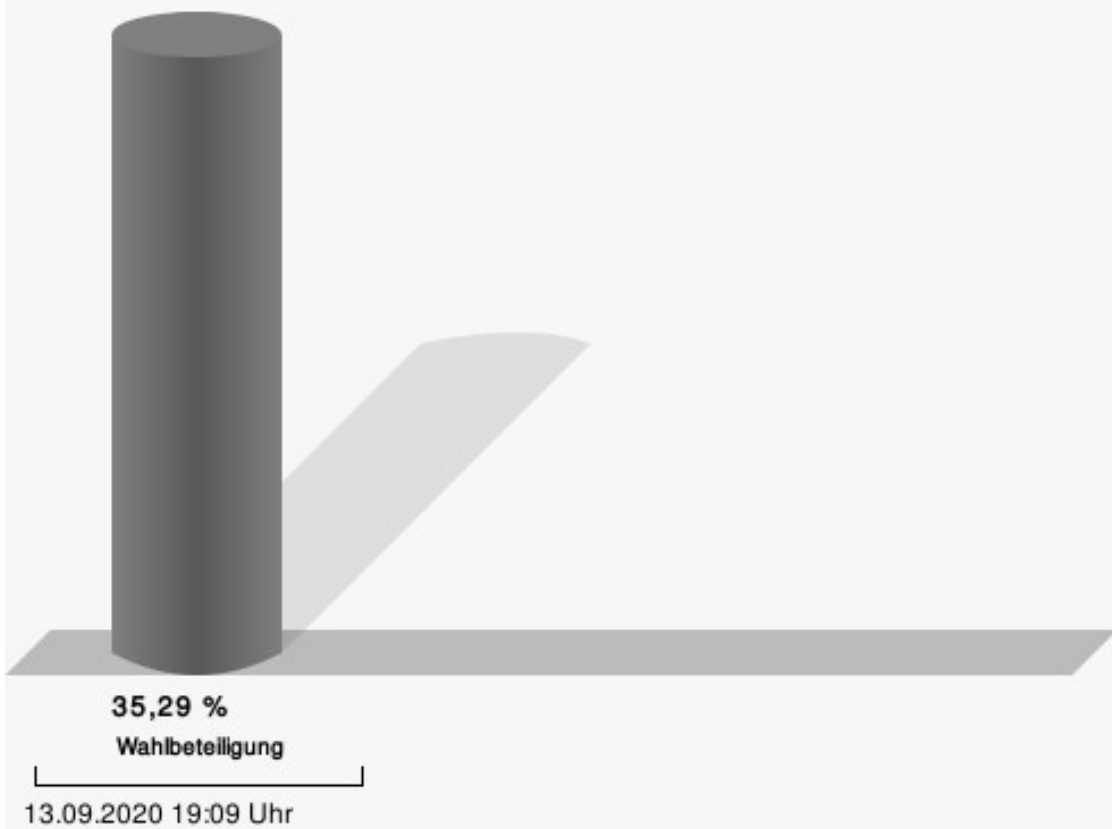
110-T.-Heuss-Realschule

	Anzahl	Prozent
Jung, CDU	184	55,26 %
Pohl, SPD	149	44,74 %



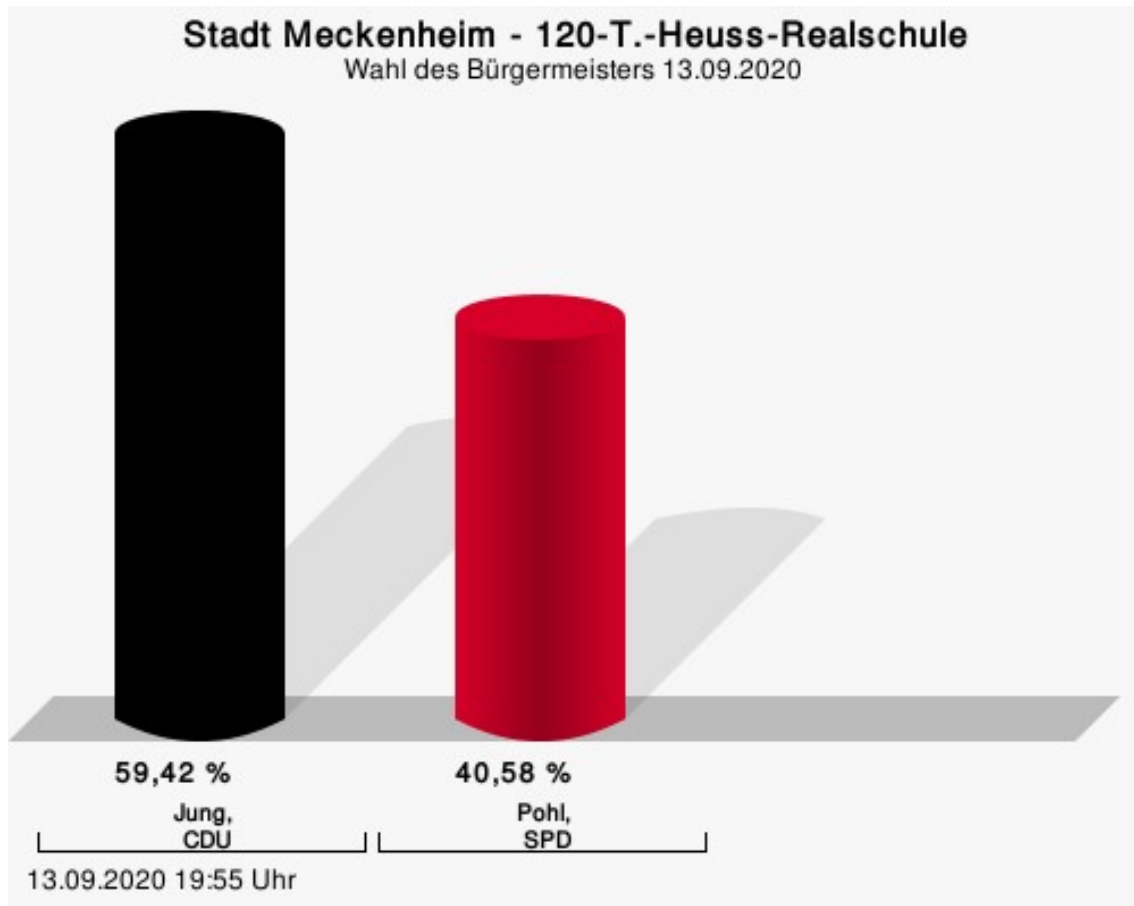
Jung, CDU = Holger Jung, Christlich Demokratische Union Deutschlands
Pohl, SPD = Stefan Pohl, Sozialdemokratische Partei Deutschlands

Wahlbeteiligung



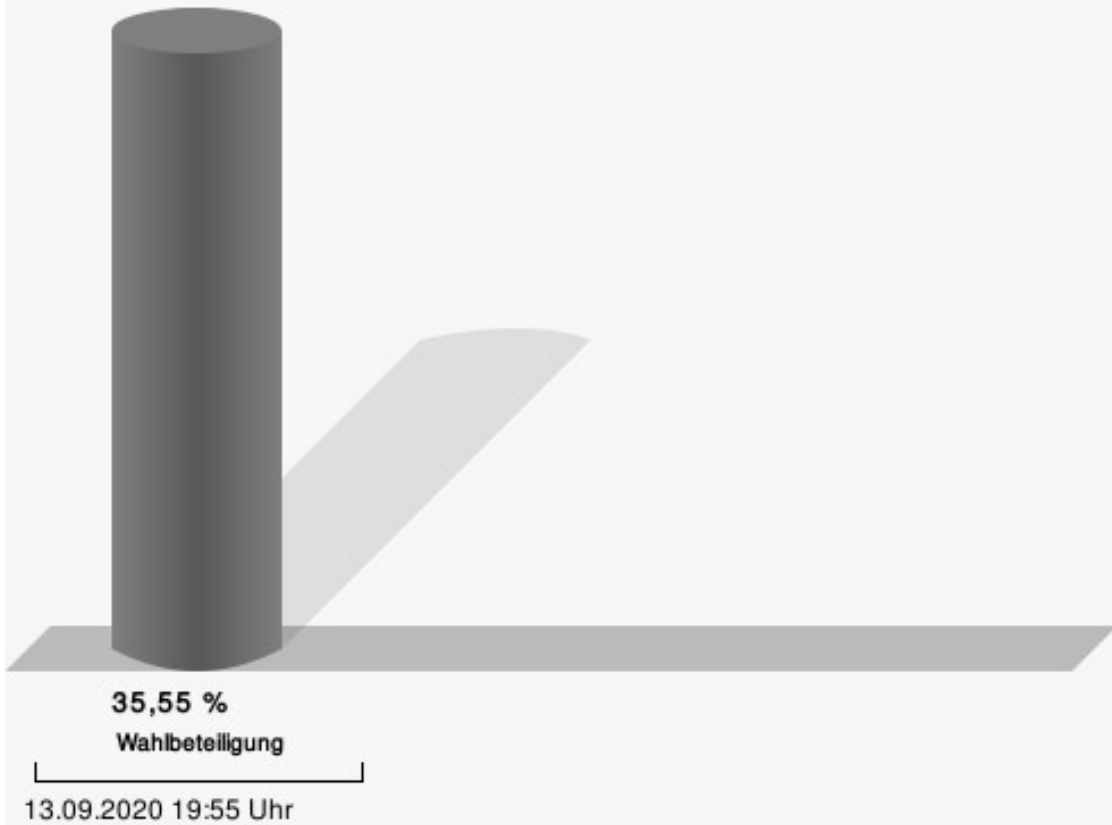
120-T.-Heuss-Realschule

	Anzahl	Prozent
Jung, CDU	205	59,42 %
Pohl, SPD	140	40,58 %



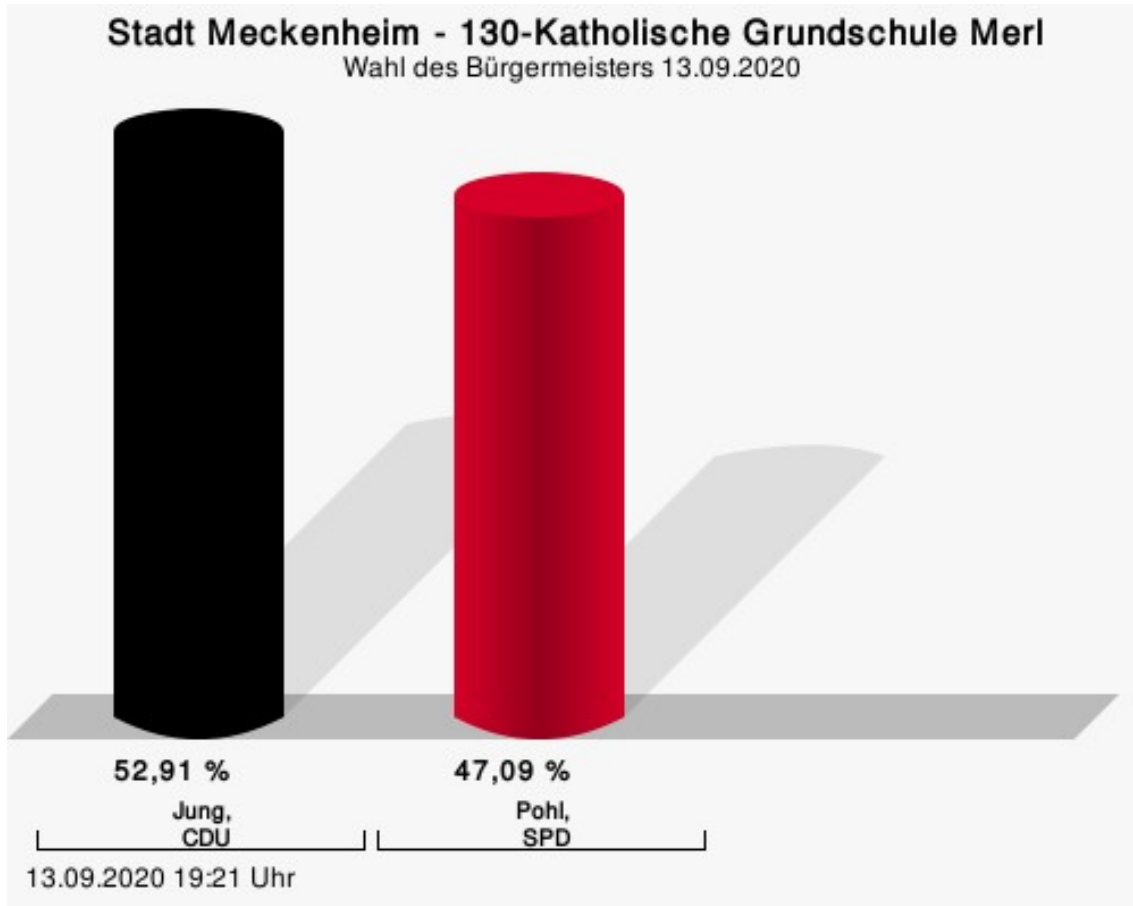
Jung, CDU = Holger Jung, Christlich Demokratische Union Deutschlands
Pohl, SPD = Stefan Pohl, Sozialdemokratische Partei Deutschlands

Wahlbeteiligung



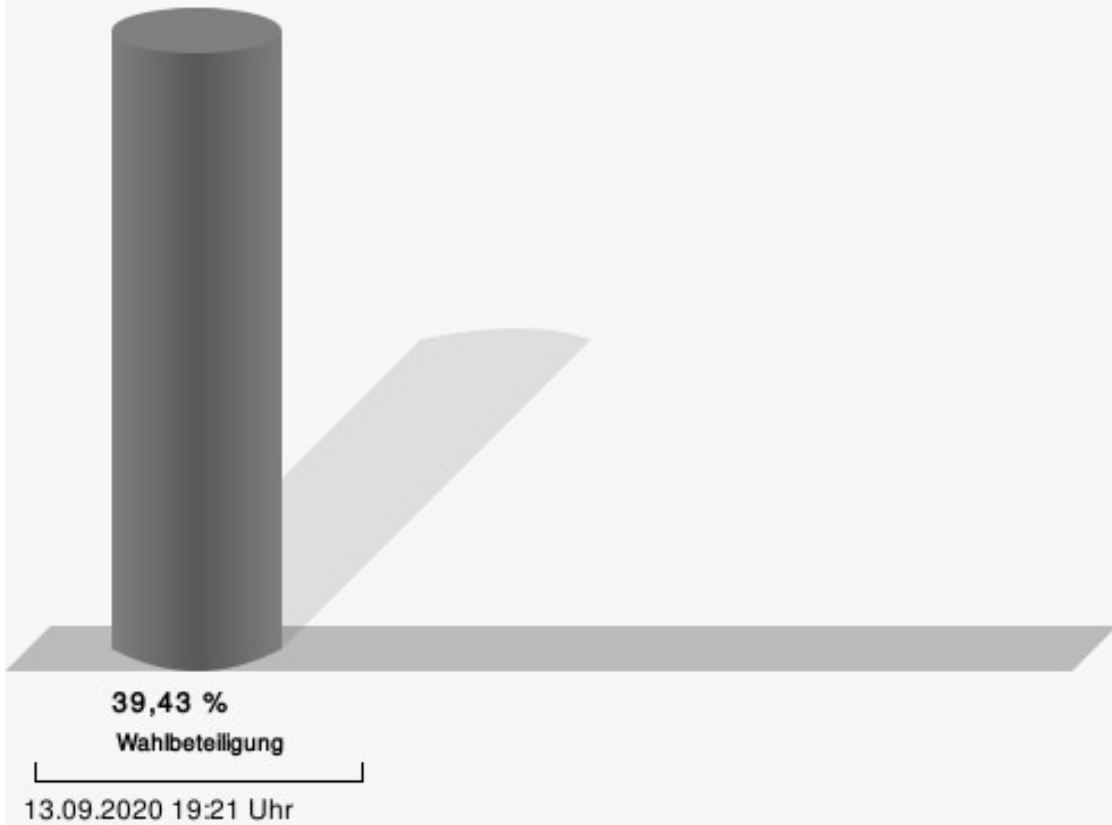
130-Katholische Grundschule Merl

	Anzahl	Prozent
Jung, CDU	227	52,91 %
Pohl, SPD	202	47,09 %



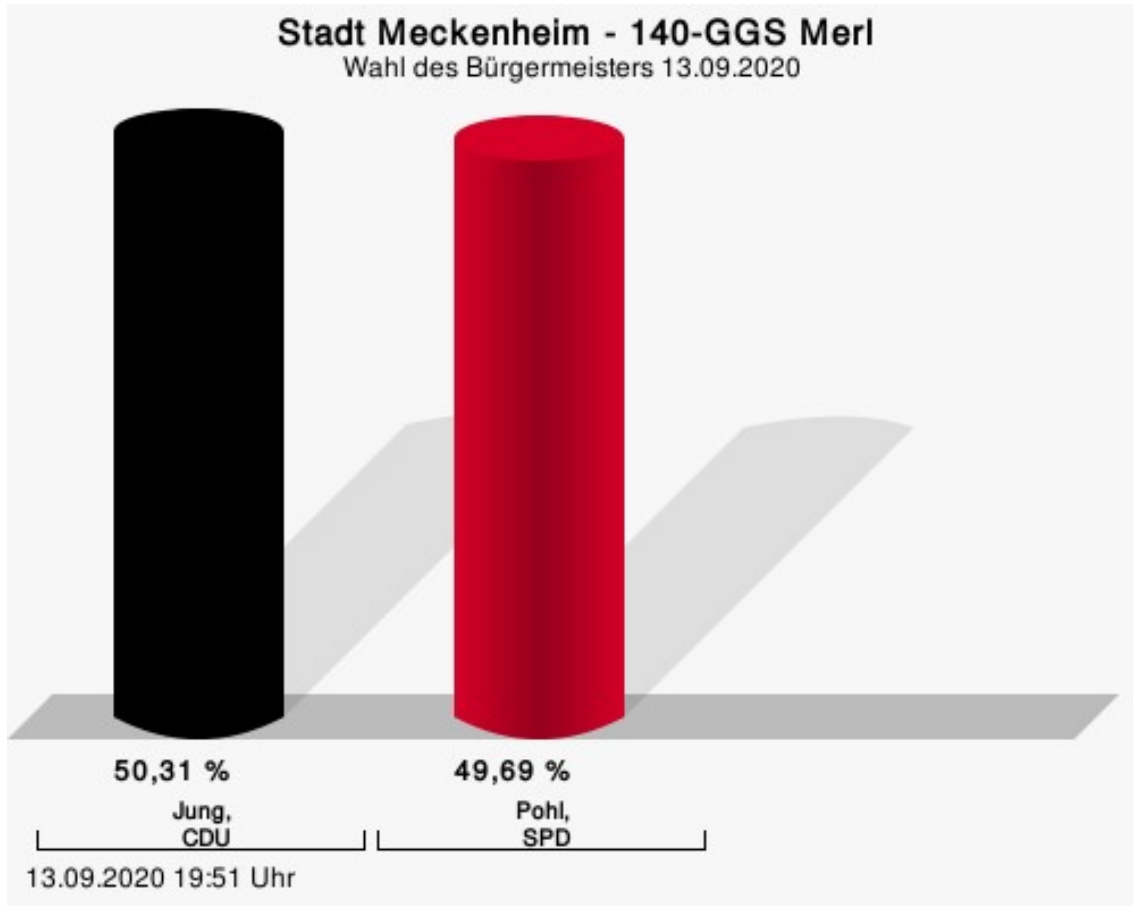
Jung, CDU = Holger Jung, Christlich Demokratische Union Deutschlands
Pohl, SPD = Stefan Pohl, Sozialdemokratische Partei Deutschlands

Wahlbeteiligung



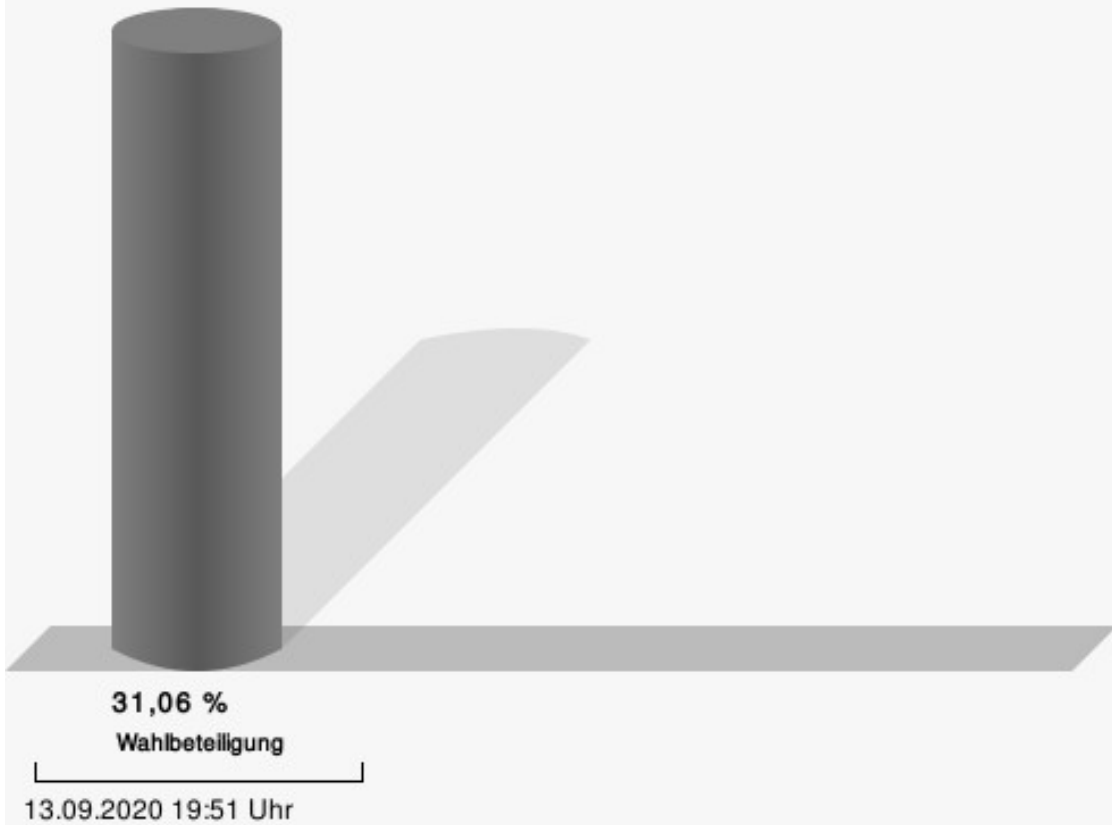
140-GGS Merl

	Anzahl	Prozent
Jung, CDU	161	50,31 %
Pohl, SPD	159	49,69 %



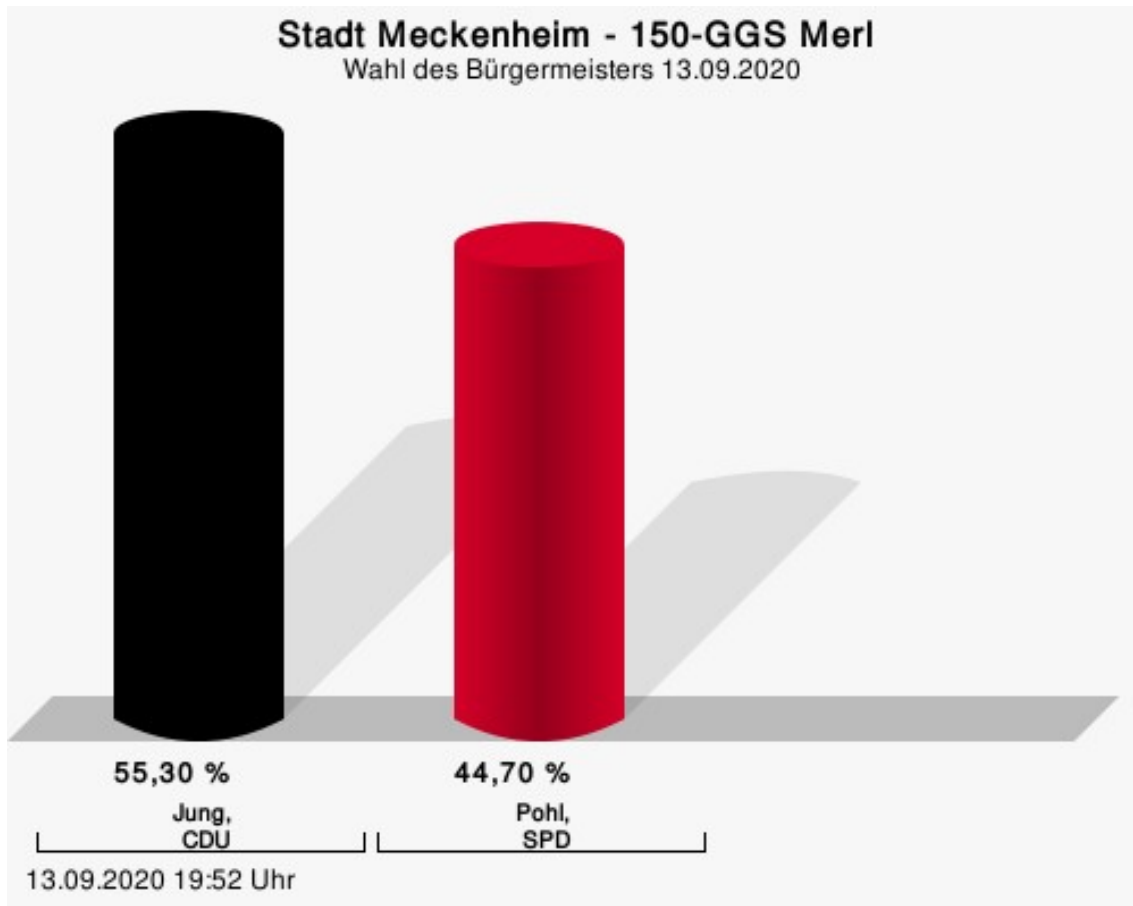
Jung, CDU = Holger Jung, Christlich Demokratische Union Deutschlands
Pohl, SPD = Stefan Pohl, Sozialdemokratische Partei Deutschlands

Wahlbeteiligung



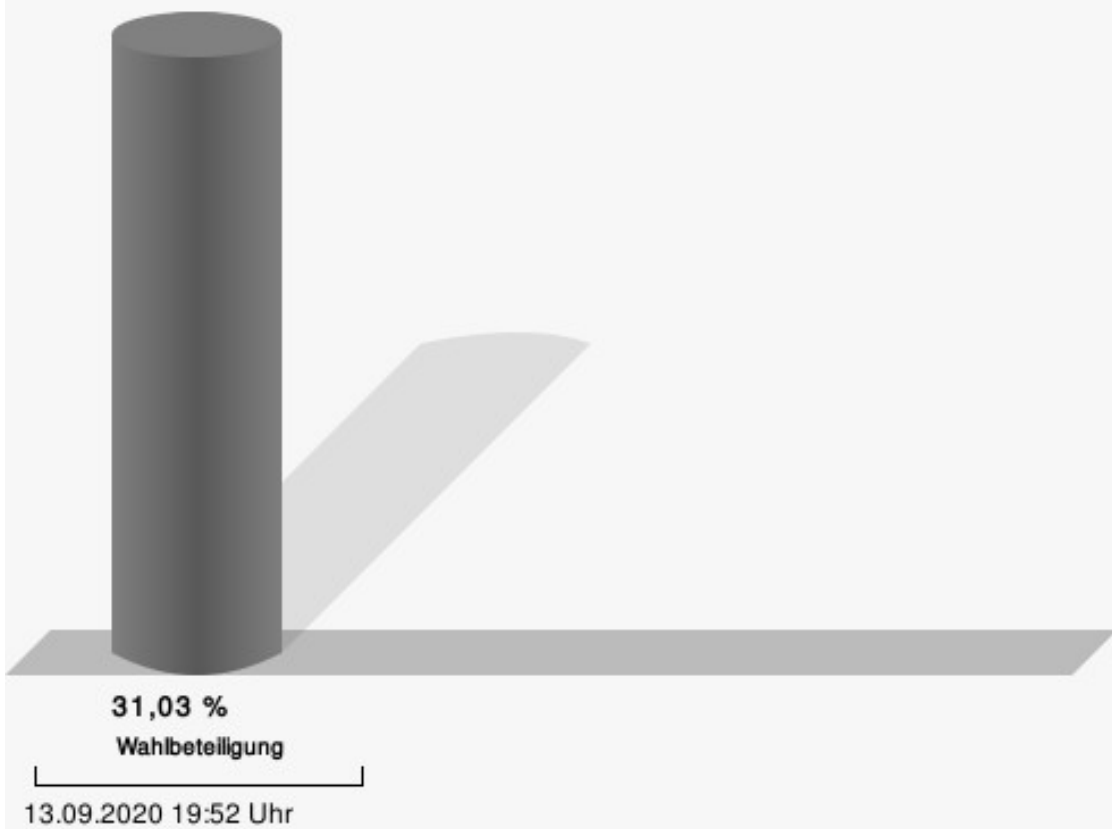
150-GGS Merl

	Anzahl	Prozent
Jung, CDU	193	55,30 %
Pohl, SPD	156	44,70 %



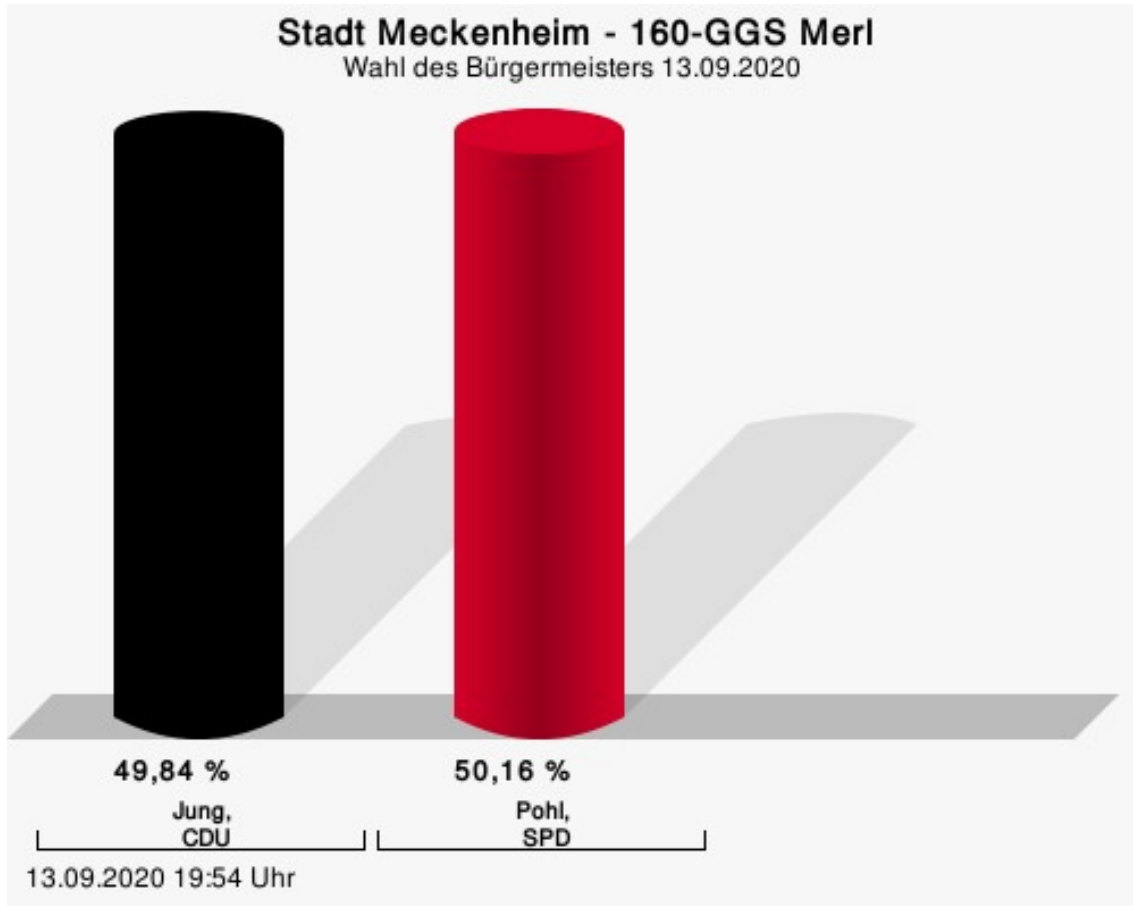
Jung, CDU = Holger Jung, Christlich Demokratische Union Deutschlands
Pohl, SPD = Stefan Pohl, Sozialdemokratische Partei Deutschlands

Wahlbeteiligung



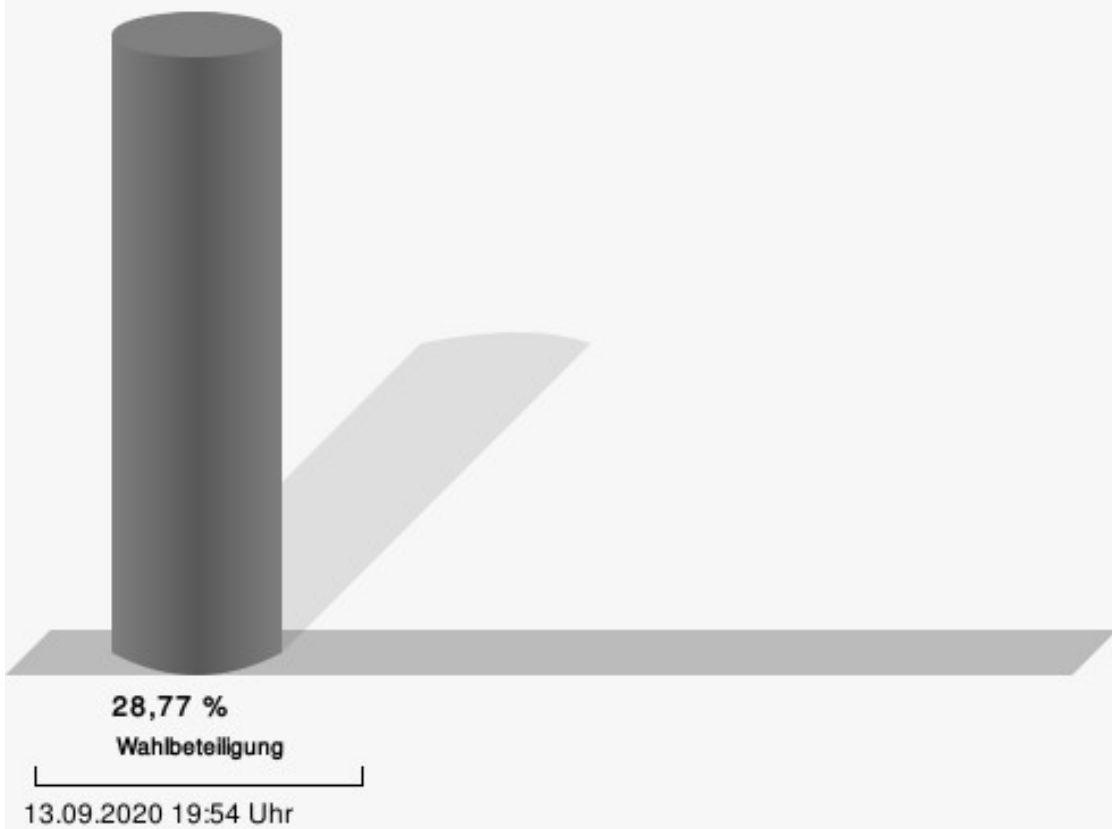
160-GGS Merl

	Anzahl	Prozent
Jung, CDU	152	49,84 %
Pohl, SPD	153	50,16 %



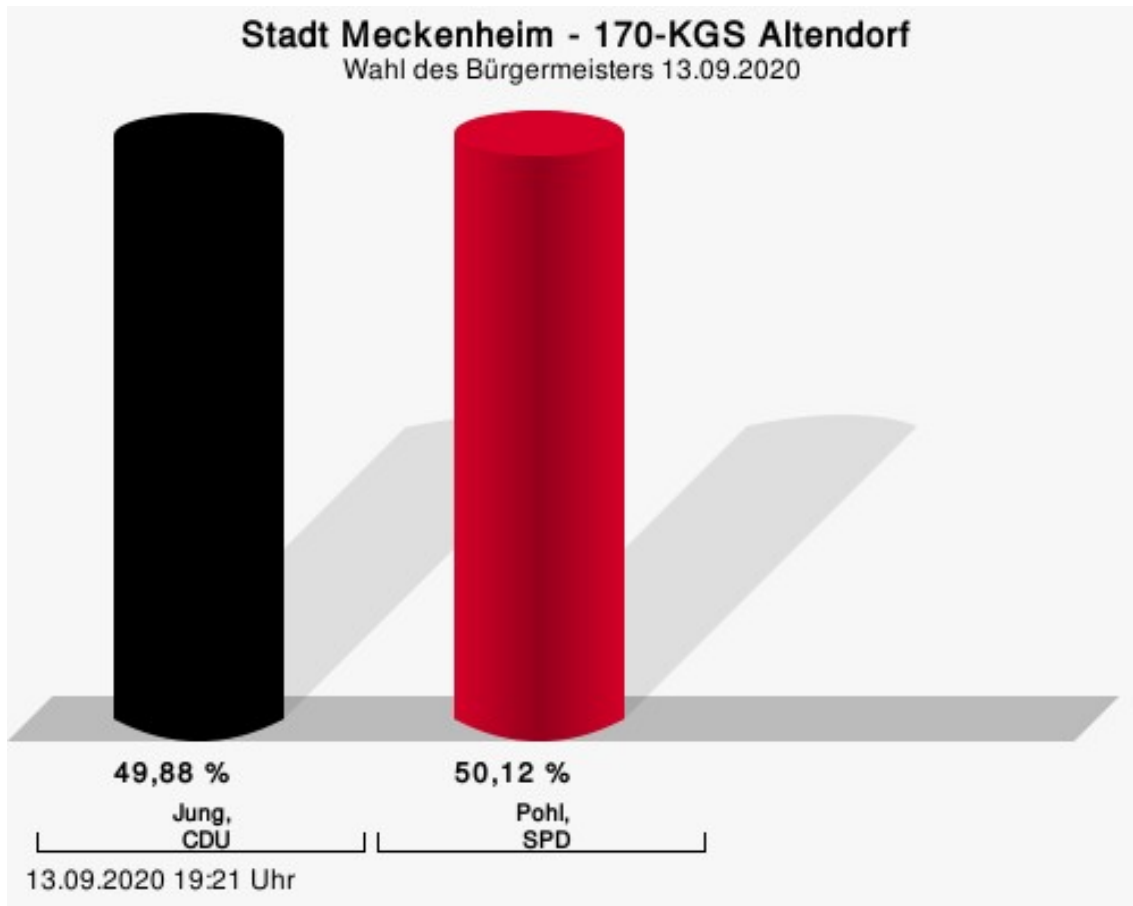
Jung, CDU = Holger Jung, Christlich Demokratische Union Deutschlands
Pohl, SPD = Stefan Pohl, Sozialdemokratische Partei Deutschlands

Wahlbeteiligung



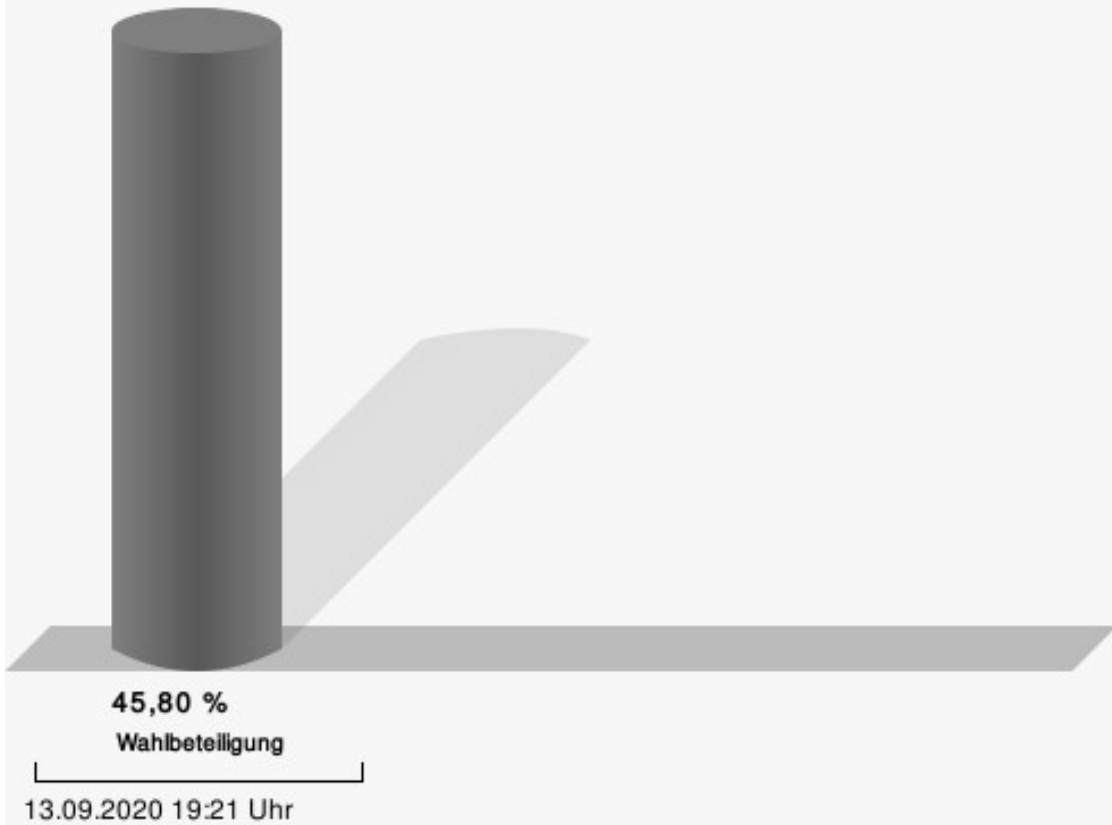
170-KGS Altendorf

	Anzahl	Prozent
Jung, CDU	200	49,88 %
Pohl, SPD	201	50,12 %



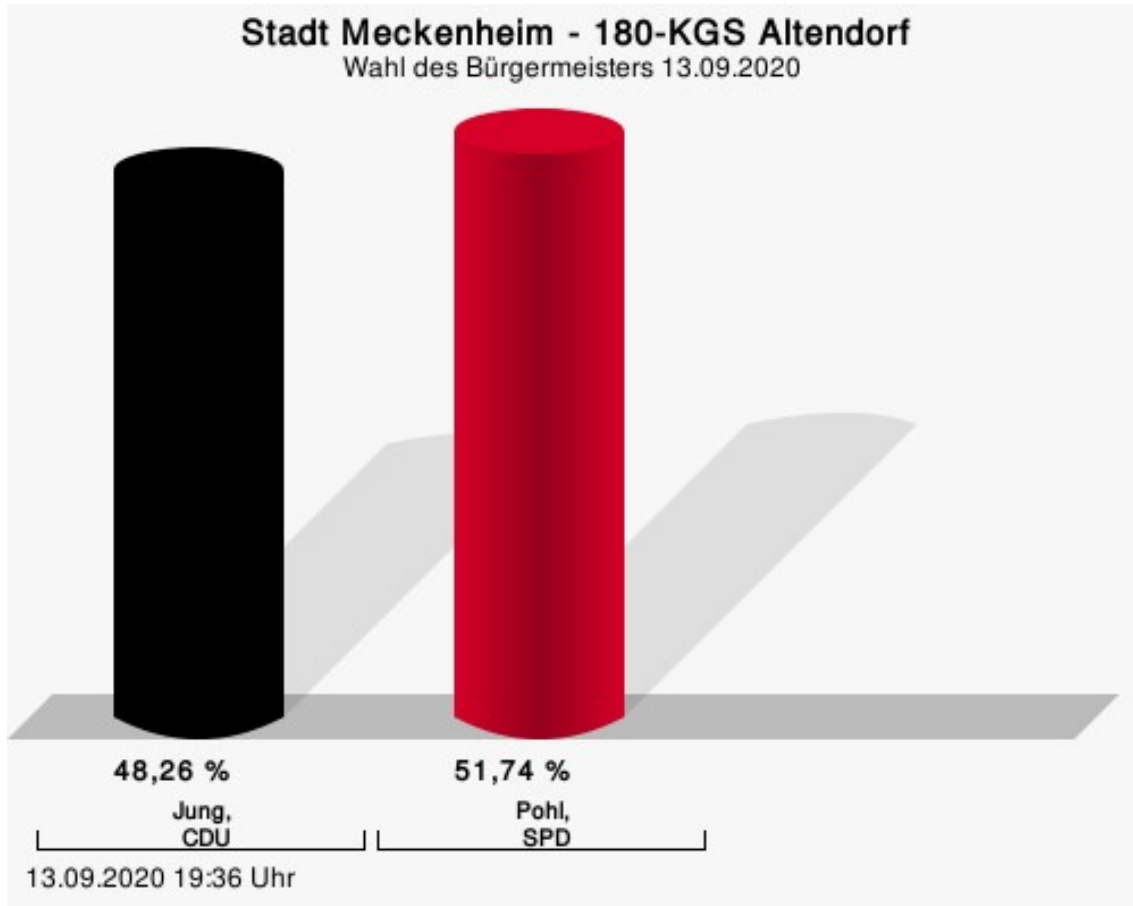
Jung, CDU = Holger Jung, Christlich Demokratische Union Deutschlands
Pohl, SPD = Stefan Pohl, Sozialdemokratische Partei Deutschlands

Wahlbeteiligung



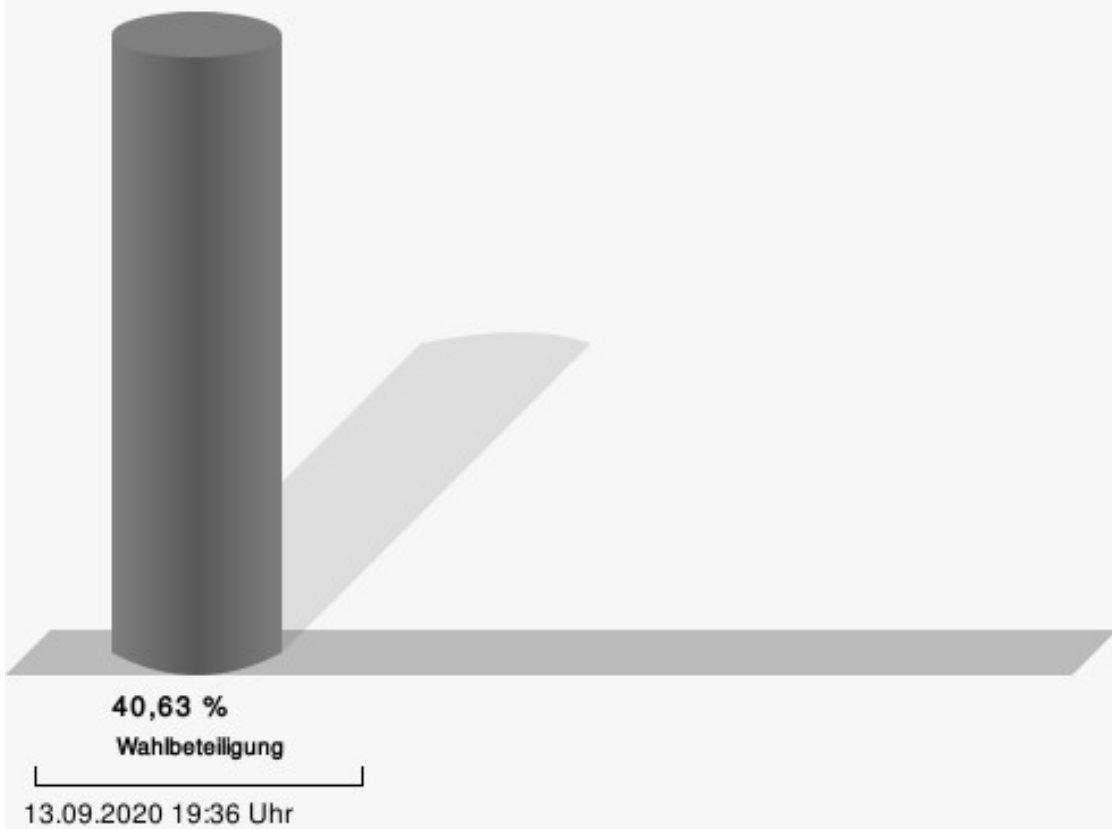
180-KGS Altendorf

	Anzahl	Prozent
Jung, CDU	153	48,26 %
Pohl, SPD	164	51,74 %



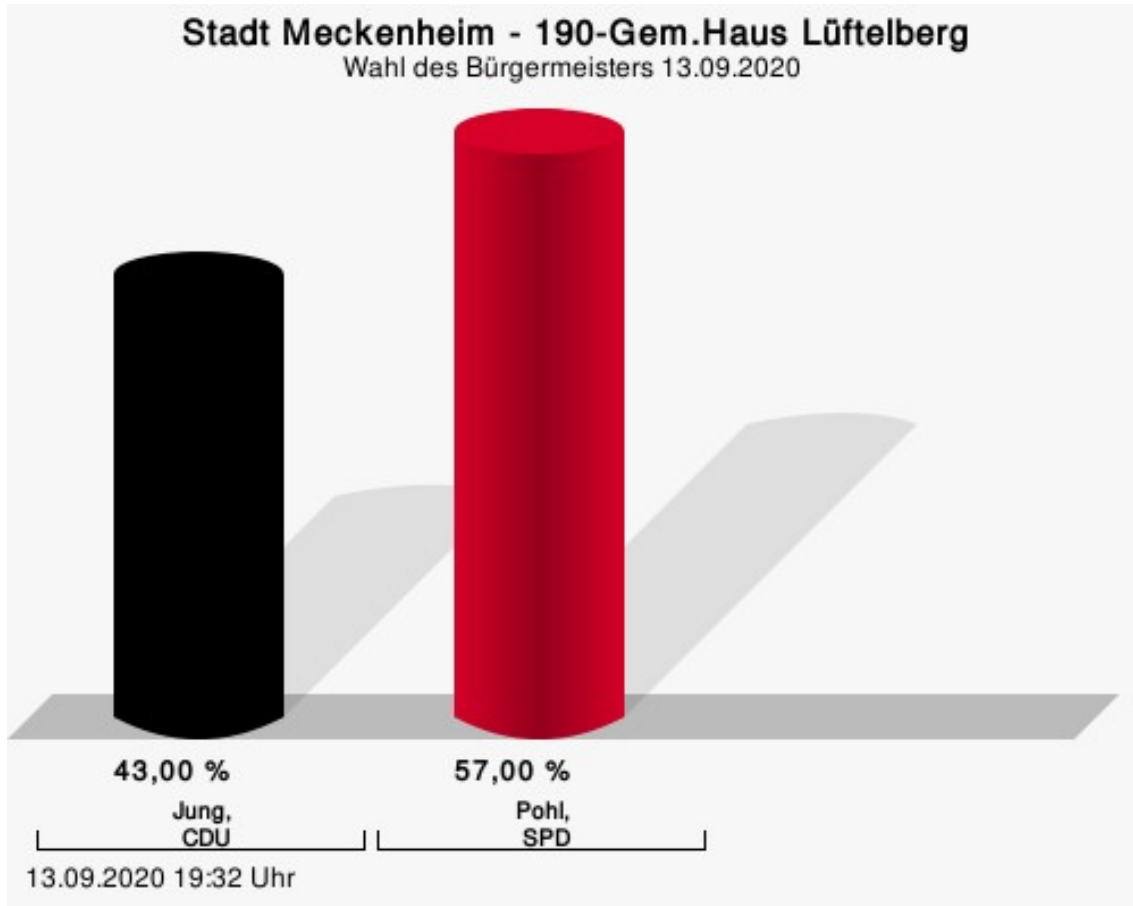
Jung, CDU = Holger Jung, Christlich Demokratische Union Deutschlands
Pohl, SPD = Stefan Pohl, Sozialdemokratische Partei Deutschlands

Wahlbeteiligung




190-Gem.Haus Lüftelberg

	Anzahl	Prozent
Jung, CDU	175	43,00 %
Pohl, SPD	232	57,00 %



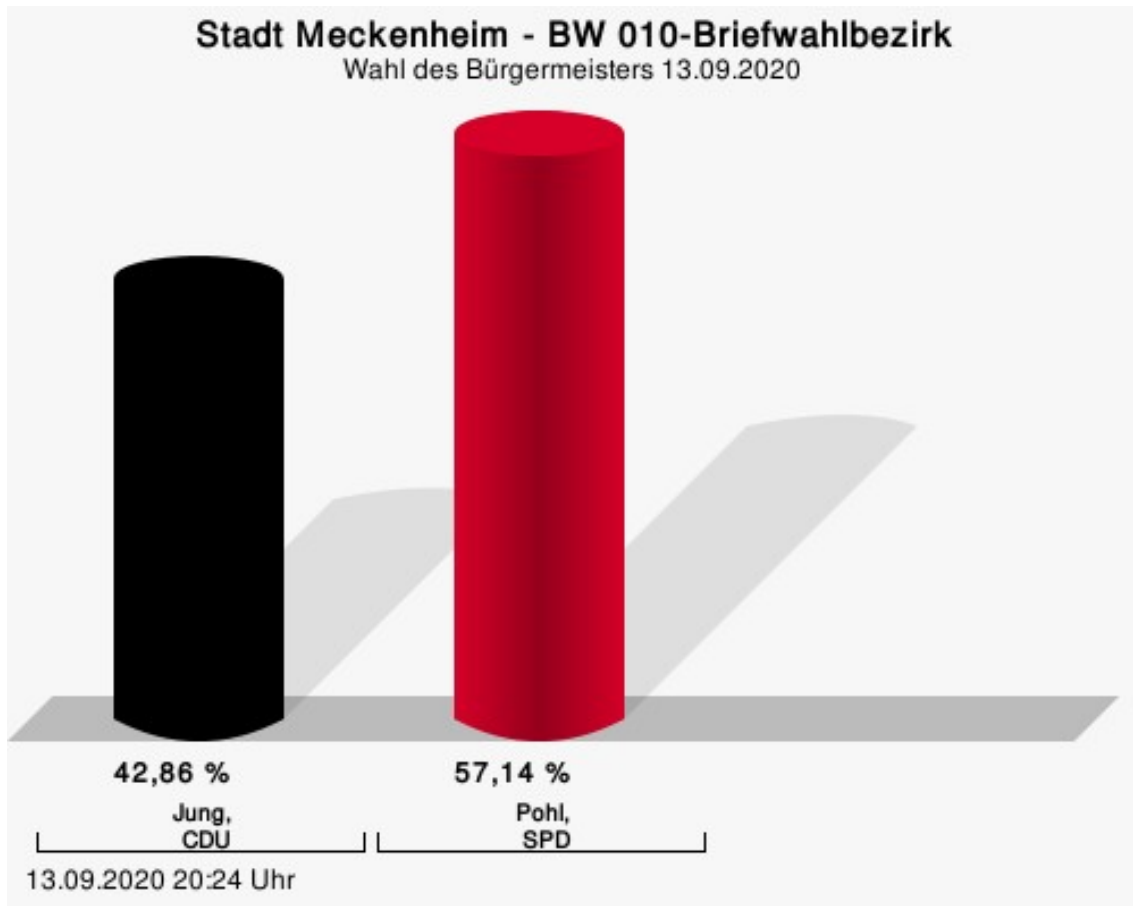
Jung, CDU = Holger Jung, Christlich Demokratische Union Deutschlands
Pohl, SPD = Stefan Pohl, Sozialdemokratische Partei Deutschlands

Wahlbeteiligung



BW 010-Briefwahlbezirk

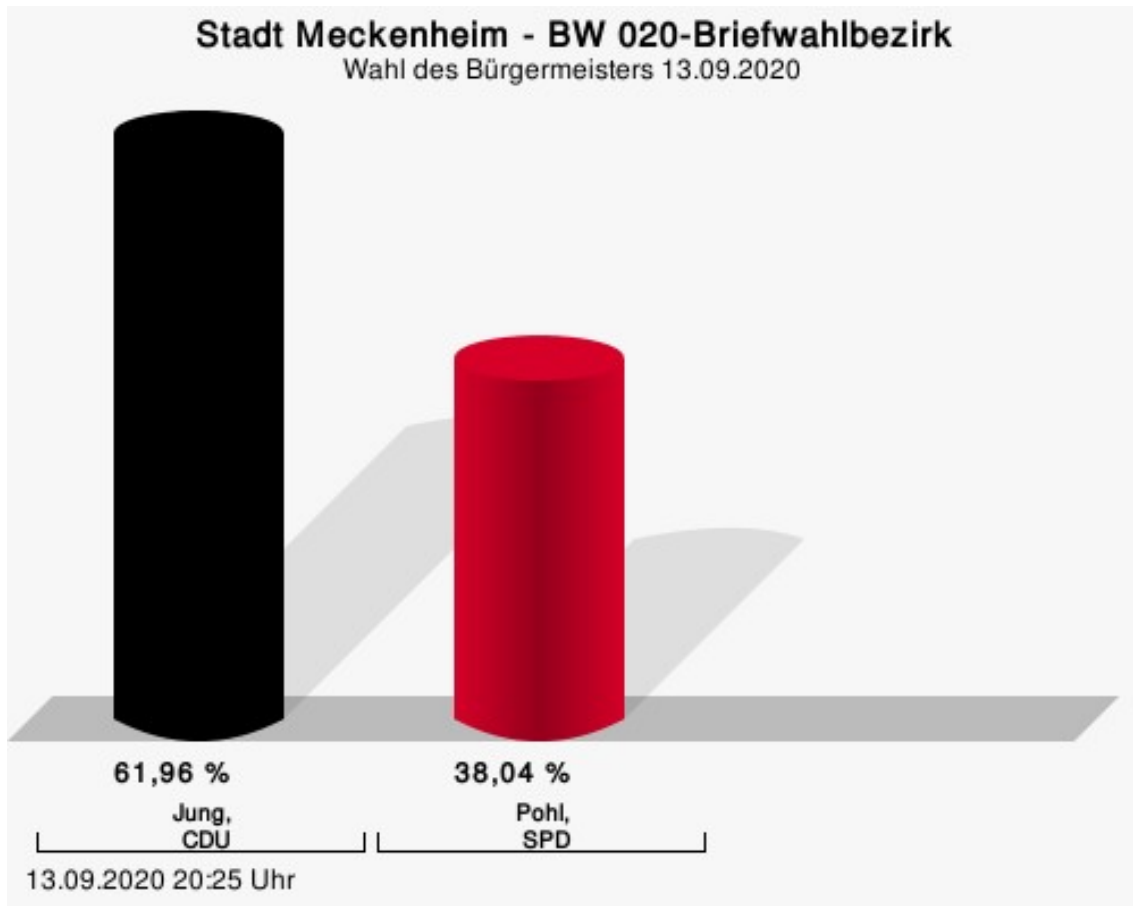
	Anzahl	Prozent
Jung, CDU	84	42,86 %
Pohl, SPD	112	57,14 %



Jung, CDU = Holger Jung, Christlich Demokratische Union Deutschlands
Pohl, SPD = Stefan Pohl, Sozialdemokratische Partei Deutschlands

BW 020-Briefwahlbezirk

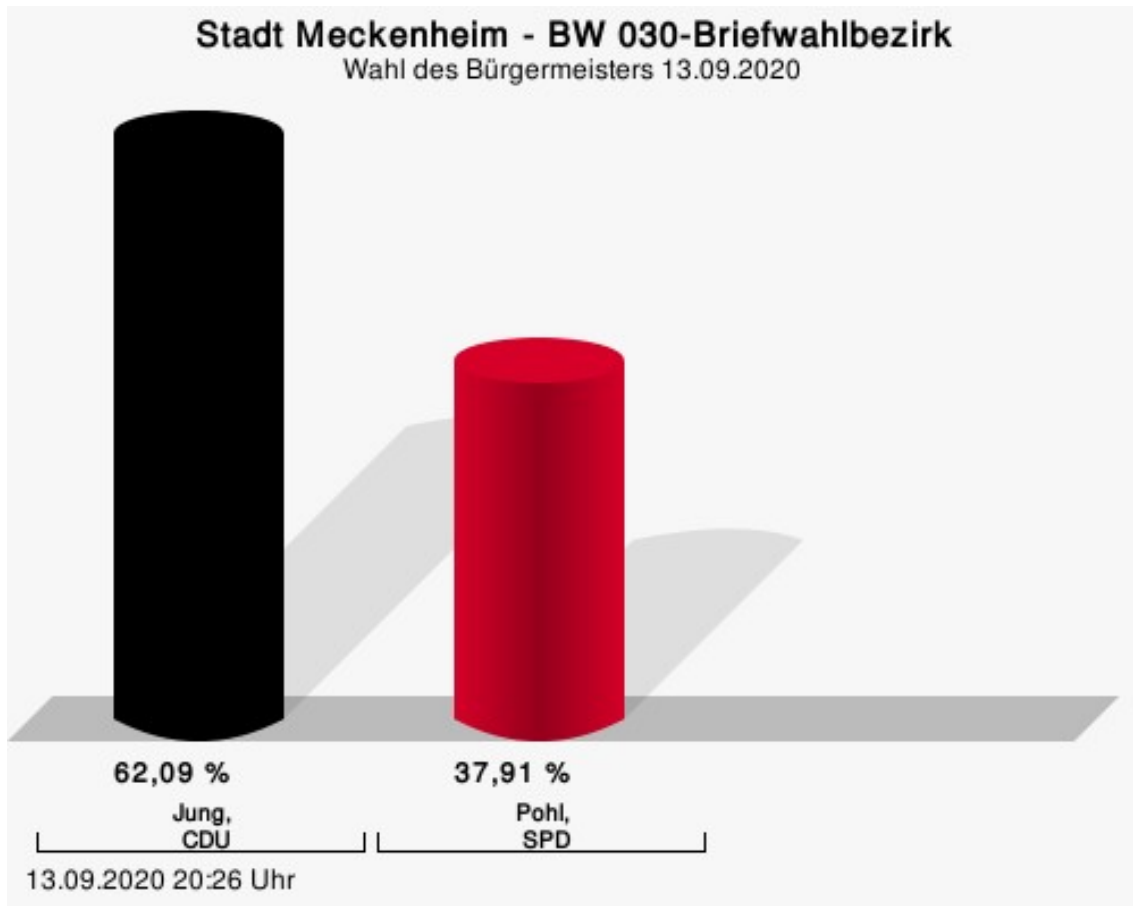
	Anzahl	Prozent
Jung, CDU	171	61,96 %
Pohl, SPD	105	38,04 %



Jung, CDU = Holger Jung, Christlich Demokratische Union Deutschlands
Pohl, SPD = Stefan Pohl, Sozialdemokratische Partei Deutschlands

BW 030-Briefwahlbezirk

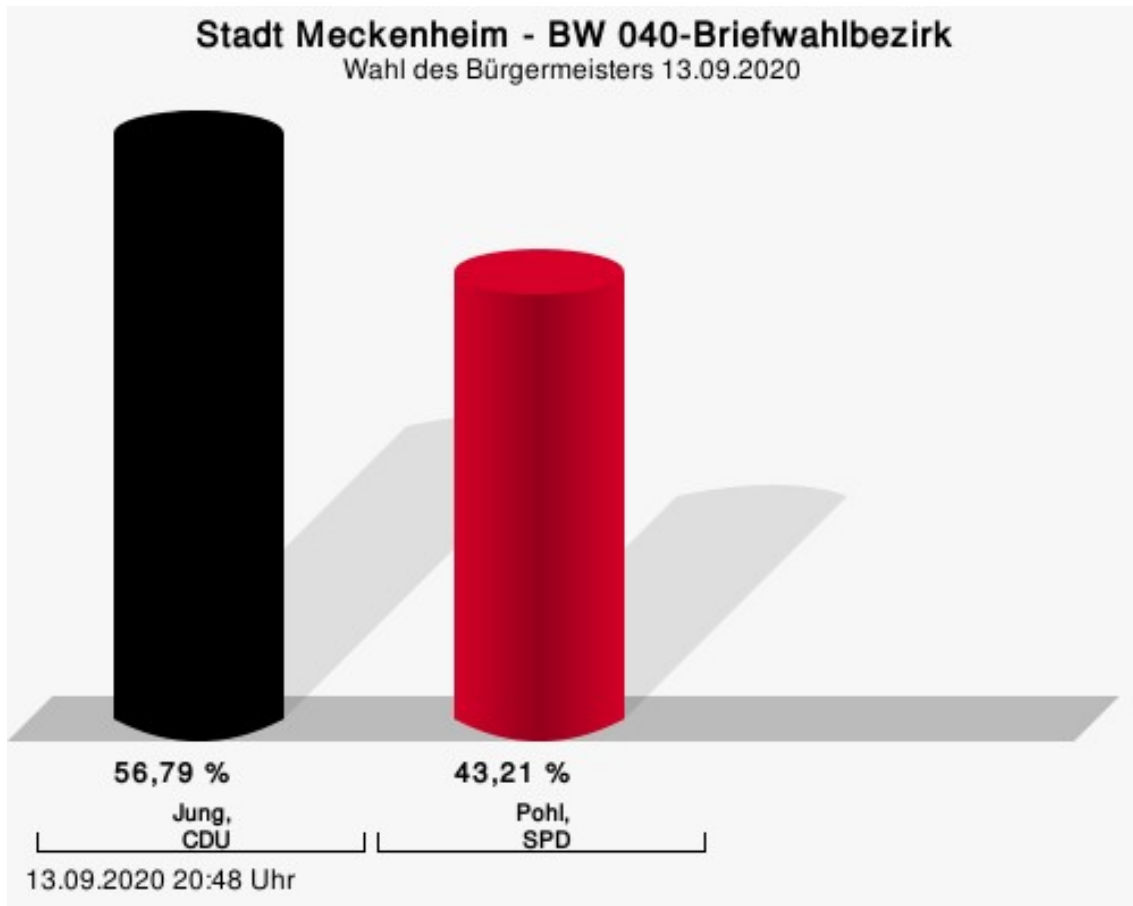
	Anzahl	Prozent
Jung, CDU	95	62,09 %
Pohl, SPD	58	37,91 %



Jung, CDU = Holger Jung, Christlich Demokratische Union Deutschlands
Pohl, SPD = Stefan Pohl, Sozialdemokratische Partei Deutschlands

BW 040-Briefwahlbezirk

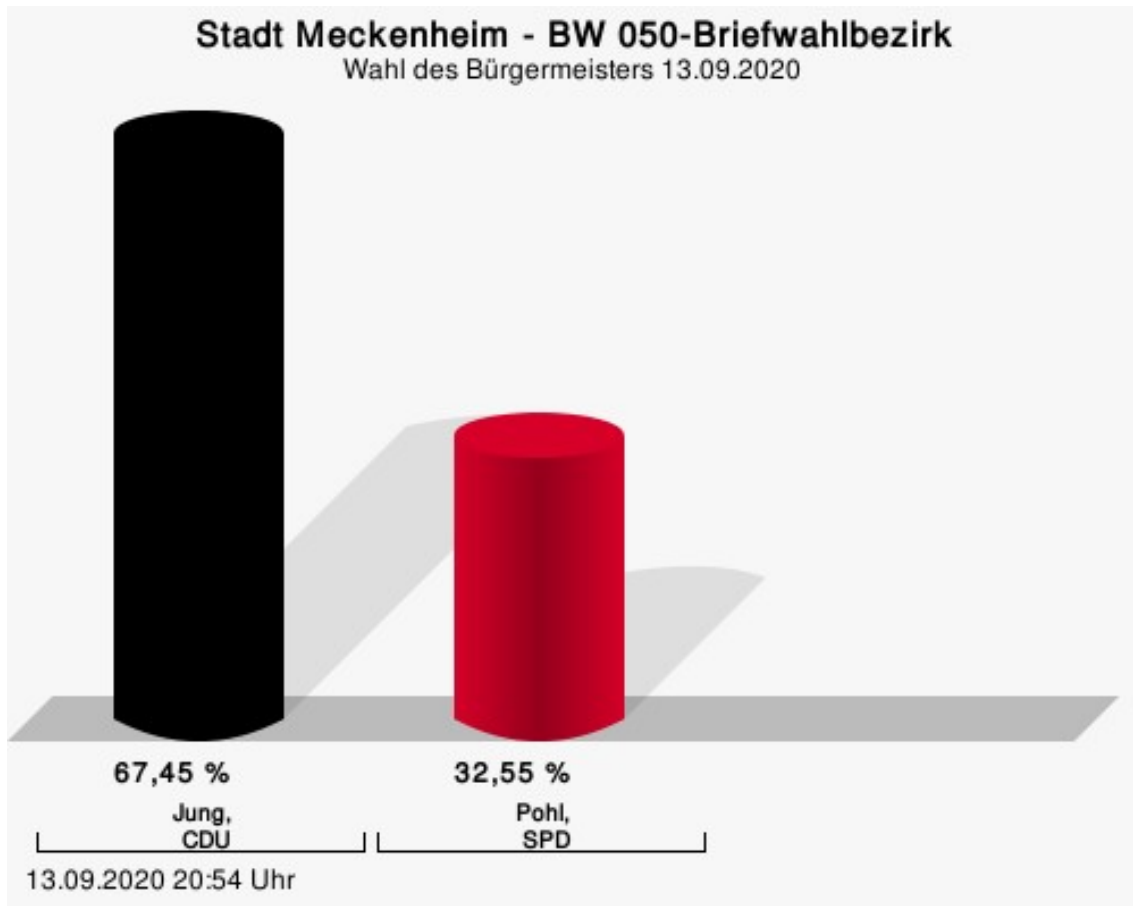
	Anzahl	Prozent
Jung, CDU	92	56,79 %
Pohl, SPD	70	43,21 %



Jung, CDU = Holger Jung, Christlich Demokratische Union Deutschlands
Pohl, SPD = Stefan Pohl, Sozialdemokratische Partei Deutschlands

BW 050-Briefwahlbezirk

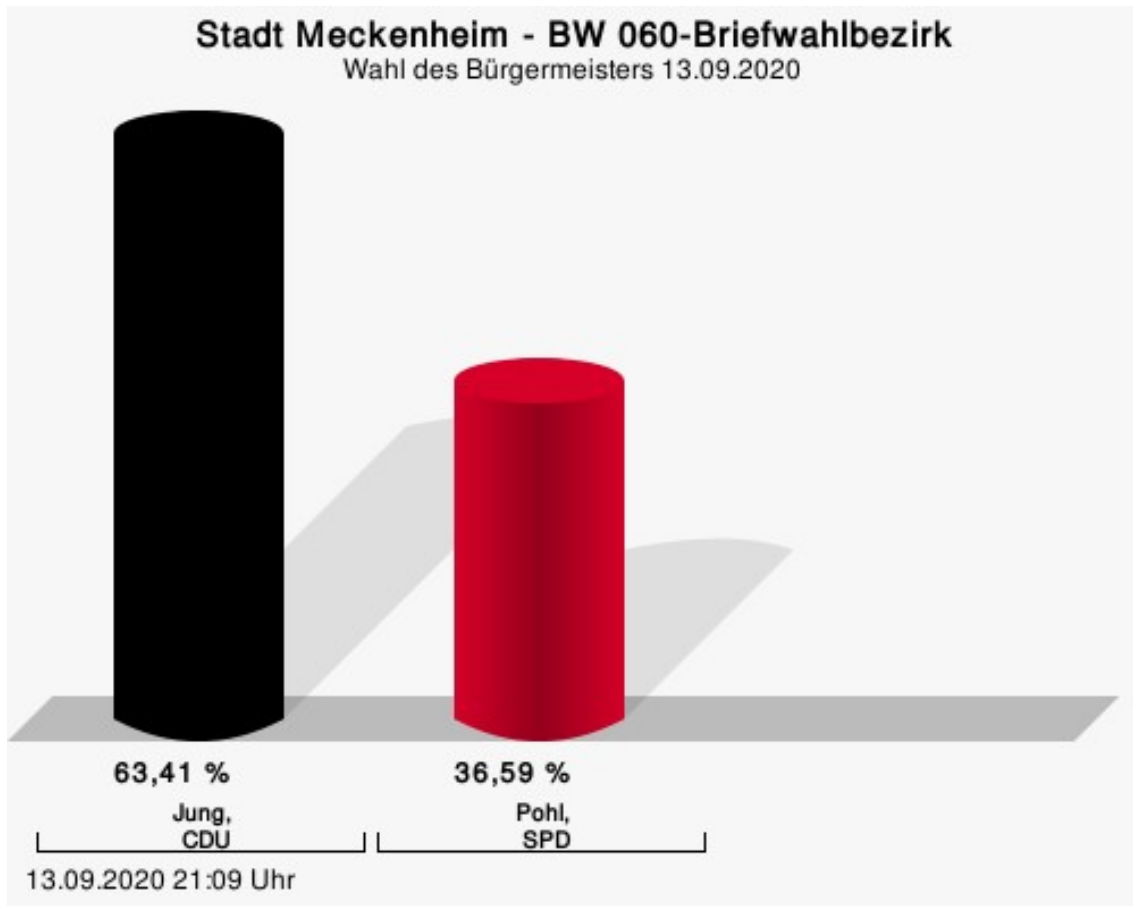
	Anzahl	Prozent
Jung, CDU	172	67,45 %
Pohl, SPD	83	32,55 %



Jung, CDU = Holger Jung, Christlich Demokratische Union Deutschlands
Pohl, SPD = Stefan Pohl, Sozialdemokratische Partei Deutschlands

BW 060-Briefwahlbezirk

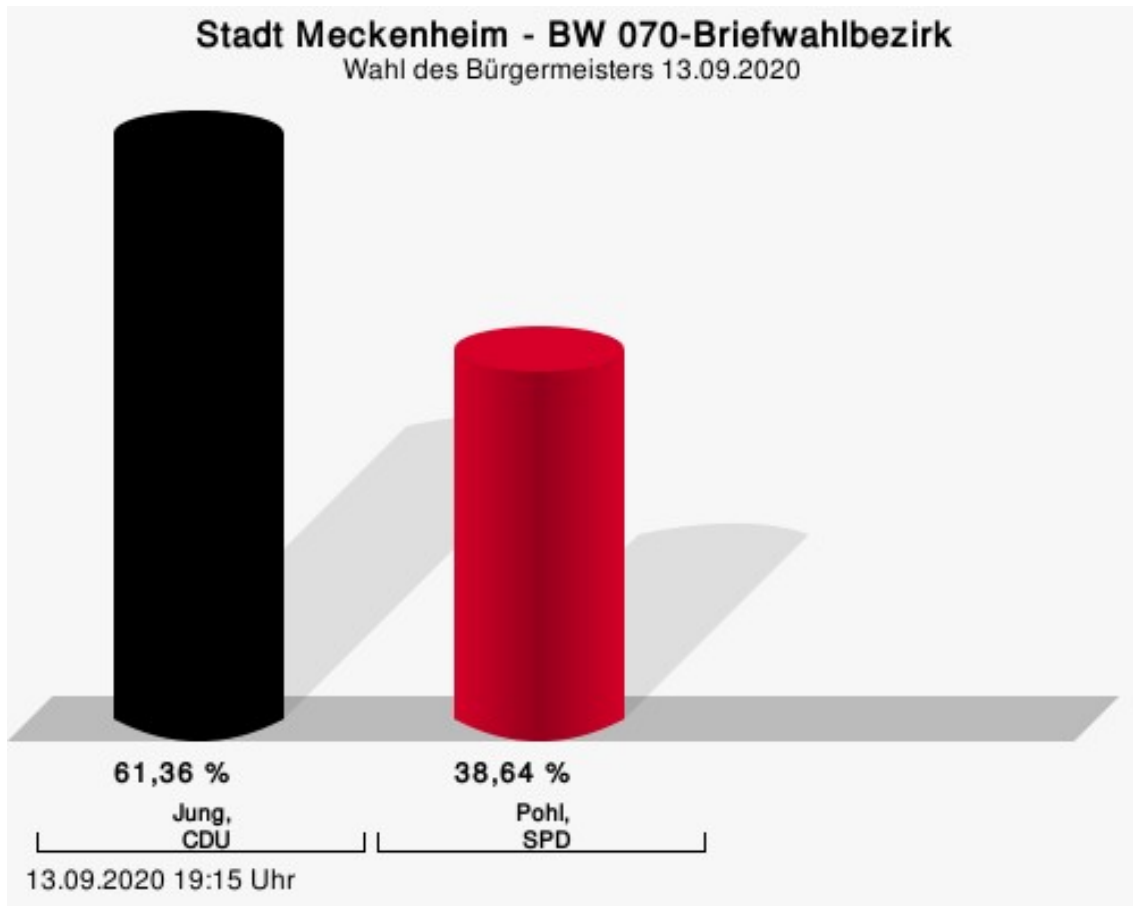
	Anzahl	Prozent
Jung, CDU	253	63,41 %
Pohl, SPD	146	36,59 %



Jung, CDU = Holger Jung, Christlich Demokratische Union Deutschlands
Pohl, SPD = Stefan Pohl, Sozialdemokratische Partei Deutschlands

BW 070-Briefwahlbezirk

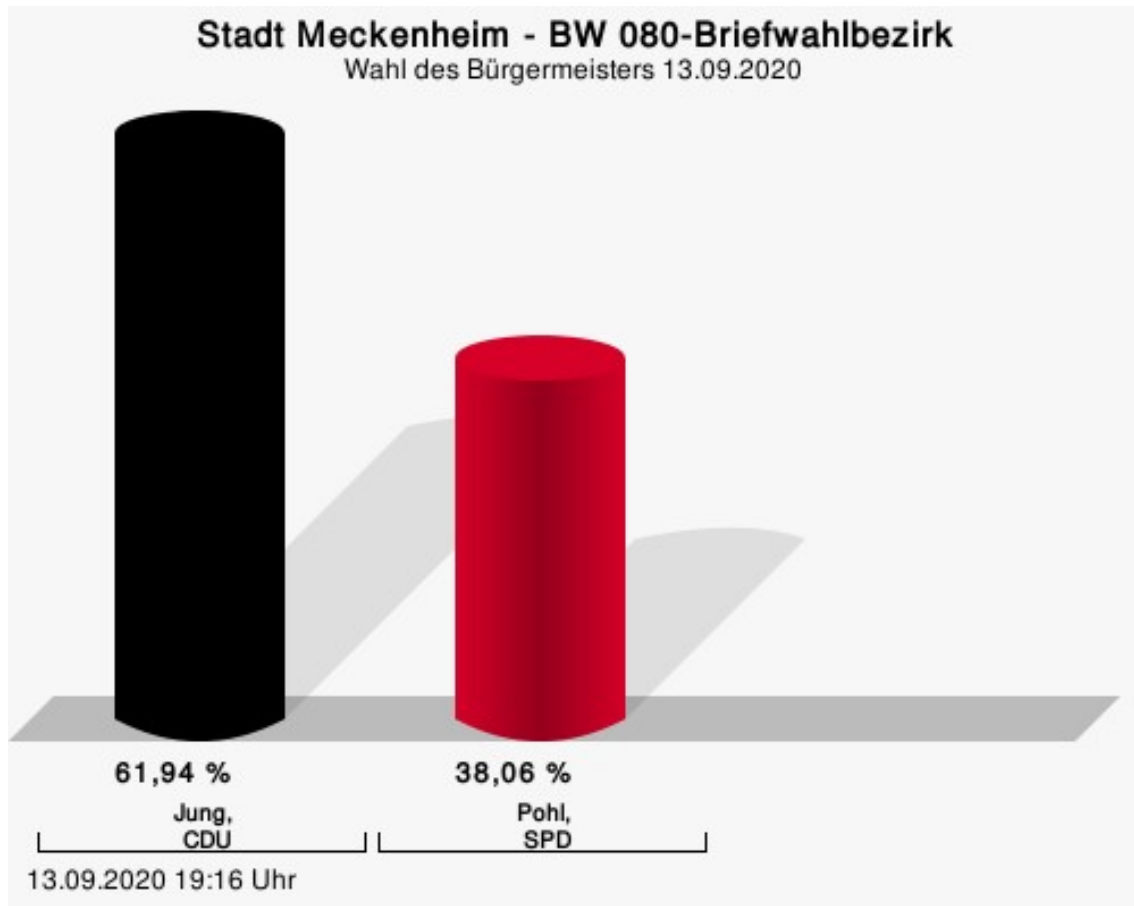
	Anzahl	Prozent
Jung, CDU	108	61,36 %
Pohl, SPD	68	38,64 %



Jung, CDU = Holger Jung, Christlich Demokratische Union Deutschlands
Pohl, SPD = Stefan Pohl, Sozialdemokratische Partei Deutschlands

BW 080-Briefwahlbezirk

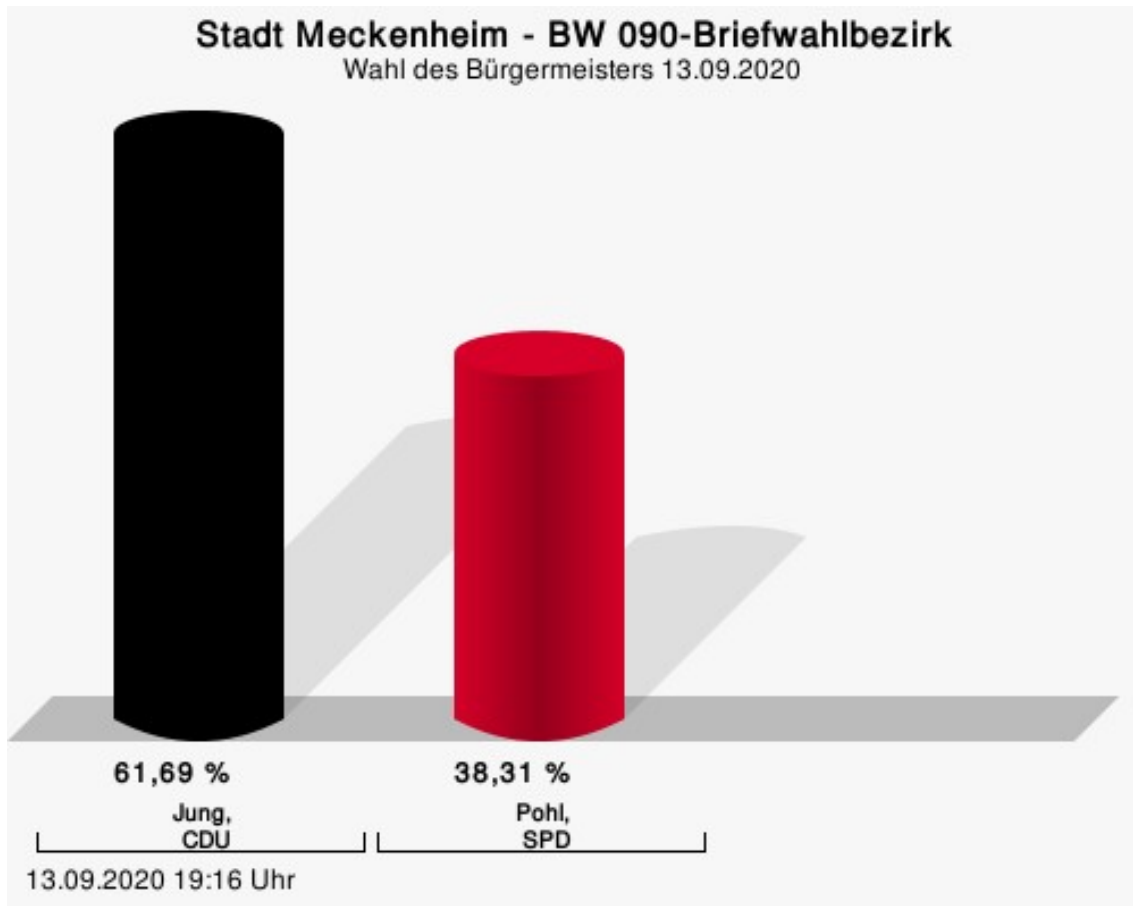
	Anzahl	Prozent
Jung, CDU	83	61,94 %
Pohl, SPD	51	38,06 %



Jung, CDU = Holger Jung, Christlich Demokratische Union Deutschlands
Pohl, SPD = Stefan Pohl, Sozialdemokratische Partei Deutschlands

BW 090-Briefwahlbezirk

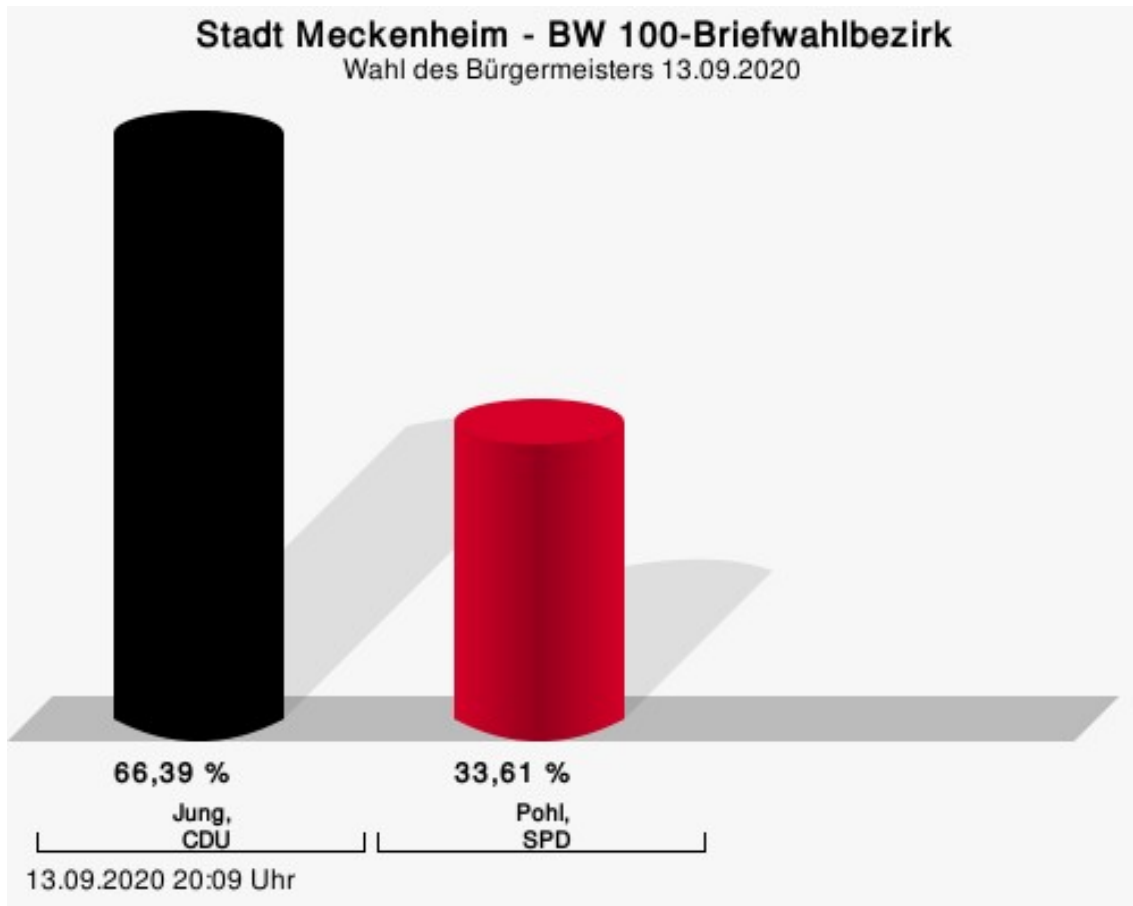
	Anzahl	Prozent
Jung, CDU	182	61,69 %
Pohl, SPD	113	38,31 %



Jung, CDU = Holger Jung, Christlich Demokratische Union Deutschlands
Pohl, SPD = Stefan Pohl, Sozialdemokratische Partei Deutschlands

BW 100-Briefwahlbezirk

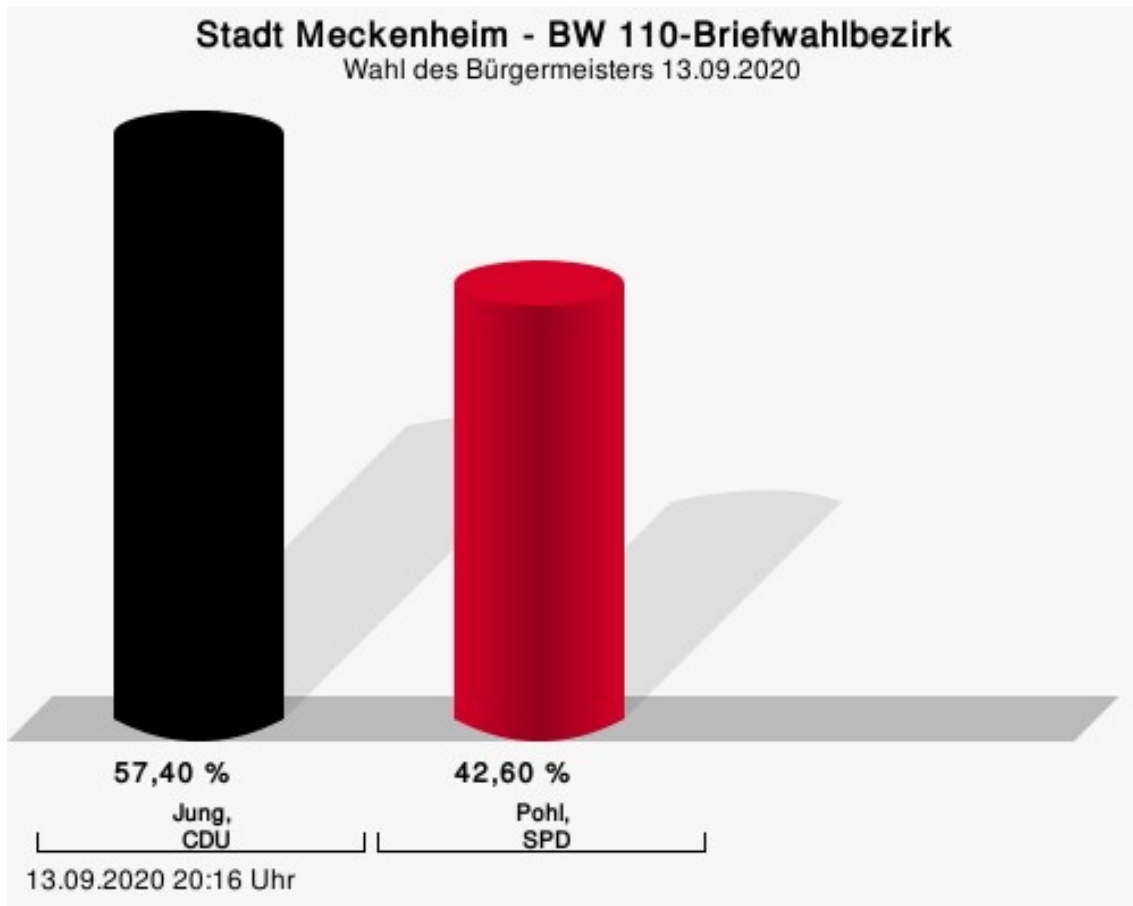
	Anzahl	Prozent
Jung, CDU	237	66,39 %
Pohl, SPD	120	33,61 %



Jung, CDU = Holger Jung, Christlich Demokratische Union Deutschlands
Pohl, SPD = Stefan Pohl, Sozialdemokratische Partei Deutschlands

BW 110-Briefwahlbezirk

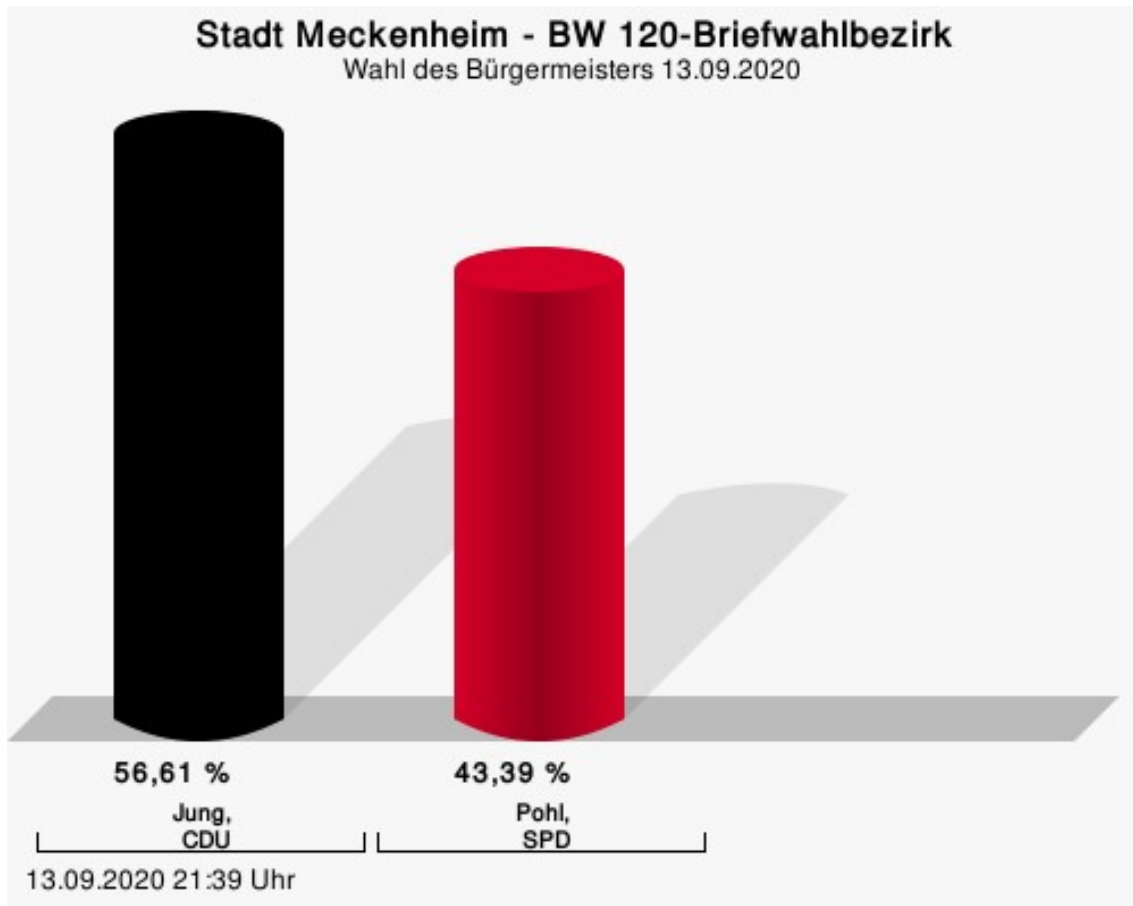
	Anzahl	Prozent
Jung, CDU	190	57,40 %
Pohl, SPD	141	42,60 %



Jung, CDU = Holger Jung, Christlich Demokratische Union Deutschlands
Pohl, SPD = Stefan Pohl, Sozialdemokratische Partei Deutschlands

BW 120-Briefwahlbezirk

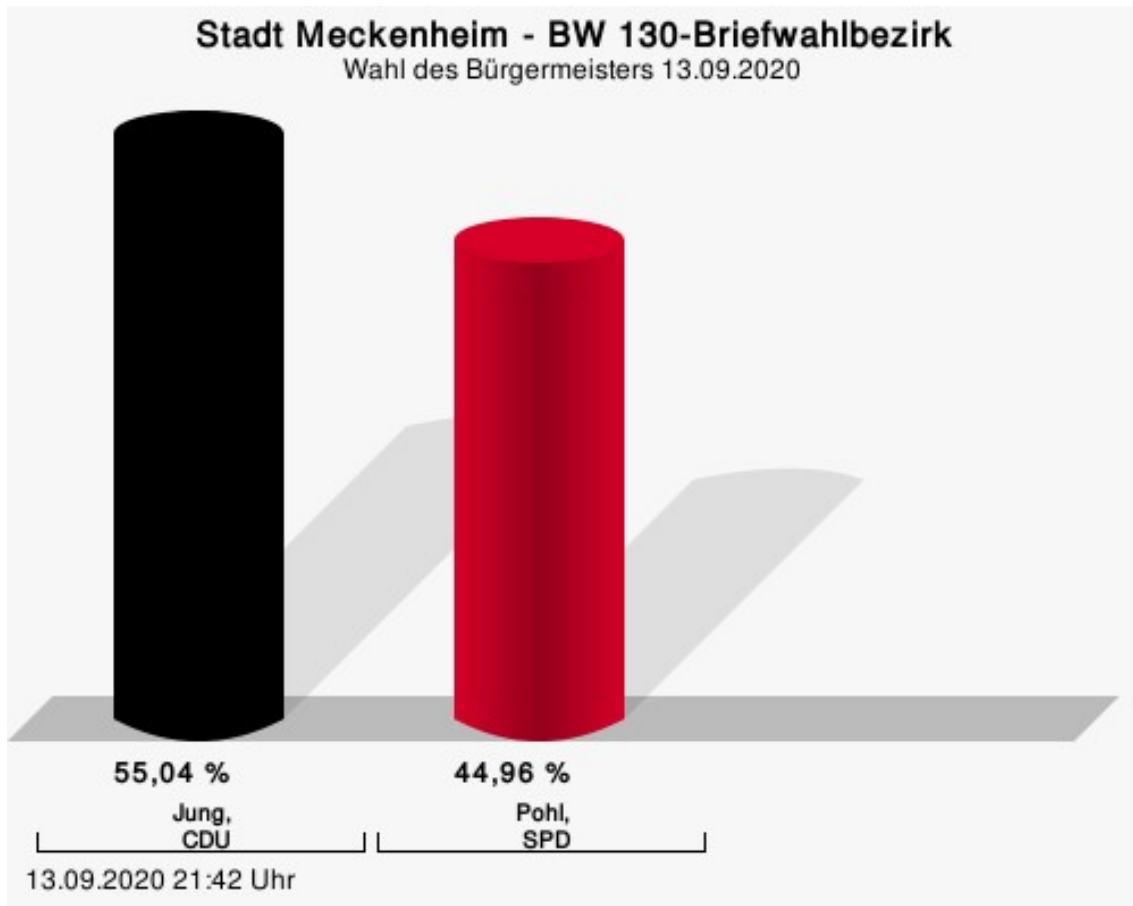
	Anzahl	Prozent
Jung, CDU	167	56,61 %
Pohl, SPD	128	43,39 %



Jung, CDU = Holger Jung, Christlich Demokratische Union Deutschlands
Pohl, SPD = Stefan Pohl, Sozialdemokratische Partei Deutschlands

BW 130-Briefwahlbezirk

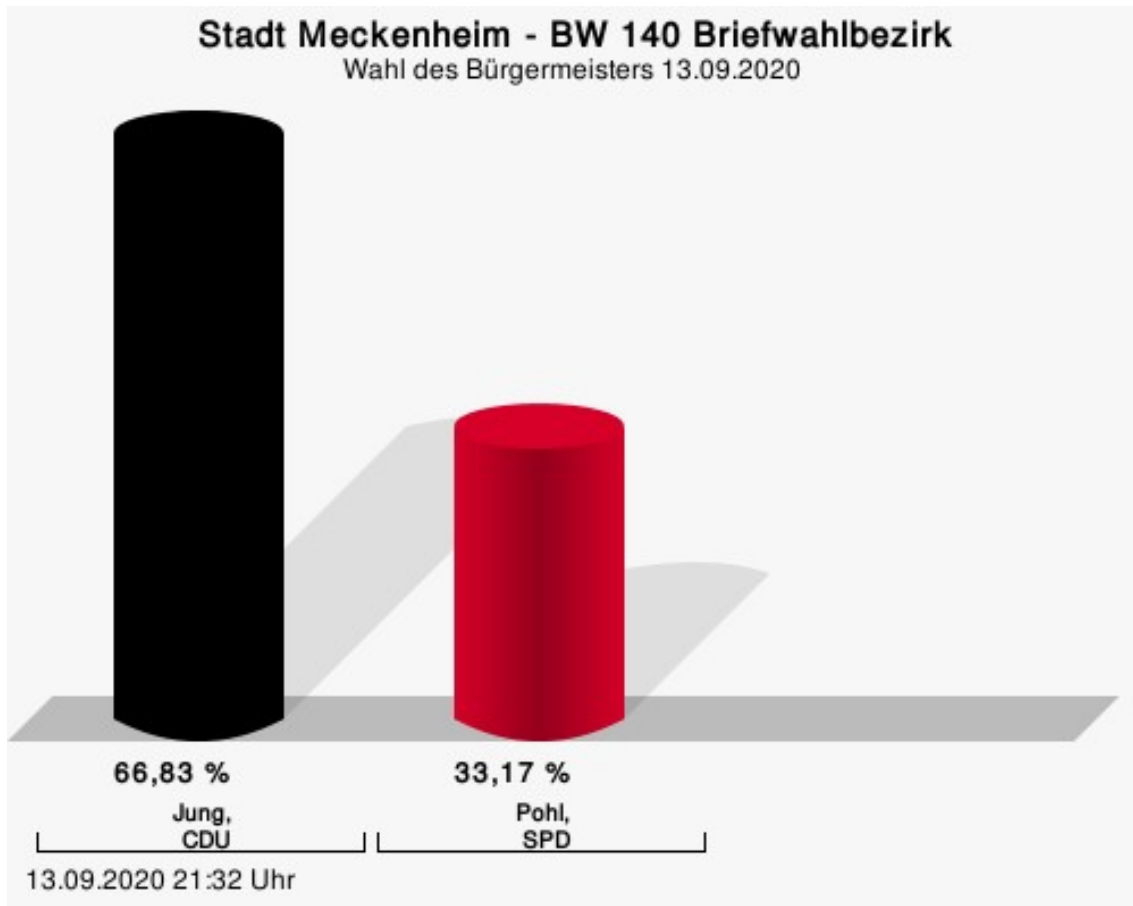
	Anzahl	Prozent
Jung, CDU	131	55,04 %
Pohl, SPD	107	44,96 %



Jung, CDU = Holger Jung, Christlich Demokratische Union Deutschlands
Pohl, SPD = Stefan Pohl, Sozialdemokratische Partei Deutschlands

BW 140 Briefwahlbezirk

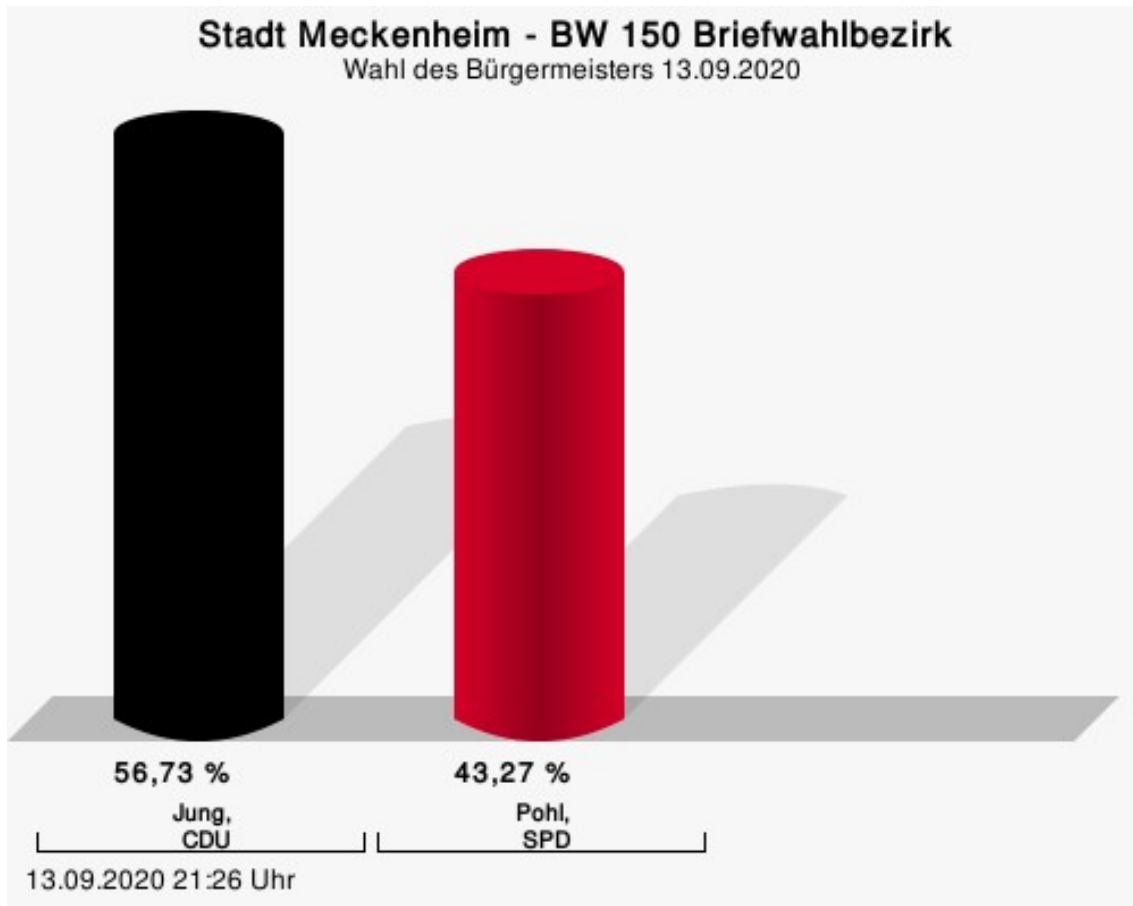
	Anzahl	Prozent
Jung, CDU	133	66,83 %
Pohl, SPD	66	33,17 %



Jung, CDU = Holger Jung, Christlich Demokratische Union Deutschlands
Pohl, SPD = Stefan Pohl, Sozialdemokratische Partei Deutschlands

BW 150 Briefwahlbezirk

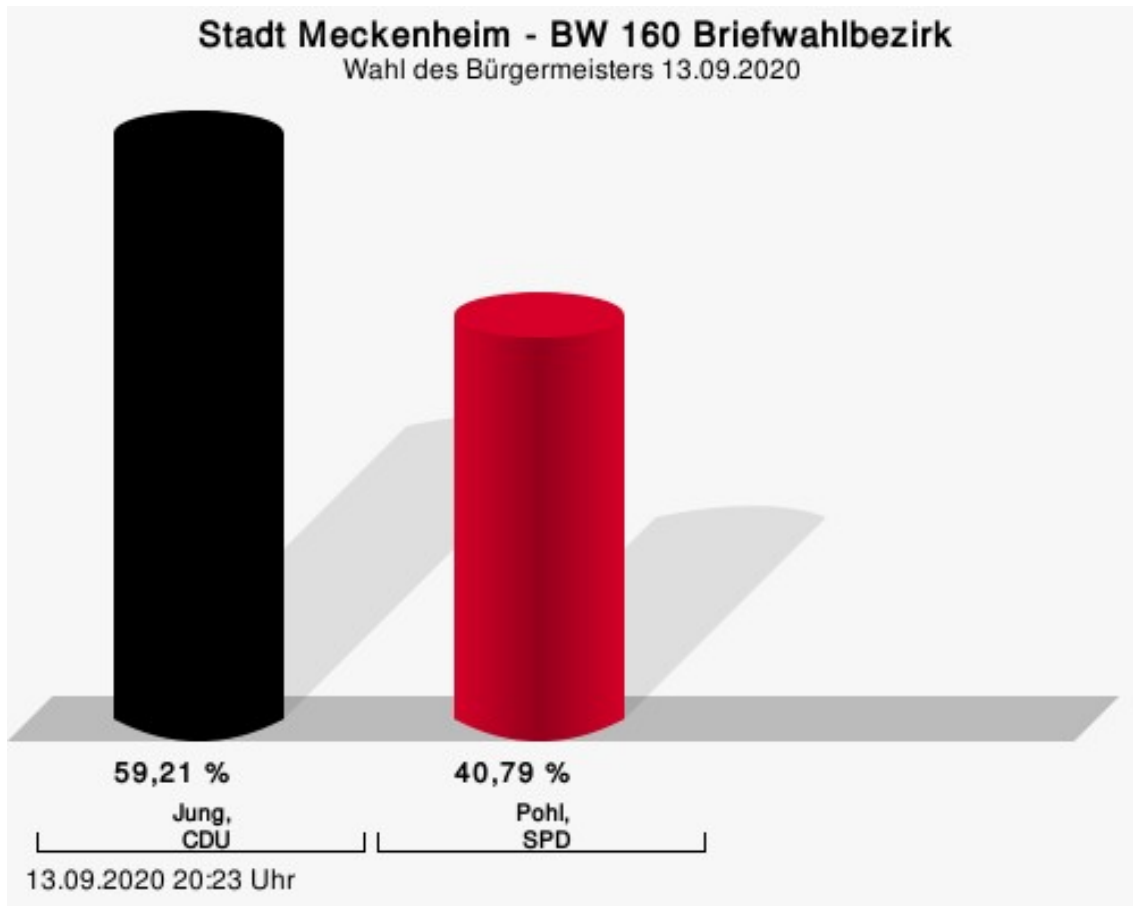
	Anzahl	Prozent
Jung, CDU	156	56,73 %
Pohl, SPD	119	43,27 %



Jung, CDU = Holger Jung, Christlich Demokratische Union Deutschlands
Pohl, SPD = Stefan Pohl, Sozialdemokratische Partei Deutschlands

BW 160 Briefwahlbezirk

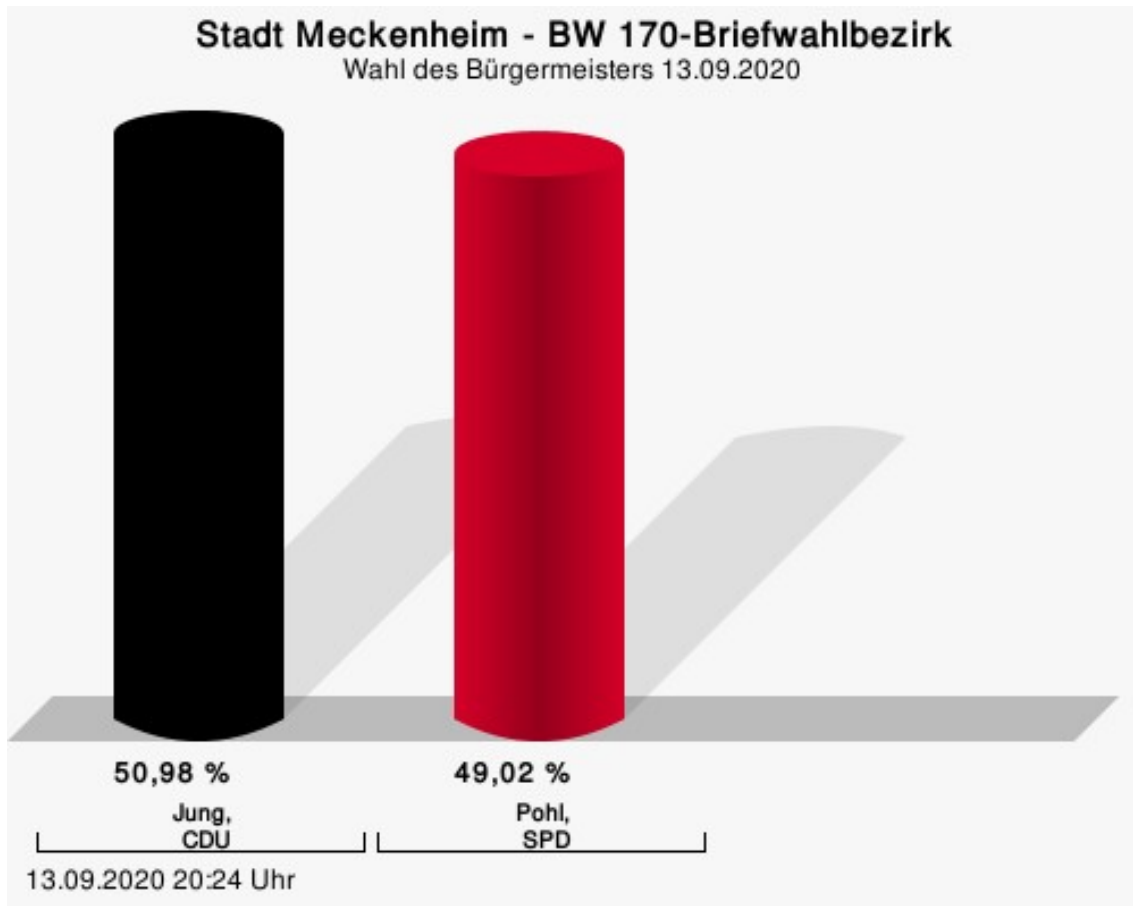
	Anzahl	Prozent
Jung, CDU	135	59,21 %
Pohl, SPD	93	40,79 %



Jung, CDU = Holger Jung, Christlich Demokratische Union Deutschlands
Pohl, SPD = Stefan Pohl, Sozialdemokratische Partei Deutschlands

BW 170-Briefwahlbezirk

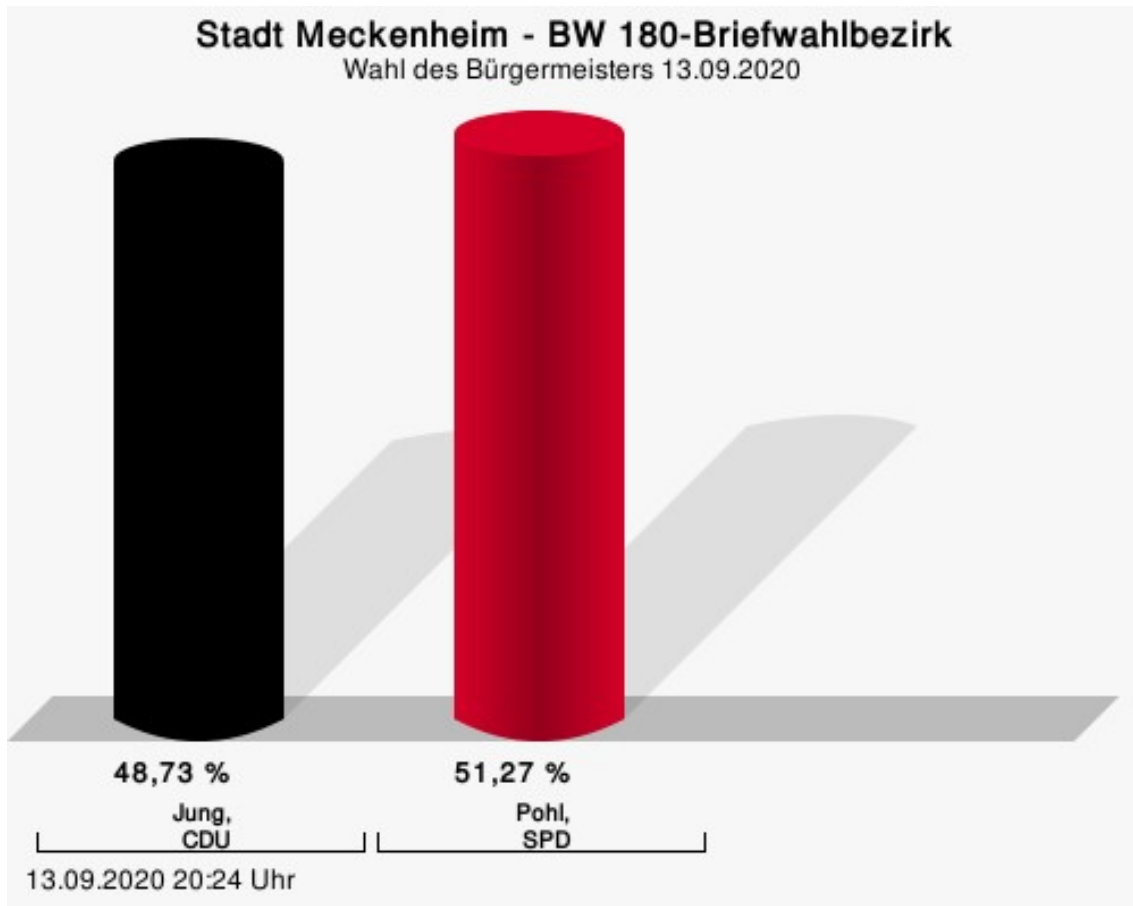
	Anzahl	Prozent
Jung, CDU	104	50,98 %
Pohl, SPD	100	49,02 %



Jung, CDU = Holger Jung, Christlich Demokratische Union Deutschlands
Pohl, SPD = Stefan Pohl, Sozialdemokratische Partei Deutschlands

BW 180-Briefwahlbezirk

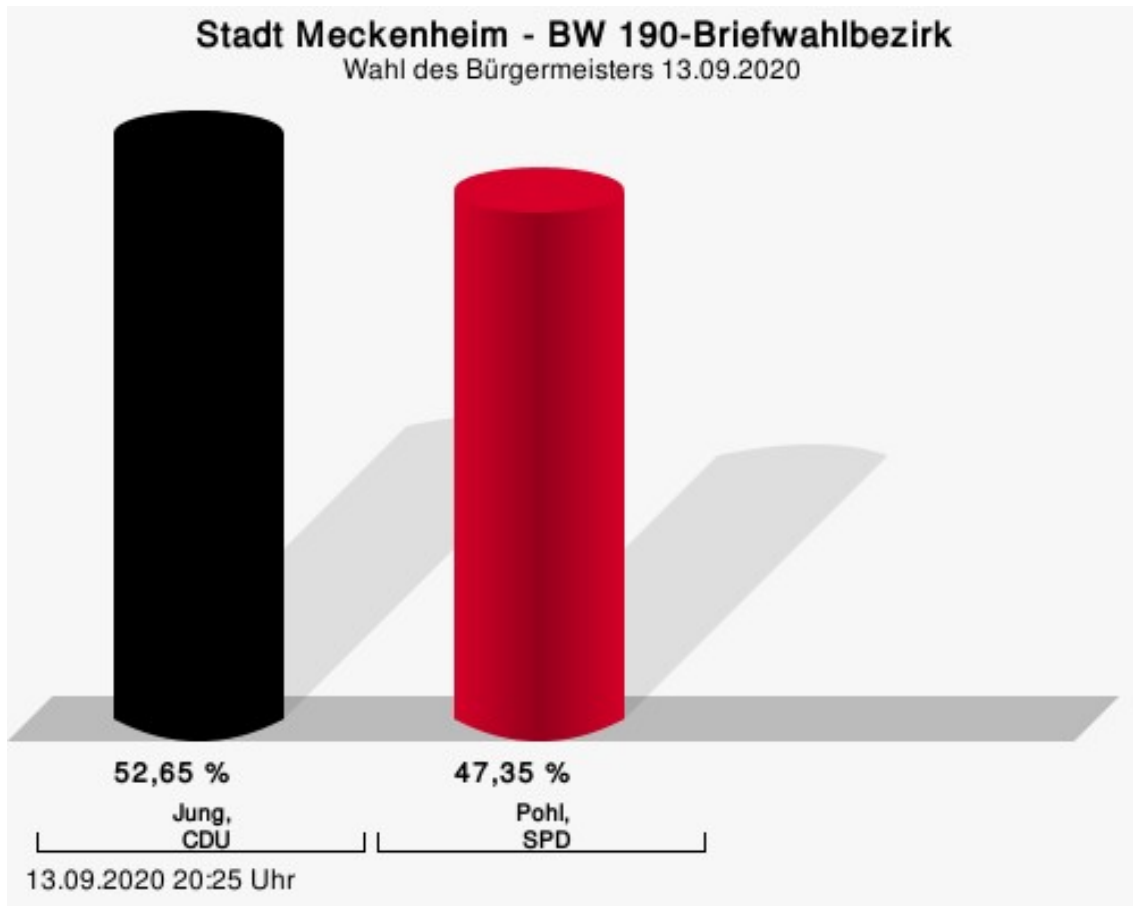
	Anzahl	Prozent
Jung, CDU	96	48,73 %
Pohl, SPD	101	51,27 %



Jung, CDU = Holger Jung, Christlich Demokratische Union Deutschlands
Pohl, SPD = Stefan Pohl, Sozialdemokratische Partei Deutschlands

BW 190-Briefwahlbezirk

	Anzahl	Prozent
Jung, CDU	139	52,65 %
Pohl, SPD	125	47,35 %



Jung, CDU = Holger Jung, Christlich Demokratische Union Deutschlands
Pohl, SPD = Stefan Pohl, Sozialdemokratische Partei Deutschlands

Übersicht Stimmbezirke

Zusammenstellung der Ergebnisse nach Stimmbezirken

Stimmbezirk	Stand	Wahlberechtigte	Wähler/innen	gültig	Jung, CDU	Pohl, SPD
010-Evangeli- sche Grundschule Meckenheim	eingegangen	1.185	31,14 %	97,02 %	56,42 %	43,58 %
020-Evangeli- sche Grundschule Meckenheim	eingegangen	1.174	24,96 %	96,25 %	54,96 %	45,04 %
030-Sitzungsräume	eingegangen	909	29,92 %	98,16 %	49,06 %	50,94 %
040-Sitzungsräume	eingegangen	1.100	25,27 %	95,32 %	40,75 %	59,25 %
050-Evangeli- sche Grundschule Meckenheim	eingegangen	1.057	31,98 %	96,15 %	53,85 %	46,15 %
060-Evangeli- sche Grundschule Meckenheim	eingegangen	1.175	30,72 %	96,40 %	52,87 %	47,13 %
070-Kindergarten Sonnengarten	eingegangen	1.066	35,08 %	97,33 %	52,75 %	47,25 %
080-Mosaik-Kultur- haus Meckenheim	eingegangen	978	25,56 %	94,80 %	53,59 %	46,41 %
090-T.-Heuss-Real- schule	eingegangen	989	36,91 %	98,08 %	58,38 %	41,62 %
100-T.-Heuss-Real- schule	eingegangen	1.035	34,98 %	96,41 %	55,87 %	44,13 %
110-T.-Heuss-Real- schule	eingegangen	955	35,29 %	98,81 %	55,26 %	44,74 %
120-T.-Heuss-Real- schule	eingegangen	1.021	35,55 %	95,04 %	59,42 %	40,58 %
130-Katholische Grundschule Merl	eingegangen	1.121	39,43 %	97,06 %	52,91 %	47,09 %
140-GGS Merl	eingegangen	1.043	31,06 %	98,77 %	50,31 %	49,69 %

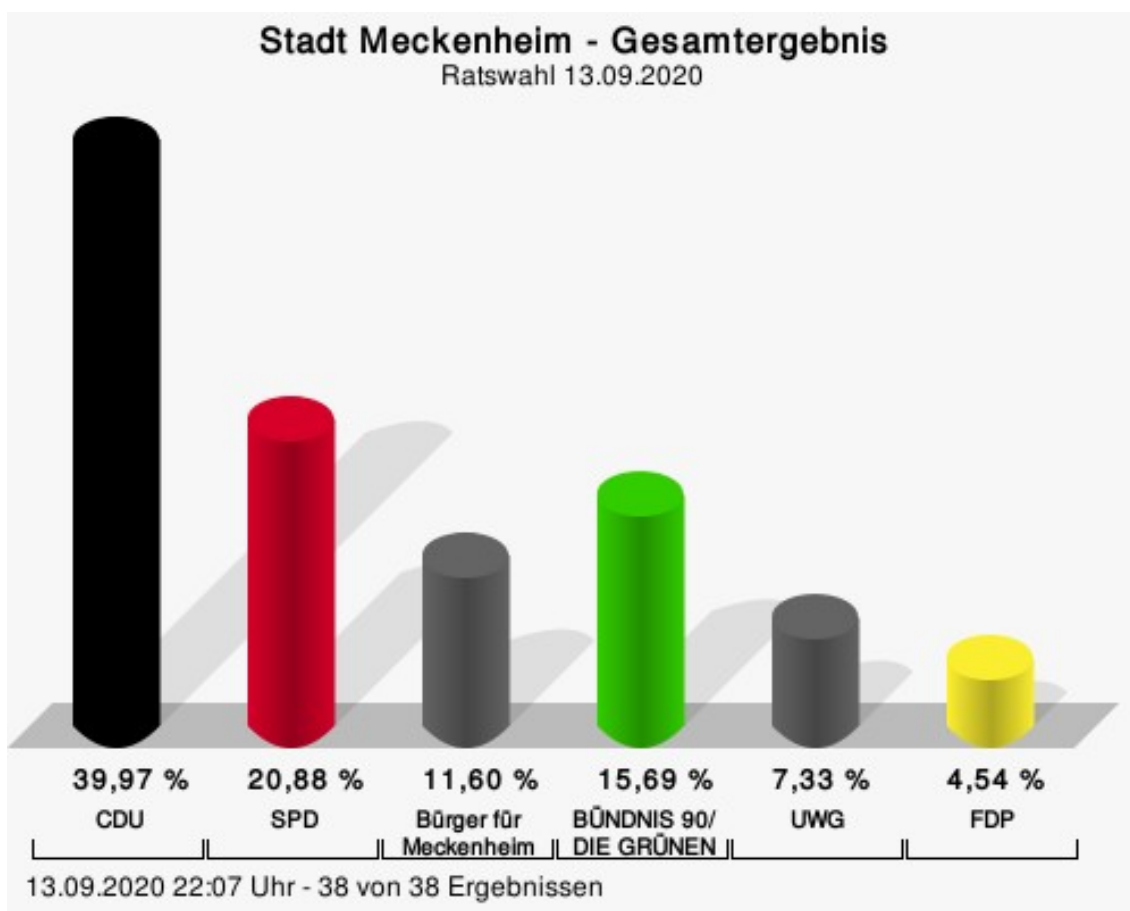
Stimmbezirk	Stand	Wahlberechtigte	Wähler/innen	gültig	Jung, CDU	Pohl, SPD
150-GGS Merl	eingegangen	1.157	31,03 %	97,21 %	55,30 %	44,70 %
160-GGS Merl	eingegangen	1.102	28,77 %	96,21 %	49,84 %	50,16 %
170-KGS Altendorf	eingegangen	893	45,80 %	98,04 %	49,88 %	50,12 %
180-KGS Altendorf	eingegangen	800	40,63 %	97,54 %	48,26 %	51,74 %
190-Gem.Haus Lüftelberg	eingegangen	1.152	37,07 %	95,32 %	43,00 %	57,00 %
BW 010-Briefwahlbezirk	eingegangen	0		94,69 %	42,86 %	57,14 %
BW 020-Briefwahlbezirk	eingegangen	0		95,17 %	61,96 %	38,04 %
BW 030-Briefwahlbezirk	eingegangen	0		98,08 %	62,09 %	37,91 %
BW 040-Briefwahlbezirk	eingegangen	0		97,01 %	56,79 %	43,21 %
BW 050-Briefwahlbezirk	eingegangen	0		95,15 %	67,45 %	32,55 %
BW 060-Briefwahlbezirk	eingegangen	0		98,76 %	63,41 %	36,59 %
BW 070-Briefwahlbezirk	eingegangen	0		94,62 %	61,36 %	38,64 %
BW 080-Briefwahlbezirk	eingegangen	0		96,40 %	61,94 %	38,06 %
BW 090-Briefwahlbezirk	eingegangen	0		97,68 %	61,69 %	38,31 %
BW 100-Briefwahlbezirk	eingegangen	0		98,35 %	66,39 %	33,61 %
BW 110-Briefwahlbezirk	eingegangen	0		97,35 %	57,40 %	42,60 %
BW 120-Briefwahlbezirk	eingegangen	0		97,36 %	56,61 %	43,39 %

Stimmbezirk	Stand	Wahlberechtigte	Wähler/innen	gültig	Jung, CDU	Pohl, SPD
BW 130-Briefwahlbezirk	eingegangen	0		97,54 %	55,04 %	44,96 %
BW 140 Briefwahlbezirk	eingegangen	0		95,67 %	66,83 %	33,17 %
BW 150 Briefwahlbezirk	eingegangen	0		95,16 %	56,73 %	43,27 %
BW 160 Briefwahlbezirk	eingegangen	0		94,61 %	59,21 %	40,79 %
BW 170-Briefwahlbezirk	eingegangen	0		98,55 %	50,98 %	49,02 %
BW 180-Briefwahlbezirk	eingegangen	0		98,99 %	48,73 %	51,27 %
BW 190-Briefwahlbezirk	eingegangen	0		97,78 %	52,65 %	47,35 %
Stadt Meckenheim	38 von 38	19.912	56,99 %	96,87 %	55,09 %	44,91 %

Ratswahl

Stadt Meckenheim

	Anzahl	Prozent
CDU	4.512	39,97 %
SPD	2.357	20,88 %
BfM	1.310	11,60 %
GRÜNE	1.771	15,69 %
UWG	827	7,33 %
FDP	512	4,54 %




CDU = Christlich Demokratische Union Deutschlands
 SPD = Sozialdemokratische Partei Deutschlands
 UWG = Unabhängige Wählergemeinschaft Meckenheim
 FDP = Freie Demokratische Partei

Sitzverteilung

Hinweis: Die Sitzzahl wurde von 38 auf 46 aufgestockt.

Stadt Meckenheim - Gesamtergebnis - Sitzverteilung

Ratswahl 13.09.2020



13.09.2020 22:07 Uhr

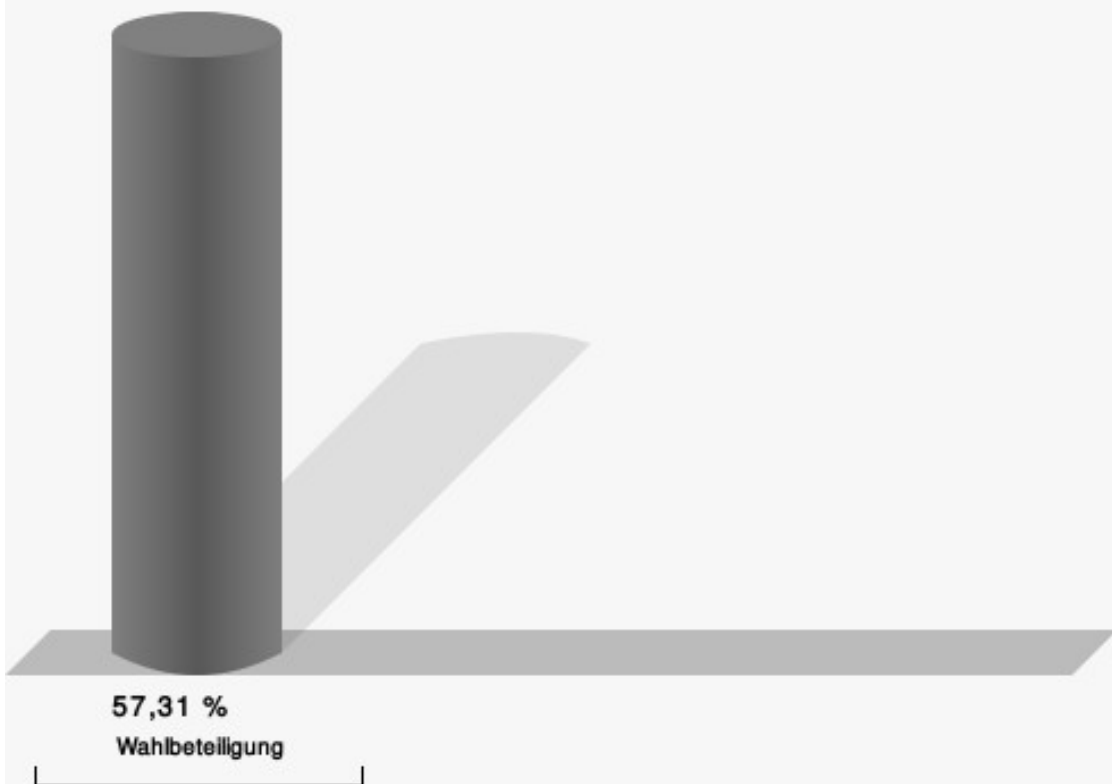
	SPD
	GRÜNE
	BfM
	UWG
	FDP
	CDU

gewählte Kandidaten

Partei	Kandidat	Mandat
CDU	Stech, Ariane	Direktmandat im Wahlbezirk 010
CDU	Sperling, Michael	Direktmandat im Wahlbezirk 020
CDU	Tayfur, Ali Can	Direktmandat im Wahlbezirk 030
CDU	Krüger, Irene	Direktmandat im Wahlbezirk 040
CDU	Sorg, Dominik	Direktmandat im Wahlbezirk 050
CDU	Voigtsberger, Alexander	Direktmandat im Wahlbezirk 060
CDU	Wieland, Wilfried	Direktmandat im Wahlbezirk 070
CDU	Kroeger, Katja	Direktmandat im Wahlbezirk 080
CDU	Leupold, Martin	Direktmandat im Wahlbezirk 090
CDU	Gutsche, Sabrina	Direktmandat im Wahlbezirk 100
CDU	Kolenda, Carsten	Direktmandat im Wahlbezirk 110
CDU	Friedrich, Rainer	Direktmandat im Wahlbezirk 120
CDU	Kühlwetter, Joachim	Direktmandat im Wahlbezirk 130
CDU	Sell, Michael	Direktmandat im Wahlbezirk 140

CDU	Dahmen, Elena	Direktmandat im Wahlbezirk 150
CDU	Lawenstein, Conny	Direktmandat im Wahlbezirk 160
CDU	Soukup, Otmar	Direktmandat im Wahlbezirk 170
CDU	Koll, Ferdinand	Direktmandat im Wahlbezirk 180
CDU	Schwaner, Siegfried	Reservelistenplatz 5
SPD	Südhof, Daniel	Direktmandat im Wahlbezirk 190
SPD	Pohl, Stefan	Reservelistenplatz 1
SPD	Dr. Kuchta, Brigitte	Reservelistenplatz 2
SPD	Fengler, Michael	Reservelistenplatz 3
SPD	Döring-Welsch, Nicole	Reservelistenplatz 4
SPD	Scholz, Gert-Jürgen	Reservelistenplatz 5
SPD	Deckers-Mülfarth, Nicole	Reservelistenplatz 6
SPD	Hübel, Tobias	Reservelistenplatz 7
SPD	Borell du Vernay, Annett	Reservelistenplatz 8
SPD	Stahl, Patricia	Reservelistenplatz 10
BfM	Pusch, Klaus-Jürgen	Reservelistenplatz 1
BfM	Steger, Johannes	Reservelistenplatz 2
BfM	Knopp, Marcus	Reservelistenplatz 3
BfM	Diekmann, Ralf	Reservelistenplatz 4
BfM	Nestler, Roland	Reservelistenplatz 5
GRÜNE	Chur-Lahl, Susanne	Reservelistenplatz 1
GRÜNE	Mobers, Tobias	Reservelistenplatz 2
GRÜNE	Philipp, Wolfgang	Reservelistenplatz 3
GRÜNE	Löllgen, Ina	Reservelistenplatz 4
GRÜNE	Stümper, Rebecca	Reservelistenplatz 5
GRÜNE	Pötzsch, Tobias	Reservelistenplatz 6
GRÜNE	Ulbrich, Barbara	Reservelistenplatz 7
UWG	Dunkelberg, Josef Karl	Reservelistenplatz 1
UWG	Jonen, Hans Erich	Reservelistenplatz 2
UWG	Hörnig, Martin Heinrich	Reservelistenplatz 3
FDP	Brauckmann, Heribert J.	Reservelistenplatz 1
FDP	Ritter, Dirk	Reservelistenplatz 2

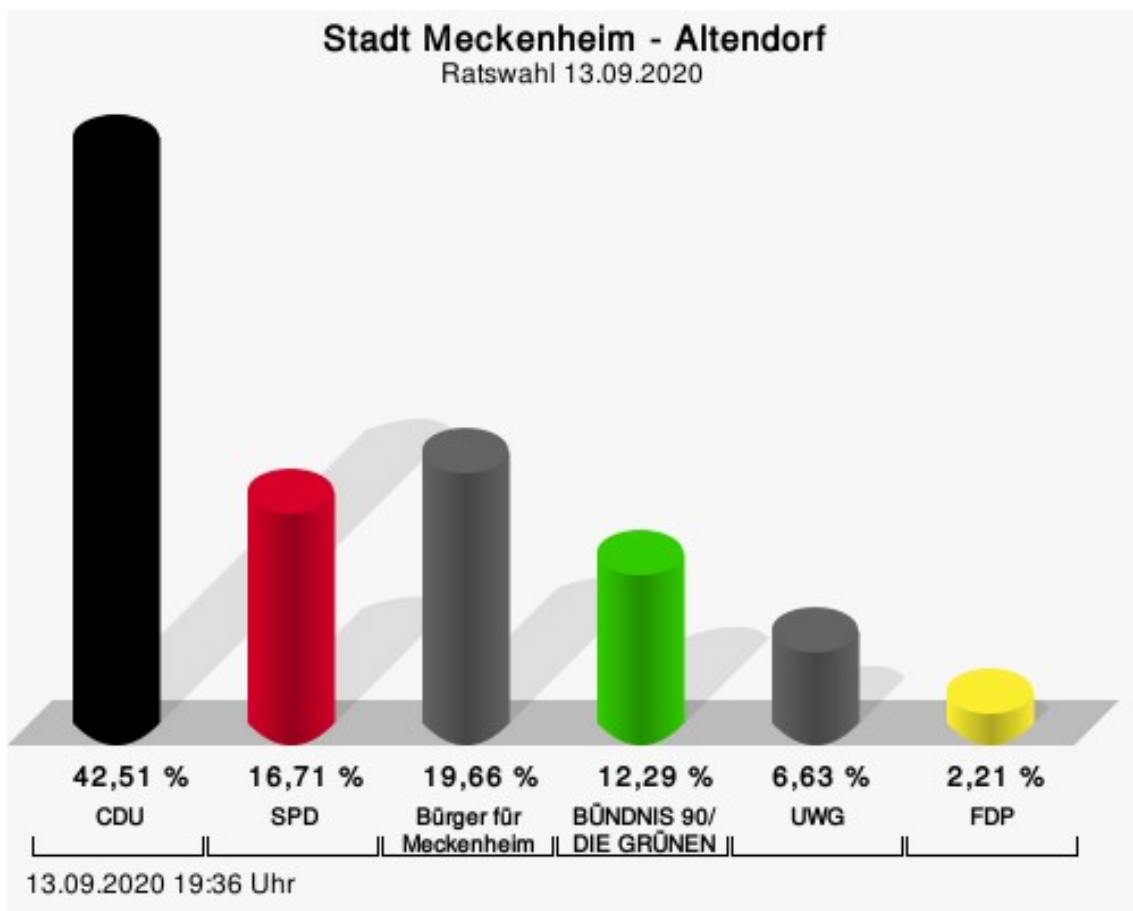
Wahlbeteiligung



13.09.2020 22:07 Uhr - 38 von 38 Ergebnissen

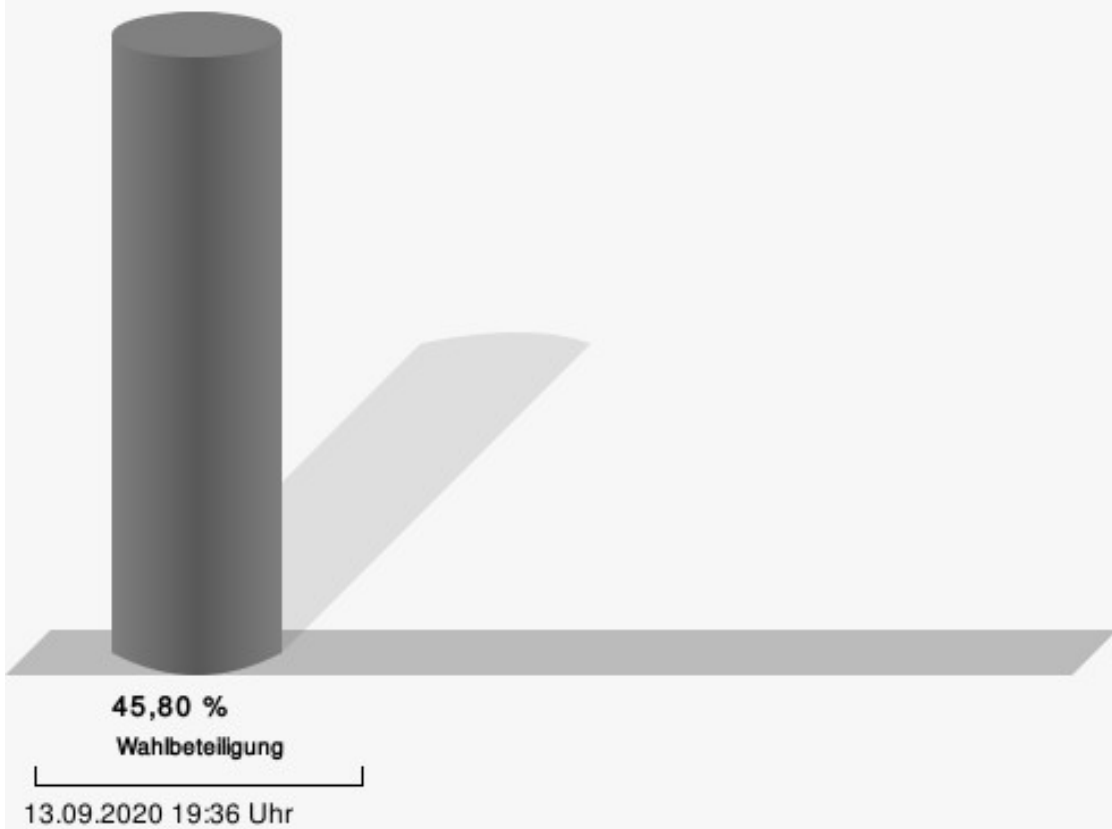
Stadtteile Altendorf

	Anzahl	Prozent
CDU	173	42,51 %
SPD	68	16,71 %
BfM	80	19,66 %
GRÜNE	50	12,29 %
UWG	27	6,63 %
FDP	9	2,21 %



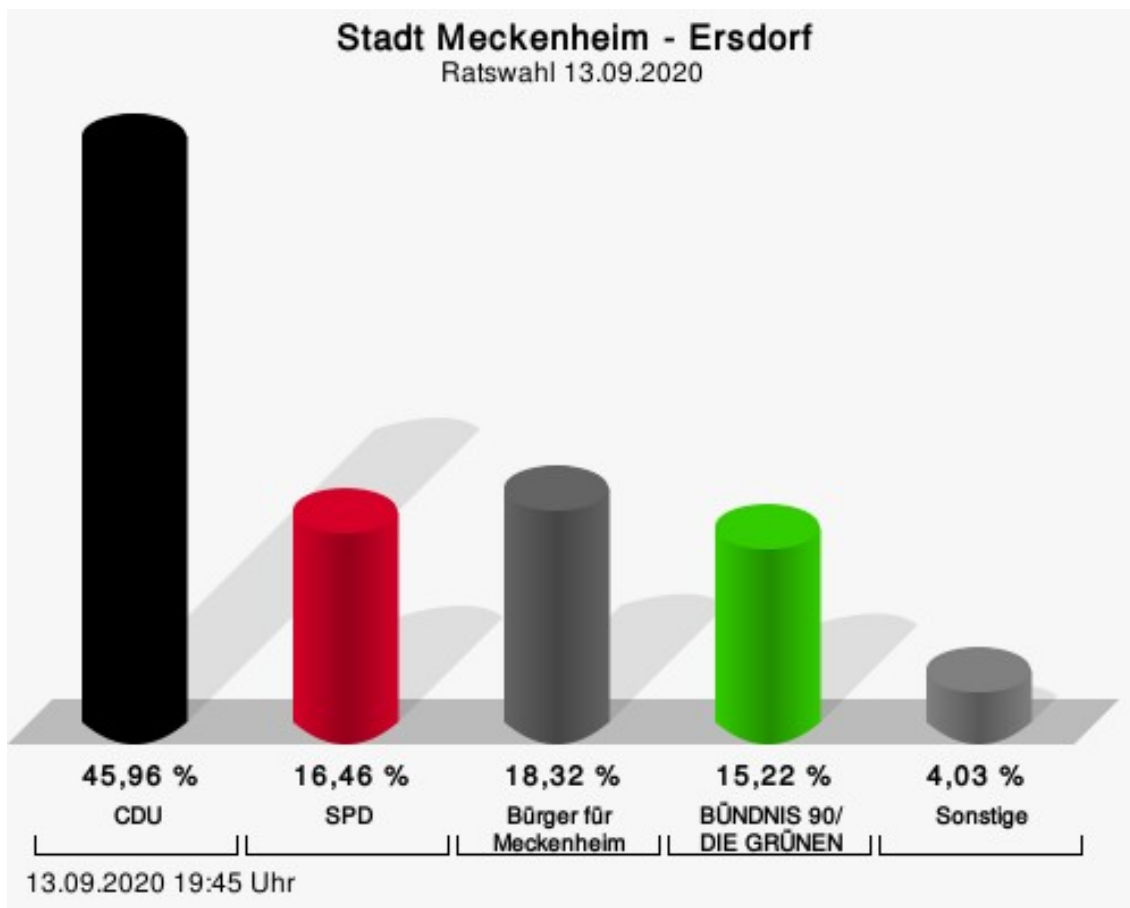
CDU = Christlich Demokratische Union Deutschlands
 SPD = Sozialdemokratische Partei Deutschlands
 UWG = Unabhängige Wählergemeinschaft Meckenheim
 FDP = Freie Demokratische Partei

Wahlbeteiligung



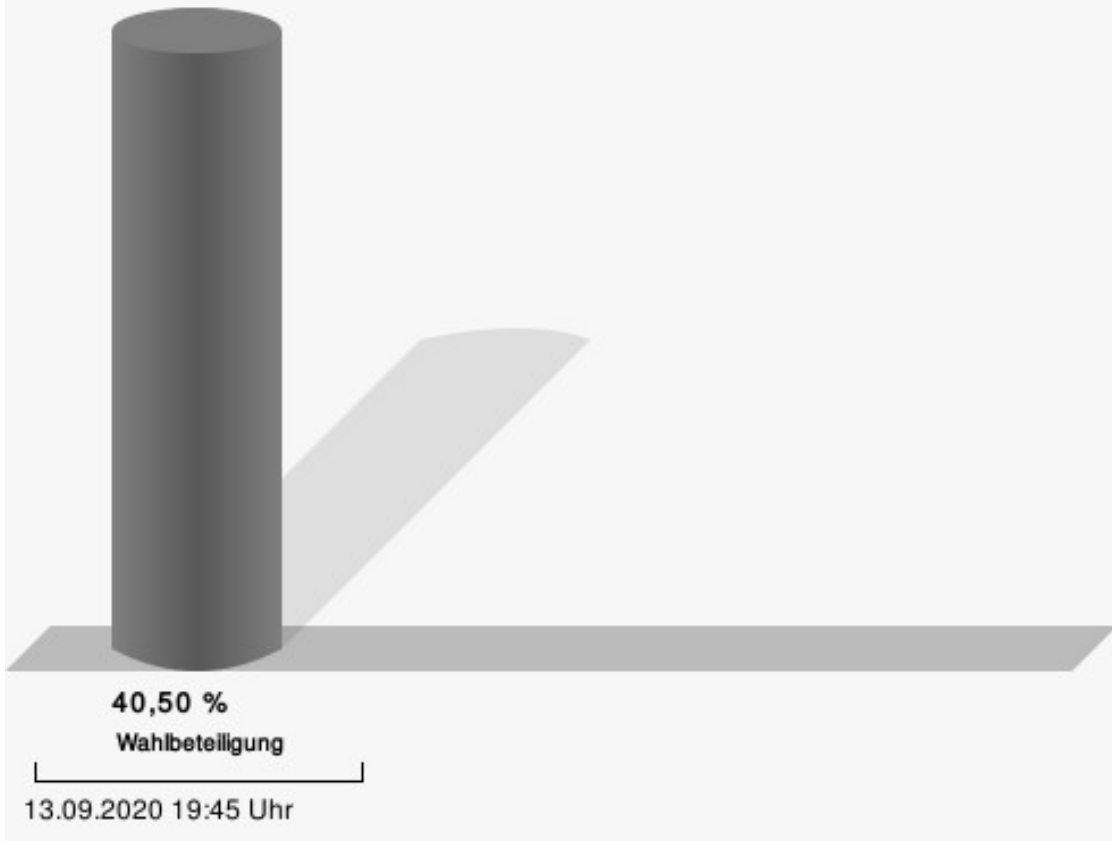
Ersdorf

	Anzahl	Prozent
CDU	148	45,96 %
SPD	53	16,46 %
BfM	59	18,32 %
GRÜNE	49	15,22 %
UWG	6	1,86 %
FDP	7	2,17 %



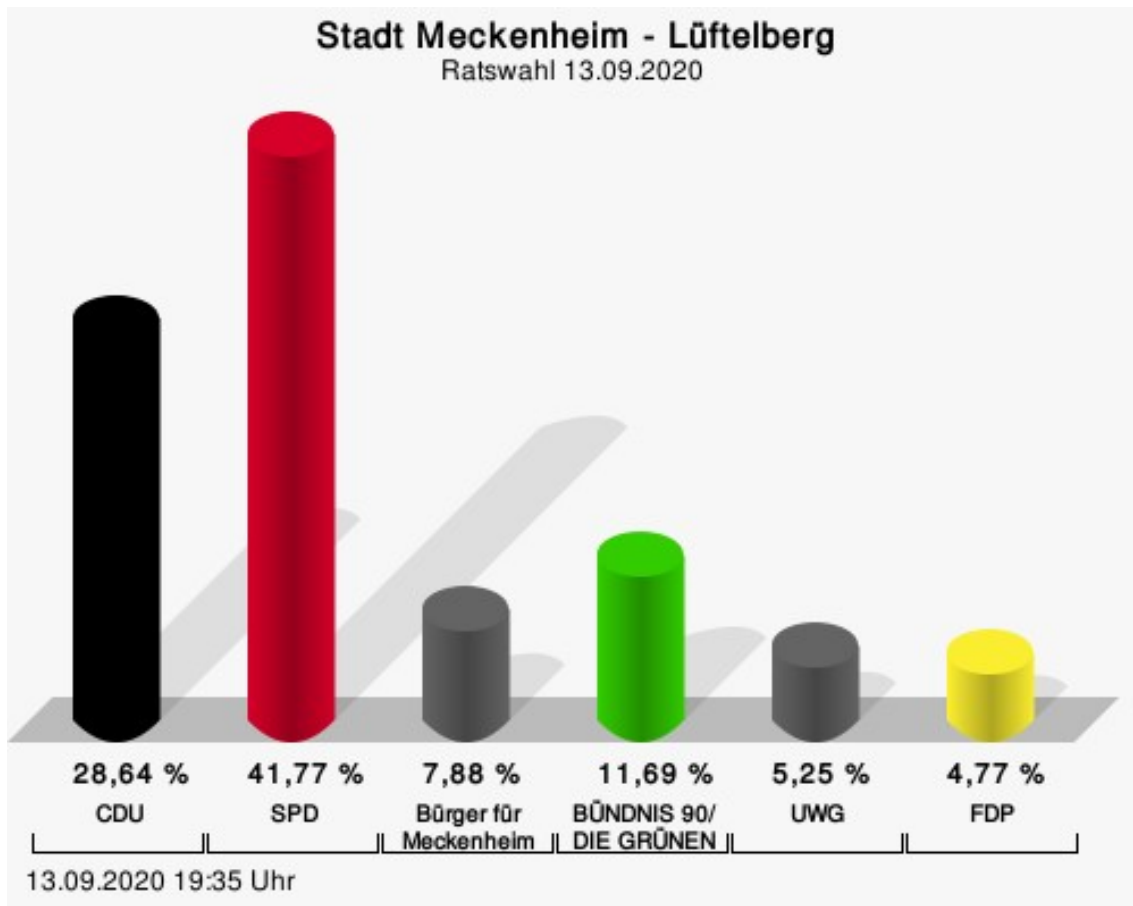
CDU = Christlich Demokratische Union Deutschlands
 SPD = Sozialdemokratische Partei Deutschlands

Wahlbeteiligung




Lüftelberg

	Anzahl	Prozent
CDU	120	28,64 %
SPD	175	41,77 %
BfM	33	7,88 %
GRÜNE	49	11,69 %
UWG	22	5,25 %
FDP	20	4,77 %



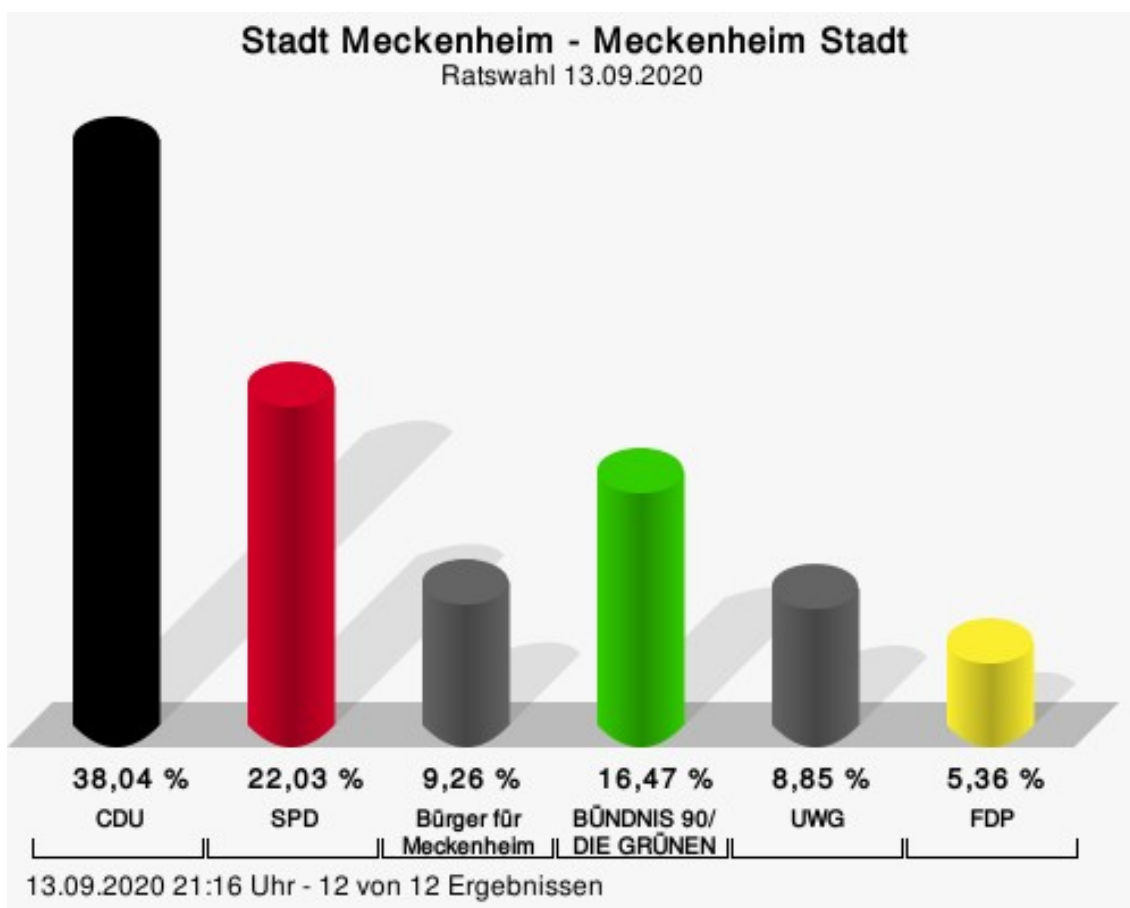
CDU = Christlich Demokratische Union Deutschlands
SPD = Sozialdemokratische Partei Deutschlands
UWG = Unabhängige Wählergemeinschaft Meckenheim
FDP = Freie Demokratische Partei

Wahlbeteiligung



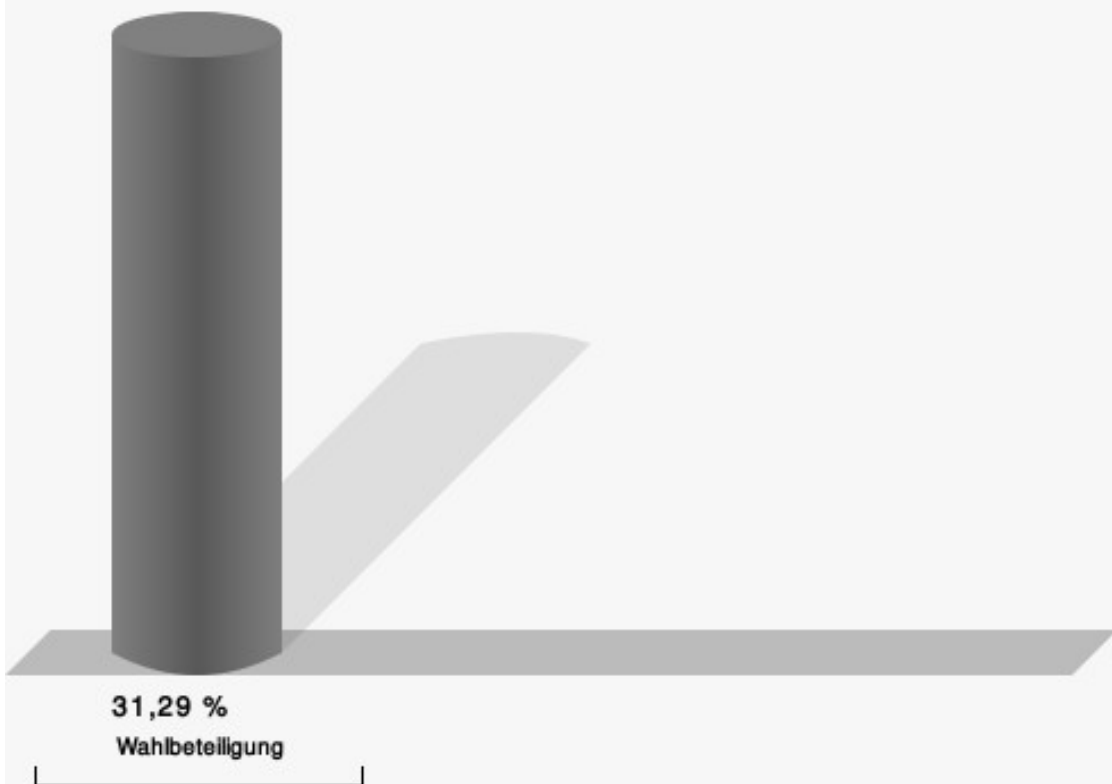
Meckenheim Stadt

	Anzahl	Prozent
CDU	1.483	38,04 %
SPD	859	22,03 %
BfM	361	9,26 %
GRÜNE	642	16,47 %
UWG	345	8,85 %
FDP	209	5,36 %



CDU = Christlich Demokratische Union Deutschlands
 SPD = Sozialdemokratische Partei Deutschlands
 UWG = Unabhängige Wählergemeinschaft Meckenheim
 FDP = Freie Demokratische Partei

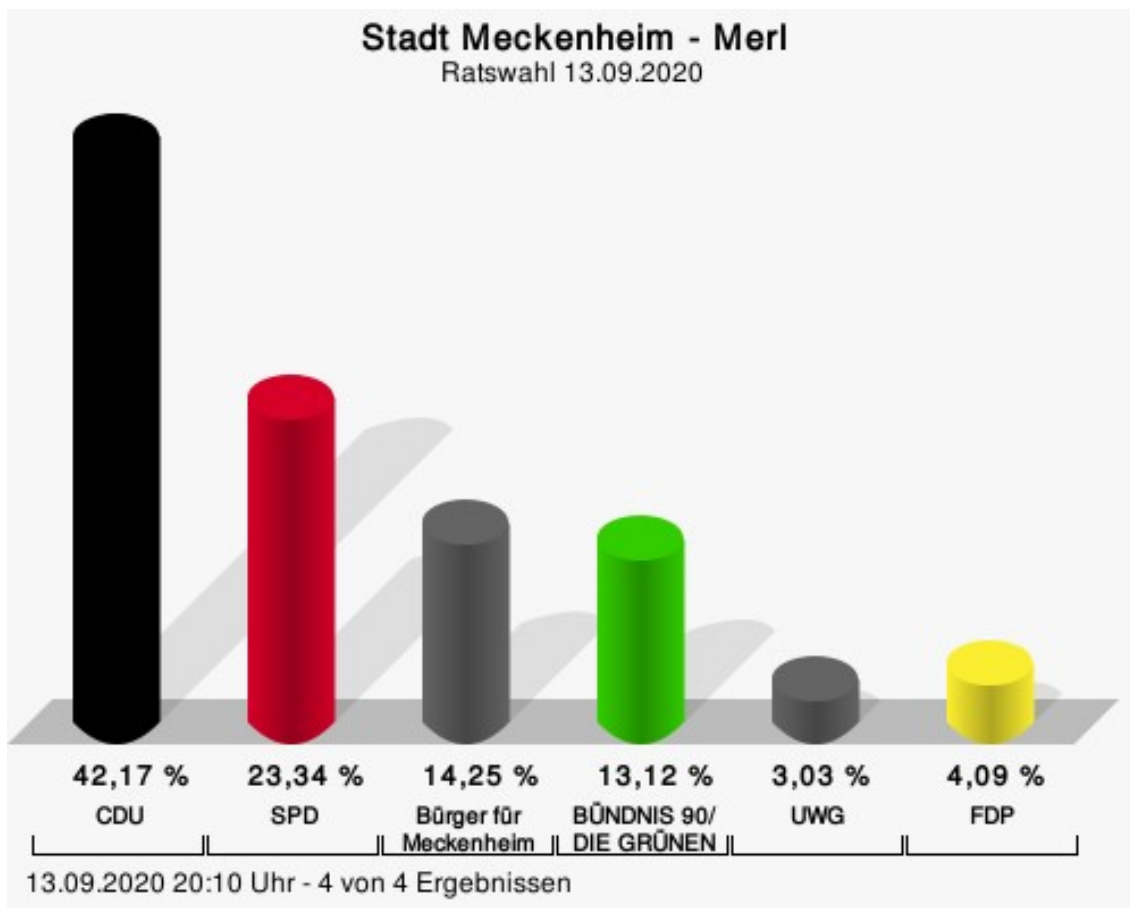
Wahlbeteiligung



13.09.2020 21:16 Uhr - 12 von 12 Ergebnissen

Merl

	Anzahl	Prozent
CDU	598	42,17 %
SPD	331	23,34 %
BfM	202	14,25 %
GRÜNE	186	13,12 %
UWG	43	3,03 %
FDP	58	4,09 %



CDU = Christlich Demokratische Union Deutschlands
 SPD = Sozialdemokratische Partei Deutschlands
 UWG = Unabhängige Wählergemeinschaft Meckenheim
 FDP = Freie Demokratische Partei

Wahlbeteiligung



32,53 %
Wahlbeteiligung

13.09.2020 20:10 Uhr - 4 von 4 Ergebnissen

Übersicht Stadtteile

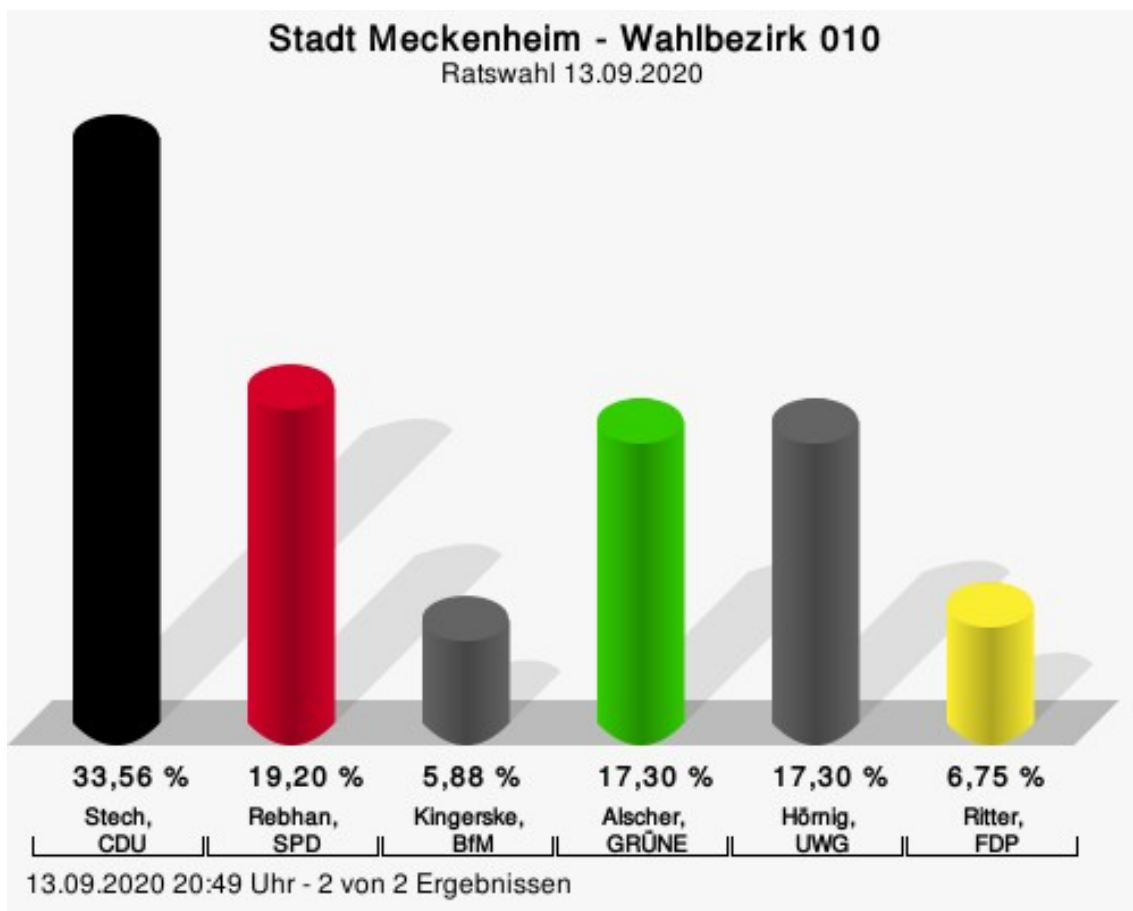
Zusammenstellung der Ergebnisse nach Stadtteilen

Stadtteil	Stand	Wahlberechtigte	Wähler/innen	gültig	CDU	SPD	BfM	GRÜNE	UWG	FDP
Altendorf	1 von 1	893	45,80 %	99,51 %	42,51 %	16,71 %	19,66 %	12,29 %	6,63 %	2,21 %
Ersdorf	1 von 1	800	40,50 %	99,38 %	45,96 %	16,46 %	18,32 %	15,22 %	1,86 %	2,17 %
Lüftelberg	1 von 1	1.152	37,07 %	98,13 %	28,64 %	41,77 %	7,88 %	11,69 %	5,25 %	4,77 %
Meckenheim Stadt	12 von 12	12.644	31,29 %	98,56 %	38,04 %	22,03 %	9,26 %	16,47 %	8,85 %	5,36 %
Merl	4 von 4	4.423	32,53 %	98,54 %	42,17 %	23,34 %	14,25 %	13,12 %	3,03 %	4,09 %
Stadt Meckenheim	38 von 38	19.912	57,31 %	98,93 %	39,97 %	20,88 %	11,60 %	15,69 %	7,33 %	4,54 %

Wahlbezirke

Wahlbezirk 010

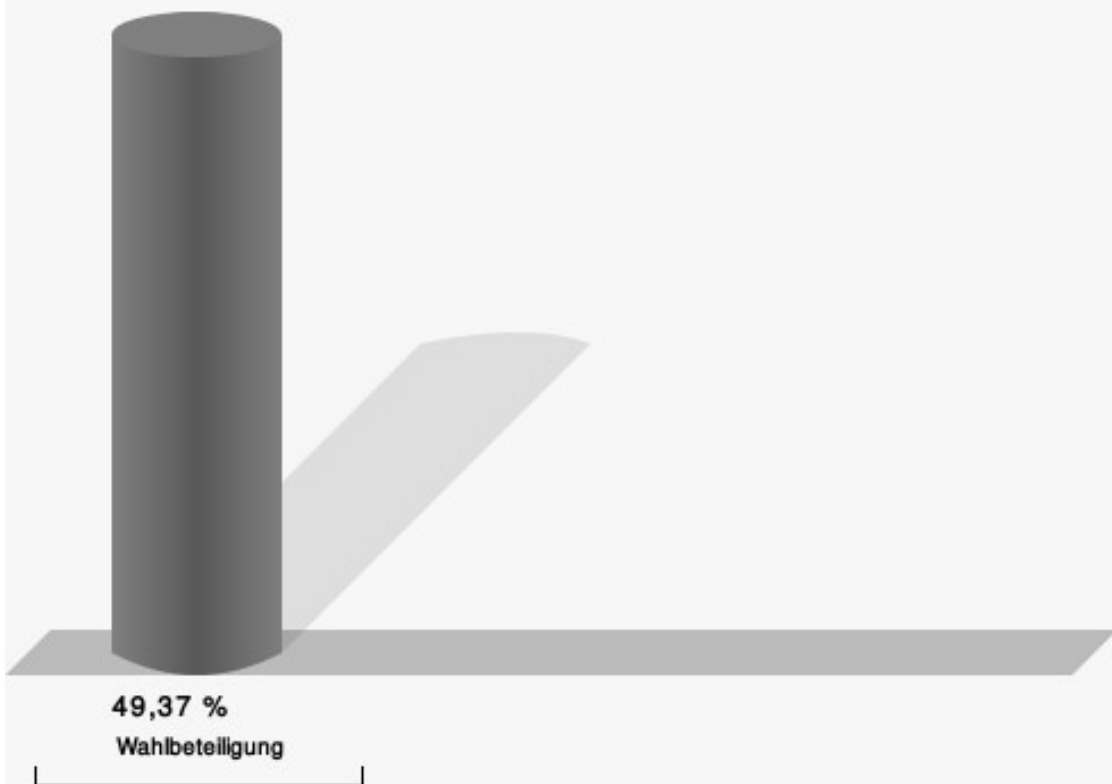
	Anzahl	Prozent
Stech, CDU	194	33,56 %
Rebhan, SPD	111	19,20 %
Kingerske, BfM	34	5,88 %
Alscher, GRÜNE	100	17,30 %
Hörnig, UWG	100	17,30 %
Ritter, FDP	39	6,75 %



Stech, CDU = Ariane Stech, Christlich Demokratische Union Deutschlands
 Rebhan, SPD = Erdmute Rebhan, Sozialdemokratische Partei Deutschlands
 Kingerske, BfM = Joachim Kingerske, Bürger für Meckenheim
 Alscher, GRÜNE = Hendrik Alscher, BÜNDNIS 90/DIE GRÜNEN
 Hörnig, UWG = Martin Heinrich Hörnig, Unabhängige Wählergemeinschaft Meckenheim
 Ritter, FDP = Dirk Ritter, Freie Demokratische Partei

Gewählt
Stech, Ariane (CDU)

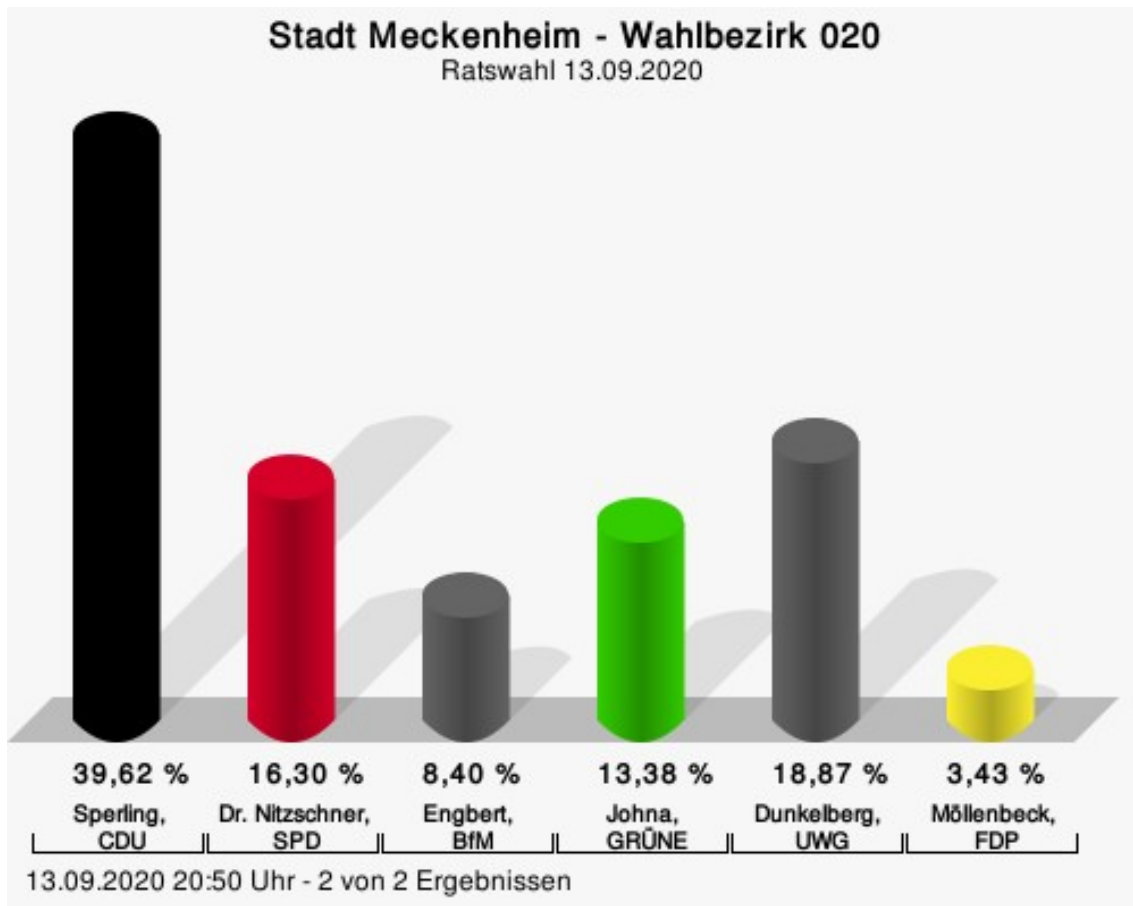
Wahlbeteiligung



13.09.2020 20:49 Uhr - 2 von 2 Ergebnissen

Wahlbezirk 020


	Anzahl	Prozent
Sperling, CDU	231	39,62 %
Dr. Nitzschner, SPD	95	16,30 %
Engbert, BfM	49	8,40 %
Johna, GRÜNE	78	13,38 %
Dunkelberg, UWG	110	18,87 %
Möllenbeck, FDP	20	3,43 %



Sperling, CDU = Michael Sperling, Christlich Demokratische Union Deutschlands
 Dr. Nitzschner, SPD = Dr. Marco Nitzschner, Sozialdemokratische Partei Deutschlands
 Engbert, BfM = Stephan Engbert, Bürger für Meckenheim
 Johna, GRÜNE = Sylvia Johna, BÜNDNIS 90/DIE GRÜNEN
 Dunkelberg, UWG = Josef Karl Dunkelberg, Unabhängige Wählergemeinschaft Meckenheim
 Möllenbeck, FDP = Simon Aloys Möllenbeck, Freie Demokratische Partei

Gewählt
Sperling, Michael (CDU)

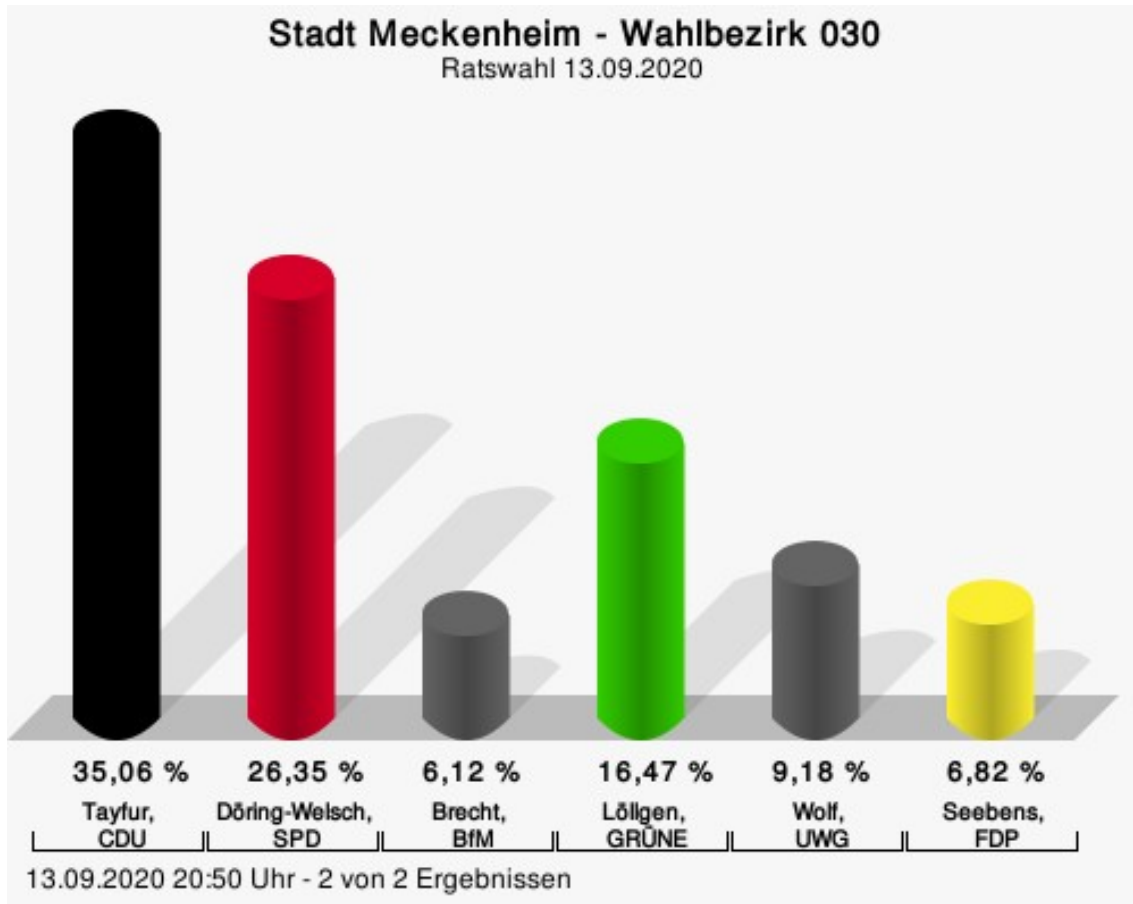
Wahlbeteiligung



13.09.2020 20:50 Uhr - 2 von 2 Ergebnissen

Wahlbezirk 030

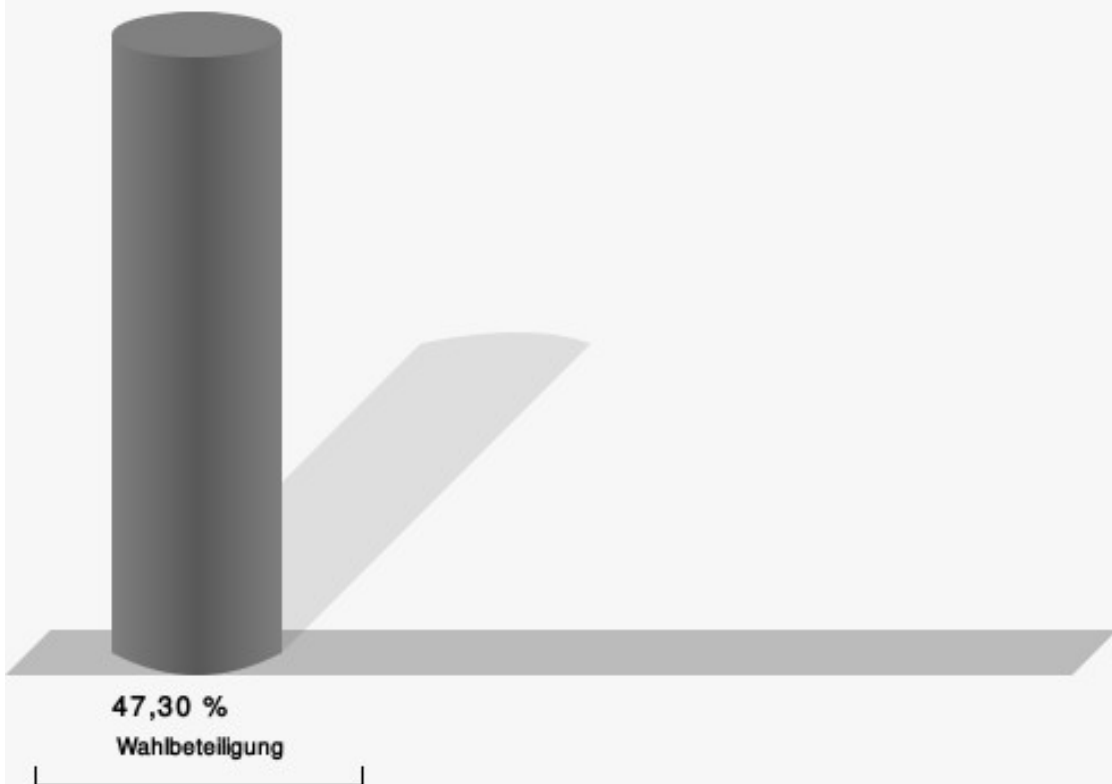
	Anzahl	Prozent
Tayfur, CDU	149	35,06 %
Döring-Welsch, SPD	112	26,35 %
Brecht, BfM	26	6,12 %
Löllgen, GRÜNE	70	16,47 %
Wolf, UWG	39	9,18 %
Seebens, FDP	29	6,82 %



Tayfur, CDU = Ali Can Tayfur, Christlich Demokratische Union Deutschlands
Döring-Welsch, SPD = Nicole Döring-Welsch, Sozialdemokratische Partei Deutschlands
Brecht, BfM = Jochen Brecht, Bürger für Meckenheim
Löllgen, GRÜNE = Ina Löllgen, BÜNDNIS 90/DIE GRÜNEN
Wolf, UWG = Hans Ludwig Wolf, Unabhängige Wählergemeinschaft Meckenheim
Seebens, FDP = Dieter Seebens, Freie Demokratische Partei

Gewählt
Tayfur, Ali Can (CDU)

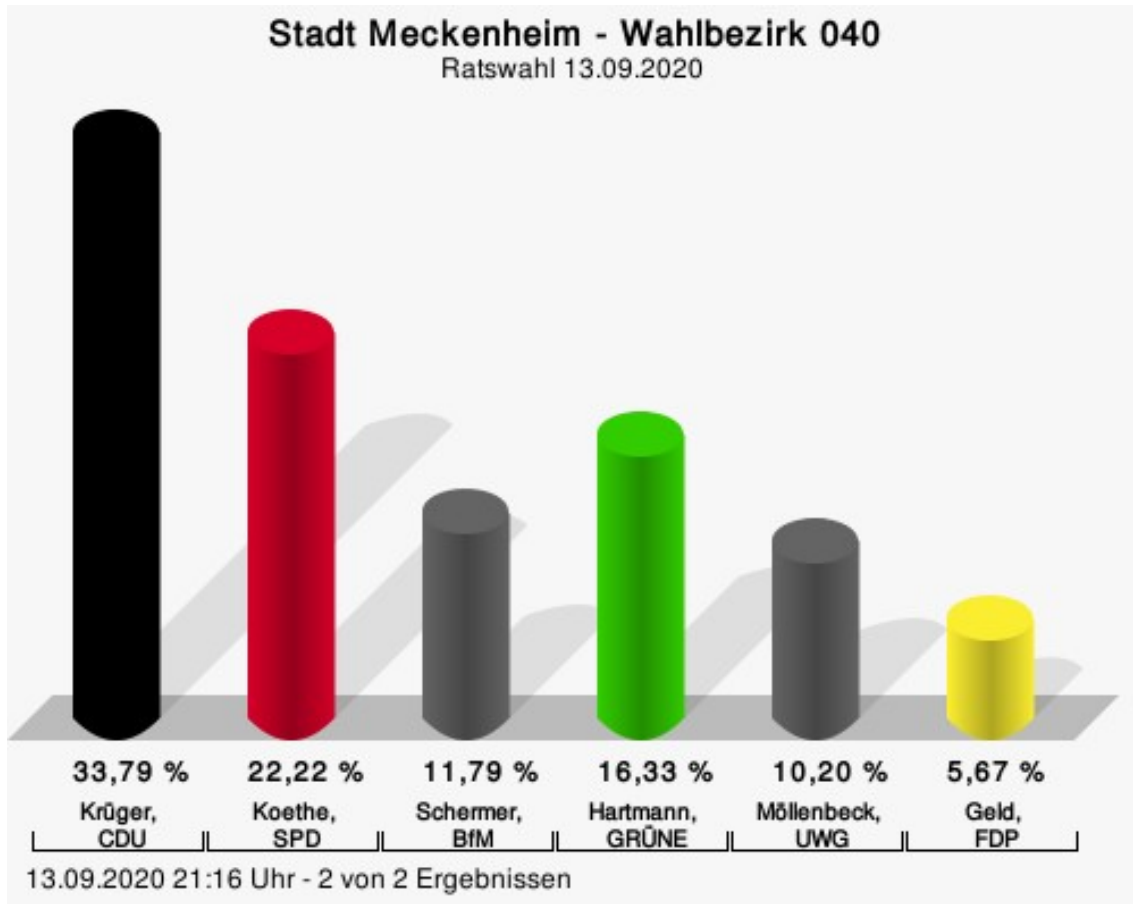
Wahlbeteiligung



13.09.2020 20:50 Uhr - 2 von 2 Ergebnissen

Wahlbezirk 040

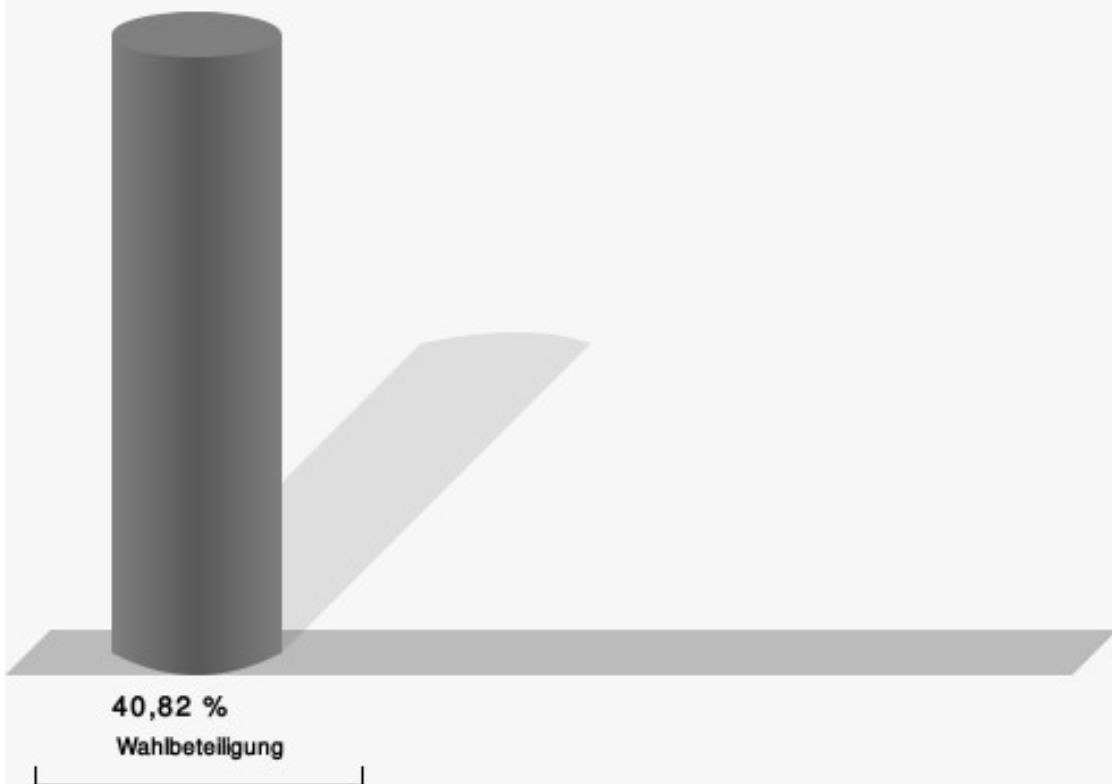
	Anzahl	Prozent
Krüger, CDU	149	33,79 %
Koethe, SPD	98	22,22 %
Schermer, BfM	52	11,79 %
Hartmann, GRÜNE	72	16,33 %
Möllenbeck, UWG	45	10,20 %
Geld, FDP	25	5,67 %



Krüger, CDU = Irene Krüger, Christlich Demokratische Union Deutschlands
 Koethe, SPD = Hannelore Koethe, Sozialdemokratische Partei Deutschlands
 Schermer, BfM = Dieter Schermer, Bürger für Meckenheim
 Hartmann, GRÜNE = Birgitt Hartmann, BÜNDNIS 90/DIE GRÜNEN
 Möllenbeck, UWG = Arthur Aloys Möllenbeck, Unabhängige Wählergemeinschaft Meckenheim
 Geld, FDP = Anatoli Geld, Freie Demokratische Partei

Gewählt
Krüger, Irene (CDU)

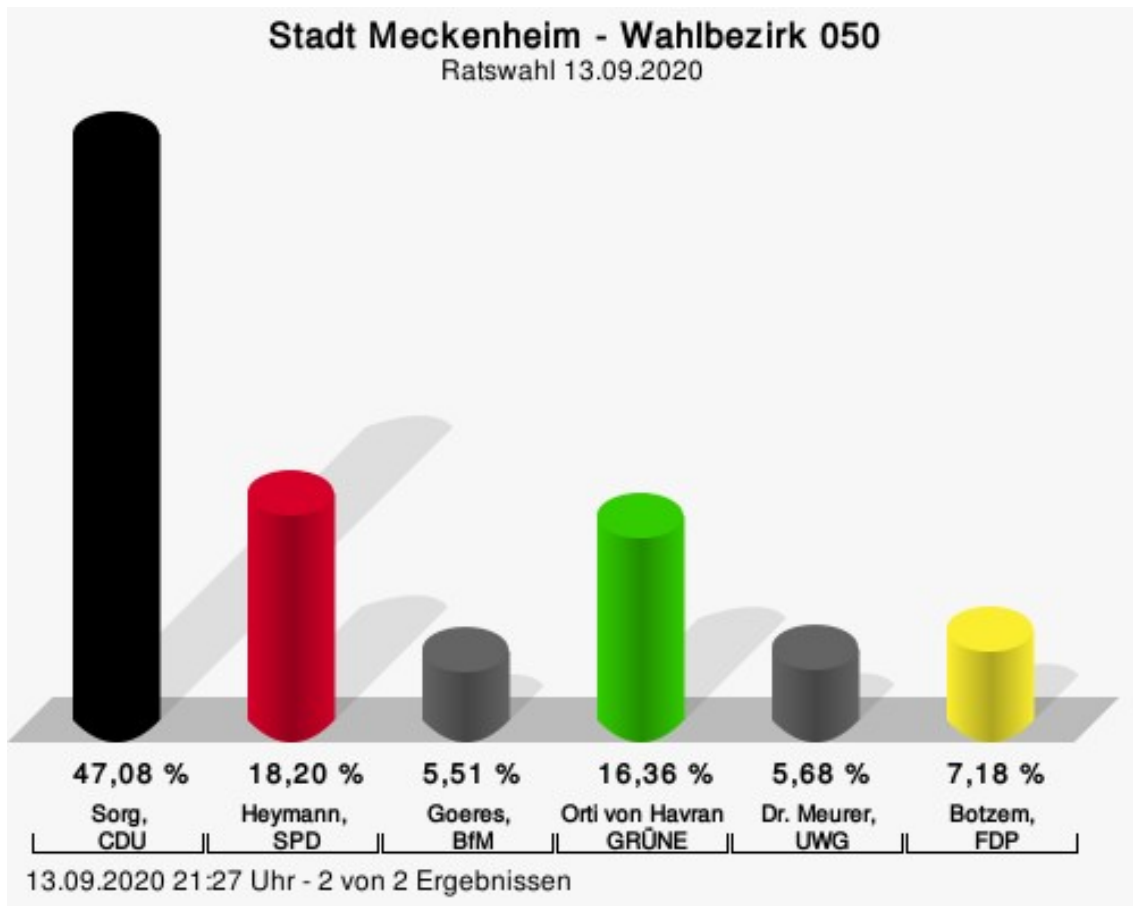
Wahlbeteiligung



13.09.2020 21:16 Uhr - 2 von 2 Ergebnissen

Wahlbezirk 050

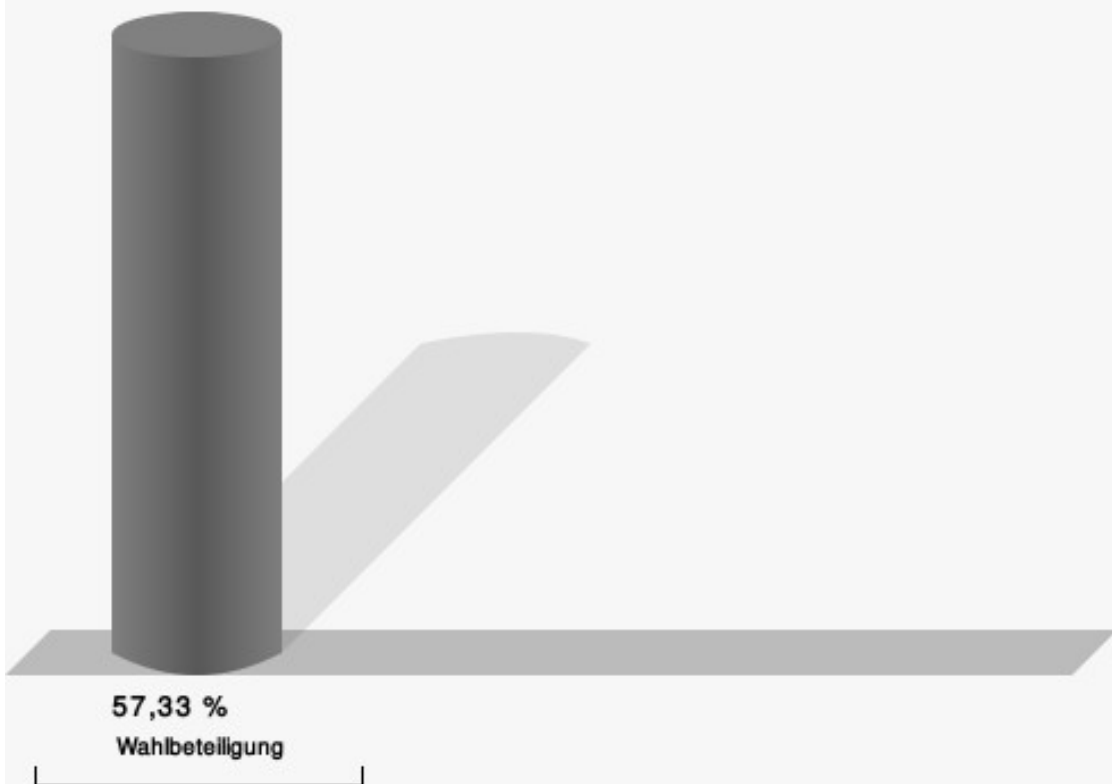
	Anzahl	Prozent
Sorg, CDU	282	47,08 %
Heymann, SPD	109	18,20 %
Goeres, BfM	33	5,51 %
Orti von Havranek, GRÜNE	98	16,36 %
Dr. Meurer, UWG	34	5,68 %
Botzem, FDP	43	7,18 %



Sorg, CDU = Dominik Sorg, Christlich Demokratische Union Deutschlands
 Heymann, SPD = Barbara Heymann, Sozialdemokratische Partei Deutschlands
 Goeres, BfM = Barbara Goeres, Bürger für Meckenheim
 Orti von Havranek, GRÜNE = Elena Orti von Havranek, BÜNDNIS 90/DIE GRÜNEN
 Dr. Meurer, UWG = Dr. Carl Thomas Meurer, Unabhängige Wählergemeinschaft Meckenheim
 Botzem, FDP = Hans-Günther Botzem, Freie Demokratische Partei

Gewählt
Sorg, Dominik (CDU)

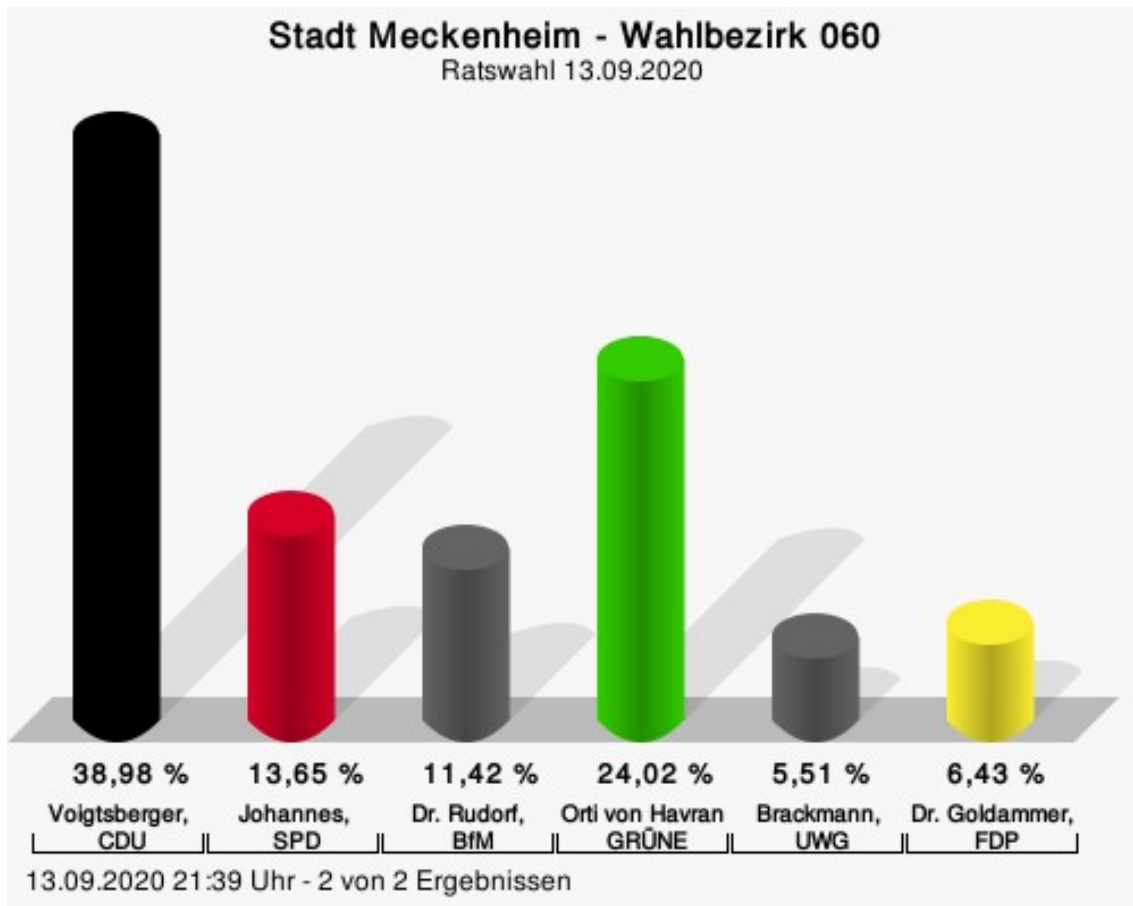
Wahlbeteiligung



13.09.2020 21:27 Uhr - 2 von 2 Ergebnissen

Wahlbezirk 060

	Anzahl	Prozent
Voigtsberger, CDU	297	38,98 %
Johannes, SPD	104	13,65 %
Dr. Rudolf, BfM	87	11,42 %
Orti von Havranek, GRÜNE	183	24,02 %
Brackmann, UWG	42	5,51 %
Dr. Goldammer, FDP	49	6,43 %



Voigtsberger, CDU = Alexander Voigtsberger, Christlich Demokratische Union Deutschlands

Johannes, SPD = Gerd Johannes, Sozialdemokratische Partei Deutschlands

Dr. Rudolf, BfM = Dr. Heike Rudolf, Bürger für Meckenheim

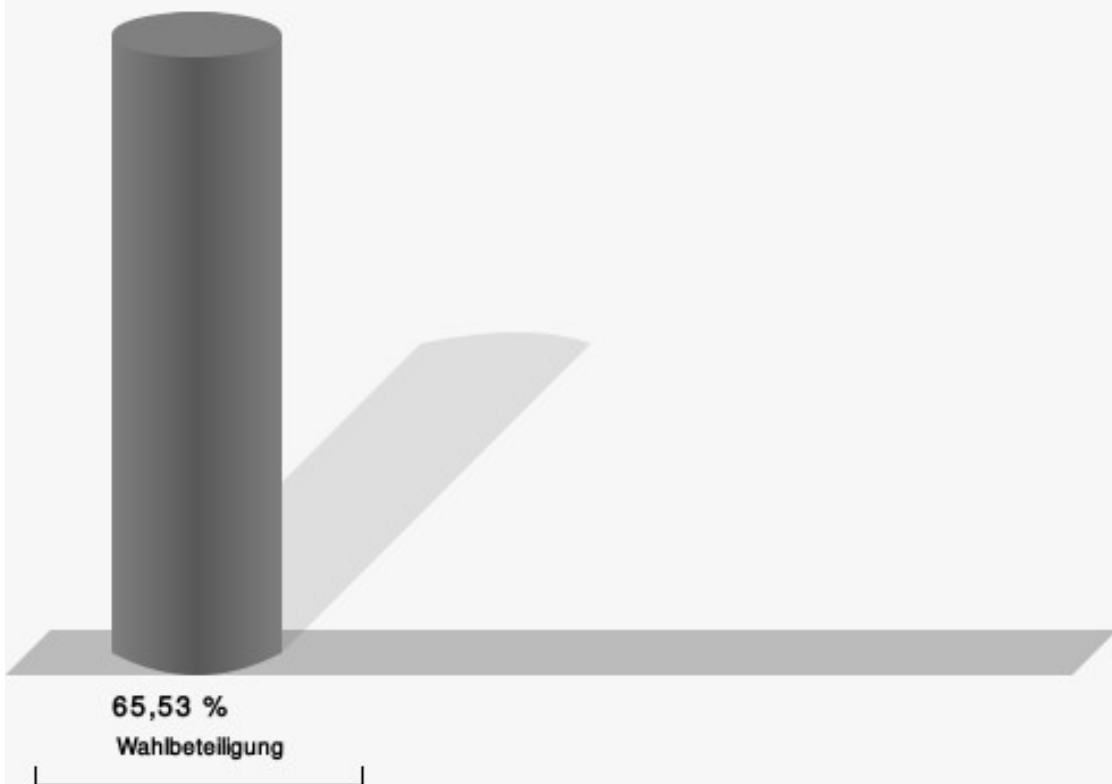
Orti von Havranek, GRÜNE = Anita Orti von Havranek, BÜNDNIS 90/DIE GRÜNEN

Brackmann, UWG = Olaf Brackmann, Unabhängige Wählergemeinschaft Meckenheim

Dr. Goldammer, FDP = Dr. Rainer Goldammer, Freie Demokratische Partei

Gewählt
Voigtsberger, Alexander (CDU)

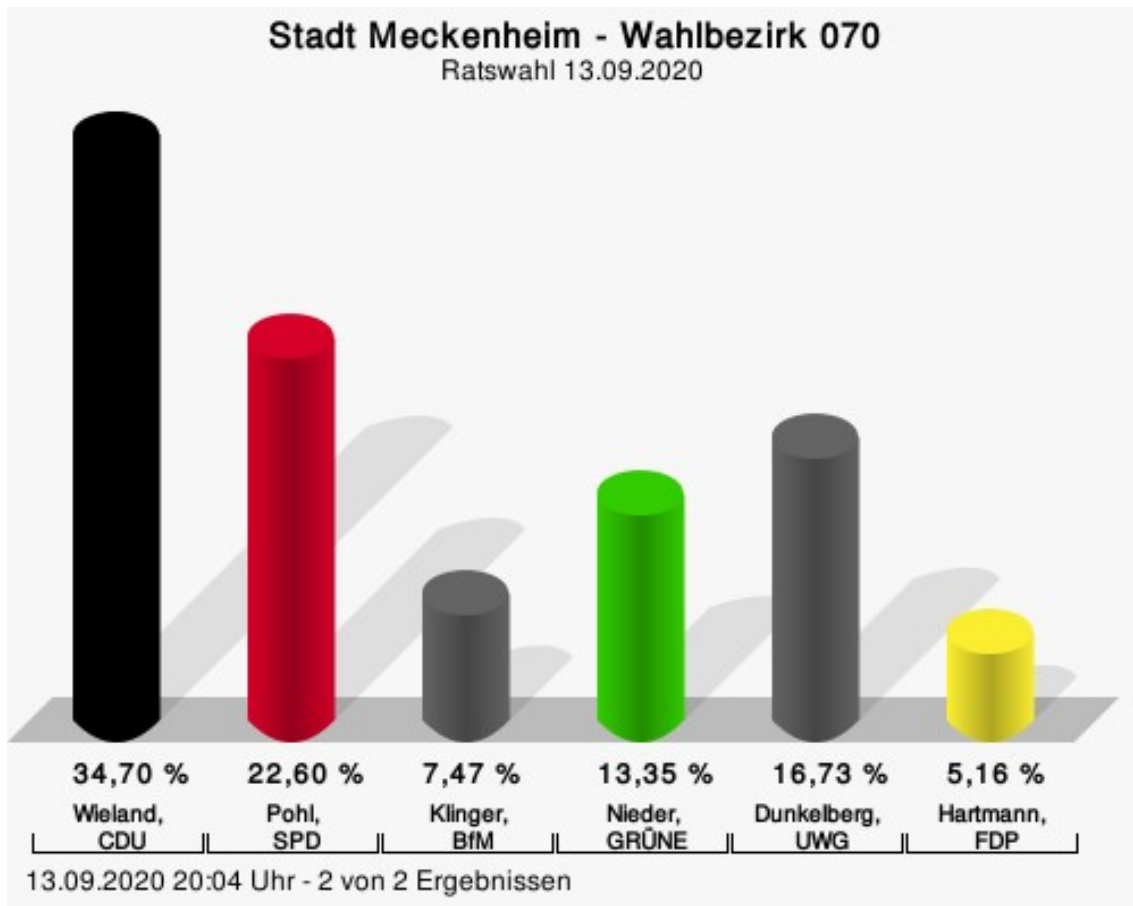
Wahlbeteiligung



13.09.2020 21:39 Uhr - 2 von 2 Ergebnissen

Wahlbezirk 070

	Anzahl	Prozent
Wieland, CDU	195	34,70 %
Pohl, SPD	127	22,60 %
Klinger, BfM	42	7,47 %
Nieder, GRÜNE	75	13,35 %
Dunkelberg, UWG	94	16,73 %
Hartmann, FDP	29	5,16 %



Wieland, CDU = Wilfried Wieland, Christlich Demokratische Union Deutschlands

Pohl, SPD = Stefan Pohl, Sozialdemokratische Partei Deutschlands

Klinger, BfM = Frieda Klinger, Bürger für Meckenheim

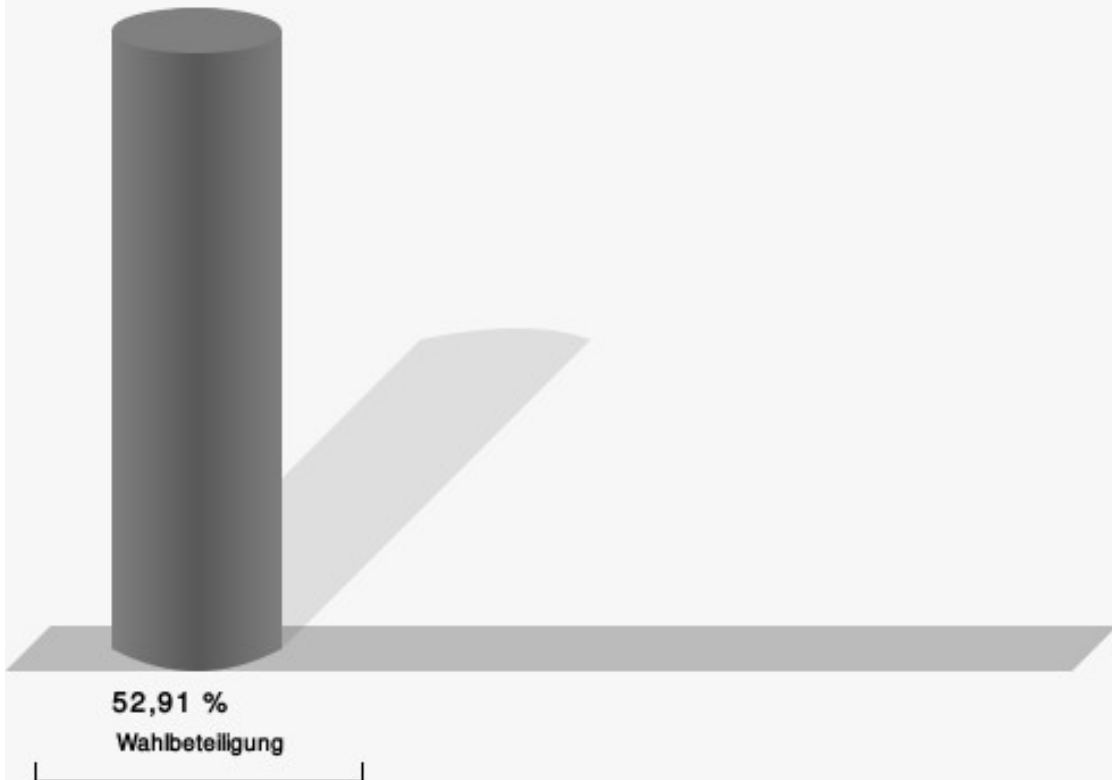
Nieder, GRÜNE = Franz Josef Nieder, BÜNDNIS 90/DIE GRÜNEN

Dunkelberg, UWG = Daniel Josef Dunkelberg, Unabhängige Wählergemeinschaft Meckenheim

Hartmann, FDP = Harald Hartmann, Freie Demokratische Partei

Gewählt
Wieland, Wilfried (CDU)

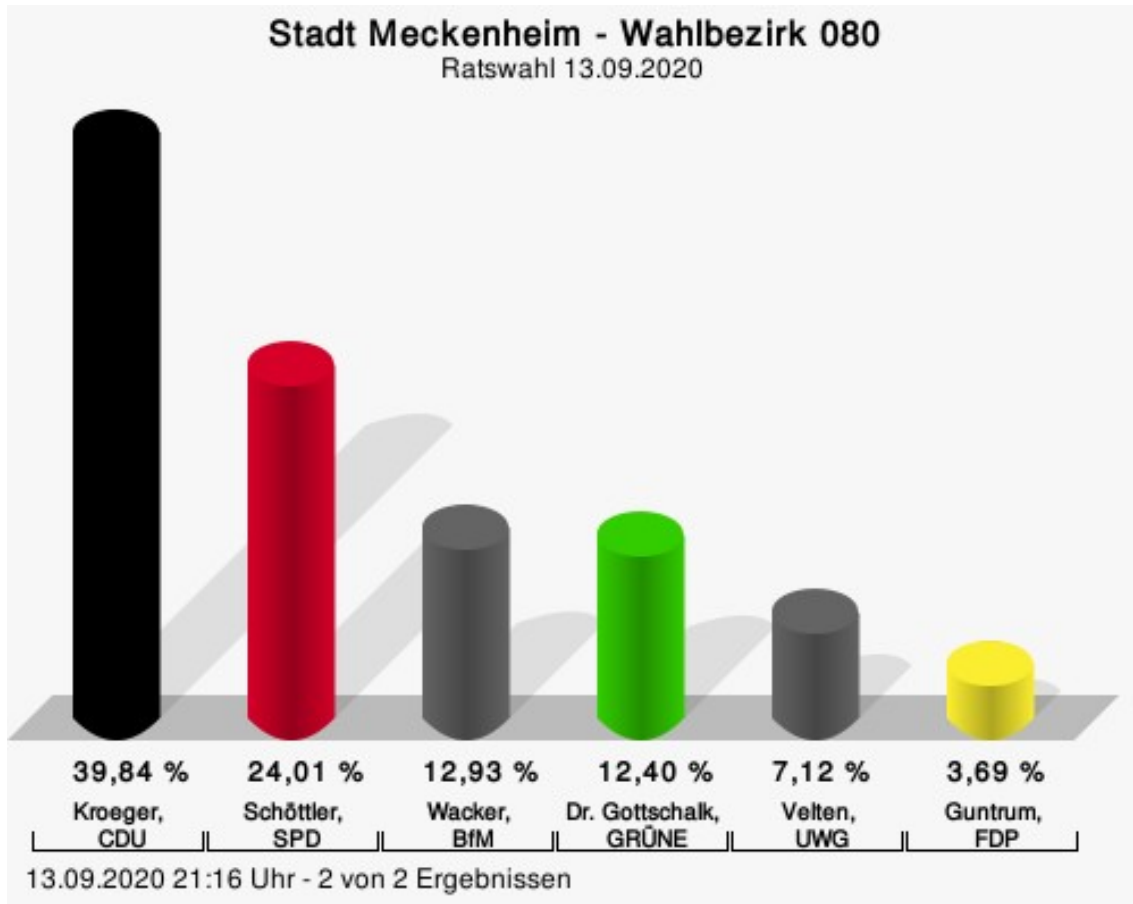
Wahlbeteiligung



13.09.2020 20:04 Uhr - 2 von 2 Ergebnissen

Wahlbezirk 080

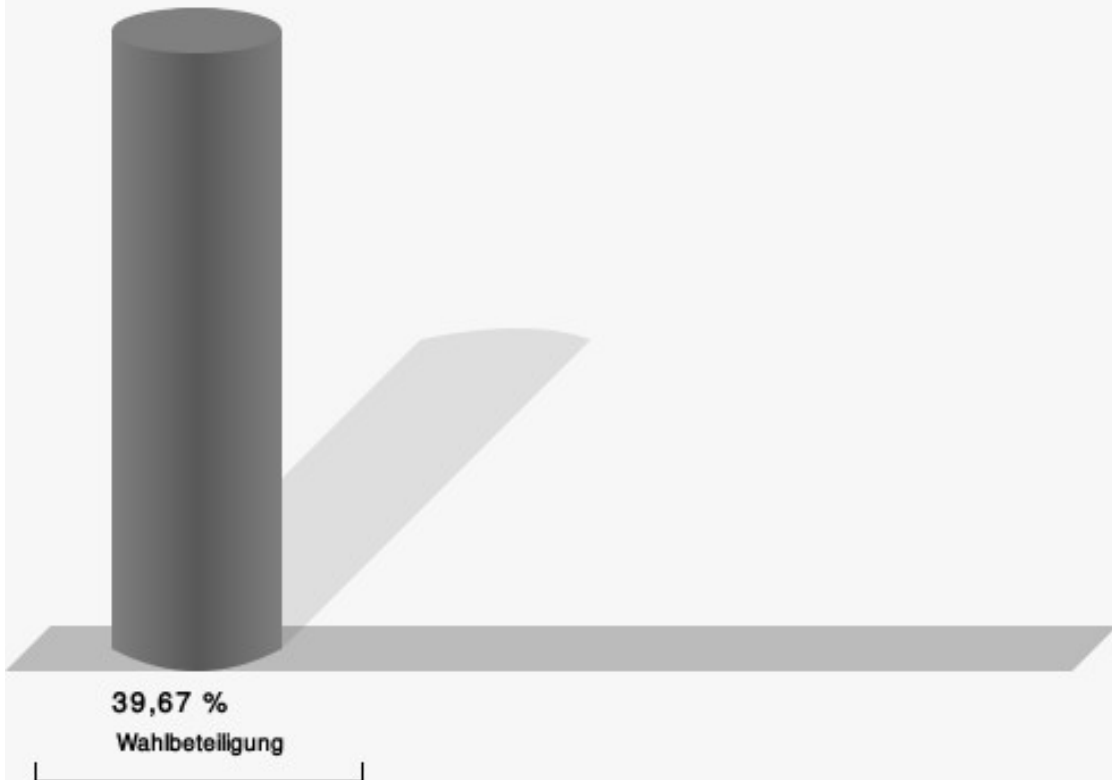
	Anzahl	Prozent
Kroeger, CDU	151	39,84 %
Schöttler, SPD	91	24,01 %
Wacker, BfM	49	12,93 %
Dr. Gottschalk, GRÜNE	47	12,40 %
Velten, UWG	27	7,12 %
Guntrum, FDP	14	3,69 %



Kroeger, CDU = Katja Kroeger, Christlich Demokratische Union Deutschlands
 Schöttler, SPD = Nils Schöttler, Sozialdemokratische Partei Deutschlands
 Wacker, BfM = Bernhard Wacker, Bürger für Meckenheim
 Dr. Gottschalk, GRÜNE = Dr. Klaus Gottschalk, BÜNDNIS 90/DIE GRÜNEN
 Velten, UWG = Hans Gereon Velten, Unabhängige Wählergemeinschaft Meckenheim
 Guntrum, FDP = Laura Guntrum, Freie Demokratische Partei

Gewählt
Kroeger, Katja (CDU)

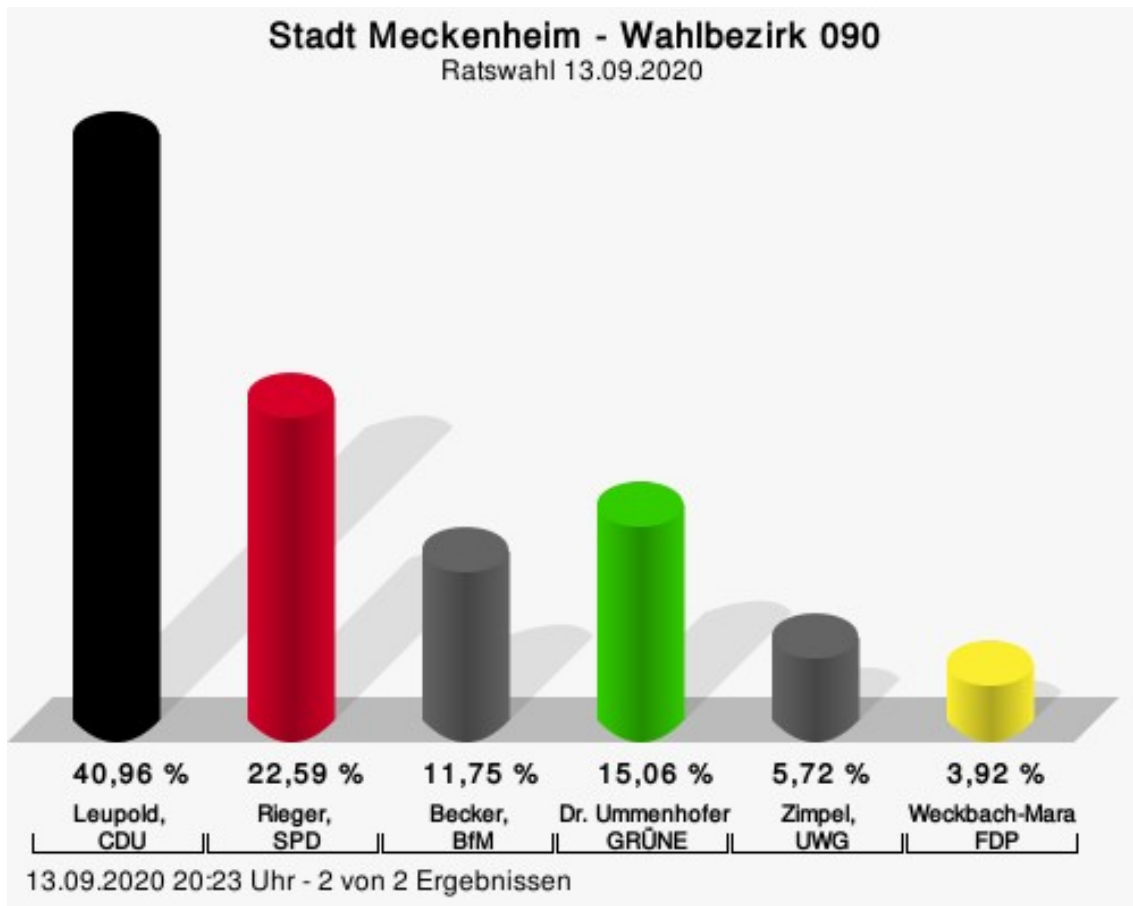
Wahlbeteiligung



13.09.2020 21:16 Uhr - 2 von 2 Ergebnissen

Wahlbezirk 090


	Anzahl	Prozent
Leupold, CDU	272	40,96 %
Rieger, SPD	150	22,59 %
Becker, BfM	78	11,75 %
Dr. Ummenhofer, GRÜNE	100	15,06 %
Zimpel, UWG	38	5,72 %
Weckbach-Mara, FDP	26	3,92 %



Leupold, CDU = Martin Leupold, Christlich Demokratische Union Deutschlands
 Rieger, SPD = Nicole Rieger, Sozialdemokratische Partei Deutschlands
 Becker, BfM = Eduard Becker, Bürger für Meckenheim
 Dr. Ummenhofer, GRÜNE = Dr. Stefan Ummenhofer, BÜNDNIS 90/DIE GRÜNEN
 Zimpel, UWG = Margret Zimpel, Unabhängige Wählergemeinschaft Meckenheim
 Weckbach-Mara, FDP = Friedemann Weckbach-Mara, Freie Demokratische Partei

Gewählt
Leupold, Martin (CDU)

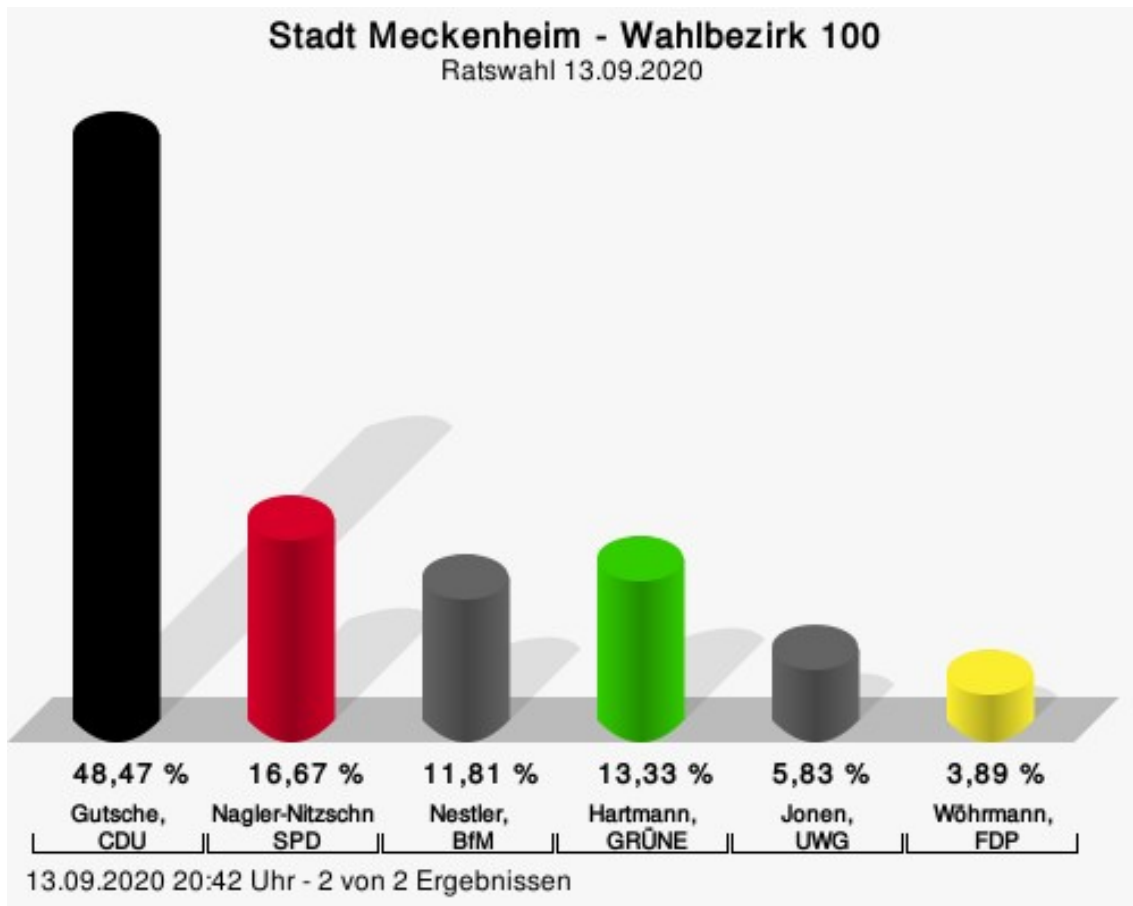
Wahlbeteiligung



13.09.2020 20:23 Uhr - 2 von 2 Ergebnissen

Wahlbezirk 100

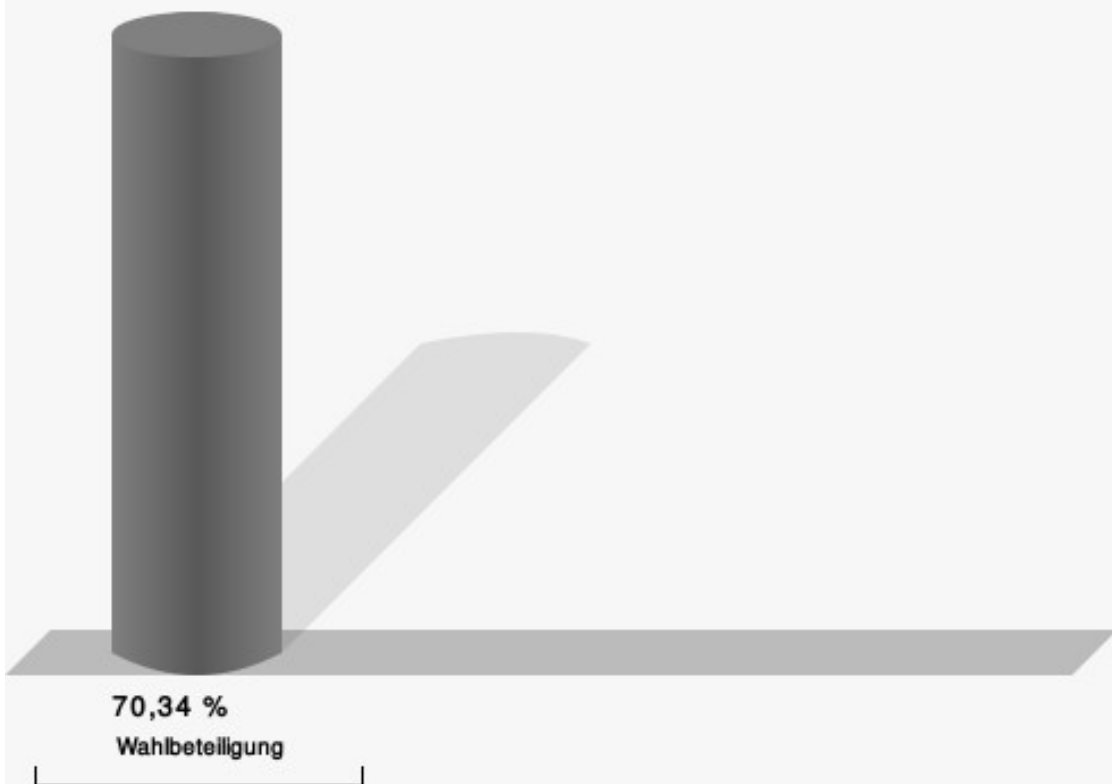
	Anzahl	Prozent
Gutsche, CDU	349	48,47 %
Nagler-Nitzschner, SPD	120	16,67 %
Nestler, BfM	85	11,81 %
Hartmann, GRÜNE	96	13,33 %
Jonen, UWG	42	5,83 %
Wöhrmann, FDP	28	3,89 %



Gutsche, CDU = Sabrina Gutsche, Christlich Demokratische Union Deutschlands
 Nagler-Nitzschner, SPD = Ursa Nagler-Nitzschner, Sozialdemokratische Partei Deutschlands
 Nestler, BfM = Roland Nestler, Bürger für Meckenheim
 Hartmann, GRÜNE = Bernhard Hartmann, BÜNDNIS 90/DIE GRÜNEN
 Jonen, UWG = Hans Erich Jonen, Unabhängige Wählergemeinschaft Meckenheim
 Wöhrmann, FDP = Marcus Wöhrmann, Freie Demokratische Partei

Gewählt
Gutsche, Sabrina (CDU)

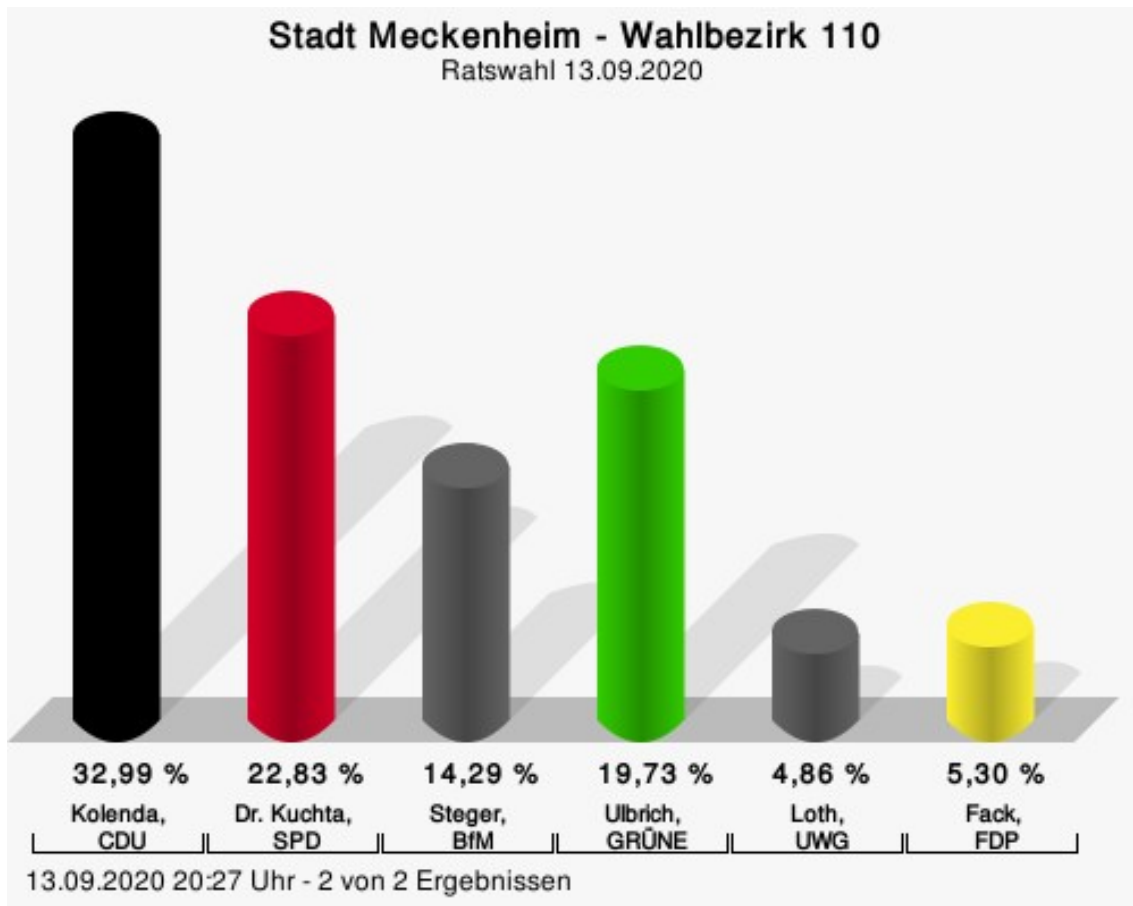
Wahlbeteiligung



13.09.2020 20:42 Uhr - 2 von 2 Ergebnissen

Wahlbezirk 110

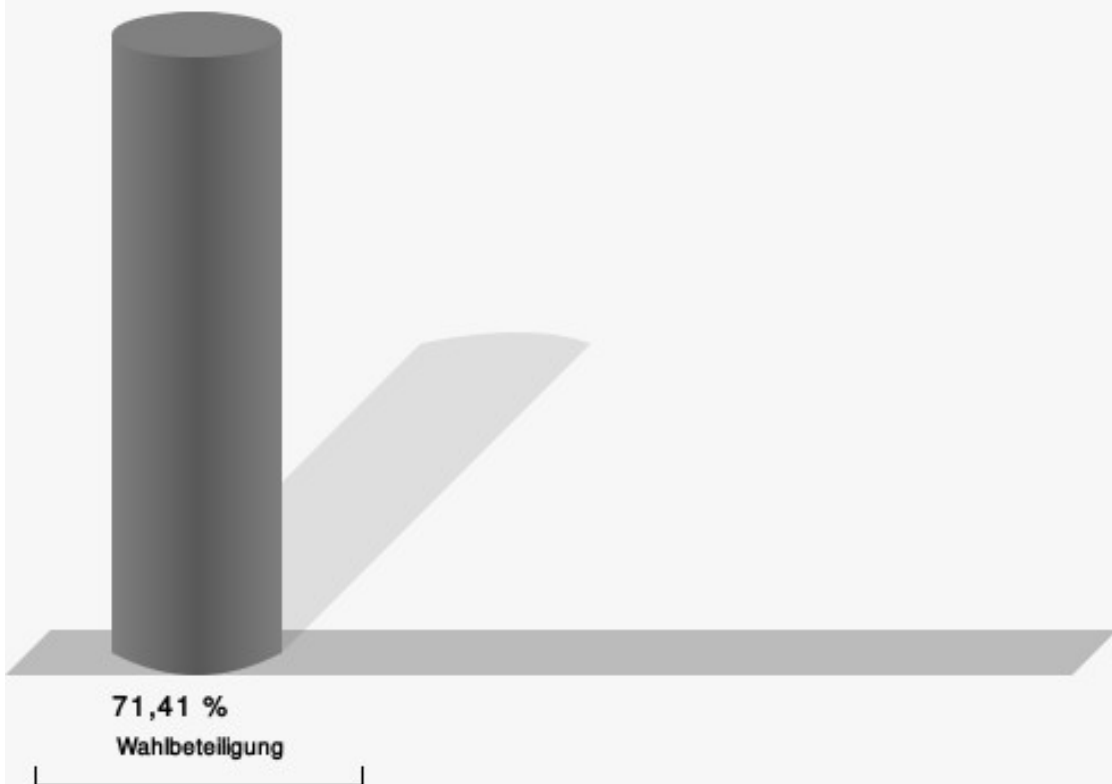
	Anzahl	Prozent
Kolenda, CDU	224	32,99 %
Dr. Kuchta, SPD	155	22,83 %
Steger, BfM	97	14,29 %
Ulbrich, GRÜNE	134	19,73 %
Loth, UWG	33	4,86 %
Fack, FDP	36	5,30 %



Kolenda, CDU = Carsten Kolenda, Christlich Demokratische Union Deutschlands
 Dr. Kuchta, SPD = Dr. Brigitte Kuchta, Sozialdemokratische Partei Deutschlands
 Steger, BfM = Johannes Steger, Bürger für Meckenheim
 Ulbrich, GRÜNE = Barbara Ulbrich, BÜNDNIS 90/DIE GRÜNEN
 Loth, UWG = Martina Maria Martha Loth, Unabhängige Wählergemeinschaft Meckenheim
 Fack, FDP = Reinhard Fack, Freie Demokratische Partei

Gewählt
Kolenda, Carsten (CDU)

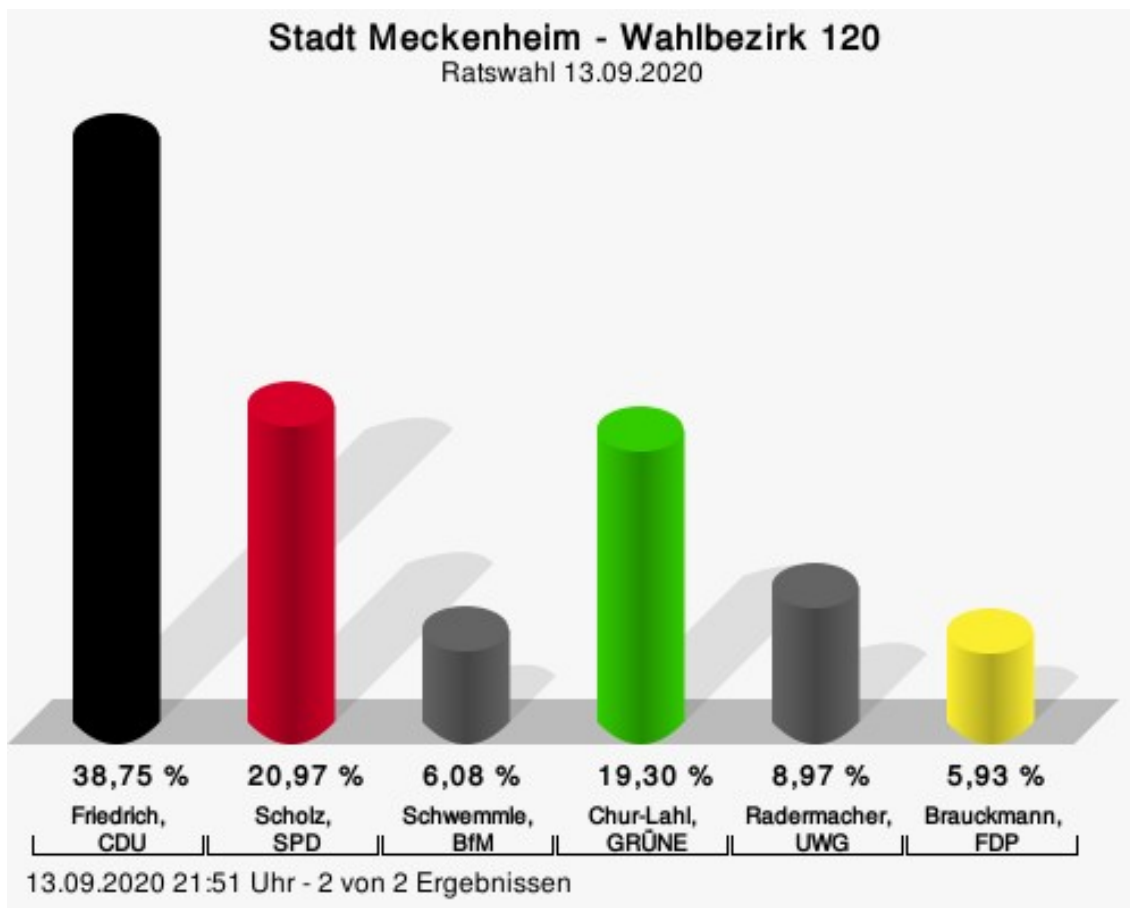
Wahlbeteiligung



13.09.2020 20:27 Uhr - 2 von 2 Ergebnissen

Wahlbezirk 120

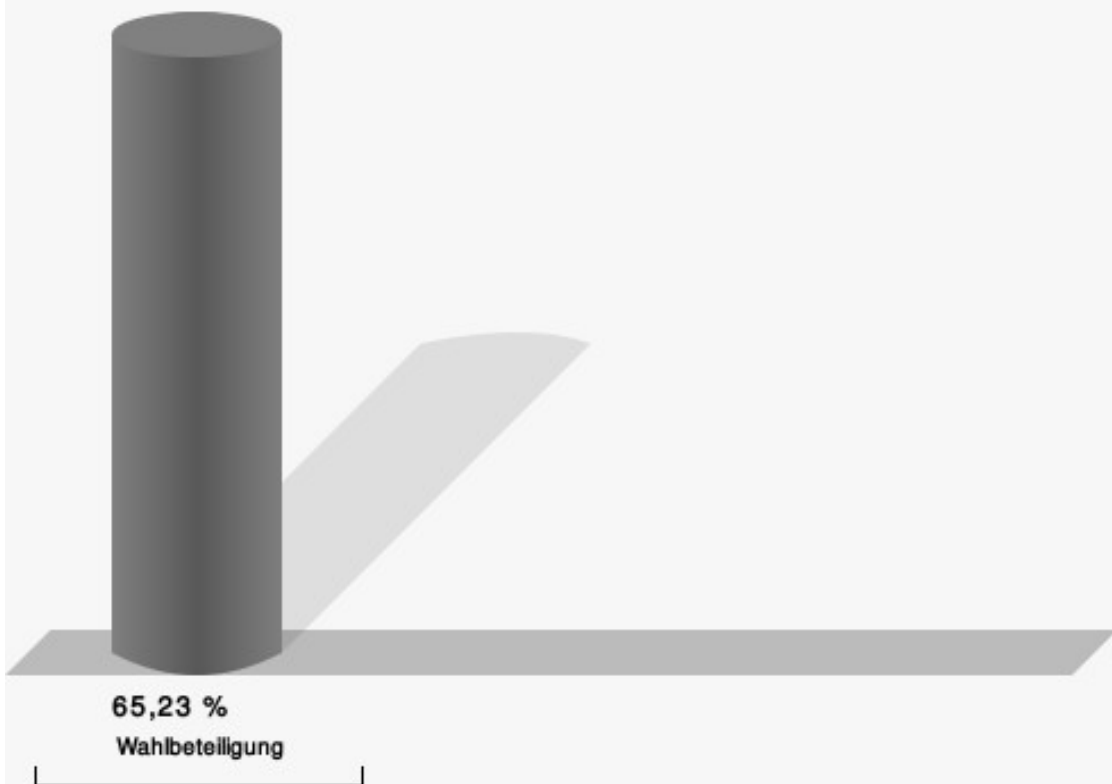
	Anzahl	Prozent
Friedrich, CDU	255	38,75 %
Scholz, SPD	138	20,97 %
Schwemmler, BfM	40	6,08 %
Chur-Lahl, GRÜNE	127	19,30 %
Radermacher, UWG	59	8,97 %
Brauckmann, FDP	39	5,93 %



Friedrich, CDU = Rainer Friedrich, Christlich Demokratische Union Deutschlands
 Scholz, SPD = Gert-Jürgen Scholz, Sozialdemokratische Partei Deutschlands
 Schwemmler, BfM = Erich Schwemmler, Bürger für Meckenheim
 Chur-Lahl, GRÜNE = Susanne Chur-Lahl, BÜNDNIS 90/DIE GRÜNEN
 Radermacher, UWG = Thomas Radermacher, Unabhängige Wählergemeinschaft Meckenheim
 Brauckmann, FDP = Heribert J. Brauckmann, Freie Demokratische Partei

Gewählt
Friedrich, Rainer (CDU)

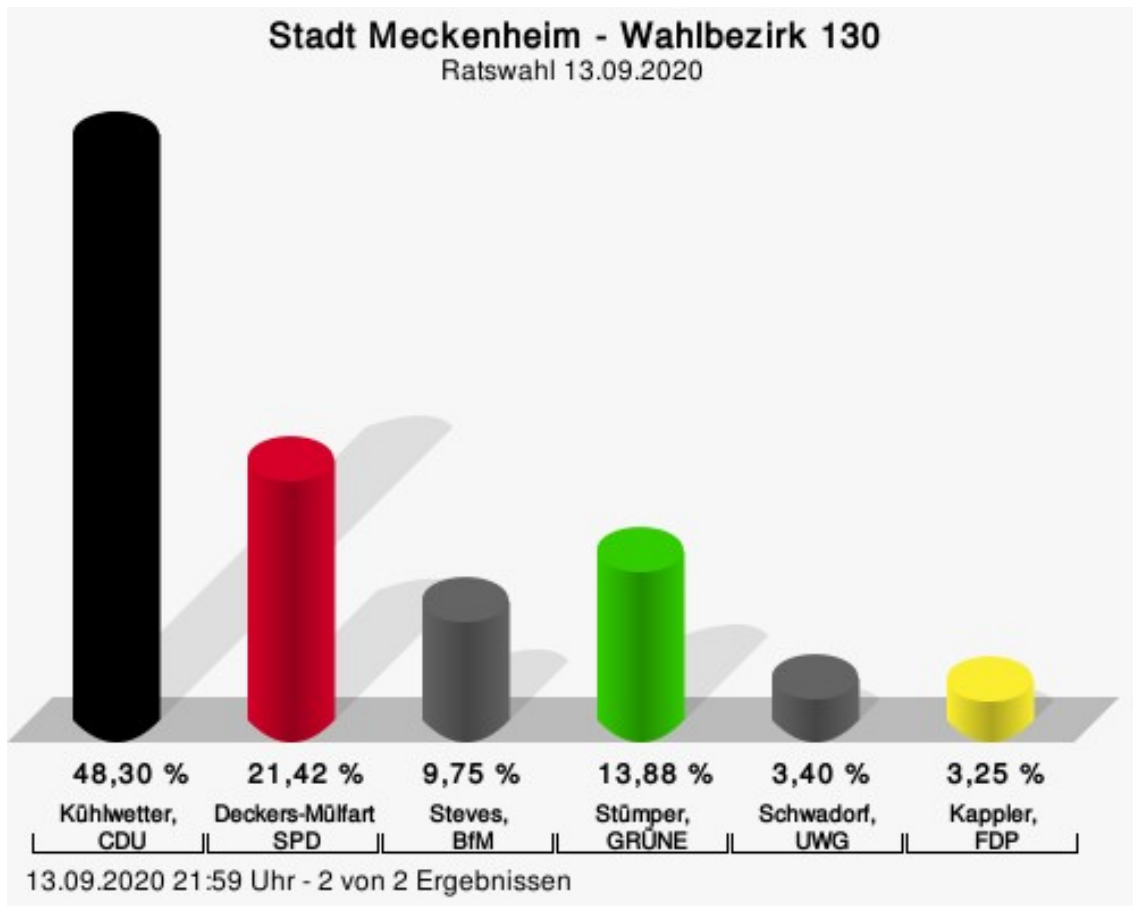
Wahlbeteiligung



13.09.2020 21:51 Uhr - 2 von 2 Ergebnissen

Wahlbezirk 130

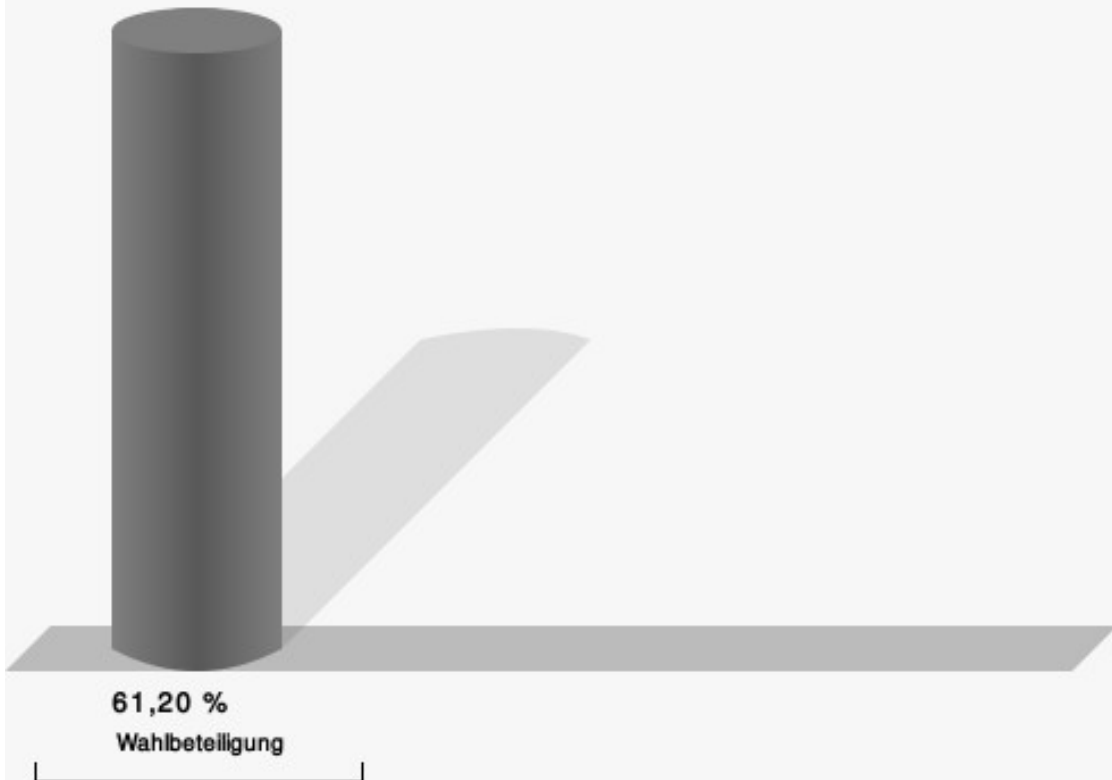
	Anzahl	Prozent
Kühlwetter, CDU	327	48,30 %
Deckers-Mülfarth, SPD	145	21,42 %
Steves, BfM	66	9,75 %
Stümper, GRÜNE	94	13,88 %
Schwadorf, UWG	23	3,40 %
Kappler, FDP	22	3,25 %



Kühlwetter, CDU = Joachim Kühlwetter, Christlich Demokratische Union Deutschlands
 Deckers-Mülfarth, SPD = Nicole Deckers-Mülfarth, Sozialdemokratische Partei Deutschlands
 Steves, BfM = Karola Steves, Bürger für Meckenheim
 Stümper, GRÜNE = Rebecca Stümper, BÜNDNIS 90/DIE GRÜNEN
 Schwadorf, UWG = Maria Anna Schwadorf, Unabhängige Wählergemeinschaft Meckenheim
 Kappler, FDP = Winfried Kappler, Freie Demokratische Partei

Gewählt
Kühlwetter, Joachim (CDU)

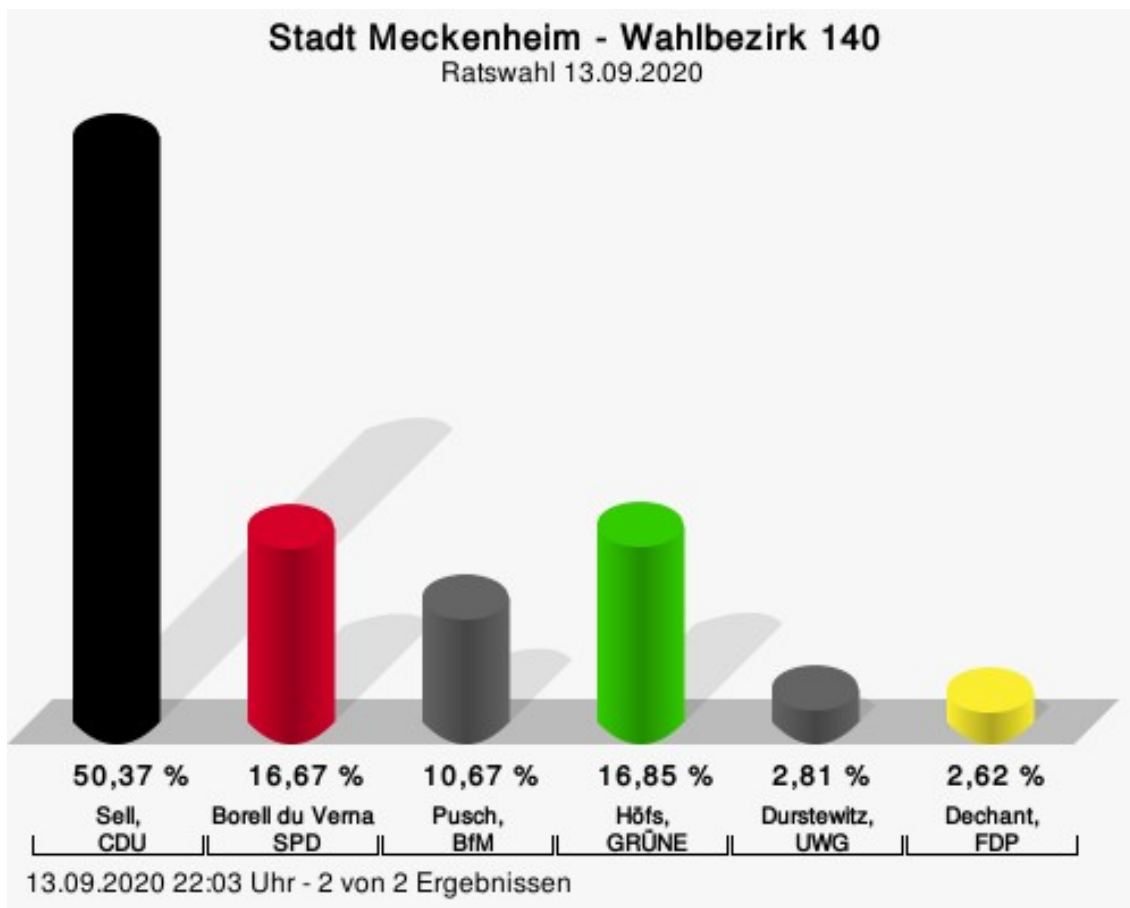
Wahlbeteiligung



13.09.2020 21:59 Uhr - 2 von 2 Ergebnissen

Wahlbezirk 140

	Anzahl	Prozent
Sell, CDU	269	50,37 %
Borell du Vernay, SPD	89	16,67 %
Pusch, BfM	57	10,67 %
Höfs, GRÜNE	90	16,85 %
Durstewitz, UWG	15	2,81 %
Dechant, FDP	14	2,62 %



Sell, CDU = Michael Sell, Christlich Demokratische Union Deutschlands

Borell du Vernay, SPD = Annett Borell du Vernay, Sozialdemokratische Partei Deutschlands

Pusch, BfM = Klaus-Jürgen Pusch, Bürger für Meckenheim

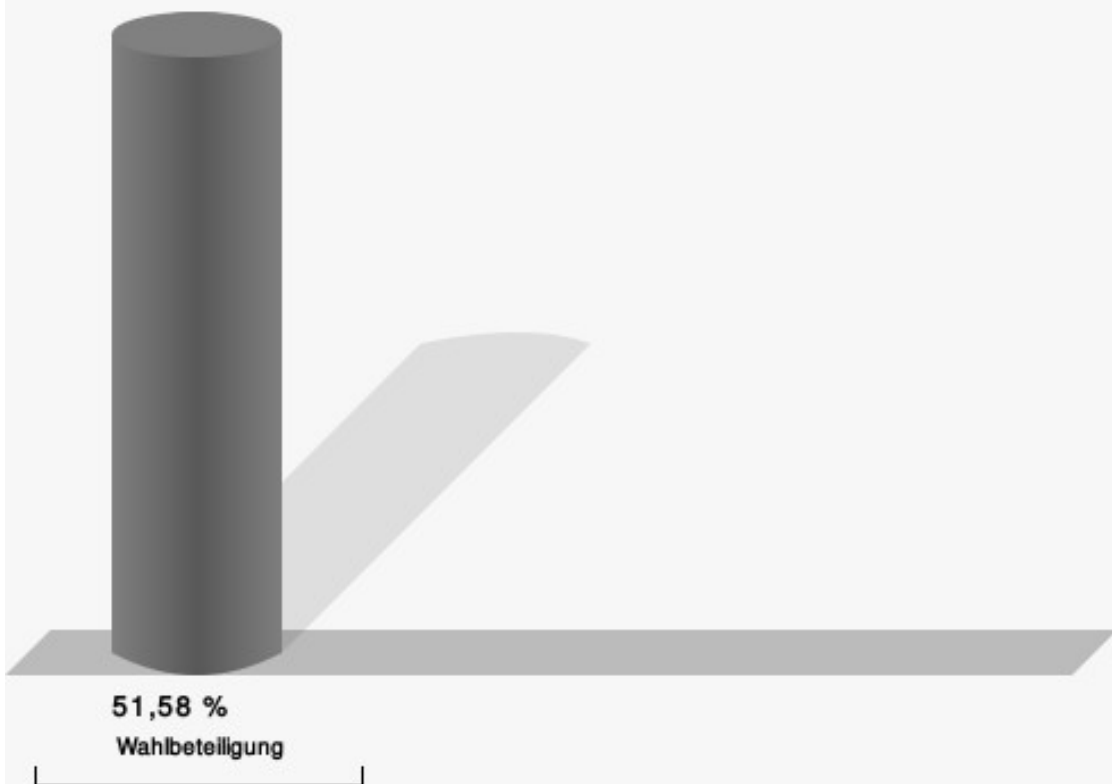
Höfs, GRÜNE = Christiane Höfs, BÜNDNIS 90/DIE GRÜNEN

Durstewitz, UWG = Erich Thomas Durstewitz, Unabhängige Wählergemeinschaft Meckenheim

Dechant, FDP = Detlef Dechant, Freie Demokratische Partei

Gewählt
Sell, Michael (CDU)

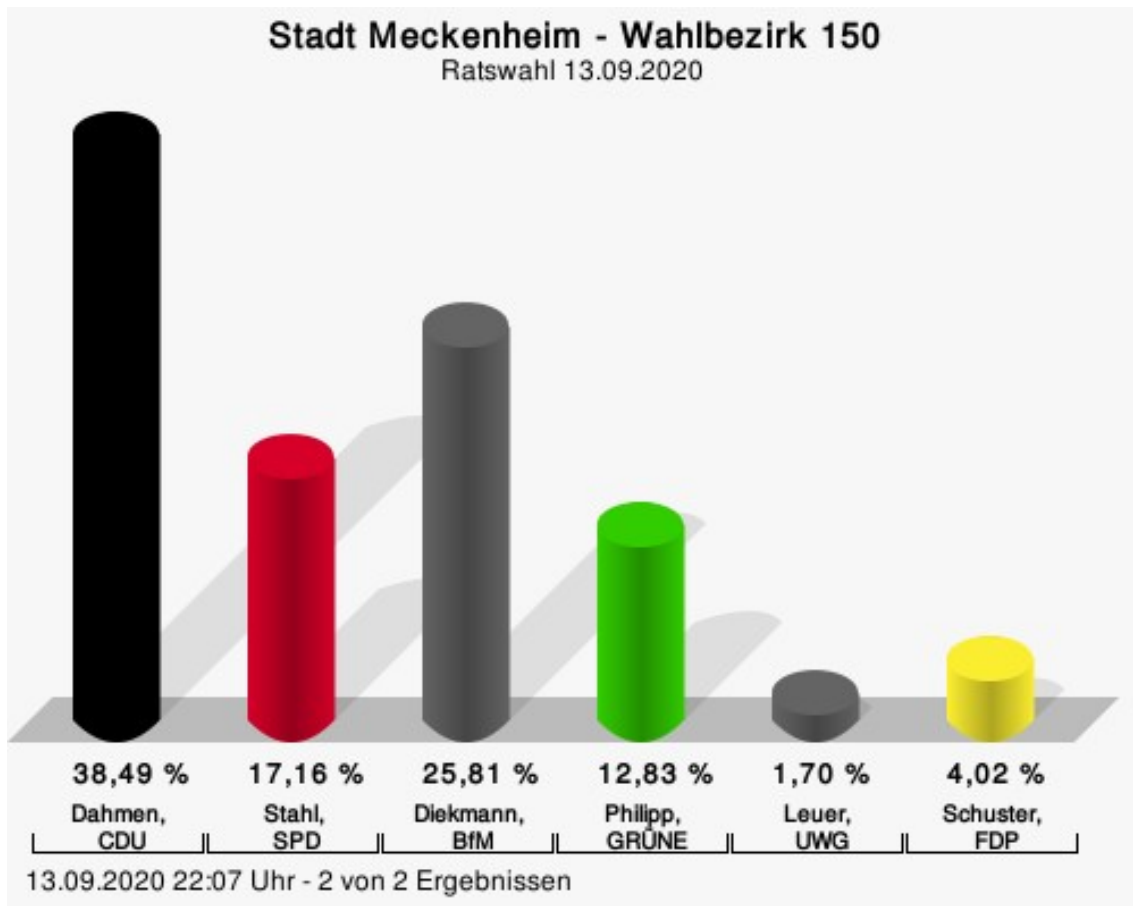
Wahlbeteiligung



13.09.2020 22:03 Uhr - 2 von 2 Ergebnissen

Wahlbezirk 150

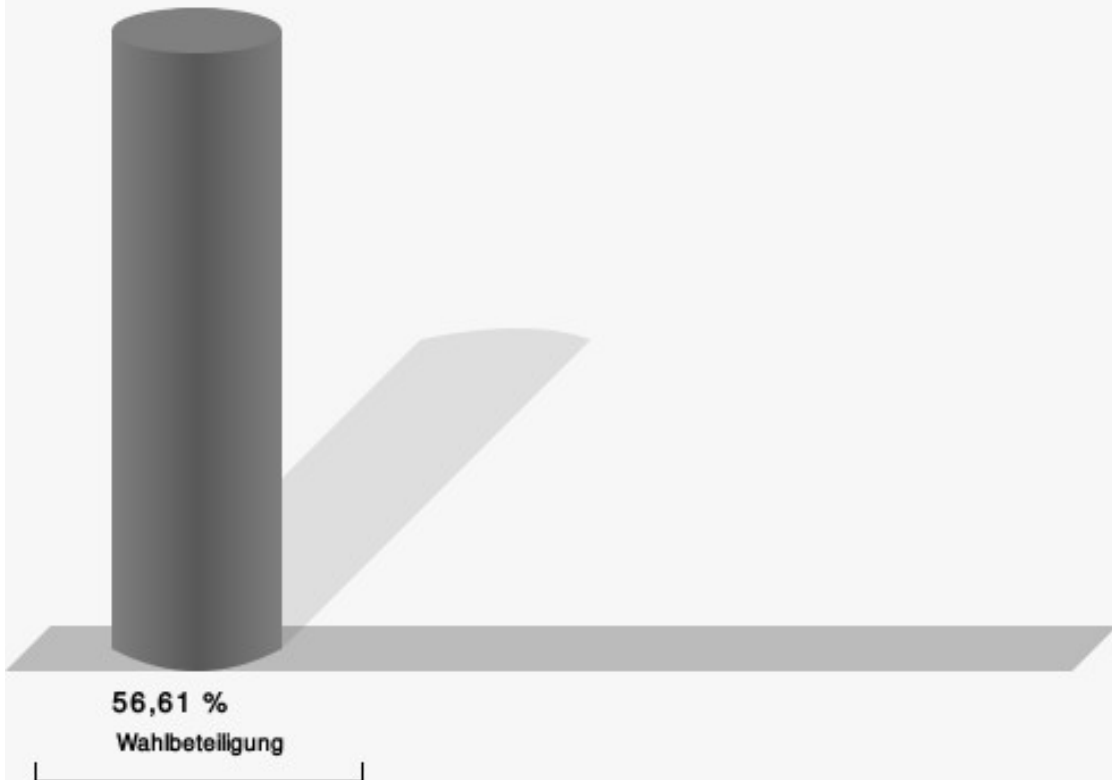
	Anzahl	Prozent
Dahmen, CDU	249	38,49 %
Stahl, SPD	111	17,16 %
Diekmann, BfM	167	25,81 %
Philipp, GRÜNE	83	12,83 %
Leuer, UWG	11	1,70 %
Schuster, FDP	26	4,02 %



Dahmen, CDU = Elena Dahmen, Christlich Demokratische Union Deutschlands
 Stahl, SPD = Patricia Stahl, Sozialdemokratische Partei Deutschlands
 Diekmann, BfM = Ralf Diekmann, Bürger für Meckenheim
 Philipp, GRÜNE = Wolfgang Philipp, BÜNDNIS 90/DIE GRÜNEN
 Leuer, UWG = Frank Leuer, Unabhängige Wählergemeinschaft Meckenheim
 Schuster, FDP = Anselm Schuster, Freie Demokratische Partei

Gewählt
Dahmen, Elena (CDU)

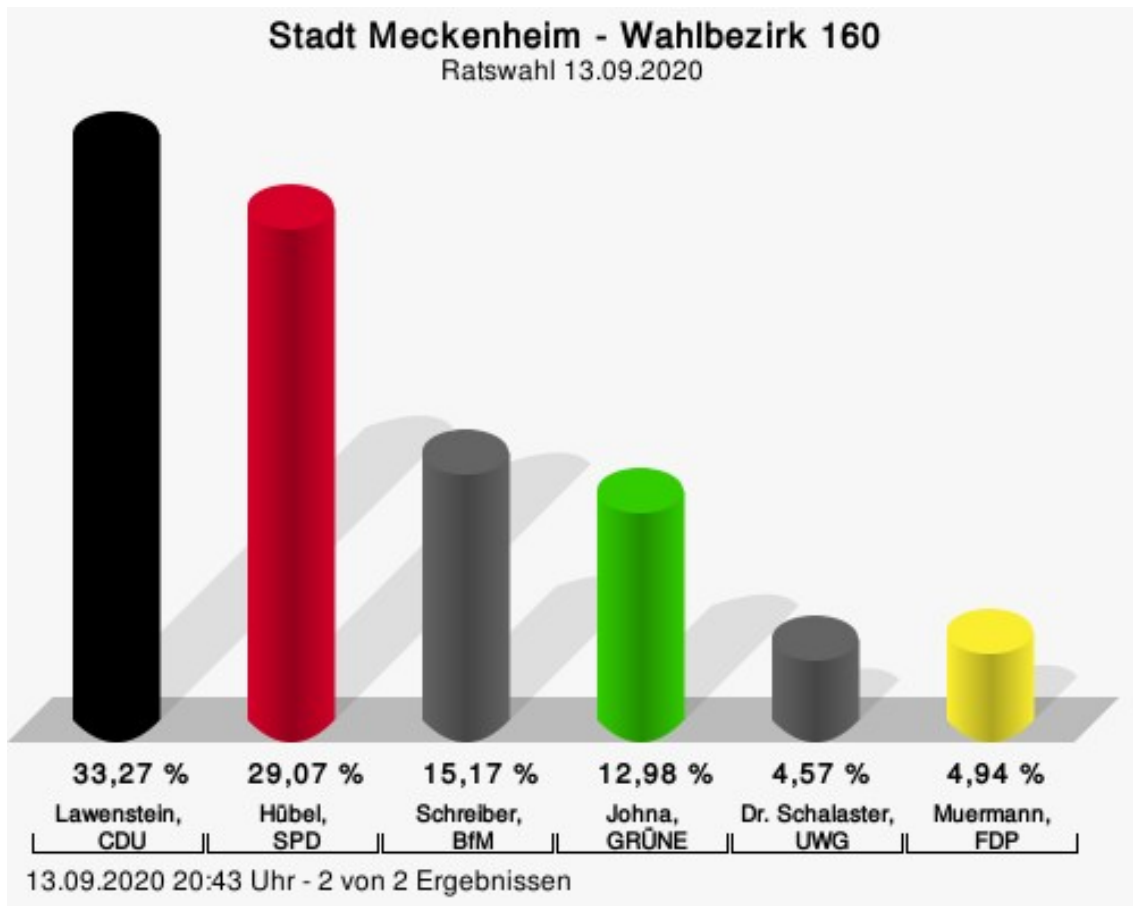
Wahlbeteiligung



13.09.2020 22:07 Uhr - 2 von 2 Ergebnissen

Wahlbezirk 160

	Anzahl	Prozent
Lawenstein, CDU	182	33,27 %
Hübel, SPD	159	29,07 %
Schreiber, BfM	83	15,17 %
Johna, GRÜNE	71	12,98 %
Dr. Schalaster, UWG	25	4,57 %
Muermann, FDP	27	4,94 %



Lawenstein, CDU = Conny Lawenstein, Christlich Demokratische Union Deutschlands

Hübel, SPD = Tobias Hübel, Sozialdemokratische Partei Deutschlands

Schreiber, BfM = Klaus Schreiber, Bürger für Meckenheim

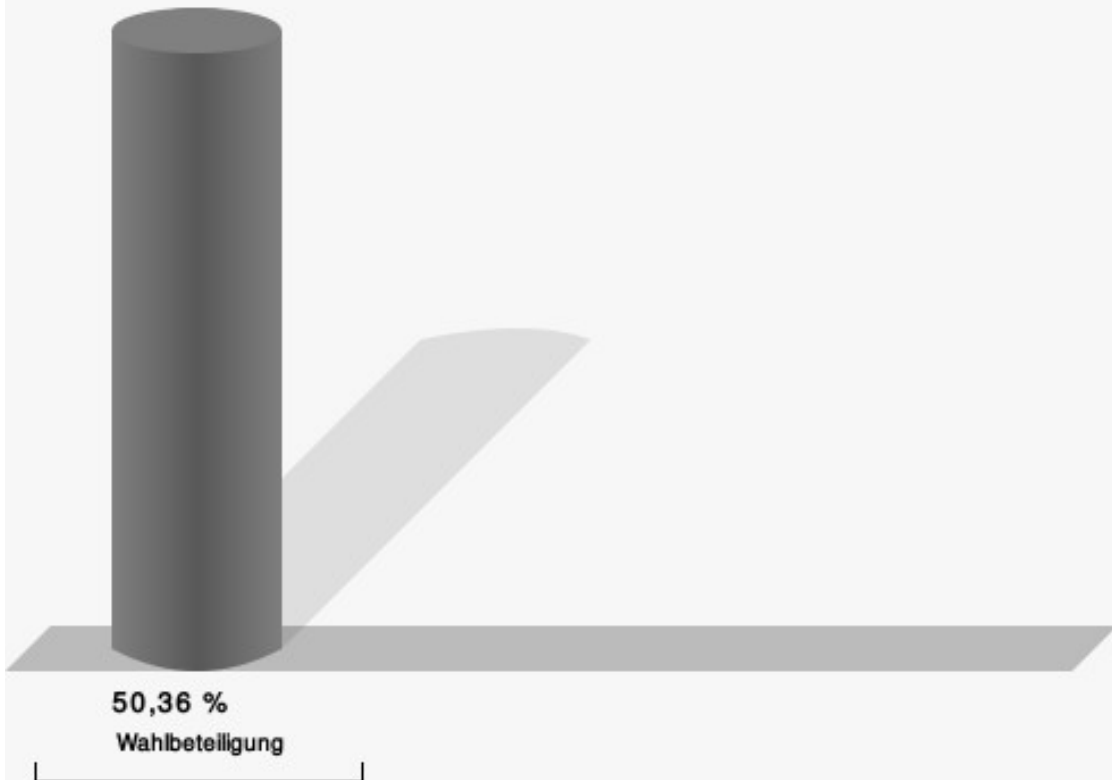
Johna, GRÜNE = Lars Johna, BÜNDNIS 90/DIE GRÜNEN

Dr. Schalaster, UWG = Dr. Ulrike Schalaster, Unabhängige Wählergemeinschaft Meckenheim

Muermann, FDP = Bettina Muermann, Freie Demokratische Partei

Gewählt
Lawenstein, Conny (CDU)

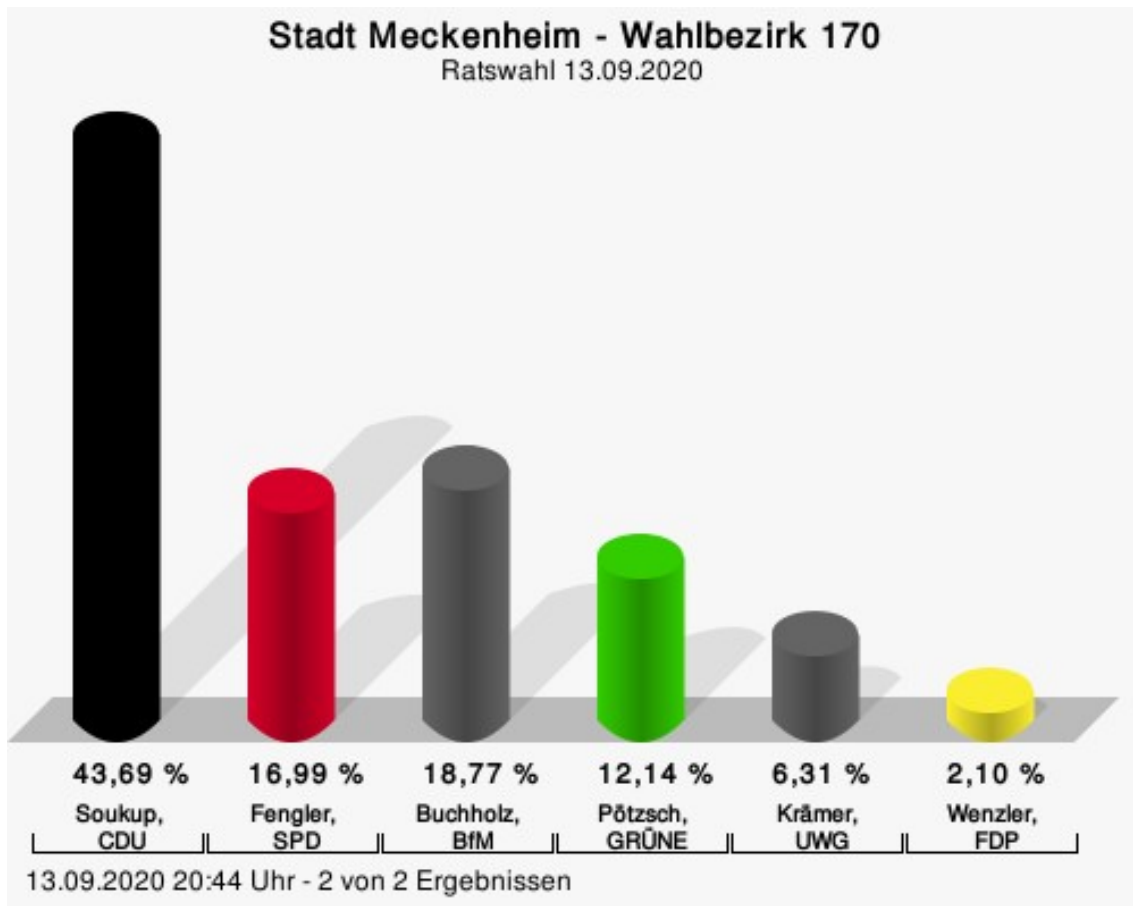
Wahlbeteiligung



13.09.2020 20:43 Uhr - 2 von 2 Ergebnissen

Wahlbezirk 170

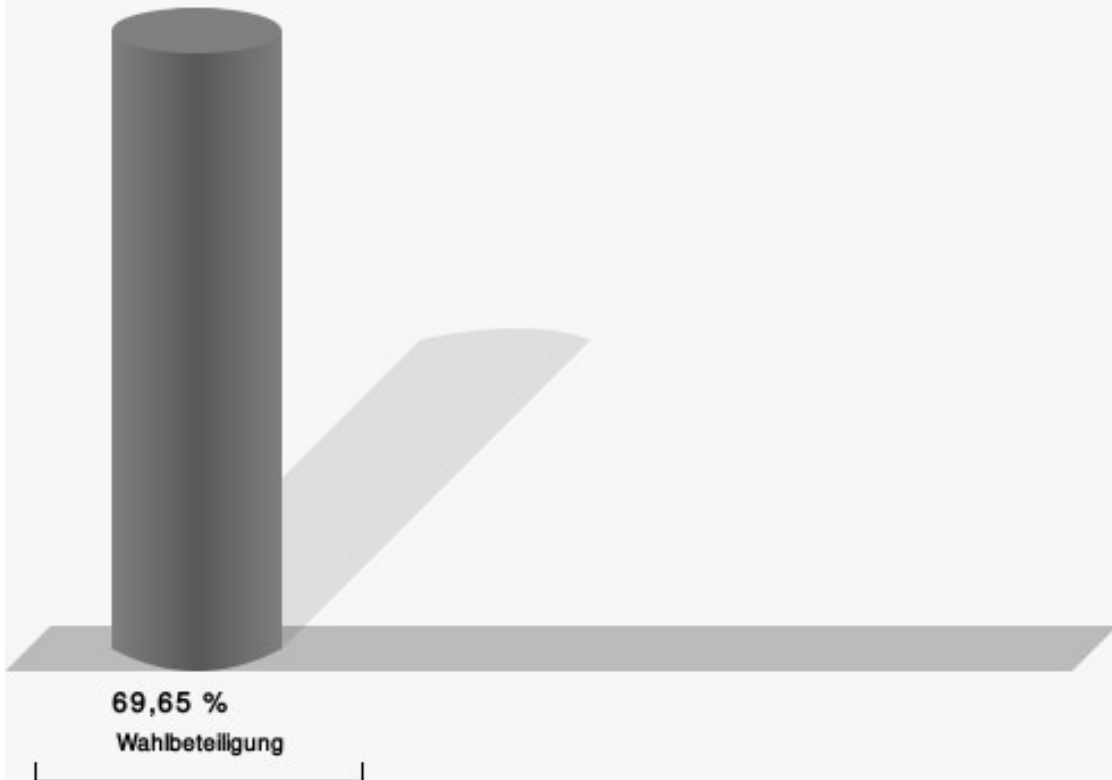
	Anzahl	Prozent
Soukup, CDU	270	43,69 %
Fengler, SPD	105	16,99 %
Buchholz, BfM	116	18,77 %
Pöttsch, GRÜNE	75	12,14 %
Krämer, UWG	39	6,31 %
Wenzler, FDP	13	2,10 %



Soukup, CDU = Otmar Soukup, Christlich Demokratische Union Deutschlands
 Fengler, SPD = Michael Fengler, Sozialdemokratische Partei Deutschlands
 Buchholz, BfM = Christian Buchholz, Bürger für Meckenheim
 Pöttsch, GRÜNE = Tobias Pöttsch, BÜNDNIS 90/DIE GRÜNEN
 Krämer, UWG = Elke Krämer, Unabhängige Wählergemeinschaft Meckenheim
 Wenzler, FDP = Thomas Wenzler, Freie Demokratische Partei

Gewählt
Soukup, Otmar (CDU)

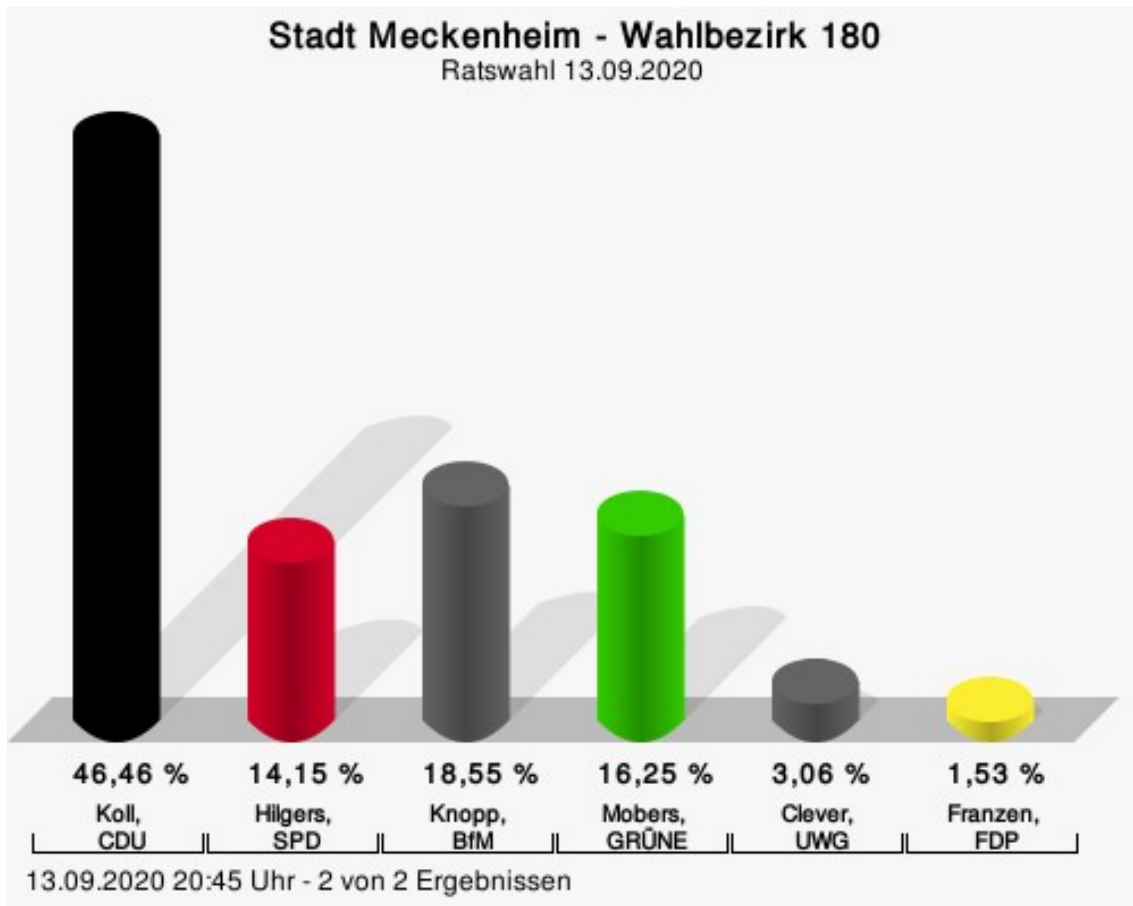
Wahlbeteiligung



13.09.2020 20:44 Uhr - 2 von 2 Ergebnissen

Wahlbezirk 180

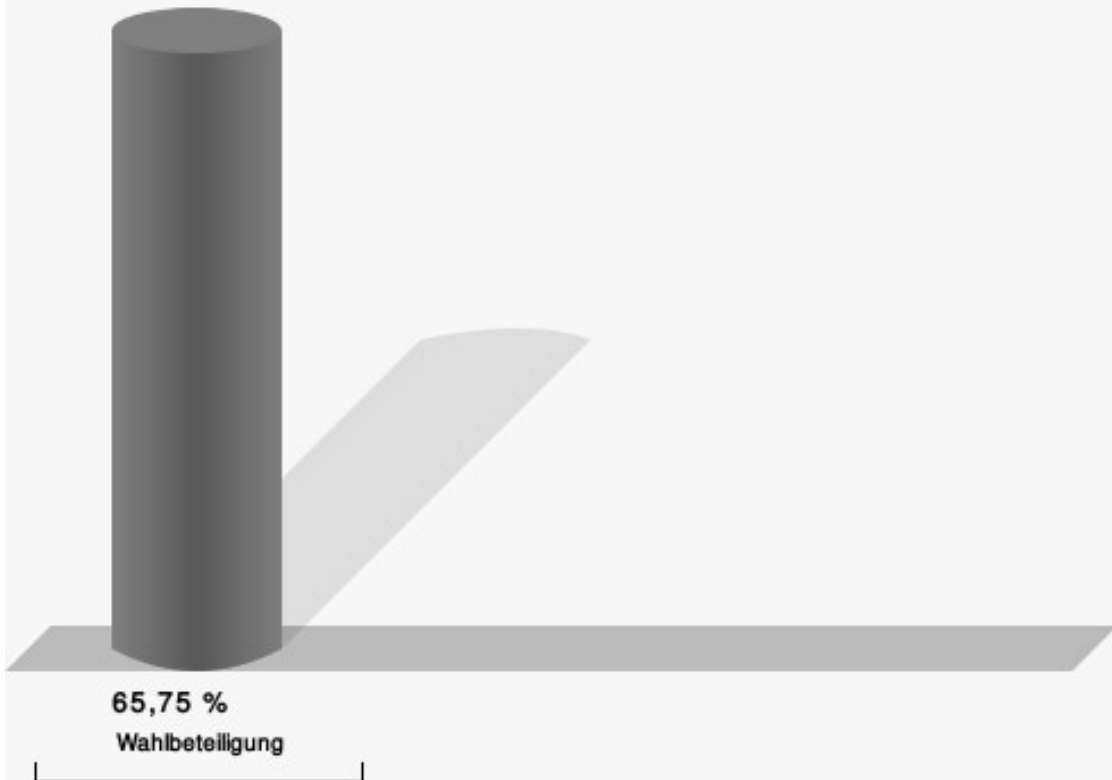
	Anzahl	Prozent
Koll, CDU	243	46,46 %
Hilgers, SPD	74	14,15 %
Knopp, BfM	97	18,55 %
Mobers, GRÜNE	85	16,25 %
Clever, UWG	16	3,06 %
Franzen, FDP	8	1,53 %



Koll, CDU = Ferdinand Koll, Christlich Demokratische Union Deutschlands
Hilgers, SPD = Maurice Hilgers, Sozialdemokratische Partei Deutschlands
Knopp, BfM = Marcus Knopp, Bürger für Meckenheim
Mobers, GRÜNE = Tobias Mobers, BÜNDNIS 90/DIE GRÜNEN
Clever, UWG = Joachim Josef Clever, Unabhängige Wählergemeinschaft Meckenheim
Franzen, FDP = Volker Franzen, Freie Demokratische Partei

Gewählt
Koll, Ferdinand (CDU)

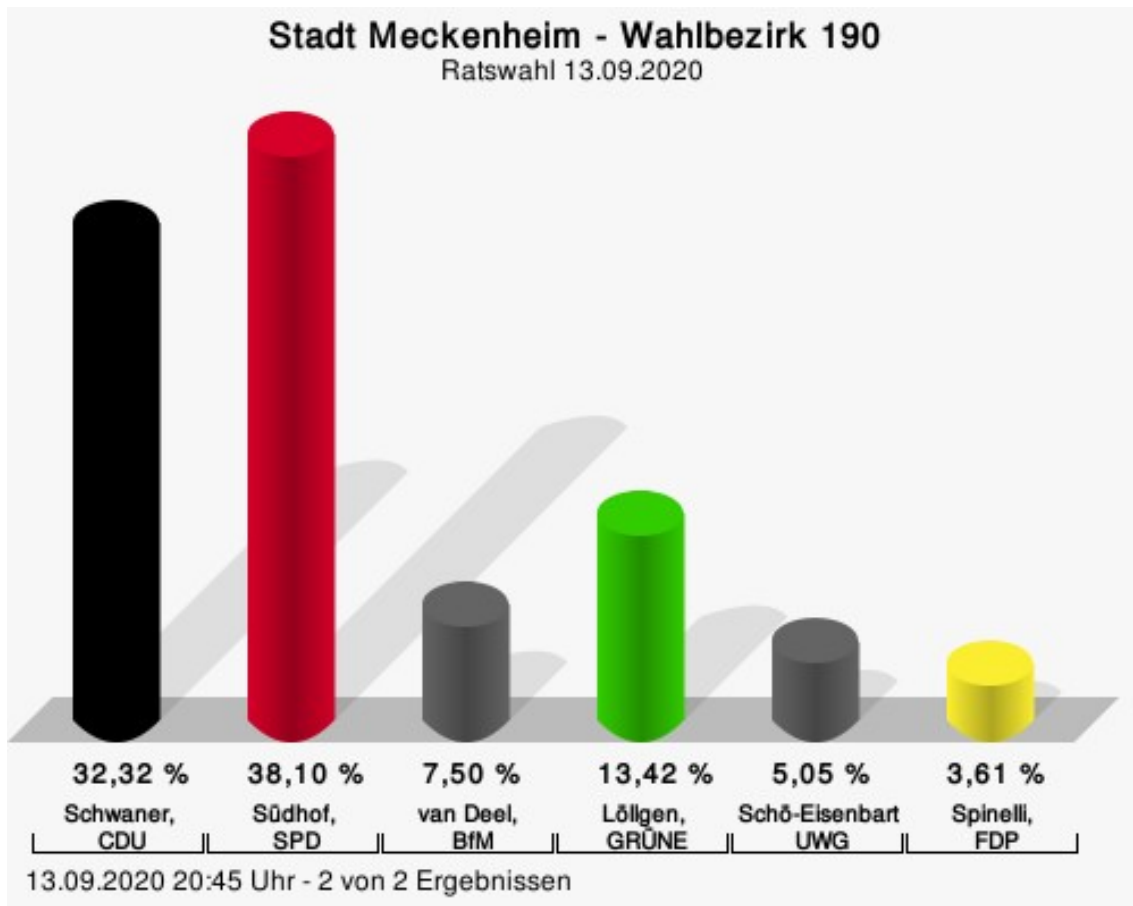
Wahlbeteiligung



13.09.2020 20:45 Uhr - 2 von 2 Ergebnissen

Wahlbezirk 190

	Anzahl	Prozent
Schwaner, CDU	224	32,32 %
Südhof, SPD	264	38,10 %
van Deel, BfM	52	7,50 %
Löllgen, GRÜNE	93	13,42 %
Schö-Eisenbarth, UWG	35	5,05 %
Spinelli, FDP	25	3,61 %



Schwaner, CDU = Siegfried Schwaner, Christlich Demokratische Union Deutschlands

Südhof, SPD = Daniel Südhof, Sozialdemokratische Partei Deutschlands

van Deel, BfM = Karin van Deel, Bürger für Meckenheim

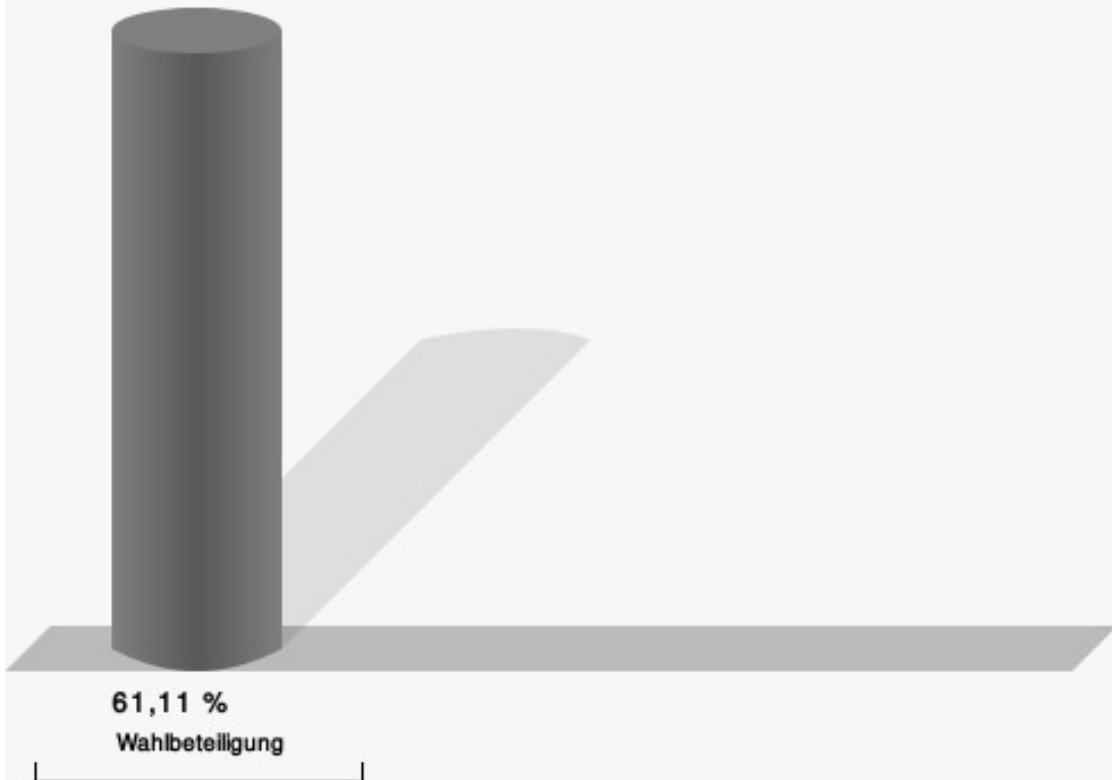
Löllgen, GRÜNE = Christian Löllgen, BÜNDNIS 90/DIE GRÜNEN

Schö-Eisenbarth, UWG = Katharina Annette Schö-Eisenbarth, Unabhängige Wählergemeinschaft Meckenheim

Spinelli, FDP = Michelangelo Spinelli, Freie Demokratische Partei

Gewählt
Südhof, Daniel (SPD)

Wahlbeteiligung



13.09.2020 20:45 Uhr - 2 von 2 Ergebnissen

Übersicht Wahlbezirke

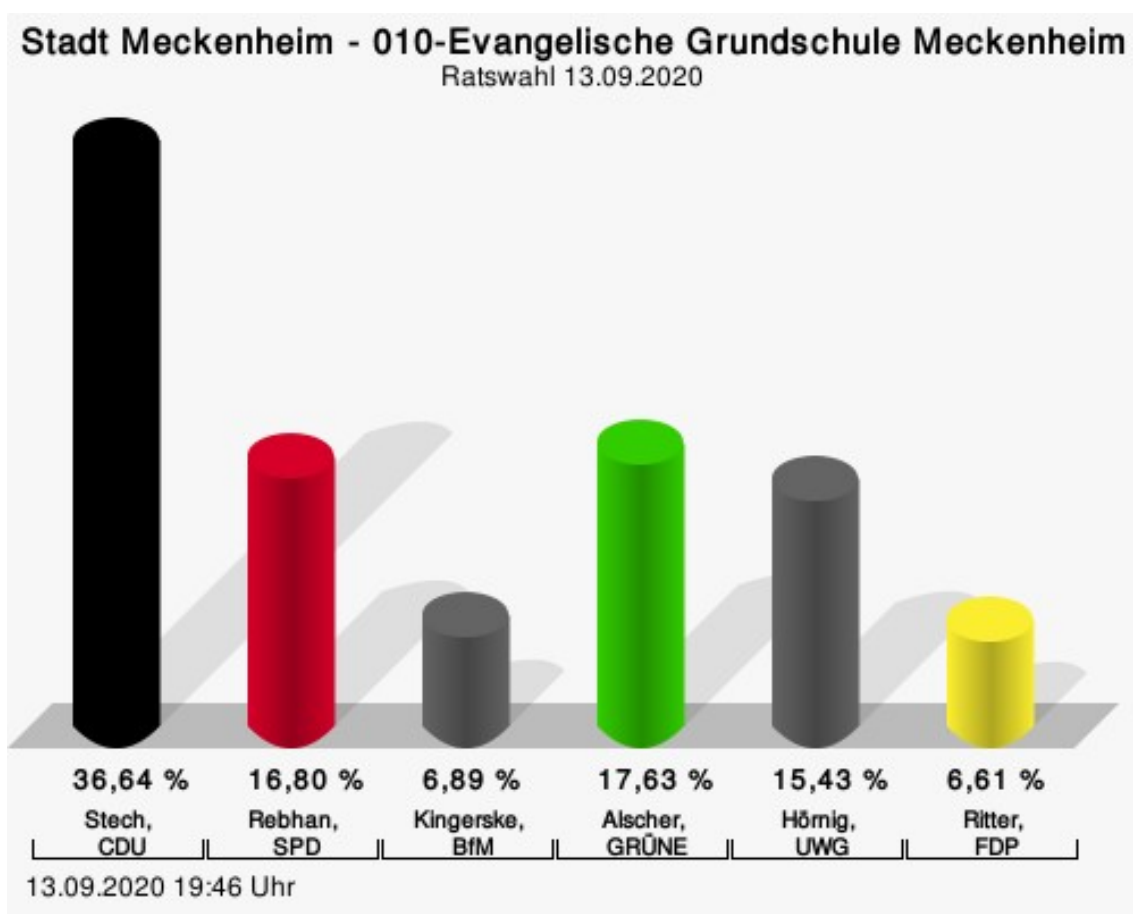
Zusammenstellung der Ergebnisse nach Wahlbezirken

Wahlbezirk	Stand	Wahlberech- tigte	Wähler/innen	gültig	CDU	SPD	BfM	GRÜNE	UWG	FDP
Wahlbezirk 010	2 von 2	1.185	49,37 %	98,80 %	33,56 %	19,20 %	5,88 %	17,30 %	17,30 %	6,75 %
Wahlbezirk 020	2 von 2	1.174	50,17 %	98,98 %	39,62 %	16,30 %	8,40 %	13,38 %	18,87 %	3,43 %
Wahlbezirk 030	2 von 2	909	47,30 %	98,84 %	35,06 %	26,35 %	6,12 %	16,47 %	9,18 %	6,82 %
Wahlbezirk 040	2 von 2	1.100	40,82 %	98,22 %	33,79 %	22,22 %	11,79 %	16,33 %	10,20 %	5,67 %
Wahlbezirk 050	2 von 2	1.057	57,33 %	98,84 %	47,08 %	18,20 %	5,51 %	16,36 %	5,68 %	7,18 %
Wahlbezirk 060	2 von 2	1.175	65,53 %	98,96 %	38,98 %	13,65 %	11,42 %	24,02 %	5,51 %	6,43 %
Wahlbezirk 070	2 von 2	1.066	52,91 %	99,65 %	34,70 %	22,60 %	7,47 %	13,35 %	16,73 %	5,16 %
Wahlbezirk 080	2 von 2	978	39,67 %	97,68 %	39,84 %	24,01 %	12,93 %	12,40 %	7,12 %	3,69 %
Wahlbezirk 090	2 von 2	989	67,54 %	99,40 %	40,96 %	22,59 %	11,75 %	15,06 %	5,72 %	3,92 %
Wahlbezirk 100	2 von 2	1.035	70,34 %	98,90 %	48,47 %	16,67 %	11,81 %	13,33 %	5,83 %	3,89 %
Wahlbezirk 110	2 von 2	955	71,41 %	99,56 %	32,99 %	22,83 %	14,29 %	19,73 %	4,86 %	5,30 %
Wahlbezirk 120	2 von 2	1.021	65,23 %	98,80 %	38,75 %	20,97 %	6,08 %	19,30 %	8,97 %	5,93 %
Wahlbezirk 130	2 von 2	1.121	61,20 %	98,69 %	48,30 %	21,42 %	9,75 %	13,88 %	3,40 %	3,25 %
Wahlbezirk 140	2 von 2	1.043	51,58 %	99,26 %	50,37 %	16,67 %	10,67 %	16,85 %	2,81 %	2,62 %

Wahlbezirk	Stand	Wahlberech- tigte	Wähler/innen	gültig	CDU	SPD	BfM	GRÜNE	UWG	FDP
Wahlbezirk 150	2 von 2	1.157	56,61 %	98,78 %	38,49 %	17,16 %	25,81 %	12,83 %	1,70 %	4,02 %
Wahlbezirk 160	2 von 2	1.102	50,36 %	98,56 %	33,27 %	29,07 %	15,17 %	12,98 %	4,57 %	4,94 %
Wahlbezirk 170	2 von 2	893	69,65 %	99,36 %	43,69 %	16,99 %	18,77 %	12,14 %	6,31 %	2,10 %
Wahlbezirk 180	2 von 2	800	65,75 %	99,43 %	46,46 %	14,15 %	18,55 %	16,25 %	3,06 %	1,53 %
Wahlbezirk 190	2 von 2	1.152	61,11 %	98,44 %	32,32 %	38,10 %	7,50 %	13,42 %	5,05 %	3,61 %
Stadt Meckenheim	38 von 38	19.912	57,31 %	98,93 %	39,97 %	20,88 %	11,60 %	15,69 %	7,33 %	4,54 %

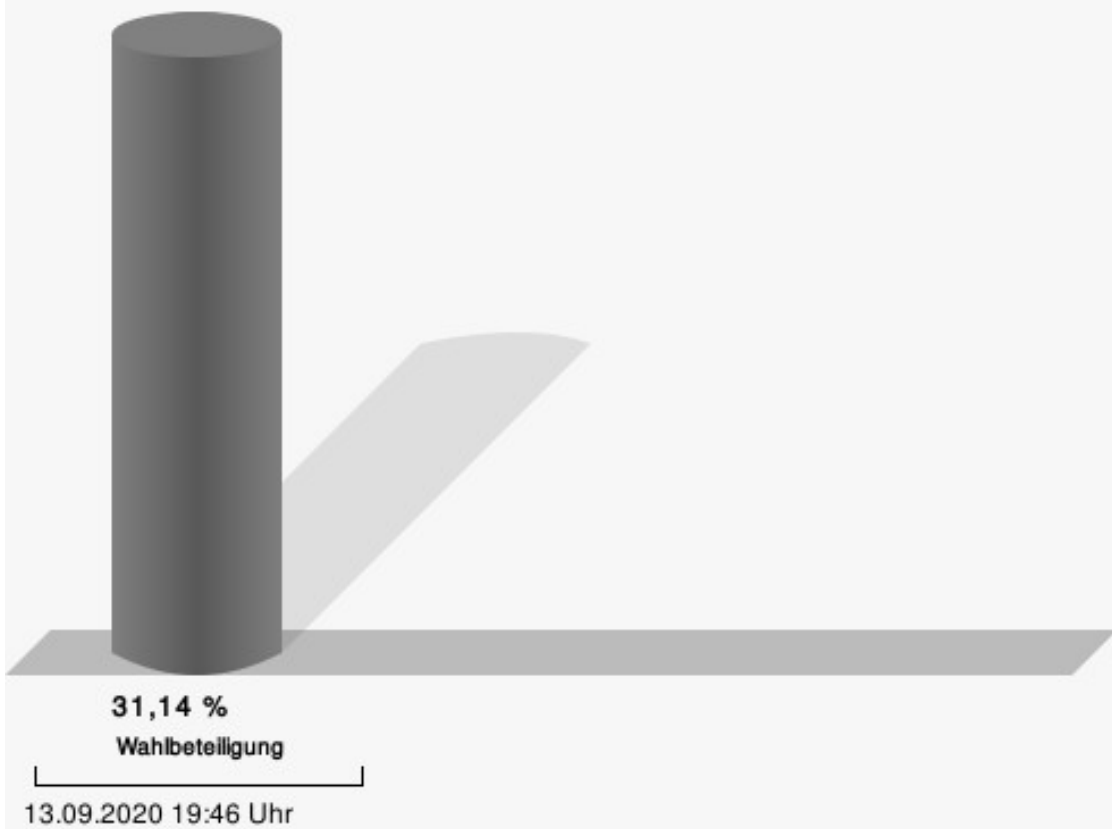
Stimmbezirke 010-Evangelische Grundschule Meckenheim

	Anzahl	Prozent
Stech, CDU	133	36,64 %
Rebhan, SPD	61	16,80 %
Kingerske, BfM	25	6,89 %
Alscher, GRÜNE	64	17,63 %
Hörnig, UWG	56	15,43 %
Ritter, FDP	24	6,61 %



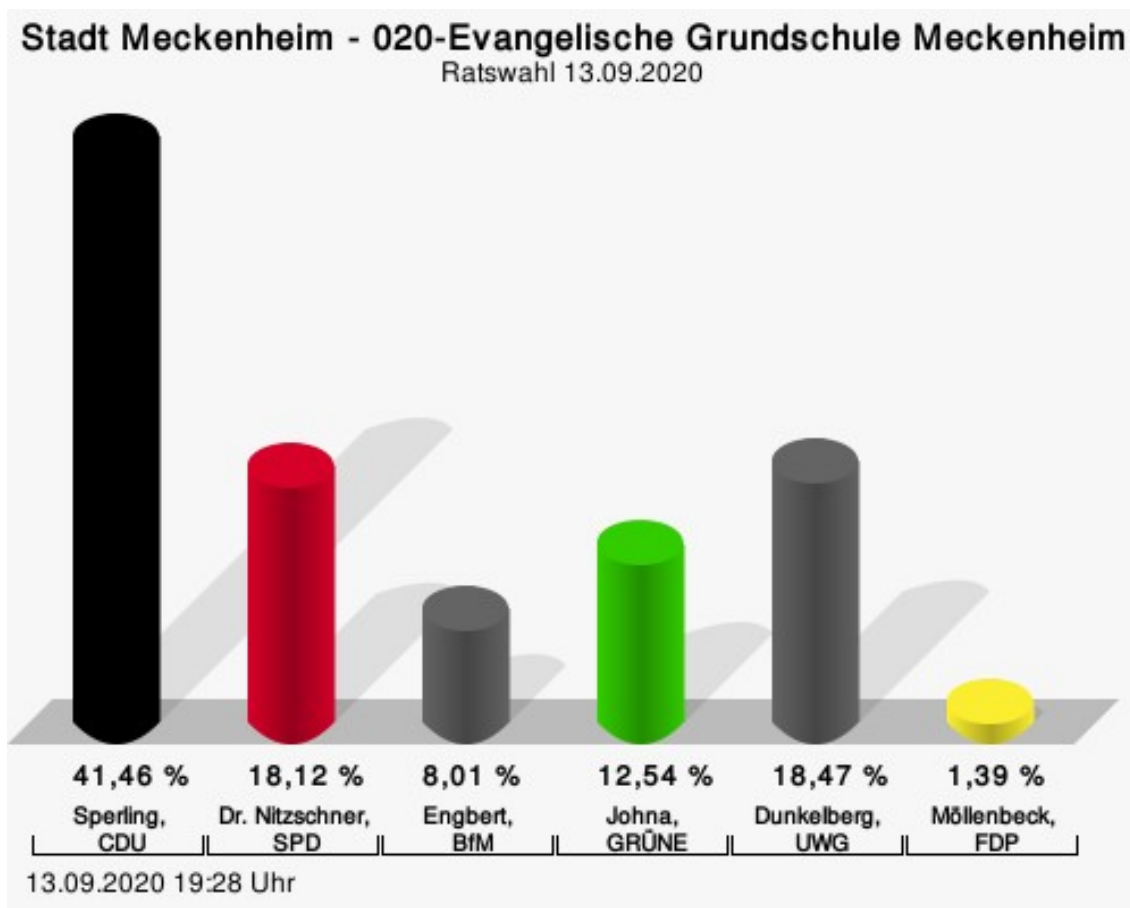
Stech, CDU = Ariane Stech, Christlich Demokratische Union Deutschlands
 Rebhan, SPD = Erdmute Rebhan, Sozialdemokratische Partei Deutschlands
 Kingerske, BfM = Joachim Kingerske, Bürger für Meckenheim
 Alscher, GRÜNE = Hendrik Alscher, BÜNDNIS 90/DIE GRÜNEN
 Hörnig, UWG = Martin Heinrich Hörnig, Unabhängige Wählergemeinschaft Meckenheim
 Ritter, FDP = Dirk Ritter, Freie Demokratische Partei

Wahlbeteiligung



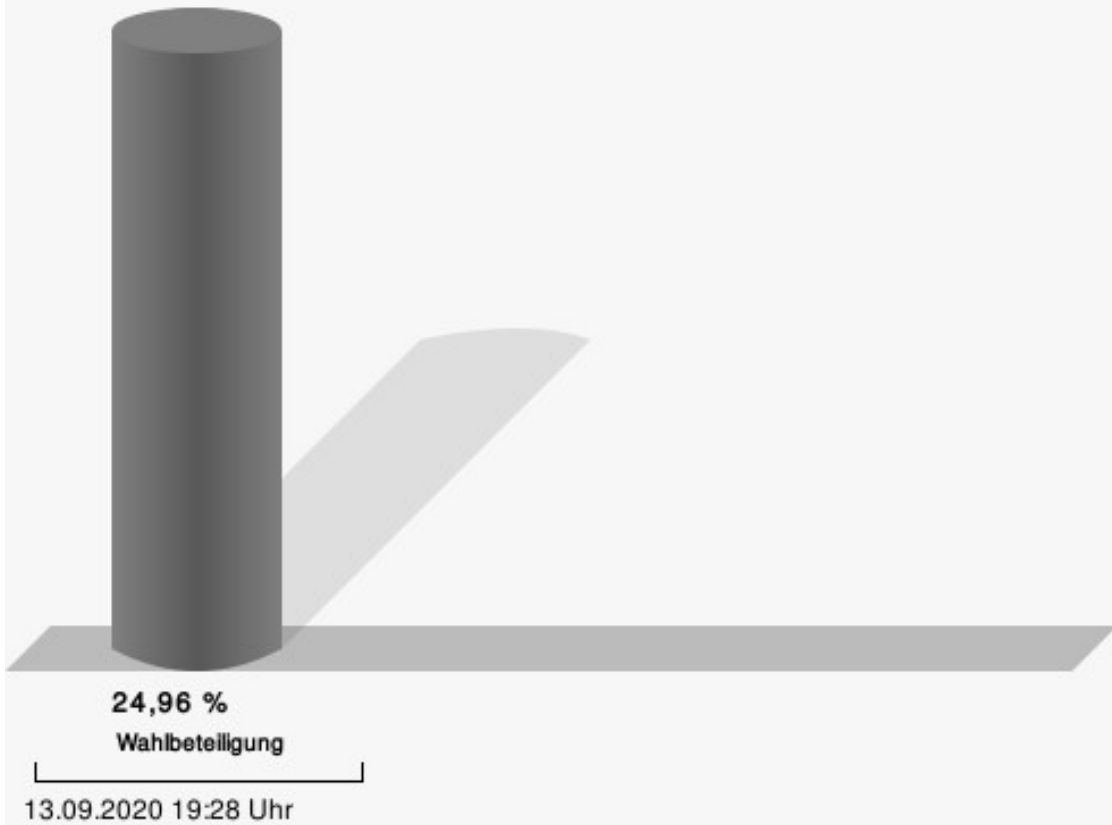
020-Evangelische Grundschule Meckenheim

	Anzahl	Prozent
Sperling, CDU	119	41,46 %
Dr. Nitzschner, SPD	52	18,12 %
Engbert, BfM	23	8,01 %
Johna, GRÜNE	36	12,54 %
Dunkelberg, UWG	53	18,47 %
Möllenbeck, FDP	4	1,39 %



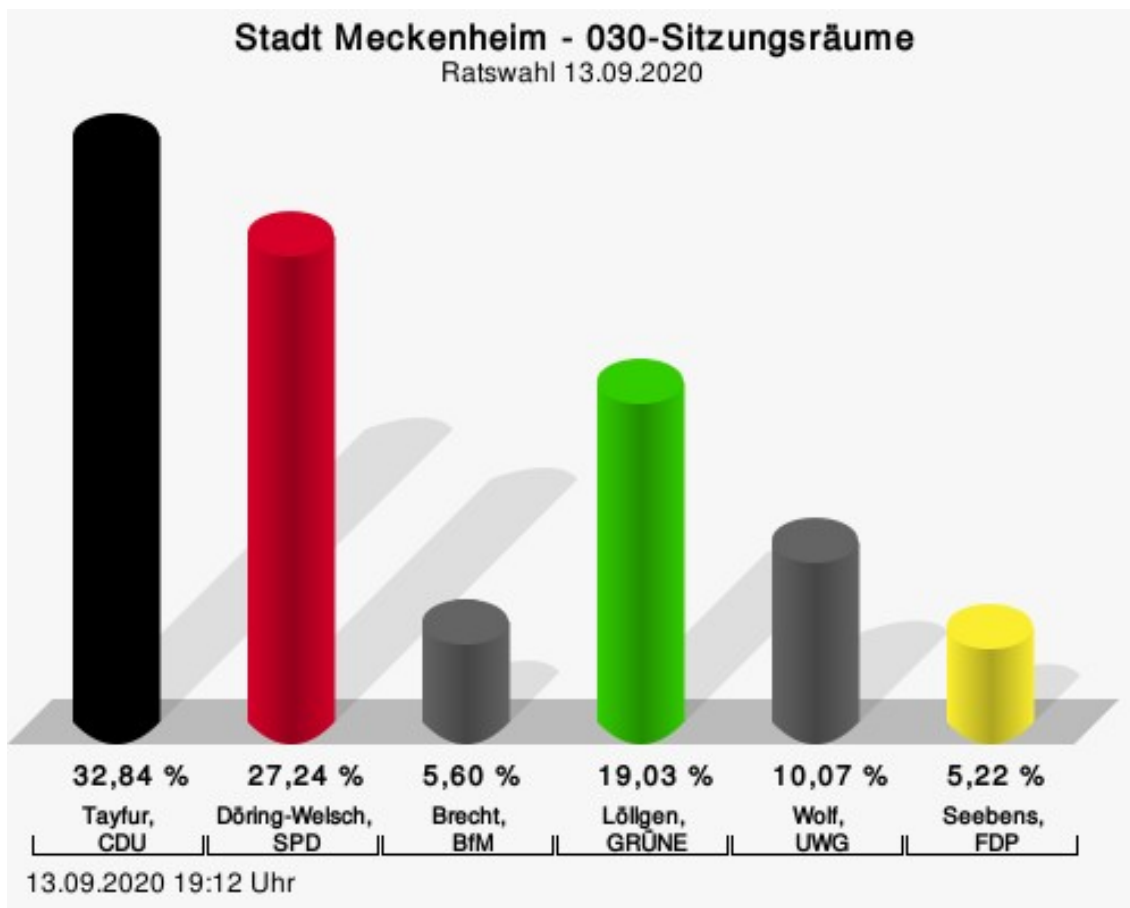
Sperling, CDU = Michael Sperling, Christlich Demokratische Union Deutschlands
 Dr. Nitzschner, SPD = Dr. Marco Nitzschner, Sozialdemokratische Partei Deutschlands
 Engbert, BfM = Stephan Engbert, Bürger für Meckenheim
 Johna, GRÜNE = Sylvia Johna, BÜNDNIS 90/DIE GRÜNEN
 Dunkelberg, UWG = Josef Karl Dunkelberg, Unabhängige Wählergemeinschaft Meckenheim
 Möllenbeck, FDP = Simon Aloys Möllenbeck, Freie Demokratische Partei

Wahlbeteiligung



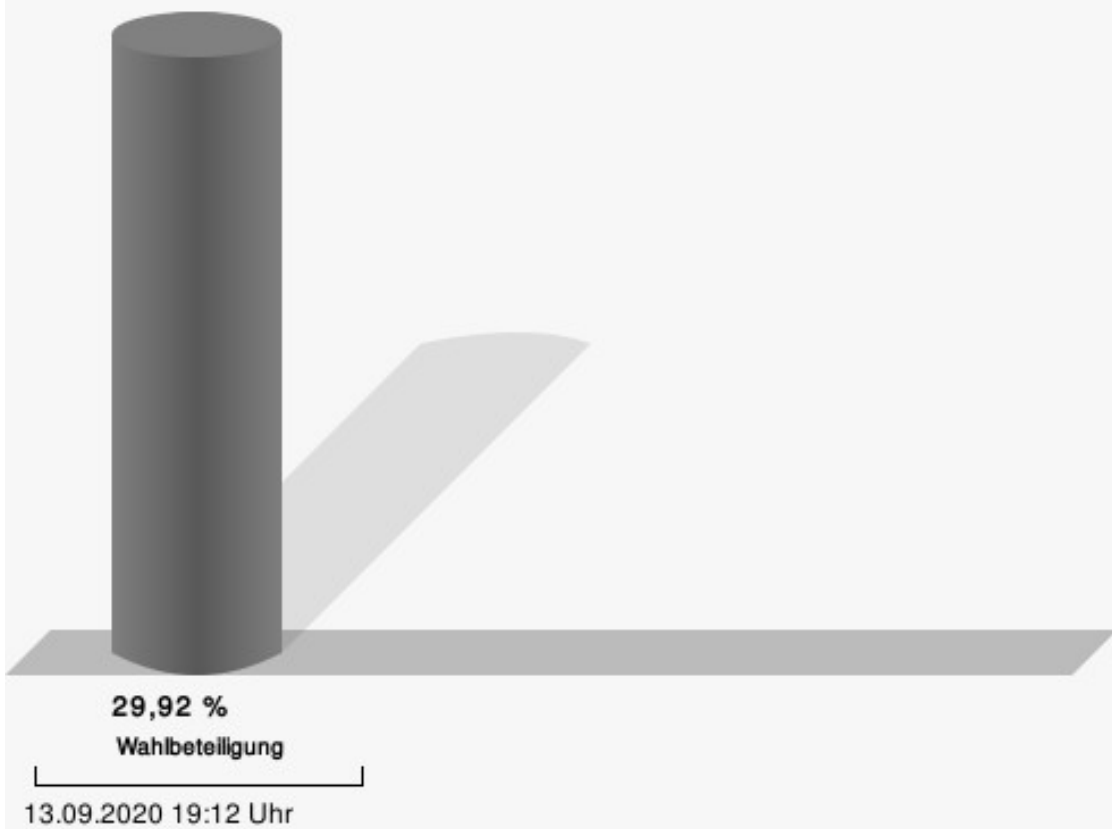
030-Sitzungsräume

	Anzahl	Prozent
Tayfur, CDU	88	32,84 %
Döring-Welsch, SPD	73	27,24 %
Brecht, BfM	15	5,60 %
Löllgen, GRÜNE	51	19,03 %
Wolf, UWG	27	10,07 %
Seebens, FDP	14	5,22 %



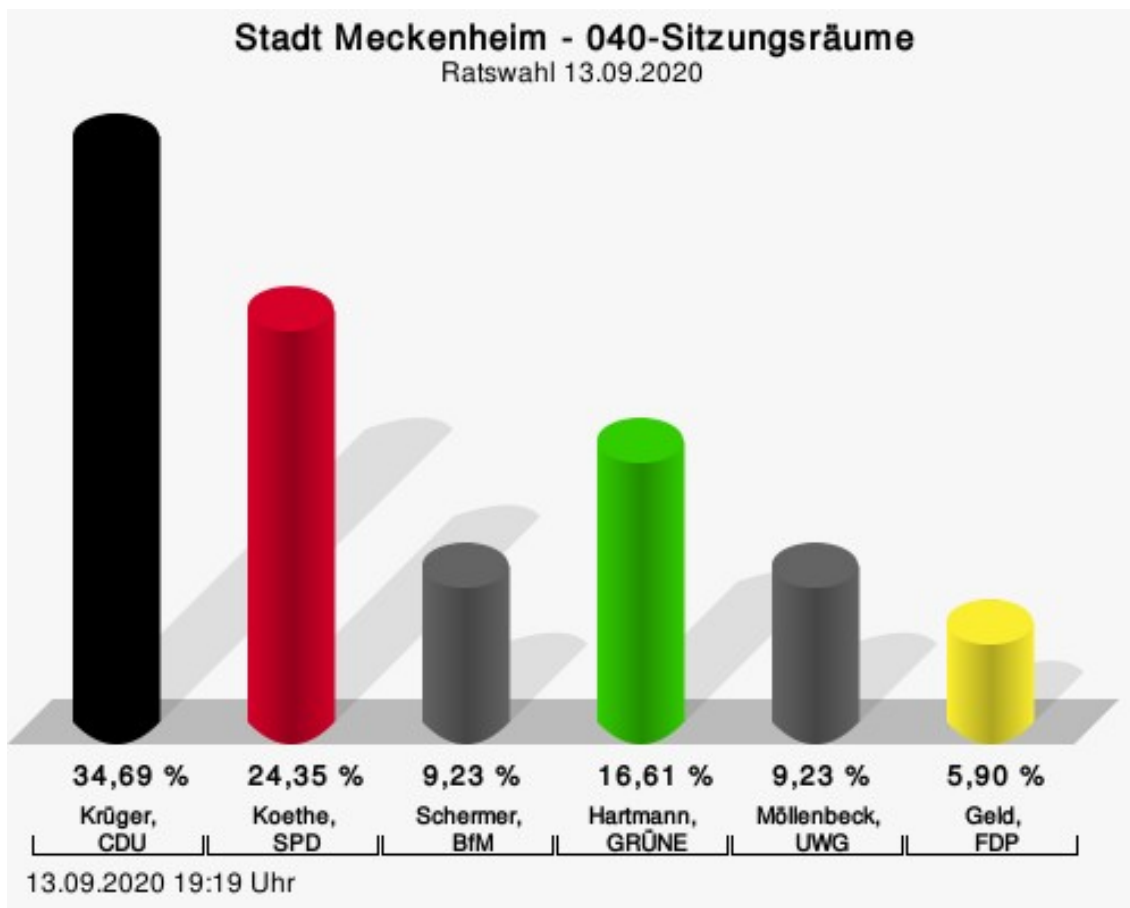
Tayfur, CDU = Ali Can Tayfur, Christlich Demokratische Union Deutschlands
Döring-Welsch, SPD = Nicole Döring-Welsch, Sozialdemokratische Partei Deutschlands
Brecht, BfM = Jochen Brecht, Bürger für Meckenheim
Löllgen, GRÜNE = Ina Löllgen, BÜNDNIS 90/DIE GRÜNEN
Wolf, UWG = Hans Ludwig Wolf, Unabhängige Wählergemeinschaft Meckenheim
Seebens, FDP = Dieter Seebens, Freie Demokratische Partei

Wahlbeteiligung



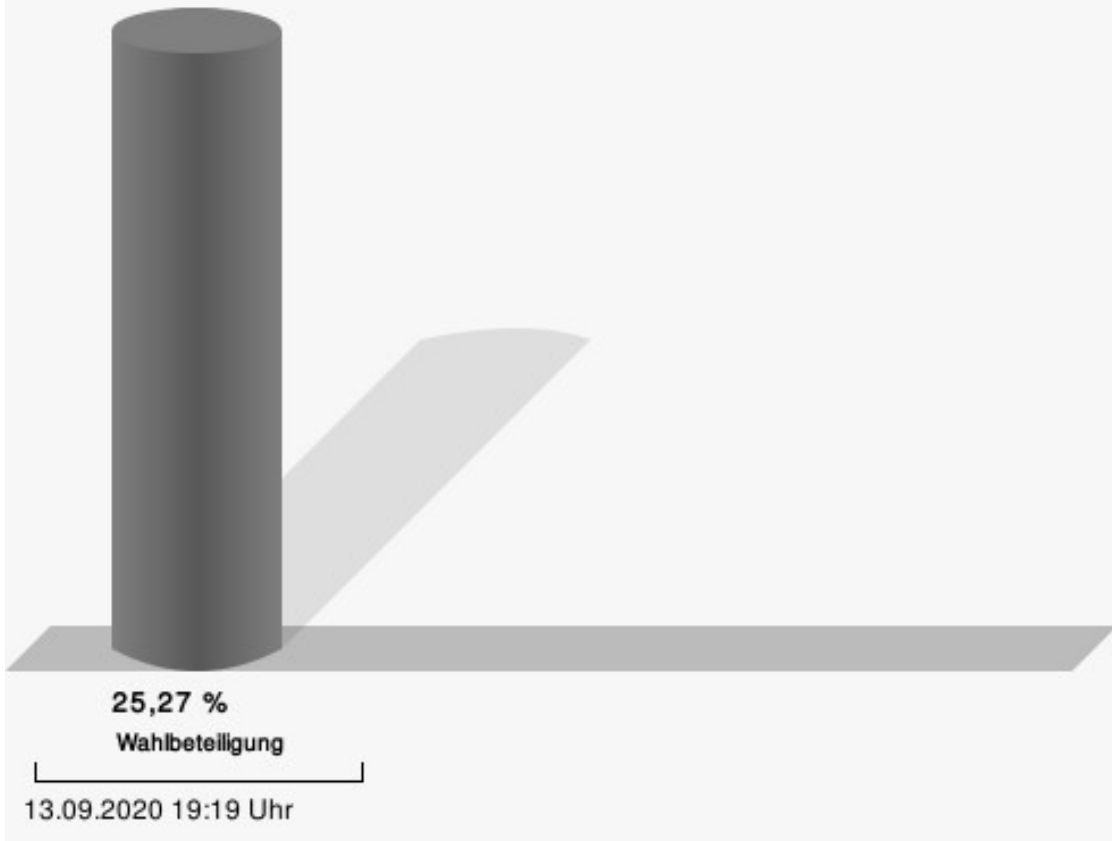
040-Sitzungsräume

	Anzahl	Prozent
Krüger, CDU	94	34,69 %
Koethe, SPD	66	24,35 %
Schermer, BfM	25	9,23 %
Hartmann, GRÜNE	45	16,61 %
Möllenbeck, UWG	25	9,23 %
Geld, FDP	16	5,90 %



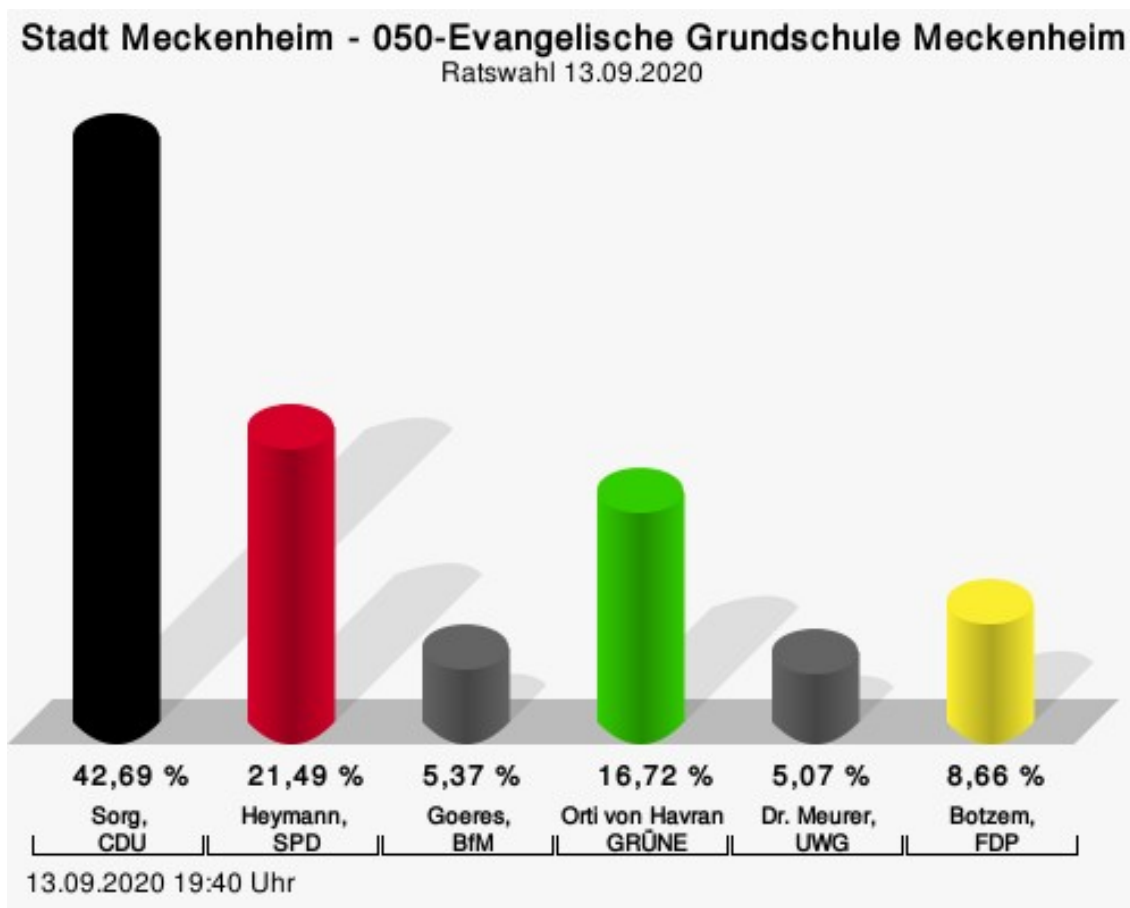
Krüger, CDU = Irene Krüger, Christlich Demokratische Union Deutschlands
 Koethe, SPD = Hannelore Koethe, Sozialdemokratische Partei Deutschlands
 Schermer, BfM = Dieter Schermer, Bürger für Meckenheim
 Hartmann, GRÜNE = Birgitt Hartmann, BÜNDNIS 90/DIE GRÜNEN
 Möllenbeck, UWG = Arthur Aloys Möllenbeck, Unabhängige Wählergemeinschaft Meckenheim
 Geld, FDP = Anatoli Geld, Freie Demokratische Partei

Wahlbeteiligung



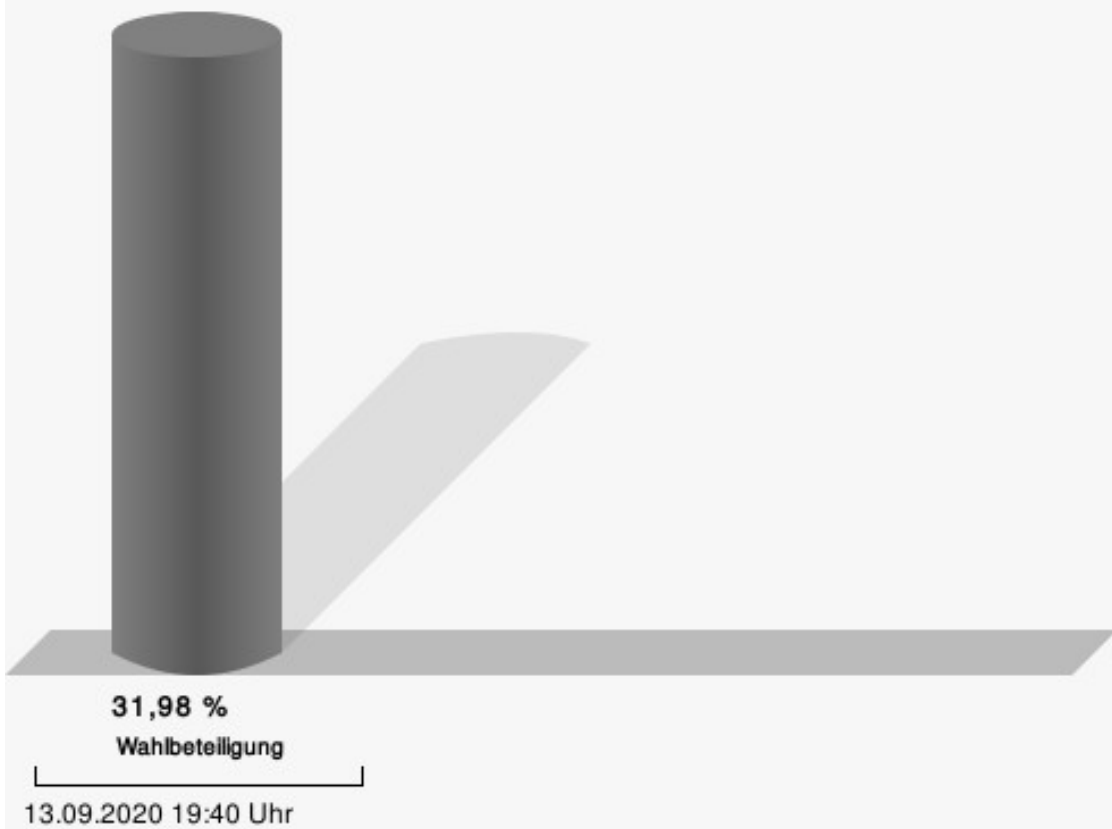
050-Evangelische Grundschule Meckenheim

	Anzahl	Prozent
Sorg, CDU	143	42,69 %
Heymann, SPD	72	21,49 %
Goeres, BfM	18	5,37 %
Orti von Havranek, GRÜNE	56	16,72 %
Dr. Meurer, UWG	17	5,07 %
Botzem, FDP	29	8,66 %



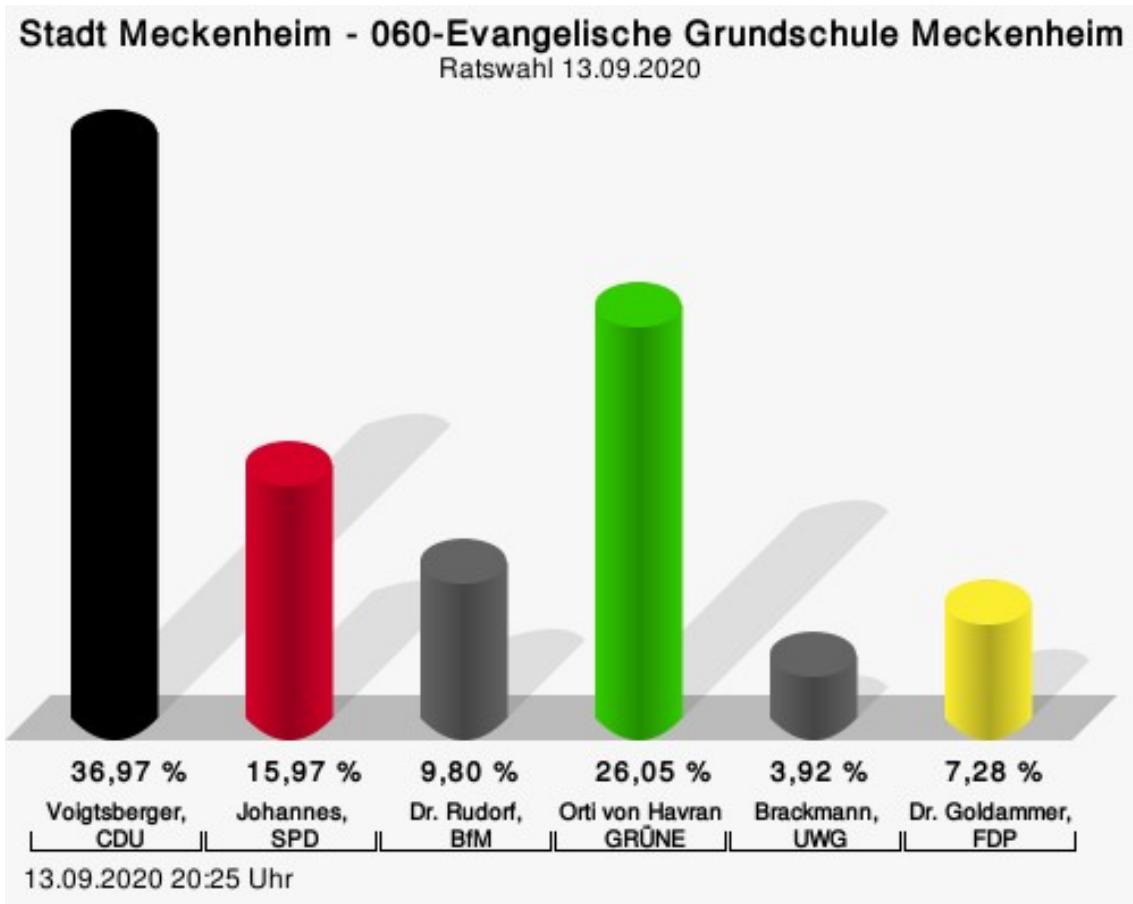
Sorg, CDU = Dominik Sorg, Christlich Demokratische Union Deutschlands
 Heymann, SPD = Barbara Heymann, Sozialdemokratische Partei Deutschlands
 Goeres, BfM = Barbara Goeres, Bürger für Meckenheim
 Orti von Havranek, GRÜNE = Elena Orti von Havranek, BÜNDNIS 90/DIE GRÜNEN
 Dr. Meurer, UWG = Dr. Carl Thomas Meurer, Unabhängige Wählergemeinschaft Meckenheim
 Botzem, FDP = Hans-Günther Botzem, Freie Demokratische Partei

Wahlbeteiligung



060-Evangelische Grundschule Meckenheim

	Anzahl	Prozent
Voigtsberger, CDU	132	36,97 %
Johannes, SPD	57	15,97 %
Dr. Rudolf, BfM	35	9,80 %
Orti von Havranek, GRÜNE	93	26,05 %
Brackmann, UWG	14	3,92 %
Dr. Goldammer, FDP	26	7,28 %



Voigtsberger, CDU = Alexander Voigtsberger, Christlich Demokratische Union Deutschlands

Johannes, SPD = Gerd Johannes, Sozialdemokratische Partei Deutschlands

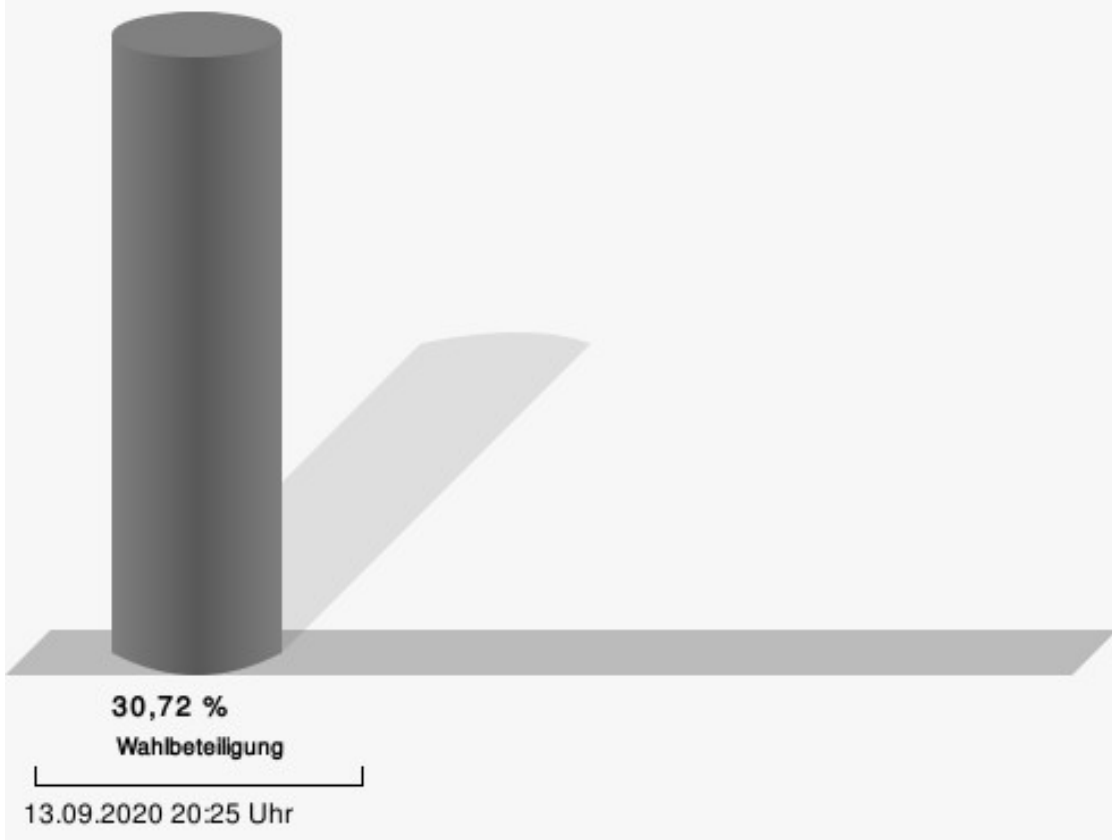
Dr. Rudolf, BfM = Dr. Heike Rudolf, Bürger für Meckenheim

Orti von Havranek, GRÜNE = Anita Orti von Havranek, BÜNDNIS 90/DIE GRÜNEN

Brackmann, UWG = Olaf Brackmann, Unabhängige Wählergemeinschaft Meckenheim

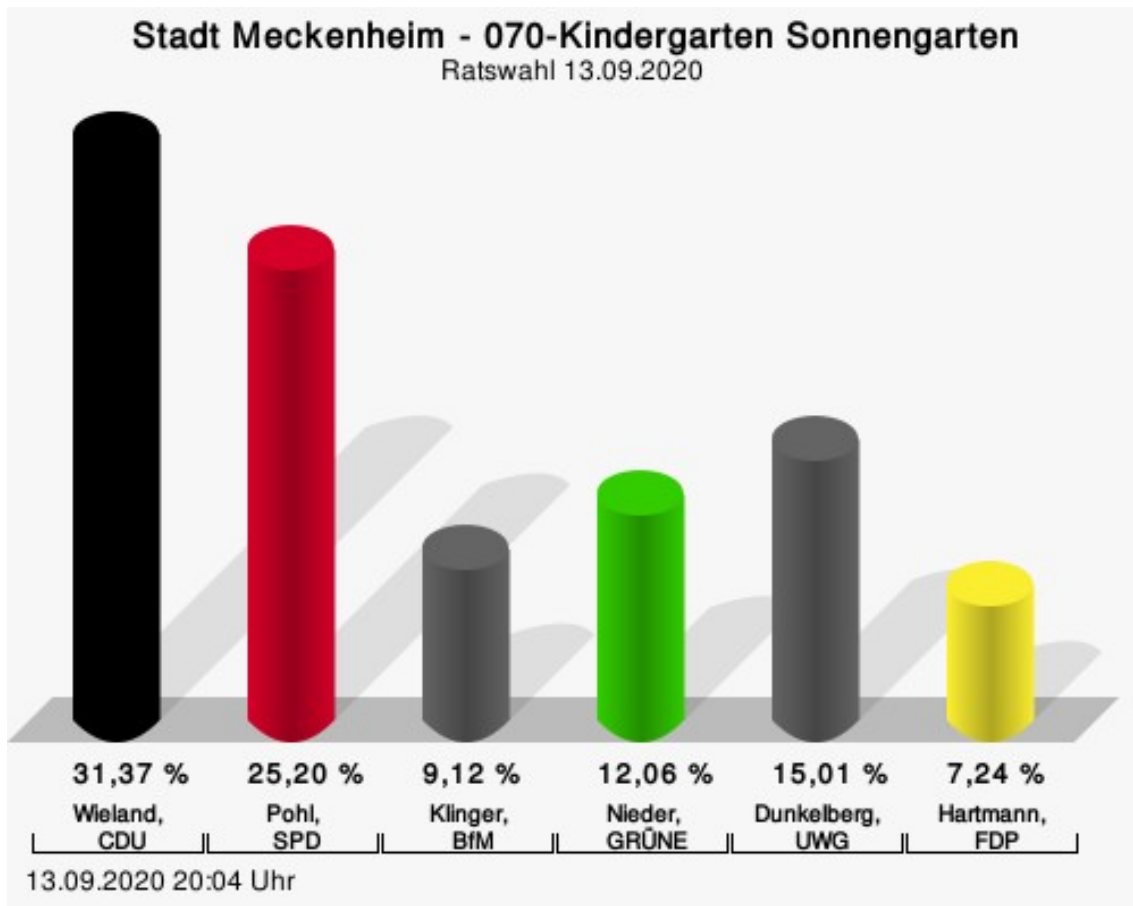
Dr. Goldammer, FDP = Dr. Rainer Goldammer, Freie Demokratische Partei

Wahlbeteiligung



070-Kindergarten Sonnengarten

	Anzahl	Prozent
Wieland, CDU	117	31,37 %
Pohl, SPD	94	25,20 %
Klinger, BfM	34	9,12 %
Nieder, GRÜNE	45	12,06 %
Dunkelberg, UWG	56	15,01 %
Hartmann, FDP	27	7,24 %



Wieland, CDU = Wilfried Wieland, Christlich Demokratische Union Deutschlands

Pohl, SPD = Stefan Pohl, Sozialdemokratische Partei Deutschlands

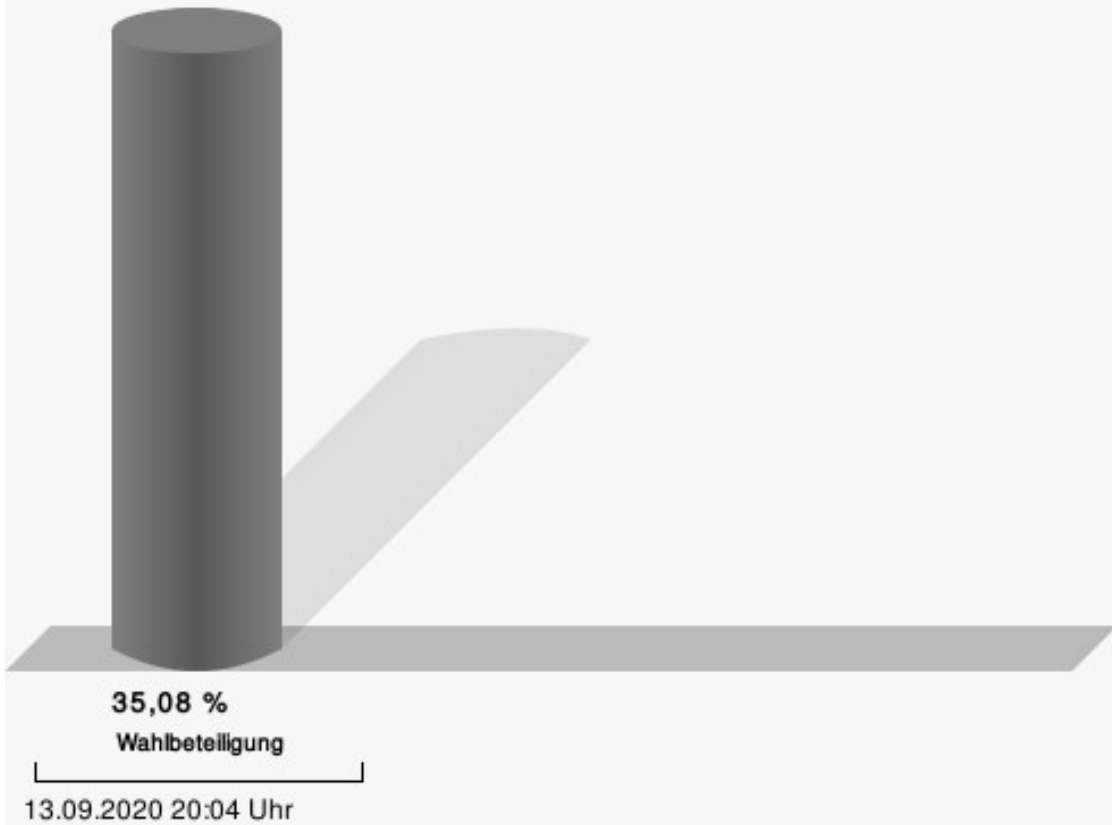
Klinger, BfM = Frieda Klinger, Bürger für Meckenheim

Nieder, GRÜNE = Franz Josef Nieder, BÜNDNIS 90/DIE GRÜNEN

Dunkelberg, UWG = Daniel Josef Dunkelberg, Unabhängige Wählergemeinschaft Meckenheim

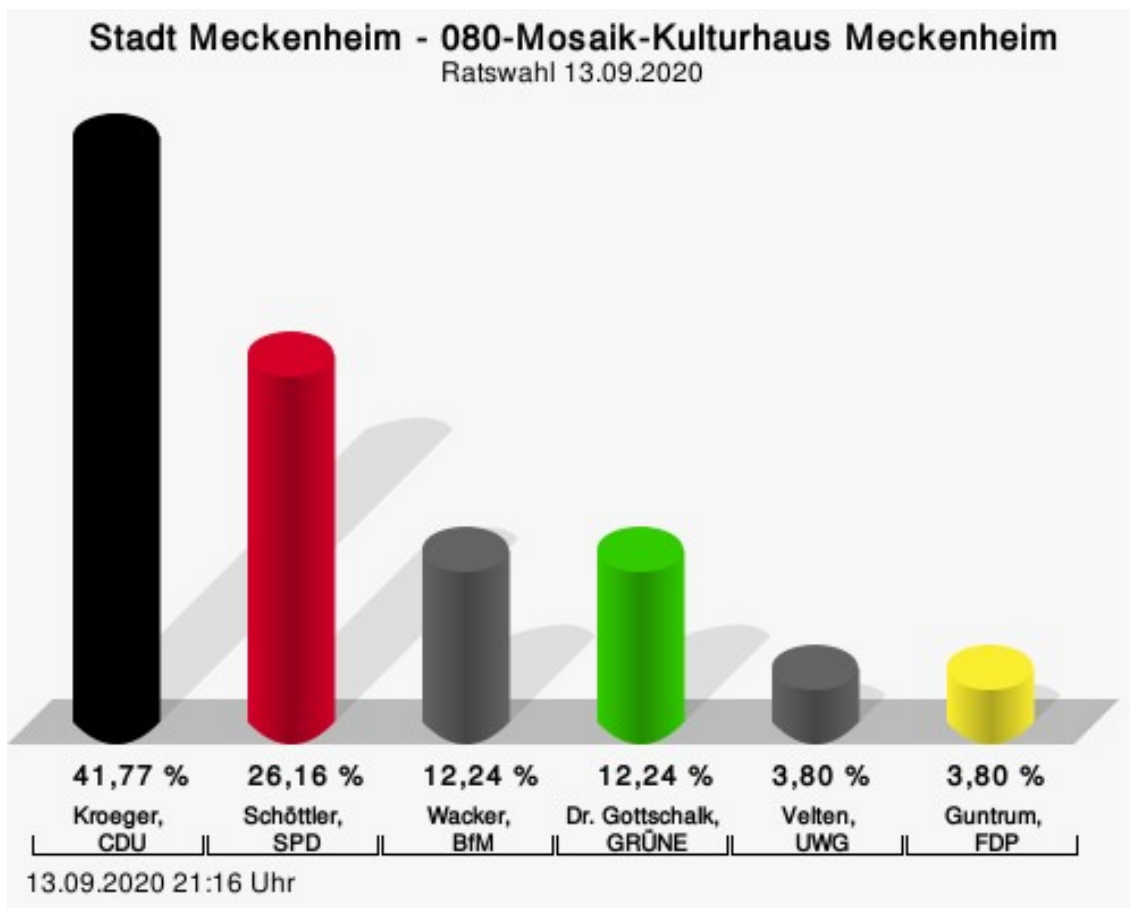
Hartmann, FDP = Harald Hartmann, Freie Demokratische Partei

Wahlbeteiligung



080-Mosaik-Kulturhaus Meckenheim

	Anzahl	Prozent
Kroeger, CDU	99	41,77 %
Schöttler, SPD	62	26,16 %
Wacker, BfM	29	12,24 %
Dr. Gottschalk, GRÜNE	29	12,24 %
Velten, UWG	9	3,80 %
Guntrum, FDP	9	3,80 %



Kroeger, CDU = Katja Kroeger, Christlich Demokratische Union Deutschlands

Schöttler, SPD = Nils Schöttler, Sozialdemokratische Partei Deutschlands

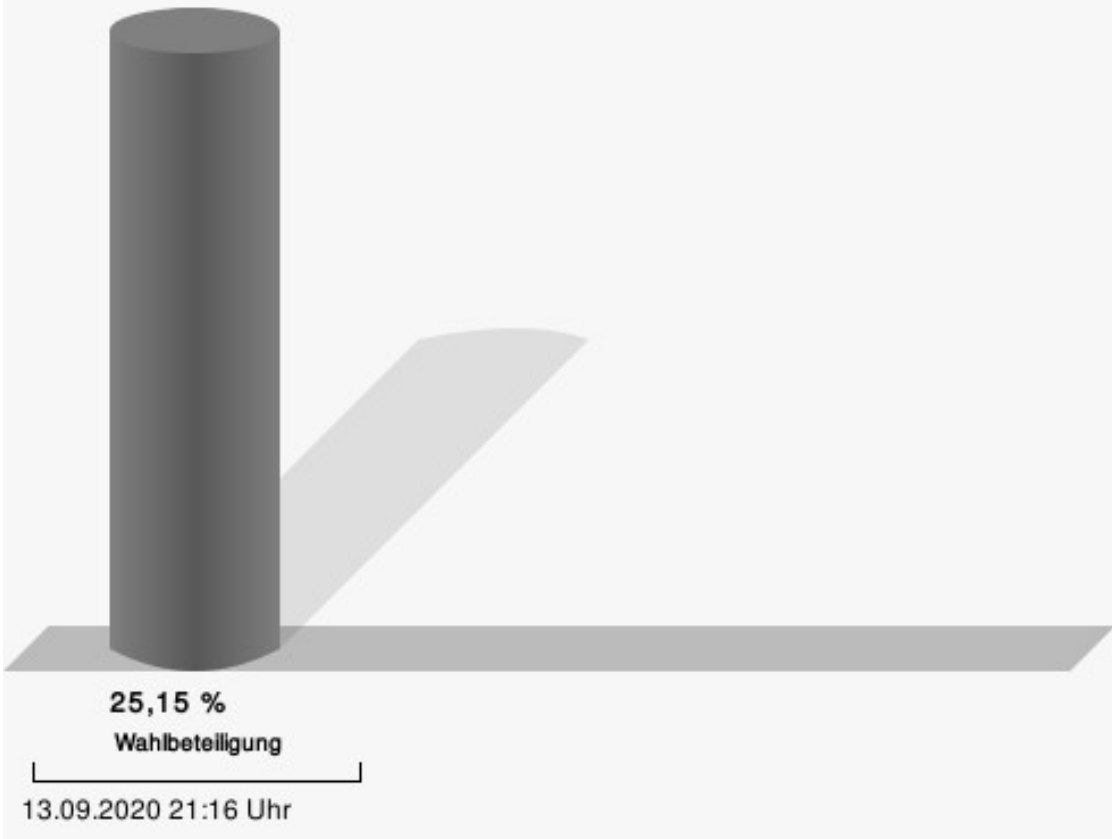
Wacker, BfM = Bernhard Wacker, Bürger für Meckenheim

Dr. Gottschalk, GRÜNE = Dr. Klaus Gottschalk, BÜNDNIS 90/DIE GRÜNEN

Velten, UWG = Hans Gereon Velten, Unabhängige Wählergemeinschaft Meckenheim

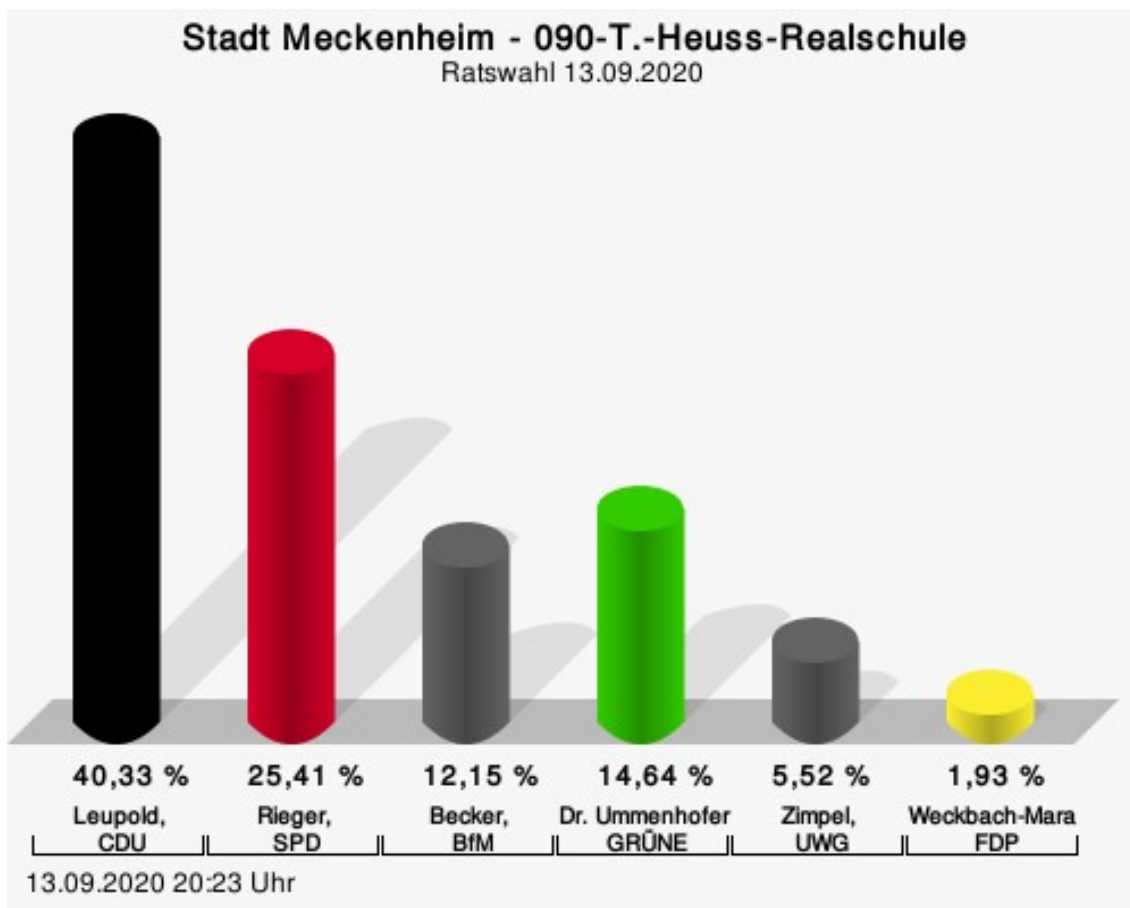
Guntrum, FDP = Laura Guntrum, Freie Demokratische Partei

Wahlbeteiligung



090-T.-Heuss-Realschule

	Anzahl	Prozent
Leupold, CDU	146	40,33 %
Rieger, SPD	92	25,41 %
Becker, BfM	44	12,15 %
Dr. Ummenhofer, GRÜNE	53	14,64 %
Zimpel, UWG	20	5,52 %
Weckbach-Mara, FDP	7	1,93 %



Leupold, CDU = Martin Leupold, Christlich Demokratische Union Deutschlands

Rieger, SPD = Nicole Rieger, Sozialdemokratische Partei Deutschlands


Becker, BfM = Eduard Becker, Bürger für Meckenheim

Dr. Ummenhofer, GRÜNE = Dr. Stefan Ummenhofer, BÜNDNIS 90/DIE GRÜNEN

Zimpel, UWG = Margret Zimpel, Unabhängige Wählergemeinschaft Meckenheim

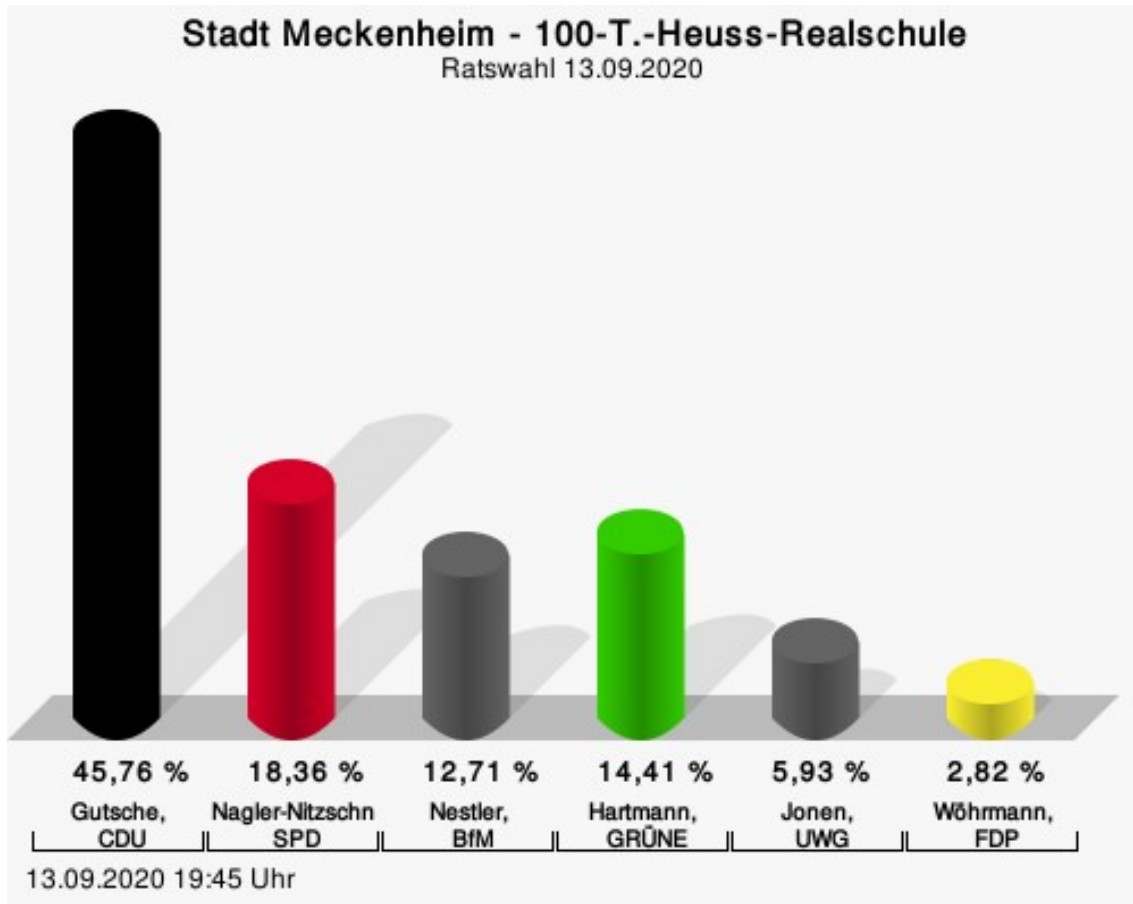
Weckbach-Mara, FDP = Friedemann Weckbach-Mara, Freie Demokratische Partei

Wahlbeteiligung



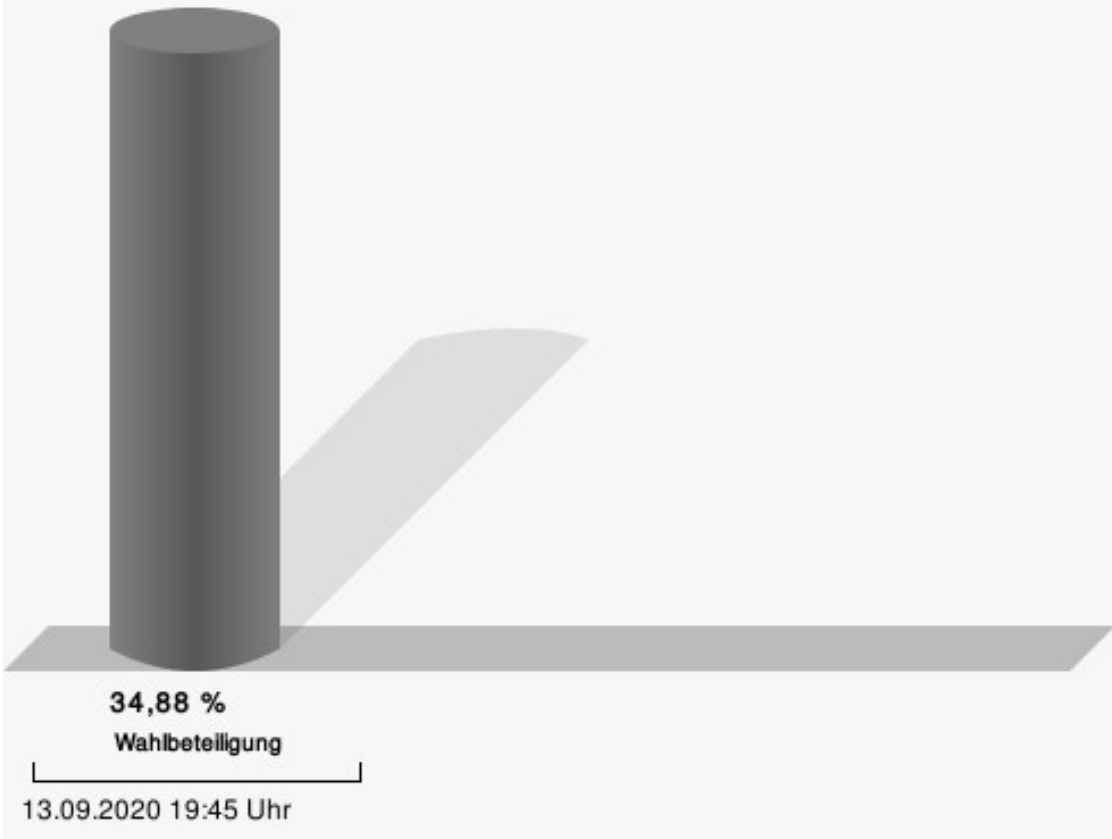
100-T.-Heuss-Realschule

	Anzahl	Prozent
Gutsche, CDU	162	45,76 %
Nagler-Nitzschner, SPD	65	18,36 %
Nestler, BfM	45	12,71 %
Hartmann, GRÜNE	51	14,41 %
Jonen, UWG	21	5,93 %
Wöhrmann, FDP	10	2,82 %



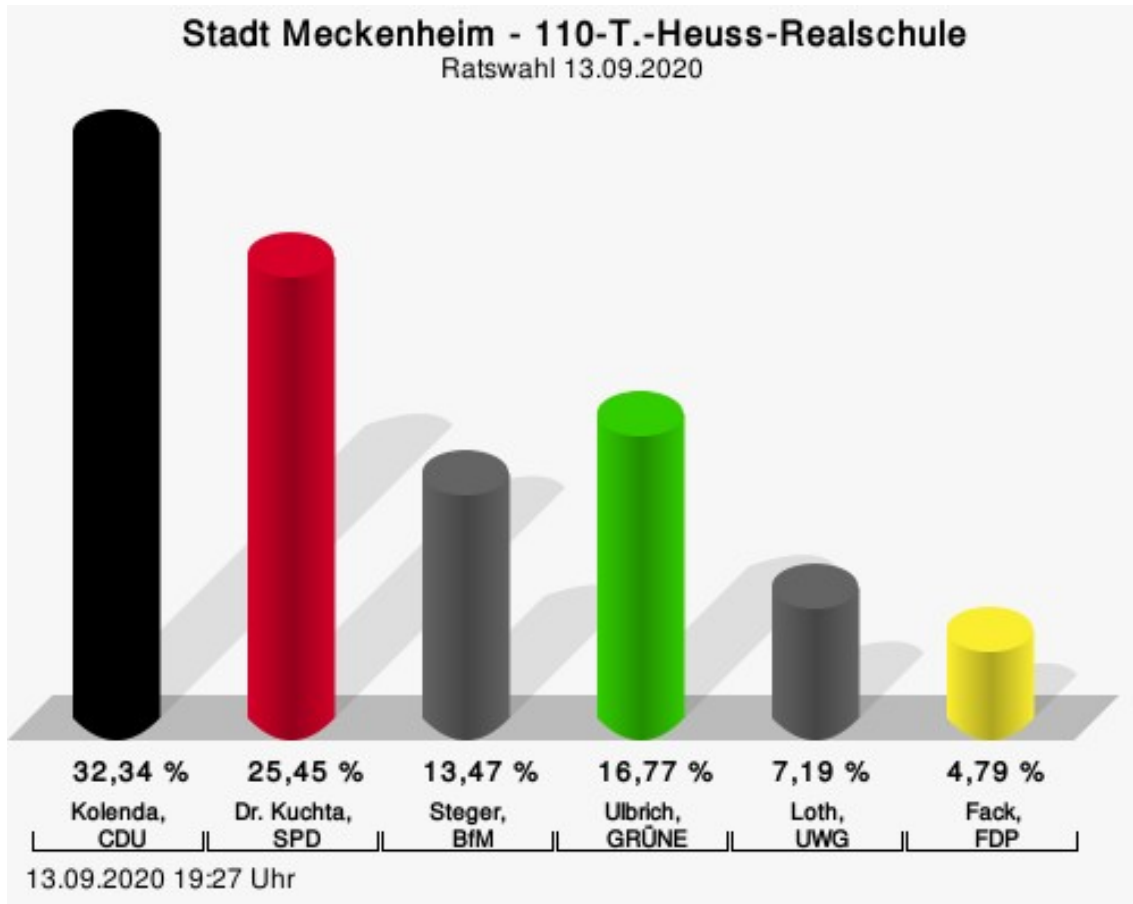
Gutsche, CDU = Sabrina Gutsche, Christlich Demokratische Union Deutschlands
 Nagler-Nitzschner, SPD = Ursa Nagler-Nitzschner, Sozialdemokratische Partei Deutschlands
 Nestler, BfM = Roland Nestler, Bürger für Meckenheim
 Hartmann, GRÜNE = Bernhard Hartmann, BÜNDNIS 90/DIE GRÜNEN
 Jonen, UWG = Hans Erich Jonen, Unabhängige Wählergemeinschaft Meckenheim
 Wöhrmann, FDP = Marcus Wöhrmann, Freie Demokratische Partei

Wahlbeteiligung



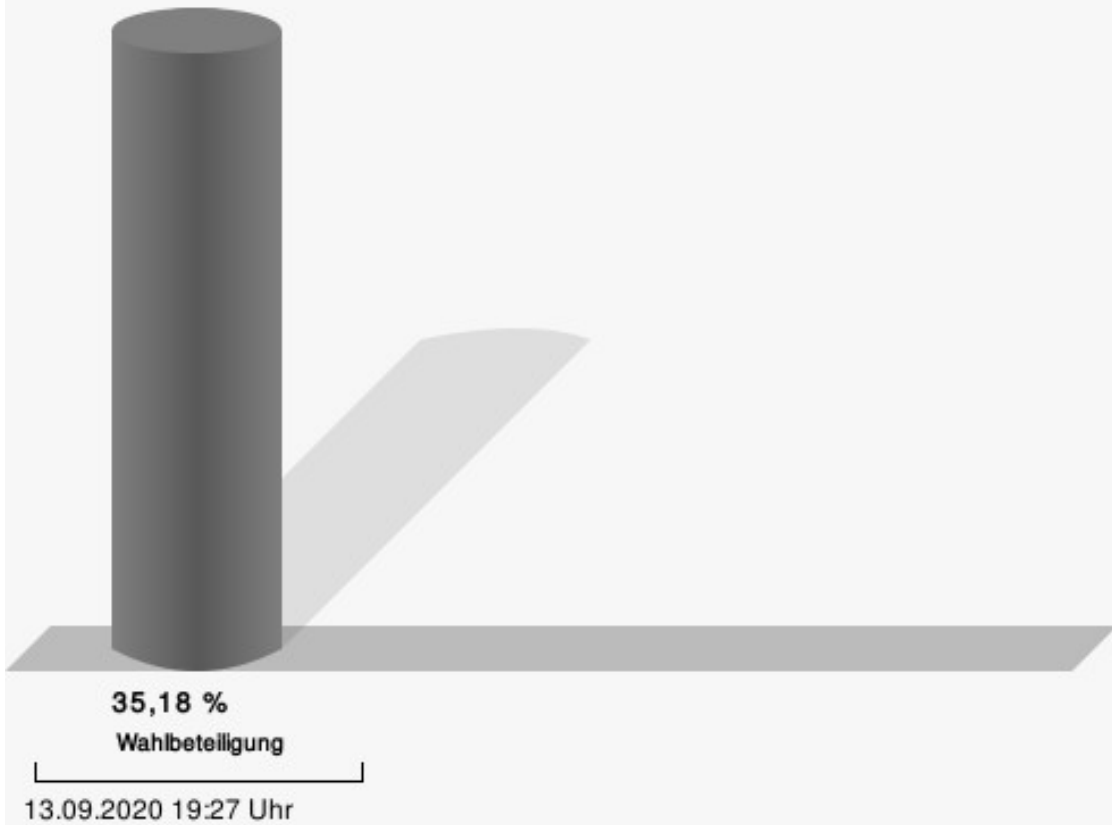
110-T.-Heuss-Realschule

	Anzahl	Prozent
Kolenda, CDU	108	32,34 %
Dr. Kuchta, SPD	85	25,45 %
Steger, BfM	45	13,47 %
Ulbrich, GRÜNE	56	16,77 %
Loth, UWG	24	7,19 %
Fack, FDP	16	4,79 %



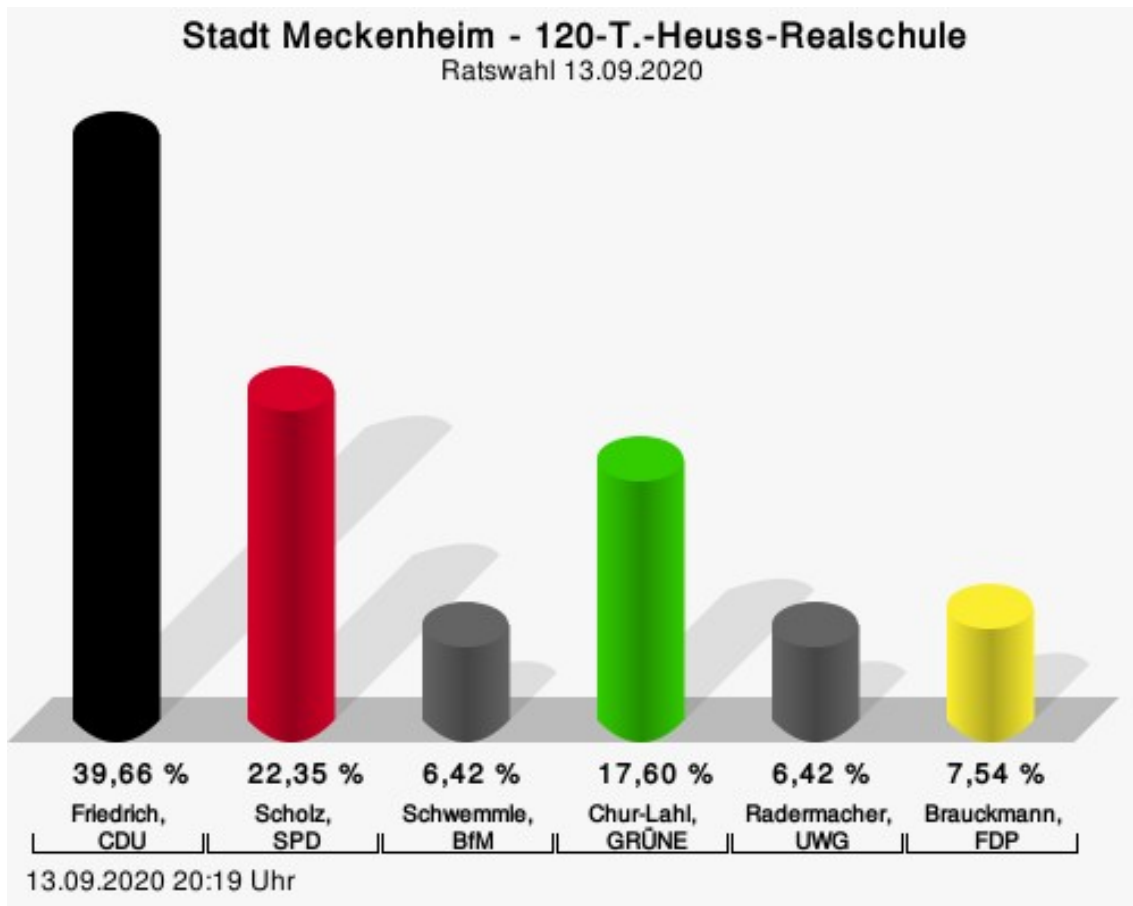
Kolenda, CDU = Carsten Kolenda, Christlich Demokratische Union Deutschlands
 Dr. Kuchta, SPD = Dr. Brigitte Kuchta, Sozialdemokratische Partei Deutschlands
 Steger, BfM = Johannes Steger, Bürger für Meckenheim
 Ulbrich, GRÜNE = Barbara Ulbrich, BÜNDNIS 90/DIE GRÜNEN
 Loth, UWG = Martina Maria Martha Loth, Unabhängige Wählergemeinschaft Meckenheim
 Fack, FDP = Reinhard Fack, Freie Demokratische Partei

Wahlbeteiligung



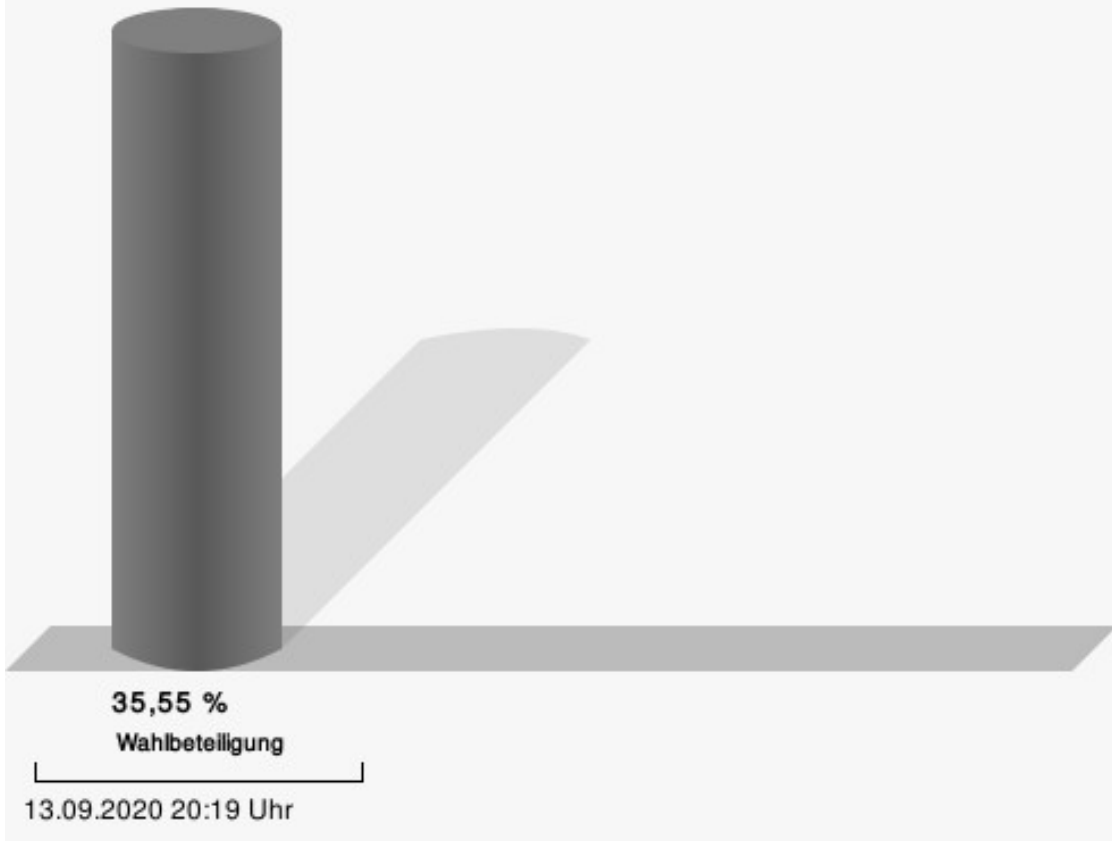
120-T.-Heuss-Realschule

	Anzahl	Prozent
Friedrich, CDU	142	39,66 %
Scholz, SPD	80	22,35 %
Schwemmler, BfM	23	6,42 %
Chur-Lahl, GRÜNE	63	17,60 %
Radermacher, UWG	23	6,42 %
Brauckmann, FDP	27	7,54 %



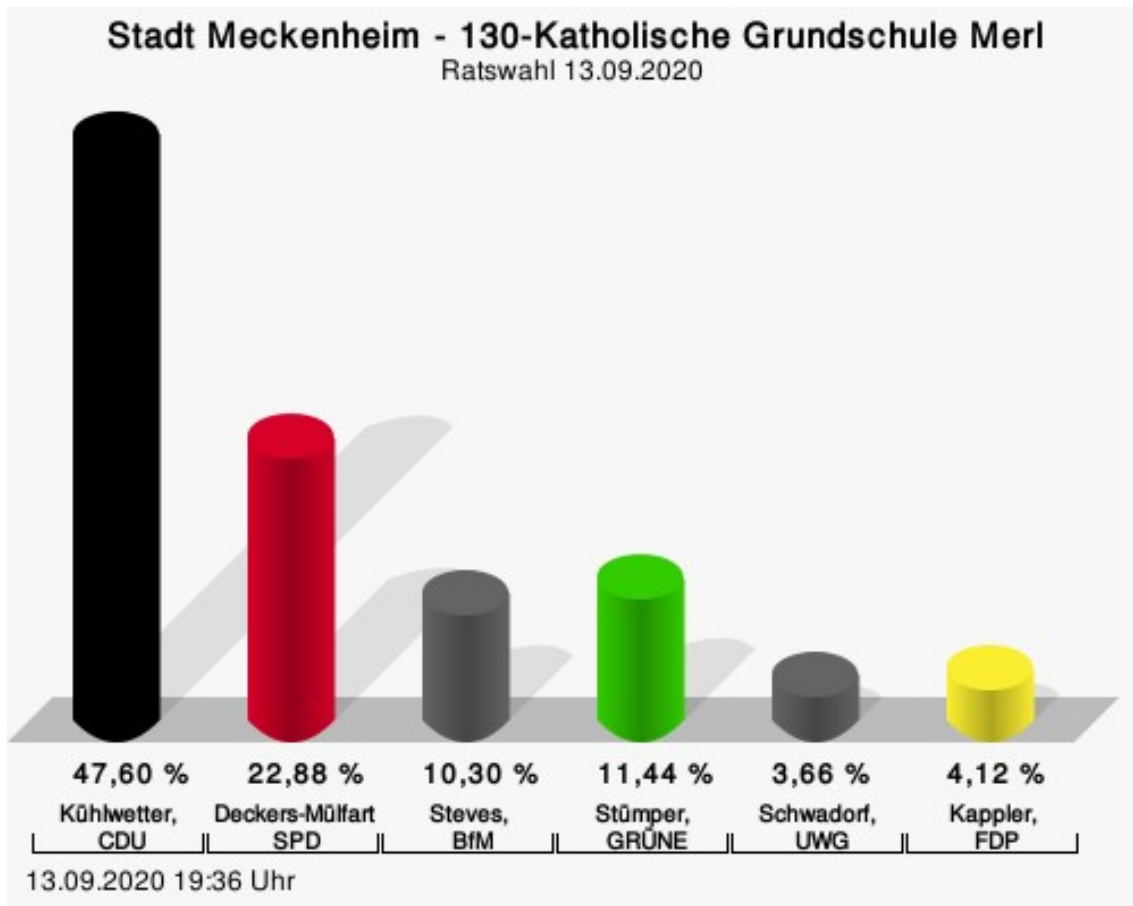
Friedrich, CDU = Rainer Friedrich, Christlich Demokratische Union Deutschlands
 Scholz, SPD = Gert-Jürgen Scholz, Sozialdemokratische Partei Deutschlands
 Schwemmler, BfM = Erich Schwemmler, Bürger für Meckenheim
 Chur-Lahl, GRÜNE = Susanne Chur-Lahl, BÜNDNIS 90/DIE GRÜNEN
 Radermacher, UWG = Thomas Radermacher, Unabhängige Wählergemeinschaft Meckenheim
 Brauckmann, FDP = Heribert J. Brauckmann, Freie Demokratische Partei

Wahlbeteiligung



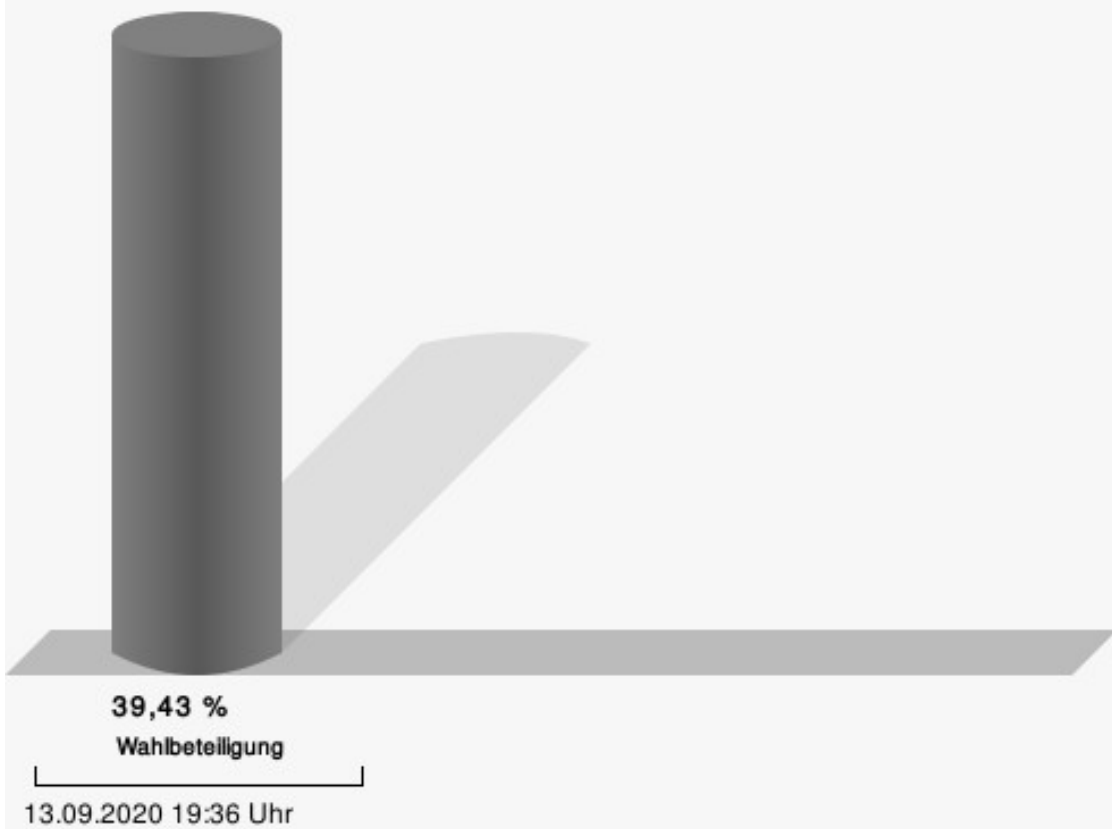
130-Katholische Grundschule Merl

	Anzahl	Prozent
Kühlwetter, CDU	208	47,60 %
Deckers-Mülfarth, SPD	100	22,88 %
Steves, BfM	45	10,30 %
Stümper, GRÜNE	50	11,44 %
Schwadorf, UWG	16	3,66 %
Kappler, FDP	18	4,12 %



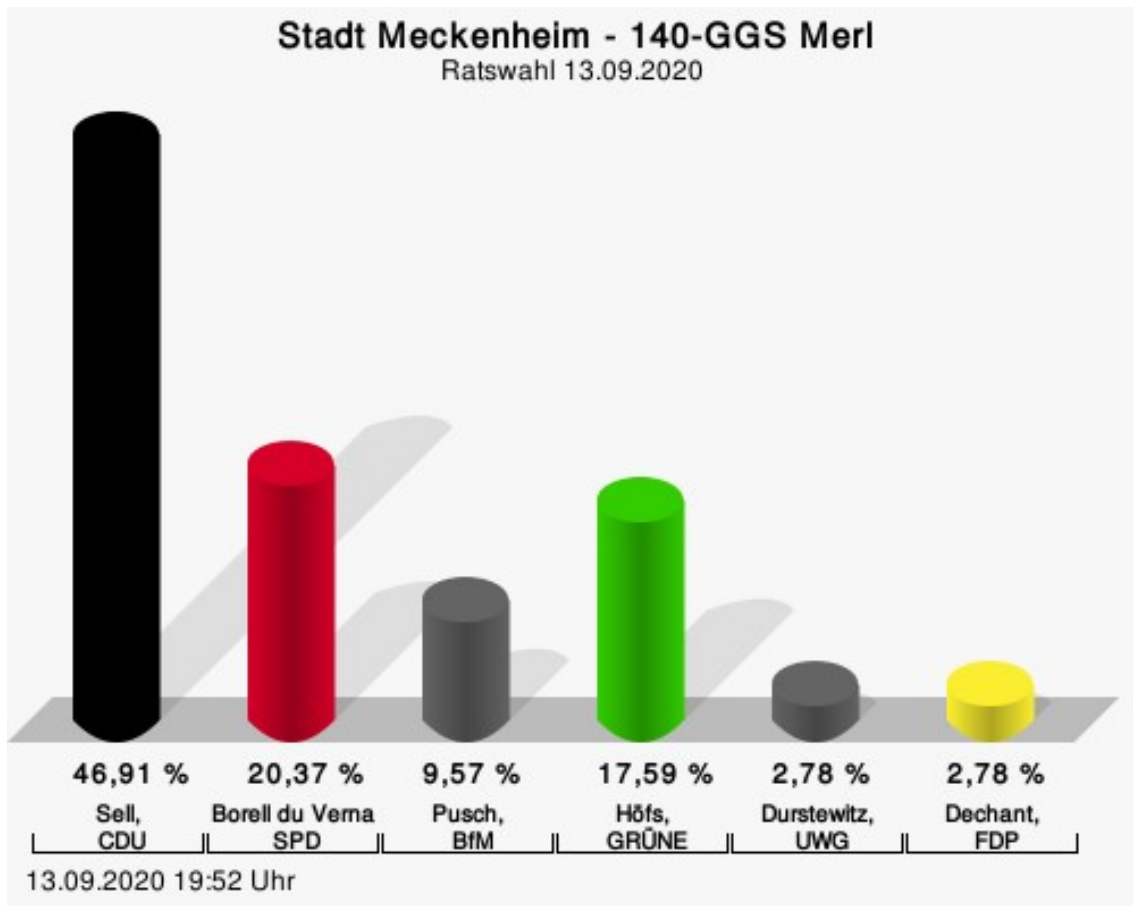
Kühlwetter, CDU = Joachim Kühlwetter, Christlich Demokratische Union Deutschlands
 Deckers-Mülfarth, SPD = Nicole Deckers-Mülfarth, Sozialdemokratische Partei Deutschlands
 Steves, BfM = Karola Steves, Bürger für Meckenheim
 Stümper, GRÜNE = Rebecca Stümper, BÜNDNIS 90/DIE GRÜNEN
 Schwadorf, UWG = Maria Anna Schwadorf, Unabhängige Wählergemeinschaft Meckenheim
 Kappler, FDP = Winfried Kappler, Freie Demokratische Partei

Wahlbeteiligung



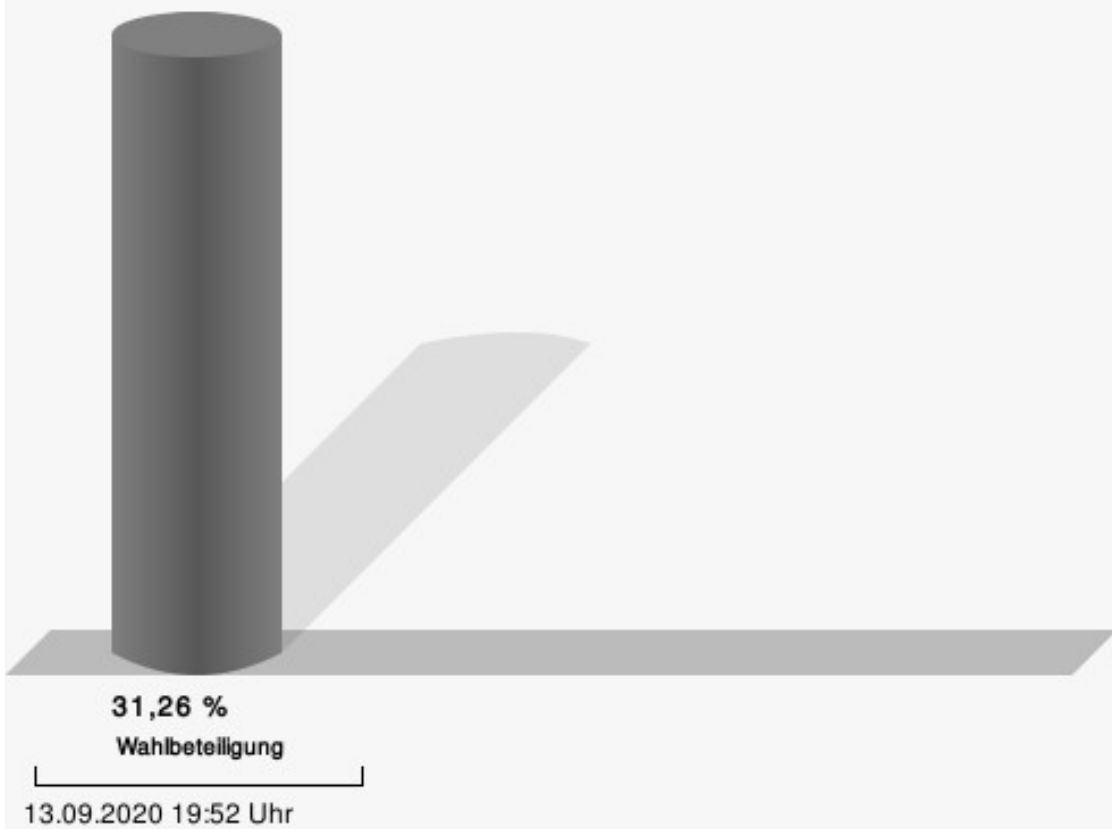
140-GGS Merl

	Anzahl	Prozent
Sell, CDU	152	46,91 %
Borell du Vernay, SPD	66	20,37 %
Pusch, BfM	31	9,57 %
Höfs, GRÜNE	57	17,59 %
Durstewitz, UWG	9	2,78 %
Dechant, FDP	9	2,78 %



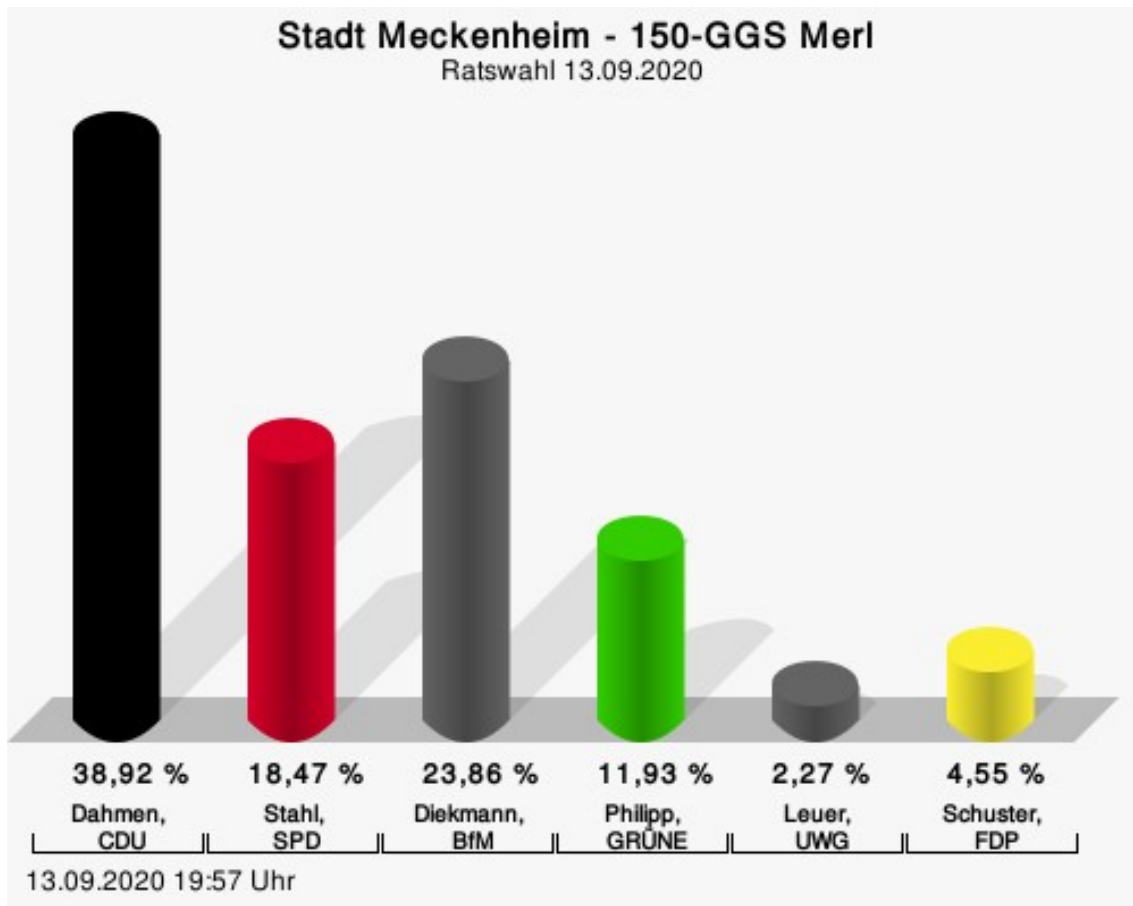
Sell, CDU = Michael Sell, Christlich Demokratische Union Deutschlands
 Borell du Vernay, SPD = Annett Borell du Vernay, Sozialdemokratische Partei Deutschlands
 Pusch, BfM = Klaus-Jürgen Pusch, Bürger für Meckenheim
 Höfs, GRÜNE = Christiane Höfs, BÜNDNIS 90/DIE GRÜNEN
 Durstewitz, UWG = Erich Thomas Durstewitz, Unabhängige Wählergemeinschaft Meckenheim
 Dechant, FDP = Detlef Dechant, Freie Demokratische Partei

Wahlbeteiligung



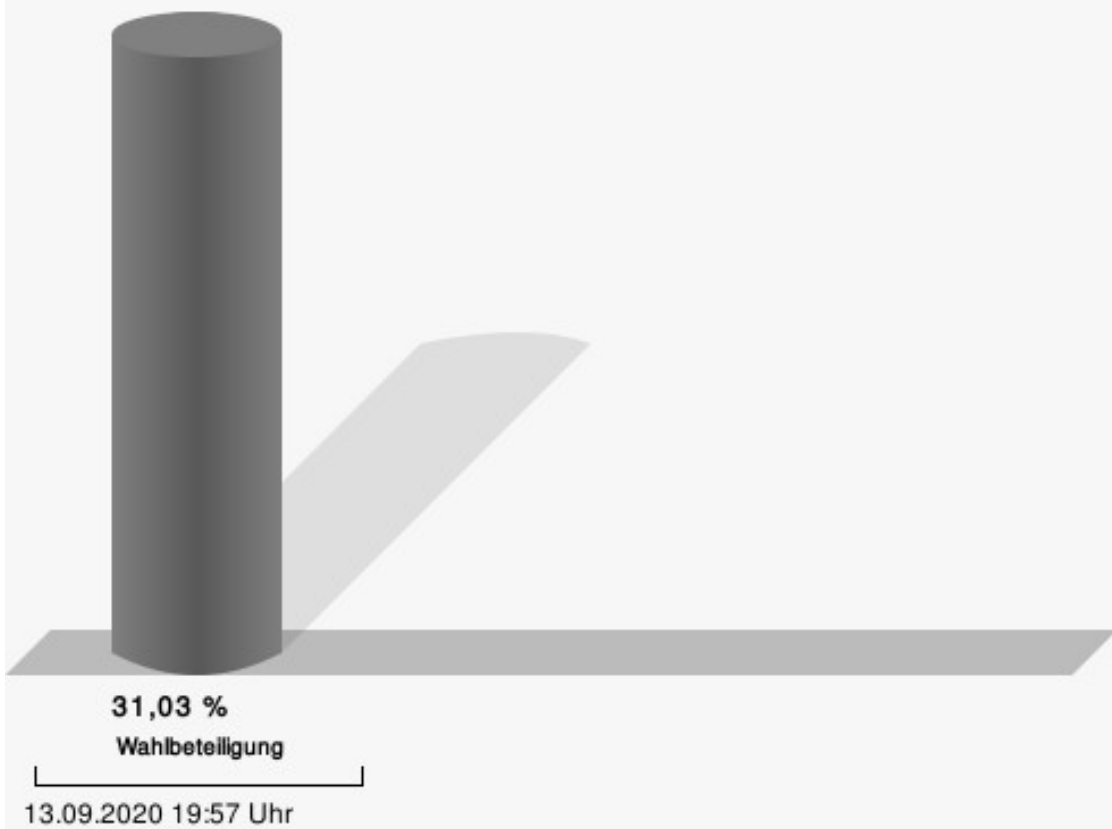
150-GGS Merl

	Anzahl	Prozent
Dahmen, CDU	137	38,92 %
Stahl, SPD	65	18,47 %
Diekmann, BfM	84	23,86 %
Philipp, GRÜNE	42	11,93 %
Leuer, UWG	8	2,27 %
Schuster, FDP	16	4,55 %



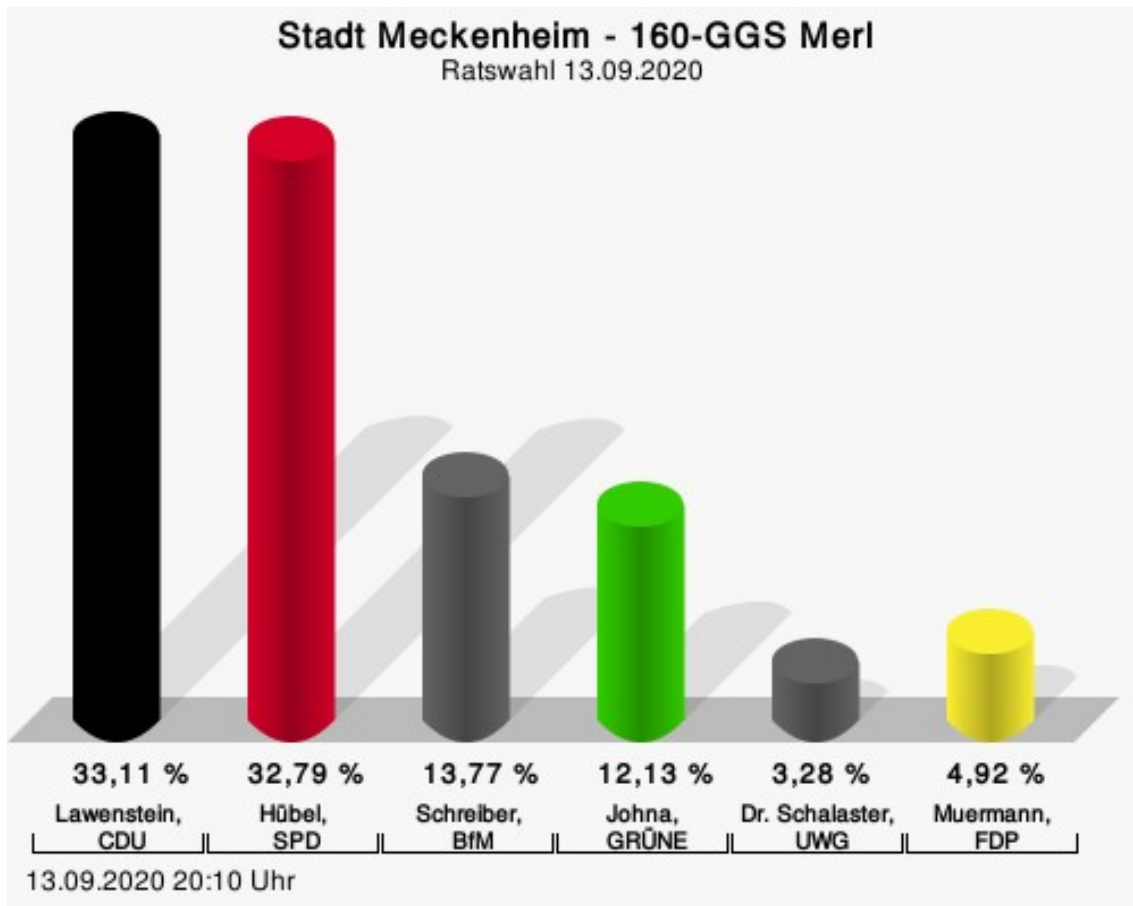
Dahmen, CDU = Elena Dahmen, Christlich Demokratische Union Deutschlands
 Stahl, SPD = Patricia Stahl, Sozialdemokratische Partei Deutschlands
 Diekmann, BfM = Ralf Diekmann, Bürger für Meckenheim
 Philipp, GRÜNE = Wolfgang Philipp, BÜNDNIS 90/DIE GRÜNEN
 Leuer, UWG = Frank Leuer, Unabhängige Wählergemeinschaft Meckenheim
 Schuster, FDP = Anselm Schuster, Freie Demokratische Partei

Wahlbeteiligung



160-GGS Merl

	Anzahl	Prozent
Lawenstein, CDU	101	33,11 %
Hübel, SPD	100	32,79 %
Schreiber, BfM	42	13,77 %
Johna, GRÜNE	37	12,13 %
Dr. Schalaster, UWG	10	3,28 %
Muermann, FDP	15	4,92 %



Lawenstein, CDU = Conny Lawenstein, Christlich Demokratische Union Deutschlands

Hübel, SPD = Tobias Hübel, Sozialdemokratische Partei Deutschlands

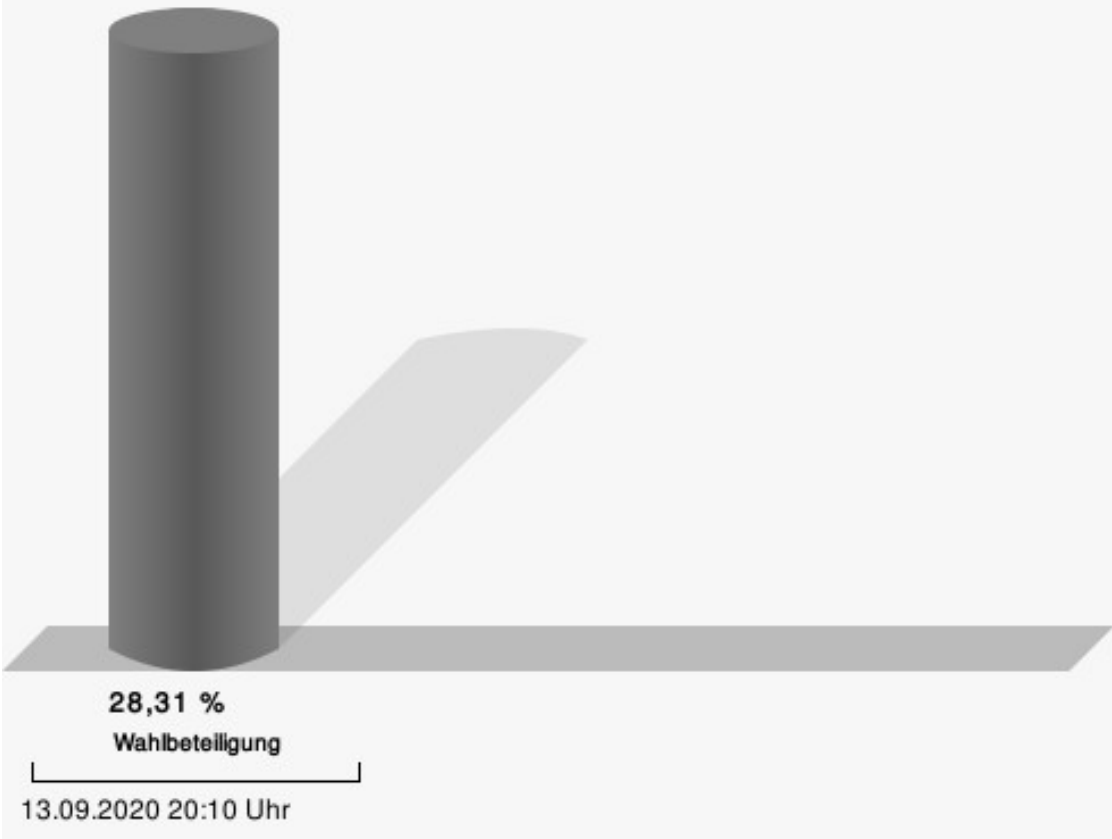
Schreiber, BfM = Klaus Schreiber, Bürger für Meckenheim

Johna, GRÜNE = Lars Johna, BÜNDNIS 90/DIE GRÜNEN

Dr. Schalaster, UWG = Dr. Ulrike Schalaster, Unabhängige Wählergemeinschaft Meckenheim

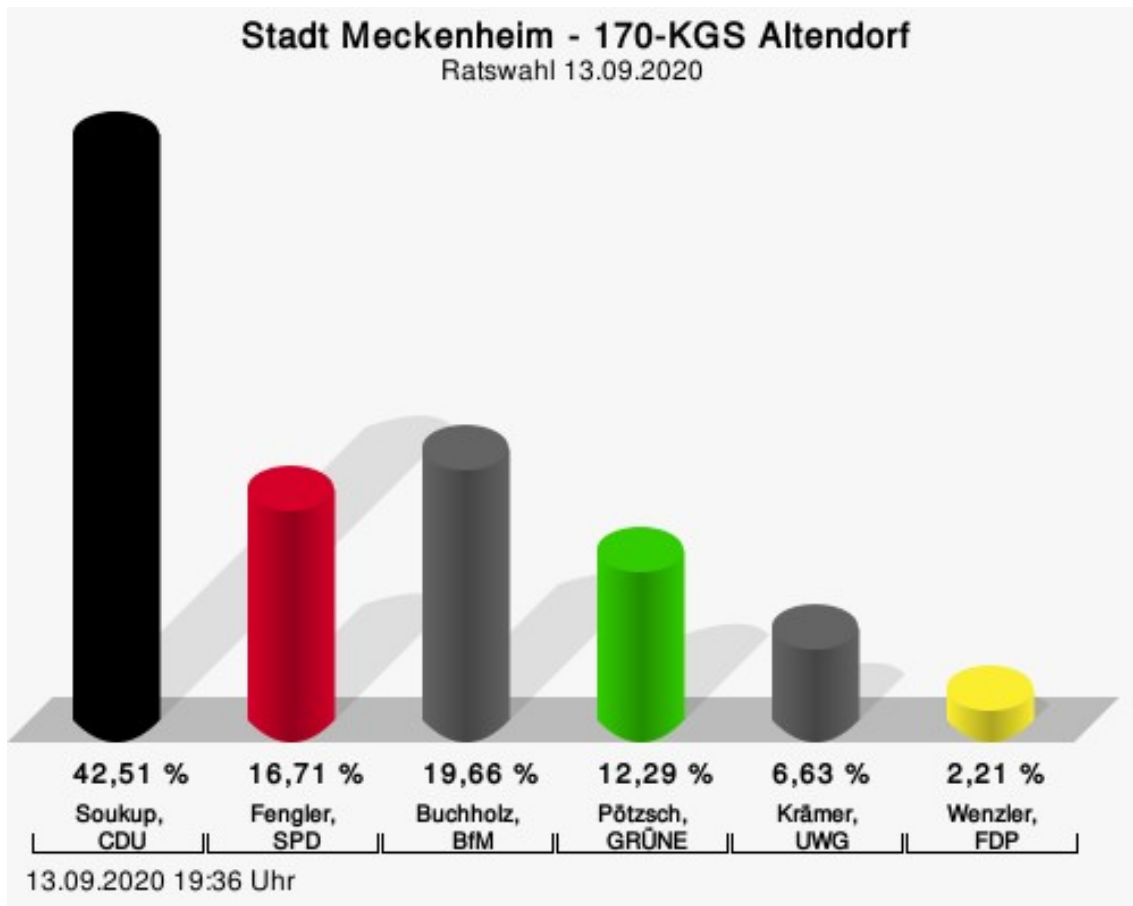
Muermann, FDP = Bettina Muermann, Freie Demokratische Partei

Wahlbeteiligung



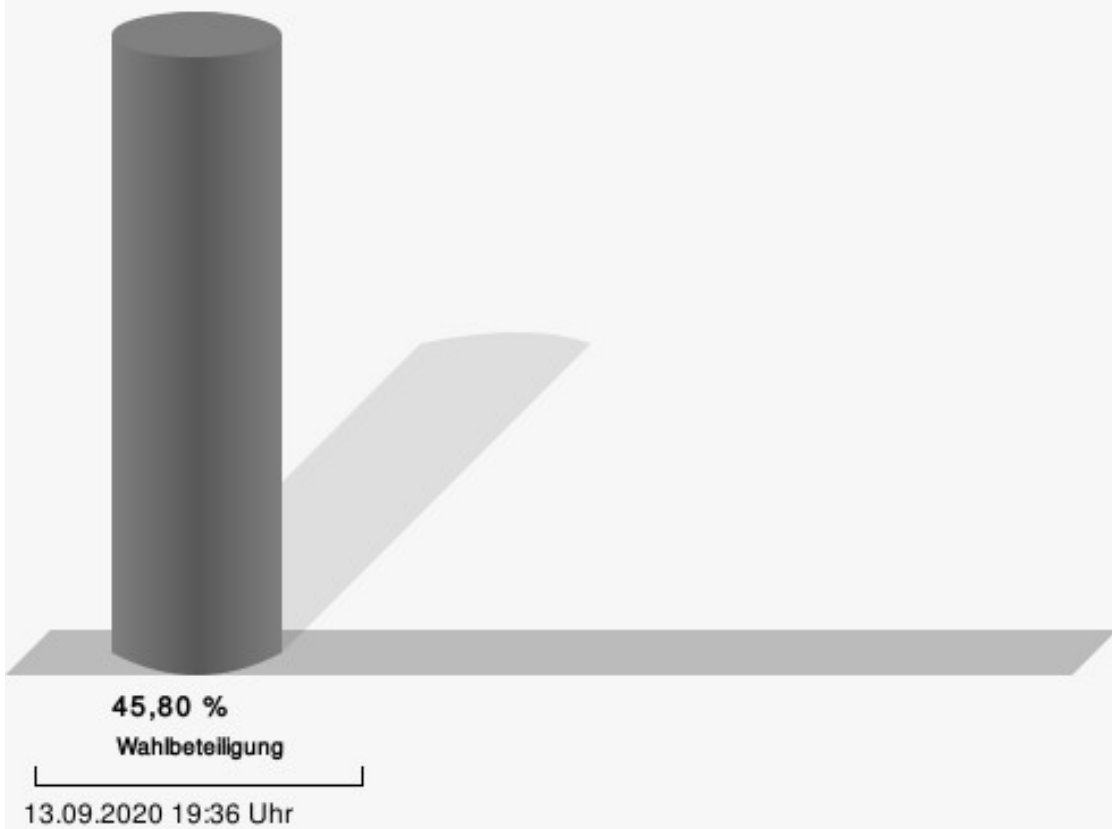
170-KGS Altendorf

	Anzahl	Prozent
Soukup, CDU	173	42,51 %
Fengler, SPD	68	16,71 %
Buchholz, BfM	80	19,66 %
Pöttsch, GRÜNE	50	12,29 %
Krämer, UWG	27	6,63 %
Wenzler, FDP	9	2,21 %



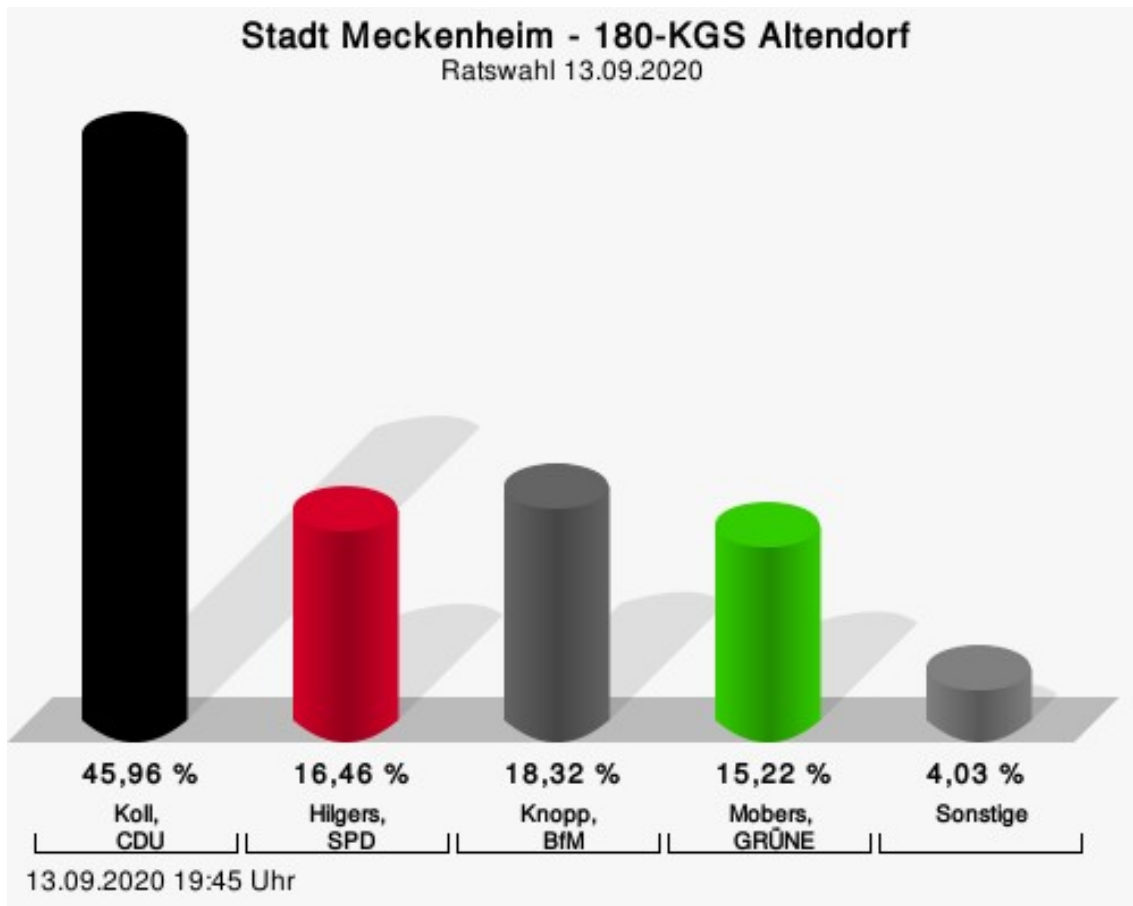
Soukup, CDU = Otmar Soukup, Christlich Demokratische Union Deutschlands
 Fengler, SPD = Michael Fengler, Sozialdemokratische Partei Deutschlands
 Buchholz, BfM = Christian Buchholz, Bürger für Meckenheim
 Pöttsch, GRÜNE = Tobias Pöttsch, BÜNDNIS 90/DIE GRÜNEN
 Krämer, UWG = Elke Krämer, Unabhängige Wählergemeinschaft Meckenheim
 Wenzler, FDP = Thomas Wenzler, Freie Demokratische Partei

Wahlbeteiligung



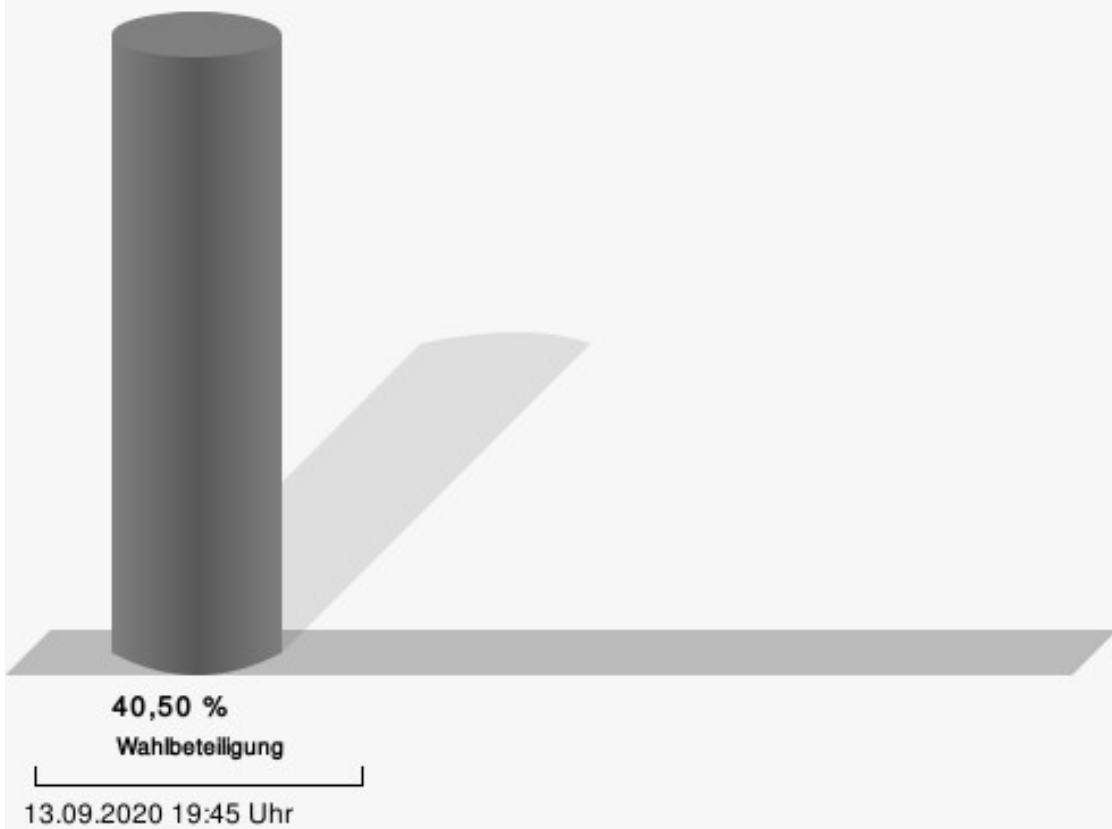
180-KGS Altendorf

	Anzahl	Prozent
Koll, CDU	148	45,96 %
Hilgers, SPD	53	16,46 %
Knopp, BfM	59	18,32 %
Mobers, GRÜNE	49	15,22 %
Clever, UWG	6	1,86 %
Franzen, FDP	7	2,17 %



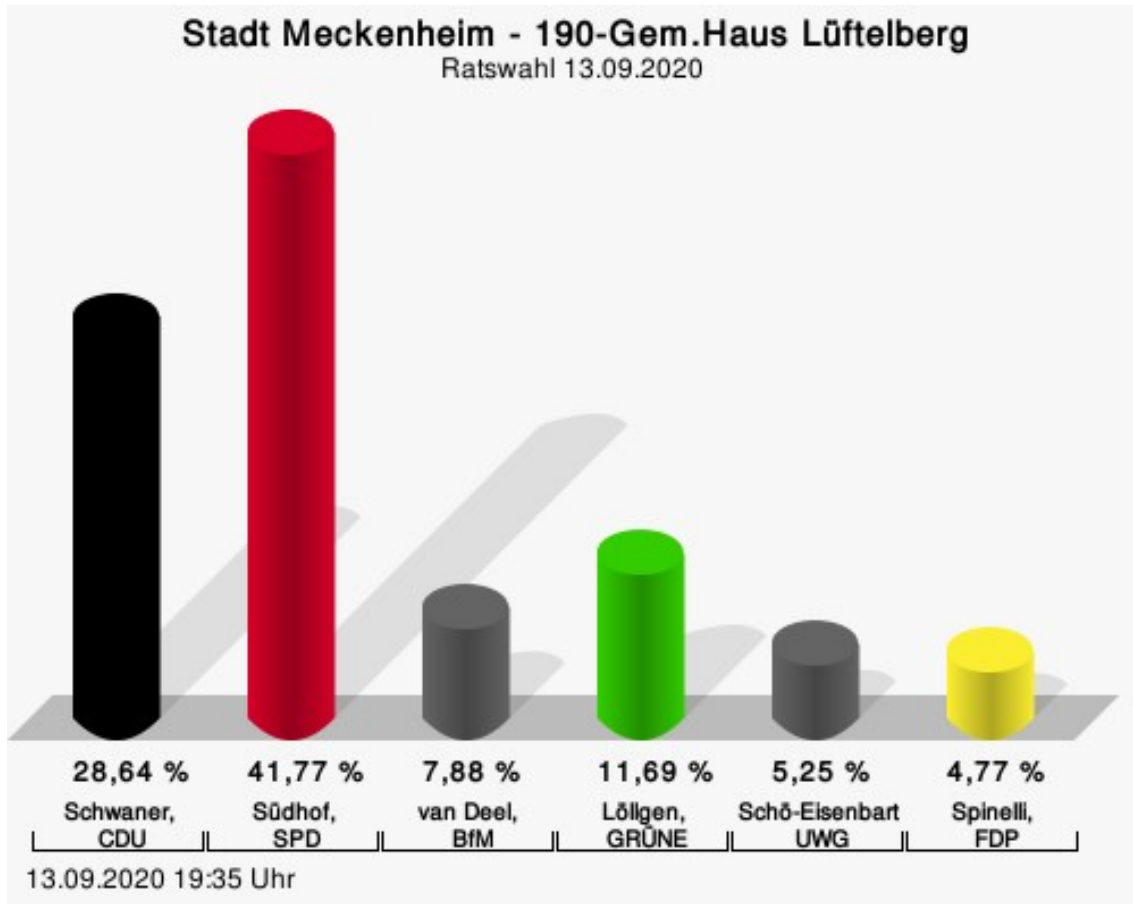
Koll, CDU = Ferdinand Koll, Christlich Demokratische Union Deutschlands
Hilgers, SPD = Maurice Hilgers, Sozialdemokratische Partei Deutschlands
Knopp, BfM = Marcus Knopp, Bürger für Meckenheim
Mobers, GRÜNE = Tobias Mobers, BÜNDNIS 90/DIE GRÜNEN

Wahlbeteiligung



190-Gem.Haus Lüftelberg

	Anzahl	Prozent
Schwaner, CDU	120	28,64 %
Südhof, SPD	175	41,77 %
van Deel, BfM	33	7,88 %
Löllgen, GRÜNE	49	11,69 %
Schö-Eisenbarth, UWG	22	5,25 %
Spinelli, FDP	20	4,77 %



Schwaner, CDU = Siegfried Schwaner, Christlich Demokratische Union Deutschlands

Südhof, SPD = Daniel Südhof, Sozialdemokratische Partei Deutschlands

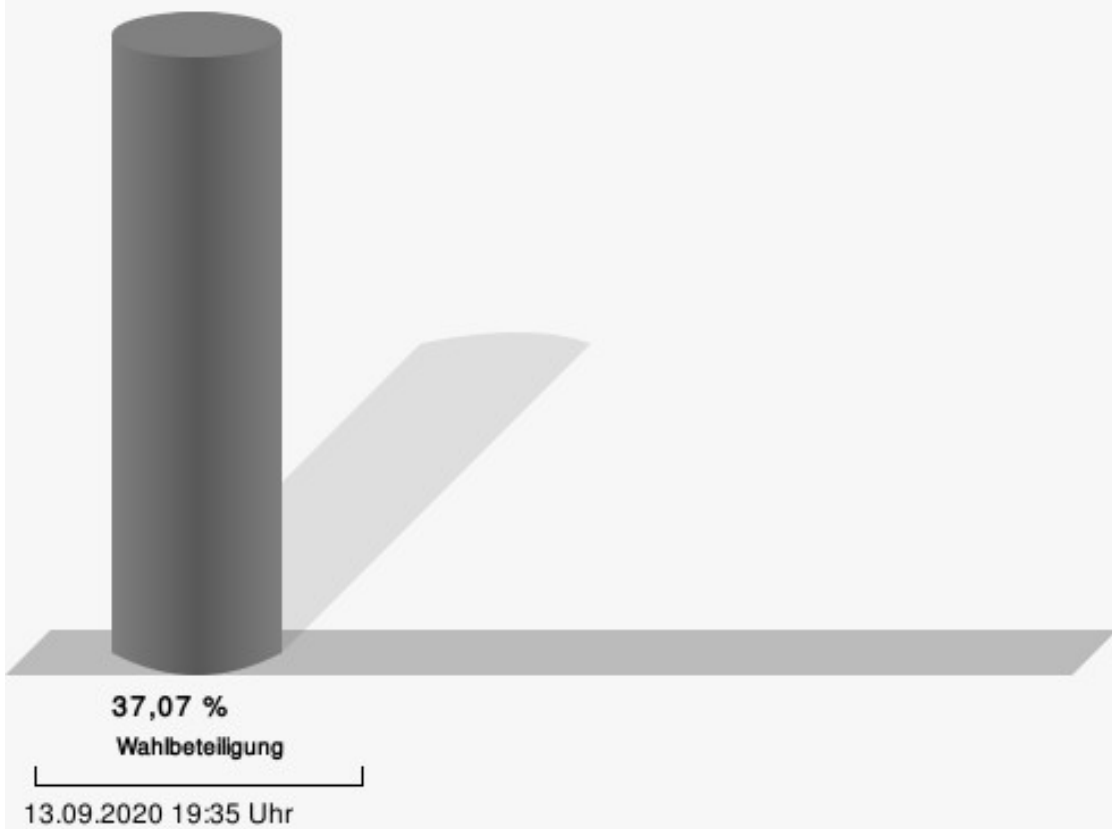
van Deel, BfM = Karin van Deel, Bürger für Meckenheim

Löllgen, GRÜNE = Christian Löllgen, BÜNDNIS 90/DIE GRÜNEN

Schö-Eisenbarth, UWG = Katharina Annette Schö-Eisenbarth, Unabhängige Wählergemeinschaft Meckenheim

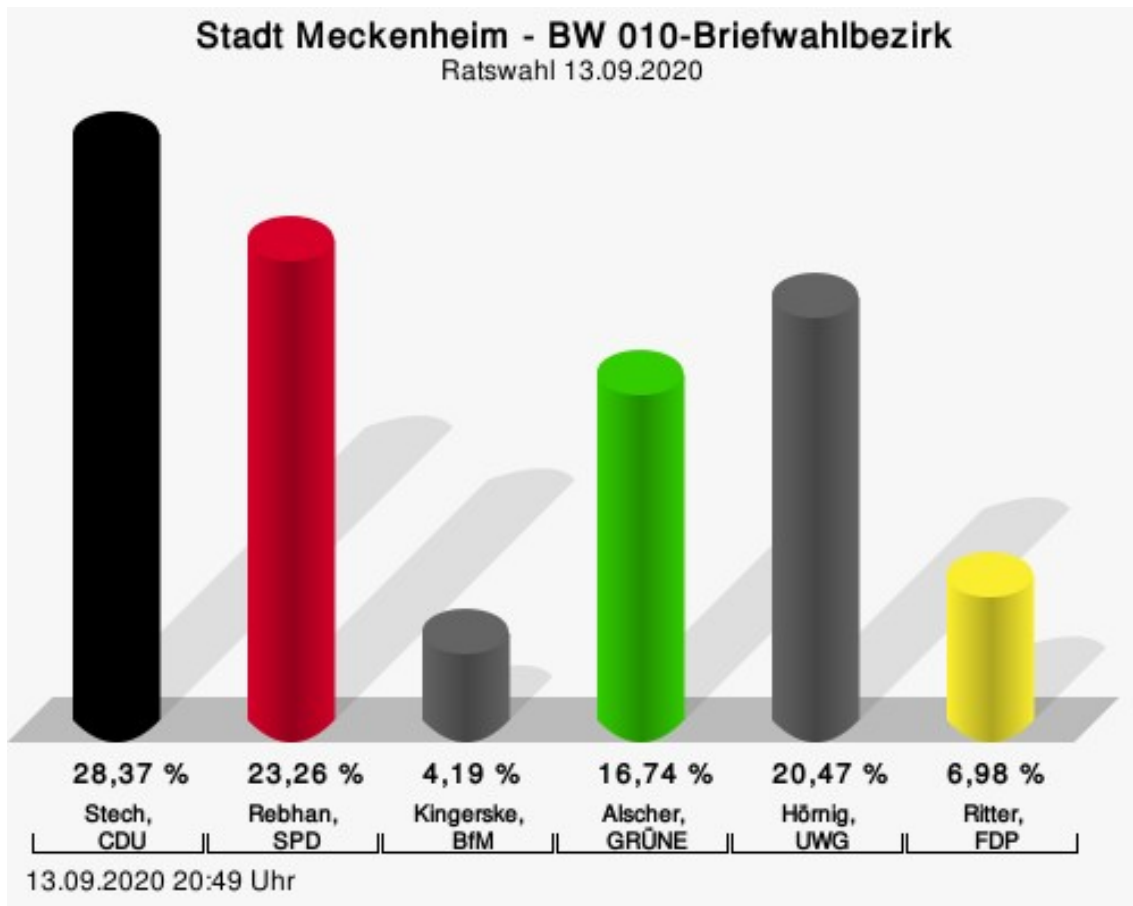
Spinelli, FDP = Michelangelo Spinelli, Freie Demokratische Partei

Wahlbeteiligung



BW 010-Briefwahlbezirk

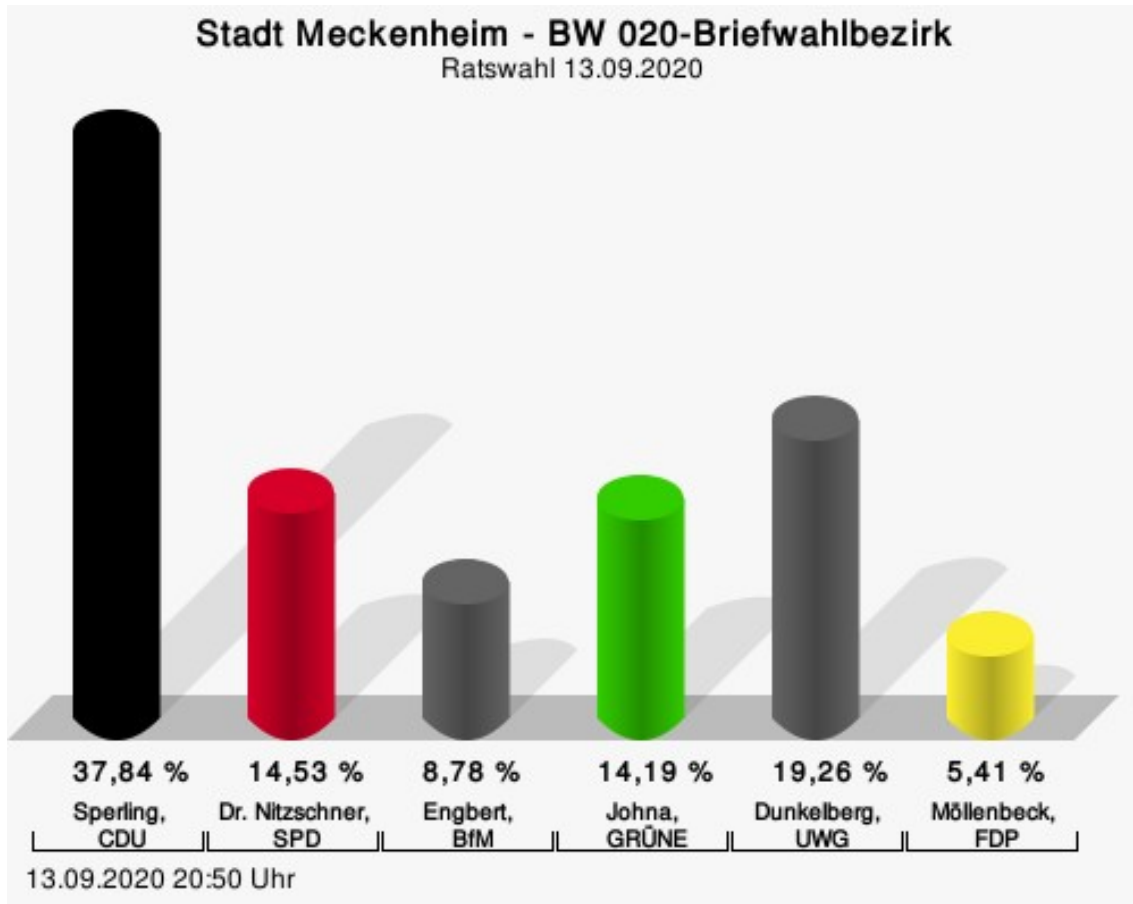
	Anzahl	Prozent
Stech, CDU	61	28,37 %
Rebhan, SPD	50	23,26 %
Kingerske, BfM	9	4,19 %
Alscher, GRÜNE	36	16,74 %
Hörnig, UWG	44	20,47 %
Ritter, FDP	15	6,98 %



Stech, CDU = Ariane Stech, Christlich Demokratische Union Deutschlands
 Rebhan, SPD = Erdmute Rebhan, Sozialdemokratische Partei Deutschlands
 Kingerske, BfM = Joachim Kingerske, Bürger für Meckenheim
 Alscher, GRÜNE = Hendrik Alscher, BÜNDNIS 90/DIE GRÜNEN
 Hörnig, UWG = Martin Heinrich Hörnig, Unabhängige Wählergemeinschaft Meckenheim
 Ritter, FDP = Dirk Ritter, Freie Demokratische Partei

BW 020-Briefwahlbezirk

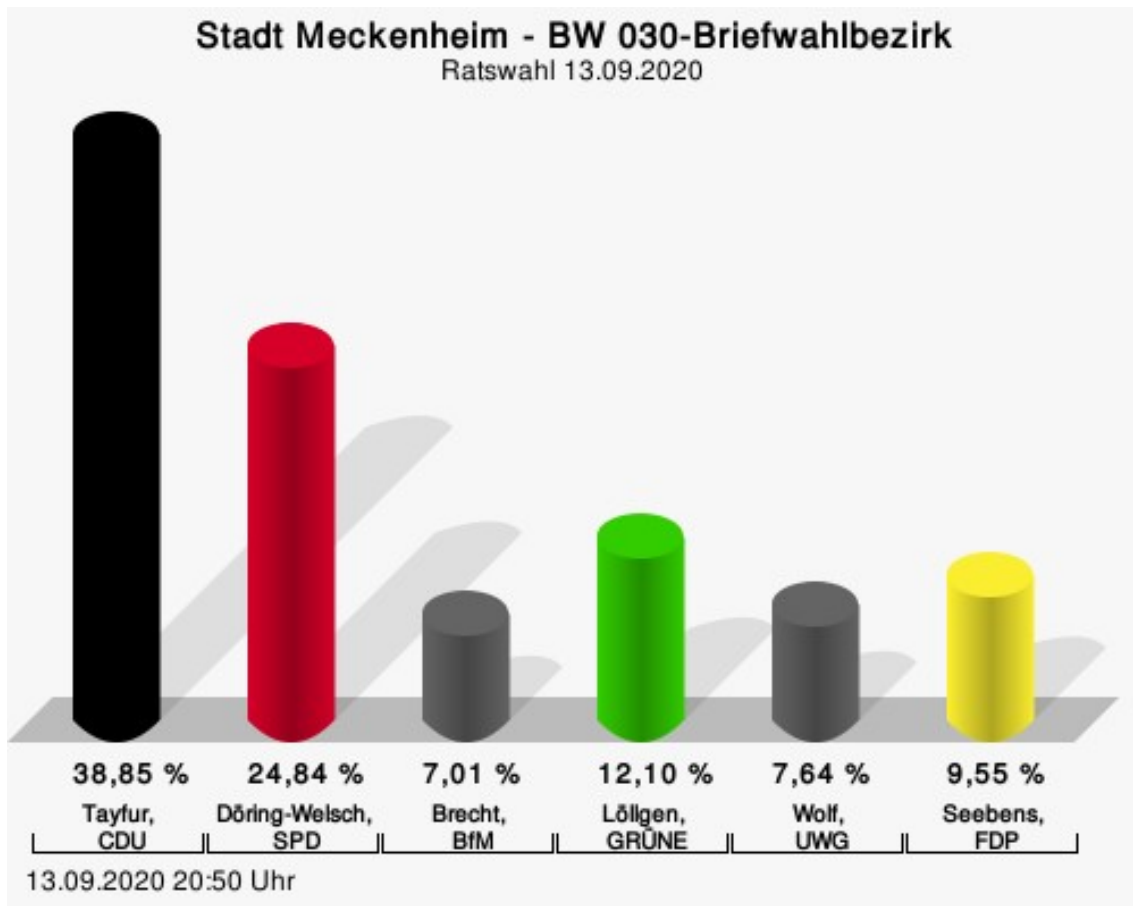
	Anzahl	Prozent
Sperling, CDU	112	37,84 %
Dr. Nitzschner, SPD	43	14,53 %
Engbert, BfM	26	8,78 %
Johna, GRÜNE	42	14,19 %
Dunkelberg, UWG	57	19,26 %
Möllenbeck, FDP	16	5,41 %



Sperling, CDU = Michael Sperling, Christlich Demokratische Union Deutschlands
 Dr. Nitzschner, SPD = Dr. Marco Nitzschner, Sozialdemokratische Partei Deutschlands
 Engbert, BfM = Stephan Engbert, Bürger für Meckenheim
 Johna, GRÜNE = Sylvia Johna, BÜNDNIS 90/DIE GRÜNEN
 Dunkelberg, UWG = Josef Karl Dunkelberg, Unabhängige Wählergemeinschaft Meckenheim
 Möllenbeck, FDP = Simon Aloys Möllenbeck, Freie Demokratische Partei

BW 030-Briefwahlbezirk

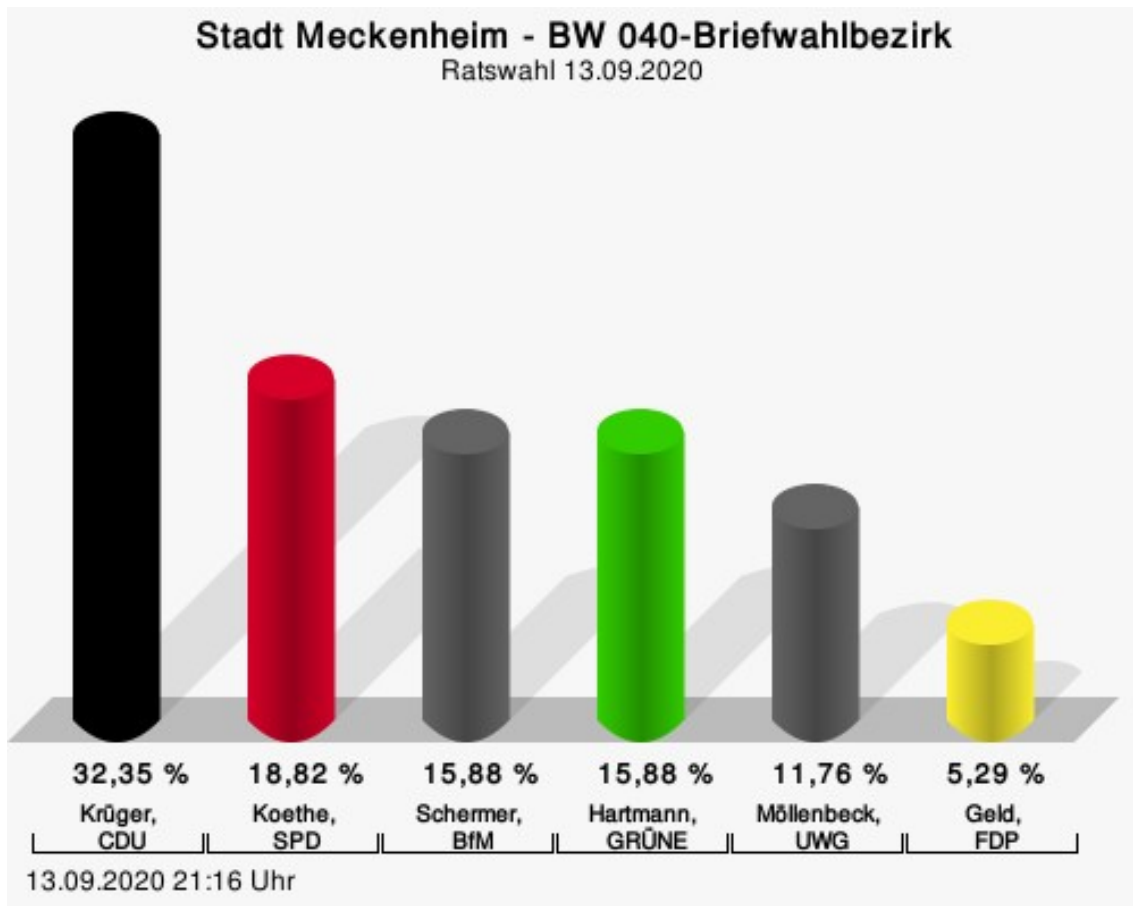
	Anzahl	Prozent
Tayfur, CDU	61	38,85 %
Döring-Welsch, SPD	39	24,84 %
Brecht, BfM	11	7,01 %
Löllgen, GRÜNE	19	12,10 %
Wolf, UWG	12	7,64 %
Seebens, FDP	15	9,55 %



Tayfur, CDU = Ali Can Tayfur, Christlich Demokratische Union Deutschlands
Döring-Welsch, SPD = Nicole Döring-Welsch, Sozialdemokratische Partei Deutschlands
Brecht, BfM = Jochen Brecht, Bürger für Meckenheim
Löllgen, GRÜNE = Ina Löllgen, BÜNDNIS 90/DIE GRÜNEN
Wolf, UWG = Hans Ludwig Wolf, Unabhängige Wählergemeinschaft Meckenheim
Seebens, FDP = Dieter Seebens, Freie Demokratische Partei

BW 040-Briefwahlbezirk

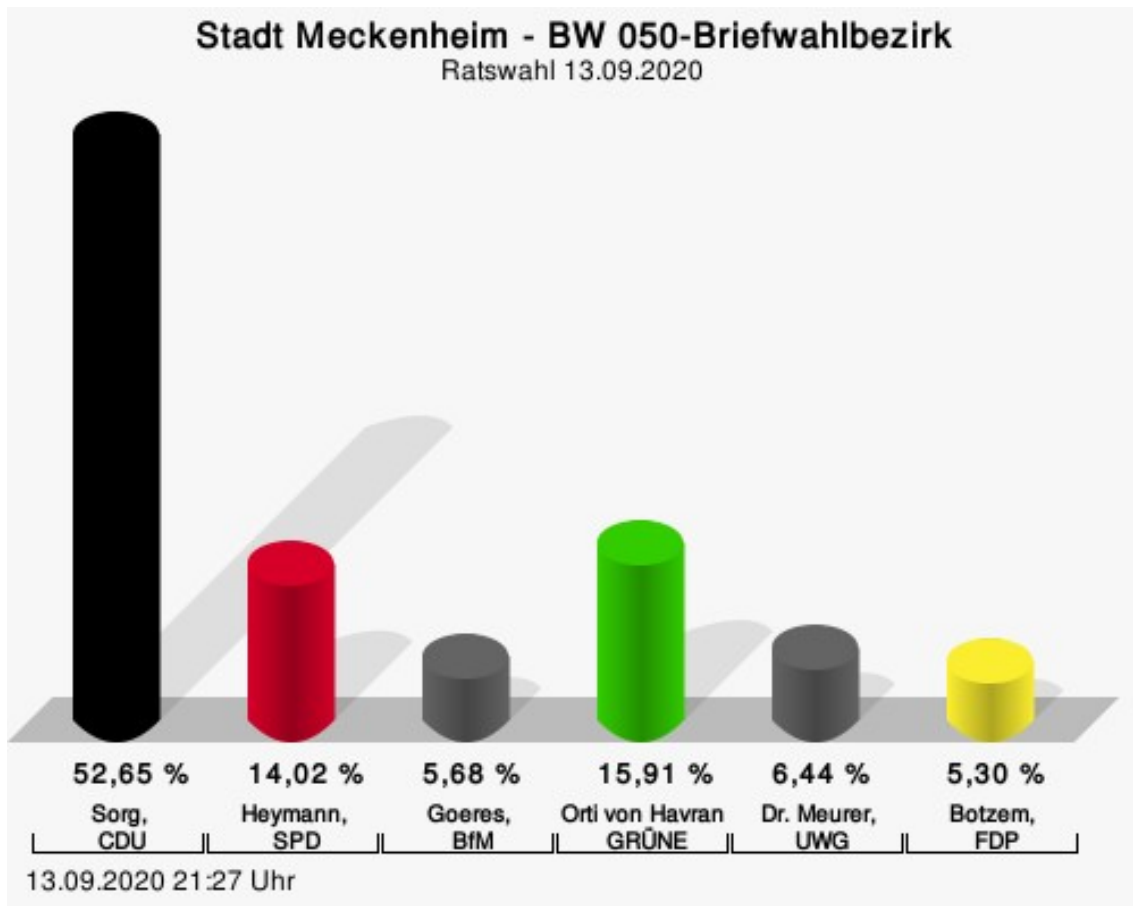
	Anzahl	Prozent
Krüger, CDU	55	32,35 %
Koethe, SPD	32	18,82 %
Schermer, BfM	27	15,88 %
Hartmann, GRÜNE	27	15,88 %
Möllenbeck, UWG	20	11,76 %
Geld, FDP	9	5,29 %



Krüger, CDU = Irene Krüger, Christlich Demokratische Union Deutschlands
 Koethe, SPD = Hannelore Koethe, Sozialdemokratische Partei Deutschlands
 Schermer, BfM = Dieter Schermer, Bürger für Meckenheim
 Hartmann, GRÜNE = Birgitt Hartmann, BÜNDNIS 90/DIE GRÜNEN
 Möllenbeck, UWG = Arthur Aloys Möllenbeck, Unabhängige Wählergemeinschaft Meckenheim
 Geld, FDP = Anatoli Geld, Freie Demokratische Partei

BW 050-Briefwahlbezirk

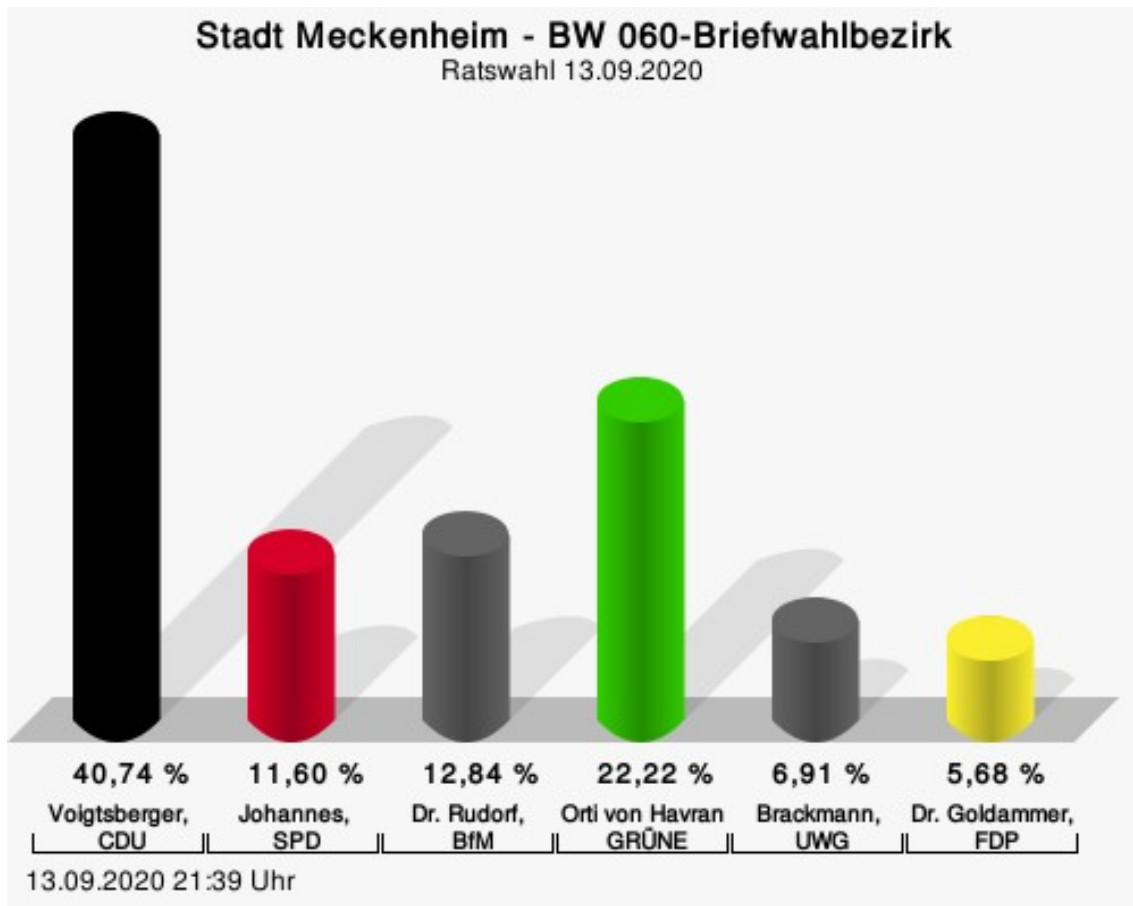
	Anzahl	Prozent
Sorg, CDU	139	52,65 %
Heymann, SPD	37	14,02 %
Goeres, BfM	15	5,68 %
Orti von Havranek, GRÜNE	42	15,91 %
Dr. Meurer, UWG	17	6,44 %
Botzem, FDP	14	5,30 %



Sorg, CDU = Dominik Sorg, Christlich Demokratische Union Deutschlands
 Heymann, SPD = Barbara Heymann, Sozialdemokratische Partei Deutschlands
 Goeres, BfM = Barbara Goeres, Bürger für Meckenheim
 Orti von Havranek, GRÜNE = Elena Orti von Havranek, BÜNDNIS 90/DIE GRÜNEN
 Dr. Meurer, UWG = Dr. Carl Thomas Meurer, Unabhängige Wählergemeinschaft Meckenheim
 Botzem, FDP = Hans-Günther Botzem, Freie Demokratische Partei

BW 060-Briefwahlbezirk

	Anzahl	Prozent
Voigtsberger, CDU	165	40,74 %
Johannes, SPD	47	11,60 %
Dr. Rudolf, BfM	52	12,84 %
Orti von Havranek, GRÜNE	90	22,22 %
Brackmann, UWG	28	6,91 %
Dr. Goldammer, FDP	23	5,68 %



Voigtsberger, CDU = Alexander Voigtsberger, Christlich Demokratische Union Deutschlands

Johannes, SPD = Gerd Johannes, Sozialdemokratische Partei Deutschlands

Dr. Rudolf, BfM = Dr. Heike Rudolf, Bürger für Meckenheim

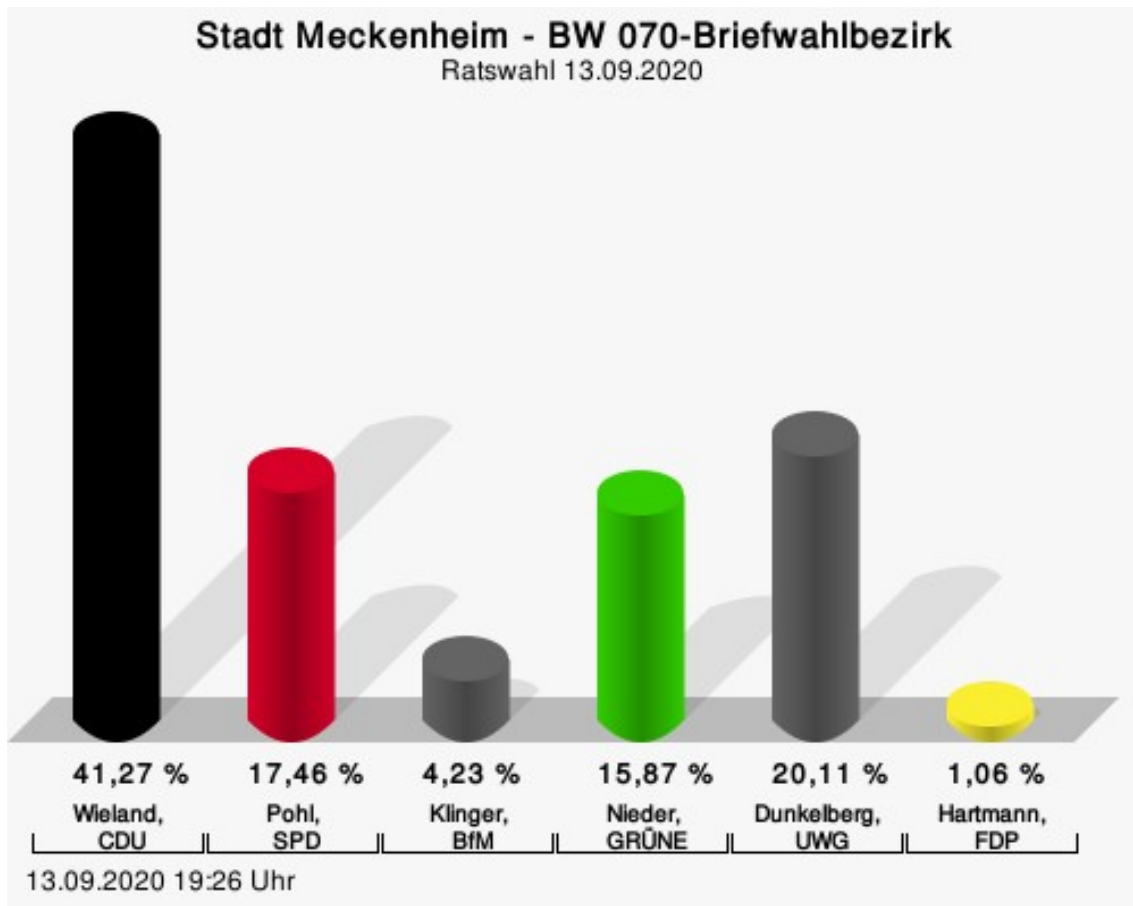
Orti von Havranek, GRÜNE = Anita Orti von Havranek, BÜNDNIS 90/DIE GRÜNEN

Brackmann, UWG = Olaf Brackmann, Unabhängige Wählergemeinschaft Meckenheim

Dr. Goldammer, FDP = Dr. Rainer Goldammer, Freie Demokratische Partei

BW 070-Briefwahlbezirk

	Anzahl	Prozent
Wieland, CDU	78	41,27 %
Pohl, SPD	33	17,46 %
Klinger, BfM	8	4,23 %
Nieder, GRÜNE	30	15,87 %
Dunkelberg, UWG	38	20,11 %
Hartmann, FDP	2	1,06 %



Wieland, CDU = Wilfried Wieland, Christlich Demokratische Union Deutschlands

Pohl, SPD = Stefan Pohl, Sozialdemokratische Partei Deutschlands

Klinger, BfM = Frieda Klinger, Bürger für Meckenheim

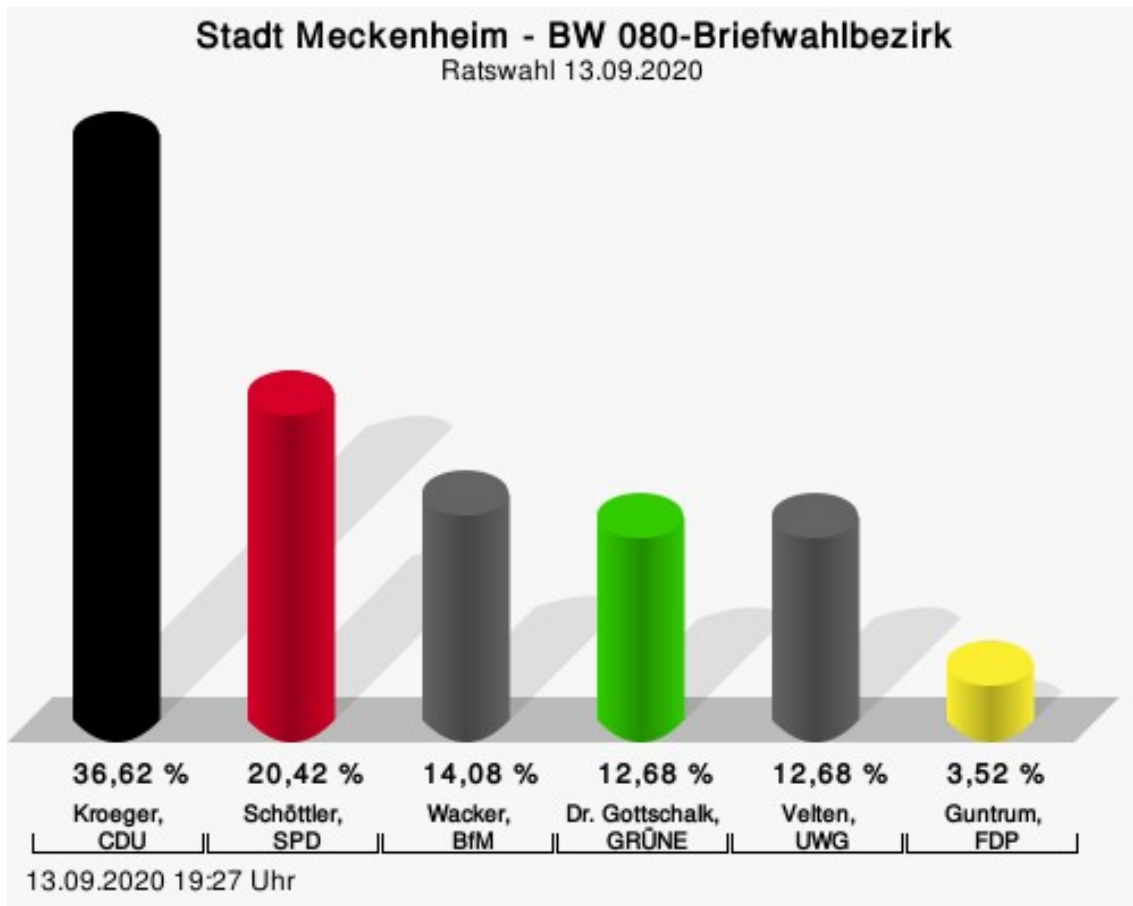
Nieder, GRÜNE = Franz Josef Nieder, BÜNDNIS 90/DIE GRÜNEN

Dunkelberg, UWG = Daniel Josef Dunkelberg, Unabhängige Wählergemeinschaft Meckenheim

Hartmann, FDP = Harald Hartmann, Freie Demokratische Partei

BW 080-Briefwahlbezirk

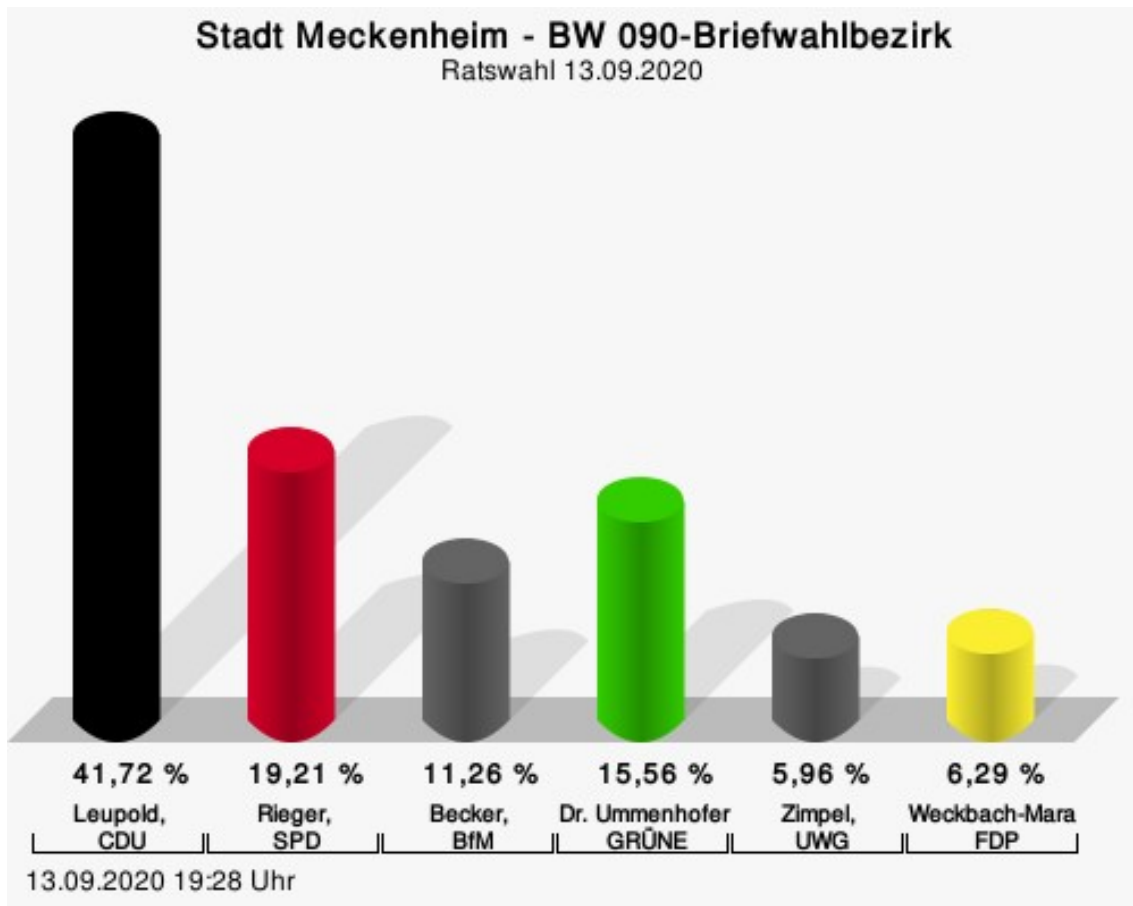
	Anzahl	Prozent
Kroeger, CDU	52	36,62 %
Schöttler, SPD	29	20,42 %
Wacker, BfM	20	14,08 %
Dr. Gottschalk, GRÜNE	18	12,68 %
Velten, UWG	18	12,68 %
Guntrum, FDP	5	3,52 %



Kroeger, CDU = Katja Kroeger, Christlich Demokratische Union Deutschlands
 Schöttler, SPD = Nils Schöttler, Sozialdemokratische Partei Deutschlands
 Wacker, BfM = Bernhard Wacker, Bürger für Meckenheim
 Dr. Gottschalk, GRÜNE = Dr. Klaus Gottschalk, BÜNDNIS 90/DIE GRÜNEN
 Velten, UWG = Hans Gereon Velten, Unabhängige Wählergemeinschaft Meckenheim
 Guntrum, FDP = Laura Guntrum, Freie Demokratische Partei

BW 090-Briefwahlbezirk

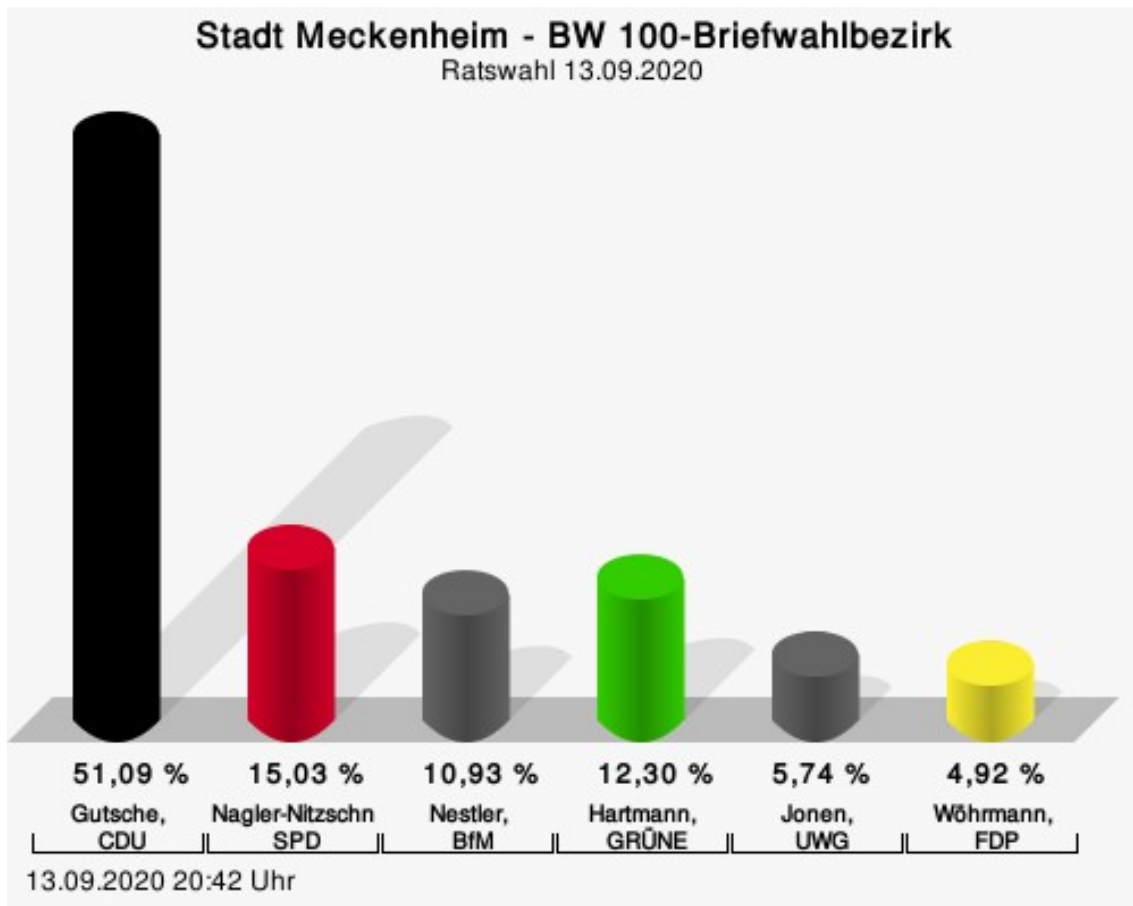
	Anzahl	Prozent
Leupold, CDU	126	41,72 %
Rieger, SPD	58	19,21 %
Becker, BfM	34	11,26 %
Dr. Ummenhofer, GRÜNE	47	15,56 %
Zimpel, UWG	18	5,96 %
Weckbach-Mara, FDP	19	6,29 %



Leupold, CDU = Martin Leupold, Christlich Demokratische Union Deutschlands
 Rieger, SPD = Nicole Rieger, Sozialdemokratische Partei Deutschlands
 Becker, BfM = Eduard Becker, Bürger für Meckenheim
 Dr. Ummenhofer, GRÜNE = Dr. Stefan Ummenhofer, BÜNDNIS 90/DIE GRÜNEN
 Zimpel, UWG = Margret Zimpel, Unabhängige Wählergemeinschaft Meckenheim
 Weckbach-Mara, FDP = Friedemann Weckbach-Mara, Freie Demokratische Partei

BW 100-Briefwahlbezirk

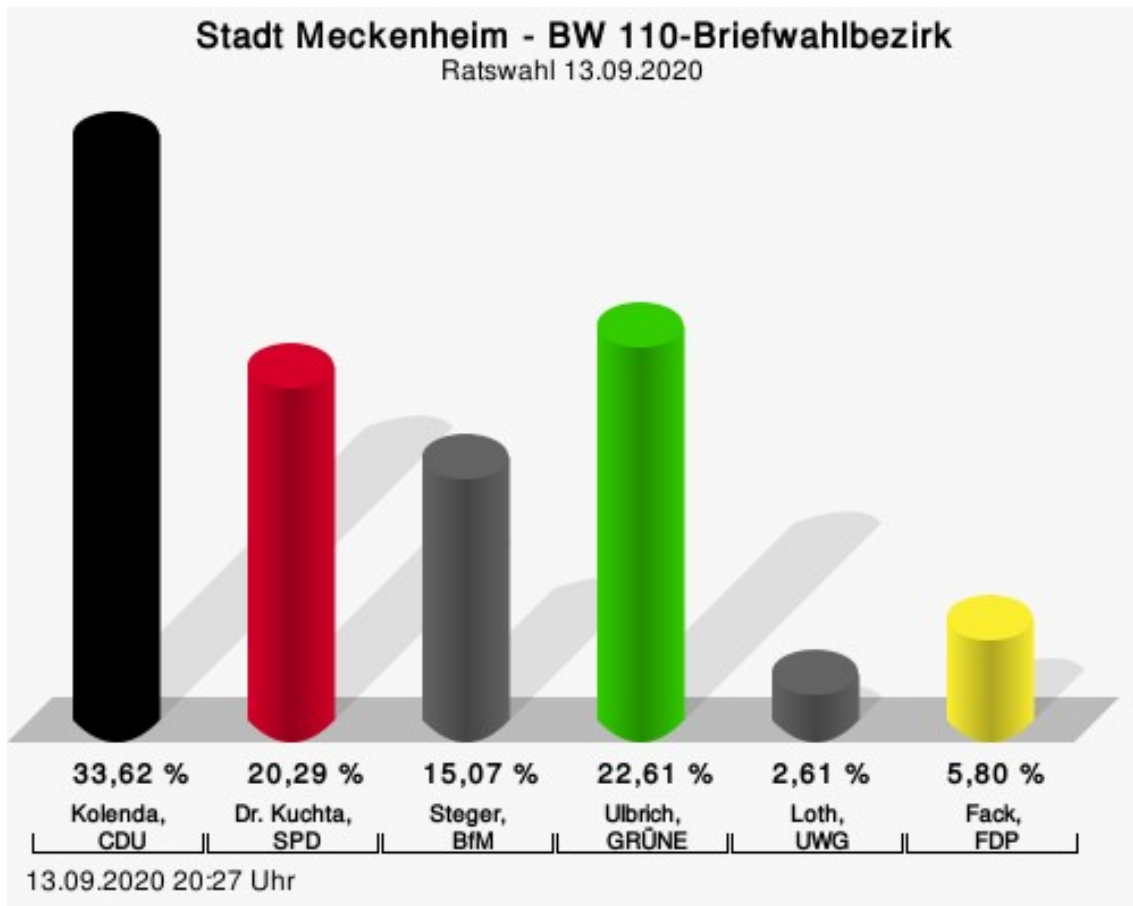
	Anzahl	Prozent
Gutsche, CDU	187	51,09 %
Nagler-Nitzschner, SPD	55	15,03 %
Nestler, BfM	40	10,93 %
Hartmann, GRÜNE	45	12,30 %
Jonen, UWG	21	5,74 %
Wöhrmann, FDP	18	4,92 %



Gutsche, CDU = Sabrina Gutsche, Christlich Demokratische Union Deutschlands
 Nagler-Nitzschner, SPD = Ursa Nagler-Nitzschner, Sozialdemokratische Partei Deutschlands
 Nestler, BfM = Roland Nestler, Bürger für Meckenheim
 Hartmann, GRÜNE = Bernhard Hartmann, BÜNDNIS 90/DIE GRÜNEN
 Jonen, UWG = Hans Erich Jonen, Unabhängige Wählergemeinschaft Meckenheim
 Wöhrmann, FDP = Marcus Wöhrmann, Freie Demokratische Partei

BW 110-Briefwahlbezirk

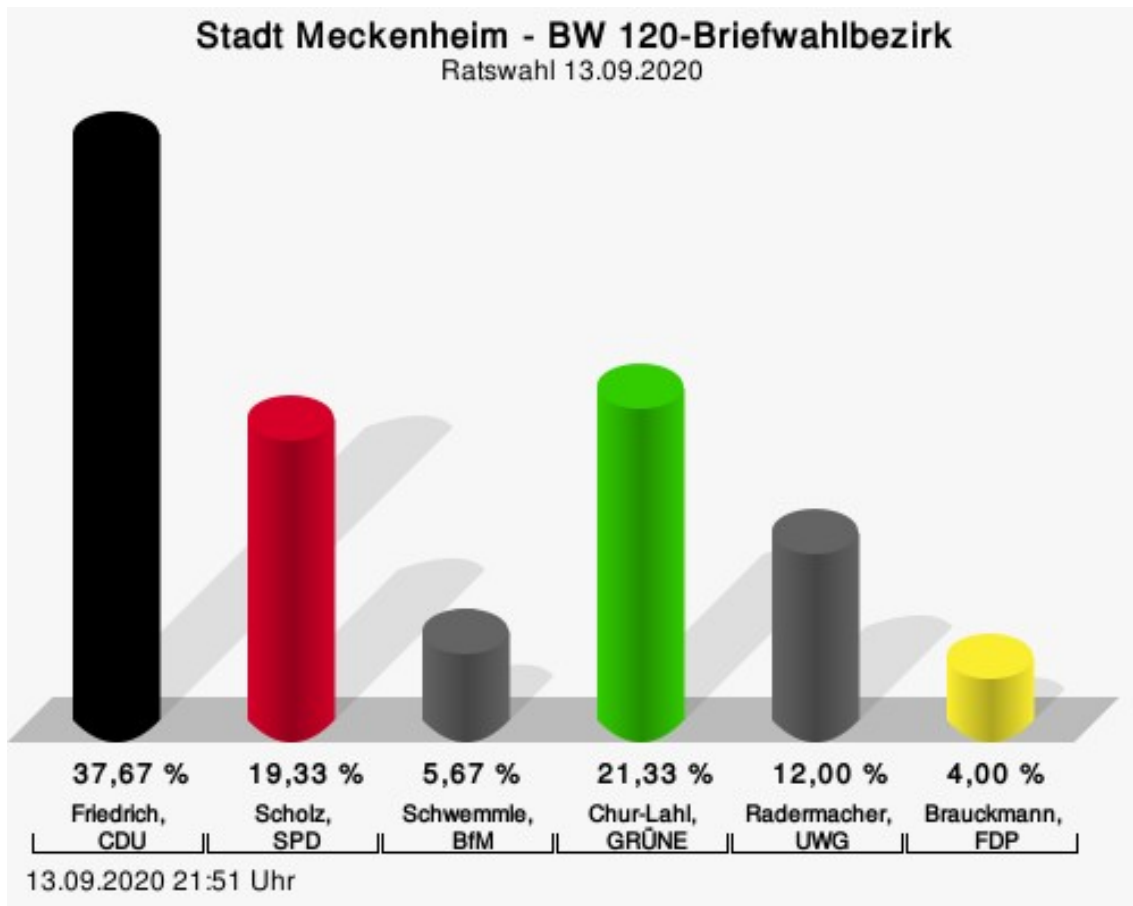
	Anzahl	Prozent
Kolenda, CDU	116	33,62 %
Dr. Kuchta, SPD	70	20,29 %
Steger, BfM	52	15,07 %
Ulbrich, GRÜNE	78	22,61 %
Loth, UWG	9	2,61 %
Fack, FDP	20	5,80 %



Kolenda, CDU = Carsten Kolenda, Christlich Demokratische Union Deutschlands
 Dr. Kuchta, SPD = Dr. Brigitte Kuchta, Sozialdemokratische Partei Deutschlands
 Steger, BfM = Johannes Steger, Bürger für Meckenheim
 Ulbrich, GRÜNE = Barbara Ulbrich, BÜNDNIS 90/DIE GRÜNEN
 Loth, UWG = Martina Maria Martha Loth, Unabhängige Wählergemeinschaft Meckenheim
 Fack, FDP = Reinhard Fack, Freie Demokratische Partei

BW 120-Briefwahlbezirk

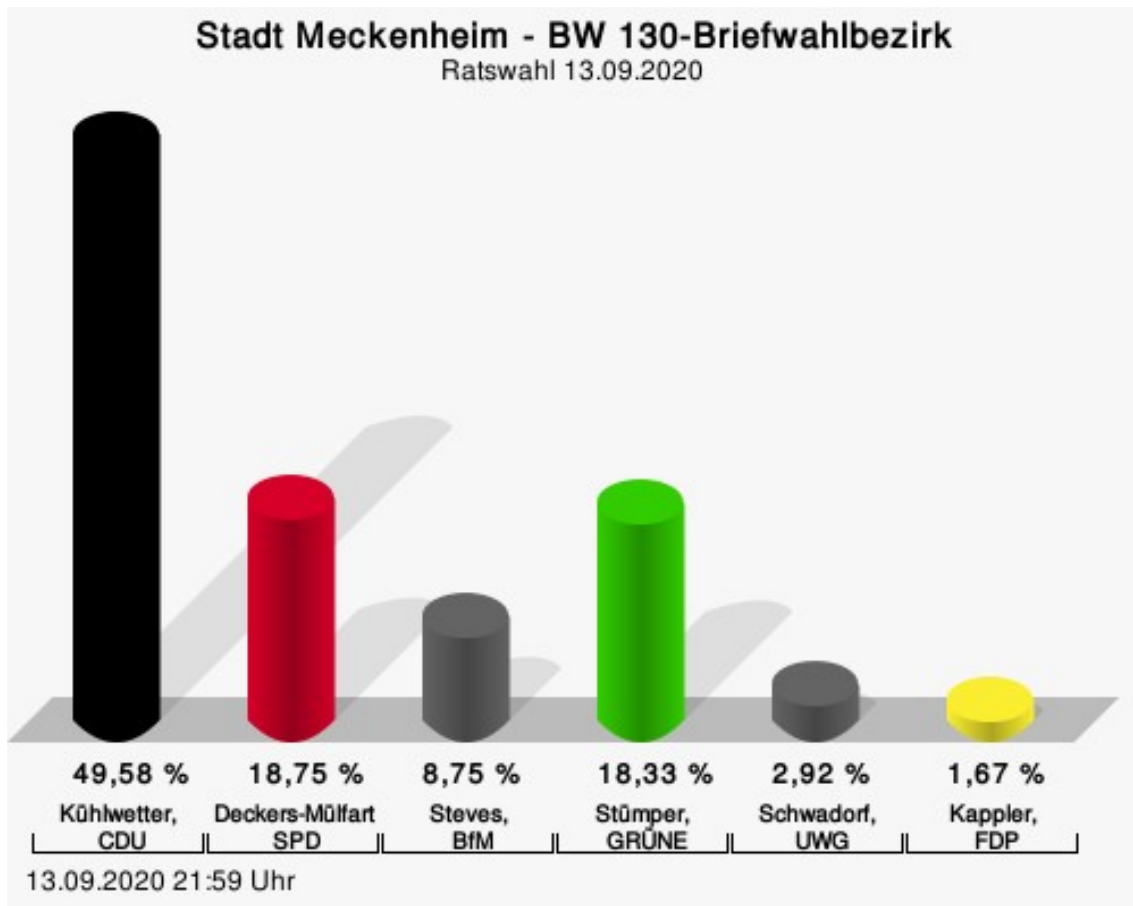
	Anzahl	Prozent
Friedrich, CDU	113	37,67 %
Scholz, SPD	58	19,33 %
Schwemmler, BfM	17	5,67 %
Chur-Lahl, GRÜNE	64	21,33 %
Radermacher, UWG	36	12,00 %
Brauckmann, FDP	12	4,00 %



Friedrich, CDU = Rainer Friedrich, Christlich Demokratische Union Deutschlands
 Scholz, SPD = Gert-Jürgen Scholz, Sozialdemokratische Partei Deutschlands
 Schwemmler, BfM = Erich Schwemmler, Bürger für Meckenheim
 Chur-Lahl, GRÜNE = Susanne Chur-Lahl, BÜNDNIS 90/DIE GRÜNEN
 Radermacher, UWG = Thomas Radermacher, Unabhängige Wählergemeinschaft Meckenheim
 Brauckmann, FDP = Heribert J. Brauckmann, Freie Demokratische Partei

BW 130-Briefwahlbezirk

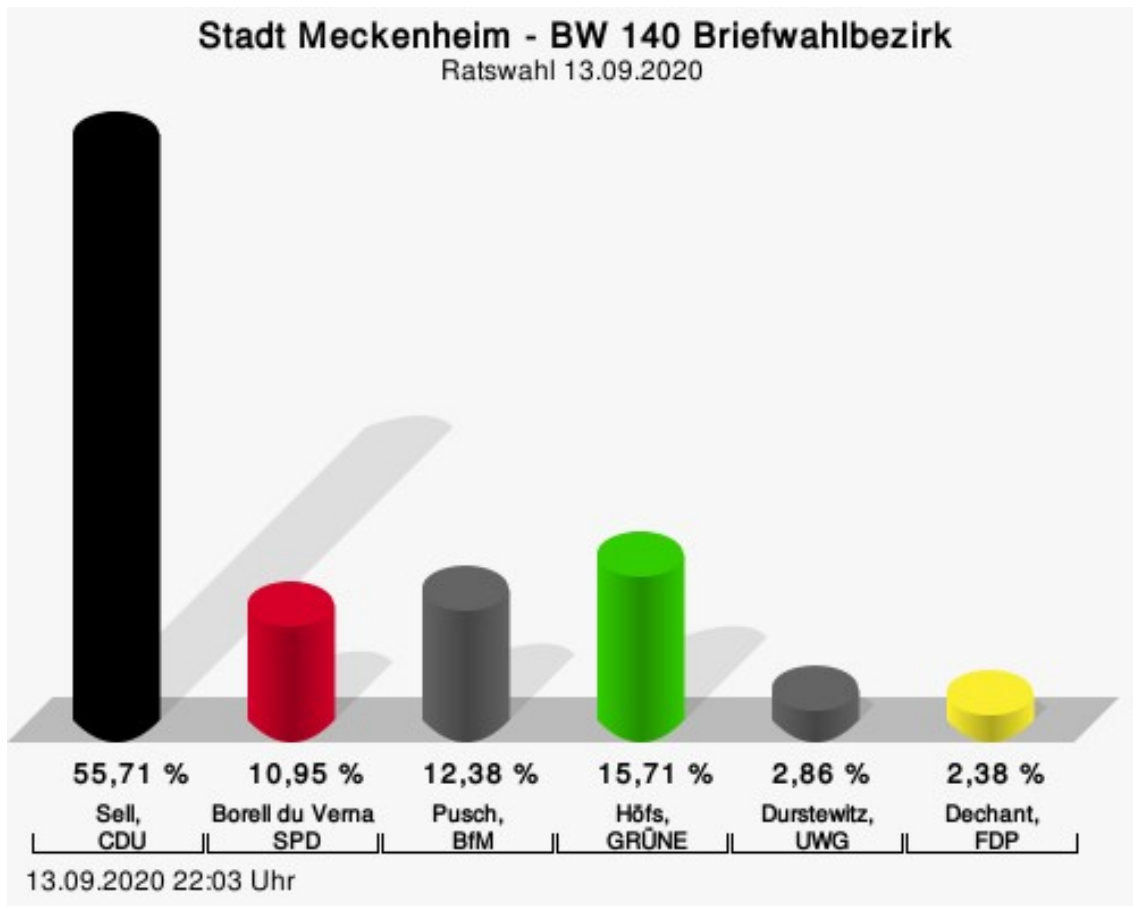
	Anzahl	Prozent
Kühlwetter, CDU	119	49,58 %
Deckers-Mülfarth, SPD	45	18,75 %
Steves, BfM	21	8,75 %
Stümper, GRÜNE	44	18,33 %
Schwadorf, UWG	7	2,92 %
Kappler, FDP	4	1,67 %



Kühlwetter, CDU = Joachim Kühlwetter, Christlich Demokratische Union Deutschlands
 Deckers-Mülfarth, SPD = Nicole Deckers-Mülfarth, Sozialdemokratische Partei Deutschlands
 Steves, BfM = Karola Steves, Bürger für Meckenheim
 Stümper, GRÜNE = Rebecca Stümper, BÜNDNIS 90/DIE GRÜNEN
 Schwadorf, UWG = Maria Anna Schwadorf, Unabhängige Wählergemeinschaft Meckenheim
 Kappler, FDP = Winfried Kappler, Freie Demokratische Partei

BW 140 Briefwahlbezirk

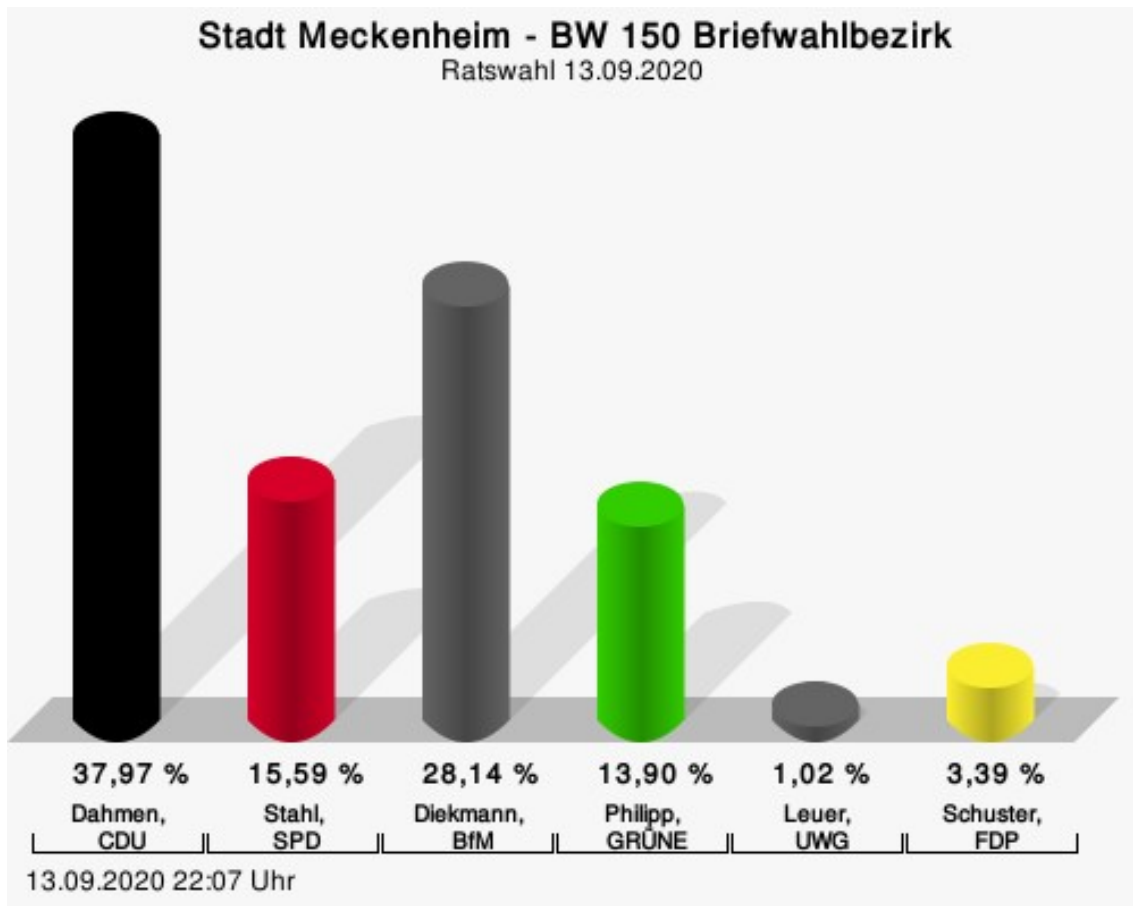
	Anzahl	Prozent
Sell, CDU	117	55,71 %
Borell du Vernay, SPD	23	10,95 %
Pusch, BfM	26	12,38 %
Höfs, GRÜNE	33	15,71 %
Durstewitz, UWG	6	2,86 %
Dechant, FDP	5	2,38 %



Sell, CDU = Michael Sell, Christlich Demokratische Union Deutschlands
 Borell du Vernay, SPD = Annett Borell du Vernay, Sozialdemokratische Partei Deutschlands
 Pusch, BfM = Klaus-Jürgen Pusch, Bürger für Meckenheim
 Höfs, GRÜNE = Christiane Höfs, BÜNDNIS 90/DIE GRÜNEN
 Durstewitz, UWG = Erich Thomas Durstewitz, Unabhängige Wählergemeinschaft Meckenheim
 Dechant, FDP = Detlef Dechant, Freie Demokratische Partei

BW 150 Briefwahlbezirk

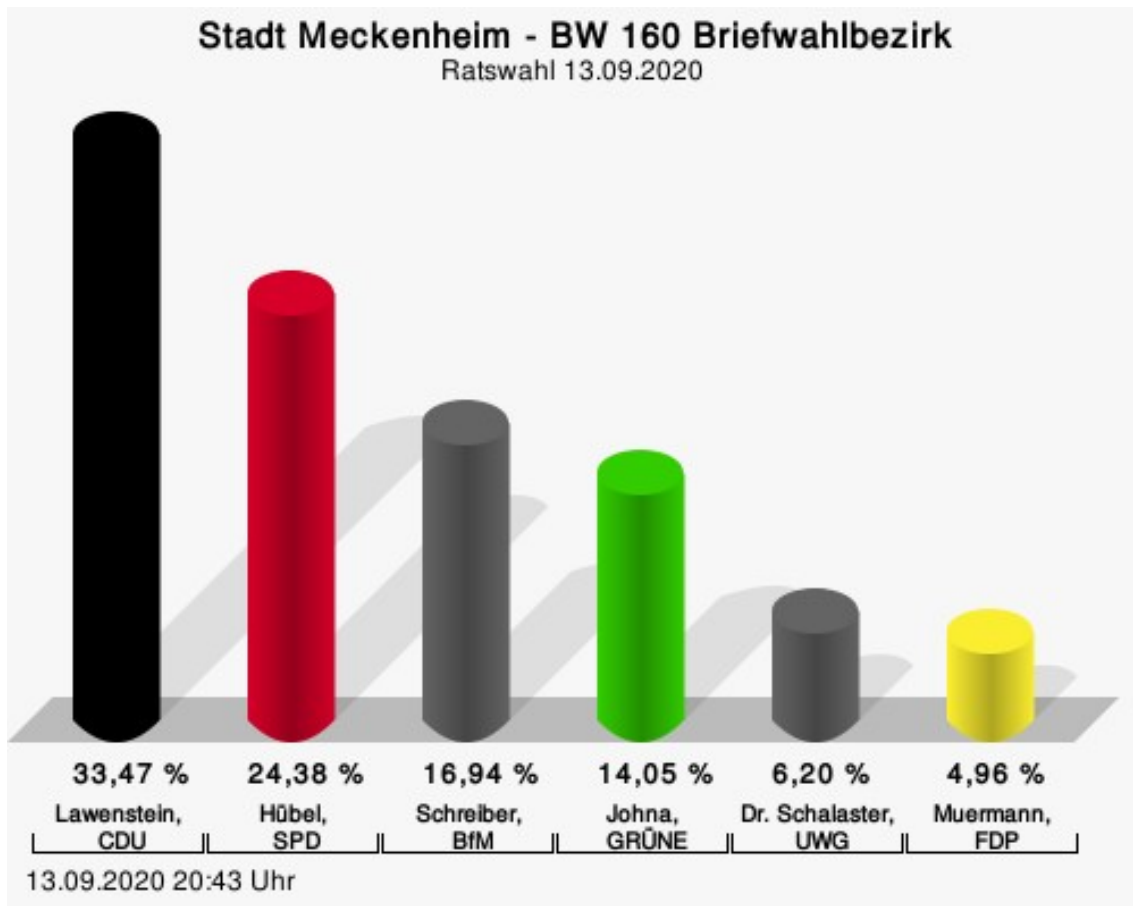
	Anzahl	Prozent
Dahmen, CDU	112	37,97 %
Stahl, SPD	46	15,59 %
Diekmann, BfM	83	28,14 %
Philipp, GRÜNE	41	13,90 %
Leuer, UWG	3	1,02 %
Schuster, FDP	10	3,39 %



Dahmen, CDU = Elena Dahmen, Christlich Demokratische Union Deutschlands
 Stahl, SPD = Patricia Stahl, Sozialdemokratische Partei Deutschlands
 Diekmann, BfM = Ralf Diekmann, Bürger für Meckenheim
 Philipp, GRÜNE = Wolfgang Philipp, BÜNDNIS 90/DIE GRÜNEN
 Leuer, UWG = Frank Leuer, Unabhängige Wählergemeinschaft Meckenheim
 Schuster, FDP = Anselm Schuster, Freie Demokratische Partei

BW 160 Briefwahlbezirk

	Anzahl	Prozent
Lawenstein, CDU	81	33,47 %
Hübel, SPD	59	24,38 %
Schreiber, BfM	41	16,94 %
Johna, GRÜNE	34	14,05 %
Dr. Schalaster, UWG	15	6,20 %
Muermann, FDP	12	4,96 %



Lawenstein, CDU = Conny Lawenstein, Christlich Demokratische Union Deutschlands

Hübel, SPD = Tobias Hübel, Sozialdemokratische Partei Deutschlands

Schreiber, BfM = Klaus Schreiber, Bürger für Meckenheim

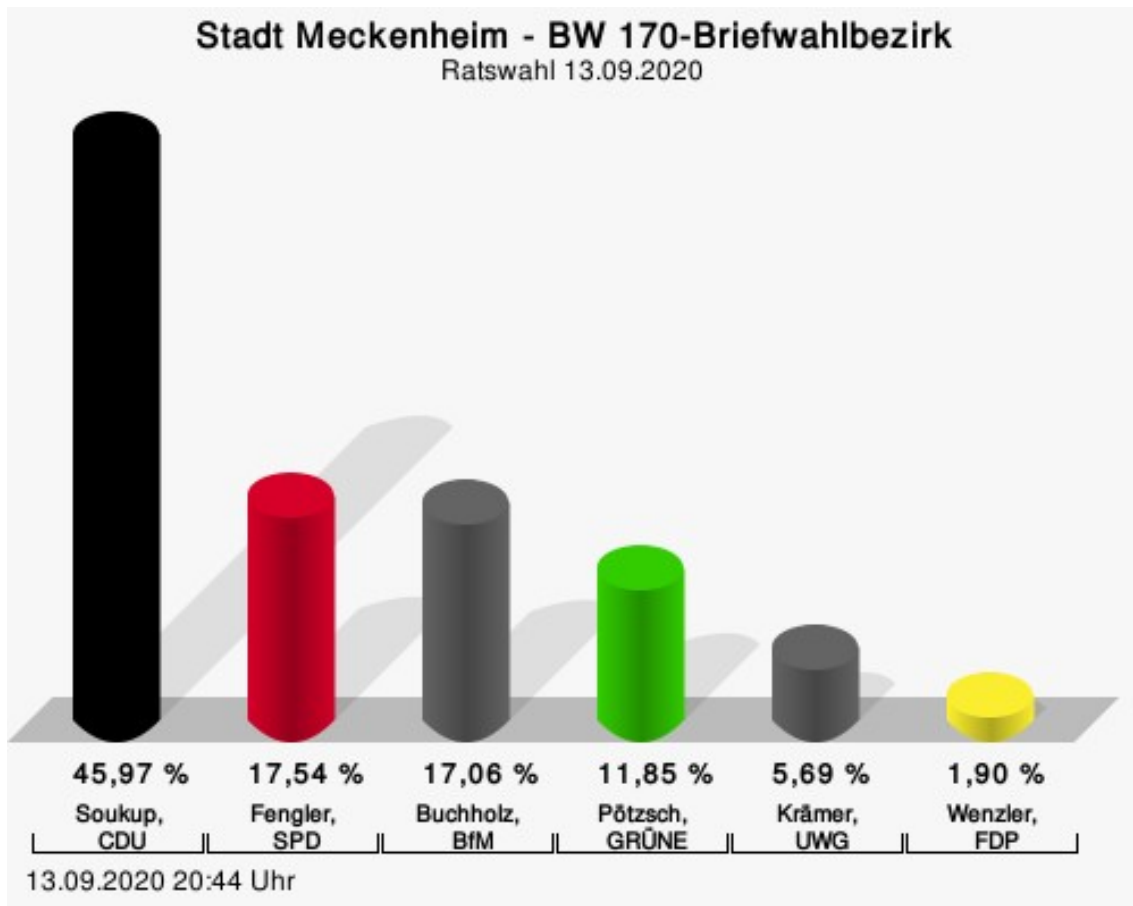
Johna, GRÜNE = Lars Johna, BÜNDNIS 90/DIE GRÜNEN

Dr. Schalaster, UWG = Dr. Ulrike Schalaster, Unabhängige Wählergemeinschaft Meckenheim

Muermann, FDP = Bettina Muermann, Freie Demokratische Partei

BW 170-Briefwahlbezirk

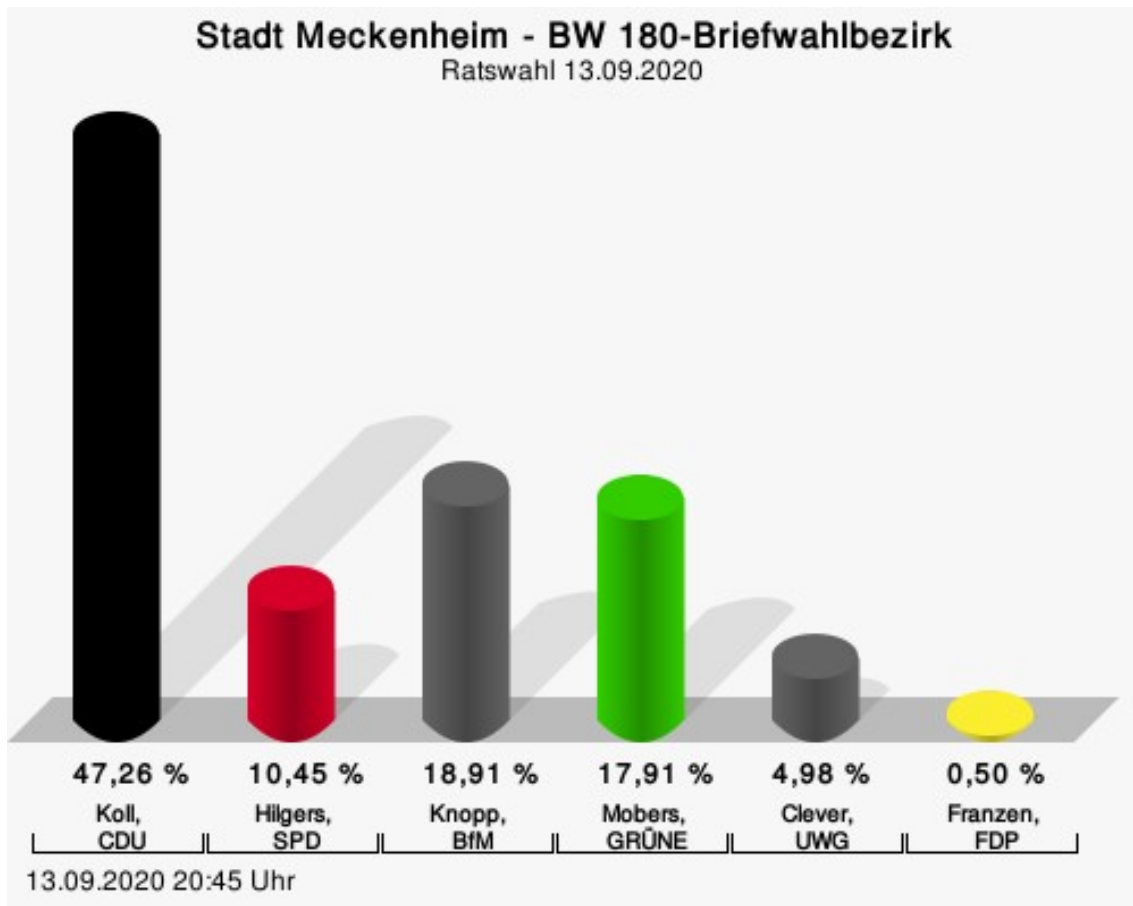
	Anzahl	Prozent
Soukup, CDU	97	45,97 %
Fengler, SPD	37	17,54 %
Buchholz, BfM	36	17,06 %
Pöttsch, GRÜNE	25	11,85 %
Krämer, UWG	12	5,69 %
Wenzler, FDP	4	1,90 %



Soukup, CDU = Otmar Soukup, Christlich Demokratische Union Deutschlands
 Fengler, SPD = Michael Fengler, Sozialdemokratische Partei Deutschlands
 Buchholz, BfM = Christian Buchholz, Bürger für Meckenheim
 Pöttsch, GRÜNE = Tobias Pöttsch, BÜNDNIS 90/DIE GRÜNEN
 Krämer, UWG = Elke Krämer, Unabhängige Wählergemeinschaft Meckenheim
 Wenzler, FDP = Thomas Wenzler, Freie Demokratische Partei

BW 180-Briefwahlbezirk

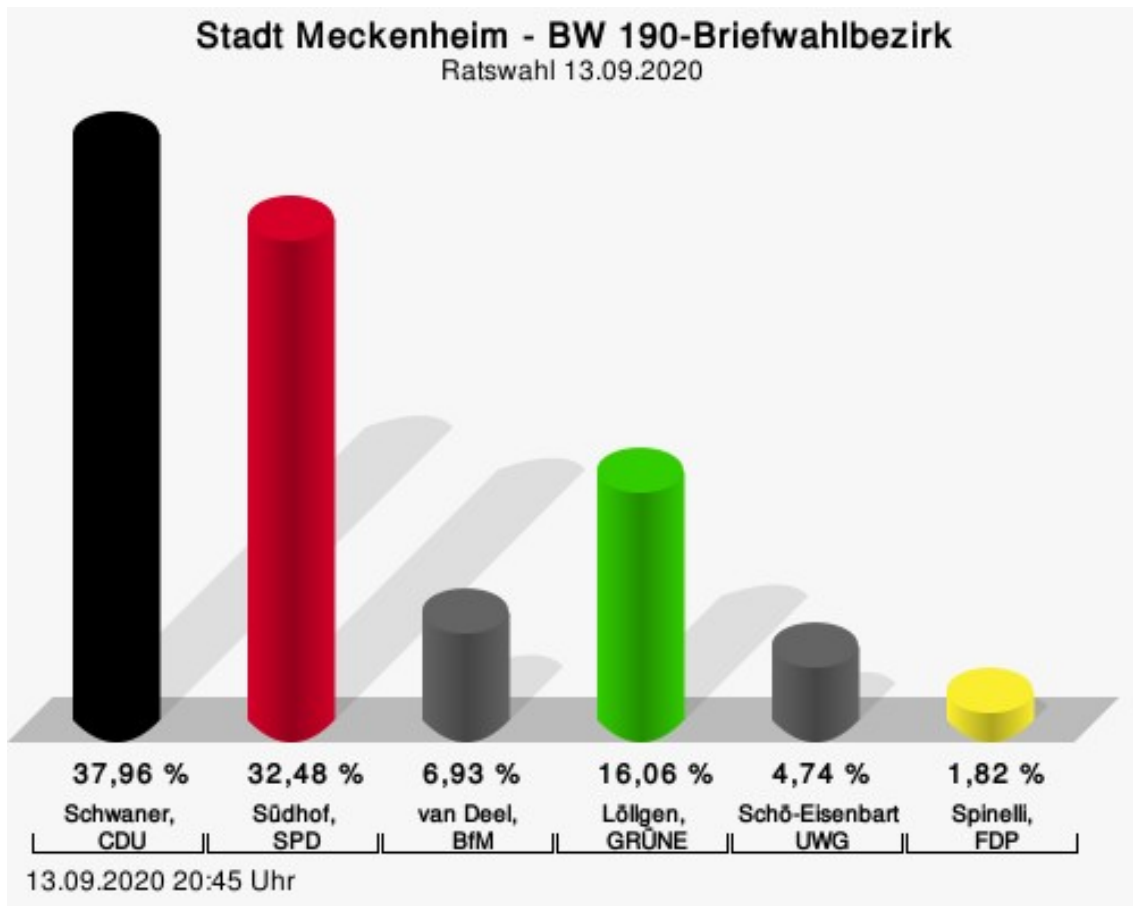
	Anzahl	Prozent
Koll, CDU	95	47,26 %
Hilgers, SPD	21	10,45 %
Knopp, BfM	38	18,91 %
Mobers, GRÜNE	36	17,91 %
Clever, UWG	10	4,98 %
Franzen, FDP	1	0,50 %



Koll, CDU = Ferdinand Koll, Christlich Demokratische Union Deutschlands
Hilgers, SPD = Maurice Hilgers, Sozialdemokratische Partei Deutschlands
Knopp, BfM = Marcus Knopp, Bürger für Meckenheim
Mobers, GRÜNE = Tobias Mobers, BÜNDNIS 90/DIE GRÜNEN
Clever, UWG = Joachim Josef Clever, Unabhängige Wählergemeinschaft Meckenheim
Franzen, FDP = Volker Franzen, Freie Demokratische Partei

BW 190-Briefwahlbezirk

	Anzahl	Prozent
Schwaner, CDU	104	37,96 %
Südhof, SPD	89	32,48 %
van Deel, BfM	19	6,93 %
Löllgen, GRÜNE	44	16,06 %
Schö-Eisenbarth, UWG	13	4,74 %
Spinelli, FDP	5	1,82 %



Schwaner, CDU = Siegfried Schwaner, Christlich Demokratische Union Deutschlands

Südhof, SPD = Daniel Südhof, Sozialdemokratische Partei Deutschlands

van Deel, BfM = Karin van Deel, Bürger für Meckenheim

Löllgen, GRÜNE = Christian Löllgen, BÜNDNIS 90/DIE GRÜNEN

Schö-Eisenbarth, UWG = Katharina Annette Schö-Eisenbarth, Unabhängige Wählergemeinschaft Meckenheim

Spinelli, FDP = Michelangelo Spinelli, Freie Demokratische Partei

Übersicht Stimmbezirke

Zusammenstellung der Ergebnisse nach Stimmbezirken

Stimmbezirk	Stand	Wahlberechtigte	Wähler/innen	gültig	CDU	SPD	BfM	GRÜNE	UWG	FDP
010-Evangelische Grundschule Meckenheim	eingegangen	1.185	31,14 %	98,37 %	36,64 %	16,80 %	6,89 %	17,63 %	15,43 %	6,61 %
020-Evangelische Grundschule Meckenheim	eingegangen	1.174	24,96 %	97,95 %	41,46 %	18,12 %	8,01 %	12,54 %	18,47 %	1,39 %
030-Sitzungsräume	eingegangen	909	29,92 %	98,53 %	32,84 %	27,24 %	5,60 %	19,03 %	10,07 %	5,22 %
040-Sitzungsräume	eingegangen	1.100	25,27 %	97,48 %	34,69 %	24,35 %	9,23 %	16,61 %	9,23 %	5,90 %
050-Evangelische Grundschule Meckenheim	eingegangen	1.057	31,98 %	99,11 %	42,69 %	21,49 %	5,37 %	16,72 %	5,07 %	8,66 %
060-Evangelische Grundschule Meckenheim	eingegangen	1.175	30,72 %	98,89 %	36,97 %	15,97 %	9,80 %	26,05 %	3,92 %	7,28 %
070-Kinder- garten Son- nengarten	eingegangen	1.066	35,08 %	99,73 %	31,37 %	25,20 %	9,12 %	12,06 %	15,01 %	7,24 %
080-Mosaik- Kulturhaus Meckenheim	eingegangen	978	25,15 %	96,34 %	41,77 %	26,16 %	12,24 %	12,24 %	3,80 %	3,80 %
090-T.- Heuss-Real- schule	eingegangen	989	36,91 %	99,18 %	40,33 %	25,41 %	12,15 %	14,64 %	5,52 %	1,93 %

Stimmbezirk	Stand	Wahlberechtigte	Wähler/innen	gültig	CDU	SPD	BfM	GRÜNE	UWG	FDP
100-T.-Heuss-Real-schule	eingegangen	1.035	34,88 %	98,06 %	45,76 %	18,36 %	12,71 %	14,41 %	5,93 %	2,82 %
110-T.-Heuss-Real-schule	eingegangen	955	35,18 %	99,40 %	32,34 %	25,45 %	13,47 %	16,77 %	7,19 %	4,79 %
120-T.-Heuss-Real-schule	eingegangen	1.021	35,55 %	98,62 %	39,66 %	22,35 %	6,42 %	17,60 %	6,42 %	7,54 %
130-Katholische Grund-schule Merl	eingegangen	1.121	39,43 %	98,87 %	47,60 %	22,88 %	10,30 %	11,44 %	3,66 %	4,12 %
140-GGS Merl	eingegangen	1.043	31,26 %	99,39 %	46,91 %	20,37 %	9,57 %	17,59 %	2,78 %	2,78 %
150-GGS Merl	eingegangen	1.157	31,03 %	98,05 %	38,92 %	18,47 %	23,86 %	11,93 %	2,27 %	4,55 %
160-GGS Merl	eingegangen	1.102	28,31 %	97,76 %	33,11 %	32,79 %	13,77 %	12,13 %	3,28 %	4,92 %
170-KGS Altendorf	eingegangen	893	45,80 %	99,51 %	42,51 %	16,71 %	19,66 %	12,29 %	6,63 %	2,21 %
180-KGS Altendorf	eingegangen	800	40,50 %	99,38 %	45,96 %	16,46 %	18,32 %	15,22 %	1,86 %	2,17 %
190-Gem.Haus Lüftelberg	eingegangen	1.152	37,07 %	98,13 %	28,64 %	41,77 %	7,88 %	11,69 %	5,25 %	4,77 %
BW 010-Briefwahlbe-zirk	eingegangen	0		99,54 %	28,37 %	23,26 %	4,19 %	16,74 %	20,47 %	6,98 %
BW 020-Briefwahlbe-zirk	eingegangen	0		100,00 %	37,84 %	14,53 %	8,78 %	14,19 %	19,26 %	5,41 %

Stimmbezirk	Stand	Wahlberechtigte	Wähler/innen	gültig	CDU	SPD	BfM	GRÜNE	UWG	FDP
BW 030-Briefwahlbezirk	eingegangen	0		99,37 %	38,85 %	24,84 %	7,01 %	12,10 %	7,64 %	9,55 %
BW 040-Briefwahlbezirk	eingegangen	0		99,42 %	32,35 %	18,82 %	15,88 %	15,88 %	11,76 %	5,29 %
BW 050-Briefwahlbezirk	eingegangen	0		98,51 %	52,65 %	14,02 %	5,68 %	15,91 %	6,44 %	5,30 %
BW 060-Briefwahlbezirk	eingegangen	0		99,02 %	40,74 %	11,60 %	12,84 %	22,22 %	6,91 %	5,68 %
BW 070-Briefwahlbezirk	eingegangen	0		99,47 %	41,27 %	17,46 %	4,23 %	15,87 %	20,11 %	1,06 %
BW 080-Briefwahlbezirk	eingegangen	0		100,00 %	36,62 %	20,42 %	14,08 %	12,68 %	12,68 %	3,52 %
BW 090-Briefwahlbezirk	eingegangen	0		99,67 %	41,72 %	19,21 %	11,26 %	15,56 %	5,96 %	6,29 %
BW 100-Briefwahlbezirk	eingegangen	0		99,73 %	51,09 %	15,03 %	10,93 %	12,30 %	5,74 %	4,92 %
BW 110-Briefwahlbezirk	eingegangen	0		99,71 %	33,62 %	20,29 %	15,07 %	22,61 %	2,61 %	5,80 %
BW 120-Briefwahlbezirk	eingegangen	0		99,01 %	37,67 %	19,33 %	5,67 %	21,33 %	12,00 %	4,00 %

Stimmbezirk	Stand	Wahlberech- tigte	Wähler/innen	gültig	CDU	SPD	BfM	GRÜNE	UWG	FDP
BW 130- Briefwahlbe- zirk	eingegangen	0		98,36 %	49,58 %	18,75 %	8,75 %	18,33 %	2,92 %	1,67 %
BW 140 Briefwahlbe- zirk	eingegangen	0		99,06 %	55,71 %	10,95 %	12,38 %	15,71 %	2,86 %	2,38 %
BW 150 Briefwahlbe- zirk	eingegangen	0		99,66 %	37,97 %	15,59 %	28,14 %	13,90 %	1,02 %	3,39 %
BW 160 Briefwahlbe- zirk	eingegangen	0		99,59 %	33,47 %	24,38 %	16,94 %	14,05 %	6,20 %	4,96 %
BW 170- Briefwahlbe- zirk	eingegangen	0		99,06 %	45,97 %	17,54 %	17,06 %	11,85 %	5,69 %	1,90 %
BW 180- Briefwahlbe- zirk	eingegangen	0		99,50 %	47,26 %	10,45 %	18,91 %	17,91 %	4,98 %	0,50 %
BW 190- Briefwahlbe- zirk	eingegangen	0		98,92 %	37,96 %	32,48 %	6,93 %	16,06 %	4,74 %	1,82 %
Stadt Meckenheim	38 von 38	19.912	57,31 %	98,93 %	39,97 %	20,88 %	11,60 %	15,69 %	7,33 %	4,54 %