

Wahlbuch  
Kommunalwahlen  
13.09.2020  
Gemeinde Ruppichteroth  
Herausgegeben am 27.09.2020

# Inhaltsverzeichnis

Wahl des/der Landrats/Landrätin	1
Gemeinde Ruppichteroth	1
Wahlbezirke	5
010 - Ruppichteroth I	5
020 - Ruppichteroth II	9
030 - Ruppichteroth III	13
040 - Ruppichteroth IV	17
050 - Ruppichteroth V	21
060 - Ruppichteroth VI	25
070 - Ruppichteroth VII	29
080 - Schönenberg I	33
090 - Schönenberg II	37
100 - Schönenberg III	41
110 - Schönenberg IV	45
120 - Winterscheid I	49
130 - Winterscheid II	53
140 - Winterscheid III	57
150 - Winterscheid IV	61
Übersicht Wahlbezirke	65
Stimmbezirke	67
010 - Ruppichteroth I	67
020 - Ruppichteroth II	69
030 - Ruppichteroth III	71
040 - Ruppichteroth IV	73
050 - Ruppichteroth V	75
060 - Ruppichteroth VI	77
070 - Ruppichteroth VII	79
080 - Schönenberg I	81
090 - Schönenberg II	83
100 - Schönenberg III	85
110 - Schönenberg IV	87
120 - Winterscheid I	89
130 - Winterscheid II	91
140 - Winterscheid III	93
150 - Winterscheid IV	95
Übersicht Stimmbezirke	97
Kreistagswahl	99
Gemeinde Ruppichteroth	99
Wahlbezirke	103
010 - Ruppichteroth I	103
020 - Ruppichteroth II	107

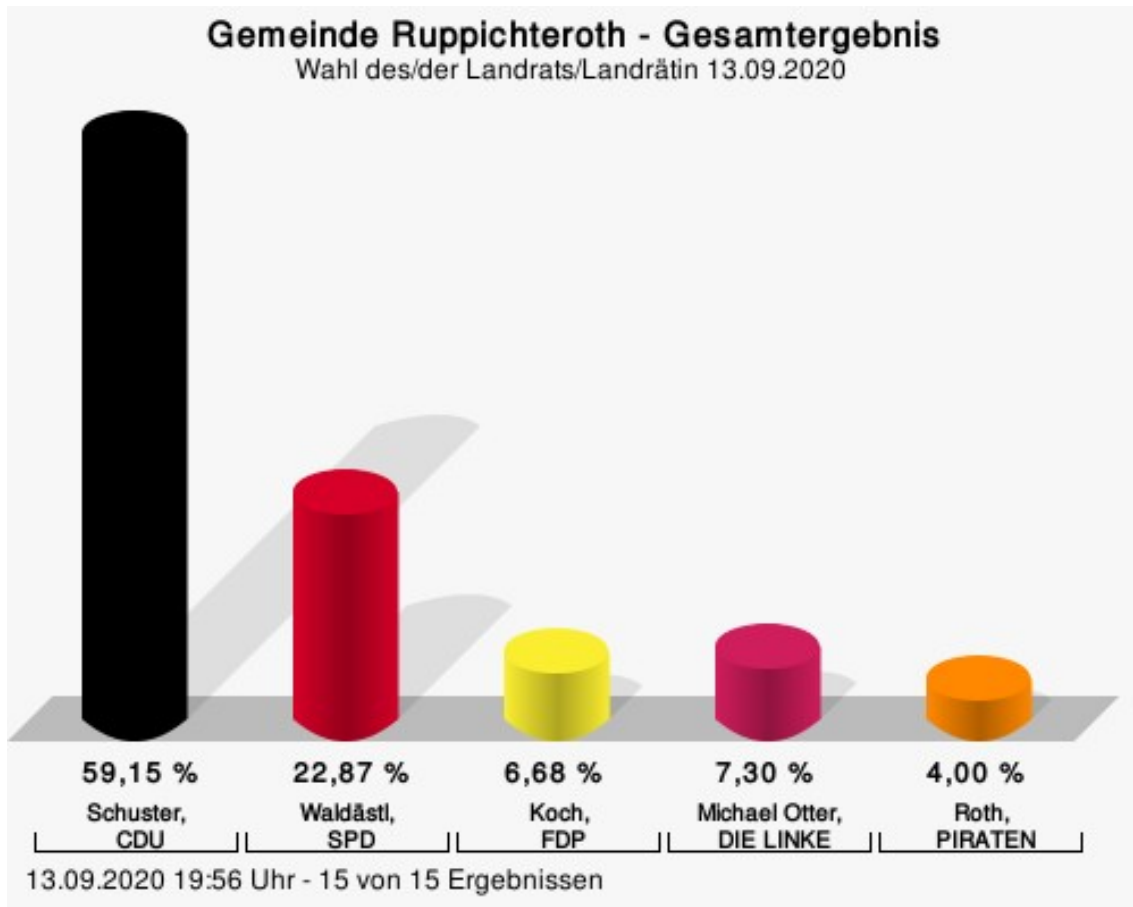
030 - Ruppichtheroth III	111
040 - Ruppichtheroth IV	115
050 - Ruppichtheroth V	119
060 - Ruppichtheroth VI	123
070 - Ruppichtheroth VII	127
080 - Schöenberg I	131
090 - Schöenberg II	135
100 - Schöenberg III	139
110 - Schöenberg IV	143
120 - Winterscheid I	147
130 - Winterscheid II	151
140 - Winterscheid III	155
150 - Winterscheid IV	159
Übersicht Wahlbezirke	163
Stimmbezirke	165
010 - Ruppichtheroth I	165
020 - Ruppichtheroth II	167
030 - Ruppichtheroth III	169
040 - Ruppichtheroth IV	171
050 - Ruppichtheroth V	173
060 - Ruppichtheroth VI	175
070 - Ruppichtheroth VII	177
080 - Schöenberg I	179
090 - Schöenberg II	181
100 - Schöenberg III	183
110 - Schöenberg IV	185
120 - Winterscheid I	187
130 - Winterscheid II	189
140 - Winterscheid III	191
150 - Winterscheid IV	193
Übersicht Stimmbezirke	195
Wahl des/der Bürgermeisters/in	197
Gemeinde Ruppichtheroth	197
Wahlbezirke	200
010 - Ruppichtheroth I	200
020 - Ruppichtheroth II	203
030 - Ruppichtheroth III	206
040 - Ruppichtheroth IV	209
050 - Ruppichtheroth V	212
060 - Ruppichtheroth VI	215
070 - Ruppichtheroth VII	218
080 - Schöenberg I	221

090 - Schöenberg II	224
100 - Schöenberg III	227
110 - Schöenberg IV	230
120 - Winterscheid I	233
130 - Winterscheid II	236
140 - Winterscheid III	239
150 - Winterscheid IV	242
Übersicht Wahlbezirke	245
Stimmbezirke	246
010 - Ruppichtheroth I	246
020 - Ruppichtheroth II	248
030 - Ruppichtheroth III	250
040 - Ruppichtheroth IV	252
050 - Ruppichtheroth V	254
060 - Ruppichtheroth VI	256
070 - Ruppichtheroth VII	258
080 - Schöenberg I	260
090 - Schöenberg II	262
100 - Schöenberg III	264
110 - Schöenberg IV	266
120 - Winterscheid I	268
130 - Winterscheid II	270
140 - Winterscheid III	272
150 - Winterscheid IV	274
Übersicht Stimmbezirke	276
Ratswahl	277
Gemeinde Ruppichtheroth	277
Wahlbezirke	282
010 - Ruppichtheroth I	282
020 - Ruppichtheroth II	286
030 - Ruppichtheroth III	290
040 - Ruppichtheroth IV	294
050 - Ruppichtheroth V	298
060 - Ruppichtheroth VI	302
070 - Ruppichtheroth VII	306
080 - Schöenberg I	310
090 - Schöenberg II	314
100 - Schöenberg III	318
110 - Schöenberg IV	322
120 - Winterscheid I	326
130 - Winterscheid II	330
140 - Winterscheid III	334

150 - Winterscheid IV	338
Übersicht Wahlbezirke	342
Stimmbezirke	344
010 - Ruppichteroth I	344
020 - Ruppichteroth II	346
030 - Ruppichteroth III	348
040 - Ruppichteroth IV	350
050 - Ruppichteroth V	352
060 - Ruppichteroth VI	354
070 - Ruppichteroth VII	356
080 - Schönenberg I	358
090 - Schönenberg II	360
100 - Schönenberg III	362
110 - Schönenberg IV	364
120 - Winterscheid I	366
130 - Winterscheid II	368
140 - Winterscheid III	370
150 - Winterscheid IV	372
Übersicht Stimmbezirke	374

# Wahl des/der Landrats/Landrätin Gemeinde Ruppichteroth

	Anzahl	Prozent
Schuster, CDU	2.708	59,15 %
Waldästl, SPD	1.047	22,87 %
Koch, FDP	306	6,68 %
Otter, DIE LINKE	334	7,30 %
Roth, PIRATEN	183	4,00 %



Schuster, CDU = Sebastian Schuster, Christlich Demokratische Union Deutschlands

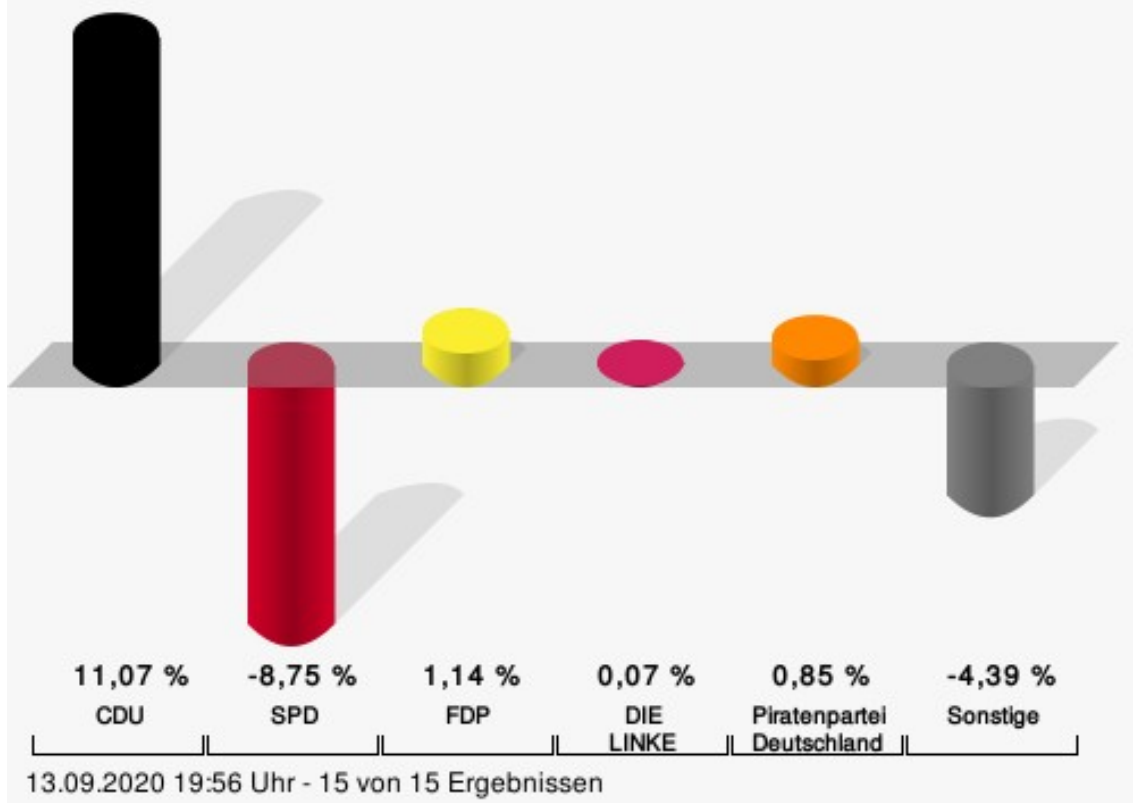
Waldästl, SPD = Denis Waldästl, Sozialdemokratische Partei Deutschlands

Koch, FDP = Christian Koch, Freie Demokratische Partei

Roth, PIRATEN = Wolfgang Roth, Piratenpartei Deutschland

## Gemeinde Ruppichteroth - Gesamtergebnis

Wahl des/der Landrats/Landrätin 13.09.2020 | 25.05.2014



CDU = Christlich Demokratische Union Deutschlands

SPD = Sozialdemokratische Partei Deutschlands

FDP = Freie Demokratische Partei

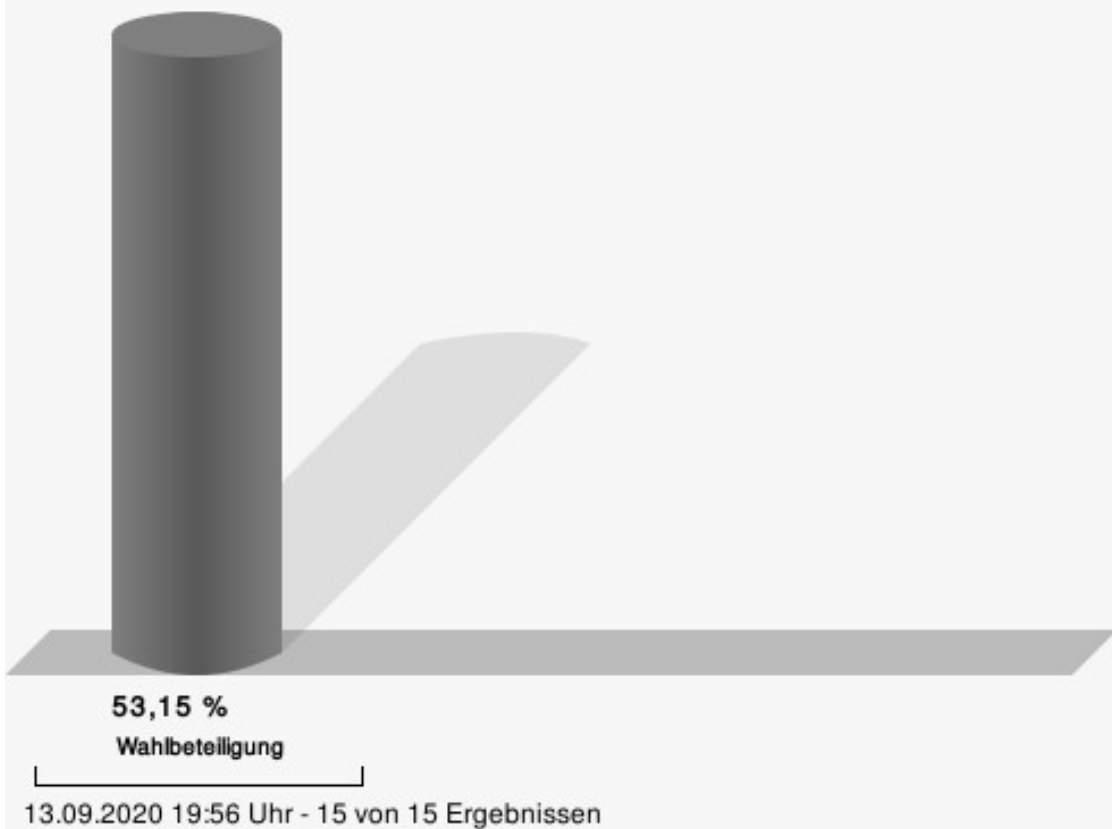
Gemeinde Ruppichteroth  
Wahl des/der Landrats/Landrätin 13.09.2020  
Gewinne und Verluste Gesamtergebnis

	aktuelle Wahl: Wahl des/der Landrats/Landrätin 13.09.2020	im Vergleich zur: Wahl des/der Landrats/Landrätin 25.05.2014	
		Ergebnis	Gewinne und Verluste
Wahlberechtigte	8.837	8.682	+155
Wähler	4.697	4.727	-30
	53,15 %	54,45 %	- 1,30
gültige Stimmen	4.578	4.605	-27
	97,47 %	97,42 %	+ 0,05
CDU	2.708	2.214	+494
	59,15 %	48,08 %	+ 11,07
SPD	1.047	1.456	-409
	22,87 %	31,62 %	- 8,75
FDP	306	255	+51
	6,68 %	5,54 %	+ 1,14
DIE LINKE	334	333	+1
	7,30 %	7,23 %	+ 0,07
PIRATEN	183	145	+38
	4,00 %	3,15 %	+ 0,85
Sonstige	0	202	-202
	0,00 %	4,39 %	- 4,39

Wahl des/der Landrats/Landrätin 25.05.2014: Sonstige = Volksabstimmung, NPD

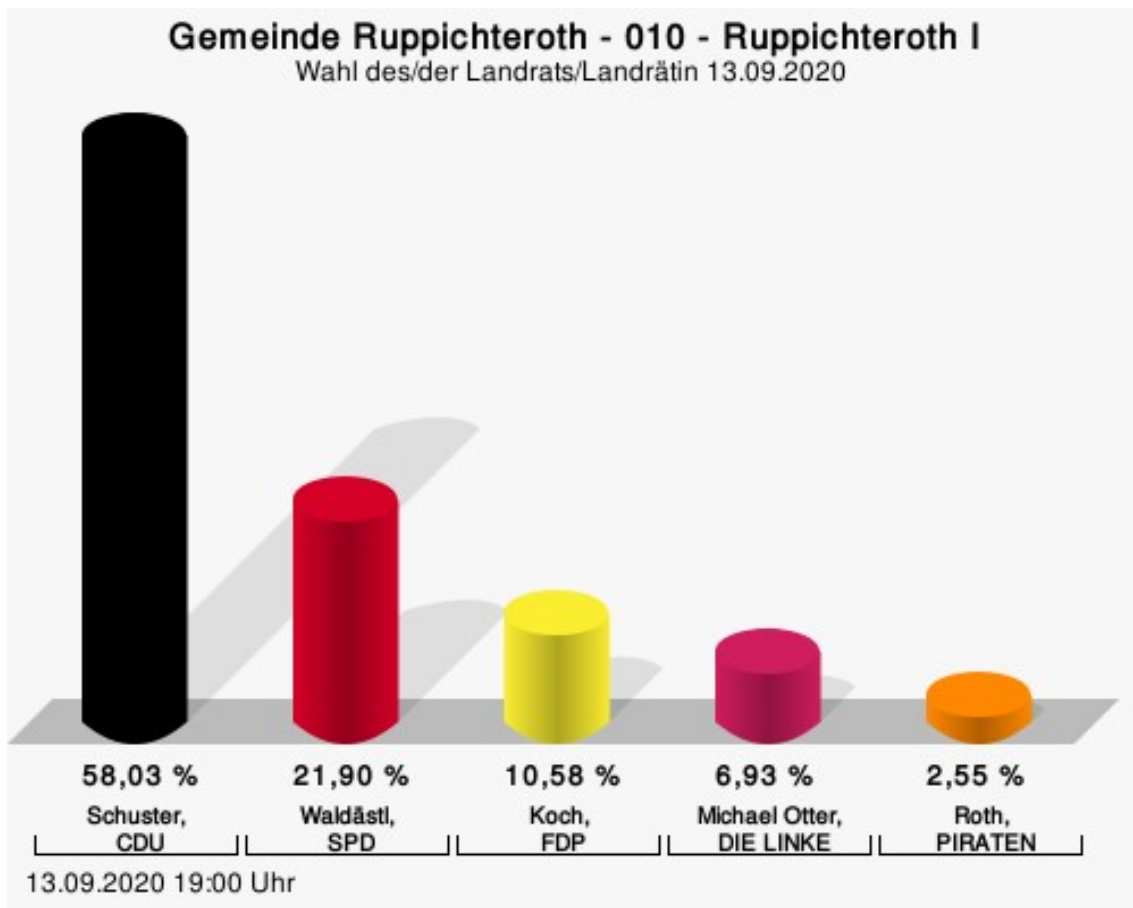


## Wahlbeteiligung



## Wahlbezirke 010 - Ruppichteroth I

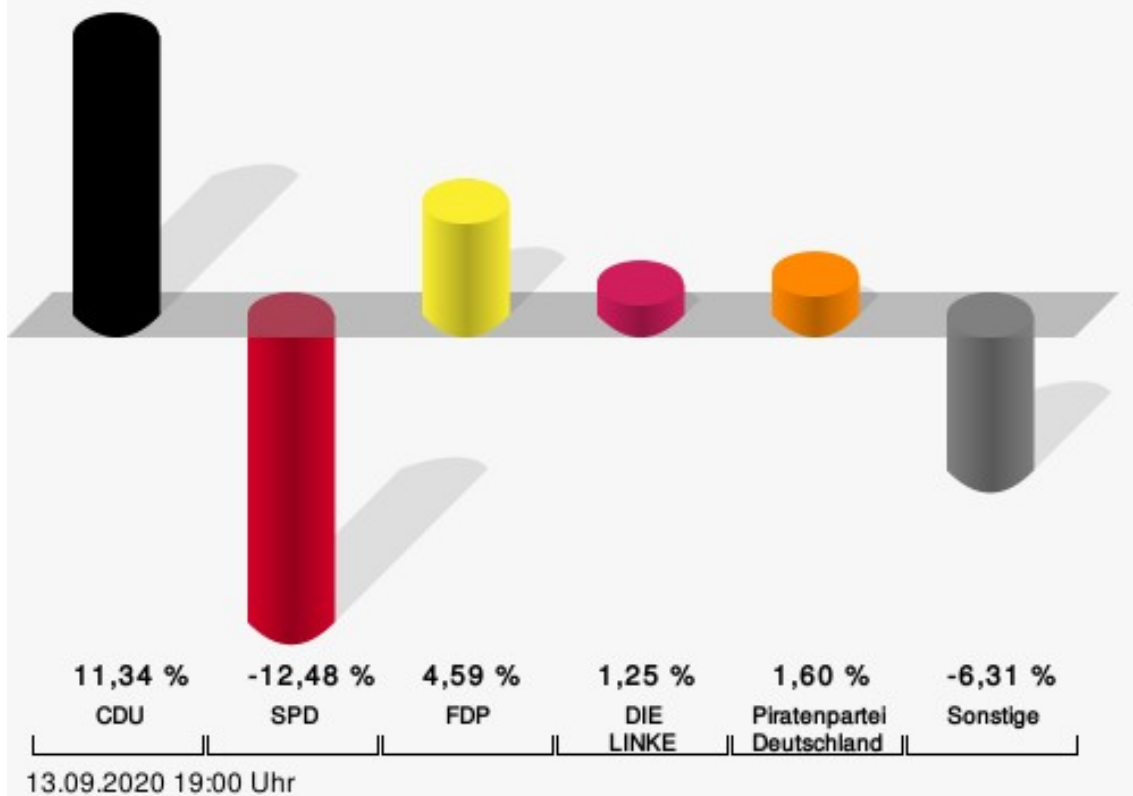
	Anzahl	Prozent
Schuster, CDU	159	58,03 %
Waldästl, SPD	60	21,90 %
Koch, FDP	29	10,58 %
Otter, DIE LINKE	19	6,93 %
Roth, PIRATEN	7	2,55 %



Schuster, CDU = Sebastian Schuster, Christlich Demokratische Union Deutschlands  
 Waldästl, SPD = Denis Waldästl, Sozialdemokratische Partei Deutschlands  
 Koch, FDP = Christian Koch, Freie Demokratische Partei  
 Roth, PIRATEN = Wolfgang Roth, Piratenpartei Deutschland

## Gemeinde Ruppichteroth - 010 - Ruppichteroth I

Wahl des/der Landrats/Landrätin 13.09.2020 | 25.05.2014



CDU = Christlich Demokratische Union Deutschlands

SPD = Sozialdemokratische Partei Deutschlands

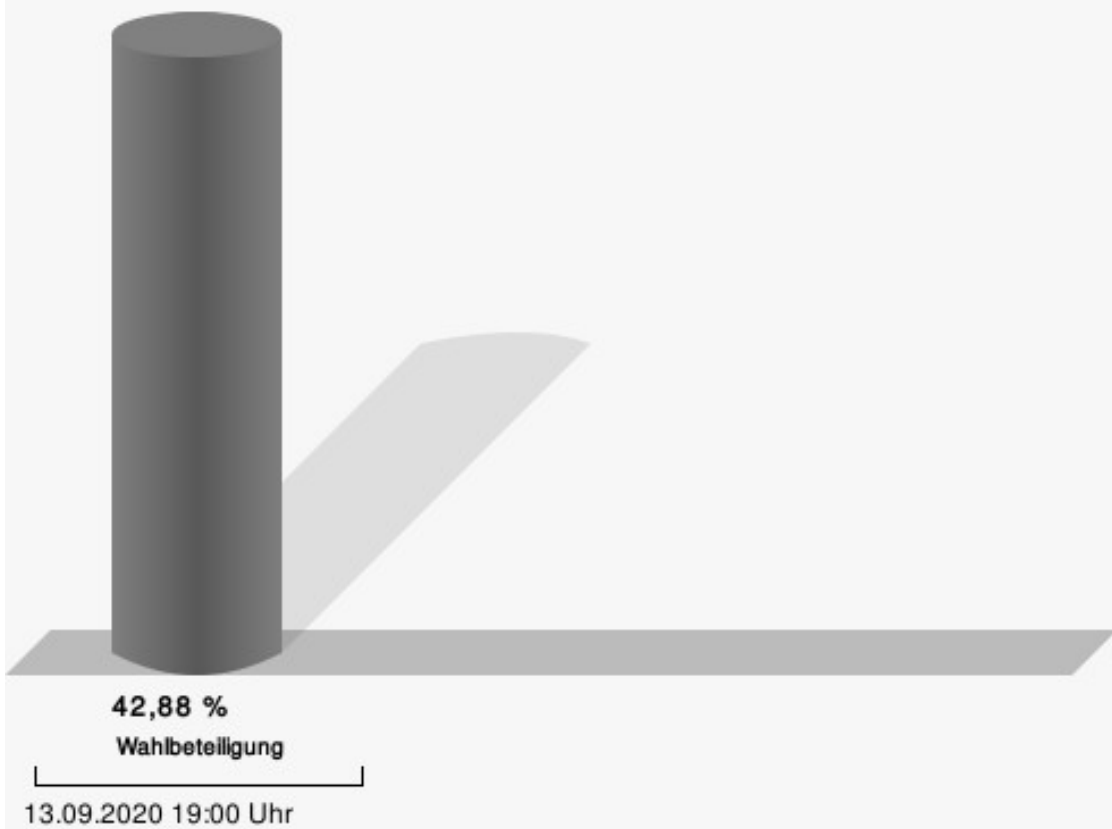
FDP = Freie Demokratische Partei

Gemeinde Ruppichteroth  
Wahl des/der Landrats/Landrätin 13.09.2020  
Gewinne und Verluste 010 - Ruppichteroth I

	aktuelle Wahl: Wahl des/der Landrats/Landrätin 13.09.2020	im Vergleich zur: Wahl des/der Landrats/Landrätin 25.05.2014	
		Ergebnis	Gewinne und Verluste
Wahlberechtigte	653	609	+44
Wähler	280	326	-46
	42,88 %	53,53 %	- 10,65
gültige Stimmen	274	317	-43
	97,86 %	97,24 %	+ 0,62
CDU	159	148	+11
	58,03 %	46,69 %	+ 11,34
SPD	60	109	-49
	21,90 %	34,38 %	- 12,48
FDP	29	19	+10
	10,58 %	5,99 %	+ 4,59
DIE LINKE	19	18	+1
	6,93 %	5,68 %	+ 1,25
PIRATEN	7	3	+4
	2,55 %	0,95 %	+ 1,60
Sonstige	0	20	-20
	0,00 %	6,31 %	- 6,31

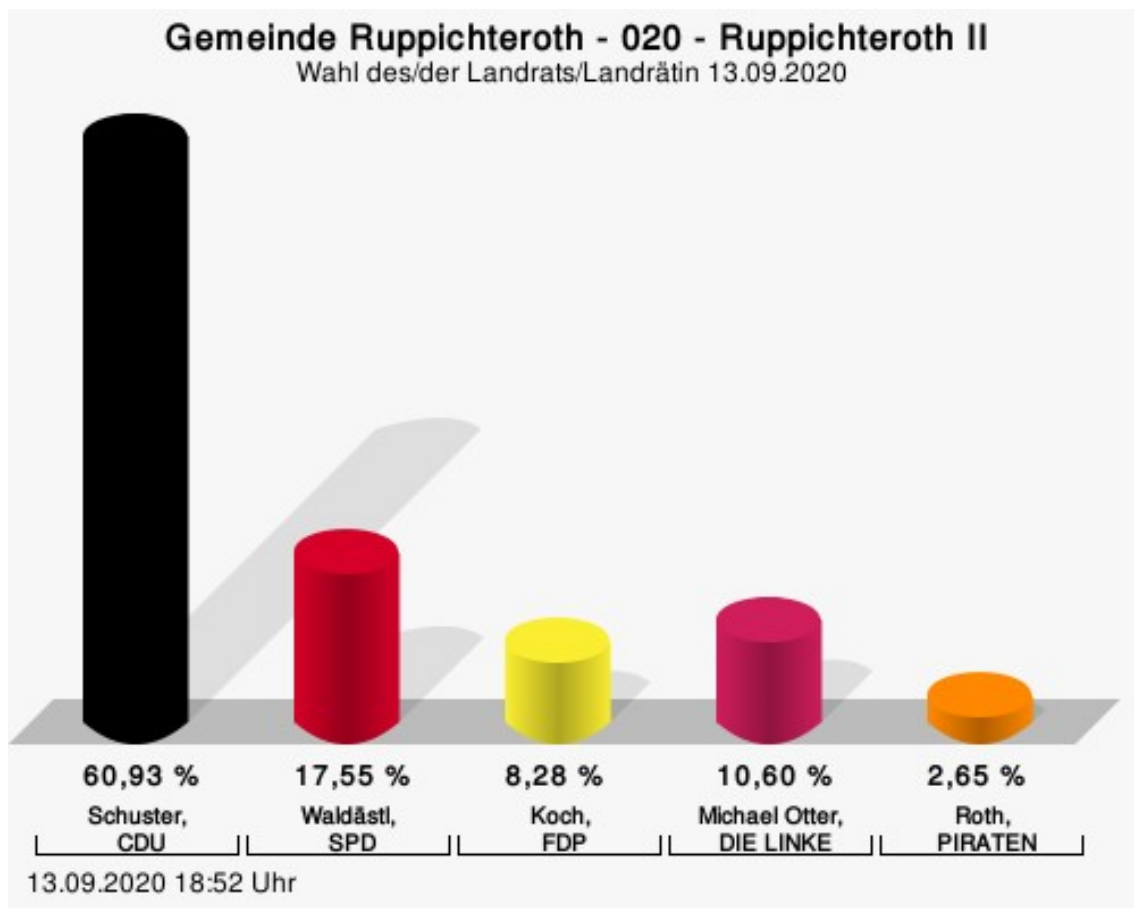
Wahl des/der Landrats/Landrätin 25.05.2014: Sonstige = Volksabstimmung, NPD

## Wahlbeteiligung



## 020 - Ruppichteroth II

	Anzahl	Prozent
Schuster, CDU	184	60,93 %
Waldästl, SPD	53	17,55 %
Koch, FDP	25	8,28 %
Otter, DIE LINKE	32	10,60 %
Roth, PIRATEN	8	2,65 %



Schuster, CDU = Sebastian Schuster, Christlich Demokratische Union Deutschlands

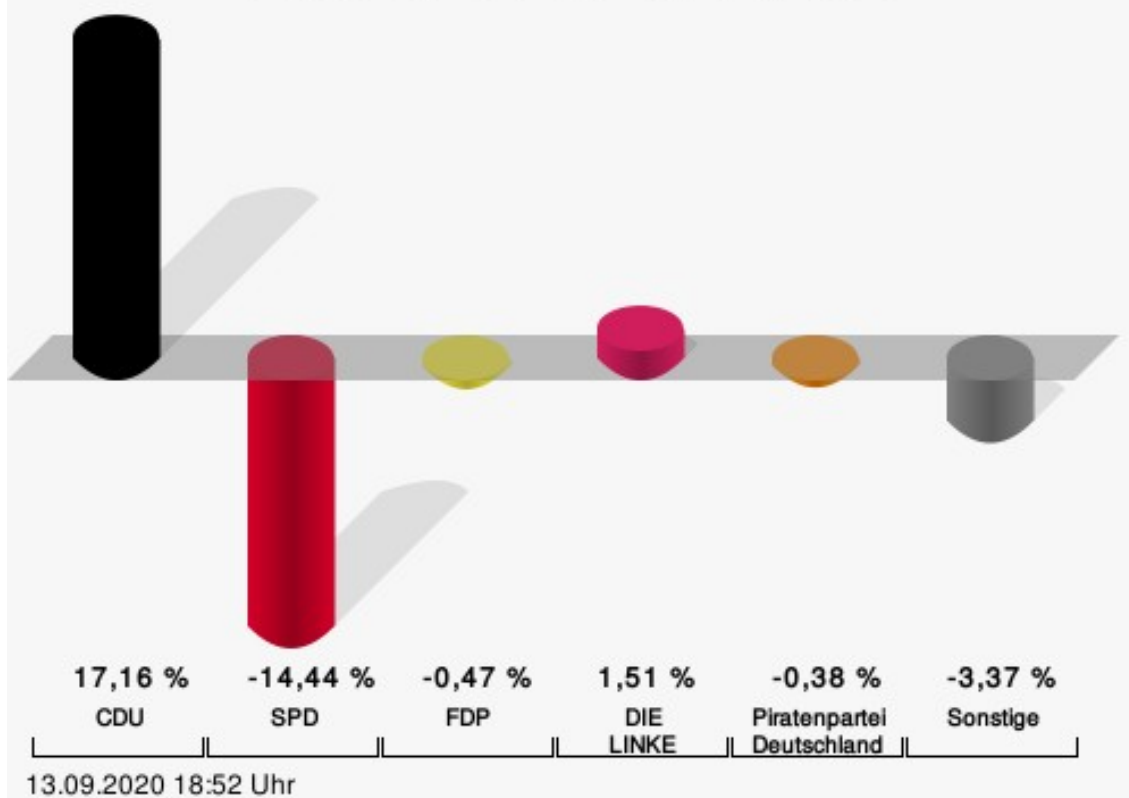
Waldästl, SPD = Denis Waldästl, Sozialdemokratische Partei Deutschlands

Koch, FDP = Christian Koch, Freie Demokratische Partei

Roth, PIRATEN = Wolfgang Roth, Piratenpartei Deutschland

## Gemeinde Ruppichteroth - 020 - Ruppichteroth II

Wahl des/der Landrats/Landrätin 13.09.2020 | 25.05.2014



CDU = Christlich Demokratische Union Deutschlands

SPD = Sozialdemokratische Partei Deutschlands

FDP = Freie Demokratische Partei

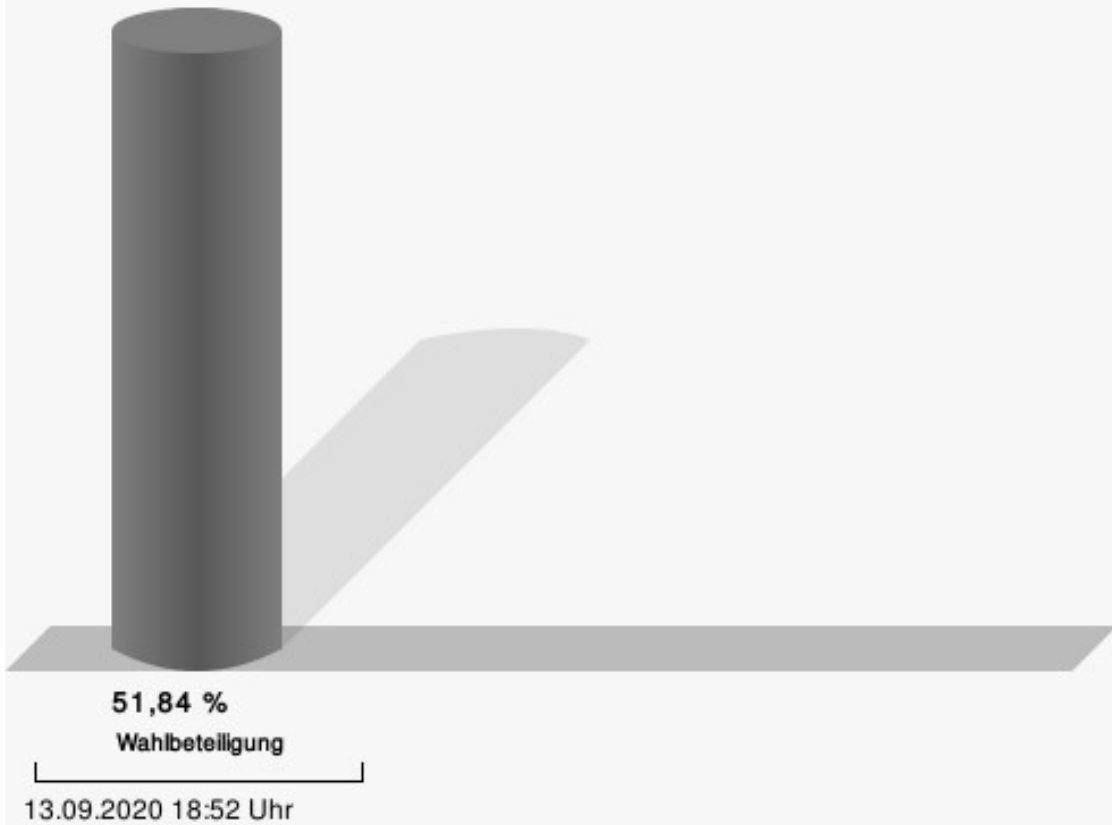
Gemeinde Ruppichterath  
Wahl des/der Landrats/Landrätin 13.09.2020  
Gewinne und Verluste 020 - Ruppichterath II

	aktuelle Wahl: Wahl des/der Landrats/Landrätin 13.09.2020	im Vergleich zur: Wahl des/der Landrats/Landrätin 25.05.2014	
		Ergebnis	Gewinne und Verluste
Wahlberechtigte	598	583	+15
Wähler	310	317	-7
	51,84 %	54,37 %	- 2,53
gültige Stimmen	302	297	+5
	97,42 %	93,69 %	+ 3,73
CDU	184	130	+54
	60,93 %	43,77 %	+ 17,16
SPD	53	95	-42
	17,55 %	31,99 %	- 14,44
FDP	25	26	-1
	8,28 %	8,75 %	- 0,47
DIE LINKE	32	27	+5
	10,60 %	9,09 %	+ 1,51
PIRATEN	8	9	-1
	2,65 %	3,03 %	- 0,38
Sonstige	0	10	-10
	0,00 %	3,37 %	- 3,37

Wahl des/der Landrats/Landrätin 25.05.2014: Sonstige = Volksabstimmung, NPD

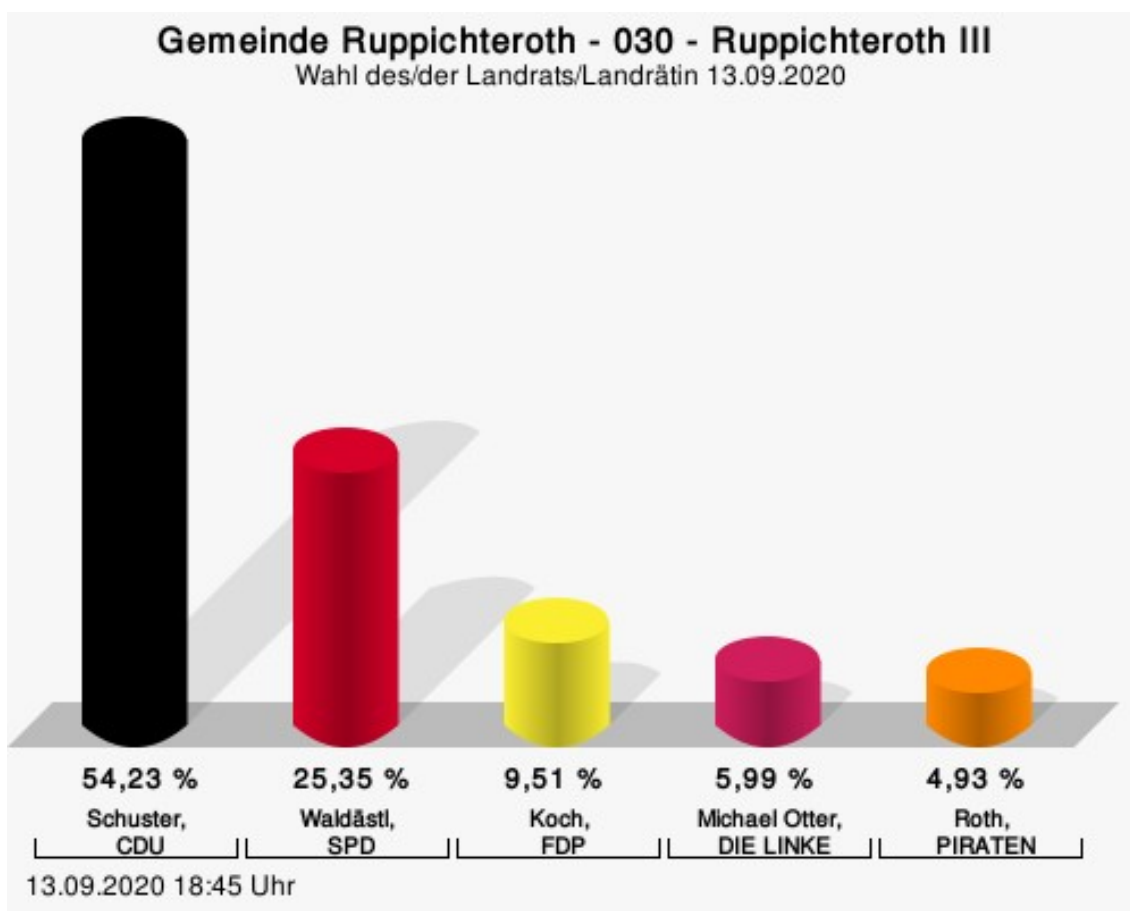


## Wahlbeteiligung



## 030 - Ruppichteroth III

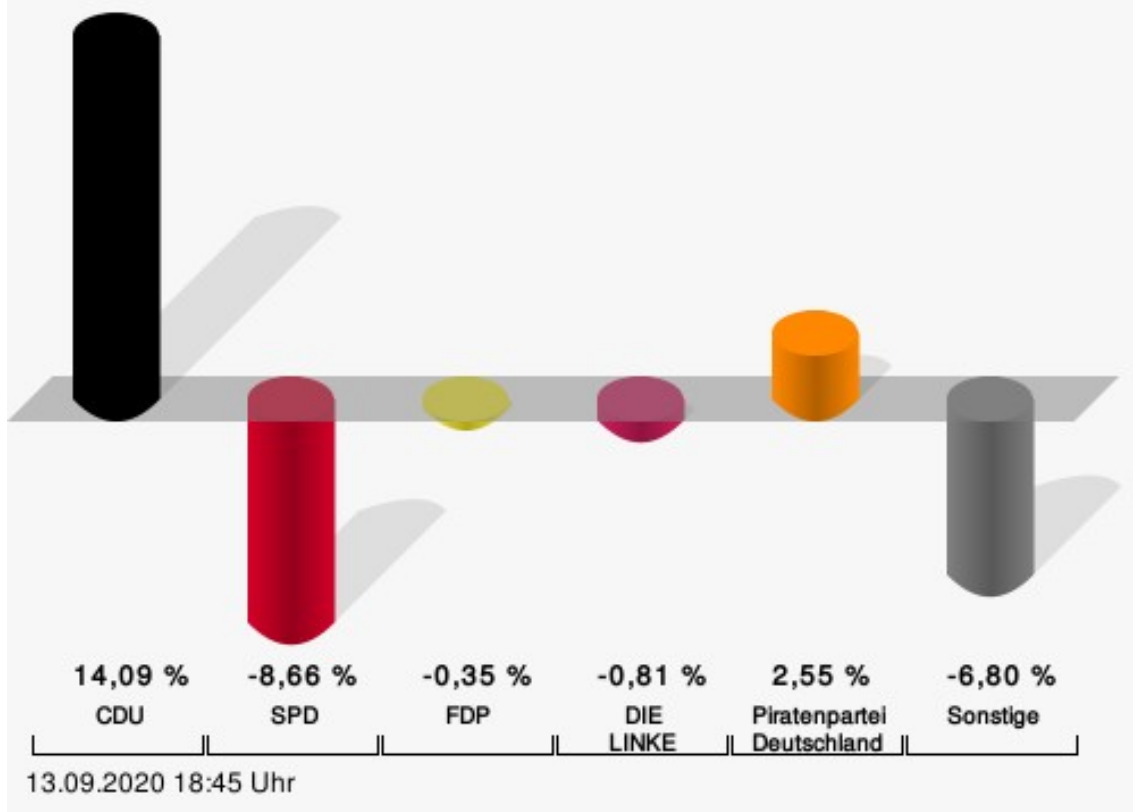
	Anzahl	Prozent
Schuster, CDU	154	54,23 %
Waldästl, SPD	72	25,35 %
Koch, FDP	27	9,51 %
Otter, DIE LINKE	17	5,99 %
Roth, PIRATEN	14	4,93 %



Schuster, CDU = Sebastian Schuster, Christlich Demokratische Union Deutschlands  
 Waldästl, SPD = Denis Waldästl, Sozialdemokratische Partei Deutschlands  
 Koch, FDP = Christian Koch, Freie Demokratische Partei  
 Roth, PIRATEN = Wolfgang Roth, Piratenpartei Deutschland

# Gemeinde Ruppichteroth - 030 - Ruppichteroth III

Wahl des/der Landrats/Landrätin 13.09.2020 | 25.05.2014



CDU = Christlich Demokratische Union Deutschlands

SPD = Sozialdemokratische Partei Deutschlands

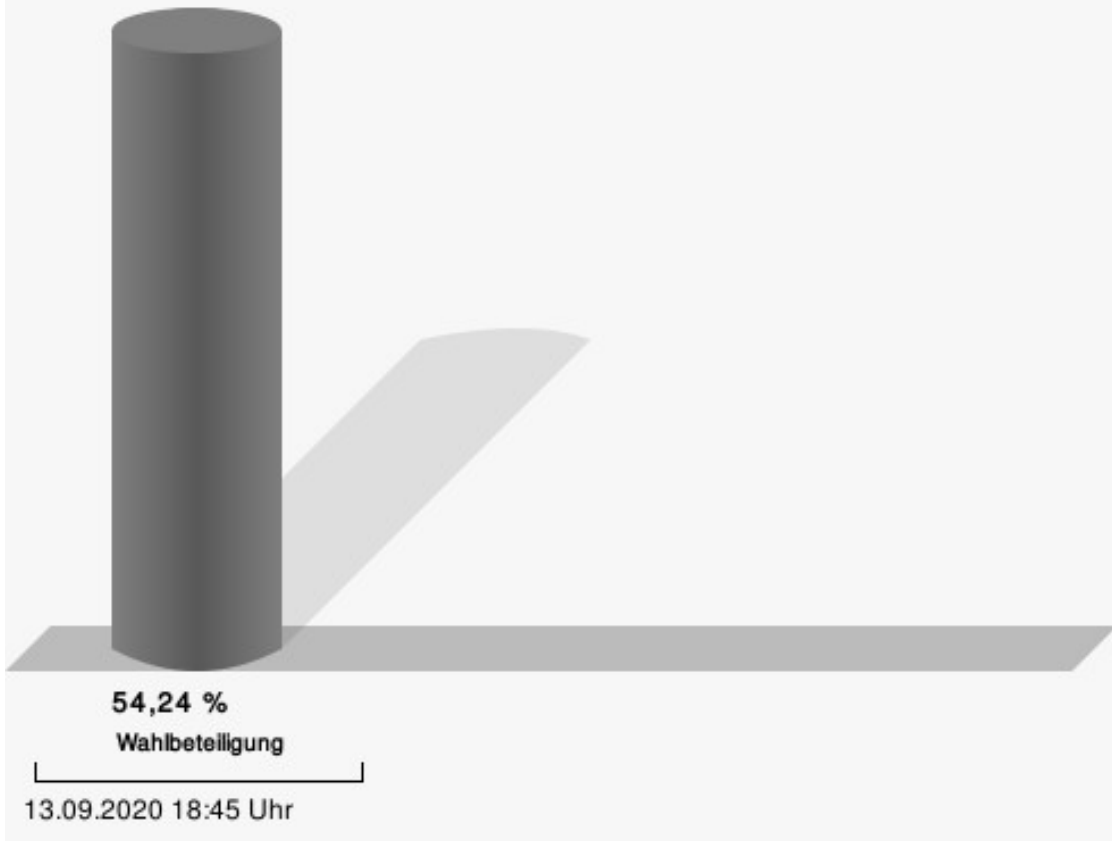
FDP = Freie Demokratische Partei

Gemeinde Ruppichteroth  
Wahl des/der Landrats/Landrätin 13.09.2020  
Gewinne und Verluste 030 - Ruppichteroth III

	aktuelle Wahl: Wahl des/der Landrats/Landrätin 13.09.2020	im Vergleich zur: Wahl des/der Landrats/Landrätin 25.05.2014	
		Ergebnis	Gewinne und Verluste
Wahlberechtigte	542	510	+32
Wähler	294	302	-8
	54,24 %	59,22 %	- 4,98
gültige Stimmen	284	294	-10
	96,60 %	97,35 %	- 0,75
CDU	154	118	+36
	54,23 %	40,14 %	+ 14,09
SPD	72	100	-28
	25,35 %	34,01 %	- 8,66
FDP	27	29	-2
	9,51 %	9,86 %	- 0,35
DIE LINKE	17	20	-3
	5,99 %	6,80 %	- 0,81
PIRATEN	14	7	+7
	4,93 %	2,38 %	+ 2,55
Sonstige	0	20	-20
	0,00 %	6,80 %	- 6,80

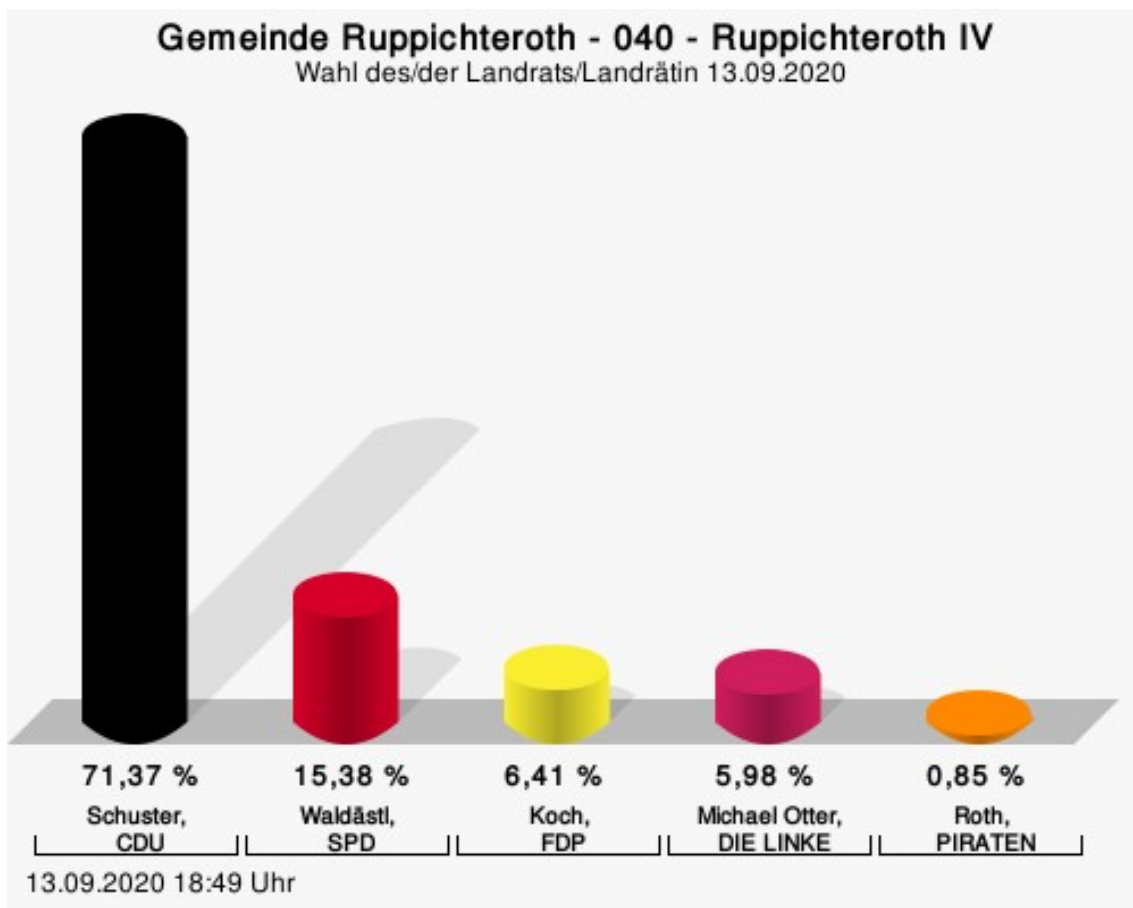
Wahl des/der Landrats/Landrätin 25.05.2014: Sonstige = Volksabstimmung, NPD

## Wahlbeteiligung



## 040 - Ruppichteroth IV

	Anzahl	Prozent
Schuster, CDU	167	71,37 %
Waldästl, SPD	36	15,38 %
Koch, FDP	15	6,41 %
Otter, DIE LINKE	14	5,98 %
Roth, PIRATEN	2	0,85 %



Schuster, CDU = Sebastian Schuster, Christlich Demokratische Union Deutschlands

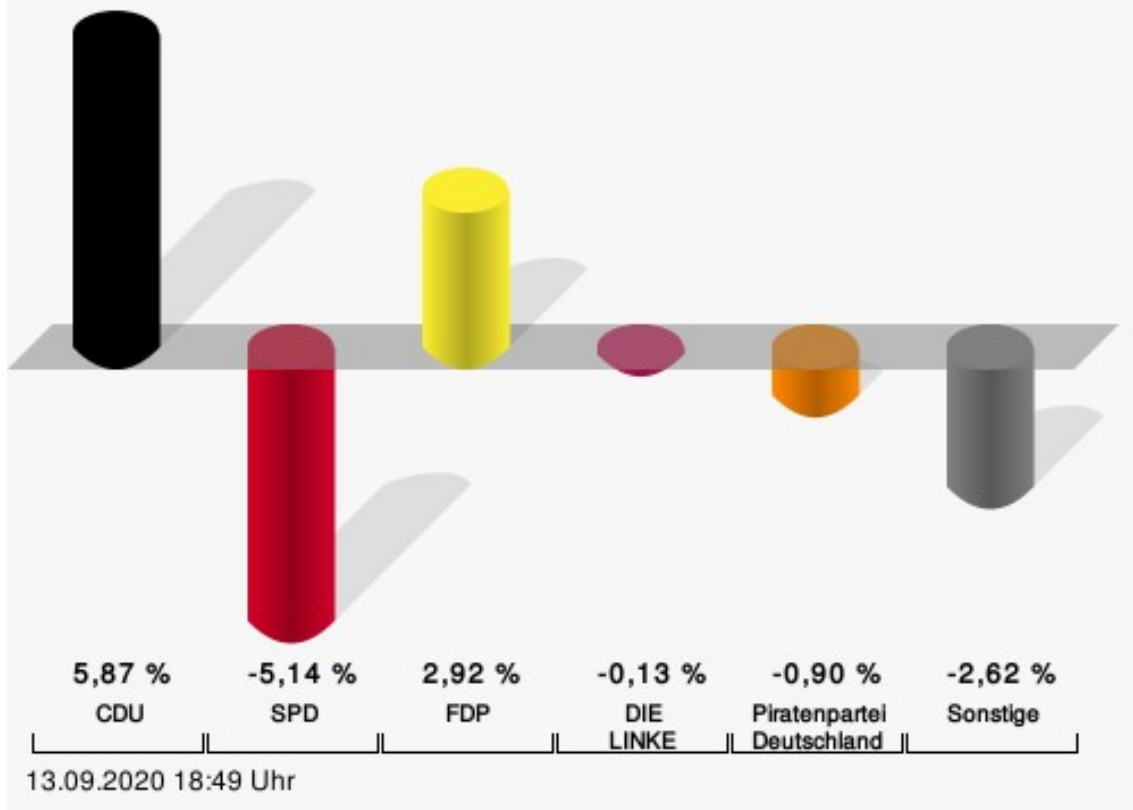
Waldästl, SPD = Denis Waldästl, Sozialdemokratische Partei Deutschlands

Koch, FDP = Christian Koch, Freie Demokratische Partei

Roth, PIRATEN = Wolfgang Roth, Piratenpartei Deutschland

# Gemeinde Ruppichteroth - 040 - Ruppichteroth IV

Wahl des/der Landrats/Landrätin 13.09.2020 | 25.05.2014



CDU = Christlich Demokratische Union Deutschlands

SPD = Sozialdemokratische Partei Deutschlands

FDP = Freie Demokratische Partei

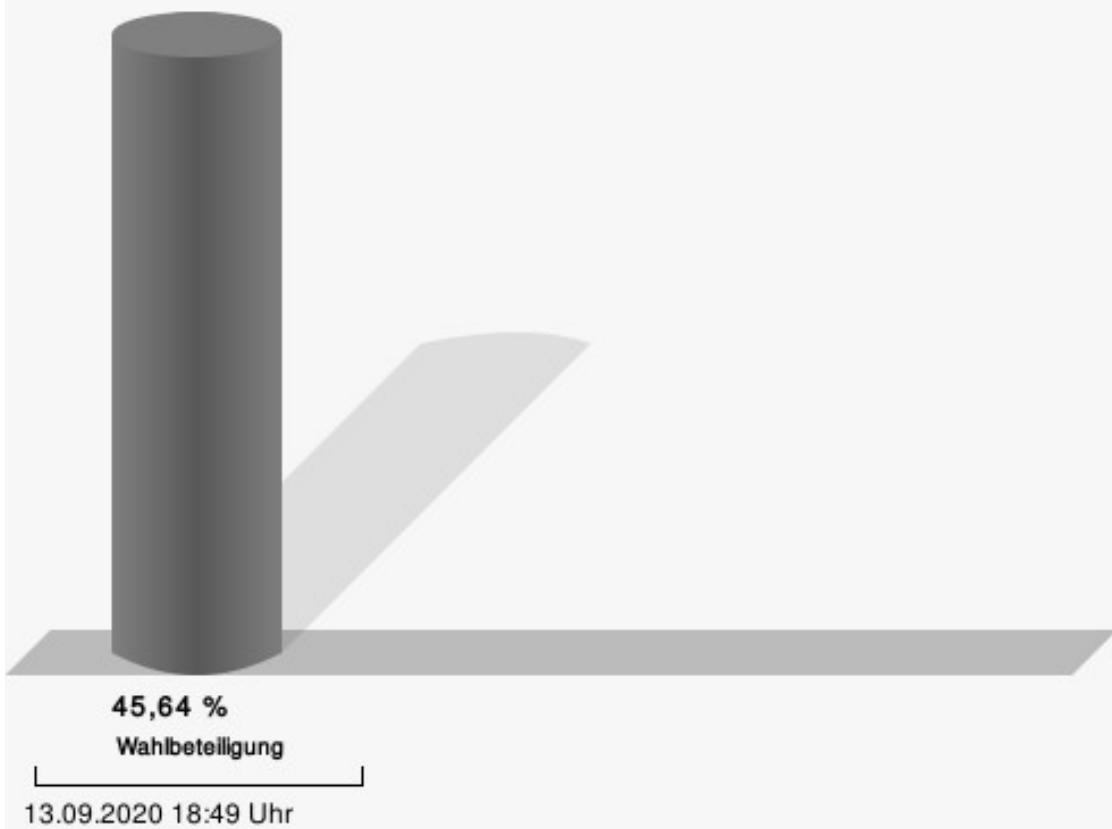
Gemeinde Ruppichteroth  
Wahl des/der Landrats/Landrätin 13.09.2020  
Gewinne und Verluste 040 - Ruppichteroth IV

	aktuelle Wahl: Wahl des/der Landrats/Landrätin 13.09.2020	im Vergleich zur: Wahl des/der Landrats/Landrätin 25.05.2014	
		Ergebnis	Gewinne und Verluste
Wahlberechtigte	528	510	+18
Wähler	241	230	+11
	45,64 %	45,10 %	+ 0,54
gültige Stimmen	234	229	+5
	97,10 %	99,57 %	- 2,47
CDU	167	150	+17
	71,37 %	65,50 %	+ 5,87
SPD	36	47	-11
	15,38 %	20,52 %	- 5,14
FDP	15	8	+7
	6,41 %	3,49 %	+ 2,92
DIE LINKE	14	14	+0
	5,98 %	6,11 %	- 0,13
PIRATEN	2	4	-2
	0,85 %	1,75 %	- 0,90
Sonstige	0	6	-6
	0,00 %	2,62 %	- 2,62

Wahl des/der Landrats/Landrätin 25.05.2014: Sonstige = Volksabstimmung, NPD

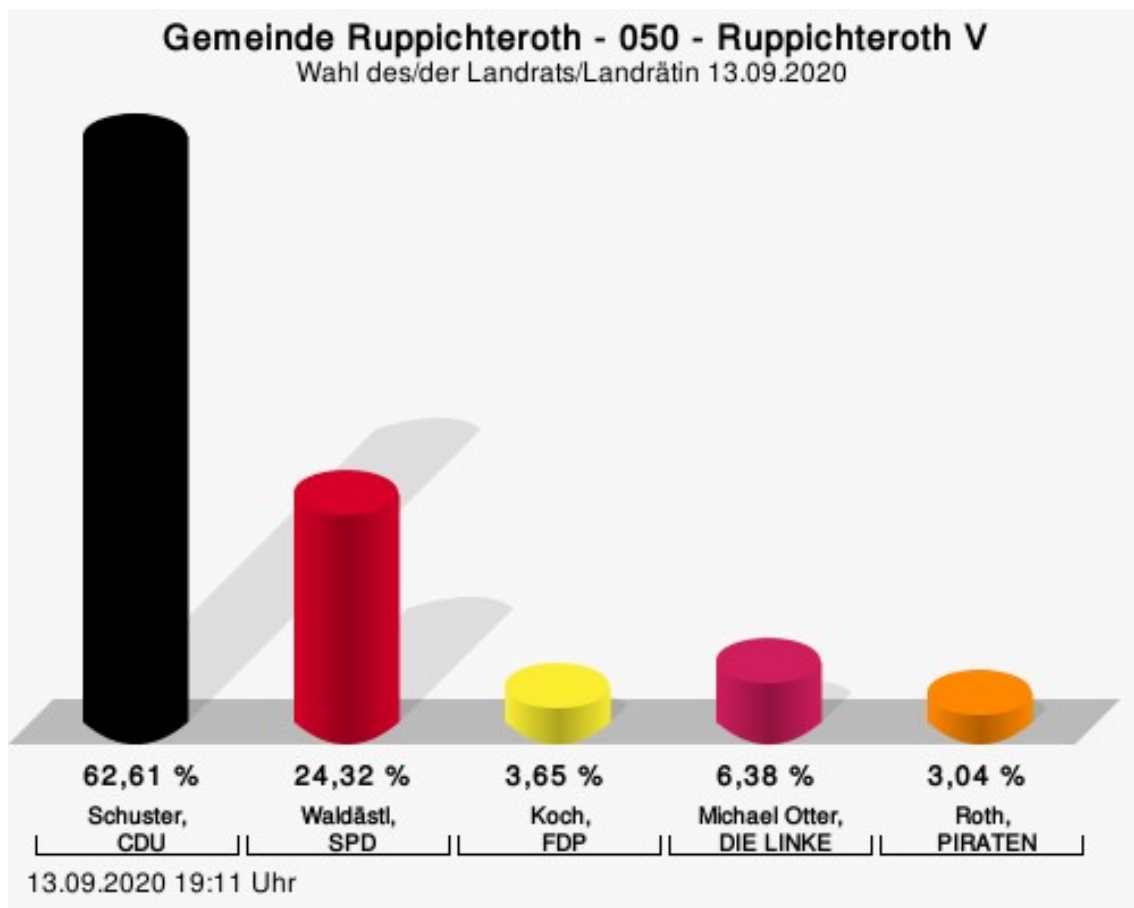


## Wahlbeteiligung



## 050 - Ruppichteroth V

	Anzahl	Prozent
Schuster, CDU	206	62,61 %
Waldästl, SPD	80	24,32 %
Koch, FDP	12	3,65 %
Otter, DIE LINKE	21	6,38 %
Roth, PIRATEN	10	3,04 %



Schuster, CDU = Sebastian Schuster, Christlich Demokratische Union Deutschlands

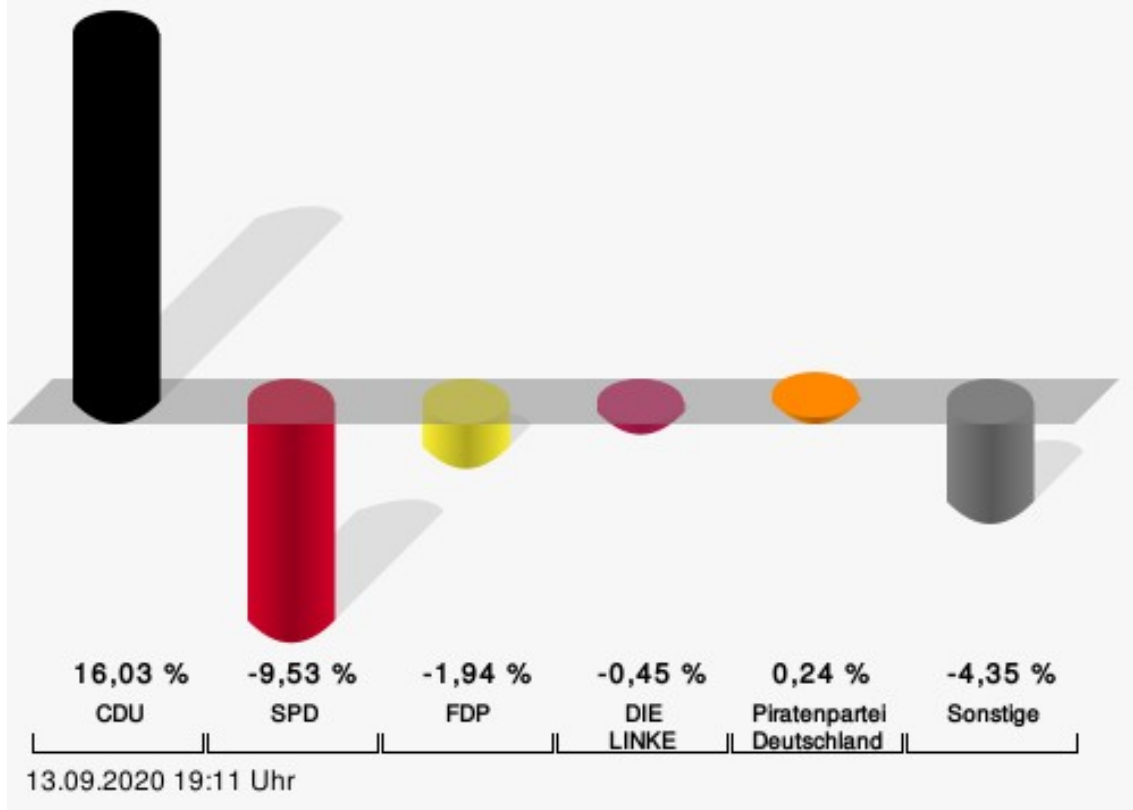
Waldästl, SPD = Denis Waldästl, Sozialdemokratische Partei Deutschlands

Koch, FDP = Christian Koch, Freie Demokratische Partei

Roth, PIRATEN = Wolfgang Roth, Piratenpartei Deutschland

# Gemeinde Ruppichteroth - 050 - Ruppichteroth V

Wahl des/der Landrats/Landrätin 13.09.2020 | 25.05.2014



CDU = Christlich Demokratische Union Deutschlands

SPD = Sozialdemokratische Partei Deutschlands

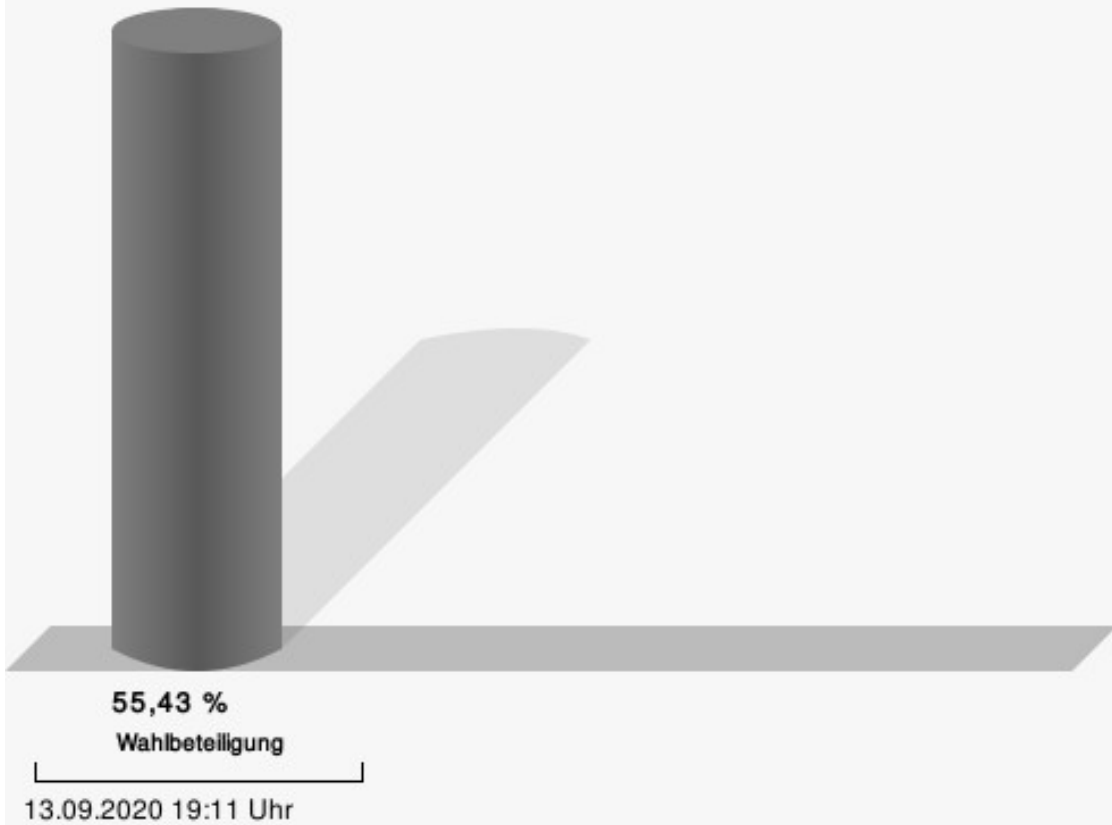
FDP = Freie Demokratische Partei

Gemeinde Ruppichteroth  
Wahl des/der Landrats/Landrätin 13.09.2020  
Gewinne und Verluste 050 - Ruppichteroth V

	aktuelle Wahl: Wahl des/der Landrats/Landrätin 13.09.2020	im Vergleich zur: Wahl des/der Landrats/Landrätin 25.05.2014	
		Ergebnis	Gewinne und Verluste
Wahlberechtigte	608	574	+34
Wähler	337	336	+1
	55,43 %	58,54 %	- 3,11
gültige Stimmen	329	322	+7
	97,63 %	95,83 %	+ 1,80
CDU	206	150	+56
	62,61 %	46,58 %	+ 16,03
SPD	80	109	-29
	24,32 %	33,85 %	- 9,53
FDP	12	18	-6
	3,65 %	5,59 %	- 1,94
DIE LINKE	21	22	-1
	6,38 %	6,83 %	- 0,45
PIRATEN	10	9	+1
	3,04 %	2,80 %	+ 0,24
Sonstige	0	14	-14
	0,00 %	4,35 %	- 4,35

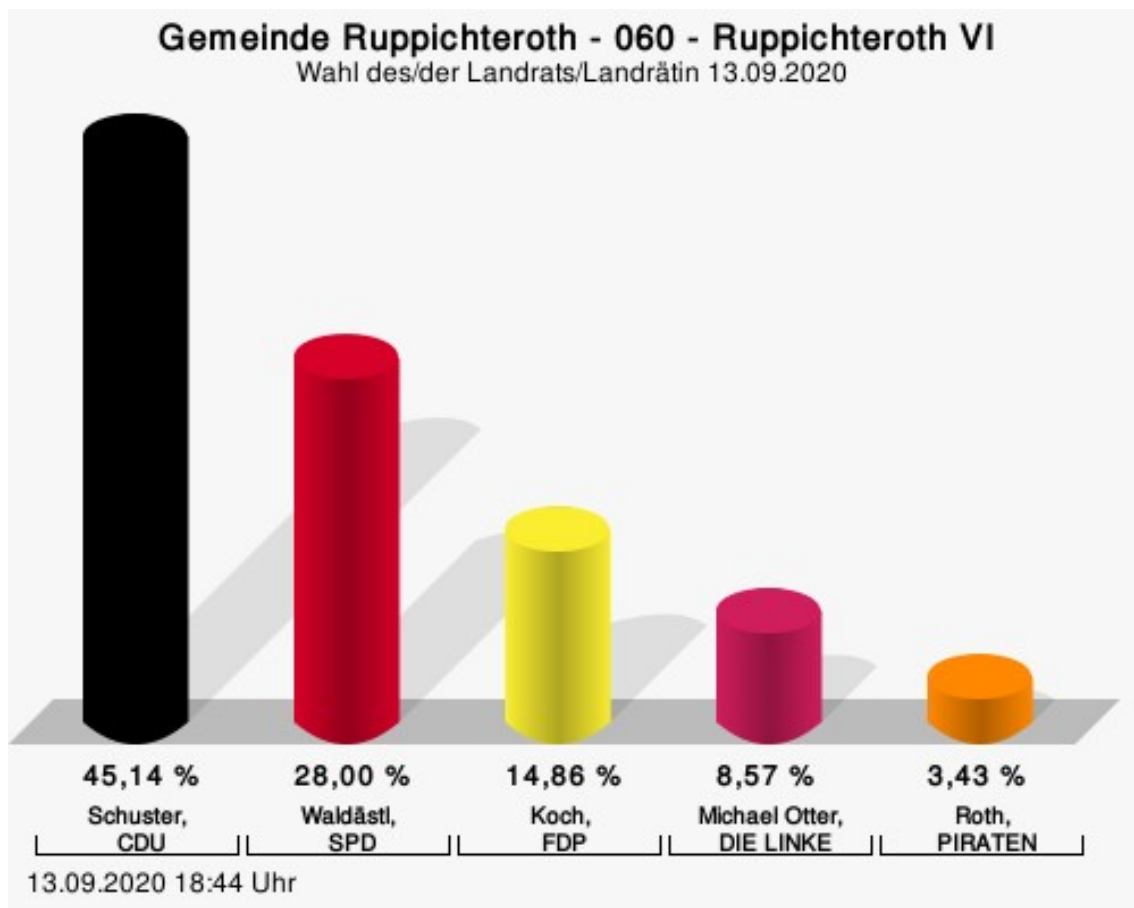
Wahl des/der Landrats/Landrätin 25.05.2014: Sonstige = Volksabstimmung, NPD

## Wahlbeteiligung



## 060 - Ruppichteroth VI

	Anzahl	Prozent
Schuster, CDU	79	45,14 %
Waldästl, SPD	49	28,00 %
Koch, FDP	26	14,86 %
Otter, DIE LINKE	15	8,57 %
Roth, PIRATEN	6	3,43 %



Schuster, CDU = Sebastian Schuster, Christlich Demokratische Union Deutschlands

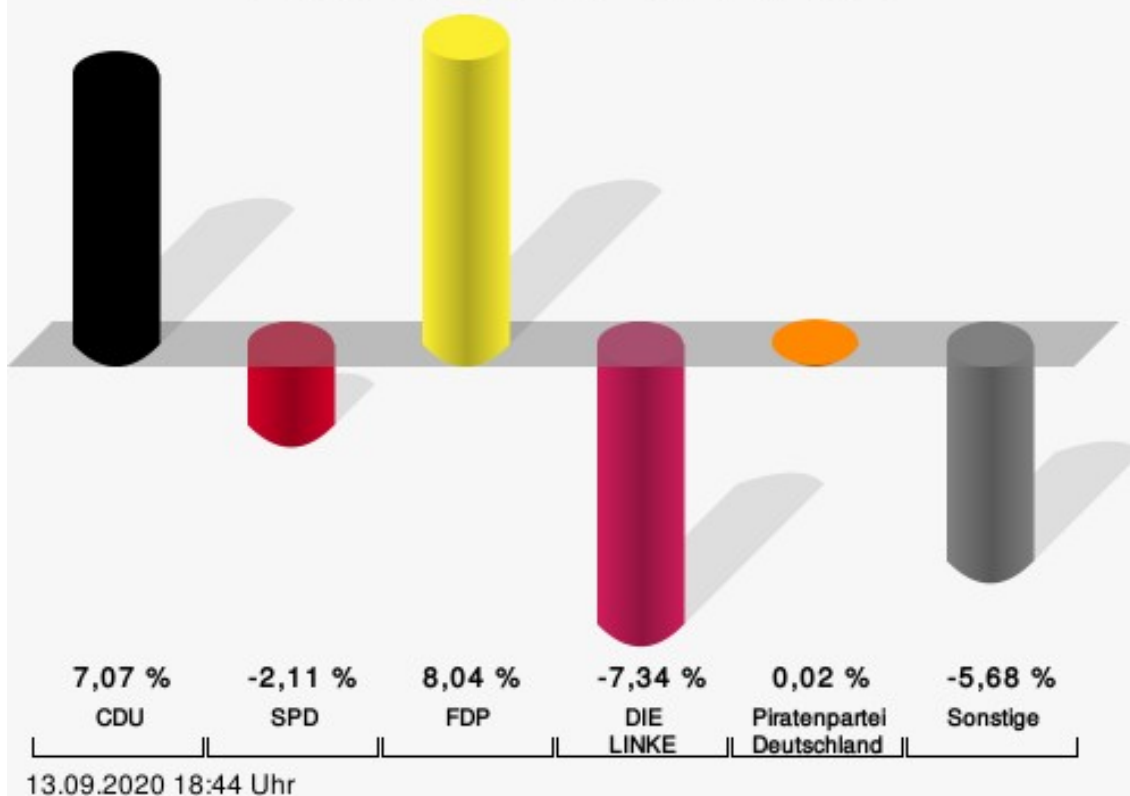
Waldästl, SPD = Denis Waldästl, Sozialdemokratische Partei Deutschlands

Koch, FDP = Christian Koch, Freie Demokratische Partei

Roth, PIRATEN = Wolfgang Roth, Piratenpartei Deutschland

# Gemeinde Ruppichteroth - 060 - Ruppichteroth VI

Wahl des/der Landrats/Landrätin 13.09.2020 | 25.05.2014



CDU = Christlich Demokratische Union Deutschlands

SPD = Sozialdemokratische Partei Deutschlands

FDP = Freie Demokratische Partei

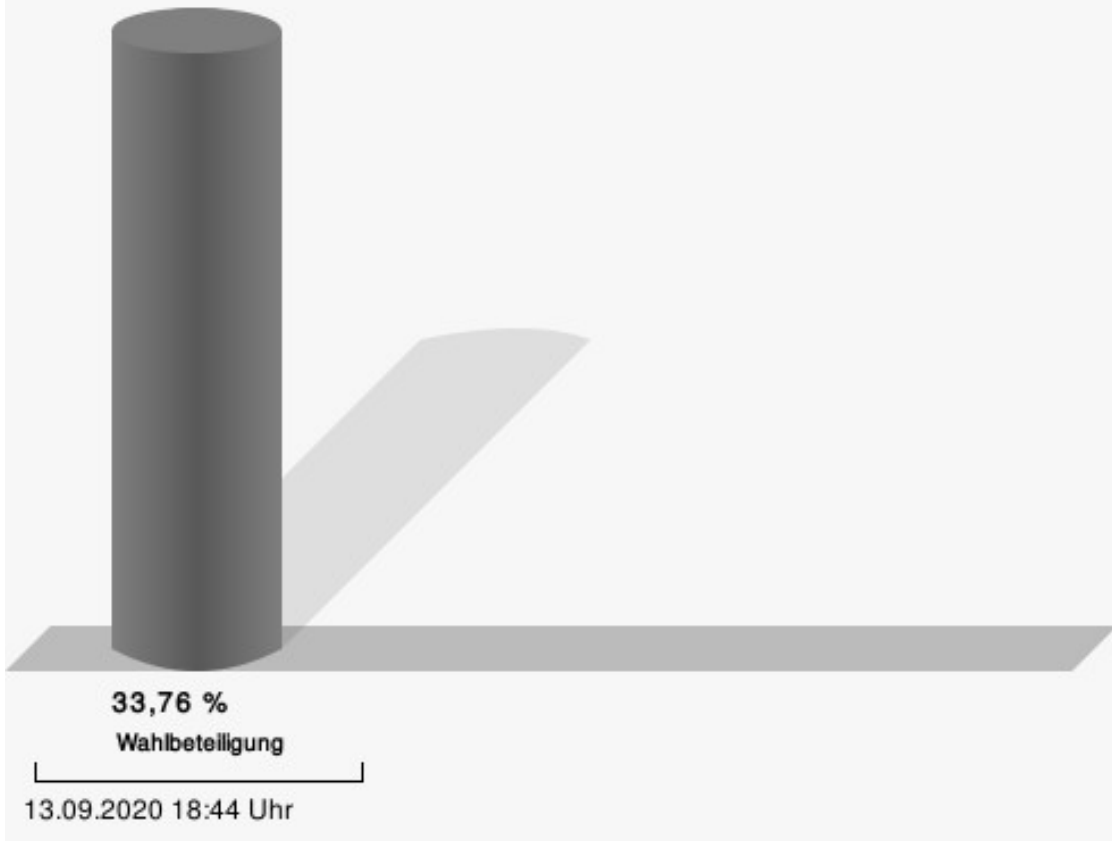
Gemeinde Ruppichteroth  
Wahl des/der Landrats/Landrätin 13.09.2020  
Gewinne und Verluste 060 - Ruppichteroth VI

	aktuelle Wahl: Wahl des/der Landrats/Landrätin 13.09.2020	im Vergleich zur: Wahl des/der Landrats/Landrätin 25.05.2014	
		Ergebnis	Gewinne und Verluste
Wahlberechtigte	542	494	+48
Wähler	183	180	+3
	33,76 %	36,44 %	- 2,68
gültige Stimmen	175	176	-1
	95,63 %	97,78 %	- 2,15
CDU	79	67	+12
	45,14 %	38,07 %	+ 7,07
SPD	49	53	-4
	28,00 %	30,11 %	- 2,11
FDP	26	12	+14
	14,86 %	6,82 %	+ 8,04
DIE LINKE	15	28	-13
	8,57 %	15,91 %	- 7,34
PIRATEN	6	6	+0
	3,43 %	3,41 %	+ 0,02
Sonstige	0	10	-10
	0,00 %	5,68 %	- 5,68

Wahl des/der Landrats/Landrätin 25.05.2014: Sonstige = Volksabstimmung, NPD

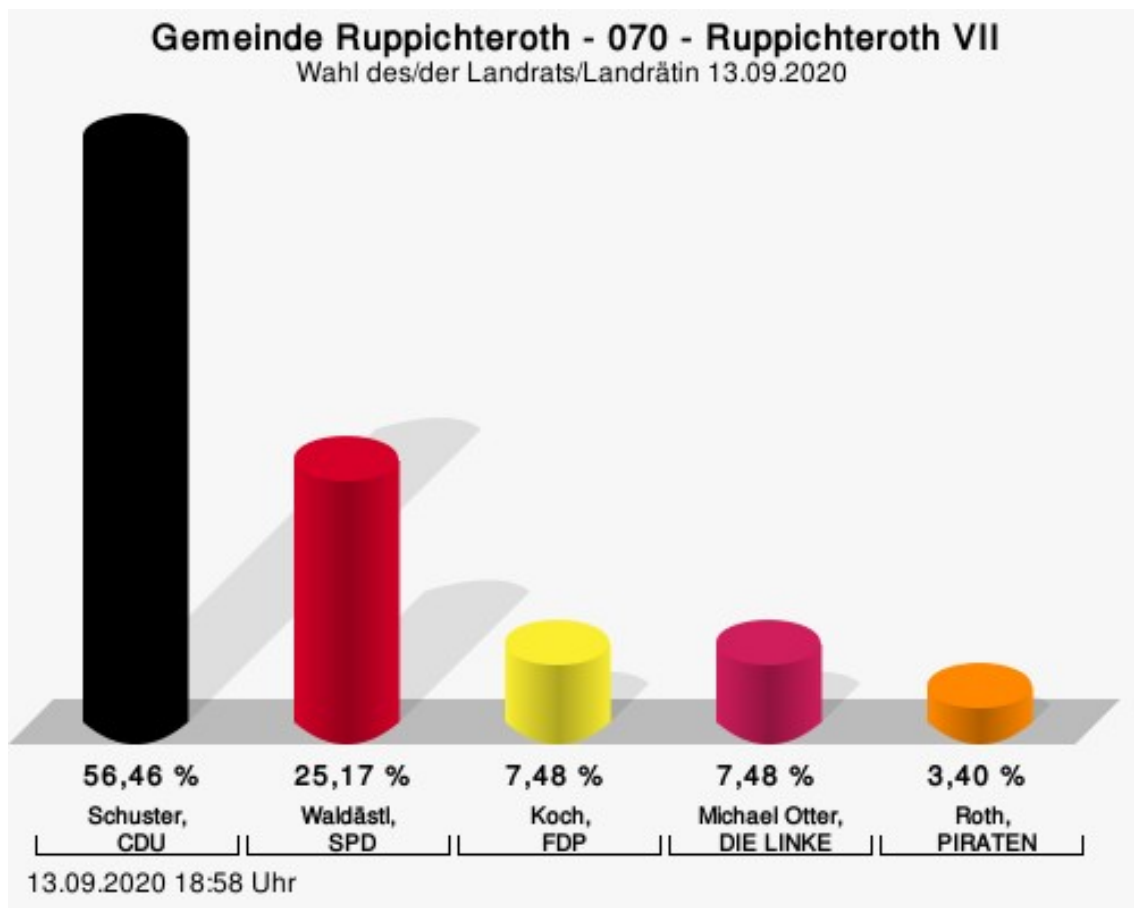


## Wahlbeteiligung



## 070 - Ruppichteroth VII

	Anzahl	Prozent
Schuster, CDU	166	56,46 %
Waldästl, SPD	74	25,17 %
Koch, FDP	22	7,48 %
Otter, DIE LINKE	22	7,48 %
Roth, PIRATEN	10	3,40 %



Schuster, CDU = Sebastian Schuster, Christlich Demokratische Union Deutschlands

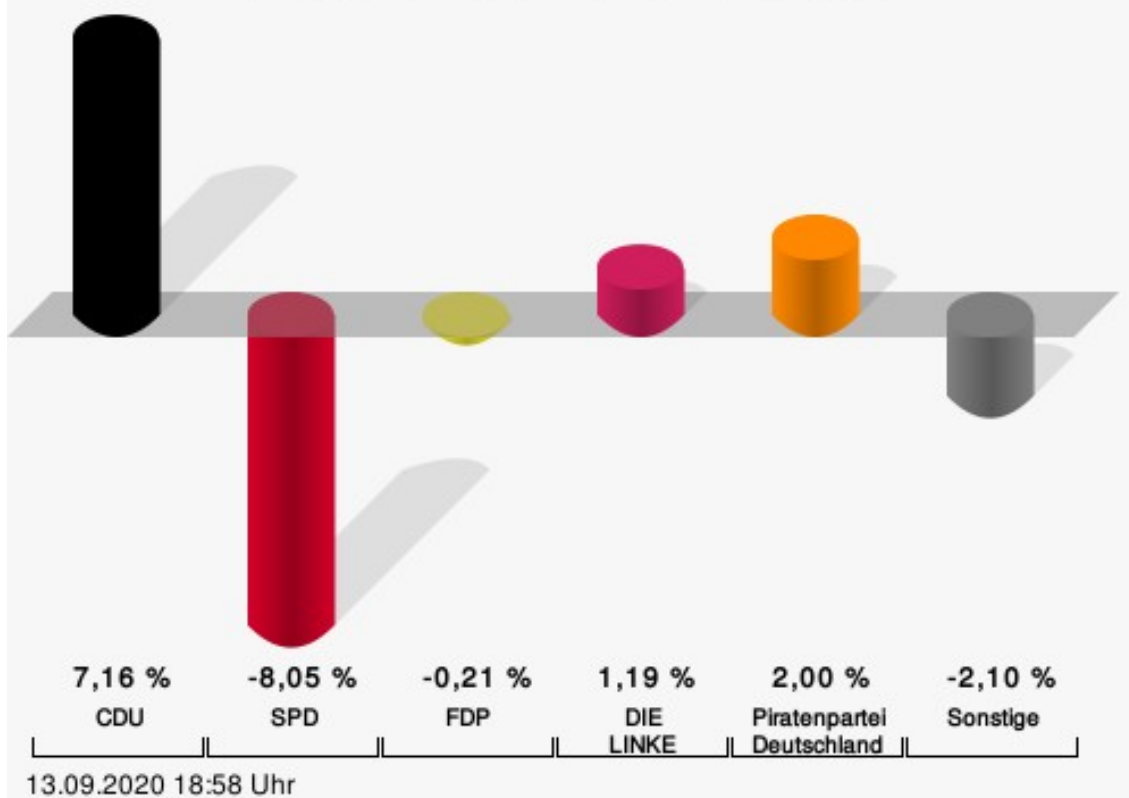
Waldästl, SPD = Denis Waldästl, Sozialdemokratische Partei Deutschlands

Koch, FDP = Christian Koch, Freie Demokratische Partei

Roth, PIRATEN = Wolfgang Roth, Piratenpartei Deutschland

# Gemeinde Ruppichteroth - 070 - Ruppichteroth VII

Wahl des/der Landrats/Landrätin 13.09.2020 | 25.05.2014



CDU = Christlich Demokratische Union Deutschlands

SPD = Sozialdemokratische Partei Deutschlands

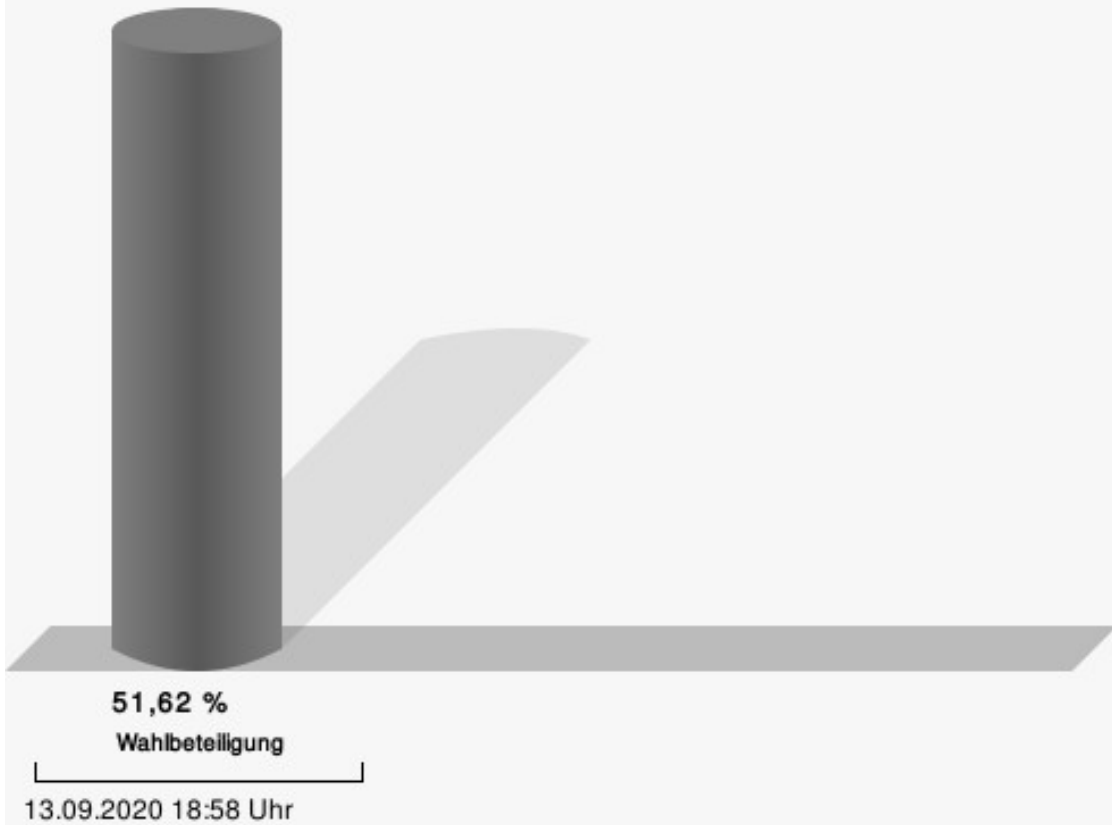
FDP = Freie Demokratische Partei

Gemeinde Ruppichteroth  
Wahl des/der Landrats/Landrätin 13.09.2020  
Gewinne und Verluste 070 - Ruppichteroth VII

	aktuelle Wahl: Wahl des/der Landrats/Landrätin 13.09.2020	im Vergleich zur: Wahl des/der Landrats/Landrätin 25.05.2014	
		Ergebnis	Gewinne und Verluste
Wahlberechtigte	587	623	-36
Wähler	303	292	+11
	51,62 %	46,87 %	+ 4,75
gültige Stimmen	294	286	+8
	97,03 %	97,95 %	- 0,92
CDU	166	141	+25
	56,46 %	49,30 %	+ 7,16
SPD	74	95	-21
	25,17 %	33,22 %	- 8,05
FDP	22	22	+0
	7,48 %	7,69 %	- 0,21
DIE LINKE	22	18	+4
	7,48 %	6,29 %	+ 1,19
PIRATEN	10	4	+6
	3,40 %	1,40 %	+ 2,00
Sonstige	0	6	-6
	0,00 %	2,10 %	- 2,10

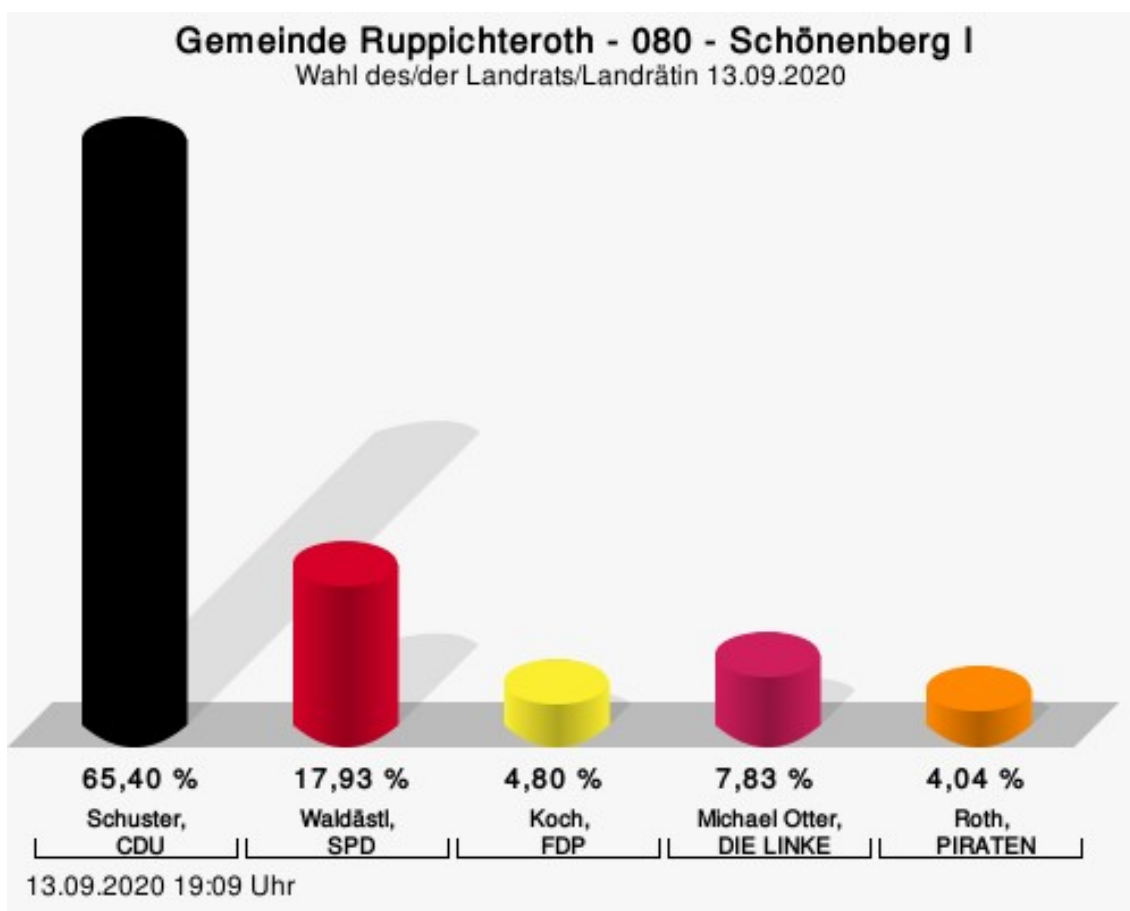
Wahl des/der Landrats/Landrätin 25.05.2014: Sonstige = Volksabstimmung, NPD

## Wahlbeteiligung



## 080 - Schönenberg I

	Anzahl	Prozent
Schuster, CDU	259	65,40 %
Waldästl, SPD	71	17,93 %
Koch, FDP	19	4,80 %
Otter, DIE LINKE	31	7,83 %
Roth, PIRATEN	16	4,04 %



Schuster, CDU = Sebastian Schuster, Christlich Demokratische Union Deutschlands

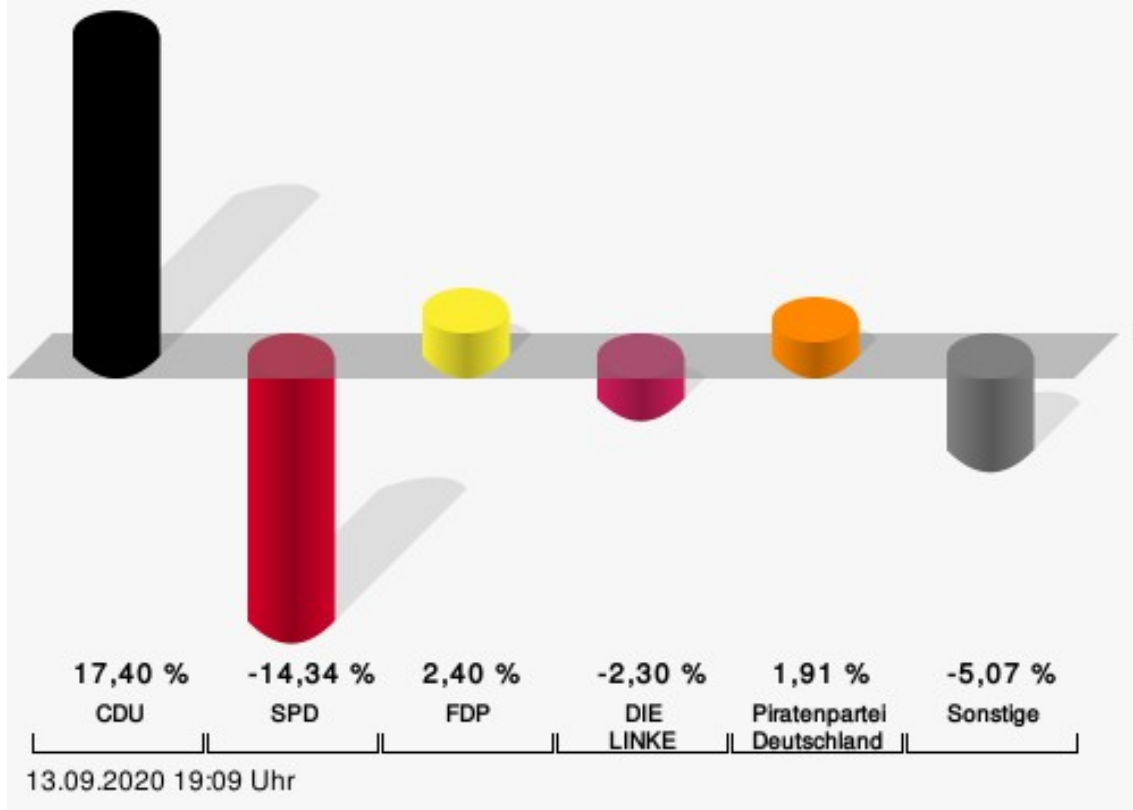
Waldästl, SPD = Denis Waldästl, Sozialdemokratische Partei Deutschlands

Koch, FDP = Christian Koch, Freie Demokratische Partei

Roth, PIRATEN = Wolfgang Roth, Piratenpartei Deutschland

# Gemeinde Ruppichteroth - 080 - Schöenberg I

Wahl des/der Landrats/Landrätin 13.09.2020 | 25.05.2014



CDU = Christlich Demokratische Union Deutschlands

SPD = Sozialdemokratische Partei Deutschlands

FDP = Freie Demokratische Partei

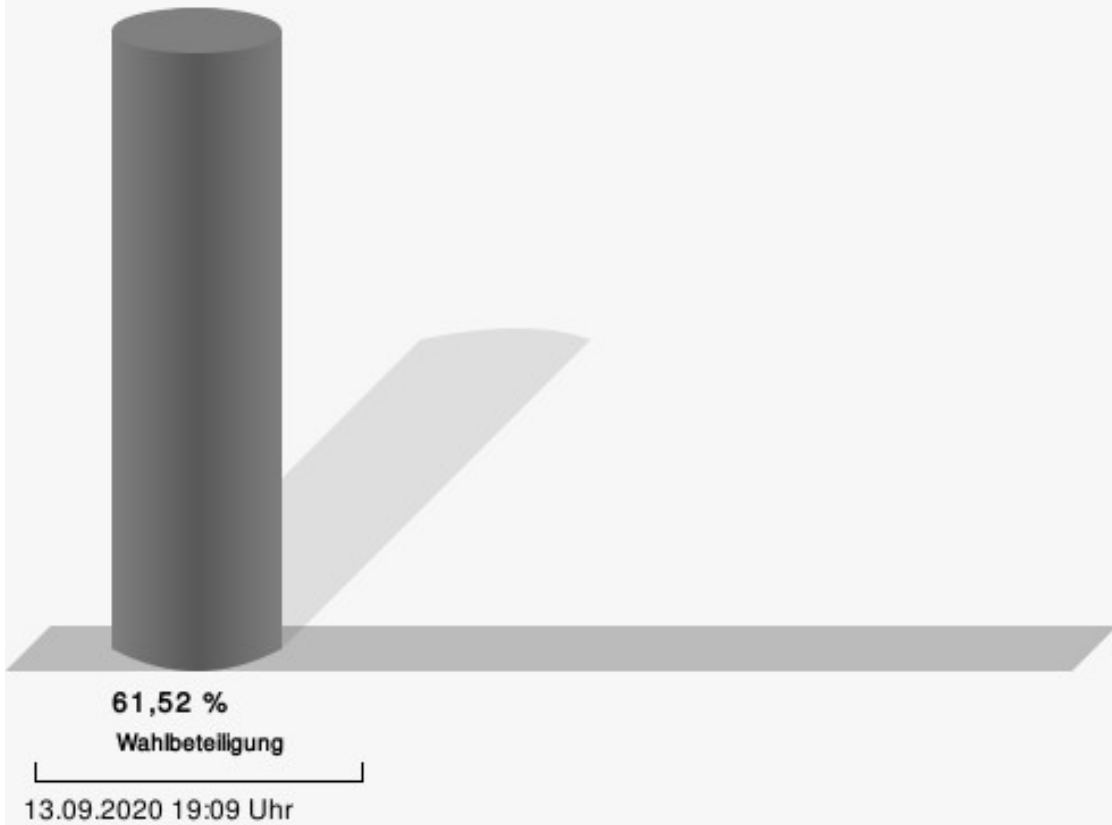
Gemeinde Ruppichterath  
Wahl des/der Landrats/Landrätin 13.09.2020  
Gewinne und Verluste 080 - Schönenberg I

	aktuelle Wahl: Wahl des/der Landrats/Landrätin 13.09.2020	im Vergleich zur: Wahl des/der Landrats/Landrätin 25.05.2014	
		Ergebnis	Gewinne und Verluste
Wahlberechtigte	660	641	+19
Wähler	406	382	+24
	61,52 %	59,59 %	+ 1,93
gültige Stimmen	396	375	+21
	97,54 %	98,17 %	- 0,63
CDU	259	180	+79
	65,40 %	48,00 %	+ 17,40
SPD	71	121	-50
	17,93 %	32,27 %	- 14,34
FDP	19	9	+10
	4,80 %	2,40 %	+ 2,40
DIE LINKE	31	38	-7
	7,83 %	10,13 %	- 2,30
PIRATEN	16	8	+8
	4,04 %	2,13 %	+ 1,91
Sonstige	0	19	-19
	0,00 %	5,07 %	- 5,07

Wahl des/der Landrats/Landrätin 25.05.2014: Sonstige = Volksabstimmung, NPD

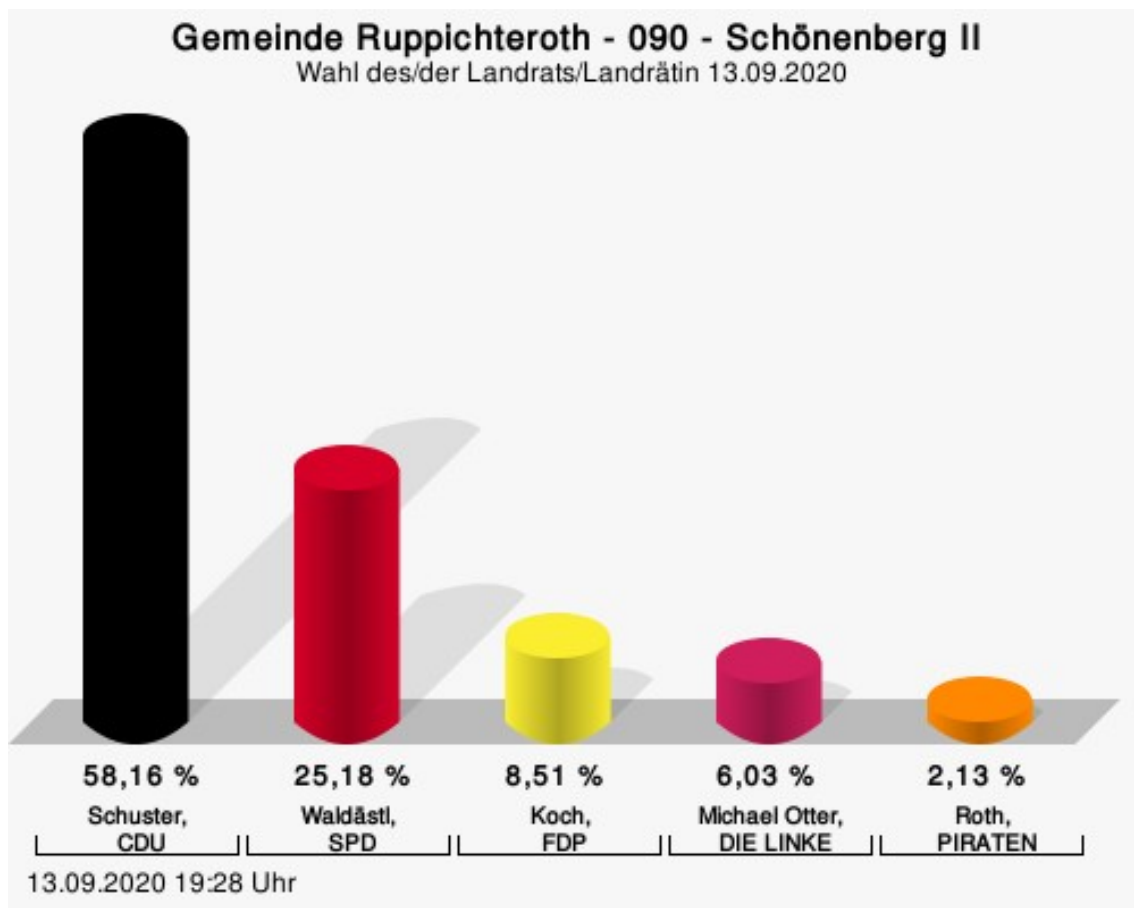


## Wahlbeteiligung



## 090 - Schöenberg II

	Anzahl	Prozent
Schuster, CDU	164	58,16 %
Waldästl, SPD	71	25,18 %
Koch, FDP	24	8,51 %
Otter, DIE LINKE	17	6,03 %
Roth, PIRATEN	6	2,13 %



Schuster, CDU = Sebastian Schuster, Christlich Demokratische Union Deutschlands

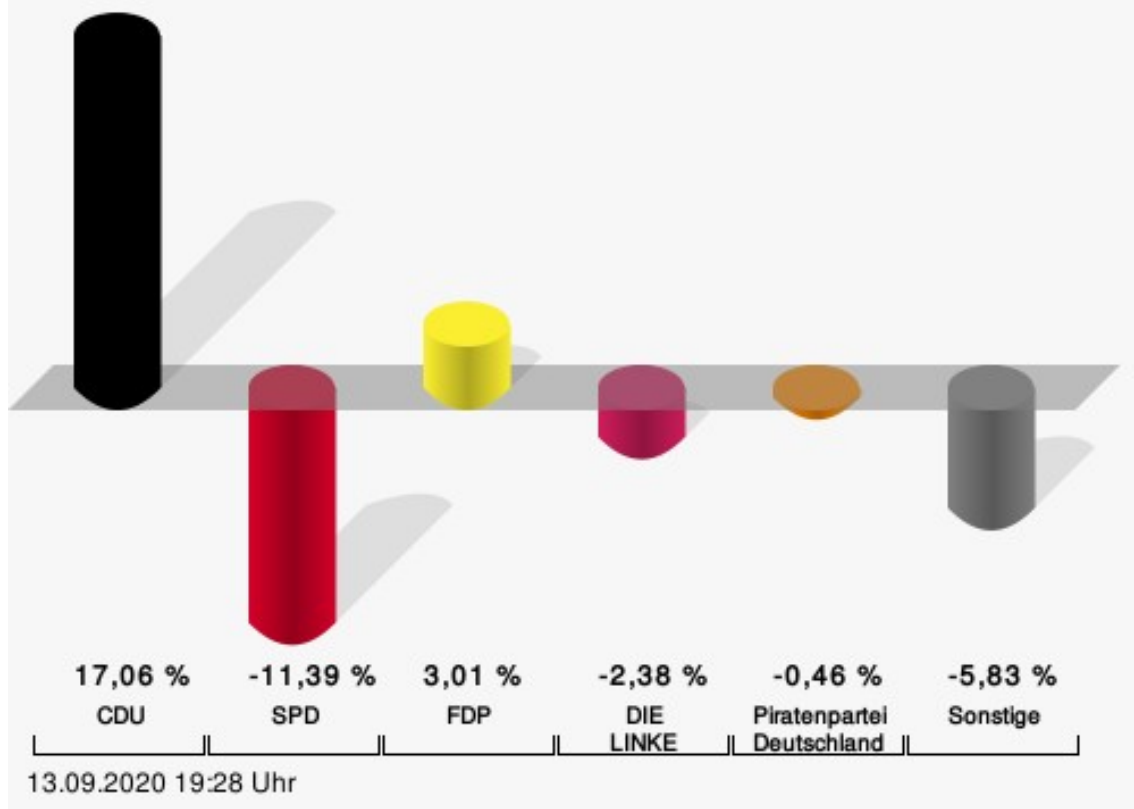
Waldästl, SPD = Denis Waldästl, Sozialdemokratische Partei Deutschlands

Koch, FDP = Christian Koch, Freie Demokratische Partei

Roth, PIRATEN = Wolfgang Roth, Piratenpartei Deutschland

## Gemeinde Ruppichteroth - 090 - Schöenberg II

Wahl des/der Landrats/Landrätin 13.09.2020 | 25.05.2014



CDU = Christlich Demokratische Union Deutschlands

SPD = Sozialdemokratische Partei Deutschlands

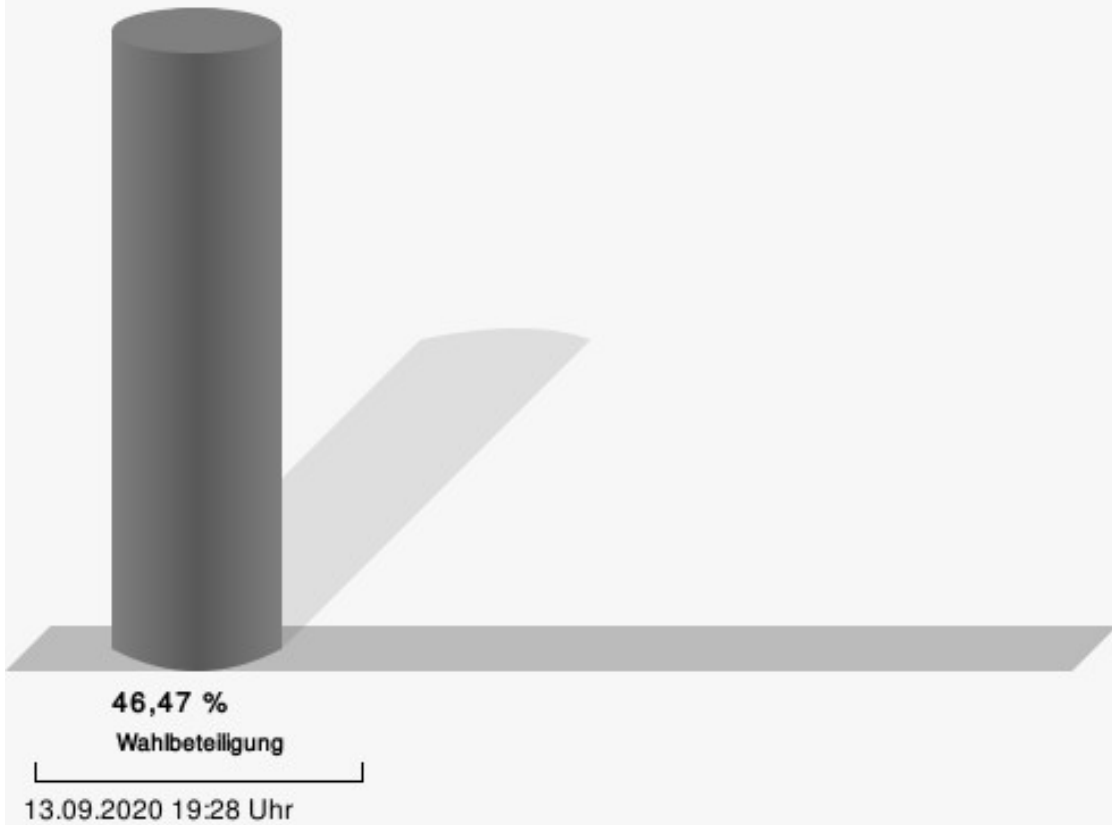
FDP = Freie Demokratische Partei

Gemeinde Ruppichterath  
Wahl des/der Landrats/Landrätin 13.09.2020  
Gewinne und Verluste 090 - Schönenberg II

	aktuelle Wahl: Wahl des/der Landrats/Landrätin 13.09.2020	im Vergleich zur: Wahl des/der Landrats/Landrätin 25.05.2014	
		Ergebnis	Gewinne und Verluste
Wahlberechtigte	637	642	-5
Wähler	296	316	-20
	46,47 %	49,22 %	- 2,75
gültige Stimmen	282	309	-27
	95,27 %	97,78 %	- 2,51
CDU	164	127	+37
	58,16 %	41,10 %	+ 17,06
SPD	71	113	-42
	25,18 %	36,57 %	- 11,39
FDP	24	17	+7
	8,51 %	5,50 %	+ 3,01
DIE LINKE	17	26	-9
	6,03 %	8,41 %	- 2,38
PIRATEN	6	8	-2
	2,13 %	2,59 %	- 0,46
Sonstige	0	18	-18
	0,00 %	5,83 %	- 5,83

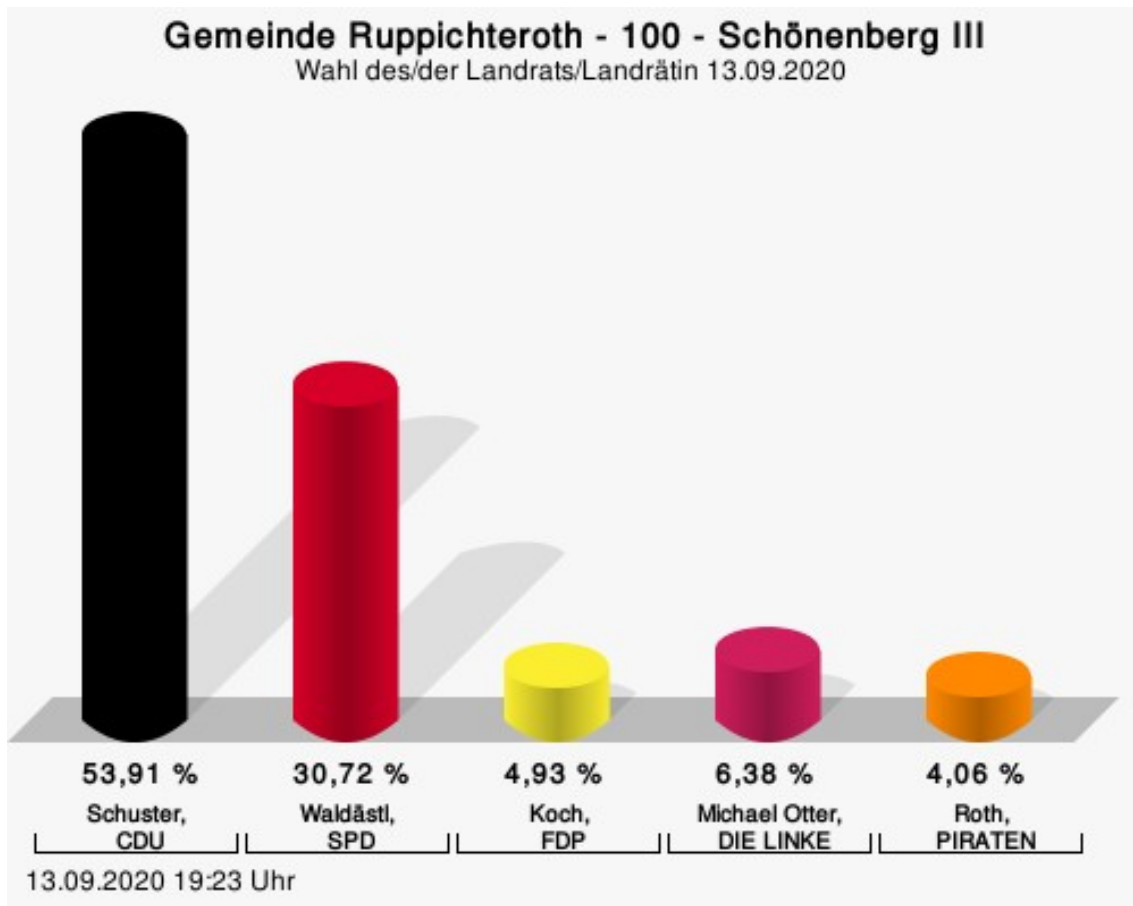
Wahl des/der Landrats/Landrätin 25.05.2014: Sonstige = Volksabstimmung, NPD

## Wahlbeteiligung



## 100 - Schönenberg III

	Anzahl	Prozent
Schuster, CDU	186	53,91 %
Waldästl, SPD	106	30,72 %
Koch, FDP	17	4,93 %
Otter, DIE LINKE	22	6,38 %
Roth, PIRATEN	14	4,06 %



Schuster, CDU = Sebastian Schuster, Christlich Demokratische Union Deutschlands

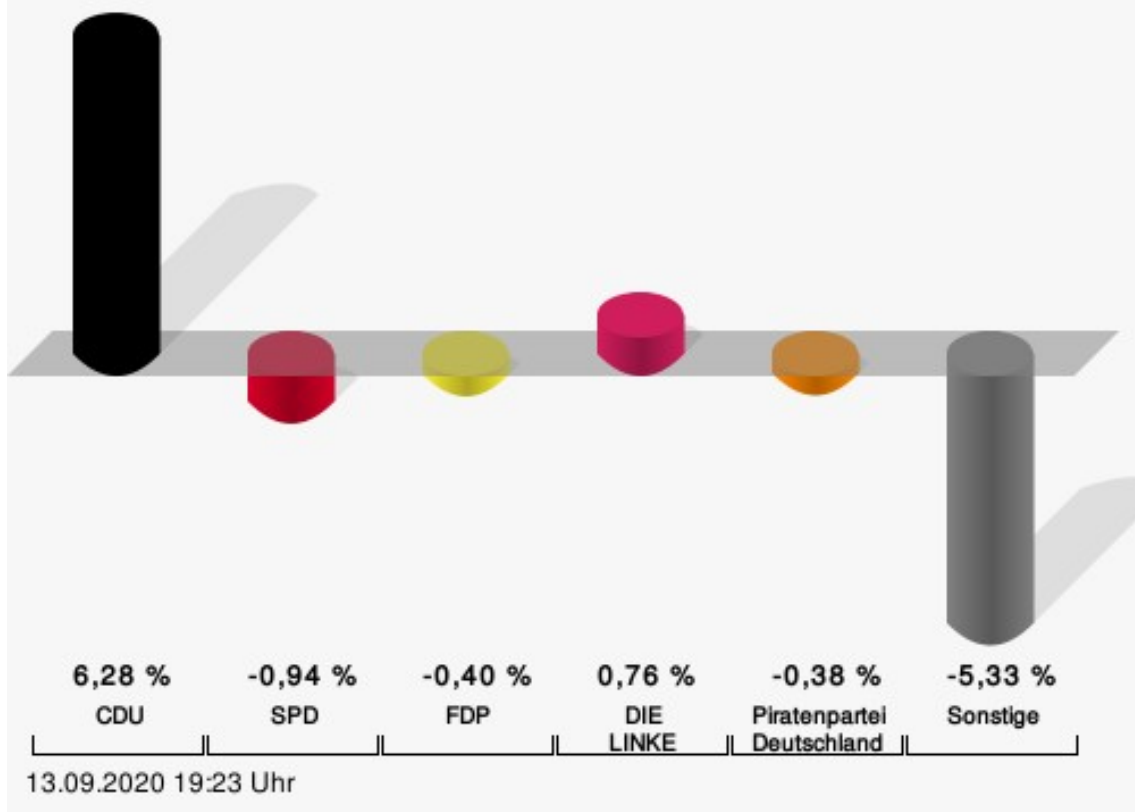
Waldästl, SPD = Denis Waldästl, Sozialdemokratische Partei Deutschlands

Koch, FDP = Christian Koch, Freie Demokratische Partei

Roth, PIRATEN = Wolfgang Roth, Piratenpartei Deutschland

# Gemeinde Ruppichteroth - 100 - Schönenberg III

Wahl des/der Landrats/Landrätin 13.09.2020 | 25.05.2014



CDU = Christlich Demokratische Union Deutschlands

SPD = Sozialdemokratische Partei Deutschlands

FDP = Freie Demokratische Partei

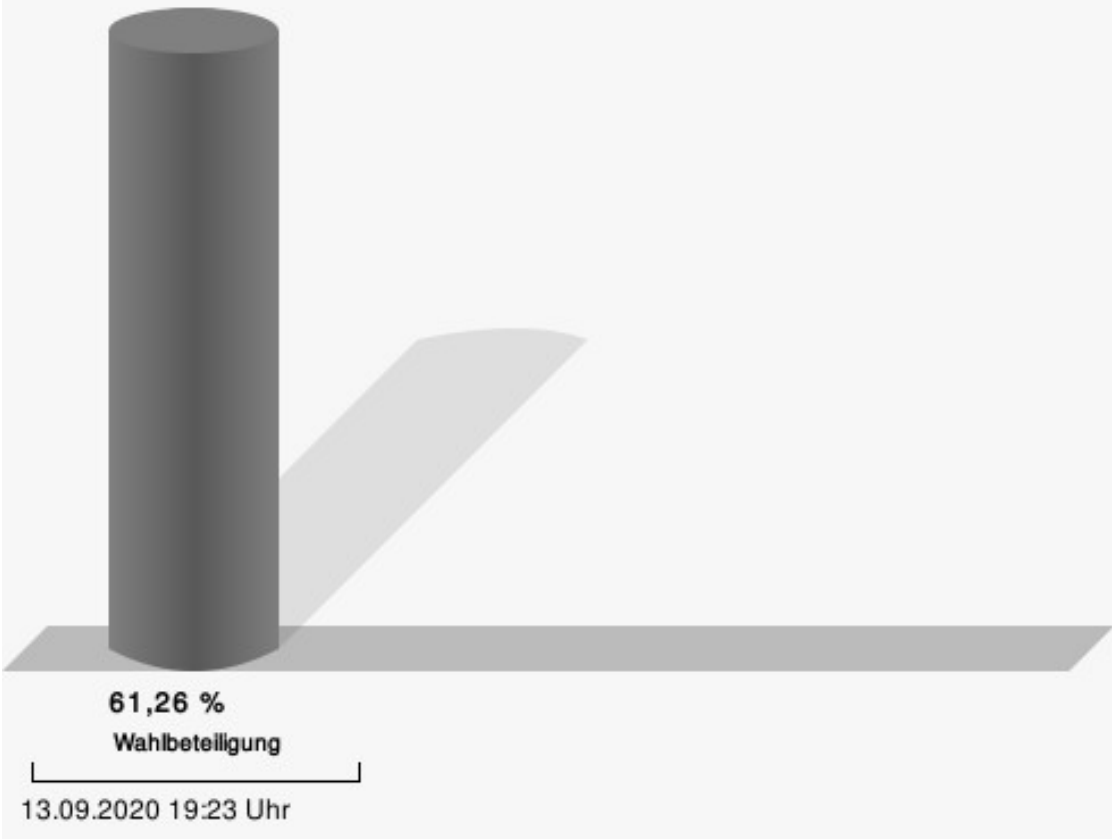
Gemeinde Ruppichteroth  
Wahl des/der Landrats/Landrätin 13.09.2020  
Gewinne und Verluste 100 - Schönenberg III

	aktuelle Wahl: Wahl des/der Landrats/Landrätin 13.09.2020	im Vergleich zur: Wahl des/der Landrats/Landrätin 25.05.2014	
		Ergebnis	Gewinne und Verluste
Wahlberechtigte	573	599	-26
Wähler	351	348	+3
	61,26 %	58,10 %	+ 3,16
gültige Stimmen	345	338	+7
	98,29 %	97,13 %	+ 1,16
CDU	186	161	+25
	53,91 %	47,63 %	+ 6,28
SPD	106	107	-1
	30,72 %	31,66 %	- 0,94
FDP	17	18	-1
	4,93 %	5,33 %	- 0,40
DIE LINKE	22	19	+3
	6,38 %	5,62 %	+ 0,76
PIRATEN	14	15	-1
	4,06 %	4,44 %	- 0,38
Sonstige	0	18	-18
	0,00 %	5,33 %	- 5,33

Wahl des/der Landrats/Landrätin 25.05.2014: Sonstige = Volksabstimmung, NPD

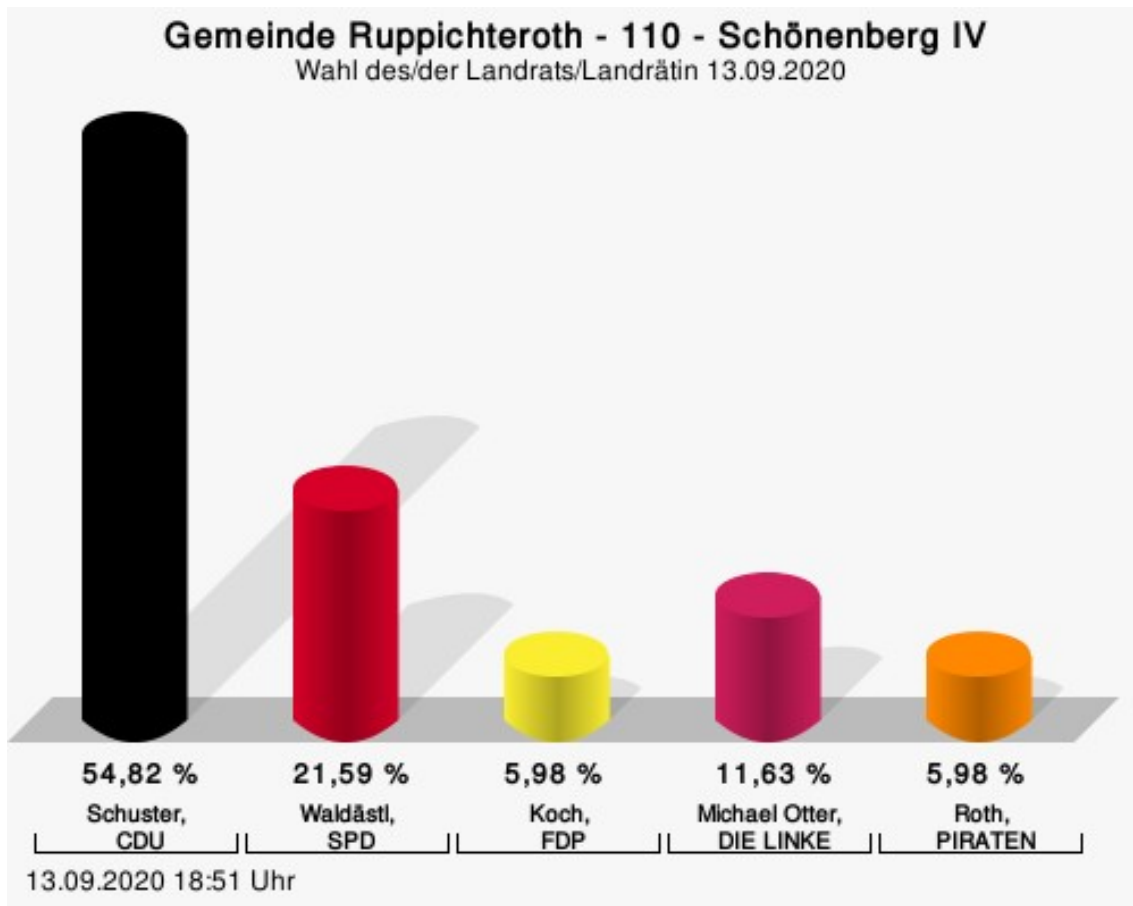


# Wahlbeteiligung



## 110 - Schöenberg IV

	Anzahl	Prozent
Schuster, CDU	165	54,82 %
Waldästl, SPD	65	21,59 %
Koch, FDP	18	5,98 %
Otter, DIE LINKE	35	11,63 %
Roth, PIRATEN	18	5,98 %



Schuster, CDU = Sebastian Schuster, Christlich Demokratische Union Deutschlands

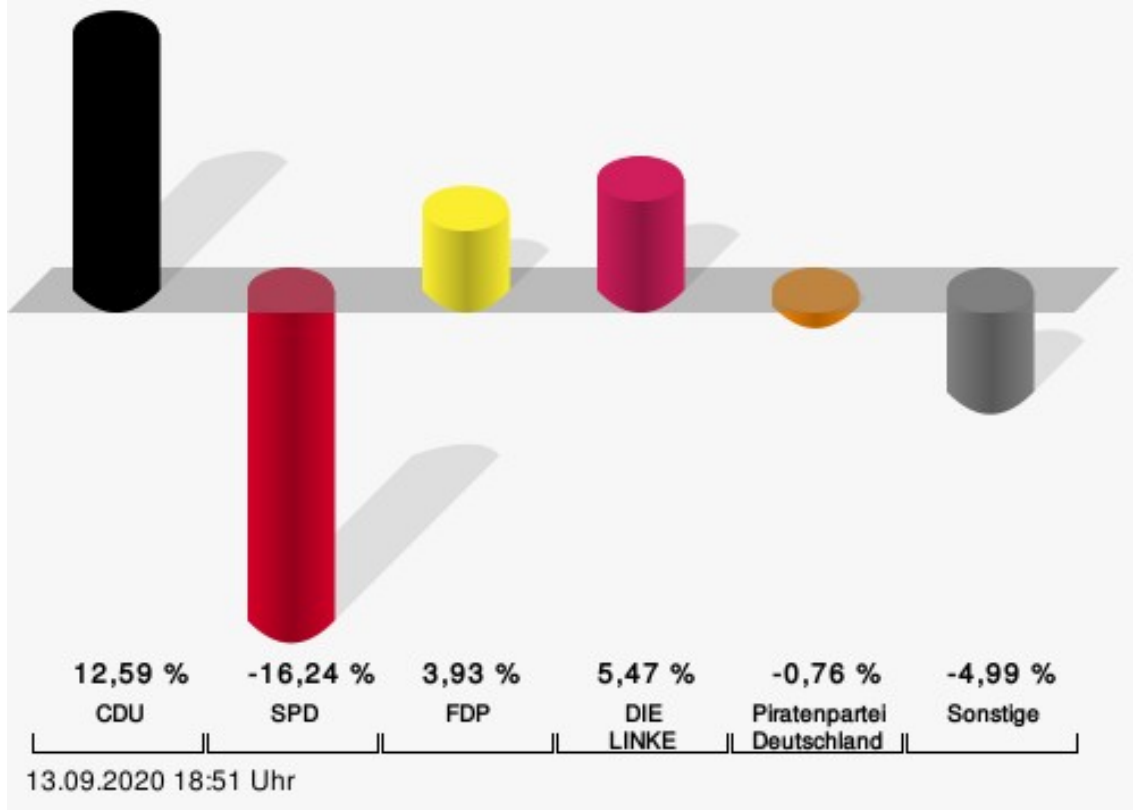
Waldästl, SPD = Denis Waldästl, Sozialdemokratische Partei Deutschlands

Koch, FDP = Christian Koch, Freie Demokratische Partei

Roth, PIRATEN = Wolfgang Roth, Piratenpartei Deutschland

# Gemeinde Ruppichteroth - 110 - Schönenberg IV

Wahl des/der Landrats/Landrätin 13.09.2020 | 25.05.2014



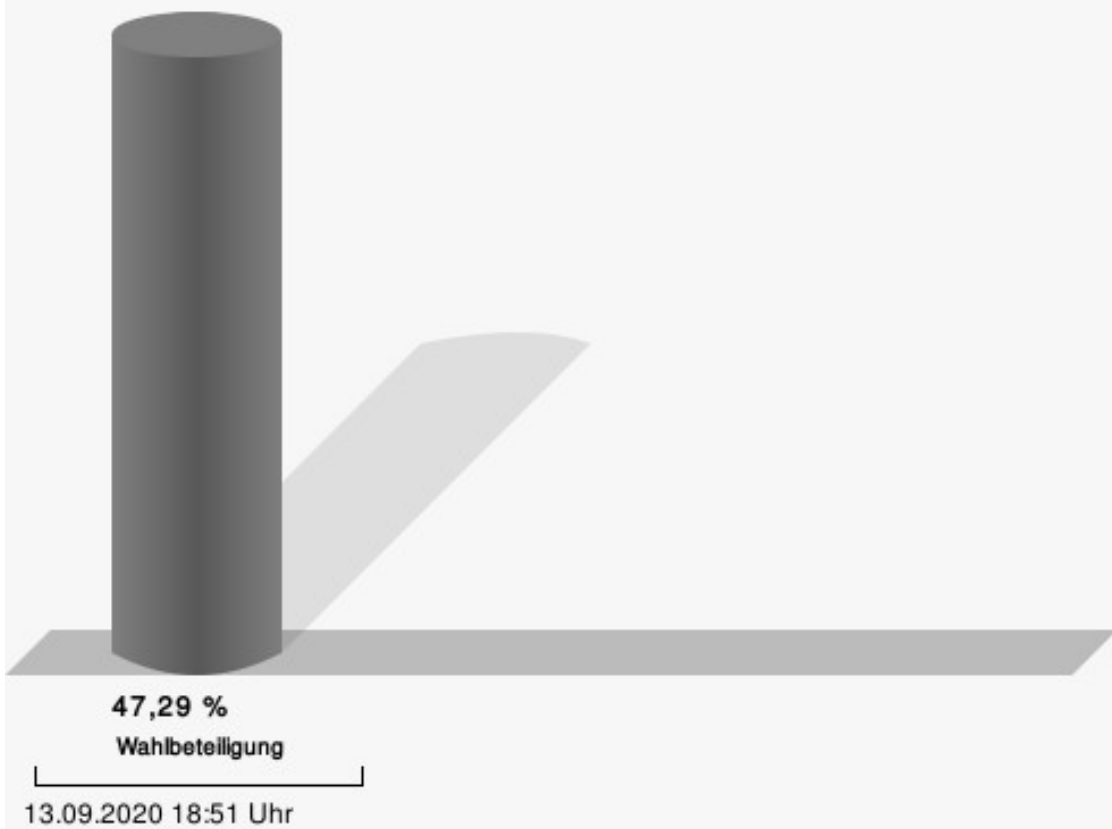
CDU = Christlich Demokratische Union Deutschlands  
SPD = Sozialdemokratische Partei Deutschlands  
FDP = Freie Demokratische Partei

Gemeinde Ruppichteroth  
Wahl des/der Landrats/Landrätin 13.09.2020  
Gewinne und Verluste 110 - Schönenberg IV

	aktuelle Wahl: Wahl des/der Landrats/Landrätin 13.09.2020	im Vergleich zur: Wahl des/der Landrats/Landrätin 25.05.2014	
		Ergebnis	Gewinne und Verluste
Wahlberechtigte	645	682	-37
Wähler	305	357	-52
	47,29 %	52,35 %	- 5,06
gültige Stimmen	301	341	-40
	98,69 %	95,52 %	+ 3,17
CDU	165	144	+21
	54,82 %	42,23 %	+ 12,59
SPD	65	129	-64
	21,59 %	37,83 %	- 16,24
FDP	18	7	+11
	5,98 %	2,05 %	+ 3,93
DIE LINKE	35	21	+14
	11,63 %	6,16 %	+ 5,47
PIRATEN	18	23	-5
	5,98 %	6,74 %	- 0,76
Sonstige	0	17	-17
	0,00 %	4,99 %	- 4,99

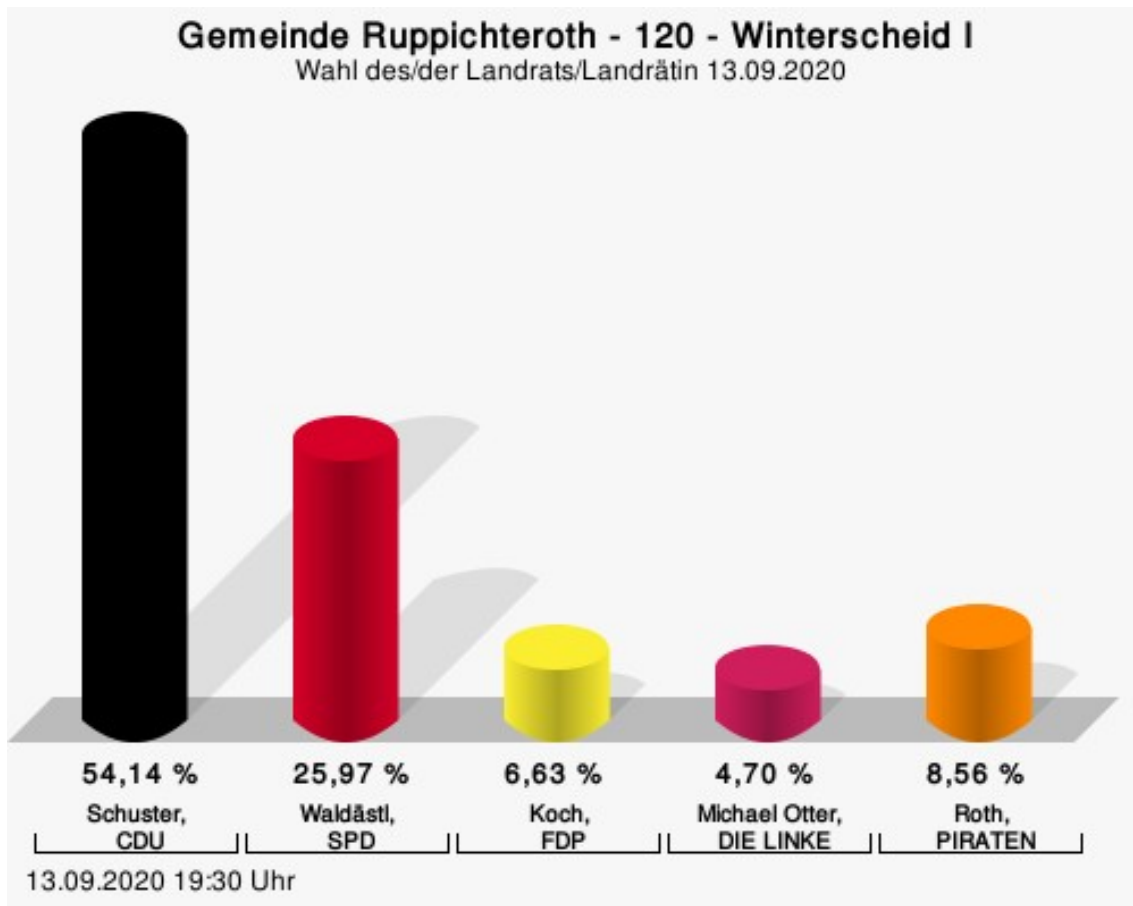
Wahl des/der Landrats/Landrätin 25.05.2014: Sonstige = Volksabstimmung, NPD

## Wahlbeteiligung



## 120 - Winterscheid I

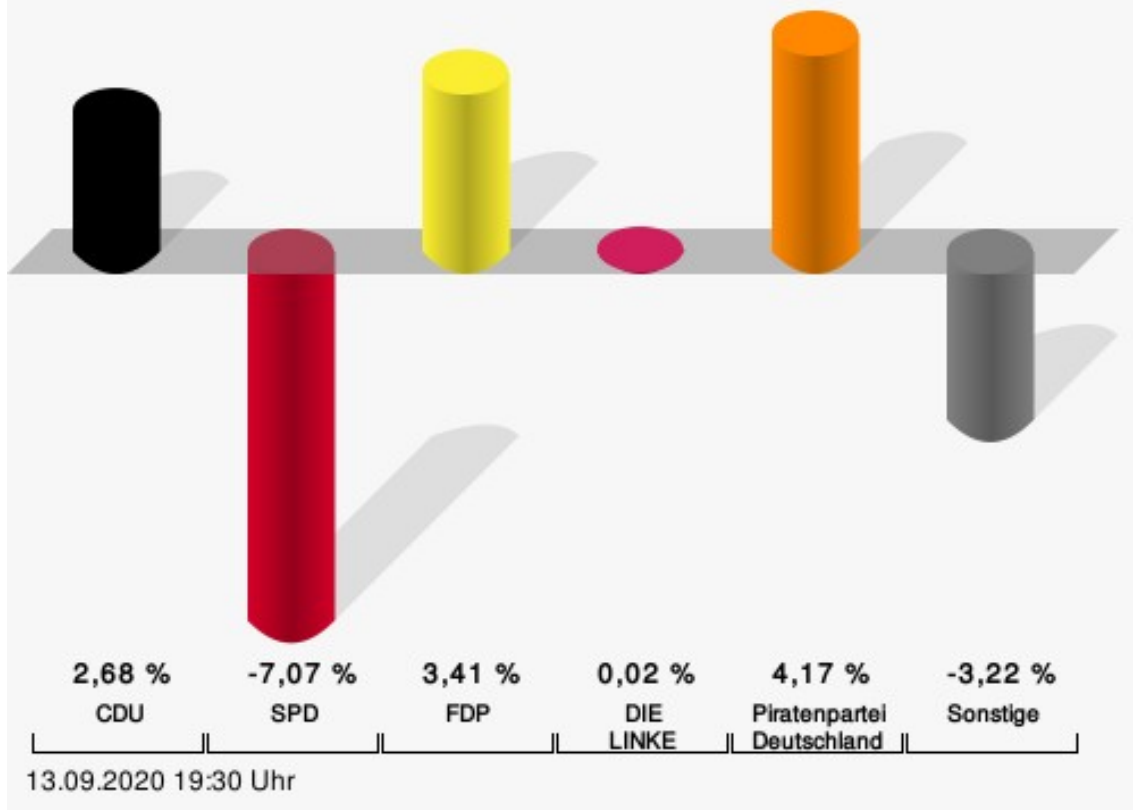
	Anzahl	Prozent
Schuster, CDU	196	54,14 %
Waldästl, SPD	94	25,97 %
Koch, FDP	24	6,63 %
Otter, DIE LINKE	17	4,70 %
Roth, PIRATEN	31	8,56 %



Schuster, CDU = Sebastian Schuster, Christlich Demokratische Union Deutschlands  
 Waldästl, SPD = Denis Waldästl, Sozialdemokratische Partei Deutschlands  
 Koch, FDP = Christian Koch, Freie Demokratische Partei  
 Roth, PIRATEN = Wolfgang Roth, Piratenpartei Deutschland

# Gemeinde Ruppichteroth - 120 - Winterscheid I

Wahl des/der Landrats/Landrätin 13.09.2020 | 25.05.2014



CDU = Christlich Demokratische Union Deutschlands

SPD = Sozialdemokratische Partei Deutschlands

FDP = Freie Demokratische Partei

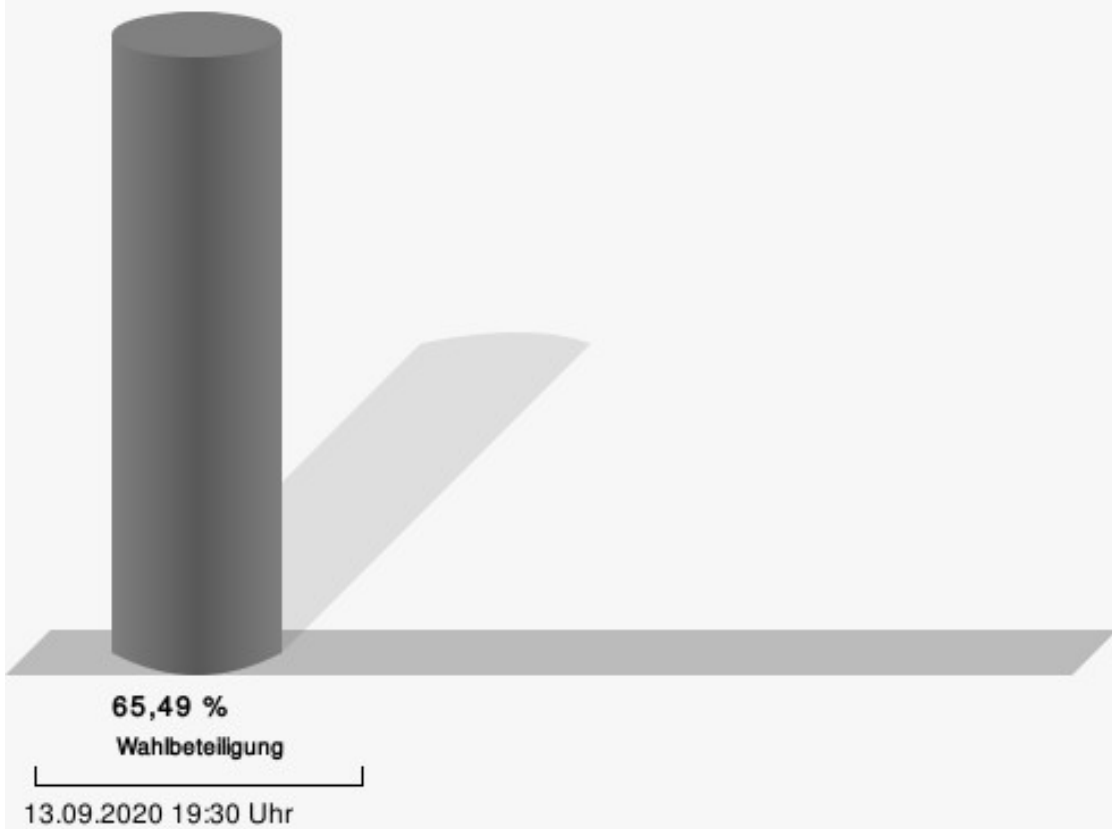
Gemeinde Ruppichterath  
Wahl des/der Landrats/Landrätin 13.09.2020  
Gewinne und Verluste 120 - Winterscheid I

	aktuelle Wahl: Wahl des/der Landrats/Landrätin 13.09.2020	im Vergleich zur: Wahl des/der Landrats/Landrätin 25.05.2014	
		Ergebnis	Gewinne und Verluste
Wahlberechtigte	565	549	+16
Wähler	370	343	+27
	65,49 %	62,48 %	+ 3,01
gültige Stimmen	362	342	+20
	97,84 %	99,71 %	- 1,87
CDU	196	176	+20
	54,14 %	51,46 %	+ 2,68
SPD	94	113	-19
	25,97 %	33,04 %	- 7,07
FDP	24	11	+13
	6,63 %	3,22 %	+ 3,41
DIE LINKE	17	16	+1
	4,70 %	4,68 %	+ 0,02
PIRATEN	31	15	+16
	8,56 %	4,39 %	+ 4,17
Sonstige	0	11	-11
	0,00 %	3,22 %	- 3,22

Wahl des/der Landrats/Landrätin 25.05.2014: Sonstige = Volksabstimmung, NPD

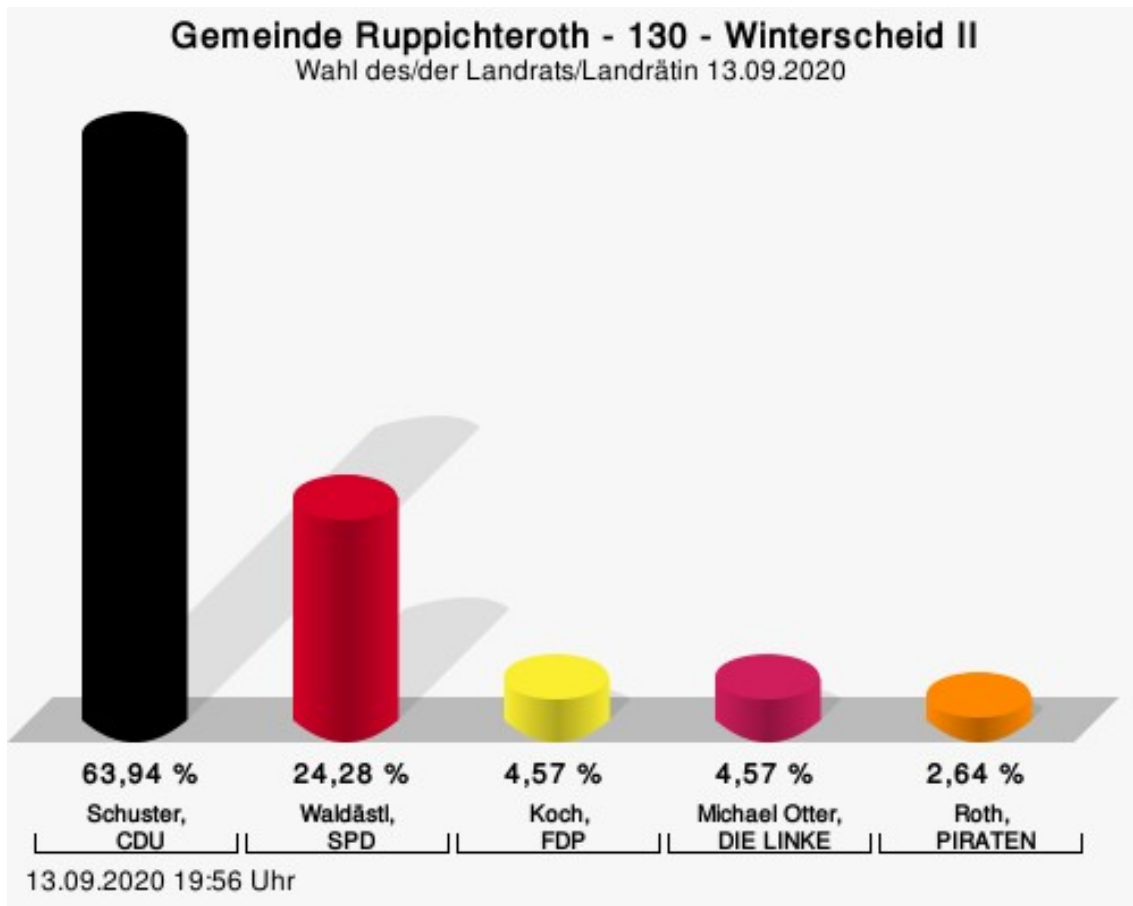


## Wahlbeteiligung



## 130 - Winterscheid II

	Anzahl	Prozent
Schuster, CDU	266	63,94 %
Waldästl, SPD	101	24,28 %
Koch, FDP	19	4,57 %
Otter, DIE LINKE	19	4,57 %
Roth, PIRATEN	11	2,64 %



Schuster, CDU = Sebastian Schuster, Christlich Demokratische Union Deutschlands

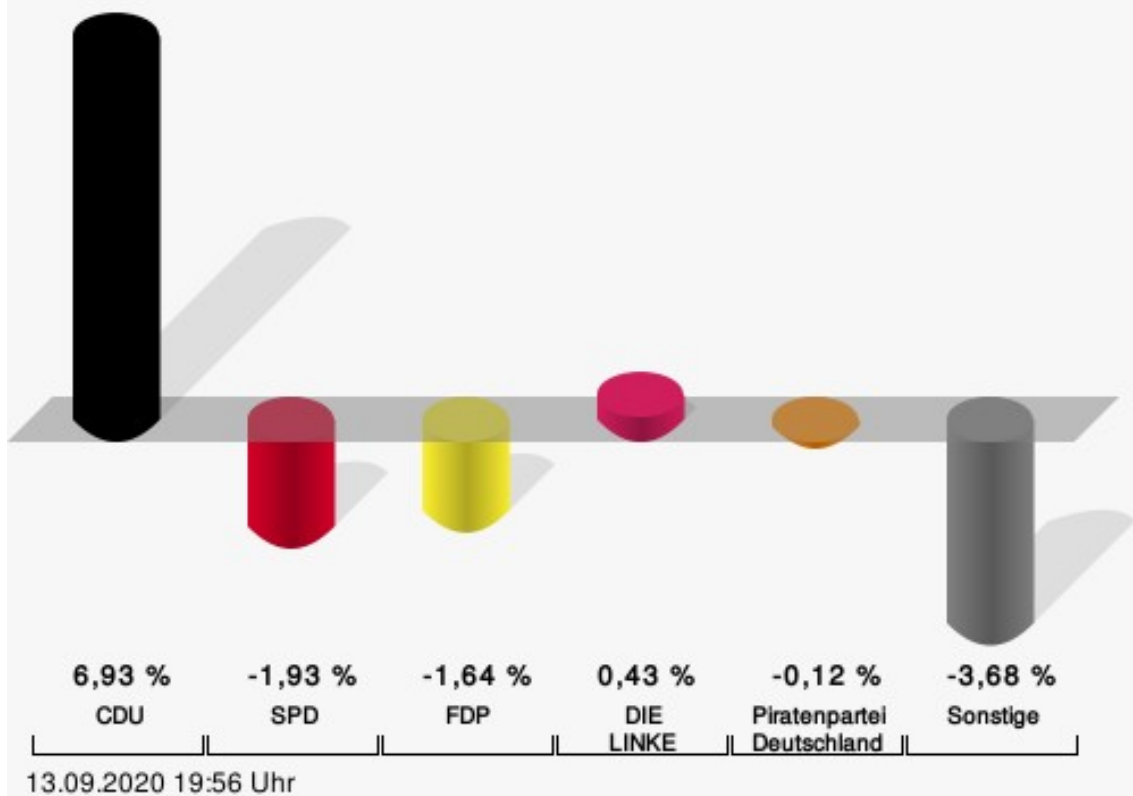
Waldästl, SPD = Denis Waldästl, Sozialdemokratische Partei Deutschlands

Koch, FDP = Christian Koch, Freie Demokratische Partei

Roth, PIRATEN = Wolfgang Roth, Piratenpartei Deutschland

## Gemeinde Ruppichteroth - 130 - Winterscheid II

Wahl des/der Landrats/Landrätin 13.09.2020 | 25.05.2014



CDU = Christlich Demokratische Union Deutschlands

SPD = Sozialdemokratische Partei Deutschlands

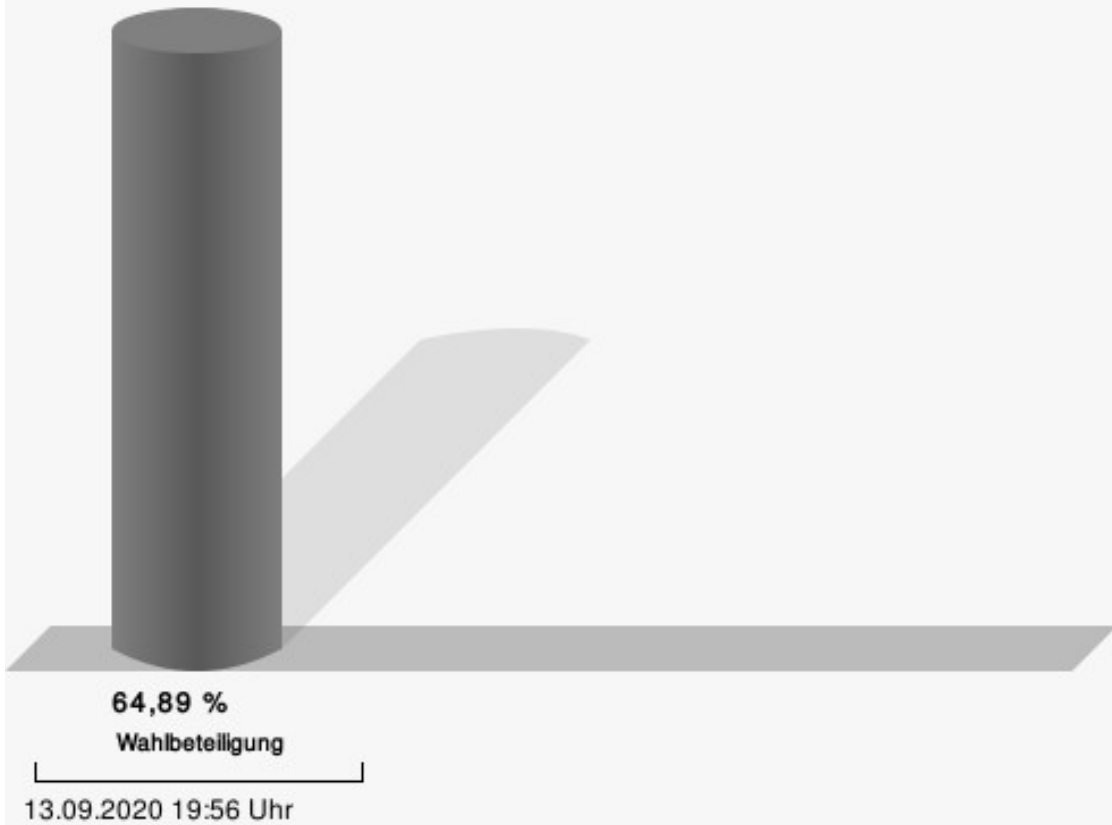
FDP = Freie Demokratische Partei

Gemeinde Ruppichterath  
Wahl des/der Landrats/Landrätin 13.09.2020  
Gewinne und Verluste 130 - Winterscheid II

	aktuelle Wahl: Wahl des/der Landrats/Landrätin 13.09.2020	im Vergleich zur: Wahl des/der Landrats/Landrätin 25.05.2014	
		Ergebnis	Gewinne und Verluste
Wahlberechtigte	655	692	-37
Wähler	425	445	-20
	64,89 %	64,31 %	+ 0,58
gültige Stimmen	416	435	-19
	97,88 %	97,75 %	+ 0,13
CDU	266	248	+18
	63,94 %	57,01 %	+ 6,93
SPD	101	114	-13
	24,28 %	26,21 %	- 1,93
FDP	19	27	-8
	4,57 %	6,21 %	- 1,64
DIE LINKE	19	18	+1
	4,57 %	4,14 %	+ 0,43
PIRATEN	11	12	-1
	2,64 %	2,76 %	- 0,12
Sonstige	0	16	-16
	0,00 %	3,68 %	- 3,68

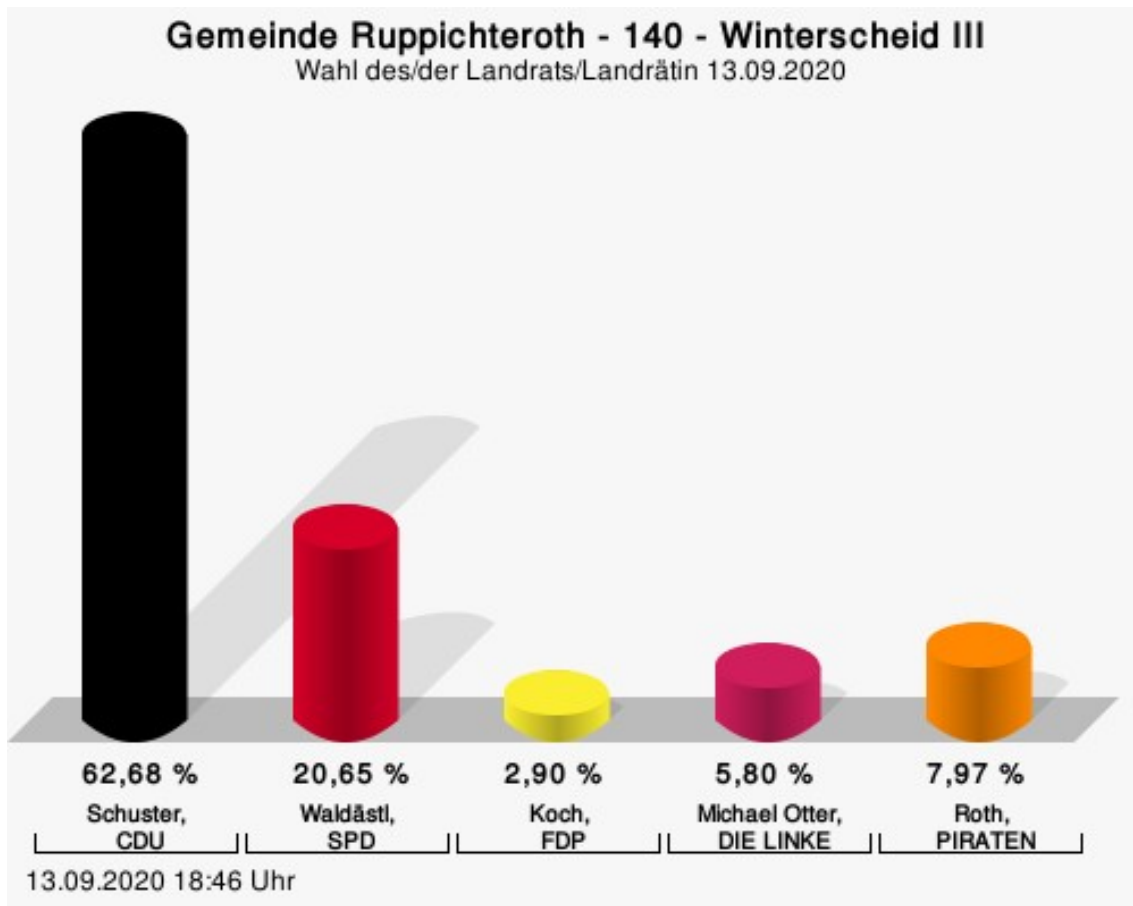
Wahl des/der Landrats/Landrätin 25.05.2014: Sonstige = Volksabstimmung, NPD

## Wahlbeteiligung



## 140 - Winterscheid III

	Anzahl	Prozent
Schuster, CDU	173	62,68 %
Waldästl, SPD	57	20,65 %
Koch, FDP	8	2,90 %
Otter, DIE LINKE	16	5,80 %
Roth, PIRATEN	22	7,97 %



Schuster, CDU = Sebastian Schuster, Christlich Demokratische Union Deutschlands

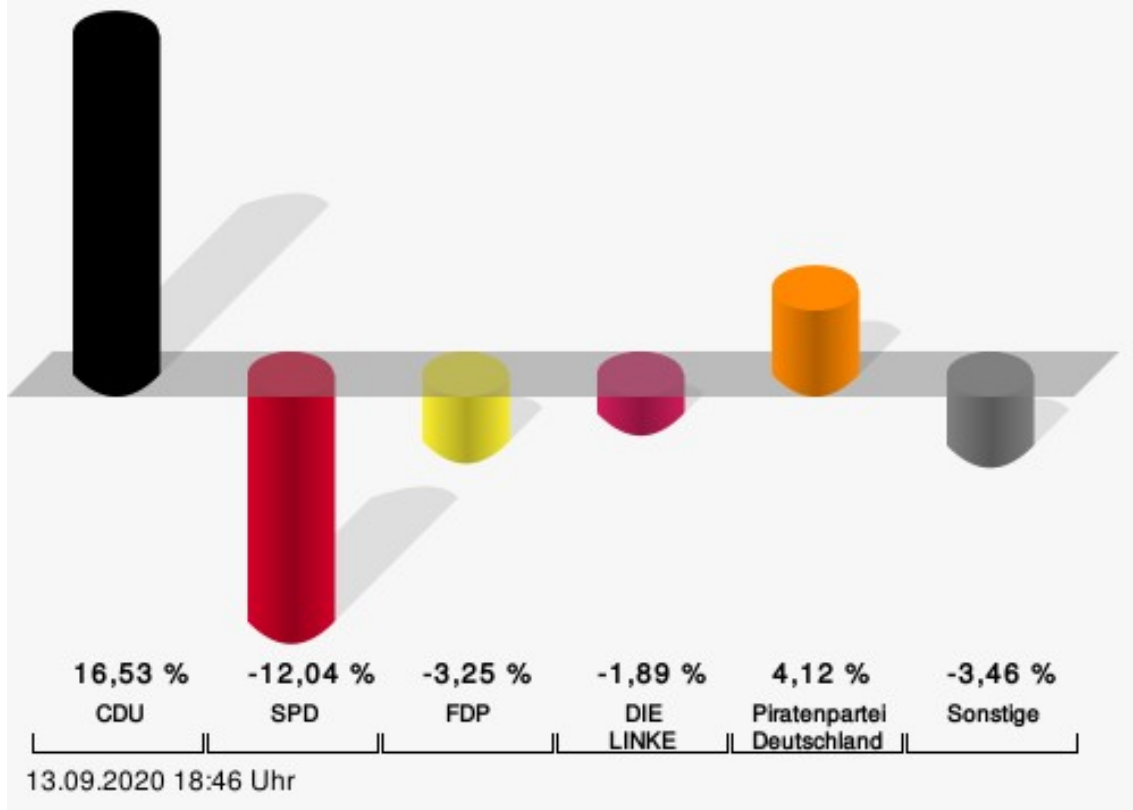
Waldästl, SPD = Denis Waldästl, Sozialdemokratische Partei Deutschlands

Koch, FDP = Christian Koch, Freie Demokratische Partei

Roth, PIRATEN = Wolfgang Roth, Piratenpartei Deutschland

# Gemeinde Ruppichteroth - 140 - Winterscheid III

Wahl des/der Landrats/Landrätin 13.09.2020 | 25.05.2014



CDU = Christlich Demokratische Union Deutschlands  
SPD = Sozialdemokratische Partei Deutschlands  
FDP = Freie Demokratische Partei

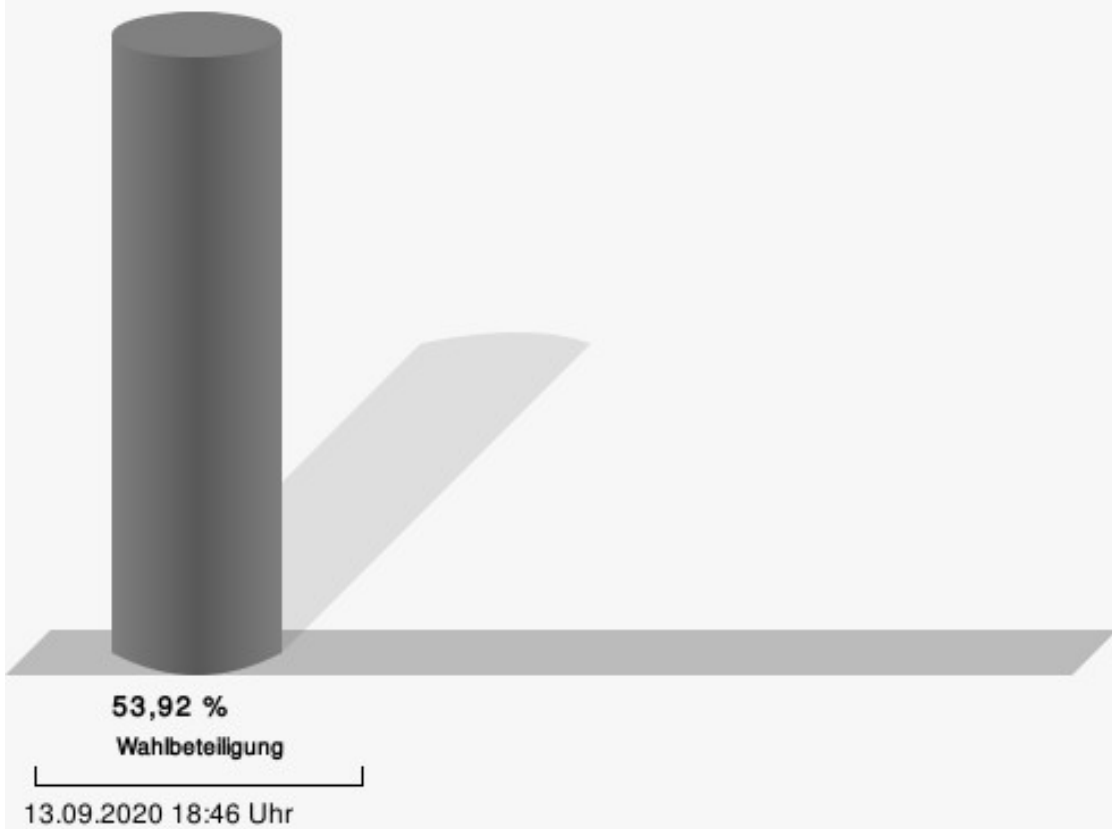
Gemeinde Ruppichterath  
Wahl des/der Landrats/Landrätin 13.09.2020  
Gewinne und Verluste 140 - Winterscheid III

	aktuelle Wahl: Wahl des/der Landrats/Landrätin 13.09.2020	im Vergleich zur: Wahl des/der Landrats/Landrätin 25.05.2014	
		Ergebnis	Gewinne und Verluste
Wahlberechtigte	523	461	+62
Wähler	282	266	+16
	53,92 %	57,70 %	- 3,78
gültige Stimmen	276	260	+16
	97,87 %	97,74 %	+ 0,13
CDU	173	120	+53
	62,68 %	46,15 %	+ 16,53
SPD	57	85	-28
	20,65 %	32,69 %	- 12,04
FDP	8	16	-8
	2,90 %	6,15 %	- 3,25
DIE LINKE	16	20	-4
	5,80 %	7,69 %	- 1,89
PIRATEN	22	10	+12
	7,97 %	3,85 %	+ 4,12
Sonstige	0	9	-9
	0,00 %	3,46 %	- 3,46

Wahl des/der Landrats/Landrätin 25.05.2014: Sonstige = Volksabstimmung, NPD

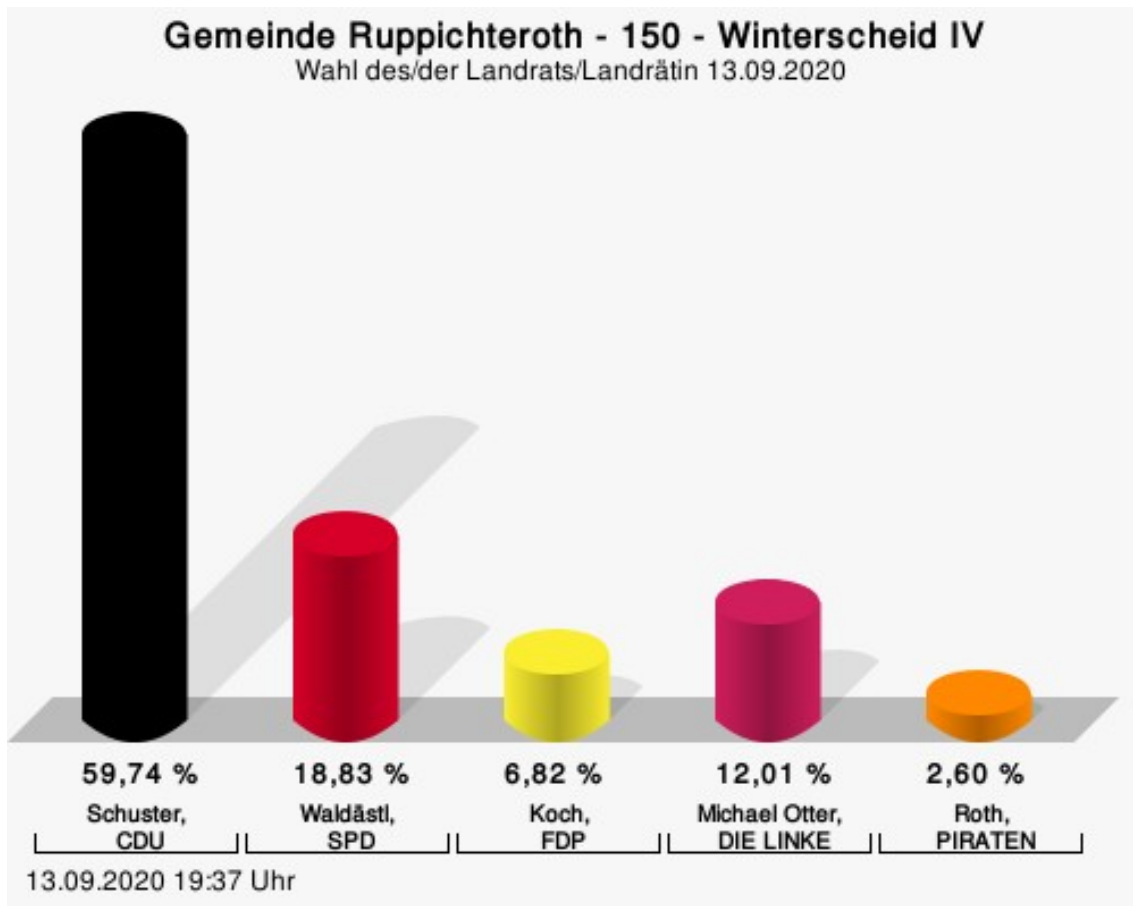


## Wahlbeteiligung



## 150 - Winterscheid IV

	Anzahl	Prozent
Schuster, CDU	184	59,74 %
Waldästl, SPD	58	18,83 %
Koch, FDP	21	6,82 %
Otter, DIE LINKE	37	12,01 %
Roth, PIRATEN	8	2,60 %



Schuster, CDU = Sebastian Schuster, Christlich Demokratische Union Deutschlands

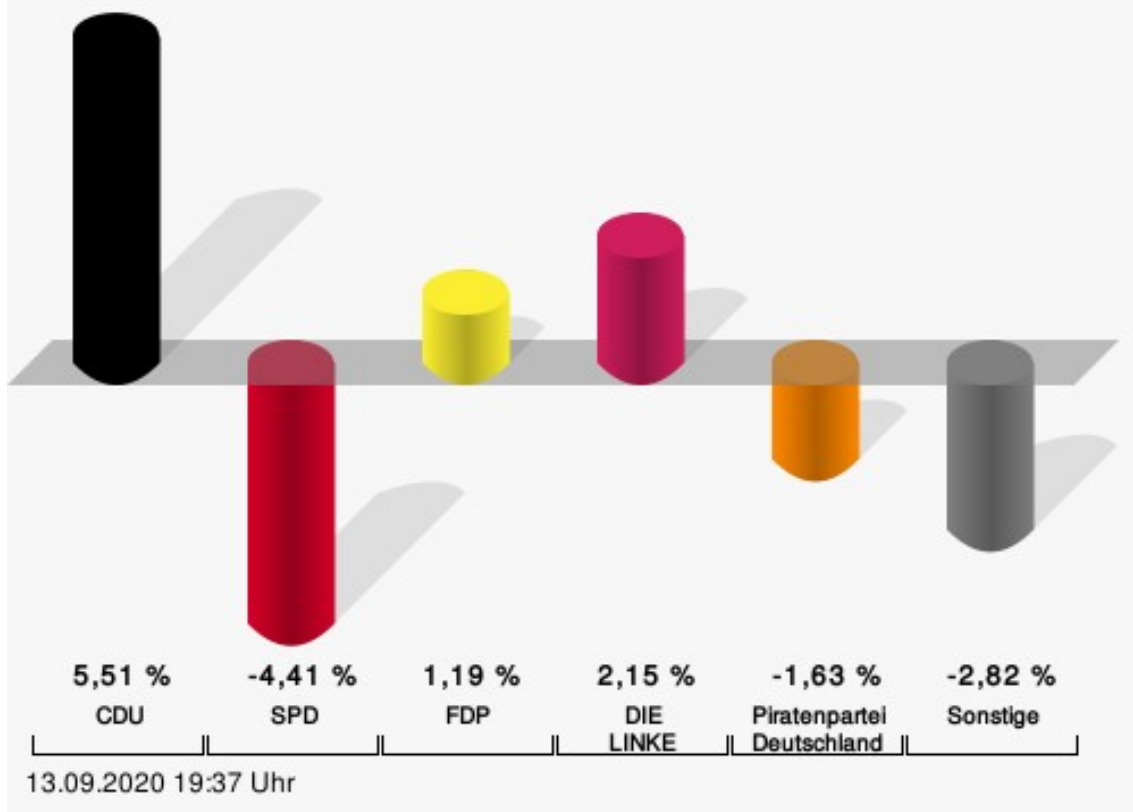
Waldästl, SPD = Denis Waldästl, Sozialdemokratische Partei Deutschlands

Koch, FDP = Christian Koch, Freie Demokratische Partei

Roth, PIRATEN = Wolfgang Roth, Piratenpartei Deutschland

# Gemeinde Ruppichteroth - 150 - Winterscheid IV

Wahl des/der Landrats/Landrätin 13.09.2020 | 25.05.2014



CDU = Christlich Demokratische Union Deutschlands

SPD = Sozialdemokratische Partei Deutschlands


FDP = Freie Demokratische Partei

Gemeinde Ruppichterath  
Wahl des/der Landrats/Landrätin 13.09.2020  
Gewinne und Verluste 150 - Winterscheid IV

	aktuelle Wahl: Wahl des/der Landrats/Landrätin 13.09.2020	im Vergleich zur: Wahl des/der Landrats/Landrätin 25.05.2014	
		Ergebnis	Gewinne und Verluste
Wahlberechtigte	521	513	+8
Wähler	314	287	+27
	60,27 %	55,95 %	+ 4,32
gültige Stimmen	308	284	+24
	98,09 %	98,95 %	- 0,86
CDU	184	154	+30
	59,74 %	54,23 %	+ 5,51
SPD	58	66	-8
	18,83 %	23,24 %	- 4,41
FDP	21	16	+5
	6,82 %	5,63 %	+ 1,19
DIE LINKE	37	28	+9
	12,01 %	9,86 %	+ 2,15
PIRATEN	8	12	-4
	2,60 %	4,23 %	- 1,63
Sonstige	0	8	-8
	0,00 %	2,82 %	- 2,82

Wahl des/der Landrats/Landrätin 25.05.2014: Sonstige = Volksabstimmung, NPD

## Wahlbeteiligung



# Übersicht Wahlbezirke

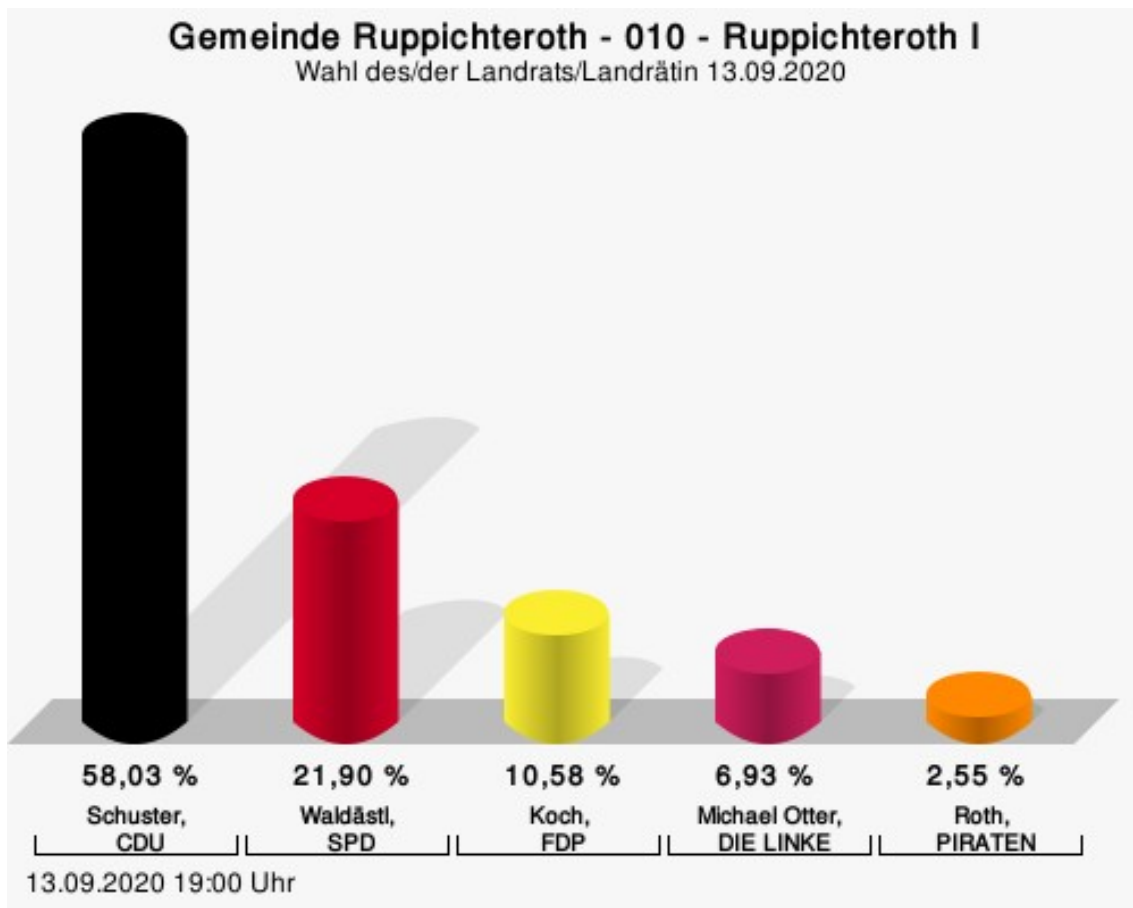
Zusammenstellung der Ergebnisse nach Wahlbezirken

Wahlbezirk	Stand	Wahlberech- tigte	Wähler/innen	gültig	Schuster, CDU	Waldästl, SPD	Koch, FDP	Otter, DIE LINKE	Roth, PIRA- TEN
010 - Ruppich- teroth I	1 von 1	653	42,88 %	97,86 %	<b>58,03 %</b>	21,90 %	10,58 %	6,93 %	2,55 %
020 - Ruppich- teroth II	1 von 1	598	51,84 %	97,42 %	<b>60,93 %</b>	17,55 %	8,28 %	10,60 %	2,65 %
030 - Ruppich- teroth III	1 von 1	542	54,24 %	96,60 %	<b>54,23 %</b>	25,35 %	9,51 %	5,99 %	4,93 %
040 - Ruppich- teroth IV	1 von 1	528	45,64 %	97,10 %	<b>71,37 %</b>	15,38 %	6,41 %	5,98 %	0,85 %
050 - Ruppich- teroth V	1 von 1	608	55,43 %	97,63 %	<b>62,61 %</b>	24,32 %	3,65 %	6,38 %	3,04 %
060 - Ruppich- teroth VI	1 von 1	542	33,76 %	95,63 %	<b>45,14 %</b>	28,00 %	14,86 %	8,57 %	3,43 %
070 - Ruppich- teroth VII	1 von 1	587	51,62 %	97,03 %	<b>56,46 %</b>	25,17 %	7,48 %	7,48 %	3,40 %
080 - Schö- nenberg I	1 von 1	660	61,52 %	97,54 %	<b>65,40 %</b>	17,93 %	4,80 %	7,83 %	4,04 %
090 - Schö- nenberg II	1 von 1	637	46,47 %	95,27 %	<b>58,16 %</b>	25,18 %	8,51 %	6,03 %	2,13 %
100 - Schö- nenberg III	1 von 1	573	61,26 %	98,29 %	<b>53,91 %</b>	30,72 %	4,93 %	6,38 %	4,06 %
110 - Schö- nenberg IV	1 von 1	645	47,29 %	98,69 %	<b>54,82 %</b>	21,59 %	5,98 %	11,63 %	5,98 %
120 - Winter- scheid I	1 von 1	565	65,49 %	97,84 %	<b>54,14 %</b>	25,97 %	6,63 %	4,70 %	8,56 %
130 - Winter- scheid II	1 von 1	655	64,89 %	97,88 %	<b>63,94 %</b>	24,28 %	4,57 %	4,57 %	2,64 %
140 - Winter- scheid III	1 von 1	523	53,92 %	97,87 %	<b>62,68 %</b>	20,65 %	2,90 %	5,80 %	7,97 %

Wahlbezirk	Stand	Wahlberech- tigte	Wähler/innen	gültig	Schuster, CDU	Waldästl, SPD	Koch, FDP	Otter, DIE LINKE	Roth, PIRA- TEN
150 - Winter- scheid IV	1 von 1	521	60,27 %	98,09 %	<b>59,74 %</b>	18,83 %	6,82 %	12,01 %	2,60 %
Gemeinde Ruppichteroth	15 von 15	8.837	53,15 %	97,47 %	<b>59,15 %</b>	22,87 %	6,68 %	7,30 %	4,00 %

## Stimmbezirke 010 - Ruppichteroth I

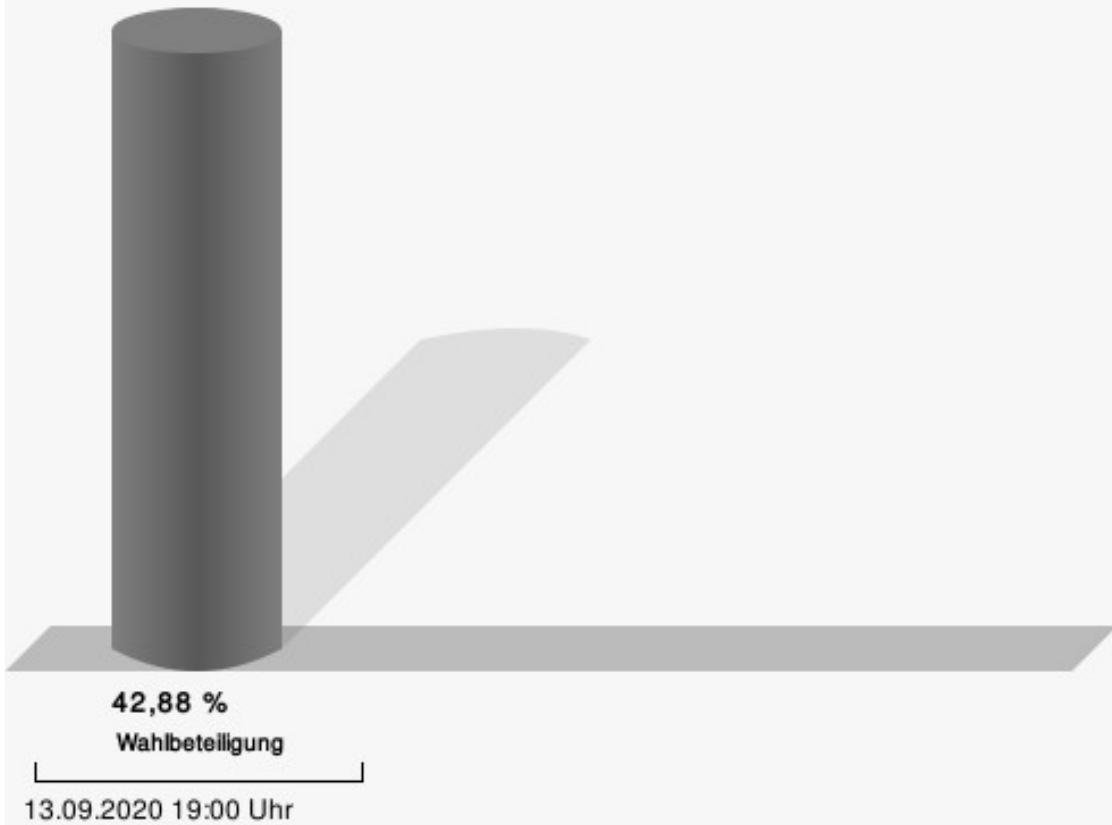
	Anzahl	Prozent
Schuster, CDU	159	58,03 %
Waldästl, SPD	60	21,90 %
Koch, FDP	29	10,58 %
Otter, DIE LINKE	19	6,93 %
Roth, PIRATEN	7	2,55 %



Schuster, CDU = Sebastian Schuster, Christlich Demokratische Union Deutschlands  
 Waldästl, SPD = Denis Waldästl, Sozialdemokratische Partei Deutschlands  
 Koch, FDP = Christian Koch, Freie Demokratische Partei  
 Roth, PIRATEN = Wolfgang Roth, Piratenpartei Deutschland

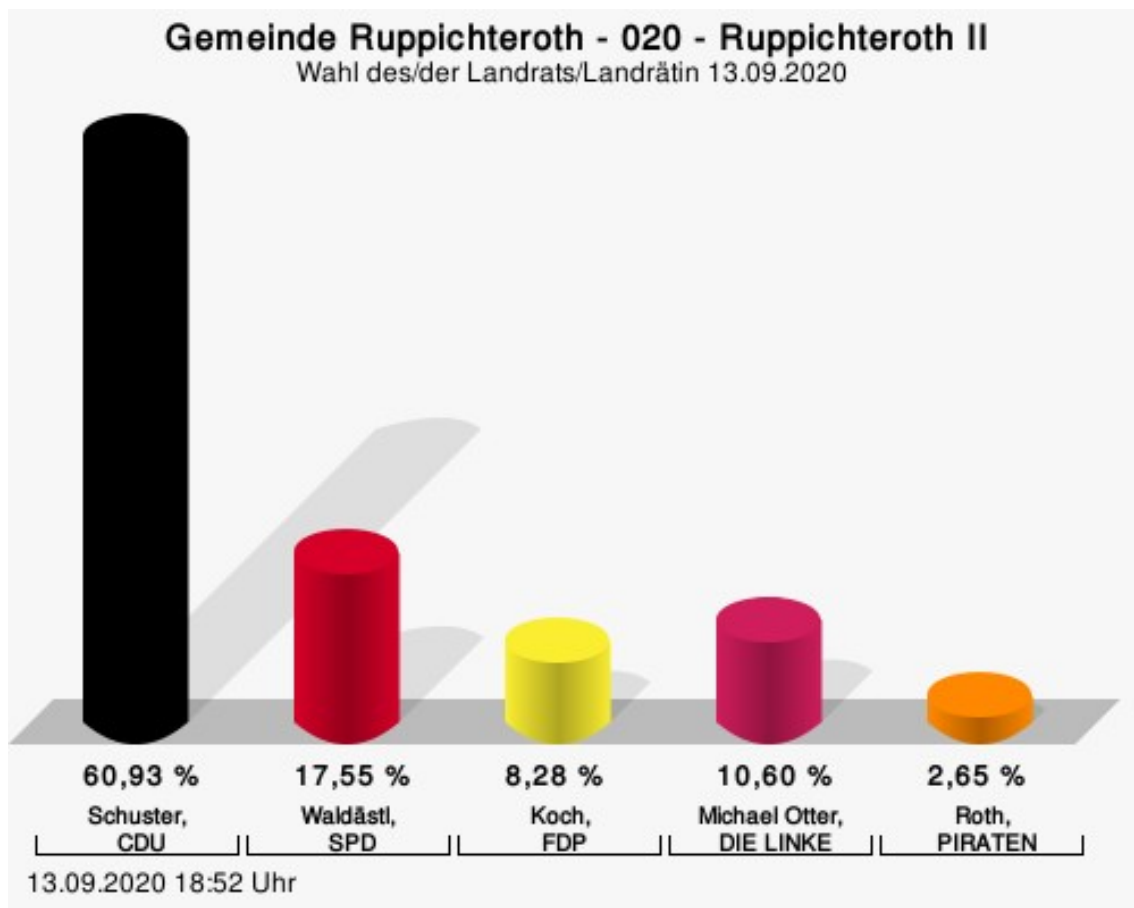


## Wahlbeteiligung



## 020 - Ruppichteroth II

	Anzahl	Prozent
Schuster, CDU	184	60,93 %
Waldästl, SPD	53	17,55 %
Koch, FDP	25	8,28 %
Otter, DIE LINKE	32	10,60 %
Roth, PIRATEN	8	2,65 %



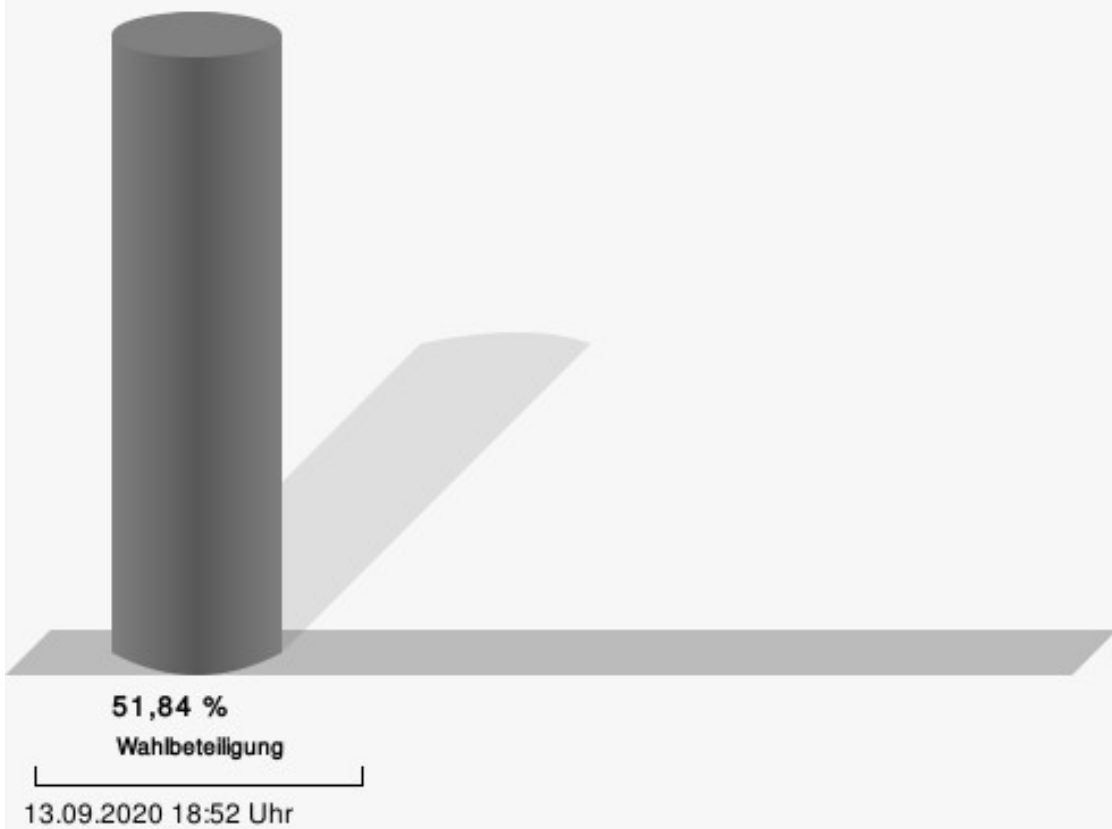
Schuster, CDU = Sebastian Schuster, Christlich Demokratische Union Deutschlands

Waldästl, SPD = Denis Waldästl, Sozialdemokratische Partei Deutschlands

Koch, FDP = Christian Koch, Freie Demokratische Partei

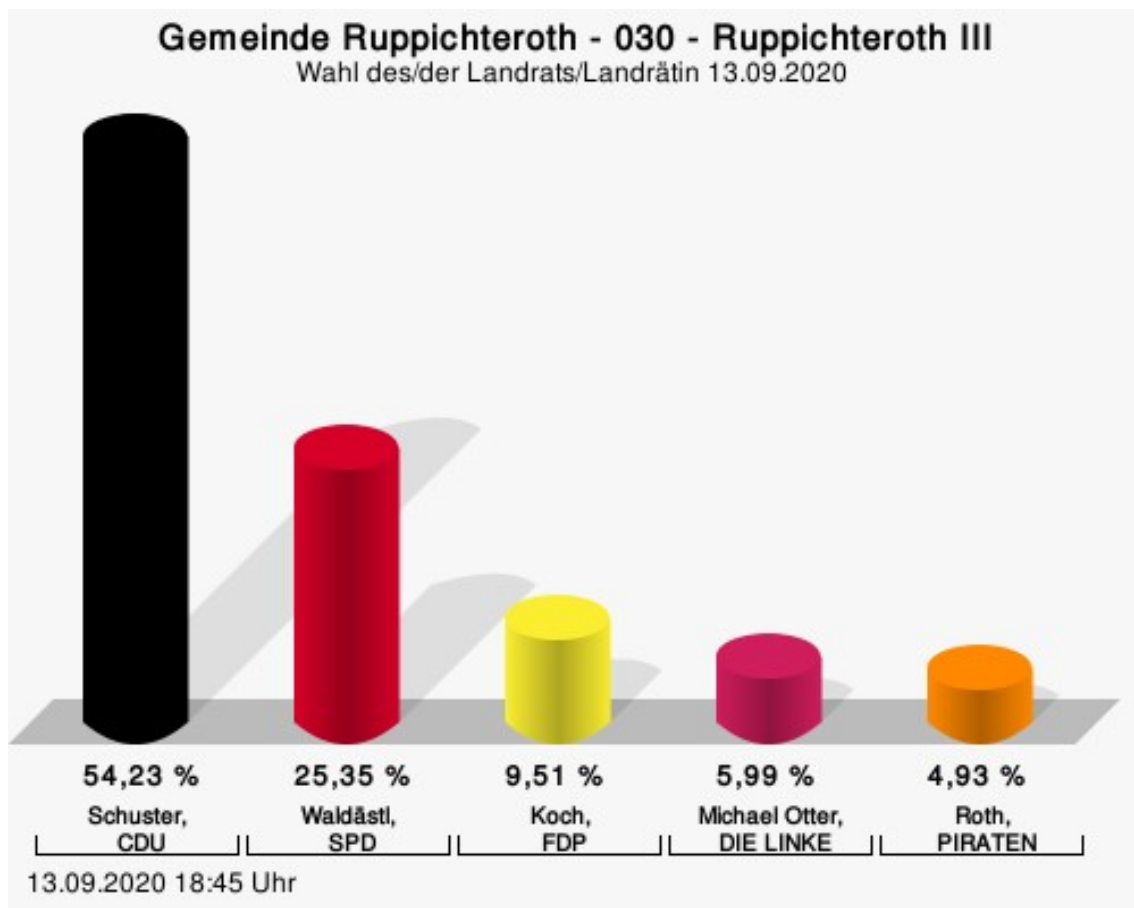
Roth, PIRATEN = Wolfgang Roth, Piratenpartei Deutschland

## Wahlbeteiligung



## 030 - Ruppichteroth III

	Anzahl	Prozent
Schuster, CDU	154	54,23 %
Waldästl, SPD	72	25,35 %
Koch, FDP	27	9,51 %
Otter, DIE LINKE	17	5,99 %
Roth, PIRATEN	14	4,93 %



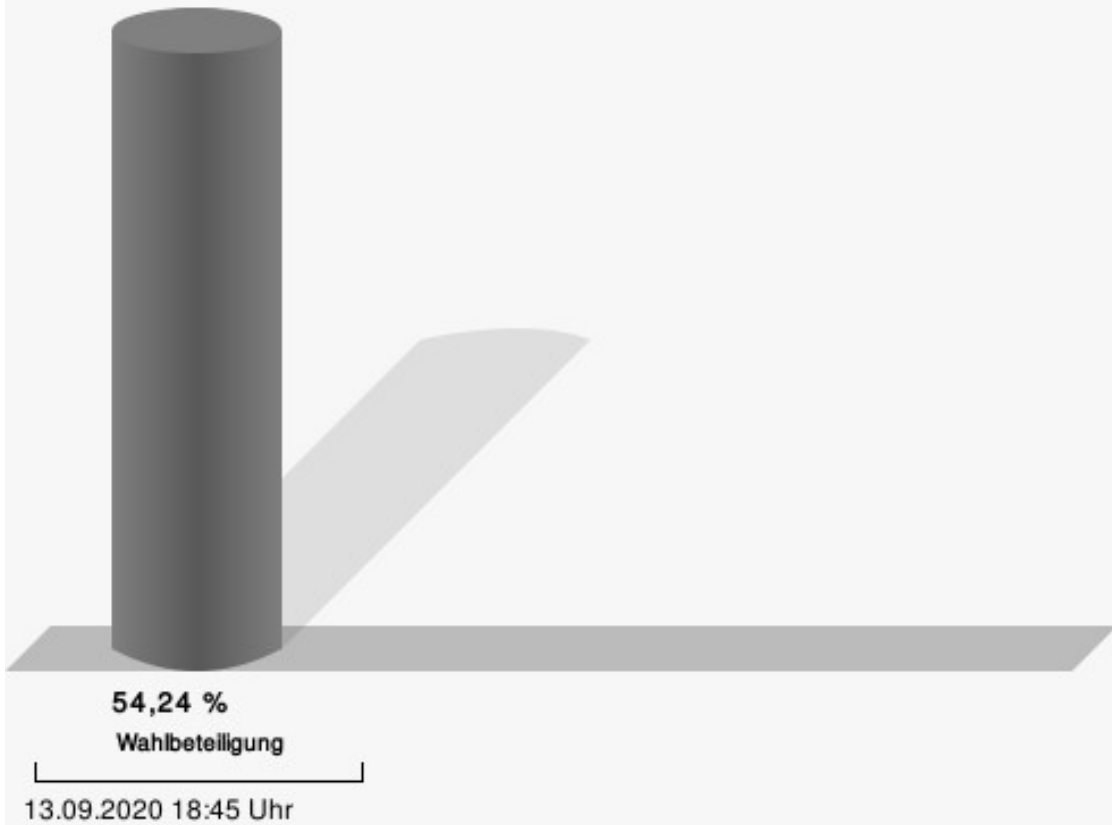
Schuster, CDU = Sebastian Schuster, Christlich Demokratische Union Deutschlands

Waldästl, SPD = Denis Waldästl, Sozialdemokratische Partei Deutschlands

Koch, FDP = Christian Koch, Freie Demokratische Partei

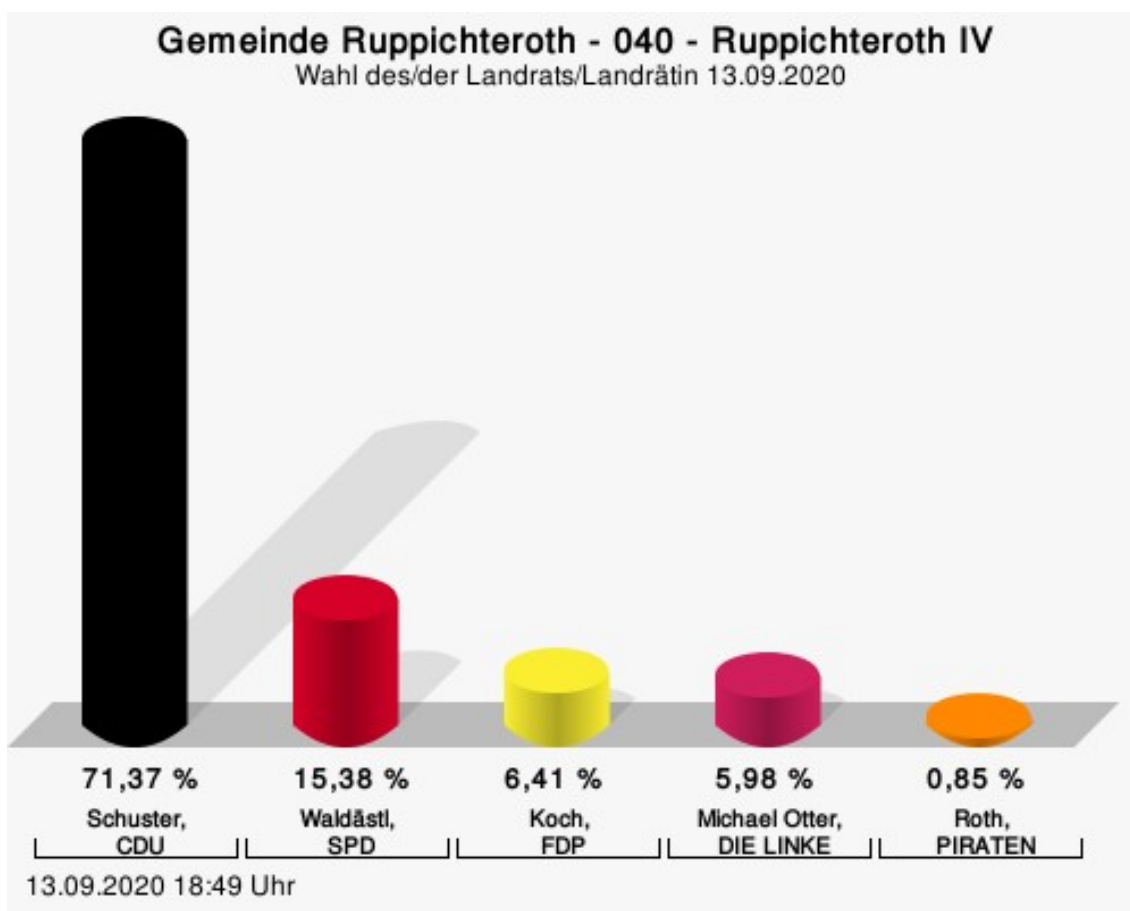
Roth, PIRATEN = Wolfgang Roth, Piratenpartei Deutschland

## Wahlbeteiligung



## 040 - Ruppichteroth IV

	Anzahl	Prozent
Schuster, CDU	167	71,37 %
Waldästl, SPD	36	15,38 %
Koch, FDP	15	6,41 %
Otter, DIE LINKE	14	5,98 %
Roth, PIRATEN	2	0,85 %



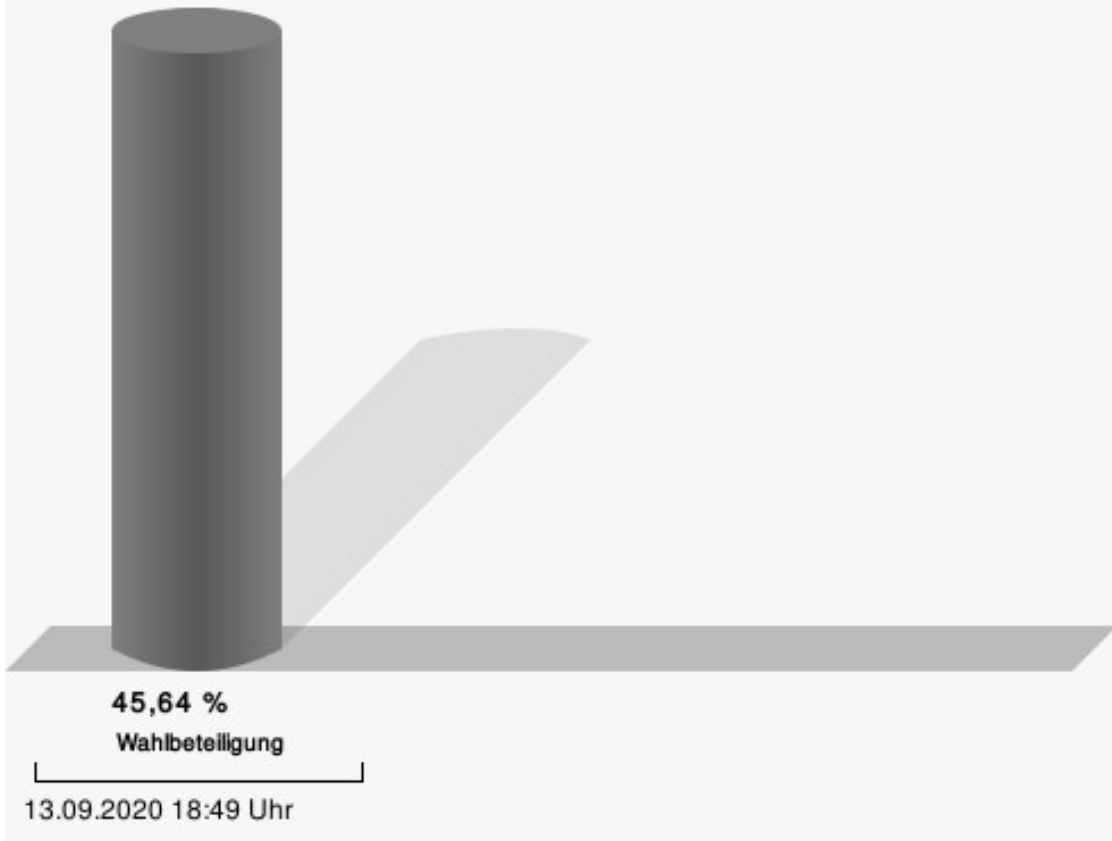
Schuster, CDU = Sebastian Schuster, Christlich Demokratische Union Deutschlands

Waldästl, SPD = Denis Waldästl, Sozialdemokratische Partei Deutschlands

Koch, FDP = Christian Koch, Freie Demokratische Partei

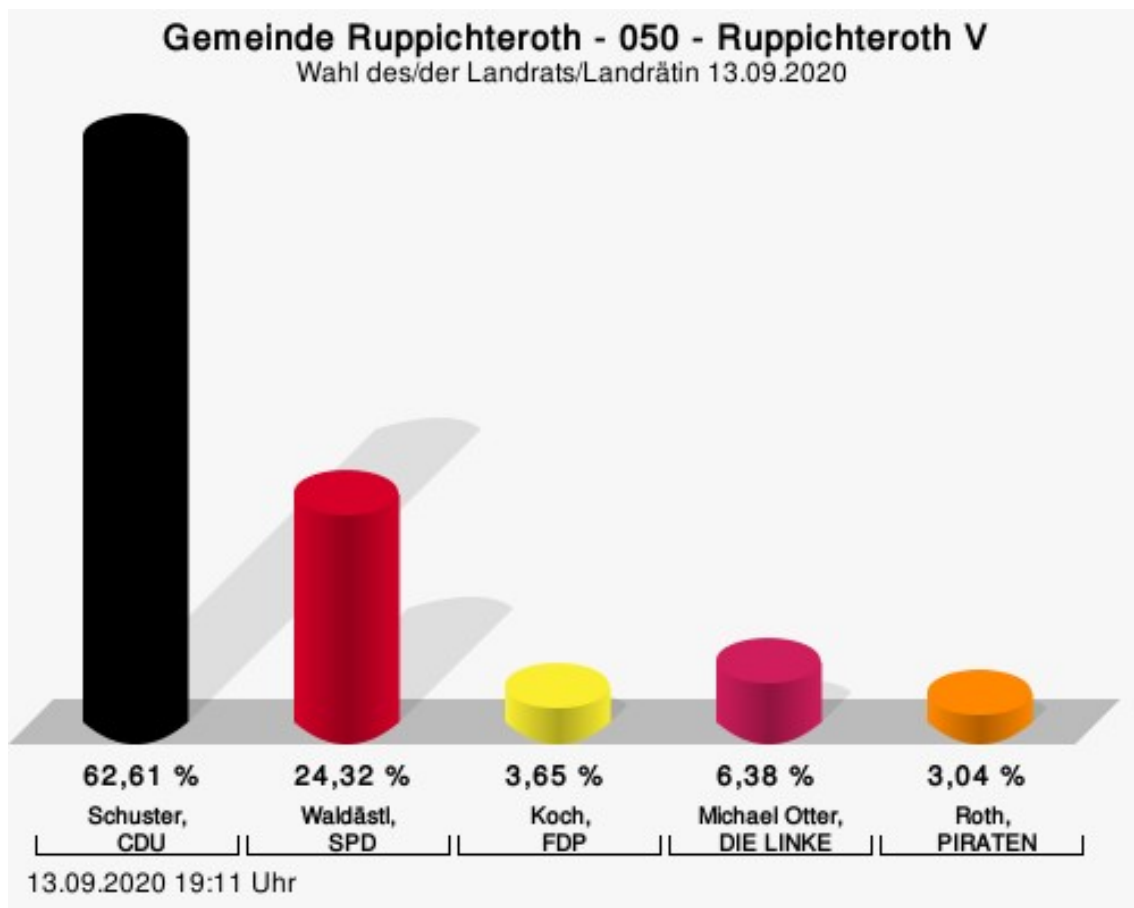
Roth, PIRATEN = Wolfgang Roth, Piratenpartei Deutschland

## Wahlbeteiligung



## 050 - Ruppichteroth V

	Anzahl	Prozent
Schuster, CDU	206	62,61 %
Waldästl, SPD	80	24,32 %
Koch, FDP	12	3,65 %
Otter, DIE LINKE	21	6,38 %
Roth, PIRATEN	10	3,04 %



Schuster, CDU = Sebastian Schuster, Christlich Demokratische Union Deutschlands

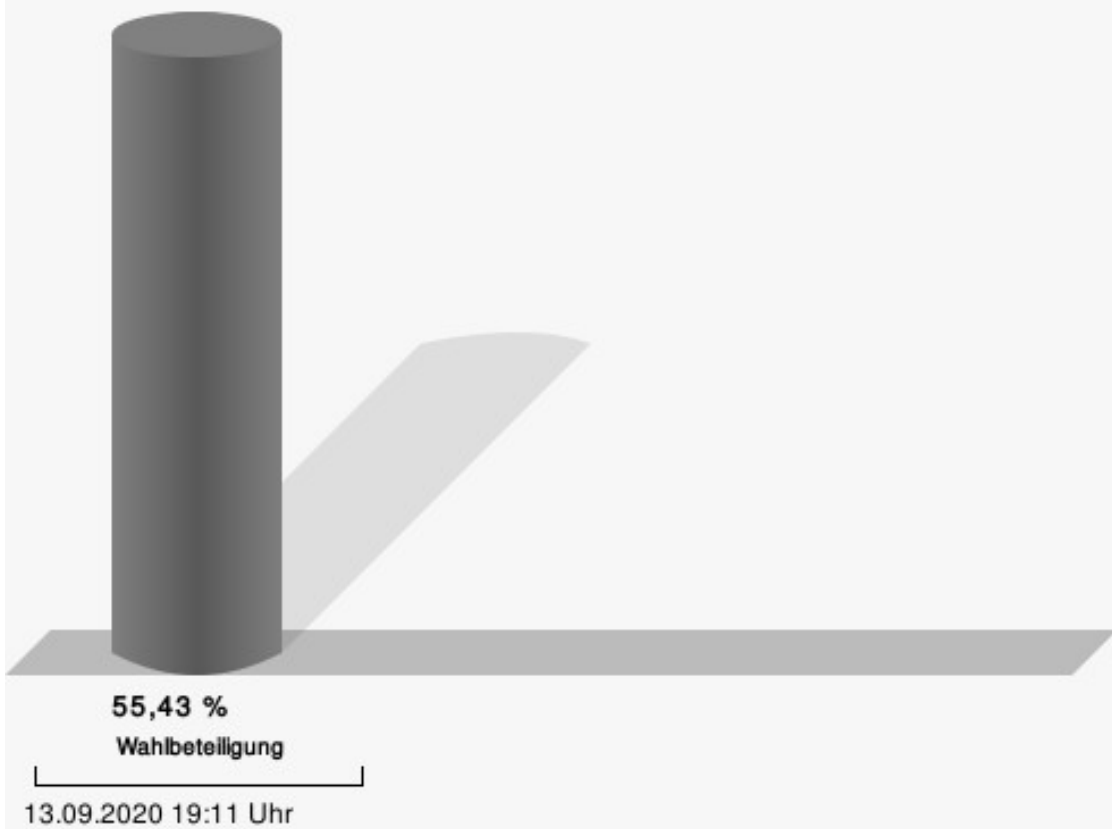
Waldästl, SPD = Denis Waldästl, Sozialdemokratische Partei Deutschlands

Koch, FDP = Christian Koch, Freie Demokratische Partei

Roth, PIRATEN = Wolfgang Roth, Piratenpartei Deutschland

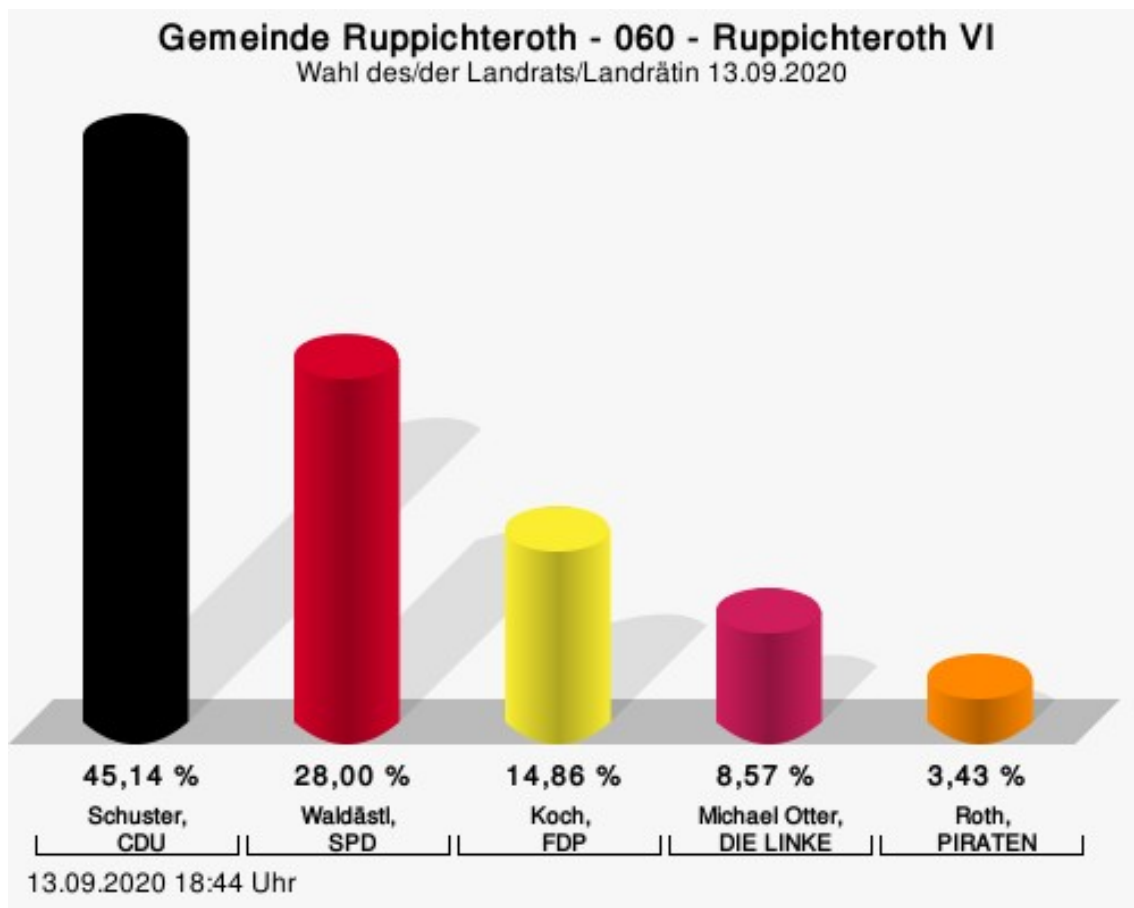


## Wahlbeteiligung



## 060 - Ruppichteroth VI

	Anzahl	Prozent
Schuster, CDU	79	45,14 %
Waldästl, SPD	49	28,00 %
Koch, FDP	26	14,86 %
Otter, DIE LINKE	15	8,57 %
Roth, PIRATEN	6	3,43 %



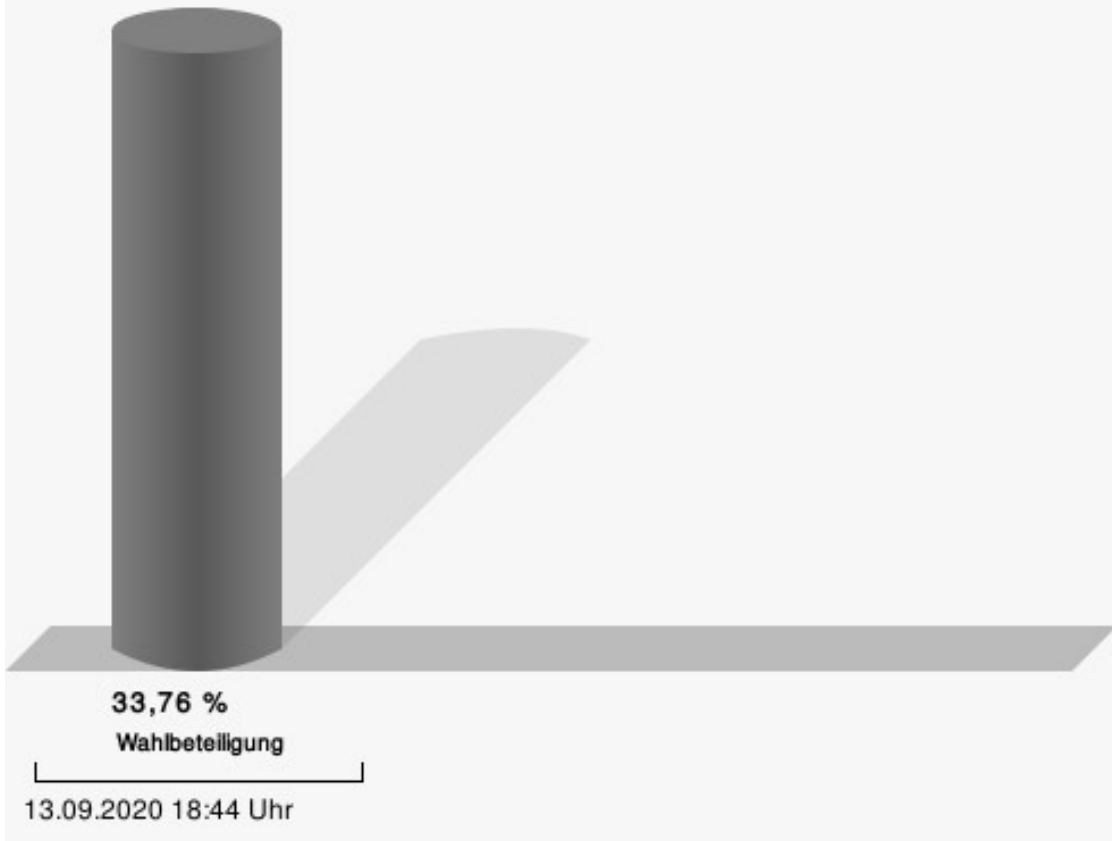
Schuster, CDU = Sebastian Schuster, Christlich Demokratische Union Deutschlands

Waldästl, SPD = Denis Waldästl, Sozialdemokratische Partei Deutschlands

Koch, FDP = Christian Koch, Freie Demokratische Partei

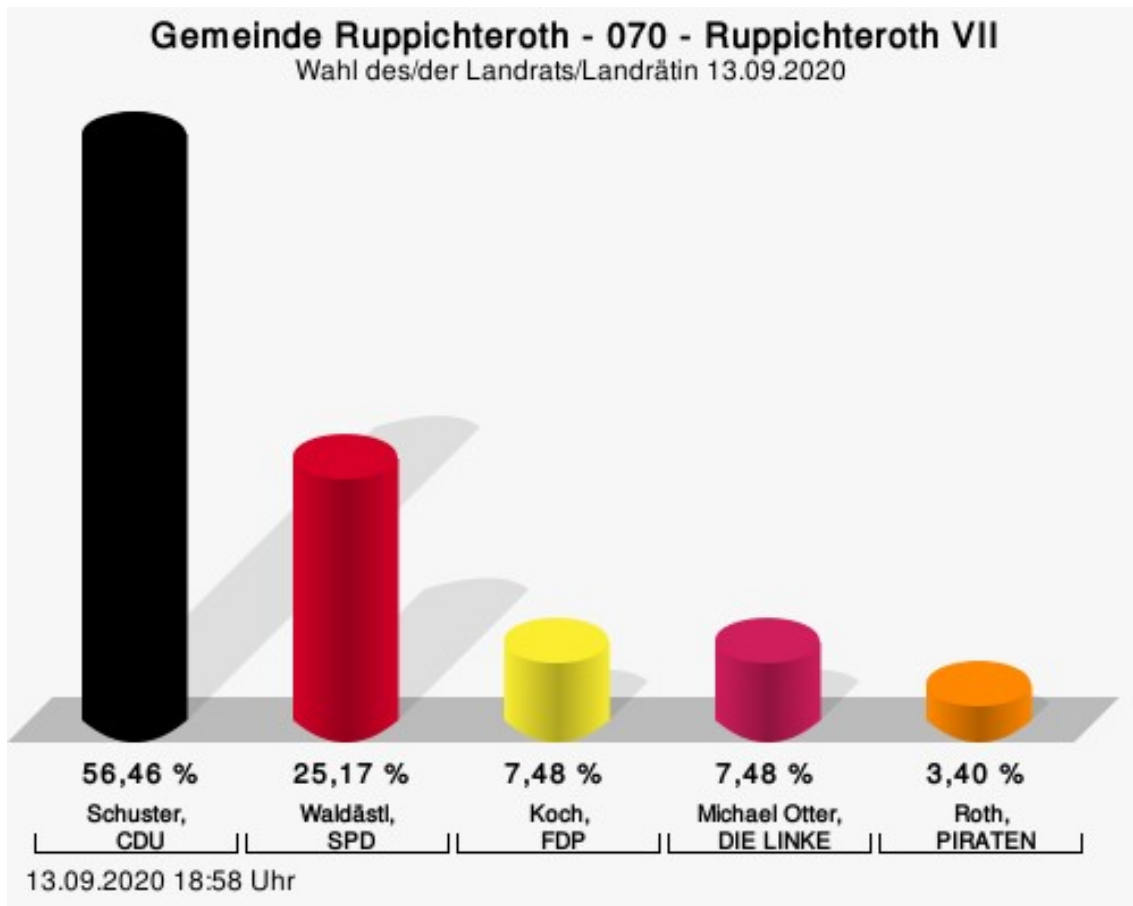
Roth, PIRATEN = Wolfgang Roth, Piratenpartei Deutschland

## Wahlbeteiligung



## 070 - Ruppichteroth VII

	Anzahl	Prozent
Schuster, CDU	166	56,46 %
Waldästl, SPD	74	25,17 %
Koch, FDP	22	7,48 %
Otter, DIE LINKE	22	7,48 %
Roth, PIRATEN	10	3,40 %



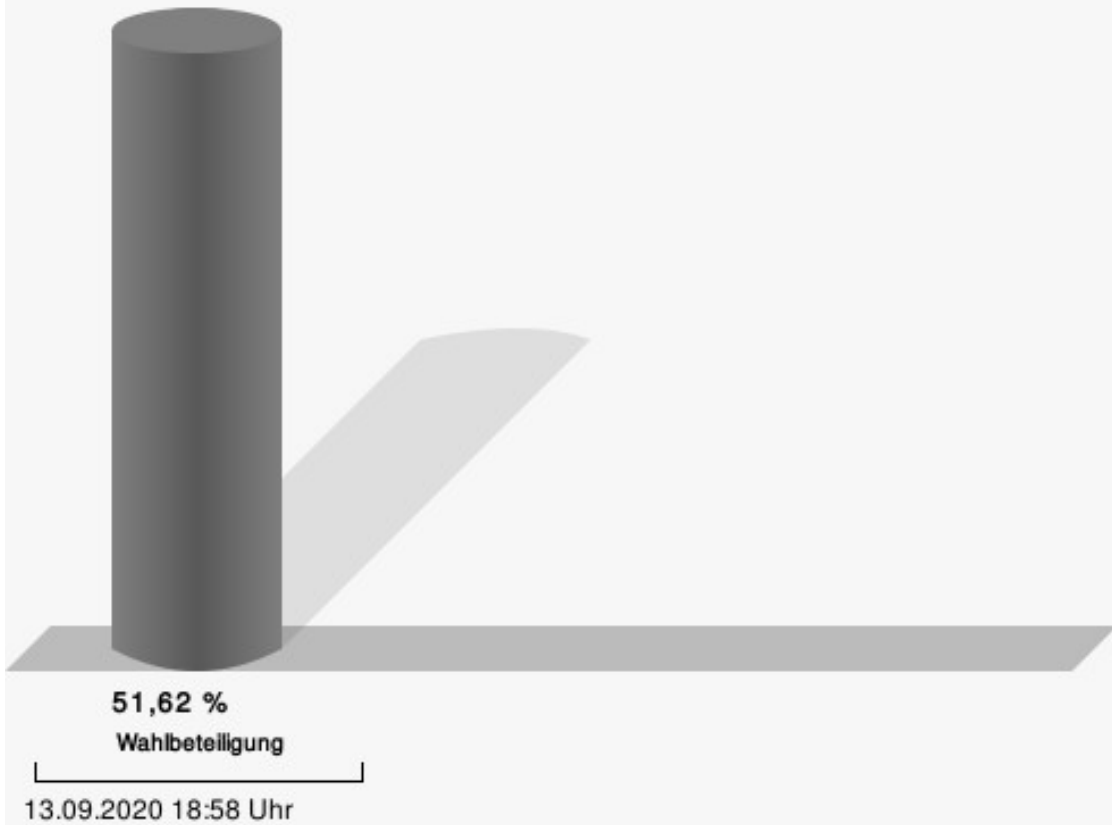
Schuster, CDU = Sebastian Schuster, Christlich Demokratische Union Deutschlands

Waldästl, SPD = Denis Waldästl, Sozialdemokratische Partei Deutschlands

Koch, FDP = Christian Koch, Freie Demokratische Partei

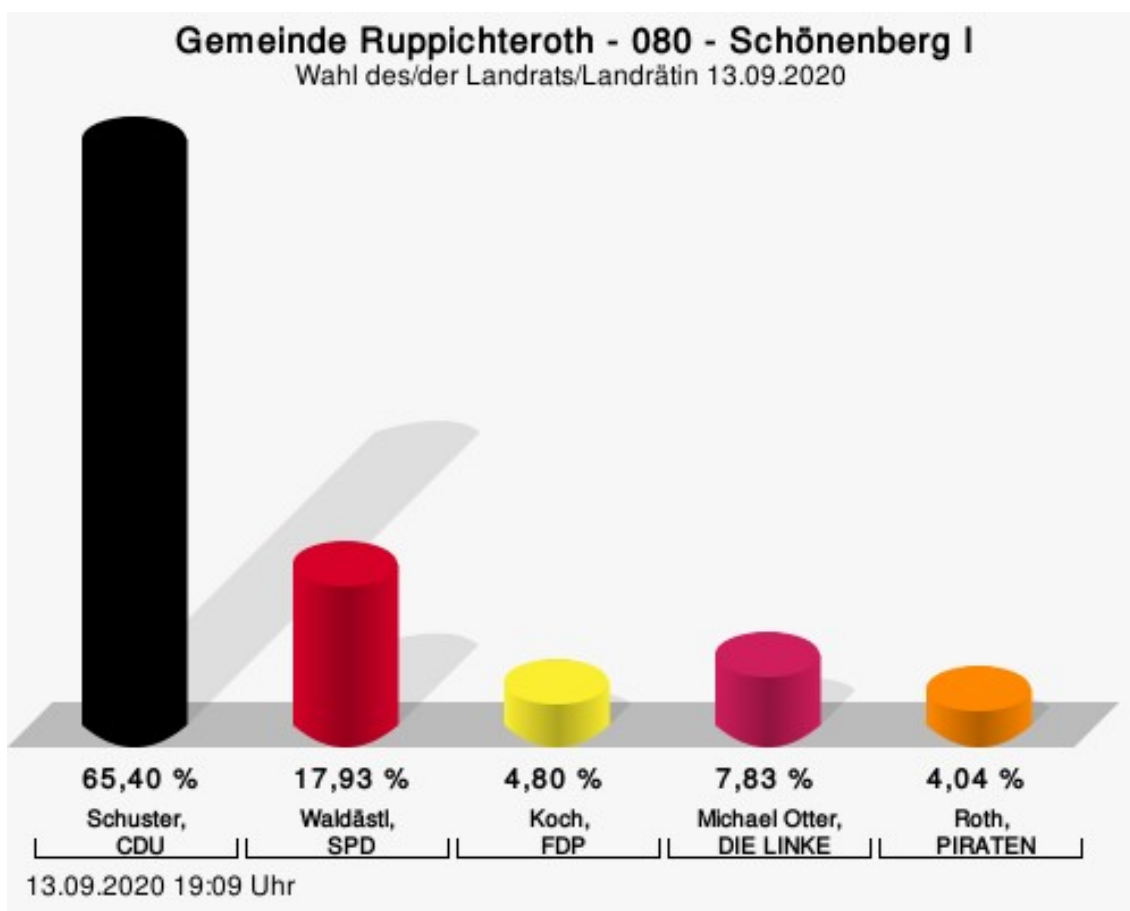
Roth, PIRATEN = Wolfgang Roth, Piratenpartei Deutschland

## Wahlbeteiligung



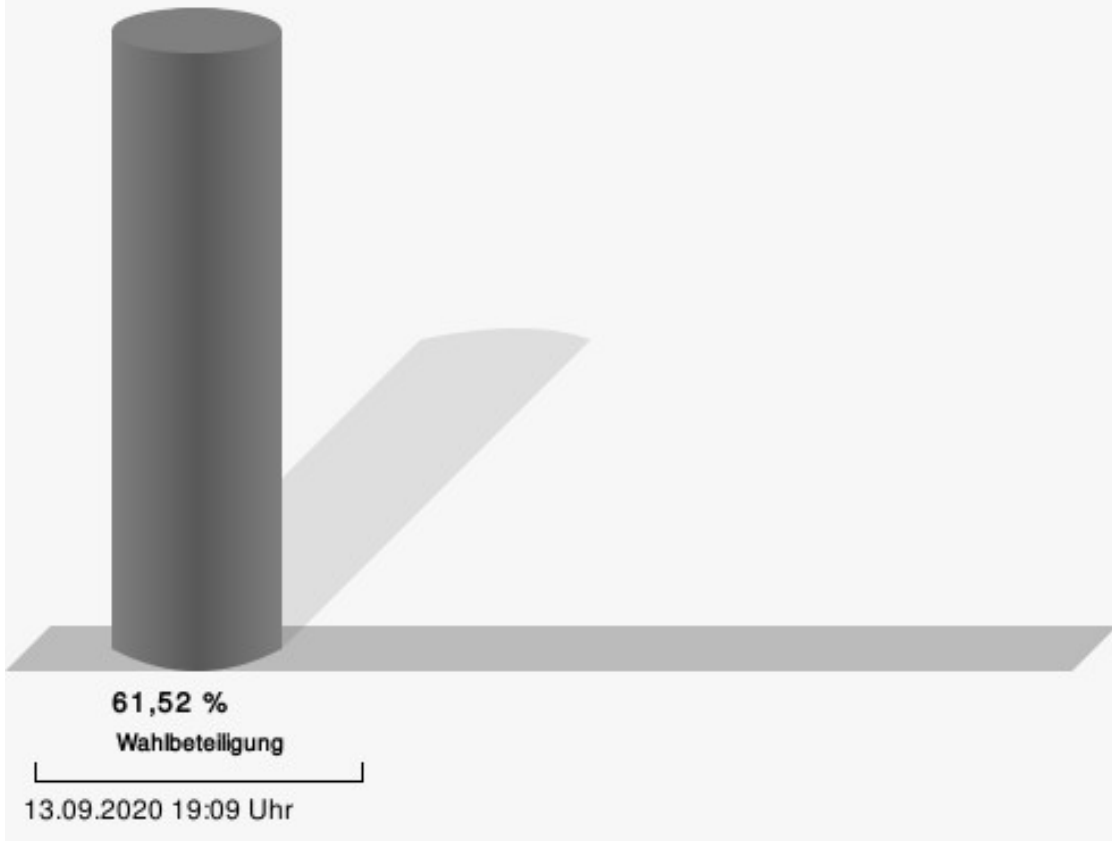
## 080 - Schöenberg I

	Anzahl	Prozent
Schuster, CDU	259	65,40 %
Waldästl, SPD	71	17,93 %
Koch, FDP	19	4,80 %
Otter, DIE LINKE	31	7,83 %
Roth, PIRATEN	16	4,04 %



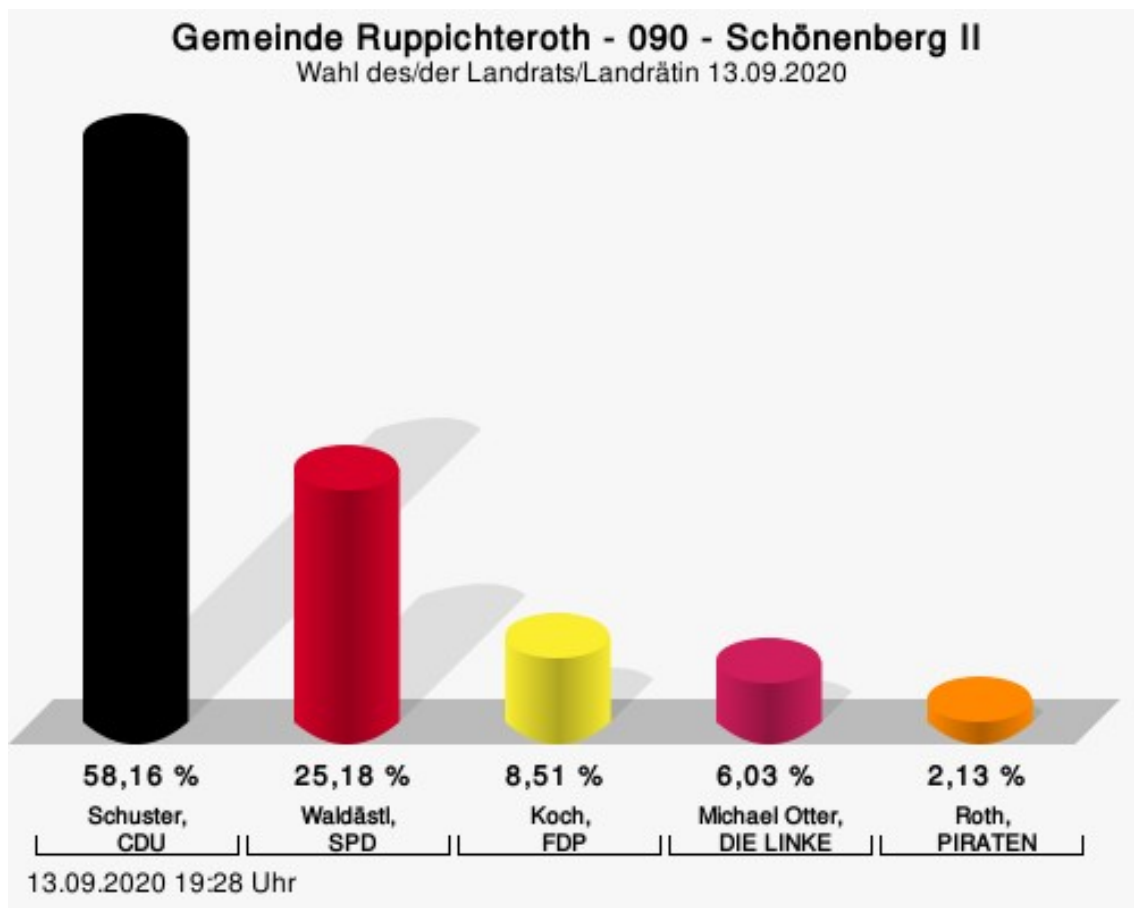
Schuster, CDU = Sebastian Schuster, Christlich Demokratische Union Deutschlands  
 Waldästl, SPD = Denis Waldästl, Sozialdemokratische Partei Deutschlands  
 Koch, FDP = Christian Koch, Freie Demokratische Partei  
 Roth, PIRATEN = Wolfgang Roth, Piratenpartei Deutschland

## Wahlbeteiligung



## 090 - Schöenberg II

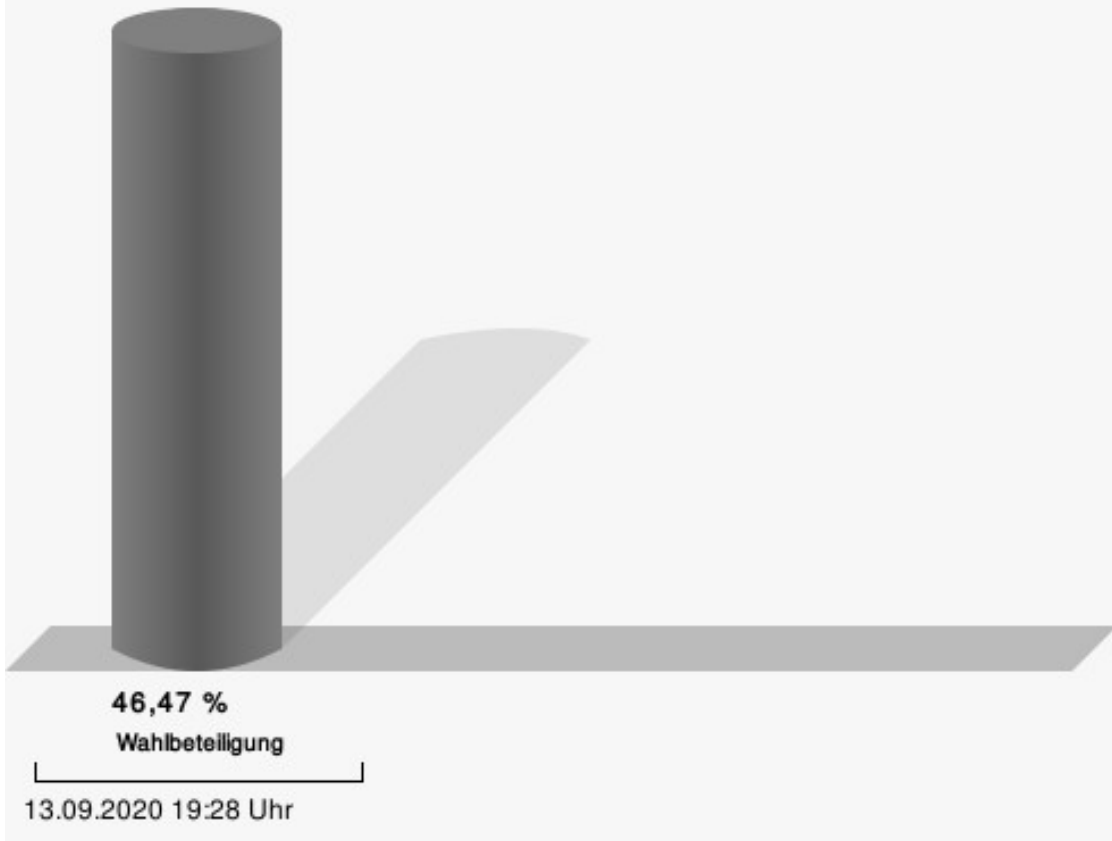
	Anzahl	Prozent
Schuster, CDU	164	58,16 %
Waldästl, SPD	71	25,18 %
Koch, FDP	24	8,51 %
Otter, DIE LINKE	17	6,03 %
Roth, PIRATEN	6	2,13 %



Schuster, CDU = Sebastian Schuster, Christlich Demokratische Union Deutschlands  
 Waldästl, SPD = Denis Waldästl, Sozialdemokratische Partei Deutschlands  
 Koch, FDP = Christian Koch, Freie Demokratische Partei  
 Roth, PIRATEN = Wolfgang Roth, Piratenpartei Deutschland

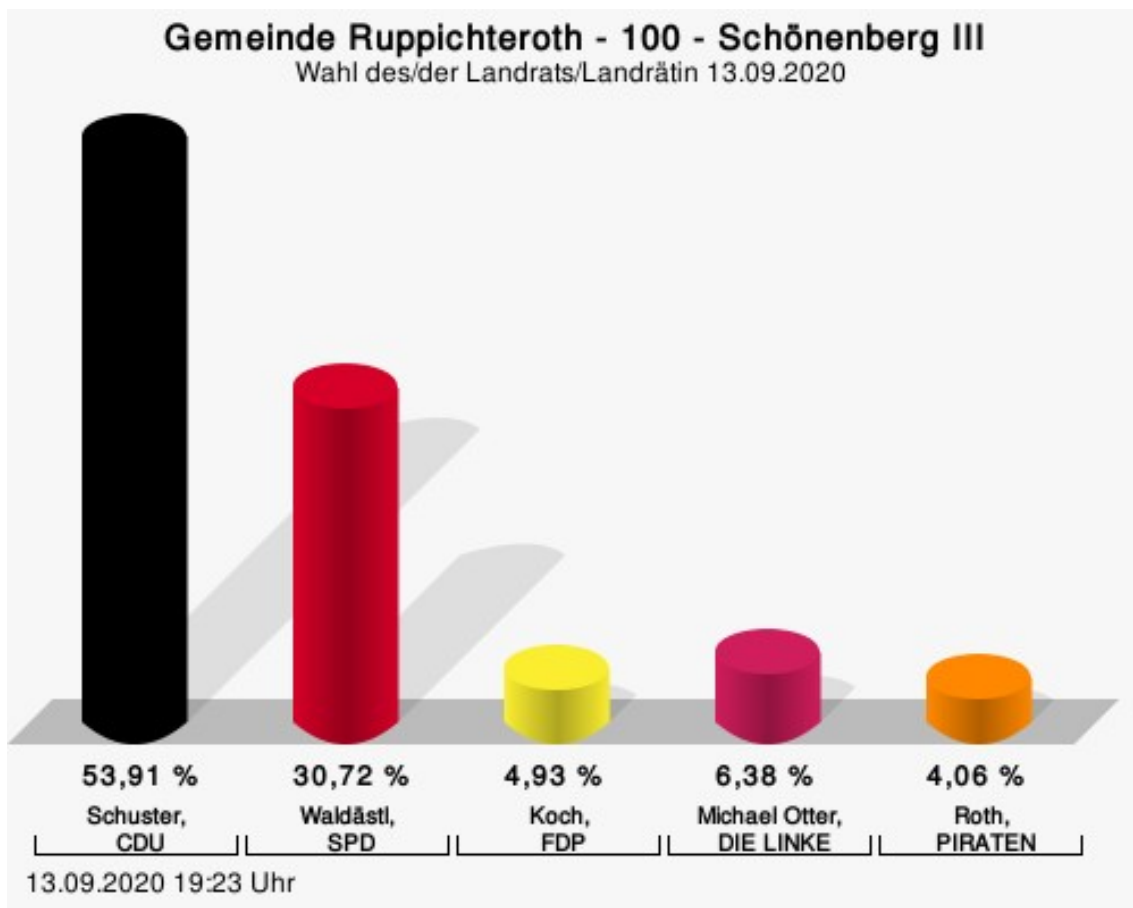


## Wahlbeteiligung



## 100 - Schönenberg III

	Anzahl	Prozent
Schuster, CDU	186	53,91 %
Waldästl, SPD	106	30,72 %
Koch, FDP	17	4,93 %
Otter, DIE LINKE	22	6,38 %
Roth, PIRATEN	14	4,06 %



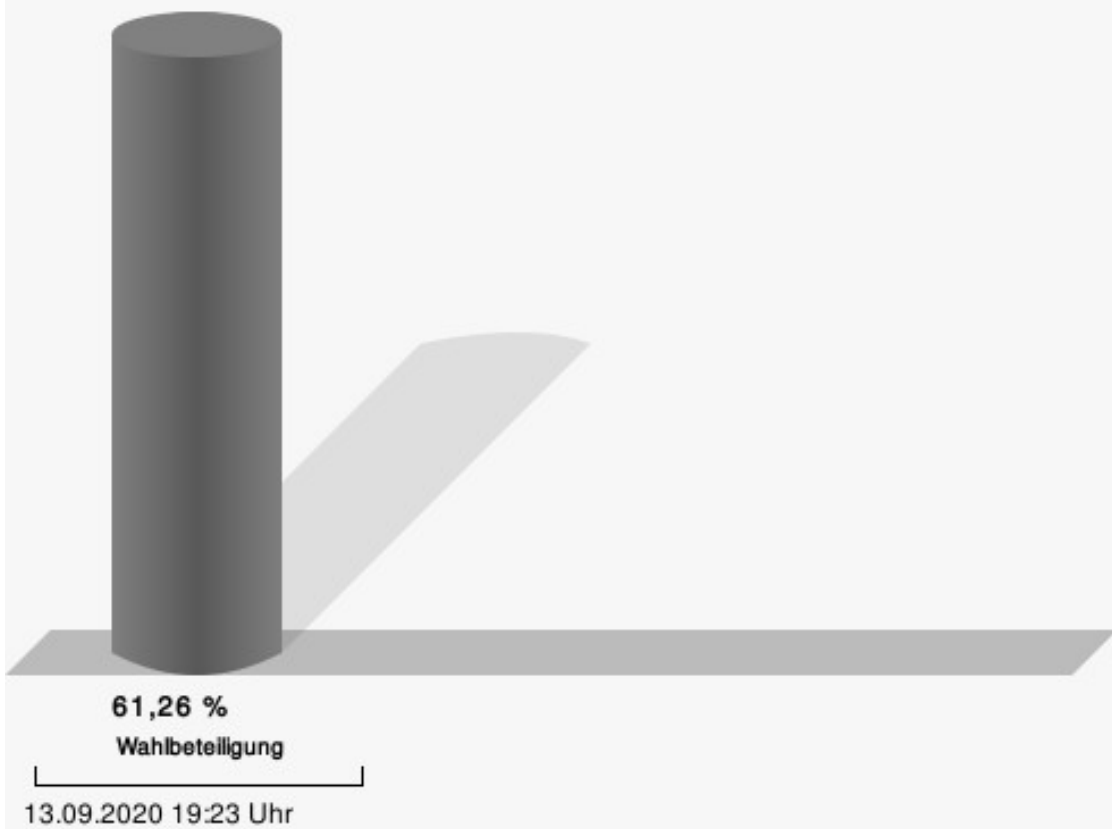
Schuster, CDU = Sebastian Schuster, Christlich Demokratische Union Deutschlands

Waldästl, SPD = Denis Waldästl, Sozialdemokratische Partei Deutschlands

Koch, FDP = Christian Koch, Freie Demokratische Partei

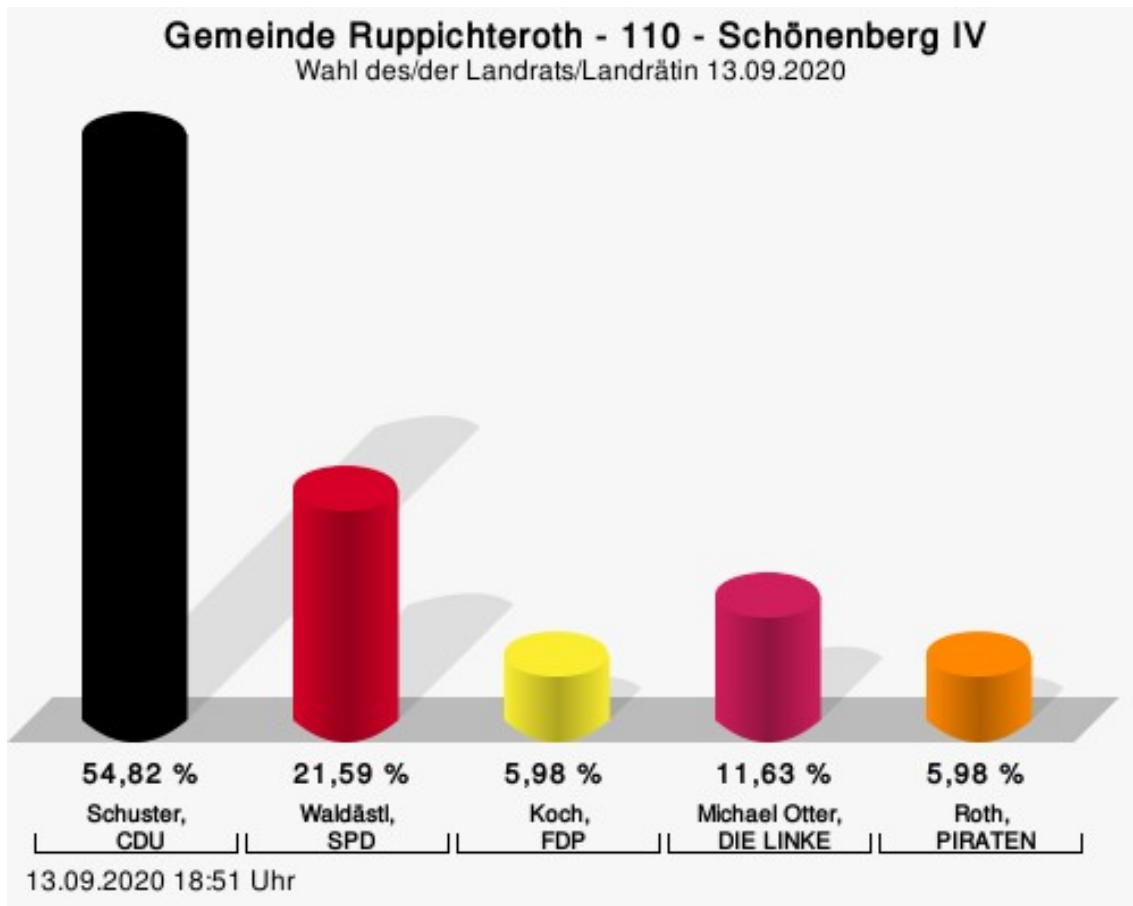
Roth, PIRATEN = Wolfgang Roth, Piratenpartei Deutschland

## Wahlbeteiligung



## 110 - Schöenberg IV

	Anzahl	Prozent
Schuster, CDU	165	54,82 %
Waldästl, SPD	65	21,59 %
Koch, FDP	18	5,98 %
Otter, DIE LINKE	35	11,63 %
Roth, PIRATEN	18	5,98 %



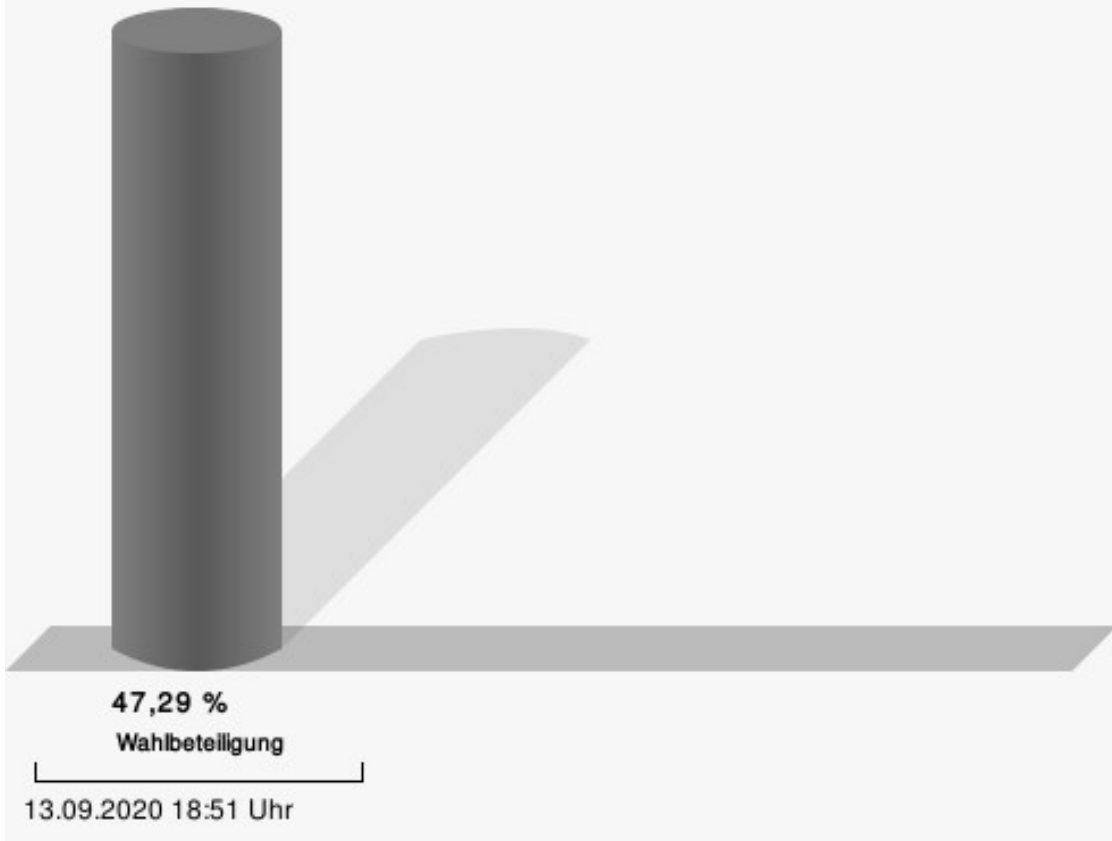
Schuster, CDU = Sebastian Schuster, Christlich Demokratische Union Deutschlands

Waldästl, SPD = Denis Waldästl, Sozialdemokratische Partei Deutschlands

Koch, FDP = Christian Koch, Freie Demokratische Partei

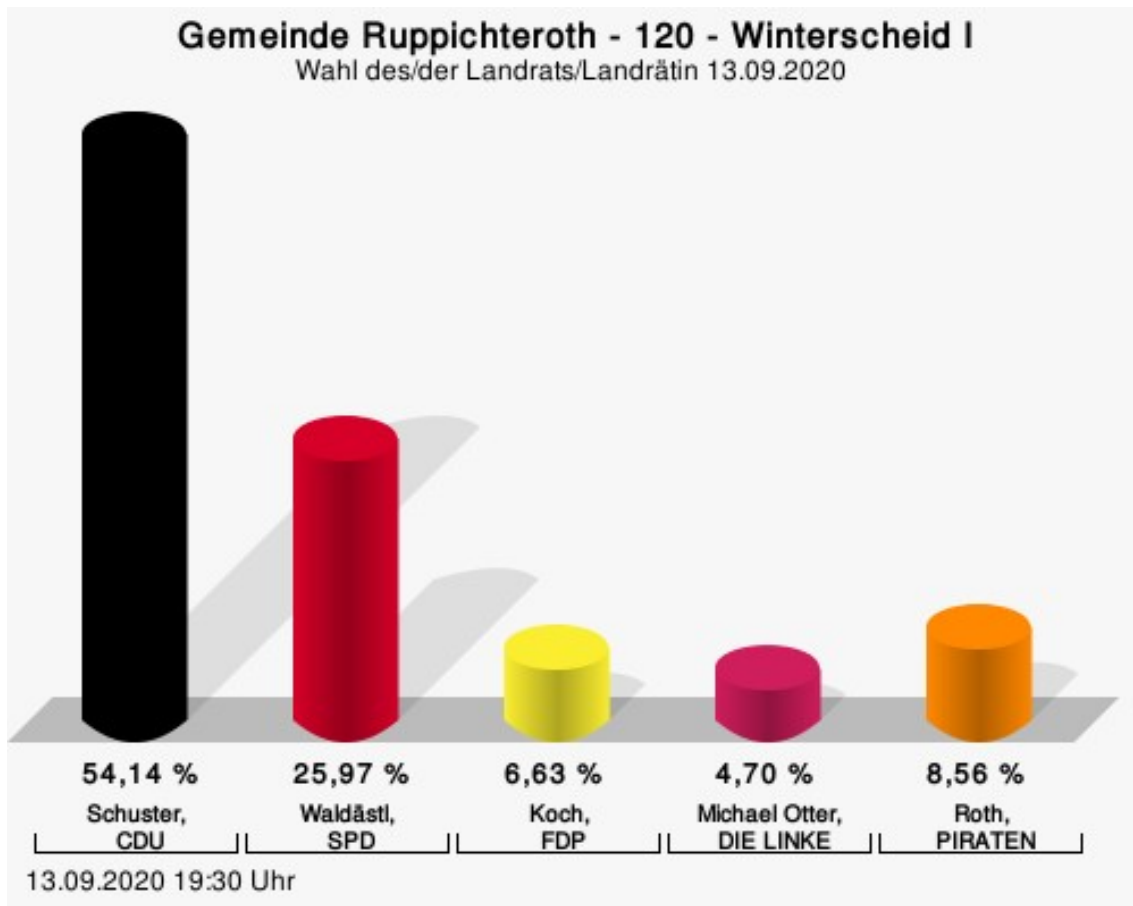
Roth, PIRATEN = Wolfgang Roth, Piratenpartei Deutschland

## Wahlbeteiligung



## 120 - Winterscheid I

	Anzahl	Prozent
Schuster, CDU	196	54,14 %
Waldästl, SPD	94	25,97 %
Koch, FDP	24	6,63 %
Otter, DIE LINKE	17	4,70 %
Roth, PIRATEN	31	8,56 %



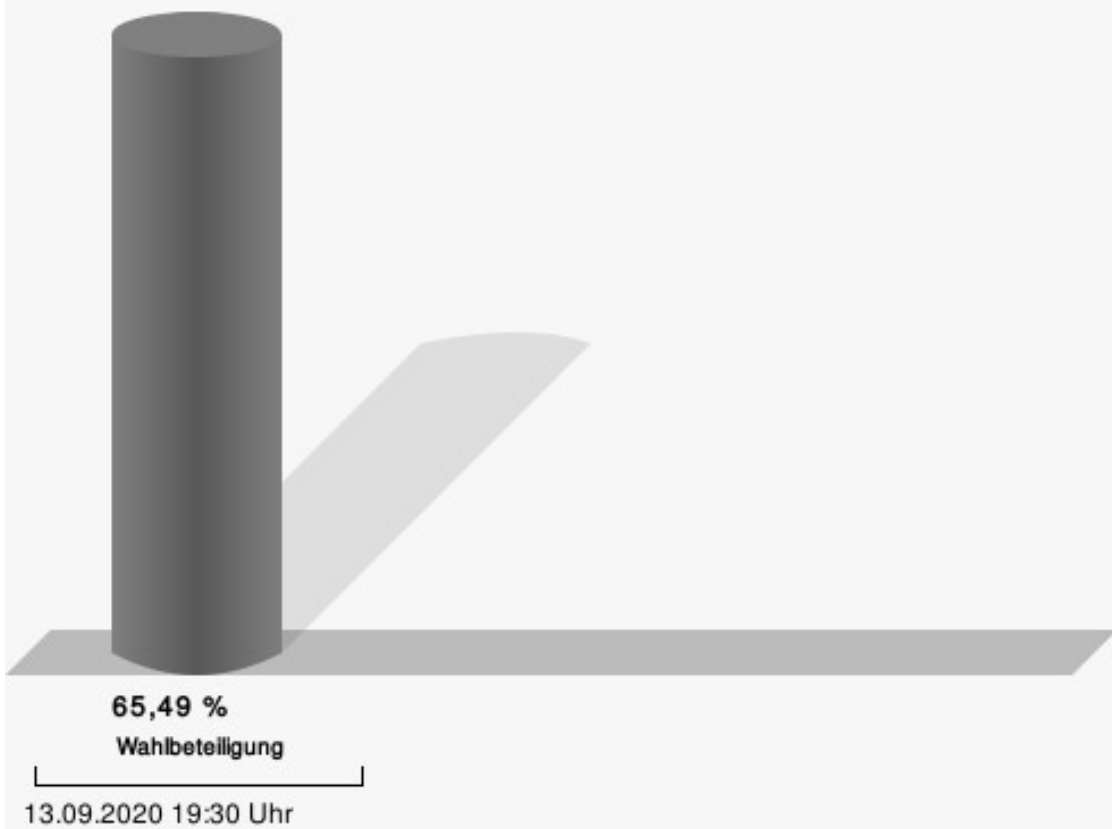
Schuster, CDU = Sebastian Schuster, Christlich Demokratische Union Deutschlands

Waldästl, SPD = Denis Waldästl, Sozialdemokratische Partei Deutschlands

Koch, FDP = Christian Koch, Freie Demokratische Partei

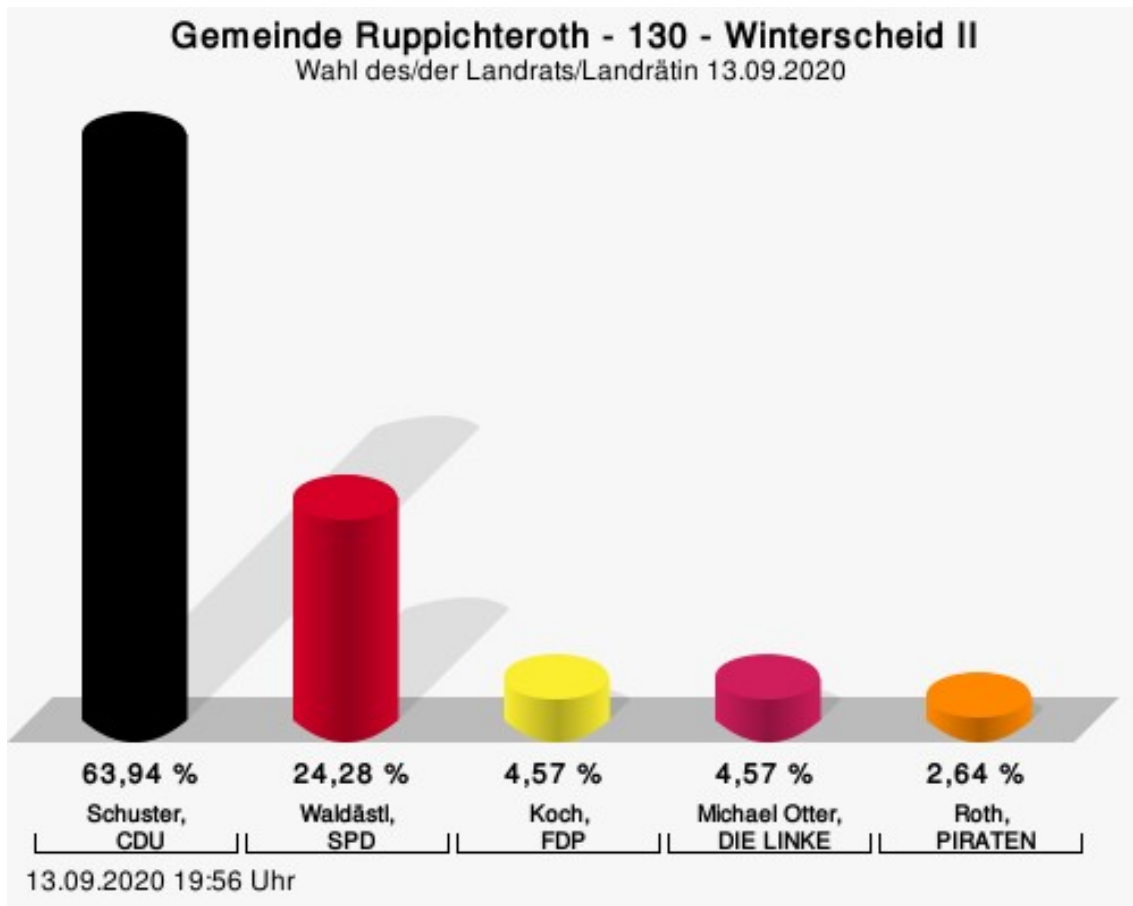
Roth, PIRATEN = Wolfgang Roth, Piratenpartei Deutschland

## Wahlbeteiligung



## 130 - Winterscheid II

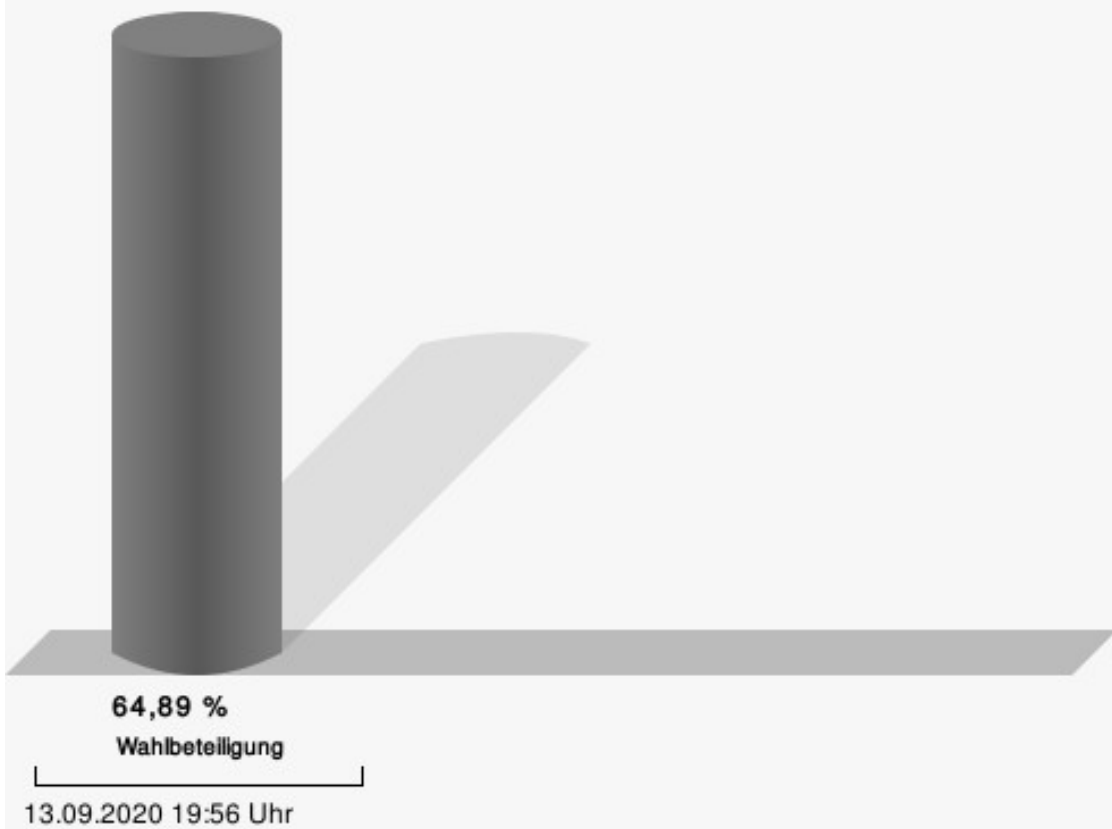
	Anzahl	Prozent
Schuster, CDU	266	63,94 %
Waldästl, SPD	101	24,28 %
Koch, FDP	19	4,57 %
Otter, DIE LINKE	19	4,57 %
Roth, PIRATEN	11	2,64 %



Schuster, CDU = Sebastian Schuster, Christlich Demokratische Union Deutschlands  
 Waldästl, SPD = Denis Waldästl, Sozialdemokratische Partei Deutschlands  
 Koch, FDP = Christian Koch, Freie Demokratische Partei  
 Roth, PIRATEN = Wolfgang Roth, Piratenpartei Deutschland

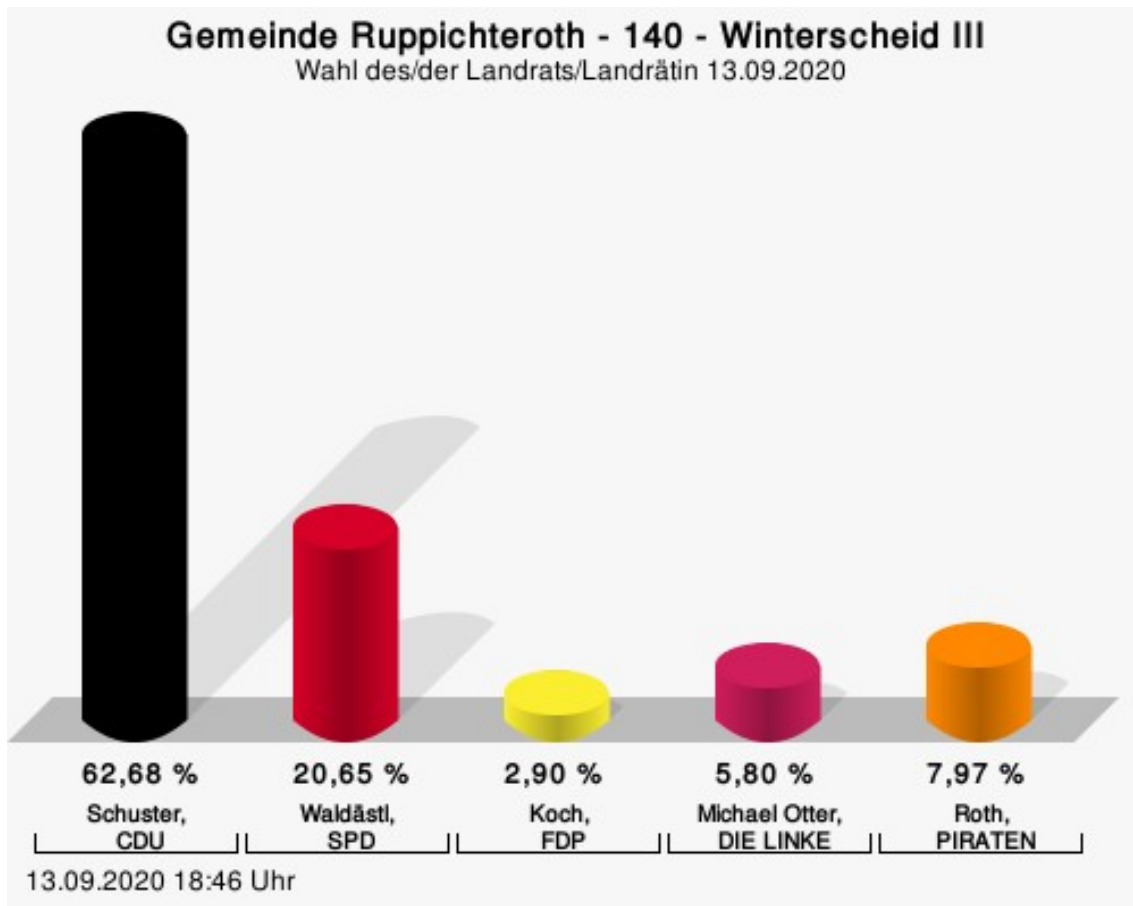


## Wahlbeteiligung



## 140 - Winterscheid III

	Anzahl	Prozent
Schuster, CDU	173	62,68 %
Waldästl, SPD	57	20,65 %
Koch, FDP	8	2,90 %
Otter, DIE LINKE	16	5,80 %
Roth, PIRATEN	22	7,97 %



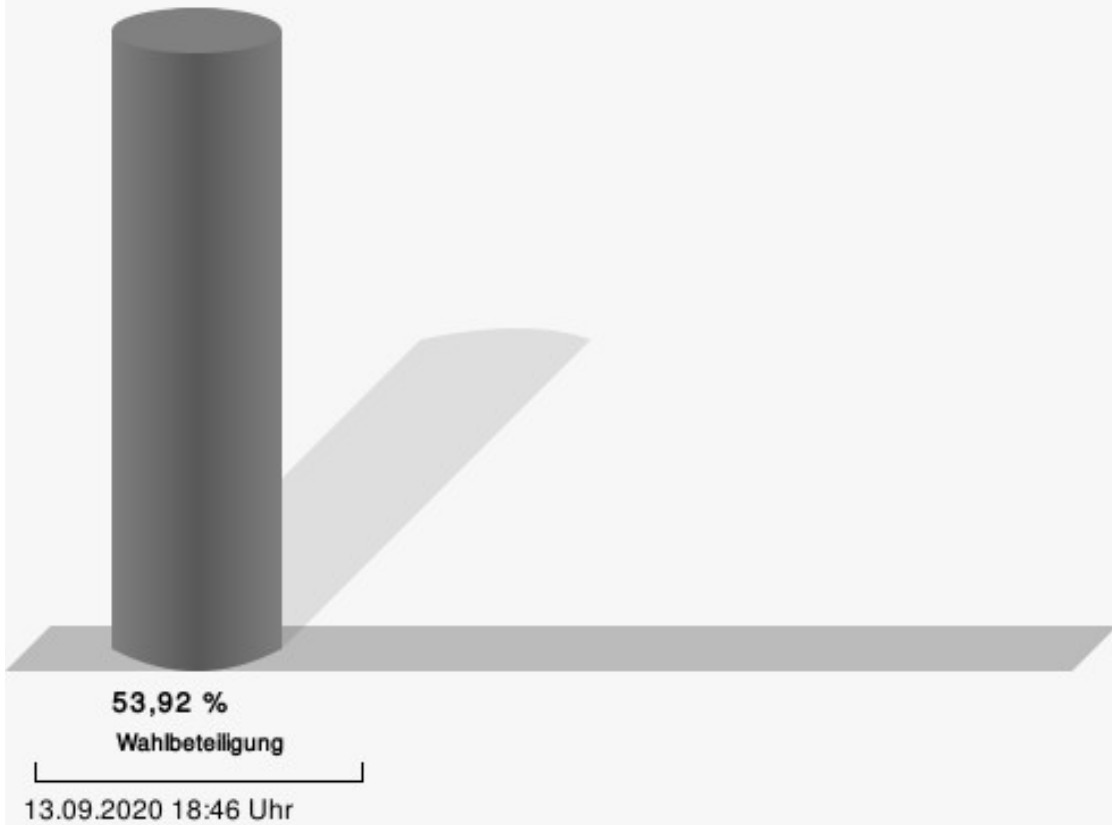
Schuster, CDU = Sebastian Schuster, Christlich Demokratische Union Deutschlands

Waldästl, SPD = Denis Waldästl, Sozialdemokratische Partei Deutschlands

Koch, FDP = Christian Koch, Freie Demokratische Partei

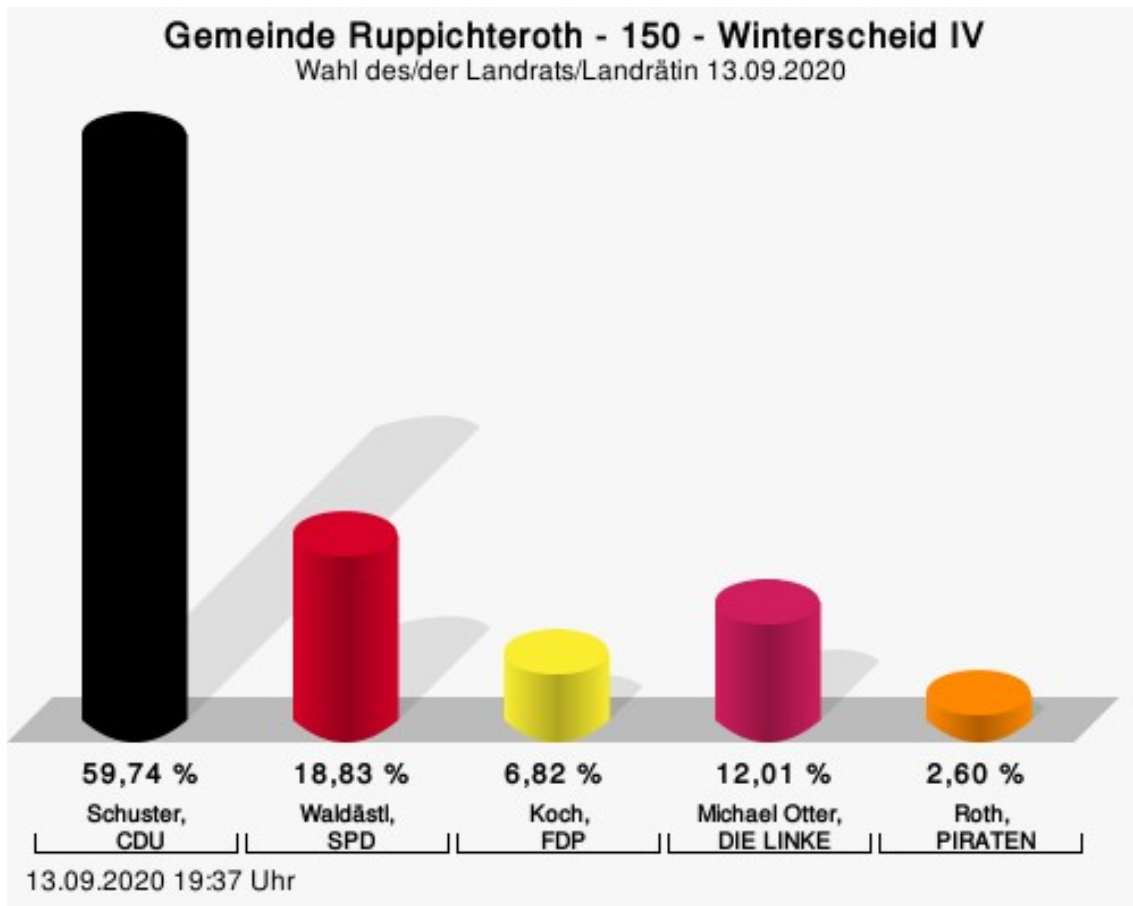
Roth, PIRATEN = Wolfgang Roth, Piratenpartei Deutschland

## Wahlbeteiligung



## 150 - Winterscheid IV

	Anzahl	Prozent
Schuster, CDU	184	59,74 %
Waldästl, SPD	58	18,83 %
Koch, FDP	21	6,82 %
Otter, DIE LINKE	37	12,01 %
Roth, PIRATEN	8	2,60 %




Schuster, CDU = Sebastian Schuster, Christlich Demokratische Union Deutschlands

Waldästl, SPD = Denis Waldästl, Sozialdemokratische Partei Deutschlands

Koch, FDP = Christian Koch, Freie Demokratische Partei

Roth, PIRATEN = Wolfgang Roth, Piratenpartei Deutschland

## Wahlbeteiligung



# Übersicht Stimmbezirke

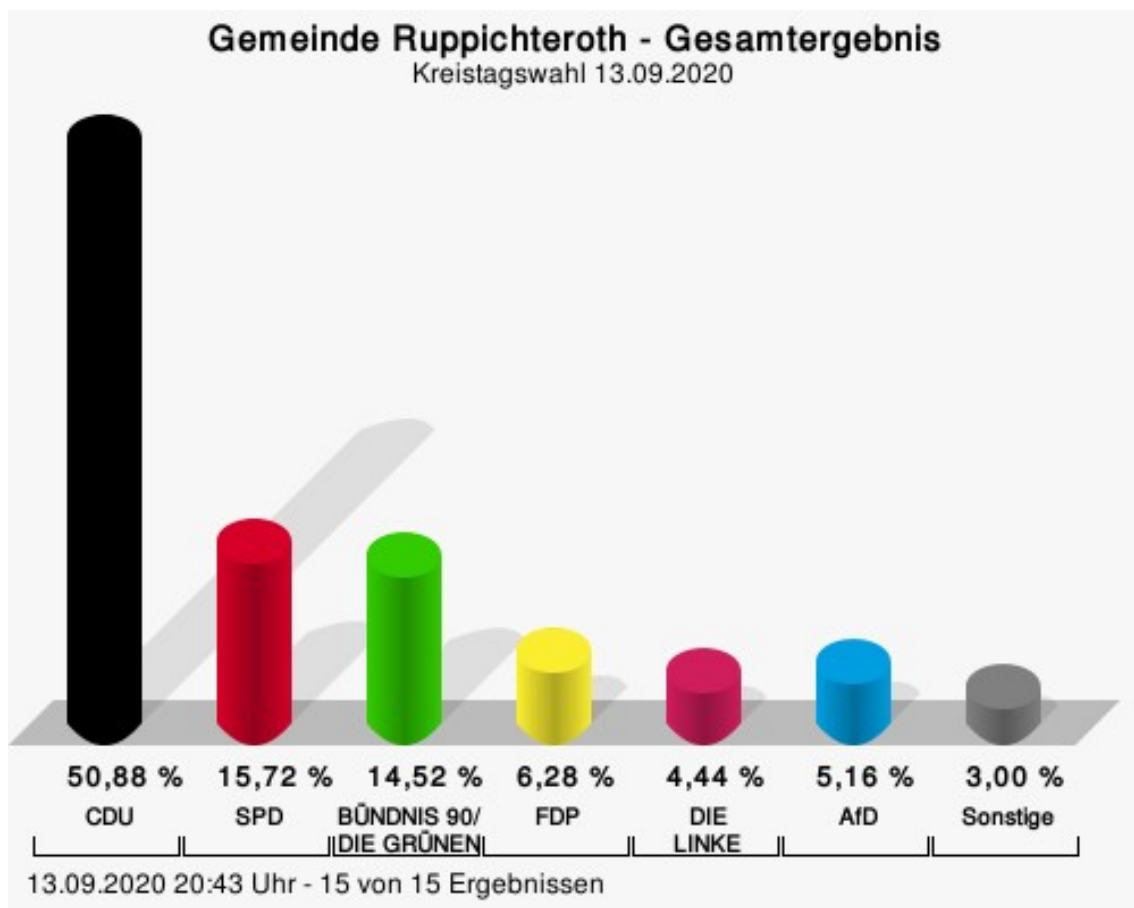
Zusammenstellung der Ergebnisse nach Stimmbezirken

Stimmbezirk	Stand	Wahlberechtigte	Wähler/innen	gültig	Schuster, CDU	Waldästl, SPD	Koch, FDP	Otter, DIE LINKE	Roth, PIRATEN
010 - Ruppichteroth I	eingegangen	653	42,88 %	97,86 %	<b>58,03 %</b>	21,90 %	10,58 %	6,93 %	2,55 %
020 - Ruppichteroth II	eingegangen	598	51,84 %	97,42 %	<b>60,93 %</b>	17,55 %	8,28 %	10,60 %	2,65 %
030 - Ruppichteroth III	eingegangen	542	54,24 %	96,60 %	<b>54,23 %</b>	25,35 %	9,51 %	5,99 %	4,93 %
040 - Ruppichteroth IV	eingegangen	528	45,64 %	97,10 %	<b>71,37 %</b>	15,38 %	6,41 %	5,98 %	0,85 %
050 - Ruppichteroth V	eingegangen	608	55,43 %	97,63 %	<b>62,61 %</b>	24,32 %	3,65 %	6,38 %	3,04 %
060 - Ruppichteroth VI	eingegangen	542	33,76 %	95,63 %	<b>45,14 %</b>	28,00 %	14,86 %	8,57 %	3,43 %
070 - Ruppichteroth VII	eingegangen	587	51,62 %	97,03 %	<b>56,46 %</b>	25,17 %	7,48 %	7,48 %	3,40 %
080 - Schönenberg I	eingegangen	660	61,52 %	97,54 %	<b>65,40 %</b>	17,93 %	4,80 %	7,83 %	4,04 %
090 - Schönenberg II	eingegangen	637	46,47 %	95,27 %	<b>58,16 %</b>	25,18 %	8,51 %	6,03 %	2,13 %
100 - Schönenberg III	eingegangen	573	61,26 %	98,29 %	<b>53,91 %</b>	30,72 %	4,93 %	6,38 %	4,06 %
110 - Schönenberg IV	eingegangen	645	47,29 %	98,69 %	<b>54,82 %</b>	21,59 %	5,98 %	11,63 %	5,98 %
120 - Winterscheid I	eingegangen	565	65,49 %	97,84 %	<b>54,14 %</b>	25,97 %	6,63 %	4,70 %	8,56 %
130 - Winterscheid II	eingegangen	655	64,89 %	97,88 %	<b>63,94 %</b>	24,28 %	4,57 %	4,57 %	2,64 %
140 - Winterscheid III	eingegangen	523	53,92 %	97,87 %	<b>62,68 %</b>	20,65 %	2,90 %	5,80 %	7,97 %

Stimmbezirk	Stand	Wahlberech- tigte	Wähler/innen	gültig	Schuster, CDU	Waldästl, SPD	Koch, FDP	Otter, DIE LINKE	Roth, PIRA- TEN
150 - Winter- scheid IV	eingegangen	521	60,27 %	98,09 %	<b>59,74 %</b>	18,83 %	6,82 %	12,01 %	2,60 %
Gemeinde Ruppichteroth	15 von 15	8.837	53,15 %	97,47 %	<b>59,15 %</b>	22,87 %	6,68 %	7,30 %	4,00 %

# Kreistagswahl Gemeinde Ruppichteroth

	Anzahl	Prozent
CDU	2.359	50,88 %
SPD	729	15,72 %
GRÜNE	673	14,52 %
FDP	291	6,28 %
DIE LINKE	206	4,44 %
AfD	239	5,16 %
PIRATEN	26	0,56 %
FUW-FREIE WÄHLER	32	0,69 %
Volksabstimmung	39	0,84 %
ÖDP	42	0,91 %

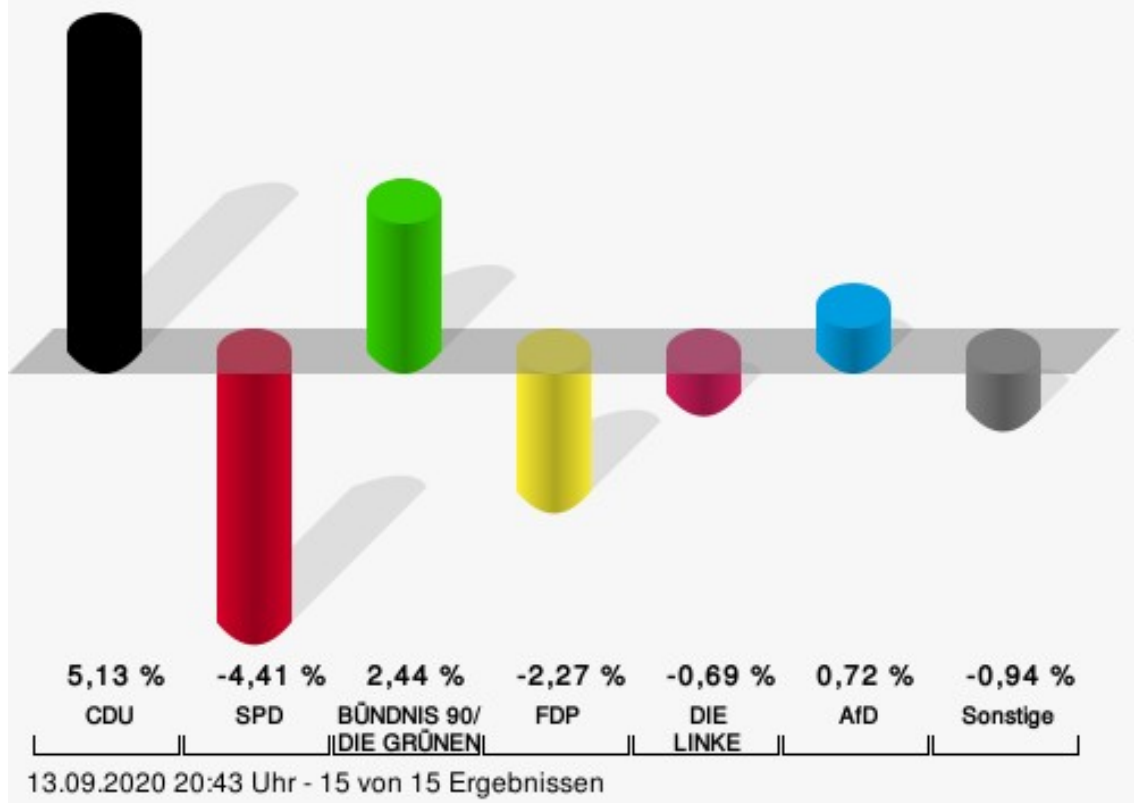


CDU = Christlich Demokratische Union Deutschlands  
 SPD = Sozialdemokratische Partei Deutschlands  
 FDP = Freie Demokratische Partei  
 AfD = Alternative für Deutschland



# Gemeinde Ruppichteroth - Gesamtergebnis

Kreistagswahl 13.09.2020 | 25.05.2014



CDU = Christlich Demokratische Union Deutschlands

SPD = Sozialdemokratische Partei Deutschlands

FDP = Freie Demokratische Partei

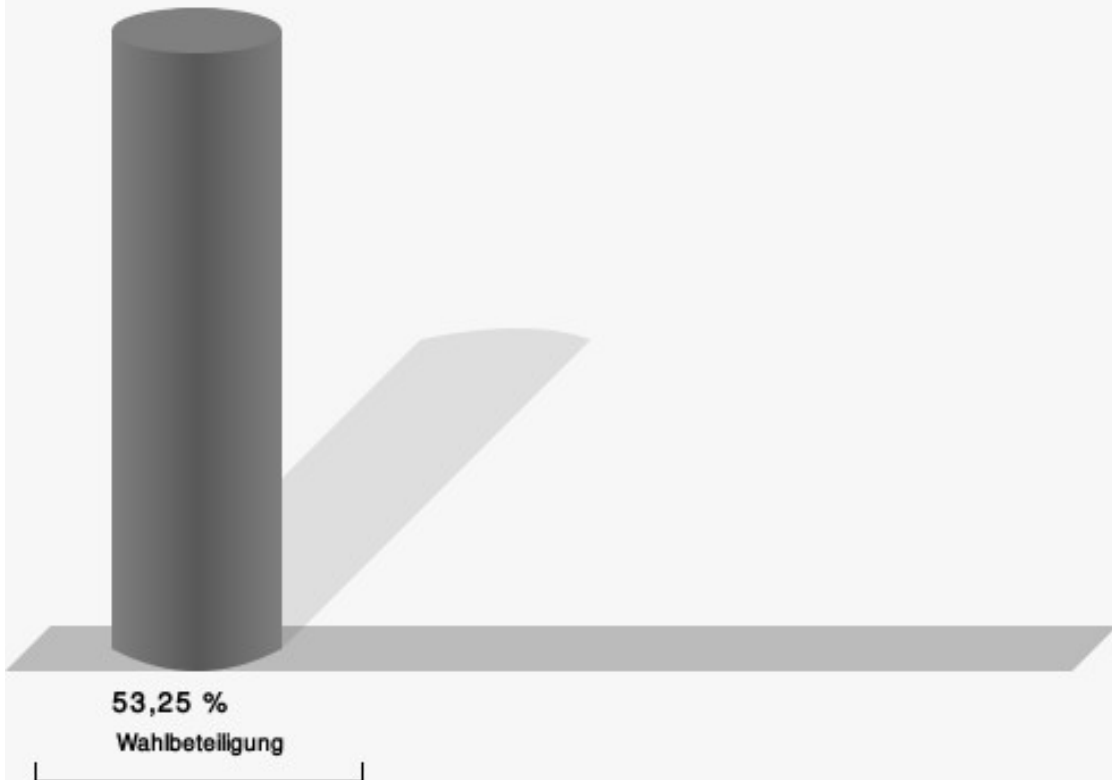
AfD = Alternative für Deutschland

Gemeinde Ruppichterath  
 Kreistagswahl 13.09.2020  
 Gewinne und Verluste Gesamtergebnis

	aktuelle Wahl: Kreistagswahl 13.09.2020	im Vergleich zur: Kreistagswahl 25.05.2014	
		Ergebnis	Gewinne und Verluste
Wahlberechtigte	8.837	8.682	+155
Wähler	4.706	4.708	-2
	53,25 %	54,23 %	- 0,98
gültige Stimmen	4.636	4.621	+15
	98,51 %	98,15 %	+ 0,36
CDU	2.359	2.114	+245
	50,88 %	45,75 %	+ 5,13
SPD	729	930	-201
	15,72 %	20,13 %	- 4,41
GRÜNE	673	558	+115
	14,52 %	12,08 %	+ 2,44
FDP	291	395	-104
	6,28 %	8,55 %	- 2,27
DIE LINKE	206	237	-31
	4,44 %	5,13 %	- 0,69
AfD	239	205	+34
	5,16 %	4,44 %	+ 0,72
PIRATEN	26	63	-37
	0,56 %	1,36 %	- 0,80
FUW-FREIE WÄHLER	32	24	+8
	0,69 %	0,52 %	+ 0,17
Volksabstimmung	39	48	-9
	0,84 %	1,04 %	- 0,20
ÖDP	42	0	+42
	0,91 %	0,00 %	+ 0,91
Sonstige	0	47	-47
	0,00 %	1,02 %	- 1,02

Kreistagswahl 25.05.2014: Sonstige = NPD

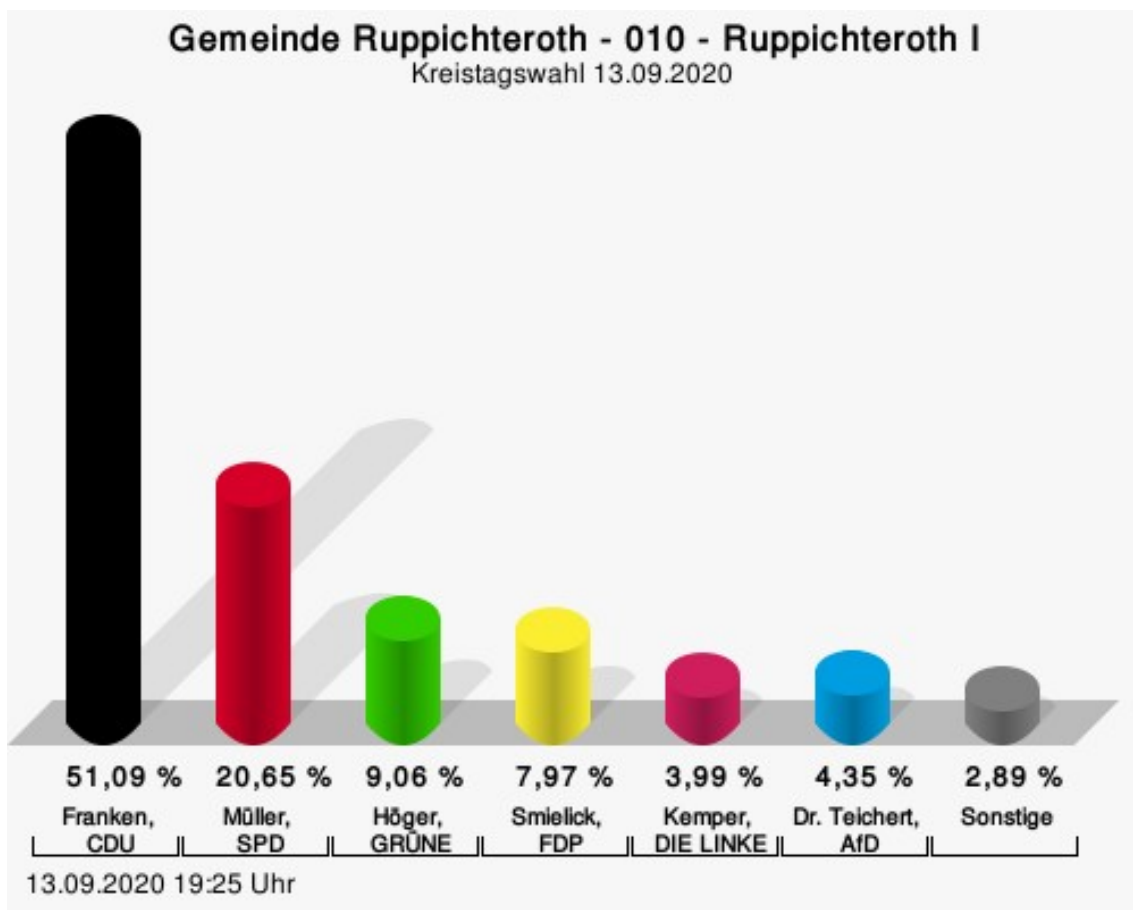
## Wahlbeteiligung



13.09.2020 20:43 Uhr - 15 von 15 Ergebnissen

## Wahlbezirke 010 - Ruppichteroth I

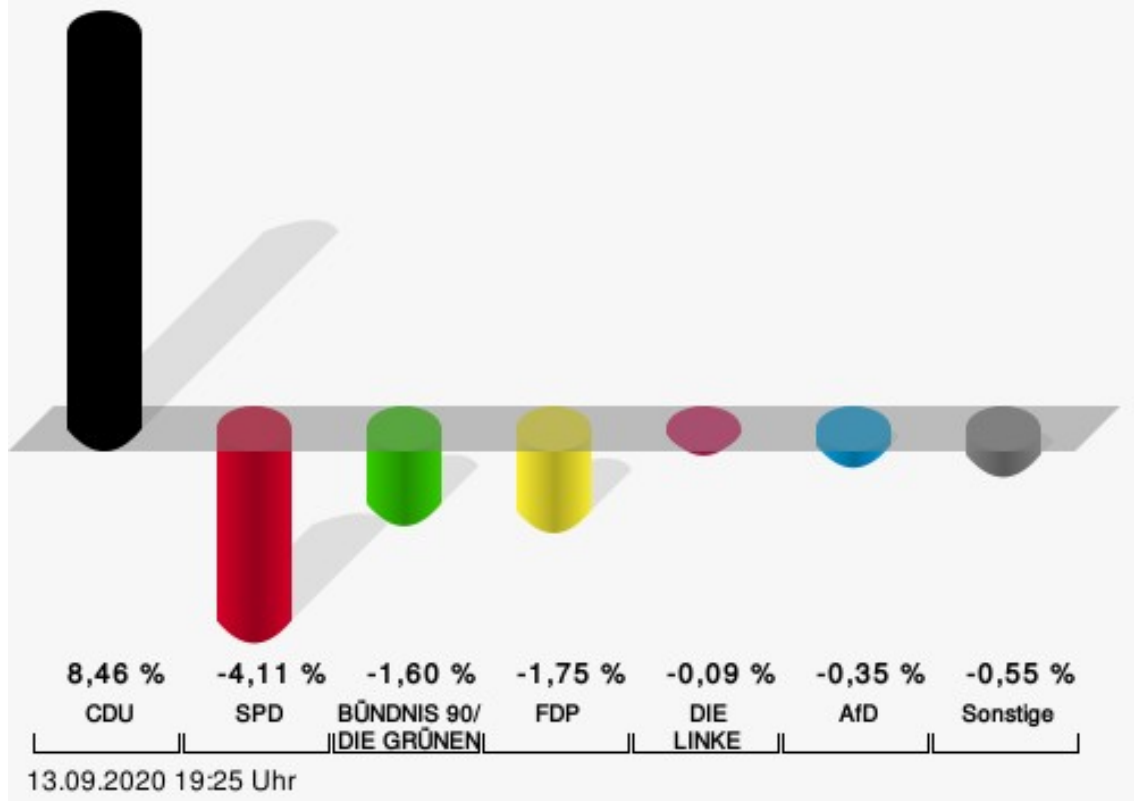
	Anzahl	Prozent
Franken, CDU	141	51,09 %
Müller, SPD	57	20,65 %
Höger, GRÜNE	25	9,06 %
Smielick, FDP	22	7,97 %
Kemper, DIE LINKE	11	3,99 %
Dr. Teichert, AfD	12	4,35 %
Sepidis, PIRATEN	1	0,36 %
Schmitz, FUW-FREIE WÄHLER	1	0,36 %
Ohlsen, Volksabstimmung	5	1,81 %
Schauerte, ÖDP	1	0,36 %



Franken, CDU = Björn Franken, Christlich Demokratische Union Deutschlands  
 Müller, SPD = Claus Müller, Sozialdemokratische Partei Deutschlands  
 Höger, GRÜNE = Amir Assadollah Höger, BÜNDNIS 90/DIE GRÜNEN  
 Smielick, FDP = Klaus-Peter Smielick, Freie Demokratische Partei  
 Kemper, DIE LINKE = Frank Kemper, DIE LINKE  
 Dr. Teichert, AfD = Dr. Lutz Teichert, Alternative für Deutschland

# Gemeinde Ruppichteroth - 010 - Ruppichteroth I

Kreistagswahl 13.09.2020 | 25.05.2014



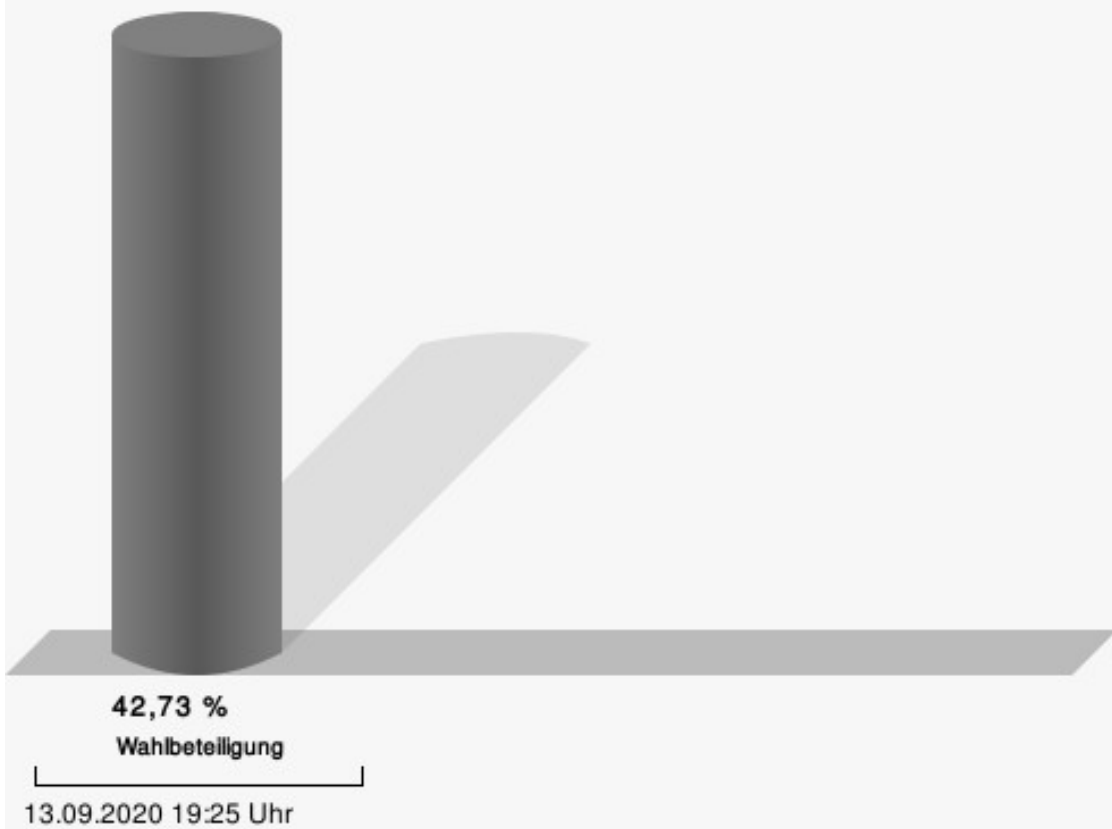
CDU = Christlich Demokratische Union Deutschlands  
SPD = Sozialdemokratische Partei Deutschlands  
FDP = Freie Demokratische Partei  
AfD = Alternative für Deutschland

Gemeinde Ruppichterath  
 Kreistagswahl 13.09.2020  
 Gewinne und Verluste 010 - Ruppichterath I

	aktuelle Wahl: Kreistagswahl 13.09.2020	im Vergleich zur: Kreistagswahl 25.05.2014	
		Ergebnis	Gewinne und Verluste
Wahlberechtigte	653	609	+44
Wähler	279	324	-45
	42,73 %	53,20 %	- 10,47
gültige Stimmen	276	319	-43
	98,92 %	98,46 %	+ 0,46
CDU	141	136	+5
	51,09 %	42,63 %	+ 8,46
SPD	57	79	-22
	20,65 %	24,76 %	- 4,11
GRÜNE	25	34	-9
	9,06 %	10,66 %	- 1,60
FDP	22	31	-9
	7,97 %	9,72 %	- 1,75
DIE LINKE	11	13	-2
	3,99 %	4,08 %	- 0,09
AfD	12	15	-3
	4,35 %	4,70 %	- 0,35
PIRATEN	1	0	+1
	0,36 %	0,00 %	+ 0,36
FUW-FREIE WÄHLER	1	0	+1
	0,36 %	0,00 %	+ 0,36
Volksabstimmung	5	7	-2
	1,81 %	2,19 %	- 0,38
ÖDP	1	0	+1
	0,36 %	0,00 %	+ 0,36
Sonstige	0	4	-4
	0,00 %	1,25 %	- 1,25

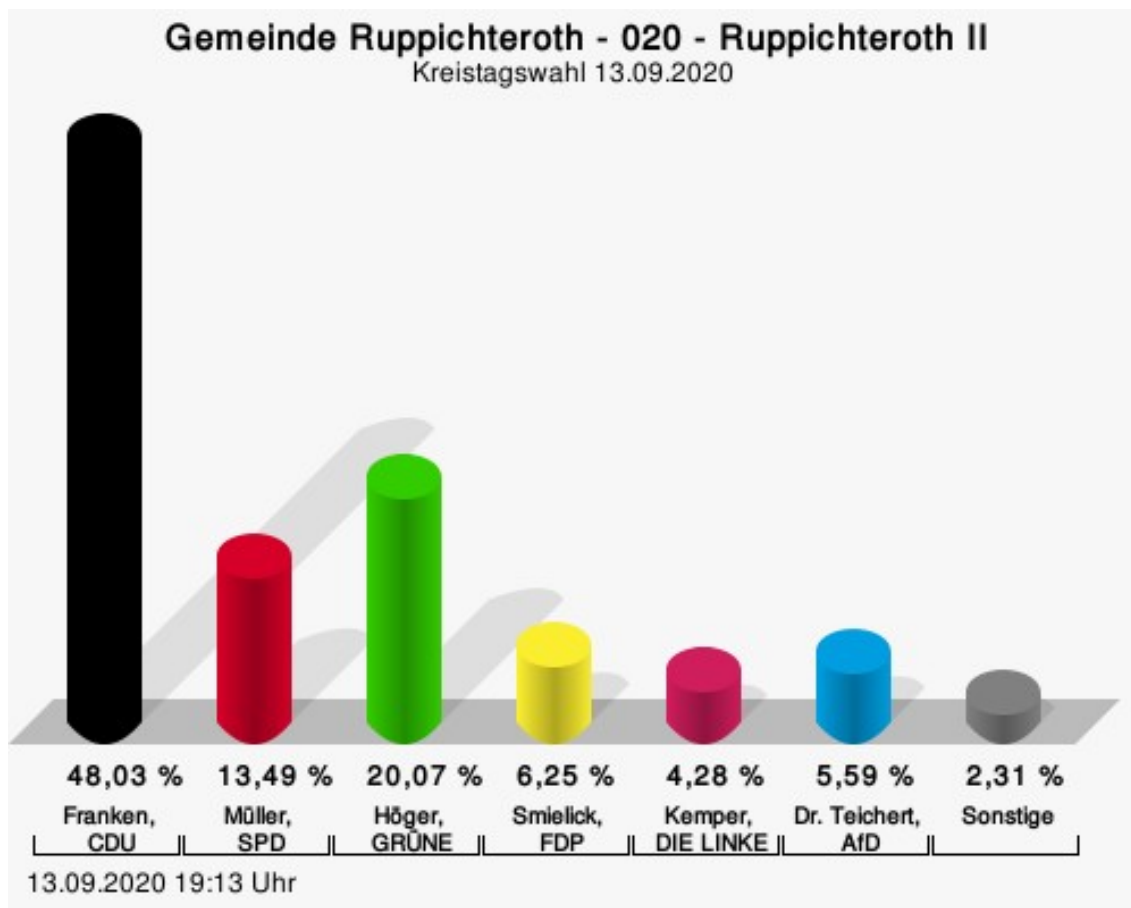
Kreistagswahl 25.05.2014: Sonstige = NPD

## Wahlbeteiligung



## 020 - Ruppichteroth II

	Anzahl	Prozent
Franken, CDU	146	48,03 %
Müller, SPD	41	13,49 %
Höger, GRÜNE	61	20,07 %
Smielick, FDP	19	6,25 %
Kemper, DIE LINKE	13	4,28 %
Dr. Teichert, AfD	17	5,59 %
Sepidis, PIRATEN	0	0,00 %
Schmitz, FUW-FREIE WÄHLER	2	0,66 %
Ohlsen, Volksabstimmung	2	0,66 %
Schauerte, ÖDP	3	0,99 %



Franken, CDU = Björn Franken, Christlich Demokratische Union Deutschlands

Müller, SPD = Claus Müller, Sozialdemokratische Partei Deutschlands

Höger, GRÜNE = Amir Assadollah Höger, BÜNDNIS 90/DIE GRÜNEN

Smielick, FDP = Klaus-Peter Smielick, Freie Demokratische Partei

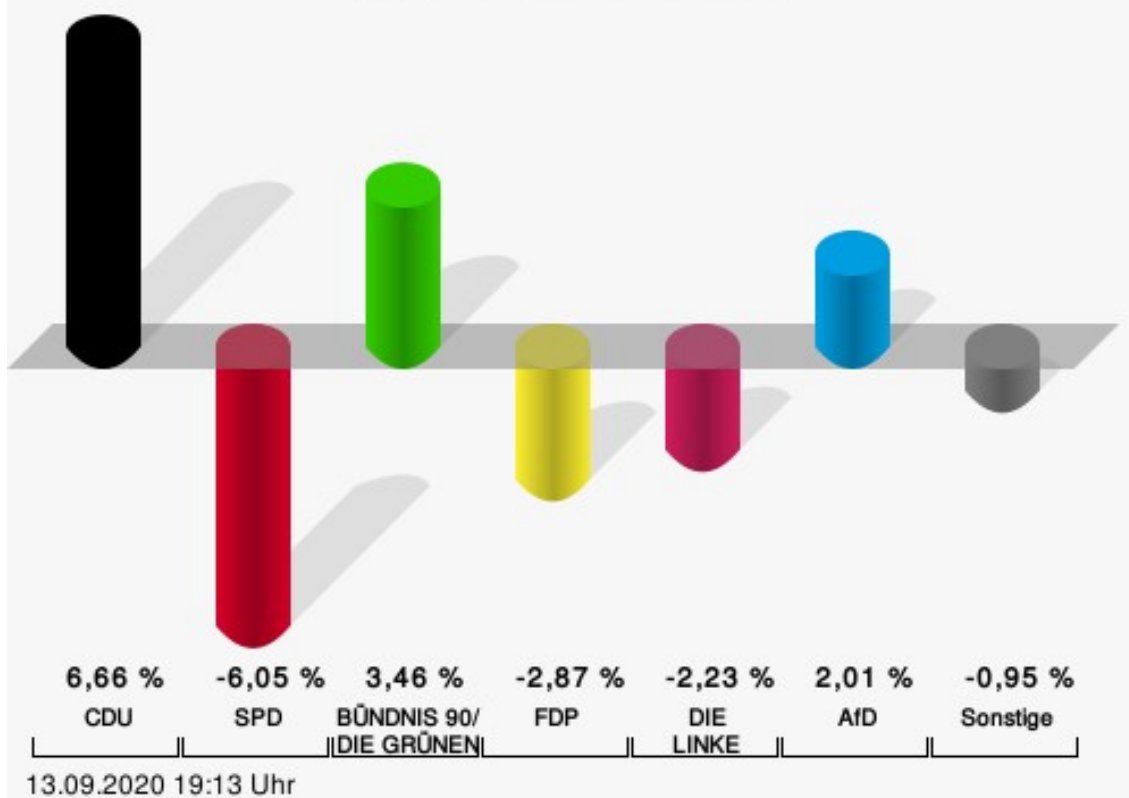
Kemper, DIE LINKE = Frank Kemper, DIE LINKE

Dr. Teichert, AfD = Dr. Lutz Teichert, Alternative für Deutschland



# Gemeinde Ruppichteroth - 020 - Ruppichteroth II

Kreistagswahl 13.09.2020 | 25.05.2014



CDU = Christlich Demokratische Union Deutschlands

SPD = Sozialdemokratische Partei Deutschlands

FDP = Freie Demokratische Partei

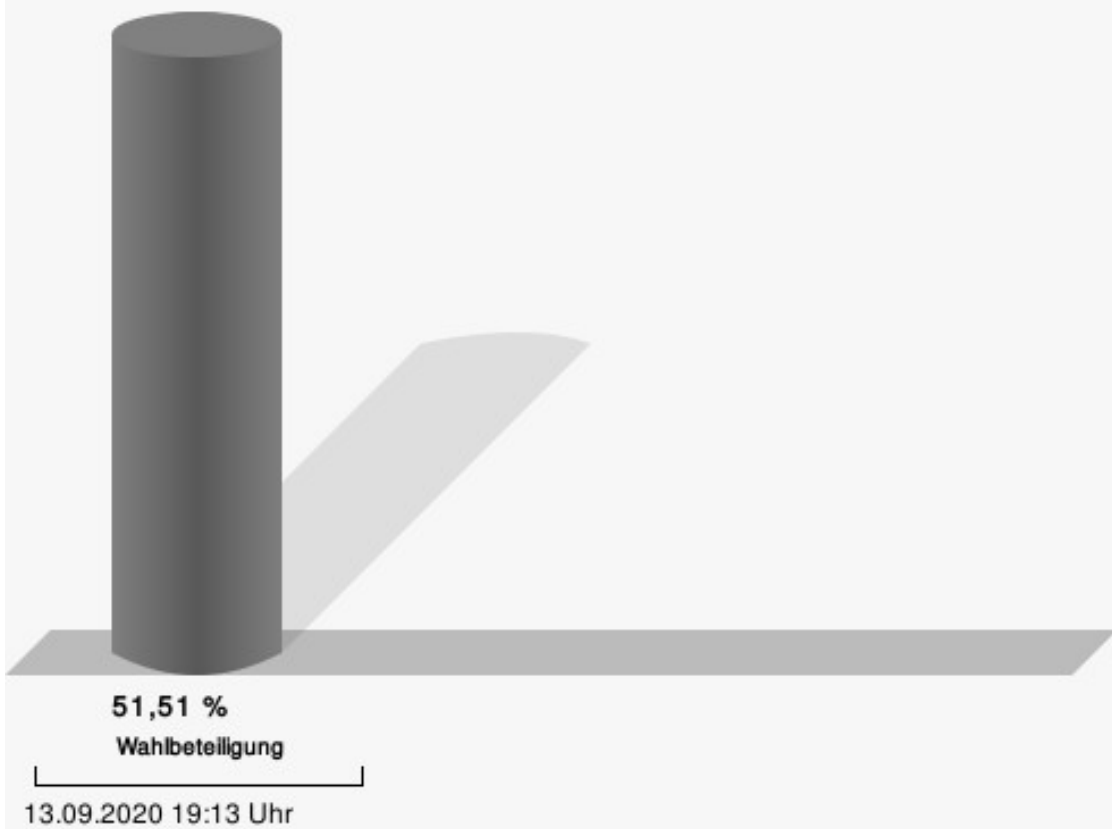
AfD = Alternative für Deutschland

Gemeinde Ruppichteroth  
 Kreistagswahl 13.09.2020  
 Gewinne und Verluste 020 - Ruppichteroth II

	aktuelle Wahl: Kreistagswahl 13.09.2020	im Vergleich zur: Kreistagswahl 25.05.2014	
		Ergebnis	Gewinne und Verluste
Wahlberechtigte	598	583	+15
Wähler	308	316	-8
	51,51 %	54,20 %	- 2,69
gültige Stimmen	304	307	-3
	98,70 %	97,15 %	+ 1,55
CDU	146	127	+19
	48,03 %	41,37 %	+ 6,66
SPD	41	60	-19
	13,49 %	19,54 %	- 6,05
GRÜNE	61	51	+10
	20,07 %	16,61 %	+ 3,46
FDP	19	28	-9
	6,25 %	9,12 %	- 2,87
DIE LINKE	13	20	-7
	4,28 %	6,51 %	- 2,23
AfD	17	11	+6
	5,59 %	3,58 %	+ 2,01
PIRATEN	0	3	-3
	0,00 %	0,98 %	- 0,98
FUW-FREIE WÄHLER	2	2	+0
	0,66 %	0,65 %	+ 0,01
Volksabstimmung	2	0	+2
	0,66 %	0,00 %	+ 0,66
ÖDP	3	0	+3
	0,99 %	0,00 %	+ 0,99
Sonstige	0	5	-5
	0,00 %	1,63 %	- 1,63

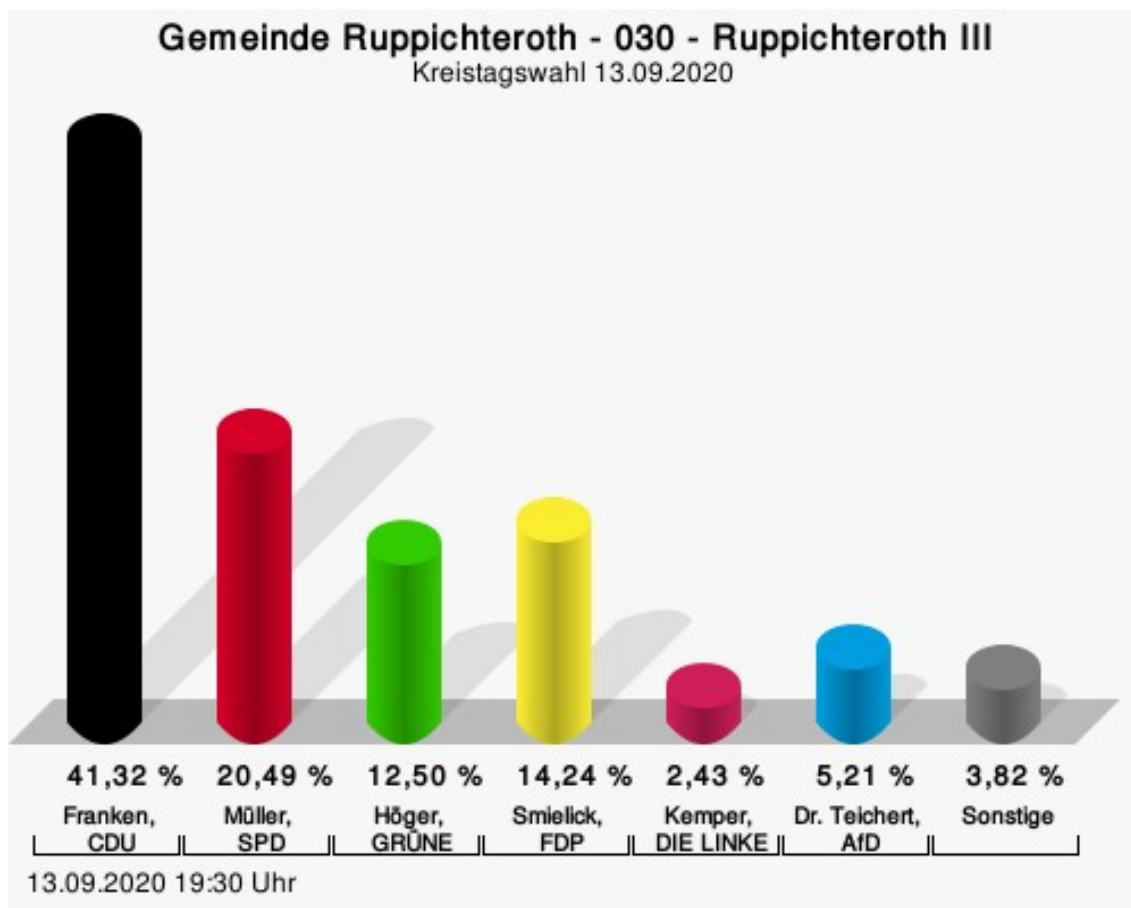
Kreistagswahl 25.05.2014: Sonstige = NPD

## Wahlbeteiligung



## 030 - Ruppichterath III

	Anzahl	Prozent
Franken, CDU	119	41,32 %
Müller, SPD	59	20,49 %
Höger, GRÜNE	36	12,50 %
Smielick, FDP	41	14,24 %
Kemper, DIE LINKE	7	2,43 %
Dr. Teichert, AfD	15	5,21 %
Sepidis, PIRATEN	1	0,35 %
Schmitz, FUW-FREIE WÄHLER	3	1,04 %
Ohlsen, Volksabstimmung	1	0,35 %
Schauerte, ÖDP	6	2,08 %



Franken, CDU = Björn Franken, Christlich Demokratische Union Deutschlands

Müller, SPD = Claus Müller, Sozialdemokratische Partei Deutschlands

Höger, GRÜNE = Amir Assadollah Höger, BÜNDNIS 90/DIE GRÜNEN

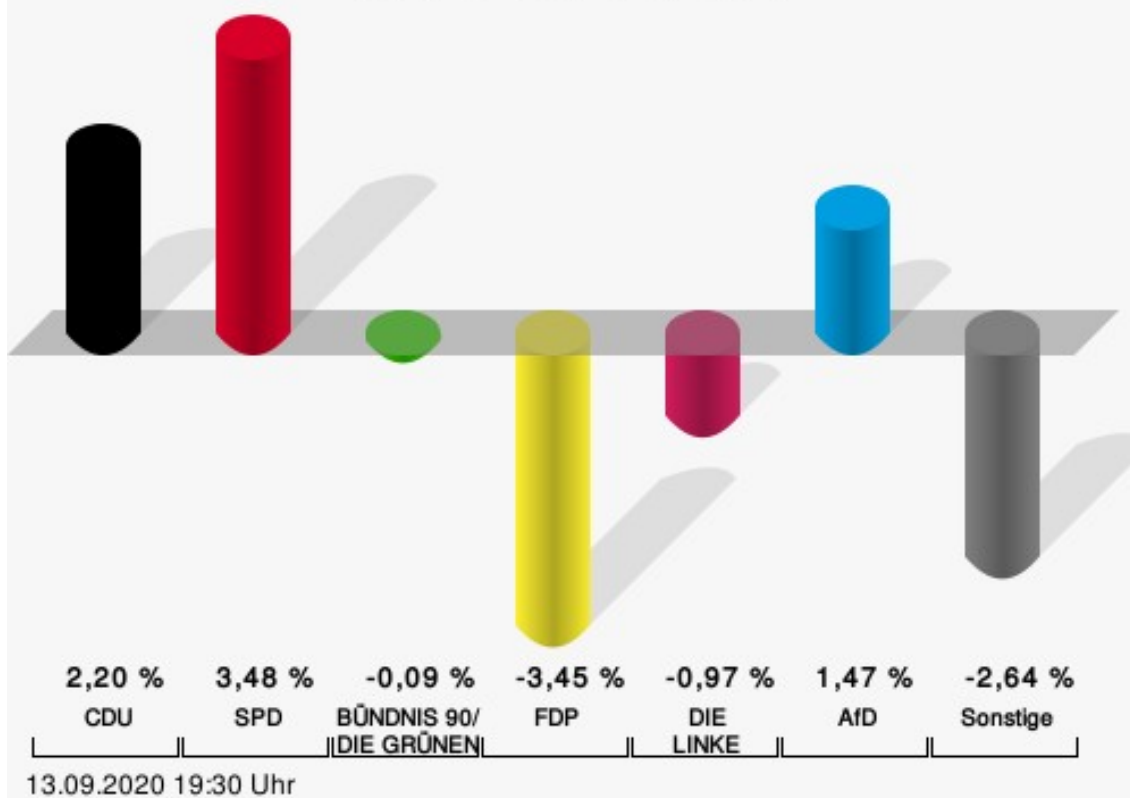
Smielick, FDP = Klaus-Peter Smielick, Freie Demokratische Partei

Kemper, DIE LINKE = Frank Kemper, DIE LINKE

Dr. Teichert, AfD = Dr. Lutz Teichert, Alternative für Deutschland

# Gemeinde Ruppichteroth - 030 - Ruppichteroth III

Kreistagswahl 13.09.2020 | 25.05.2014



CDU = Christlich Demokratische Union Deutschlands

SPD = Sozialdemokratische Partei Deutschlands

FDP = Freie Demokratische Partei

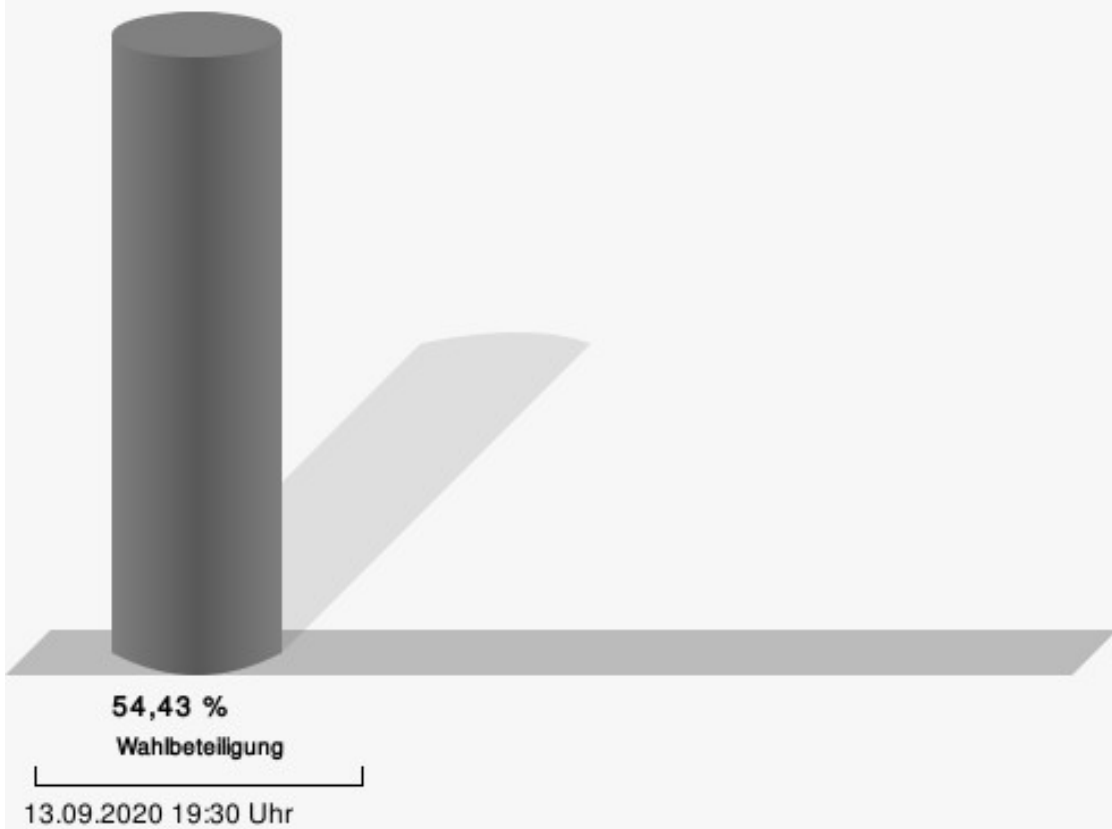
AfD = Alternative für Deutschland

Gemeinde Ruppichteroth  
 Kreistagswahl 13.09.2020  
 Gewinne und Verluste 030 - Ruppichteroth III

	aktuelle Wahl: Kreistagswahl 13.09.2020	im Vergleich zur: Kreistagswahl 25.05.2014	
		Ergebnis	Gewinne und Verluste
Wahlberechtigte	542	510	+32
Wähler	295	299	-4
	54,43 %	58,63 %	- 4,20
gültige Stimmen	288	294	-6
	97,63 %	98,33 %	- 0,70
CDU	119	115	+4
	41,32 %	39,12 %	+ 2,20
SPD	59	50	+9
	20,49 %	17,01 %	+ 3,48
GRÜNE	36	37	-1
	12,50 %	12,59 %	- 0,09
FDP	41	52	-11
	14,24 %	17,69 %	- 3,45
DIE LINKE	7	10	-3
	2,43 %	3,40 %	- 0,97
AfD	15	11	+4
	5,21 %	3,74 %	+ 1,47
PIRATEN	1	7	-6
	0,35 %	2,38 %	- 2,03
FUW-FREIE WÄHLER	3	1	+2
	1,04 %	0,34 %	+ 0,70
Volksabstimmung	1	4	-3
	0,35 %	1,36 %	- 1,01
ÖDP	6	0	+6
	2,08 %	0,00 %	+ 2,08
Sonstige	0	7	-7
	0,00 %	2,38 %	- 2,38

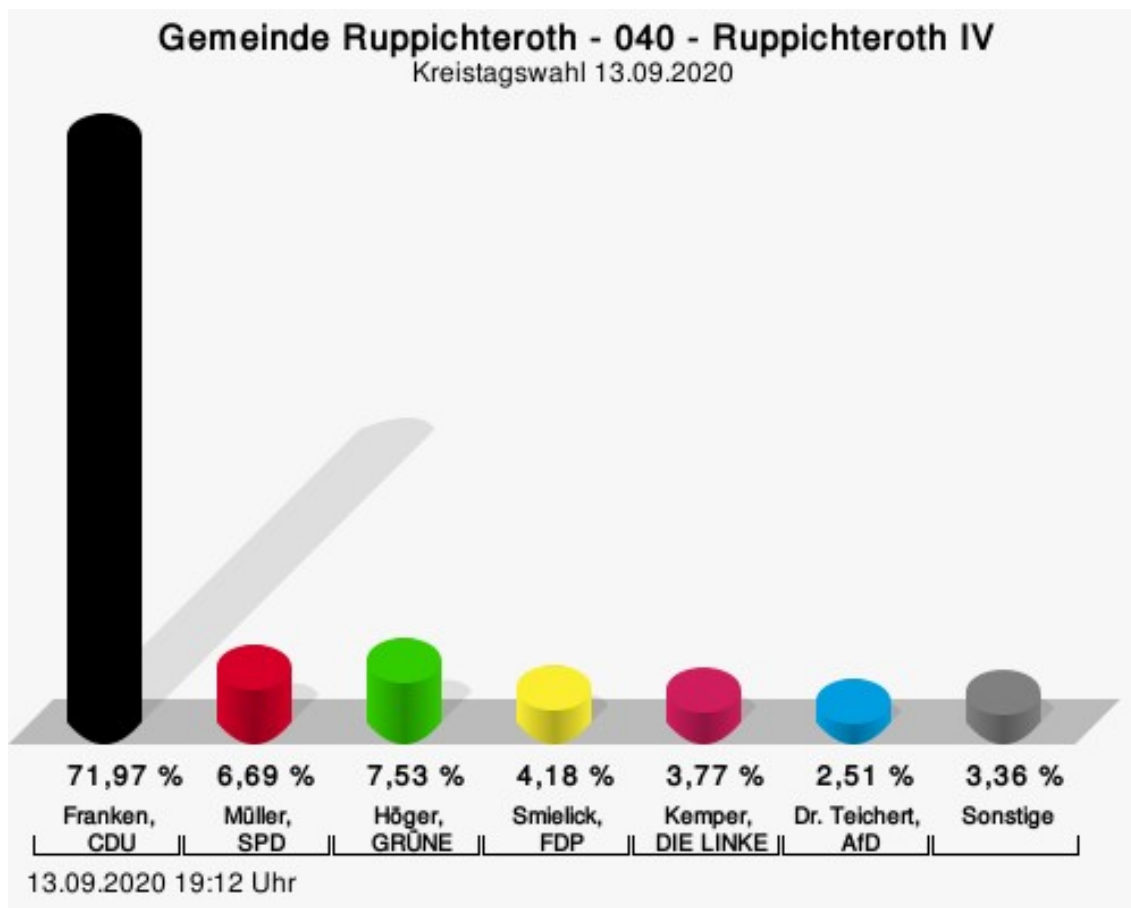
Kreistagswahl 25.05.2014: Sonstige = NPD

## Wahlbeteiligung



## 040 - Ruppichteroth IV

	Anzahl	Prozent
Franken, CDU	172	71,97 %
Müller, SPD	16	6,69 %
Höger, GRÜNE	18	7,53 %
Smielick, FDP	10	4,18 %
Kemper, DIE LINKE	9	3,77 %
Dr. Teichert, AfD	6	2,51 %
Sepidis, PIRATEN	2	0,84 %
Schmitz, FUW-FREIE WÄHLER	3	1,26 %
Ohlsen, Volksabstimmung	3	1,26 %
Schauerte, ÖDP	0	0,00 %



Franken, CDU = Björn Franken, Christlich Demokratische Union Deutschlands

Müller, SPD = Claus Müller, Sozialdemokratische Partei Deutschlands

Höger, GRÜNE = Amir Assadollah Höger, BÜNDNIS 90/DIE GRÜNEN

Smielick, FDP = Klaus-Peter Smielick, Freie Demokratische Partei

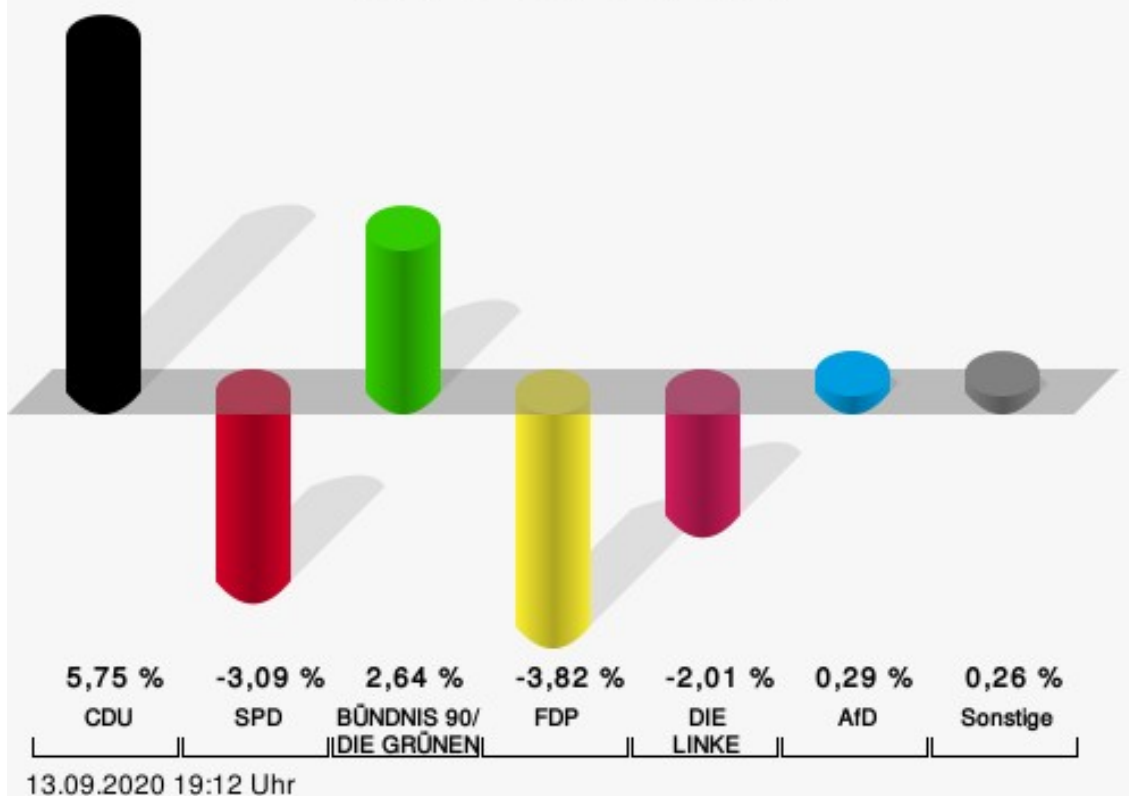
Kemper, DIE LINKE = Frank Kemper, DIE LINKE

Dr. Teichert, AfD = Dr. Lutz Teichert, Alternative für Deutschland



# Gemeinde Ruppichteroth - 040 - Ruppichteroth IV

Kreistagswahl 13.09.2020 | 25.05.2014



CDU = Christlich Demokratische Union Deutschlands

SPD = Sozialdemokratische Partei Deutschlands

FDP = Freie Demokratische Partei

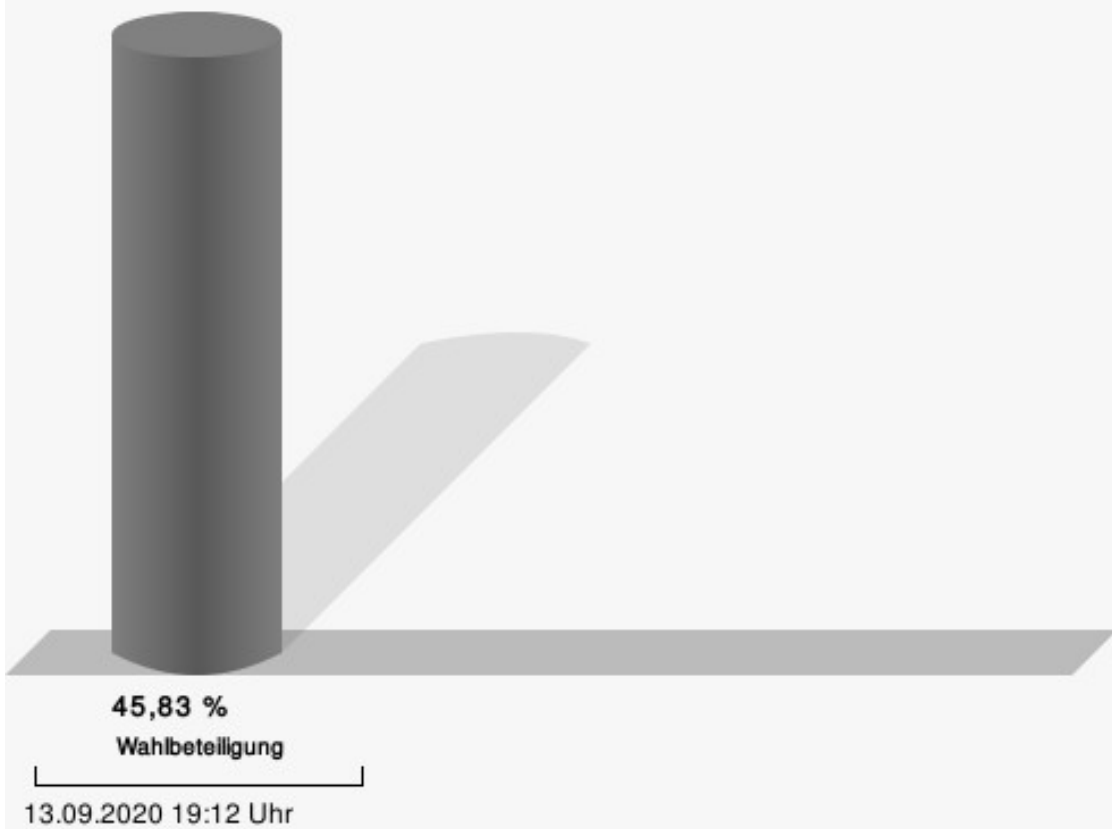
AfD = Alternative für Deutschland

Gemeinde Ruppichteroth  
 Kreistagswahl 13.09.2020  
 Gewinne und Verluste 040 - Ruppichteroth IV

	aktuelle Wahl: Kreistagswahl 13.09.2020	im Vergleich zur: Kreistagswahl 25.05.2014	
		Ergebnis	Gewinne und Verluste
Wahlberechtigte	528	510	+18
Wähler	242	229	+13
	45,83 %	44,90 %	+ 0,93
gültige Stimmen	239	225	+14
	98,76 %	98,25 %	+ 0,51
CDU	172	149	+23
	71,97 %	66,22 %	+ 5,75
SPD	16	22	-6
	6,69 %	9,78 %	- 3,09
GRÜNE	18	11	+7
	7,53 %	4,89 %	+ 2,64
FDP	10	18	-8
	4,18 %	8,00 %	- 3,82
DIE LINKE	9	13	-4
	3,77 %	5,78 %	- 2,01
AfD	6	5	+1
	2,51 %	2,22 %	+ 0,29
PIRATEN	2	3	-1
	0,84 %	1,33 %	- 0,49
FUW-FREIE WÄHLER	3	1	+2
	1,26 %	0,44 %	+ 0,82
Volksabstimmung	3	3	+0
	1,26 %	1,33 %	- 0,07
ÖDP	0	0	+0
	0,00 %	0,00 %	+ 0,00
Sonstige	0	0	+0
	0,00 %	0,00 %	+ 0,00

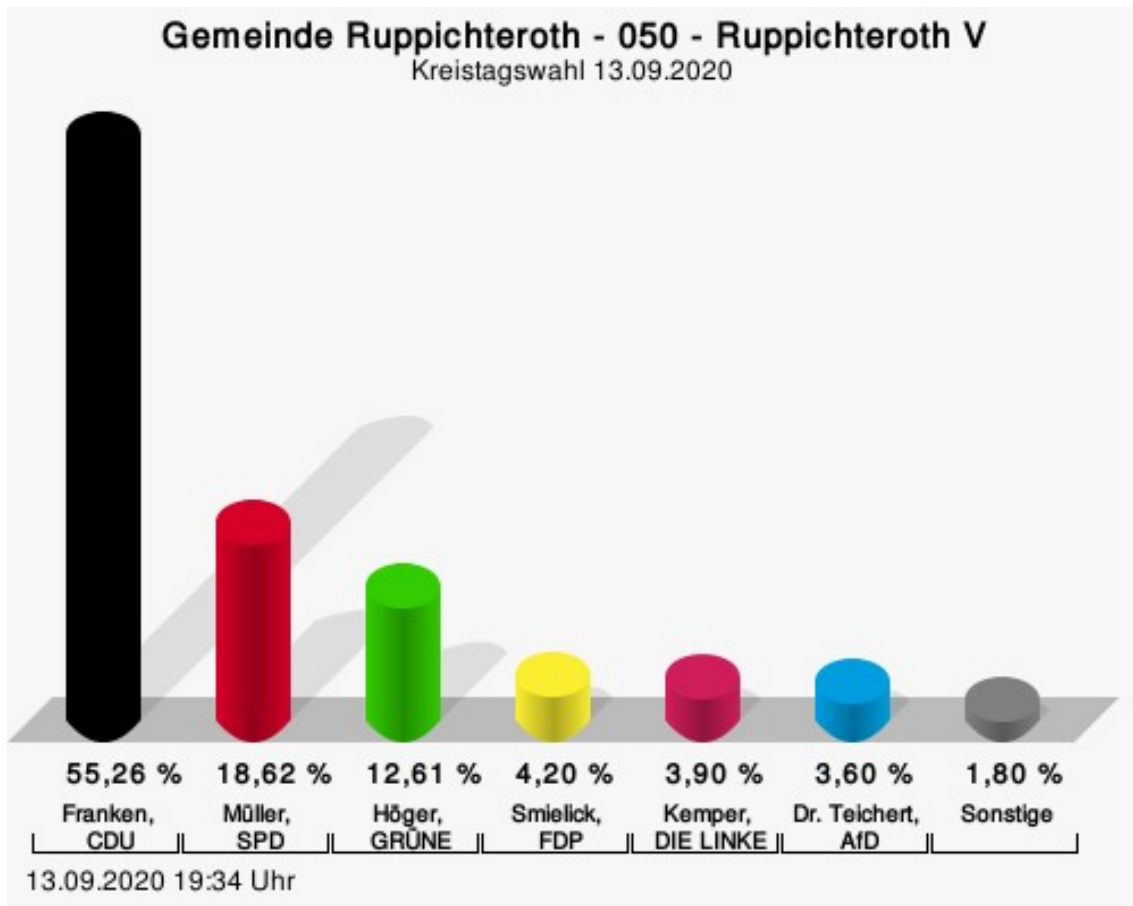
Kreistagswahl 25.05.2014: Sonstige = NPD

## Wahlbeteiligung



## 050 - Ruppichteroth V

	Anzahl	Prozent
Franken, CDU	184	55,26 %
Müller, SPD	62	18,62 %
Höger, GRÜNE	42	12,61 %
Smielick, FDP	14	4,20 %
Kemper, DIE LINKE	13	3,90 %
Dr. Teichert, AfD	12	3,60 %
Sepidis, PIRATEN	3	0,90 %
Schmitz, FUW-FREIE WÄHLER	3	0,90 %
Ohlsen, Volksabstimmung	0	0,00 %
Schauerte, ÖDP	0	0,00 %



Franken, CDU = Björn Franken, Christlich Demokratische Union Deutschlands

Müller, SPD = Claus Müller, Sozialdemokratische Partei Deutschlands

Höger, GRÜNE = Amir Assadollah Höger, BÜNDNIS 90/DIE GRÜNEN

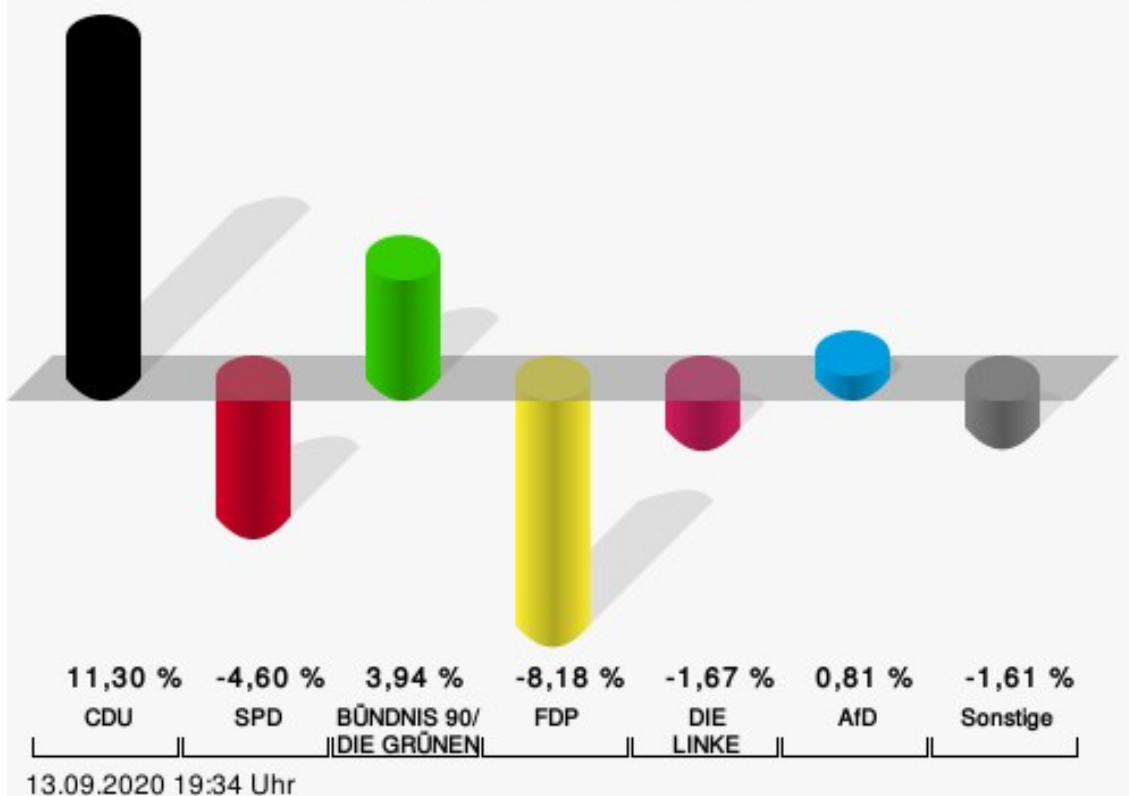
Smielick, FDP = Klaus-Peter Smielick, Freie Demokratische Partei

Kemper, DIE LINKE = Frank Kemper, DIE LINKE

Dr. Teichert, AfD = Dr. Lutz Teichert, Alternative für Deutschland

# Gemeinde Ruppichteroth - 050 - Ruppichteroth V

Kreistagswahl 13.09.2020 | 25.05.2014



CDU = Christlich Demokratische Union Deutschlands

SPD = Sozialdemokratische Partei Deutschlands

FDP = Freie Demokratische Partei

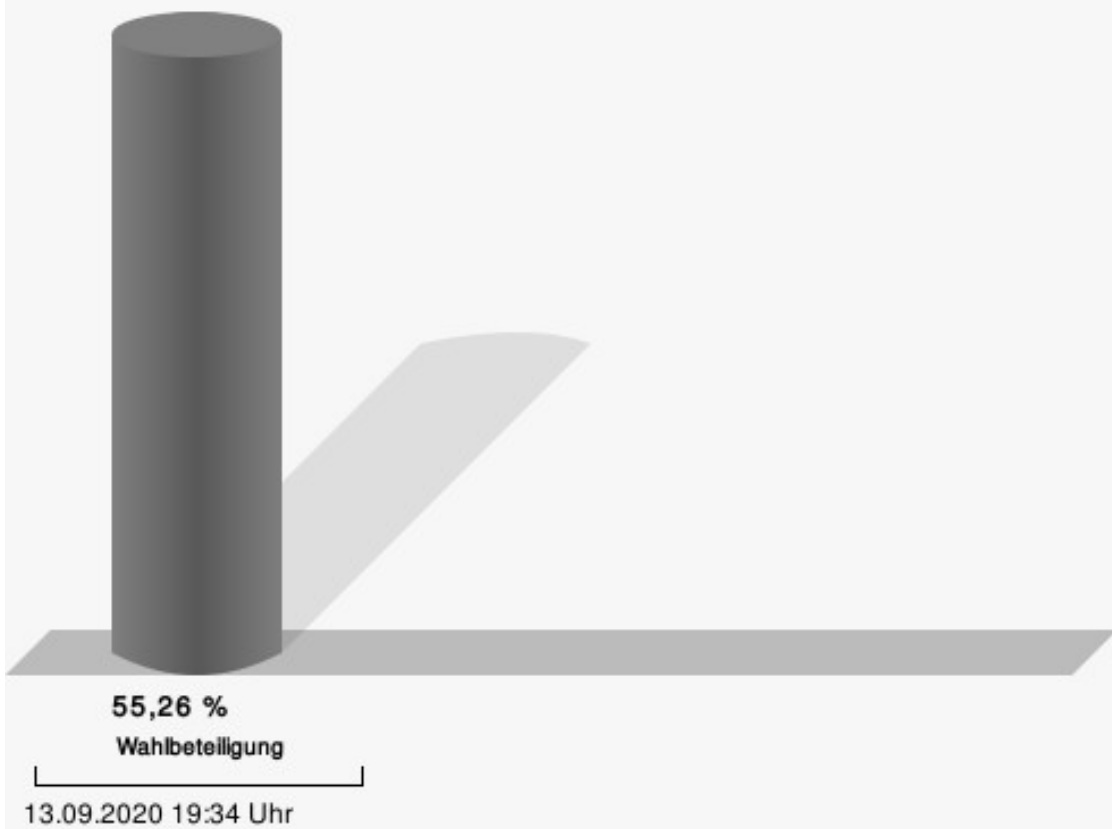
AfD = Alternative für Deutschland

Gemeinde Ruppichteroth  
 Kreistagswahl 13.09.2020  
 Gewinne und Verluste 050 - Ruppichteroth V

	aktuelle Wahl: Kreistagswahl 13.09.2020	im Vergleich zur: Kreistagswahl 25.05.2014	
		Ergebnis	Gewinne und Verluste
Wahlberechtigte	608	574	+34
Wähler	336	337	-1
	55,26 %	58,71 %	- 3,45
gültige Stimmen	333	323	+10
	99,11 %	95,85 %	+ 3,26
CDU	184	142	+42
	55,26 %	43,96 %	+ 11,30
SPD	62	75	-13
	18,62 %	23,22 %	- 4,60
GRÜNE	42	28	+14
	12,61 %	8,67 %	+ 3,94
FDP	14	40	-26
	4,20 %	12,38 %	- 8,18
DIE LINKE	13	18	-5
	3,90 %	5,57 %	- 1,67
AfD	12	9	+3
	3,60 %	2,79 %	+ 0,81
PIRATEN	3	2	+1
	0,90 %	0,62 %	+ 0,28
FUW-FREIE WÄHLER	3	1	+2
	0,90 %	0,31 %	+ 0,59
Volksabstimmung	0	3	-3
	0,00 %	0,93 %	- 0,93
ÖDP	0	0	+0
	0,00 %	0,00 %	+ 0,00
Sonstige	0	5	-5
	0,00 %	1,55 %	- 1,55

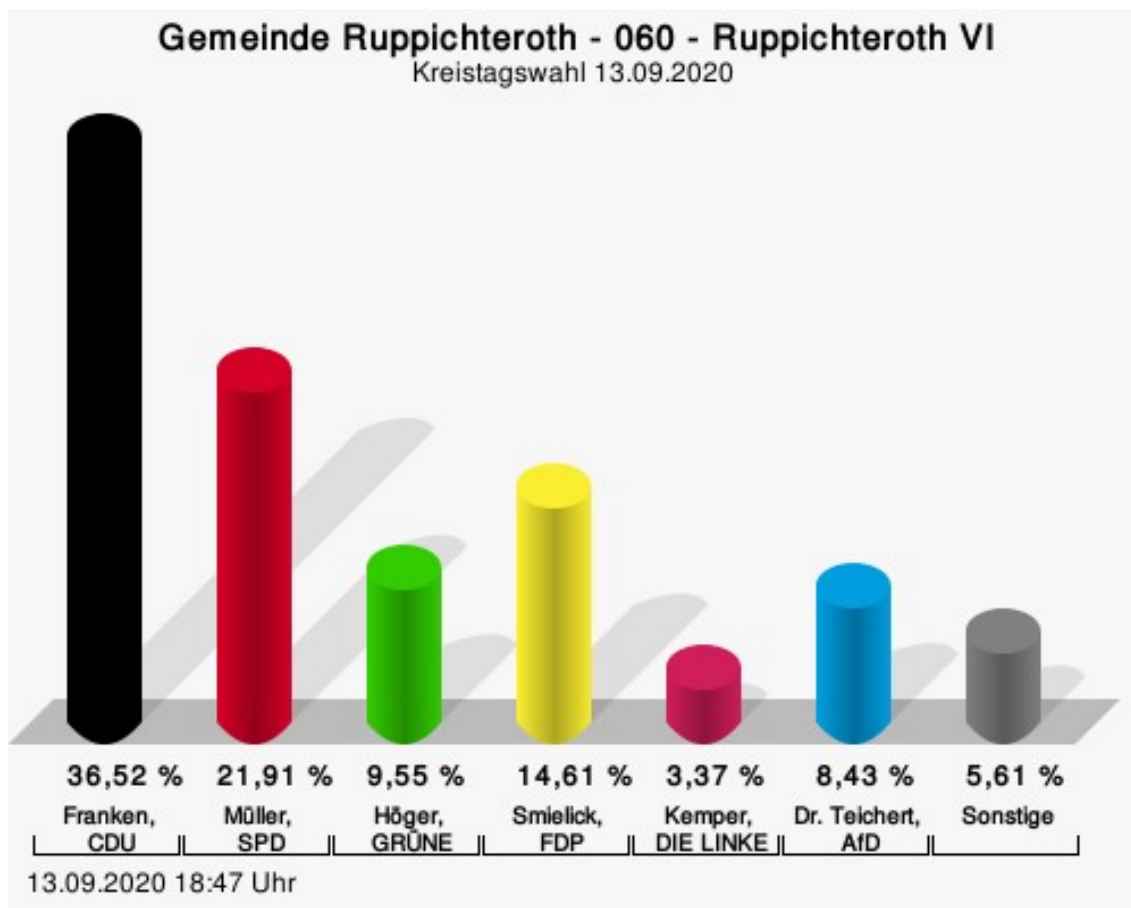
Kreistagswahl 25.05.2014: Sonstige = NPD

## Wahlbeteiligung



## 060 - Ruppichteroth VI

	Anzahl	Prozent
Franken, CDU	65	36,52 %
Müller, SPD	39	21,91 %
Höger, GRÜNE	17	9,55 %
Smielick, FDP	26	14,61 %
Kemper, DIE LINKE	6	3,37 %
Dr. Teichert, AfD	15	8,43 %
Sepidis, PIRATEN	1	0,56 %
Schmitz, FUW-FREIE WÄHLER	1	0,56 %
Ohlsen, Volksabstimmung	2	1,12 %
Schauerte, ÖDP	6	3,37 %



Franken, CDU = Björn Franken, Christlich Demokratische Union Deutschlands

Müller, SPD = Claus Müller, Sozialdemokratische Partei Deutschlands

Höger, GRÜNE = Amir Assadollah Höger, BÜNDNIS 90/DIE GRÜNEN

Smielick, FDP = Klaus-Peter Smielick, Freie Demokratische Partei

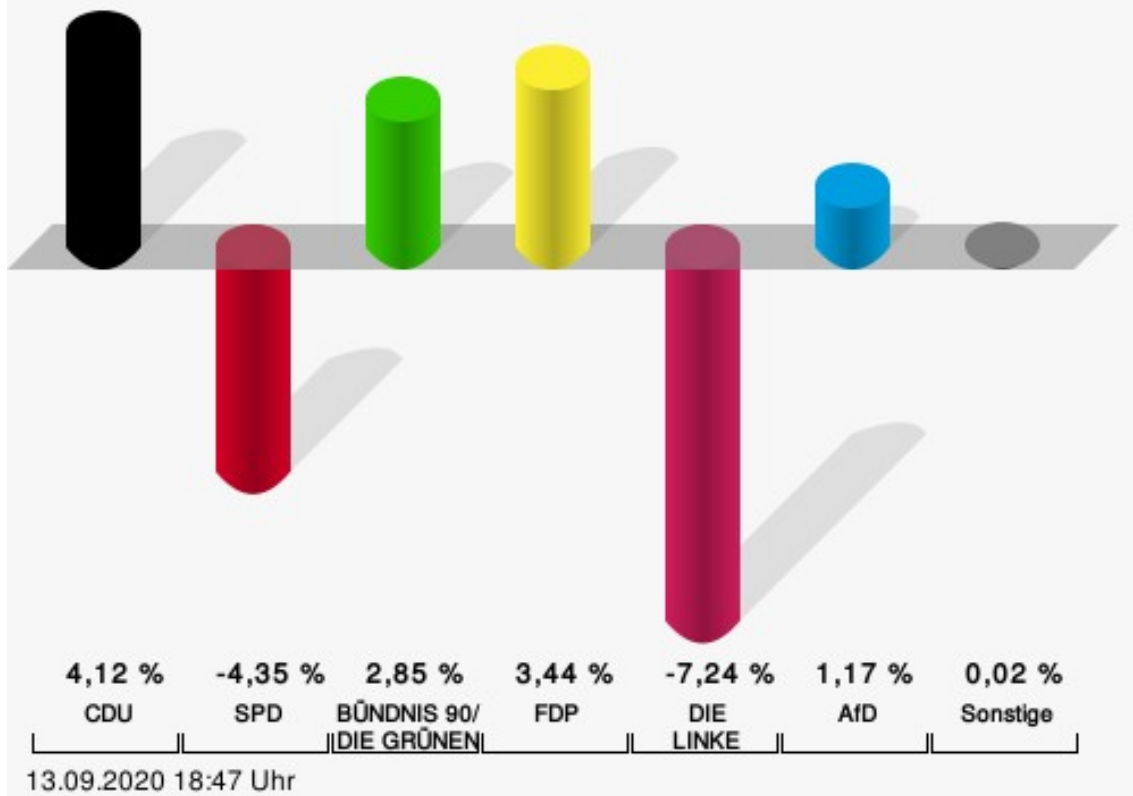
Kemper, DIE LINKE = Frank Kemper, DIE LINKE

Dr. Teichert, AfD = Dr. Lutz Teichert, Alternative für Deutschland



# Gemeinde Ruppichteroth - 060 - Ruppichteroth VI

Kreistagswahl 13.09.2020 | 25.05.2014



CDU = Christlich Demokratische Union Deutschlands

SPD = Sozialdemokratische Partei Deutschlands

FDP = Freie Demokratische Partei

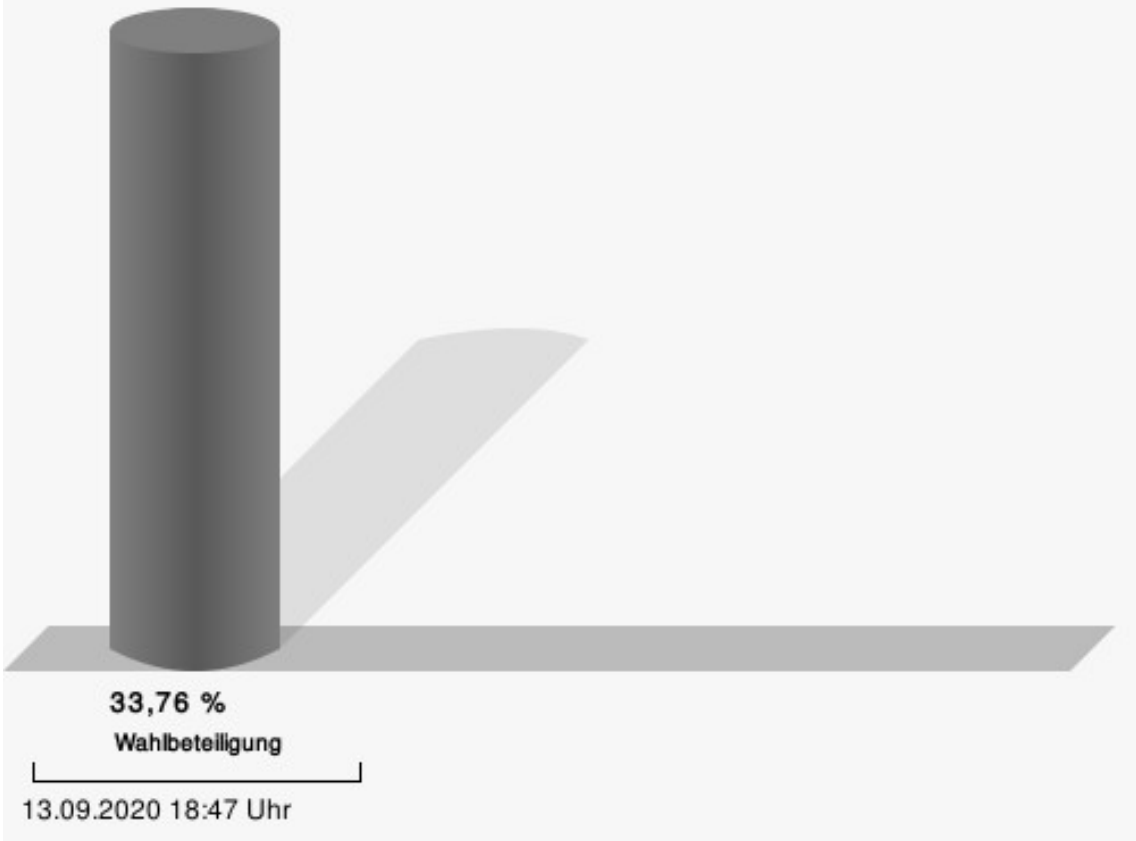
AfD = Alternative für Deutschland

Gemeinde Ruppichteroth  
 Kreistagswahl 13.09.2020  
 Gewinne und Verluste 060 - Ruppichteroth VI

	aktuelle Wahl: Kreistagswahl 13.09.2020	im Vergleich zur: Kreistagswahl 25.05.2014	
		Ergebnis	Gewinne und Verluste
Wahlberechtigte	542	494	+48
Wähler	183	180	+3
	33,76 %	36,44 %	- 2,68
gültige Stimmen	178	179	-1
	97,27 %	99,44 %	- 2,17
CDU	65	58	+7
	36,52 %	32,40 %	+ 4,12
SPD	39	47	-8
	21,91 %	26,26 %	- 4,35
GRÜNE	17	12	+5
	9,55 %	6,70 %	+ 2,85
FDP	26	20	+6
	14,61 %	11,17 %	+ 3,44
DIE LINKE	6	19	-13
	3,37 %	10,61 %	- 7,24
AfD	15	13	+2
	8,43 %	7,26 %	+ 1,17
PIRATEN	1	6	-5
	0,56 %	3,35 %	- 2,79
FUW-FREIE WÄHLER	1	0	+1
	0,56 %	0,00 %	+ 0,56
Volksabstimmung	2	1	+1
	1,12 %	0,56 %	+ 0,56
ÖDP	6	0	+6
	3,37 %	0,00 %	+ 3,37
Sonstige	0	3	-3
	0,00 %	1,68 %	- 1,68

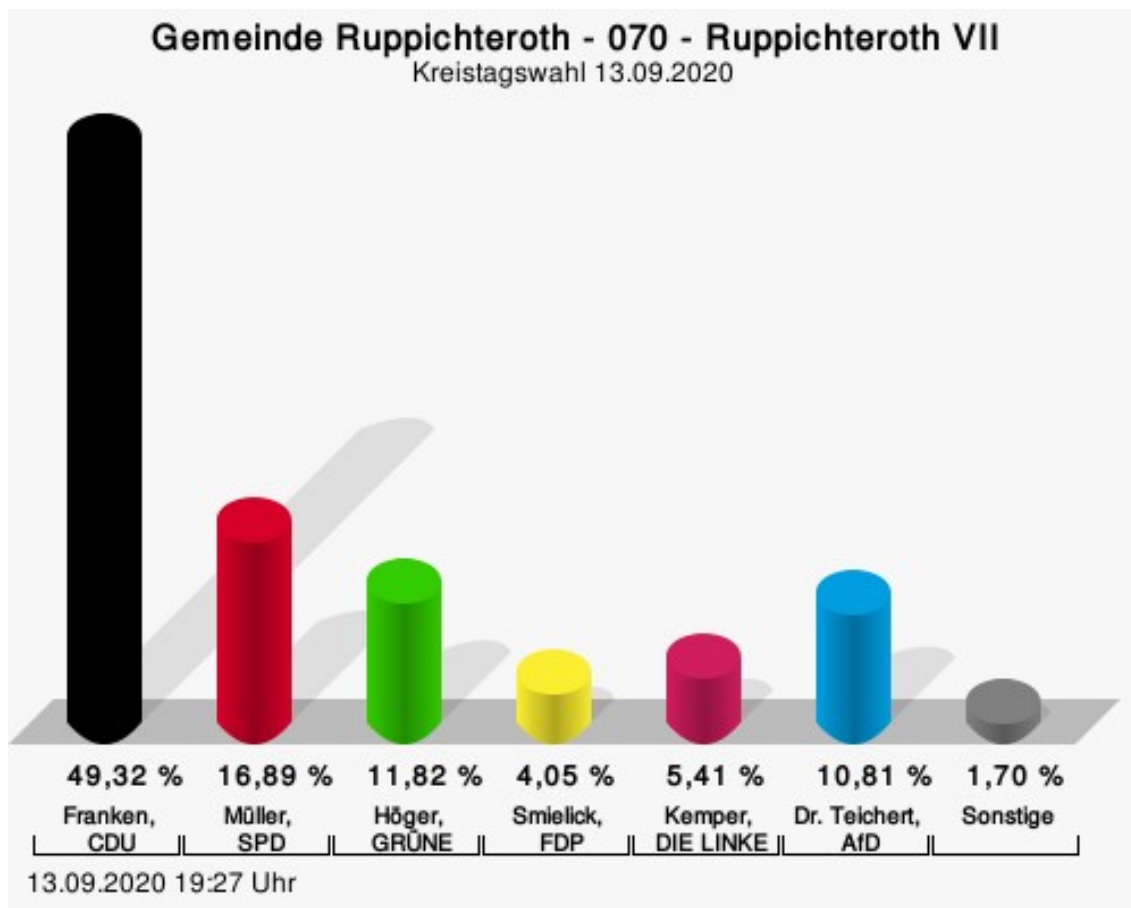
Kreistagswahl 25.05.2014: Sonstige = NPD

# Wahlbeteiligung



## 070 - Ruppichteroth VII

	Anzahl	Prozent
Franken, CDU	146	49,32 %
Müller, SPD	50	16,89 %
Höger, GRÜNE	35	11,82 %
Smielick, FDP	12	4,05 %
Kemper, DIE LINKE	16	5,41 %
Dr. Teichert, AfD	32	10,81 %
Sepidis, PIRATEN	0	0,00 %
Schmitz, FUW-FREIE WÄHLER	2	0,68 %
Ohlsen, Volksabstimmung	2	0,68 %
Schauerte, ÖDP	1	0,34 %



Franken, CDU = Björn Franken, Christlich Demokratische Union Deutschlands

Müller, SPD = Claus Müller, Sozialdemokratische Partei Deutschlands

Höger, GRÜNE = Amir Assadollah Höger, BÜNDNIS 90/DIE GRÜNEN

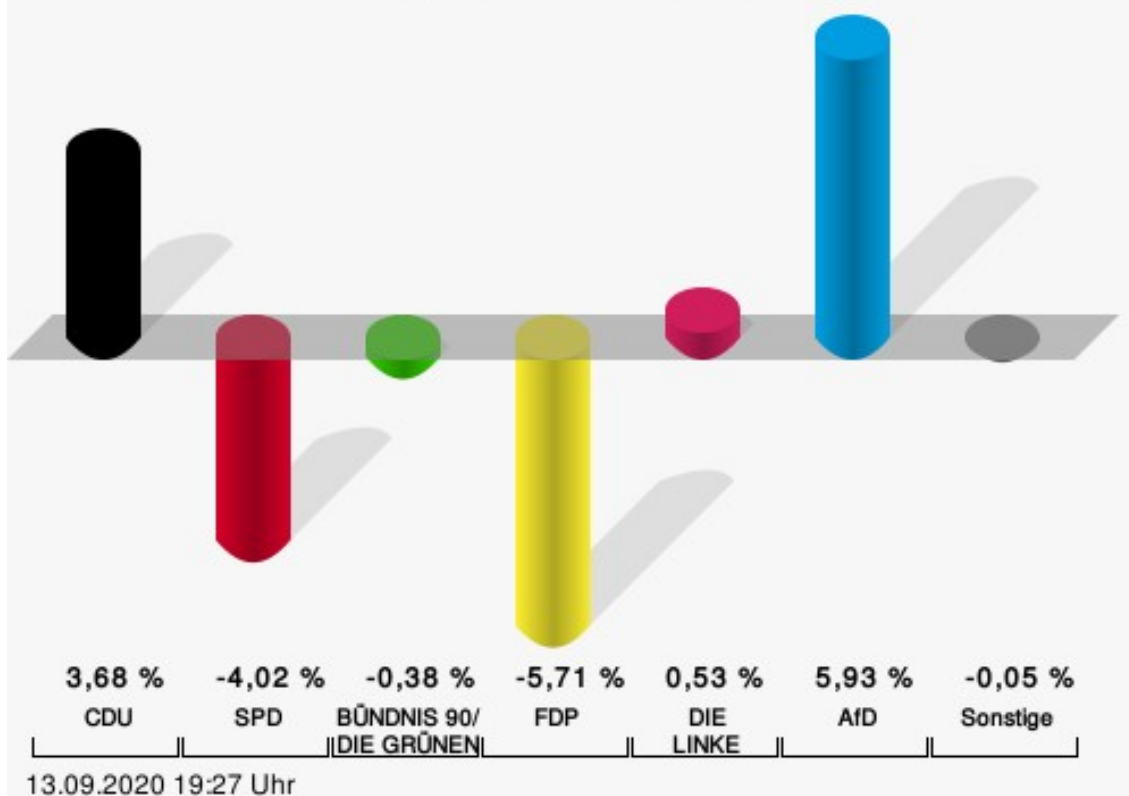
Smielick, FDP = Klaus-Peter Smielick, Freie Demokratische Partei

Kemper, DIE LINKE = Frank Kemper, DIE LINKE

Dr. Teichert, AfD = Dr. Lutz Teichert, Alternative für Deutschland

# Gemeinde Ruppichteroth - 070 - Ruppichteroth VII

Kreistagswahl 13.09.2020 | 25.05.2014



CDU = Christlich Demokratische Union Deutschlands

SPD = Sozialdemokratische Partei Deutschlands

FDP = Freie Demokratische Partei

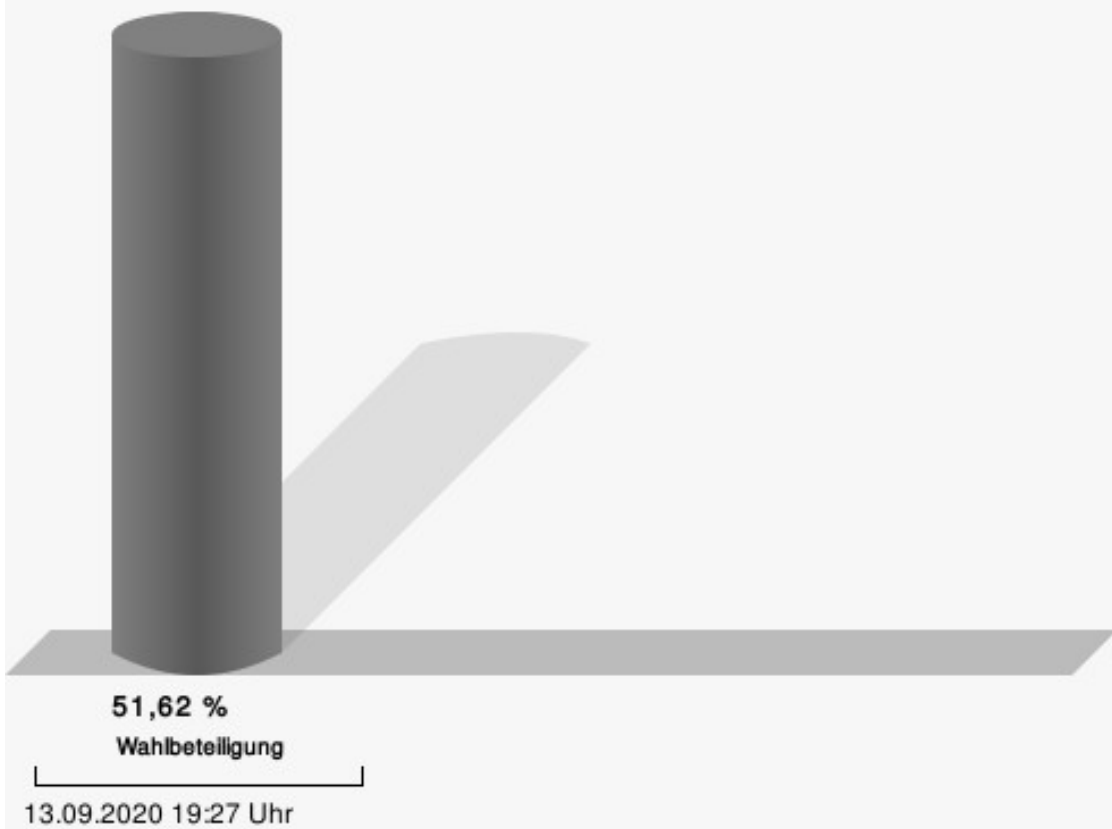
AfD = Alternative für Deutschland

Gemeinde Ruppichteroth  
 Kreistagswahl 13.09.2020  
 Gewinne und Verluste 070 - Ruppichteroth VII

	aktuelle Wahl: Kreistagswahl 13.09.2020	im Vergleich zur: Kreistagswahl 25.05.2014	
		Ergebnis	Gewinne und Verluste
Wahlberechtigte	587	623	-36
Wähler	303	293	+10
	51,62 %	47,03 %	+ 4,59
gültige Stimmen	296	287	+9
	97,69 %	97,95 %	- 0,26
CDU	146	131	+15
	49,32 %	45,64 %	+ 3,68
SPD	50	60	-10
	16,89 %	20,91 %	- 4,02
GRÜNE	35	35	+0
	11,82 %	12,20 %	- 0,38
FDP	12	28	-16
	4,05 %	9,76 %	- 5,71
DIE LINKE	16	14	+2
	5,41 %	4,88 %	+ 0,53
AfD	32	14	+18
	10,81 %	4,88 %	+ 5,93
PIRATEN	0	2	-2
	0,00 %	0,70 %	- 0,70
FUW-FREIE WÄHLER	2	1	+1
	0,68 %	0,35 %	+ 0,33
Volksabstimmung	2	1	+1
	0,68 %	0,35 %	+ 0,33
ÖDP	1	0	+1
	0,34 %	0,00 %	+ 0,34
Sonstige	0	1	-1
	0,00 %	0,35 %	- 0,35

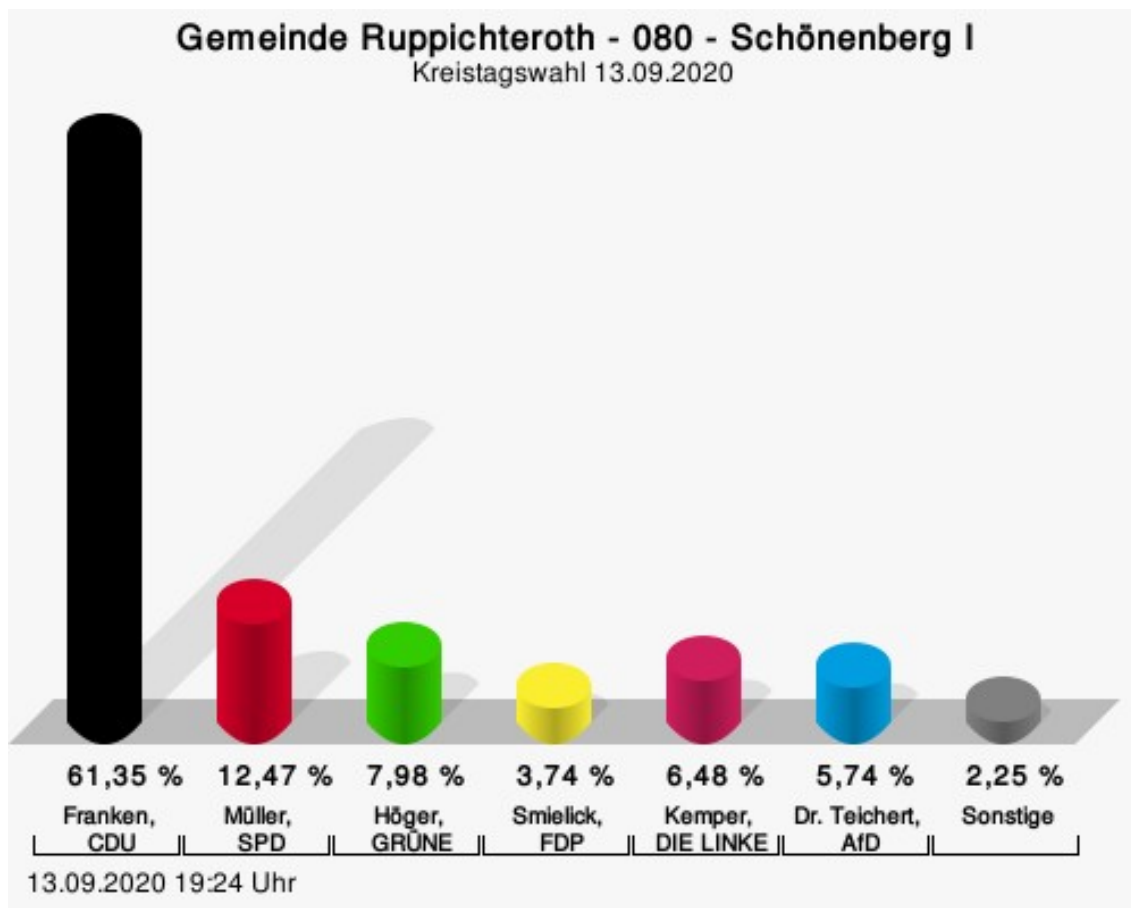
Kreistagswahl 25.05.2014: Sonstige = NPD

## Wahlbeteiligung



## 080 - Schönenberg I

	Anzahl	Prozent
Franken, CDU	246	61,35 %
Müller, SPD	50	12,47 %
Höger, GRÜNE	32	7,98 %
Smielick, FDP	15	3,74 %
Kemper, DIE LINKE	26	6,48 %
Dr. Teichert, AfD	23	5,74 %
Sepidis, PIRATEN	1	0,25 %
Schmitz, FUW-FREIE WÄHLER	3	0,75 %
Ohlsen, Volksabstimmung	2	0,50 %
Schauerte, ÖDP	3	0,75 %



Franken, CDU = Björn Franken, Christlich Demokratische Union Deutschlands

Müller, SPD = Claus Müller, Sozialdemokratische Partei Deutschlands

Höger, GRÜNE = Amir Assadollah Höger, BÜNDNIS 90/DIE GRÜNEN

Smielick, FDP = Klaus-Peter Smielick, Freie Demokratische Partei

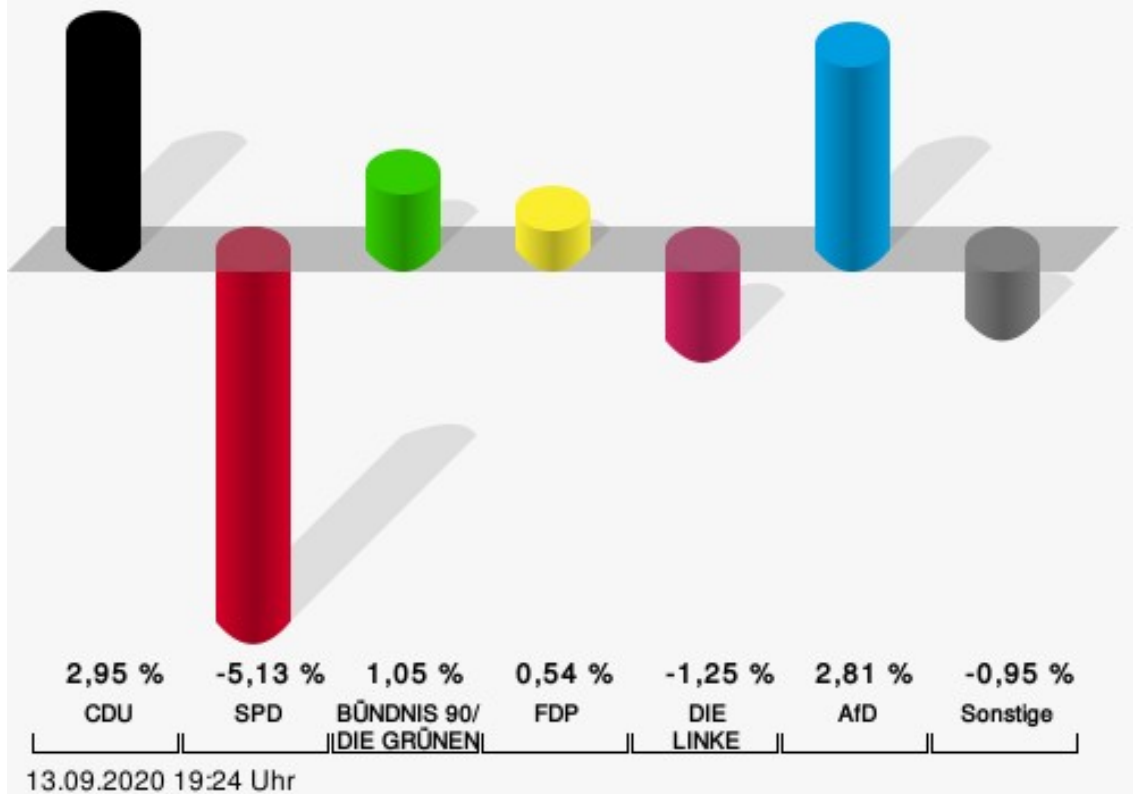
Kemper, DIE LINKE = Frank Kemper, DIE LINKE

Dr. Teichert, AfD = Dr. Lutz Teichert, Alternative für Deutschland



# Gemeinde Ruppichteroth - 080 - Schöenberg I

Kreistagswahl 13.09.2020 | 25.05.2014



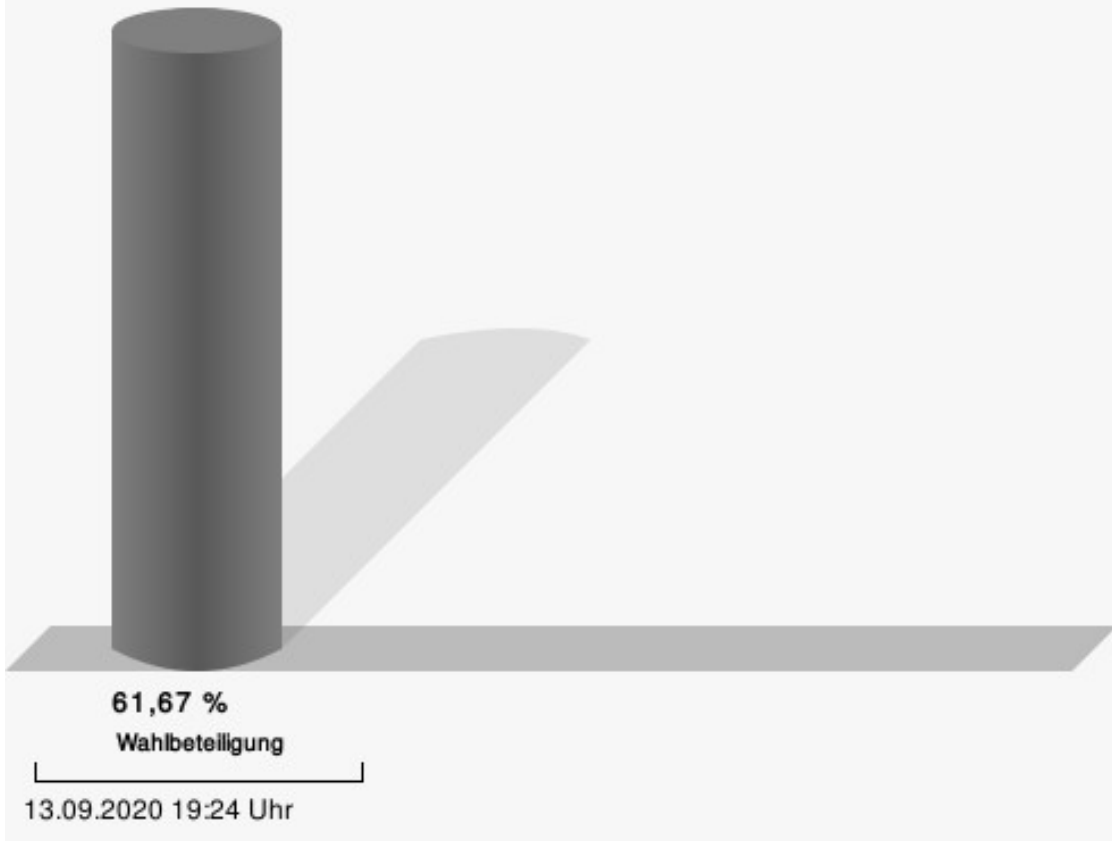
CDU = Christlich Demokratische Union Deutschlands  
SPD = Sozialdemokratische Partei Deutschlands  
FDP = Freie Demokratische Partei  
AfD = Alternative für Deutschland

Gemeinde Ruppichteroth  
 Kreistagswahl 13.09.2020  
 Gewinne und Verluste 080 - Schönenberg I

	aktuelle Wahl: Kreistagswahl 13.09.2020	im Vergleich zur: Kreistagswahl 25.05.2014	
		Ergebnis	Gewinne und Verluste
Wahlberechtigte	660	641	+19
Wähler	407	380	+27
	61,67 %	59,28 %	+ 2,39
gültige Stimmen	401	375	+26
	98,53 %	98,68 %	- 0,15
CDU	246	219	+27
	61,35 %	58,40 %	+ 2,95
SPD	50	66	-16
	12,47 %	17,60 %	- 5,13
GRÜNE	32	26	+6
	7,98 %	6,93 %	+ 1,05
FDP	15	12	+3
	3,74 %	3,20 %	+ 0,54
DIE LINKE	26	29	-3
	6,48 %	7,73 %	- 1,25
AfD	23	11	+12
	5,74 %	2,93 %	+ 2,81
PIRATEN	1	2	-1
	0,25 %	0,53 %	- 0,28
FUW-FREIE WÄHLER	3	4	-1
	0,75 %	1,07 %	- 0,32
Volksabstimmung	2	4	-2
	0,50 %	1,07 %	- 0,57
ÖDP	3	0	+3
	0,75 %	0,00 %	+ 0,75
Sonstige	0	2	-2
	0,00 %	0,53 %	- 0,53

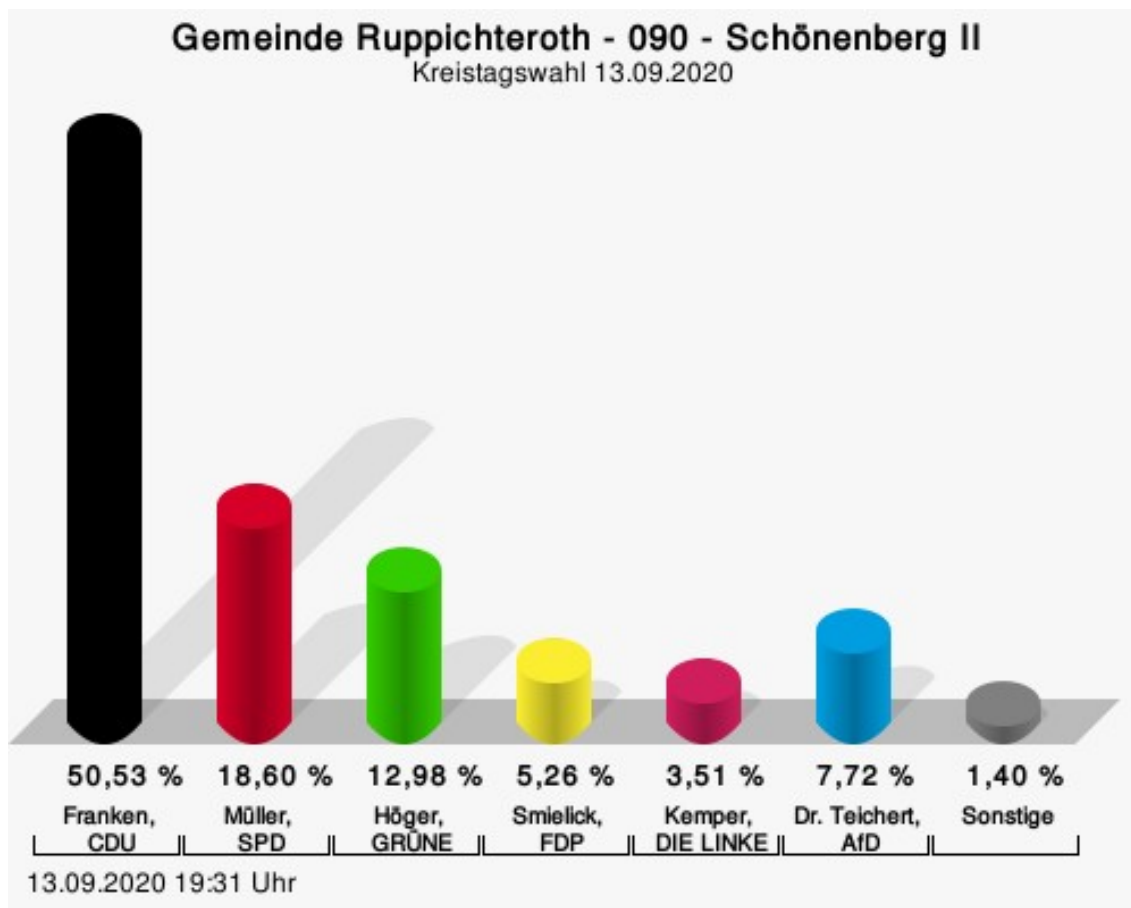
Kreistagswahl 25.05.2014: Sonstige = NPD

## Wahlbeteiligung



## 090 - Schönenberg II

	Anzahl	Prozent
Franken, CDU	144	50,53 %
Müller, SPD	53	18,60 %
Höger, GRÜNE	37	12,98 %
Smielick, FDP	15	5,26 %
Kemper, DIE LINKE	10	3,51 %
Dr. Teichert, AfD	22	7,72 %
Sepidis, PIRATEN	0	0,00 %
Schmitz, FUW-FREIE WÄHLER	0	0,00 %
Ohlsen, Volksabstimmung	2	0,70 %
Schauerte, ÖDP	2	0,70 %



Franken, CDU = Björn Franken, Christlich Demokratische Union Deutschlands

Müller, SPD = Claus Müller, Sozialdemokratische Partei Deutschlands

Höger, GRÜNE = Amir Assadollah Höger, BÜNDNIS 90/DIE GRÜNEN

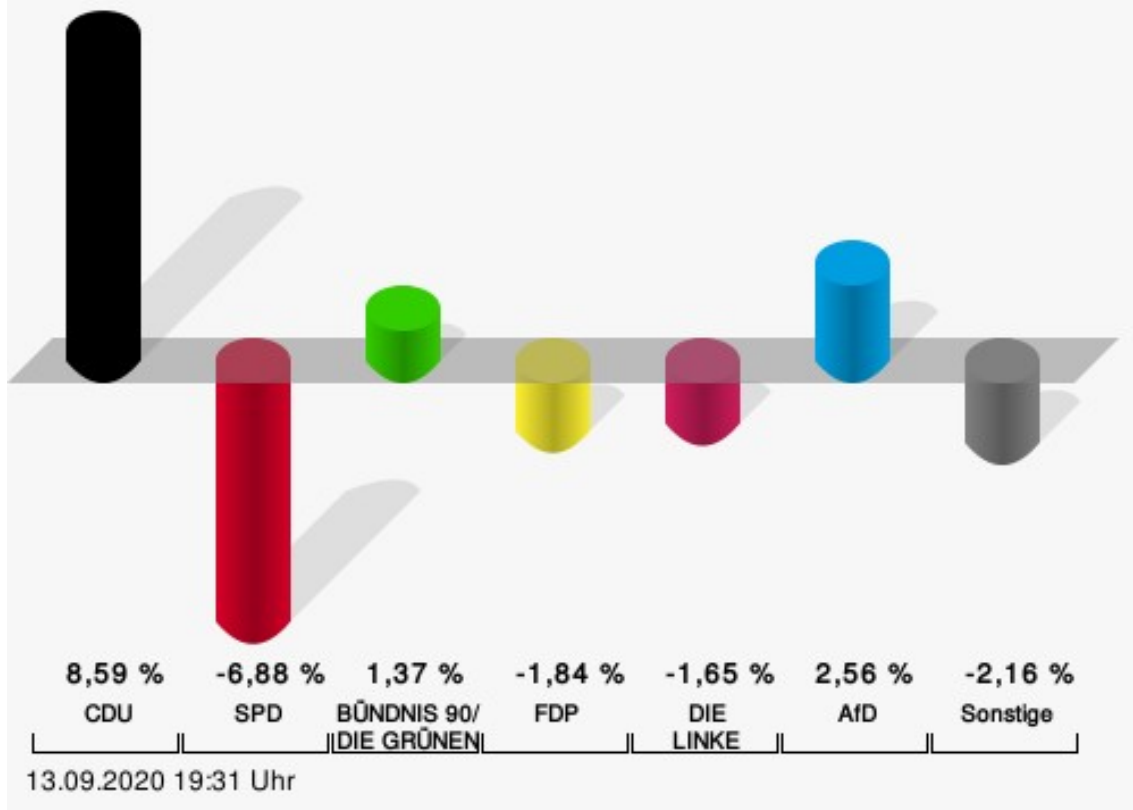
Smielick, FDP = Klaus-Peter Smielick, Freie Demokratische Partei

Kemper, DIE LINKE = Frank Kemper, DIE LINKE

Dr. Teichert, AfD = Dr. Lutz Teichert, Alternative für Deutschland

# Gemeinde Ruppichteroth - 090 - Schöenberg II

Kreistagswahl 13.09.2020 | 25.05.2014



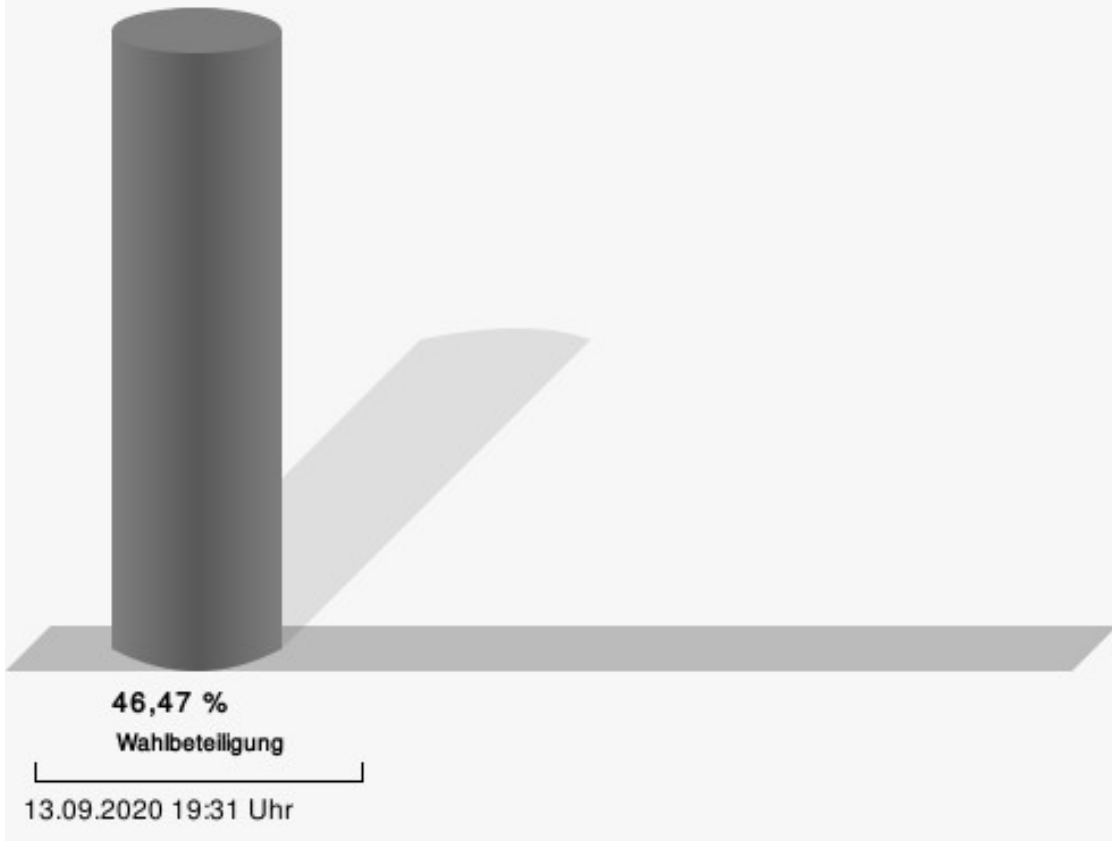
CDU = Christlich Demokratische Union Deutschlands  
SPD = Sozialdemokratische Partei Deutschlands  
FDP = Freie Demokratische Partei  
AfD = Alternative für Deutschland

Gemeinde Ruppichterath  
 Kreistagswahl 13.09.2020  
 Gewinne und Verluste 090 - Schönenberg II

	aktuelle Wahl: Kreistagswahl 13.09.2020	im Vergleich zur: Kreistagswahl 25.05.2014	
		Ergebnis	Gewinne und Verluste
Wahlberechtigte	637	642	-5
Wähler	296	316	-20
	46,47 %	49,22 %	- 2,75
gültige Stimmen	285	310	-25
	96,28 %	98,10 %	- 1,82
CDU	144	130	+14
	50,53 %	41,94 %	+ 8,59
SPD	53	79	-26
	18,60 %	25,48 %	- 6,88
GRÜNE	37	36	+1
	12,98 %	11,61 %	+ 1,37
FDP	15	22	-7
	5,26 %	7,10 %	- 1,84
DIE LINKE	10	16	-6
	3,51 %	5,16 %	- 1,65
AfD	22	16	+6
	7,72 %	5,16 %	+ 2,56
PIRATEN	0	4	-4
	0,00 %	1,29 %	- 1,29
FUW-FREIE WÄHLER	0	2	-2
	0,00 %	0,65 %	- 0,65
Volksabstimmung	2	3	-1
	0,70 %	0,97 %	- 0,27
ÖDP	2	0	+2
	0,70 %	0,00 %	+ 0,70
Sonstige	0	2	-2
	0,00 %	0,65 %	- 0,65

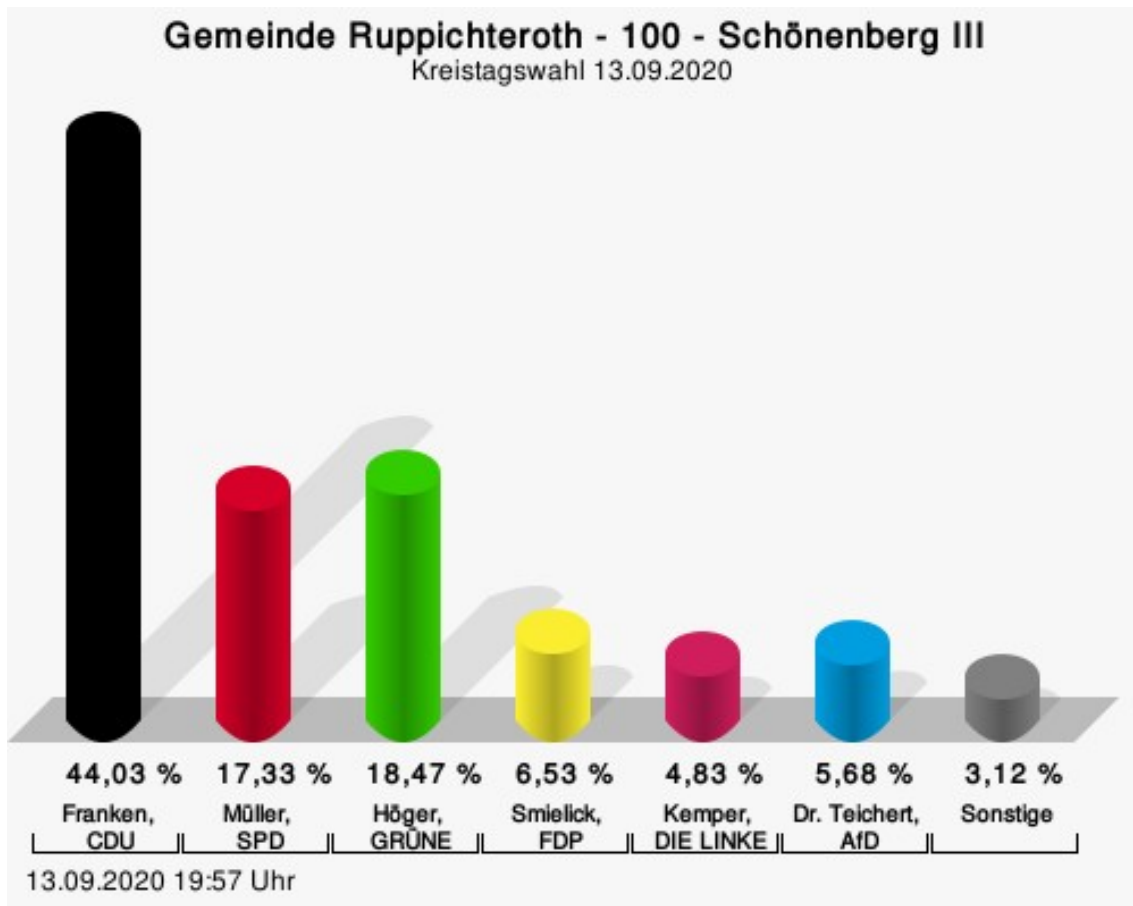
Kreistagswahl 25.05.2014: Sonstige = NPD

## Wahlbeteiligung



## 100 - Schönenberg III

	Anzahl	Prozent
Franken, CDU	155	44,03 %
Müller, SPD	61	17,33 %
Höger, GRÜNE	65	18,47 %
Smielick, FDP	23	6,53 %
Kemper, DIE LINKE	17	4,83 %
Dr. Teichert, AfD	20	5,68 %
Sepidis, PIRATEN	1	0,28 %
Schmitz, FUW-FREIE WÄHLER	5	1,42 %
Ohlsen, Volksabstimmung	1	0,28 %
Schauerte, ÖDP	4	1,14 %



Franken, CDU = Björn Franken, Christlich Demokratische Union Deutschlands

Müller, SPD = Claus Müller, Sozialdemokratische Partei Deutschlands

Höger, GRÜNE = Amir Assadollah Höger, BÜNDNIS 90/DIE GRÜNEN

Smielick, FDP = Klaus-Peter Smielick, Freie Demokratische Partei

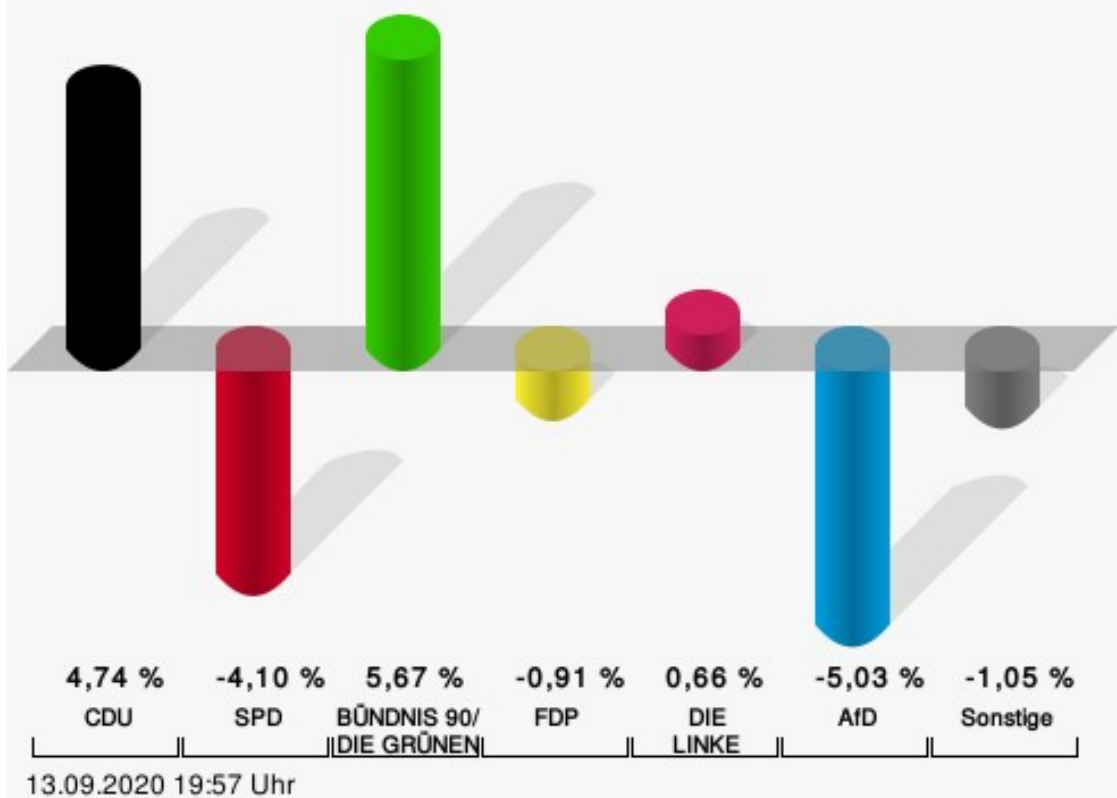
Kemper, DIE LINKE = Frank Kemper, DIE LINKE

Dr. Teichert, AfD = Dr. Lutz Teichert, Alternative für Deutschland



# Gemeinde Ruppichteroth - 100 - Schönenberg III

Kreistagswahl 13.09.2020 | 25.05.2014



CDU = Christlich Demokratische Union Deutschlands

SPD = Sozialdemokratische Partei Deutschlands

FDP = Freie Demokratische Partei

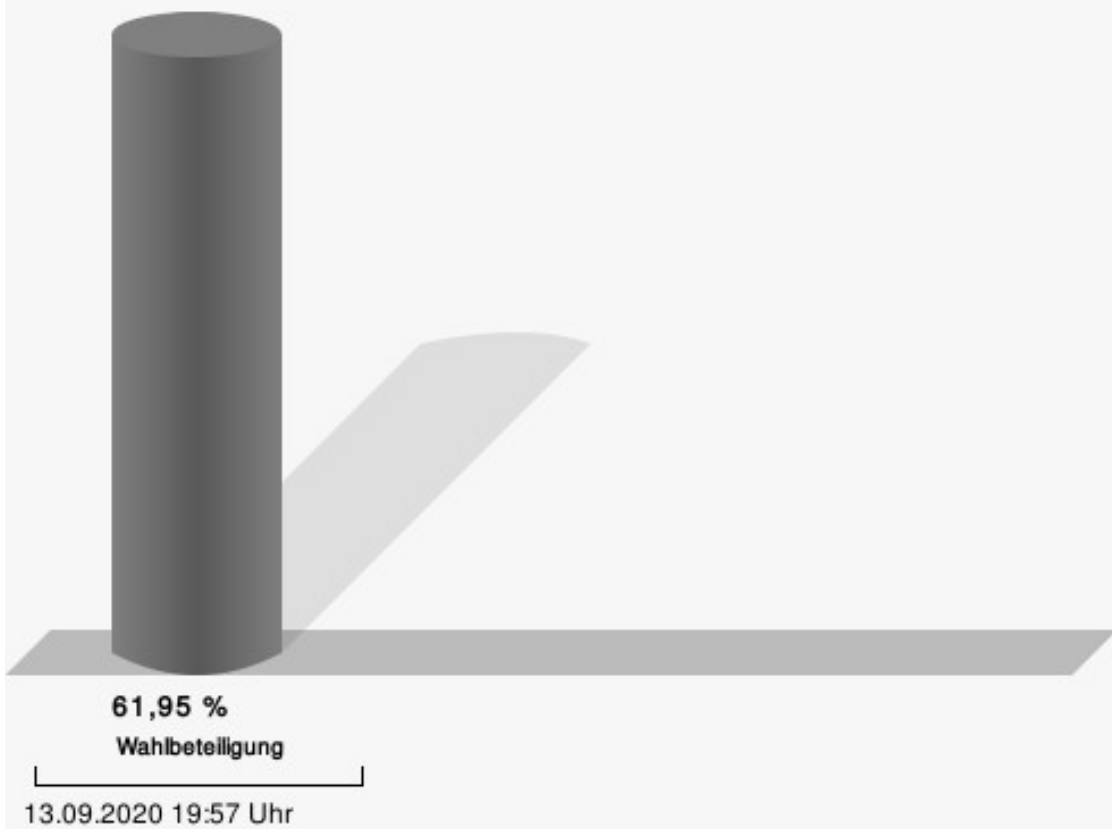
AfD = Alternative für Deutschland

Gemeinde Ruppichteroth  
 Kreistagswahl 13.09.2020  
 Gewinne und Verluste 100 - Schönenberg III

	aktuelle Wahl: Kreistagswahl 13.09.2020	im Vergleich zur: Kreistagswahl 25.05.2014	
		Ergebnis	Gewinne und Verluste
Wahlberechtigte	573	599	-26
Wähler	355	347	+8
	61,95 %	57,93 %	+ 4,02
gültige Stimmen	352	336	+16
	99,15 %	96,83 %	+ 2,32
CDU	155	132	+23
	44,03 %	39,29 %	+ 4,74
SPD	61	72	-11
	17,33 %	21,43 %	- 4,10
GRÜNE	65	43	+22
	18,47 %	12,80 %	+ 5,67
FDP	23	25	-2
	6,53 %	7,44 %	- 0,91
DIE LINKE	17	14	+3
	4,83 %	4,17 %	+ 0,66
AfD	20	36	-16
	5,68 %	10,71 %	- 5,03
PIRATEN	1	4	-3
	0,28 %	1,19 %	- 0,91
FUW-FREIE WÄHLER	5	3	+2
	1,42 %	0,89 %	+ 0,53
Volksabstimmung	1	1	+0
	0,28 %	0,30 %	- 0,02
ÖDP	4	0	+4
	1,14 %	0,00 %	+ 1,14
Sonstige	0	6	-6
	0,00 %	1,79 %	- 1,79

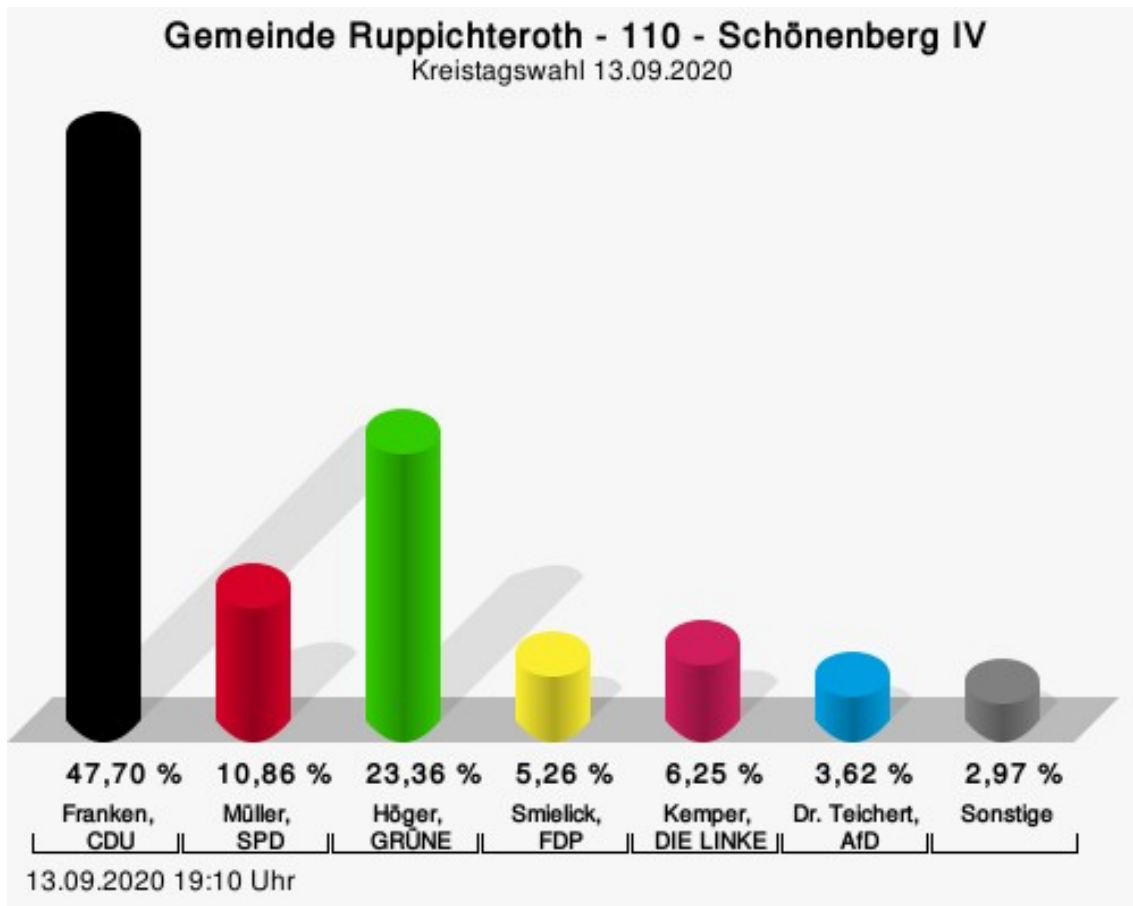
Kreistagswahl 25.05.2014: Sonstige = NPD

## Wahlbeteiligung



## 110 - Schöenberg IV

	Anzahl	Prozent
Franken, CDU	145	47,70 %
Müller, SPD	33	10,86 %
Höger, GRÜNE	71	23,36 %
Smielick, FDP	16	5,26 %
Kemper, DIE LINKE	19	6,25 %
Dr. Teichert, AfD	11	3,62 %
Sepidis, PIRATEN	2	0,66 %
Schmitz, FUW-FREIE WÄHLER	0	0,00 %
Ohlsen, Volksabstimmung	4	1,32 %
Schauerte, ÖDP	3	0,99 %



Franken, CDU = Björn Franken, Christlich Demokratische Union Deutschlands

Müller, SPD = Claus Müller, Sozialdemokratische Partei Deutschlands

Höger, GRÜNE = Amir Assadollah Höger, BÜNDNIS 90/DIE GRÜNEN

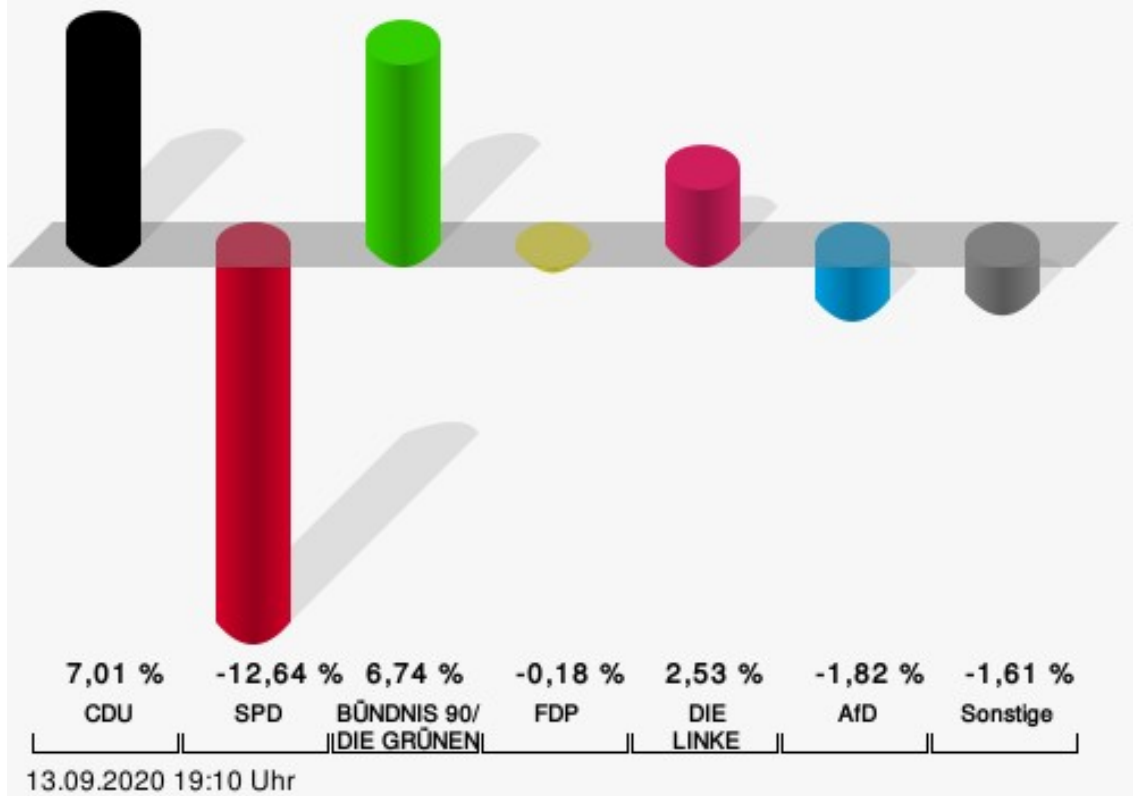
Smielick, FDP = Klaus-Peter Smielick, Freie Demokratische Partei

Kemper, DIE LINKE = Frank Kemper, DIE LINKE

Dr. Teichert, AfD = Dr. Lutz Teichert, Alternative für Deutschland

# Gemeinde Ruppichteroth - 110 - Schönenberg IV

Kreistagswahl 13.09.2020 | 25.05.2014



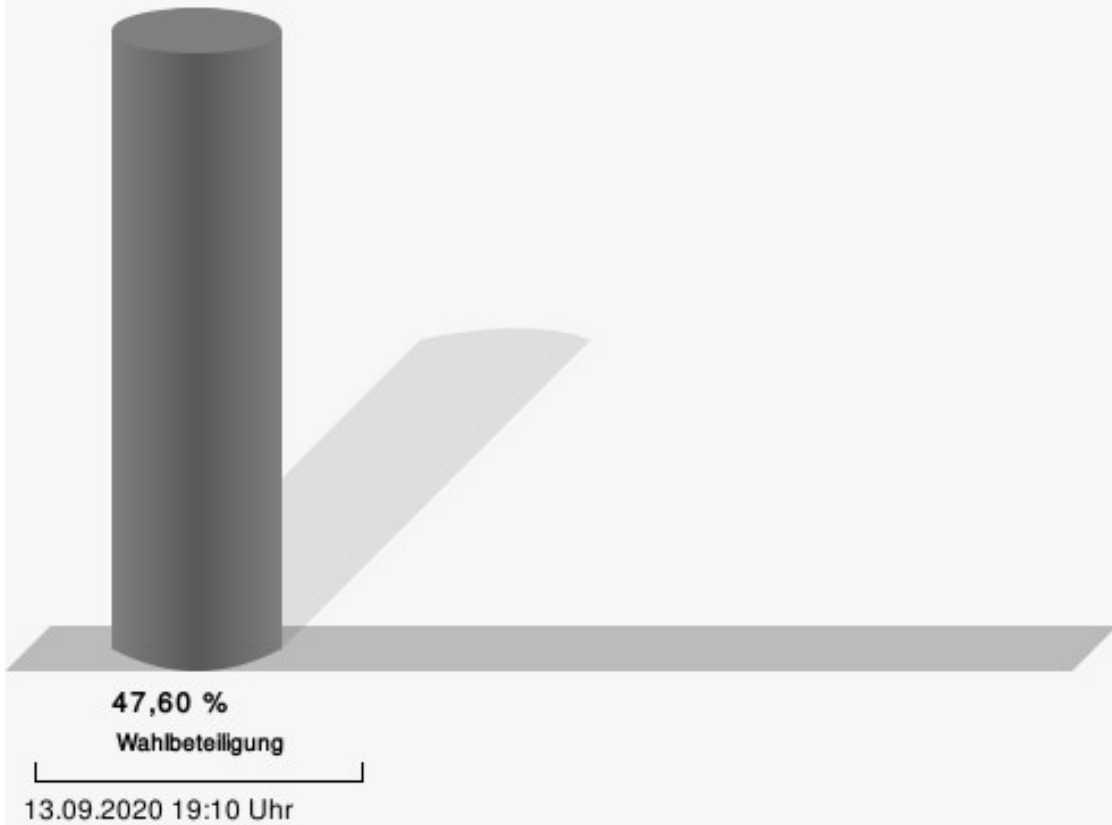
CDU = Christlich Demokratische Union Deutschlands  
SPD = Sozialdemokratische Partei Deutschlands  
FDP = Freie Demokratische Partei  
AfD = Alternative für Deutschland

Gemeinde Ruppichteroth  
 Kreistagswahl 13.09.2020  
 Gewinne und Verluste 110 - Schönenberg IV

	aktuelle Wahl: Kreistagswahl 13.09.2020	im Vergleich zur: Kreistagswahl 25.05.2014	
		Ergebnis	Gewinne und Verluste
Wahlberechtigte	645	682	-37
Wähler	307	356	-49
	47,60 %	52,20 %	- 4,60
gültige Stimmen	304	349	-45
	99,02 %	98,03 %	+ 0,99
CDU	145	142	+3
	47,70 %	40,69 %	+ 7,01
SPD	33	82	-49
	10,86 %	23,50 %	- 12,64
GRÜNE	71	58	+13
	23,36 %	16,62 %	+ 6,74
FDP	16	19	-3
	5,26 %	5,44 %	- 0,18
DIE LINKE	19	13	+6
	6,25 %	3,72 %	+ 2,53
AfD	11	19	-8
	3,62 %	5,44 %	- 1,82
PIRATEN	2	11	-9
	0,66 %	3,15 %	- 2,49
FUW-FREIE WÄHLER	0	3	-3
	0,00 %	0,86 %	- 0,86
Volksabstimmung	4	0	+4
	1,32 %	0,00 %	+ 1,32
ÖDP	3	0	+3
	0,99 %	0,00 %	+ 0,99
Sonstige	0	2	-2
	0,00 %	0,57 %	- 0,57

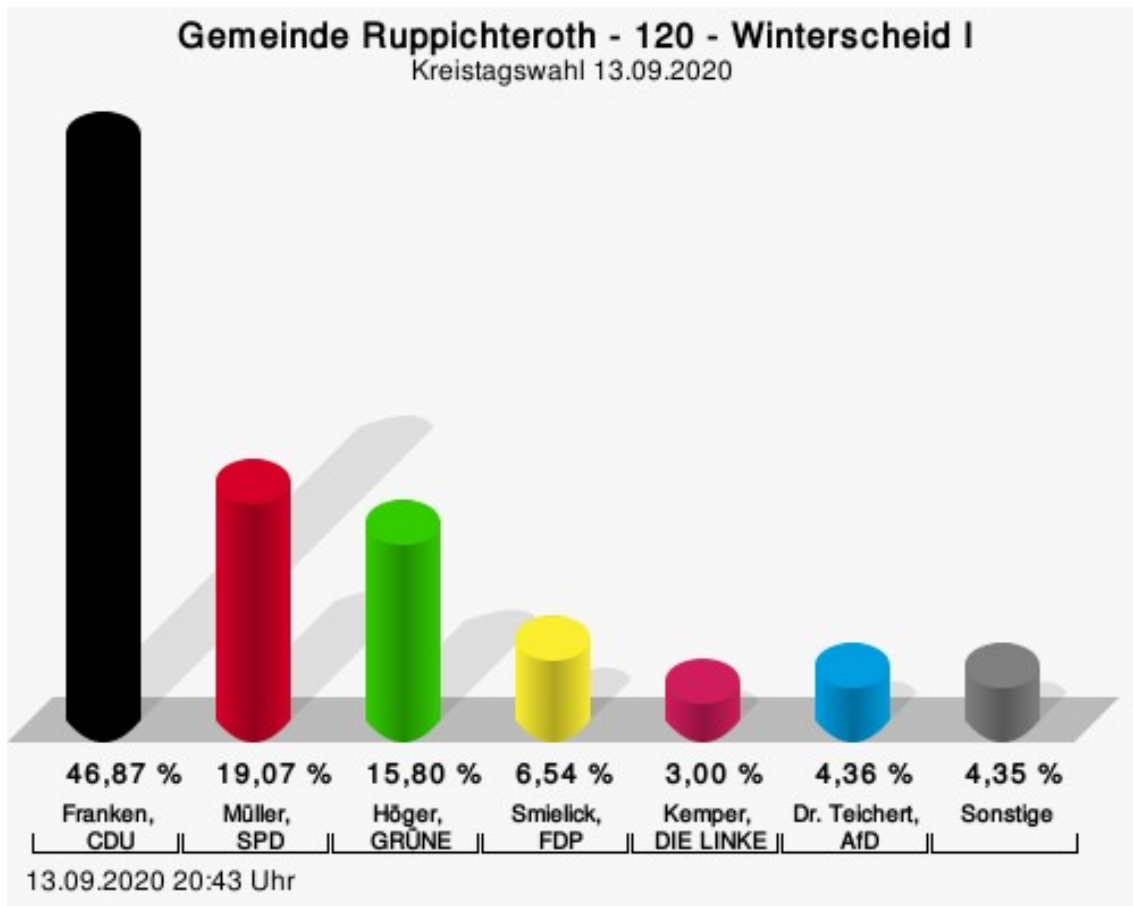
Kreistagswahl 25.05.2014: Sonstige = NPD

## Wahlbeteiligung



## 120 - Winterscheid I

	Anzahl	Prozent
Franken, CDU	172	46,87 %
Müller, SPD	70	19,07 %
Höger, GRÜNE	58	15,80 %
Smielick, FDP	24	6,54 %
Kemper, DIE LINKE	11	3,00 %
Dr. Teichert, AfD	16	4,36 %
Sepidis, PIRATEN	3	0,82 %
Schmitz, FUW-FREIE WÄHLER	5	1,36 %
Ohlsen, Volksabstimmung	6	1,63 %
Schauerte, ÖDP	2	0,54 %



Franken, CDU = Björn Franken, Christlich Demokratische Union Deutschlands

Müller, SPD = Claus Müller, Sozialdemokratische Partei Deutschlands

Höger, GRÜNE = Amir Assadollah Höger, BÜNDNIS 90/DIE GRÜNEN

Smielick, FDP = Klaus-Peter Smielick, Freie Demokratische Partei

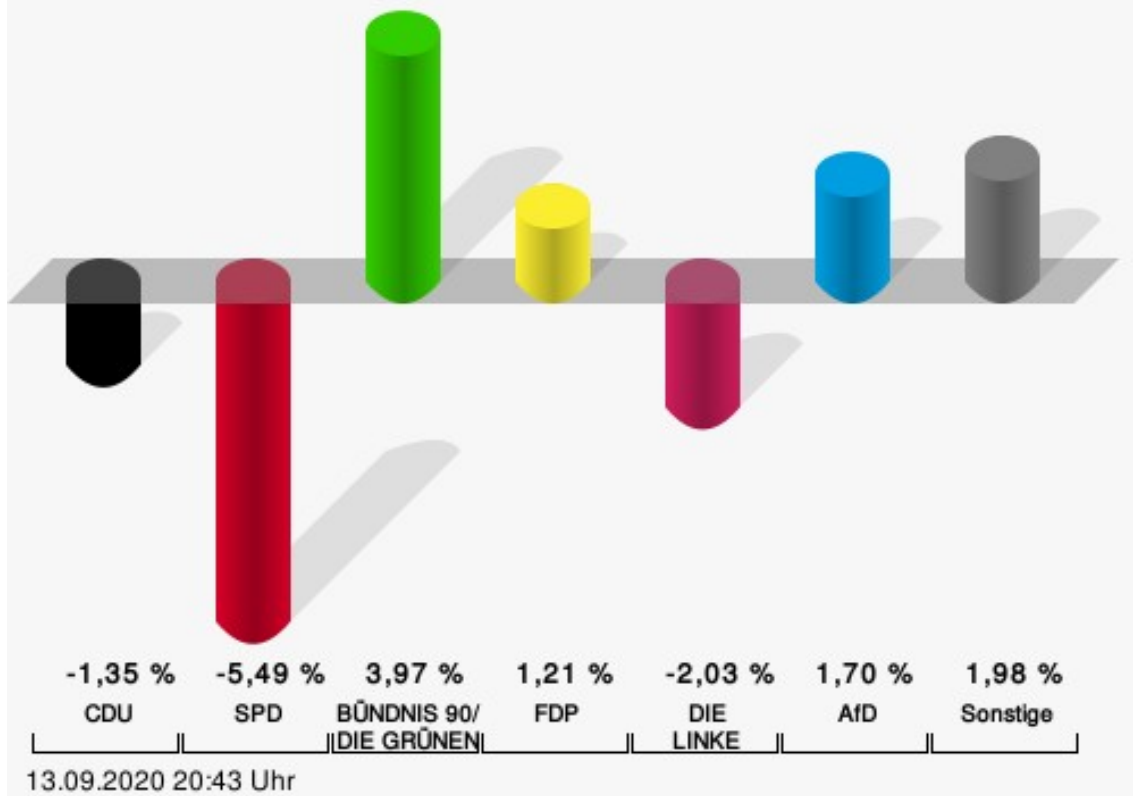
Kemper, DIE LINKE = Frank Kemper, DIE LINKE

Dr. Teichert, AfD = Dr. Lutz Teichert, Alternative für Deutschland



# Gemeinde Ruppichteroth - 120 - Winterscheid I

Kreistagswahl 13.09.2020 | 25.05.2014



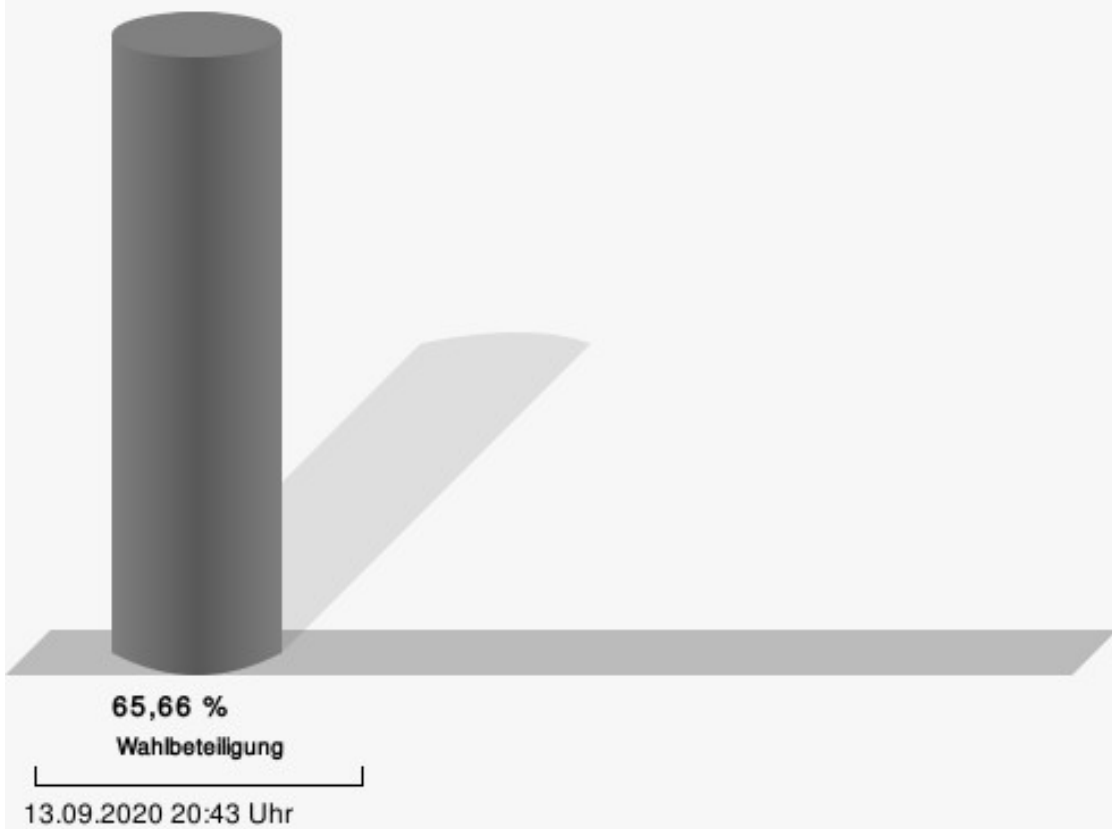
CDU = Christlich Demokratische Union Deutschlands  
SPD = Sozialdemokratische Partei Deutschlands  
FDP = Freie Demokratische Partei  
AfD = Alternative für Deutschland

Gemeinde Ruppichterath  
 Kreistagswahl 13.09.2020  
 Gewinne und Verluste 120 - Winterscheid I

	aktuelle Wahl: Kreistagswahl 13.09.2020	im Vergleich zur: Kreistagswahl 25.05.2014	
		Ergebnis	Gewinne und Verluste
Wahlberechtigte	565	549	+16
Wähler	371	340	+31
	65,66 %	61,93 %	+ 3,73
gültige Stimmen	367	338	+29
	98,92 %	99,41 %	- 0,49
CDU	172	163	+9
	46,87 %	48,22 %	- 1,35
SPD	70	83	-13
	19,07 %	24,56 %	- 5,49
GRÜNE	58	40	+18
	15,80 %	11,83 %	+ 3,97
FDP	24	18	+6
	6,54 %	5,33 %	+ 1,21
DIE LINKE	11	17	-6
	3,00 %	5,03 %	- 2,03
AfD	16	9	+7
	4,36 %	2,66 %	+ 1,70
PIRATEN	3	3	+0
	0,82 %	0,89 %	- 0,07
FUW-FREIE WÄHLER	5	0	+5
	1,36 %	0,00 %	+ 1,36
Volksabstimmung	6	5	+1
	1,63 %	1,48 %	+ 0,15
ÖDP	2	0	+2
	0,54 %	0,00 %	+ 0,54
Sonstige	0	0	+0
	0,00 %	0,00 %	+ 0,00

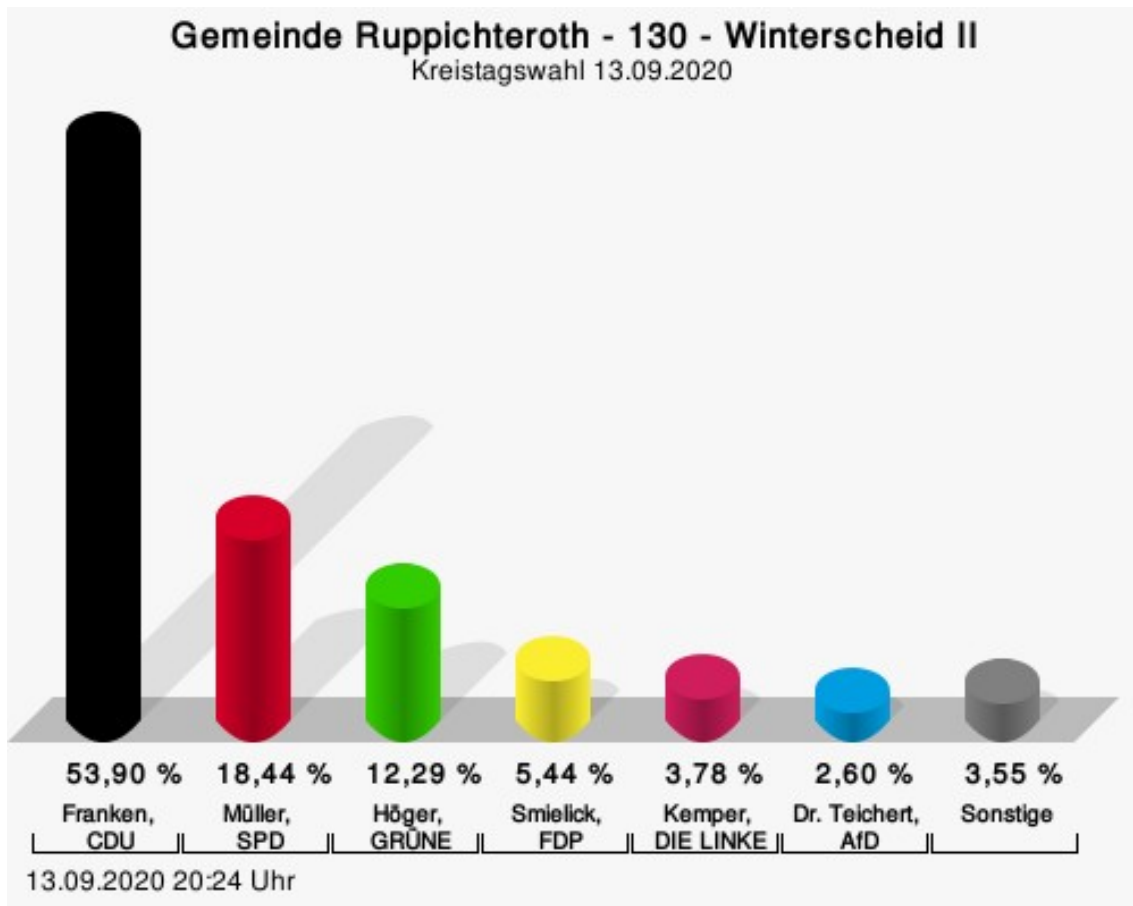
Kreistagswahl 25.05.2014: Sonstige = NPD

## Wahlbeteiligung



## 130 - Winterscheid II

	Anzahl	Prozent
Franken, CDU	228	53,90 %
Müller, SPD	78	18,44 %
Höger, GRÜNE	52	12,29 %
Smielick, FDP	23	5,44 %
Kemper, DIE LINKE	16	3,78 %
Dr. Teichert, AfD	11	2,60 %
Sepidis, PIRATEN	2	0,47 %
Schmitz, FUW-FREIE WÄHLER	3	0,71 %
Ohlsen, Volksabstimmung	6	1,42 %
Schauerte, ÖDP	4	0,95 %



Franken, CDU = Björn Franken, Christlich Demokratische Union Deutschlands

Müller, SPD = Claus Müller, Sozialdemokratische Partei Deutschlands

Höger, GRÜNE = Amir Assadollah Höger, BÜNDNIS 90/DIE GRÜNEN

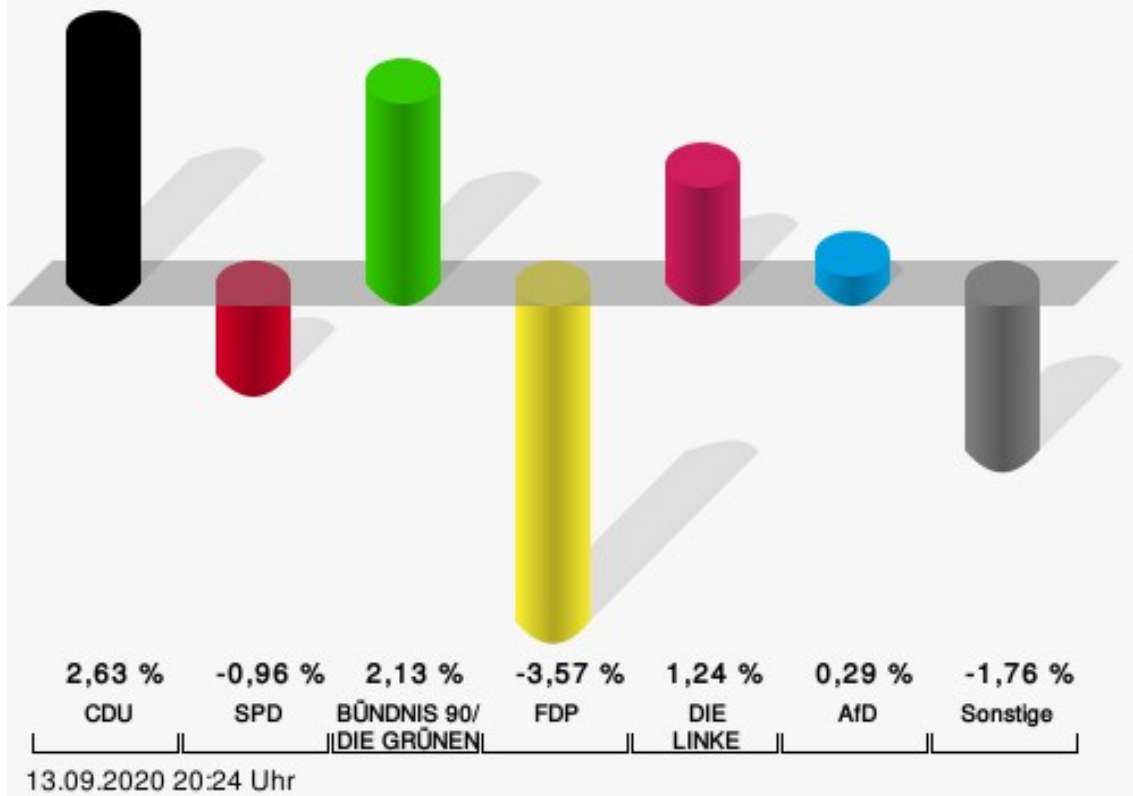
Smielick, FDP = Klaus-Peter Smielick, Freie Demokratische Partei

Kemper, DIE LINKE = Frank Kemper, DIE LINKE

Dr. Teichert, AfD = Dr. Lutz Teichert, Alternative für Deutschland

## Gemeinde Ruppichteroth - 130 - Winterscheid II

Kreistagswahl 13.09.2020 | 25.05.2014



CDU = Christlich Demokratische Union Deutschlands

SPD = Sozialdemokratische Partei Deutschlands

FDP = Freie Demokratische Partei

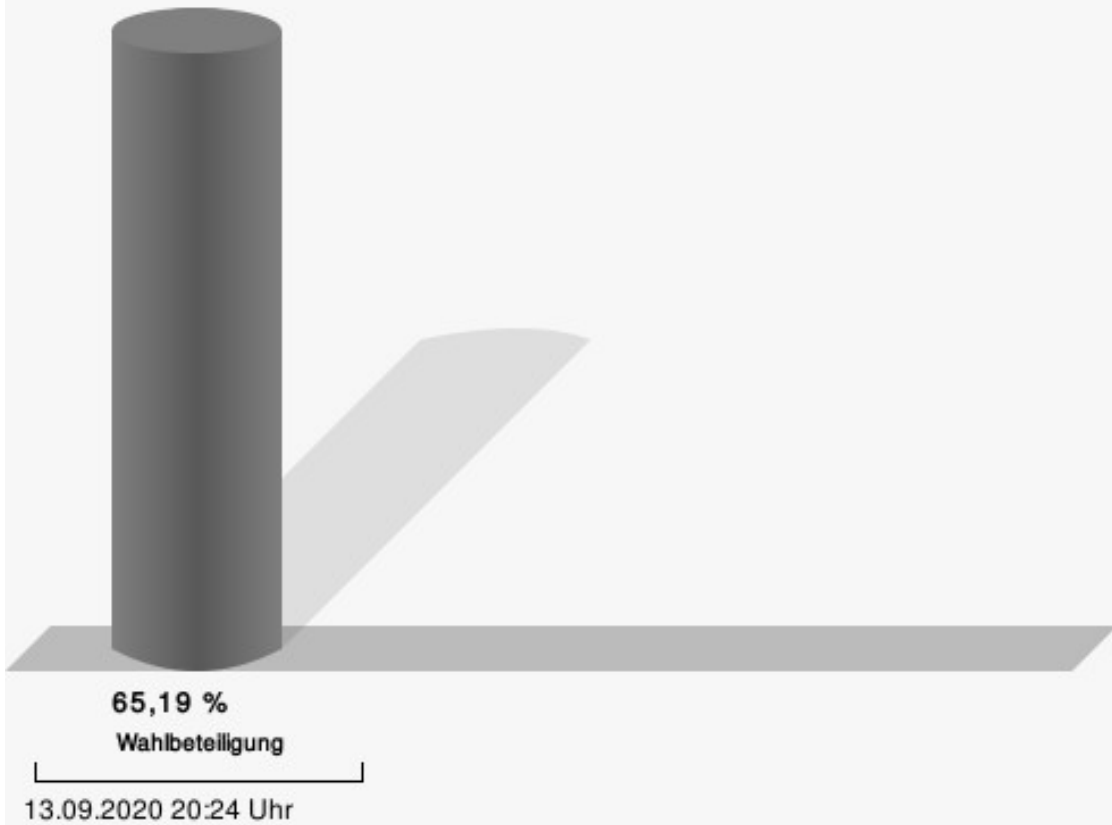
AfD = Alternative für Deutschland

Gemeinde Ruppichteroth  
 Kreistagswahl 13.09.2020  
 Gewinne und Verluste 130 - Winterscheid II

	aktuelle Wahl: Kreistagswahl 13.09.2020	im Vergleich zur: Kreistagswahl 25.05.2014	
		Ergebnis	Gewinne und Verluste
Wahlberechtigte	655	692	-37
Wähler	427	440	-13
	65,19 %	63,58 %	+ 1,61
gültige Stimmen	423	433	-10
	99,06 %	98,41 %	+ 0,65
CDU	228	222	+6
	53,90 %	51,27 %	+ 2,63
SPD	78	84	-6
	18,44 %	19,40 %	- 0,96
GRÜNE	52	44	+8
	12,29 %	10,16 %	+ 2,13
FDP	23	39	-16
	5,44 %	9,01 %	- 3,57
DIE LINKE	16	11	+5
	3,78 %	2,54 %	+ 1,24
AfD	11	10	+1
	2,60 %	2,31 %	+ 0,29
PIRATEN	2	6	-4
	0,47 %	1,39 %	- 0,92
FUW-FREIE WÄHLER	3	3	+0
	0,71 %	0,69 %	+ 0,02
Volksabstimmung	6	10	-4
	1,42 %	2,31 %	- 0,89
ÖDP	4	0	+4
	0,95 %	0,00 %	+ 0,95
Sonstige	0	4	-4
	0,00 %	0,92 %	- 0,92

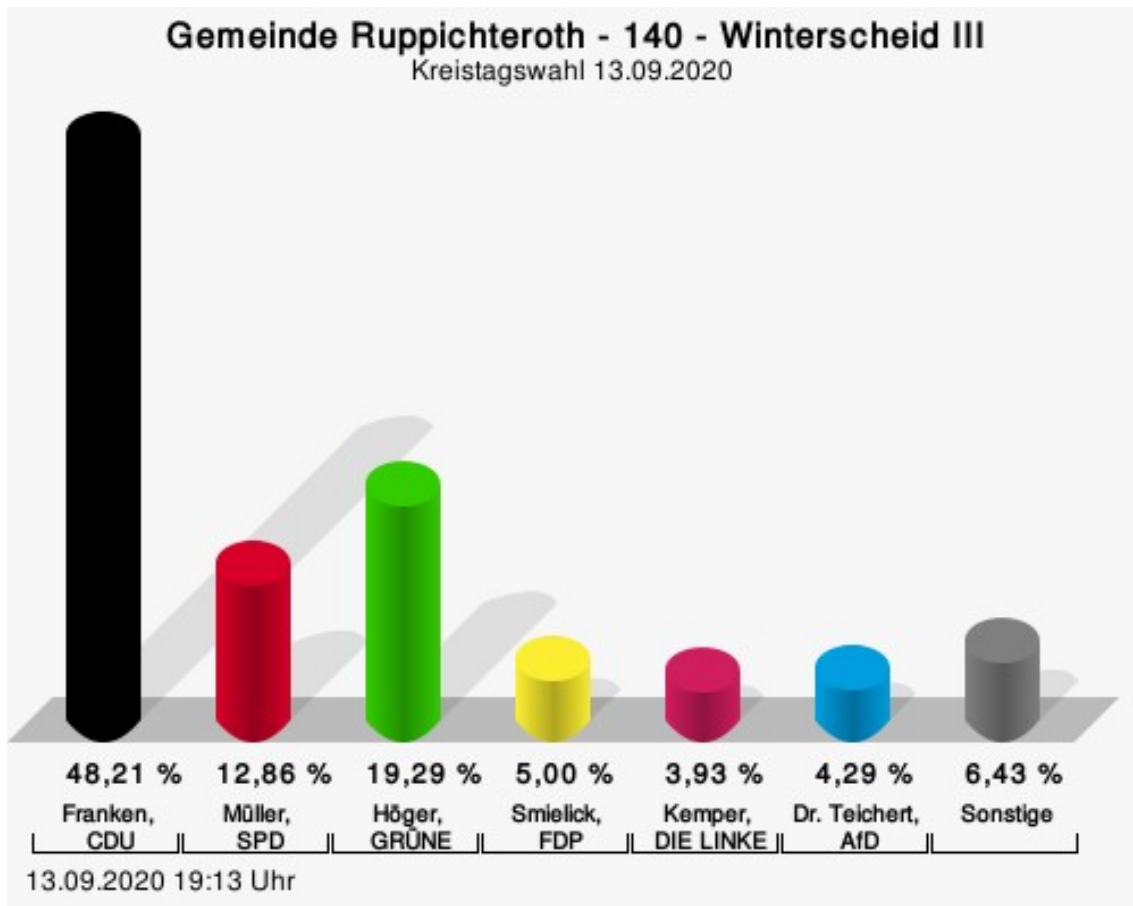
Kreistagswahl 25.05.2014: Sonstige = NPD

## Wahlbeteiligung



## 140 - Winterscheid III

	Anzahl	Prozent
Franken, CDU	135	48,21 %
Müller, SPD	36	12,86 %
Höger, GRÜNE	54	19,29 %
Smielick, FDP	14	5,00 %
Kemper, DIE LINKE	11	3,93 %
Dr. Teichert, AfD	12	4,29 %
Sepidis, PIRATEN	8	2,86 %
Schmitz, FUW-FREIE WÄHLER	1	0,36 %
Ohlsen, Volksabstimmung	3	1,07 %
Schauerte, ÖDP	6	2,14 %



Franken, CDU = Björn Franken, Christlich Demokratische Union Deutschlands

Müller, SPD = Claus Müller, Sozialdemokratische Partei Deutschlands

Höger, GRÜNE = Amir Assadollah Höger, BÜNDNIS 90/DIE GRÜNEN

Smielick, FDP = Klaus-Peter Smielick, Freie Demokratische Partei

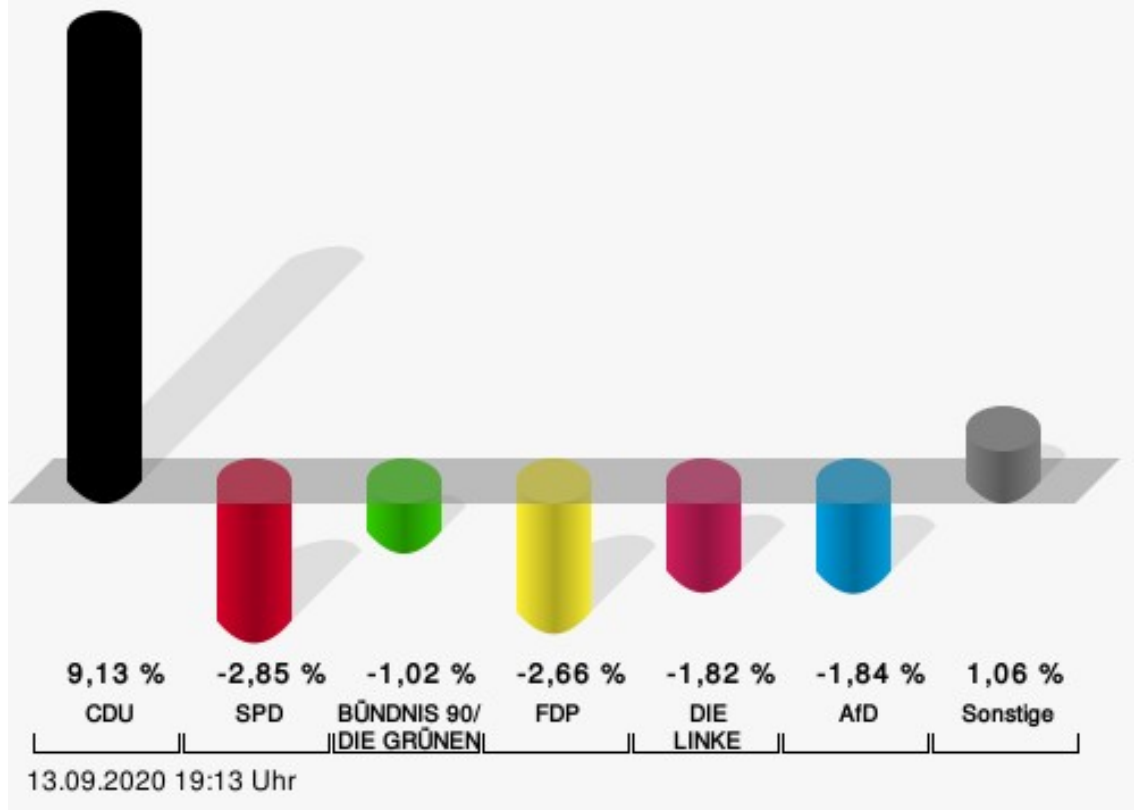
Kemper, DIE LINKE = Frank Kemper, DIE LINKE

Dr. Teichert, AfD = Dr. Lutz Teichert, Alternative für Deutschland



# Gemeinde Ruppichteroth - 140 - Winterscheid III

Kreistagswahl 13.09.2020 | 25.05.2014



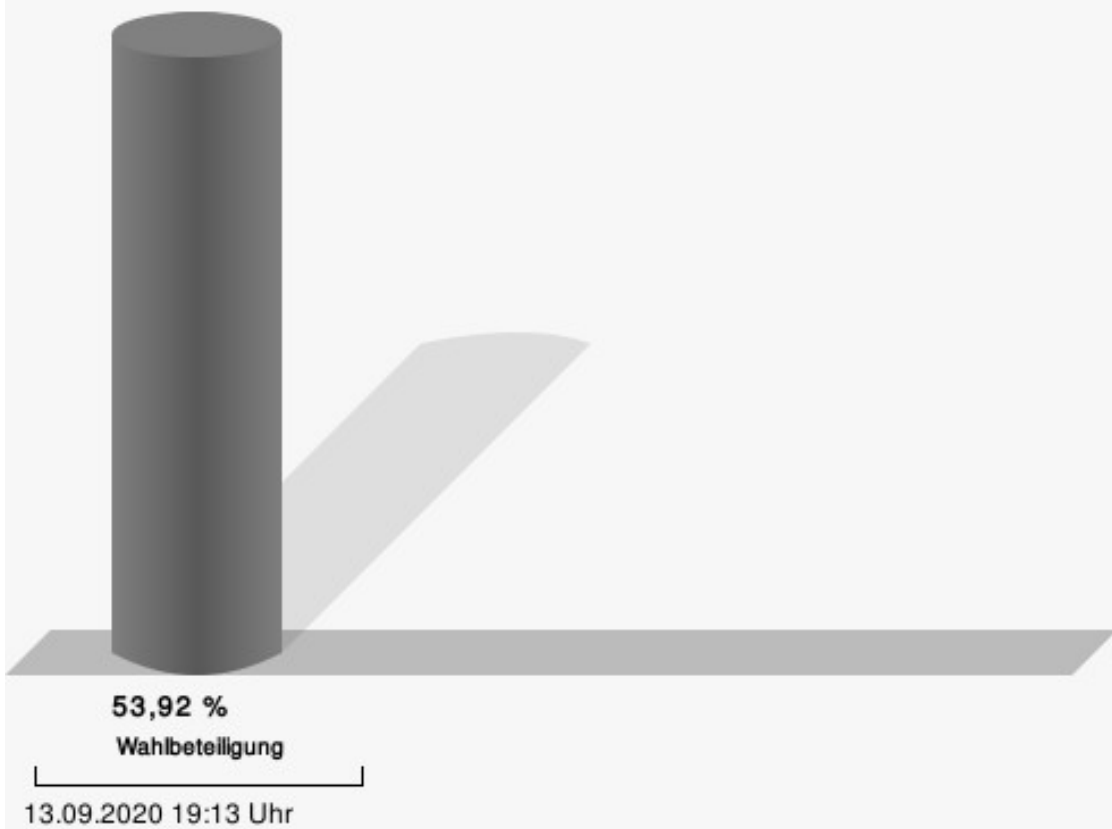
CDU = Christlich Demokratische Union Deutschlands  
SPD = Sozialdemokratische Partei Deutschlands  
FDP = Freie Demokratische Partei  
AfD = Alternative für Deutschland

Gemeinde Ruppichteroth  
 Kreistagswahl 13.09.2020  
 Gewinne und Verluste 140 - Winterscheid III

	aktuelle Wahl: Kreistagswahl 13.09.2020	im Vergleich zur: Kreistagswahl 25.05.2014	
		Ergebnis	Gewinne und Verluste
Wahlberechtigte	523	461	+62
Wähler	282	264	+18
	53,92 %	57,27 %	- 3,35
gültige Stimmen	280	261	+19
	99,29 %	98,86 %	+ 0,43
CDU	135	102	+33
	48,21 %	39,08 %	+ 9,13
SPD	36	41	-5
	12,86 %	15,71 %	- 2,85
GRÜNE	54	53	+1
	19,29 %	20,31 %	- 1,02
FDP	14	20	-6
	5,00 %	7,66 %	- 2,66
DIE LINKE	11	15	-4
	3,93 %	5,75 %	- 1,82
AfD	12	16	-4
	4,29 %	6,13 %	- 1,84
PIRATEN	8	5	+3
	2,86 %	1,92 %	+ 0,94
FUW-FREIE WÄHLER	1	2	-1
	0,36 %	0,77 %	- 0,41
Volksabstimmung	3	3	+0
	1,07 %	1,15 %	- 0,08
ÖDP	6	0	+6
	2,14 %	0,00 %	+ 2,14
Sonstige	0	4	-4
	0,00 %	1,53 %	- 1,53

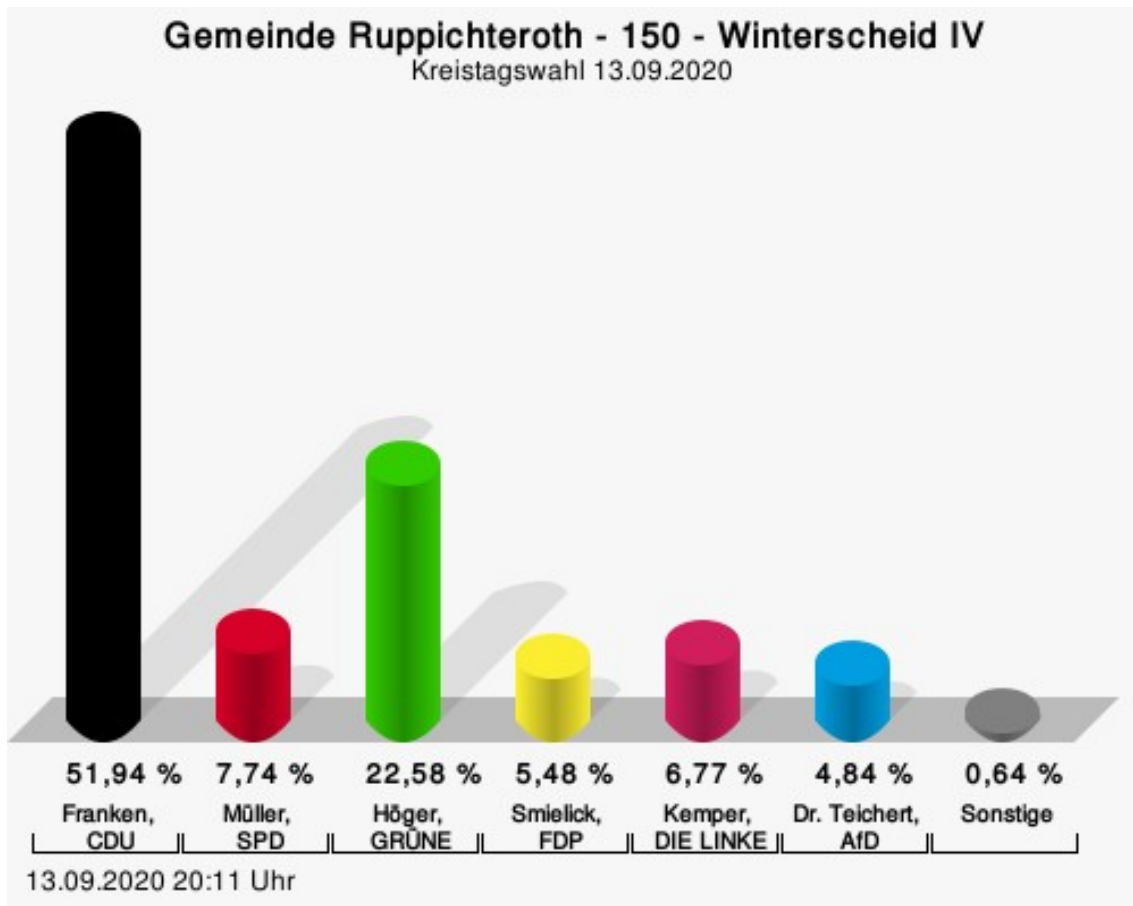
Kreistagswahl 25.05.2014: Sonstige = NPD

## Wahlbeteiligung



## 150 - Winterscheid IV

	Anzahl	Prozent
Franken, CDU	161	51,94 %
Müller, SPD	24	7,74 %
Höger, GRÜNE	70	22,58 %
Smielick, FDP	17	5,48 %
Kemper, DIE LINKE	21	6,77 %
Dr. Teichert, AfD	15	4,84 %
Sepidis, PIRATEN	1	0,32 %
Schmitz, FUW-FREIE WÄHLER	0	0,00 %
Ohlsen, Volksabstimmung	0	0,00 %
Schauerte, ÖDP	1	0,32 %



Franken, CDU = Björn Franken, Christlich Demokratische Union Deutschlands

Müller, SPD = Claus Müller, Sozialdemokratische Partei Deutschlands

Höger, GRÜNE = Amir Assadollah Höger, BÜNDNIS 90/DIE GRÜNEN

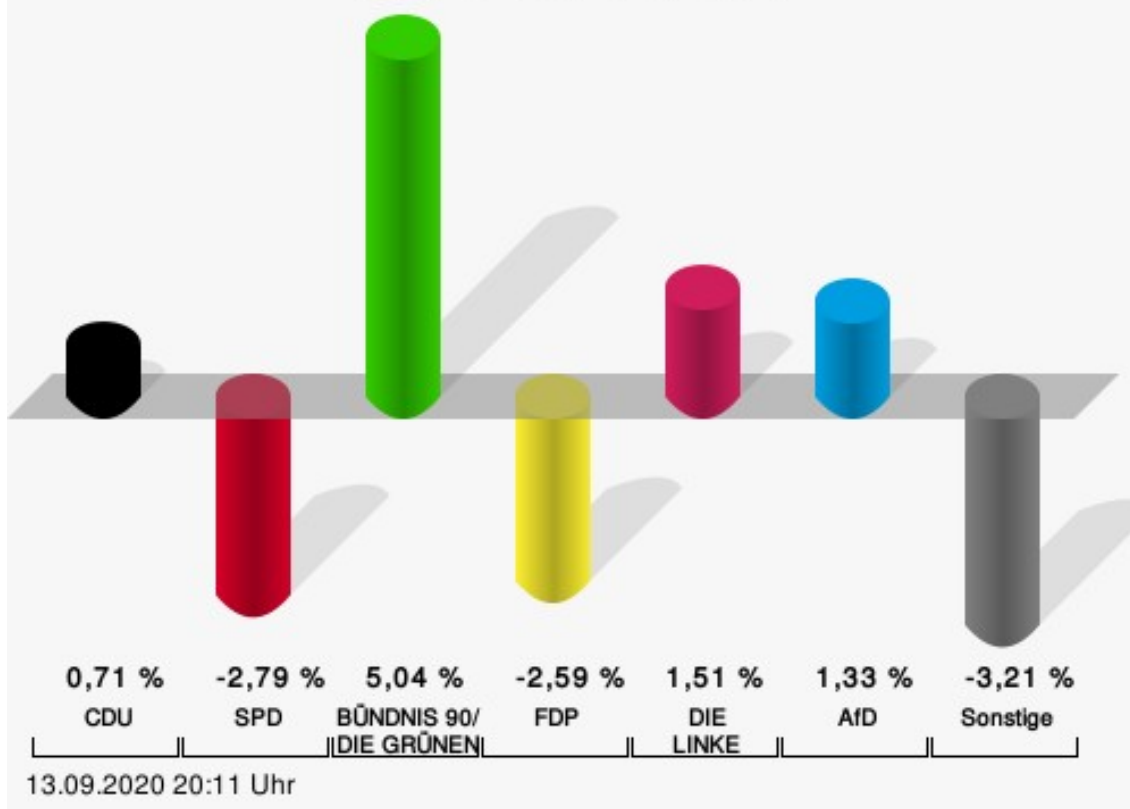
Smielick, FDP = Klaus-Peter Smielick, Freie Demokratische Partei

Kemper, DIE LINKE = Frank Kemper, DIE LINKE

Dr. Teichert, AfD = Dr. Lutz Teichert, Alternative für Deutschland

# Gemeinde Ruppichteroth - 150 - Winterscheid IV

Kreistagswahl 13.09.2020 | 25.05.2014



CDU = Christlich Demokratische Union Deutschlands

SPD = Sozialdemokratische Partei Deutschlands

FDP = Freie Demokratische Partei

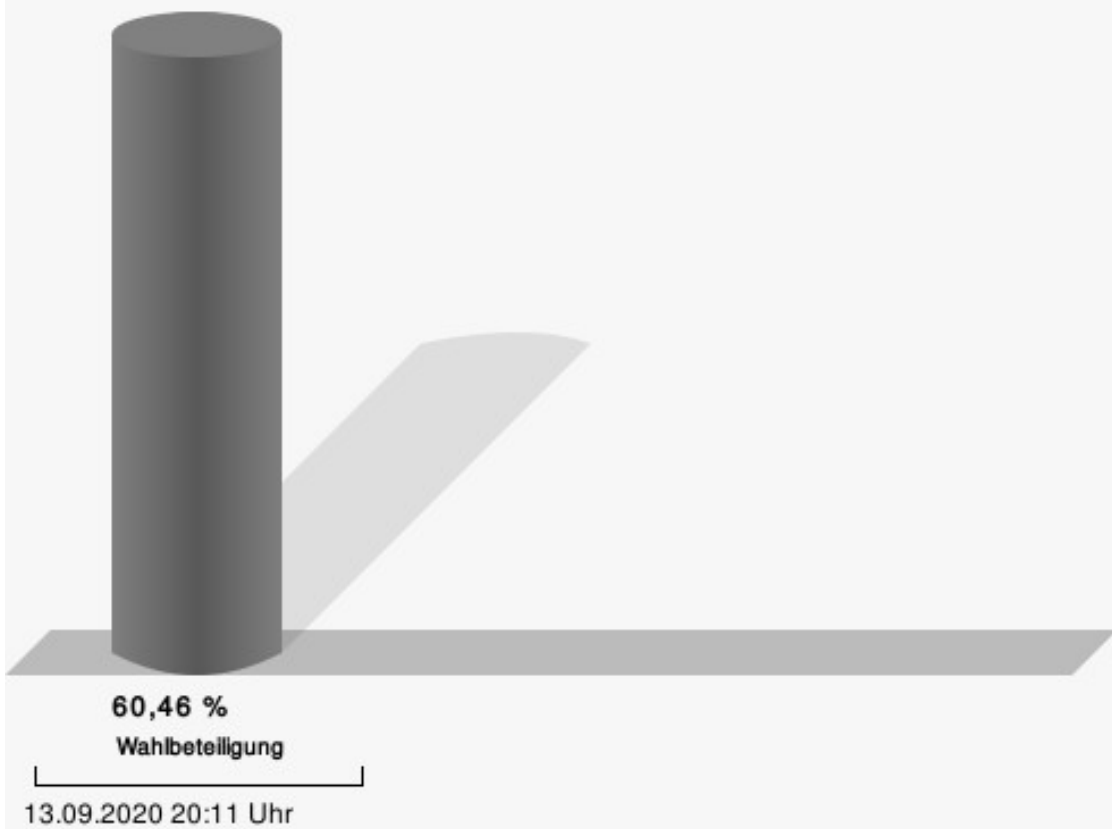
AfD = Alternative für Deutschland

Gemeinde Ruppichteroth  
 Kreistagswahl 13.09.2020  
 Gewinne und Verluste 150 - Winterscheid IV

	aktuelle Wahl: Kreistagswahl 13.09.2020	im Vergleich zur: Kreistagswahl 25.05.2014	
		Ergebnis	Gewinne und Verluste
Wahlberechtigte	521	513	+8
Wähler	315	287	+28
	60,46 %	55,95 %	+ 4,51
gültige Stimmen	310	285	+25
	98,41 %	99,30 %	- 0,89
CDU	161	146	+15
	51,94 %	51,23 %	+ 0,71
SPD	24	30	-6
	7,74 %	10,53 %	- 2,79
GRÜNE	70	50	+20
	22,58 %	17,54 %	+ 5,04
FDP	17	23	-6
	5,48 %	8,07 %	- 2,59
DIE LINKE	21	15	+6
	6,77 %	5,26 %	+ 1,51
AfD	15	10	+5
	4,84 %	3,51 %	+ 1,33
PIRATEN	1	5	-4
	0,32 %	1,75 %	- 1,43
FUW-FREIE WÄHLER	0	1	-1
	0,00 %	0,35 %	- 0,35
Volksabstimmung	0	3	-3
	0,00 %	1,05 %	- 1,05
ÖDP	1	0	+1
	0,32 %	0,00 %	+ 0,32
Sonstige	0	2	-2
	0,00 %	0,70 %	- 0,70

Kreistagswahl 25.05.2014: Sonstige = NPD

## Wahlbeteiligung



# Übersicht Wahlbezirke

Zusammenstellung der Ergebnisse nach Wahlbezirken

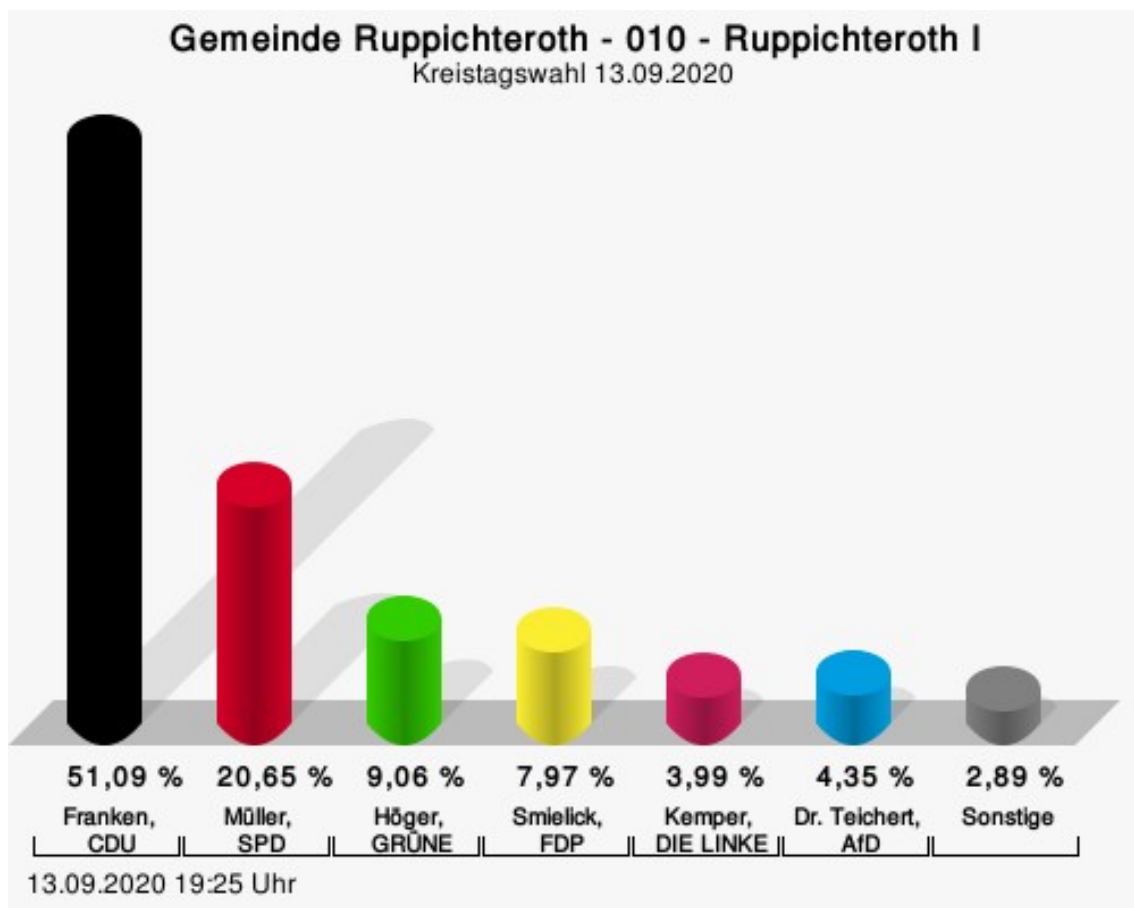
Wahlbezirk	Stand	Wahlberechtigte	Wähler/innen	gültig	CDU	SPD	GRÜNE	FDP	DIE LINKE	AfD	PIRATEN	FUW-FREIE WÄHLER	Volksabstimmung	ÖDP
010 - Ruppichteroth I	1 von 1	653	42,73 %	98,92 %	<b>51,09 %</b>	20,65 %	9,06 %	7,97 %	3,99 %	4,35 %	0,36 %	0,36 %	1,81 %	0,36 %
020 - Ruppichteroth II	1 von 1	598	51,51 %	98,70 %	<b>48,03 %</b>	13,49 %	20,07 %	6,25 %	4,28 %	5,59 %	0,00 %	0,66 %	0,66 %	0,99 %
030 - Ruppichteroth III	1 von 1	542	54,43 %	97,63 %	<b>41,32 %</b>	20,49 %	12,50 %	14,24 %	2,43 %	5,21 %	0,35 %	1,04 %	0,35 %	2,08 %
040 - Ruppichteroth IV	1 von 1	528	45,83 %	98,76 %	<b>71,97 %</b>	6,69 %	7,53 %	4,18 %	3,77 %	2,51 %	0,84 %	1,26 %	1,26 %	0,00 %
050 - Ruppichteroth V	1 von 1	608	55,26 %	99,11 %	<b>55,26 %</b>	18,62 %	12,61 %	4,20 %	3,90 %	3,60 %	0,90 %	0,90 %	0,00 %	0,00 %
060 - Ruppichteroth VI	1 von 1	542	33,76 %	97,27 %	<b>36,52 %</b>	21,91 %	9,55 %	14,61 %	3,37 %	8,43 %	0,56 %	0,56 %	1,12 %	3,37 %
070 - Ruppichteroth VII	1 von 1	587	51,62 %	97,69 %	<b>49,32 %</b>	16,89 %	11,82 %	4,05 %	5,41 %	10,81 %	0,00 %	0,68 %	0,68 %	0,34 %
080 - Schönenberg I	1 von 1	660	61,67 %	98,53 %	<b>61,35 %</b>	12,47 %	7,98 %	3,74 %	6,48 %	5,74 %	0,25 %	0,75 %	0,50 %	0,75 %
090 - Schönenberg II	1 von 1	637	46,47 %	96,28 %	<b>50,53 %</b>	18,60 %	12,98 %	5,26 %	3,51 %	7,72 %	0,00 %	0,00 %	0,70 %	0,70 %



Wahlbezirk	Stand	Wahlberechtigte	Wähler/innen	gültig	CDU	SPD	GRÜNE	FDP	DIE LINKE	AfD	PIRATEN	FUW-FREIE WÄHLER	Volksabstimmung	ÖDP
100 - Schönenberg III	1 von 1	573	61,95 %	99,15 %	<b>44,03 %</b>	17,33 %	18,47 %	6,53 %	4,83 %	5,68 %	0,28 %	1,42 %	0,28 %	1,14 %
110 - Schönenberg IV	1 von 1	645	47,60 %	99,02 %	<b>47,70 %</b>	10,86 %	23,36 %	5,26 %	6,25 %	3,62 %	0,66 %	0,00 %	1,32 %	0,99 %
120 - Winterseid I	1 von 1	565	65,66 %	98,92 %	<b>46,87 %</b>	19,07 %	15,80 %	6,54 %	3,00 %	4,36 %	0,82 %	1,36 %	1,63 %	0,54 %
130 - Winterseid II	1 von 1	655	65,19 %	99,06 %	<b>53,90 %</b>	18,44 %	12,29 %	5,44 %	3,78 %	2,60 %	0,47 %	0,71 %	1,42 %	0,95 %
140 - Winterseid III	1 von 1	523	53,92 %	99,29 %	<b>48,21 %</b>	12,86 %	19,29 %	5,00 %	3,93 %	4,29 %	2,86 %	0,36 %	1,07 %	2,14 %
150 - Winterseid IV	1 von 1	521	60,46 %	98,41 %	<b>51,94 %</b>	7,74 %	22,58 %	5,48 %	6,77 %	4,84 %	0,32 %	0,00 %	0,00 %	0,32 %
Gemeinde Ruppichteroth	15 von 15	8.837	53,25 %	98,51 %	<b>50,88 %</b>	15,72 %	14,52 %	6,28 %	4,44 %	5,16 %	0,56 %	0,69 %	0,84 %	0,91 %

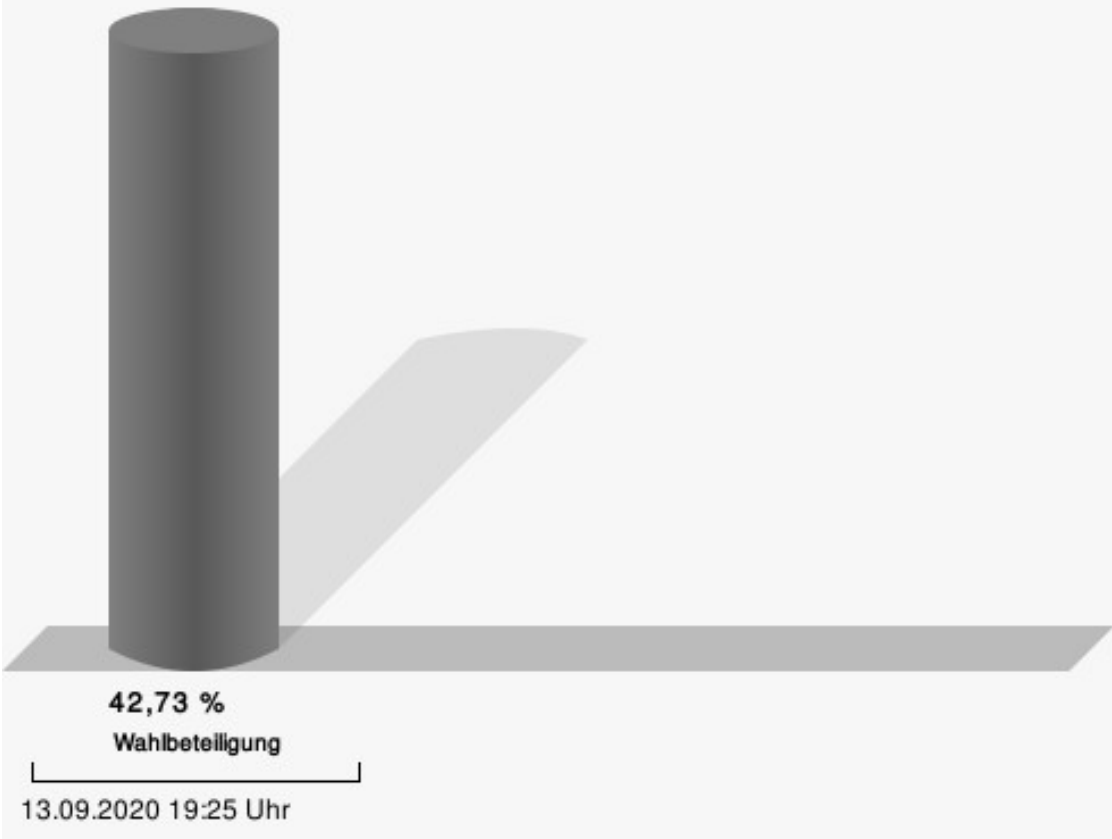
## Stimmbezirke 010 - Ruppichteroth I

	Anzahl	Prozent
Franken, CDU	141	51,09 %
Müller, SPD	57	20,65 %
Höger, GRÜNE	25	9,06 %
Smielick, FDP	22	7,97 %
Kemper, DIE LINKE	11	3,99 %
Dr. Teichert, AfD	12	4,35 %
Sepidis, PIRATEN	1	0,36 %
Schmitz, FUW-FREIE WÄHLER	1	0,36 %
Ohlsen, Volksabstimmung	5	1,81 %
Schauerte, ÖDP	1	0,36 %



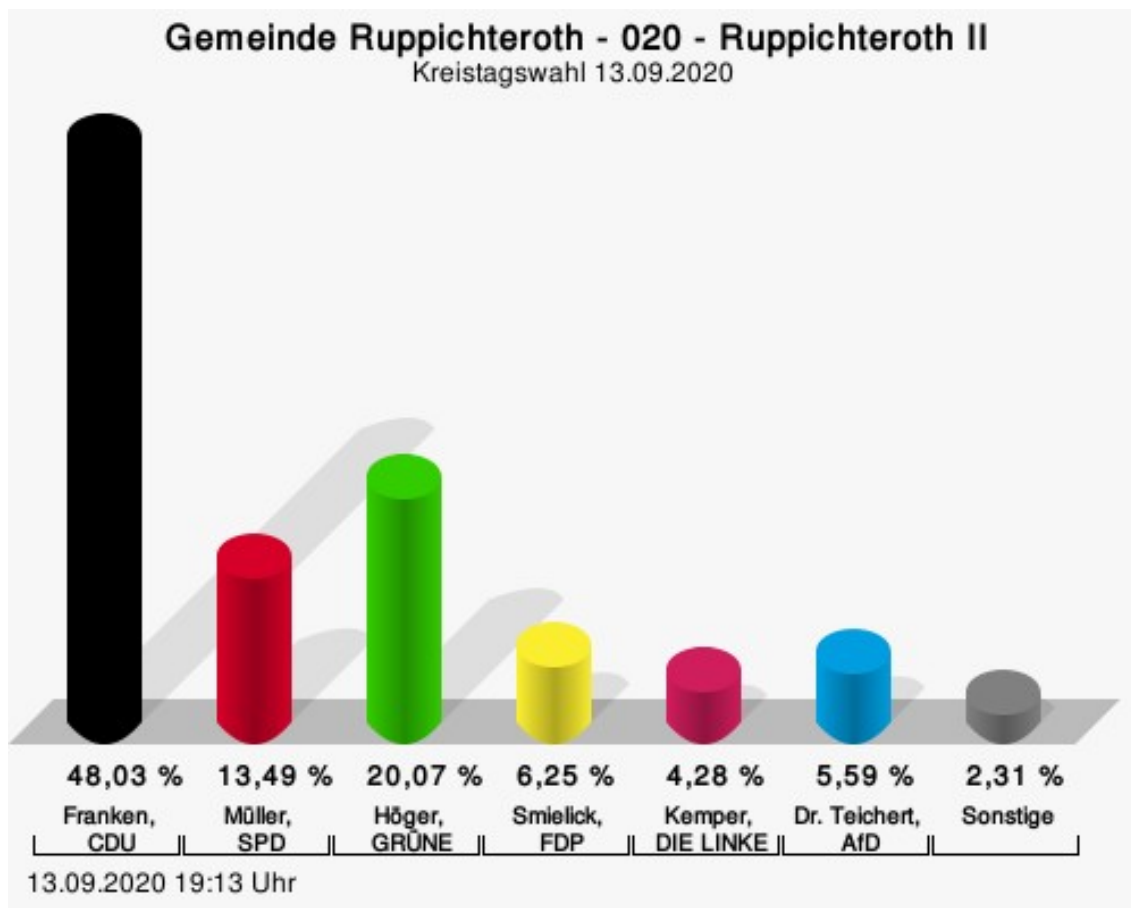
Franken, CDU = Björn Franken, Christlich Demokratische Union Deutschlands  
 Müller, SPD = Claus Müller, Sozialdemokratische Partei Deutschlands  
 Höger, GRÜNE = Amir Assadollah Höger, BÜNDNIS 90/DIE GRÜNEN  
 Smielick, FDP = Klaus-Peter Smielick, Freie Demokratische Partei  
 Kemper, DIE LINKE = Frank Kemper, DIE LINKE  
 Dr. Teichert, AfD = Dr. Lutz Teichert, Alternative für Deutschland

# Wahlbeteiligung



## 020 - Ruppichteroth II

	Anzahl	Prozent
Franken, CDU	146	48,03 %
Müller, SPD	41	13,49 %
Höger, GRÜNE	61	20,07 %
Smielick, FDP	19	6,25 %
Kemper, DIE LINKE	13	4,28 %
Dr. Teichert, AfD	17	5,59 %
Sepidis, PIRATEN	0	0,00 %
Schmitz, FUW-FREIE WÄHLER	2	0,66 %
Ohlsen, Volksabstimmung	2	0,66 %
Schauerte, ÖDP	3	0,99 %



Franken, CDU = Björn Franken, Christlich Demokratische Union Deutschlands

Müller, SPD = Claus Müller, Sozialdemokratische Partei Deutschlands

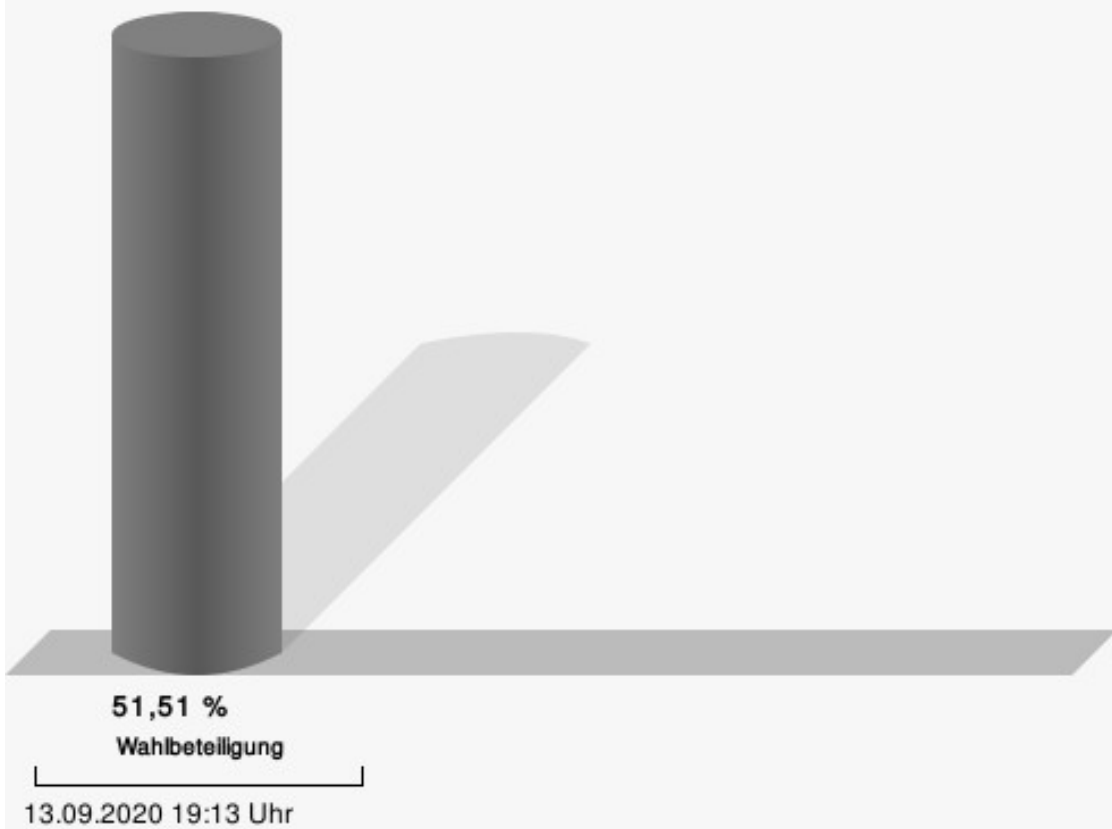
Höger, GRÜNE = Amir Assadollah Höger, BÜNDNIS 90/DIE GRÜNEN

Smielick, FDP = Klaus-Peter Smielick, Freie Demokratische Partei

Kemper, DIE LINKE = Frank Kemper, DIE LINKE

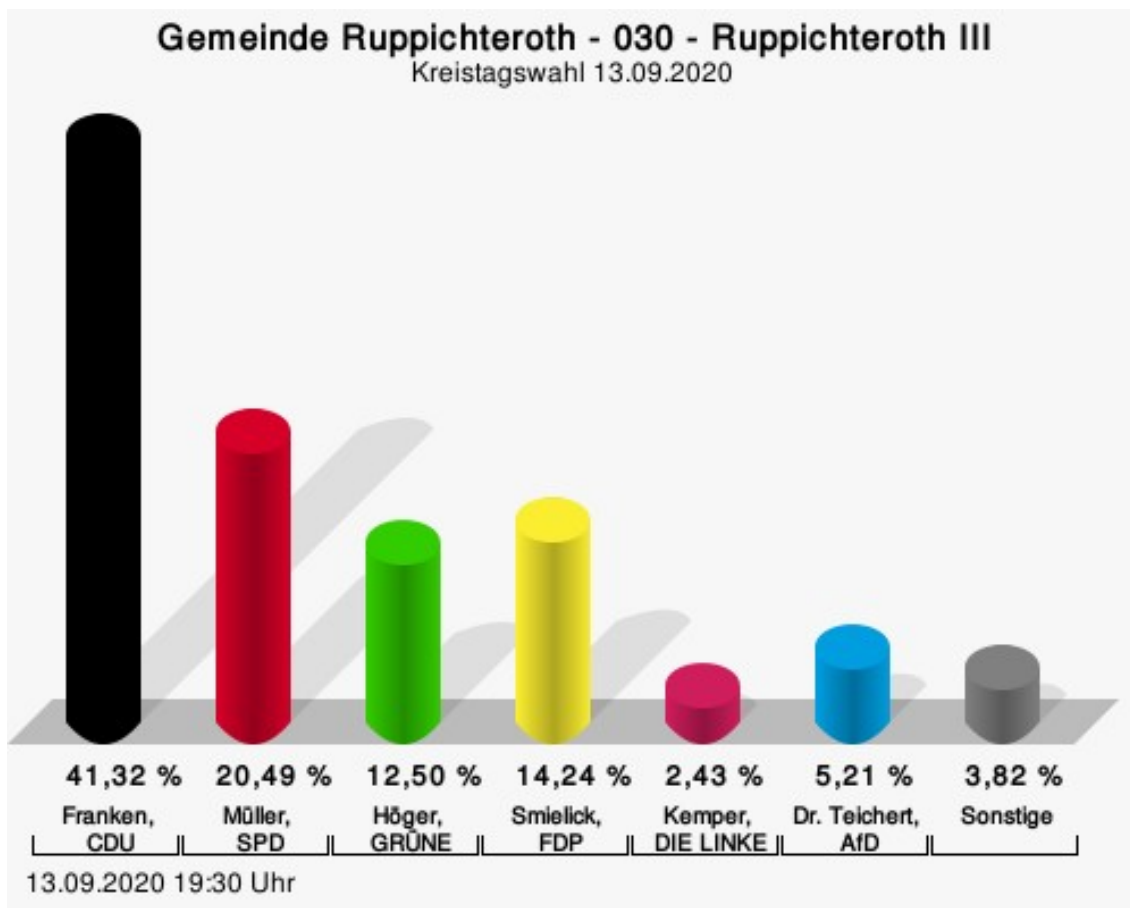
Dr. Teichert, AfD = Dr. Lutz Teichert, Alternative für Deutschland

## Wahlbeteiligung



## 030 - Ruppichterath III

	Anzahl	Prozent
Franken, CDU	119	41,32 %
Müller, SPD	59	20,49 %
Höger, GRÜNE	36	12,50 %
Smielick, FDP	41	14,24 %
Kemper, DIE LINKE	7	2,43 %
Dr. Teichert, AfD	15	5,21 %
Sepidis, PIRATEN	1	0,35 %
Schmitz, FUW-FREIE WÄHLER	3	1,04 %
Ohlsen, Volksabstimmung	1	0,35 %
Schauerte, ÖDP	6	2,08 %



Franken, CDU = Björn Franken, Christlich Demokratische Union Deutschlands

Müller, SPD = Claus Müller, Sozialdemokratische Partei Deutschlands

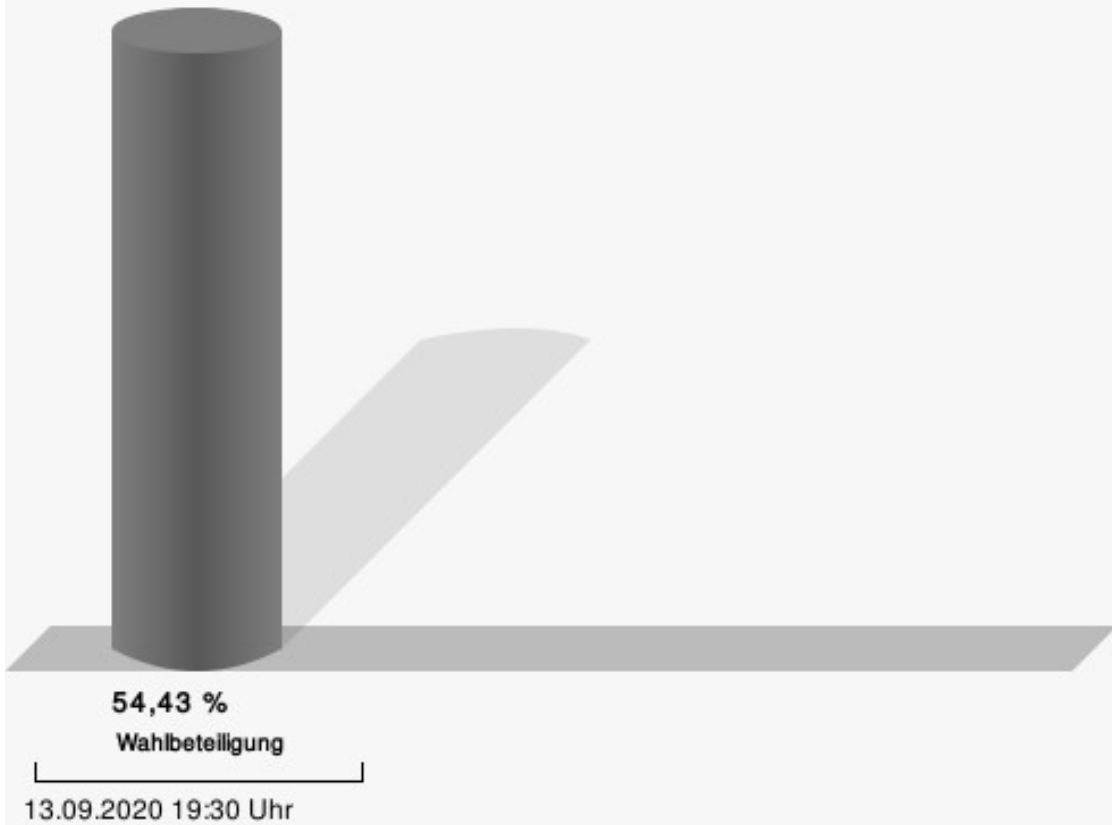
Höger, GRÜNE = Amir Assadollah Höger, BÜNDNIS 90/DIE GRÜNEN

Smielick, FDP = Klaus-Peter Smielick, Freie Demokratische Partei

Kemper, DIE LINKE = Frank Kemper, DIE LINKE

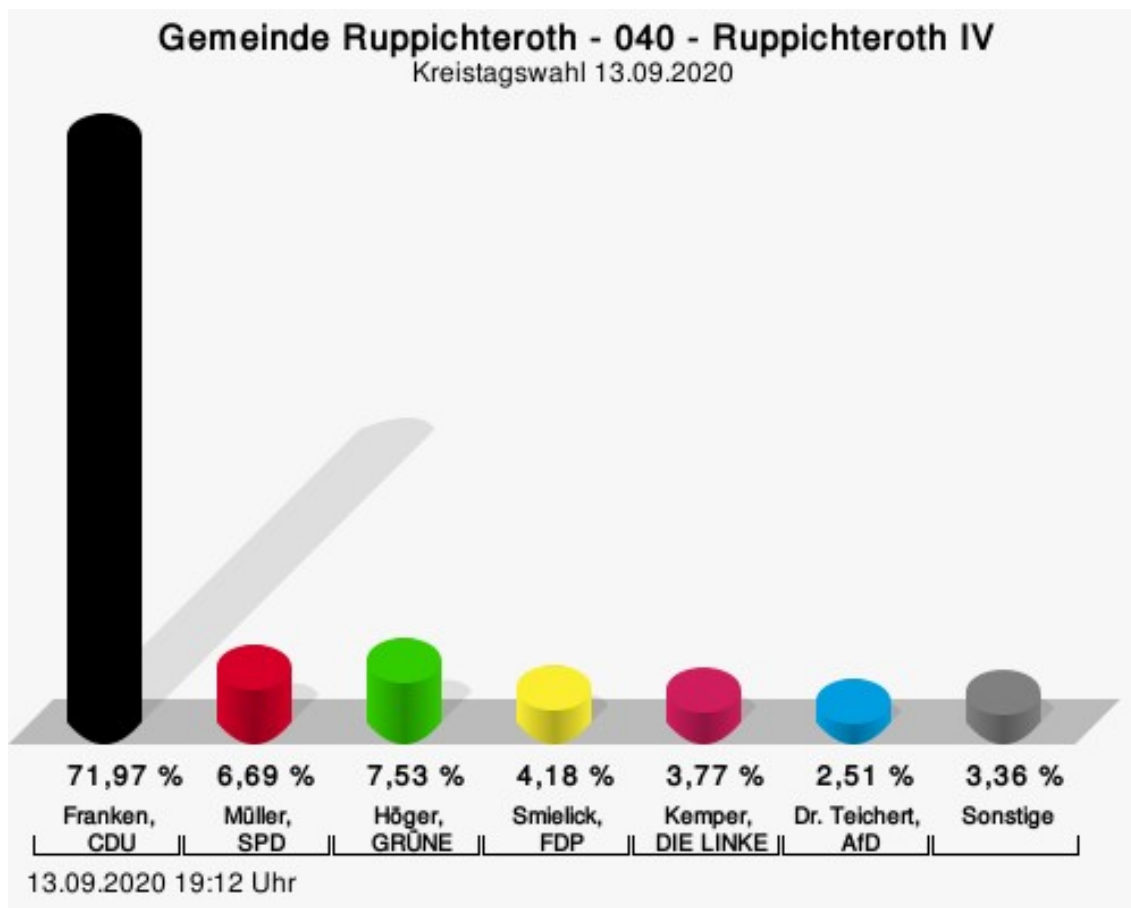
Dr. Teichert, AfD = Dr. Lutz Teichert, Alternative für Deutschland

## Wahlbeteiligung



## 040 - Ruppichteroth IV

	Anzahl	Prozent
Franken, CDU	172	71,97 %
Müller, SPD	16	6,69 %
Höger, GRÜNE	18	7,53 %
Smielick, FDP	10	4,18 %
Kemper, DIE LINKE	9	3,77 %
Dr. Teichert, AfD	6	2,51 %
Sepidis, PIRATEN	2	0,84 %
Schmitz, FUW-FREIE WÄHLER	3	1,26 %
Ohlsen, Volksabstimmung	3	1,26 %
Schauerte, ÖDP	0	0,00 %



Franken, CDU = Björn Franken, Christlich Demokratische Union Deutschlands

Müller, SPD = Claus Müller, Sozialdemokratische Partei Deutschlands

Höger, GRÜNE = Amir Assadollah Höger, BÜNDNIS 90/DIE GRÜNEN

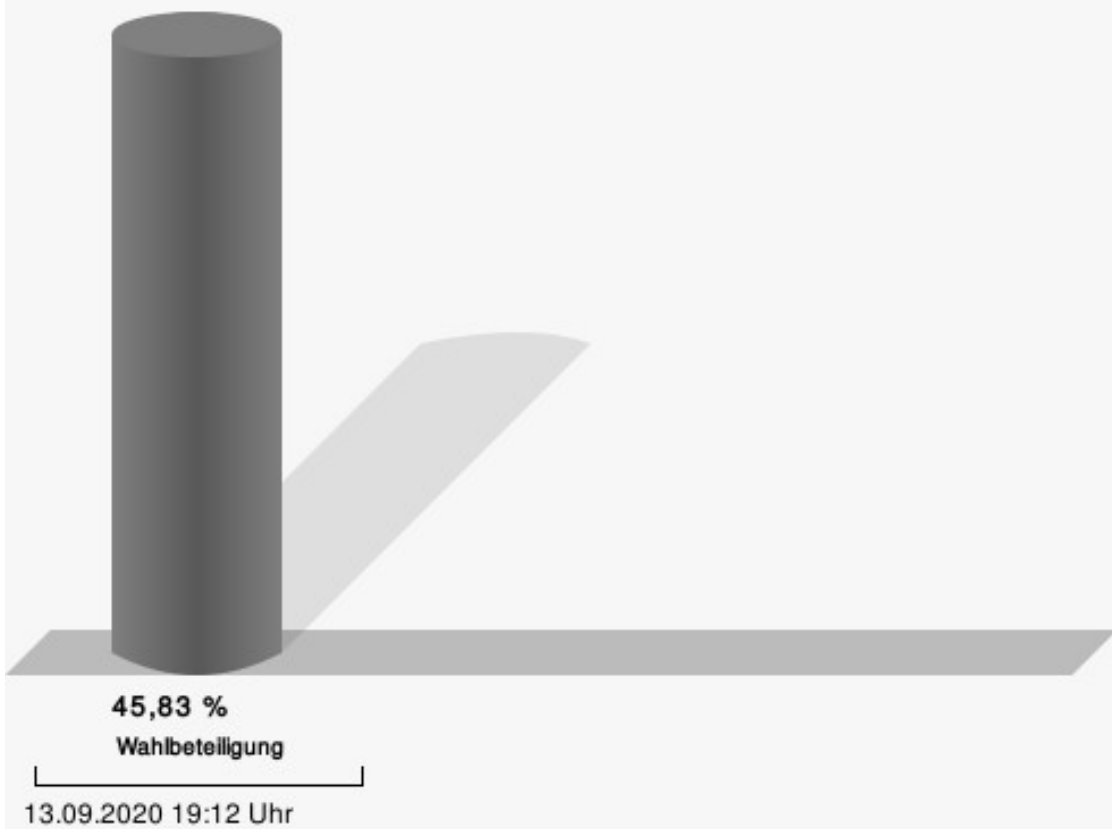
Smielick, FDP = Klaus-Peter Smielick, Freie Demokratische Partei

Kemper, DIE LINKE = Frank Kemper, DIE LINKE

Dr. Teichert, AfD = Dr. Lutz Teichert, Alternative für Deutschland

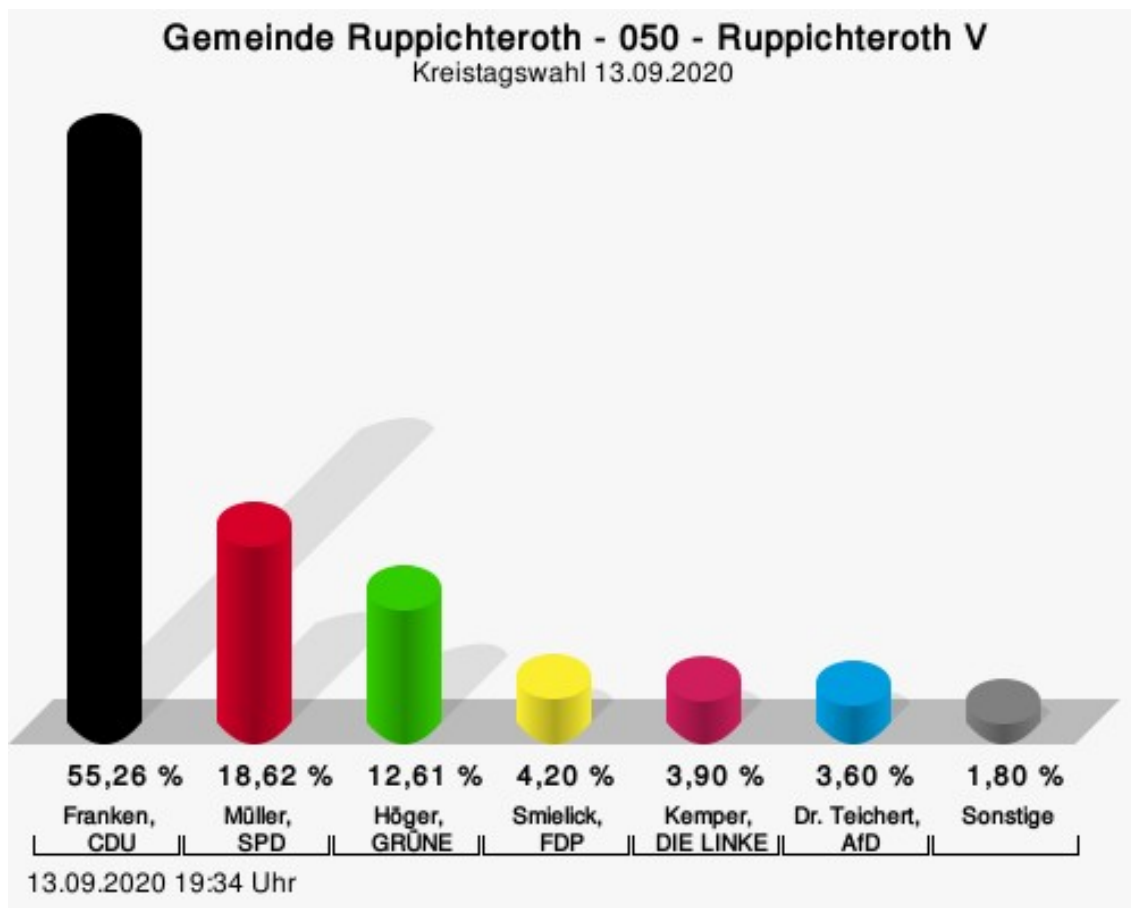


## Wahlbeteiligung



## 050 - Ruppichteroth V

	Anzahl	Prozent
Franken, CDU	184	55,26 %
Müller, SPD	62	18,62 %
Höger, GRÜNE	42	12,61 %
Smielick, FDP	14	4,20 %
Kemper, DIE LINKE	13	3,90 %
Dr. Teichert, AfD	12	3,60 %
Sepidis, PIRATEN	3	0,90 %
Schmitz, FUW-FREIE WÄHLER	3	0,90 %
Ohlsen, Volksabstimmung	0	0,00 %
Schauerte, ÖDP	0	0,00 %



Franken, CDU = Björn Franken, Christlich Demokratische Union Deutschlands

Müller, SPD = Claus Müller, Sozialdemokratische Partei Deutschlands

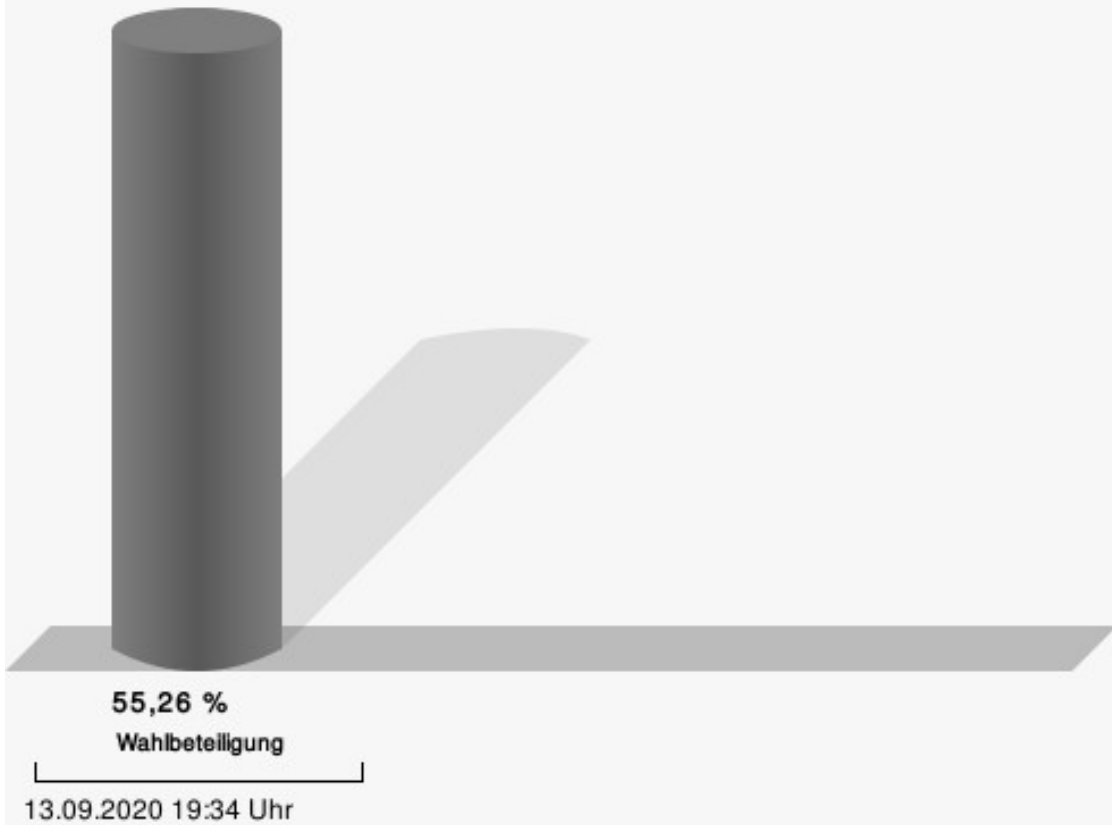
Höger, GRÜNE = Amir Assadollah Höger, BÜNDNIS 90/DIE GRÜNEN

Smielick, FDP = Klaus-Peter Smielick, Freie Demokratische Partei

Kemper, DIE LINKE = Frank Kemper, DIE LINKE

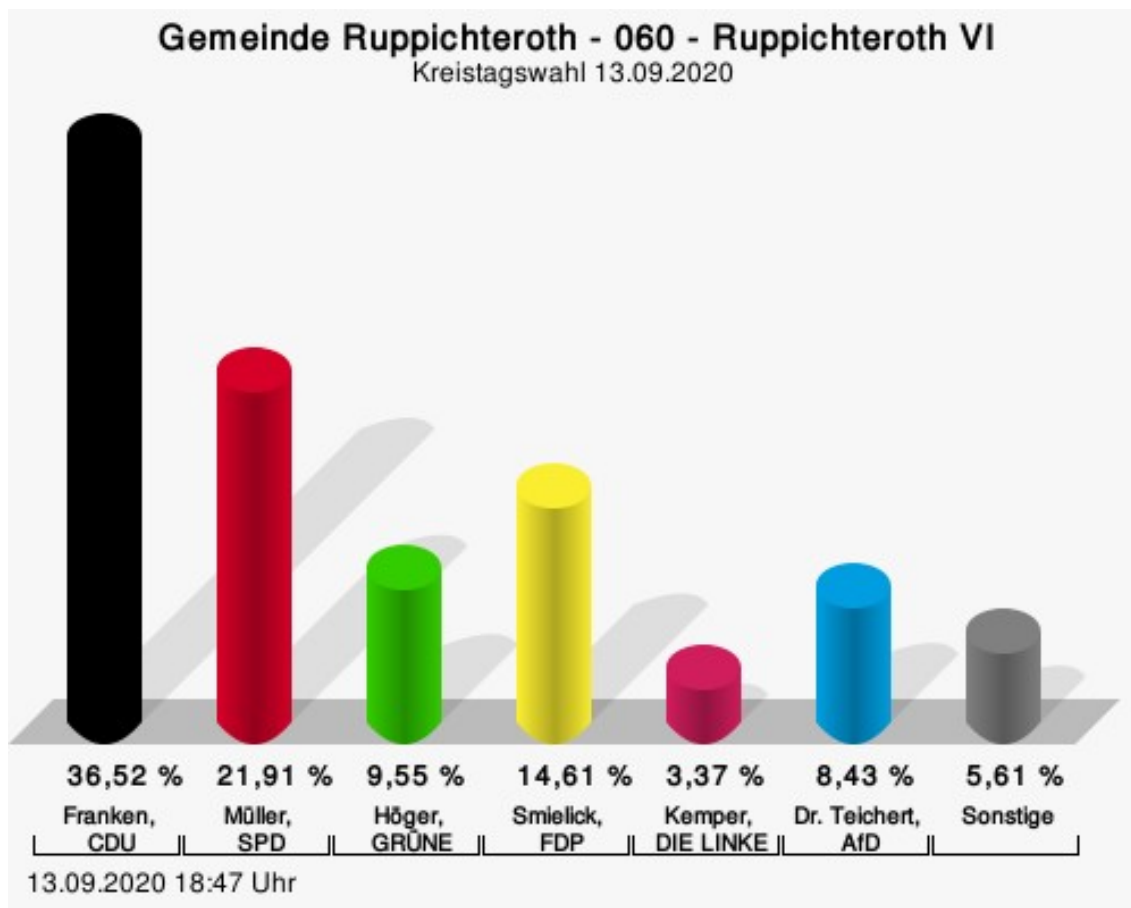
Dr. Teichert, AfD = Dr. Lutz Teichert, Alternative für Deutschland

## Wahlbeteiligung



## 060 - Ruppichteroth VI

	Anzahl	Prozent
Franken, CDU	65	36,52 %
Müller, SPD	39	21,91 %
Höger, GRÜNE	17	9,55 %
Smielick, FDP	26	14,61 %
Kemper, DIE LINKE	6	3,37 %
Dr. Teichert, AfD	15	8,43 %
Sepidis, PIRATEN	1	0,56 %
Schmitz, FUW-FREIE WÄHLER	1	0,56 %
Ohlsen, Volksabstimmung	2	1,12 %
Schauerte, ÖDP	6	3,37 %



Franken, CDU = Björn Franken, Christlich Demokratische Union Deutschlands

Müller, SPD = Claus Müller, Sozialdemokratische Partei Deutschlands

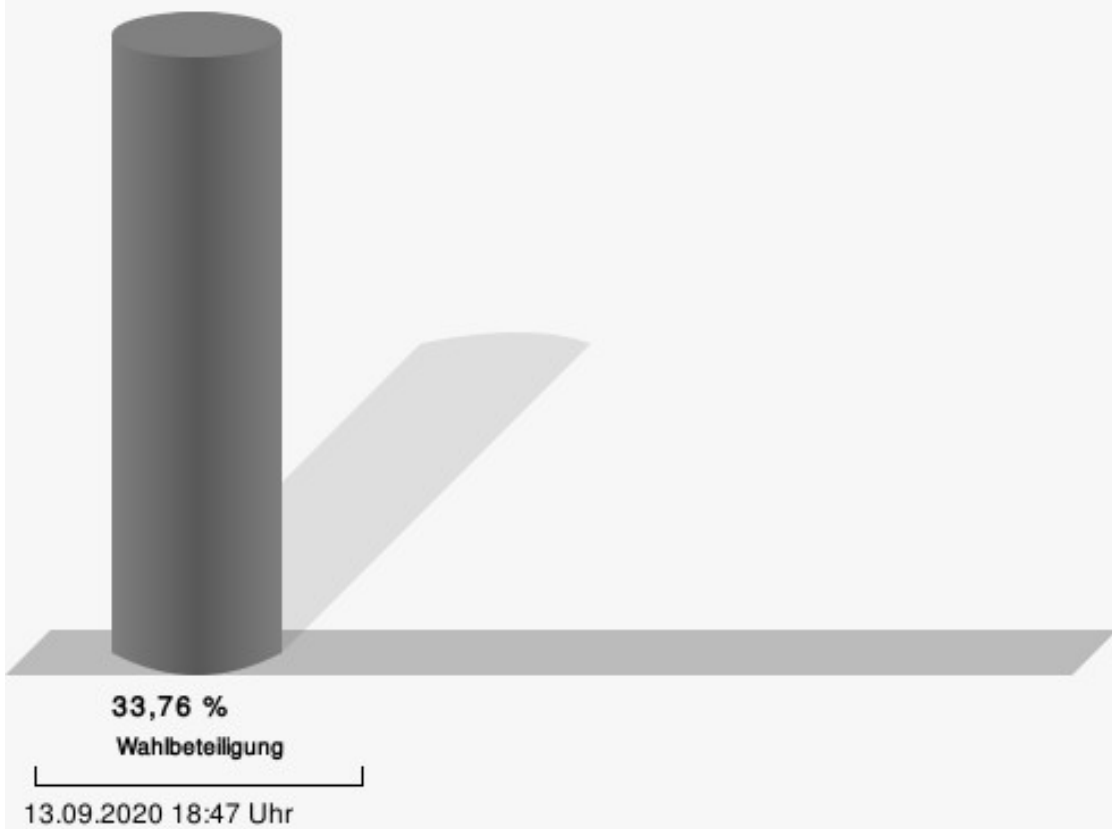
Höger, GRÜNE = Amir Assadollah Höger, BÜNDNIS 90/DIE GRÜNEN

Smielick, FDP = Klaus-Peter Smielick, Freie Demokratische Partei

Kemper, DIE LINKE = Frank Kemper, DIE LINKE

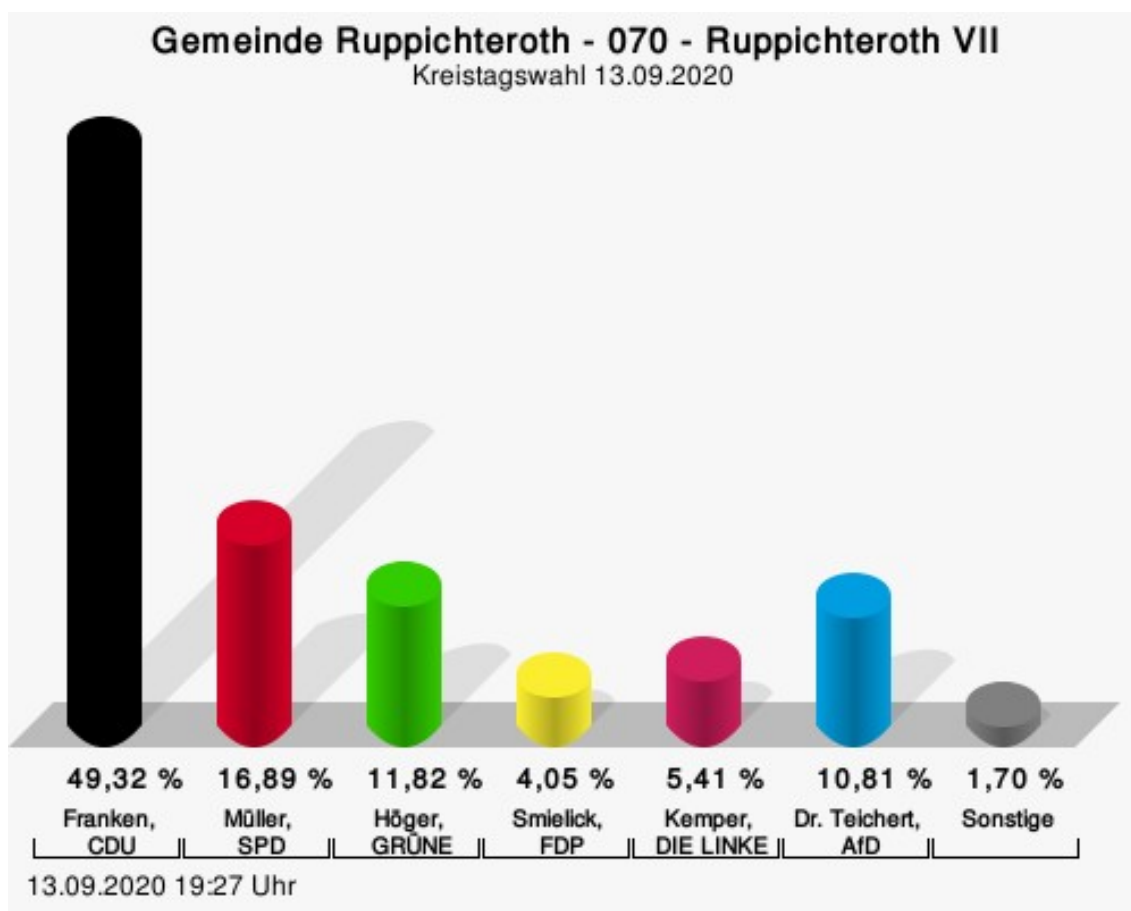
Dr. Teichert, AfD = Dr. Lutz Teichert, Alternative für Deutschland

## Wahlbeteiligung



## 070 - Ruppichteroth VII

	Anzahl	Prozent
Franken, CDU	146	49,32 %
Müller, SPD	50	16,89 %
Höger, GRÜNE	35	11,82 %
Smielick, FDP	12	4,05 %
Kemper, DIE LINKE	16	5,41 %
Dr. Teichert, AfD	32	10,81 %
Sepidis, PIRATEN	0	0,00 %
Schmitz, FUW-FREIE WÄHLER	2	0,68 %
Ohlsen, Volksabstimmung	2	0,68 %
Schauerte, ÖDP	1	0,34 %



Franken, CDU = Björn Franken, Christlich Demokratische Union Deutschlands

Müller, SPD = Claus Müller, Sozialdemokratische Partei Deutschlands

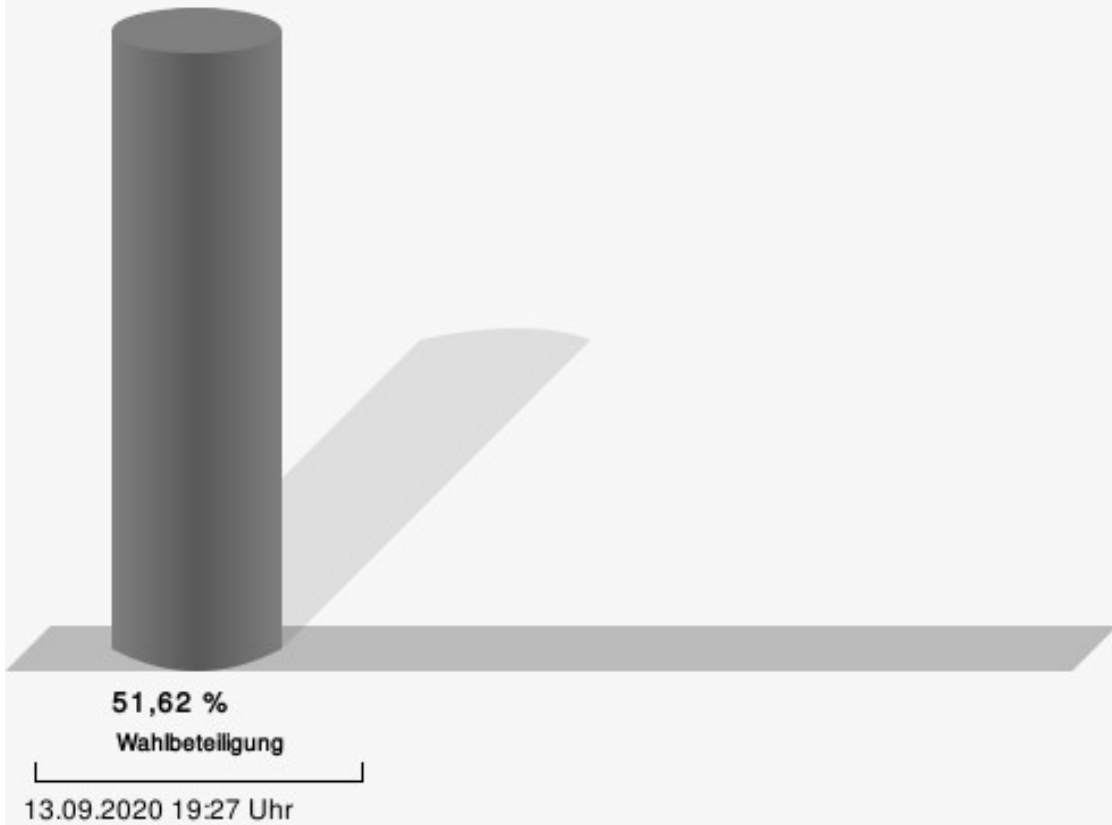
Höger, GRÜNE = Amir Assadollah Höger, BÜNDNIS 90/DIE GRÜNEN

Smielick, FDP = Klaus-Peter Smielick, Freie Demokratische Partei

Kemper, DIE LINKE = Frank Kemper, DIE LINKE

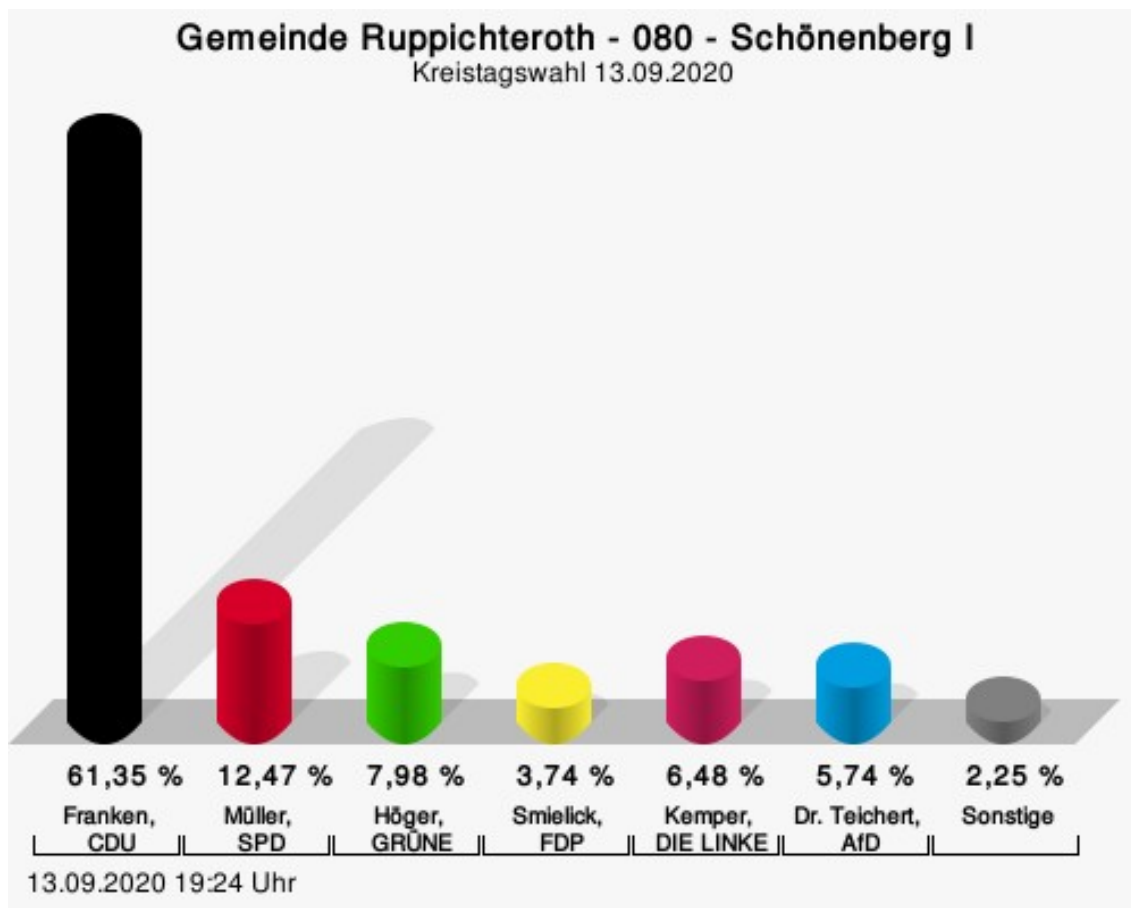
Dr. Teichert, AfD = Dr. Lutz Teichert, Alternative für Deutschland

## Wahlbeteiligung



## 080 - Schönenberg I

	Anzahl	Prozent
Franken, CDU	246	61,35 %
Müller, SPD	50	12,47 %
Höger, GRÜNE	32	7,98 %
Smielick, FDP	15	3,74 %
Kemper, DIE LINKE	26	6,48 %
Dr. Teichert, AfD	23	5,74 %
Sepidis, PIRATEN	1	0,25 %
Schmitz, FUW-FREIE WÄHLER	3	0,75 %
Ohlsen, Volksabstimmung	2	0,50 %
Schauerte, ÖDP	3	0,75 %



Franken, CDU = Björn Franken, Christlich Demokratische Union Deutschlands

Müller, SPD = Claus Müller, Sozialdemokratische Partei Deutschlands

Höger, GRÜNE = Amir Assadollah Höger, BÜNDNIS 90/DIE GRÜNEN

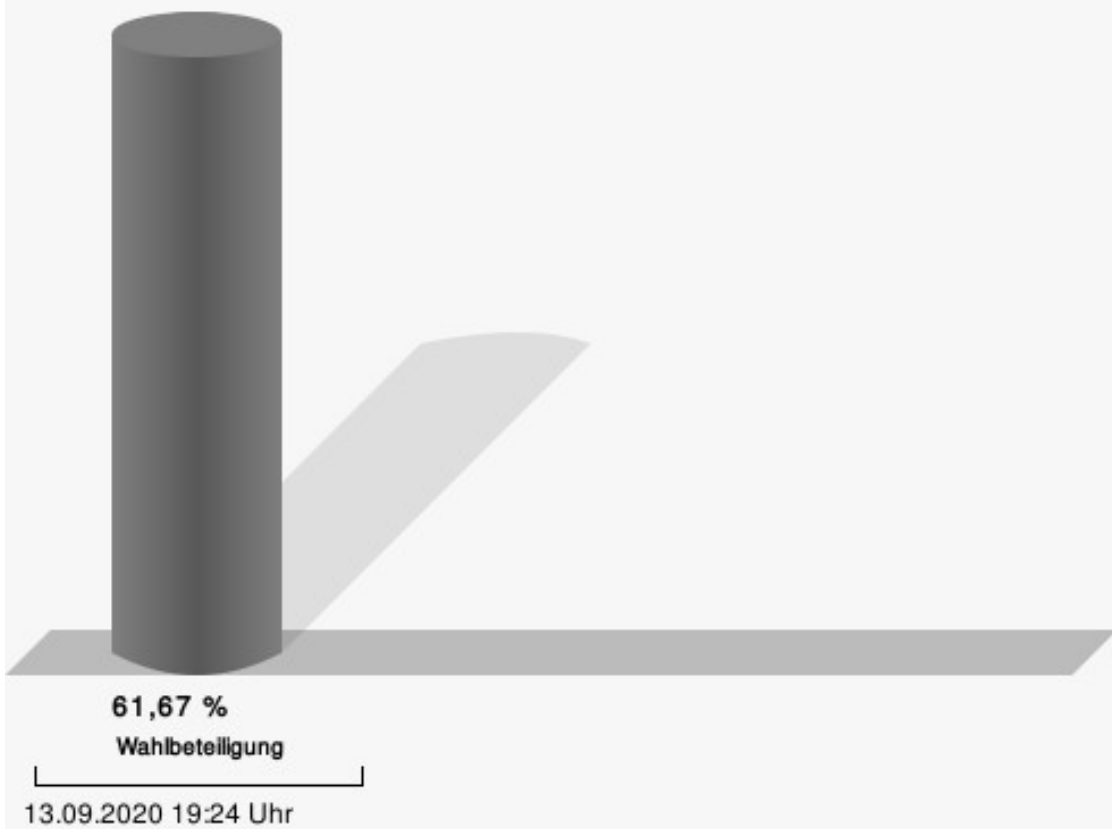
Smielick, FDP = Klaus-Peter Smielick, Freie Demokratische Partei

Kemper, DIE LINKE = Frank Kemper, DIE LINKE

Dr. Teichert, AfD = Dr. Lutz Teichert, Alternative für Deutschland

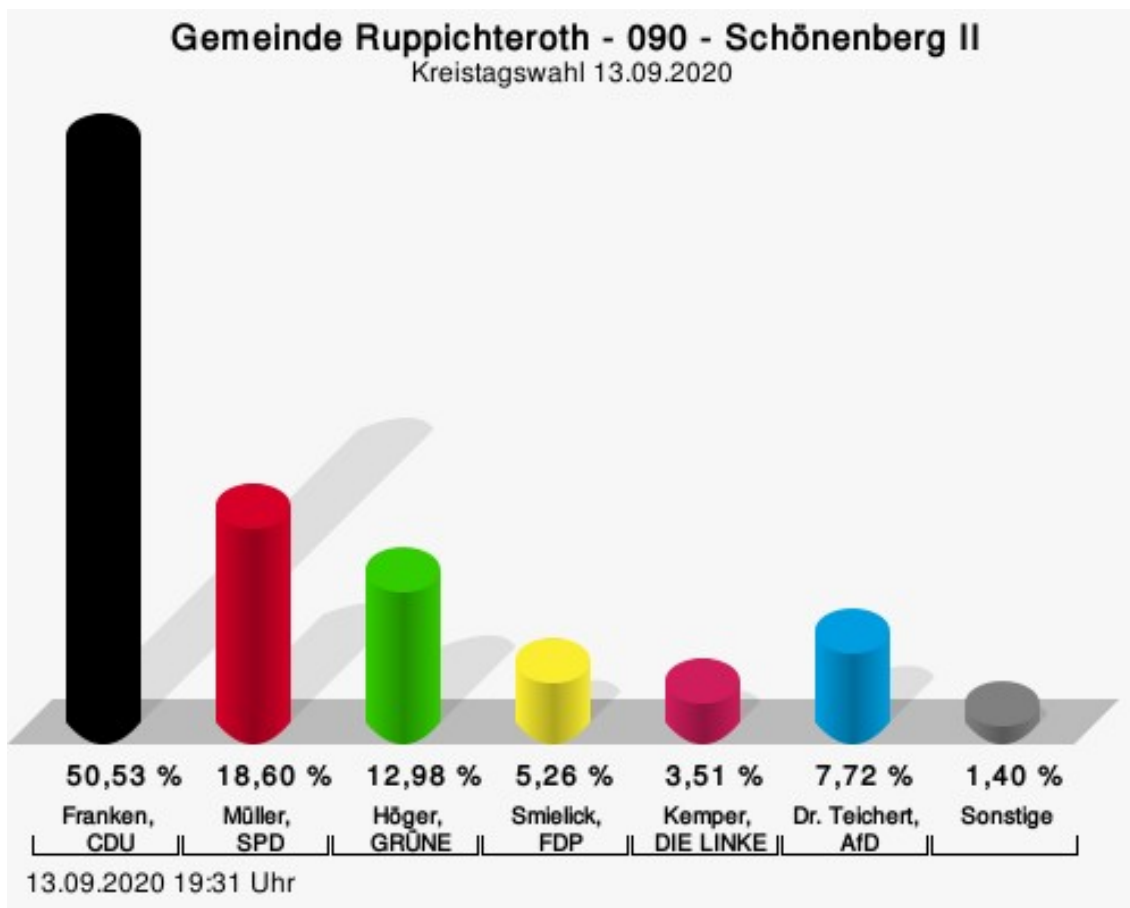


## Wahlbeteiligung



## 090 - Schöenberg II

	Anzahl	Prozent
Franken, CDU	144	50,53 %
Müller, SPD	53	18,60 %
Höger, GRÜNE	37	12,98 %
Smielick, FDP	15	5,26 %
Kemper, DIE LINKE	10	3,51 %
Dr. Teichert, AfD	22	7,72 %
Sepidis, PIRATEN	0	0,00 %
Schmitz, FUW-FREIE WÄHLER	0	0,00 %
Ohlsen, Volksabstimmung	2	0,70 %
Schauerte, ÖDP	2	0,70 %



Franken, CDU = Björn Franken, Christlich Demokratische Union Deutschlands

Müller, SPD = Claus Müller, Sozialdemokratische Partei Deutschlands

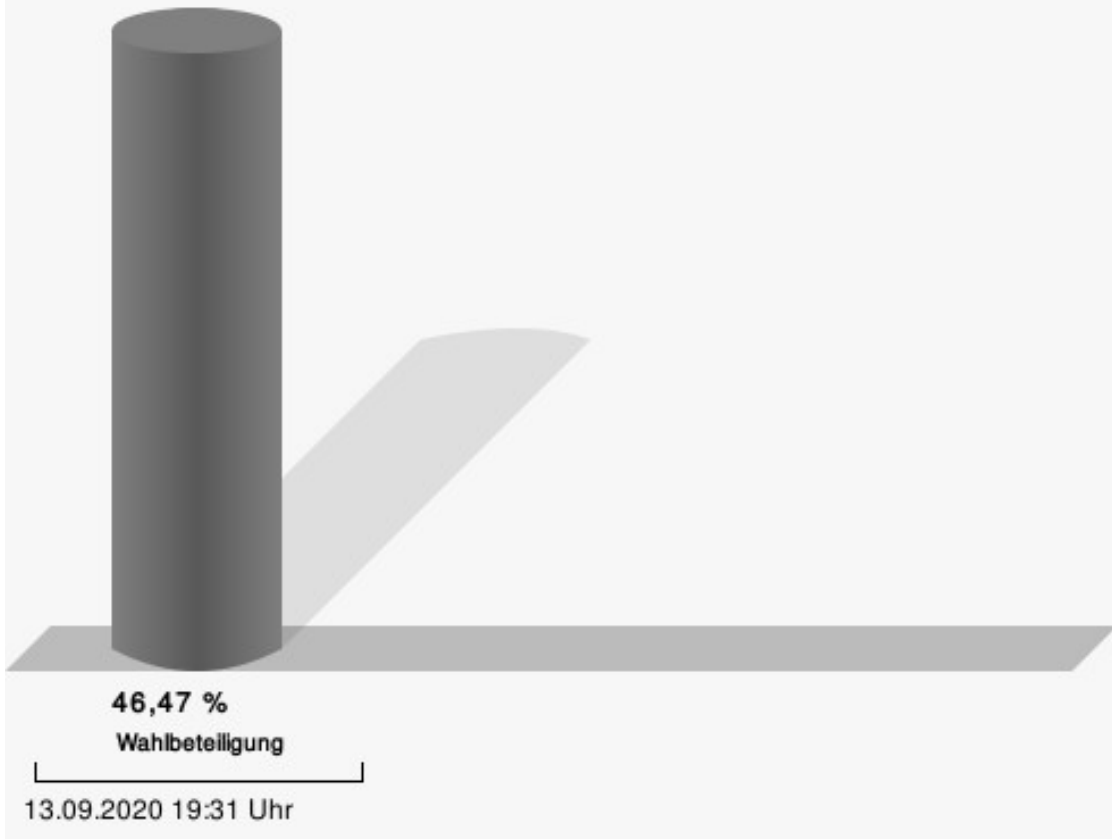
Höger, GRÜNE = Amir Assadollah Höger, BÜNDNIS 90/DIE GRÜNEN

Smielick, FDP = Klaus-Peter Smielick, Freie Demokratische Partei

Kemper, DIE LINKE = Frank Kemper, DIE LINKE

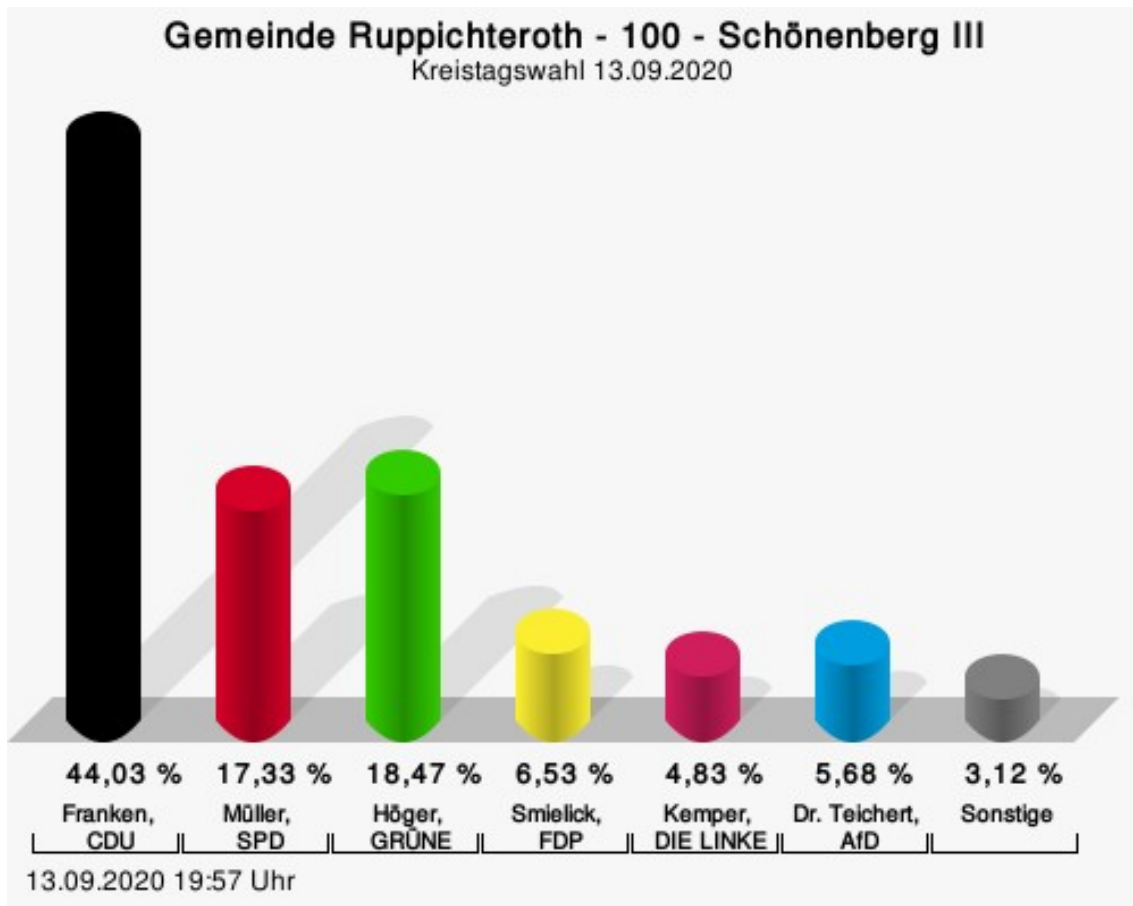
Dr. Teichert, AfD = Dr. Lutz Teichert, Alternative für Deutschland

## Wahlbeteiligung



## 100 - Schönenberg III

	Anzahl	Prozent
Franken, CDU	155	44,03 %
Müller, SPD	61	17,33 %
Höger, GRÜNE	65	18,47 %
Smielick, FDP	23	6,53 %
Kemper, DIE LINKE	17	4,83 %
Dr. Teichert, AfD	20	5,68 %
Sepidis, PIRATEN	1	0,28 %
Schmitz, FUW-FREIE WÄHLER	5	1,42 %
Ohlsen, Volksabstimmung	1	0,28 %
Schauerte, ÖDP	4	1,14 %



Franken, CDU = Björn Franken, Christlich Demokratische Union Deutschlands

Müller, SPD = Claus Müller, Sozialdemokratische Partei Deutschlands

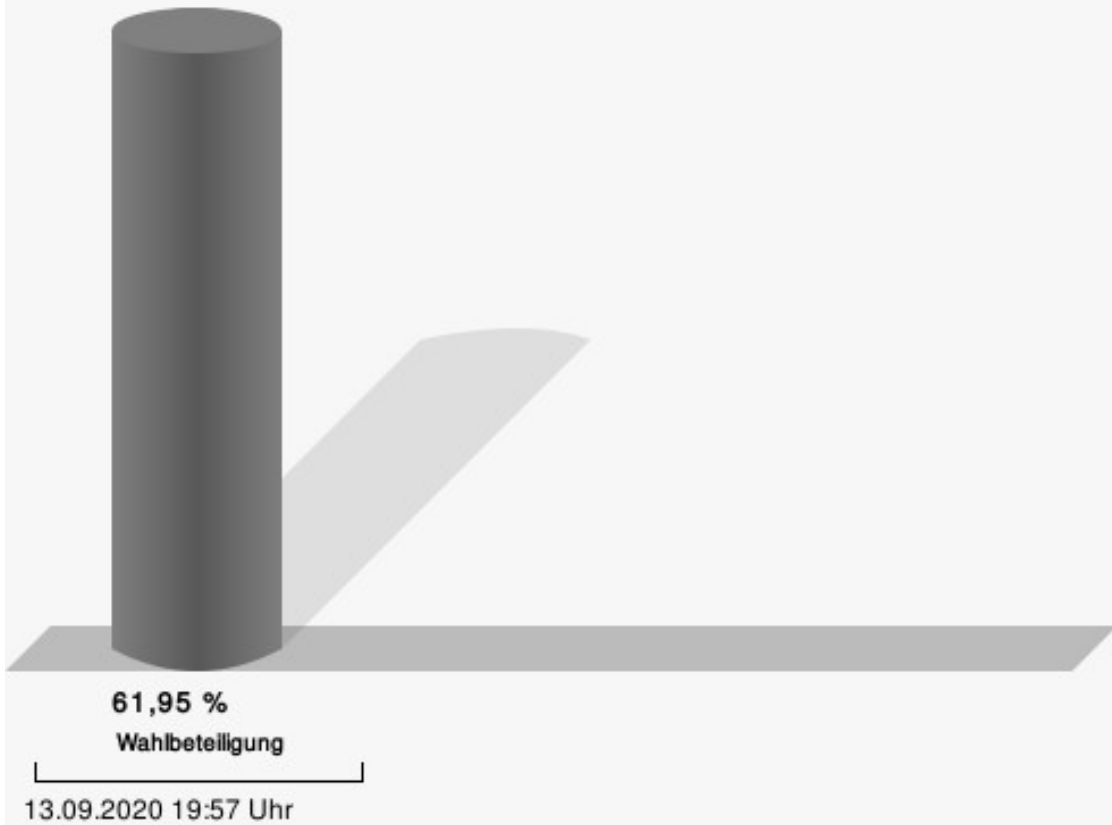
Höger, GRÜNE = Amir Assadollah Höger, BÜNDNIS 90/DIE GRÜNEN

Smielick, FDP = Klaus-Peter Smielick, Freie Demokratische Partei

Kemper, DIE LINKE = Frank Kemper, DIE LINKE

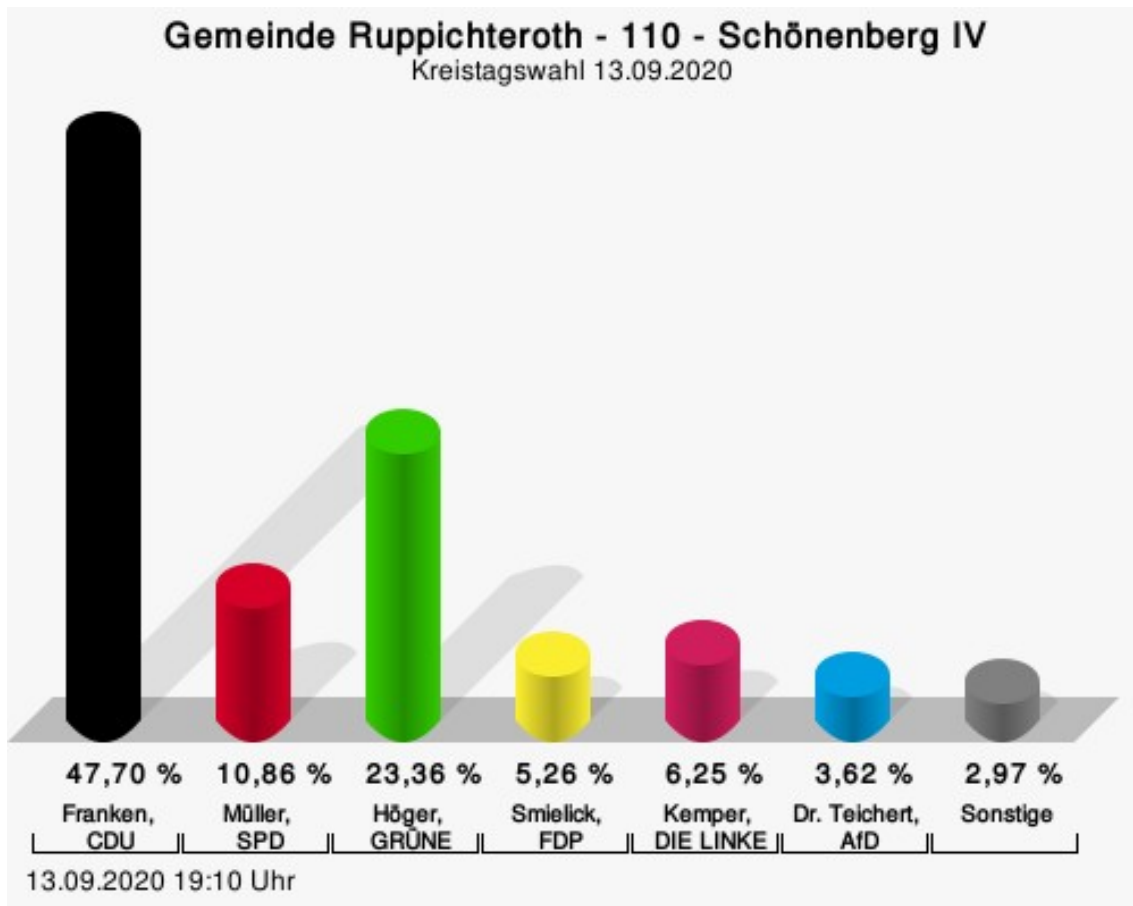
Dr. Teichert, AfD = Dr. Lutz Teichert, Alternative für Deutschland

## Wahlbeteiligung



## 110 - Schönenberg IV

	Anzahl	Prozent
Franken, CDU	145	47,70 %
Müller, SPD	33	10,86 %
Höger, GRÜNE	71	23,36 %
Smielick, FDP	16	5,26 %
Kemper, DIE LINKE	19	6,25 %
Dr. Teichert, AfD	11	3,62 %
Sepidis, PIRATEN	2	0,66 %
Schmitz, FUW-FREIE WÄHLER	0	0,00 %
Ohlsen, Volksabstimmung	4	1,32 %
Schauerte, ÖDP	3	0,99 %



Franken, CDU = Björn Franken, Christlich Demokratische Union Deutschlands

Müller, SPD = Claus Müller, Sozialdemokratische Partei Deutschlands

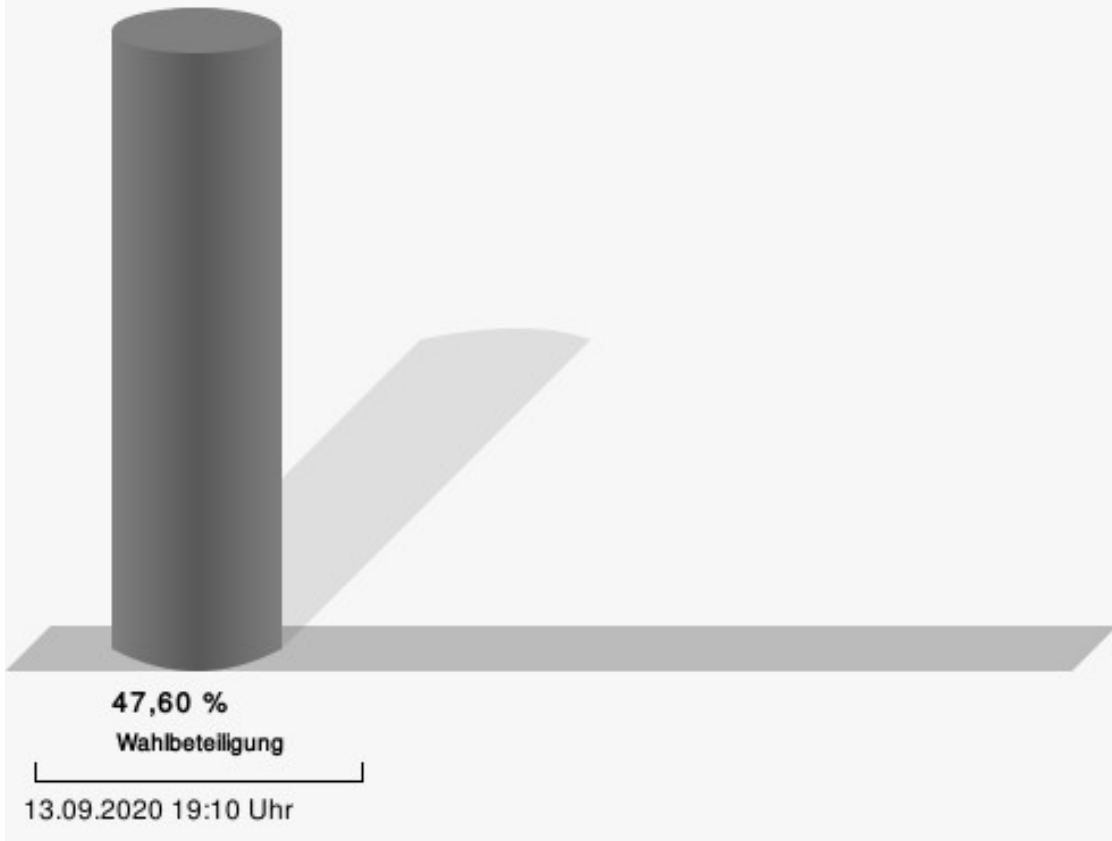
Höger, GRÜNE = Amir Assadollah Höger, BÜNDNIS 90/DIE GRÜNEN

Smielick, FDP = Klaus-Peter Smielick, Freie Demokratische Partei

Kemper, DIE LINKE = Frank Kemper, DIE LINKE

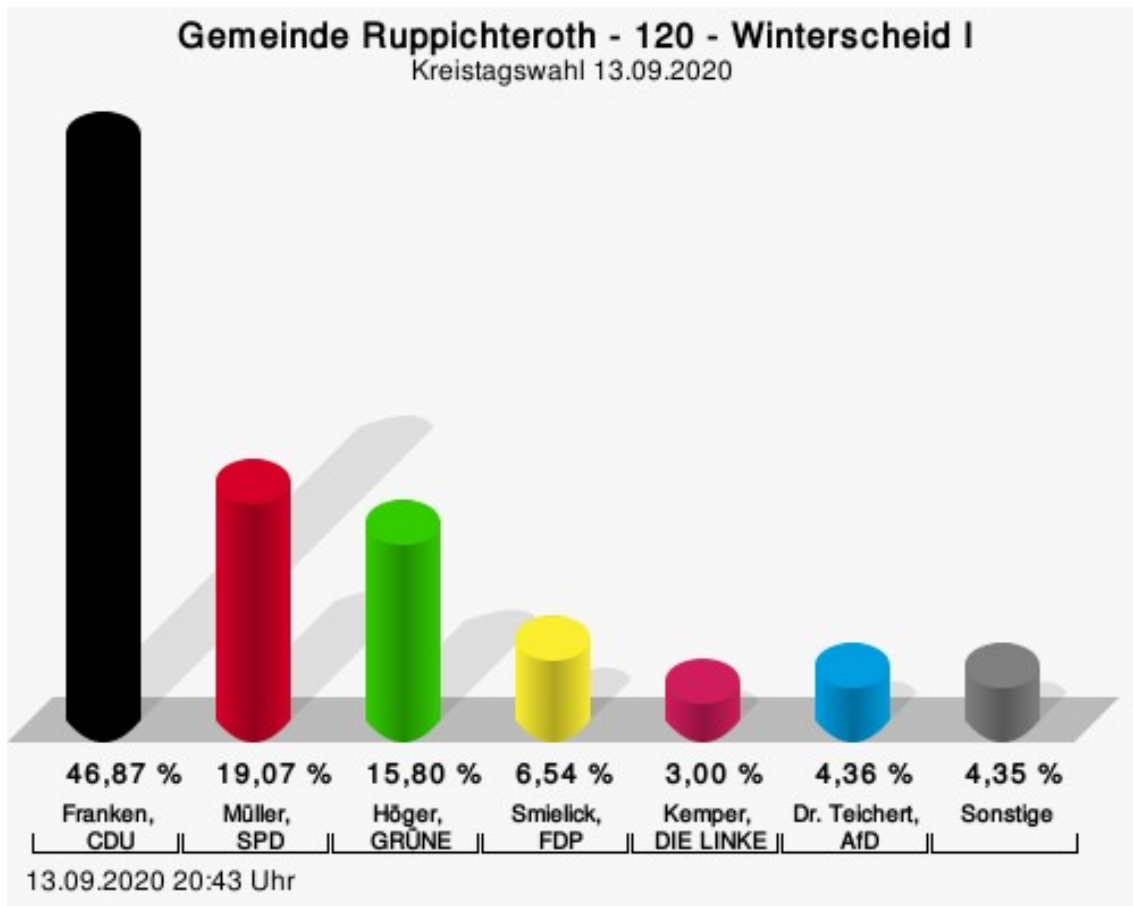
Dr. Teichert, AfD = Dr. Lutz Teichert, Alternative für Deutschland

## Wahlbeteiligung



## 120 - Winterscheid I

	Anzahl	Prozent
Franken, CDU	172	46,87 %
Müller, SPD	70	19,07 %
Höger, GRÜNE	58	15,80 %
Smielick, FDP	24	6,54 %
Kemper, DIE LINKE	11	3,00 %
Dr. Teichert, AfD	16	4,36 %
Sepidis, PIRATEN	3	0,82 %
Schmitz, FUW-FREIE WÄHLER	5	1,36 %
Ohlsen, Volksabstimmung	6	1,63 %
Schauerte, ÖDP	2	0,54 %



Franken, CDU = Björn Franken, Christlich Demokratische Union Deutschlands

Müller, SPD = Claus Müller, Sozialdemokratische Partei Deutschlands

Höger, GRÜNE = Amir Assadollah Höger, BÜNDNIS 90/DIE GRÜNEN

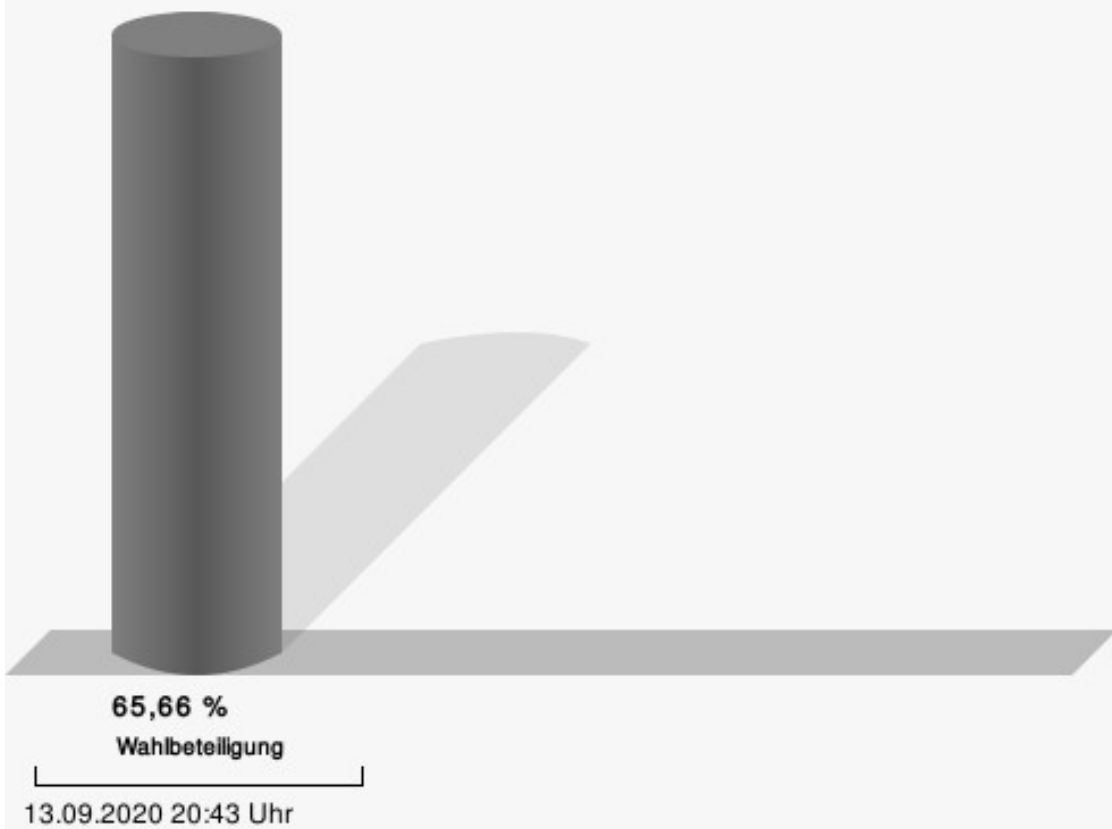
Smielick, FDP = Klaus-Peter Smielick, Freie Demokratische Partei

Kemper, DIE LINKE = Frank Kemper, DIE LINKE

Dr. Teichert, AfD = Dr. Lutz Teichert, Alternative für Deutschland

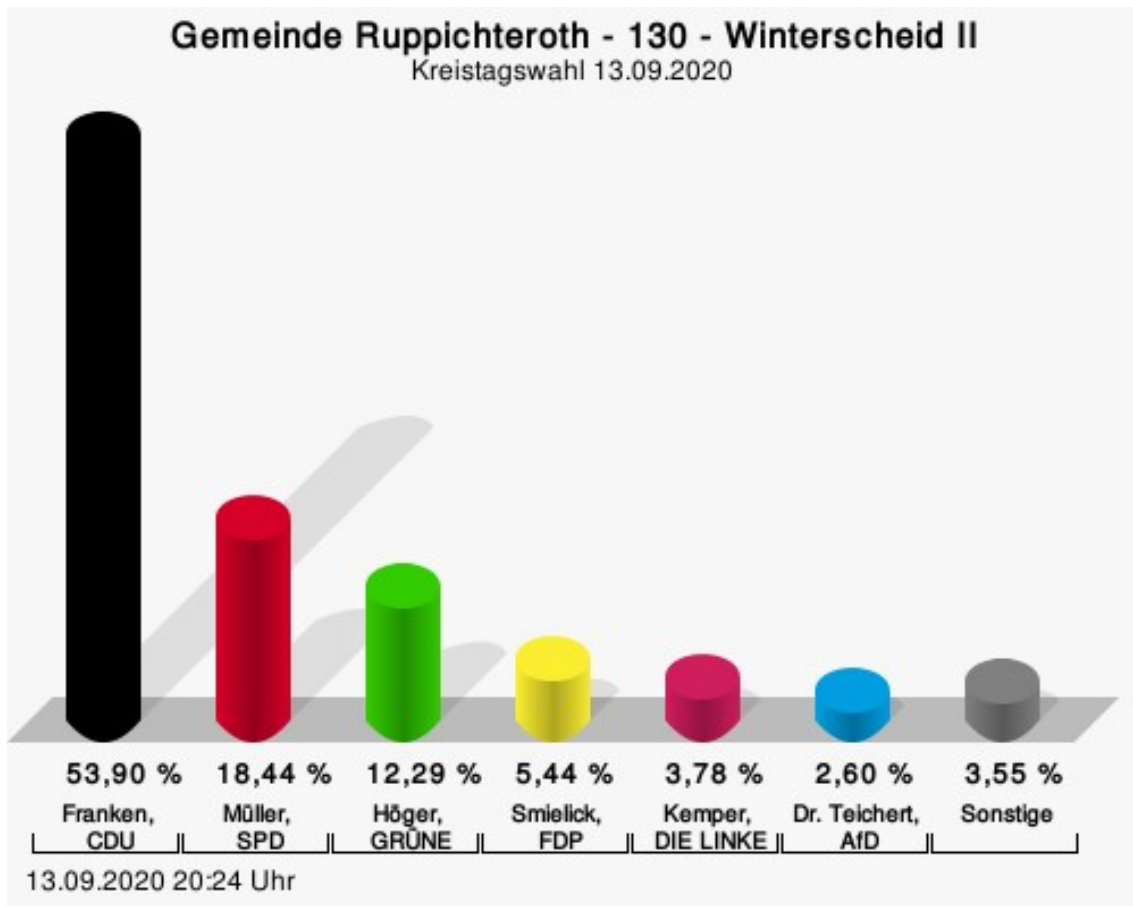


## Wahlbeteiligung



## 130 - Winterscheid II

	Anzahl	Prozent
Franken, CDU	228	53,90 %
Müller, SPD	78	18,44 %
Höger, GRÜNE	52	12,29 %
Smielick, FDP	23	5,44 %
Kemper, DIE LINKE	16	3,78 %
Dr. Teichert, AfD	11	2,60 %
Sepidis, PIRATEN	2	0,47 %
Schmitz, FUW-FREIE WÄHLER	3	0,71 %
Ohlsen, Volksabstimmung	6	1,42 %
Schauerte, ÖDP	4	0,95 %



Franken, CDU = Björn Franken, Christlich Demokratische Union Deutschlands

Müller, SPD = Claus Müller, Sozialdemokratische Partei Deutschlands

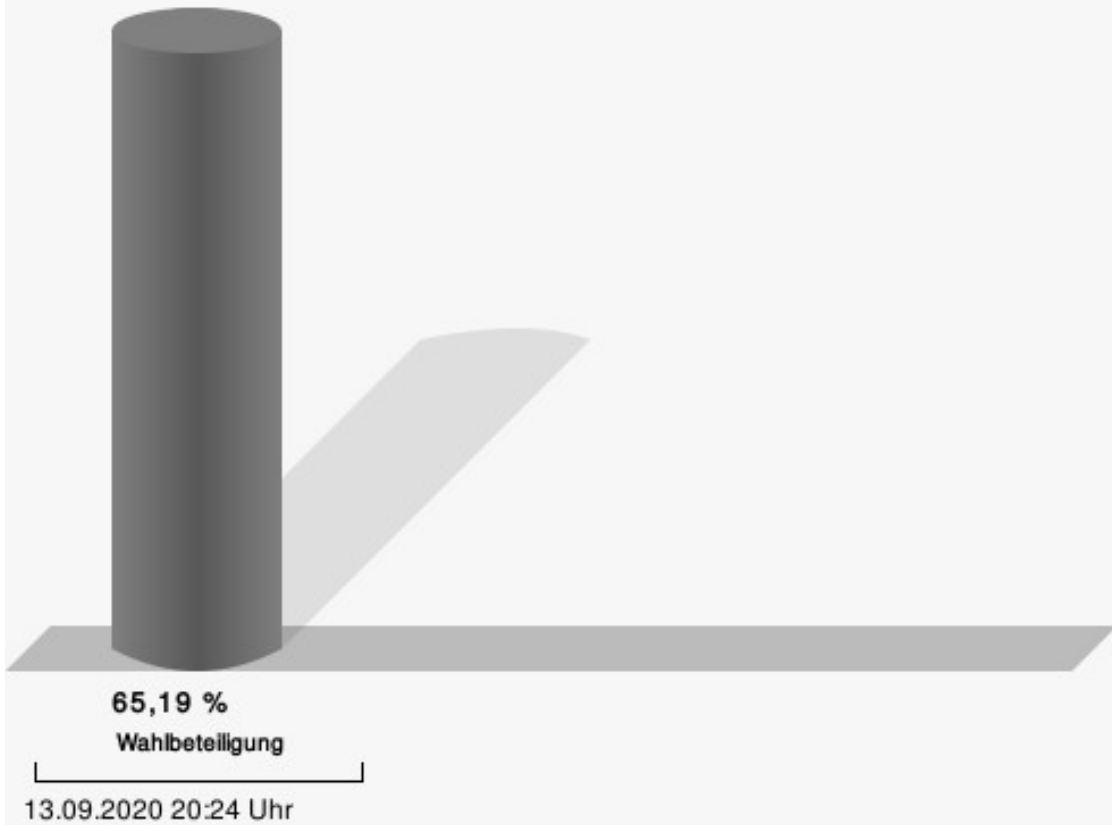
Höger, GRÜNE = Amir Assadollah Höger, BÜNDNIS 90/DIE GRÜNEN

Smielick, FDP = Klaus-Peter Smielick, Freie Demokratische Partei

Kemper, DIE LINKE = Frank Kemper, DIE LINKE

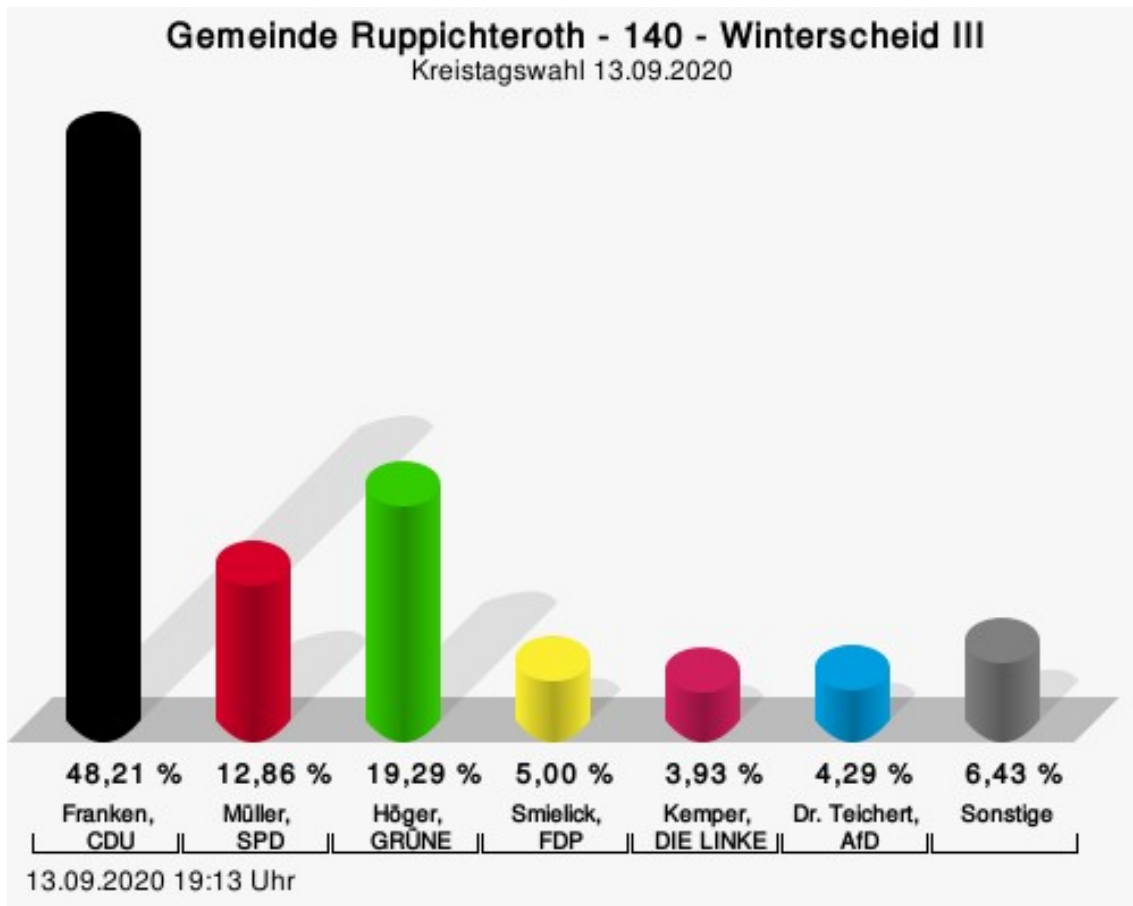
Dr. Teichert, AfD = Dr. Lutz Teichert, Alternative für Deutschland

## Wahlbeteiligung



## 140 - Winterscheid III

	Anzahl	Prozent
Franken, CDU	135	48,21 %
Müller, SPD	36	12,86 %
Höger, GRÜNE	54	19,29 %
Smielick, FDP	14	5,00 %
Kemper, DIE LINKE	11	3,93 %
Dr. Teichert, AfD	12	4,29 %
Sepidis, PIRATEN	8	2,86 %
Schmitz, FUW-FREIE WÄHLER	1	0,36 %
Ohlsen, Volksabstimmung	3	1,07 %
Schauerte, ÖDP	6	2,14 %



Franken, CDU = Björn Franken, Christlich Demokratische Union Deutschlands

Müller, SPD = Claus Müller, Sozialdemokratische Partei Deutschlands

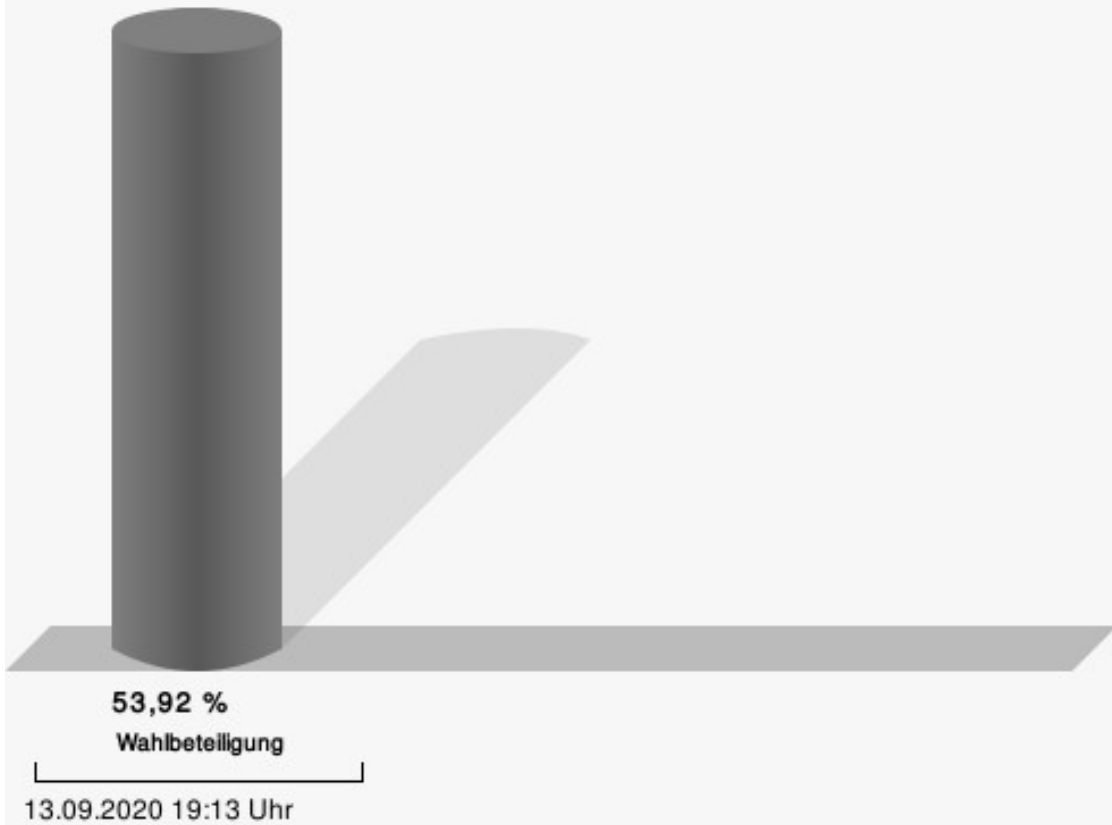
Höger, GRÜNE = Amir Assadollah Höger, BÜNDNIS 90/DIE GRÜNEN

Smielick, FDP = Klaus-Peter Smielick, Freie Demokratische Partei

Kemper, DIE LINKE = Frank Kemper, DIE LINKE

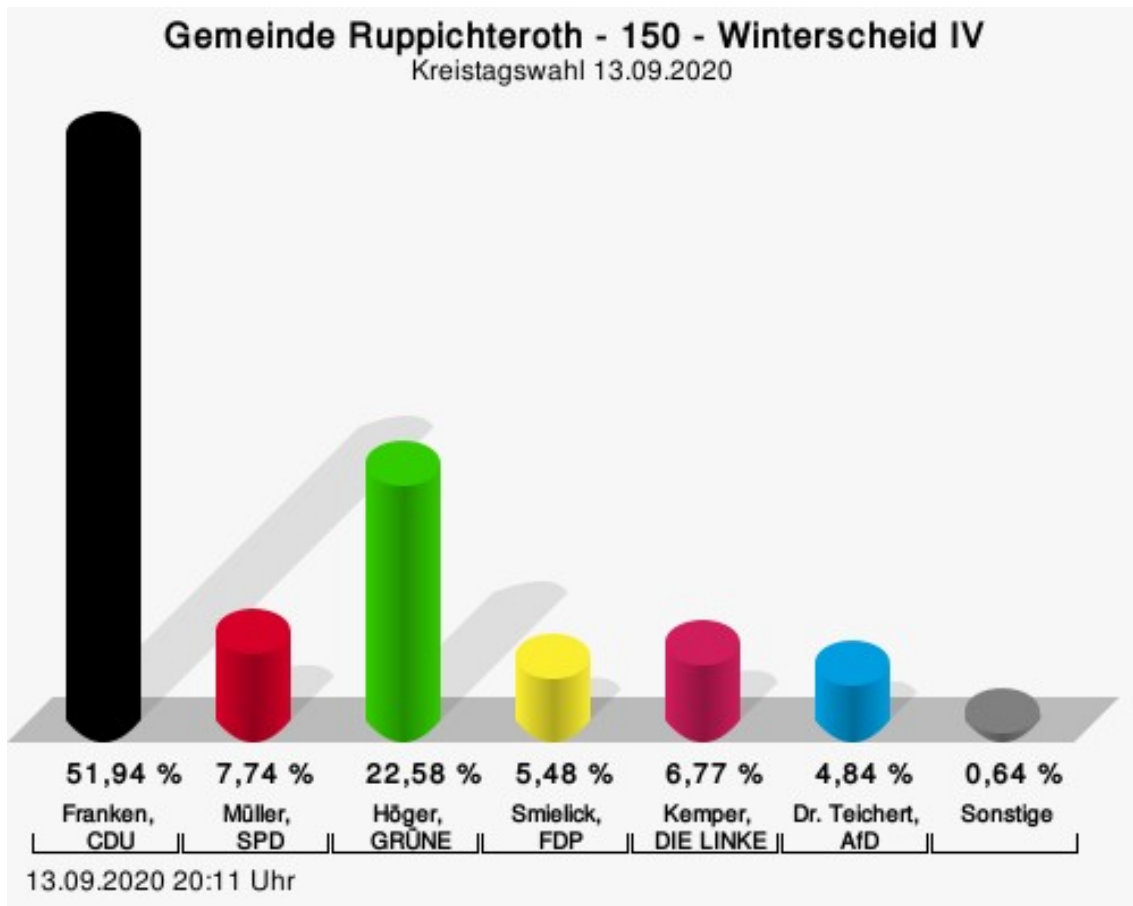
Dr. Teichert, AfD = Dr. Lutz Teichert, Alternative für Deutschland

## Wahlbeteiligung



## 150 - Winterscheid IV

	Anzahl	Prozent
Franken, CDU	161	51,94 %
Müller, SPD	24	7,74 %
Höger, GRÜNE	70	22,58 %
Smielick, FDP	17	5,48 %
Kemper, DIE LINKE	21	6,77 %
Dr. Teichert, AfD	15	4,84 %
Sepidis, PIRATEN	1	0,32 %
Schmitz, FUW-FREIE WÄHLER	0	0,00 %
Ohlsen, Volksabstimmung	0	0,00 %
Schauerte, ÖDP	1	0,32 %



Franken, CDU = Björn Franken, Christlich Demokratische Union Deutschlands

Müller, SPD = Claus Müller, Sozialdemokratische Partei Deutschlands

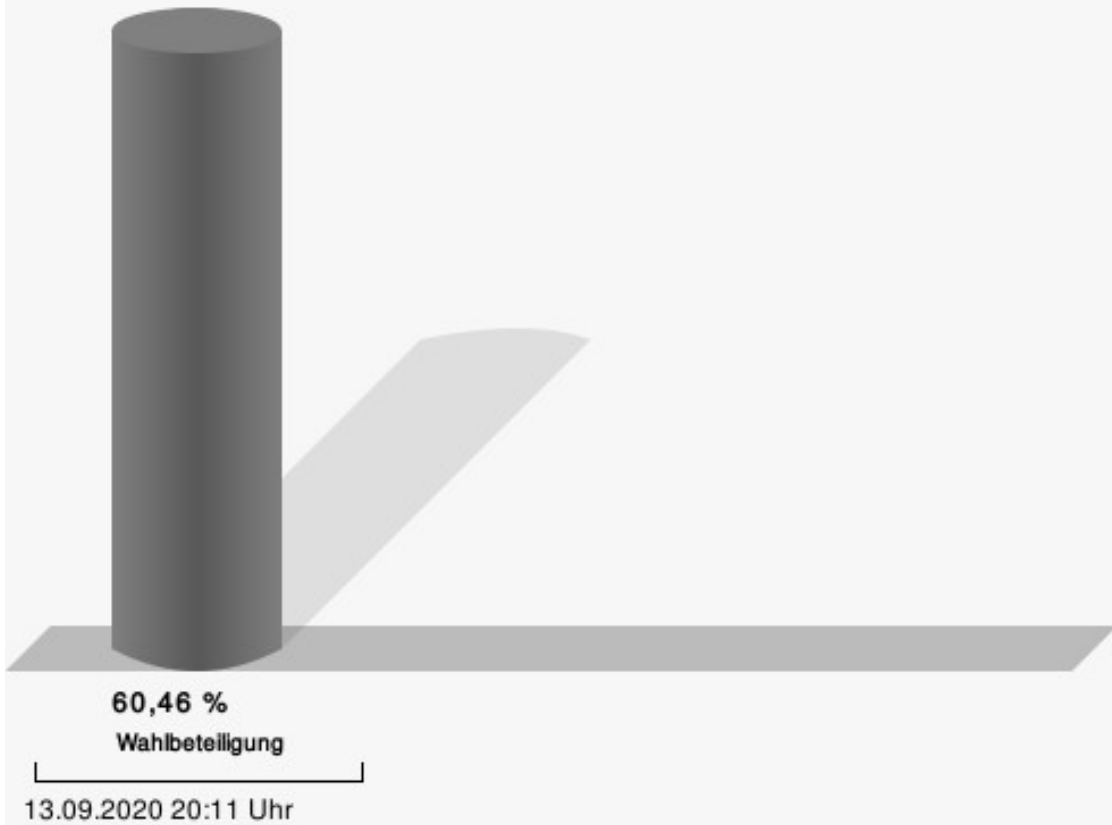
Höger, GRÜNE = Amir Assadollah Höger, BÜNDNIS 90/DIE GRÜNEN

Smielick, FDP = Klaus-Peter Smielick, Freie Demokratische Partei

Kemper, DIE LINKE = Frank Kemper, DIE LINKE

Dr. Teichert, AfD = Dr. Lutz Teichert, Alternative für Deutschland

## Wahlbeteiligung



# Übersicht Stimmbezirke

Zusammenstellung der Ergebnisse nach Stimmbezirken

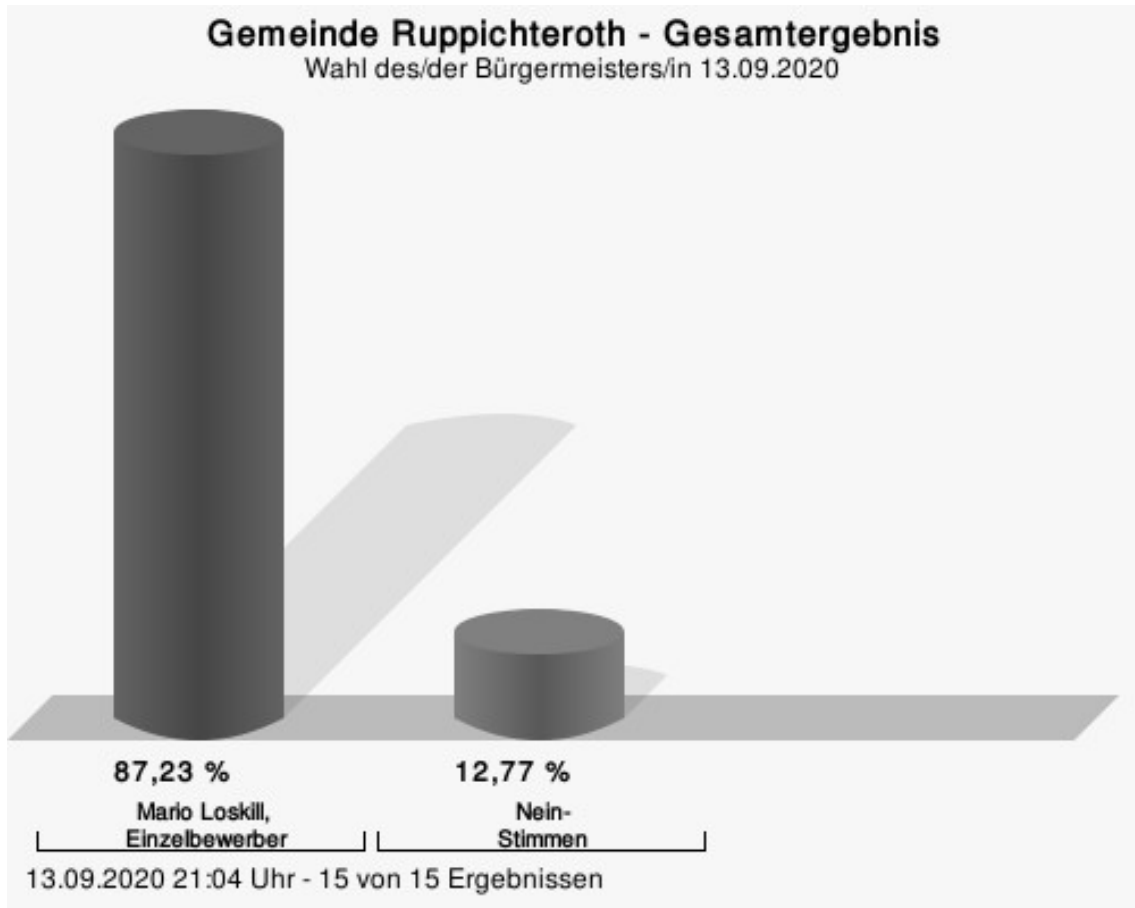
Stimmbezirk	Stand	Wahlberechtigte	Wähler/innen	gültig	CDU	SPD	GRÜNE	FDP	DIE LINKE	AfD	PIRATEN	FUW-FREIE WÄHLER	Volksabstimmung	ÖDP
010 - Ruppichteroth I	eingegangen	653	42,73 %	98,92 %	<b>51,09 %</b>	20,65 %	9,06 %	7,97 %	3,99 %	4,35 %	0,36 %	0,36 %	1,81 %	0,36 %
020 - Ruppichteroth II	eingegangen	598	51,51 %	98,70 %	<b>48,03 %</b>	13,49 %	20,07 %	6,25 %	4,28 %	5,59 %	0,00 %	0,66 %	0,66 %	0,99 %
030 - Ruppichteroth III	eingegangen	542	54,43 %	97,63 %	<b>41,32 %</b>	20,49 %	12,50 %	14,24 %	2,43 %	5,21 %	0,35 %	1,04 %	0,35 %	2,08 %
040 - Ruppichteroth IV	eingegangen	528	45,83 %	98,76 %	<b>71,97 %</b>	6,69 %	7,53 %	4,18 %	3,77 %	2,51 %	0,84 %	1,26 %	1,26 %	0,00 %
050 - Ruppichteroth V	eingegangen	608	55,26 %	99,11 %	<b>55,26 %</b>	18,62 %	12,61 %	4,20 %	3,90 %	3,60 %	0,90 %	0,90 %	0,00 %	0,00 %
060 - Ruppichteroth VI	eingegangen	542	33,76 %	97,27 %	<b>36,52 %</b>	21,91 %	9,55 %	14,61 %	3,37 %	8,43 %	0,56 %	0,56 %	1,12 %	3,37 %
070 - Ruppichteroth VII	eingegangen	587	51,62 %	97,69 %	<b>49,32 %</b>	16,89 %	11,82 %	4,05 %	5,41 %	10,81 %	0,00 %	0,68 %	0,68 %	0,34 %
080 - Schönenberg I	eingegangen	660	61,67 %	98,53 %	<b>61,35 %</b>	12,47 %	7,98 %	3,74 %	6,48 %	5,74 %	0,25 %	0,75 %	0,50 %	0,75 %
090 - Schönenberg II	eingegangen	637	46,47 %	96,28 %	<b>50,53 %</b>	18,60 %	12,98 %	5,26 %	3,51 %	7,72 %	0,00 %	0,00 %	0,70 %	0,70 %



Stimmbezirk	Stand	Wahlberechtigte	Wähler/innen	gültig	CDU	SPD	GRÜNE	FDP	DIE LINKE	AfD	PIRATEN	FUW-FREIE WÄHLER	Volksabstimmung	ÖDP
100 - Schöenberg III	eingegangen	573	61,95 %	99,15 %	<b>44,03 %</b>	17,33 %	18,47 %	6,53 %	4,83 %	5,68 %	0,28 %	1,42 %	0,28 %	1,14 %
110 - Schöenberg IV	eingegangen	645	47,60 %	99,02 %	<b>47,70 %</b>	10,86 %	23,36 %	5,26 %	6,25 %	3,62 %	0,66 %	0,00 %	1,32 %	0,99 %
120 - Winterscheid I	eingegangen	565	65,66 %	98,92 %	<b>46,87 %</b>	19,07 %	15,80 %	6,54 %	3,00 %	4,36 %	0,82 %	1,36 %	1,63 %	0,54 %
130 - Winterscheid II	eingegangen	655	65,19 %	99,06 %	<b>53,90 %</b>	18,44 %	12,29 %	5,44 %	3,78 %	2,60 %	0,47 %	0,71 %	1,42 %	0,95 %
140 - Winterscheid III	eingegangen	523	53,92 %	99,29 %	<b>48,21 %</b>	12,86 %	19,29 %	5,00 %	3,93 %	4,29 %	2,86 %	0,36 %	1,07 %	2,14 %
150 - Winterscheid IV	eingegangen	521	60,46 %	98,41 %	<b>51,94 %</b>	7,74 %	22,58 %	5,48 %	6,77 %	4,84 %	0,32 %	0,00 %	0,00 %	0,32 %
Gemeinde Ruppichterath	15 von 15	8.837	53,25 %	98,51 %	<b>50,88 %</b>	15,72 %	14,52 %	6,28 %	4,44 %	5,16 %	0,56 %	0,69 %	0,84 %	0,91 %

# Wahl des/der Bürgermeisters/in Gemeinde Ruppichteroth

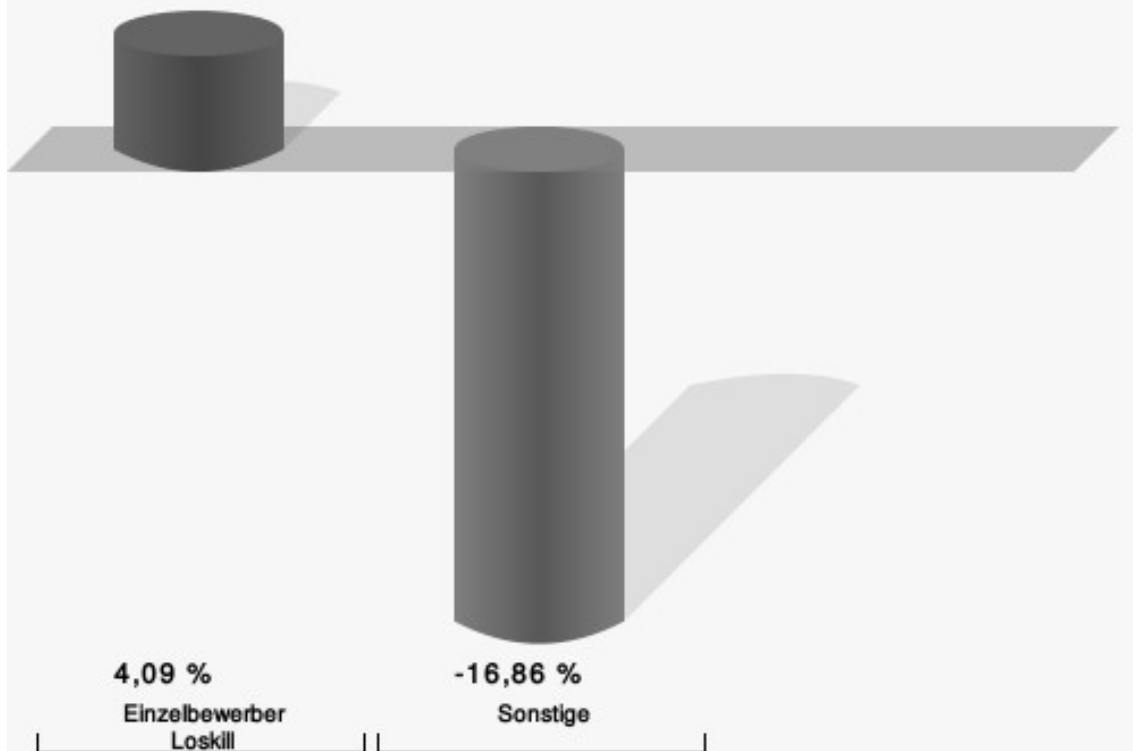
	Anzahl	Prozent
Loskill, Einzelbewerber	4.059	87,23 %



Gewählt
Loskill, Mario (Einzelbewerber)

## Gemeinde Ruppichteroth - Gesamtergebnis

Wahl des/der Bürgermeisters/in 13.09.2020 | 25.05.2014

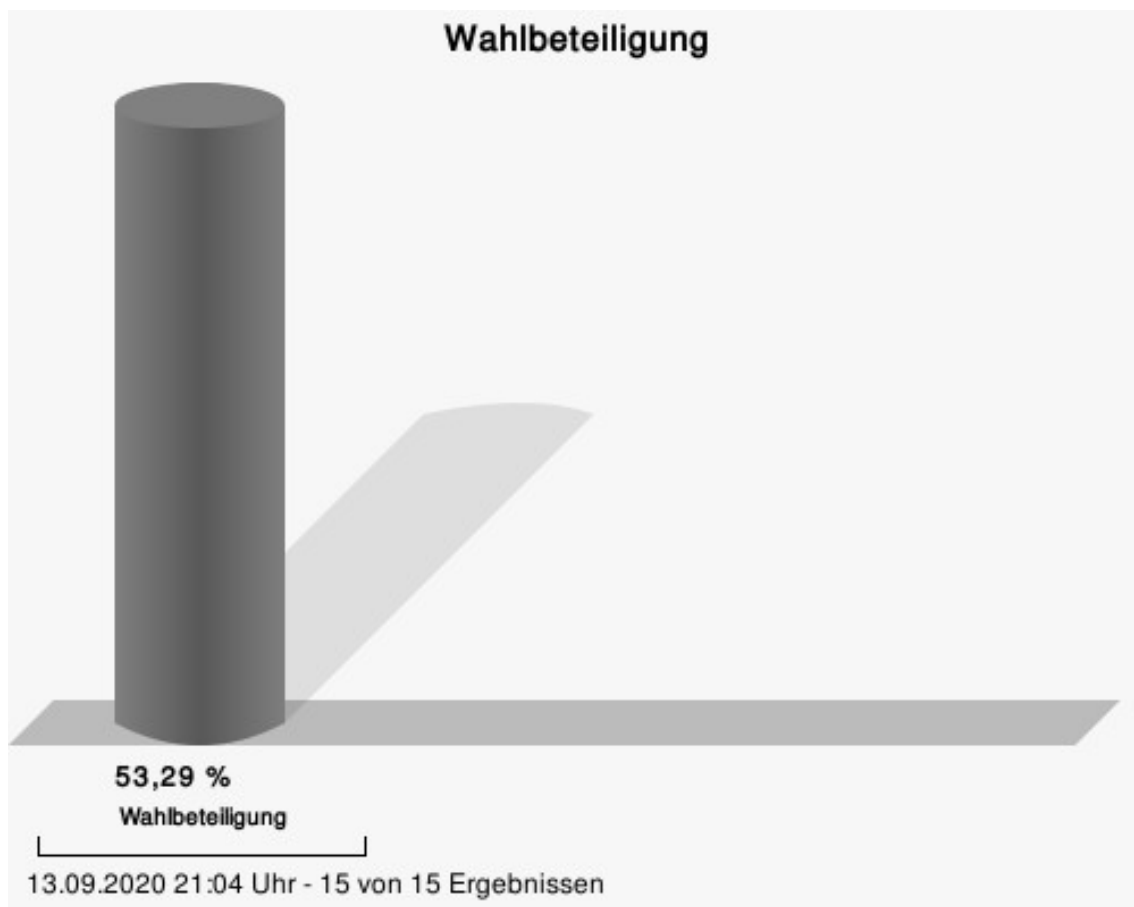


13.09.2020 21:04 Uhr - 15 von 15 Ergebnissen

Gemeinde Ruppichteroth  
Wahl des/der Bürgermeisters/in 13.09.2020  
Gewinne und Verluste Gesamtergebnis

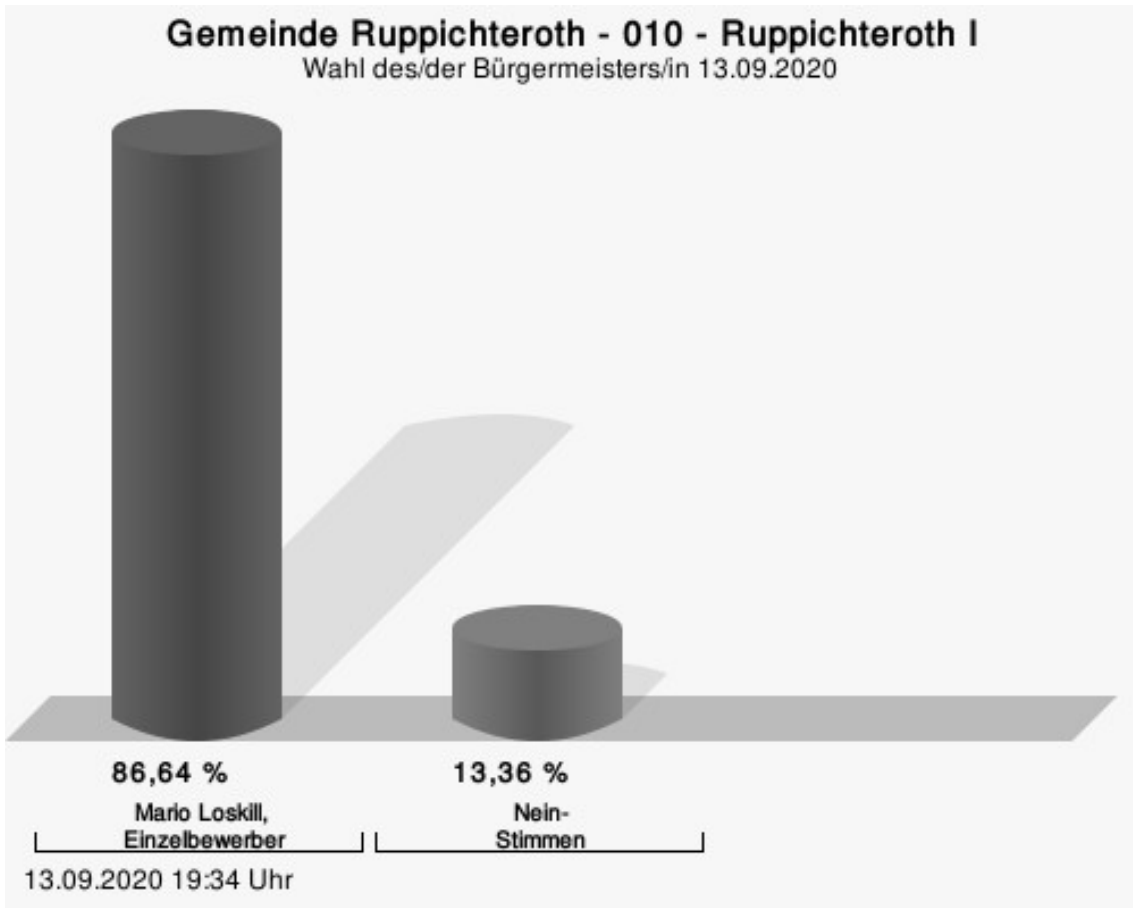
	aktuelle Wahl: Wahl des/der Bürgermeisters/in 13.09.2020	im Vergleich zur: Wahl des/der Bürgermeisters/in 25.05.2014	
		Ergebnis	Gewinne und Verluste
Wahlberechtigte	8.831	8.674	+157
Wähler	4.706	4.725	-19
	53,29 %	54,47 %	- 1,18
gültige Stimmen	4.653	4.631	+22
	98,87 %	98,01 %	+ 0,86
Einzelbewerber Loskill	4.059	3.850	+209
	87,23 %	83,14 %	+ 4,09
Sonstige	0	781	-781
	0,00 %	16,86 %	- 16,86

Wahl des/der Bürgermeisters/in 25.05.2014: Sonstige = Nein Stimmen



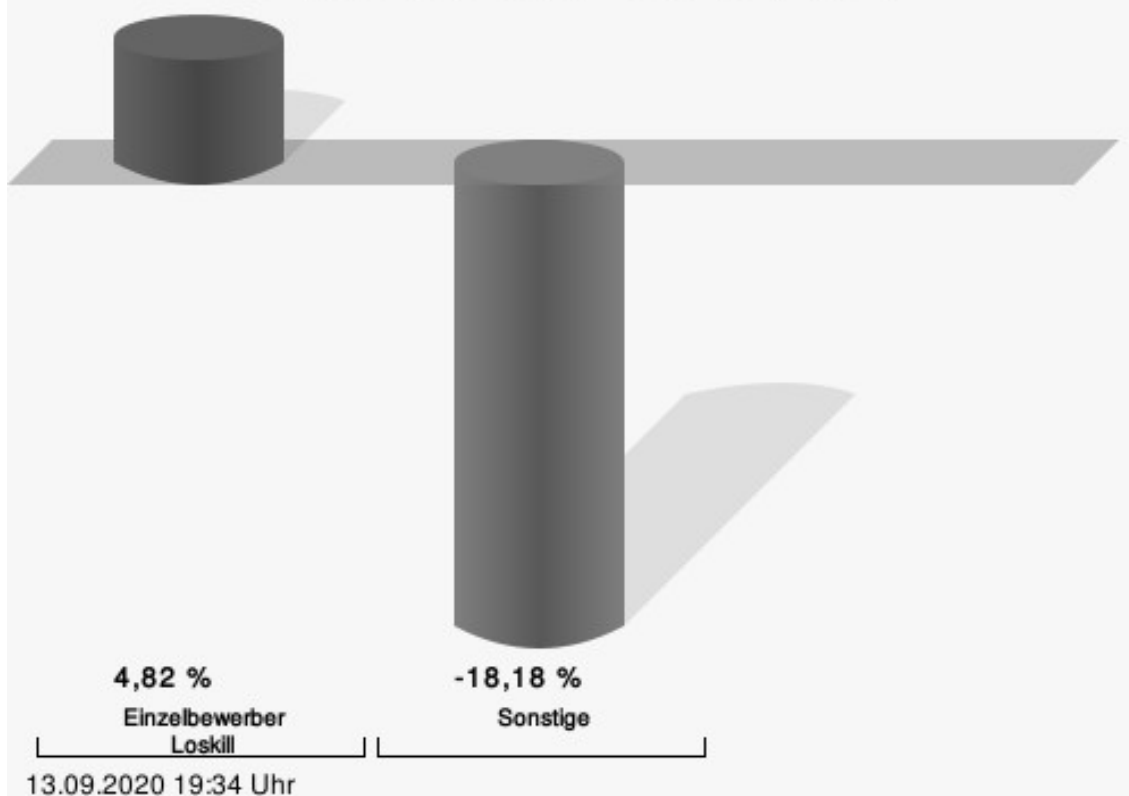
Wahlbezirke  
010 - Ruppichteroth I

	Anzahl	Prozent
Loskill, Einzelbewerber	240	86,64 %



## Gemeinde Ruppichteroth - 010 - Ruppichteroth I

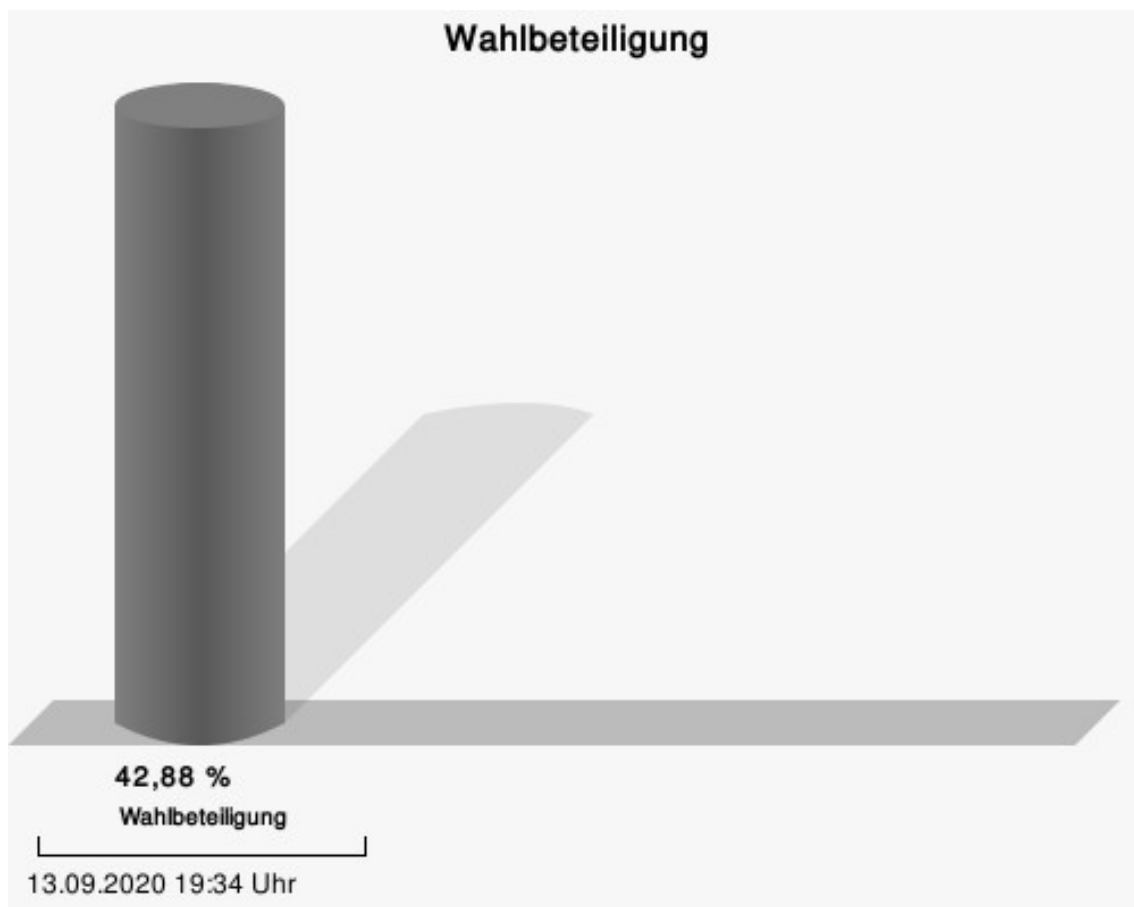
Wahl des/der Bürgermeisters/in 13.09.2020 | 25.05.2014



Gemeinde Ruppichteroth  
Wahl des/der Bürgermeisters/in 13.09.2020  
Gewinne und Verluste 010 - Ruppichteroth I

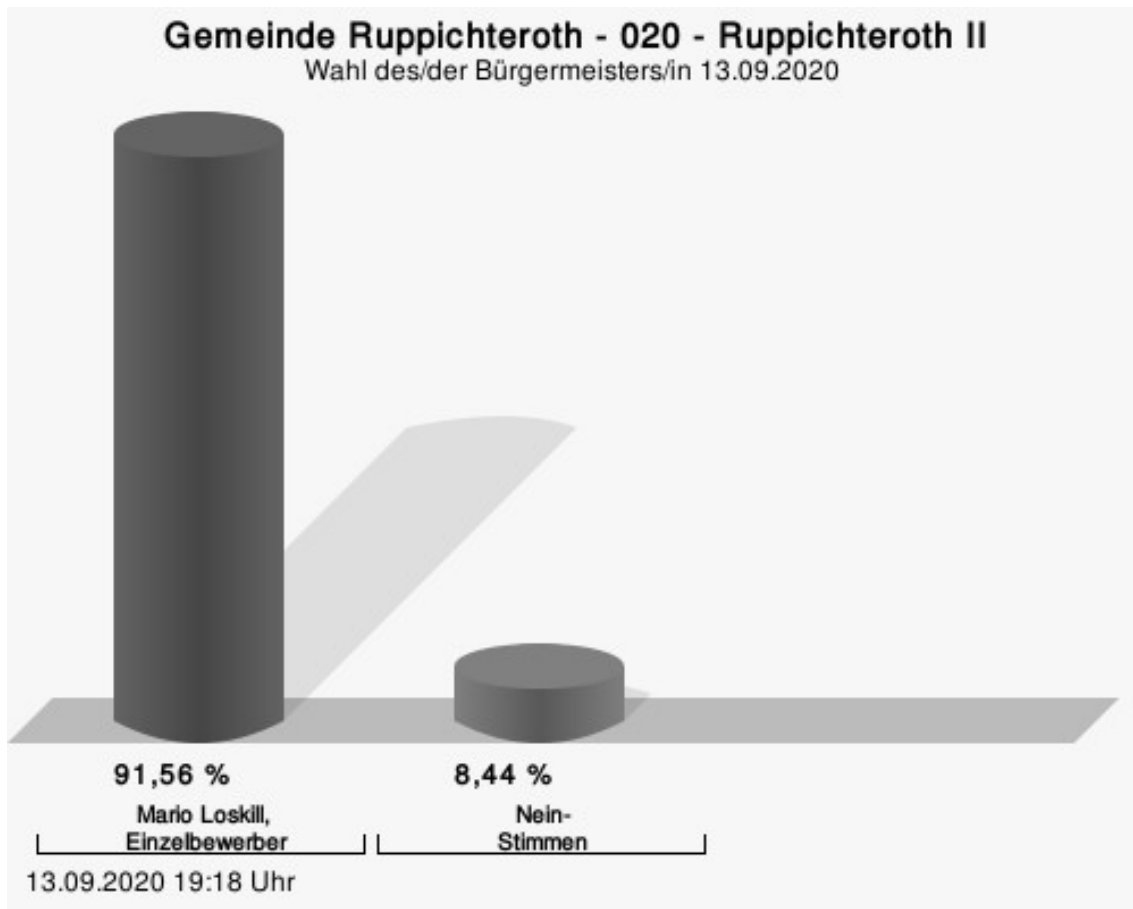
	aktuelle Wahl: Wahl des/der Bürgermeisters/in 13.09.2020	im Vergleich zur: Wahl des/der Bürgermeisters/in 25.05.2014	
		Ergebnis	Gewinne und Verluste
Wahlberechtigte	653	609	+44
Wähler	280	328	-48
	42,88 %	53,86 %	- 10,98
gültige Stimmen	277	319	-42
	98,93 %	97,26 %	+ 1,67
Einzelbewerber Loskill	240	261	-21
	86,64 %	81,82 %	+ 4,82
Sonstige	0	58	-58
	0,00 %	18,18 %	- 18,18

Wahl des/der Bürgermeisters/in 25.05.2014: Sonstige = Nein Stimmen



## 020 - Ruppichteroth II

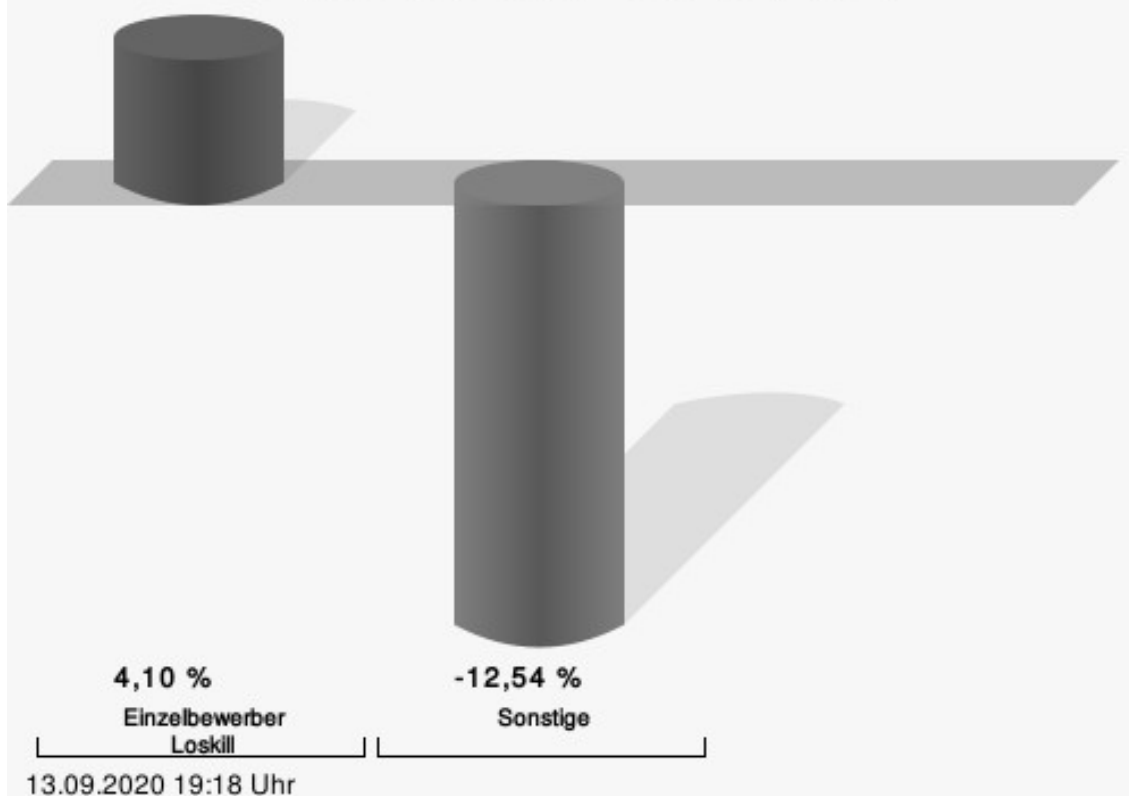
	Anzahl	Prozent
Loskill, Einzelbewerber	282	91,56 %





## Gemeinde Ruppichteroth - 020 - Ruppichteroth II

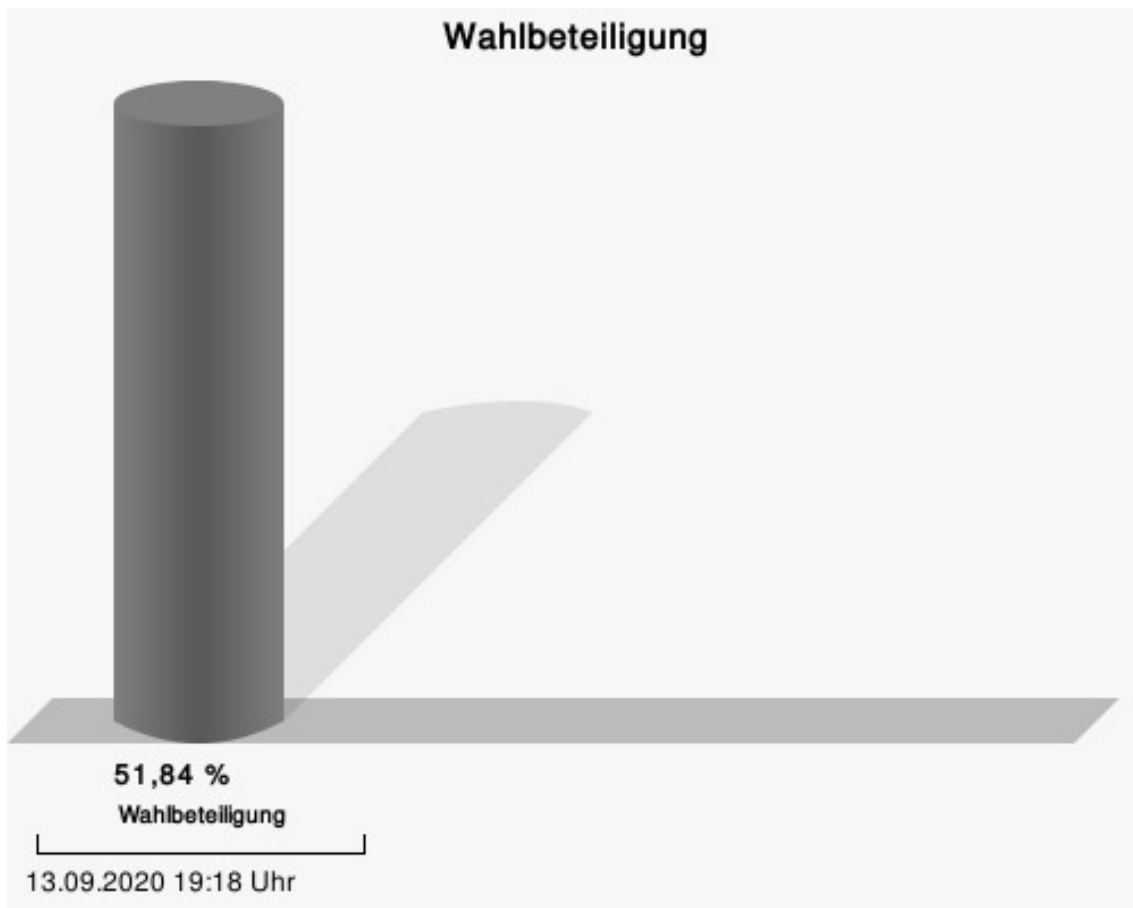
Wahl des/der Bürgermeisters/in 13.09.2020 | 25.05.2014



Gemeinde Ruppichteroth  
Wahl des/der Bürgermeisters/in 13.09.2020  
Gewinne und Verluste 020 - Ruppichteroth II

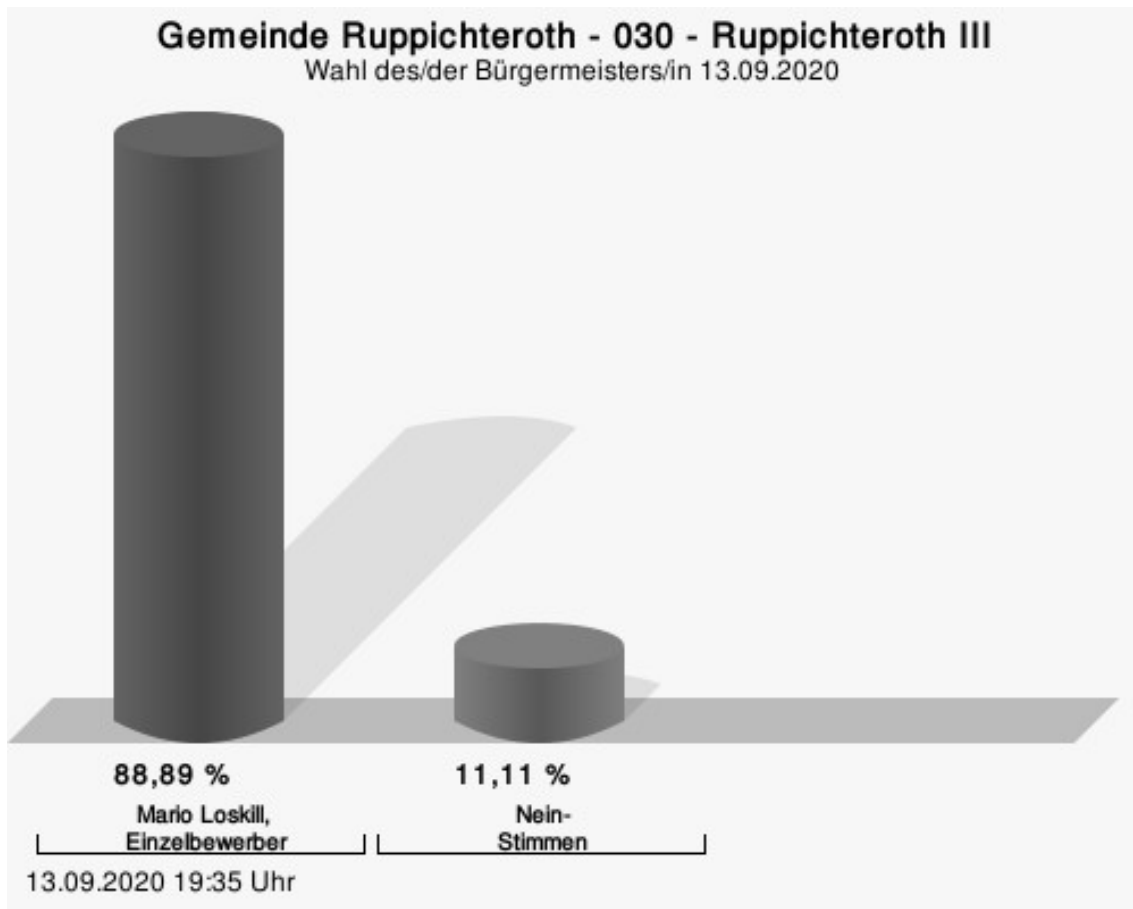
	aktuelle Wahl: Wahl des/der Bürgermeisters/in 13.09.2020	im Vergleich zur: Wahl des/der Bürgermeisters/in 25.05.2014	
		Ergebnis	Gewinne und Verluste
Wahlberechtigte	598	582	+16
Wähler	310	316	-6
	51,84 %	54,30 %	- 2,46
gültige Stimmen	308	311	-3
	99,35 %	98,42 %	+ 0,93
Einzelbewerber Loskill	282	272	+10
	91,56 %	87,46 %	+ 4,10
Sonstige	0	39	-39
	0,00 %	12,54 %	- 12,54

Wahl des/der Bürgermeisters/in 25.05.2014: Sonstige = Nein Stimmen



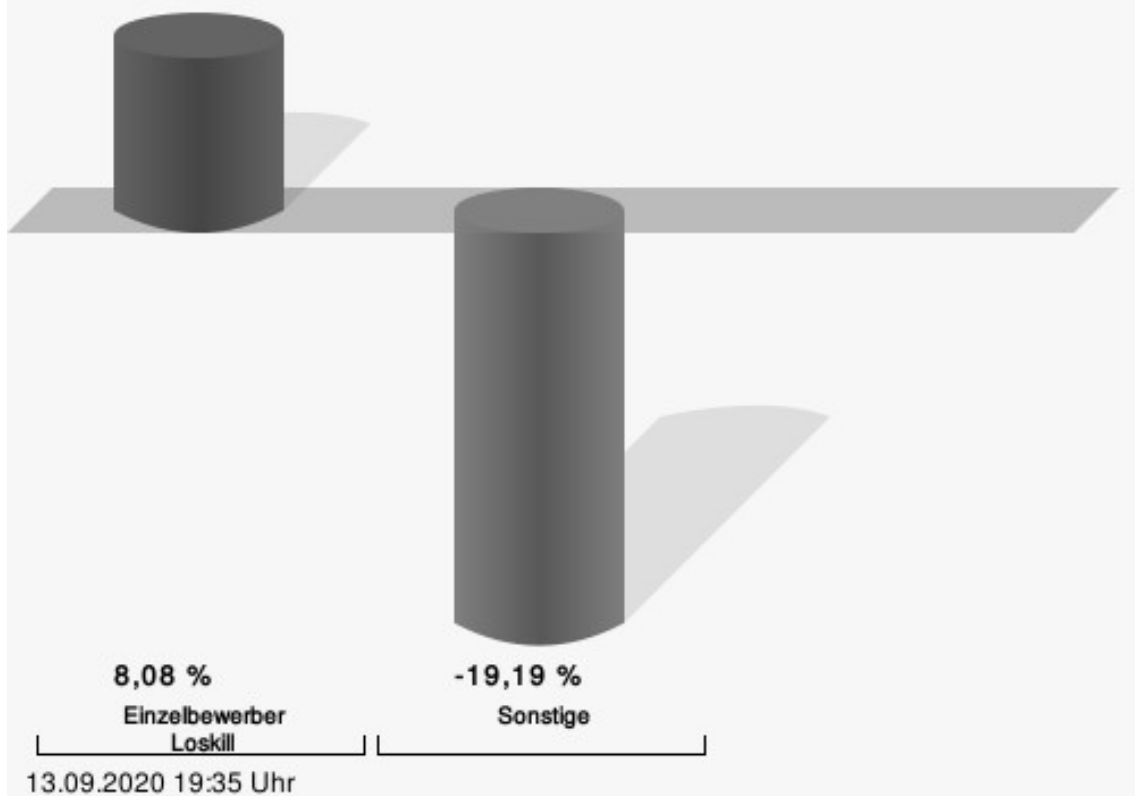
## 030 - Ruppichteroth III

	Anzahl	Prozent
Loskill, Einzelbewerber	256	88,89 %



# Gemeinde Ruppichteroth - 030 - Ruppichteroth III

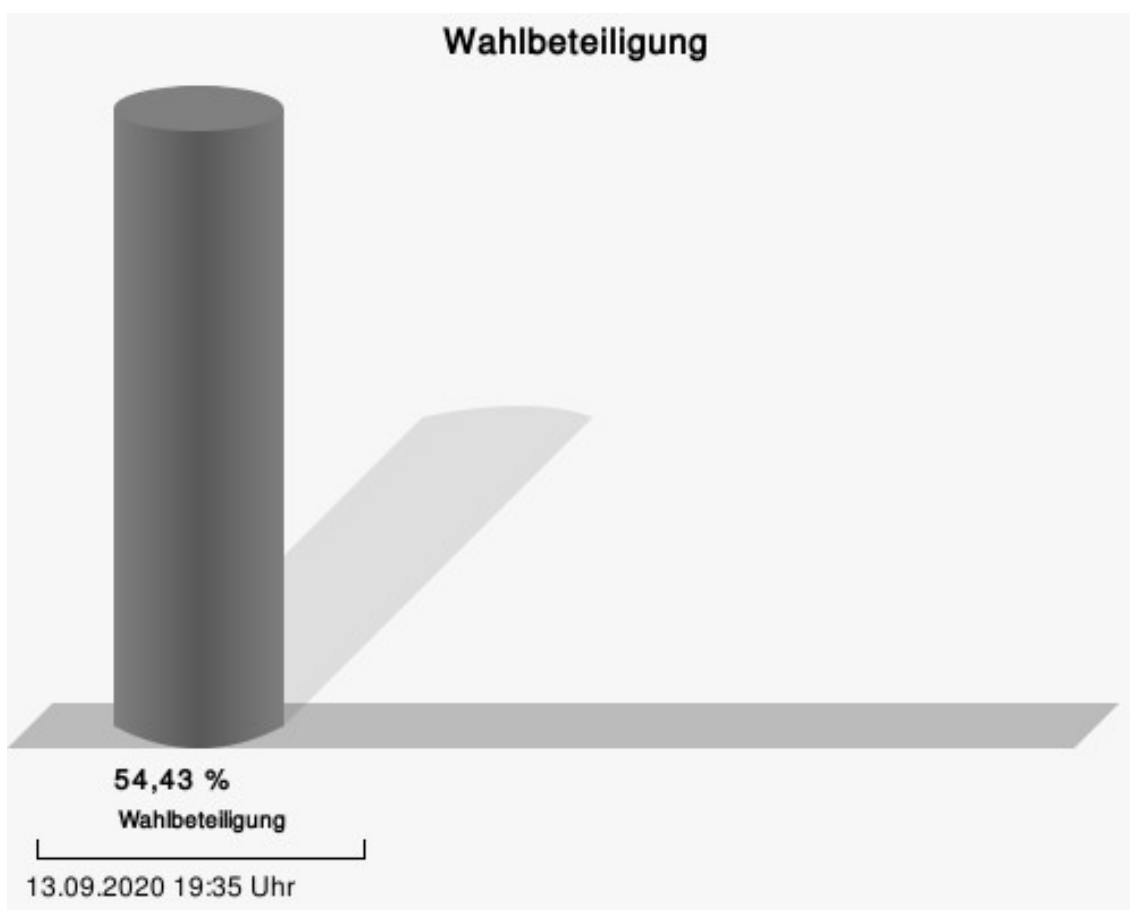
Wahl des/der Bürgermeisters/in 13.09.2020 | 25.05.2014



Gemeinde Ruppichteroth  
Wahl des/der Bürgermeisters/in 13.09.2020  
Gewinne und Verluste 030 - Ruppichteroth III

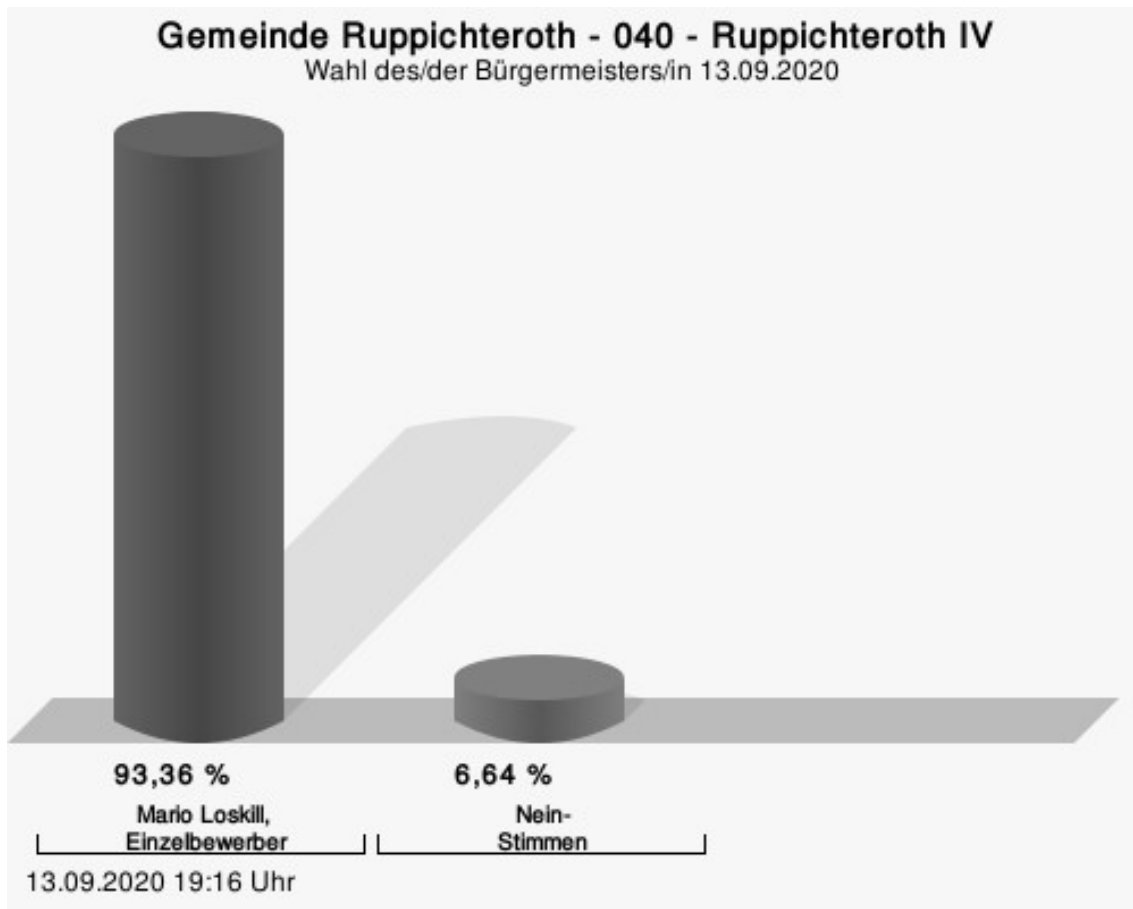
	aktuelle Wahl: Wahl des/der Bürgermeisters/in 13.09.2020	im Vergleich zur: Wahl des/der Bürgermeisters/in 25.05.2014	
		Ergebnis	Gewinne und Verluste
Wahlberechtigte	542	509	+33
Wähler	295	302	-7
	54,43 %	59,33 %	- 4,90
gültige Stimmen	288	297	-9
	97,63 %	98,34 %	- 0,71
Einzelbewerber Loskill	256	240	+16
	88,89 %	80,81 %	+ 8,08
Sonstige	0	57	-57
	0,00 %	19,19 %	- 19,19

Wahl des/der Bürgermeisters/in 25.05.2014: Sonstige = Nein Stimmen



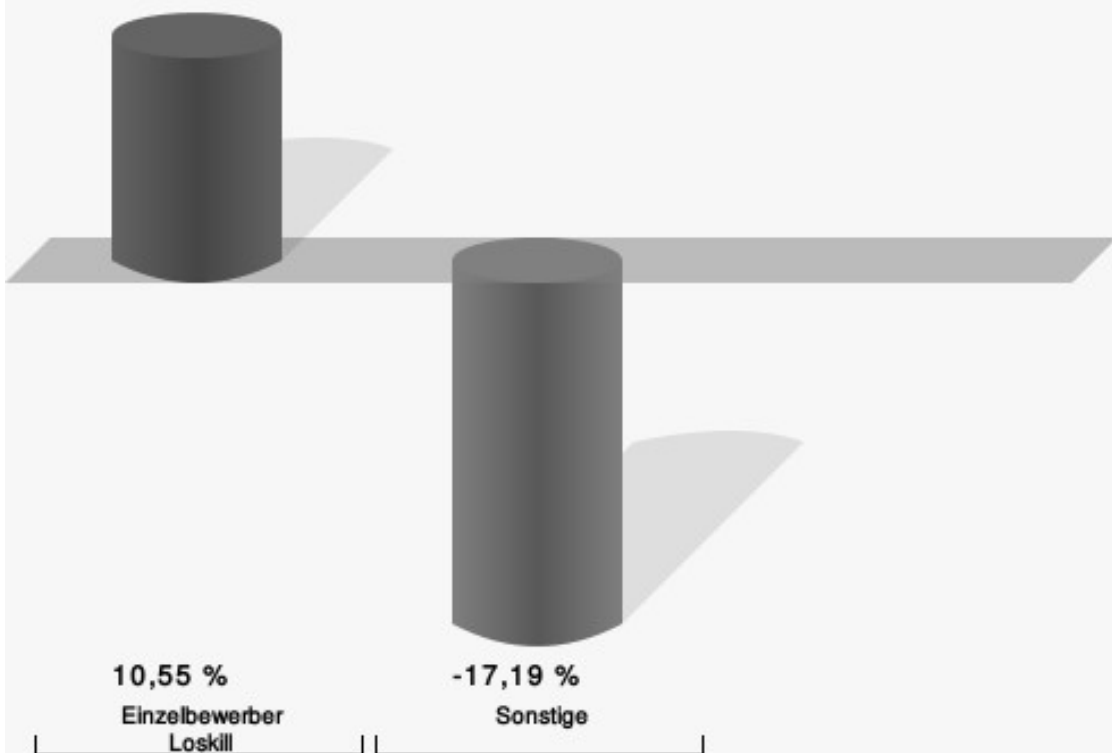
## 040 - Ruppichteroth IV

	Anzahl	Prozent
Loskill, Einzelbewerber	225	93,36 %



# Gemeinde Ruppichteroth - 040 - Ruppichteroth IV

Wahl des/der Bürgermeisters/in 13.09.2020 | 25.05.2014

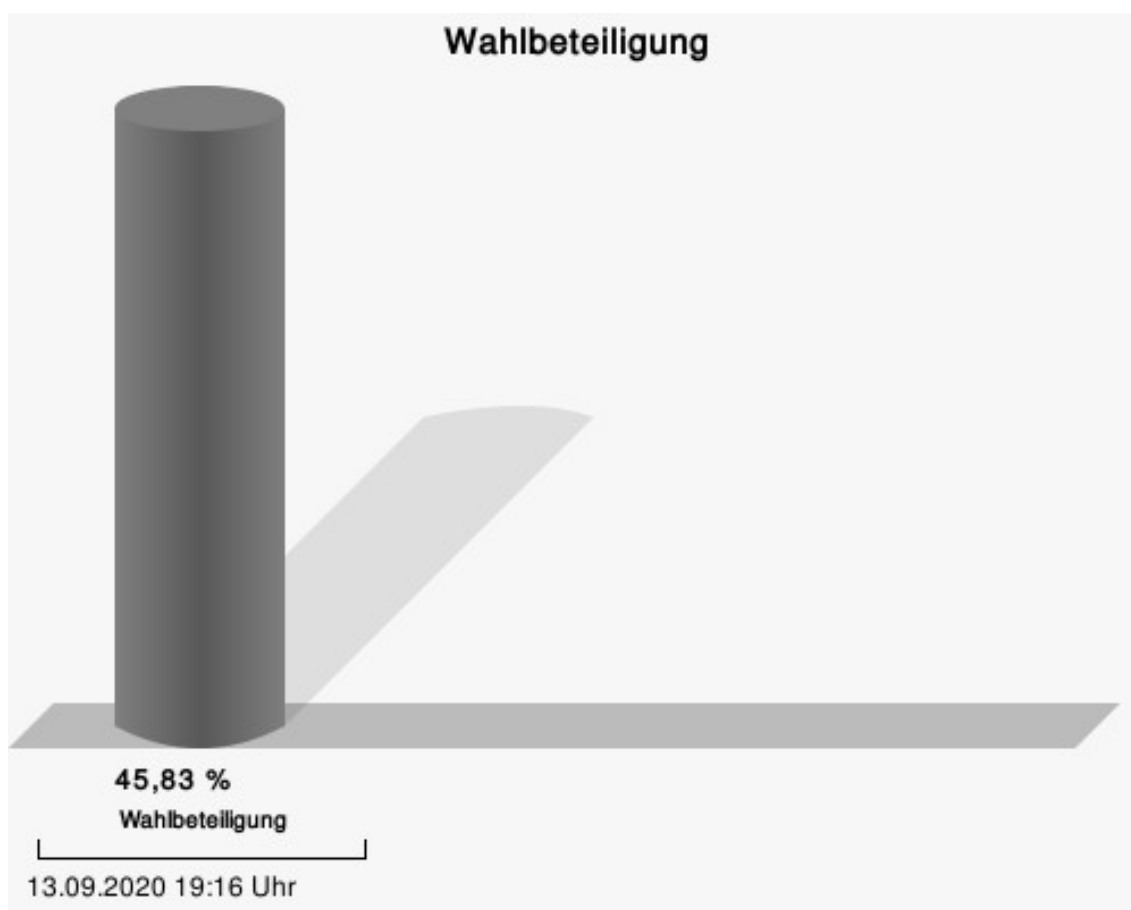


13.09.2020 19:16 Uhr

Gemeinde Ruppichteroth  
Wahl des/der Bürgermeisters/in 13.09.2020  
Gewinne und Verluste 040 - Ruppichteroth IV

	aktuelle Wahl: Wahl des/der Bürgermeisters/in 13.09.2020	im Vergleich zur: Wahl des/der Bürgermeisters/in 25.05.2014	
		Ergebnis	Gewinne und Verluste
Wahlberechtigte	528	510	+18
Wähler	242	229	+13
	45,83 %	44,90 %	+ 0,93
gültige Stimmen	241	221	+20
	99,59 %	96,51 %	+ 3,08
Einzelbewerber Loskill	225	183	+42
	93,36 %	82,81 %	+ 10,55
Sonstige	0	38	-38
	0,00 %	17,19 %	- 17,19

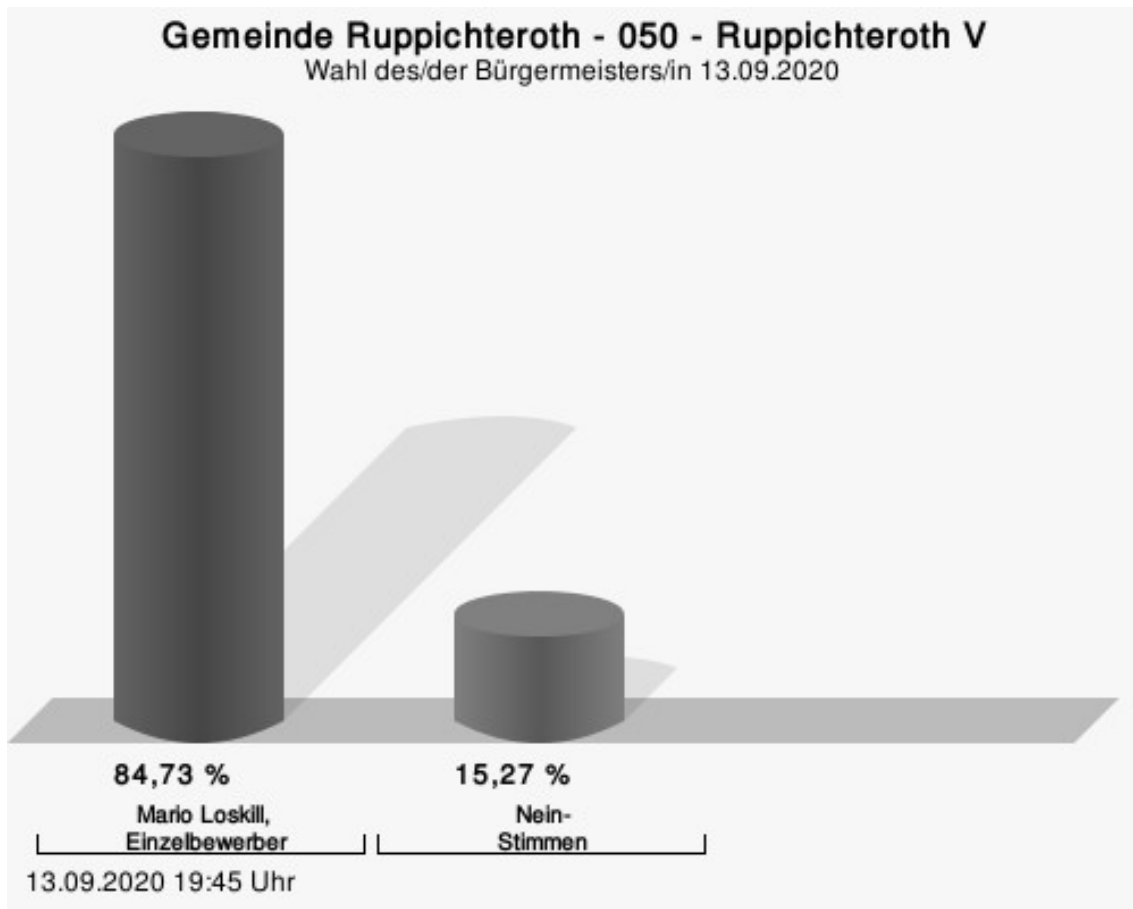
Wahl des/der Bürgermeisters/in 25.05.2014: Sonstige = Nein Stimmen





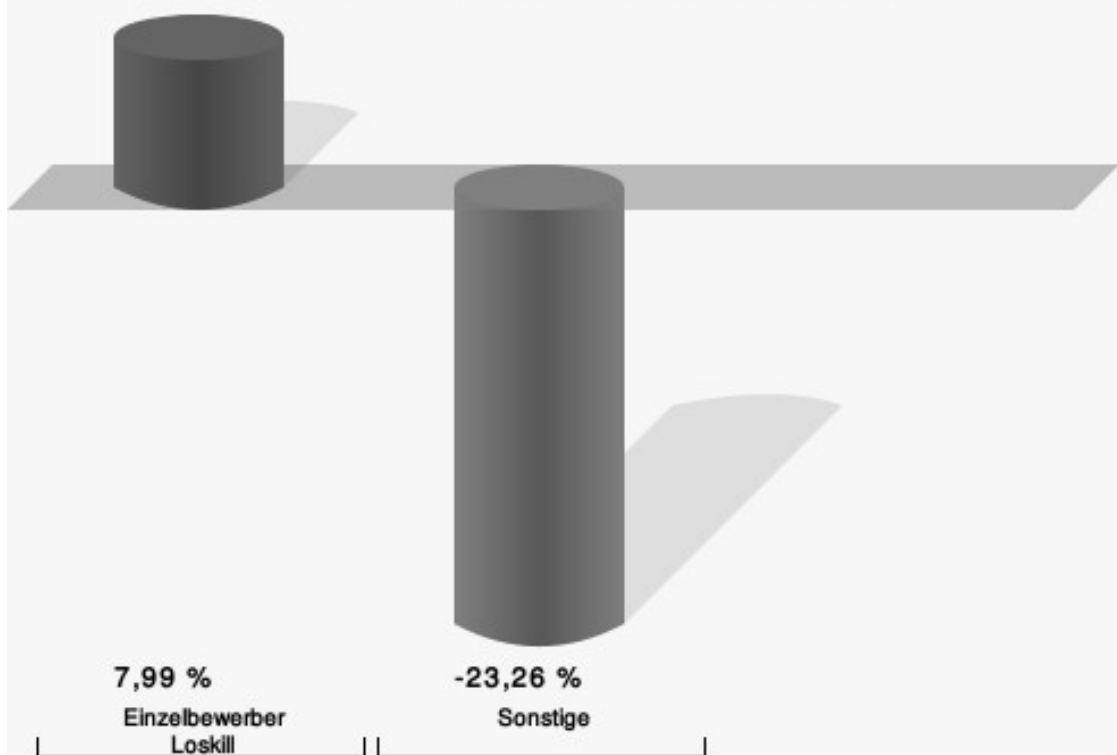
## 050 - Ruppichteroth V

	Anzahl	Prozent
Loskill, Einzelbewerber	283	84,73 %



## Gemeinde Ruppichteroth - 050 - Ruppichteroth V

Wahl des/der Bürgermeisters/in 13.09.2020 | 25.05.2014

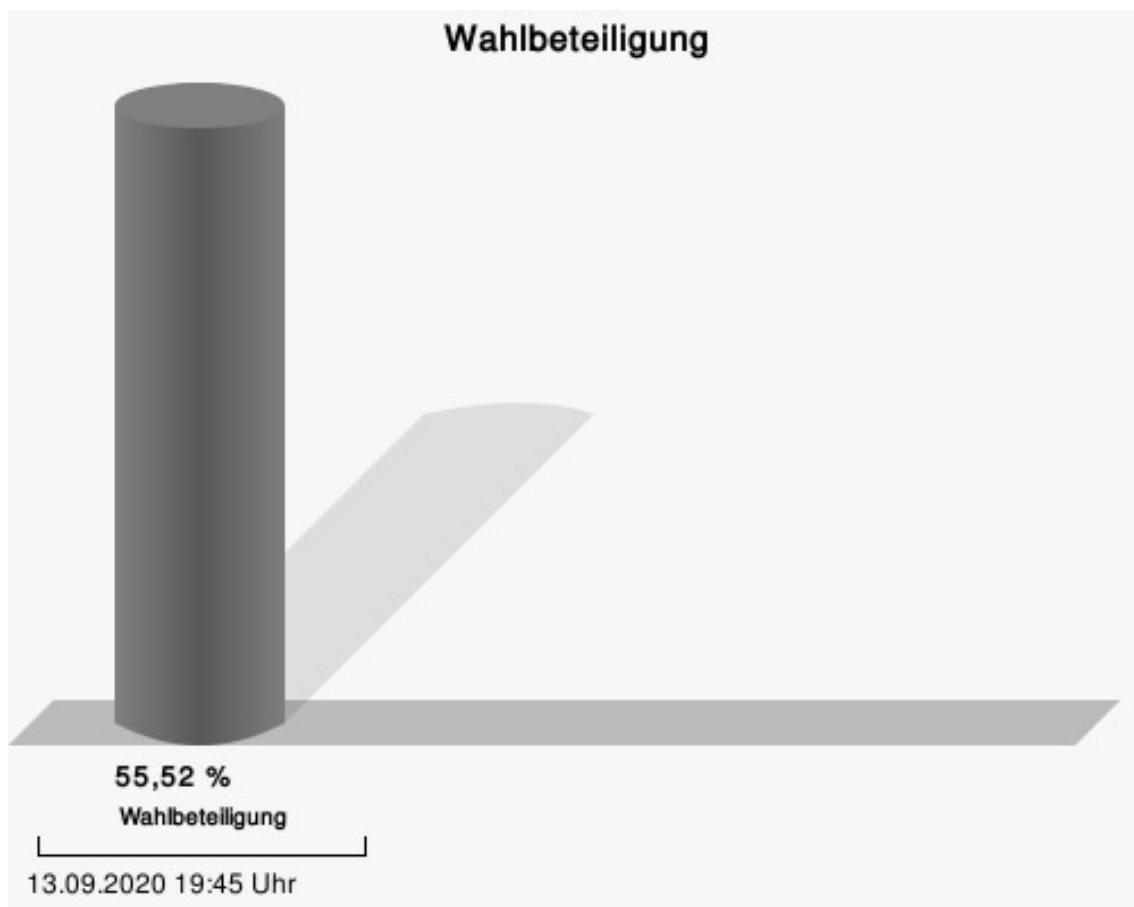


13.09.2020 19:45 Uhr

Gemeinde Ruppichteroth  
Wahl des/der Bürgermeisters/in 13.09.2020  
Gewinne und Verluste 050 - Ruppichteroth V

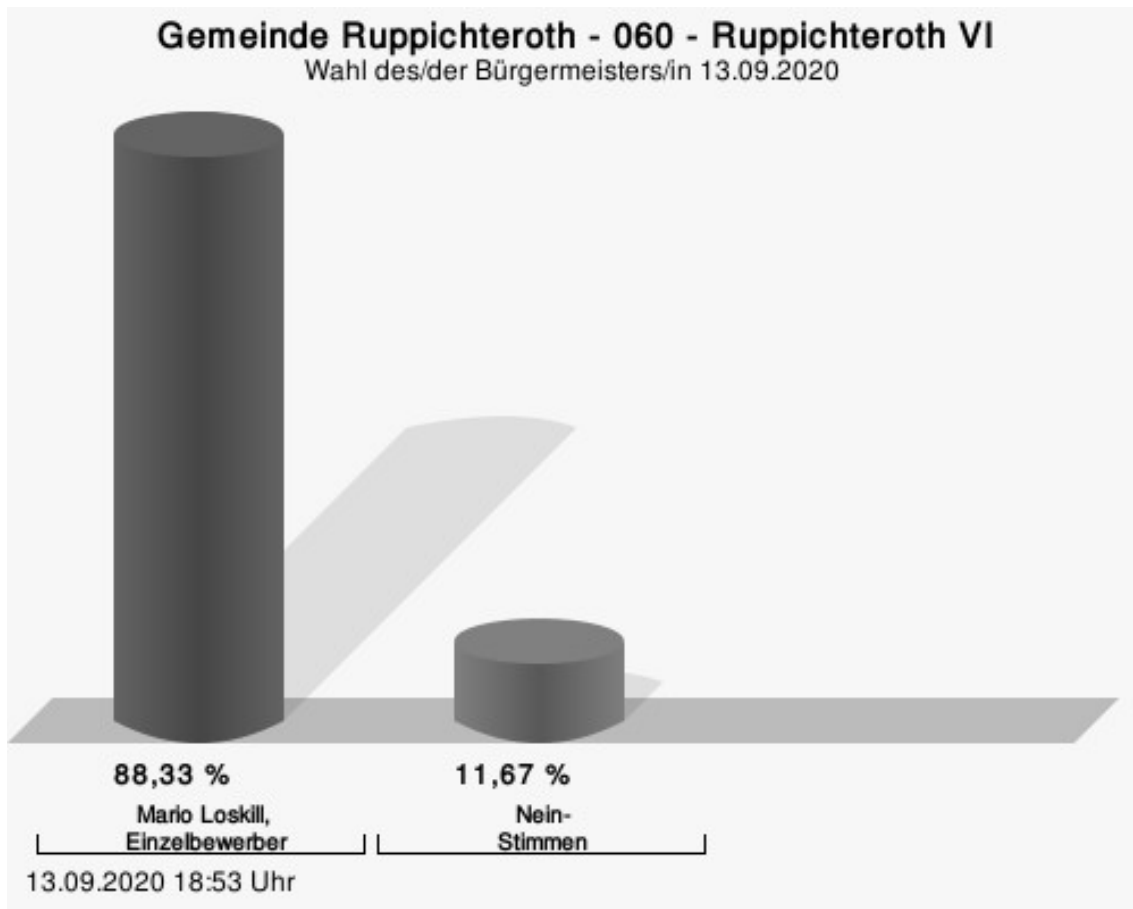
	aktuelle Wahl: Wahl des/der Bürgermeisters/in 13.09.2020	im Vergleich zur: Wahl des/der Bürgermeisters/in 25.05.2014	
		Ergebnis	Gewinne und Verluste
Wahlberechtigte	607	571	+36
Wähler	337	338	-1
	55,52 %	59,19 %	- 3,67
gültige Stimmen	334	331	+3
	99,11 %	97,93 %	+ 1,18
Einzelbewerber Loskill	283	254	+29
	84,73 %	76,74 %	+ 7,99
Sonstige	0	77	-77
	0,00 %	23,26 %	- 23,26

Wahl des/der Bürgermeisters/in 25.05.2014: Sonstige = Nein Stimmen



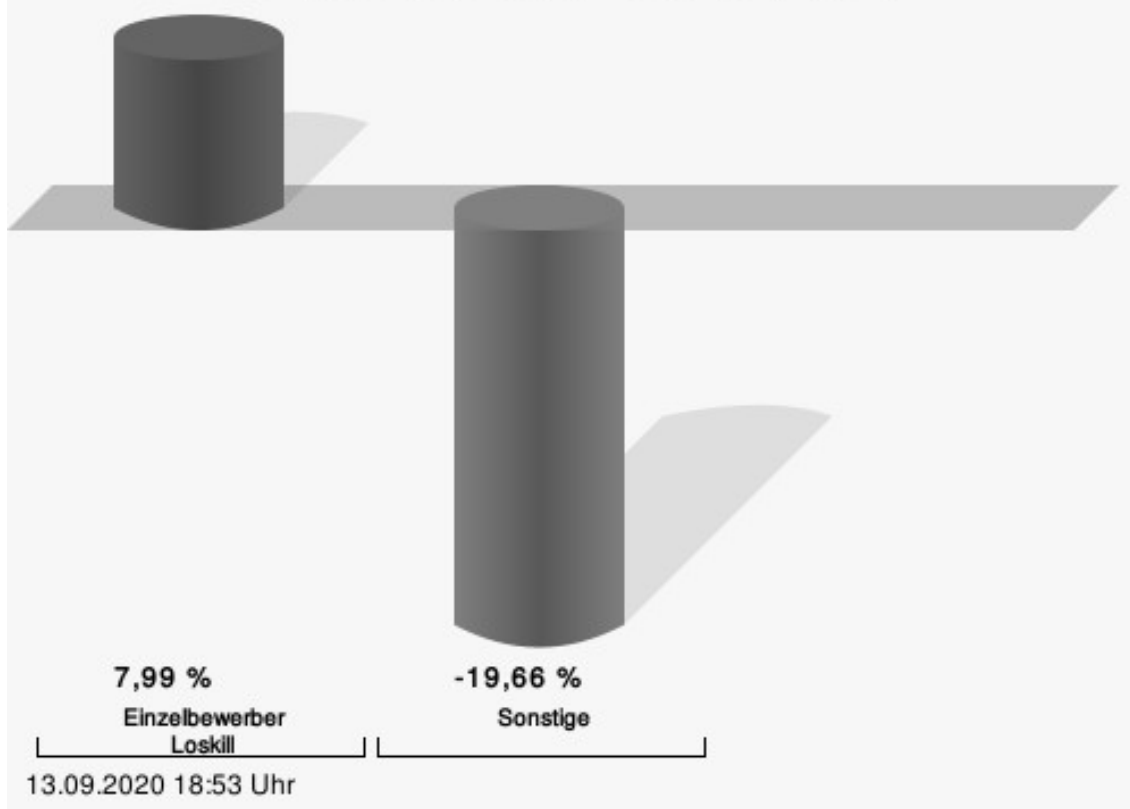
## 060 - Ruppichteroth VI

	Anzahl	Prozent
Loskill, Einzelbewerber	159	88,33 %



# Gemeinde Ruppichteroth - 060 - Ruppichteroth VI

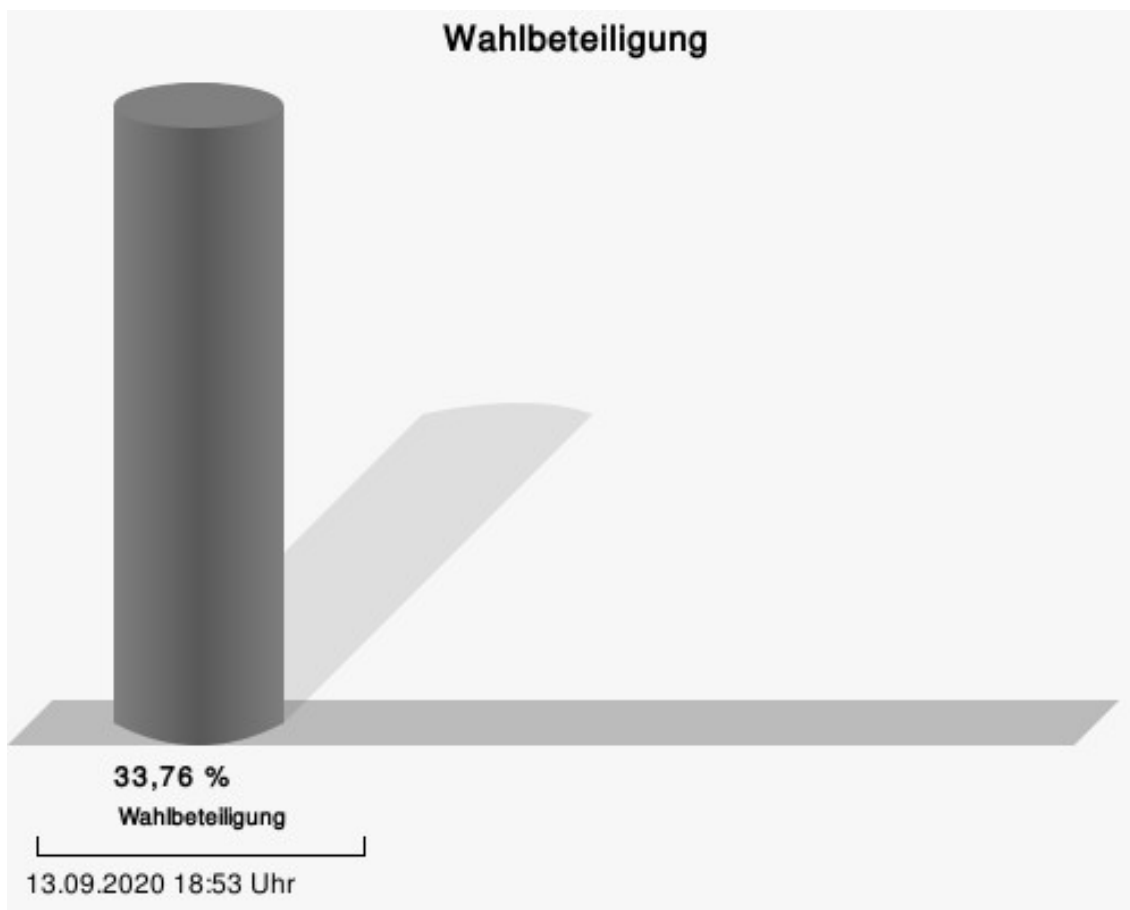
Wahl des/der Bürgermeisters/in 13.09.2020 | 25.05.2014



Gemeinde Ruppichteroth  
Wahl des/der Bürgermeisters/in 13.09.2020  
Gewinne und Verluste 060 - Ruppichteroth VI

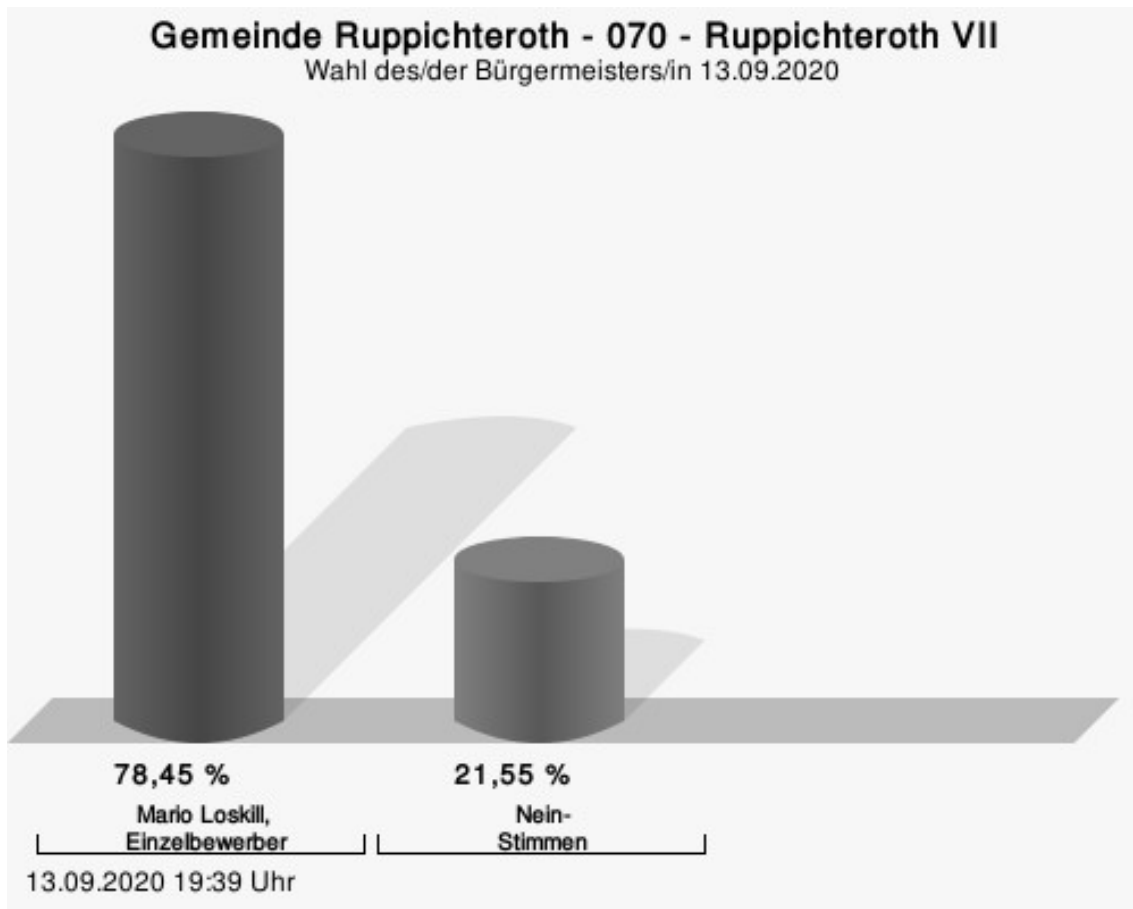
	aktuelle Wahl: Wahl des/der Bürgermeisters/in 13.09.2020	im Vergleich zur: Wahl des/der Bürgermeisters/in 25.05.2014	
		Ergebnis	Gewinne und Verluste
Wahlberechtigte	542	493	+49
Wähler	183	181	+2
	33,76 %	36,71 %	- 2,95
gültige Stimmen	180	178	+2
	98,36 %	98,34 %	+ 0,02
Einzelbewerber Loskill	159	143	+16
	88,33 %	80,34 %	+ 7,99
Sonstige	0	35	-35
	0,00 %	19,66 %	- 19,66

Wahl des/der Bürgermeisters/in 25.05.2014: Sonstige = Nein Stimmen



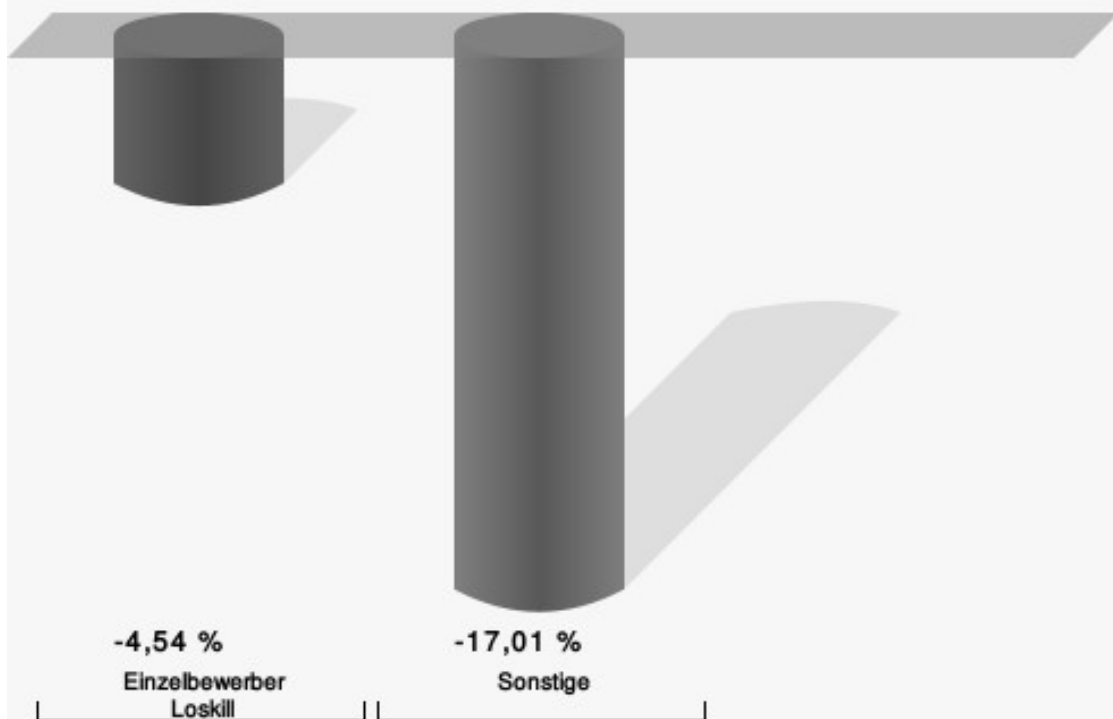
## 070 - Ruppichteroth VII

	Anzahl	Prozent
Loskill, Einzelbewerber	233	78,45 %



# Gemeinde Ruppichteroth - 070 - Ruppichteroth VII

Wahl des/der Bürgermeisters/in 13.09.2020 | 25.05.2014



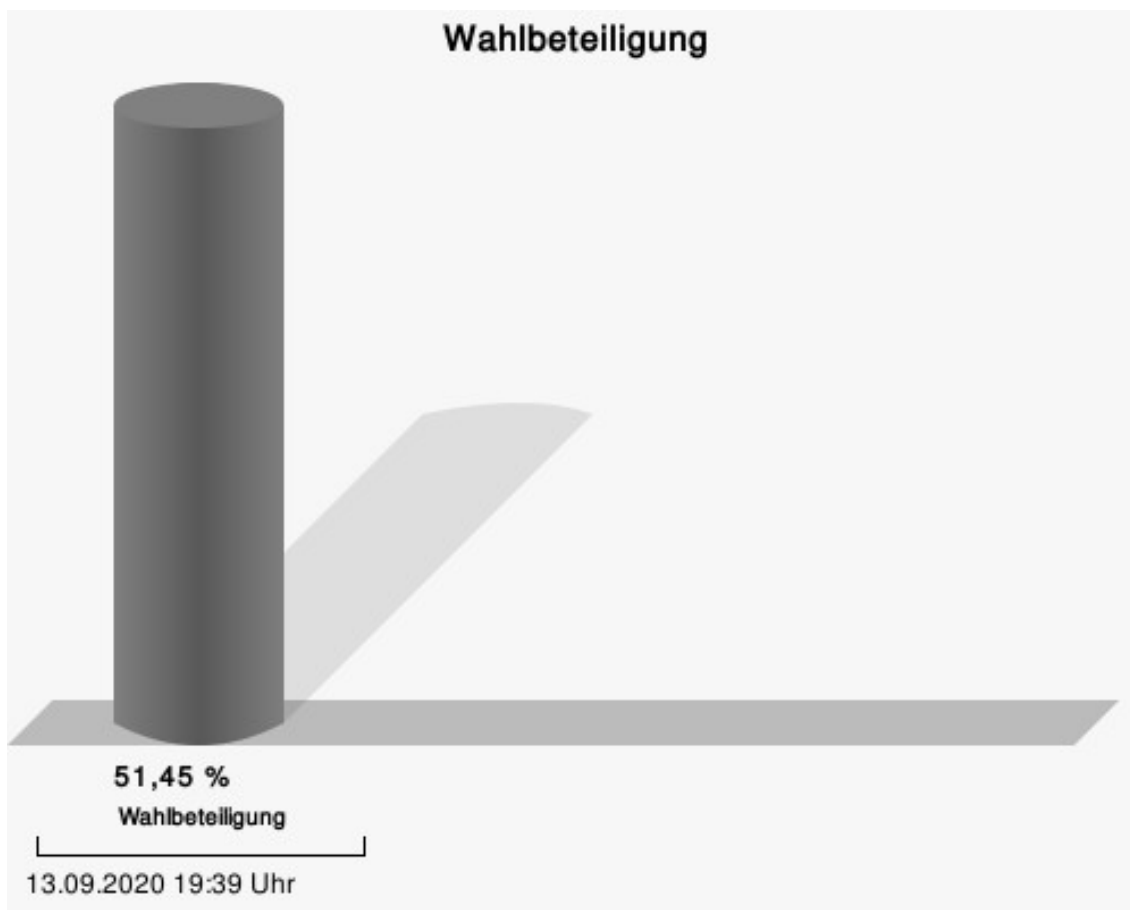
13.09.2020 19:39 Uhr



Gemeinde Ruppichteroth  
Wahl des/der Bürgermeisters/in 13.09.2020  
Gewinne und Verluste 070 - Ruppichteroth VII

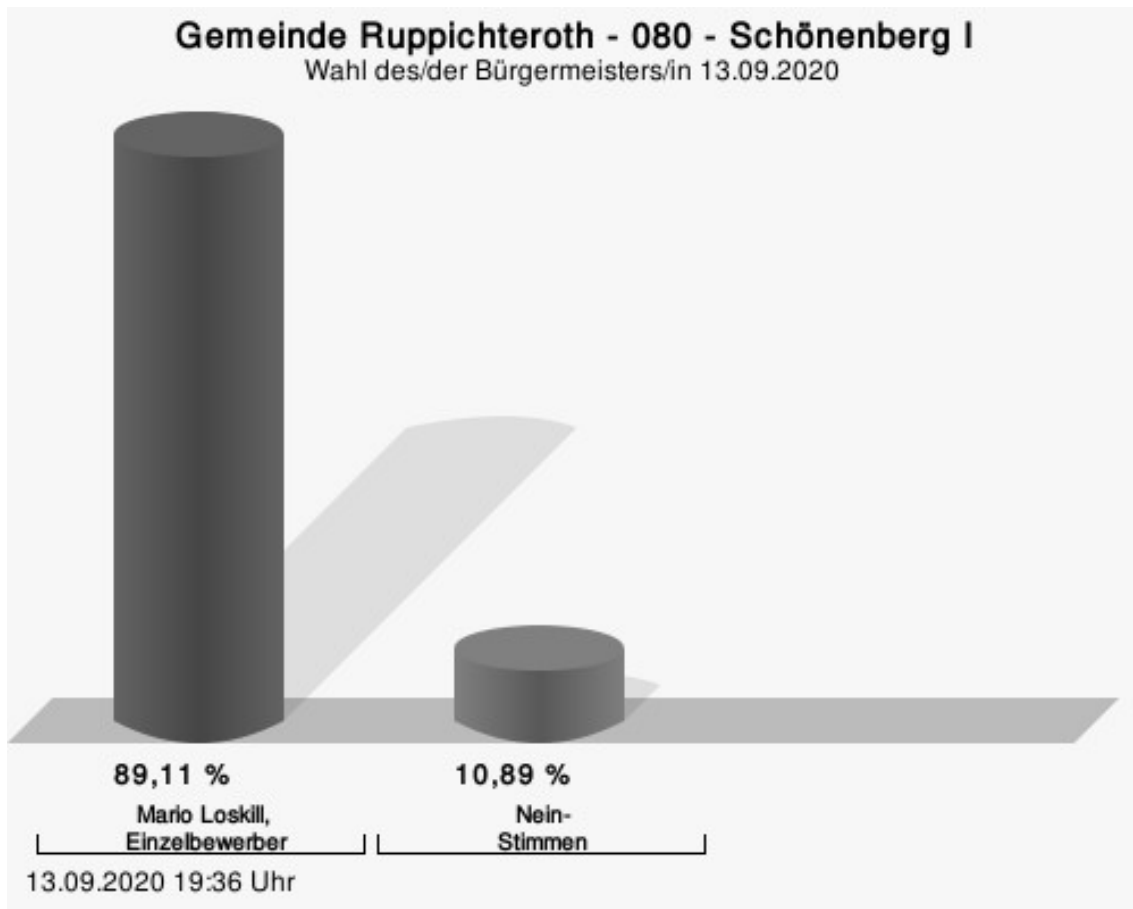
	aktuelle Wahl: Wahl des/der Bürgermeisters/in 13.09.2020	im Vergleich zur: Wahl des/der Bürgermeisters/in 25.05.2014	
		Ergebnis	Gewinne und Verluste
Wahlberechtigte	585	622	-37
Wähler	301	292	+9
	51,45 %	46,95 %	+ 4,50
gültige Stimmen	297	288	+9
	98,67 %	98,63 %	+ 0,04
Einzelbewerber Loskill	233	239	-6
	78,45 %	82,99 %	- 4,54
Sonstige	0	49	-49
	0,00 %	17,01 %	- 17,01

Wahl des/der Bürgermeisters/in 25.05.2014: Sonstige = Nein Stimmen



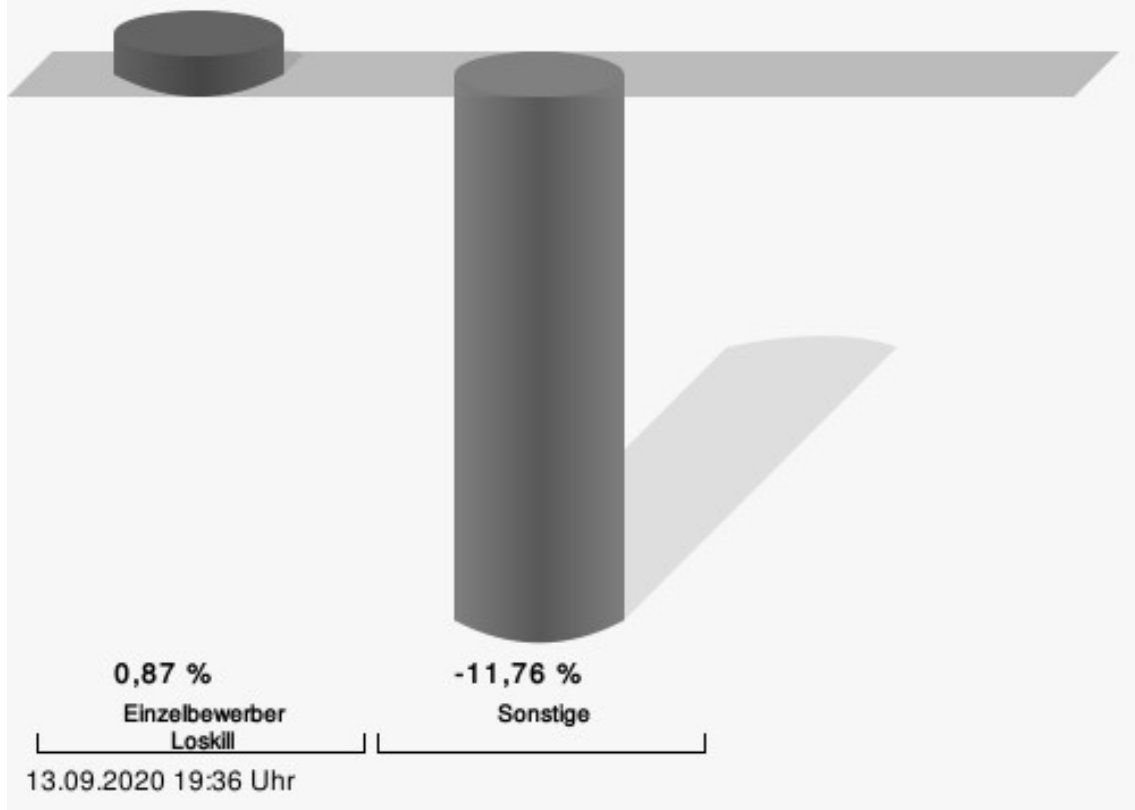
## 080 - Schöenberg I

	Anzahl	Prozent
Loskill, Einzelbewerber	360	89,11 %



# Gemeinde Ruppichteroth - 080 - Schönenberg I

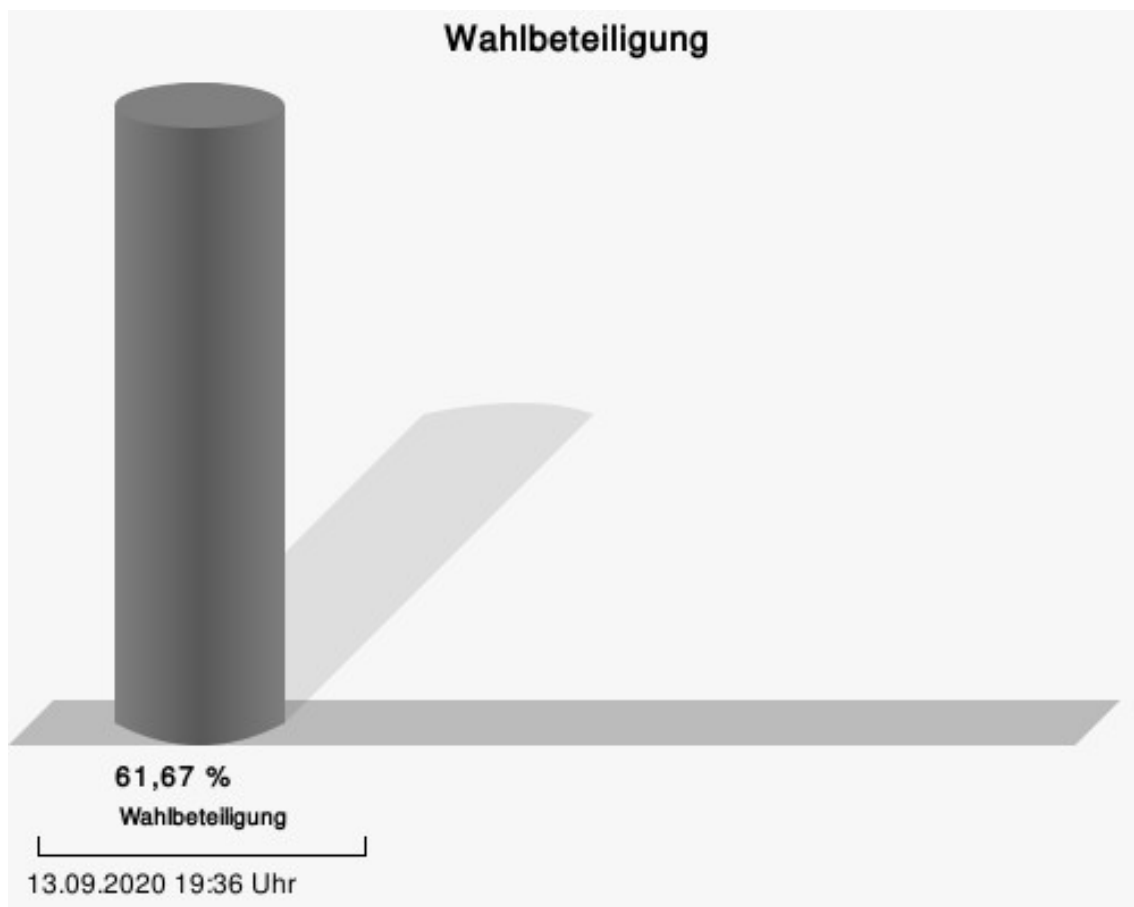
Wahl des/der Bürgermeisters/in 13.09.2020 | 25.05.2014



Gemeinde Ruppichterath  
Wahl des/der Bürgermeisters/in 13.09.2020  
Gewinne und Verluste 080 - Schönenberg I

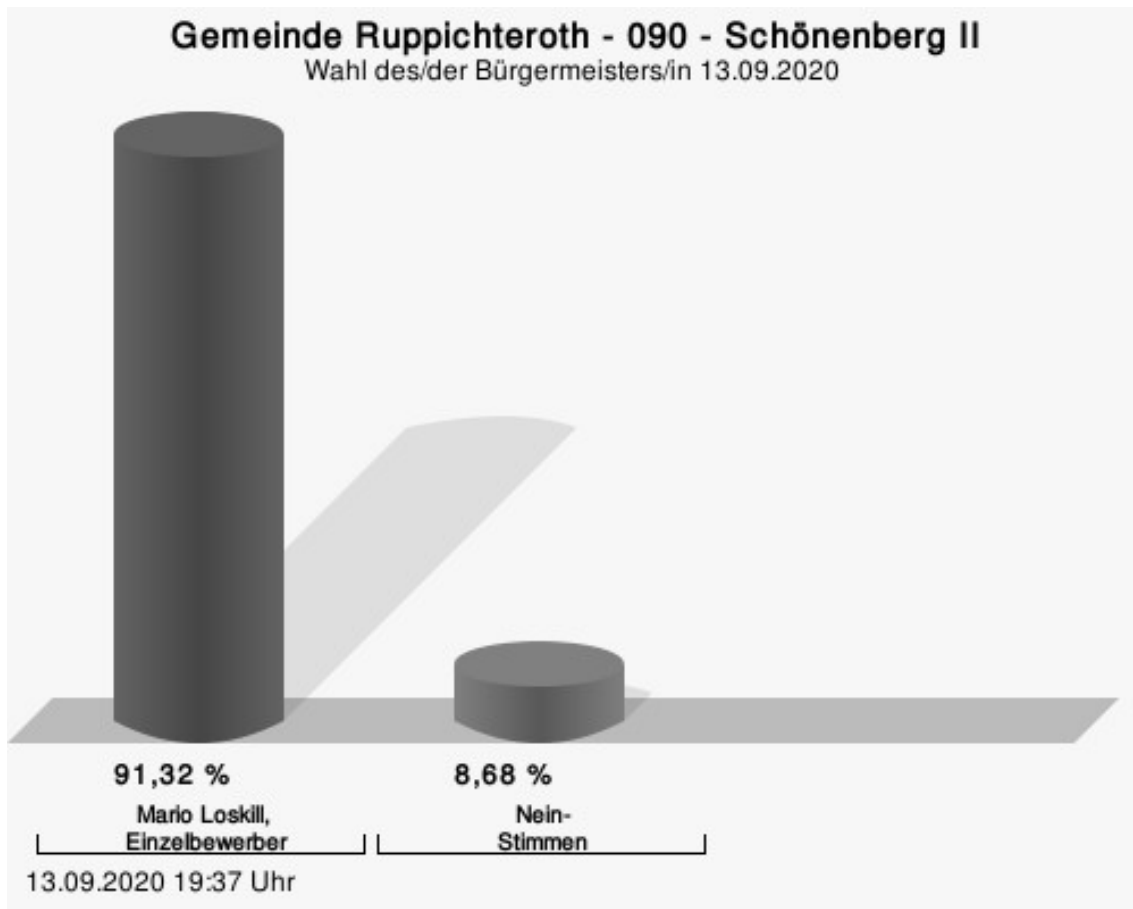
	aktuelle Wahl: Wahl des/der Bürgermeisters/in 13.09.2020	im Vergleich zur: Wahl des/der Bürgermeisters/in 25.05.2014	
		Ergebnis	Gewinne und Verluste
Wahlberechtigte	660	641	+19
Wähler	407	383	+24
	61,67 %	59,75 %	+ 1,92
gültige Stimmen	404	374	+30
	99,26 %	97,65 %	+ 1,61
Einzelbewerber Loskill	360	330	+30
	89,11 %	88,24 %	+ 0,87
Sonstige	0	44	-44
	0,00 %	11,76 %	- 11,76

Wahl des/der Bürgermeisters/in 25.05.2014: Sonstige = Nein Stimmen



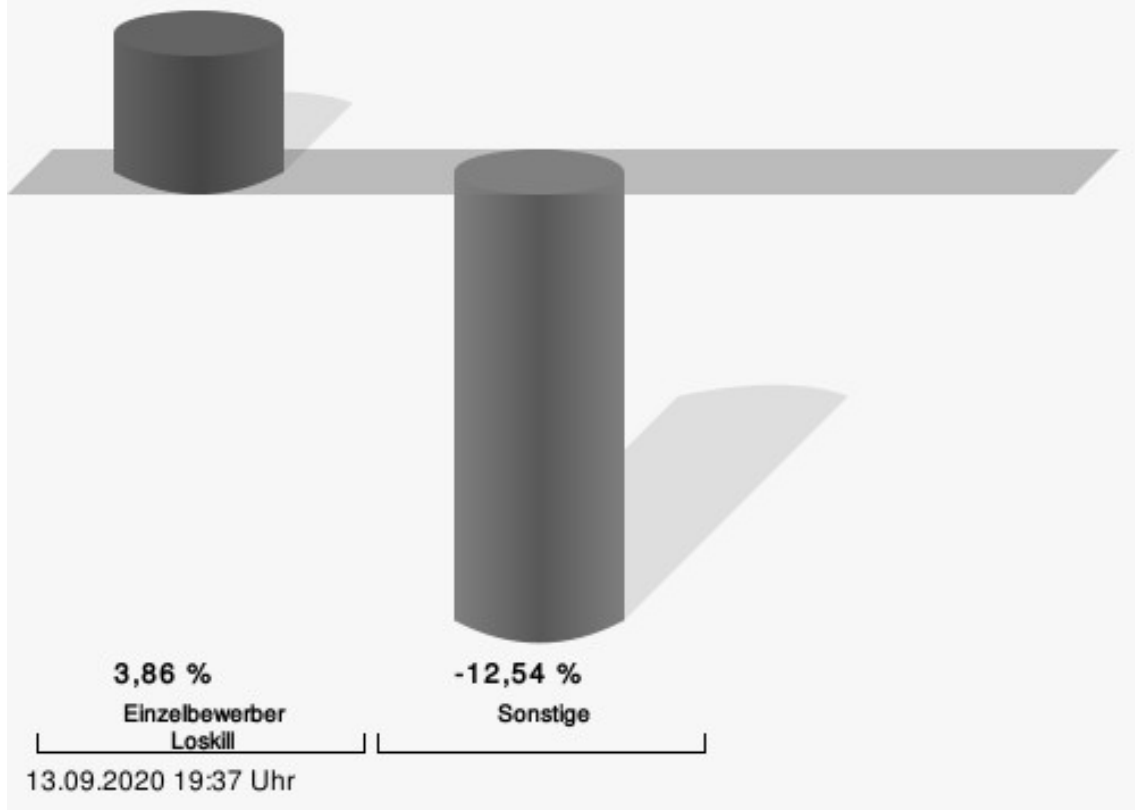
## 090 - Schöenberg II

	Anzahl	Prozent
Loskill, Einzelbewerber	263	91,32 %



# Gemeinde Ruppichteroth - 090 - Schöenberg II

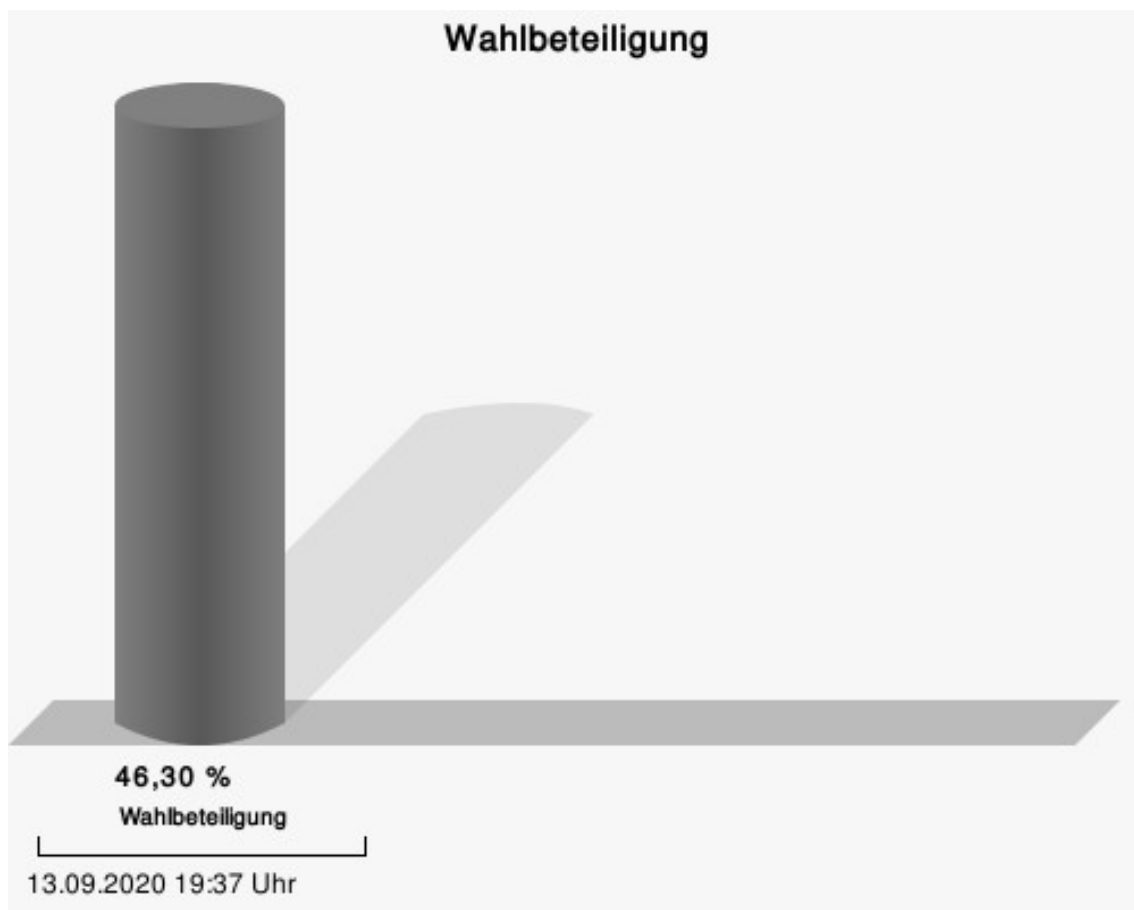
Wahl des/der Bürgermeisters/in 13.09.2020 | 25.05.2014



Gemeinde Ruppichterath  
Wahl des/der Bürgermeisters/in 13.09.2020  
Gewinne und Verluste 090 - Schönenberg II

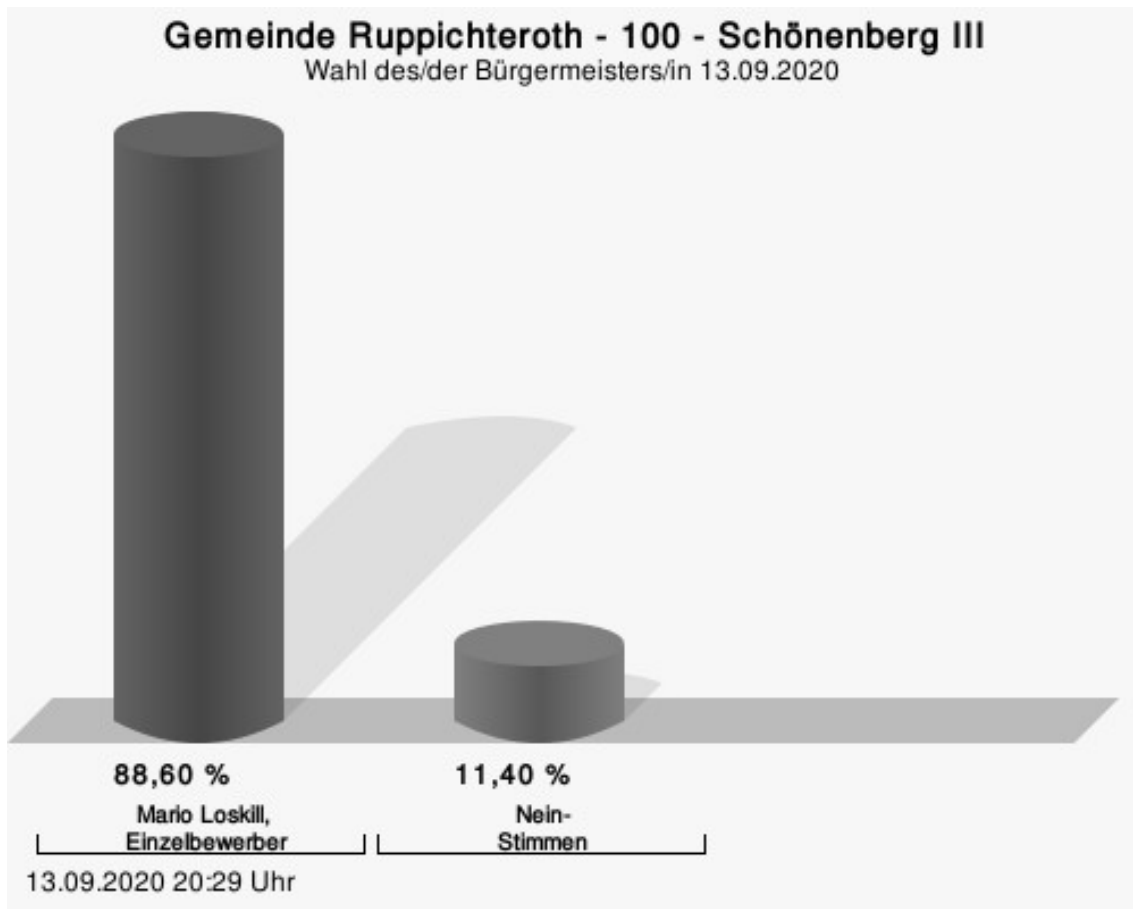
	aktuelle Wahl: Wahl des/der Bürgermeisters/in 13.09.2020	im Vergleich zur: Wahl des/der Bürgermeisters/in 25.05.2014	
		Ergebnis	Gewinne und Verluste
Wahlberechtigte	635	642	-7
Wähler	294	314	-20
	46,30 %	48,91 %	- 2,61
gültige Stimmen	288	311	-23
	97,96 %	99,04 %	- 1,08
Einzelbewerber Loskill	263	272	-9
	91,32 %	87,46 %	+ 3,86
Sonstige	0	39	-39
	0,00 %	12,54 %	- 12,54

Wahl des/der Bürgermeisters/in 25.05.2014: Sonstige = Nein Stimmen



## 100 - Schöenberg III

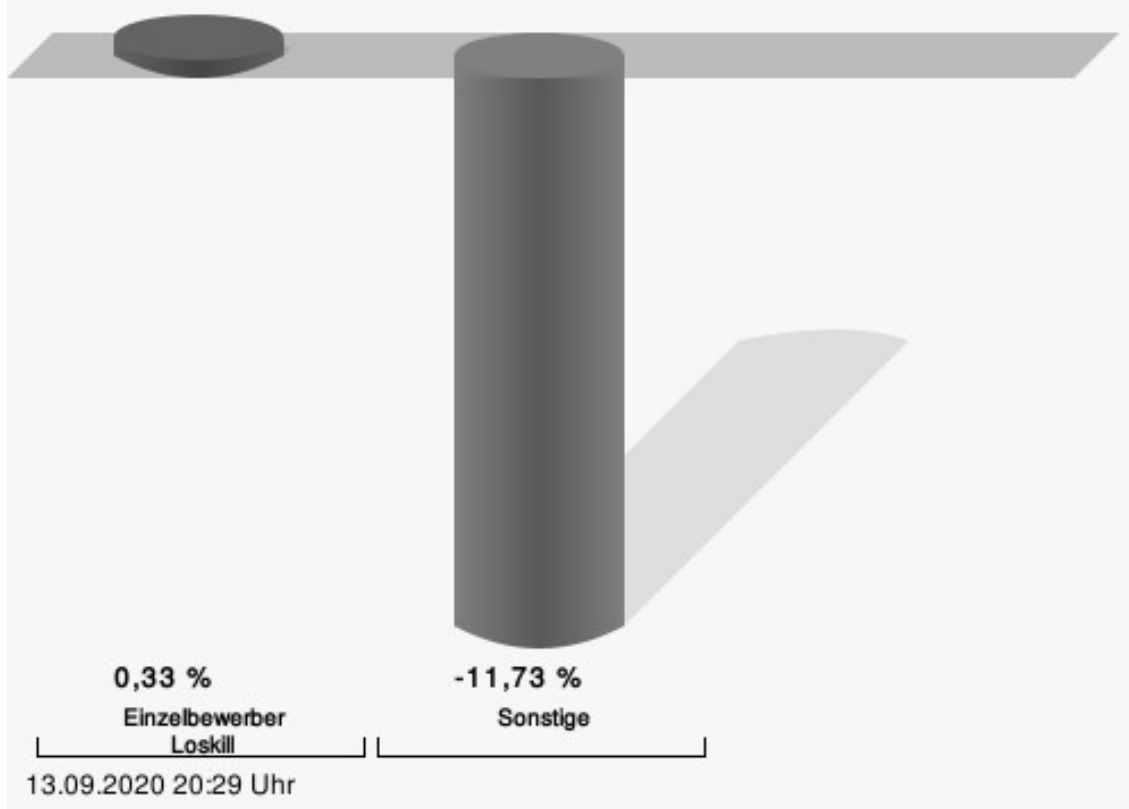
	Anzahl	Prozent
Loskill, Einzelbewerber	311	88,60 %





# Gemeinde Ruppichteroth - 100 - Schönenberg III

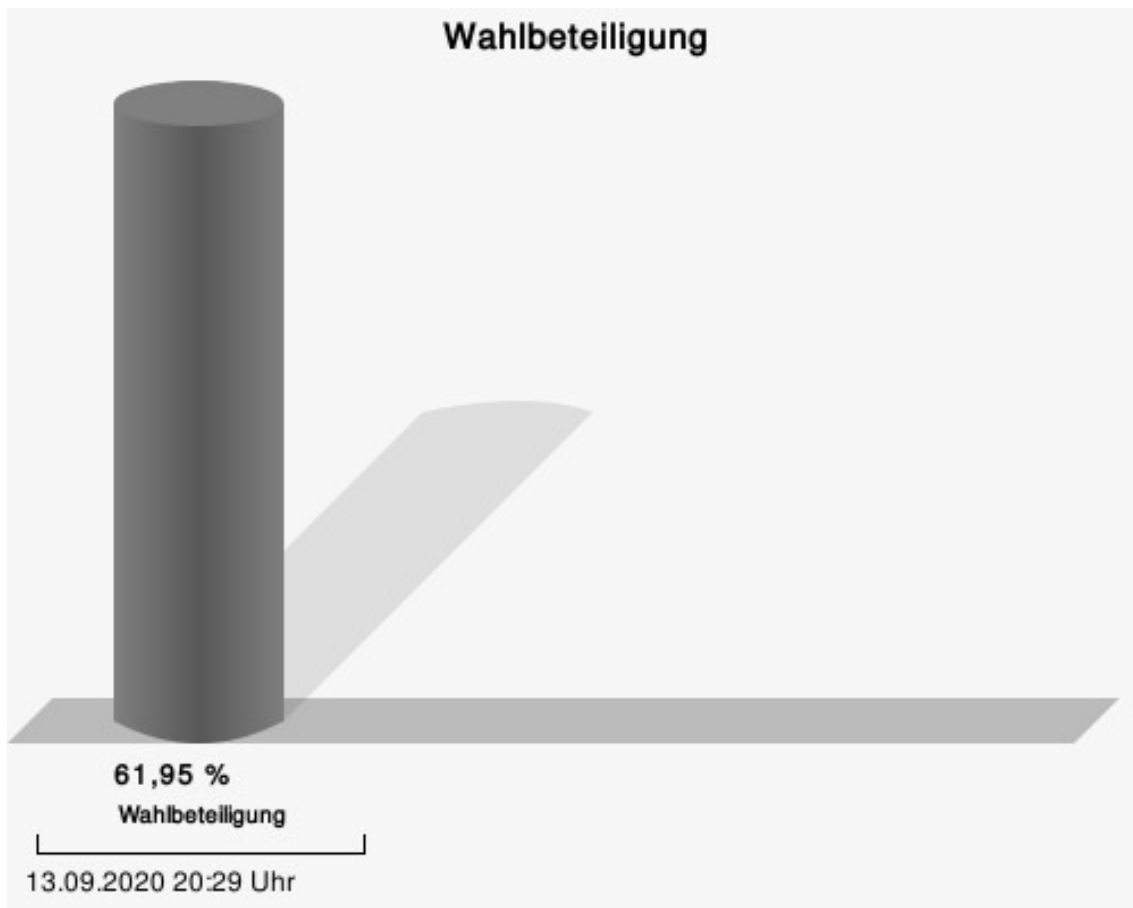
Wahl des/der Bürgermeisters/in 13.09.2020 | 25.05.2014



Gemeinde Ruppichterath  
Wahl des/der Bürgermeisters/in 13.09.2020  
Gewinne und Verluste 100 - Schönenberg III

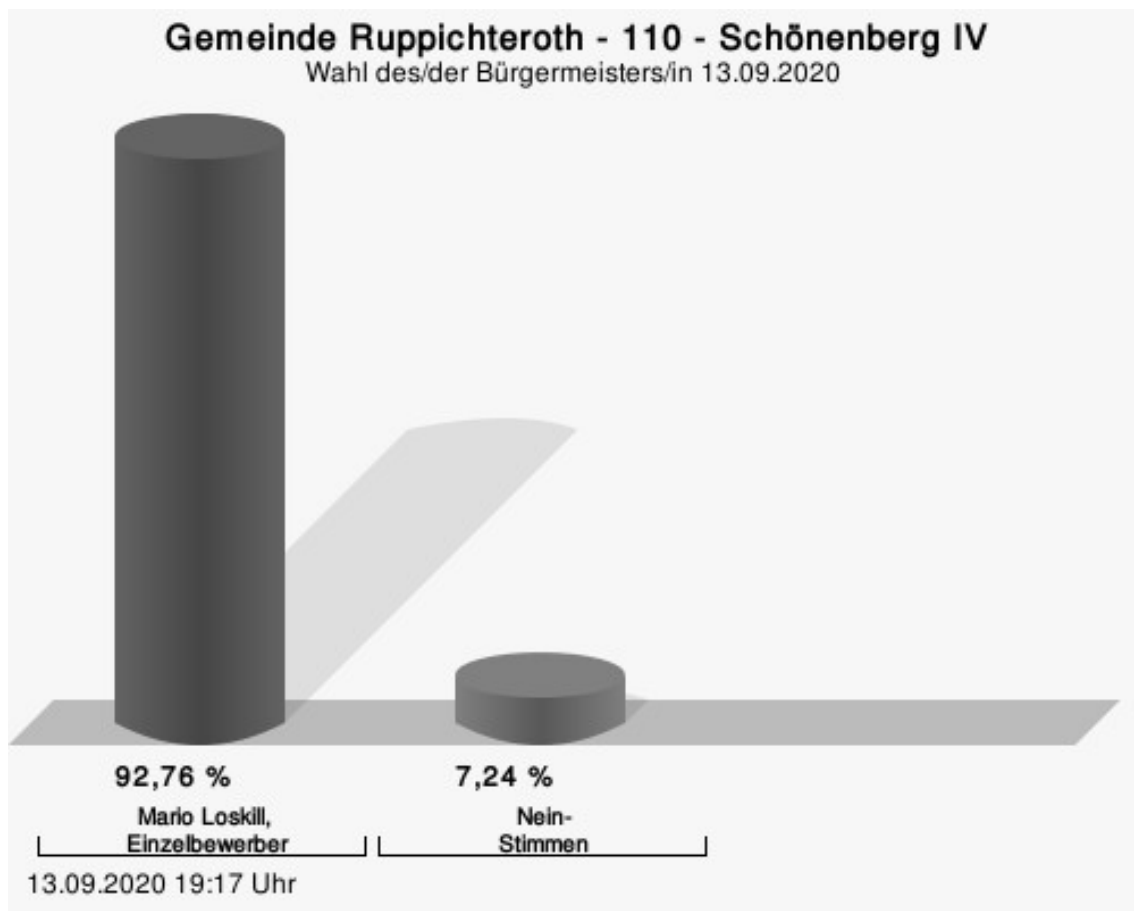
	aktuelle Wahl: Wahl des/der Bürgermeisters/in 13.09.2020	im Vergleich zur: Wahl des/der Bürgermeisters/in 25.05.2014	
		Ergebnis	Gewinne und Verluste
Wahlberechtigte	573	599	-26
Wähler	355	348	+7
	61,95 %	58,10 %	+ 3,85
gültige Stimmen	351	341	+10
	98,87 %	97,99 %	+ 0,88
Einzelbewerber Loskill	311	301	+10
	88,60 %	88,27 %	+ 0,33
Sonstige	0	40	-40
	0,00 %	11,73 %	- 11,73

Wahl des/der Bürgermeisters/in 25.05.2014: Sonstige = Nein Stimmen



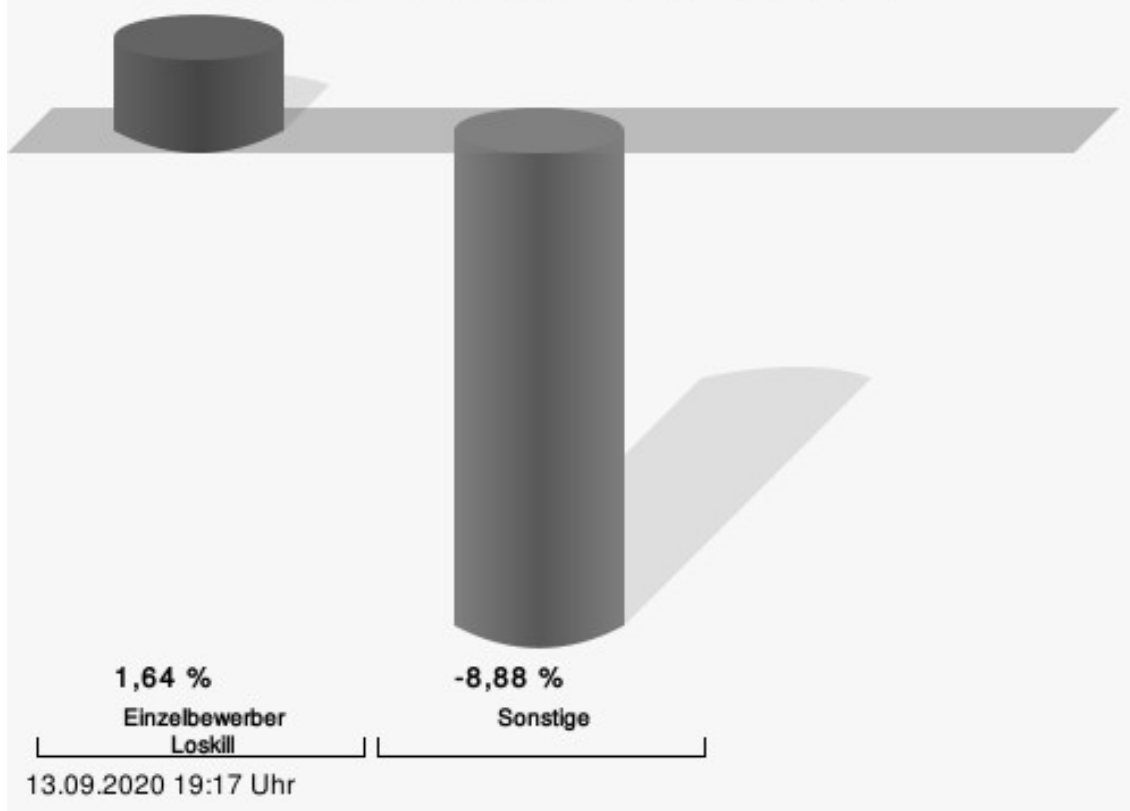
## 110 - Schöenberg IV

	Anzahl	Prozent
Loskill, Einzelbewerber	282	92,76 %



# Gemeinde Ruppichteroth - 110 - Schöenberg IV

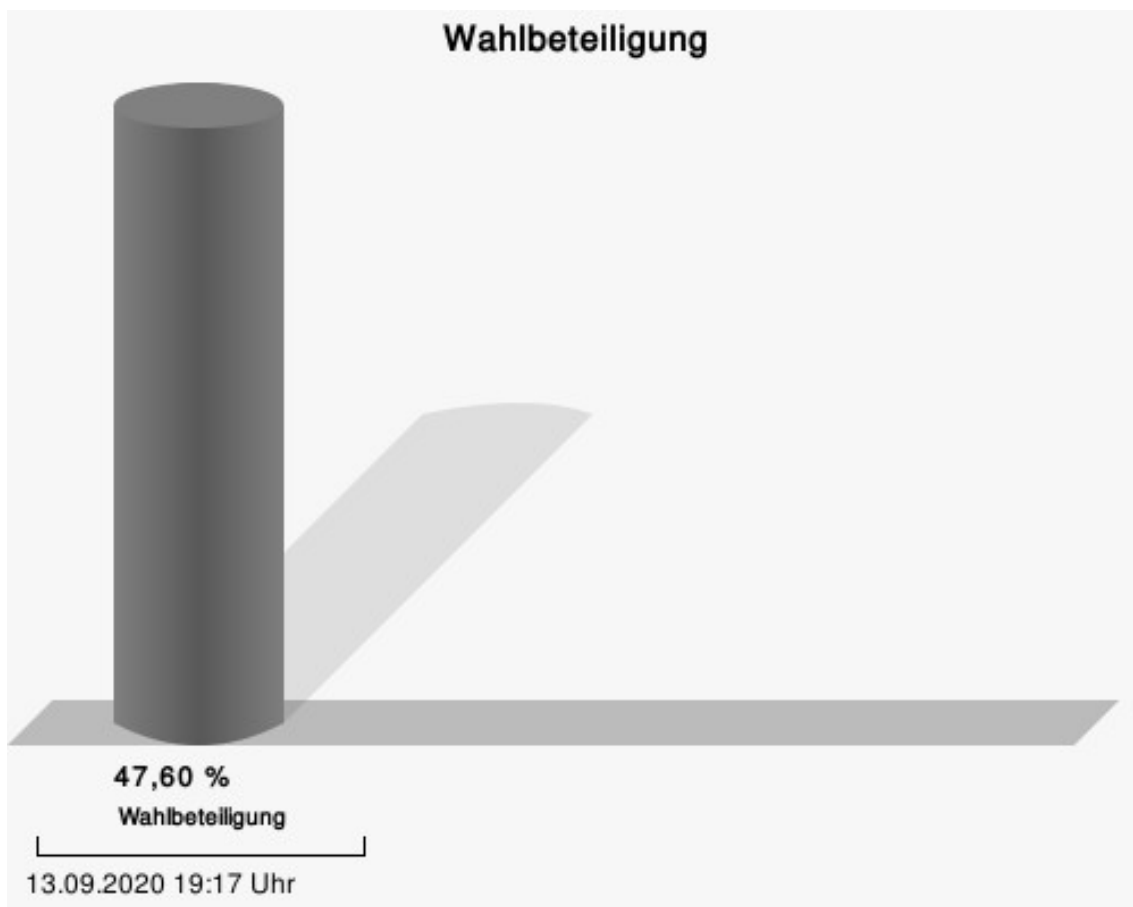
Wahl des/der Bürgermeisters/in 13.09.2020 | 25.05.2014



Gemeinde Ruppichterath  
Wahl des/der Bürgermeisters/in 13.09.2020  
Gewinne und Verluste 110 - Schönenberg IV

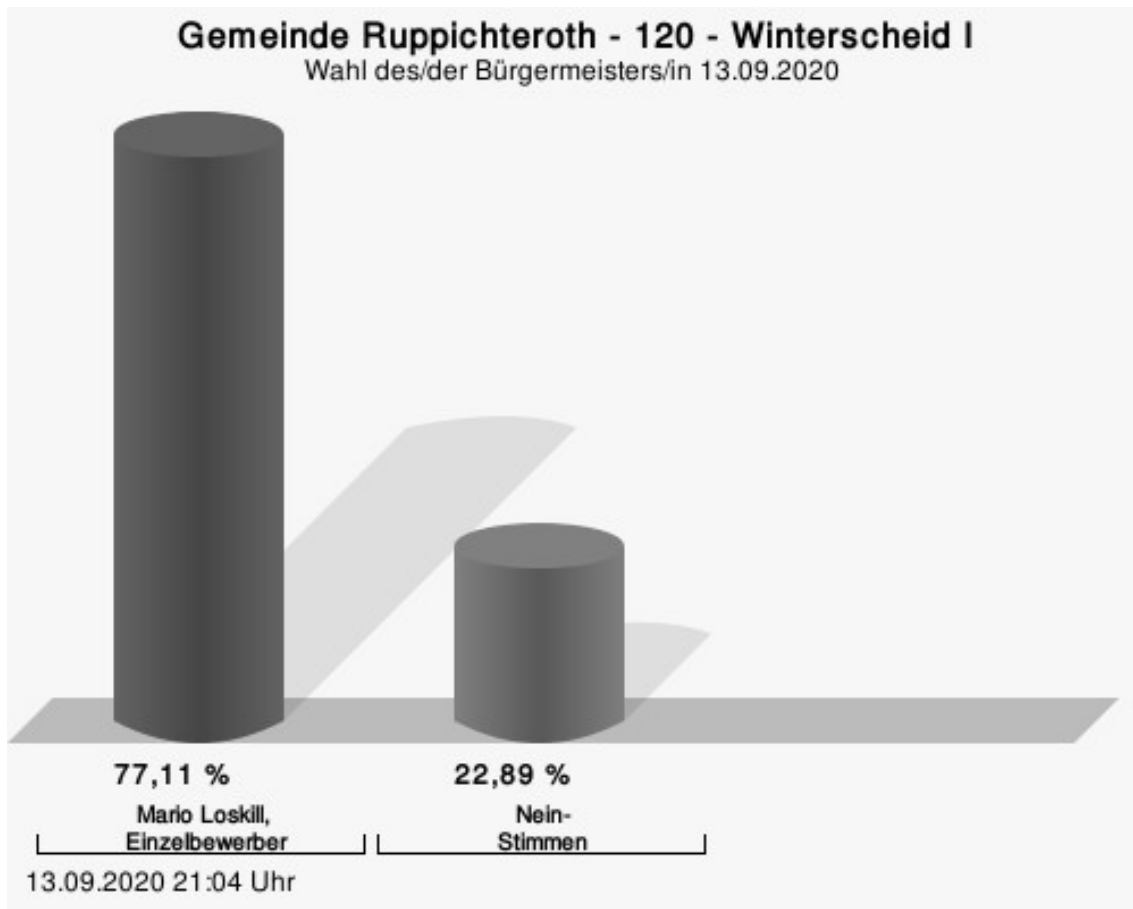
	aktuelle Wahl: Wahl des/der Bürgermeisters/in 13.09.2020	im Vergleich zur: Wahl des/der Bürgermeisters/in 25.05.2014	
		Ergebnis	Gewinne und Verluste
Wahlberechtigte	645	682	-37
Wähler	307	355	-48
	47,60 %	52,05 %	- 4,45
gültige Stimmen	304	349	-45
	99,02 %	98,31 %	+ 0,71
Einzelbewerber Loskill	282	318	-36
	92,76 %	91,12 %	+ 1,64
Sonstige	0	31	-31
	0,00 %	8,88 %	- 8,88

Wahl des/der Bürgermeisters/in 25.05.2014: Sonstige = Nein Stimmen



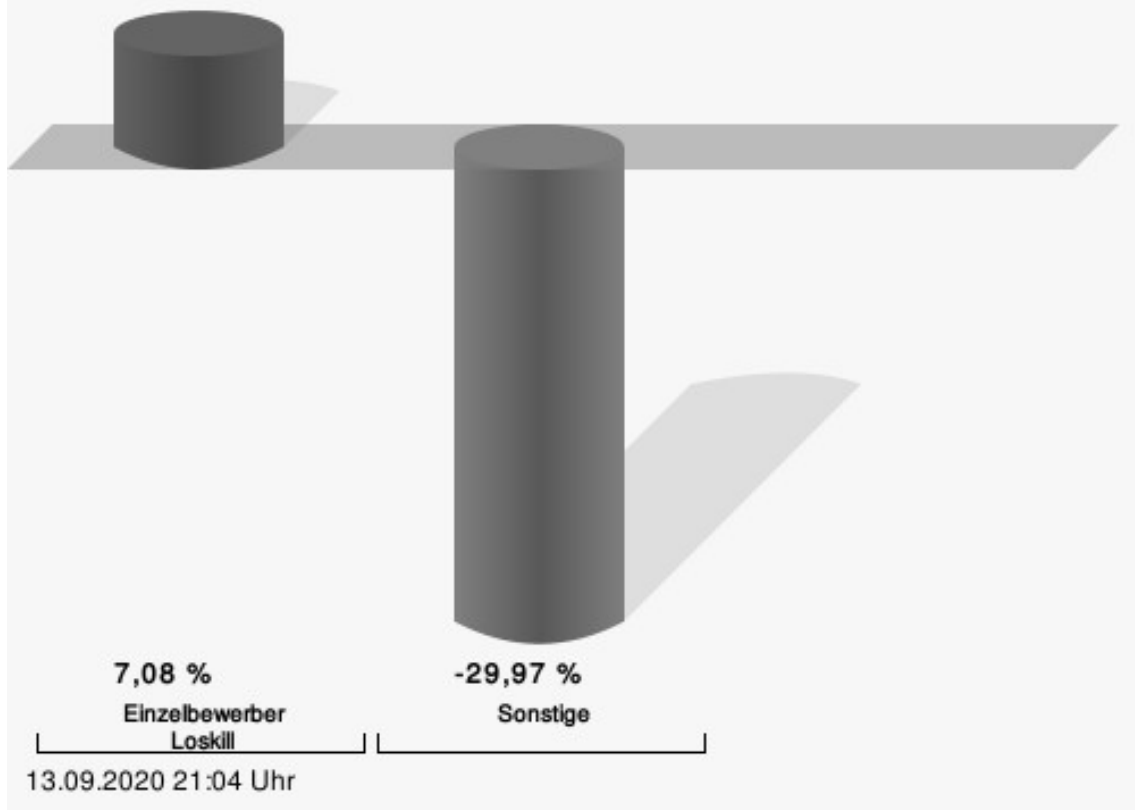
## 120 - Winterscheid I

	Anzahl	Prozent
Loskill, Einzelbewerber	283	77,11 %



# Gemeinde Ruppichteroth - 120 - Winterscheid I

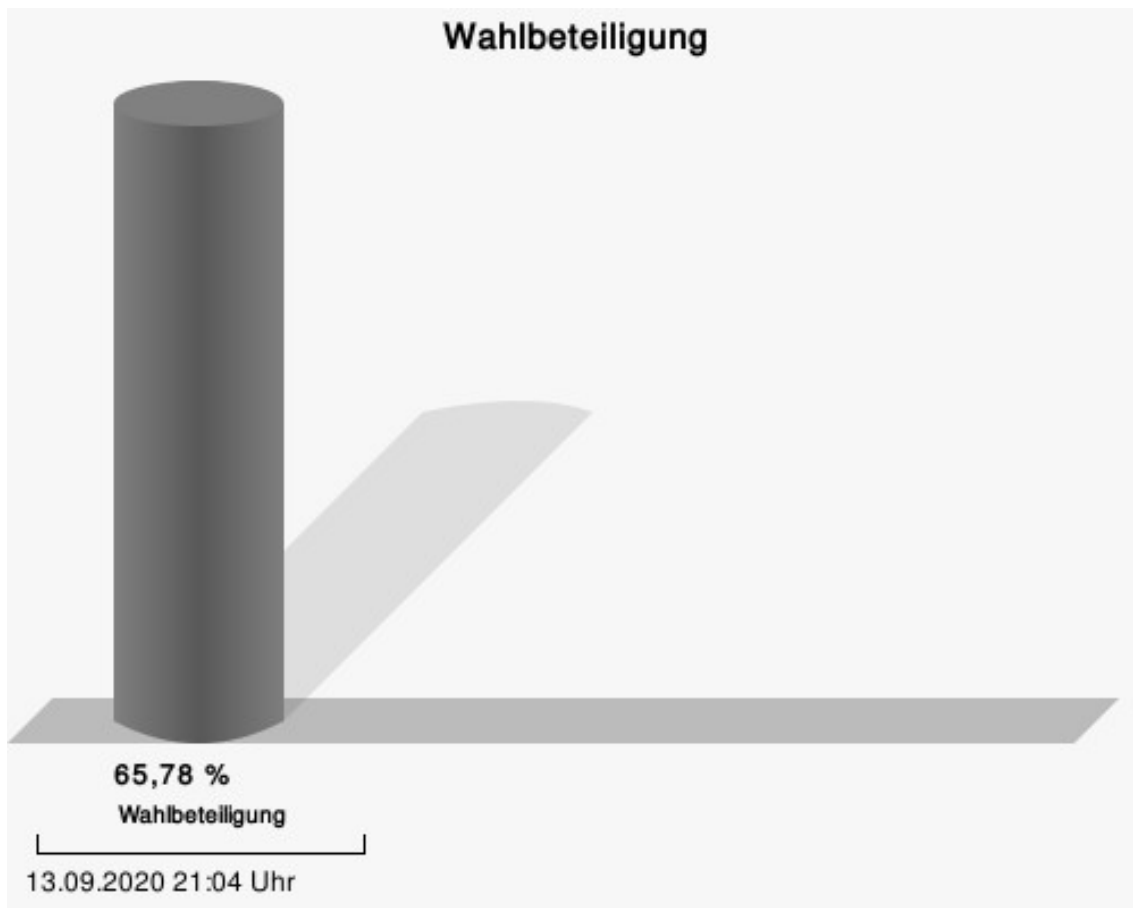
Wahl des/der Bürgermeisters/in 13.09.2020 | 25.05.2014



Gemeinde Ruppichterath  
Wahl des/der Bürgermeisters/in 13.09.2020  
Gewinne und Verluste 120 - Winterscheid I

	aktuelle Wahl: Wahl des/der Bürgermeisters/in 13.09.2020	im Vergleich zur: Wahl des/der Bürgermeisters/in 25.05.2014	
		Ergebnis	Gewinne und Verluste
Wahlberechtigte	564	549	+15
Wähler	371	342	+29
	65,78 %	62,30 %	+ 3,48
gültige Stimmen	367	337	+30
	98,92 %	98,54 %	+ 0,38
Einzelbewerber Loskill	283	236	+47
	77,11 %	70,03 %	+ 7,08
Sonstige	0	101	-101
	0,00 %	29,97 %	- 29,97

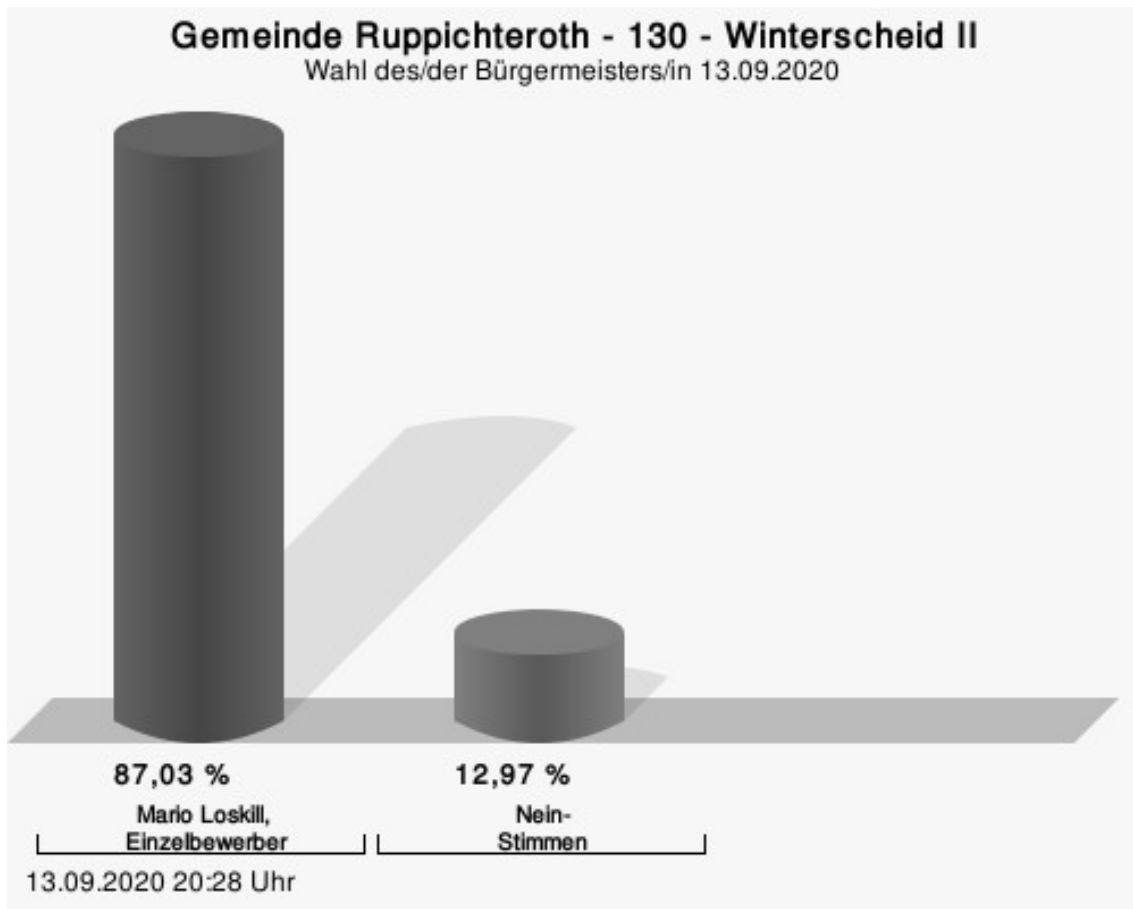
Wahl des/der Bürgermeisters/in 25.05.2014: Sonstige = Nein Stimmen





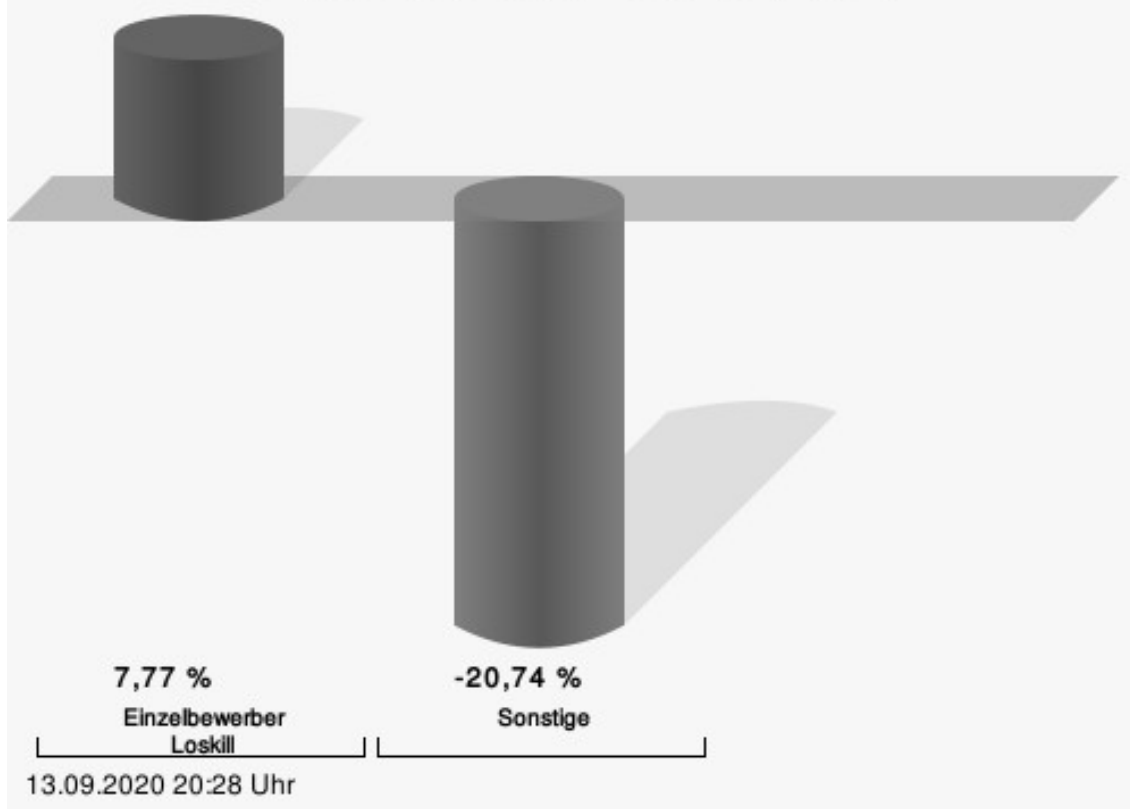
## 130 - Winterscheid II

	Anzahl	Prozent
Loskill, Einzelbewerber	369	87,03 %



# Gemeinde Ruppichteroth - 130 - Winterscheid II

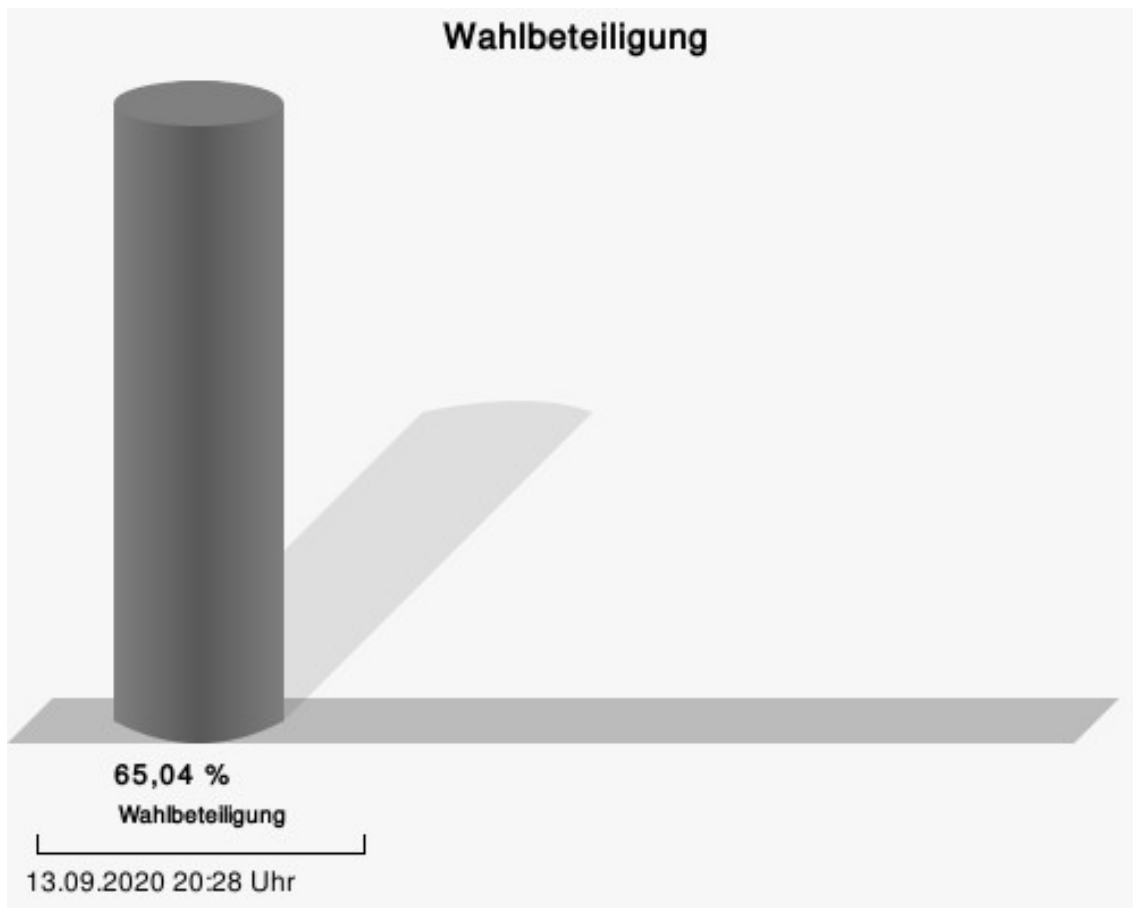
Wahl des/der Bürgermeisters/in 13.09.2020 | 25.05.2014



Gemeinde Ruppichterath  
Wahl des/der Bürgermeisters/in 13.09.2020  
Gewinne und Verluste 130 - Winterscheid II

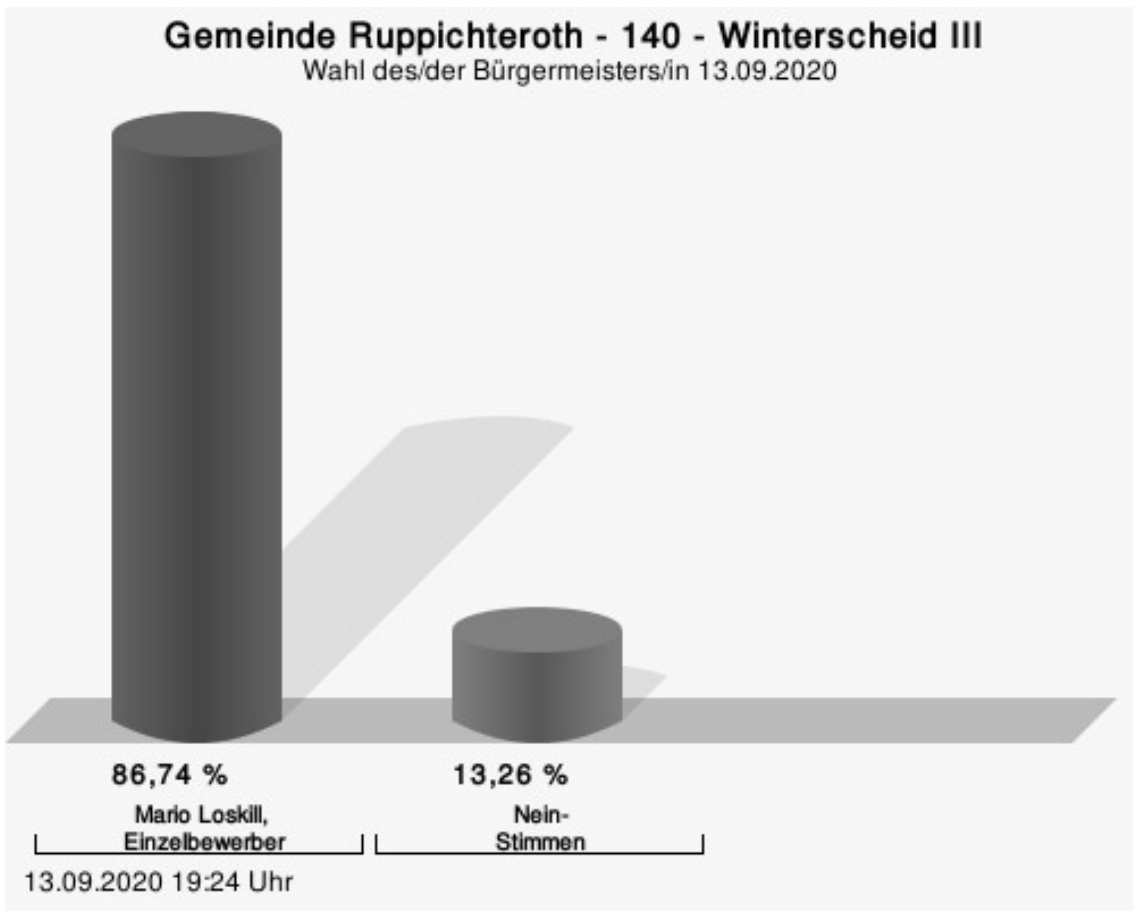
	aktuelle Wahl: Wahl des/der Bürgermeisters/in 13.09.2020	im Vergleich zur: Wahl des/der Bürgermeisters/in 25.05.2014	
		Ergebnis	Gewinne und Verluste
Wahlberechtigte	655	692	-37
Wähler	426	444	-18
	65,04 %	64,16 %	+ 0,88
gültige Stimmen	424	434	-10
	99,53 %	97,75 %	+ 1,78
Einzelbewerber Loskill	369	344	+25
	87,03 %	79,26 %	+ 7,77
Sonstige	0	90	-90
	0,00 %	20,74 %	- 20,74

Wahl des/der Bürgermeisters/in 25.05.2014: Sonstige = Nein Stimmen



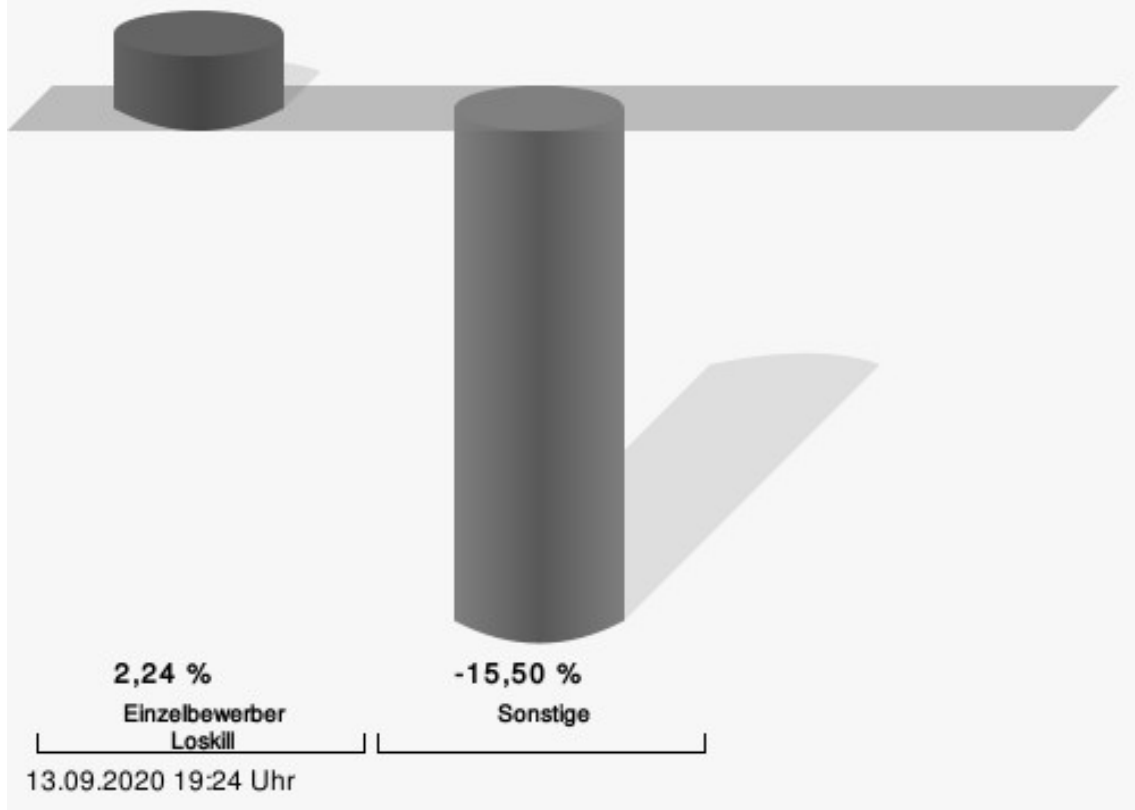
# 140 - Winterscheid III

	Anzahl	Prozent
Loskill, Einzelbewerber	242	86,74 %



# Gemeinde Ruppichteroth - 140 - Winterscheid III

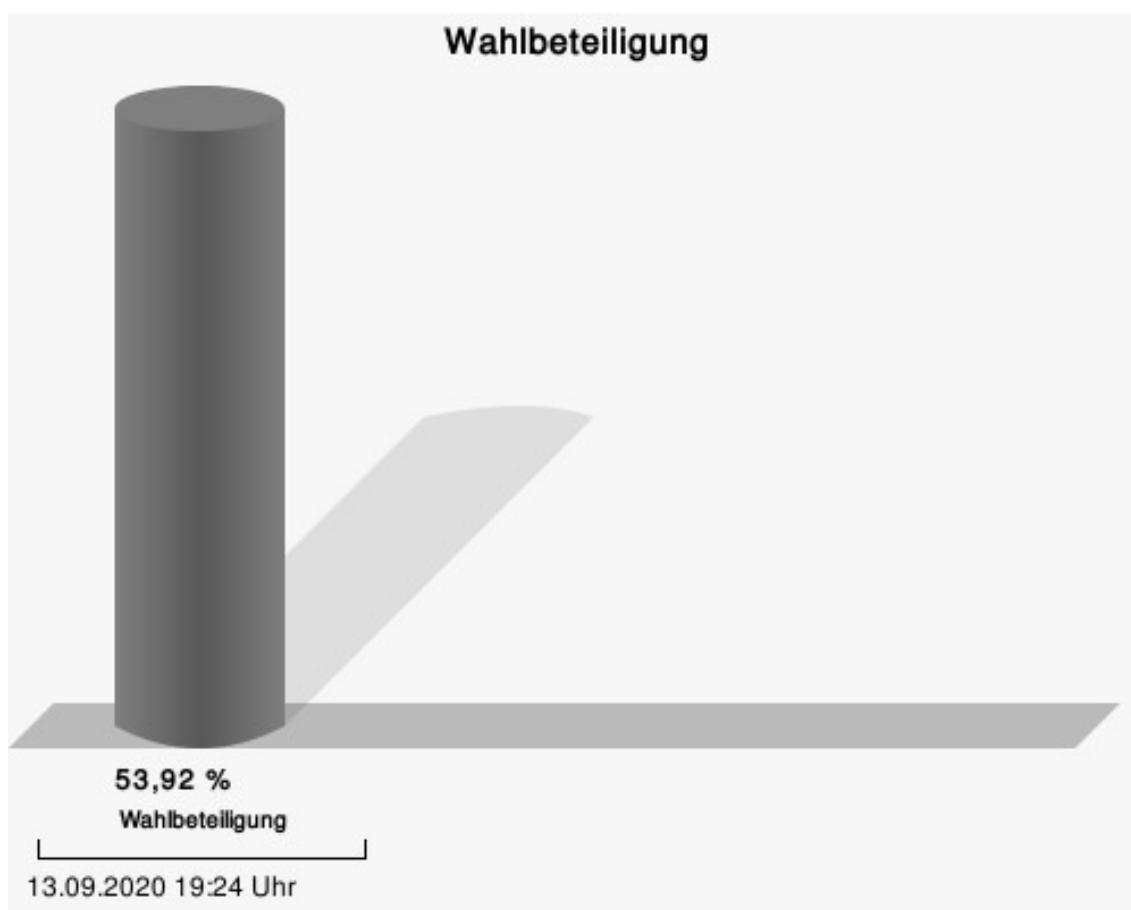
Wahl des/der Bürgermeisters/in 13.09.2020 | 25.05.2014



Gemeinde Ruppichterath  
Wahl des/der Bürgermeisters/in 13.09.2020  
Gewinne und Verluste 140 - Winterscheid III

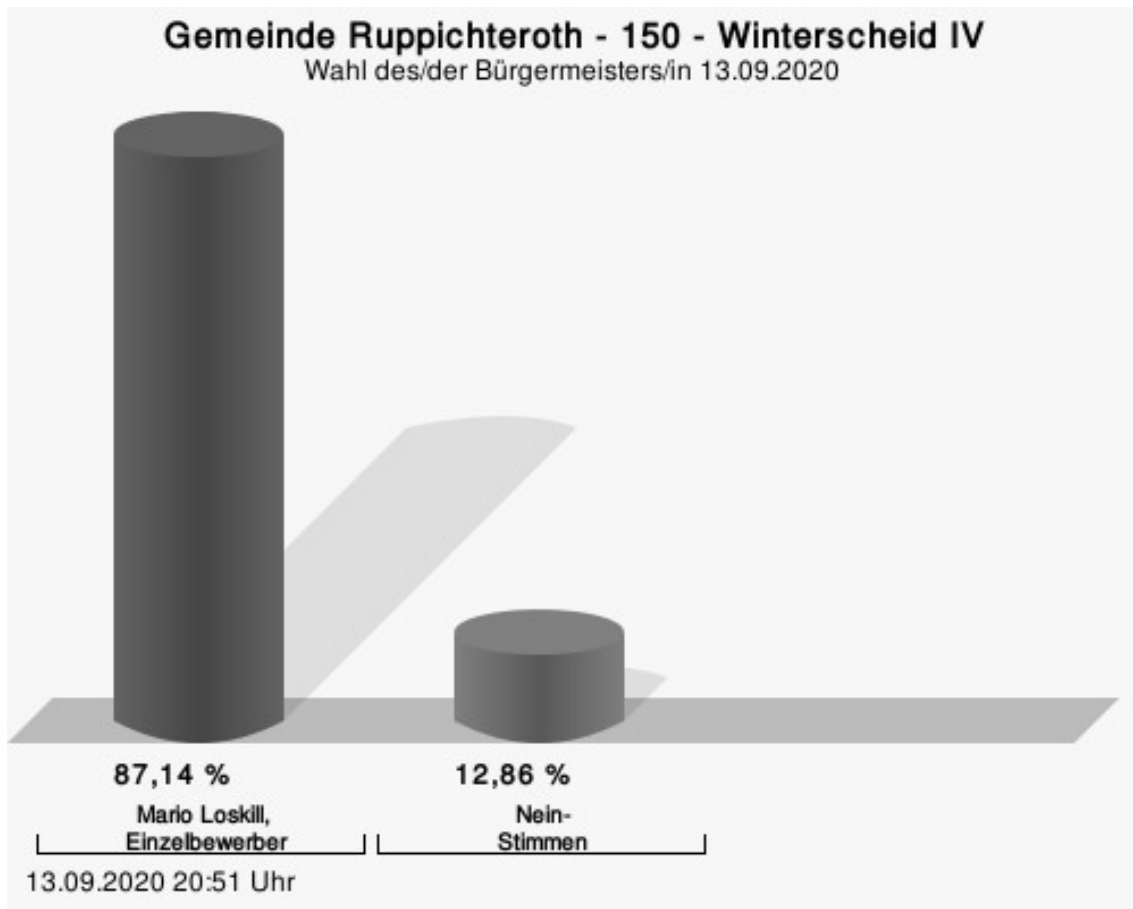
	aktuelle Wahl: Wahl des/der Bürgermeisters/in 13.09.2020	im Vergleich zur: Wahl des/der Bürgermeisters/in 25.05.2014	
		Ergebnis	Gewinne und Verluste
Wahlberechtigte	523	461	+62
Wähler	282	266	+16
	53,92 %	57,70 %	- 3,78
gültige Stimmen	279	258	+21
	98,94 %	96,99 %	+ 1,95
Einzelbewerber Loskill	242	218	+24
	86,74 %	84,50 %	+ 2,24
Sonstige	0	40	-40
	0,00 %	15,50 %	- 15,50

Wahl des/der Bürgermeisters/in 25.05.2014: Sonstige = Nein Stimmen



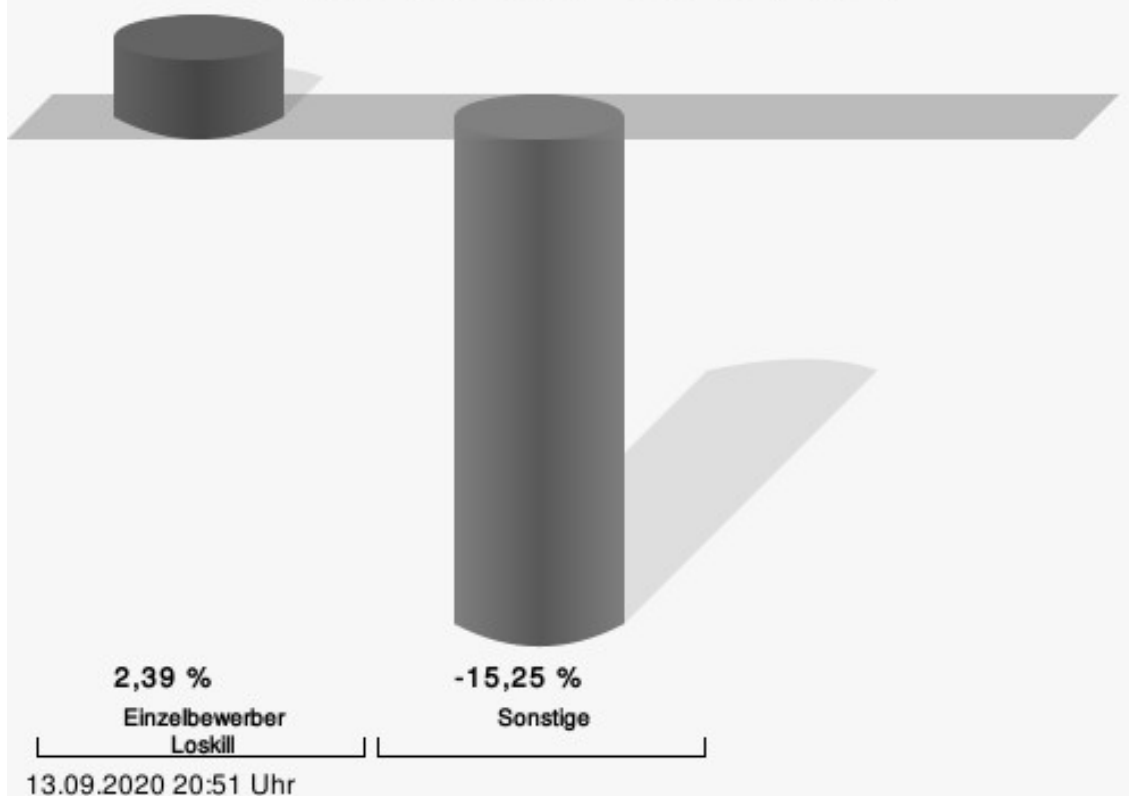
## 150 - Winterscheid IV

	Anzahl	Prozent
Loskill, Einzelbewerber	271	87,14 %



# Gemeinde Ruppichteroth - 150 - Winterscheid IV

Wahl des/der Bürgermeisters/in 13.09.2020 | 25.05.2014

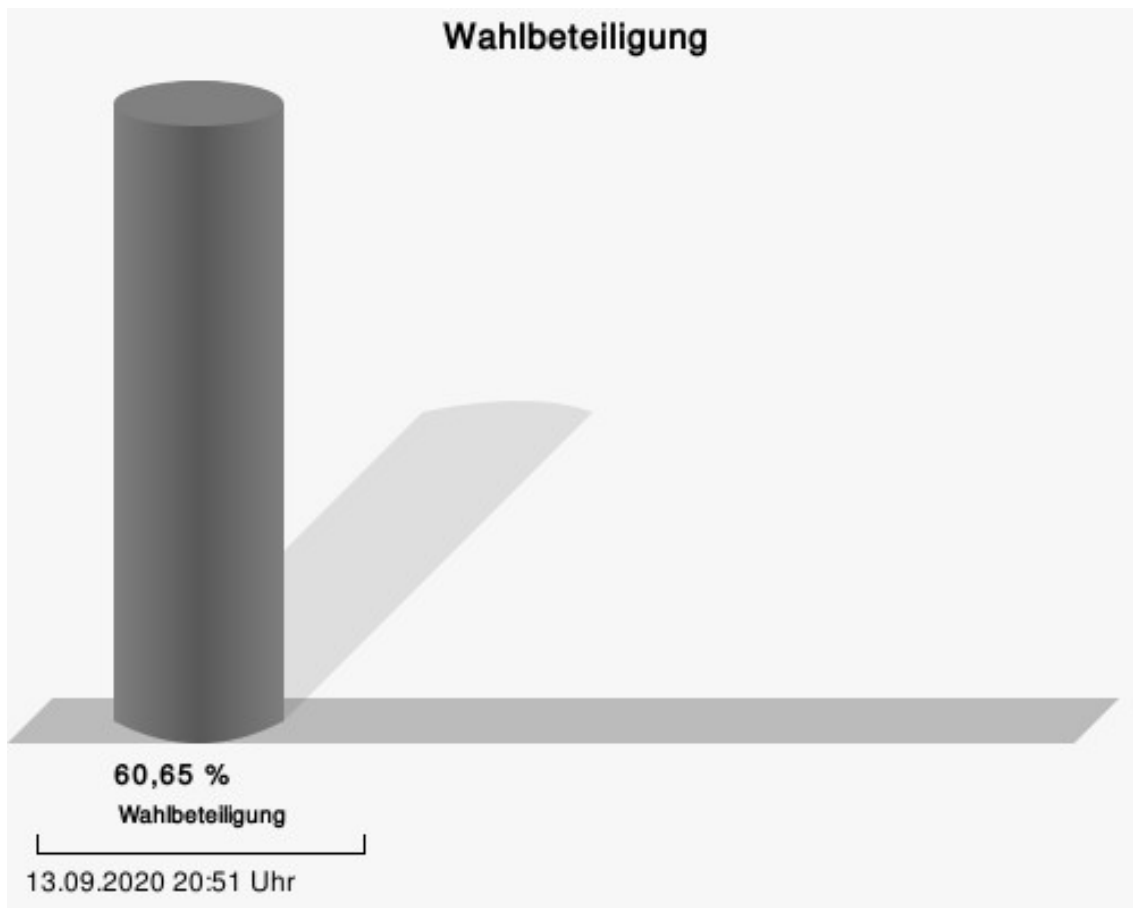




Gemeinde Ruppichterath  
Wahl des/der Bürgermeisters/in 13.09.2020  
Gewinne und Verluste 150 - Winterscheid IV

	aktuelle Wahl: Wahl des/der Bürgermeisters/in 13.09.2020	im Vergleich zur: Wahl des/der Bürgermeisters/in 25.05.2014	
		Ergebnis	Gewinne und Verluste
Wahlberechtigte	521	512	+9
Wähler	316	287	+29
	60,65 %	56,05 %	+ 4,60
gültige Stimmen	311	282	+29
	98,42 %	98,26 %	+ 0,16
Einzelbewerber Loskill	271	239	+32
	87,14 %	84,75 %	+ 2,39
Sonstige	0	43	-43
	0,00 %	15,25 %	- 15,25

Wahl des/der Bürgermeisters/in 25.05.2014: Sonstige = Nein Stimmen



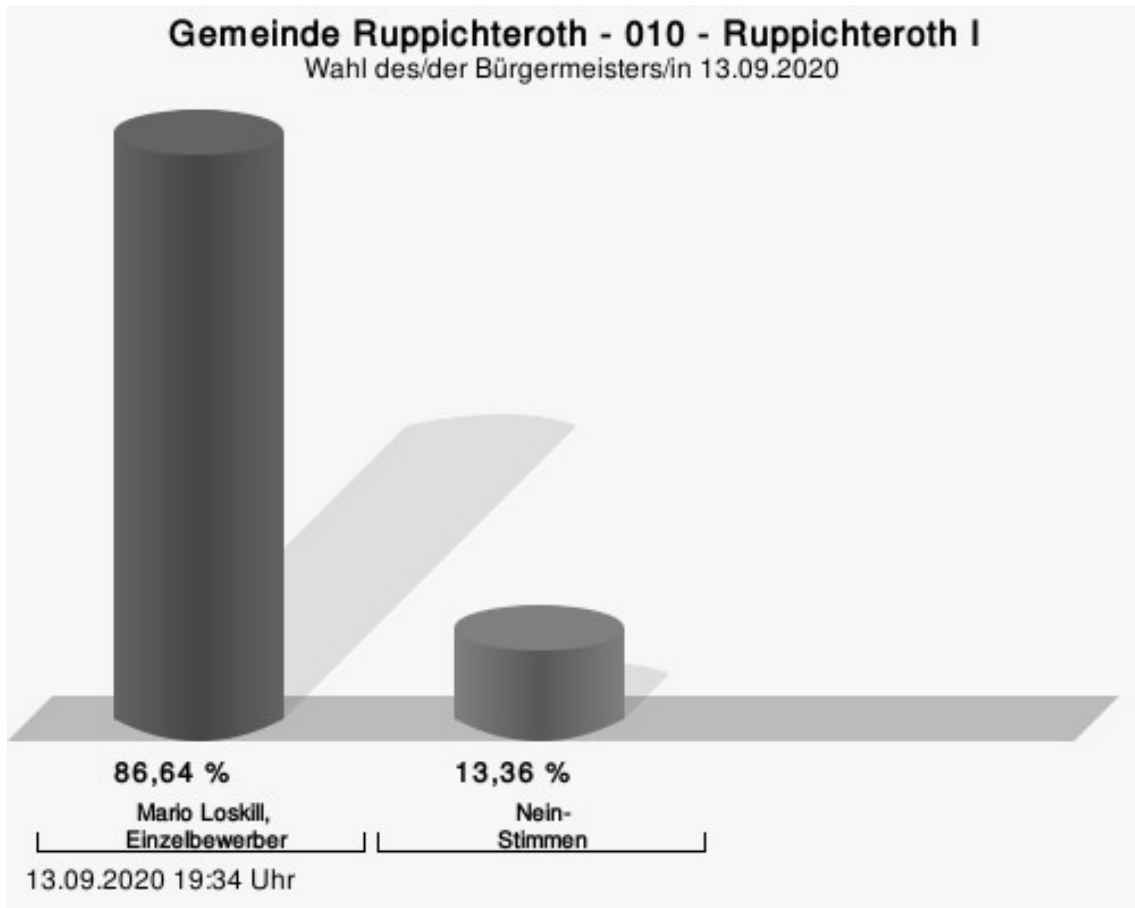
## Übersicht Wahlbezirke

Zusammenstellung der Ergebnisse nach Wahlbezirken

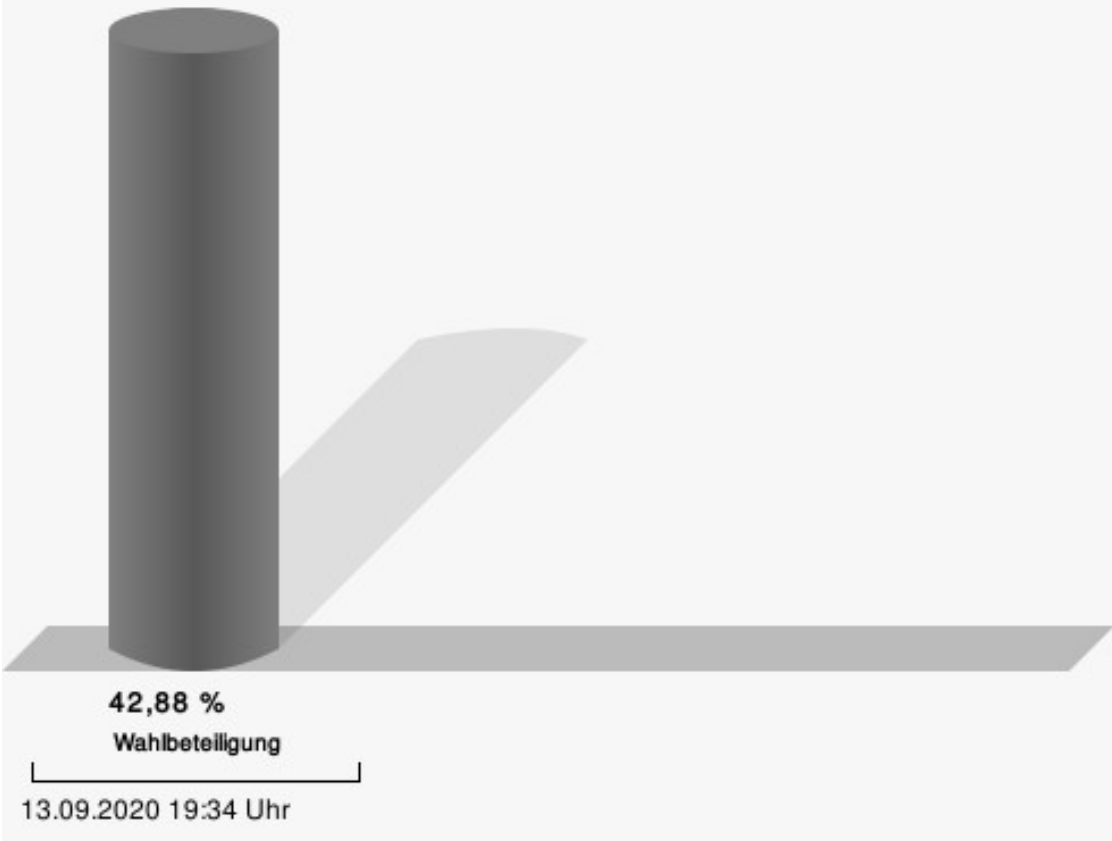
Wahlbezirk	Stand	Wahlberechtigte	Wähler/innen	gültig	Loskill, Einzelbewerber
010 - Ruppichteroth I	1 von 1	653	42,88 %	98,93 %	<b>86,64 %</b>
020 - Ruppichteroth II	1 von 1	598	51,84 %	99,35 %	<b>91,56 %</b>
030 - Ruppichteroth III	1 von 1	542	54,43 %	97,63 %	<b>88,89 %</b>
040 - Ruppichteroth IV	1 von 1	528	45,83 %	99,59 %	<b>93,36 %</b>
050 - Ruppichteroth V	1 von 1	607	55,52 %	99,11 %	<b>84,73 %</b>
060 - Ruppichteroth VI	1 von 1	542	33,76 %	98,36 %	<b>88,33 %</b>
070 - Ruppichteroth VII	1 von 1	585	51,45 %	98,67 %	<b>78,45 %</b>
080 - Schönenberg I	1 von 1	660	61,67 %	99,26 %	<b>89,11 %</b>
090 - Schönenberg II	1 von 1	635	46,30 %	97,96 %	<b>91,32 %</b>
100 - Schönenberg III	1 von 1	573	61,95 %	98,87 %	<b>88,60 %</b>
110 - Schönenberg IV	1 von 1	645	47,60 %	99,02 %	<b>92,76 %</b>
120 - Winterscheid I	1 von 1	564	65,78 %	98,92 %	<b>77,11 %</b>
130 - Winterscheid II	1 von 1	655	65,04 %	99,53 %	<b>87,03 %</b>
140 - Winterscheid III	1 von 1	523	53,92 %	98,94 %	<b>86,74 %</b>
150 - Winterscheid IV	1 von 1	521	60,65 %	98,42 %	<b>87,14 %</b>
Gemeinde Ruppichteroth	15 von 15	8.831	53,29 %	98,87 %	<b>87,23 %</b>

Stimmbezirke  
010 - Ruppichteroth I

	Anzahl	Prozent
Loskill, Einzelbewerber	240	86,64 %

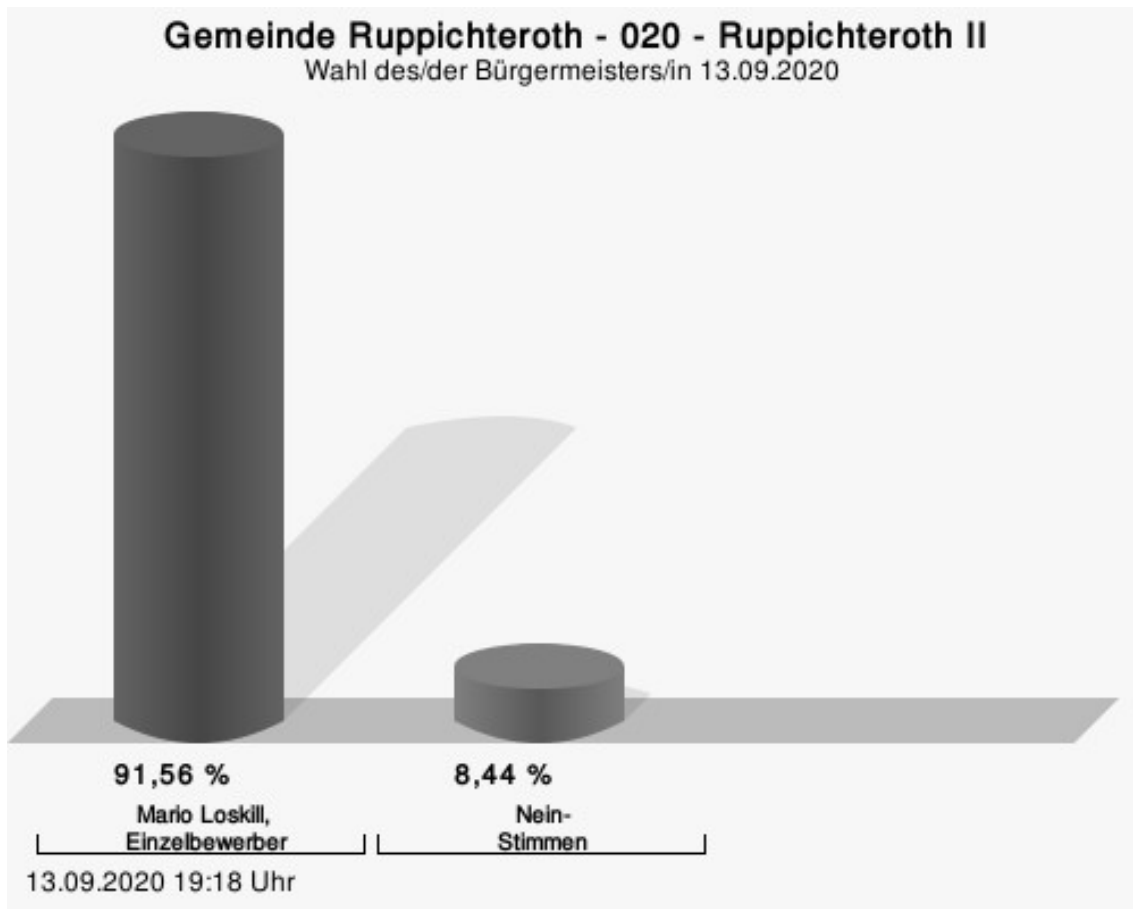


# Wahlbeteiligung

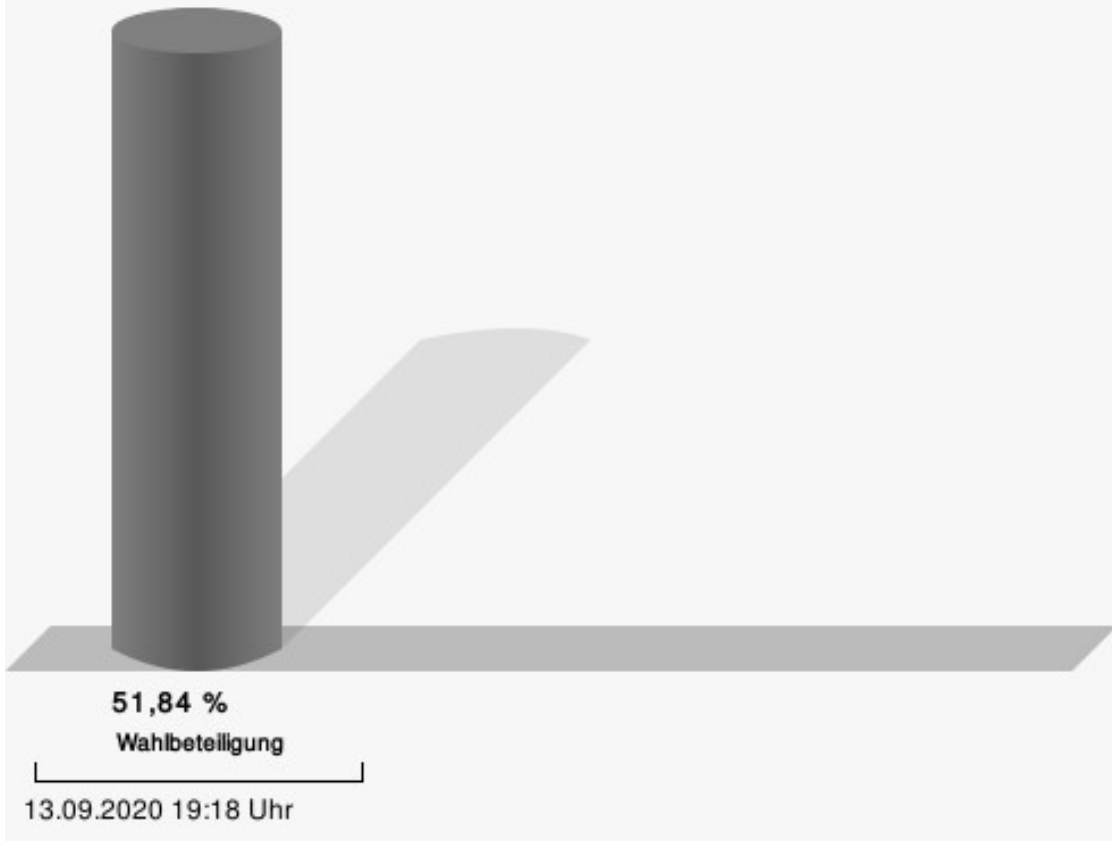


## 020 - Ruppichteroth II

	Anzahl	Prozent
Loskill, Einzelbewerber	282	91,56 %

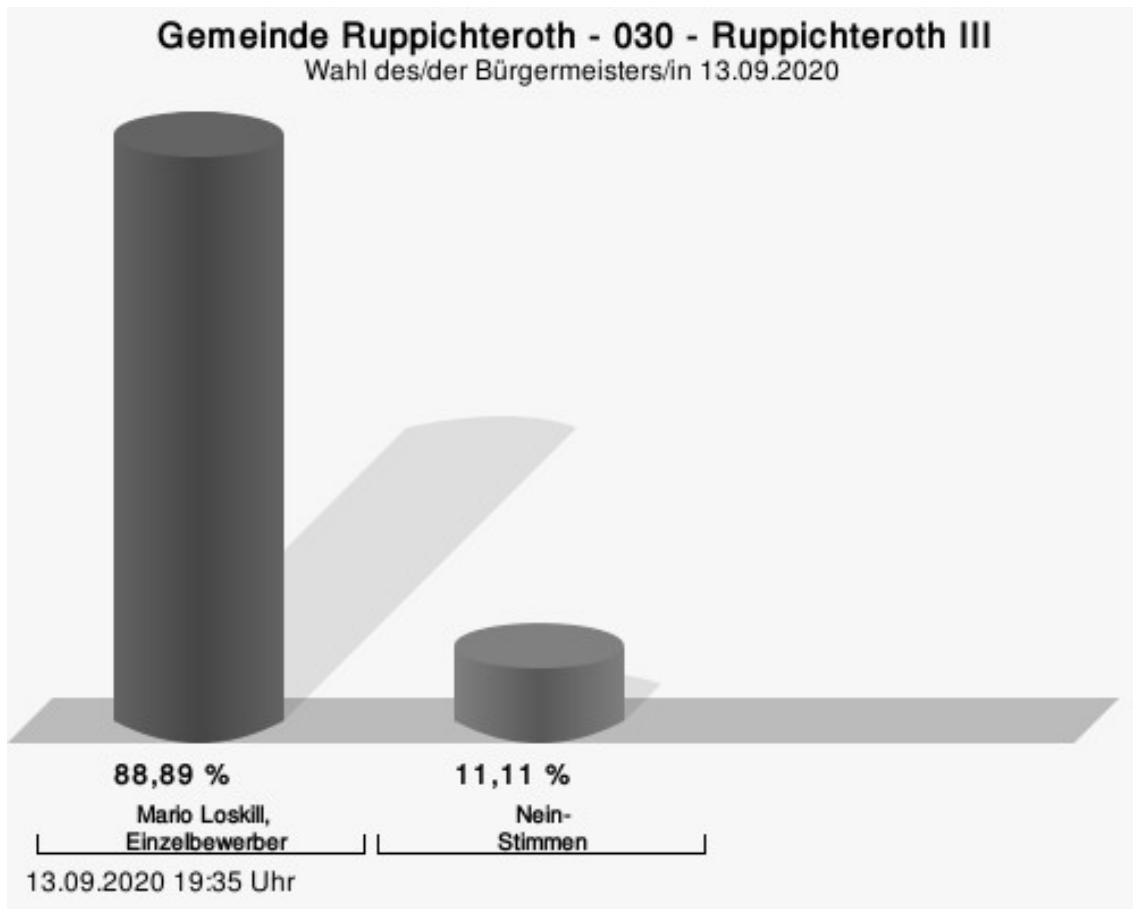


## Wahlbeteiligung

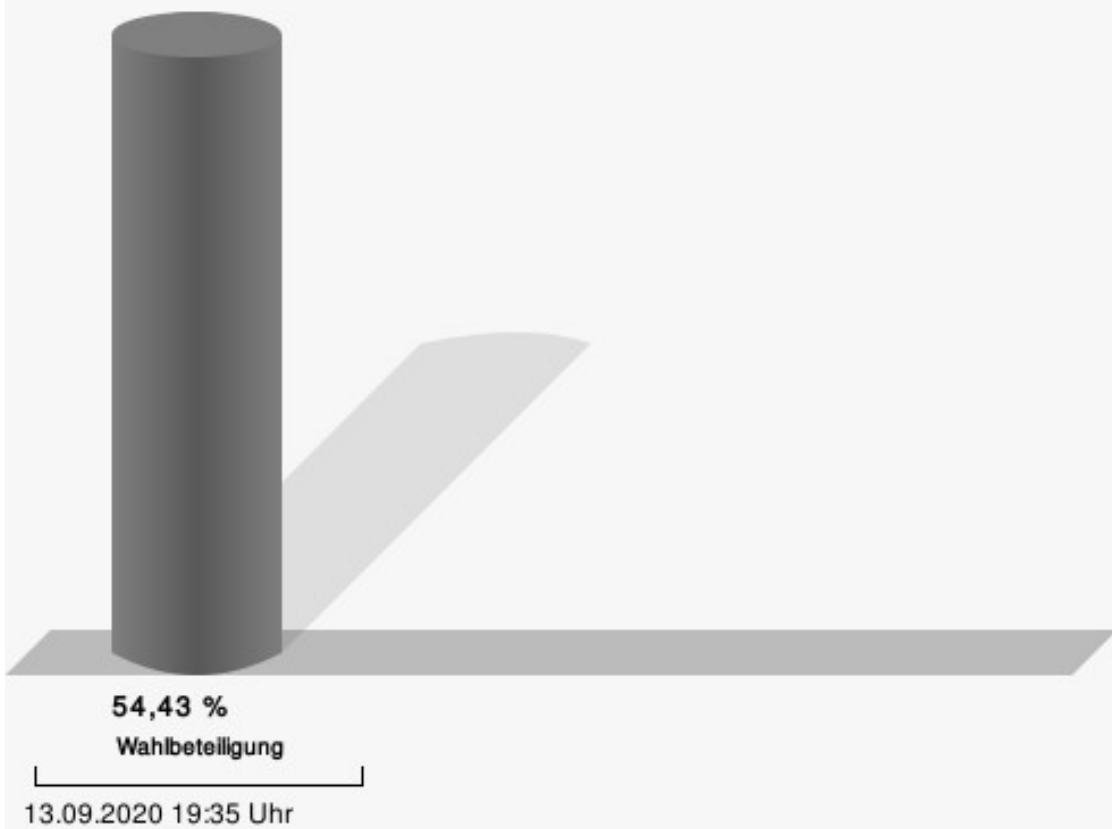


## 030 - Ruppichteroth III

	Anzahl	Prozent
Loskill, Einzelbewerber	256	88,89 %



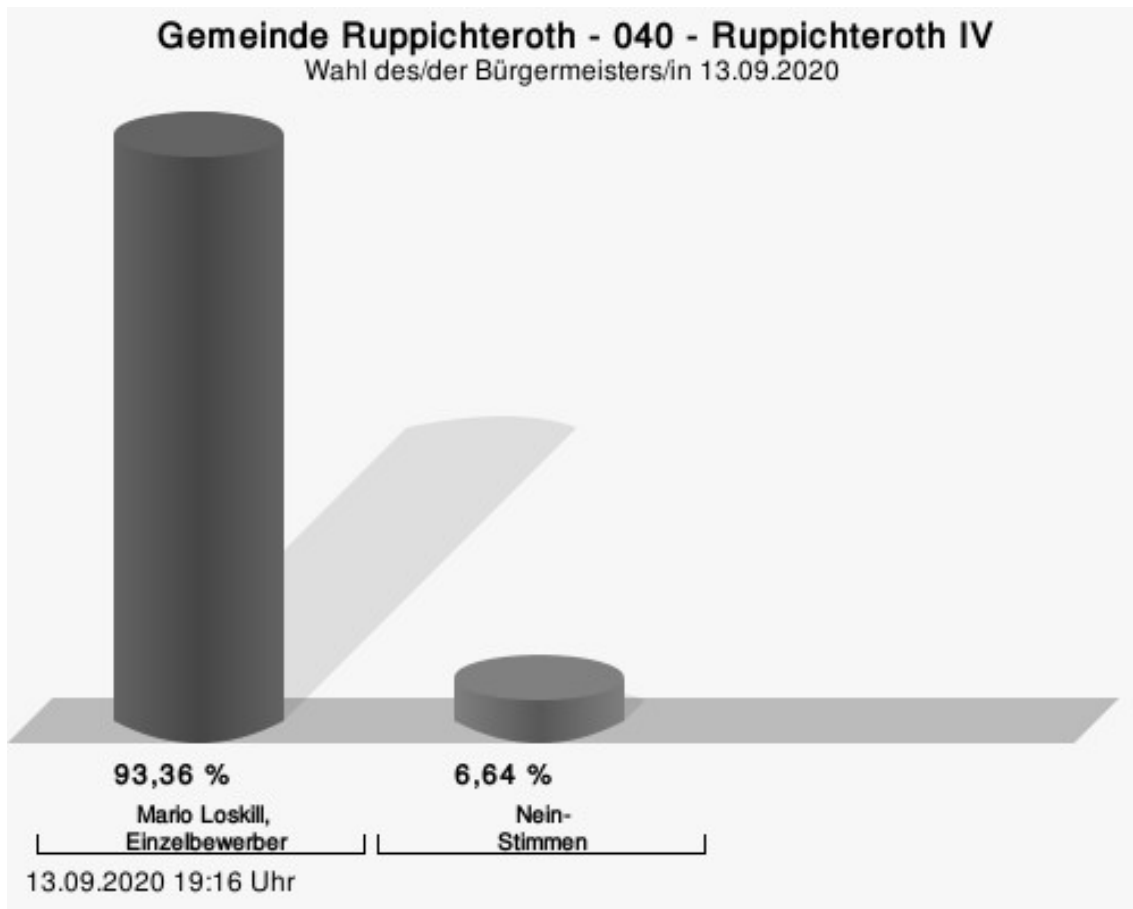
## Wahlbeteiligung



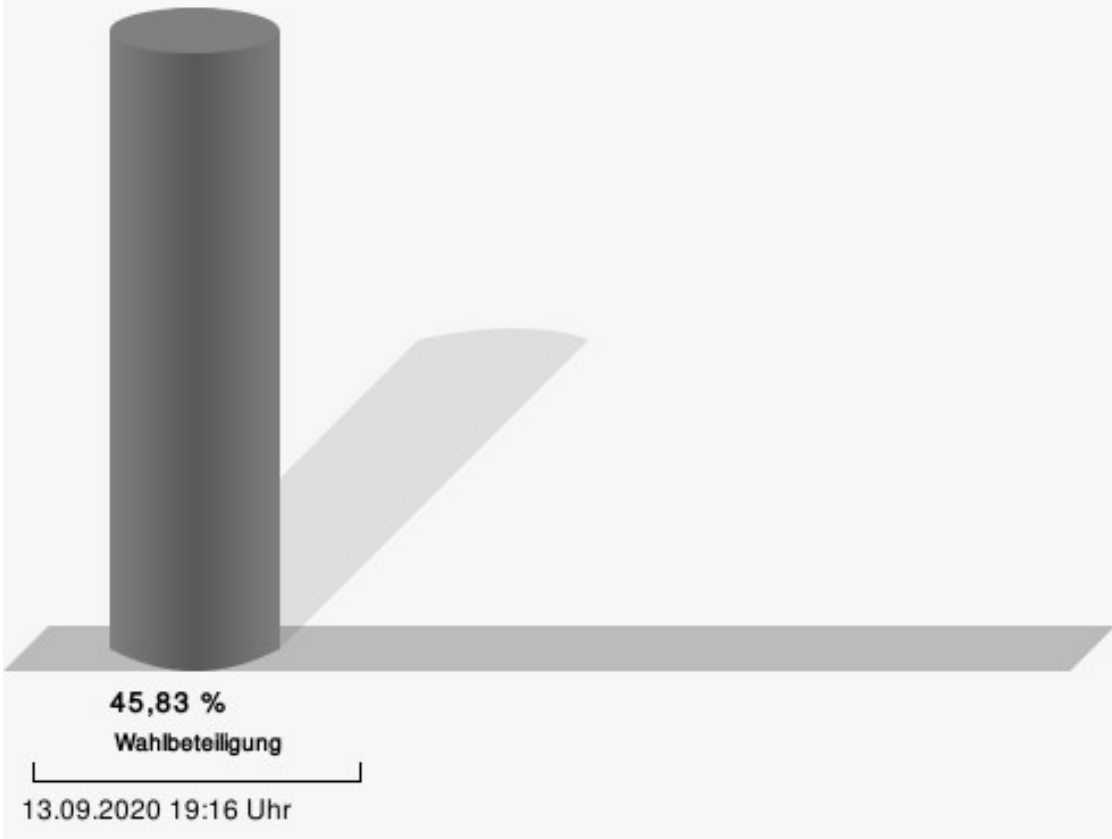


## 040 - Ruppichteroth IV

	Anzahl	Prozent
Loskill, Einzelbewerber	225	93,36 %

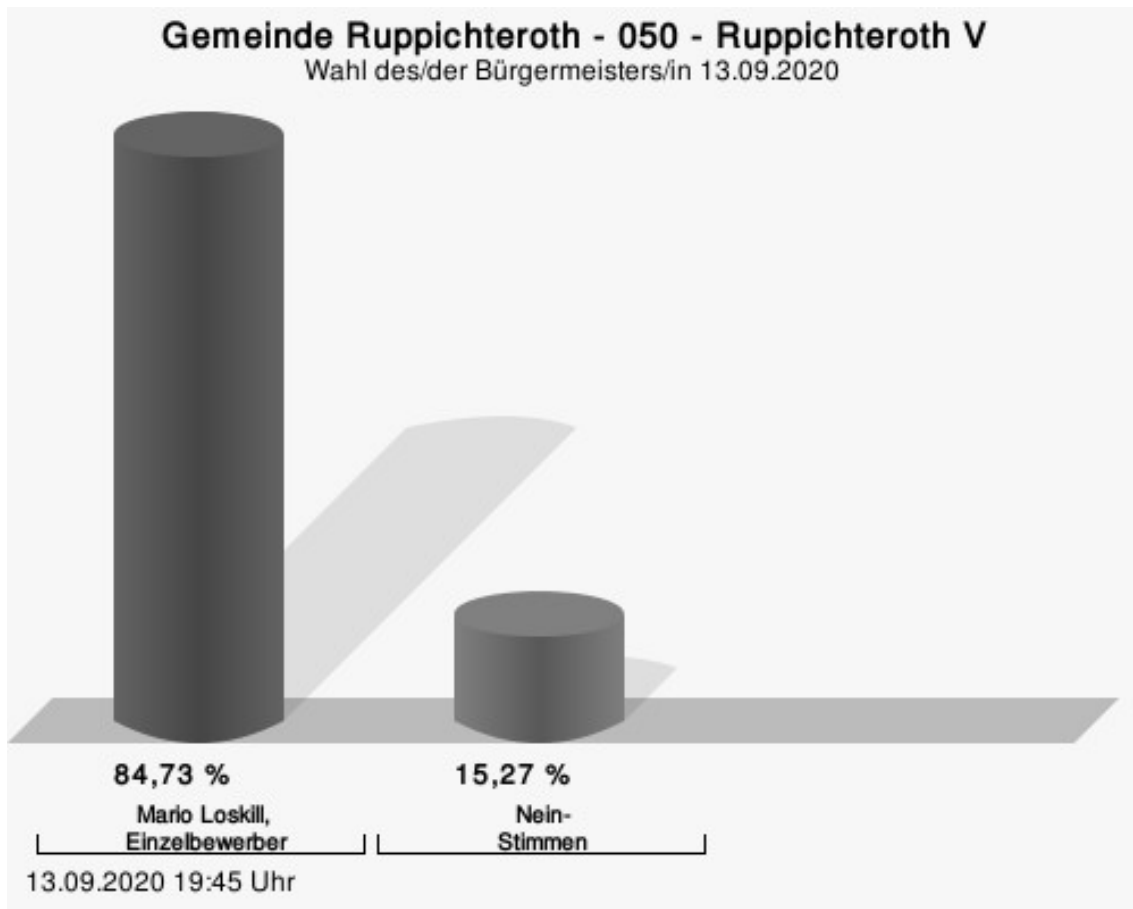


# Wahlbeteiligung

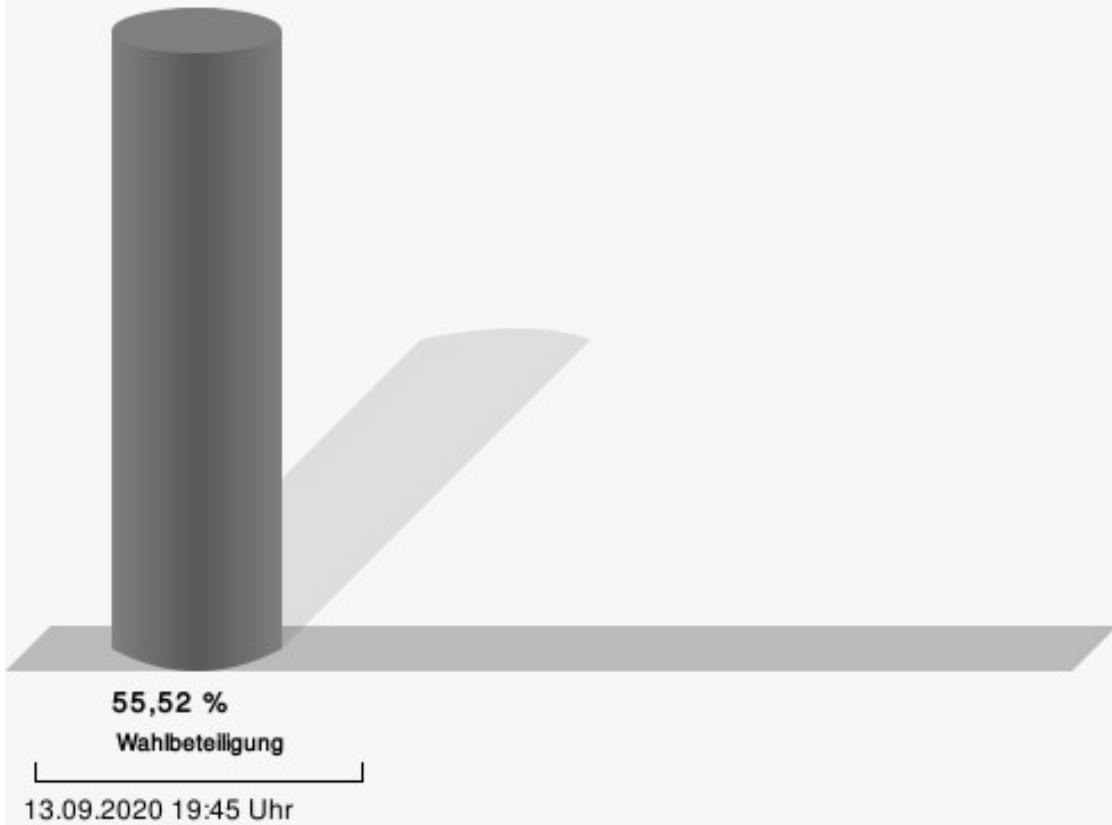


## 050 - Ruppichteroth V

	Anzahl	Prozent
Loskill, Einzelbewerber	283	84,73 %

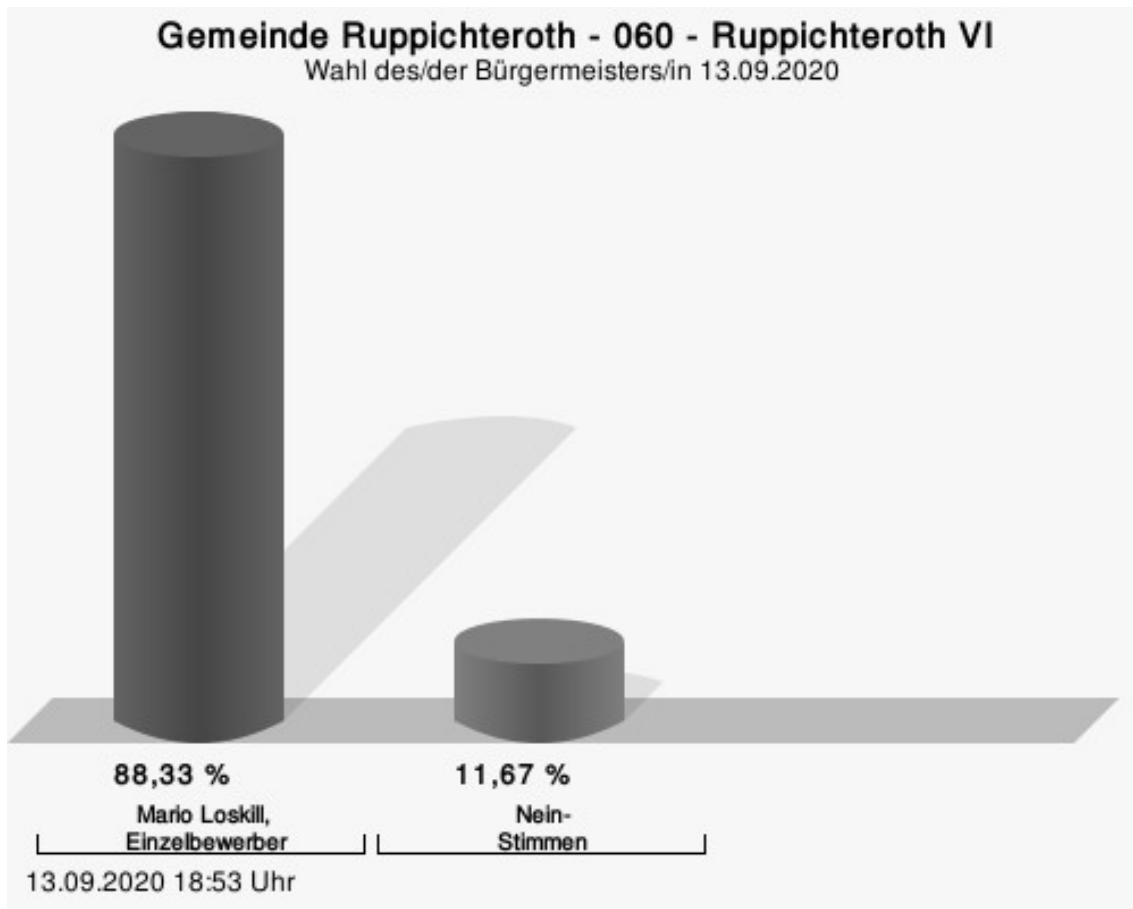


## Wahlbeteiligung

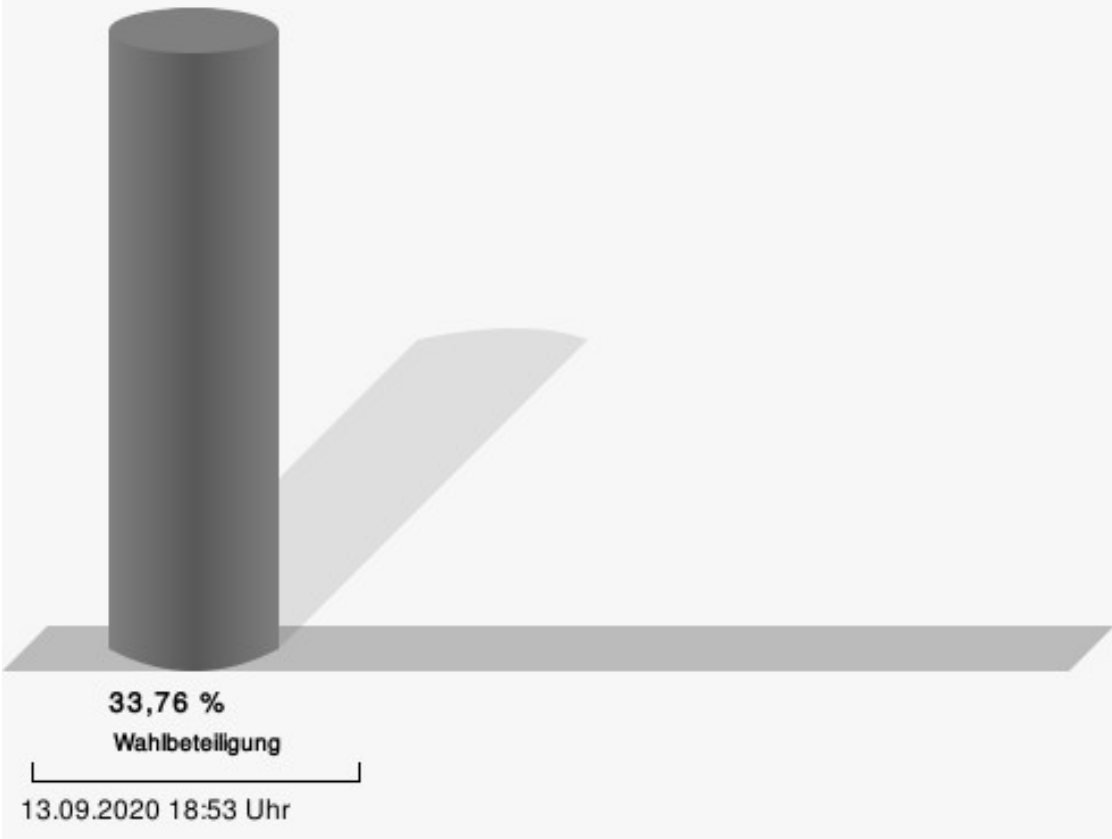


## 060 - Ruppichteroth VI

	Anzahl	Prozent
Loskill, Einzelbewerber	159	88,33 %

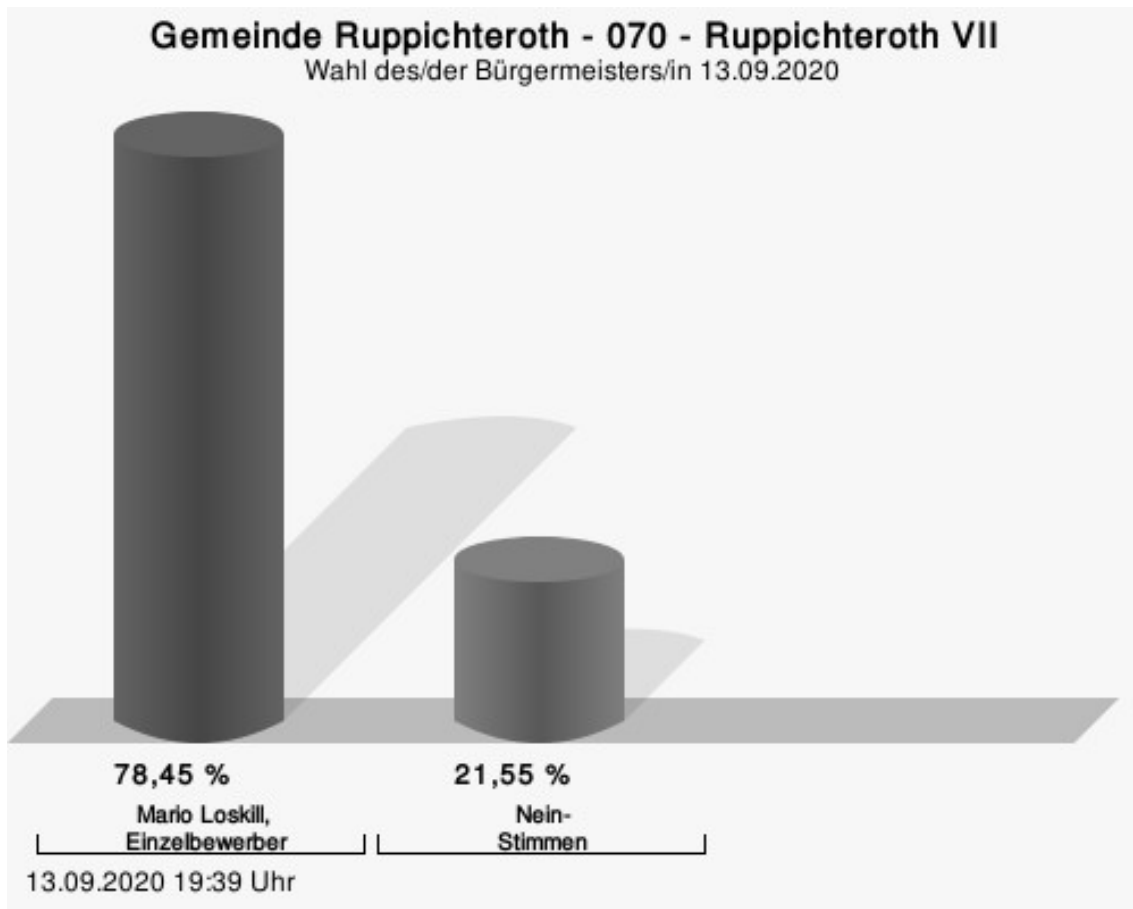


# Wahlbeteiligung

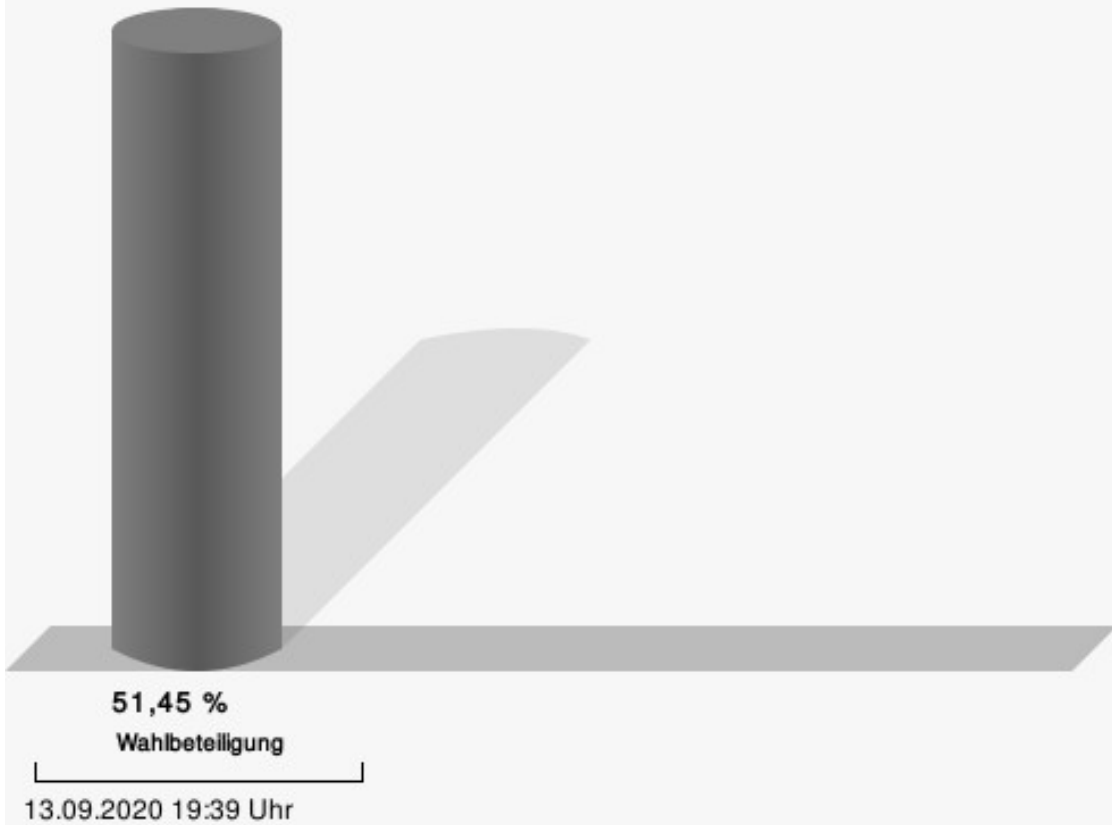


## 070 - Ruppichteroth VII

	Anzahl	Prozent
Loskill, Einzelbewerber	233	78,45 %



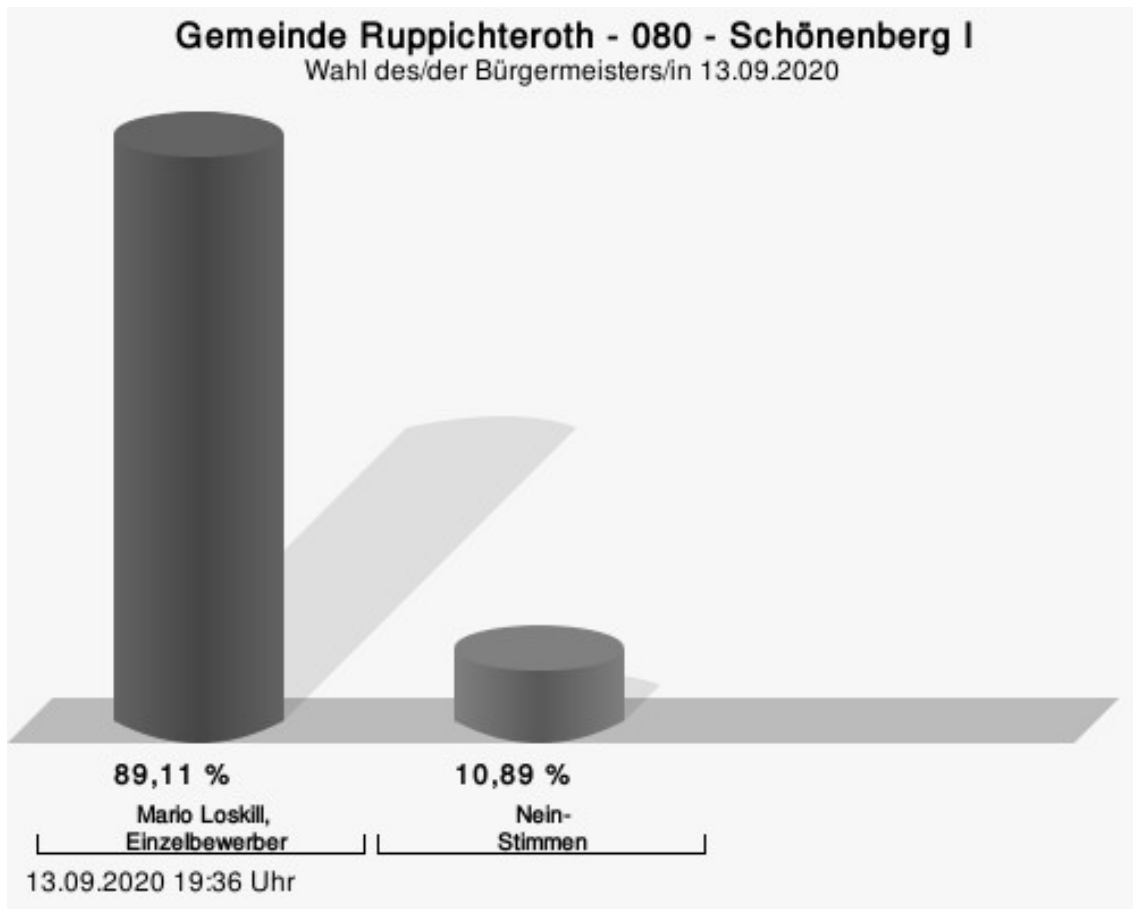
## Wahlbeteiligung



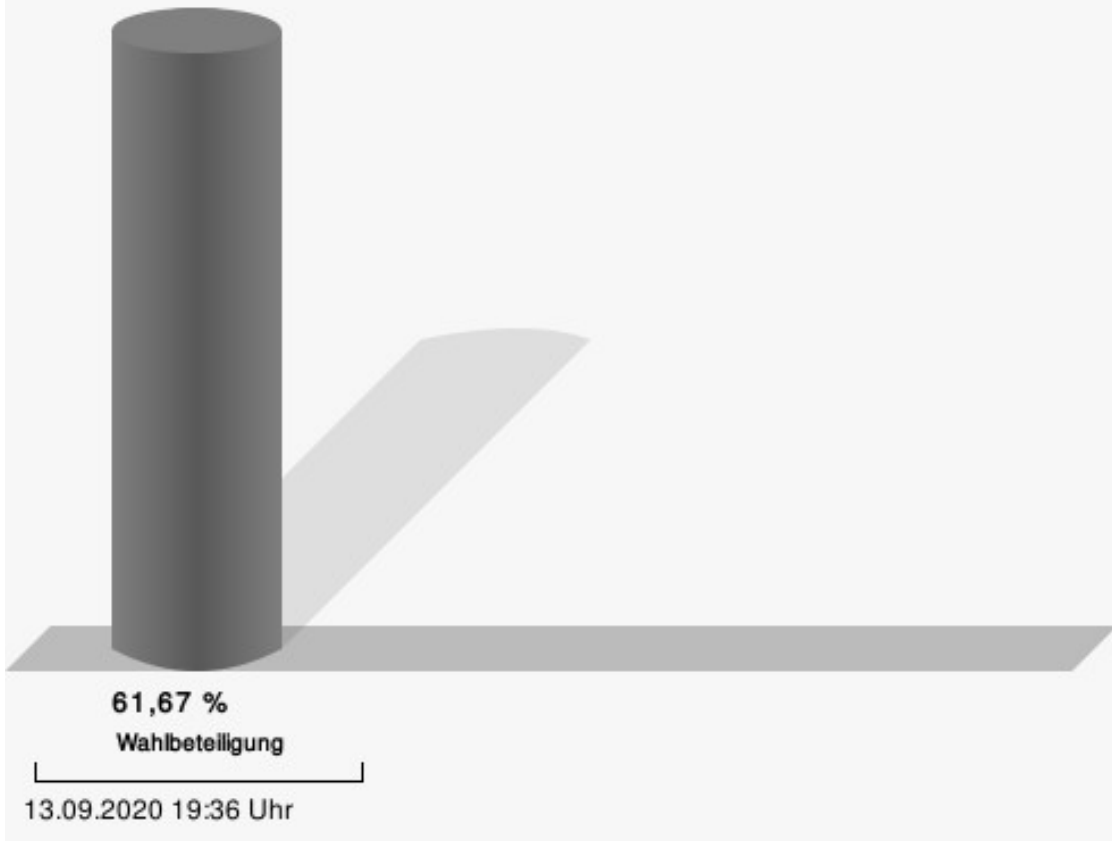


## 080 - Schöenberg I

	Anzahl	Prozent
Loskill, Einzelbewerber	360	89,11 %

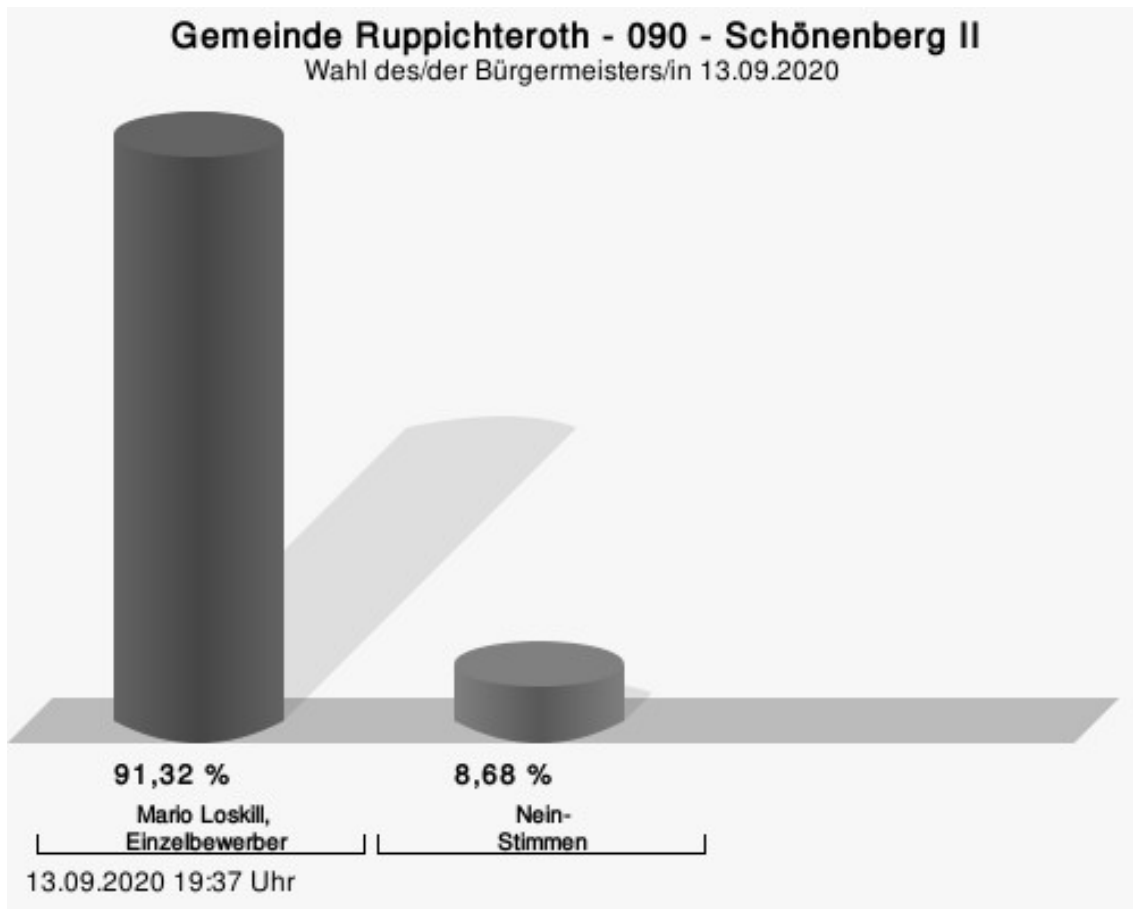


## Wahlbeteiligung

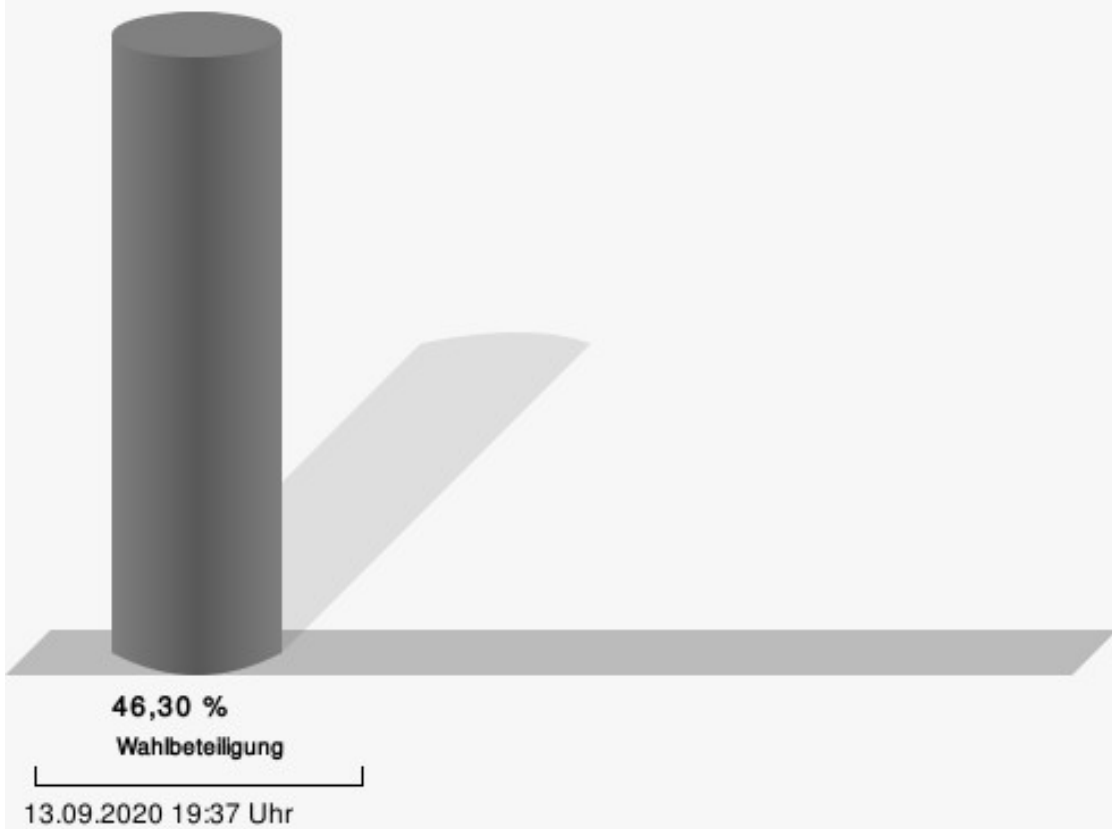


## 090 - Schöenberg II

	Anzahl	Prozent
Loskill, Einzelbewerber	263	91,32 %

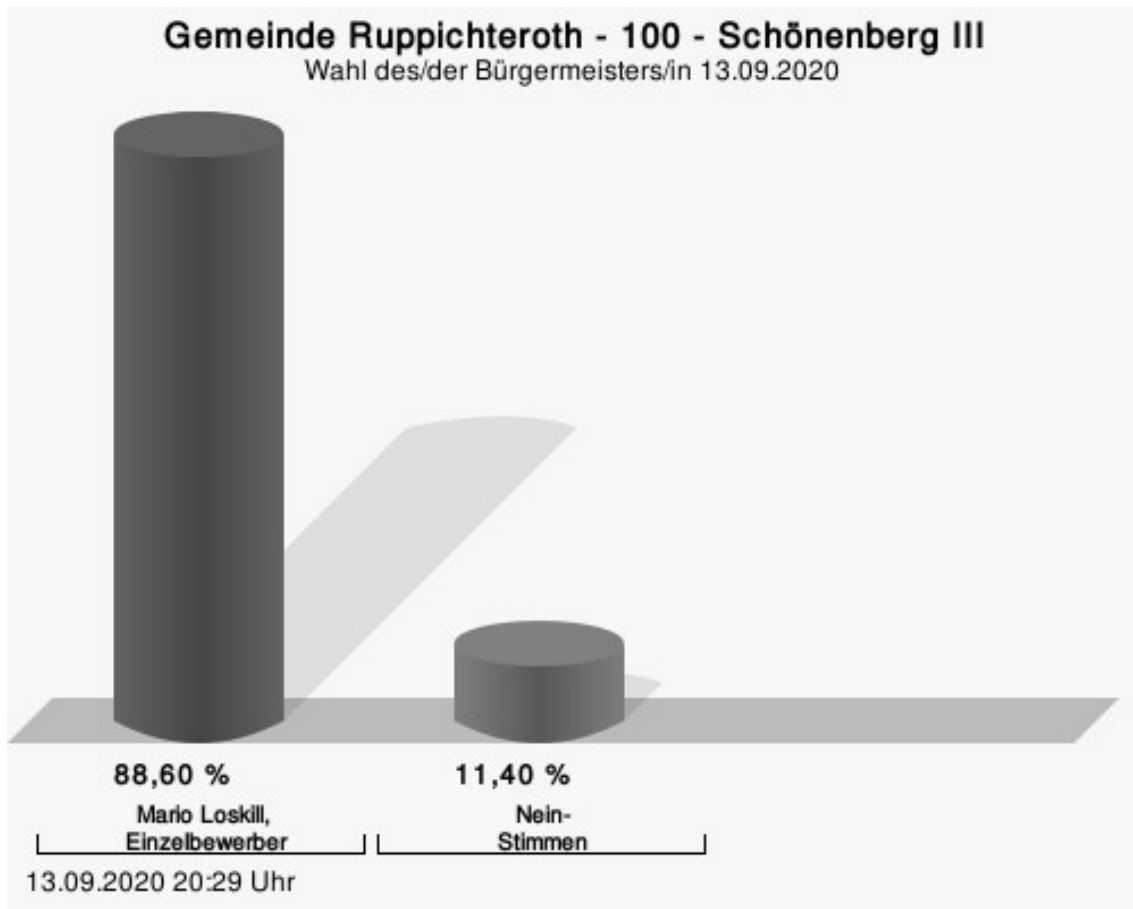


## Wahlbeteiligung

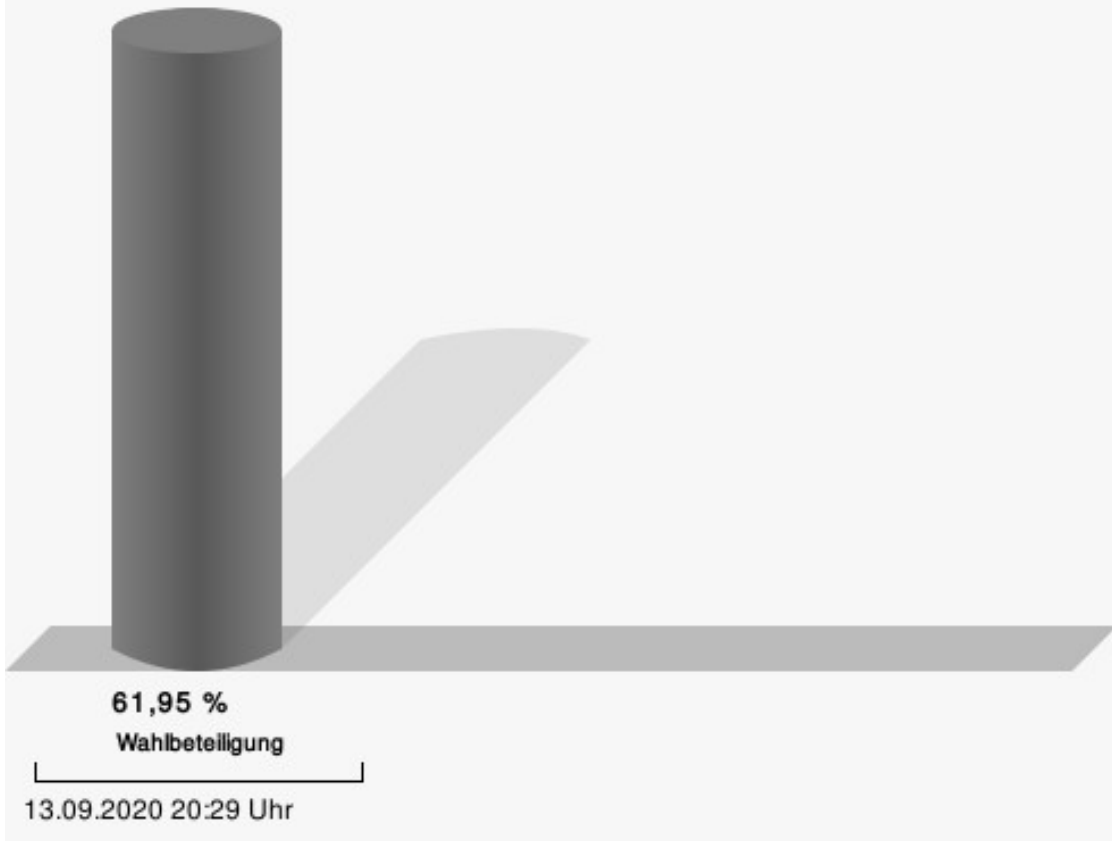


## 100 - Schöenberg III

	Anzahl	Prozent
Loskill, Einzelbewerber	311	88,60 %

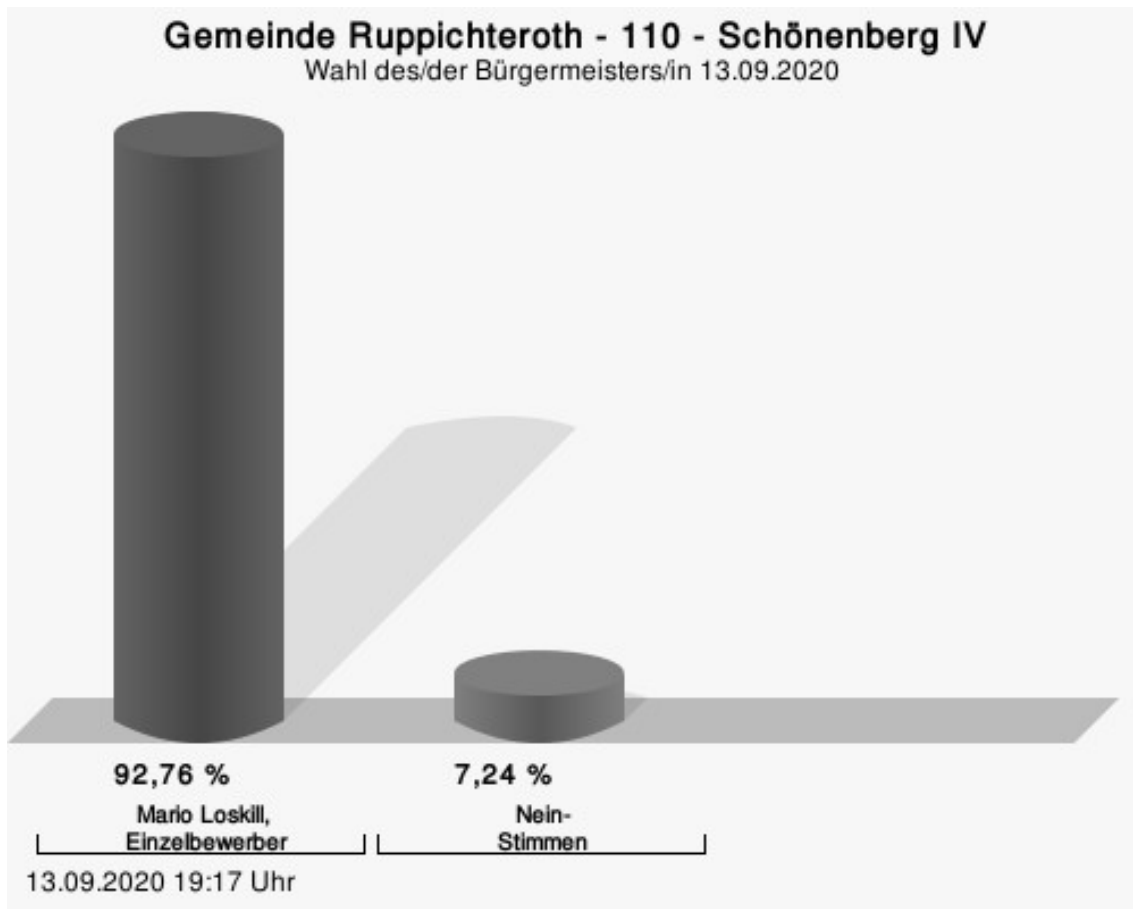


## Wahlbeteiligung

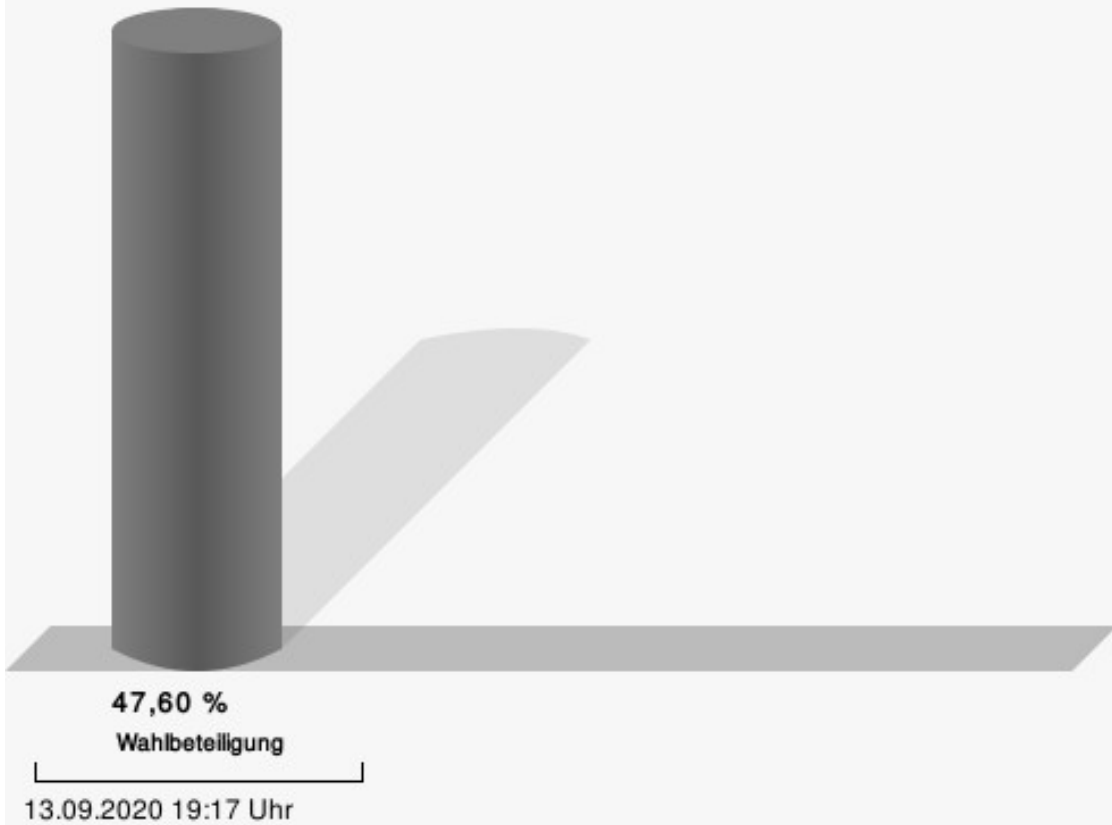


## 110 - Schöenberg IV

	Anzahl	Prozent
Loskill, Einzelbewerber	282	92,76 %



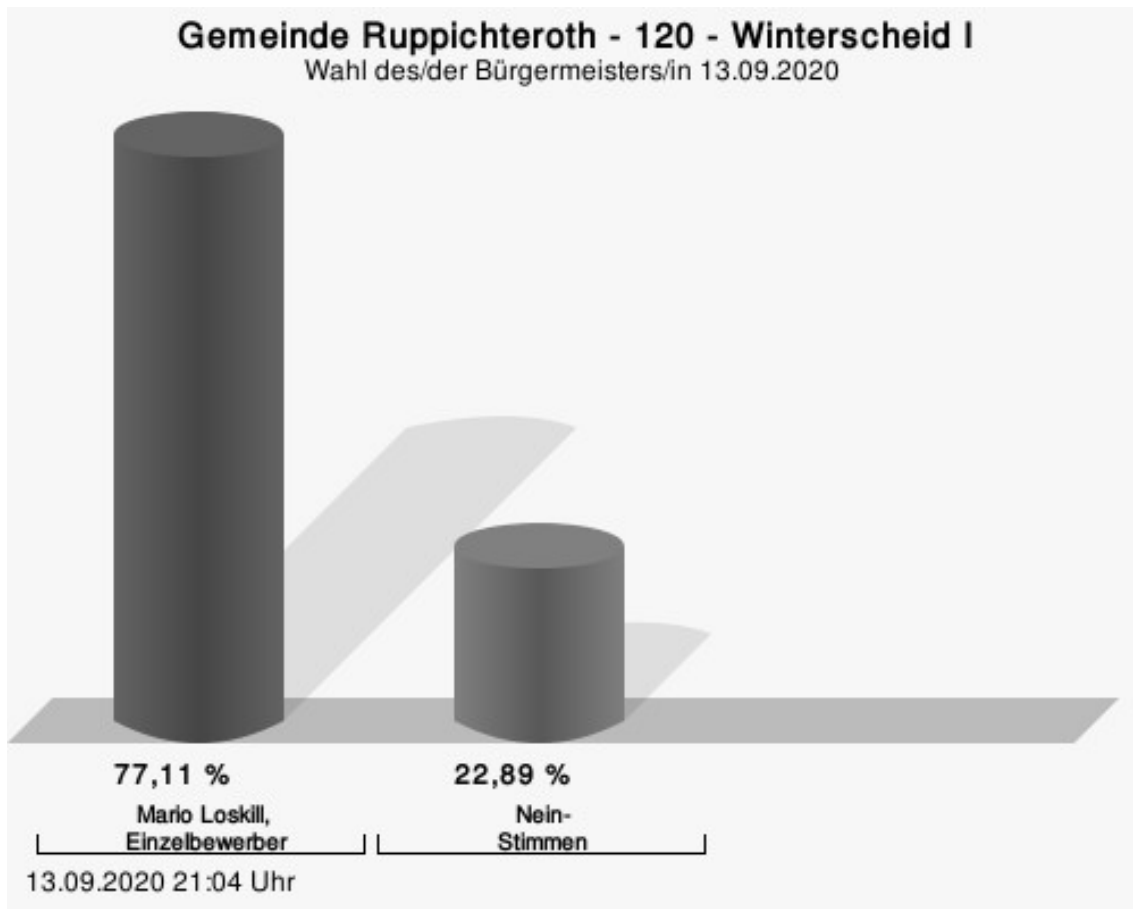
## Wahlbeteiligung



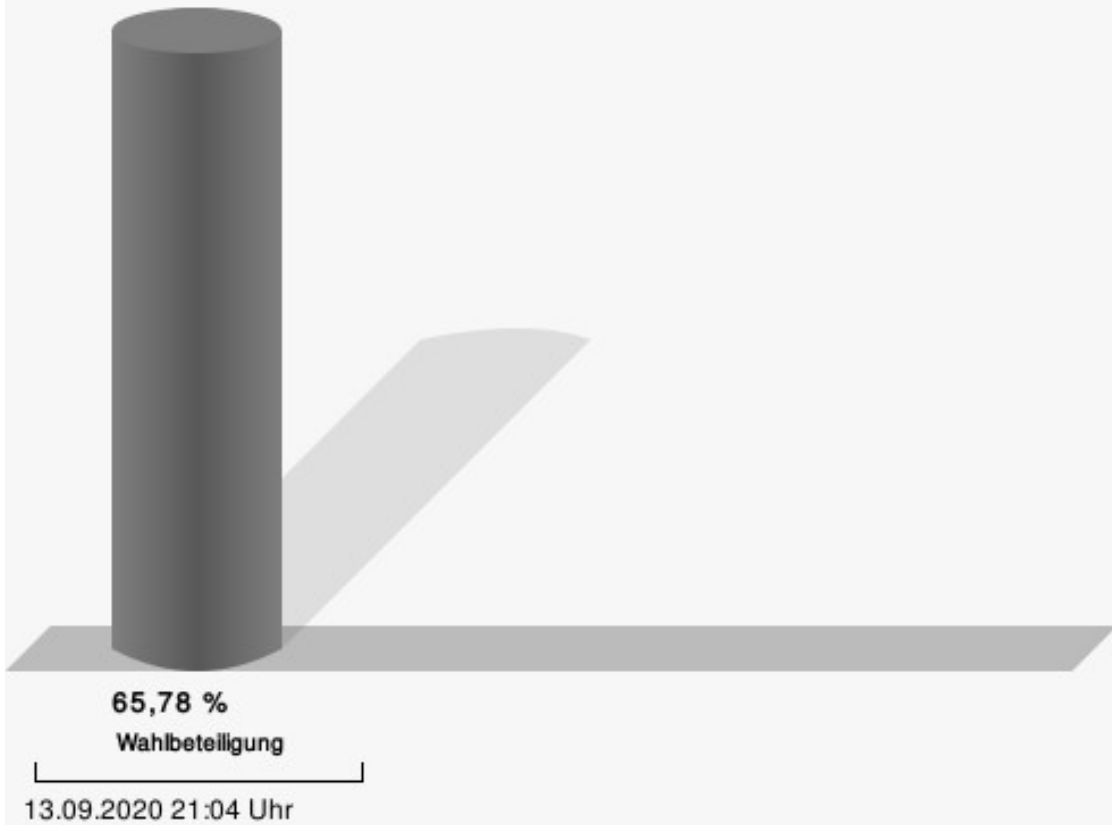


## 120 - Winterscheid I

	Anzahl	Prozent
Loskill, Einzelbewerber	283	77,11 %

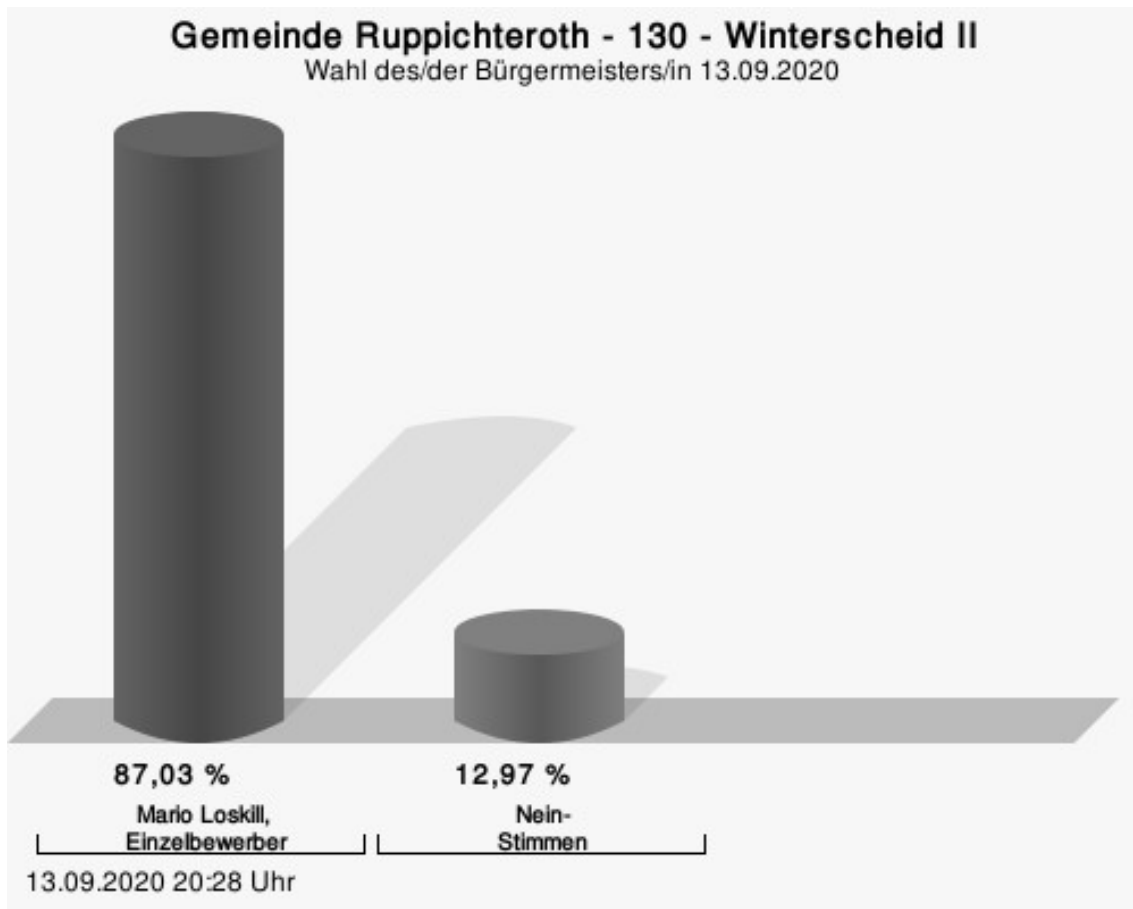


## Wahlbeteiligung

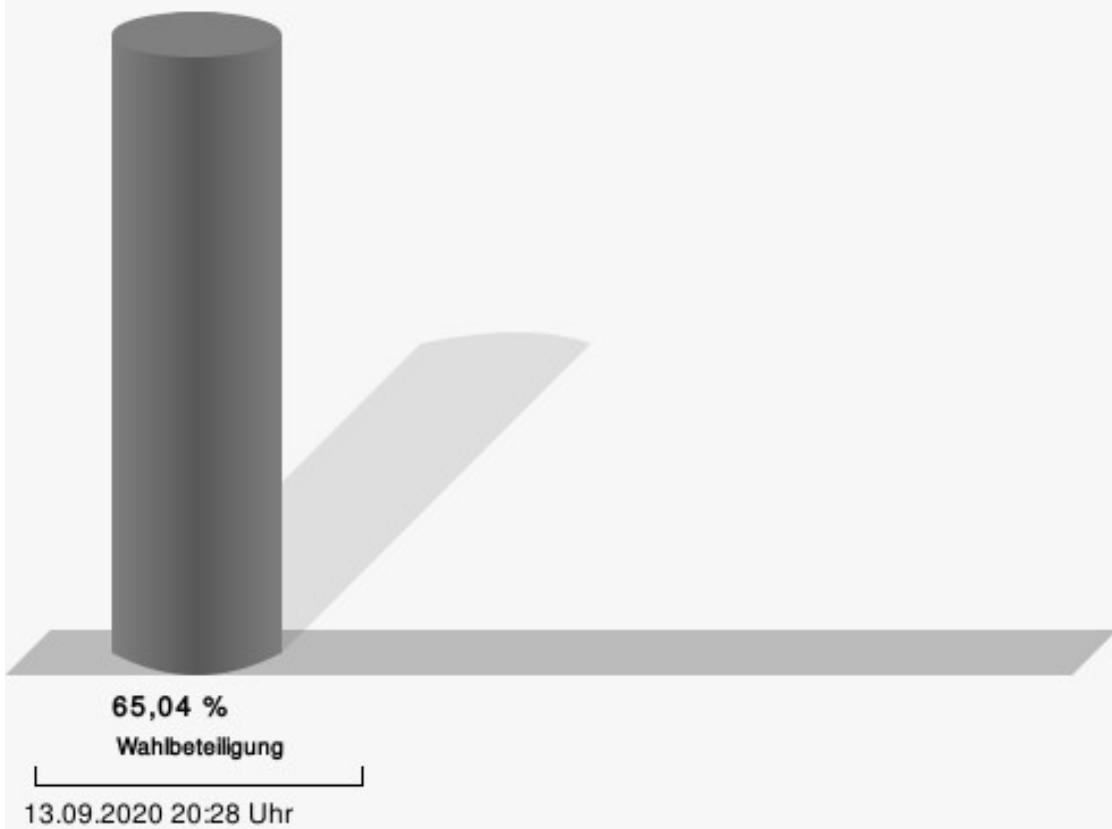


## 130 - Winterscheid II

	Anzahl	Prozent
Loskill, Einzelbewerber	369	87,03 %

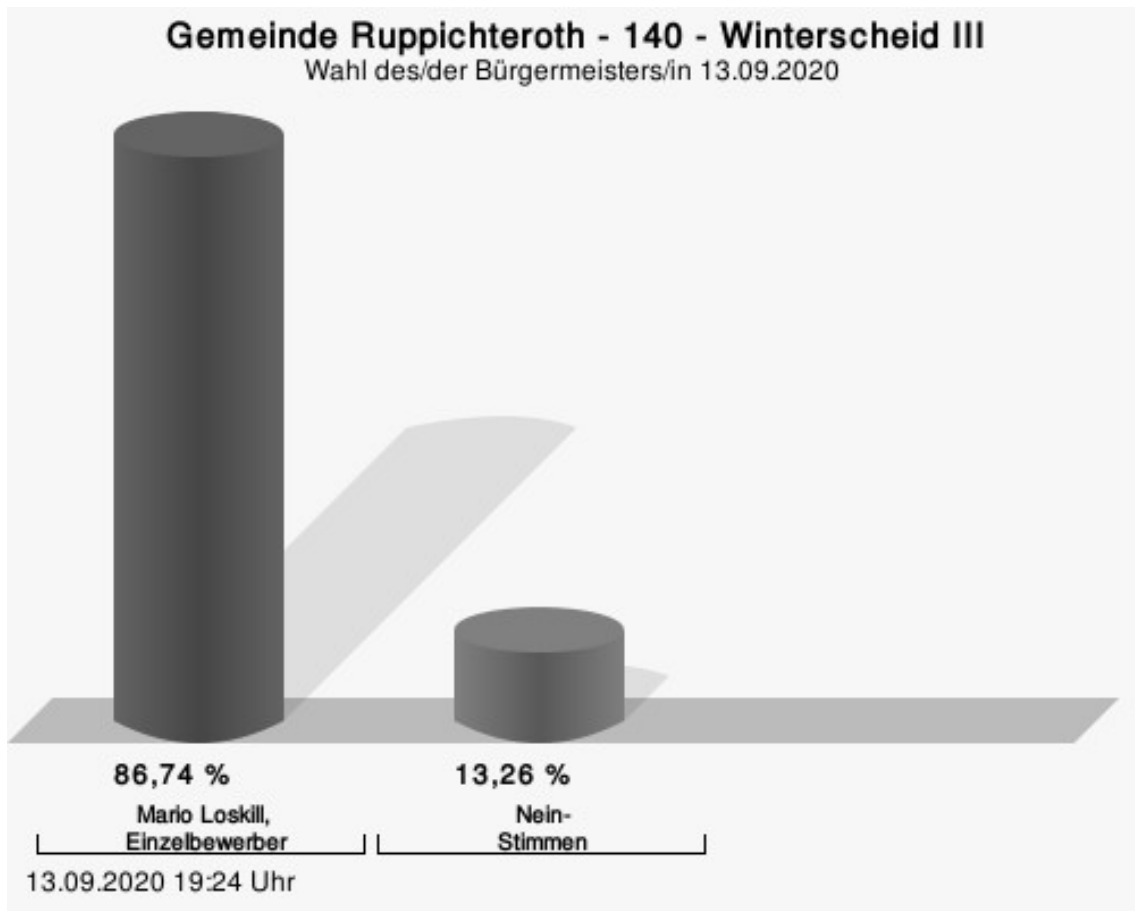


## Wahlbeteiligung

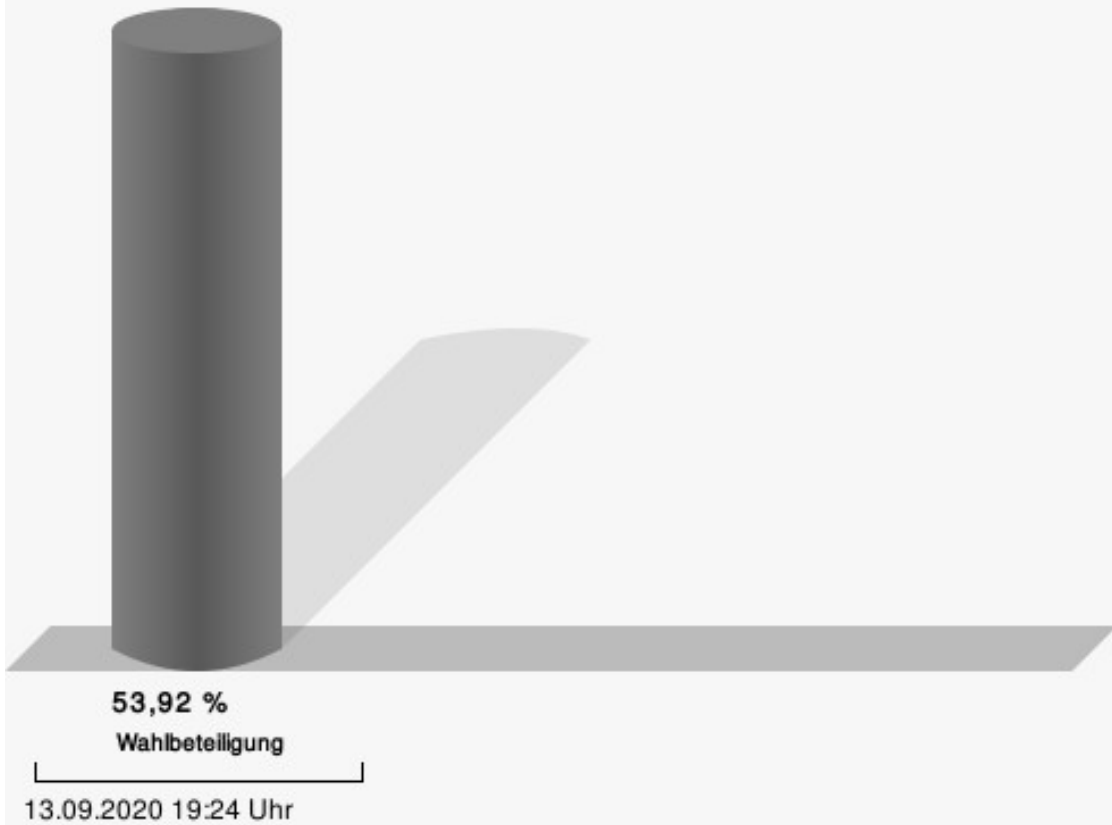


# 140 - Winterscheid III

	Anzahl	Prozent
Loskill, Einzelbewerber	242	86,74 %

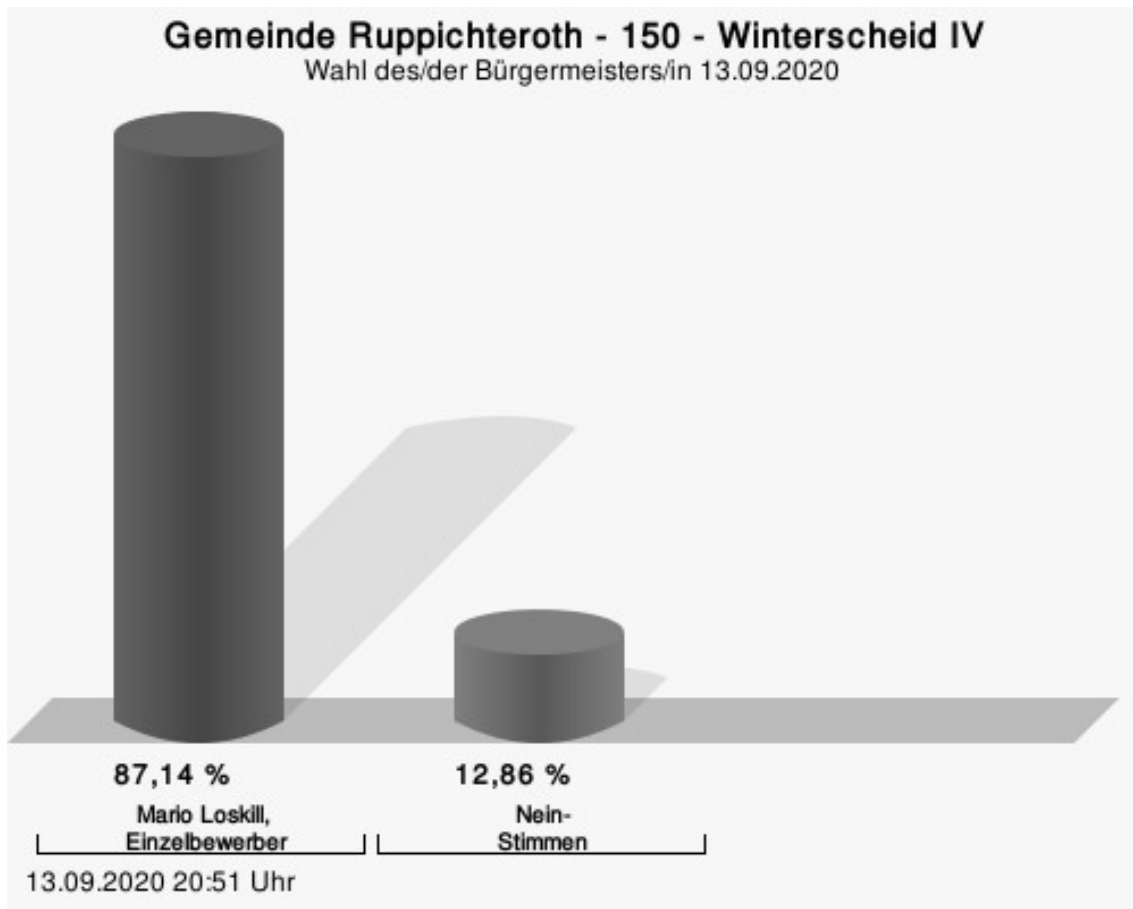


## Wahlbeteiligung

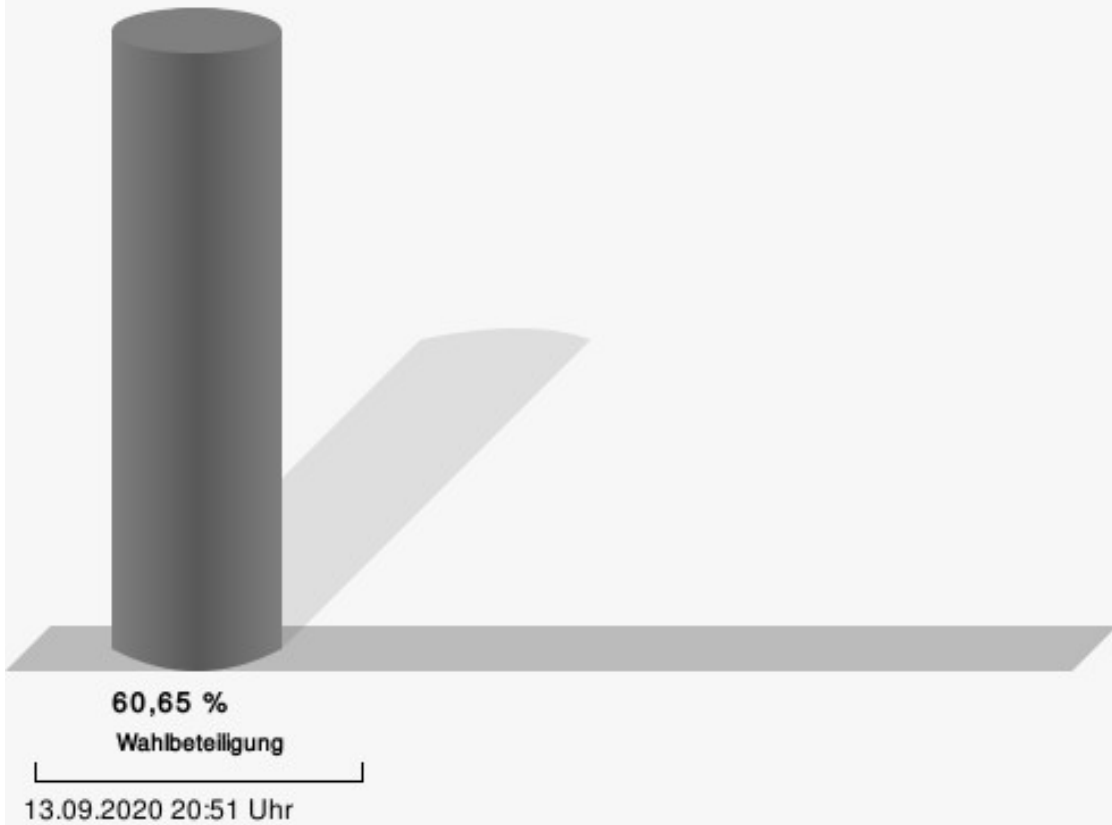


## 150 - Winterscheid IV

	Anzahl	Prozent
Loskill, Einzelbewerber	271	87,14 %



## Wahlbeteiligung





# Übersicht Stimmbezirke

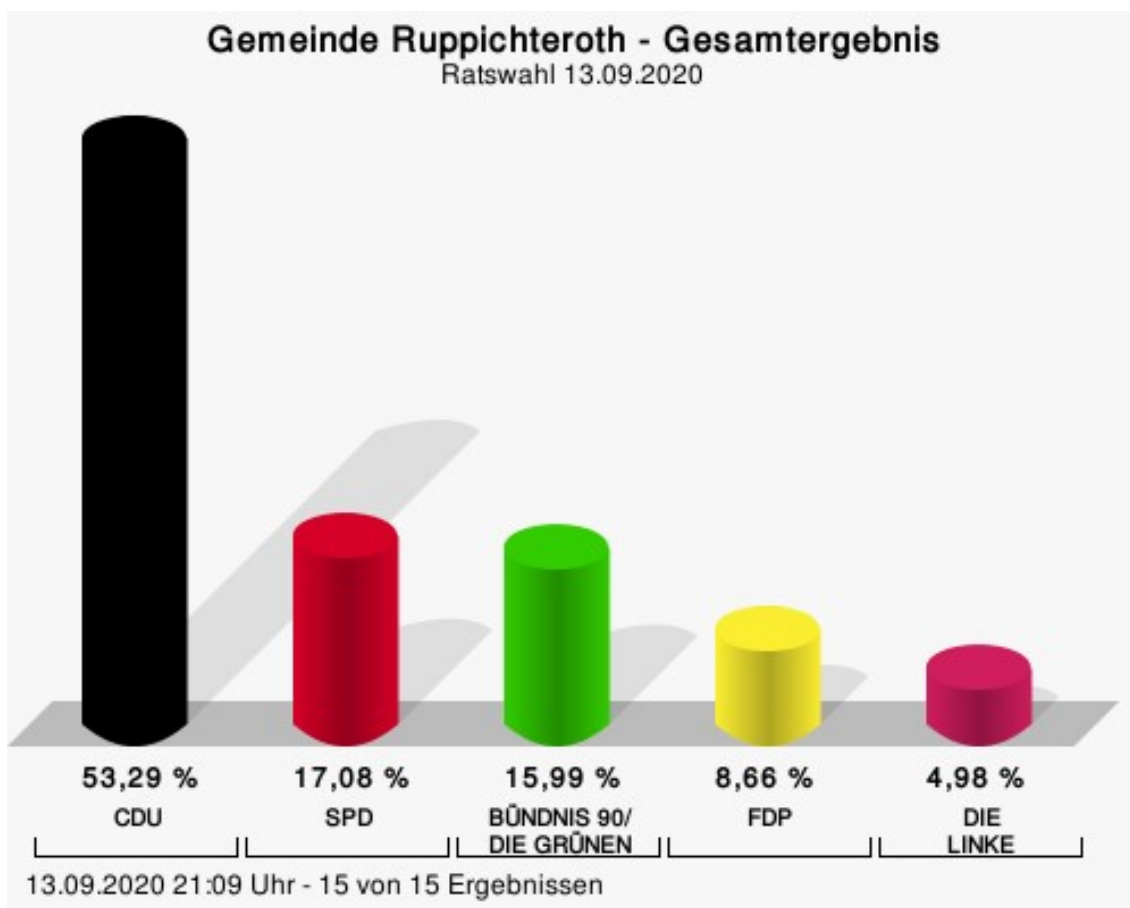
Zusammenstellung der Ergebnisse nach Stimmbezirken

Stimmbezirk	Stand	Wahlberechtigte	Wähler/innen	gültig	Loskill, Einzelbewerber
010 - Ruppichteroth I	eingegangen	653	42,88 %	98,93 %	<b>86,64 %</b>
020 - Ruppichteroth II	eingegangen	598	51,84 %	99,35 %	<b>91,56 %</b>
030 - Ruppichteroth III	eingegangen	542	54,43 %	97,63 %	<b>88,89 %</b>
040 - Ruppichteroth IV	eingegangen	528	45,83 %	99,59 %	<b>93,36 %</b>
050 - Ruppichteroth V	eingegangen	607	55,52 %	99,11 %	<b>84,73 %</b>
060 - Ruppichteroth VI	eingegangen	542	33,76 %	98,36 %	<b>88,33 %</b>
070 - Ruppichteroth VII	eingegangen	585	51,45 %	98,67 %	<b>78,45 %</b>
080 - Schönenberg I	eingegangen	660	61,67 %	99,26 %	<b>89,11 %</b>
090 - Schönenberg II	eingegangen	635	46,30 %	97,96 %	<b>91,32 %</b>
100 - Schönenberg III	eingegangen	573	61,95 %	98,87 %	<b>88,60 %</b>
110 - Schönenberg IV	eingegangen	645	47,60 %	99,02 %	<b>92,76 %</b>
120 - Winterscheid I	eingegangen	564	65,78 %	98,92 %	<b>77,11 %</b>
130 - Winterscheid II	eingegangen	655	65,04 %	99,53 %	<b>87,03 %</b>
140 - Winterscheid III	eingegangen	523	53,92 %	98,94 %	<b>86,74 %</b>
150 - Winterscheid IV	eingegangen	521	60,65 %	98,42 %	<b>87,14 %</b>
Gemeinde Ruppichteroth	15 von 15	8.831	53,29 %	98,87 %	<b>87,23 %</b>

# Ratswahl

## Gemeinde Ruppichteroth

	Anzahl	Prozent
CDU	2.449	53,29 %
SPD	785	17,08 %
GRÜNE	735	15,99 %
FDP	398	8,66 %
DIE LINKE	229	4,98 %



CDU = Christlich Demokratische Union Deutschlands

SPD = Sozialdemokratische Partei Deutschlands

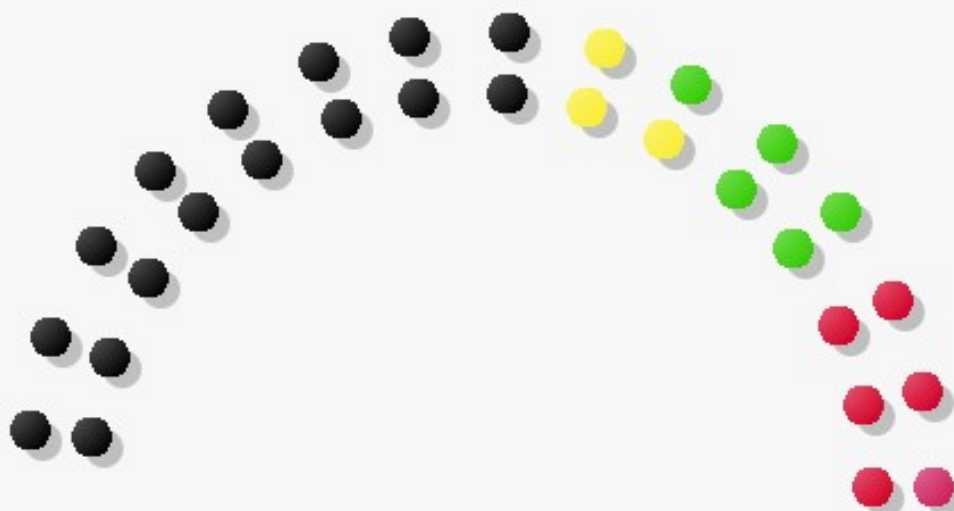
FDP = Freie Demokratische Partei

### Sitzverteilung

Es wurden 30 Sitze vergeben.

## Gemeinde Ruppichteroth - Gesamtergebnis - Sitzverteilung

Ratswahl 13.09.2020



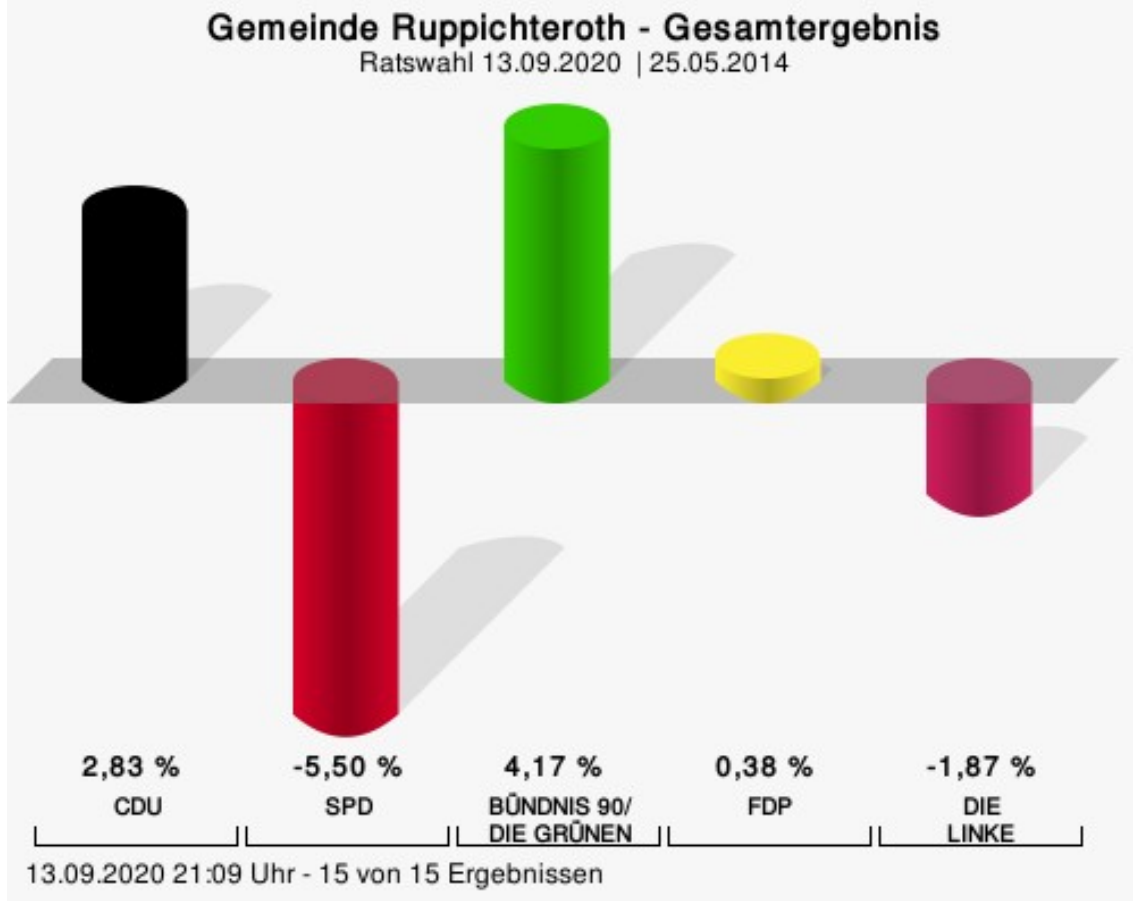
13.09.2020 21:09 Uhr

	DIE LINKE
	SPD
	GRÜNE
	FDP
	CDU

gewählte Kandidaten

Partei	Kandidat	Mandat
CDU	Crone, Martin	Direktmandat im Wahlbezirk 010
CDU	Schmidt, Thomas	Direktmandat im Wahlbezirk 020
CDU	Schmidt, Christoph	Direktmandat im Wahlbezirk 030
CDU	Winkler, Rita	Direktmandat im Wahlbezirk 040
CDU	Nördershäuser, Günter	Direktmandat im Wahlbezirk 050
CDU	Altwicker, Jürgen	Direktmandat im Wahlbezirk 060
CDU	Ortsiefer, Martina	Direktmandat im Wahlbezirk 070
CDU	Siebigtheroth, Rolf	Direktmandat im Wahlbezirk 080
CDU	Böhmer, Ralf	Direktmandat im Wahlbezirk 090
CDU	Schmitt, Werner	Direktmandat im Wahlbezirk 100
CDU	Hamacher, Simone	Direktmandat im Wahlbezirk 110
CDU	Breuer, Jochen	Direktmandat im Wahlbezirk 120
CDU	Fischer, Karin	Direktmandat im Wahlbezirk 130
CDU	Groeger, Martin	Direktmandat im Wahlbezirk 140
CDU	Demmer, Christoph	Direktmandat im Wahlbezirk 150

CDU	Franken, Björn	Reservelistenplatz 16
SPD	Voigt, Hans-Ralf	Reservelistenplatz 1
SPD	Düster, Dirk	Reservelistenplatz 2
SPD	Marx, Erika	Reservelistenplatz 3
SPD	Müller, Claus	Reservelistenplatz 4
SPD	Kaiser, Friedhelm	Reservelistenplatz 5
GRÜNE	Sieber, Ellen	Reservelistenplatz 1
GRÜNE	Zacharias, Holger	Reservelistenplatz 2
GRÜNE	Kühn, Ruth	Reservelistenplatz 3
GRÜNE	Hessing, Karl	Reservelistenplatz 4
GRÜNE	Mengede, Patrick	Reservelistenplatz 5
FDP	Herking, Alexander	Reservelistenplatz 1
FDP	Gummersbach, Carmen	Reservelistenplatz 2
FDP	Fels, Marcel	Reservelistenplatz 3
DIE LINKE	Kemper, Frank	Reservelistenplatz 1

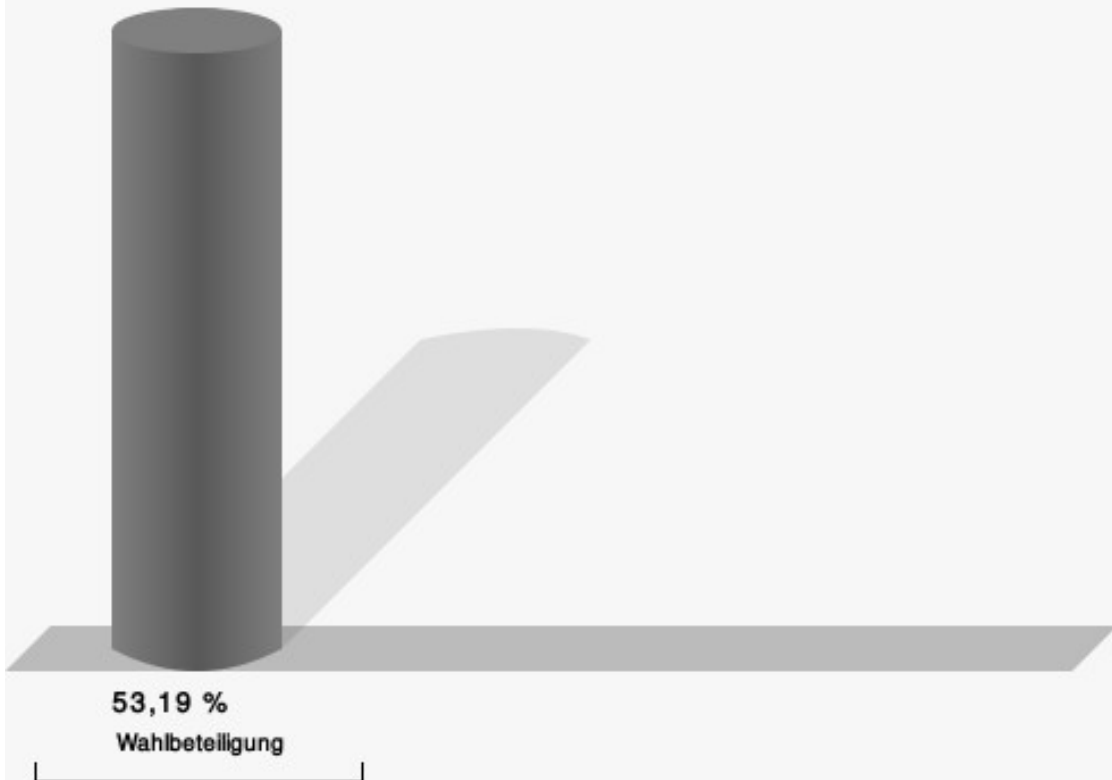


CDU = Christlich Demokratische Union Deutschlands  
SPD = Sozialdemokratische Partei Deutschlands  
FDP = Freie Demokratische Partei

Gemeinde Ruppichterath  
Ratswahl 13.09.2020  
Gewinne und Verluste Gesamtergebnis

	aktuelle Wahl: Ratswahl 13.09.2020	im Vergleich zur: Ratswahl 25.05.2014	
		Ergebnis	Gewinne und Verluste
Wahlberechtigte	8.831	8.674	+157
Wähler	4.697	4.725	-28
	53,19 %	54,47 %	- 1,28
gültige Stimmen	4.596	4.627	-31
	97,85 %	97,93 %	- 0,08
CDU	2.449	2.335	+114
	53,29 %	50,46 %	+ 2,83
SPD	785	1.045	-260
	17,08 %	22,58 %	- 5,50
GRÜNE	735	547	+188
	15,99 %	11,82 %	+ 4,17
FDP	398	383	+15
	8,66 %	8,28 %	+ 0,38
DIE LINKE	229	317	-88
	4,98 %	6,85 %	- 1,87

## Wahlbeteiligung

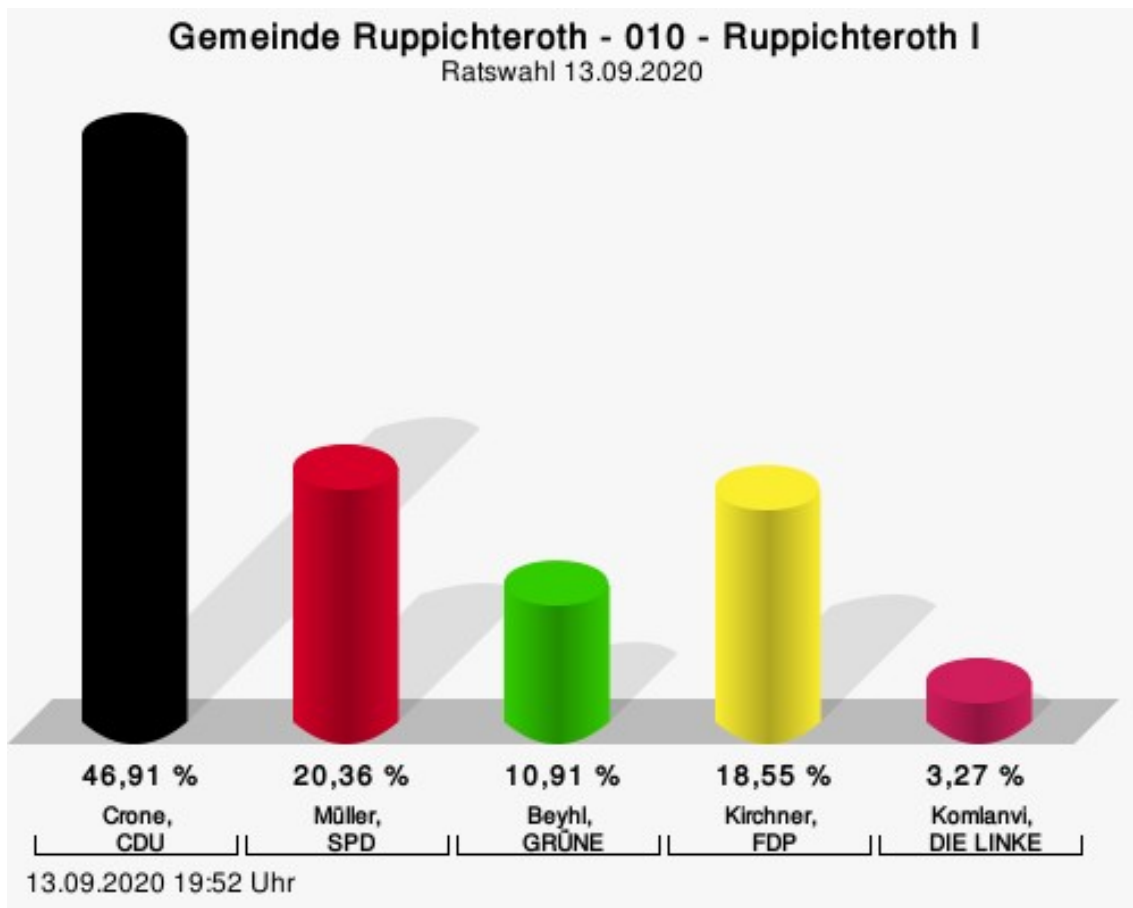


13.09.2020 21:09 Uhr - 15 von 15 Ergebnissen

# Wahlbezirke

## 010 - Ruppichteroth I

	Anzahl	Prozent
Crone, CDU	129	46,91 %
Müller, SPD	56	20,36 %
Beyhl, GRÜNE	30	10,91 %
Kirchner, FDP	51	18,55 %
Komlanvi, DIE LINKE	9	3,27 %

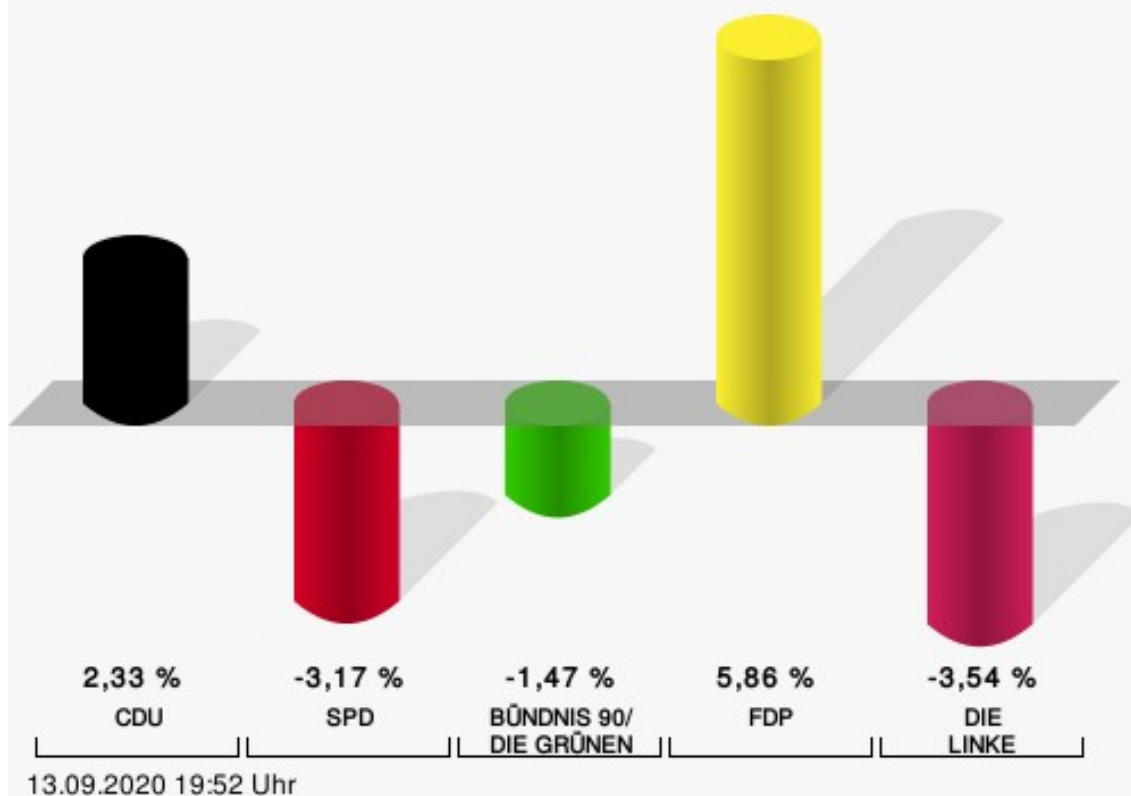


Crone, CDU = Martin Crone, Christlich Demokratische Union Deutschlands  
 Müller, SPD = Claus Müller, Sozialdemokratische Partei Deutschlands  
 Beyhl, GRÜNE = Erika Beyhl, BÜNDNIS 90/DIE GRÜNEN  
 Kirchner, FDP = Jan Kirchner, Freie Demokratische Partei  
 Komlanvi, DIE LINKE = Leroy-Paul Komlanvi, DIE LINKE

Gewählt
Crone, Martin (CDU)

## Gemeinde Ruppichteroth - 010 - Ruppichteroth I

Ratswahl 13.09.2020 | 25.05.2014



CDU = Christlich Demokratische Union Deutschlands

SPD = Sozialdemokratische Partei Deutschlands

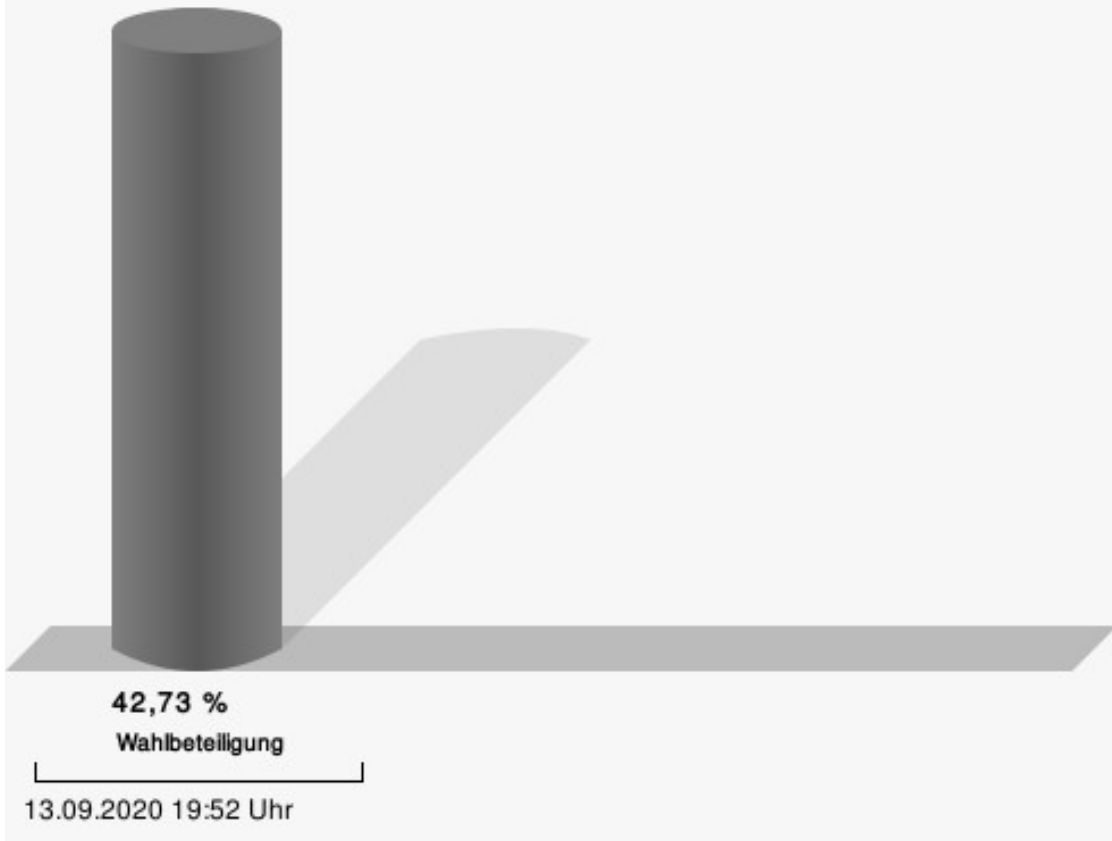
FDP = Freie Demokratische Partei



Gemeinde Ruppichteroth  
Ratswahl 13.09.2020  
Gewinne und Verluste 010 - Ruppichteroth I

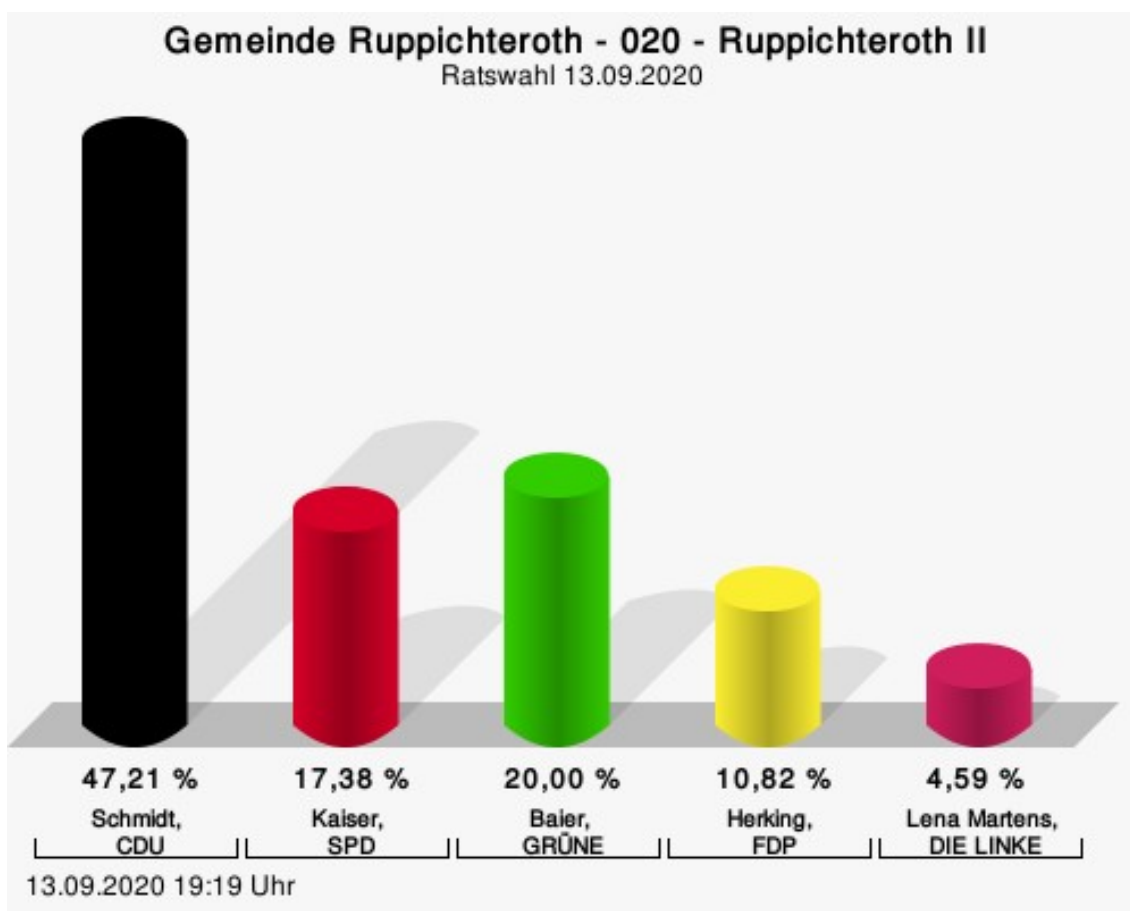
	aktuelle Wahl: Ratswahl 13.09.2020	im Vergleich zur: Ratswahl 25.05.2014	
		Ergebnis	Gewinne und Verluste
Wahlberechtigte	653	609	+44
Wähler	279	326	-47
	42,73 %	53,53 %	- 10,80
gültige Stimmen	275	323	-48
	98,57 %	99,08 %	- 0,51
CDU	129	144	-15
	46,91 %	44,58 %	+ 2,33
SPD	56	76	-20
	20,36 %	23,53 %	- 3,17
GRÜNE	30	40	-10
	10,91 %	12,38 %	- 1,47
FDP	51	41	+10
	18,55 %	12,69 %	+ 5,86
DIE LINKE	9	22	-13
	3,27 %	6,81 %	- 3,54

## Wahlbeteiligung



## 020 - Ruppichteroth II

	Anzahl	Prozent
Schmidt, CDU	144	47,21 %
Kaiser, SPD	53	17,38 %
Baier, GRÜNE	61	20,00 %
Herking, FDP	33	10,82 %
Martens, DIE LINKE	14	4,59 %



Schmidt, CDU = Thomas Schmidt, Christlich Demokratische Union Deutschlands

Kaiser, SPD = Friedhelm Kaiser, Sozialdemokratische Partei Deutschlands

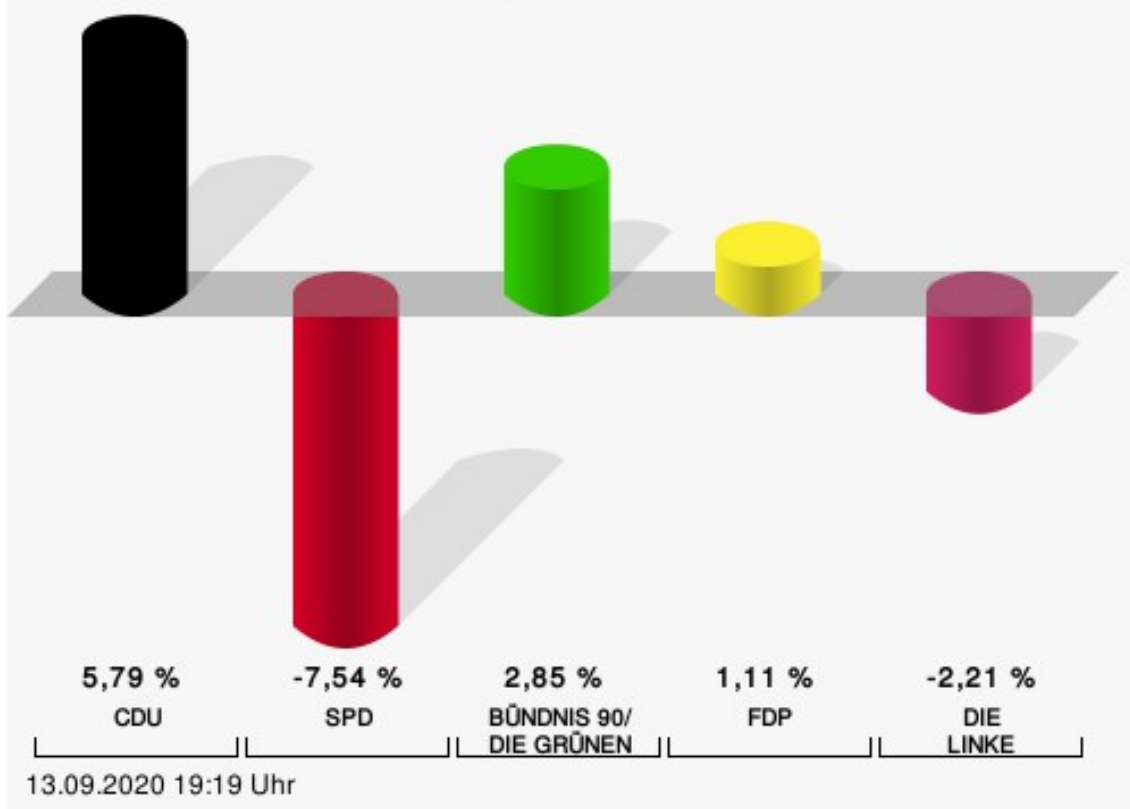
Baier, GRÜNE = Julia Baier, BÜNDNIS 90/DIE GRÜNEN

Herking, FDP = Alexander Herking, Freie Demokratische Partei

Gewählt
Schmidt, Thomas (CDU)

# Gemeinde Ruppichteroth - 020 - Ruppichteroth II

Ratswahl 13.09.2020 | 25.05.2014



CDU = Christlich Demokratische Union Deutschlands

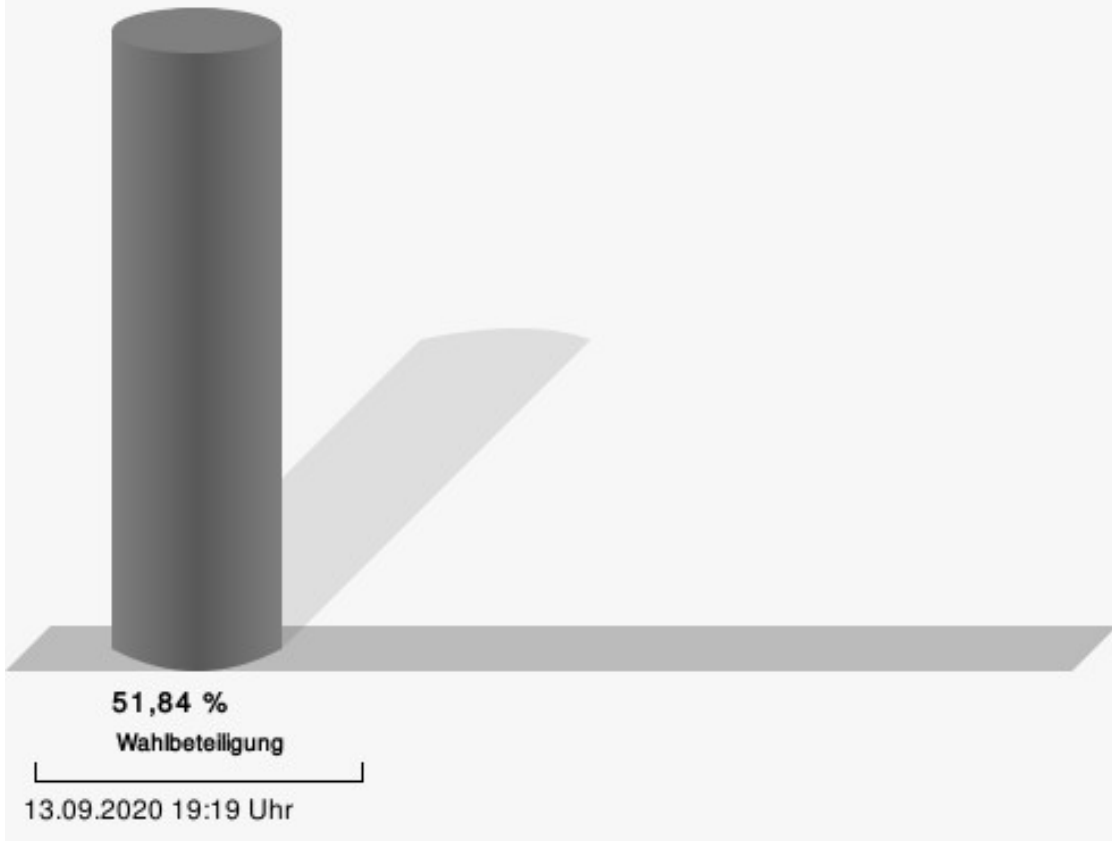
SPD = Sozialdemokratische Partei Deutschlands

FDP = Freie Demokratische Partei

Gemeinde Ruppichteroth  
Ratswahl 13.09.2020  
Gewinne und Verluste 020 - Ruppichteroth II

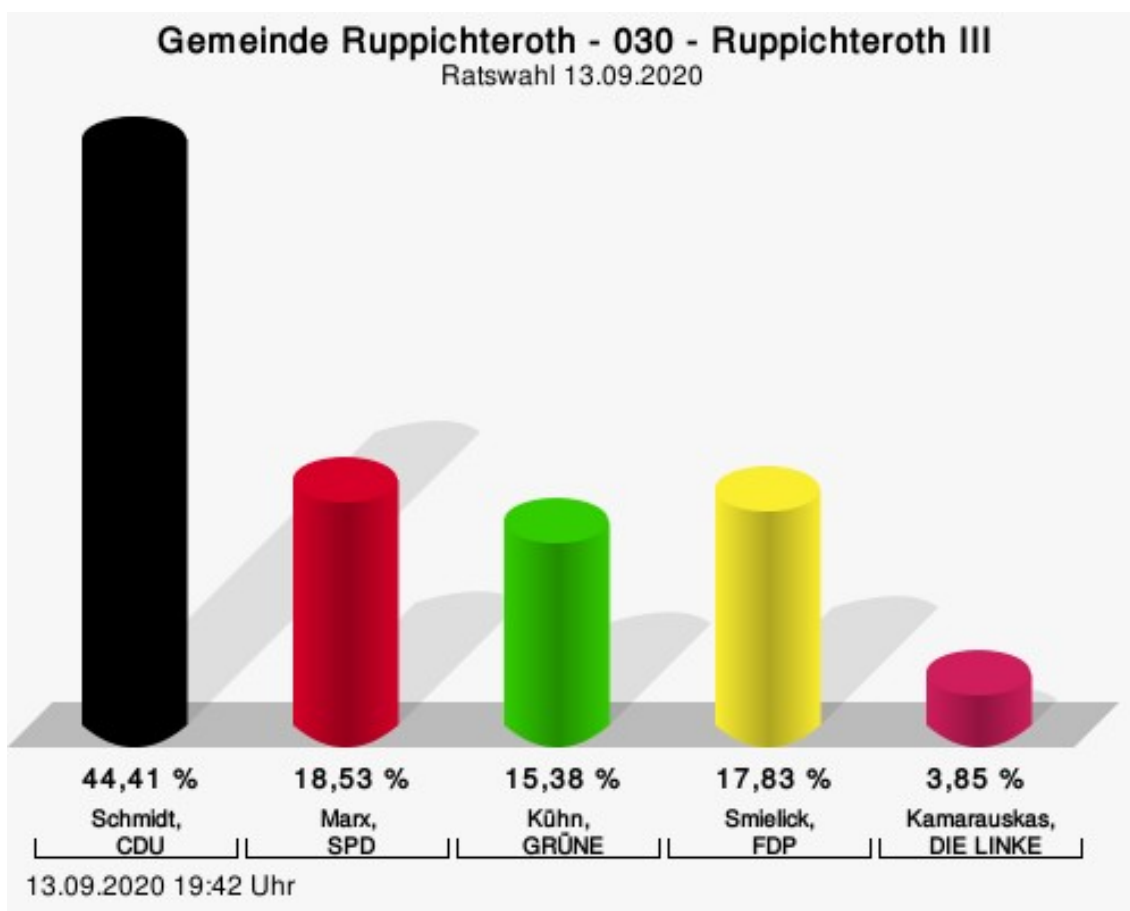
	aktuelle Wahl: Ratswahl 13.09.2020	im Vergleich zur: Ratswahl 25.05.2014	
		Ergebnis	Gewinne und Verluste
Wahlberechtigte	598	582	+16
Wähler	310	317	-7
	51,84 %	54,47 %	- 2,63
gültige Stimmen	305	309	-4
	98,39 %	97,48 %	+ 0,91
CDU	144	128	+16
	47,21 %	41,42 %	+ 5,79
SPD	53	77	-24
	17,38 %	24,92 %	- 7,54
GRÜNE	61	53	+8
	20,00 %	17,15 %	+ 2,85
FDP	33	30	+3
	10,82 %	9,71 %	+ 1,11
DIE LINKE	14	21	-7
	4,59 %	6,80 %	- 2,21

## Wahlbeteiligung



## 030 - Ruppichteroth III

	Anzahl	Prozent
Schmidt, CDU	127	44,41 %
Marx, SPD	53	18,53 %
Kühn, GRÜNE	44	15,38 %
Smielick, FDP	51	17,83 %
Kamarauskas, DIE LINKE	11	3,85 %



Schmidt, CDU = Christoph Schmidt, Christlich Demokratische Union Deutschlands

Marx, SPD = Erika Marx, Sozialdemokratische Partei Deutschlands

Kühn, GRÜNE = Ruth Kühn, BÜNDNIS 90/DIE GRÜNEN

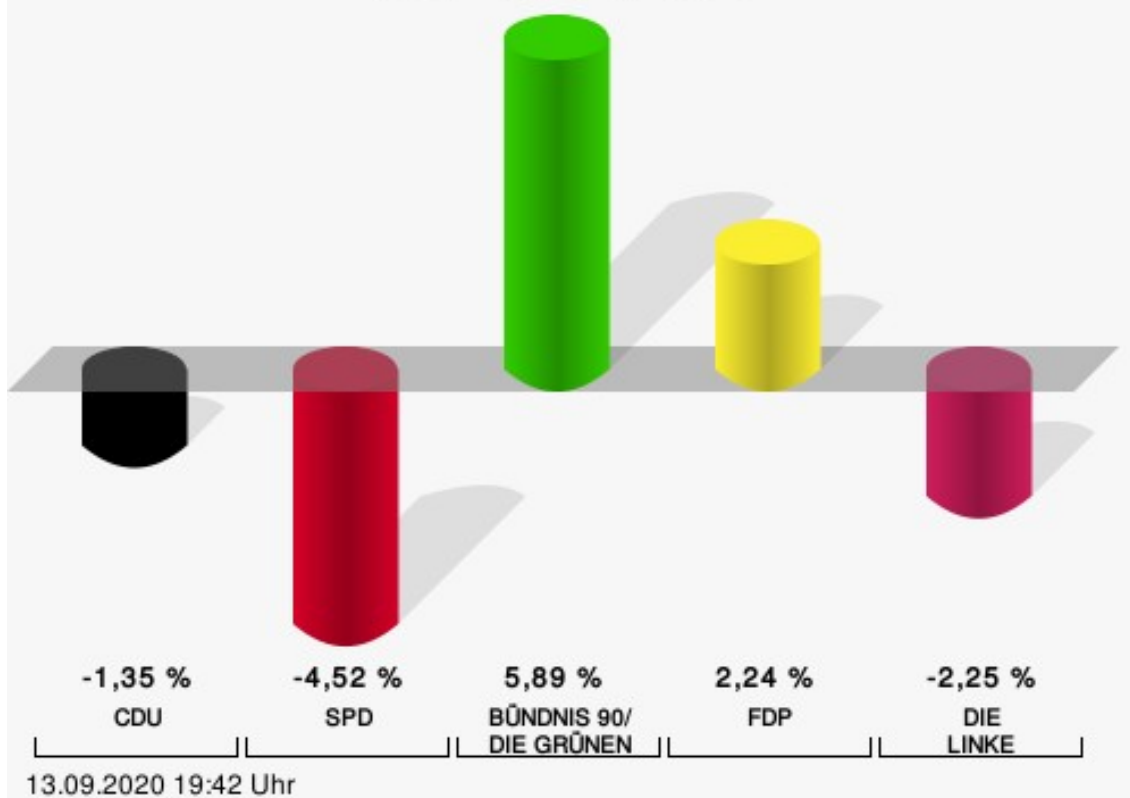
Smielick, FDP = Klaus-Peter Smielick, Freie Demokratische Partei

Kamarauskas, DIE LINKE = Linas Kamarauskas, DIE LINKE

Gewählt
Schmidt, Christoph (CDU)

# Gemeinde Ruppichteroth - 030 - Ruppichteroth III

Ratswahl 13.09.2020 | 25.05.2014



CDU = Christlich Demokratische Union Deutschlands

SPD = Sozialdemokratische Partei Deutschlands

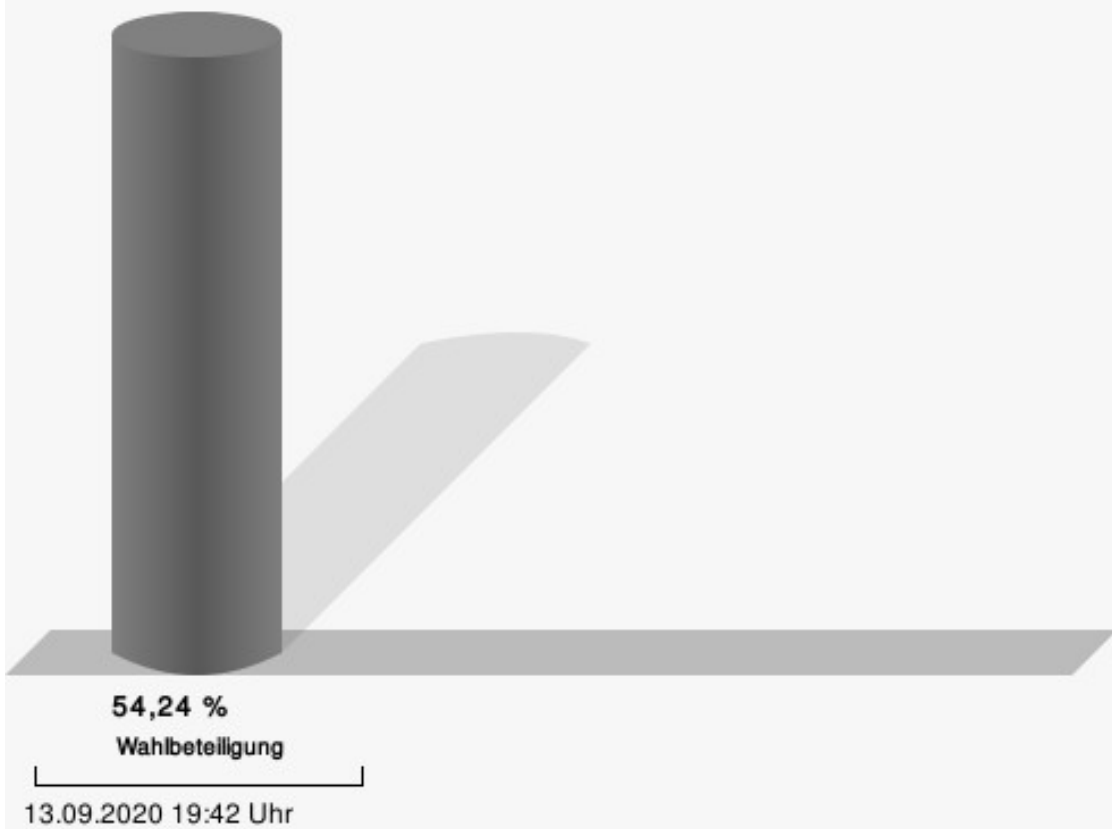
FDP = Freie Demokratische Partei



Gemeinde Ruppichteroth  
Ratswahl 13.09.2020  
Gewinne und Verluste 030 - Ruppichteroth III

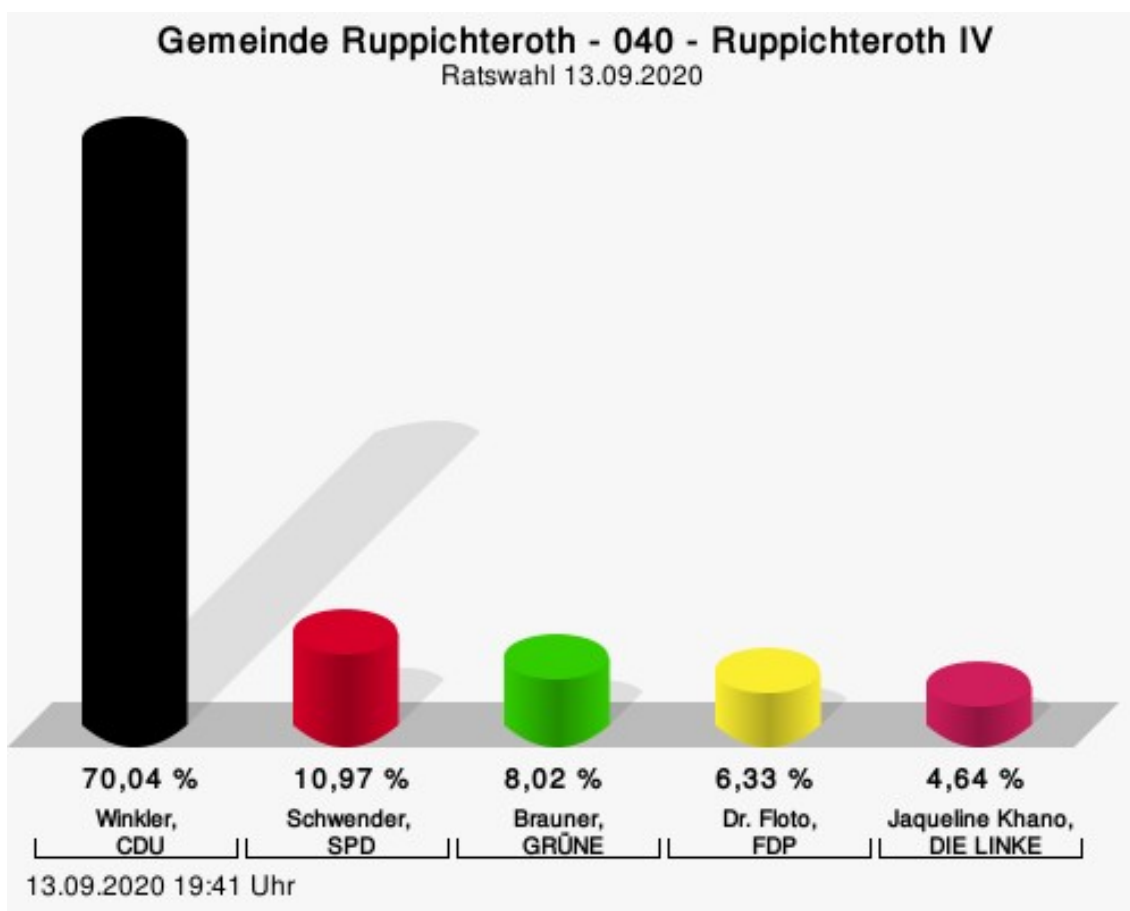
	aktuelle Wahl: Ratswahl 13.09.2020	im Vergleich zur: Ratswahl 25.05.2014	
		Ergebnis	Gewinne und Verluste
Wahlberechtigte	542	509	+33
Wähler	294	301	-7
	54,24 %	59,14 %	- 4,90
gültige Stimmen	286	295	-9
	97,28 %	98,01 %	- 0,73
CDU	127	135	-8
	44,41 %	45,76 %	- 1,35
SPD	53	68	-15
	18,53 %	23,05 %	- 4,52
GRÜNE	44	28	+16
	15,38 %	9,49 %	+ 5,89
FDP	51	46	+5
	17,83 %	15,59 %	+ 2,24
DIE LINKE	11	18	-7
	3,85 %	6,10 %	- 2,25

## Wahlbeteiligung



## 040 - Ruppichteroth IV

	Anzahl	Prozent
Winkler, CDU	166	70,04 %
Schwender, SPD	26	10,97 %
Brauner, GRÜNE	19	8,02 %
Dr. Floto, FDP	15	6,33 %
Khano, DIE LINKE	11	4,64 %

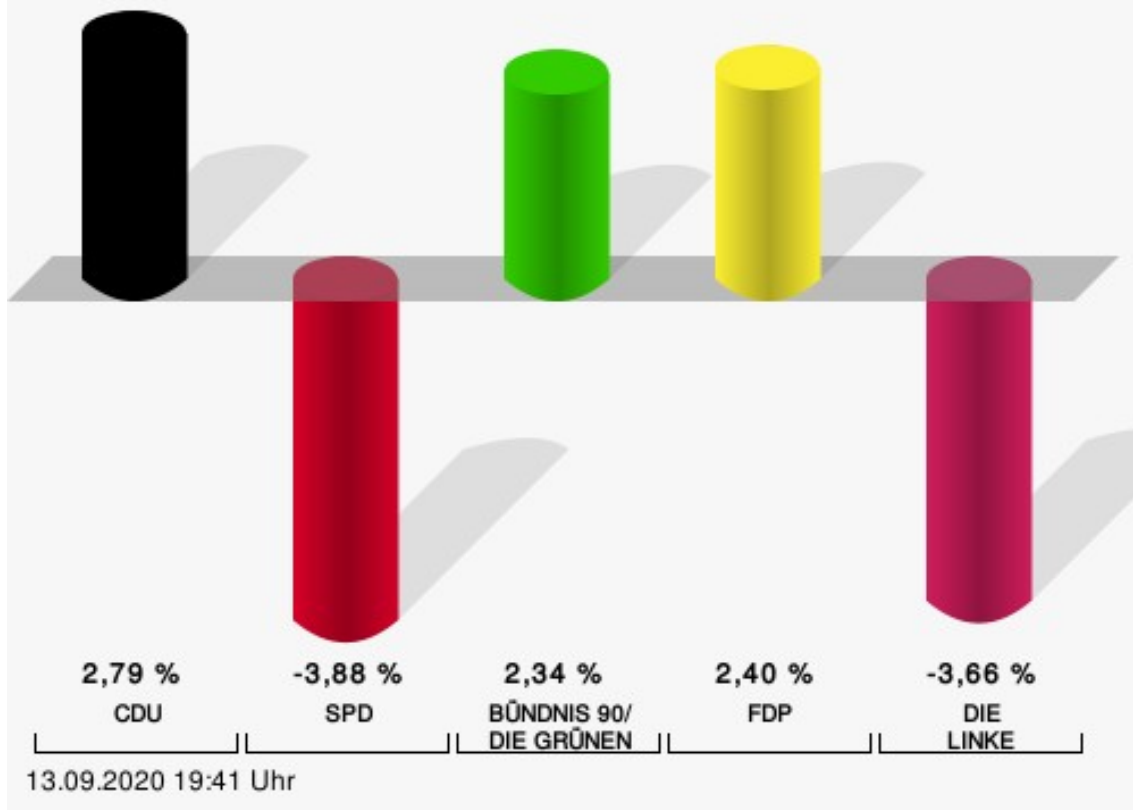


Winkler, CDU = Rita Winkler, Christlich Demokratische Union Deutschlands  
 Schwender, SPD = Sophie Schwender, Sozialdemokratische Partei Deutschlands  
 Brauner, GRÜNE = Anja Brauner, BÜNDNIS 90/DIE GRÜNEN  
 Dr. Floto, FDP = Dr. Henning Floto, Freie Demokratische Partei

Gewählt
Winkler, Rita (CDU)

## Gemeinde Ruppichteroth - 040 - Ruppichteroth IV

Ratswahl 13.09.2020 | 25.05.2014



CDU = Christlich Demokratische Union Deutschlands

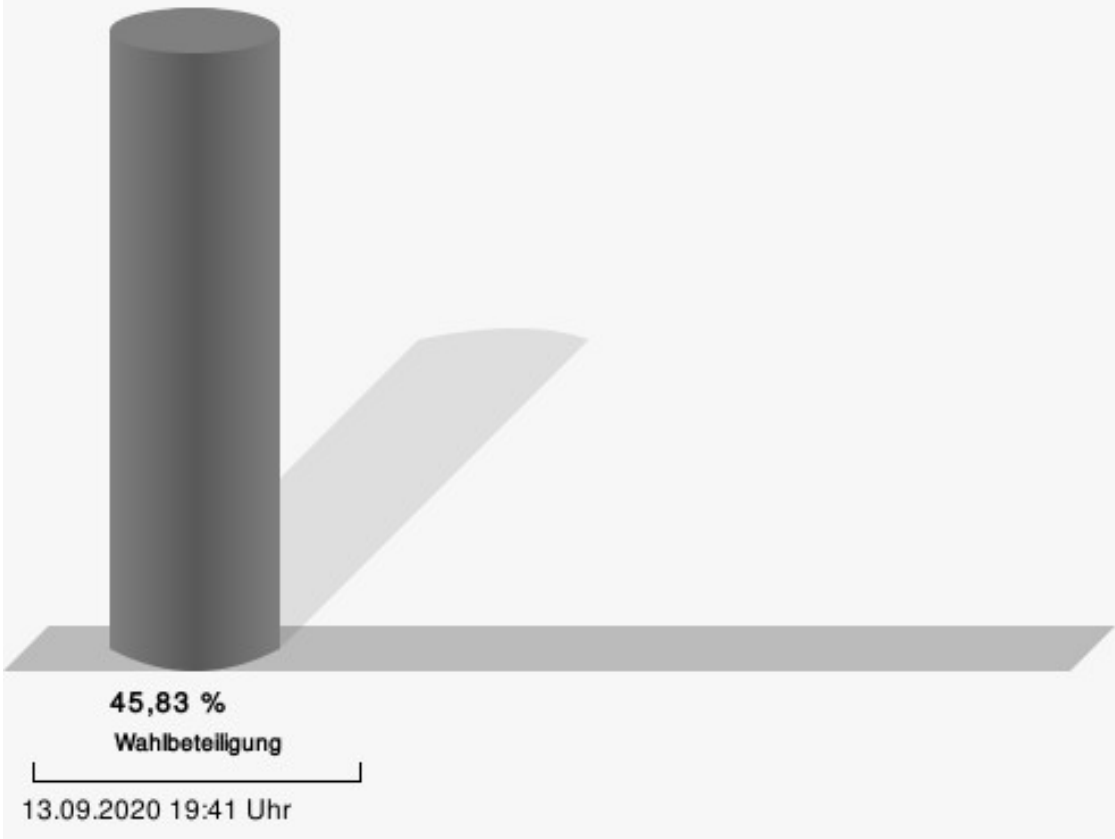
SPD = Sozialdemokratische Partei Deutschlands

FDP = Freie Demokratische Partei

Gemeinde Ruppichteroth  
Ratswahl 13.09.2020  
Gewinne und Verluste 040 - Ruppichteroth IV

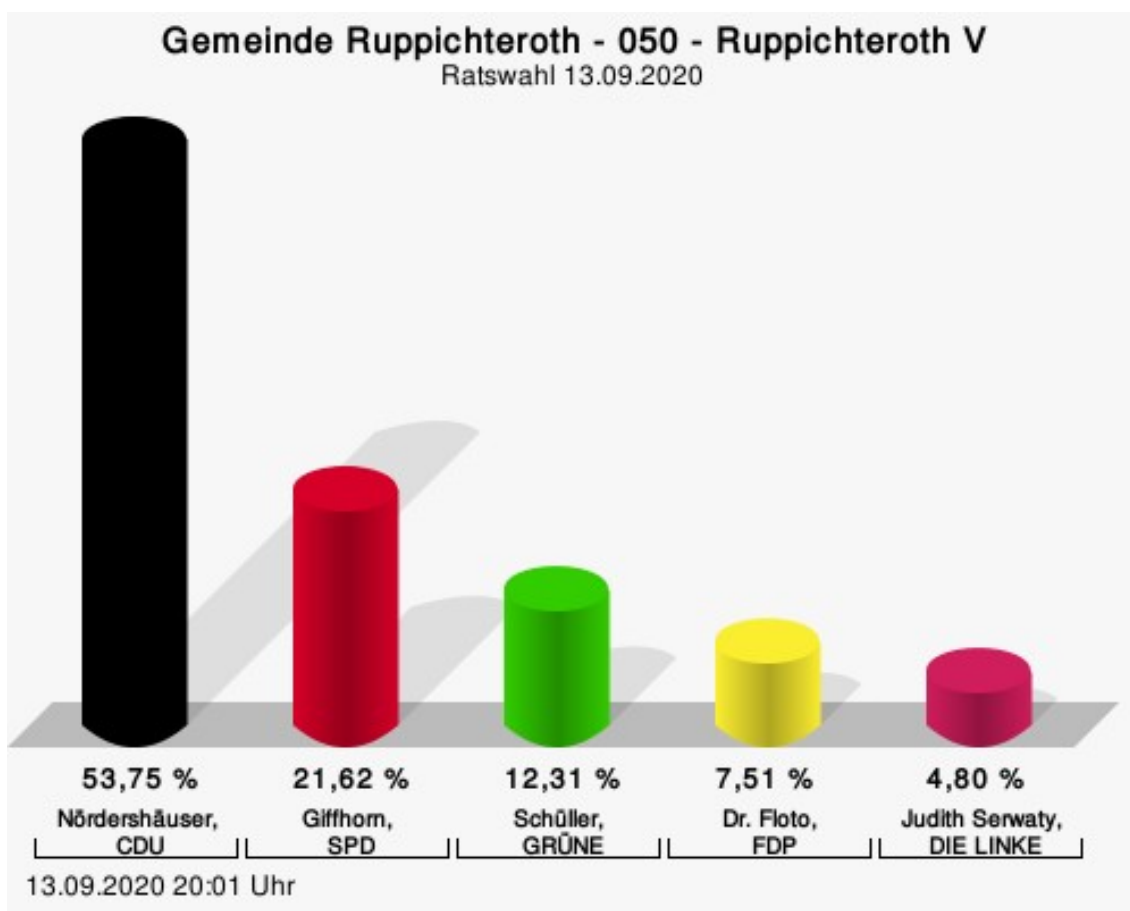
	aktuelle Wahl: Ratswahl 13.09.2020	im Vergleich zur: Ratswahl 25.05.2014	
		Ergebnis	Gewinne und Verluste
Wahlberechtigte	528	510	+18
Wähler	242	230	+12
	45,83 %	45,10 %	+ 0,73
gültige Stimmen	237	229	+8
	97,93 %	99,57 %	- 1,64
CDU	166	154	+12
	70,04 %	67,25 %	+ 2,79
SPD	26	34	-8
	10,97 %	14,85 %	- 3,88
GRÜNE	19	13	+6
	8,02 %	5,68 %	+ 2,34
FDP	15	9	+6
	6,33 %	3,93 %	+ 2,40
DIE LINKE	11	19	-8
	4,64 %	8,30 %	- 3,66

# Wahlbeteiligung



## 050 - Ruppichteroth V

	Anzahl	Prozent
Nördershäuser, CDU	179	53,75 %
Giffhorn, SPD	72	21,62 %
Schüller, GRÜNE	41	12,31 %
Dr. Floto, FDP	25	7,51 %
Serwaty, DIE LINKE	16	4,80 %



Nördershäuser, CDU = Günter Nördershäuser, Christlich Demokratische Union Deutschlands

Giffhorn, SPD = Marc Giffhorn, Sozialdemokratische Partei Deutschlands

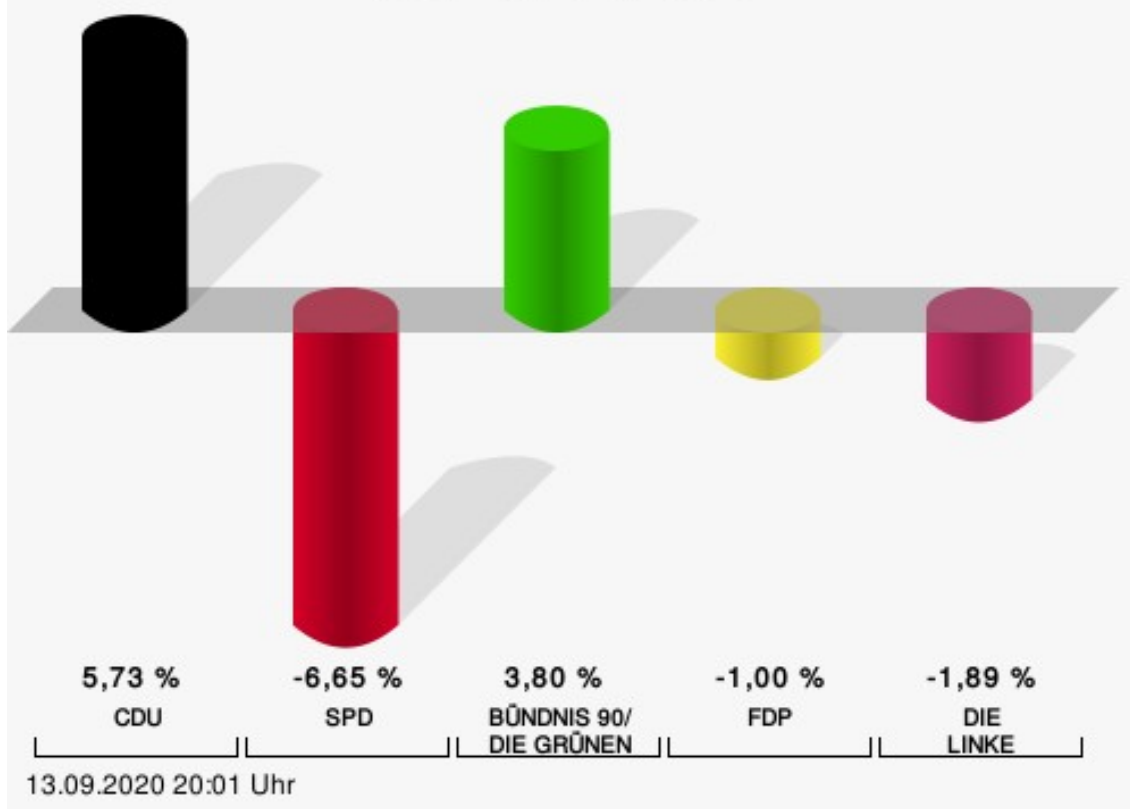
Schüller, GRÜNE = Claudia Schüller, BÜNDNIS 90/DIE GRÜNEN

Dr. Floto, FDP = Dr. Klaus Floto, Freie Demokratische Partei

Gewählt
Nördershäuser, Günter (CDU)

# Gemeinde Ruppichteroth - 050 - Ruppichteroth V

Ratswahl 13.09.2020 | 25.05.2014



CDU = Christlich Demokratische Union Deutschlands

SPD = Sozialdemokratische Partei Deutschlands

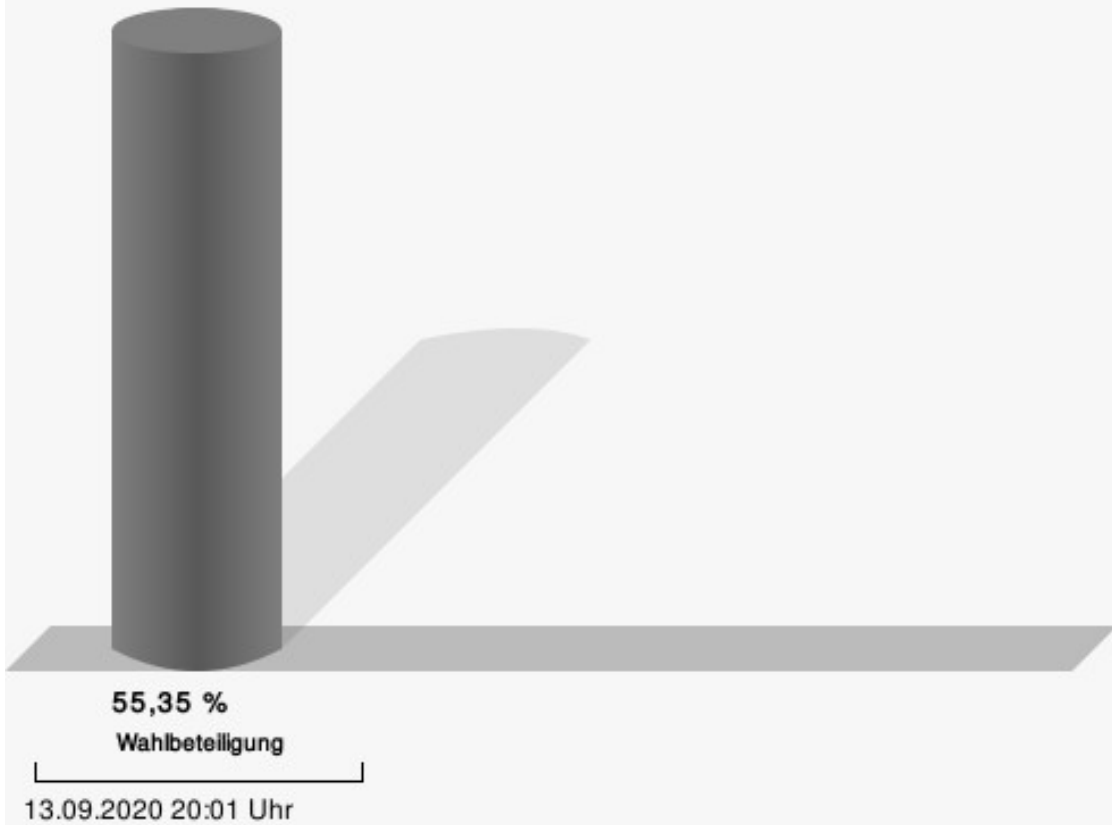
FDP = Freie Demokratische Partei



Gemeinde Ruppichteroth  
Ratswahl 13.09.2020  
Gewinne und Verluste 050 - Ruppichteroth V

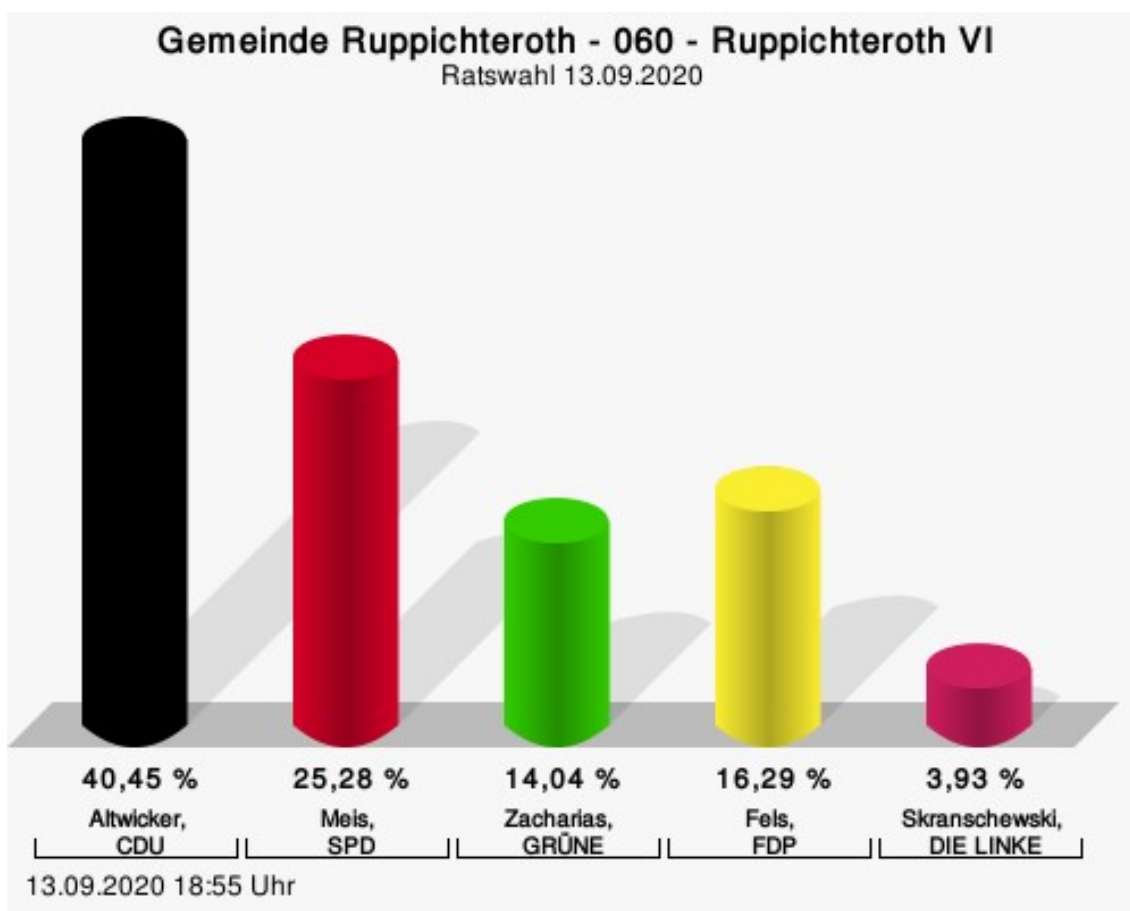
	aktuelle Wahl: Ratswahl 13.09.2020	im Vergleich zur: Ratswahl 25.05.2014	
		Ergebnis	Gewinne und Verluste
Wahlberechtigte	607	571	+36
Wähler	336	337	-1
	55,35 %	59,02 %	- 3,67
gültige Stimmen	333	329	+4
	99,11 %	97,63 %	+ 1,48
CDU	179	158	+21
	53,75 %	48,02 %	+ 5,73
SPD	72	93	-21
	21,62 %	28,27 %	- 6,65
GRÜNE	41	28	+13
	12,31 %	8,51 %	+ 3,80
FDP	25	28	-3
	7,51 %	8,51 %	- 1,00
DIE LINKE	16	22	-6
	4,80 %	6,69 %	- 1,89

## Wahlbeteiligung



## 060 - Ruppichteroth VI

	Anzahl	Prozent
Altwicker, CDU	72	40,45 %
Meis, SPD	45	25,28 %
Zacharias, GRÜNE	25	14,04 %
Fels, FDP	29	16,29 %
Skranschewski, DIE LINKE	7	3,93 %



Altwicker, CDU = Jürgen Altwicker, Christlich Demokratische Union Deutschlands

Meis, SPD = Daniel Meis, Sozialdemokratische Partei Deutschlands

Zacharias, GRÜNE = Holger Zacharias, BÜNDNIS 90/DIE GRÜNEN

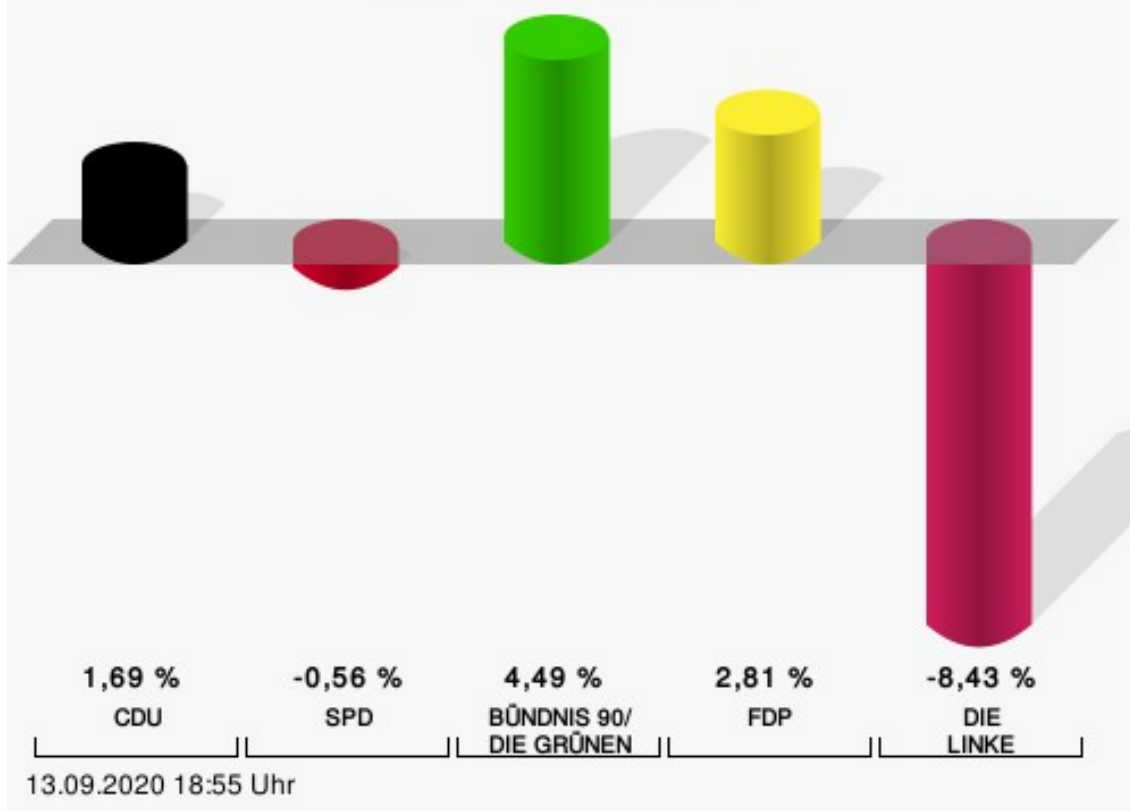
Fels, FDP = Marcel Fels, Freie Demokratische Partei

Skranschewski, DIE LINKE = Sergej Skranschewski, DIE LINKE

Gewählt
Altwicker, Jürgen (CDU)

# Gemeinde Ruppichteroth - 060 - Ruppichteroth VI

Ratswahl 13.09.2020 | 25.05.2014



CDU = Christlich Demokratische Union Deutschlands

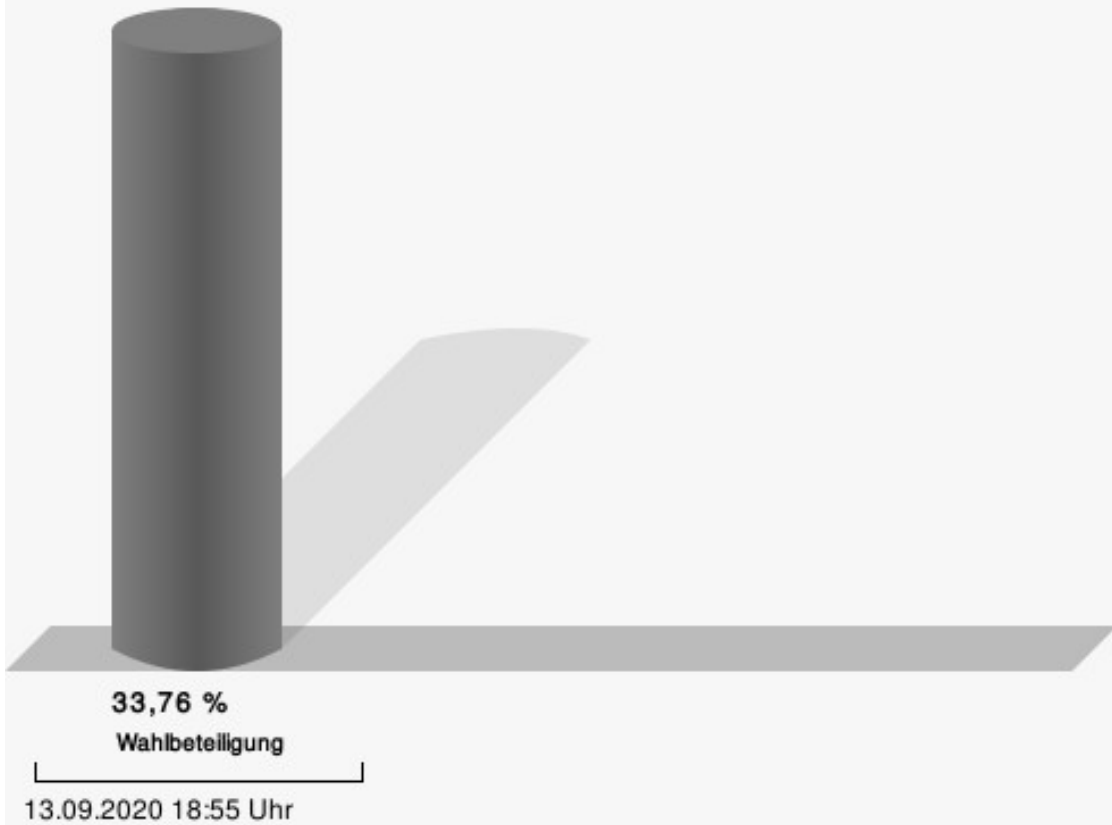
SPD = Sozialdemokratische Partei Deutschlands

FDP = Freie Demokratische Partei

Gemeinde Ruppichteroth  
Ratswahl 13.09.2020  
Gewinne und Verluste 060 - Ruppichteroth VI

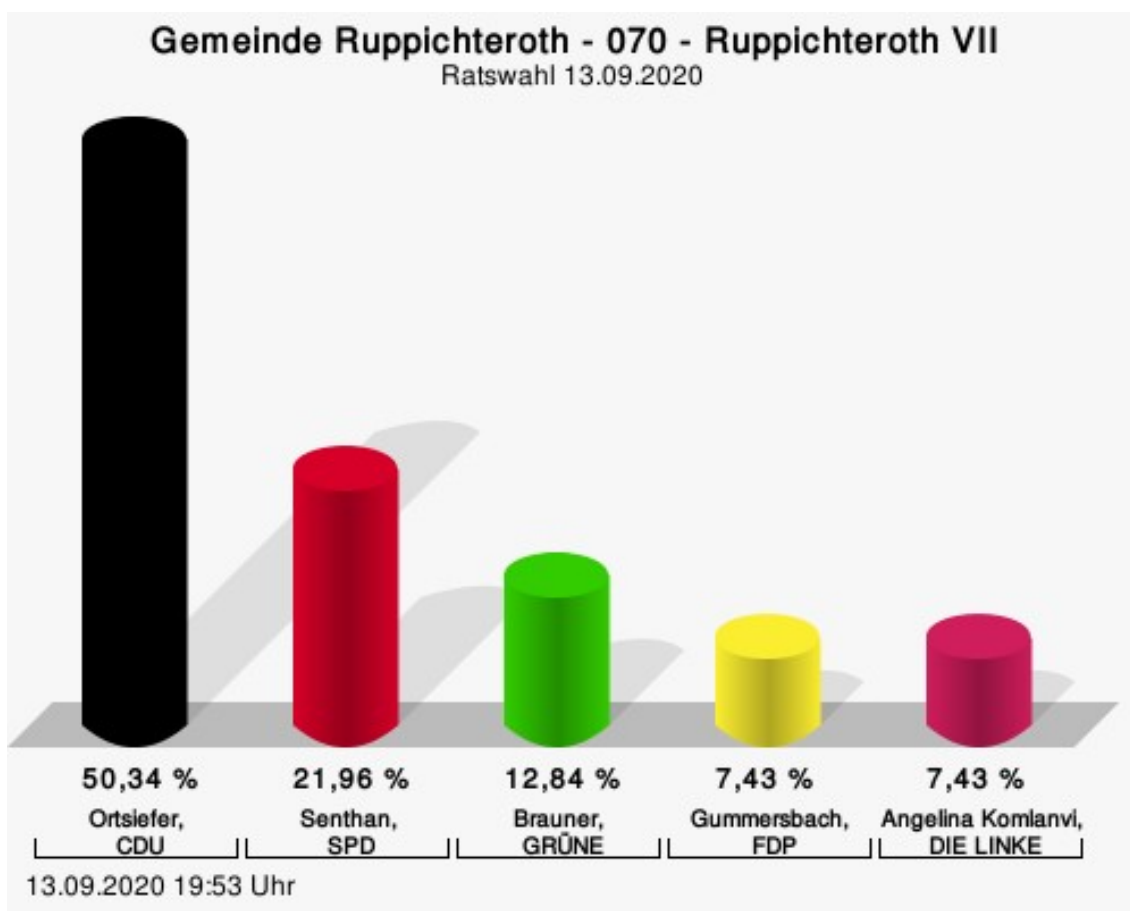
	aktuelle Wahl: Ratswahl 13.09.2020	im Vergleich zur: Ratswahl 25.05.2014	
		Ergebnis	Gewinne und Verluste
Wahlberechtigte	542	493	+49
Wähler	183	181	+2
	33,76 %	36,71 %	- 2,95
gültige Stimmen	178	178	+0
	97,27 %	98,34 %	- 1,07
CDU	72	69	+3
	40,45 %	38,76 %	+ 1,69
SPD	45	46	-1
	25,28 %	25,84 %	- 0,56
GRÜNE	25	17	+8
	14,04 %	9,55 %	+ 4,49
FDP	29	24	+5
	16,29 %	13,48 %	+ 2,81
DIE LINKE	7	22	-15
	3,93 %	12,36 %	- 8,43

## Wahlbeteiligung



## 070 - Ruppichteroth VII

	Anzahl	Prozent
Ortsiefer, CDU	149	50,34 %
Senthan, SPD	65	21,96 %
Brauner, GRÜNE	38	12,84 %
Gummersbach, FDP	22	7,43 %
Komlanvi, DIE LINKE	22	7,43 %

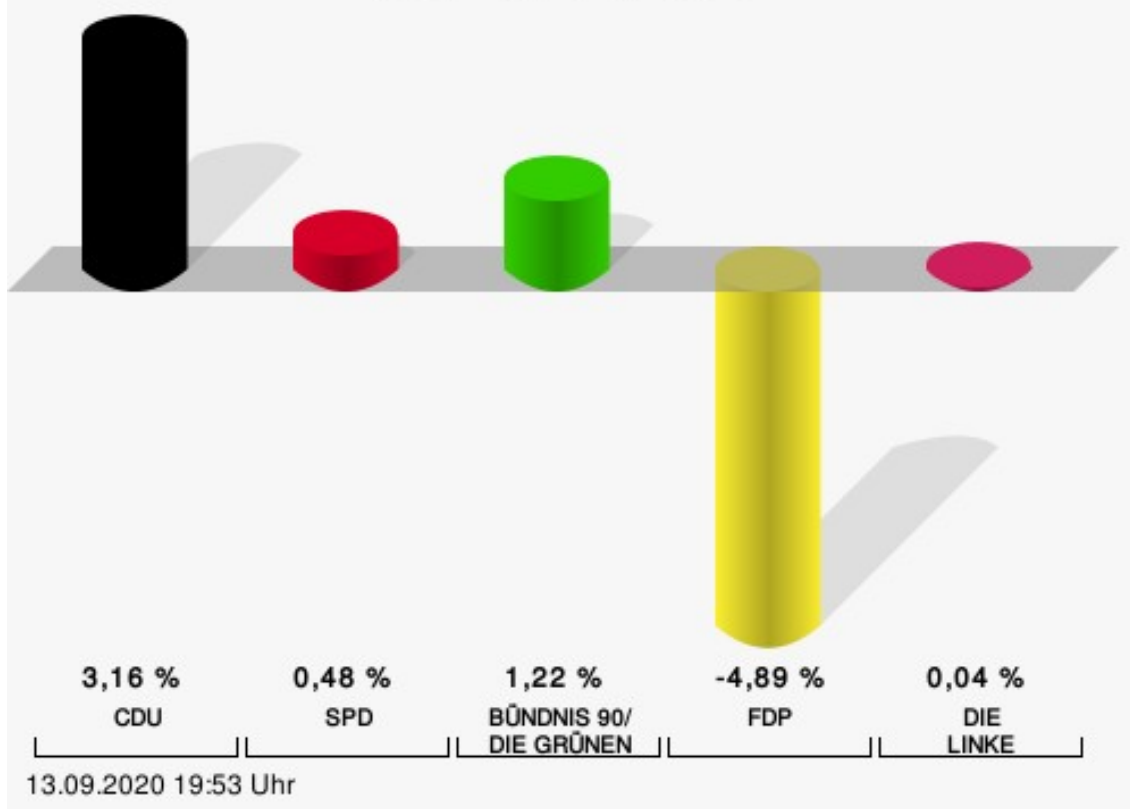


Ortsiefer, CDU = Martina Ortsiefer, Christlich Demokratische Union Deutschlands  
 Senthan, SPD = Shanmugarajah Senthan, Sozialdemokratische Partei Deutschlands  
 Brauner, GRÜNE = Christian Brauner, BÜNDNIS 90/DIE GRÜNEN  
 Gummersbach, FDP = Carmen Gummersbach, Freie Demokratische Partei

Gewählt
Ortsiefer, Martina (CDU)

# Gemeinde Ruppichteroth - 070 - Ruppichteroth VII

Ratswahl 13.09.2020 | 25.05.2014



CDU = Christlich Demokratische Union Deutschlands

SPD = Sozialdemokratische Partei Deutschlands

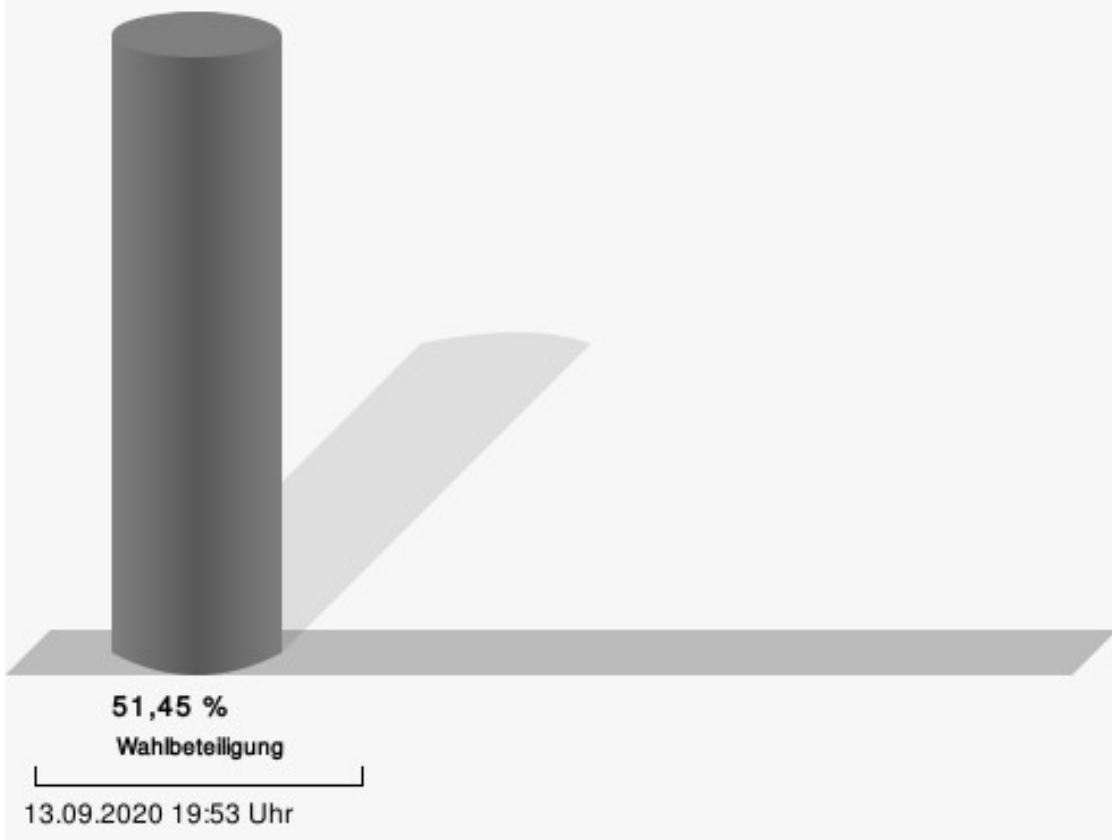
FDP = Freie Demokratische Partei



Gemeinde Ruppichteroth  
Ratswahl 13.09.2020  
Gewinne und Verluste 070 - Ruppichteroth VII

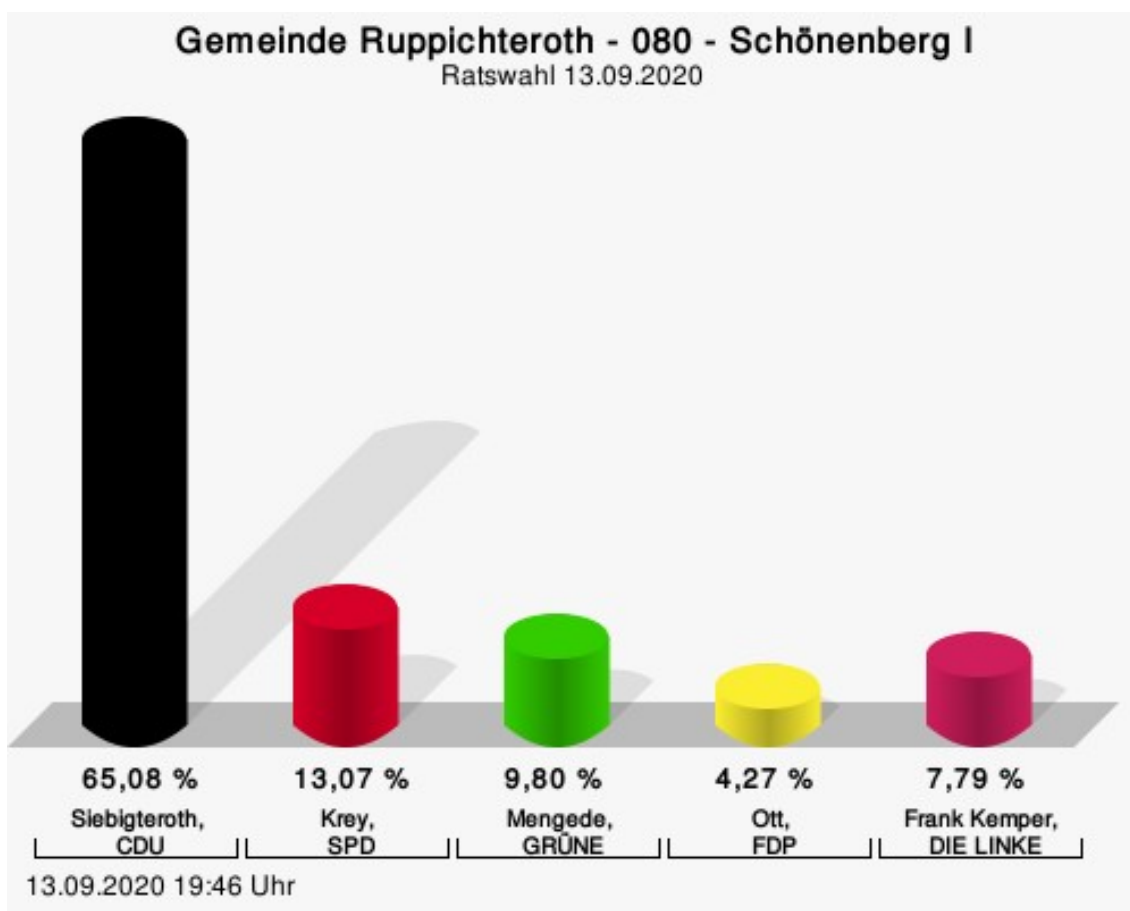
	aktuelle Wahl: Ratswahl 13.09.2020	im Vergleich zur: Ratswahl 25.05.2014	
		Ergebnis	Gewinne und Verluste
Wahlberechtigte	585	622	-37
Wähler	301	292	+9
	51,45 %	46,95 %	+ 4,50
gültige Stimmen	296	284	+12
	98,34 %	97,26 %	+ 1,08
CDU	149	134	+15
	50,34 %	47,18 %	+ 3,16
SPD	65	61	+4
	21,96 %	21,48 %	+ 0,48
GRÜNE	38	33	+5
	12,84 %	11,62 %	+ 1,22
FDP	22	35	-13
	7,43 %	12,32 %	- 4,89
DIE LINKE	22	21	+1
	7,43 %	7,39 %	+ 0,04

## Wahlbeteiligung



## 080 - Schöenberg I

	Anzahl	Prozent
Siebigtheroth, CDU	259	65,08 %
Krey, SPD	52	13,07 %
Mengede, GRÜNE	39	9,80 %
Ott, FDP	17	4,27 %
Kemper, DIE LINKE	31	7,79 %



Siebigtheroth, CDU = Rolf Siebigtheroth, Christlich Demokratische Union Deutschlands

Krey, SPD = Lieselotte Krey, Sozialdemokratische Partei Deutschlands

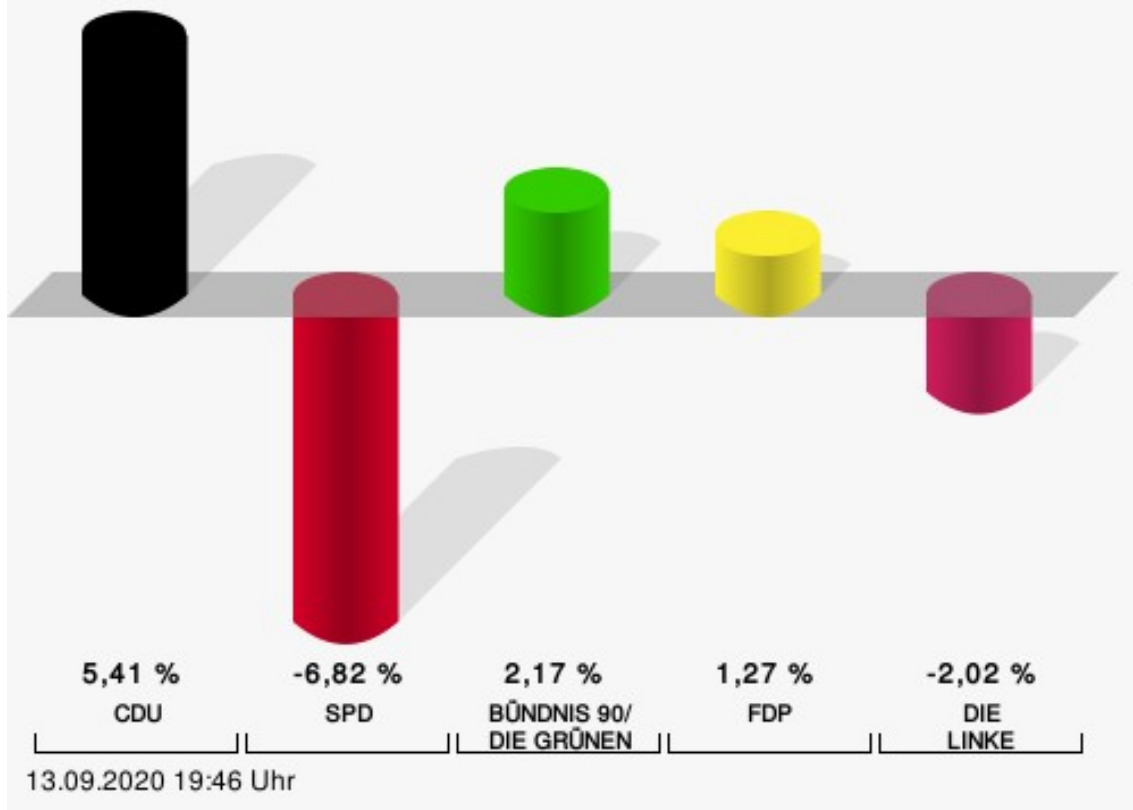
Mengede, GRÜNE = Patrick Mengede, BÜNDNIS 90/DIE GRÜNEN

Ott, FDP = Bernhard Ott, Freie Demokratische Partei

Gewählt
Siebigtheroth, Rolf (CDU)

# Gemeinde Ruppichteroth - 080 - Schönenberg I

Ratswahl 13.09.2020 | 25.05.2014



CDU = Christlich Demokratische Union Deutschlands

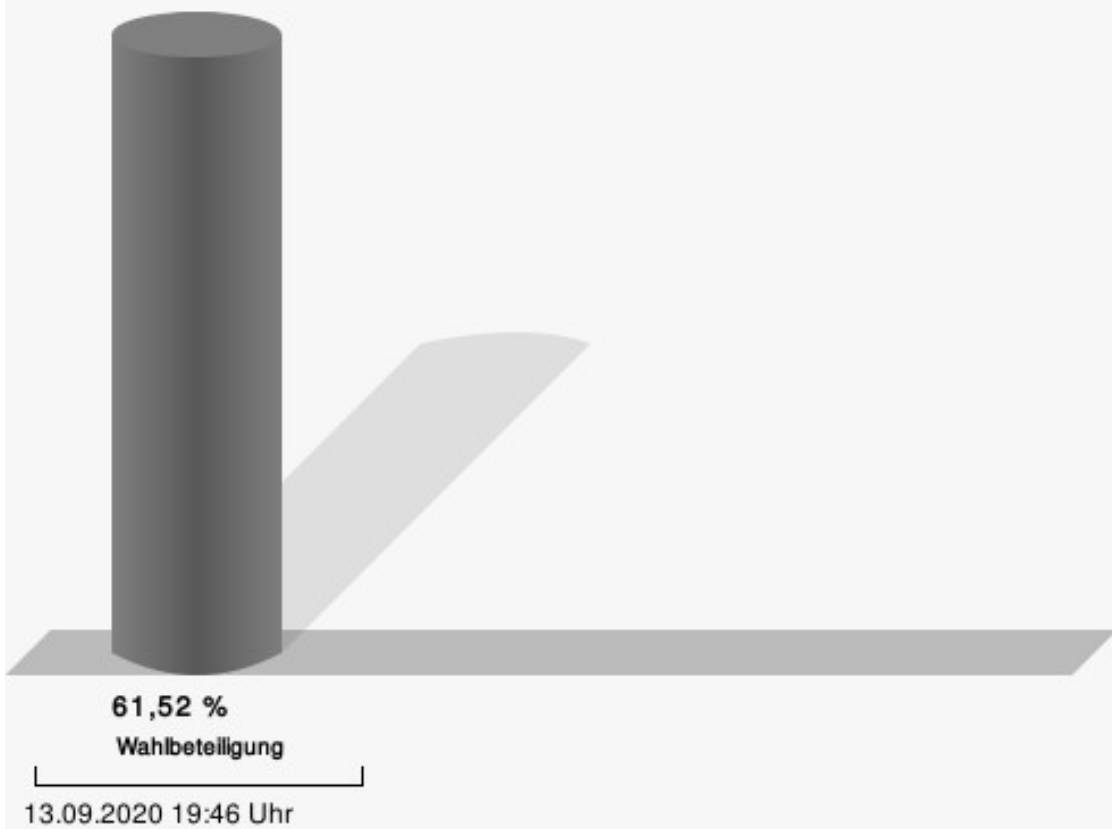
SPD = Sozialdemokratische Partei Deutschlands

FDP = Freie Demokratische Partei

Gemeinde Ruppichteroth  
Ratswahl 13.09.2020  
Gewinne und Verluste 080 - Schönenberg I

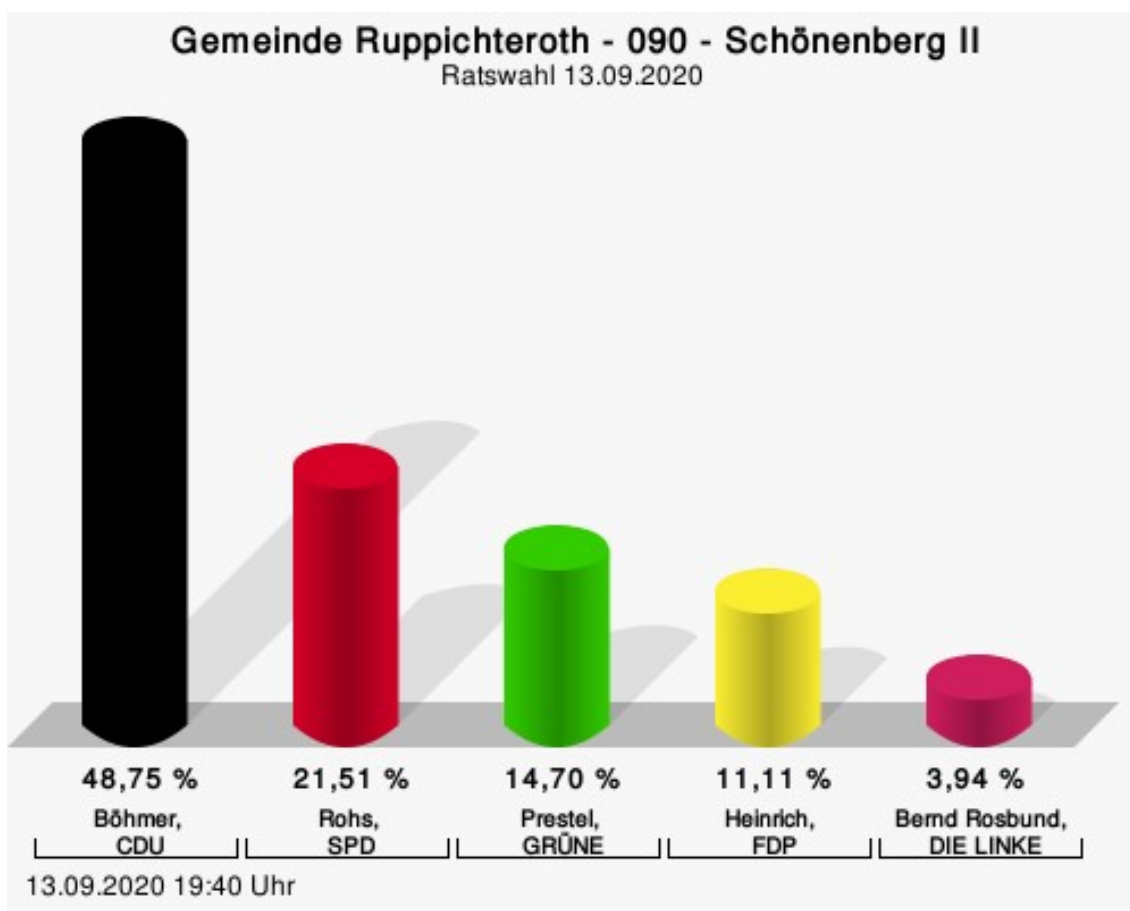
	aktuelle Wahl: Ratswahl 13.09.2020	im Vergleich zur: Ratswahl 25.05.2014	
		Ergebnis	Gewinne und Verluste
Wahlberechtigte	660	641	+19
Wähler	406	383	+23
	61,52 %	59,75 %	+ 1,77
gültige Stimmen	398	367	+31
	98,03 %	95,82 %	+ 2,21
CDU	259	219	+40
	65,08 %	59,67 %	+ 5,41
SPD	52	73	-21
	13,07 %	19,89 %	- 6,82
GRÜNE	39	28	+11
	9,80 %	7,63 %	+ 2,17
FDP	17	11	+6
	4,27 %	3,00 %	+ 1,27
DIE LINKE	31	36	-5
	7,79 %	9,81 %	- 2,02

## Wahlbeteiligung



## 090 - Schöenberg II

	Anzahl	Prozent
Böhmer, CDU	136	48,75 %
Rohs, SPD	60	21,51 %
Prestel, GRÜNE	41	14,70 %
Heinrich, FDP	31	11,11 %
Rosbund, DIE LINKE	11	3,94 %



Böhmer, CDU = Ralf Böhmer, Christlich Demokratische Union Deutschlands

Rohs, SPD = Richard Rohs, Sozialdemokratische Partei Deutschlands

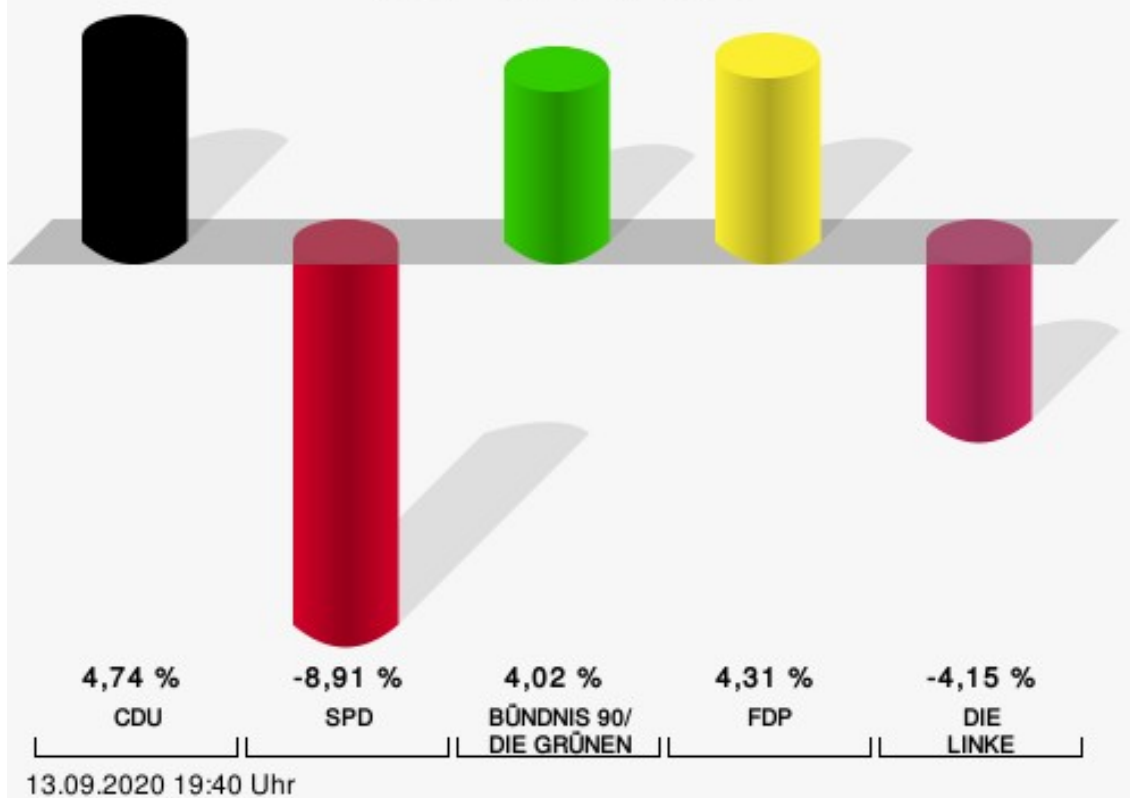
Prestel, GRÜNE = Dieter Prestel, BÜNDNIS 90/DIE GRÜNEN

Heinrich, FDP = Sven Heinrich, Freie Demokratische Partei

Gewählt
Böhmer, Ralf (CDU)

# Gemeinde Ruppichteroth - 090 - Schönenberg II

Ratswahl 13.09.2020 | 25.05.2014



CDU = Christlich Demokratische Union Deutschlands

SPD = Sozialdemokratische Partei Deutschlands

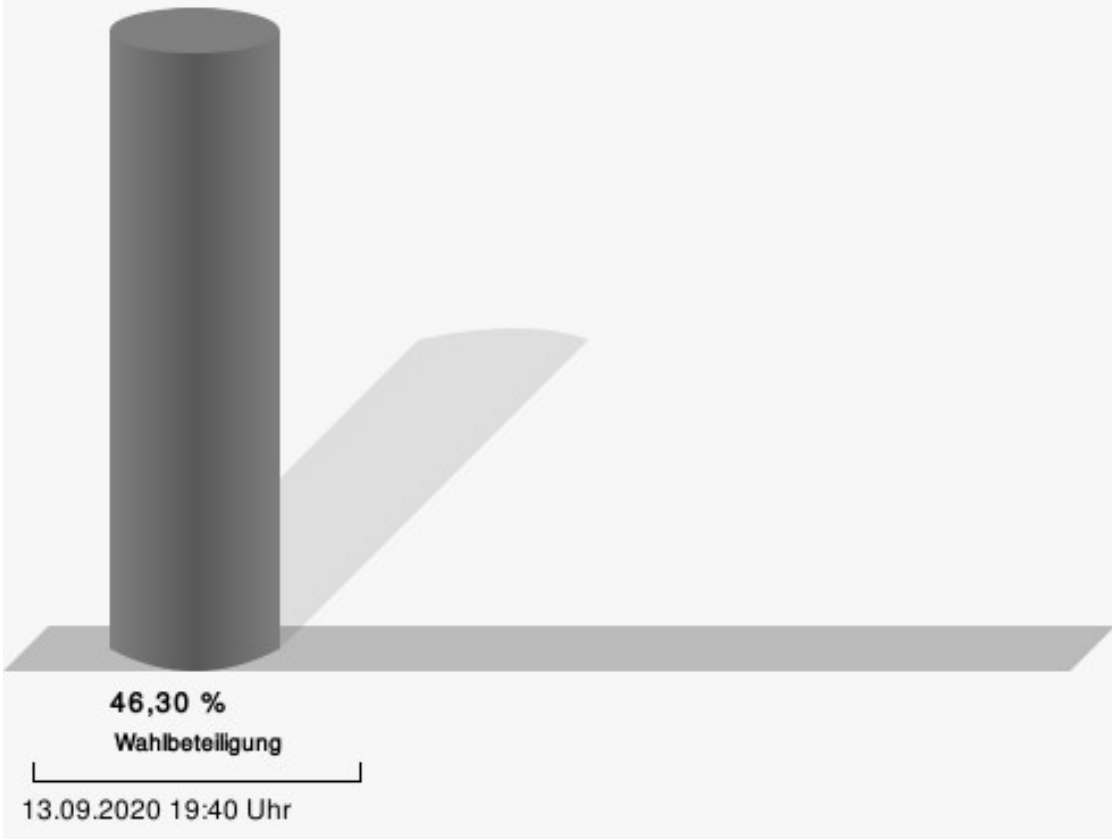
FDP = Freie Demokratische Partei



Gemeinde Ruppichteroth  
Ratswahl 13.09.2020  
Gewinne und Verluste 090 - Schönenberg II

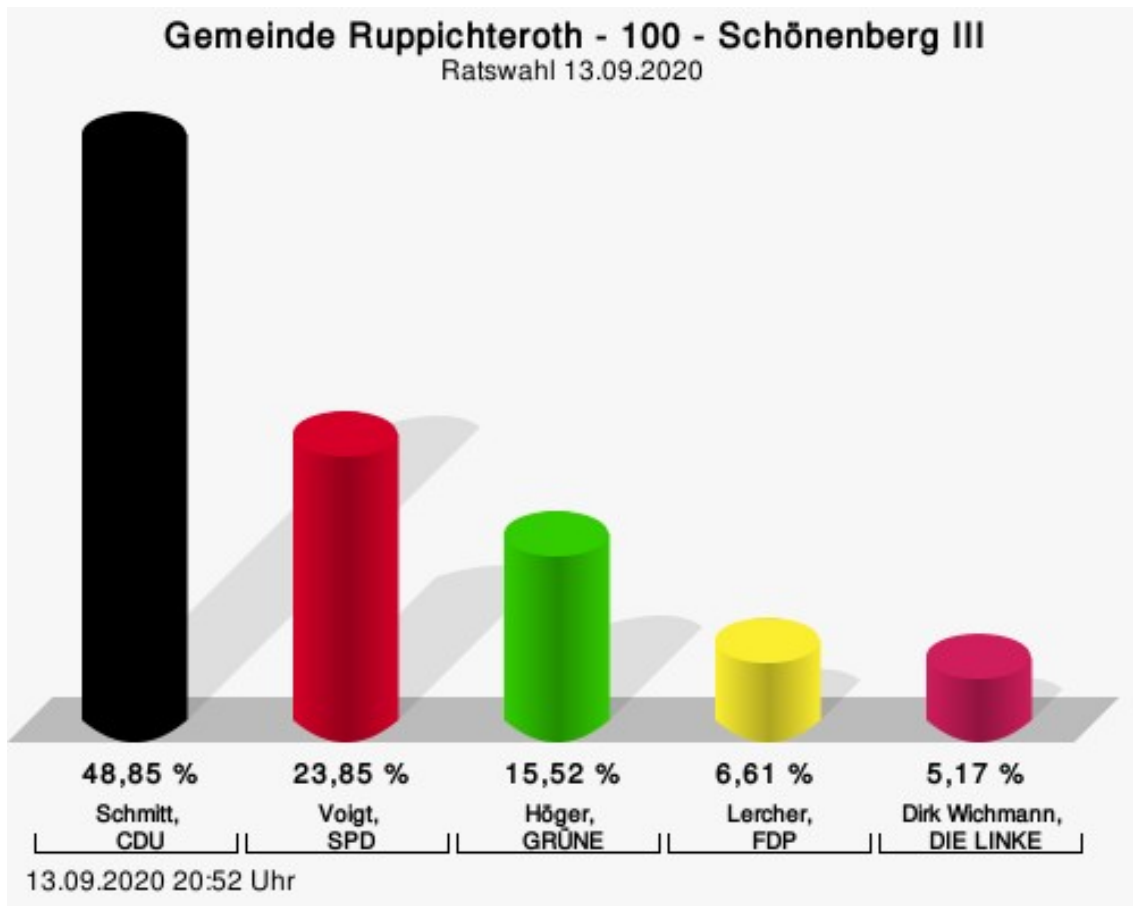
	aktuelle Wahl: Ratswahl 13.09.2020	im Vergleich zur: Ratswahl 25.05.2014	
		Ergebnis	Gewinne und Verluste
Wahlberechtigte	635	642	-7
Wähler	294	315	-21
	46,30 %	49,07 %	- 2,77
gültige Stimmen	279	309	-30
	94,90 %	98,10 %	- 3,20
CDU	136	136	+0
	48,75 %	44,01 %	+ 4,74
SPD	60	94	-34
	21,51 %	30,42 %	- 8,91
GRÜNE	41	33	+8
	14,70 %	10,68 %	+ 4,02
FDP	31	21	+10
	11,11 %	6,80 %	+ 4,31
DIE LINKE	11	25	-14
	3,94 %	8,09 %	- 4,15

# Wahlbeteiligung



## 100 - Schönenberg III

	Anzahl	Prozent
Schmitt, CDU	170	48,85 %
Voigt, SPD	83	23,85 %
Höger, GRÜNE	54	15,52 %
Lercher, FDP	23	6,61 %
Wichmann, DIE LINKE	18	5,17 %



Schmitt, CDU = Werner Schmitt, Christlich Demokratische Union Deutschlands

Voigt, SPD = Hans-Ralf Voigt, Sozialdemokratische Partei Deutschlands

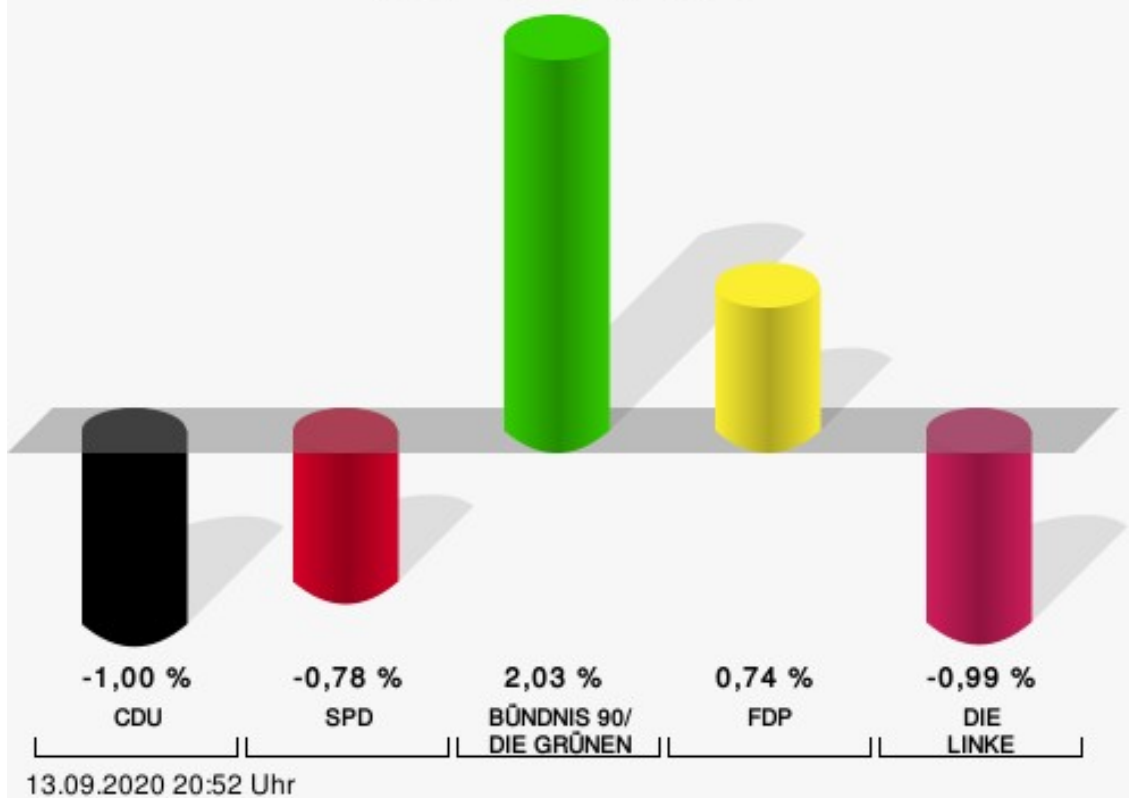
Höger, GRÜNE = Amir Höger, BÜNDNIS 90/DIE GRÜNEN

Lercher, FDP = Theodor Lercher, Freie Demokratische Partei

Gewählt
Schmitt, Werner (CDU)

# Gemeinde Ruppichteroth - 100 - Schönenberg III

Ratswahl 13.09.2020 | 25.05.2014



CDU = Christlich Demokratische Union Deutschlands

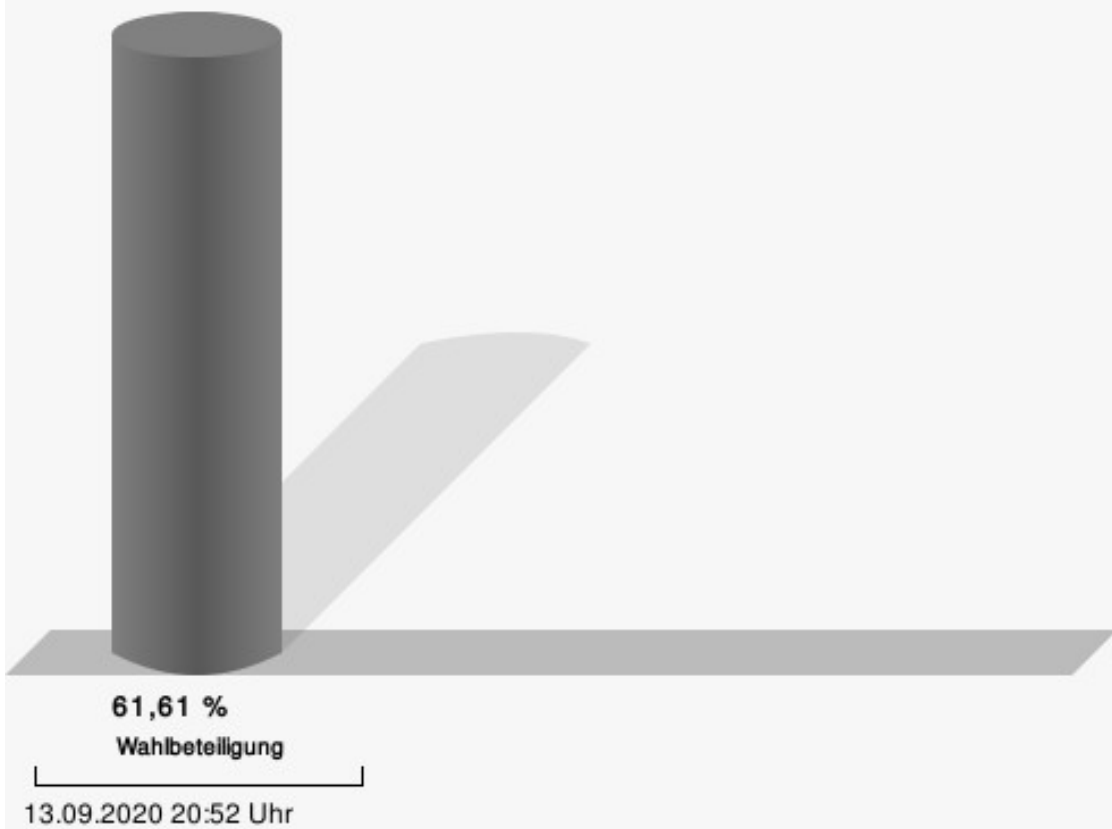
SPD = Sozialdemokratische Partei Deutschlands

FDP = Freie Demokratische Partei

Gemeinde Ruppichteroth  
Ratswahl 13.09.2020  
Gewinne und Verluste 100 - Schönenberg III

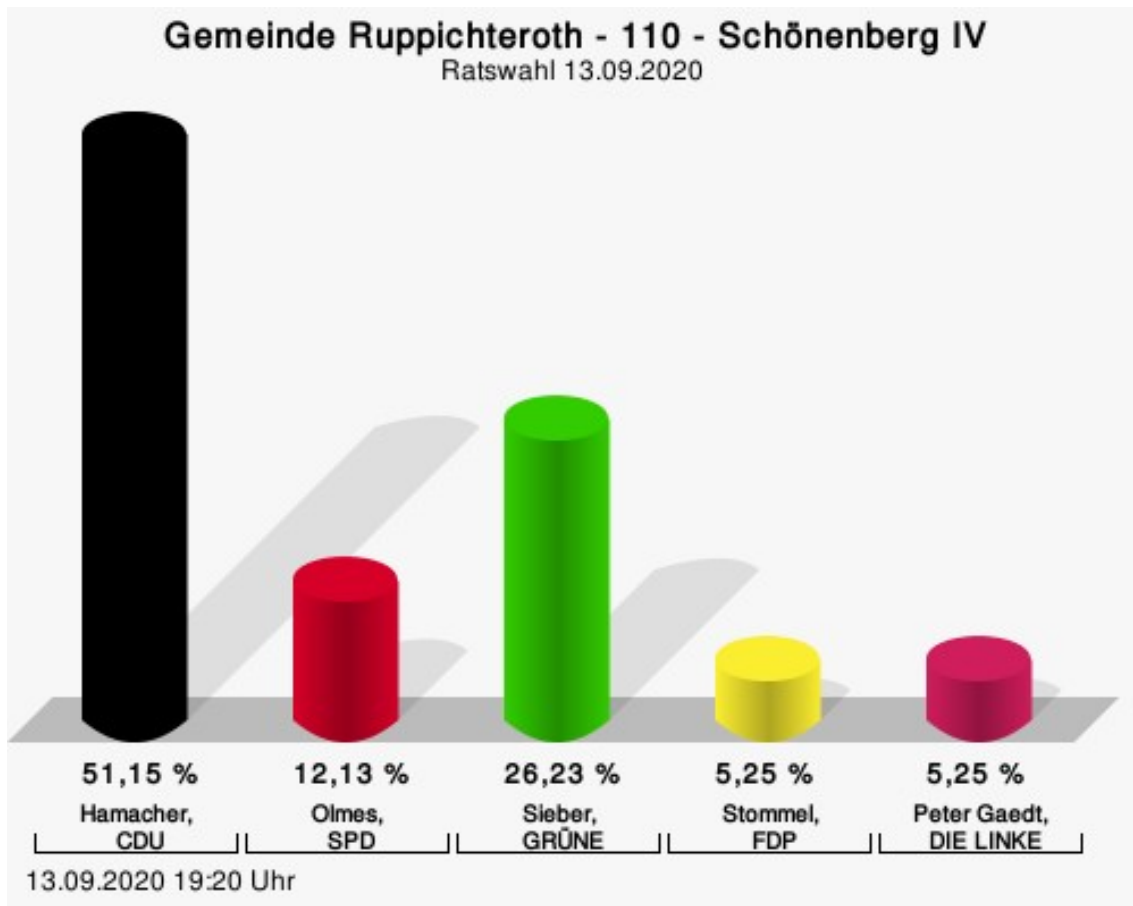
	aktuelle Wahl: Ratswahl 13.09.2020	im Vergleich zur: Ratswahl 25.05.2014	
		Ergebnis	Gewinne und Verluste
Wahlberechtigte	573	599	-26
Wähler	353	348	+5
	61,61 %	58,10 %	+ 3,51
gültige Stimmen	348	341	+7
	98,58 %	97,99 %	+ 0,59
CDU	170	170	+0
	48,85 %	49,85 %	- 1,00
SPD	83	84	-1
	23,85 %	24,63 %	- 0,78
GRÜNE	54	46	+8
	15,52 %	13,49 %	+ 2,03
FDP	23	20	+3
	6,61 %	5,87 %	+ 0,74
DIE LINKE	18	21	-3
	5,17 %	6,16 %	- 0,99

## Wahlbeteiligung



## 110 - Schöenberg IV

	Anzahl	Prozent
Hamacher, CDU	156	51,15 %
Olmes, SPD	37	12,13 %
Sieber, GRÜNE	80	26,23 %
Stommel, FDP	16	5,25 %
Gaedt, DIE LINKE	16	5,25 %



Hamacher, CDU = Simone Hamacher, Christlich Demokratische Union Deutschlands

Olmes, SPD = Deniz Olmes, Sozialdemokratische Partei Deutschlands

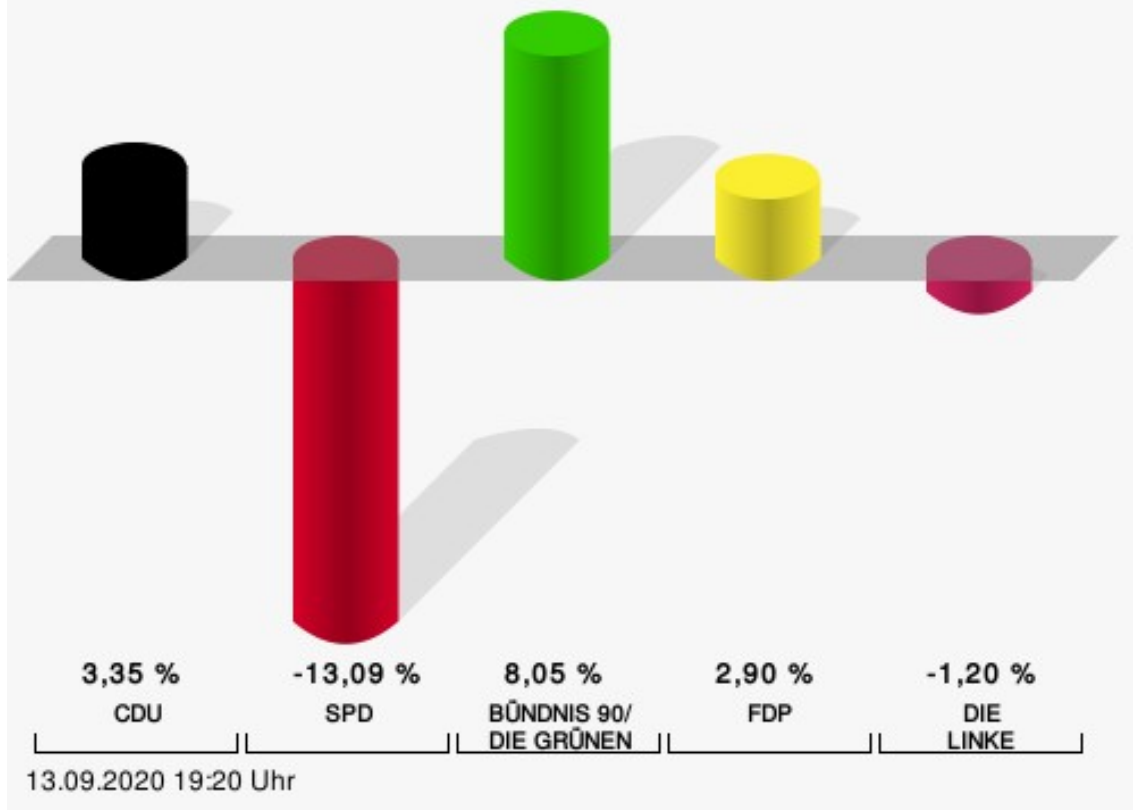
Sieber, GRÜNE = Ellen Sieber, BÜNDNIS 90/DIE GRÜNEN

Stommel, FDP = Hans Willi Stommel, Freie Demokratische Partei

Gewählt
Hamacher, Simone (CDU)

# Gemeinde Ruppichteroth - 110 - Schönenberg IV

Ratswahl 13.09.2020 | 25.05.2014



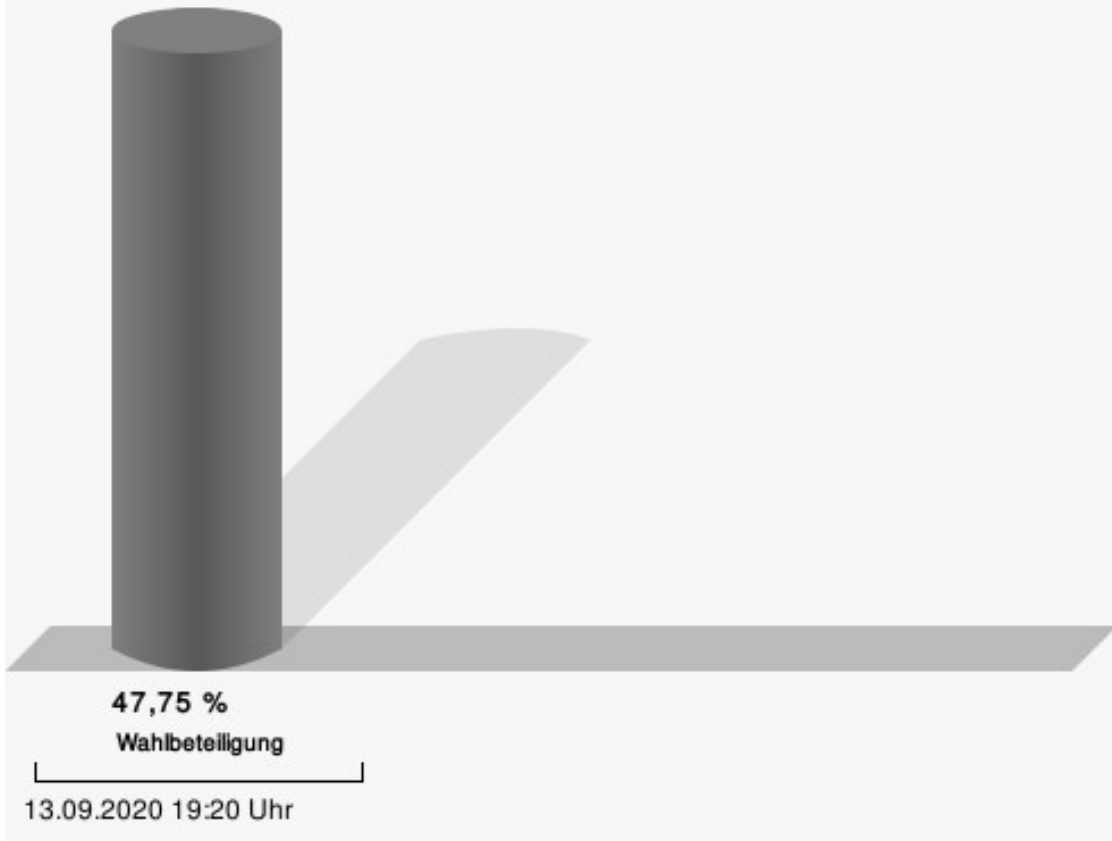
CDU = Christlich Demokratische Union Deutschlands  
SPD = Sozialdemokratische Partei Deutschlands  
FDP = Freie Demokratische Partei



Gemeinde Ruppichteroth  
Ratswahl 13.09.2020  
Gewinne und Verluste 110 - Schönenberg IV

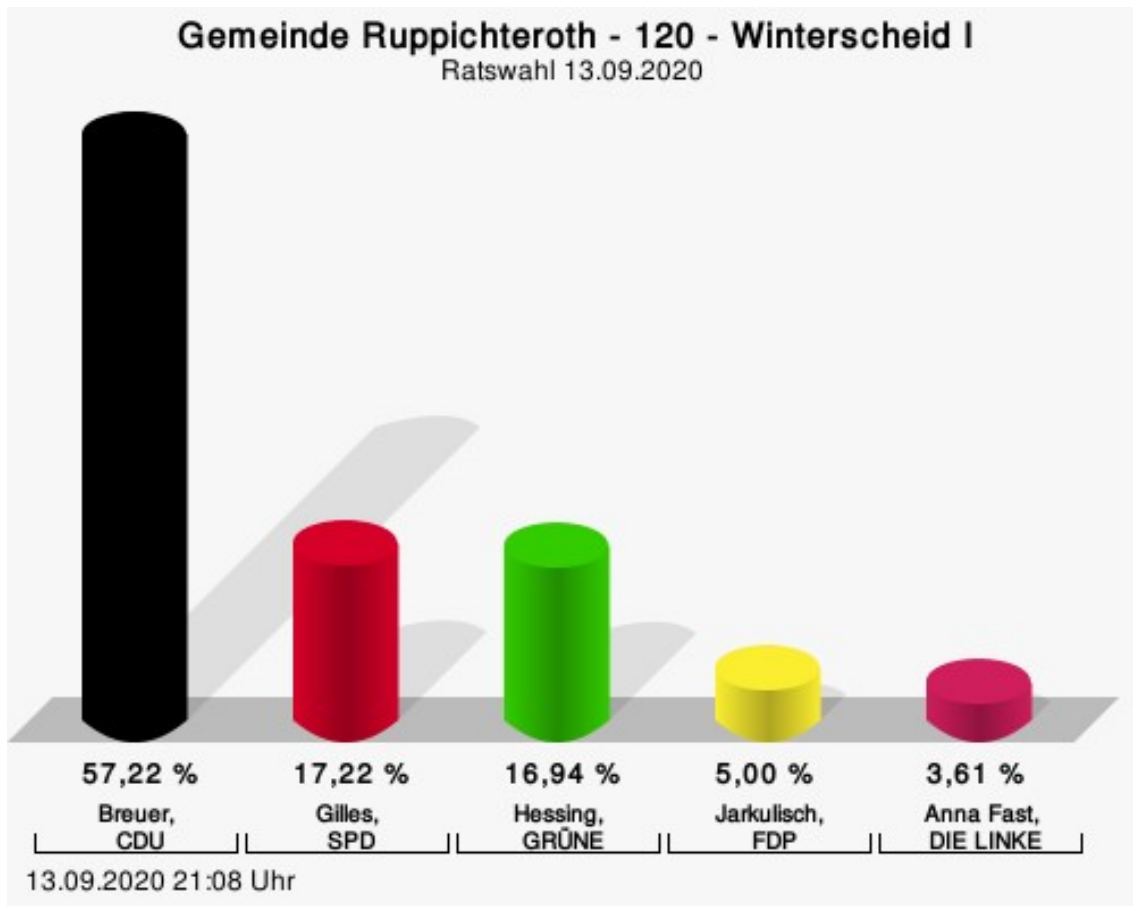
	aktuelle Wahl: Ratswahl 13.09.2020	im Vergleich zur: Ratswahl 25.05.2014	
		Ergebnis	Gewinne und Verluste
Wahlberechtigte	645	682	-37
Wähler	308	354	-46
	47,75 %	51,91 %	- 4,16
gültige Stimmen	305	341	-36
	99,03 %	96,33 %	+ 2,70
CDU	156	163	-7
	51,15 %	47,80 %	+ 3,35
SPD	37	86	-49
	12,13 %	25,22 %	- 13,09
GRÜNE	80	62	+18
	26,23 %	18,18 %	+ 8,05
FDP	16	8	+8
	5,25 %	2,35 %	+ 2,90
DIE LINKE	16	22	-6
	5,25 %	6,45 %	- 1,20

## Wahlbeteiligung



## 120 - Winterscheid I

	Anzahl	Prozent
Breuer, CDU	206	57,22 %
Gilles, SPD	62	17,22 %
Hessing, GRÜNE	61	16,94 %
Jarkulich, FDP	18	5,00 %
Fast, DIE LINKE	13	3,61 %



Breuer, CDU = Jochen Breuer, Christlich Demokratische Union Deutschlands

Gilles, SPD = Inge Gilles, Sozialdemokratische Partei Deutschlands

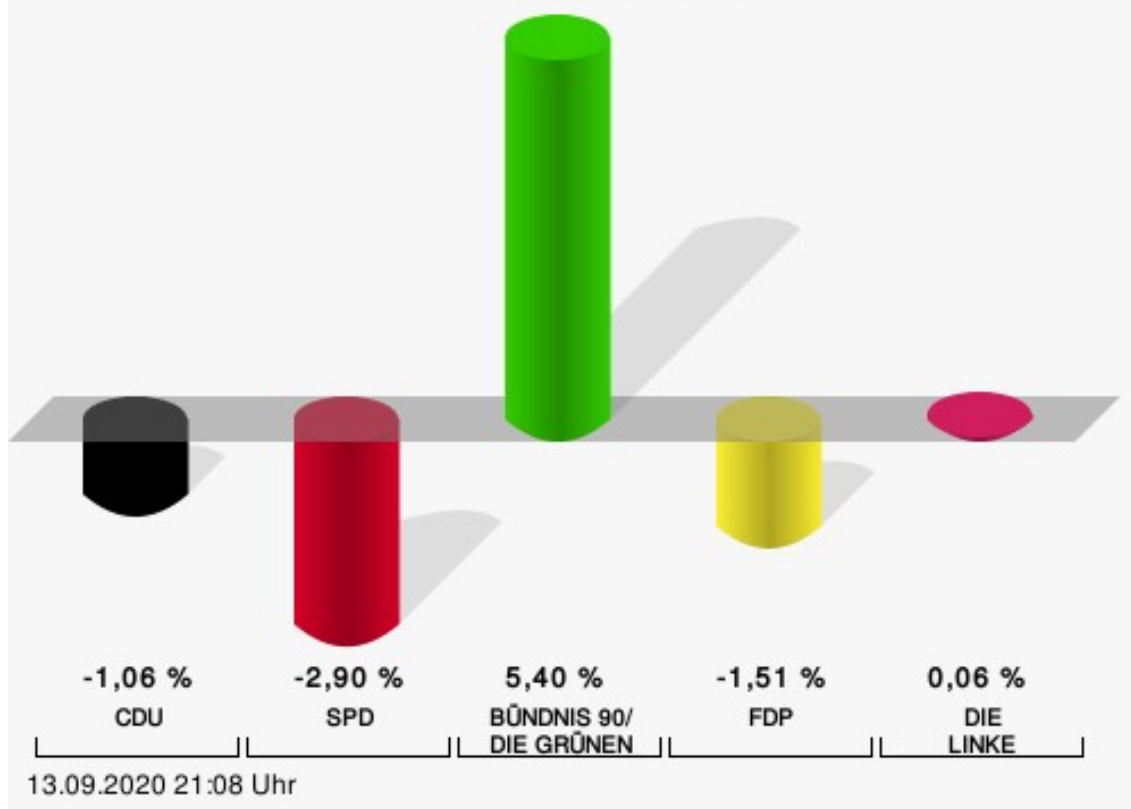
Hessing, GRÜNE = Karl Hessing, BÜNDNIS 90/DIE GRÜNEN

Jarkulich, FDP = Harald Jarkulich, Freie Demokratische Partei

Gewählt
Breuer, Jochen (CDU)

# Gemeinde Ruppichteroth - 120 - Winterscheid I

Ratswahl 13.09.2020 | 25.05.2014



CDU = Christlich Demokratische Union Deutschlands

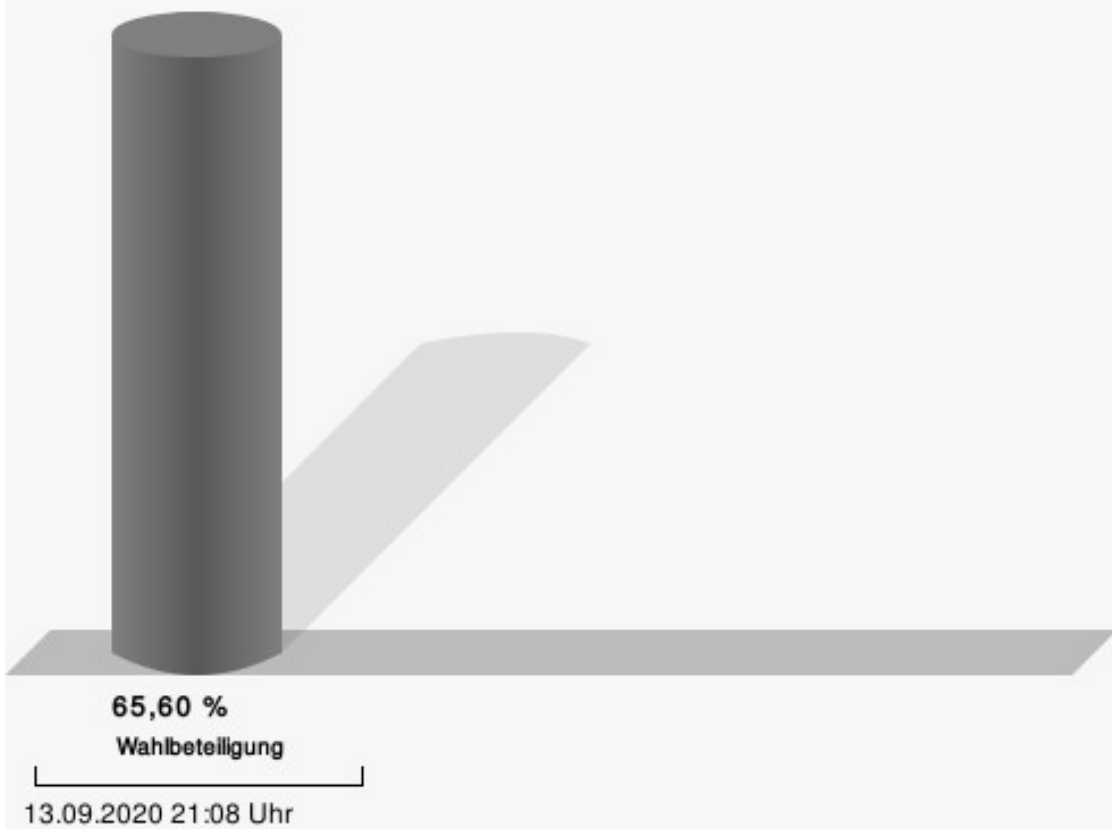
SPD = Sozialdemokratische Partei Deutschlands

FDP = Freie Demokratische Partei

Gemeinde Ruppichteroth  
Ratswahl 13.09.2020  
Gewinne und Verluste 120 - Winterscheid I

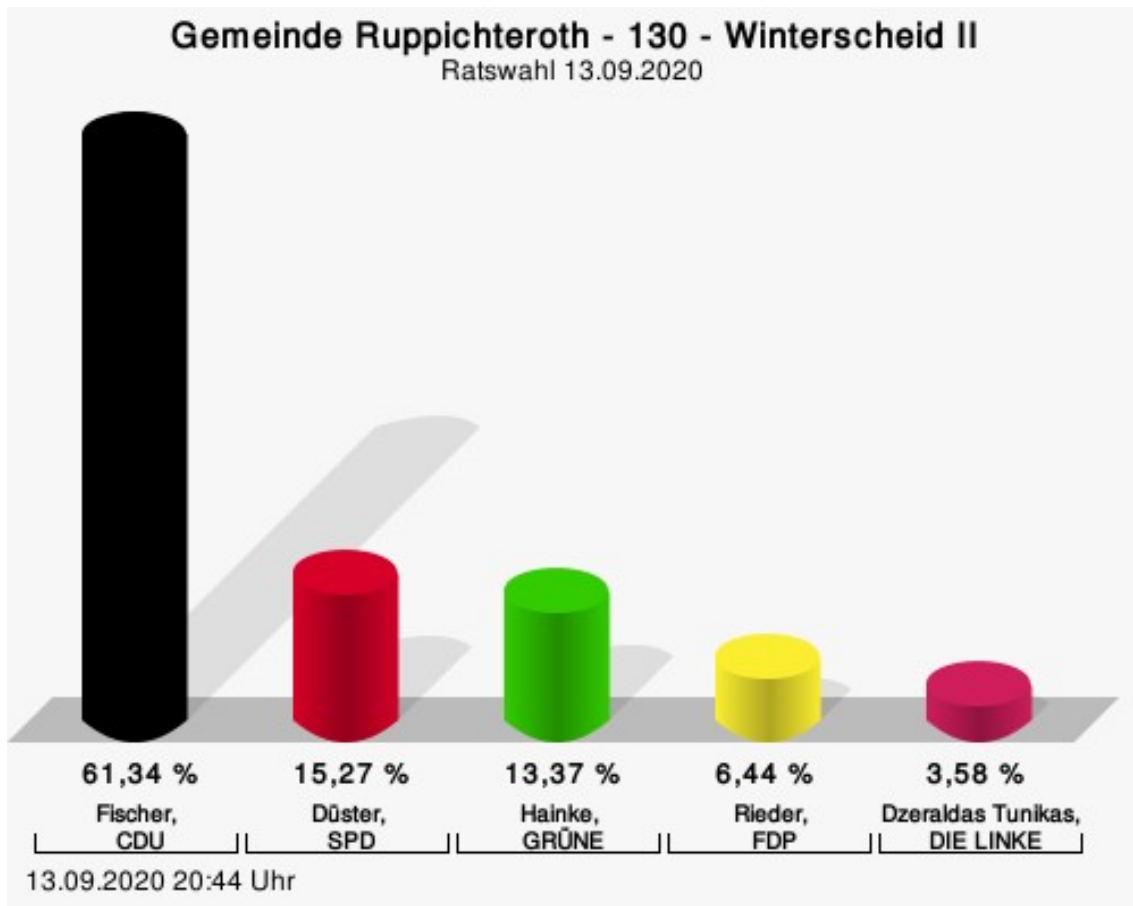
	aktuelle Wahl: Ratswahl 13.09.2020	im Vergleich zur: Ratswahl 25.05.2014	
		Ergebnis	Gewinne und Verluste
Wahlberechtigte	564	549	+15
Wähler	370	343	+27
	65,60 %	62,48 %	+ 3,12
gültige Stimmen	360	338	+22
	97,30 %	98,54 %	- 1,24
CDU	206	197	+9
	57,22 %	58,28 %	- 1,06
SPD	62	68	-6
	17,22 %	20,12 %	- 2,90
GRÜNE	61	39	+22
	16,94 %	11,54 %	+ 5,40
FDP	18	22	-4
	5,00 %	6,51 %	- 1,51
DIE LINKE	13	12	+1
	3,61 %	3,55 %	+ 0,06

## Wahlbeteiligung



## 130 - Winterscheid II

	Anzahl	Prozent
Fischer, CDU	257	61,34 %
Düster, SPD	64	15,27 %
Hainke, GRÜNE	56	13,37 %
Rieder, FDP	27	6,44 %
Tunikas, DIE LINKE	15	3,58 %



Fischer, CDU = Karin Fischer, Christlich Demokratische Union Deutschlands

Düster, SPD = Dirk Düster, Sozialdemokratische Partei Deutschlands

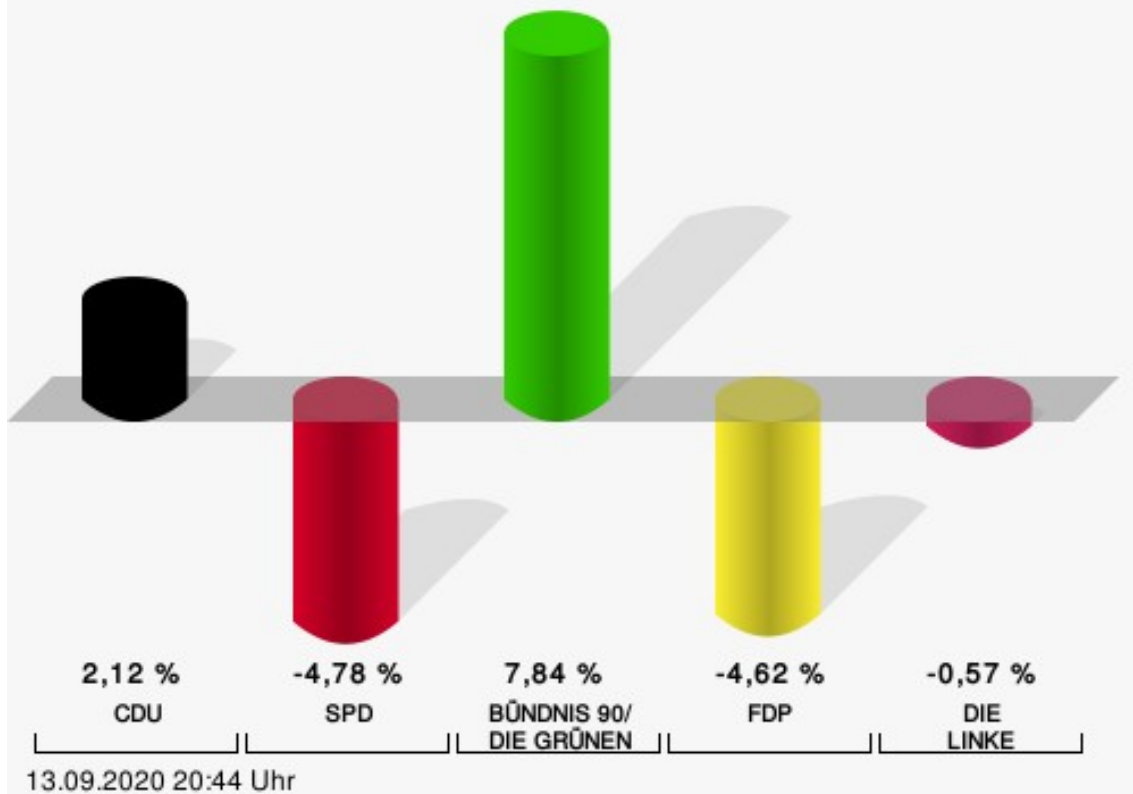
Hainke, GRÜNE = Birgit Hainke, BÜNDNIS 90/DIE GRÜNEN

Rieder, FDP = Nils Rieder, Freie Demokratische Partei

Gewählt
Fischer, Karin (CDU)

# Gemeinde Ruppichteroth - 130 - Winterscheid II

Ratswahl 13.09.2020 | 25.05.2014



CDU = Christlich Demokratische Union Deutschlands

SPD = Sozialdemokratische Partei Deutschlands

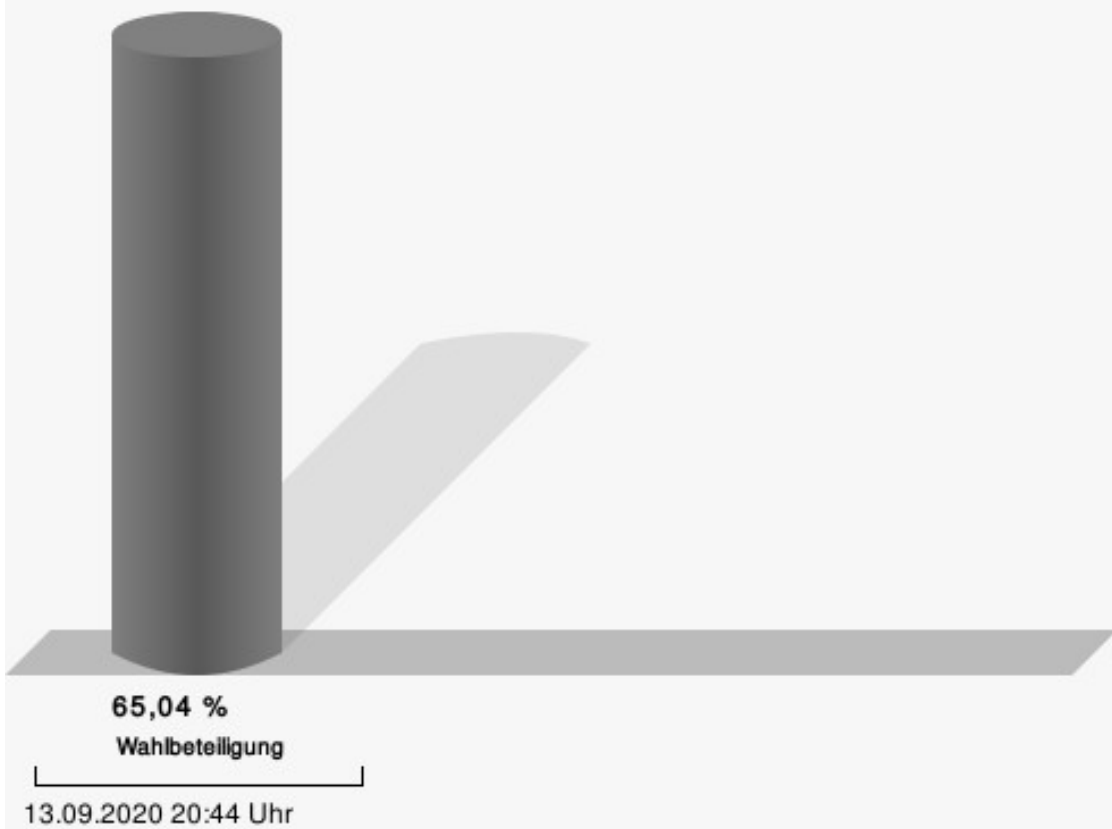
FDP = Freie Demokratische Partei



Gemeinde Ruppichteroth  
Ratswahl 13.09.2020  
Gewinne und Verluste 130 - Winterscheid II

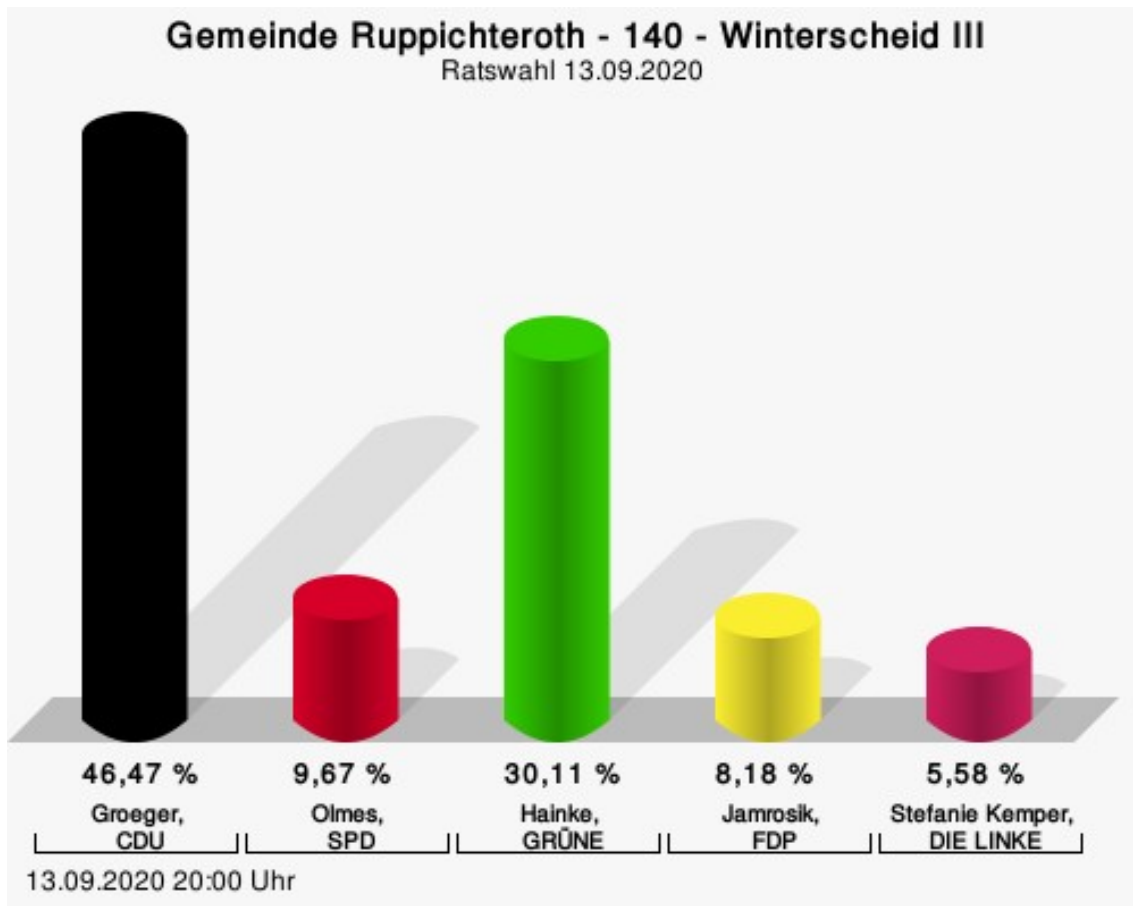
	aktuelle Wahl: Ratswahl 13.09.2020	im Vergleich zur: Ratswahl 25.05.2014	
		Ergebnis	Gewinne und Verluste
Wahlberechtigte	655	692	-37
Wähler	426	445	-19
	65,04 %	64,31 %	+ 0,73
gültige Stimmen	419	434	-15
	98,36 %	97,53 %	+ 0,83
CDU	257	257	+0
	61,34 %	59,22 %	+ 2,12
SPD	64	87	-23
	15,27 %	20,05 %	- 4,78
GRÜNE	56	24	+32
	13,37 %	5,53 %	+ 7,84
FDP	27	48	-21
	6,44 %	11,06 %	- 4,62
DIE LINKE	15	18	-3
	3,58 %	4,15 %	- 0,57

## Wahlbeteiligung



## 140 - Winterscheid III

	Anzahl	Prozent
Groeger, CDU	125	46,47 %
Olmes, SPD	26	9,67 %
Hainke, GRÜNE	81	30,11 %
Jamrosik, FDP	22	8,18 %
Kemper, DIE LINKE	15	5,58 %



Groeger, CDU = Martin Groeger, Christlich Demokratische Union Deutschlands

Olmes, SPD = Bianca Olmes, Sozialdemokratische Partei Deutschlands

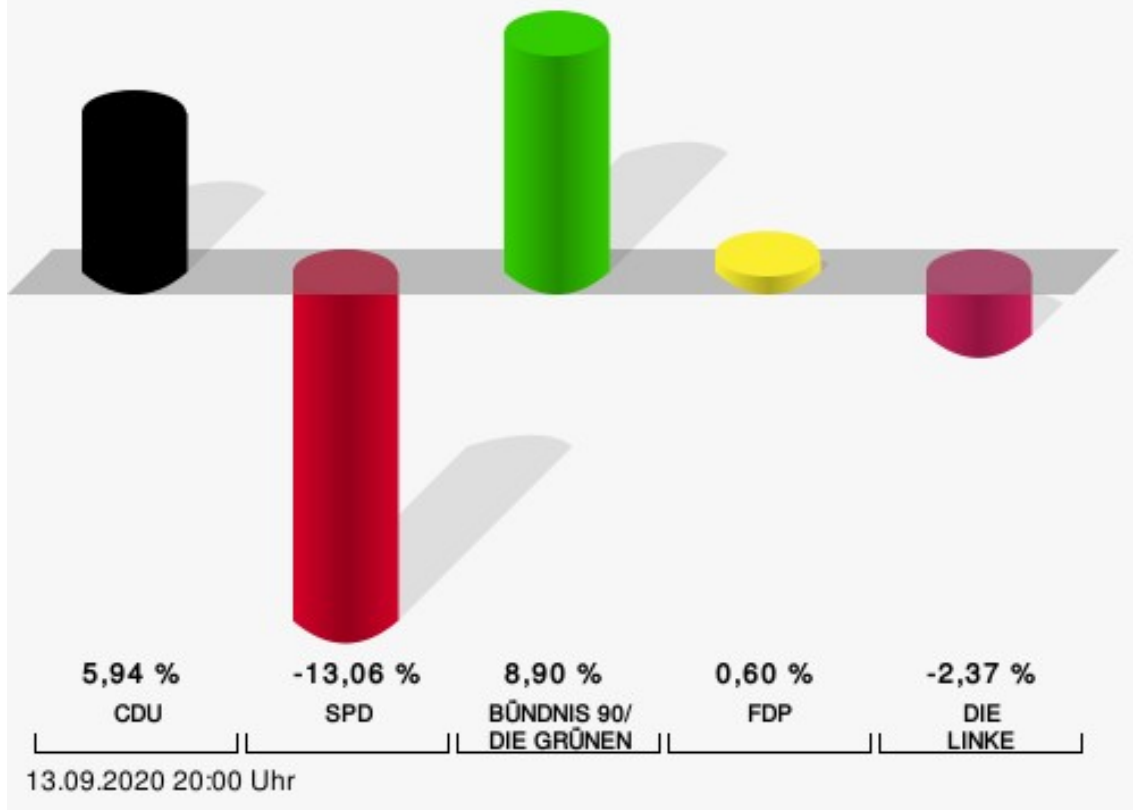
Hainke, GRÜNE = Werner Hainke, BÜNDNIS 90/DIE GRÜNEN

Jamrosik, FDP = Marcel Jamrosik, Freie Demokratische Partei

Gewählt
Groeger, Martin (CDU)

# Gemeinde Ruppichteroth - 140 - Winterscheid III

Ratswahl 13.09.2020 | 25.05.2014



CDU = Christlich Demokratische Union Deutschlands


SPD = Sozialdemokratische Partei Deutschlands

FDP = Freie Demokratische Partei

Gemeinde Ruppichteroth  
Ratswahl 13.09.2020  
Gewinne und Verluste 140 - Winterscheid III

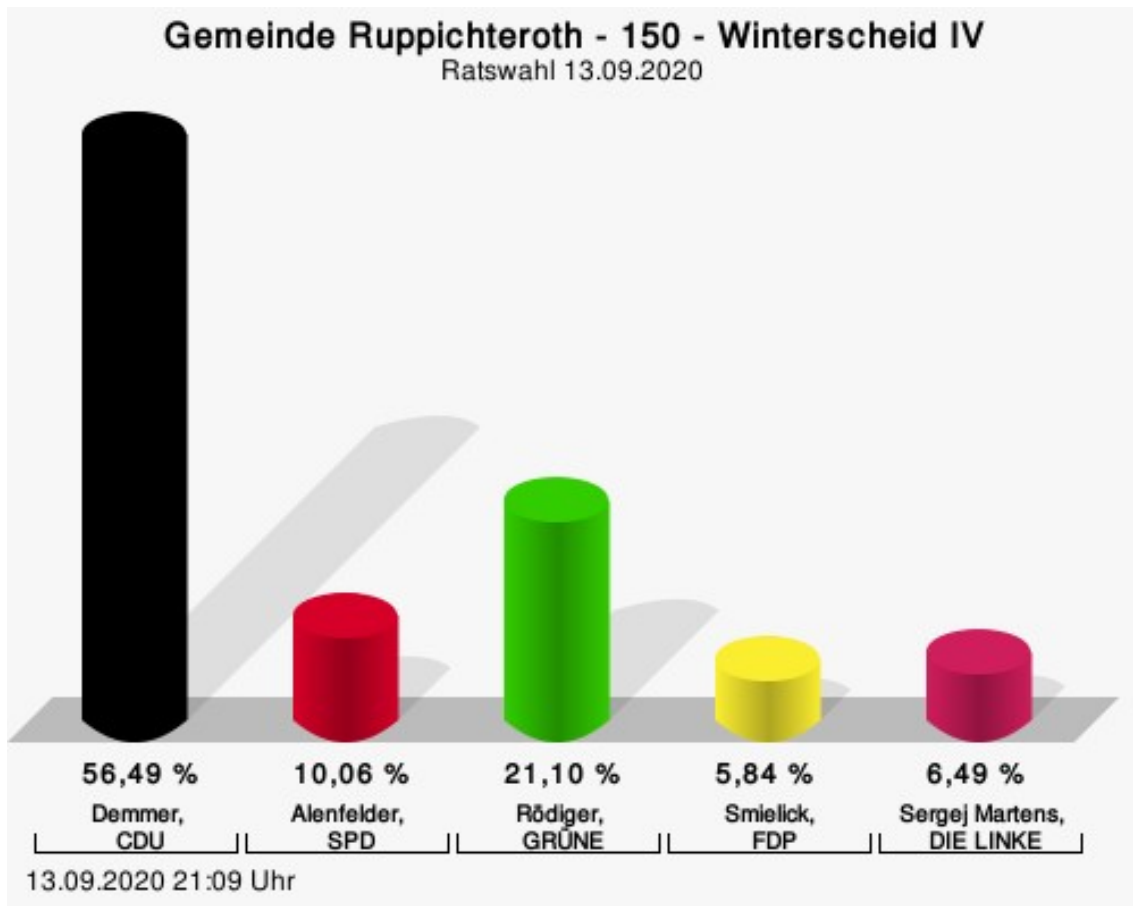
	aktuelle Wahl: Ratswahl 13.09.2020	im Vergleich zur: Ratswahl 25.05.2014	
		Ergebnis	Gewinne und Verluste
Wahlberechtigte	523	461	+62
Wähler	281	266	+15
	53,73 %	57,70 %	- 3,97
gültige Stimmen	269	264	+5
	95,73 %	99,25 %	- 3,52
CDU	125	107	+18
	46,47 %	40,53 %	+ 5,94
SPD	26	60	-34
	9,67 %	22,73 %	- 13,06
GRÜNE	81	56	+25
	30,11 %	21,21 %	+ 8,90
FDP	22	20	+2
	8,18 %	7,58 %	+ 0,60
DIE LINKE	15	21	-6
	5,58 %	7,95 %	- 2,37

## Wahlbeteiligung



## 150 - Winterscheid IV

	Anzahl	Prozent
Demmer, CDU	174	56,49 %
Alenfelder, SPD	31	10,06 %
Rödiger, GRÜNE	65	21,10 %
Smielick, FDP	18	5,84 %
Martens, DIE LINKE	20	6,49 %



Demmer, CDU = Christoph Demmer, Christlich Demokratische Union Deutschlands

Alenfelder, SPD = Horst Alenfelder, Sozialdemokratische Partei Deutschlands

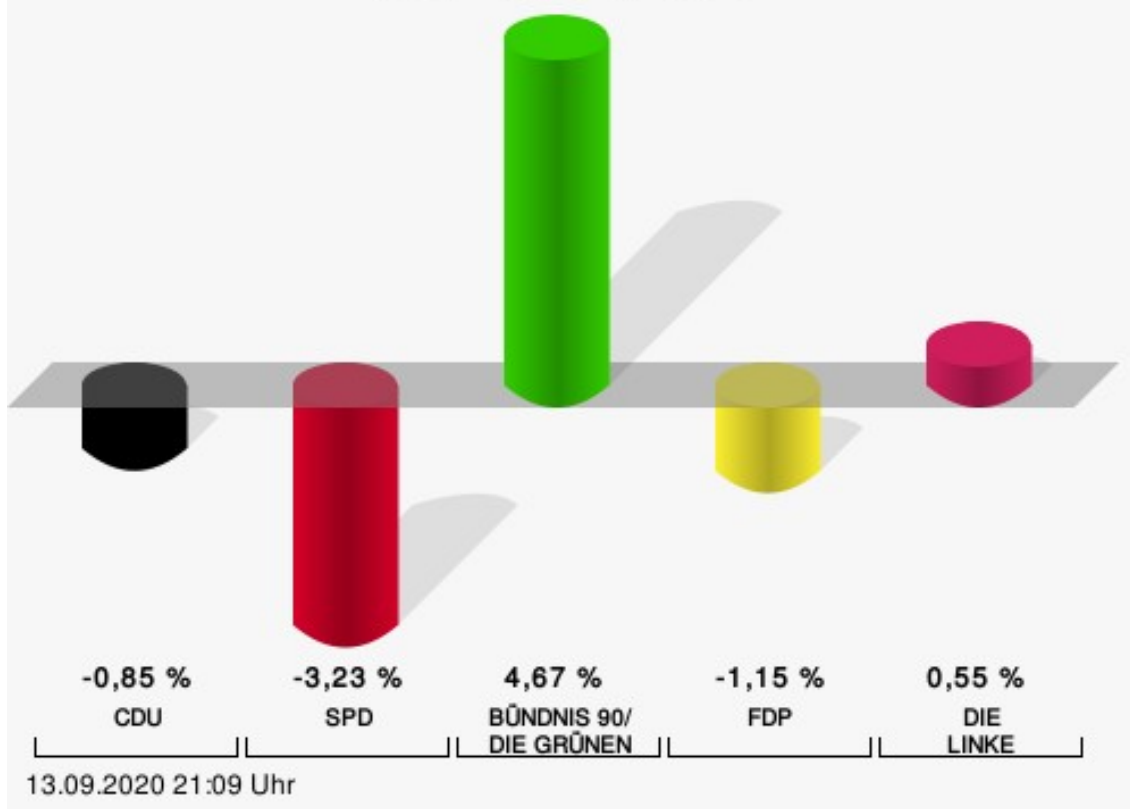
Rödiger, GRÜNE = Annica Rödiger, BÜNDNIS 90/DIE GRÜNEN

Smielick, FDP = Sabine Smielick, Freie Demokratische Partei

Gewählt
Demmer, Christoph (CDU)

# Gemeinde Ruppichteroth - 150 - Winterscheid IV

Ratswahl 13.09.2020 | 25.05.2014



CDU = Christlich Demokratische Union Deutschlands

SPD = Sozialdemokratische Partei Deutschlands

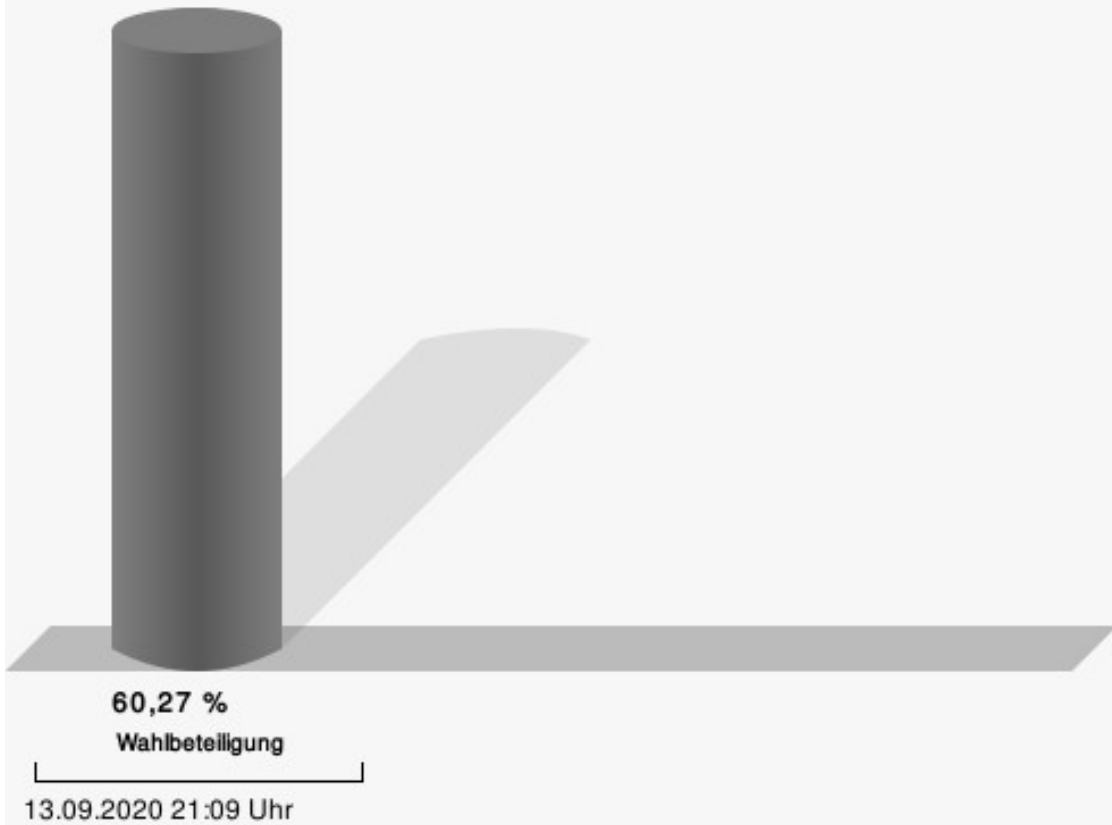
FDP = Freie Demokratische Partei



Gemeinde Ruppichteroth  
Ratswahl 13.09.2020  
Gewinne und Verluste 150 - Winterscheid IV

	aktuelle Wahl: Ratswahl 13.09.2020	im Vergleich zur: Ratswahl 25.05.2014	
		Ergebnis	Gewinne und Verluste
Wahlberechtigte	521	512	+9
Wähler	314	287	+27
	60,27 %	56,05 %	+ 4,22
gültige Stimmen	308	286	+22
	98,09 %	99,65 %	- 1,56
CDU	174	164	+10
	56,49 %	57,34 %	- 0,85
SPD	31	38	-7
	10,06 %	13,29 %	- 3,23
GRÜNE	65	47	+18
	21,10 %	16,43 %	+ 4,67
FDP	18	20	-2
	5,84 %	6,99 %	- 1,15
DIE LINKE	20	17	+3
	6,49 %	5,94 %	+ 0,55

## Wahlbeteiligung



# Übersicht Wahlbezirke

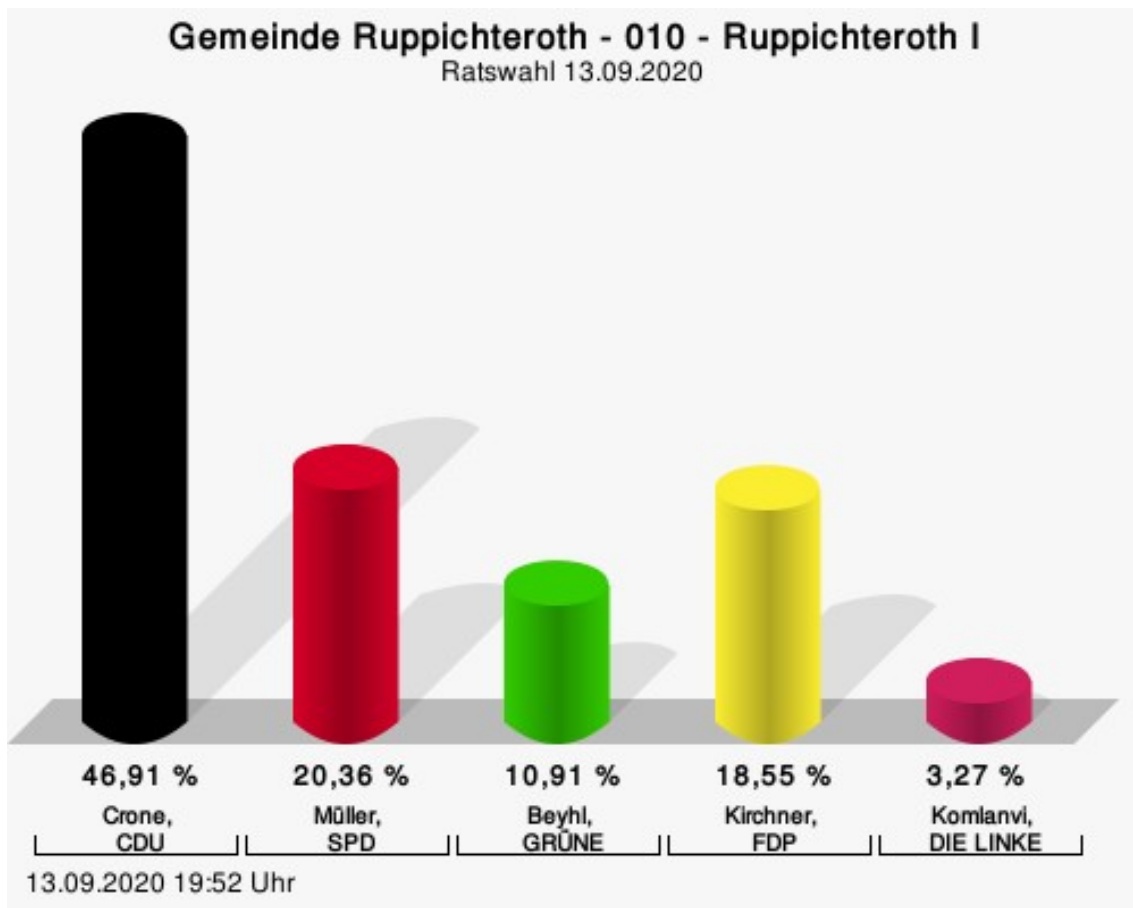
Zusammenstellung der Ergebnisse nach Wahlbezirken

Wahlbezirk	Stand	Wahlberech- tigte	Wähler/innen	gültig	CDU	SPD	GRÜNE	FDP	DIE LINKE
010 - Ruppich- teroth I	1 von 1	653	42,73 %	98,57 %	<b>46,91 %</b>	20,36 %	10,91 %	18,55 %	3,27 %
020 - Ruppich- teroth II	1 von 1	598	51,84 %	98,39 %	<b>47,21 %</b>	17,38 %	20,00 %	10,82 %	4,59 %
030 - Ruppich- teroth III	1 von 1	542	54,24 %	97,28 %	<b>44,41 %</b>	18,53 %	15,38 %	17,83 %	3,85 %
040 - Ruppich- teroth IV	1 von 1	528	45,83 %	97,93 %	<b>70,04 %</b>	10,97 %	8,02 %	6,33 %	4,64 %
050 - Ruppich- teroth V	1 von 1	607	55,35 %	99,11 %	<b>53,75 %</b>	21,62 %	12,31 %	7,51 %	4,80 %
060 - Ruppich- teroth VI	1 von 1	542	33,76 %	97,27 %	<b>40,45 %</b>	25,28 %	14,04 %	16,29 %	3,93 %
070 - Ruppich- teroth VII	1 von 1	585	51,45 %	98,34 %	<b>50,34 %</b>	21,96 %	12,84 %	7,43 %	7,43 %
080 - Schö- nenberg I	1 von 1	660	61,52 %	98,03 %	<b>65,08 %</b>	13,07 %	9,80 %	4,27 %	7,79 %
090 - Schö- nenberg II	1 von 1	635	46,30 %	94,90 %	<b>48,75 %</b>	21,51 %	14,70 %	11,11 %	3,94 %
100 - Schö- nenberg III	1 von 1	573	61,61 %	98,58 %	<b>48,85 %</b>	23,85 %	15,52 %	6,61 %	5,17 %
110 - Schö- nenberg IV	1 von 1	645	47,75 %	99,03 %	<b>51,15 %</b>	12,13 %	26,23 %	5,25 %	5,25 %
120 - Winter- scheid I	1 von 1	564	65,60 %	97,30 %	<b>57,22 %</b>	17,22 %	16,94 %	5,00 %	3,61 %
130 - Winter- scheid II	1 von 1	655	65,04 %	98,36 %	<b>61,34 %</b>	15,27 %	13,37 %	6,44 %	3,58 %
140 - Winter- scheid III	1 von 1	523	53,73 %	95,73 %	<b>46,47 %</b>	9,67 %	30,11 %	8,18 %	5,58 %

Wahlbezirk	Stand	Wahlberech- tigte	Wähler/innen	gültig	CDU	SPD	GRÜNE	FDP	DIE LINKE
150 - Winter- scheid IV	1 von 1	521	60,27 %	98,09 %	<b>56,49 %</b>	10,06 %	21,10 %	5,84 %	6,49 %
Gemeinde Ruppichteroth	15 von 15	8.831	53,19 %	97,85 %	<b>53,29 %</b>	17,08 %	15,99 %	8,66 %	4,98 %

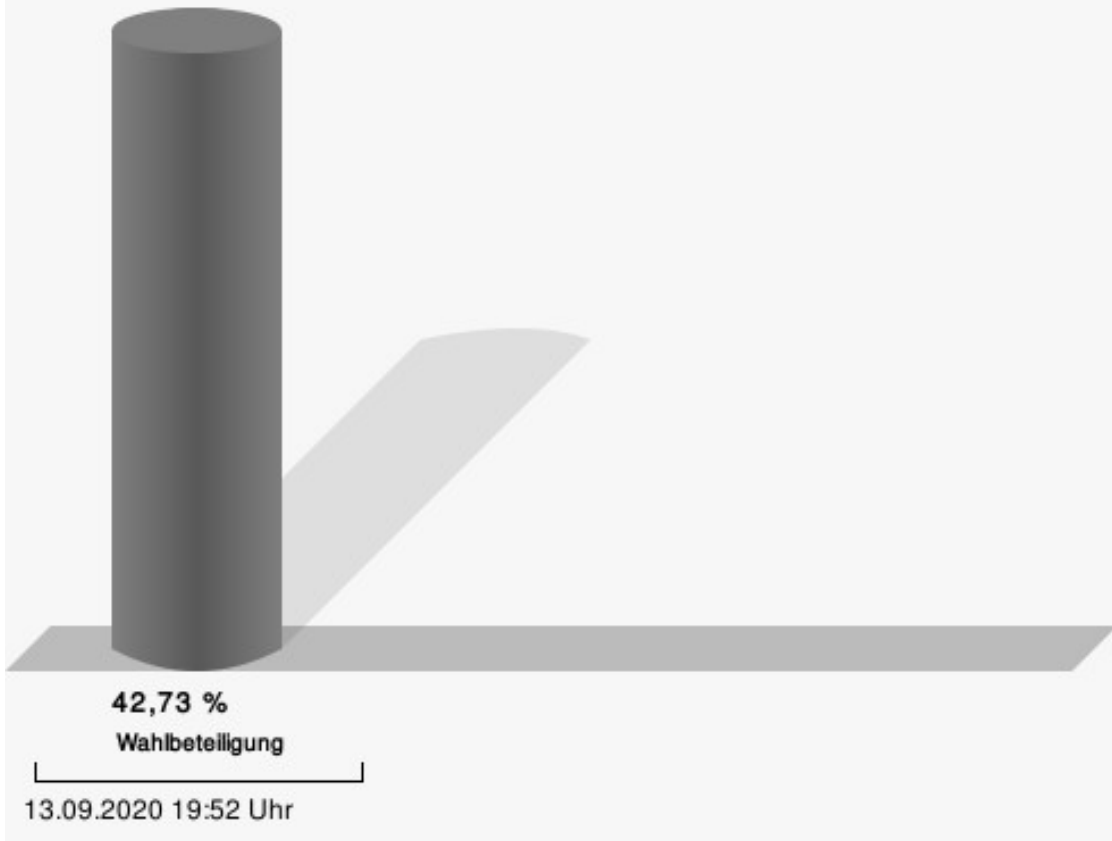
## Stimmbezirke 010 - Ruppichteroth I

	Anzahl	Prozent
Crone, CDU	129	46,91 %
Müller, SPD	56	20,36 %
Beyhl, GRÜNE	30	10,91 %
Kirchner, FDP	51	18,55 %
Komlanvi, DIE LINKE	9	3,27 %



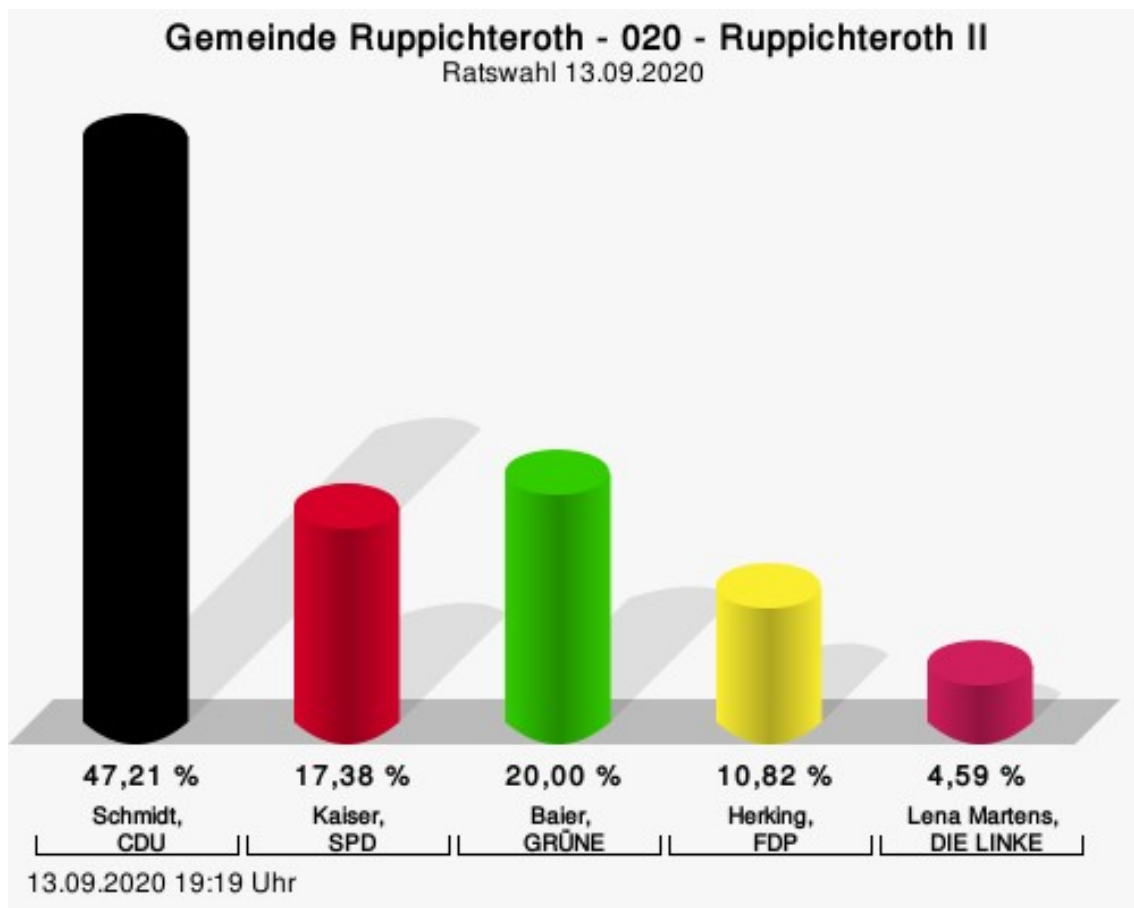
Crone, CDU = Martin Crone, Christlich Demokratische Union Deutschlands  
Müller, SPD = Claus Müller, Sozialdemokratische Partei Deutschlands  
Beyhl, GRÜNE = Erika Beyhl, BÜNDNIS 90/DIE GRÜNEN  
Kirchner, FDP = Jan Kirchner, Freie Demokratische Partei  
Komlanvi, DIE LINKE = Leroy-Paul Komlanvi, DIE LINKE

## Wahlbeteiligung



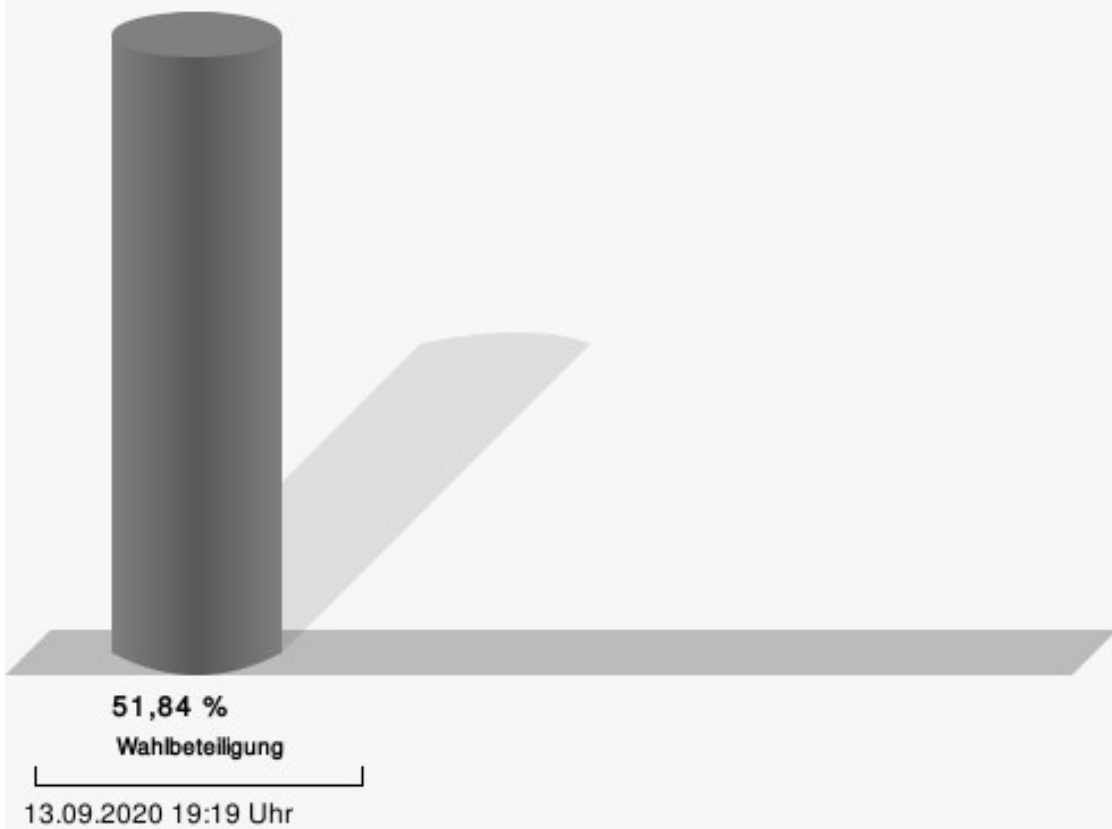
## 020 - Ruppichteroth II

	Anzahl	Prozent
Schmidt, CDU	144	47,21 %
Kaiser, SPD	53	17,38 %
Baier, GRÜNE	61	20,00 %
Herking, FDP	33	10,82 %
Martens, DIE LINKE	14	4,59 %



Schmidt, CDU = Thomas Schmidt, Christlich Demokratische Union Deutschlands  
 Kaiser, SPD = Friedhelm Kaiser, Sozialdemokratische Partei Deutschlands  
 Baier, GRÜNE = Julia Baier, BÜNDNIS 90/DIE GRÜNEN  
 Herking, FDP = Alexander Herking, Freie Demokratische Partei

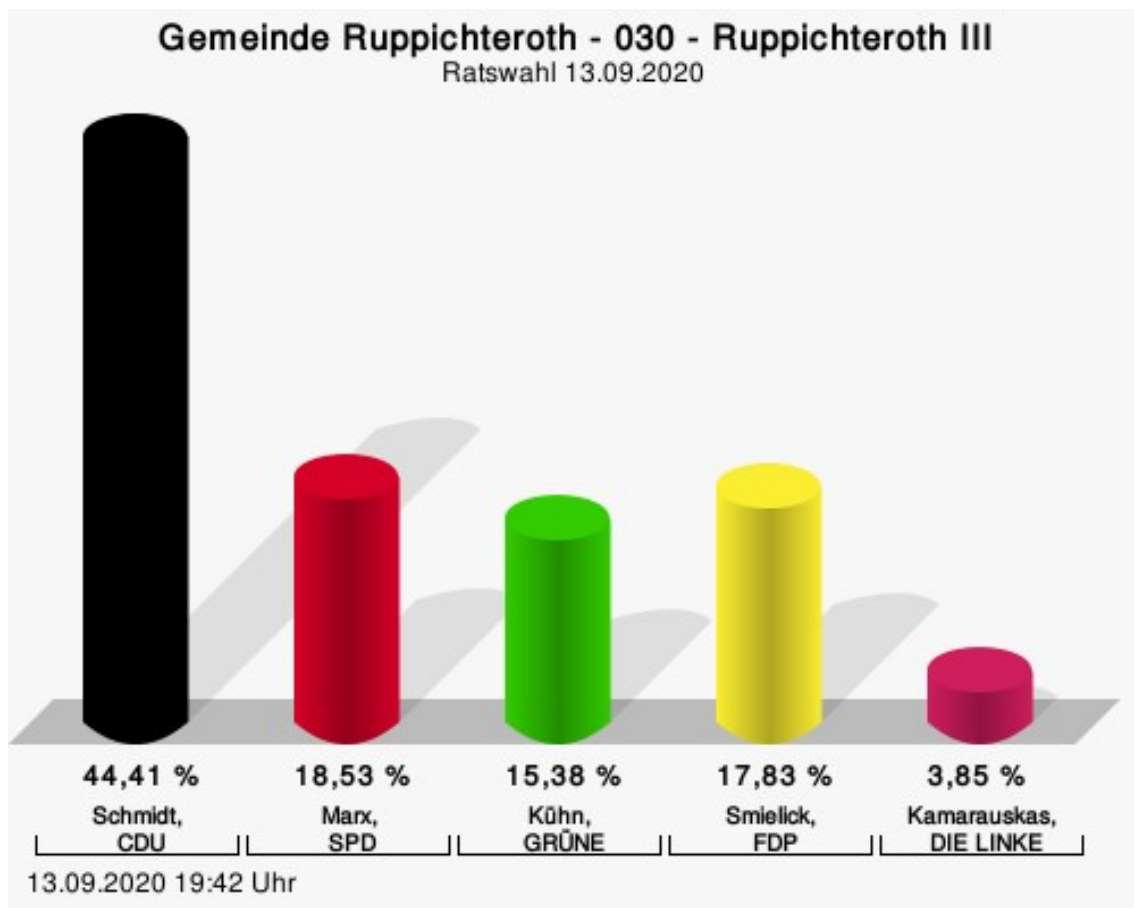
## Wahlbeteiligung





## 030 - Ruppichteroth III

	Anzahl	Prozent
Schmidt, CDU	127	44,41 %
Marx, SPD	53	18,53 %
Kühn, GRÜNE	44	15,38 %
Smielick, FDP	51	17,83 %
Kamarauskas, DIE LINKE	11	3,85 %



Schmidt, CDU = Christoph Schmidt, Christlich Demokratische Union Deutschlands

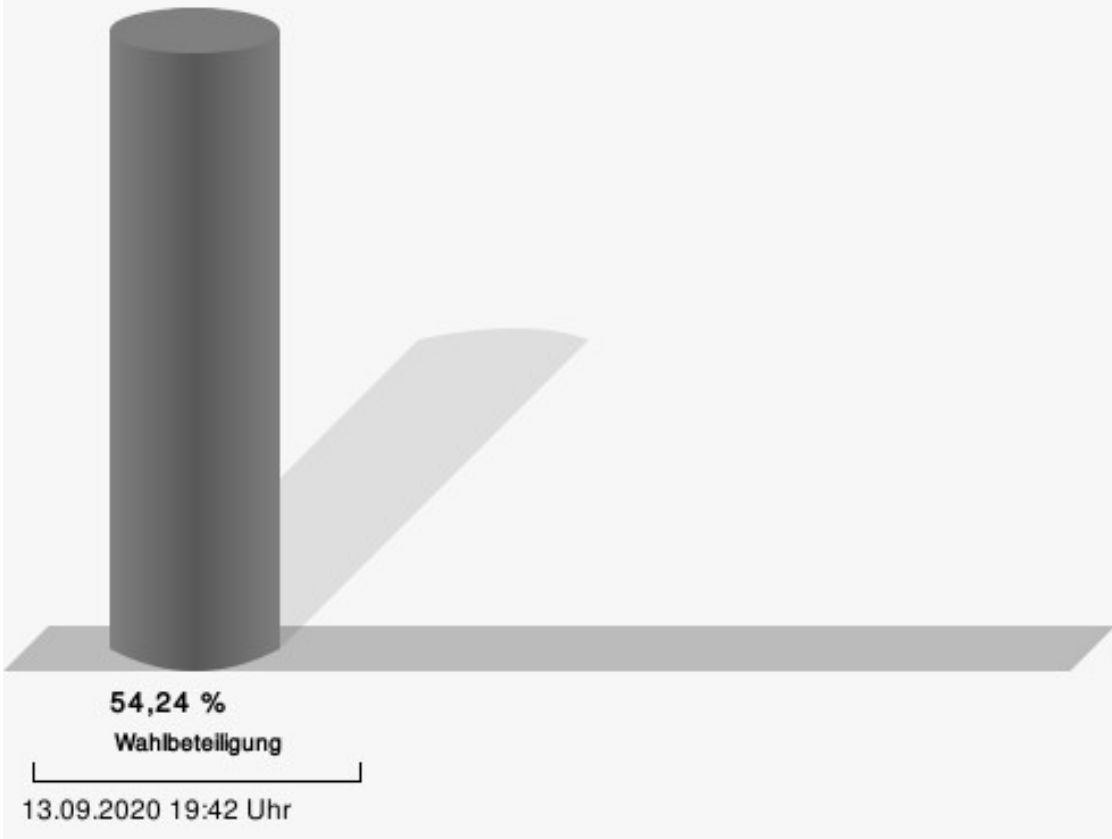
Marx, SPD = Erika Marx, Sozialdemokratische Partei Deutschlands

Kühn, GRÜNE = Ruth Kühn, BÜNDNIS 90/DIE GRÜNEN

Smielick, FDP = Klaus-Peter Smielick, Freie Demokratische Partei

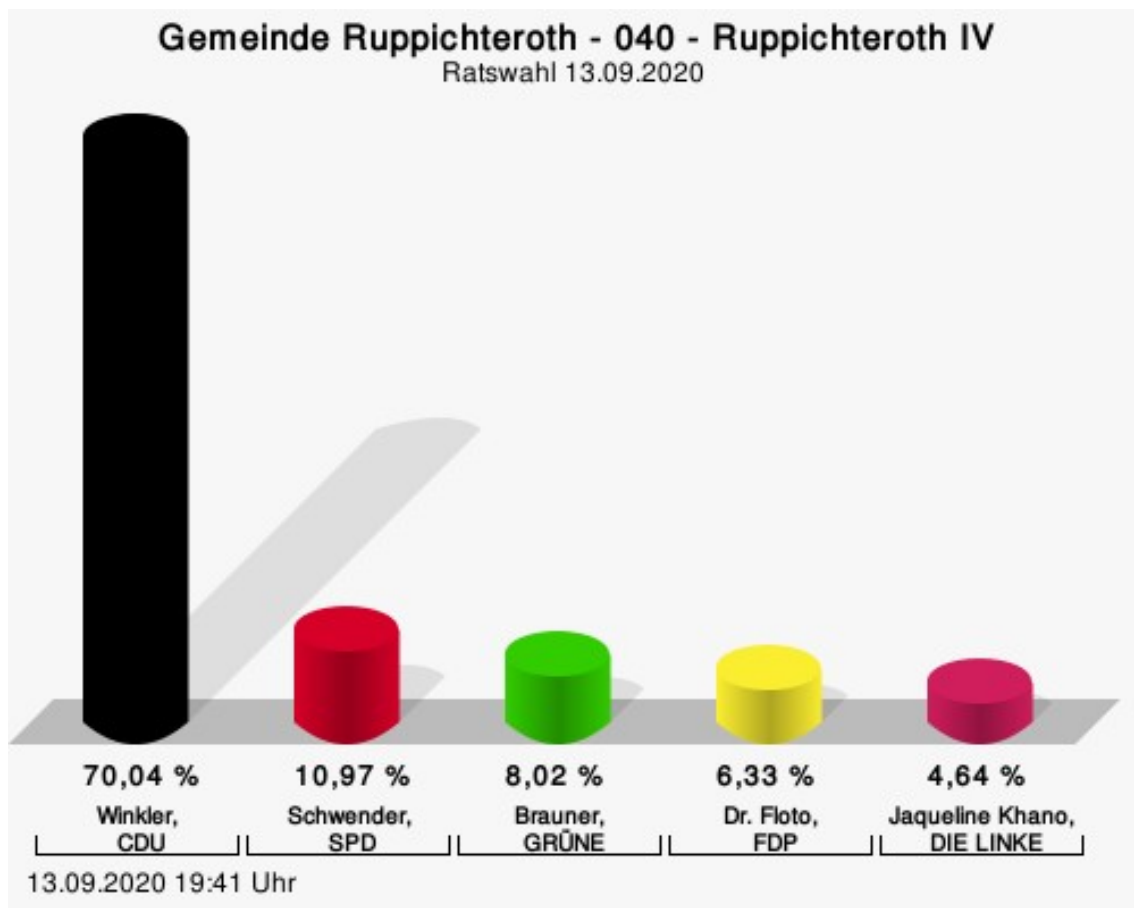
Kamarauskas, DIE LINKE = Linas Kamarauskas, DIE LINKE

# Wahlbeteiligung



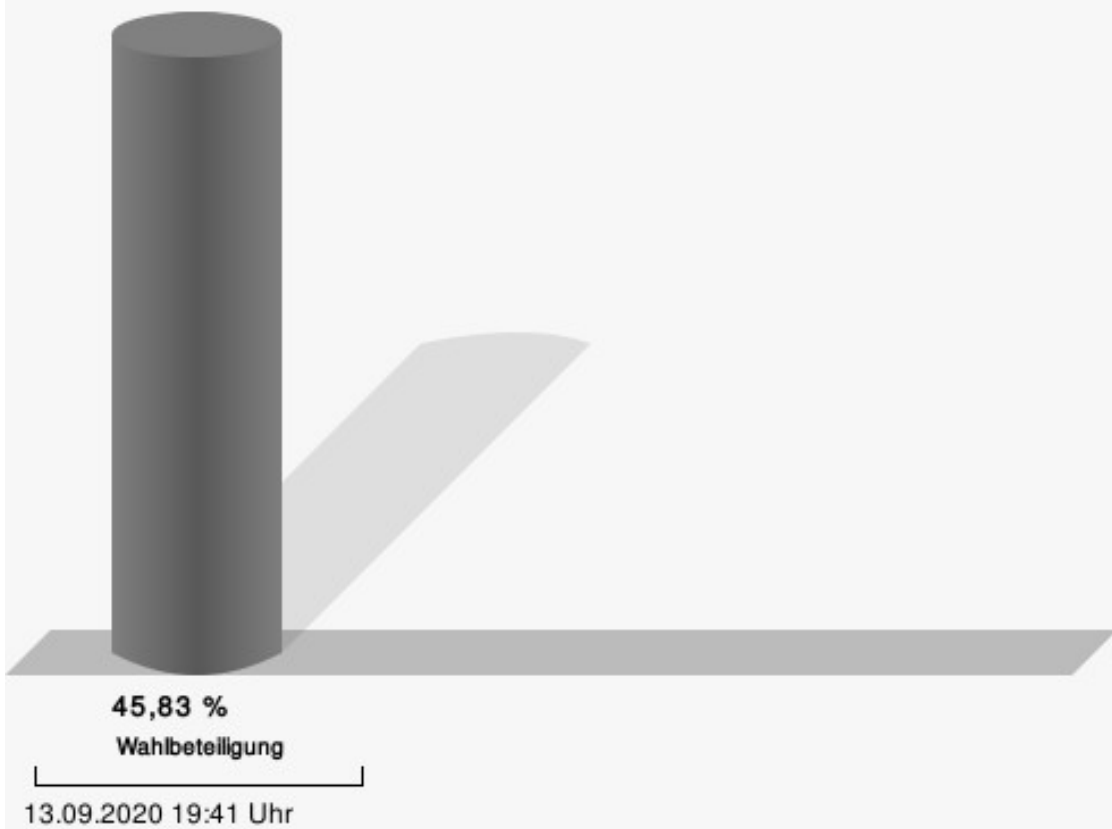
## 040 - Ruppichteroth IV

	Anzahl	Prozent
Winkler, CDU	166	70,04 %
Schwender, SPD	26	10,97 %
Brauner, GRÜNE	19	8,02 %
Dr. Floto, FDP	15	6,33 %
Khano, DIE LINKE	11	4,64 %



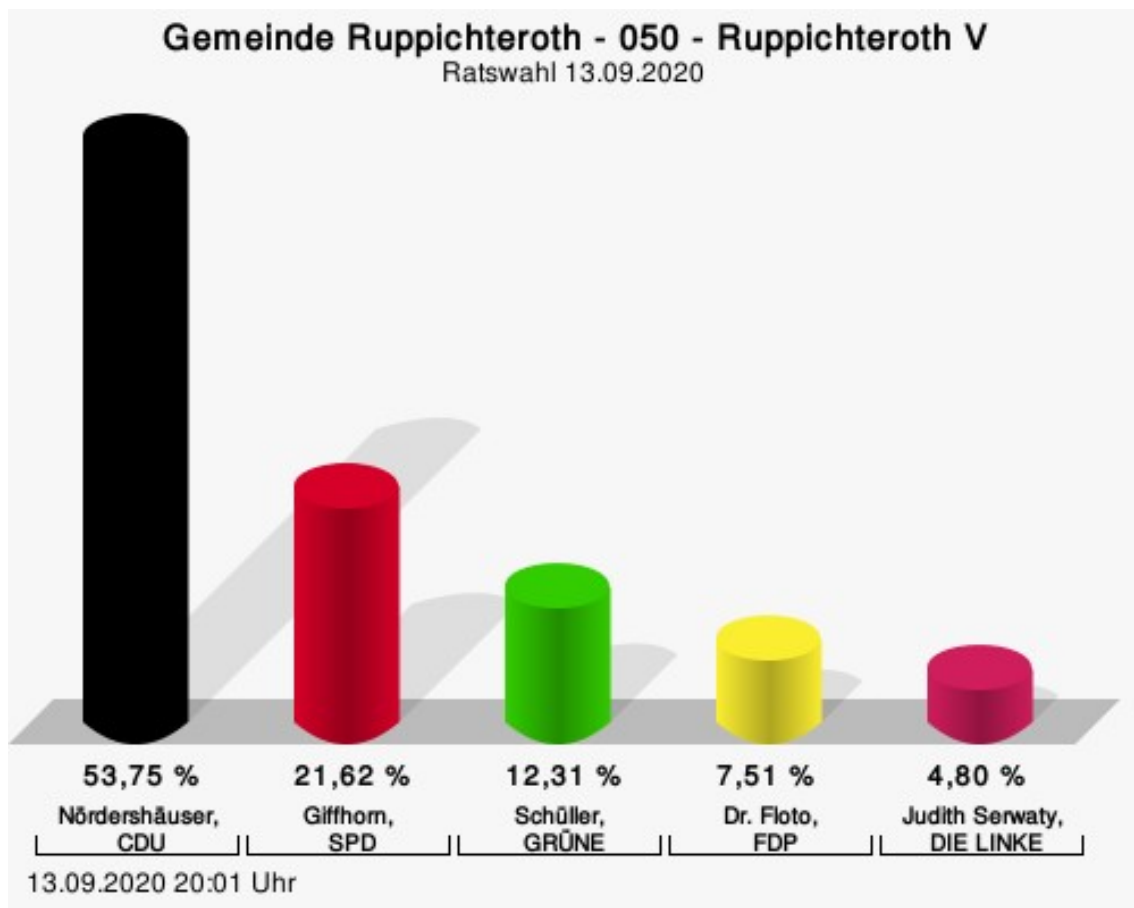
Winkler, CDU = Rita Winkler, Christlich Demokratische Union Deutschlands  
 Schwender, SPD = Sophie Schwender, Sozialdemokratische Partei Deutschlands  
 Brauner, GRÜNE = Anja Brauner, BÜNDNIS 90/DIE GRÜNEN  
 Dr. Floto, FDP = Dr. Henning Floto, Freie Demokratische Partei

## Wahlbeteiligung



## 050 - Ruppichteroth V

	Anzahl	Prozent
Nördershäuser, CDU	179	53,75 %
Giffhorn, SPD	72	21,62 %
Schüller, GRÜNE	41	12,31 %
Dr. Floto, FDP	25	7,51 %
Serwaty, DIE LINKE	16	4,80 %



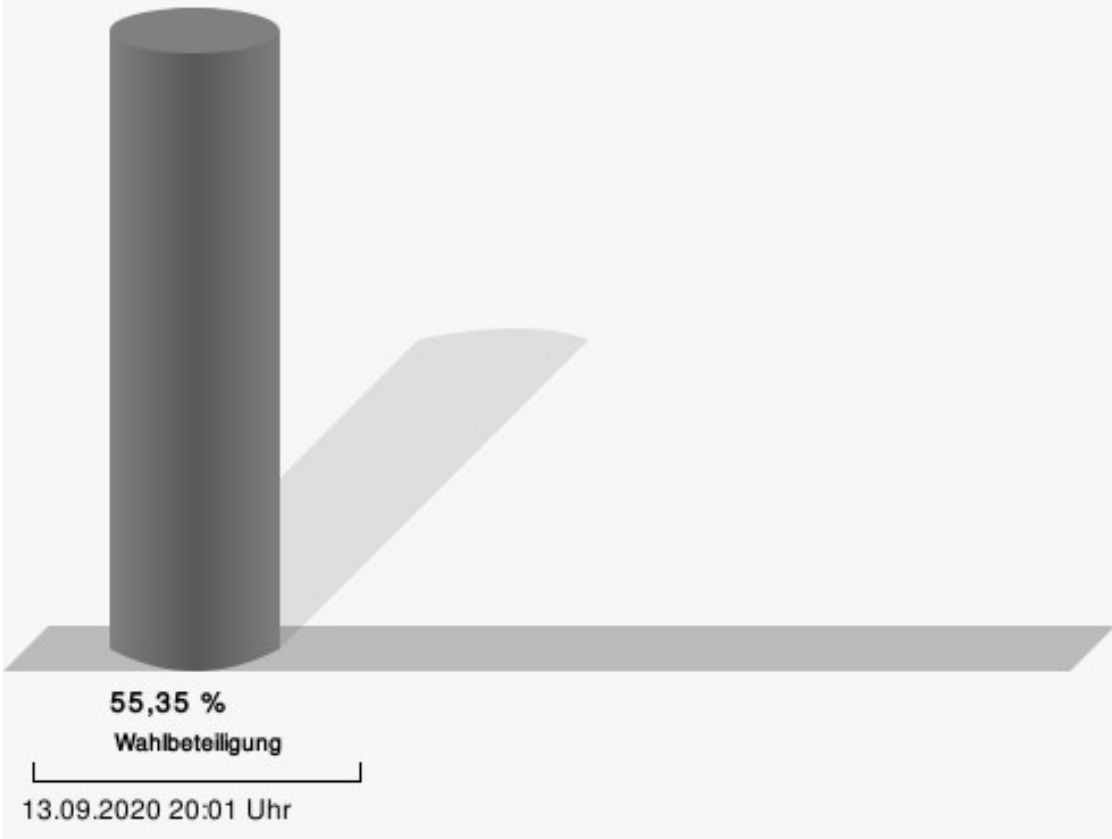
Nördershäuser, CDU = Günter Nördershäuser, Christlich Demokratische Union Deutschlands

Giffhorn, SPD = Marc Giffhorn, Sozialdemokratische Partei Deutschlands

Schüller, GRÜNE = Claudia Schüller, BÜNDNIS 90/DIE GRÜNEN

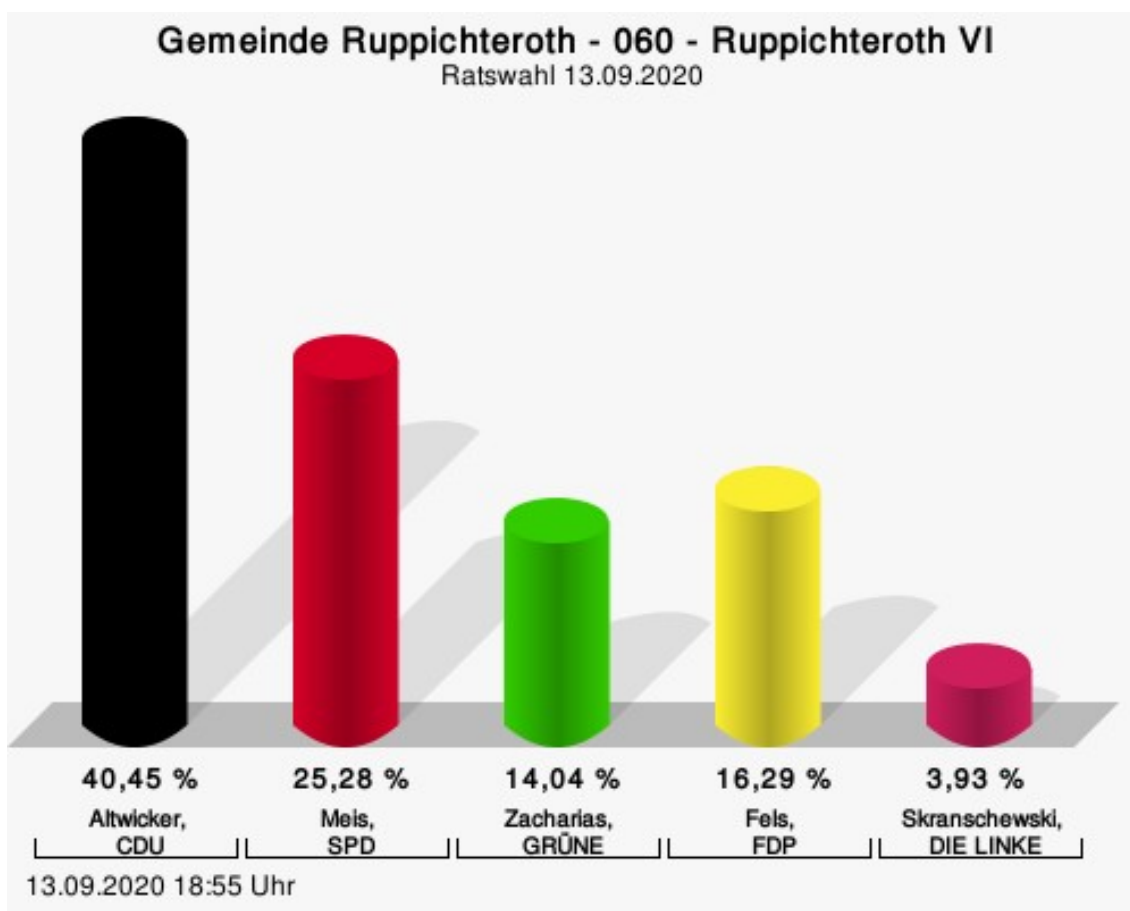
Dr. Floto, FDP = Dr. Klaus Floto, Freie Demokratische Partei

# Wahlbeteiligung



## 060 - Ruppichteroth VI

	Anzahl	Prozent
Altwicker, CDU	72	40,45 %
Meis, SPD	45	25,28 %
Zacharias, GRÜNE	25	14,04 %
Fels, FDP	29	16,29 %
Skranschewski, DIE LINKE	7	3,93 %



Altwicker, CDU = Jürgen Altwicker, Christlich Demokratische Union Deutschlands

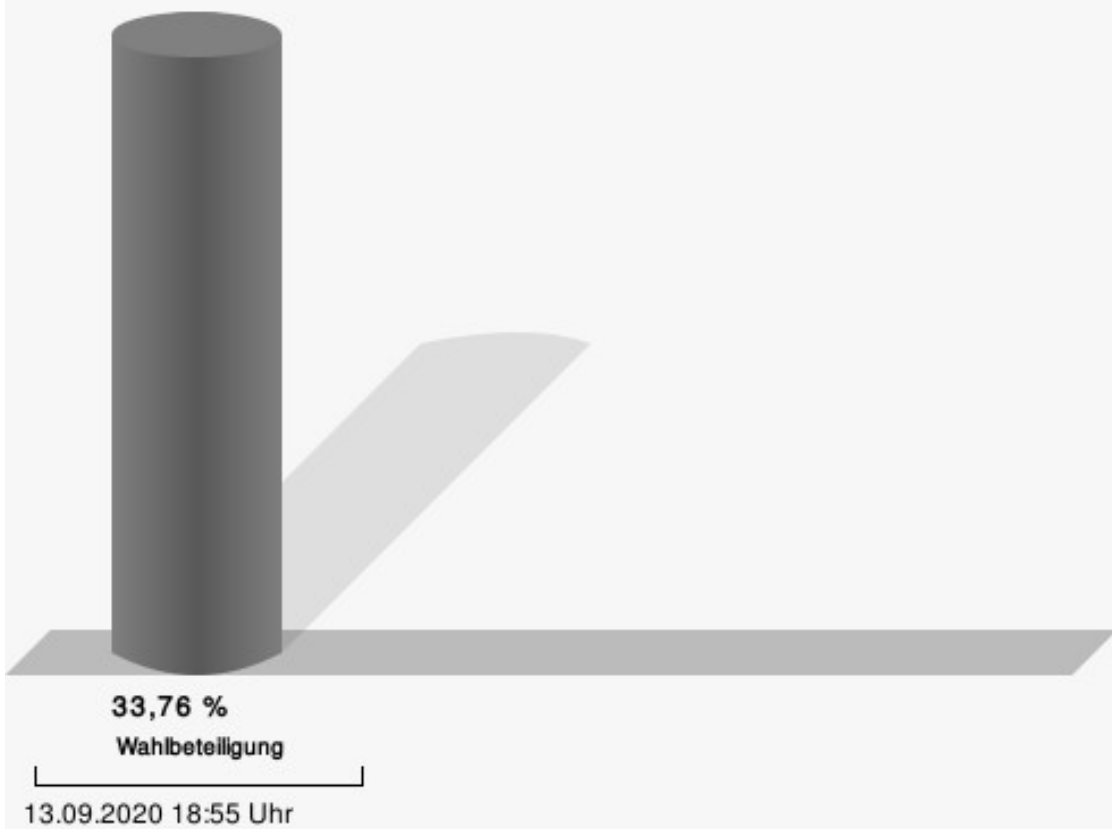
Meis, SPD = Daniel Meis, Sozialdemokratische Partei Deutschlands

Zacharias, GRÜNE = Holger Zacharias, BÜNDNIS 90/DIE GRÜNEN

Fels, FDP = Marcel Fels, Freie Demokratische Partei

Skranschewski, DIE LINKE = Sergej Skranschewski, DIE LINKE

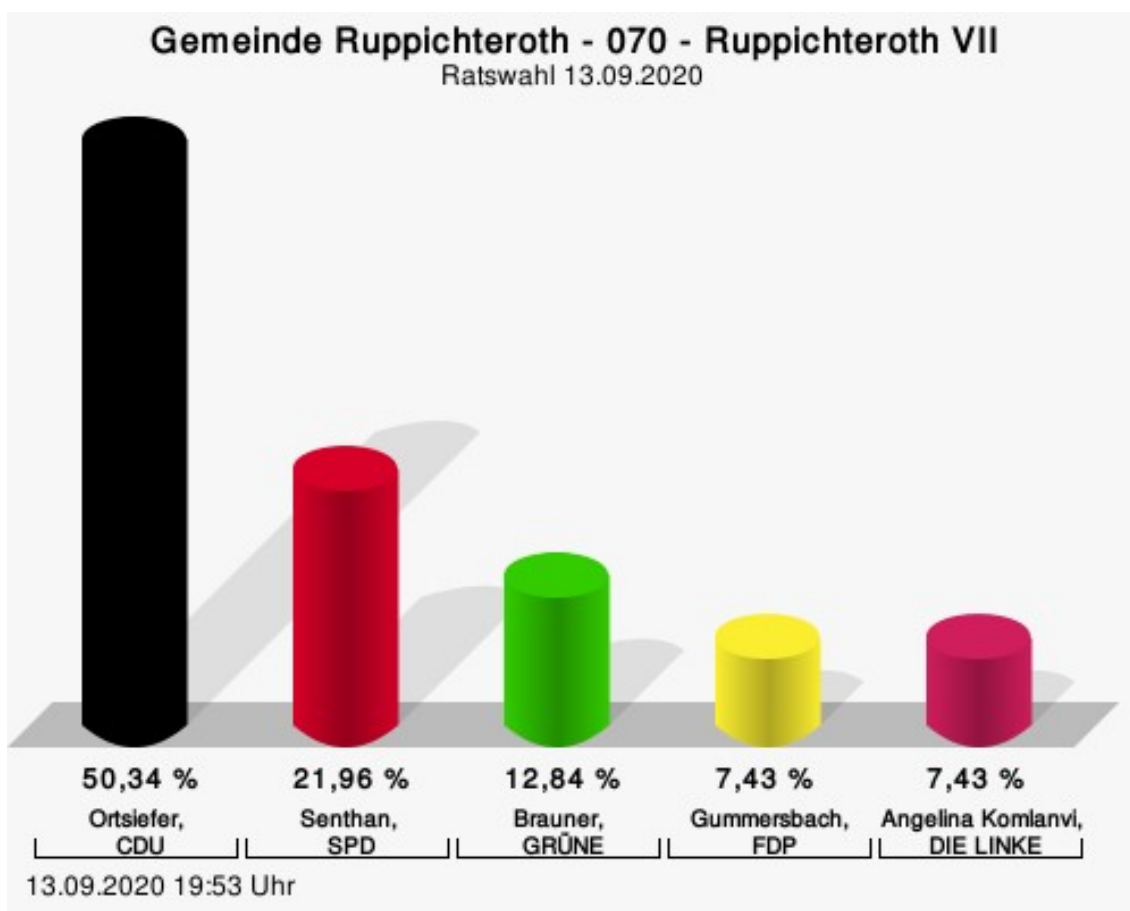
## Wahlbeteiligung





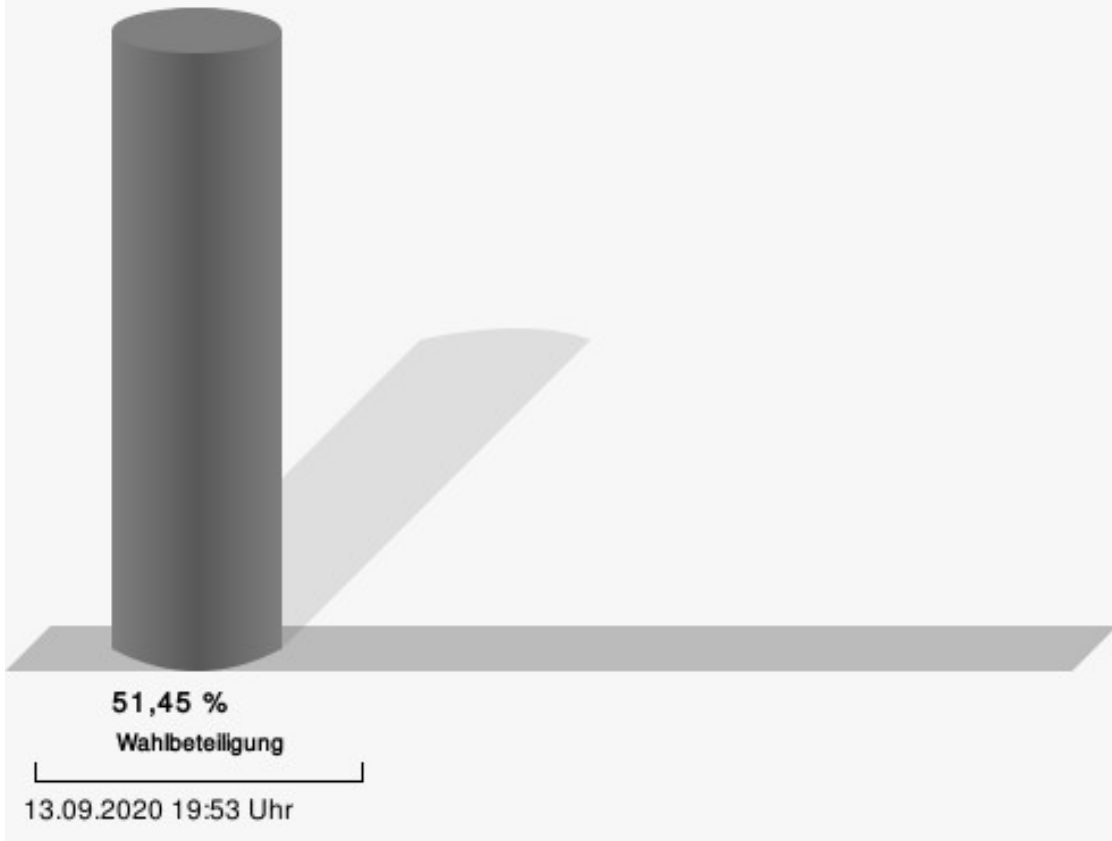
## 070 - Ruppichteroth VII

	Anzahl	Prozent
Ortsiefer, CDU	149	50,34 %
Senthan, SPD	65	21,96 %
Brauner, GRÜNE	38	12,84 %
Gummersbach, FDP	22	7,43 %
Komlanvi, DIE LINKE	22	7,43 %



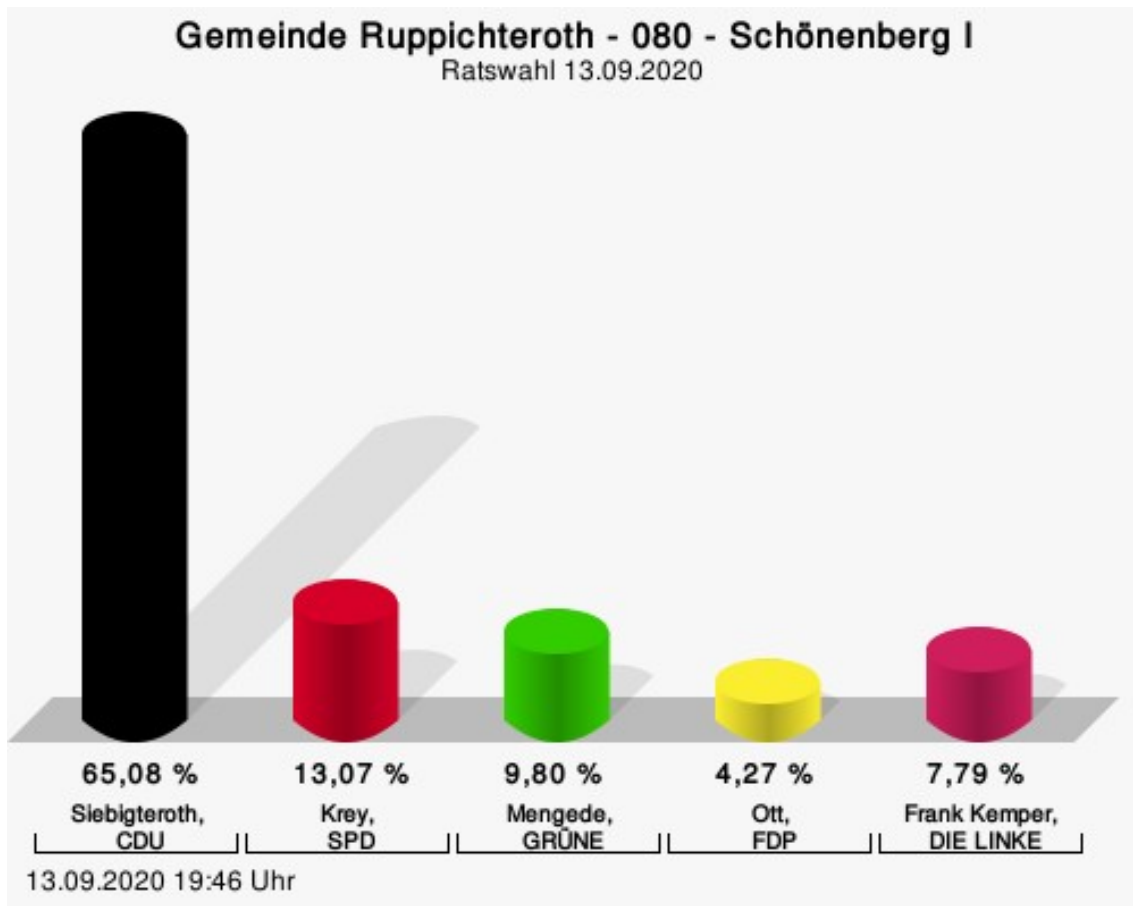
Ortsiefer, CDU = Martina Ortsiefer, Christlich Demokratische Union Deutschlands  
 Senthan, SPD = Shanmugarajah Senthan, Sozialdemokratische Partei Deutschlands  
 Brauner, GRÜNE = Christian Brauner, BÜNDNIS 90/DIE GRÜNEN  
 Gummersbach, FDP = Carmen Gummersbach, Freie Demokratische Partei

## Wahlbeteiligung



## 080 - Schöenberg I

	Anzahl	Prozent
Siebigtheroth, CDU	259	65,08 %
Krey, SPD	52	13,07 %
Mengede, GRÜNE	39	9,80 %
Ott, FDP	17	4,27 %
Kemper, DIE LINKE	31	7,79 %



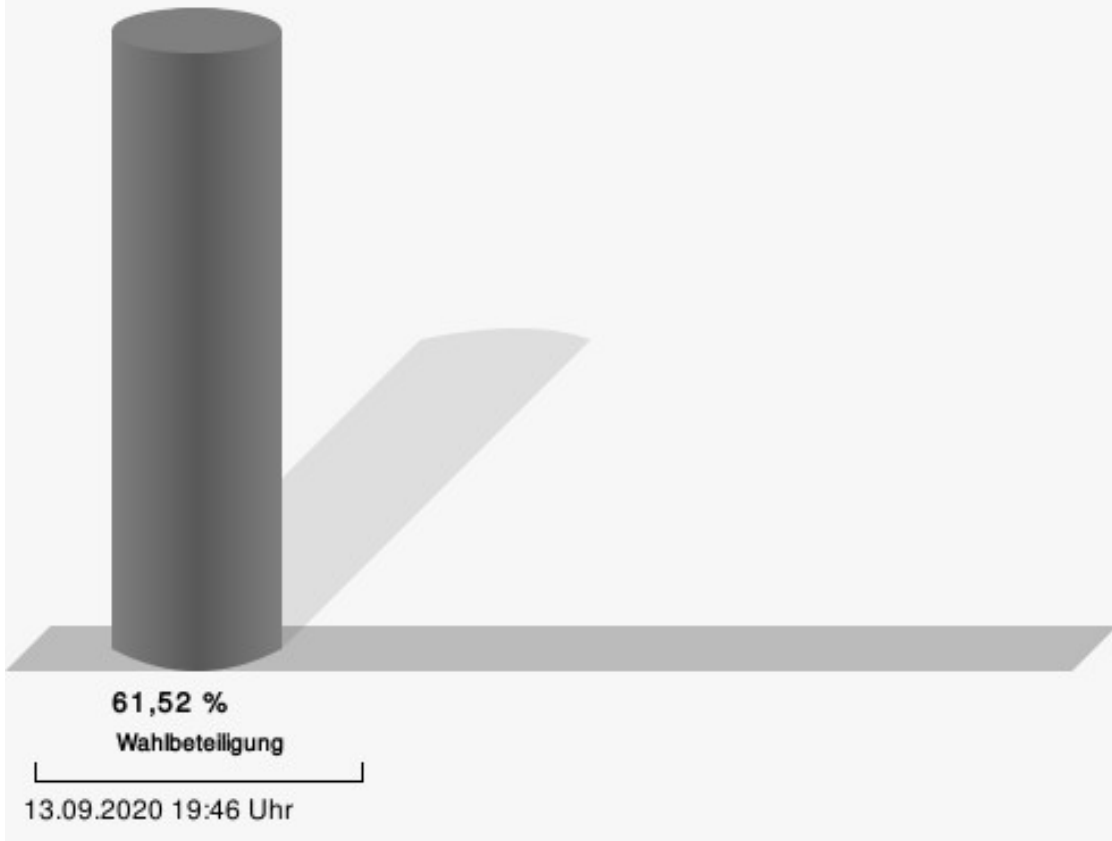
Siebigtheroth, CDU = Rolf Siebigtheroth, Christlich Demokratische Union Deutschlands

Krey, SPD = Lieselotte Krey, Sozialdemokratische Partei Deutschlands

Mengede, GRÜNE = Patrick Mengede, BÜNDNIS 90/DIE GRÜNEN

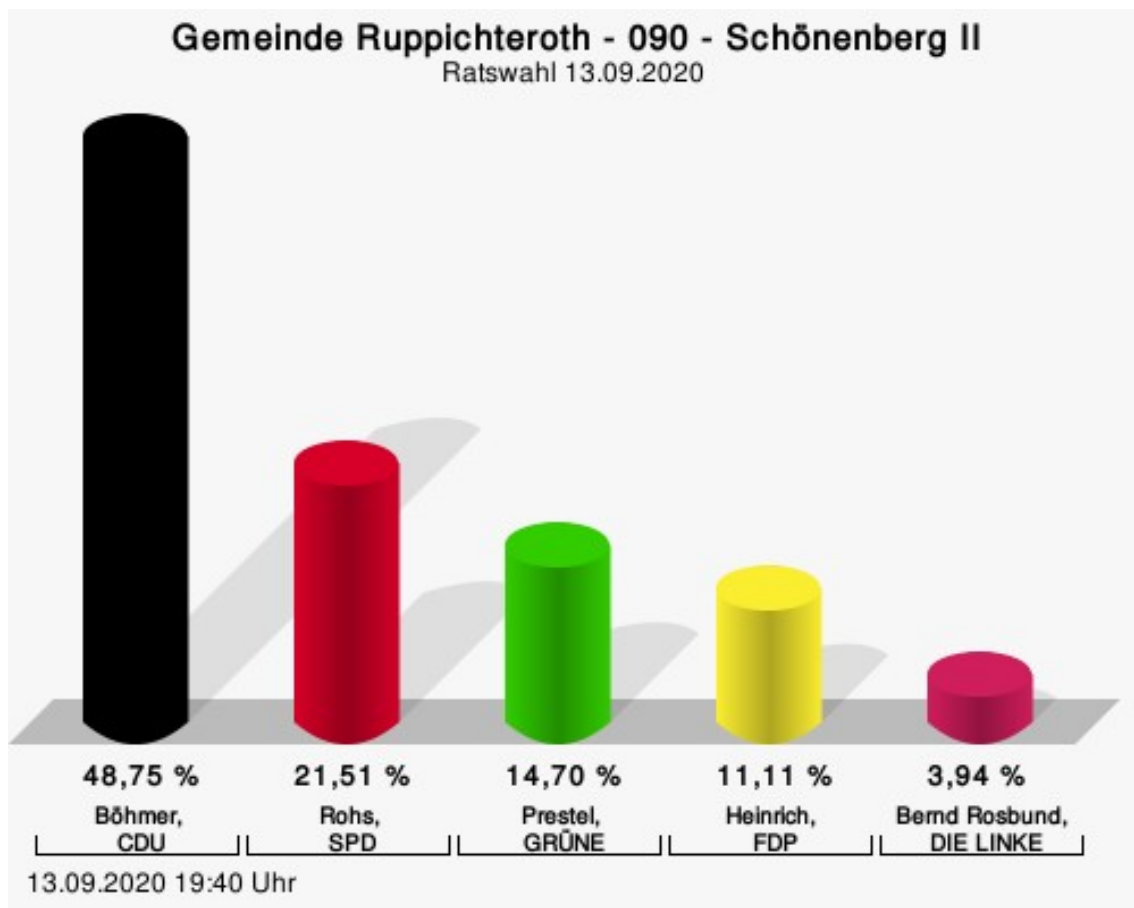
Ott, FDP = Bernhard Ott, Freie Demokratische Partei

## Wahlbeteiligung



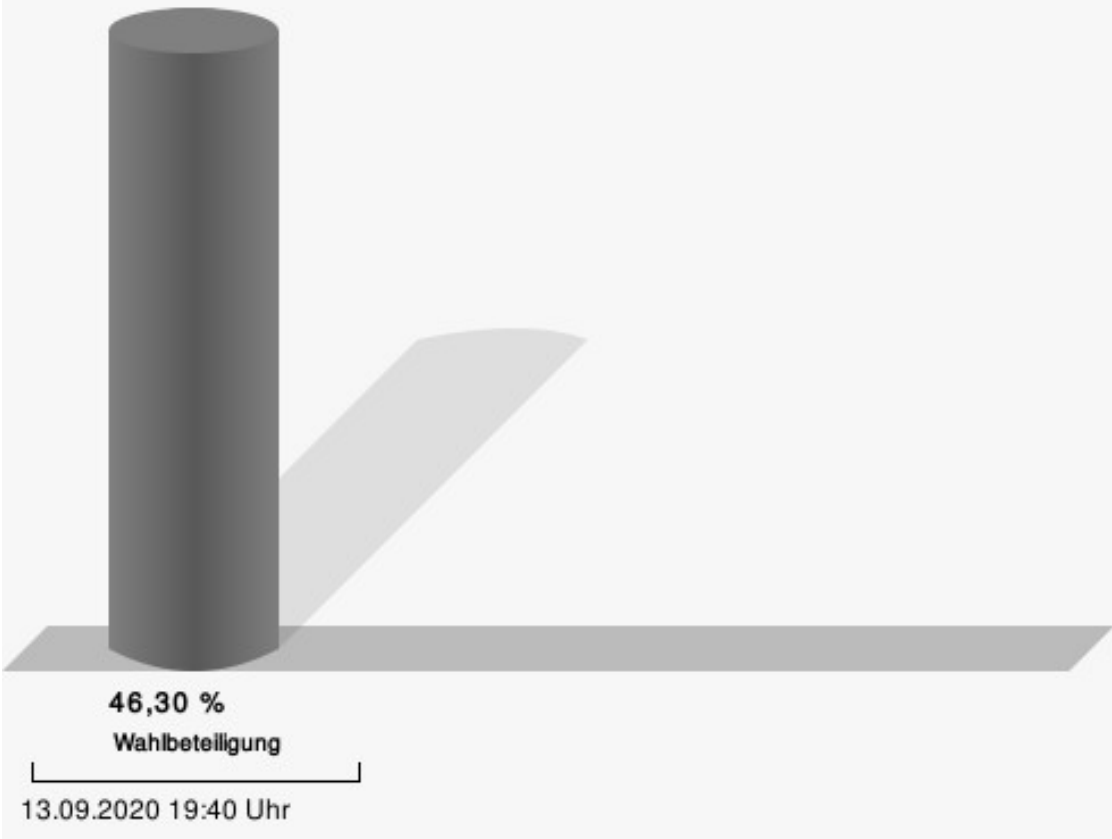
## 090 - Schöenberg II

	Anzahl	Prozent
Böhmer, CDU	136	48,75 %
Rohs, SPD	60	21,51 %
Prestel, GRÜNE	41	14,70 %
Heinrich, FDP	31	11,11 %
Rosbund, DIE LINKE	11	3,94 %



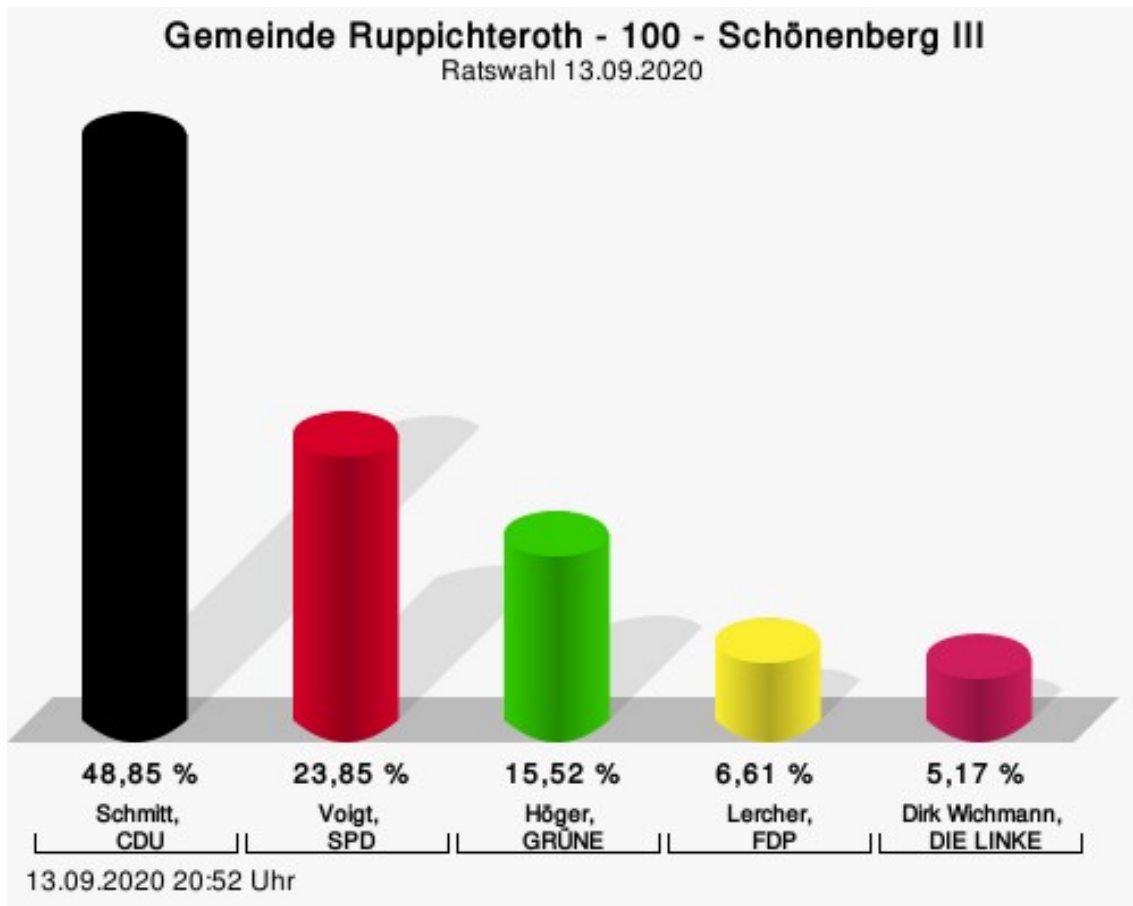
Böhmer, CDU = Ralf Böhmer, Christlich Demokratische Union Deutschlands  
 Rohs, SPD = Richard Rohs, Sozialdemokratische Partei Deutschlands  
 Prestel, GRÜNE = Dieter Prestel, BÜNDNIS 90/DIE GRÜNEN  
 Heinrich, FDP = Sven Heinrich, Freie Demokratische Partei

# Wahlbeteiligung



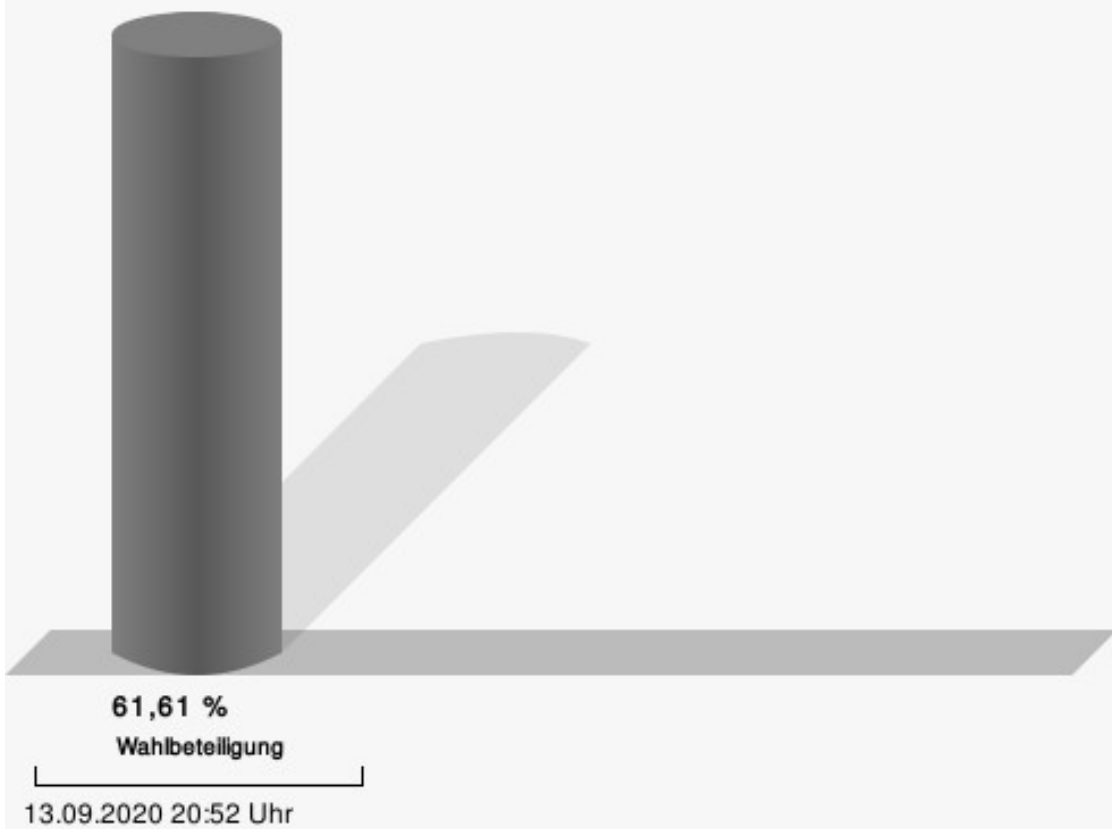
## 100 - Schönenberg III

	Anzahl	Prozent
Schmitt, CDU	170	48,85 %
Voigt, SPD	83	23,85 %
Höger, GRÜNE	54	15,52 %
Lercher, FDP	23	6,61 %
Wichmann, DIE LINKE	18	5,17 %



Schmitt, CDU = Werner Schmitt, Christlich Demokratische Union Deutschlands  
 Voigt, SPD = Hans-Ralf Voigt, Sozialdemokratische Partei Deutschlands  
 Höger, GRÜNE = Amir Höger, BÜNDNIS 90/DIE GRÜNEN  
 Lercher, FDP = Theodor Lercher, Freie Demokratische Partei

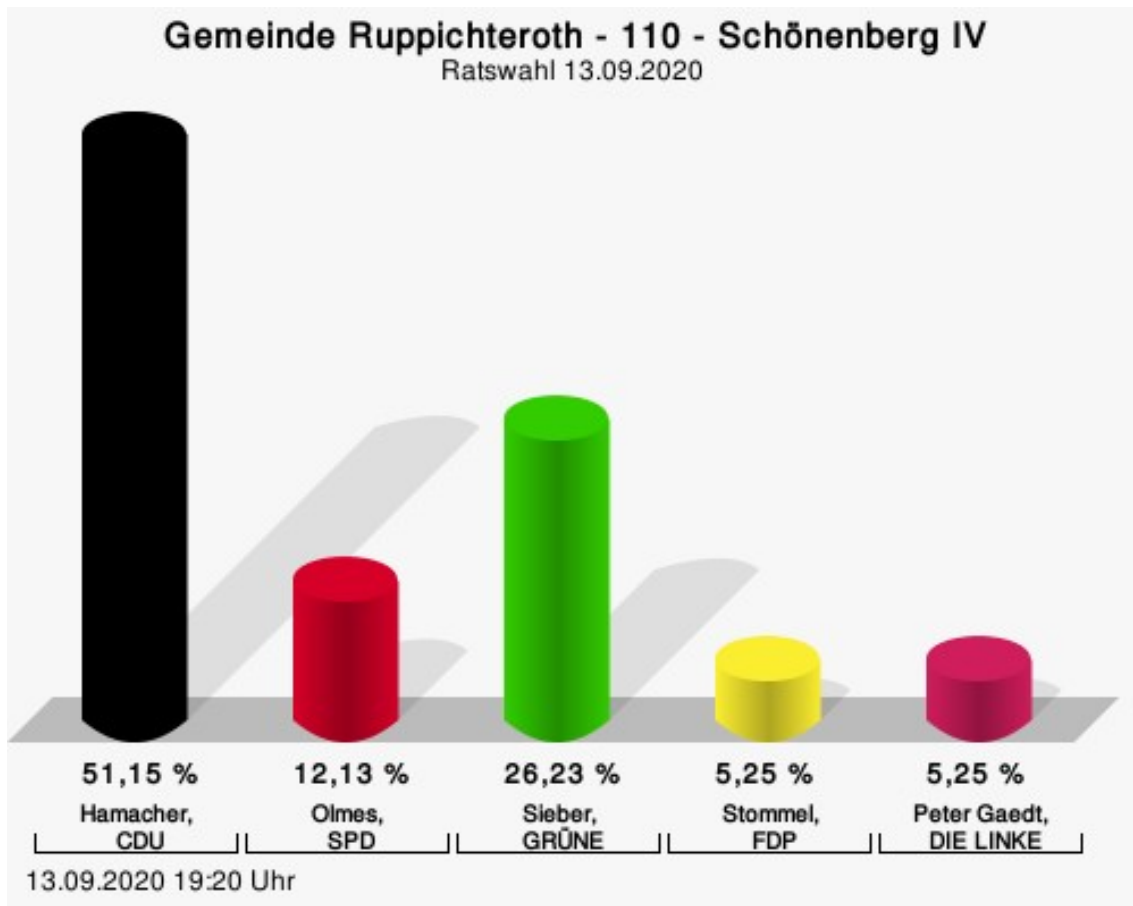
## Wahlbeteiligung





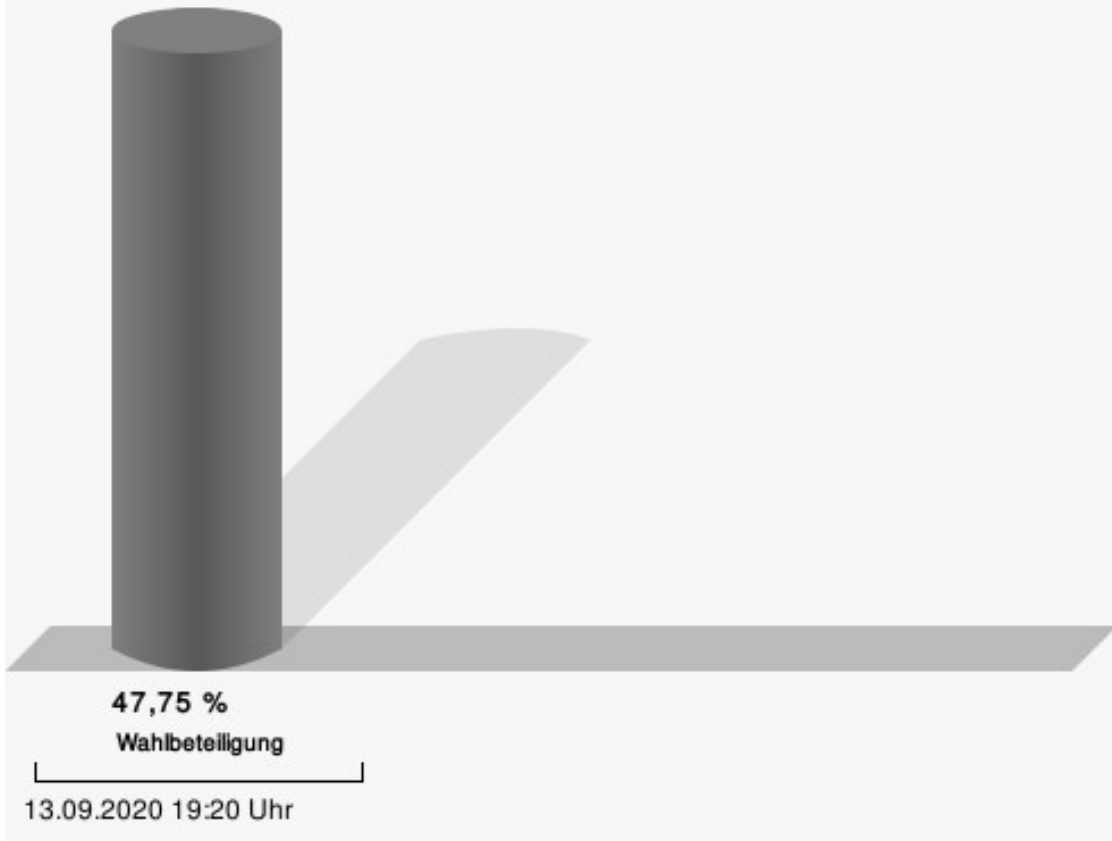
## 110 - Schöenberg IV

	Anzahl	Prozent
Hamacher, CDU	156	51,15 %
Olmes, SPD	37	12,13 %
Sieber, GRÜNE	80	26,23 %
Stommel, FDP	16	5,25 %
Gaedt, DIE LINKE	16	5,25 %



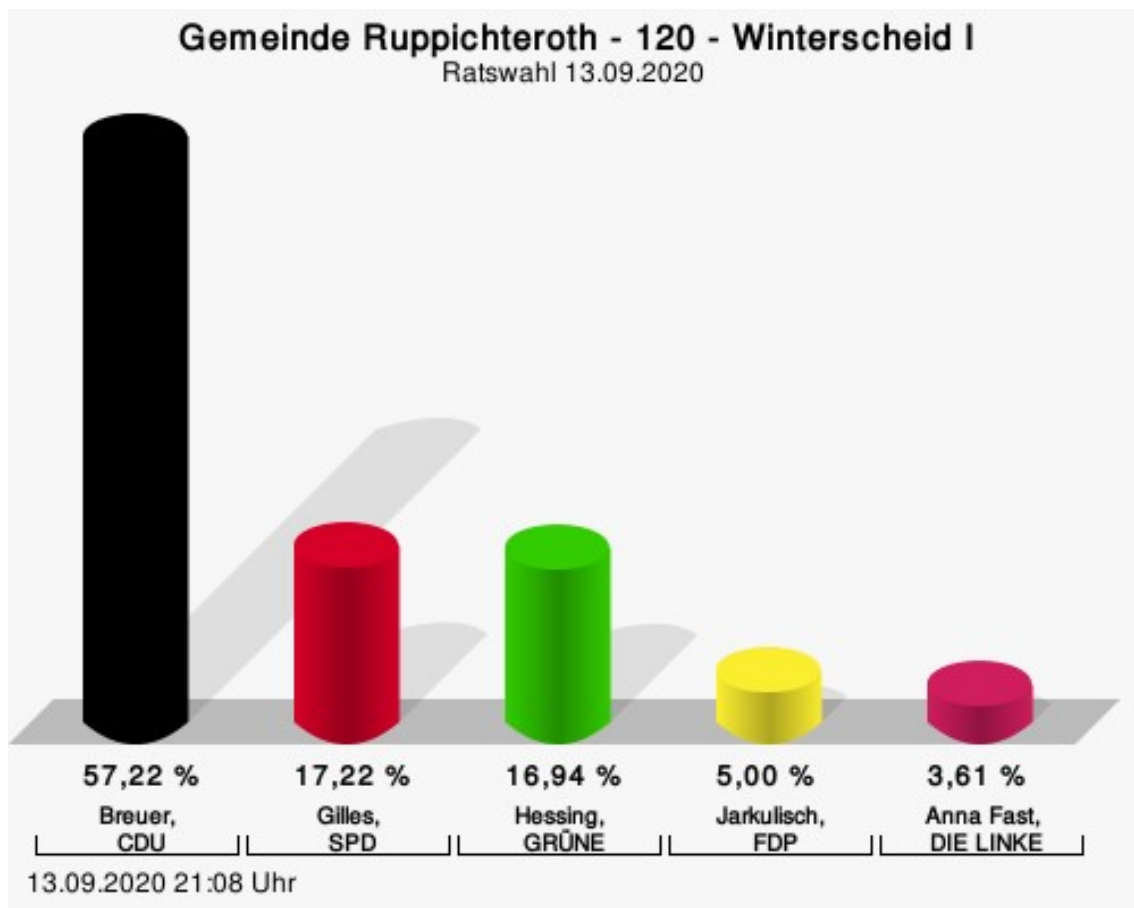
Hamacher, CDU = Simone Hamacher, Christlich Demokratische Union Deutschlands  
 Olmes, SPD = Deniz Olmes, Sozialdemokratische Partei Deutschlands  
 Sieber, GRÜNE = Ellen Sieber, BÜNDNIS 90/DIE GRÜNEN  
 Stommel, FDP = Hans Willi Stommel, Freie Demokratische Partei

## Wahlbeteiligung



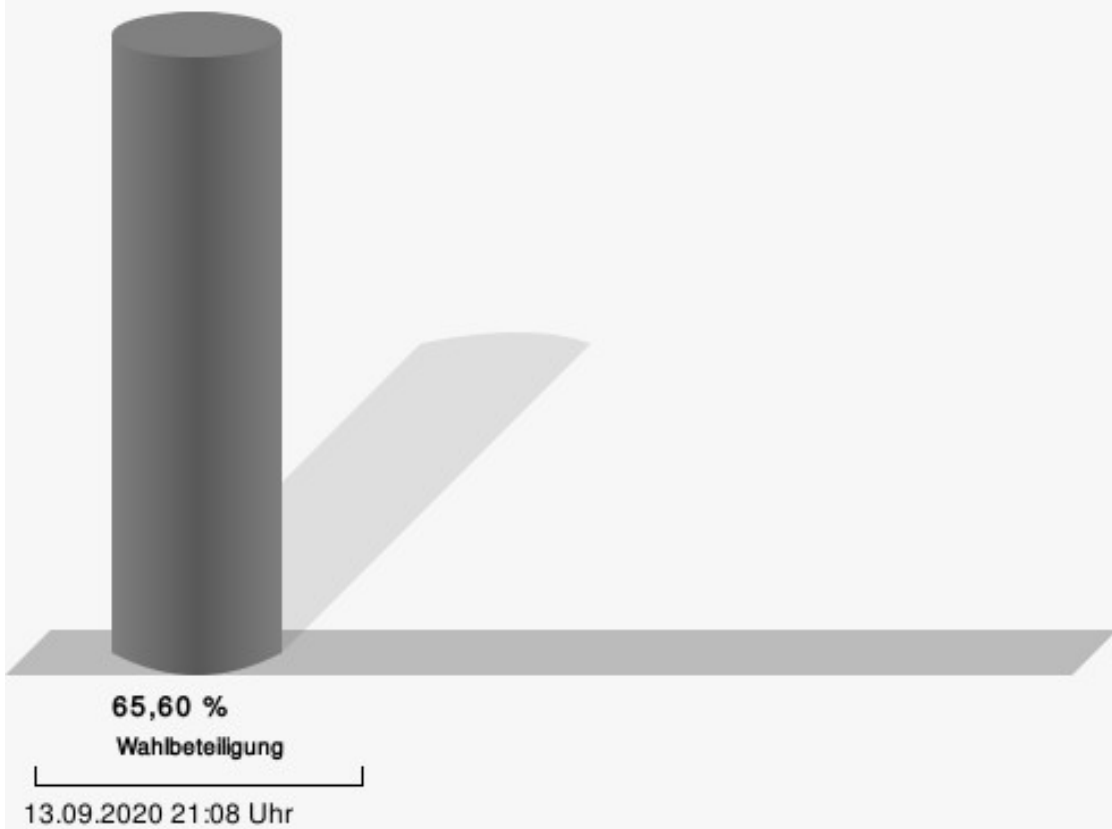
## 120 - Winterscheid I

	Anzahl	Prozent
Breuer, CDU	206	57,22 %
Gilles, SPD	62	17,22 %
Hessing, GRÜNE	61	16,94 %
Jarkulich, FDP	18	5,00 %
Fast, DIE LINKE	13	3,61 %



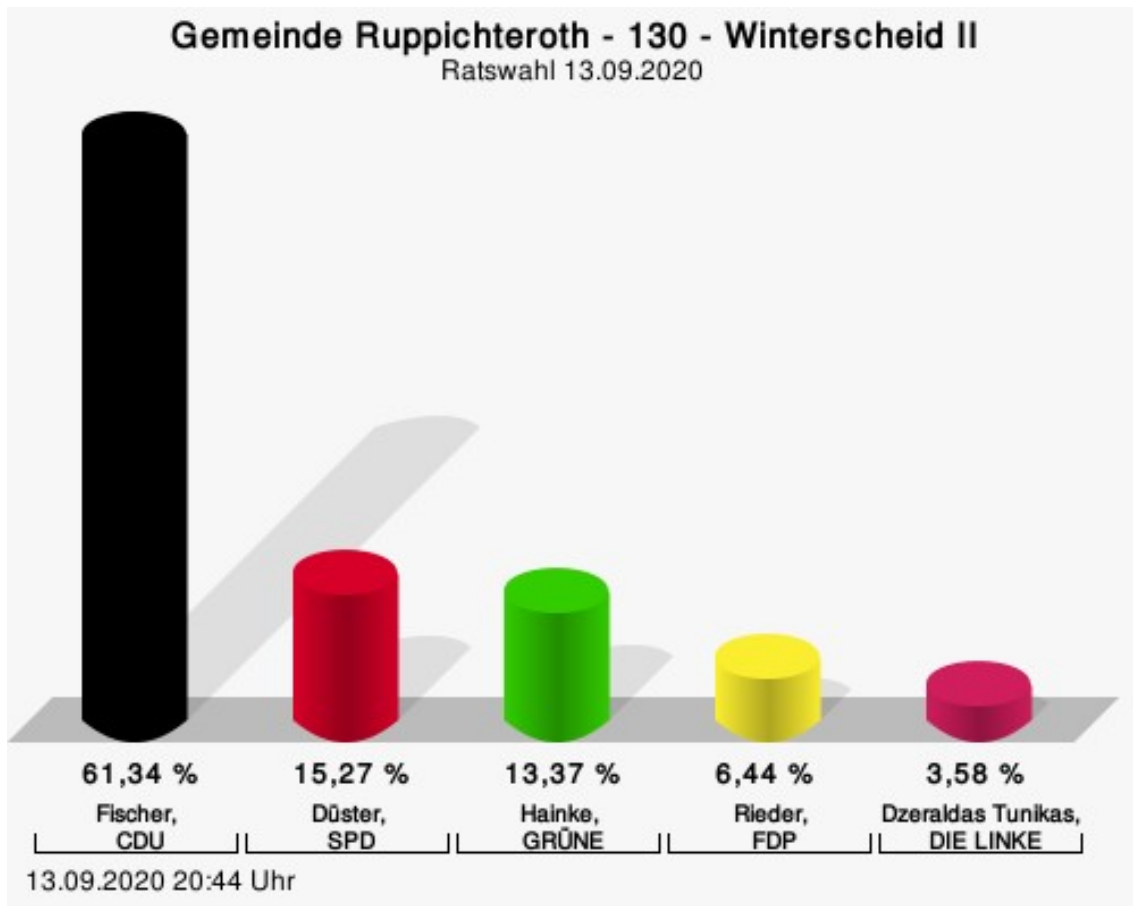
Breuer, CDU = Jochen Breuer, Christlich Demokratische Union Deutschlands  
Gilles, SPD = Inge Gilles, Sozialdemokratische Partei Deutschlands  
Hessing, GRÜNE = Karl Hessing, BÜNDNIS 90/DIE GRÜNEN  
Jarkulich, FDP = Harald Jarkulich, Freie Demokratische Partei

## Wahlbeteiligung



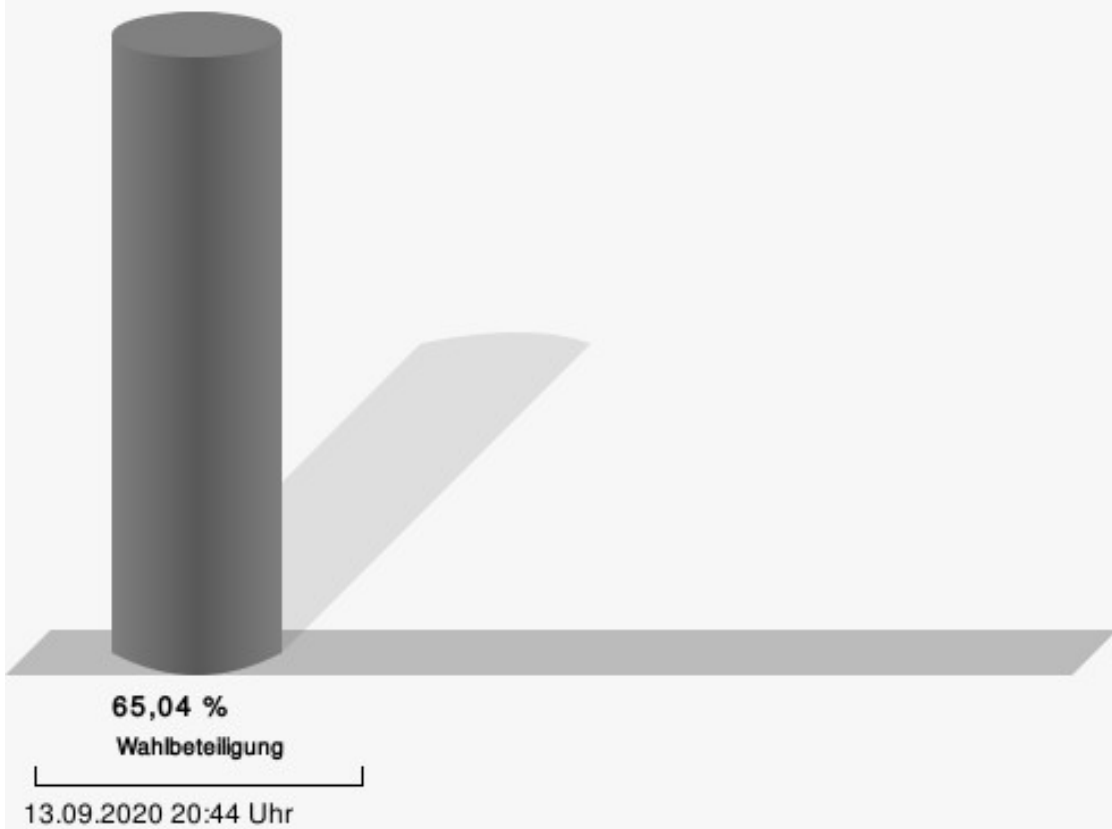
## 130 - Winterscheid II

	Anzahl	Prozent
Fischer, CDU	257	61,34 %
Düster, SPD	64	15,27 %
Hainke, GRÜNE	56	13,37 %
Rieder, FDP	27	6,44 %
Tunikas, DIE LINKE	15	3,58 %



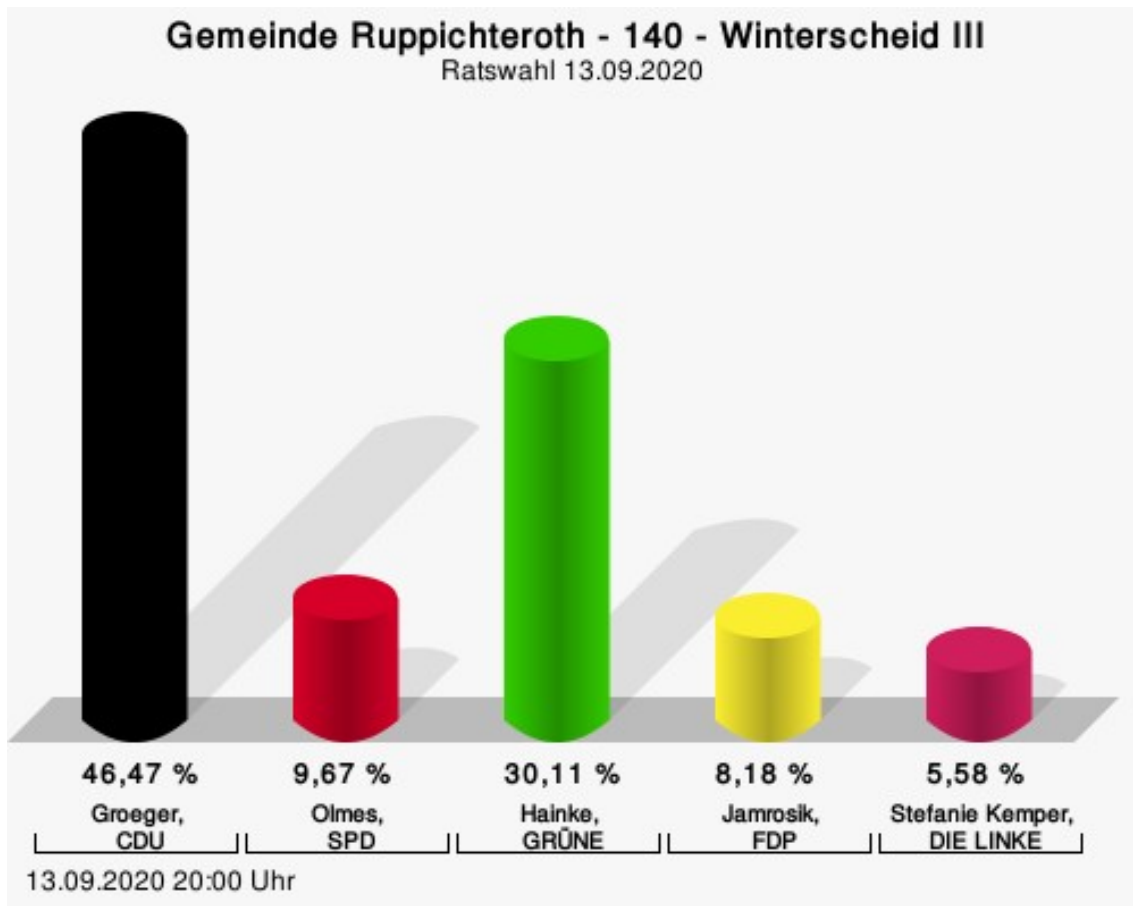
Fischer, CDU = Karin Fischer, Christlich Demokratische Union Deutschlands  
 Düster, SPD = Dirk Düster, Sozialdemokratische Partei Deutschlands  
 Hainke, GRÜNE = Birgit Hainke, BÜNDNIS 90/DIE GRÜNEN  
 Rieder, FDP = Nils Rieder, Freie Demokratische Partei

## Wahlbeteiligung



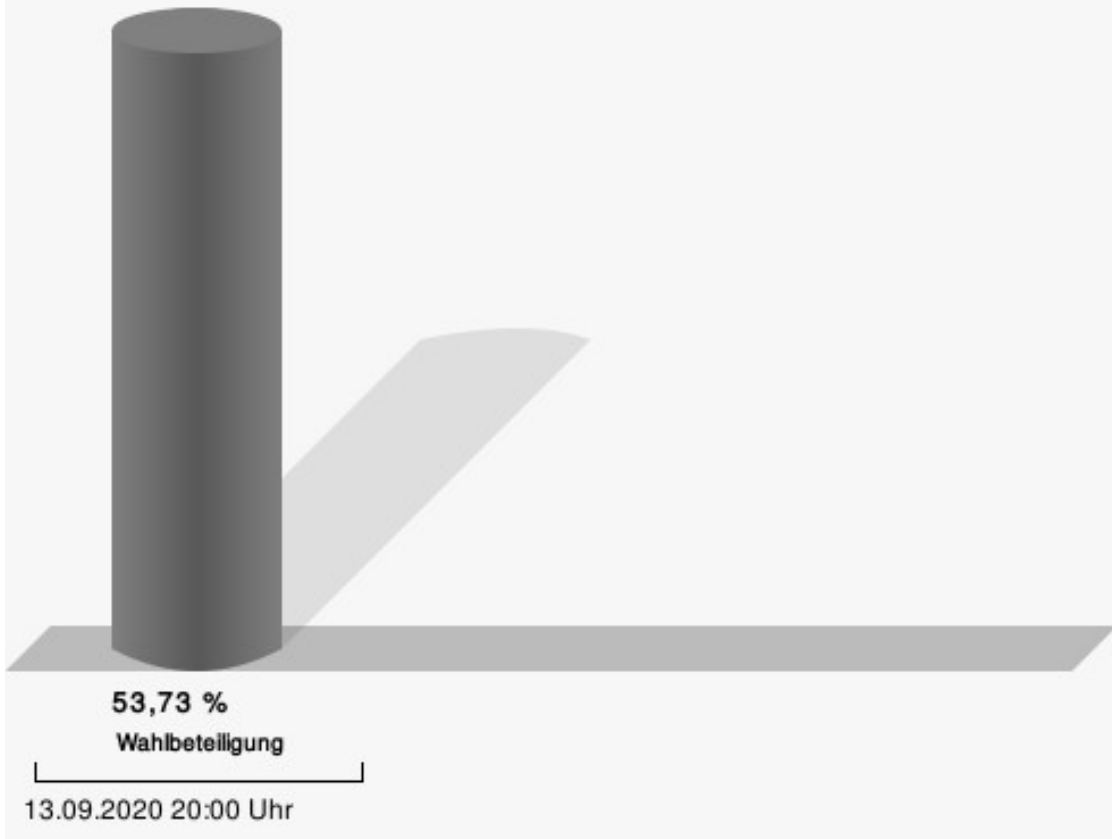
## 140 - Winterscheid III

	Anzahl	Prozent
Groeger, CDU	125	46,47 %
Olmes, SPD	26	9,67 %
Hainke, GRÜNE	81	30,11 %
Jamrosik, FDP	22	8,18 %
Kemper, DIE LINKE	15	5,58 %



Groeger, CDU = Martin Groeger, Christlich Demokratische Union Deutschlands  
 Olmes, SPD = Bianca Olmes, Sozialdemokratische Partei Deutschlands  
 Hainke, GRÜNE = Werner Hainke, BÜNDNIS 90/DIE GRÜNEN  
 Jamrosik, FDP = Marcel Jamrosik, Freie Demokratische Partei

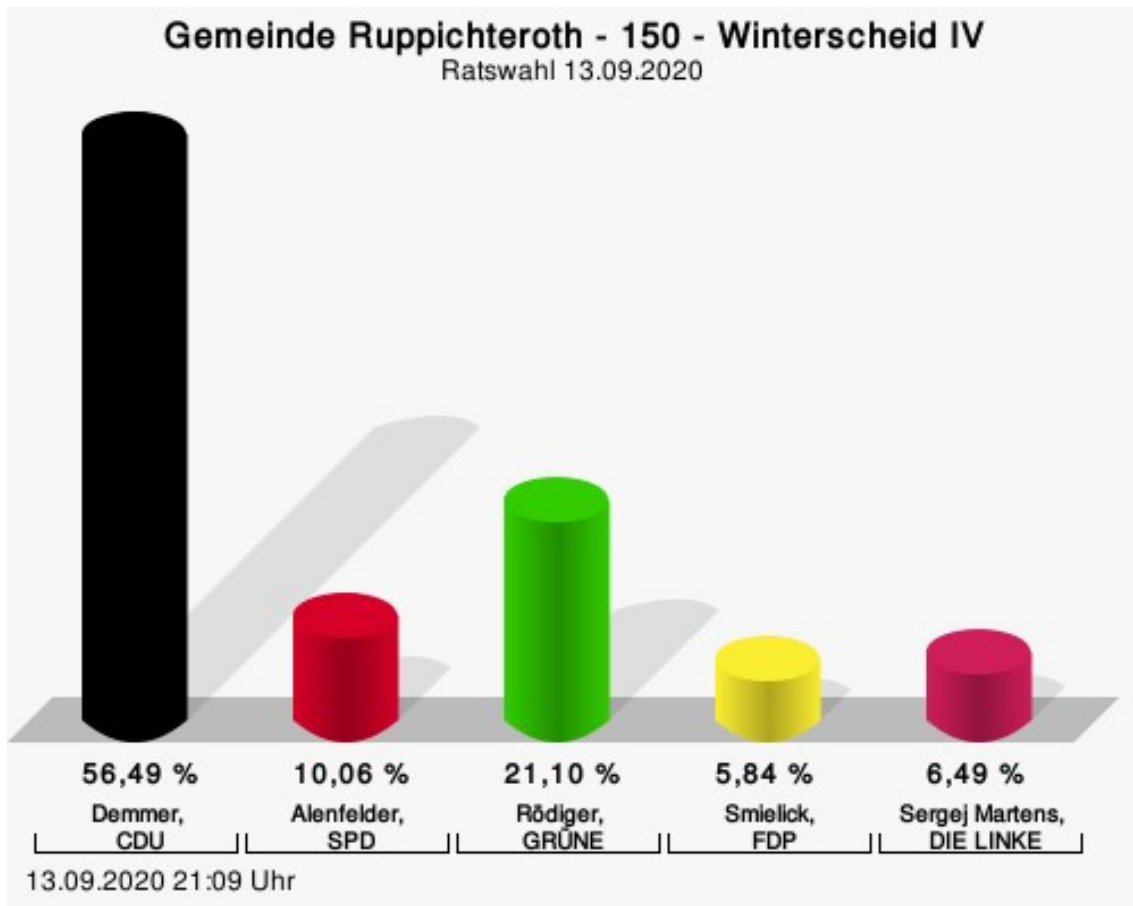
## Wahlbeteiligung





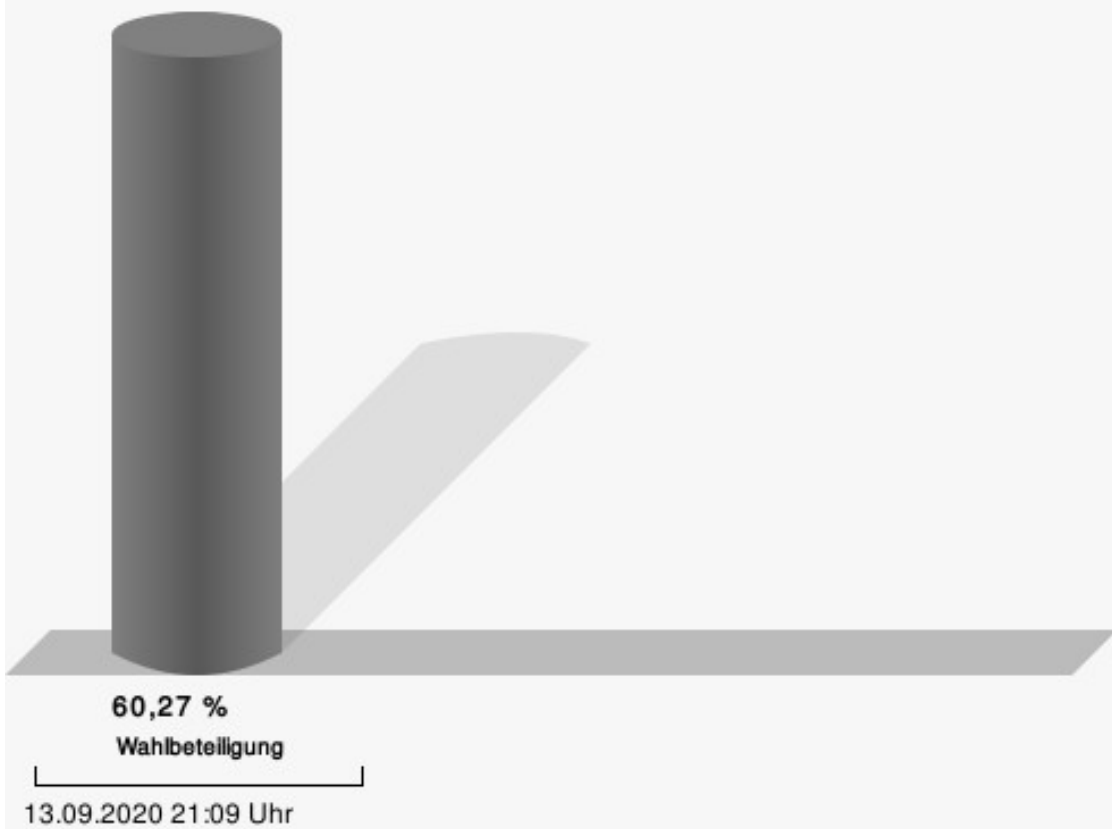
## 150 - Winterscheid IV

	Anzahl	Prozent
Demmer, CDU	174	56,49 %
Alenfelder, SPD	31	10,06 %
Rödiger, GRÜNE	65	21,10 %
Smielick, FDP	18	5,84 %
Martens, DIE LINKE	20	6,49 %



Demmer, CDU = Christoph Demmer, Christlich Demokratische Union Deutschlands  
 Alenfelder, SPD = Horst Alenfelder, Sozialdemokratische Partei Deutschlands  
 Rödiger, GRÜNE = Annica Rödiger, BÜNDNIS 90/DIE GRÜNEN  
 Smielick, FDP = Sabine Smielick, Freie Demokratische Partei

## Wahlbeteiligung



# Übersicht Stimmbezirke

Zusammenstellung der Ergebnisse nach Stimmbezirken

Stimmbezirk	Stand	Wahlberechtigte	Wähler/innen	gültig	CDU	SPD	GRÜNE	FDP	DIE LINKE
010 - Ruppichteroth I	eingegangen	653	42,73 %	98,57 %	<b>46,91 %</b>	20,36 %	10,91 %	18,55 %	3,27 %
020 - Ruppichteroth II	eingegangen	598	51,84 %	98,39 %	<b>47,21 %</b>	17,38 %	20,00 %	10,82 %	4,59 %
030 - Ruppichteroth III	eingegangen	542	54,24 %	97,28 %	<b>44,41 %</b>	18,53 %	15,38 %	17,83 %	3,85 %
040 - Ruppichteroth IV	eingegangen	528	45,83 %	97,93 %	<b>70,04 %</b>	10,97 %	8,02 %	6,33 %	4,64 %
050 - Ruppichteroth V	eingegangen	607	55,35 %	99,11 %	<b>53,75 %</b>	21,62 %	12,31 %	7,51 %	4,80 %
060 - Ruppichteroth VI	eingegangen	542	33,76 %	97,27 %	<b>40,45 %</b>	25,28 %	14,04 %	16,29 %	3,93 %
070 - Ruppichteroth VII	eingegangen	585	51,45 %	98,34 %	<b>50,34 %</b>	21,96 %	12,84 %	7,43 %	7,43 %
080 - Schönenberg I	eingegangen	660	61,52 %	98,03 %	<b>65,08 %</b>	13,07 %	9,80 %	4,27 %	7,79 %
090 - Schönenberg II	eingegangen	635	46,30 %	94,90 %	<b>48,75 %</b>	21,51 %	14,70 %	11,11 %	3,94 %
100 - Schönenberg III	eingegangen	573	61,61 %	98,58 %	<b>48,85 %</b>	23,85 %	15,52 %	6,61 %	5,17 %
110 - Schönenberg IV	eingegangen	645	47,75 %	99,03 %	<b>51,15 %</b>	12,13 %	26,23 %	5,25 %	5,25 %
120 - Winterscheid I	eingegangen	564	65,60 %	97,30 %	<b>57,22 %</b>	17,22 %	16,94 %	5,00 %	3,61 %
130 - Winterscheid II	eingegangen	655	65,04 %	98,36 %	<b>61,34 %</b>	15,27 %	13,37 %	6,44 %	3,58 %
140 - Winterscheid III	eingegangen	523	53,73 %	95,73 %	<b>46,47 %</b>	9,67 %	30,11 %	8,18 %	5,58 %

Stimmbezirk	Stand	Wahlberech- tigte	Wähler/innen	gültig	CDU	SPD	GRÜNE	FDP	DIE LINKE
150 - Winter- scheid IV	eingegangen	521	60,27 %	98,09 %	<b>56,49 %</b>	10,06 %	21,10 %	5,84 %	6,49 %
Gemeinde Ruppichteroth	15 von 15	8.831	53,19 %	97,85 %	<b>53,29 %</b>	17,08 %	15,99 %	8,66 %	4,98 %