

Wahlbuch
Kommunalwahlen
13.09.2020
Gemeinde Wachtberg
Herausgegeben am 27.09.2020

Inhaltsverzeichnis

Wahl des/der Landrats/Landrätin	1
Gemeinde Wachtberg	1
Wahlbezirke	3
010 - Adendorf I	3
020 - Adendorf II Arzdorf	5
030 - Fritzdorf	7
040 - Berkum I	9
050 - Berkum II	11
060 - Gimmersdorf Züllighoven	13
070 - Liessem I Pech III	15
080 - Ließem II	17
090 - Niederbachem I	19
100 - Niederbachem II	21
110 - Niederbachem III	23
120 - Niederbachem IV	25
130 - Oberbachem	27
140 - Pech I	29
150 - Pech II	31
160 - Villip Holzem	33
170 - Villip II	35
180 - Villiprott	37
190 - Werthhoven	39
Übersicht Wahlbezirke	41
Stimmbezirke	43
Adendorf I	43
Adendorf II	45
Arzdorf	47
Fritzdorf	49
Berkum I	51
Berkum II	53
Gimmersdorf	55
Züllighoven	57
Ließem I	59
Pech III	61
Ließem II	63
Niederbachem I	65
Niederbachem II	67
Niederbachem III	69
Niederbachem IV	71
Oberbachem	73
Pech I	75

Pech II	77
Villip I	79
Holzem	81
Villip II	83
Villiprott	85
Werthhoven	87
Briefwahlbezirk 040	89
Briefwahlbezirk 050	90
Briefwahlbezirk 130	91
Briefwahlbezirk 150	92
Briefwahlbezirk 170	93
Briefwahlbezirk 180	94
Übersicht Stimmbezirke	95
Kreistagswahl	97
Gemeinde Wachtberg	97
Wahlbezirke	99
010 - Adendorf I	99
020 - Adendorf II Arzdorf	101
030 - Fritzdorf	103
040 - Berkum I	105
050 - Berkum II	107
060 - Gimmersdorf Züllighoven	109
070 - Liessem I Pech III	111
080 - Ließem II	113
090 - Niederbachem I	115
100 - Niederbachem II	117
110 - Niederbachem III	119
120 - Niederbachem IV	121
130 - Oberbachem	123
140 - Pech I	125
150 - Pech II	127
160 - Villip Holzem	129
170 - Villip II	131
180 - Villiprott	133
190 - Werthhoven	135
Übersicht Wahlbezirke	137
Stimmbezirke	139
Adendorf I	139
Adendorf II	141
Arzdorf	143
Fritzdorf	145
Berkum I	147

Berkum II	149
Gimmersdorf	151
Züllighoven	153
Ließem I	155
Pech III	157
Ließem II	159
Niederbachem I	161
Niederbachem II	163
Niederbachem III	165
Niederbachem IV	167
Oberbachem	169
Pech I	171
Pech II	173
Villip I	175
Holzem	177
Villip II	179
Villiprott	181
Werthhoven	183
Briefwahlbezirk 040	185
Briefwahlbezirk 050	186
Briefwahlbezirk 130	187
Briefwahlbezirk 150	188
Briefwahlbezirk 170	189
Briefwahlbezirk 180	190
Übersicht Stimmbezirke	191
Wahl des/der Bürgermeisters/in	194
Gemeinde Wachtberg	194
Wahlbezirke	196
010 - Adendorf I	196
020 - Adendorf II Arzdorf	198
030 - Fritzdorf	200
040 - Berkum I	202
050 - Berkum II	204
060 - Gimmersdorf Züllighoven	206
070 - Liessem I Pech III	208
080 - Ließem II	210
090 - Niederbachem I	212
100 - Niederbachem II	214
110 - Niederbachem III	216
120 - Niederbachem IV	218
130 - Oberbachem	220
140 - Pech I	222

150 - Pech II	224
160 - Villip Holzem	226
170 - Villip II	228
180 - Villiprott	230
190 - Werthhoven	232
Übersicht Wahlbezirke	234
Stimmbezirke	236
Adendorf I	236
Adendorf II	238
Arzdorf	240
Fritzdorf	242
Berkum I	244
Berkum II	246
Gimmersdorf	248
Züllighoven	250
Ließem I	252
Pech III	254
Ließem II	256
Niederbachem I	258
Niederbachem II	260
Niederbachem III	262
Niederbachem IV	264
Oberbachem	266
Pech I	268
Pech II	270
Villip I	272
Holzem	274
Villip II	276
Villiprott	278
Werthhoven	280
Briefwahlbezirk 040	282
Briefwahlbezirk 050	283
Briefwahlbezirk 130	284
Briefwahlbezirk 150	285
Briefwahlbezirk 170	286
Briefwahlbezirk 180	287
Übersicht Stimmbezirke	288
Stichwahl des/der Bürgermeisters/in	290
Gemeinde Wachtberg	290
Wahlbezirke	292
010 - Adendorf I	292
020 - Adendorf II Arzdorf	294

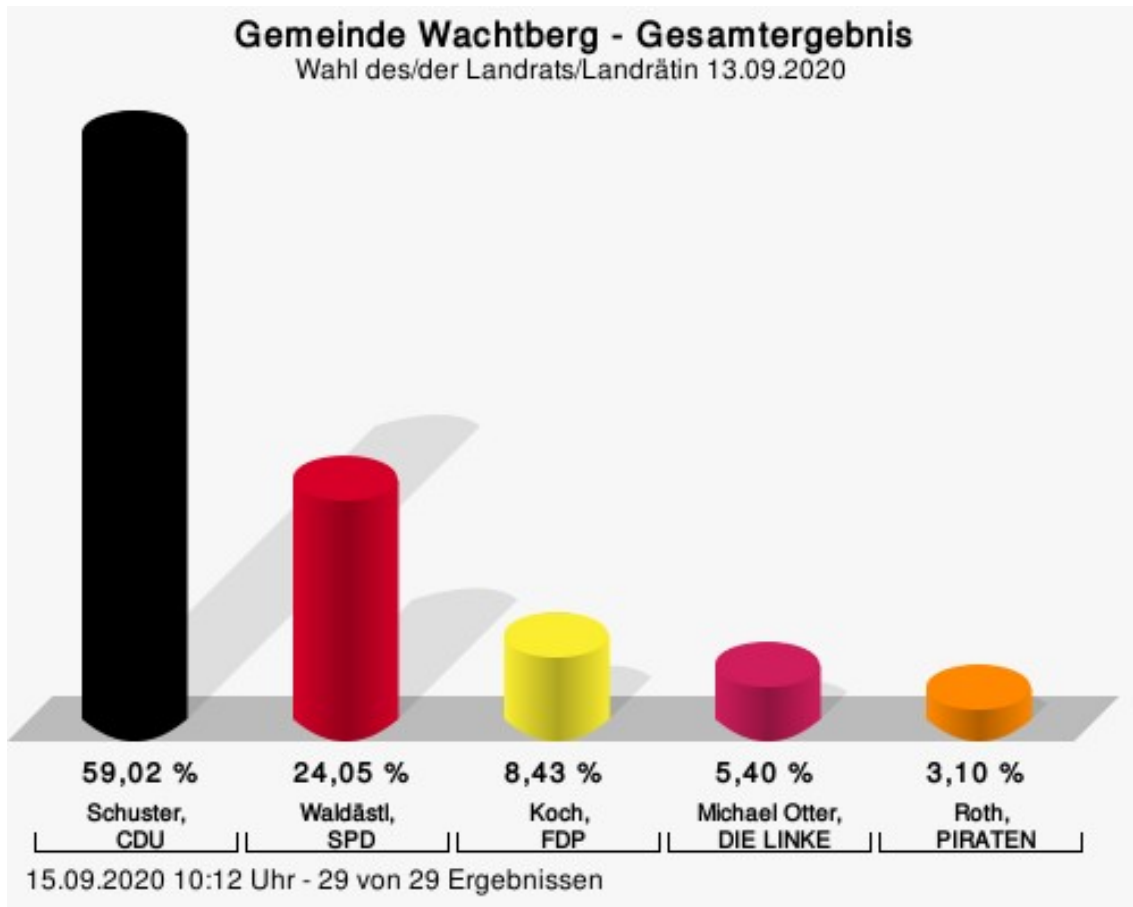
030 - Fritzdorf	296
040 - Berkum I	298
050 - Berkum II	300
060 - Gimmersdorf Züllighoven	302
070 - Liessem I Pech III	304
080 - Ließem II	306
090 - Niederbachem I	308
100 - Niederbachem II	310
110 - Niederbachem III	312
120 - Niederbachem IV	314
130 - Oberbachem	316
140 - Pech I	318
150 - Pech II	320
160 - Villip Holzem	322
170 - Villip II	324
180 - Villiprott	326
190 - Werthhoven	328
Übersicht Wahlbezirke	330
Stimmbezirke	331
Adendorf I	331
Adendorf II	333
Arzdorf	335
Fritzdorf	337
Berkum I	339
Berkum II	341
Gimmersdorf	343
Züllighoven	345
Ließem I	347
Pech III	349
Ließem II	351
Niederbachem I	353
Niederbachem II	355
Niederbachem III	357
Niederbachem IV	359
Oberbachem	361
Pech I	363
Pech II	365
Villip I	367
Holzem	369
Villip II	371
Villiprott	373
Werthhoven	375

Briefwahlbezirk 040	377
Briefwahlbezirk 050	378
Briefwahlbezirk 130	379
Briefwahlbezirk 150	380
Briefwahlbezirk 170	381
Briefwahlbezirk 180	382
Übersicht Stimmbezirke	383
Ratswahl	385
Gemeinde Wachtberg	385
Wahlbezirke	391
010 - Adendorf I	391
020 - Adendorf II Arzdorf	393
030 - Fritzdorf	395
040 - Berkum I	397
050 - Berkum II	399
060 - Gimmersdorf Züllighoven	401
070 - Liessem I Pech III	403
080 - Ließem II	405
090 - Niederbachem I	407
100 - Niederbachem II	409
110 - Niederbachem III	411
120 - Niederbachem IV	413
130 - Oberbachem	415
140 - Pech I	417
150 - Pech II	419
160 - Villip Holzem	421
170 - Villip II	423
180 - Villiprott	425
190 - Werthhoven	427
Übersicht Wahlbezirke	429
Stimmbezirke	431
Adendorf I	431
Adendorf II	433
Arzdorf	435
Fritzdorf	437
Berkum I	439
Berkum II	441
Gimmersdorf	443
Züllighoven	445
Ließem I	447
Pech III	449
Ließem II	451

Niederbachem I	453
Niederbachem II	455
Niederbachem III	457
Niederbachem IV	459
Oberbachem	461
Pech I	463
Pech II	465
Villip I	467
Holzern	469
Villip II	471
Villiprott	473
Werthhoven	475
Briefwahlbezirk 040	477
Briefwahlbezirk 050	478
Briefwahlbezirk 130	479
Briefwahlbezirk 150	480
Briefwahlbezirk 170	481
Briefwahlbezirk 180	482
Übersicht Stimmbezirke	483

Wahl des/der Landrats/Landrätin Gemeinde Wachtberg

	Anzahl	Prozent
Schuster, CDU	6.049	59,02 %
Waldästl, SPD	2.465	24,05 %
Koch, FDP	864	8,43 %
Otter, DIE LINKE	553	5,40 %
Roth, PIRATEN	318	3,10 %



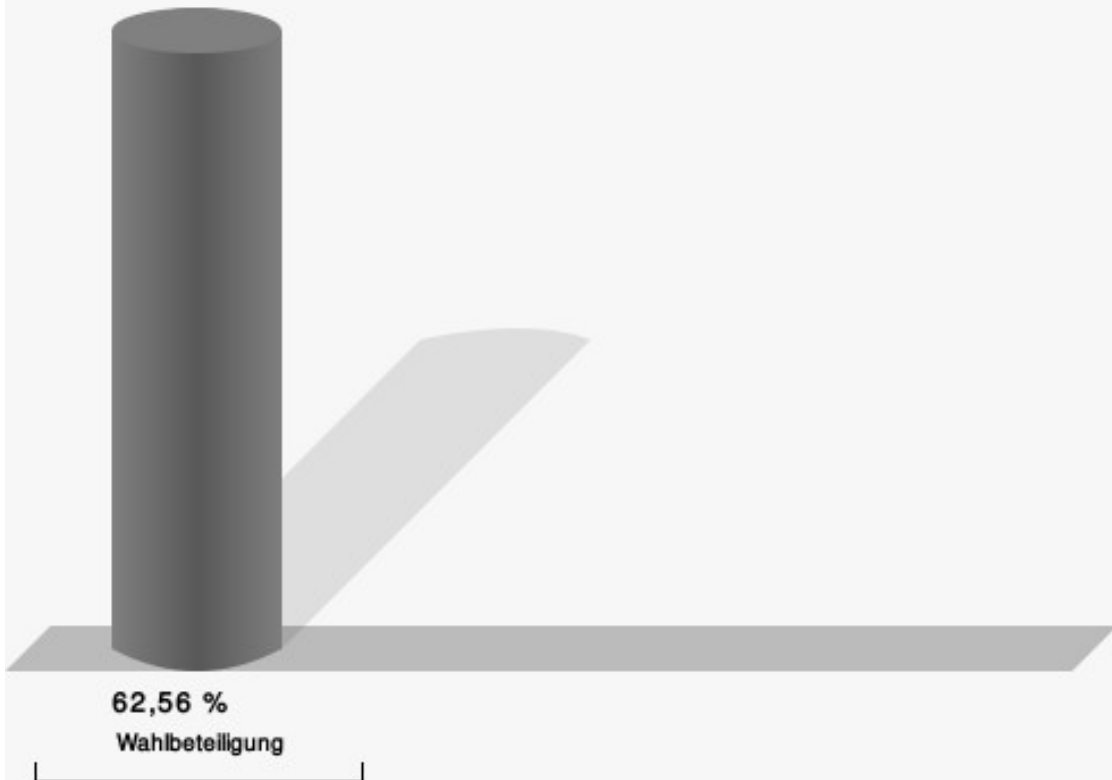
Schuster, CDU = Sebastian Schuster, Christlich Demokratische Union Deutschlands

Waldästl, SPD = Denis Waldästl, Sozialdemokratische Partei Deutschlands

Koch, FDP = Christian Koch, Freie Demokratische Partei

Roth, PIRATEN = Wolfgang Roth, Piratenpartei Deutschland

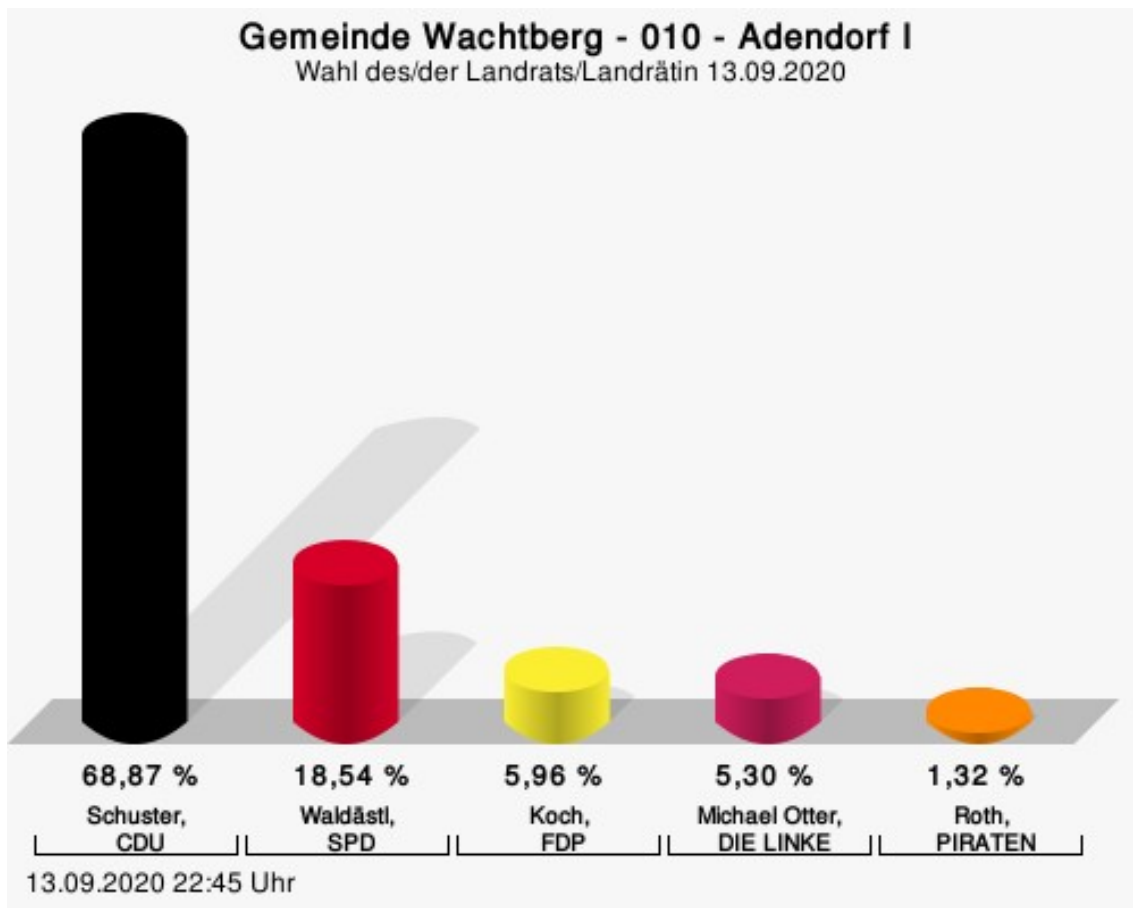
Wahlbeteiligung



15.09.2020 10:12 Uhr - 29 von 29 Ergebnissen

Wahlbezirke 010 - Adendorf I

	Anzahl	Prozent
Schuster, CDU	312	68,87 %
Waldästl, SPD	84	18,54 %
Koch, FDP	27	5,96 %
Otter, DIE LINKE	24	5,30 %
Roth, PIRATEN	6	1,32 %



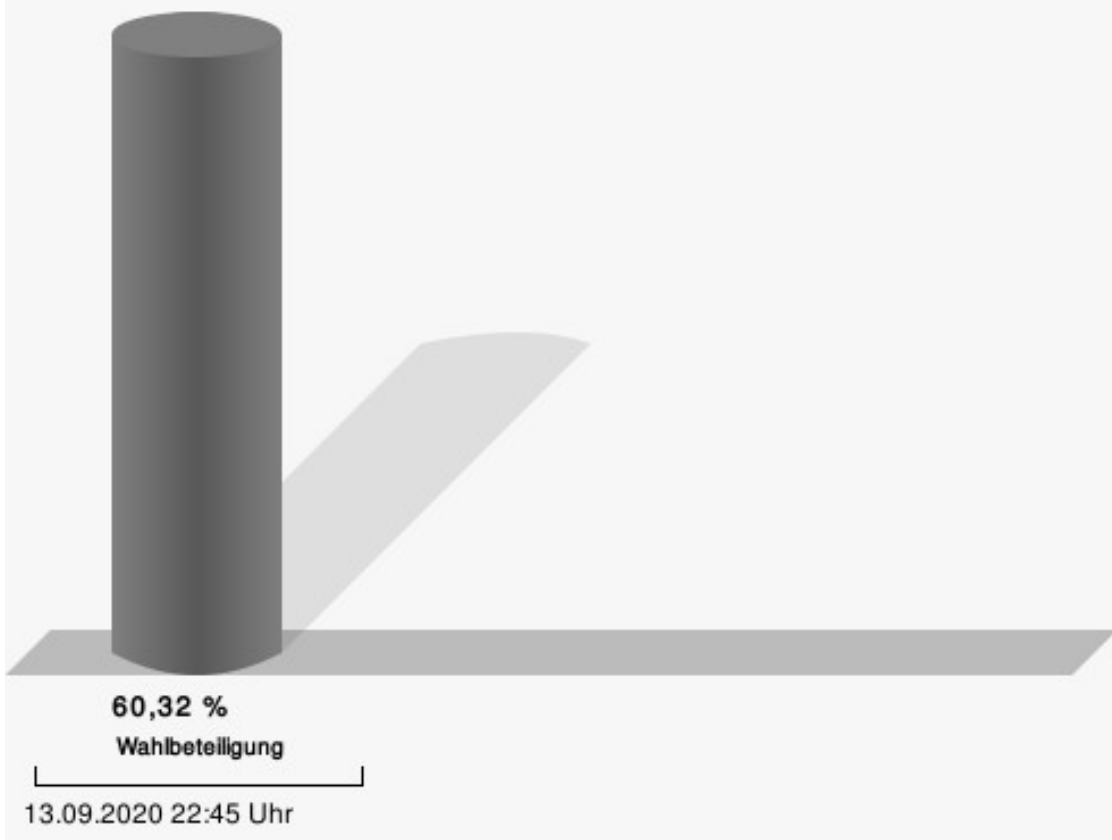
Schuster, CDU = Sebastian Schuster, Christlich Demokratische Union Deutschlands

Waldästl, SPD = Denis Waldästl, Sozialdemokratische Partei Deutschlands

Koch, FDP = Christian Koch, Freie Demokratische Partei

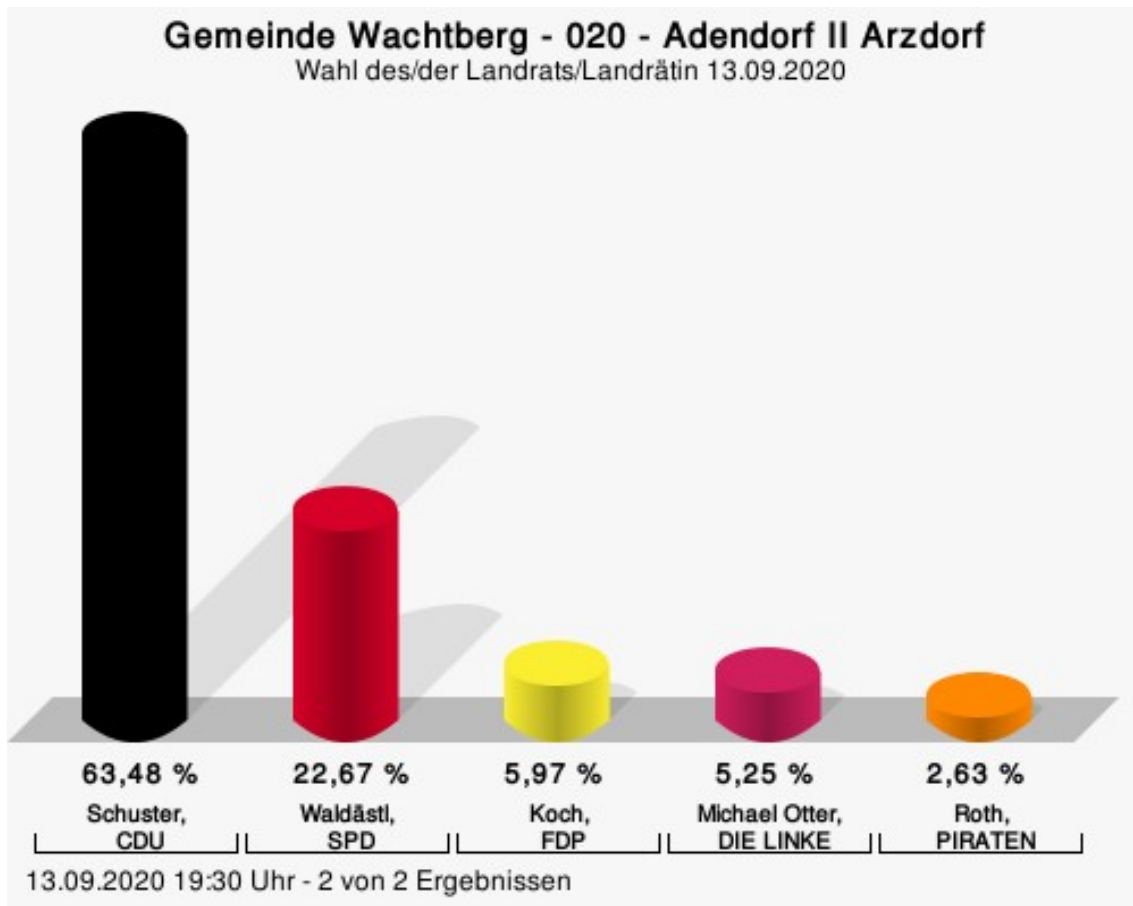
Roth, PIRATEN = Wolfgang Roth, Piratenpartei Deutschland

Wahlbeteiligung



020 - Adendorf II Arzdorf

	Anzahl	Prozent
Schuster, CDU	266	63,48 %
Waldästl, SPD	95	22,67 %
Koch, FDP	25	5,97 %
Otter, DIE LINKE	22	5,25 %
Roth, PIRATEN	11	2,63 %



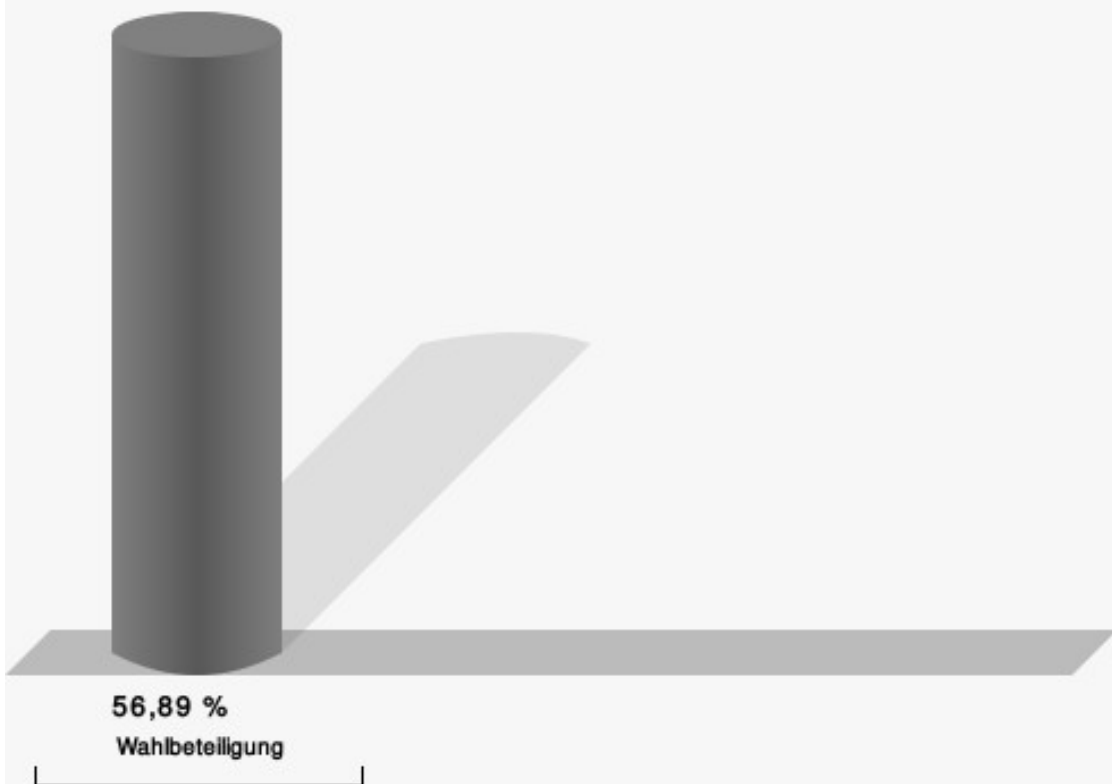
Schuster, CDU = Sebastian Schuster, Christlich Demokratische Union Deutschlands

Waldästl, SPD = Denis Waldästl, Sozialdemokratische Partei Deutschlands

Koch, FDP = Christian Koch, Freie Demokratische Partei

Roth, PIRATEN = Wolfgang Roth, Piratenpartei Deutschland

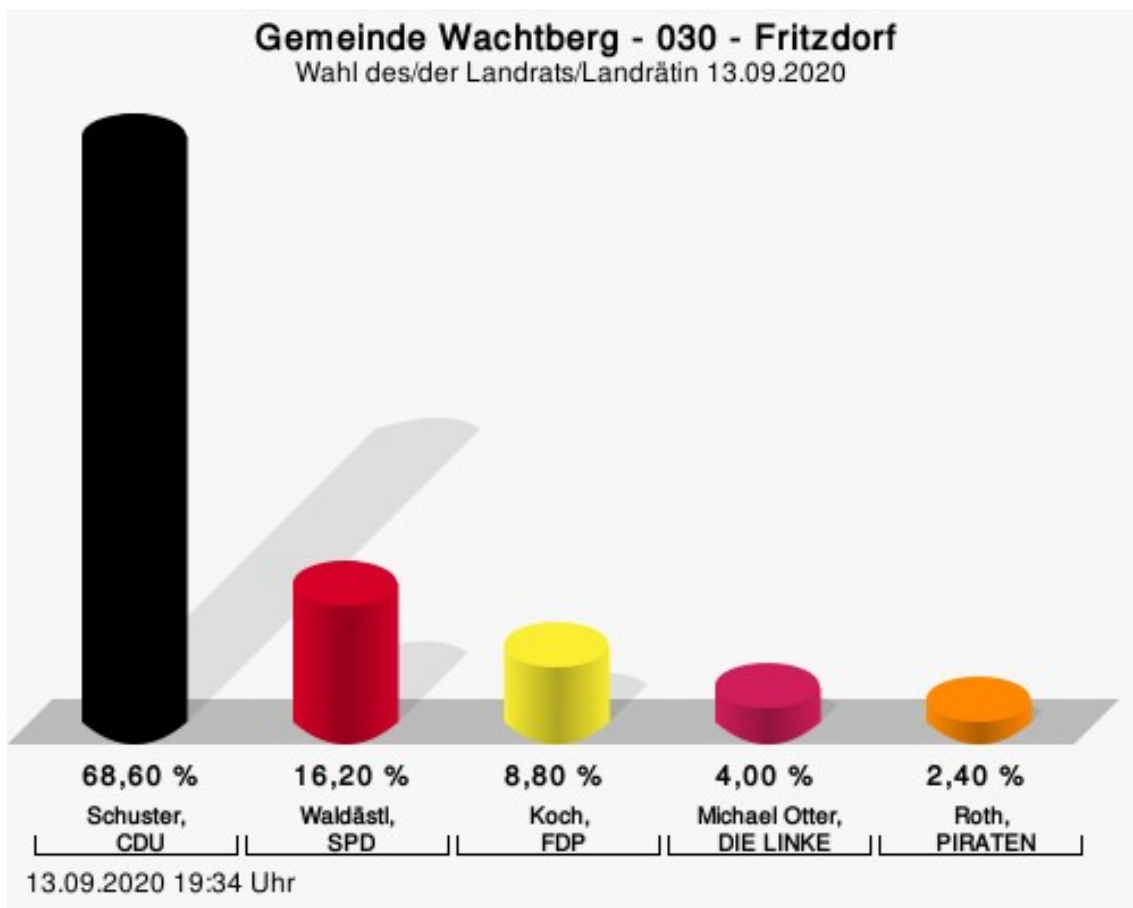
Wahlbeteiligung



13.09.2020 19:30 Uhr - 2 von 2 Ergebnissen

030 - Fritzdorf

	Anzahl	Prozent
Schuster, CDU	343	68,60 %
Waldästl, SPD	81	16,20 %
Koch, FDP	44	8,80 %
Otter, DIE LINKE	20	4,00 %
Roth, PIRATEN	12	2,40 %



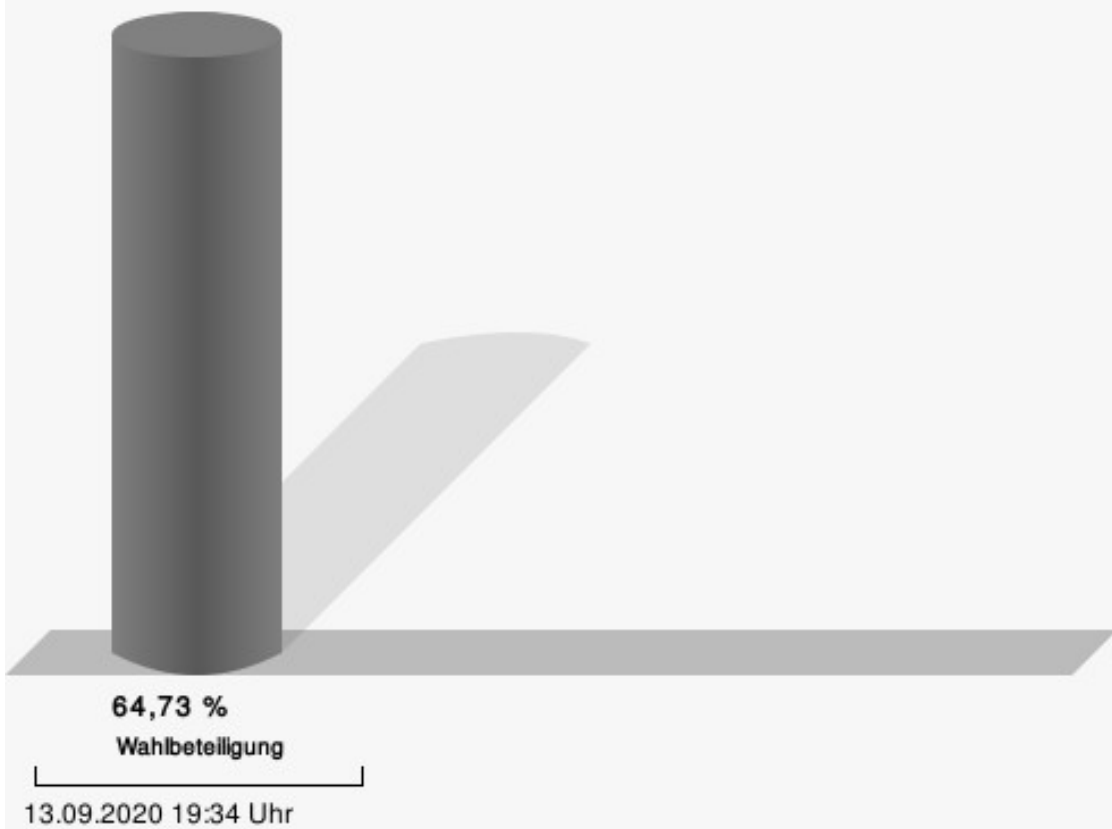
Schuster, CDU = Sebastian Schuster, Christlich Demokratische Union Deutschlands

Waldästl, SPD = Denis Waldästl, Sozialdemokratische Partei Deutschlands

Koch, FDP = Christian Koch, Freie Demokratische Partei

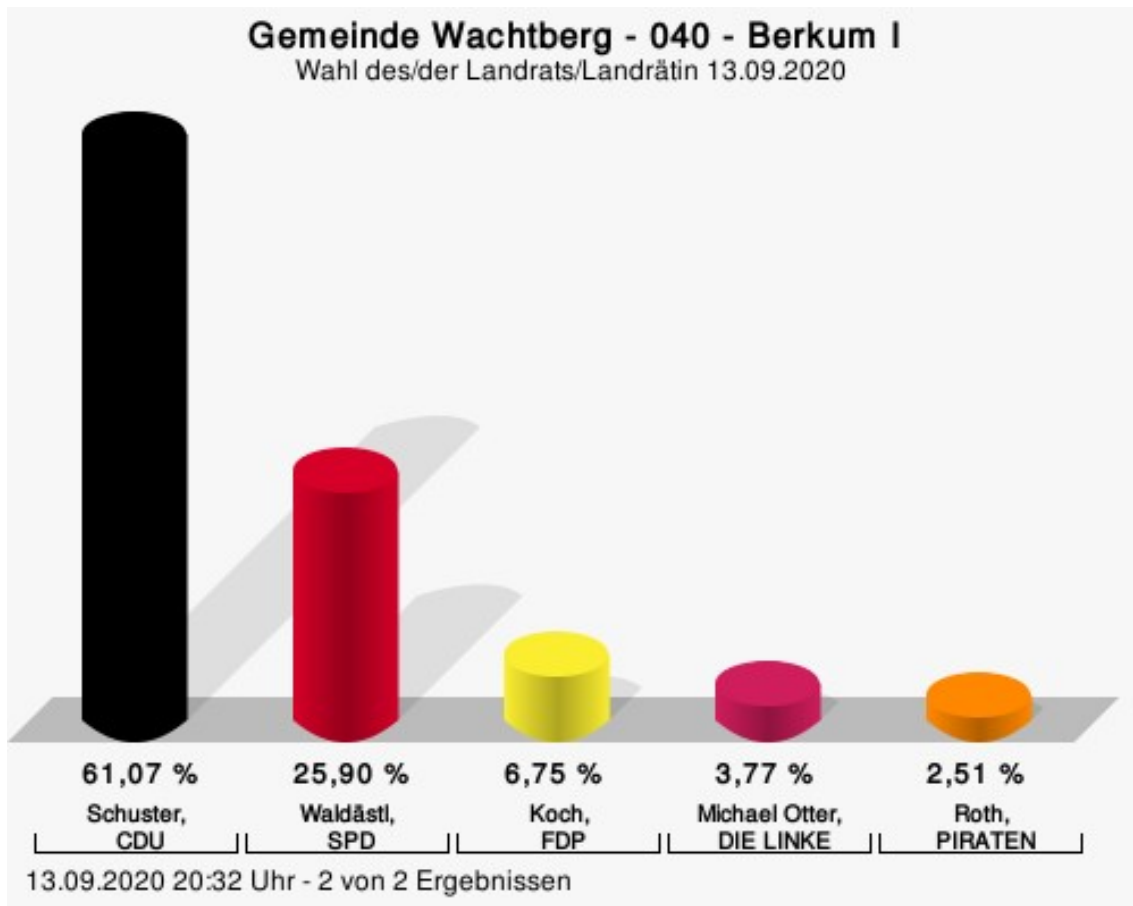
Roth, PIRATEN = Wolfgang Roth, Piratenpartei Deutschland

Wahlbeteiligung



040 - Berkum I

	Anzahl	Prozent
Schuster, CDU	389	61,07 %
Waldästl, SPD	165	25,90 %
Koch, FDP	43	6,75 %
Otter, DIE LINKE	24	3,77 %
Roth, PIRATEN	16	2,51 %



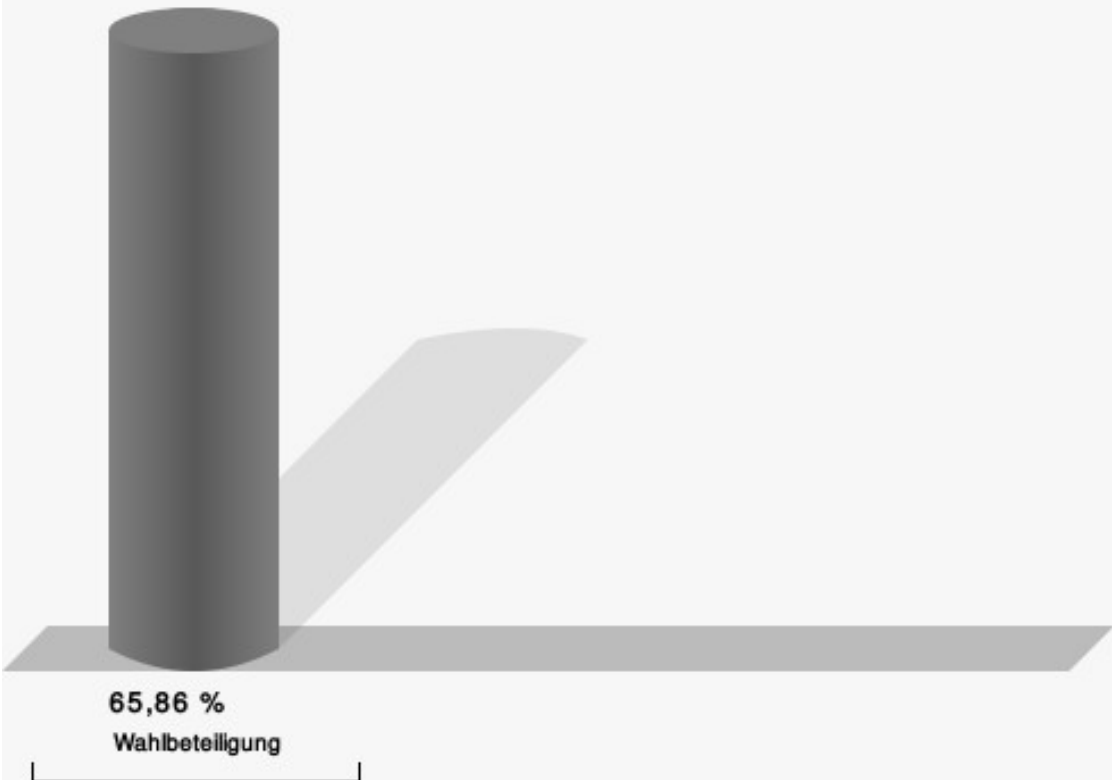
Schuster, CDU = Sebastian Schuster, Christlich Demokratische Union Deutschlands

Waldästl, SPD = Denis Waldästl, Sozialdemokratische Partei Deutschlands

Koch, FDP = Christian Koch, Freie Demokratische Partei

Roth, PIRATEN = Wolfgang Roth, Piratenpartei Deutschland

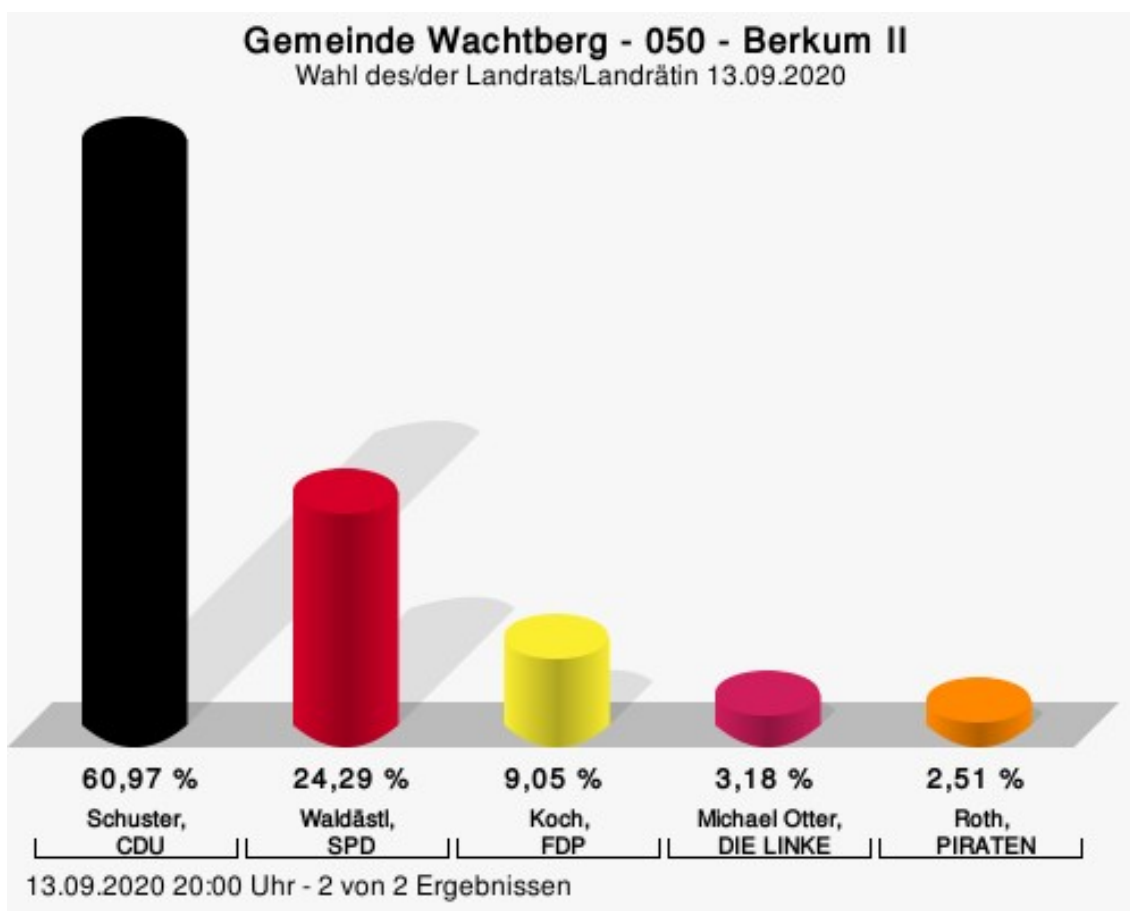
Wahlbeteiligung



13.09.2020 20:32 Uhr - 2 von 2 Ergebnissen

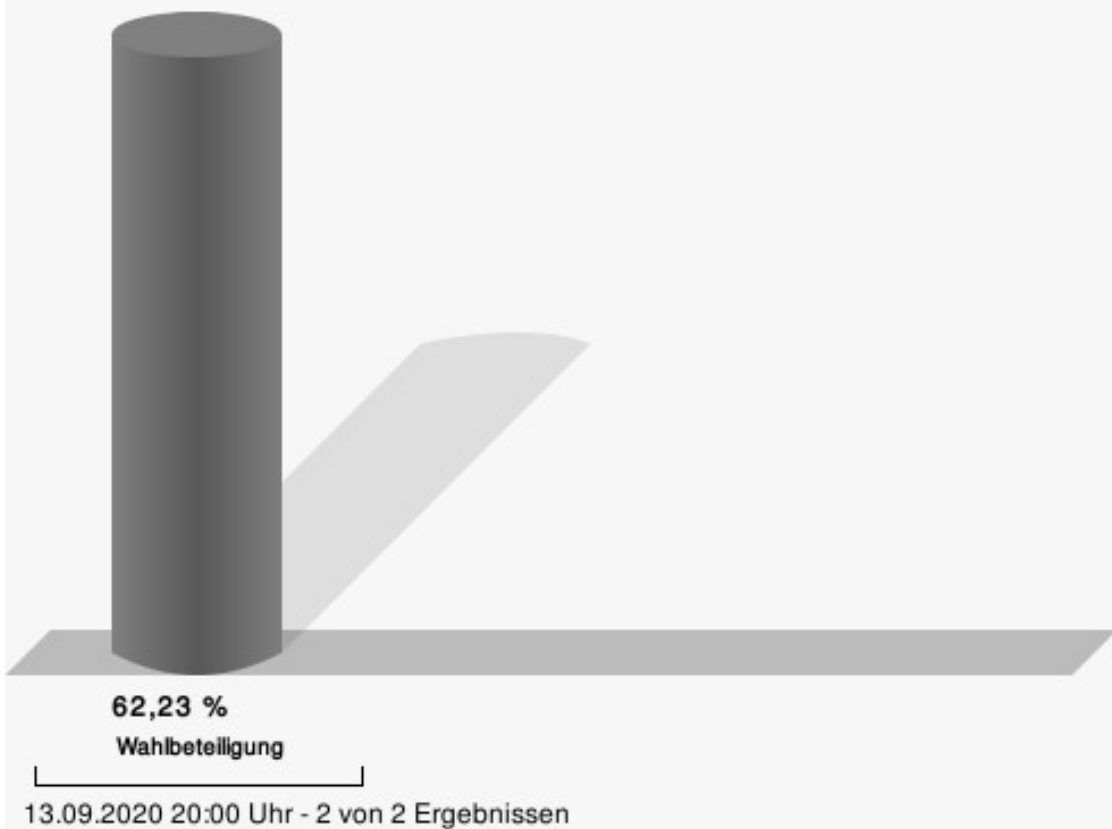
050 - Berkum II

	Anzahl	Prozent
Schuster, CDU	364	60,97 %
Waldästl, SPD	145	24,29 %
Koch, FDP	54	9,05 %
Otter, DIE LINKE	19	3,18 %
Roth, PIRATEN	15	2,51 %



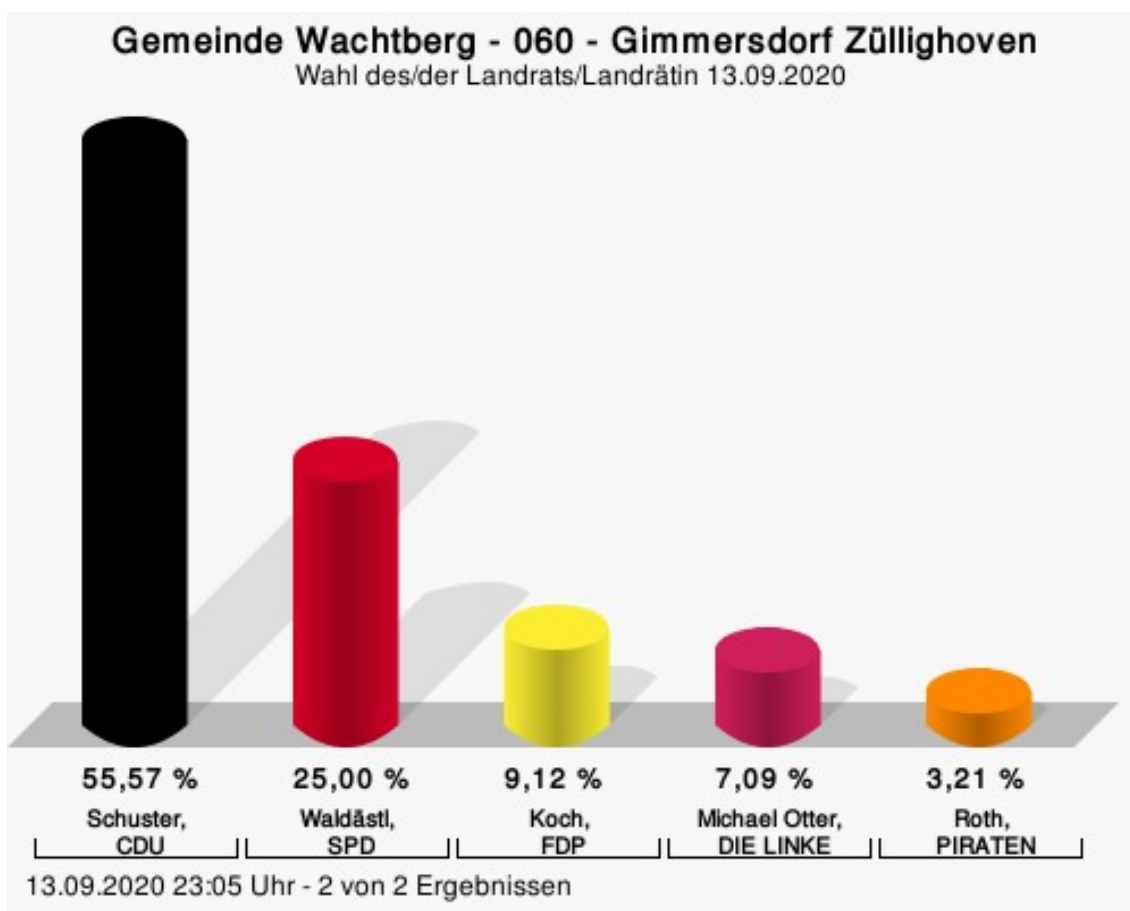
Schuster, CDU = Sebastian Schuster, Christlich Demokratische Union Deutschlands
 Waldästl, SPD = Denis Waldästl, Sozialdemokratische Partei Deutschlands
 Koch, FDP = Christian Koch, Freie Demokratische Partei
 Roth, PIRATEN = Wolfgang Roth, Piratenpartei Deutschland

Wahlbeteiligung



060 - Gimmersdorf Züllighoven

	Anzahl	Prozent
Schuster, CDU	329	55,57 %
Waldästl, SPD	148	25,00 %
Koch, FDP	54	9,12 %
Otter, DIE LINKE	42	7,09 %
Roth, PIRATEN	19	3,21 %



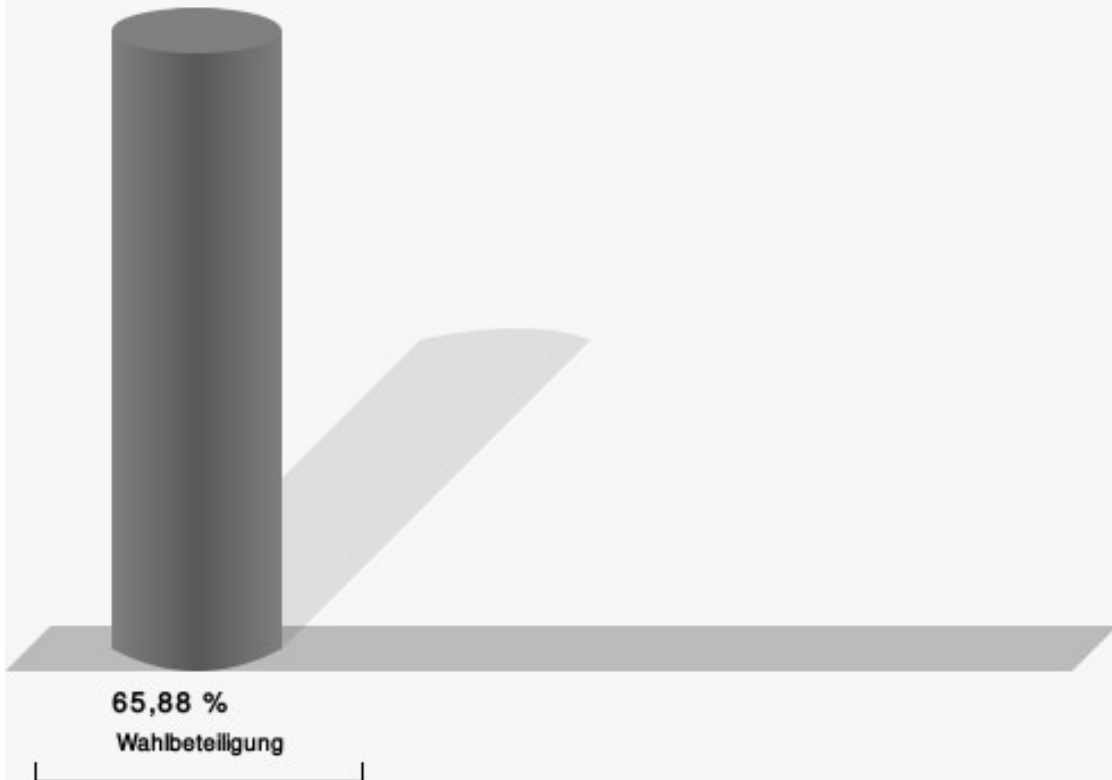
Schuster, CDU = Sebastian Schuster, Christlich Demokratische Union Deutschlands

Waldästl, SPD = Denis Waldästl, Sozialdemokratische Partei Deutschlands

Koch, FDP = Christian Koch, Freie Demokratische Partei

Roth, PIRATEN = Wolfgang Roth, Piratenpartei Deutschland

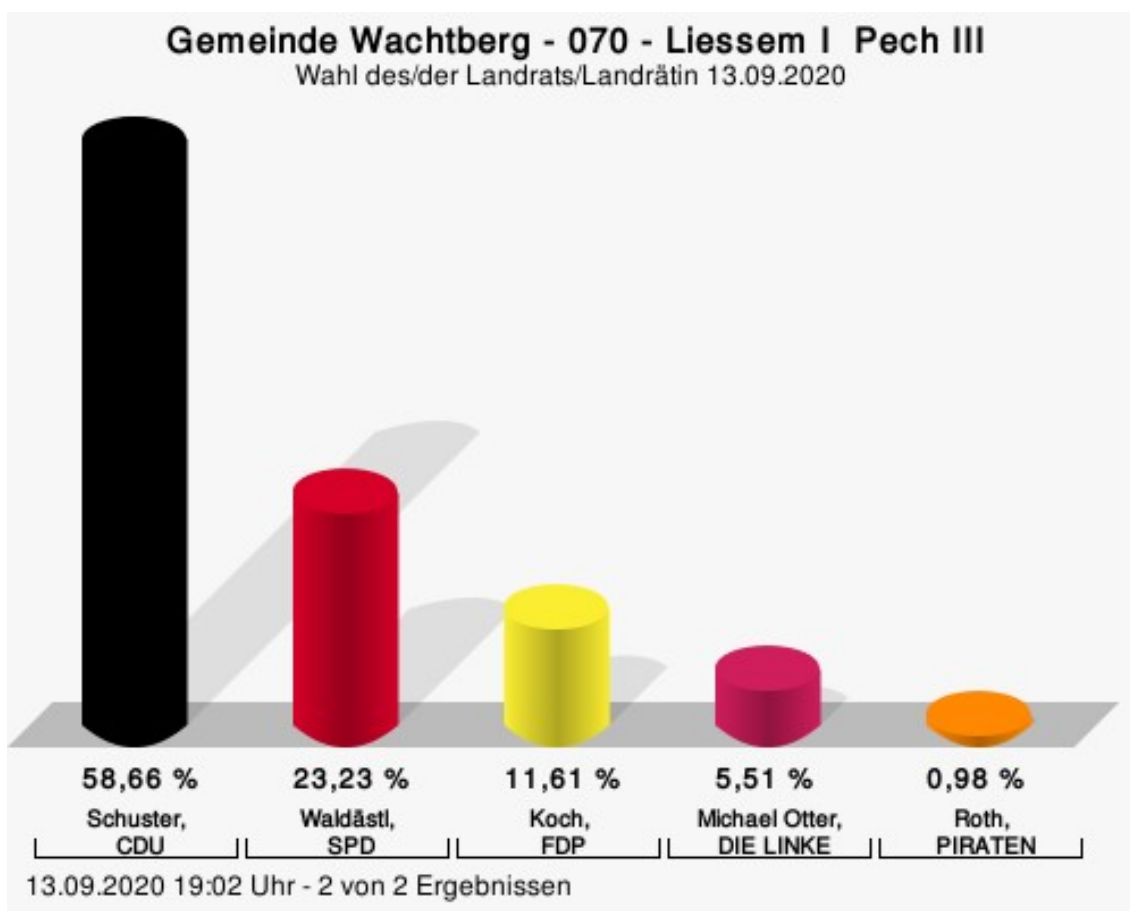
Wahlbeteiligung



13.09.2020 23:05 Uhr - 2 von 2 Ergebnissen

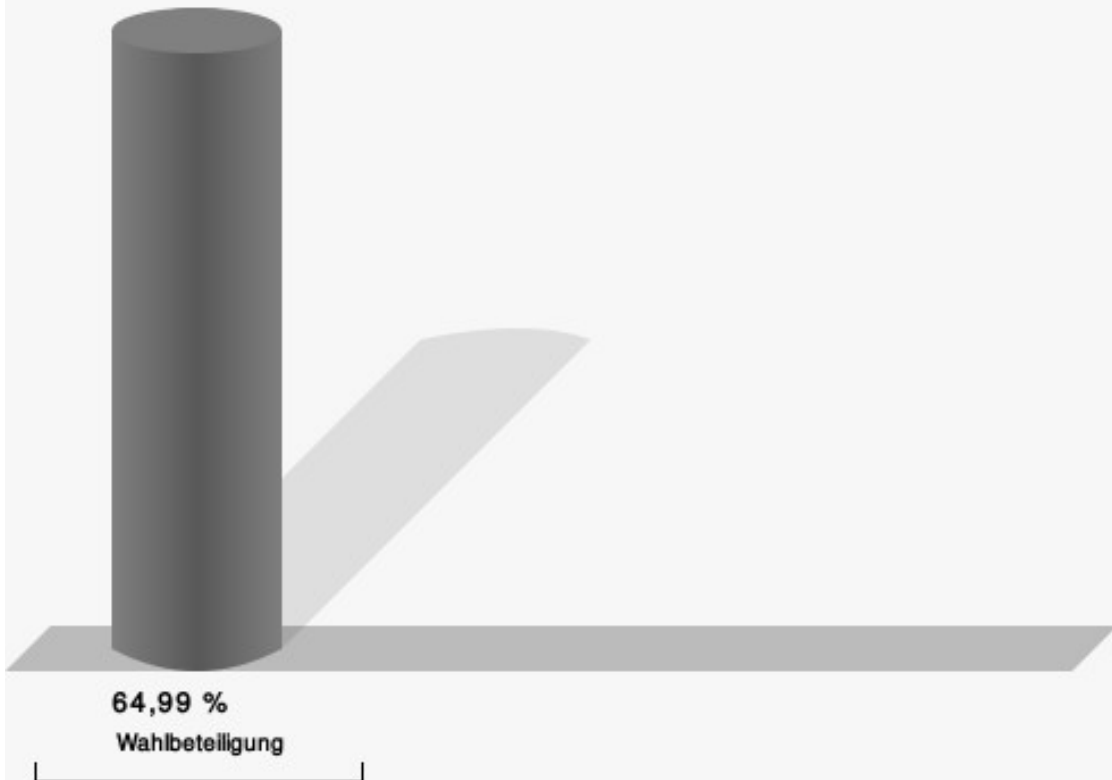
070 - Liessem I Pech III

	Anzahl	Prozent
Schuster, CDU	298	58,66 %
Waldästl, SPD	118	23,23 %
Koch, FDP	59	11,61 %
Otter, DIE LINKE	28	5,51 %
Roth, PIRATEN	5	0,98 %



Schuster, CDU = Sebastian Schuster, Christlich Demokratische Union Deutschlands
 Waldästl, SPD = Denis Waldästl, Sozialdemokratische Partei Deutschlands
 Koch, FDP = Christian Koch, Freie Demokratische Partei
 Roth, PIRATEN = Wolfgang Roth, Piratenpartei Deutschland

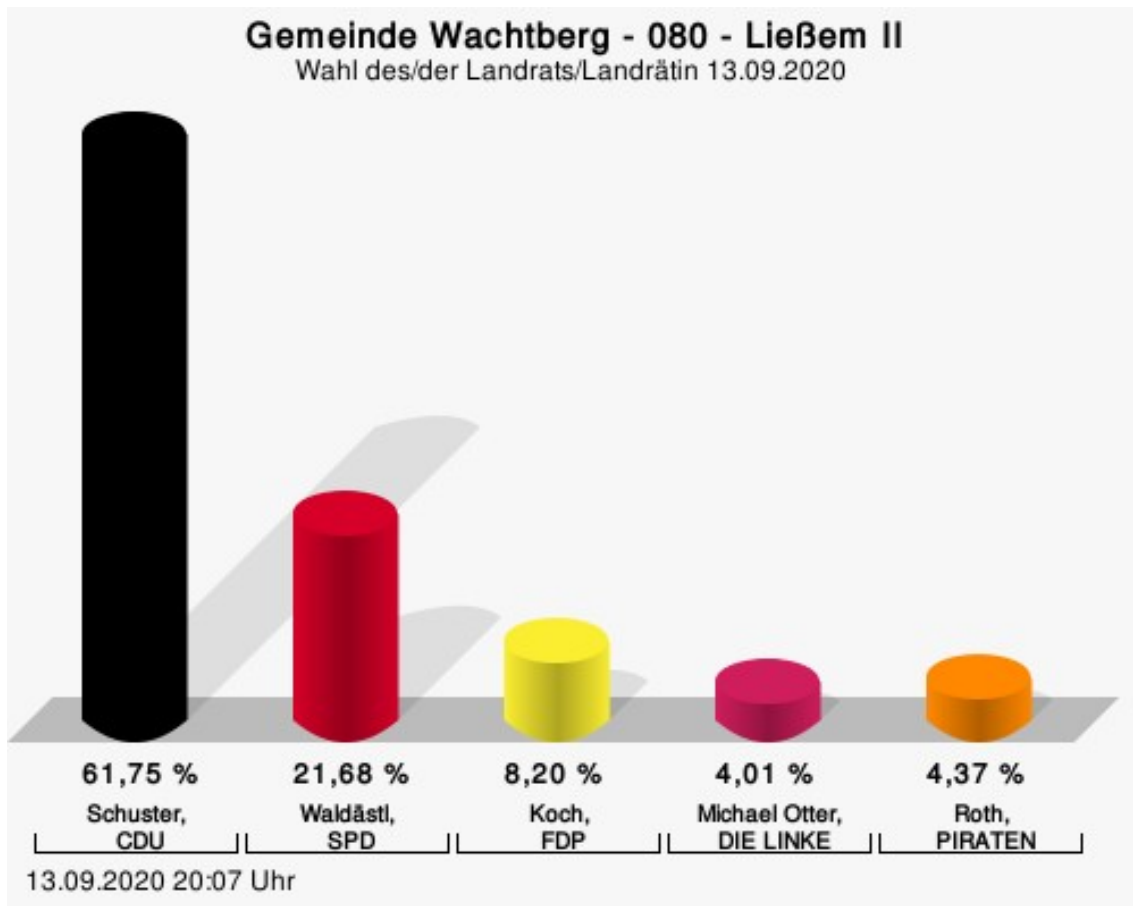
Wahlbeteiligung



13.09.2020 19:02 Uhr - 2 von 2 Ergebnissen

080 - Ließem II

	Anzahl	Prozent
Schuster, CDU	339	61,75 %
Waldästl, SPD	119	21,68 %
Koch, FDP	45	8,20 %
Otter, DIE LINKE	22	4,01 %
Roth, PIRATEN	24	4,37 %



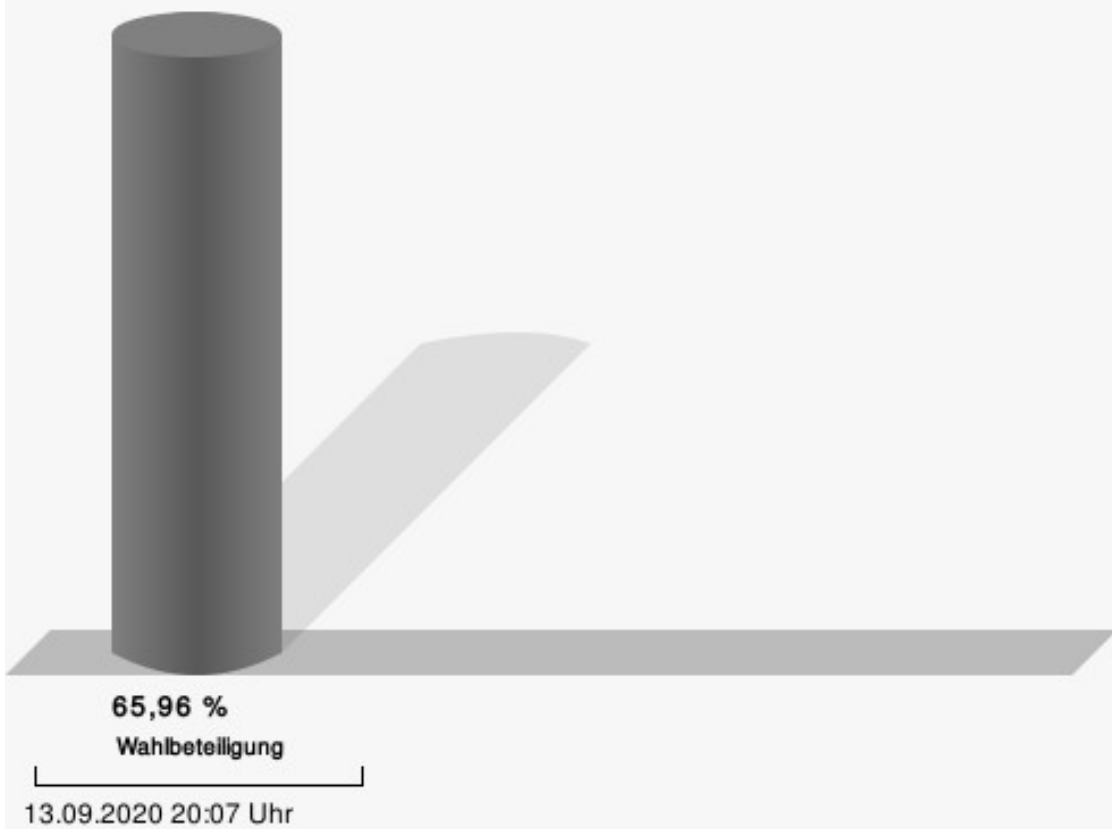
Schuster, CDU = Sebastian Schuster, Christlich Demokratische Union Deutschlands

Waldästl, SPD = Denis Waldästl, Sozialdemokratische Partei Deutschlands

Koch, FDP = Christian Koch, Freie Demokratische Partei

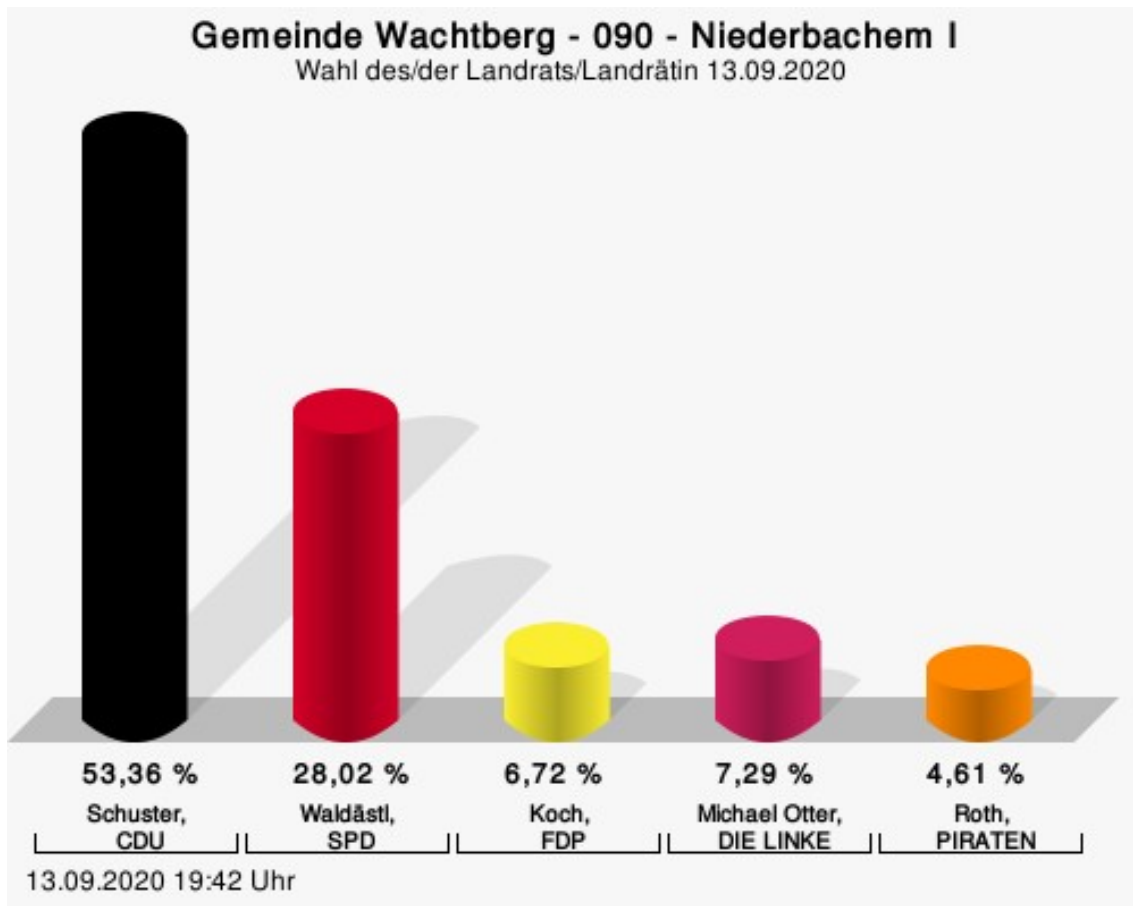
Roth, PIRATEN = Wolfgang Roth, Piratenpartei Deutschland

Wahlbeteiligung



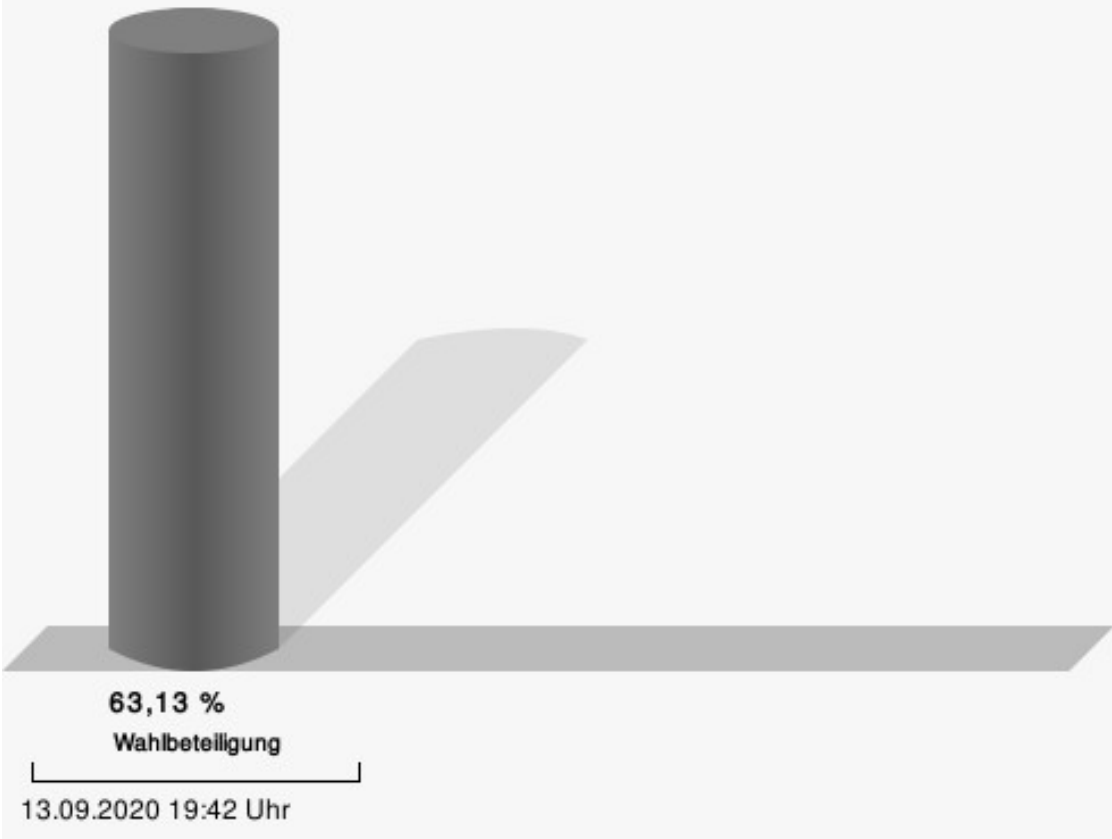
090 - Niederbachem I

	Anzahl	Prozent
Schuster, CDU	278	53,36 %
Waldästl, SPD	146	28,02 %
Koch, FDP	35	6,72 %
Otter, DIE LINKE	38	7,29 %
Roth, PIRATEN	24	4,61 %



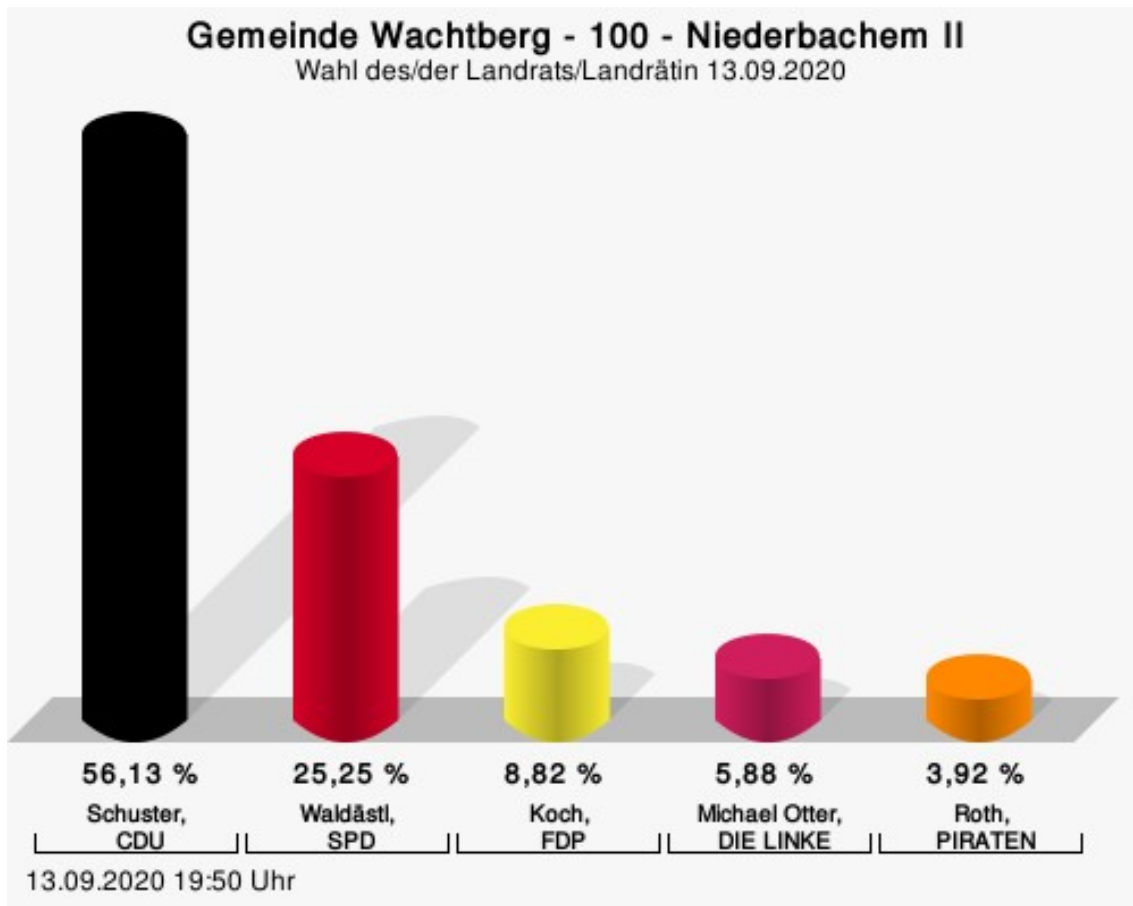
Schuster, CDU = Sebastian Schuster, Christlich Demokratische Union Deutschlands
 Waldästl, SPD = Denis Waldästl, Sozialdemokratische Partei Deutschlands
 Koch, FDP = Christian Koch, Freie Demokratische Partei
 Roth, PIRATEN = Wolfgang Roth, Piratenpartei Deutschland

Wahlbeteiligung



100 - Niederbachem II

	Anzahl	Prozent
Schuster, CDU	229	56,13 %
Waldästl, SPD	103	25,25 %
Koch, FDP	36	8,82 %
Otter, DIE LINKE	24	5,88 %
Roth, PIRATEN	16	3,92 %



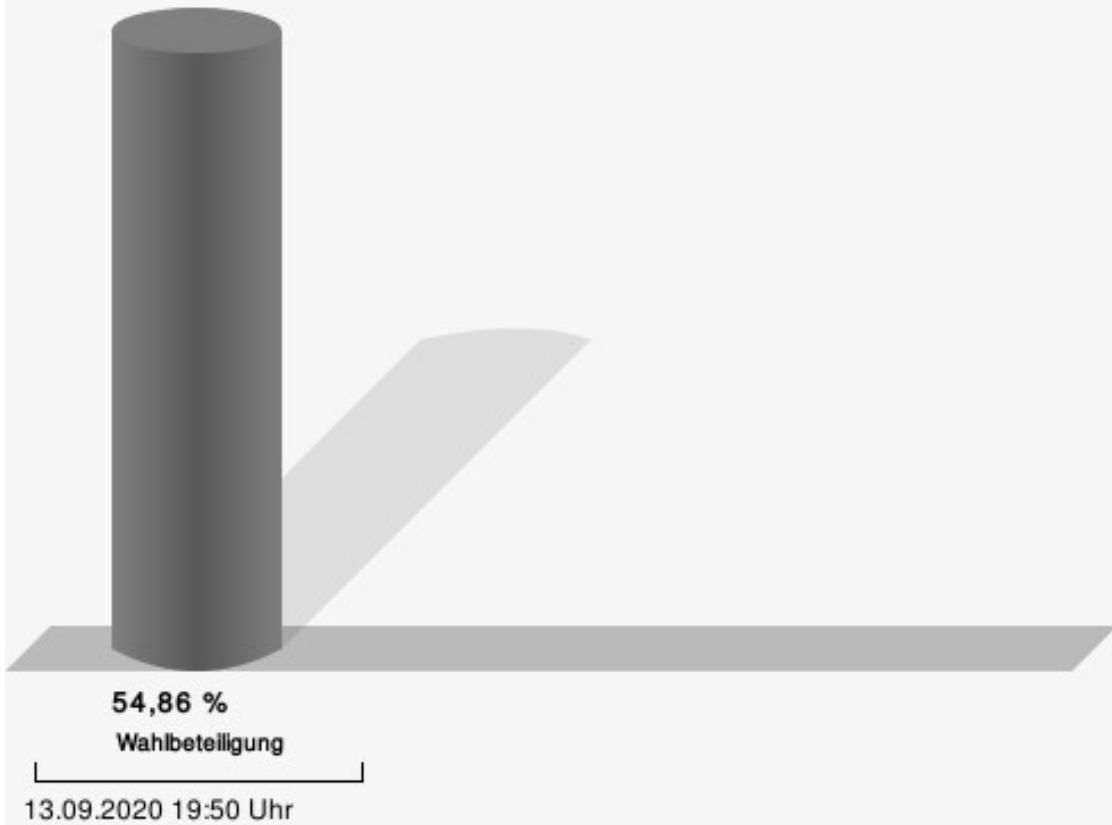
Schuster, CDU = Sebastian Schuster, Christlich Demokratische Union Deutschlands

Waldästl, SPD = Denis Waldästl, Sozialdemokratische Partei Deutschlands

Koch, FDP = Christian Koch, Freie Demokratische Partei

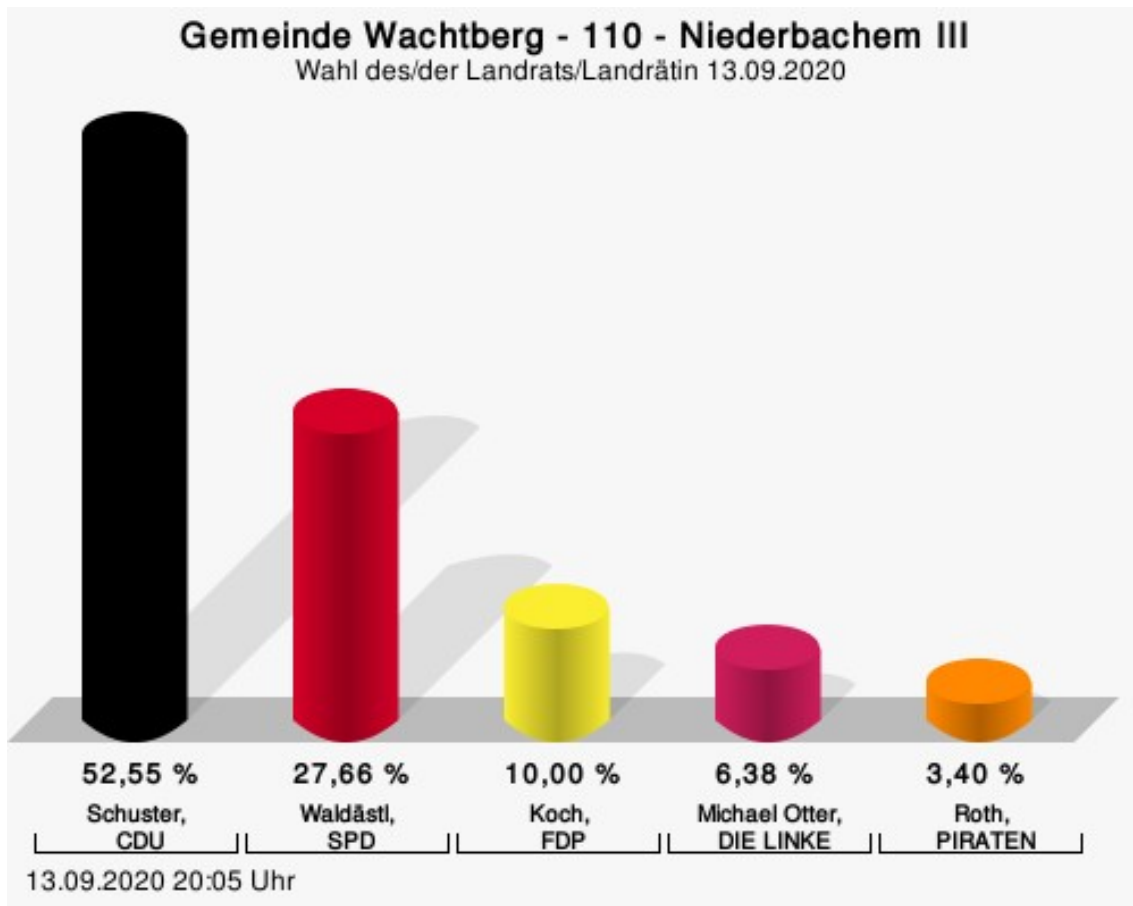
Roth, PIRATEN = Wolfgang Roth, Piratenpartei Deutschland

Wahlbeteiligung




110 - Niederbachem III

	Anzahl	Prozent
Schuster, CDU	247	52,55 %
Waldästl, SPD	130	27,66 %
Koch, FDP	47	10,00 %
Otter, DIE LINKE	30	6,38 %
Roth, PIRATEN	16	3,40 %



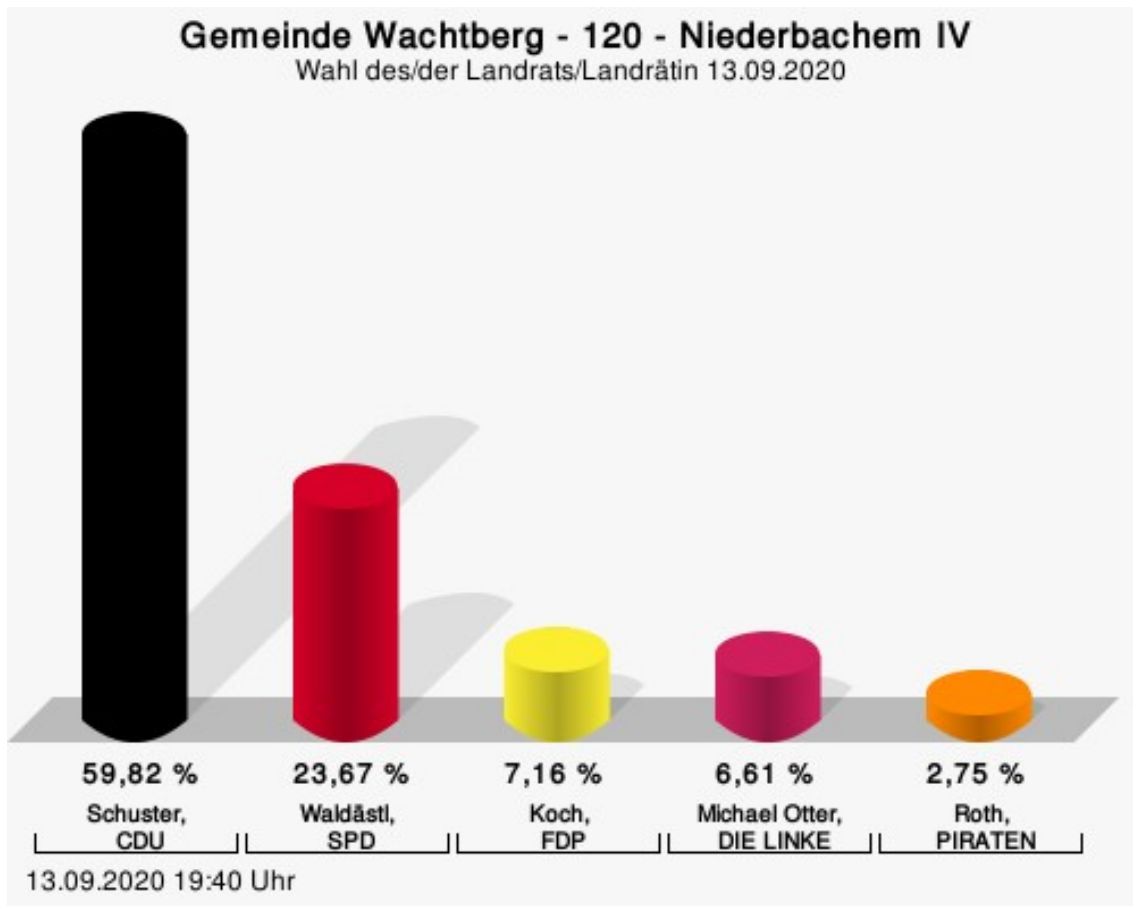
Schuster, CDU = Sebastian Schuster, Christlich Demokratische Union Deutschlands
 Waldästl, SPD = Denis Waldästl, Sozialdemokratische Partei Deutschlands
 Koch, FDP = Christian Koch, Freie Demokratische Partei
 Roth, PIRATEN = Wolfgang Roth, Piratenpartei Deutschland

Wahlbeteiligung



120 - Niederbachem IV

	Anzahl	Prozent
Schuster, CDU	326	59,82 %
Waldästl, SPD	129	23,67 %
Koch, FDP	39	7,16 %
Otter, DIE LINKE	36	6,61 %
Roth, PIRATEN	15	2,75 %



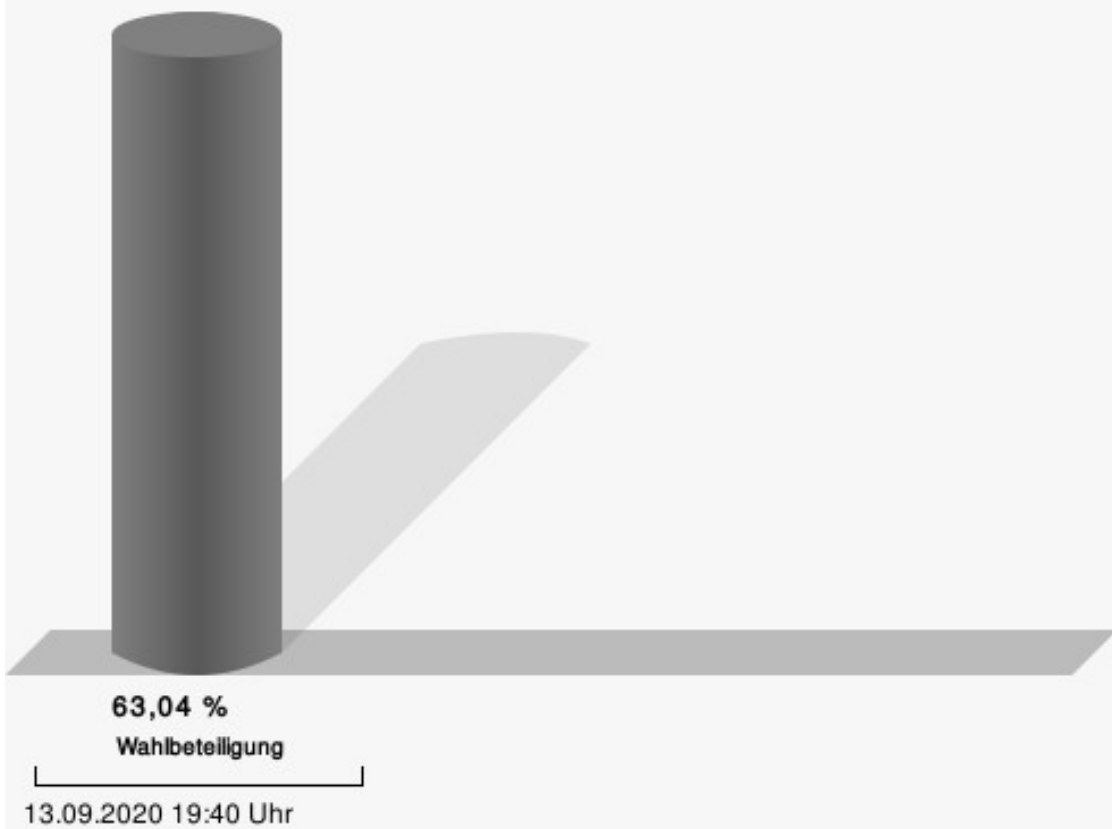
Schuster, CDU = Sebastian Schuster, Christlich Demokratische Union Deutschlands

Waldästl, SPD = Denis Waldästl, Sozialdemokratische Partei Deutschlands

Koch, FDP = Christian Koch, Freie Demokratische Partei

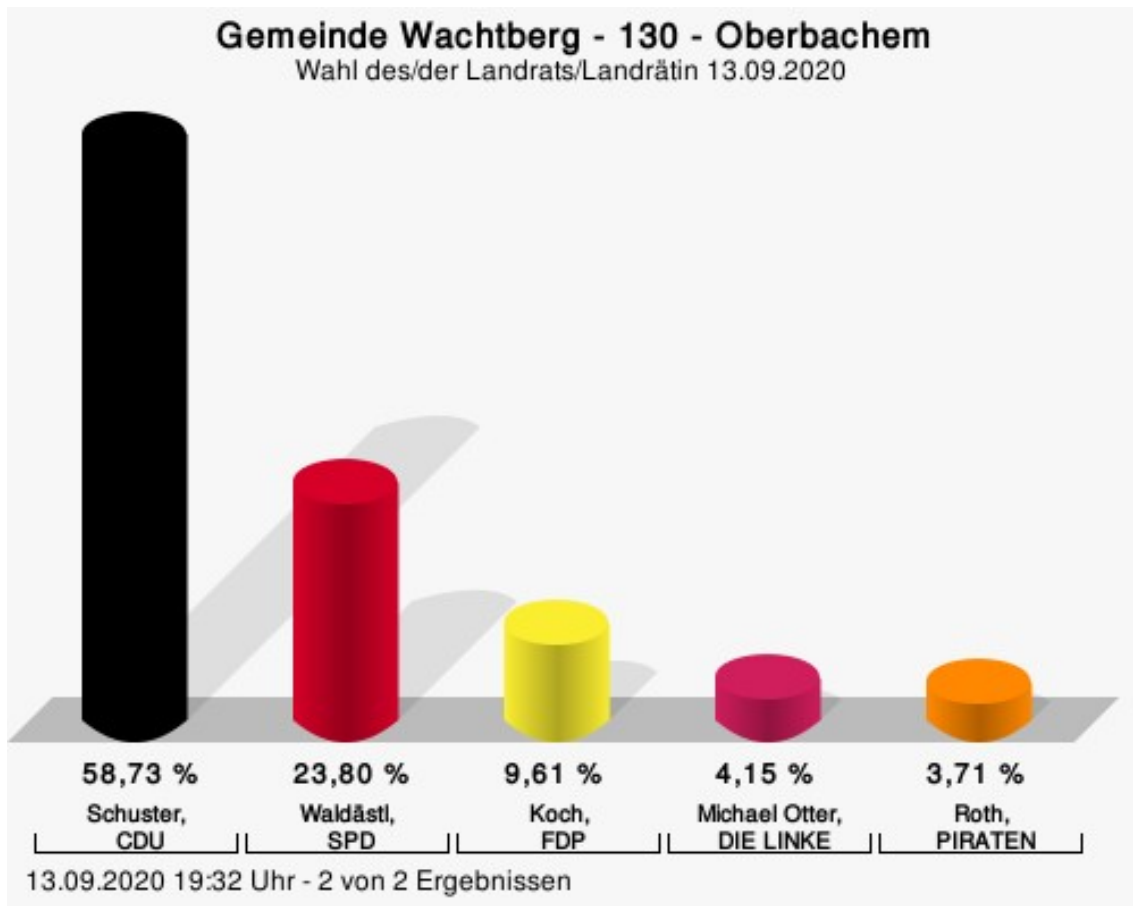
Roth, PIRATEN = Wolfgang Roth, Piratenpartei Deutschland

Wahlbeteiligung



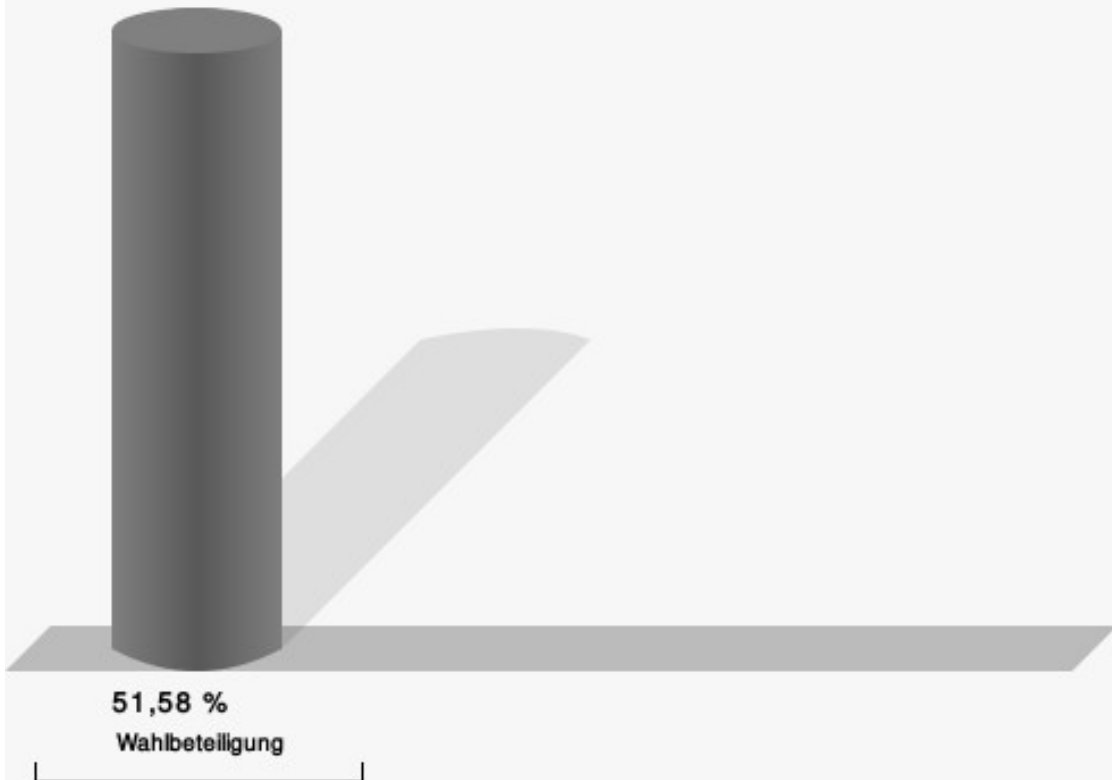
130 - Oberbachem

	Anzahl	Prozent
Schuster, CDU	269	58,73 %
Waldästl, SPD	109	23,80 %
Koch, FDP	44	9,61 %
Otter, DIE LINKE	19	4,15 %
Roth, PIRATEN	17	3,71 %



Schuster, CDU = Sebastian Schuster, Christlich Demokratische Union Deutschlands
 Waldästl, SPD = Denis Waldästl, Sozialdemokratische Partei Deutschlands
 Koch, FDP = Christian Koch, Freie Demokratische Partei
 Roth, PIRATEN = Wolfgang Roth, Piratenpartei Deutschland

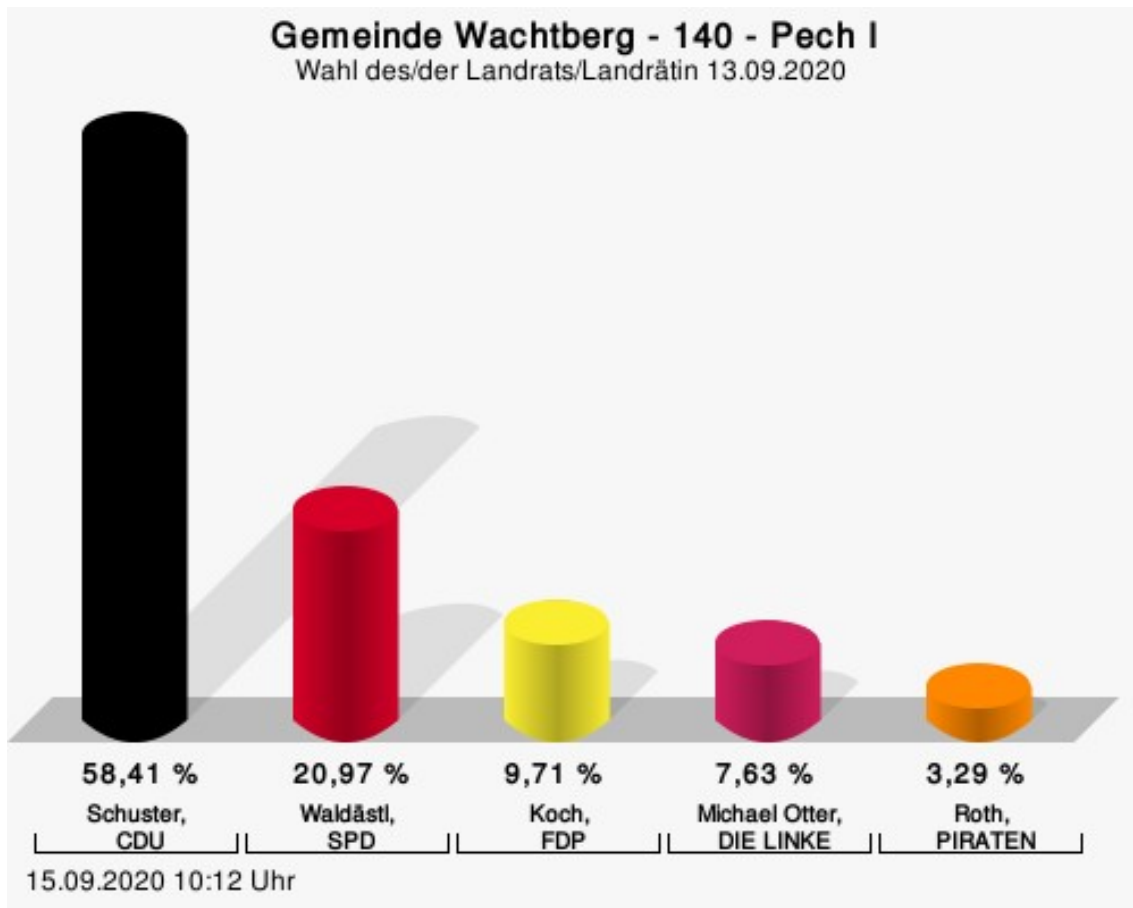
Wahlbeteiligung



13.09.2020 19:32 Uhr - 2 von 2 Ergebnissen

140 - Pech I

	Anzahl	Prozent
Schuster, CDU	337	58,41 %
Waldästl, SPD	121	20,97 %
Koch, FDP	56	9,71 %
Otter, DIE LINKE	44	7,63 %
Roth, PIRATEN	19	3,29 %



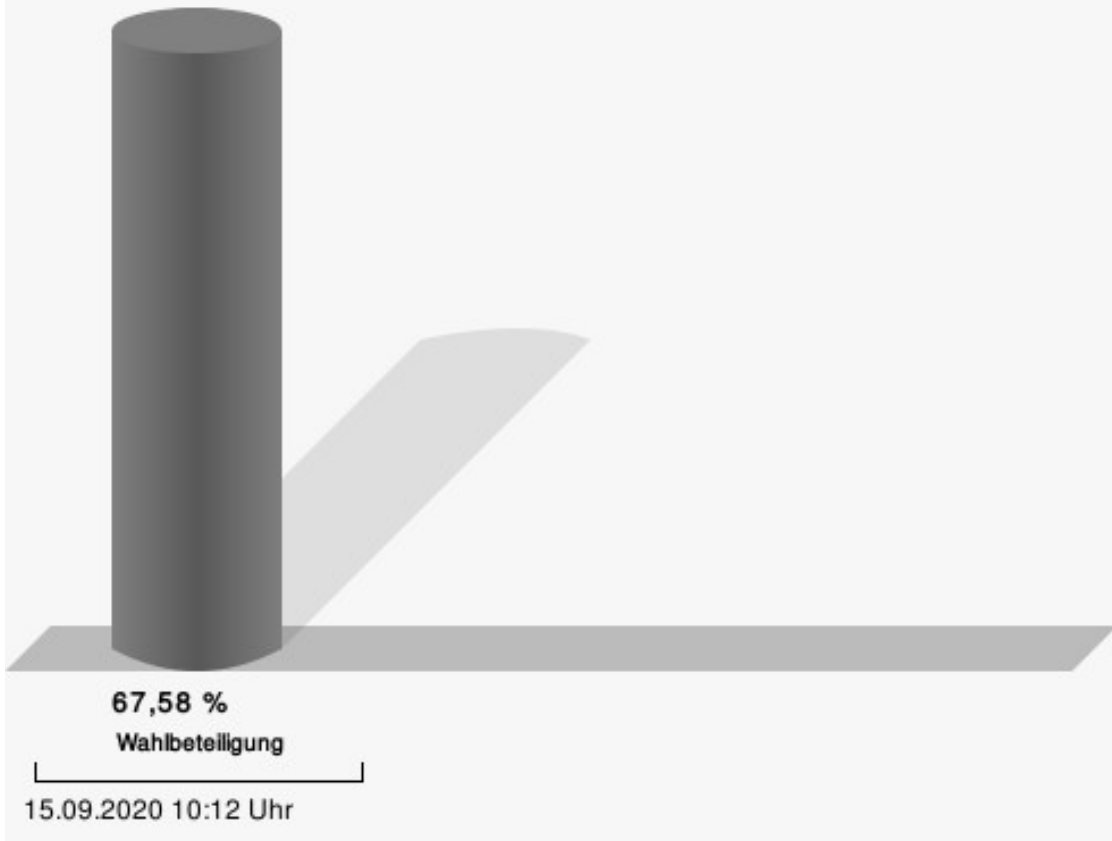
Schuster, CDU = Sebastian Schuster, Christlich Demokratische Union Deutschlands

Waldästl, SPD = Denis Waldästl, Sozialdemokratische Partei Deutschlands

Koch, FDP = Christian Koch, Freie Demokratische Partei

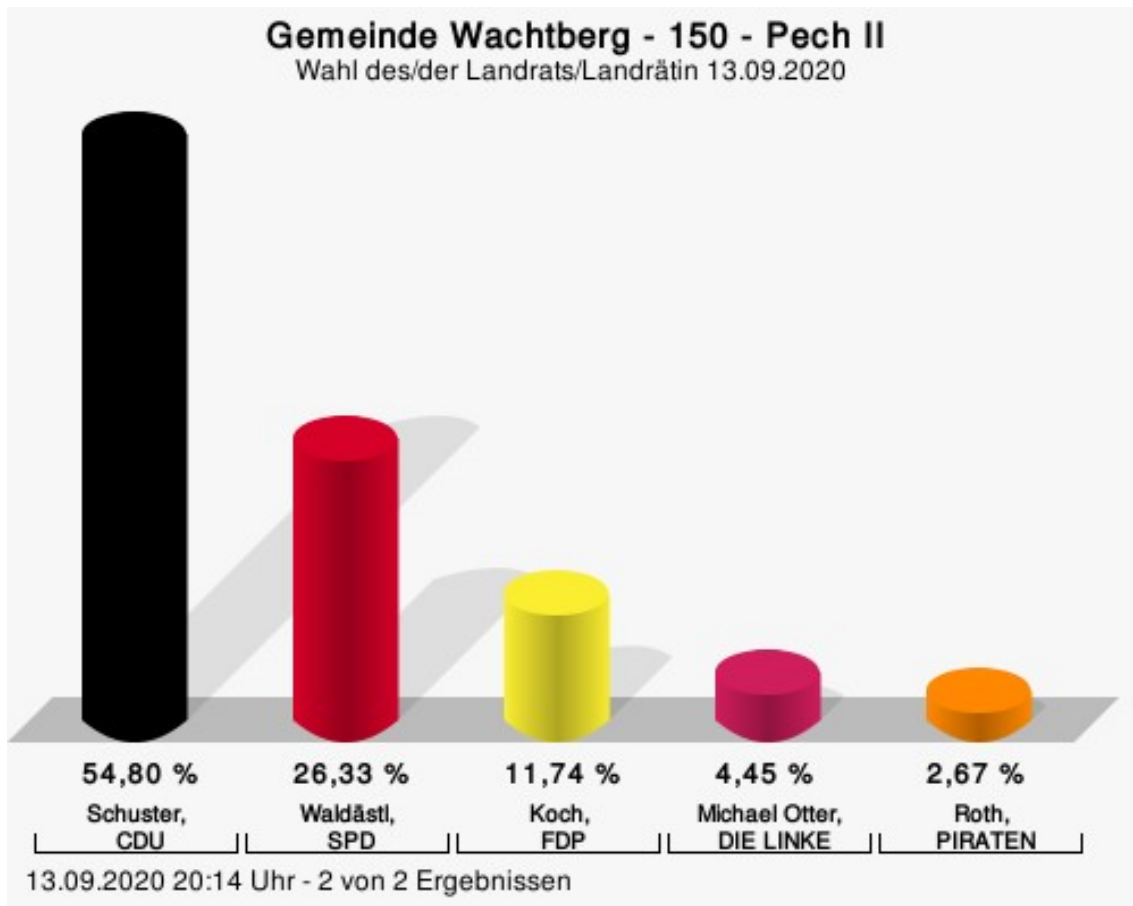
Roth, PIRATEN = Wolfgang Roth, Piratenpartei Deutschland

Wahlbeteiligung



150 - Pech II

	Anzahl	Prozent
Schuster, CDU	308	54,80 %
Waldästl, SPD	148	26,33 %
Koch, FDP	66	11,74 %
Otter, DIE LINKE	25	4,45 %
Roth, PIRATEN	15	2,67 %



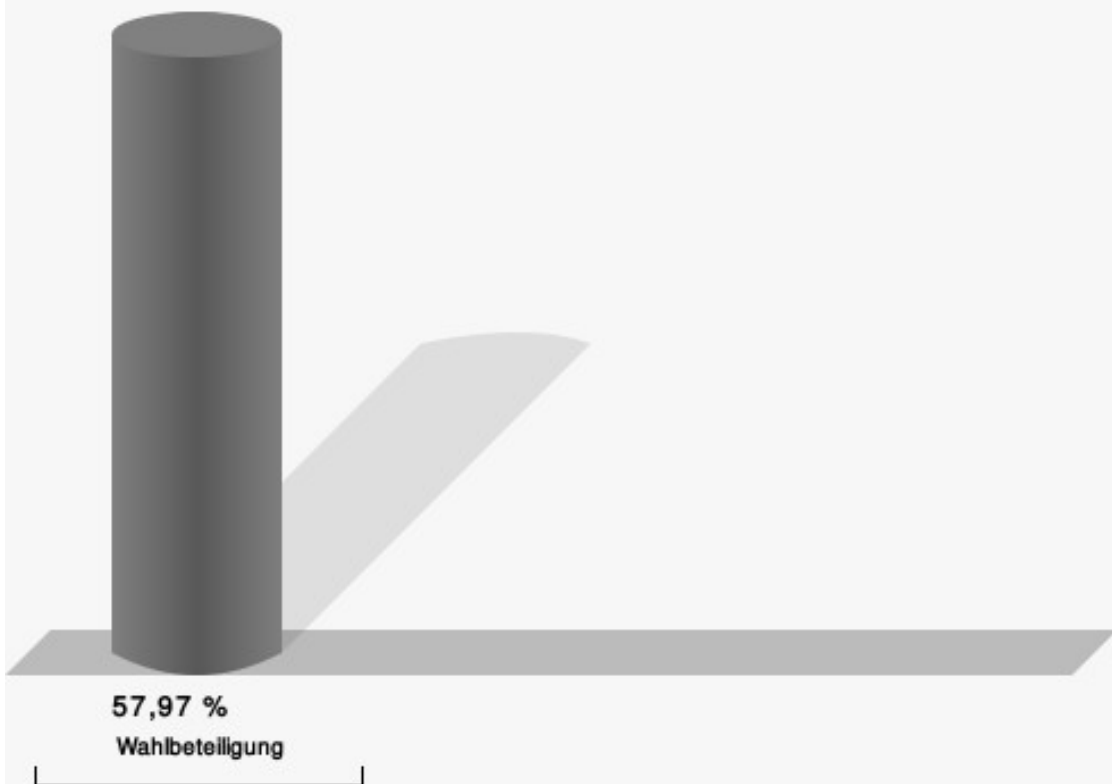
Schuster, CDU = Sebastian Schuster, Christlich Demokratische Union Deutschlands

Waldästl, SPD = Denis Waldästl, Sozialdemokratische Partei Deutschlands

Koch, FDP = Christian Koch, Freie Demokratische Partei

Roth, PIRATEN = Wolfgang Roth, Piratenpartei Deutschland

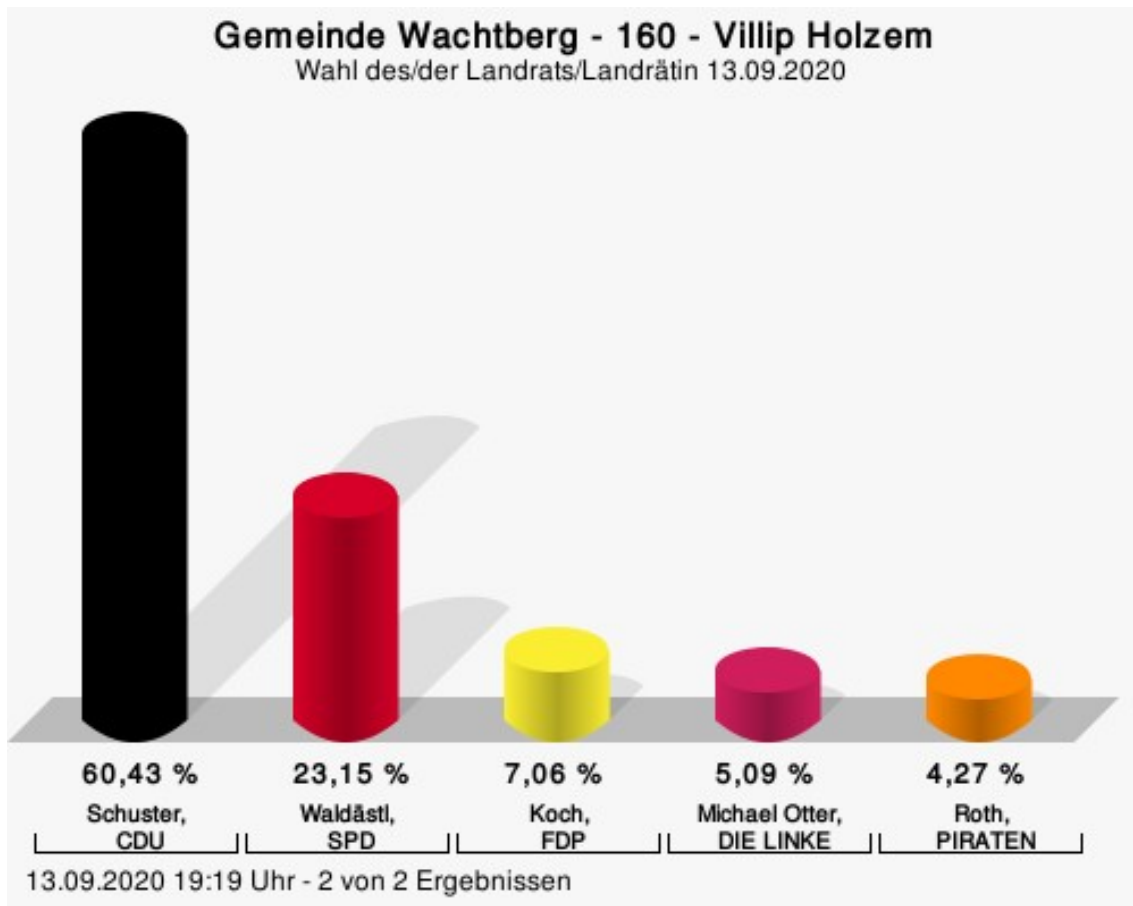
Wahlbeteiligung



13.09.2020 20:14 Uhr - 2 von 2 Ergebnissen

160 - Villip Holzem

	Anzahl	Prozent
Schuster, CDU	368	60,43 %
Waldästl, SPD	141	23,15 %
Koch, FDP	43	7,06 %
Otter, DIE LINKE	31	5,09 %
Roth, PIRATEN	26	4,27 %




Schuster, CDU = Sebastian Schuster, Christlich Demokratische Union Deutschlands

Waldästl, SPD = Denis Waldästl, Sozialdemokratische Partei Deutschlands

Koch, FDP = Christian Koch, Freie Demokratische Partei

Roth, PIRATEN = Wolfgang Roth, Piratenpartei Deutschland

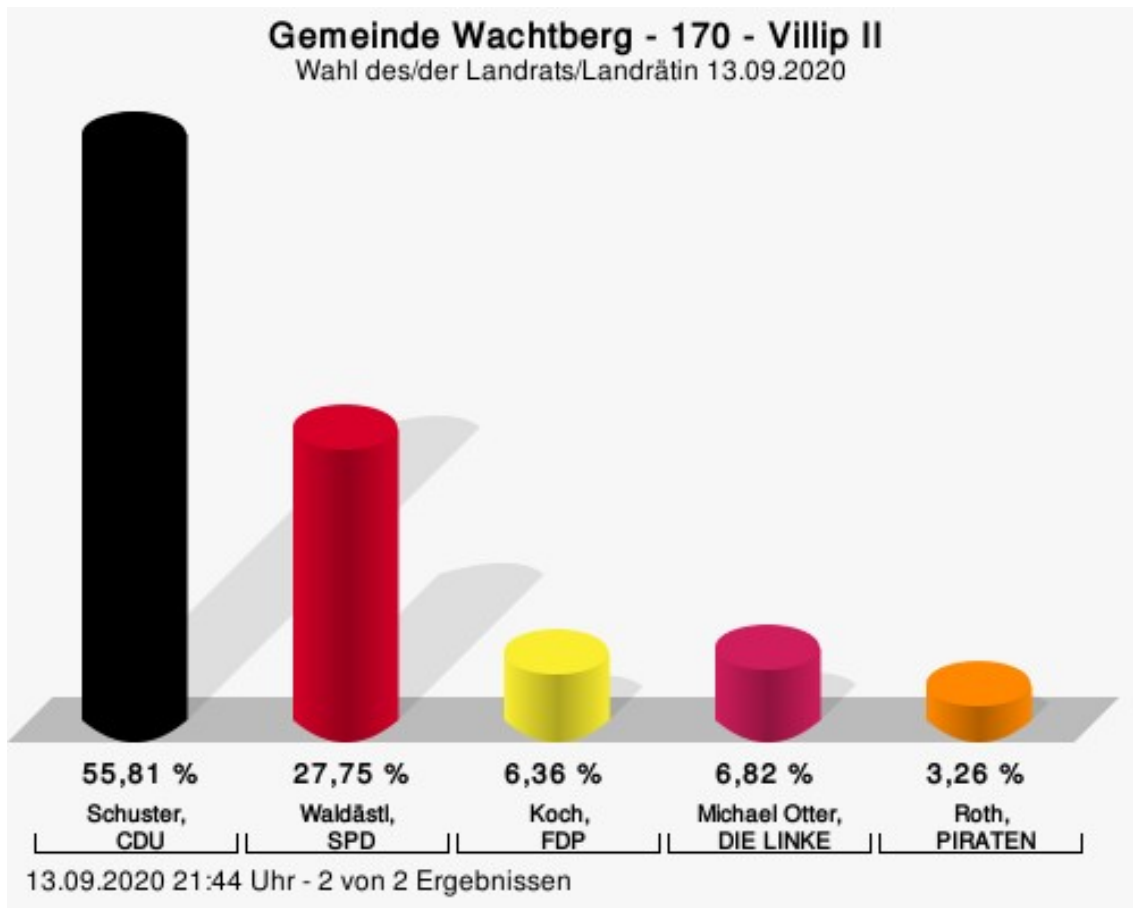
Wahlbeteiligung



13.09.2020 19:19 Uhr - 2 von 2 Ergebnissen

170 - Villip II

	Anzahl	Prozent
Schuster, CDU	360	55,81 %
Waldästl, SPD	179	27,75 %
Koch, FDP	41	6,36 %
Otter, DIE LINKE	44	6,82 %
Roth, PIRATEN	21	3,26 %




Schuster, CDU = Sebastian Schuster, Christlich Demokratische Union Deutschlands

Waldästl, SPD = Denis Waldästl, Sozialdemokratische Partei Deutschlands

Koch, FDP = Christian Koch, Freie Demokratische Partei

Roth, PIRATEN = Wolfgang Roth, Piratenpartei Deutschland

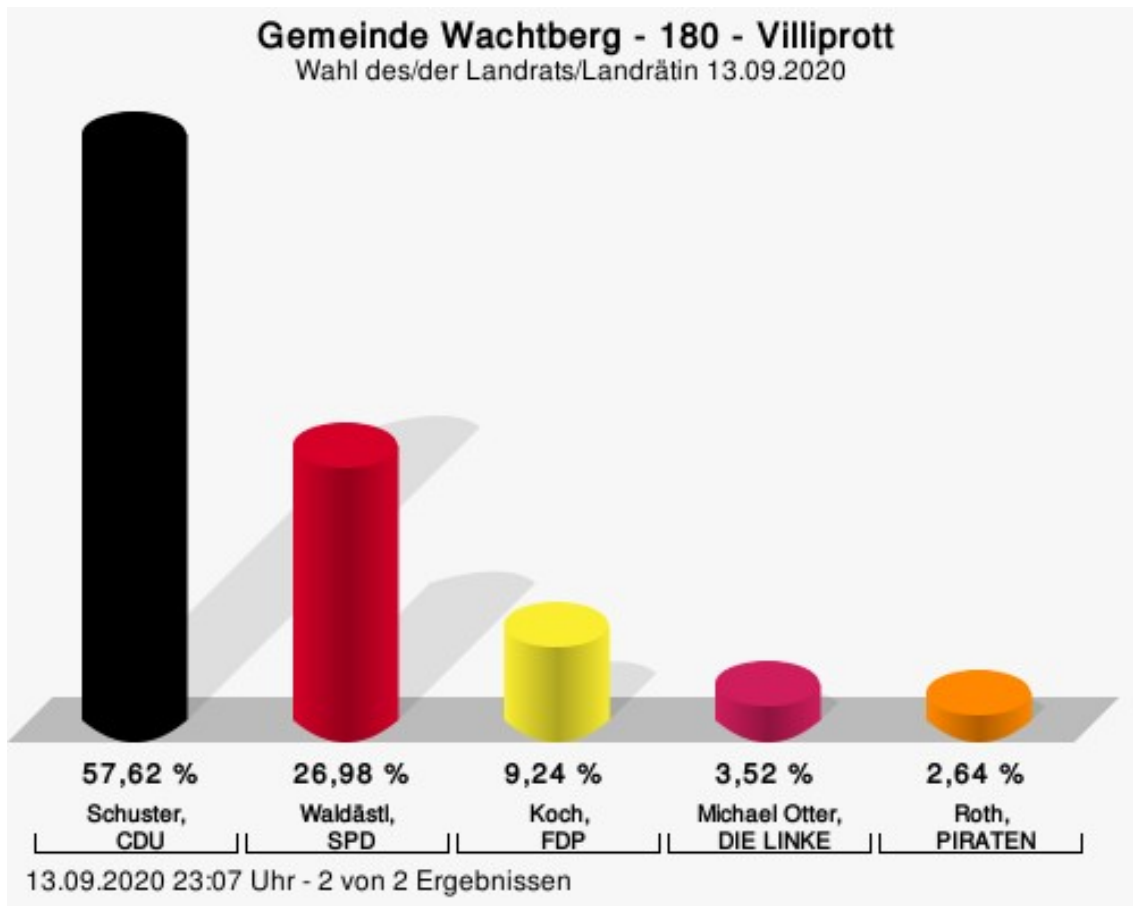
Wahlbeteiligung



13.09.2020 21:44 Uhr - 2 von 2 Ergebnissen

180 - Villiprott

	Anzahl	Prozent
Schuster, CDU	393	57,62 %
Waldästl, SPD	184	26,98 %
Koch, FDP	63	9,24 %
Otter, DIE LINKE	24	3,52 %
Roth, PIRATEN	18	2,64 %



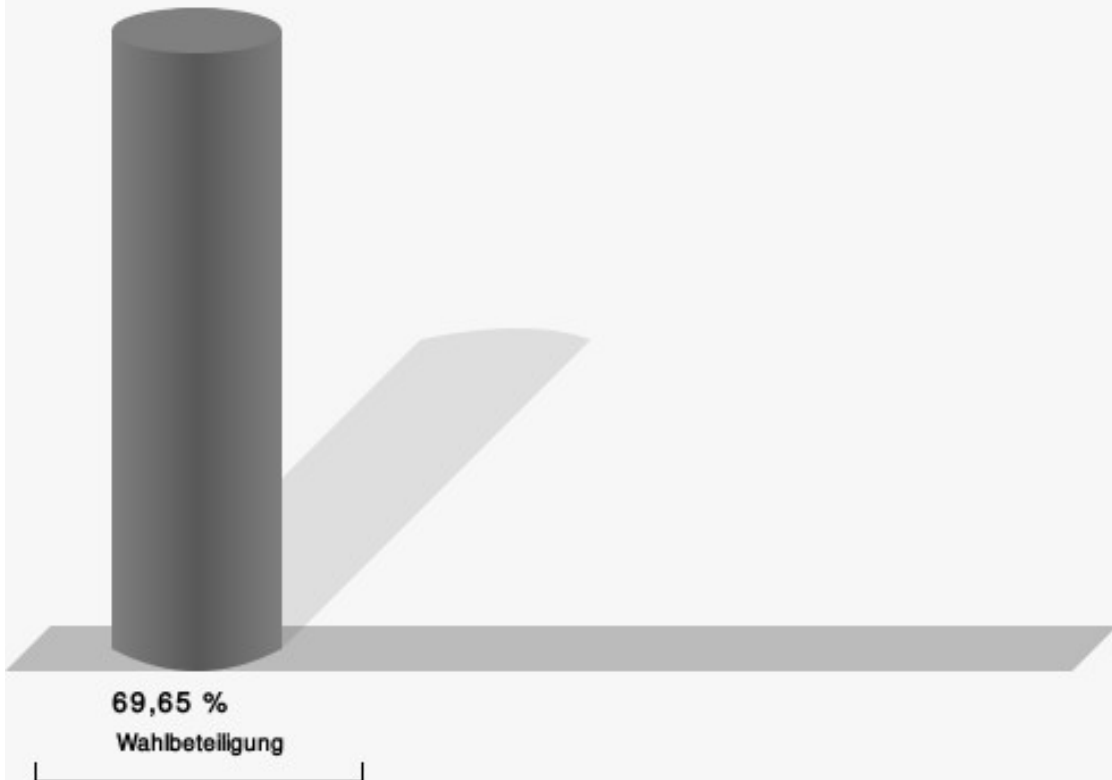
Schuster, CDU = Sebastian Schuster, Christlich Demokratische Union Deutschlands

Waldästl, SPD = Denis Waldästl, Sozialdemokratische Partei Deutschlands

Koch, FDP = Christian Koch, Freie Demokratische Partei

Roth, PIRATEN = Wolfgang Roth, Piratenpartei Deutschland

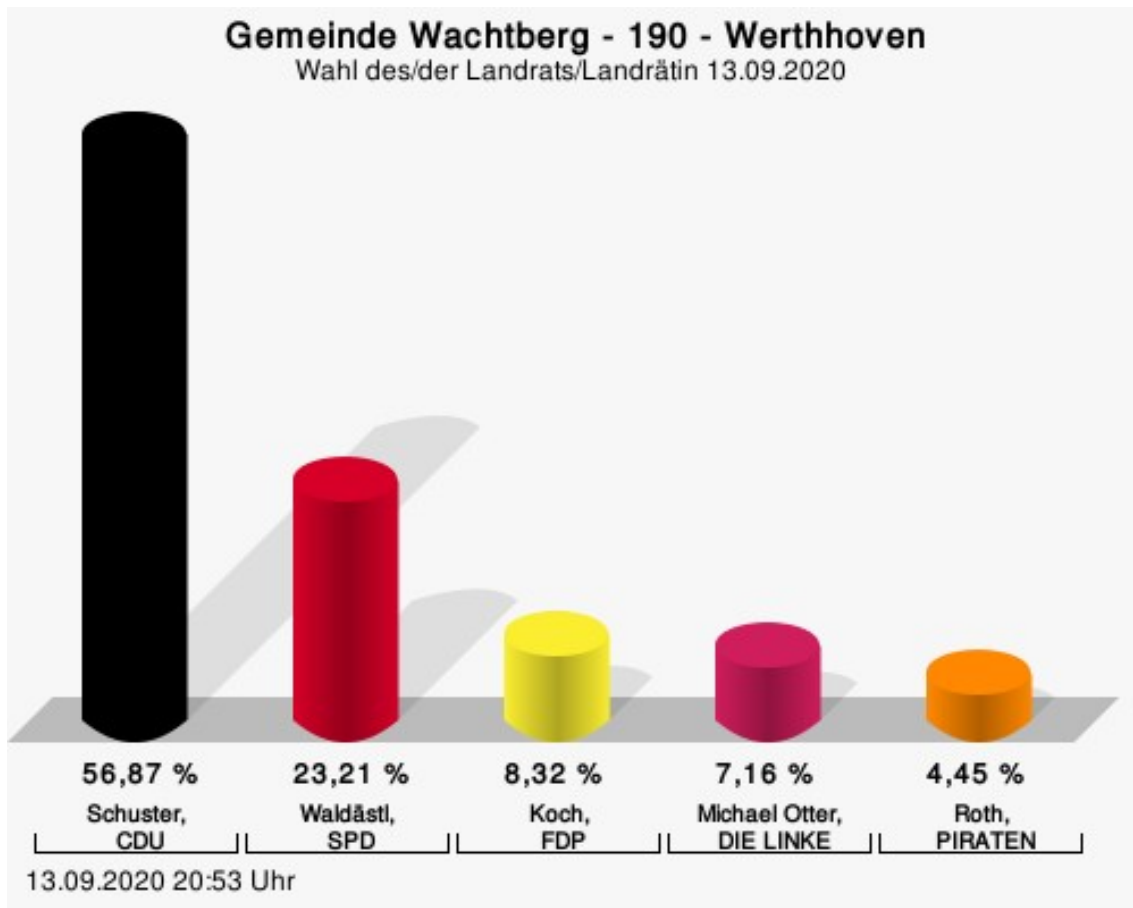
Wahlbeteiligung



13.09.2020 23:07 Uhr - 2 von 2 Ergebnissen

190 - Werthhoven

	Anzahl	Prozent
Schuster, CDU	294	56,87 %
Waldästl, SPD	120	23,21 %
Koch, FDP	43	8,32 %
Otter, DIE LINKE	37	7,16 %
Roth, PIRATEN	23	4,45 %



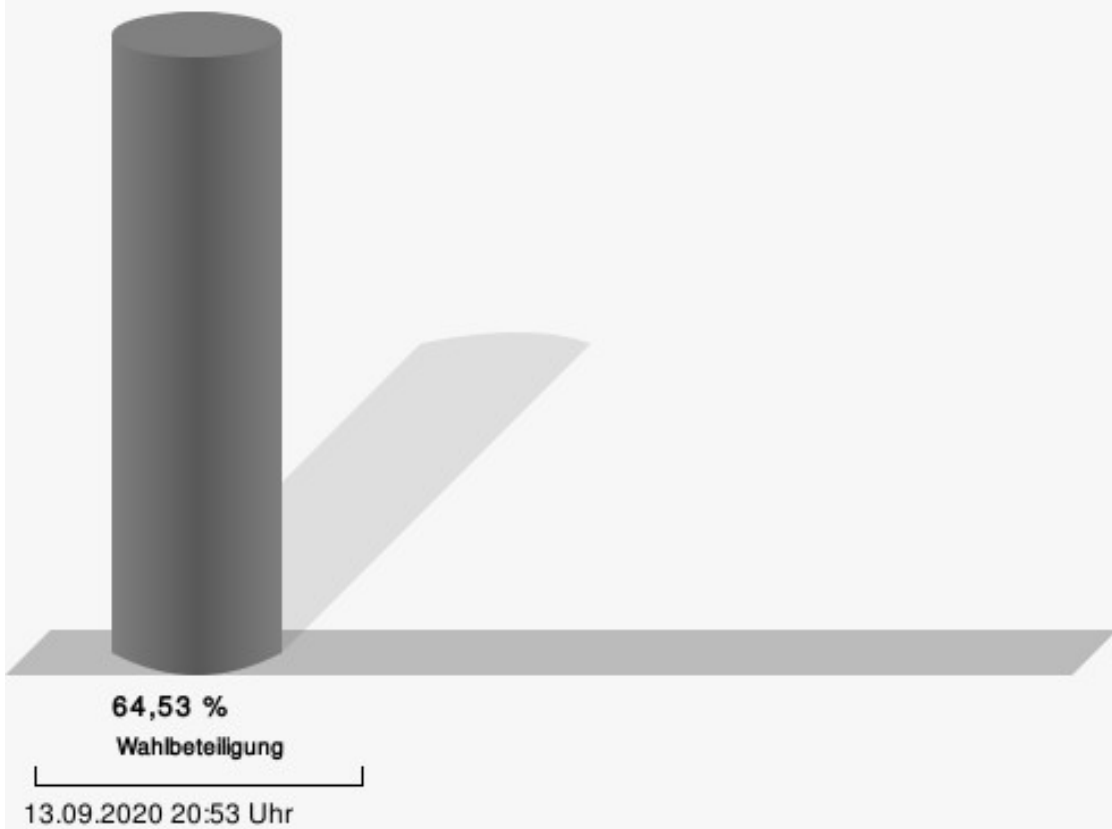
Schuster, CDU = Sebastian Schuster, Christlich Demokratische Union Deutschlands

Waldästl, SPD = Denis Waldästl, Sozialdemokratische Partei Deutschlands

Koch, FDP = Christian Koch, Freie Demokratische Partei

Roth, PIRATEN = Wolfgang Roth, Piratenpartei Deutschland

Wahlbeteiligung



Übersicht Wahlbezirke

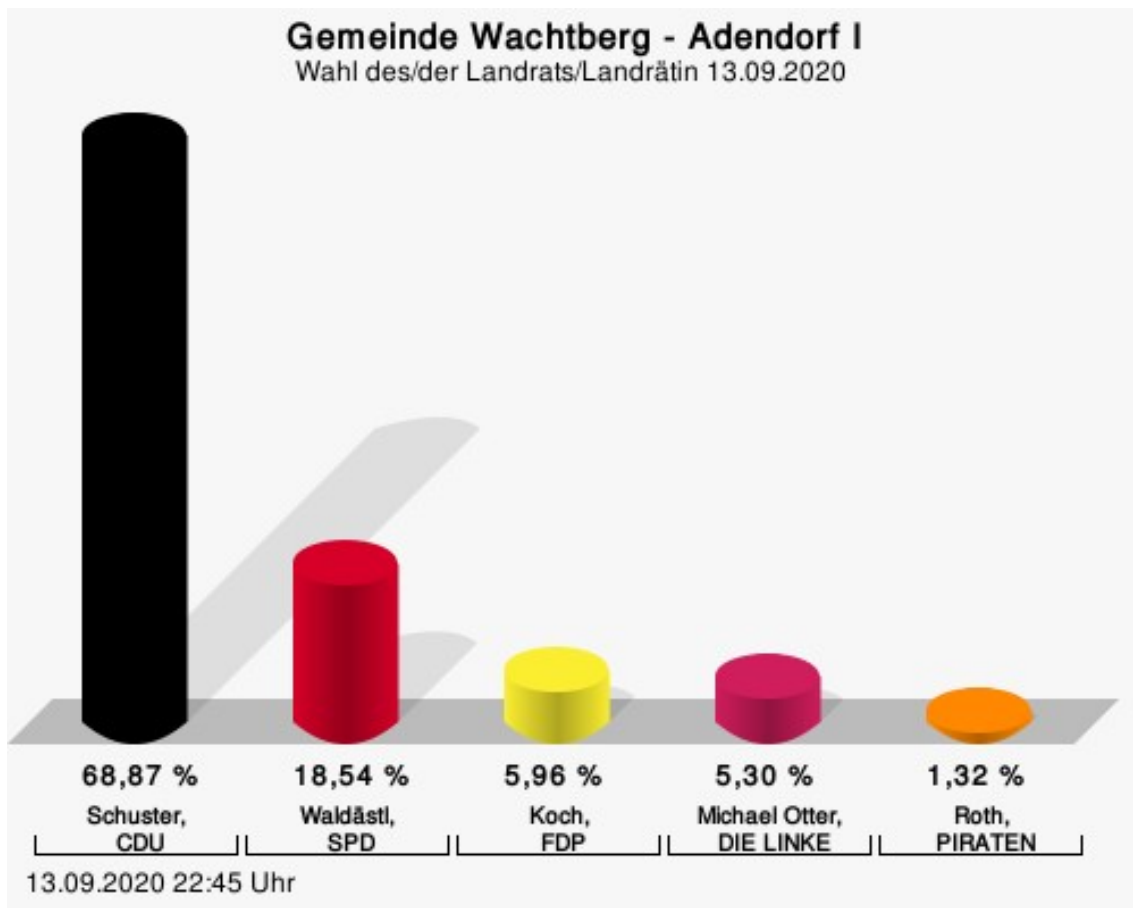
Zusammenstellung der Ergebnisse nach Wahlbezirken

Wahlbezirk	Stand	Wahlberech- tigte	Wähler/innen	gültig	Schuster, CDU	Waldästl, SPD	Koch, FDP	Otter, DIE LINKE	Roth, PIRA- TEN
010 - Adendorf I	1 von 1	761	60,32 %	98,69 %	68,87 %	18,54 %	5,96 %	5,30 %	1,32 %
020 - Adendorf II Arzdorf	2 von 2	747	56,89 %	98,59 %	63,48 %	22,67 %	5,97 %	5,25 %	2,63 %
030 - Fritzdorf	1 von 1	808	64,73 %	95,60 %	68,60 %	16,20 %	8,80 %	4,00 %	2,40 %
040 - Berkum I	2 von 2	987	65,86 %	98,00 %	61,07 %	25,90 %	6,75 %	3,77 %	2,51 %
050 - Berkum II	2 von 2	985	62,23 %	97,39 %	60,97 %	24,29 %	9,05 %	3,18 %	2,51 %
060 - Gimmersdorf Zül- lighoven	2 von 2	935	65,88 %	96,10 %	55,57 %	25,00 %	9,12 %	7,09 %	3,21 %
070 - Liessem I Pech III	2 von 2	797	64,99 %	98,07 %	58,66 %	23,23 %	11,61 %	5,51 %	0,98 %
080 - Ließem II	1 von 1	855	65,96 %	97,34 %	61,75 %	21,68 %	8,20 %	4,01 %	4,37 %
090 - Nieder- bachem I	1 von 1	838	63,13 %	98,49 %	53,36 %	28,02 %	6,72 %	7,29 %	4,61 %
100 - Nieder- bachem II	1 von 1	762	54,86 %	97,61 %	56,13 %	25,25 %	8,82 %	5,88 %	3,92 %
110 - Nieder- bachem III	1 von 1	855	56,61 %	97,11 %	52,55 %	27,66 %	10,00 %	6,38 %	3,40 %
120 - Nieder- bachem IV	1 von 1	874	63,04 %	98,91 %	59,82 %	23,67 %	7,16 %	6,61 %	2,75 %
130 - Oberba- chem	2 von 2	915	51,58 %	97,03 %	58,73 %	23,80 %	9,61 %	4,15 %	3,71 %
140 - Pech I	1 von 1	873	67,58 %	97,80 %	58,41 %	20,97 %	9,71 %	7,63 %	3,29 %
150 - Pech II	2 von 2	985	57,97 %	98,42 %	54,80 %	26,33 %	11,74 %	4,45 %	2,67 %

Wahlbezirk	Stand	Wahlberech- tigte	Wähler/innen	gültig	Schuster, CDU	Waldästl, SPD	Koch, FDP	Otter, DIE LINKE	Roth, PIRA- TEN
160 - Villip Holzem	2 von 2	953	64,64 %	98,86 %	60,43 %	23,15 %	7,06 %	5,09 %	4,27 %
170 - Villip II	2 von 2	1.018	65,32 %	96,99 %	55,81 %	27,75 %	6,36 %	6,82 %	3,26 %
180 - Villiprott	2 von 2	1.005	69,65 %	97,43 %	57,62 %	26,98 %	9,24 %	3,52 %	2,64 %
190 - Werth- hoven	1 von 1	826	64,53 %	97,00 %	56,87 %	23,21 %	8,32 %	7,16 %	4,45 %
Gemeinde Wachtberg	29 von 29	16.779	62,56 %	97,64 %	59,02 %	24,05 %	8,43 %	5,40 %	3,10 %

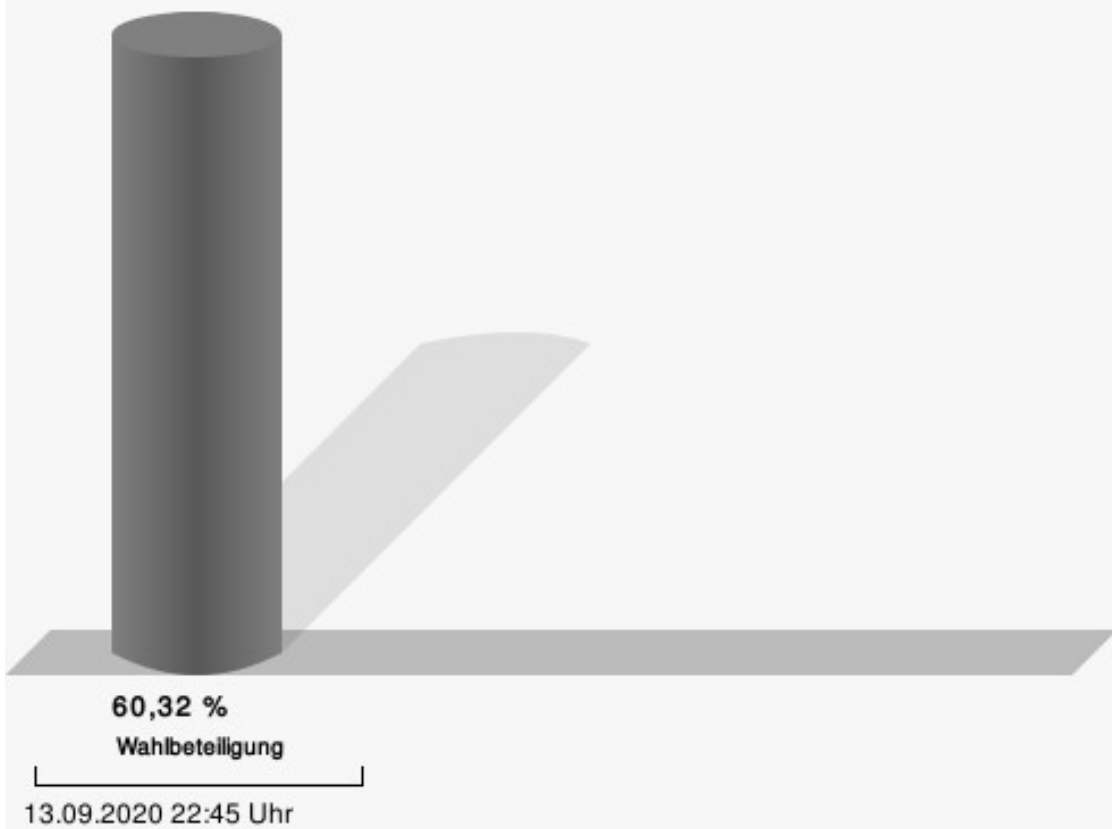
Stimmbezirke Adendorf I

	Anzahl	Prozent
Schuster, CDU	312	68,87 %
Waldästl, SPD	84	18,54 %
Koch, FDP	27	5,96 %
Otter, DIE LINKE	24	5,30 %
Roth, PIRATEN	6	1,32 %



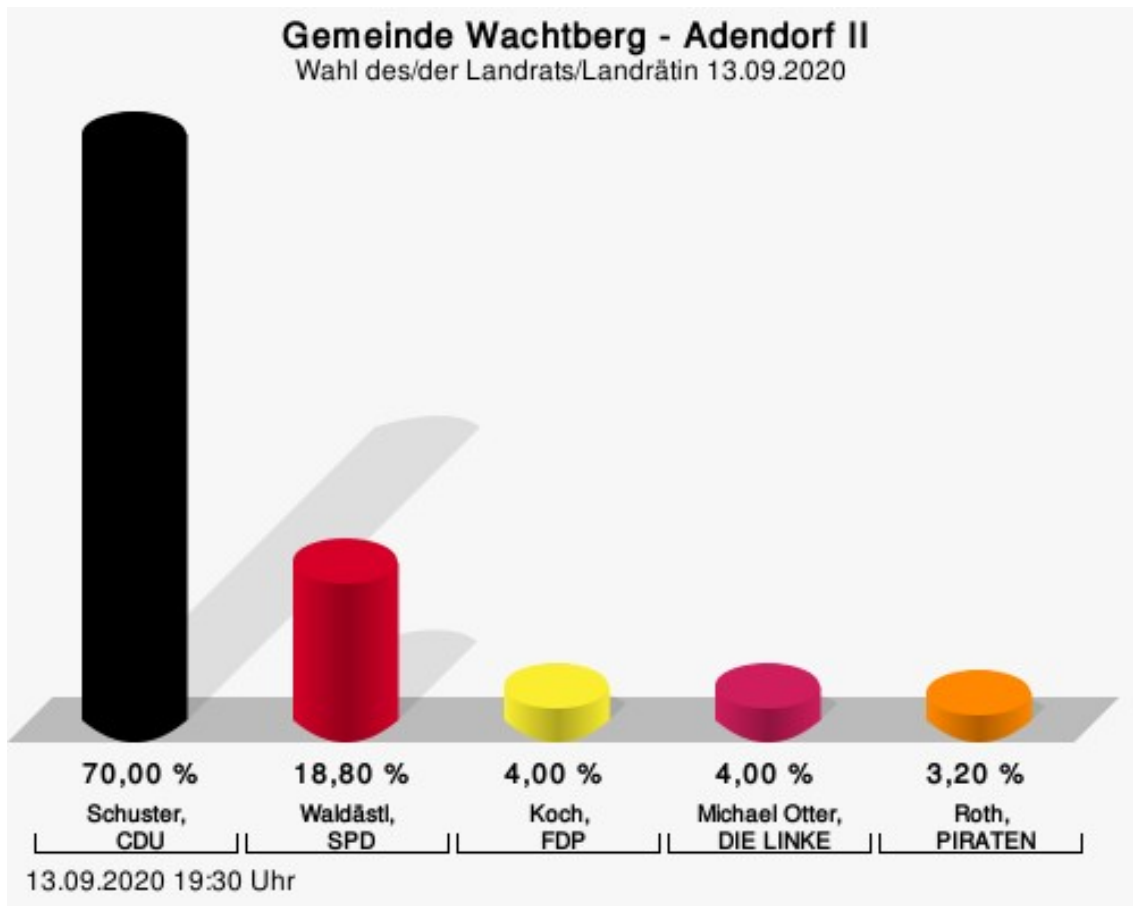
Schuster, CDU = Sebastian Schuster, Christlich Demokratische Union Deutschlands
 Waldästl, SPD = Denis Waldästl, Sozialdemokratische Partei Deutschlands
 Koch, FDP = Christian Koch, Freie Demokratische Partei
 Roth, PIRATEN = Wolfgang Roth, Piratenpartei Deutschland

Wahlbeteiligung



Adendorf II

	Anzahl	Prozent
Schuster, CDU	175	70,00 %
Waldästl, SPD	47	18,80 %
Koch, FDP	10	4,00 %
Otter, DIE LINKE	10	4,00 %
Roth, PIRATEN	8	3,20 %




Schuster, CDU = Sebastian Schuster, Christlich Demokratische Union Deutschlands

Waldästl, SPD = Denis Waldästl, Sozialdemokratische Partei Deutschlands

Koch, FDP = Christian Koch, Freie Demokratische Partei

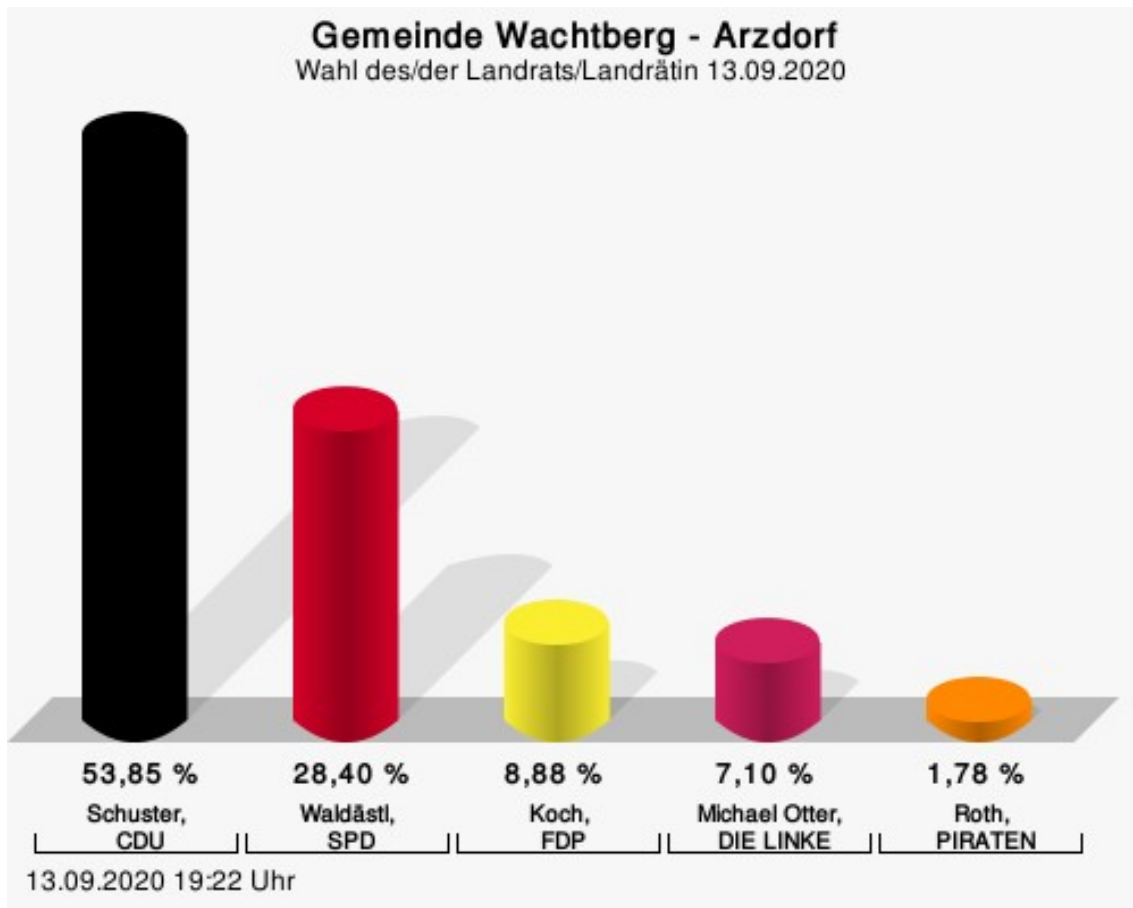
Roth, PIRATEN = Wolfgang Roth, Piratenpartei Deutschland

Wahlbeteiligung



Arzdorf

	Anzahl	Prozent
Schuster, CDU	91	53,85 %
Waldästl, SPD	48	28,40 %
Koch, FDP	15	8,88 %
Otter, DIE LINKE	12	7,10 %
Roth, PIRATEN	3	1,78 %



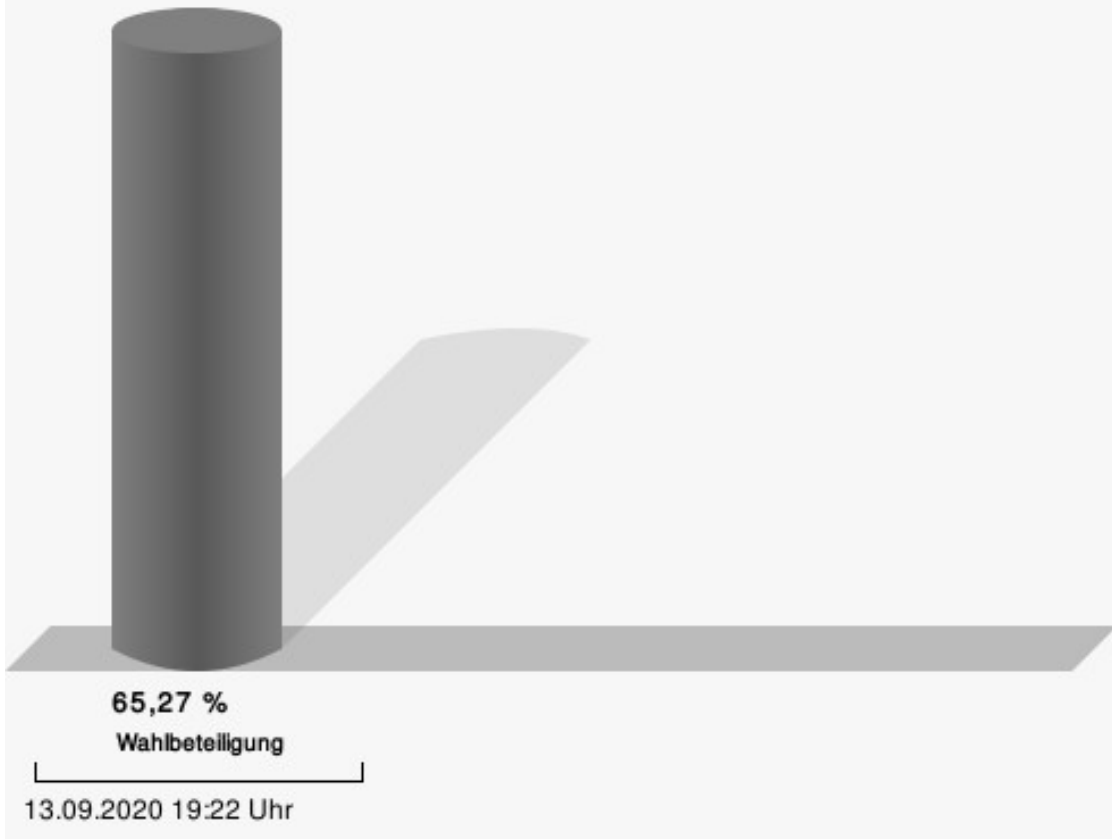
Schuster, CDU = Sebastian Schuster, Christlich Demokratische Union Deutschlands

Waldästl, SPD = Denis Waldästl, Sozialdemokratische Partei Deutschlands

Koch, FDP = Christian Koch, Freie Demokratische Partei

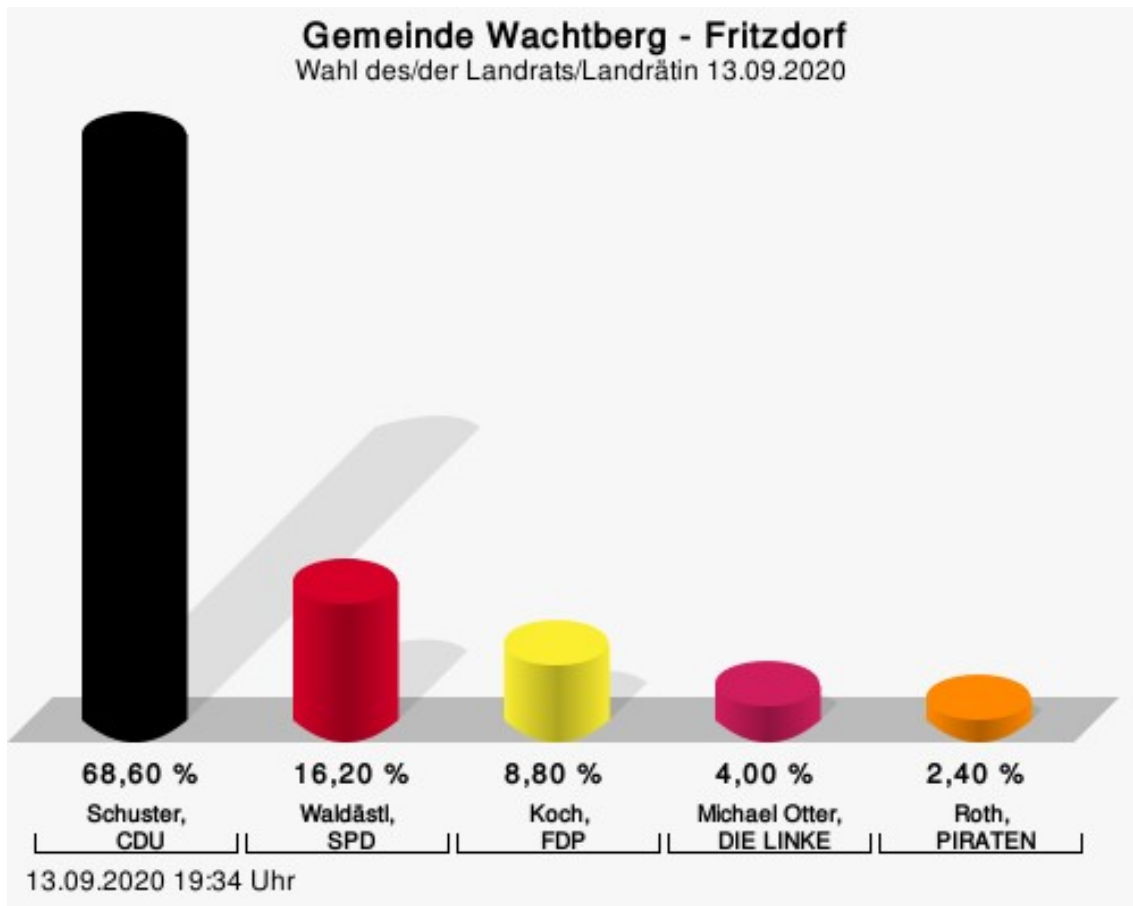
Roth, PIRATEN = Wolfgang Roth, Piratenpartei Deutschland

Wahlbeteiligung



Fritzdorf

	Anzahl	Prozent
Schuster, CDU	343	68,60 %
Waldästl, SPD	81	16,20 %
Koch, FDP	44	8,80 %
Otter, DIE LINKE	20	4,00 %
Roth, PIRATEN	12	2,40 %



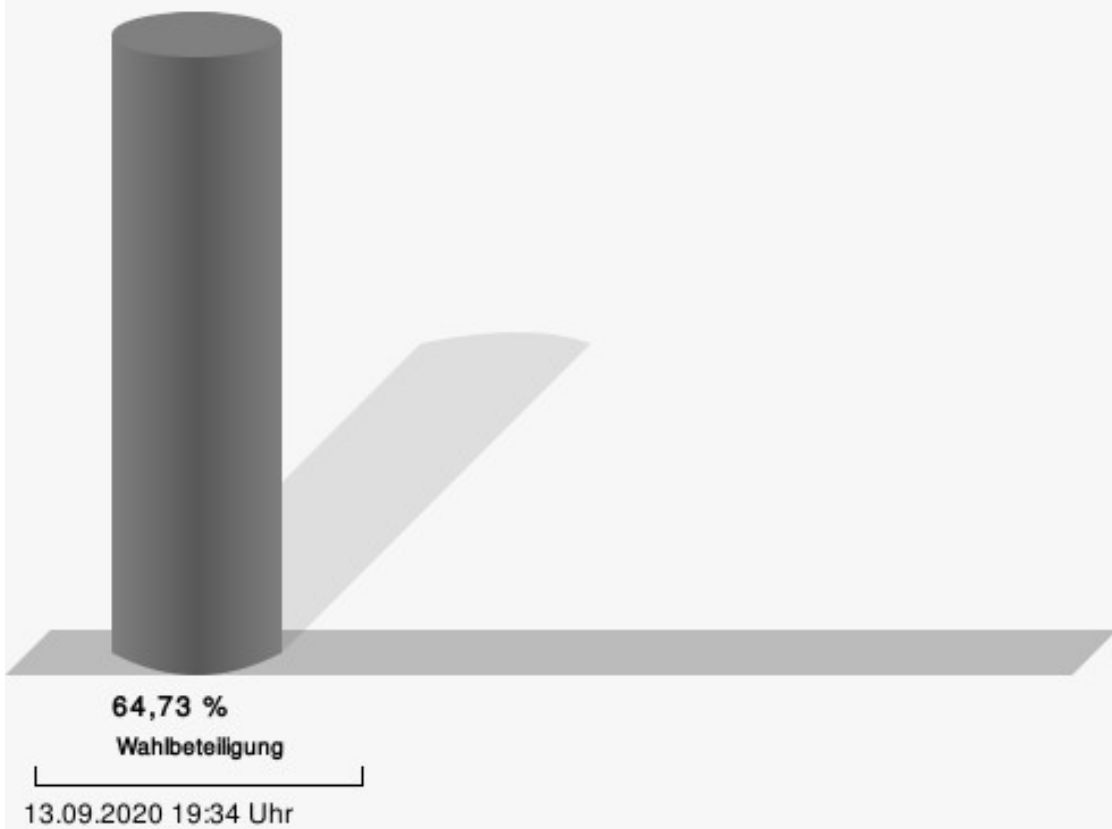
Schuster, CDU = Sebastian Schuster, Christlich Demokratische Union Deutschlands

Waldästl, SPD = Denis Waldästl, Sozialdemokratische Partei Deutschlands

Koch, FDP = Christian Koch, Freie Demokratische Partei

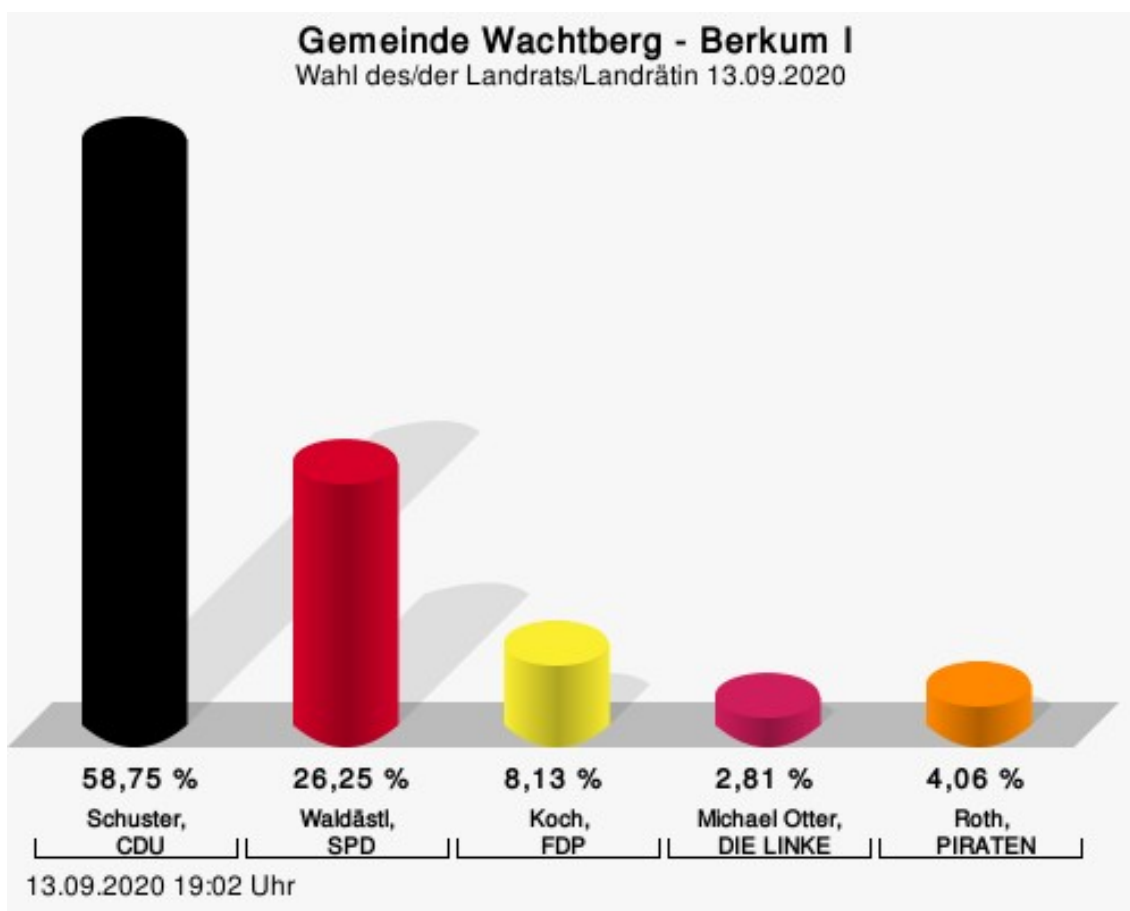
Roth, PIRATEN = Wolfgang Roth, Piratenpartei Deutschland

Wahlbeteiligung



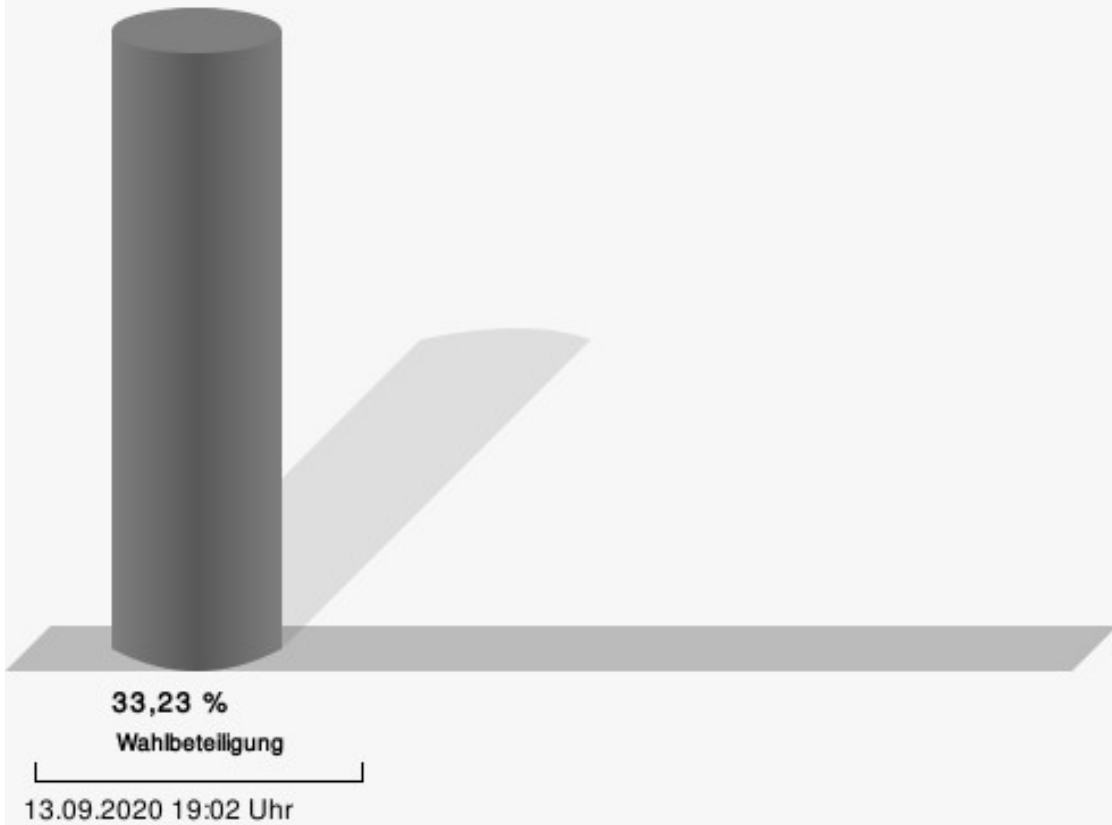
Berkum I

	Anzahl	Prozent
Schuster, CDU	188	58,75 %
Waldästl, SPD	84	26,25 %
Koch, FDP	26	8,13 %
Otter, DIE LINKE	9	2,81 %
Roth, PIRATEN	13	4,06 %



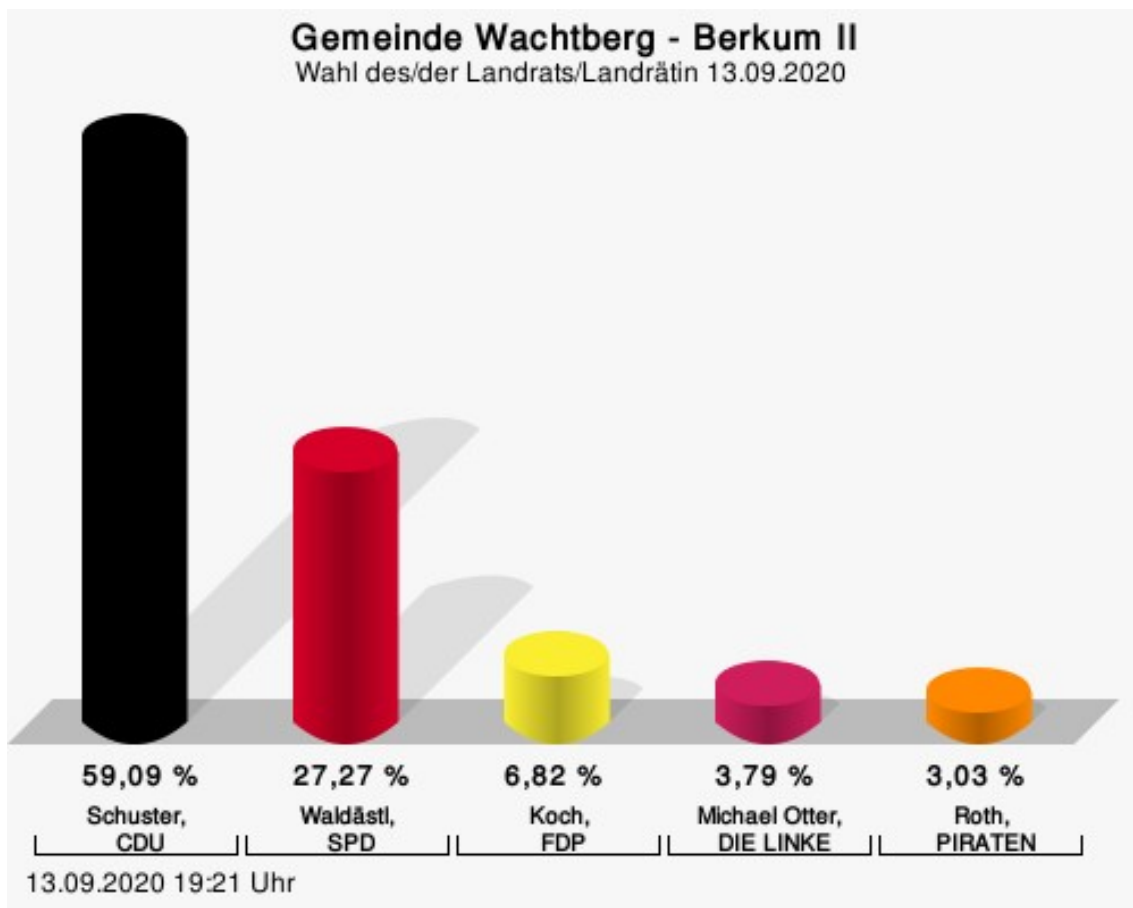
Schuster, CDU = Sebastian Schuster, Christlich Demokratische Union Deutschlands
Waldästl, SPD = Denis Waldästl, Sozialdemokratische Partei Deutschlands
Koch, FDP = Christian Koch, Freie Demokratische Partei
Roth, PIRATEN = Wolfgang Roth, Piratenpartei Deutschland

Wahlbeteiligung



Berkum II

	Anzahl	Prozent
Schuster, CDU	156	59,09 %
Waldästl, SPD	72	27,27 %
Koch, FDP	18	6,82 %
Otter, DIE LINKE	10	3,79 %
Roth, PIRATEN	8	3,03 %



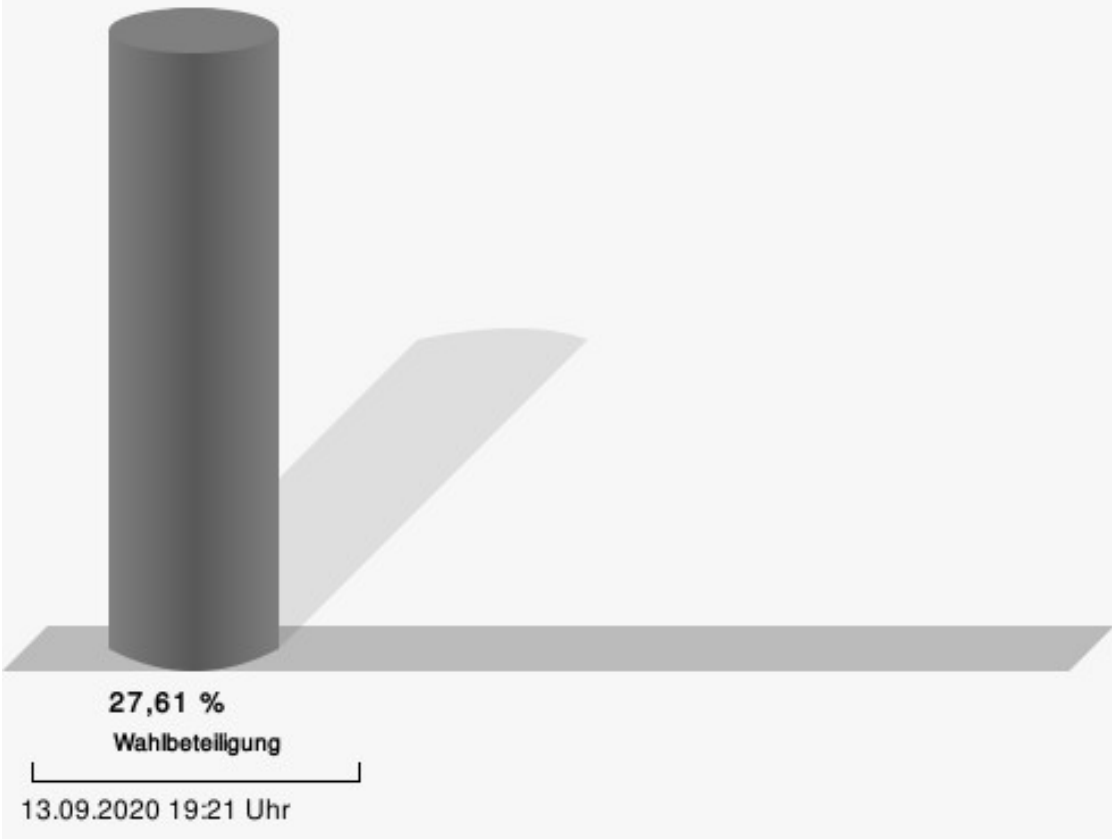
Schuster, CDU = Sebastian Schuster, Christlich Demokratische Union Deutschlands

Waldästl, SPD = Denis Waldästl, Sozialdemokratische Partei Deutschlands

Koch, FDP = Christian Koch, Freie Demokratische Partei

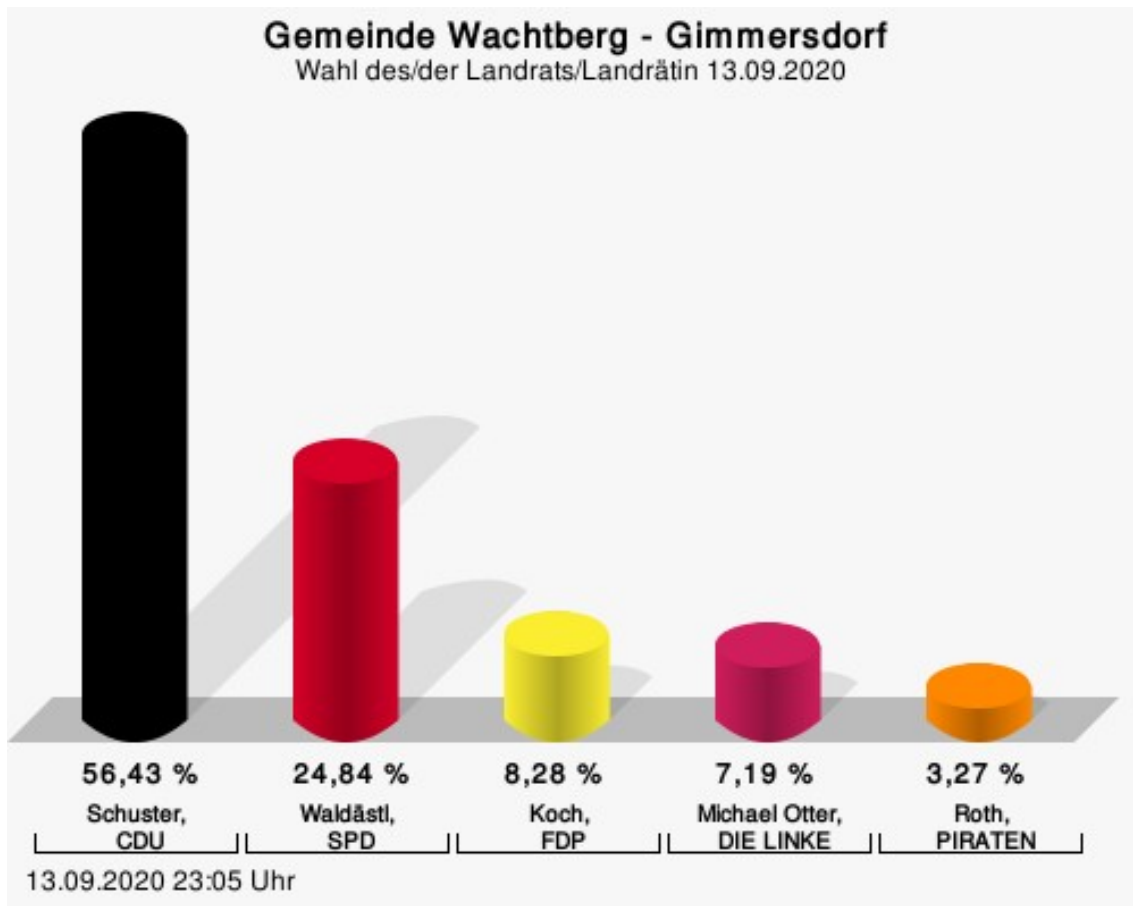
Roth, PIRATEN = Wolfgang Roth, Piratenpartei Deutschland

Wahlbeteiligung



Gimmersdorf

	Anzahl	Prozent
Schuster, CDU	259	56,43 %
Waldästl, SPD	114	24,84 %
Koch, FDP	38	8,28 %
Otter, DIE LINKE	33	7,19 %
Roth, PIRATEN	15	3,27 %



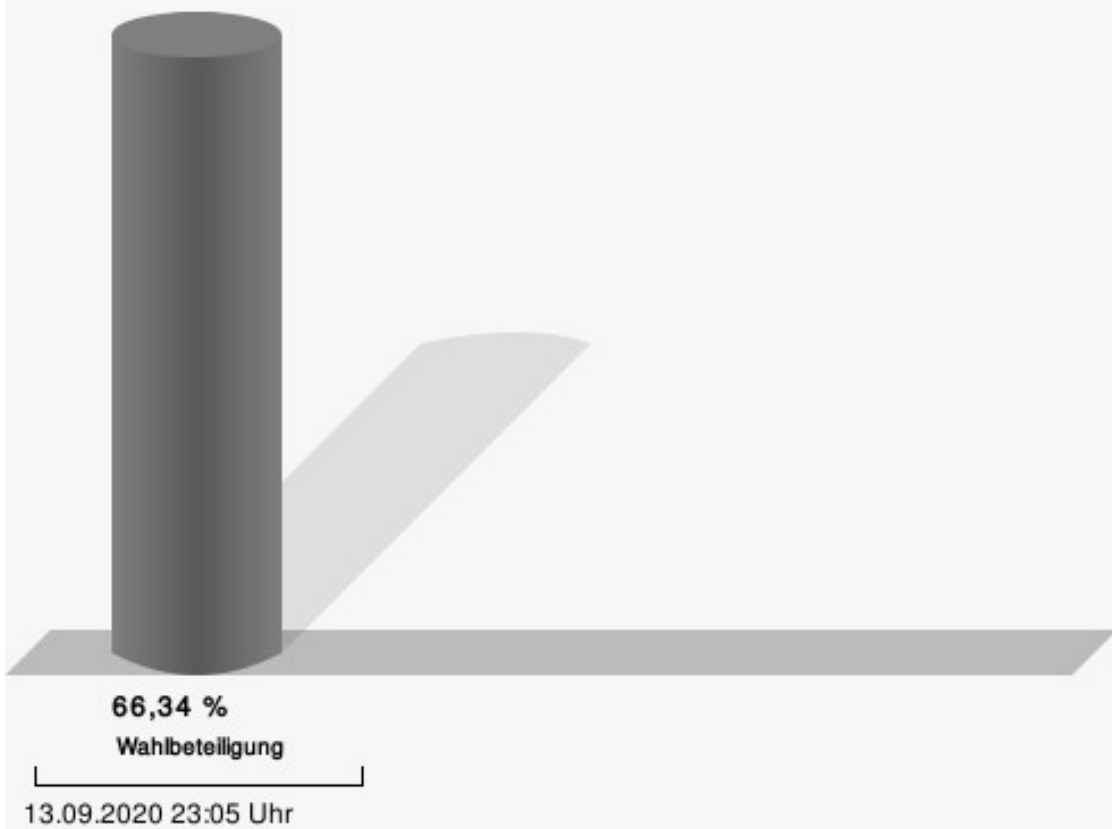
Schuster, CDU = Sebastian Schuster, Christlich Demokratische Union Deutschlands

Waldästl, SPD = Denis Waldästl, Sozialdemokratische Partei Deutschlands

Koch, FDP = Christian Koch, Freie Demokratische Partei

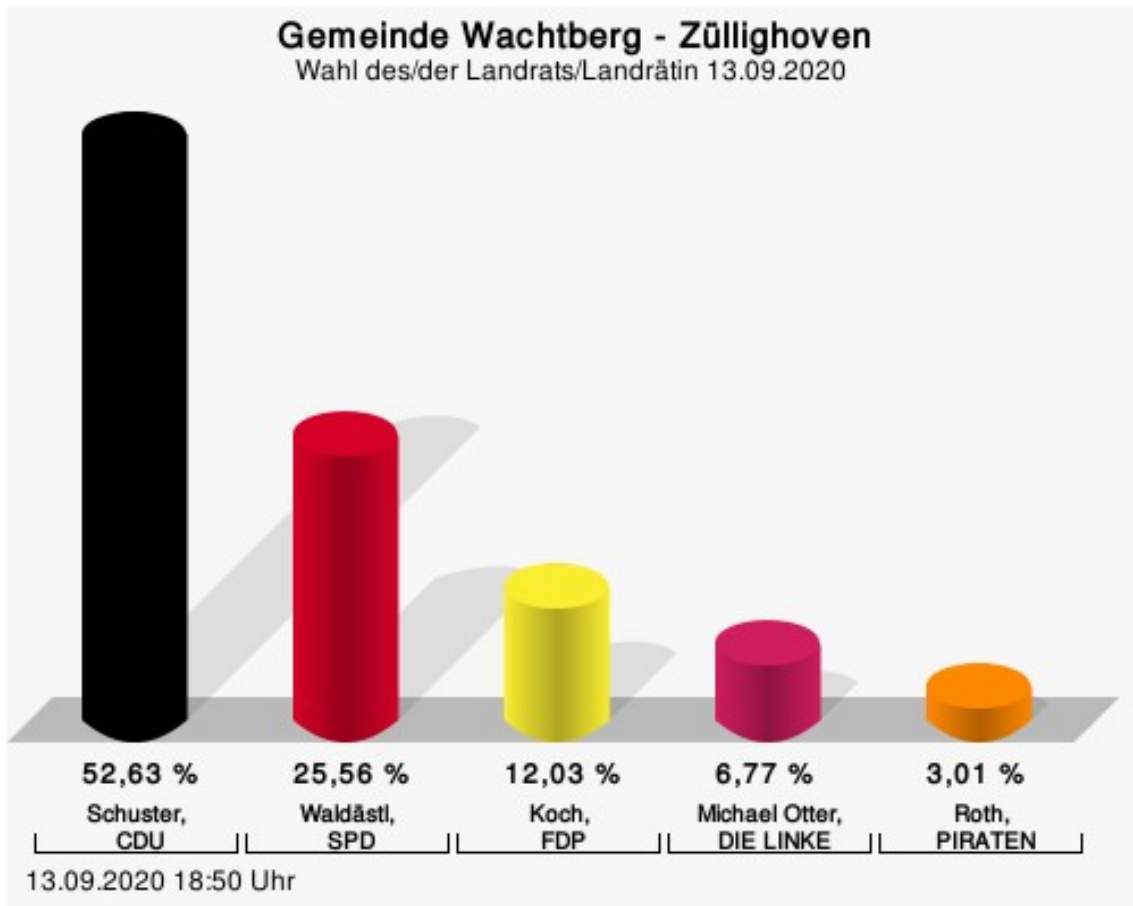
Roth, PIRATEN = Wolfgang Roth, Piratenpartei Deutschland

Wahlbeteiligung



Züllighoven

	Anzahl	Prozent
Schuster, CDU	70	52,63 %
Waldästl, SPD	34	25,56 %
Koch, FDP	16	12,03 %
Otter, DIE LINKE	9	6,77 %
Roth, PIRATEN	4	3,01 %



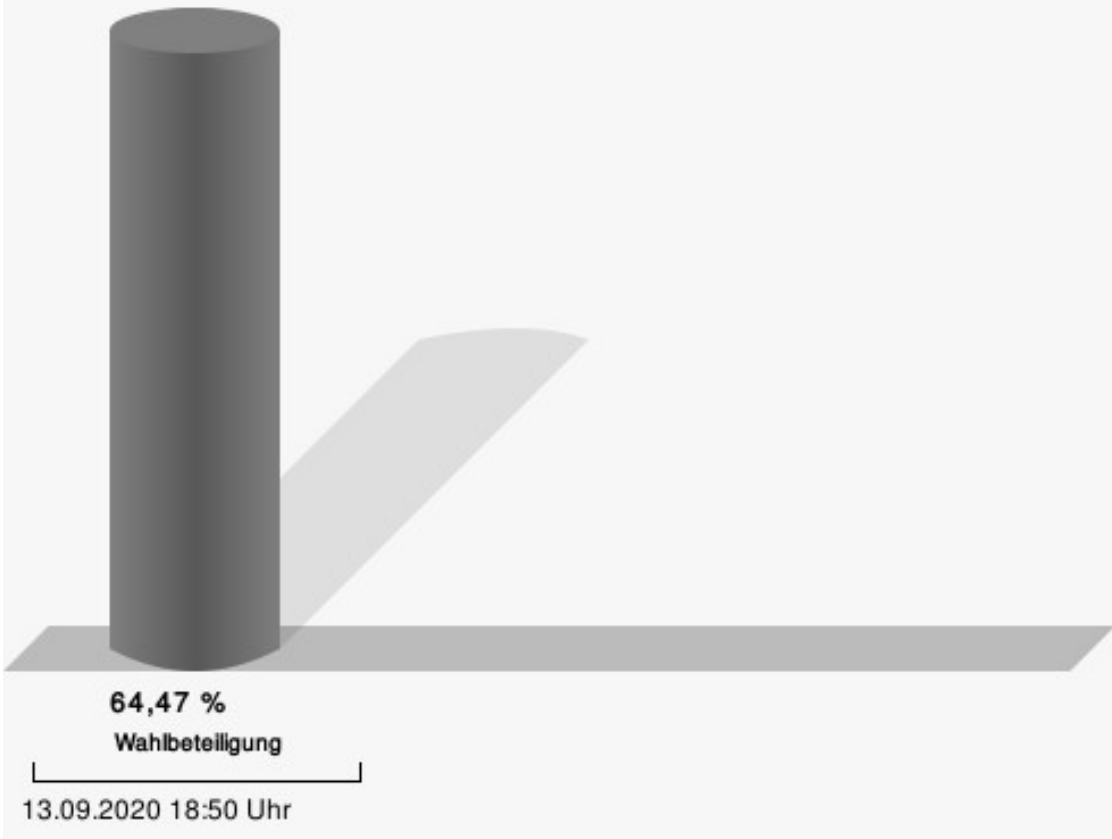
Schuster, CDU = Sebastian Schuster, Christlich Demokratische Union Deutschlands

Waldästl, SPD = Denis Waldästl, Sozialdemokratische Partei Deutschlands

Koch, FDP = Christian Koch, Freie Demokratische Partei

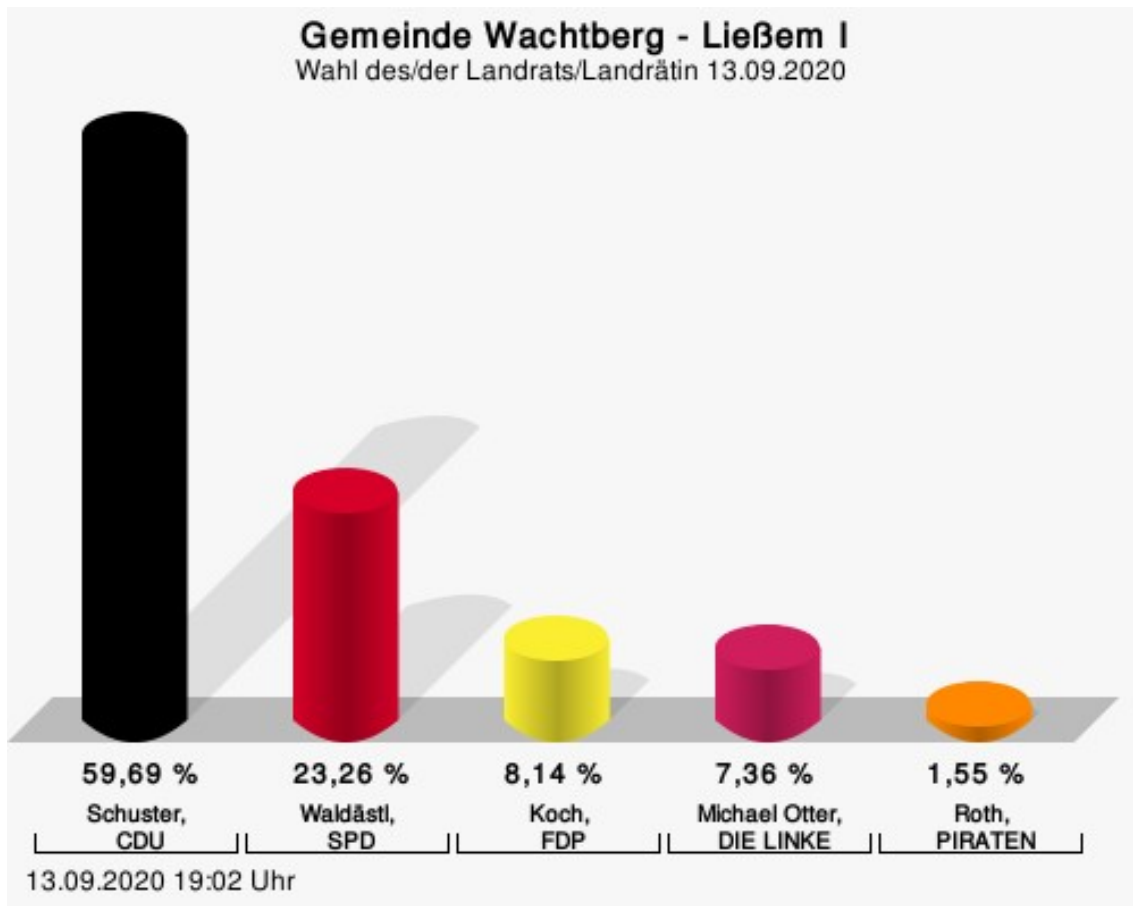
Roth, PIRATEN = Wolfgang Roth, Piratenpartei Deutschland

Wahlbeteiligung



Ließem I

	Anzahl	Prozent
Schuster, CDU	154	59,69 %
Waldästl, SPD	60	23,26 %
Koch, FDP	21	8,14 %
Otter, DIE LINKE	19	7,36 %
Roth, PIRATEN	4	1,55 %



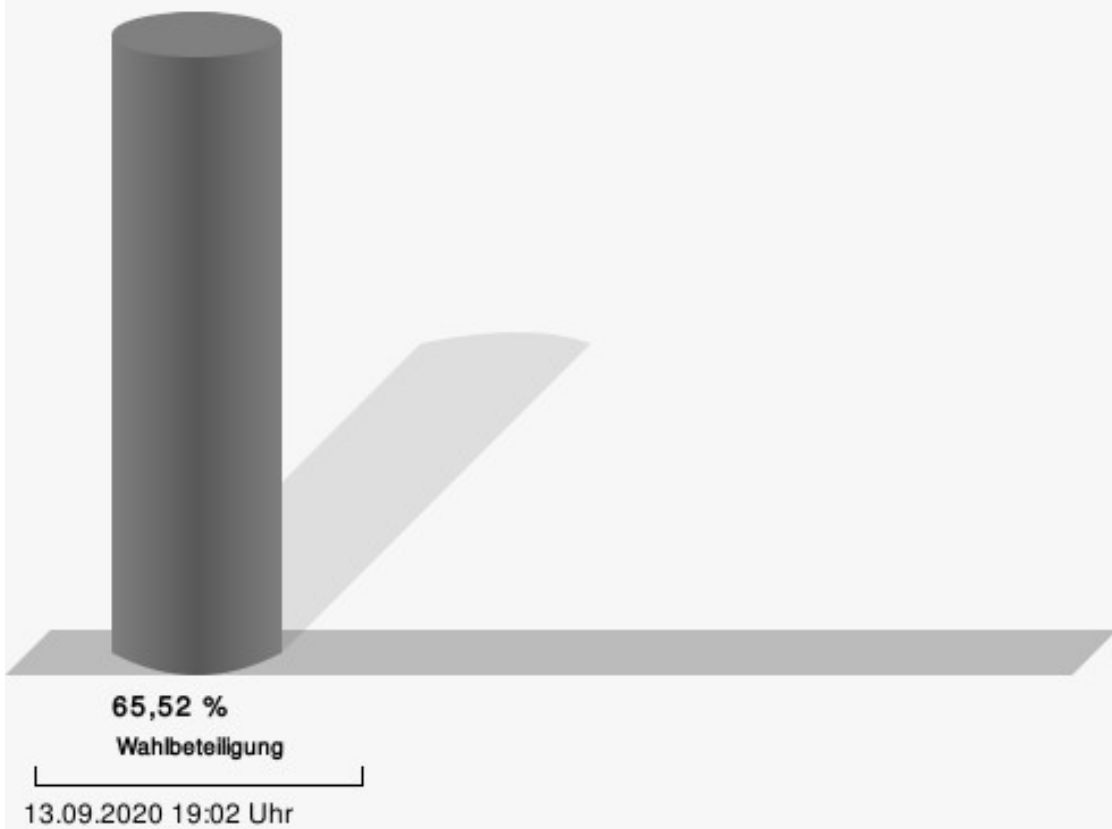
Schuster, CDU = Sebastian Schuster, Christlich Demokratische Union Deutschlands

Waldästl, SPD = Denis Waldästl, Sozialdemokratische Partei Deutschlands

Koch, FDP = Christian Koch, Freie Demokratische Partei

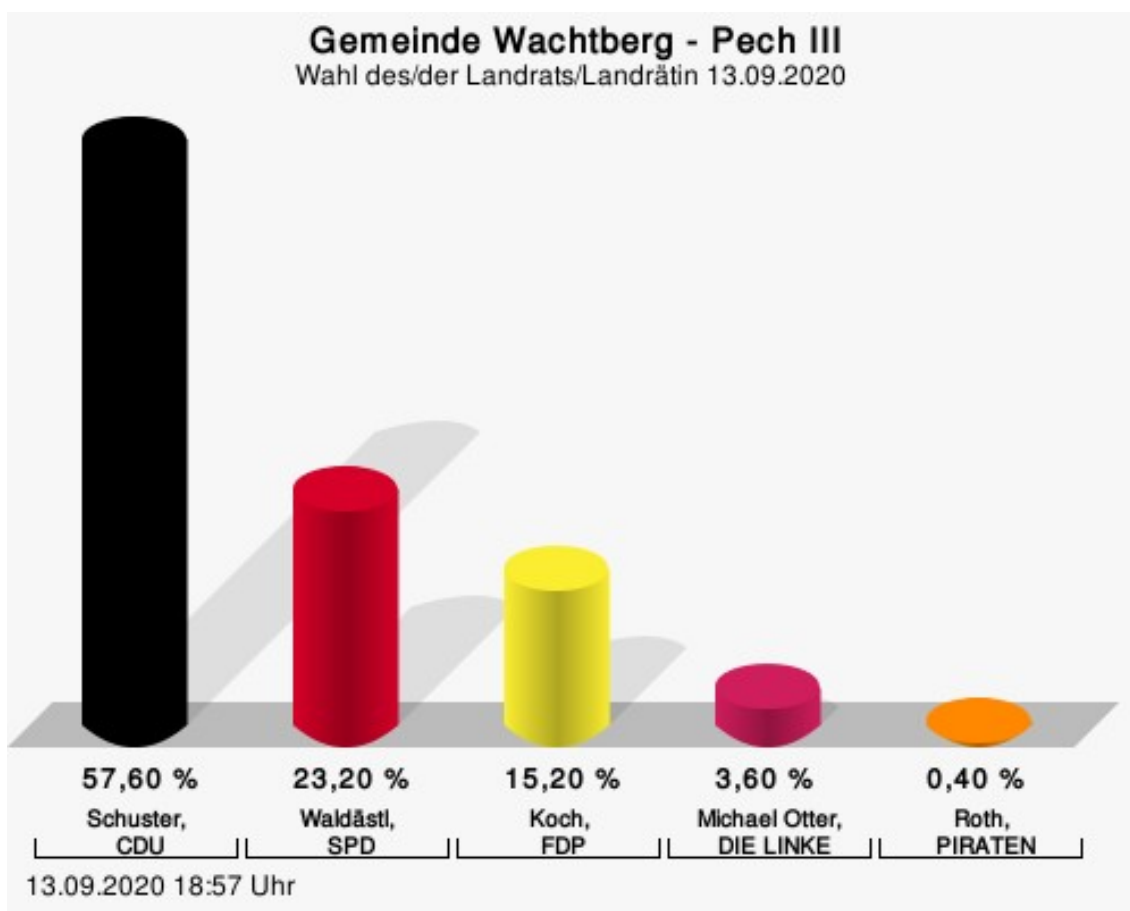
Roth, PIRATEN = Wolfgang Roth, Piratenpartei Deutschland

Wahlbeteiligung



Pech III

	Anzahl	Prozent
Schuster, CDU	144	57,60 %
Waldästl, SPD	58	23,20 %
Koch, FDP	38	15,20 %
Otter, DIE LINKE	9	3,60 %
Roth, PIRATEN	1	0,40 %



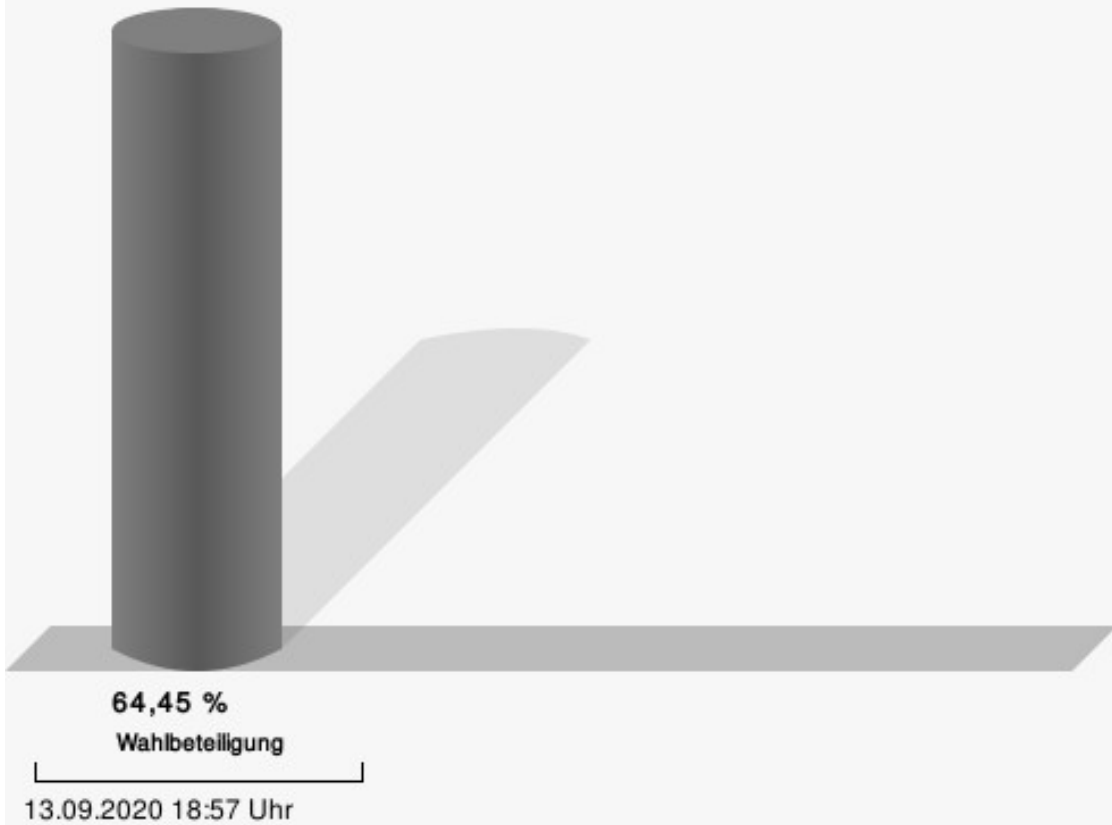
Schuster, CDU = Sebastian Schuster, Christlich Demokratische Union Deutschlands

Waldästl, SPD = Denis Waldästl, Sozialdemokratische Partei Deutschlands

Koch, FDP = Christian Koch, Freie Demokratische Partei

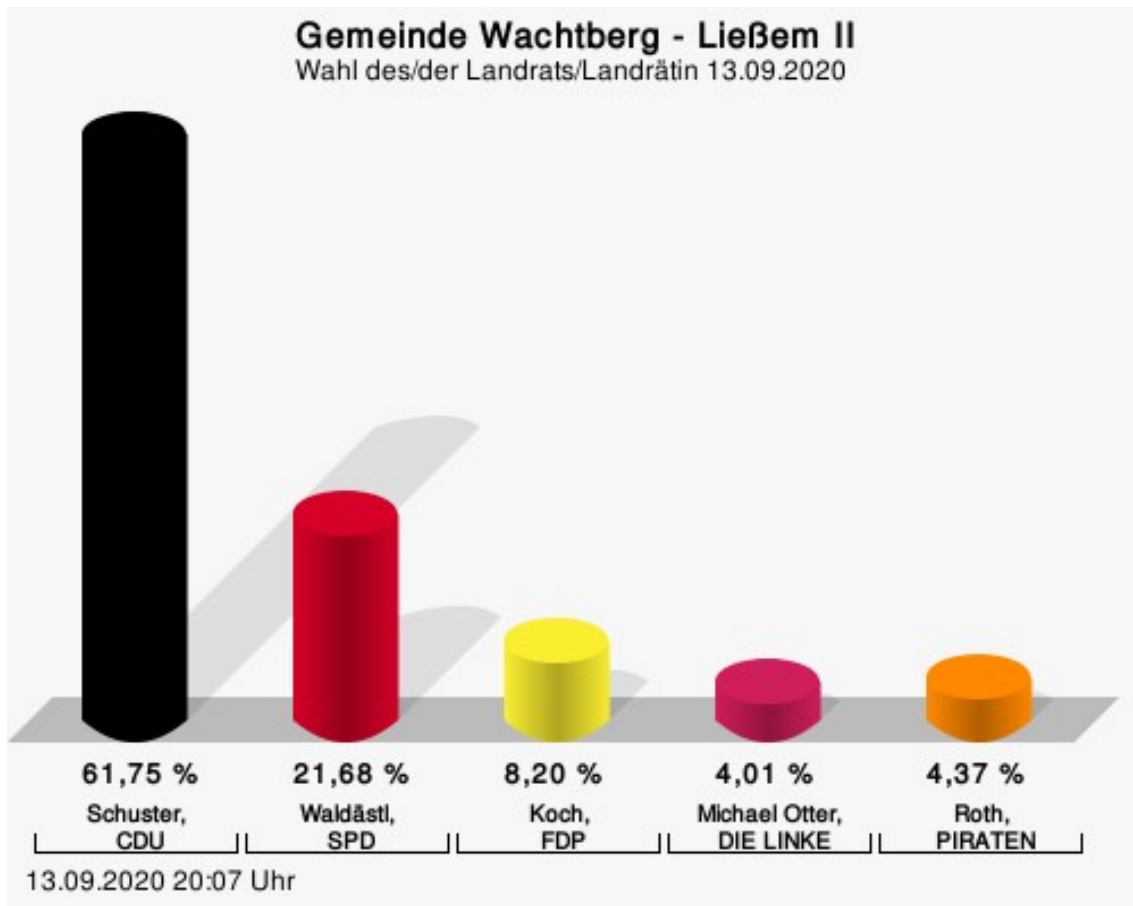
Roth, PIRATEN = Wolfgang Roth, Piratenpartei Deutschland

Wahlbeteiligung



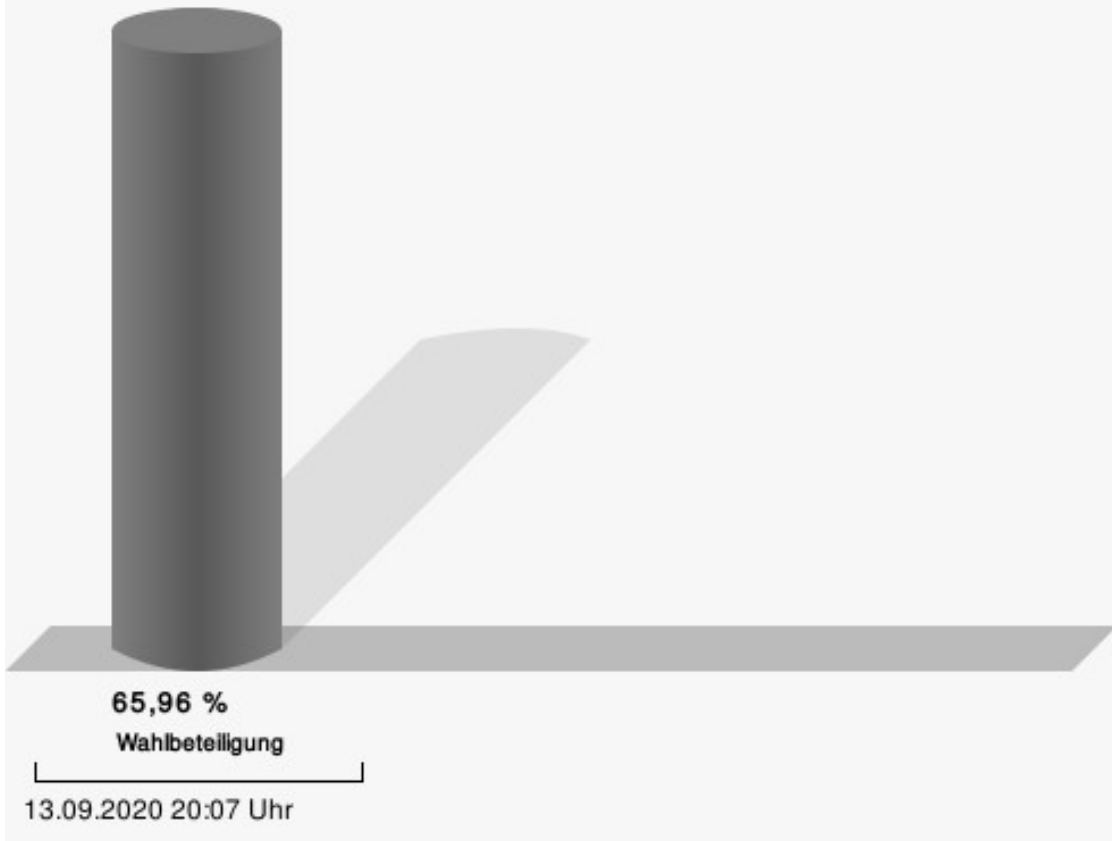
Ließem II

	Anzahl	Prozent
Schuster, CDU	339	61,75 %
Waldästl, SPD	119	21,68 %
Koch, FDP	45	8,20 %
Otter, DIE LINKE	22	4,01 %
Roth, PIRATEN	24	4,37 %



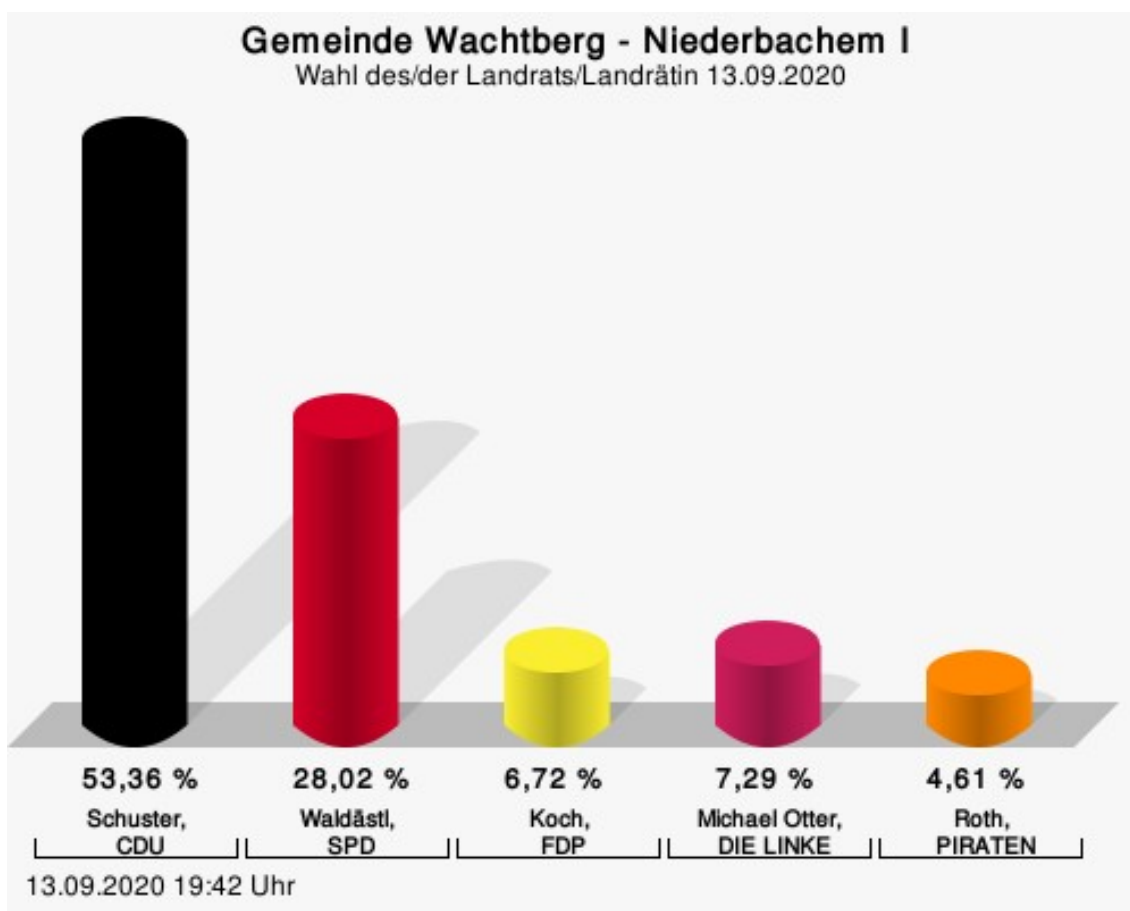
Schuster, CDU = Sebastian Schuster, Christlich Demokratische Union Deutschlands
 Waldästl, SPD = Denis Waldästl, Sozialdemokratische Partei Deutschlands
 Koch, FDP = Christian Koch, Freie Demokratische Partei
 Roth, PIRATEN = Wolfgang Roth, Piratenpartei Deutschland

Wahlbeteiligung



Niederbachem I

	Anzahl	Prozent
Schuster, CDU	278	53,36 %
Waldästl, SPD	146	28,02 %
Koch, FDP	35	6,72 %
Otter, DIE LINKE	38	7,29 %
Roth, PIRATEN	24	4,61 %



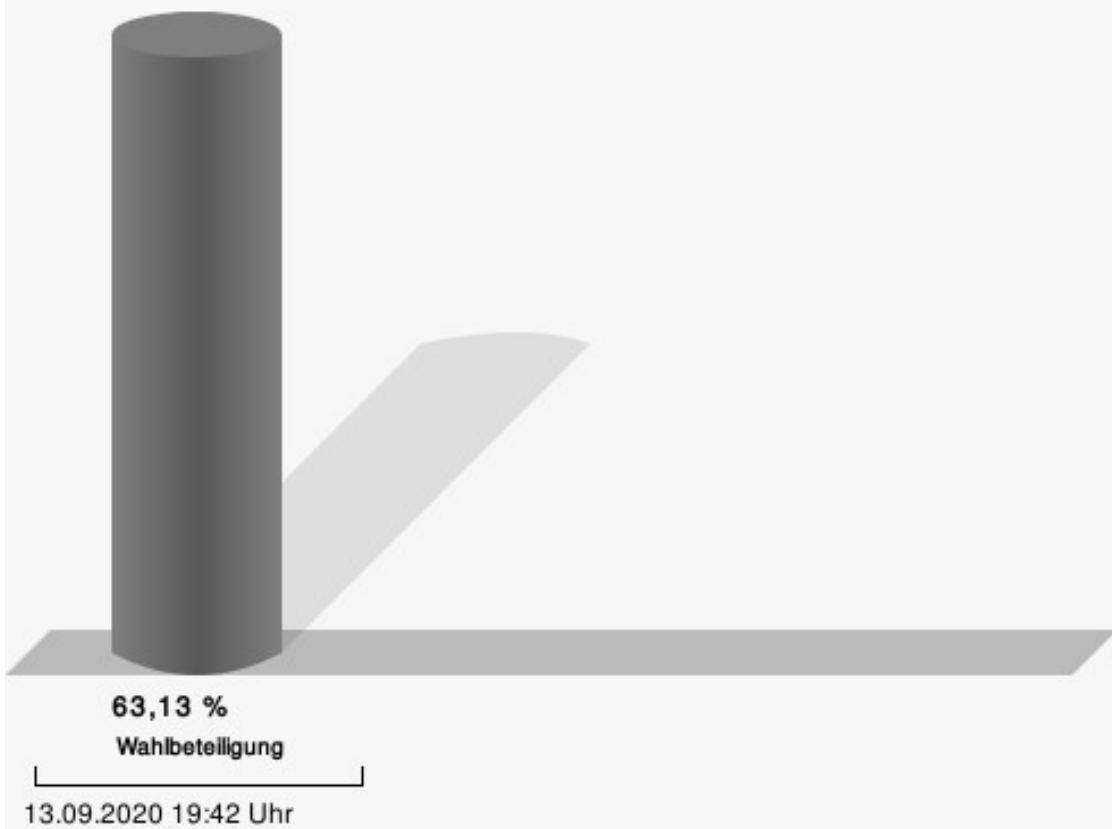
Schuster, CDU = Sebastian Schuster, Christlich Demokratische Union Deutschlands

Waldästl, SPD = Denis Waldästl, Sozialdemokratische Partei Deutschlands

Koch, FDP = Christian Koch, Freie Demokratische Partei

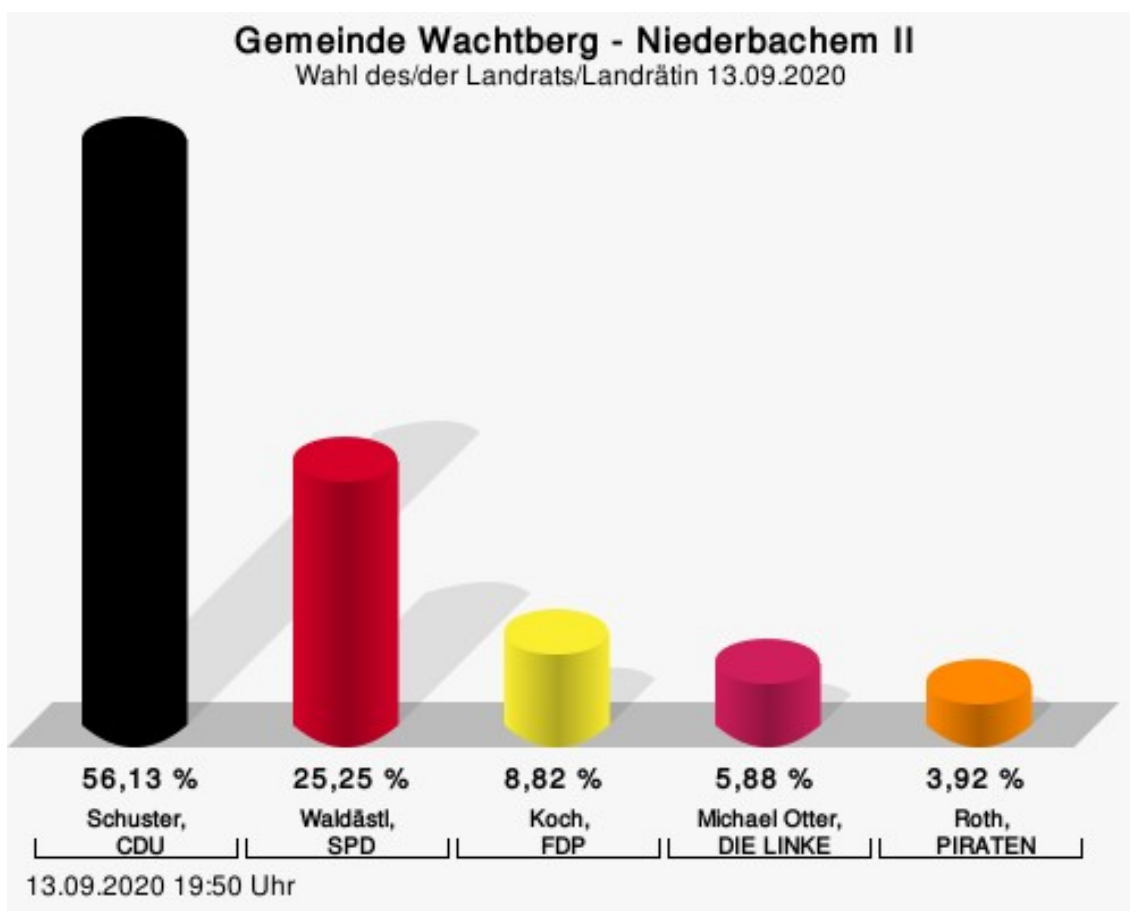
Roth, PIRATEN = Wolfgang Roth, Piratenpartei Deutschland

Wahlbeteiligung



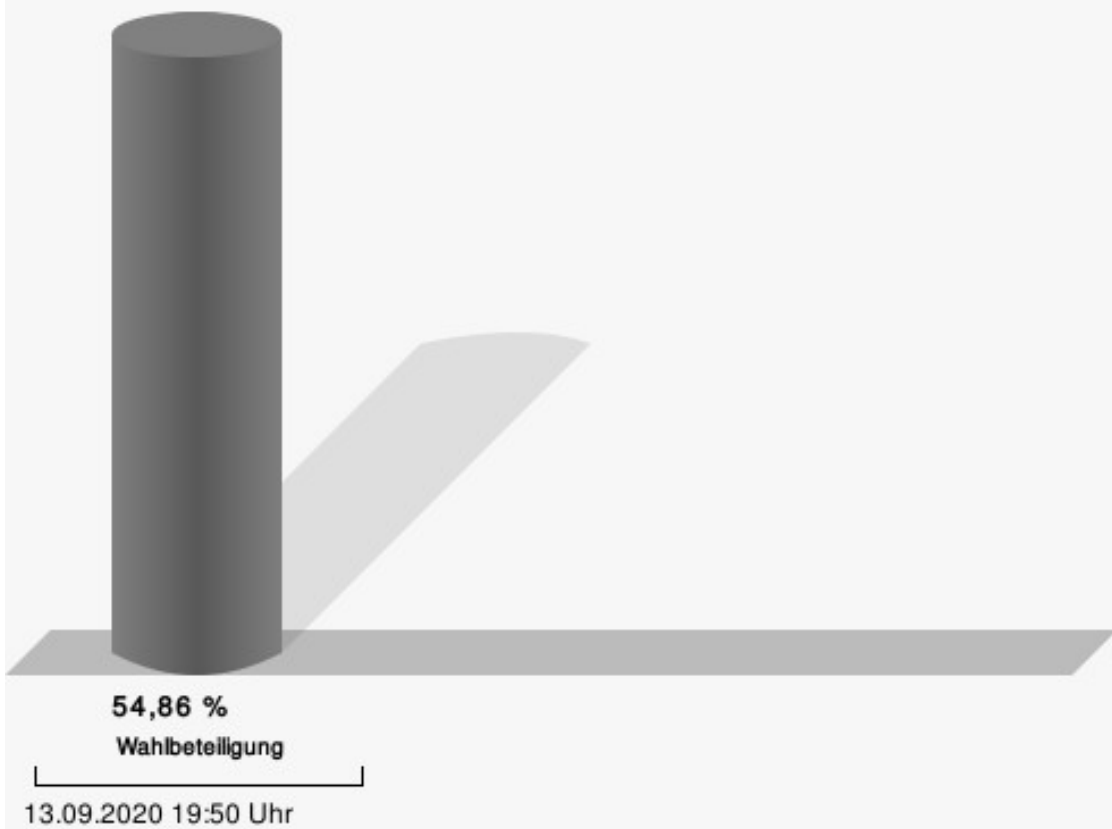
Niederbachem II

	Anzahl	Prozent
Schuster, CDU	229	56,13 %
Waldästl, SPD	103	25,25 %
Koch, FDP	36	8,82 %
Otter, DIE LINKE	24	5,88 %
Roth, PIRATEN	16	3,92 %



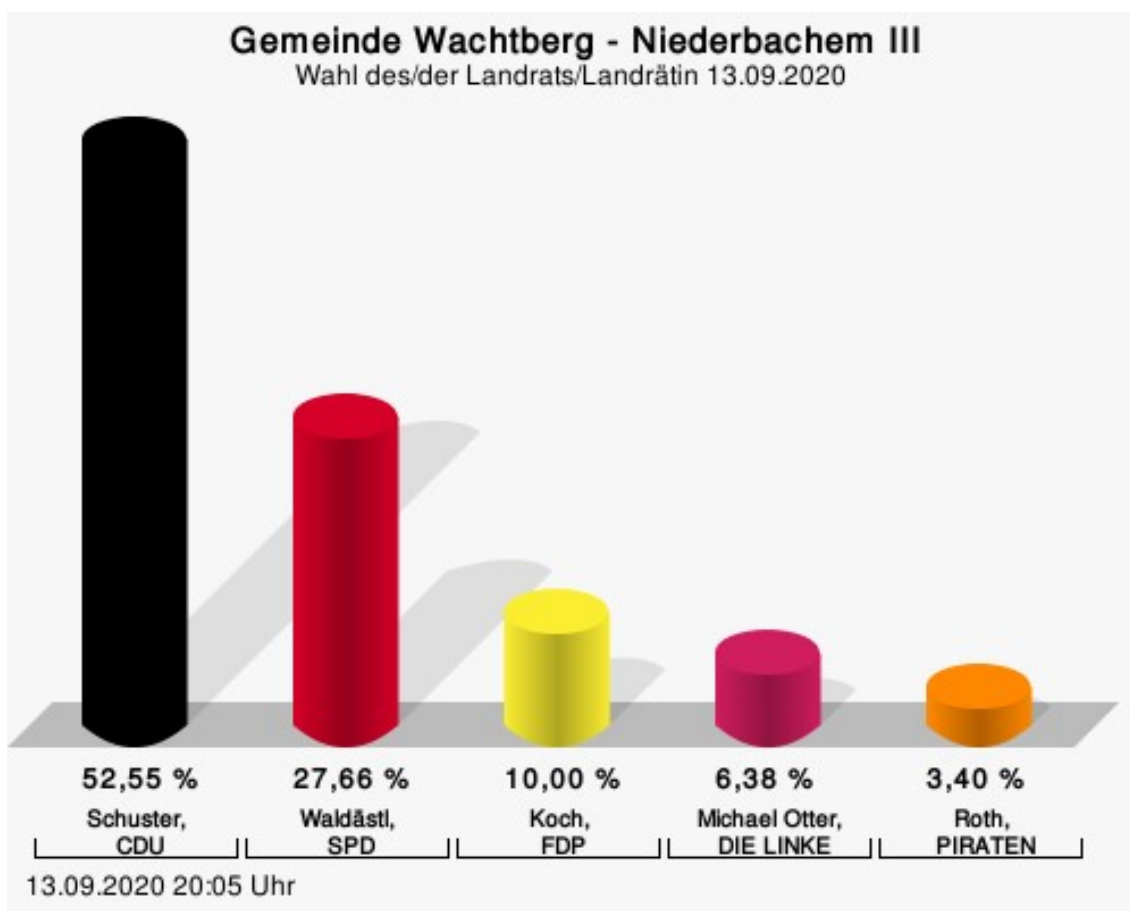
Schuster, CDU = Sebastian Schuster, Christlich Demokratische Union Deutschlands
Waldästl, SPD = Denis Waldästl, Sozialdemokratische Partei Deutschlands
Koch, FDP = Christian Koch, Freie Demokratische Partei
Roth, PIRATEN = Wolfgang Roth, Piratenpartei Deutschland

Wahlbeteiligung



Niederbachem III

	Anzahl	Prozent
Schuster, CDU	247	52,55 %
Waldästl, SPD	130	27,66 %
Koch, FDP	47	10,00 %
Otter, DIE LINKE	30	6,38 %
Roth, PIRATEN	16	3,40 %



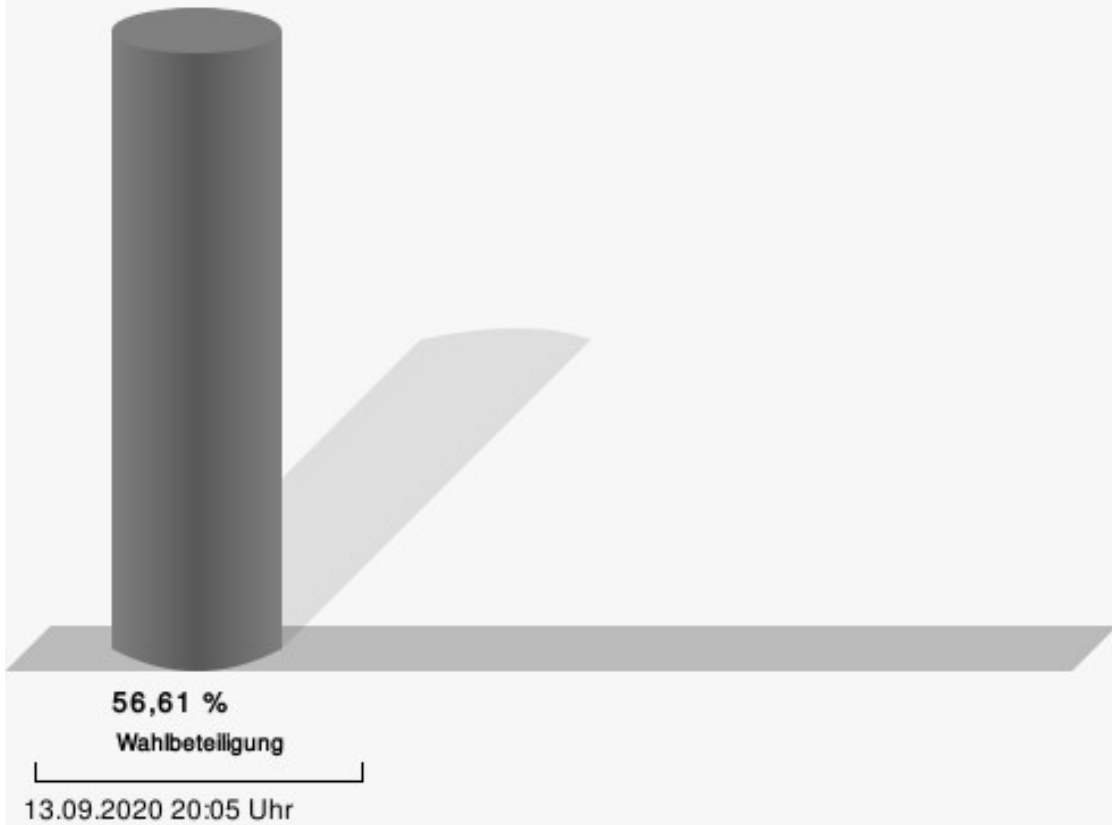
Schuster, CDU = Sebastian Schuster, Christlich Demokratische Union Deutschlands

Waldästl, SPD = Denis Waldästl, Sozialdemokratische Partei Deutschlands

Koch, FDP = Christian Koch, Freie Demokratische Partei

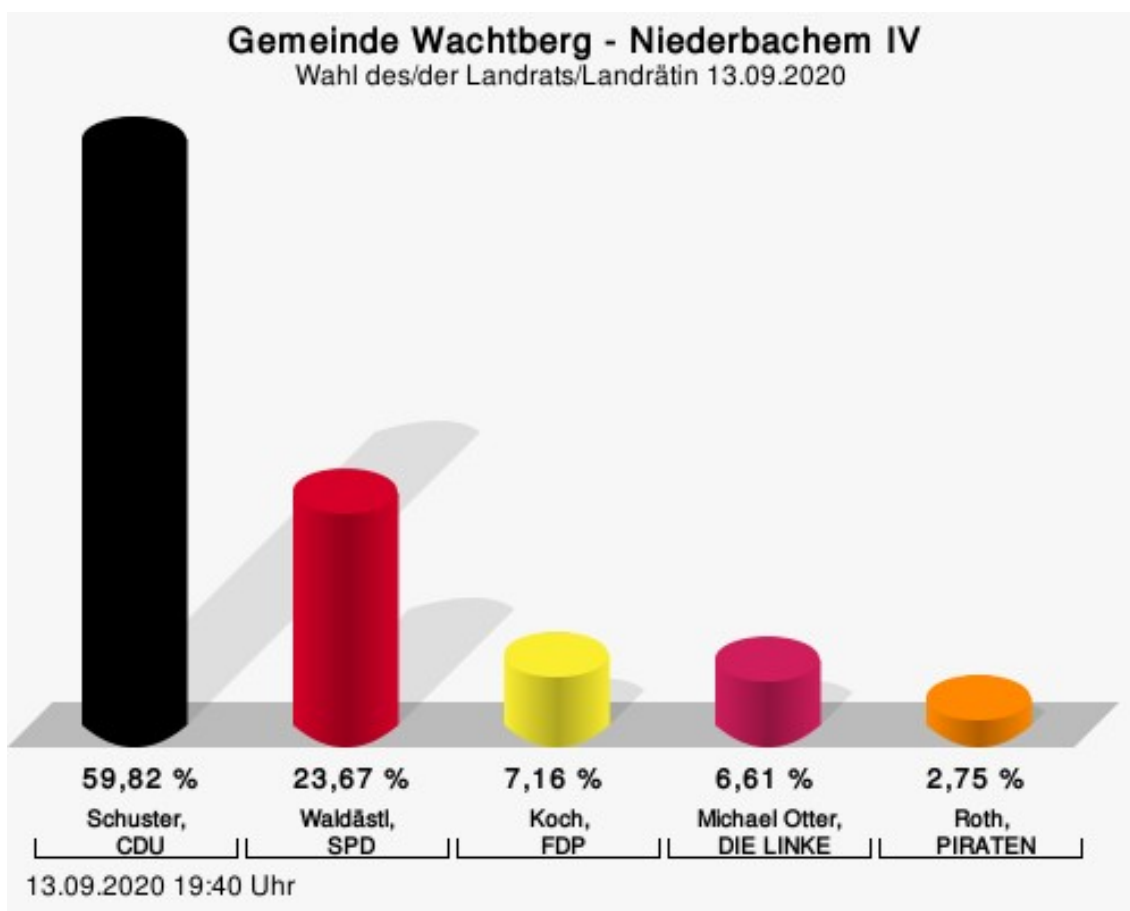
Roth, PIRATEN = Wolfgang Roth, Piratenpartei Deutschland

Wahlbeteiligung



Niederbachem IV

	Anzahl	Prozent
Schuster, CDU	326	59,82 %
Waldästl, SPD	129	23,67 %
Koch, FDP	39	7,16 %
Otter, DIE LINKE	36	6,61 %
Roth, PIRATEN	15	2,75 %



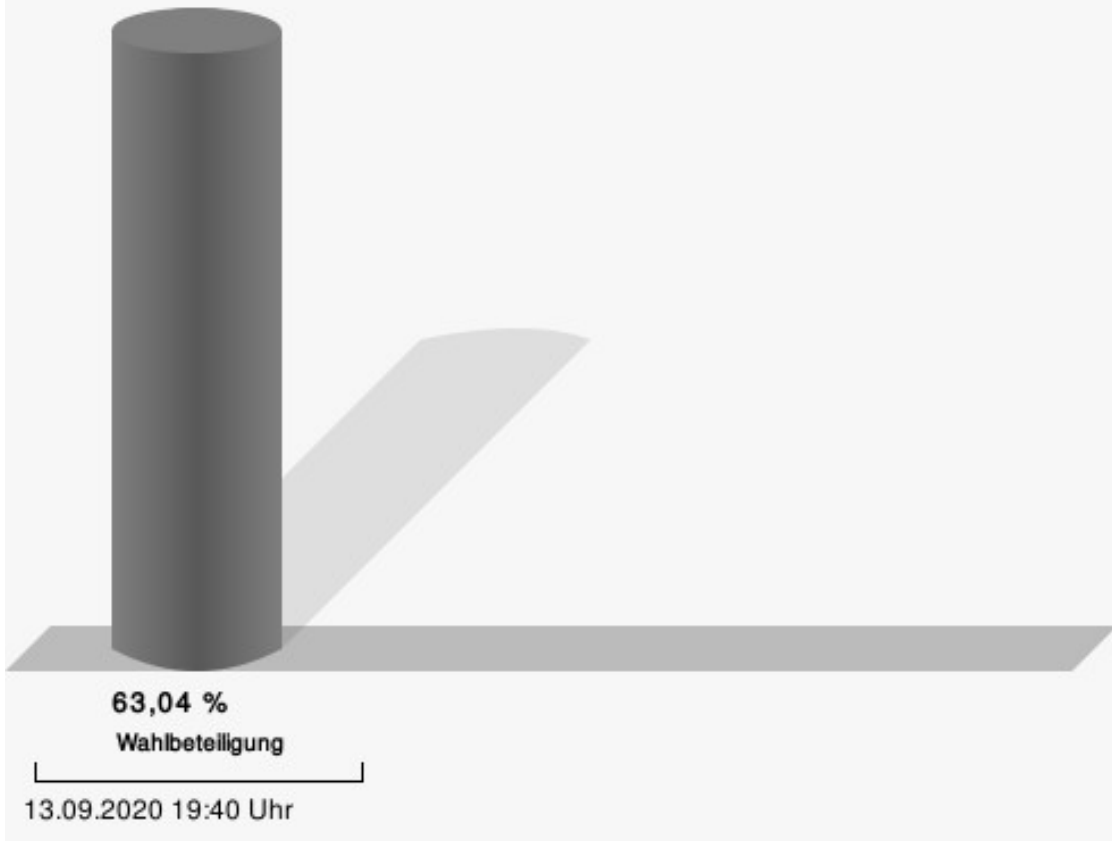
Schuster, CDU = Sebastian Schuster, Christlich Demokratische Union Deutschlands

Waldästl, SPD = Denis Waldästl, Sozialdemokratische Partei Deutschlands

Koch, FDP = Christian Koch, Freie Demokratische Partei

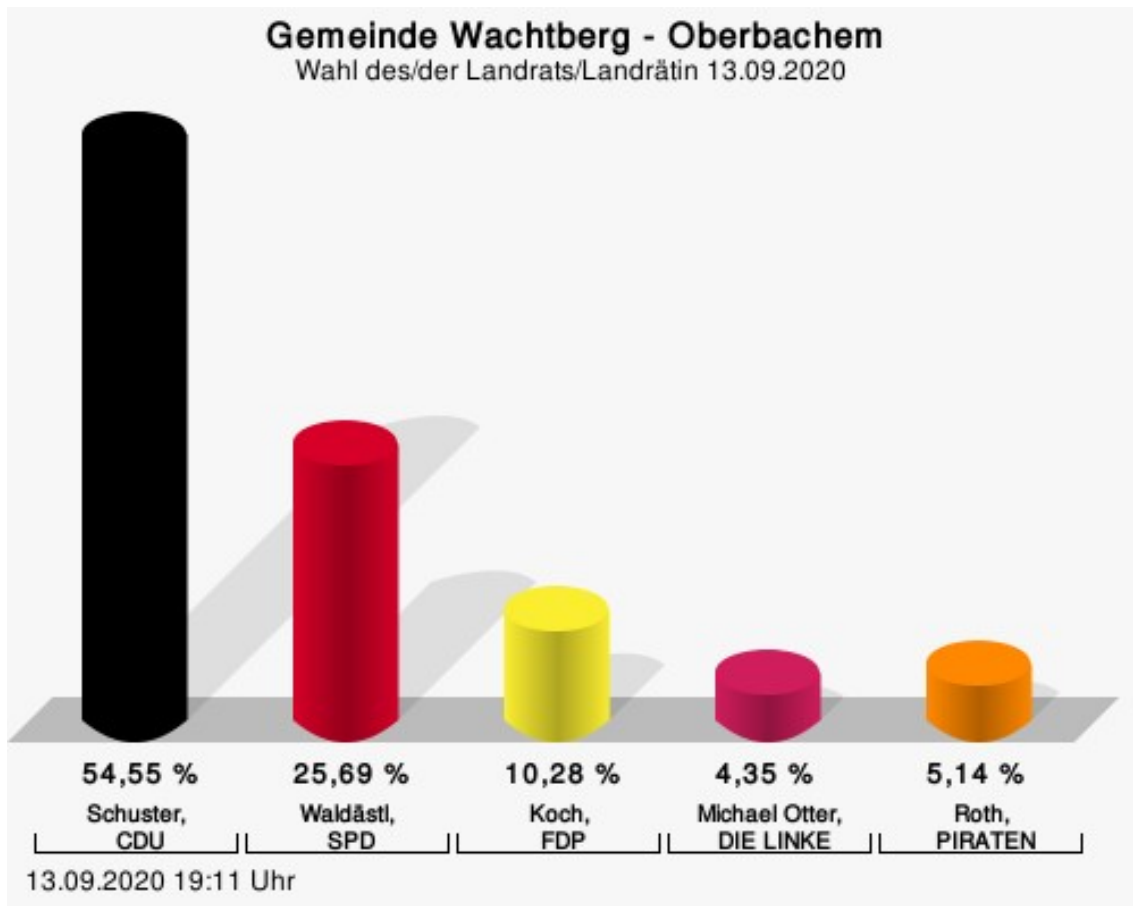
Roth, PIRATEN = Wolfgang Roth, Piratenpartei Deutschland

Wahlbeteiligung



Oberbachem

	Anzahl	Prozent
Schuster, CDU	138	54,55 %
Waldästl, SPD	65	25,69 %
Koch, FDP	26	10,28 %
Otter, DIE LINKE	11	4,35 %
Roth, PIRATEN	13	5,14 %



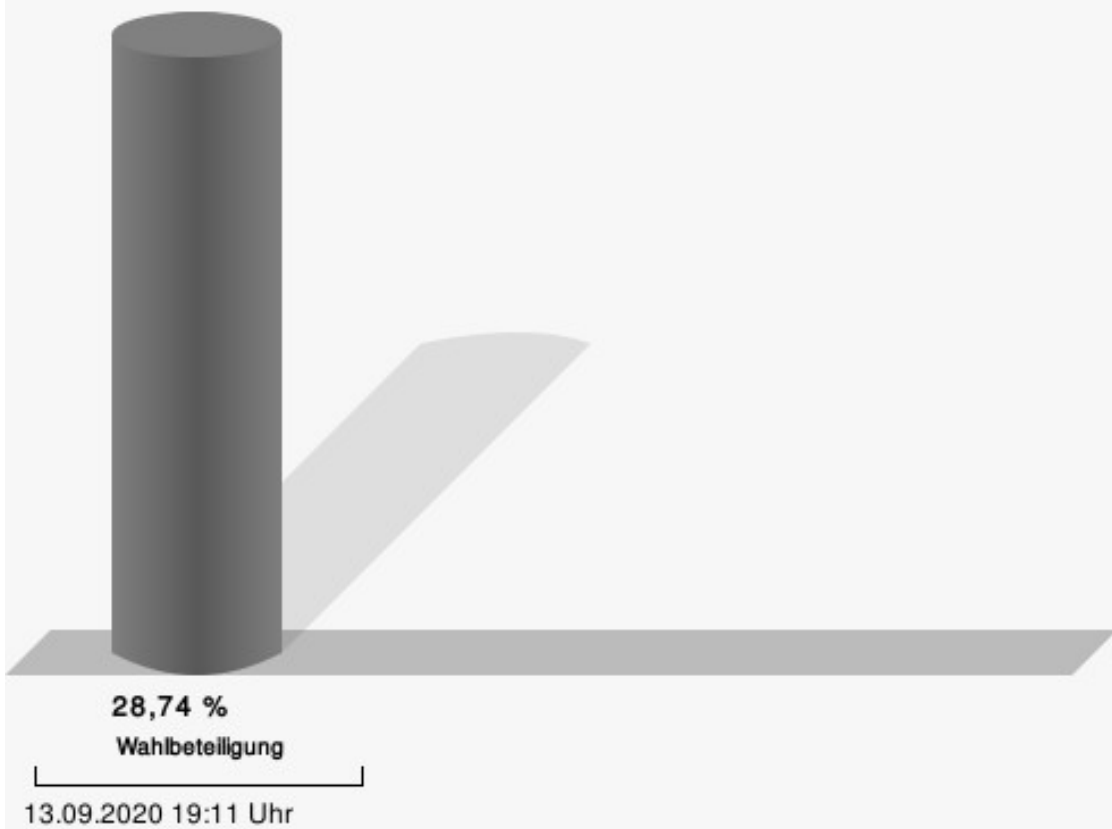
Schuster, CDU = Sebastian Schuster, Christlich Demokratische Union Deutschlands

Waldästl, SPD = Denis Waldästl, Sozialdemokratische Partei Deutschlands

Koch, FDP = Christian Koch, Freie Demokratische Partei

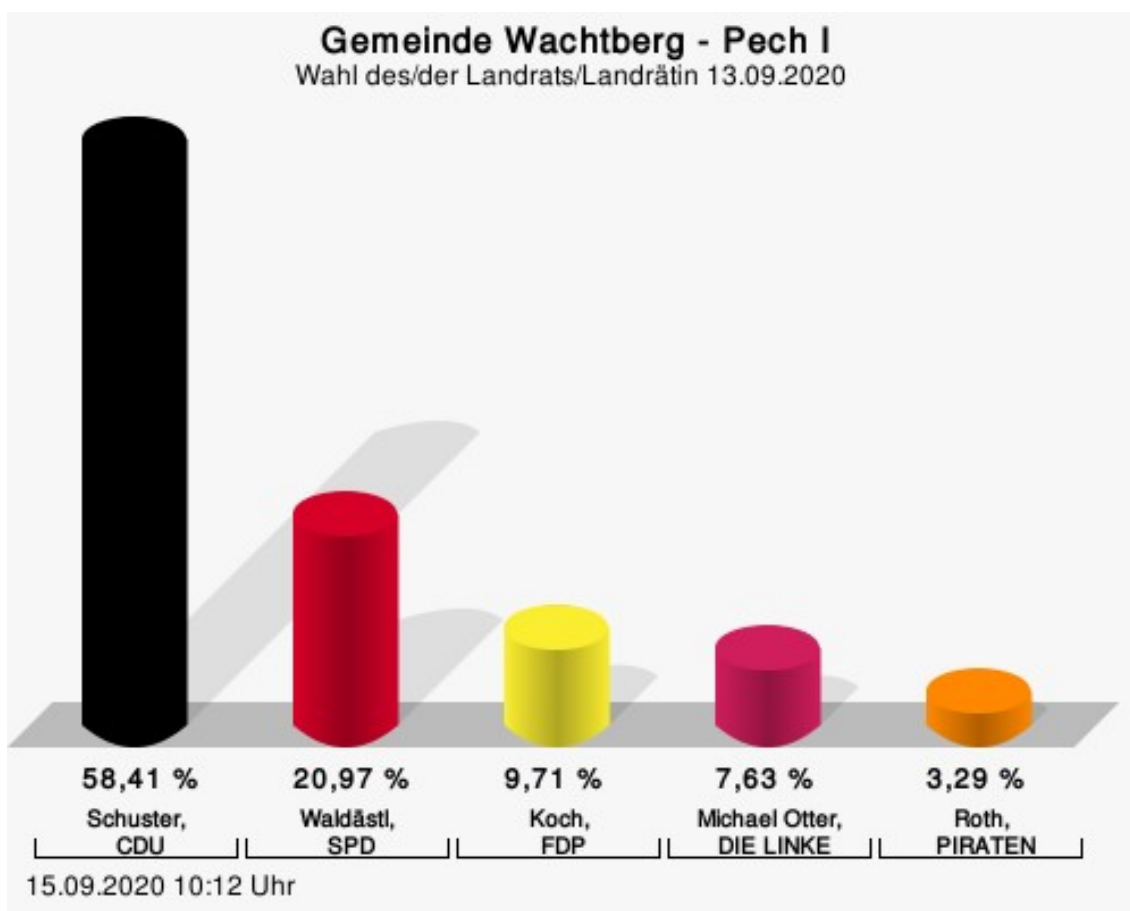
Roth, PIRATEN = Wolfgang Roth, Piratenpartei Deutschland

Wahlbeteiligung



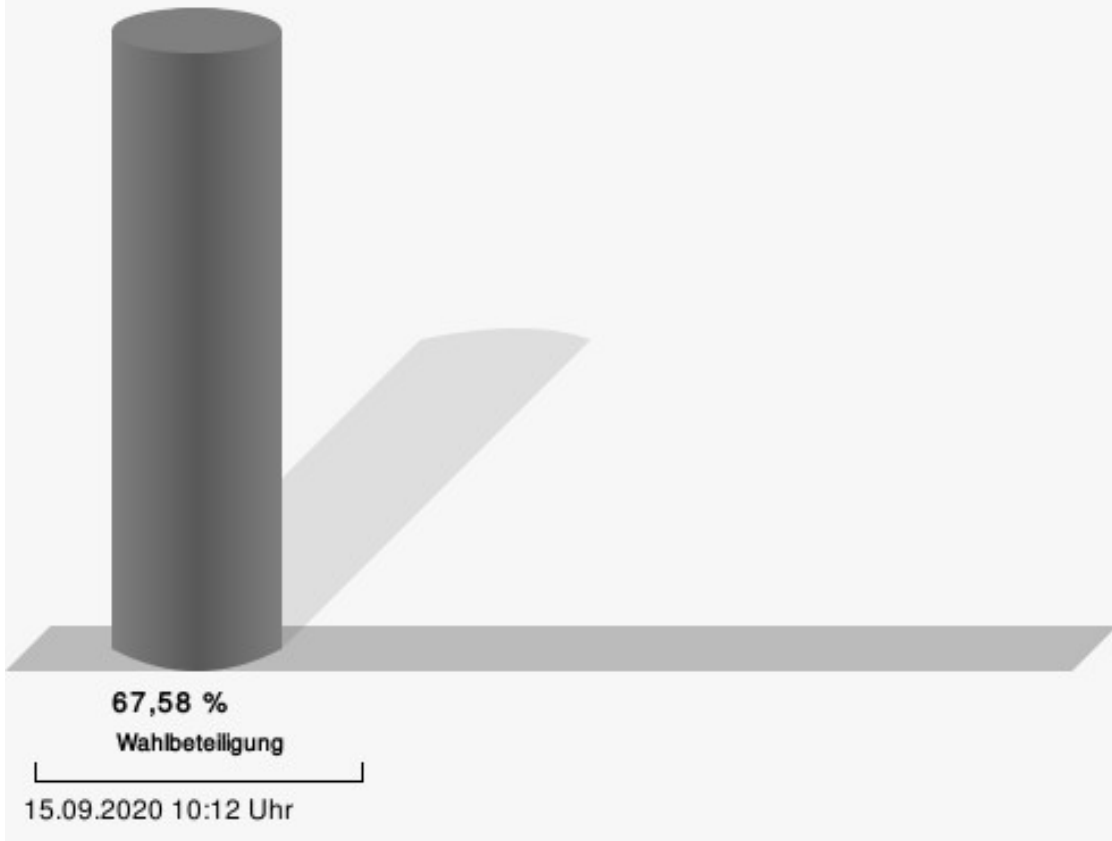
Pech I

	Anzahl	Prozent
Schuster, CDU	337	58,41 %
Waldästl, SPD	121	20,97 %
Koch, FDP	56	9,71 %
Otter, DIE LINKE	44	7,63 %
Roth, PIRATEN	19	3,29 %



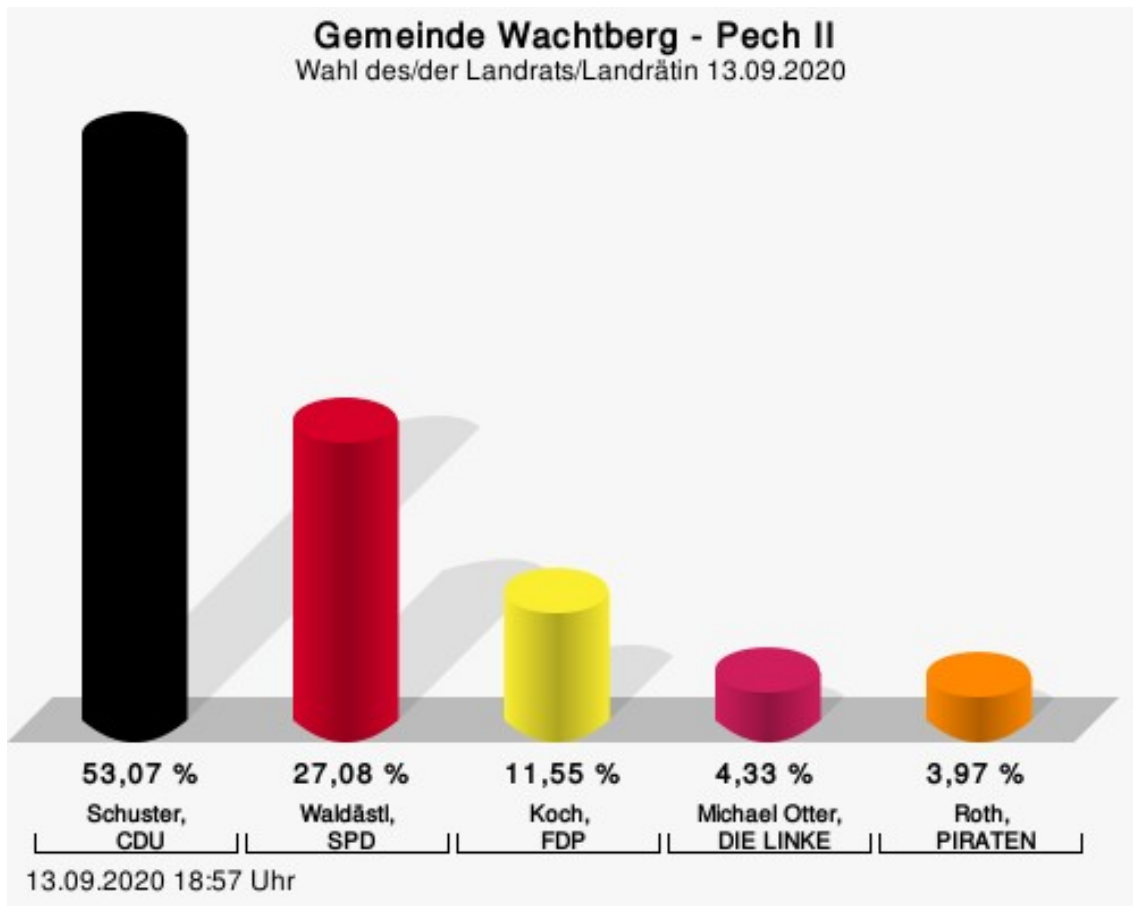
Schuster, CDU = Sebastian Schuster, Christlich Demokratische Union Deutschlands
 Waldästl, SPD = Denis Waldästl, Sozialdemokratische Partei Deutschlands
 Koch, FDP = Christian Koch, Freie Demokratische Partei
 Roth, PIRATEN = Wolfgang Roth, Piratenpartei Deutschland

Wahlbeteiligung



Pech II

	Anzahl	Prozent
Schuster, CDU	147	53,07 %
Waldästl, SPD	75	27,08 %
Koch, FDP	32	11,55 %
Otter, DIE LINKE	12	4,33 %
Roth, PIRATEN	11	3,97 %



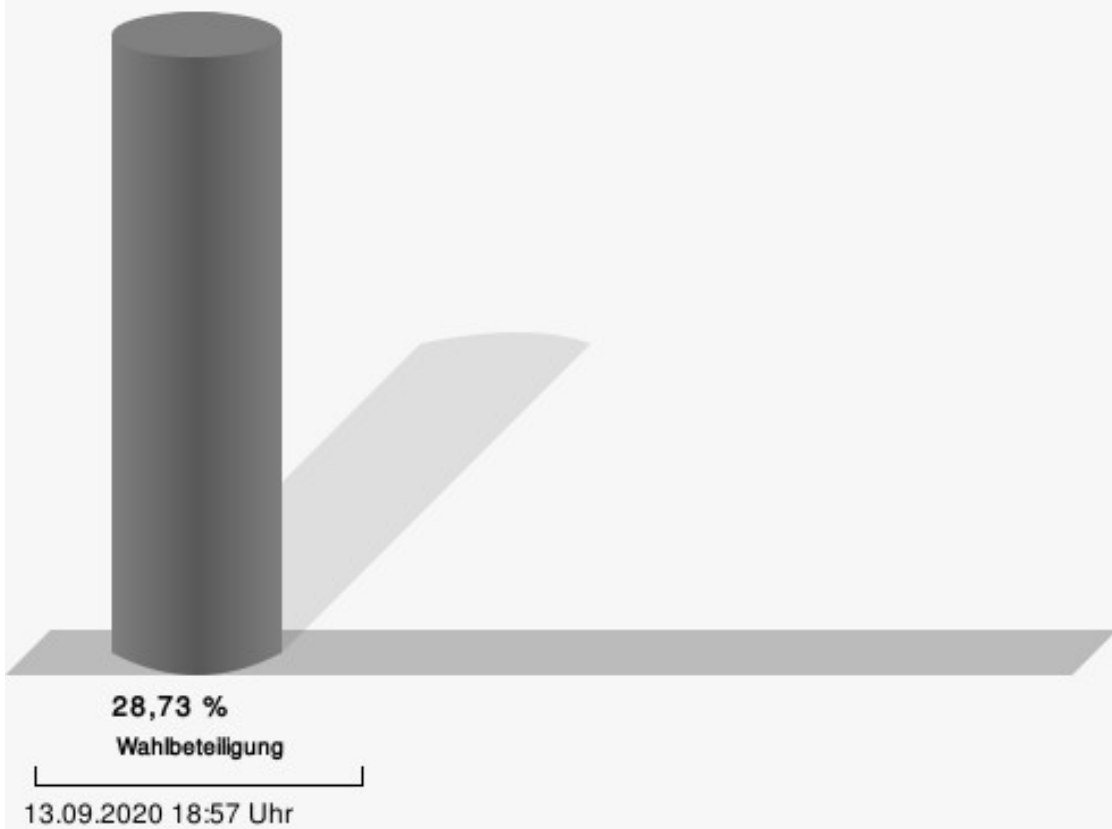
Schuster, CDU = Sebastian Schuster, Christlich Demokratische Union Deutschlands

Waldästl, SPD = Denis Waldästl, Sozialdemokratische Partei Deutschlands

Koch, FDP = Christian Koch, Freie Demokratische Partei

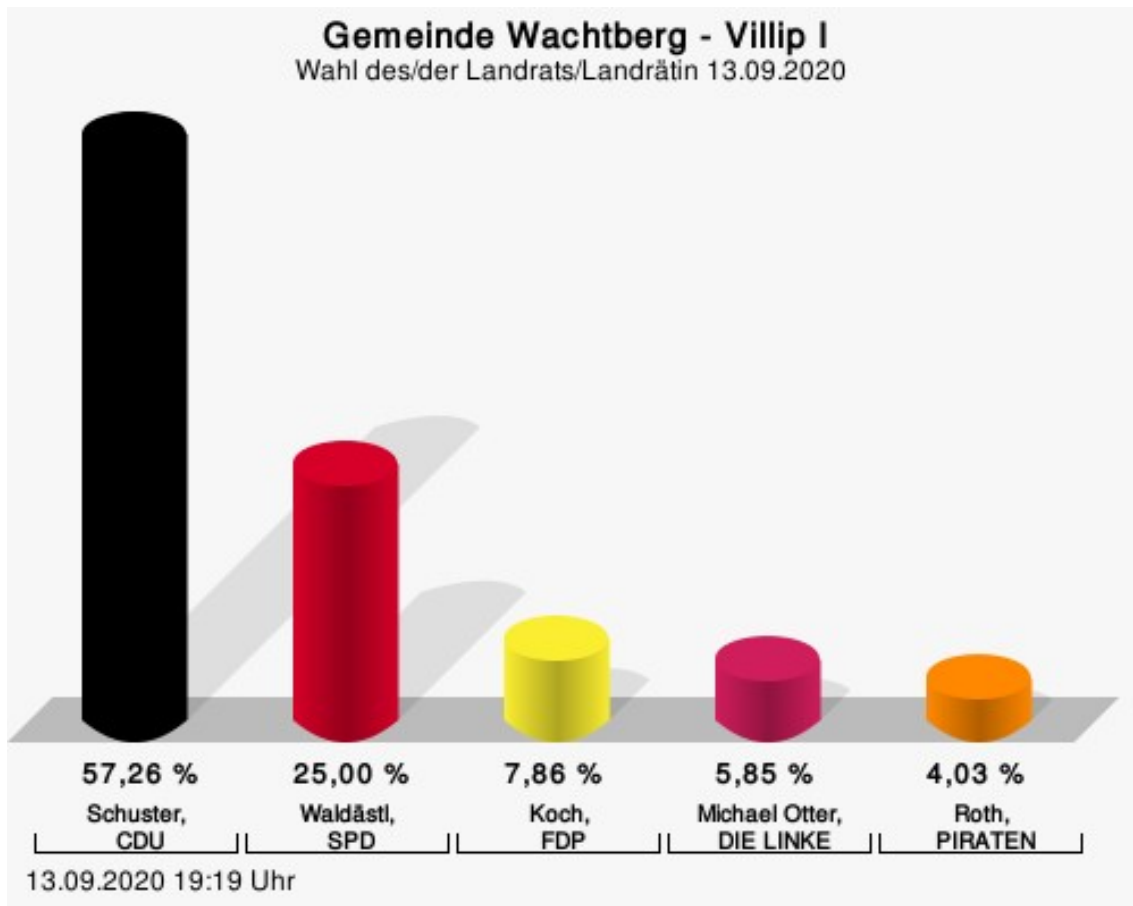
Roth, PIRATEN = Wolfgang Roth, Piratenpartei Deutschland

Wahlbeteiligung



Villip I

	Anzahl	Prozent
Schuster, CDU	284	57,26 %
Waldästl, SPD	124	25,00 %
Koch, FDP	39	7,86 %
Otter, DIE LINKE	29	5,85 %
Roth, PIRATEN	20	4,03 %



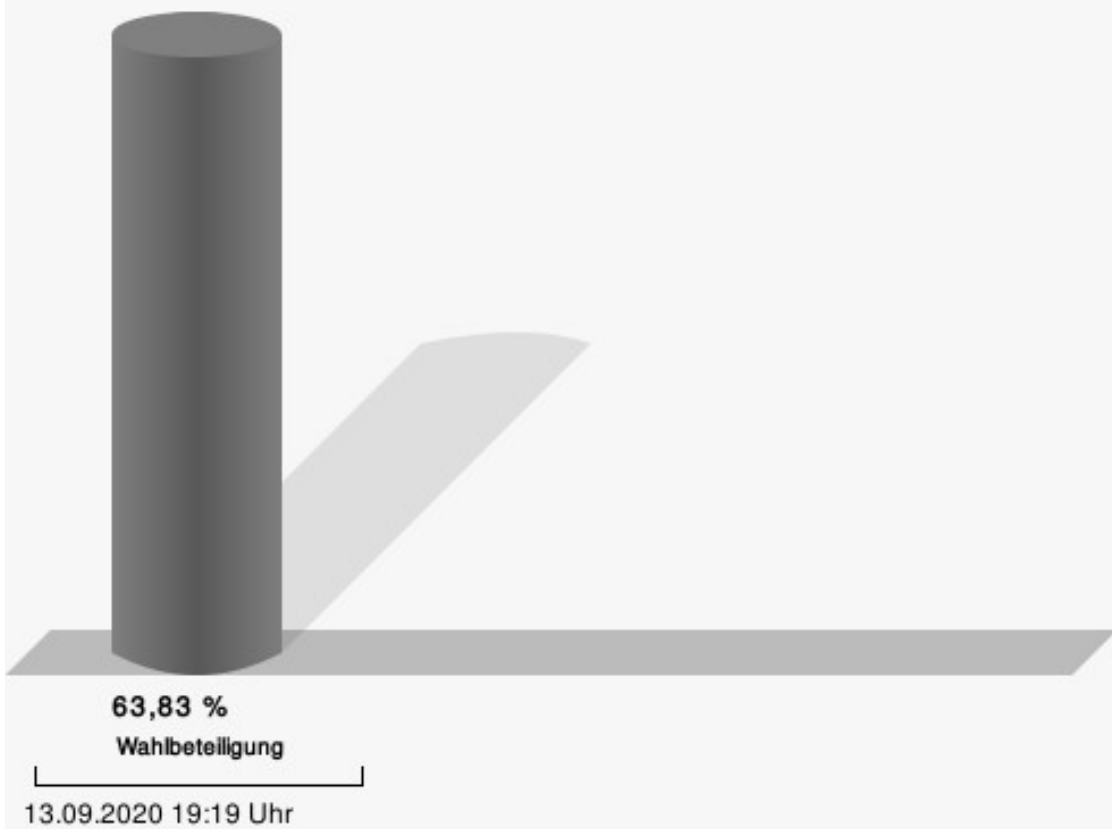
Schuster, CDU = Sebastian Schuster, Christlich Demokratische Union Deutschlands

Waldästl, SPD = Denis Waldästl, Sozialdemokratische Partei Deutschlands

Koch, FDP = Christian Koch, Freie Demokratische Partei

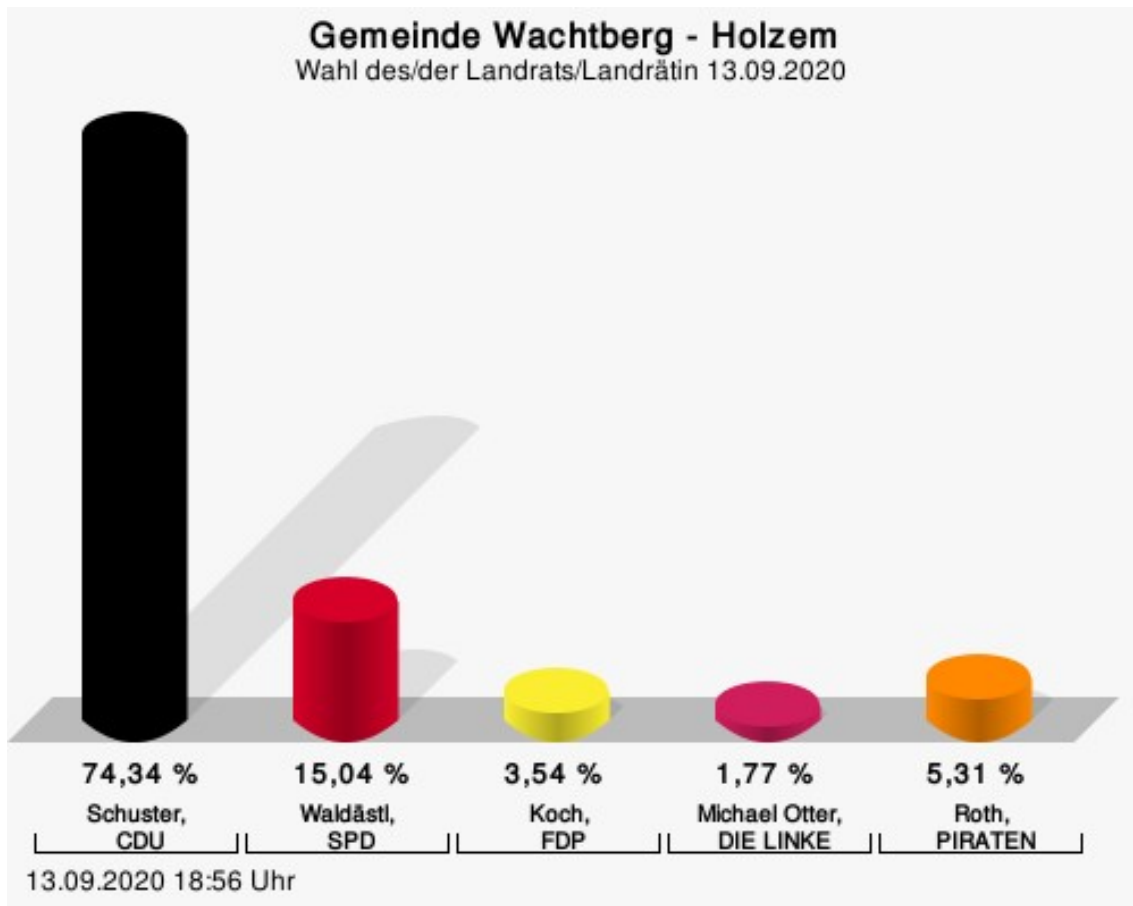
Roth, PIRATEN = Wolfgang Roth, Piratenpartei Deutschland

Wahlbeteiligung



Holzem

	Anzahl	Prozent
Schuster, CDU	84	74,34 %
Waldästl, SPD	17	15,04 %
Koch, FDP	4	3,54 %
Otter, DIE LINKE	2	1,77 %
Roth, PIRATEN	6	5,31 %



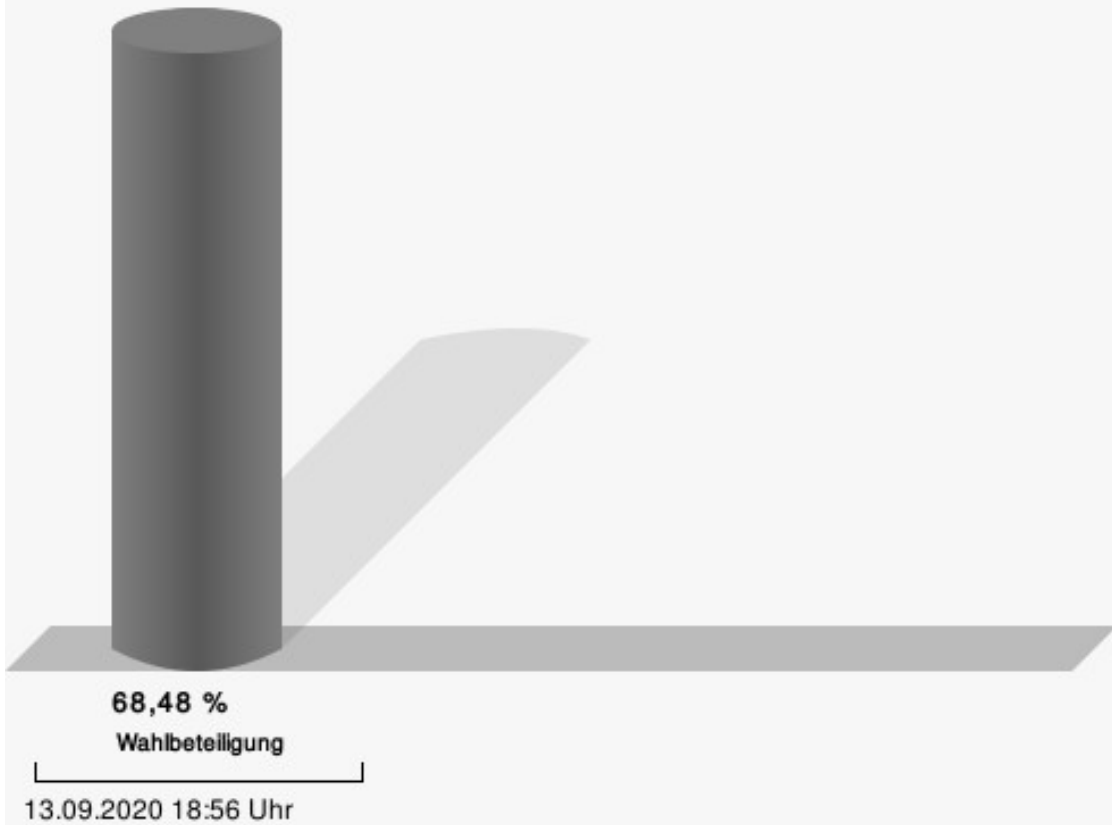
Schuster, CDU = Sebastian Schuster, Christlich Demokratische Union Deutschlands

Waldästl, SPD = Denis Waldästl, Sozialdemokratische Partei Deutschlands

Koch, FDP = Christian Koch, Freie Demokratische Partei

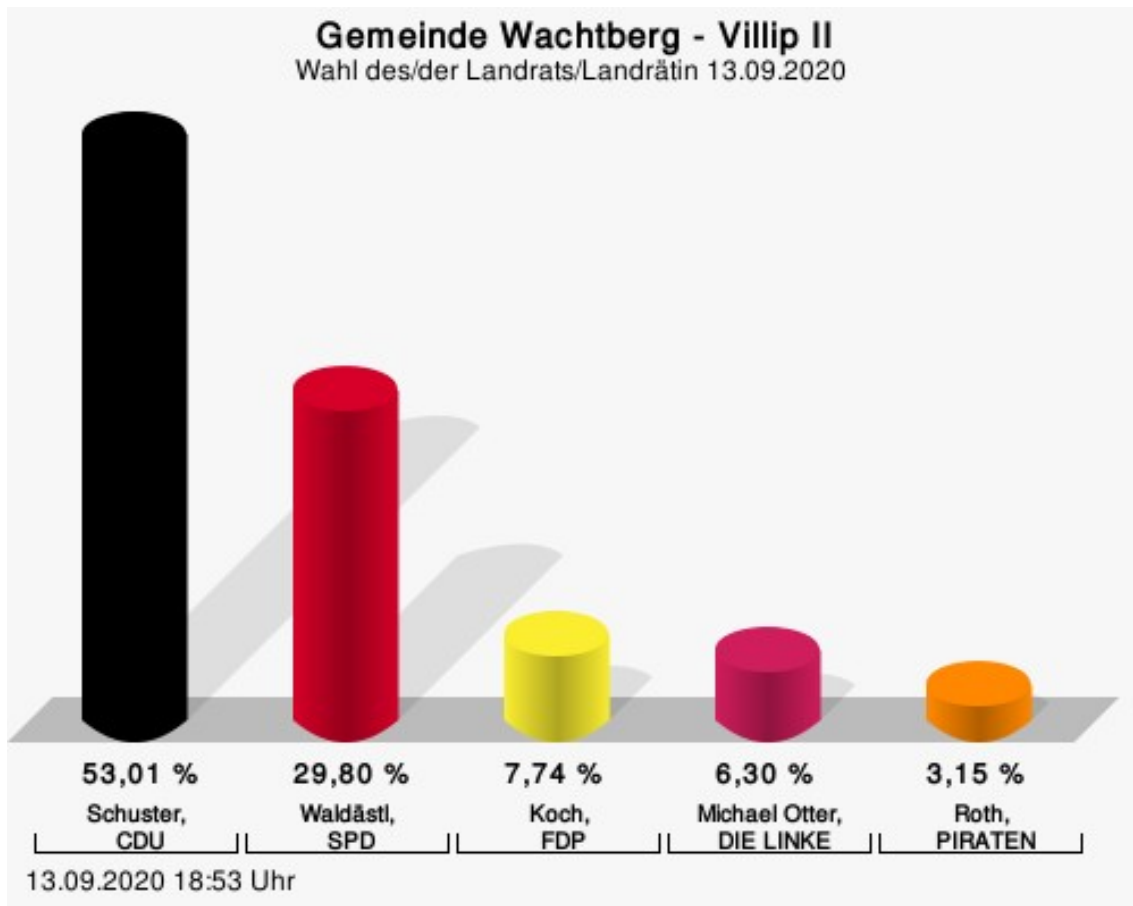
Roth, PIRATEN = Wolfgang Roth, Piratenpartei Deutschland

Wahlbeteiligung



Villip II

	Anzahl	Prozent
Schuster, CDU	185	53,01 %
Waldästl, SPD	104	29,80 %
Koch, FDP	27	7,74 %
Otter, DIE LINKE	22	6,30 %
Roth, PIRATEN	11	3,15 %



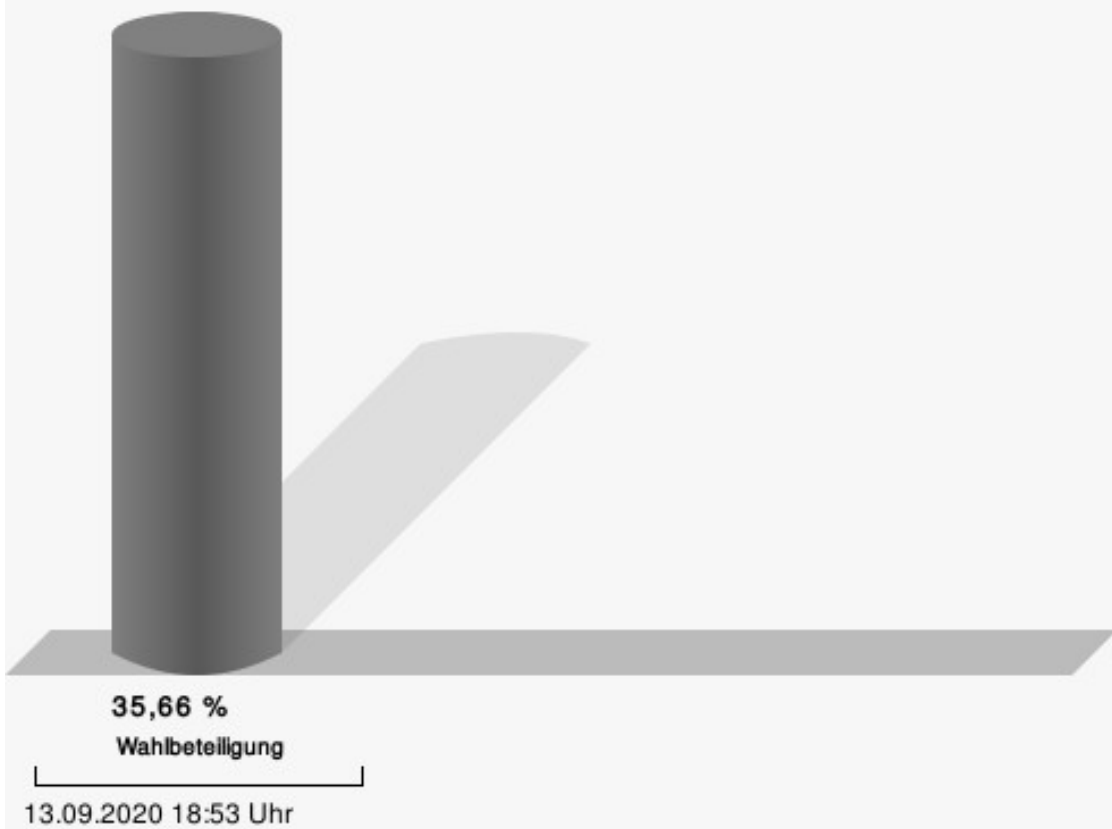
Schuster, CDU = Sebastian Schuster, Christlich Demokratische Union Deutschlands

Waldästl, SPD = Denis Waldästl, Sozialdemokratische Partei Deutschlands

Koch, FDP = Christian Koch, Freie Demokratische Partei

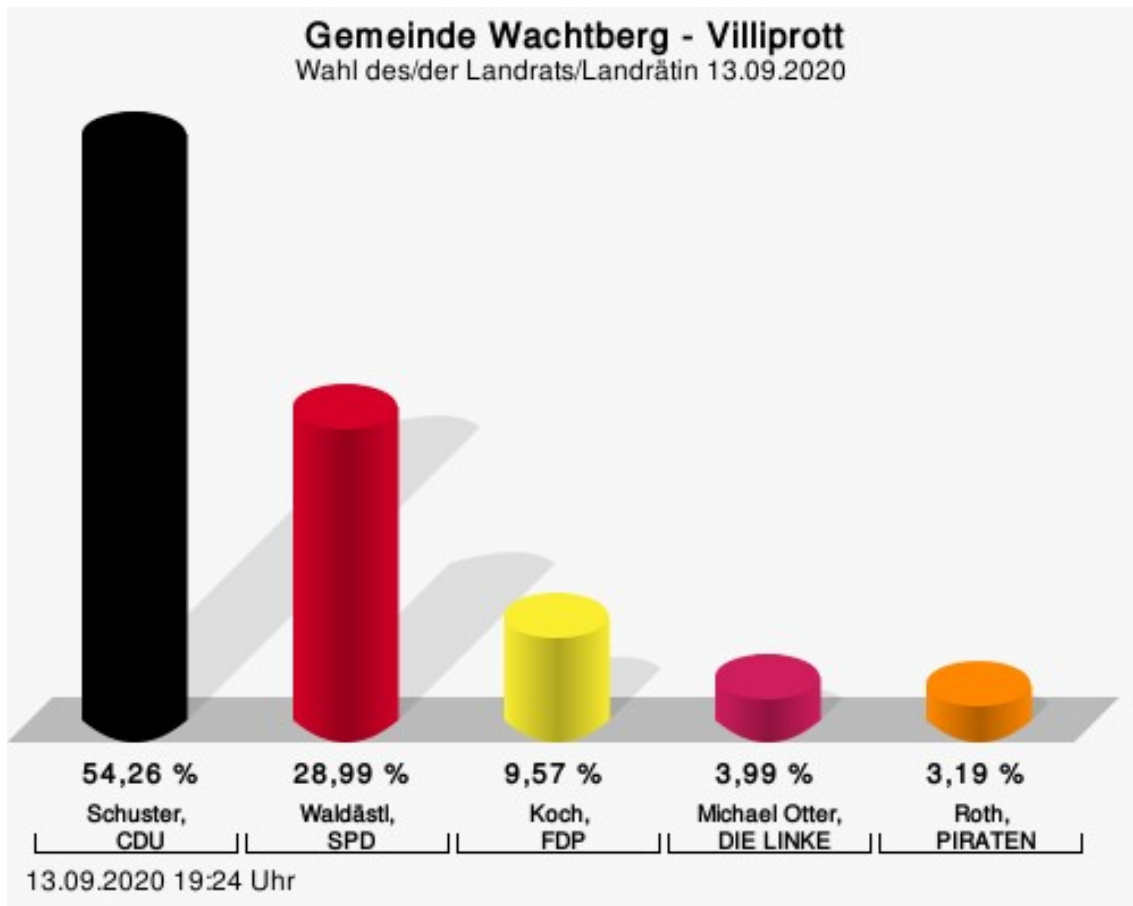
Roth, PIRATEN = Wolfgang Roth, Piratenpartei Deutschland

Wahlbeteiligung



Villiprott

	Anzahl	Prozent
Schuster, CDU	204	54,26 %
Waldästl, SPD	109	28,99 %
Koch, FDP	36	9,57 %
Otter, DIE LINKE	15	3,99 %
Roth, PIRATEN	12	3,19 %



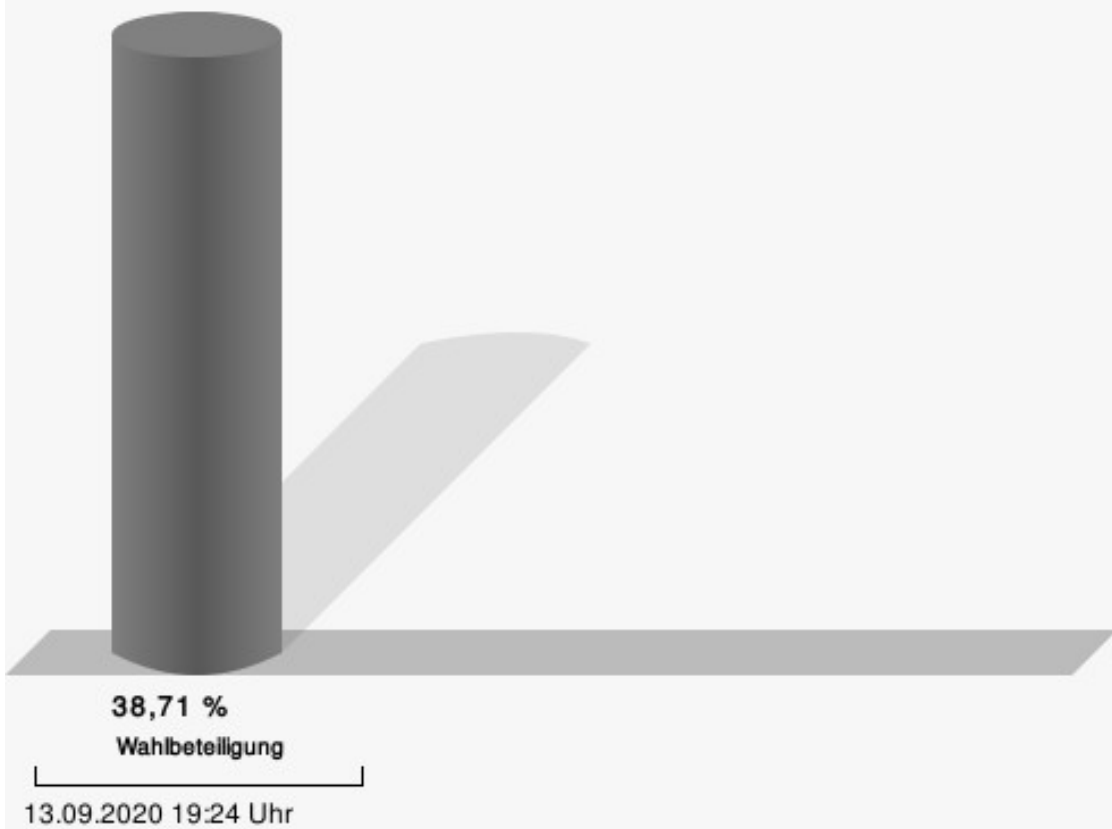
Schuster, CDU = Sebastian Schuster, Christlich Demokratische Union Deutschlands

Waldästl, SPD = Denis Waldästl, Sozialdemokratische Partei Deutschlands

Koch, FDP = Christian Koch, Freie Demokratische Partei

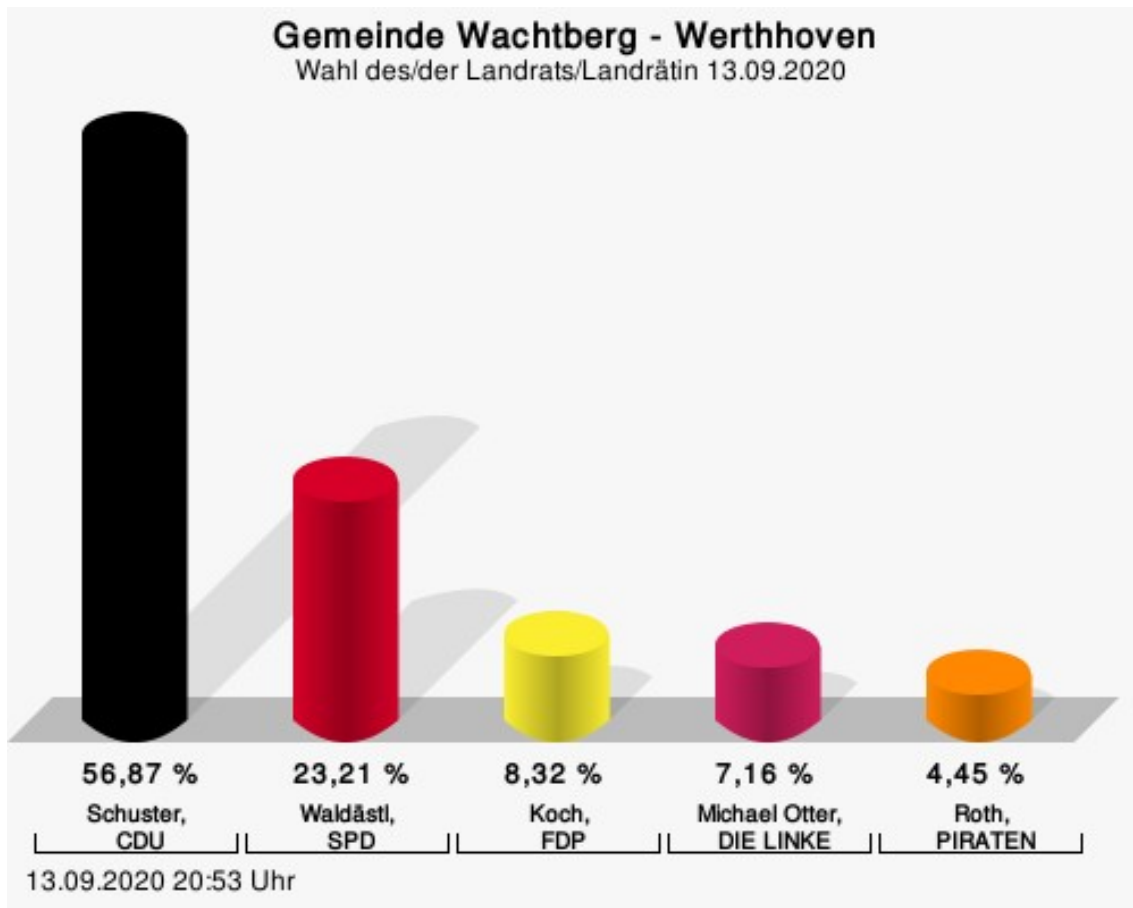
Roth, PIRATEN = Wolfgang Roth, Piratenpartei Deutschland

Wahlbeteiligung



Werthhoven

	Anzahl	Prozent
Schuster, CDU	294	56,87 %
Waldästl, SPD	120	23,21 %
Koch, FDP	43	8,32 %
Otter, DIE LINKE	37	7,16 %
Roth, PIRATEN	23	4,45 %



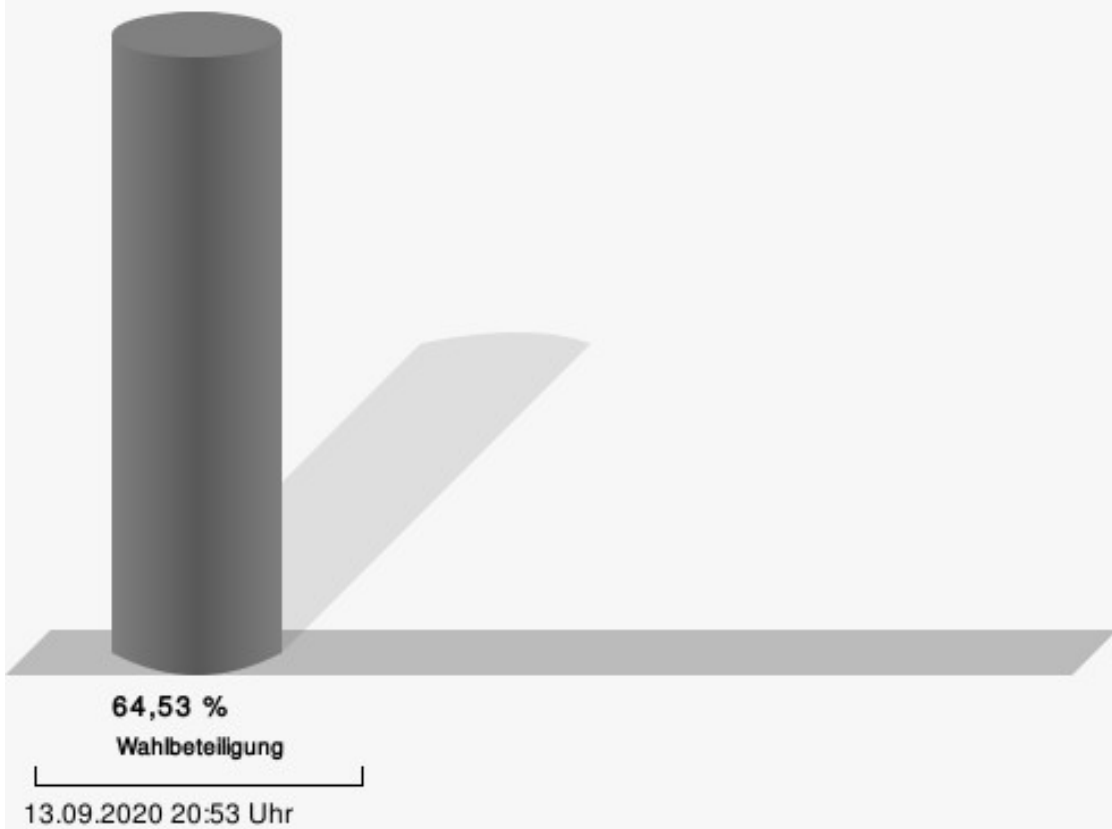
Schuster, CDU = Sebastian Schuster, Christlich Demokratische Union Deutschlands

Waldästl, SPD = Denis Waldästl, Sozialdemokratische Partei Deutschlands

Koch, FDP = Christian Koch, Freie Demokratische Partei

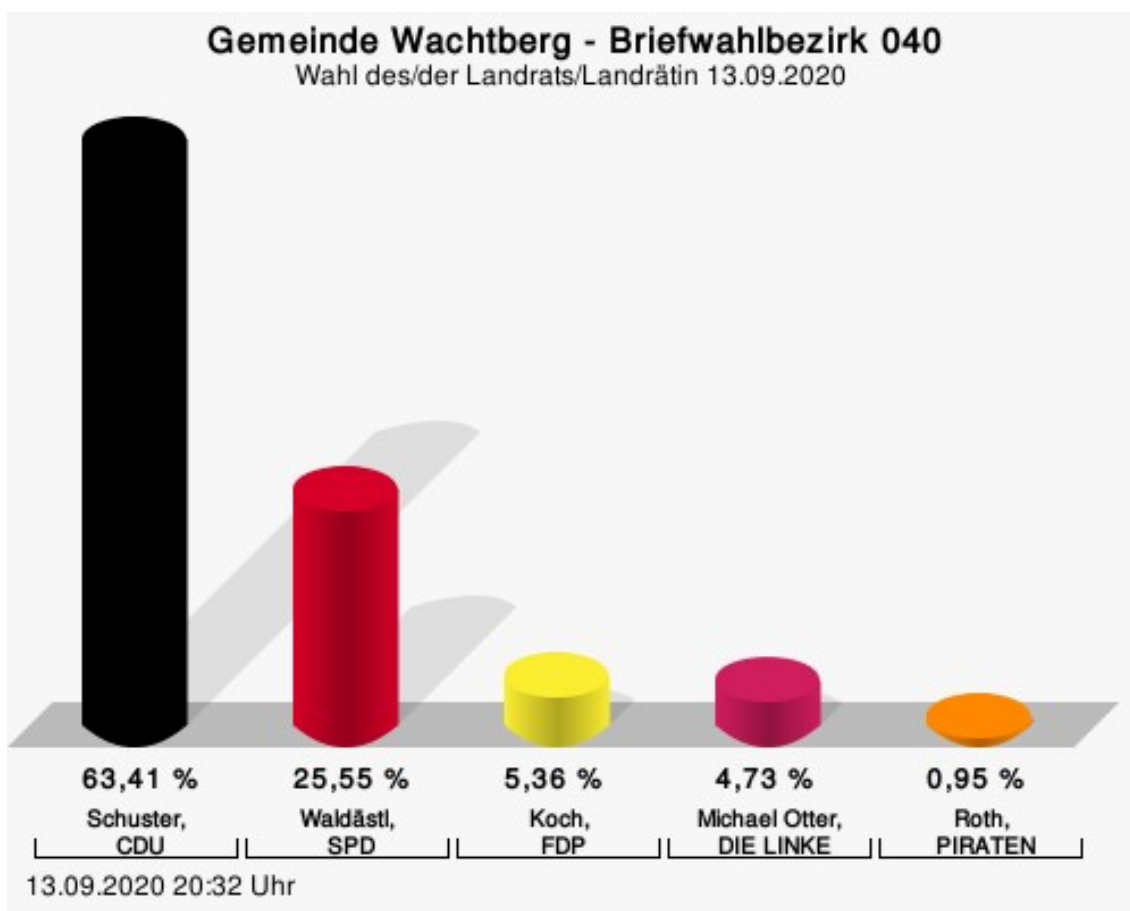
Roth, PIRATEN = Wolfgang Roth, Piratenpartei Deutschland

Wahlbeteiligung



Briefwahlbezirk 040

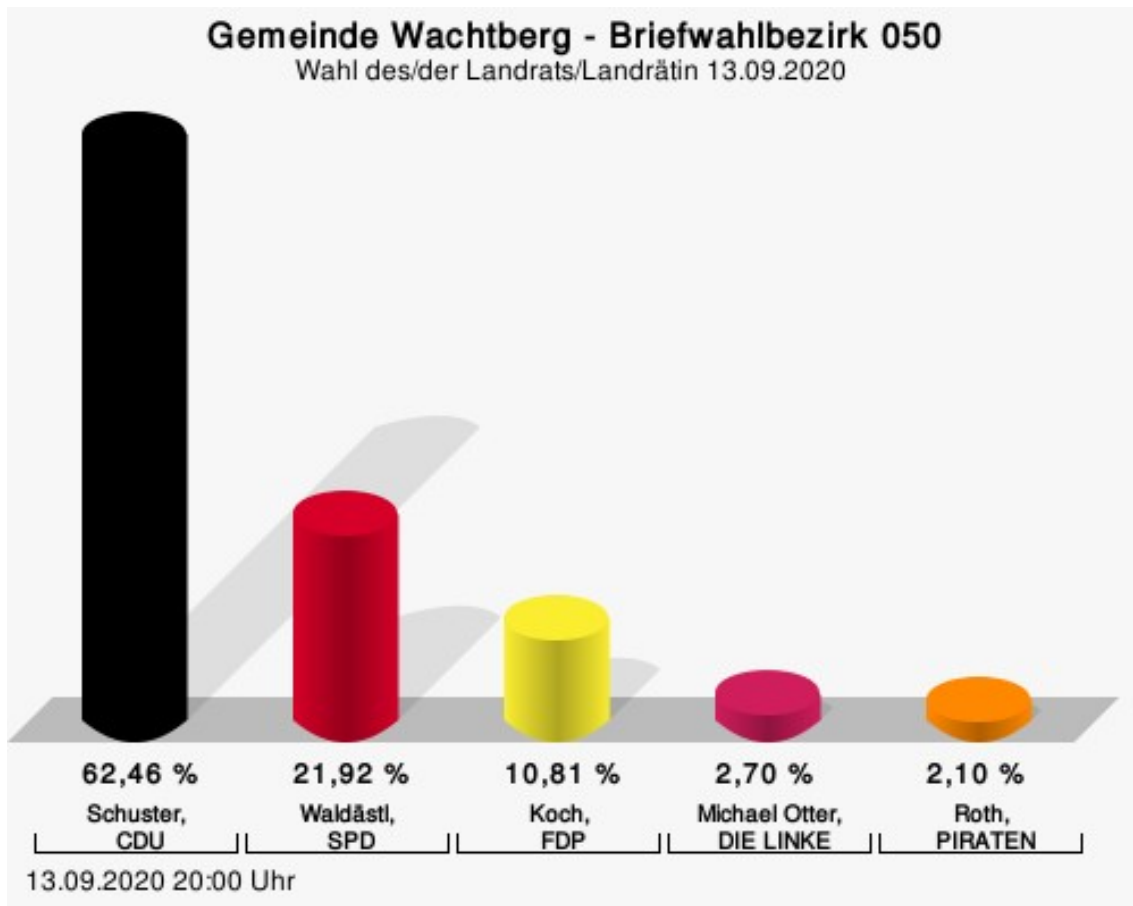
	Anzahl	Prozent
Schuster, CDU	201	63,41 %
Waldästl, SPD	81	25,55 %
Koch, FDP	17	5,36 %
Otter, DIE LINKE	15	4,73 %
Roth, PIRATEN	3	0,95 %



Schuster, CDU = Sebastian Schuster, Christlich Demokratische Union Deutschlands
 Waldästl, SPD = Denis Waldästl, Sozialdemokratische Partei Deutschlands
 Koch, FDP = Christian Koch, Freie Demokratische Partei
 Roth, PIRATEN = Wolfgang Roth, Piratenpartei Deutschland

Briefwahlbezirk 050

	Anzahl	Prozent
Schuster, CDU	208	62,46 %
Waldästl, SPD	73	21,92 %
Koch, FDP	36	10,81 %
Otter, DIE LINKE	9	2,70 %
Roth, PIRATEN	7	2,10 %



Schuster, CDU = Sebastian Schuster, Christlich Demokratische Union Deutschlands

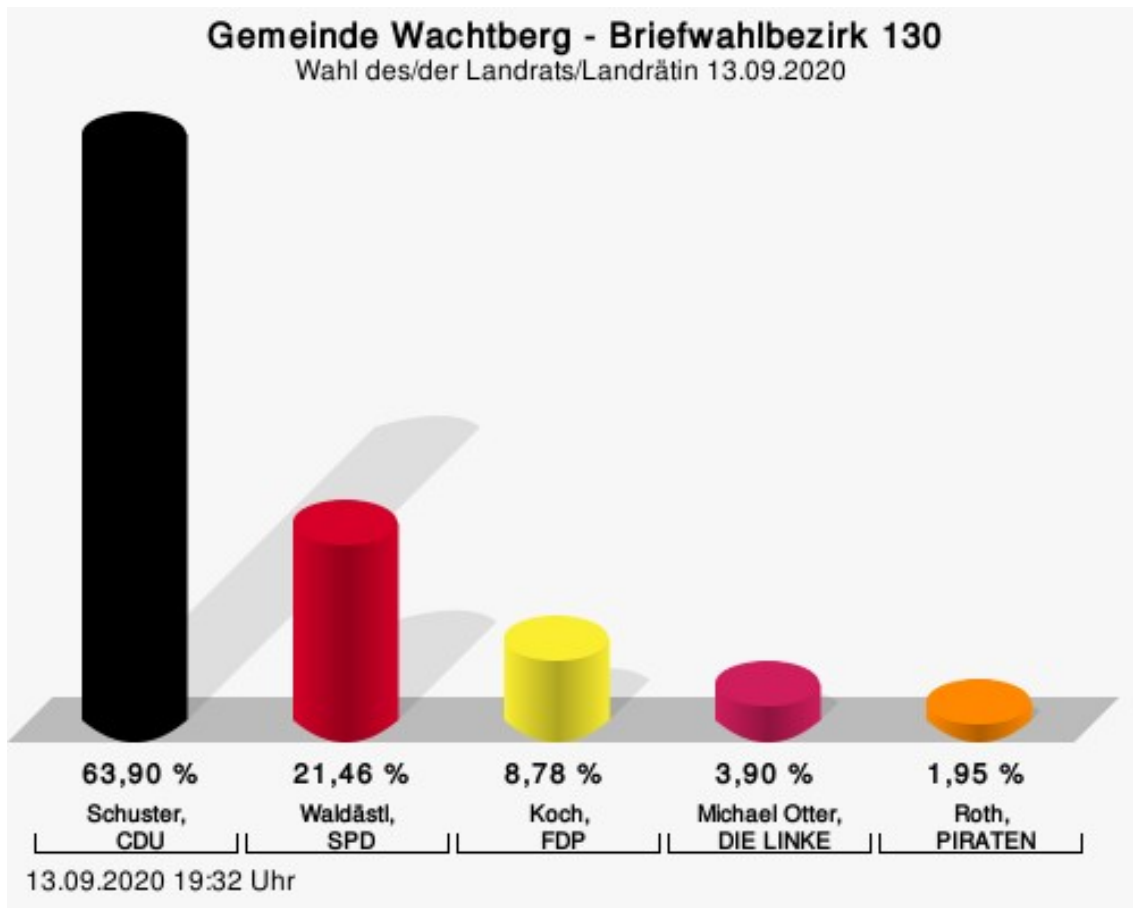
Waldästl, SPD = Denis Waldästl, Sozialdemokratische Partei Deutschlands

Koch, FDP = Christian Koch, Freie Demokratische Partei

Roth, PIRATEN = Wolfgang Roth, Piratenpartei Deutschland

Briefwahlbezirk 130

	Anzahl	Prozent
Schuster, CDU	131	63,90 %
Waldästl, SPD	44	21,46 %
Koch, FDP	18	8,78 %
Otter, DIE LINKE	8	3,90 %
Roth, PIRATEN	4	1,95 %



Schuster, CDU = Sebastian Schuster, Christlich Demokratische Union Deutschlands

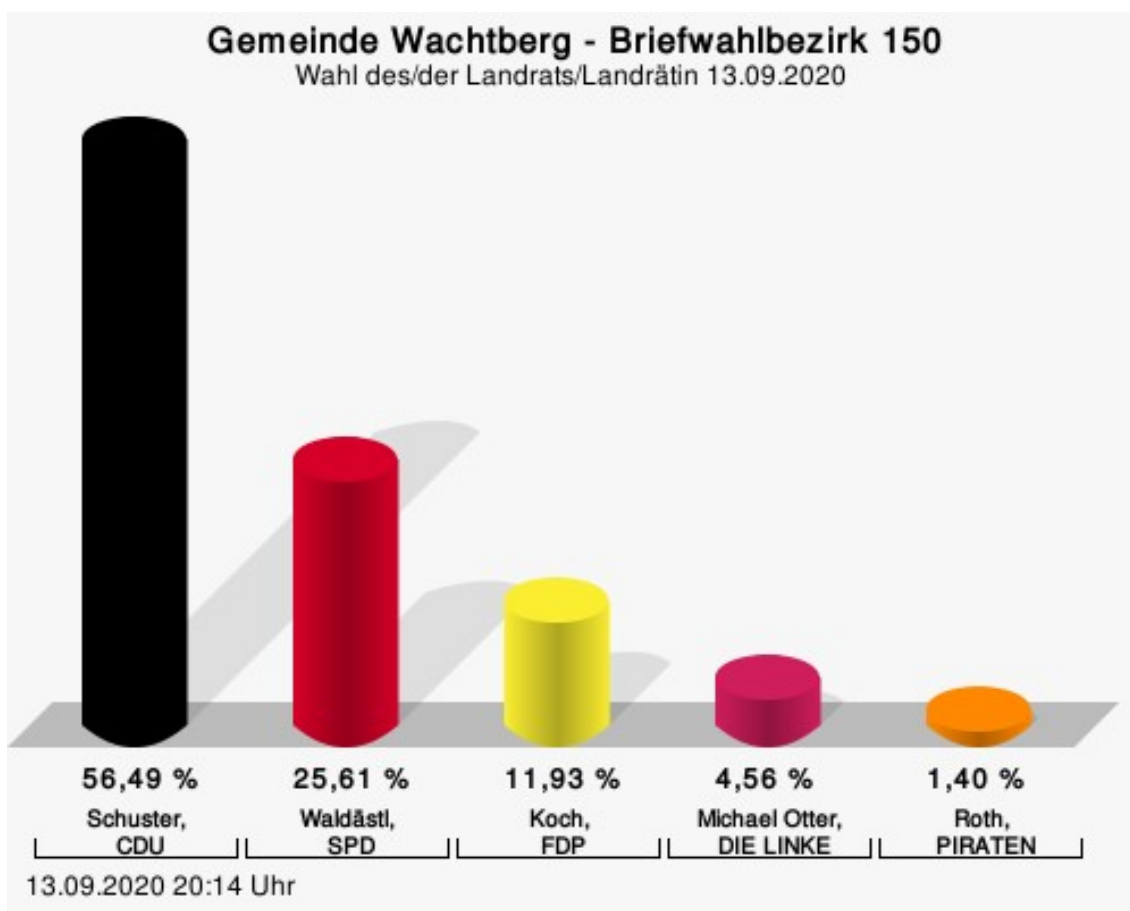
Waldästl, SPD = Denis Waldästl, Sozialdemokratische Partei Deutschlands

Koch, FDP = Christian Koch, Freie Demokratische Partei

Roth, PIRATEN = Wolfgang Roth, Piratenpartei Deutschland

Briefwahlbezirk 150

	Anzahl	Prozent
Schuster, CDU	161	56,49 %
Waldästl, SPD	73	25,61 %
Koch, FDP	34	11,93 %
Otter, DIE LINKE	13	4,56 %
Roth, PIRATEN	4	1,40 %



Schuster, CDU = Sebastian Schuster, Christlich Demokratische Union Deutschlands

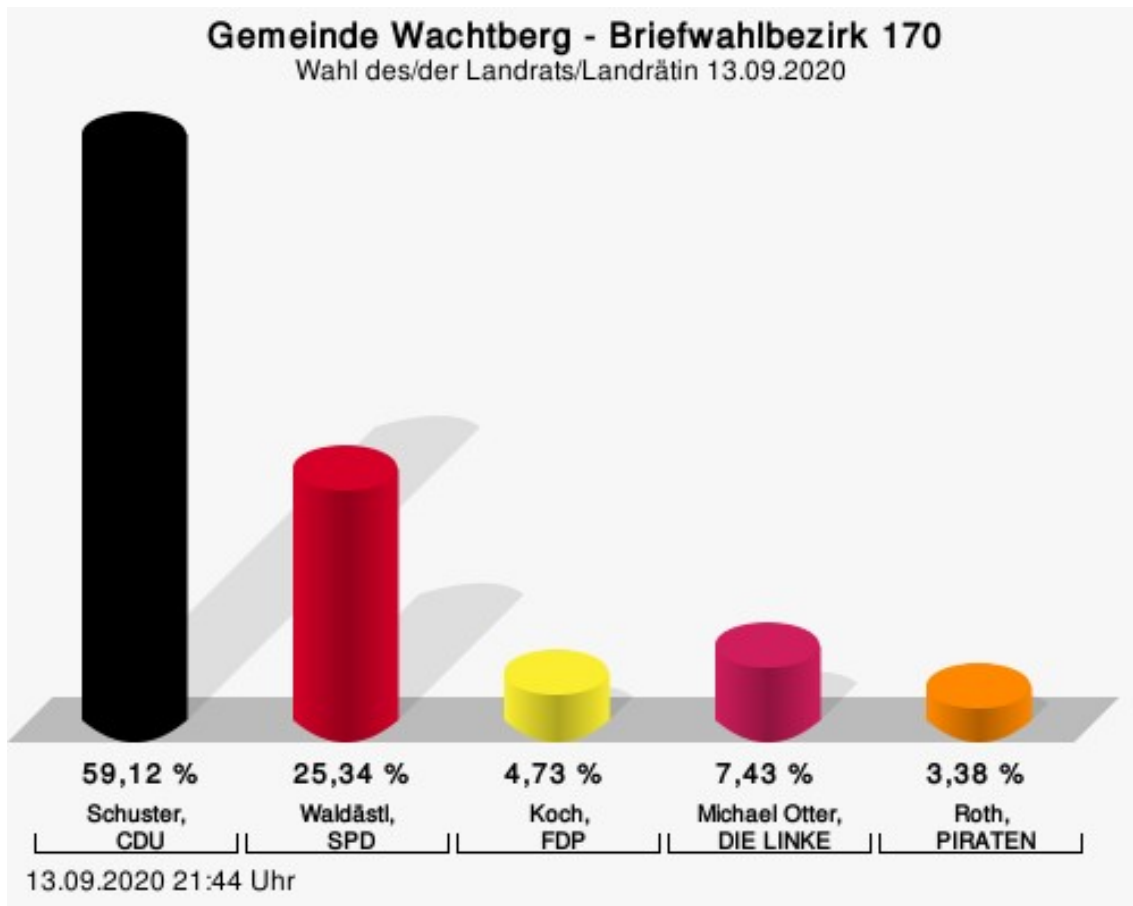
Waldästl, SPD = Denis Waldästl, Sozialdemokratische Partei Deutschlands

Koch, FDP = Christian Koch, Freie Demokratische Partei

Roth, PIRATEN = Wolfgang Roth, Piratenpartei Deutschland

Briefwahlbezirk 170

	Anzahl	Prozent
Schuster, CDU	175	59,12 %
Waldästl, SPD	75	25,34 %
Koch, FDP	14	4,73 %
Otter, DIE LINKE	22	7,43 %
Roth, PIRATEN	10	3,38 %



Schuster, CDU = Sebastian Schuster, Christlich Demokratische Union Deutschlands

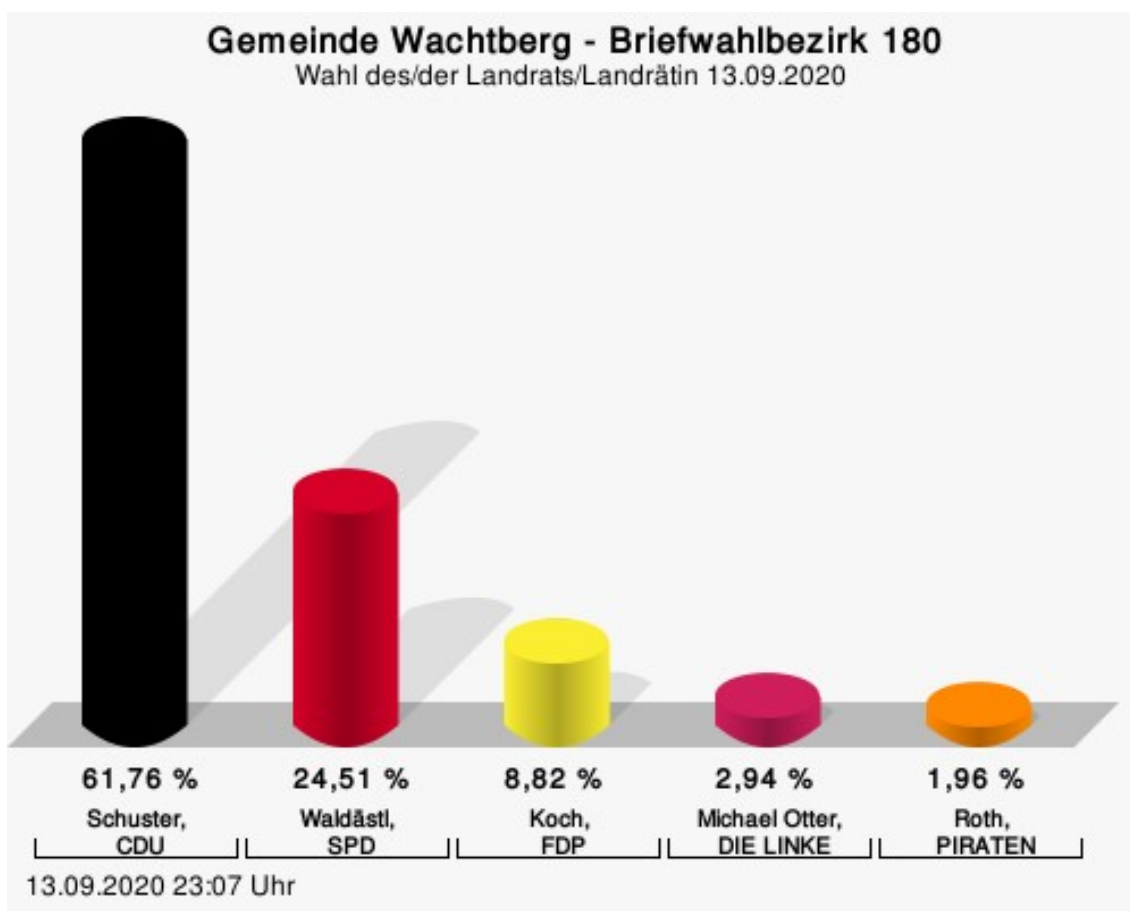
Waldästl, SPD = Denis Waldästl, Sozialdemokratische Partei Deutschlands

Koch, FDP = Christian Koch, Freie Demokratische Partei

Roth, PIRATEN = Wolfgang Roth, Piratenpartei Deutschland

Briefwahlbezirk 180

	Anzahl	Prozent
Schuster, CDU	189	61,76 %
Waldästl, SPD	75	24,51 %
Koch, FDP	27	8,82 %
Otter, DIE LINKE	9	2,94 %
Roth, PIRATEN	6	1,96 %



Schuster, CDU = Sebastian Schuster, Christlich Demokratische Union Deutschlands

Waldästl, SPD = Denis Waldästl, Sozialdemokratische Partei Deutschlands

Koch, FDP = Christian Koch, Freie Demokratische Partei

Roth, PIRATEN = Wolfgang Roth, Piratenpartei Deutschland

Übersicht Stimmbezirke

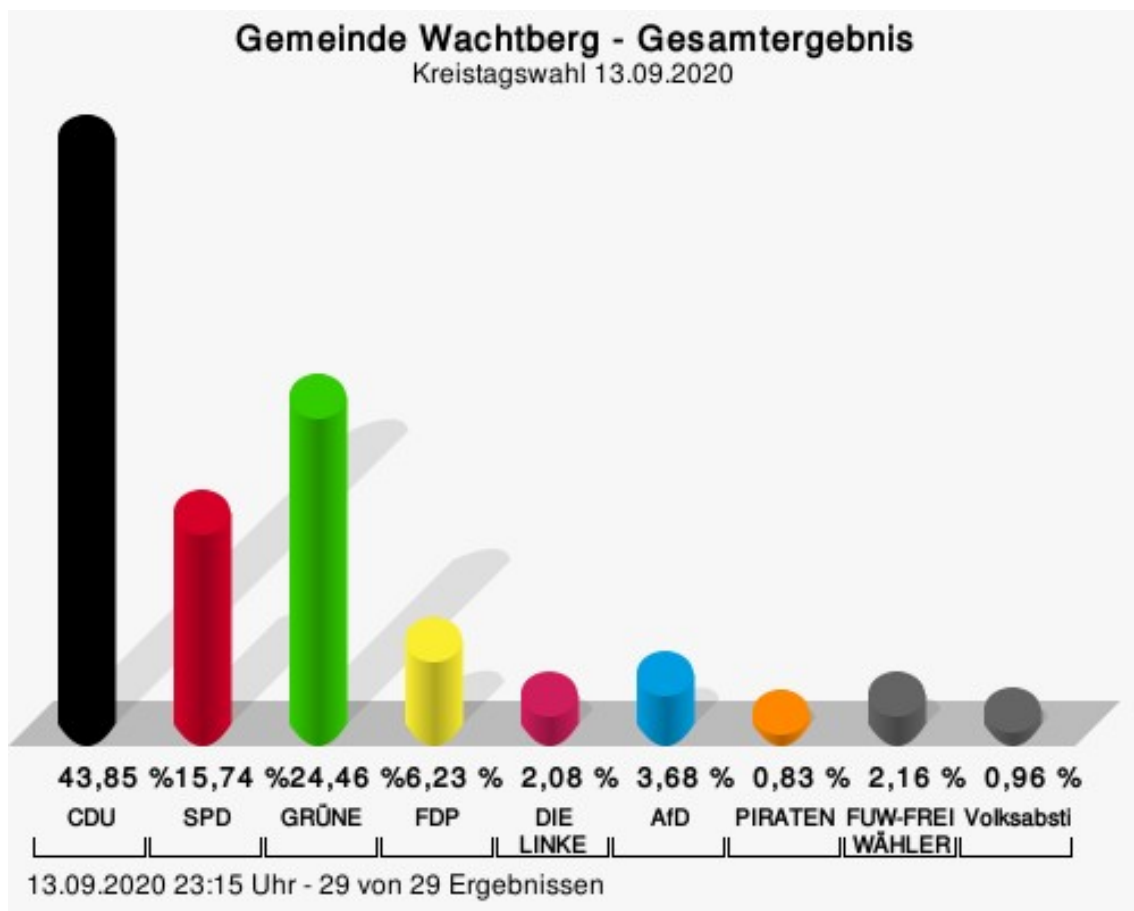
Zusammenstellung der Ergebnisse nach Stimmbezirken

Stimmbezirk	Stand	Wahlberechtigte	Wähler/innen	gültig	Schuster, CDU	Waldästl, SPD	Koch, FDP	Otter, DIE LINKE	Roth, PIRATEN
Adendorf I	eingegangen	761	60,32 %	98,69 %	68,87 %	18,54 %	5,96 %	5,30 %	1,32 %
Adendorf II	eingegangen	485	52,37 %	98,43 %	70,00 %	18,80 %	4,00 %	4,00 %	3,20 %
Arzdorf	eingegangen	262	65,27 %	98,83 %	53,85 %	28,40 %	8,88 %	7,10 %	1,78 %
Fritzdorf	eingegangen	808	64,73 %	95,60 %	68,60 %	16,20 %	8,80 %	4,00 %	2,40 %
Berkum I	eingegangen	987	33,23 %	97,56 %	58,75 %	26,25 %	8,13 %	2,81 %	4,06 %
Berkum II	eingegangen	985	27,61 %	97,06 %	59,09 %	27,27 %	6,82 %	3,79 %	3,03 %
Gimmersdorf	eingegangen	707	66,34 %	97,87 %	56,43 %	24,84 %	8,28 %	7,19 %	3,27 %
Züllighoven	eingegangen	228	64,47 %	90,48 %	52,63 %	25,56 %	12,03 %	6,77 %	3,01 %
Ließem I	eingegangen	406	65,52 %	96,99 %	59,69 %	23,26 %	8,14 %	7,36 %	1,55 %
Pech III	eingegangen	391	64,45 %	99,21 %	57,60 %	23,20 %	15,20 %	3,60 %	0,40 %
Ließem II	eingegangen	855	65,96 %	97,34 %	61,75 %	21,68 %	8,20 %	4,01 %	4,37 %
Niederbachem I	eingegangen	838	63,13 %	98,49 %	53,36 %	28,02 %	6,72 %	7,29 %	4,61 %
Niederbachem II	eingegangen	762	54,86 %	97,61 %	56,13 %	25,25 %	8,82 %	5,88 %	3,92 %
Niederbachem III	eingegangen	855	56,61 %	97,11 %	52,55 %	27,66 %	10,00 %	6,38 %	3,40 %
Niederbachem IV	eingegangen	874	63,04 %	98,91 %	59,82 %	23,67 %	7,16 %	6,61 %	2,75 %
Oberbachem	eingegangen	915	28,74 %	96,20 %	54,55 %	25,69 %	10,28 %	4,35 %	5,14 %
Pech I	eingegangen	873	67,58 %	97,80 %	58,41 %	20,97 %	9,71 %	7,63 %	3,29 %
Pech II	eingegangen	985	28,73 %	97,88 %	53,07 %	27,08 %	11,55 %	4,33 %	3,97 %
Villip I	eingegangen	788	63,83 %	98,61 %	57,26 %	25,00 %	7,86 %	5,85 %	4,03 %
Holzem	eingegangen	165	68,48 %	100,00 %	74,34 %	15,04 %	3,54 %	1,77 %	5,31 %
Villip II	eingegangen	1.018	35,66 %	96,14 %	53,01 %	29,80 %	7,74 %	6,30 %	3,15 %

Stimmbezirk	Stand	Wahlberechtigte	Wähler/innen	gültig	Schuster, CDU	Waldästl, SPD	Koch, FDP	Otter, DIE LINKE	Roth, PIRATEN
Villiprott	eingegangen	1.005	38,71 %	96,66 %	54,26 %	28,99 %	9,57 %	3,99 %	3,19 %
Werthhoven	eingegangen	826	64,53 %	97,00 %	56,87 %	23,21 %	8,32 %	7,16 %	4,45 %
Briefwahlbezirk 040	eingegangen	0		98,45 %	63,41 %	25,55 %	5,36 %	4,73 %	0,95 %
Briefwahlbezirk 050	eingegangen	0		97,65 %	62,46 %	21,92 %	10,81 %	2,70 %	2,10 %
Briefwahlbezirk 130	eingegangen	0		98,09 %	63,90 %	21,46 %	8,78 %	3,90 %	1,95 %
Briefwahlbezirk 150	eingegangen	0		98,96 %	56,49 %	25,61 %	11,93 %	4,56 %	1,40 %
Briefwahlbezirk 170	eingegangen	0		98,01 %	59,12 %	25,34 %	4,73 %	7,43 %	3,38 %
Briefwahlbezirk 180	eingegangen	0		98,39 %	61,76 %	24,51 %	8,82 %	2,94 %	1,96 %
Gemeinde Wachtberg	29 von 29	16.779	62,56 %	97,64 %	59,02 %	24,05 %	8,43 %	5,40 %	3,10 %

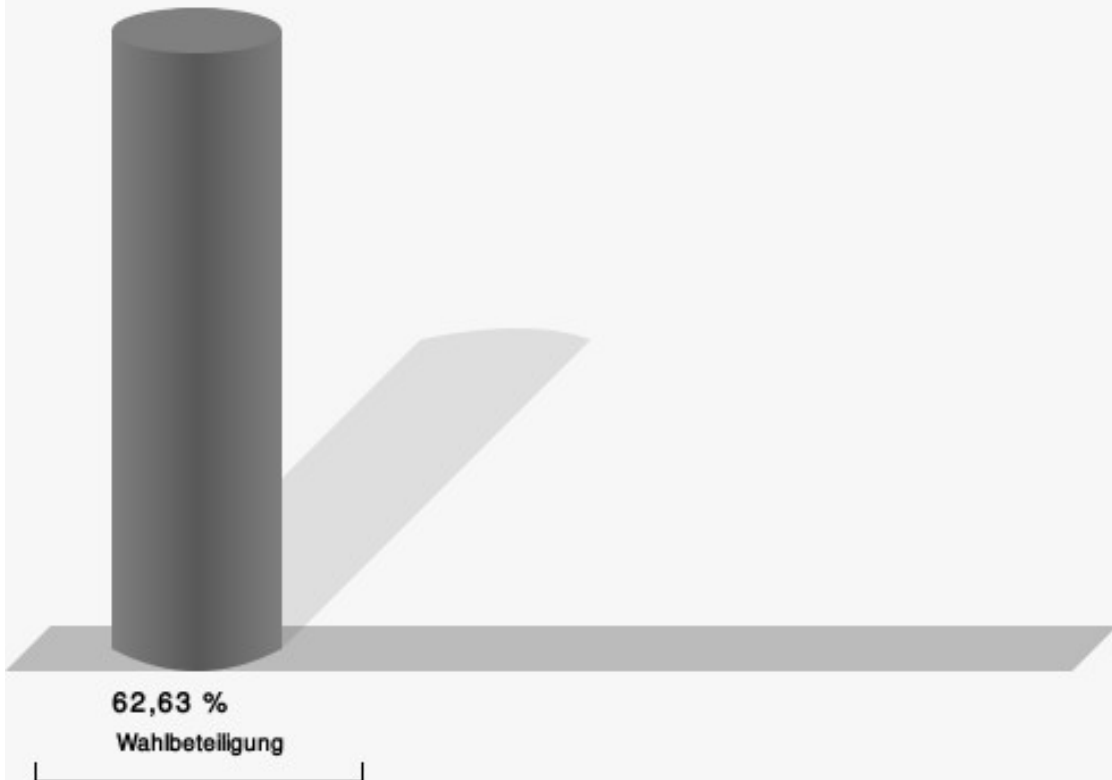
Kreistagswahl Gemeinde Wachtberg

	Anzahl	Prozent
CDU	4.545	43,85 %
SPD	1.632	15,74 %
GRÜNE	2.536	24,46 %
FDP	646	6,23 %
DIE LINKE	216	2,08 %
AfD	381	3,68 %
PIRATEN	86	0,83 %
FUW-FREIE WÄHLER	224	2,16 %
Volksabstimmung	100	0,96 %



CDU = Christlich Demokratische Union Deutschlands
 SPD = Sozialdemokratische Partei Deutschlands
 GRÜNE = BÜNDNIS 90/DIE GRÜNEN
 FDP = Freie Demokratische Partei
 AfD = Alternative für Deutschland
 PIRATEN = Piratenpartei Deutschland
 FUW-FREIE WÄHLER = FREIE UNABHÄNGIGE WÄHLERGEMEINSCHAFT Rhein-Sieg-Kreis
 Volksabstimmung = Ab jetzt...Demokratie durch Volksabstimmung - Politik für die Menschen

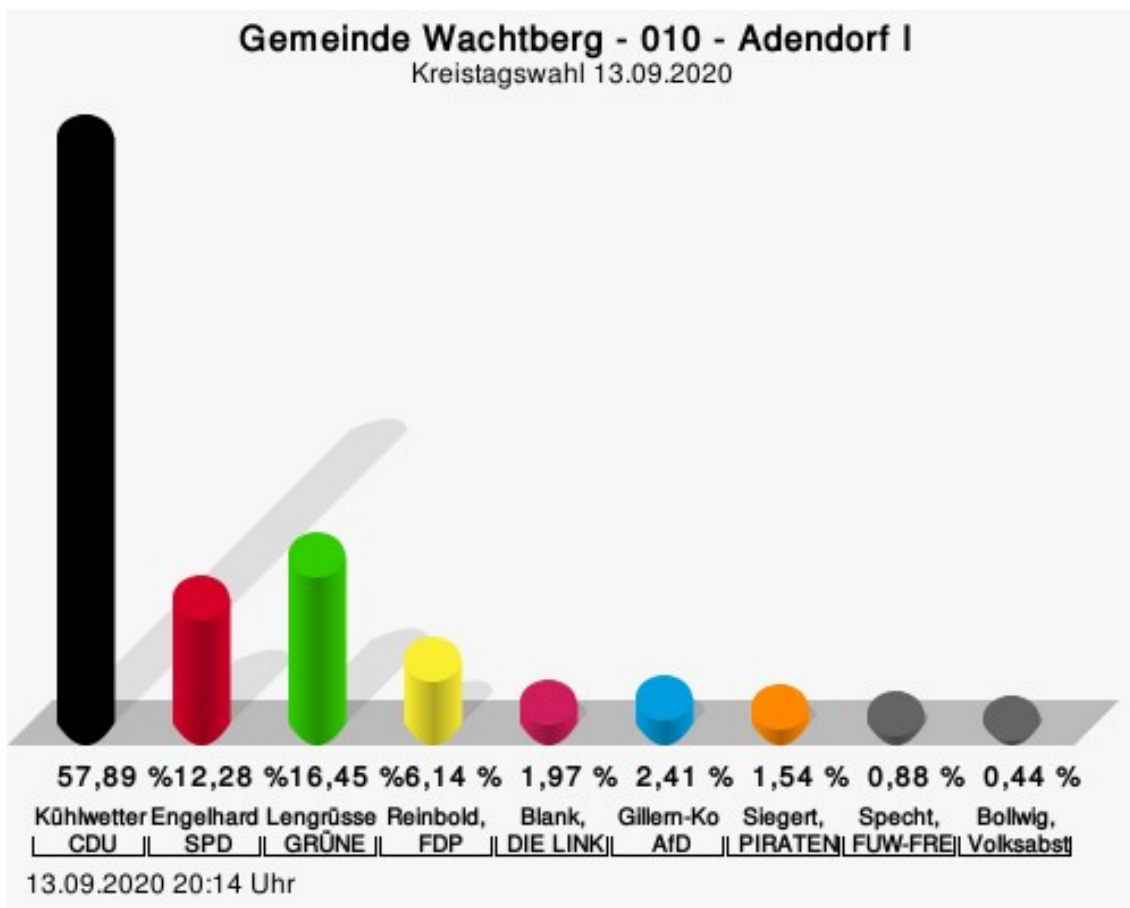
Wahlbeteiligung



13.09.2020 23:15 Uhr - 29 von 29 Ergebnissen

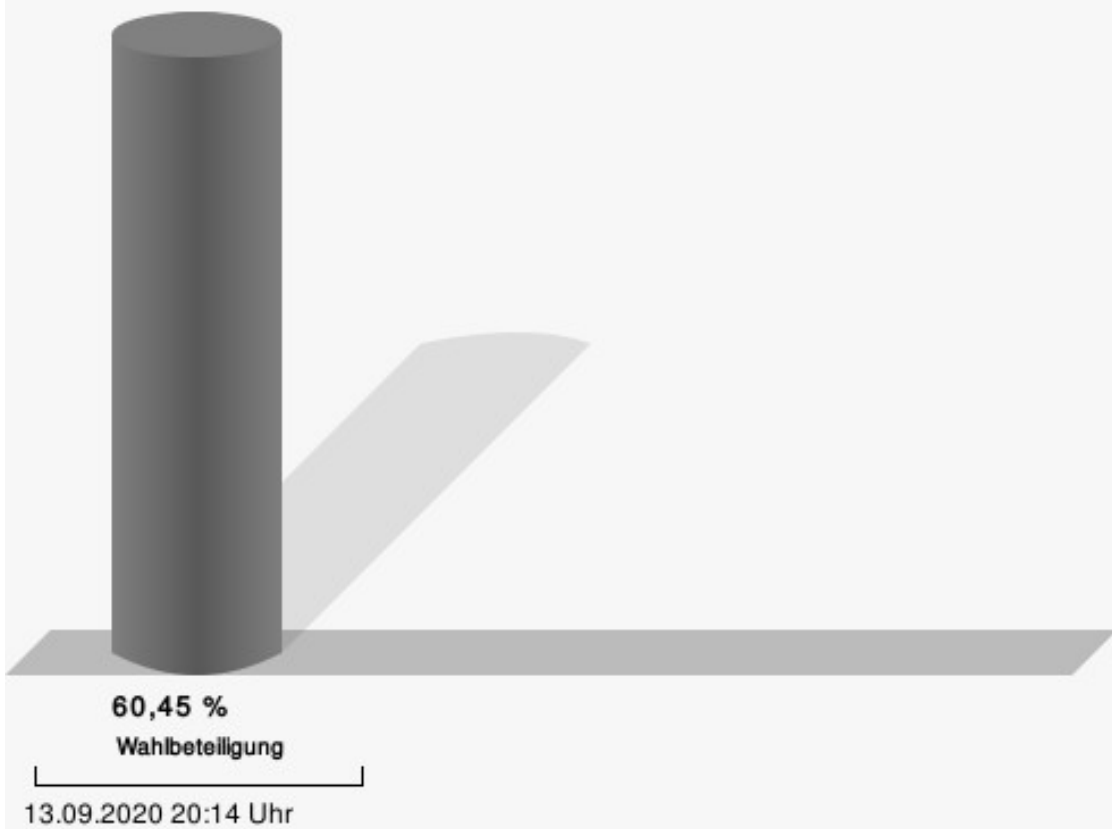
Wahlbezirke 010 - Adendorf I

	Anzahl	Prozent
Kühlwetter, CDU	264	57,89 %
Engelhardt, SPD	56	12,28 %
Lengrüsser, GRÜNE	75	16,45 %
Reinbold, FDP	28	6,14 %
Blank, DIE LINKE	9	1,97 %
Gillern-Kosian, AfD	11	2,41 %
Siegert, PIRATEN	7	1,54 %
Specht, FUW-FREIE WÄHLER	4	0,88 %
Bollwig, Volksabstimmung	2	0,44 %



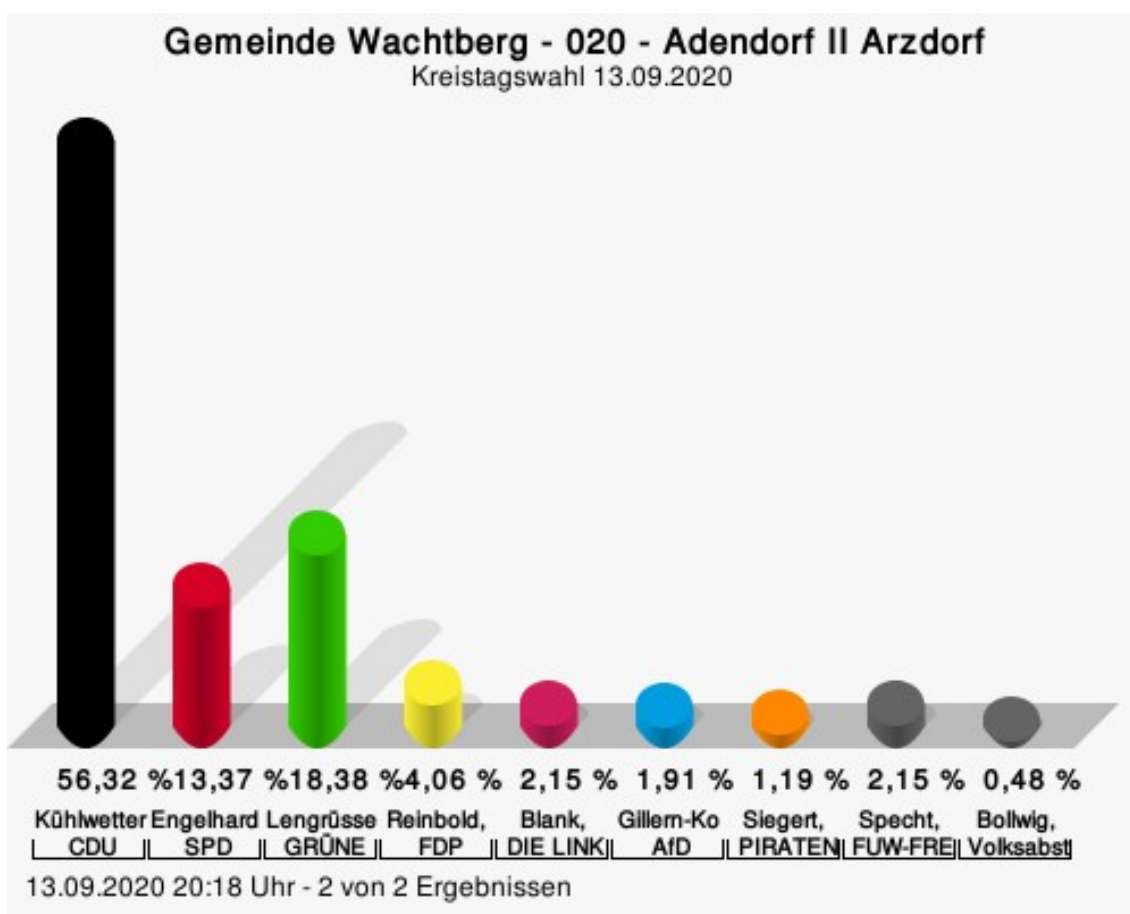
Kühlwetter, CDU = Joachim Kühlwetter, Christlich Demokratische Union Deutschlands
 Engelhardt, SPD = Rolf Johannes Engelhardt, Sozialdemokratische Partei Deutschlands
 Lengrüsser, GRÜNE = Joachim Manuel Lengrüsser, BÜNDNIS 90/DIE GRÜNEN
 Reinbold, FDP = Jessica Reinbold, Freie Demokratische Partei
 Blank, DIE LINKE = Katharina Blank, DIE LINKE
 Gillern-Kosian, AfD = Beatrice Dominika Gillern-Kosian, Alternative für Deutschland
 Siegert, PIRATEN = Sascha Siegert, Piratenpartei Deutschland
 Specht, FUW-FREIE WÄHLER = Dagmar Cäcilie Specht, FREIE UNABHÄNGIGE WÄHLERGEMEINSCHAFT Rhein-Sieg-Kreis
 Bollwig, Volksabstimmung = Liesel Bollwig, Ab jetzt...Demokratie durch Volksabstimmung - Politik für die Menschen

Wahlbeteiligung



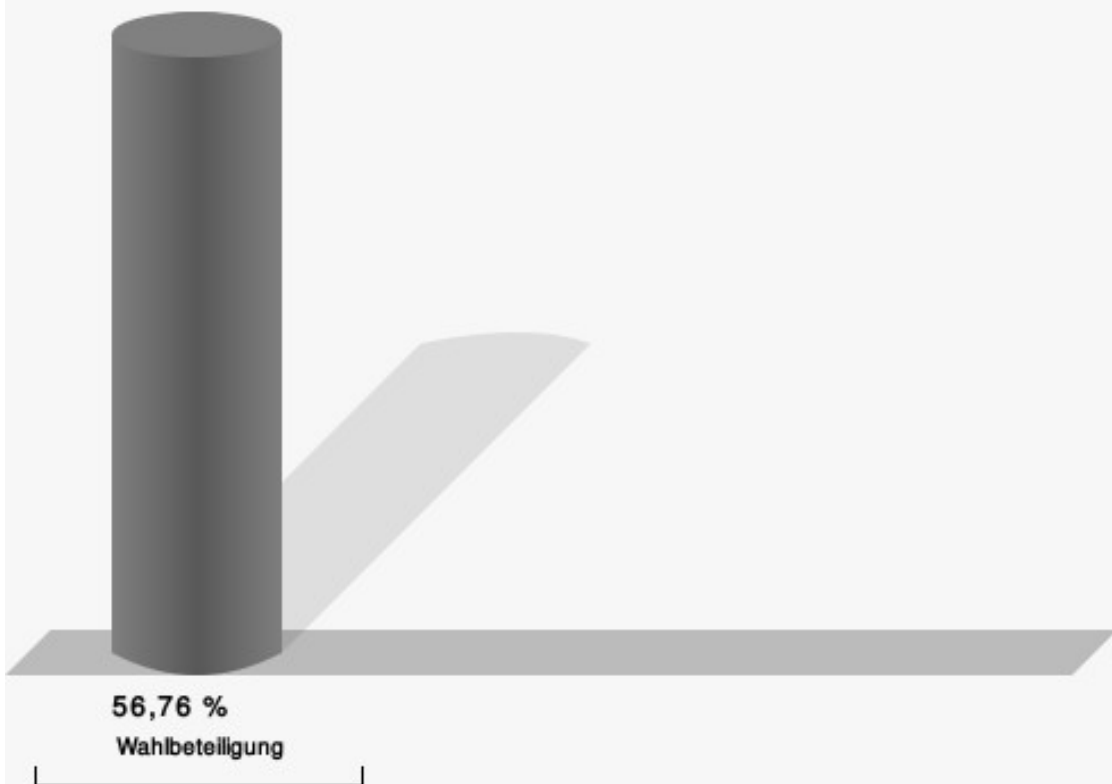
020 - Adendorf II Arzdorf

	Anzahl	Prozent
Kühlwetter, CDU	236	56,32 %
Engelhardt, SPD	56	13,37 %
Lengrüsser, GRÜNE	77	18,38 %
Reinbold, FDP	17	4,06 %
Blank, DIE LINKE	9	2,15 %
Gillern-Kosian, AfD	8	1,91 %
Siegert, PIRATEN	5	1,19 %
Specht, FUW-FREIE WÄHLER	9	2,15 %
Bollwig, Volksabstimmung	2	0,48 %



Kühlwetter, CDU = Joachim Kühlwetter, Christlich Demokratische Union Deutschlands
 Engelhardt, SPD = Rolf Johannes Engelhardt, Sozialdemokratische Partei Deutschlands
 Lengrüsser, GRÜNE = Joachim Manuel Lengrüsser, BÜNDNIS 90/DIE GRÜNEN
 Reinbold, FDP = Jessica Reinbold, Freie Demokratische Partei
 Blank, DIE LINKE = Katharina Blank, DIE LINKE
 Gillern-Kosian, AfD = Beatrice Dominika Gillern-Kosian, Alternative für Deutschland
 Siegert, PIRATEN = Sascha Siegert, Piratenpartei Deutschland
 Specht, FUW-FREIE WÄHLER = Dagmar Cäcilie Specht, FREIE UNABHÄNGIGE WÄHLERGEMEINSCHAFT Rhein-Sieg-Kreis
 Bollwig, Volksabstimmung = Liesel Bollwig, Ab jetzt...Demokratie durch Volksabstimmung - Politik für die Menschen

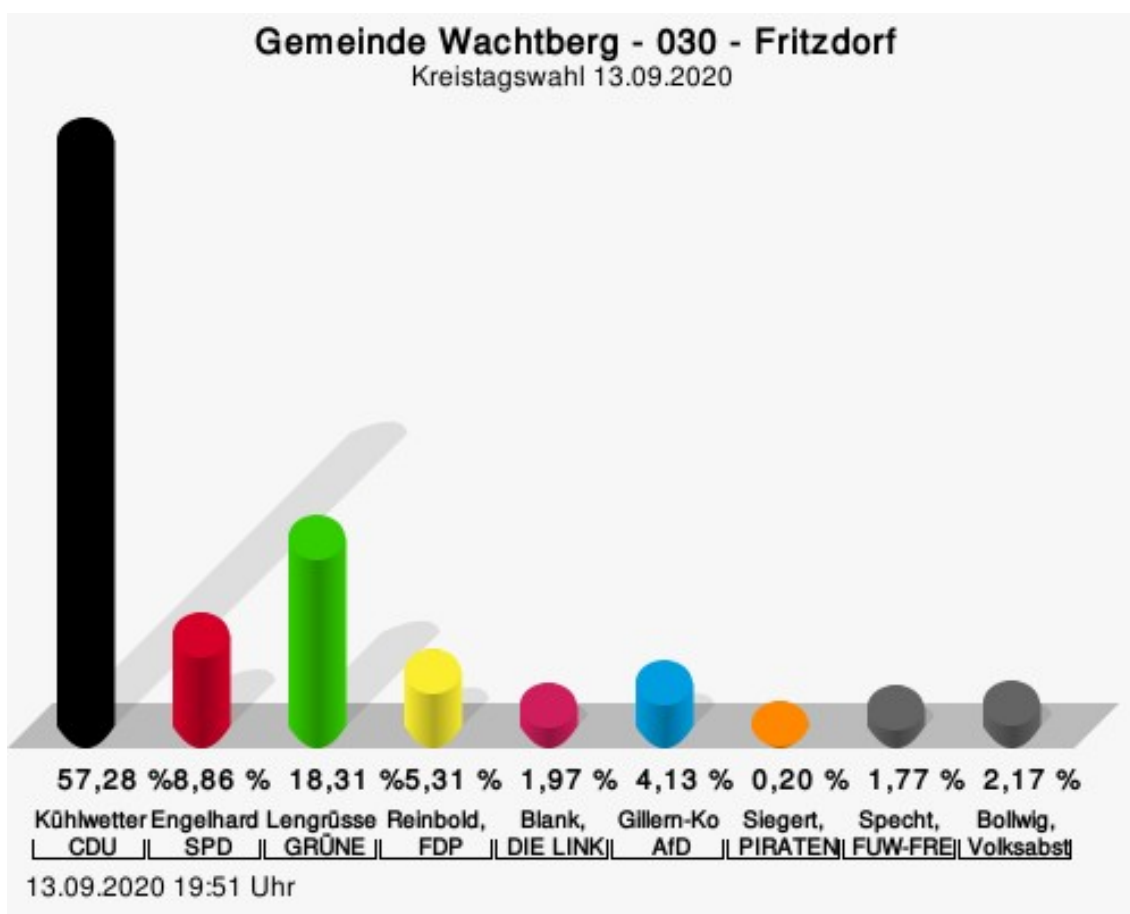
Wahlbeteiligung



13.09.2020 20:18 Uhr - 2 von 2 Ergebnissen

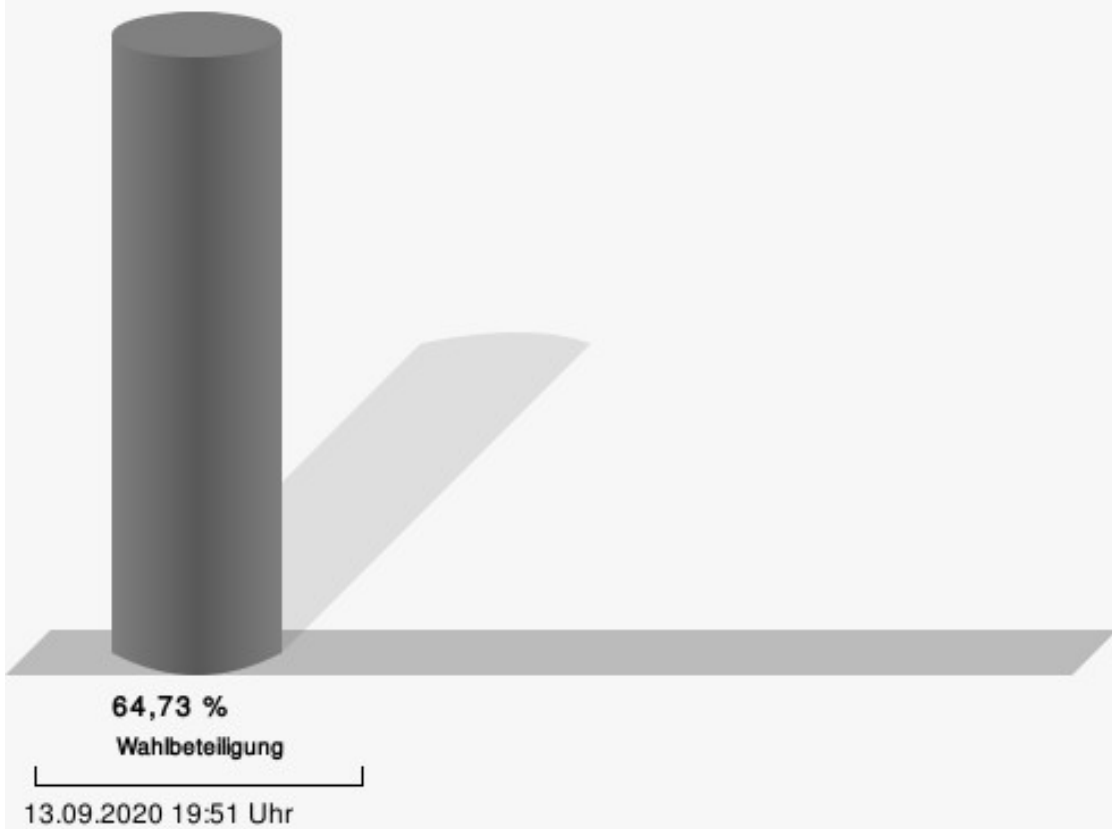
030 - Fritzdorf

	Anzahl	Prozent
Kühlwetter, CDU	291	57,28 %
Engelhardt, SPD	45	8,86 %
Lengrüsser, GRÜNE	93	18,31 %
Reinbold, FDP	27	5,31 %
Blank, DIE LINKE	10	1,97 %
Gillern-Kosian, AfD	21	4,13 %
Siegert, PIRATEN	1	0,20 %
Specht, FUW-FREIE WÄHLER	9	1,77 %
Bollwig, Volksabstimmung	11	2,17 %



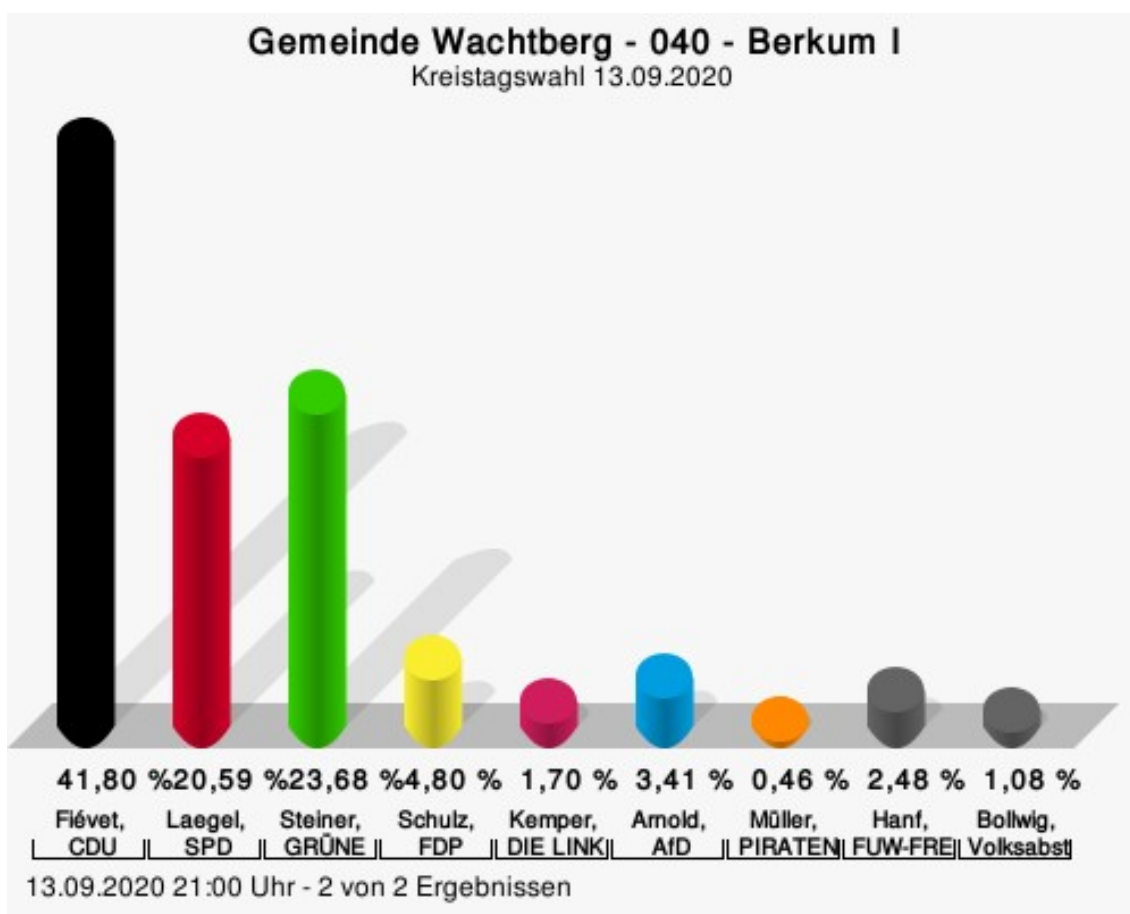
Kühlwetter, CDU = Joachim Kühlwetter, Christlich Demokratische Union Deutschlands
 Engelhardt, SPD = Rolf Johannes Engelhardt, Sozialdemokratische Partei Deutschlands
 Lengrüsser, GRÜNE = Joachim Manuel Lengrüsser, BÜNDNIS 90/DIE GRÜNEN
 Reinbold, FDP = Jessica Reinbold, Freie Demokratische Partei
 Blank, DIE LINKE = Katharina Blank, DIE LINKE
 Gillern-Kosian, AfD = Beatrice Dominika Gillern-Kosian, Alternative für Deutschland
 Siegert, PIRATEN = Sascha Siegert, Piratenpartei Deutschland
 Specht, FUW-FREIE WÄHLER = Dagmar Cécilie Specht, FREIE UNABHÄNGIGE WÄHLERGEMEINSCHAFT Rhein-Sieg-Kreis
 Bollwig, Volksabstimmung = Liesel Bollwig, Ab jetzt...Demokratie durch Volksabstimmung - Politik für die Menschen

Wahlbeteiligung



040 - Berkum I

	Anzahl	Prozent
Fiévet, CDU	270	41,80 %
Laegel, SPD	133	20,59 %
Steiner, GRÜNE	153	23,68 %
Schulz, FDP	31	4,80 %
Kemper, DIE LINKE	11	1,70 %
Arnold, AfD	22	3,41 %
Müller, PIRATEN	3	0,46 %
Hanf, FUW-FREIE WÄHLER	16	2,48 %
Bollwig, Volksabstimmung	7	1,08 %



Fiévet, CDU = Christoph Fiévet, Christlich Demokratische Union Deutschlands

Laegel, SPD = Paul Laegel, Sozialdemokratische Partei Deutschlands

Steiner, GRÜNE = Ingo Steiner, BÜNDNIS 90/DIE GRÜNEN

Schulz, FDP = Joachim Schulz, Freie Demokratische Partei

Kemper, DIE LINKE = Stefanie Kemper, DIE LINKE

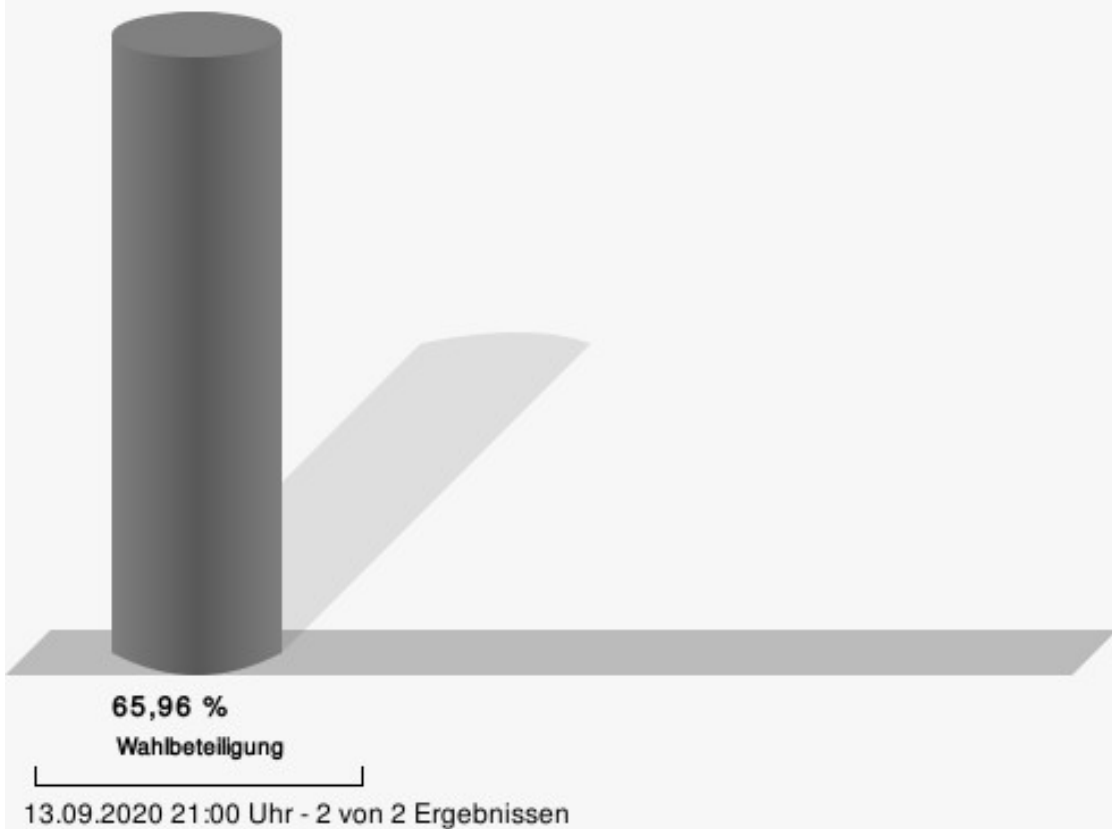
Arnold, AfD = Ina Arnold, Alternative für Deutschland

Müller, PIRATEN = Johann Müller, Piratenpartei Deutschland

Hanf, FUW-FREIE WÄHLER = Ingrid Hanf, FREIE UNABHÄNGIGE WÄHLERGEMEINSCHAFT Rhein-Sieg-Kreis

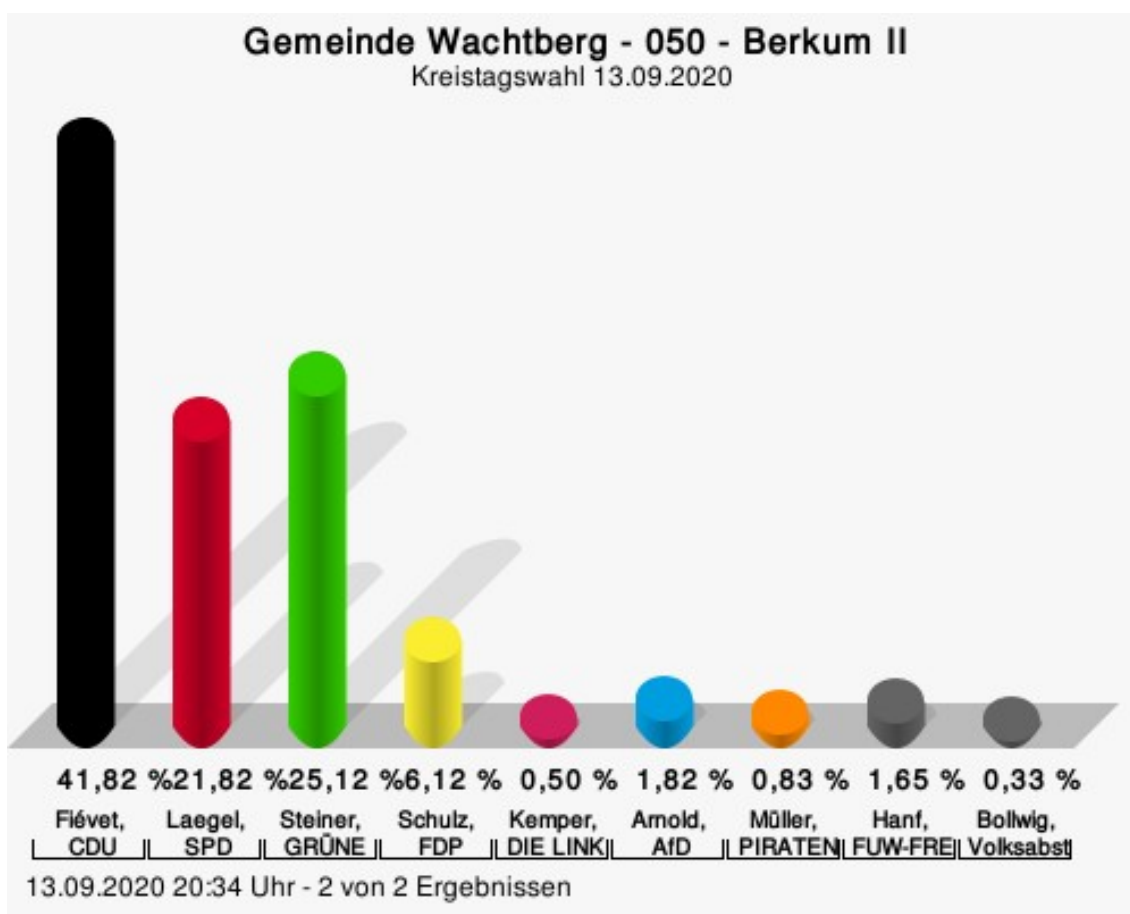
Bollwig, Volksabstimmung = Lothar Bollwig, Ab jetzt...Demokratie durch Volksabstimmung - Politik für die Menschen

Wahlbeteiligung



050 - Berkum II

	Anzahl	Prozent
Fiévet, CDU	253	41,82 %
Laegel, SPD	132	21,82 %
Steiner, GRÜNE	152	25,12 %
Schulz, FDP	37	6,12 %
Kemper, DIE LINKE	3	0,50 %
Arnold, AfD	11	1,82 %
Müller, PIRATEN	5	0,83 %
Hanf, FUW-FREIE WÄHLER	10	1,65 %
Bollwig, Volksabstimmung	2	0,33 %



Fiévet, CDU = Christoph Fiévet, Christlich Demokratische Union Deutschlands

Laegel, SPD = Paul Laegel, Sozialdemokratische Partei Deutschlands

Steiner, GRÜNE = Ingo Steiner, BÜNDNIS 90/DIE GRÜNEN

Schulz, FDP = Joachim Schulz, Freie Demokratische Partei

Kemper, DIE LINKE = Stefanie Kemper, DIE LINKE

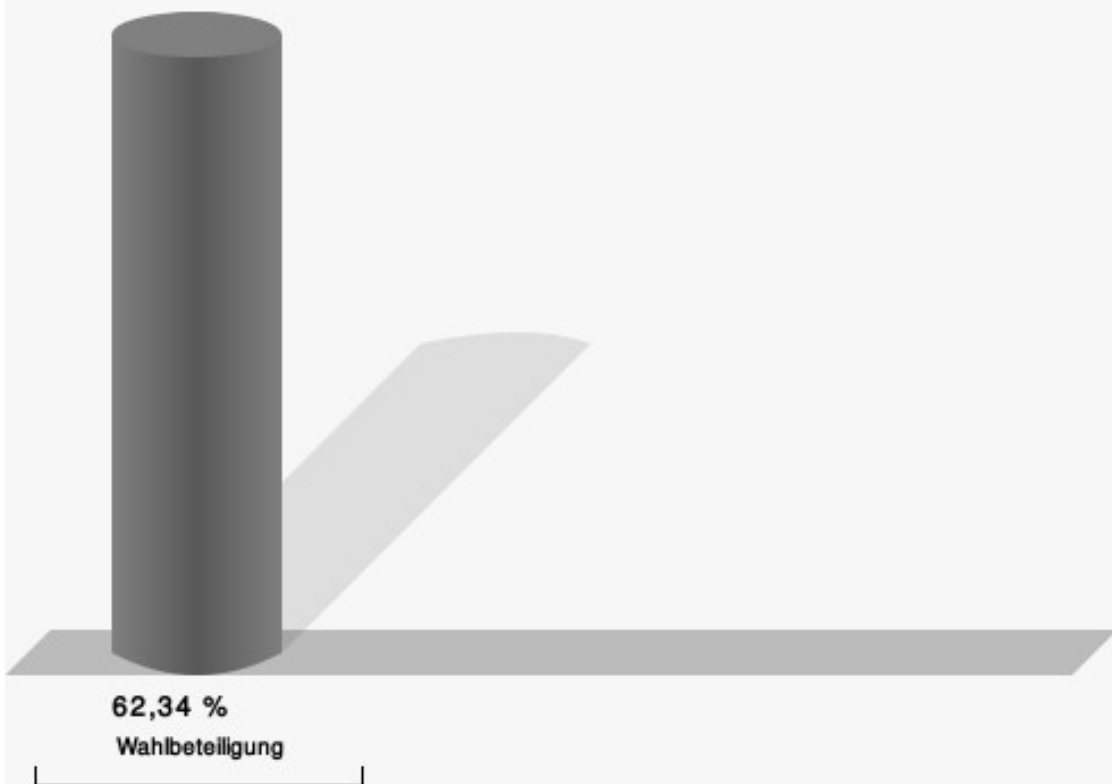
Arnold, AfD = Ina Arnold, Alternative für Deutschland

Müller, PIRATEN = Johann Müller, Piratenpartei Deutschland

Hanf, FUW-FREIE WÄHLER = Ingrid Hanf, FREIE UNABHÄNGIGE WÄHLERGEMEINSCHAFT Rhein-Sieg-Kreis

Bollwig, Volksabstimmung = Lothar Bollwig, Ab jetzt...Demokratie durch Volksabstimmung - Politik für die Menschen

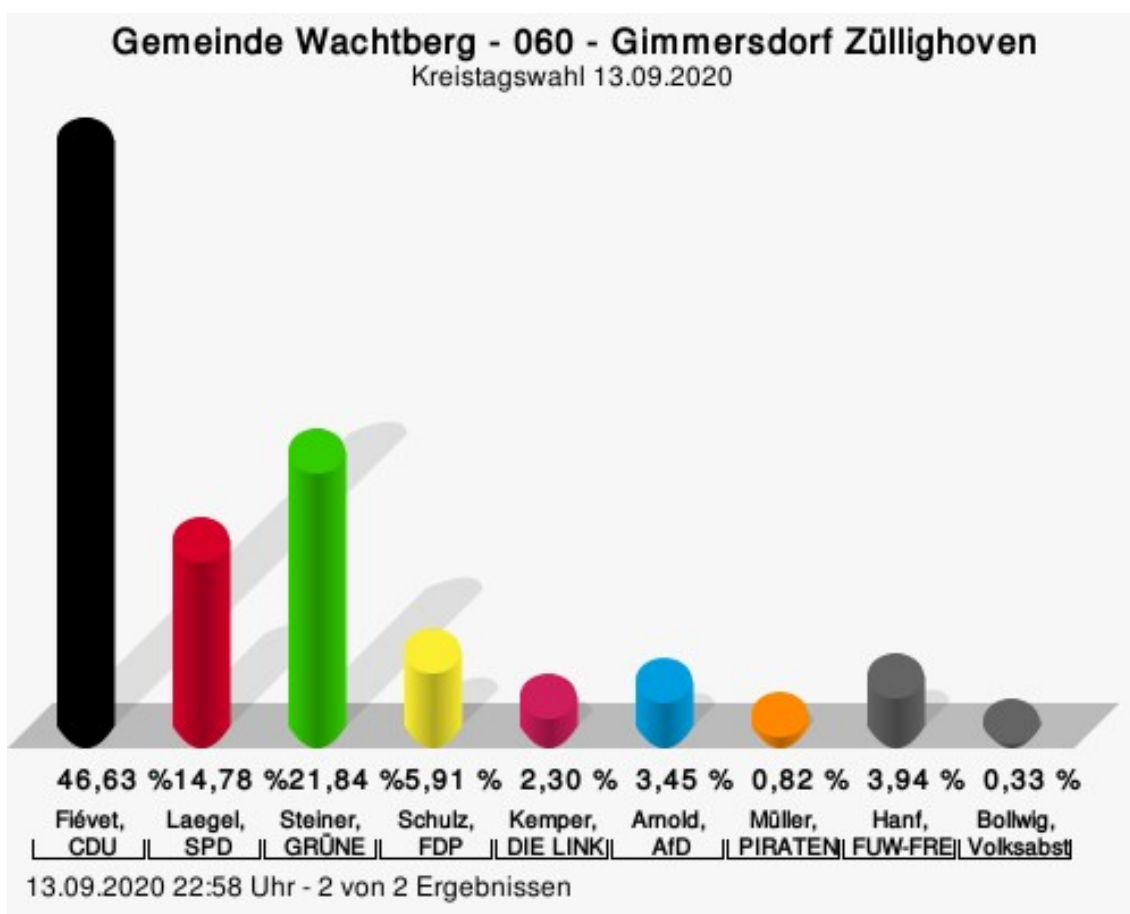
Wahlbeteiligung



13.09.2020 20:34 Uhr - 2 von 2 Ergebnissen

060 - Gimmersdorf Züllighoven

	Anzahl	Prozent
Fiévet, CDU	284	46,63 %
Laegel, SPD	90	14,78 %
Steiner, GRÜNE	133	21,84 %
Schulz, FDP	36	5,91 %
Kemper, DIE LINKE	14	2,30 %
Arnold, AfD	21	3,45 %
Müller, PIRATEN	5	0,82 %
Hanf, FUW-FREIE WÄHLER	24	3,94 %
Bollwig, Volksabstimmung	2	0,33 %



Fiévet, CDU = Christoph Fiévet, Christlich Demokratische Union Deutschlands

Laegel, SPD = Paul Laegel, Sozialdemokratische Partei Deutschlands

Steiner, GRÜNE = Ingo Steiner, BÜNDNIS 90/DIE GRÜNEN

Schulz, FDP = Joachim Schulz, Freie Demokratische Partei

Kemper, DIE LINKE = Stefanie Kemper, DIE LINKE

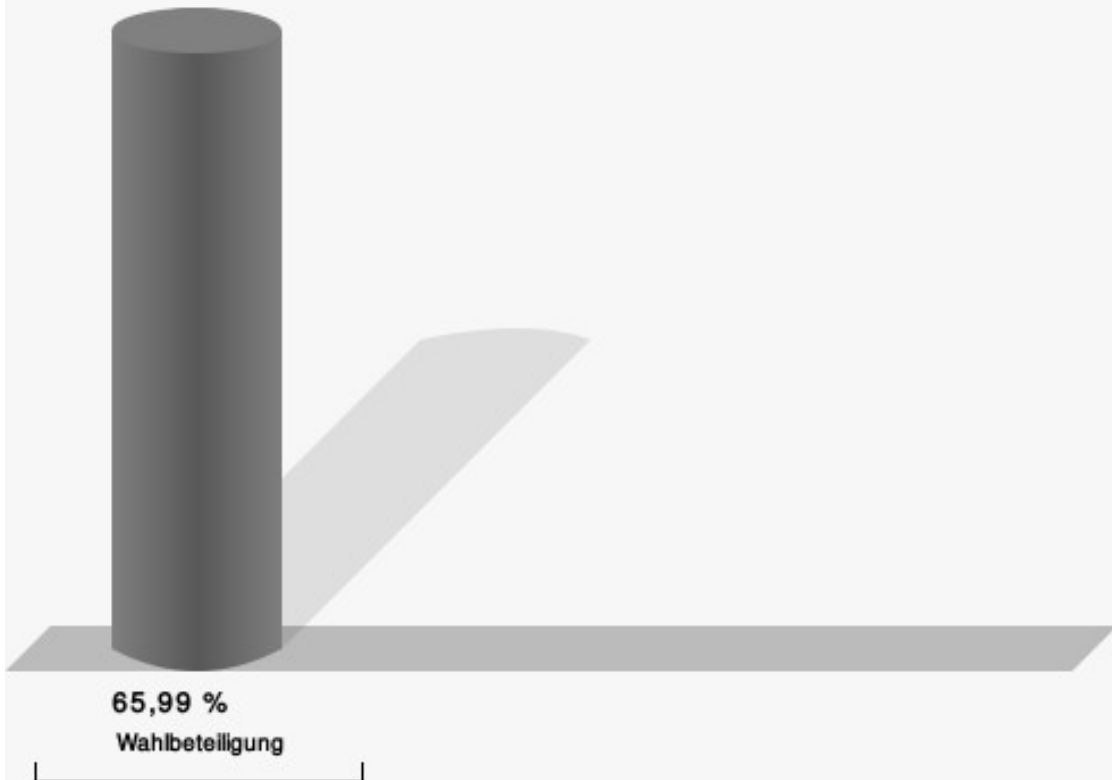
Arnold, AfD = Ina Arnold, Alternative für Deutschland

Müller, PIRATEN = Johann Müller, Piratenpartei Deutschland

Hanf, FUW-FREIE WÄHLER = Ingrid Hanf, FREIE UNABHÄNGIGE WÄHLERGEMEINSCHAFT Rhein-Sieg-Kreis

Bollwig, Volksabstimmung = Lothar Bollwig, Ab jetzt...Demokratie durch Volksabstimmung - Politik für die Menschen

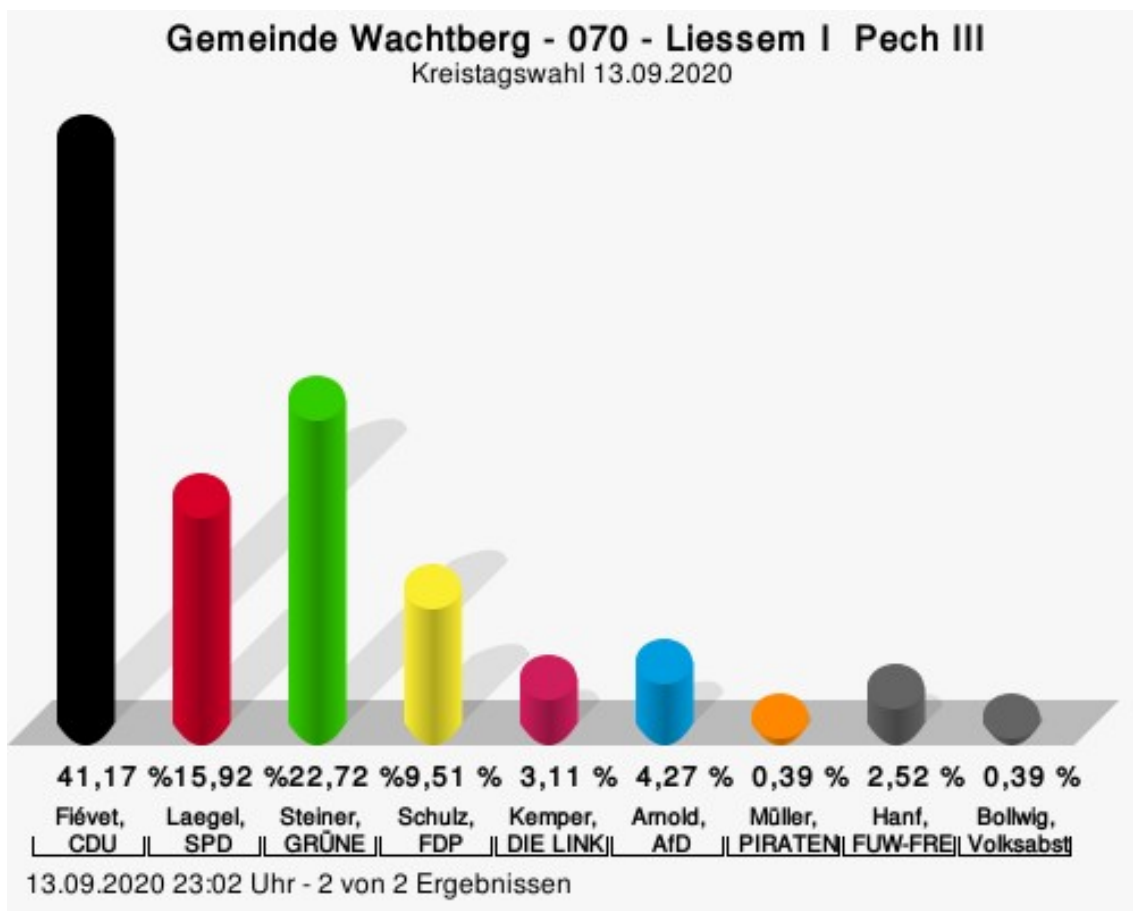
Wahlbeteiligung



13.09.2020 22:58 Uhr - 2 von 2 Ergebnissen

070 - Liessem I Pech III

	Anzahl	Prozent
Fiévet, CDU	212	41,17 %
Laegel, SPD	82	15,92 %
Steiner, GRÜNE	117	22,72 %
Schulz, FDP	49	9,51 %
Kemper, DIE LINKE	16	3,11 %
Arnold, AfD	22	4,27 %
Müller, PIRATEN	2	0,39 %
Hanf, FUW-FREIE WÄHLER	13	2,52 %
Bollwig, Volksabstimmung	2	0,39 %



Fiévet, CDU = Christoph Fiévet, Christlich Demokratische Union Deutschlands

Laegel, SPD = Paul Laegel, Sozialdemokratische Partei Deutschlands

Steiner, GRÜNE = Ingo Steiner, BÜNDNIS 90/DIE GRÜNEN

Schulz, FDP = Joachim Schulz, Freie Demokratische Partei

Kemper, DIE LINKE = Stefanie Kemper, DIE LINKE

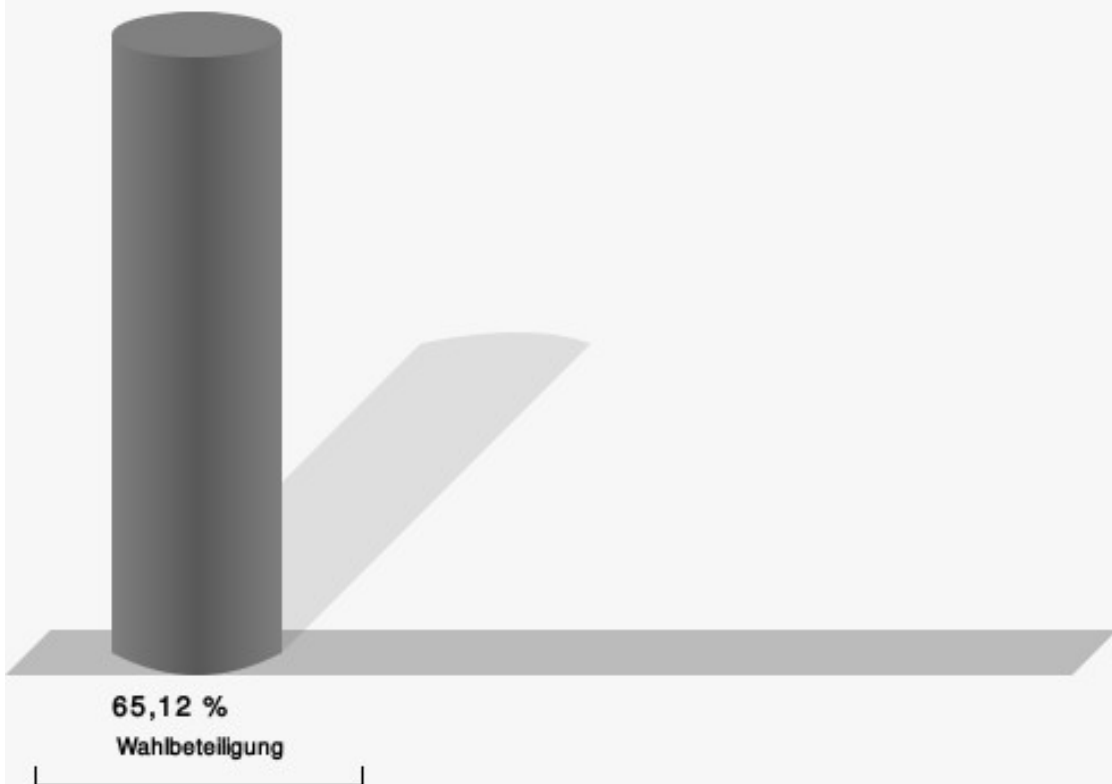
Arnold, AfD = Ina Arnold, Alternative für Deutschland

Müller, PIRATEN = Johann Müller, Piratenpartei Deutschland

Hanf, FUW-FREIE WÄHLER = Ingrid Hanf, FREIE UNABHÄNGIGE WÄHLERGEMEINSCHAFT Rhein-Sieg-Kreis

Bollwig, Volksabstimmung = Lothar Bollwig, Ab jetzt...Demokratie durch Volksabstimmung - Politik für die Menschen

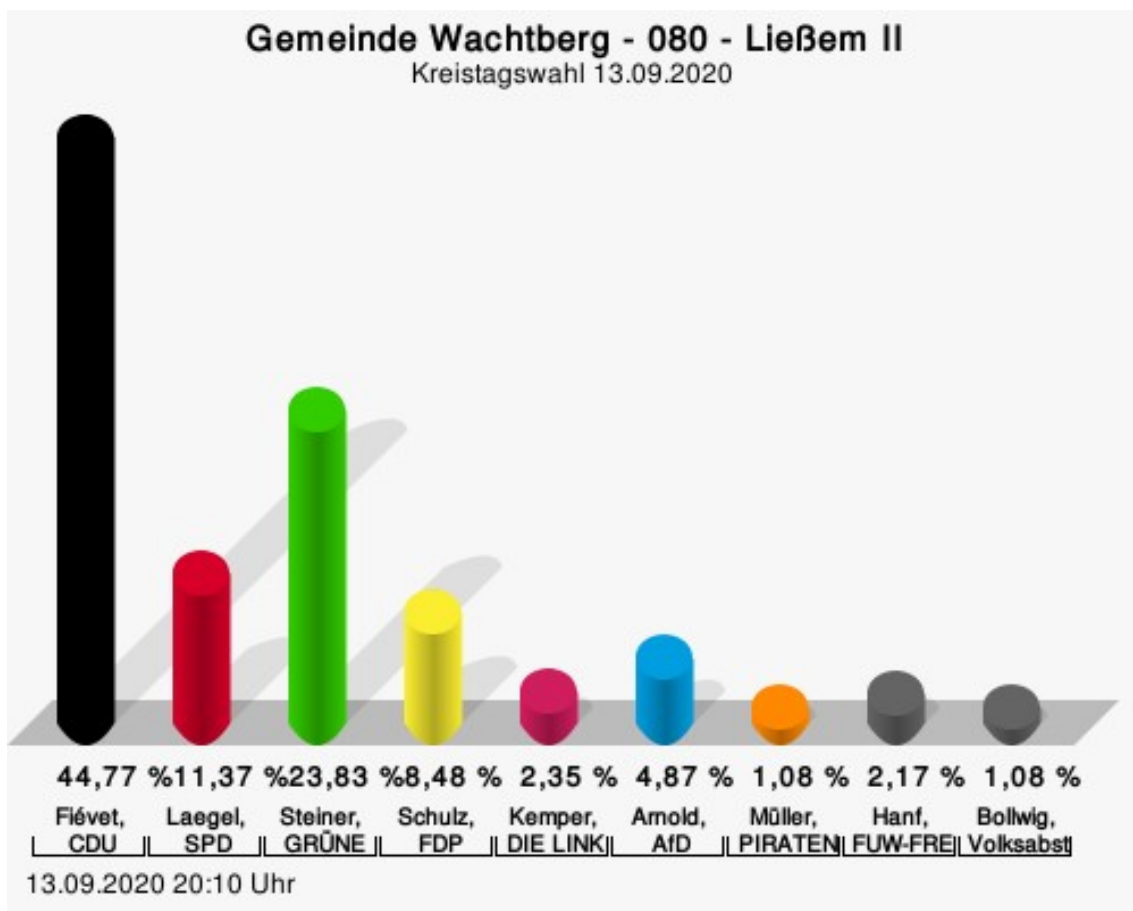
Wahlbeteiligung



13.09.2020 23:02 Uhr - 2 von 2 Ergebnissen

080 - Ließem II

	Anzahl	Prozent
Fiévet, CDU	248	44,77 %
Laegel, SPD	63	11,37 %
Steiner, GRÜNE	132	23,83 %
Schulz, FDP	47	8,48 %
Kemper, DIE LINKE	13	2,35 %
Arnold, AfD	27	4,87 %
Müller, PIRATEN	6	1,08 %
Hanf, FUW-FREIE WÄHLER	12	2,17 %
Bollwig, Volksabstimmung	6	1,08 %



Fiévet, CDU = Christoph Fiévet, Christlich Demokratische Union Deutschlands

Laegel, SPD = Paul Laegel, Sozialdemokratische Partei Deutschlands

Steiner, GRÜNE = Ingo Steiner, BÜNDNIS 90/DIE GRÜNEN

Schulz, FDP = Joachim Schulz, Freie Demokratische Partei

Kemper, DIE LINKE = Stefanie Kemper, DIE LINKE

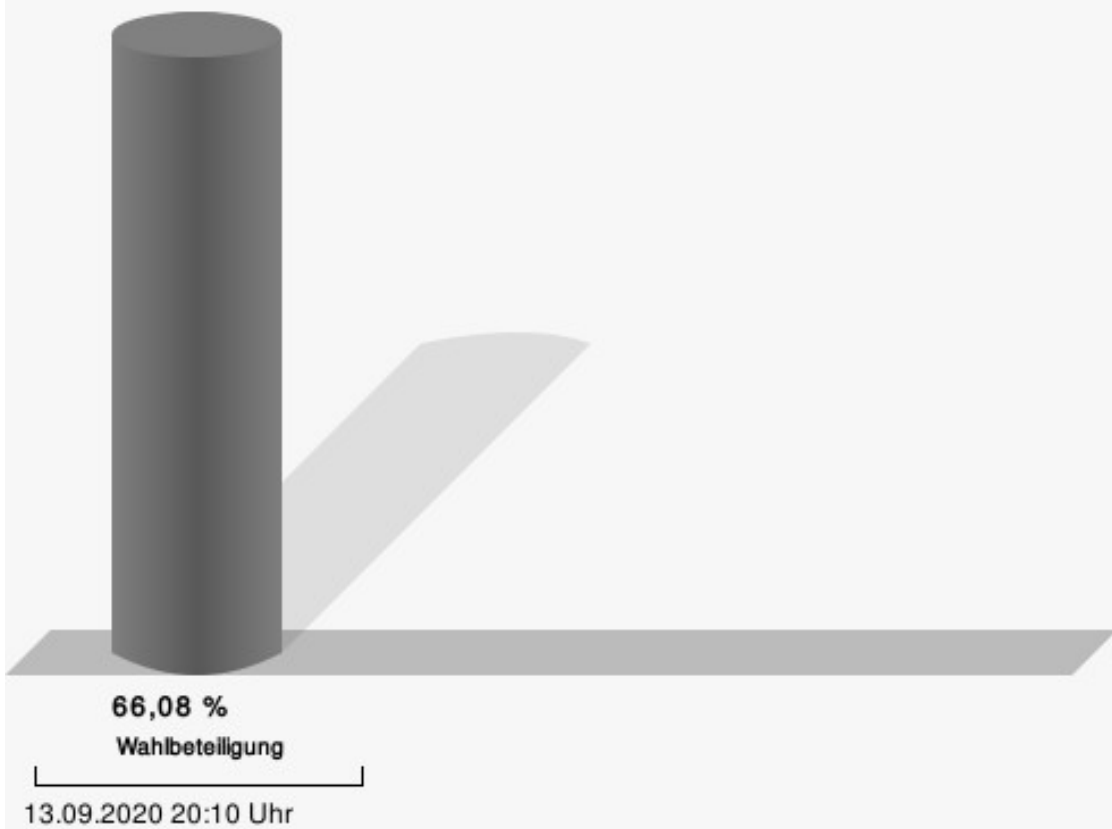
Arnold, AfD = Ina Arnold, Alternative für Deutschland

Müller, PIRATEN = Johann Müller, Piratenpartei Deutschland

Hanf, FUW-FREIE WÄHLER = Ingrid Hanf, FREIE UNABHÄNGIGE WÄHLERGEMEINSCHAFT Rhein-Sieg-Kreis

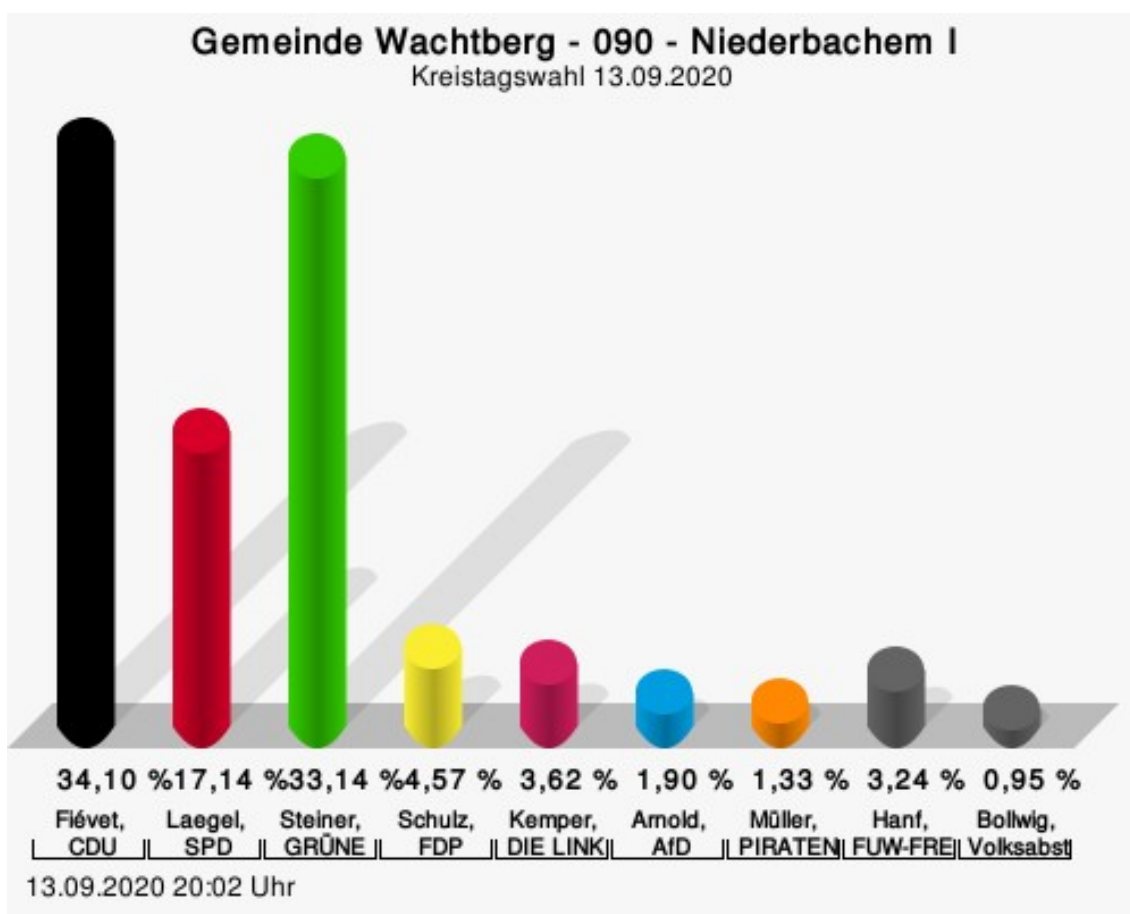
Bollwig, Volksabstimmung = Lothar Bollwig, Ab jetzt...Demokratie durch Volksabstimmung - Politik für die Menschen

Wahlbeteiligung



090 - Niederbachem I

	Anzahl	Prozent
Fiévet, CDU	179	34,10 %
Laegel, SPD	90	17,14 %
Steiner, GRÜNE	174	33,14 %
Schulz, FDP	24	4,57 %
Kemper, DIE LINKE	19	3,62 %
Arnold, AfD	10	1,90 %
Müller, PIRATEN	7	1,33 %
Hanf, FUW-FREIE WÄHLER	17	3,24 %
Bollwig, Volksabstimmung	5	0,95 %



Fiévet, CDU = Christoph Fiévet, Christlich Demokratische Union Deutschlands

Laegel, SPD = Paul Laegel, Sozialdemokratische Partei Deutschlands

Steiner, GRÜNE = Ingo Steiner, BÜNDNIS 90/DIE GRÜNEN

Schulz, FDP = Joachim Schulz, Freie Demokratische Partei

Kemper, DIE LINKE = Stefanie Kemper, DIE LINKE


Arnold, AfD = Ina Arnold, Alternative für Deutschland

Müller, PIRATEN = Johann Müller, Piratenpartei Deutschland

Hanf, FUW-FREIE WÄHLER = Ingrid Hanf, FREIE UNABHÄNGIGE WÄHLERGEMEINSCHAFT Rhein-Sieg-Kreis

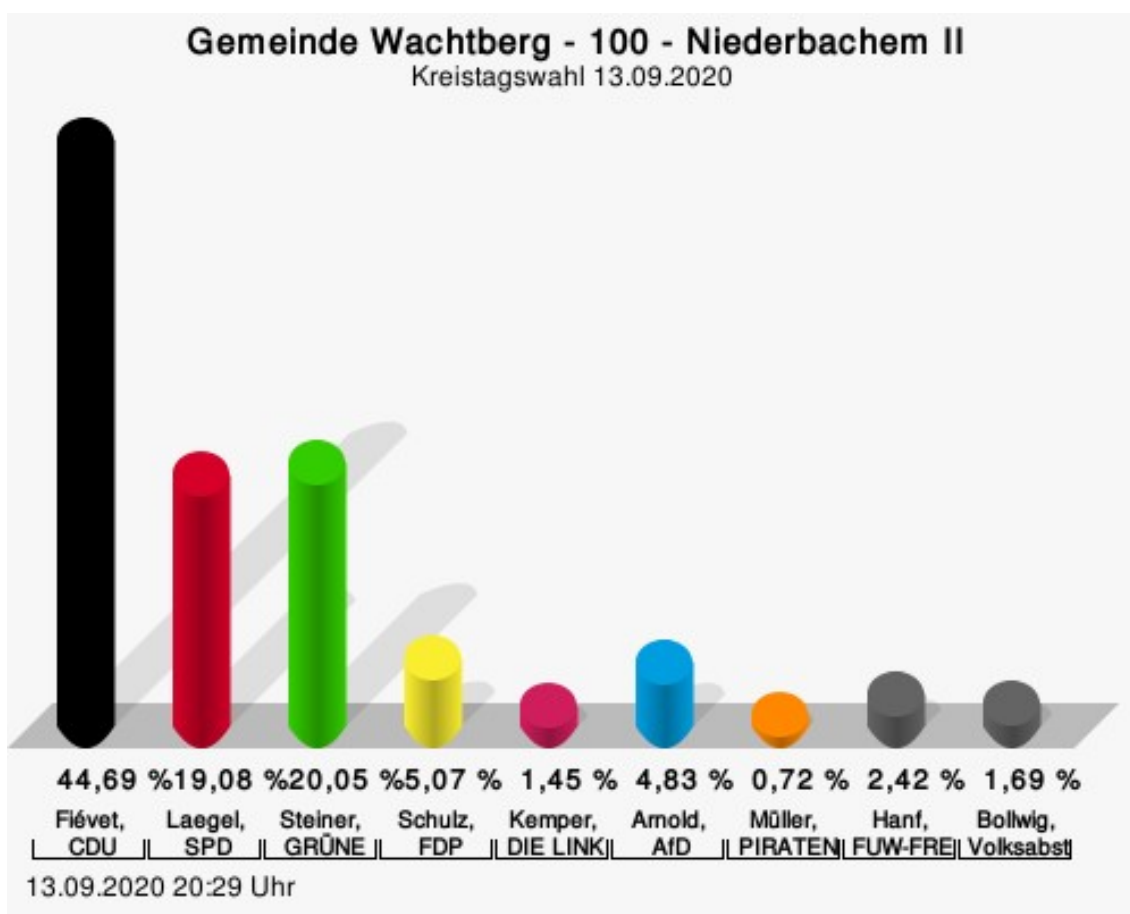
Bollwig, Volksabstimmung = Lothar Bollwig, Ab jetzt...Demokratie durch Volksabstimmung - Politik für die Menschen

Wahlbeteiligung



100 - Niederbachem II

	Anzahl	Prozent
Fiévet, CDU	185	44,69 %
Laegel, SPD	79	19,08 %
Steiner, GRÜNE	83	20,05 %
Schulz, FDP	21	5,07 %
Kemper, DIE LINKE	6	1,45 %
Arnold, AfD	20	4,83 %
Müller, PIRATEN	3	0,72 %
Hanf, FUW-FREIE WÄHLER	10	2,42 %
Bollwig, Volksabstimmung	7	1,69 %



Fiévet, CDU = Christoph Fiévet, Christlich Demokratische Union Deutschlands

Laegel, SPD = Paul Laegel, Sozialdemokratische Partei Deutschlands

Steiner, GRÜNE = Ingo Steiner, BÜNDNIS 90/DIE GRÜNEN

Schulz, FDP = Joachim Schulz, Freie Demokratische Partei

Kemper, DIE LINKE = Stefanie Kemper, DIE LINKE

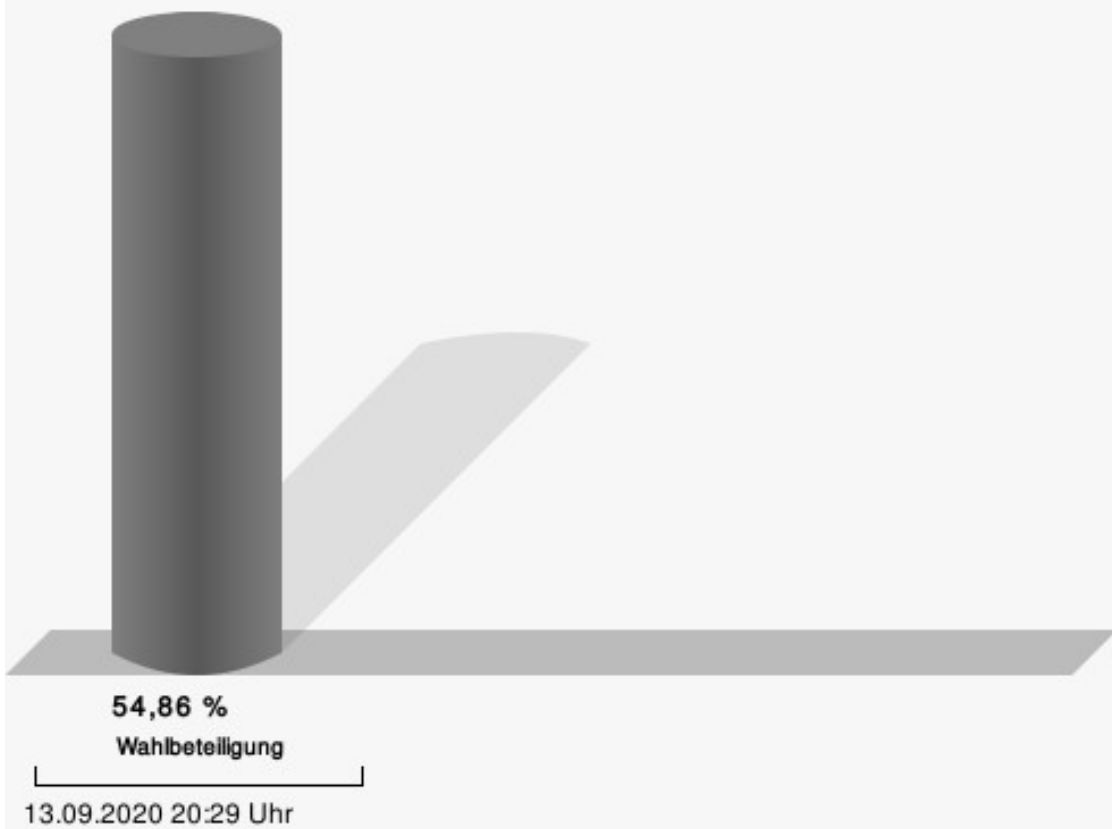
Arnold, AfD = Ina Arnold, Alternative für Deutschland

Müller, PIRATEN = Johann Müller, Piratenpartei Deutschland

Hanf, FUW-FREIE WÄHLER = Ingrid Hanf, FREIE UNABHÄNGIGE WÄHLERGEMEINSCHAFT Rhein-Sieg-Kreis

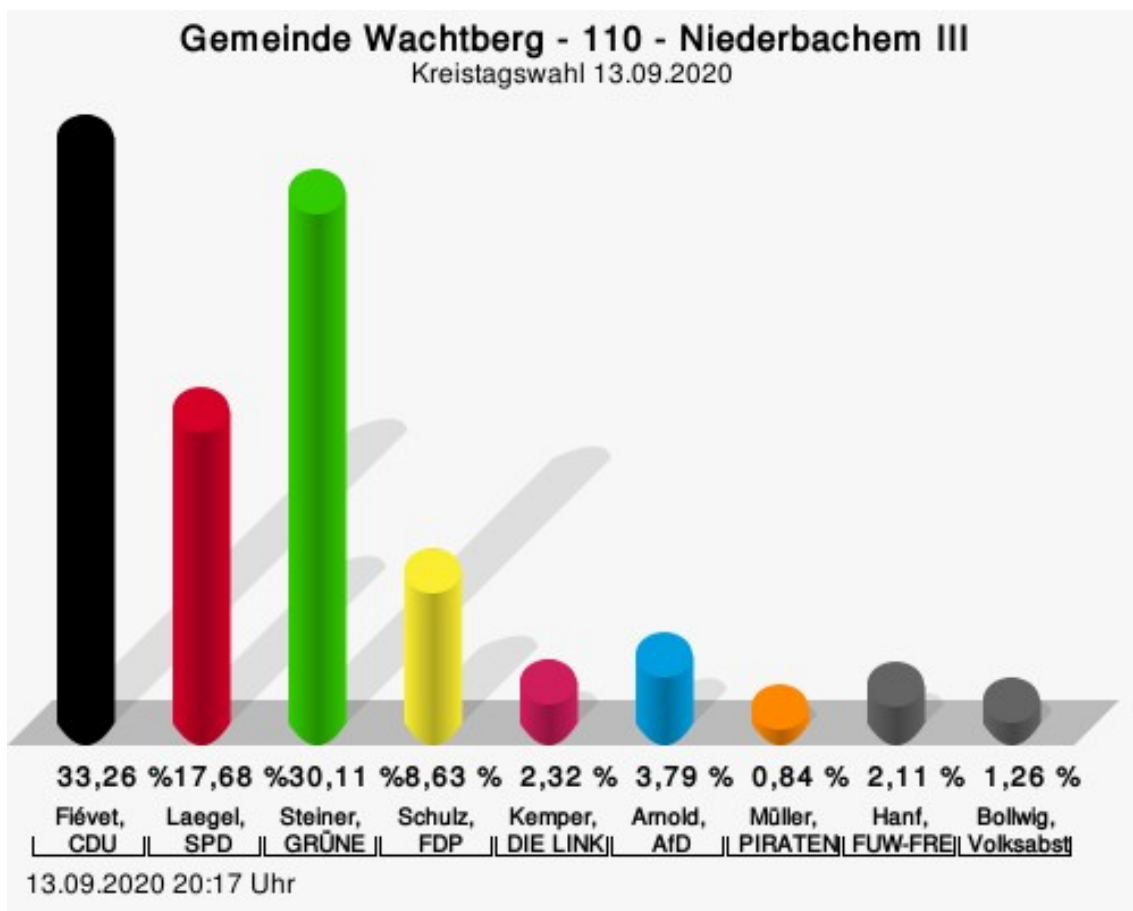
Bollwig, Volksabstimmung = Lothar Bollwig, Ab jetzt...Demokratie durch Volksabstimmung - Politik für die Menschen

Wahlbeteiligung



110 - Niederbachem III

	Anzahl	Prozent
Fiévet, CDU	158	33,26 %
Laegel, SPD	84	17,68 %
Steiner, GRÜNE	143	30,11 %
Schulz, FDP	41	8,63 %
Kemper, DIE LINKE	11	2,32 %
Arnold, AfD	18	3,79 %
Müller, PIRATEN	4	0,84 %
Hanf, FUW-FREIE WÄHLER	10	2,11 %
Bollwig, Volksabstimmung	6	1,26 %



Fiévet, CDU = Christoph Fiévet, Christlich Demokratische Union Deutschlands

Laegel, SPD = Paul Laegel, Sozialdemokratische Partei Deutschlands

Steiner, GRÜNE = Ingo Steiner, BÜNDNIS 90/DIE GRÜNEN

Schulz, FDP = Joachim Schulz, Freie Demokratische Partei

Kemper, DIE LINKE = Stefanie Kemper, DIE LINKE

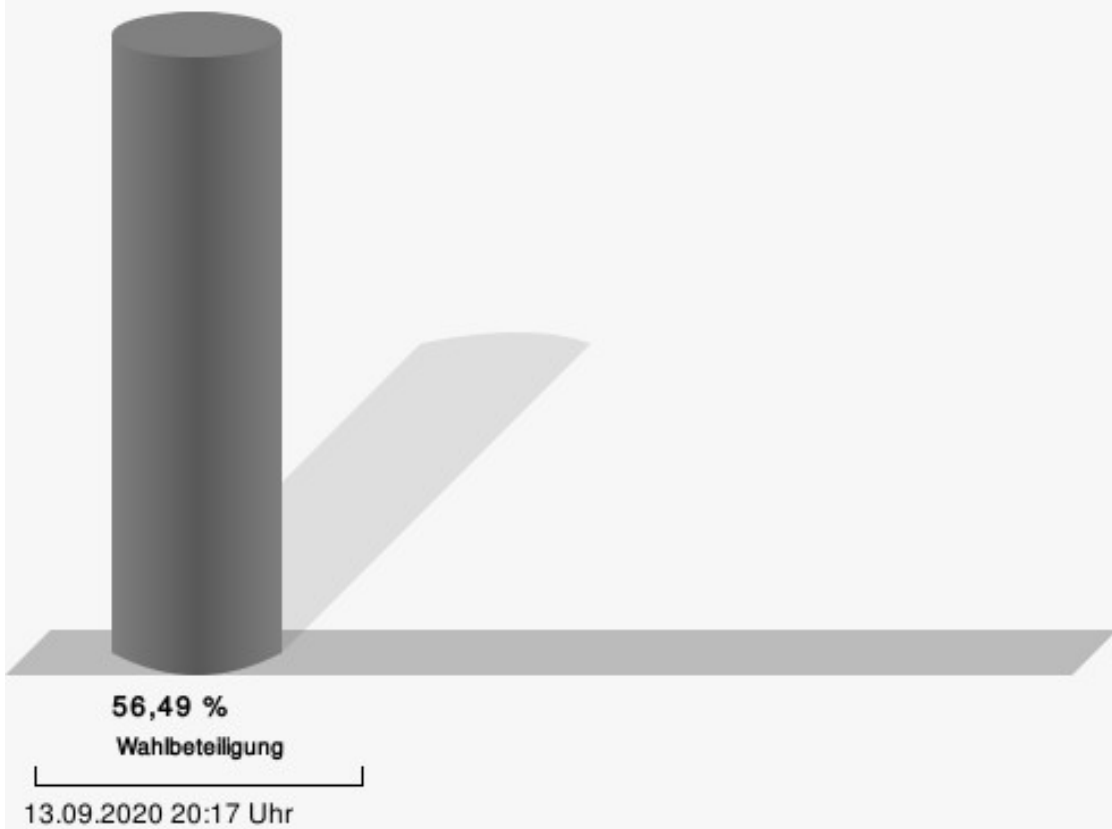
Arnold, AfD = Ina Arnold, Alternative für Deutschland

Müller, PIRATEN = Johann Müller, Piratenpartei Deutschland

Hanf, FUW-FREIE WÄHLER = Ingrid Hanf, FREIE UNABHÄNGIGE WÄHLERGEMEINSCHAFT Rhein-Sieg-Kreis

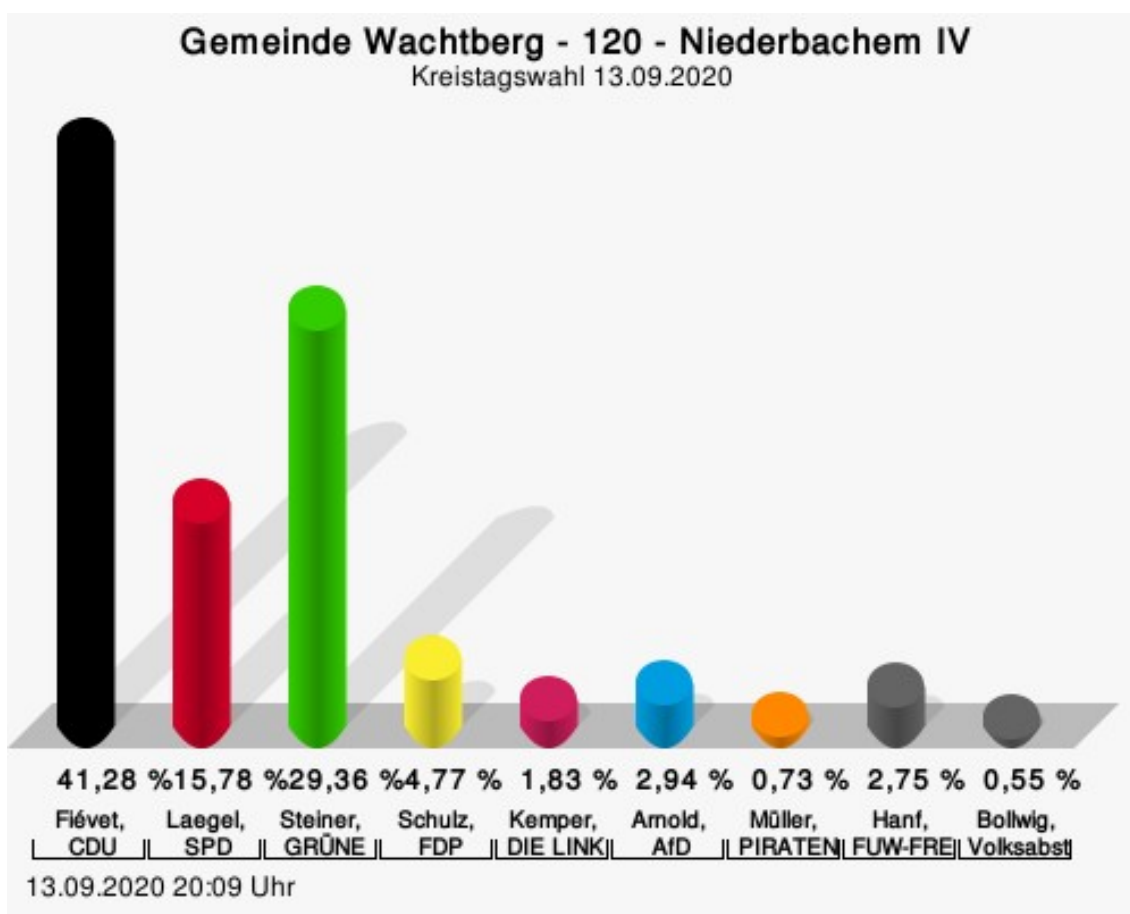
Bollwig, Volksabstimmung = Lothar Bollwig, Ab jetzt...Demokratie durch Volksabstimmung - Politik für die Menschen

Wahlbeteiligung



120 - Niederbachem IV

	Anzahl	Prozent
Fiévet, CDU	225	41,28 %
Laegel, SPD	86	15,78 %
Steiner, GRÜNE	160	29,36 %
Schulz, FDP	26	4,77 %
Kemper, DIE LINKE	10	1,83 %
Arnold, AfD	16	2,94 %
Müller, PIRATEN	4	0,73 %
Hanf, FUW-FREIE WÄHLER	15	2,75 %
Bollwig, Volksabstimmung	3	0,55 %



Fiévet, CDU = Christoph Fiévet, Christlich Demokratische Union Deutschlands

Laegel, SPD = Paul Laegel, Sozialdemokratische Partei Deutschlands

Steiner, GRÜNE = Ingo Steiner, BÜNDNIS 90/DIE GRÜNEN

Schulz, FDP = Joachim Schulz, Freie Demokratische Partei

Kemper, DIE LINKE = Stefanie Kemper, DIE LINKE

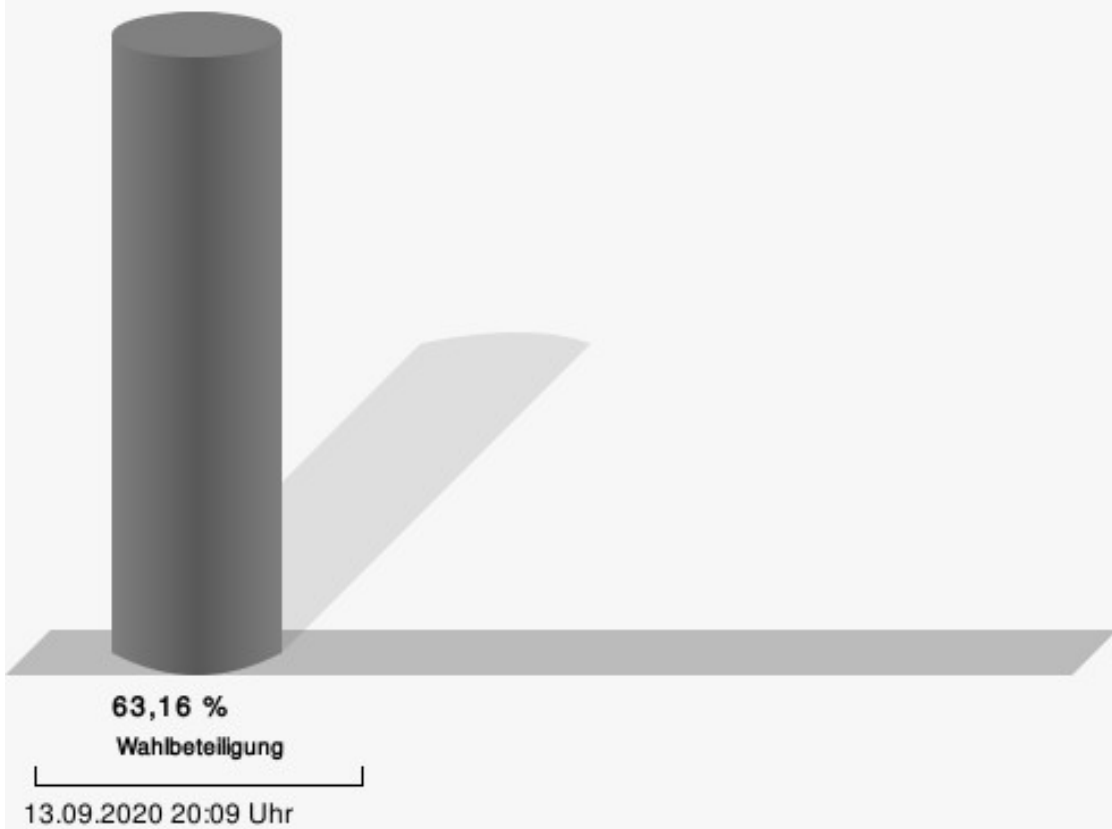
Arnold, AfD = Ina Arnold, Alternative für Deutschland

Müller, PIRATEN = Johann Müller, Piratenpartei Deutschland

Hanf, FUW-FREIE WÄHLER = Ingrid Hanf, FREIE UNABHÄNGIGE WÄHLERGEMEINSCHAFT Rhein-Sieg-Kreis

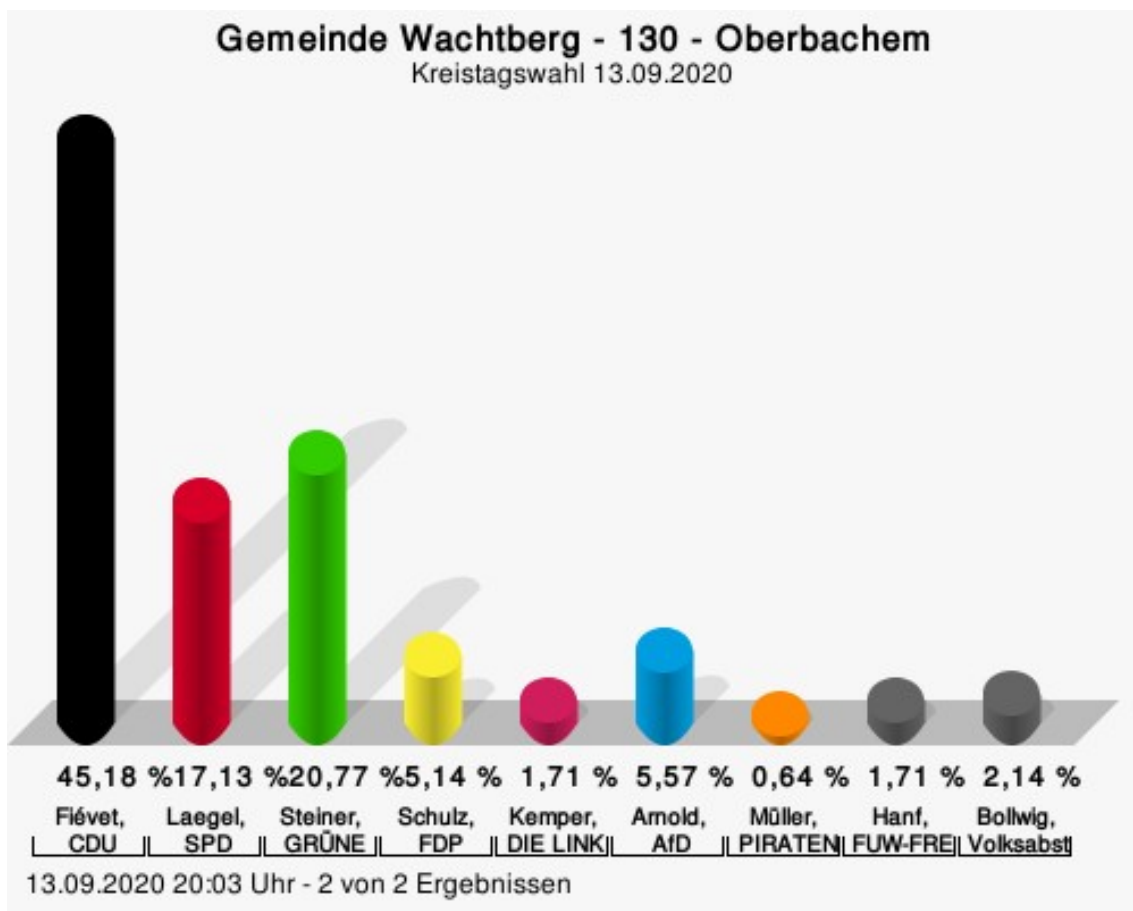
Bollwig, Volksabstimmung = Lothar Bollwig, Ab jetzt...Demokratie durch Volksabstimmung - Politik für die Menschen

Wahlbeteiligung



130 - Oberbachem

	Anzahl	Prozent
Fiévet, CDU	211	45,18 %
Laegel, SPD	80	17,13 %
Steiner, GRÜNE	97	20,77 %
Schulz, FDP	24	5,14 %
Kemper, DIE LINKE	8	1,71 %
Arnold, AfD	26	5,57 %
Müller, PIRATEN	3	0,64 %
Hanf, FUW-FREIE WÄHLER	8	1,71 %
Bollwig, Volksabstimmung	10	2,14 %



Fiévet, CDU = Christoph Fiévet, Christlich Demokratische Union Deutschlands

Laegel, SPD = Paul Laegel, Sozialdemokratische Partei Deutschlands

Steiner, GRÜNE = Ingo Steiner, BÜNDNIS 90/DIE GRÜNEN

Schulz, FDP = Joachim Schulz, Freie Demokratische Partei

Kemper, DIE LINKE = Stefanie Kemper, DIE LINKE

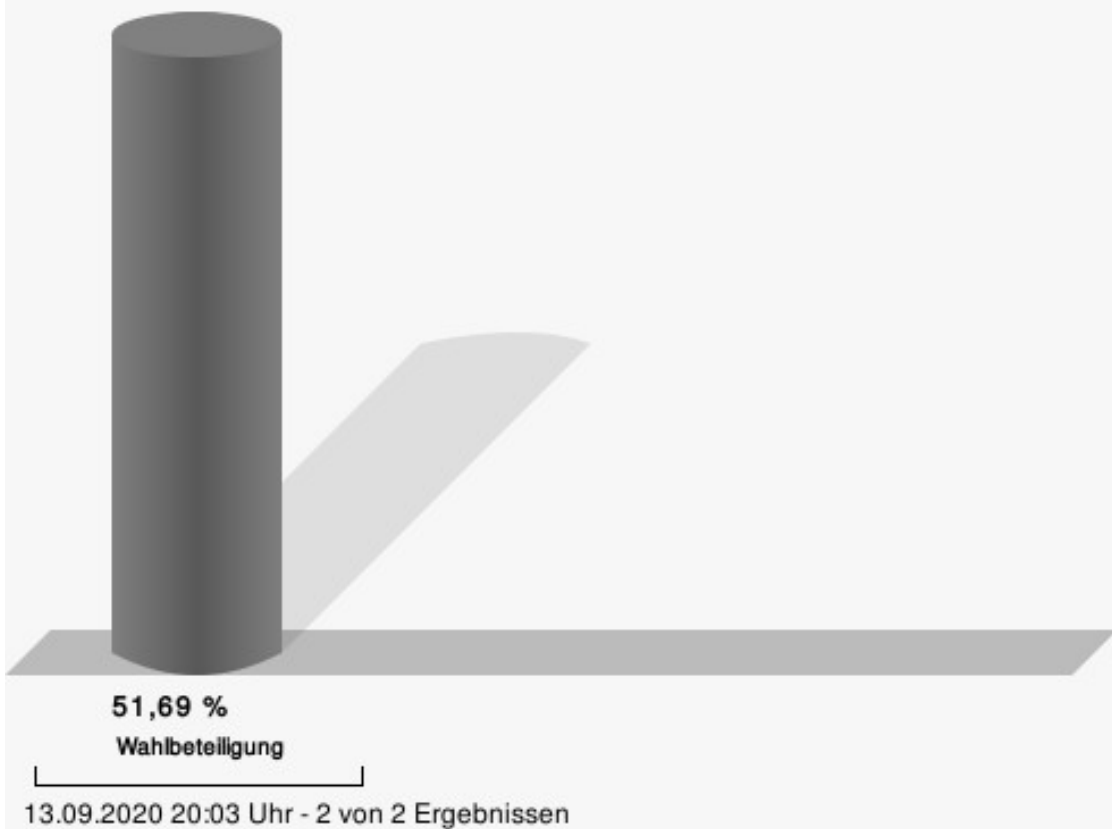
Arnold, AfD = Ina Arnold, Alternative für Deutschland

Müller, PIRATEN = Johann Müller, Piratenpartei Deutschland

Hanf, FUW-FREIE WÄHLER = Ingrid Hanf, FREIE UNABHÄNGIGE WÄHLERGEMEINSCHAFT Rhein-Sieg-Kreis

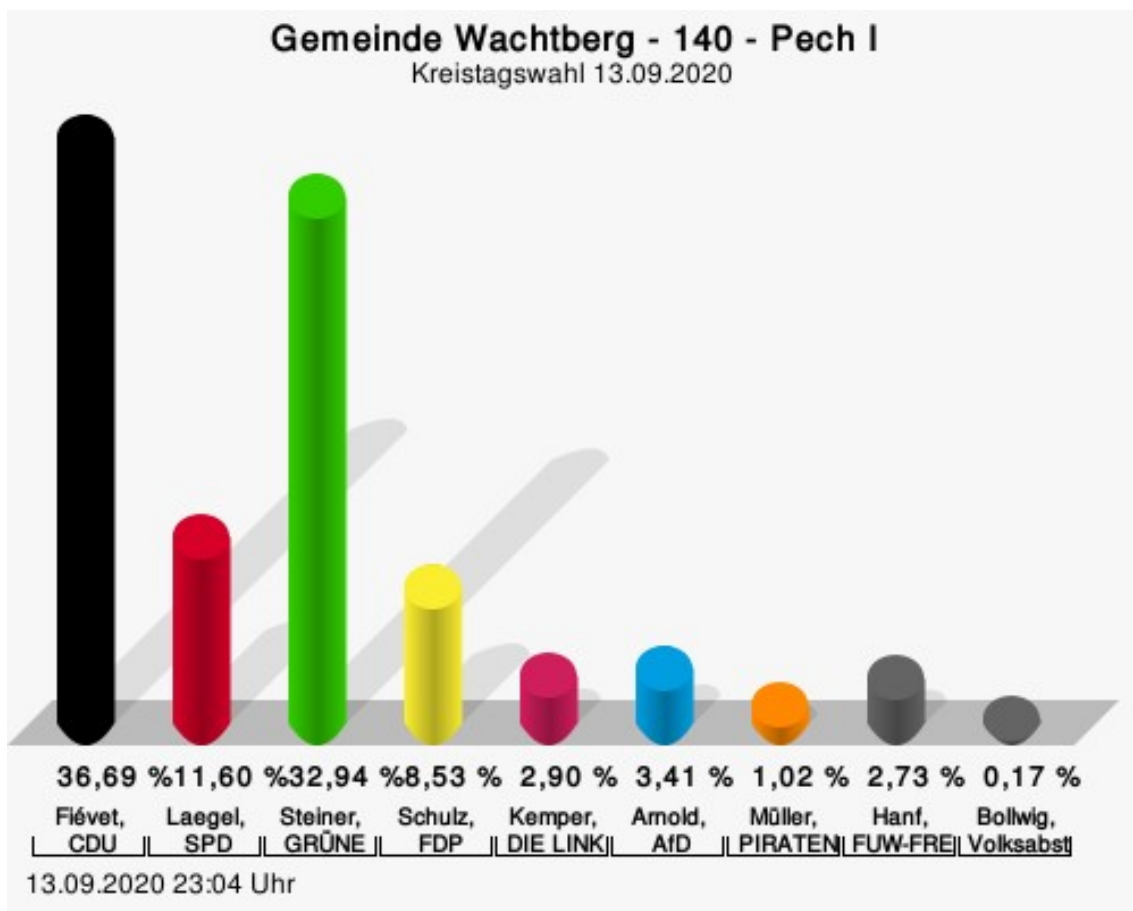
Bollwig, Volksabstimmung = Lothar Bollwig, Ab jetzt...Demokratie durch Volksabstimmung - Politik für die Menschen

Wahlbeteiligung



140 - Pech I

	Anzahl	Prozent
Fiévet, CDU	215	36,69 %
Laegel, SPD	68	11,60 %
Steiner, GRÜNE	193	32,94 %
Schulz, FDP	50	8,53 %
Kemper, DIE LINKE	17	2,90 %
Arnold, AfD	20	3,41 %
Müller, PIRATEN	6	1,02 %
Hanf, FUW-FREIE WÄHLER	16	2,73 %
Bollwig, Volksabstimmung	1	0,17 %



Fiévet, CDU = Christoph Fiévet, Christlich Demokratische Union Deutschlands

Laegel, SPD = Paul Laegel, Sozialdemokratische Partei Deutschlands

Steiner, GRÜNE = Ingo Steiner, BÜNDNIS 90/DIE GRÜNEN

Schulz, FDP = Joachim Schulz, Freie Demokratische Partei

Kemper, DIE LINKE = Stefanie Kemper, DIE LINKE

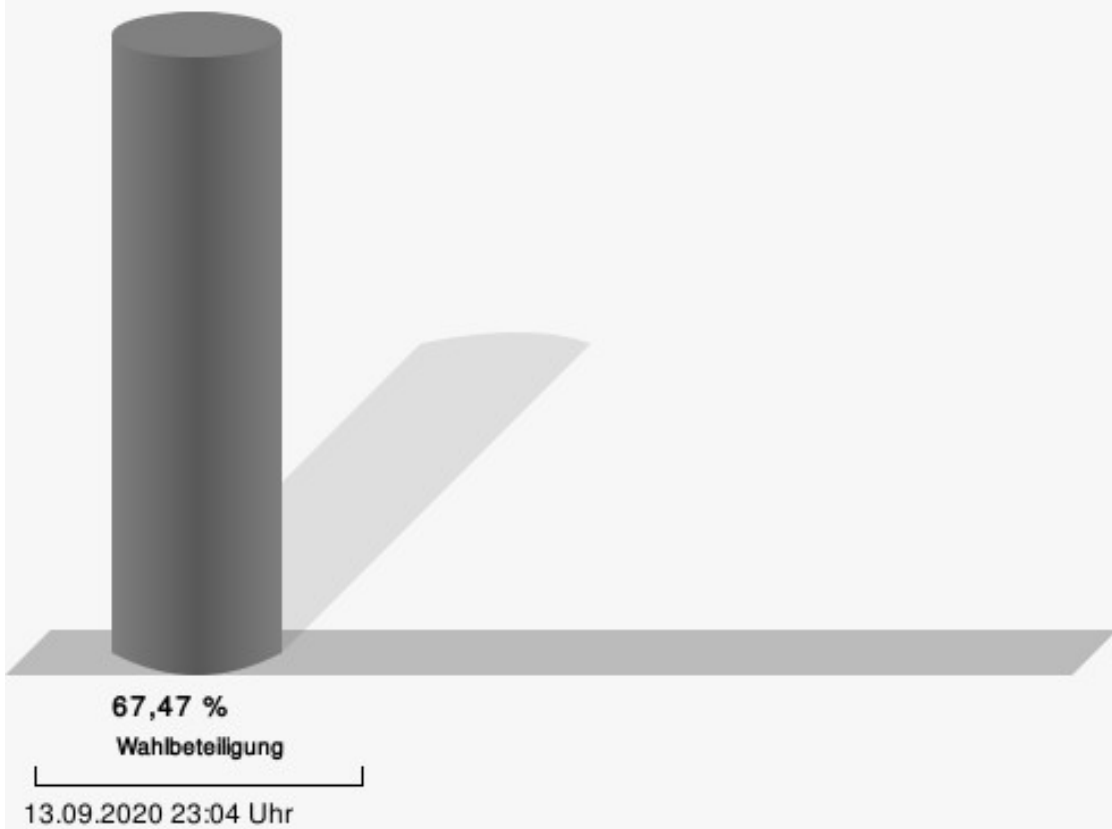
Arnold, AfD = Ina Arnold, Alternative für Deutschland

Müller, PIRATEN = Johann Müller, Piratenpartei Deutschland

Hanf, FUW-FREIE WÄHLER = Ingrid Hanf, FREIE UNABHÄNGIGE WÄHLERGEMEINSCHAFT Rhein-Sieg-Kreis

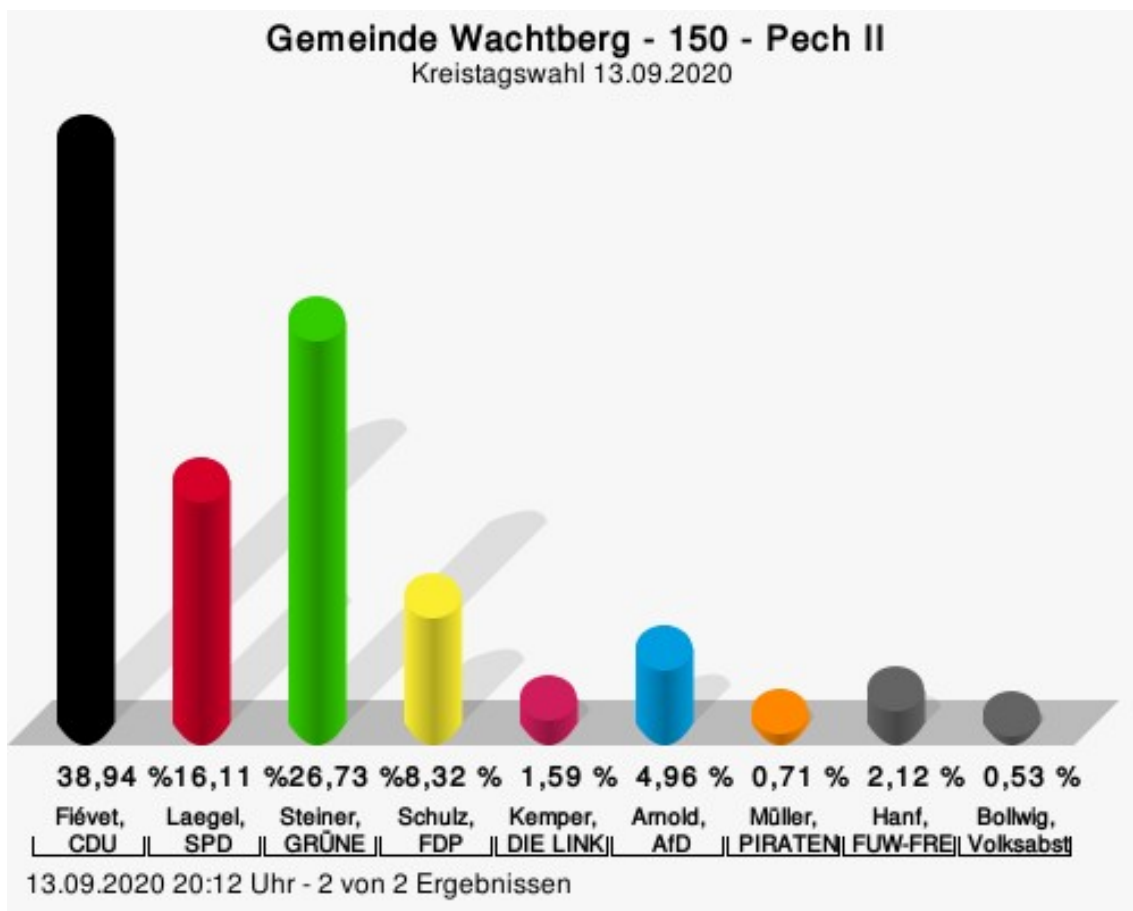
Bollwig, Volksabstimmung = Lothar Bollwig, Ab jetzt...Demokratie durch Volksabstimmung - Politik für die Menschen

Wahlbeteiligung



150 - Pech II

	Anzahl	Prozent
Fiévet, CDU	220	38,94 %
Laegel, SPD	91	16,11 %
Steiner, GRÜNE	151	26,73 %
Schulz, FDP	47	8,32 %
Kemper, DIE LINKE	9	1,59 %
Arnold, AfD	28	4,96 %
Müller, PIRATEN	4	0,71 %
Hanf, FUW-FREIE WÄHLER	12	2,12 %
Bollwig, Volksabstimmung	3	0,53 %



Fiévet, CDU = Christoph Fiévet, Christlich Demokratische Union Deutschlands

Laegel, SPD = Paul Laegel, Sozialdemokratische Partei Deutschlands

Steiner, GRÜNE = Ingo Steiner, BÜNDNIS 90/DIE GRÜNEN

Schulz, FDP = Joachim Schulz, Freie Demokratische Partei

Kemper, DIE LINKE = Stefanie Kemper, DIE LINKE

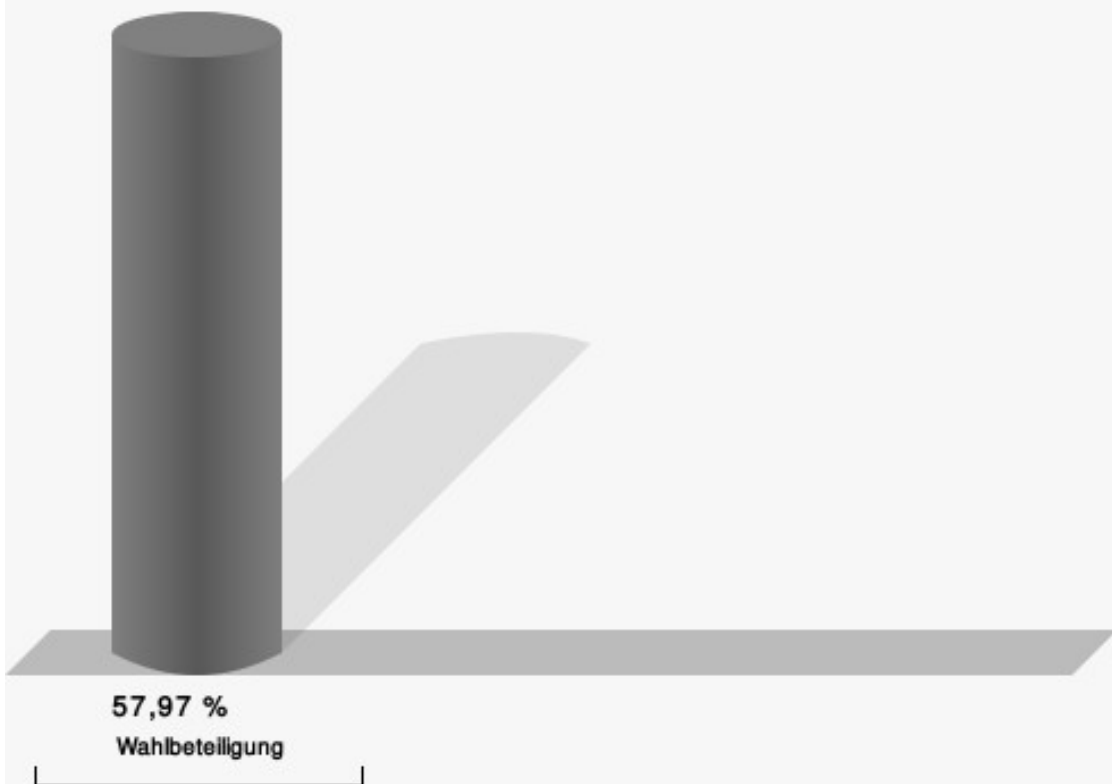
Arnold, AfD = Ina Arnold, Alternative für Deutschland

Müller, PIRATEN = Johann Müller, Piratenpartei Deutschland

Hanf, FUW-FREIE WÄHLER = Ingrid Hanf, FREIE UNABHÄNGIGE WÄHLERGEMEINSCHAFT Rhein-Sieg-Kreis

Bollwig, Volksabstimmung = Lothar Bollwig, Ab jetzt...Demokratie durch Volksabstimmung - Politik für die Menschen

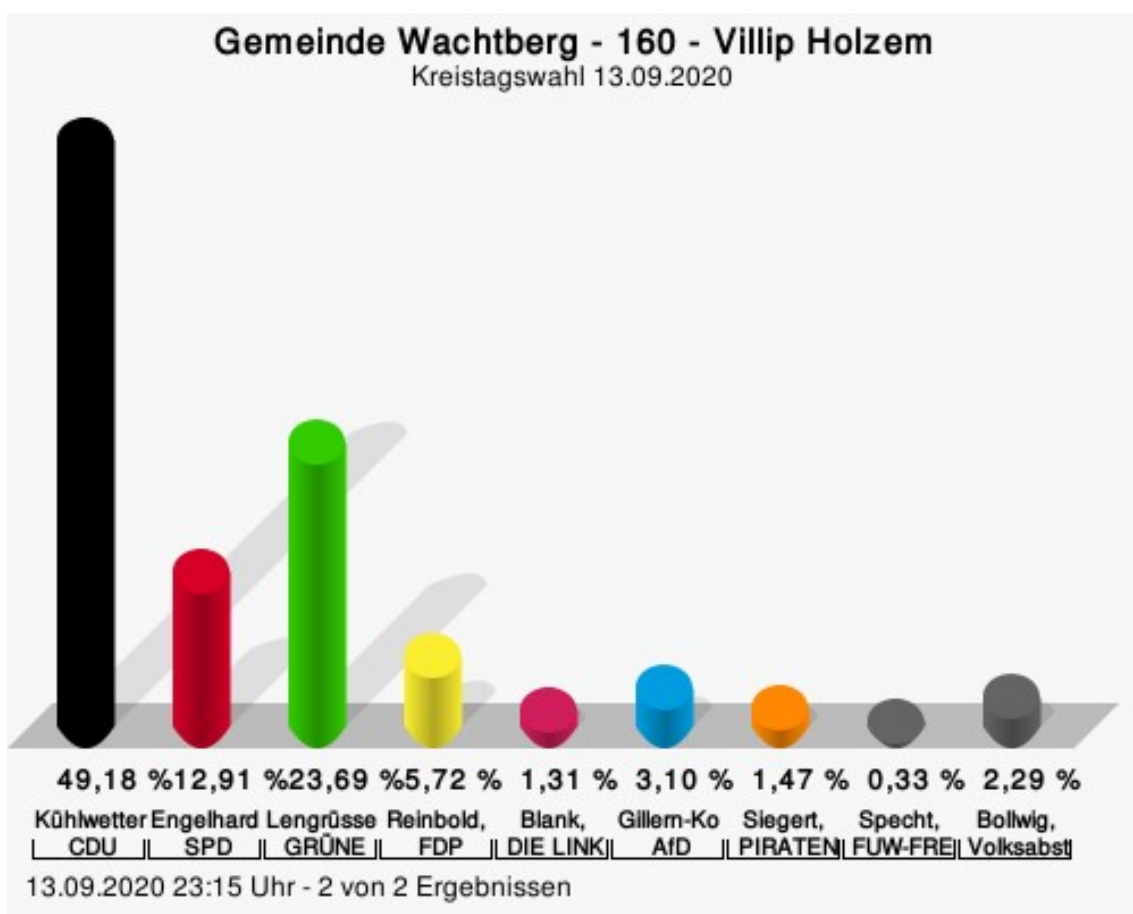
Wahlbeteiligung



13.09.2020 20:12 Uhr - 2 von 2 Ergebnissen

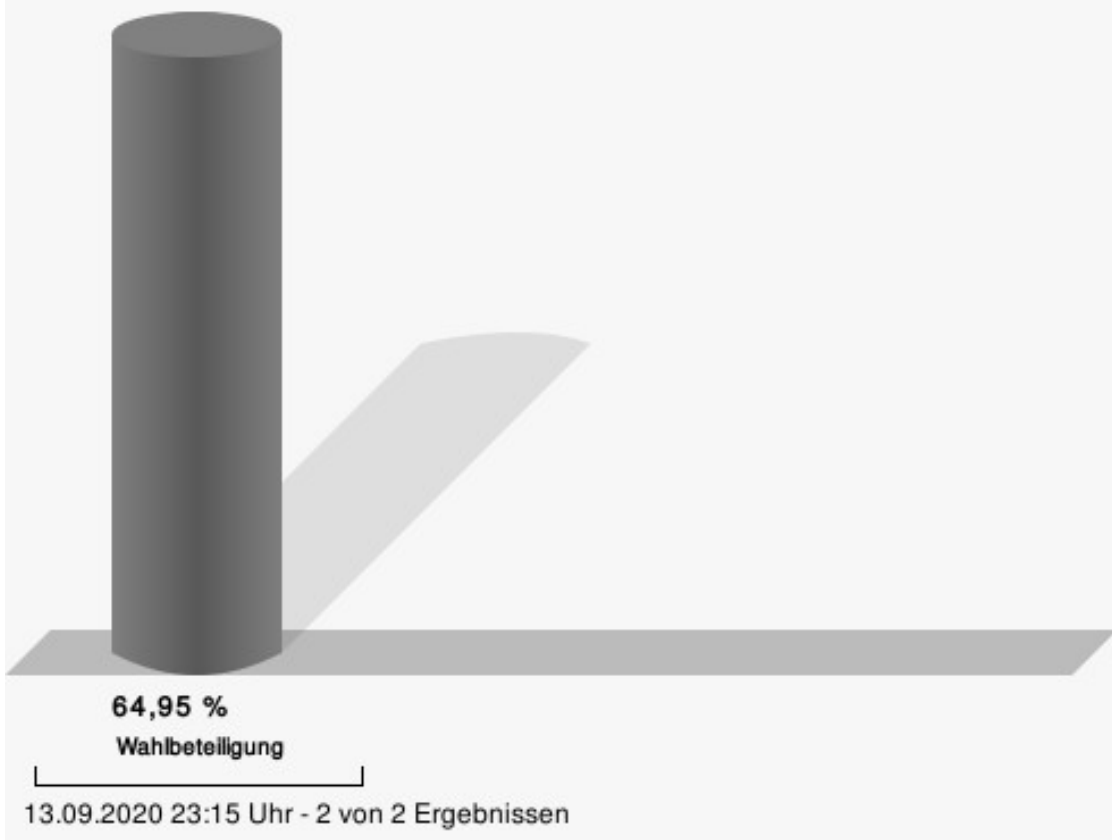
160 - Villip Holzem

	Anzahl	Prozent
Kühlwetter, CDU	301	49,18 %
Engelhardt, SPD	79	12,91 %
Lengrüsser, GRÜNE	145	23,69 %
Reinbold, FDP	35	5,72 %
Blank, DIE LINKE	8	1,31 %
Gillern-Kosian, AfD	19	3,10 %
Siegert, PIRATEN	9	1,47 %
Specht, FUW-FREIE WÄHLER	2	0,33 %
Bollwig, Volksabstimmung	14	2,29 %



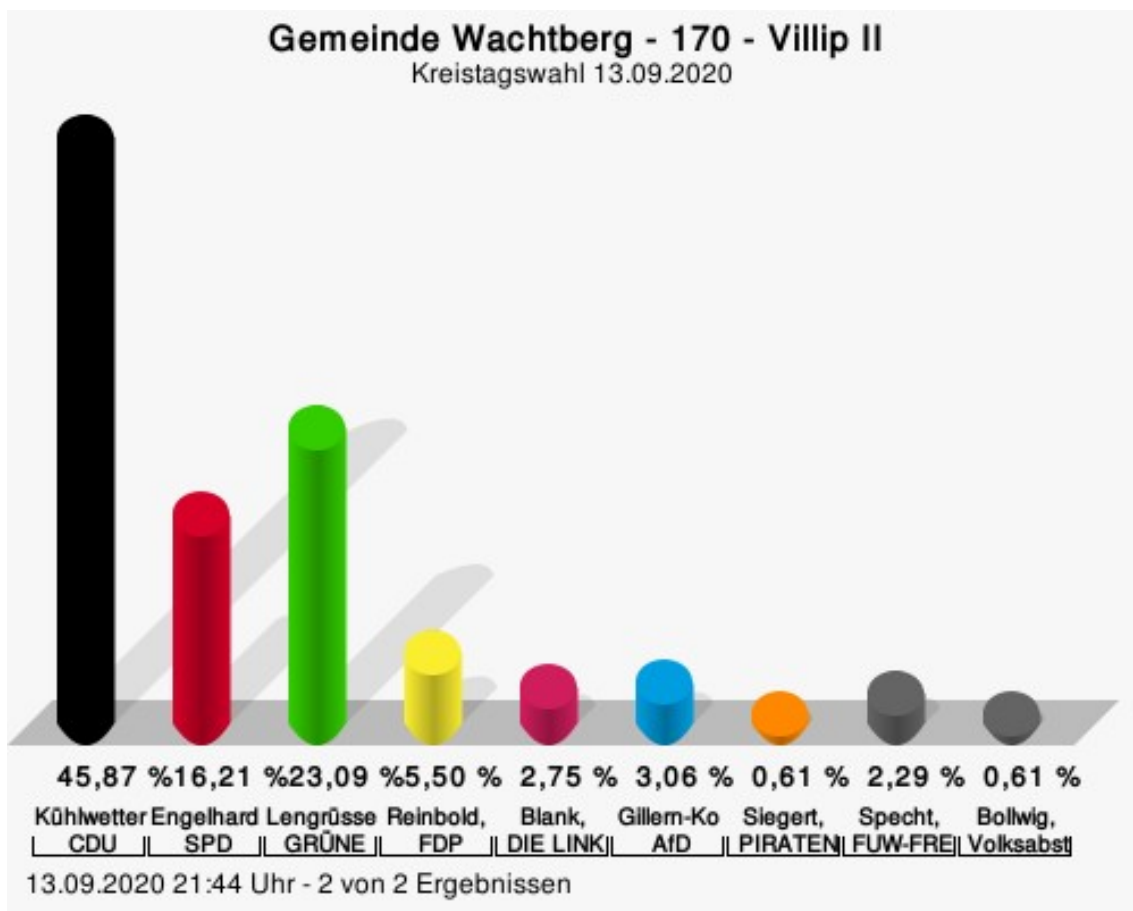
Kühlwetter, CDU = Joachim Kühlwetter, Christlich Demokratische Union Deutschlands
 Engelhardt, SPD = Rolf Johannes Engelhardt, Sozialdemokratische Partei Deutschlands
 Lengrüsser, GRÜNE = Joachim Manuel Lengrüsser, BÜNDNIS 90/DIE GRÜNEN
 Reinbold, FDP = Jessica Reinbold, Freie Demokratische Partei
 Blank, DIE LINKE = Katharina Blank, DIE LINKE
 Gillern-Kosian, AfD = Beatrice Dominika Gillern-Kosian, Alternative für Deutschland
 Siegert, PIRATEN = Sascha Siegert, Piratenpartei Deutschland
 Specht, FUW-FREIE WÄHLER = Dagmar Cäcilie Specht, FREIE UNABHÄNGIGE WÄHLERGEMEINSCHAFT Rhein-Sieg-Kreis
 Bollwig, Volksabstimmung = Liesel Bollwig, Ab jetzt...Demokratie durch Volksabstimmung - Politik für die Menschen

Wahlbeteiligung



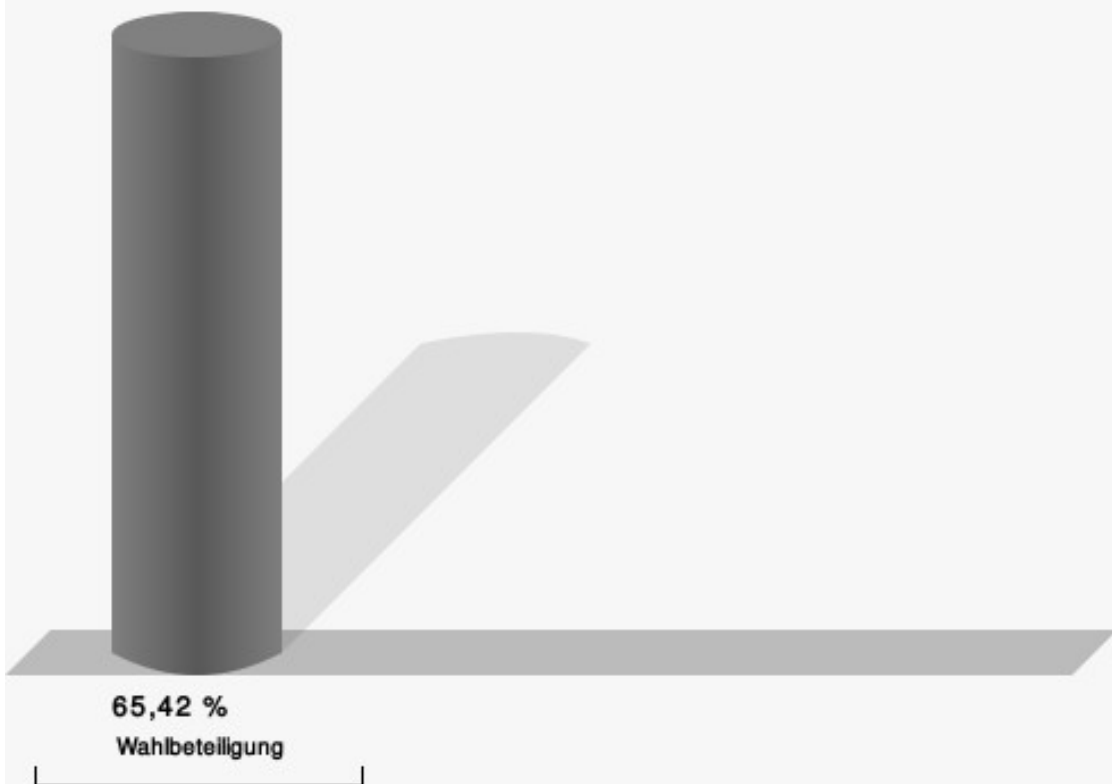
170 - Villip II

	Anzahl	Prozent
Kühlwetter, CDU	300	45,87 %
Engelhardt, SPD	106	16,21 %
Lengrüsser, GRÜNE	151	23,09 %
Reinbold, FDP	36	5,50 %
Blank, DIE LINKE	18	2,75 %
Gillern-Kosian, AfD	20	3,06 %
Siegert, PIRATEN	4	0,61 %
Specht, FUW-FREIE WÄHLER	15	2,29 %
Bollwig, Volksabstimmung	4	0,61 %



Kühlwetter, CDU = Joachim Kühlwetter, Christlich Demokratische Union Deutschlands
 Engelhardt, SPD = Rolf Johannes Engelhardt, Sozialdemokratische Partei Deutschlands
 Lengrüsser, GRÜNE = Joachim Manuel Lengrüsser, BÜNDNIS 90/DIE GRÜNEN
 Reinbold, FDP = Jessica Reinbold, Freie Demokratische Partei
 Blank, DIE LINKE = Katharina Blank, DIE LINKE
 Gillern-Kosian, AfD = Beatrice Dominika Gillern-Kosian, Alternative für Deutschland
 Siegert, PIRATEN = Sascha Siegert, Piratenpartei Deutschland
 Specht, FUW-FREIE WÄHLER = Dagmar Cäcilie Specht, FREIE UNABHÄNGIGE WÄHLERGEMEINSCHAFT Rhein-Sieg-Kreis
 Bollwig, Volksabstimmung = Liesel Bollwig, Ab jetzt...Demokratie durch Volksabstimmung - Politik für die Menschen

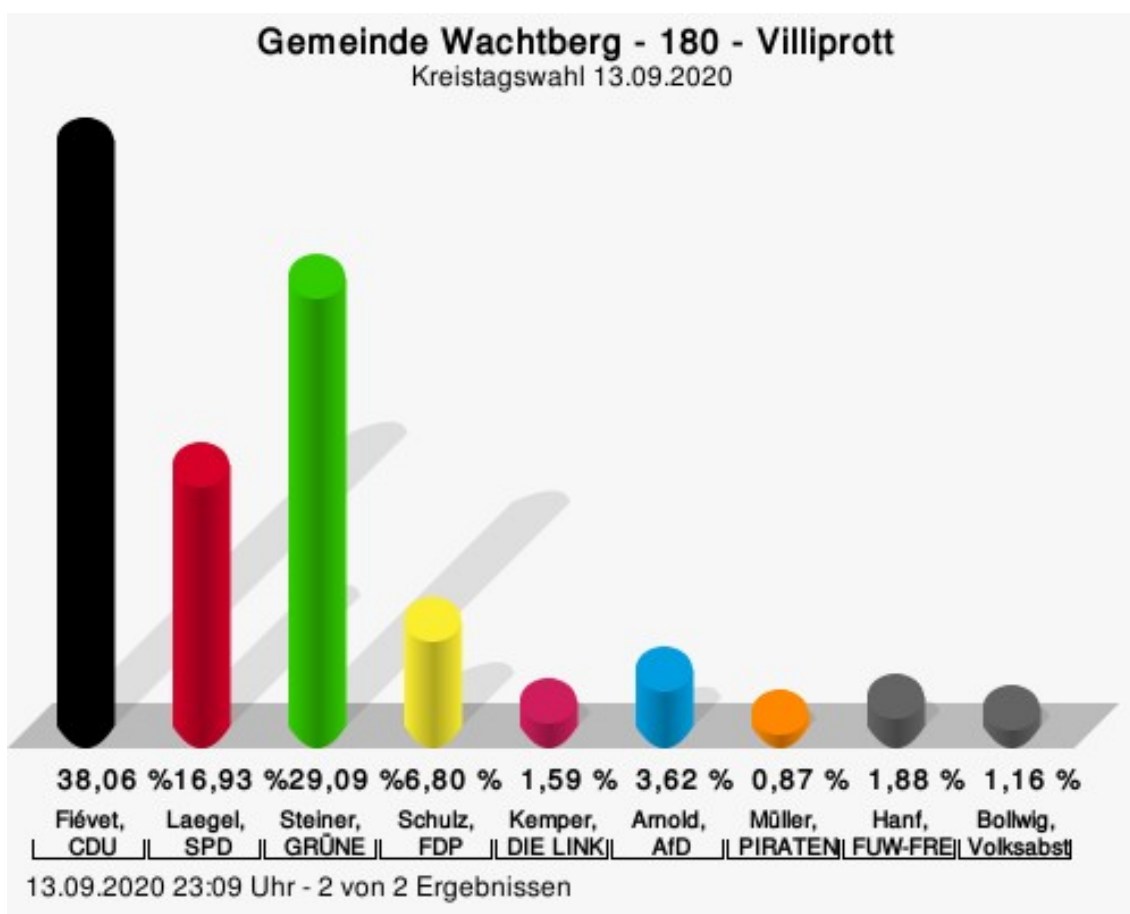
Wahlbeteiligung



13.09.2020 21:44 Uhr - 2 von 2 Ergebnissen

180 - Villiprott

	Anzahl	Prozent
Fiévet, CDU	263	38,06 %
Laegel, SPD	117	16,93 %
Steiner, GRÜNE	201	29,09 %
Schulz, FDP	47	6,80 %
Kemper, DIE LINKE	11	1,59 %
Arnold, AfD	25	3,62 %
Müller, PIRATEN	6	0,87 %
Hanf, FUW-FREIE WÄHLER	13	1,88 %
Bollwig, Volksabstimmung	8	1,16 %



Fiévet, CDU = Christoph Fiévet, Christlich Demokratische Union Deutschlands

Laegel, SPD = Paul Laegel, Sozialdemokratische Partei Deutschlands

Steiner, GRÜNE = Ingo Steiner, BÜNDNIS 90/DIE GRÜNEN

Schulz, FDP = Joachim Schulz, Freie Demokratische Partei

Kemper, DIE LINKE = Stefanie Kemper, DIE LINKE

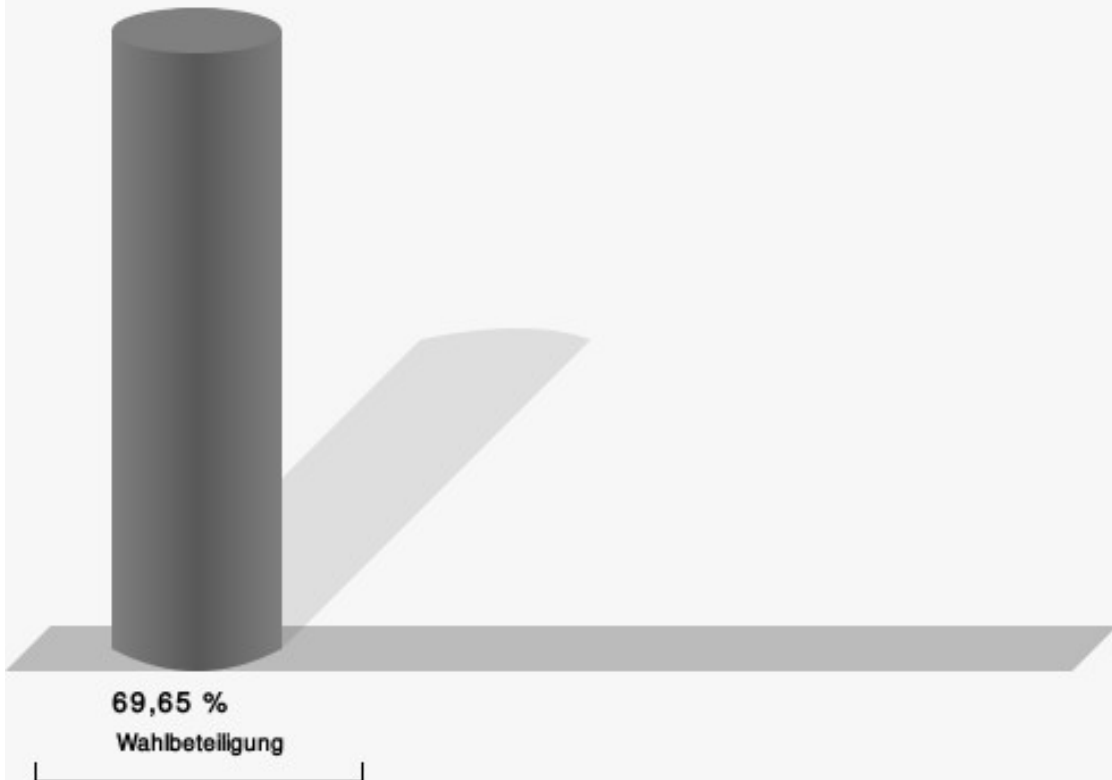
Arnold, AfD = Ina Arnold, Alternative für Deutschland

Müller, PIRATEN = Johann Müller, Piratenpartei Deutschland

Hanf, FUW-FREIE WÄHLER = Ingrid Hanf, FREIE UNABHÄNGIGE WÄHLERGEMEINSCHAFT Rhein-Sieg-Kreis

Bollwig, Volksabstimmung = Lothar Bollwig, Ab jetzt...Demokratie durch Volksabstimmung - Politik für die Menschen

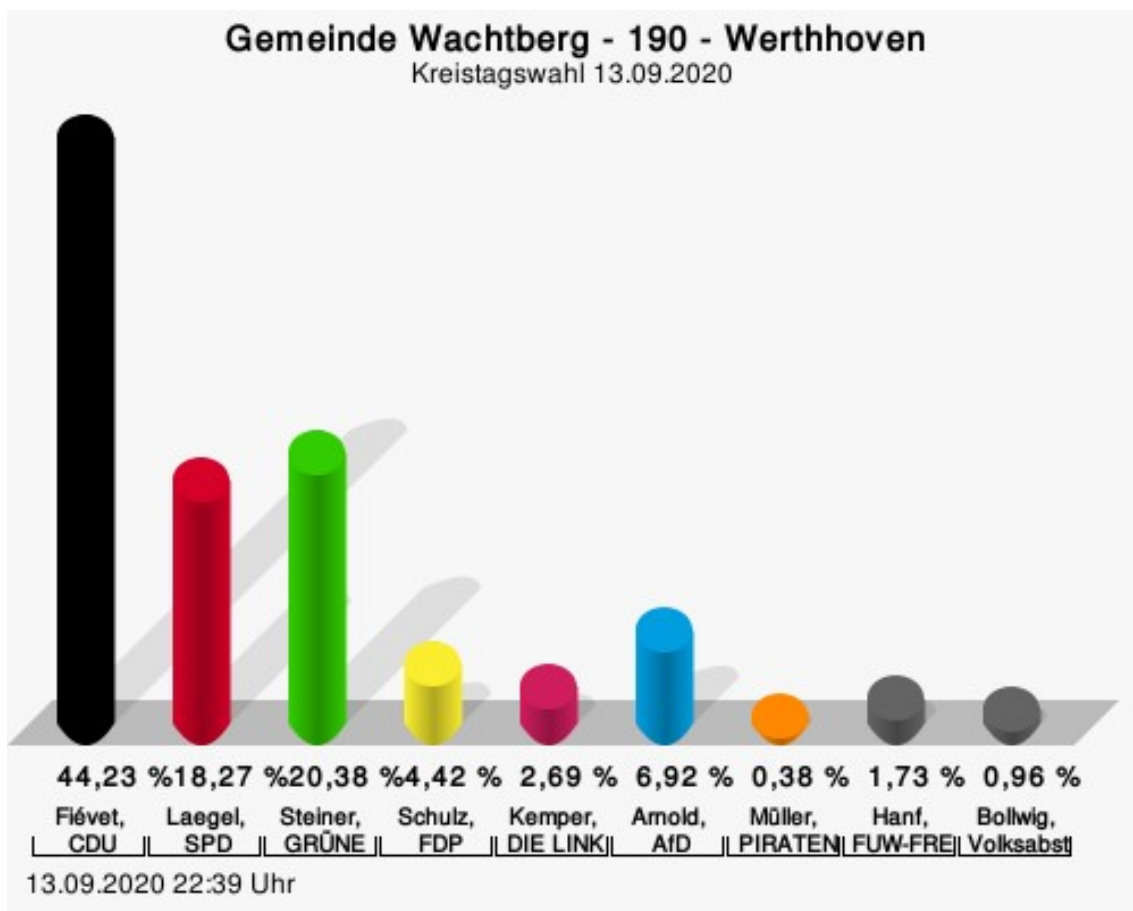
Wahlbeteiligung



13.09.2020 23:09 Uhr - 2 von 2 Ergebnissen

190 - Werthhoven

	Anzahl	Prozent
Fiévet, CDU	230	44,23 %
Laegel, SPD	95	18,27 %
Steiner, GRÜNE	106	20,38 %
Schulz, FDP	23	4,42 %
Kemper, DIE LINKE	14	2,69 %
Arnold, AfD	36	6,92 %
Müller, PIRATEN	2	0,38 %
Hanf, FUW-FREIE WÄHLER	9	1,73 %
Bollwig, Volksabstimmung	5	0,96 %



Fiévet, CDU = Christoph Fiévet, Christlich Demokratische Union Deutschlands

Laegel, SPD = Paul Laegel, Sozialdemokratische Partei Deutschlands

Steiner, GRÜNE = Ingo Steiner, BÜNDNIS 90/DIE GRÜNEN

Schulz, FDP = Joachim Schulz, Freie Demokratische Partei

Kemper, DIE LINKE = Stefanie Kemper, DIE LINKE

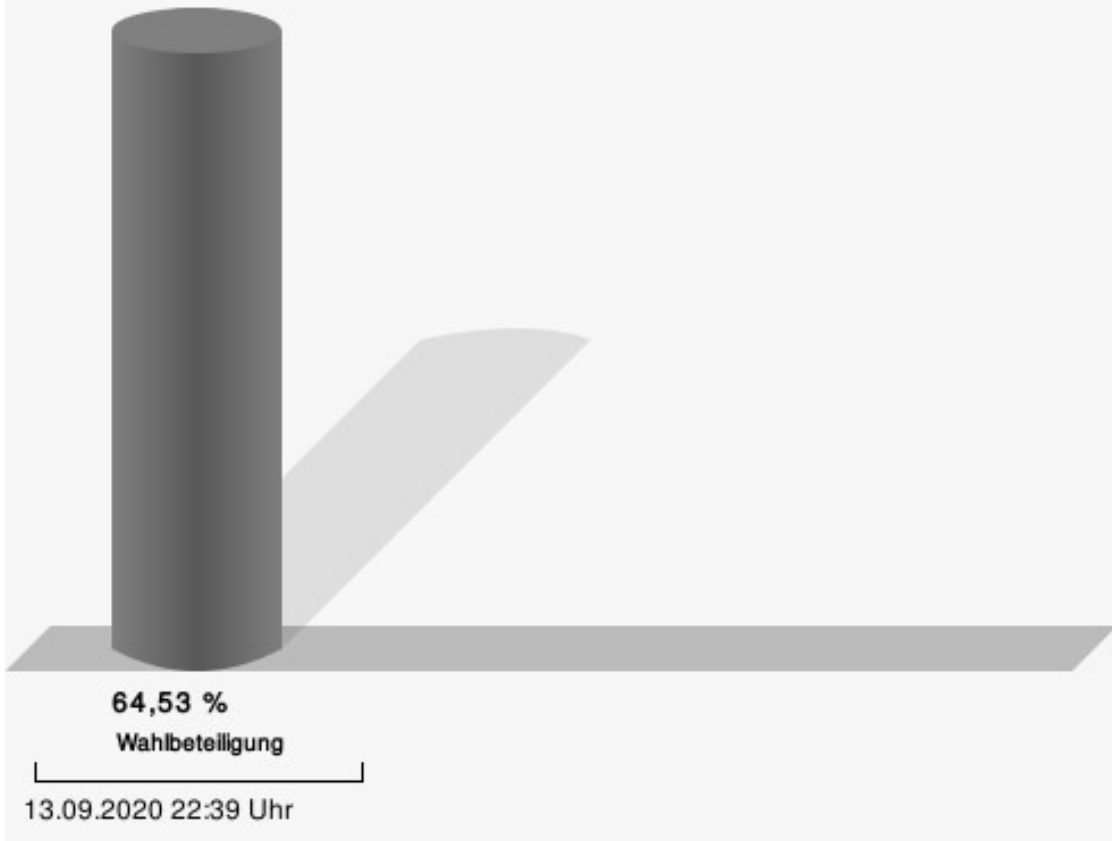
Arnold, AfD = Ina Arnold, Alternative für Deutschland

Müller, PIRATEN = Johann Müller, Piratenpartei Deutschland

Hanf, FUW-FREIE WÄHLER = Ingrid Hanf, FREIE UNABHÄNGIGE WÄHLERGEMEINSCHAFT Rhein-Sieg-Kreis

Bollwig, Volksabstimmung = Lothar Bollwig, Ab jetzt...Demokratie durch Volksabstimmung - Politik für die Menschen

Wahlbeteiligung



Übersicht Wahlbezirke

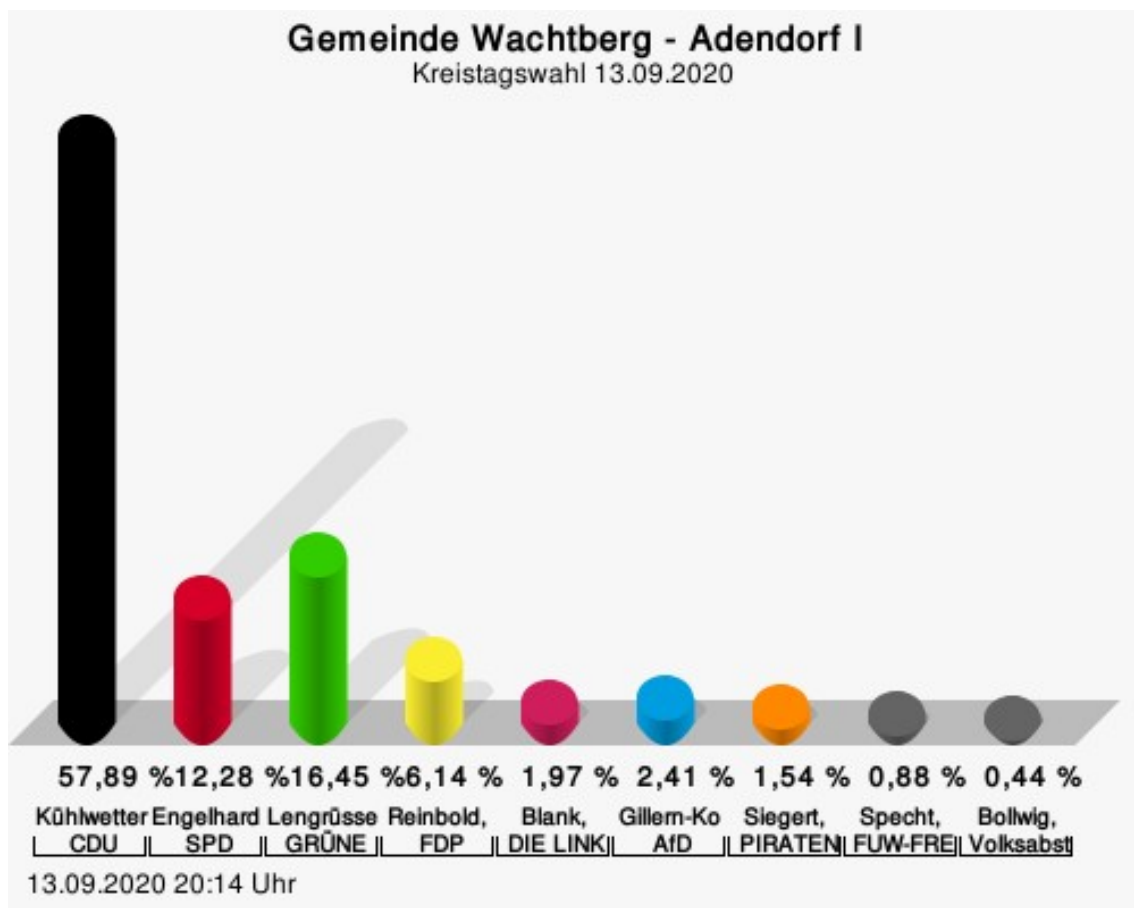
Zusammenstellung der Ergebnisse nach Wahlbezirken

Wahlbezirk	Stand	Wahlberechtigte	Wähler/innen	gültig	CDU	SPD	GRÜNE	FDP	DIE LINKE	AfD	PIRATEN	FUW-FREIE WÄHLER	Volksabstimmung
010 - Adendorf I	1 von 1	761	60,45 %	99,13 %	57,89 %	12,28 %	16,45 %	6,14 %	1,97 %	2,41 %	1,54 %	0,88 %	0,44 %
020 - Adendorf II Arzdorf	2 von 2	747	56,76 %	98,82 %	56,32 %	13,37 %	18,38 %	4,06 %	2,15 %	1,91 %	1,19 %	2,15 %	0,48 %
030 - Fritzdorf	1 von 1	808	64,73 %	97,13 %	57,28 %	8,86 %	18,31 %	5,31 %	1,97 %	4,13 %	0,20 %	1,77 %	2,17 %
040 - Berkum I	2 von 2	987	65,96 %	99,23 %	41,80 %	20,59 %	23,68 %	4,80 %	1,70 %	3,41 %	0,46 %	2,48 %	1,08 %
050 - Berkum II	2 von 2	985	62,34 %	98,53 %	41,82 %	21,82 %	25,12 %	6,12 %	0,50 %	1,82 %	0,83 %	1,65 %	0,33 %
060 - Gimmersdorf Zülighoven	2 von 2	935	65,99 %	98,70 %	46,63 %	14,78 %	21,84 %	5,91 %	2,30 %	3,45 %	0,82 %	3,94 %	0,33 %
070 - Liessem I Pech III	2 von 2	797	65,12 %	99,23 %	41,17 %	15,92 %	22,72 %	9,51 %	3,11 %	4,27 %	0,39 %	2,52 %	0,39 %
080 - Ließem II	1 von 1	855	66,08 %	98,05 %	44,77 %	11,37 %	23,83 %	8,48 %	2,35 %	4,87 %	1,08 %	2,17 %	1,08 %
090 - Niederbachem I	1 von 1	838	63,37 %	98,87 %	34,10 %	17,14 %	33,14 %	4,57 %	3,62 %	1,90 %	1,33 %	3,24 %	0,95 %
100 - Niederbachem II	1 von 1	762	54,86 %	99,04 %	44,69 %	19,08 %	20,05 %	5,07 %	1,45 %	4,83 %	0,72 %	2,42 %	1,69 %

Wahlbezirk	Stand	Wahlberechtigte	Wähler/innen	gültig	CDU	SPD	GRÜNE	FDP	DIE LINKE	AfD	PIRATEN	FUW-FREIE WÄHLER	Volksabstimmung
110 - Niederbachem III	1 von 1	855	56,49 %	98,34 %	33,26 %	17,68 %	30,11 %	8,63 %	2,32 %	3,79 %	0,84 %	2,11 %	1,26 %
120 - Niederbachem IV	1 von 1	874	63,16 %	98,73 %	41,28 %	15,78 %	29,36 %	4,77 %	1,83 %	2,94 %	0,73 %	2,75 %	0,55 %
130 - Oberbachem	2 von 2	915	51,69 %	98,73 %	45,18 %	17,13 %	20,77 %	5,14 %	1,71 %	5,57 %	0,64 %	1,71 %	2,14 %
140 - Pech I	1 von 1	873	67,47 %	99,49 %	36,69 %	11,60 %	32,94 %	8,53 %	2,90 %	3,41 %	1,02 %	2,73 %	0,17 %
150 - Pech II	2 von 2	985	57,97 %	98,95 %	38,94 %	16,11 %	26,73 %	8,32 %	1,59 %	4,96 %	0,71 %	2,12 %	0,53 %
160 - Villip Holzem	2 von 2	953	64,95 %	98,87 %	49,18 %	12,91 %	23,69 %	5,72 %	1,31 %	3,10 %	1,47 %	0,33 %	2,29 %
170 - Villip II	2 von 2	1.018	65,42 %	98,20 %	45,87 %	16,21 %	23,09 %	5,50 %	2,75 %	3,06 %	0,61 %	2,29 %	0,61 %
180 - Villiprott	2 von 2	1.005	69,65 %	98,71 %	38,06 %	16,93 %	29,09 %	6,80 %	1,59 %	3,62 %	0,87 %	1,88 %	1,16 %
190 - Werthhoven	1 von 1	826	64,53 %	97,56 %	44,23 %	18,27 %	20,38 %	4,42 %	2,69 %	6,92 %	0,38 %	1,73 %	0,96 %
Gemeinde Wachtberg	29 von 29	16.779	62,63 %	98,65 %	43,85 %	15,74 %	24,46 %	6,23 %	2,08 %	3,68 %	0,83 %	2,16 %	0,96 %

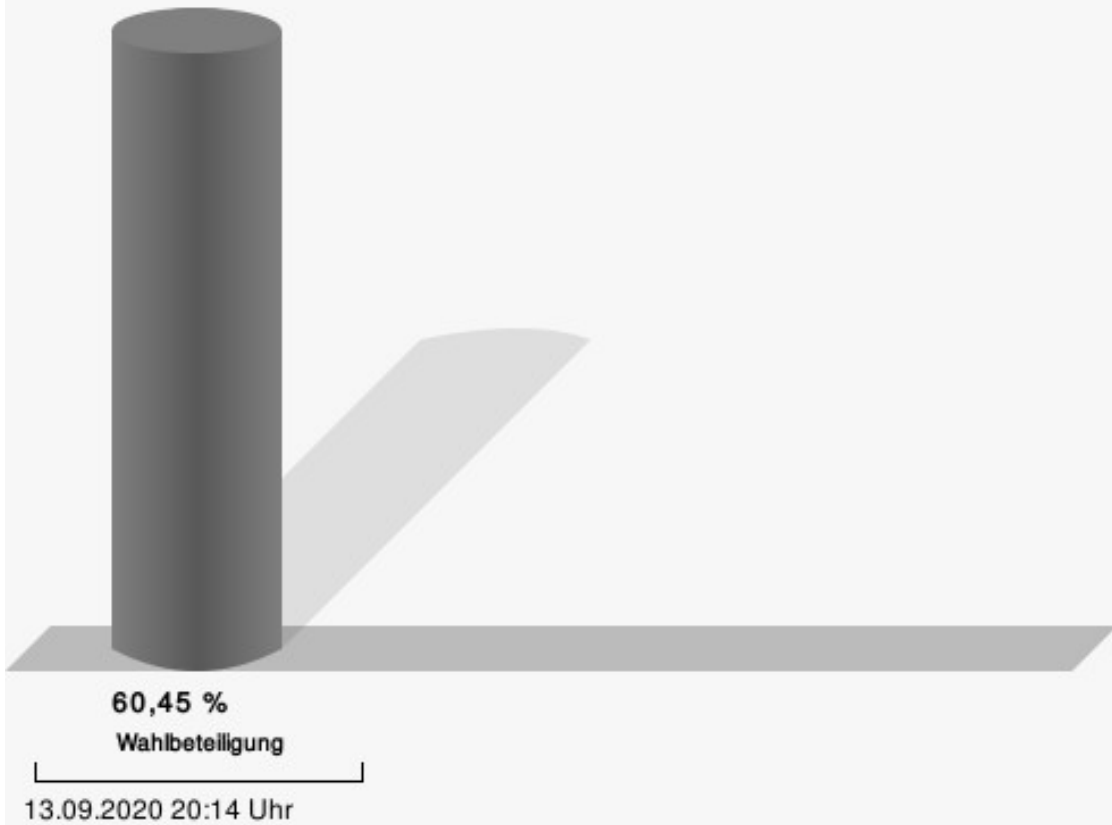
Stimmbezirke Adendorf I

	Anzahl	Prozent
Kühlwetter, CDU	264	57,89 %
Engelhardt, SPD	56	12,28 %
Lengrüsser, GRÜNE	75	16,45 %
Reinbold, FDP	28	6,14 %
Blank, DIE LINKE	9	1,97 %
Gillern-Kosian, AfD	11	2,41 %
Siegert, PIRATEN	7	1,54 %
Specht, FUW-FREIE WÄHLER	4	0,88 %
Bollwig, Volksabstimmung	2	0,44 %



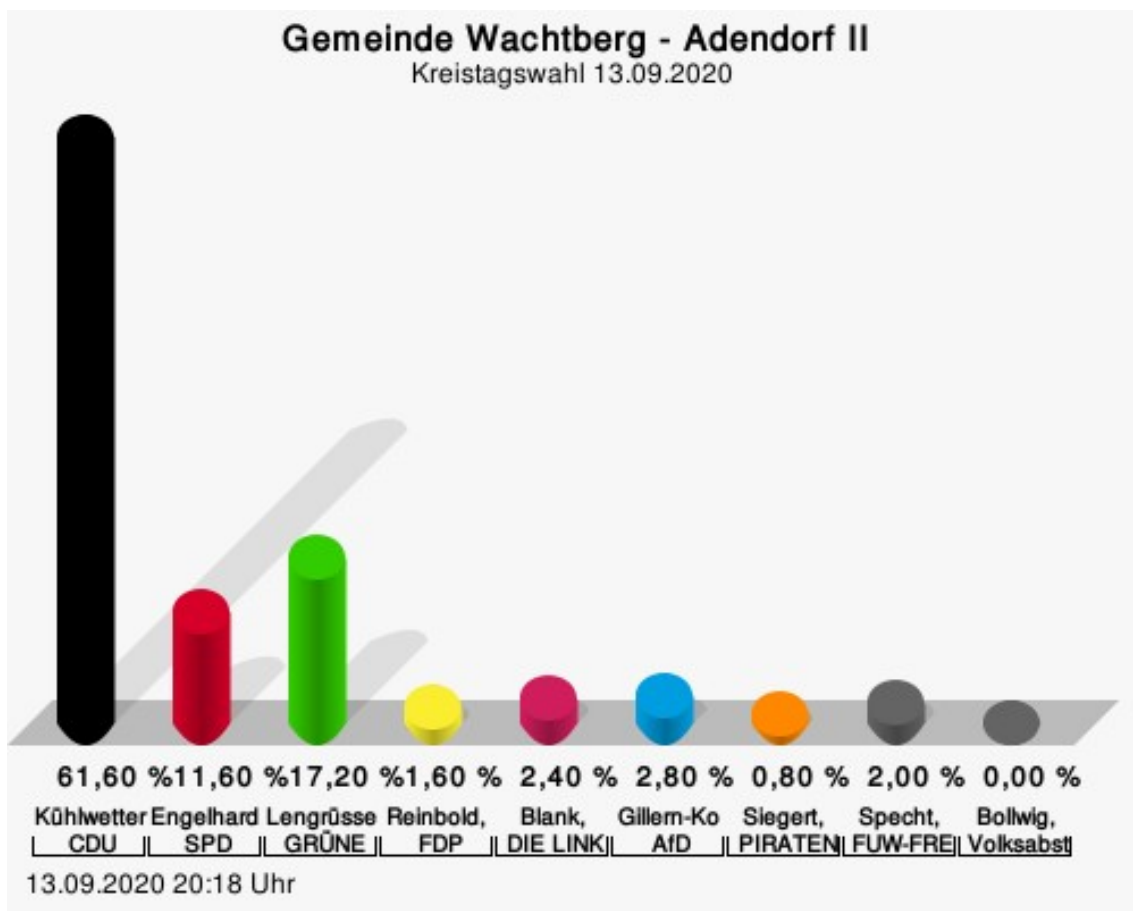
Kühlwetter, CDU = Joachim Kühlwetter, Christlich Demokratische Union Deutschlands
 Engelhardt, SPD = Rolf Johannes Engelhardt, Sozialdemokratische Partei Deutschlands
 Lengrüsser, GRÜNE = Joachim Manuel Lengrüsser, BÜNDNIS 90/DIE GRÜNEN
 Reinbold, FDP = Jessica Reinbold, Freie Demokratische Partei
 Blank, DIE LINKE = Katharina Blank, DIE LINKE
 Gillern-Kosian, AfD = Beatrice Dominika Gillern-Kosian, Alternative für Deutschland
 Siegert, PIRATEN = Sascha Siegert, Piratenpartei Deutschland
 Specht, FUW-FREIE WÄHLER = Dagmar Cäcilie Specht, FREIE UNABHÄNGIGE WÄHLERGEMEINSCHAFT Rhein-Sieg-Kreis
 Bollwig, Volksabstimmung = Liesel Bollwig, Ab jetzt...Demokratie durch Volksabstimmung - Politik für die Menschen

Wahlbeteiligung



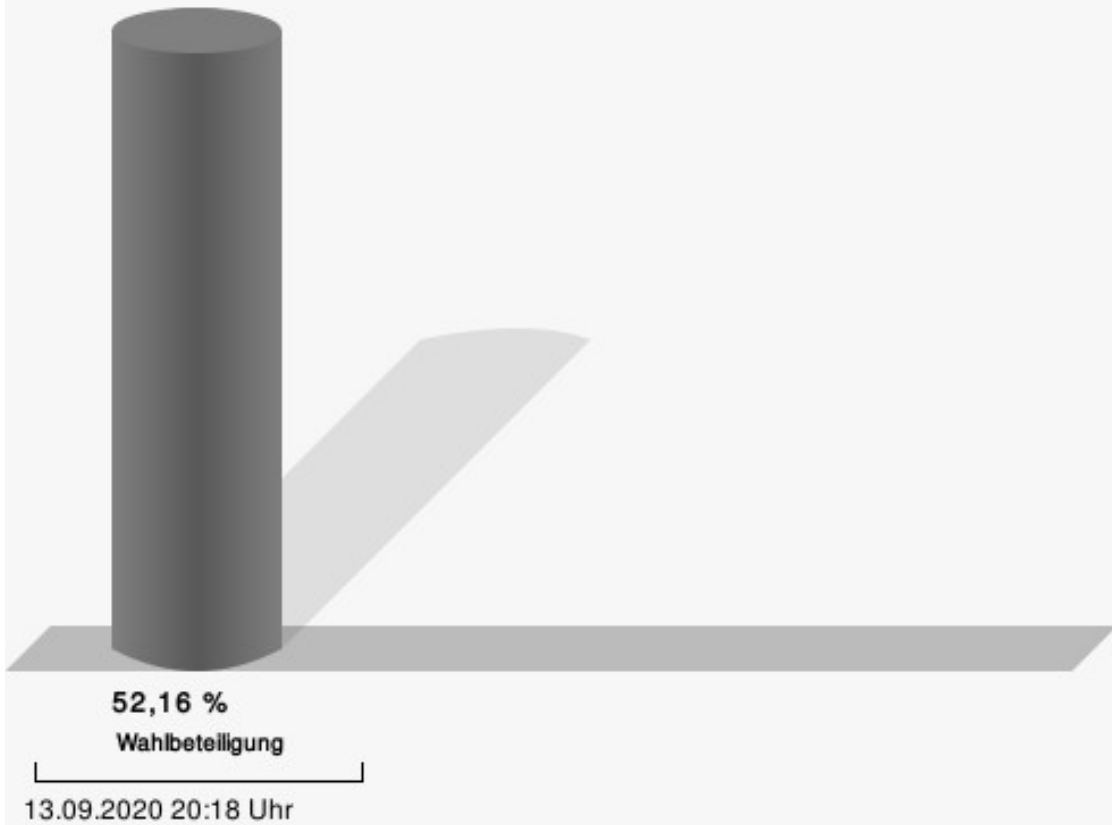
Adendorf II

	Anzahl	Prozent
Kühlwetter, CDU	154	61,60 %
Engelhardt, SPD	29	11,60 %
Lengrüsser, GRÜNE	43	17,20 %
Reinbold, FDP	4	1,60 %
Blank, DIE LINKE	6	2,40 %
Gillern-Kosian, AfD	7	2,80 %
Siegert, PIRATEN	2	0,80 %
Specht, FUW-FREIE WÄHLER	5	2,00 %
Bollwig, Volksabstimmung	0	0,00 %



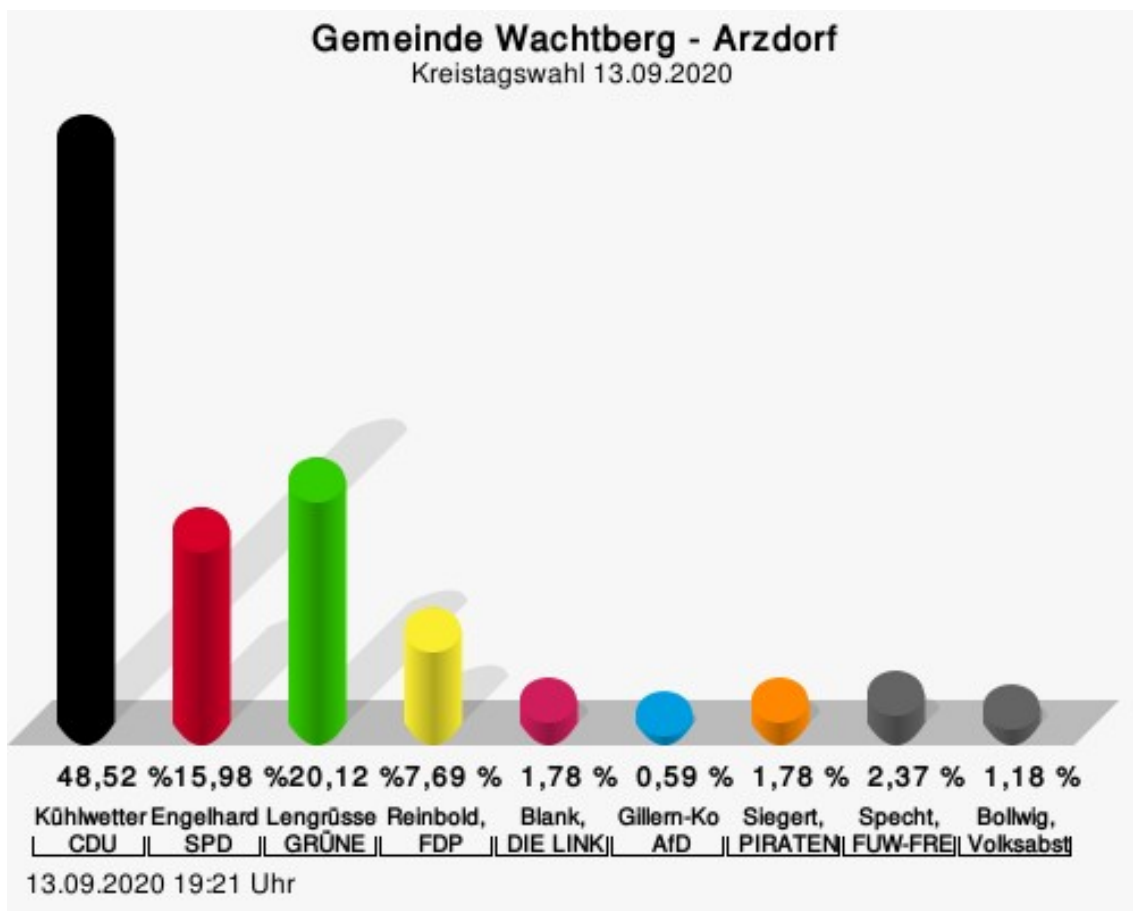
Kühlwetter, CDU = Joachim Kühlwetter, Christlich Demokratische Union Deutschlands
 Engelhardt, SPD = Rolf Johannes Engelhardt, Sozialdemokratische Partei Deutschlands
 Lengrüsser, GRÜNE = Joachim Manuel Lengrüsser, BÜNDNIS 90/DIE GRÜNEN
 Reinbold, FDP = Jessica Reinbold, Freie Demokratische Partei
 Blank, DIE LINKE = Katharina Blank, DIE LINKE
 Gillern-Kosian, AfD = Beatrice Dominika Gillern-Kosian, Alternative für Deutschland
 Siegert, PIRATEN = Sascha Siegert, Piratenpartei Deutschland
 Specht, FUW-FREIE WÄHLER = Dagmar Cäcilie Specht, FREIE UNABHÄNGIGE WÄHLERGEMEINSCHAFT Rhein-Sieg-Kreis
 Bollwig, Volksabstimmung = Liesel Bollwig, Ab jetzt...Demokratie durch Volksabstimmung - Politik für die Menschen

Wahlbeteiligung



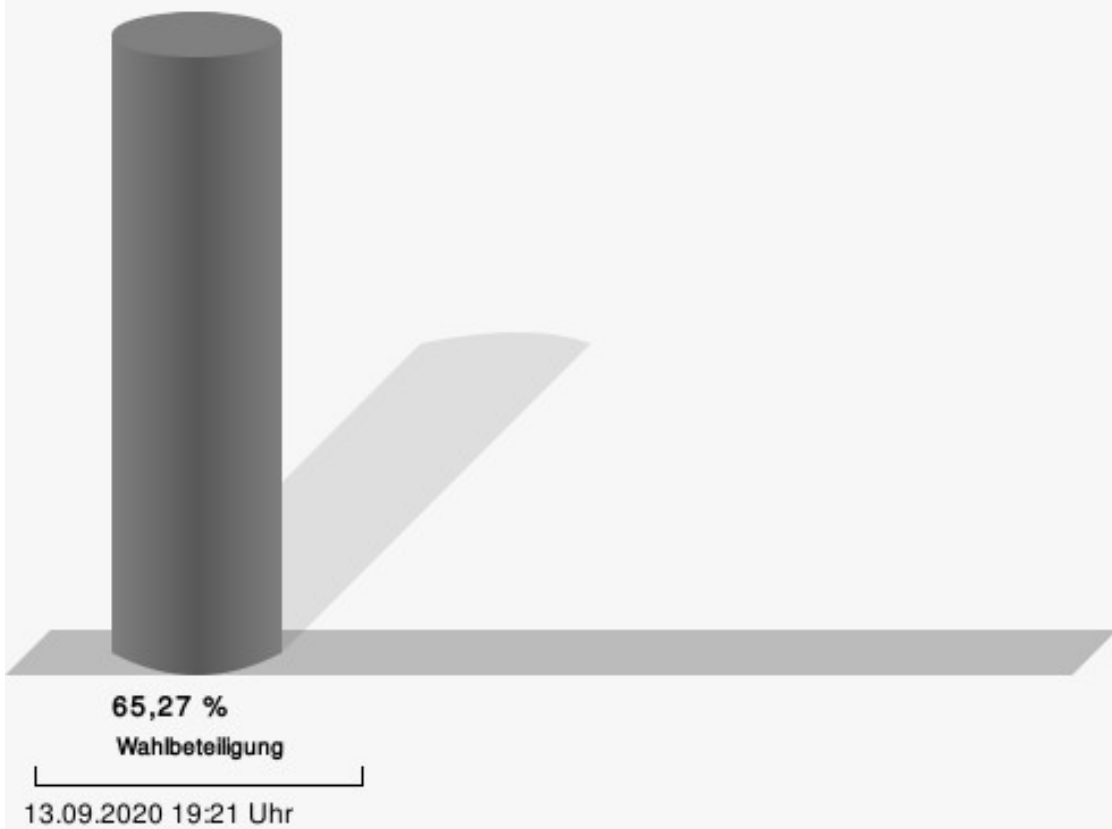
Arzdorf

	Anzahl	Prozent
Kühlwetter, CDU	82	48,52 %
Engelhardt, SPD	27	15,98 %
Lengrüsser, GRÜNE	34	20,12 %
Reinbold, FDP	13	7,69 %
Blank, DIE LINKE	3	1,78 %
Gillern-Kosian, AfD	1	0,59 %
Siegert, PIRATEN	3	1,78 %
Specht, FUW-FREIE WÄHLER	4	2,37 %
Bollwig, Volksabstimmung	2	1,18 %



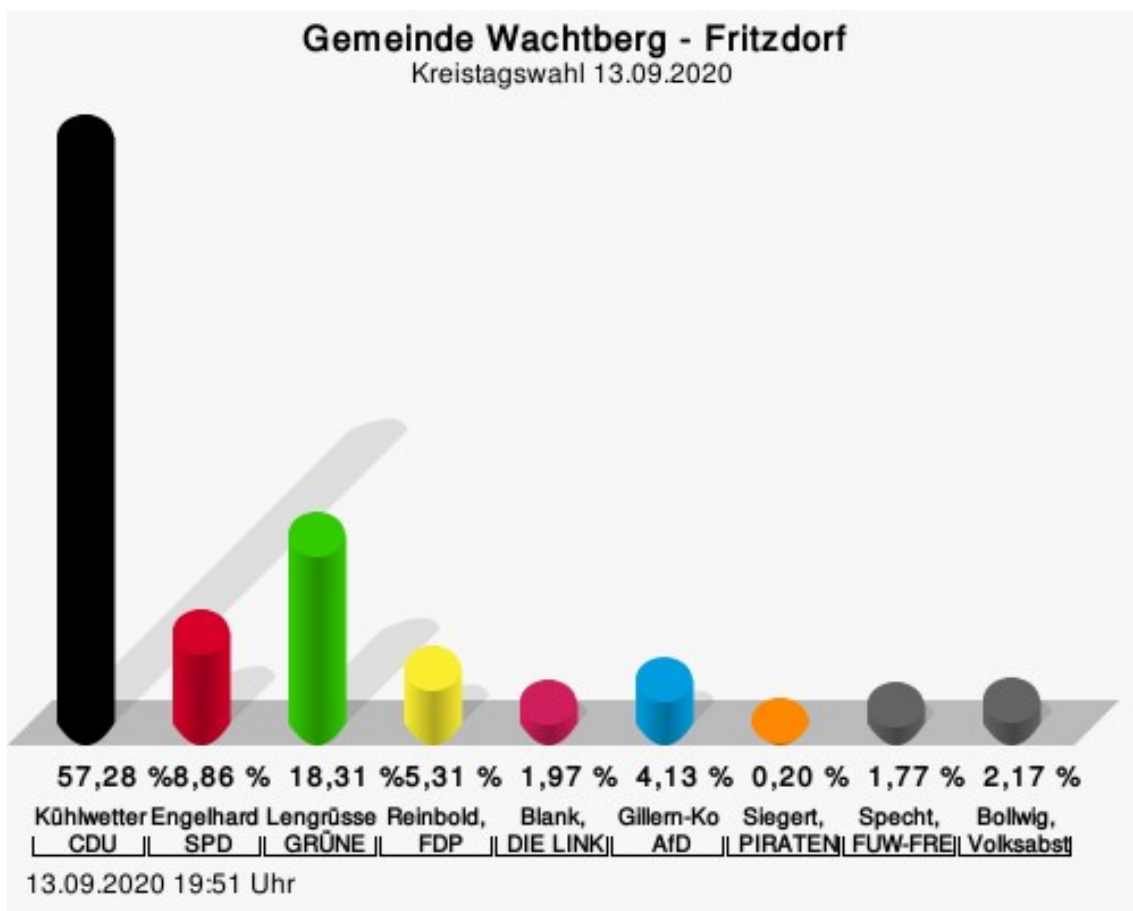
Kühlwetter, CDU = Joachim Kühlwetter, Christlich Demokratische Union Deutschlands
 Engelhardt, SPD = Rolf Johannes Engelhardt, Sozialdemokratische Partei Deutschlands
 Lengrüsser, GRÜNE = Joachim Manuel Lengrüsser, BÜNDNIS 90/DIE GRÜNEN
 Reinbold, FDP = Jessica Reinbold, Freie Demokratische Partei
 Blank, DIE LINKE = Katharina Blank, DIE LINKE
 Gillern-Kosian, AfD = Beatrice Dominika Gillern-Kosian, Alternative für Deutschland
 Siegert, PIRATEN = Sascha Siegert, Piratenpartei Deutschland
 Specht, FUW-FREIE WÄHLER = Dagmar Cäcilie Specht, FREIE UNABHÄNGIGE WÄHLERGEMEINSCHAFT Rhein-Sieg-Kreis
 Bollwig, Volksabstimmung = Liesel Bollwig, Ab jetzt...Demokratie durch Volksabstimmung - Politik für die Menschen

Wahlbeteiligung



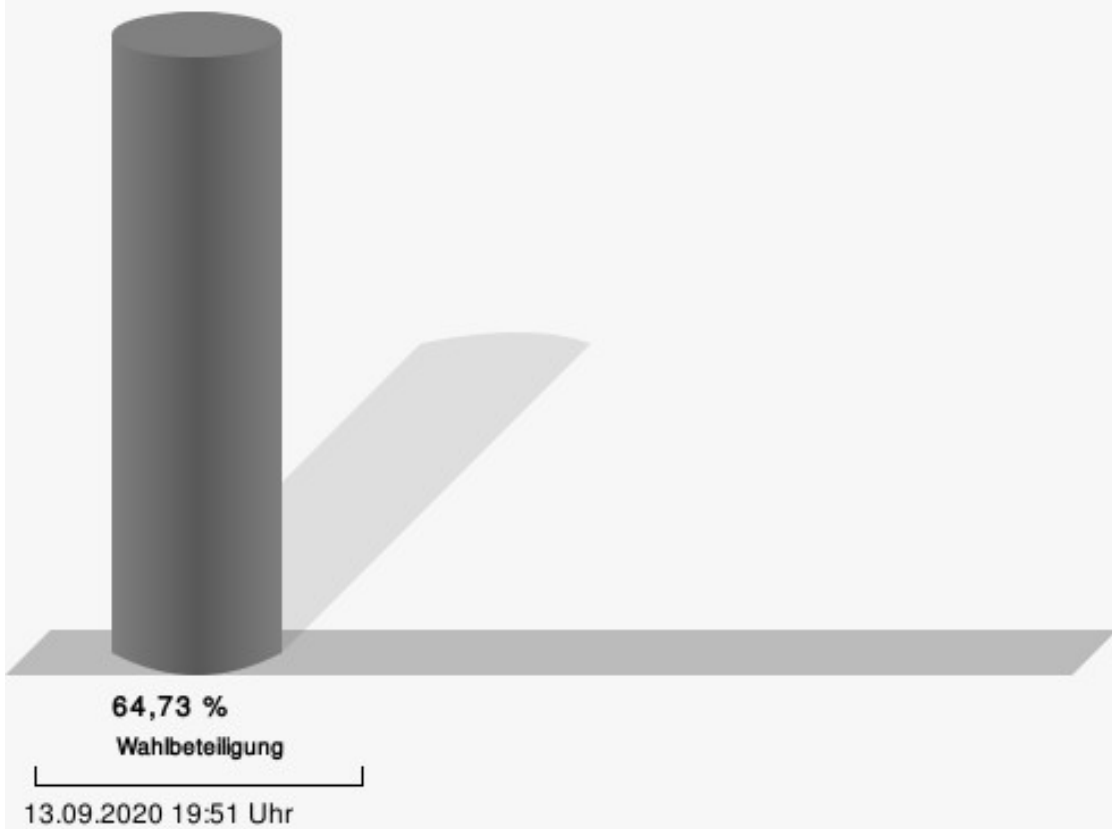
Fritzdorf

	Anzahl	Prozent
Kühlwetter, CDU	291	57,28 %
Engelhardt, SPD	45	8,86 %
Lengrüsser, GRÜNE	93	18,31 %
Reinbold, FDP	27	5,31 %
Blank, DIE LINKE	10	1,97 %
Gillern-Kosian, AfD	21	4,13 %
Siegert, PIRATEN	1	0,20 %
Specht, FUW-FREIE WÄHLER	9	1,77 %
Bollwig, Volksabstimmung	11	2,17 %



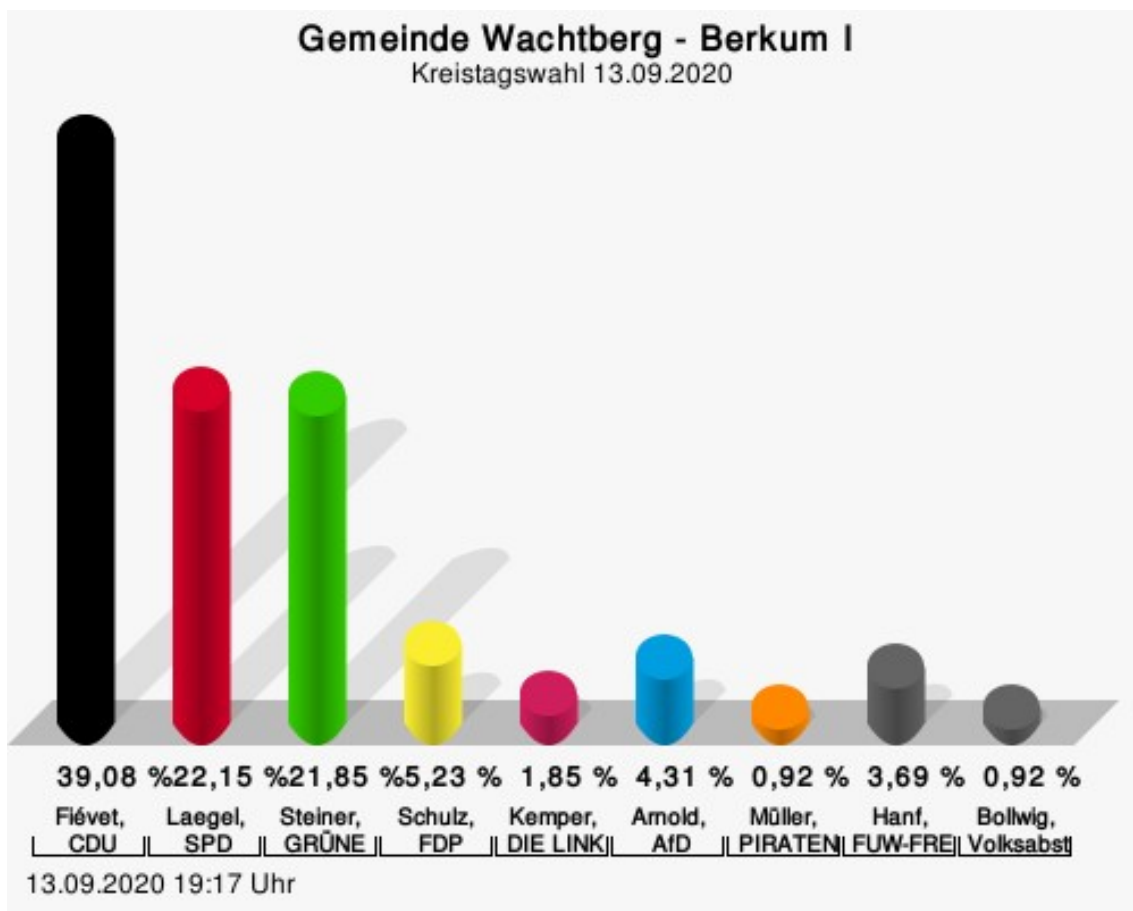
Kühlwetter, CDU = Joachim Kühlwetter, Christlich Demokratische Union Deutschlands
 Engelhardt, SPD = Rolf Johannes Engelhardt, Sozialdemokratische Partei Deutschlands
 Lengrüsser, GRÜNE = Joachim Manuel Lengrüsser, BÜNDNIS 90/DIE GRÜNEN
 Reinbold, FDP = Jessica Reinbold, Freie Demokratische Partei
 Blank, DIE LINKE = Katharina Blank, DIE LINKE
 Gillern-Kosian, AfD = Beatrice Dominika Gillern-Kosian, Alternative für Deutschland
 Siegert, PIRATEN = Sascha Siegert, Piratenpartei Deutschland
 Specht, FUW-FREIE WÄHLER = Dagmar Cäcilie Specht, FREIE UNABHÄNGIGE WÄHLERGEMEINSCHAFT Rhein-Sieg-Kreis
 Bollwig, Volksabstimmung = Liesel Bollwig, Ab jetzt...Demokratie durch Volksabstimmung - Politik für die Menschen

Wahlbeteiligung



Berkum I

	Anzahl	Prozent
Fiévet, CDU	127	39,08 %
Laegel, SPD	72	22,15 %
Steiner, GRÜNE	71	21,85 %
Schulz, FDP	17	5,23 %
Kemper, DIE LINKE	6	1,85 %
Arnold, AfD	14	4,31 %
Müller, PIRATEN	3	0,92 %
Hanf, FUW-FREIE WÄHLER	12	3,69 %
Bollwig, Volksabstimmung	3	0,92 %



Fiévet, CDU = Christoph Fiévet, Christlich Demokratische Union Deutschlands

Laegel, SPD = Paul Laegel, Sozialdemokratische Partei Deutschlands

Steiner, GRÜNE = Ingo Steiner, BÜNDNIS 90/DIE GRÜNEN

Schulz, FDP = Joachim Schulz, Freie Demokratische Partei

Kemper, DIE LINKE = Stefanie Kemper, DIE LINKE

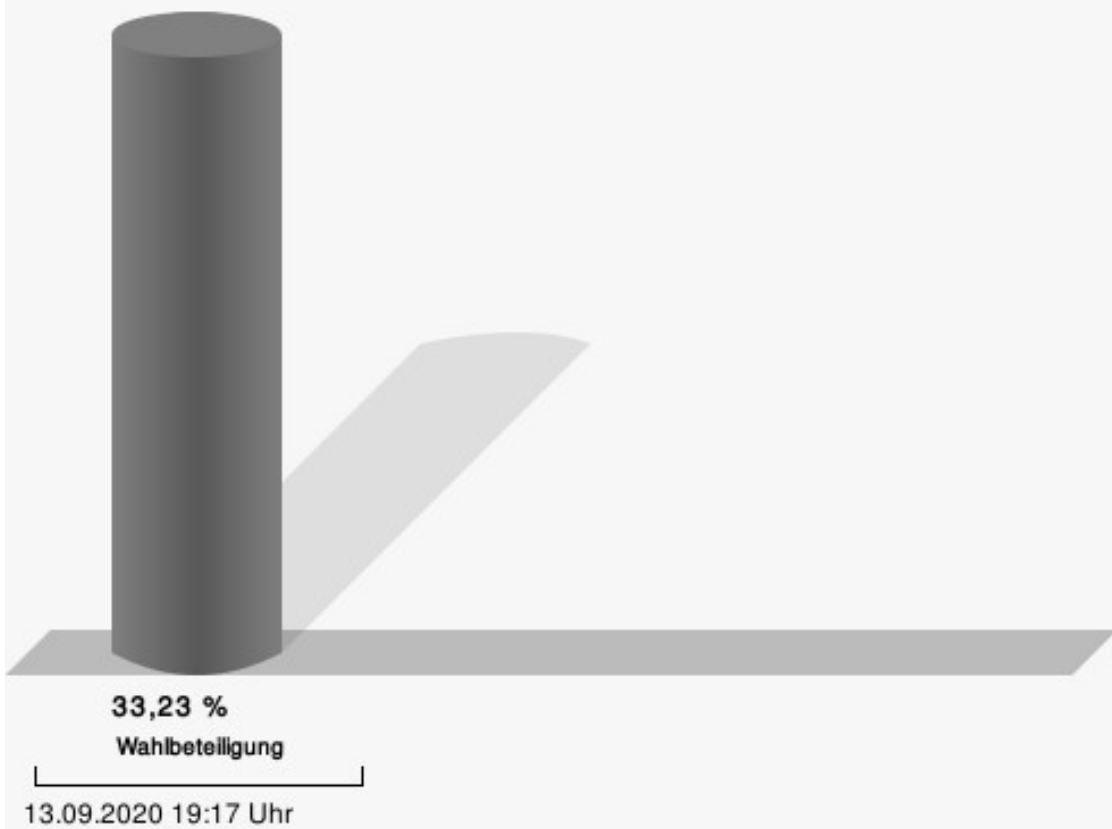
Arnold, AfD = Ina Arnold, Alternative für Deutschland

Müller, PIRATEN = Johann Müller, Piratenpartei Deutschland

Hanf, FUW-FREIE WÄHLER = Ingrid Hanf, FREIE UNABHÄNGIGE WÄHLERGEMEINSCHAFT Rhein-Sieg-Kreis

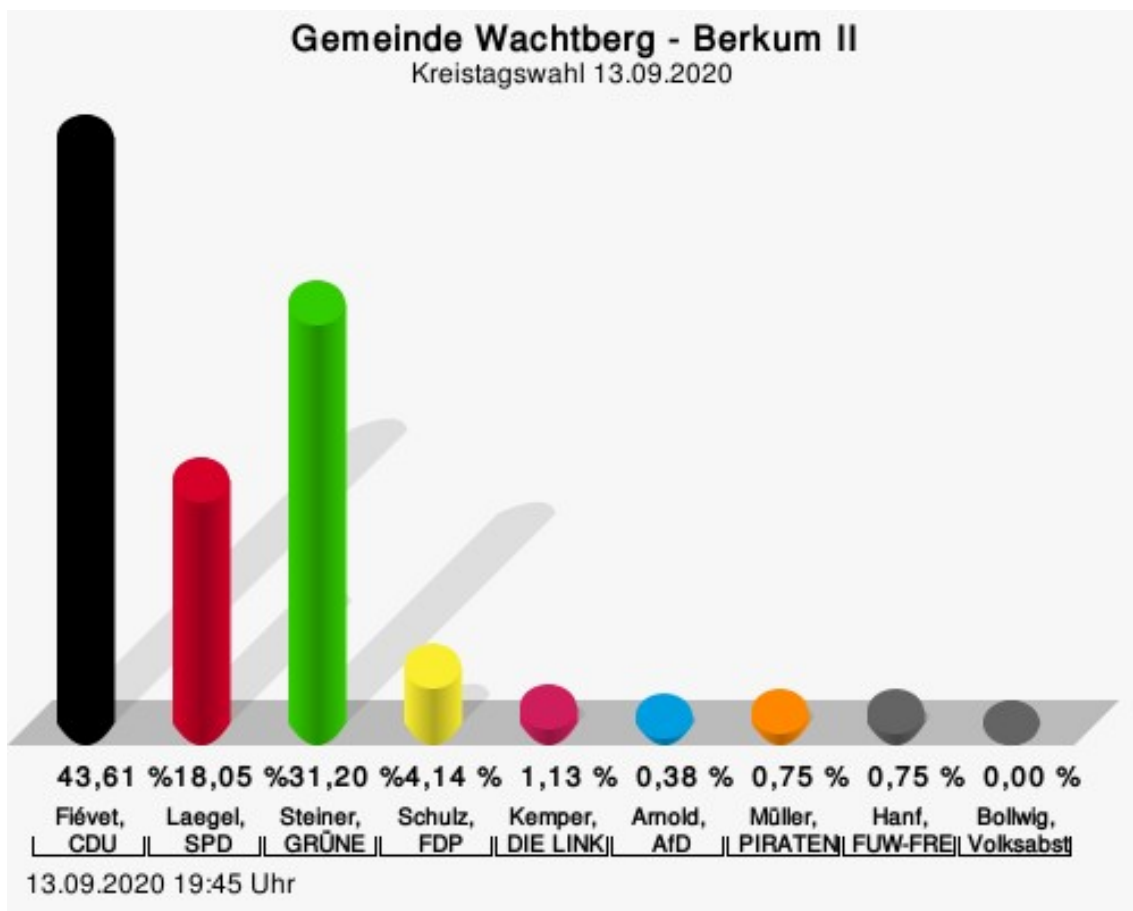
Bollwig, Volksabstimmung = Lothar Bollwig, Ab jetzt...Demokratie durch Volksabstimmung - Politik für die Menschen

Wahlbeteiligung



Berkum II

	Anzahl	Prozent
Fiévet, CDU	116	43,61 %
Laegel, SPD	48	18,05 %
Steiner, GRÜNE	83	31,20 %
Schulz, FDP	11	4,14 %
Kemper, DIE LINKE	3	1,13 %
Arnold, AfD	1	0,38 %
Müller, PIRATEN	2	0,75 %
Hanf, FUW-FREIE WÄHLER	2	0,75 %
Bollwig, Volksabstimmung	0	0,00 %



Fiévet, CDU = Christoph Fiévet, Christlich Demokratische Union Deutschlands

Laegel, SPD = Paul Laegel, Sozialdemokratische Partei Deutschlands

Steiner, GRÜNE = Ingo Steiner, BÜNDNIS 90/DIE GRÜNEN

Schulz, FDP = Joachim Schulz, Freie Demokratische Partei

Kemper, DIE LINKE = Stefanie Kemper, DIE LINKE


Arnold, AfD = Ina Arnold, Alternative für Deutschland

Müller, PIRATEN = Johann Müller, Piratenpartei Deutschland

Hanf, FUW-FREIE WÄHLER = Ingrid Hanf, FREIE UNABHÄNGIGE WÄHLERGEMEINSCHAFT Rhein-Sieg-Kreis

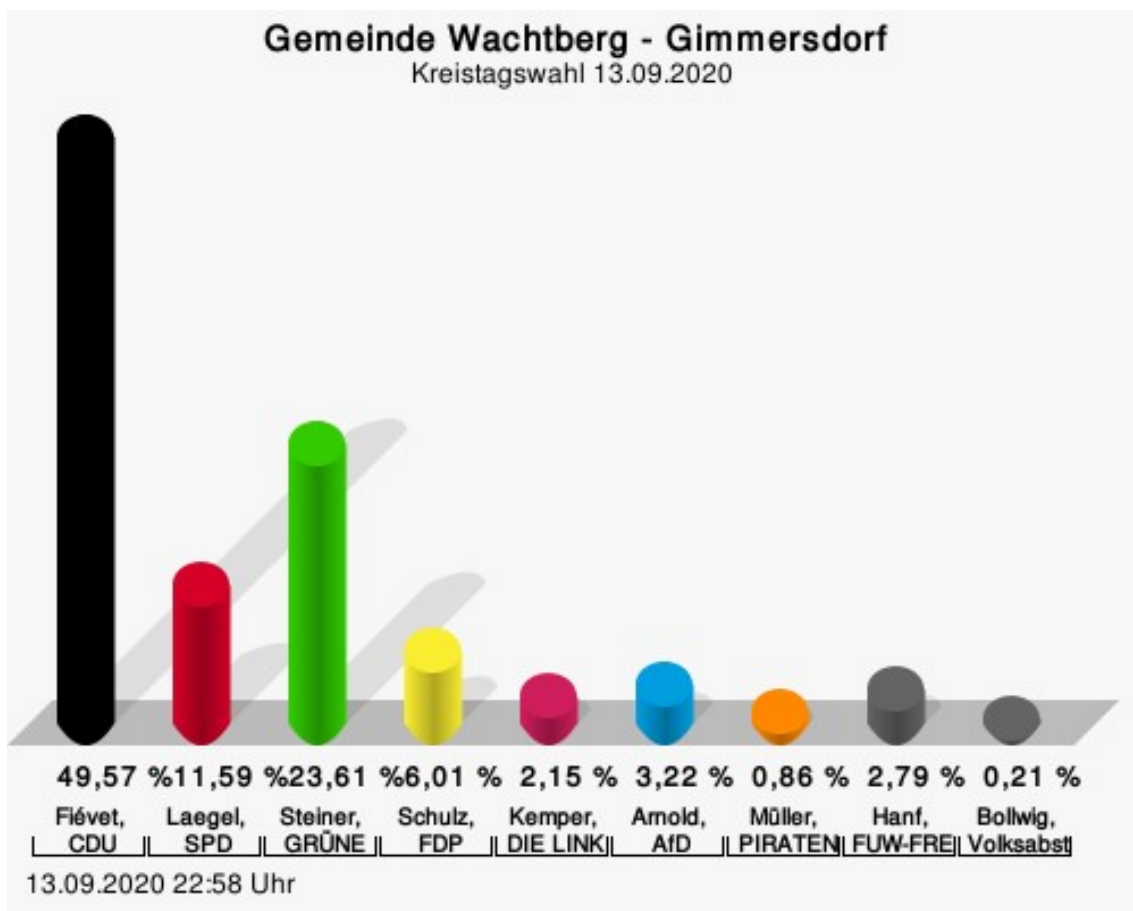
Bollwig, Volksabstimmung = Lothar Bollwig, Ab jetzt...Demokratie durch Volksabstimmung - Politik für die Menschen

Wahlbeteiligung



Gimmersdorf

	Anzahl	Prozent
Fiévet, CDU	231	49,57 %
Laegel, SPD	54	11,59 %
Steiner, GRÜNE	110	23,61 %
Schulz, FDP	28	6,01 %
Kemper, DIE LINKE	10	2,15 %
Arnold, AfD	15	3,22 %
Müller, PIRATEN	4	0,86 %
Hanf, FUW-FREIE WÄHLER	13	2,79 %
Bollwig, Volksabstimmung	1	0,21 %



Fiévet, CDU = Christoph Fiévet, Christlich Demokratische Union Deutschlands

Laegel, SPD = Paul Laegel, Sozialdemokratische Partei Deutschlands

Steiner, GRÜNE = Ingo Steiner, BÜNDNIS 90/DIE GRÜNEN

Schulz, FDP = Joachim Schulz, Freie Demokratische Partei

Kemper, DIE LINKE = Stefanie Kemper, DIE LINKE

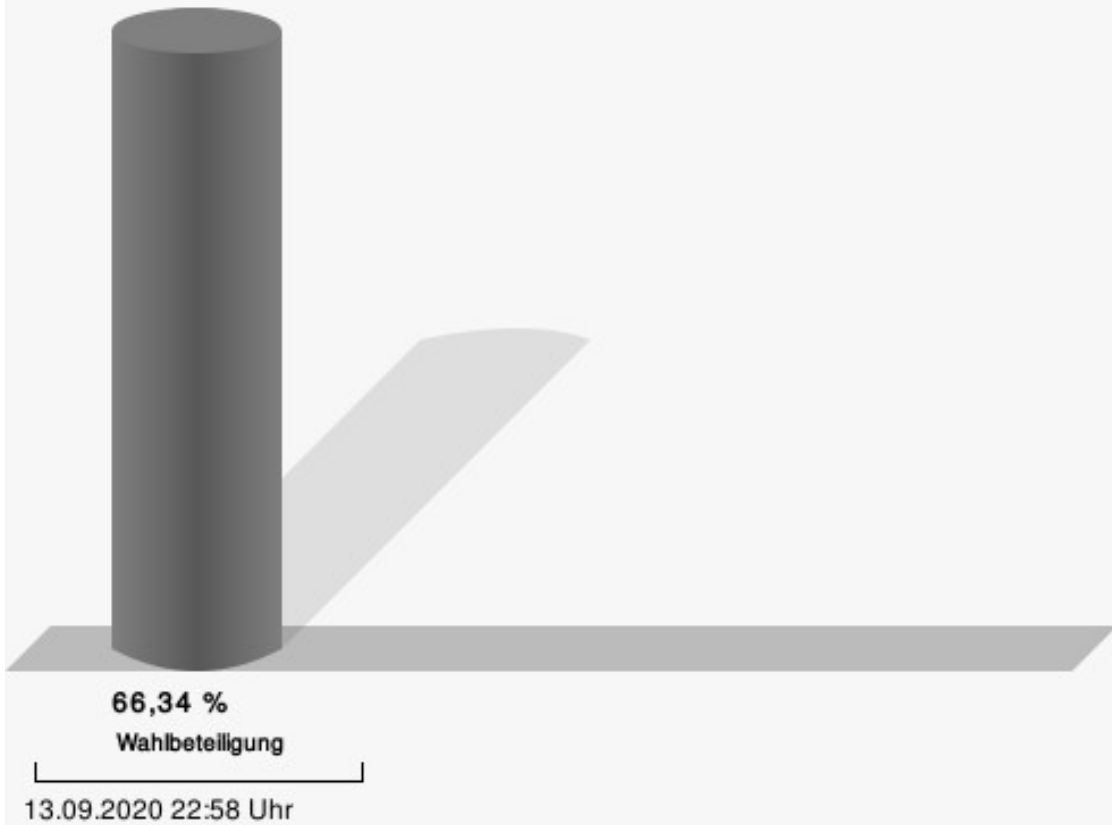
Arnold, AfD = Ina Arnold, Alternative für Deutschland

Müller, PIRATEN = Johann Müller, Piratenpartei Deutschland

Hanf, FUW-FREIE WÄHLER = Ingrid Hanf, FREIE UNABHÄNGIGE WÄHLERGEMEINSCHAFT Rhein-Sieg-Kreis

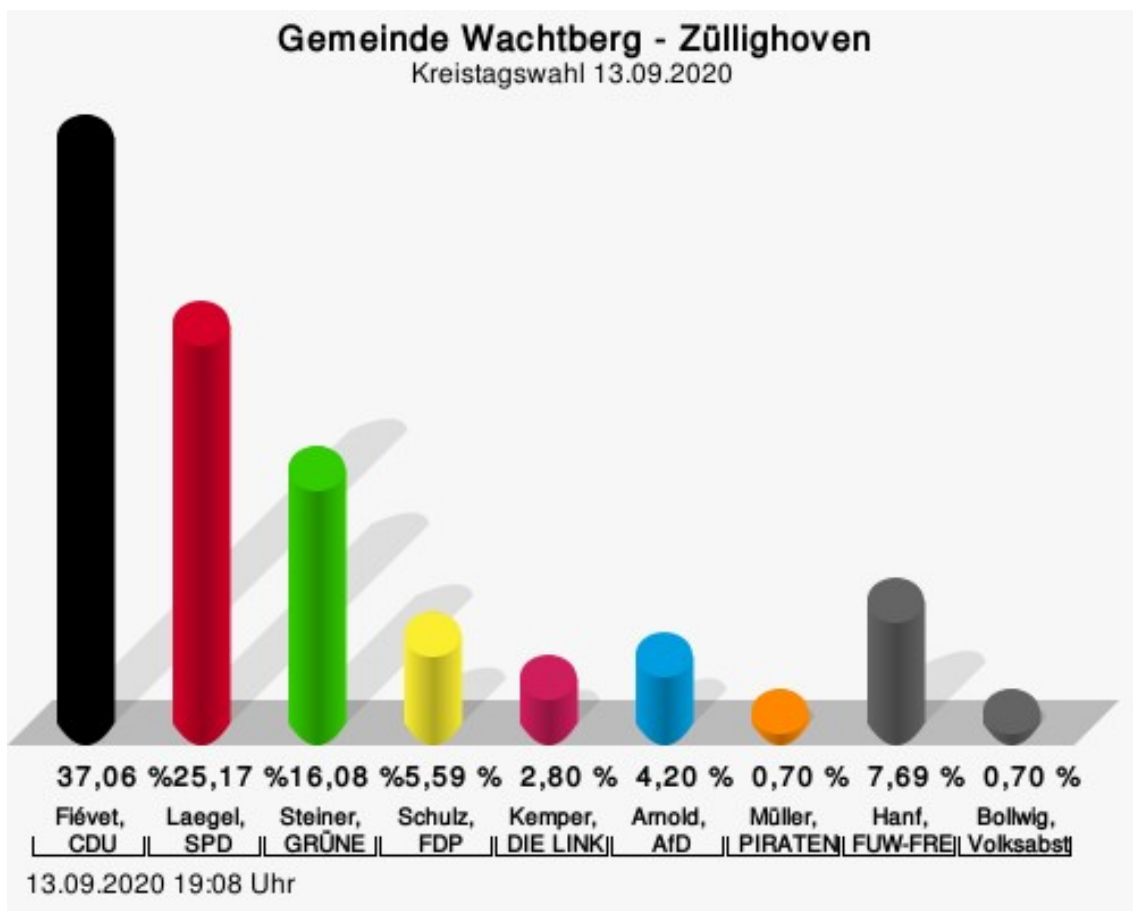
Bollwig, Volksabstimmung = Lothar Bollwig, Ab jetzt...Demokratie durch Volksabstimmung - Politik für die Menschen

Wahlbeteiligung



Züllighoven

	Anzahl	Prozent
Fiévet, CDU	53	37,06 %
Laegel, SPD	36	25,17 %
Steiner, GRÜNE	23	16,08 %
Schulz, FDP	8	5,59 %
Kemper, DIE LINKE	4	2,80 %
Arnold, AfD	6	4,20 %
Müller, PIRATEN	1	0,70 %
Hanf, FUW-FREIE WÄHLER	11	7,69 %
Bollwig, Volksabstimmung	1	0,70 %



Fiévet, CDU = Christoph Fiévet, Christlich Demokratische Union Deutschlands

Laegel, SPD = Paul Laegel, Sozialdemokratische Partei Deutschlands

Steiner, GRÜNE = Ingo Steiner, BÜNDNIS 90/DIE GRÜNEN

Schulz, FDP = Joachim Schulz, Freie Demokratische Partei

Kemper, DIE LINKE = Stefanie Kemper, DIE LINKE

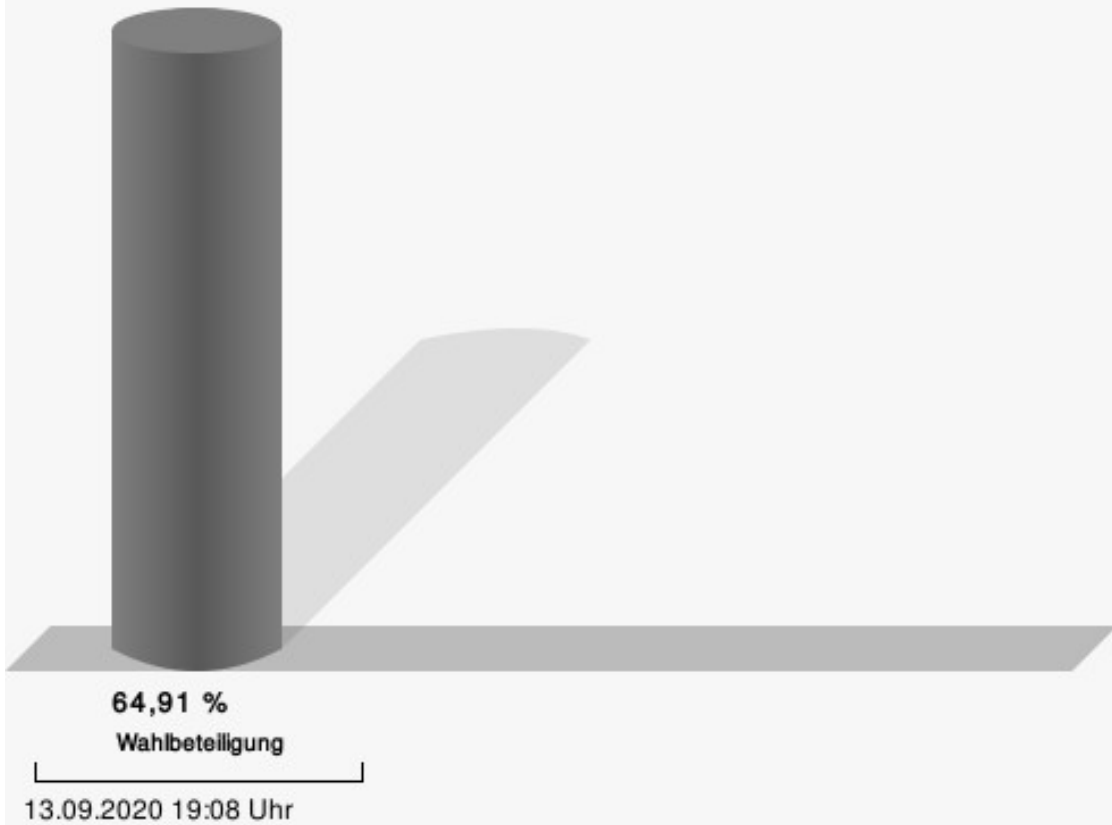
Arnold, AfD = Ina Arnold, Alternative für Deutschland

Müller, PIRATEN = Johann Müller, Piratenpartei Deutschland

Hanf, FUW-FREIE WÄHLER = Ingrid Hanf, FREIE UNABHÄNGIGE WÄHLERGEMEINSCHAFT Rhein-Sieg-Kreis

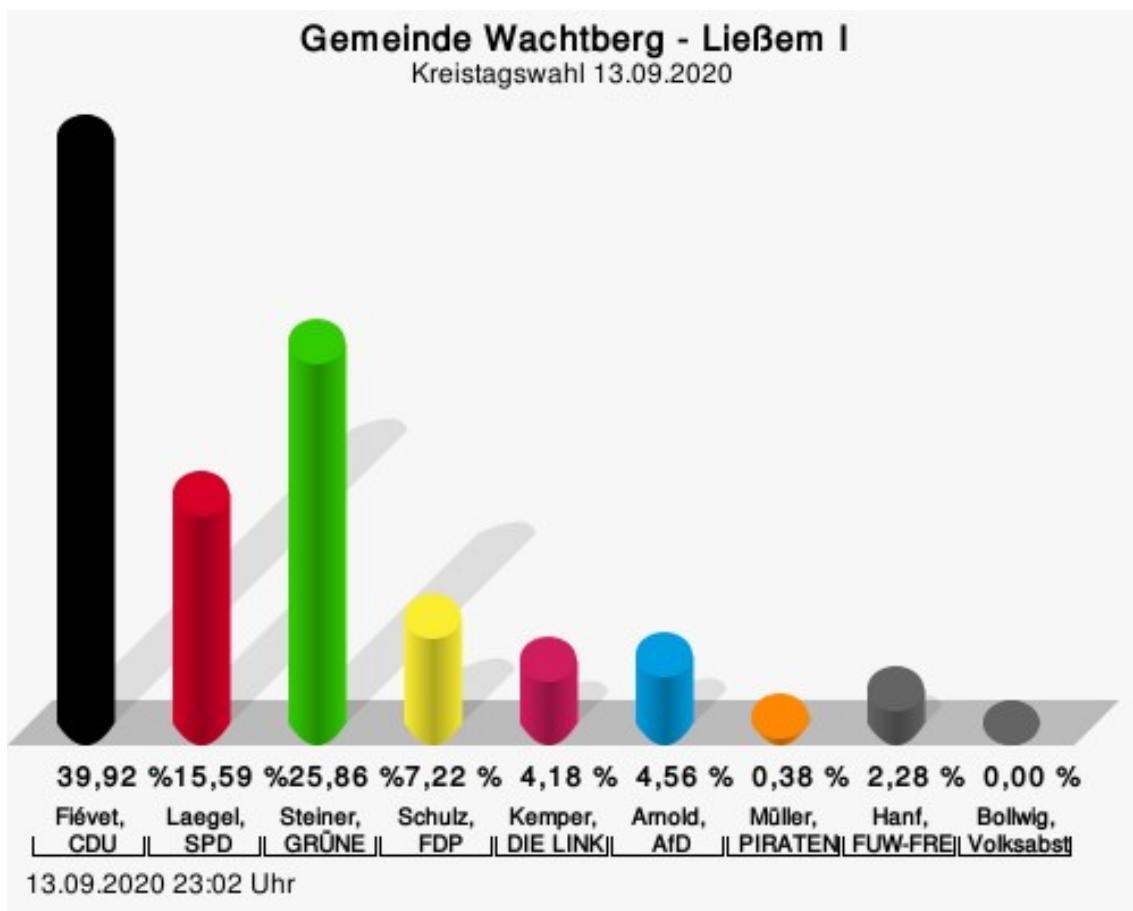
Bollwig, Volksabstimmung = Lothar Bollwig, Ab jetzt...Demokratie durch Volksabstimmung - Politik für die Menschen

Wahlbeteiligung



Ließem I

	Anzahl	Prozent
Fiévet, CDU	105	39,92 %
Laegel, SPD	41	15,59 %
Steiner, GRÜNE	68	25,86 %
Schulz, FDP	19	7,22 %
Kemper, DIE LINKE	11	4,18 %
Arnold, AfD	12	4,56 %
Müller, PIRATEN	1	0,38 %
Hanf, FUW-FREIE WÄHLER	6	2,28 %
Bollwig, Volksabstimmung	0	0,00 %



Fiévet, CDU = Christoph Fiévet, Christlich Demokratische Union Deutschlands

Laegel, SPD = Paul Laegel, Sozialdemokratische Partei Deutschlands

Steiner, GRÜNE = Ingo Steiner, BÜNDNIS 90/DIE GRÜNEN

Schulz, FDP = Joachim Schulz, Freie Demokratische Partei

Kemper, DIE LINKE = Stefanie Kemper, DIE LINKE

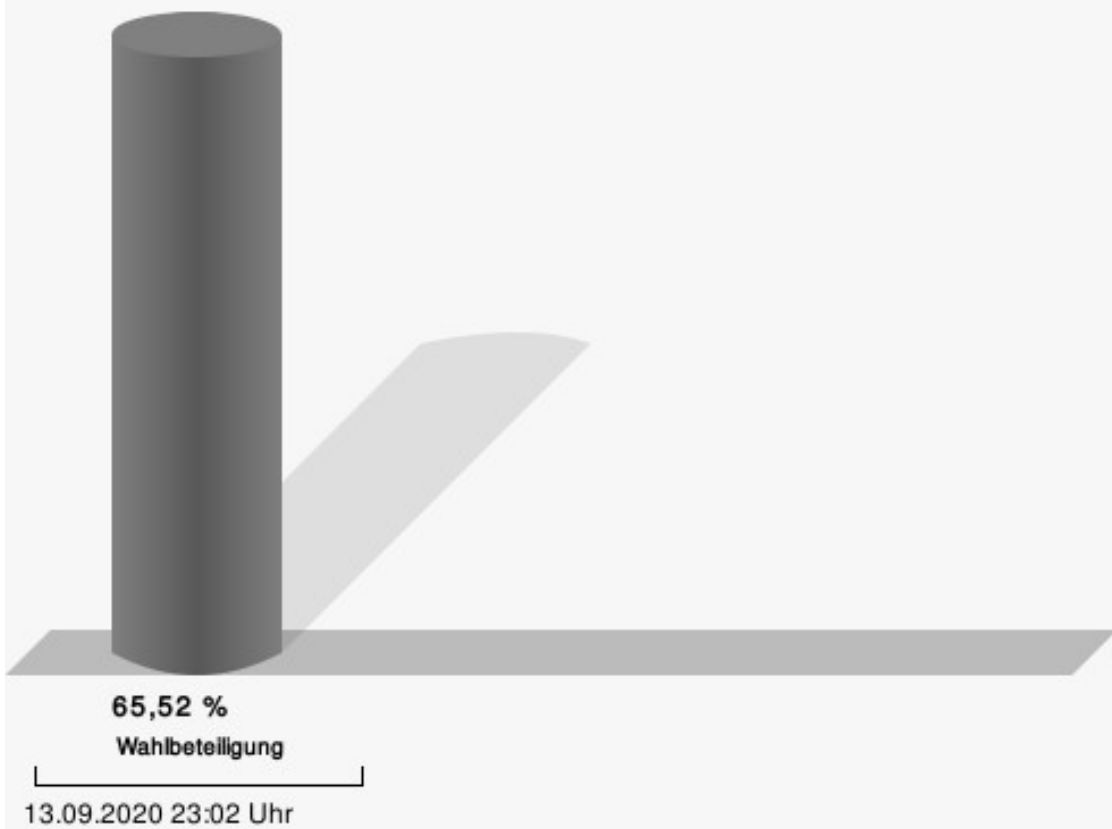
Arnold, AfD = Ina Arnold, Alternative für Deutschland

Müller, PIRATEN = Johann Müller, Piratenpartei Deutschland

Hanf, FUW-FREIE WÄHLER = Ingrid Hanf, FREIE UNABHÄNGIGE WÄHLERGEMEINSCHAFT Rhein-Sieg-Kreis

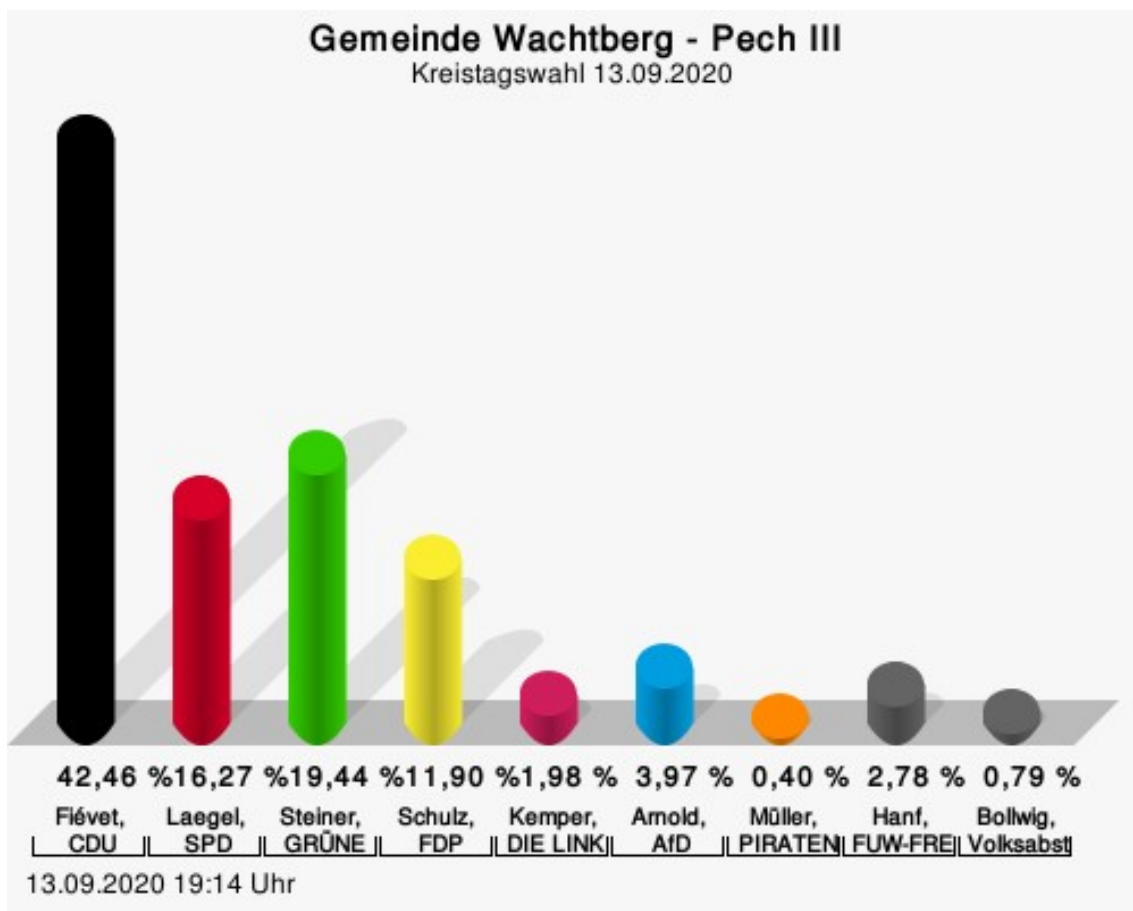
Bollwig, Volksabstimmung = Lothar Bollwig, Ab jetzt...Demokratie durch Volksabstimmung - Politik für die Menschen

Wahlbeteiligung



Pech III

	Anzahl	Prozent
Fiévet, CDU	107	42,46 %
Laegel, SPD	41	16,27 %
Steiner, GRÜNE	49	19,44 %
Schulz, FDP	30	11,90 %
Kemper, DIE LINKE	5	1,98 %
Arnold, AfD	10	3,97 %
Müller, PIRATEN	1	0,40 %
Hanf, FUW-FREIE WÄHLER	7	2,78 %
Bollwig, Volksabstimmung	2	0,79 %



Fiévet, CDU = Christoph Fiévet, Christlich Demokratische Union Deutschlands

Laegel, SPD = Paul Laegel, Sozialdemokratische Partei Deutschlands

Steiner, GRÜNE = Ingo Steiner, BÜNDNIS 90/DIE GRÜNEN

Schulz, FDP = Joachim Schulz, Freie Demokratische Partei

Kemper, DIE LINKE = Stefanie Kemper, DIE LINKE

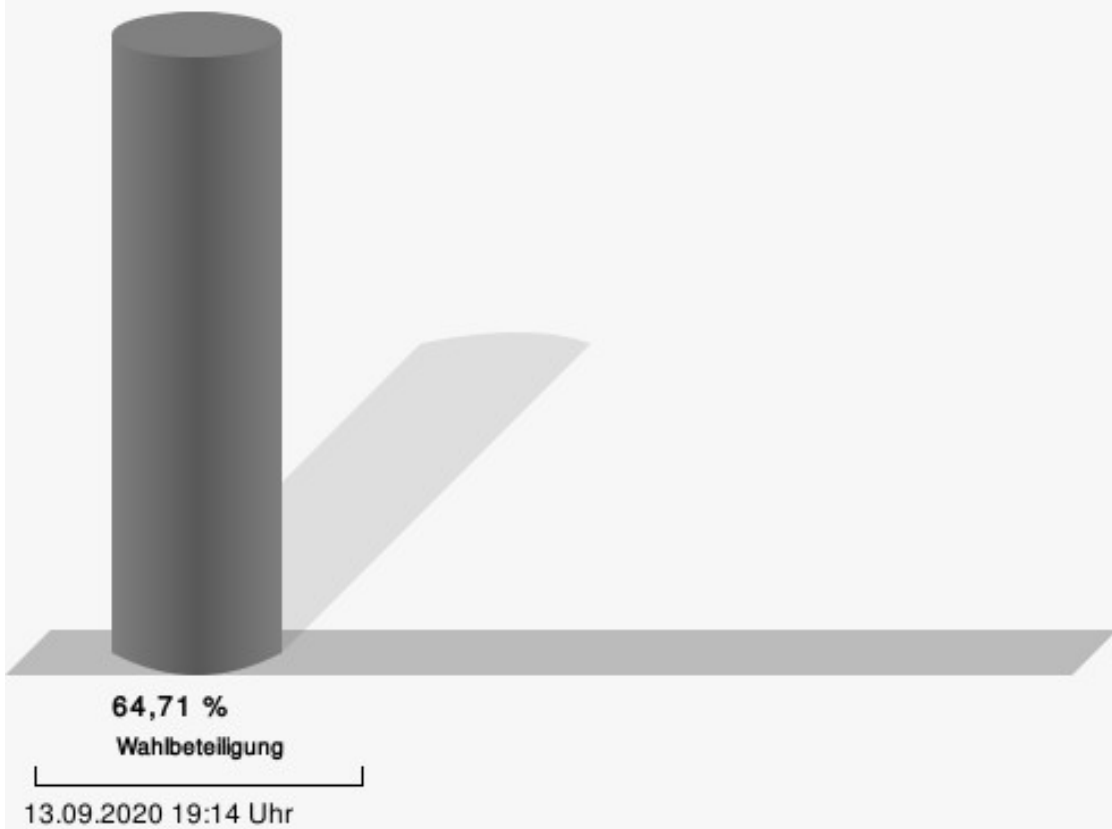
Arnold, AfD = Ina Arnold, Alternative für Deutschland

Müller, PIRATEN = Johann Müller, Piratenpartei Deutschland

Hanf, FUW-FREIE WÄHLER = Ingrid Hanf, FREIE UNABHÄNGIGE WÄHLERGEMEINSCHAFT Rhein-Sieg-Kreis

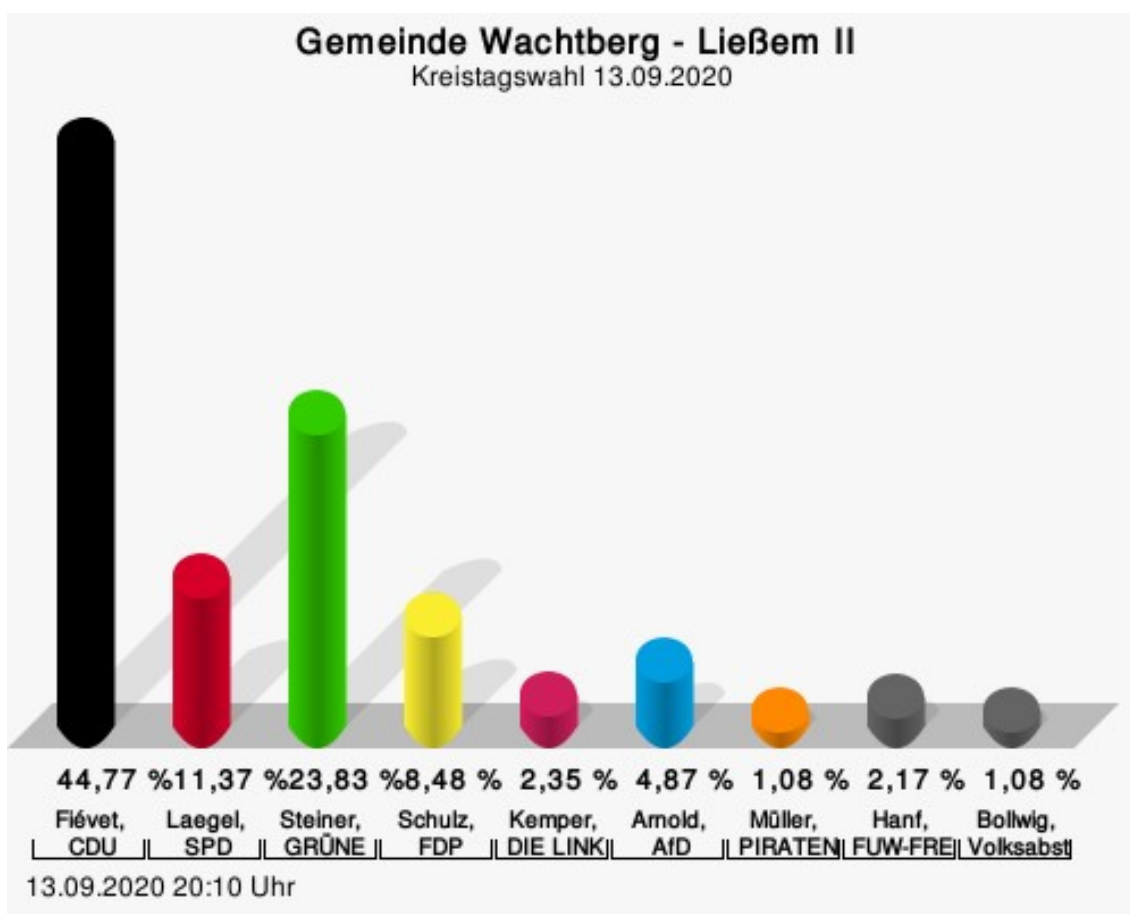
Bollwig, Volksabstimmung = Lothar Bollwig, Ab jetzt...Demokratie durch Volksabstimmung - Politik für die Menschen

Wahlbeteiligung



Ließem II

	Anzahl	Prozent
Fiévet, CDU	248	44,77 %
Laegel, SPD	63	11,37 %
Steiner, GRÜNE	132	23,83 %
Schulz, FDP	47	8,48 %
Kemper, DIE LINKE	13	2,35 %
Arnold, AfD	27	4,87 %
Müller, PIRATEN	6	1,08 %
Hanf, FUW-FREIE WÄHLER	12	2,17 %
Bollwig, Volksabstimmung	6	1,08 %



Fiévet, CDU = Christoph Fiévet, Christlich Demokratische Union Deutschlands

Laegel, SPD = Paul Laegel, Sozialdemokratische Partei Deutschlands

Steiner, GRÜNE = Ingo Steiner, BÜNDNIS 90/DIE GRÜNEN

Schulz, FDP = Joachim Schulz, Freie Demokratische Partei

Kemper, DIE LINKE = Stefanie Kemper, DIE LINKE

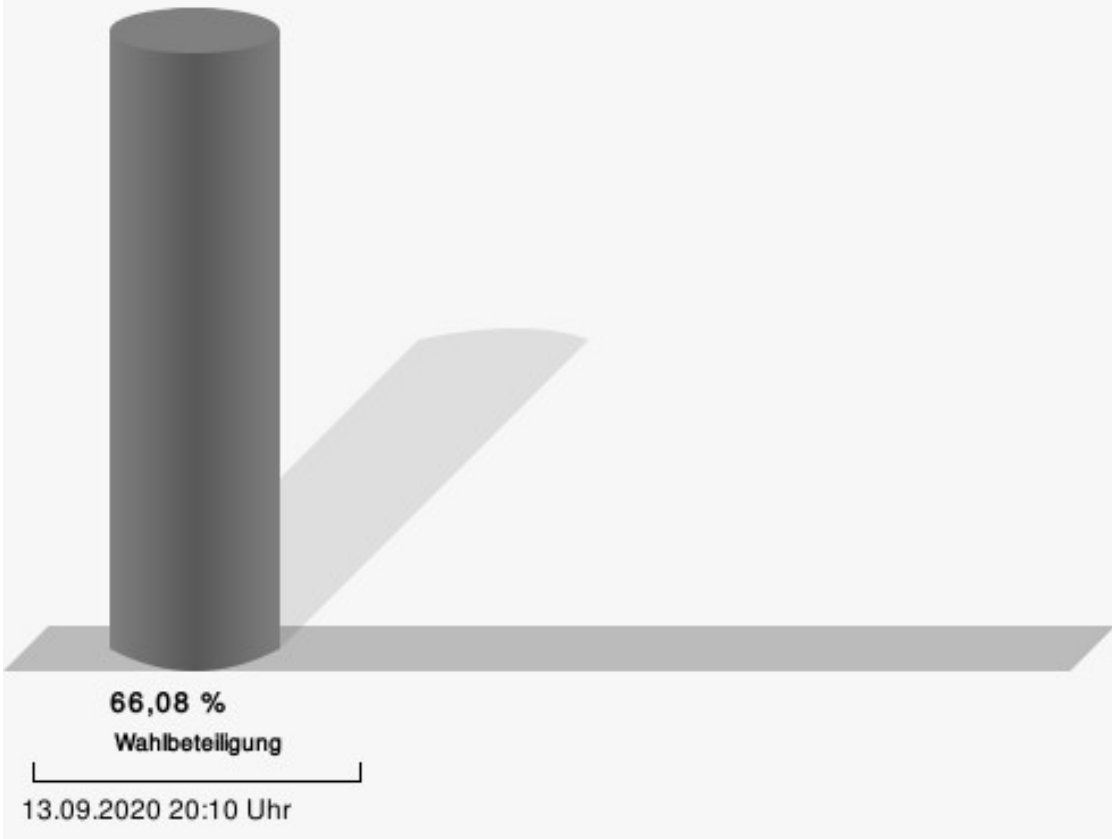
Arnold, AfD = Ina Arnold, Alternative für Deutschland

Müller, PIRATEN = Johann Müller, Piratenpartei Deutschland

Hanf, FUW-FREIE WÄHLER = Ingrid Hanf, FREIE UNABHÄNGIGE WÄHLERGEMEINSCHAFT Rhein-Sieg-Kreis

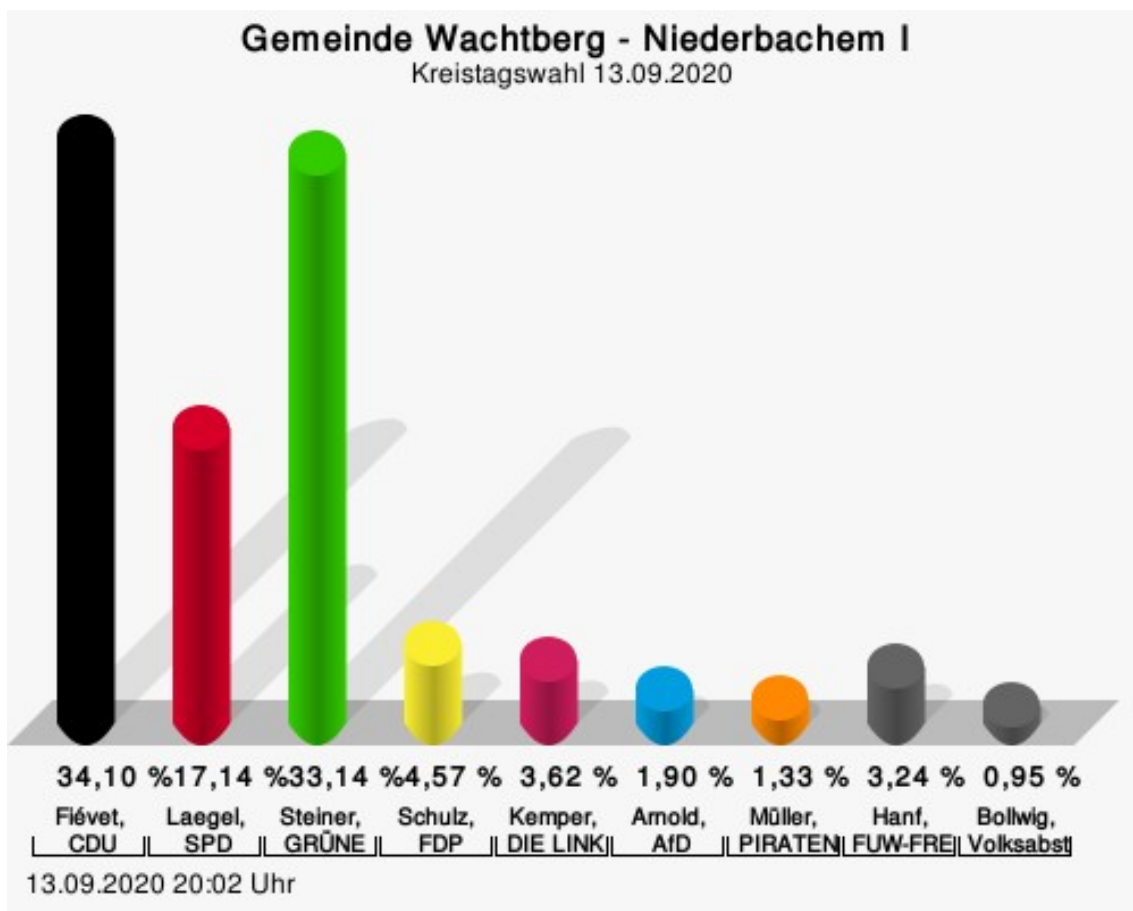
Bollwig, Volksabstimmung = Lothar Bollwig, Ab jetzt...Demokratie durch Volksabstimmung - Politik für die Menschen

Wahlbeteiligung



Niederbachem I

	Anzahl	Prozent
Fiévet, CDU	179	34,10 %
Laegel, SPD	90	17,14 %
Steiner, GRÜNE	174	33,14 %
Schulz, FDP	24	4,57 %
Kemper, DIE LINKE	19	3,62 %
Arnold, AfD	10	1,90 %
Müller, PIRATEN	7	1,33 %
Hanf, FUW-FREIE WÄHLER	17	3,24 %
Bollwig, Volksabstimmung	5	0,95 %



Fiévet, CDU = Christoph Fiévet, Christlich Demokratische Union Deutschlands

Laegel, SPD = Paul Laegel, Sozialdemokratische Partei Deutschlands

Steiner, GRÜNE = Ingo Steiner, BÜNDNIS 90/DIE GRÜNEN

Schulz, FDP = Joachim Schulz, Freie Demokratische Partei

Kemper, DIE LINKE = Stefanie Kemper, DIE LINKE


Arnold, AfD = Ina Arnold, Alternative für Deutschland

Müller, PIRATEN = Johann Müller, Piratenpartei Deutschland

Hanf, FUW-FREIE WÄHLER = Ingrid Hanf, FREIE UNABHÄNGIGE WÄHLERGEMEINSCHAFT Rhein-Sieg-Kreis

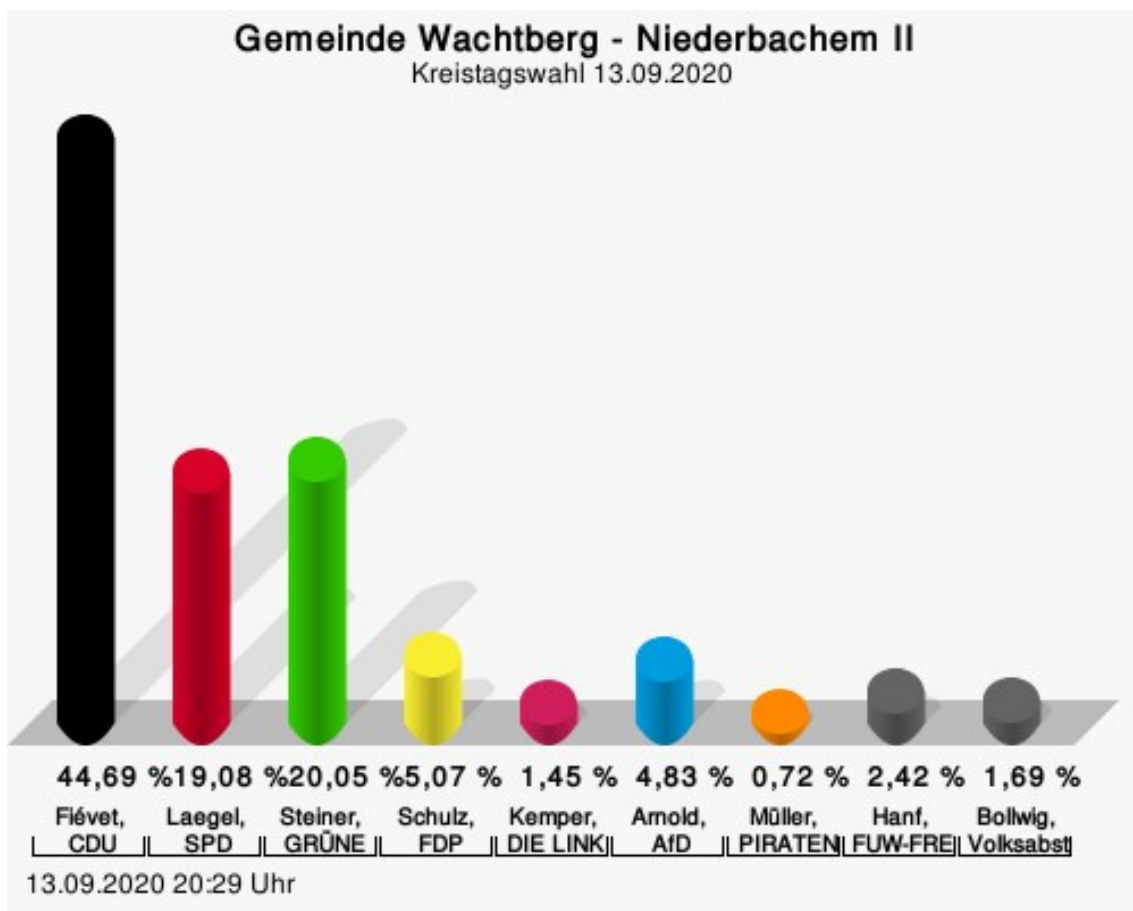
Bollwig, Volksabstimmung = Lothar Bollwig, Ab jetzt...Demokratie durch Volksabstimmung - Politik für die Menschen

Wahlbeteiligung



Niederbachem II

	Anzahl	Prozent
Fiévet, CDU	185	44,69 %
Laegel, SPD	79	19,08 %
Steiner, GRÜNE	83	20,05 %
Schulz, FDP	21	5,07 %
Kemper, DIE LINKE	6	1,45 %
Arnold, AfD	20	4,83 %
Müller, PIRATEN	3	0,72 %
Hanf, FUW-FREIE WÄHLER	10	2,42 %
Bollwig, Volksabstimmung	7	1,69 %



Fiévet, CDU = Christoph Fiévet, Christlich Demokratische Union Deutschlands

Laegel, SPD = Paul Laegel, Sozialdemokratische Partei Deutschlands

Steiner, GRÜNE = Ingo Steiner, BÜNDNIS 90/DIE GRÜNEN

Schulz, FDP = Joachim Schulz, Freie Demokratische Partei

Kemper, DIE LINKE = Stefanie Kemper, DIE LINKE

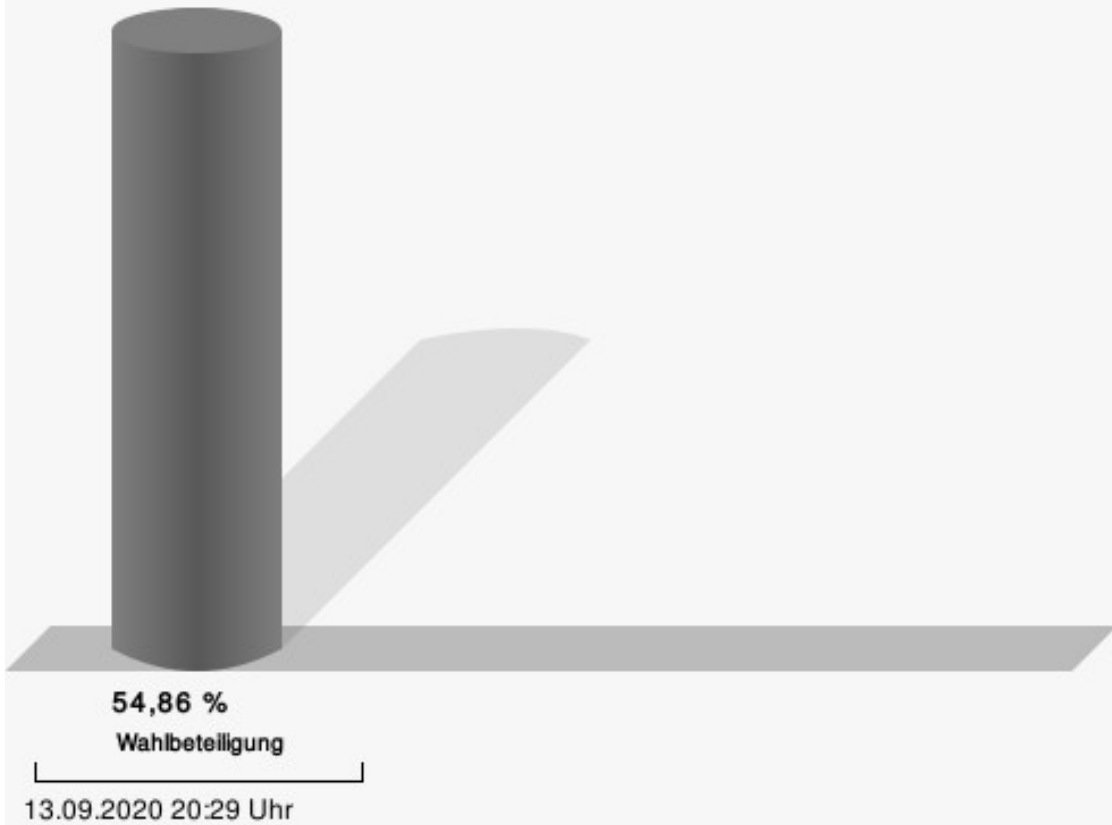
Arnold, AfD = Ina Arnold, Alternative für Deutschland

Müller, PIRATEN = Johann Müller, Piratenpartei Deutschland

Hanf, FUW-FREIE WÄHLER = Ingrid Hanf, FREIE UNABHÄNGIGE WÄHLERGEMEINSCHAFT Rhein-Sieg-Kreis

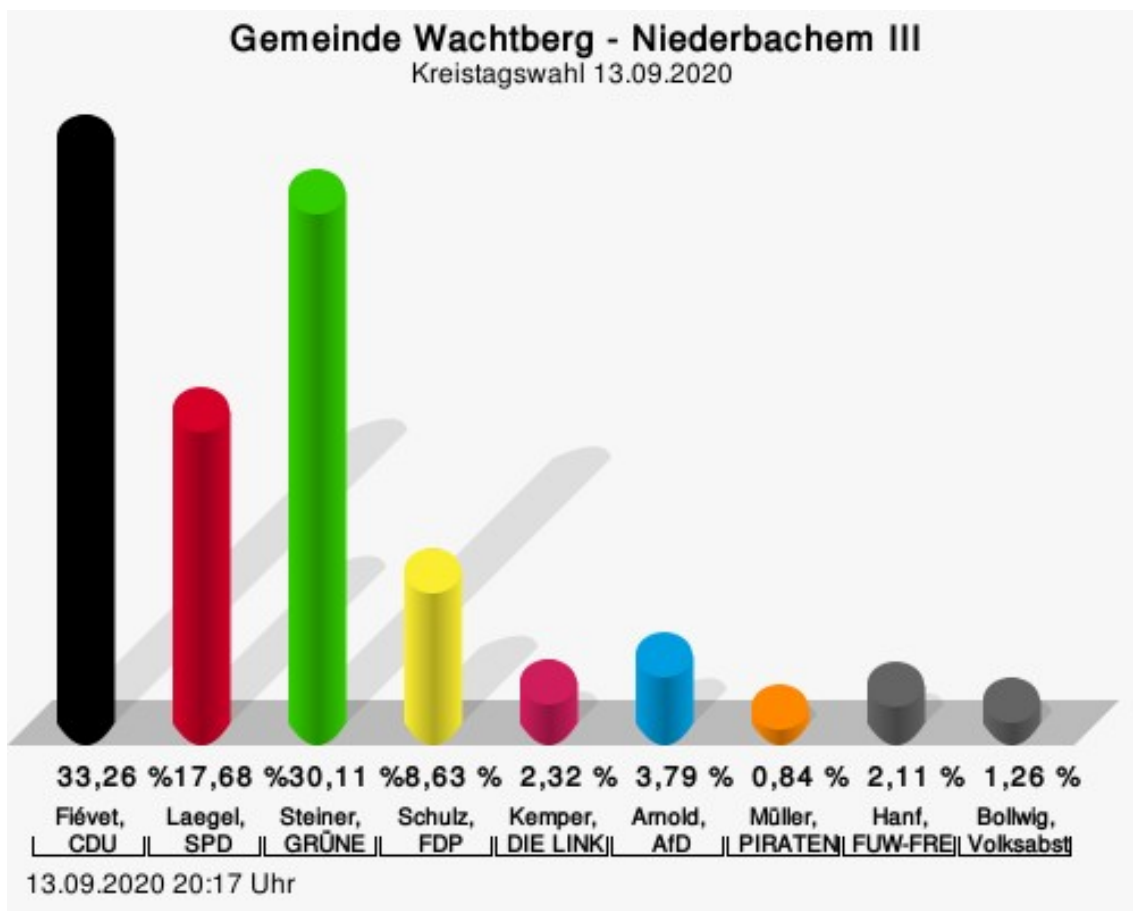
Bollwig, Volksabstimmung = Lothar Bollwig, Ab jetzt...Demokratie durch Volksabstimmung - Politik für die Menschen

Wahlbeteiligung



Niederbachem III

	Anzahl	Prozent
Fiévet, CDU	158	33,26 %
Laegel, SPD	84	17,68 %
Steiner, GRÜNE	143	30,11 %
Schulz, FDP	41	8,63 %
Kemper, DIE LINKE	11	2,32 %
Arnold, AfD	18	3,79 %
Müller, PIRATEN	4	0,84 %
Hanf, FUW-FREIE WÄHLER	10	2,11 %
Bollwig, Volksabstimmung	6	1,26 %



Fiévet, CDU = Christoph Fiévet, Christlich Demokratische Union Deutschlands

Laegel, SPD = Paul Laegel, Sozialdemokratische Partei Deutschlands

Steiner, GRÜNE = Ingo Steiner, BÜNDNIS 90/DIE GRÜNEN

Schulz, FDP = Joachim Schulz, Freie Demokratische Partei

Kemper, DIE LINKE = Stefanie Kemper, DIE LINKE

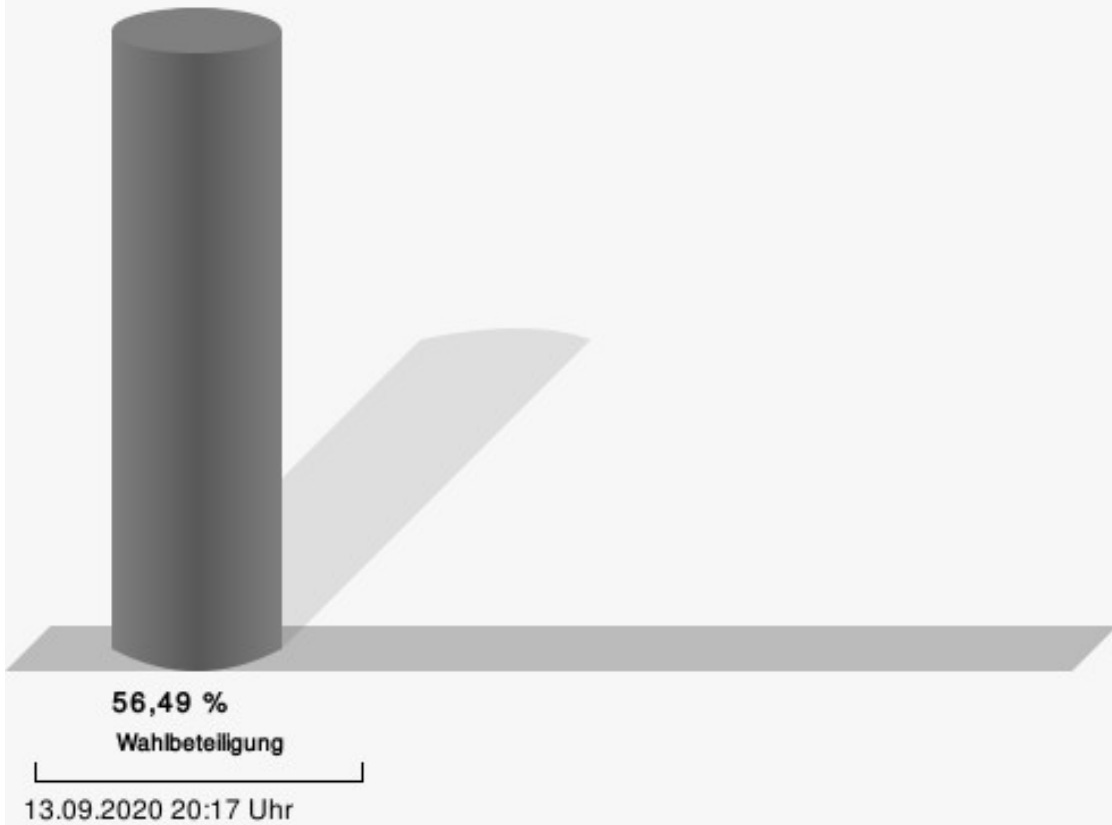
Arnold, AfD = Ina Arnold, Alternative für Deutschland

Müller, PIRATEN = Johann Müller, Piratenpartei Deutschland

Hanf, FUW-FREIE WÄHLER = Ingrid Hanf, FREIE UNABHÄNGIGE WÄHLERGEMEINSCHAFT Rhein-Sieg-Kreis

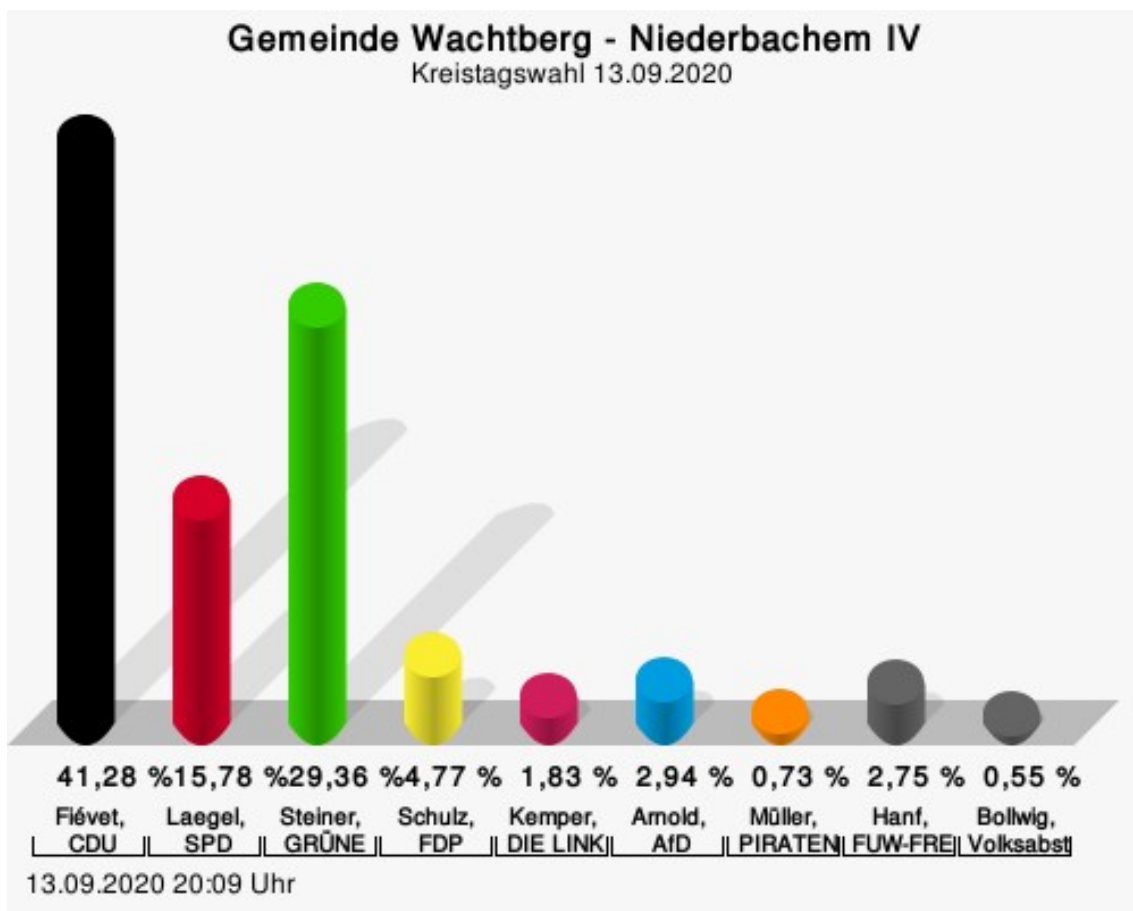
Bollwig, Volksabstimmung = Lothar Bollwig, Ab jetzt...Demokratie durch Volksabstimmung - Politik für die Menschen

Wahlbeteiligung



Niederbachem IV

	Anzahl	Prozent
Fiévet, CDU	225	41,28 %
Laegel, SPD	86	15,78 %
Steiner, GRÜNE	160	29,36 %
Schulz, FDP	26	4,77 %
Kemper, DIE LINKE	10	1,83 %
Arnold, AfD	16	2,94 %
Müller, PIRATEN	4	0,73 %
Hanf, FUW-FREIE WÄHLER	15	2,75 %
Bollwig, Volksabstimmung	3	0,55 %



Fiévet, CDU = Christoph Fiévet, Christlich Demokratische Union Deutschlands

Laegel, SPD = Paul Laegel, Sozialdemokratische Partei Deutschlands

Steiner, GRÜNE = Ingo Steiner, BÜNDNIS 90/DIE GRÜNEN

Schulz, FDP = Joachim Schulz, Freie Demokratische Partei

Kemper, DIE LINKE = Stefanie Kemper, DIE LINKE

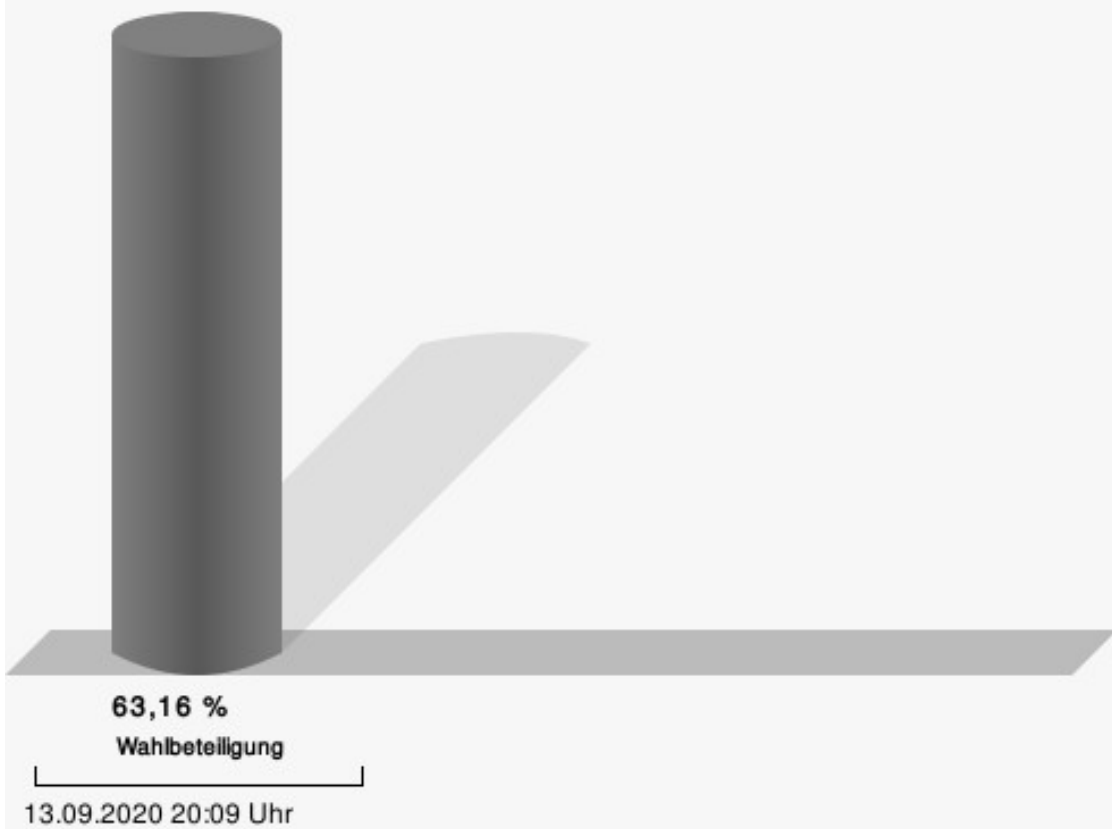
Arnold, AfD = Ina Arnold, Alternative für Deutschland

Müller, PIRATEN = Johann Müller, Piratenpartei Deutschland

Hanf, FUW-FREIE WÄHLER = Ingrid Hanf, FREIE UNABHÄNGIGE WÄHLERGEMEINSCHAFT Rhein-Sieg-Kreis

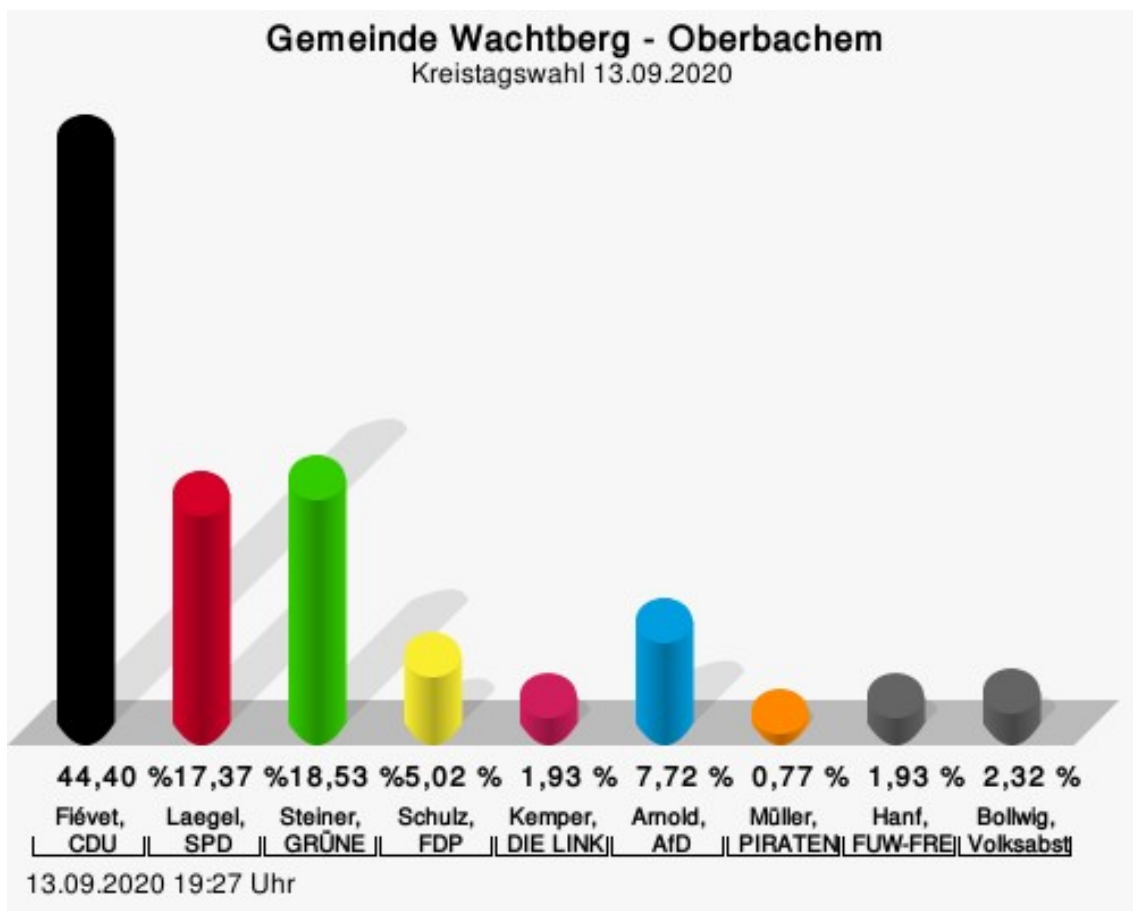
Bollwig, Volksabstimmung = Lothar Bollwig, Ab jetzt...Demokratie durch Volksabstimmung - Politik für die Menschen

Wahlbeteiligung



Oberbachem

	Anzahl	Prozent
Fiévet, CDU	115	44,40 %
Laegel, SPD	45	17,37 %
Steiner, GRÜNE	48	18,53 %
Schulz, FDP	13	5,02 %
Kemper, DIE LINKE	5	1,93 %
Arnold, AfD	20	7,72 %
Müller, PIRATEN	2	0,77 %
Hanf, FUW-FREIE WÄHLER	5	1,93 %
Bollwig, Volksabstimmung	6	2,32 %



Fiévet, CDU = Christoph Fiévet, Christlich Demokratische Union Deutschlands

Laegel, SPD = Paul Laegel, Sozialdemokratische Partei Deutschlands

Steiner, GRÜNE = Ingo Steiner, BÜNDNIS 90/DIE GRÜNEN

Schulz, FDP = Joachim Schulz, Freie Demokratische Partei

Kemper, DIE LINKE = Stefanie Kemper, DIE LINKE

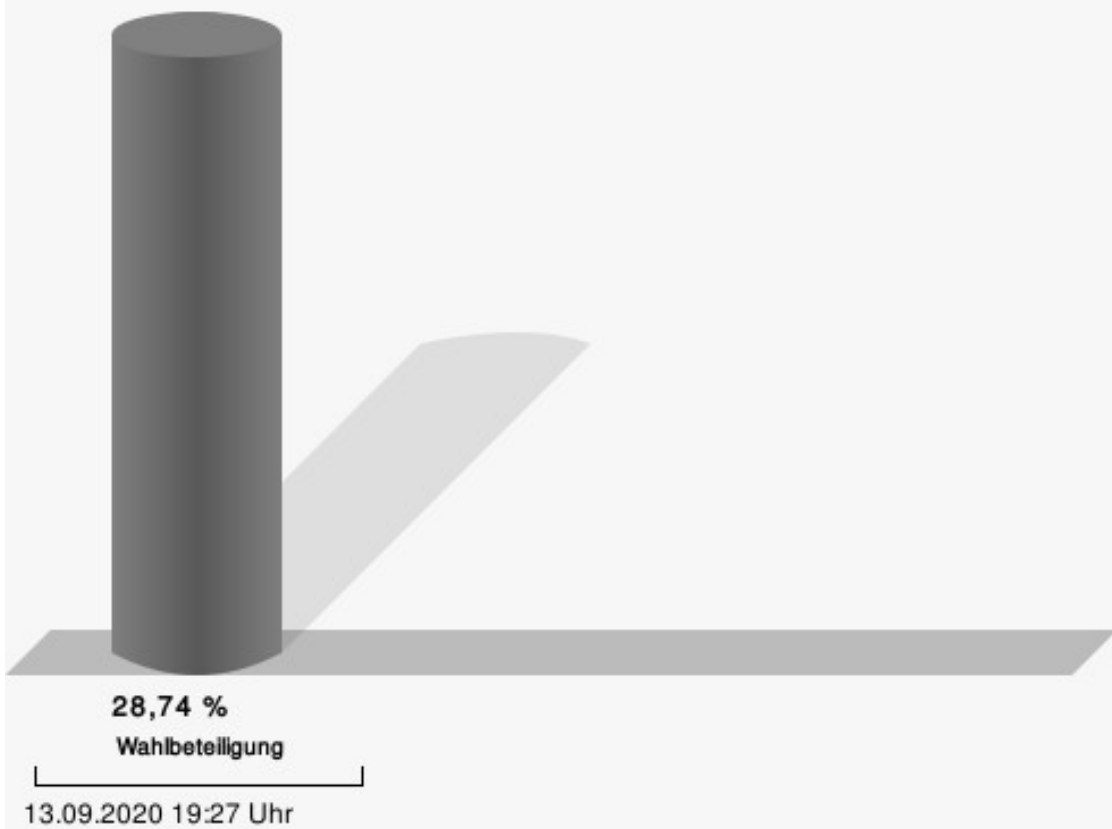
Arnold, AfD = Ina Arnold, Alternative für Deutschland

Müller, PIRATEN = Johann Müller, Piratenpartei Deutschland

Hanf, FUW-FREIE WÄHLER = Ingrid Hanf, FREIE UNABHÄNGIGE WÄHLERGEMEINSCHAFT Rhein-Sieg-Kreis

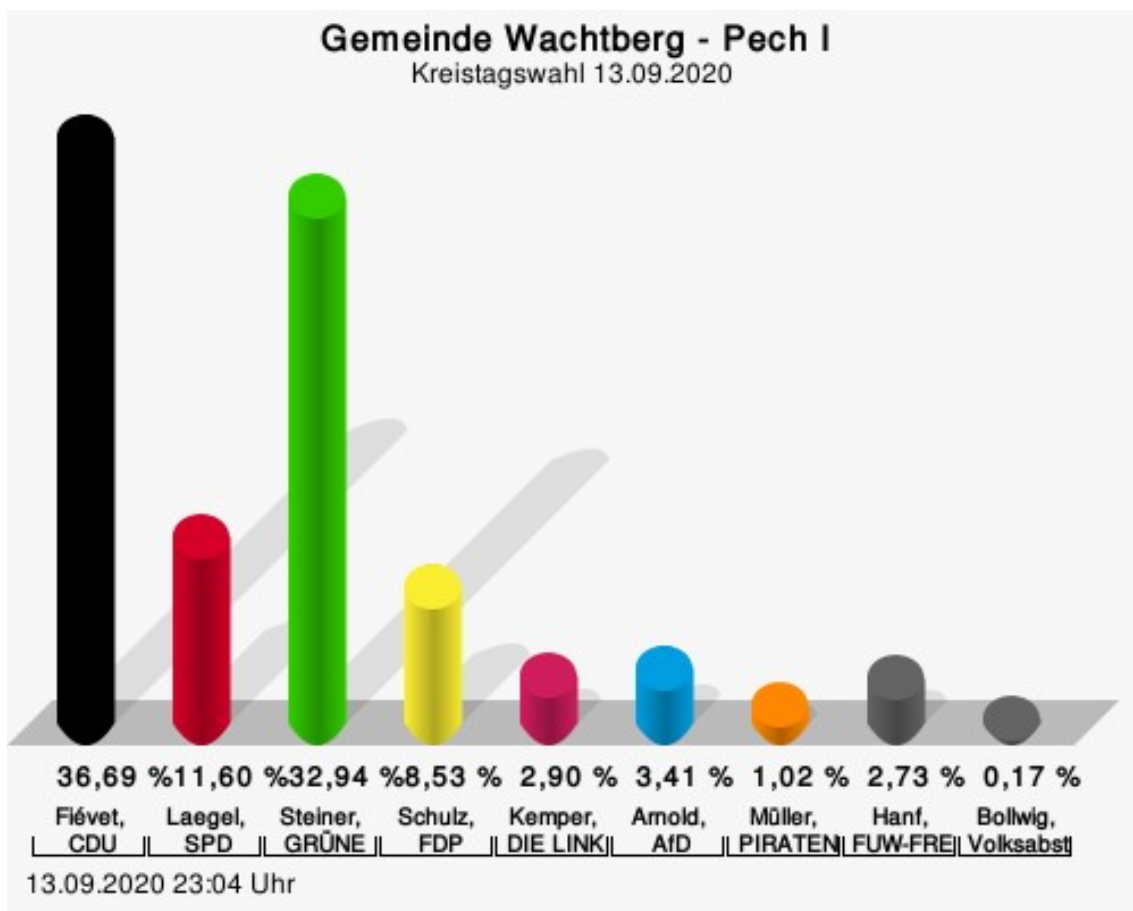
Bollwig, Volksabstimmung = Lothar Bollwig, Ab jetzt...Demokratie durch Volksabstimmung - Politik für die Menschen

Wahlbeteiligung



Pech I

	Anzahl	Prozent
Fiévet, CDU	215	36,69 %
Laegel, SPD	68	11,60 %
Steiner, GRÜNE	193	32,94 %
Schulz, FDP	50	8,53 %
Kemper, DIE LINKE	17	2,90 %
Arnold, AfD	20	3,41 %
Müller, PIRATEN	6	1,02 %
Hanf, FUW-FREIE WÄHLER	16	2,73 %
Bollwig, Volksabstimmung	1	0,17 %



Fiévet, CDU = Christoph Fiévet, Christlich Demokratische Union Deutschlands

Laegel, SPD = Paul Laegel, Sozialdemokratische Partei Deutschlands

Steiner, GRÜNE = Ingo Steiner, BÜNDNIS 90/DIE GRÜNEN

Schulz, FDP = Joachim Schulz, Freie Demokratische Partei

Kemper, DIE LINKE = Stefanie Kemper, DIE LINKE

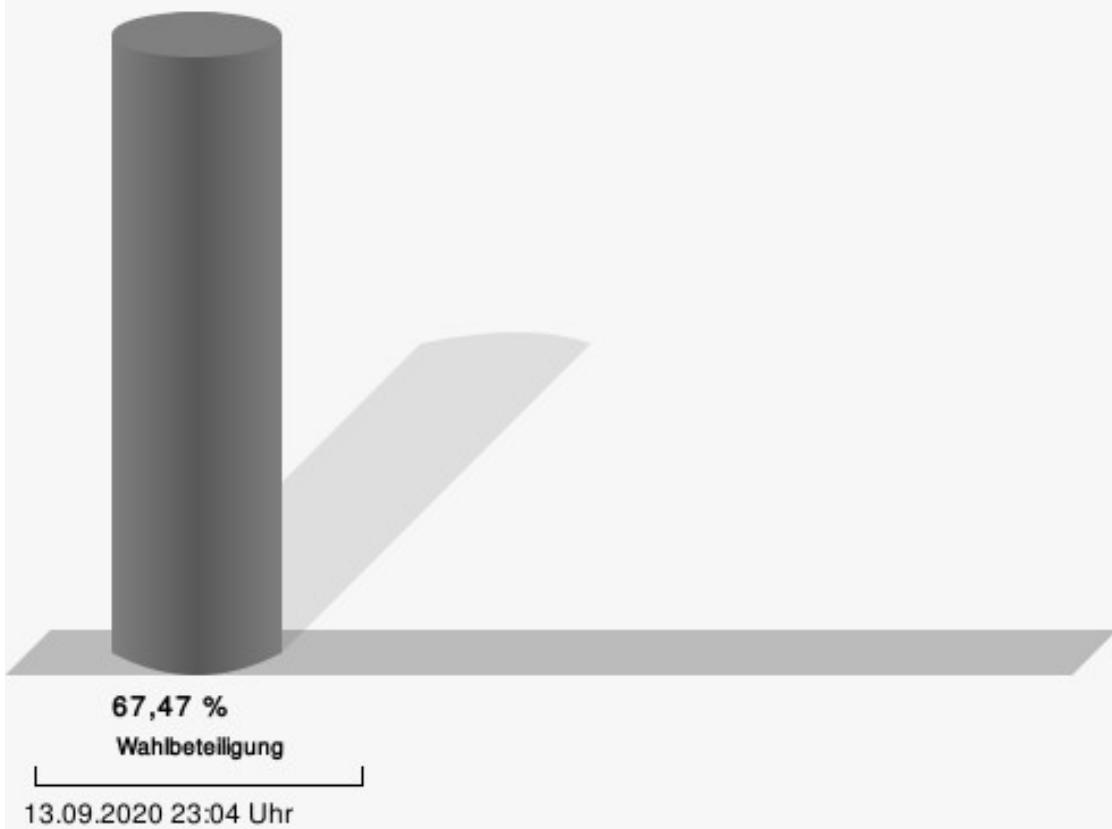
Arnold, AfD = Ina Arnold, Alternative für Deutschland

Müller, PIRATEN = Johann Müller, Piratenpartei Deutschland

Hanf, FUW-FREIE WÄHLER = Ingrid Hanf, FREIE UNABHÄNGIGE WÄHLERGEMEINSCHAFT Rhein-Sieg-Kreis

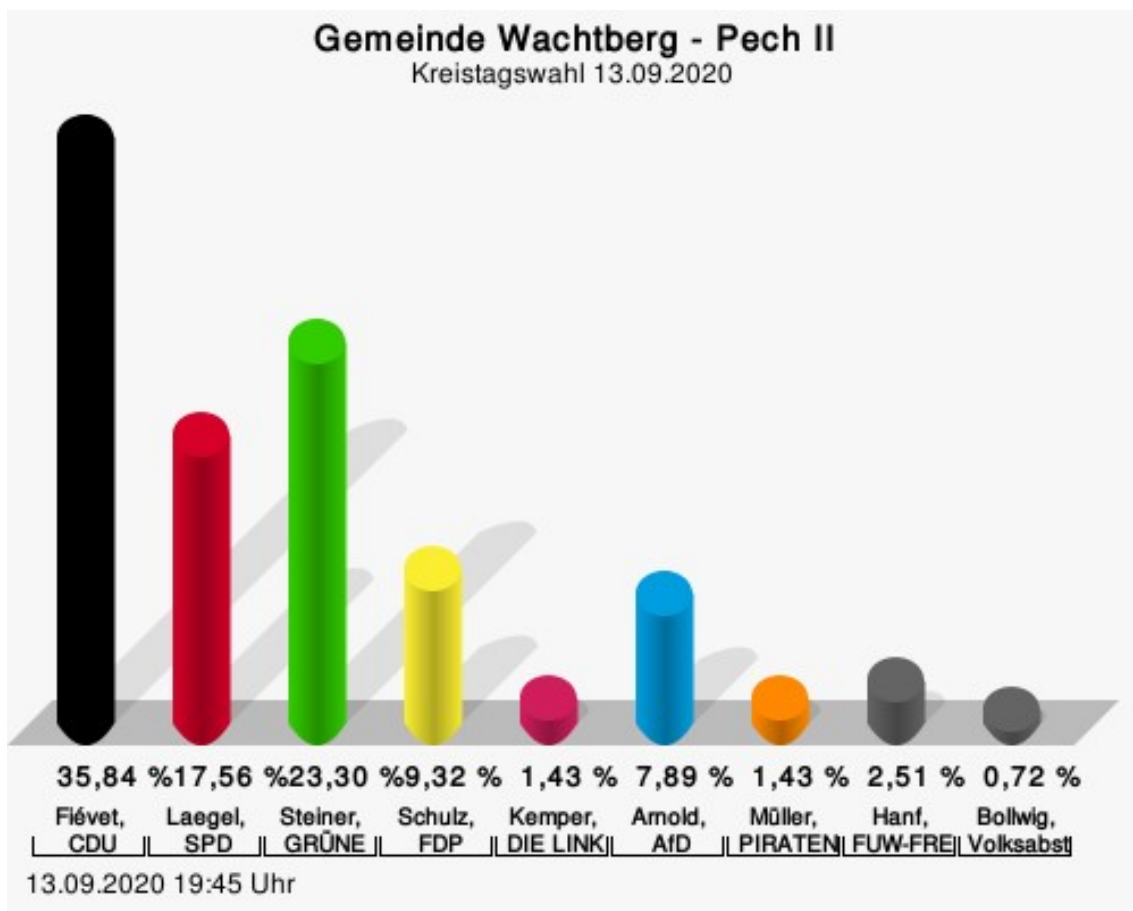
Bollwig, Volksabstimmung = Lothar Bollwig, Ab jetzt...Demokratie durch Volksabstimmung - Politik für die Menschen

Wahlbeteiligung



Pech II

	Anzahl	Prozent
Fiévet, CDU	100	35,84 %
Laegel, SPD	49	17,56 %
Steiner, GRÜNE	65	23,30 %
Schulz, FDP	26	9,32 %
Kemper, DIE LINKE	4	1,43 %
Arnold, AfD	22	7,89 %
Müller, PIRATEN	4	1,43 %
Hanf, FUW-FREIE WÄHLER	7	2,51 %
Bollwig, Volksabstimmung	2	0,72 %



Fiévet, CDU = Christoph Fiévet, Christlich Demokratische Union Deutschlands

Laegel, SPD = Paul Laegel, Sozialdemokratische Partei Deutschlands

Steiner, GRÜNE = Ingo Steiner, BÜNDNIS 90/DIE GRÜNEN

Schulz, FDP = Joachim Schulz, Freie Demokratische Partei

Kemper, DIE LINKE = Stefanie Kemper, DIE LINKE

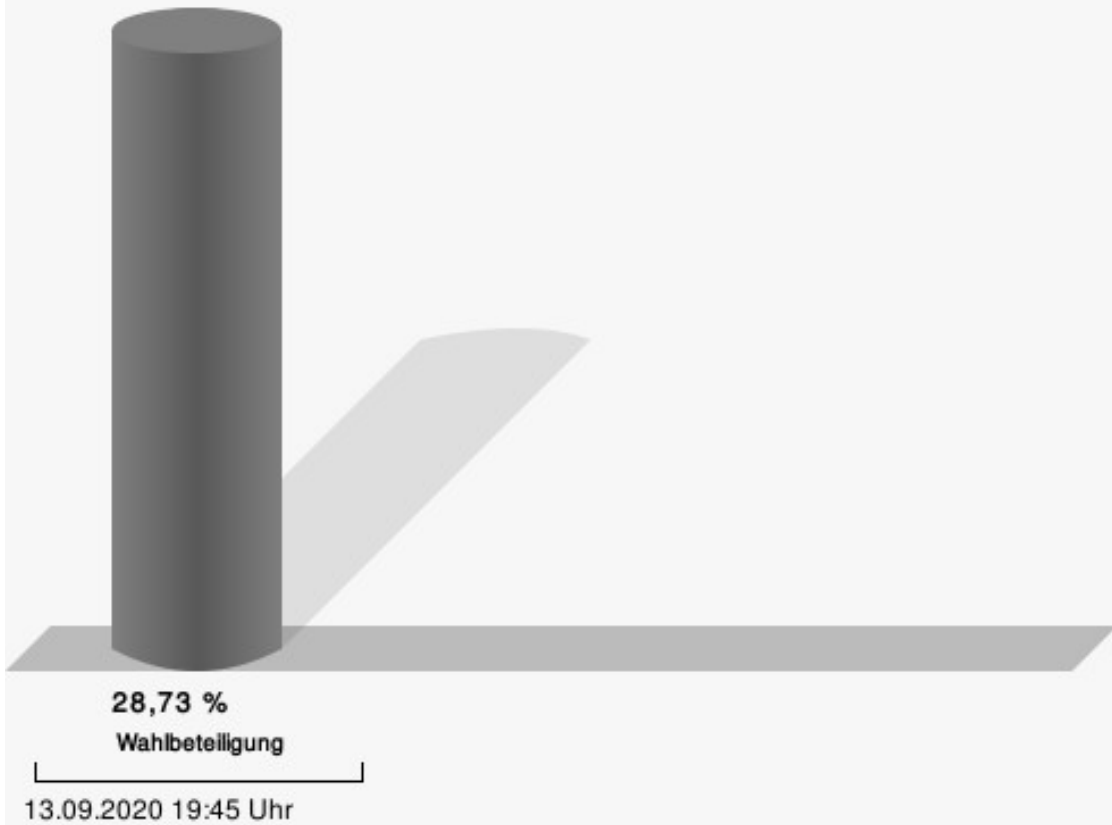
Arnold, AfD = Ina Arnold, Alternative für Deutschland

Müller, PIRATEN = Johann Müller, Piratenpartei Deutschland

Hanf, FUW-FREIE WÄHLER = Ingrid Hanf, FREIE UNABHÄNGIGE WÄHLERGEMEINSCHAFT Rhein-Sieg-Kreis

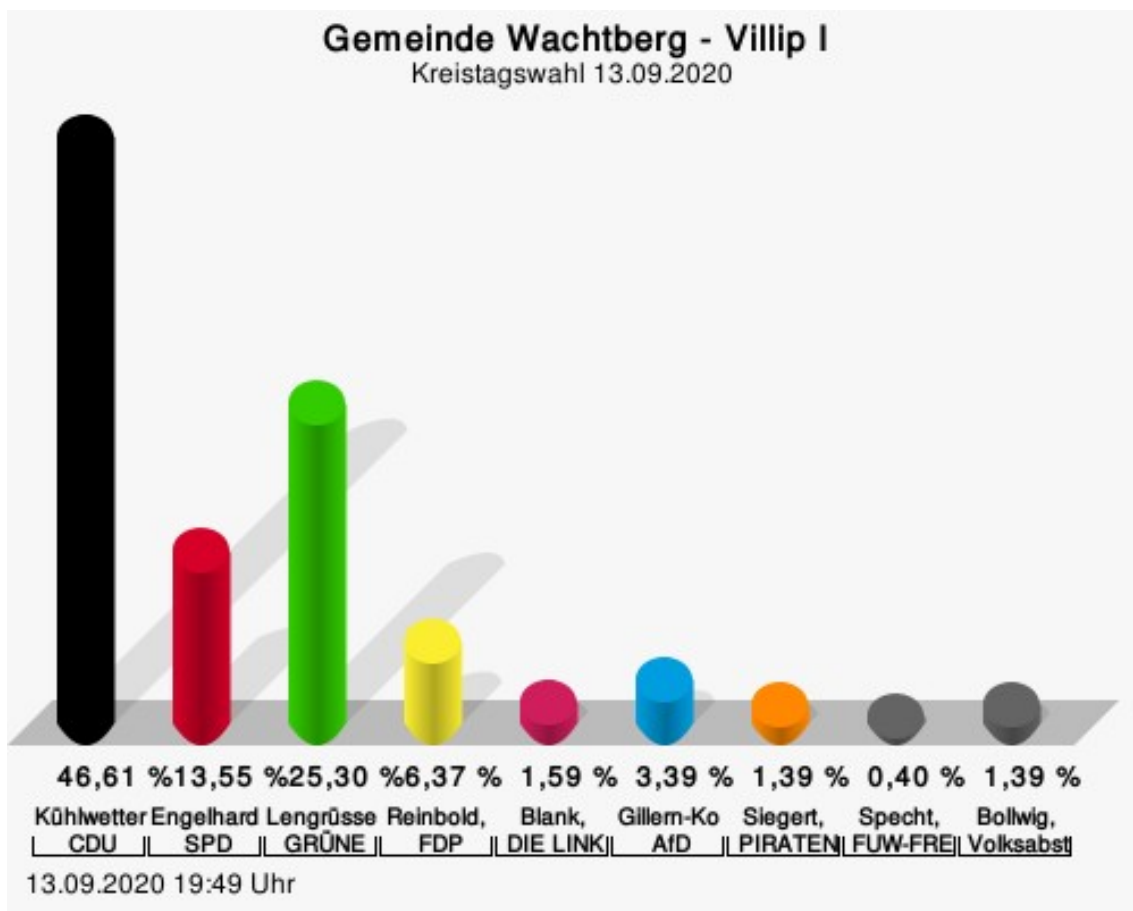
Bollwig, Volksabstimmung = Lothar Bollwig, Ab jetzt...Demokratie durch Volksabstimmung - Politik für die Menschen

Wahlbeteiligung



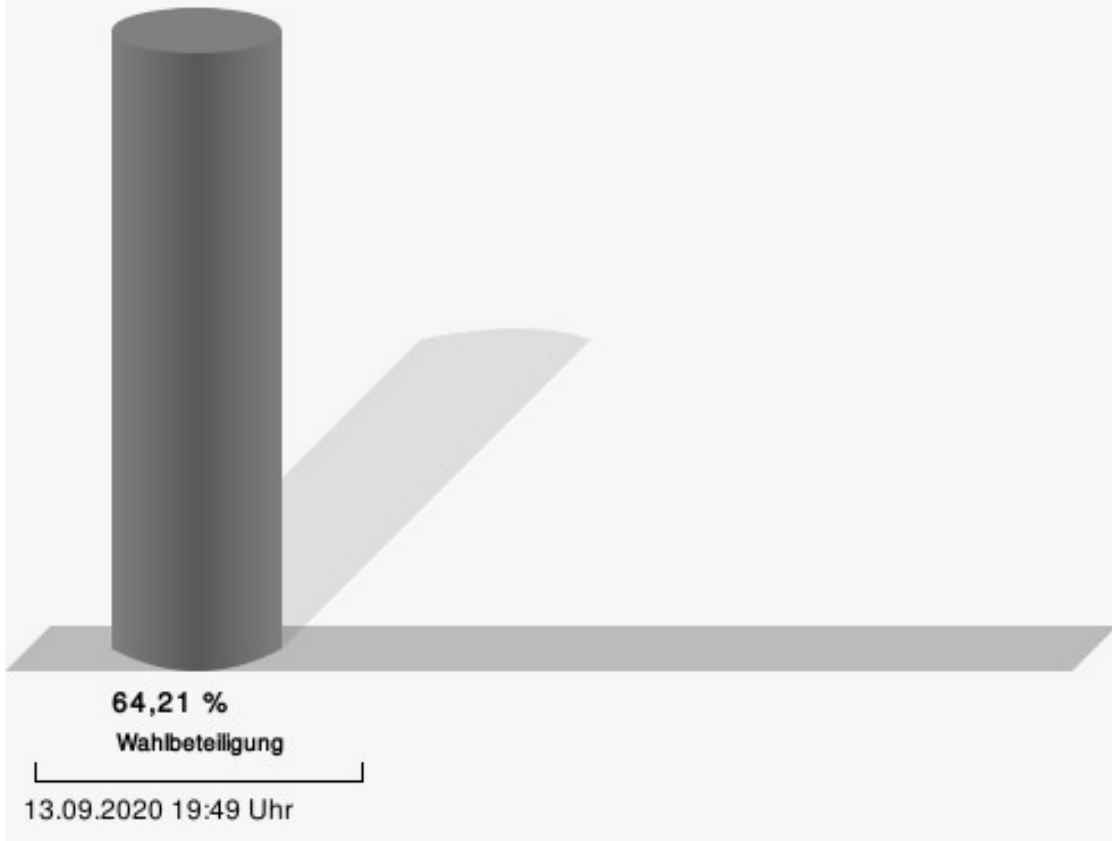
Villip I

	Anzahl	Prozent
Kühlwetter, CDU	234	46,61 %
Engelhardt, SPD	68	13,55 %
Lengrüsser, GRÜNE	127	25,30 %
Reinbold, FDP	32	6,37 %
Blank, DIE LINKE	8	1,59 %
Gillern-Kosian, AfD	17	3,39 %
Siegert, PIRATEN	7	1,39 %
Specht, FUW-FREIE WÄHLER	2	0,40 %
Bollwig, Volksabstimmung	7	1,39 %



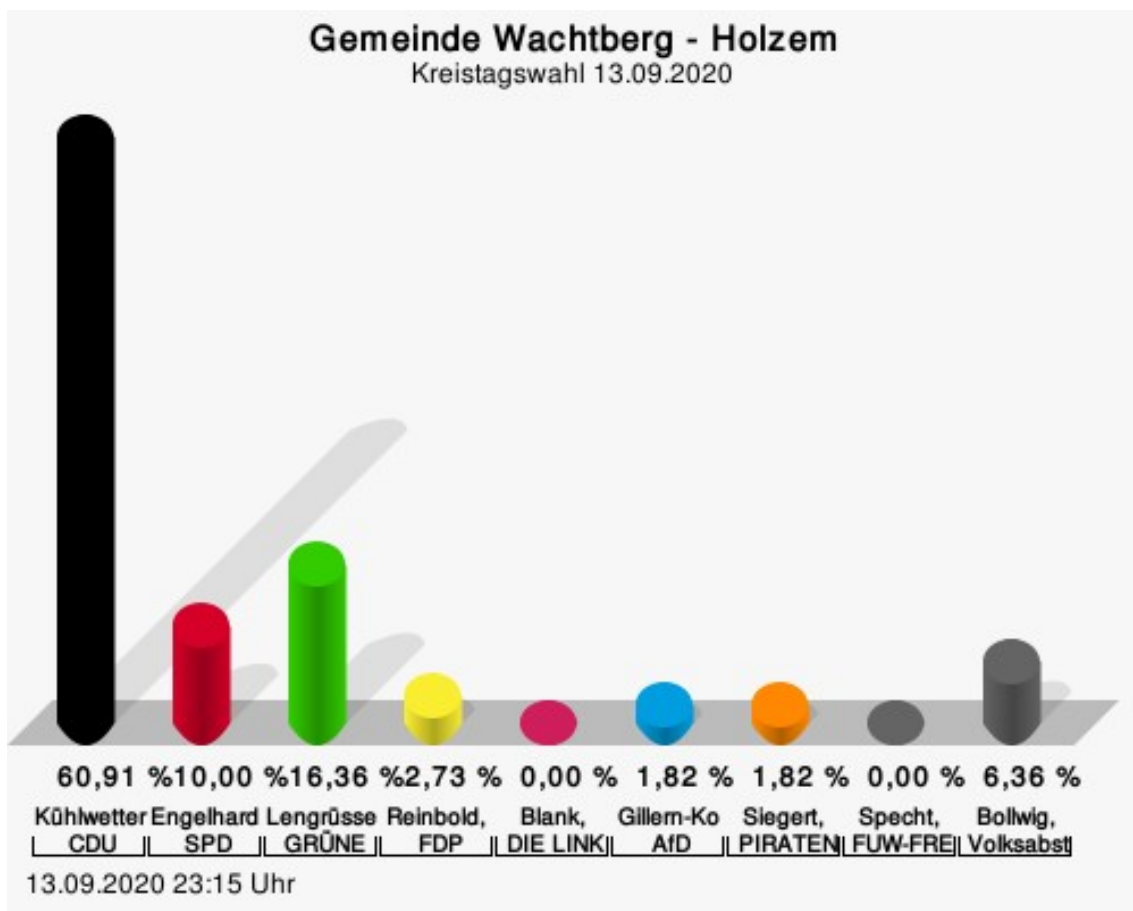
Kühlwetter, CDU = Joachim Kühlwetter, Christlich Demokratische Union Deutschlands
 Engelhardt, SPD = Rolf Johannes Engelhardt, Sozialdemokratische Partei Deutschlands
 Lengrüsser, GRÜNE = Joachim Manuel Lengrüsser, BÜNDNIS 90/DIE GRÜNEN
 Reinbold, FDP = Jessica Reinbold, Freie Demokratische Partei
 Blank, DIE LINKE = Katharina Blank, DIE LINKE
 Gillern-Kosian, AfD = Beatrice Dominika Gillern-Kosian, Alternative für Deutschland
 Siegert, PIRATEN = Sascha Siegert, Piratenpartei Deutschland
 Specht, FUW-FREIE WÄHLER = Dagmar Cäcilie Specht, FREIE UNABHÄNGIGE WÄHLERGEMEINSCHAFT Rhein-Sieg-Kreis
 Bollwig, Volksabstimmung = Liesel Bollwig, Ab jetzt...Demokratie durch Volksabstimmung - Politik für die Menschen

Wahlbeteiligung



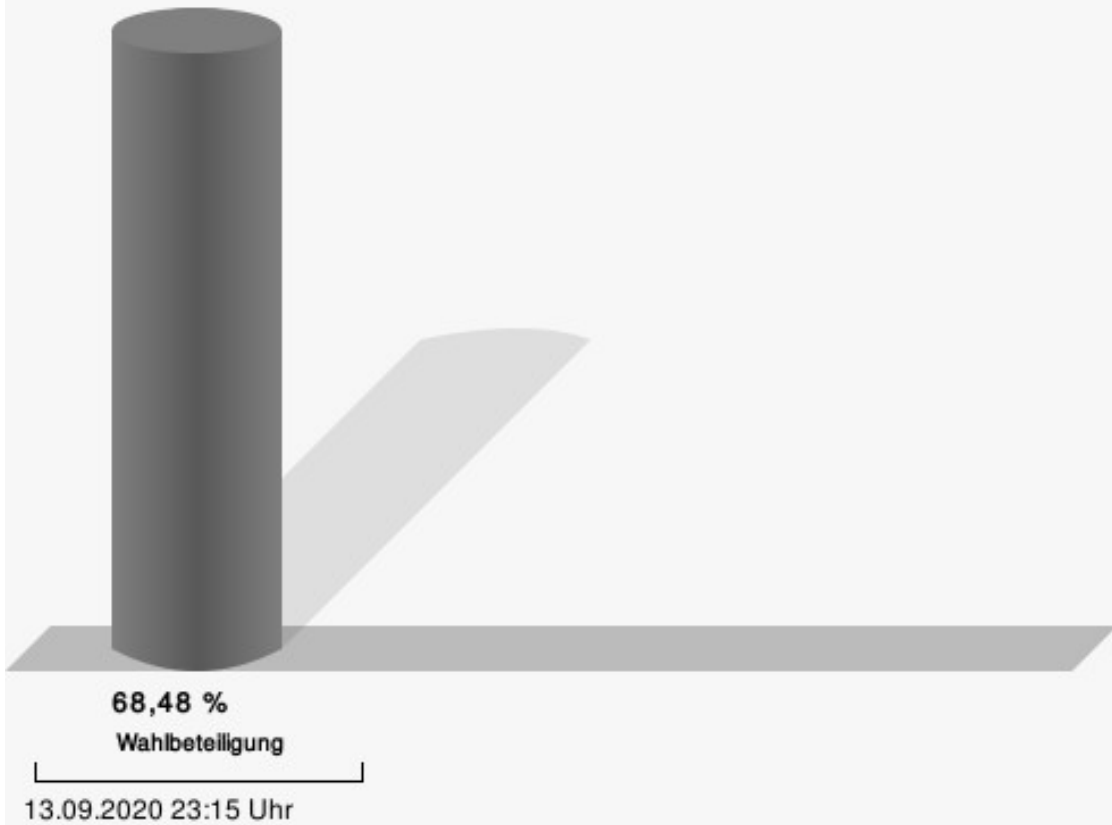
Holzern

	Anzahl	Prozent
Kühlwetter, CDU	67	60,91 %
Engelhardt, SPD	11	10,00 %
Lengrüsser, GRÜNE	18	16,36 %
Reinbold, FDP	3	2,73 %
Blank, DIE LINKE	0	0,00 %
Gillern-Kosian, AfD	2	1,82 %
Siegert, PIRATEN	2	1,82 %
Specht, FUW-FREIE WÄHLER	0	0,00 %
Bollwig, Volksabstimmung	7	6,36 %



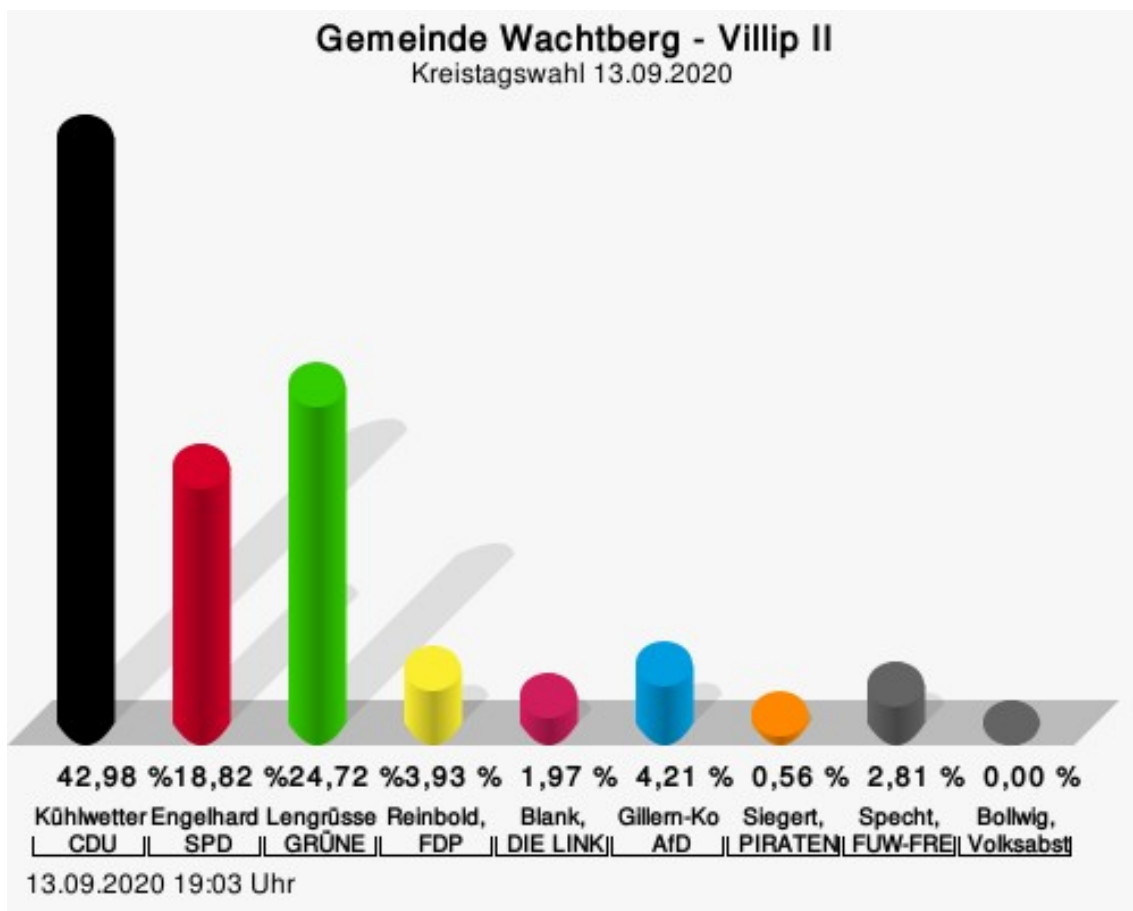
Kühlwetter, CDU = Joachim Kühlwetter, Christlich Demokratische Union Deutschlands
 Engelhardt, SPD = Rolf Johannes Engelhardt, Sozialdemokratische Partei Deutschlands
 Lengrüsser, GRÜNE = Joachim Manuel Lengrüsser, BÜNDNIS 90/DIE GRÜNEN
 Reinbold, FDP = Jessica Reinbold, Freie Demokratische Partei
 Blank, DIE LINKE = Katharina Blank, DIE LINKE
 Gillern-Kosian, AfD = Beatrice Dominika Gillern-Kosian, Alternative für Deutschland
 Siegert, PIRATEN = Sascha Siegert, Piratenpartei Deutschland
 Specht, FUW-FREIE WÄHLER = Dagmar Cäcilie Specht, FREIE UNABHÄNGIGE WÄHLERGEMEINSCHAFT Rhein-Sieg-Kreis
 Bollwig, Volksabstimmung = Liesel Bollwig, Ab jetzt...Demokratie durch Volksabstimmung - Politik für die Menschen

Wahlbeteiligung



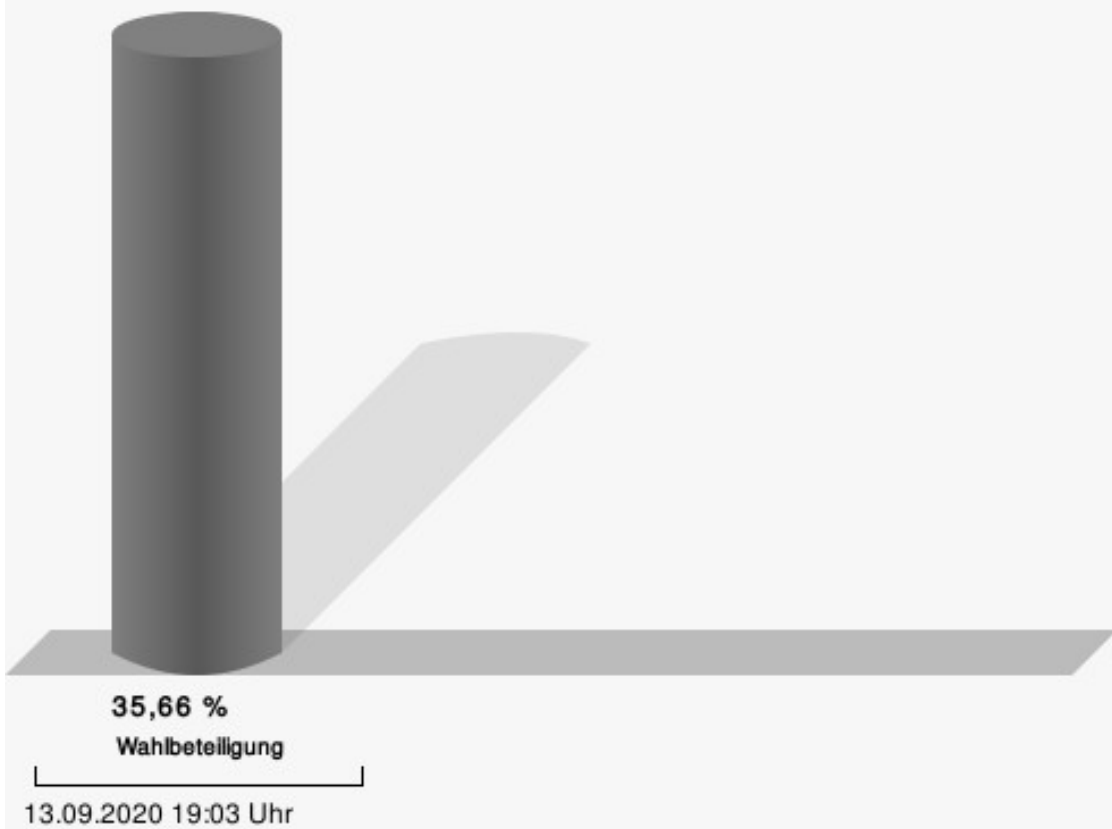
Villip II

	Anzahl	Prozent
Kühlwetter, CDU	153	42,98 %
Engelhardt, SPD	67	18,82 %
Lengrüsser, GRÜNE	88	24,72 %
Reinbold, FDP	14	3,93 %
Blank, DIE LINKE	7	1,97 %
Gillern-Kosian, AfD	15	4,21 %
Siegert, PIRATEN	2	0,56 %
Specht, FUW-FREIE WÄHLER	10	2,81 %
Bollwig, Volksabstimmung	0	0,00 %



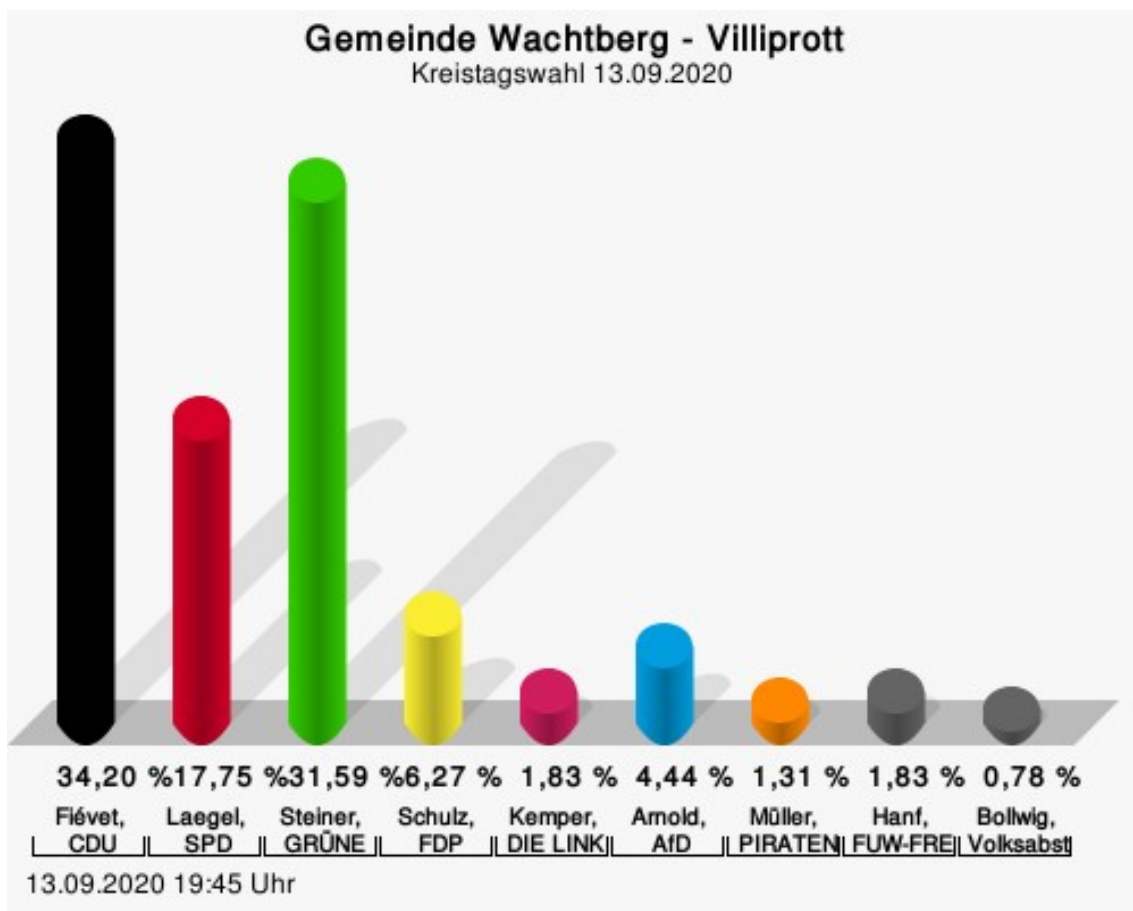
Kühlwetter, CDU = Joachim Kühlwetter, Christlich Demokratische Union Deutschlands
 Engelhardt, SPD = Rolf Johannes Engelhardt, Sozialdemokratische Partei Deutschlands
 Lengrüsser, GRÜNE = Joachim Manuel Lengrüsser, BÜNDNIS 90/DIE GRÜNEN
 Reinbold, FDP = Jessica Reinbold, Freie Demokratische Partei
 Blank, DIE LINKE = Katharina Blank, DIE LINKE
 Gillern-Kosian, AfD = Beatrice Dominika Gillern-Kosian, Alternative für Deutschland
 Siegert, PIRATEN = Sascha Siegert, Piratenpartei Deutschland
 Specht, FUW-FREIE WÄHLER = Dagmar Cäcilie Specht, FREIE UNABHÄNGIGE WÄHLERGEMEINSCHAFT Rhein-Sieg-Kreis
 Bollwig, Volksabstimmung = Liesel Bollwig, Ab jetzt...Demokratie durch Volksabstimmung - Politik für die Menschen

Wahlbeteiligung



Villiprott

	Anzahl	Prozent
Fiévet, CDU	131	34,20 %
Laegel, SPD	68	17,75 %
Steiner, GRÜNE	121	31,59 %
Schulz, FDP	24	6,27 %
Kemper, DIE LINKE	7	1,83 %
Arnold, AfD	17	4,44 %
Müller, PIRATEN	5	1,31 %
Hanf, FUW-FREIE WÄHLER	7	1,83 %
Bollwig, Volksabstimmung	3	0,78 %



Fiévet, CDU = Christoph Fiévet, Christlich Demokratische Union Deutschlands

Laegel, SPD = Paul Laegel, Sozialdemokratische Partei Deutschlands

Steiner, GRÜNE = Ingo Steiner, BÜNDNIS 90/DIE GRÜNEN

Schulz, FDP = Joachim Schulz, Freie Demokratische Partei

Kemper, DIE LINKE = Stefanie Kemper, DIE LINKE


Arnold, AfD = Ina Arnold, Alternative für Deutschland

Müller, PIRATEN = Johann Müller, Piratenpartei Deutschland

Hanf, FUW-FREIE WÄHLER = Ingrid Hanf, FREIE UNABHÄNGIGE WÄHLERGEMEINSCHAFT Rhein-Sieg-Kreis

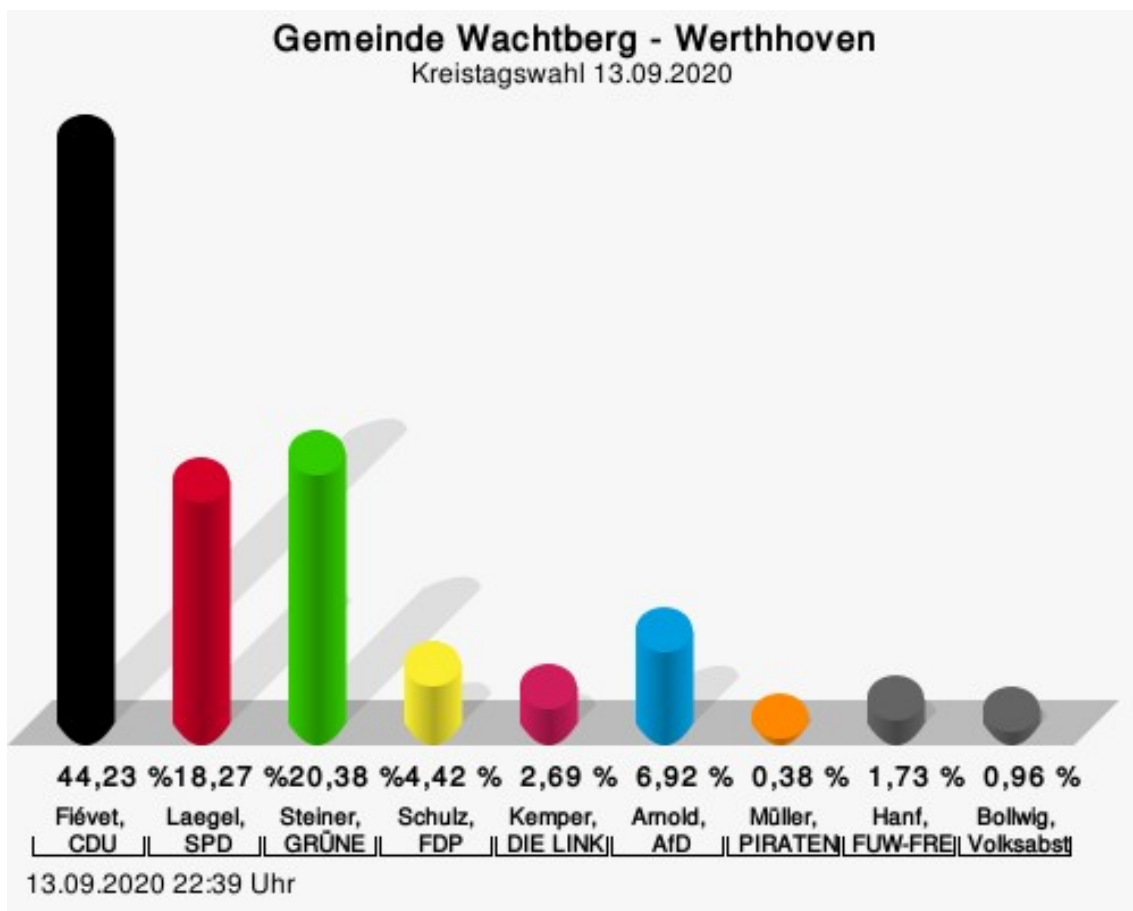
Bollwig, Volksabstimmung = Lothar Bollwig, Ab jetzt...Demokratie durch Volksabstimmung - Politik für die Menschen

Wahlbeteiligung



Werthhoven

	Anzahl	Prozent
Fiévet, CDU	230	44,23 %
Laegel, SPD	95	18,27 %
Steiner, GRÜNE	106	20,38 %
Schulz, FDP	23	4,42 %
Kemper, DIE LINKE	14	2,69 %
Arnold, AfD	36	6,92 %
Müller, PIRATEN	2	0,38 %
Hanf, FUW-FREIE WÄHLER	9	1,73 %
Bollwig, Volksabstimmung	5	0,96 %



Fiévet, CDU = Christoph Fiévet, Christlich Demokratische Union Deutschlands

Laegel, SPD = Paul Laegel, Sozialdemokratische Partei Deutschlands

Steiner, GRÜNE = Ingo Steiner, BÜNDNIS 90/DIE GRÜNEN

Schulz, FDP = Joachim Schulz, Freie Demokratische Partei

Kemper, DIE LINKE = Stefanie Kemper, DIE LINKE

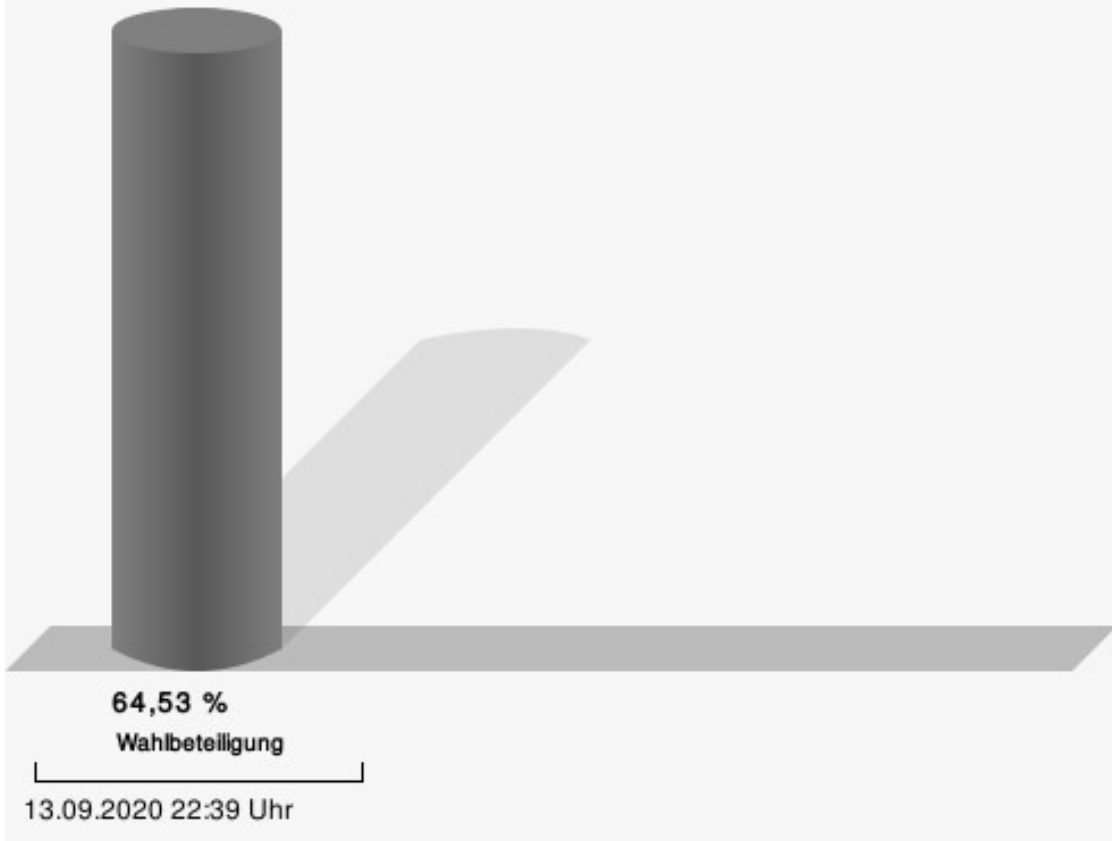
Arnold, AfD = Ina Arnold, Alternative für Deutschland

Müller, PIRATEN = Johann Müller, Piratenpartei Deutschland

Hanf, FUW-FREIE WÄHLER = Ingrid Hanf, FREIE UNABHÄNGIGE WÄHLERGEMEINSCHAFT Rhein-Sieg-Kreis

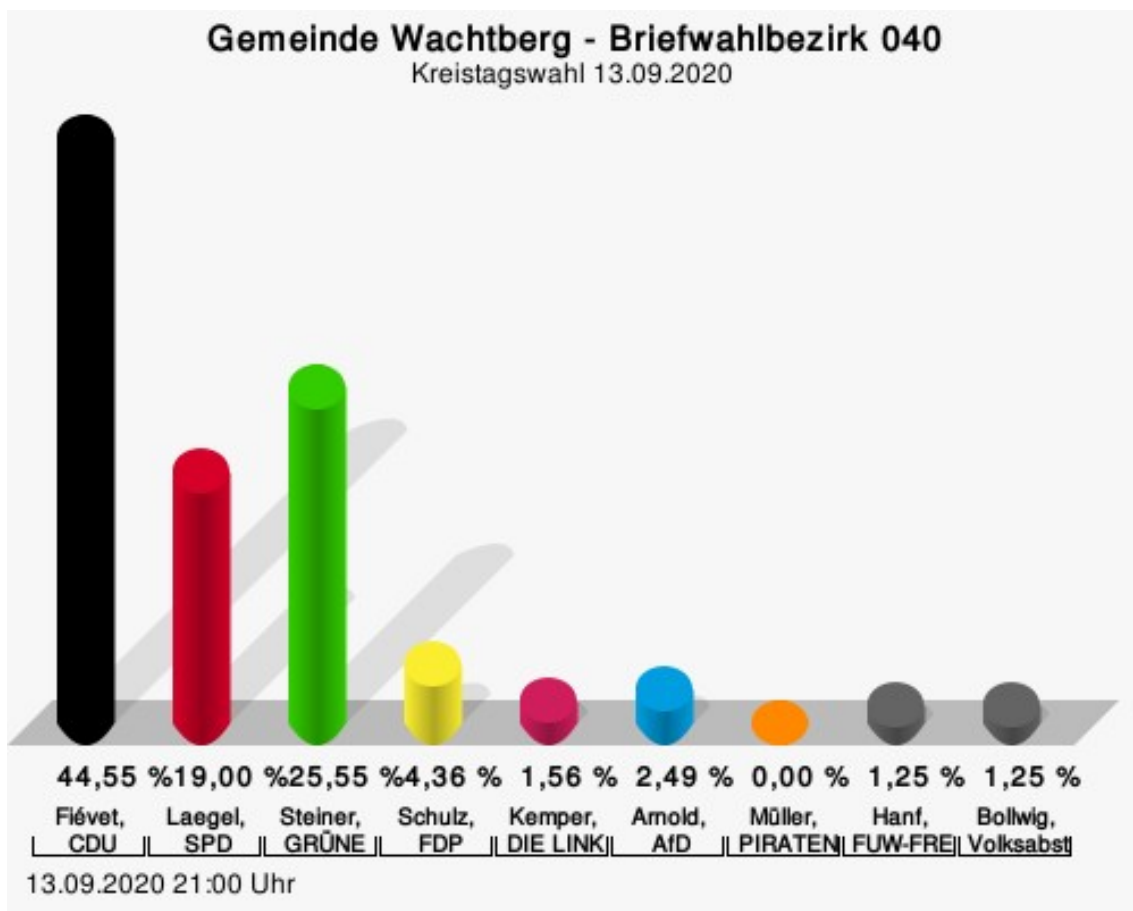
Bollwig, Volksabstimmung = Lothar Bollwig, Ab jetzt...Demokratie durch Volksabstimmung - Politik für die Menschen

Wahlbeteiligung



Briefwahlbezirk 040

	Anzahl	Prozent
Fiévet, CDU	143	44,55 %
Laegel, SPD	61	19,00 %
Steiner, GRÜNE	82	25,55 %
Schulz, FDP	14	4,36 %
Kemper, DIE LINKE	5	1,56 %
Arnold, AfD	8	2,49 %
Müller, PIRATEN	0	0,00 %
Hanf, FUW-FREIE WÄHLER	4	1,25 %
Bollwig, Volksabstimmung	4	1,25 %



Fiévet, CDU = Christoph Fiévet, Christlich Demokratische Union Deutschlands

Laegel, SPD = Paul Laegel, Sozialdemokratische Partei Deutschlands

Steiner, GRÜNE = Ingo Steiner, BÜNDNIS 90/DIE GRÜNEN

Schulz, FDP = Joachim Schulz, Freie Demokratische Partei

Kemper, DIE LINKE = Stefanie Kemper, DIE LINKE

Arnold, AfD = Ina Arnold, Alternative für Deutschland

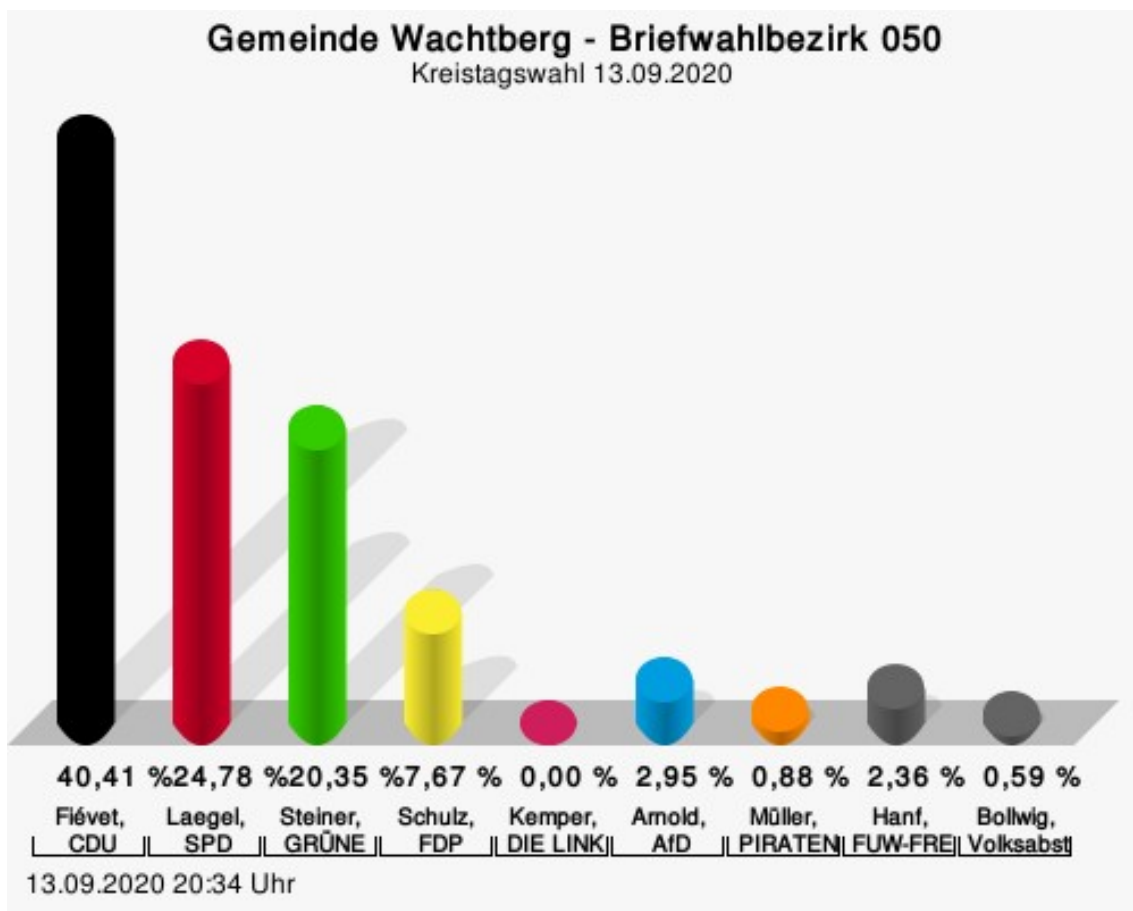
Müller, PIRATEN = Johann Müller, Piratenpartei Deutschland

Hanf, FUW-FREIE WÄHLER = Ingrid Hanf, FREIE UNABHÄNGIGE WÄHLERGEMEINSCHAFT Rhein-Sieg-Kreis

Bollwig, Volksabstimmung = Lothar Bollwig, Ab jetzt...Demokratie durch Volksabstimmung - Politik für die Menschen

Briefwahlbezirk 050

	Anzahl	Prozent
Fiévet, CDU	137	40,41 %
Laegel, SPD	84	24,78 %
Steiner, GRÜNE	69	20,35 %
Schulz, FDP	26	7,67 %
Kemper, DIE LINKE	0	0,00 %
Arnold, AfD	10	2,95 %
Müller, PIRATEN	3	0,88 %
Hanf, FUW-FREIE WÄHLER	8	2,36 %
Bollwig, Volksabstimmung	2	0,59 %



Fiévet, CDU = Christoph Fiévet, Christlich Demokratische Union Deutschlands

Laegel, SPD = Paul Laegel, Sozialdemokratische Partei Deutschlands

Steiner, GRÜNE = Ingo Steiner, BÜNDNIS 90/DIE GRÜNEN

Schulz, FDP = Joachim Schulz, Freie Demokratische Partei

Kemper, DIE LINKE = Stefanie Kemper, DIE LINKE

Arnold, AfD = Ina Arnold, Alternative für Deutschland

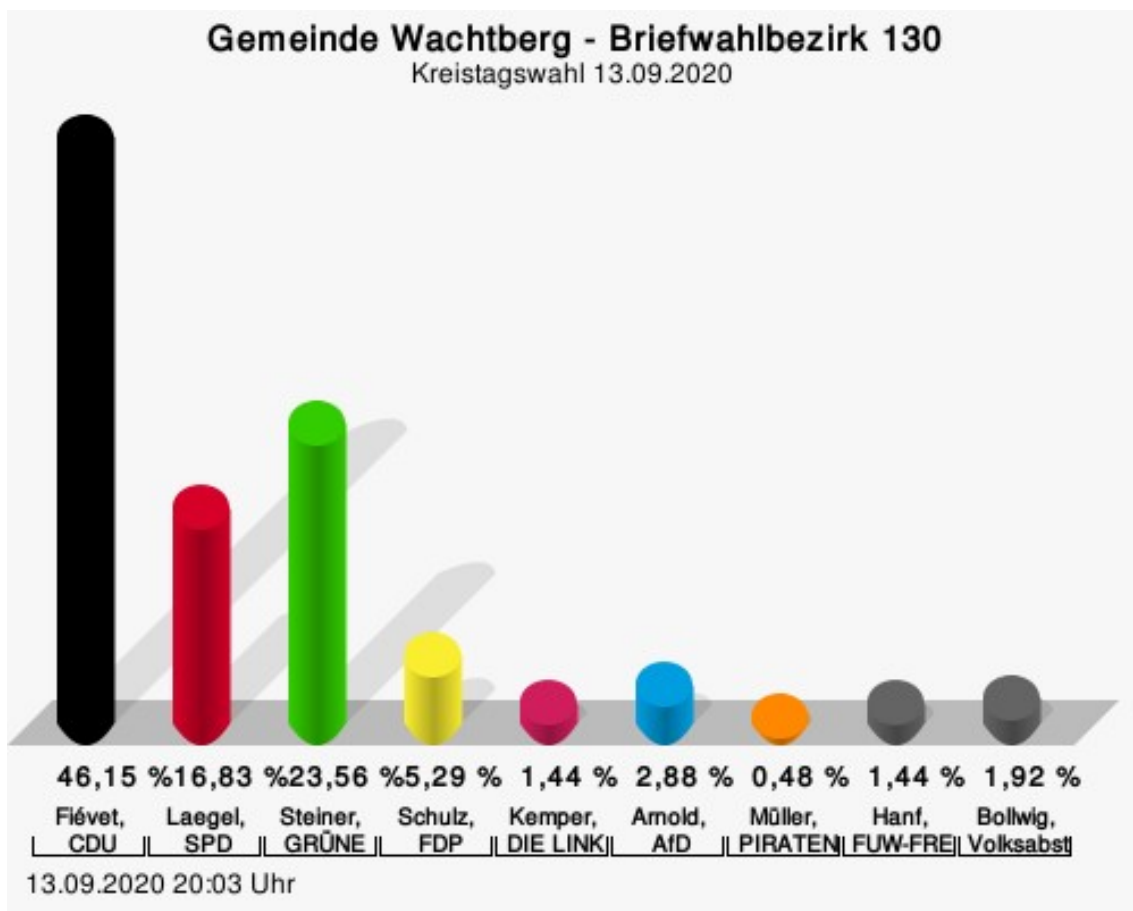
Müller, PIRATEN = Johann Müller, Piratenpartei Deutschland

Hanf, FUW-FREIE WÄHLER = Ingrid Hanf, FREIE UNABHÄNGIGE WÄHLERGEMEINSCHAFT Rhein-Sieg-Kreis

Bollwig, Volksabstimmung = Lothar Bollwig, Ab jetzt...Demokratie durch Volksabstimmung - Politik für die Menschen

Briefwahlbezirk 130

	Anzahl	Prozent
Fiévet, CDU	96	46,15 %
Laegel, SPD	35	16,83 %
Steiner, GRÜNE	49	23,56 %
Schulz, FDP	11	5,29 %
Kemper, DIE LINKE	3	1,44 %
Arnold, AfD	6	2,88 %
Müller, PIRATEN	1	0,48 %
Hanf, FUW-FREIE WÄHLER	3	1,44 %
Bollwig, Volksabstimmung	4	1,92 %



Fiévet, CDU = Christoph Fiévet, Christlich Demokratische Union Deutschlands

Laegel, SPD = Paul Laegel, Sozialdemokratische Partei Deutschlands

Steiner, GRÜNE = Ingo Steiner, BÜNDNIS 90/DIE GRÜNEN

Schulz, FDP = Joachim Schulz, Freie Demokratische Partei

Kemper, DIE LINKE = Stefanie Kemper, DIE LINKE

Arnold, AfD = Ina Arnold, Alternative für Deutschland

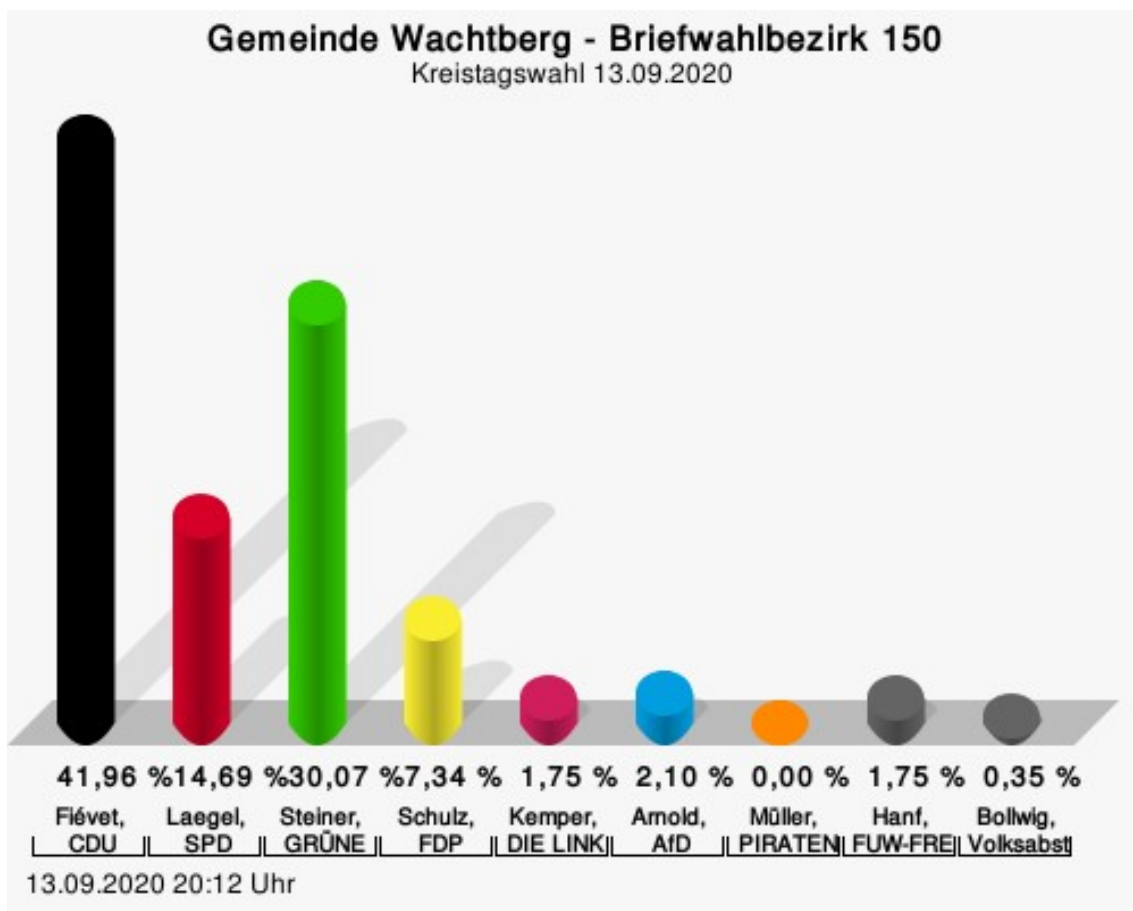
Müller, PIRATEN = Johann Müller, Piratenpartei Deutschland

Hanf, FUW-FREIE WÄHLER = Ingrid Hanf, FREIE UNABHÄNGIGE WÄHLERGEMEINSCHAFT Rhein-Sieg-Kreis

Bollwig, Volksabstimmung = Lothar Bollwig, Ab jetzt...Demokratie durch Volksabstimmung - Politik für die Menschen

Briefwahlbezirk 150

	Anzahl	Prozent
Fiévet, CDU	120	41,96 %
Laegel, SPD	42	14,69 %
Steiner, GRÜNE	86	30,07 %
Schulz, FDP	21	7,34 %
Kemper, DIE LINKE	5	1,75 %
Arnold, AfD	6	2,10 %
Müller, PIRATEN	0	0,00 %
Hanf, FUW-FREIE WÄHLER	5	1,75 %
Bollwig, Volksabstimmung	1	0,35 %



Fiévet, CDU = Christoph Fiévet, Christlich Demokratische Union Deutschlands

Laegel, SPD = Paul Laegel, Sozialdemokratische Partei Deutschlands

Steiner, GRÜNE = Ingo Steiner, BÜNDNIS 90/DIE GRÜNEN

Schulz, FDP = Joachim Schulz, Freie Demokratische Partei

Kemper, DIE LINKE = Stefanie Kemper, DIE LINKE

Arnold, AfD = Ina Arnold, Alternative für Deutschland

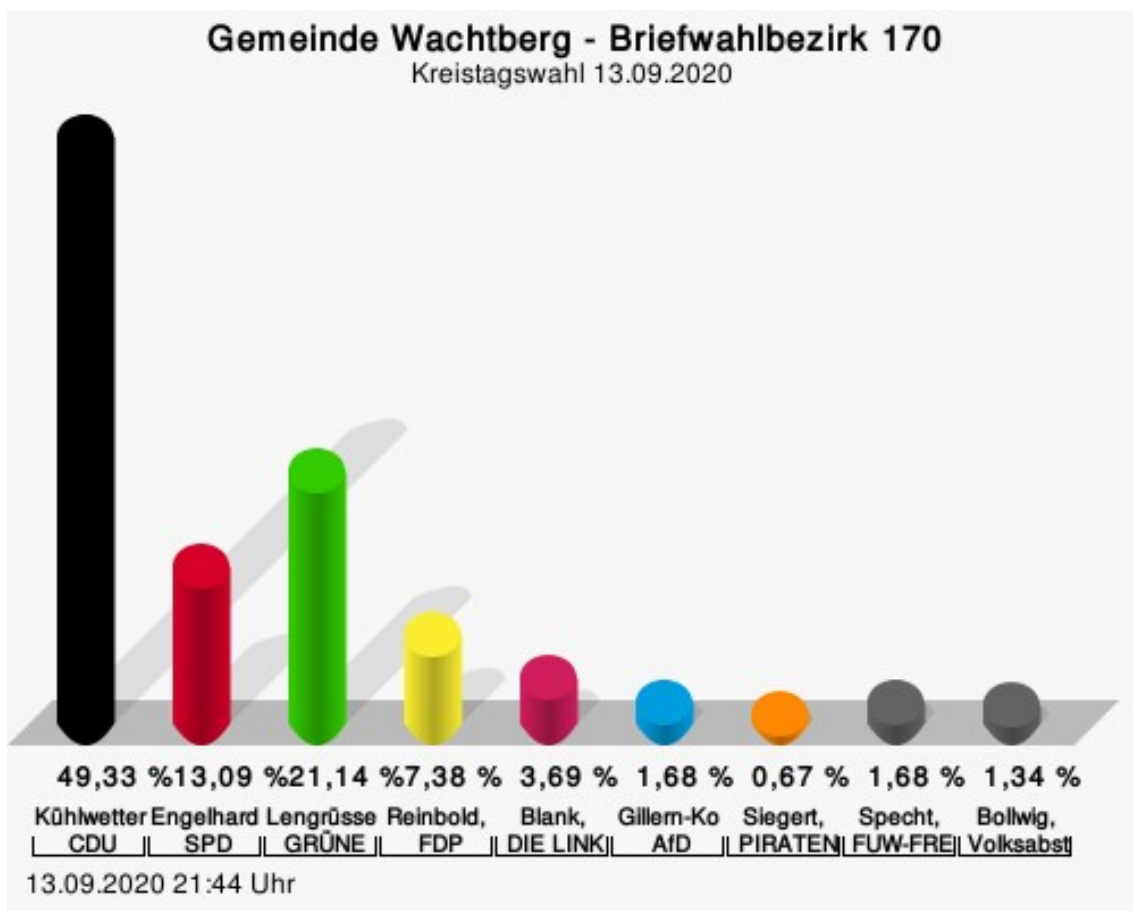
Müller, PIRATEN = Johann Müller, Piratenpartei Deutschland

Hanf, FUW-FREIE WÄHLER = Ingrid Hanf, FREIE UNABHÄNGIGE WÄHLERGEMEINSCHAFT Rhein-Sieg-Kreis

Bollwig, Volksabstimmung = Lothar Bollwig, Ab jetzt...Demokratie durch Volksabstimmung - Politik für die Menschen

Briefwahlbezirk 170

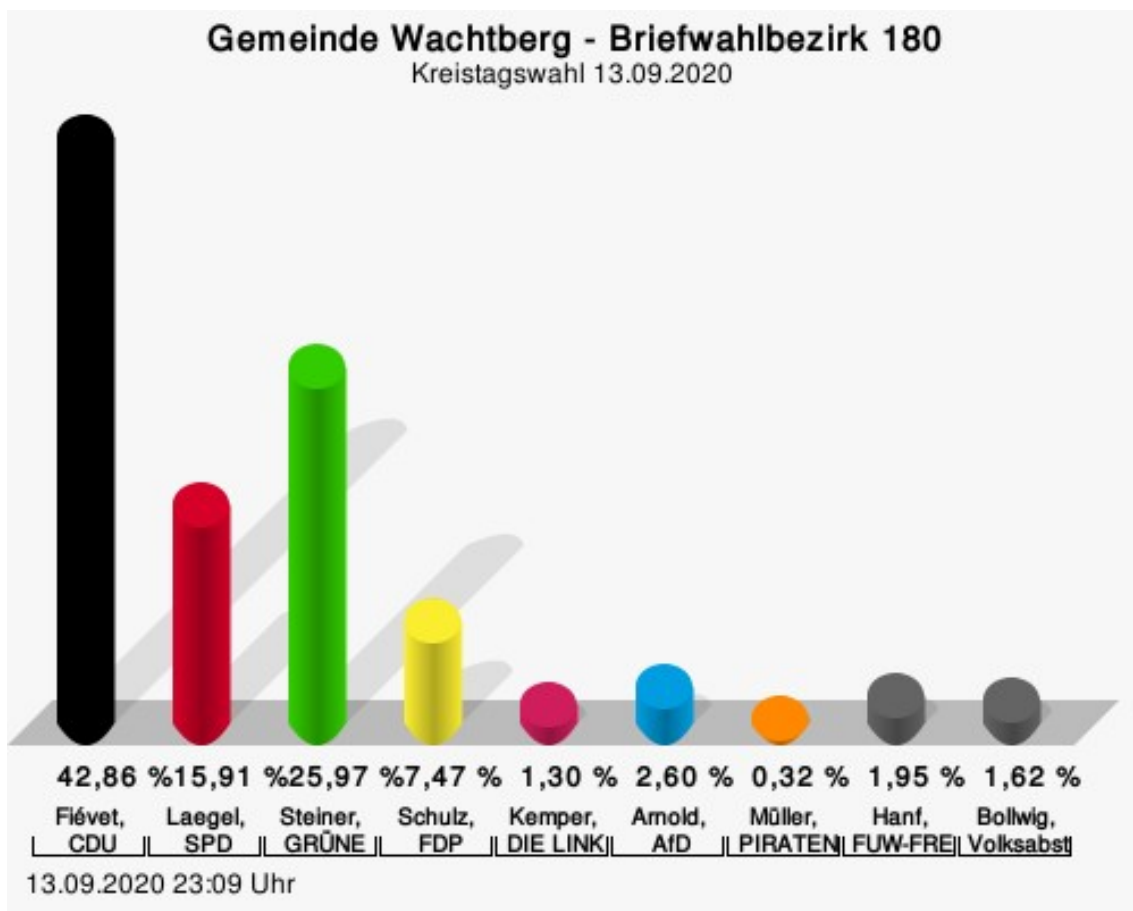
	Anzahl	Prozent
Kühlwetter, CDU	147	49,33 %
Engelhardt, SPD	39	13,09 %
Lengrüsser, GRÜNE	63	21,14 %
Reinbold, FDP	22	7,38 %
Blank, DIE LINKE	11	3,69 %
Gillern-Kosian, AfD	5	1,68 %
Siegert, PIRATEN	2	0,67 %
Specht, FUW-FREIE WÄHLER	5	1,68 %
Bollwig, Volksabstimmung	4	1,34 %



Kühlwetter, CDU = Joachim Kühlwetter, Christlich Demokratische Union Deutschlands
 Engelhardt, SPD = Rolf Johannes Engelhardt, Sozialdemokratische Partei Deutschlands
 Lengrüsser, GRÜNE = Joachim Manuel Lengrüsser, BÜNDNIS 90/DIE GRÜNEN
 Reinbold, FDP = Jessica Reinbold, Freie Demokratische Partei
 Blank, DIE LINKE = Katharina Blank, DIE LINKE
 Gillern-Kosian, AfD = Beatrice Dominika Gillern-Kosian, Alternative für Deutschland
 Siegert, PIRATEN = Sascha Siegert, Piratenpartei Deutschland
 Specht, FUW-FREIE WÄHLER = Dagmar Cécilie Specht, FREIE UNABHÄNGIGE WÄHLERGEMEINSCHAFT Rhein-Sieg-Kreis
 Bollwig, Volksabstimmung = Liesel Bollwig, Ab jetzt...Demokratie durch Volksabstimmung - Politik für die Menschen

Briefwahlbezirk 180

	Anzahl	Prozent
Fiévet, CDU	132	42,86 %
Laegel, SPD	49	15,91 %
Steiner, GRÜNE	80	25,97 %
Schulz, FDP	23	7,47 %
Kemper, DIE LINKE	4	1,30 %
Arnold, AfD	8	2,60 %
Müller, PIRATEN	1	0,32 %
Hanf, FUW-FREIE WÄHLER	6	1,95 %
Bollwig, Volksabstimmung	5	1,62 %



Fiévet, CDU = Christoph Fiévet, Christlich Demokratische Union Deutschlands

Laegel, SPD = Paul Laegel, Sozialdemokratische Partei Deutschlands

Steiner, GRÜNE = Ingo Steiner, BÜNDNIS 90/DIE GRÜNEN

Schulz, FDP = Joachim Schulz, Freie Demokratische Partei

Kemper, DIE LINKE = Stefanie Kemper, DIE LINKE

Arnold, AfD = Ina Arnold, Alternative für Deutschland

Müller, PIRATEN = Johann Müller, Piratenpartei Deutschland

Hanf, FUW-FREIE WÄHLER = Ingrid Hanf, FREIE UNABHÄNGIGE WÄHLERGEMEINSCHAFT Rhein-Sieg-Kreis

Bollwig, Volksabstimmung = Lothar Bollwig, Ab jetzt...Demokratie durch Volksabstimmung - Politik für die Menschen

Übersicht Stimmbezirke

Zusammenstellung der Ergebnisse nach Stimmbezirken

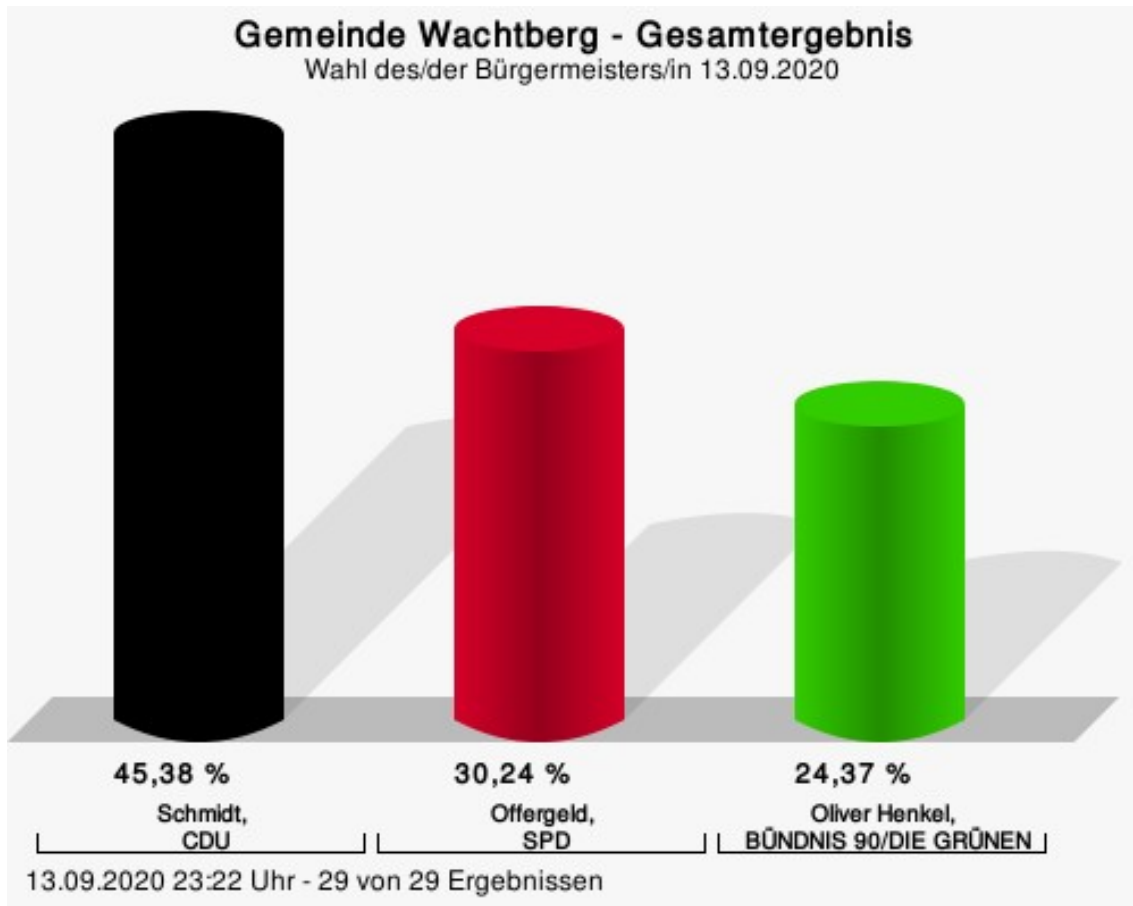
Stimmbezirk	Stand	Wahlberechtigte	Wähler/innen	gültig	CDU	SPD	GRÜNE	FDP	DIE LINKE	AfD	PIRATEN	FUW-FREIE WÄHLER	Volksabstimmung
Adendorf I	eingegangen	761	60,45 %	99,13 %	57,89 %	12,28 %	16,45 %	6,14 %	1,97 %	2,41 %	1,54 %	0,88 %	0,44 %
Adendorf II	eingegangen	485	52,16 %	98,81 %	61,60 %	11,60 %	17,20 %	1,60 %	2,40 %	2,80 %	0,80 %	2,00 %	0,00 %
Arzdorf	eingegangen	262	65,27 %	98,83 %	48,52 %	15,98 %	20,12 %	7,69 %	1,78 %	0,59 %	1,78 %	2,37 %	1,18 %
Fritzdorf	eingegangen	808	64,73 %	97,13 %	57,28 %	8,86 %	18,31 %	5,31 %	1,97 %	4,13 %	0,20 %	1,77 %	2,17 %
Berkum I	eingegangen	987	33,23 %	99,09 %	39,08 %	22,15 %	21,85 %	5,23 %	1,85 %	4,31 %	0,92 %	3,69 %	0,92 %
Berkum II	eingegangen	985	27,61 %	97,79 %	43,61 %	18,05 %	31,20 %	4,14 %	1,13 %	0,38 %	0,75 %	0,75 %	0,00 %
Gimmersdorf	eingegangen	707	66,34 %	99,36 %	49,57 %	11,59 %	23,61 %	6,01 %	2,15 %	3,22 %	0,86 %	2,79 %	0,21 %
Züllighoven	eingegangen	228	64,91 %	96,62 %	37,06 %	25,17 %	16,08 %	5,59 %	2,80 %	4,20 %	0,70 %	7,69 %	0,70 %
Ließem I	eingegangen	406	65,52 %	98,87 %	39,92 %	15,59 %	25,86 %	7,22 %	4,18 %	4,56 %	0,38 %	2,28 %	0,00 %
Pech III	eingegangen	391	64,71 %	99,60 %	42,46 %	16,27 %	19,44 %	11,90 %	1,98 %	3,97 %	0,40 %	2,78 %	0,79 %
Ließem II	eingegangen	855	66,08 %	98,05 %	44,77 %	11,37 %	23,83 %	8,48 %	2,35 %	4,87 %	1,08 %	2,17 %	1,08 %
Niederbachem I	eingegangen	838	63,37 %	98,87 %	34,10 %	17,14 %	33,14 %	4,57 %	3,62 %	1,90 %	1,33 %	3,24 %	0,95 %
Niederbachem II	eingegangen	762	54,86 %	99,04 %	44,69 %	19,08 %	20,05 %	5,07 %	1,45 %	4,83 %	0,72 %	2,42 %	1,69 %

Stimmbezirk	Stand	Wahlberechtigte	Wähler/innen	gültig	CDU	SPD	GRÜNE	FDP	DIE LINKE	AfD	PIRATEN	FUW-FREIE WÄHLER	Volksabstimmung
Niederbachem III	eingegangen	855	56,49 %	98,34 %	33,26 %	17,68 %	30,11 %	8,63 %	2,32 %	3,79 %	0,84 %	2,11 %	1,26 %
Niederbachem IV	eingegangen	874	63,16 %	98,73 %	41,28 %	15,78 %	29,36 %	4,77 %	1,83 %	2,94 %	0,73 %	2,75 %	0,55 %
Oberbachem	eingegangen	915	28,74 %	98,48 %	44,40 %	17,37 %	18,53 %	5,02 %	1,93 %	7,72 %	0,77 %	1,93 %	2,32 %
Pech I	eingegangen	873	67,47 %	99,49 %	36,69 %	11,60 %	32,94 %	8,53 %	2,90 %	3,41 %	1,02 %	2,73 %	0,17 %
Pech II	eingegangen	985	28,73 %	98,59 %	35,84 %	17,56 %	23,30 %	9,32 %	1,43 %	7,89 %	1,43 %	2,51 %	0,72 %
Villip I	eingegangen	788	64,21 %	99,21 %	46,61 %	13,55 %	25,30 %	6,37 %	1,59 %	3,39 %	1,39 %	0,40 %	1,39 %
Holzem	eingegangen	165	68,48 %	97,35 %	60,91 %	10,00 %	16,36 %	2,73 %	0,00 %	1,82 %	1,82 %	0,00 %	6,36 %
Villip II	eingegangen	1.018	35,66 %	98,07 %	42,98 %	18,82 %	24,72 %	3,93 %	1,97 %	4,21 %	0,56 %	2,81 %	0,00 %
Villiprott	eingegangen	1.005	38,61 %	98,71 %	34,20 %	17,75 %	31,59 %	6,27 %	1,83 %	4,44 %	1,31 %	1,83 %	0,78 %
Werthhoven	eingegangen	826	64,53 %	97,56 %	44,23 %	18,27 %	20,38 %	4,42 %	2,69 %	6,92 %	0,38 %	1,73 %	0,96 %
Briefwahlbezirk 040	eingegangen	0		99,38 %	44,55 %	19,00 %	25,55 %	4,36 %	1,56 %	2,49 %	0,00 %	1,25 %	1,25 %
Briefwahlbezirk 050	eingegangen	0		99,12 %	40,41 %	24,78 %	20,35 %	7,67 %	0,00 %	2,95 %	0,88 %	2,36 %	0,59 %
Briefwahlbezirk 130	eingegangen	0		99,05 %	46,15 %	16,83 %	23,56 %	5,29 %	1,44 %	2,88 %	0,48 %	1,44 %	1,92 %

Stimmbezirk	Stand	Wahlberechtigte	Wähler/innen	gültig	CDU	SPD	GRÜNE	FDP	DIE LINKE	AfD	PIRATEN	FUW-FREIE WÄHLER	Volksabstimmung
Briefwahlbezirk 150	eingegangen	0		99,31 %	41,96 %	14,69 %	30,07 %	7,34 %	1,75 %	2,10 %	0,00 %	1,75 %	0,35 %
Briefwahlbezirk 170	eingegangen	0		98,35 %	49,33 %	13,09 %	21,14 %	7,38 %	3,69 %	1,68 %	0,67 %	1,68 %	1,34 %
Briefwahlbezirk 180	eingegangen	0		98,72 %	42,86 %	15,91 %	25,97 %	7,47 %	1,30 %	2,60 %	0,32 %	1,95 %	1,62 %
Gemeinde Wachtberg	29 von 29	16.779	62,63 %	98,65 %	43,85 %	15,74 %	24,46 %	6,23 %	2,08 %	3,68 %	0,83 %	2,16 %	0,96 %

Wahl des/der Bürgermeisters/in Gemeinde Wachtberg

	Anzahl	Prozent
Schmidt, CDU	4.679	45,38 %
Offergeld, SPD	3.118	30,24 %
Henkel, GRÜNE	2.513	24,37 %

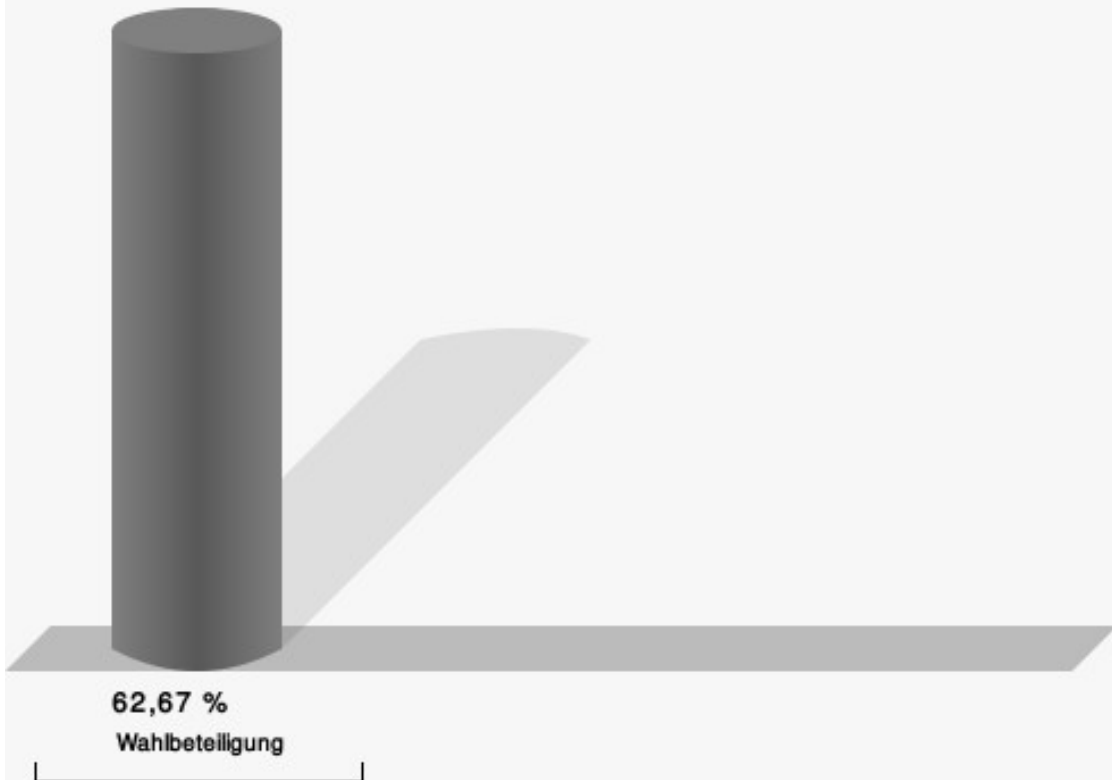


Schmidt, CDU = Jörg Schmidt, Christlich Demokratische Union Deutschlands
Offergeld, SPD = Renate Offergeld, Sozialdemokratische Partei Deutschlands

Es findet eine Stichwahl statt zwischen

Schmidt, Jörg (CDU)	Offergeld, Renate (SPD)
---------------------	-------------------------

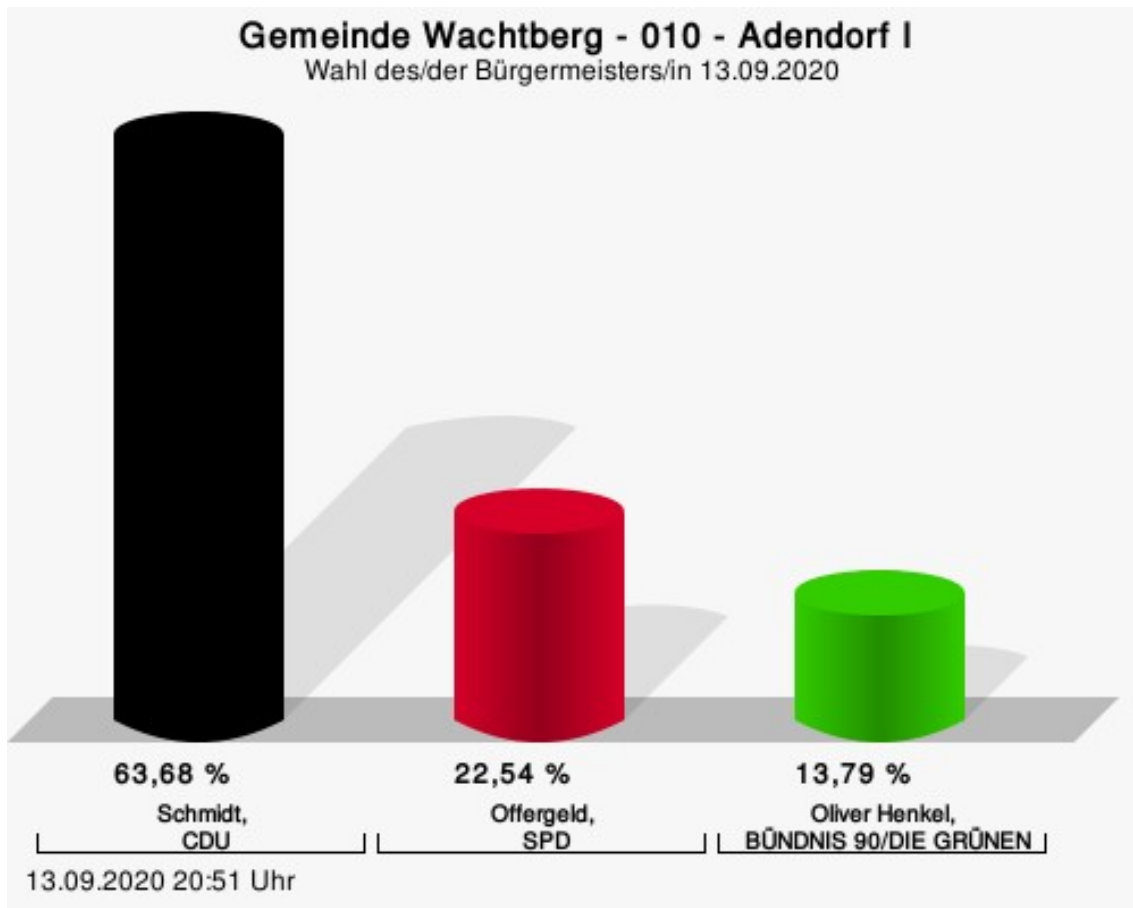
Wahlbeteiligung



13.09.2020 23:22 Uhr - 29 von 29 Ergebnissen

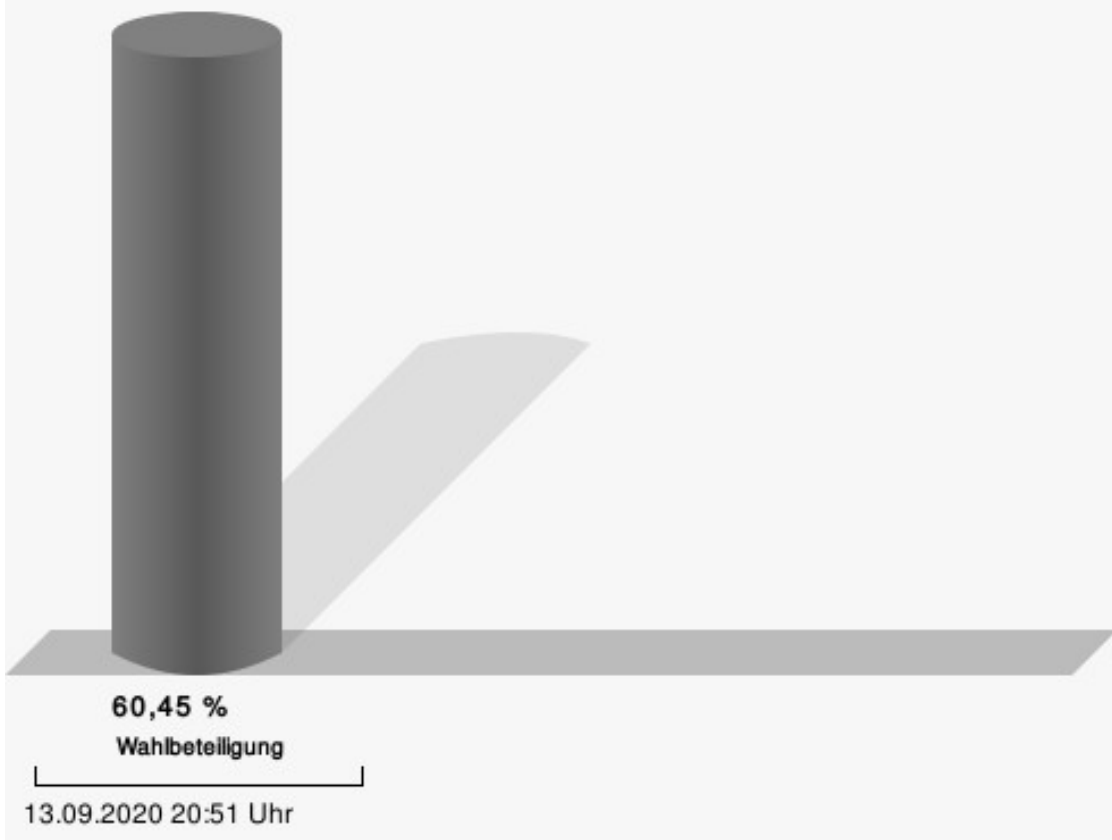
Wahlbezirke 010 - Adendorf I

	Anzahl	Prozent
Schmidt, CDU	291	63,68 %
Offergeld, SPD	103	22,54 %
Henkel, GRÜNE	63	13,79 %



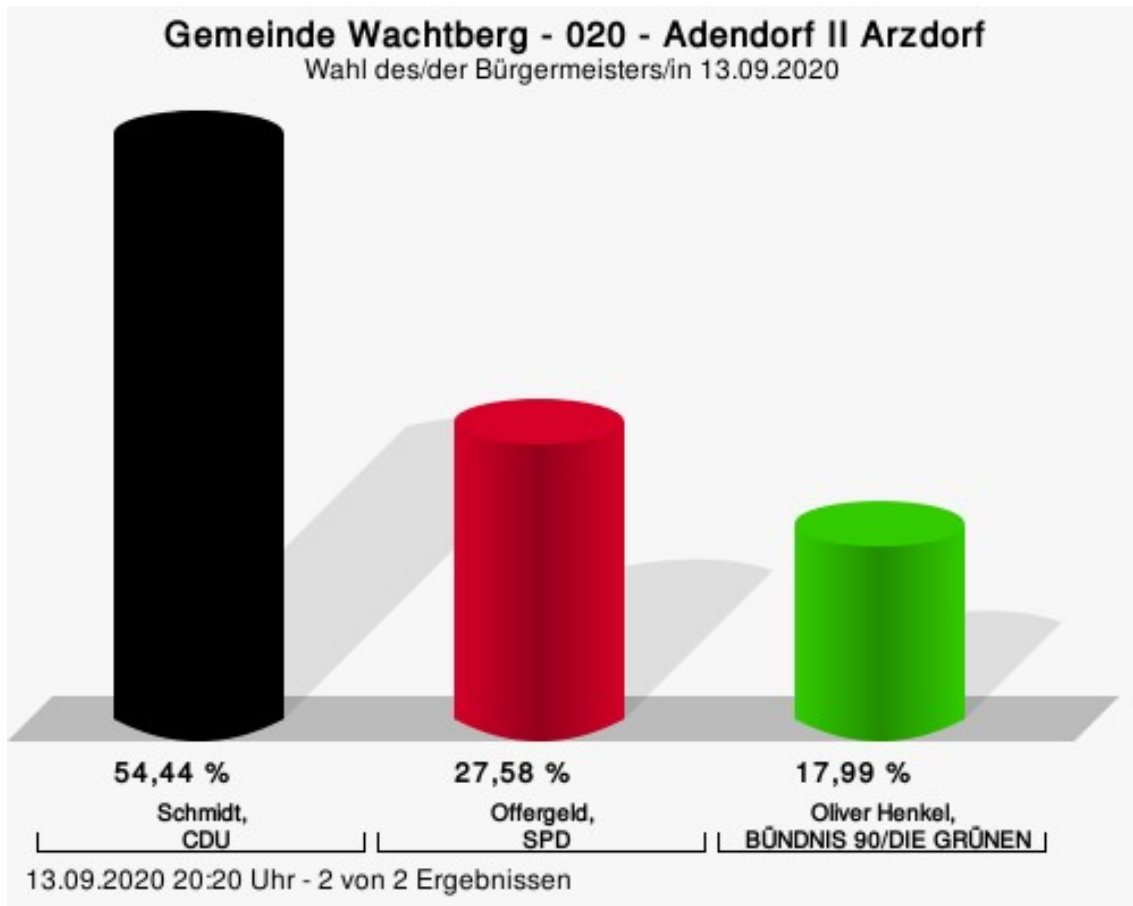
Schmidt, CDU = Jörg Schmidt, Christlich Demokratische Union Deutschlands
Offergeld, SPD = Renate Offergeld, Sozialdemokratische Partei Deutschlands

Wahlbeteiligung



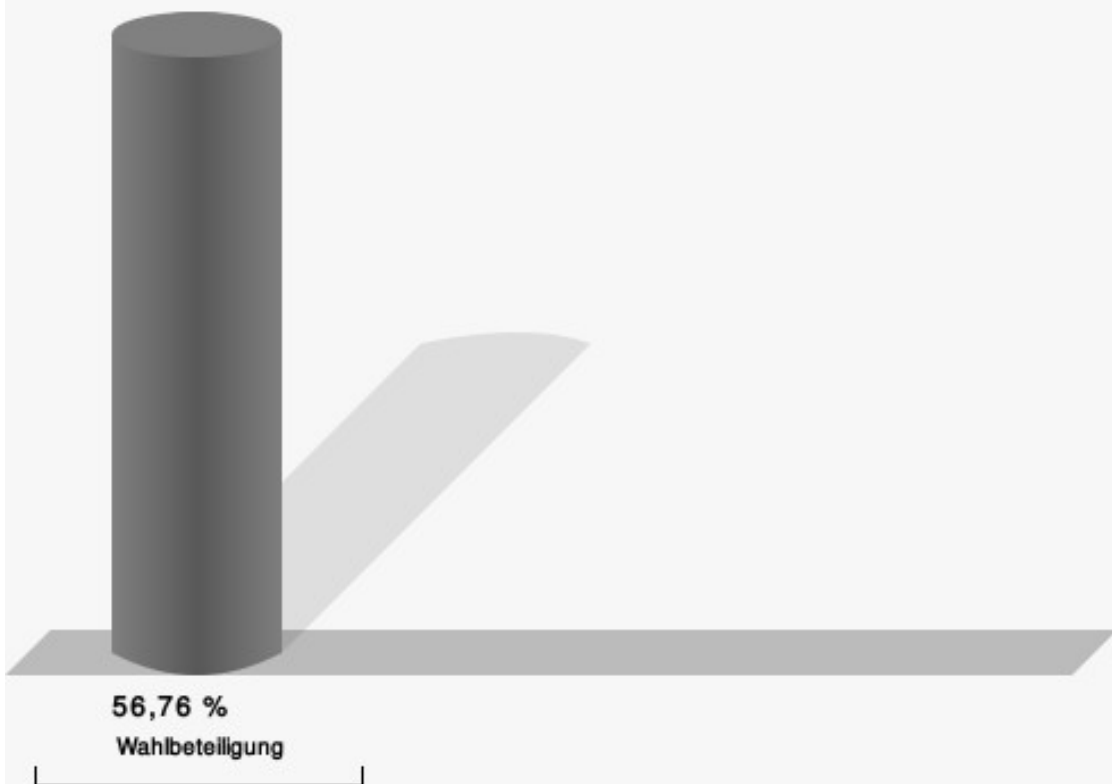
020 - Adendorf II Arzdorf

	Anzahl	Prozent
Schmidt, CDU	227	54,44 %
Offergeld, SPD	115	27,58 %
Henkel, GRÜNE	75	17,99 %



Schmidt, CDU = Jörg Schmidt, Christlich Demokratische Union Deutschlands
Offergeld, SPD = Renate Offergeld, Sozialdemokratische Partei Deutschlands

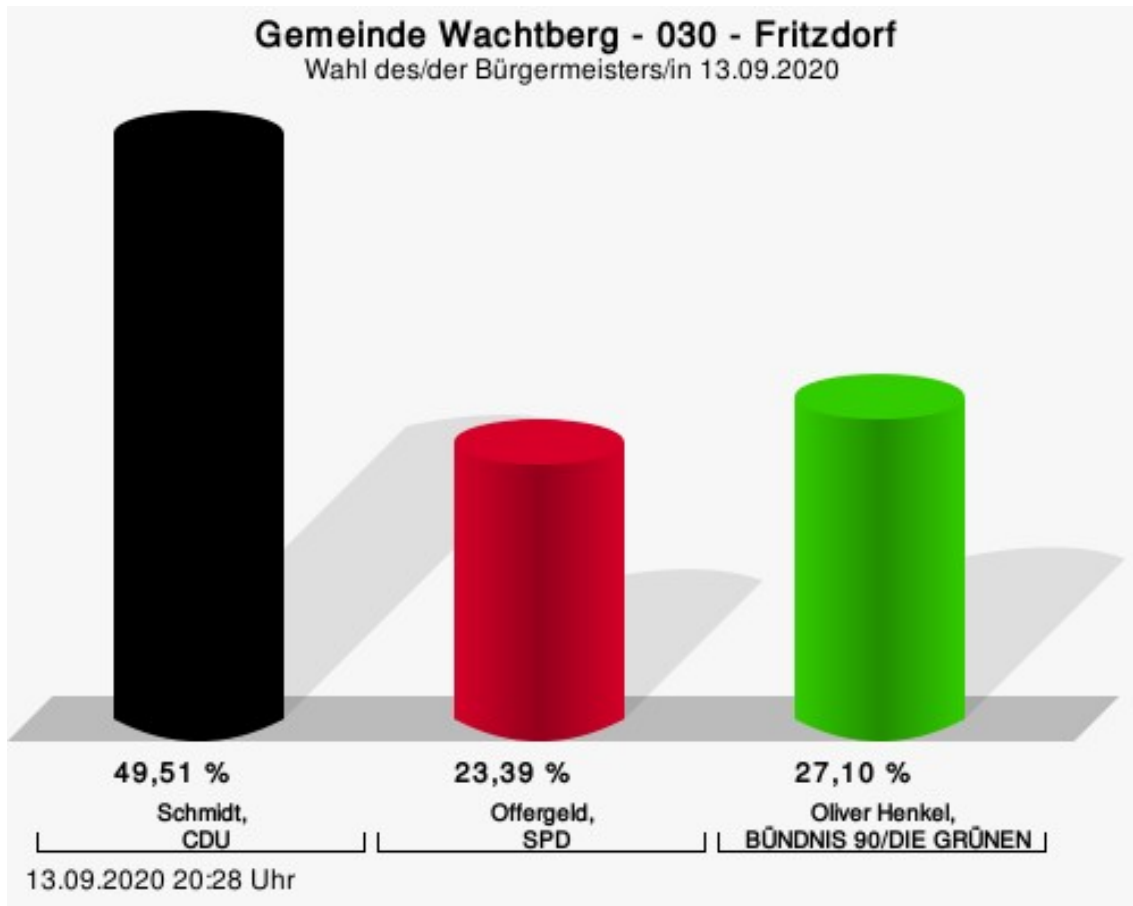
Wahlbeteiligung



13.09.2020 20:20 Uhr - 2 von 2 Ergebnissen

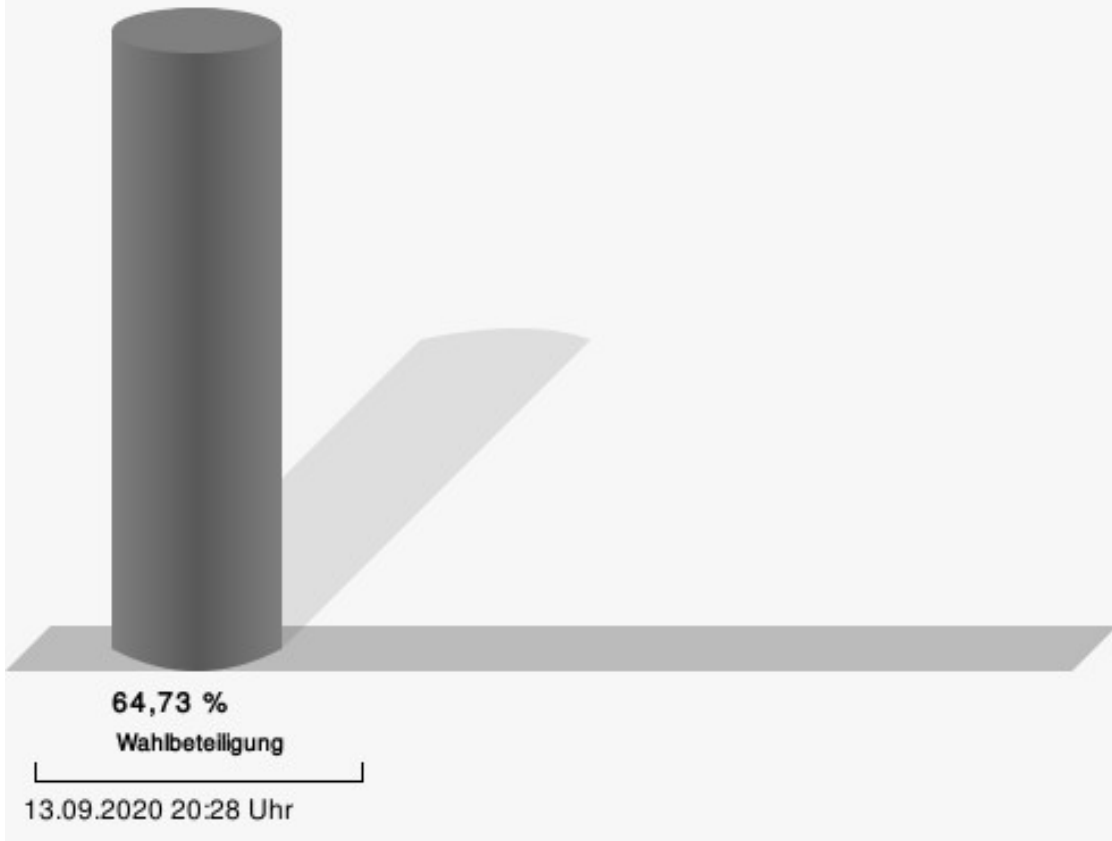
030 - Fritzdorf

	Anzahl	Prozent
Schmidt, CDU	254	49,51 %
Offergeld, SPD	120	23,39 %
Henkel, GRÜNE	139	27,10 %



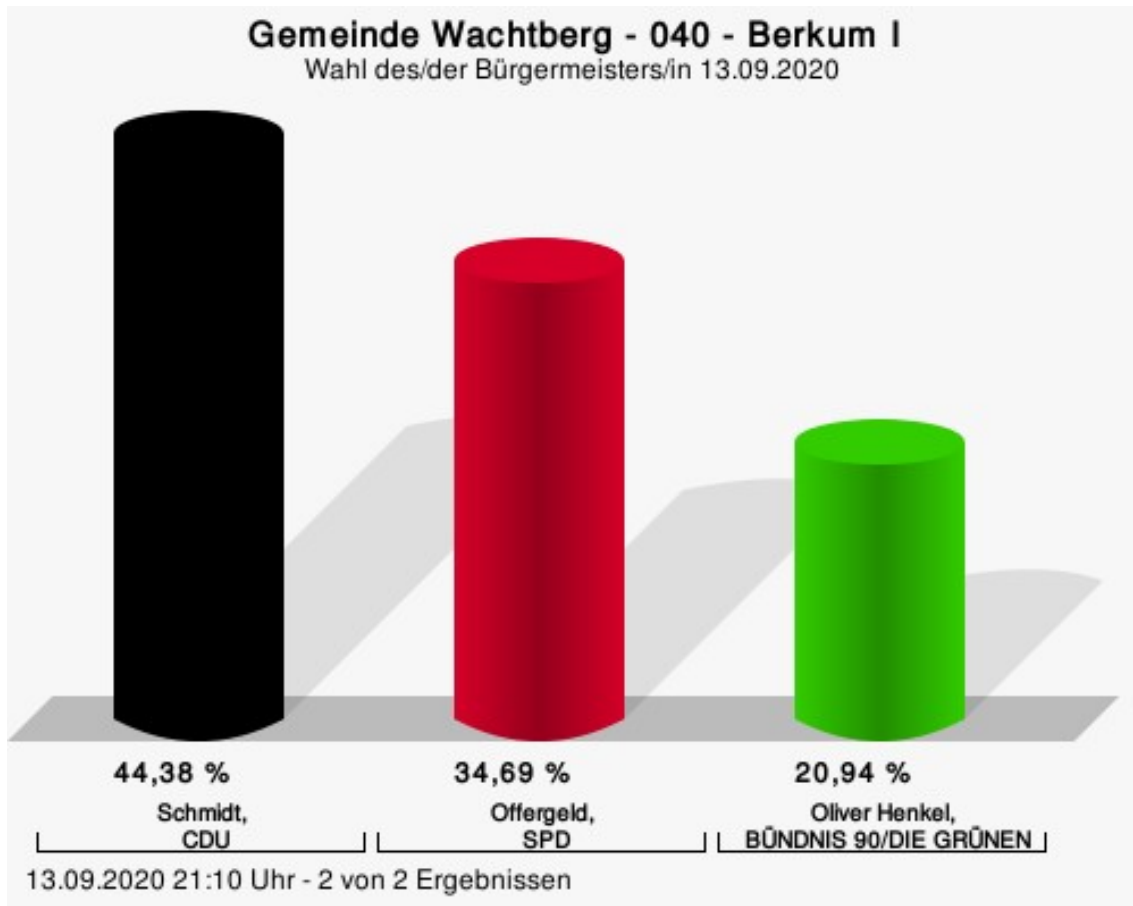
Schmidt, CDU = Jörg Schmidt, Christlich Demokratische Union Deutschlands
Offergeld, SPD = Renate Offergeld, Sozialdemokratische Partei Deutschlands

Wahlbeteiligung



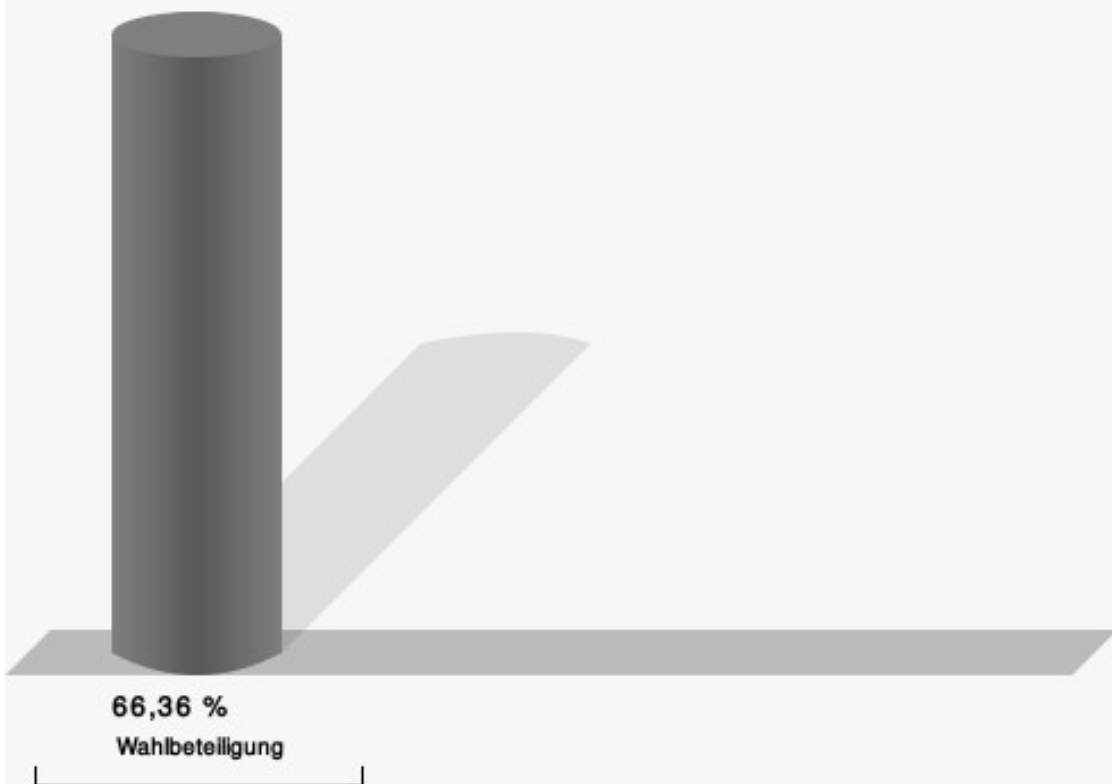
040 - Berkum I

	Anzahl	Prozent
Schmidt, CDU	284	44,38 %
Offergeld, SPD	222	34,69 %
Henkel, GRÜNE	134	20,94 %



Schmidt, CDU = Jörg Schmidt, Christlich Demokratische Union Deutschlands
Offergeld, SPD = Renate Offergeld, Sozialdemokratische Partei Deutschlands

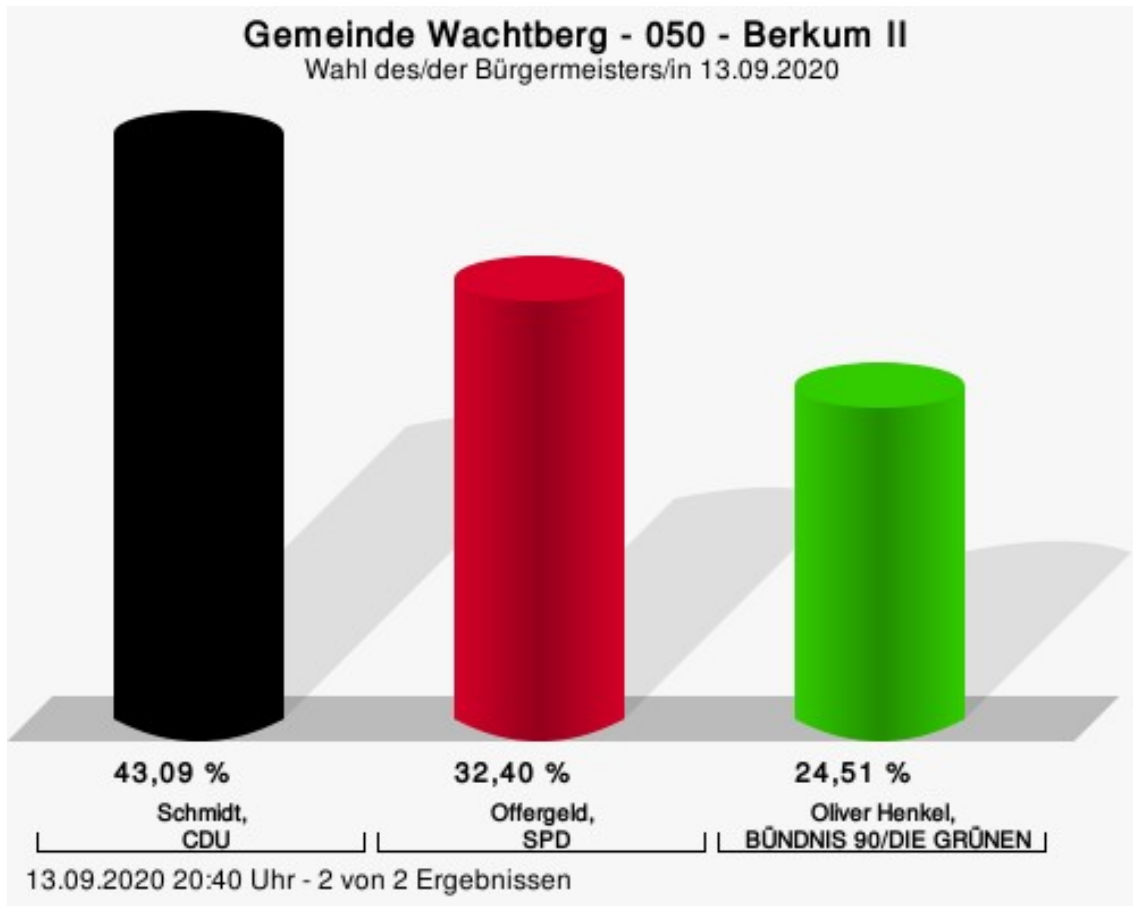
Wahlbeteiligung



13.09.2020 21:10 Uhr - 2 von 2 Ergebnissen

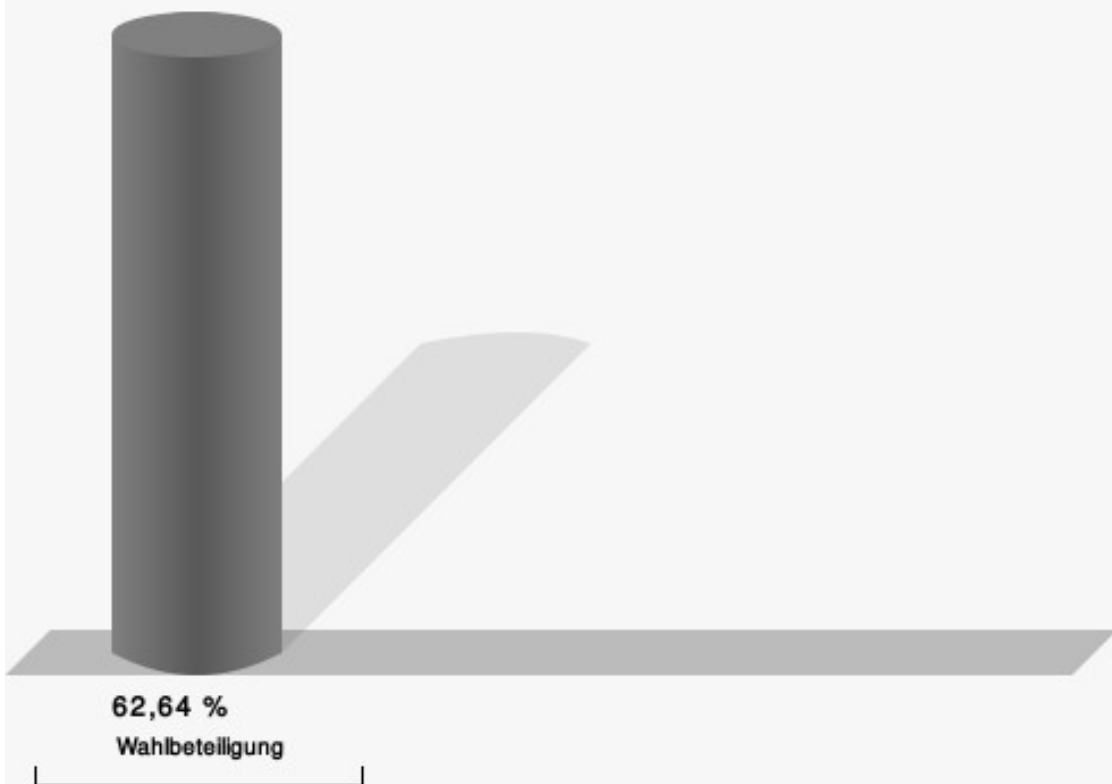
050 - Berkum II

	Anzahl	Prozent
Schmidt, CDU	262	43,09 %
Offergeld, SPD	197	32,40 %
Henkel, GRÜNE	149	24,51 %



Schmidt, CDU = Jörg Schmidt, Christlich Demokratische Union Deutschlands
Offergeld, SPD = Renate Offergeld, Sozialdemokratische Partei Deutschlands

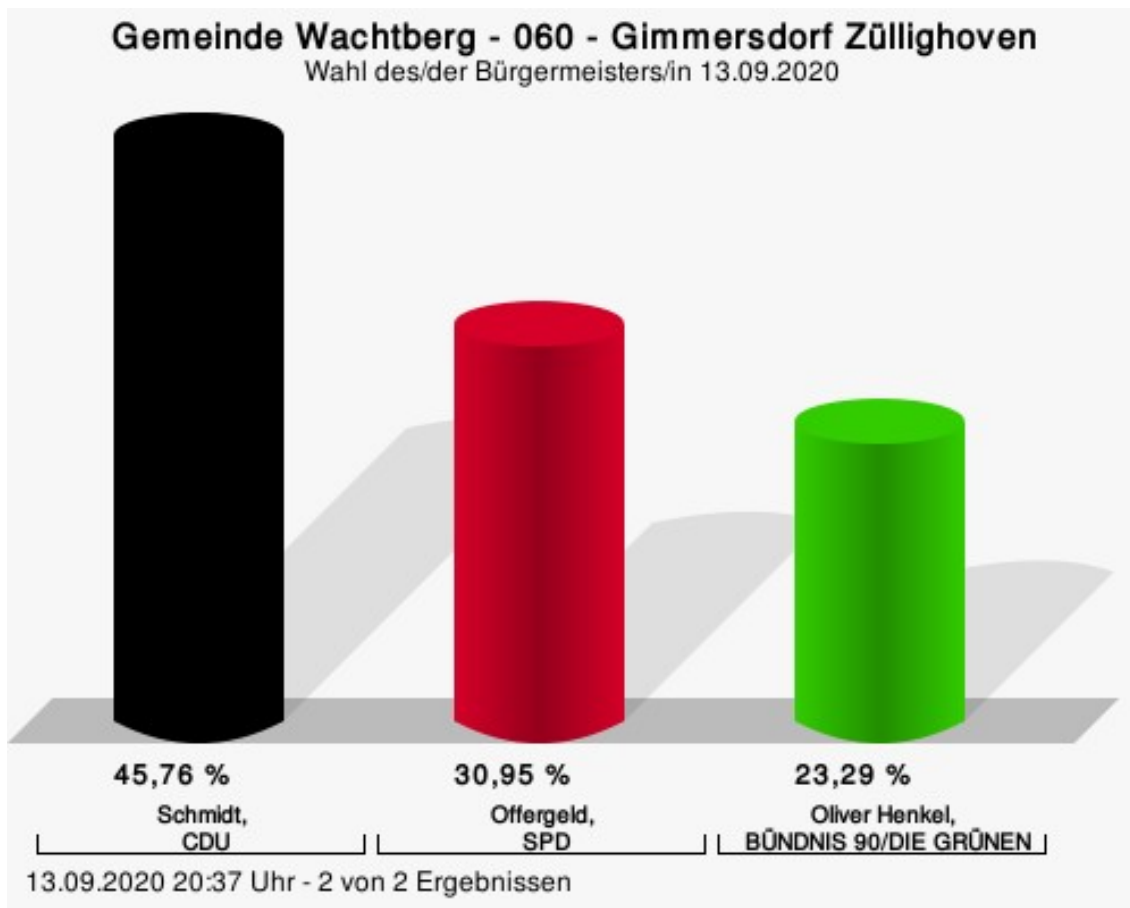
Wahlbeteiligung



13.09.2020 20:40 Uhr - 2 von 2 Ergebnissen

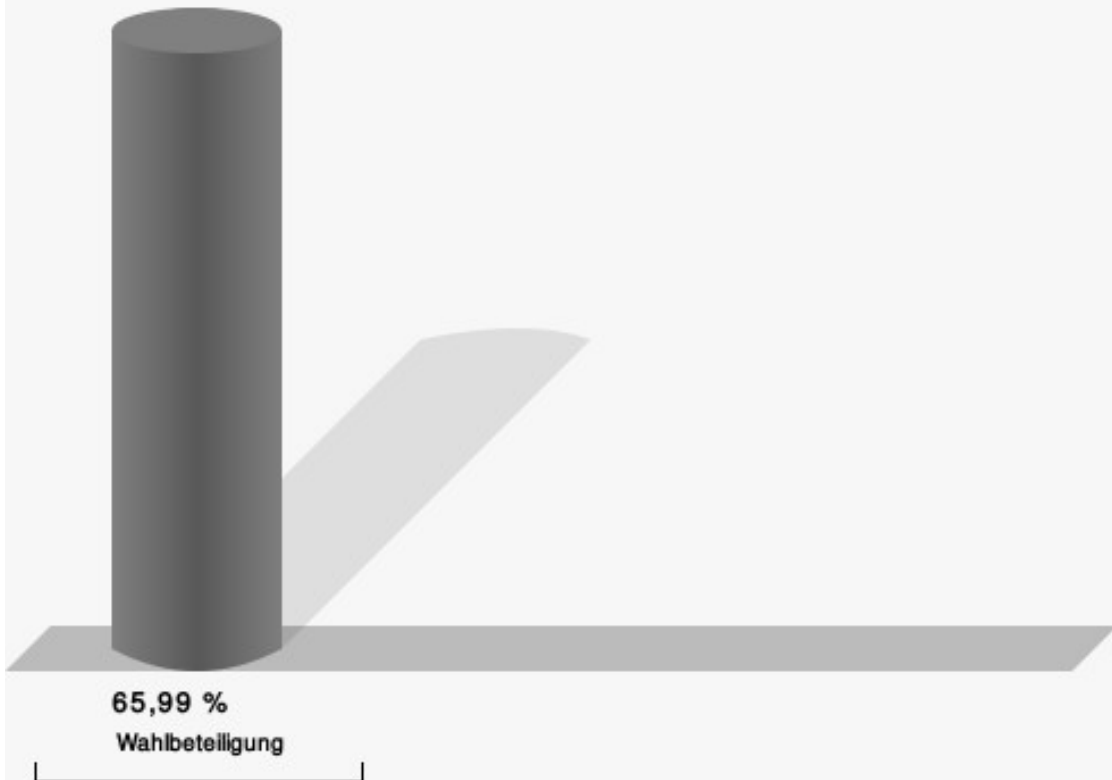
060 - Gimmersdorf Züllighoven

	Anzahl	Prozent
Schmidt, CDU	275	45,76 %
Offergeld, SPD	186	30,95 %
Henkel, GRÜNE	140	23,29 %



Schmidt, CDU = Jörg Schmidt, Christlich Demokratische Union Deutschlands
Offergeld, SPD = Renate Offergeld, Sozialdemokratische Partei Deutschlands

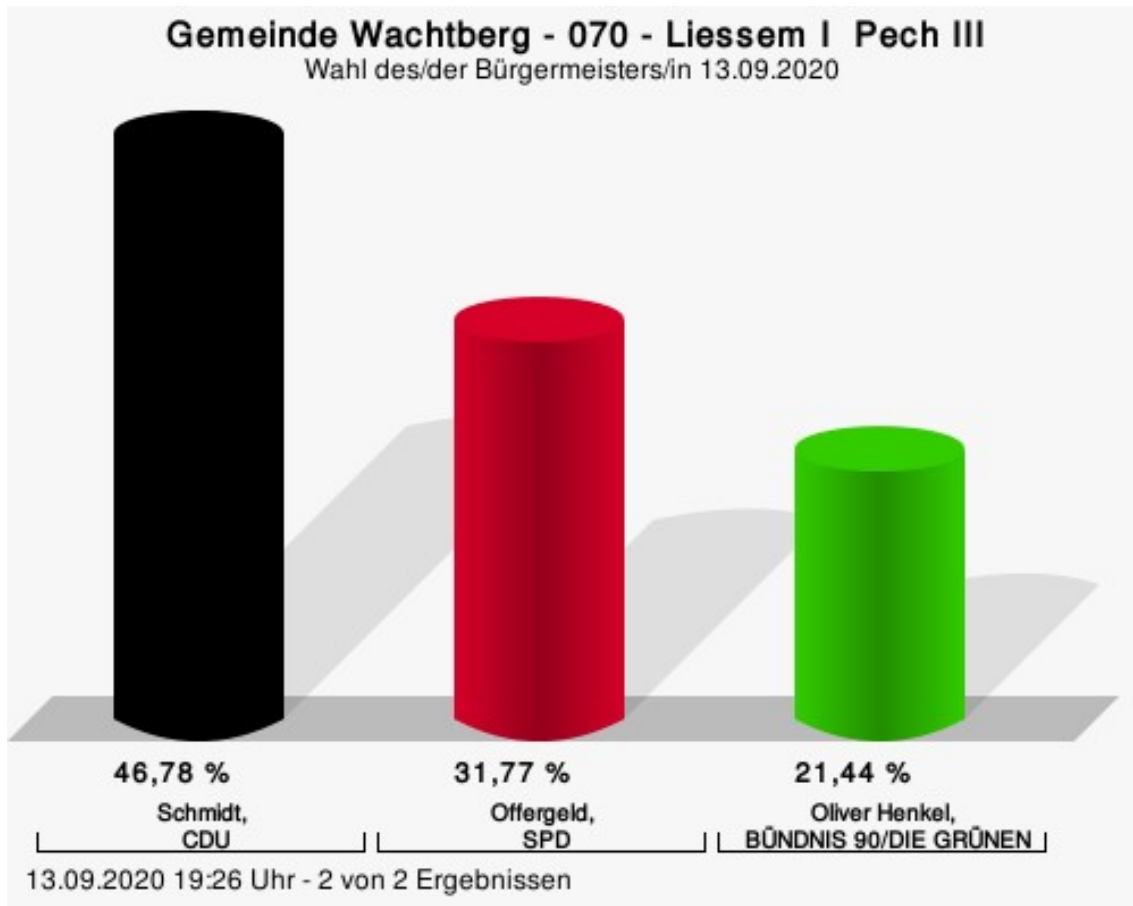
Wahlbeteiligung



13.09.2020 20:37 Uhr - 2 von 2 Ergebnissen

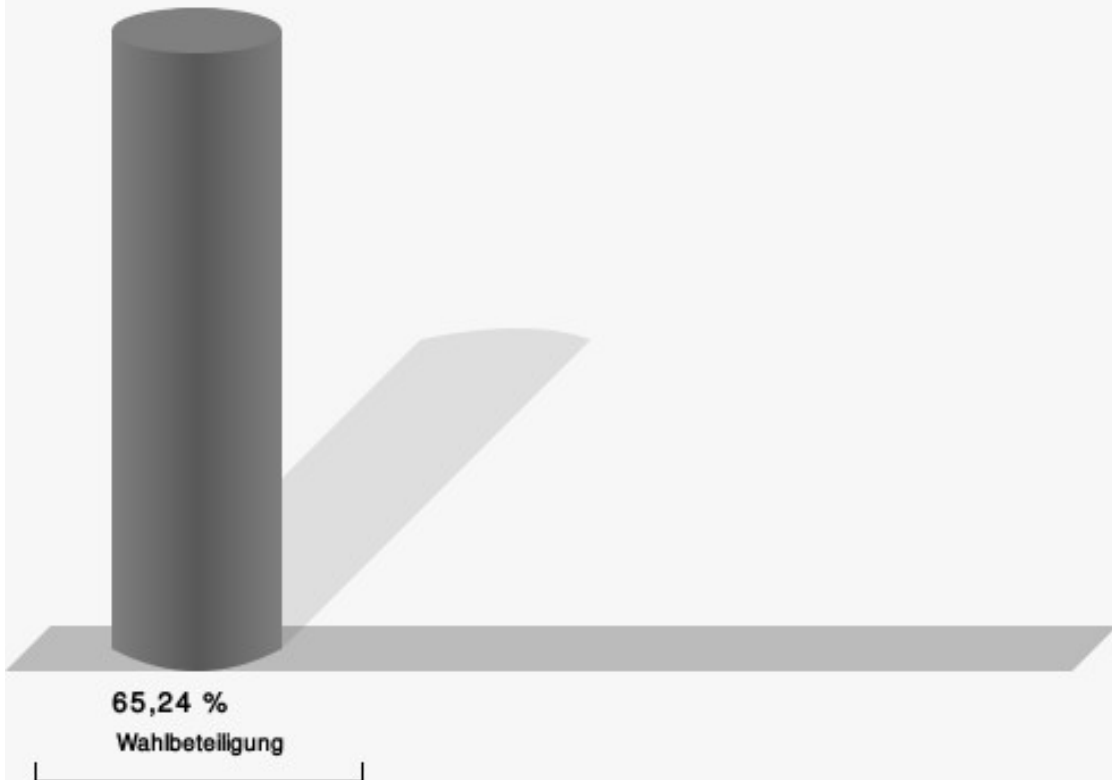
070 - Liessem I Pech III

	Anzahl	Prozent
Schmidt, CDU	240	46,78 %
Offergeld, SPD	163	31,77 %
Henkel, GRÜNE	110	21,44 %



Schmidt, CDU = Jörg Schmidt, Christlich Demokratische Union Deutschlands
Offergeld, SPD = Renate Offergeld, Sozialdemokratische Partei Deutschlands

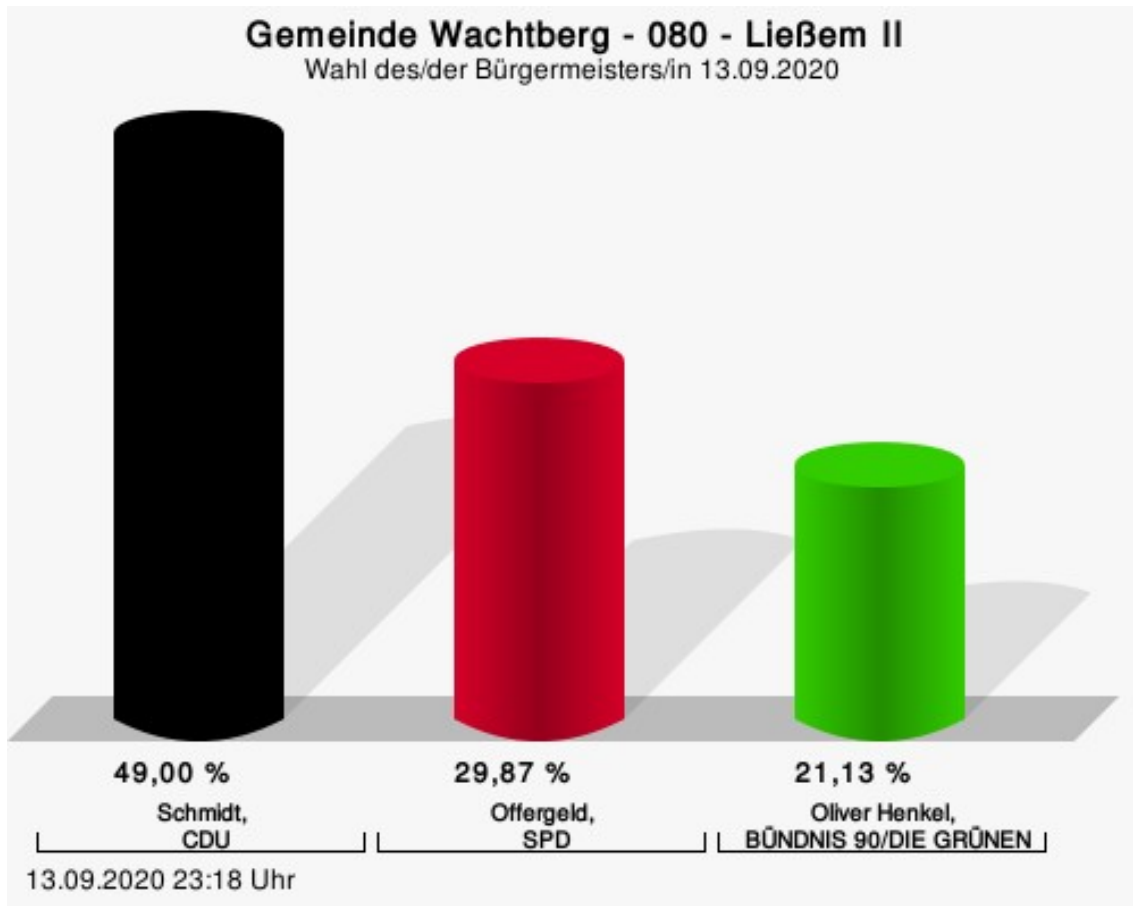
Wahlbeteiligung



13.09.2020 19:26 Uhr - 2 von 2 Ergebnissen

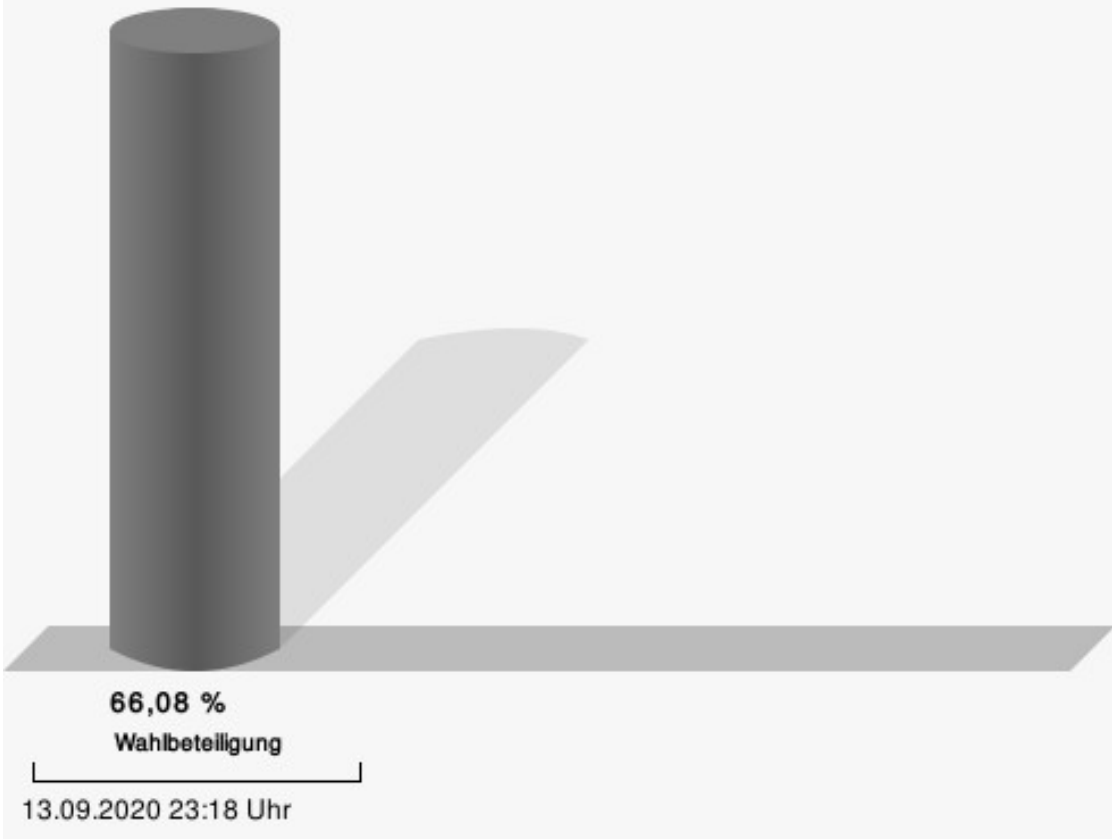
080 - Ließem II

	Anzahl	Prozent
Schmidt, CDU	269	49,00 %
Offergeld, SPD	164	29,87 %
Henkel, GRÜNE	116	21,13 %



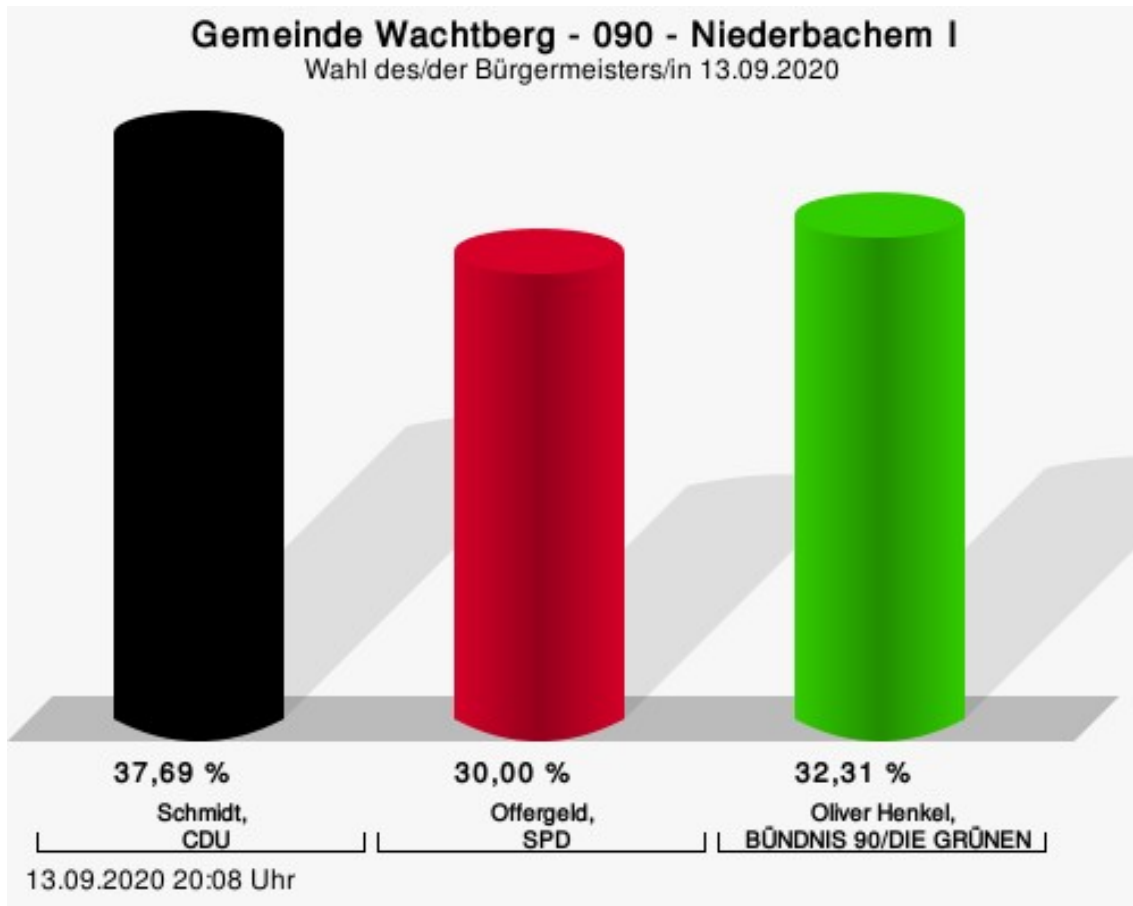
Schmidt, CDU = Jörg Schmidt, Christlich Demokratische Union Deutschlands
Offergeld, SPD = Renate Offergeld, Sozialdemokratische Partei Deutschlands

Wahlbeteiligung



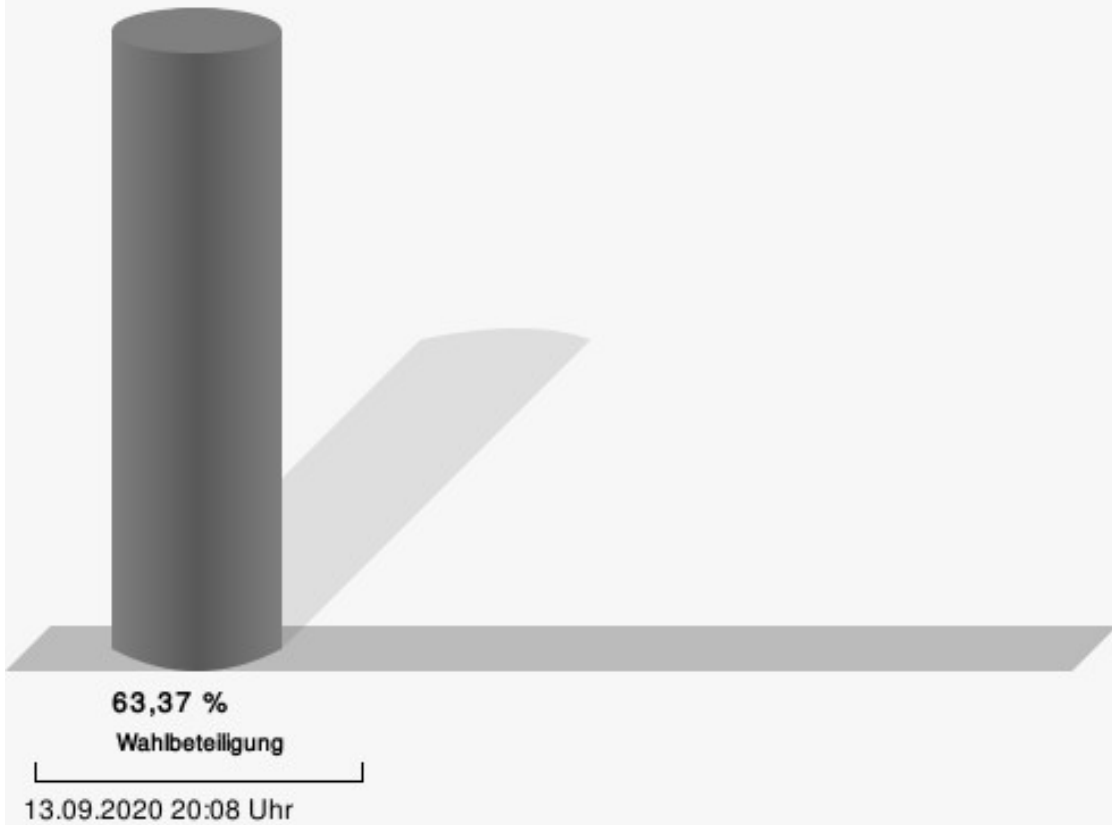
090 - Niederbachem I

	Anzahl	Prozent
Schmidt, CDU	196	37,69 %
Offergeld, SPD	156	30,00 %
Henkel, GRÜNE	168	32,31 %



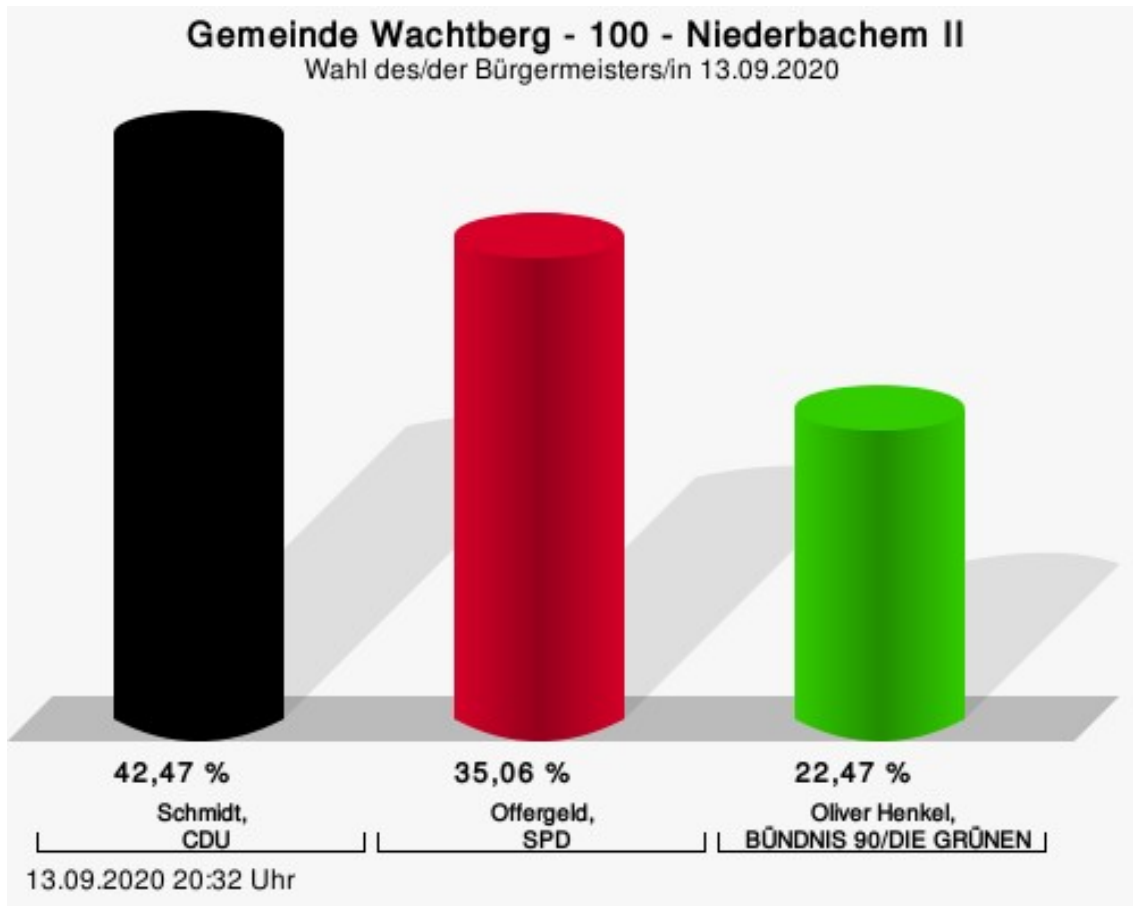
Schmidt, CDU = Jörg Schmidt, Christlich Demokratische Union Deutschlands
Offergeld, SPD = Renate Offergeld, Sozialdemokratische Partei Deutschlands

Wahlbeteiligung



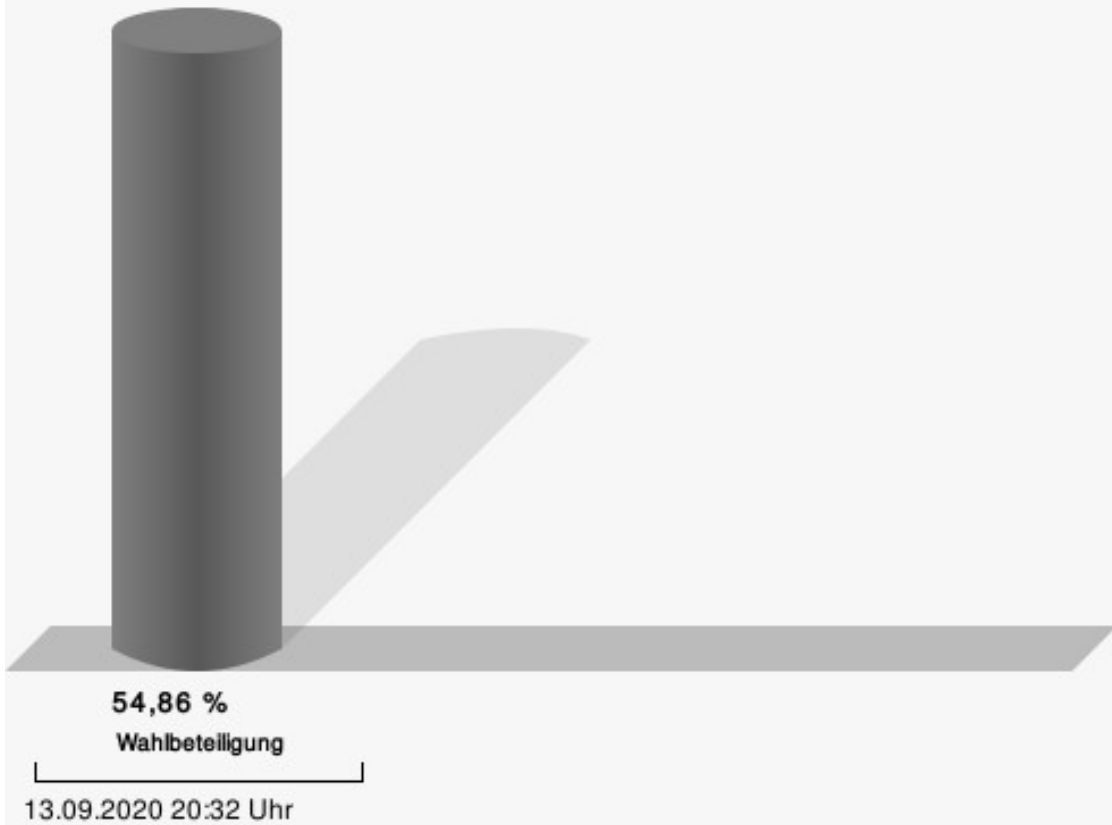
100 - Niederbachem II

	Anzahl	Prozent
Schmidt, CDU	172	42,47 %
Offergeld, SPD	142	35,06 %
Henkel, GRÜNE	91	22,47 %



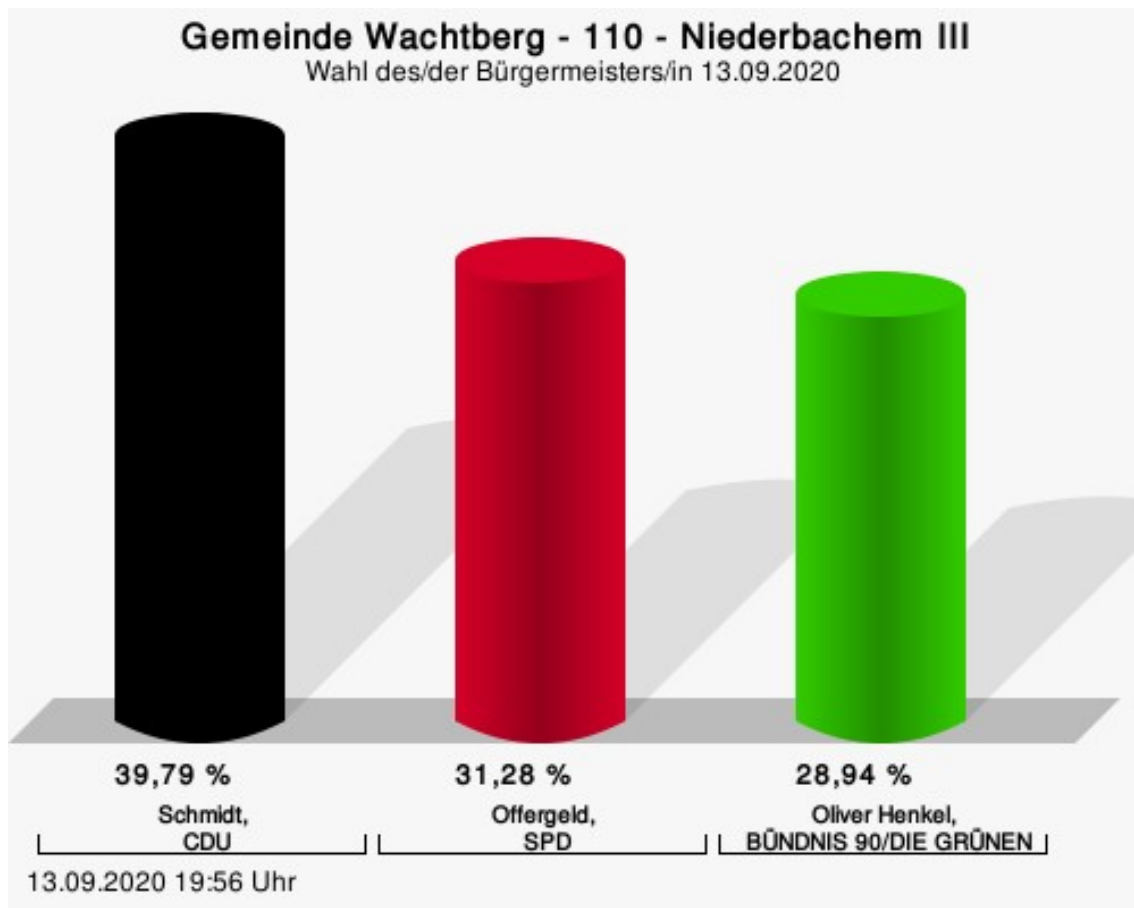
Schmidt, CDU = Jörg Schmidt, Christlich Demokratische Union Deutschlands
Offergeld, SPD = Renate Offergeld, Sozialdemokratische Partei Deutschlands

Wahlbeteiligung




110 - Niederbachem III

	Anzahl	Prozent
Schmidt, CDU	187	39,79 %
Offergeld, SPD	147	31,28 %
Henkel, GRÜNE	136	28,94 %



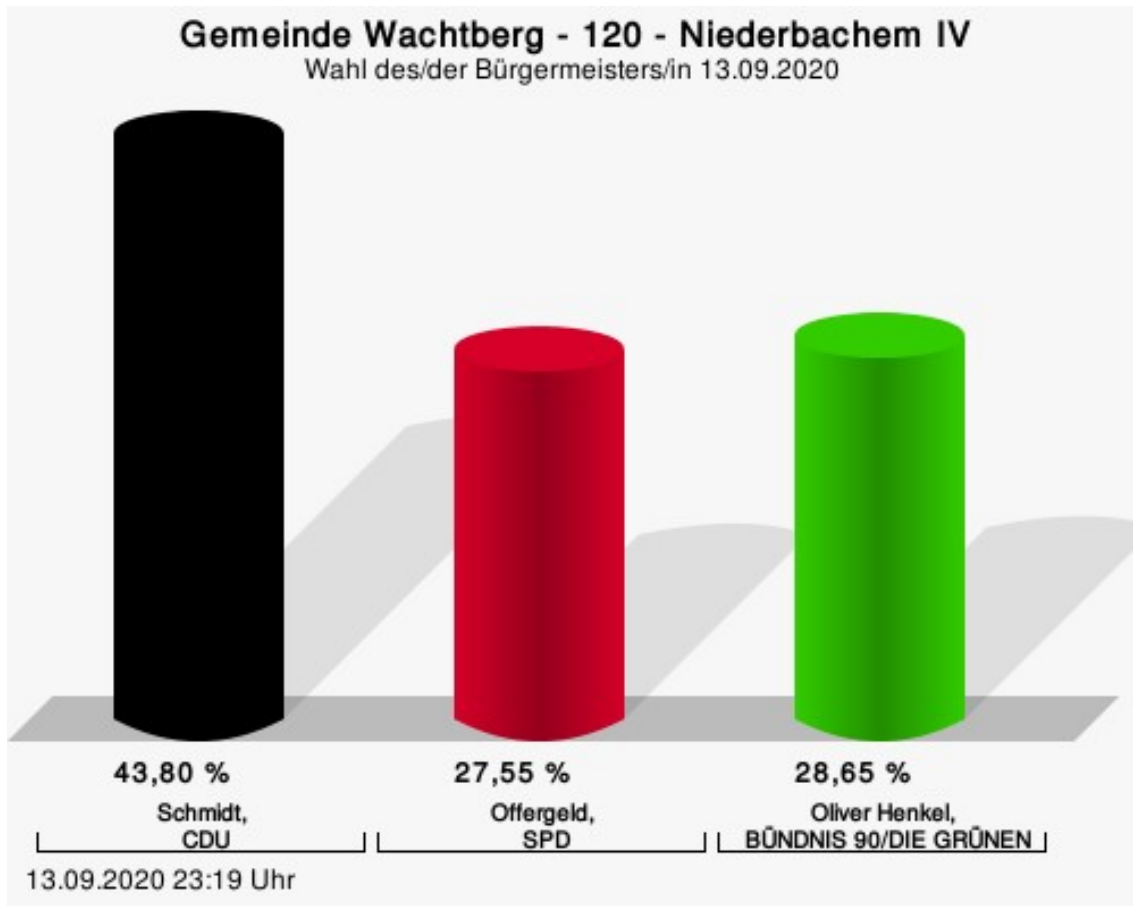
Schmidt, CDU = Jörg Schmidt, Christlich Demokratische Union Deutschlands
Offergeld, SPD = Renate Offergeld, Sozialdemokratische Partei Deutschlands

Wahlbeteiligung



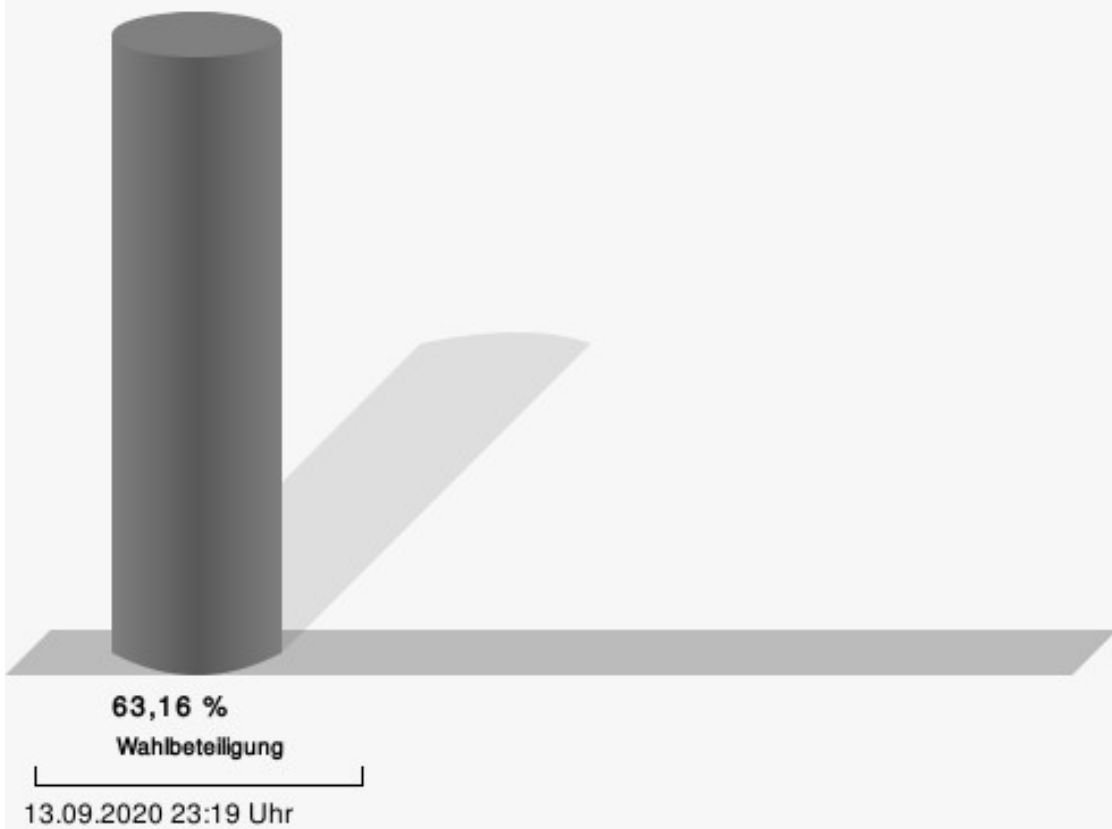
120 - Niederbachem IV

	Anzahl	Prozent
Schmidt, CDU	240	43,80 %
Offergeld, SPD	151	27,55 %
Henkel, GRÜNE	157	28,65 %



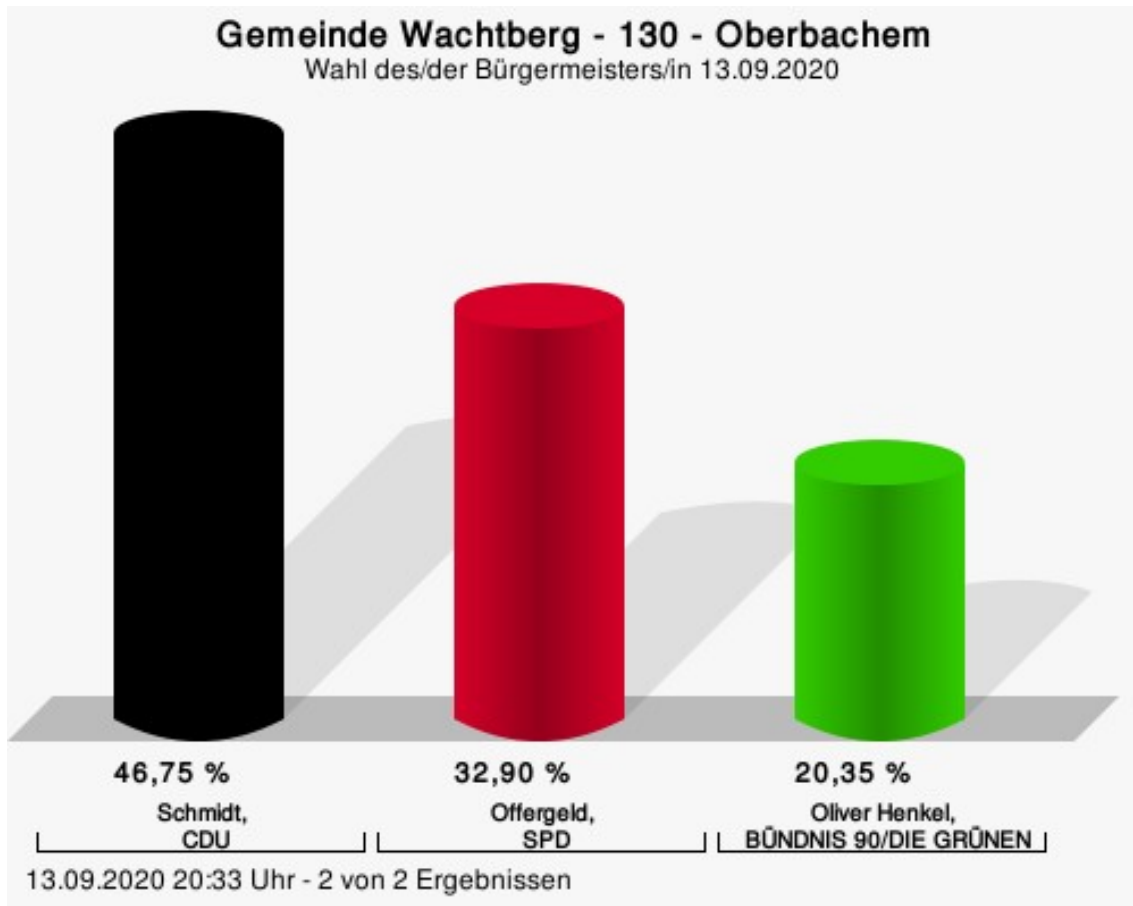
Schmidt, CDU = Jörg Schmidt, Christlich Demokratische Union Deutschlands
Offergeld, SPD = Renate Offergeld, Sozialdemokratische Partei Deutschlands

Wahlbeteiligung



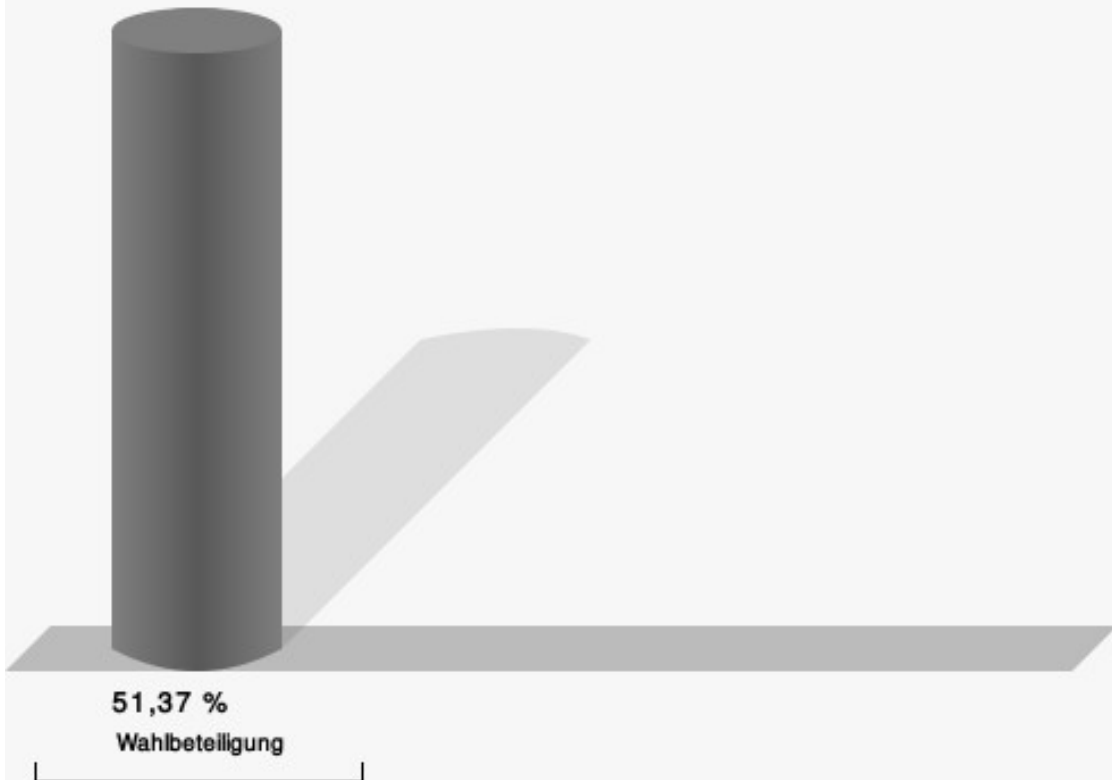
130 - Oberbachem

	Anzahl	Prozent
Schmidt, CDU	216	46,75 %
Offergeld, SPD	152	32,90 %
Henkel, GRÜNE	94	20,35 %



Schmidt, CDU = Jörg Schmidt, Christlich Demokratische Union Deutschlands
Offergeld, SPD = Renate Offergeld, Sozialdemokratische Partei Deutschlands

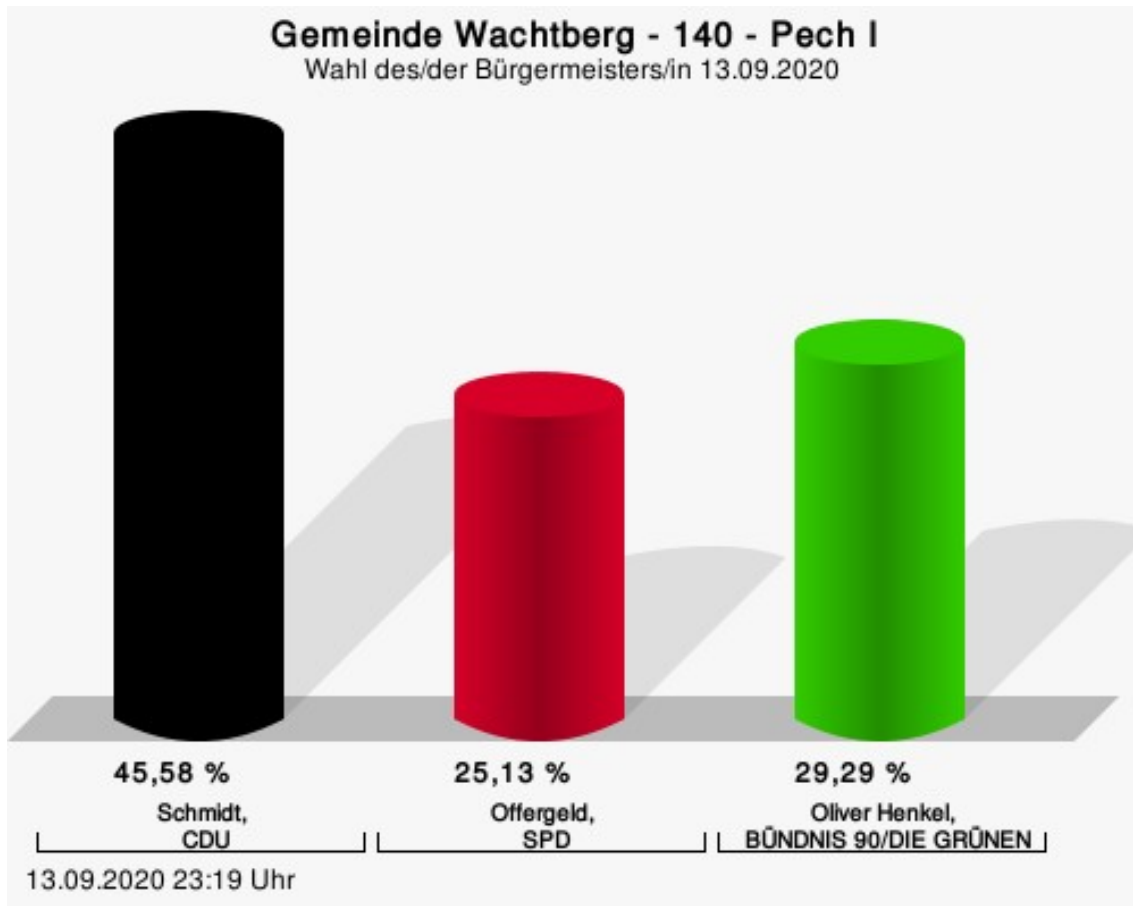
Wahlbeteiligung



13.09.2020 20:33 Uhr - 2 von 2 Ergebnissen

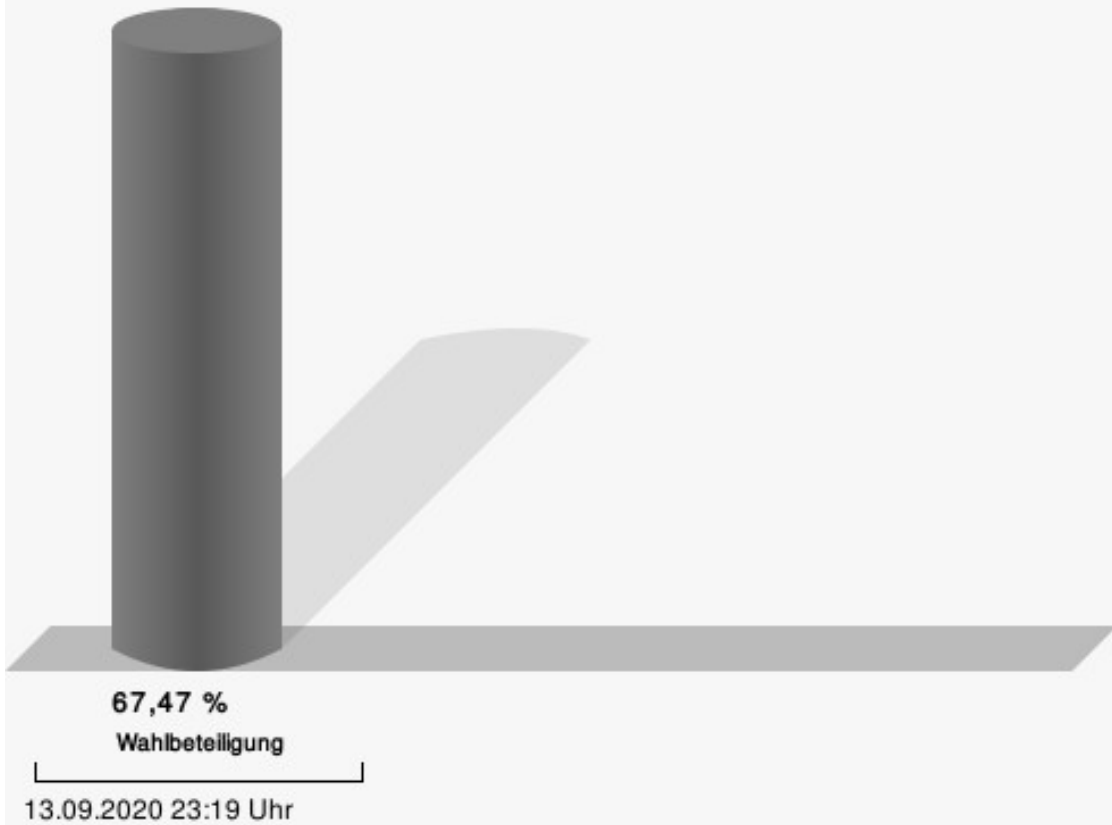
140 - Pech I

	Anzahl	Prozent
Schmidt, CDU	263	45,58 %
Offergeld, SPD	145	25,13 %
Henkel, GRÜNE	169	29,29 %



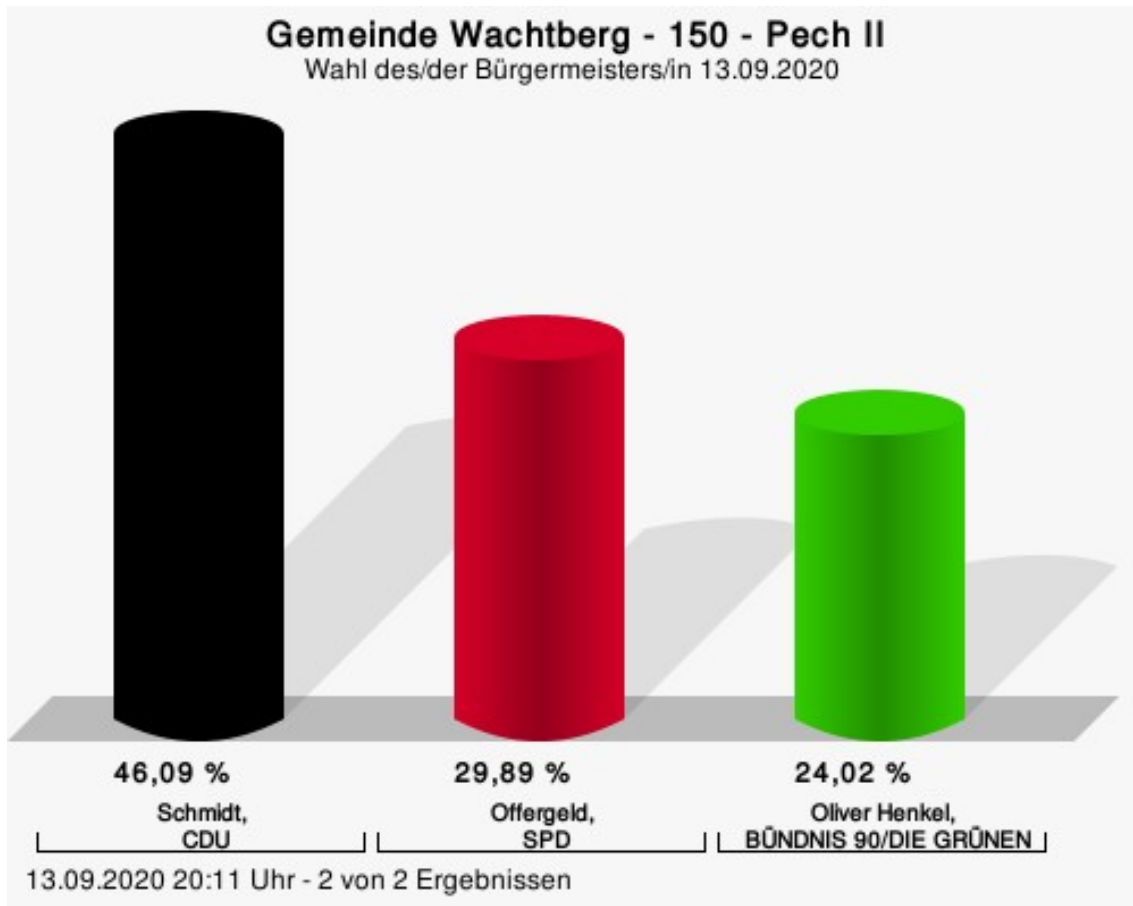
Schmidt, CDU = Jörg Schmidt, Christlich Demokratische Union Deutschlands
Offergeld, SPD = Renate Offergeld, Sozialdemokratische Partei Deutschlands

Wahlbeteiligung



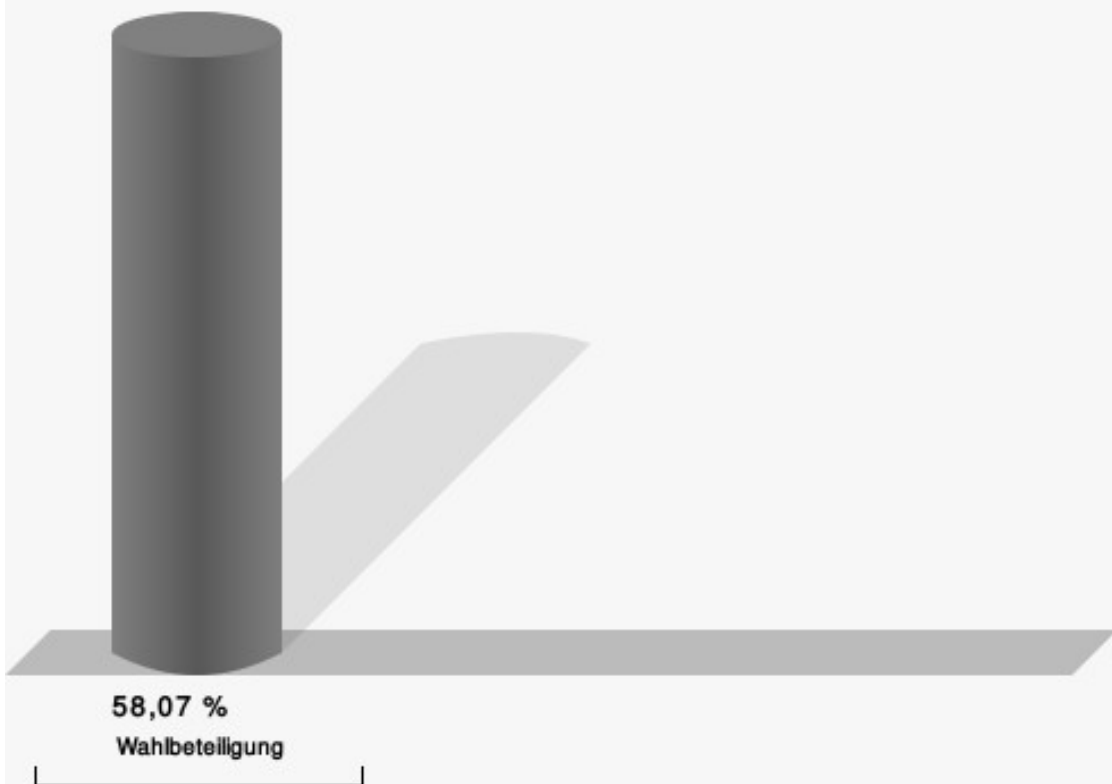
150 - Pech II

	Anzahl	Prozent
Schmidt, CDU	259	46,09 %
Offergeld, SPD	168	29,89 %
Henkel, GRÜNE	135	24,02 %



Schmidt, CDU = Jörg Schmidt, Christlich Demokratische Union Deutschlands
Offergeld, SPD = Renate Offergeld, Sozialdemokratische Partei Deutschlands

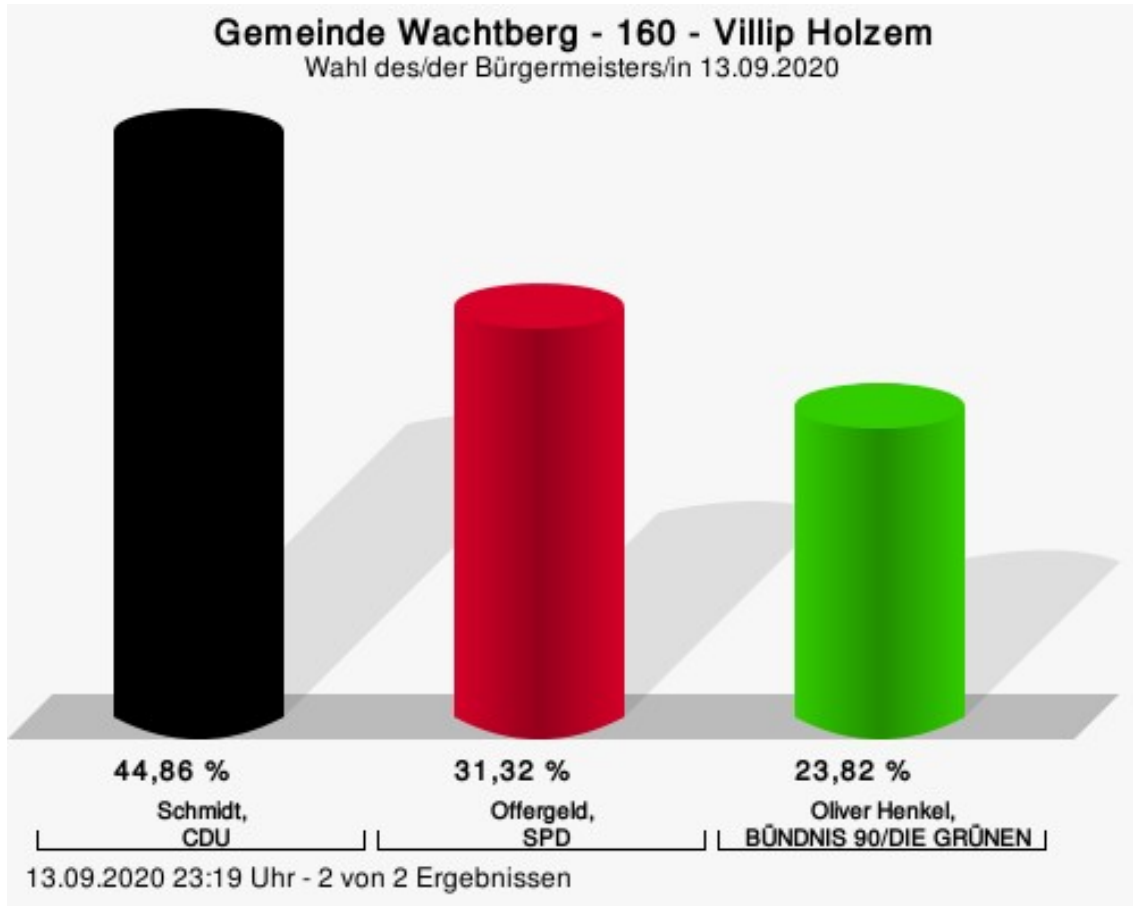
Wahlbeteiligung



13.09.2020 20:11 Uhr - 2 von 2 Ergebnissen

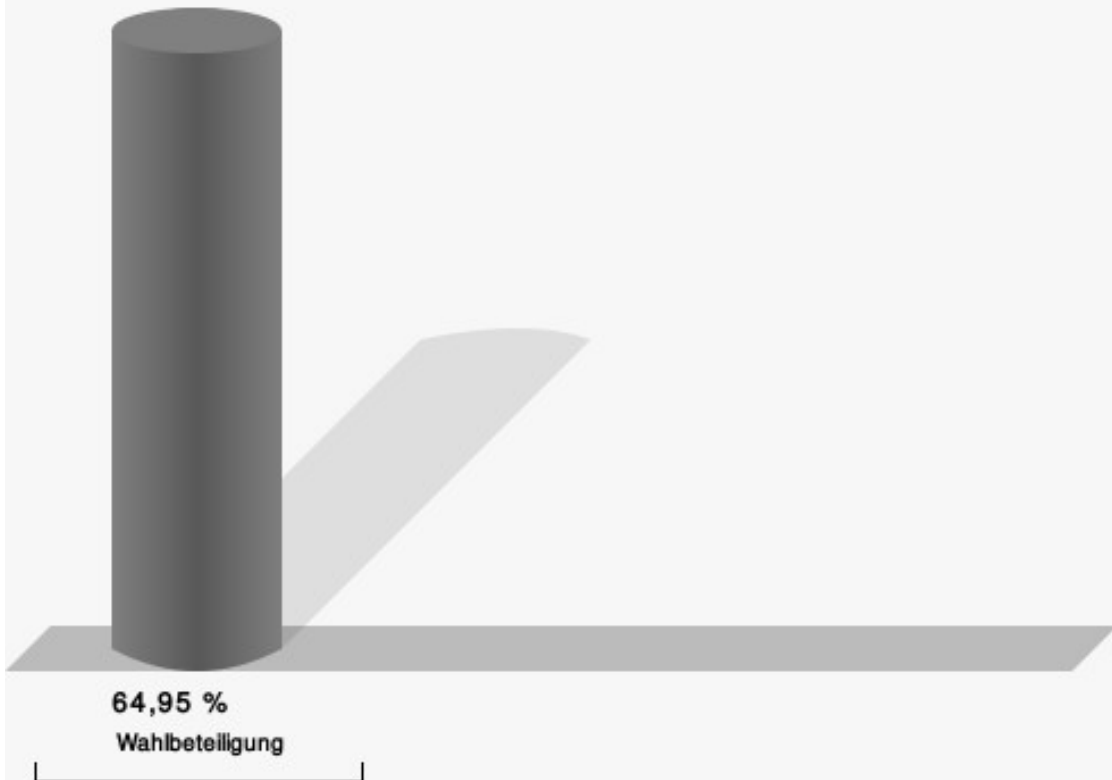
160 - Villip Holzem

	Anzahl	Prozent
Schmidt, CDU	275	44,86 %
Offergeld, SPD	192	31,32 %
Henkel, GRÜNE	146	23,82 %



Schmidt, CDU = Jörg Schmidt, Christlich Demokratische Union Deutschlands
Offergeld, SPD = Renate Offergeld, Sozialdemokratische Partei Deutschlands

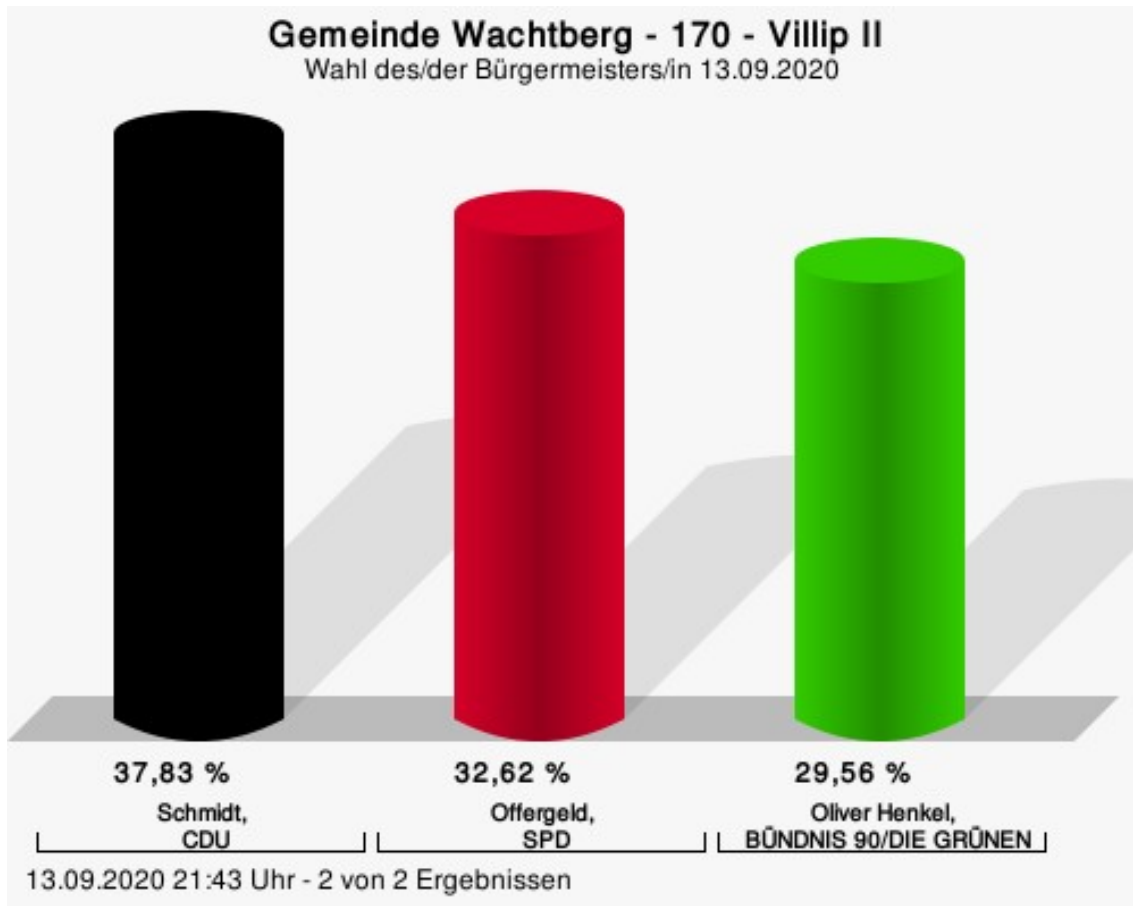
Wahlbeteiligung



13.09.2020 23:19 Uhr - 2 von 2 Ergebnissen

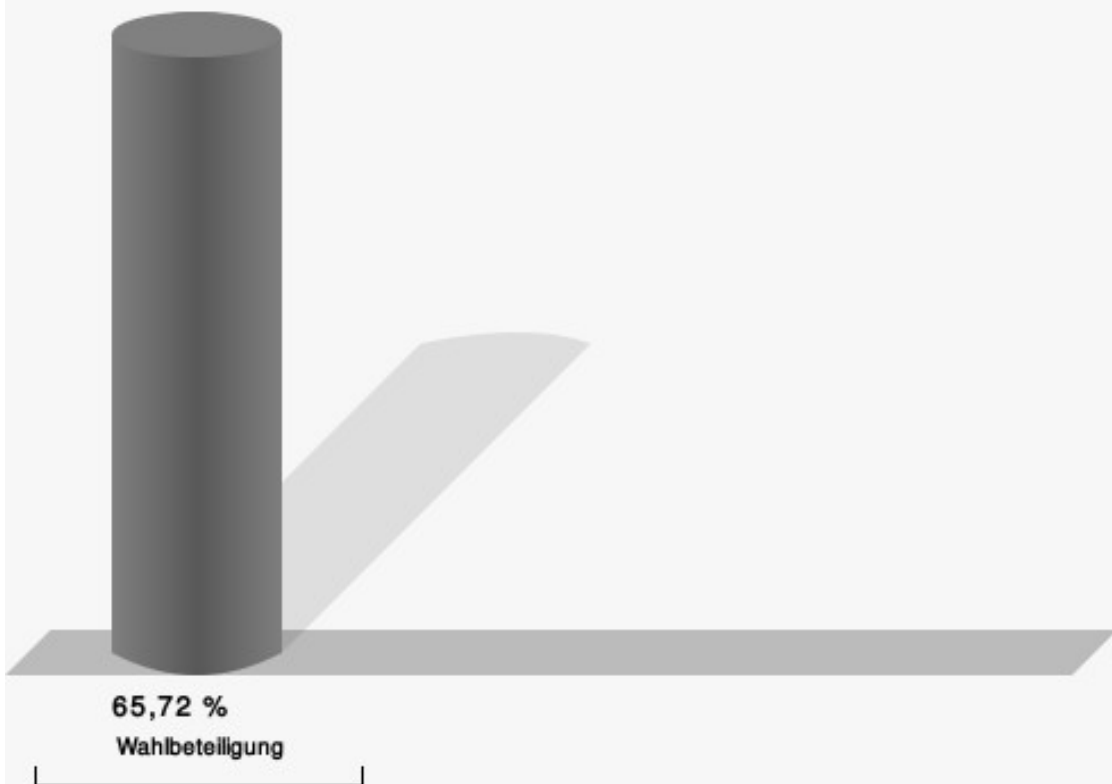
170 - Villip II

	Anzahl	Prozent
Schmidt, CDU	247	37,83 %
Offergeld, SPD	213	32,62 %
Henkel, GRÜNE	193	29,56 %



Schmidt, CDU = Jörg Schmidt, Christlich Demokratische Union Deutschlands
Offergeld, SPD = Renate Offergeld, Sozialdemokratische Partei Deutschlands

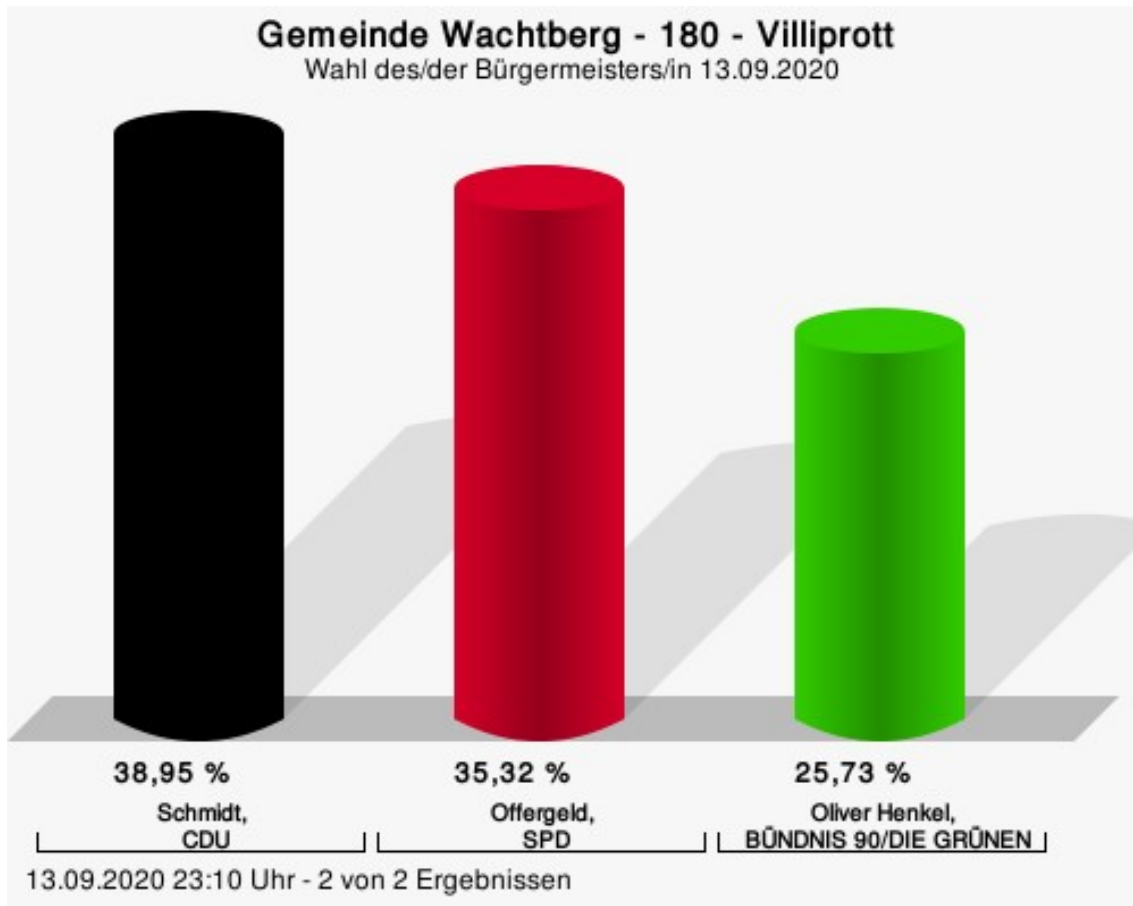
Wahlbeteiligung



13.09.2020 21:43 Uhr - 2 von 2 Ergebnissen

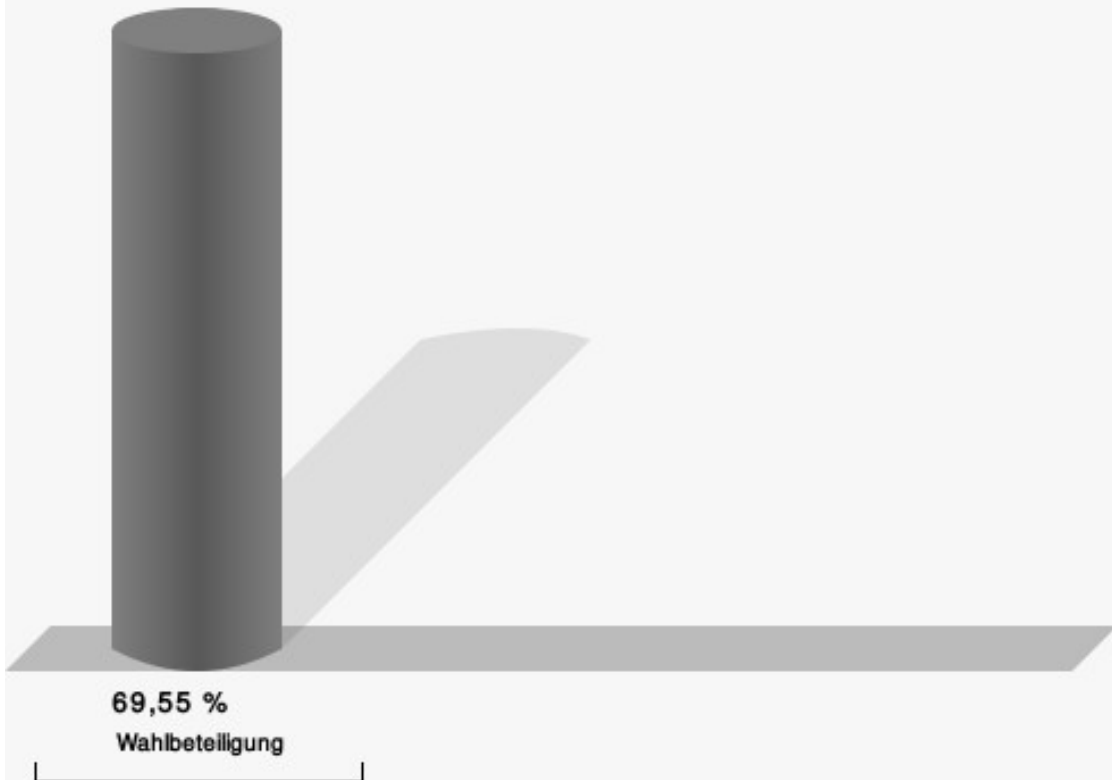
180 - Villiprott

	Anzahl	Prozent
Schmidt, CDU	268	38,95 %
Offergeld, SPD	243	35,32 %
Henkel, GRÜNE	177	25,73 %



Schmidt, CDU = Jörg Schmidt, Christlich Demokratische Union Deutschlands
Offergeld, SPD = Renate Offergeld, Sozialdemokratische Partei Deutschlands

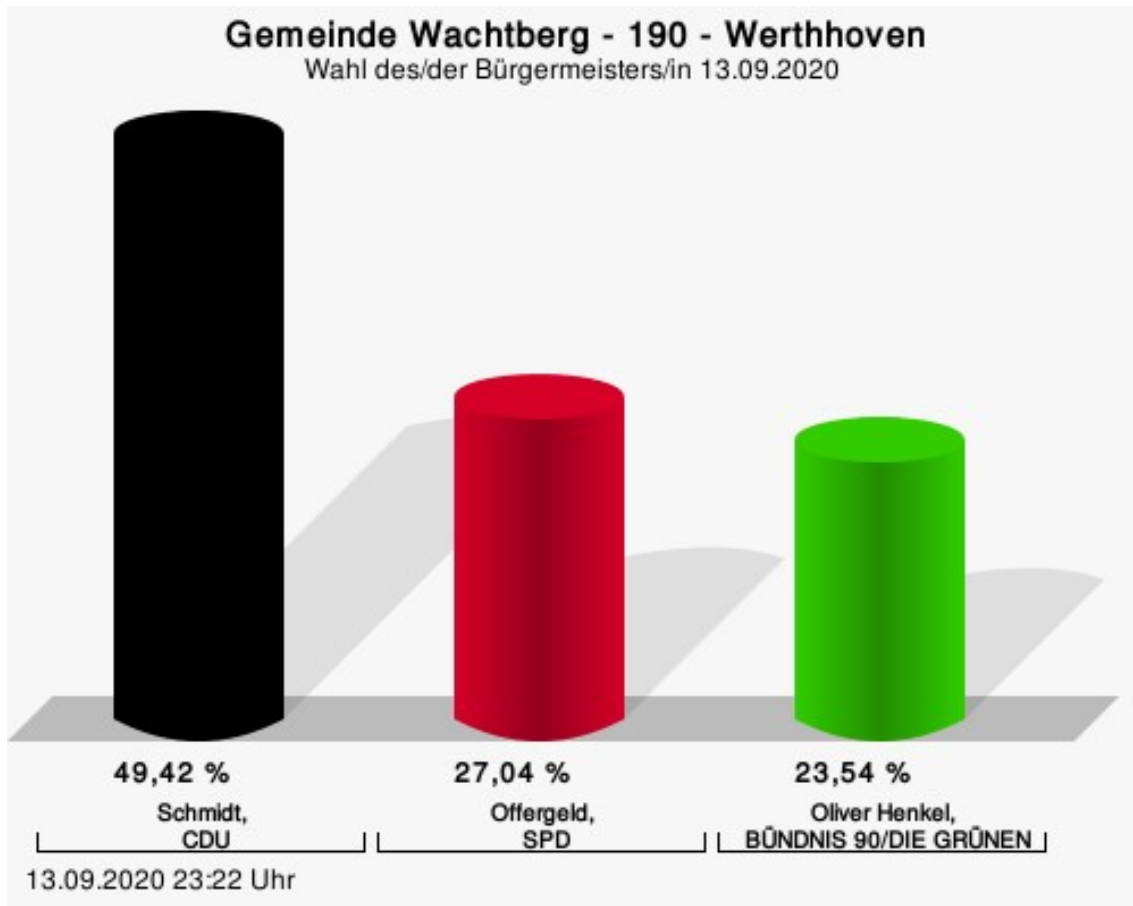
Wahlbeteiligung



13.09.2020 23:10 Uhr - 2 von 2 Ergebnissen

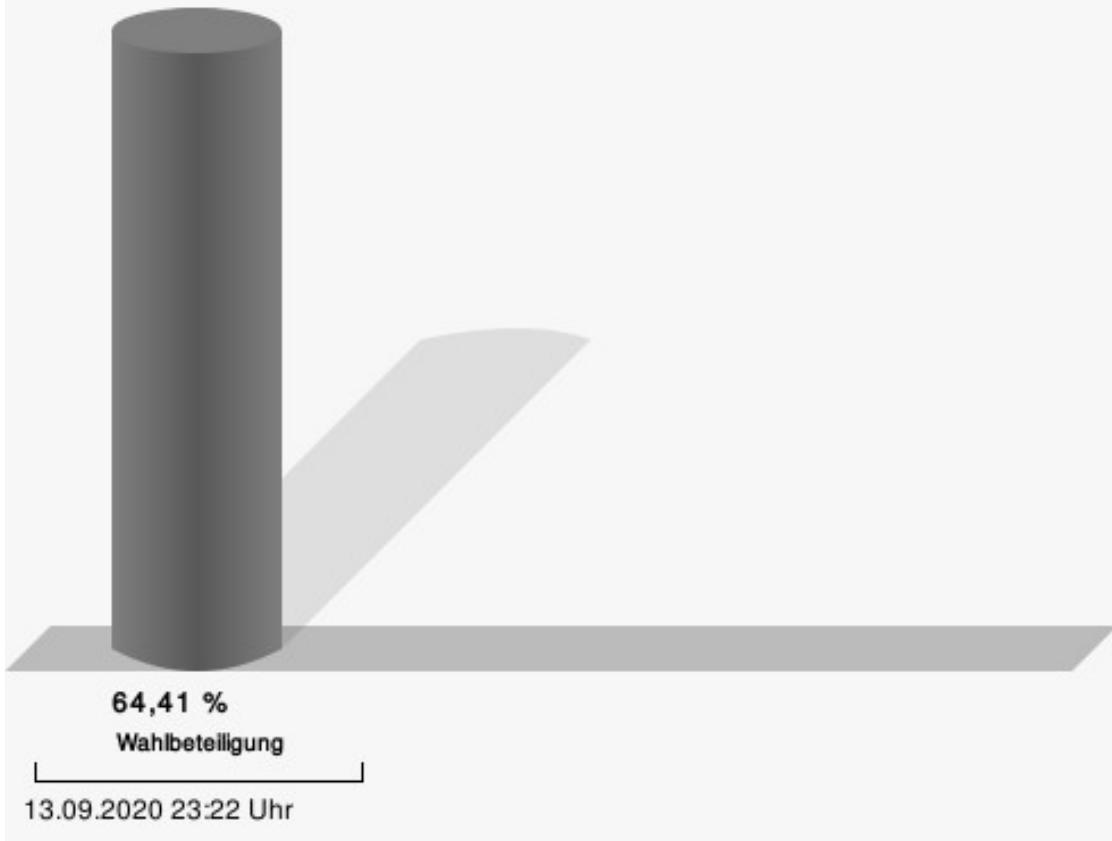
190 - Werthhoven

	Anzahl	Prozent
Schmidt, CDU	254	49,42 %
Offergeld, SPD	139	27,04 %
Henkel, GRÜNE	121	23,54 %



Schmidt, CDU = Jörg Schmidt, Christlich Demokratische Union Deutschlands
Offergeld, SPD = Renate Offergeld, Sozialdemokratische Partei Deutschlands

Wahlbeteiligung



Übersicht Wahlbezirke

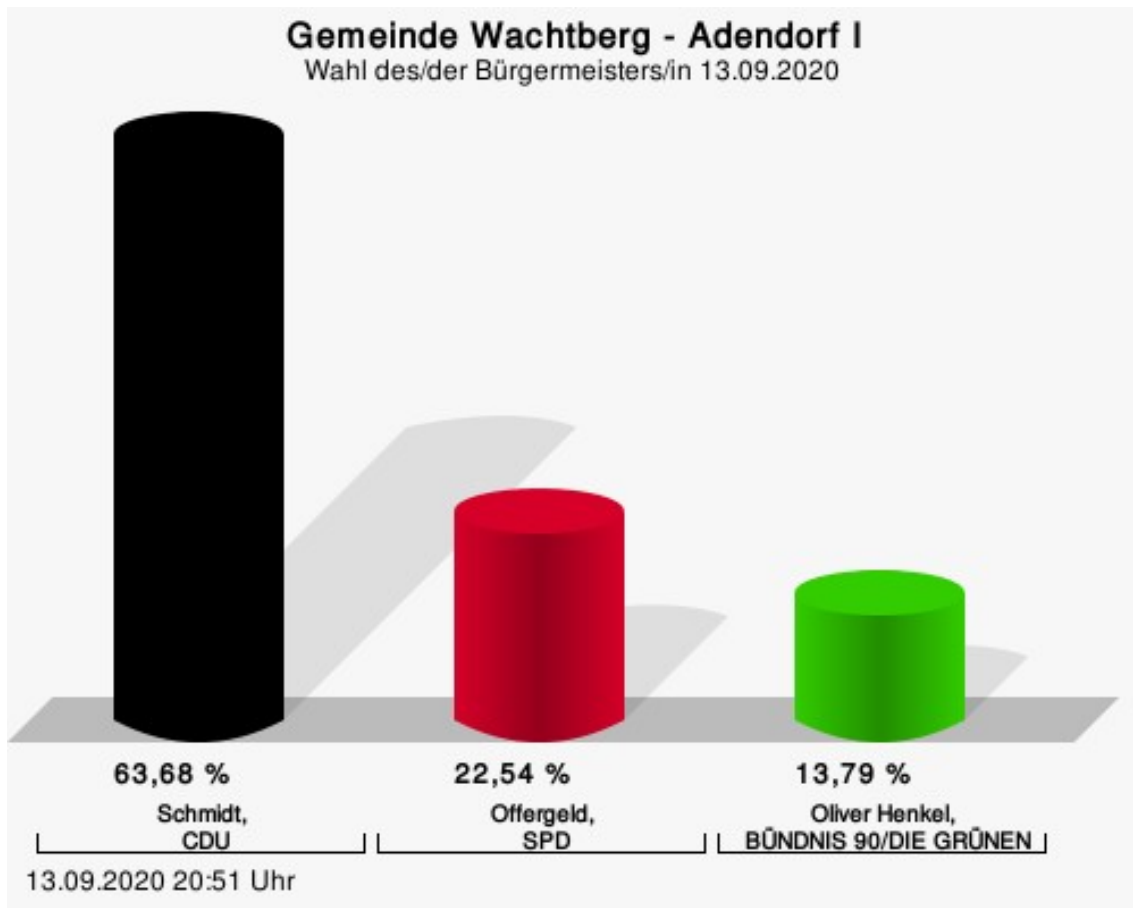
Zusammenstellung der Ergebnisse nach Wahlbezirken

Wahlbezirk	Stand	Wahlberechtigte	Wähler/innen	gültig	Schmidt, CDU	Offergeld, SPD	Henkel, GRÜNE
010 - Adendorf I	1 von 1	761	60,45 %	99,35 %	63,68 %	22,54 %	13,79 %
020 - Adendorf II Arzdorf	2 von 2	747	56,76 %	98,35 %	54,44 %	27,58 %	17,99 %
030 - Fritzdorf	1 von 1	808	64,73 %	98,09 %	49,51 %	23,39 %	27,10 %
040 - Berkum I	2 von 2	987	66,36 %	97,71 %	44,38 %	34,69 %	20,94 %
050 - Berkum II	2 von 2	985	62,64 %	98,54 %	43,09 %	32,40 %	24,51 %
060 - Gimmersdorf Züllighoven	2 von 2	935	65,99 %	97,41 %	45,76 %	30,95 %	23,29 %
070 - Liessem I Pech III	2 von 2	797	65,24 %	98,65 %	46,78 %	31,77 %	21,44 %
080 - Ließem II	1 von 1	855	66,08 %	97,17 %	49,00 %	29,87 %	21,13 %
090 - Niederbachem I	1 von 1	838	63,37 %	97,93 %	37,69 %	30,00 %	32,31 %
100 - Niederbachem II	1 von 1	762	54,86 %	96,89 %	42,47 %	35,06 %	22,47 %
110 - Niederbachem III	1 von 1	855	56,61 %	97,11 %	39,79 %	31,28 %	28,94 %
120 - Niederbachem IV	1 von 1	874	63,16 %	99,28 %	43,80 %	27,55 %	28,65 %
130 - Oberbachem	2 von 2	915	51,37 %	98,30 %	46,75 %	32,90 %	20,35 %
140 - Pech I	1 von 1	873	67,47 %	97,96 %	45,58 %	25,13 %	29,29 %
150 - Pech II	2 von 2	985	58,07 %	98,25 %	46,09 %	29,89 %	24,02 %
160 - Villip Holzern	2 von 2	953	64,95 %	99,03 %	44,86 %	31,32 %	23,82 %
170 - Villip II	2 von 2	1.018	65,72 %	97,61 %	37,83 %	32,62 %	29,56 %
180 - Villiprott	2 von 2	1.005	69,55 %	98,43 %	38,95 %	35,32 %	25,73 %
190 - Werthhoven	1 von 1	826	64,41 %	96,62 %	49,42 %	27,04 %	23,54 %

Wahlbezirk	Stand	Wahlberechtigte	Wähler/innen	gültig	Schmidt, CDU	Offergeld, SPD	Henkel, GRÜNE
Gemeinde Wachtberg	29 von 29	16.779	62,67 %	98,04 %	45,38 %	30,24 %	24,37 %

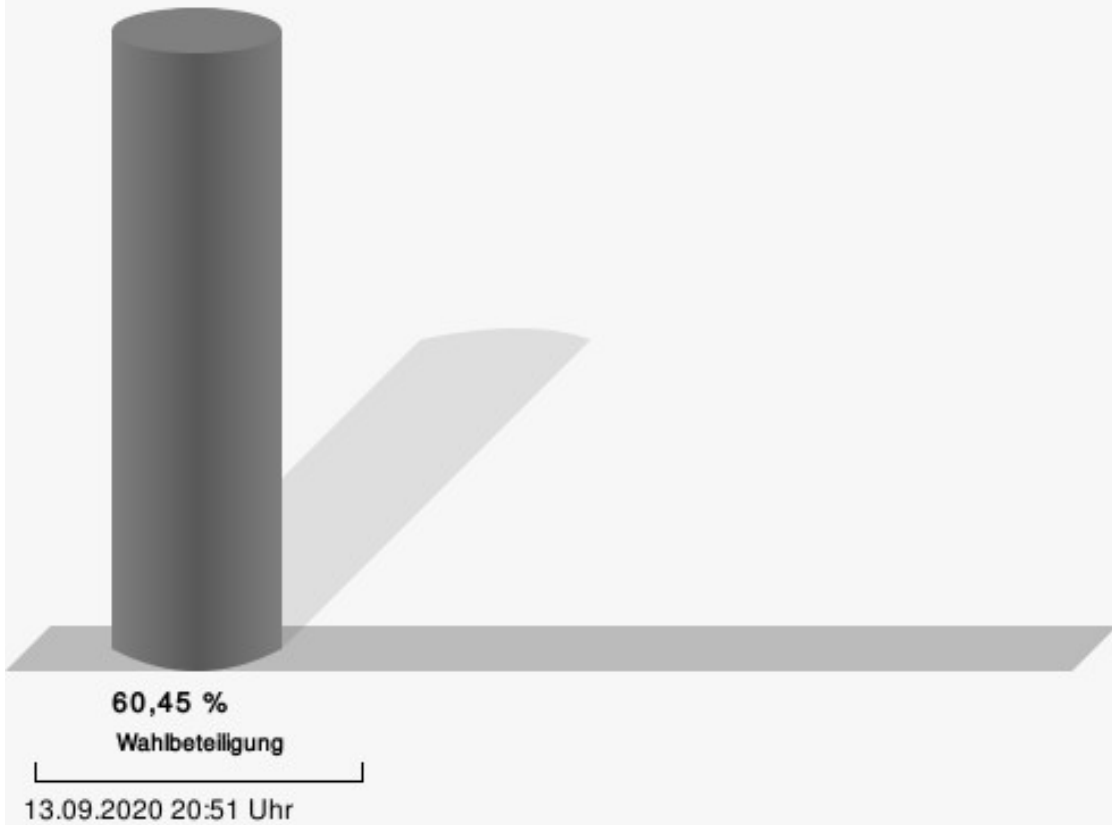
Stimmbezirke Adendorf I

	Anzahl	Prozent
Schmidt, CDU	291	63,68 %
Offergeld, SPD	103	22,54 %
Henkel, GRÜNE	63	13,79 %



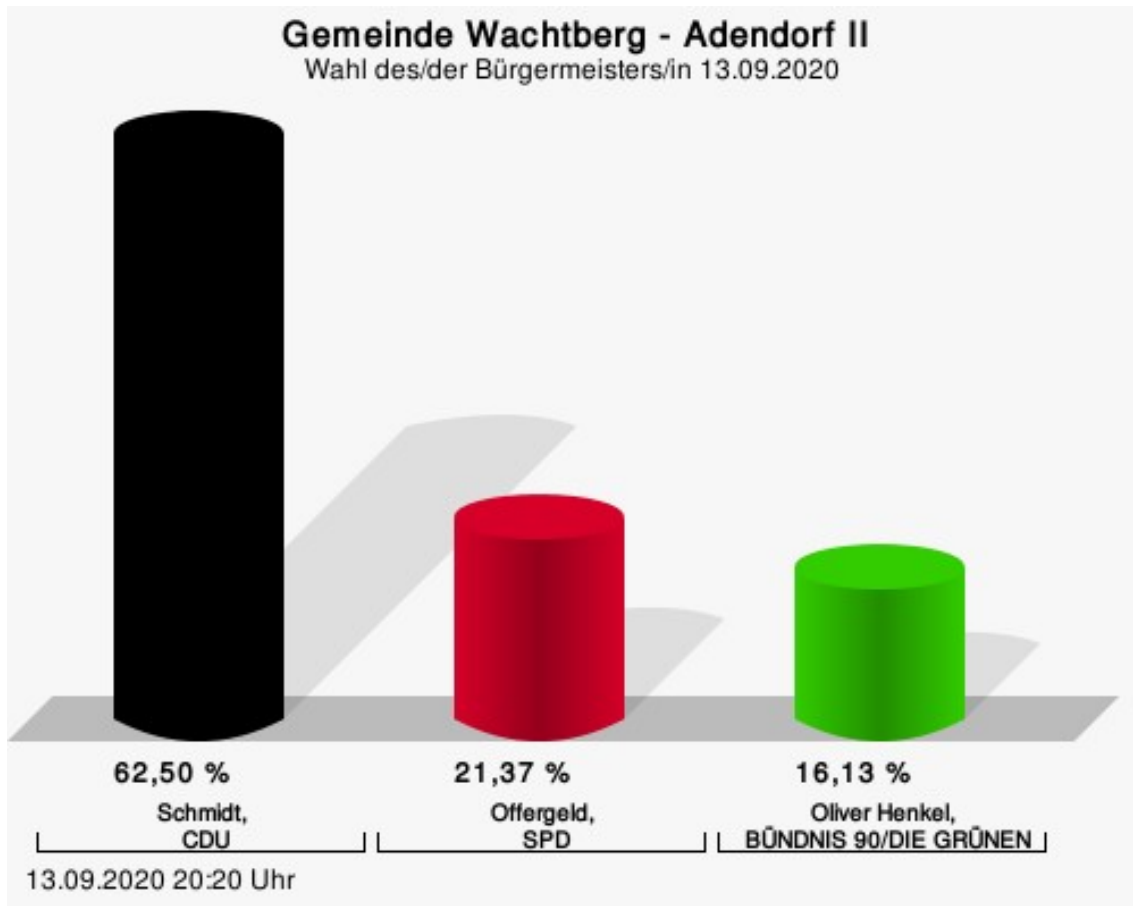
Schmidt, CDU = Jörg Schmidt, Christlich Demokratische Union Deutschlands
Offergeld, SPD = Renate Offergeld, Sozialdemokratische Partei Deutschlands

Wahlbeteiligung




Adendorf II

	Anzahl	Prozent
Schmidt, CDU	155	62,50 %
Offergeld, SPD	53	21,37 %
Henkel, GRÜNE	40	16,13 %



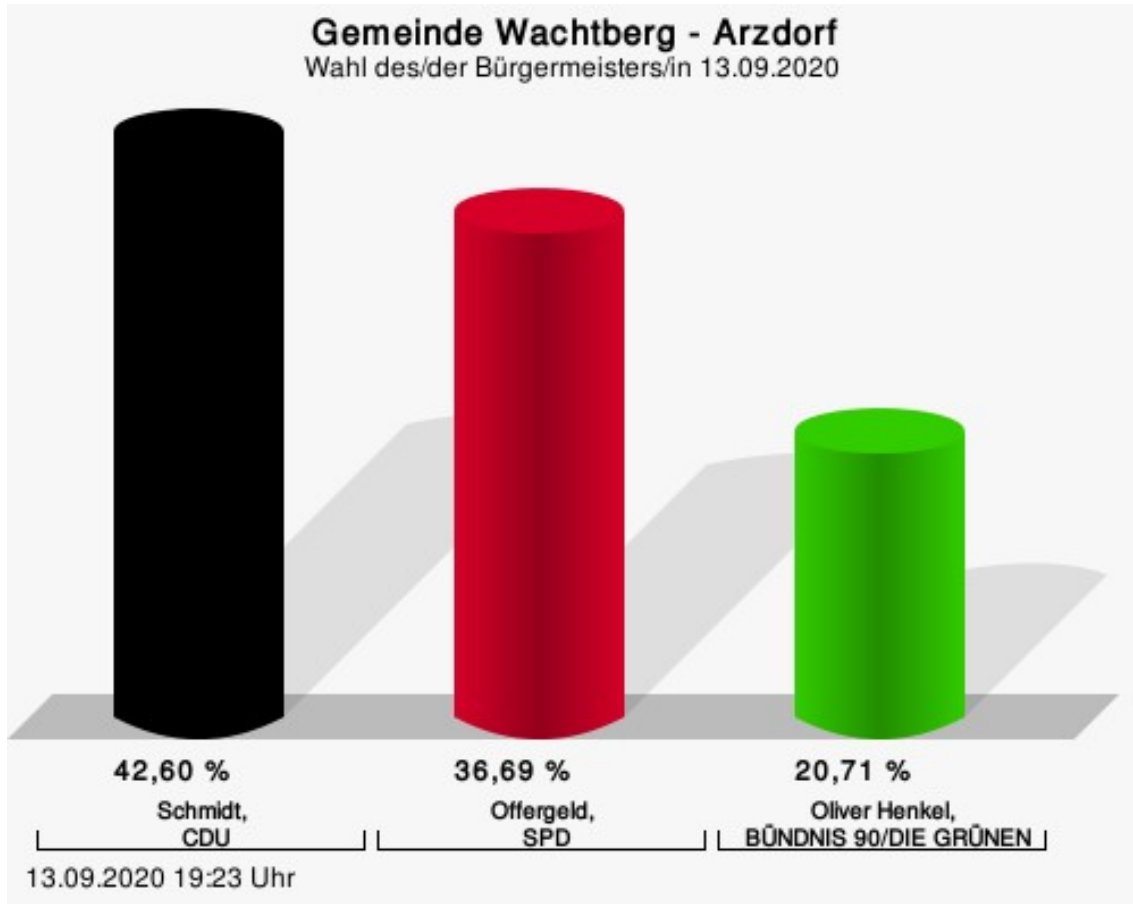
Schmidt, CDU = Jörg Schmidt, Christlich Demokratische Union Deutschlands
Offergeld, SPD = Renate Offergeld, Sozialdemokratische Partei Deutschlands

Wahlbeteiligung



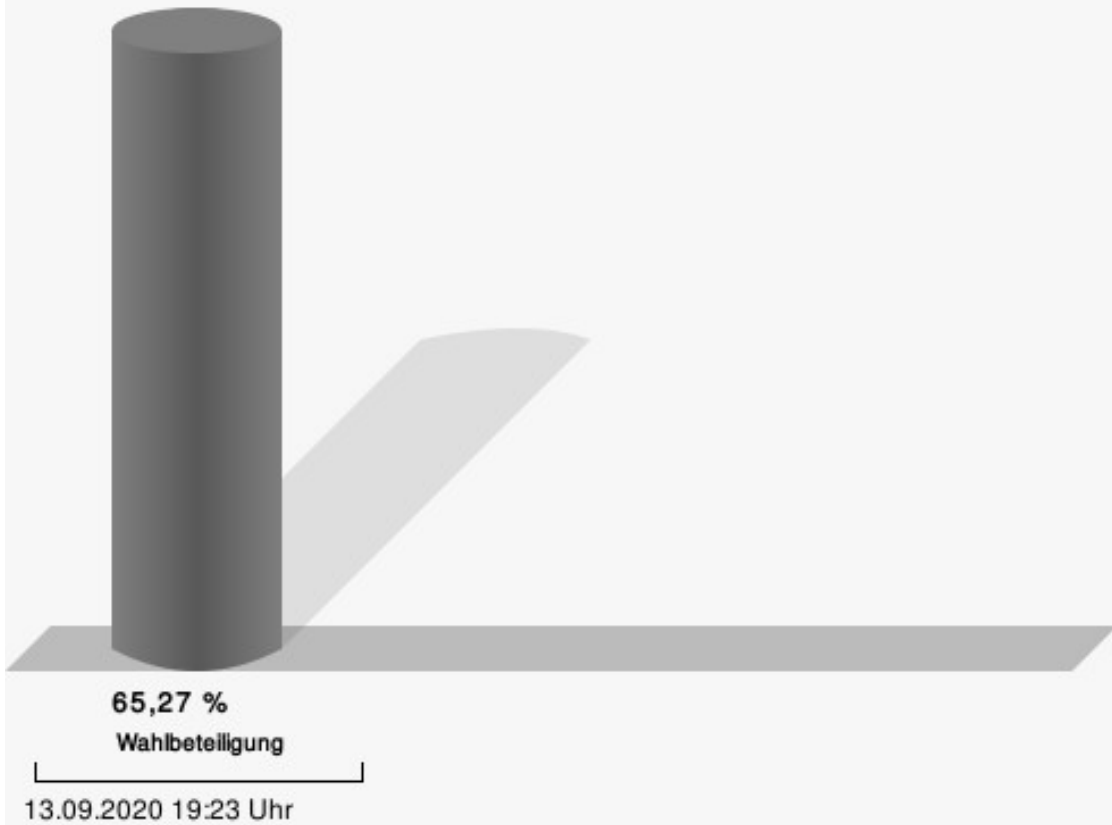
Arzdorf

	Anzahl	Prozent
Schmidt, CDU	72	42,60 %
Offergeld, SPD	62	36,69 %
Henkel, GRÜNE	35	20,71 %



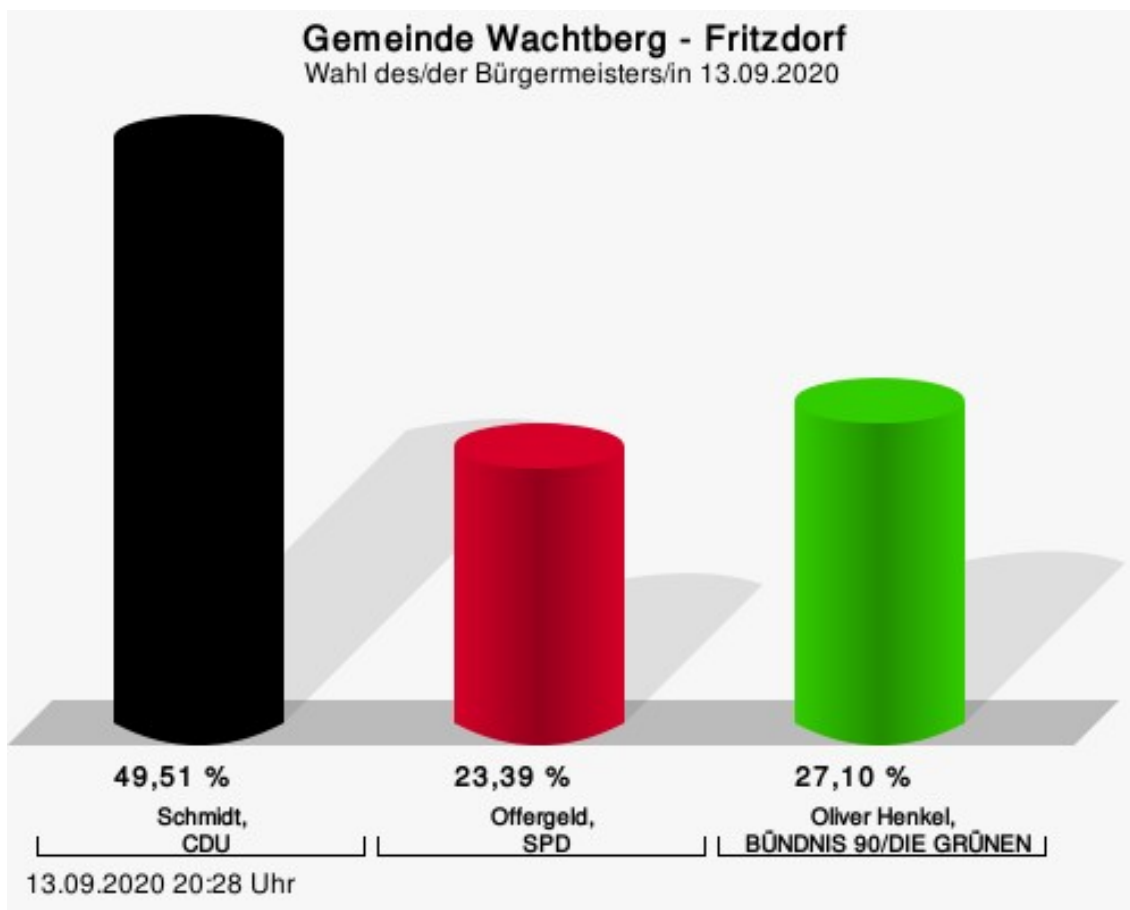
Schmidt, CDU = Jörg Schmidt, Christlich Demokratische Union Deutschlands
Offergeld, SPD = Renate Offergeld, Sozialdemokratische Partei Deutschlands

Wahlbeteiligung



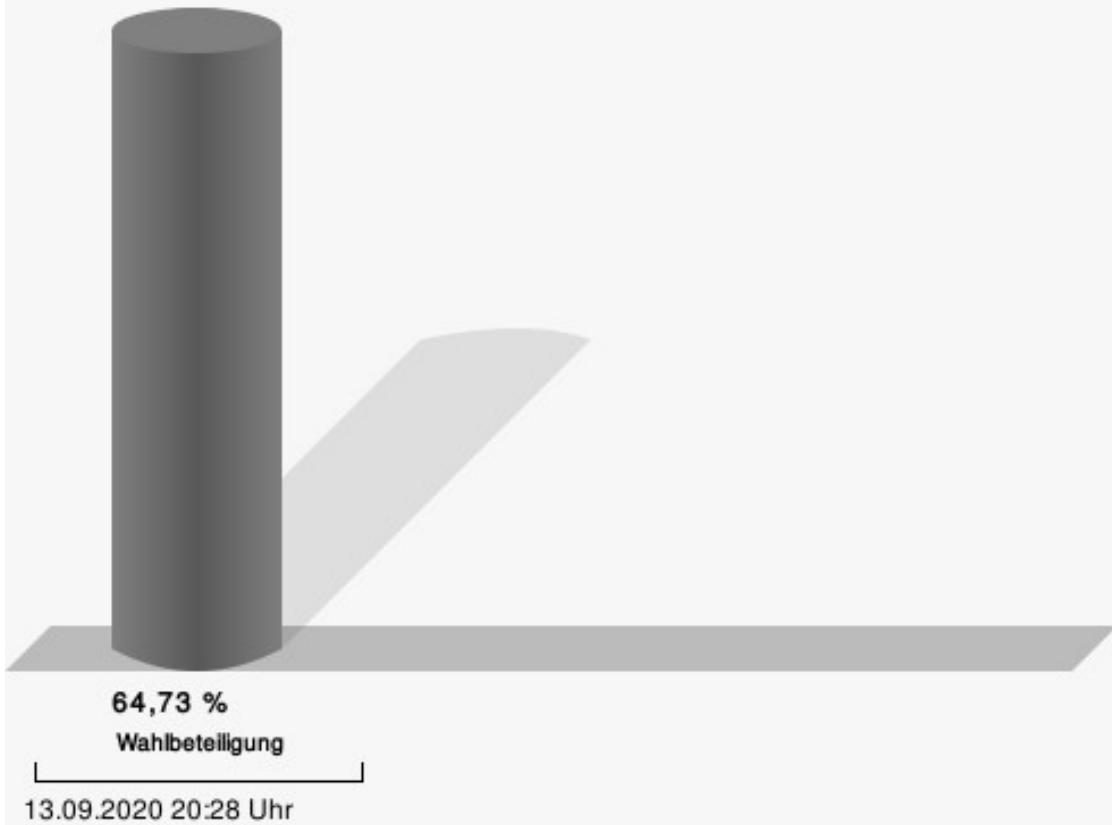
Fritzdorf

	Anzahl	Prozent
Schmidt, CDU	254	49,51 %
Offergeld, SPD	120	23,39 %
Henkel, GRÜNE	139	27,10 %



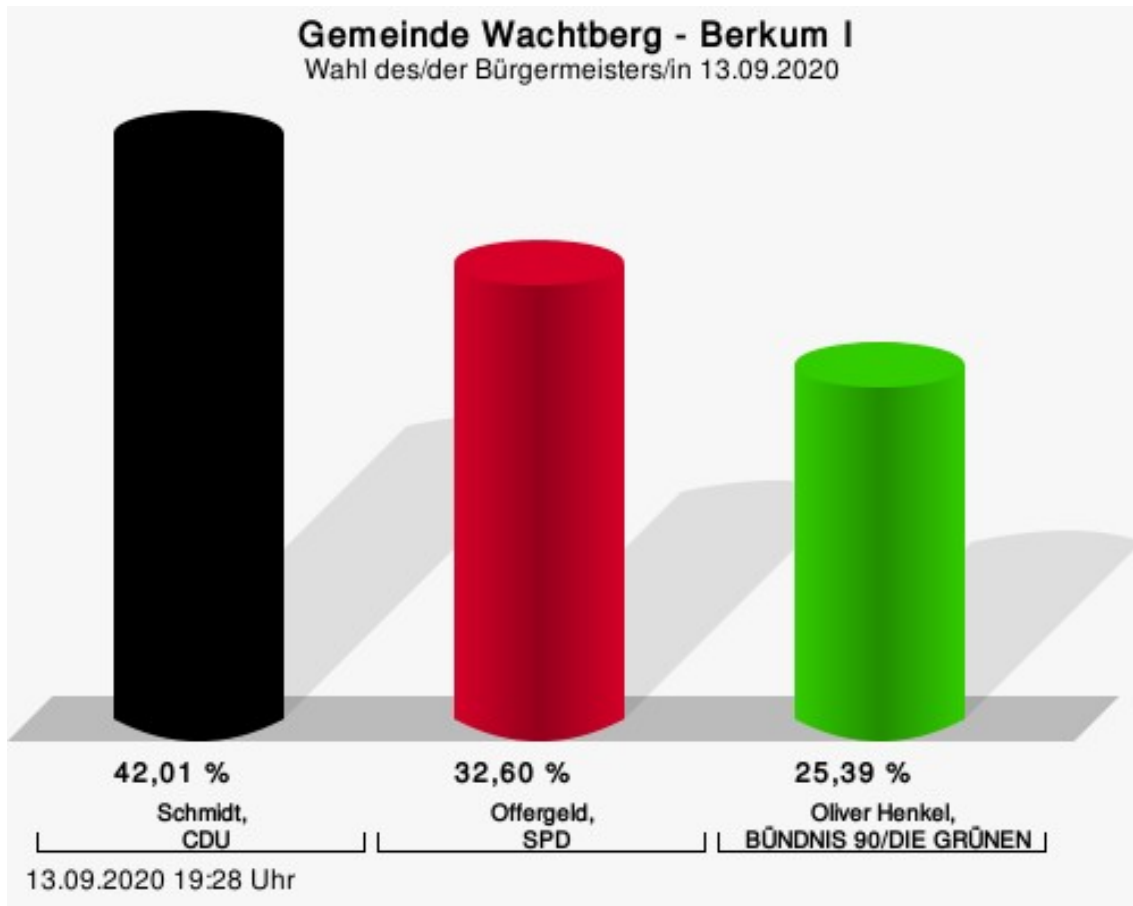
Schmidt, CDU = Jörg Schmidt, Christlich Demokratische Union Deutschlands
Offergeld, SPD = Renate Offergeld, Sozialdemokratische Partei Deutschlands

Wahlbeteiligung



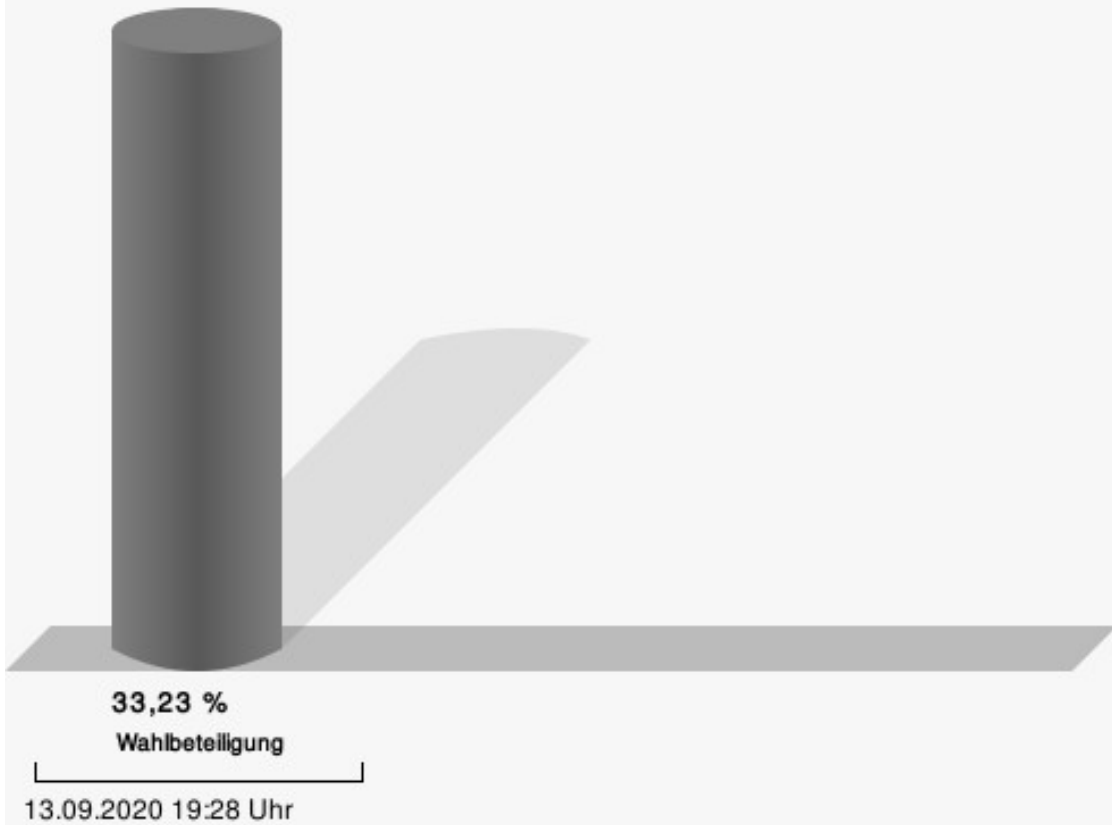
Berkum I

	Anzahl	Prozent
Schmidt, CDU	134	42,01 %
Offergeld, SPD	104	32,60 %
Henkel, GRÜNE	81	25,39 %



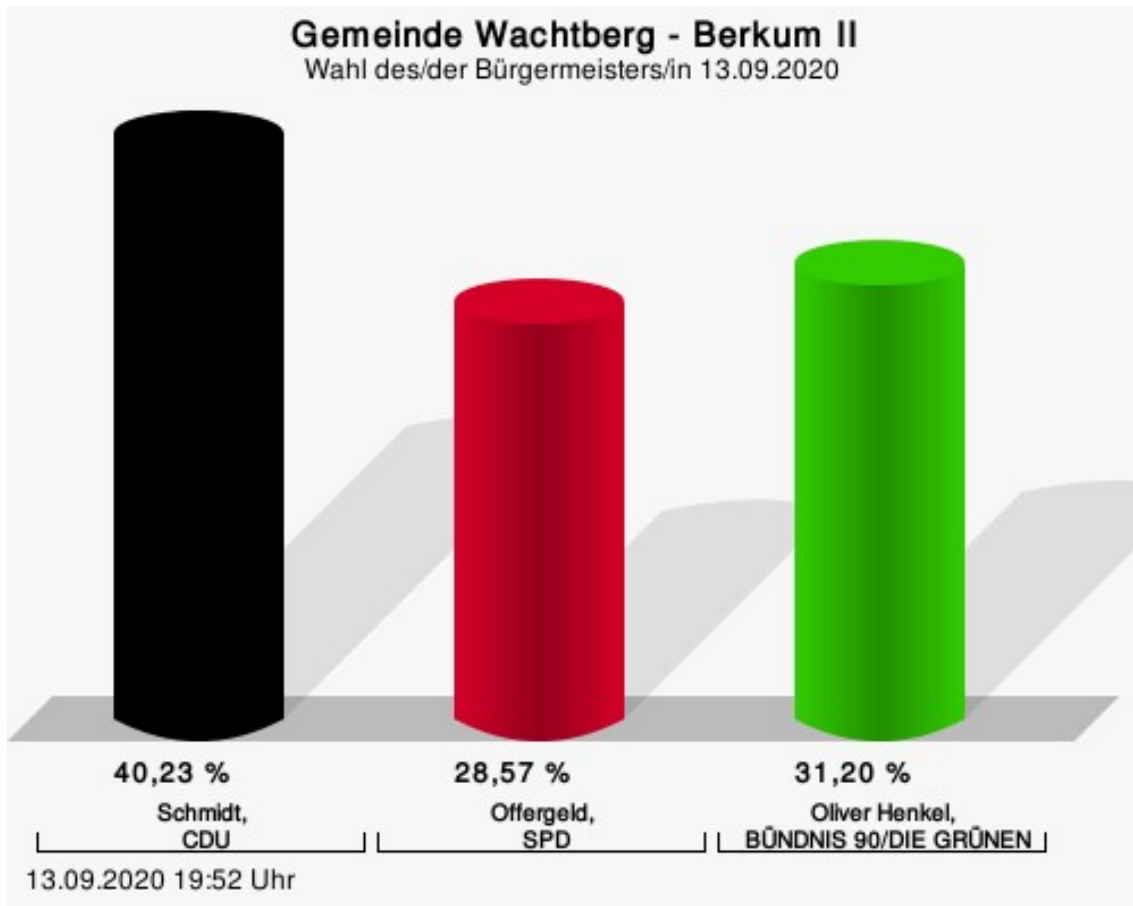
Schmidt, CDU = Jörg Schmidt, Christlich Demokratische Union Deutschlands
Offergeld, SPD = Renate Offergeld, Sozialdemokratische Partei Deutschlands

Wahlbeteiligung



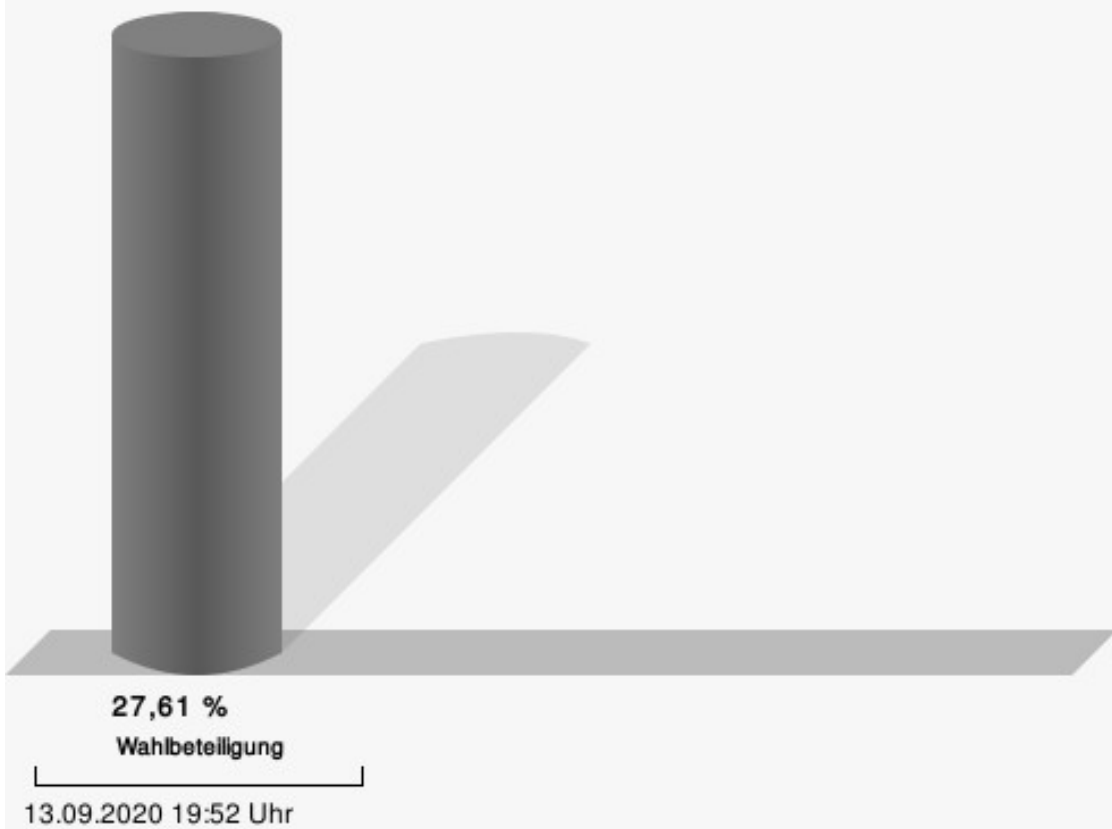
Berkum II

	Anzahl	Prozent
Schmidt, CDU	107	40,23 %
Offergeld, SPD	76	28,57 %
Henkel, GRÜNE	83	31,20 %



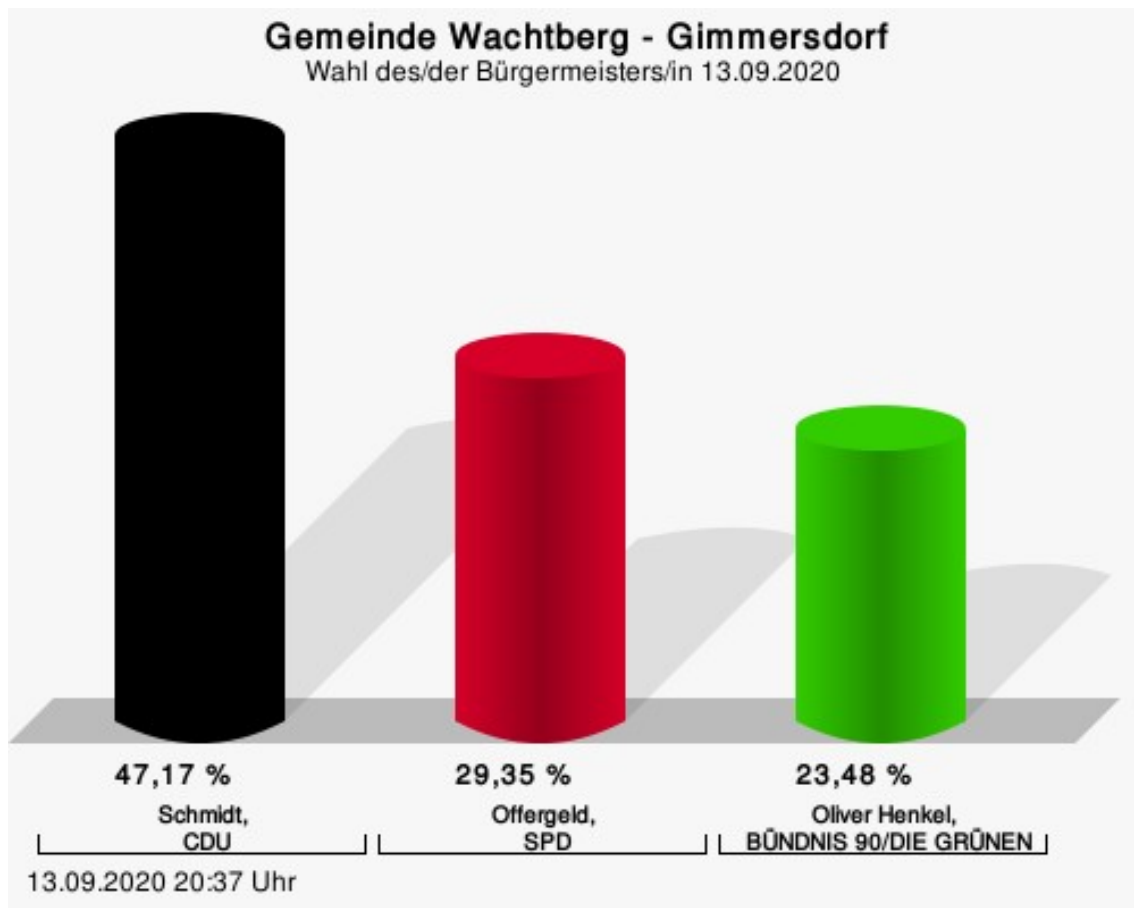
Schmidt, CDU = Jörg Schmidt, Christlich Demokratische Union Deutschlands
Offergeld, SPD = Renate Offergeld, Sozialdemokratische Partei Deutschlands

Wahlbeteiligung



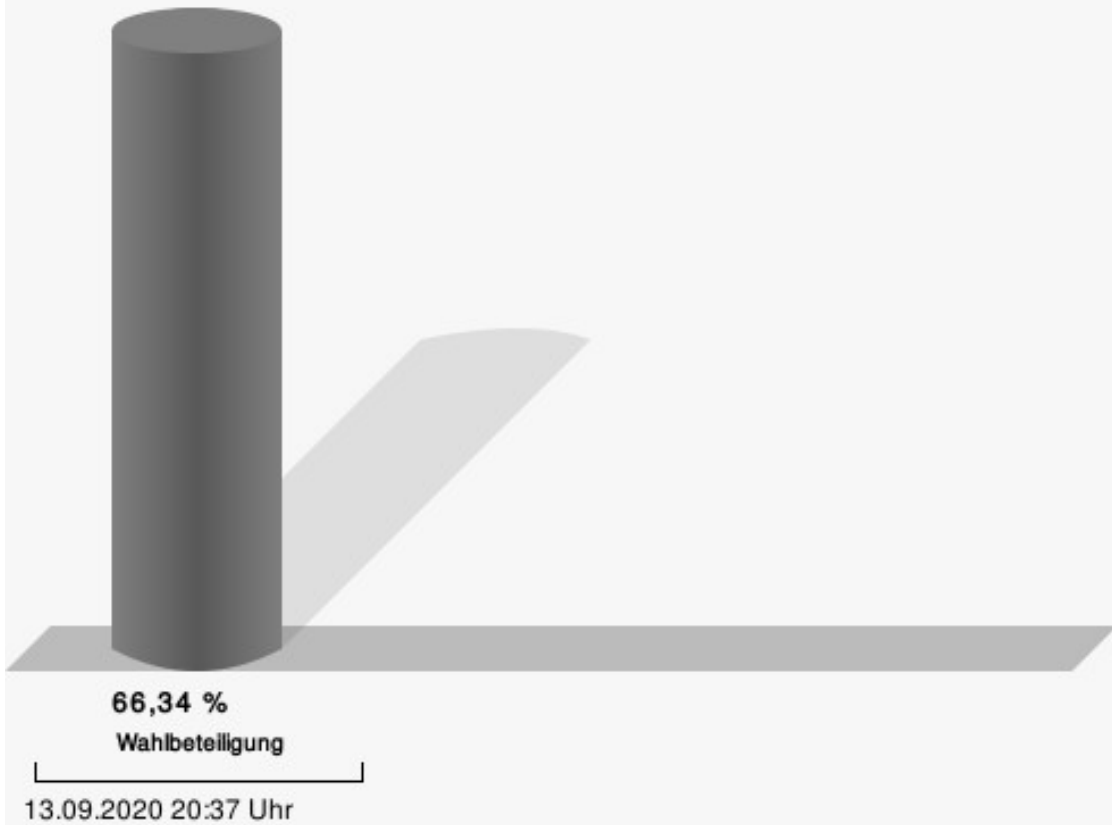
Gimmersdorf

	Anzahl	Prozent
Schmidt, CDU	217	47,17 %
Offergeld, SPD	135	29,35 %
Henkel, GRÜNE	108	23,48 %



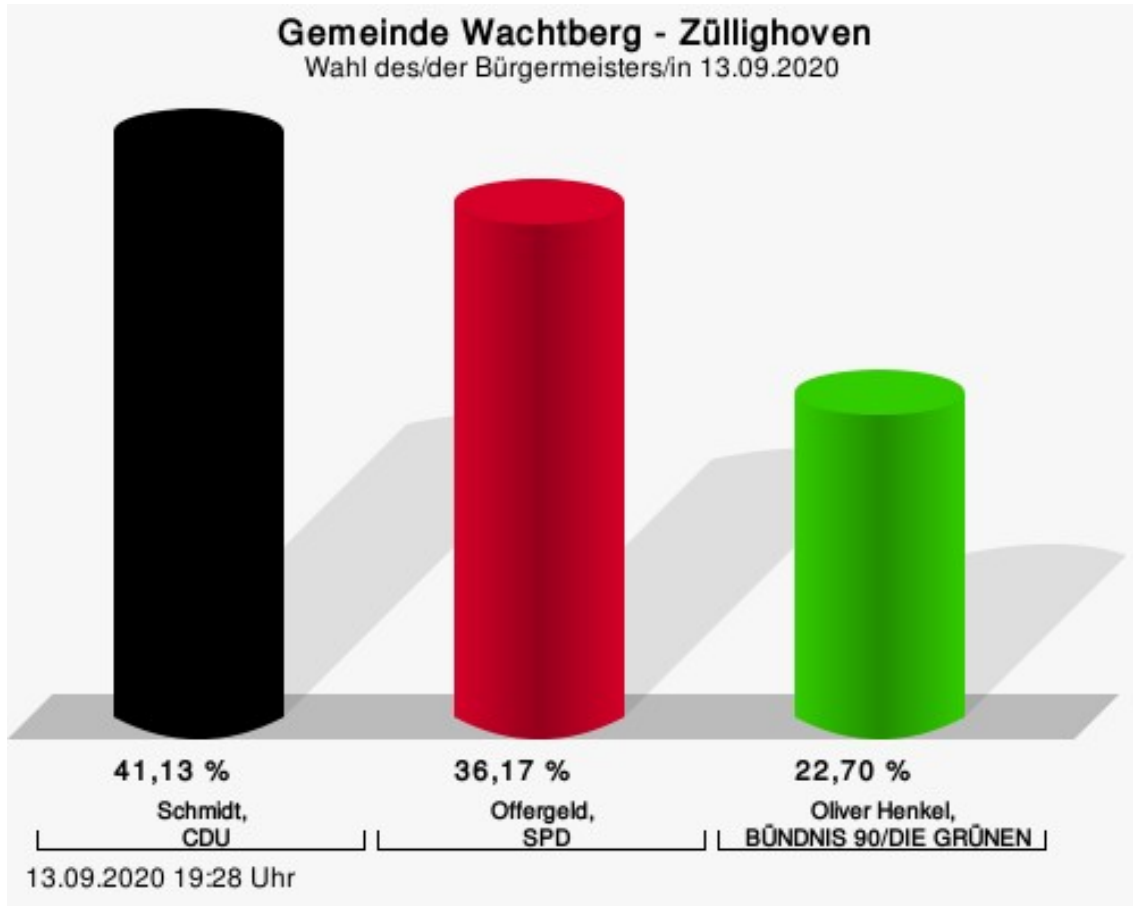
Schmidt, CDU = Jörg Schmidt, Christlich Demokratische Union Deutschlands
Offergeld, SPD = Renate Offergeld, Sozialdemokratische Partei Deutschlands

Wahlbeteiligung



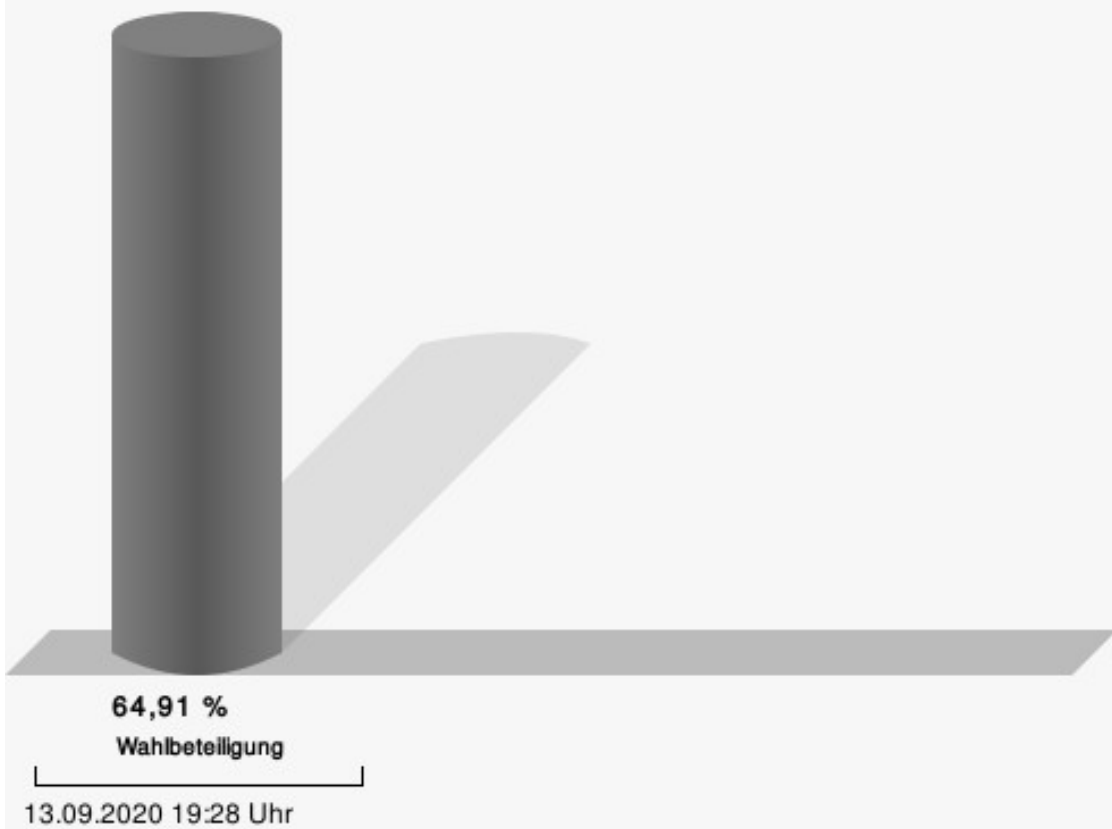
Züllighoven

	Anzahl	Prozent
Schmidt, CDU	58	41,13 %
Offergeld, SPD	51	36,17 %
Henkel, GRÜNE	32	22,70 %



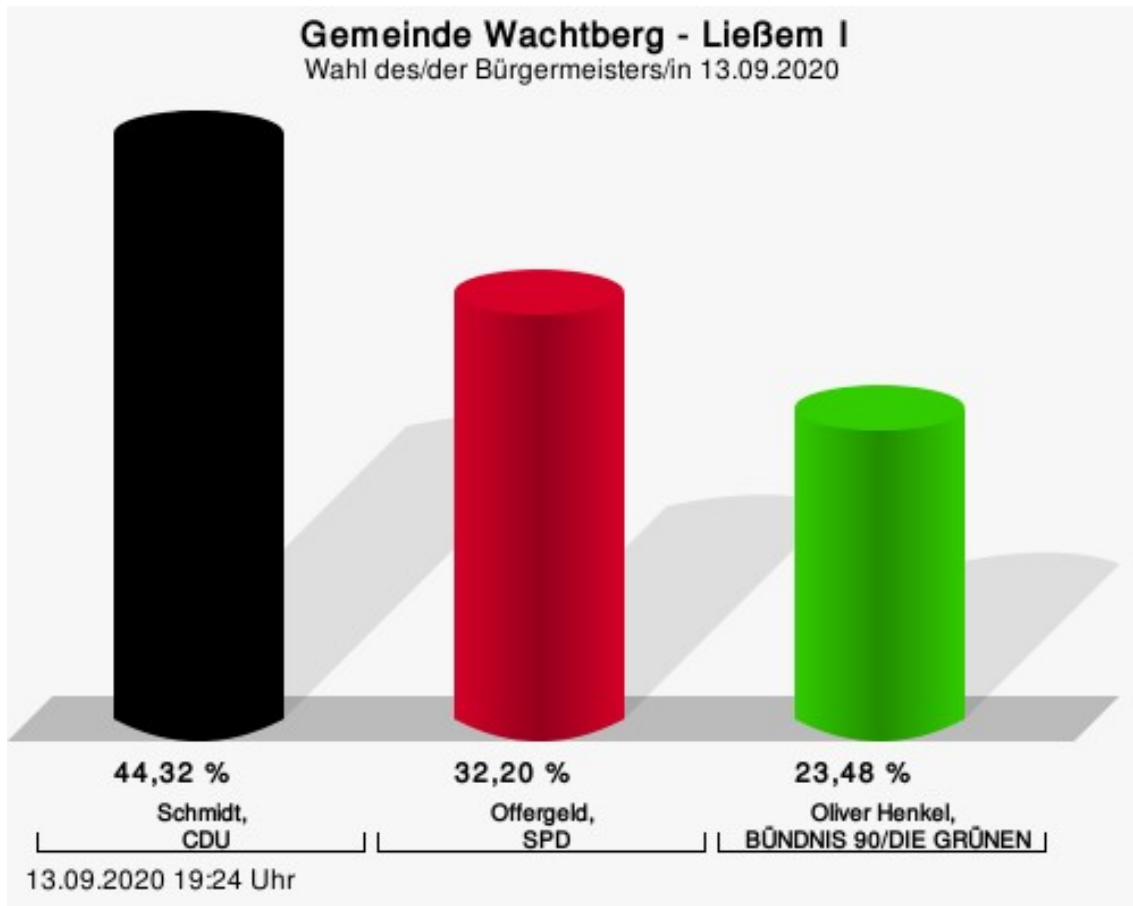
Schmidt, CDU = Jörg Schmidt, Christlich Demokratische Union Deutschlands
Offergeld, SPD = Renate Offergeld, Sozialdemokratische Partei Deutschlands

Wahlbeteiligung



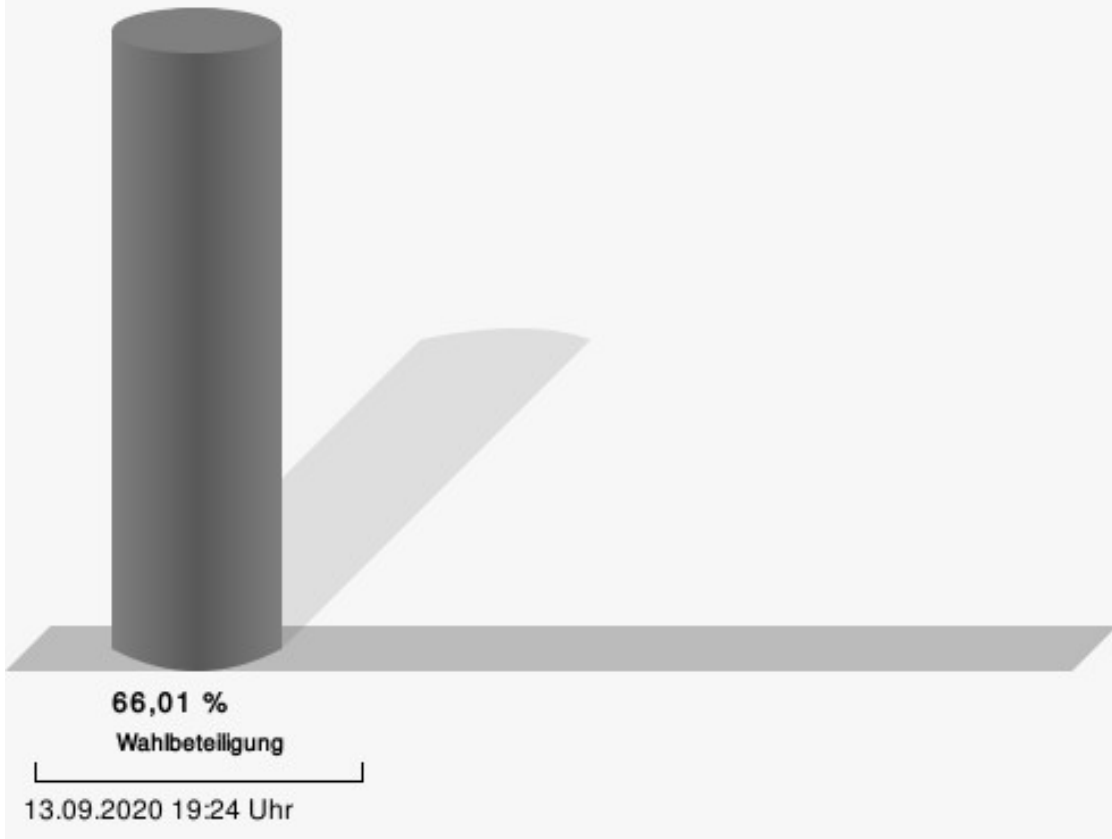
Ließem I

	Anzahl	Prozent
Schmidt, CDU	117	44,32 %
Offergeld, SPD	85	32,20 %
Henkel, GRÜNE	62	23,48 %



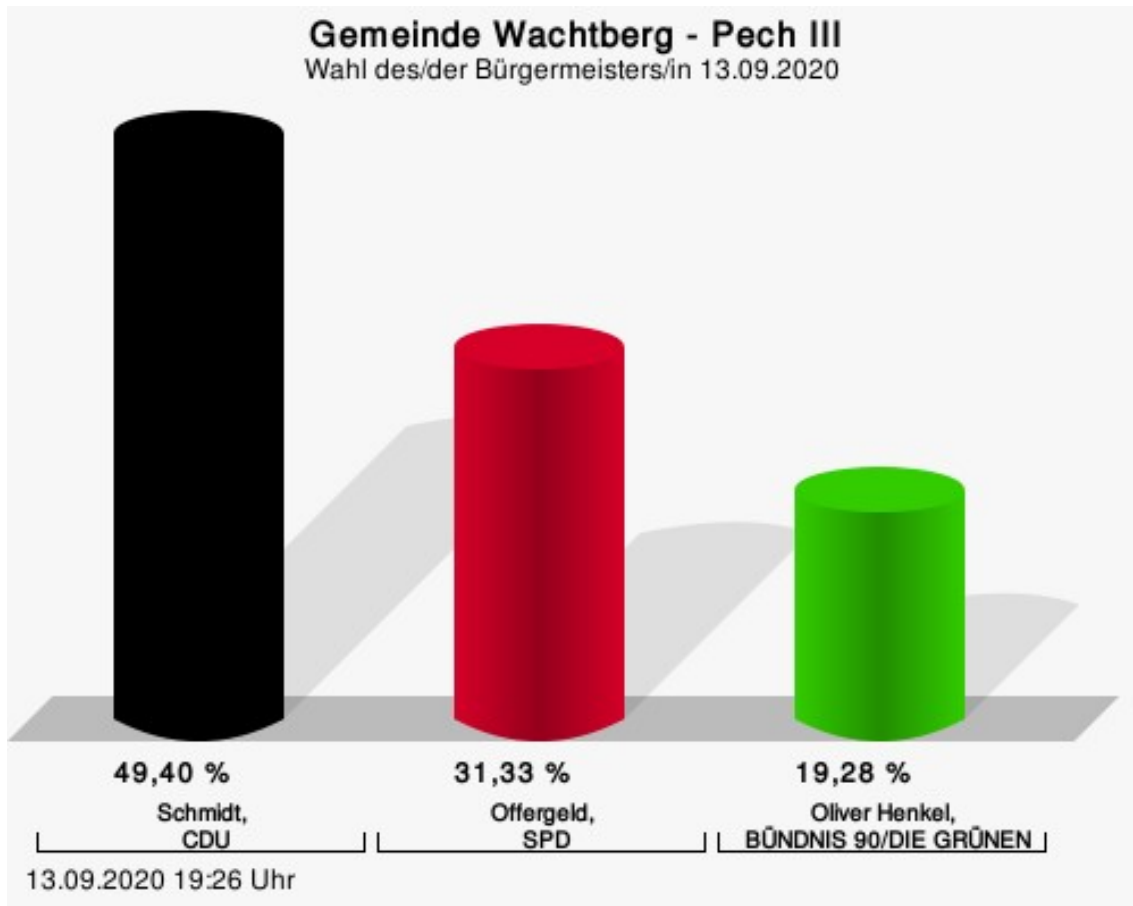
Schmidt, CDU = Jörg Schmidt, Christlich Demokratische Union Deutschlands
Offergeld, SPD = Renate Offergeld, Sozialdemokratische Partei Deutschlands

Wahlbeteiligung



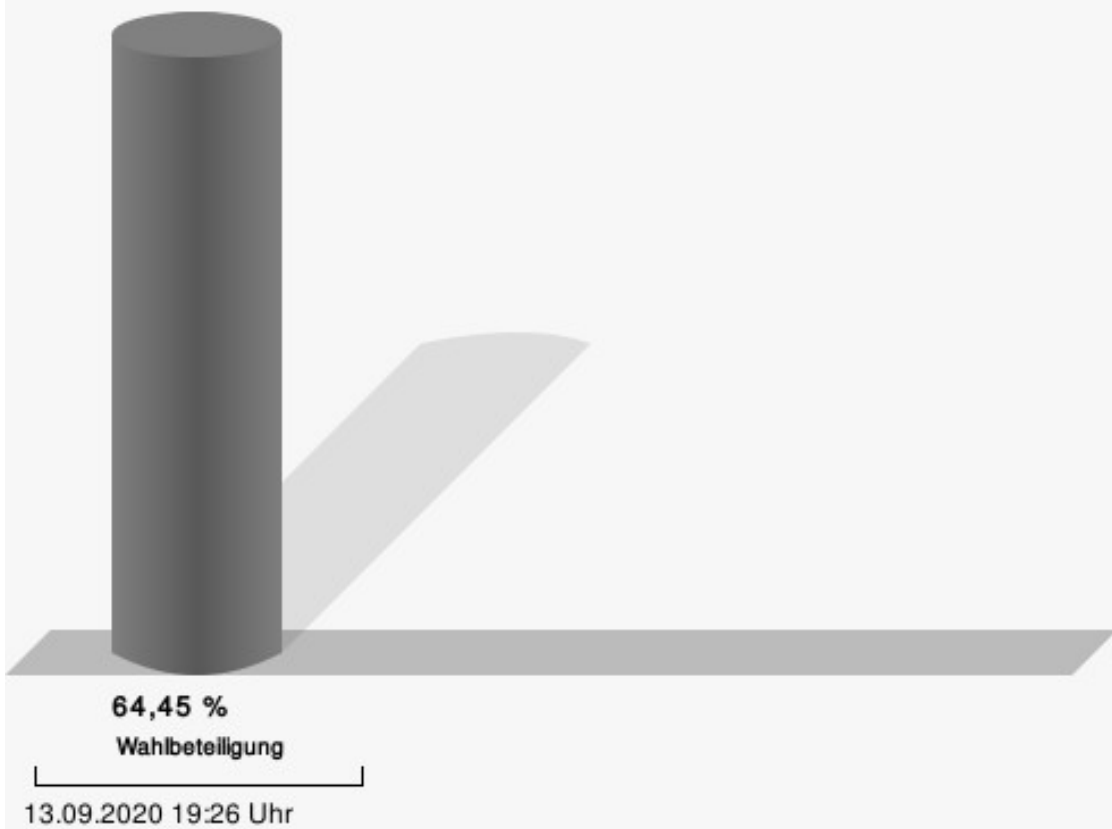
Pech III

	Anzahl	Prozent
Schmidt, CDU	123	49,40 %
Offergeld, SPD	78	31,33 %
Henkel, GRÜNE	48	19,28 %



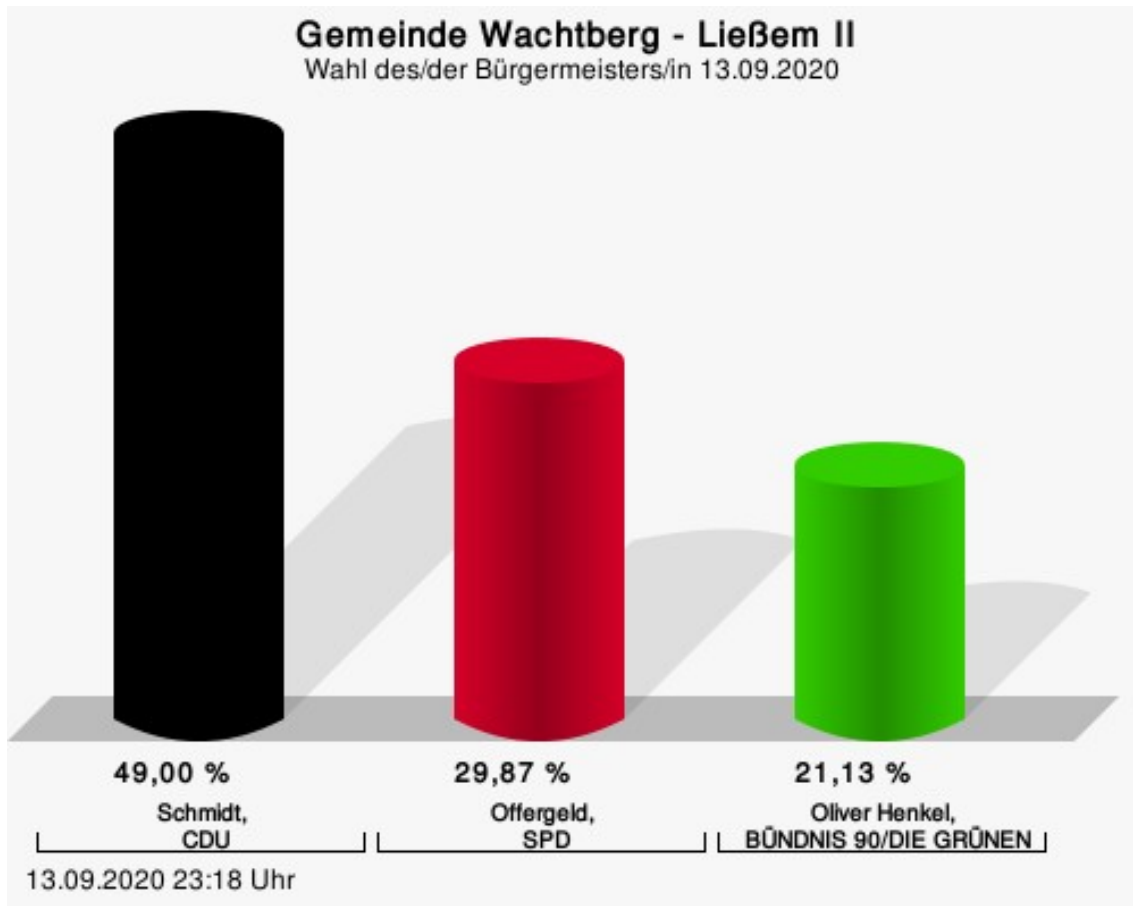
Schmidt, CDU = Jörg Schmidt, Christlich Demokratische Union Deutschlands
Offergeld, SPD = Renate Offergeld, Sozialdemokratische Partei Deutschlands

Wahlbeteiligung



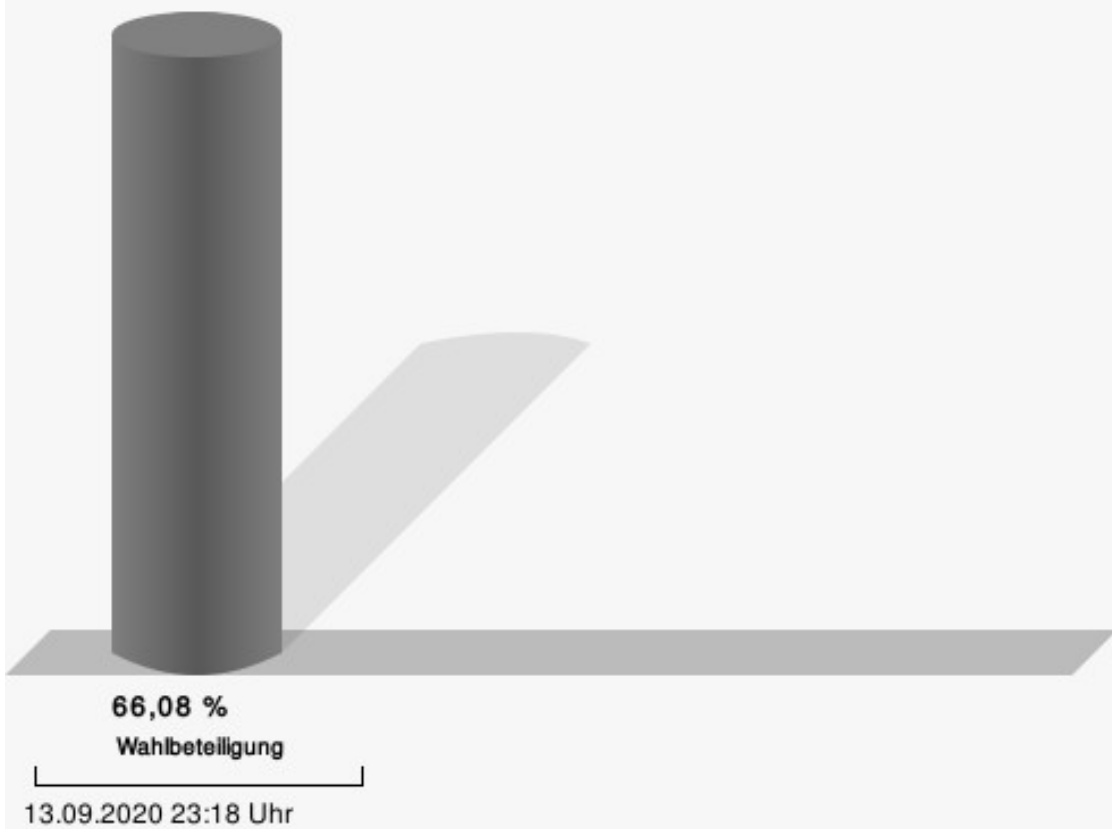
Ließem II

	Anzahl	Prozent
Schmidt, CDU	269	49,00 %
Offergeld, SPD	164	29,87 %
Henkel, GRÜNE	116	21,13 %



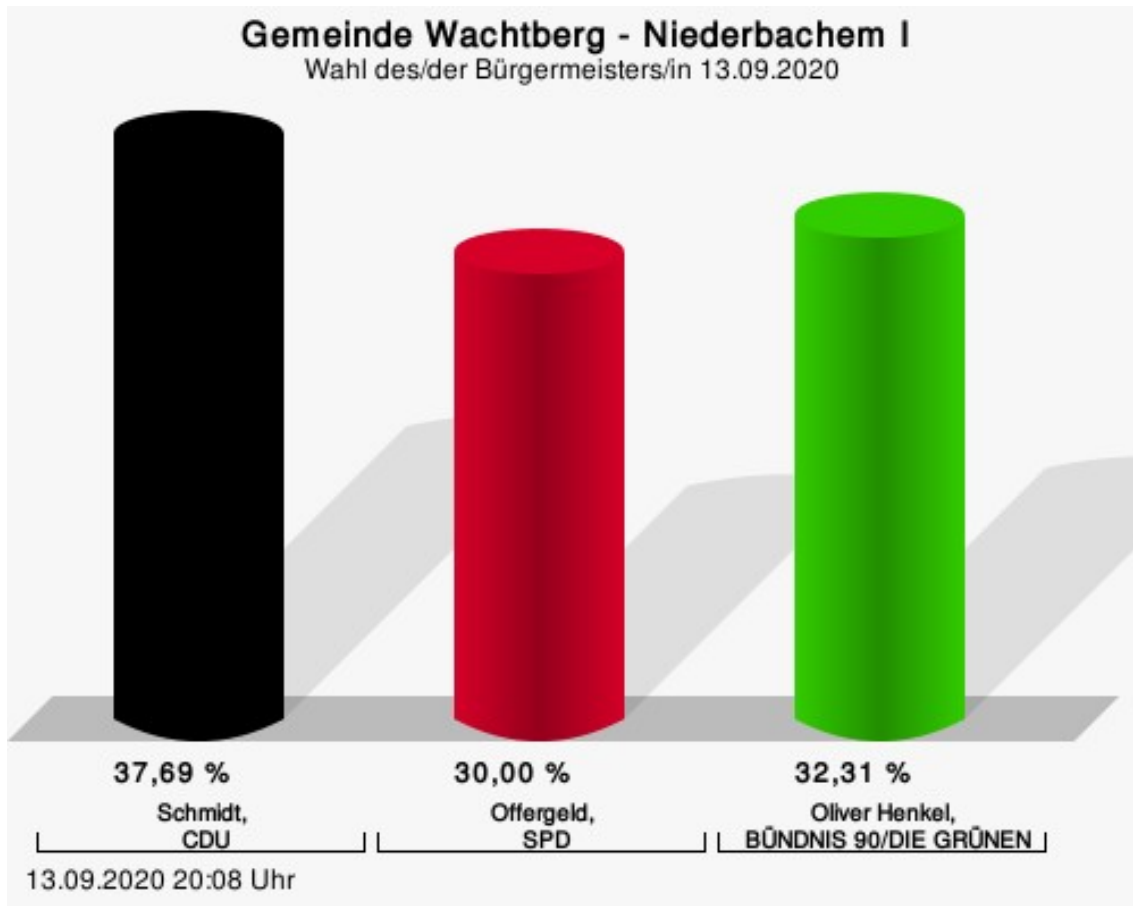
Schmidt, CDU = Jörg Schmidt, Christlich Demokratische Union Deutschlands
Offergeld, SPD = Renate Offergeld, Sozialdemokratische Partei Deutschlands

Wahlbeteiligung




Niederbachem I

	Anzahl	Prozent
Schmidt, CDU	196	37,69 %
Offergeld, SPD	156	30,00 %
Henkel, GRÜNE	168	32,31 %



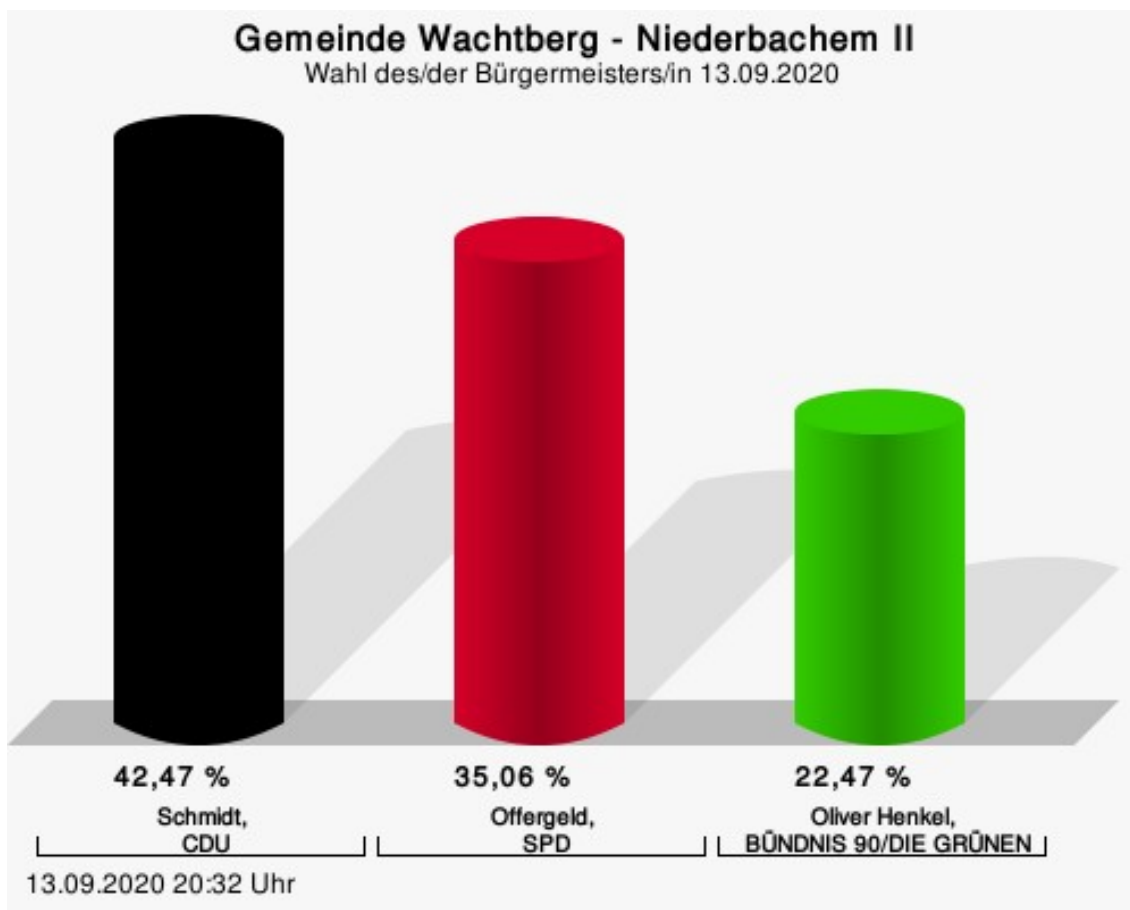
Schmidt, CDU = Jörg Schmidt, Christlich Demokratische Union Deutschlands
Offergeld, SPD = Renate Offergeld, Sozialdemokratische Partei Deutschlands

Wahlbeteiligung



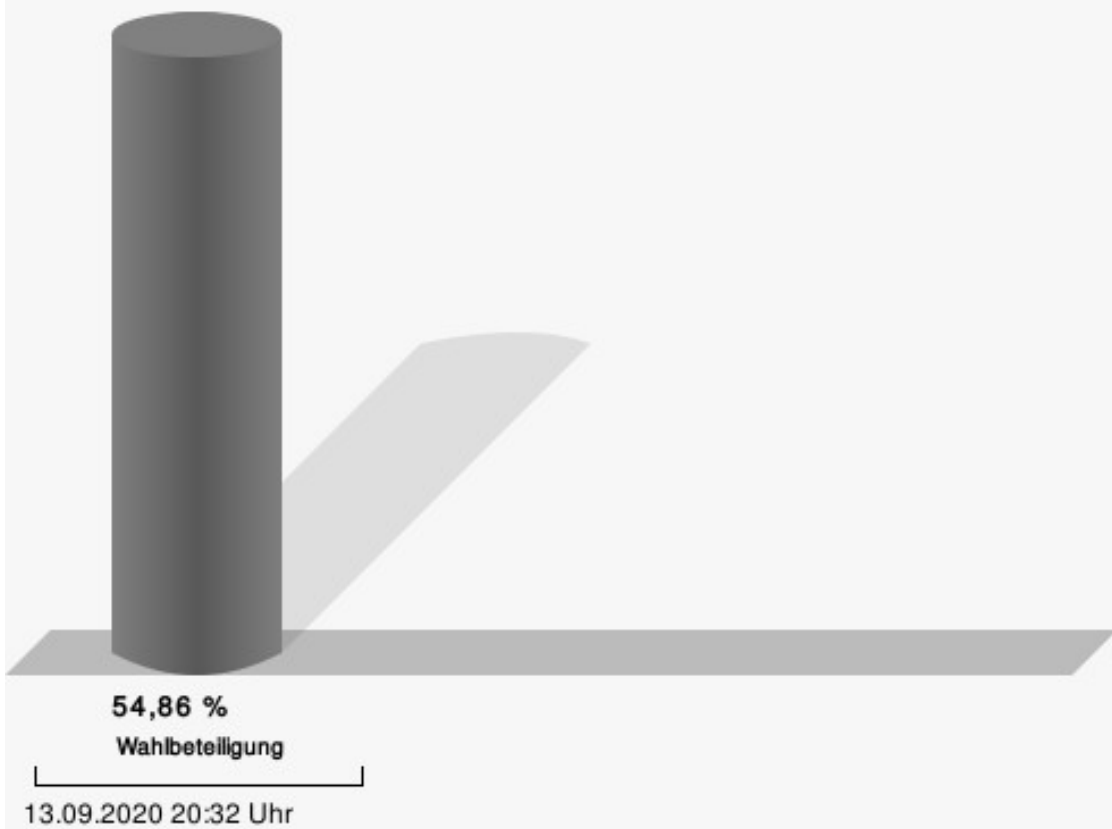
Niederbachem II

	Anzahl	Prozent
Schmidt, CDU	172	42,47 %
Offergeld, SPD	142	35,06 %
Henkel, GRÜNE	91	22,47 %



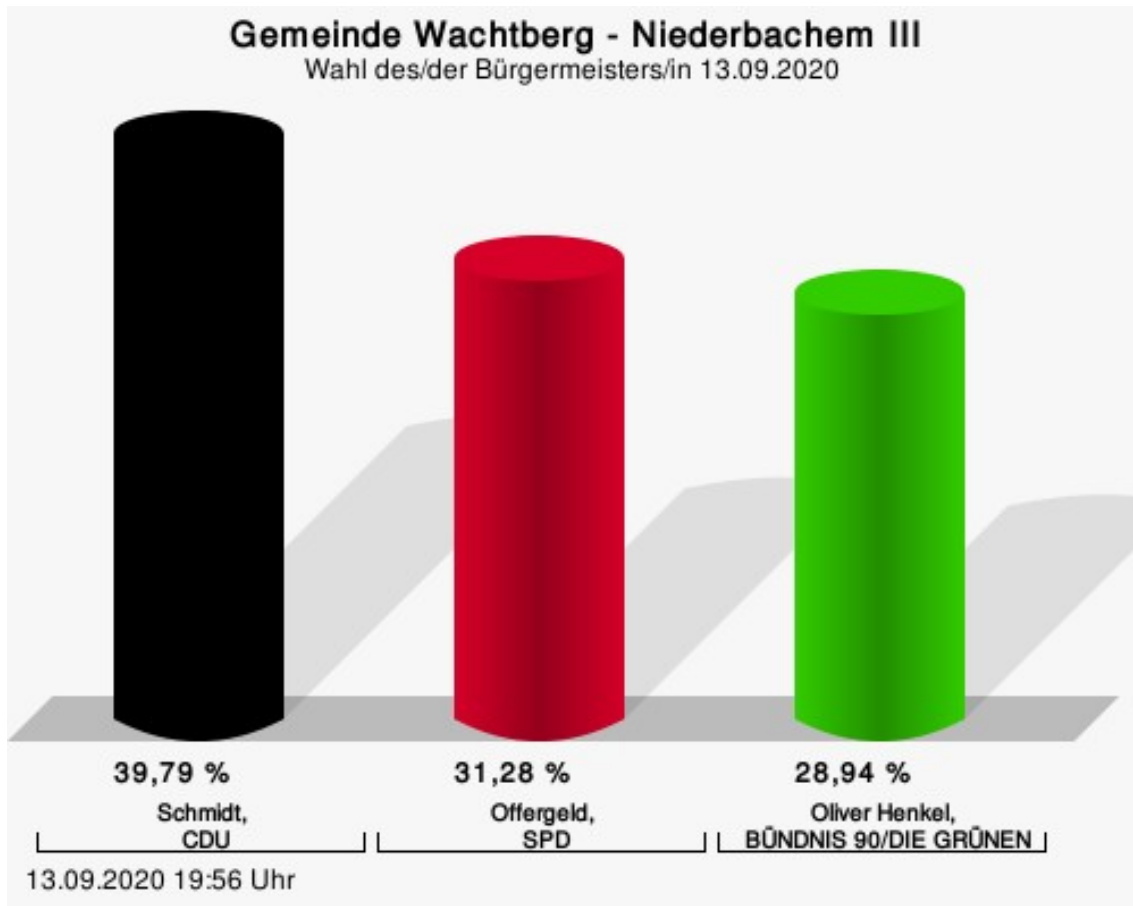
Schmidt, CDU = Jörg Schmidt, Christlich Demokratische Union Deutschlands
Offergeld, SPD = Renate Offergeld, Sozialdemokratische Partei Deutschlands

Wahlbeteiligung



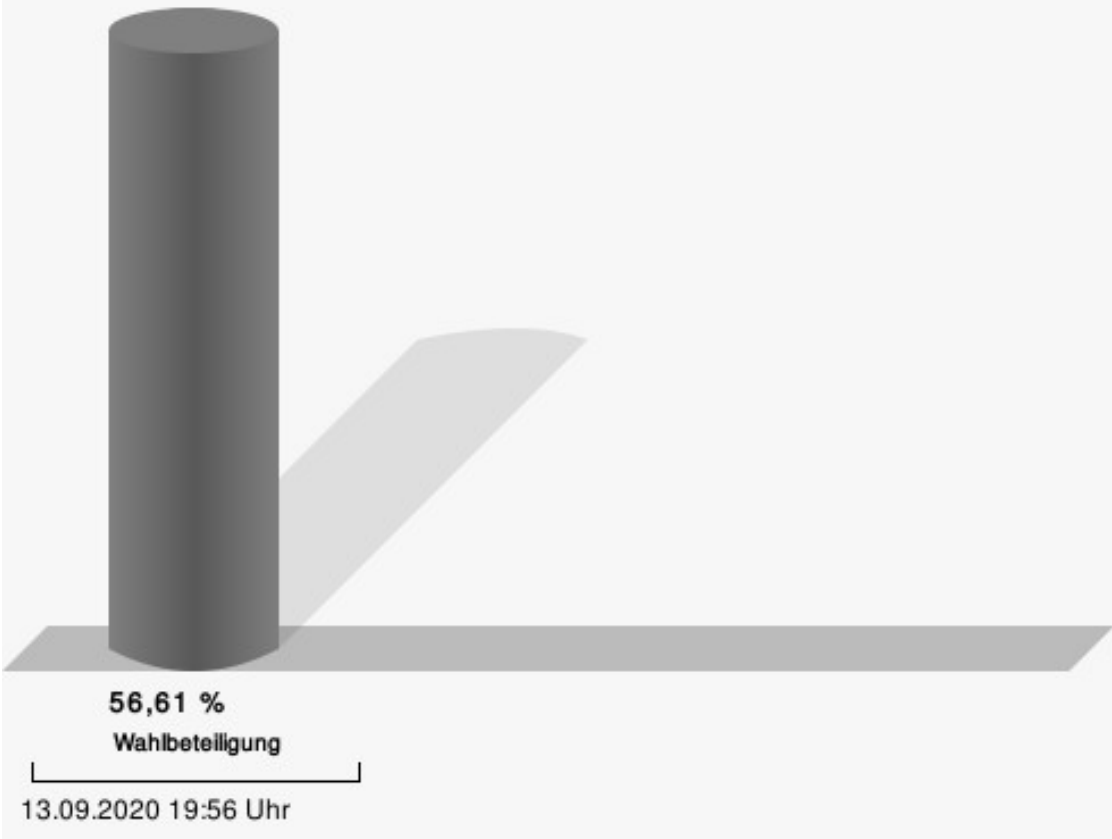
Niederbachem III

	Anzahl	Prozent
Schmidt, CDU	187	39,79 %
Offergeld, SPD	147	31,28 %
Henkel, GRÜNE	136	28,94 %



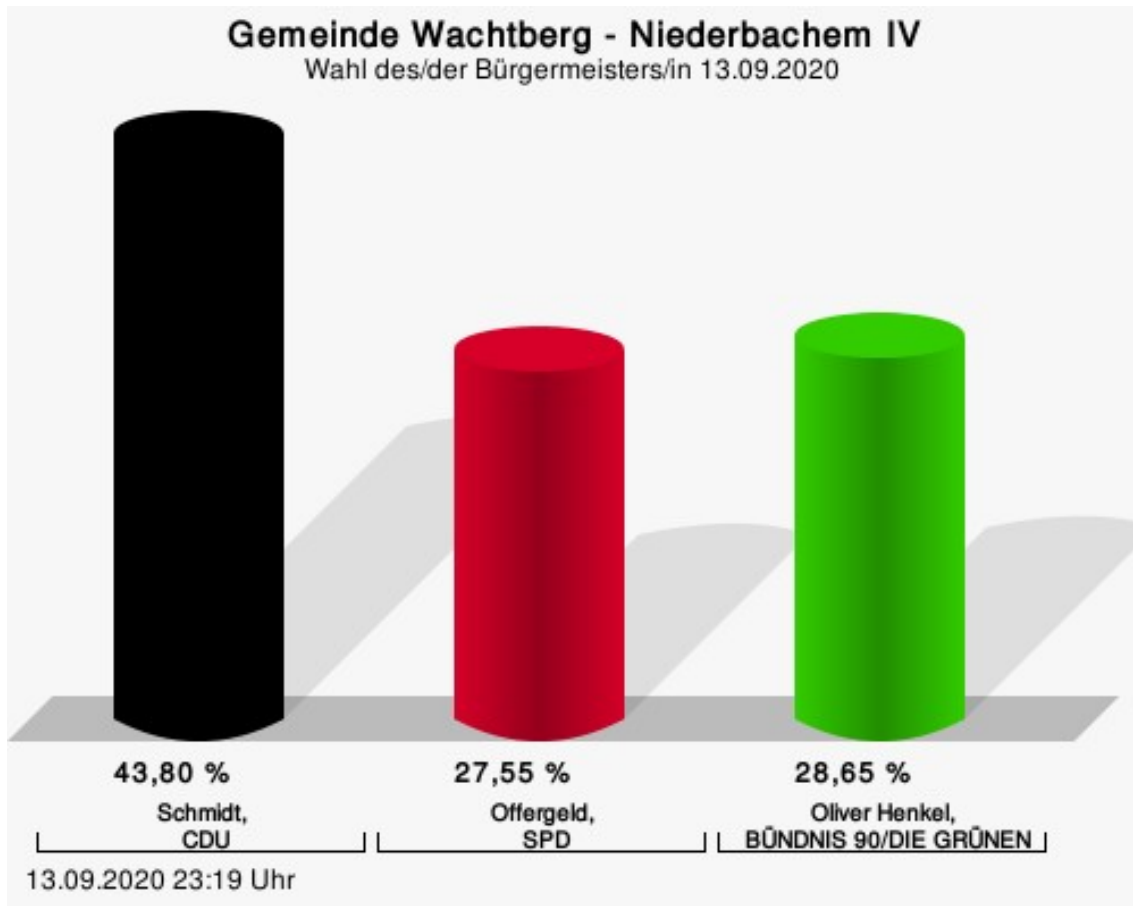
Schmidt, CDU = Jörg Schmidt, Christlich Demokratische Union Deutschlands
Offergeld, SPD = Renate Offergeld, Sozialdemokratische Partei Deutschlands

Wahlbeteiligung



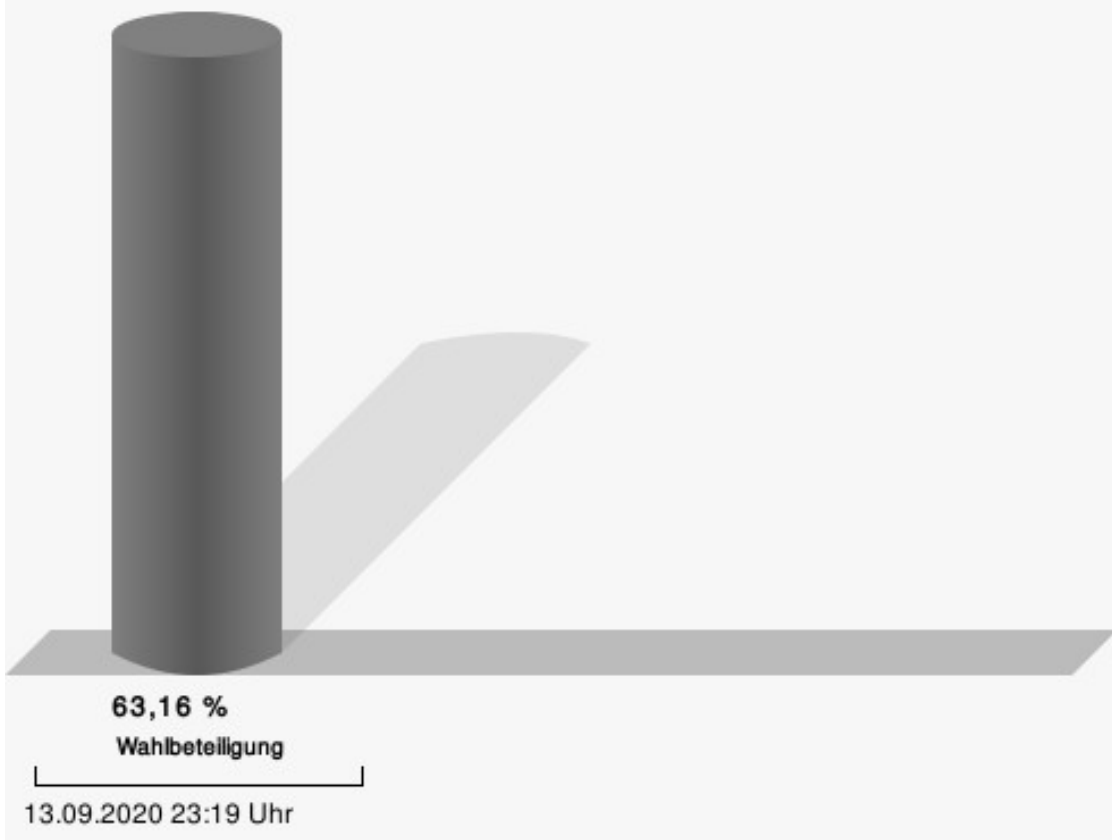
Niederbachem IV

	Anzahl	Prozent
Schmidt, CDU	240	43,80 %
Offergeld, SPD	151	27,55 %
Henkel, GRÜNE	157	28,65 %



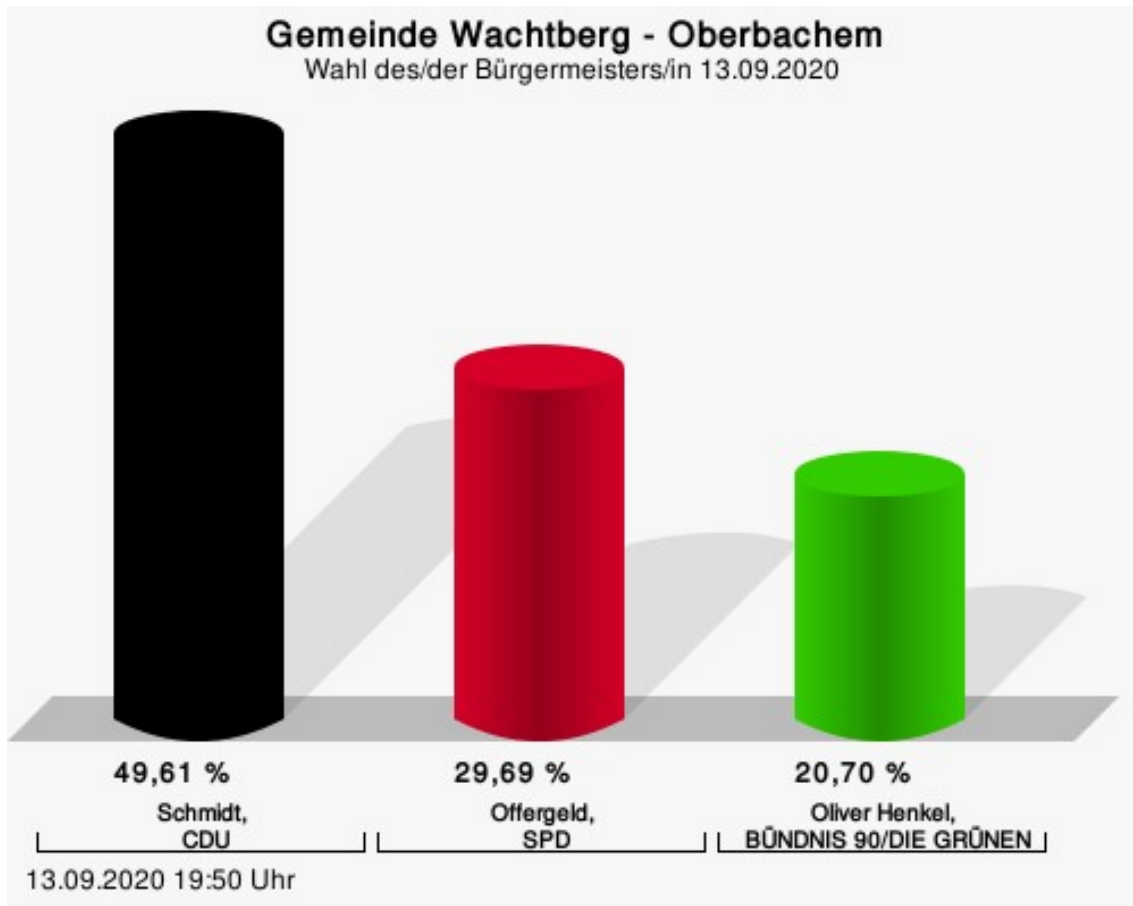
Schmidt, CDU = Jörg Schmidt, Christlich Demokratische Union Deutschlands
Offergeld, SPD = Renate Offergeld, Sozialdemokratische Partei Deutschlands

Wahlbeteiligung



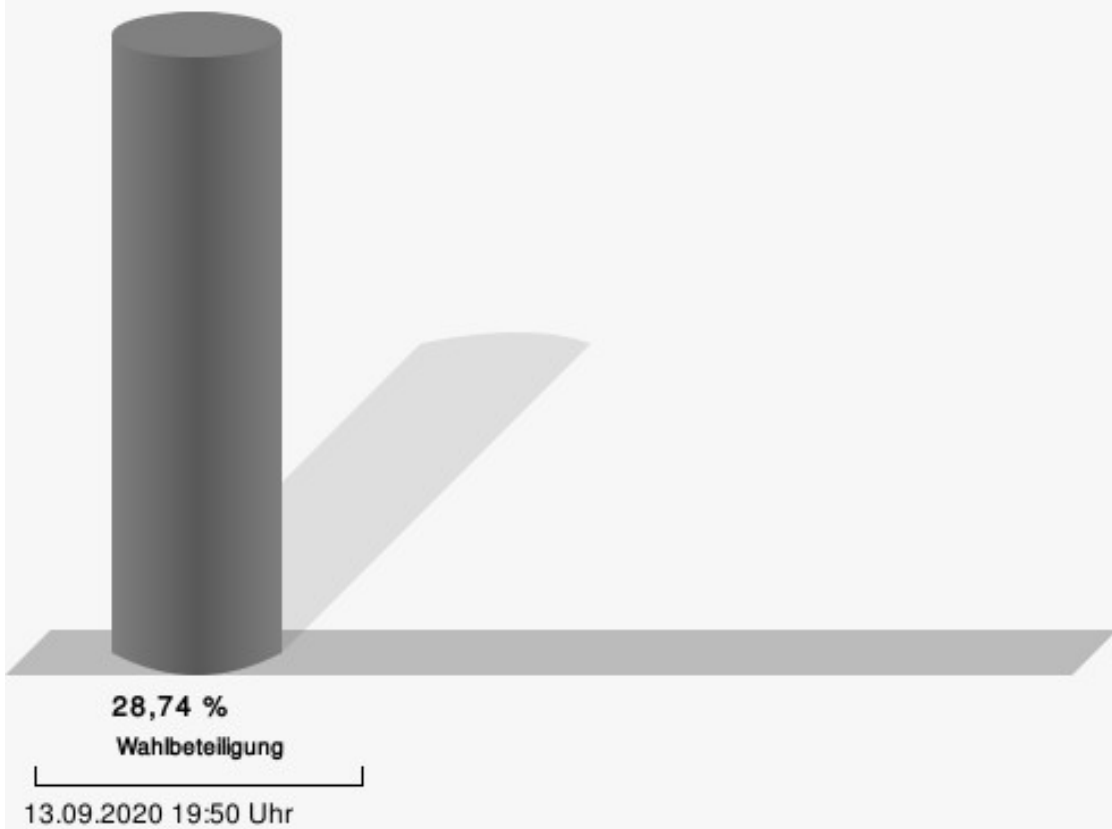
Oberbachem

	Anzahl	Prozent
Schmidt, CDU	127	49,61 %
Offergeld, SPD	76	29,69 %
Henkel, GRÜNE	53	20,70 %



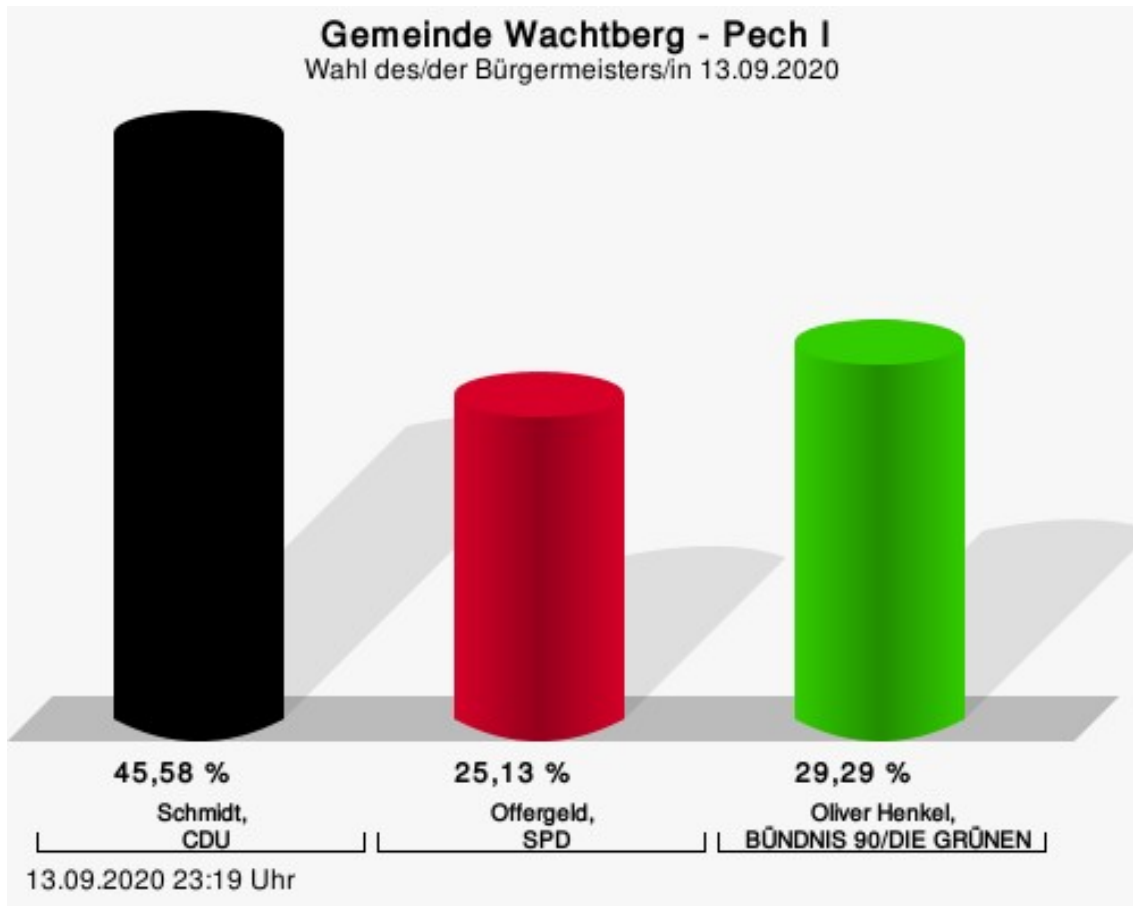
Schmidt, CDU = Jörg Schmidt, Christlich Demokratische Union Deutschlands
Offergeld, SPD = Renate Offergeld, Sozialdemokratische Partei Deutschlands

Wahlbeteiligung



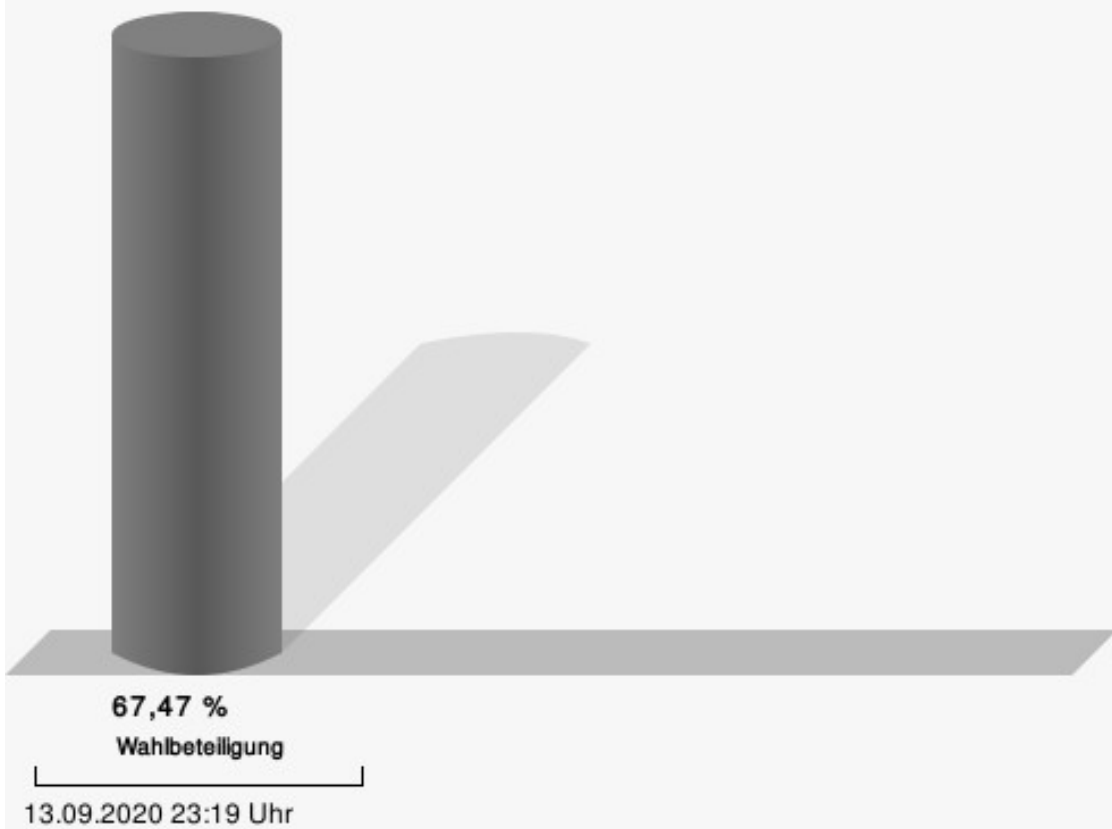
Pech I

	Anzahl	Prozent
Schmidt, CDU	263	45,58 %
Offergeld, SPD	145	25,13 %
Henkel, GRÜNE	169	29,29 %



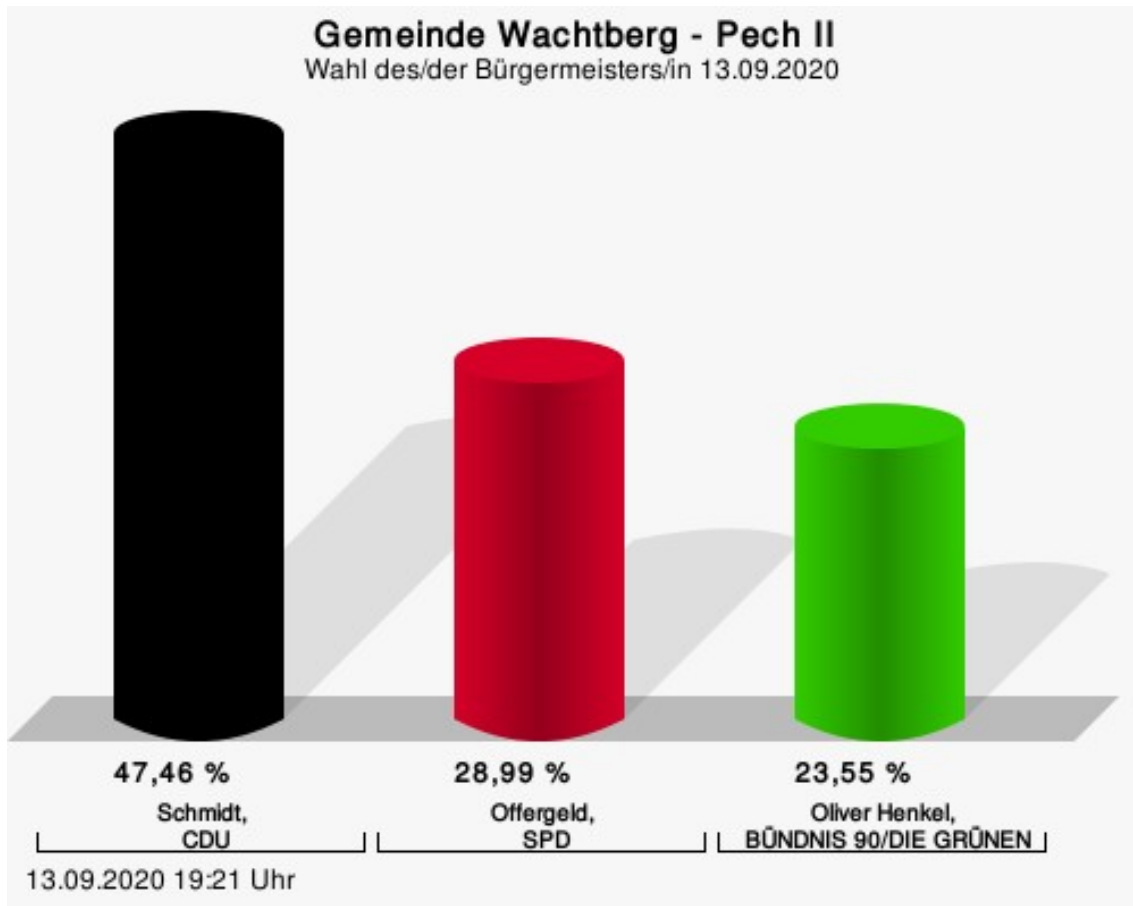
Schmidt, CDU = Jörg Schmidt, Christlich Demokratische Union Deutschlands
Offergeld, SPD = Renate Offergeld, Sozialdemokratische Partei Deutschlands

Wahlbeteiligung



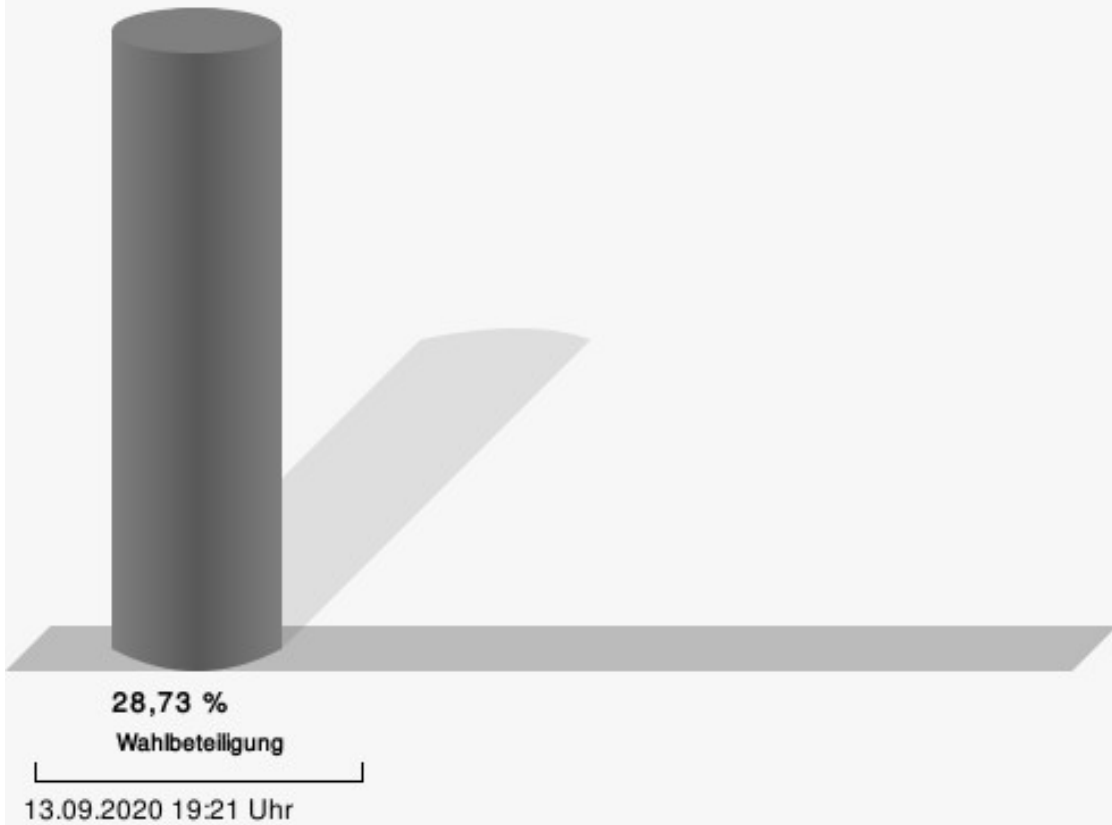
Pech II

	Anzahl	Prozent
Schmidt, CDU	131	47,46 %
Offergeld, SPD	80	28,99 %
Henkel, GRÜNE	65	23,55 %



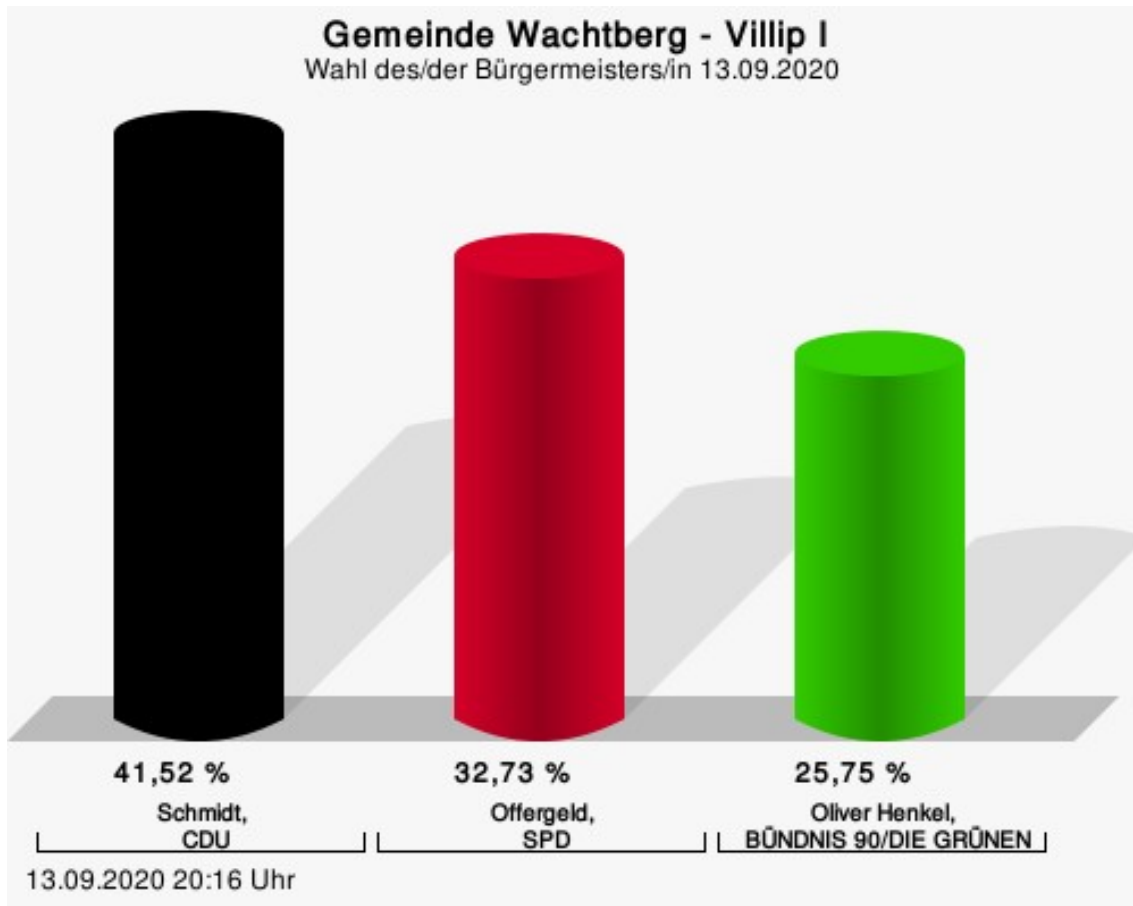
Schmidt, CDU = Jörg Schmidt, Christlich Demokratische Union Deutschlands
Offergeld, SPD = Renate Offergeld, Sozialdemokratische Partei Deutschlands

Wahlbeteiligung




Villip I

	Anzahl	Prozent
Schmidt, CDU	208	41,52 %
Offergeld, SPD	164	32,73 %
Henkel, GRÜNE	129	25,75 %



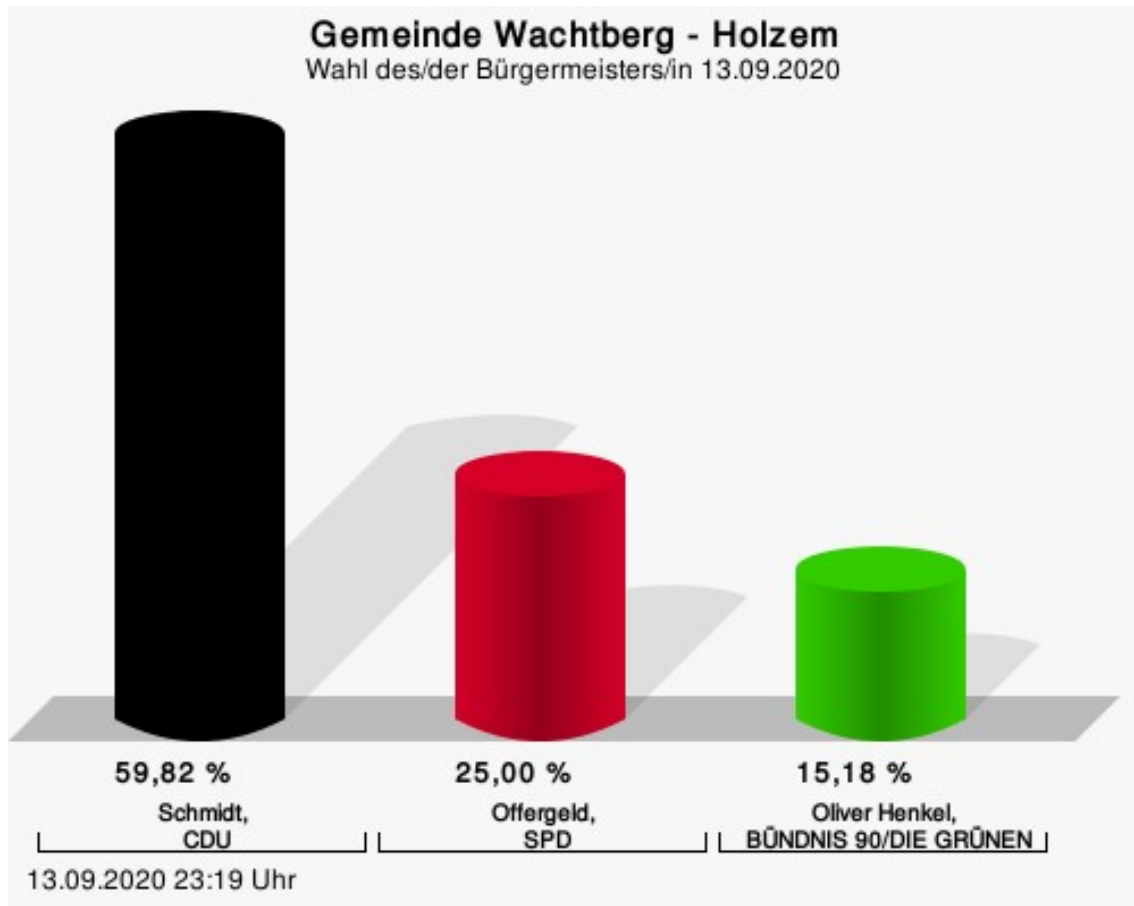
Schmidt, CDU = Jörg Schmidt, Christlich Demokratische Union Deutschlands
Offergeld, SPD = Renate Offergeld, Sozialdemokratische Partei Deutschlands

Wahlbeteiligung



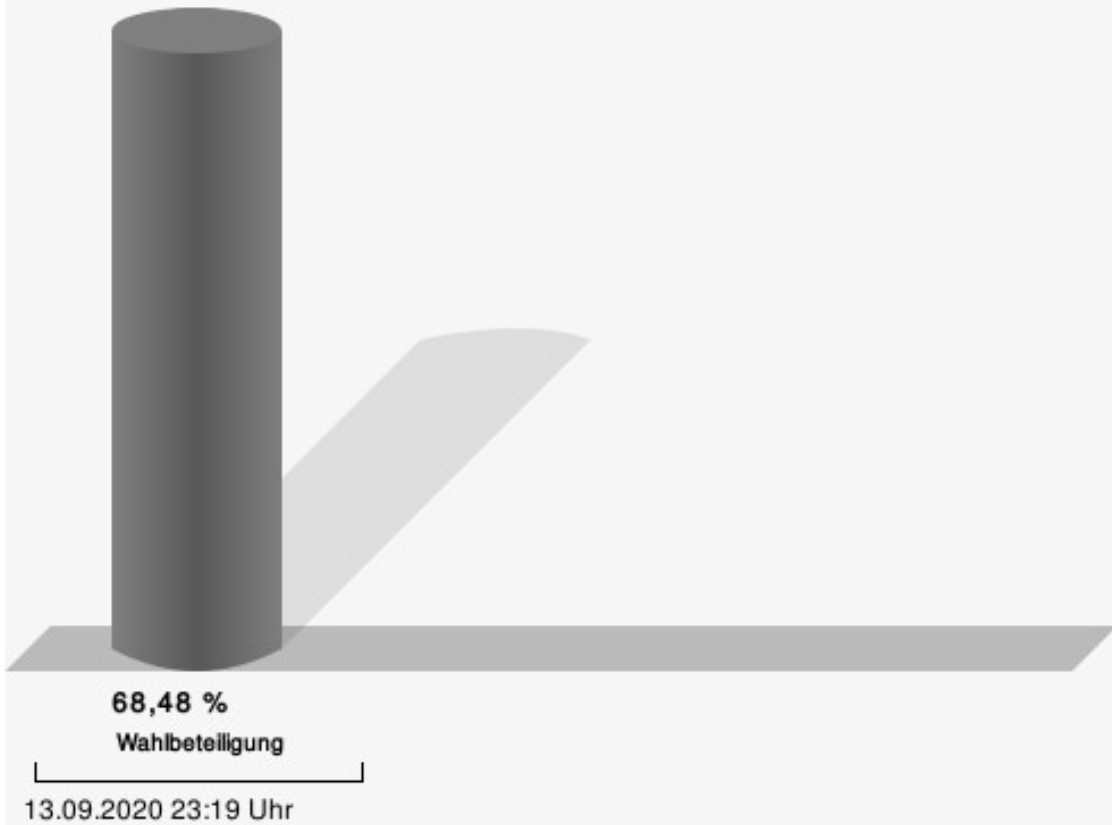
Holzem

	Anzahl	Prozent
Schmidt, CDU	67	59,82 %
Offergeld, SPD	28	25,00 %
Henkel, GRÜNE	17	15,18 %



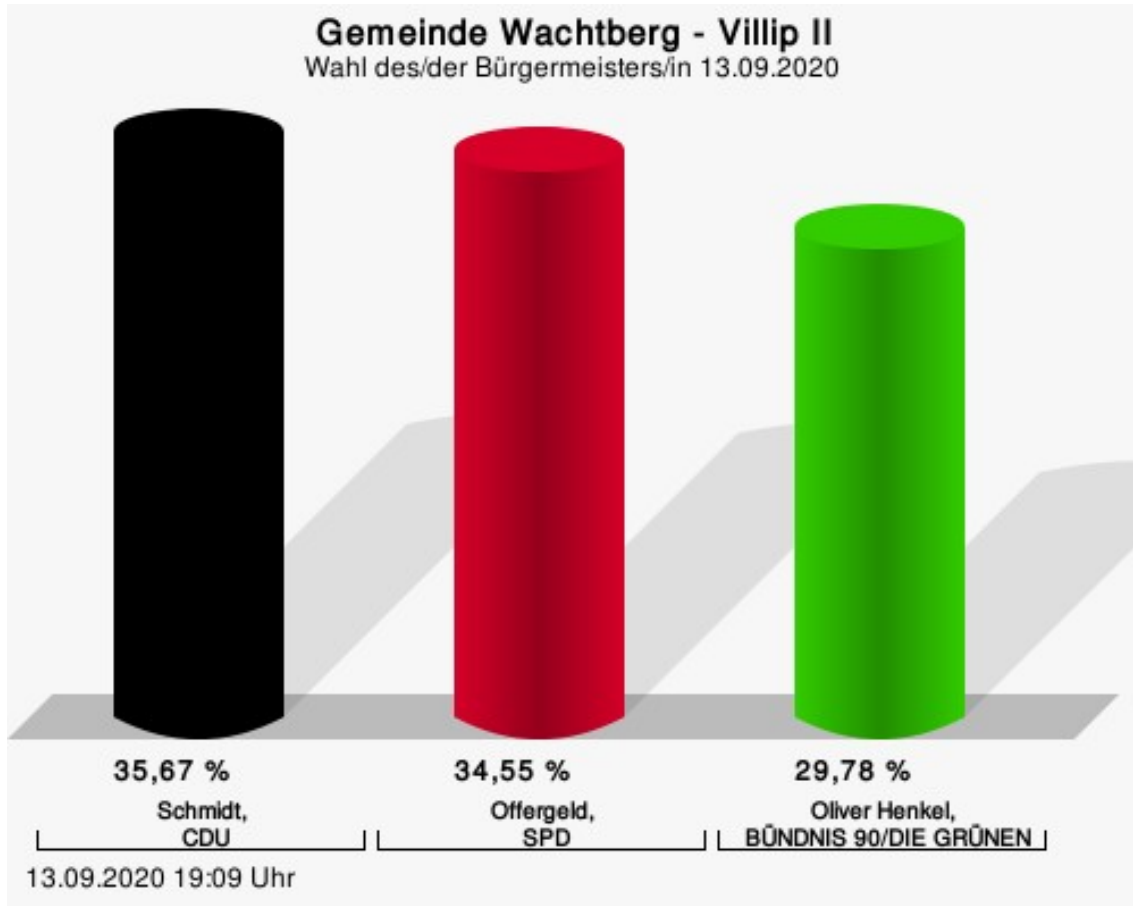
Schmidt, CDU = Jörg Schmidt, Christlich Demokratische Union Deutschlands
Offergeld, SPD = Renate Offergeld, Sozialdemokratische Partei Deutschlands

Wahlbeteiligung



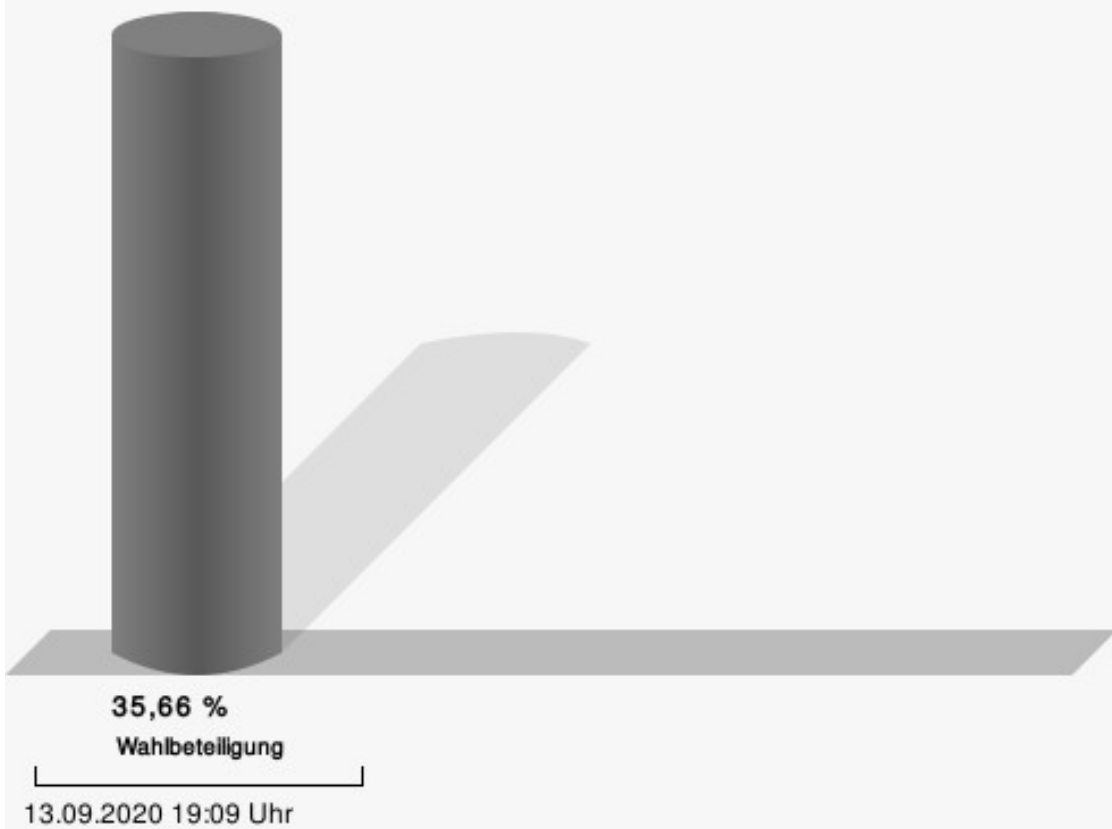
Villip II

	Anzahl	Prozent
Schmidt, CDU	127	35,67 %
Offergeld, SPD	123	34,55 %
Henkel, GRÜNE	106	29,78 %



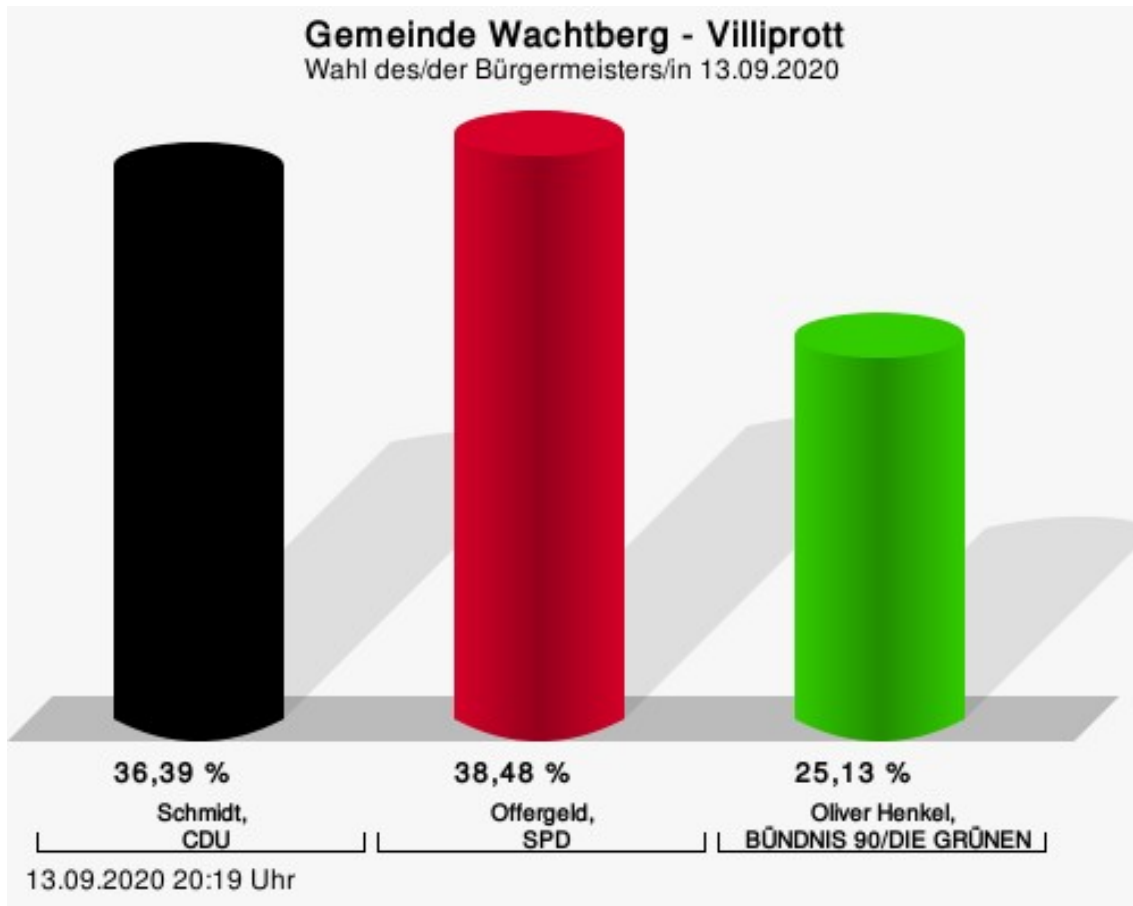
Schmidt, CDU = Jörg Schmidt, Christlich Demokratische Union Deutschlands
Offergeld, SPD = Renate Offergeld, Sozialdemokratische Partei Deutschlands

Wahlbeteiligung




Villiprott

	Anzahl	Prozent
Schmidt, CDU	139	36,39 %
Offergeld, SPD	147	38,48 %
Henkel, GRÜNE	96	25,13 %



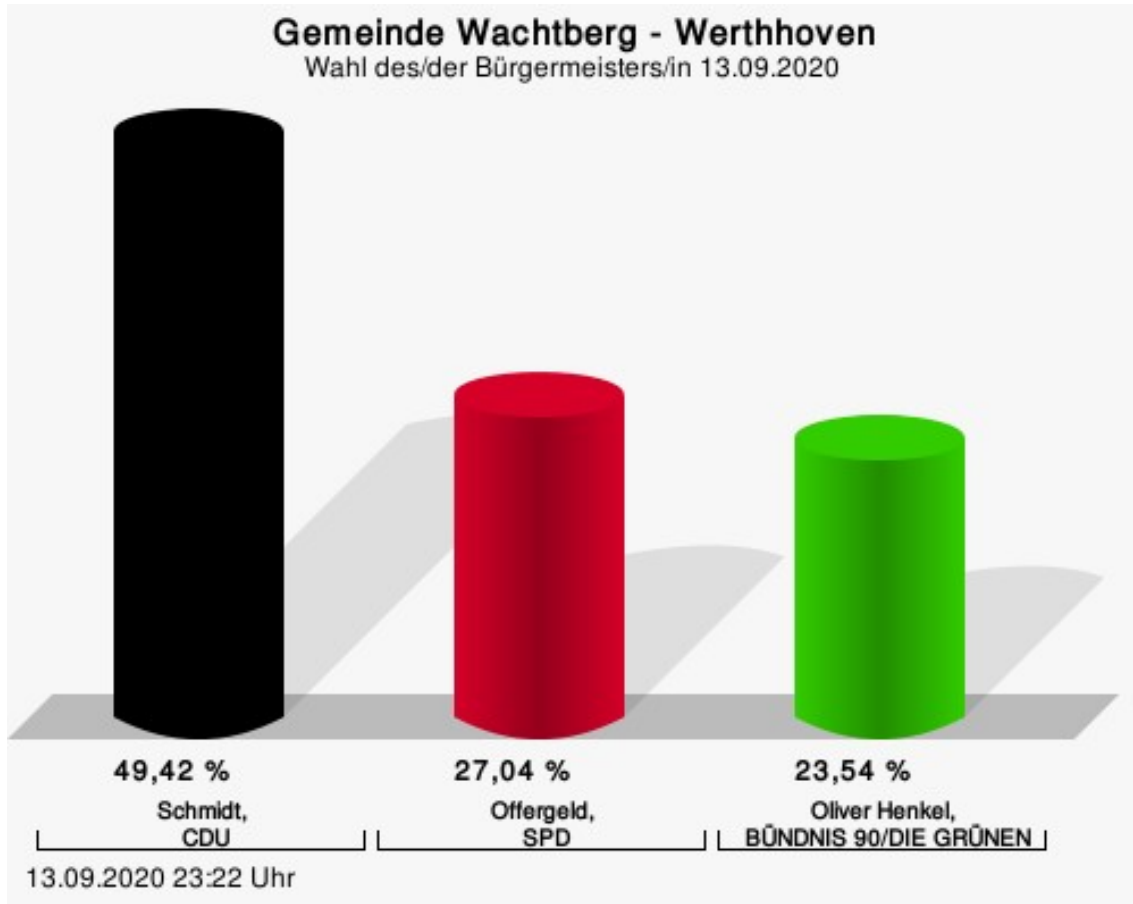
Schmidt, CDU = Jörg Schmidt, Christlich Demokratische Union Deutschlands
Offergeld, SPD = Renate Offergeld, Sozialdemokratische Partei Deutschlands

Wahlbeteiligung




Werthhoven

	Anzahl	Prozent
Schmidt, CDU	254	49,42 %
Offergeld, SPD	139	27,04 %
Henkel, GRÜNE	121	23,54 %



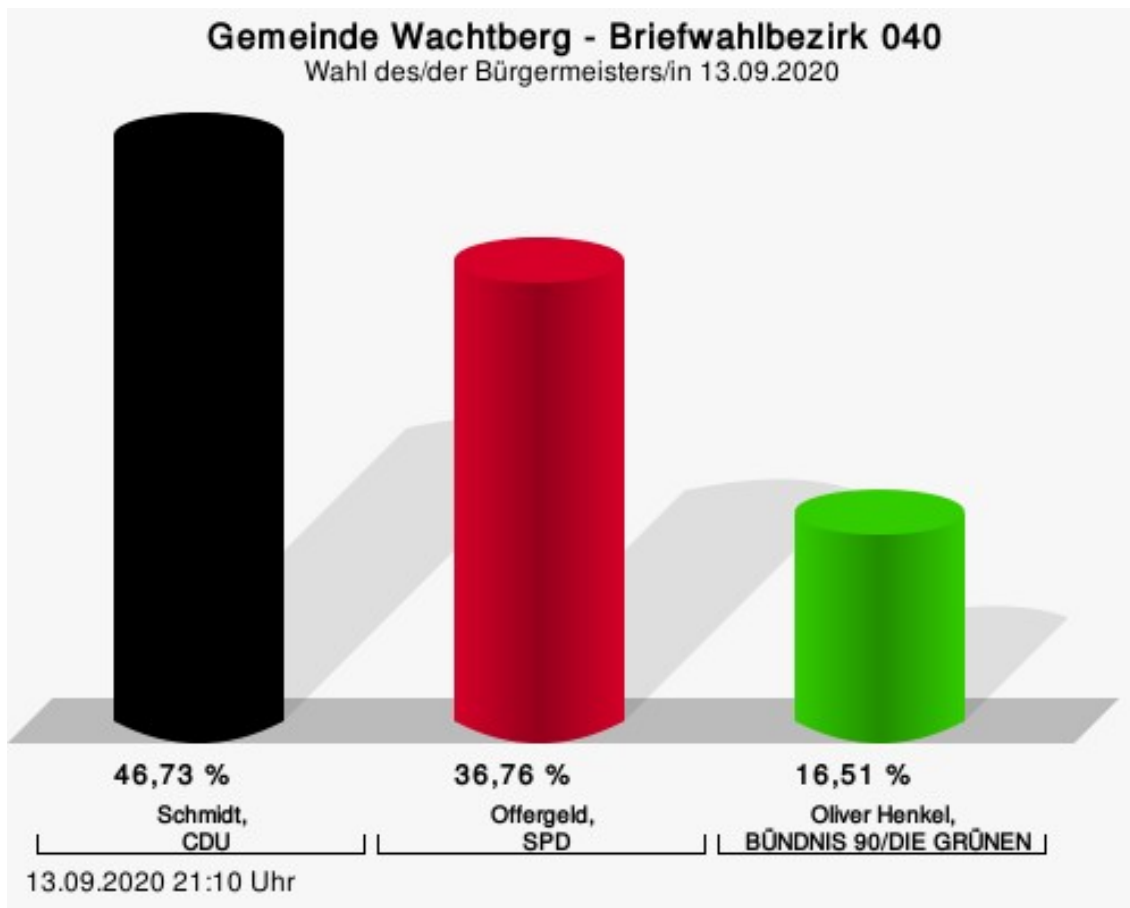
Schmidt, CDU = Jörg Schmidt, Christlich Demokratische Union Deutschlands
Offergeld, SPD = Renate Offergeld, Sozialdemokratische Partei Deutschlands

Wahlbeteiligung



Briefwahlbezirk 040

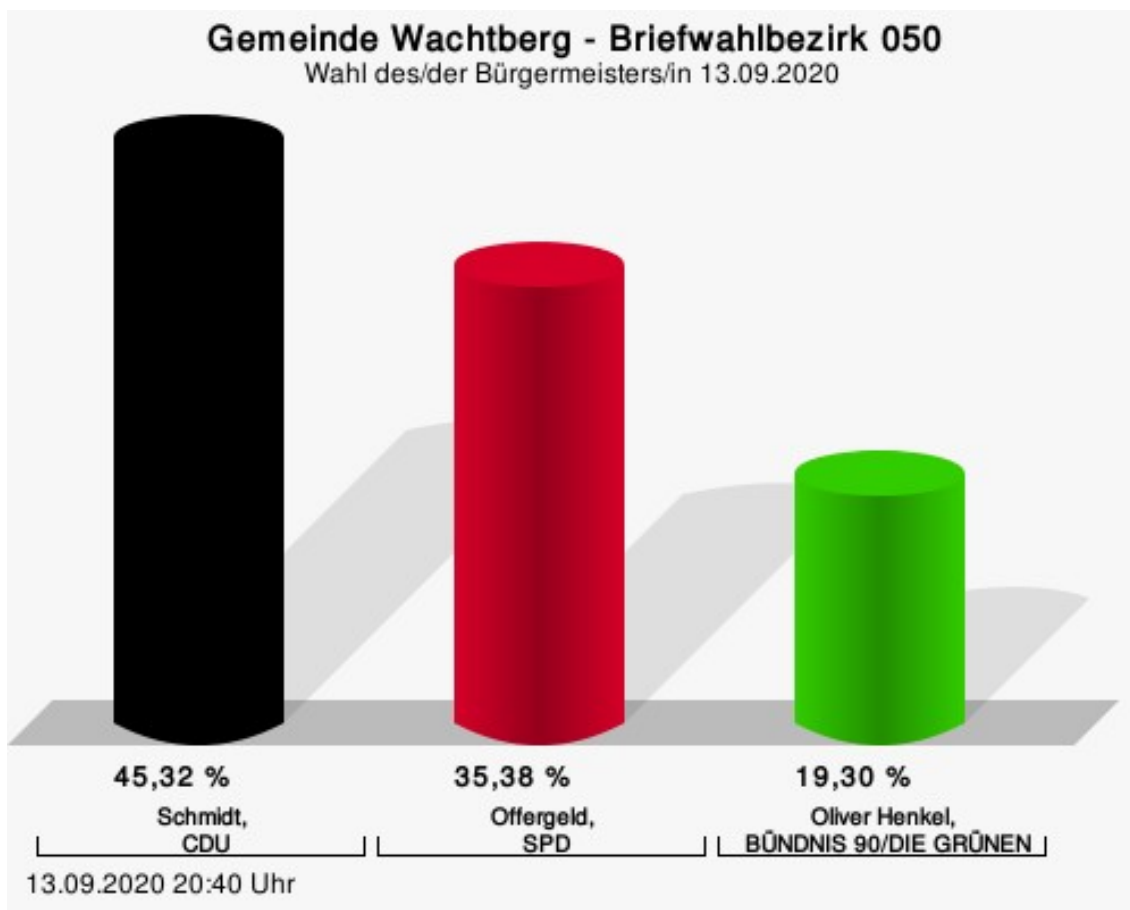
	Anzahl	Prozent
Schmidt, CDU	150	46,73 %
Offergeld, SPD	118	36,76 %
Henkel, GRÜNE	53	16,51 %



Schmidt, CDU = Jörg Schmidt, Christlich Demokratische Union Deutschlands
Offergeld, SPD = Renate Offergeld, Sozialdemokratische Partei Deutschlands

Briefwahlbezirk 050

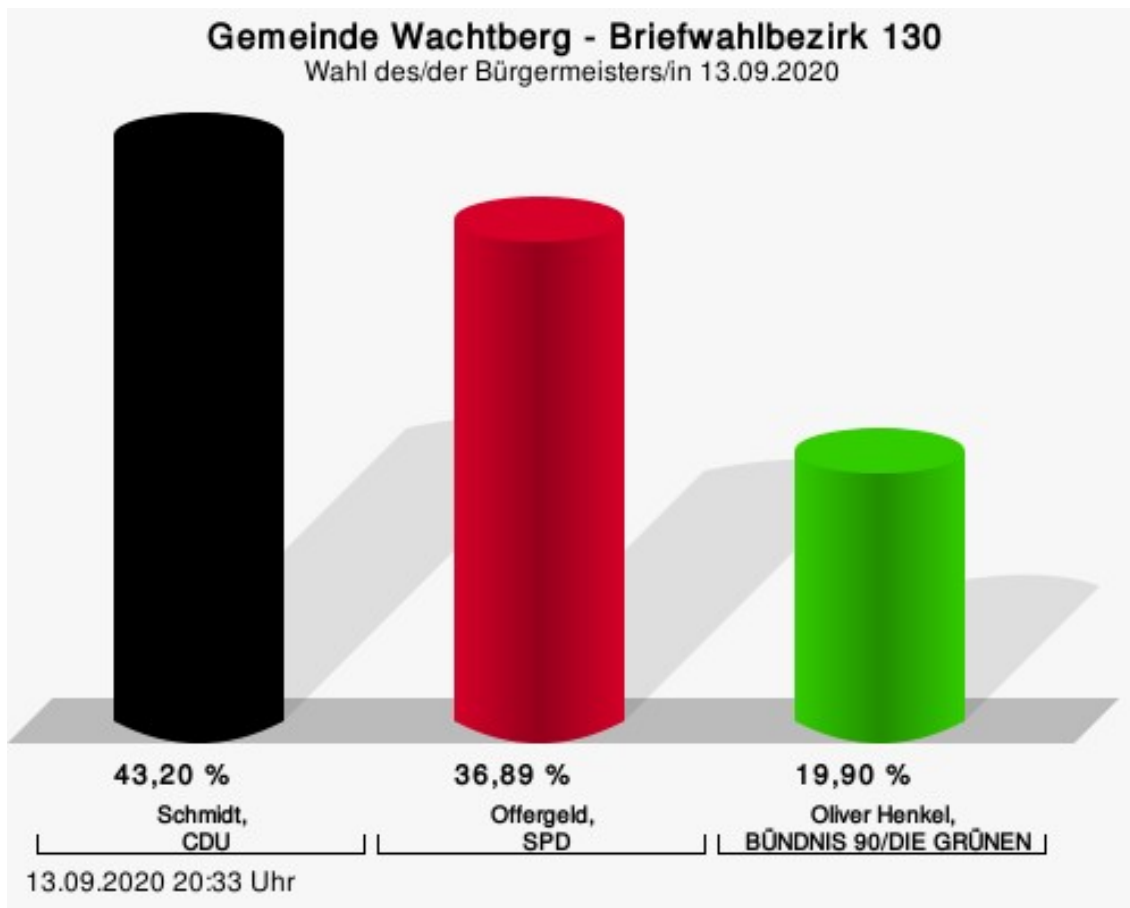
	Anzahl	Prozent
Schmidt, CDU	155	45,32 %
Offergeld, SPD	121	35,38 %
Henkel, GRÜNE	66	19,30 %



Schmidt, CDU = Jörg Schmidt, Christlich Demokratische Union Deutschlands
Offergeld, SPD = Renate Offergeld, Sozialdemokratische Partei Deutschlands

Briefwahlbezirk 130

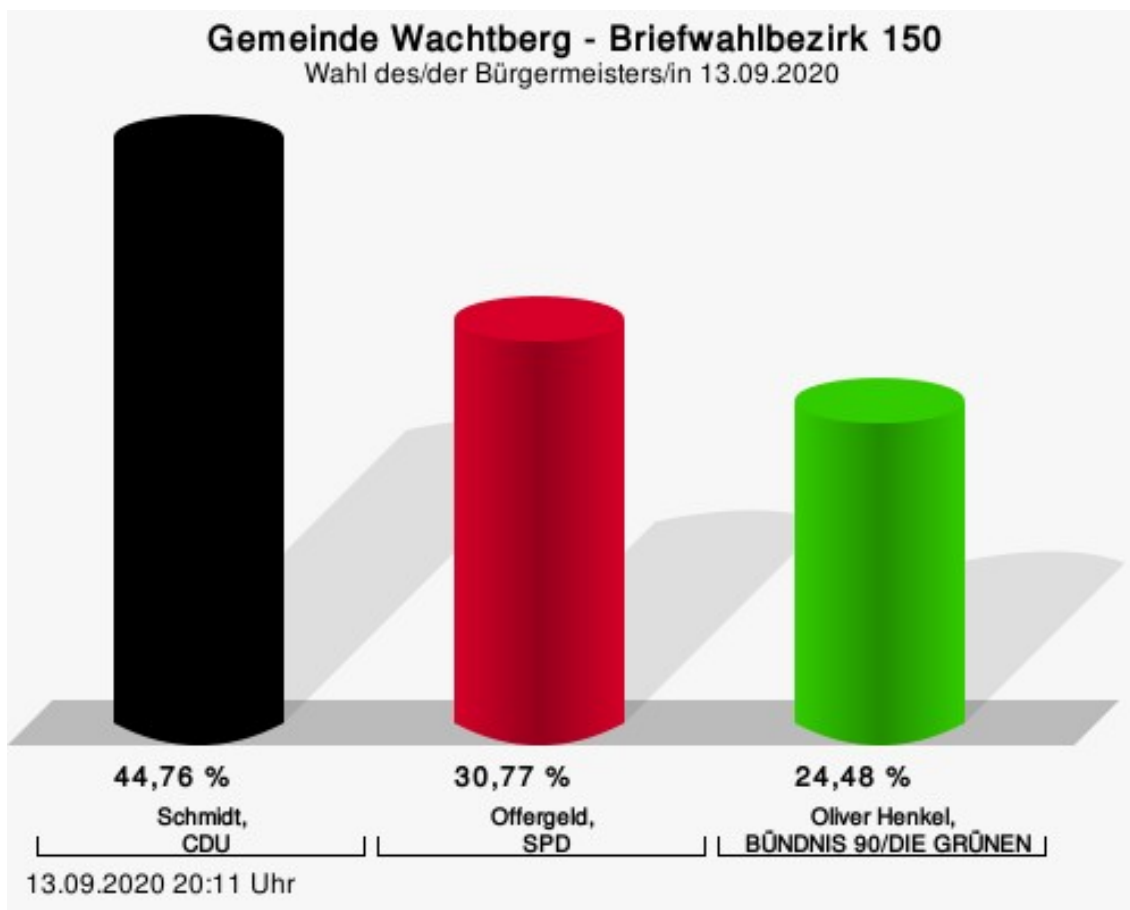
	Anzahl	Prozent
Schmidt, CDU	89	43,20 %
Offergeld, SPD	76	36,89 %
Henkel, GRÜNE	41	19,90 %



Schmidt, CDU = Jörg Schmidt, Christlich Demokratische Union Deutschlands
Offergeld, SPD = Renate Offergeld, Sozialdemokratische Partei Deutschlands

Briefwahlbezirk 150

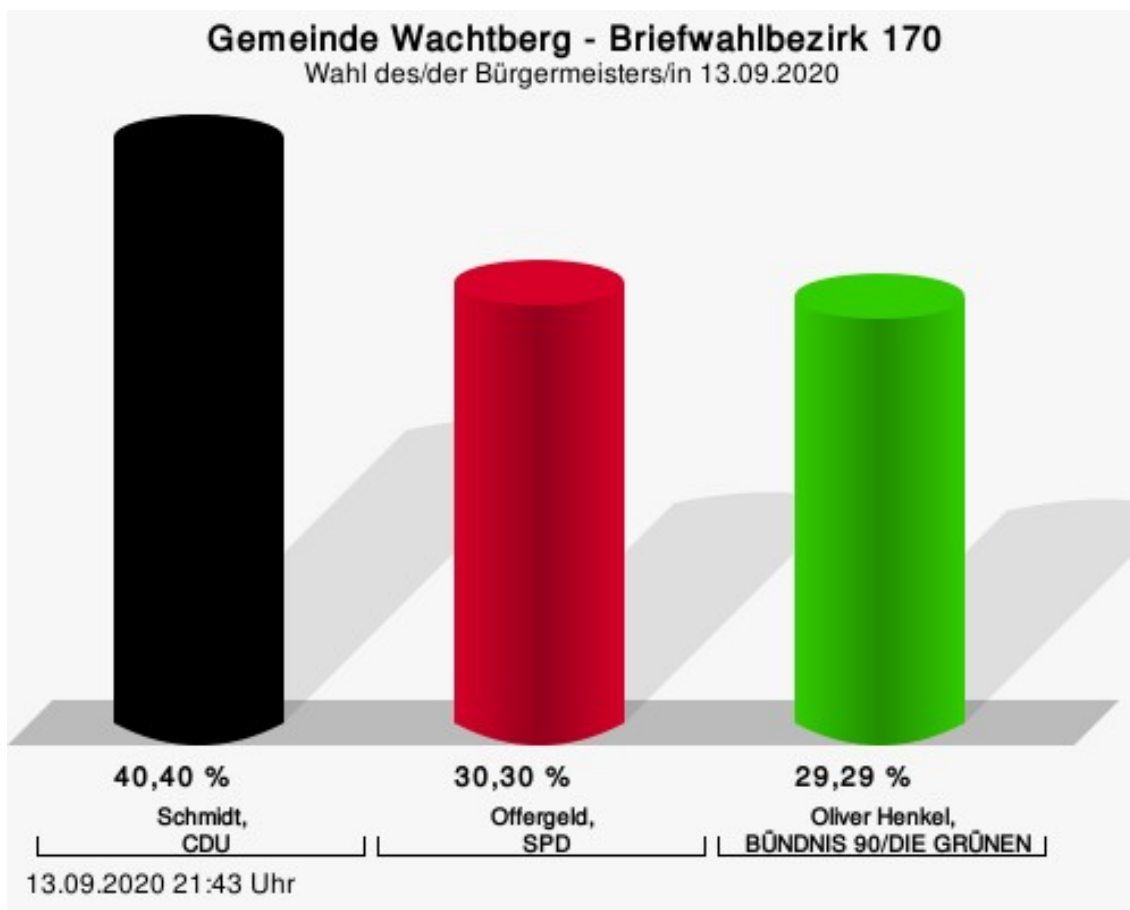
	Anzahl	Prozent
Schmidt, CDU	128	44,76 %
Offergeld, SPD	88	30,77 %
Henkel, GRÜNE	70	24,48 %



Schmidt, CDU = Jörg Schmidt, Christlich Demokratische Union Deutschlands
Offergeld, SPD = Renate Offergeld, Sozialdemokratische Partei Deutschlands

Briefwahlbezirk 170

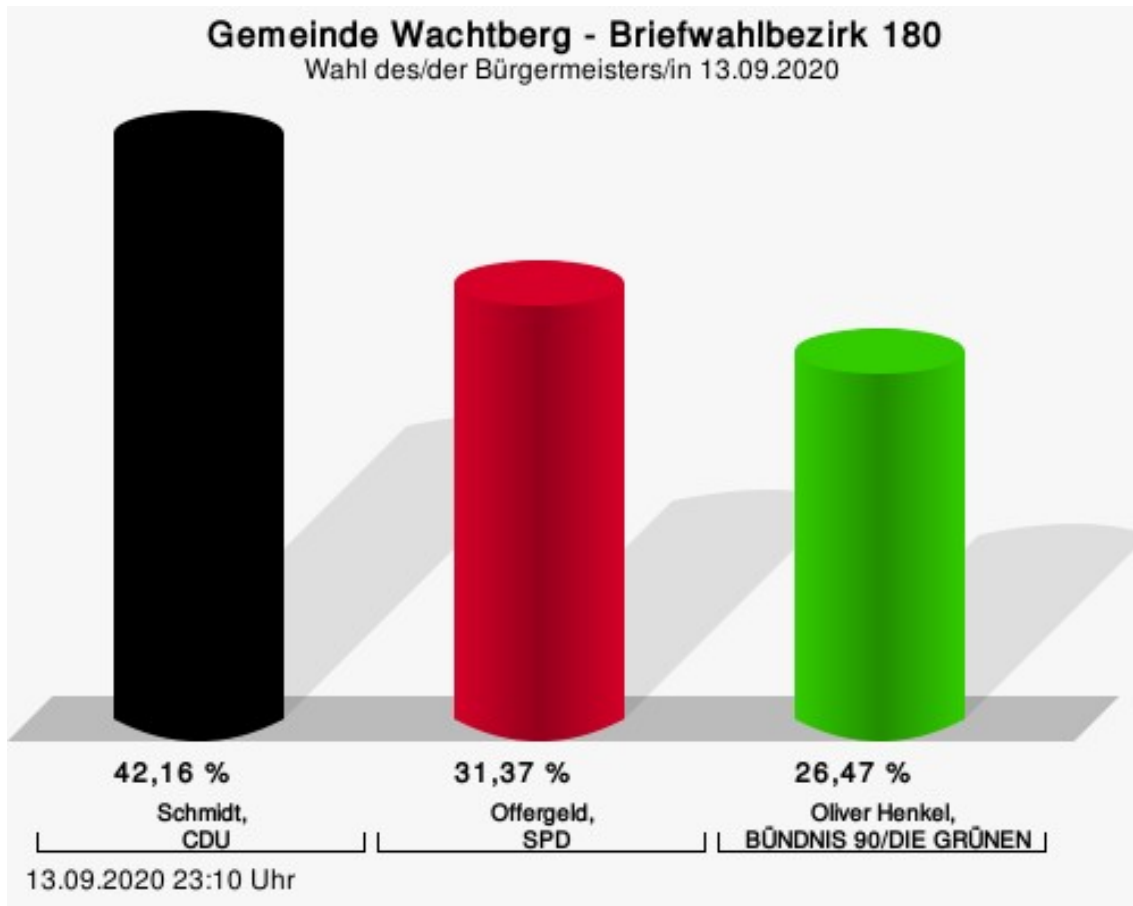
	Anzahl	Prozent
Schmidt, CDU	120	40,40 %
Offergeld, SPD	90	30,30 %
Henkel, GRÜNE	87	29,29 %



Schmidt, CDU = Jörg Schmidt, Christlich Demokratische Union Deutschlands
Offergeld, SPD = Renate Offergeld, Sozialdemokratische Partei Deutschlands

Briefwahlbezirk 180

	Anzahl	Prozent
Schmidt, CDU	129	42,16 %
Offergeld, SPD	96	31,37 %
Henkel, GRÜNE	81	26,47 %



Schmidt, CDU = Jörg Schmidt, Christlich Demokratische Union Deutschlands
Offergeld, SPD = Renate Offergeld, Sozialdemokratische Partei Deutschlands

Übersicht Stimmbezirke

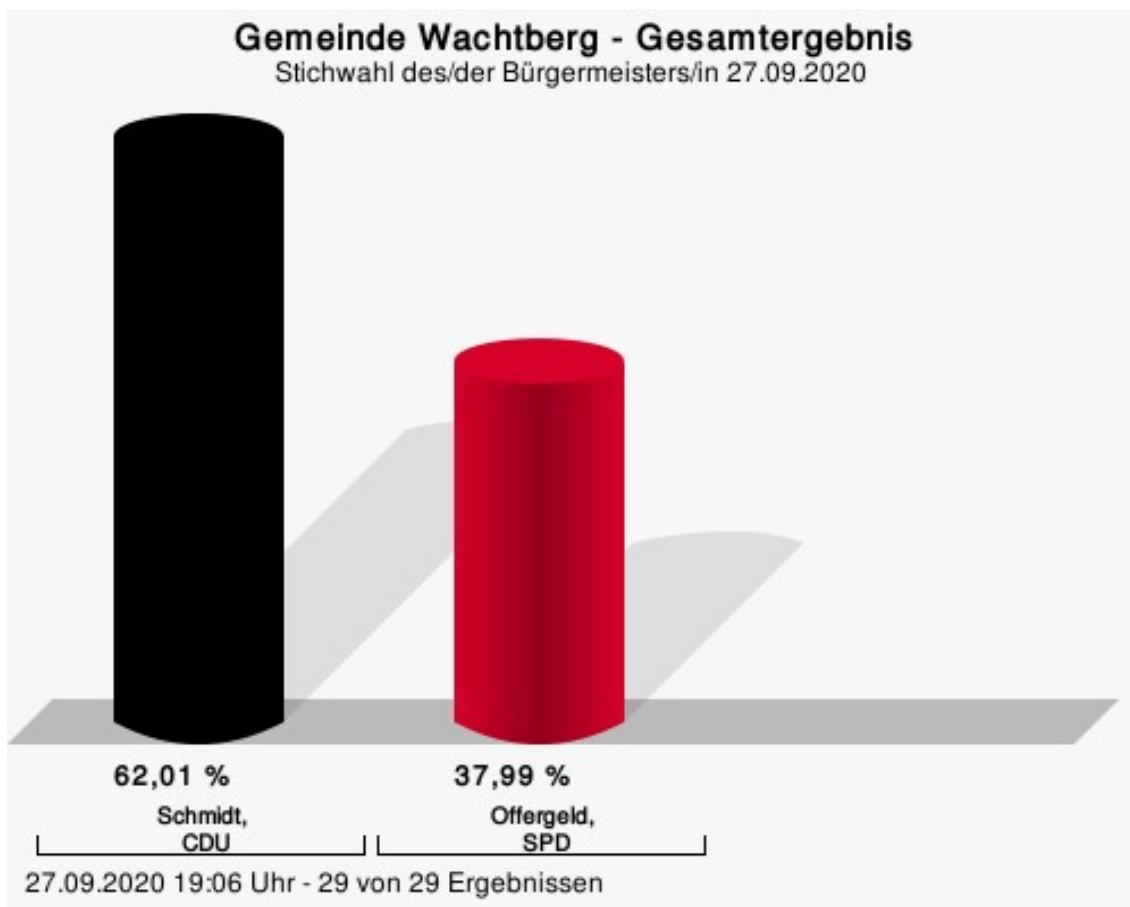
Zusammenstellung der Ergebnisse nach Stimmbezirken

Stimmbezirk	Stand	Wahlberechtigte	Wähler/innen	gültig	Schmidt, CDU	Offergeld, SPD	Henkel, GRÜNE
Adendorf I	eingegangen	761	60,45 %	99,35 %	63,68 %	22,54 %	13,79 %
Adendorf II	eingegangen	485	52,16 %	98,02 %	62,50 %	21,37 %	16,13 %
Arzdorf	eingegangen	262	65,27 %	98,83 %	42,60 %	36,69 %	20,71 %
Fritzdorf	eingegangen	808	64,73 %	98,09 %	49,51 %	23,39 %	27,10 %
Berkum I	eingegangen	987	33,23 %	97,26 %	42,01 %	32,60 %	25,39 %
Berkum II	eingegangen	985	27,61 %	97,79 %	40,23 %	28,57 %	31,20 %
Gimmersdorf	eingegangen	707	66,34 %	98,08 %	47,17 %	29,35 %	23,48 %
Züllighoven	eingegangen	228	64,91 %	95,27 %	41,13 %	36,17 %	22,70 %
Ließem I	eingegangen	406	66,01 %	98,51 %	44,32 %	32,20 %	23,48 %
Pech III	eingegangen	391	64,45 %	98,81 %	49,40 %	31,33 %	19,28 %
Ließem II	eingegangen	855	66,08 %	97,17 %	49,00 %	29,87 %	21,13 %
Niederbachem I	eingegangen	838	63,37 %	97,93 %	37,69 %	30,00 %	32,31 %
Niederbachem II	eingegangen	762	54,86 %	96,89 %	42,47 %	35,06 %	22,47 %
Niederbachem III	eingegangen	855	56,61 %	97,11 %	39,79 %	31,28 %	28,94 %
Niederbachem IV	eingegangen	874	63,16 %	99,28 %	43,80 %	27,55 %	28,65 %
Oberbachem	eingegangen	915	28,74 %	97,34 %	49,61 %	29,69 %	20,70 %
Pech I	eingegangen	873	67,47 %	97,96 %	45,58 %	25,13 %	29,29 %
Pech II	eingegangen	985	28,73 %	97,53 %	47,46 %	28,99 %	23,55 %
Villip I	eingegangen	788	64,21 %	99,01 %	41,52 %	32,73 %	25,75 %
Holzem	eingegangen	165	68,48 %	99,12 %	59,82 %	25,00 %	15,18 %
Villip II	eingegangen	1.018	35,66 %	98,07 %	35,67 %	34,55 %	29,78 %
Villiprott	eingegangen	1.005	38,61 %	98,45 %	36,39 %	38,48 %	25,13 %
Werthhoven	eingegangen	826	64,41 %	96,62 %	49,42 %	27,04 %	23,54 %
Briefwahlbezirk 040	eingegangen	0		98,17 %	46,73 %	36,76 %	16,51 %

Stimmbezirk	Stand	Wahlberechtigte	Wähler/innen	gültig	Schmidt, CDU	Offergeld, SPD	Henkel, GRÜNE
Briefwahlbezirk 050	eingegangen	0		99,13 %	45,32 %	35,38 %	19,30 %
Briefwahlbezirk 130	eingegangen	0		99,52 %	43,20 %	36,89 %	19,90 %
Briefwahlbezirk 150	eingegangen	0		98,96 %	44,76 %	30,77 %	24,48 %
Briefwahlbezirk 170	eingegangen	0		97,06 %	40,40 %	30,30 %	29,29 %
Briefwahlbezirk 180	eingegangen	0		98,39 %	42,16 %	31,37 %	26,47 %
Gemeinde Wachtberg	29 von 29	16.779	62,67 %	98,04 %	45,38 %	30,24 %	24,37 %

Stichwahl des/der Bürgermeisters/in Gemeinde Wachtberg

	Anzahl	Prozent
Schmidt, CDU	5.071	62,01 %
Offergeld, SPD	3.107	37,99 %



Schmidt, CDU = Jörg Schmidt, Christlich Demokratische Union Deutschlands
Offergeld, SPD = Renate Offergeld, Sozialdemokratische Partei Deutschlands

Gewählt
Schmidt, Jörg (CDU)

Wahlbeteiligung



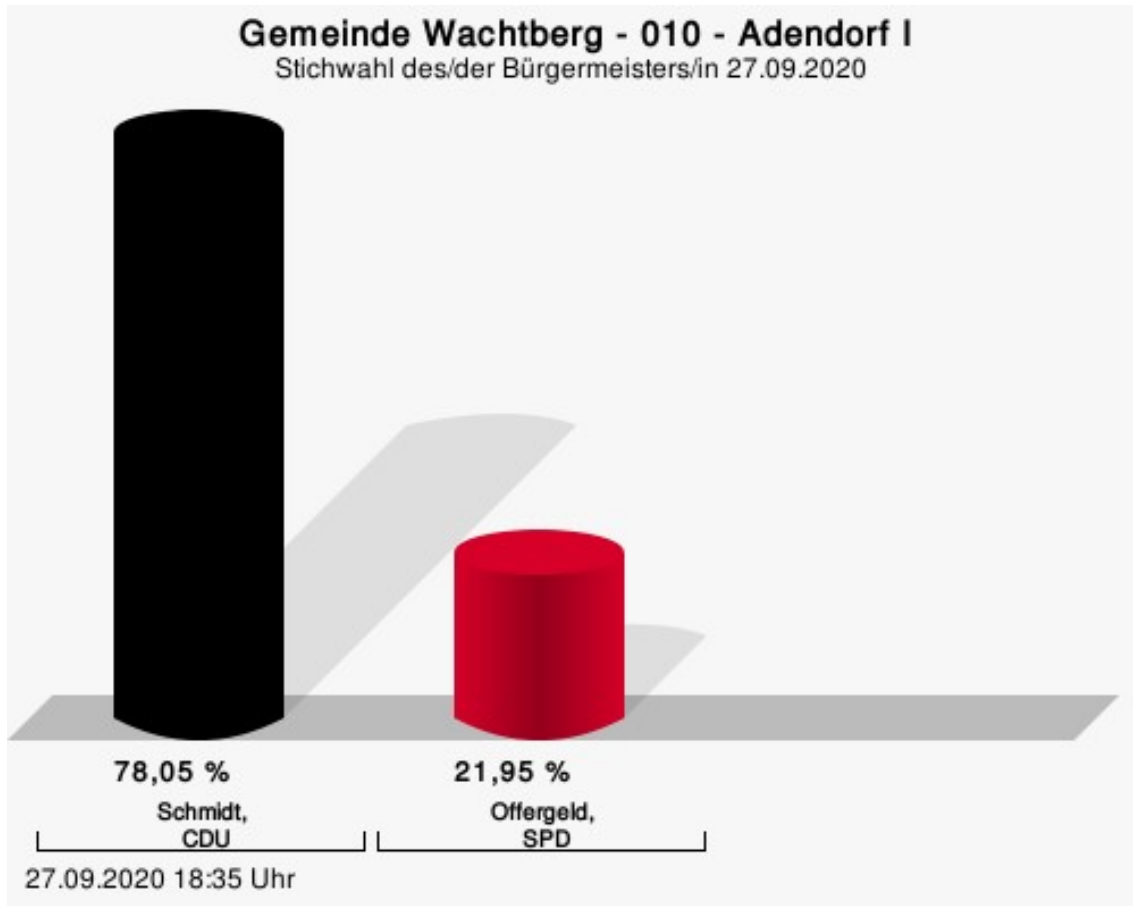
49,25 %
Wahlbeteiligung

27.09.2020 19:06 Uhr - 29 von 29 Ergebnissen

Wahlbezirke

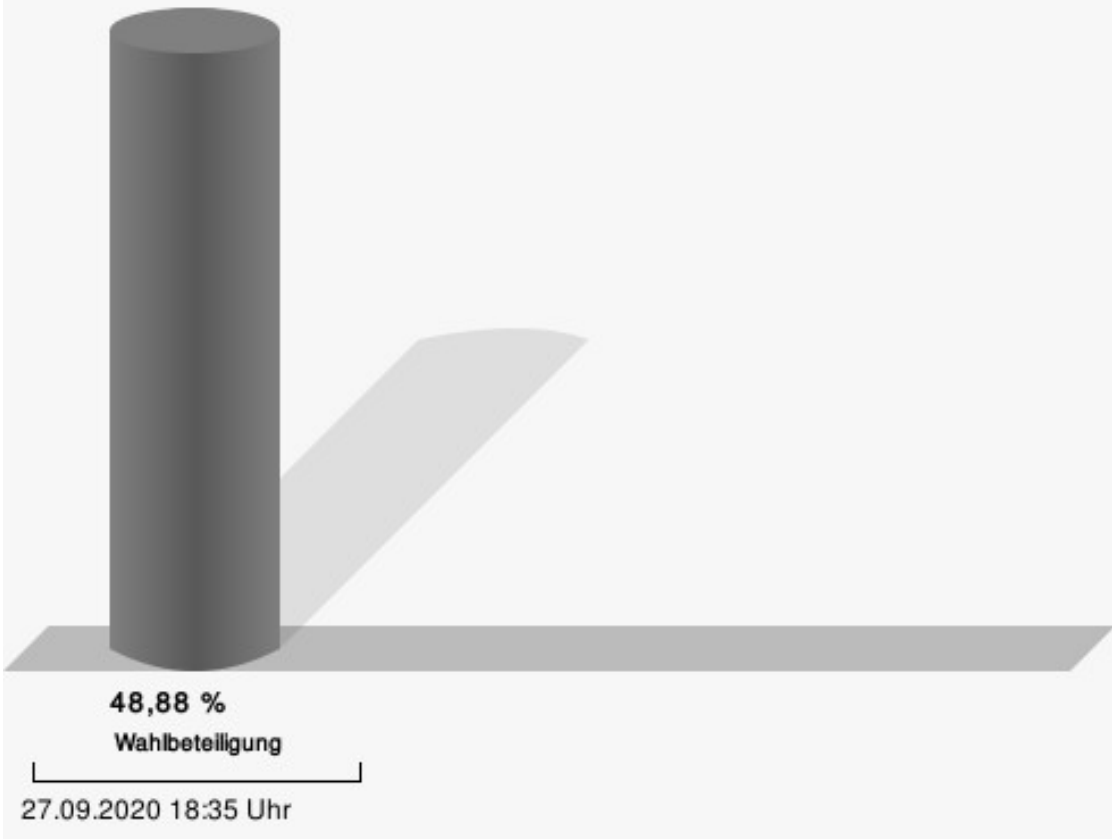
010 - Adendorf I

	Anzahl	Prozent
Schmidt, CDU	288	78,05 %
Offergeld, SPD	81	21,95 %



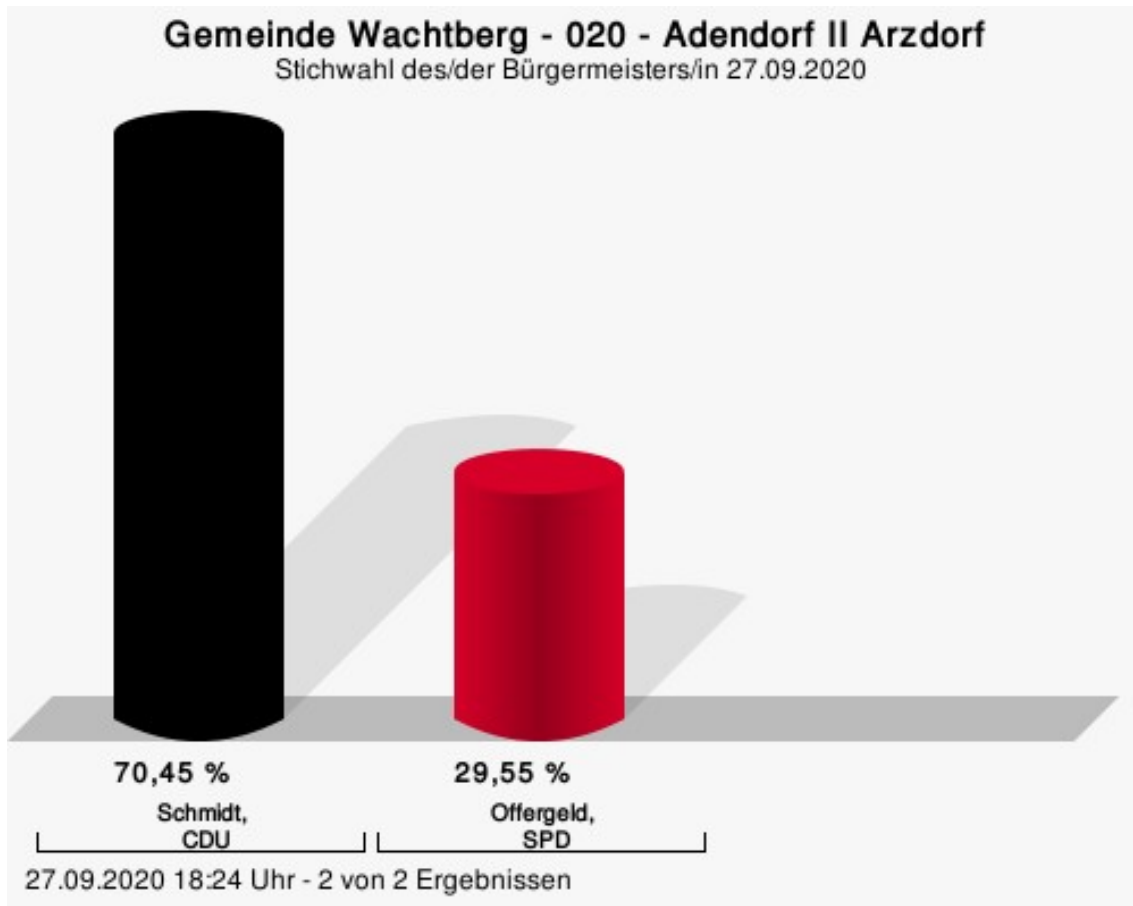
Schmidt, CDU = Jörg Schmidt, Christlich Demokratische Union Deutschlands
Offergeld, SPD = Renate Offergeld, Sozialdemokratische Partei Deutschlands

Wahlbeteiligung



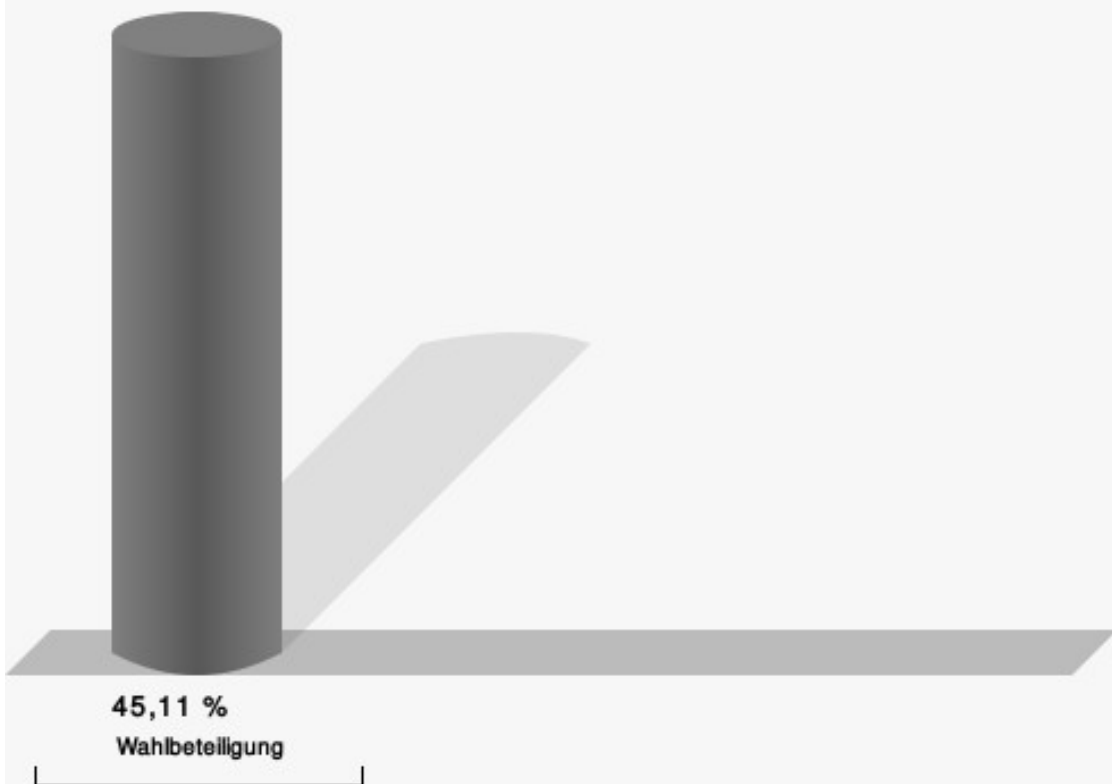
020 - Adendorf II Arzdorf

	Anzahl	Prozent
Schmidt, CDU	236	70,45 %
Offergeld, SPD	99	29,55 %



Schmidt, CDU = Jörg Schmidt, Christlich Demokratische Union Deutschlands
Offergeld, SPD = Renate Offergeld, Sozialdemokratische Partei Deutschlands

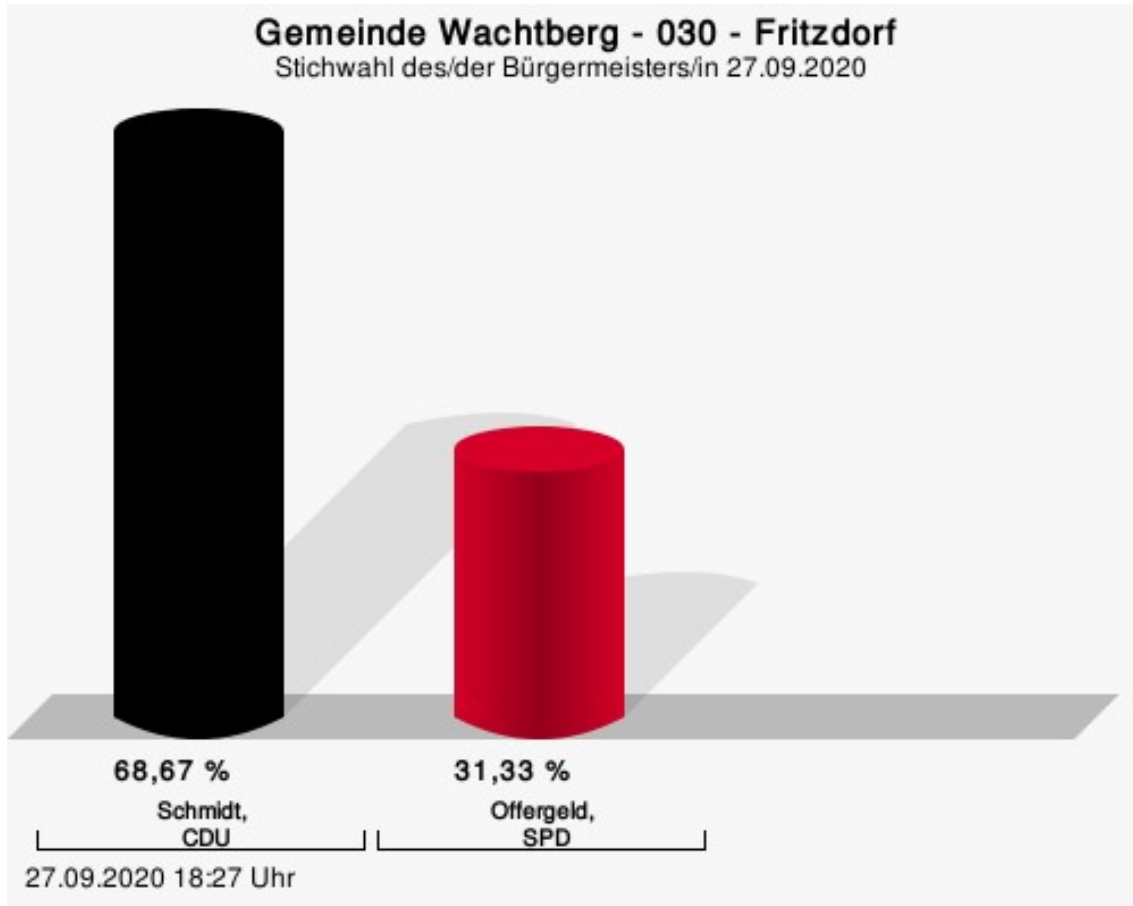
Wahlbeteiligung



27.09.2020 18:24 Uhr - 2 von 2 Ergebnissen

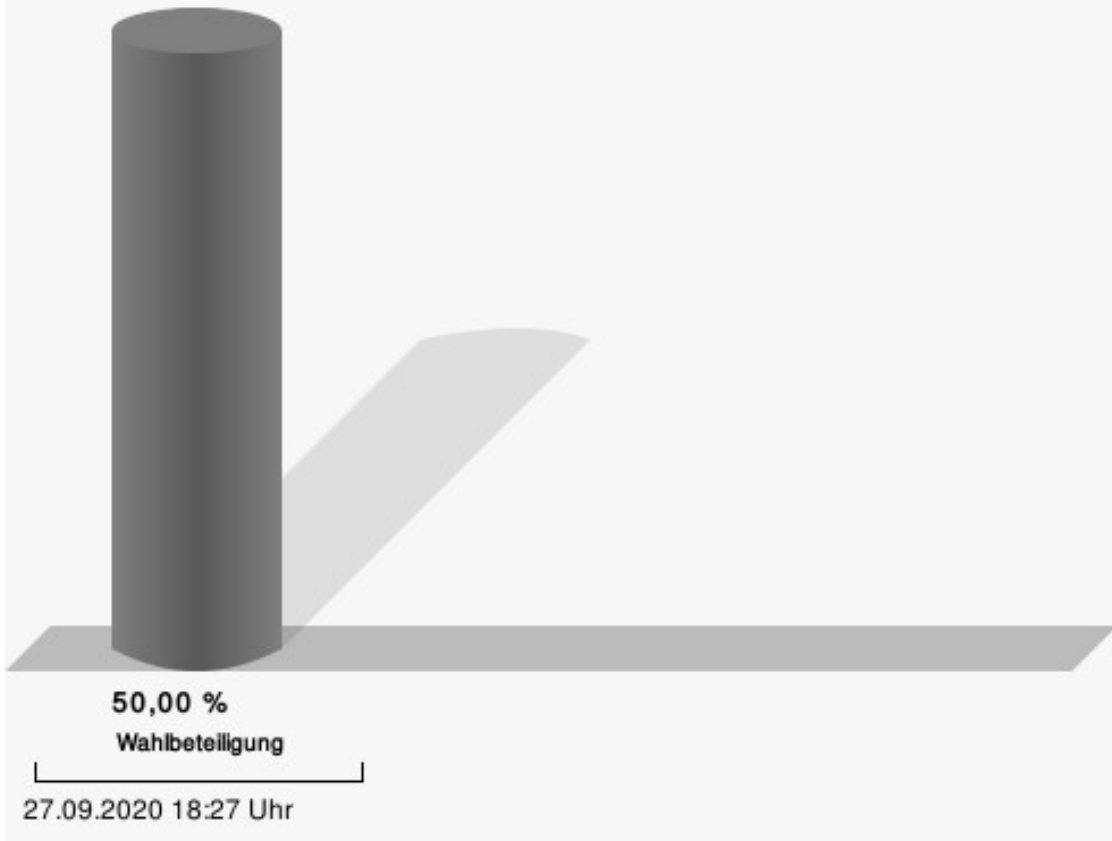
030 - Fritzdorf

	Anzahl	Prozent
Schmidt, CDU	274	68,67 %
Offergeld, SPD	125	31,33 %



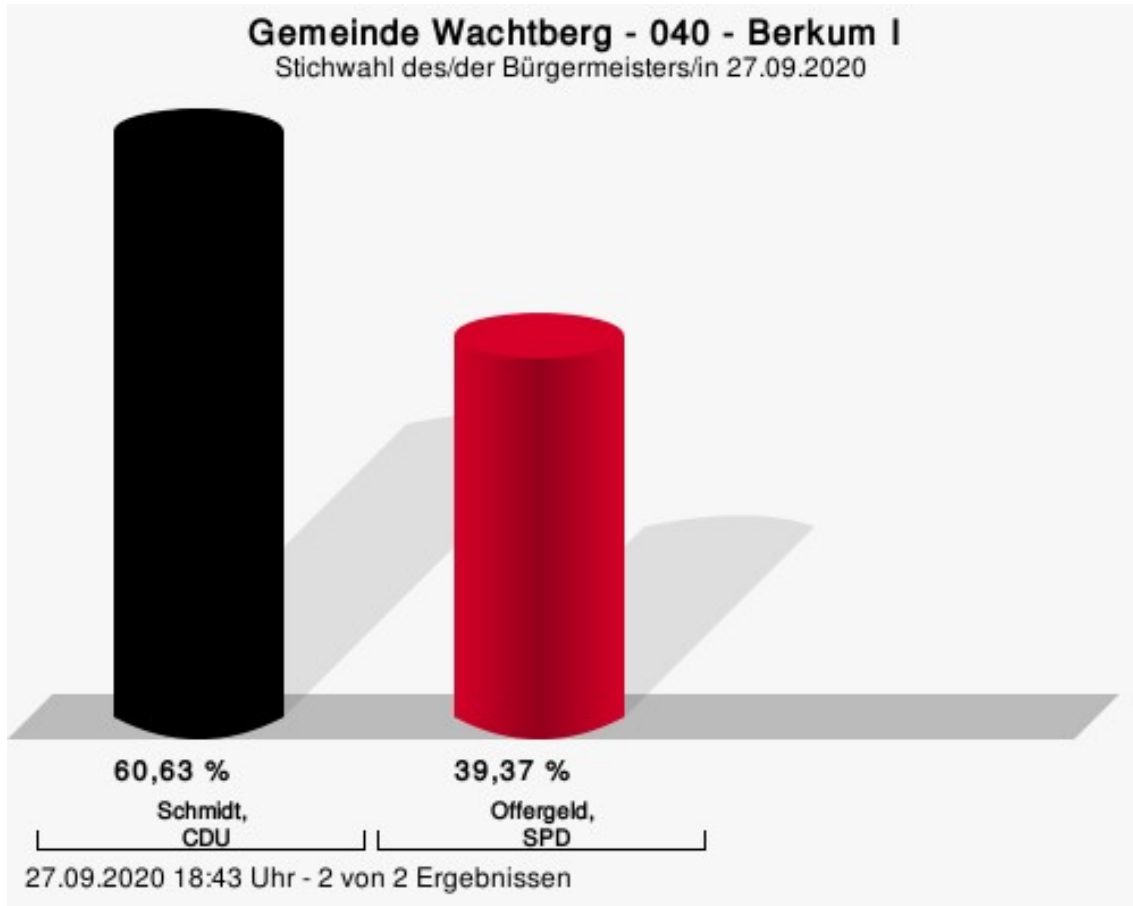
Schmidt, CDU = Jörg Schmidt, Christlich Demokratische Union Deutschlands
Offergeld, SPD = Renate Offergeld, Sozialdemokratische Partei Deutschlands

Wahlbeteiligung



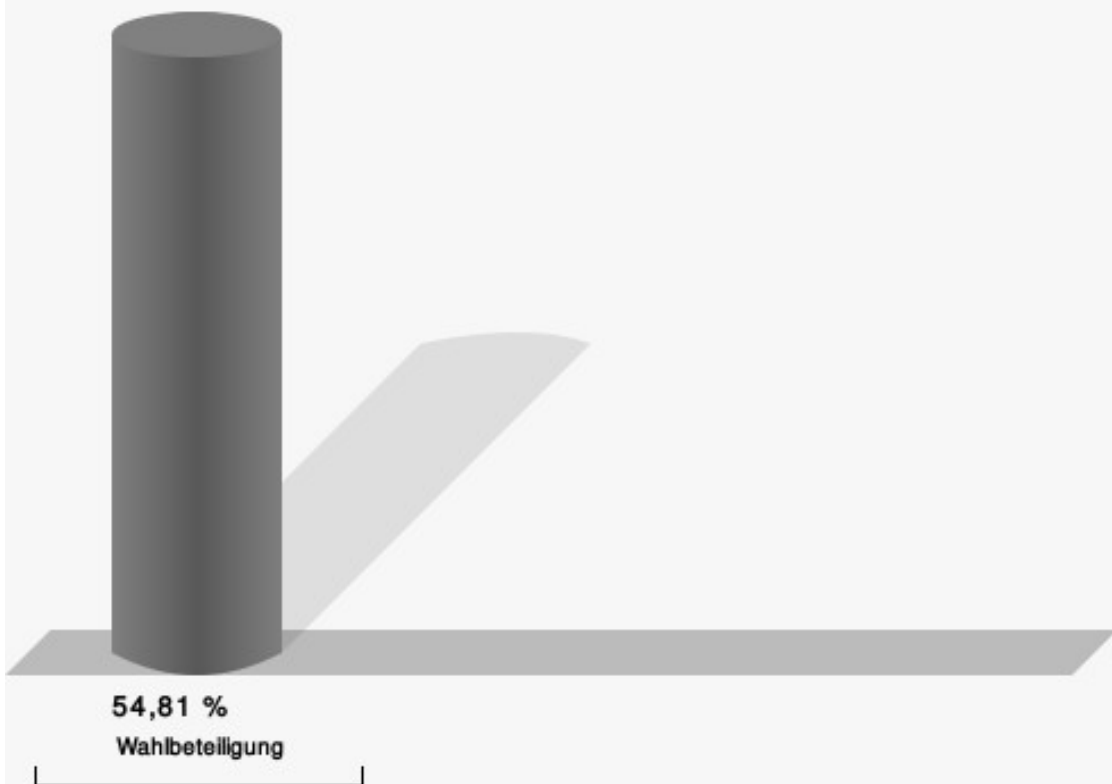
040 - Berkum I

	Anzahl	Prozent
Schmidt, CDU	325	60,63 %
Offergeld, SPD	211	39,37 %



Schmidt, CDU = Jörg Schmidt, Christlich Demokratische Union Deutschlands
Offergeld, SPD = Renate Offergeld, Sozialdemokratische Partei Deutschlands

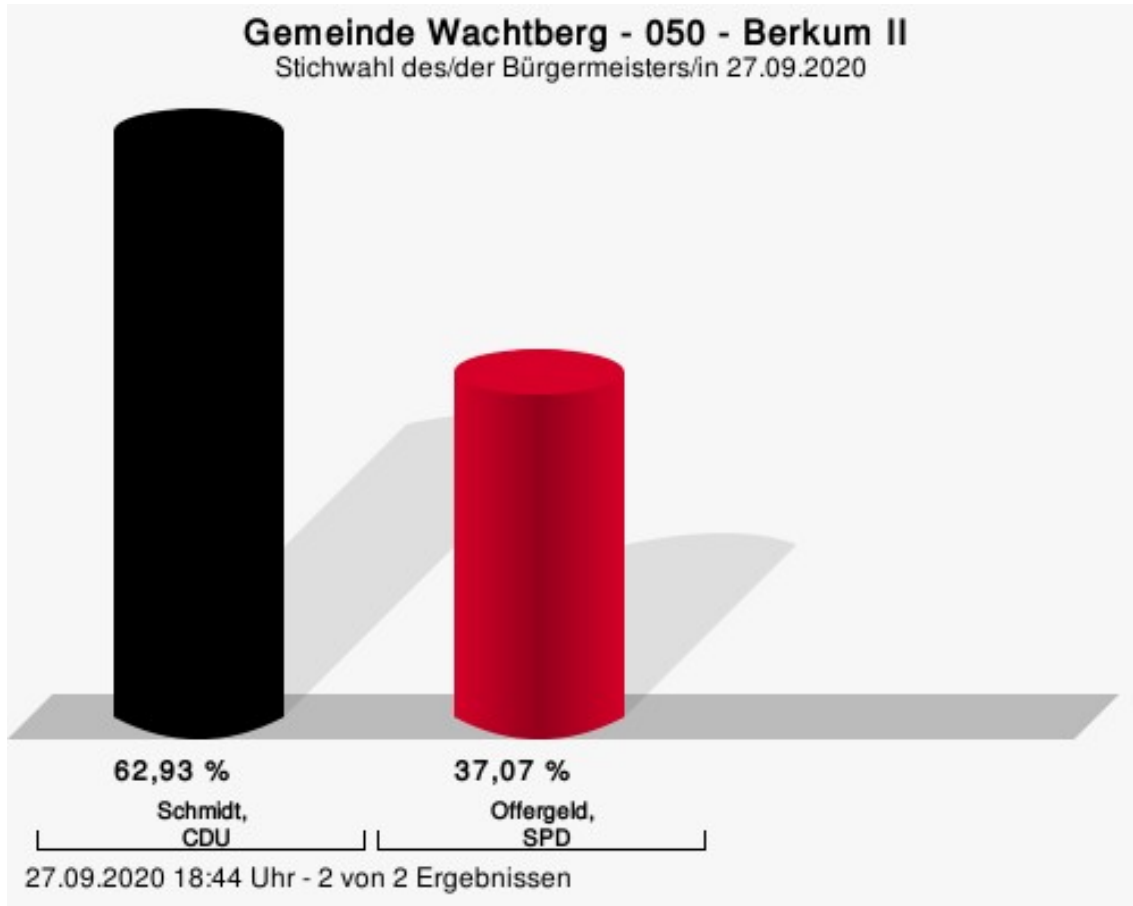
Wahlbeteiligung



27.09.2020 18:43 Uhr - 2 von 2 Ergebnissen

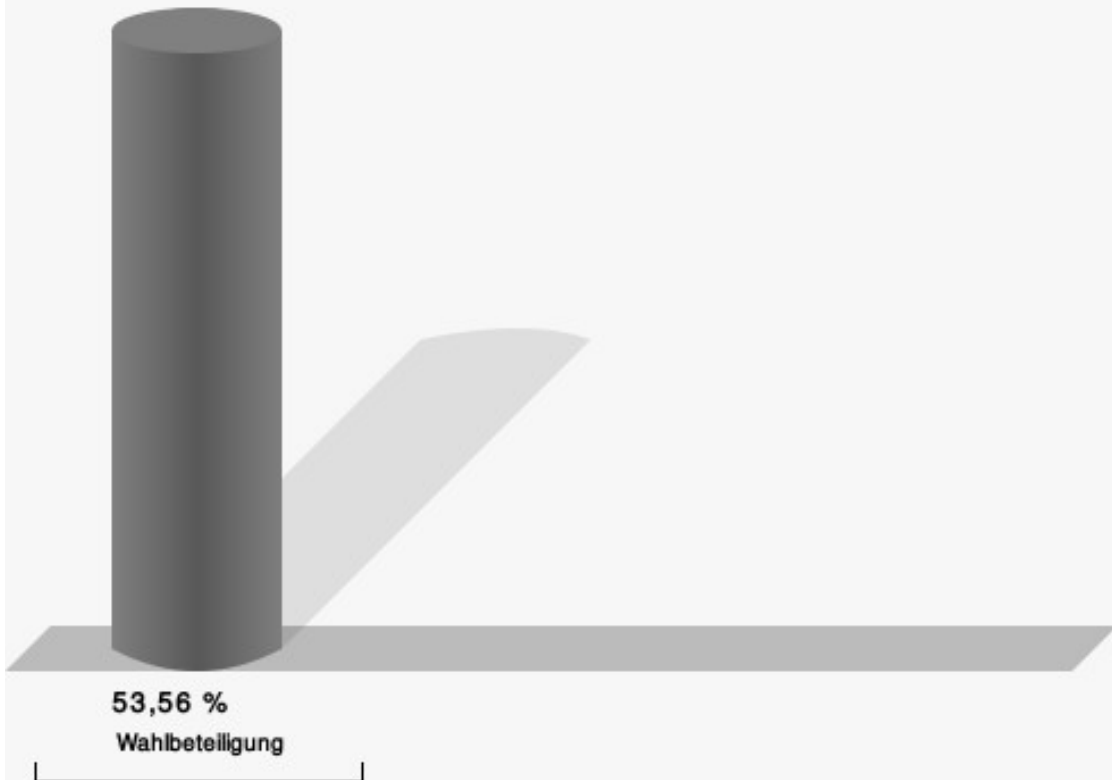
050 - Berkum II

	Anzahl	Prozent
Schmidt, CDU	331	62,93 %
Offergeld, SPD	195	37,07 %



Schmidt, CDU = Jörg Schmidt, Christlich Demokratische Union Deutschlands
Offergeld, SPD = Renate Offergeld, Sozialdemokratische Partei Deutschlands

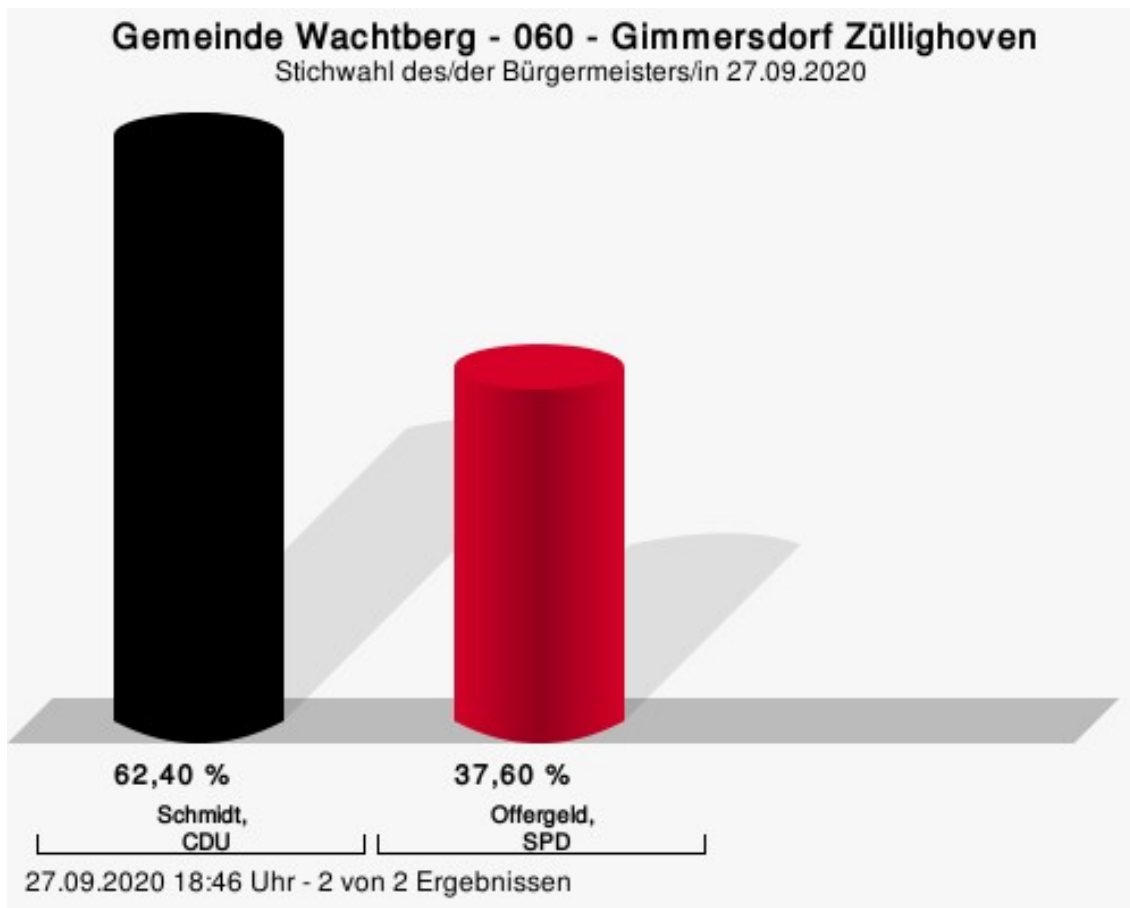
Wahlbeteiligung



27.09.2020 18:44 Uhr - 2 von 2 Ergebnissen

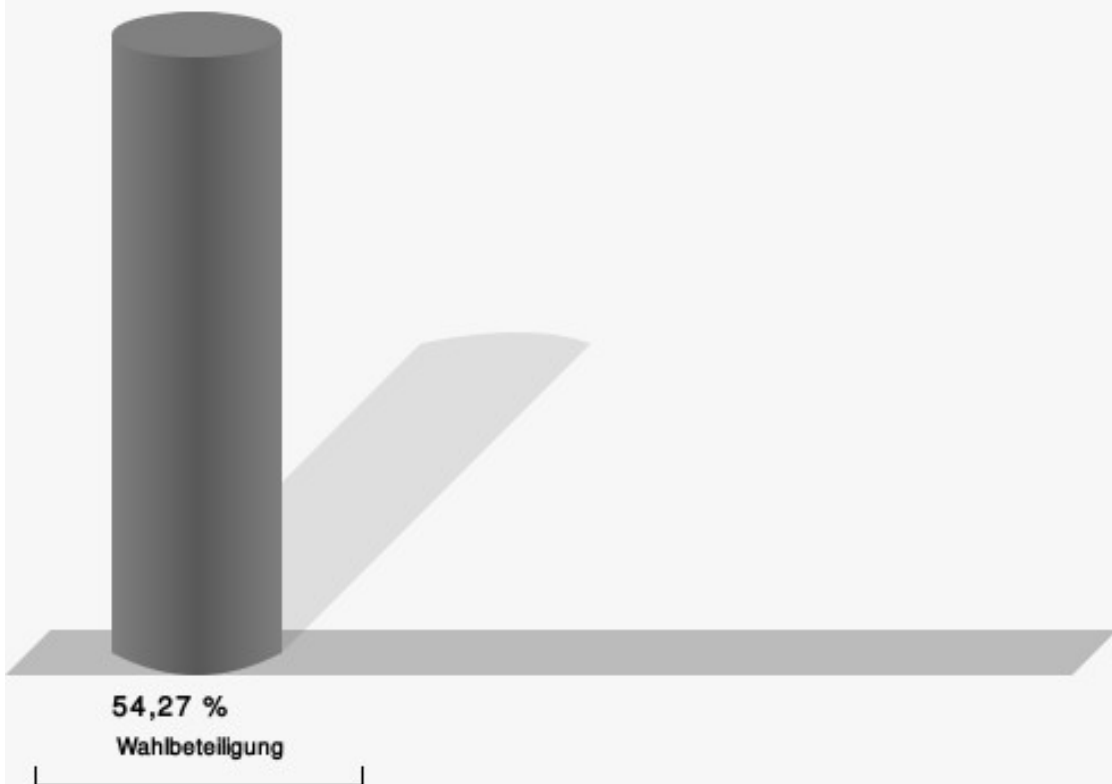
060 - Gimmersdorf Züllighoven

	Anzahl	Prozent
Schmidt, CDU	312	62,40 %
Offergeld, SPD	188	37,60 %



Schmidt, CDU = Jörg Schmidt, Christlich Demokratische Union Deutschlands
Offergeld, SPD = Renate Offergeld, Sozialdemokratische Partei Deutschlands

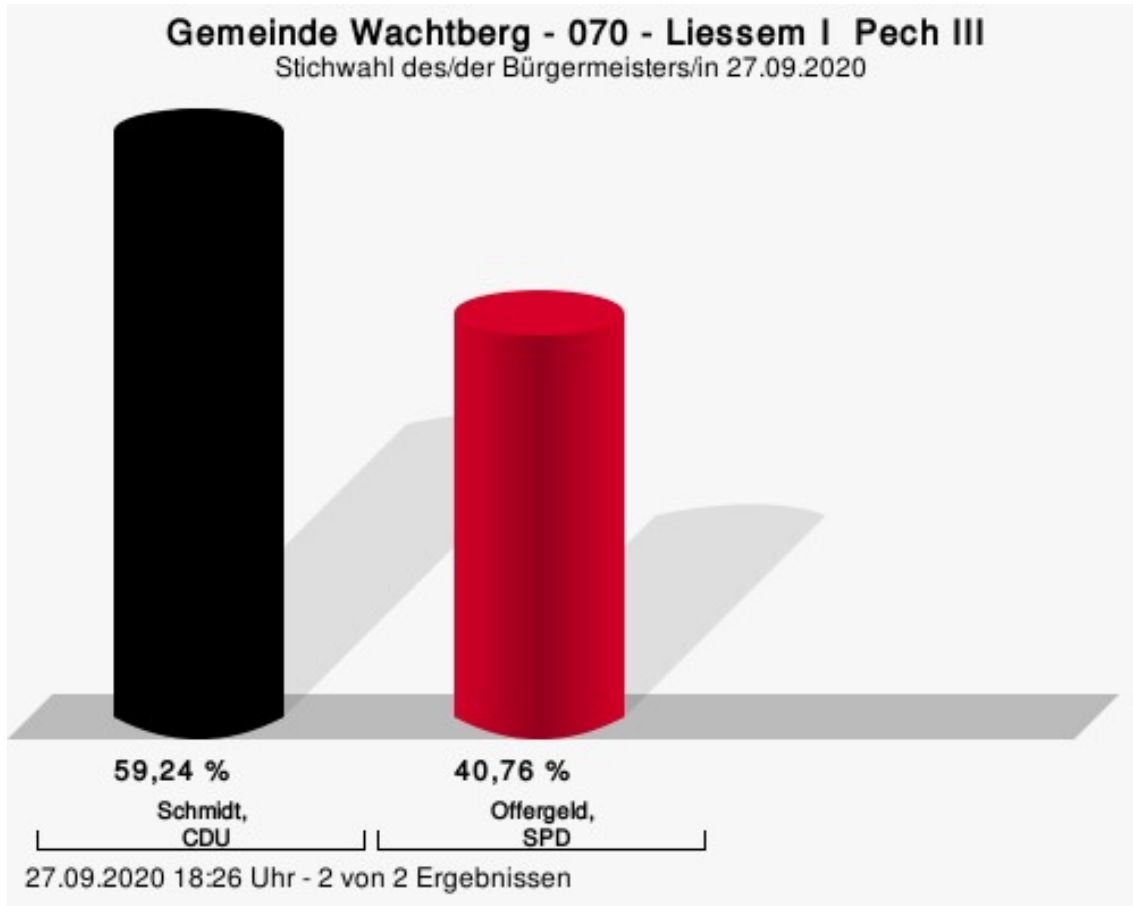
Wahlbeteiligung



27.09.2020 18:46 Uhr - 2 von 2 Ergebnissen

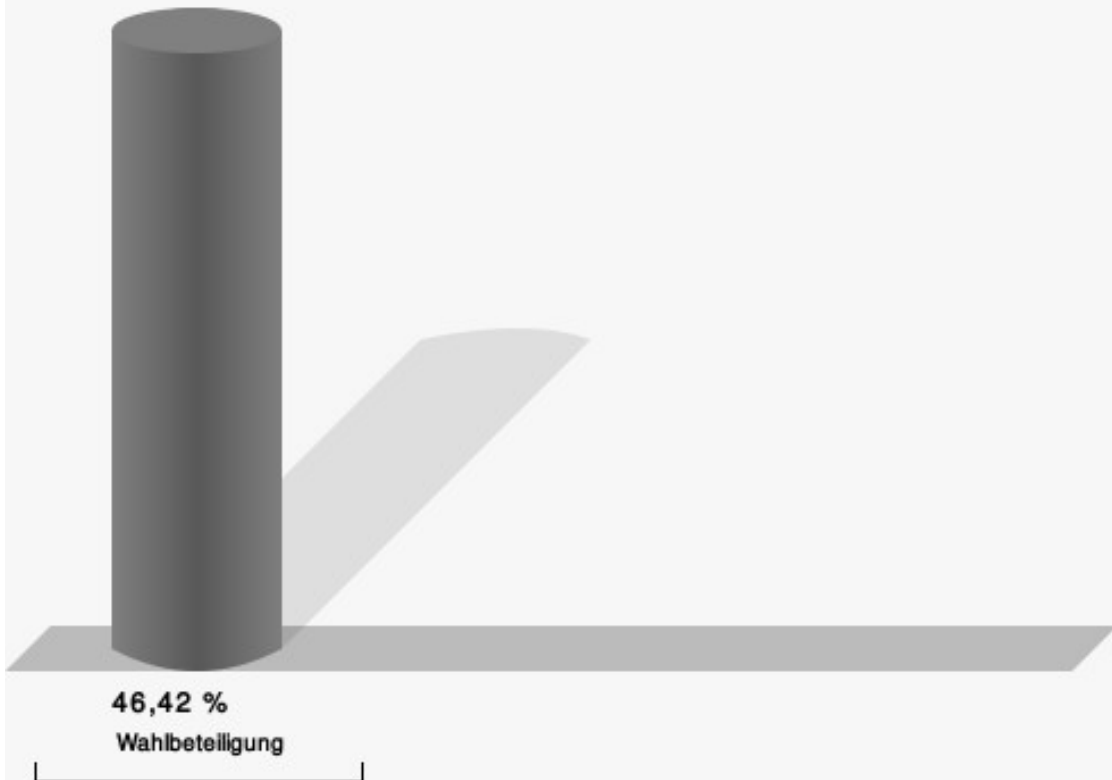
070 - Liessem I Pech III

	Anzahl	Prozent
Schmidt, CDU	218	59,24 %
Offergeld, SPD	150	40,76 %



Schmidt, CDU = Jörg Schmidt, Christlich Demokratische Union Deutschlands
Offergeld, SPD = Renate Offergeld, Sozialdemokratische Partei Deutschlands

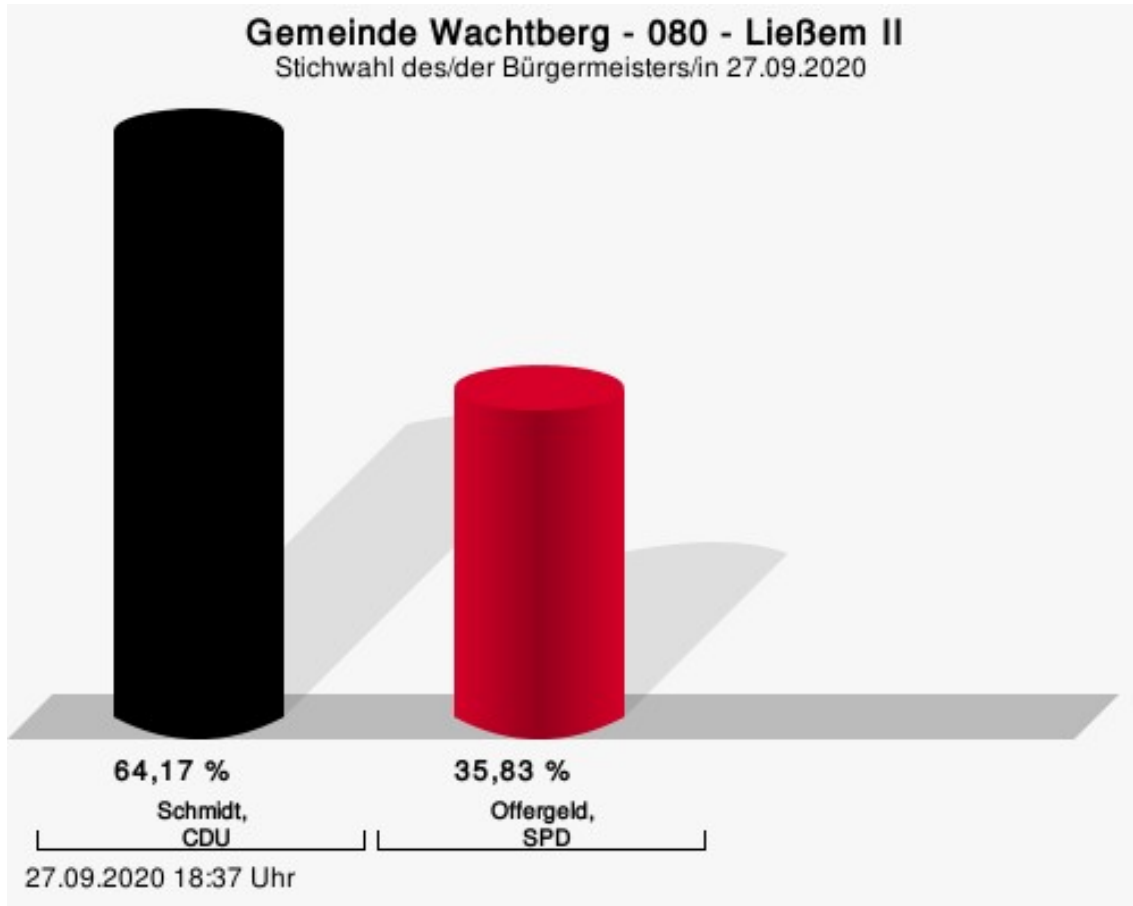
Wahlbeteiligung



27.09.2020 18:26 Uhr - 2 von 2 Ergebnissen

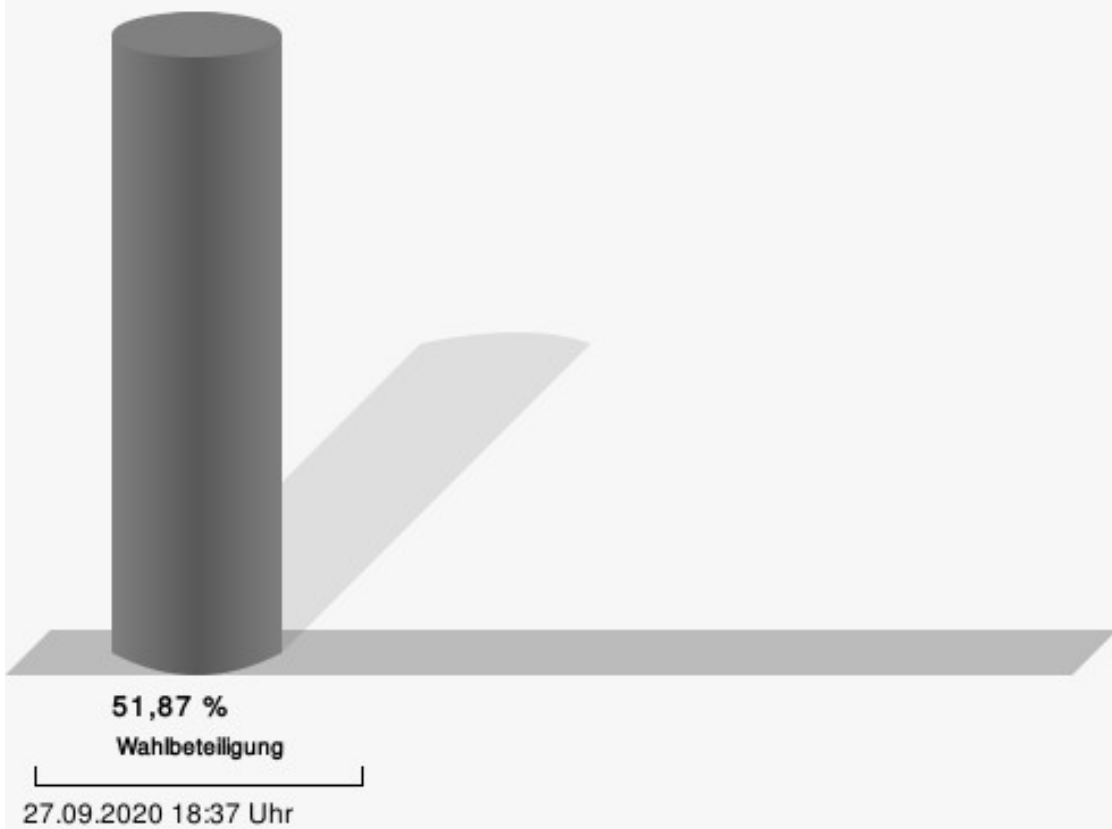
080 - Ließem II

	Anzahl	Prozent
Schmidt, CDU	283	64,17 %
Offergeld, SPD	158	35,83 %



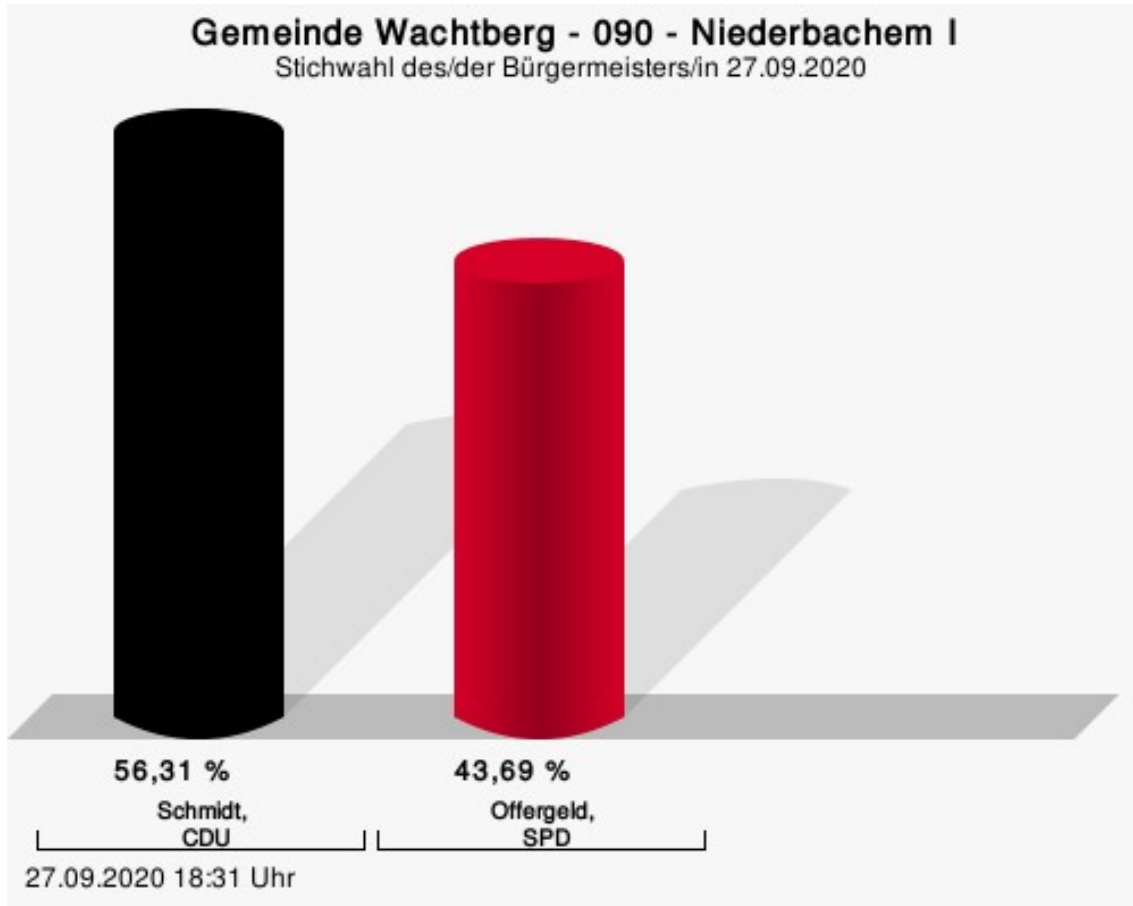
Schmidt, CDU = Jörg Schmidt, Christlich Demokratische Union Deutschlands
Offergeld, SPD = Renate Offergeld, Sozialdemokratische Partei Deutschlands

Wahlbeteiligung



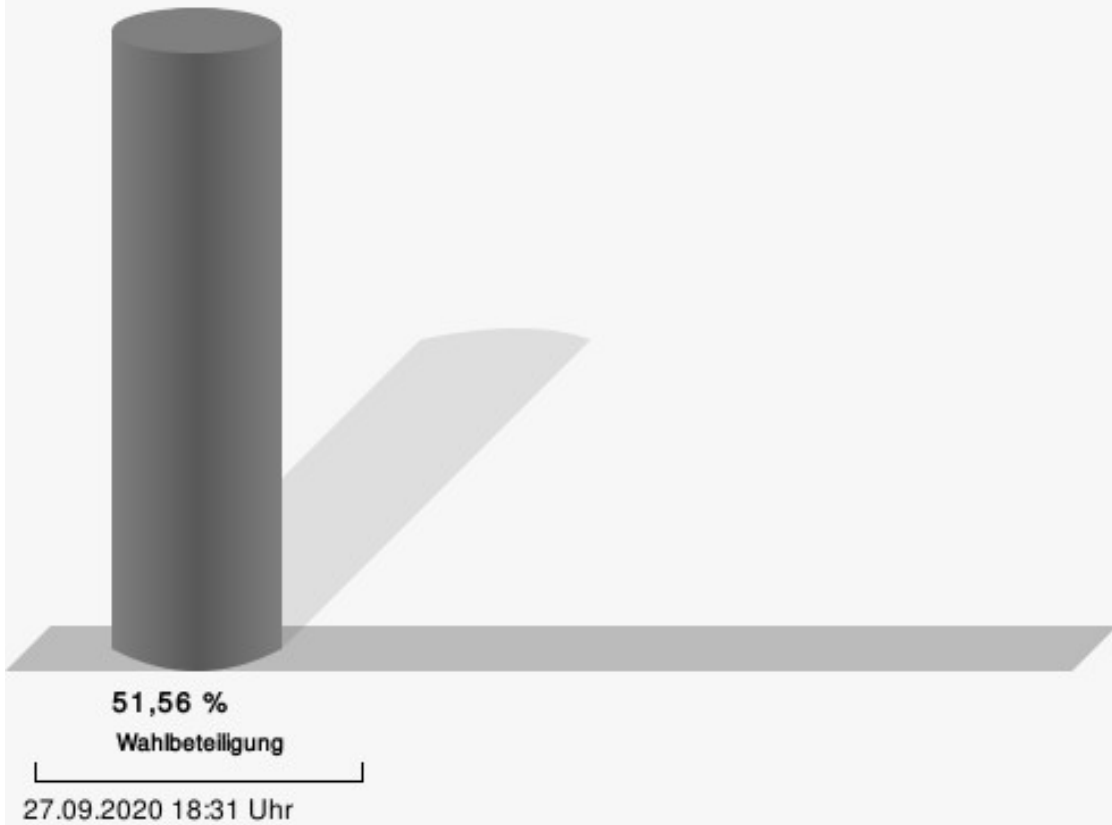
090 - Niederbachem I

	Anzahl	Prozent
Schmidt, CDU	241	56,31 %
Offergeld, SPD	187	43,69 %



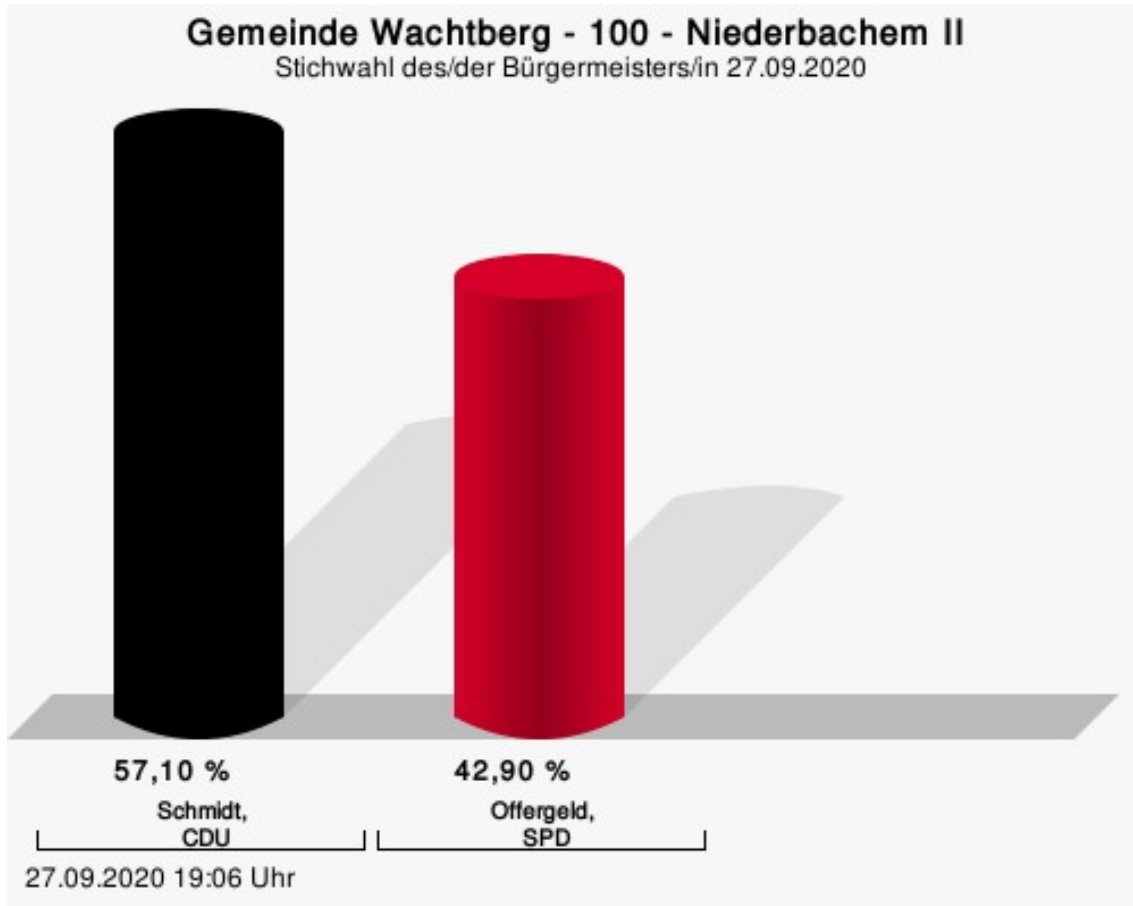
Schmidt, CDU = Jörg Schmidt, Christlich Demokratische Union Deutschlands
Offergeld, SPD = Renate Offergeld, Sozialdemokratische Partei Deutschlands

Wahlbeteiligung




100 - Niederbachem II

	Anzahl	Prozent
Schmidt, CDU	181	57,10 %
Offergeld, SPD	136	42,90 %



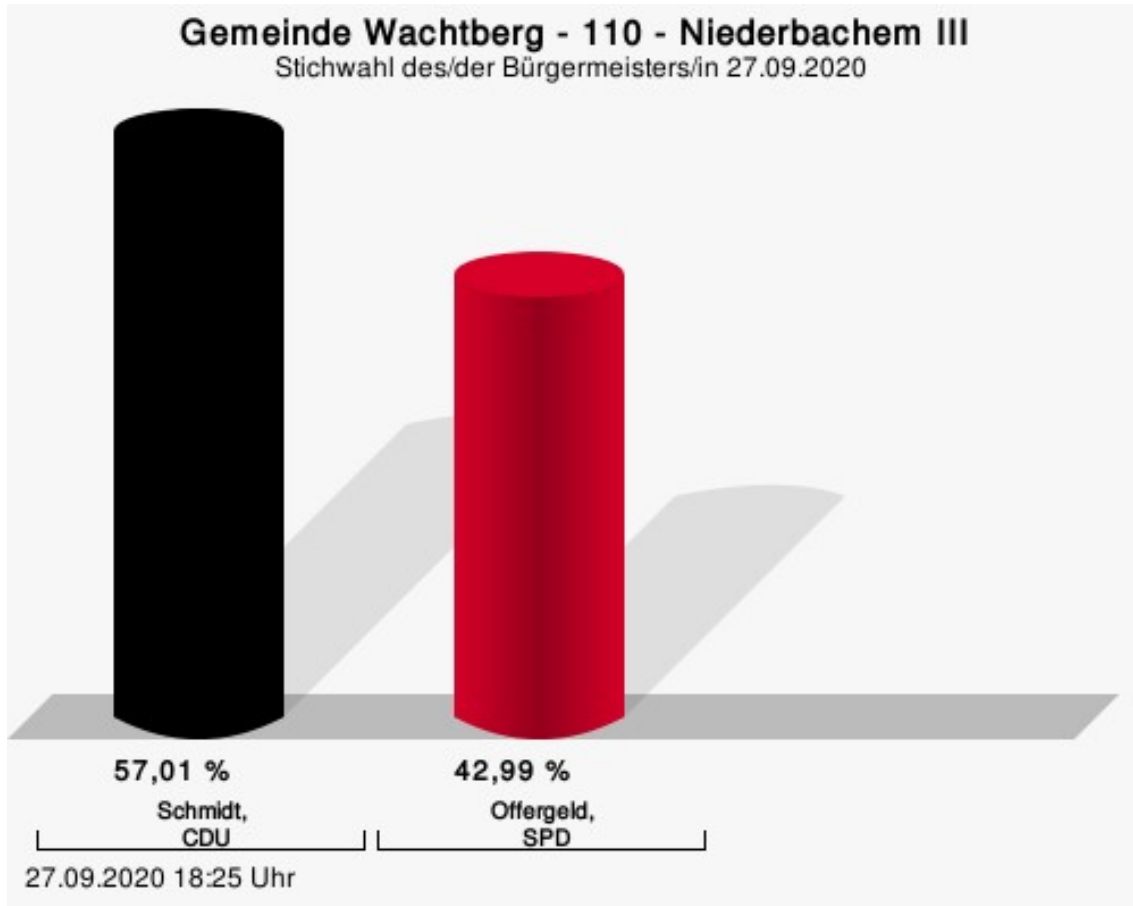
Schmidt, CDU = Jörg Schmidt, Christlich Demokratische Union Deutschlands
Offergeld, SPD = Renate Offergeld, Sozialdemokratische Partei Deutschlands

Wahlbeteiligung



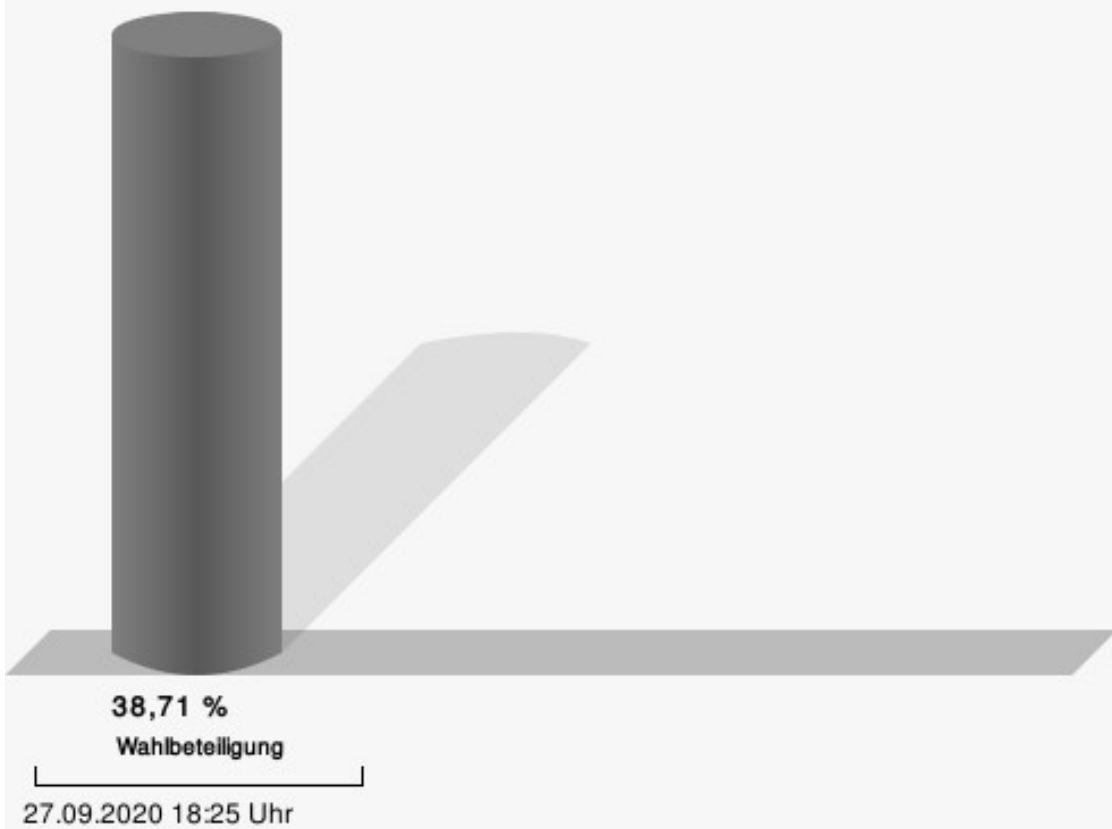
110 - Niederbachem III

	Anzahl	Prozent
Schmidt, CDU	187	57,01 %
Offergeld, SPD	141	42,99 %



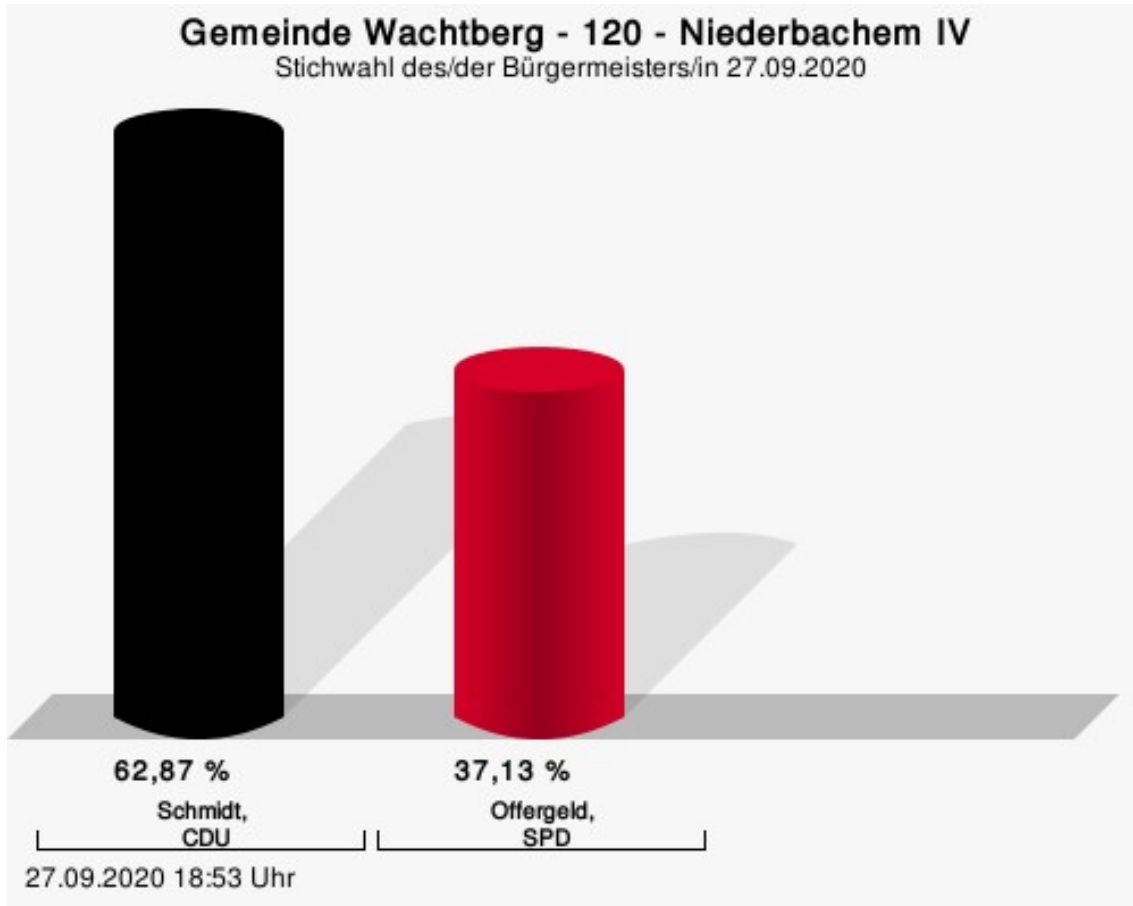
Schmidt, CDU = Jörg Schmidt, Christlich Demokratische Union Deutschlands
Offergeld, SPD = Renate Offergeld, Sozialdemokratische Partei Deutschlands

Wahlbeteiligung



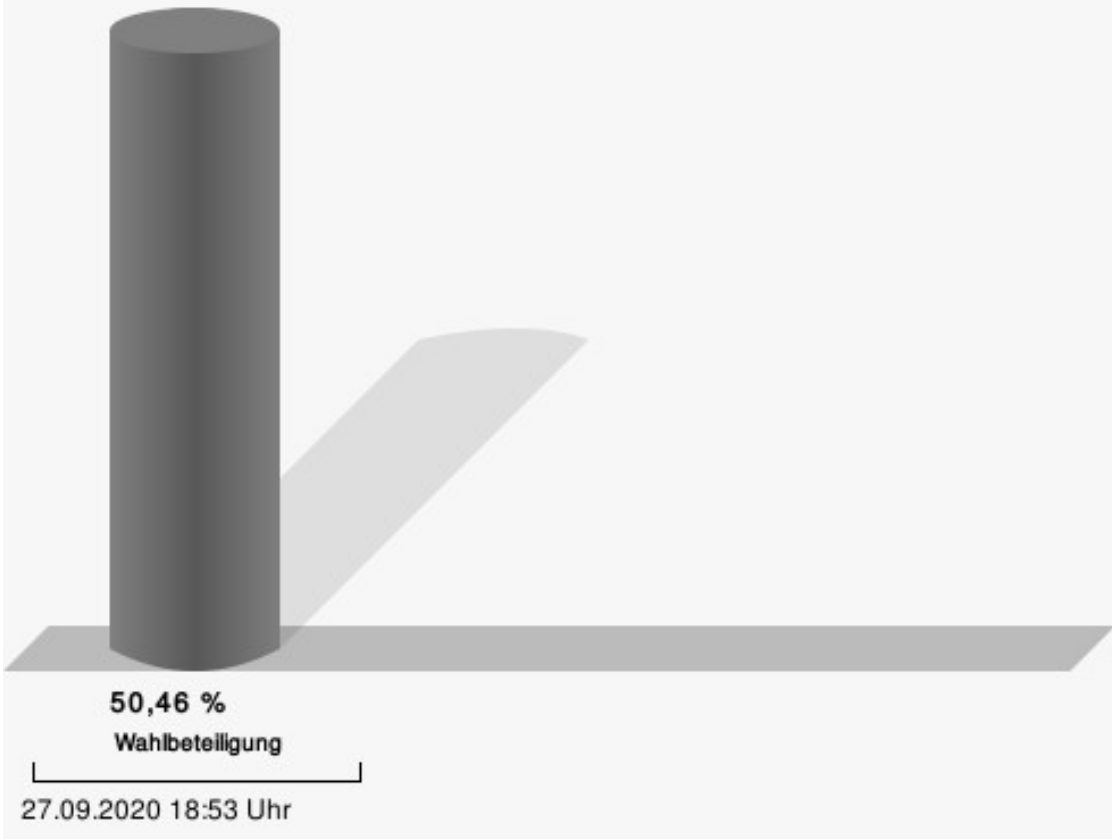
120 - Niederbachem IV

	Anzahl	Prozent
Schmidt, CDU	276	62,87 %
Offergeld, SPD	163	37,13 %



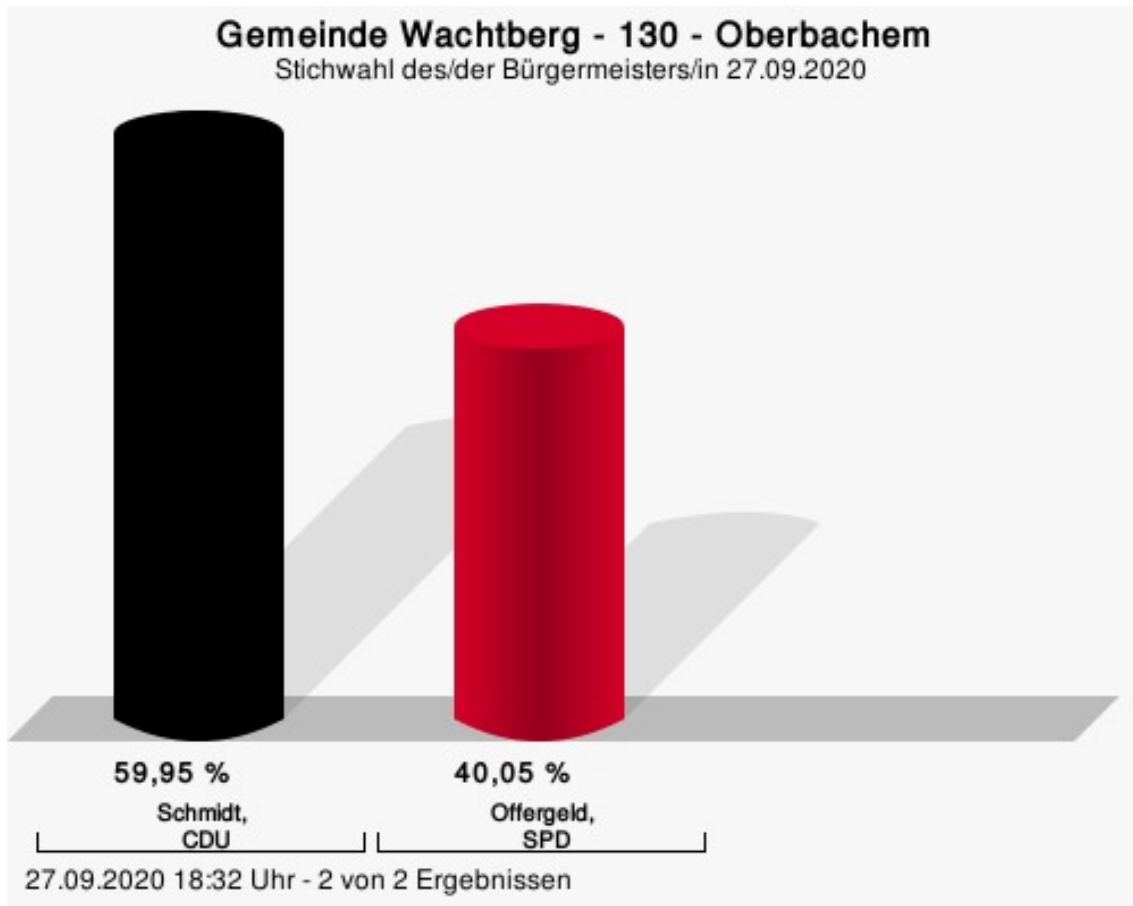
Schmidt, CDU = Jörg Schmidt, Christlich Demokratische Union Deutschlands
Offergeld, SPD = Renate Offergeld, Sozialdemokratische Partei Deutschlands

Wahlbeteiligung



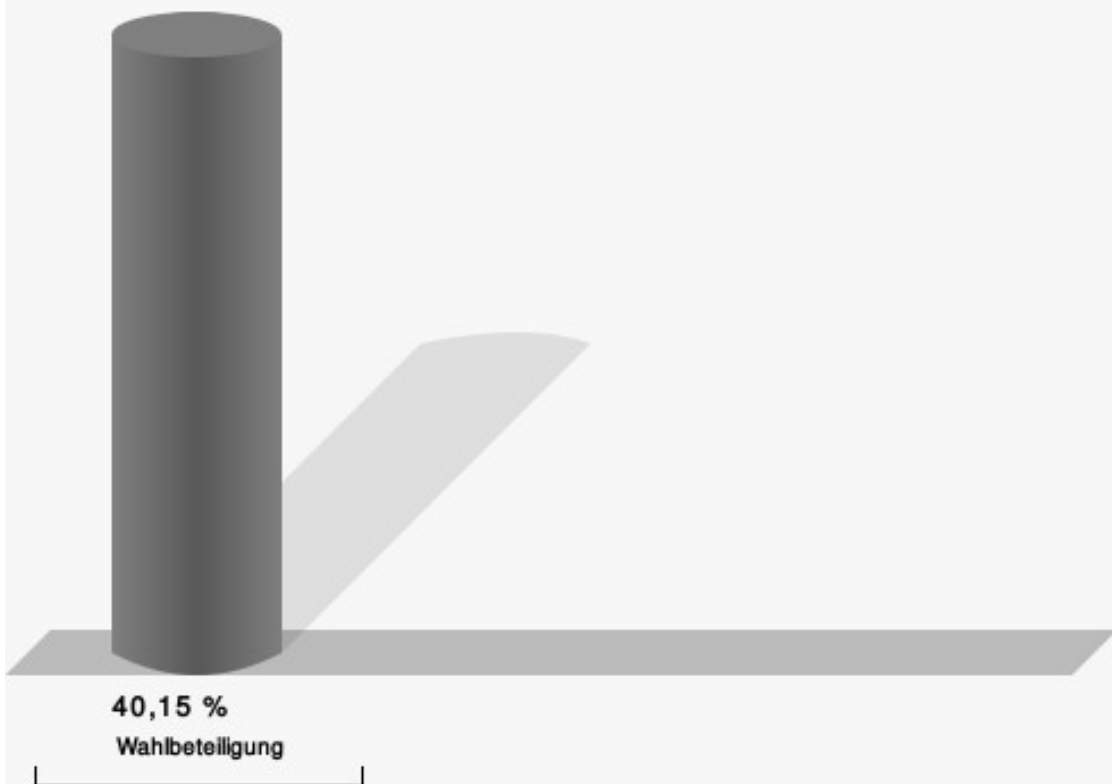
130 - Oberbachem

	Anzahl	Prozent
Schmidt, CDU	220	59,95 %
Offergeld, SPD	147	40,05 %



Schmidt, CDU = Jörg Schmidt, Christlich Demokratische Union Deutschlands
Offergeld, SPD = Renate Offergeld, Sozialdemokratische Partei Deutschlands

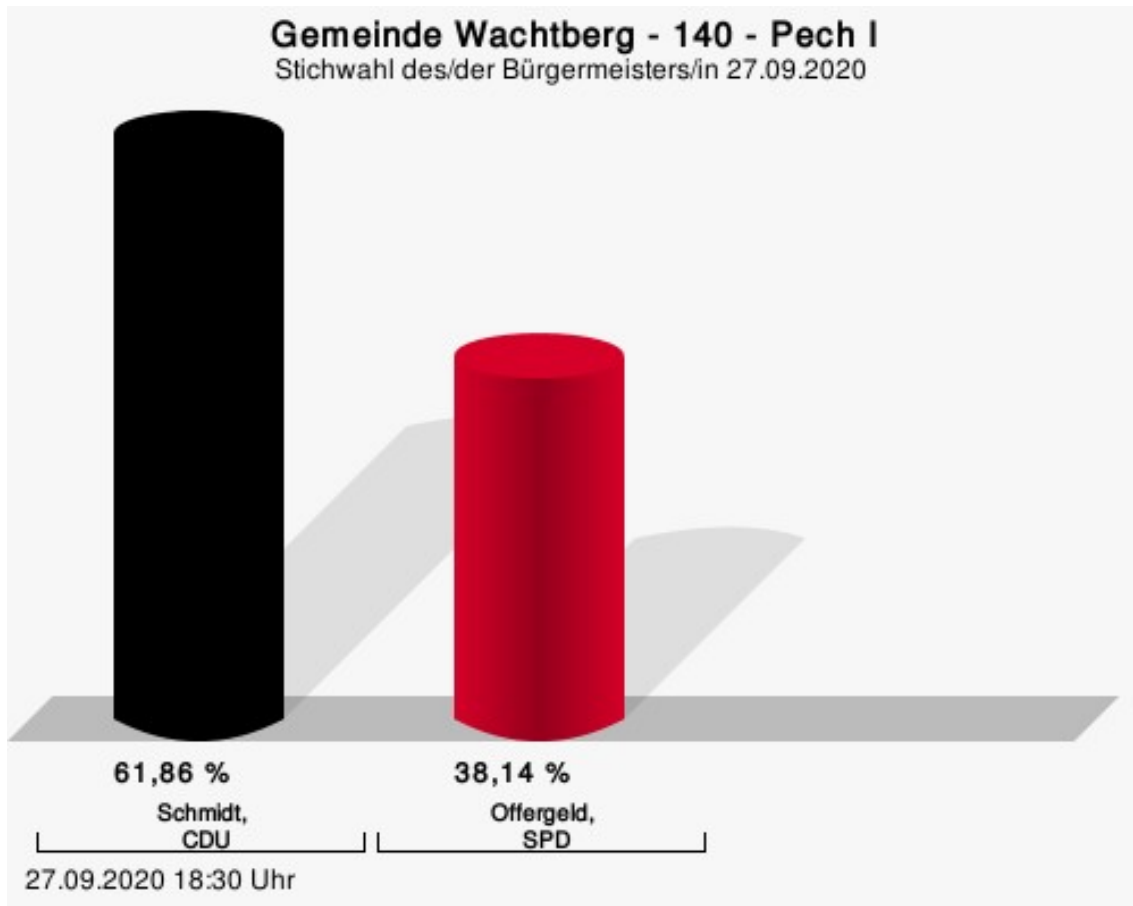
Wahlbeteiligung



27.09.2020 18:32 Uhr - 2 von 2 Ergebnissen


140 - Pech I

	Anzahl	Prozent
Schmidt, CDU	279	61,86 %
Offergeld, SPD	172	38,14 %



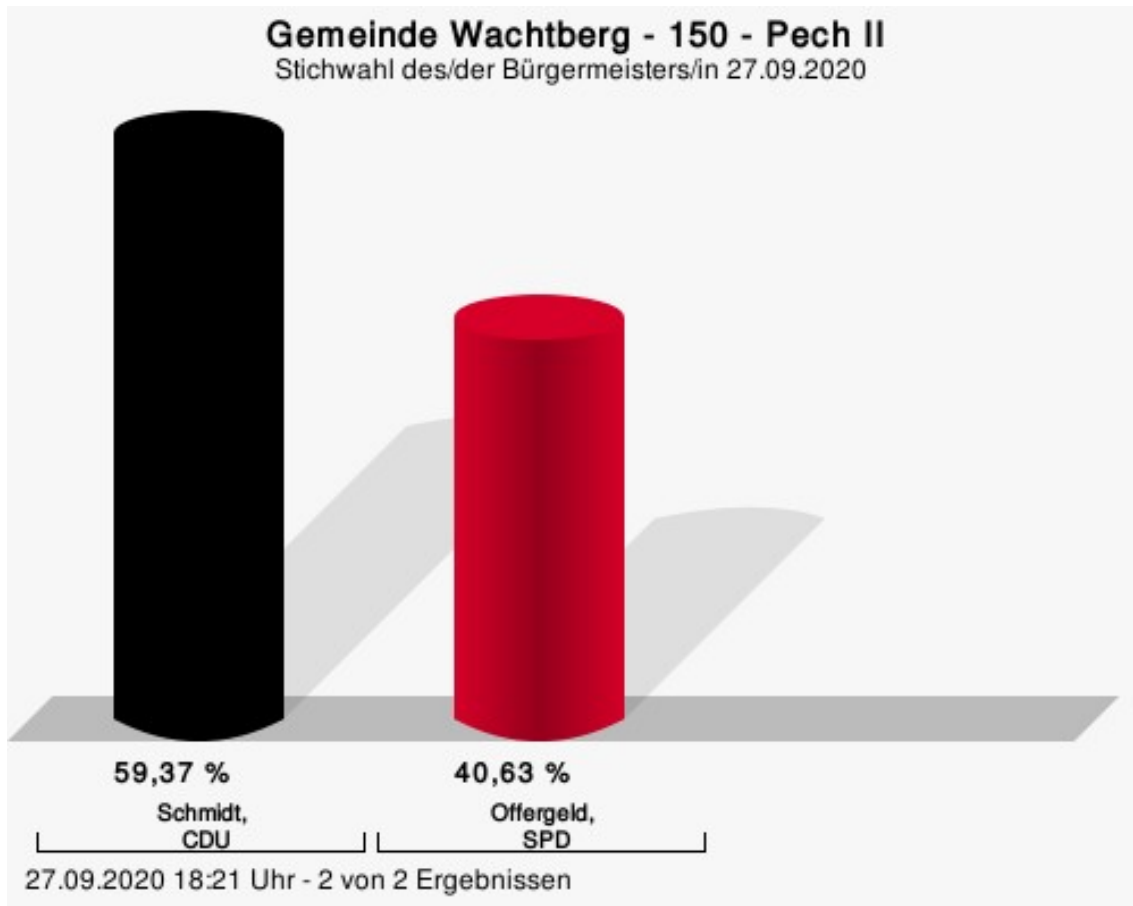
Schmidt, CDU = Jörg Schmidt, Christlich Demokratische Union Deutschlands
Offergeld, SPD = Renate Offergeld, Sozialdemokratische Partei Deutschlands

Wahlbeteiligung



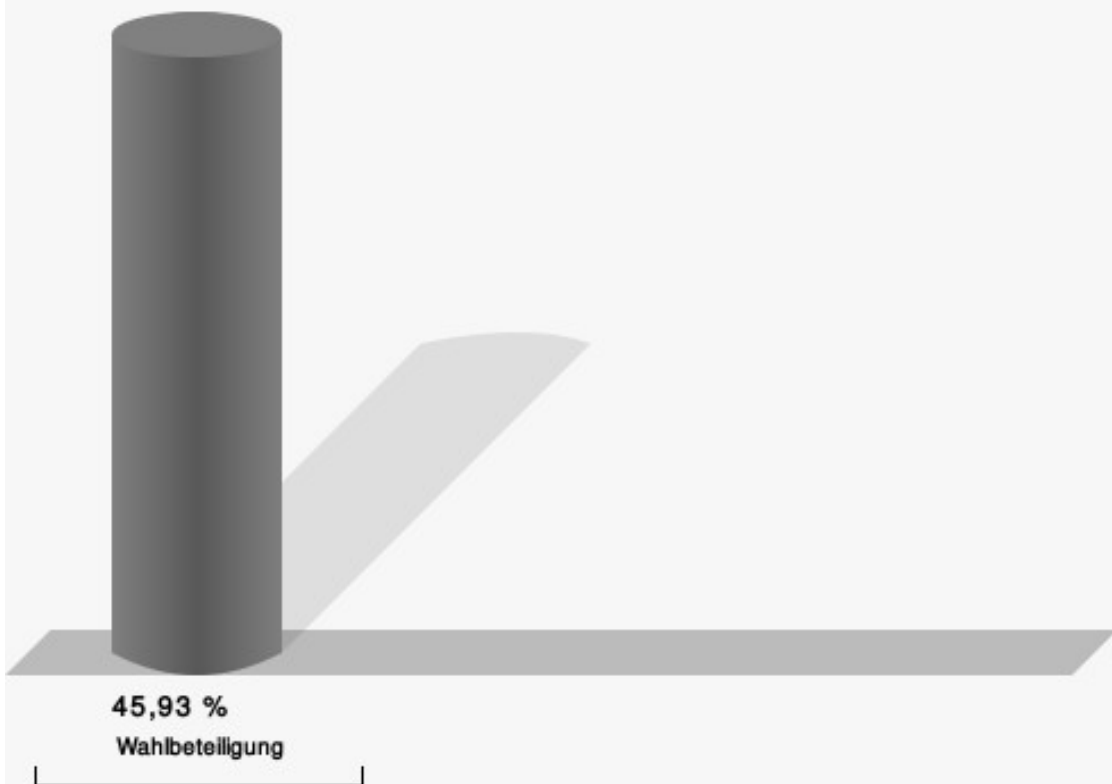
150 - Pech II

	Anzahl	Prozent
Schmidt, CDU	263	59,37 %
Offergeld, SPD	180	40,63 %



Schmidt, CDU = Jörg Schmidt, Christlich Demokratische Union Deutschlands
Offergeld, SPD = Renate Offergeld, Sozialdemokratische Partei Deutschlands

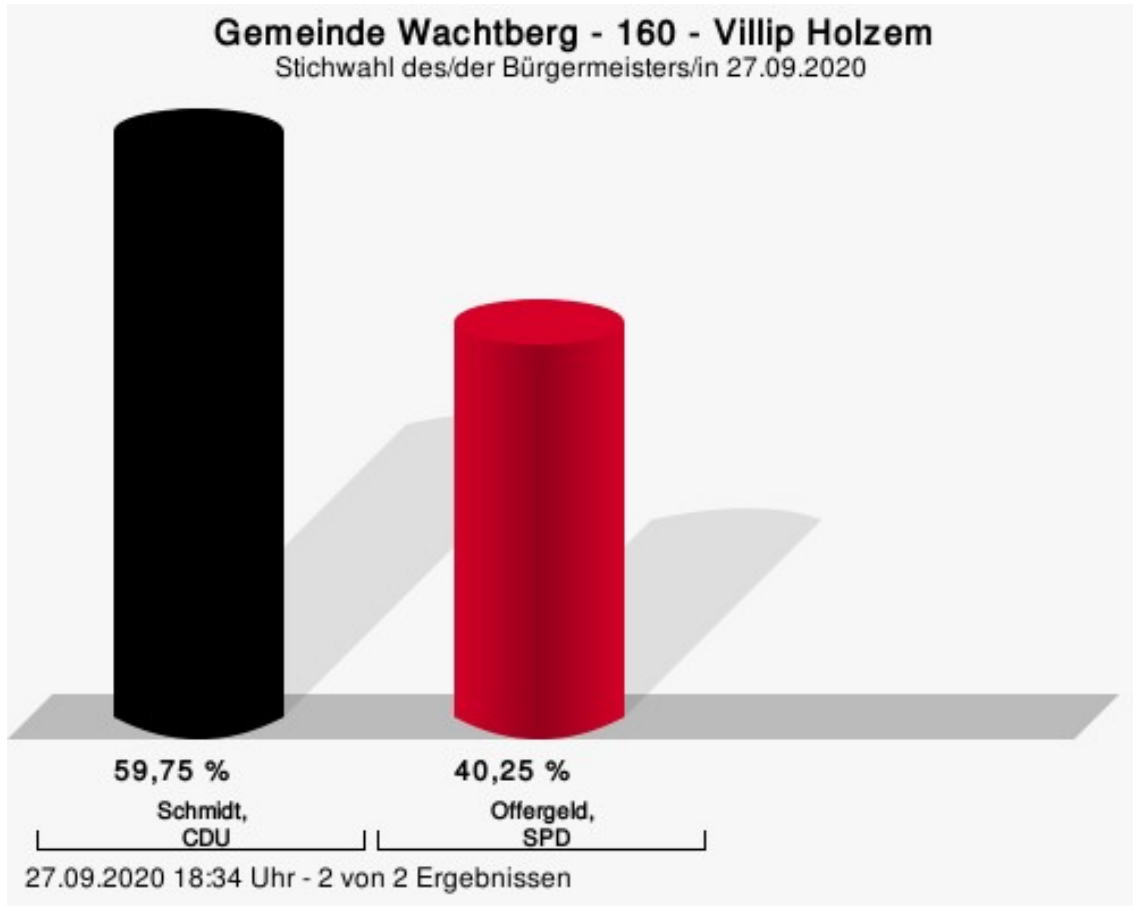
Wahlbeteiligung



27.09.2020 18:21 Uhr - 2 von 2 Ergebnissen

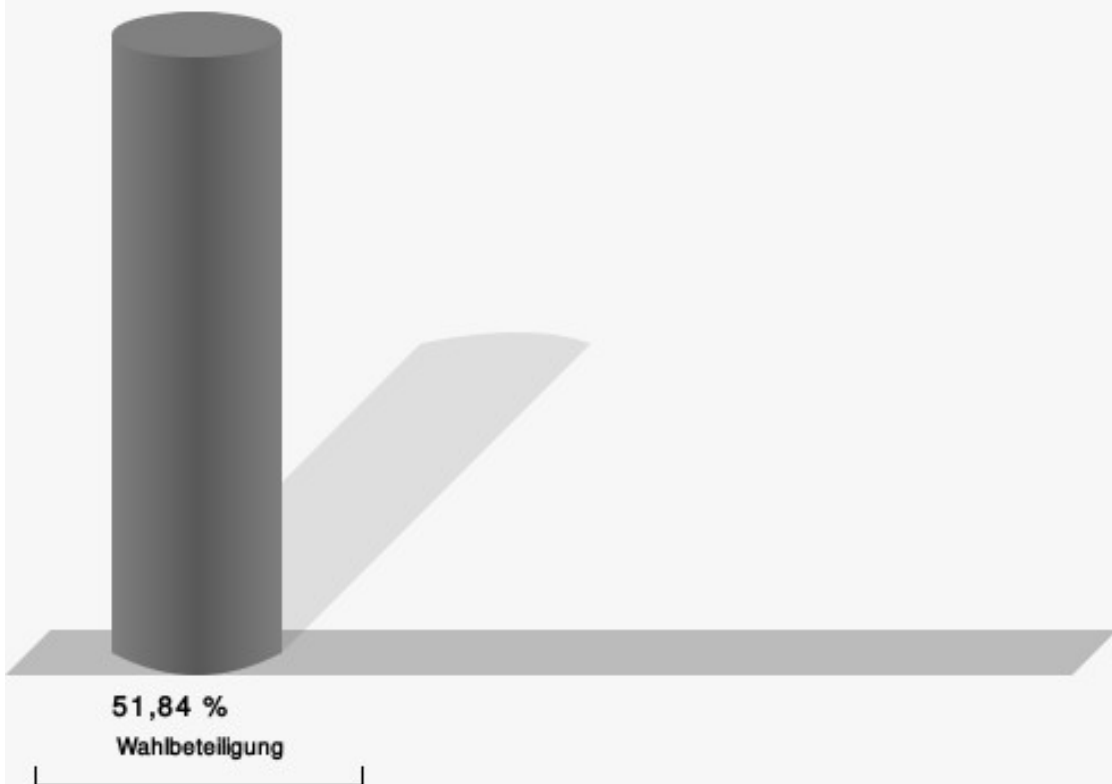
160 - Villip Holzem

	Anzahl	Prozent
Schmidt, CDU	291	59,75 %
Offergeld, SPD	196	40,25 %



Schmidt, CDU = Jörg Schmidt, Christlich Demokratische Union Deutschlands
Offergeld, SPD = Renate Offergeld, Sozialdemokratische Partei Deutschlands

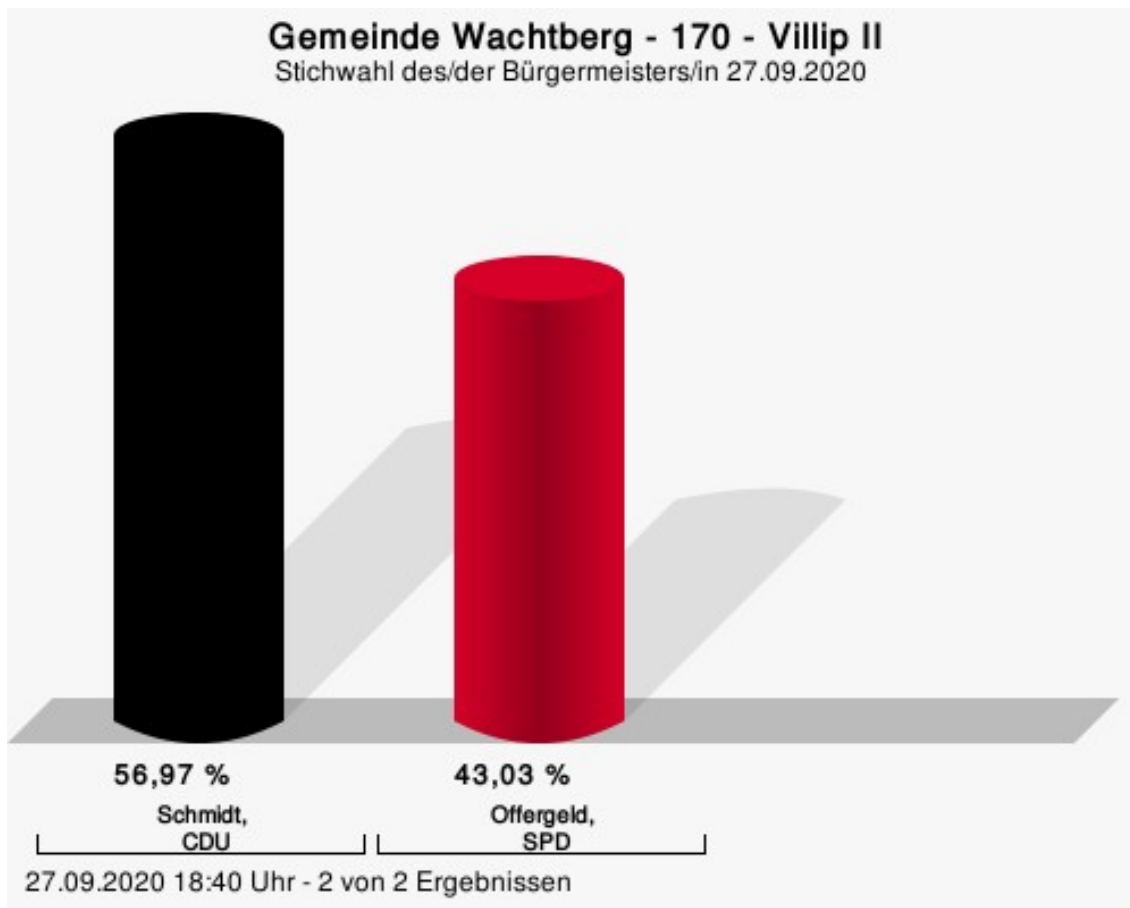
Wahlbeteiligung



27.09.2020 18:34 Uhr - 2 von 2 Ergebnissen

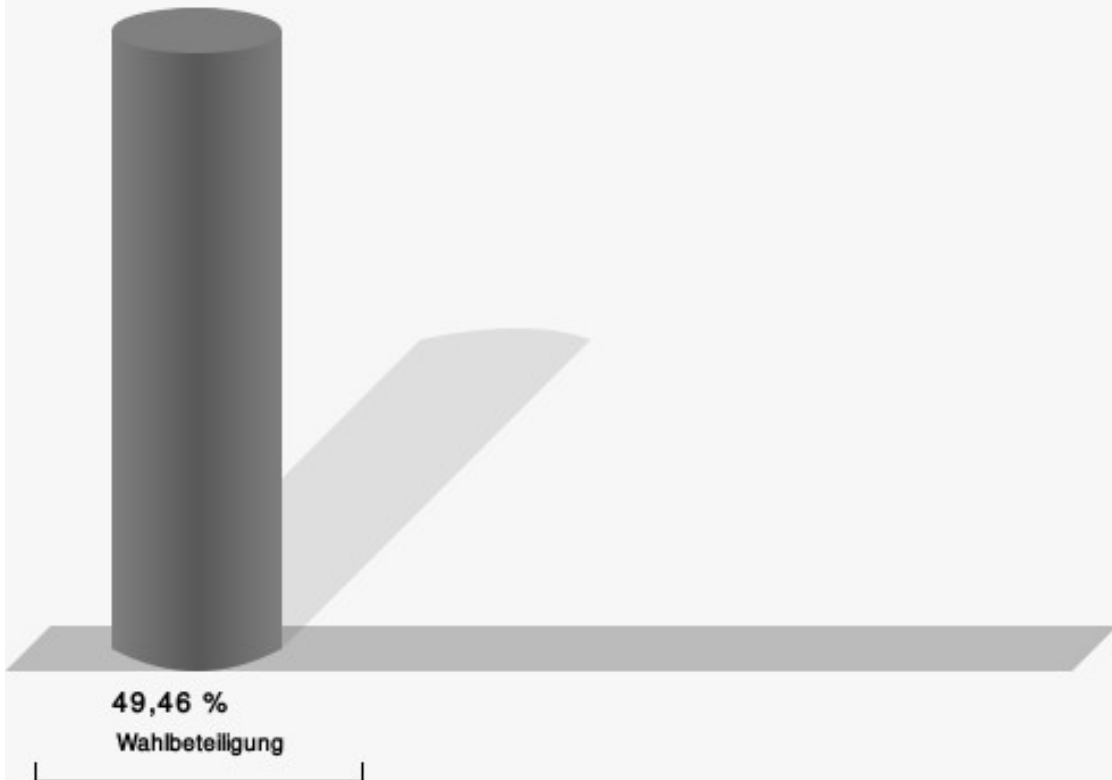
170 - Villip II

	Anzahl	Prozent
Schmidt, CDU	282	56,97 %
Offergeld, SPD	213	43,03 %



Schmidt, CDU = Jörg Schmidt, Christlich Demokratische Union Deutschlands
Offergeld, SPD = Renate Offergeld, Sozialdemokratische Partei Deutschlands

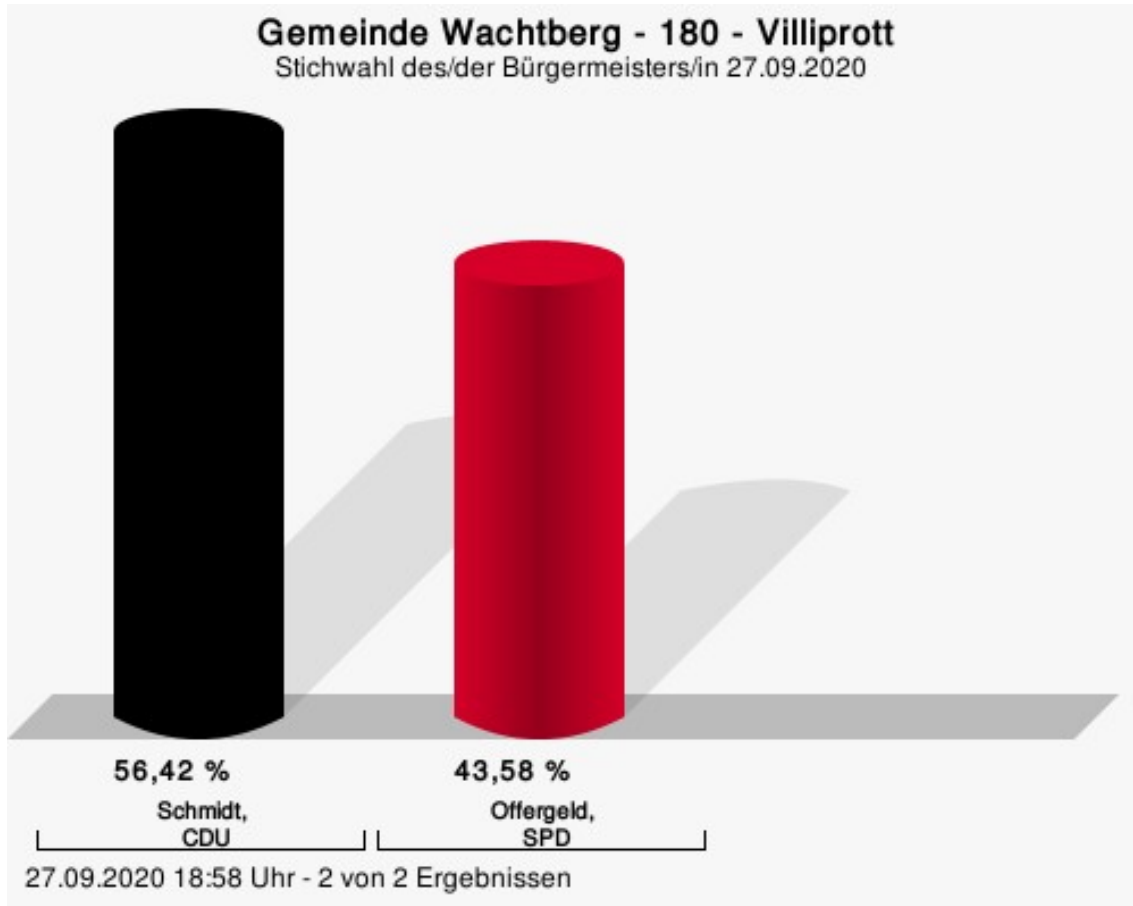
Wahlbeteiligung



27.09.2020 18:40 Uhr - 2 von 2 Ergebnissen

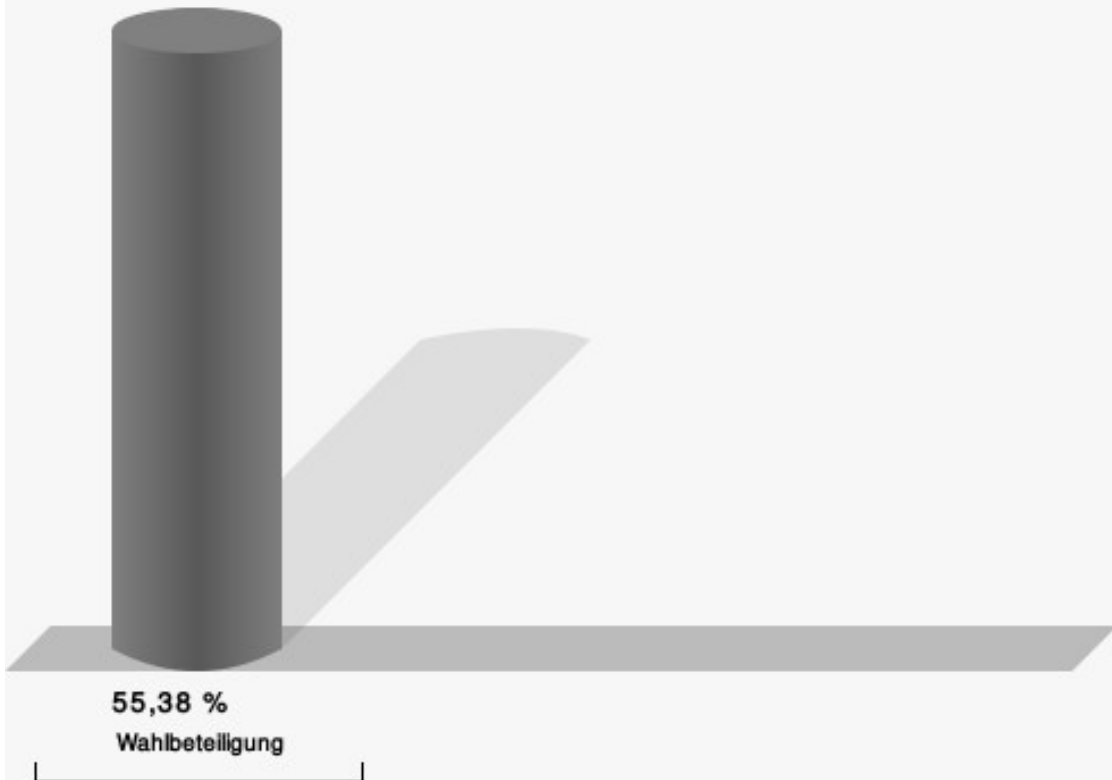
180 - Villiprott

	Anzahl	Prozent
Schmidt, CDU	312	56,42 %
Offergeld, SPD	241	43,58 %



Schmidt, CDU = Jörg Schmidt, Christlich Demokratische Union Deutschlands
Offergeld, SPD = Renate Offergeld, Sozialdemokratische Partei Deutschlands

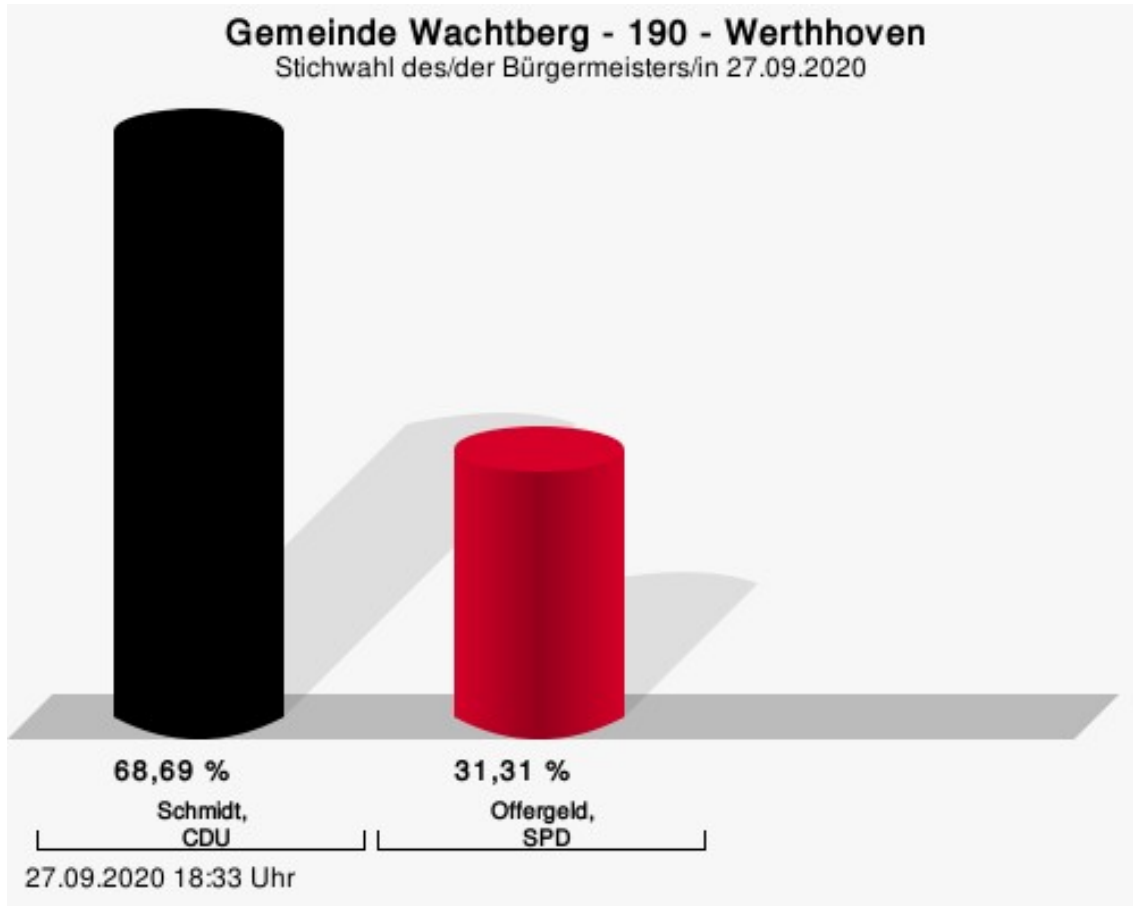
Wahlbeteiligung



27.09.2020 18:58 Uhr - 2 von 2 Ergebnissen

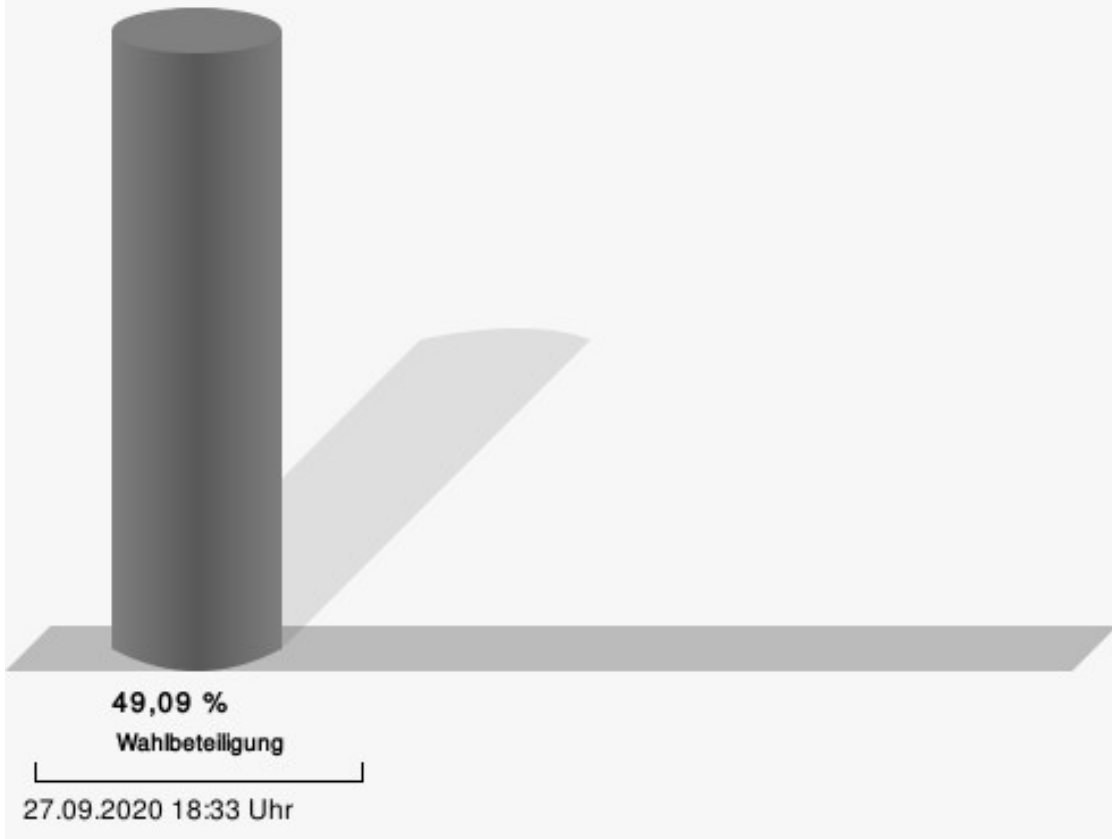
190 - Werthhoven

	Anzahl	Prozent
Schmidt, CDU	272	68,69 %
Offergeld, SPD	124	31,31 %



Schmidt, CDU = Jörg Schmidt, Christlich Demokratische Union Deutschlands
Offergeld, SPD = Renate Offergeld, Sozialdemokratische Partei Deutschlands

Wahlbeteiligung



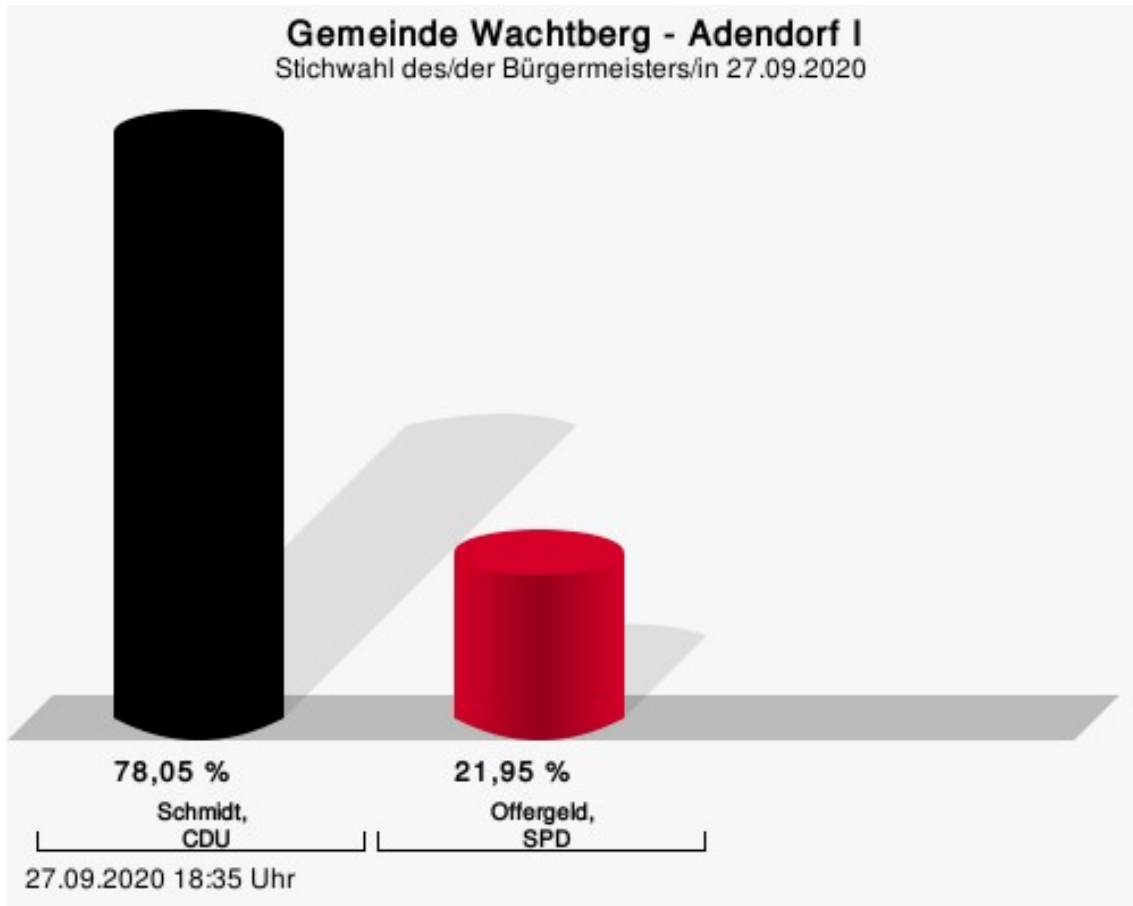
Übersicht Wahlbezirke

Zusammenstellung der Ergebnisse nach Wahlbezirken

Wahlbezirk	Stand	Wahlberechtigte	Wähler/innen	gültig	Schmidt, CDU	Offergeld, SPD
010 - Adendorf I	1 von 1	759	48,88 %	99,46 %	78,05 %	21,95 %
020 - Adendorf II Arzdorf	2 von 2	747	45,11 %	99,41 %	70,45 %	29,55 %
030 - Fritzdorf	1 von 1	806	50,00 %	99,01 %	68,67 %	31,33 %
040 - Berkum I	2 von 2	987	54,81 %	99,08 %	60,63 %	39,37 %
050 - Berkum II	2 von 2	984	53,56 %	99,81 %	62,93 %	37,07 %
060 - Gimmersdorf Züllighoven	2 von 2	936	54,27 %	98,43 %	62,40 %	37,60 %
070 - Liessem I Pech III	2 von 2	795	46,42 %	99,73 %	59,24 %	40,76 %
080 - Ließem II	1 von 1	854	51,87 %	99,55 %	64,17 %	35,83 %
090 - Niederbachem I	1 von 1	836	51,56 %	99,30 %	56,31 %	43,69 %
100 - Niederbachem II	1 von 1	760	42,11 %	99,06 %	57,10 %	42,90 %
110 - Niederbachem III	1 von 1	855	38,71 %	99,09 %	57,01 %	42,99 %
120 - Niederbachem IV	1 von 1	874	50,46 %	99,55 %	62,87 %	37,13 %
130 - Oberbachem	2 von 2	914	40,15 %	100,00 %	59,95 %	40,05 %
140 - Pech I	1 von 1	870	52,41 %	98,90 %	61,86 %	38,14 %
150 - Pech II	2 von 2	984	45,93 %	98,01 %	59,37 %	40,63 %
160 - Villip Holzern	2 von 2	951	51,84 %	98,78 %	59,75 %	40,25 %
170 - Villip II	2 von 2	1.017	49,46 %	98,41 %	56,97 %	43,03 %
180 - Villiprott	2 von 2	1.004	55,38 %	99,46 %	56,42 %	43,58 %
190 - Werthhoven	1 von 1	823	49,09 %	98,02 %	68,69 %	31,31 %
Gemeinde Wachtberg	29 von 29	16.756	49,25 %	99,09 %	62,01 %	37,99 %

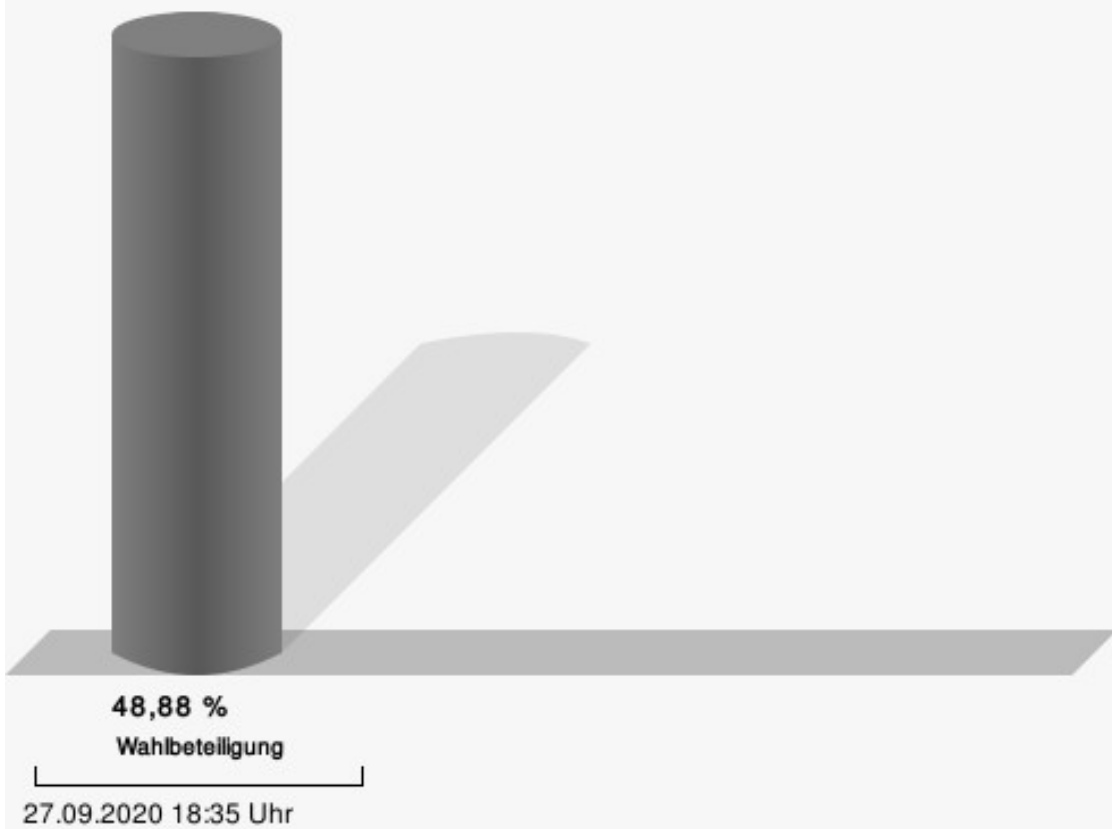
Stimmbezirke Adendorf I

	Anzahl	Prozent
Schmidt, CDU	288	78,05 %
Offergeld, SPD	81	21,95 %



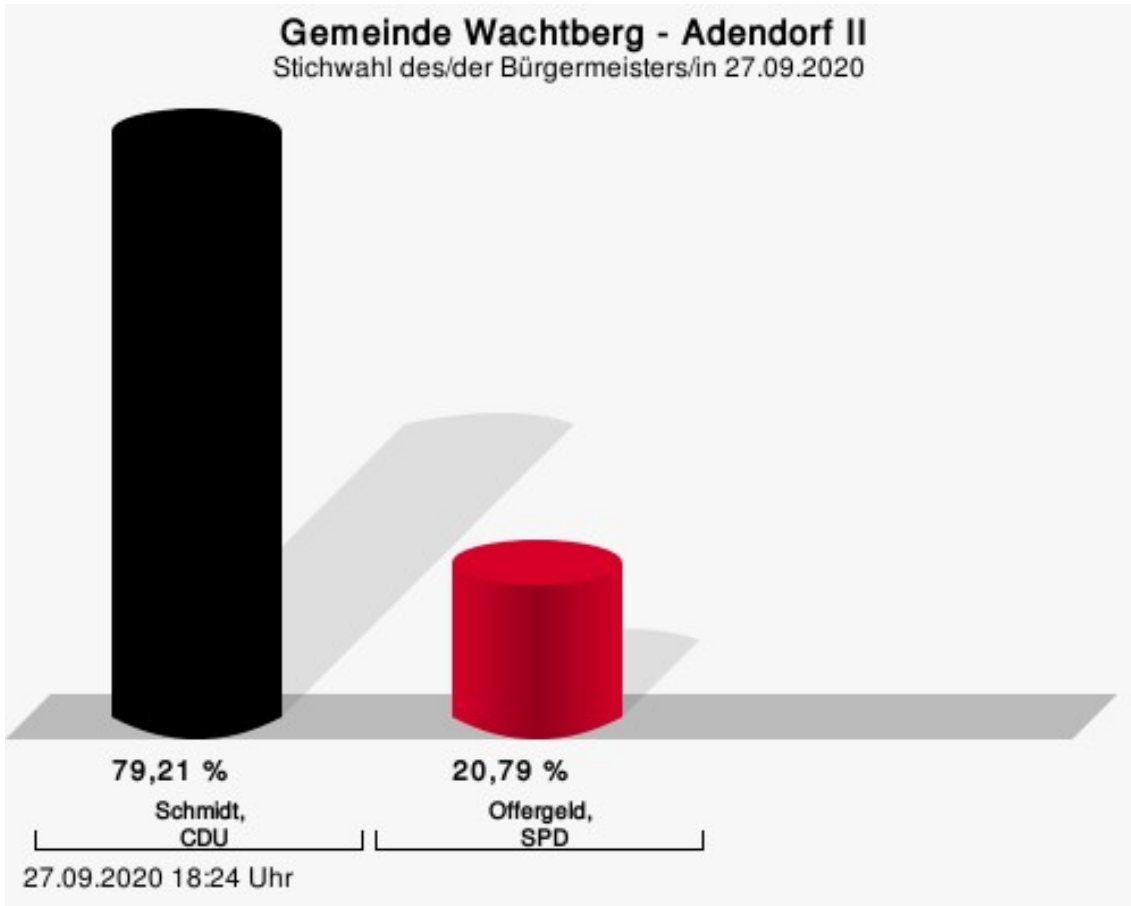
Schmidt, CDU = Jörg Schmidt, Christlich Demokratische Union Deutschlands
Offergeld, SPD = Renate Offergeld, Sozialdemokratische Partei Deutschlands

Wahlbeteiligung



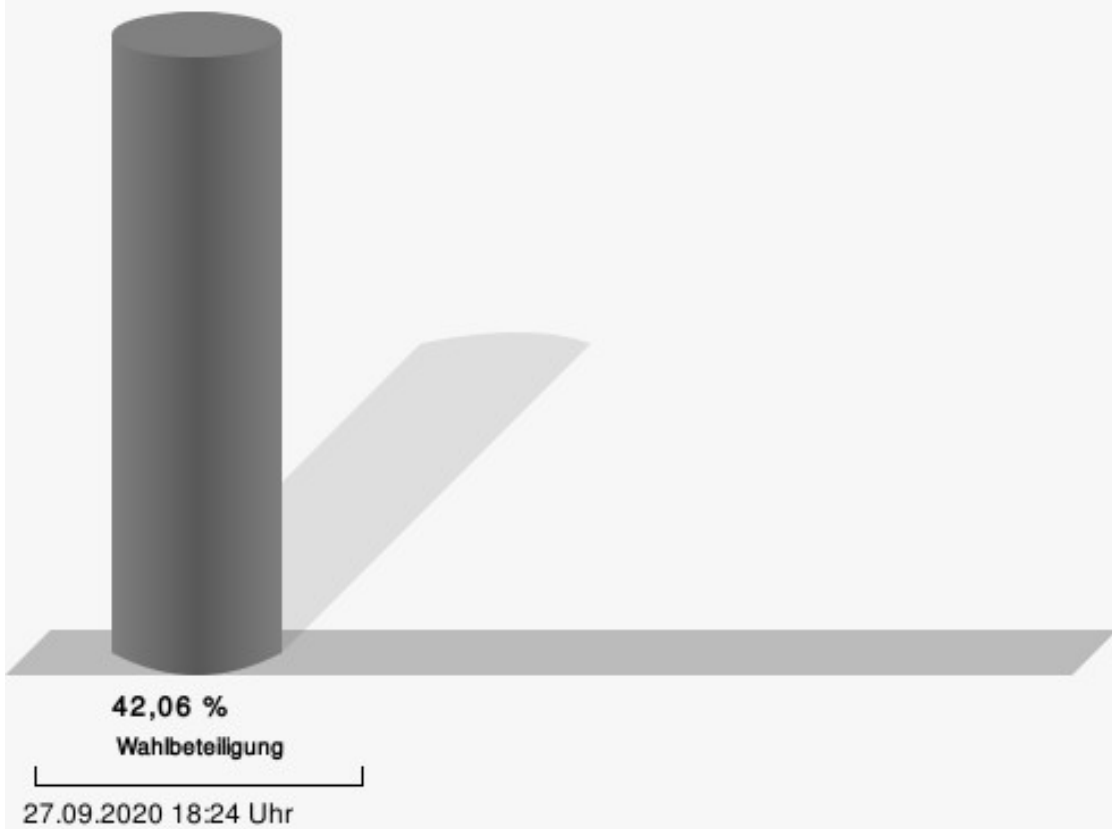
Adendorf II

	Anzahl	Prozent
Schmidt, CDU	160	79,21 %
Offergeld, SPD	42	20,79 %



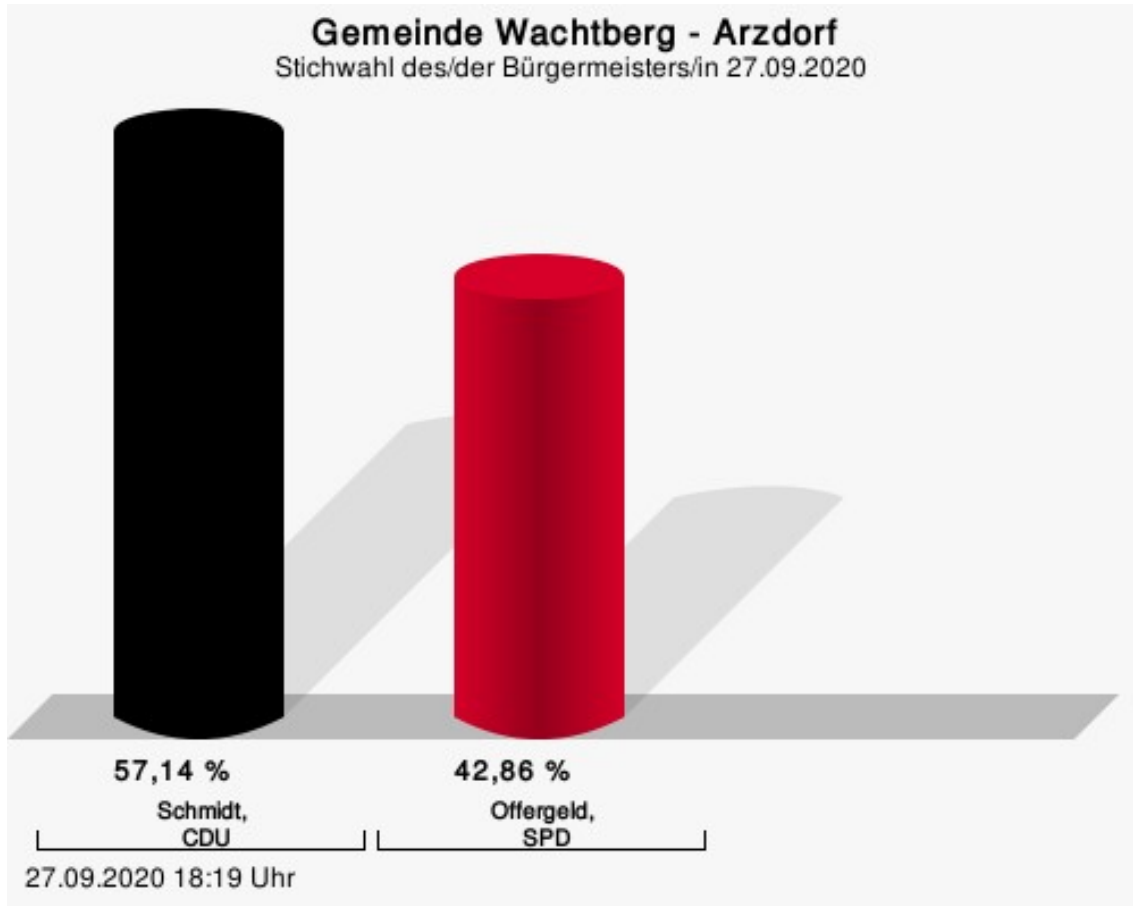
Schmidt, CDU = Jörg Schmidt, Christlich Demokratische Union Deutschlands
Offergeld, SPD = Renate Offergeld, Sozialdemokratische Partei Deutschlands

Wahlbeteiligung



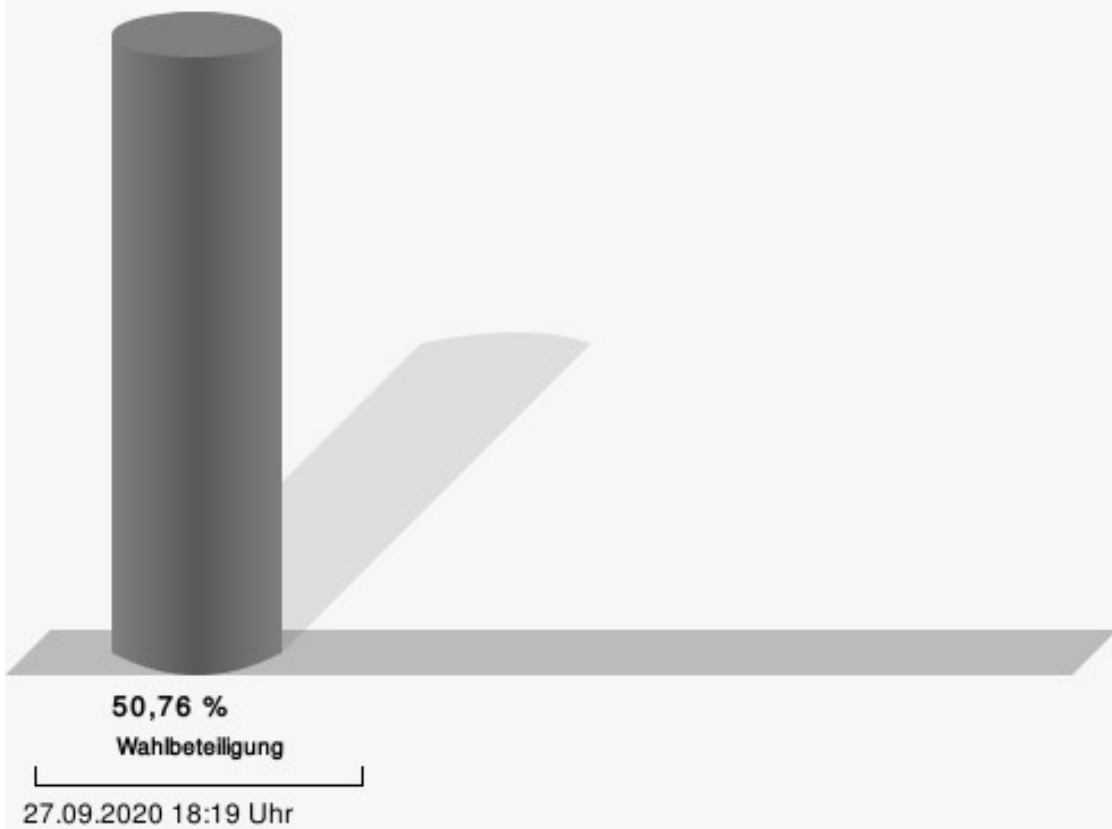
Arzdorf

	Anzahl	Prozent
Schmidt, CDU	76	57,14 %
Offergeld, SPD	57	42,86 %



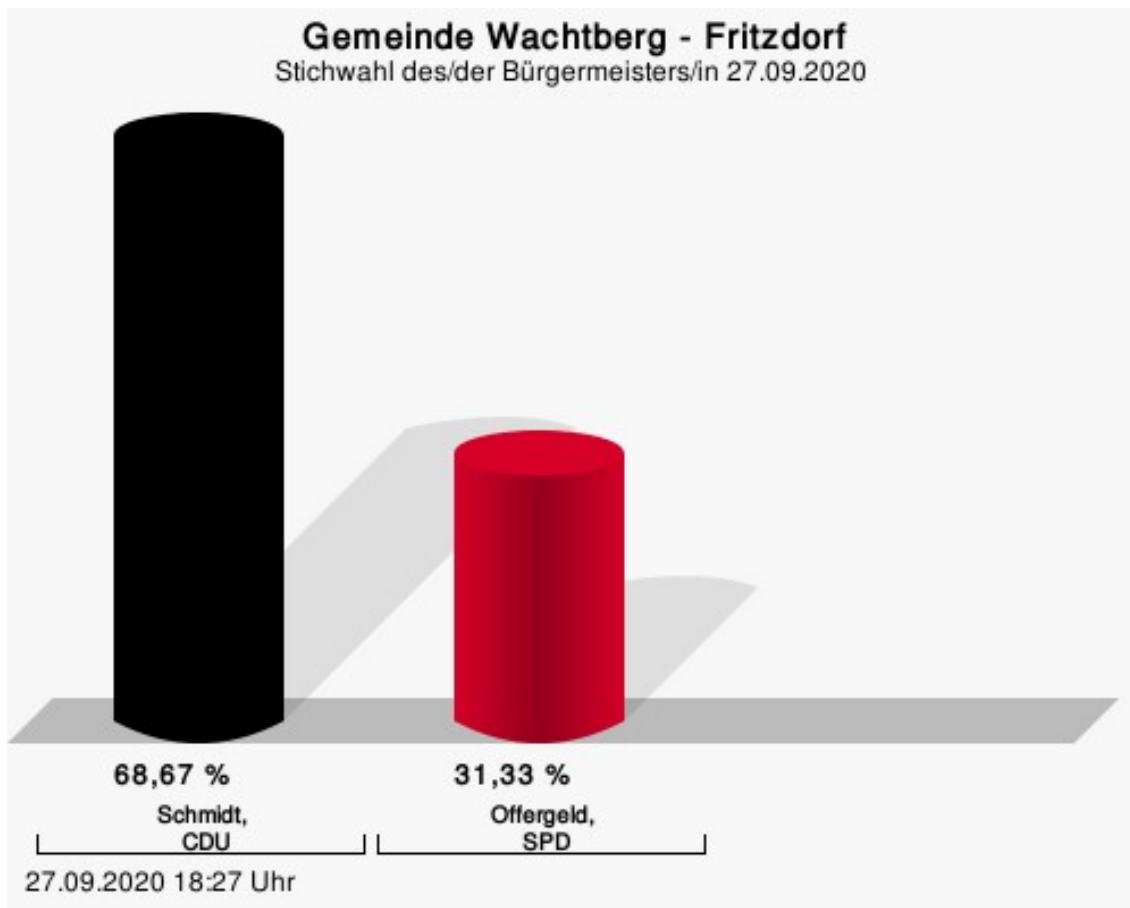
Schmidt, CDU = Jörg Schmidt, Christlich Demokratische Union Deutschlands
Offergeld, SPD = Renate Offergeld, Sozialdemokratische Partei Deutschlands

Wahlbeteiligung



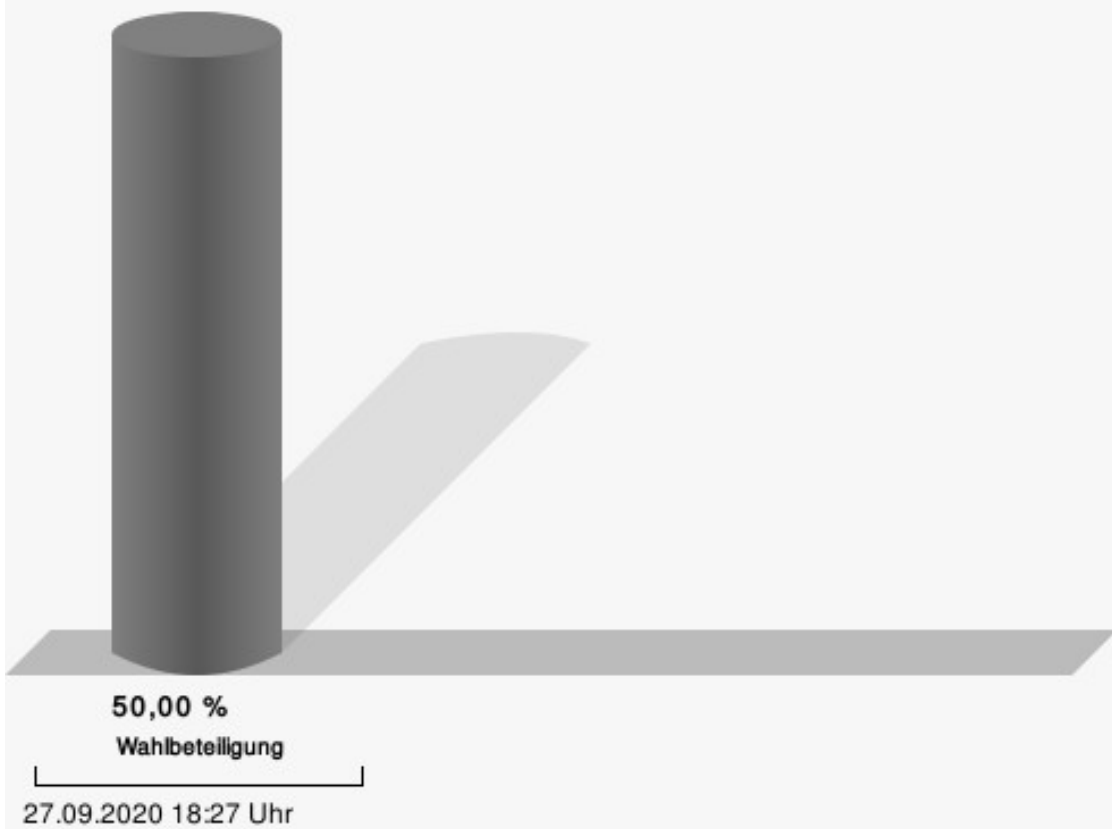
Fritzdorf

	Anzahl	Prozent
Schmidt, CDU	274	68,67 %
Offergeld, SPD	125	31,33 %



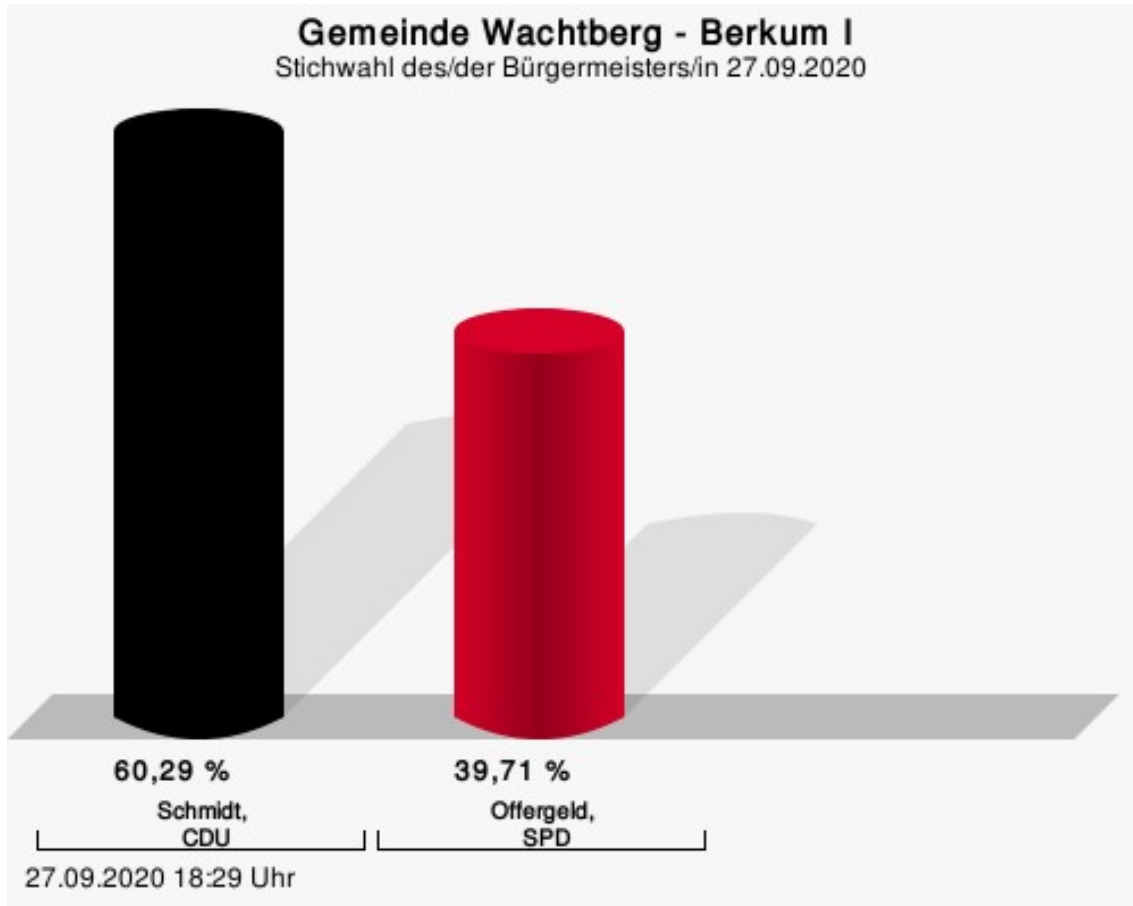
Schmidt, CDU = Jörg Schmidt, Christlich Demokratische Union Deutschlands
Offergeld, SPD = Renate Offergeld, Sozialdemokratische Partei Deutschlands

Wahlbeteiligung



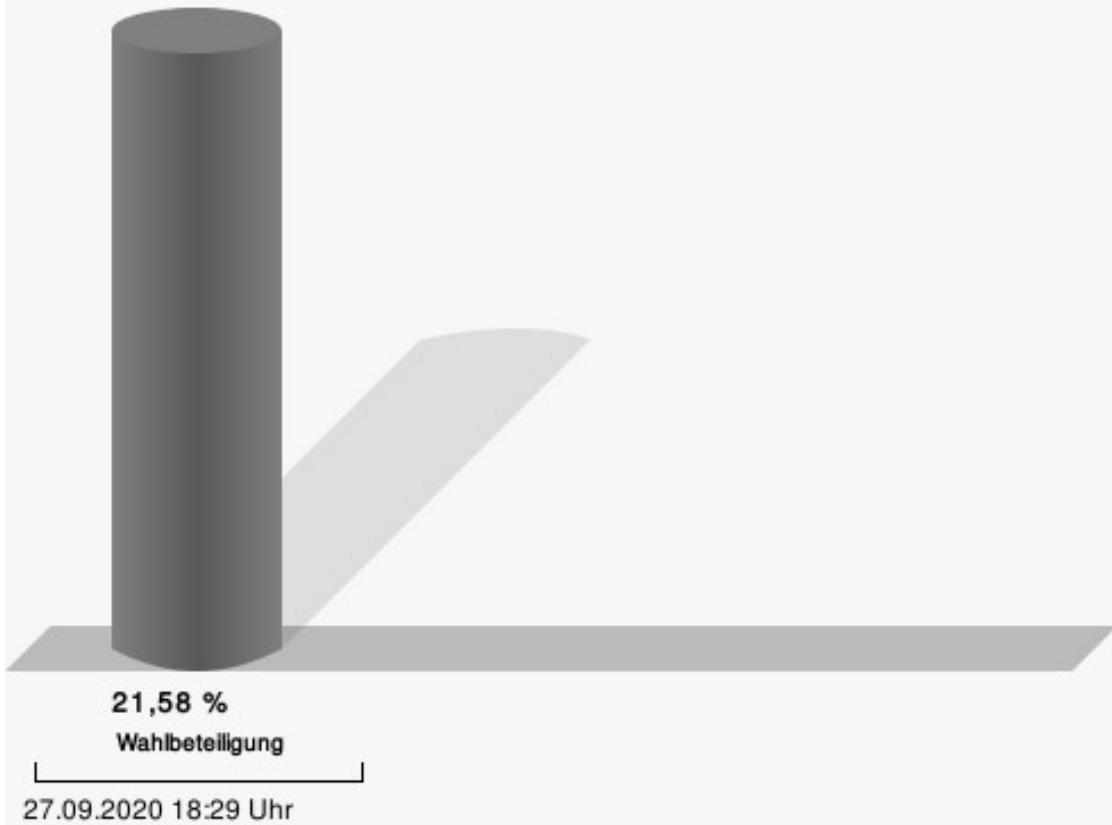
Berkum I

	Anzahl	Prozent
Schmidt, CDU	126	60,29 %
Offergeld, SPD	83	39,71 %



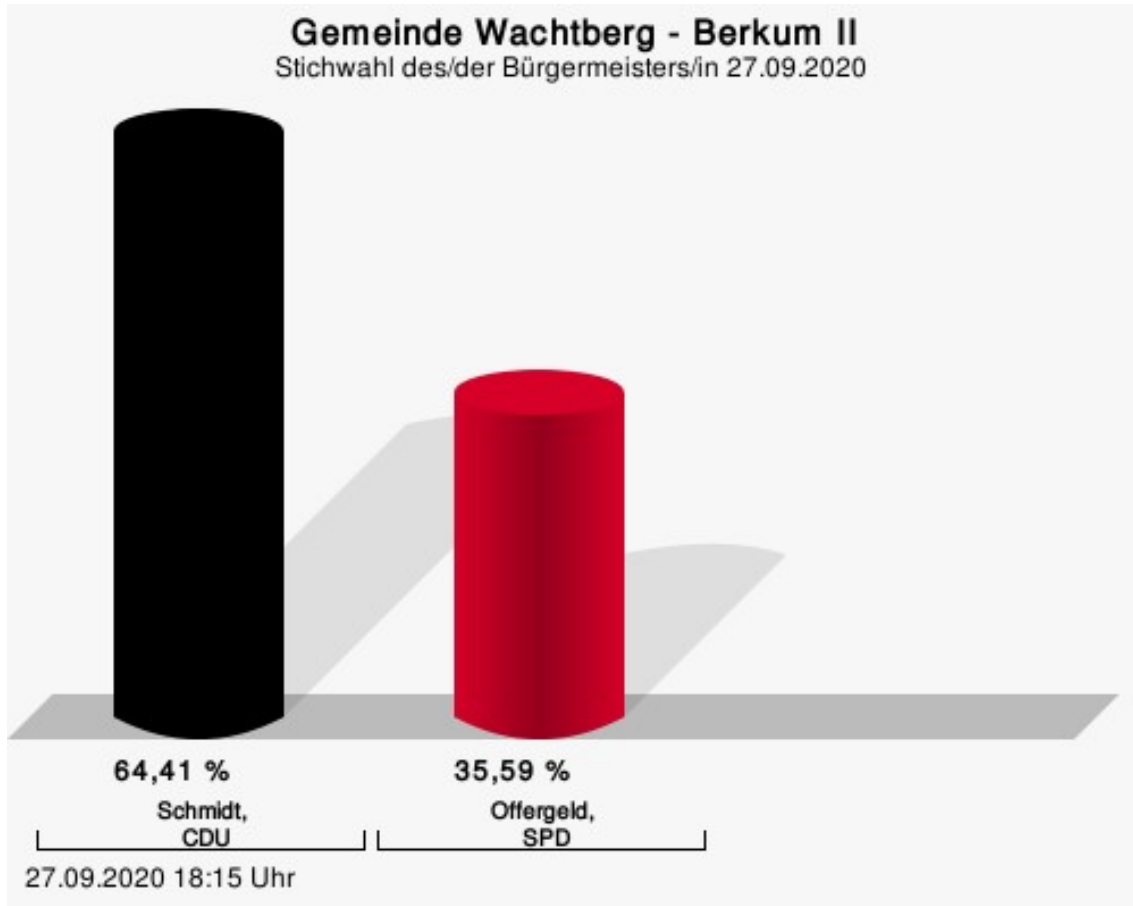
Schmidt, CDU = Jörg Schmidt, Christlich Demokratische Union Deutschlands
Offergeld, SPD = Renate Offergeld, Sozialdemokratische Partei Deutschlands

Wahlbeteiligung



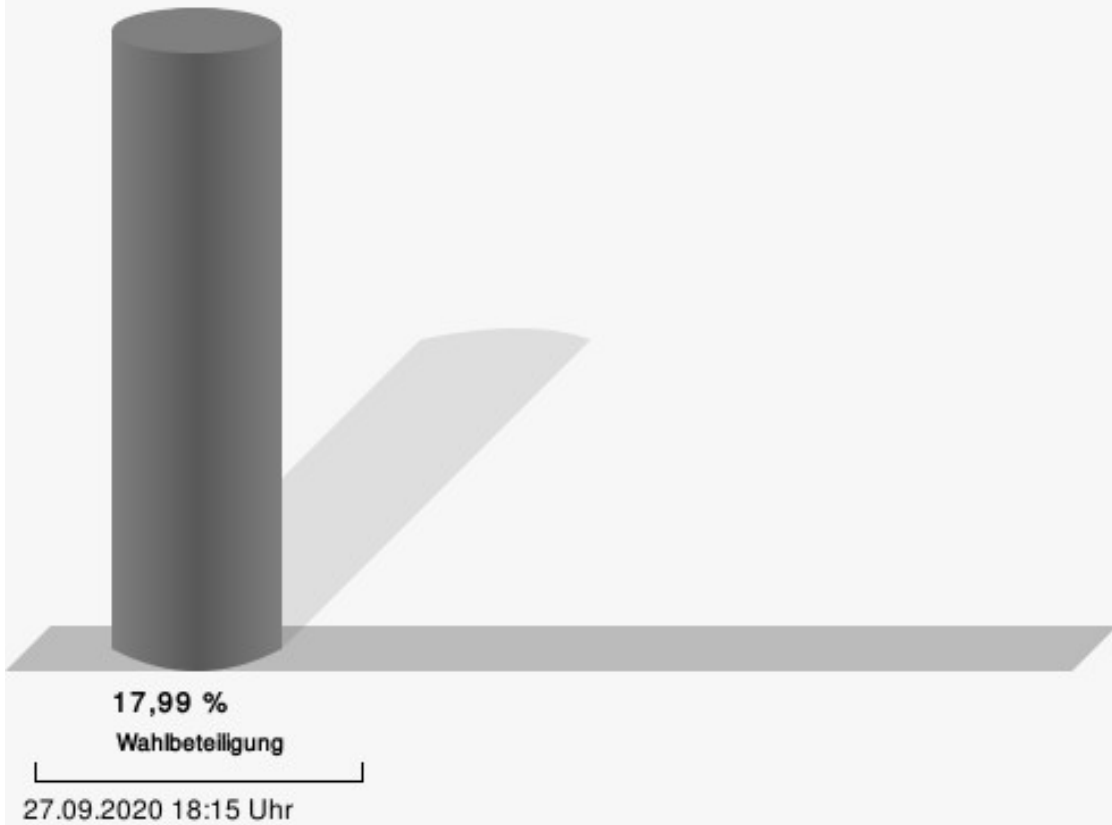
Berkum II

	Anzahl	Prozent
Schmidt, CDU	114	64,41 %
Offergeld, SPD	63	35,59 %



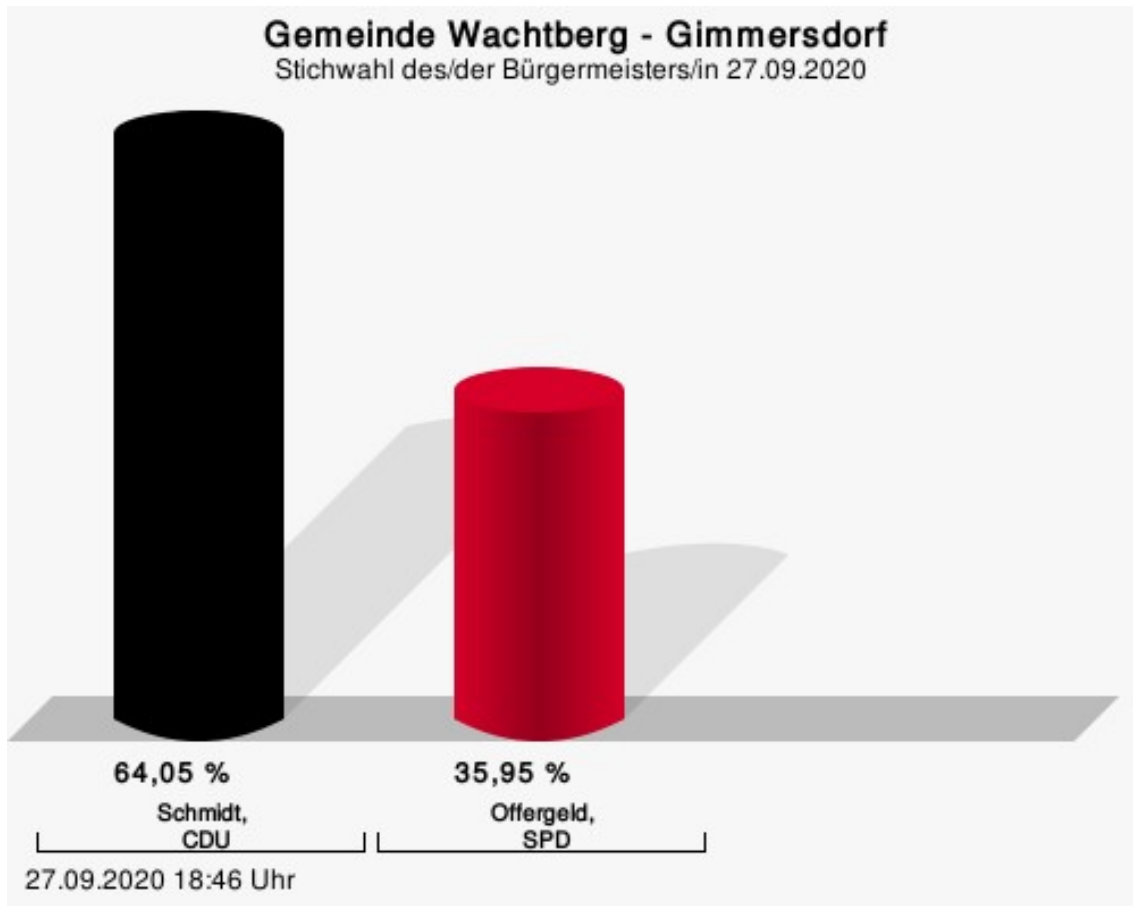
Schmidt, CDU = Jörg Schmidt, Christlich Demokratische Union Deutschlands
Offergeld, SPD = Renate Offergeld, Sozialdemokratische Partei Deutschlands

Wahlbeteiligung



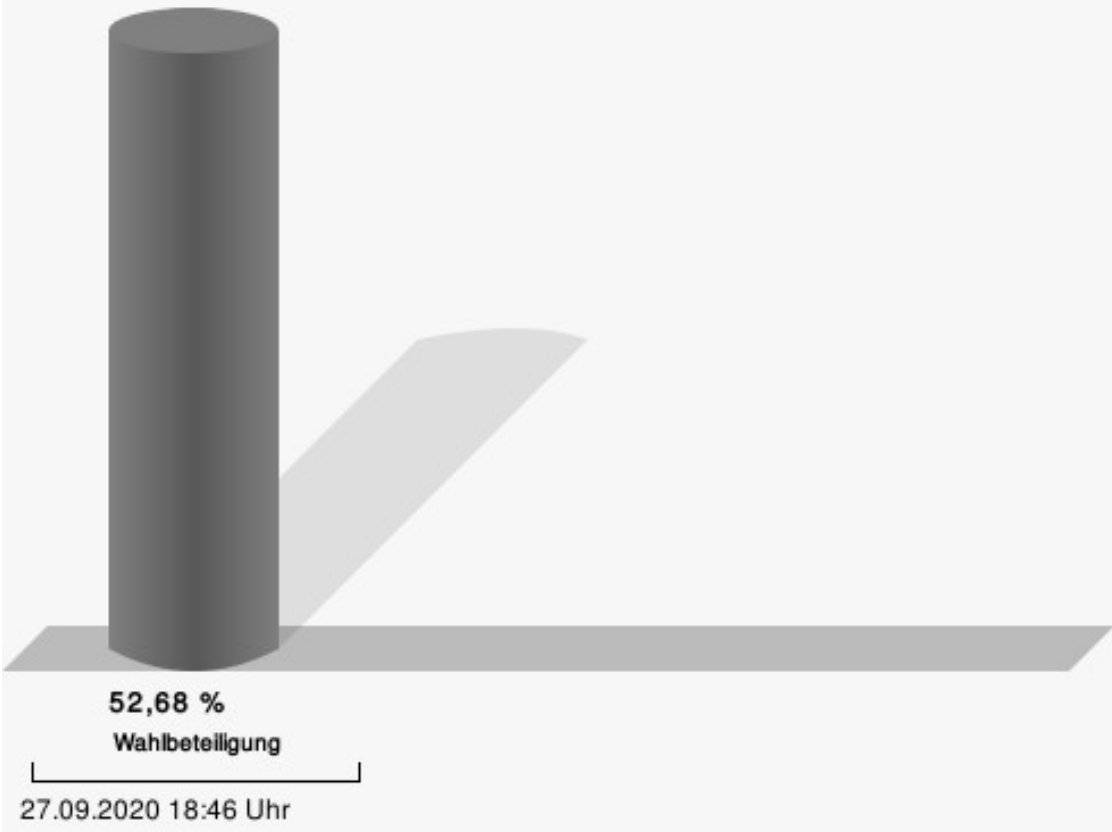
Gimmersdorf

	Anzahl	Prozent
Schmidt, CDU	237	64,05 %
Offergeld, SPD	133	35,95 %



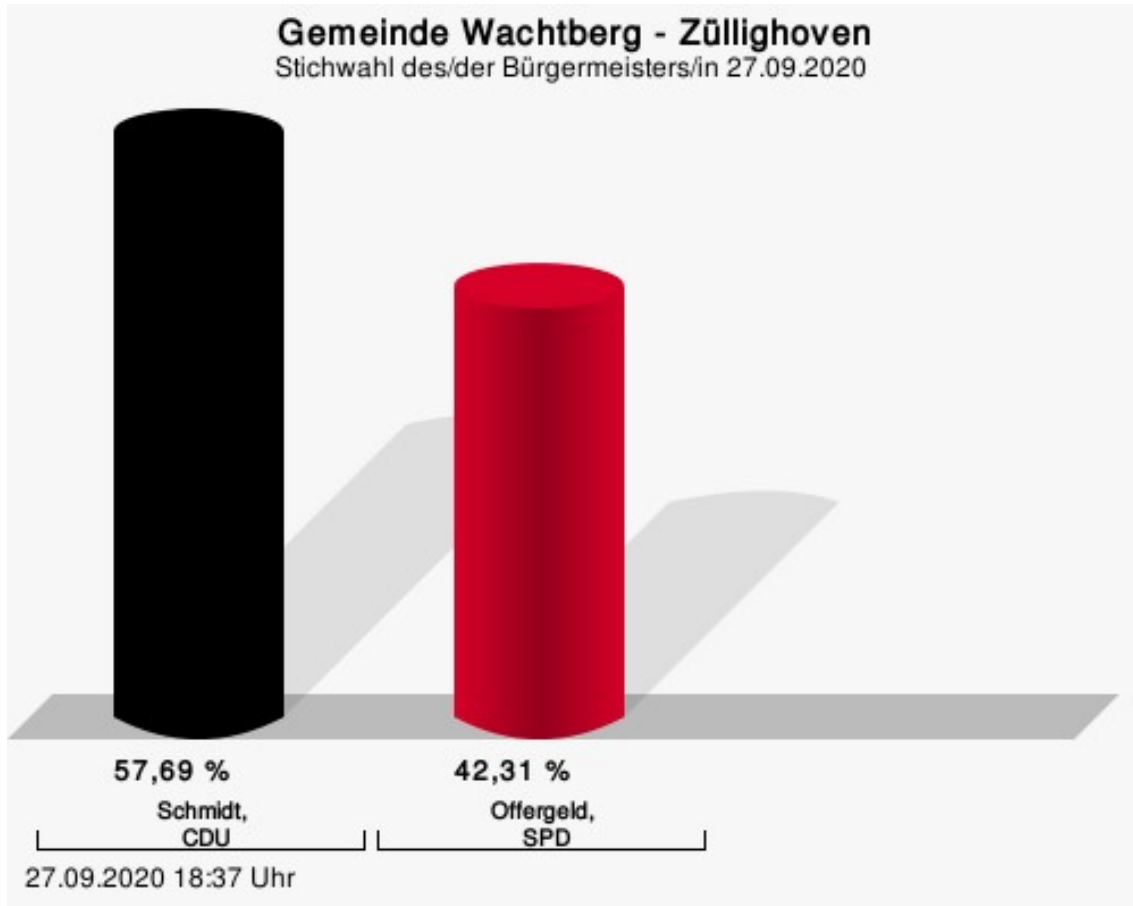
Schmidt, CDU = Jörg Schmidt, Christlich Demokratische Union Deutschlands
Offergeld, SPD = Renate Offergeld, Sozialdemokratische Partei Deutschlands

Wahlbeteiligung



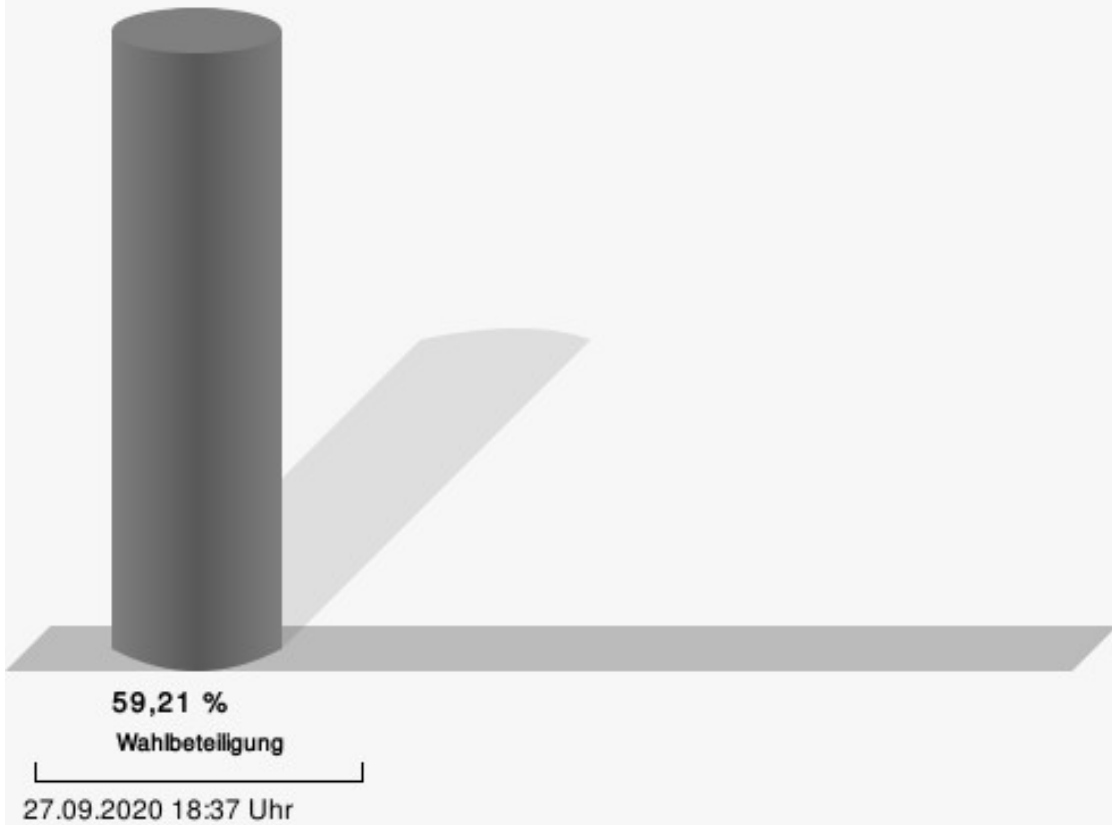
Züllighoven

	Anzahl	Prozent
Schmidt, CDU	75	57,69 %
Offergeld, SPD	55	42,31 %



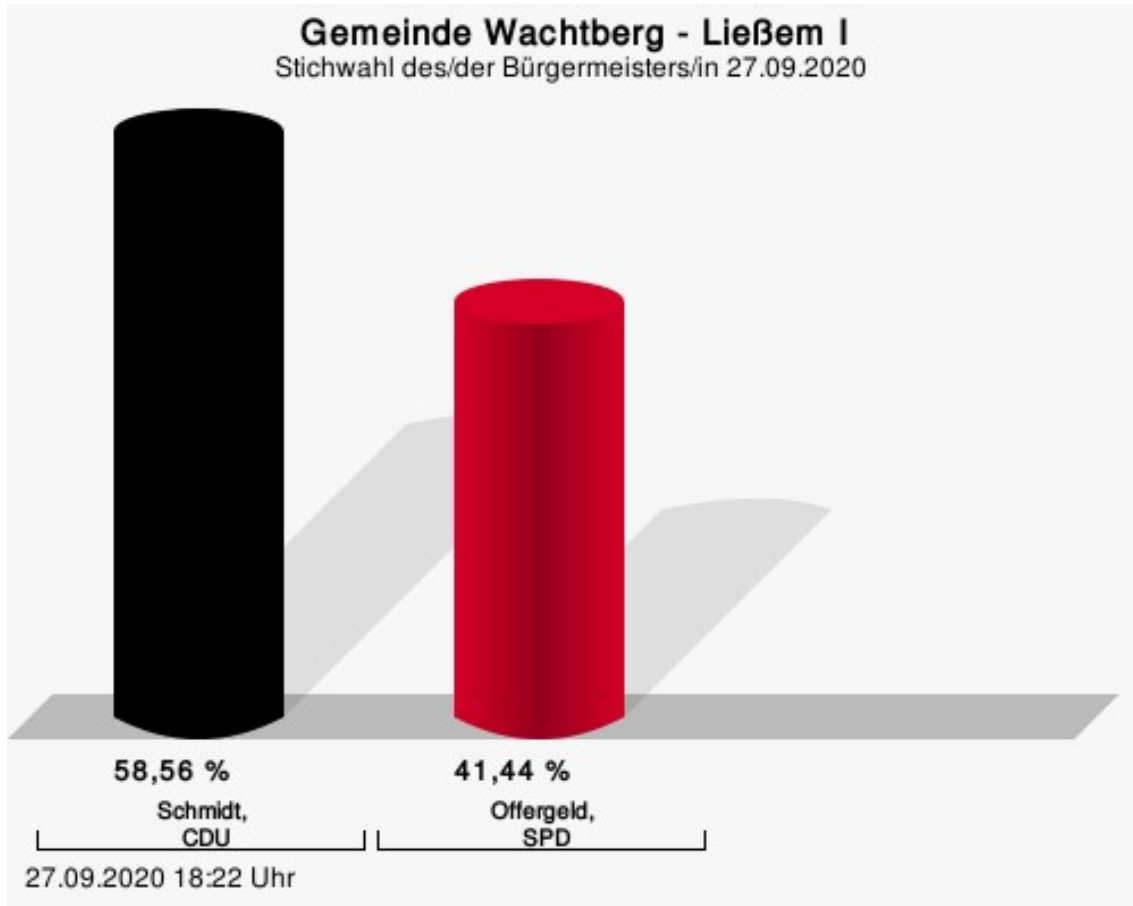
Schmidt, CDU = Jörg Schmidt, Christlich Demokratische Union Deutschlands
Offergeld, SPD = Renate Offergeld, Sozialdemokratische Partei Deutschlands

Wahlbeteiligung



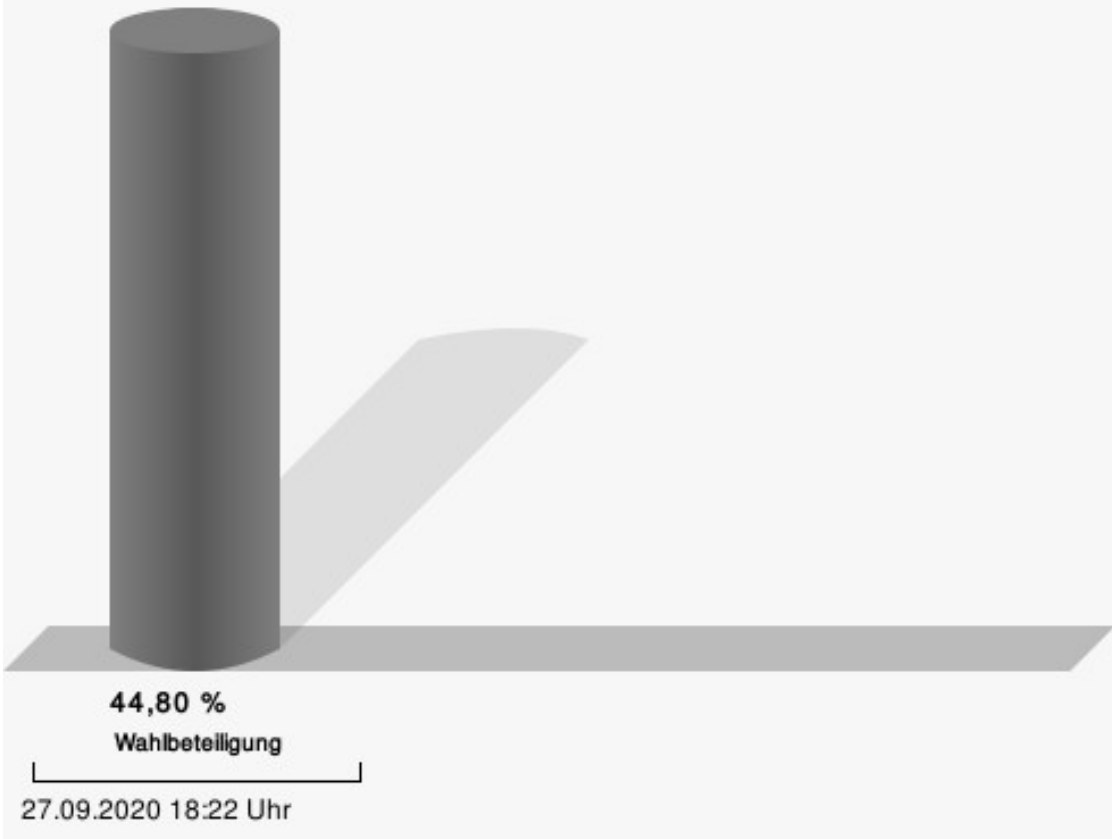
Ließem I

	Anzahl	Prozent
Schmidt, CDU	106	58,56 %
Offergeld, SPD	75	41,44 %



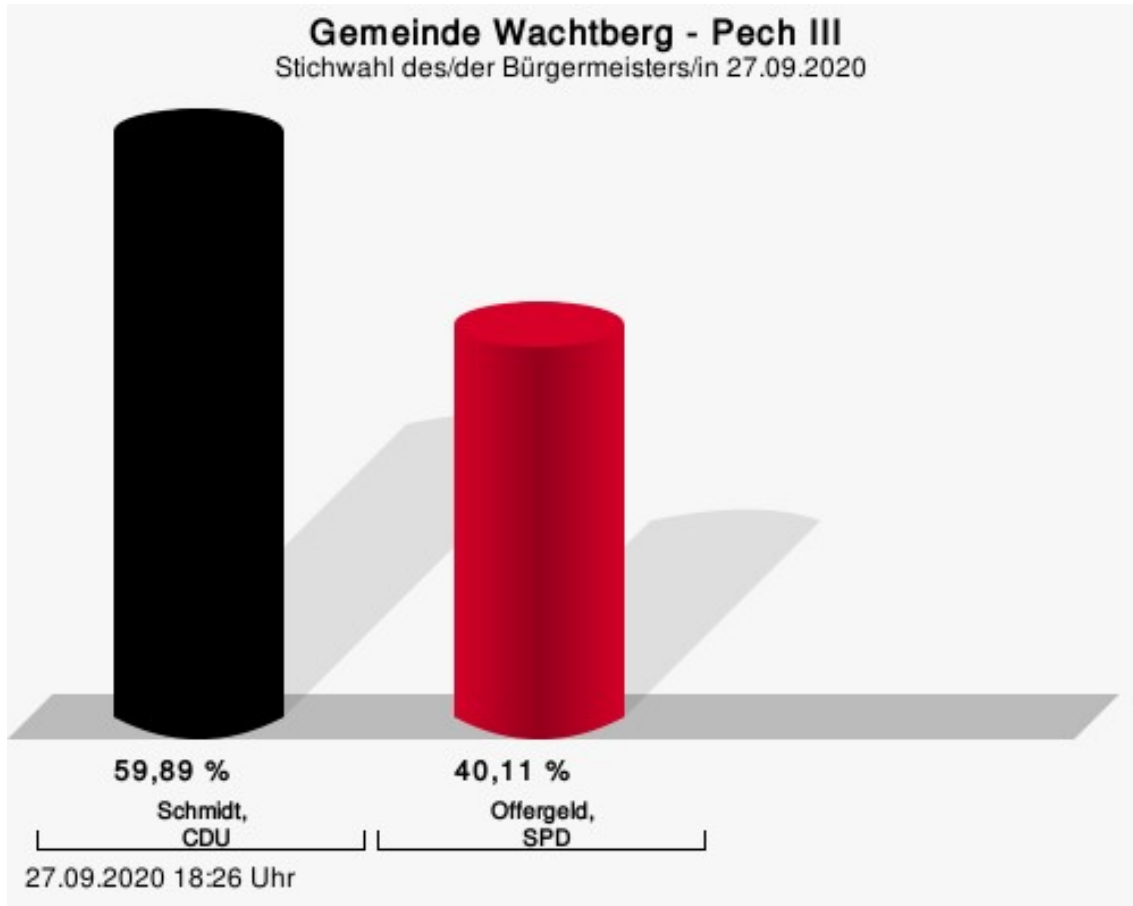
Schmidt, CDU = Jörg Schmidt, Christlich Demokratische Union Deutschlands
Offergeld, SPD = Renate Offergeld, Sozialdemokratische Partei Deutschlands

Wahlbeteiligung



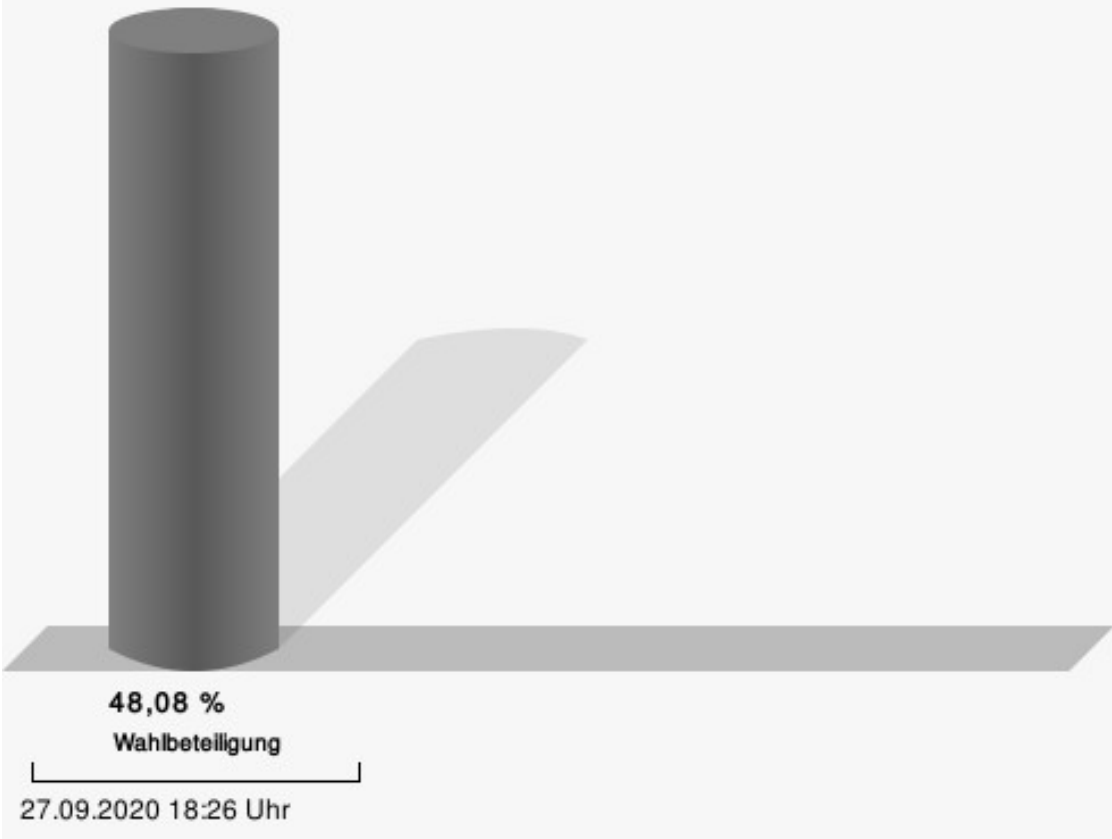
Pech III

	Anzahl	Prozent
Schmidt, CDU	112	59,89 %
Offergeld, SPD	75	40,11 %



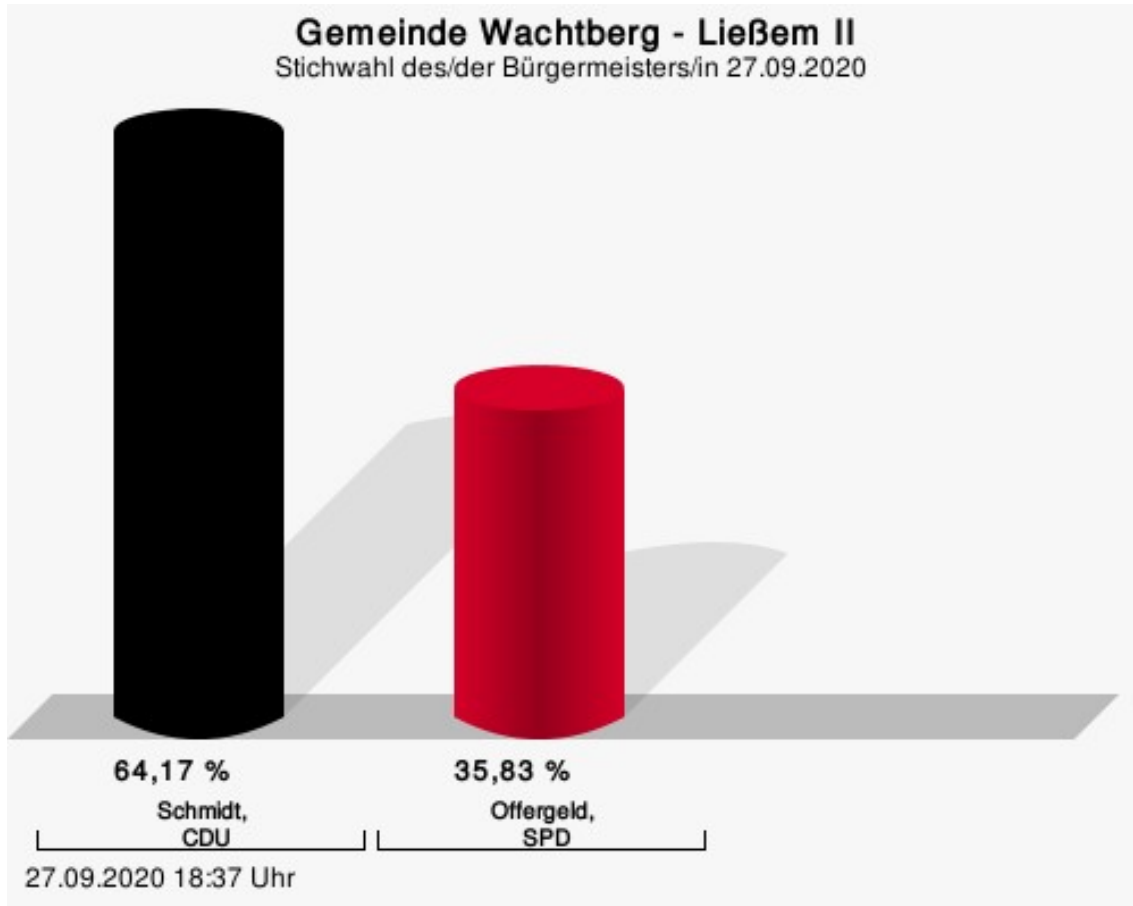
Schmidt, CDU = Jörg Schmidt, Christlich Demokratische Union Deutschlands
Offergeld, SPD = Renate Offergeld, Sozialdemokratische Partei Deutschlands

Wahlbeteiligung



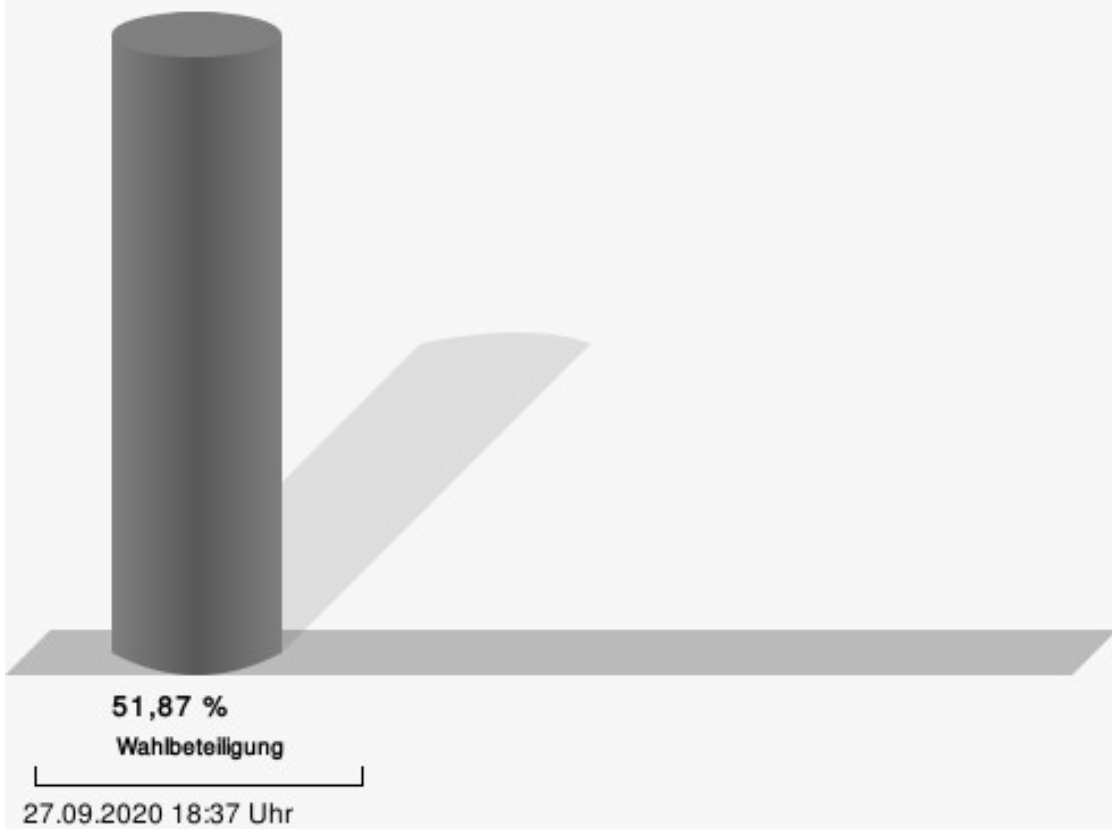
Ließem II

	Anzahl	Prozent
Schmidt, CDU	283	64,17 %
Offergeld, SPD	158	35,83 %



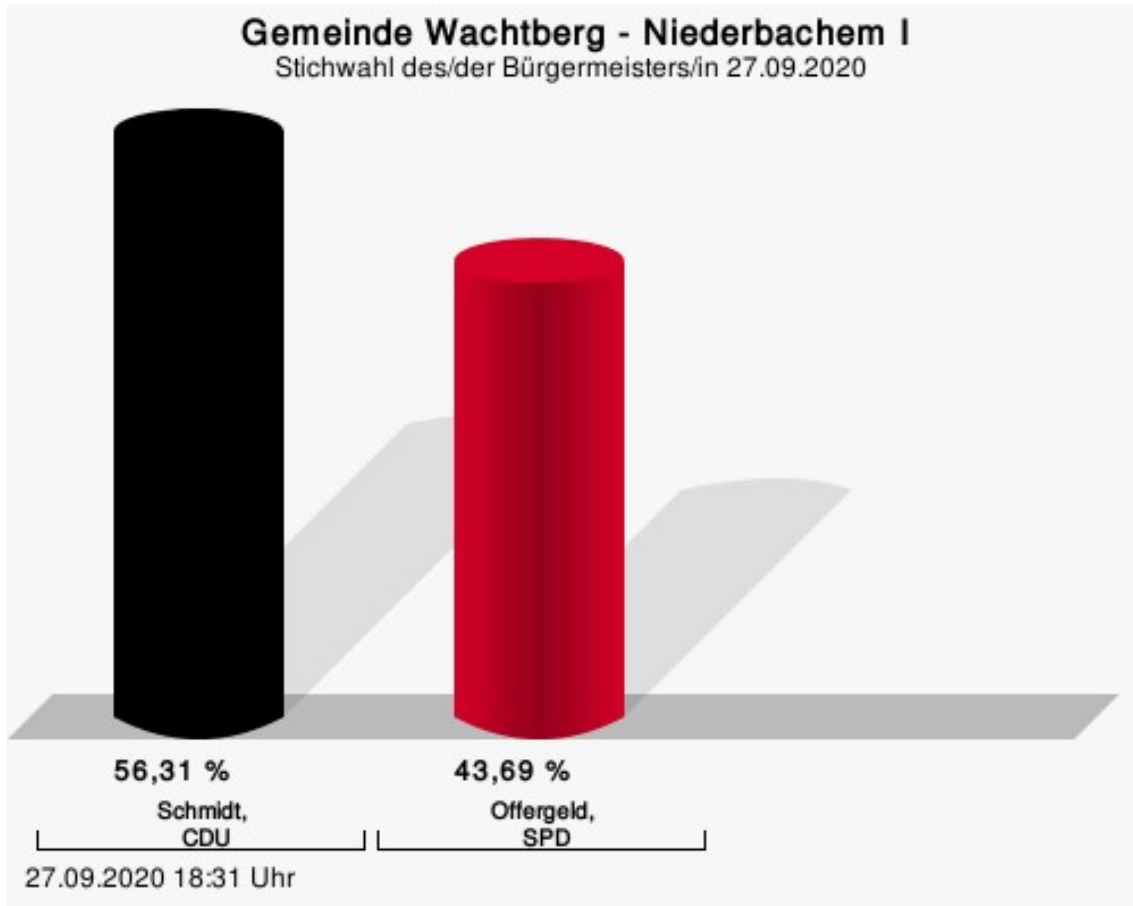
Schmidt, CDU = Jörg Schmidt, Christlich Demokratische Union Deutschlands
Offergeld, SPD = Renate Offergeld, Sozialdemokratische Partei Deutschlands

Wahlbeteiligung



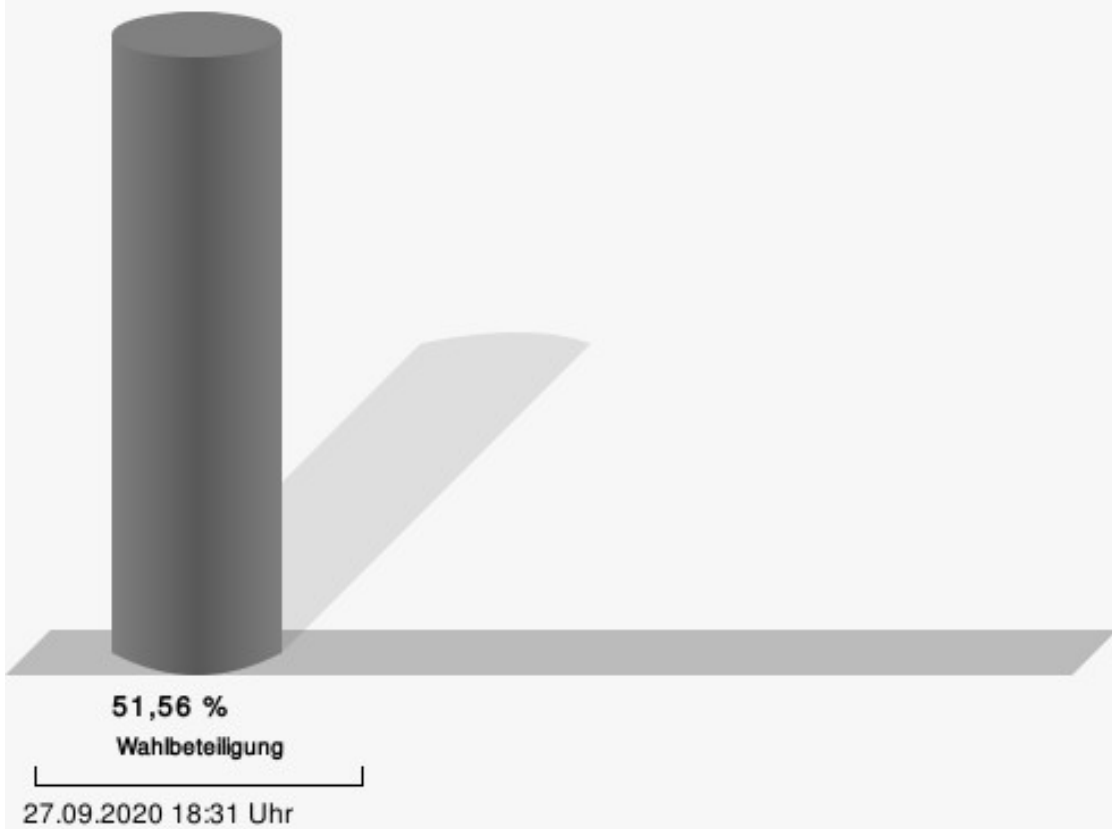
Niederbachem I

	Anzahl	Prozent
Schmidt, CDU	241	56,31 %
Offergeld, SPD	187	43,69 %



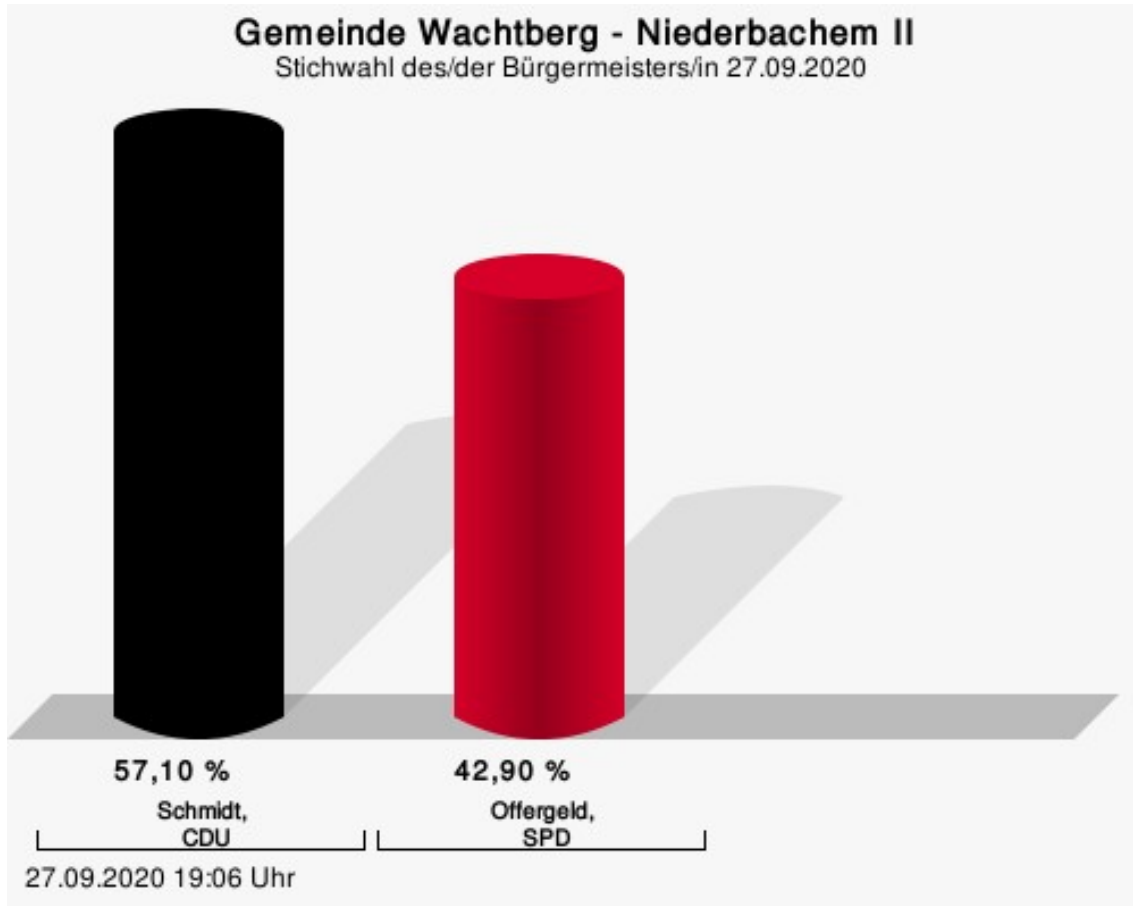
Schmidt, CDU = Jörg Schmidt, Christlich Demokratische Union Deutschlands
Offergeld, SPD = Renate Offergeld, Sozialdemokratische Partei Deutschlands

Wahlbeteiligung




Niederbachem II

	Anzahl	Prozent
Schmidt, CDU	181	57,10 %
Offergeld, SPD	136	42,90 %



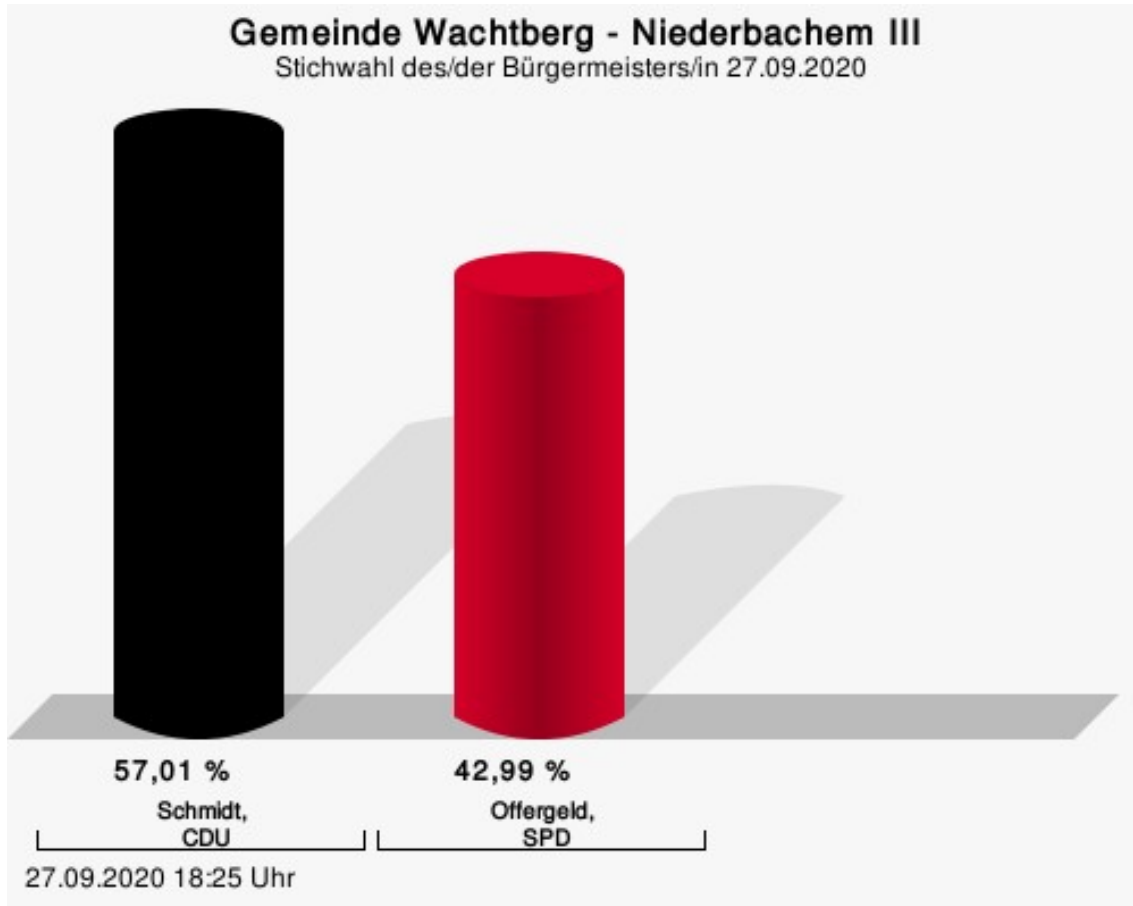
Schmidt, CDU = Jörg Schmidt, Christlich Demokratische Union Deutschlands
Offergeld, SPD = Renate Offergeld, Sozialdemokratische Partei Deutschlands

Wahlbeteiligung



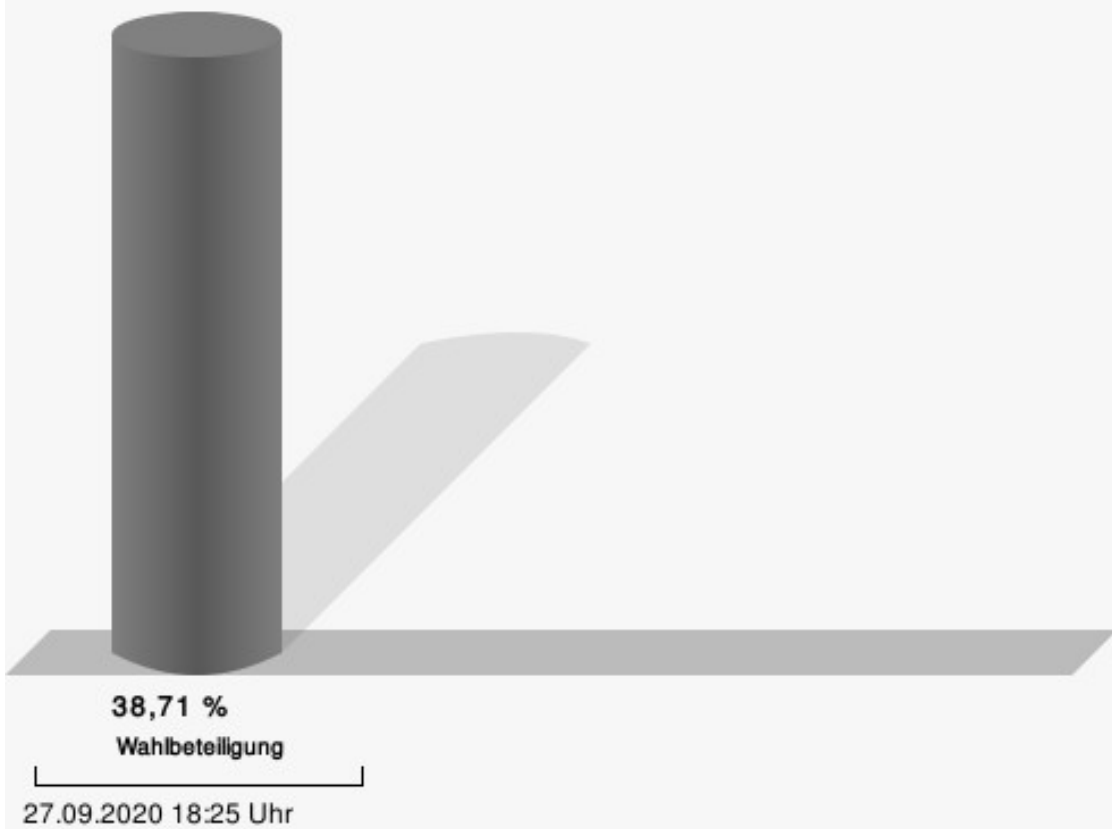
Niederbachem III

	Anzahl	Prozent
Schmidt, CDU	187	57,01 %
Offergeld, SPD	141	42,99 %



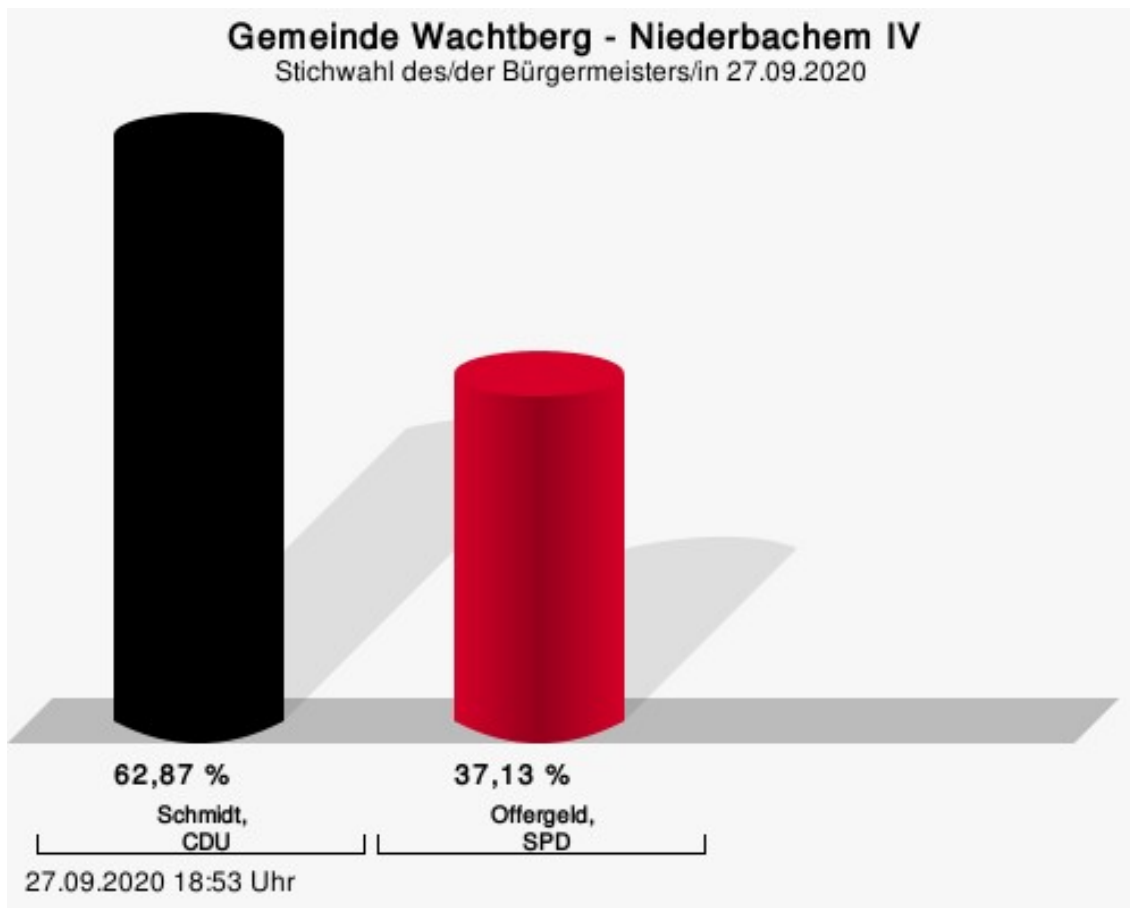
Schmidt, CDU = Jörg Schmidt, Christlich Demokratische Union Deutschlands
Offergeld, SPD = Renate Offergeld, Sozialdemokratische Partei Deutschlands

Wahlbeteiligung



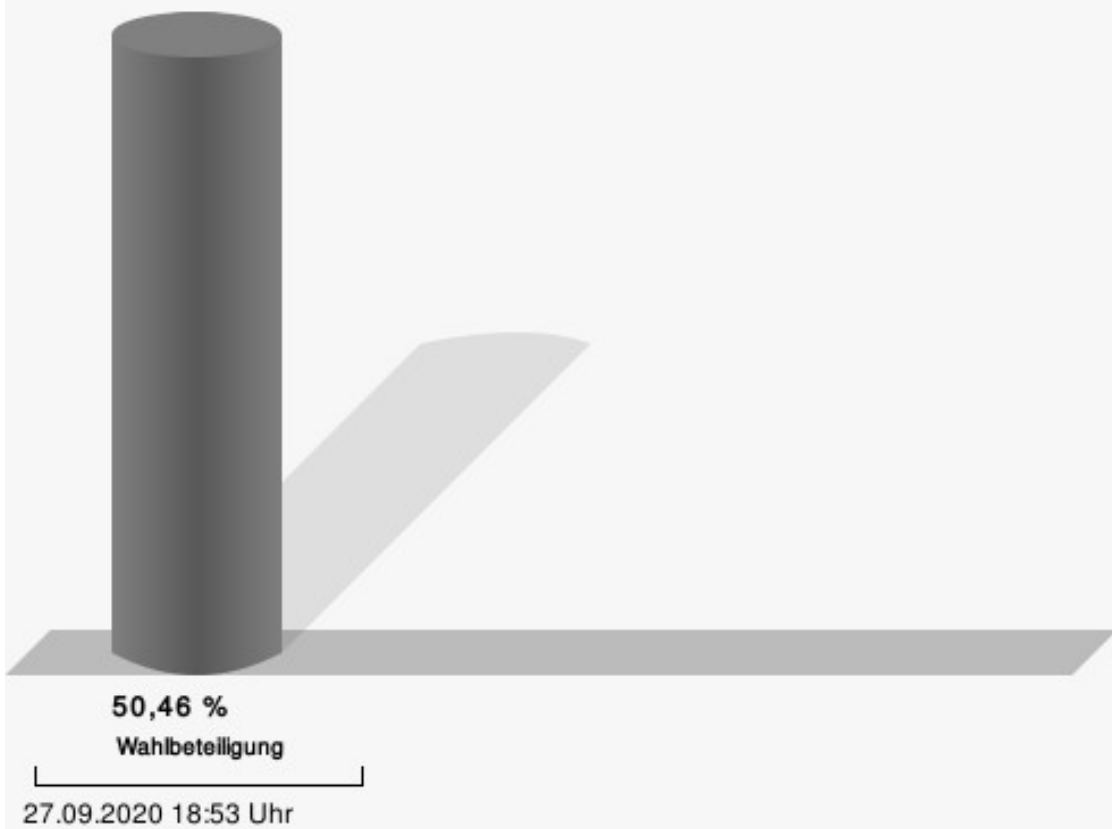
Niederbachem IV

	Anzahl	Prozent
Schmidt, CDU	276	62,87 %
Offergeld, SPD	163	37,13 %



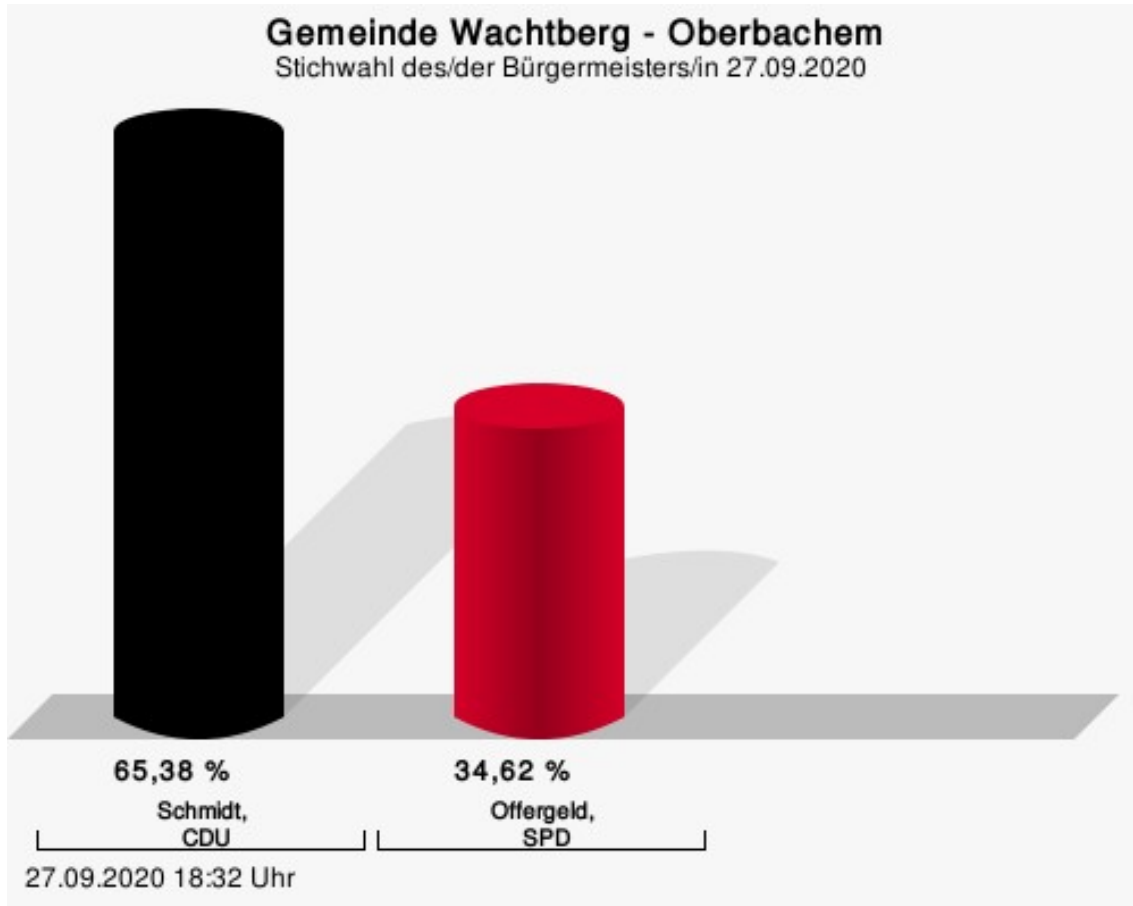
Schmidt, CDU = Jörg Schmidt, Christlich Demokratische Union Deutschlands
Offergeld, SPD = Renate Offergeld, Sozialdemokratische Partei Deutschlands

Wahlbeteiligung




Oberbachem

	Anzahl	Prozent
Schmidt, CDU	119	65,38 %
Offergeld, SPD	63	34,62 %



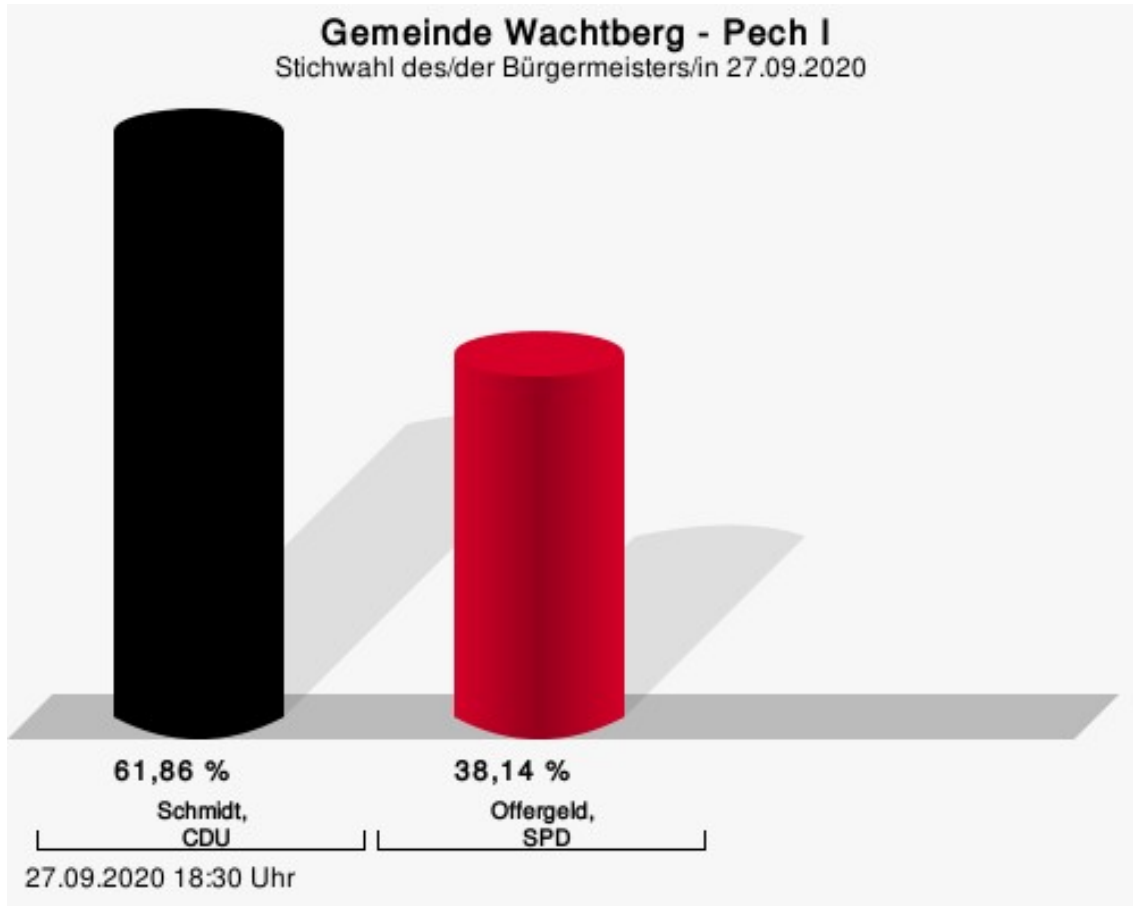
Schmidt, CDU = Jörg Schmidt, Christlich Demokratische Union Deutschlands
Offergeld, SPD = Renate Offergeld, Sozialdemokratische Partei Deutschlands

Wahlbeteiligung




Pech I

	Anzahl	Prozent
Schmidt, CDU	279	61,86 %
Offergeld, SPD	172	38,14 %



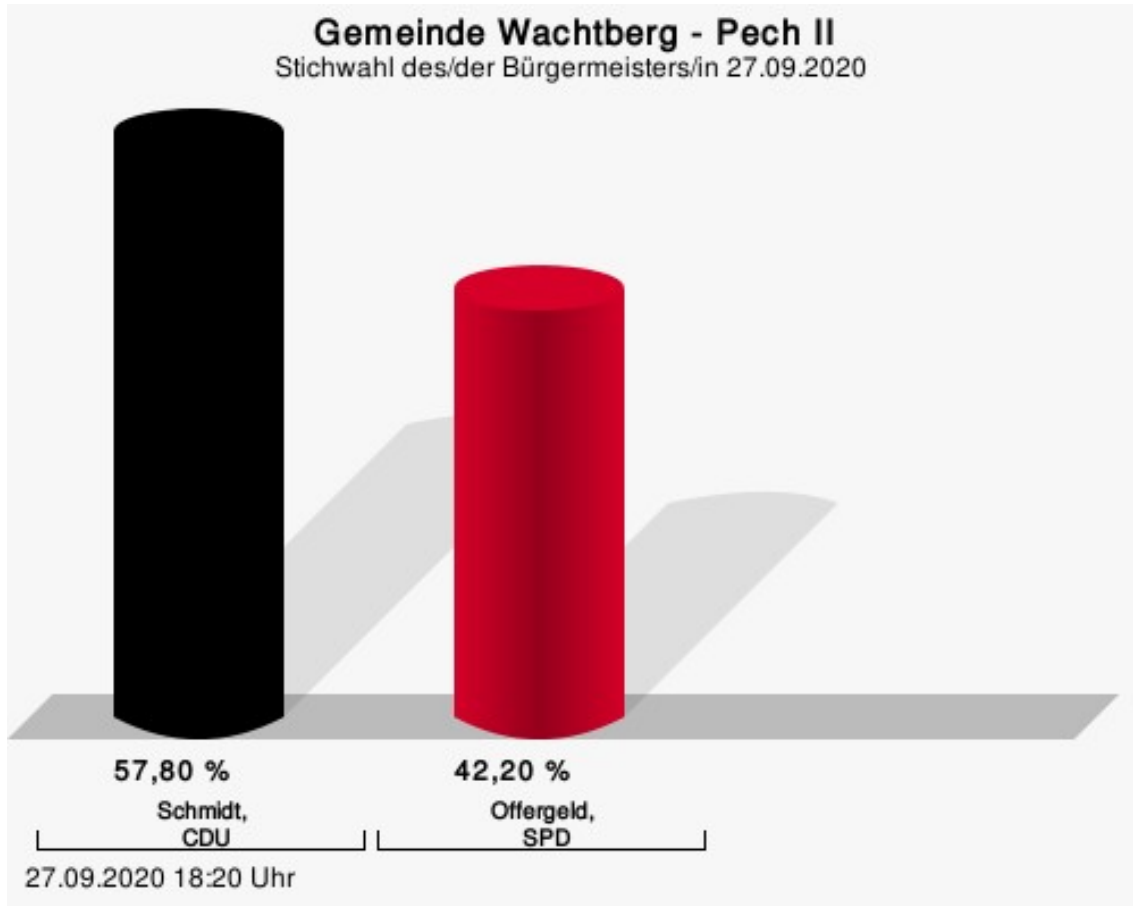
Schmidt, CDU = Jörg Schmidt, Christlich Demokratische Union Deutschlands
Offergeld, SPD = Renate Offergeld, Sozialdemokratische Partei Deutschlands

Wahlbeteiligung



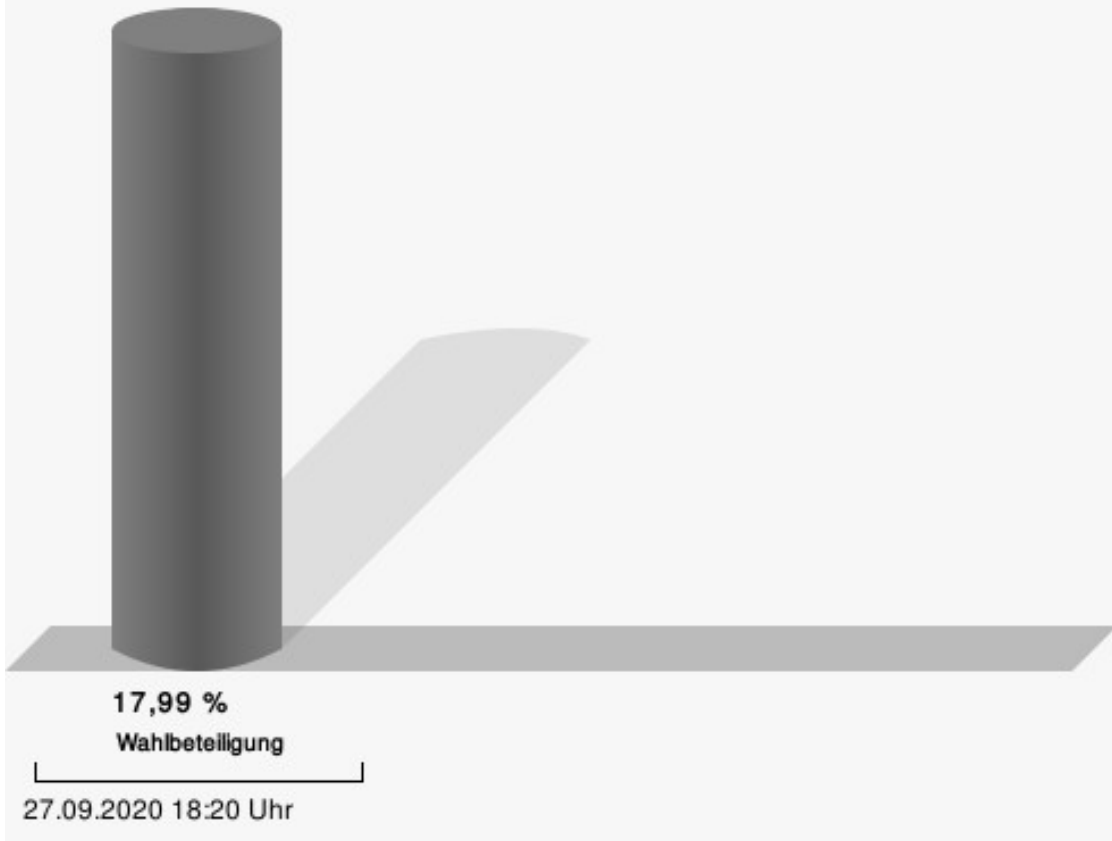
Pech II

	Anzahl	Prozent
Schmidt, CDU	100	57,80 %
Offergeld, SPD	73	42,20 %



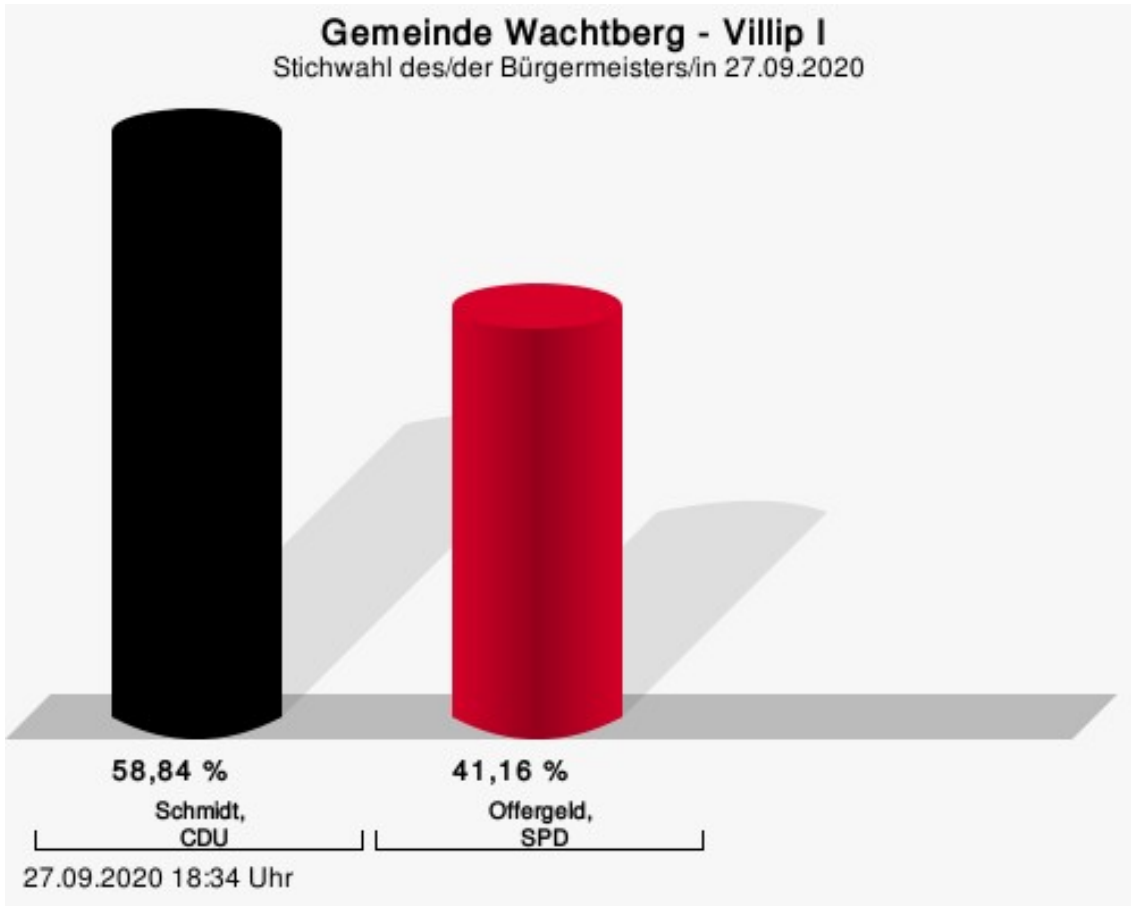
Schmidt, CDU = Jörg Schmidt, Christlich Demokratische Union Deutschlands
Offergeld, SPD = Renate Offergeld, Sozialdemokratische Partei Deutschlands

Wahlbeteiligung



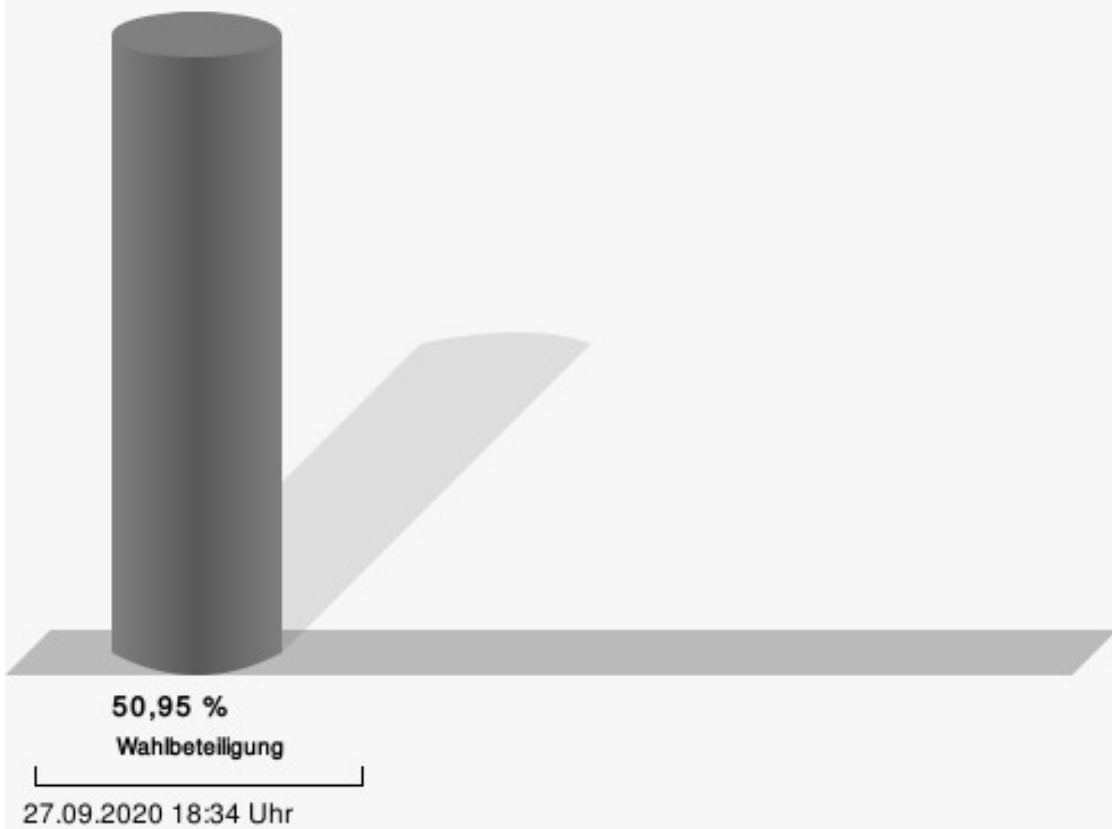
Villip I

	Anzahl	Prozent
Schmidt, CDU	233	58,84 %
Offergeld, SPD	163	41,16 %



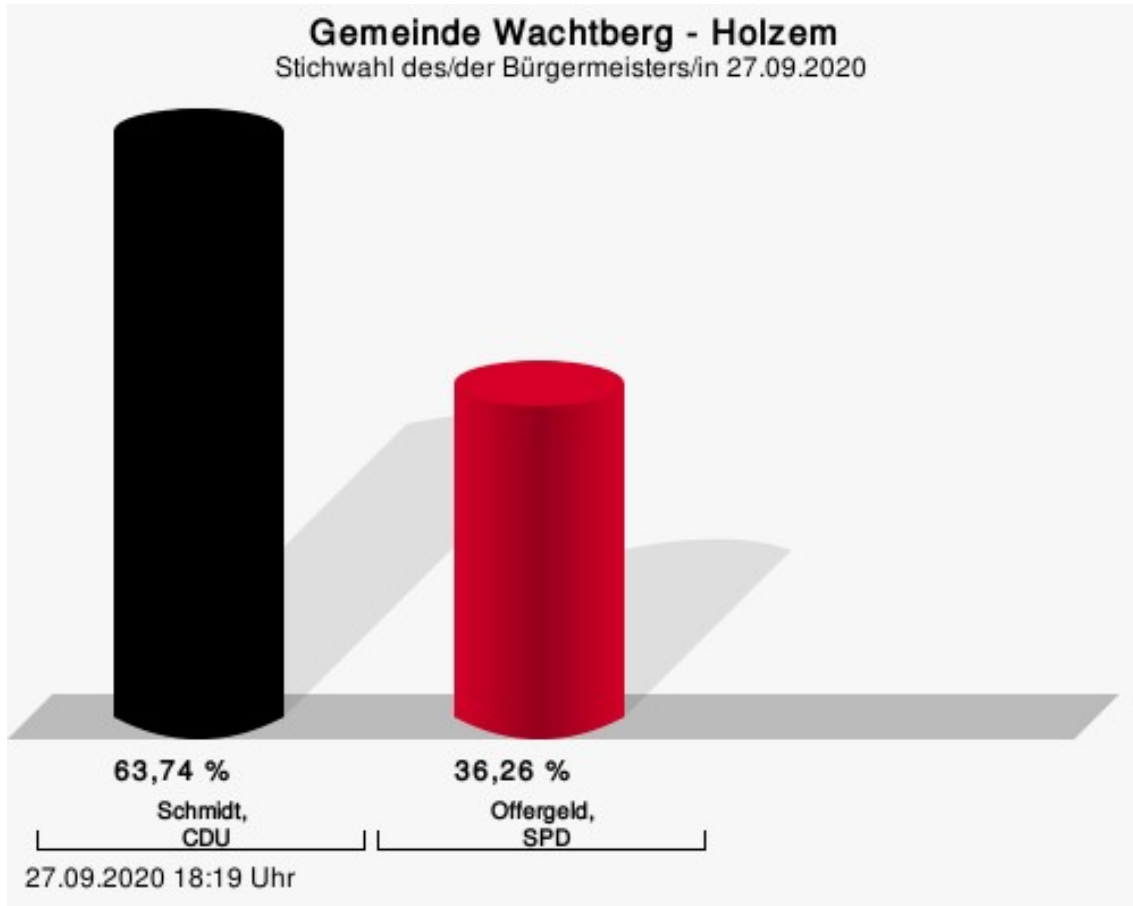
Schmidt, CDU = Jörg Schmidt, Christlich Demokratische Union Deutschlands
Offergeld, SPD = Renate Offergeld, Sozialdemokratische Partei Deutschlands

Wahlbeteiligung



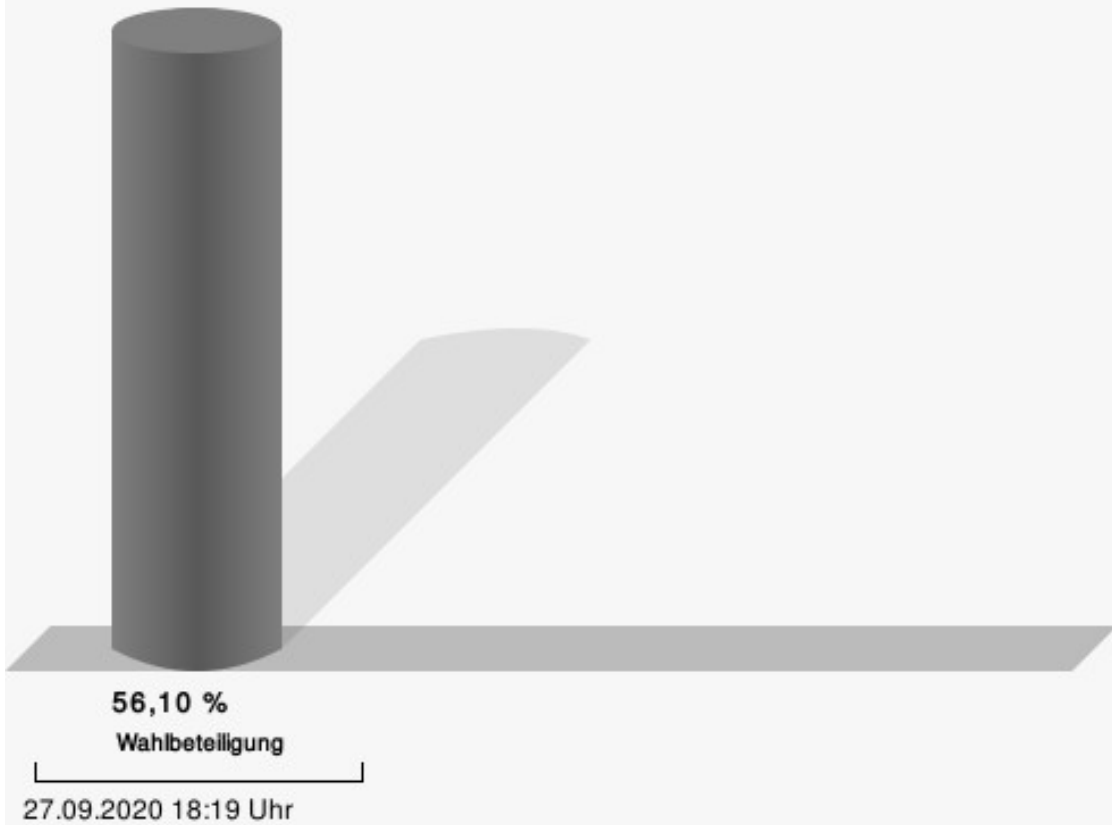
Holzem

	Anzahl	Prozent
Schmidt, CDU	58	63,74 %
Offergeld, SPD	33	36,26 %



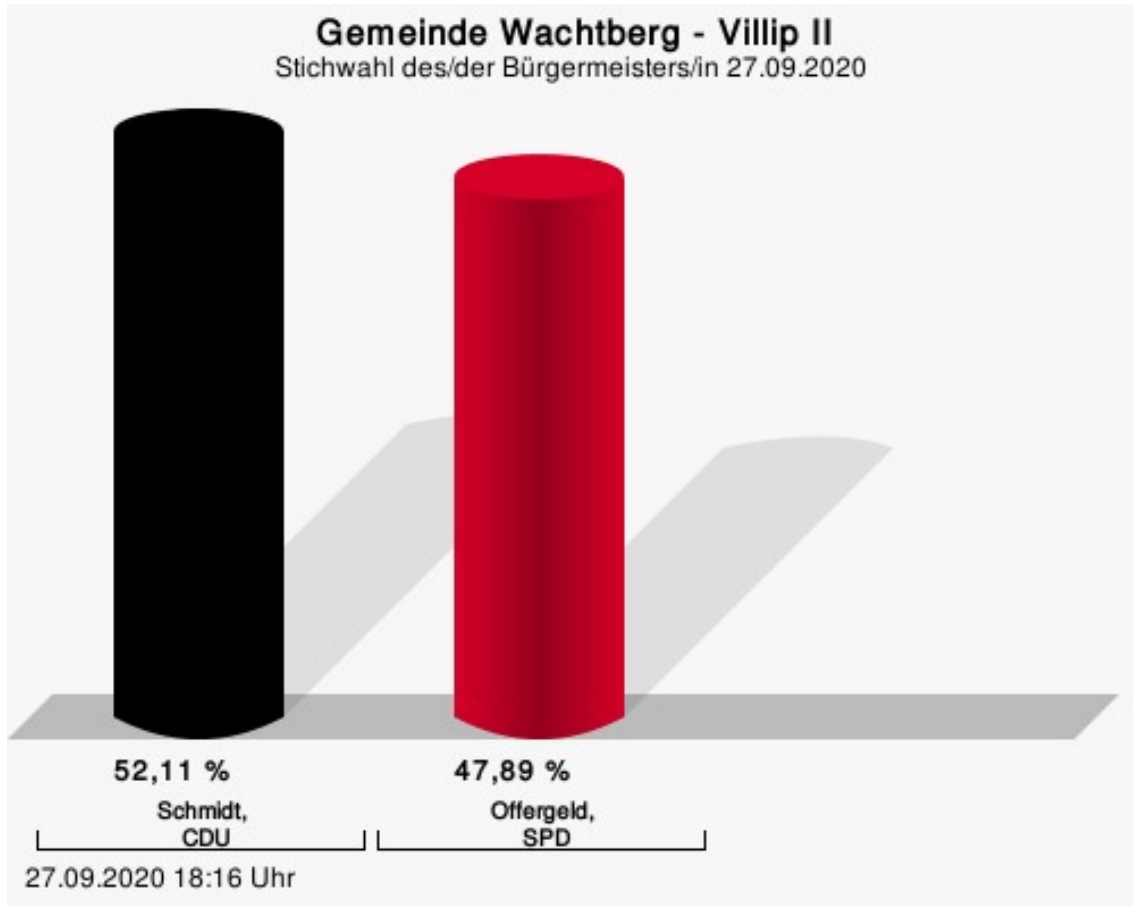
Schmidt, CDU = Jörg Schmidt, Christlich Demokratische Union Deutschlands
Offergeld, SPD = Renate Offergeld, Sozialdemokratische Partei Deutschlands

Wahlbeteiligung



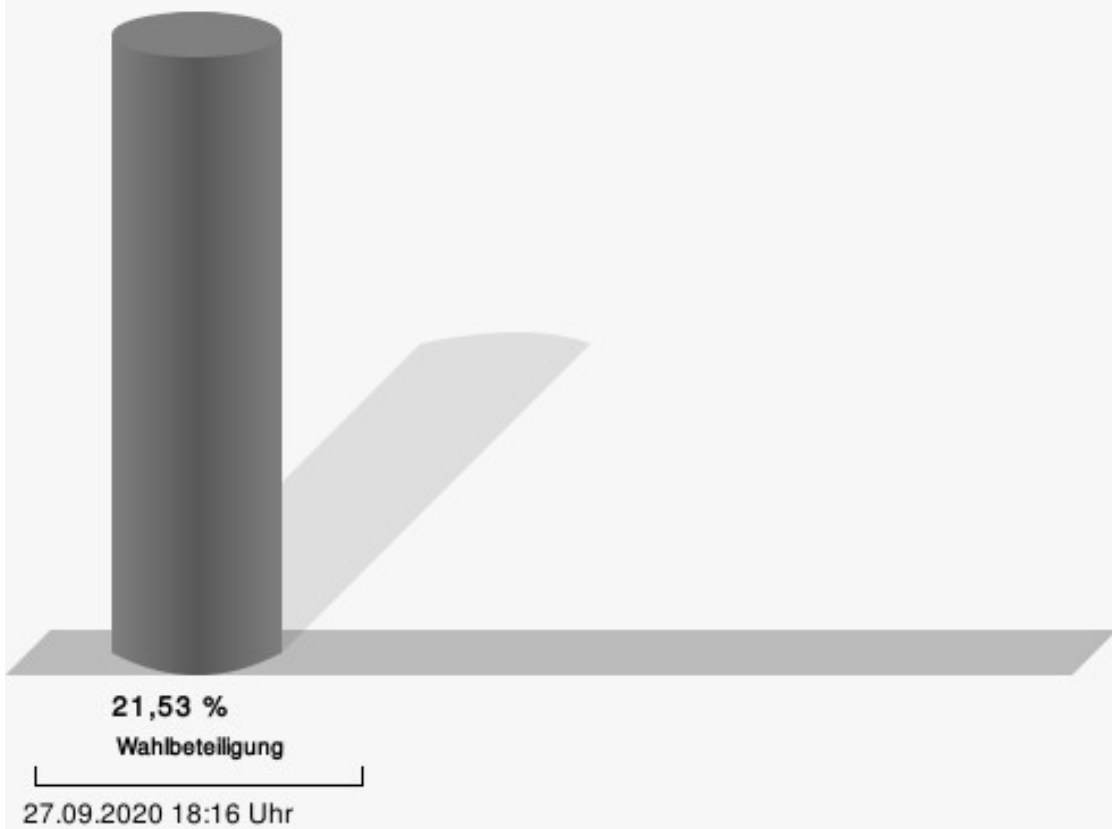
Villip II

	Anzahl	Prozent
Schmidt, CDU	111	52,11 %
Offergeld, SPD	102	47,89 %



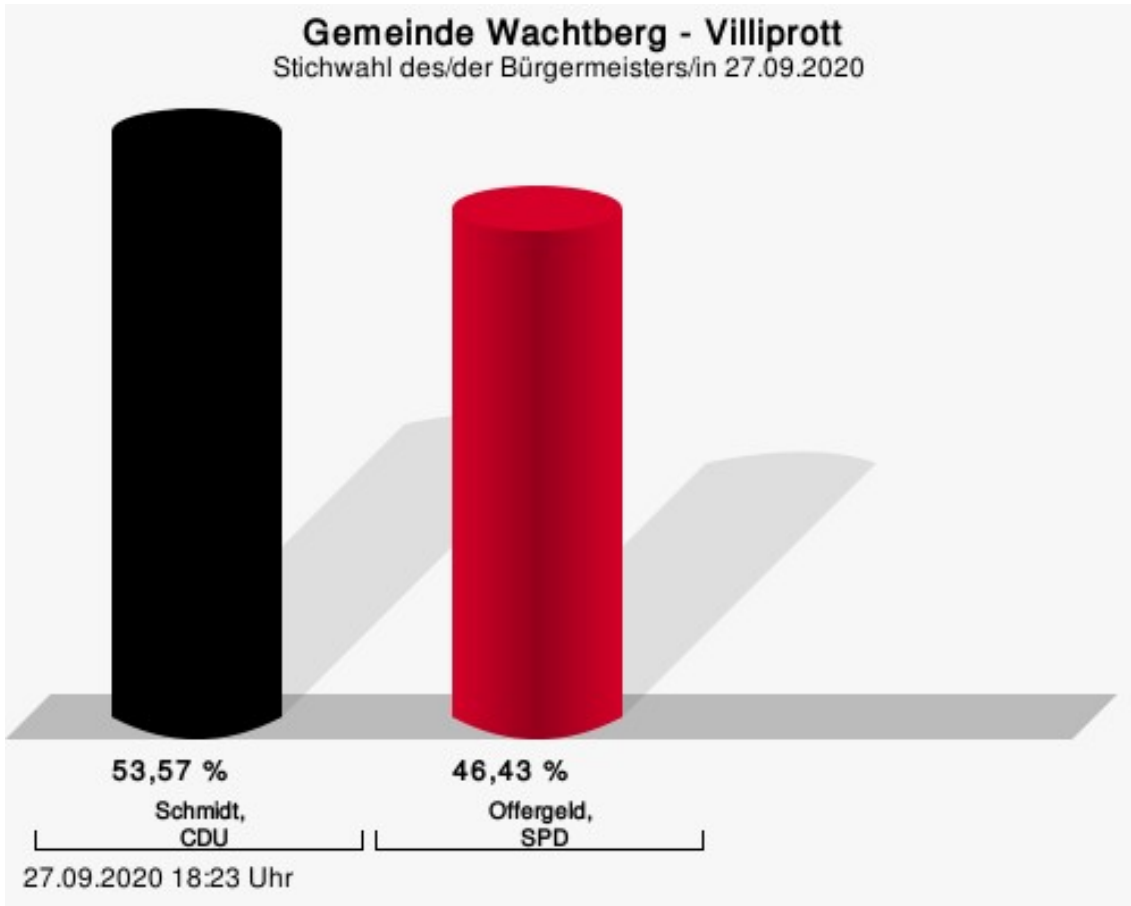
Schmidt, CDU = Jörg Schmidt, Christlich Demokratische Union Deutschlands
Offergeld, SPD = Renate Offergeld, Sozialdemokratische Partei Deutschlands

Wahlbeteiligung



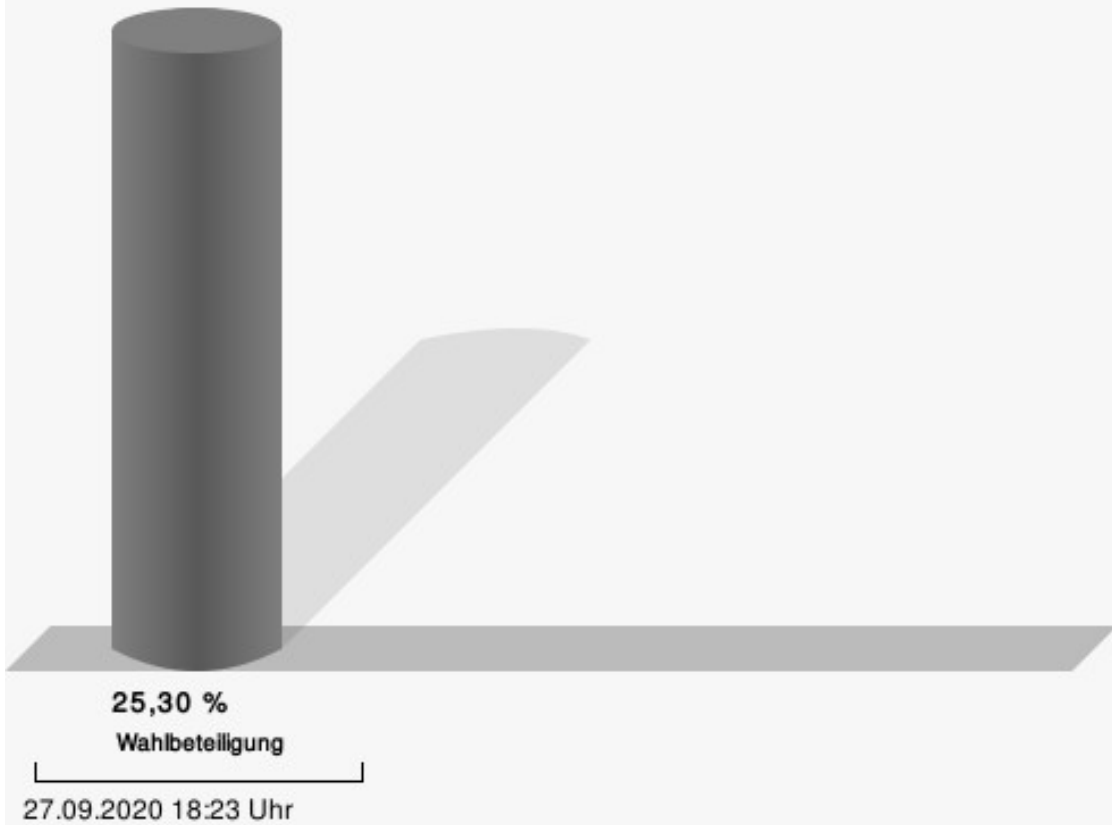
Villiprott

	Anzahl	Prozent
Schmidt, CDU	135	53,57 %
Offergeld, SPD	117	46,43 %



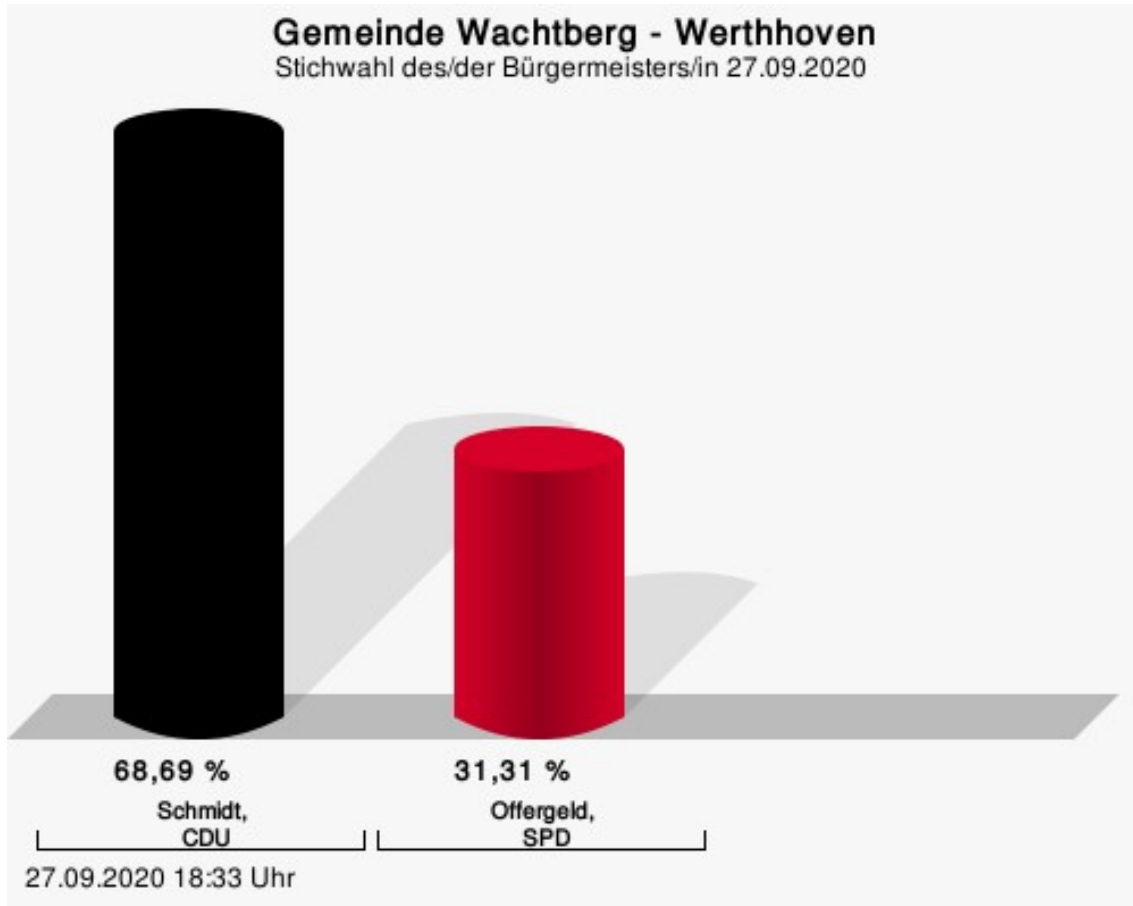
Schmidt, CDU = Jörg Schmidt, Christlich Demokratische Union Deutschlands
Offergeld, SPD = Renate Offergeld, Sozialdemokratische Partei Deutschlands

Wahlbeteiligung



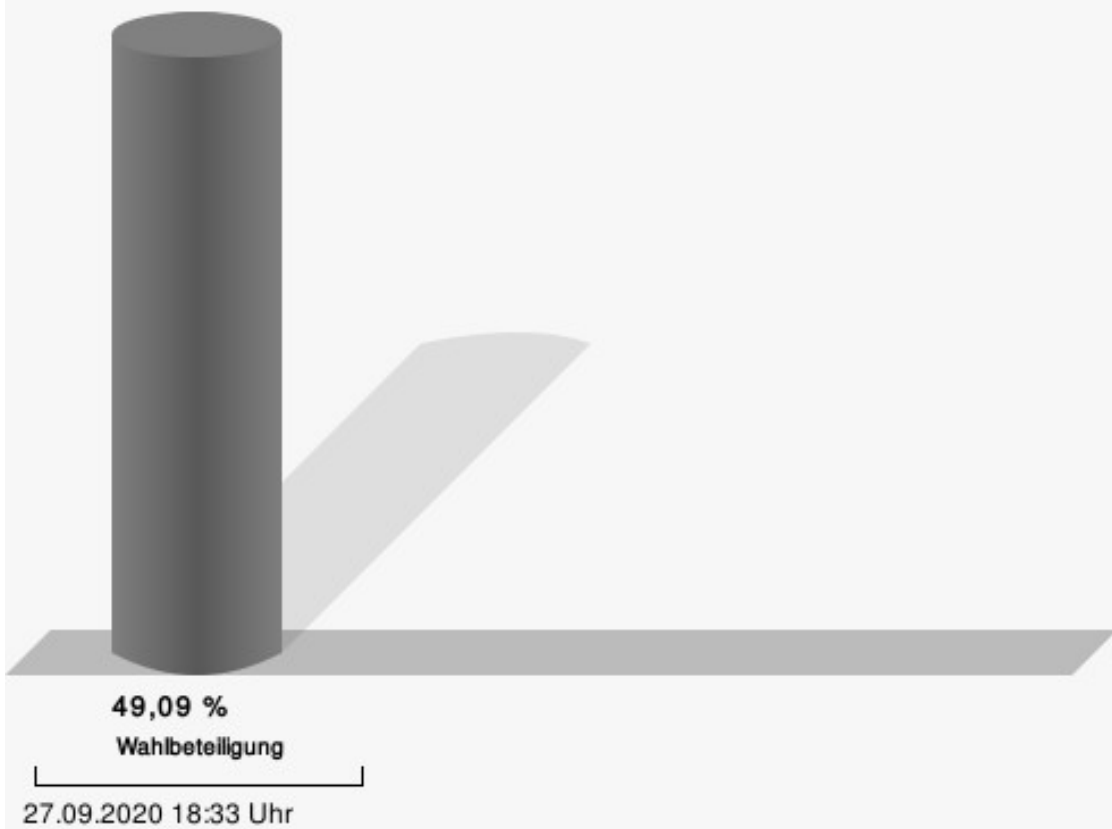
Werthhoven

	Anzahl	Prozent
Schmidt, CDU	272	68,69 %
Offergeld, SPD	124	31,31 %



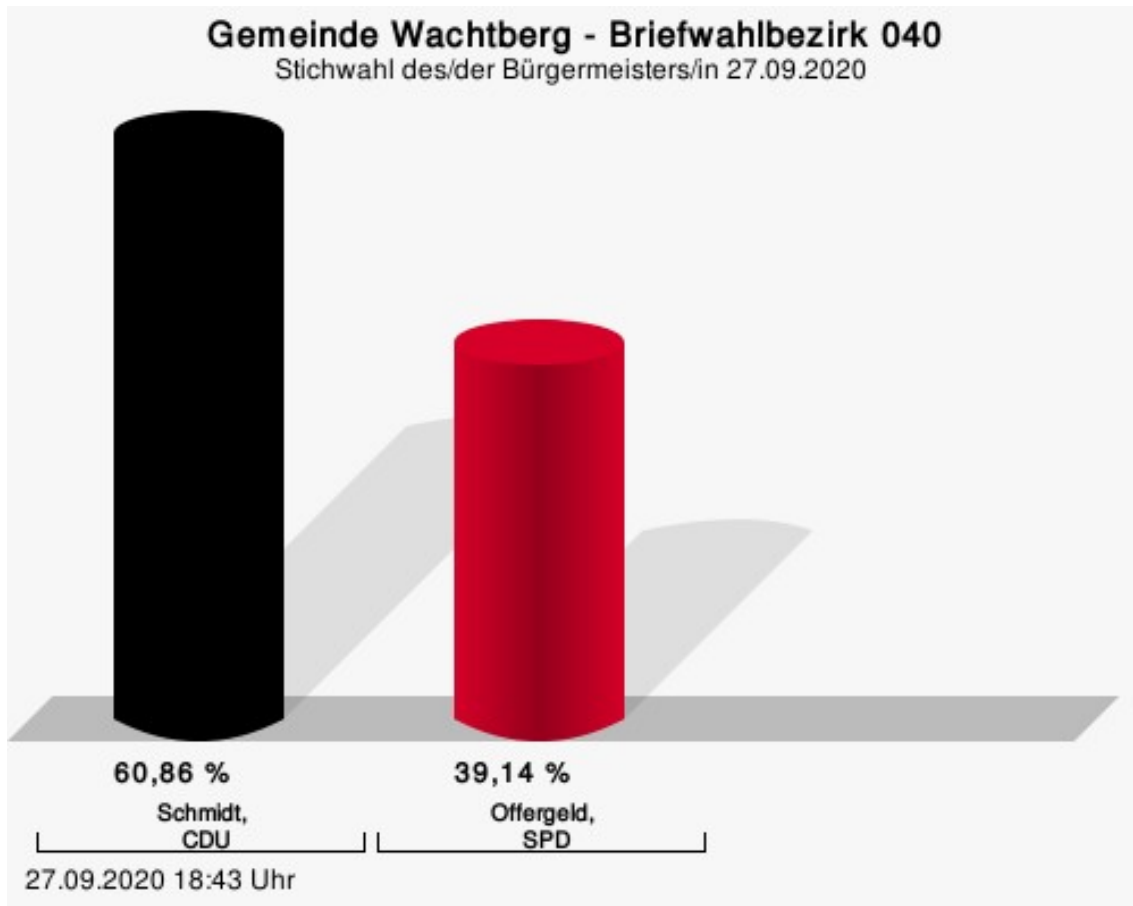
Schmidt, CDU = Jörg Schmidt, Christlich Demokratische Union Deutschlands
Offergeld, SPD = Renate Offergeld, Sozialdemokratische Partei Deutschlands

Wahlbeteiligung



Briefwahlbezirk 040

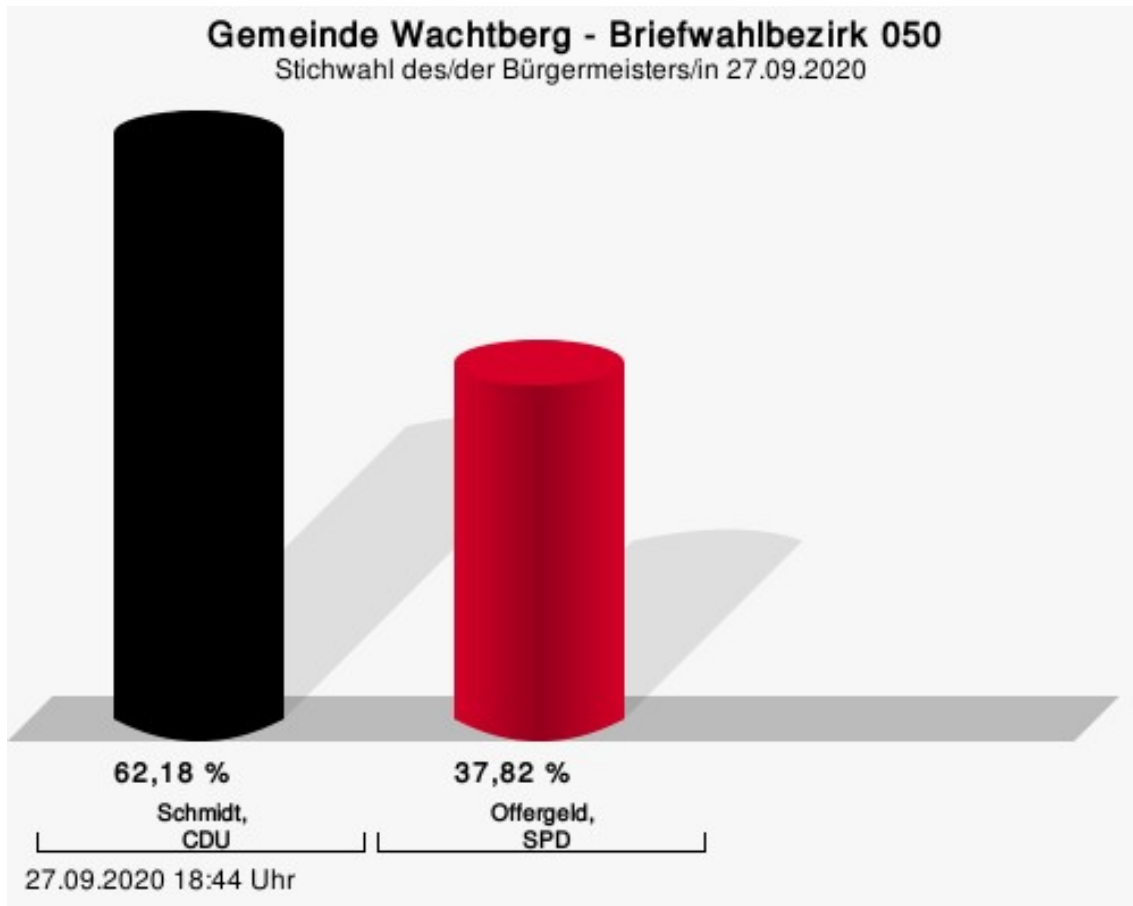
	Anzahl	Prozent
Schmidt, CDU	199	60,86 %
Offergeld, SPD	128	39,14 %



Schmidt, CDU = Jörg Schmidt, Christlich Demokratische Union Deutschlands
Offergeld, SPD = Renate Offergeld, Sozialdemokratische Partei Deutschlands

Briefwahlbezirk 050

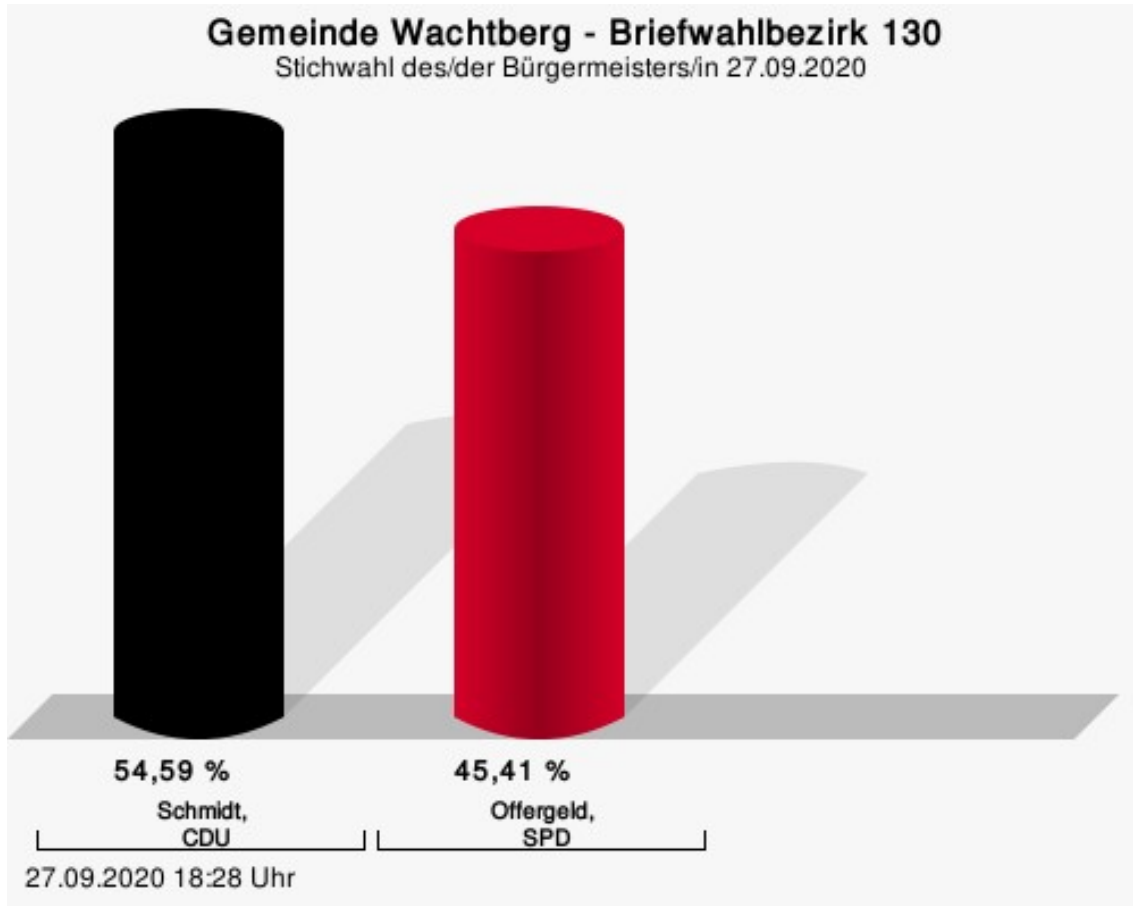
	Anzahl	Prozent
Schmidt, CDU	217	62,18 %
Offergeld, SPD	132	37,82 %



Schmidt, CDU = Jörg Schmidt, Christlich Demokratische Union Deutschlands
Offergeld, SPD = Renate Offergeld, Sozialdemokratische Partei Deutschlands

Briefwahlbezirk 130

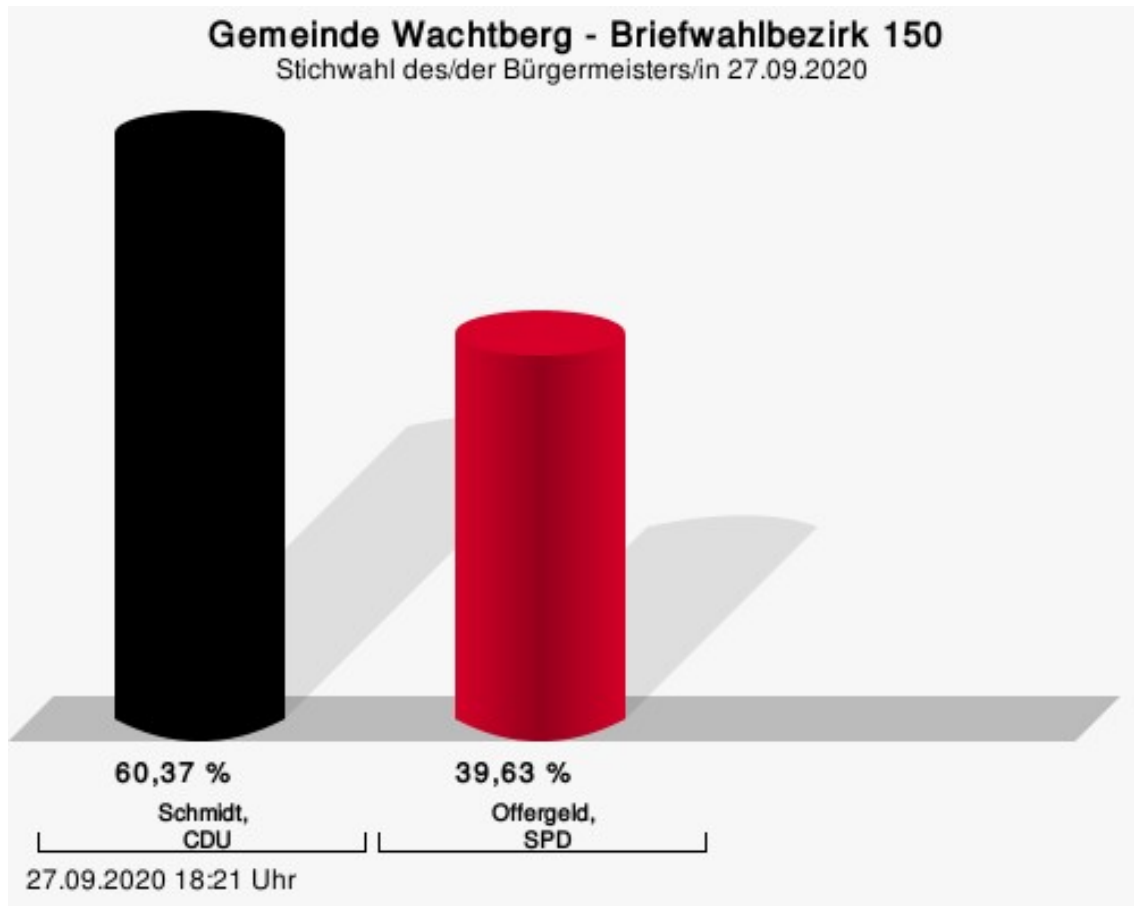
	Anzahl	Prozent
Schmidt, CDU	101	54,59 %
Offergeld, SPD	84	45,41 %



Schmidt, CDU = Jörg Schmidt, Christlich Demokratische Union Deutschlands
Offergeld, SPD = Renate Offergeld, Sozialdemokratische Partei Deutschlands

Briefwahlbezirk 150

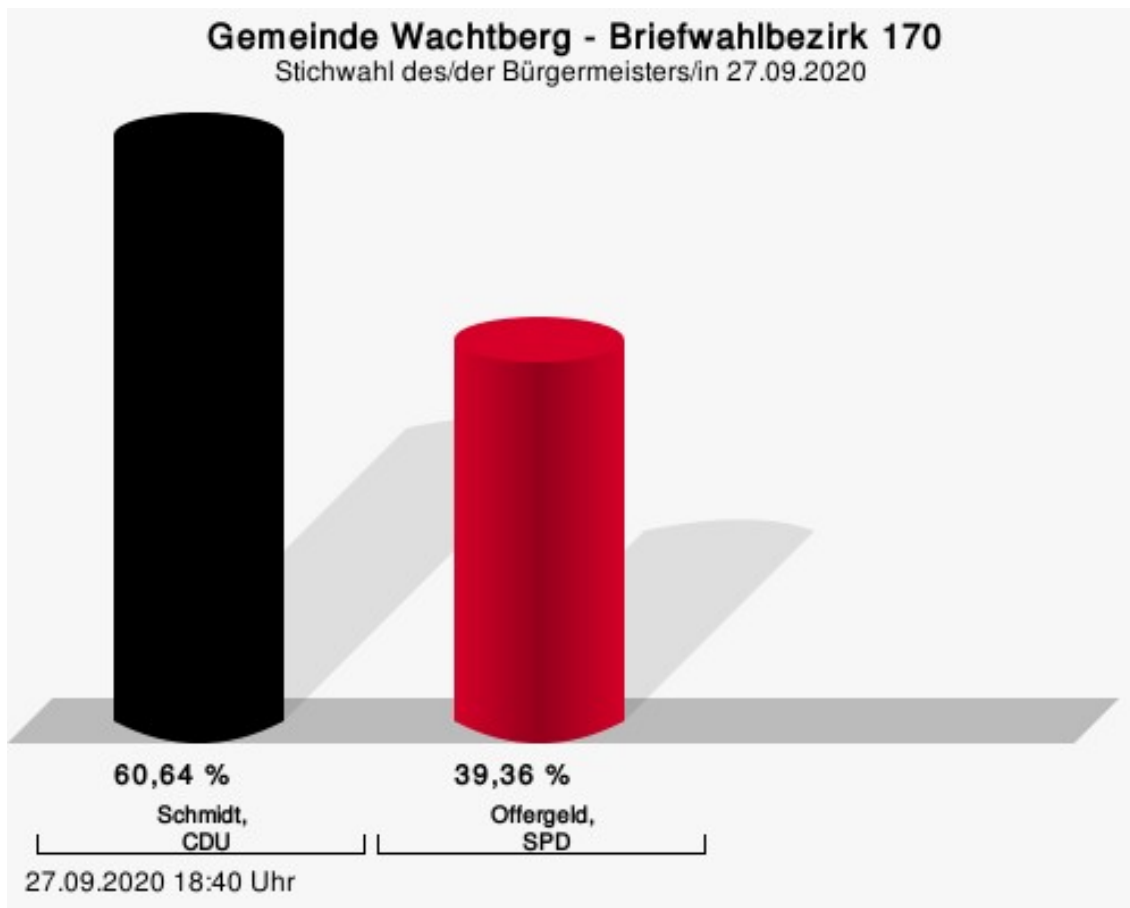
	Anzahl	Prozent
Schmidt, CDU	163	60,37 %
Offergeld, SPD	107	39,63 %



Schmidt, CDU = Jörg Schmidt, Christlich Demokratische Union Deutschlands
Offergeld, SPD = Renate Offergeld, Sozialdemokratische Partei Deutschlands

Briefwahlbezirk 170

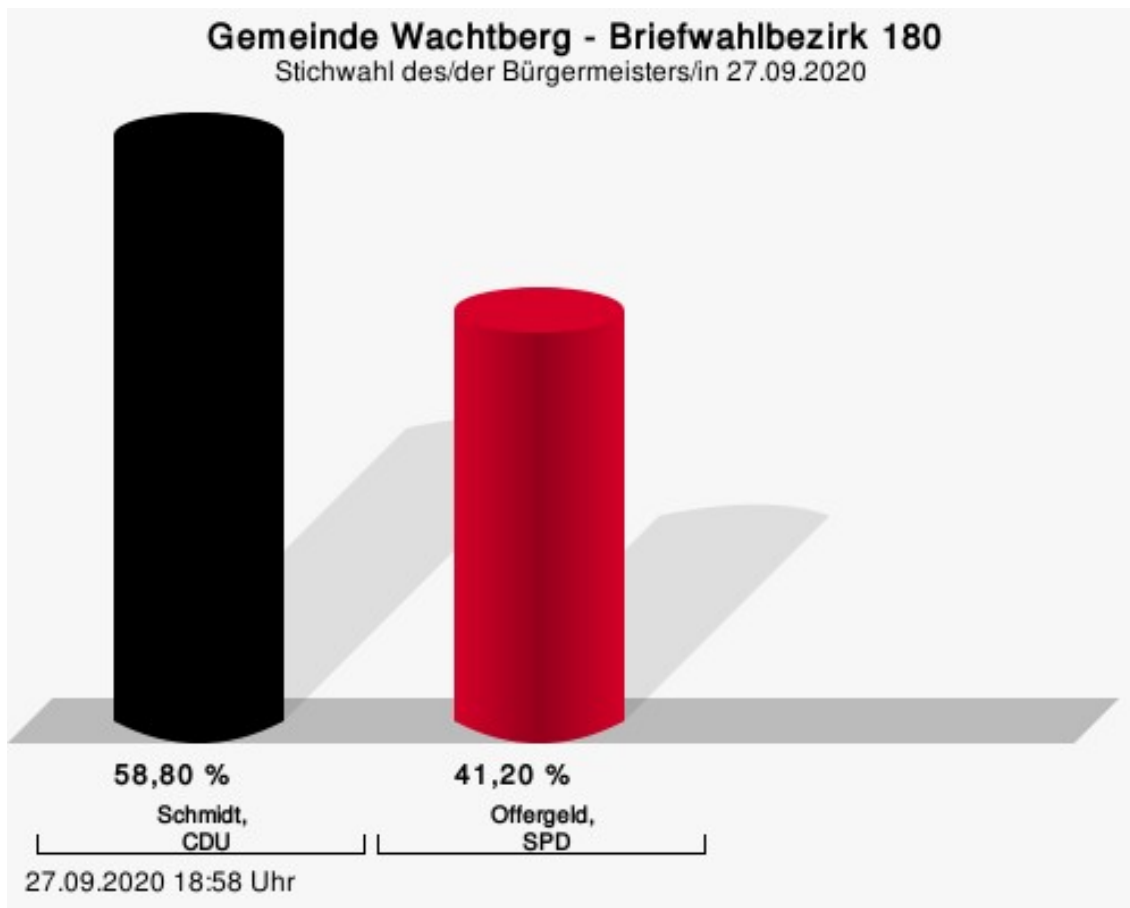
	Anzahl	Prozent
Schmidt, CDU	171	60,64 %
Offergeld, SPD	111	39,36 %



Schmidt, CDU = Jörg Schmidt, Christlich Demokratische Union Deutschlands
Offergeld, SPD = Renate Offergeld, Sozialdemokratische Partei Deutschlands

Briefwahlbezirk 180

	Anzahl	Prozent
Schmidt, CDU	177	58,80 %
Offergeld, SPD	124	41,20 %



Schmidt, CDU = Jörg Schmidt, Christlich Demokratische Union Deutschlands
Offergeld, SPD = Renate Offergeld, Sozialdemokratische Partei Deutschlands

Übersicht Stimmbezirke

Zusammenstellung der Ergebnisse nach Stimmbezirken

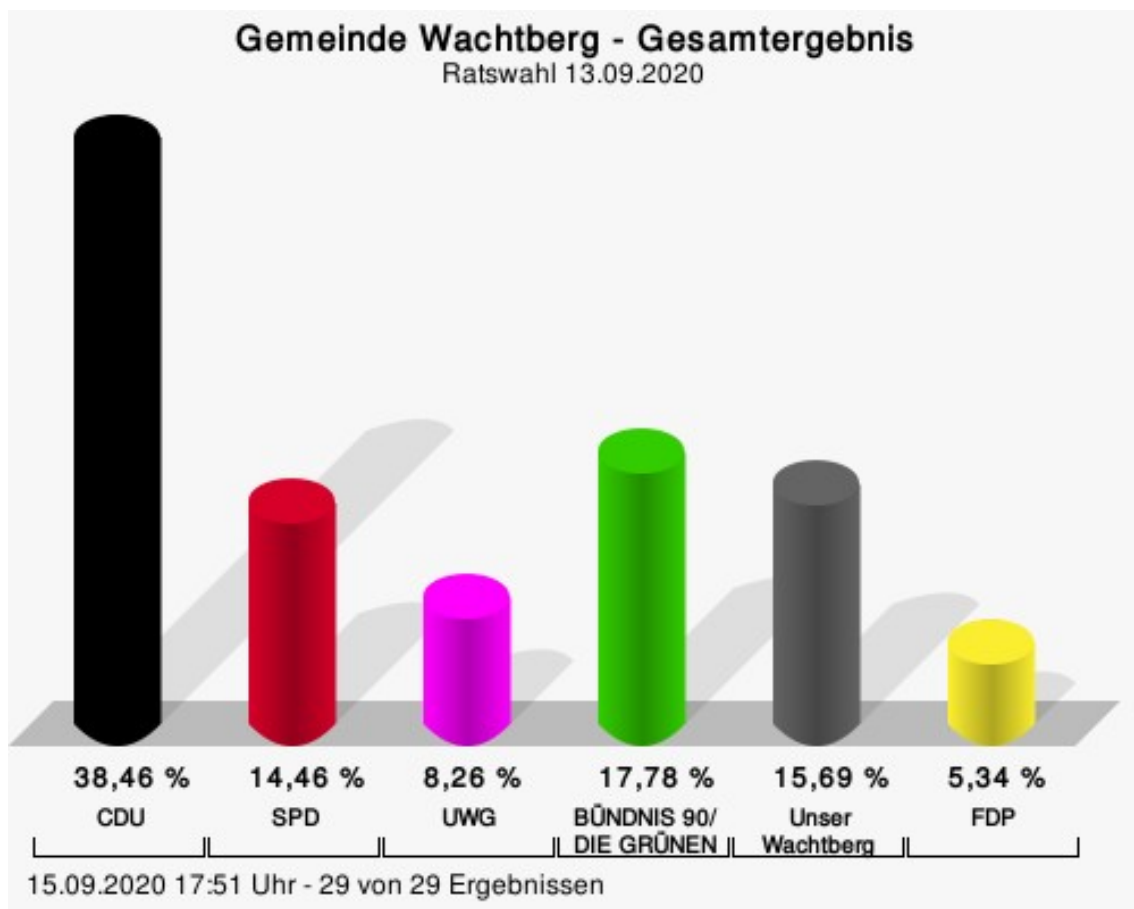
Stimmbezirk	Stand	Wahlberechtigte	Wähler/innen	gültig	Schmidt, CDU	Offergeld, SPD
Adendorf I	eingegangen	759	48,88 %	99,46 %	78,05 %	21,95 %
Adendorf II	eingegangen	485	42,06 %	99,02 %	79,21 %	20,79 %
Arzdorf	eingegangen	262	50,76 %	100,00 %	57,14 %	42,86 %
Fritzdorf	eingegangen	806	50,00 %	99,01 %	68,67 %	31,33 %
Berkum I	eingegangen	987	21,58 %	98,12 %	60,29 %	39,71 %
Berkum II	eingegangen	984	17,99 %	100,00 %	64,41 %	35,59 %
Gimmersdorf	eingegangen	708	52,68 %	99,20 %	64,05 %	35,95 %
Züllighoven	eingegangen	228	59,21 %	96,30 %	57,69 %	42,31 %
Ließem I	eingegangen	404	44,80 %	100,00 %	58,56 %	41,44 %
Pech III	eingegangen	391	48,08 %	99,47 %	59,89 %	40,11 %
Ließem II	eingegangen	854	51,87 %	99,55 %	64,17 %	35,83 %
Niederbachem I	eingegangen	836	51,56 %	99,30 %	56,31 %	43,69 %
Niederbachem II	eingegangen	760	42,11 %	99,06 %	57,10 %	42,90 %
Niederbachem III	eingegangen	855	38,71 %	99,09 %	57,01 %	42,99 %
Niederbachem IV	eingegangen	874	50,46 %	99,55 %	62,87 %	37,13 %
Oberbachem	eingegangen	914	19,91 %	100,00 %	65,38 %	34,62 %
Pech I	eingegangen	870	52,41 %	98,90 %	61,86 %	38,14 %
Pech II	eingegangen	984	17,99 %	97,74 %	57,80 %	42,20 %
Villip I	eingegangen	787	50,95 %	98,75 %	58,84 %	41,16 %
Holzem	eingegangen	164	56,10 %	98,91 %	63,74 %	36,26 %
Villip II	eingegangen	1.017	21,53 %	97,26 %	52,11 %	47,89 %
Villiprott	eingegangen	1.004	25,30 %	99,21 %	53,57 %	46,43 %
Werthhoven	eingegangen	823	49,09 %	98,02 %	68,69 %	31,31 %
Briefwahlbezirk 040	eingegangen	0		99,70 %	60,86 %	39,14 %

Stimmbezirk	Stand	Wahlberechtigte	Wähler/innen	gültig	Schmidt, CDU	Offergeld, SPD
Briefwahlbezirk 050	eingegangen	0		99,71 %	62,18 %	37,82 %
Briefwahlbezirk 130	eingegangen	0		100,00 %	54,59 %	45,41 %
Briefwahlbezirk 150	eingegangen	0		98,18 %	60,37 %	39,63 %
Briefwahlbezirk 170	eingegangen	0		99,30 %	60,64 %	39,36 %
Briefwahlbezirk 180	eingegangen	0		99,67 %	58,80 %	41,20 %
Gemeinde Wachtberg	29 von 29	16.756	49,25 %	99,09 %	62,01 %	37,99 %

Ratswahl

Gemeinde Wachtberg

	Anzahl	Prozent
CDU	3.998	38,46 %
SPD	1.503	14,46 %
UWG	859	8,26 %
GRÜNE	1.848	17,78 %
Unser Wachtberg	1.631	15,69 %
FDP	555	5,34 %




CDU = Christlich Demokratische Union Deutschlands
 SPD = Sozialdemokratische Partei Deutschlands
 UWG = Unabhängige Wählergemeinschaft Wachtberg
 FDP = Freie Demokratische Partei

Sitzverteilung

Hinweis: Die Sitzzahl wurde von 38 auf 50 aufgestockt.

Gemeinde Wachtberg - Gesamtergebnis - Sitzverteilung

Ratswahl 13.09.2020



15.09.2020 17:51 Uhr

	SPD
	GRÜNE
	UWG
	Unser Wachtberg
	FDP
	CDU

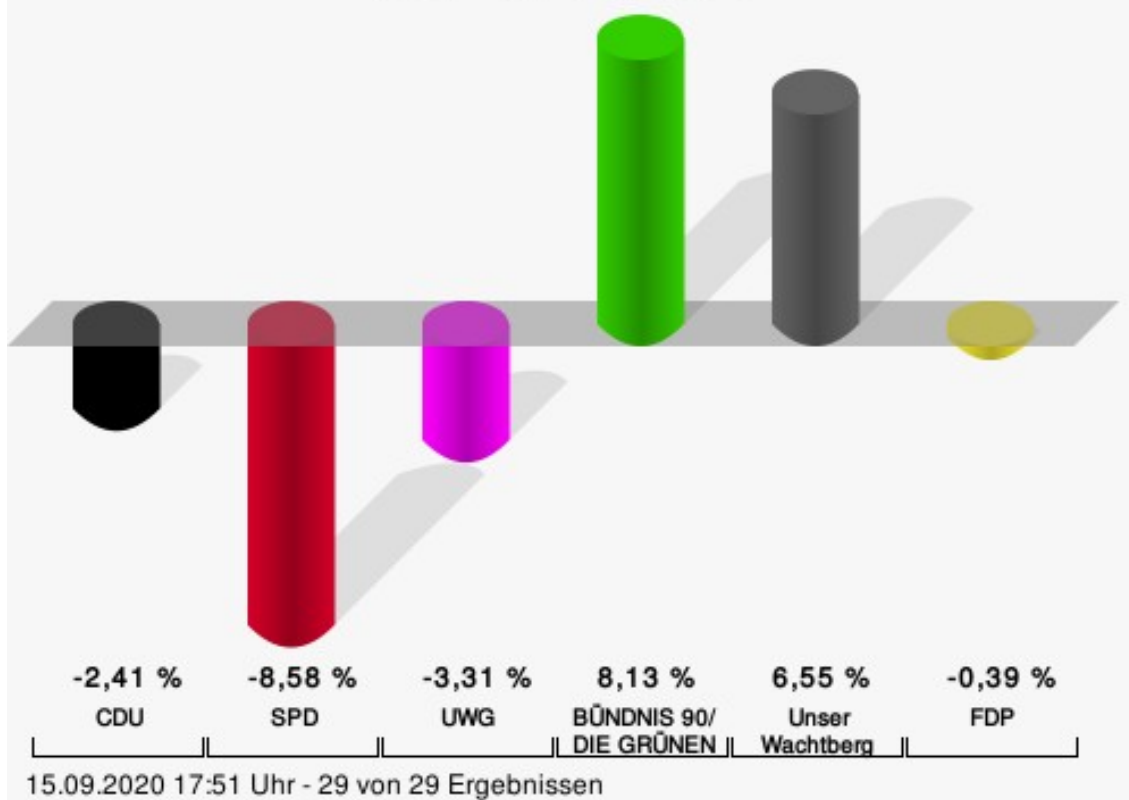
gewählte Kandidaten

Partei	Kandidat	Mandat
CDU	Gütten, Volker	Direktmandat im Wahlbezirk 010
CDU	Schmidt, Jörg	Direktmandat im Wahlbezirk 020
CDU	Kaspers, Michael	Direktmandat im Wahlbezirk 030
CDU	Zieger, Stephan	Direktmandat im Wahlbezirk 040
CDU	Jäger, Franz-Josef	Direktmandat im Wahlbezirk 050
CDU	Fiévet, Christoph	Direktmandat im Wahlbezirk 060
CDU	Boldt, Michael	Direktmandat im Wahlbezirk 070
CDU	von Wülfing, Jörg	Direktmandat im Wahlbezirk 080
CDU	Dr. Hausmanns, Udo Robert Ludwig Christian	Direktmandat im Wahlbezirk 090
CDU	Philippi, Hildegard Katharina	Direktmandat im Wahlbezirk 100
CDU	Dr. Kreuz, Leo	Direktmandat im Wahlbezirk 110
CDU	Stock, Christian	Direktmandat im Wahlbezirk 120
CDU	Kluth, Alfred	Direktmandat im Wahlbezirk 130

CDU	Kleikamp, Jürgen	Direktmandat im Wahlbezirk 140
CDU	Hahn, Stefan	Direktmandat im Wahlbezirk 150
CDU	Teichner, Tobias	Direktmandat im Wahlbezirk 160
CDU	Schmitz, Albert Michael	Direktmandat im Wahlbezirk 170
CDU	Dr. Plath-Bomberg, Katharina	Direktmandat im Wahlbezirk 180
CDU	Kömpel, Steffen	Direktmandat im Wahlbezirk 190
SPD	Wollmann, Andreas	Reservelistenplatz 1
SPD	Danylow, Jutta	Reservelistenplatz 2
SPD	Lägel, Paul	Reservelistenplatz 3
SPD	Dr. Schönwitz, Roswitha	Reservelistenplatz 4
SPD	Schacknies, Hans Otto	Reservelistenplatz 5
SPD	Wollmann, Lisa	Reservelistenplatz 6
SPD	Schönenberg, Klaus	Reservelistenplatz 7
UWG	Mittweg, Joachim	Reservelistenplatz 1
UWG	Laupert, Wilfried	Reservelistenplatz 2
UWG	Schmidt, Angelika	Reservelistenplatz 3
UWG	Wollin, Bernd Harald	Reservelistenplatz 4
GRÜNE	Henkel, Oliver	Reservelistenplatz 1
GRÜNE	Killmann, Sabine	Reservelistenplatz 2
GRÜNE	Hohenthal, Margarete	Reservelistenplatz 3
GRÜNE	Steiner, Ingo	Reservelistenplatz 4
GRÜNE	Bartesch, Brigitte	Reservelistenplatz 5
GRÜNE	Lengrüsser, Joachim Manuel	Reservelistenplatz 6
GRÜNE	Crowley, Renate	Reservelistenplatz 7
GRÜNE	Gerschel, Leonard	Reservelistenplatz 8
GRÜNE	Moog, Gisela	Reservelistenplatz 9
Unser Wachtberg	Schwarzenberger, Mira	Reservelistenplatz 1
Unser Wachtberg	Feyerabend, Ulrich	Reservelistenplatz 2
Unser Wachtberg	von der Gönna, Jutta	Reservelistenplatz 3
Unser Wachtberg	Feddern, Christian	Reservelistenplatz 4
Unser Wachtberg	Hausmanns, Ulf	Reservelistenplatz 5
Unser Wachtberg	Vogel, Siegfried	Reservelistenplatz 6
Unser Wachtberg	Löllgen, Andreas	Reservelistenplatz 7
Unser Wachtberg	Schwarzenberger, Rafael	Reservelistenplatz 8
FDP	Gilles, Alexander	Reservelistenplatz 1
FDP	Oettler, Friedrich Peter	Reservelistenplatz 2
FDP	Schulz, Joachim Michael	Reservelistenplatz 3

Gemeinde Wachtberg - Gesamtergebnis

Ratswahl 13.09.2020 | 25.05.2014

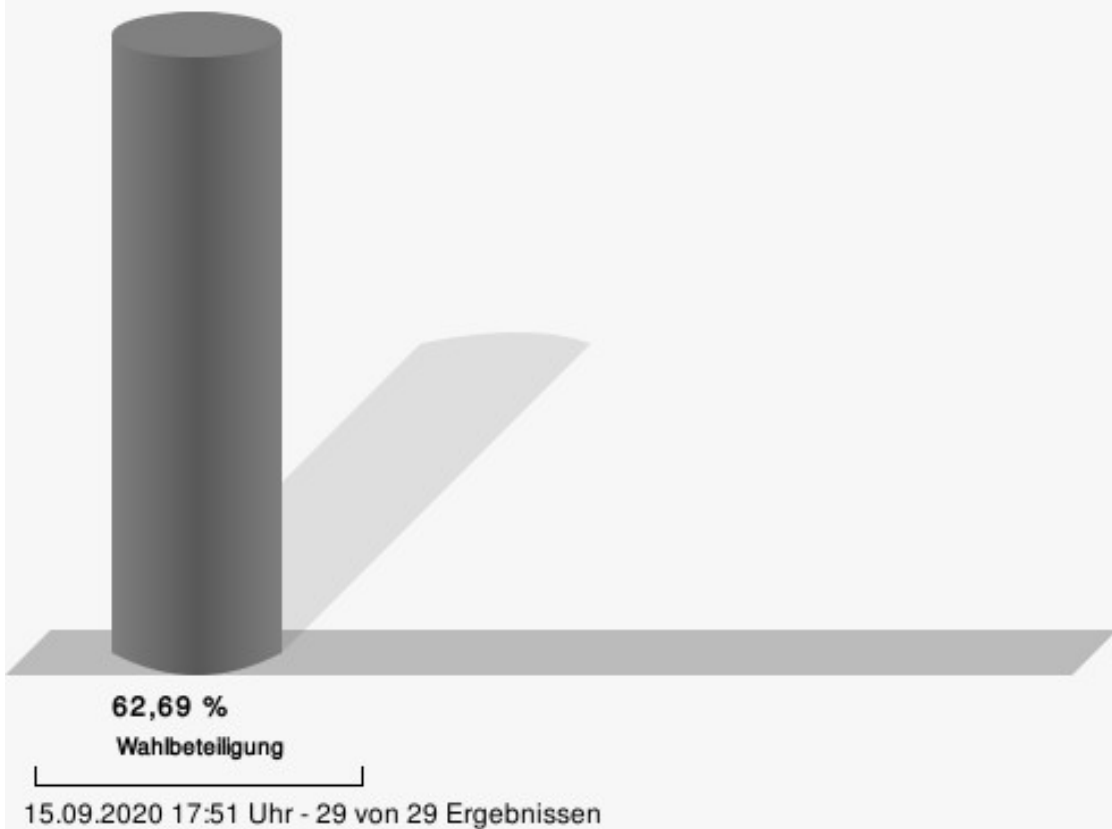


CDU = Christlich Demokratische Union Deutschlands
SPD = Sozialdemokratische Partei Deutschlands
UWG = Unabhängige Wählergemeinschaft Wachtberg
FDP = Freie Demokratische Partei

Gemeinde Wachtberg
Ratswahl 13.09.2020
Gewinne und Verluste Gesamtergebnis

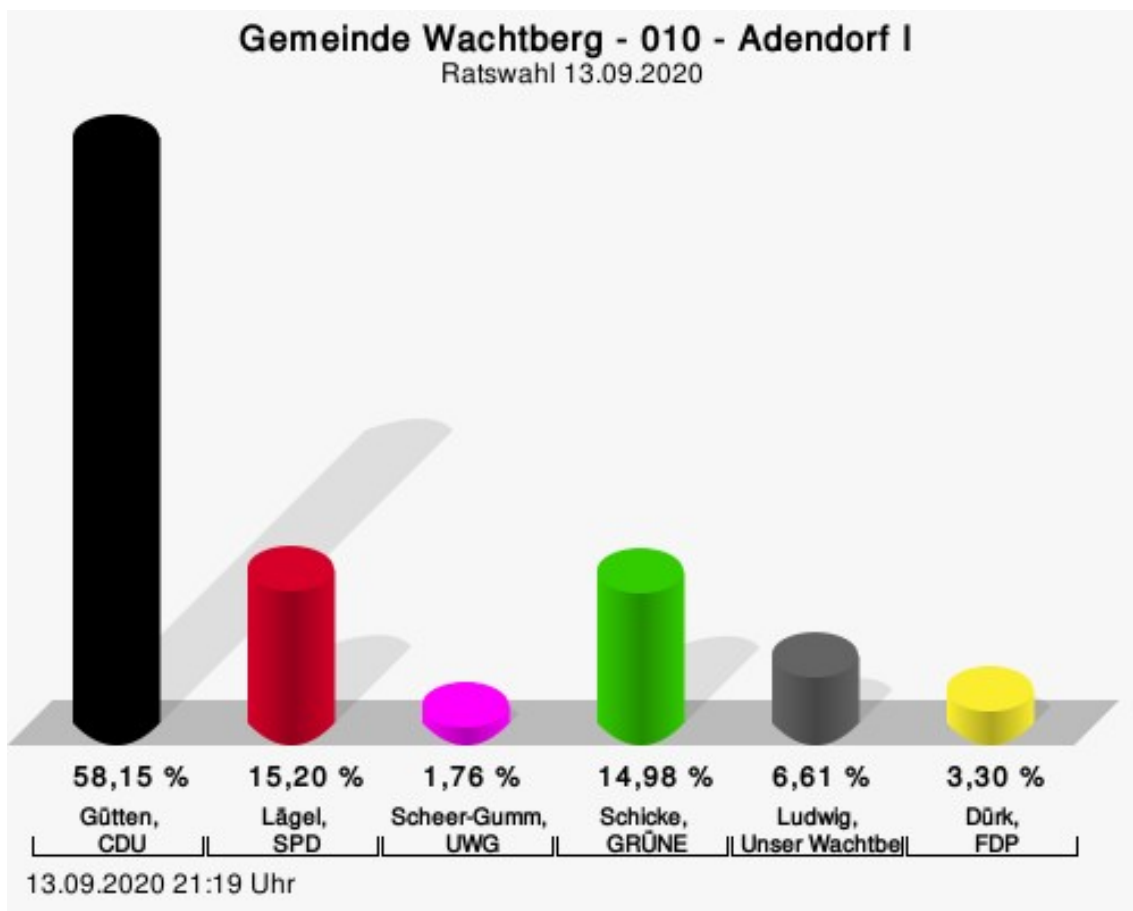
	aktuelle Wahl: Ratswahl 13.09.2020	im Vergleich zur: Ratswahl 25.05.2014	
		Ergebnis	Gewinne und Verluste
Wahlberechtigte	16.779	16.318	+461
Wähler	10.518	10.159	+359
	62,69 %	62,26 %	+ 0,43
gültige Stimmen	10.394	10.010	+384
	98,82 %	98,53 %	+ 0,29
CDU	3.998	4.091	-93
	38,46 %	40,87 %	- 2,41
SPD	1.503	2.306	-803
	14,46 %	23,04 %	- 8,58
UWG	859	1.158	-299
	8,26 %	11,57 %	- 3,31
GRÜNE	1.848	966	+882
	17,78 %	9,65 %	+ 8,13
Unser Wachtberg	1.631	915	+716
	15,69 %	9,14 %	+ 6,55
FDP	555	574	-19
	5,34 %	5,73 %	- 0,39

Wahlbeteiligung



Wahlbezirke 010 - Adendorf I

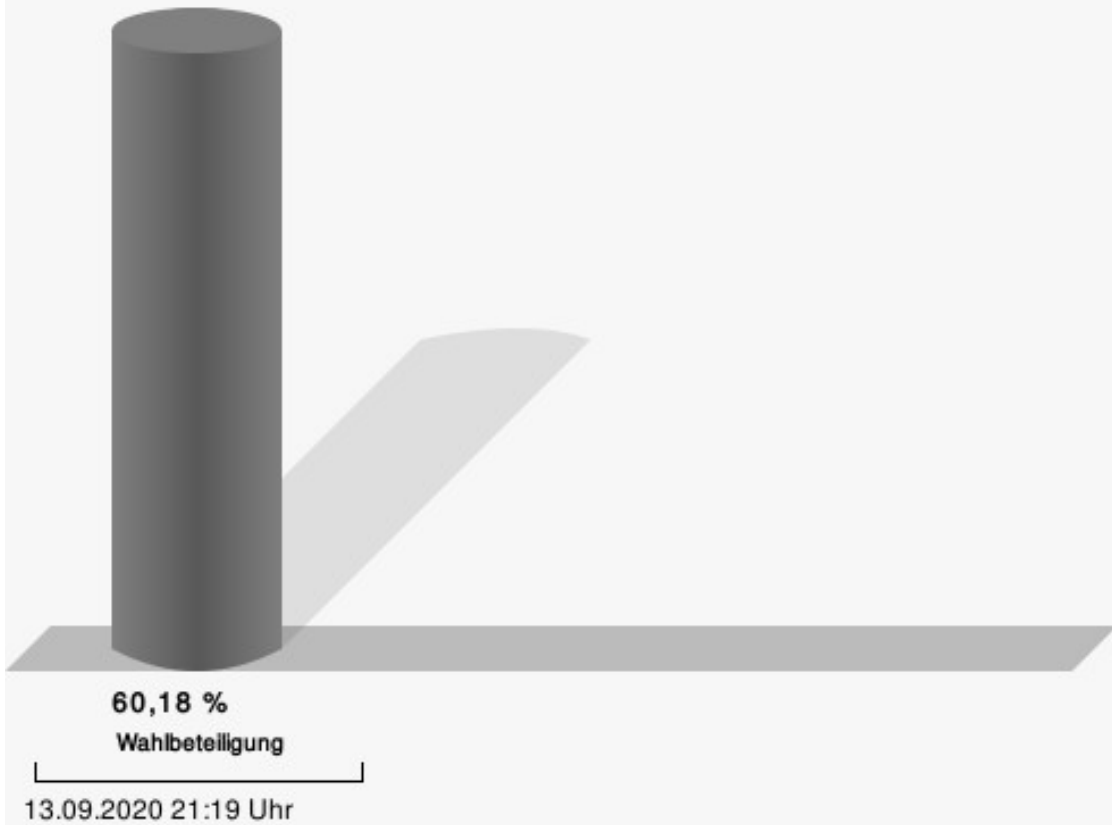
	Anzahl	Prozent
Gütten, CDU	264	58,15 %
Lägel, SPD	69	15,20 %
Scheer-Gumm, UWG	8	1,76 %
Schicke, GRÜNE	68	14,98 %
Ludwig, Unser Wachtberg	30	6,61 %
Dürk, FDP	15	3,30 %



Gütten, CDU = Volker Gütten, Christlich Demokratische Union Deutschlands
 Lägel, SPD = Alina Lägel, Sozialdemokratische Partei Deutschlands
 Scheer-Gumm, UWG = Gabriele Scheer-Gumm, Unabhängige Wählergemeinschaft Wachtberg
 Schicke, GRÜNE = Karin Schicke, BÜNDNIS 90/DIE GRÜNEN
 Ludwig, Unser Wachtberg = Trutzwelt Ludwig, Unser Wachtberg
 Dürk, FDP = Matthias Dürk, Freie Demokratische Partei

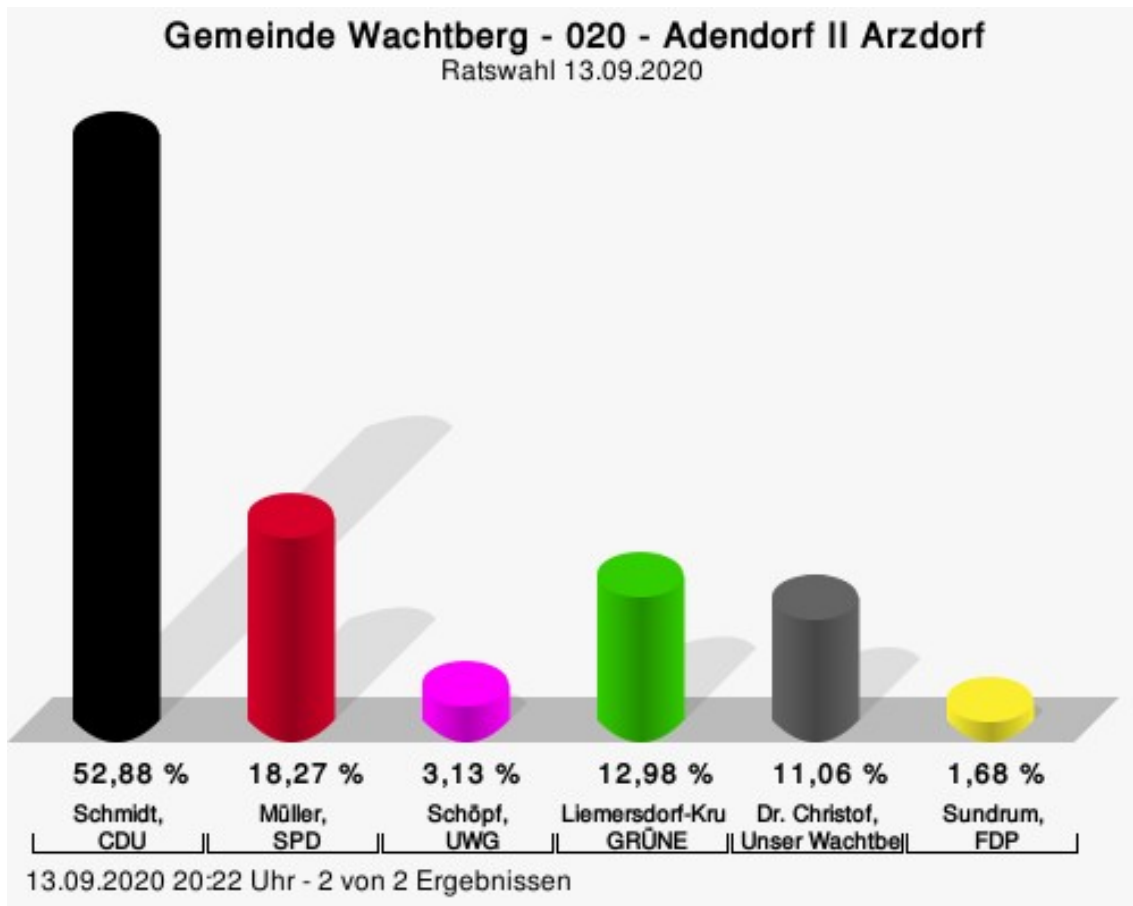
Gewählt
Gütten, Volker (CDU)

Wahlbeteiligung



020 - Adendorf II Arzdorf

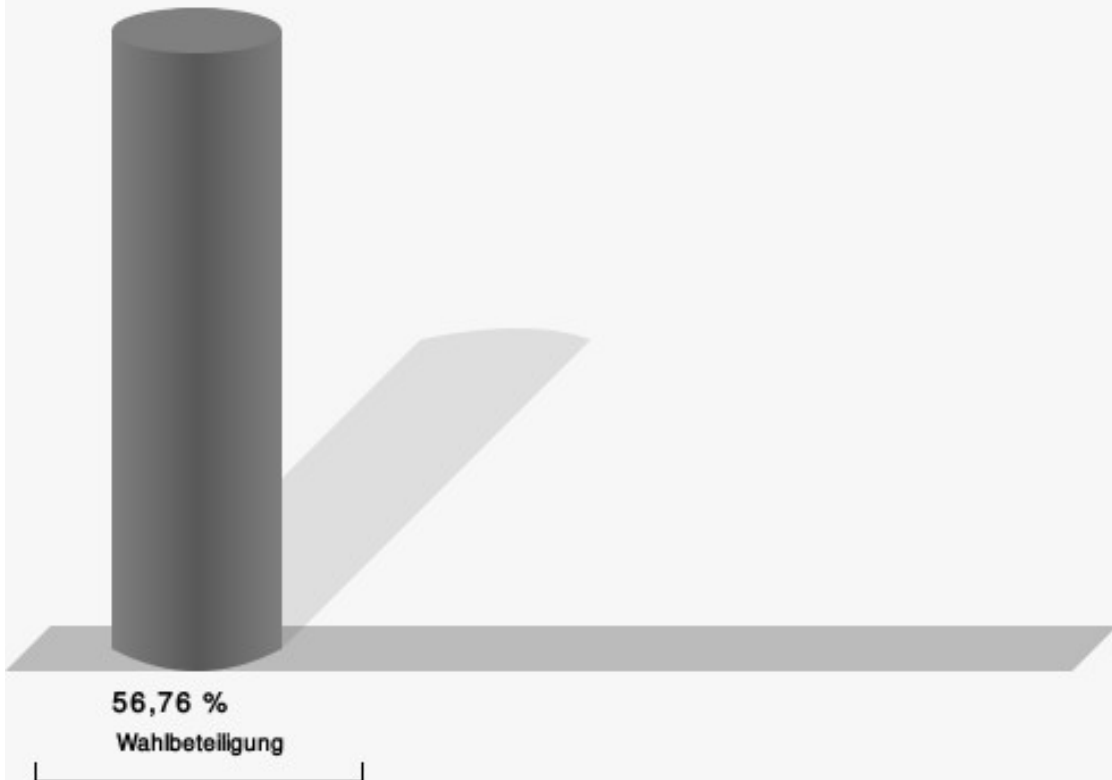
	Anzahl	Prozent
Schmidt, CDU	220	52,88 %
Müller, SPD	76	18,27 %
Schöpf, UWG	13	3,13 %
Liemersdorf-Krueger, GRÜNE	54	12,98 %
Dr. Christof, Unser Wachtberg	46	11,06 %
Sundrum, FDP	7	1,68 %



Schmidt, CDU = Jörg Schmidt, Christlich Demokratische Union Deutschlands
Müller, SPD = Konstanze Müller, Sozialdemokratische Partei Deutschlands
Schöpf, UWG = Ursula Hildegard Schöpf, Unabhängige Wählergemeinschaft Wachtberg
Liemersdorf-Krueger, GRÜNE = Resi Liemersdorf-Krueger, BÜNDNIS 90/DIE GRÜNEN
Dr. Christof, Unser Wachtberg = Dr. Karin Christof, Unser Wachtberg
Sundrum, FDP = Andreas Gerhard Sundrum, Freie Demokratische Partei

Gewählt
Schmidt, Jörg (CDU)

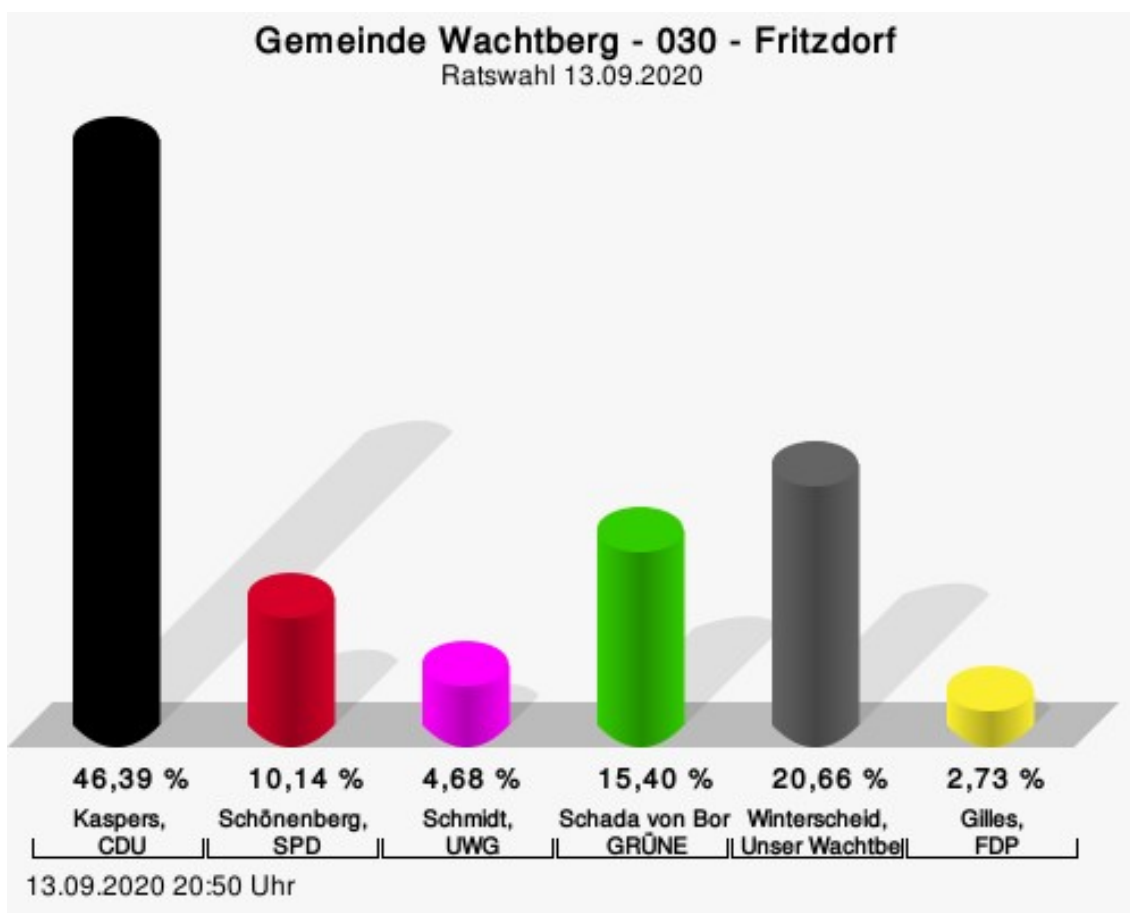
Wahlbeteiligung



13.09.2020 20:22 Uhr - 2 von 2 Ergebnissen

030 - Fritzdorf

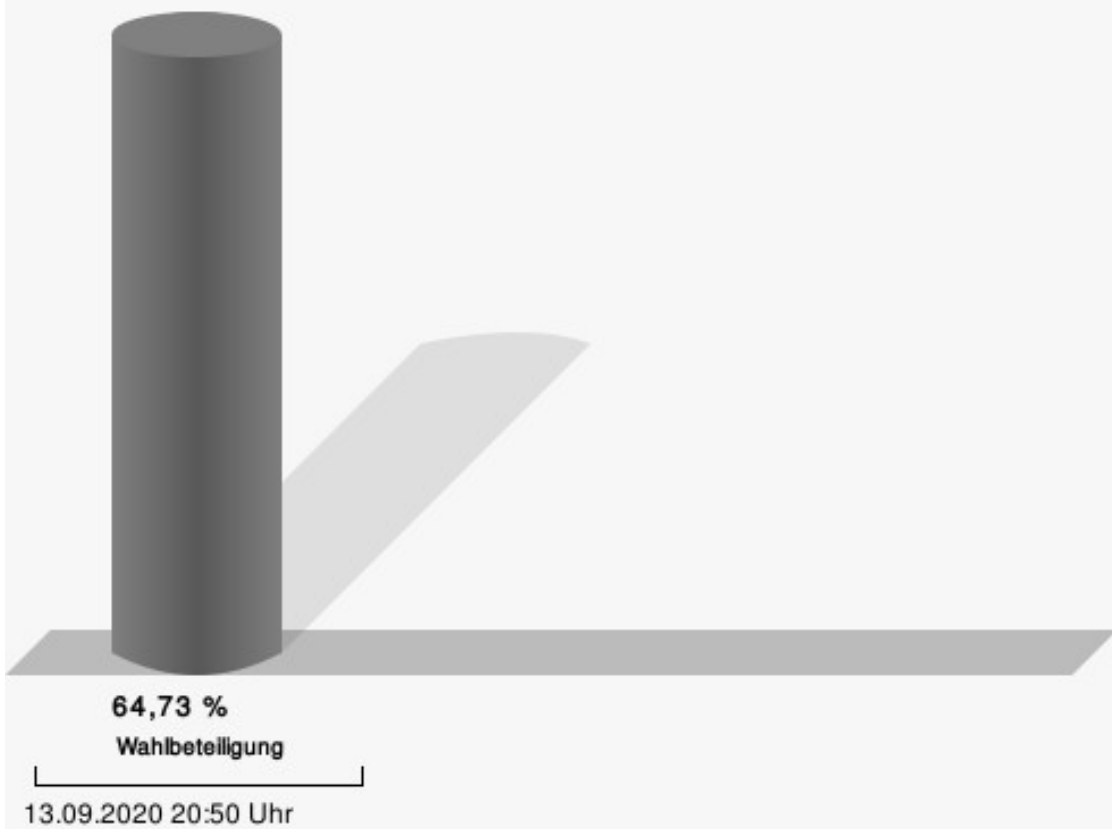
	Anzahl	Prozent
Kaspers, CDU	238	46,39 %
Schönenberg, SPD	52	10,14 %
Schmidt, UWG	24	4,68 %
Schada von Borzyskowski, GRÜNE	79	15,40 %
Winterscheid, Unser Wachtberg	106	20,66 %
Gilles, FDP	14	2,73 %



Kaspers, CDU = Michael Kaspers, Christlich Demokratische Union Deutschlands
 Schönenberg, SPD = Klaus Schönenberg, Sozialdemokratische Partei Deutschlands
 Schmidt, UWG = Angelika Schmidt, Unabhängige Wählergemeinschaft Wachtberg
 Schada von Borzyskowski, GRÜNE = Klaudia Schada von Borzyskowski, BÜNDNIS 90/DIE GRÜNEN
 Winterscheid, Unser Wachtberg = Ulrich Winterscheid, Unser Wachtberg
 Gilles, FDP = Karin Gilles, Freie Demokratische Partei

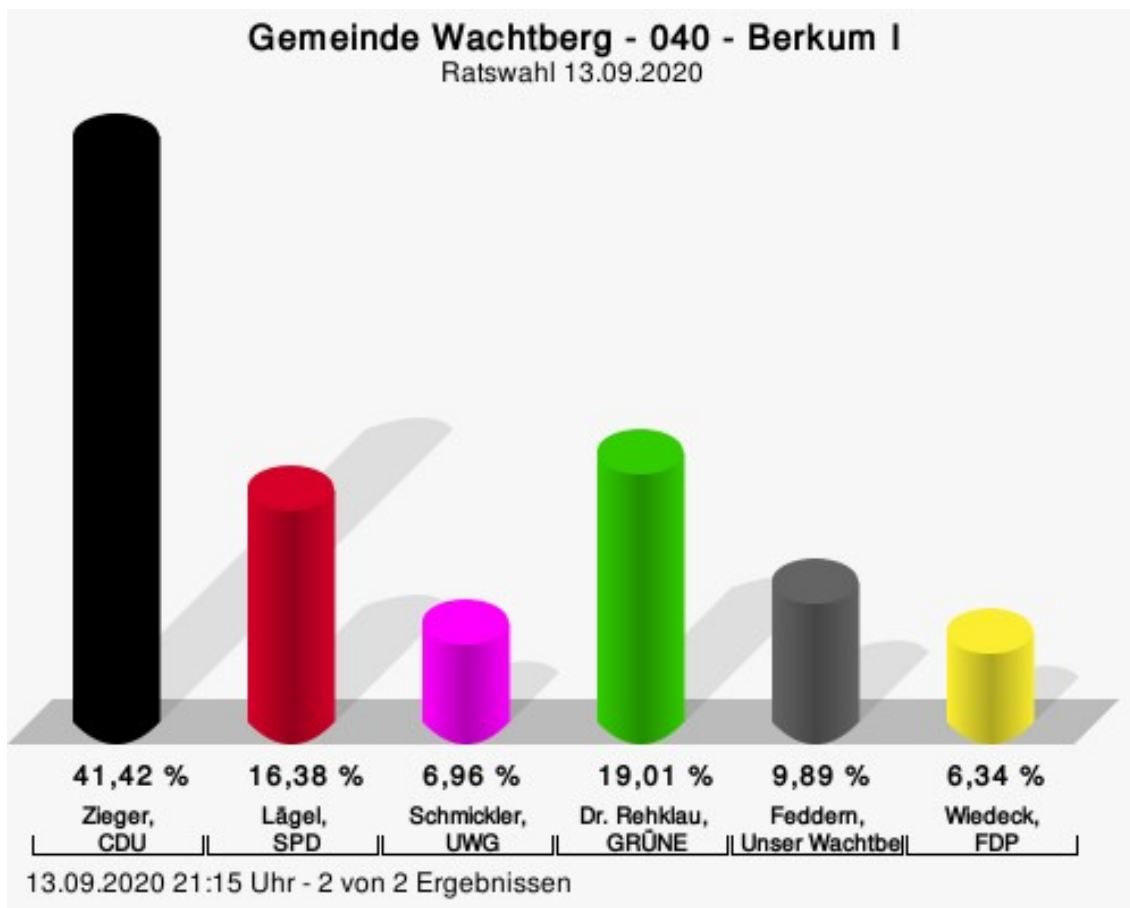
Gewählt
Kaspers, Michael (CDU)

Wahlbeteiligung



040 - Berkum I

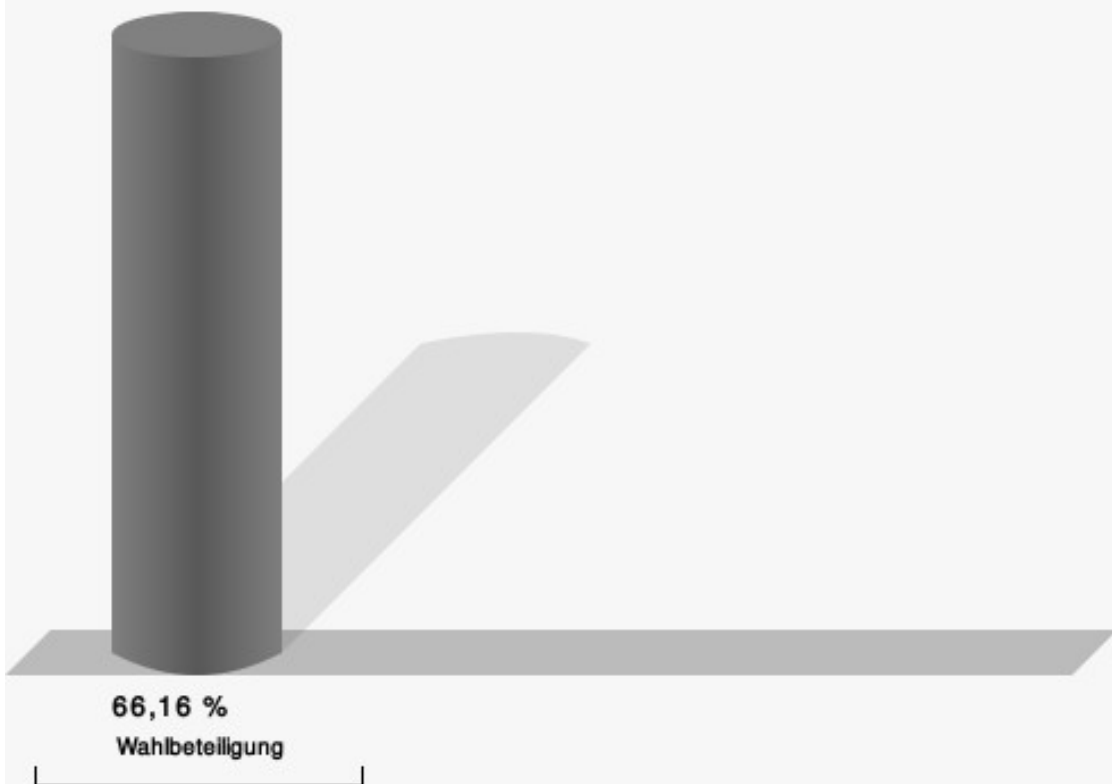
	Anzahl	Prozent
Zieger, CDU	268	41,42 %
Lägel, SPD	106	16,38 %
Schmickler, UWG	45	6,96 %
Dr. Rehklaue, GRÜNE	123	19,01 %
Feddem, Unser Wachtberg	64	9,89 %
Wiedeck, FDP	41	6,34 %



Zieger, CDU = Stephan Zieger, Christlich Demokratische Union Deutschlands
 Lägel, SPD = Paul Lägel, Sozialdemokratische Partei Deutschlands
 Schmickler, UWG = Maren Schmickler, Unabhängige Wählergemeinschaft Wachtberg
 Dr. Rehklaue, GRÜNE = Dr. Katharina Rehklaue, BÜNDNIS 90/DIE GRÜNEN
 Feddem, Unser Wachtberg = Sabine Feddem, Unser Wachtberg
 Wiedeck, FDP = Daniela Dorothea Wiedeck, Freie Demokratische Partei

Gewählt
Zieger, Stephan (CDU)

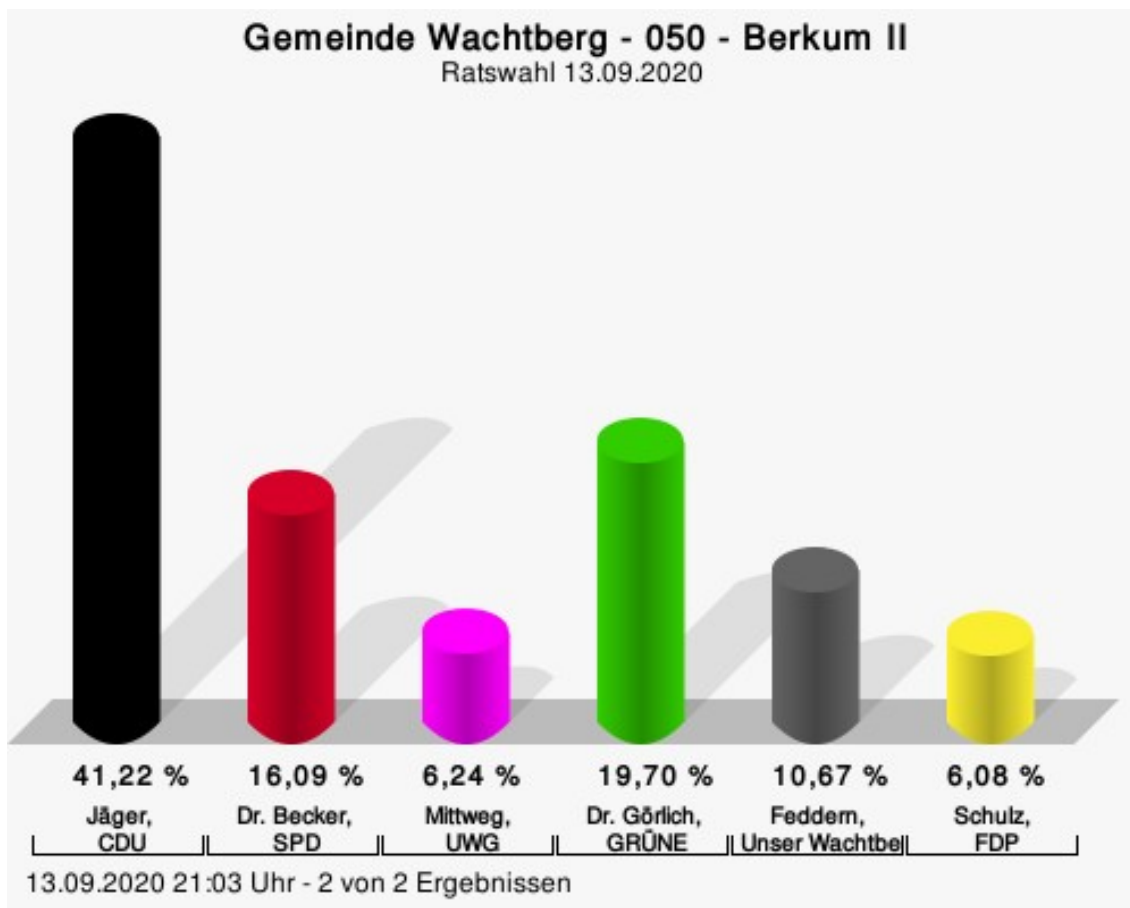
Wahlbeteiligung



13.09.2020 21:15 Uhr - 2 von 2 Ergebnissen

050 - Berkum II

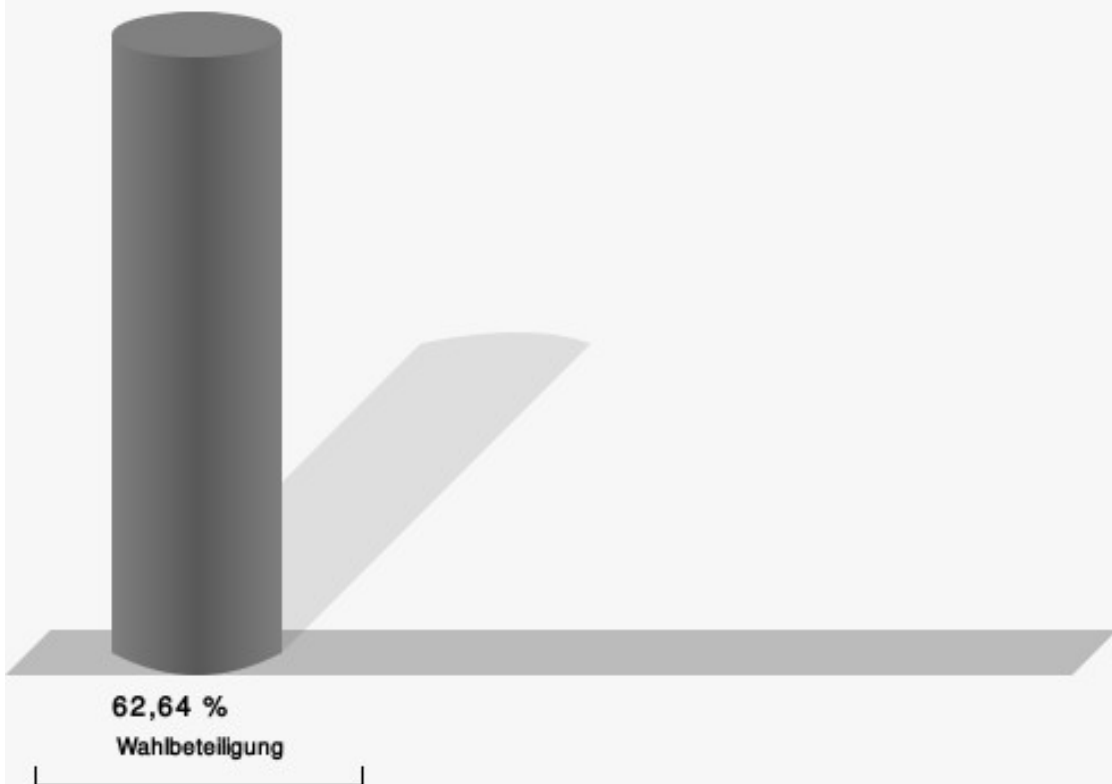
	Anzahl	Prozent
Jäger, CDU	251	41,22 %
Dr. Becker, SPD	98	16,09 %
Mittweg, UWG	38	6,24 %
Dr. Görlich, GRÜNE	120	19,70 %
Feddem, Unser Wachtberg	65	10,67 %
Schulz, FDP	37	6,08 %



Jäger, CDU = Franz-Josef Jäger, Christlich Demokratische Union Deutschlands
 Dr. Becker, SPD = Dr. Bernd Becker, Sozialdemokratische Partei Deutschlands
 Mittweg, UWG = Joachim Mittweg, Unabhängige Wählergemeinschaft Wachtberg
 Dr. Görlich, GRÜNE = Dr. Andreas Görlich, BÜNDNIS 90/DIE GRÜNEN
 Feddem, Unser Wachtberg = Christian Feddem, Unser Wachtberg
 Schulz, FDP = Joachim Michael Schulz, Freie Demokratische Partei

Gewählt
Jäger, Franz-Josef (CDU)

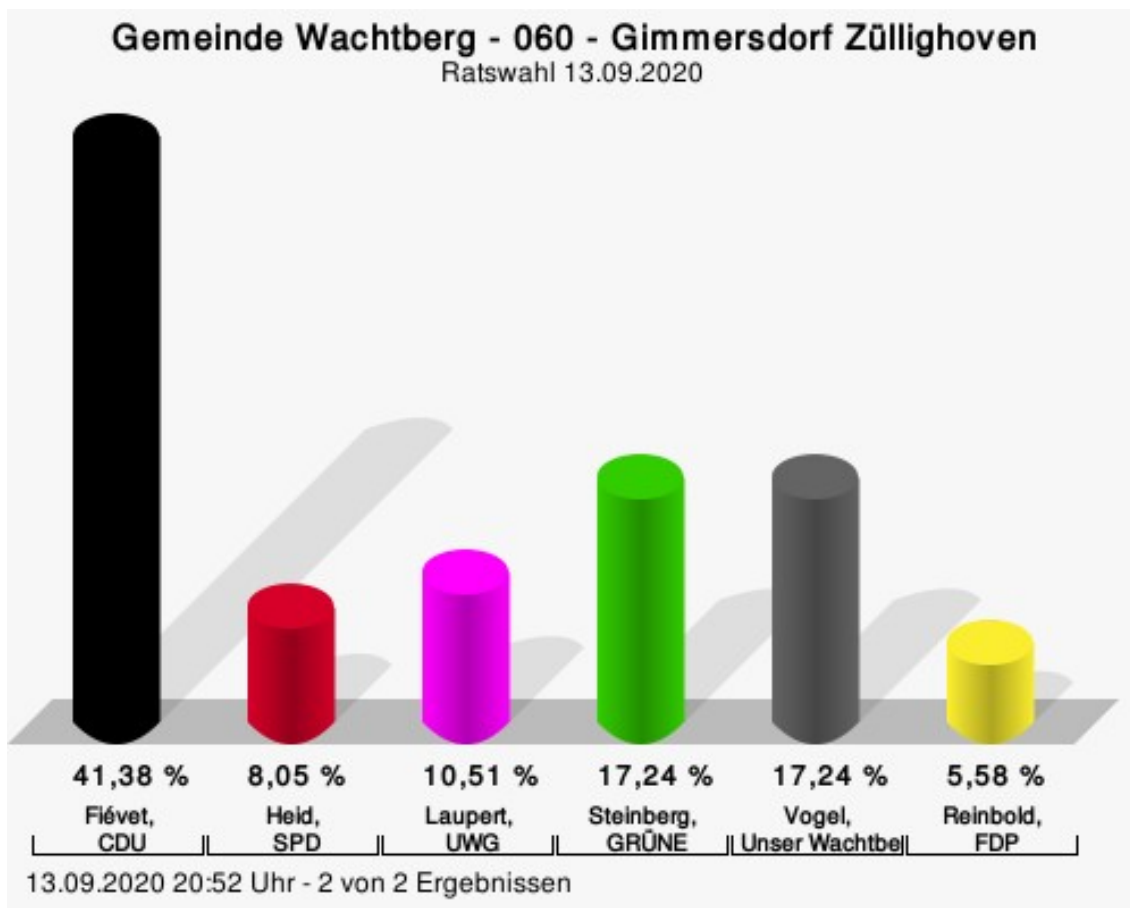
Wahlbeteiligung



13.09.2020 21:03 Uhr - 2 von 2 Ergebnissen

060 - Gimmersdorf Züllighoven

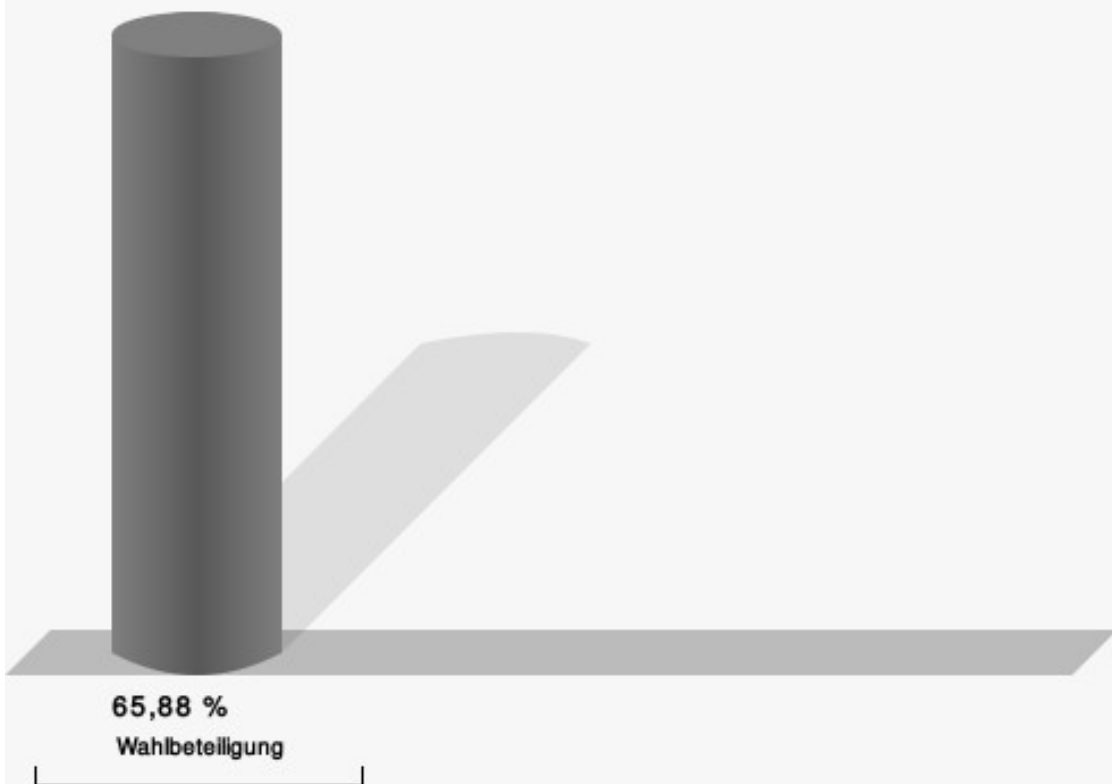
	Anzahl	Prozent
Fiévet, CDU	252	41,38 %
Heid, SPD	49	8,05 %
Laupert, UWG	64	10,51 %
Steinberg, GRÜNE	105	17,24 %
Vogel, Unser Wachtberg	105	17,24 %
Reinbold, FDP	34	5,58 %



Fiévet, CDU = Christoph Fiévet, Christlich Demokratische Union Deutschlands
 Heid, SPD = Siegbert Heid, Sozialdemokratische Partei Deutschlands
 Laupert, UWG = Wilfried Laupert, Unabhängige Wählergemeinschaft Wachtberg
 Steinberg, GRÜNE = Suse Steinberg, BÜNDNIS 90/DIE GRÜNEN
 Vogel, Unser Wachtberg = Siegfried Vogel, Unser Wachtberg
 Reinbold, FDP = Jessica Reinbold, Freie Demokratische Partei

Gewählt
Fiévet, Christoph (CDU)

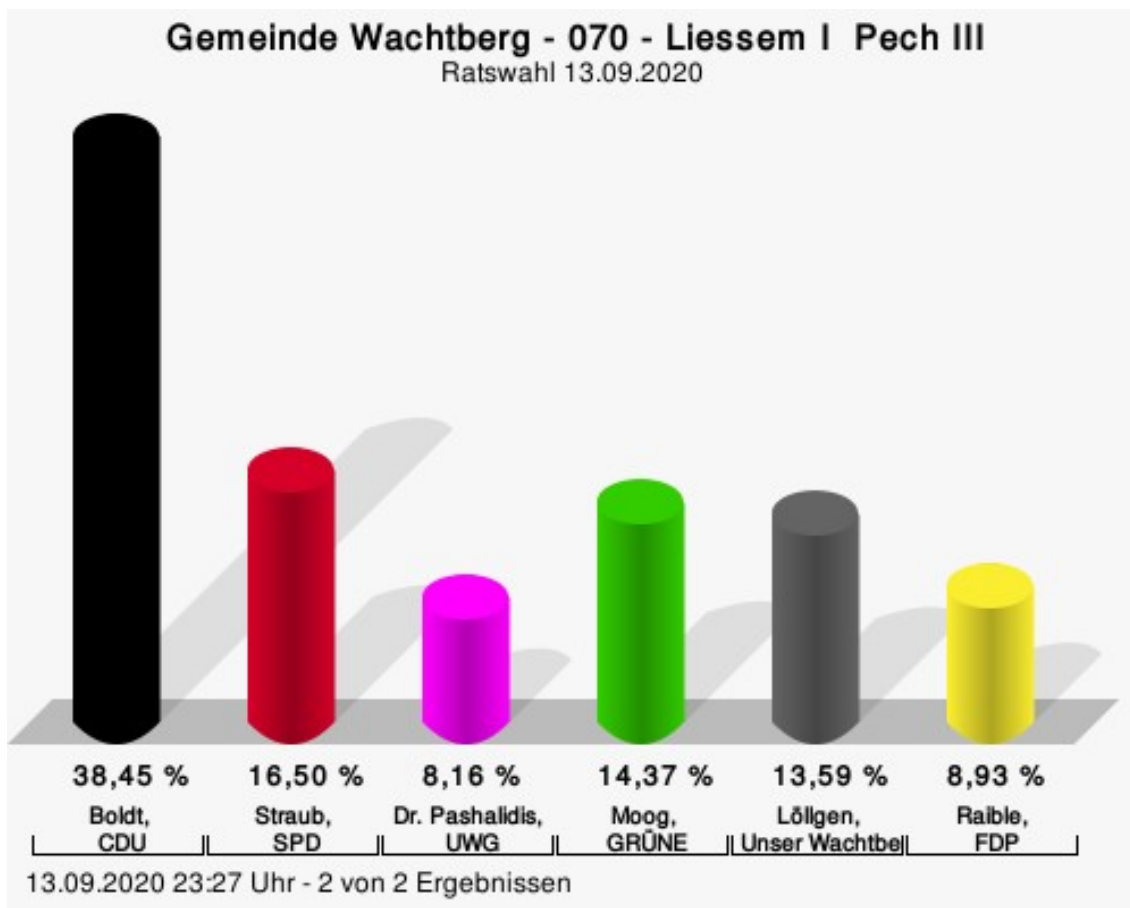
Wahlbeteiligung



13.09.2020 20:52 Uhr - 2 von 2 Ergebnissen

070 - Liessem I Pech III

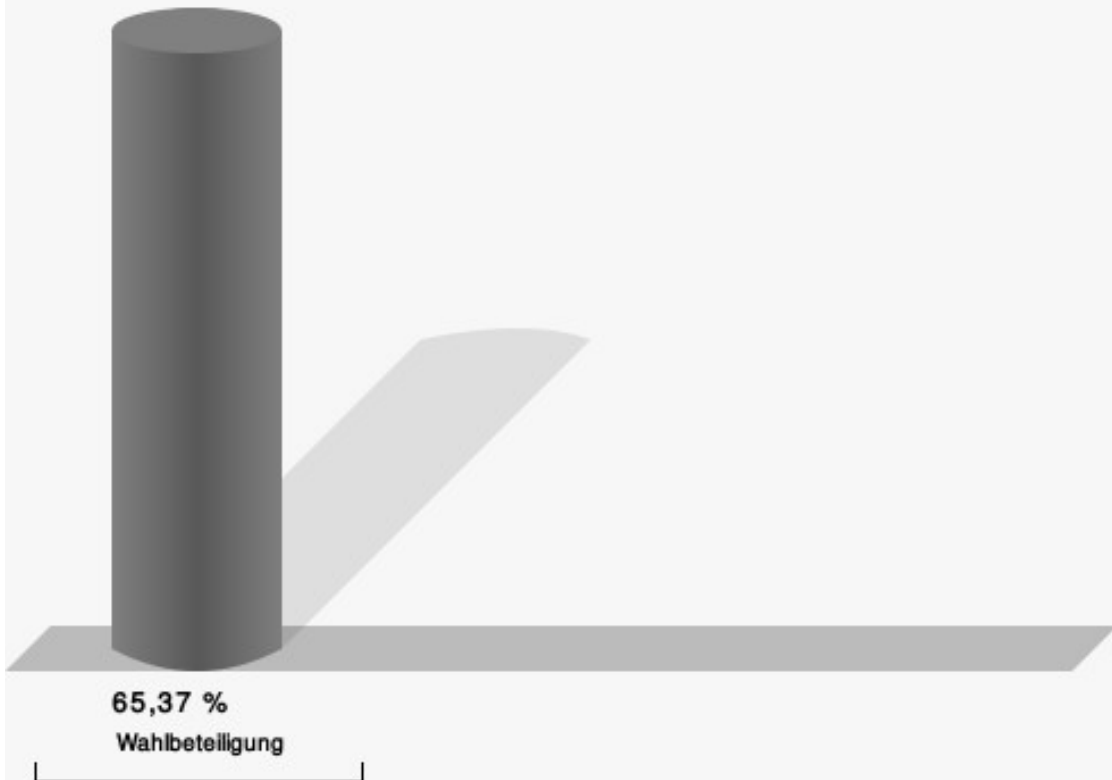
	Anzahl	Prozent
Boldt, CDU	198	38,45 %
Straub, SPD	85	16,50 %
Dr. Pashalidis, UWG	42	8,16 %
Moog, GRÜNE	74	14,37 %
Löllgen, Unser Wachtberg	70	13,59 %
Raible, FDP	46	8,93 %



Boldt, CDU = Michael Boldt, Christlich Demokratische Union Deutschlands
 Straub, SPD = Susanne Straub, Sozialdemokratische Partei Deutschlands
 Dr. Pashalidis, UWG = Dr. Andreas Pashalidis, Unabhängige Wählergemeinschaft Wachtberg
 Moog, GRÜNE = Gisela Moog, BÜNDNIS 90/DIE GRÜNEN
 Löllgen, Unser Wachtberg = Andreas Löllgen, Unser Wachtberg
 Raible, FDP = Ulrich Raible, Freie Demokratische Partei

Gewählt
Boldt, Michael (CDU)

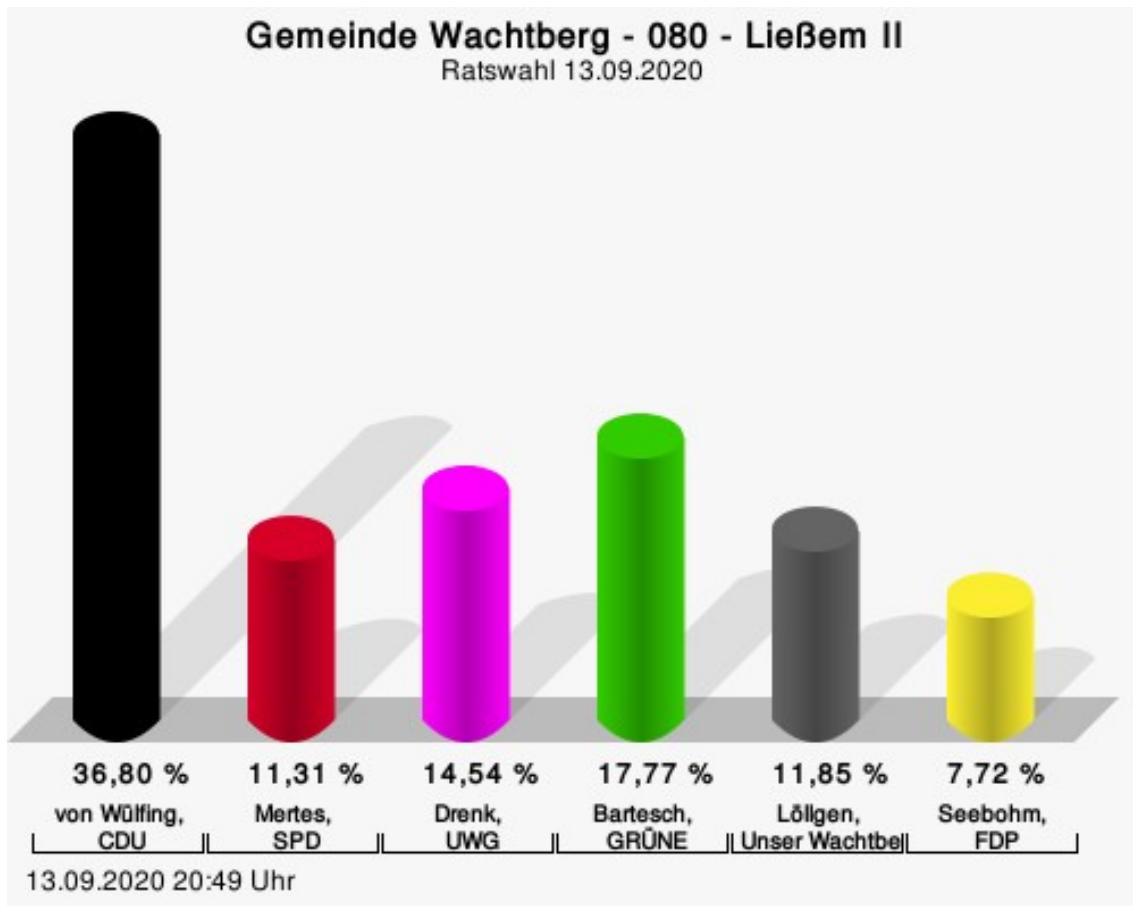
Wahlbeteiligung



13.09.2020 23:27 Uhr - 2 von 2 Ergebnissen

080 - Ließem II

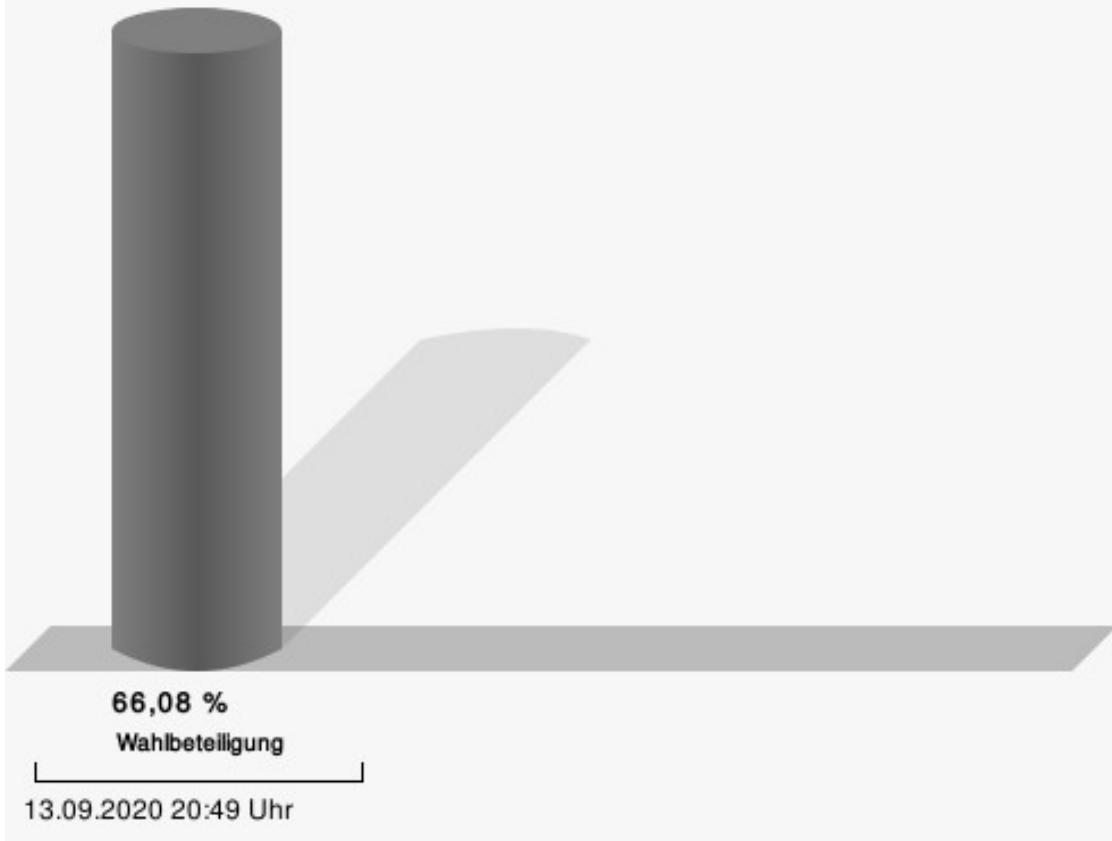
	Anzahl	Prozent
von Wülfing, CDU	205	36,80 %
Mertes, SPD	63	11,31 %
Drenk, UWG	81	14,54 %
Bartesch, GRÜNE	99	17,77 %
Löllgen, Unser Wachtberg	66	11,85 %
Seebohm, FDP	43	7,72 %



von Wülfing, CDU = Jörg von Wülfing, Christlich Demokratische Union Deutschlands
Mertes, SPD = Michael Mertes, Sozialdemokratische Partei Deutschlands
Drenk, UWG = Richard Drenk, Unabhängige Wählergemeinschaft Wachtberg
Bartesch, GRÜNE = Brigitte Bartesch, BÜNDNIS 90/DIE GRÜNEN
Löllgen, Unser Wachtberg = Karin Löllgen, Unser Wachtberg
Seebohm, FDP = Frederic Adolf Jürgen Seebohm, Freie Demokratische Partei

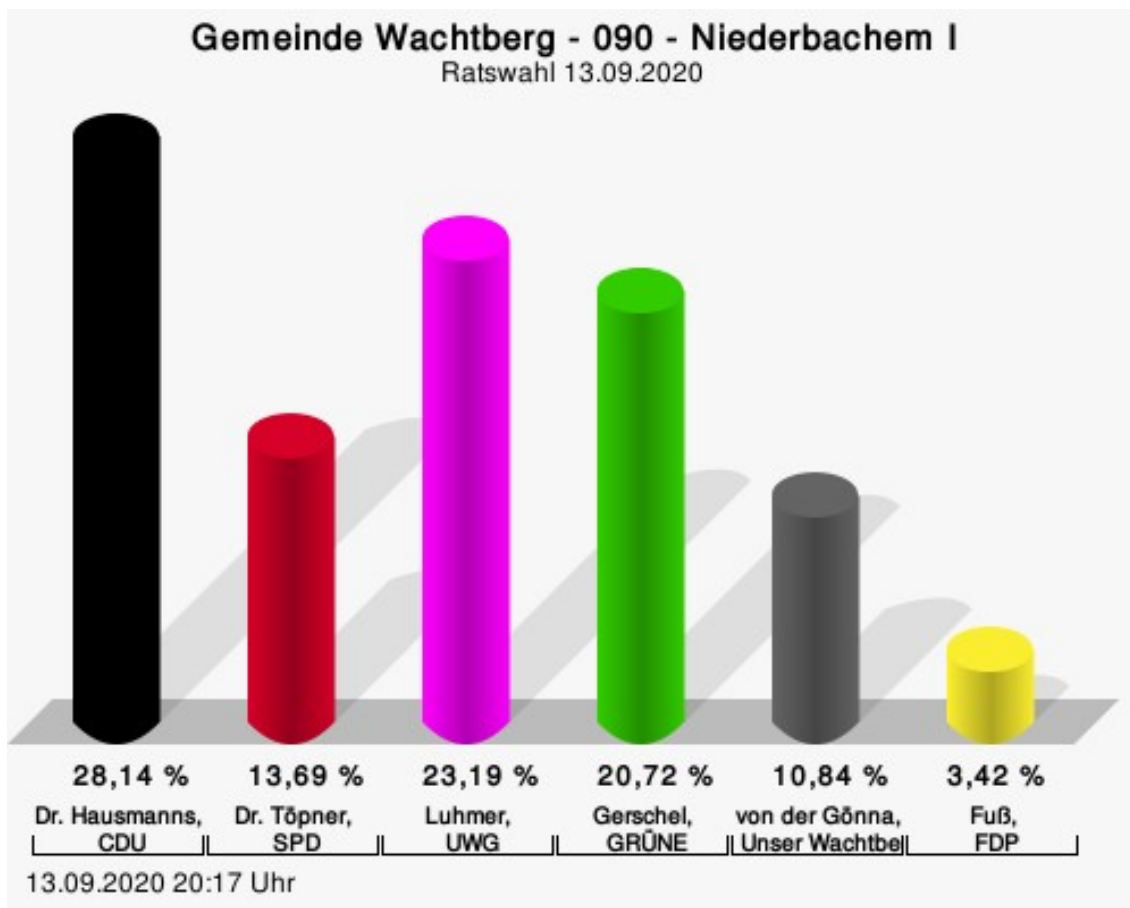
Gewählt
von Wülfing, Jörg (CDU)

Wahlbeteiligung



090 - Niederbachem I

	Anzahl	Prozent
Dr. Hausmanns, CDU	148	28,14 %
Dr. Töpner, SPD	72	13,69 %
Luhmer, UWG	122	23,19 %
Gerschel, GRÜNE	109	20,72 %
von der Gönna, Unser Wachtberg	57	10,84 %
Fuß, FDP	18	3,42 %



Dr. Hausmanns, CDU = Dr. Udo Robert Ludwig Christian Hausmanns, Christlich Demokratische Union Deutschlands

Dr. Töpner, SPD = Dr. Ilona Töpner, Sozialdemokratische Partei Deutschlands

Luhmer, UWG = Bernhard Luhmer, Unabhängige Wählergemeinschaft Wachtberg

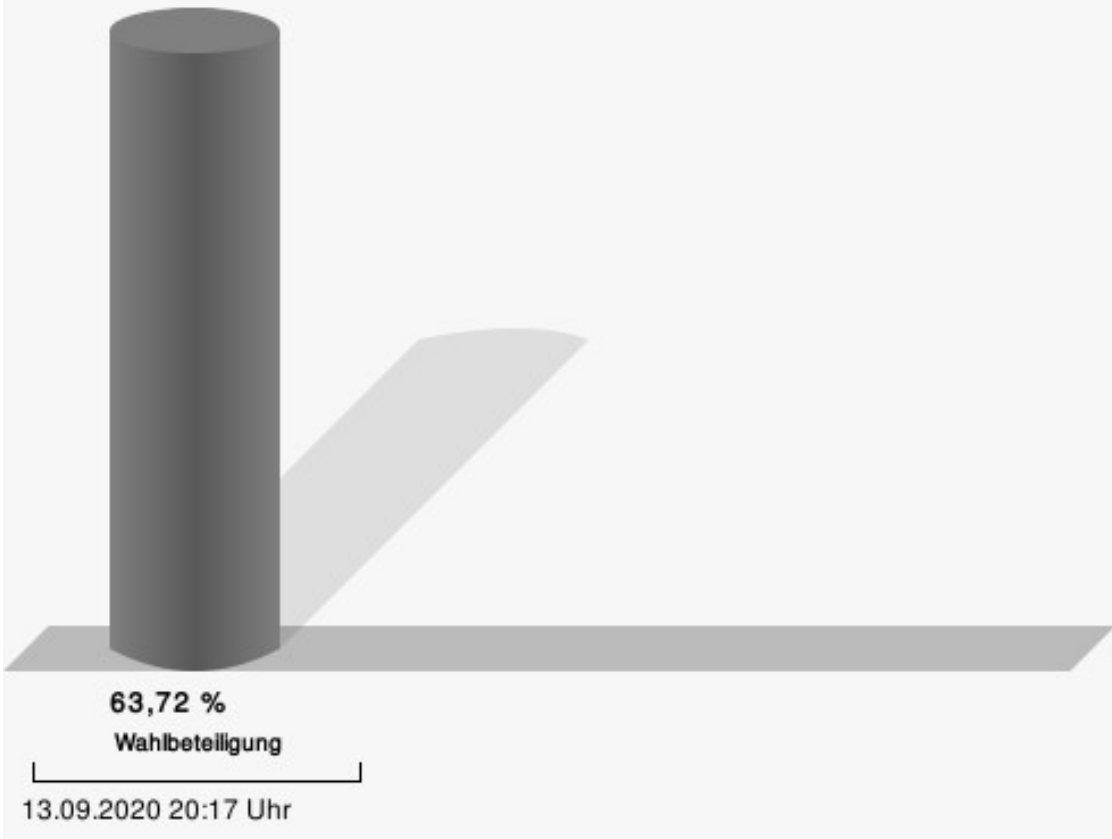
Gerschel, GRÜNE = Leonard Gerschel, BÜNDNIS 90/DIE GRÜNEN

von der Gönna, Unser Wachtberg = Jutta von der Gönna, Unser Wachtberg

Fuß, FDP = Ilse Fuß, Freie Demokratische Partei

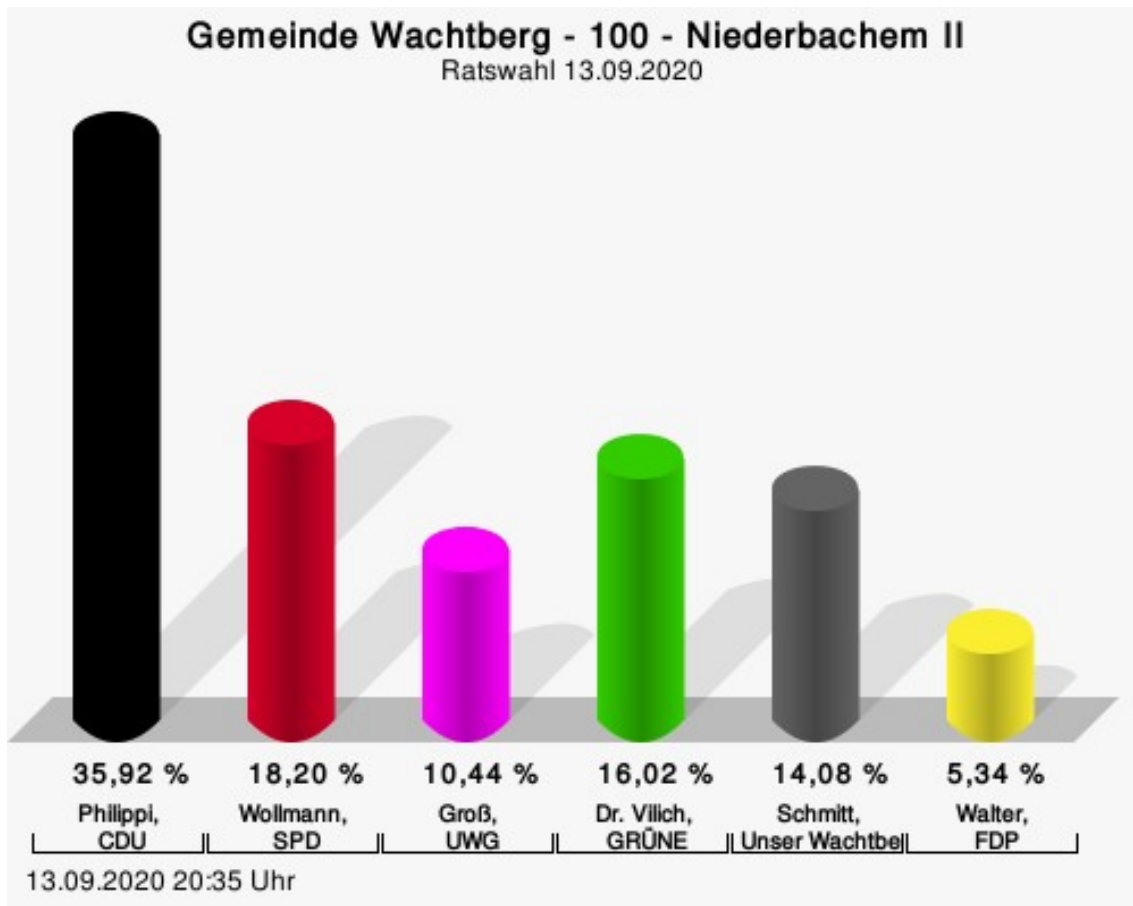
Gewählt
Dr. Hausmanns, Udo Robert Ludwig Christian (CDU)

Wahlbeteiligung



100 - Niederbachem II

	Anzahl	Prozent
Philippi, CDU	148	35,92 %
Wollmann, SPD	75	18,20 %
Groß, UWG	43	10,44 %
Dr. Vilich, GRÜNE	66	16,02 %
Schmitt, Unser Wachtberg	58	14,08 %
Walter, FDP	22	5,34 %



Philippi, CDU = Hildegard Katharina Philippi, Christlich Demokratische Union Deutschlands

Wollmann, SPD = Andreas Wollmann, Sozialdemokratische Partei Deutschlands

Groß, UWG = Jutta Groß, Unabhängige Wählergemeinschaft Wachtberg

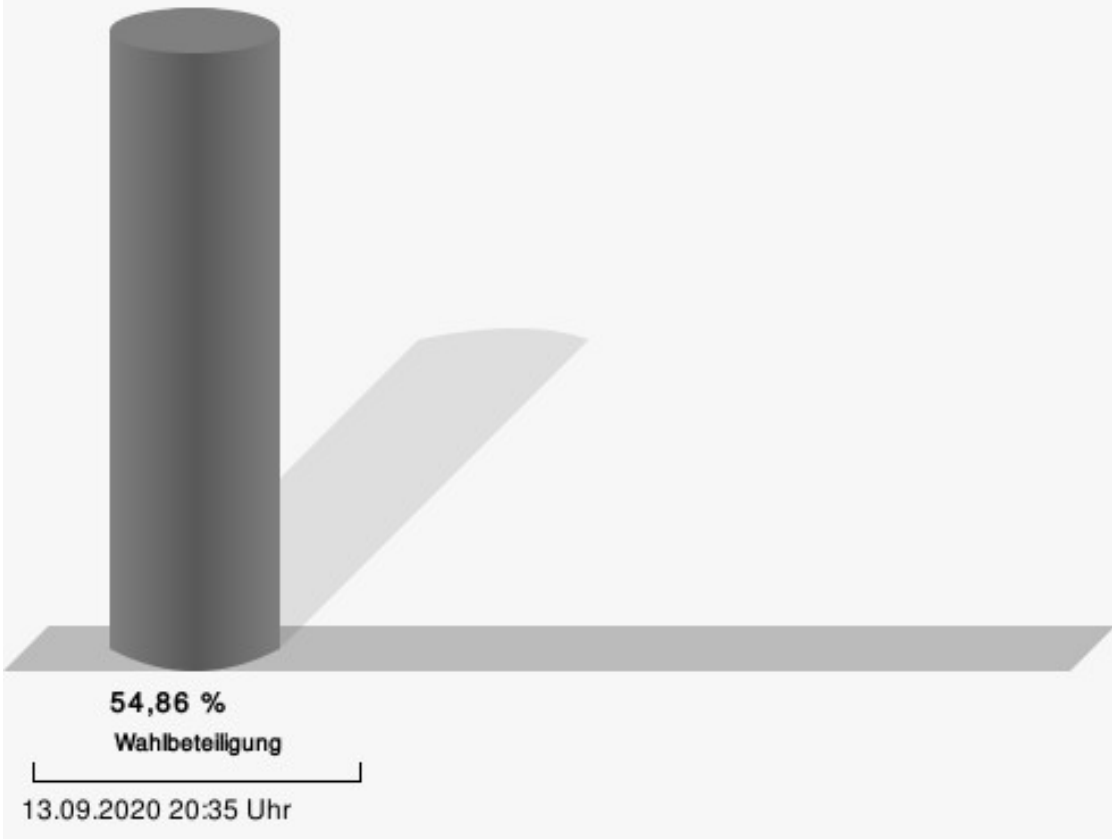
Dr. Vilich, GRÜNE = Dr. Vivian Vilich, BÜNDNIS 90/DIE GRÜNEN

Schmitt, Unser Wachtberg = Detlev Schmitt, Unser Wachtberg

Walter, FDP = Heinrich Walter, Freie Demokratische Partei

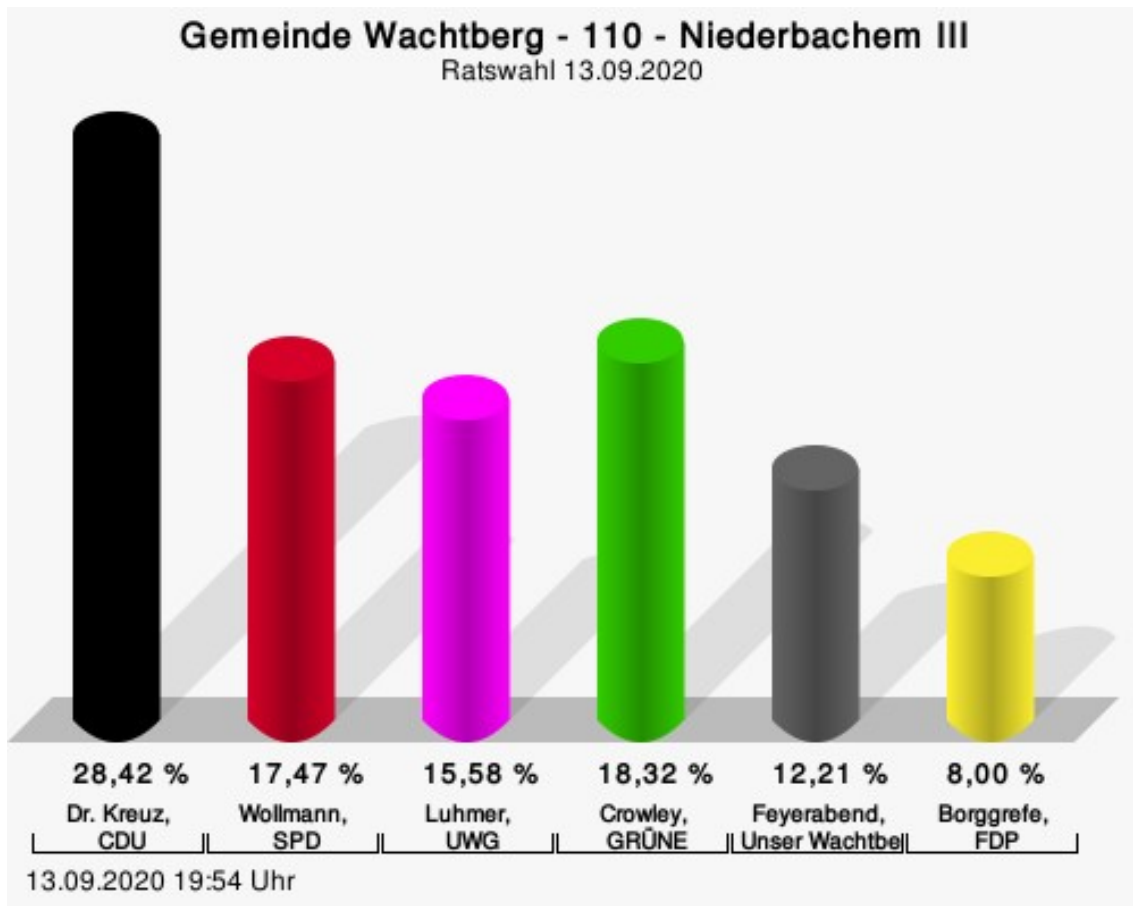
Gewählt
Philippi, Hildegard Katharina (CDU)

Wahlbeteiligung



110 - Niederbachem III

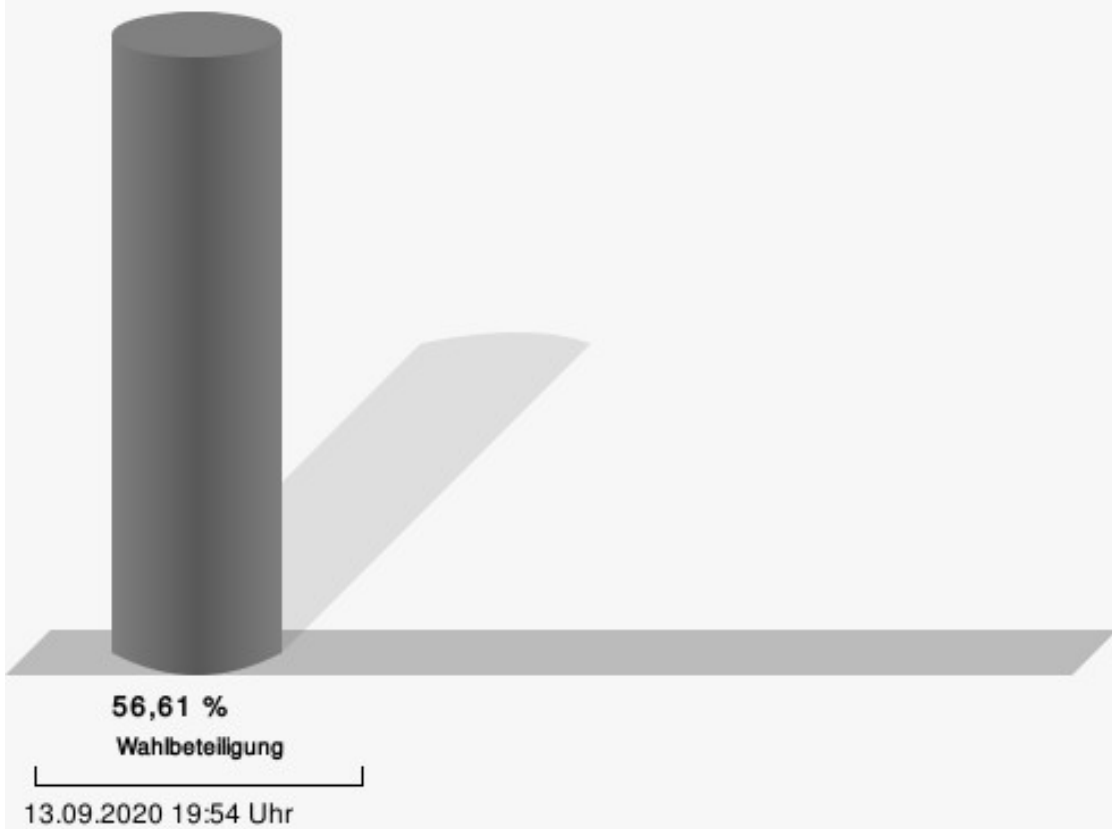
	Anzahl	Prozent
Dr. Kreuz, CDU	135	28,42 %
Wollmann, SPD	83	17,47 %
Luhmer, UWG	74	15,58 %
Crowley, GRÜNE	87	18,32 %
Feyerabend, Unser Wachtberg	58	12,21 %
Borggrefe, FDP	38	8,00 %



Dr. Kreuz, CDU = Dr. Leo Kreuz, Christlich Demokratische Union Deutschlands
Wollmann, SPD = Lisa Wollmann, Sozialdemokratische Partei Deutschlands
Luhmer, UWG = Katharina Luhmer, Unabhängige Wählergemeinschaft Wachtberg
Crowley, GRÜNE = Renate Crowley, BÜNDNIS 90/DIE GRÜNEN
Feyerabend, Unser Wachtberg = Ulrich Feyerabend, Unser Wachtberg
Borggrefe, FDP = Kai Borggrefe, Freie Demokratische Partei

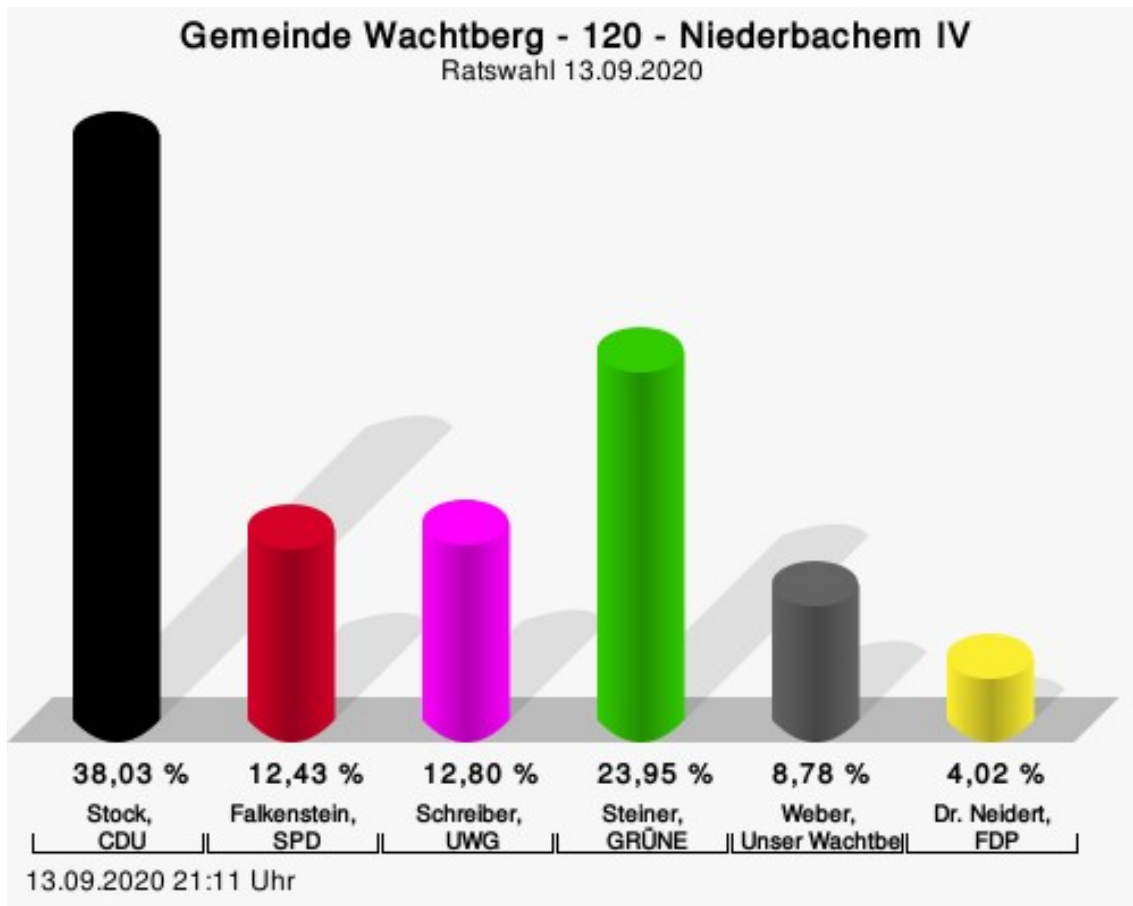
Gewählt
Dr. Kreuz, Leo (CDU)

Wahlbeteiligung



120 - Niederbachem IV

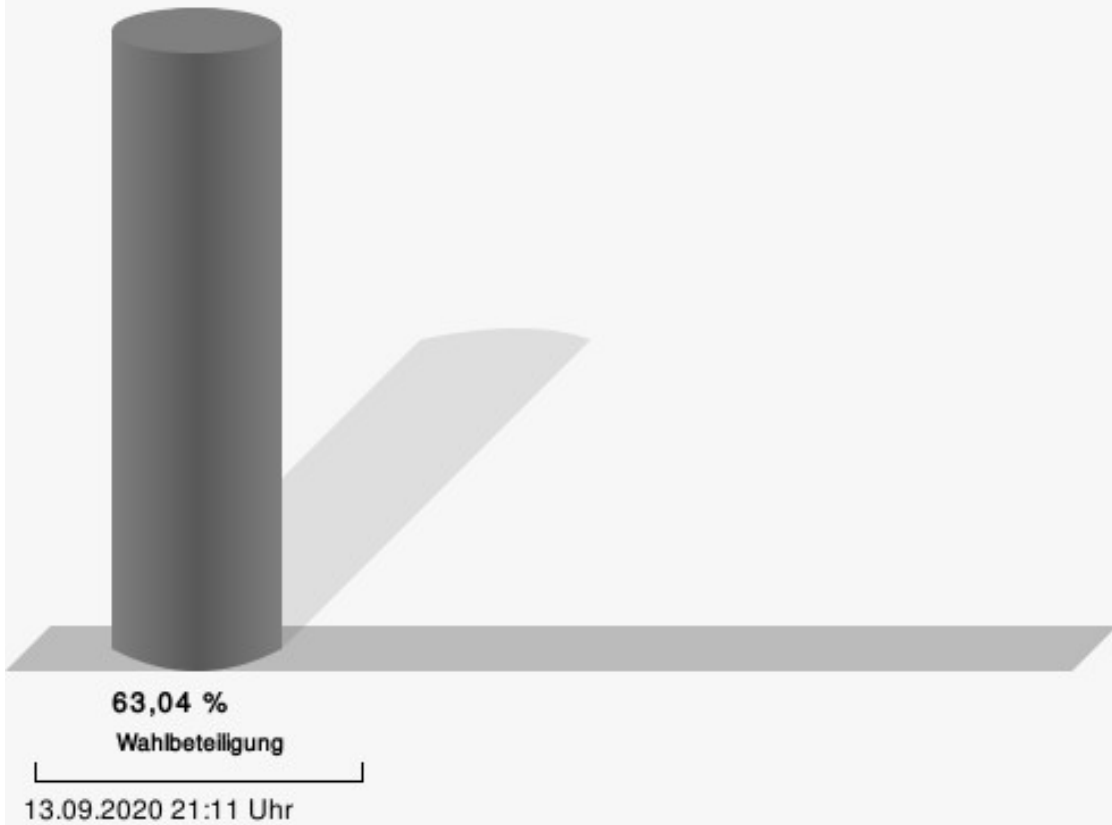
	Anzahl	Prozent
Stock, CDU	208	38,03 %
Falkenstein, SPD	68	12,43 %
Schreiber, UWG	70	12,80 %
Steiner, GRÜNE	131	23,95 %
Weber, Unser Wachtberg	48	8,78 %
Dr. Neidert, FDP	22	4,02 %



Stock, CDU = Christian Stock, Christlich Demokratische Union Deutschlands
 Falkenstein, SPD = Simon Falkenstein, Sozialdemokratische Partei Deutschlands
 Schreiber, UWG = Robert Schreiber, Unabhängige Wählergemeinschaft Wachtberg
 Steiner, GRÜNE = Ingo Steiner, BÜNDNIS 90/DIE GRÜNEN
 Weber, Unser Wachtberg = Helmut Weber, Unser Wachtberg
 Dr. Neidert, FDP = Dr. Rudolf Emil Neidert, Freie Demokratische Partei

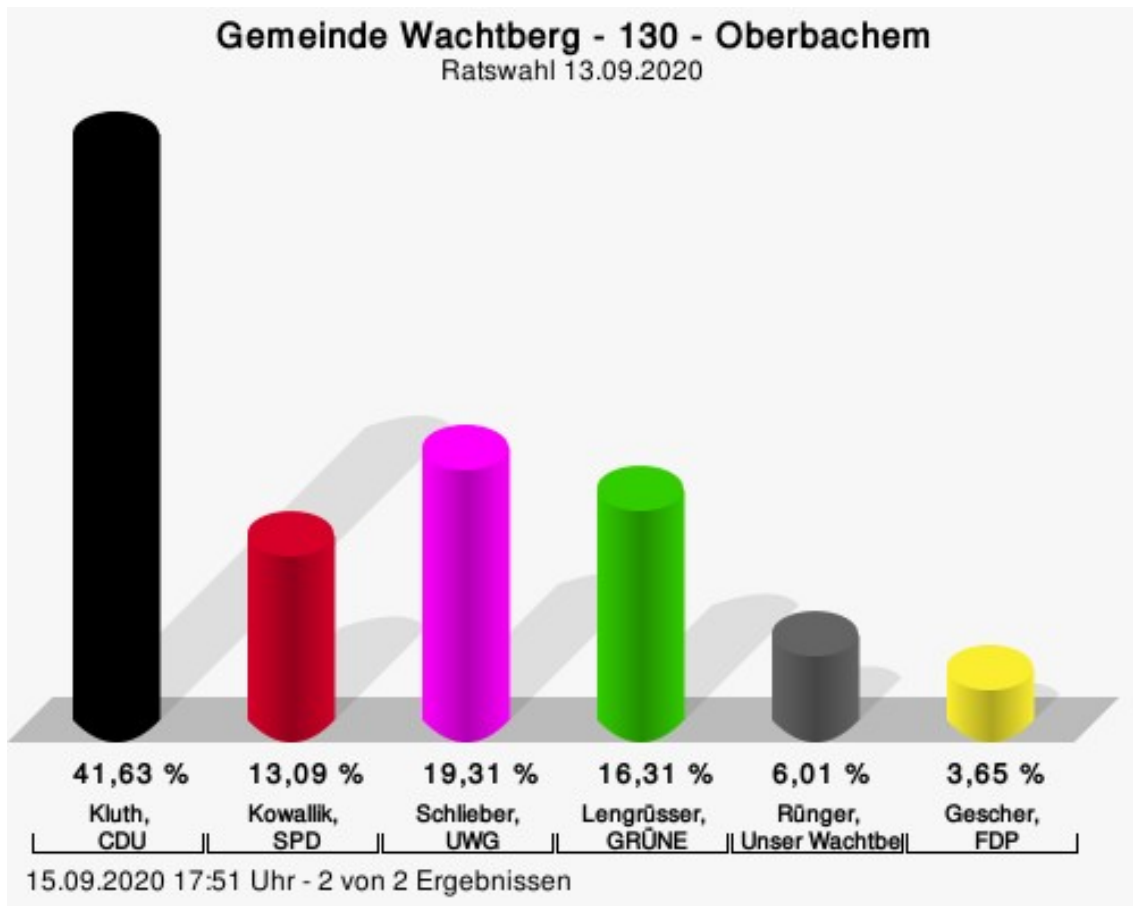
Gewählt
Stock, Christian (CDU)

Wahlbeteiligung



130 - Oberbachem

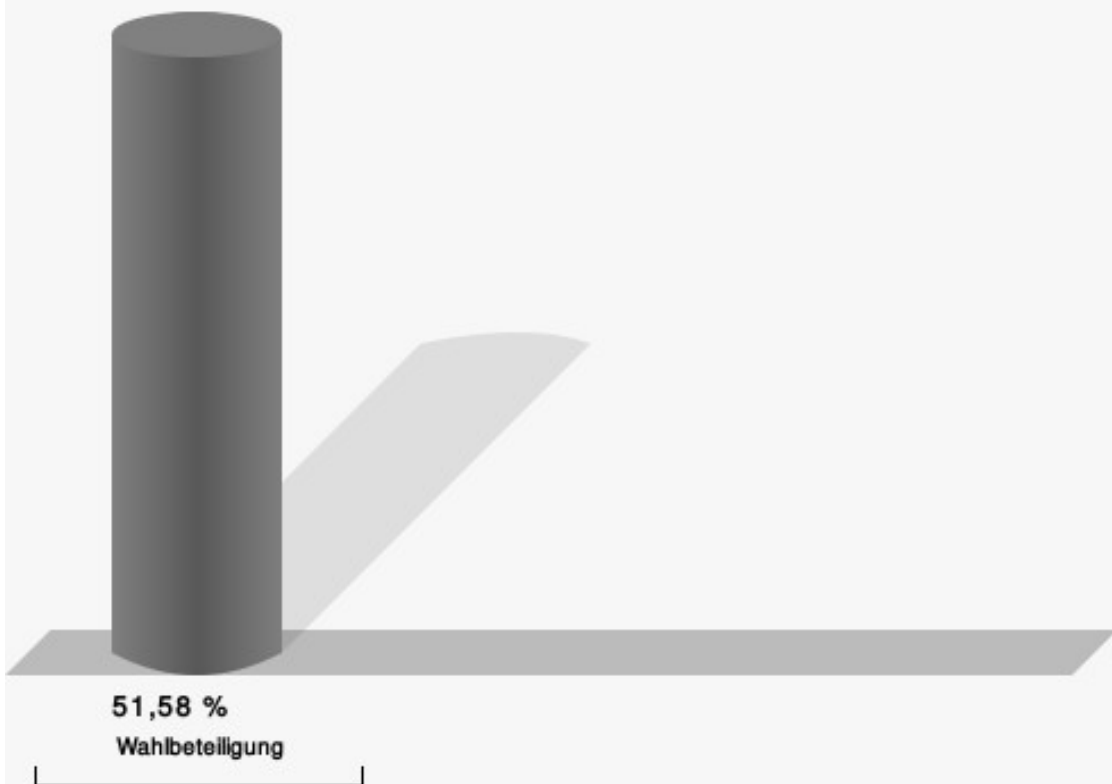
	Anzahl	Prozent
Kluth, CDU	194	41,63 %
Kowallik, SPD	61	13,09 %
Schlieber, UWG	90	19,31 %
Lengrüsser, GRÜNE	76	16,31 %
Rünger, Unser Wachtberg	28	6,01 %
Gescher, FDP	17	3,65 %



Kluth, CDU = Alfred Kluth, Christlich Demokratische Union Deutschlands
 Kowallik, SPD = Ulrich Kowallik, Sozialdemokratische Partei Deutschlands
 Schlieber, UWG = Stephan Schlieber, Unabhängige Wählergemeinschaft Wachtberg
 Lengrüsser, GRÜNE = Joachim Manuel Lengrüsser, BÜNDNIS 90/DIE GRÜNEN
 Rünger, Unser Wachtberg = Marc Rünger, Unser Wachtberg
 Gescher, FDP = Gwendolin Irene Gescher, Freie Demokratische Partei

Gewählt
Kluth, Alfred (CDU)

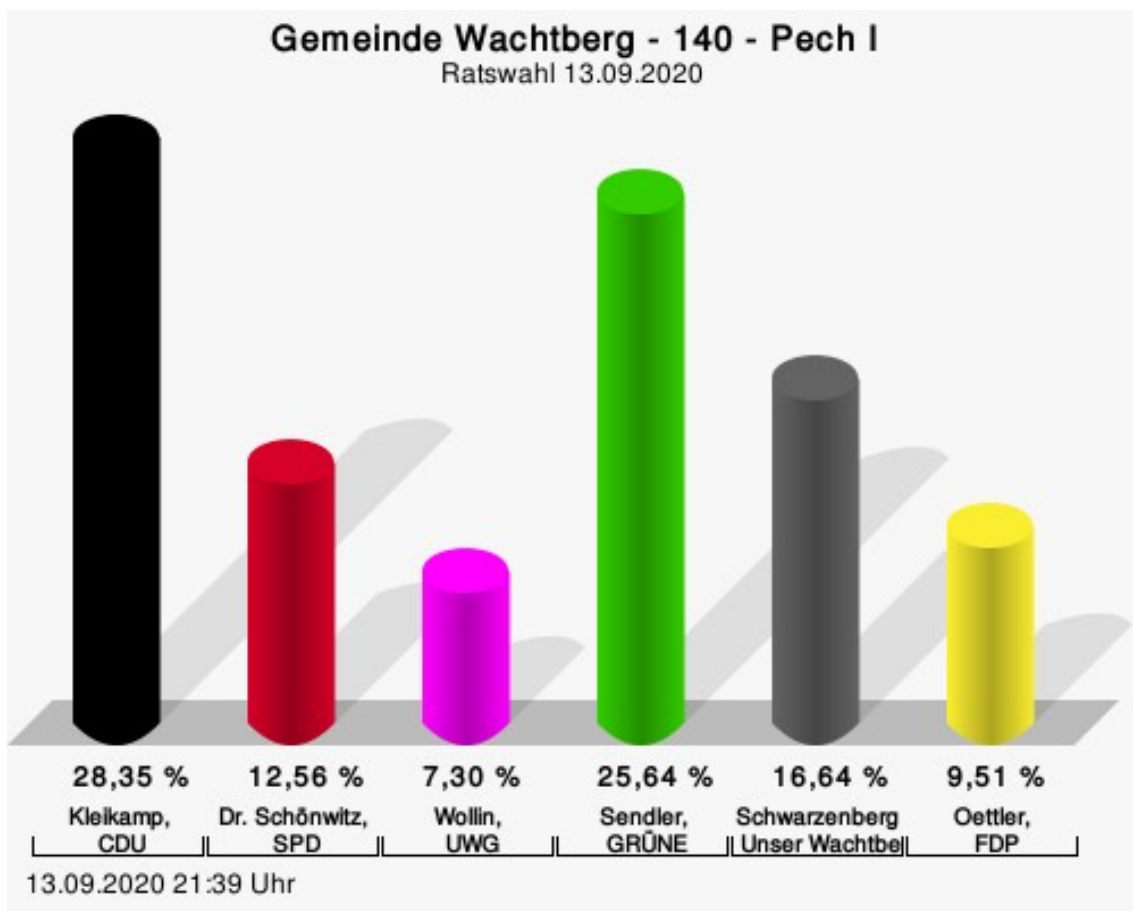
Wahlbeteiligung



15.09.2020 17:51 Uhr - 2 von 2 Ergebnissen

140 - Pech I

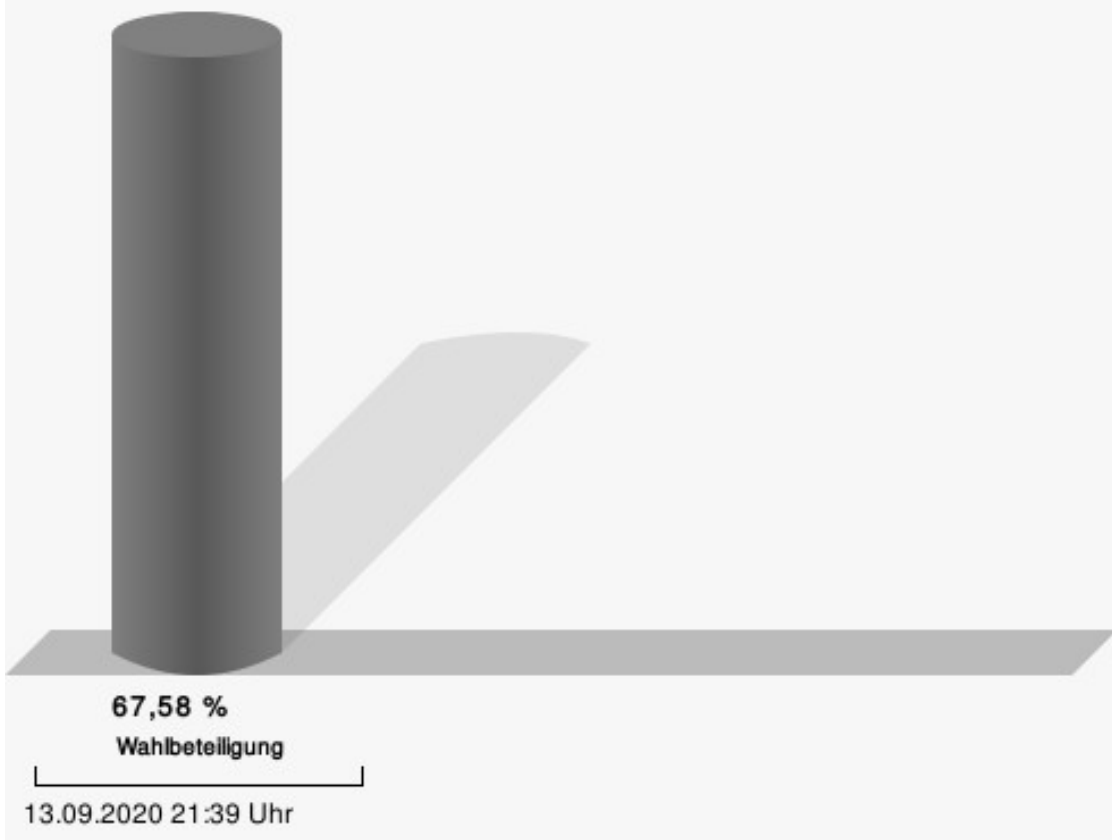
	Anzahl	Prozent
Kleikamp, CDU	167	28,35 %
Dr. Schönwitz, SPD	74	12,56 %
Wollin, UWG	43	7,30 %
Sendler, GRÜNE	151	25,64 %
Schwarzenberger, Unser Wachtberg	98	16,64 %
Oettler, FDP	56	9,51 %



Kleikamp, CDU = Jürgen Kleikamp, Christlich Demokratische Union Deutschlands
 Dr. Schönwitz, SPD = Dr. Roswitha Schönwitz, Sozialdemokratische Partei Deutschlands
 Wollin, UWG = Bernd Harald Wollin, Unabhängige Wählergemeinschaft Wachtberg
 Sendler, GRÜNE = Arnim Sendler, BÜNDNIS 90/DIE GRÜNEN
 Schwarzenberger, Unser Wachtberg = Rafael Schwarzenberger, Unser Wachtberg
 Oettler, FDP = Friedrich Peter Oettler, Freie Demokratische Partei

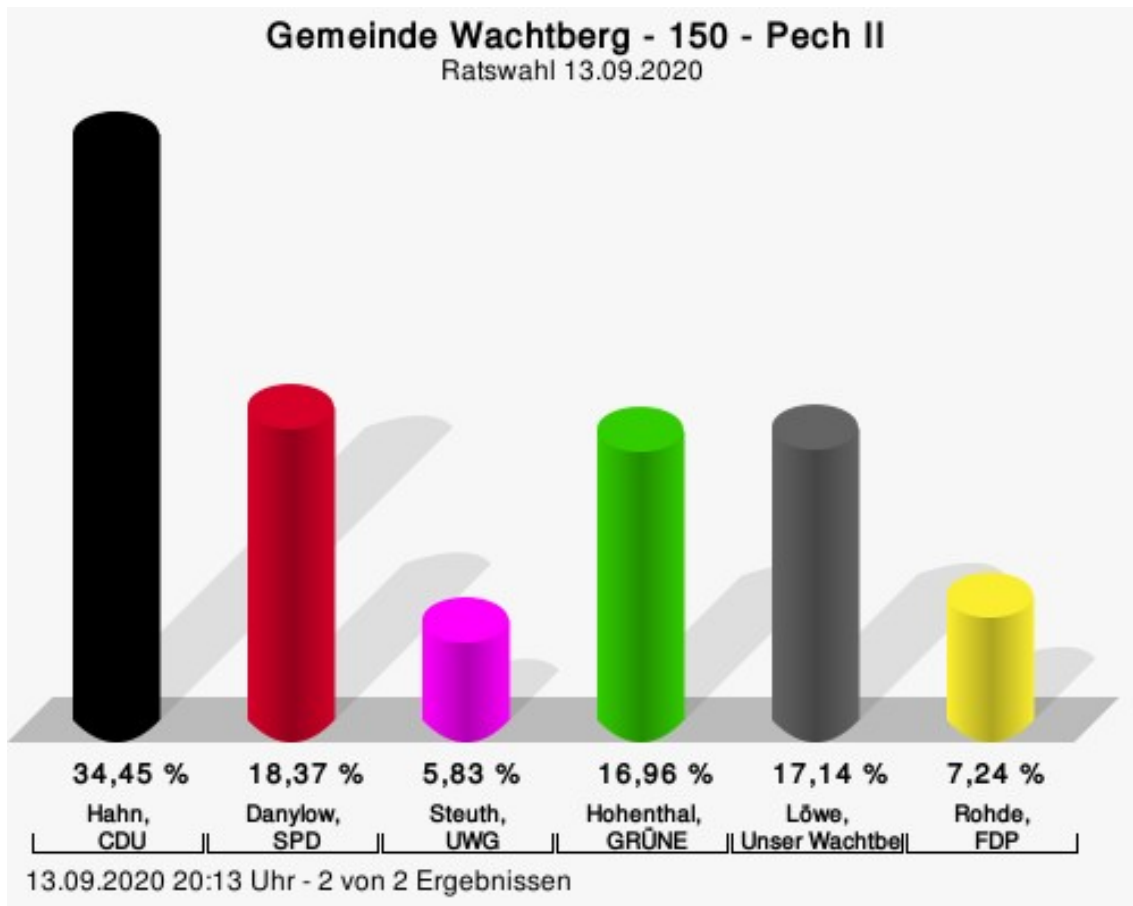
Gewählt
Kleikamp, Jürgen (CDU)

Wahlbeteiligung



150 - Pech II

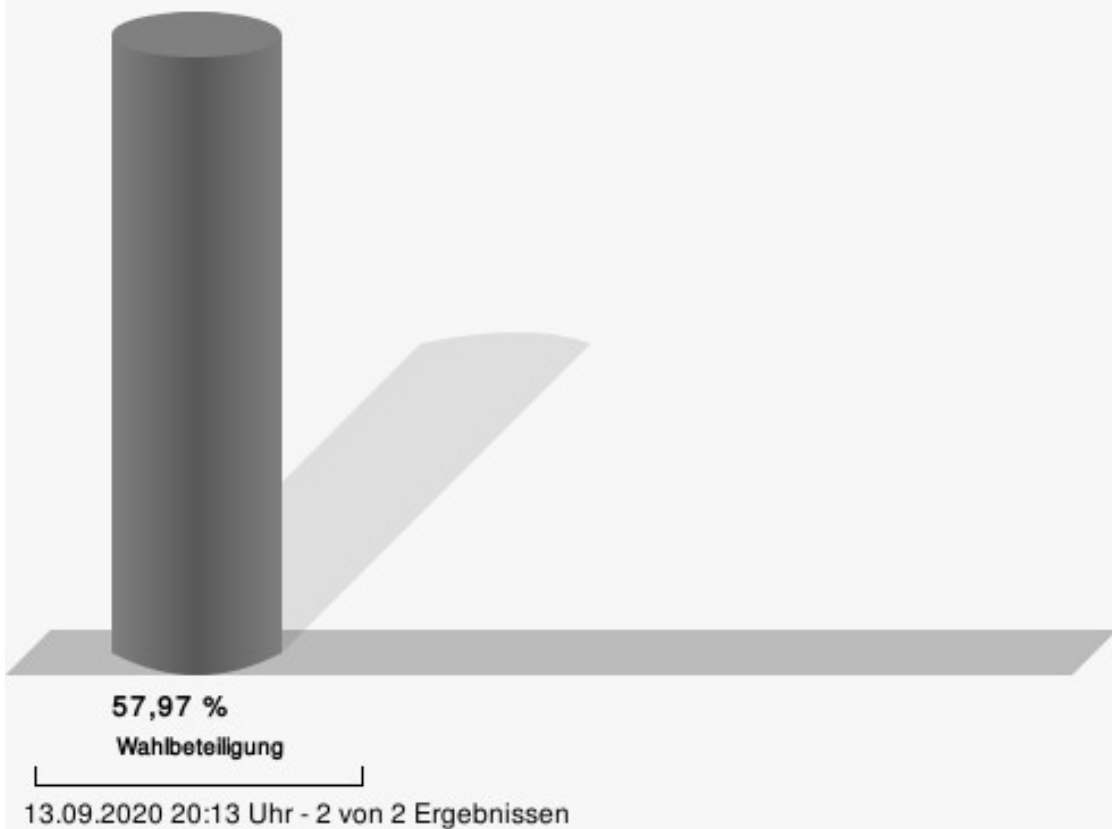
	Anzahl	Prozent
Hahn, CDU	195	34,45 %
Danylow, SPD	104	18,37 %
Steuth, UWG	33	5,83 %
Hohenthal, GRÜNE	96	16,96 %
Löwe, Unser Wachtberg	97	17,14 %
Rohde, FDP	41	7,24 %



Hahn, CDU = Stefan Hahn, Christlich Demokratische Union Deutschlands
Danylow, SPD = Jutta Danylow, Sozialdemokratische Partei Deutschlands
Steuth, UWG = Helene Margarethe Steuth, Unabhängige Wählergemeinschaft Wachtberg
Hohenthal, GRÜNE = Margarete Hohenthal, BÜNDNIS 90/DIE GRÜNEN
Löwe, Unser Wachtberg = Andreas Löwe, Unser Wachtberg
Rohde, FDP = Jan Aurel Rohde, Freie Demokratische Partei

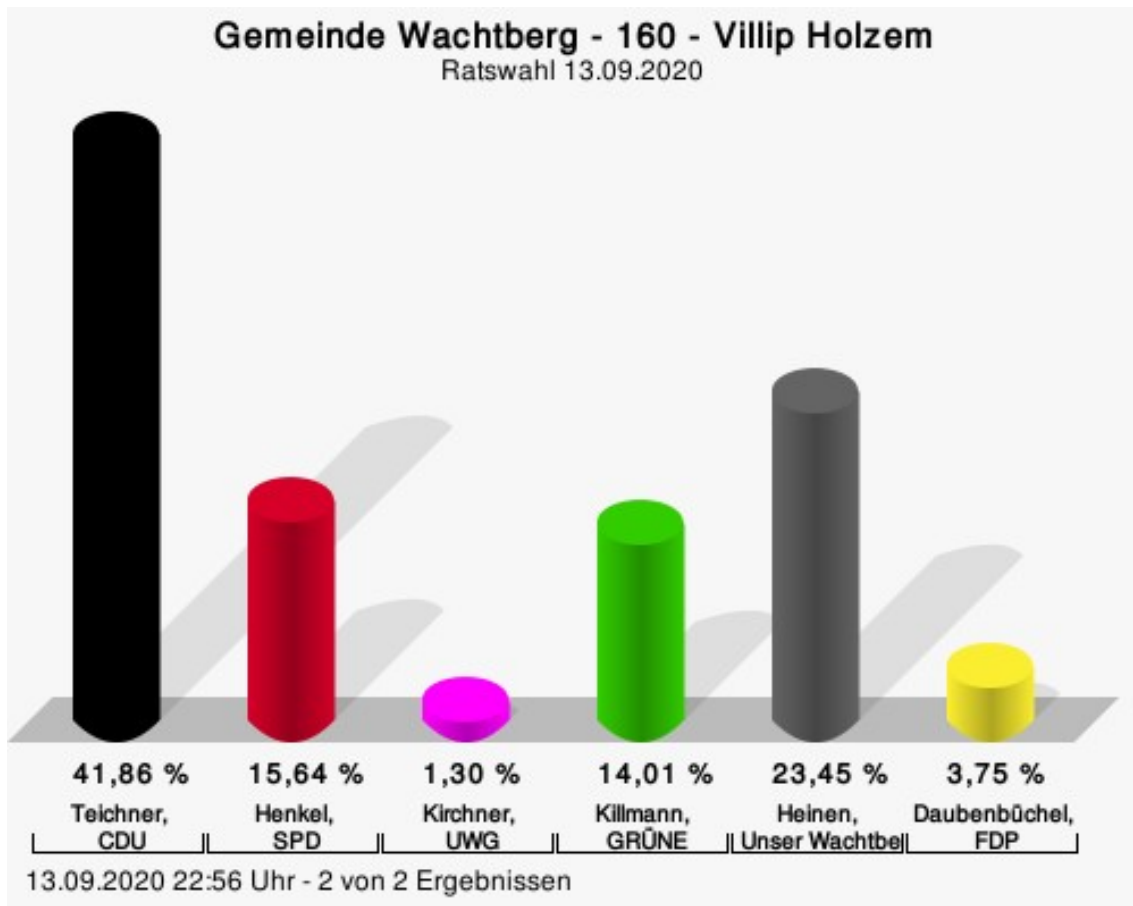
Gewählt
Hahn, Stefan (CDU)

Wahlbeteiligung



160 - Villip Holzem

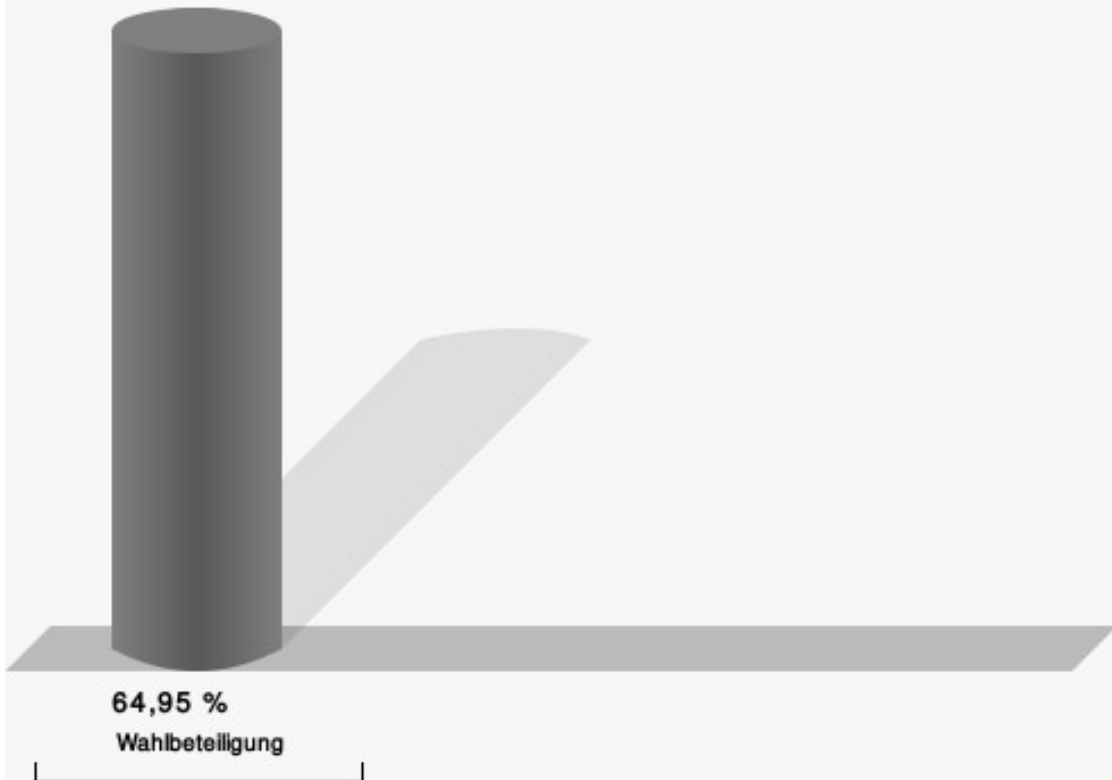
	Anzahl	Prozent
Teichner, CDU	257	41,86 %
Henkel, SPD	96	15,64 %
Kirchner, UWG	8	1,30 %
Killmann, GRÜNE	86	14,01 %
Heinen, Unser Wachtberg	144	23,45 %
Daubenbüchel, FDP	23	3,75 %



Teichner, CDU = Tobias Teichner, Christlich Demokratische Union Deutschlands
 Henkel, SPD = Otis Henkel, Sozialdemokratische Partei Deutschlands
 Kirchner, UWG = Hans Kurt Kirchner, Unabhängige Wählergemeinschaft Wachtberg
 Killmann, GRÜNE = Sabine Killmann, BÜNDNIS 90/DIE GRÜNEN
 Heinen, Unser Wachtberg = Sabine Heinen, Unser Wachtberg
 Daubenbüchel, FDP = Bianca Daubenbüchel, Freie Demokratische Partei

Gewählt
Teichner, Tobias (CDU)

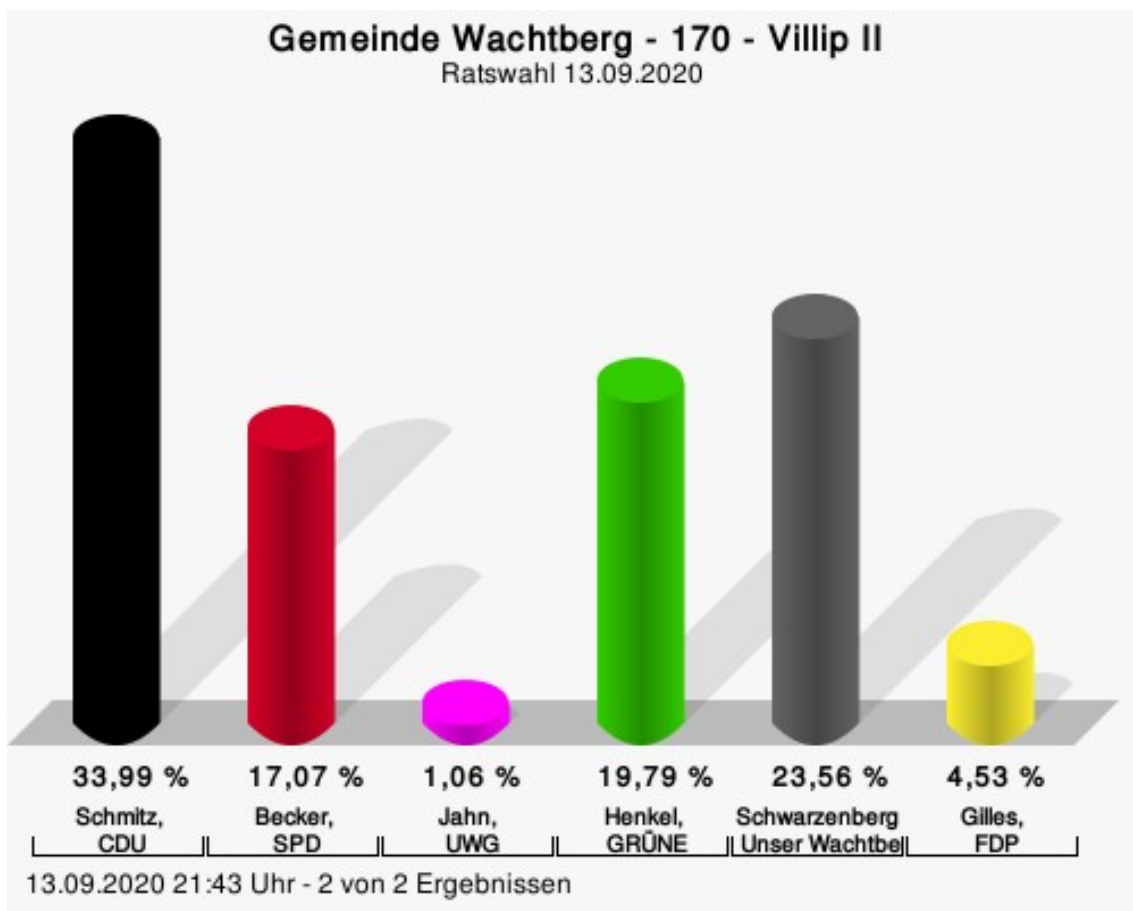
Wahlbeteiligung



13.09.2020 22:56 Uhr - 2 von 2 Ergebnissen

170 - Villip II

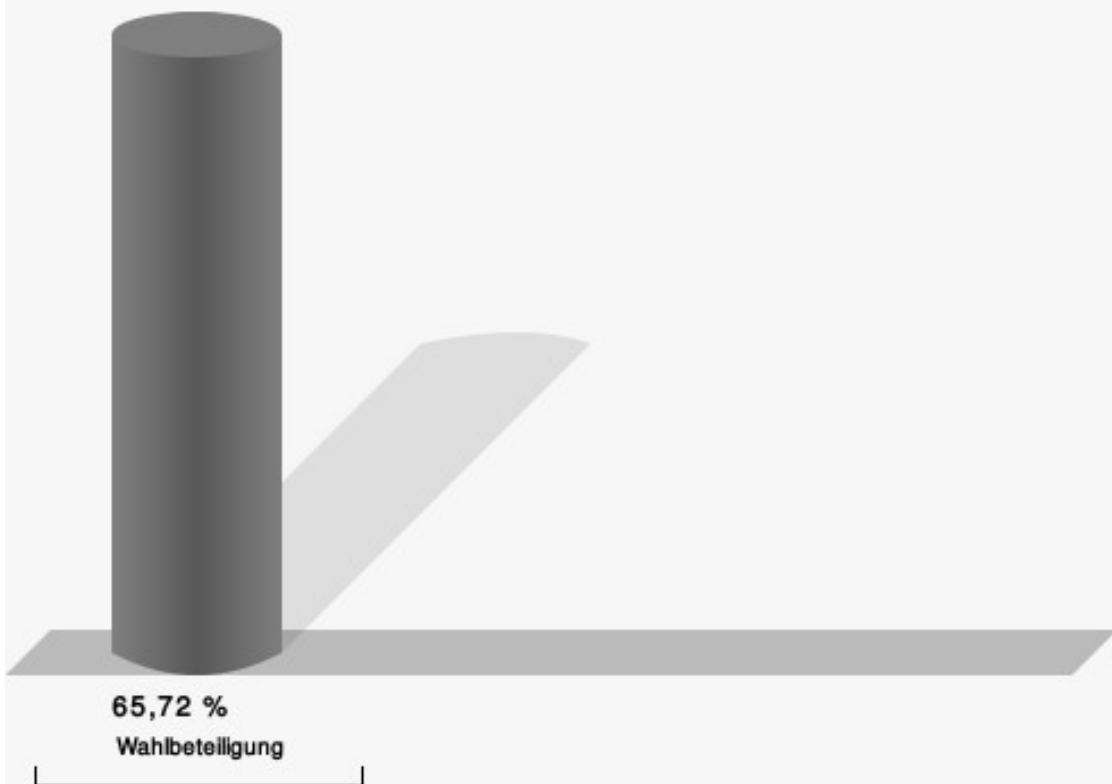
	Anzahl	Prozent
Schmitz, CDU	225	33,99 %
Becker, SPD	113	17,07 %
Jahn, UWG	7	1,06 %
Henkel, GRÜNE	131	19,79 %
Schwarzenberger, Unser Wachtberg	156	23,56 %
Gilles, FDP	30	4,53 %



Schmitz, CDU = Albert Michael Schmitz, Christlich Demokratische Union Deutschlands
 Becker, SPD = Charlotte Becker, Sozialdemokratische Partei Deutschlands
 Jahn, UWG = Roswitha Katharina Jahn, Unabhängige Wählergemeinschaft Wachtberg
 Henkel, GRÜNE = Oliver Henkel, BÜNDNIS 90/DIE GRÜNEN
 Schwarzenberger, Unser Wachtberg = Mira Schwarzenberger, Unser Wachtberg
 Gilles, FDP = Alexander Gilles, Freie Demokratische Partei

Gewählt
Schmitz, Albert Michael (CDU)

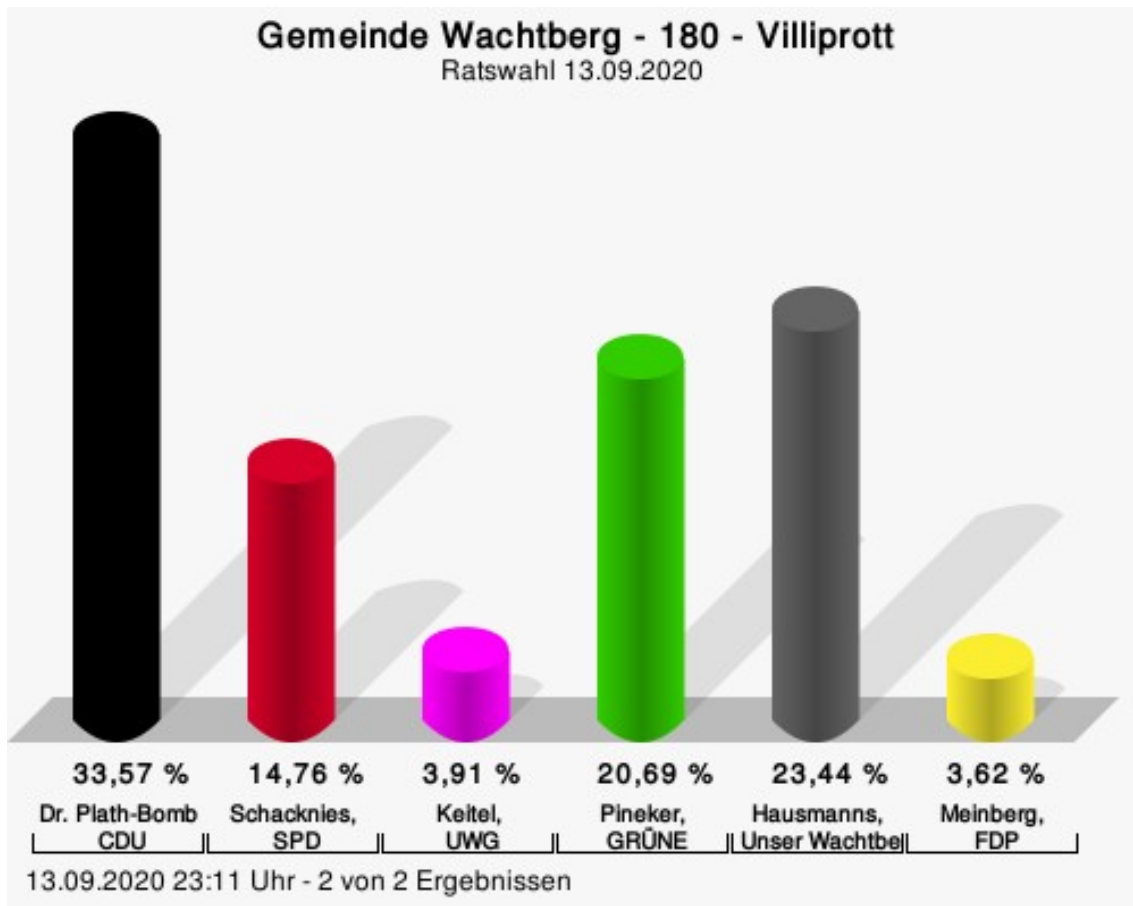
Wahlbeteiligung



13.09.2020 21:43 Uhr - 2 von 2 Ergebnissen

180 - Villiprott

	Anzahl	Prozent
Dr. Plath-Bomberg, CDU	232	33,57 %
Schacknies, SPD	102	14,76 %
Keitel, UWG	27	3,91 %
Pineker, GRÜNE	143	20,69 %
Hausmanns, Unser Wachtberg	162	23,44 %
Meinberg, FDP	25	3,62 %



Dr. Plath-Bomberg, CDU = Dr. Katharina Plath-Bomberg, Christlich Demokratische Union Deutschlands

Schacknies, SPD = Hans Otto Schacknies, Sozialdemokratische Partei Deutschlands

Keitel, UWG = Andrea Helene Keitel, Unabhängige Wählergemeinschaft Wachtberg

Pineker, GRÜNE = Fabio Pineker, BÜNDNIS 90/DIE GRÜNEN

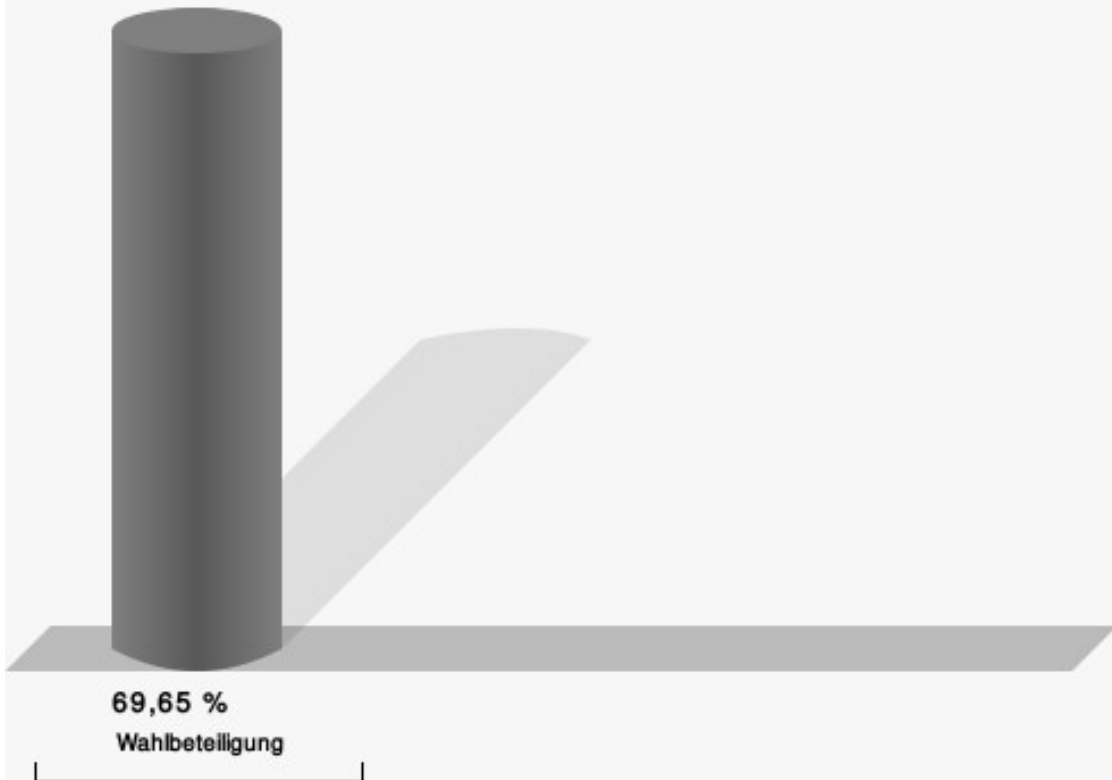
Hausmanns, Unser Wachtberg = Ulf Hausmanns, Unser Wachtberg

Meinberg, FDP = Jürgen Meinberg, Freie Demokratische Partei

Gewählt

Dr. Plath-Bomberg, Katharina (CDU)

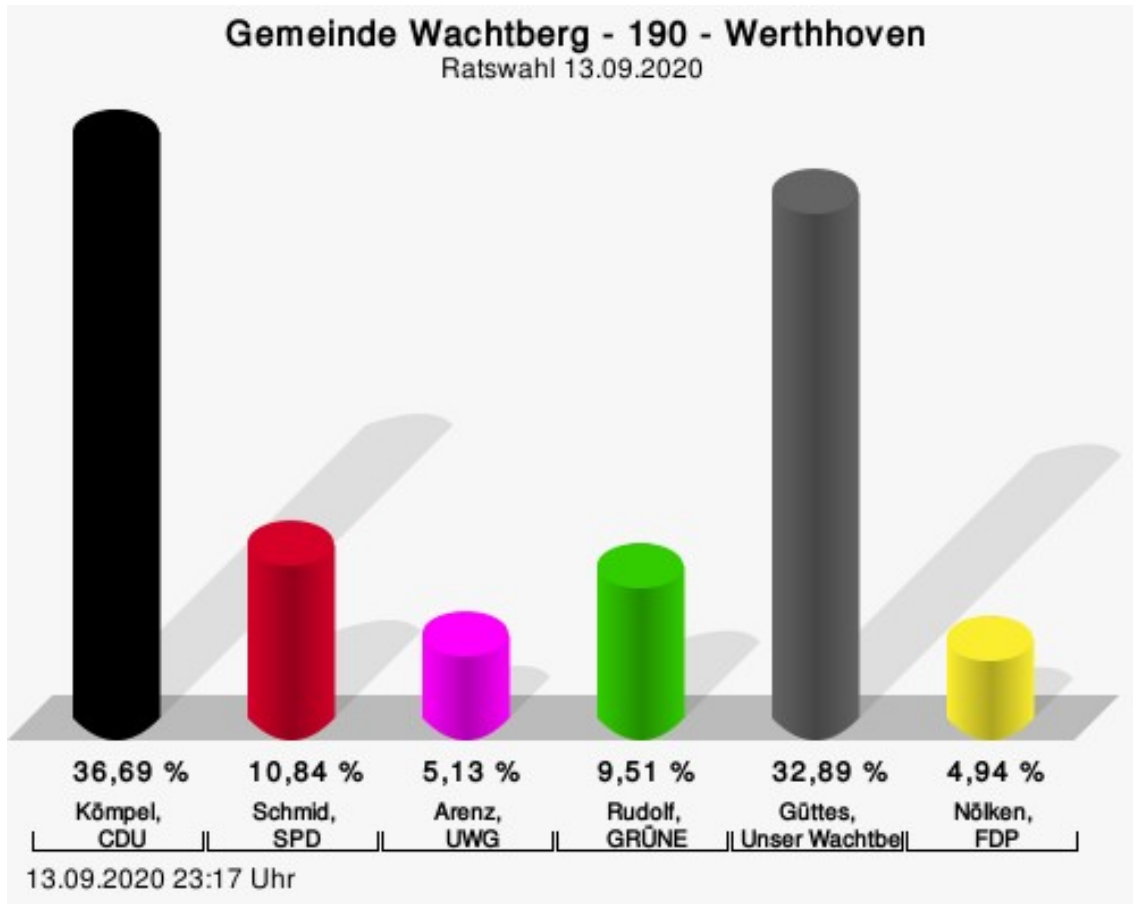
Wahlbeteiligung



13.09.2020 23:11 Uhr - 2 von 2 Ergebnissen

190 - Werthhoven

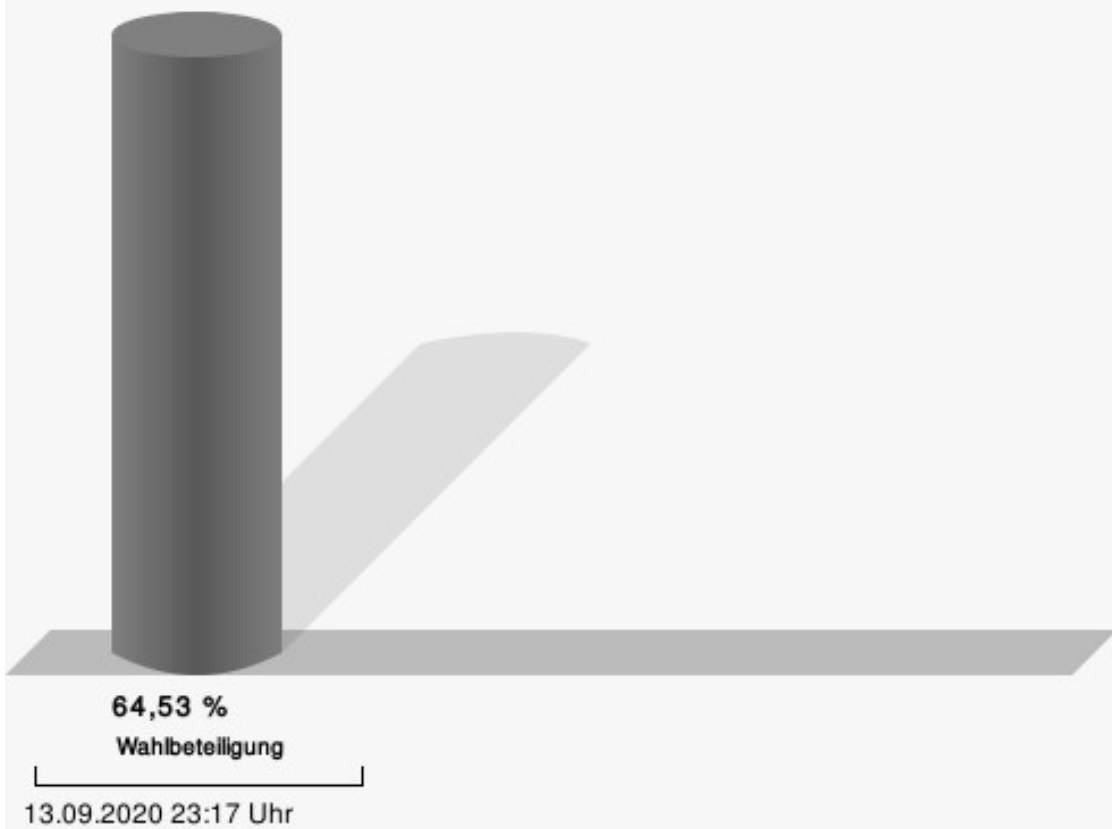
	Anzahl	Prozent
Kömpel, CDU	193	36,69 %
Schmid, SPD	57	10,84 %
Arenz, UWG	27	5,13 %
Rudolf, GRÜNE	50	9,51 %
Güttes, Unser Wachtberg	173	32,89 %
Nölken, FDP	26	4,94 %



Kömpel, CDU = Steffen Kömpel, Christlich Demokratische Union Deutschlands
 Schmid, SPD = Otfried Schmid, Sozialdemokratische Partei Deutschlands
 Arenz, UWG = Doris Gertrud Arenz, Unabhängige Wählergemeinschaft Wachtberg
 Rudolf, GRÜNE = Hans-Jürgen Rudolf, BÜNDNIS 90/DIE GRÜNEN
 Güttes, Unser Wachtberg = Jürgen Güttes, Unser Wachtberg
 Nölken, FDP = Gero Karl Friedrich Nölken, Freie Demokratische Partei

Gewählt
Kömpel, Steffen (CDU)

Wahlbeteiligung



Übersicht Wahlbezirke

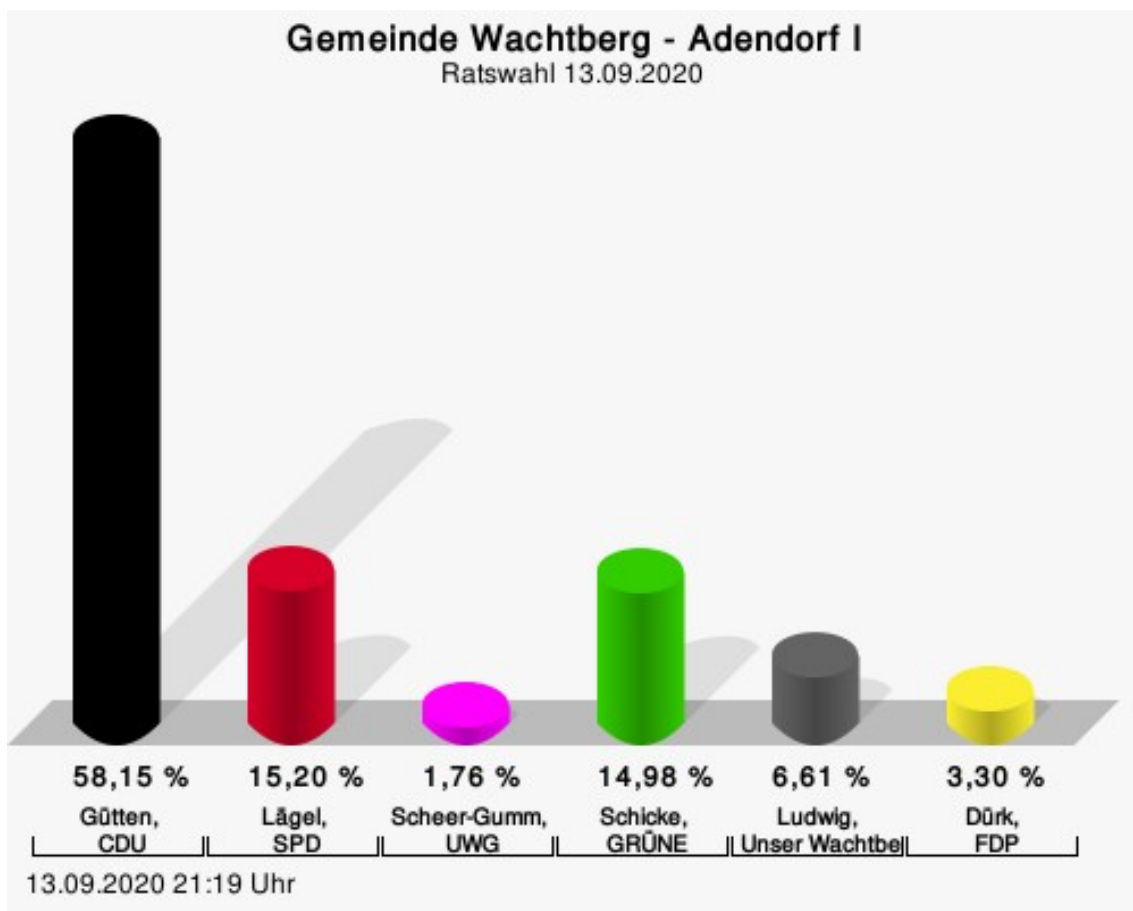
Zusammenstellung der Ergebnisse nach Wahlbezirken

Wahlbezirk	Stand	Wahlberech- tigte	Wähler/innen	gültig	CDU	SPD	UWG	GRÜNE	Unser Wachtberg	FDP
010 - Aden- dorf I	1 von 1	761	60,18 %	99,13 %	58,15 %	15,20 %	1,76 %	14,98 %	6,61 %	3,30 %
020 - Aden- dorf II Arz- dorf	2 von 2	747	56,76 %	98,11 %	52,88 %	18,27 %	3,13 %	12,98 %	11,06 %	1,68 %
030 - Fritz- dorf	1 von 1	808	64,73 %	98,09 %	46,39 %	10,14 %	4,68 %	15,40 %	20,66 %	2,73 %
040 - Ber- kum I	2 von 2	987	66,16 %	99,08 %	41,42 %	16,38 %	6,96 %	19,01 %	9,89 %	6,34 %
050 - Ber- kum II	2 von 2	985	62,64 %	98,70 %	41,22 %	16,09 %	6,24 %	19,70 %	10,67 %	6,08 %
060 - Gim- mersdorf Zül- lighoven	2 von 2	935	65,88 %	98,86 %	41,38 %	8,05 %	10,51 %	17,24 %	17,24 %	5,58 %
070 - Lies- sem I Pech III	2 von 2	797	65,37 %	98,85 %	38,45 %	16,50 %	8,16 %	14,37 %	13,59 %	8,93 %
080 - Ließem II	1 von 1	855	66,08 %	98,58 %	36,80 %	11,31 %	14,54 %	17,77 %	11,85 %	7,72 %
090 - Nieder- bachem I	1 von 1	838	63,72 %	98,50 %	28,14 %	13,69 %	23,19 %	20,72 %	10,84 %	3,42 %
100 - Nieder- bachem II	1 von 1	762	54,86 %	98,56 %	35,92 %	18,20 %	10,44 %	16,02 %	14,08 %	5,34 %
110 - Nieder- bachem III	1 von 1	855	56,61 %	98,14 %	28,42 %	17,47 %	15,58 %	18,32 %	12,21 %	8,00 %
120 - Nieder- bachem IV	1 von 1	874	63,04 %	99,27 %	38,03 %	12,43 %	12,80 %	23,95 %	8,78 %	4,02 %
130 - Ober- bachem	2 von 2	915	51,58 %	98,73 %	41,63 %	13,09 %	19,31 %	16,31 %	6,01 %	3,65 %

Wahlbezirk	Stand	Wahlberech- tigte	Wähler/innen	gültig	CDU	SPD	UWG	GRÜNE	Unser Wachtberg	FDP
140 - Pech I	1 von 1	873	67,58 %	99,83 %	28,35 %	12,56 %	7,30 %	25,64 %	16,64 %	9,51 %
150 - Pech II	2 von 2	985	57,97 %	99,12 %	34,45 %	18,37 %	5,83 %	16,96 %	17,14 %	7,24 %
160 - Villip Holzem	2 von 2	953	64,95 %	99,19 %	41,86 %	15,64 %	1,30 %	14,01 %	23,45 %	3,75 %
170 - Villip II	2 von 2	1.018	65,72 %	98,95 %	33,99 %	17,07 %	1,06 %	19,79 %	23,56 %	4,53 %
180 - Villi- prott	2 von 2	1.005	69,65 %	98,71 %	33,57 %	14,76 %	3,91 %	20,69 %	23,44 %	3,62 %
190 - Werth- hoven	1 von 1	826	64,53 %	98,69 %	36,69 %	10,84 %	5,13 %	9,51 %	32,89 %	4,94 %
Gemeinde Wachtberg	29 von 29	16.779	62,69 %	98,82 %	38,46 %	14,46 %	8,26 %	17,78 %	15,69 %	5,34 %

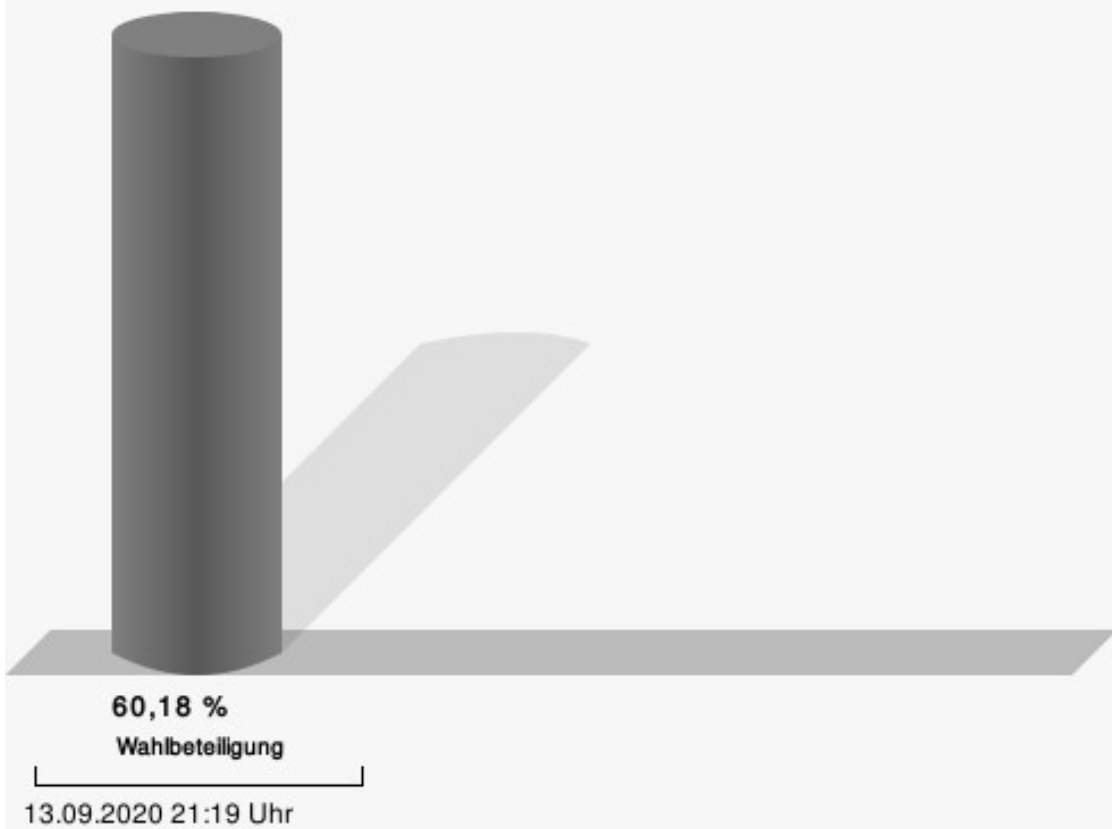
Stimmbezirke Adendorf I

	Anzahl	Prozent
Gütten, CDU	264	58,15 %
Lägel, SPD	69	15,20 %
Scheer-Gumm, UWG	8	1,76 %
Schicke, GRÜNE	68	14,98 %
Ludwig, Unser Wachtberg	30	6,61 %
Dürk, FDP	15	3,30 %



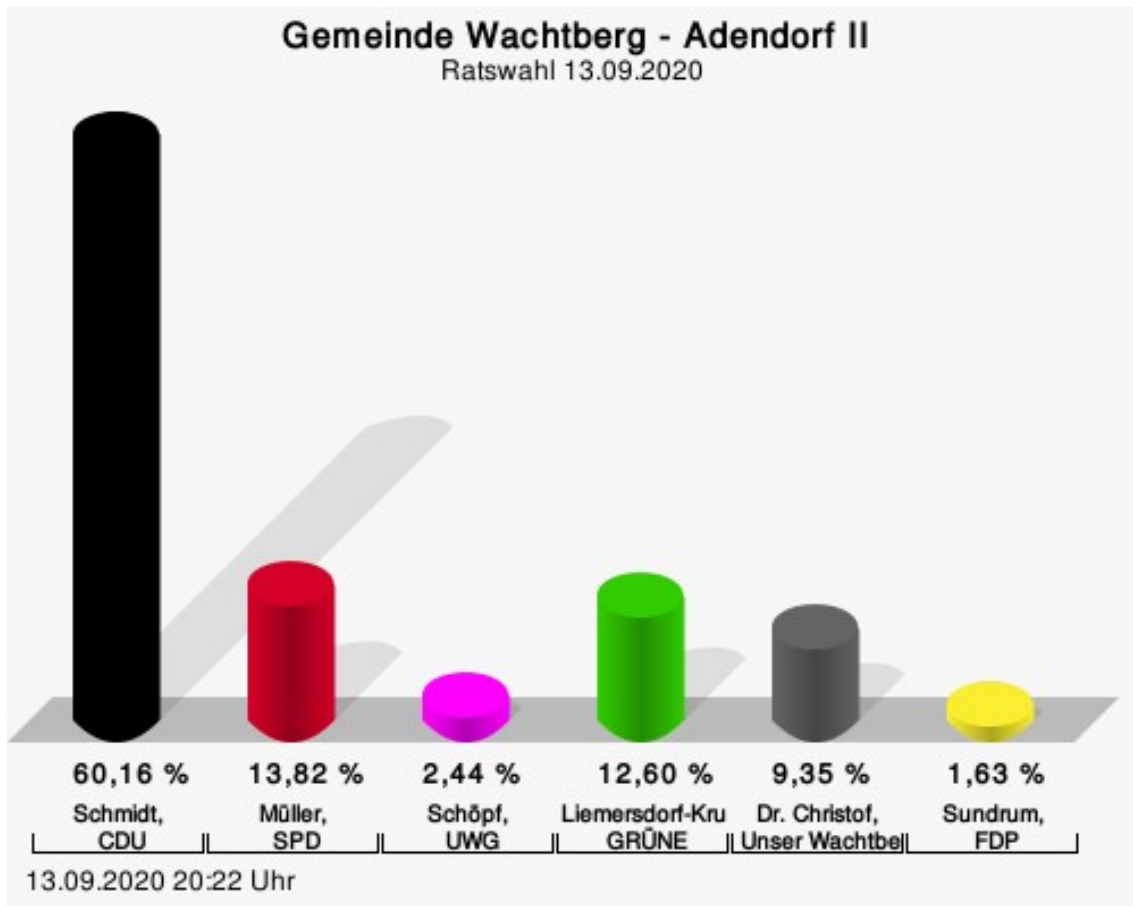
Gütten, CDU = Volker Gütten, Christlich Demokratische Union Deutschlands
 Lägel, SPD = Alina Lägel, Sozialdemokratische Partei Deutschlands
 Scheer-Gumm, UWG = Gabriele Scheer-Gumm, Unabhängige Wählergemeinschaft Wachtberg
 Schicke, GRÜNE = Karin Schicke, BÜNDNIS 90/DIE GRÜNEN
 Ludwig, Unser Wachtberg = Trutzwelt Ludwig, Unser Wachtberg
 Dürk, FDP = Matthias Dürk, Freie Demokratische Partei

Wahlbeteiligung



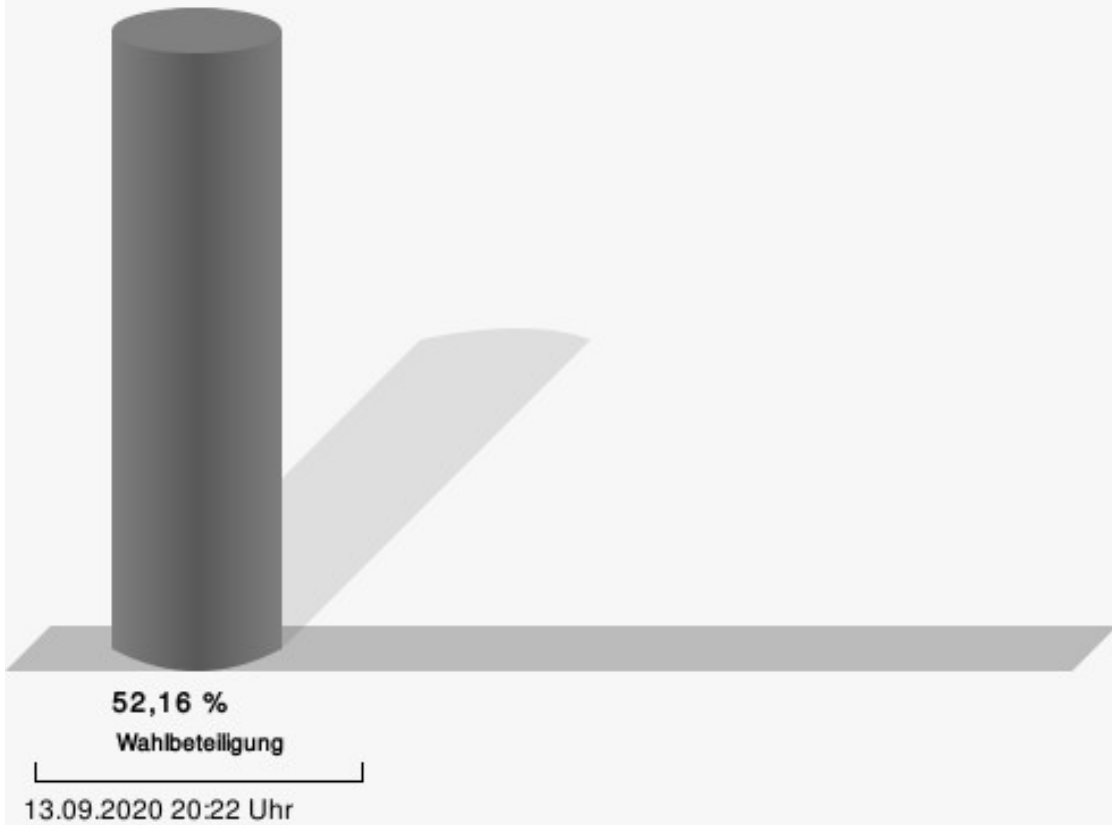
Adendorf II

	Anzahl	Prozent
Schmidt, CDU	148	60,16 %
Müller, SPD	34	13,82 %
Schöpf, UWG	6	2,44 %
Liemersdorf-Krueger, GRÜNE	31	12,60 %
Dr. Christof, Unser Wachtberg	23	9,35 %
Sundrum, FDP	4	1,63 %



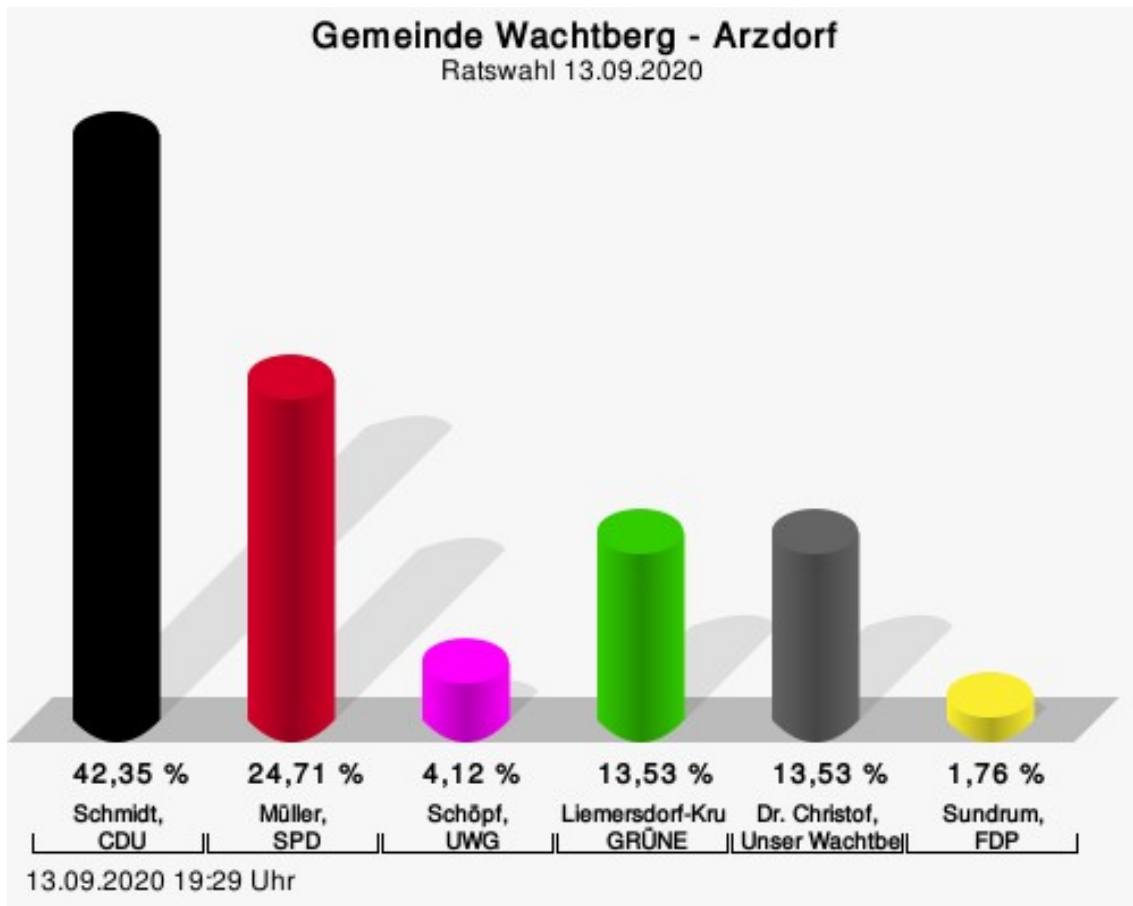
Schmidt, CDU = Jörg Schmidt, Christlich Demokratische Union Deutschlands
Müller, SPD = Konstanze Müller, Sozialdemokratische Partei Deutschlands
Schöpf, UWG = Ursula Hildegard Schöpf, Unabhängige Wählergemeinschaft Wachtberg
Liemersdorf-Krueger, GRÜNE = Resi Liemersdorf-Krueger, BÜNDNIS 90/DIE GRÜNEN
Dr. Christof, Unser Wachtberg = Dr. Karin Christof, Unser Wachtberg
Sundrum, FDP = Andreas Gerhard Sundrum, Freie Demokratische Partei

Wahlbeteiligung




Arzdorf

	Anzahl	Prozent
Schmidt, CDU	72	42,35 %
Müller, SPD	42	24,71 %
Schöpf, UWG	7	4,12 %
Liemersdorf-Krueger, GRÜNE	23	13,53 %
Dr. Christof, Unser Wachtberg	23	13,53 %
Sundrum, FDP	3	1,76 %



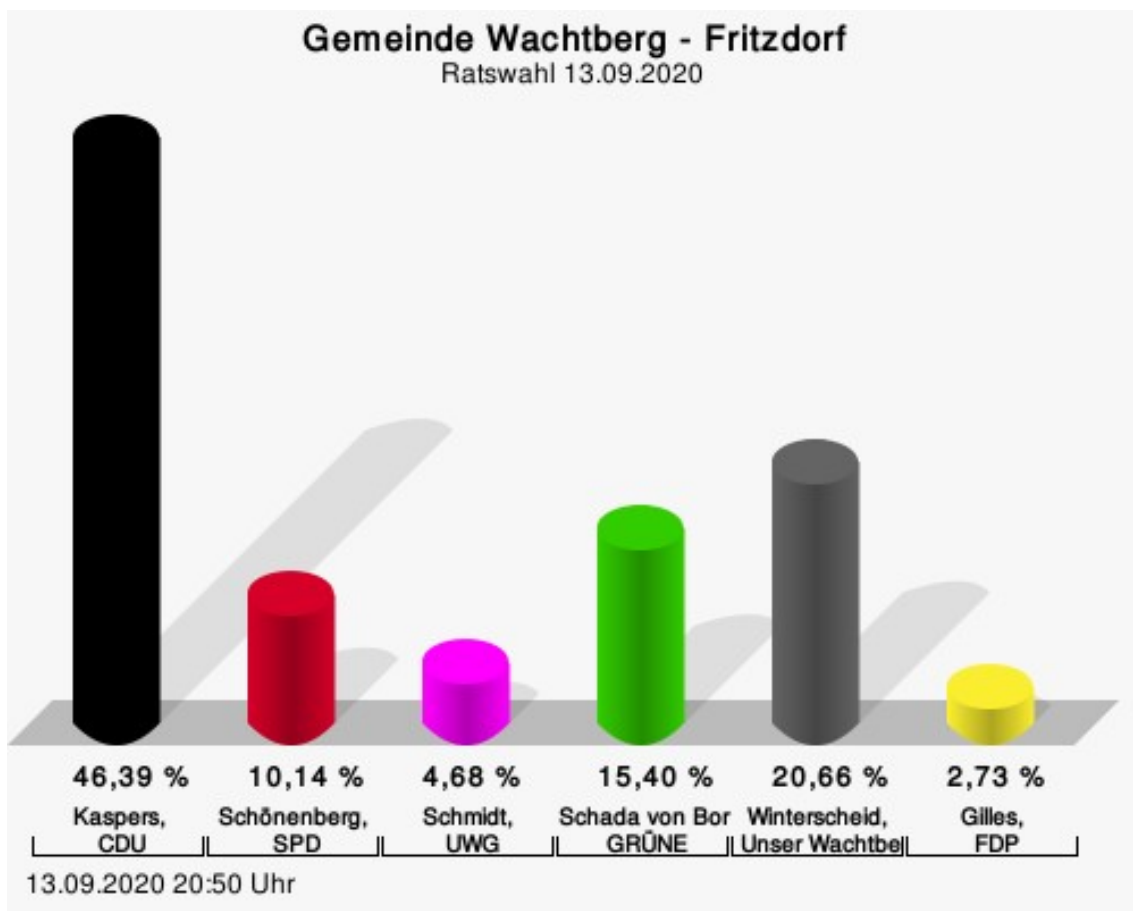
Schmidt, CDU = Jörg Schmidt, Christlich Demokratische Union Deutschlands
Müller, SPD = Konstanze Müller, Sozialdemokratische Partei Deutschlands
Schöpf, UWG = Ursula Hildegard Schöpf, Unabhängige Wählergemeinschaft Wachtberg
Liemersdorf-Krueger, GRÜNE = Resi Liemersdorf-Krueger, BÜNDNIS 90/DIE GRÜNEN
Dr. Christof, Unser Wachtberg = Dr. Karin Christof, Unser Wachtberg
Sundrum, FDP = Andreas Gerhard Sundrum, Freie Demokratische Partei

Wahlbeteiligung



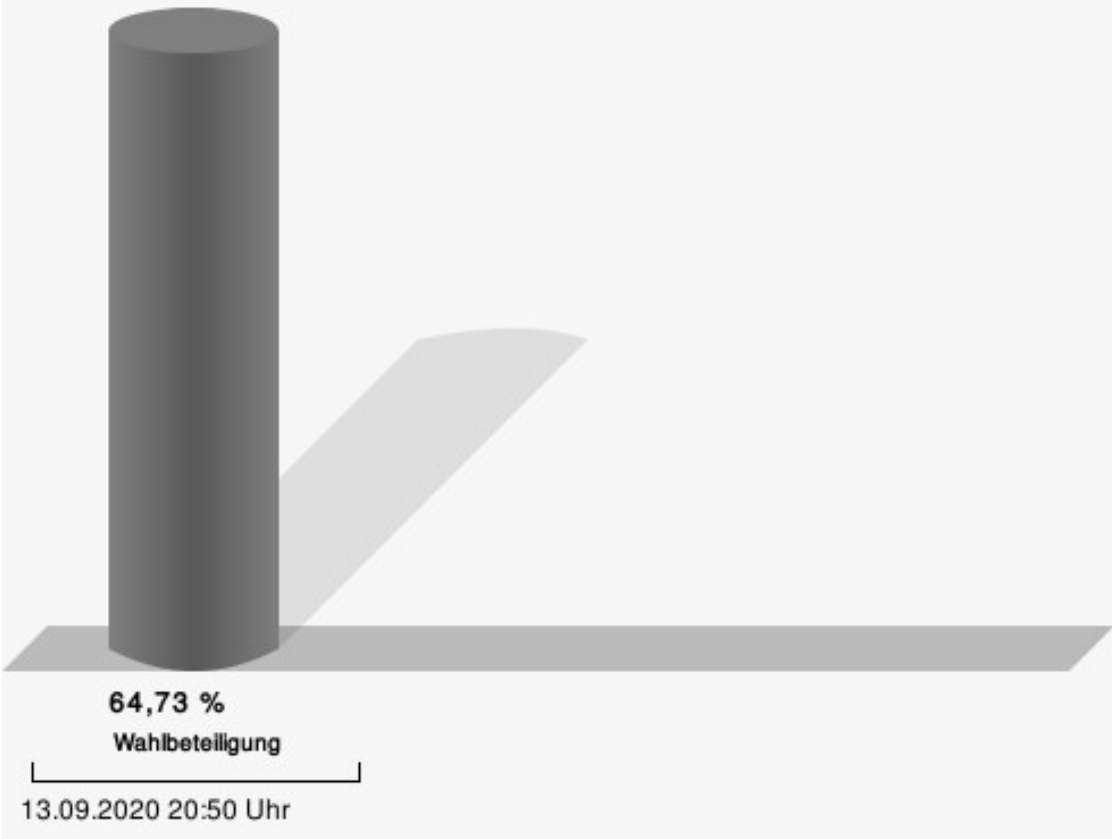
Fritzdorf

	Anzahl	Prozent
Kaspers, CDU	238	46,39 %
Schönenberg, SPD	52	10,14 %
Schmidt, UWG	24	4,68 %
Schada von Borzyskowski, GRÜNE	79	15,40 %
Winterscheid, Unser Wachtberg	106	20,66 %
Gilles, FDP	14	2,73 %



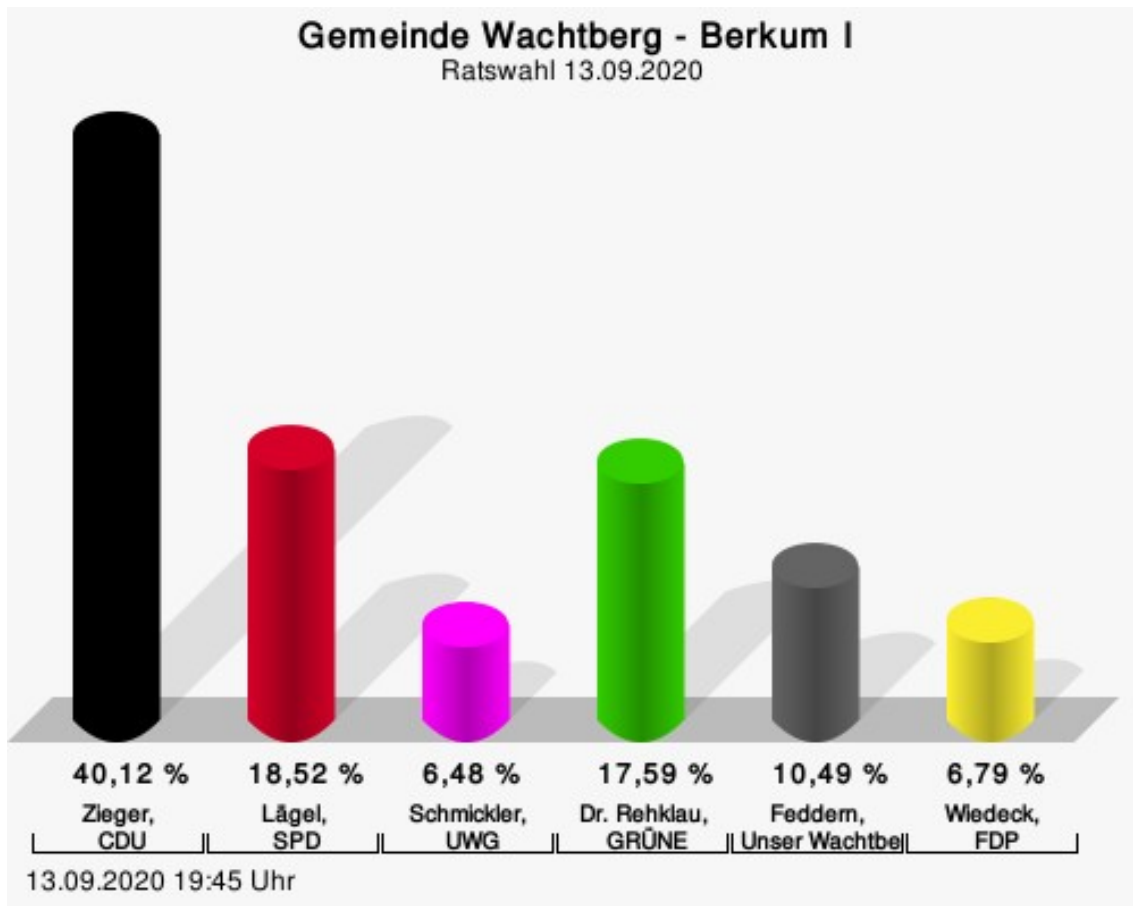
Kaspers, CDU = Michael Kaspers, Christlich Demokratische Union Deutschlands
 Schönenberg, SPD = Klaus Schönenberg, Sozialdemokratische Partei Deutschlands
 Schmidt, UWG = Angelika Schmidt, Unabhängige Wählergemeinschaft Wachtberg
 Schada von Borzyskowski, GRÜNE = Klaudia Schada von Borzyskowski, BÜNDNIS 90/DIE GRÜNEN
 Winterscheid, Unser Wachtberg = Ulrich Winterscheid, Unser Wachtberg
 Gilles, FDP = Karin Gilles, Freie Demokratische Partei

Wahlbeteiligung



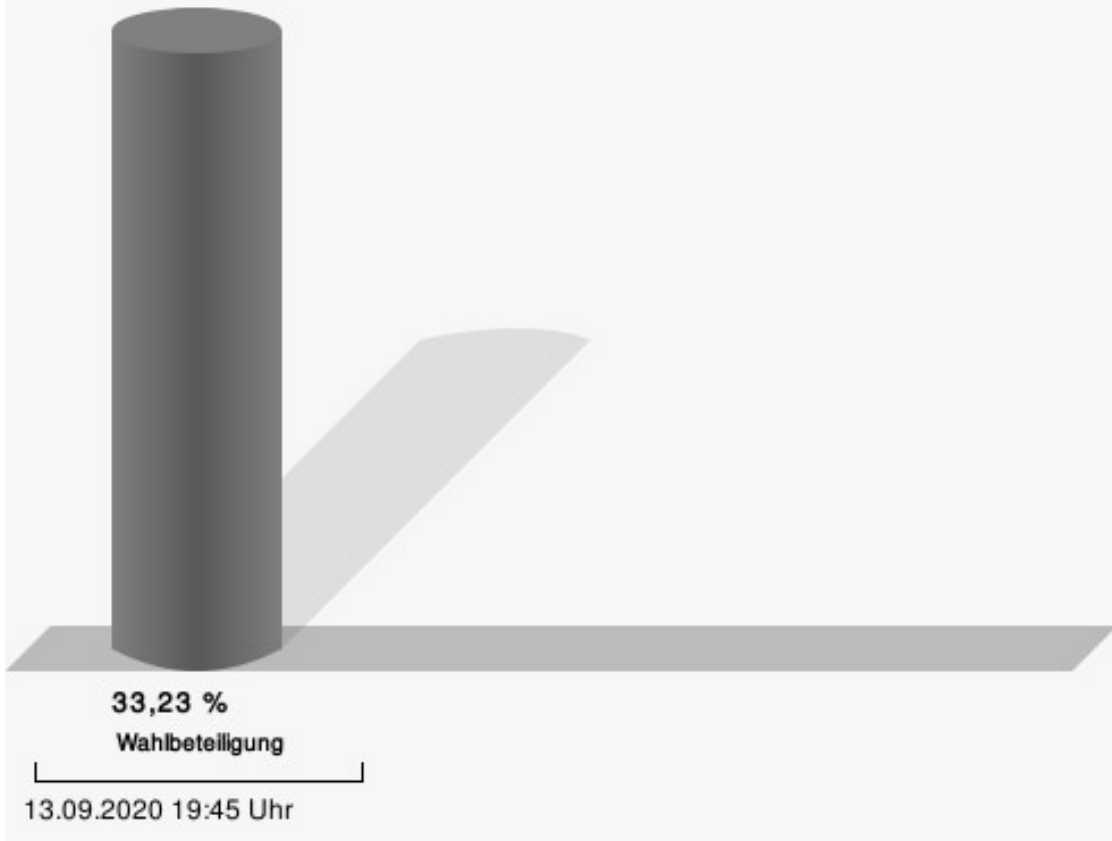
Berkum I

	Anzahl	Prozent
Zieger, CDU	130	40,12 %
Lägel, SPD	60	18,52 %
Schmickler, UWG	21	6,48 %
Dr. Rehklaue, GRÜNE	57	17,59 %
Feddern, Unser Wachtberg	34	10,49 %
Wiedeck, FDP	22	6,79 %



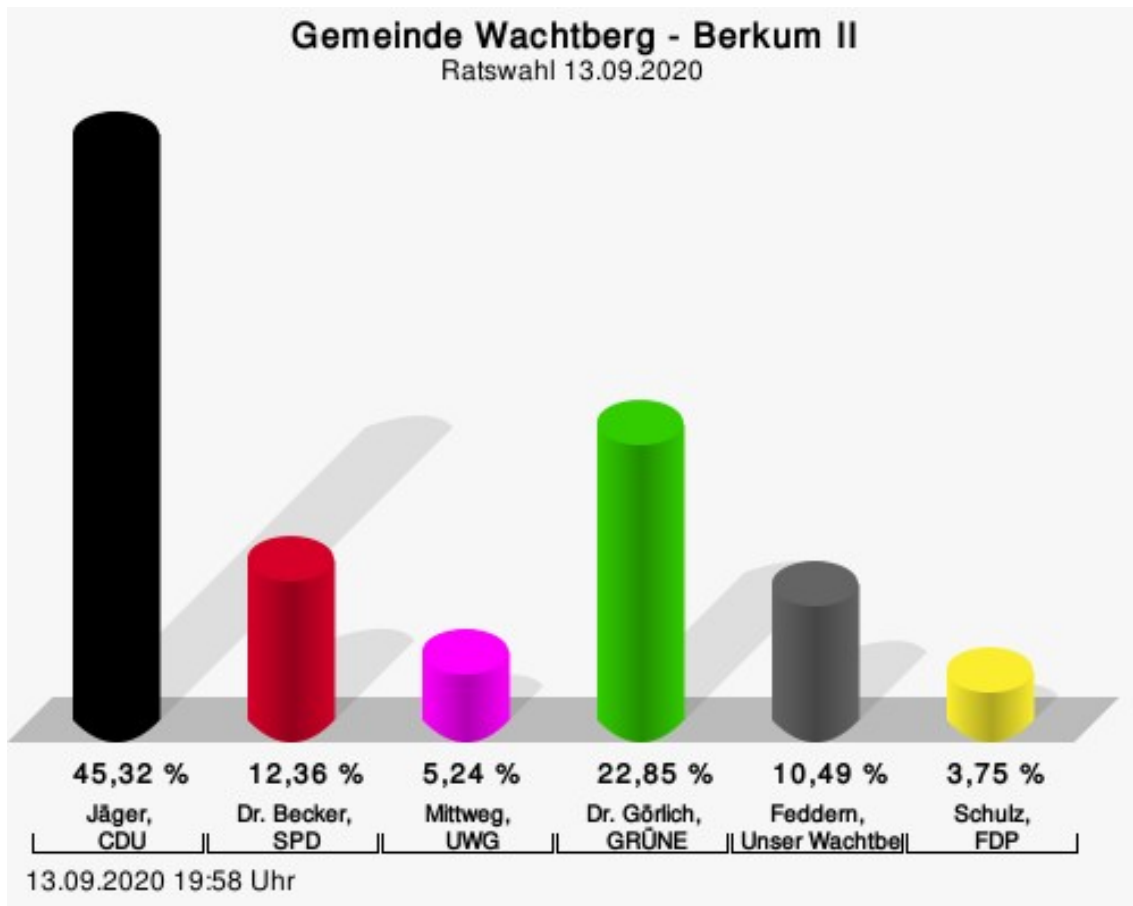
Zieger, CDU = Stephan Zieger, Christlich Demokratische Union Deutschlands
 Lägel, SPD = Paul Lägel, Sozialdemokratische Partei Deutschlands
 Schmickler, UWG = Maren Schmickler, Unabhängige Wählergemeinschaft Wachtberg
 Dr. Rehklaue, GRÜNE = Dr. Katharina Rehklaue, BÜNDNIS 90/DIE GRÜNEN
 Feddern, Unser Wachtberg = Sabine Feddern, Unser Wachtberg
 Wiedeck, FDP = Daniela Dorothea Wiedeck, Freie Demokratische Partei

Wahlbeteiligung



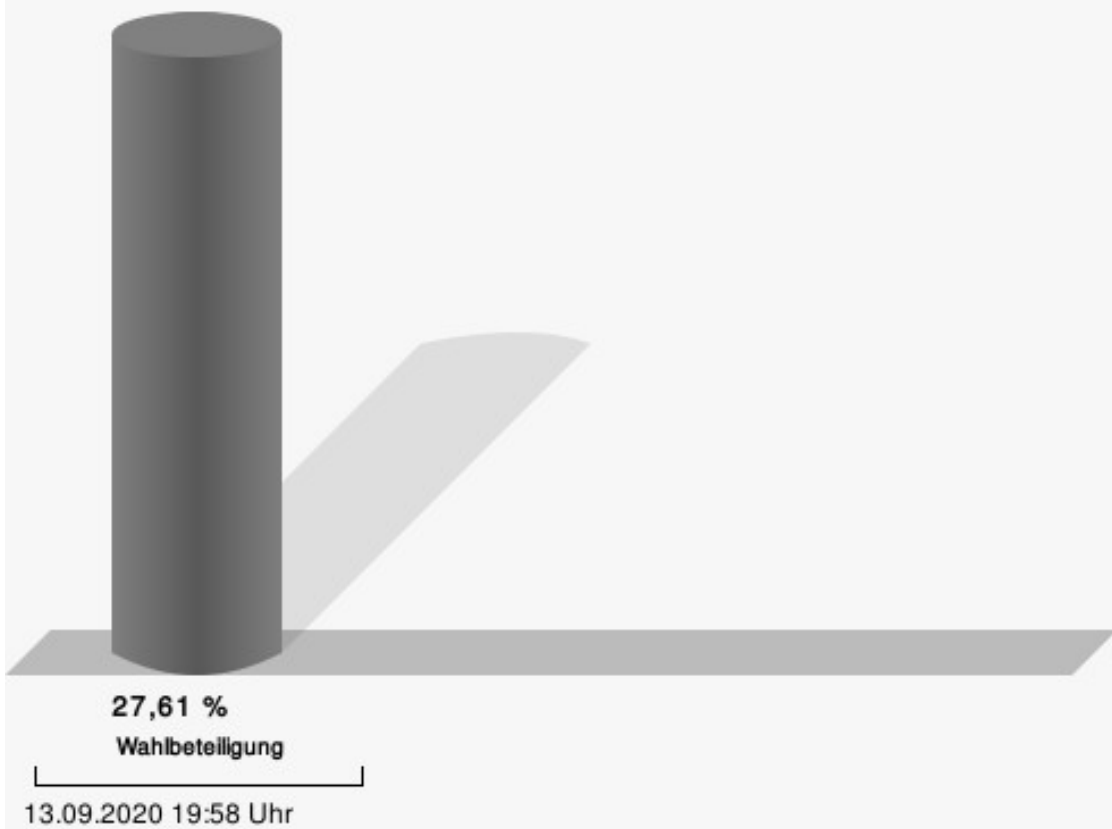
Berkum II

	Anzahl	Prozent
Jäger, CDU	121	45,32 %
Dr. Becker, SPD	33	12,36 %
Mittweg, UWG	14	5,24 %
Dr. Görlich, GRÜNE	61	22,85 %
Feddern, Unser Wachtberg	28	10,49 %
Schulz, FDP	10	3,75 %



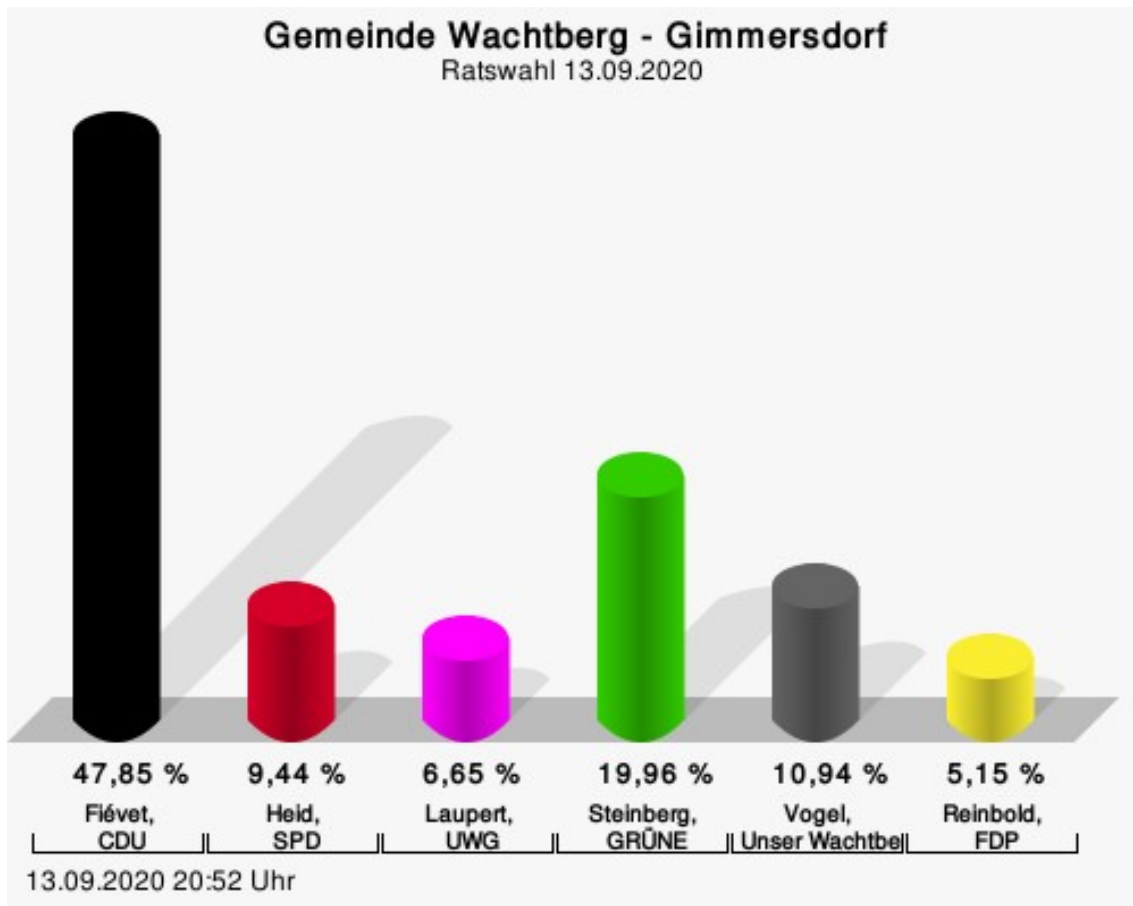
Jäger, CDU = Franz-Josef Jäger, Christlich Demokratische Union Deutschlands
 Dr. Becker, SPD = Dr. Bernd Becker, Sozialdemokratische Partei Deutschlands
 Mittweg, UWG = Joachim Mittweg, Unabhängige Wählergemeinschaft Wachtberg
 Dr. Görlich, GRÜNE = Dr. Andreas Görlich, BÜNDNIS 90/DIE GRÜNEN
 Feddern, Unser Wachtberg = Christian Feddern, Unser Wachtberg
 Schulz, FDP = Joachim Michael Schulz, Freie Demokratische Partei

Wahlbeteiligung



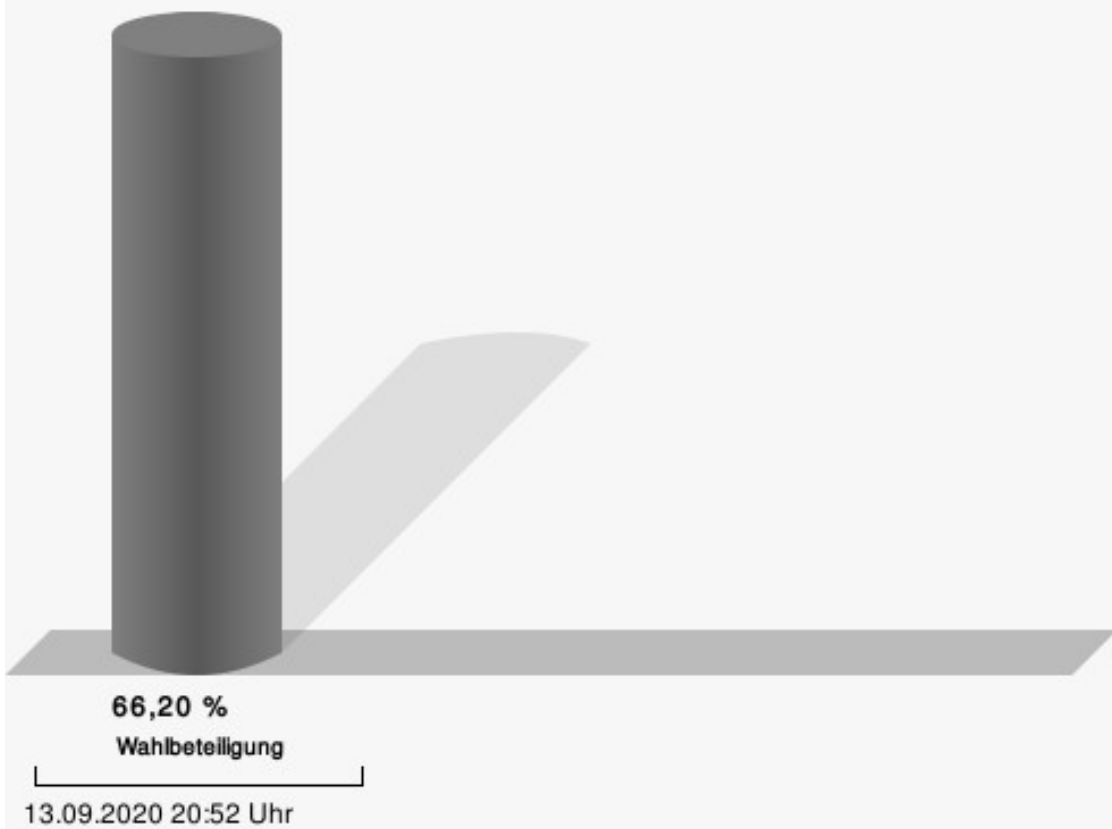
Gimmersdorf

	Anzahl	Prozent
Fiévet, CDU	223	47,85 %
Heid, SPD	44	9,44 %
Laupert, UWG	31	6,65 %
Steinberg, GRÜNE	93	19,96 %
Vogel, Unser Wachtberg	51	10,94 %
Reinbold, FDP	24	5,15 %



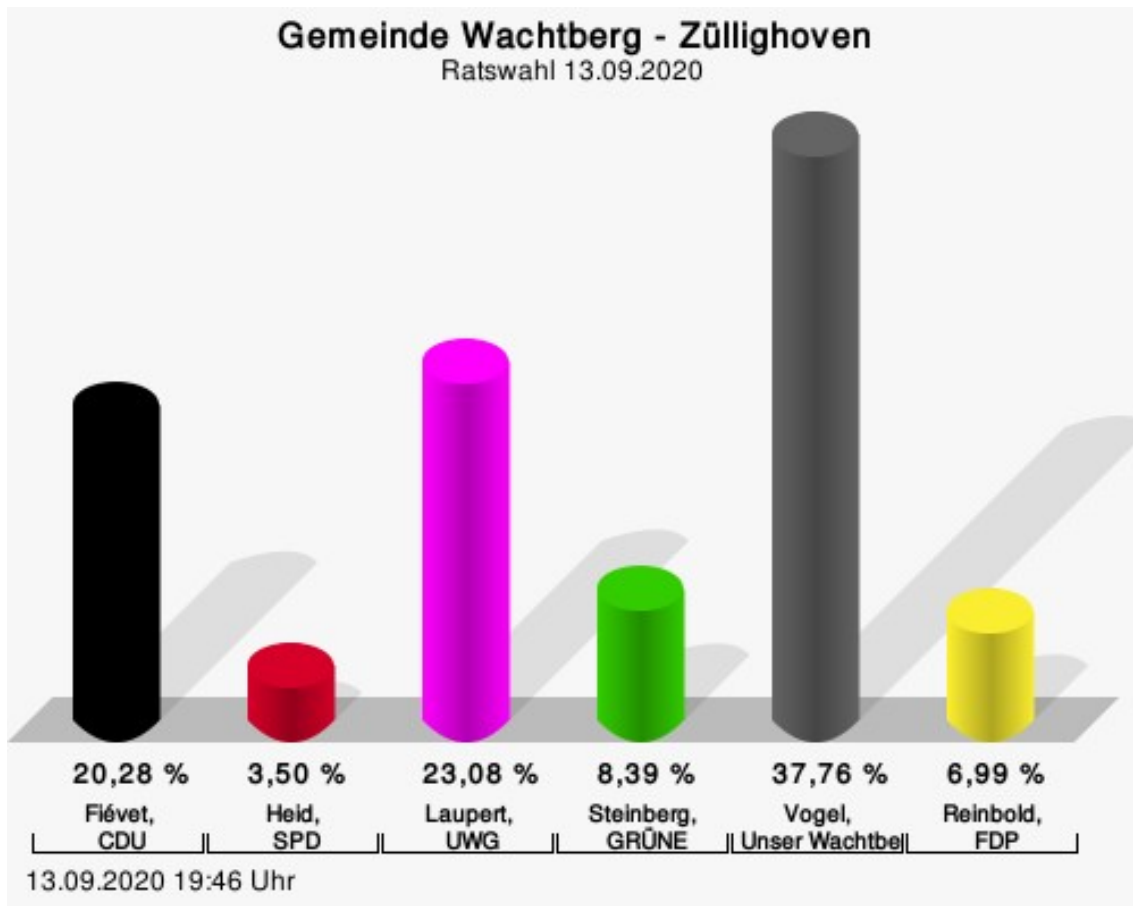
Fiévet, CDU = Christoph Fiévet, Christlich Demokratische Union Deutschlands
 Heid, SPD = Siegbert Heid, Sozialdemokratische Partei Deutschlands
 Laupert, UWG = Wilfried Laupert, Unabhängige Wählergemeinschaft Wachtberg
 Steinberg, GRÜNE = Suse Steinberg, BÜNDNIS 90/DIE GRÜNEN
 Vogel, Unser Wachtberg = Siegfried Vogel, Unser Wachtberg
 Reinbold, FDP = Jessica Reinbold, Freie Demokratische Partei

Wahlbeteiligung




Züllighoven

	Anzahl	Prozent
Fiévet, CDU	29	20,28 %
Heid, SPD	5	3,50 %
Laupert, UWG	33	23,08 %
Steinberg, GRÜNE	12	8,39 %
Vogel, Unser Wachtberg	54	37,76 %
Reinbold, FDP	10	6,99 %



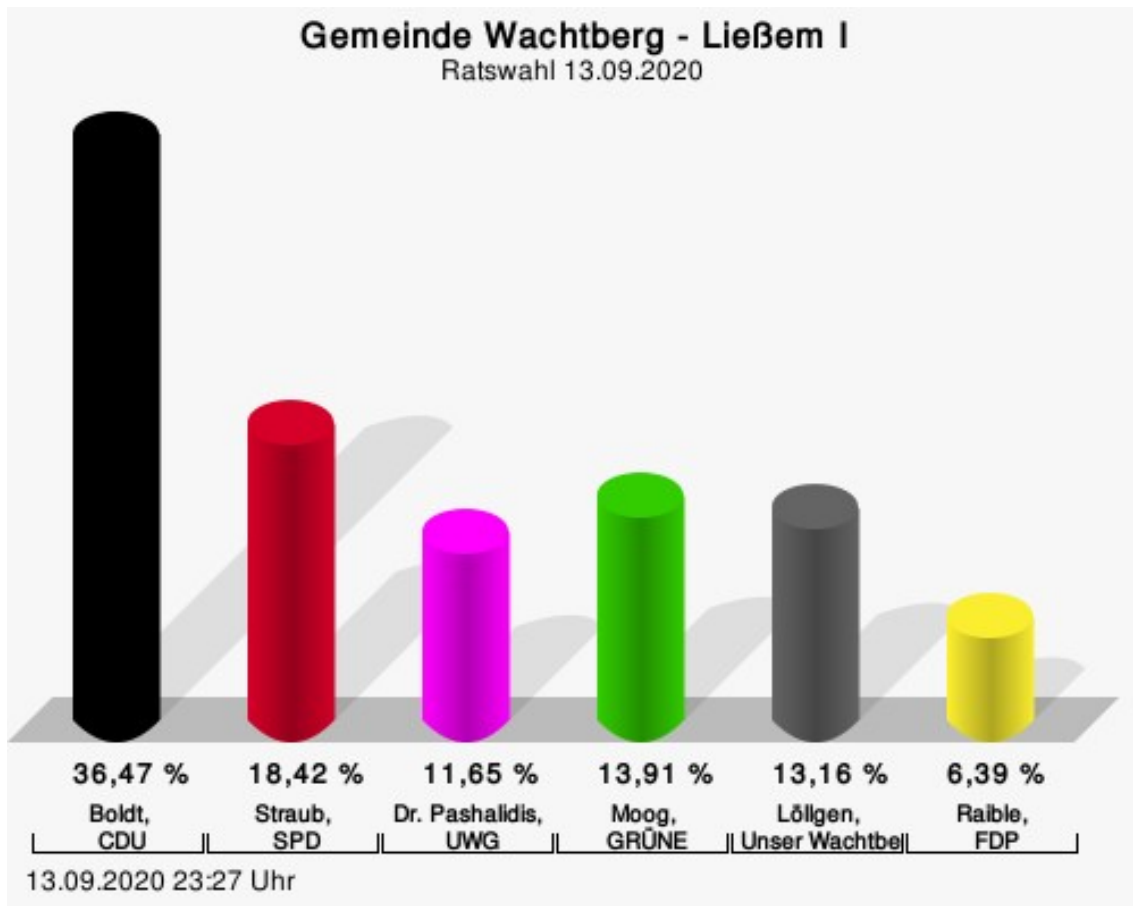
Fiévet, CDU = Christoph Fiévet, Christlich Demokratische Union Deutschlands
 Heid, SPD = Siegbert Heid, Sozialdemokratische Partei Deutschlands
 Laupert, UWG = Wilfried Laupert, Unabhängige Wählergemeinschaft Wachtberg
 Steinberg, GRÜNE = Suse Steinberg, BÜNDNIS 90/DIE GRÜNEN
 Vogel, Unser Wachtberg = Siegfried Vogel, Unser Wachtberg
 Reinbold, FDP = Jessica Reinbold, Freie Demokratische Partei

Wahlbeteiligung



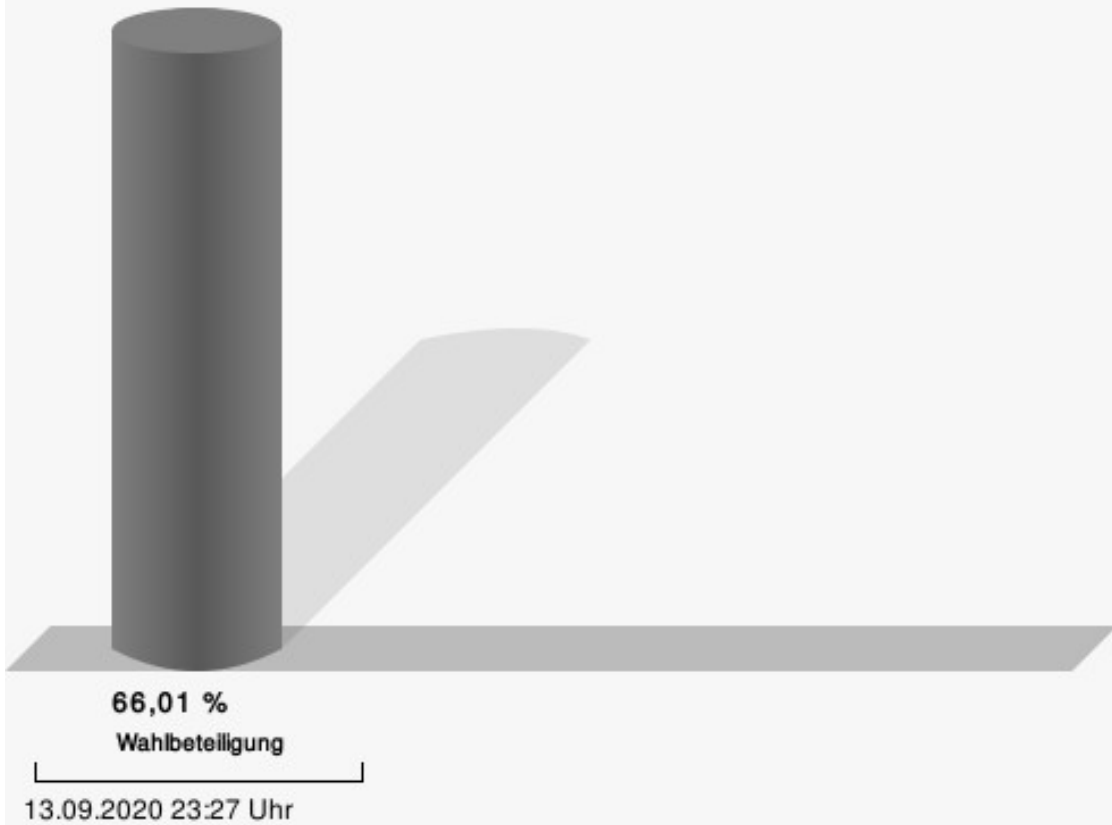
Ließem I

	Anzahl	Prozent
Boldt, CDU	97	36,47 %
Straub, SPD	49	18,42 %
Dr. Pashalidis, UWG	31	11,65 %
Moog, GRÜNE	37	13,91 %
Löllgen, Unser Wachtberg	35	13,16 %
Raible, FDP	17	6,39 %



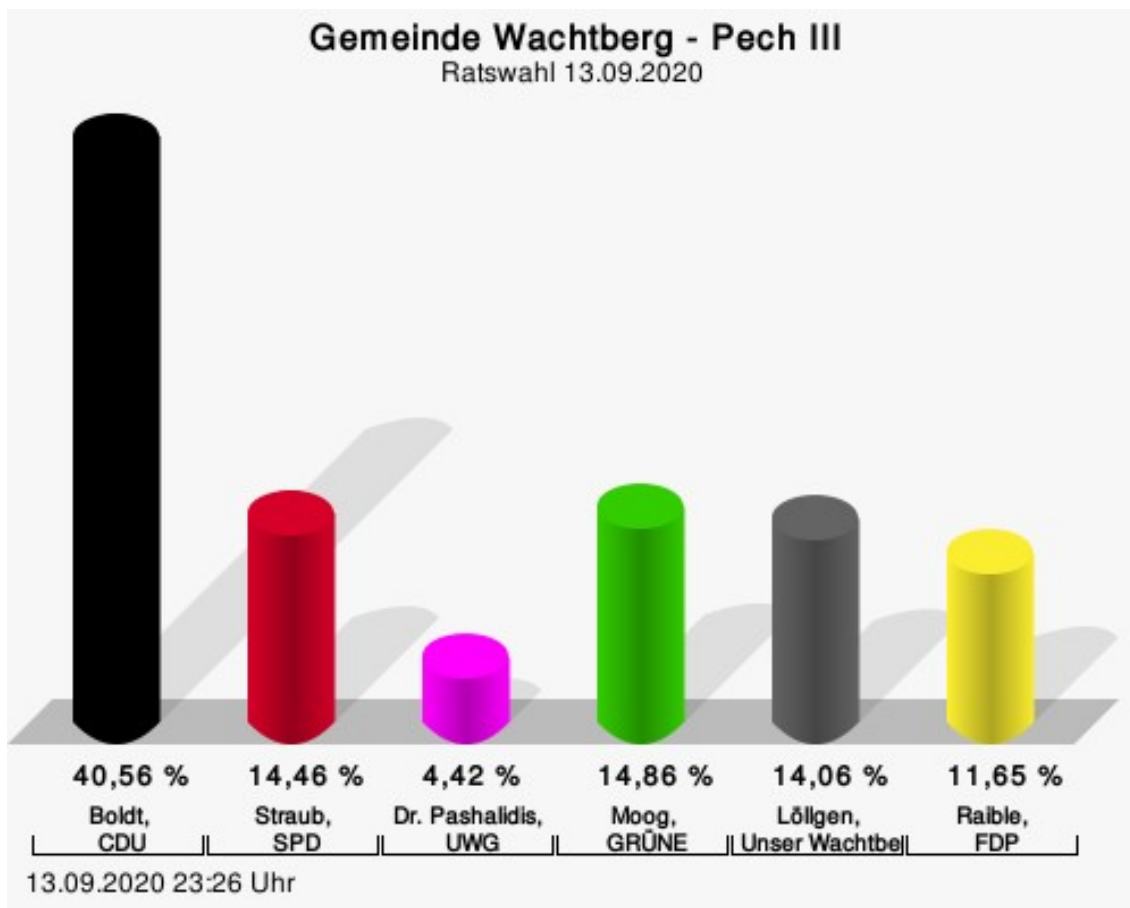
Boldt, CDU = Michael Boldt, Christlich Demokratische Union Deutschlands
 Straub, SPD = Susanne Straub, Sozialdemokratische Partei Deutschlands
 Dr. Pashalidis, UWG = Dr. Andreas Pashalidis, Unabhängige Wählergemeinschaft Wachtberg
 Moog, GRÜNE = Gisela Moog, BÜNDNIS 90/DIE GRÜNEN
 Löllgen, Unser Wachtberg = Andreas Löllgen, Unser Wachtberg
 Raible, FDP = Ulrich Raible, Freie Demokratische Partei

Wahlbeteiligung




Pech III

	Anzahl	Prozent
Boldt, CDU	101	40,56 %
Straub, SPD	36	14,46 %
Dr. Pashalidis, UWG	11	4,42 %
Moog, GRÜNE	37	14,86 %
Löllgen, Unser Wachtberg	35	14,06 %
Raible, FDP	29	11,65 %



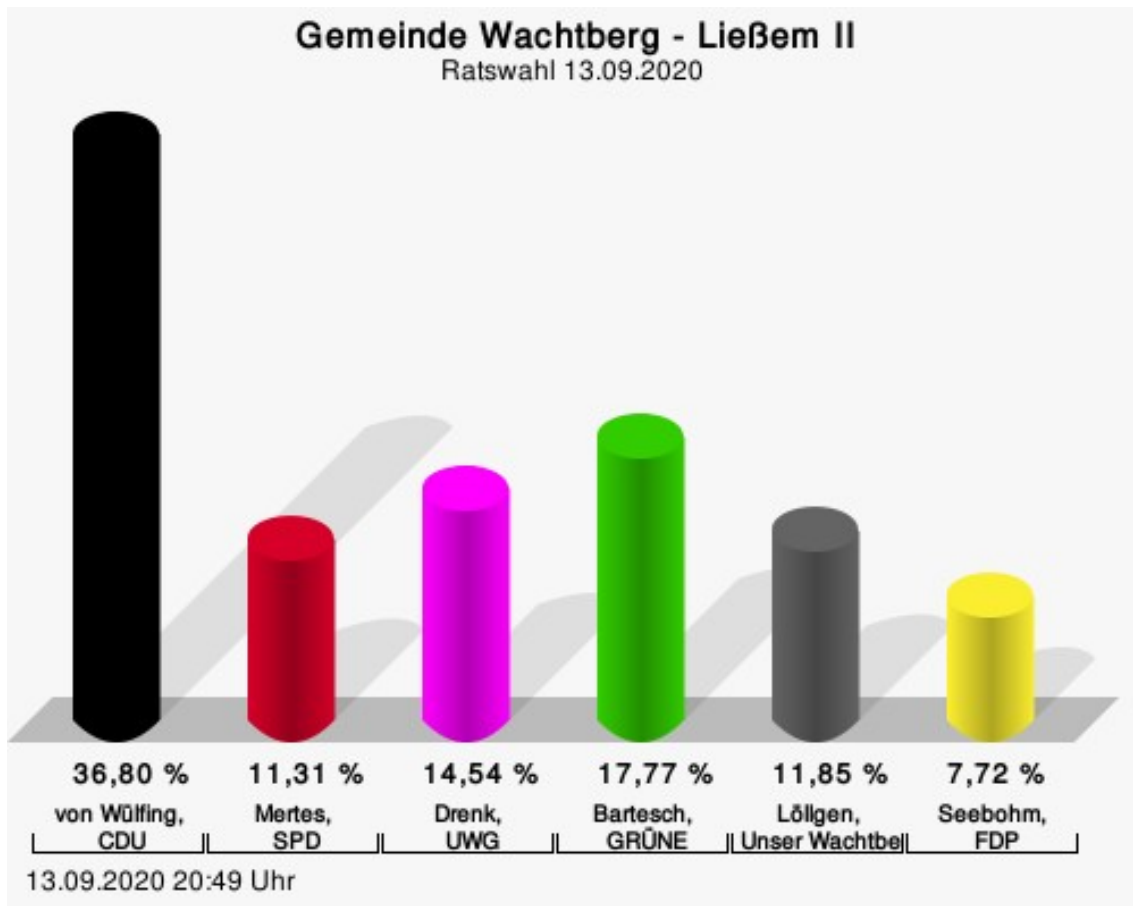
Boldt, CDU = Michael Boldt, Christlich Demokratische Union Deutschlands
 Straub, SPD = Susanne Straub, Sozialdemokratische Partei Deutschlands
 Dr. Pashalidis, UWG = Dr. Andreas Pashalidis, Unabhängige Wählergemeinschaft Wachtberg
 Moog, GRÜNE = Gisela Moog, BÜNDNIS 90/DIE GRÜNEN
 Löllgen, Unser Wachtberg = Andreas Löllgen, Unser Wachtberg
 Raible, FDP = Ulrich Raible, Freie Demokratische Partei

Wahlbeteiligung



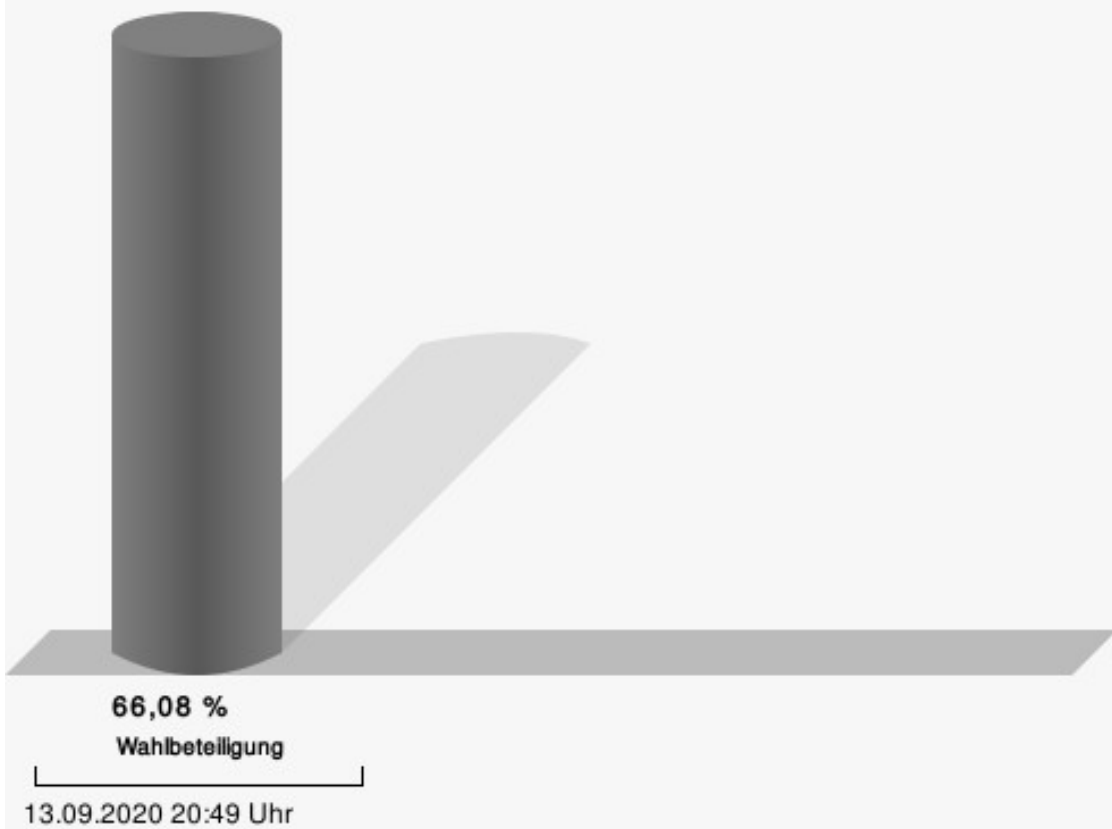
Ließem II

	Anzahl	Prozent
von Wülfing, CDU	205	36,80 %
Mertes, SPD	63	11,31 %
Drenk, UWG	81	14,54 %
Bartesch, GRÜNE	99	17,77 %
Löllgen, Unser Wachtberg	66	11,85 %
Seebohm, FDP	43	7,72 %



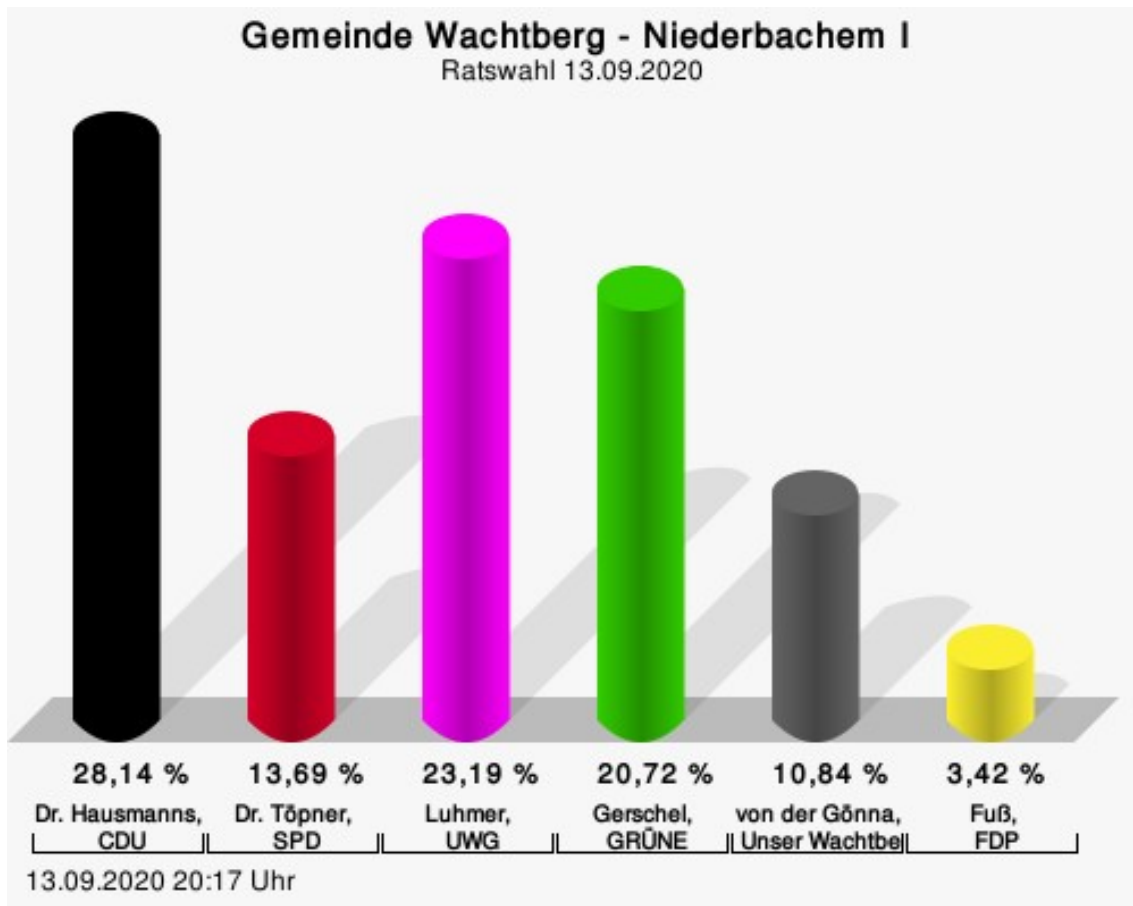
von Wülfing, CDU = Jörg von Wülfing, Christlich Demokratische Union Deutschlands
Mertes, SPD = Michael Mertes, Sozialdemokratische Partei Deutschlands
Drenk, UWG = Richard Drenk, Unabhängige Wählergemeinschaft Wachtberg
Bartesch, GRÜNE = Brigitte Bartesch, BÜNDNIS 90/DIE GRÜNEN
Löllgen, Unser Wachtberg = Karin Löllgen, Unser Wachtberg
Seebohm, FDP = Frederic Adolf Jürgen Seebohm, Freie Demokratische Partei

Wahlbeteiligung



Niederbachem I

	Anzahl	Prozent
Dr. Hausmanns, CDU	148	28,14 %
Dr. Töpner, SPD	72	13,69 %
Luhmer, UWG	122	23,19 %
Gerschel, GRÜNE	109	20,72 %
von der Gönna, Unser Wachtberg	57	10,84 %
Fuß, FDP	18	3,42 %



Dr. Hausmanns, CDU = Dr. Udo Robert Ludwig Christian Hausmanns, Christlich Demokratische Union Deutschlands

Dr. Töpner, SPD = Dr. Ilona Töpner, Sozialdemokratische Partei Deutschlands

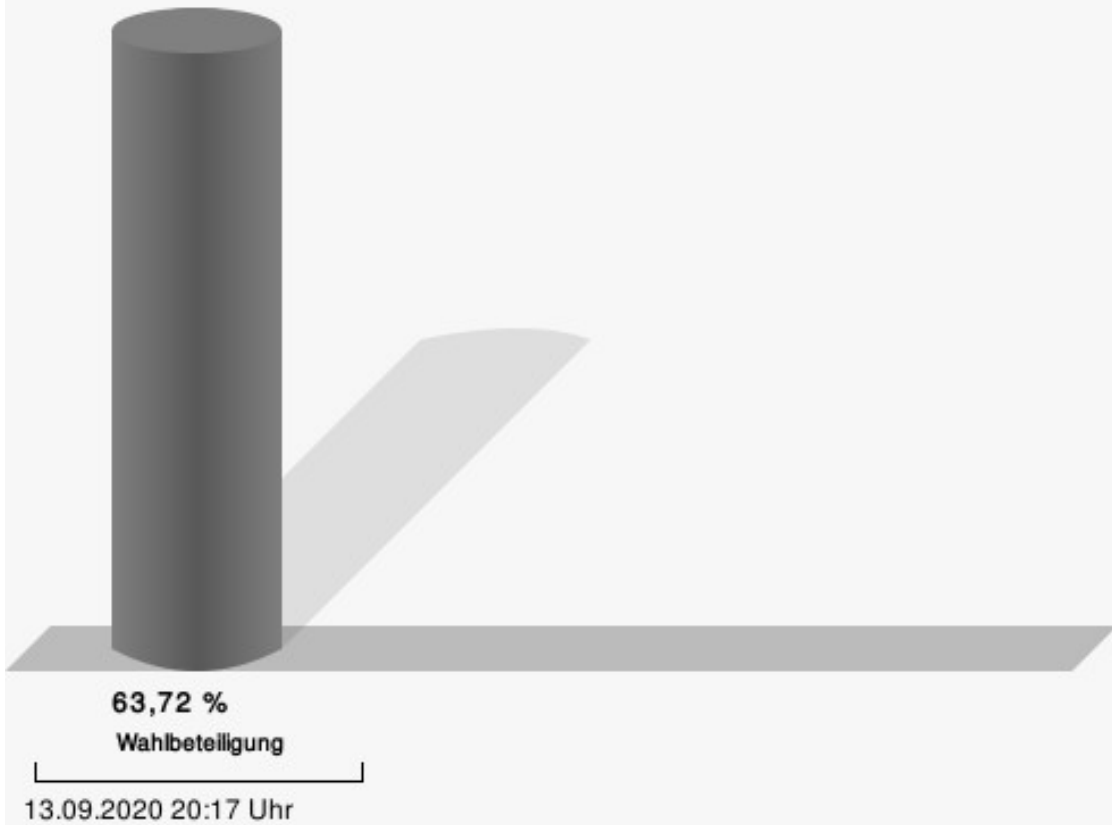
Luhmer, UWG = Bernhard Luhmer, Unabhängige Wählergemeinschaft Wachtberg

Gerschel, GRÜNE = Leonard Gerschel, BÜNDNIS 90/DIE GRÜNEN

von der Gönna, Unser Wachtberg = Jutta von der Gönna, Unser Wachtberg

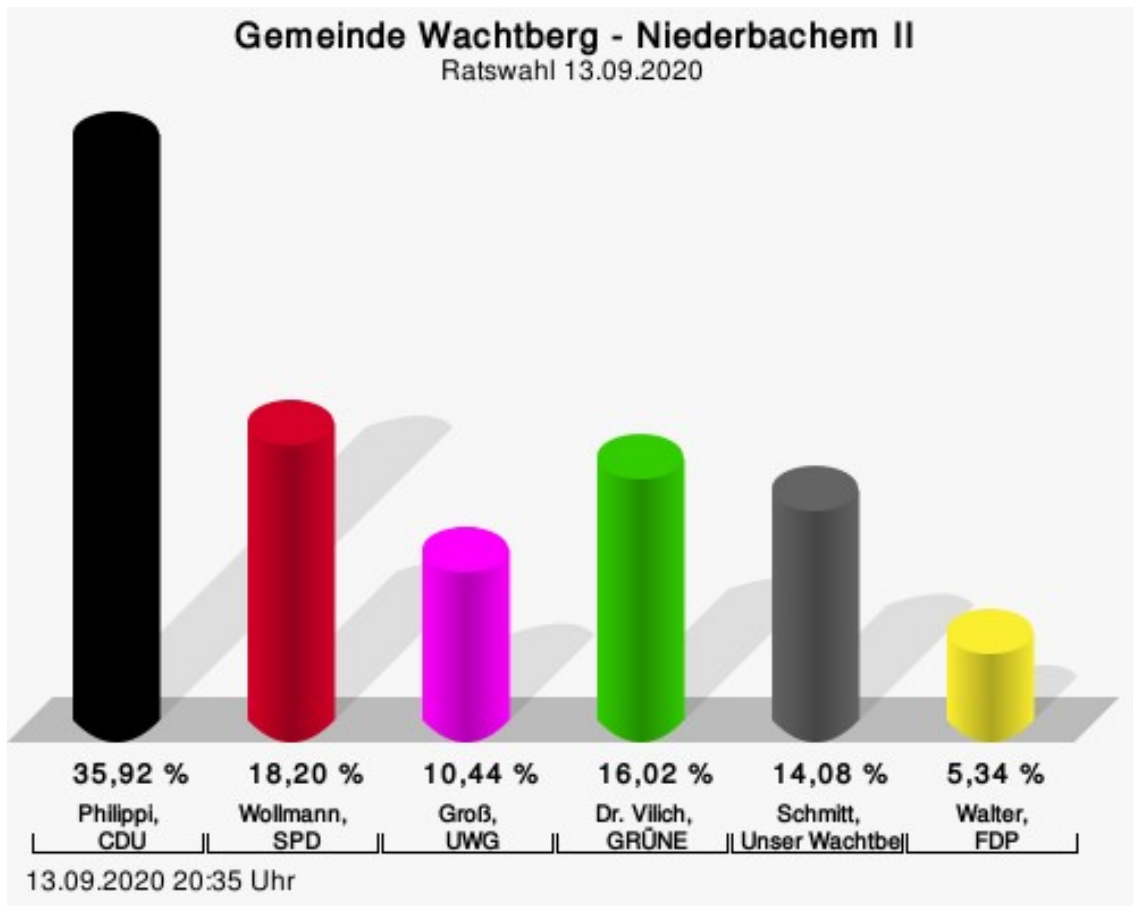
Fuß, FDP = Ilse Fuß, Freie Demokratische Partei

Wahlbeteiligung



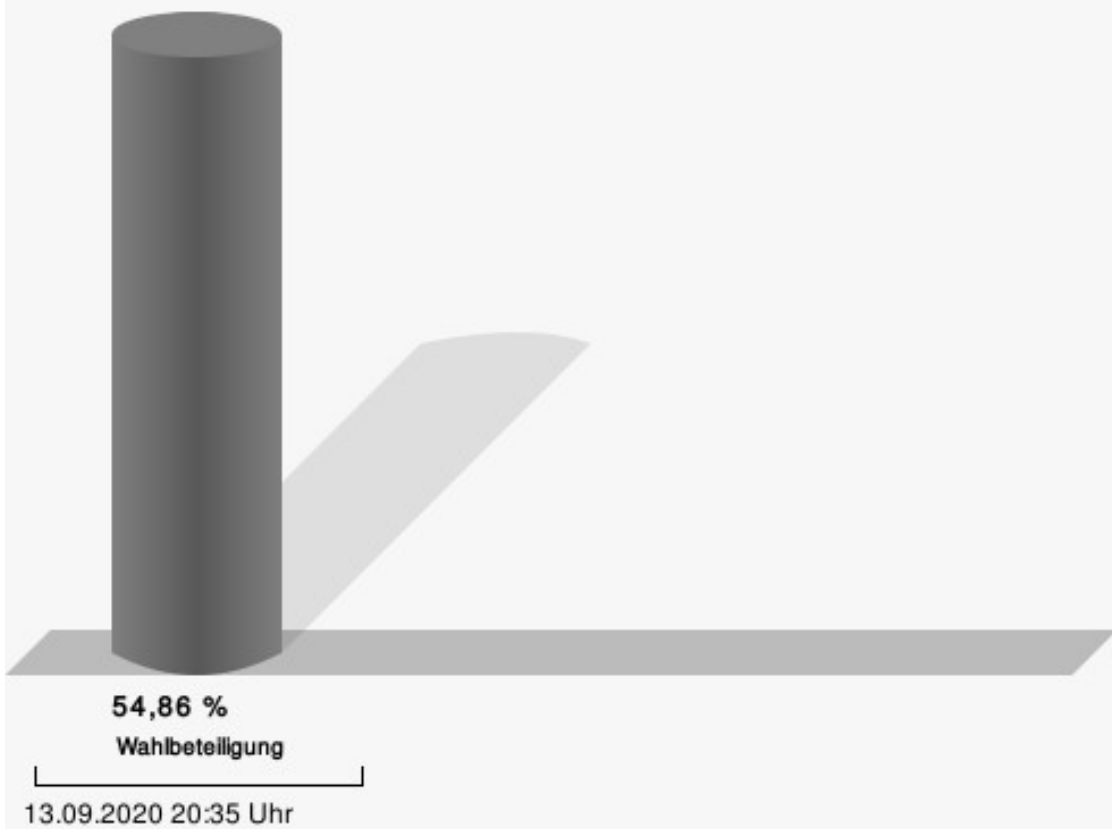
Niederbachem II

	Anzahl	Prozent
Philippi, CDU	148	35,92 %
Wollmann, SPD	75	18,20 %
Groß, UWG	43	10,44 %
Dr. Vilich, GRÜNE	66	16,02 %
Schmitt, Unser Wachtberg	58	14,08 %
Walter, FDP	22	5,34 %



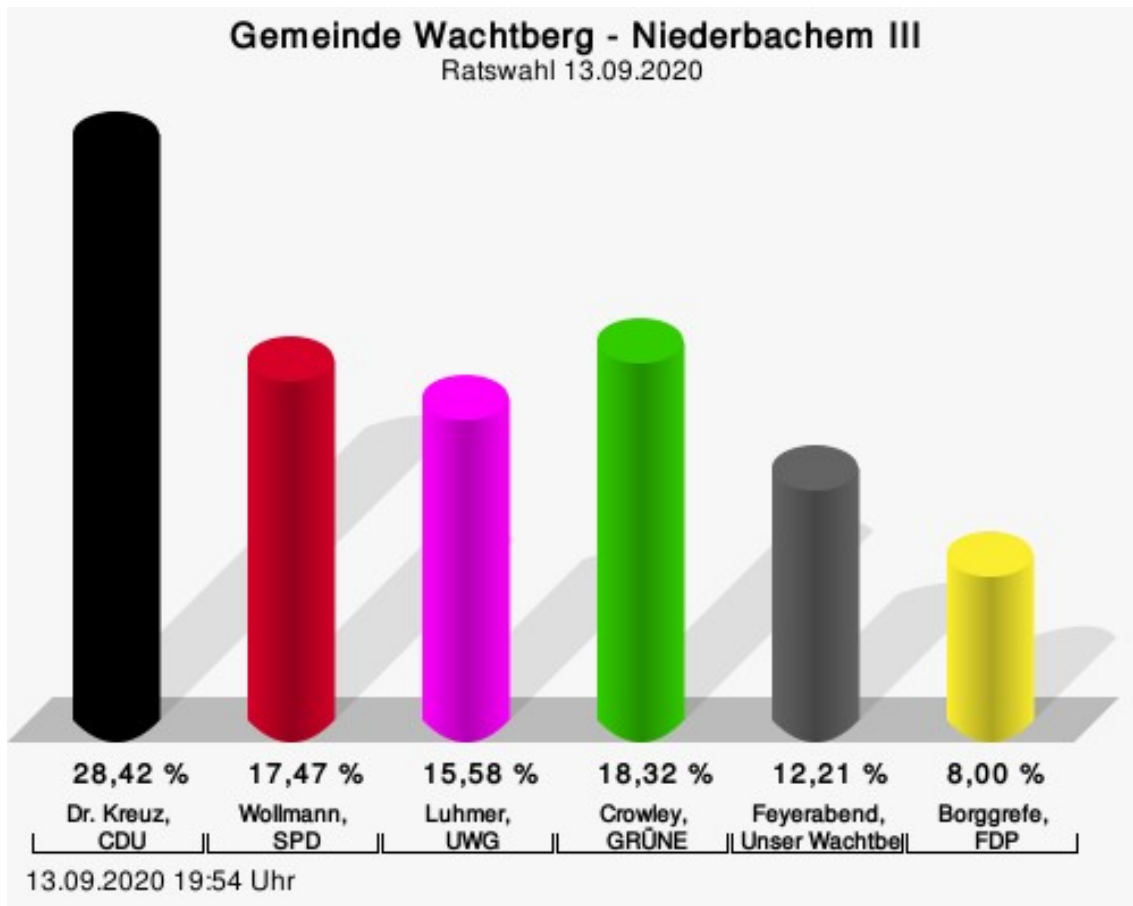
Philippi, CDU = Hildegard Katharina Philippi, Christlich Demokratische Union Deutschlands
Wollmann, SPD = Andreas Wollmann, Sozialdemokratische Partei Deutschlands
Groß, UWG = Jutta Groß, Unabhängige Wählergemeinschaft Wachtberg
Dr. Vilich, GRÜNE = Dr. Vivian Vilich, BÜNDNIS 90/DIE GRÜNEN
Schmitt, Unser Wachtberg = Detlev Schmitt, Unser Wachtberg
Walter, FDP = Heinrich Walter, Freie Demokratische Partei

Wahlbeteiligung



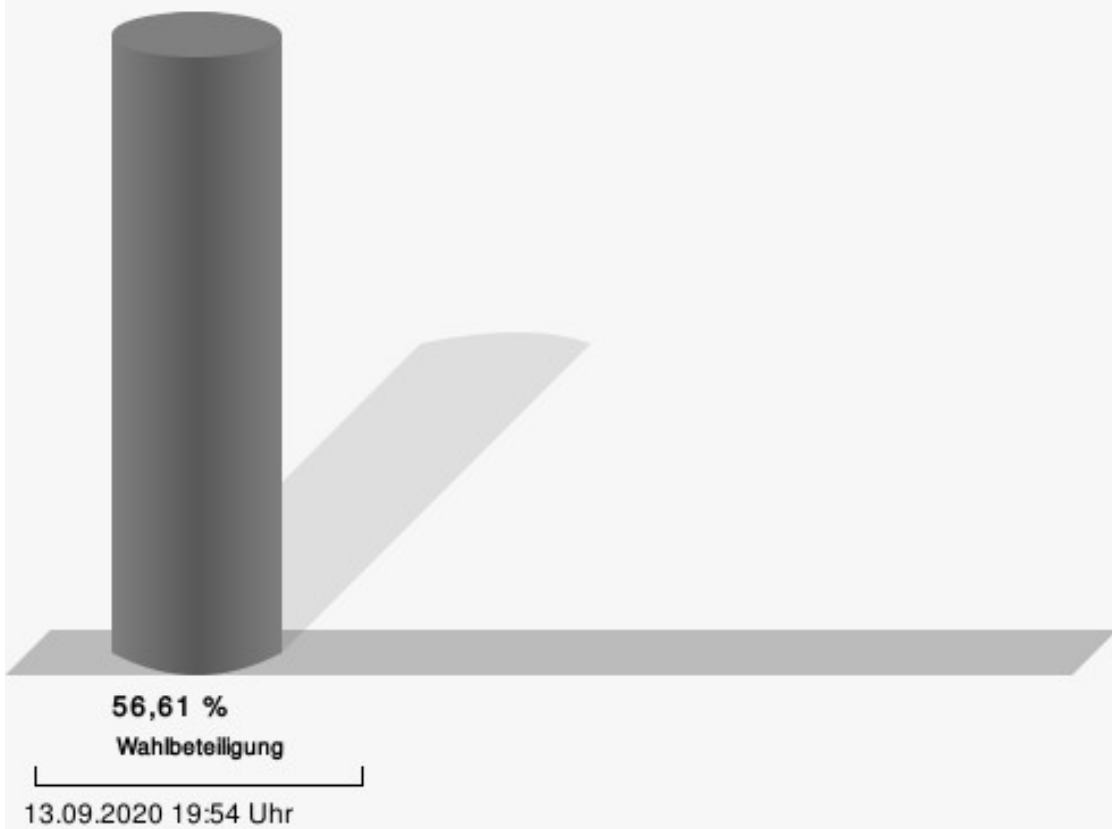
Niederbachem III

	Anzahl	Prozent
Dr. Kreuz, CDU	135	28,42 %
Wollmann, SPD	83	17,47 %
Luhmer, UWG	74	15,58 %
Crowley, GRÜNE	87	18,32 %
Feyerabend, Unser Wachtberg	58	12,21 %
Borggrefe, FDP	38	8,00 %



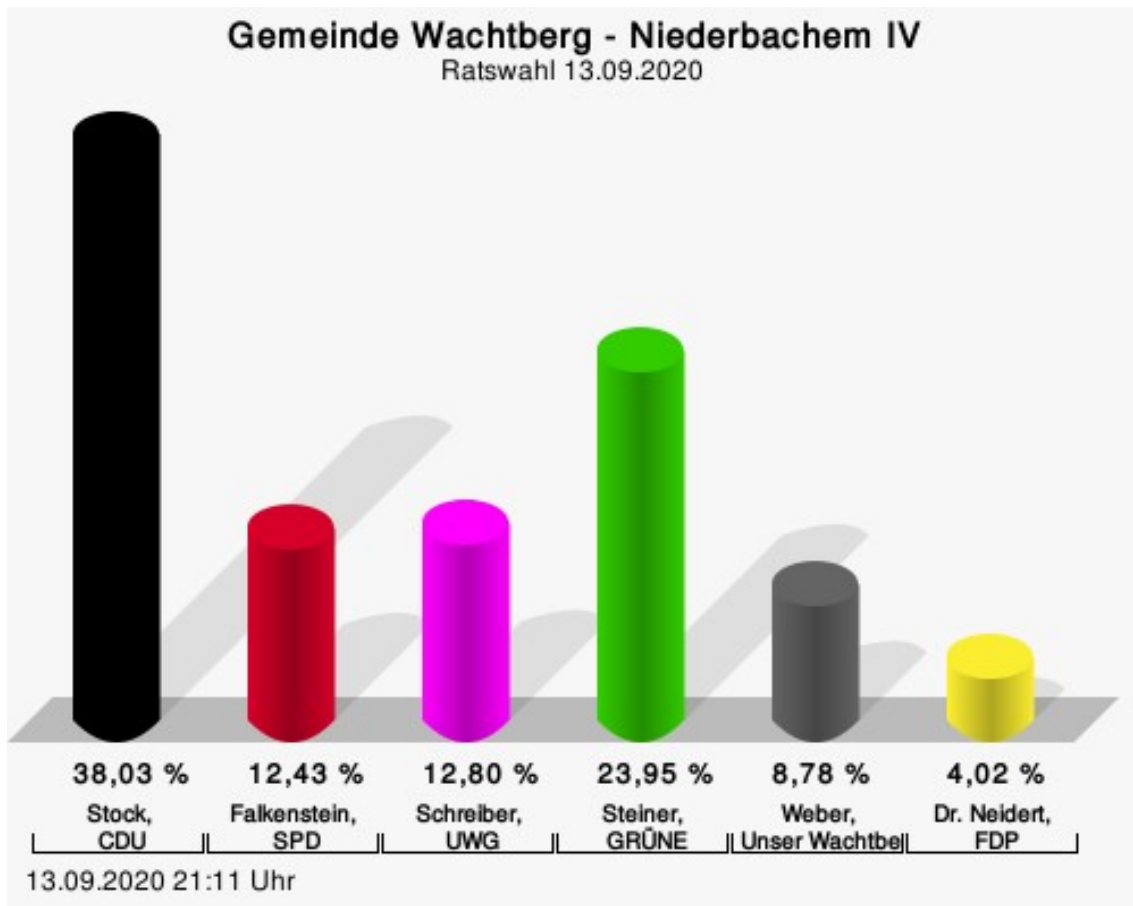
Dr. Kreuz, CDU = Dr. Leo Kreuz, Christlich Demokratische Union Deutschlands
Wollmann, SPD = Lisa Wollmann, Sozialdemokratische Partei Deutschlands
Luhmer, UWG = Katharina Luhmer, Unabhängige Wählergemeinschaft Wachtberg
Crowley, GRÜNE = Renate Crowley, BÜNDNIS 90/DIE GRÜNEN
Feyerabend, Unser Wachtberg = Ulrich Feyerabend, Unser Wachtberg
Borggrefe, FDP = Kai Borggrefe, Freie Demokratische Partei

Wahlbeteiligung



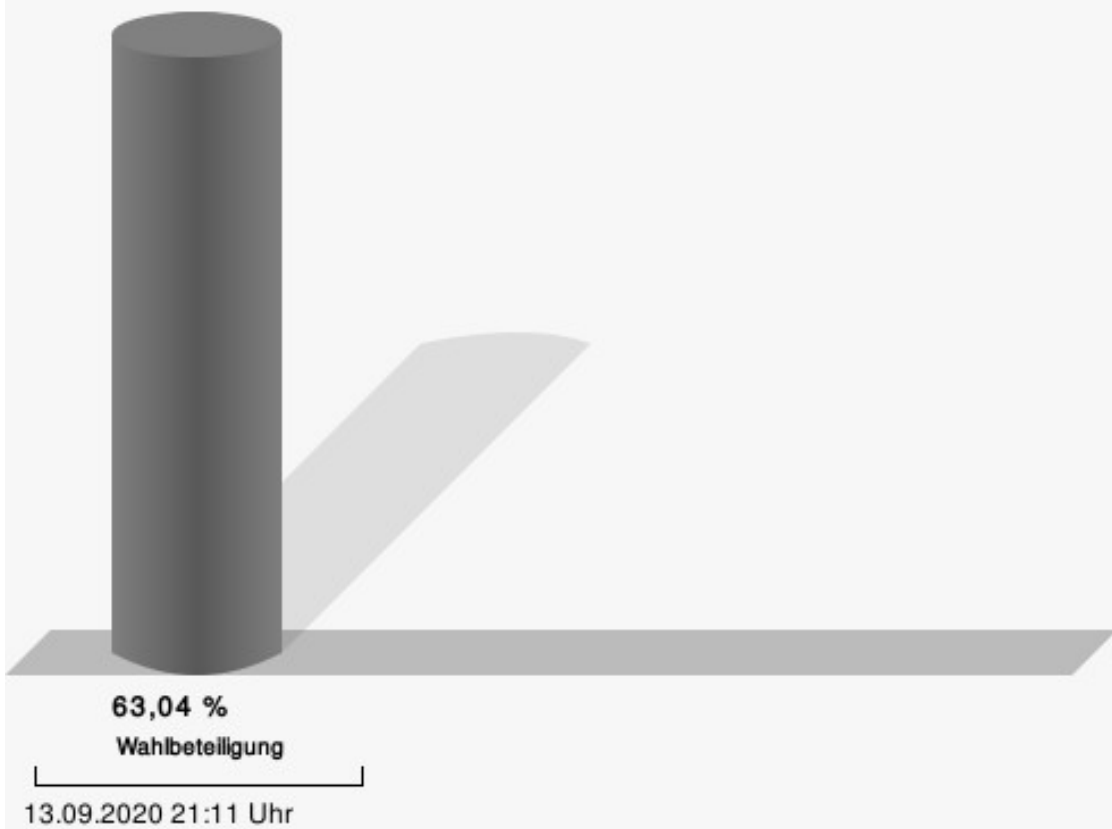
Niederbachem IV

	Anzahl	Prozent
Stock, CDU	208	38,03 %
Falkenstein, SPD	68	12,43 %
Schreiber, UWG	70	12,80 %
Steiner, GRÜNE	131	23,95 %
Weber, Unser Wachtberg	48	8,78 %
Dr. Neidert, FDP	22	4,02 %



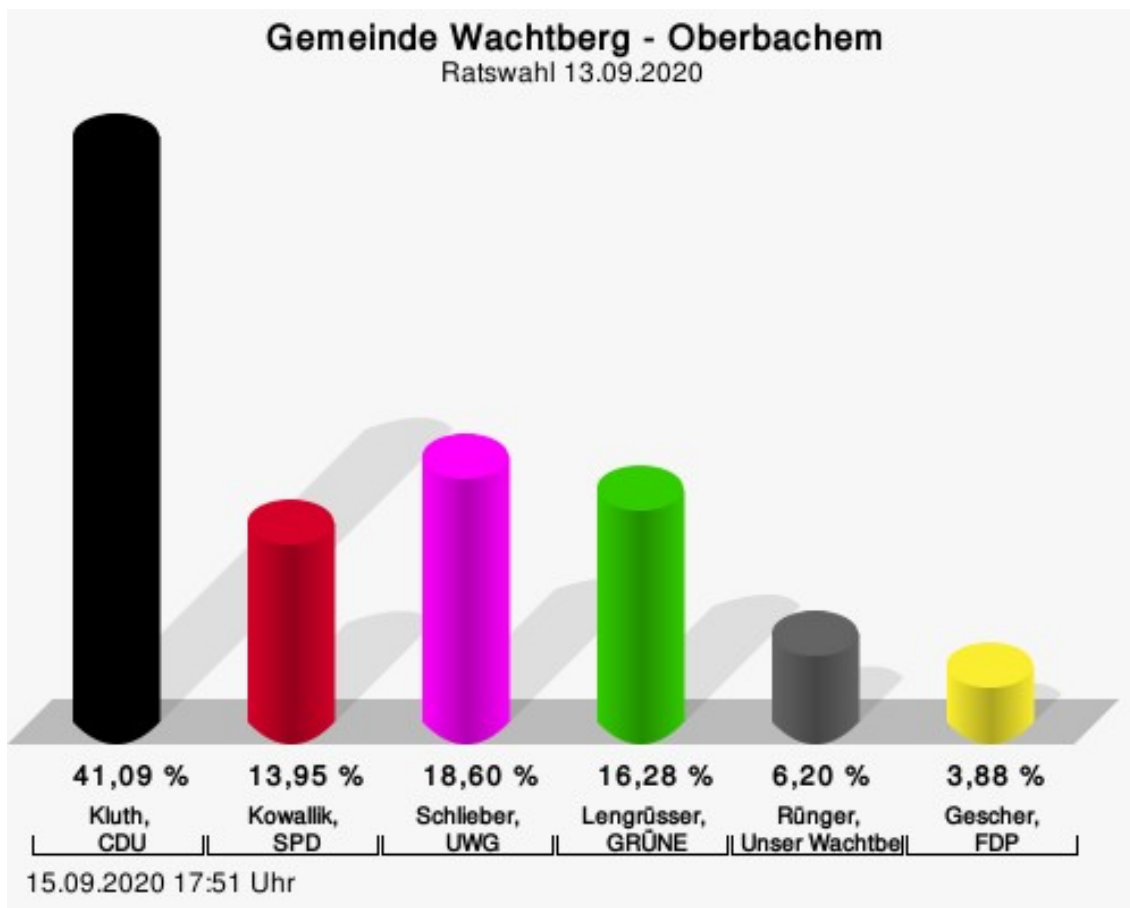
Stock, CDU = Christian Stock, Christlich Demokratische Union Deutschlands
 Falkenstein, SPD = Simon Falkenstein, Sozialdemokratische Partei Deutschlands
 Schreiber, UWG = Robert Schreiber, Unabhängige Wählergemeinschaft Wachtberg
 Steiner, GRÜNE = Ingo Steiner, BÜNDNIS 90/DIE GRÜNEN
 Weber, Unser Wachtberg = Helmut Weber, Unser Wachtberg
 Dr. Neidert, FDP = Dr. Rudolf Emil Neidert, Freie Demokratische Partei

Wahlbeteiligung



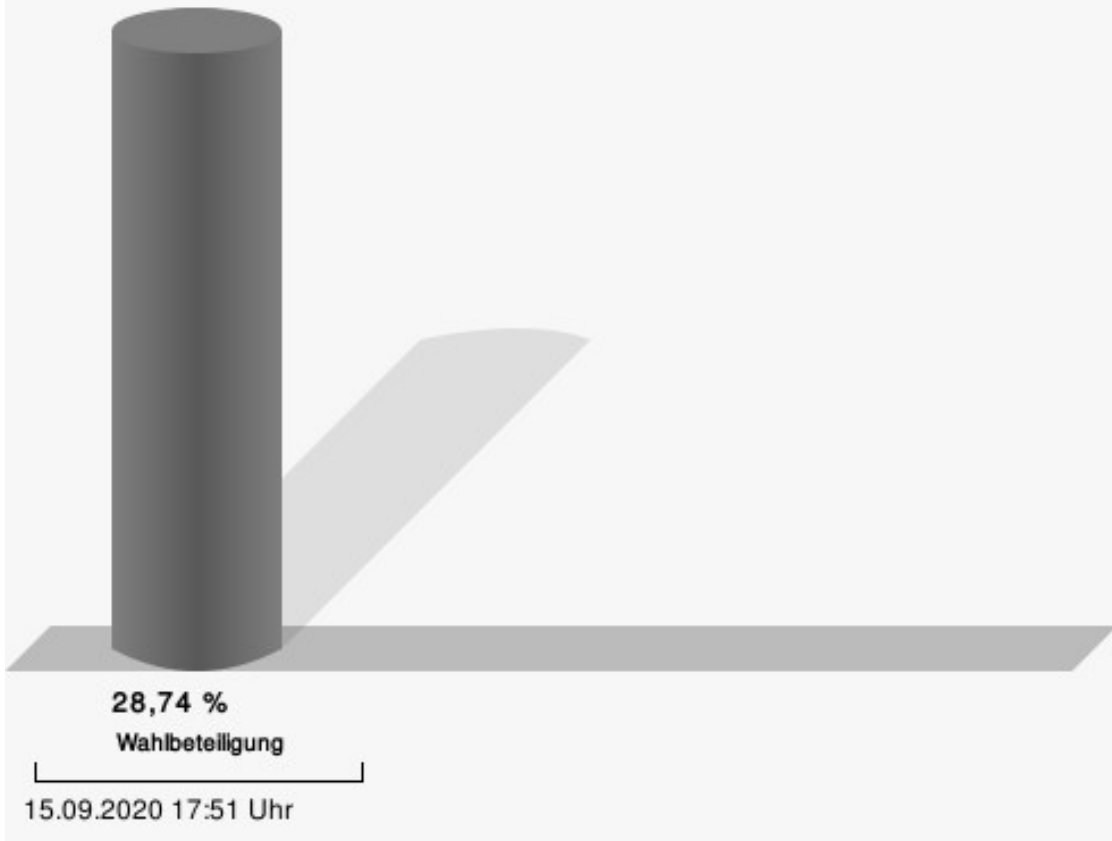
Oberbachem

	Anzahl	Prozent
Kluth, CDU	106	41,09 %
Kowallik, SPD	36	13,95 %
Schlieber, UWG	48	18,60 %
Lengrüsser, GRÜNE	42	16,28 %
Rünger, Unser Wachtberg	16	6,20 %
Gescher, FDP	10	3,88 %



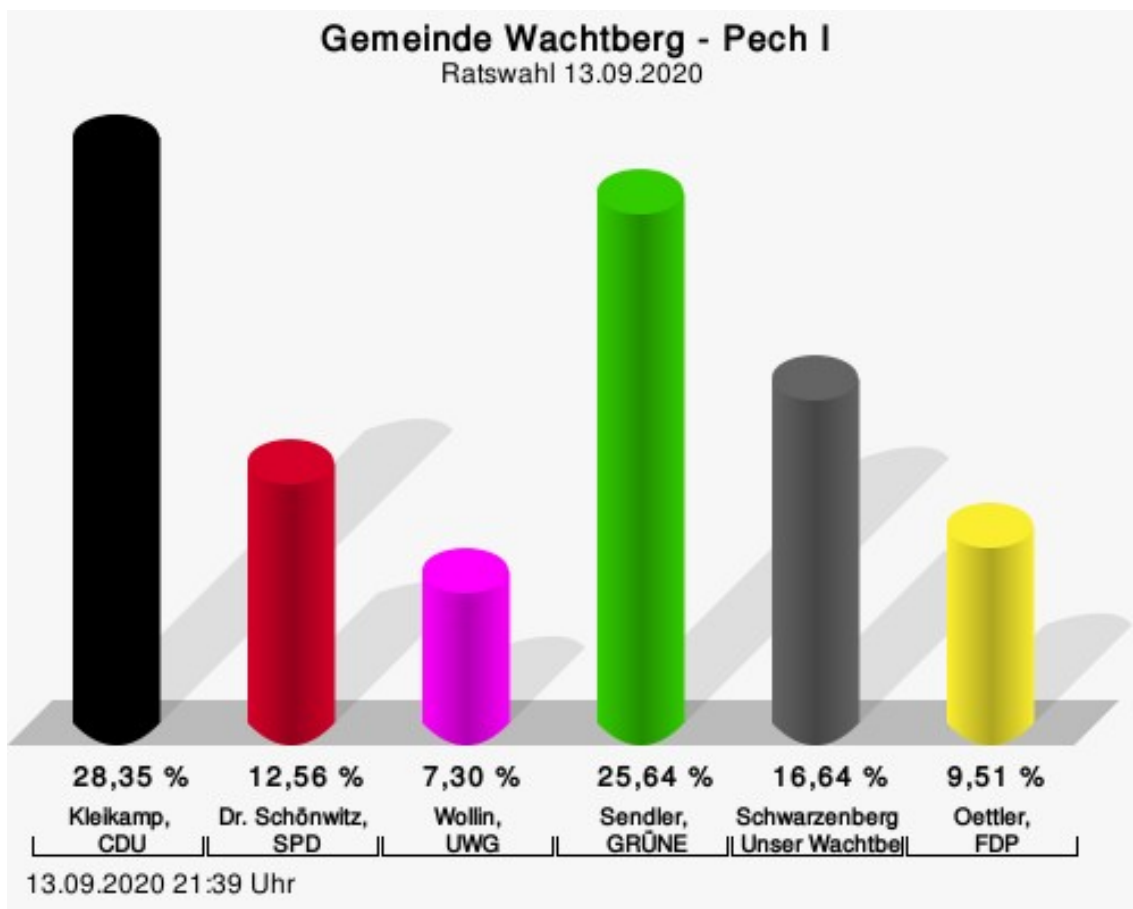
Kluth, CDU = Alfred Kluth, Christlich Demokratische Union Deutschlands
 Kowallik, SPD = Ulrich Kowallik, Sozialdemokratische Partei Deutschlands
 Schlieber, UWG = Stephan Schlieber, Unabhängige Wählergemeinschaft Wachtberg
 Lengrüsser, GRÜNE = Joachim Manuel Lengrüsser, BÜNDNIS 90/DIE GRÜNEN
 Rünger, Unser Wachtberg = Marc Rünger, Unser Wachtberg
 Gescher, FDP = Gwendolin Irene Gescher, Freie Demokratische Partei

Wahlbeteiligung



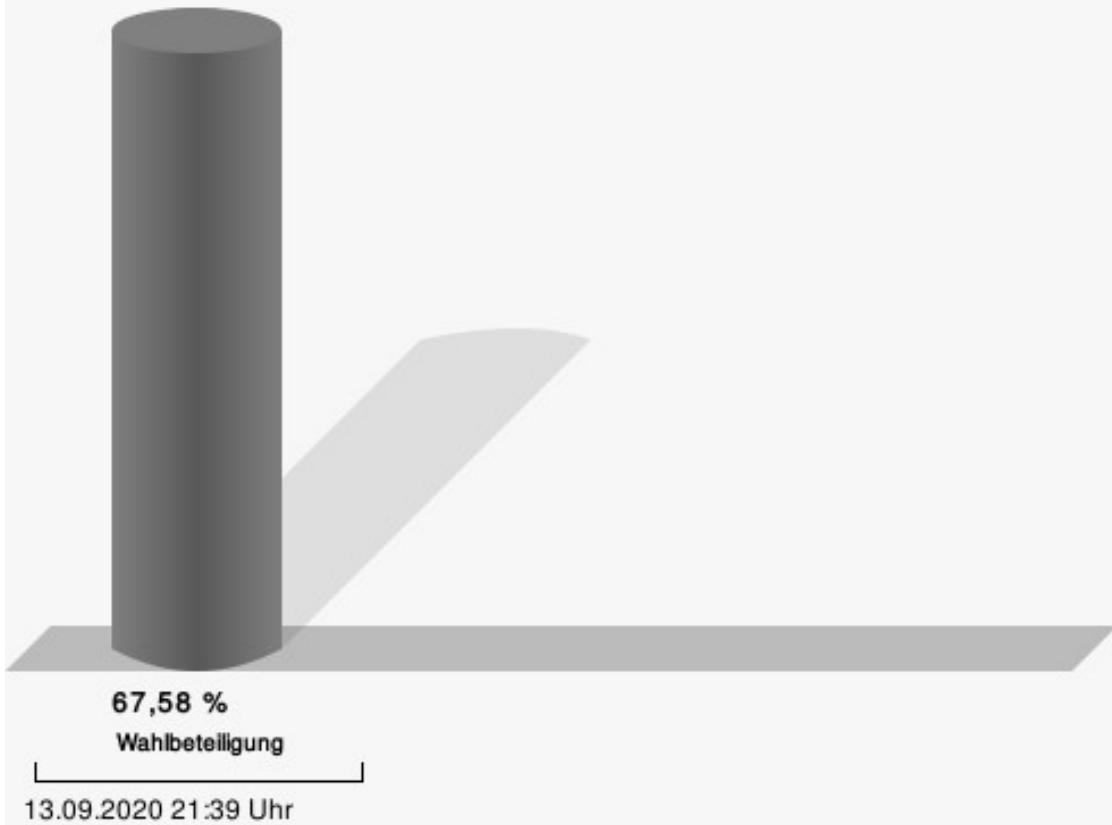
Pech I

	Anzahl	Prozent
Kleikamp, CDU	167	28,35 %
Dr. Schönwitz, SPD	74	12,56 %
Wollin, UWG	43	7,30 %
Sendler, GRÜNE	151	25,64 %
Schwarzenberger, Unser Wachtberg	98	16,64 %
Oettler, FDP	56	9,51 %



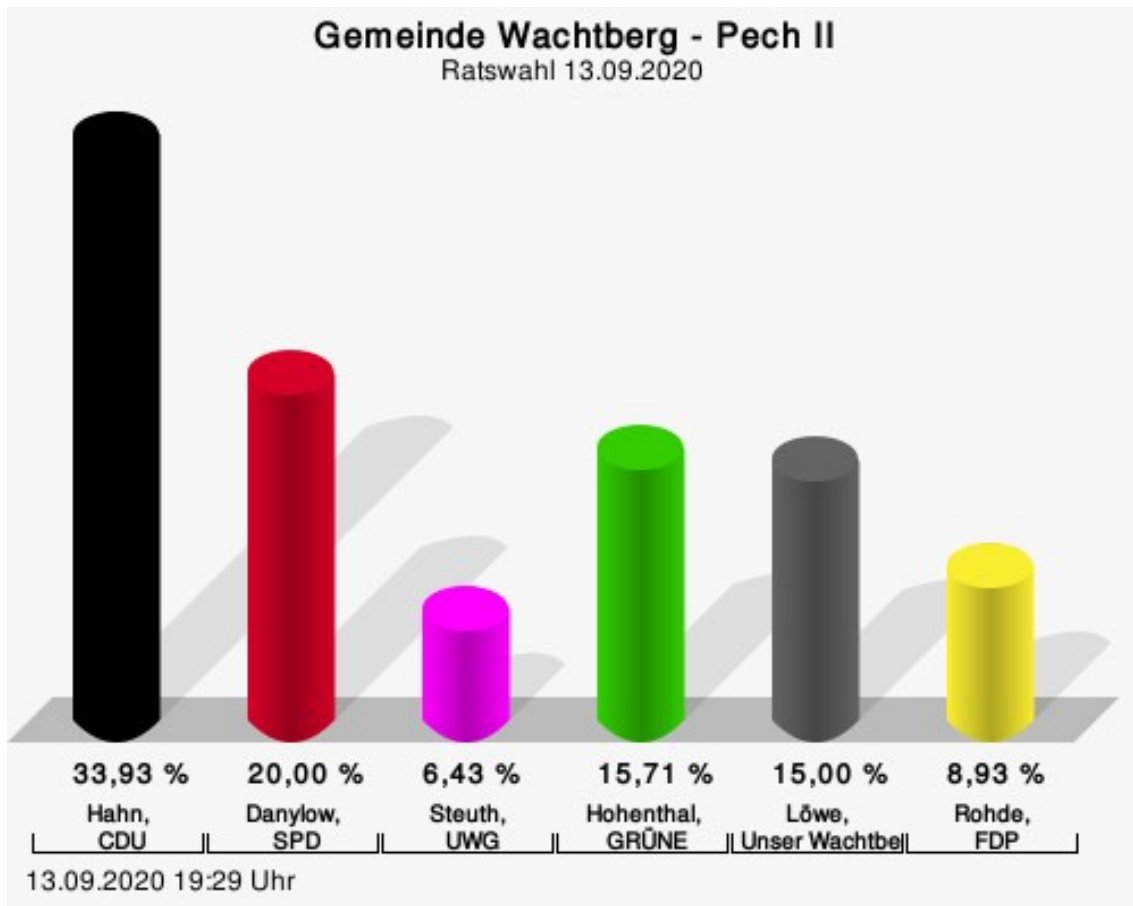
Kleikamp, CDU = Jürgen Kleikamp, Christlich Demokratische Union Deutschlands
 Dr. Schönwitz, SPD = Dr. Roswitha Schönwitz, Sozialdemokratische Partei Deutschlands
 Wollin, UWG = Bernd Harald Wollin, Unabhängige Wählergemeinschaft Wachtberg
 Sendler, GRÜNE = Arnim Sendler, BÜNDNIS 90/DIE GRÜNEN
 Schwarzenberger, Unser Wachtberg = Rafael Schwarzenberger, Unser Wachtberg
 Oettler, FDP = Friedrich Peter Oettler, Freie Demokratische Partei

Wahlbeteiligung



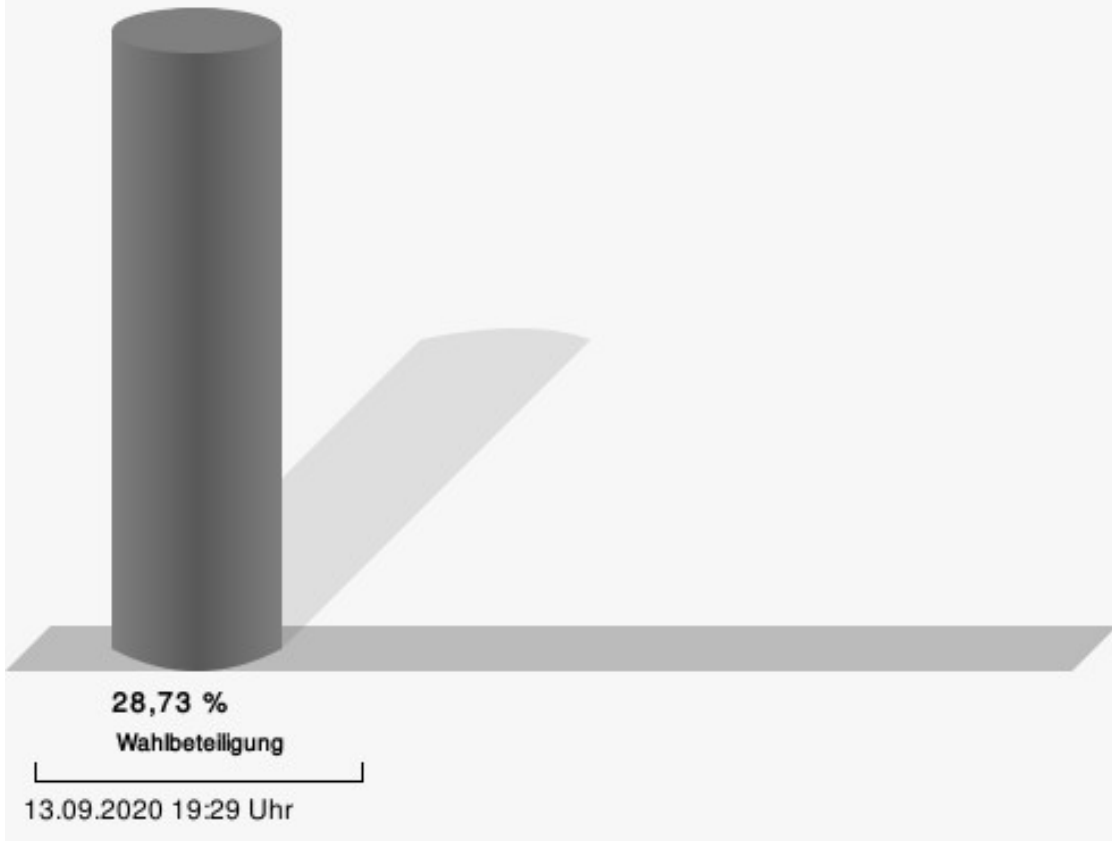
Pech II

	Anzahl	Prozent
Hahn, CDU	95	33,93 %
Danylow, SPD	56	20,00 %
Steuth, UWG	18	6,43 %
Hohenthal, GRÜNE	44	15,71 %
Löwe, Unser Wachtberg	42	15,00 %
Rohde, FDP	25	8,93 %



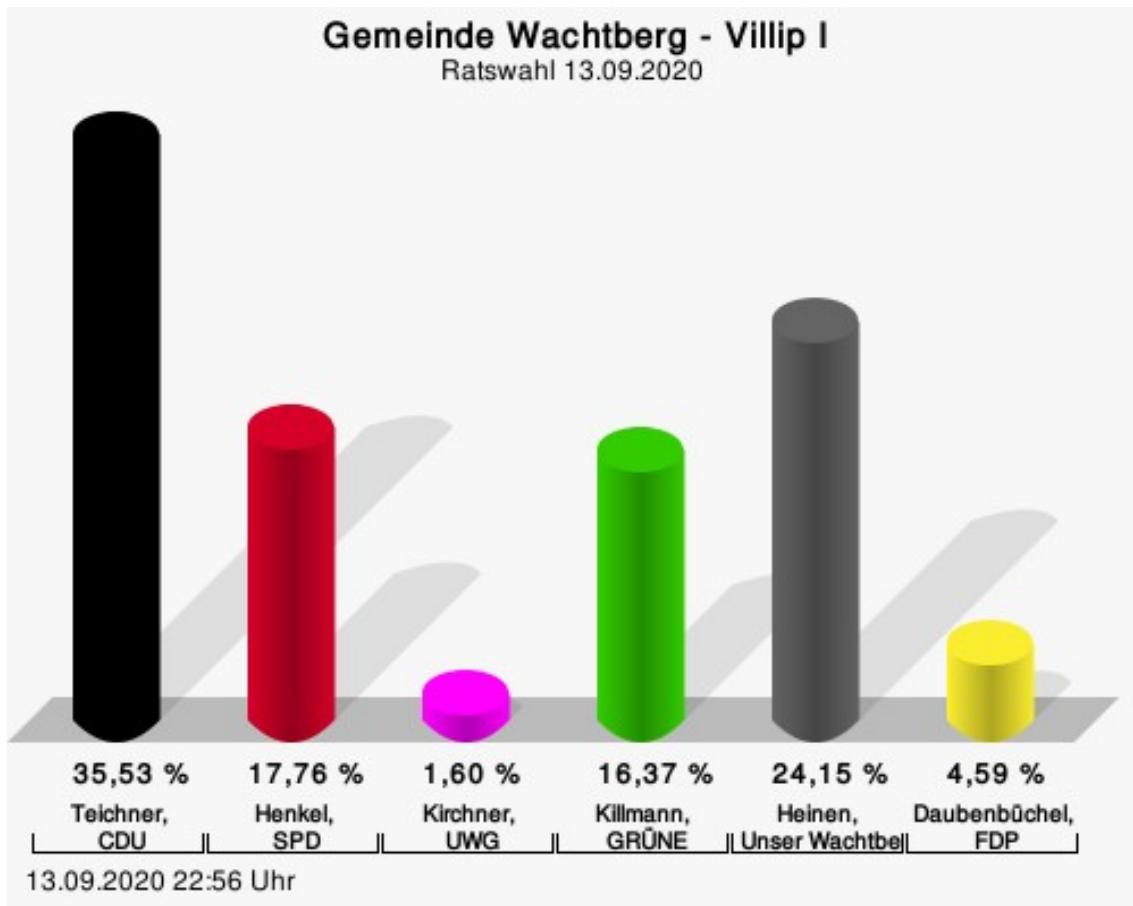
Hahn, CDU = Stefan Hahn, Christlich Demokratische Union Deutschlands
Danylow, SPD = Jutta Danylow, Sozialdemokratische Partei Deutschlands
Steuth, UWG = Helene Margarethe Steuth, Unabhängige Wählergemeinschaft Wachtberg
Hohenthal, GRÜNE = Margarete Hohenthal, BÜNDNIS 90/DIE GRÜNEN
Löwe, Unser Wachtberg = Andreas Löwe, Unser Wachtberg
Rohde, FDP = Jan Aurel Rohde, Freie Demokratische Partei

Wahlbeteiligung




Villip I

	Anzahl	Prozent
Teichner, CDU	178	35,53 %
Henkel, SPD	89	17,76 %
Kirchner, UWG	8	1,60 %
Killmann, GRÜNE	82	16,37 %
Heinen, Unser Wachtberg	121	24,15 %
Daubenbüchel, FDP	23	4,59 %



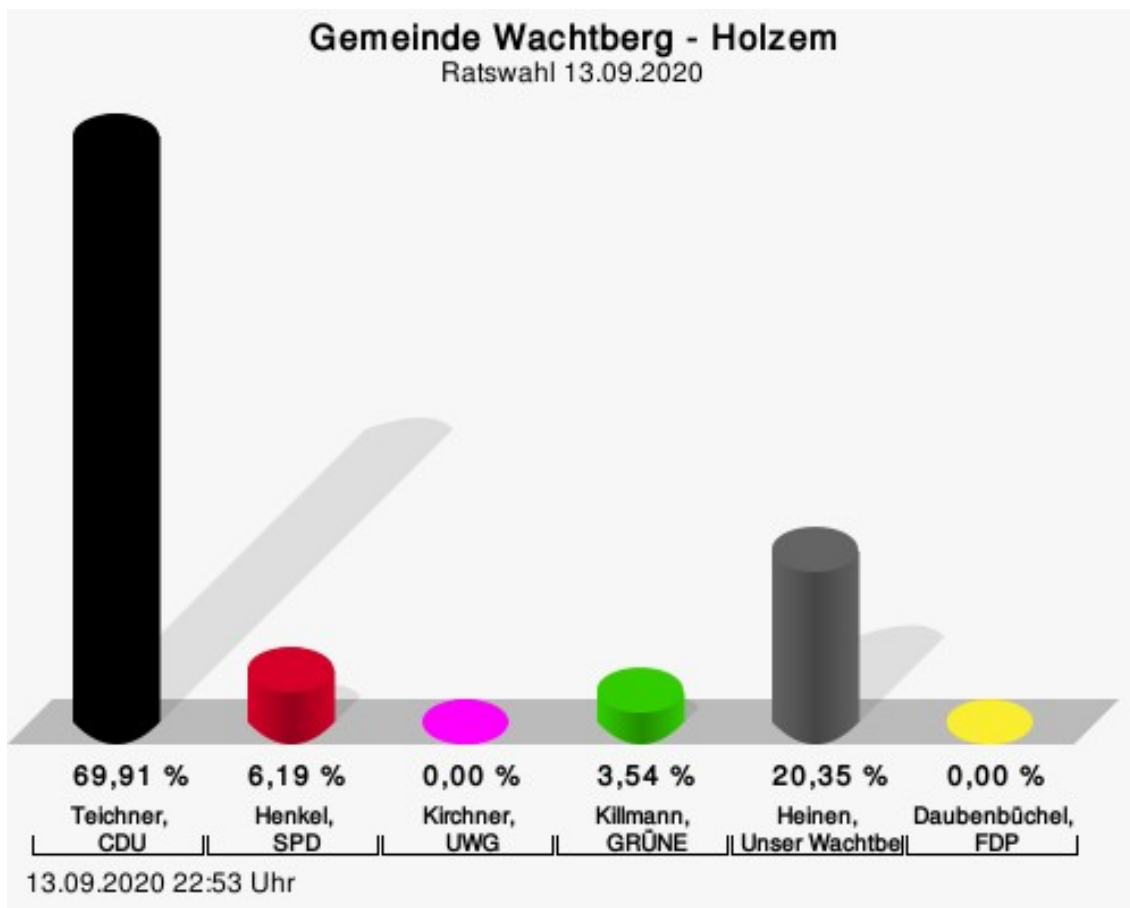
Teichner, CDU = Tobias Teichner, Christlich Demokratische Union Deutschlands
 Henkel, SPD = Otis Henkel, Sozialdemokratische Partei Deutschlands
 Kirchner, UWG = Hans Kurt Kirchner, Unabhängige Wählergemeinschaft Wachtberg
 Killmann, GRÜNE = Sabine Killmann, BÜNDNIS 90/DIE GRÜNEN
 Heinen, Unser Wachtberg = Sabine Heinen, Unser Wachtberg
 Daubenbüchel, FDP = Bianca Daubenbüchel, Freie Demokratische Partei

Wahlbeteiligung



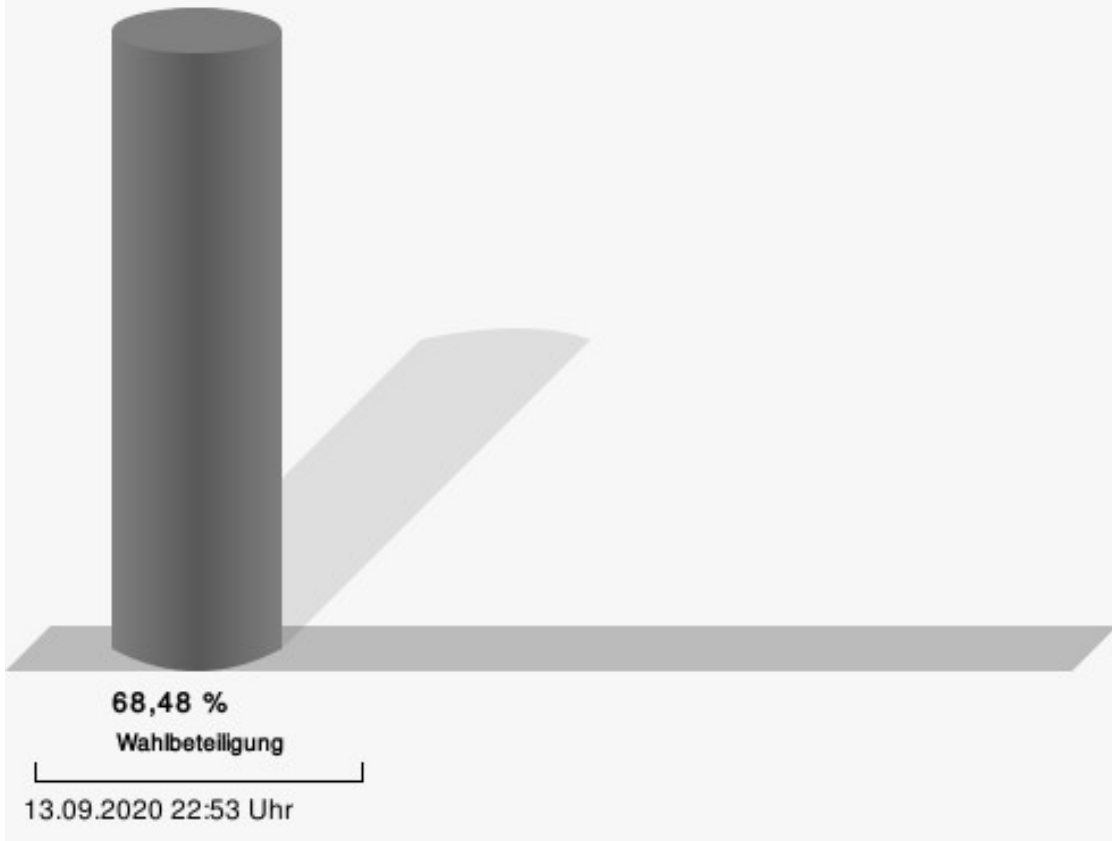
Holzem

	Anzahl	Prozent
Teichner, CDU	79	69,91 %
Henkel, SPD	7	6,19 %
Kirchner, UWG	0	0,00 %
Killmann, GRÜNE	4	3,54 %
Heinen, Unser Wachtberg	23	20,35 %
Daubenbüchel, FDP	0	0,00 %



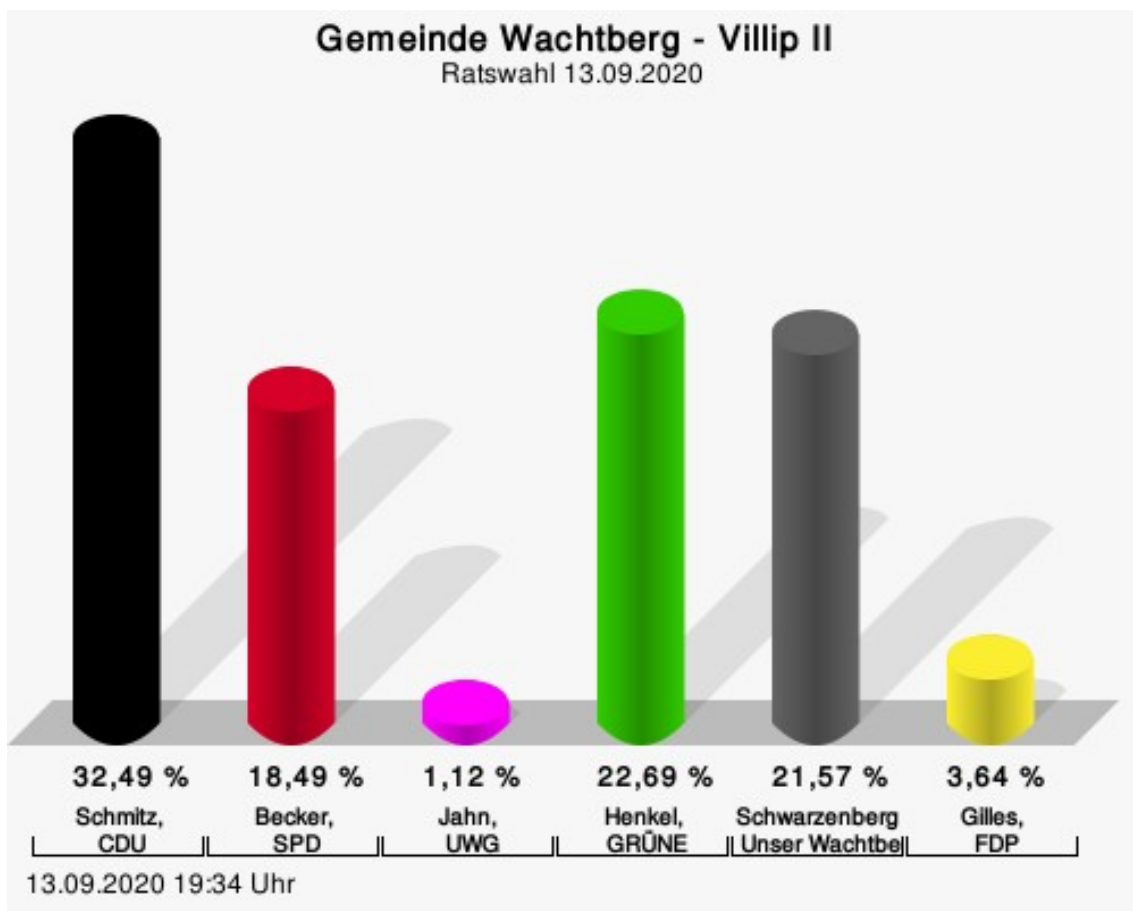
Teichner, CDU = Tobias Teichner, Christlich Demokratische Union Deutschlands
 Henkel, SPD = Otis Henkel, Sozialdemokratische Partei Deutschlands
 Kirchner, UWG = Hans Kurt Kirchner, Unabhängige Wählergemeinschaft Wachtberg
 Killmann, GRÜNE = Sabine Killmann, BÜNDNIS 90/DIE GRÜNEN
 Heinen, Unser Wachtberg = Sabine Heinen, Unser Wachtberg
 Daubenbüchel, FDP = Bianca Daubenbüchel, Freie Demokratische Partei

Wahlbeteiligung



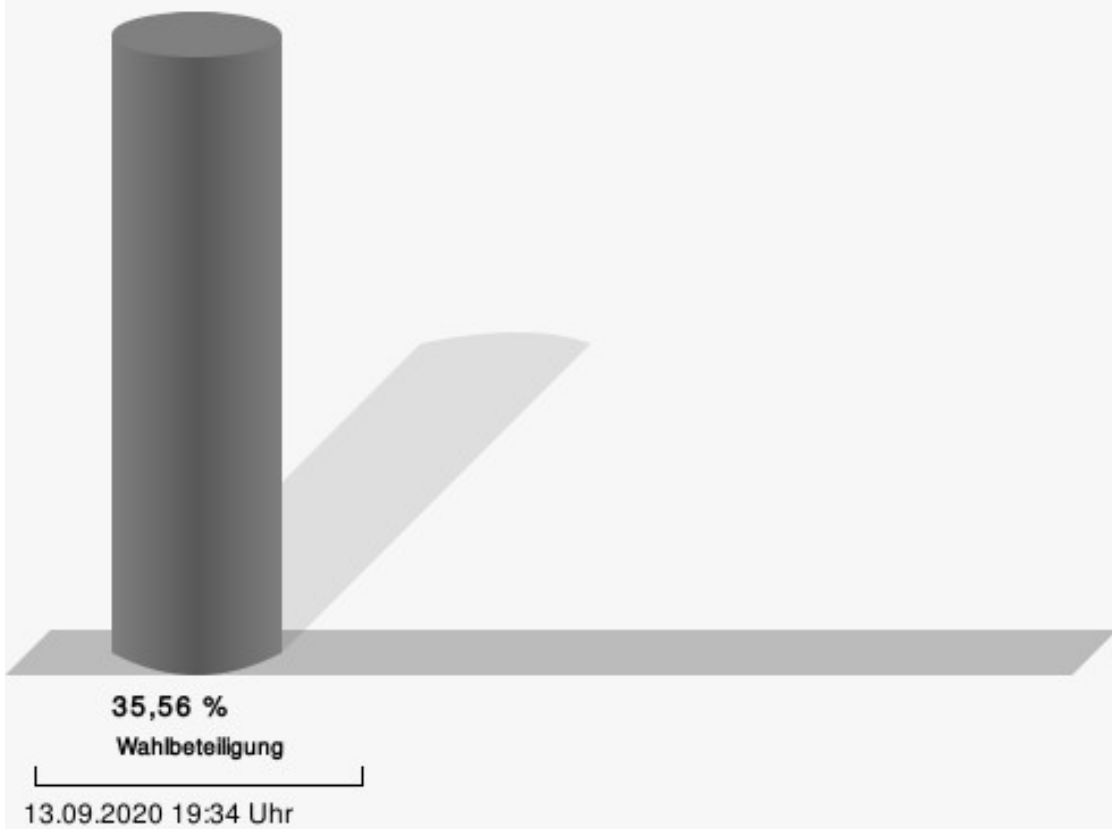
Villip II

	Anzahl	Prozent
Schmitz, CDU	116	32,49 %
Becker, SPD	66	18,49 %
Jahn, UWG	4	1,12 %
Henkel, GRÜNE	81	22,69 %
Schwarzenberger, Unser Wachtberg	77	21,57 %
Gilles, FDP	13	3,64 %



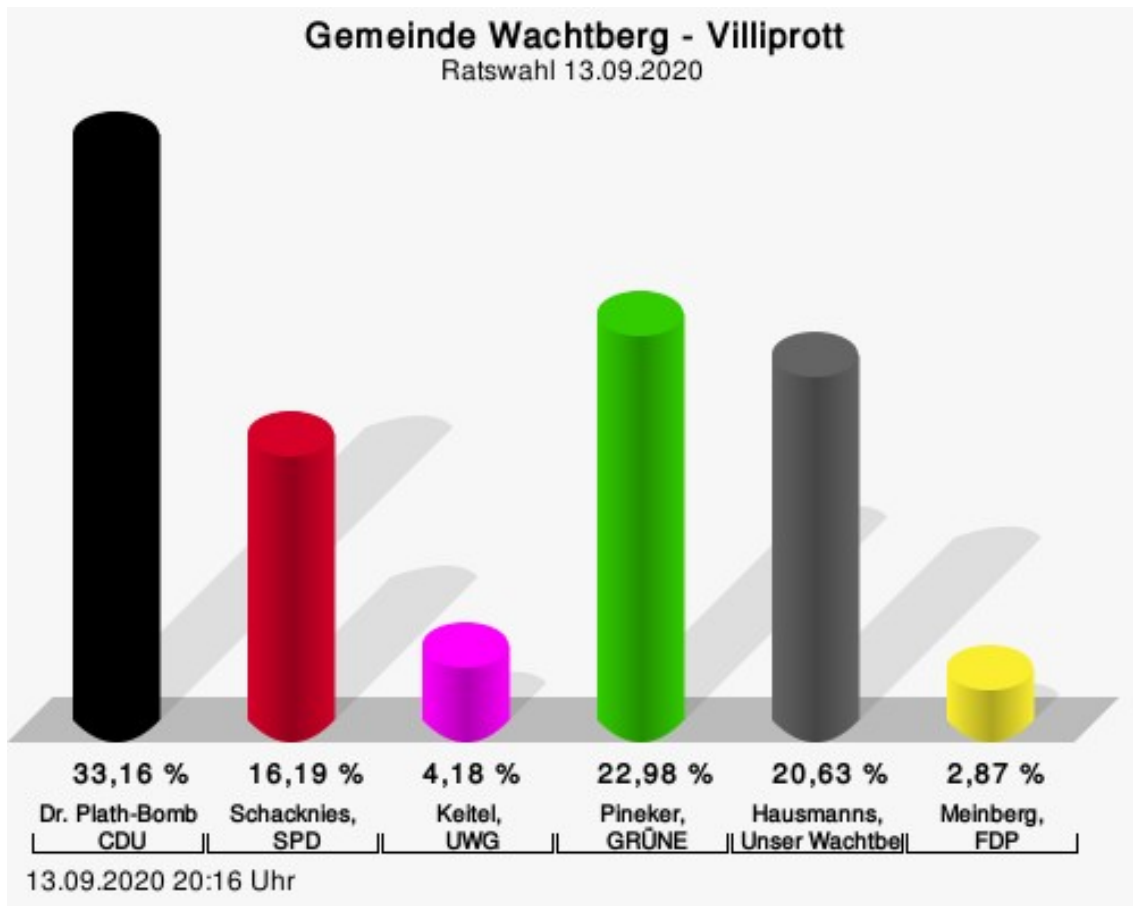
Schmitz, CDU = Albert Michael Schmitz, Christlich Demokratische Union Deutschlands
 Becker, SPD = Charlotte Becker, Sozialdemokratische Partei Deutschlands
 Jahn, UWG = Roswitha Katharina Jahn, Unabhängige Wählergemeinschaft Wachtberg
 Henkel, GRÜNE = Oliver Henkel, BÜNDNIS 90/DIE GRÜNEN
 Schwarzenberger, Unser Wachtberg = Mira Schwarzenberger, Unser Wachtberg
 Gilles, FDP = Alexander Gilles, Freie Demokratische Partei

Wahlbeteiligung



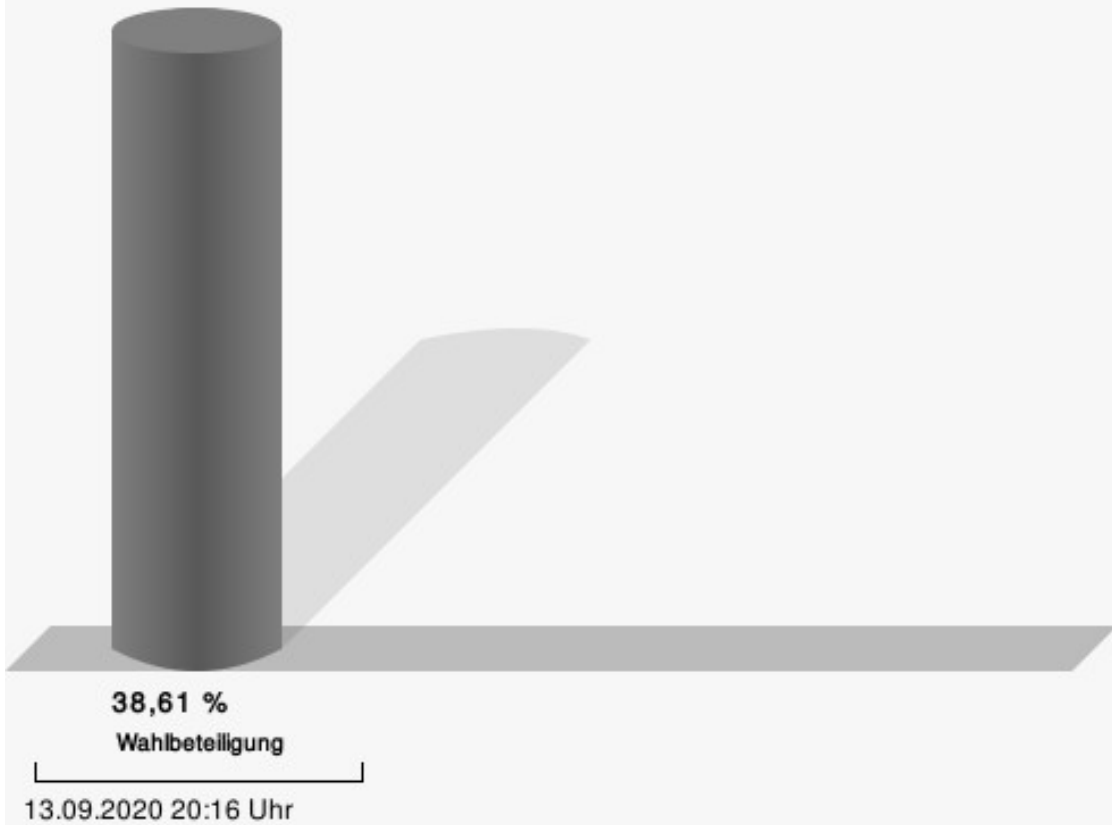
Villiprott

	Anzahl	Prozent
Dr. Plath-Bomberg, CDU	127	33,16 %
Schacknies, SPD	62	16,19 %
Keitel, UWG	16	4,18 %
Pineker, GRÜNE	88	22,98 %
Hausmanns, Unser Wachtberg	79	20,63 %
Meinberg, FDP	11	2,87 %



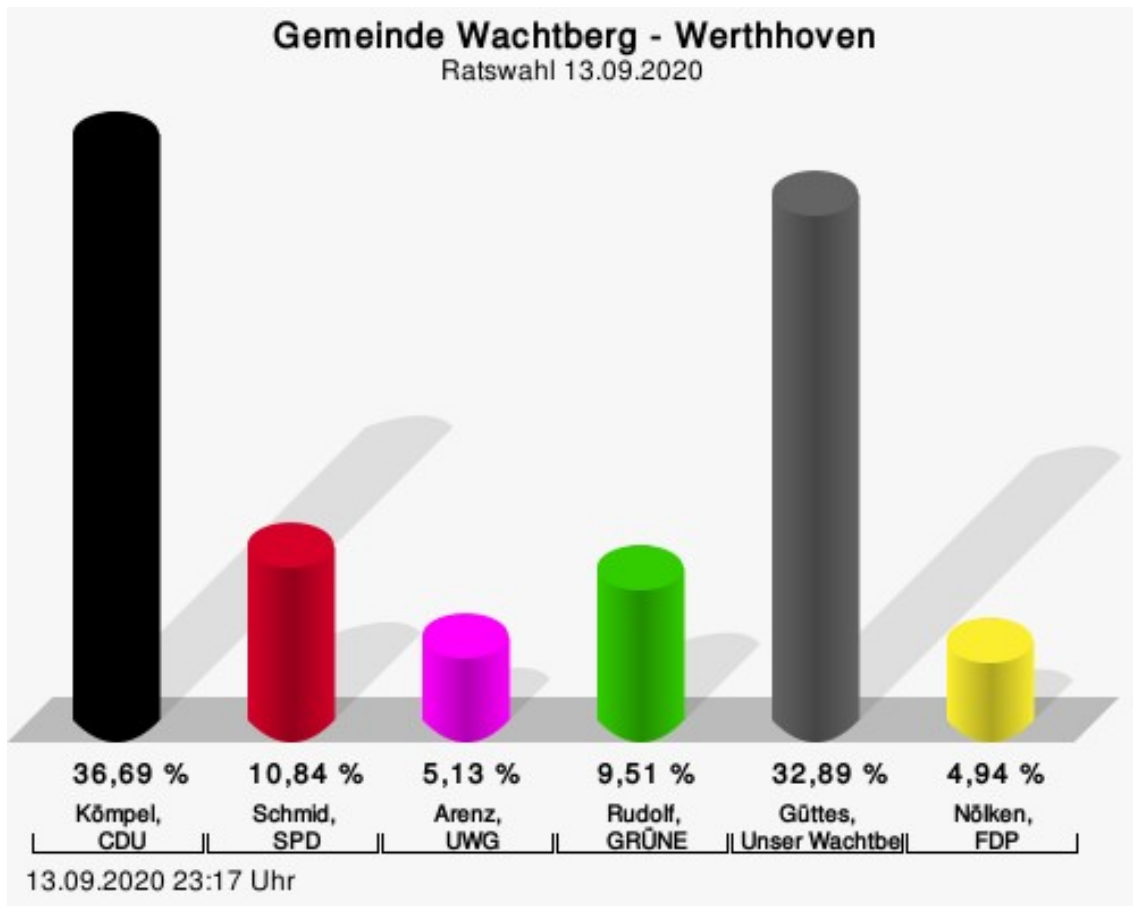
Dr. Plath-Bomberg, CDU = Dr. Katharina Plath-Bomberg, Christlich Demokratische Union Deutschlands
 Schacknies, SPD = Hans Otto Schacknies, Sozialdemokratische Partei Deutschlands
 Keitel, UWG = Andrea Helene Keitel, Unabhängige Wählergemeinschaft Wachtberg
 Pineker, GRÜNE = Fabio Pineker, BÜNDNIS 90/DIE GRÜNEN
 Hausmanns, Unser Wachtberg = Ulf Hausmanns, Unser Wachtberg
 Meinberg, FDP = Jürgen Meinberg, Freie Demokratische Partei

Wahlbeteiligung



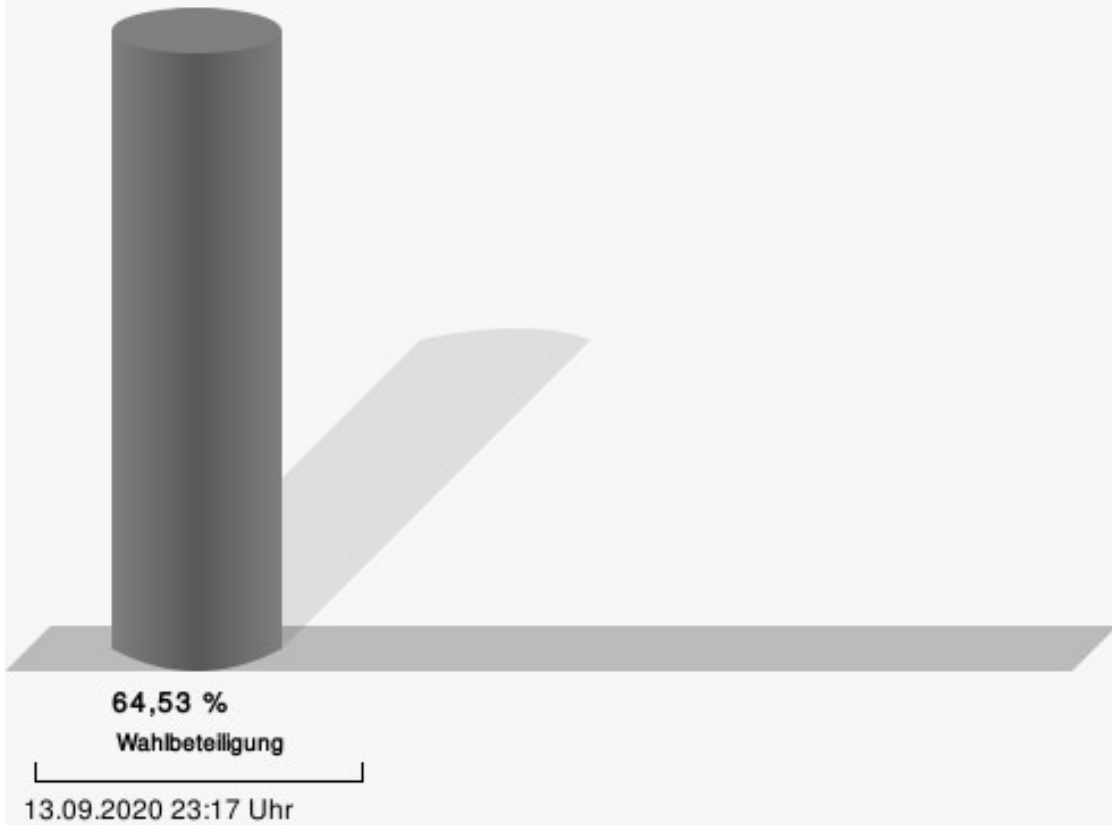
Werthhoven

	Anzahl	Prozent
Kömpel, CDU	193	36,69 %
Schmid, SPD	57	10,84 %
Arenz, UWG	27	5,13 %
Rudolf, GRÜNE	50	9,51 %
Güttes, Unser Wachtberg	173	32,89 %
Nölken, FDP	26	4,94 %



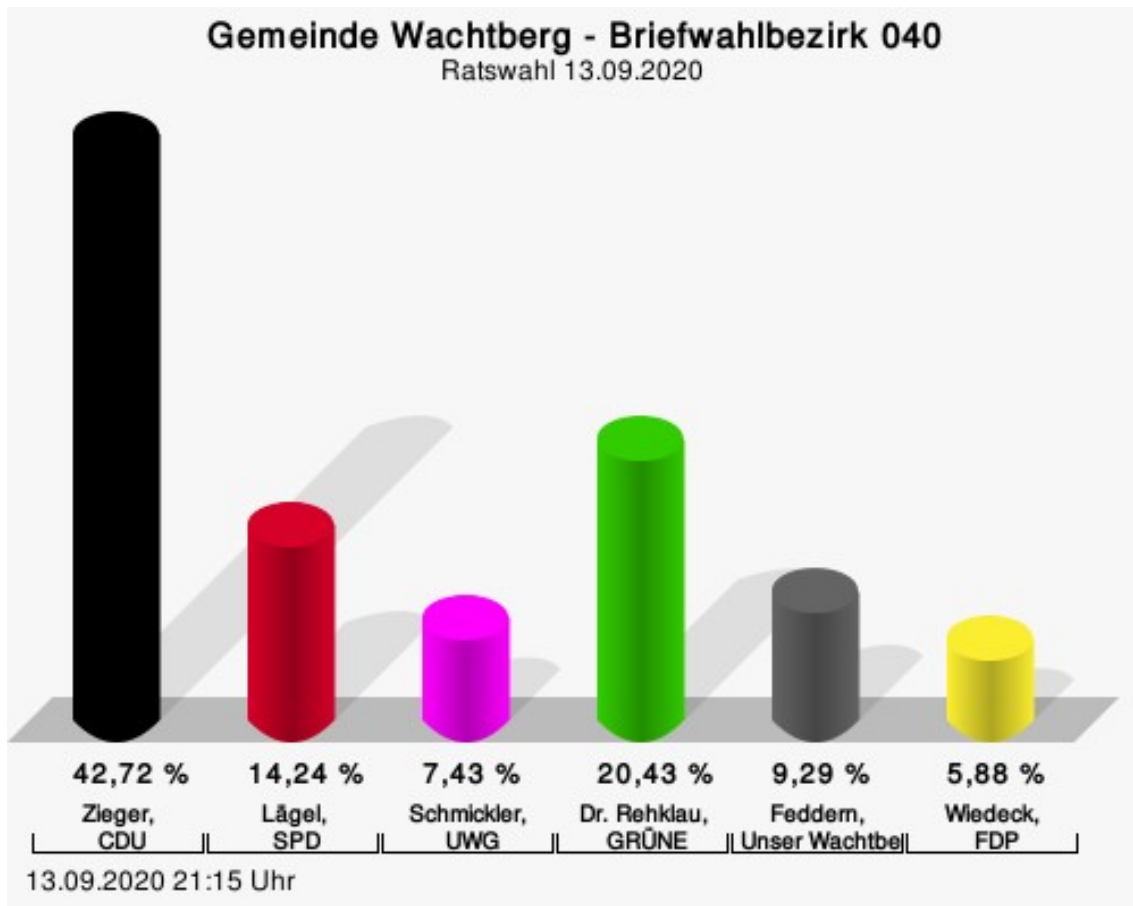
Kömpel, CDU = Steffen Kömpel, Christlich Demokratische Union Deutschlands
 Schmid, SPD = Otfried Schmid, Sozialdemokratische Partei Deutschlands
 Arenz, UWG = Doris Gertrud Arenz, Unabhängige Wählergemeinschaft Wachtberg
 Rudolf, GRÜNE = Hans-Jürgen Rudolf, BÜNDNIS 90/DIE GRÜNEN
 Güttes, Unser Wachtberg = Jürgen Güttes, Unser Wachtberg
 Nölken, FDP = Gero Karl Friedrich Nölken, Freie Demokratische Partei

Wahlbeteiligung



Briefwahlbezirk 040

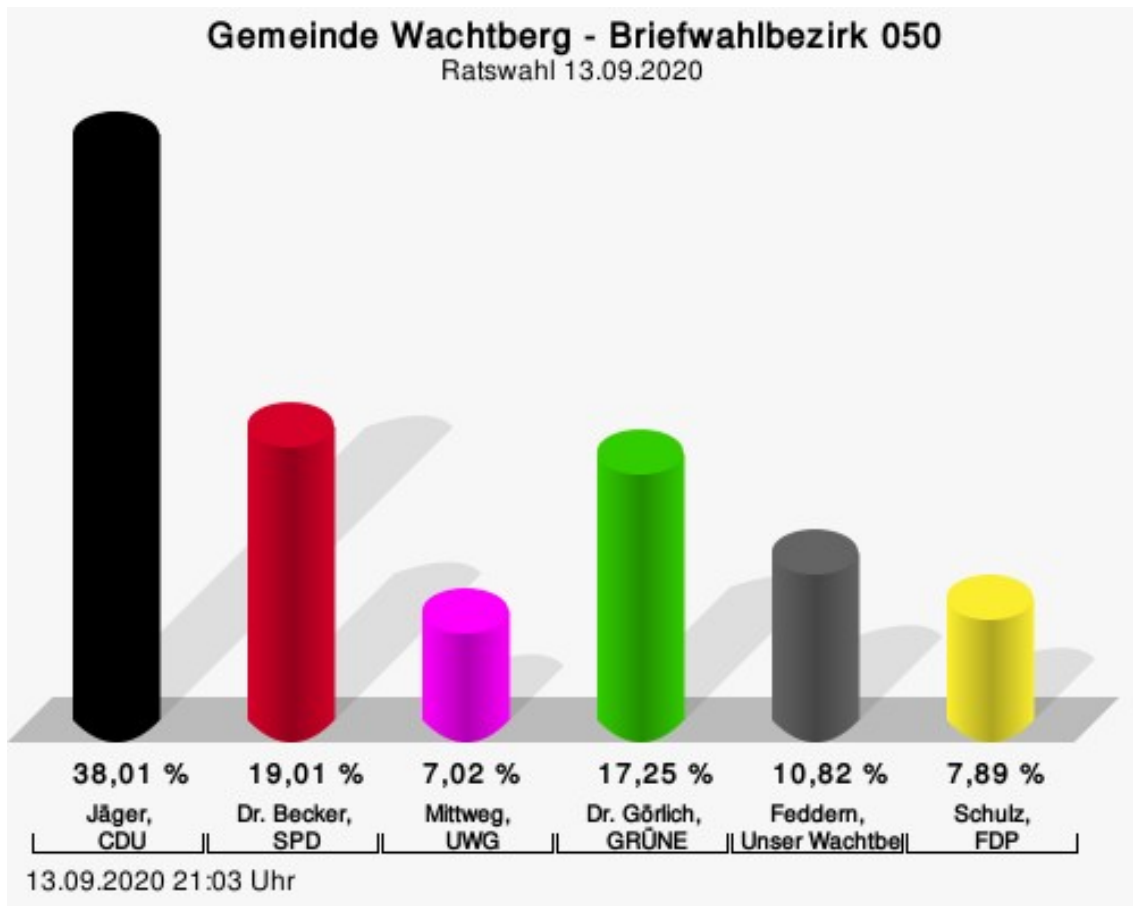
	Anzahl	Prozent
Zieger, CDU	138	42,72 %
Lägel, SPD	46	14,24 %
Schmickler, UWG	24	7,43 %
Dr. Rehklaue, GRÜNE	66	20,43 %
Feddem, Unser Wachtberg	30	9,29 %
Wiedeck, FDP	19	5,88 %



Zieger, CDU = Stephan Zieger, Christlich Demokratische Union Deutschlands
 Lägel, SPD = Paul Lägel, Sozialdemokratische Partei Deutschlands
 Schmickler, UWG = Maren Schmickler, Unabhängige Wählergemeinschaft Wachtberg
 Dr. Rehklaue, GRÜNE = Dr. Katharina Rehklaue, BÜNDNIS 90/DIE GRÜNEN
 Feddem, Unser Wachtberg = Sabine Feddem, Unser Wachtberg
 Wiedeck, FDP = Daniela Dorothea Wiedeck, Freie Demokratische Partei

Briefwahlbezirk 050

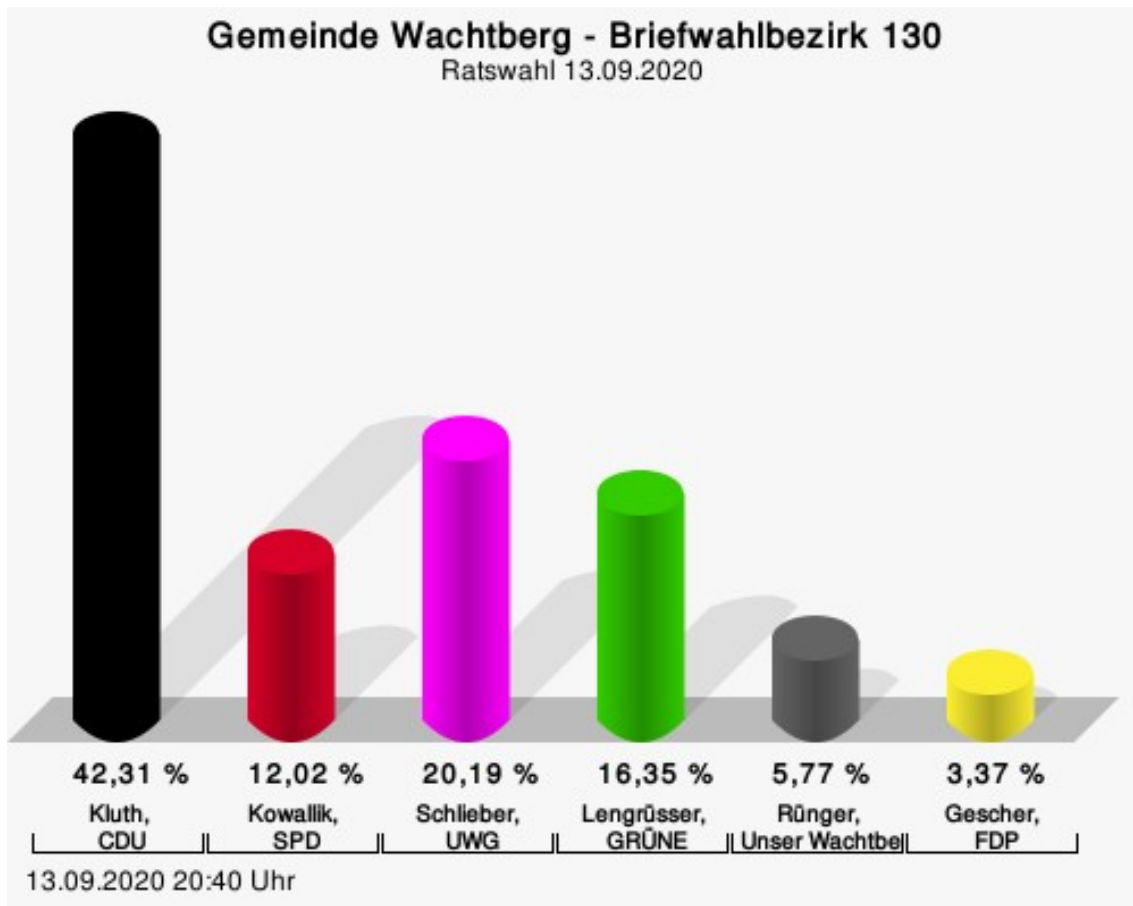
	Anzahl	Prozent
Jäger, CDU	130	38,01 %
Dr. Becker, SPD	65	19,01 %
Mittweg, UWG	24	7,02 %
Dr. Görlich, GRÜNE	59	17,25 %
Feddern, Unser Wachtberg	37	10,82 %
Schulz, FDP	27	7,89 %



Jäger, CDU = Franz-Josef Jäger, Christlich Demokratische Union Deutschlands
 Dr. Becker, SPD = Dr. Bernd Becker, Sozialdemokratische Partei Deutschlands
 Mittweg, UWG = Joachim Mittweg, Unabhängige Wählergemeinschaft Wachtberg
 Dr. Görlich, GRÜNE = Dr. Andreas Görlich, BÜNDNIS 90/DIE GRÜNEN
 Feddern, Unser Wachtberg = Christian Feddern, Unser Wachtberg
 Schulz, FDP = Joachim Michael Schulz, Freie Demokratische Partei

Briefwahlbezirk 130

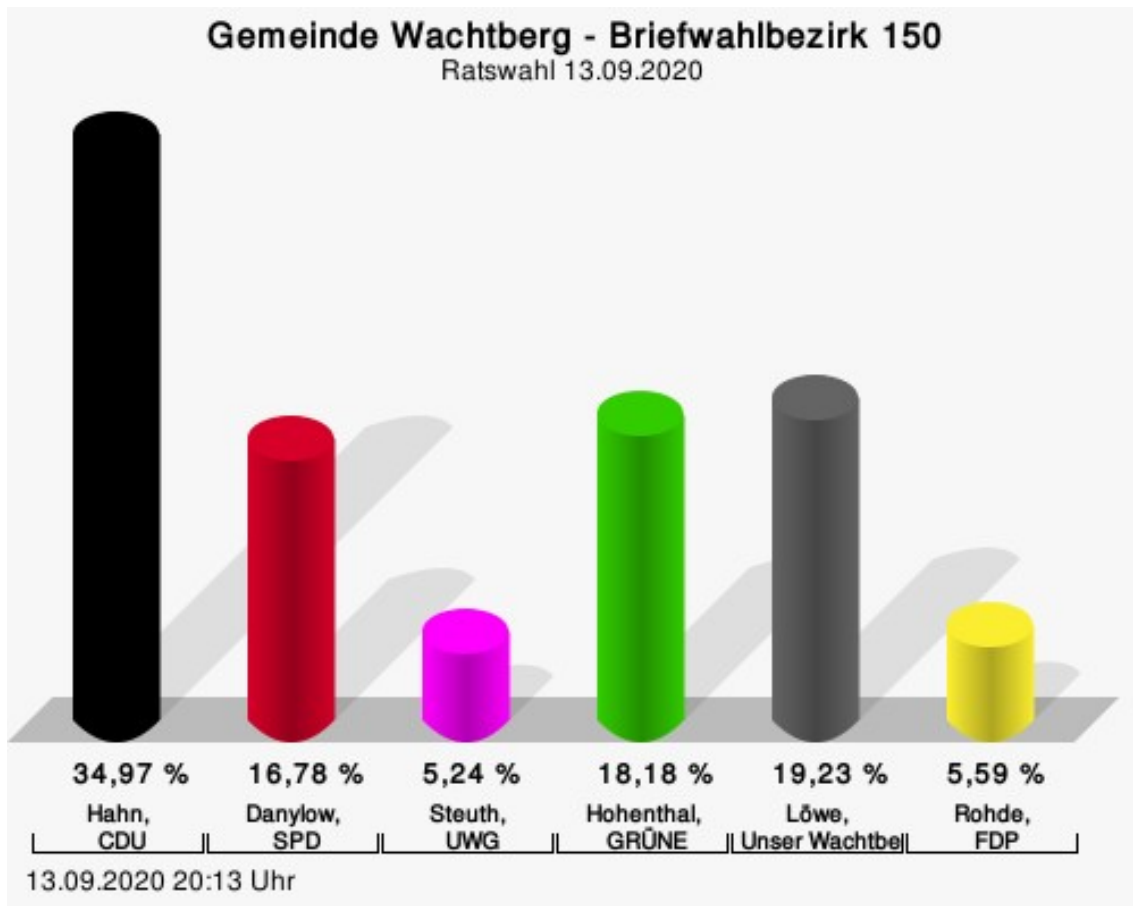
	Anzahl	Prozent
Kluth, CDU	88	42,31 %
Kowallik, SPD	25	12,02 %
Schlieber, UWG	42	20,19 %
Lengrüsser, GRÜNE	34	16,35 %
Rünger, Unser Wachtberg	12	5,77 %
Gescher, FDP	7	3,37 %



Kluth, CDU = Alfred Kluth, Christlich Demokratische Union Deutschlands
 Kowallik, SPD = Ulrich Kowallik, Sozialdemokratische Partei Deutschlands
 Schlieber, UWG = Stephan Schlieber, Unabhängige Wählergemeinschaft Wachtberg
 Lengrüsser, GRÜNE = Joachim Manuel Lengrüsser, BÜNDNIS 90/DIE GRÜNEN
 Rünger, Unser Wachtberg = Marc Rünger, Unser Wachtberg
 Gescher, FDP = Gwendolin Irene Gescher, Freie Demokratische Partei

Briefwahlbezirk 150

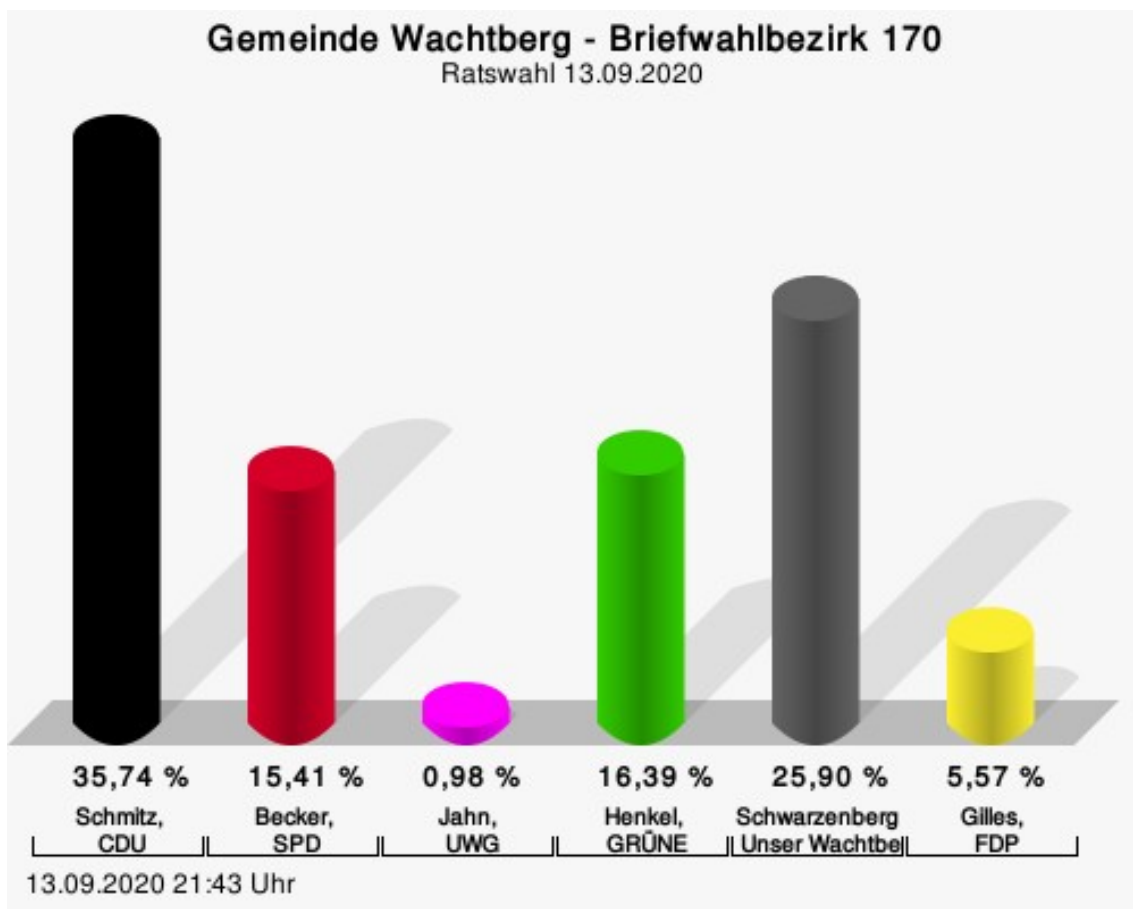
	Anzahl	Prozent
Hahn, CDU	100	34,97 %
Danylow, SPD	48	16,78 %
Steuth, UWG	15	5,24 %
Hohenthal, GRÜNE	52	18,18 %
Löwe, Unser Wachtberg	55	19,23 %
Rohde, FDP	16	5,59 %



Hahn, CDU = Stefan Hahn, Christlich Demokratische Union Deutschlands
Danylow, SPD = Jutta Danylow, Sozialdemokratische Partei Deutschlands
Steuth, UWG = Helene Margarethe Steuth, Unabhängige Wählergemeinschaft Wachtberg
Hohenthal, GRÜNE = Margarete Hohenthal, BÜNDNIS 90/DIE GRÜNEN
Löwe, Unser Wachtberg = Andreas Löwe, Unser Wachtberg
Rohde, FDP = Jan Aurel Rohde, Freie Demokratische Partei

Briefwahlbezirk 170

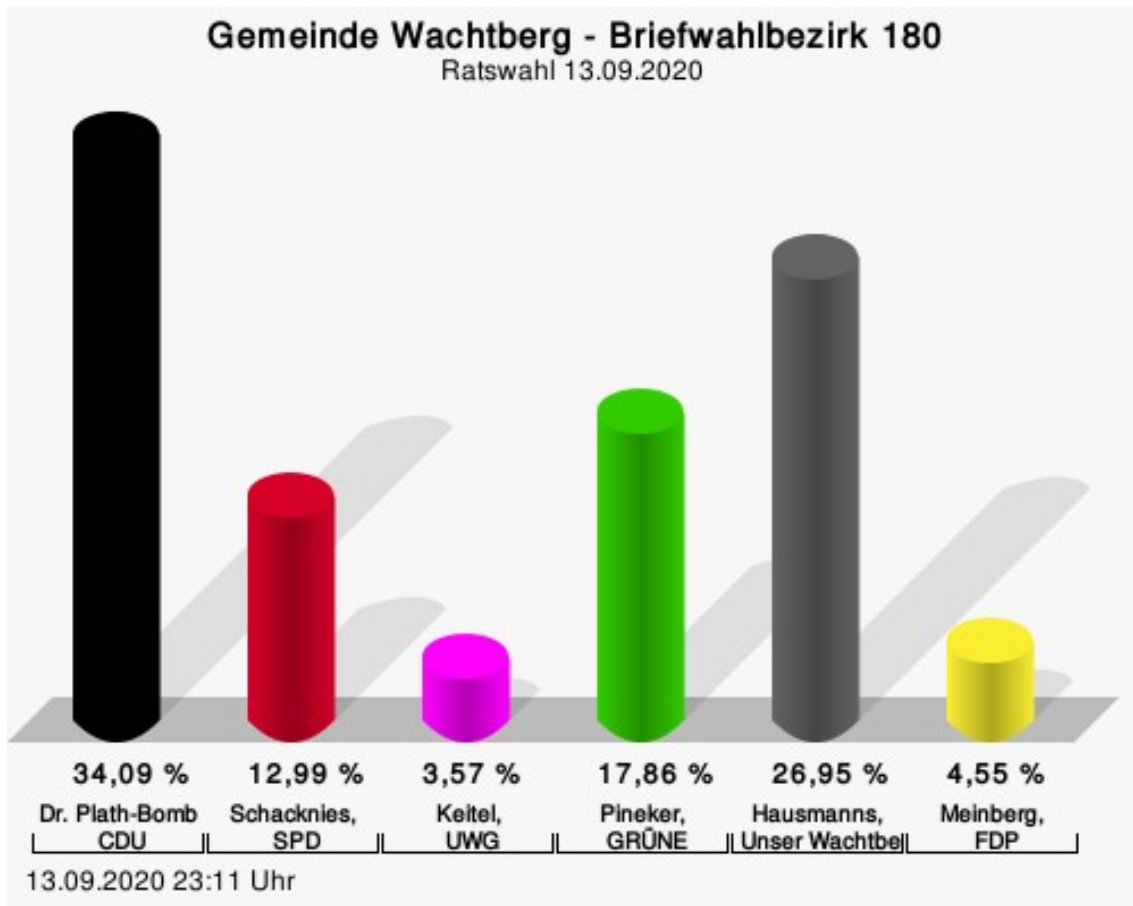
	Anzahl	Prozent
Schmitz, CDU	109	35,74 %
Becker, SPD	47	15,41 %
Jahn, UWG	3	0,98 %
Henkel, GRÜNE	50	16,39 %
Schwarzenberger, Unser Wachtberg	79	25,90 %
Gilles, FDP	17	5,57 %



Schmitz, CDU = Albert Michael Schmitz, Christlich Demokratische Union Deutschlands
 Becker, SPD = Charlotte Becker, Sozialdemokratische Partei Deutschlands
 Jahn, UWG = Roswitha Katharina Jahn, Unabhängige Wählergemeinschaft Wachtberg
 Henkel, GRÜNE = Oliver Henkel, BÜNDNIS 90/DIE GRÜNEN
 Schwarzenberger, Unser Wachtberg = Mira Schwarzenberger, Unser Wachtberg
 Gilles, FDP = Alexander Gilles, Freie Demokratische Partei

Briefwahlbezirk 180

	Anzahl	Prozent
Dr. Plath-Bomberg, CDU	105	34,09 %
Schacknies, SPD	40	12,99 %
Keitel, UWG	11	3,57 %
Pineker, GRÜNE	55	17,86 %
Hausmanns, Unser Wachtberg	83	26,95 %
Meinberg, FDP	14	4,55 %



Dr. Plath-Bomberg, CDU = Dr. Katharina Plath-Bomberg, Christlich Demokratische Union Deutschlands
 Schacknies, SPD = Hans Otto Schacknies, Sozialdemokratische Partei Deutschlands
 Keitel, UWG = Andrea Helene Keitel, Unabhängige Wählergemeinschaft Wachtberg
 Pineker, GRÜNE = Fabio Pineker, BÜNDNIS 90/DIE GRÜNEN
 Hausmanns, Unser Wachtberg = Ulf Hausmanns, Unser Wachtberg
 Meinberg, FDP = Jürgen Meinberg, Freie Demokratische Partei

Übersicht Stimmbezirke

Zusammenstellung der Ergebnisse nach Stimmbezirken

Stimmbezirk	Stand	Wahlberechtigte	Wähler/innen	gültig	CDU	SPD	UWG	GRÜNE	Unser Wachtberg	FDP
Adendorf I	eingegangen	761	60,18 %	99,13 %	58,15 %	15,20 %	1,76 %	14,98 %	6,61 %	3,30 %
Adendorf II	eingegangen	485	52,16 %	97,23 %	60,16 %	13,82 %	2,44 %	12,60 %	9,35 %	1,63 %
Arzdorf	eingegangen	262	65,27 %	99,42 %	42,35 %	24,71 %	4,12 %	13,53 %	13,53 %	1,76 %
Fritzdorf	eingegangen	808	64,73 %	98,09 %	46,39 %	10,14 %	4,68 %	15,40 %	20,66 %	2,73 %
Berkum I	eingegangen	987	33,23 %	98,78 %	40,12 %	18,52 %	6,48 %	17,59 %	10,49 %	6,79 %
Berkum II	eingegangen	985	27,61 %	98,16 %	45,32 %	12,36 %	5,24 %	22,85 %	10,49 %	3,75 %
Gimmersdorf	eingegangen	707	66,20 %	99,57 %	47,85 %	9,44 %	6,65 %	19,96 %	10,94 %	5,15 %
Züllighoven	eingegangen	228	64,91 %	96,62 %	20,28 %	3,50 %	23,08 %	8,39 %	37,76 %	6,99 %
Ließem I	eingegangen	406	66,01 %	99,25 %	36,47 %	18,42 %	11,65 %	13,91 %	13,16 %	6,39 %
Pech III	eingegangen	391	64,71 %	98,42 %	40,56 %	14,46 %	4,42 %	14,86 %	14,06 %	11,65 %
Ließem II	eingegangen	855	66,08 %	98,58 %	36,80 %	11,31 %	14,54 %	17,77 %	11,85 %	7,72 %
Niederbachem I	eingegangen	838	63,72 %	98,50 %	28,14 %	13,69 %	23,19 %	20,72 %	10,84 %	3,42 %
Niederbachem II	eingegangen	762	54,86 %	98,56 %	35,92 %	18,20 %	10,44 %	16,02 %	14,08 %	5,34 %
Niederbachem III	eingegangen	855	56,61 %	98,14 %	28,42 %	17,47 %	15,58 %	18,32 %	12,21 %	8,00 %
Niederbachem IV	eingegangen	874	63,04 %	99,27 %	38,03 %	12,43 %	12,80 %	23,95 %	8,78 %	4,02 %
Oberbachem	eingegangen	915	28,74 %	98,10 %	41,09 %	13,95 %	18,60 %	16,28 %	6,20 %	3,88 %
Pech I	eingegangen	873	67,58 %	99,83 %	28,35 %	12,56 %	7,30 %	25,64 %	16,64 %	9,51 %
Pech II	eingegangen	985	28,73 %	98,94 %	33,93 %	20,00 %	6,43 %	15,71 %	15,00 %	8,93 %
Villip I	eingegangen	788	64,21 %	99,01 %	35,53 %	17,76 %	1,60 %	16,37 %	24,15 %	4,59 %
Holzem	eingegangen	165	68,48 %	100,00 %	69,91 %	6,19 %	0,00 %	3,54 %	20,35 %	0,00 %
Villip II	eingegangen	1.018	35,56 %	98,62 %	32,49 %	18,49 %	1,12 %	22,69 %	21,57 %	3,64 %

Stimmbezirk	Stand	Wahlberechtigte	Wähler/innen	gültig	CDU	SPD	UWG	GRÜNE	Unser Wachtberg	FDP
Villiprott	eingegangen	1.005	38,61 %	98,71 %	33,16 %	16,19 %	4,18 %	22,98 %	20,63 %	2,87 %
Werthhoven	eingegangen	826	64,53 %	98,69 %	36,69 %	10,84 %	5,13 %	9,51 %	32,89 %	4,94 %
Briefwahlbezirk 040	eingegangen	0		99,38 %	42,72 %	14,24 %	7,43 %	20,43 %	9,29 %	5,88 %
Briefwahlbezirk 050	eingegangen	0		99,13 %	38,01 %	19,01 %	7,02 %	17,25 %	10,82 %	7,89 %
Briefwahlbezirk 130	eingegangen	0		99,52 %	42,31 %	12,02 %	20,19 %	16,35 %	5,77 %	3,37 %
Briefwahlbezirk 150	eingegangen	0		99,31 %	34,97 %	16,78 %	5,24 %	18,18 %	19,23 %	5,59 %
Briefwahlbezirk 170	eingegangen	0		99,35 %	35,74 %	15,41 %	0,98 %	16,39 %	25,90 %	5,57 %
Briefwahlbezirk 180	eingegangen	0		98,72 %	34,09 %	12,99 %	3,57 %	17,86 %	26,95 %	4,55 %
Gemeinde Wachtberg	29 von 29	16.779	62,69 %	98,82 %	38,46 %	14,46 %	8,26 %	17,78 %	15,69 %	5,34 %