

Wahlbuch
Kommunalwahlen
13.09.2020
Gemeinde Windeck
Herausgegeben am 27.09.2020

Inhaltsverzeichnis

Wahl des/der Landrats/Landrätin	1
Gemeinde Windeck	1
Wahlbezirke	3
010	3
020	5
030	7
040	9
050	11
060	13
070	15
080	17
090	19
100	21
110	23
120	25
130	27
140	29
150	31
160	33
Übersicht Wahlbezirke	35
Stimmbezirke	36
011- Imhausen	36
012- Geilhausen	38
013- Au	39
021- Hurst I	41
022- Halscheid, Opperzau	43
030- Langenberg	45
040- Rosbach I	47
050- Rosbach II	49
060- Gierzhagen, Rosbach III	51
071- Rosbach IV	53
072- Rosbach V	55
081- Schladern	57
082- Altwindeck	59
090- Dattenfeld I, Dreisel	60
100- Dattenfeld II	62
110- Rossel	64
120- Leuscheid	66
131- Ehrenhausen	68
132- Kocherscheid	70
133- Saal	72

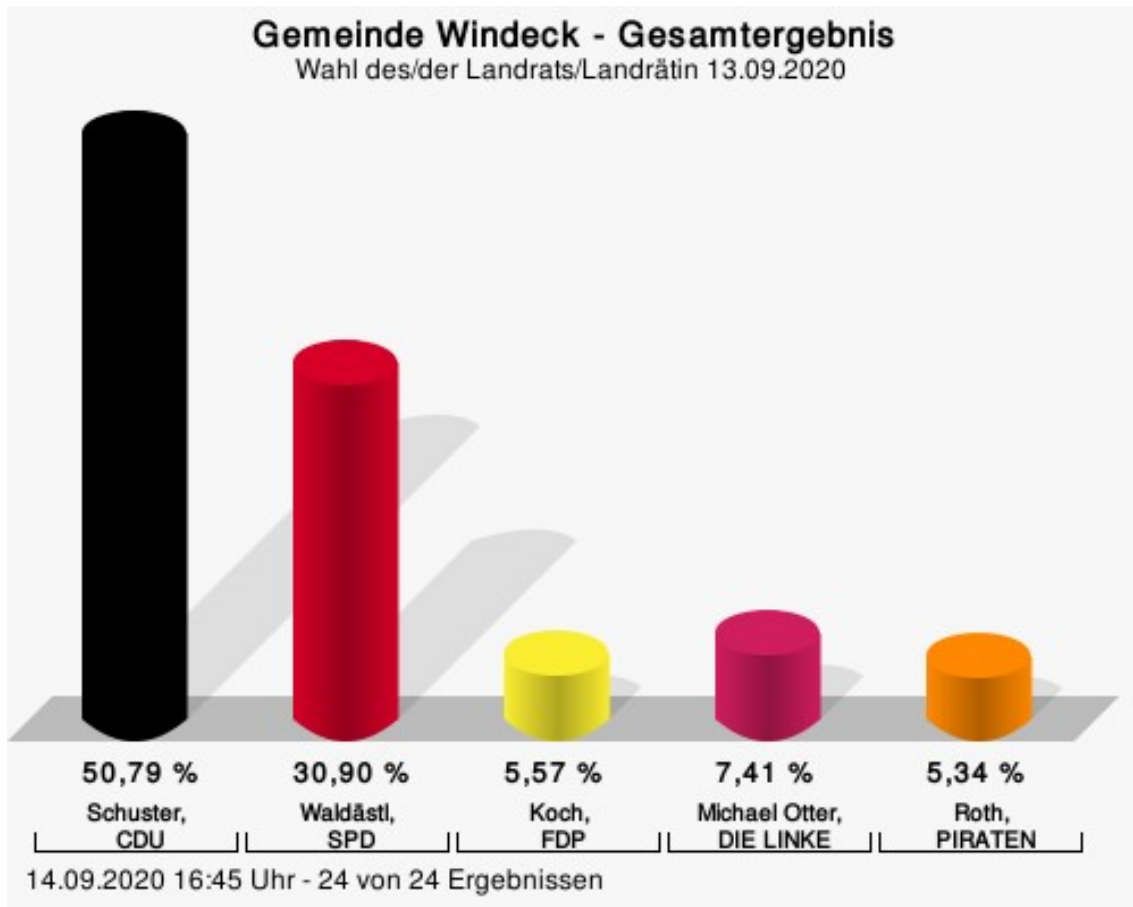
140- Herchen	74
150- Stromberg, Werfen	76
161- Gerressen	78
162- Hoppengarten	80
Übersicht Stimmbezirke	81
Kreistagswahl	83
Gemeinde Windeck	83
Wahlbezirke	85
010	85
020	87
030	89
040	91
050	93
060	95
070	97
080	99
090	101
100	103
110	105
120	107
130	109
140	111
150	113
160	115
Übersicht Wahlbezirke	117
Stimmbezirke	118
011- Imhausen	118
012- Geilhausen	120
013- Au	121
021- Hurst I	123
022- Halscheid, Opperzau	125
030- Langenberg	127
040- Rosbach I	129
050- Rosbach II	131
060- Gierzhagen, Rosbach III	133
071- Rosbach IV	135
072- Rosbach V	137
081- Schladern	139
082- Altwindeck	141
090- Dattenfeld I, Dreisel	142
100- Dattenfeld II	144
110- Rossel	146

120- Leuscheid	148
131- Ehrenhausen	150
132- Kocherscheid	152
133- Saal	154
140- Herchen	156
150- Stromberg, Werfen	158
161- Gerressen	160
162- Hoppengarten	162
Übersicht Stimmbezirke	163
Ratswahl	166
Gemeinde Windeck	166
Wahlbezirke	169
010	169
020	171
030	173
040	175
050	177
060	179
070	181
080	183
090	185
100	187
110	189
120	191
130	193
140	195
150	197
160	199
Übersicht Wahlbezirke	201
Stimmbezirke	202
011- Imhausen	202
012- Geilhausen	204
013- Au	205
021- Hurst I	207
022- Halscheid, Opperzau	209
030- Langenberg	211
040- Rosbach I	213
050- Rosbach II	215
060- Gierzhagen, Rosbach III	217
071- Rosbach IV	219
072- Rosbach V	221
081- Schladern	223

082- Altwindeck	225
090- Dattenfeld I, Dreisel	226
100- Dattenfeld II	228
110- Rossel	230
120- Leuscheid	232
131- Ehrenhausen	234
132- Kocherscheid	236
133- Saal	238
140- Herchen	240
150- Stromberg, Werfen	242
161- Gerressen	244
162- Hoppengarten	246
Übersicht Stimmbezirke	247

Wahl des/der Landrats/Landrätin Gemeinde Windeck

	Anzahl	Prozent
Schuster, CDU	3.941	50,79 %
Waldästl, SPD	2.398	30,90 %
Koch, FDP	432	5,57 %
Otter, DIE LINKE	575	7,41 %
Roth, PIRATEN	414	5,34 %



Schuster, CDU = Sebastian Schuster, Christlich Demokratische Union Deutschlands
 Waldästl, SPD = Denis Waldästl, Sozialdemokratische Partei Deutschlands
 Koch, FDP = Christian Koch, Freie Demokratische Partei
 Roth, PIRATEN = Wolfgang Roth, Piratenpartei Deutschland

Wahlbeteiligung

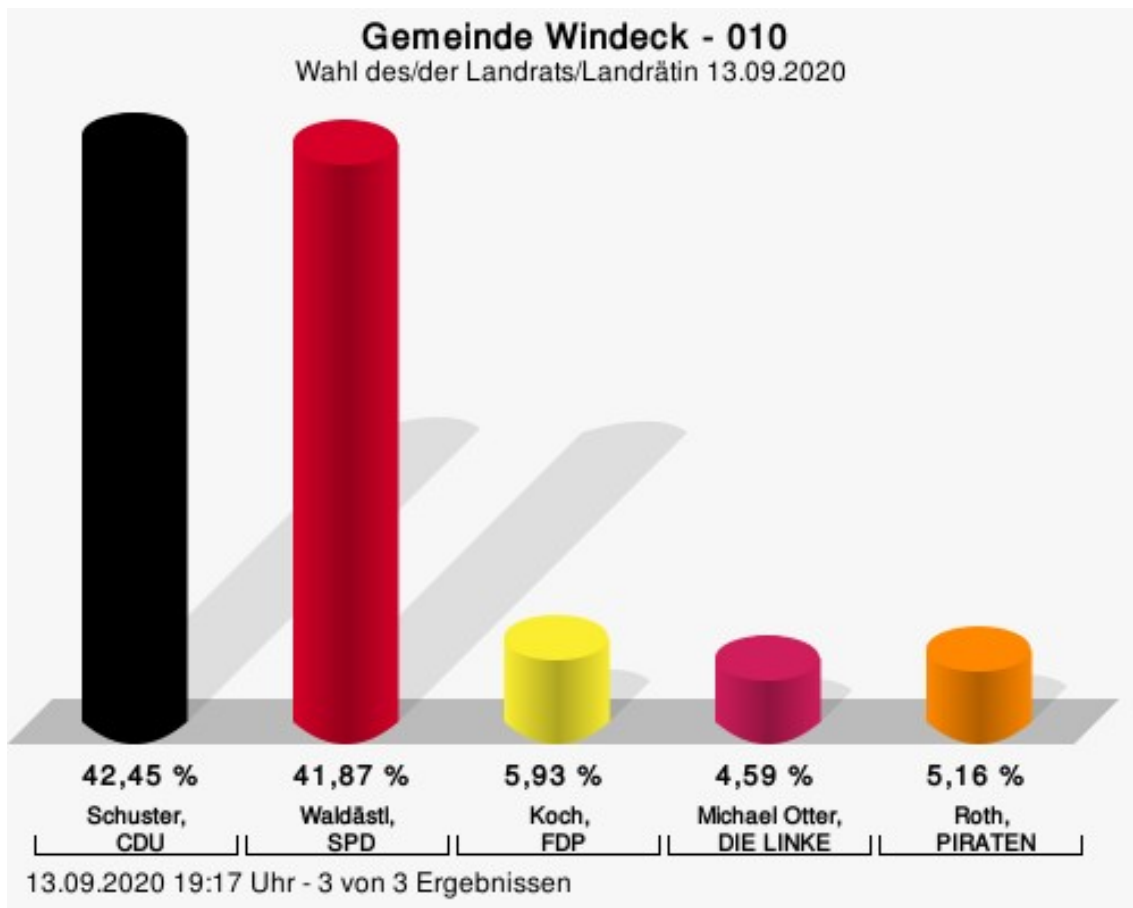


49,69 %
Wahlbeteiligung

14.09.2020 16:45 Uhr - 24 von 24 Ergebnissen

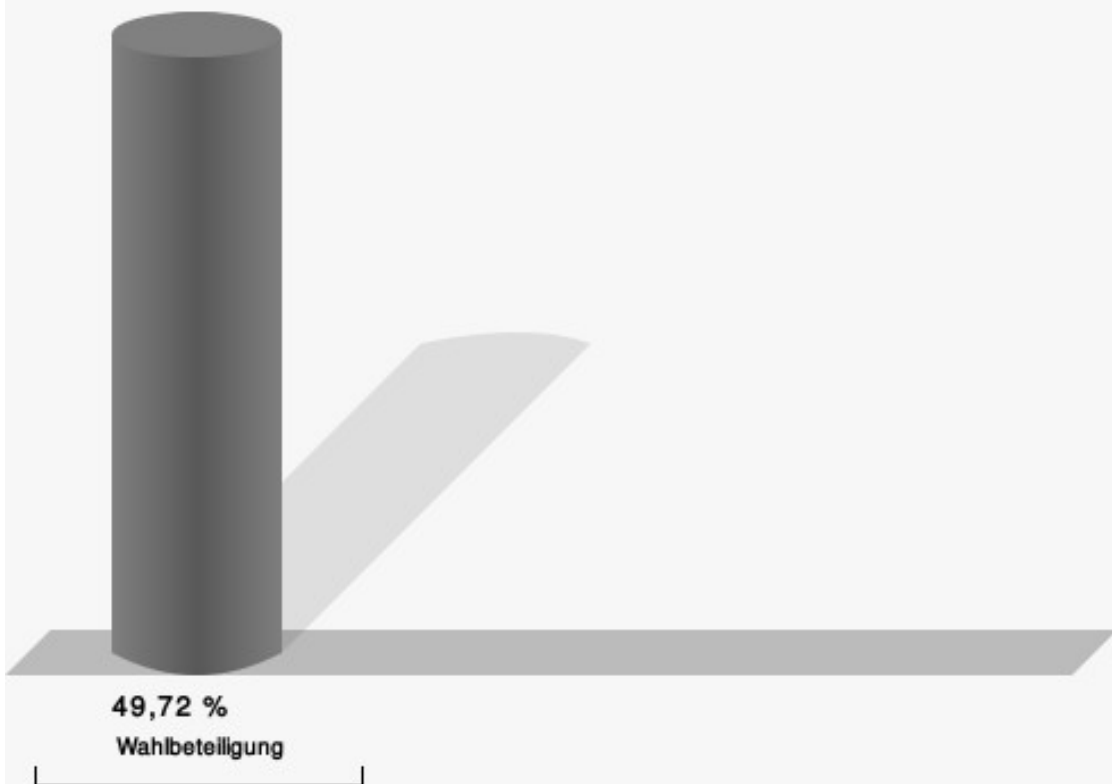
Wahlbezirke 010

	Anzahl	Prozent
Schuster, CDU	222	42,45 %
Waldästl, SPD	219	41,87 %
Koch, FDP	31	5,93 %
Otter, DIE LINKE	24	4,59 %
Roth, PIRATEN	27	5,16 %



Schuster, CDU = Sebastian Schuster, Christlich Demokratische Union Deutschlands
 Waldästl, SPD = Denis Waldästl, Sozialdemokratische Partei Deutschlands
 Koch, FDP = Christian Koch, Freie Demokratische Partei
 Roth, PIRATEN = Wolfgang Roth, Piratenpartei Deutschland

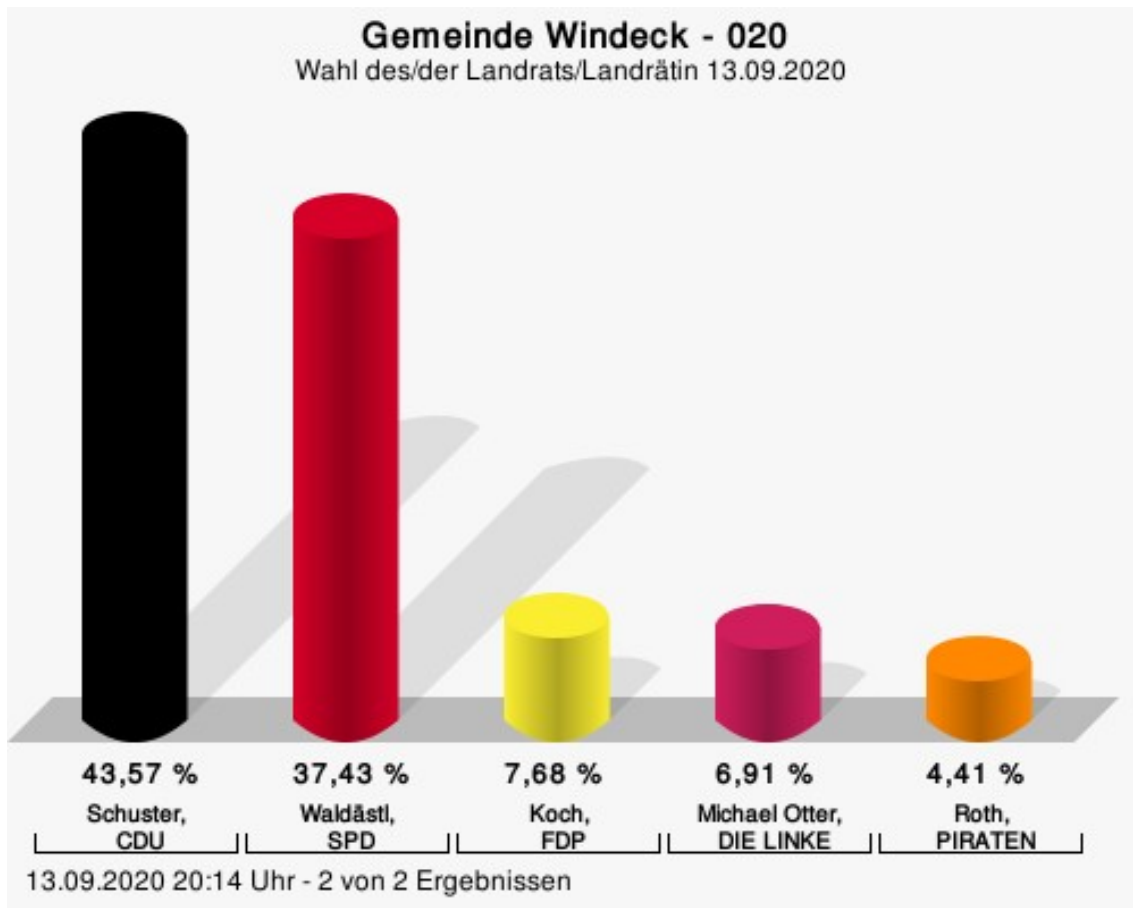
Wahlbeteiligung



13.09.2020 19:17 Uhr - 3 von 3 Ergebnissen

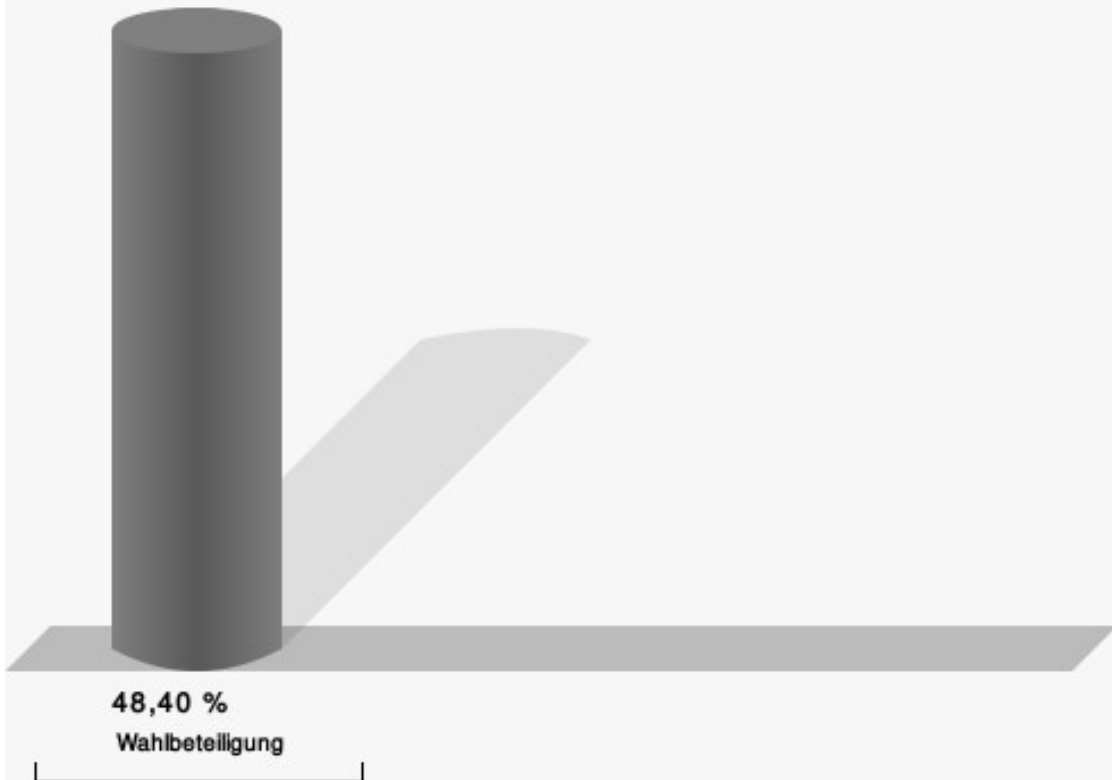
020

	Anzahl	Prozent
Schuster, CDU	227	43,57 %
Waldästl, SPD	195	37,43 %
Koch, FDP	40	7,68 %
Otter, DIE LINKE	36	6,91 %
Roth, PIRATEN	23	4,41 %



Schuster, CDU = Sebastian Schuster, Christlich Demokratische Union Deutschlands
Waldästl, SPD = Denis Waldästl, Sozialdemokratische Partei Deutschlands
Koch, FDP = Christian Koch, Freie Demokratische Partei
Roth, PIRATEN = Wolfgang Roth, Piratenpartei Deutschland

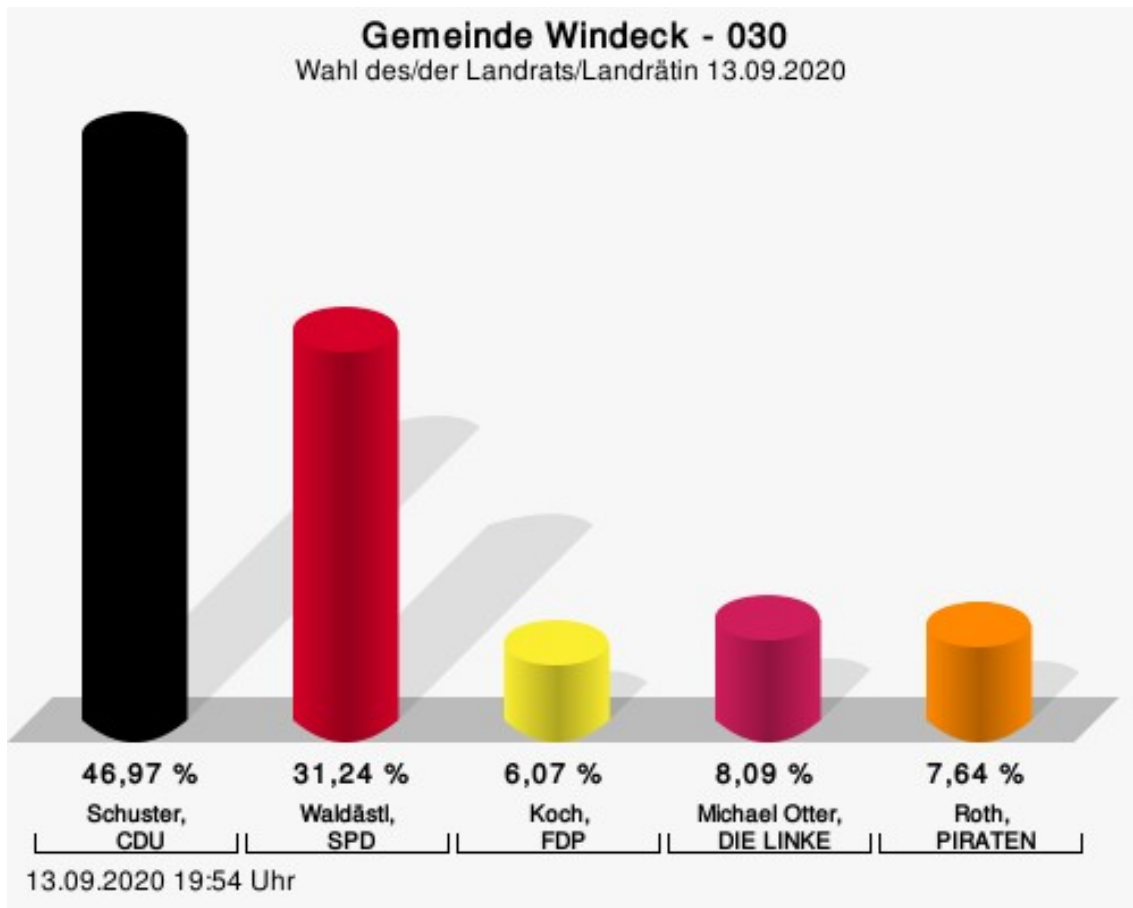
Wahlbeteiligung



13.09.2020 20:14 Uhr - 2 von 2 Ergebnissen

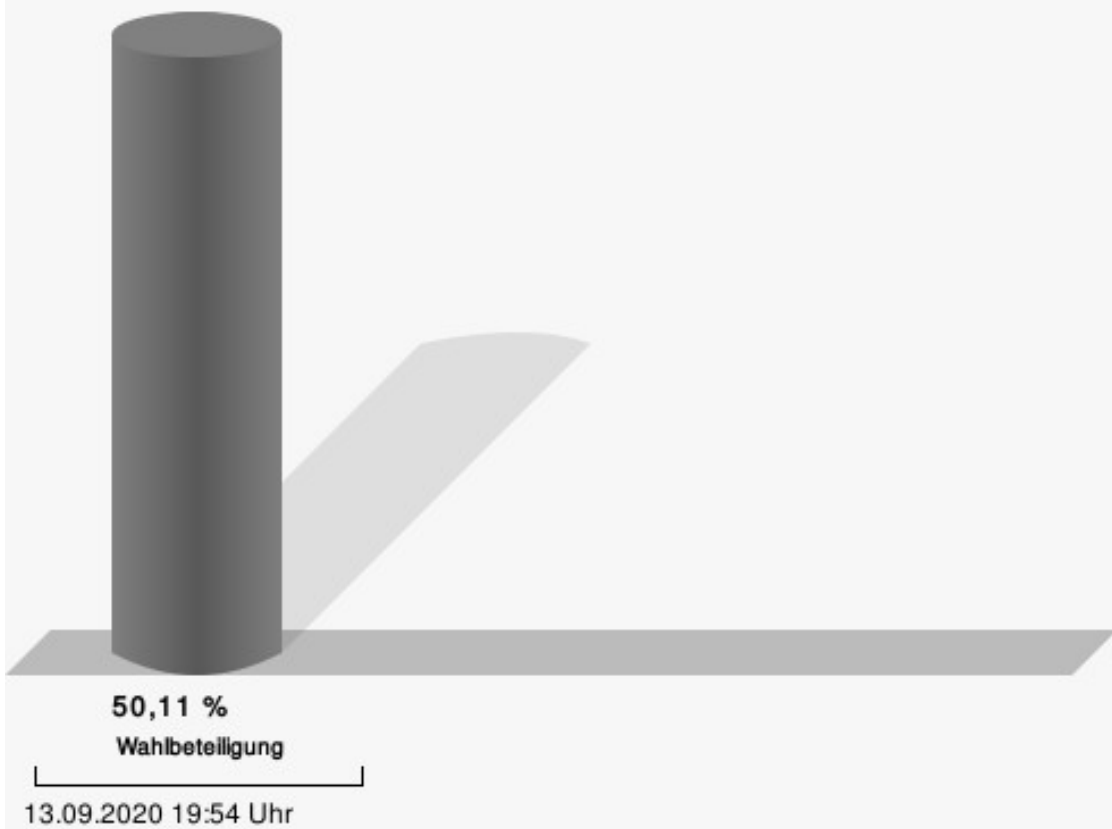
030

	Anzahl	Prozent
Schuster, CDU	209	46,97 %
Waldästl, SPD	139	31,24 %
Koch, FDP	27	6,07 %
Otter, DIE LINKE	36	8,09 %
Roth, PIRATEN	34	7,64 %



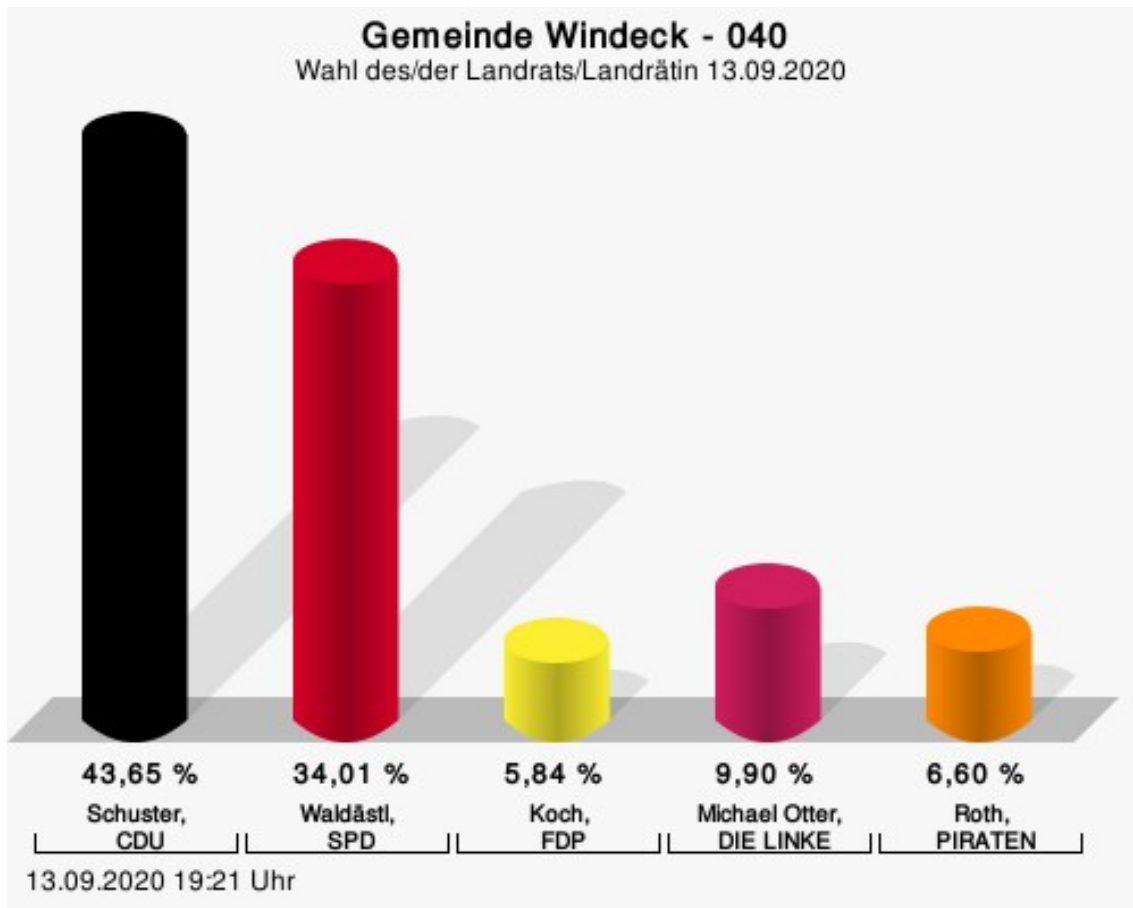
Schuster, CDU = Sebastian Schuster, Christlich Demokratische Union Deutschlands
Waldästl, SPD = Denis Waldästl, Sozialdemokratische Partei Deutschlands
Koch, FDP = Christian Koch, Freie Demokratische Partei
Roth, PIRATEN = Wolfgang Roth, Piratenpartei Deutschland

Wahlbeteiligung



040

	Anzahl	Prozent
Schuster, CDU	172	43,65 %
Waldästl, SPD	134	34,01 %
Koch, FDP	23	5,84 %
Otter, DIE LINKE	39	9,90 %
Roth, PIRATEN	26	6,60 %



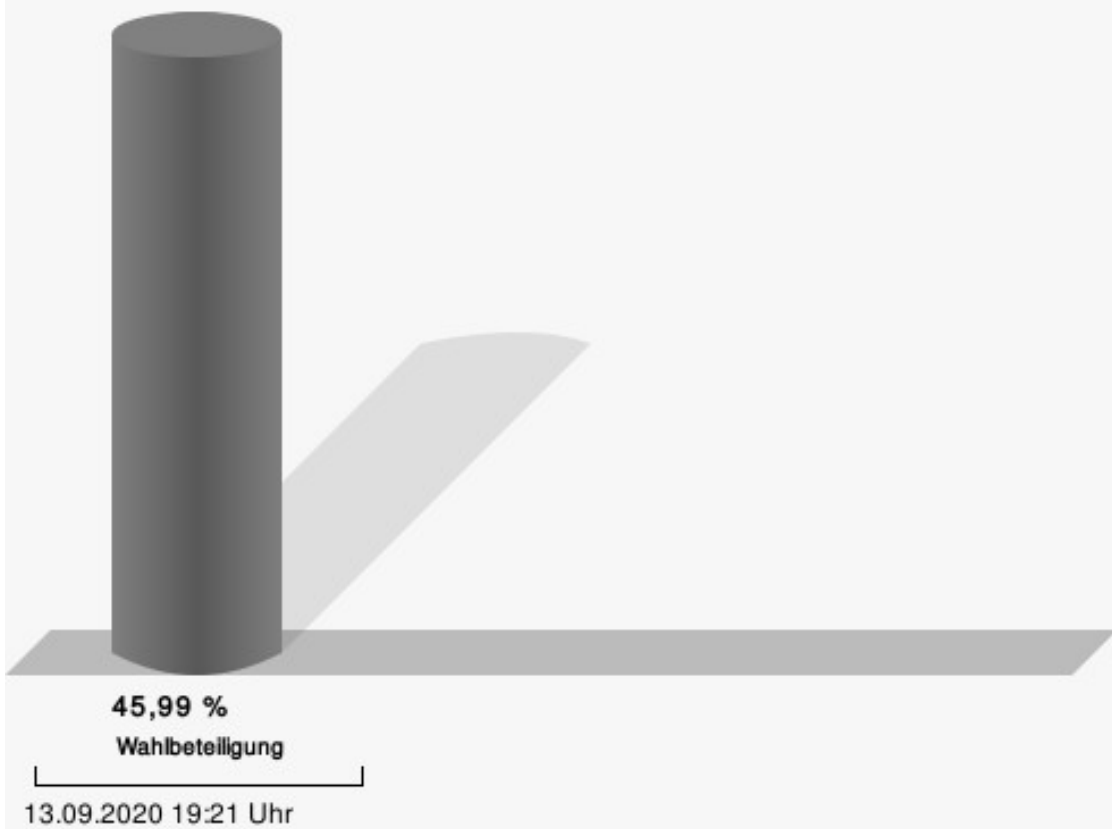
Schuster, CDU = Sebastian Schuster, Christlich Demokratische Union Deutschlands

Waldästl, SPD = Denis Waldästl, Sozialdemokratische Partei Deutschlands

Koch, FDP = Christian Koch, Freie Demokratische Partei

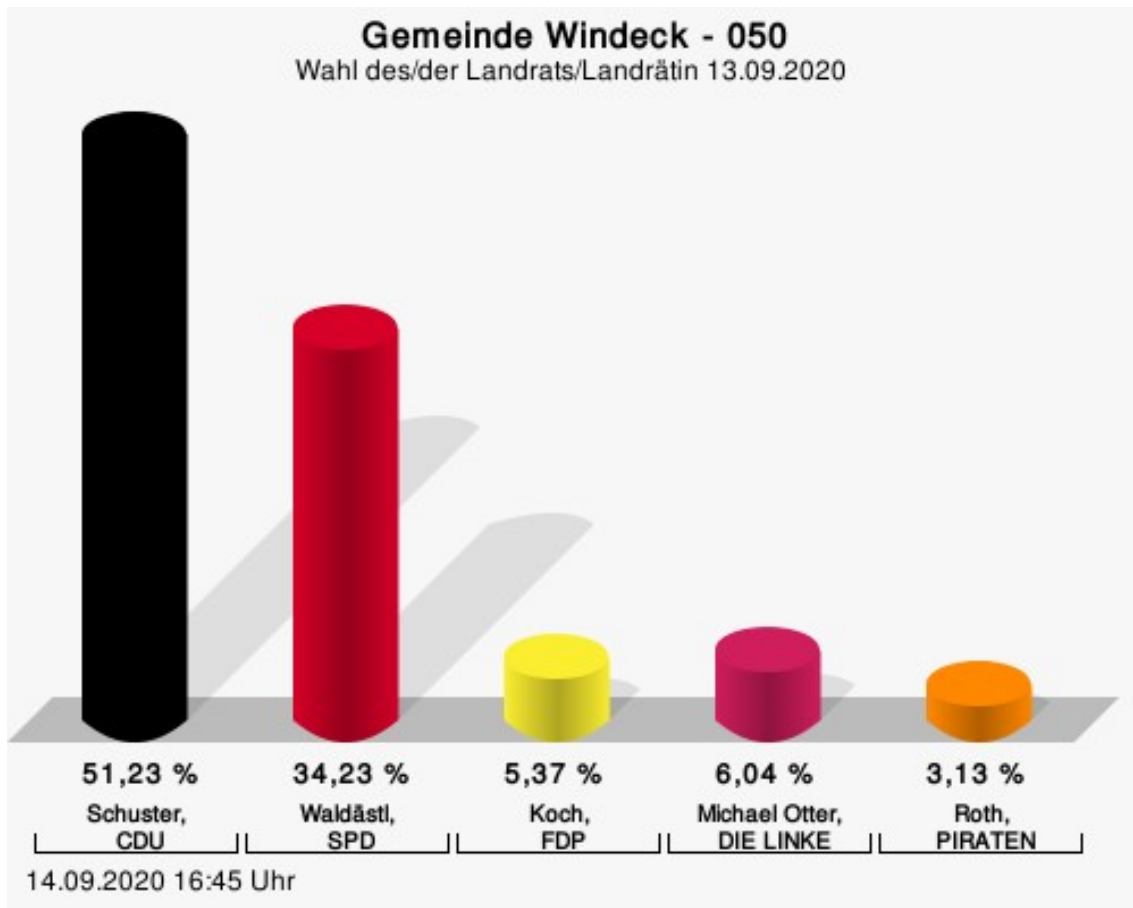
Roth, PIRATEN = Wolfgang Roth, Piratenpartei Deutschland

Wahlbeteiligung



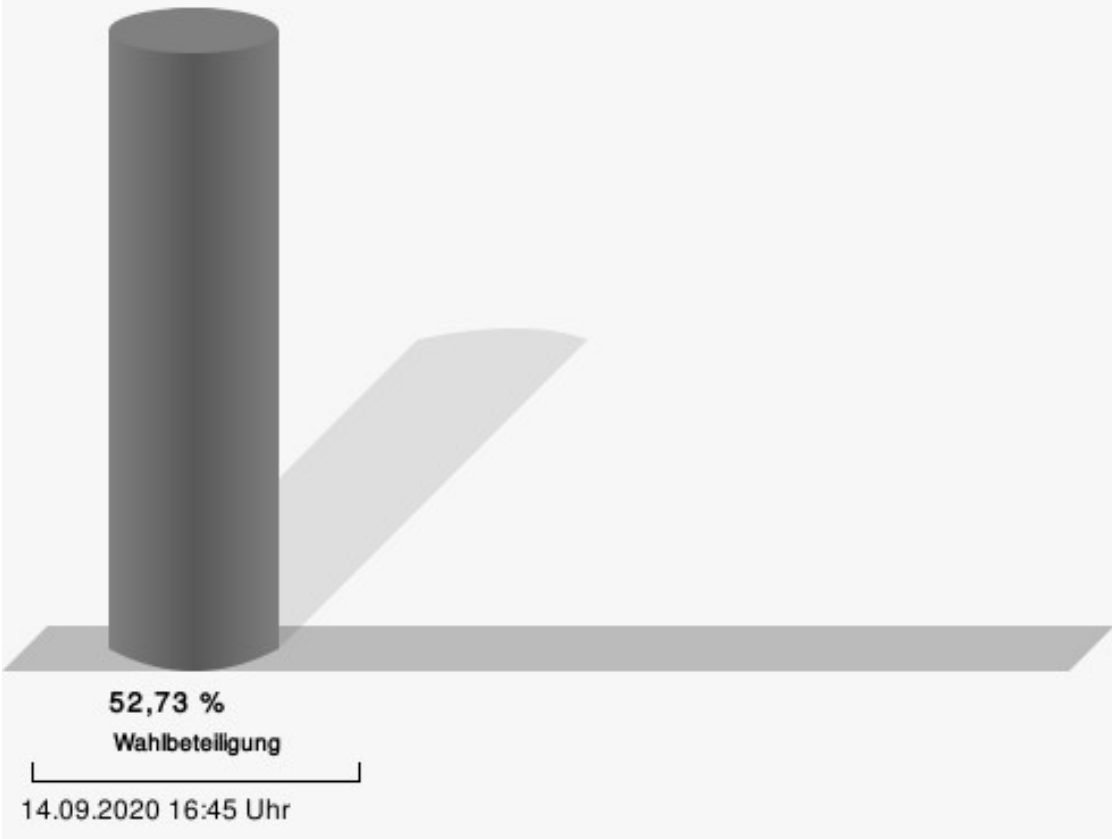
050

	Anzahl	Prozent
Schuster, CDU	229	51,23 %
Waldästl, SPD	153	34,23 %
Koch, FDP	24	5,37 %
Otter, DIE LINKE	27	6,04 %
Roth, PIRATEN	14	3,13 %



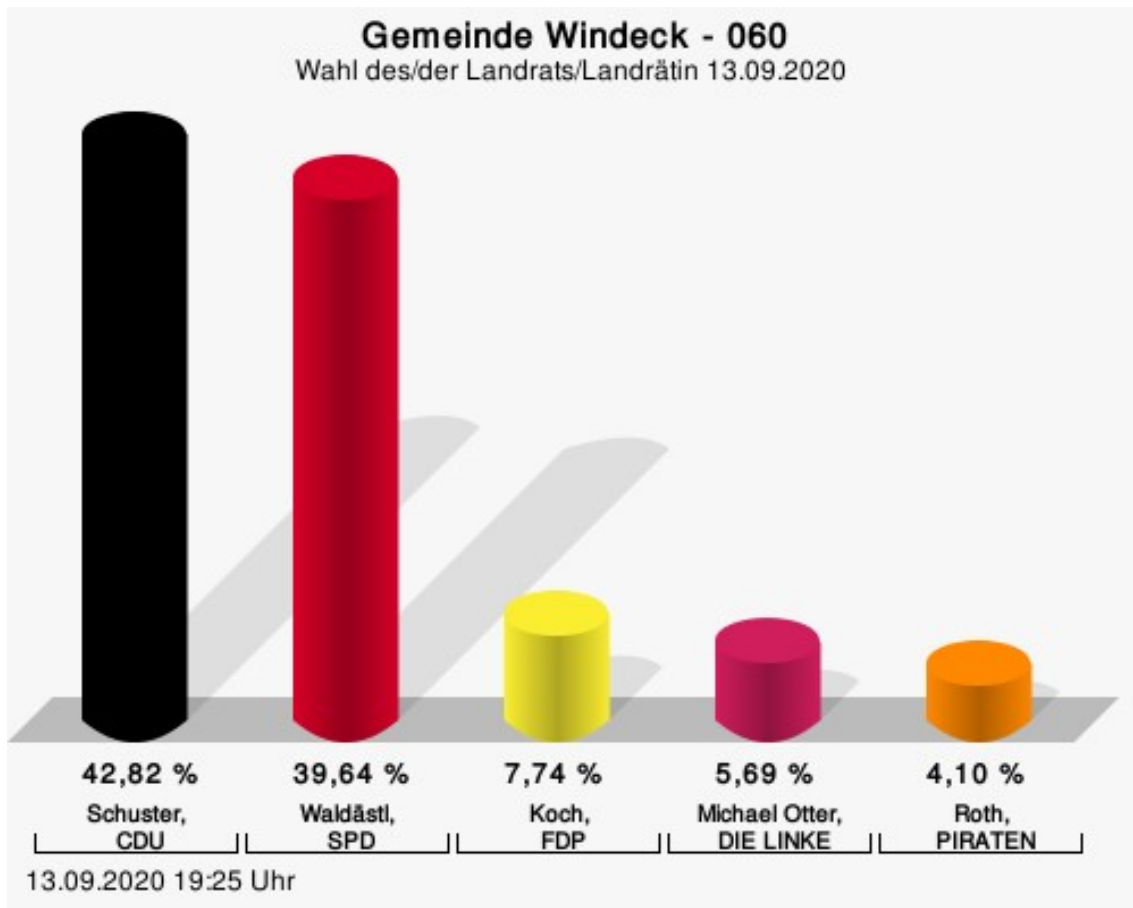
Schuster, CDU = Sebastian Schuster, Christlich Demokratische Union Deutschlands
Waldästl, SPD = Denis Waldästl, Sozialdemokratische Partei Deutschlands
Koch, FDP = Christian Koch, Freie Demokratische Partei
Roth, PIRATEN = Wolfgang Roth, Piratenpartei Deutschland

Wahlbeteiligung



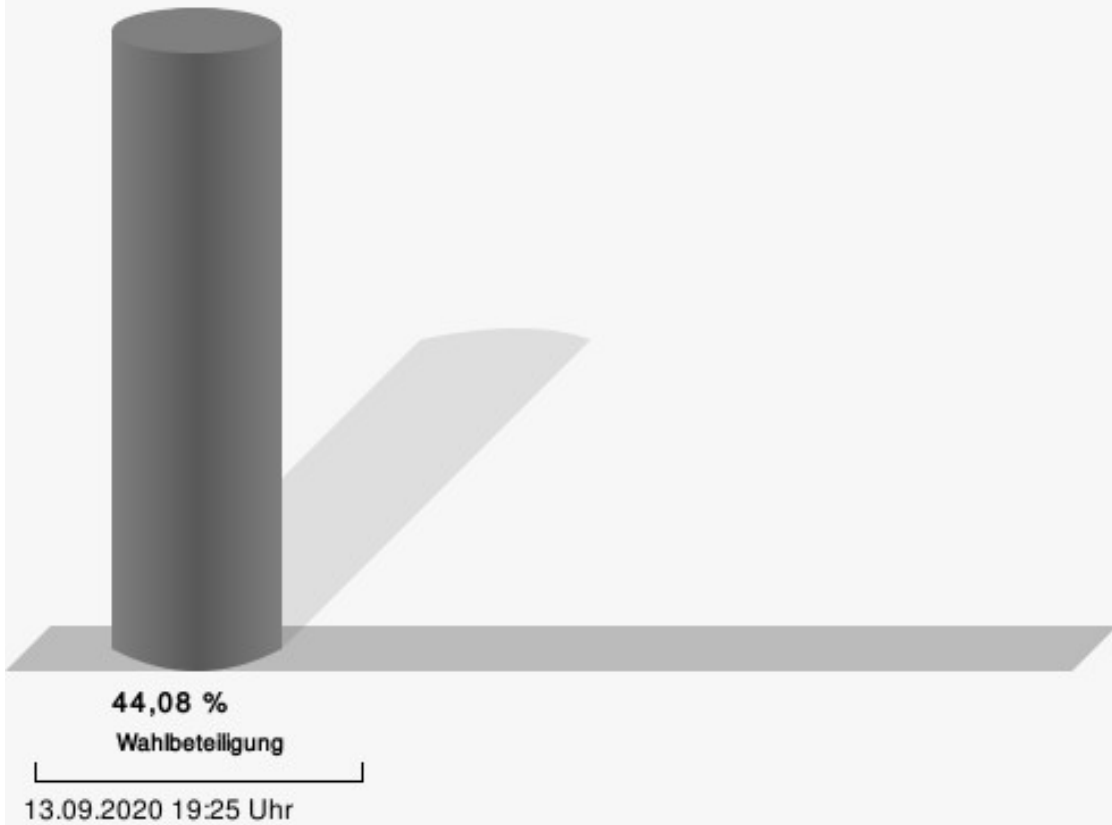
060

	Anzahl	Prozent
Schuster, CDU	188	42,82 %
Waldästl, SPD	174	39,64 %
Koch, FDP	34	7,74 %
Otter, DIE LINKE	25	5,69 %
Roth, PIRATEN	18	4,10 %



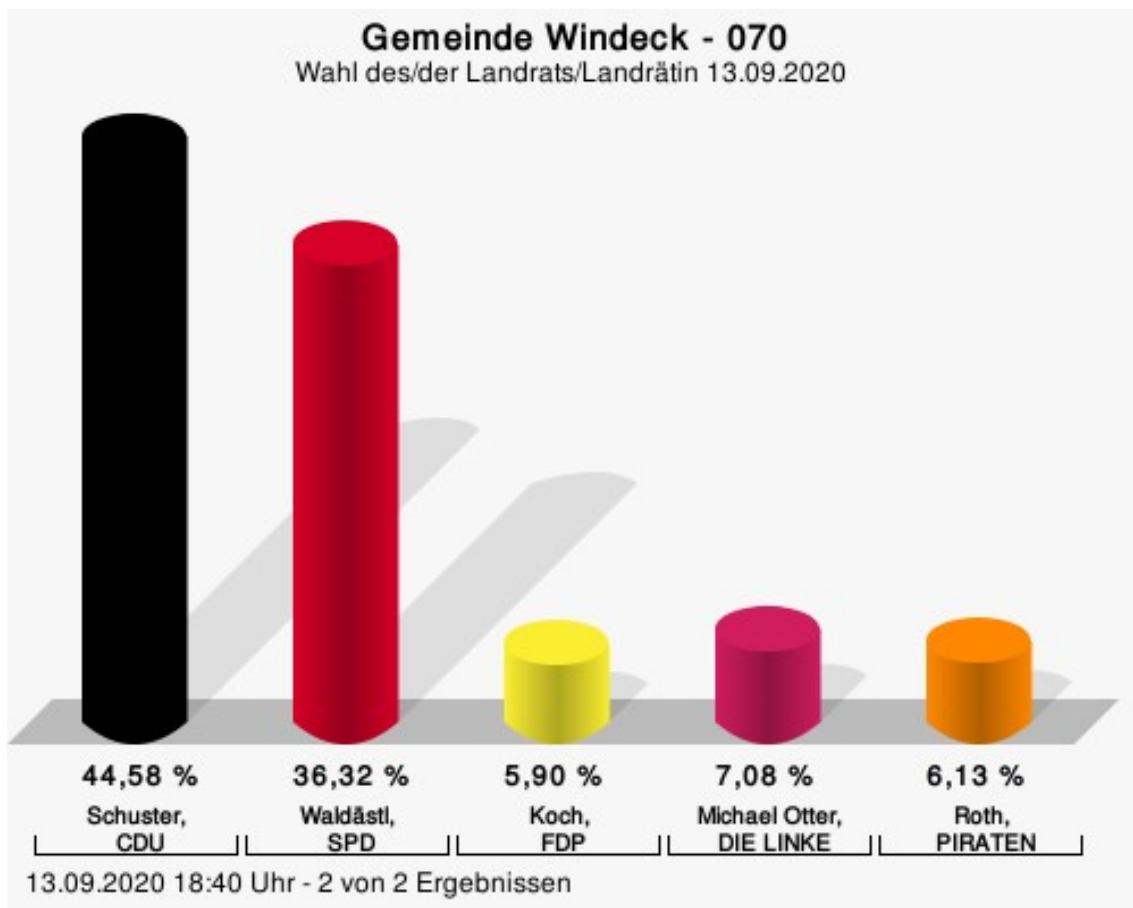
Schuster, CDU = Sebastian Schuster, Christlich Demokratische Union Deutschlands
Waldästl, SPD = Denis Waldästl, Sozialdemokratische Partei Deutschlands
Koch, FDP = Christian Koch, Freie Demokratische Partei
Roth, PIRATEN = Wolfgang Roth, Piratenpartei Deutschland

Wahlbeteiligung



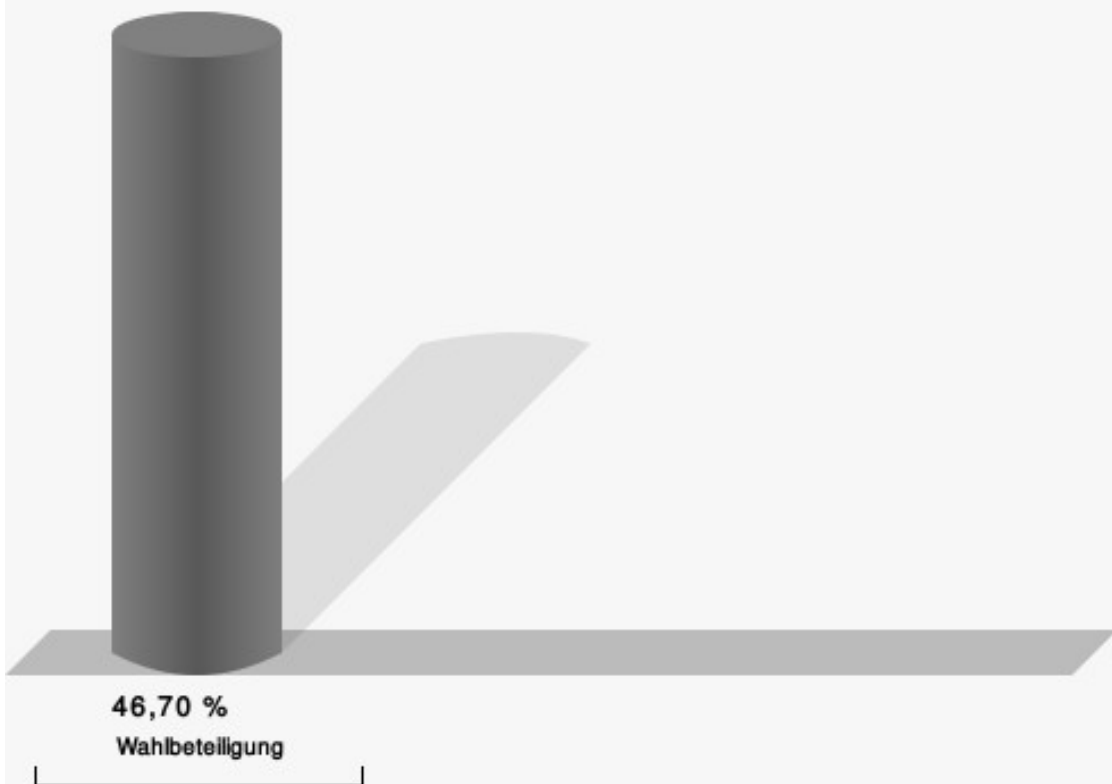
070

	Anzahl	Prozent
Schuster, CDU	189	44,58 %
Waldästl, SPD	154	36,32 %
Koch, FDP	25	5,90 %
Otter, DIE LINKE	30	7,08 %
Roth, PIRATEN	26	6,13 %



Schuster, CDU = Sebastian Schuster, Christlich Demokratische Union Deutschlands
Waldästl, SPD = Denis Waldästl, Sozialdemokratische Partei Deutschlands
Koch, FDP = Christian Koch, Freie Demokratische Partei
Roth, PIRATEN = Wolfgang Roth, Piratenpartei Deutschland

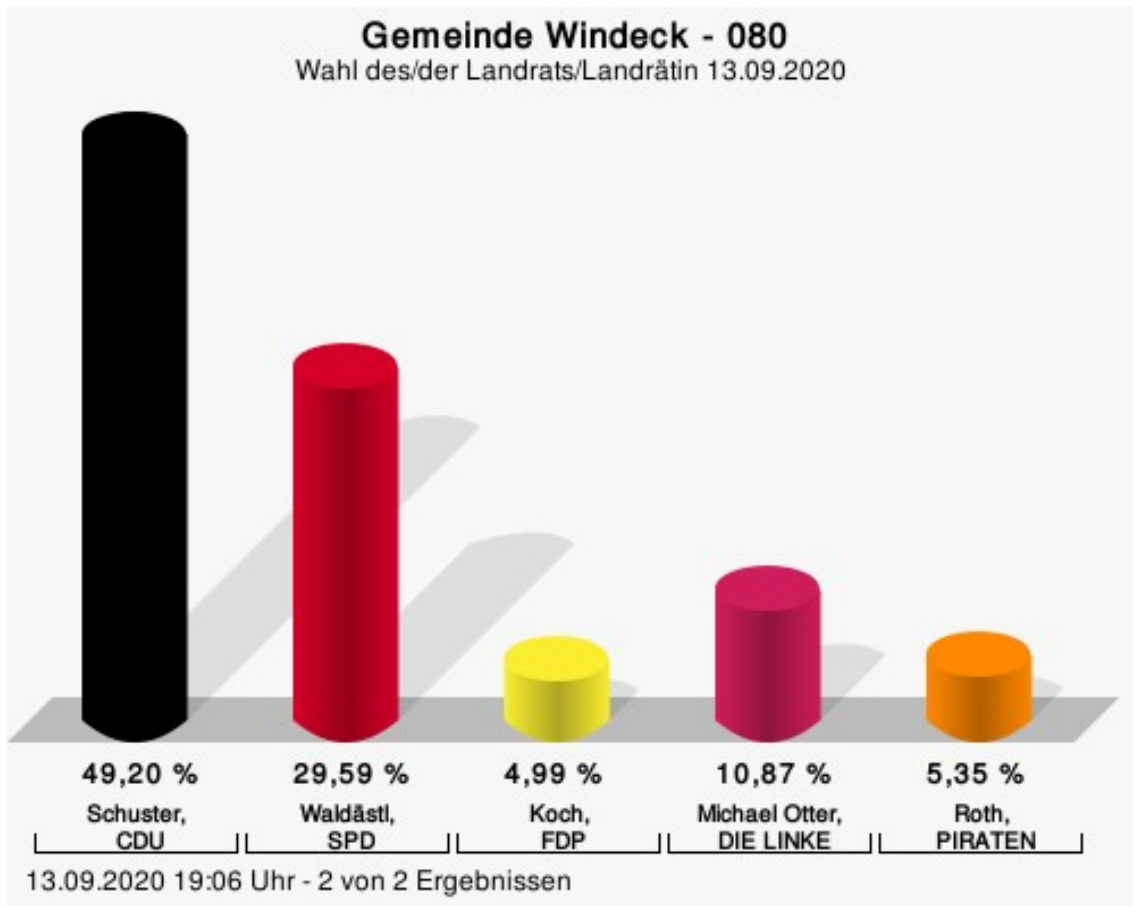
Wahlbeteiligung



13.09.2020 18:40 Uhr - 2 von 2 Ergebnissen

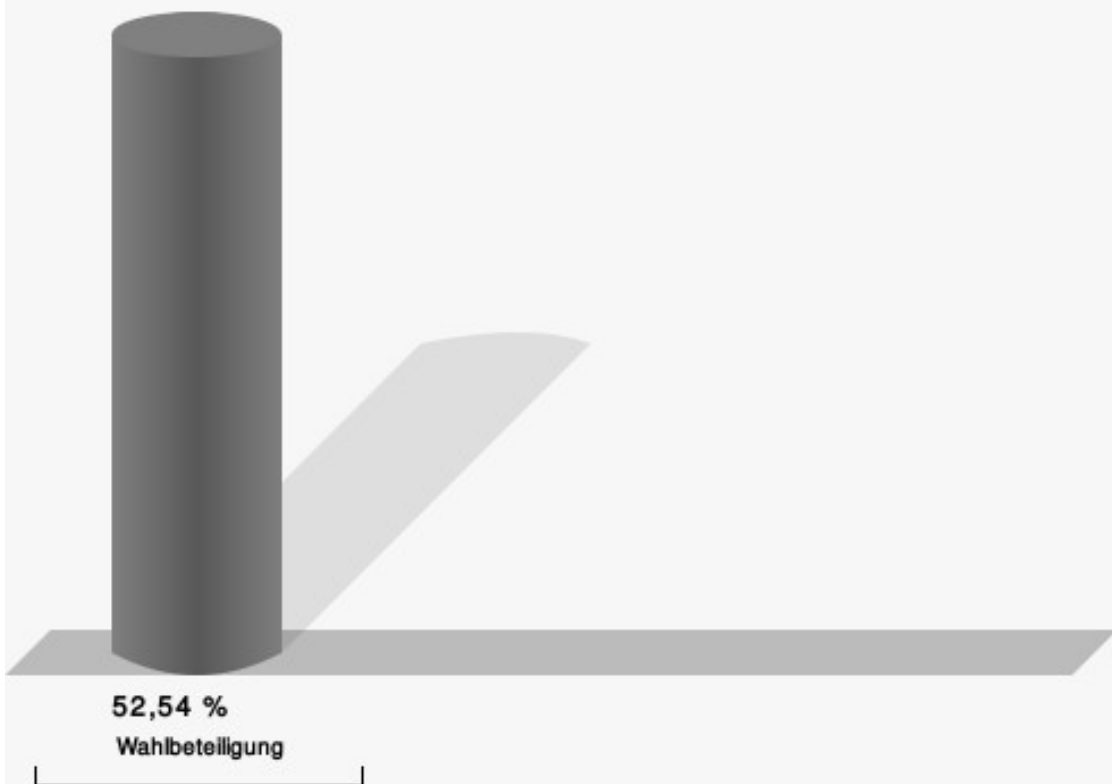
080

	Anzahl	Prozent
Schuster, CDU	276	49,20 %
Waldästl, SPD	166	29,59 %
Koch, FDP	28	4,99 %
Otter, DIE LINKE	61	10,87 %
Roth, PIRATEN	30	5,35 %



Schuster, CDU = Sebastian Schuster, Christlich Demokratische Union Deutschlands
Waldästl, SPD = Denis Waldästl, Sozialdemokratische Partei Deutschlands
Koch, FDP = Christian Koch, Freie Demokratische Partei
Roth, PIRATEN = Wolfgang Roth, Piratenpartei Deutschland

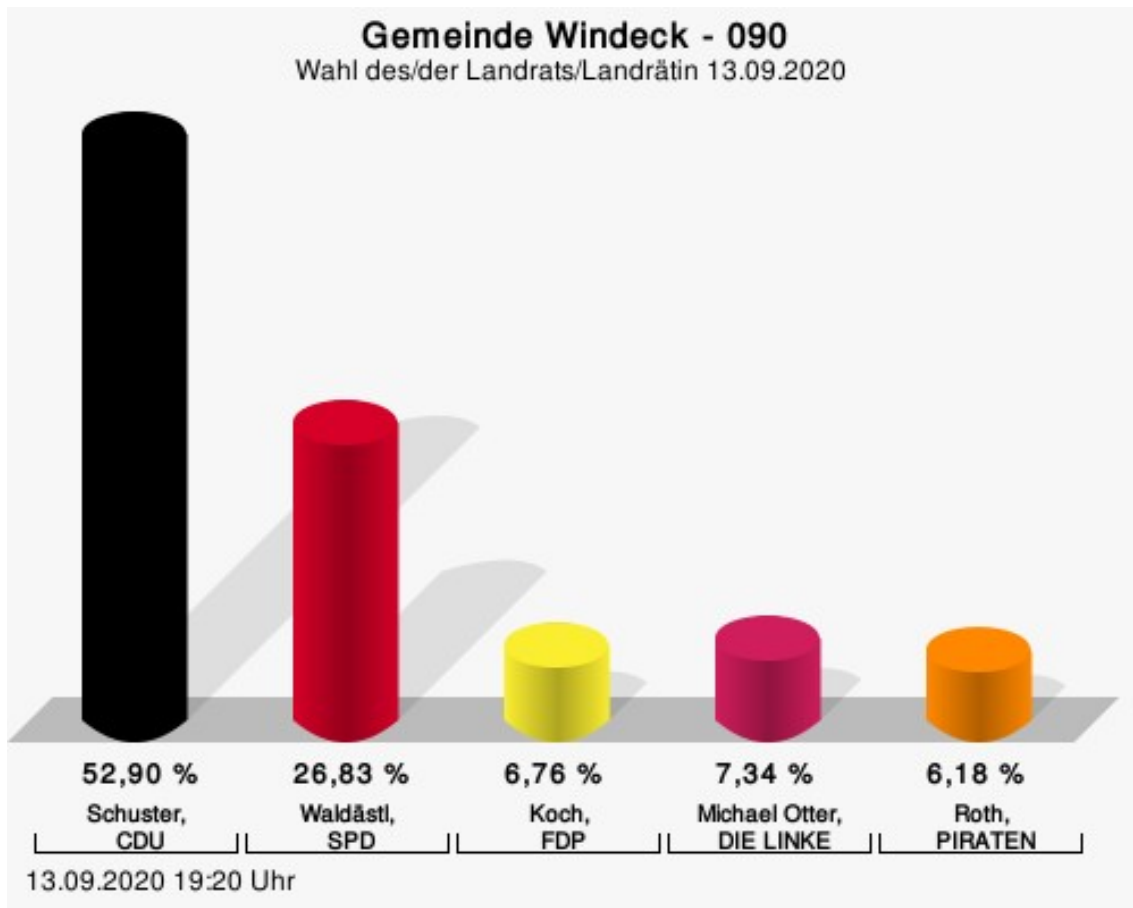
Wahlbeteiligung



13.09.2020 19:06 Uhr - 2 von 2 Ergebnissen

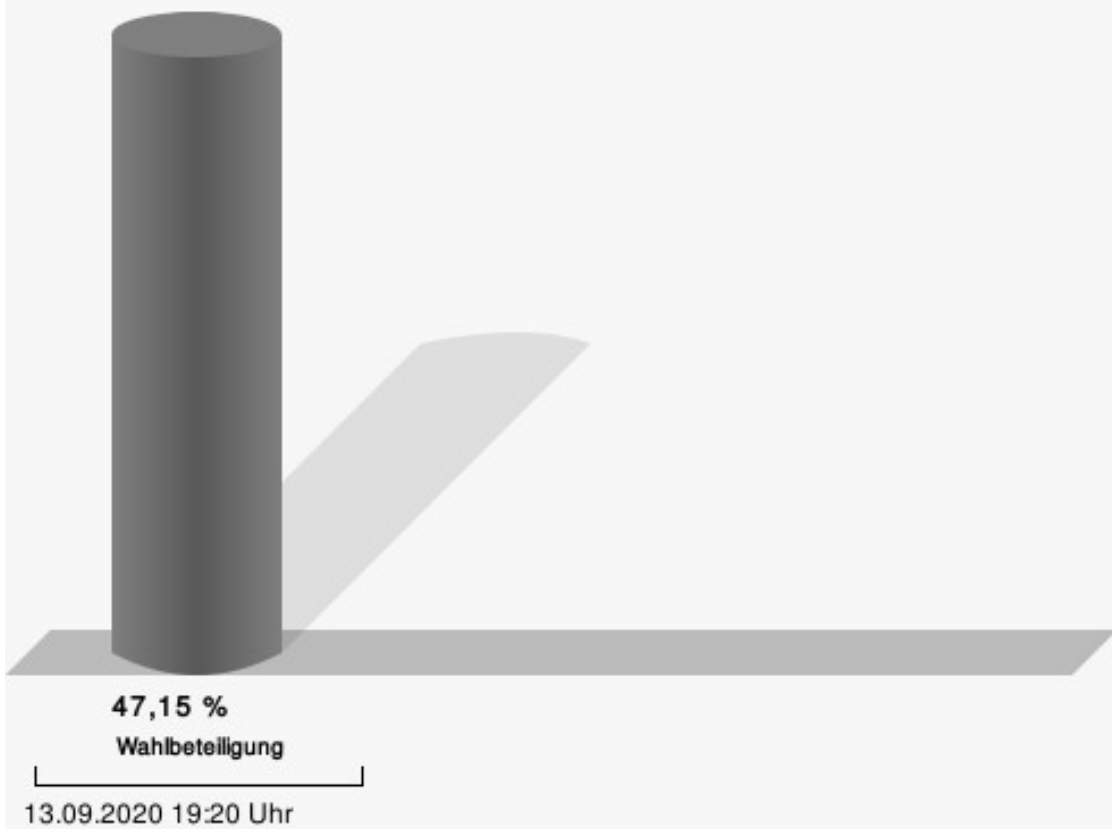
090

	Anzahl	Prozent
Schuster, CDU	274	52,90 %
Waldästl, SPD	139	26,83 %
Koch, FDP	35	6,76 %
Otter, DIE LINKE	38	7,34 %
Roth, PIRATEN	32	6,18 %



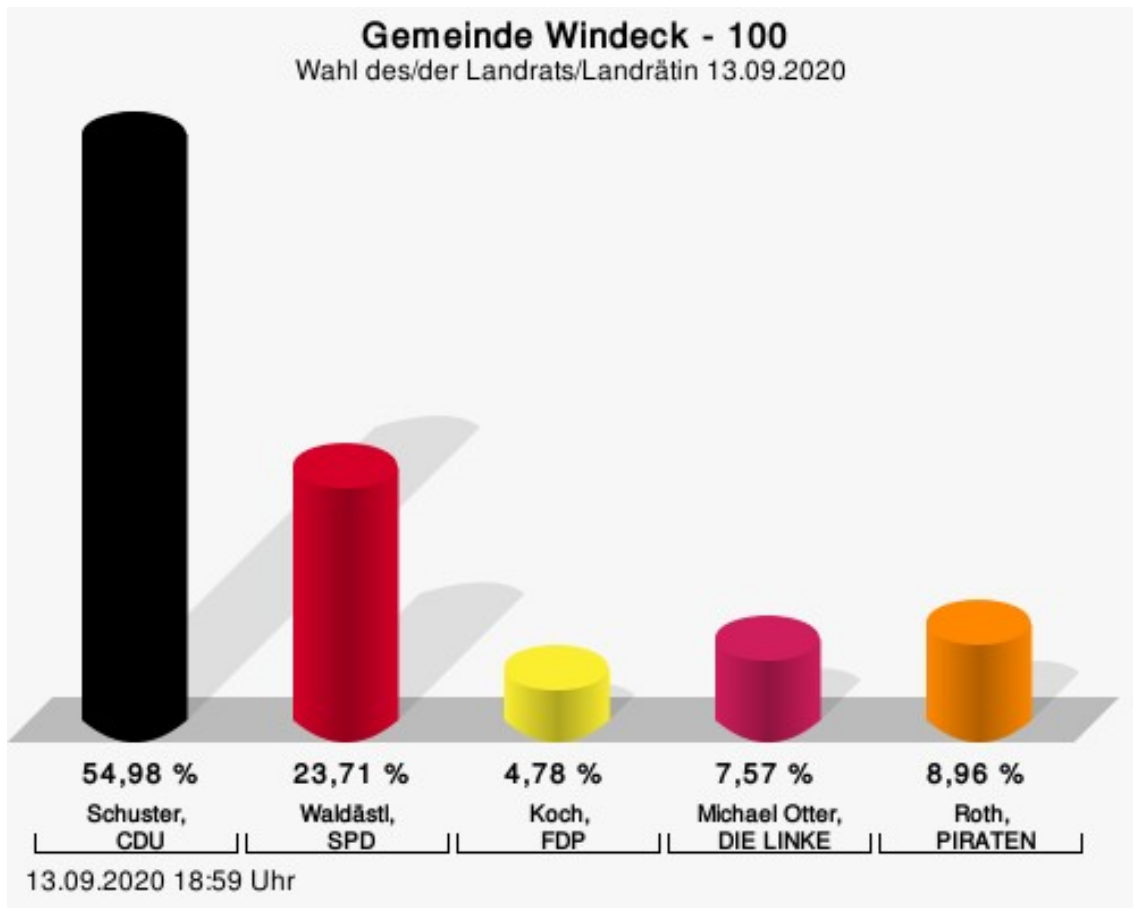
Schuster, CDU = Sebastian Schuster, Christlich Demokratische Union Deutschlands
Waldästl, SPD = Denis Waldästl, Sozialdemokratische Partei Deutschlands
Koch, FDP = Christian Koch, Freie Demokratische Partei
Roth, PIRATEN = Wolfgang Roth, Piratenpartei Deutschland

Wahlbeteiligung



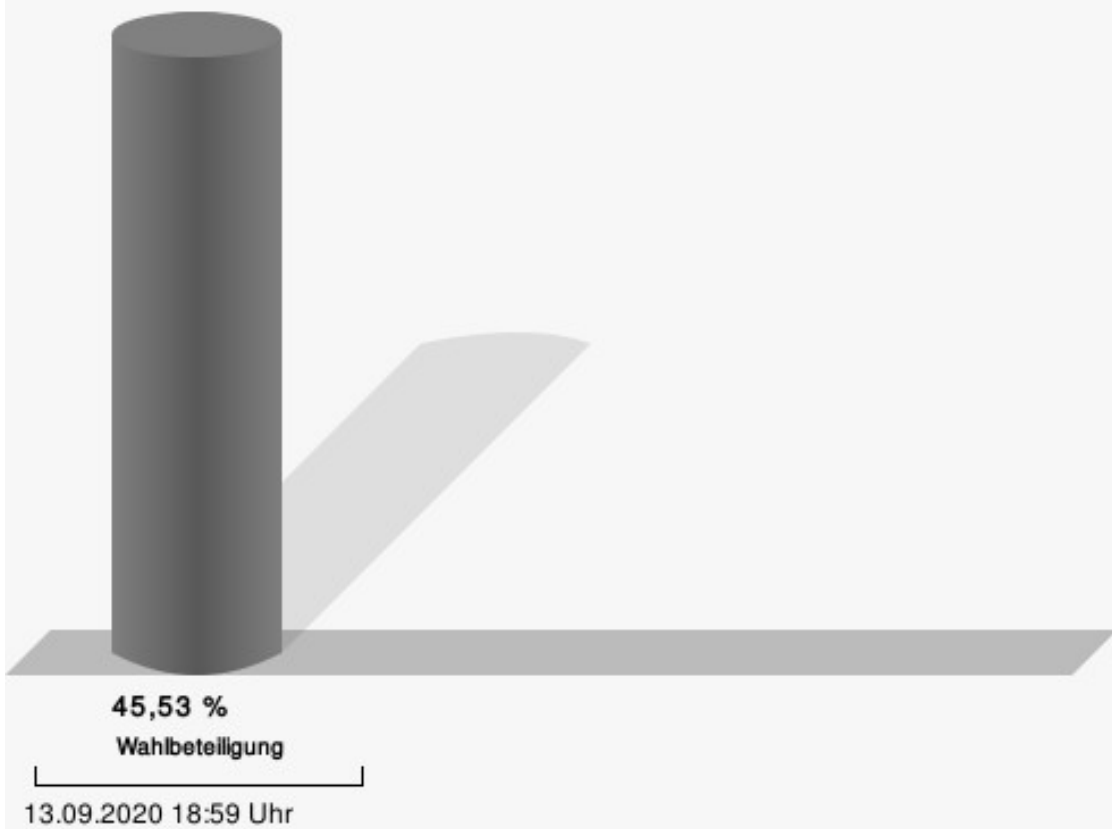
100

	Anzahl	Prozent
Schuster, CDU	276	54,98 %
Waldästl, SPD	119	23,71 %
Koch, FDP	24	4,78 %
Otter, DIE LINKE	38	7,57 %
Roth, PIRATEN	45	8,96 %



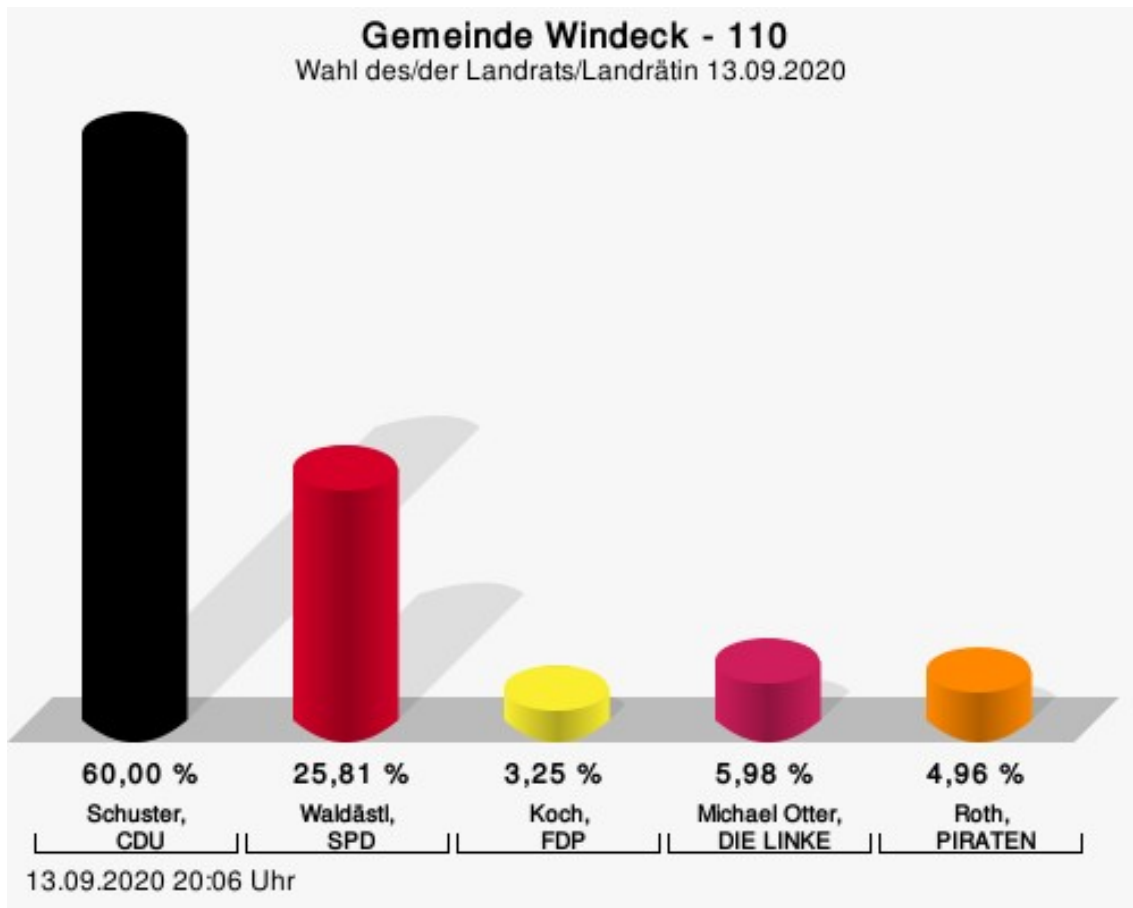
Schuster, CDU = Sebastian Schuster, Christlich Demokratische Union Deutschlands
Waldästl, SPD = Denis Waldästl, Sozialdemokratische Partei Deutschlands
Koch, FDP = Christian Koch, Freie Demokratische Partei
Roth, PIRATEN = Wolfgang Roth, Piratenpartei Deutschland

Wahlbeteiligung



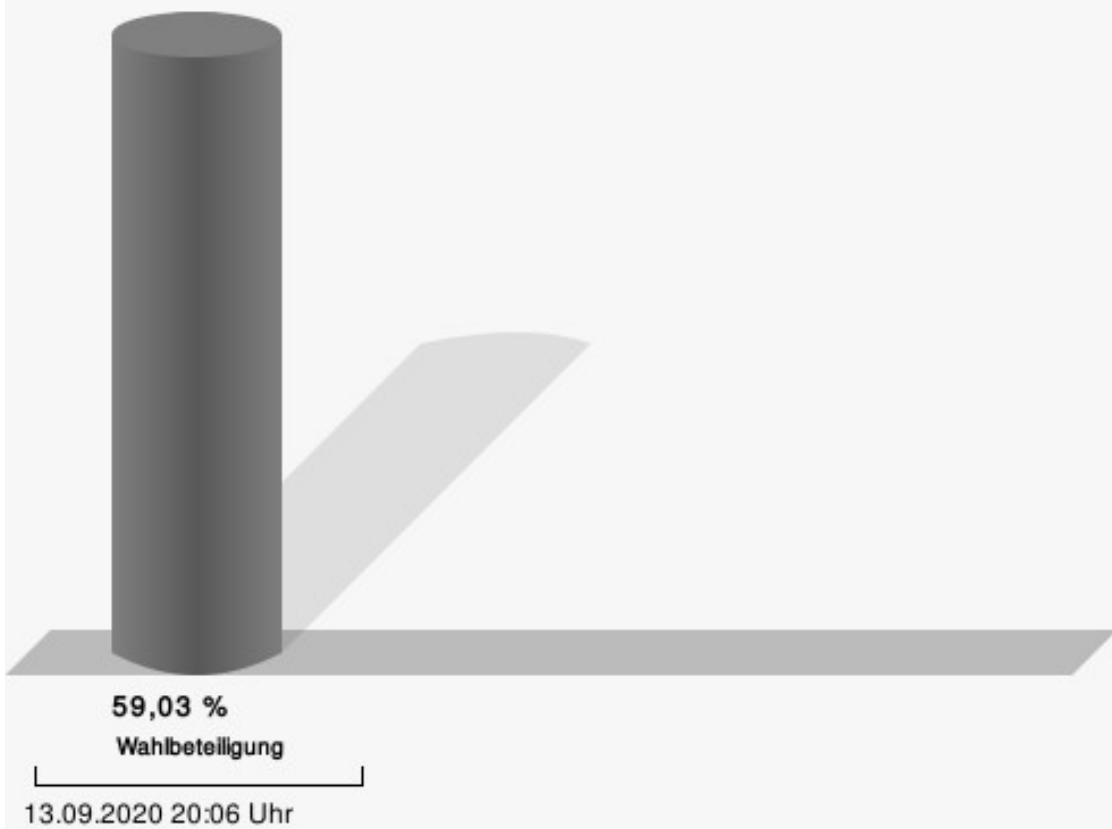
110

	Anzahl	Prozent
Schuster, CDU	351	60,00 %
Waldästl, SPD	151	25,81 %
Koch, FDP	19	3,25 %
Otter, DIE LINKE	35	5,98 %
Roth, PIRATEN	29	4,96 %



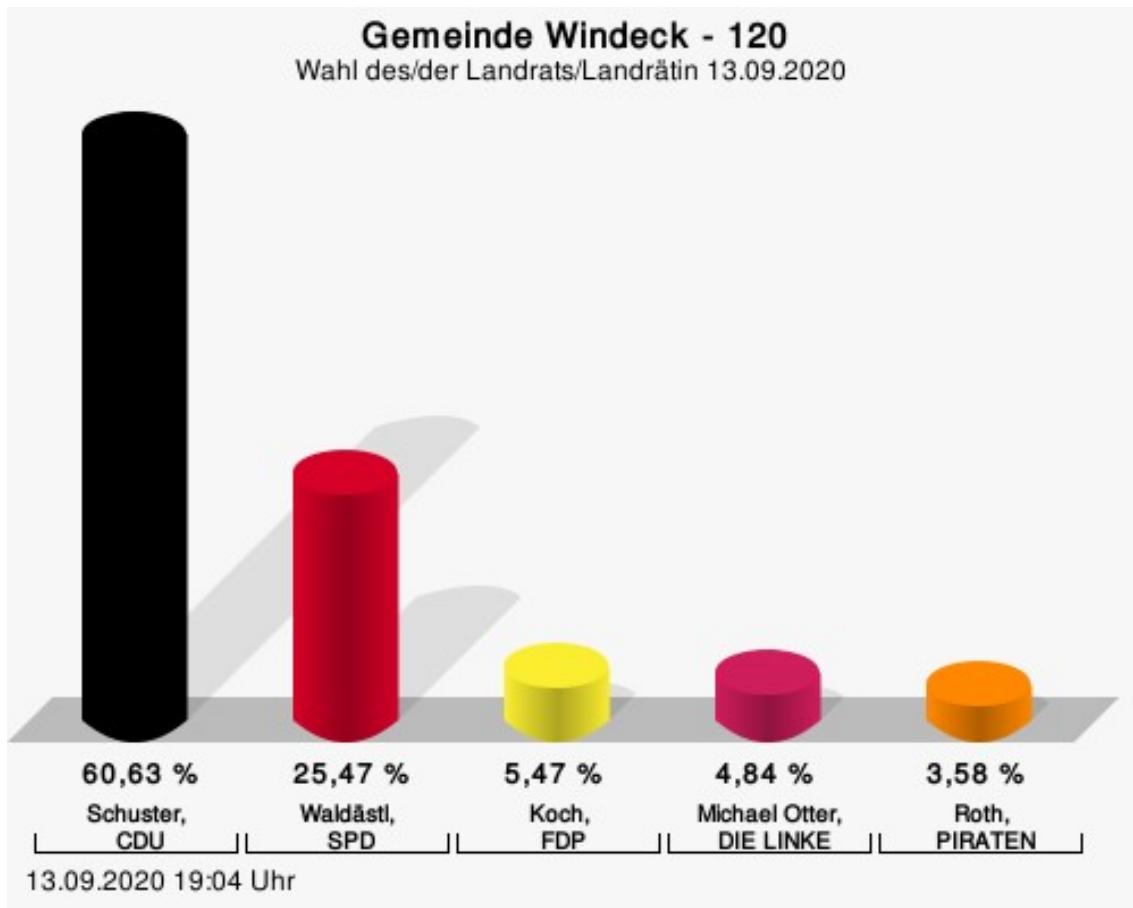
Schuster, CDU = Sebastian Schuster, Christlich Demokratische Union Deutschlands
Waldästl, SPD = Denis Waldästl, Sozialdemokratische Partei Deutschlands
Koch, FDP = Christian Koch, Freie Demokratische Partei
Roth, PIRATEN = Wolfgang Roth, Piratenpartei Deutschland

Wahlbeteiligung



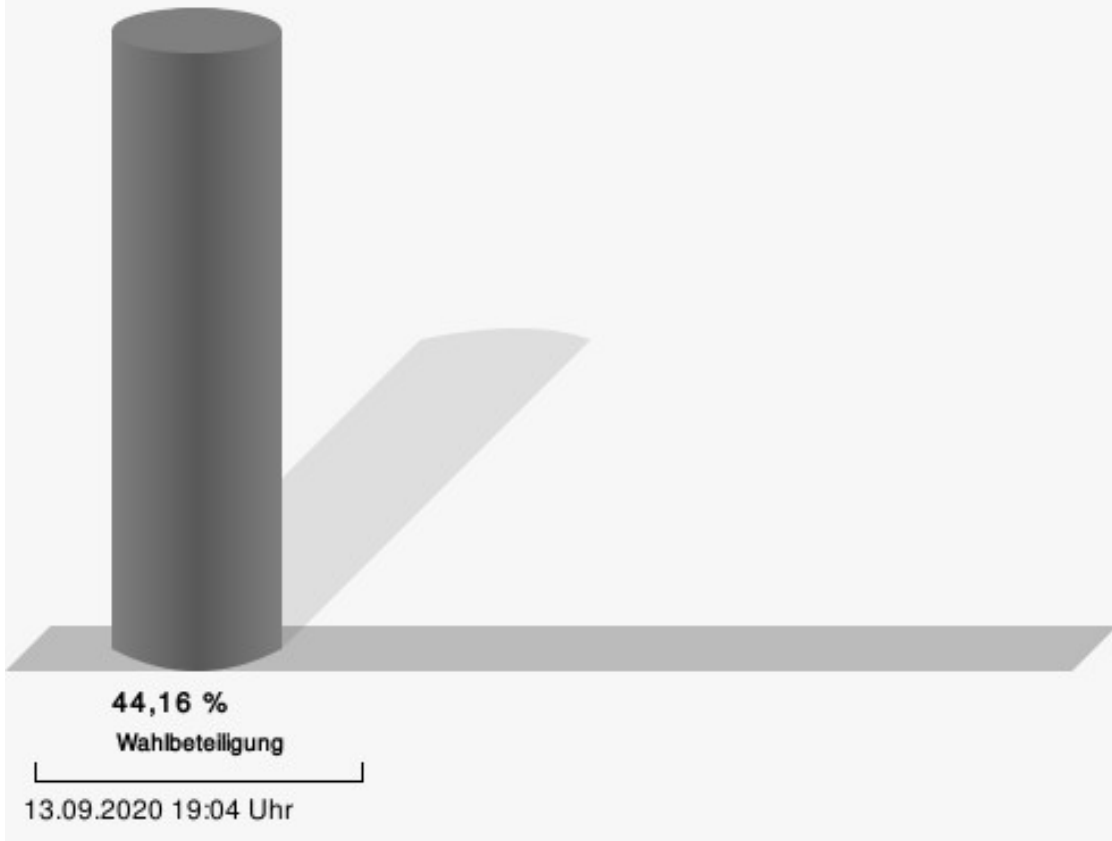
120

	Anzahl	Prozent
Schuster, CDU	288	60,63 %
Waldästl, SPD	121	25,47 %
Koch, FDP	26	5,47 %
Otter, DIE LINKE	23	4,84 %
Roth, PIRATEN	17	3,58 %

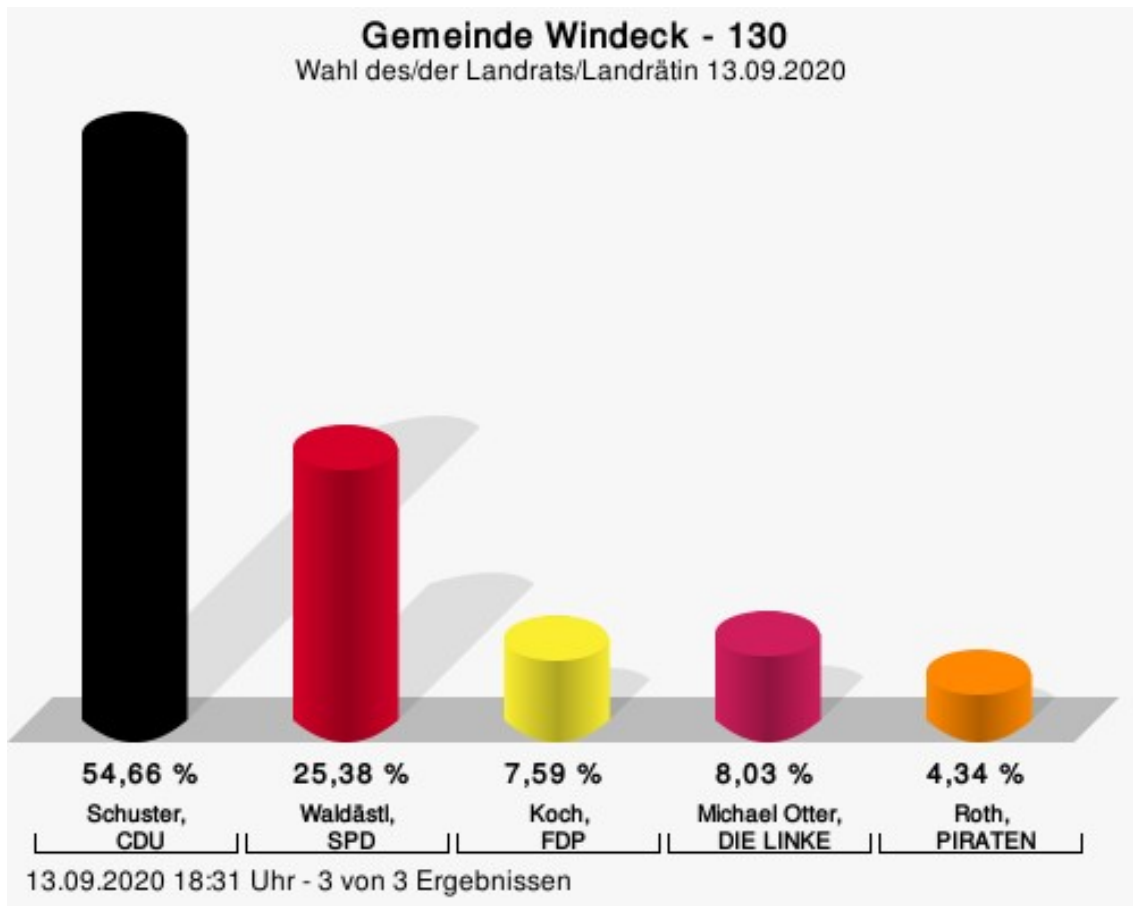


Schuster, CDU = Sebastian Schuster, Christlich Demokratische Union Deutschlands
Waldästl, SPD = Denis Waldästl, Sozialdemokratische Partei Deutschlands
Koch, FDP = Christian Koch, Freie Demokratische Partei
Roth, PIRATEN = Wolfgang Roth, Piratenpartei Deutschland

Wahlbeteiligung



	Anzahl	Prozent
Schuster, CDU	252	54,66 %
Waldästl, SPD	117	25,38 %
Koch, FDP	35	7,59 %
Otter, DIE LINKE	37	8,03 %
Roth, PIRATEN	20	4,34 %



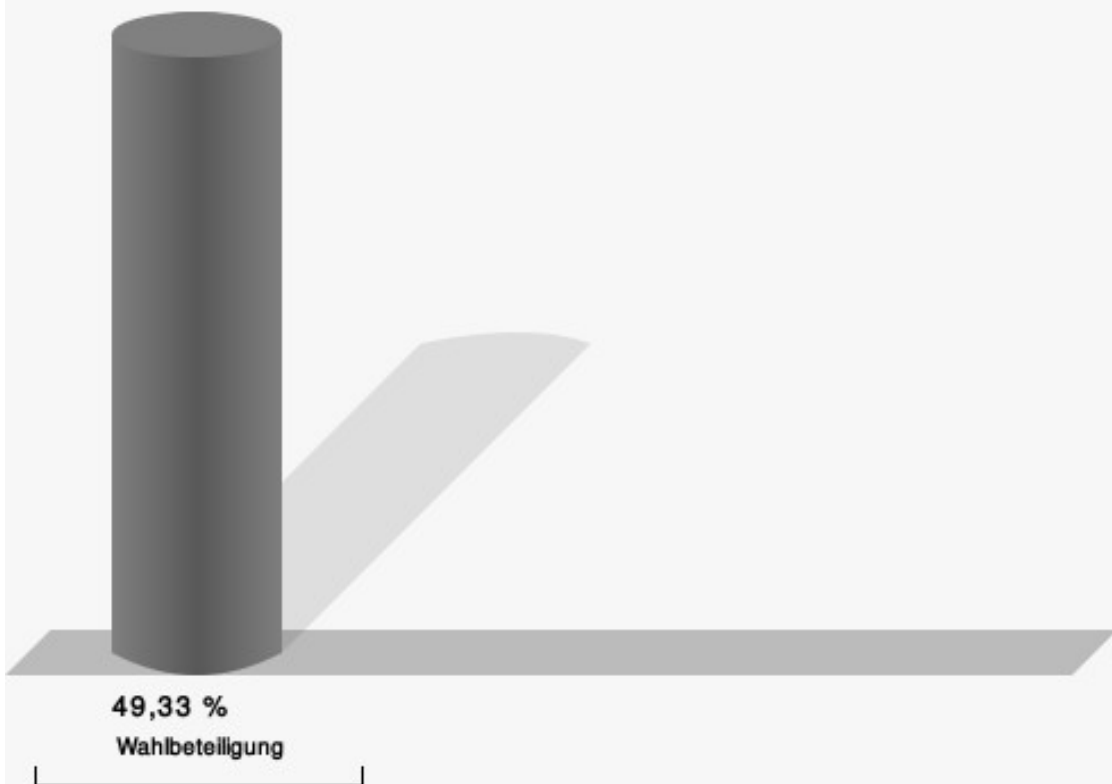
Schuster, CDU = Sebastian Schuster, Christlich Demokratische Union Deutschlands

Waldästl, SPD = Denis Waldästl, Sozialdemokratische Partei Deutschlands

Koch, FDP = Christian Koch, Freie Demokratische Partei

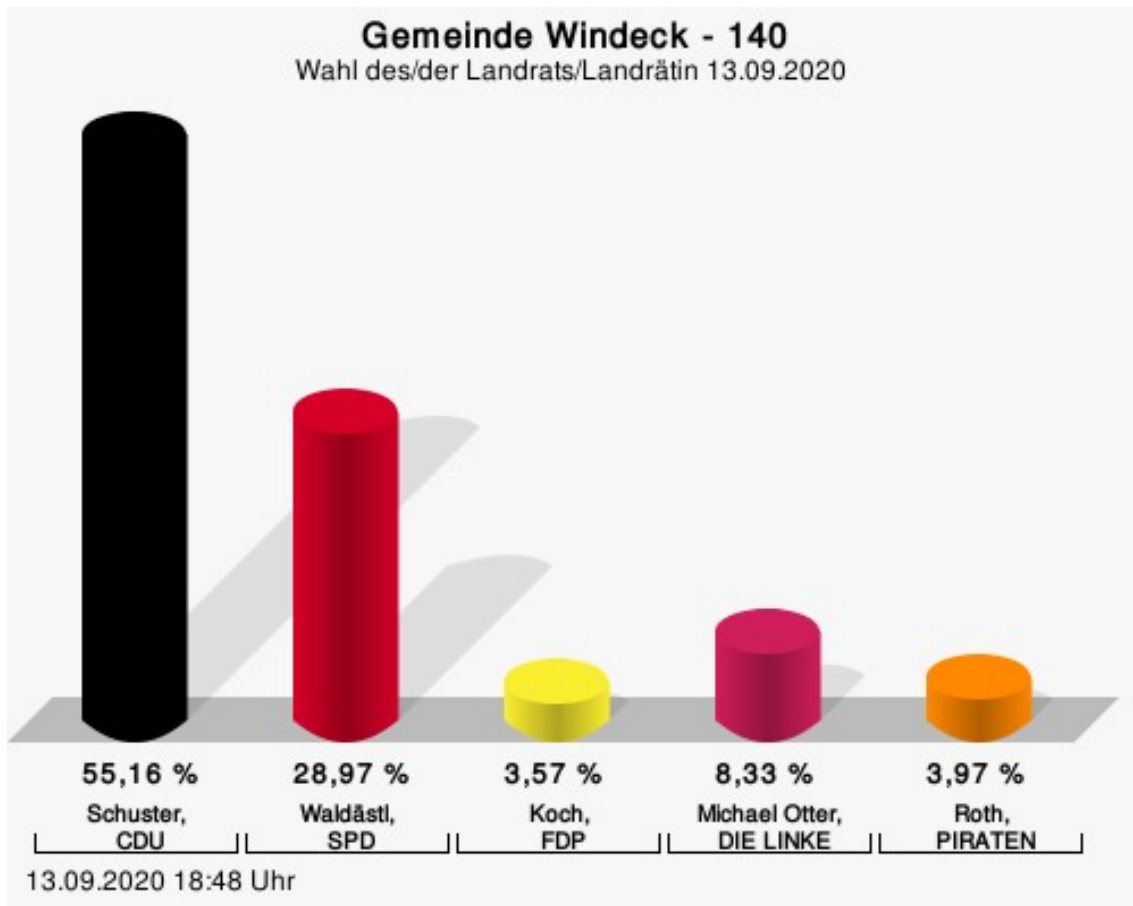
Roth, PIRATEN = Wolfgang Roth, Piratenpartei Deutschland

Wahlbeteiligung



13.09.2020 18:31 Uhr - 3 von 3 Ergebnissen

	Anzahl	Prozent
Schuster, CDU	278	55,16 %
Waldästl, SPD	146	28,97 %
Koch, FDP	18	3,57 %
Otter, DIE LINKE	42	8,33 %
Roth, PIRATEN	20	3,97 %



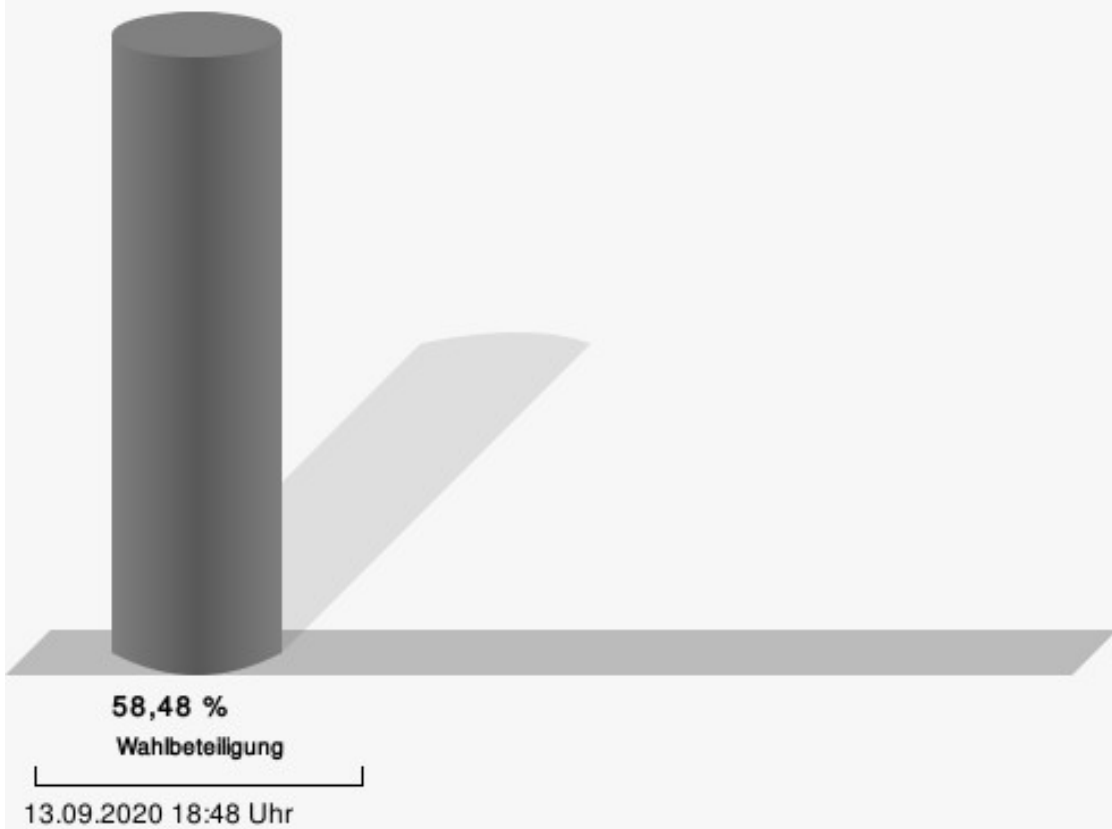
Schuster, CDU = Sebastian Schuster, Christlich Demokratische Union Deutschlands

Waldästl, SPD = Denis Waldästl, Sozialdemokratische Partei Deutschlands

Koch, FDP = Christian Koch, Freie Demokratische Partei

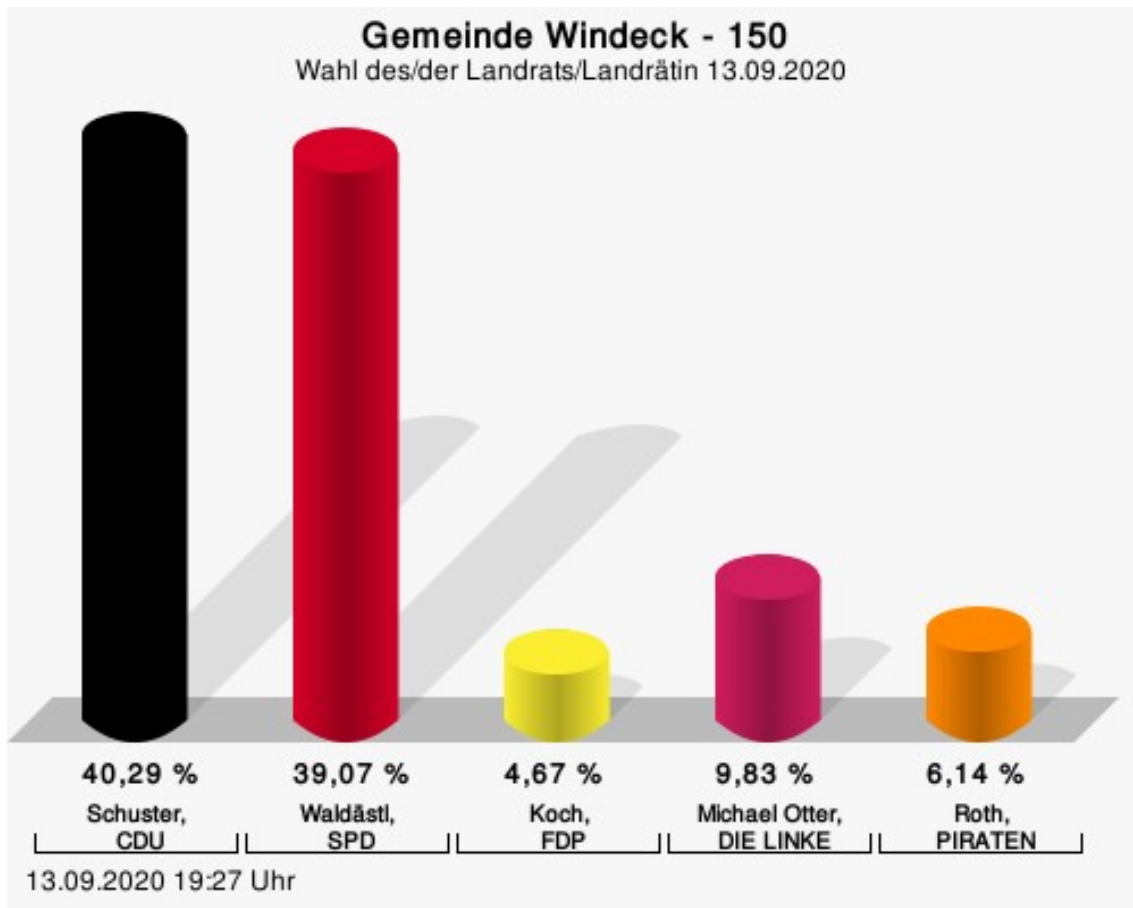
Roth, PIRATEN = Wolfgang Roth, Piratenpartei Deutschland

Wahlbeteiligung



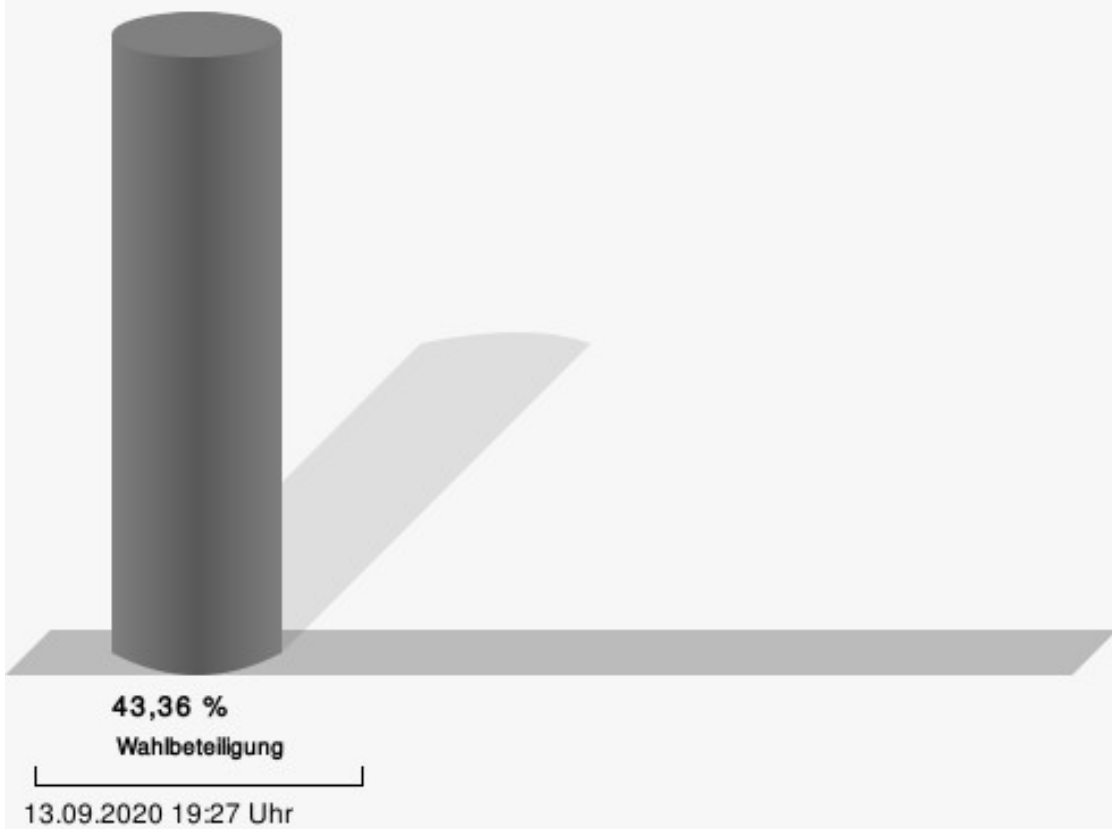
150

	Anzahl	Prozent
Schuster, CDU	164	40,29 %
Waldästl, SPD	159	39,07 %
Koch, FDP	19	4,67 %
Otter, DIE LINKE	40	9,83 %
Roth, PIRATEN	25	6,14 %

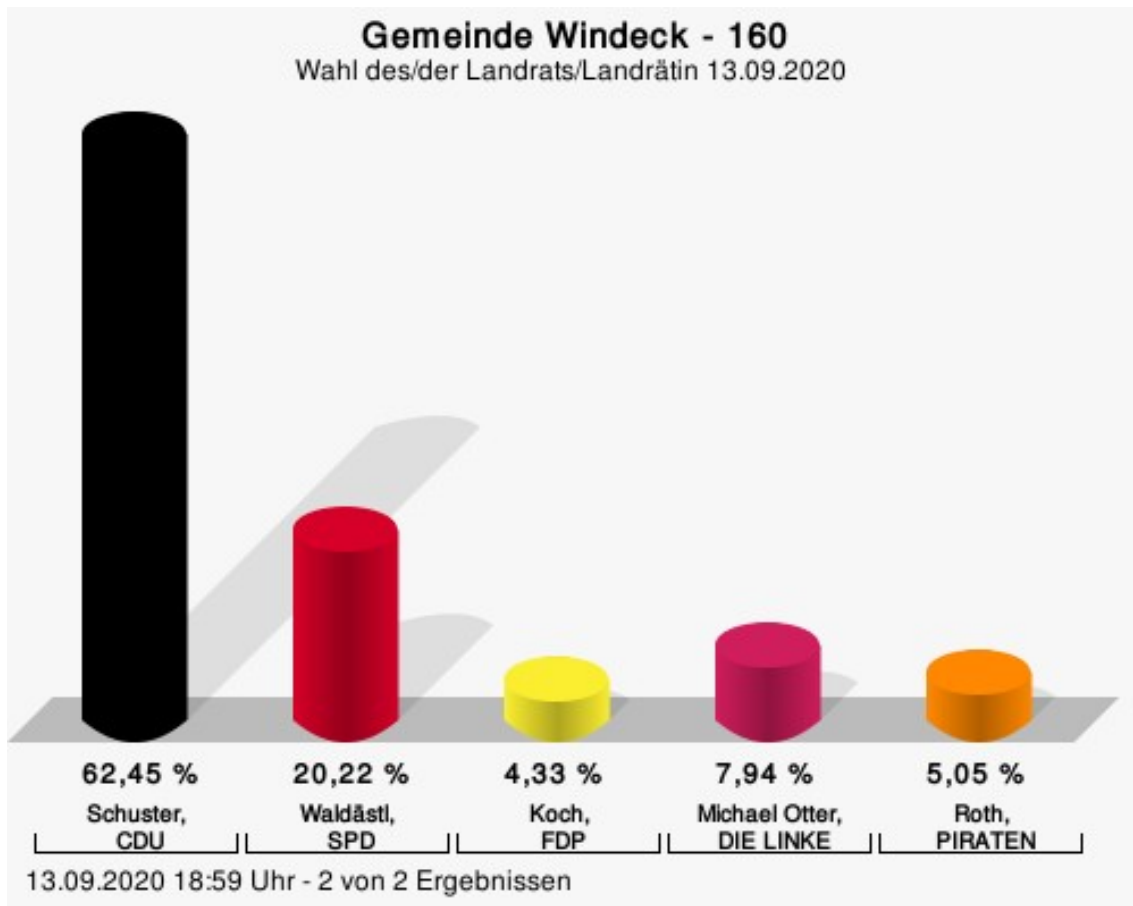


Schuster, CDU = Sebastian Schuster, Christlich Demokratische Union Deutschlands
Waldästl, SPD = Denis Waldästl, Sozialdemokratische Partei Deutschlands
Koch, FDP = Christian Koch, Freie Demokratische Partei
Roth, PIRATEN = Wolfgang Roth, Piratenpartei Deutschland

Wahlbeteiligung



	Anzahl	Prozent
Schuster, CDU	346	62,45 %
Waldästl, SPD	112	20,22 %
Koch, FDP	24	4,33 %
Otter, DIE LINKE	44	7,94 %
Roth, PIRATEN	28	5,05 %




Schuster, CDU = Sebastian Schuster, Christlich Demokratische Union Deutschlands

Waldästl, SPD = Denis Waldästl, Sozialdemokratische Partei Deutschlands

Koch, FDP = Christian Koch, Freie Demokratische Partei

Roth, PIRATEN = Wolfgang Roth, Piratenpartei Deutschland

Wahlbeteiligung



13.09.2020 18:59 Uhr - 2 von 2 Ergebnissen

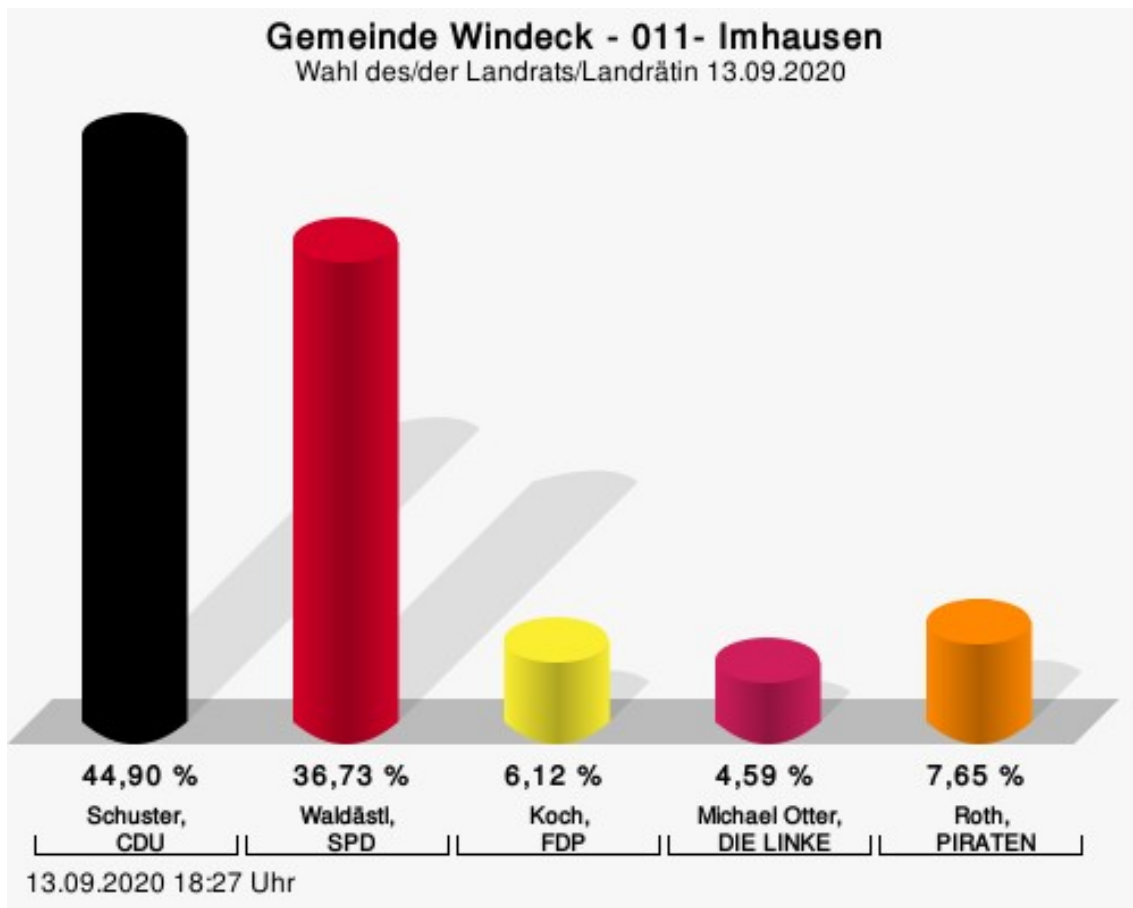
Übersicht Wahlbezirke

Zusammenstellung der Ergebnisse nach Wahlbezirken

Wahlbezirk	Stand	Wahlberech- tigte	Wähler/innen	gültig	Schuster, CDU	Waldästl, SPD	Koch, FDP	Otter, DIE LINKE	Roth, PIRA- TEN
010	3 von 3	1.078	49,72 %	97,57 %	42,45 %	41,87 %	5,93 %	4,59 %	5,16 %
020	2 von 2	1.124	48,40 %	95,77 %	43,57 %	37,43 %	7,68 %	6,91 %	4,41 %
030	1 von 1	932	50,11 %	95,29 %	46,97 %	31,24 %	6,07 %	8,09 %	7,64 %
040	1 von 1	872	45,99 %	98,25 %	43,65 %	34,01 %	5,84 %	9,90 %	6,60 %
050	1 von 1	880	52,73 %	96,34 %	51,23 %	34,23 %	5,37 %	6,04 %	3,13 %
060	1 von 1	1.030	44,08 %	96,70 %	42,82 %	39,64 %	7,74 %	5,69 %	4,10 %
070	2 von 2	940	46,70 %	96,58 %	44,58 %	36,32 %	5,90 %	7,08 %	6,13 %
080	2 von 2	1.104	52,54 %	96,72 %	49,20 %	29,59 %	4,99 %	10,87 %	5,35 %
090	1 von 1	1.122	47,15 %	97,92 %	52,90 %	26,83 %	6,76 %	7,34 %	6,18 %
100	1 von 1	1.140	45,53 %	96,72 %	54,98 %	23,71 %	4,78 %	7,57 %	8,96 %
110	1 von 1	1.013	59,03 %	97,83 %	60,00 %	25,81 %	3,25 %	5,98 %	4,96 %
120	1 von 1	1.130	44,16 %	95,19 %	60,63 %	25,47 %	5,47 %	4,84 %	3,58 %
130	3 von 3	965	49,33 %	96,85 %	54,66 %	25,38 %	7,59 %	8,03 %	4,34 %
140	1 von 1	884	58,48 %	97,49 %	55,16 %	28,97 %	3,57 %	8,33 %	3,97 %
150	1 von 1	971	43,36 %	96,67 %	40,29 %	39,07 %	4,67 %	9,83 %	6,14 %
160	2 von 2	941	60,47 %	97,36 %	62,45 %	20,22 %	4,33 %	7,94 %	5,05 %
Gemeinde Windeck	24 von 24	16.126	49,69 %	96,84 %	50,79 %	30,90 %	5,57 %	7,41 %	5,34 %

Stimmbezirke 011- Imhausen

	Anzahl	Prozent
Schuster, CDU	88	44,90 %
Waldästl, SPD	72	36,73 %
Koch, FDP	12	6,12 %
Otter, DIE LINKE	9	4,59 %
Roth, PIRATEN	15	7,65 %



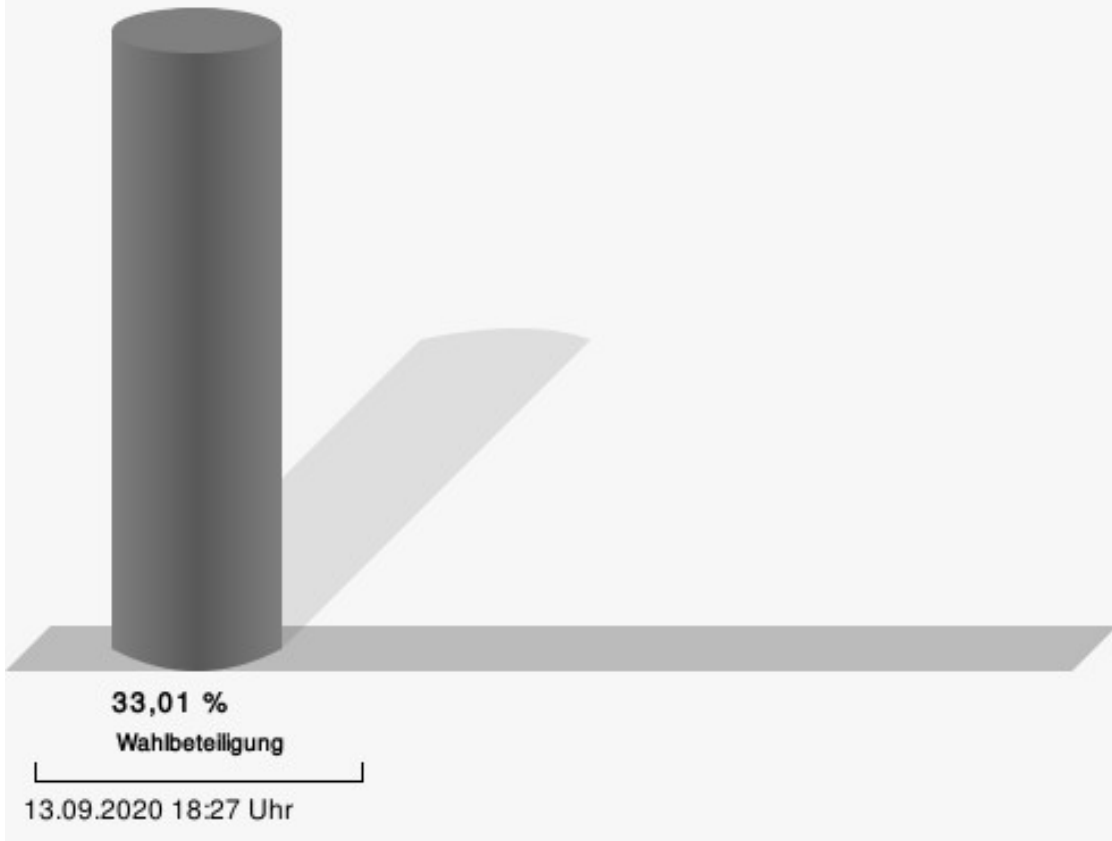
Schuster, CDU = Sebastian Schuster, Christlich Demokratische Union Deutschlands

Waldästl, SPD = Denis Waldästl, Sozialdemokratische Partei Deutschlands

Koch, FDP = Christian Koch, Freie Demokratische Partei

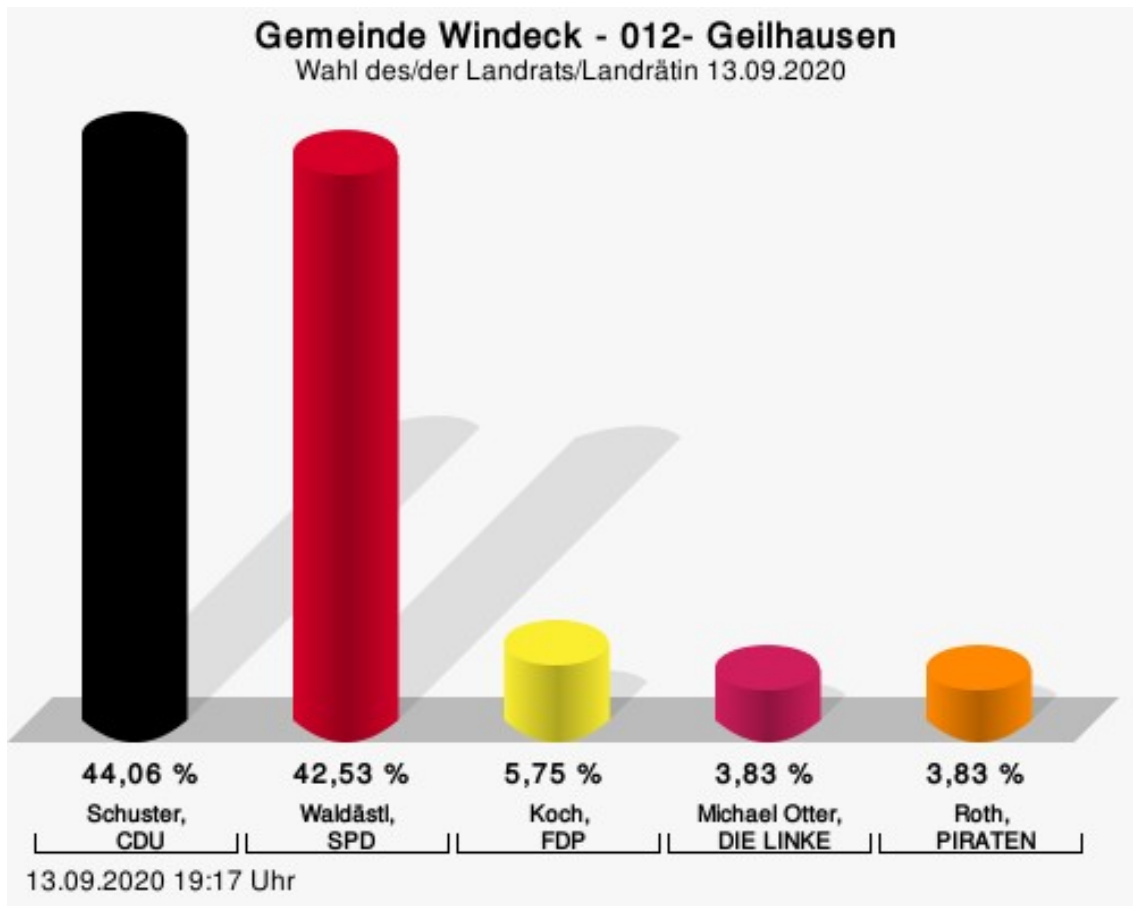
Roth, PIRATEN = Wolfgang Roth, Piratenpartei Deutschland

Wahlbeteiligung



012- Geilhausen

	Anzahl	Prozent
Schuster, CDU	115	44,06 %
Waldästl, SPD	111	42,53 %
Koch, FDP	15	5,75 %
Otter, DIE LINKE	10	3,83 %
Roth, PIRATEN	10	3,83 %



Schuster, CDU = Sebastian Schuster, Christlich Demokratische Union Deutschlands

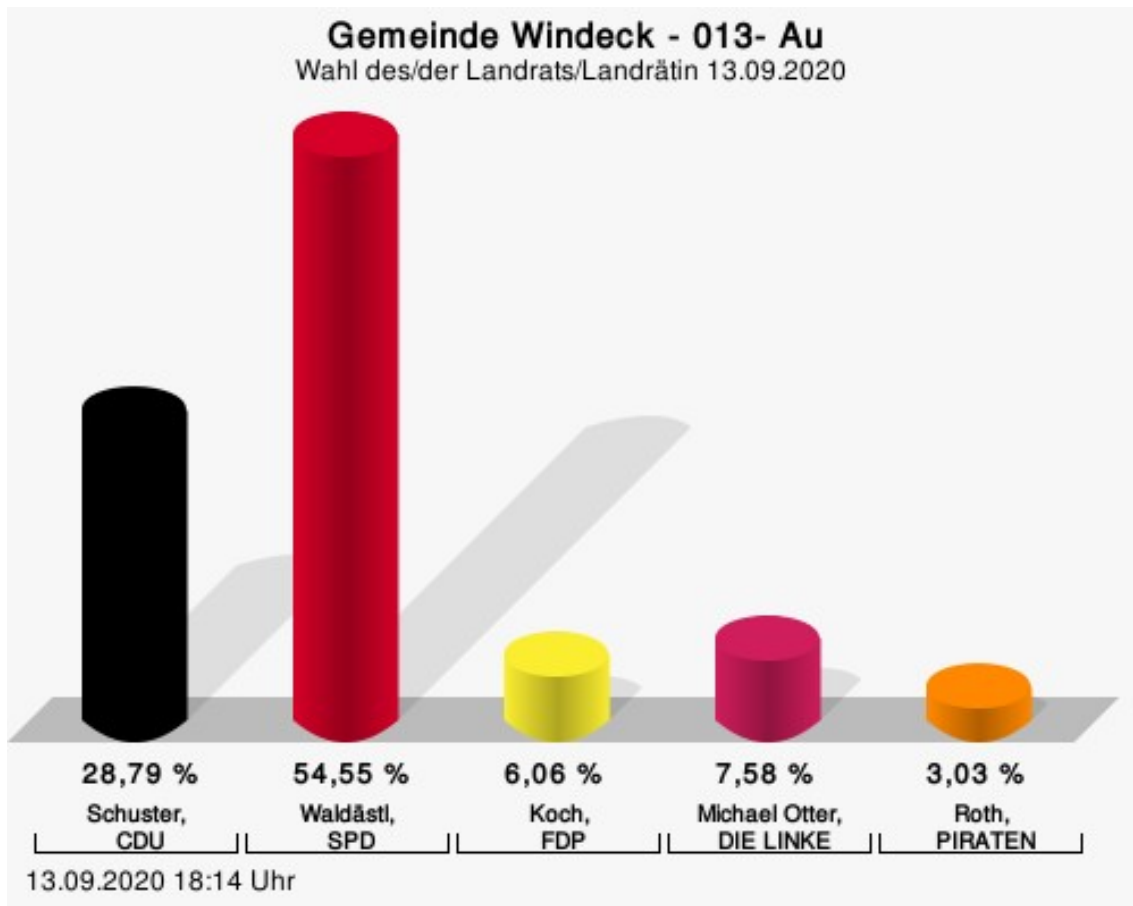
Waldästl, SPD = Denis Waldästl, Sozialdemokratische Partei Deutschlands

Koch, FDP = Christian Koch, Freie Demokratische Partei

Roth, PIRATEN = Wolfgang Roth, Piratenpartei Deutschland

013- Au

	Anzahl	Prozent
Schuster, CDU	19	28,79 %
Waldästl, SPD	36	54,55 %
Koch, FDP	4	6,06 %
Otter, DIE LINKE	5	7,58 %
Roth, PIRATEN	2	3,03 %



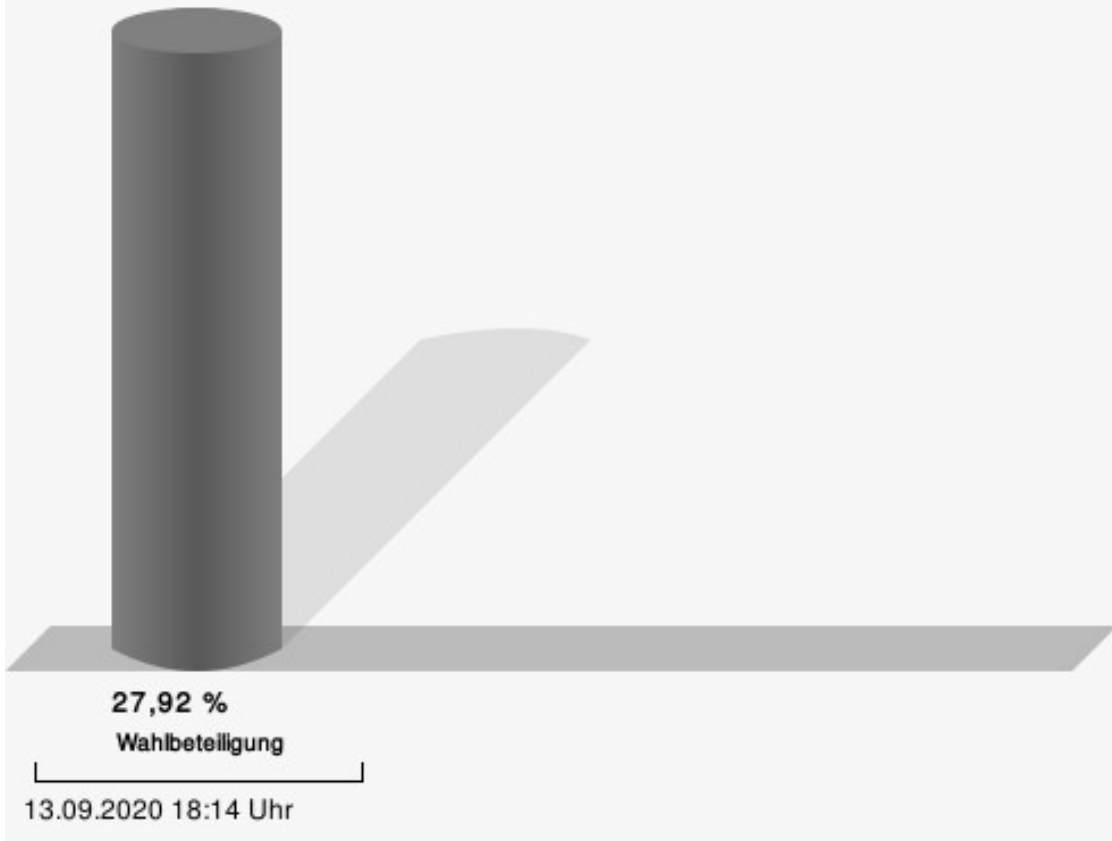
Schuster, CDU = Sebastian Schuster, Christlich Demokratische Union Deutschlands

Waldästl, SPD = Denis Waldästl, Sozialdemokratische Partei Deutschlands

Koch, FDP = Christian Koch, Freie Demokratische Partei

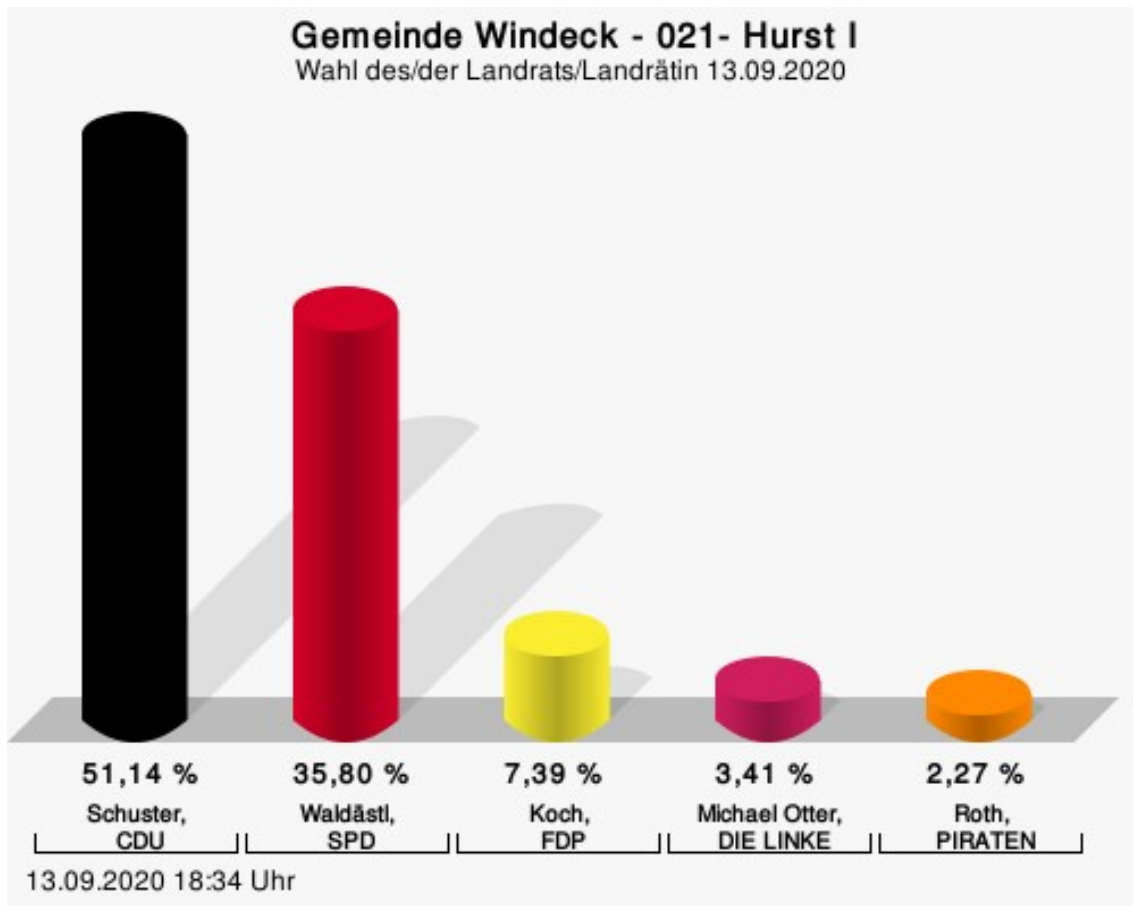
Roth, PIRATEN = Wolfgang Roth, Piratenpartei Deutschland

Wahlbeteiligung



021- Hurst I

	Anzahl	Prozent
Schuster, CDU	90	51,14 %
Waldästl, SPD	63	35,80 %
Koch, FDP	13	7,39 %
Otter, DIE LINKE	6	3,41 %
Roth, PIRATEN	4	2,27 %



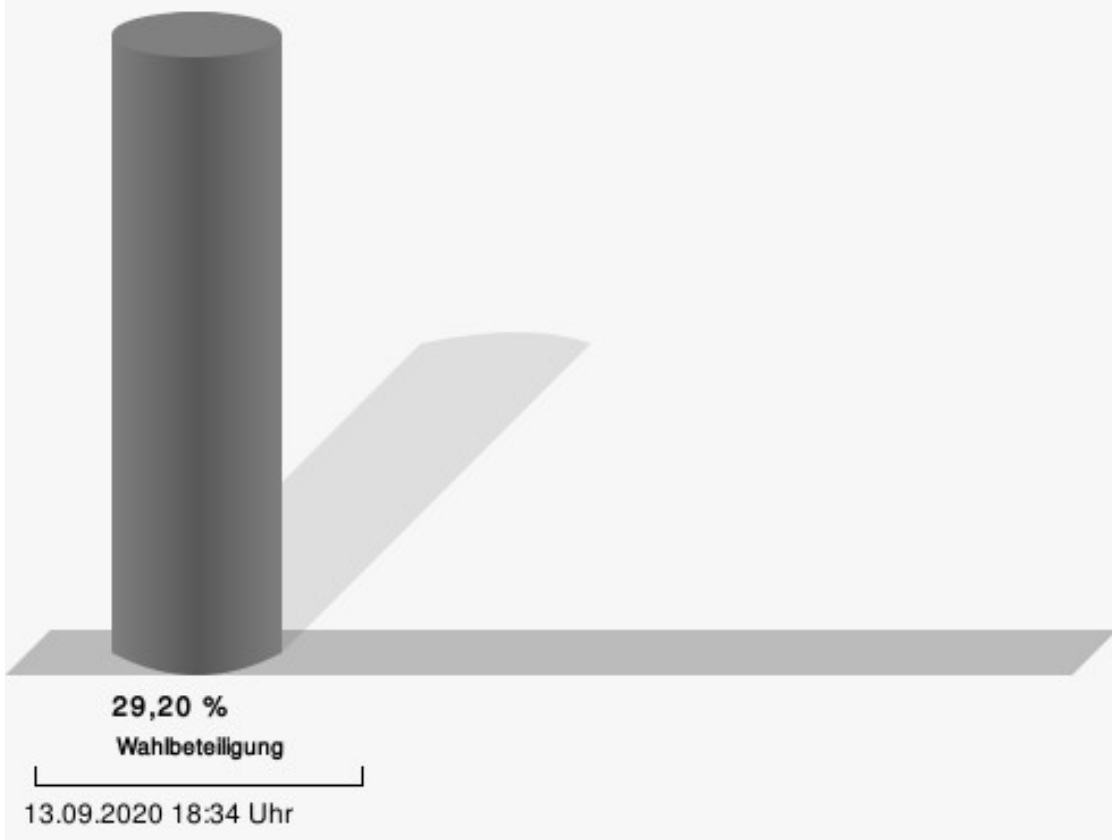
Schuster, CDU = Sebastian Schuster, Christlich Demokratische Union Deutschlands

Waldästl, SPD = Denis Waldästl, Sozialdemokratische Partei Deutschlands

Koch, FDP = Christian Koch, Freie Demokratische Partei

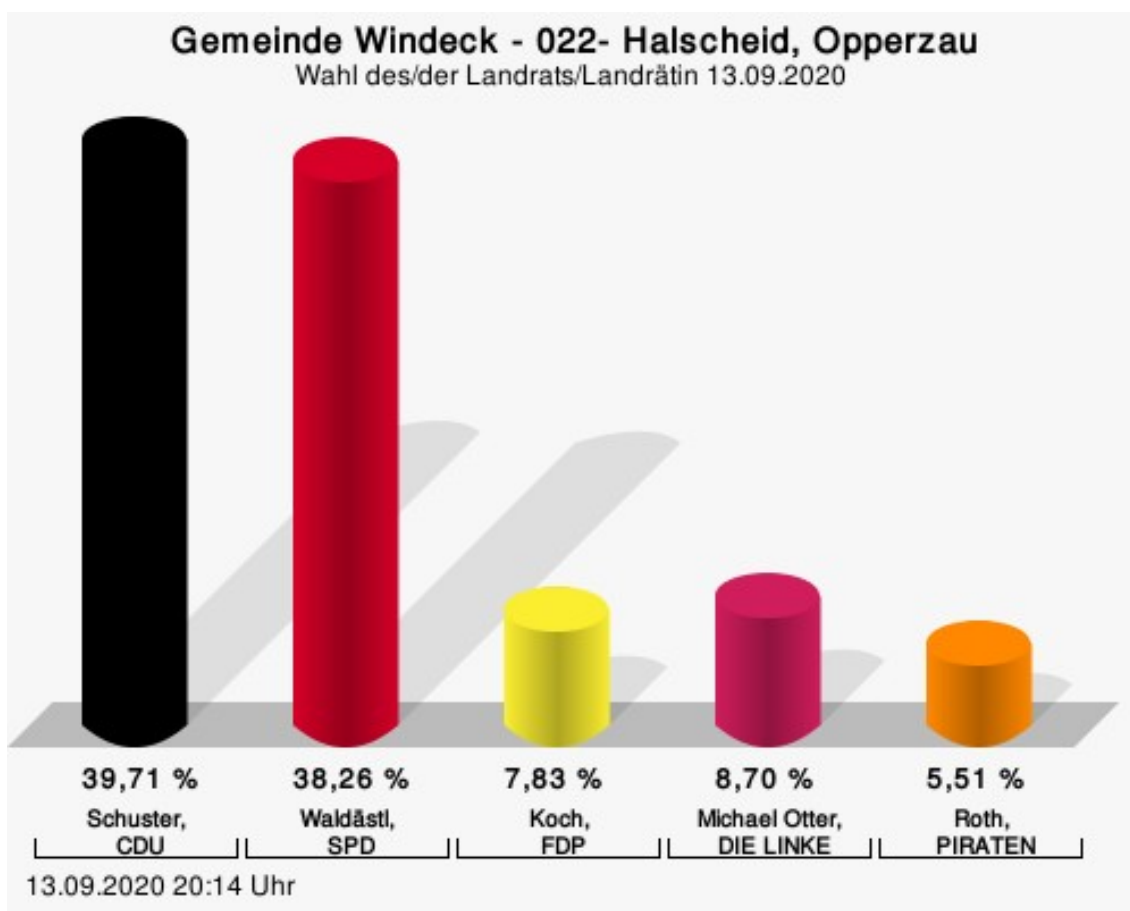
Roth, PIRATEN = Wolfgang Roth, Piratenpartei Deutschland

Wahlbeteiligung



022- Halscheid, Opperzau

	Anzahl	Prozent
Schuster, CDU	137	39,71 %
Waldästl, SPD	132	38,26 %
Koch, FDP	27	7,83 %
Otter, DIE LINKE	30	8,70 %
Roth, PIRATEN	19	5,51 %



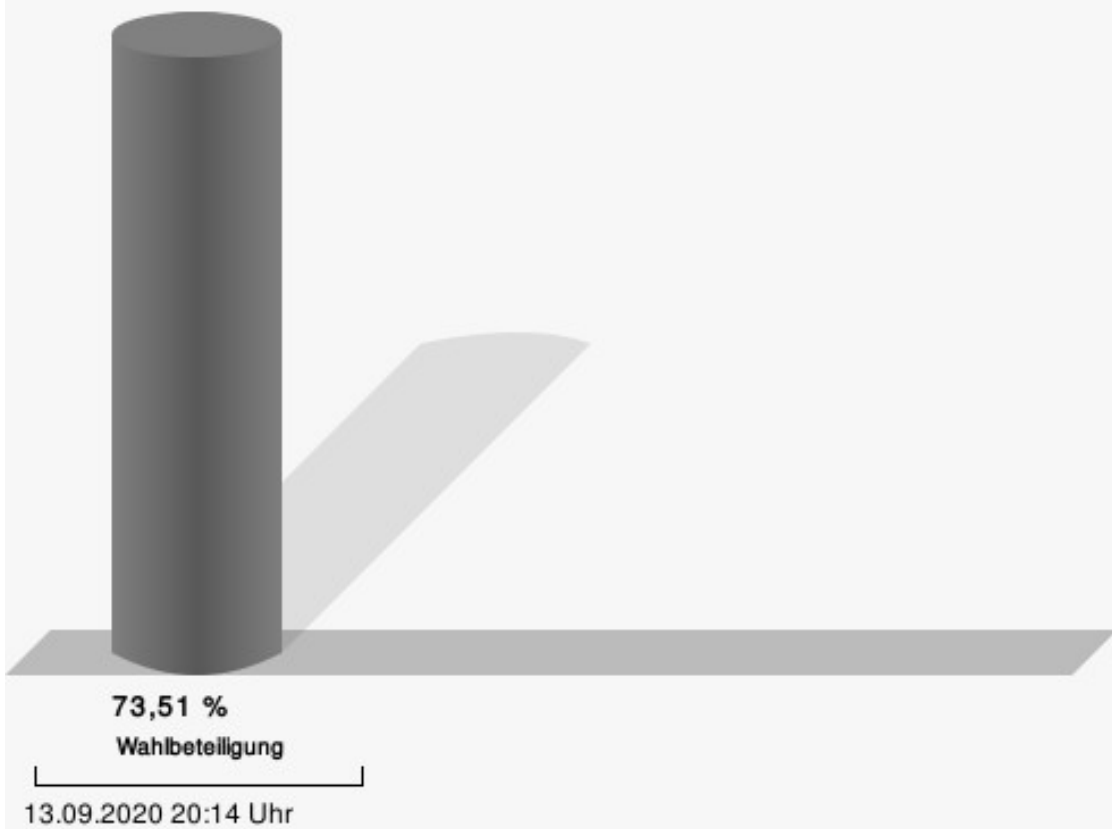
Schuster, CDU = Sebastian Schuster, Christlich Demokratische Union Deutschlands

Waldästl, SPD = Denis Waldästl, Sozialdemokratische Partei Deutschlands

Koch, FDP = Christian Koch, Freie Demokratische Partei

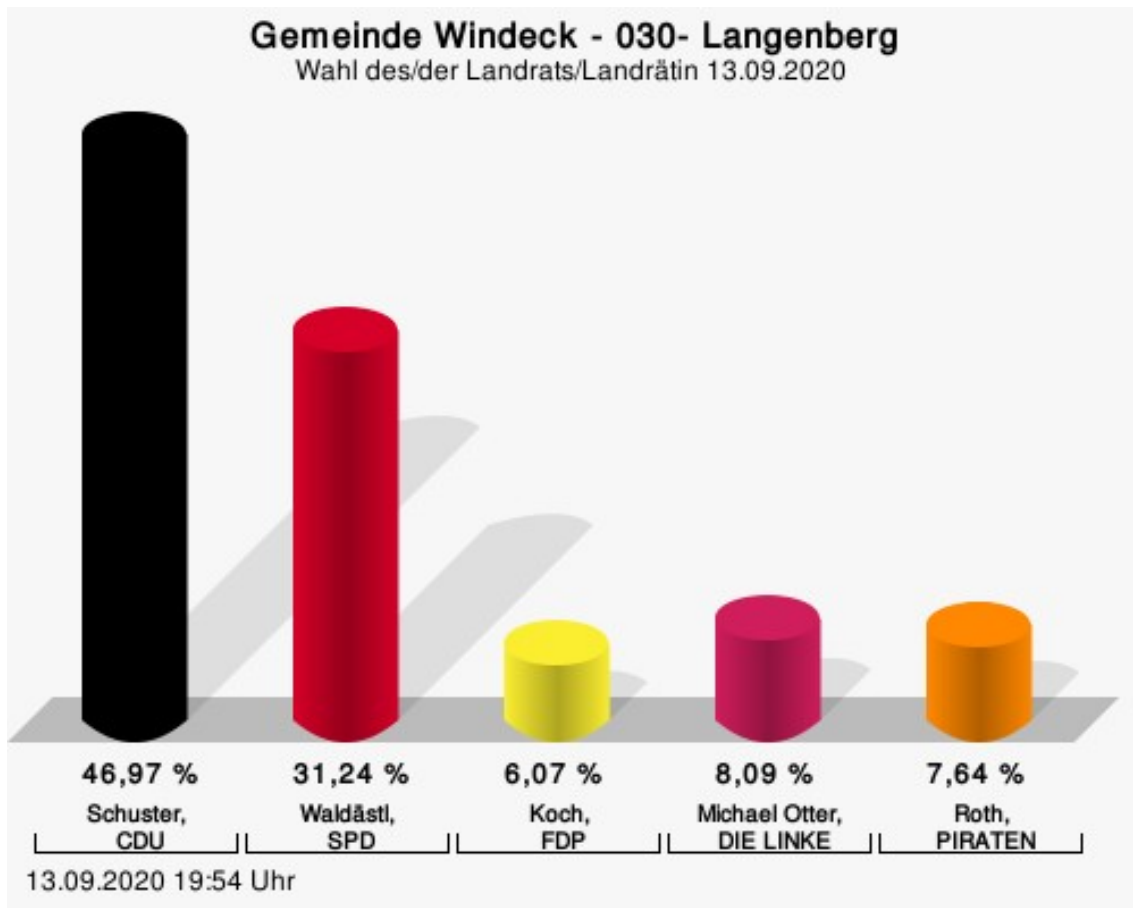
Roth, PIRATEN = Wolfgang Roth, Piratenpartei Deutschland

Wahlbeteiligung



030- Langenberg

	Anzahl	Prozent
Schuster, CDU	209	46,97 %
Waldästl, SPD	139	31,24 %
Koch, FDP	27	6,07 %
Otter, DIE LINKE	36	8,09 %
Roth, PIRATEN	34	7,64 %



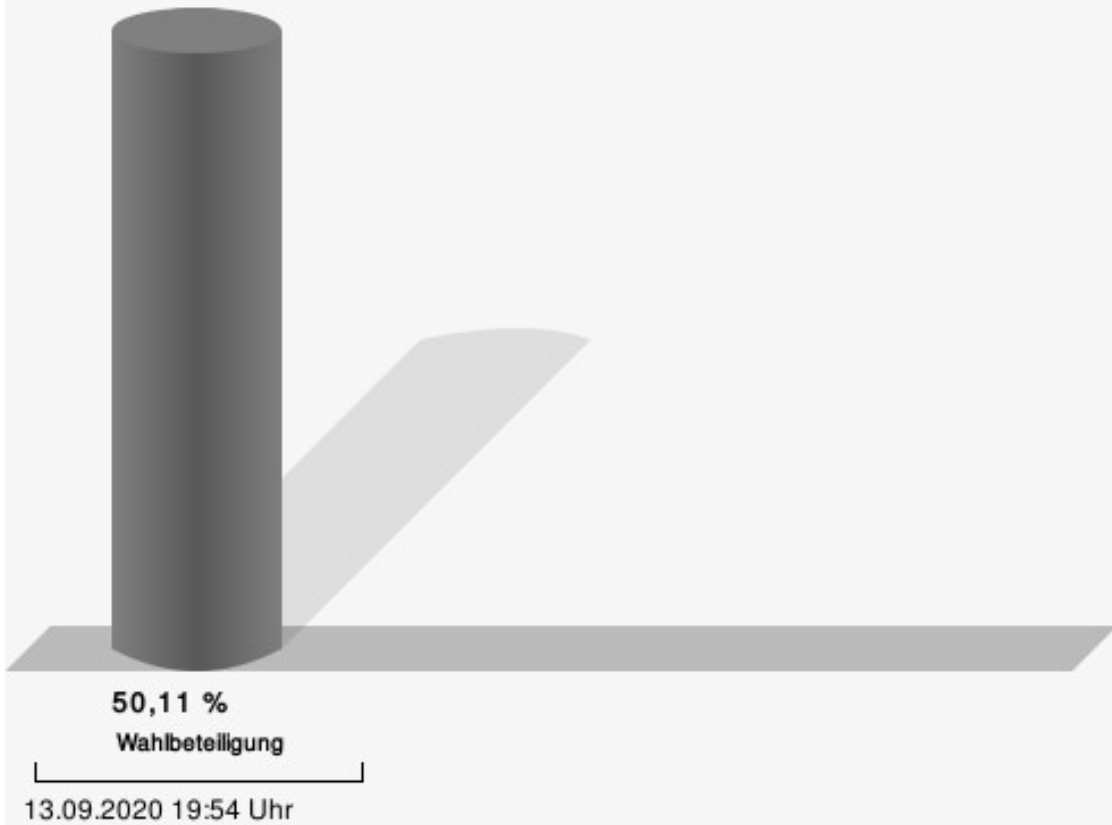
Schuster, CDU = Sebastian Schuster, Christlich Demokratische Union Deutschlands

Waldästl, SPD = Denis Waldästl, Sozialdemokratische Partei Deutschlands

Koch, FDP = Christian Koch, Freie Demokratische Partei

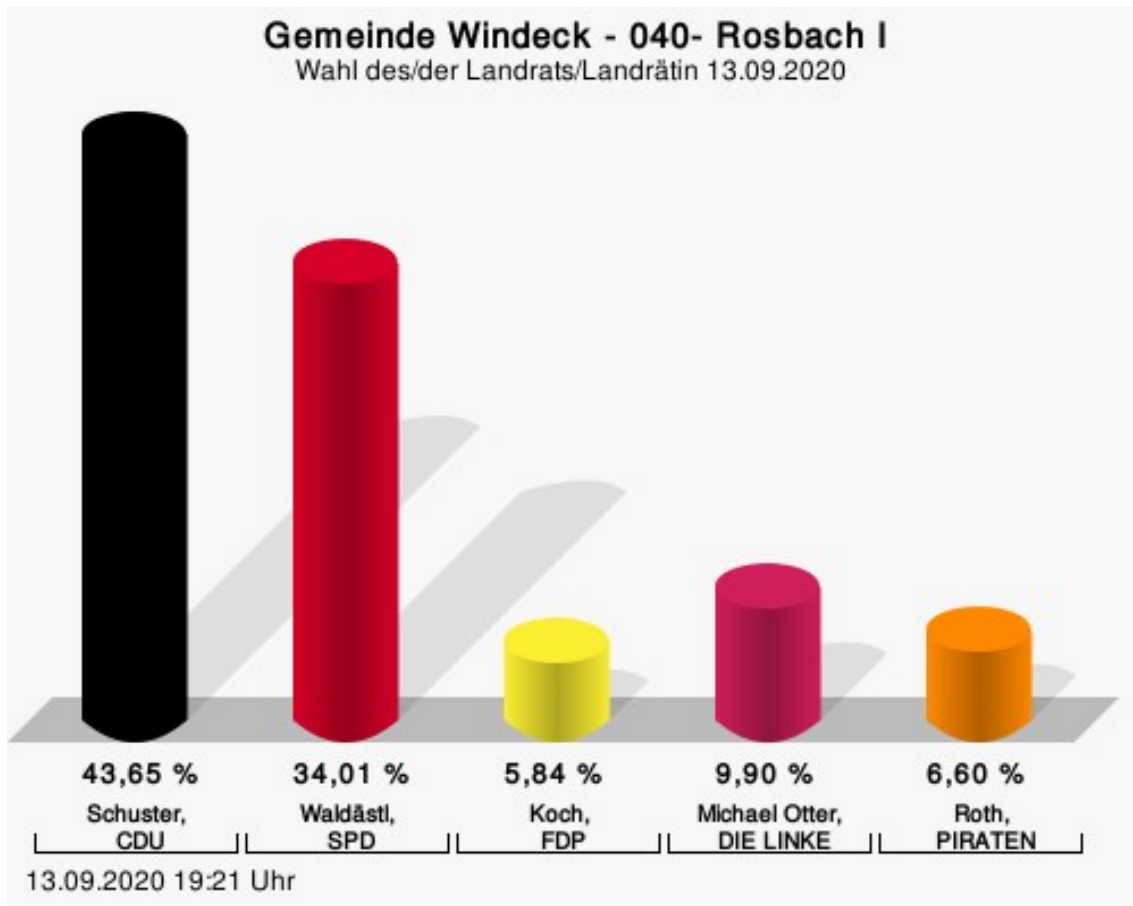
Roth, PIRATEN = Wolfgang Roth, Piratenpartei Deutschland

Wahlbeteiligung



040- Rosbach I

	Anzahl	Prozent
Schuster, CDU	172	43,65 %
Waldästl, SPD	134	34,01 %
Koch, FDP	23	5,84 %
Otter, DIE LINKE	39	9,90 %
Roth, PIRATEN	26	6,60 %



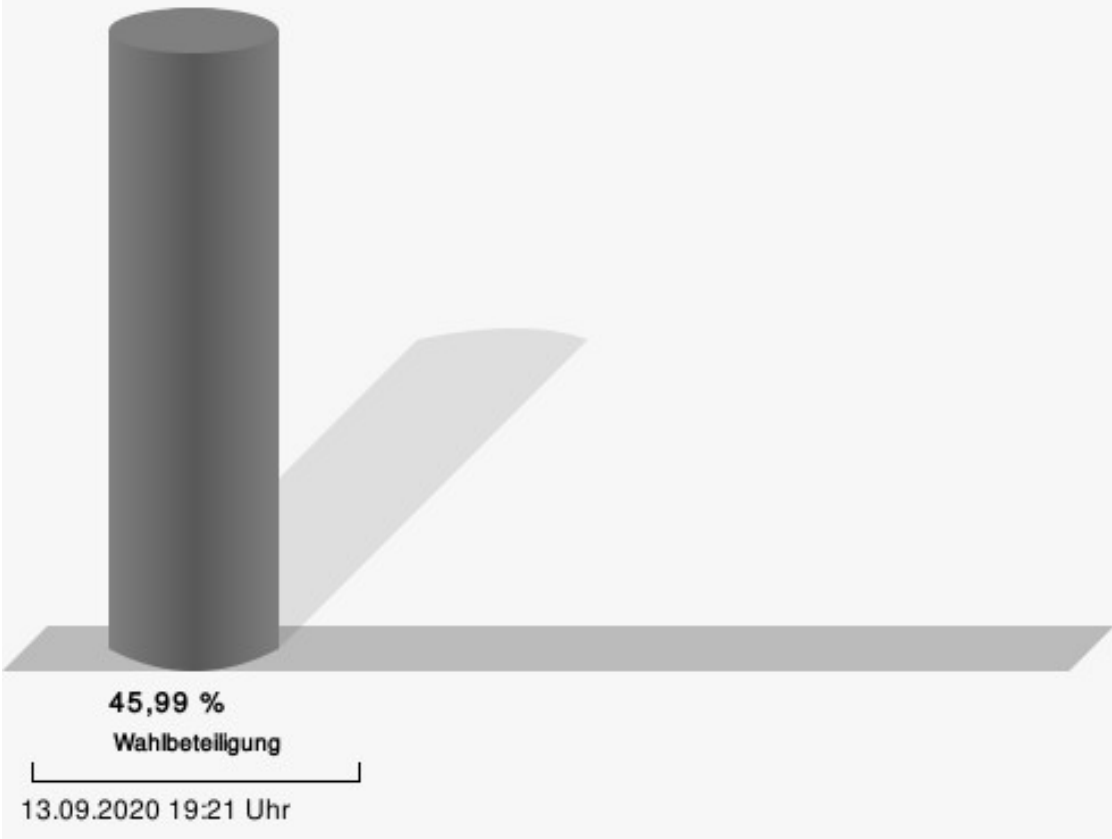
Schuster, CDU = Sebastian Schuster, Christlich Demokratische Union Deutschlands

Waldästl, SPD = Denis Waldästl, Sozialdemokratische Partei Deutschlands

Koch, FDP = Christian Koch, Freie Demokratische Partei

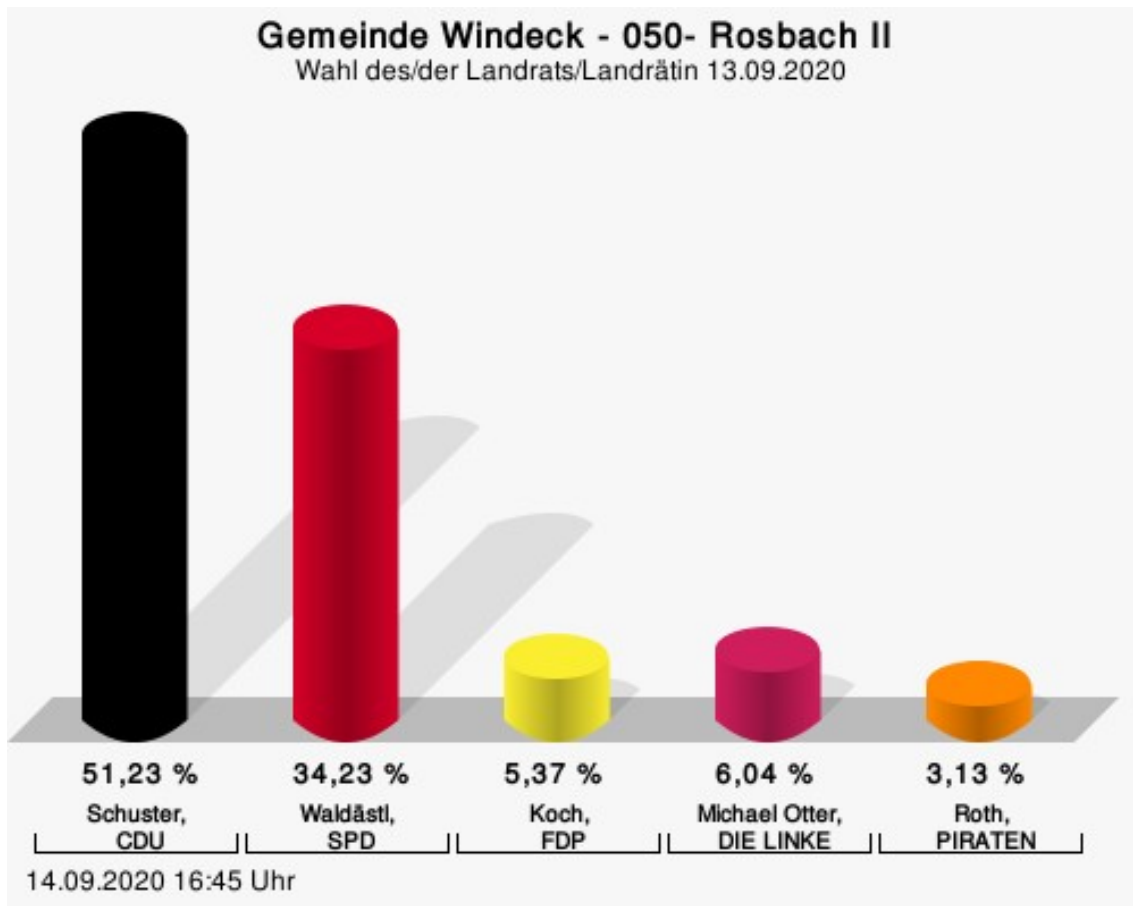
Roth, PIRATEN = Wolfgang Roth, Piratenpartei Deutschland

Wahlbeteiligung



050- Rosbach II

	Anzahl	Prozent
Schuster, CDU	229	51,23 %
Waldästl, SPD	153	34,23 %
Koch, FDP	24	5,37 %
Otter, DIE LINKE	27	6,04 %
Roth, PIRATEN	14	3,13 %



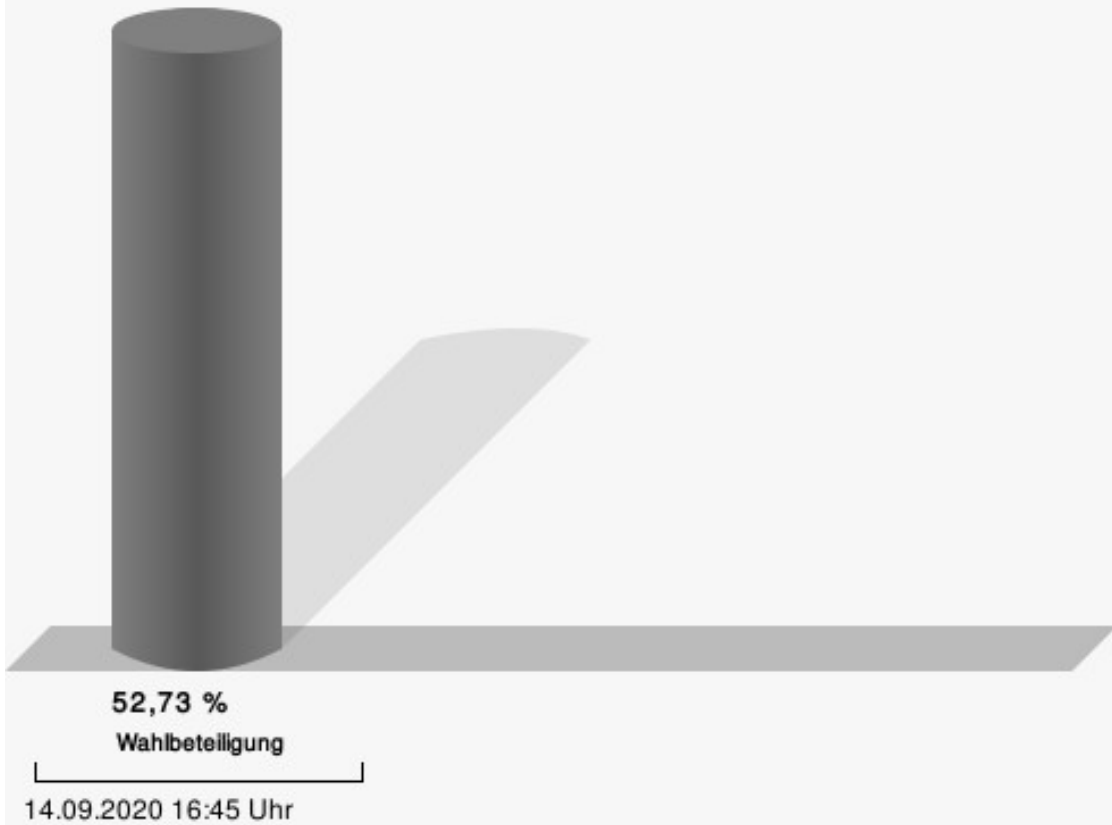
Schuster, CDU = Sebastian Schuster, Christlich Demokratische Union Deutschlands

Waldästl, SPD = Denis Waldästl, Sozialdemokratische Partei Deutschlands

Koch, FDP = Christian Koch, Freie Demokratische Partei

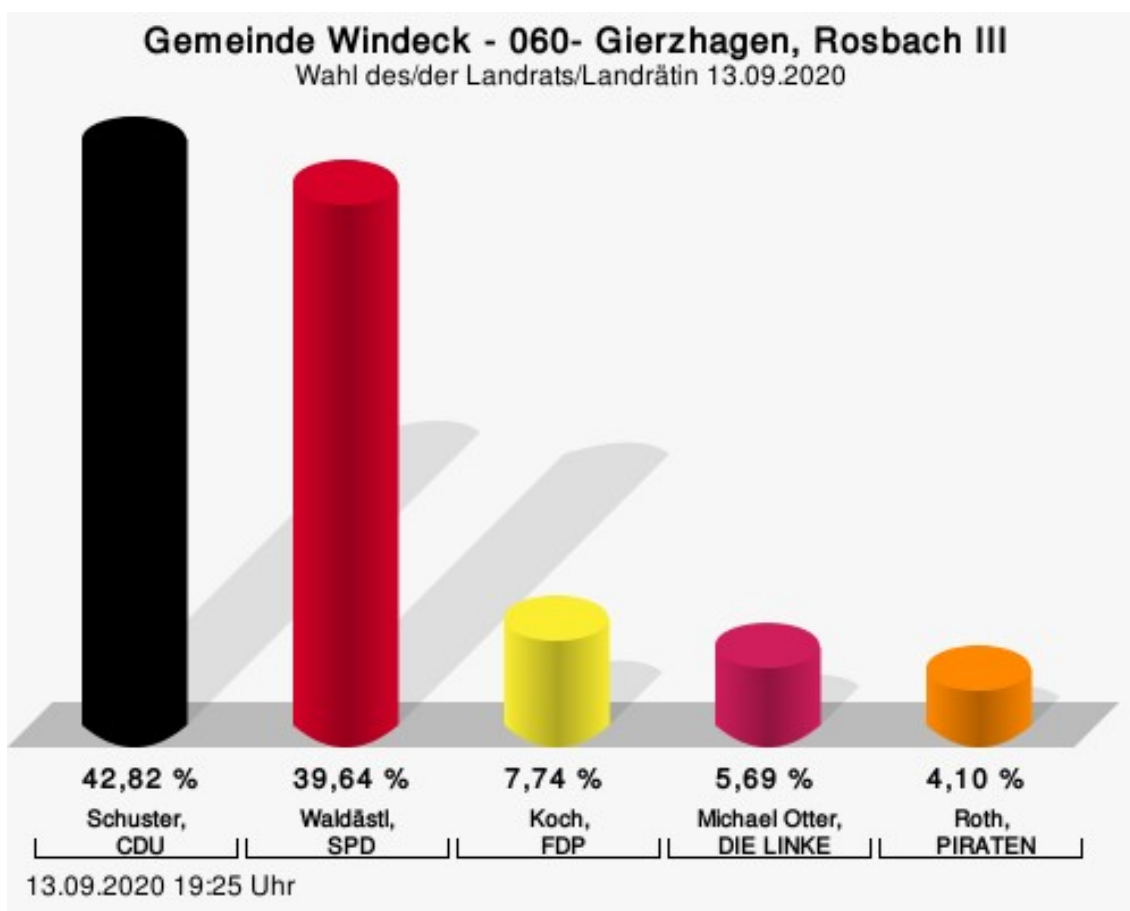
Roth, PIRATEN = Wolfgang Roth, Piratenpartei Deutschland

Wahlbeteiligung



060- Gierzhagen, Rosbach III

	Anzahl	Prozent
Schuster, CDU	188	42,82 %
Waldästl, SPD	174	39,64 %
Koch, FDP	34	7,74 %
Otter, DIE LINKE	25	5,69 %
Roth, PIRATEN	18	4,10 %



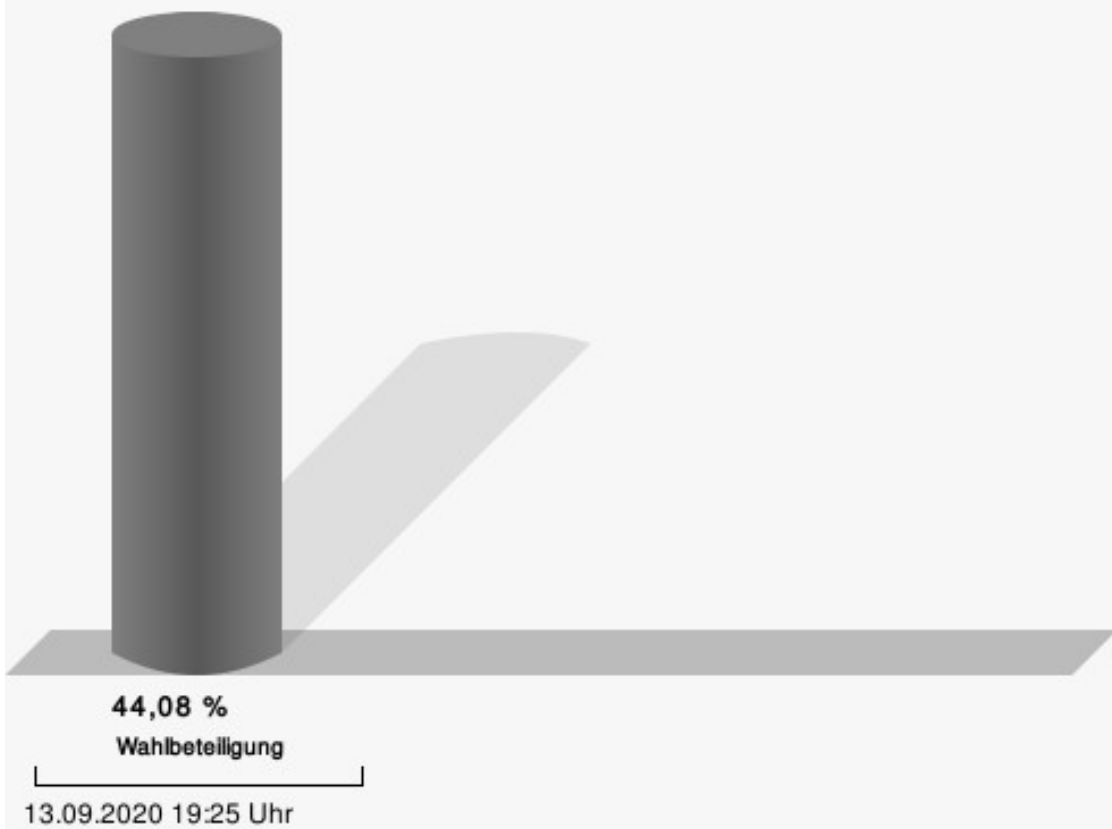
Schuster, CDU = Sebastian Schuster, Christlich Demokratische Union Deutschlands

Waldästl, SPD = Denis Waldästl, Sozialdemokratische Partei Deutschlands

Koch, FDP = Christian Koch, Freie Demokratische Partei

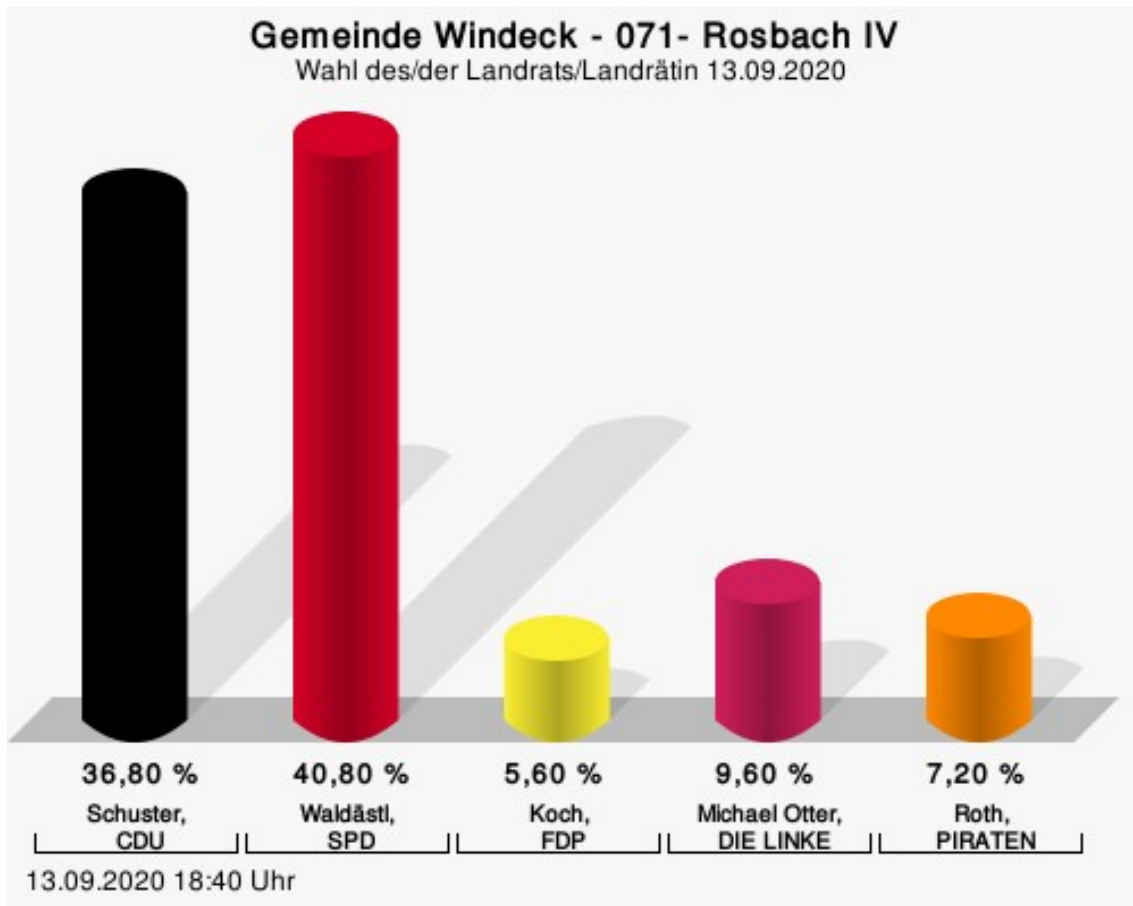
Roth, PIRATEN = Wolfgang Roth, Piratenpartei Deutschland

Wahlbeteiligung



071- Rosbach IV

	Anzahl	Prozent
Schuster, CDU	46	36,80 %
Waldästl, SPD	51	40,80 %
Koch, FDP	7	5,60 %
Otter, DIE LINKE	12	9,60 %
Roth, PIRATEN	9	7,20 %




Schuster, CDU = Sebastian Schuster, Christlich Demokratische Union Deutschlands

Waldästl, SPD = Denis Waldästl, Sozialdemokratische Partei Deutschlands

Koch, FDP = Christian Koch, Freie Demokratische Partei

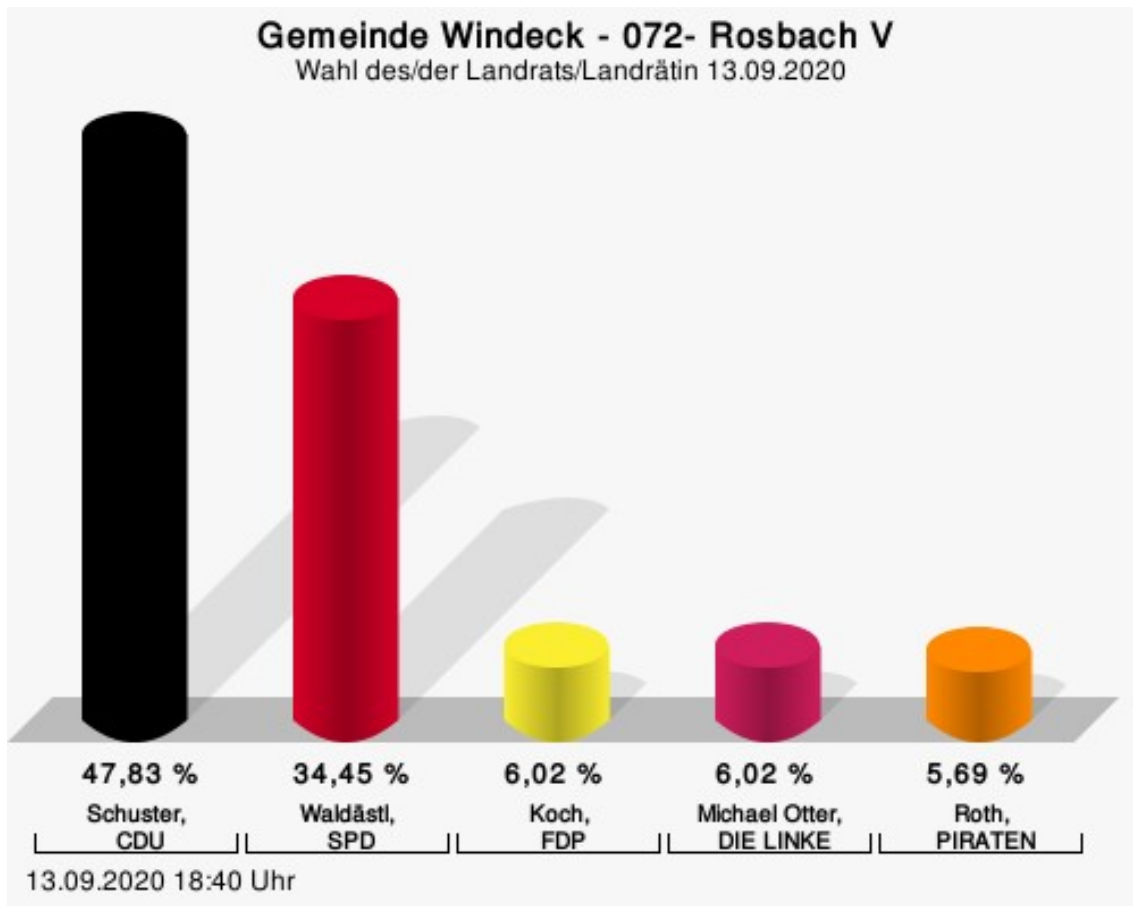
Roth, PIRATEN = Wolfgang Roth, Piratenpartei Deutschland

Wahlbeteiligung



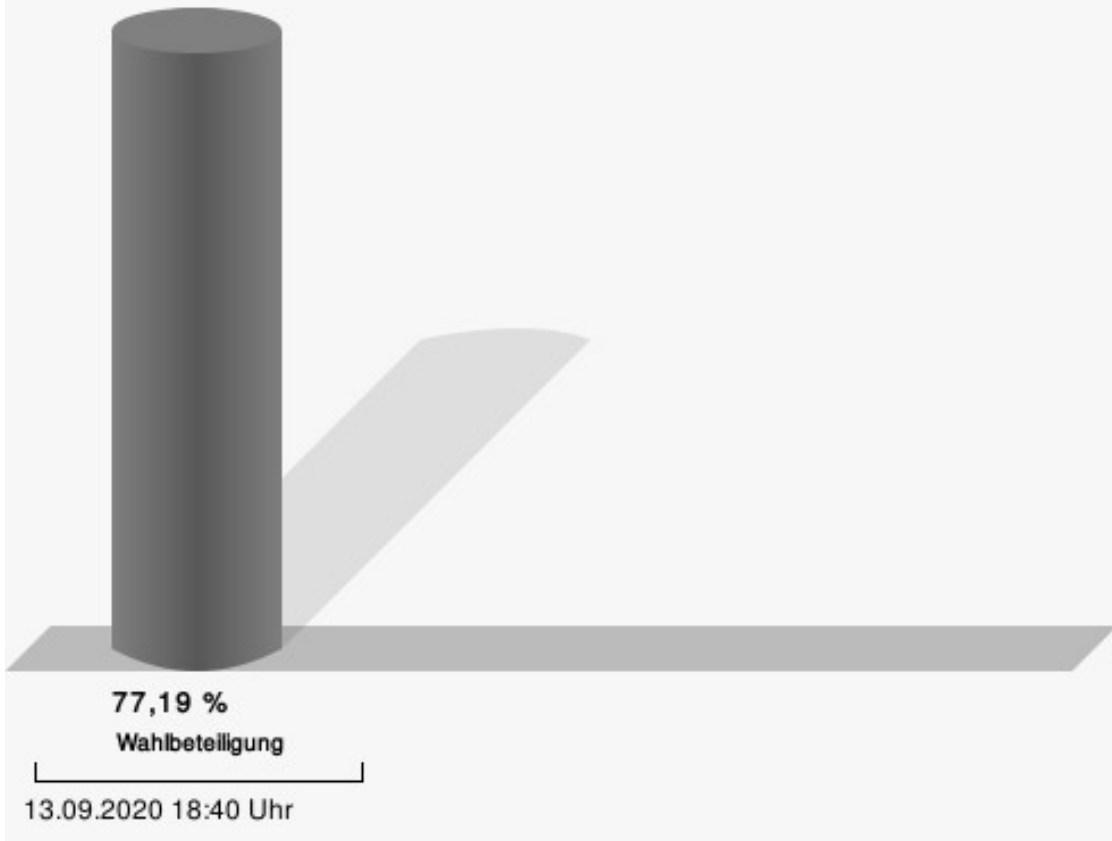
072- Rosbach V

	Anzahl	Prozent
Schuster, CDU	143	47,83 %
Waldästl, SPD	103	34,45 %
Koch, FDP	18	6,02 %
Otter, DIE LINKE	18	6,02 %
Roth, PIRATEN	17	5,69 %



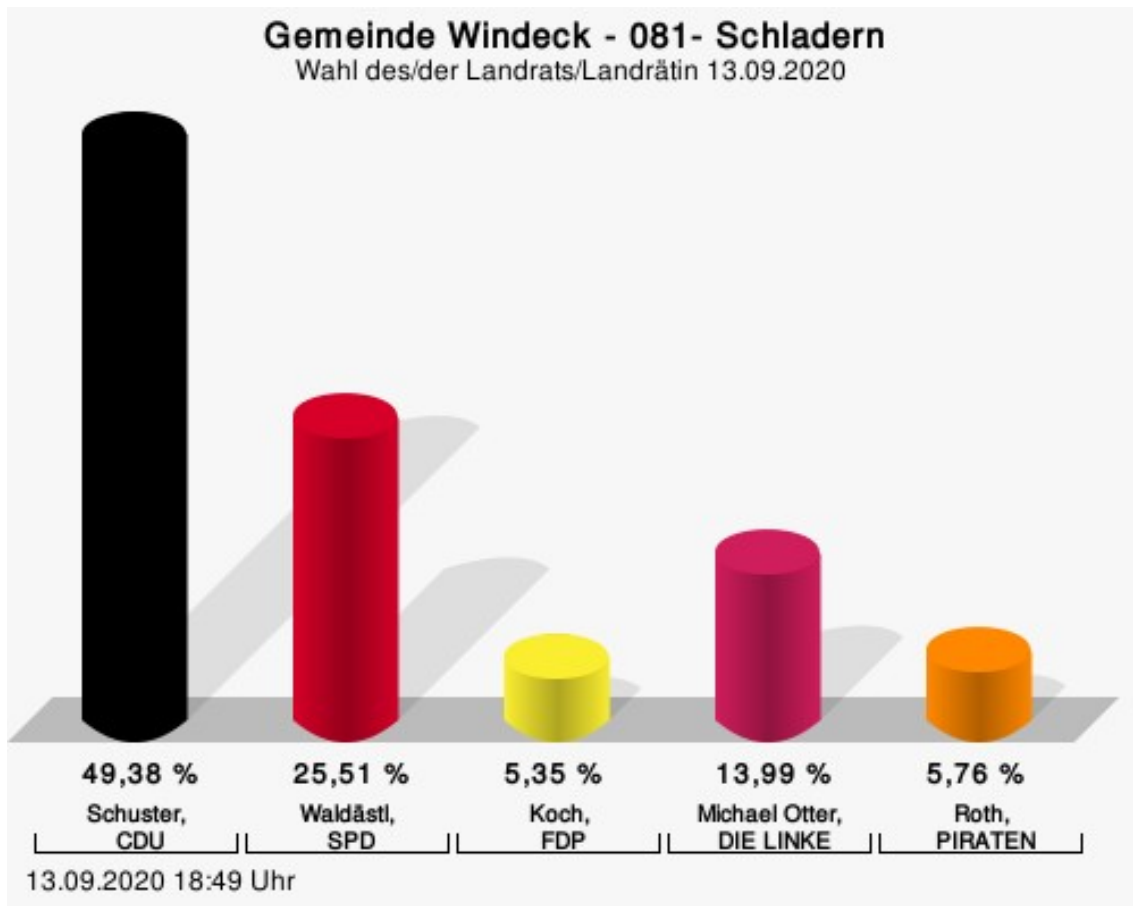
Schuster, CDU = Sebastian Schuster, Christlich Demokratische Union Deutschlands
 Waldästl, SPD = Denis Waldästl, Sozialdemokratische Partei Deutschlands
 Koch, FDP = Christian Koch, Freie Demokratische Partei
 Roth, PIRATEN = Wolfgang Roth, Piratenpartei Deutschland

Wahlbeteiligung



081- Schladern

	Anzahl	Prozent
Schuster, CDU	120	49,38 %
Waldästl, SPD	62	25,51 %
Koch, FDP	13	5,35 %
Otter, DIE LINKE	34	13,99 %
Roth, PIRATEN	14	5,76 %



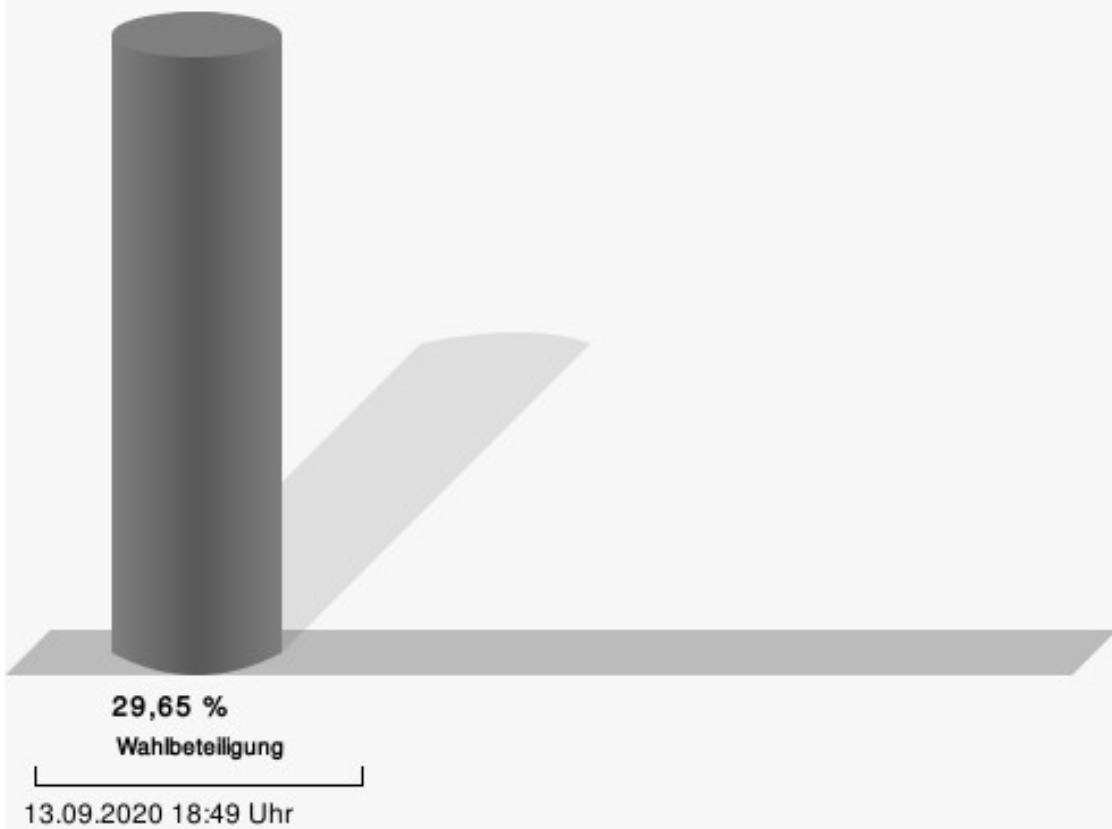
Schuster, CDU = Sebastian Schuster, Christlich Demokratische Union Deutschlands

Waldästl, SPD = Denis Waldästl, Sozialdemokratische Partei Deutschlands

Koch, FDP = Christian Koch, Freie Demokratische Partei

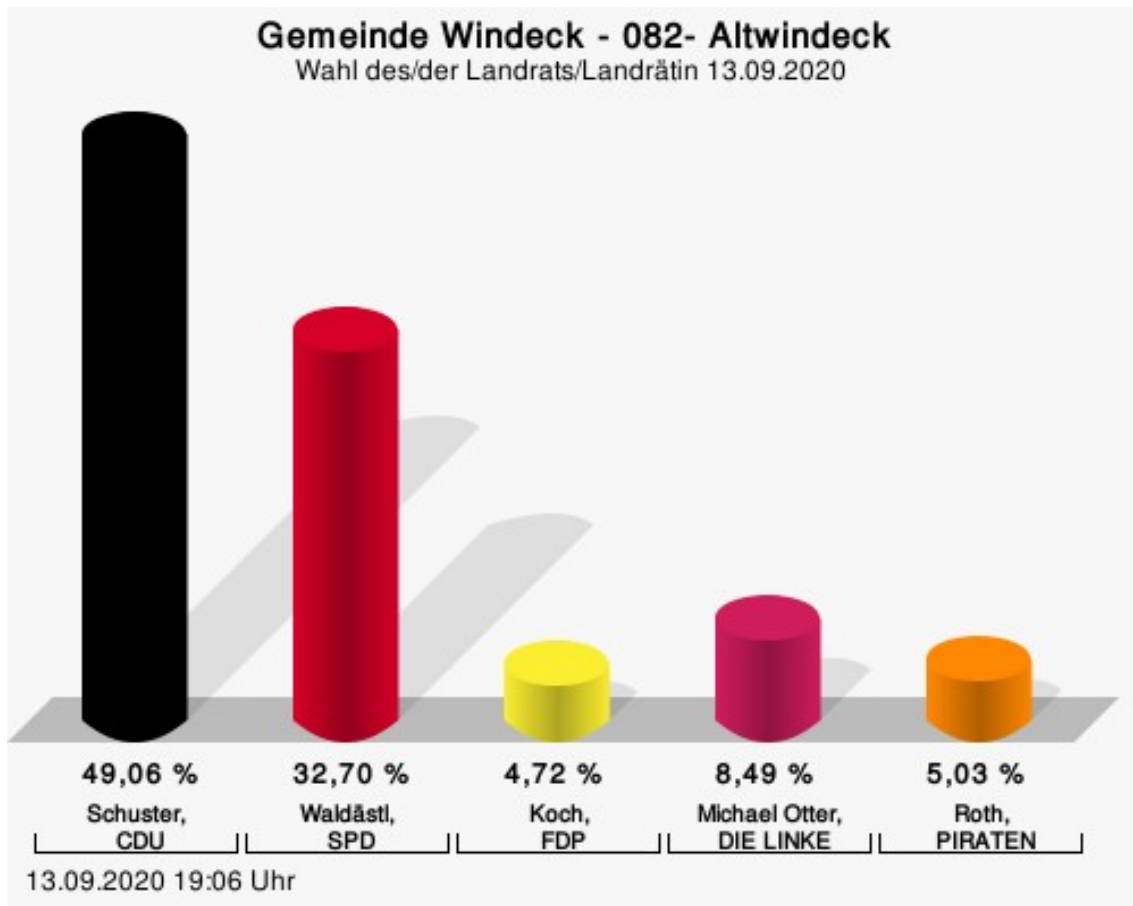
Roth, PIRATEN = Wolfgang Roth, Piratenpartei Deutschland

Wahlbeteiligung



082- Altwindeck

	Anzahl	Prozent
Schuster, CDU	156	49,06 %
Waldästl, SPD	104	32,70 %
Koch, FDP	15	4,72 %
Otter, DIE LINKE	27	8,49 %
Roth, PIRATEN	16	5,03 %



Schuster, CDU = Sebastian Schuster, Christlich Demokratische Union Deutschlands

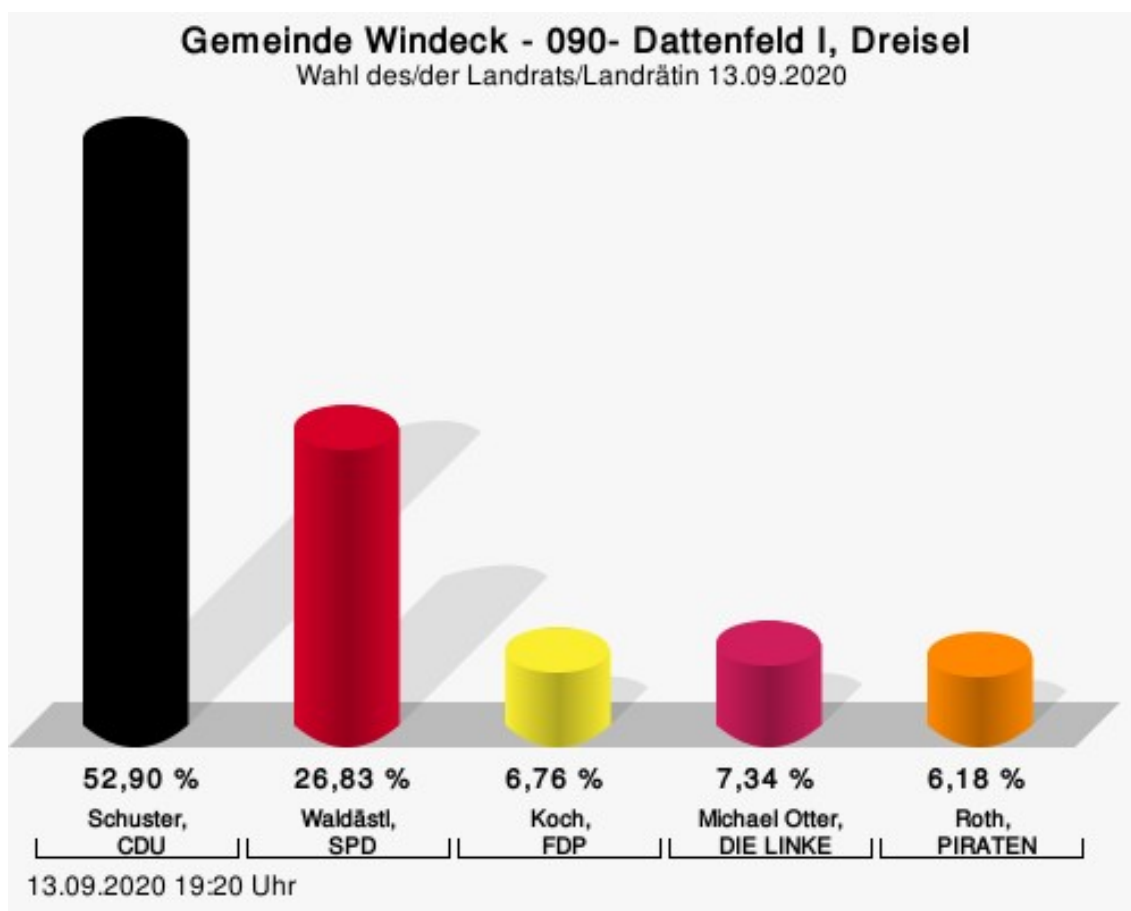
Waldästl, SPD = Denis Waldästl, Sozialdemokratische Partei Deutschlands

Koch, FDP = Christian Koch, Freie Demokratische Partei

Roth, PIRATEN = Wolfgang Roth, Piratenpartei Deutschland

090- Dattenfeld I, Dreisel

	Anzahl	Prozent
Schuster, CDU	274	52,90 %
Waldästl, SPD	139	26,83 %
Koch, FDP	35	6,76 %
Otter, DIE LINKE	38	7,34 %
Roth, PIRATEN	32	6,18 %



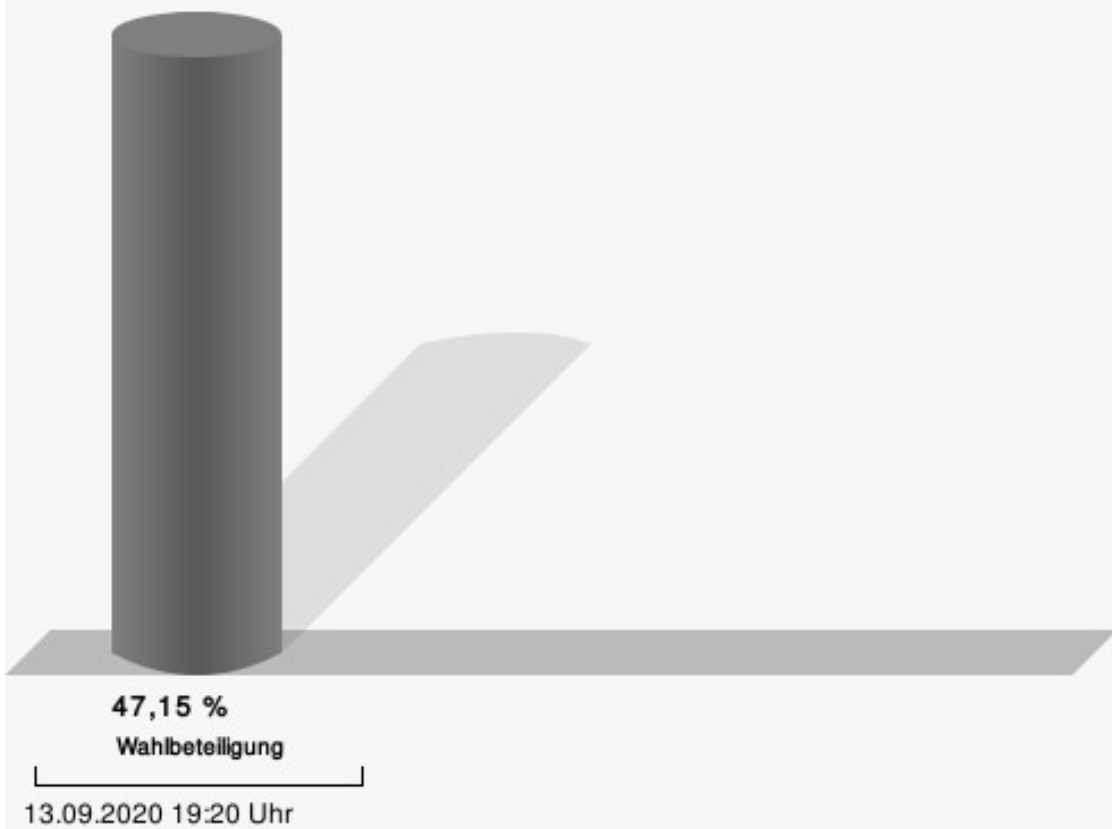
Schuster, CDU = Sebastian Schuster, Christlich Demokratische Union Deutschlands

Waldästl, SPD = Denis Waldästl, Sozialdemokratische Partei Deutschlands

Koch, FDP = Christian Koch, Freie Demokratische Partei

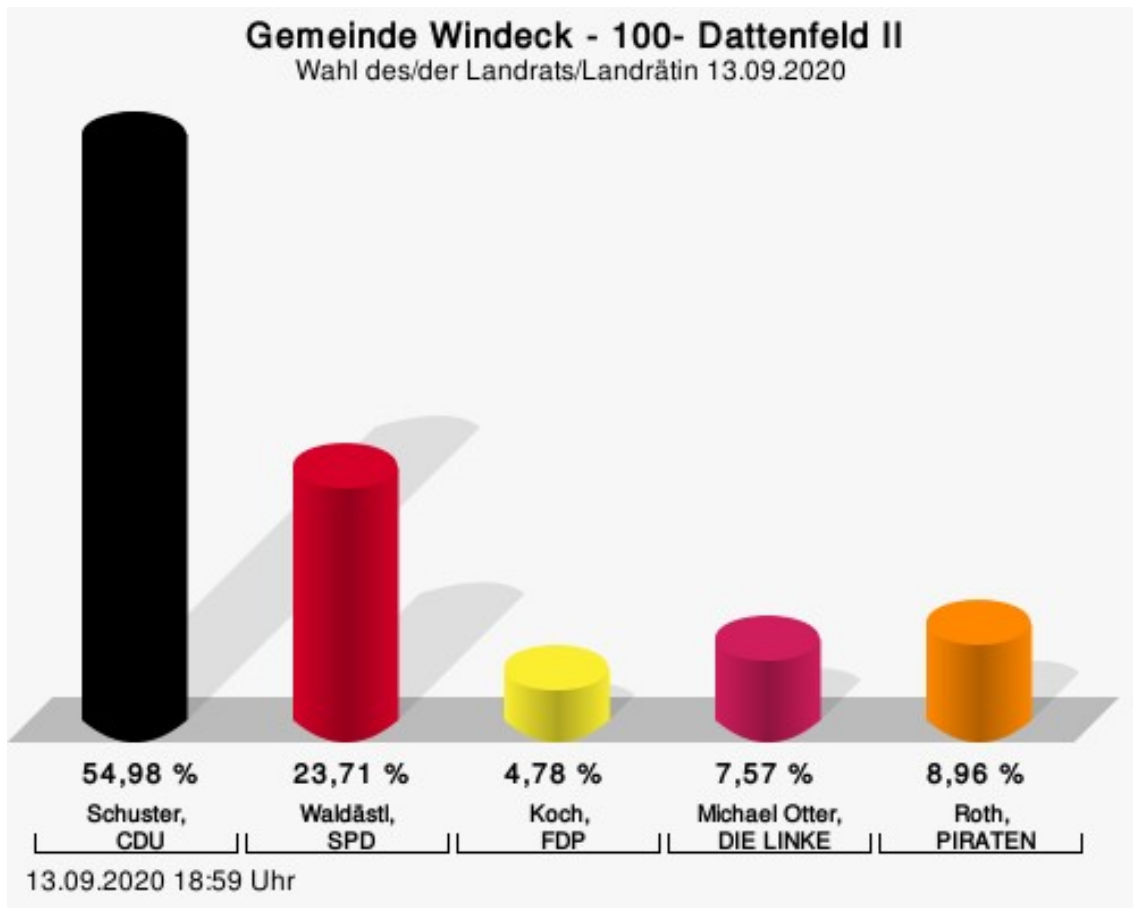
Roth, PIRATEN = Wolfgang Roth, Piratenpartei Deutschland

Wahlbeteiligung



100- Dattenfeld II

	Anzahl	Prozent
Schuster, CDU	276	54,98 %
Waldästl, SPD	119	23,71 %
Koch, FDP	24	4,78 %
Otter, DIE LINKE	38	7,57 %
Roth, PIRATEN	45	8,96 %



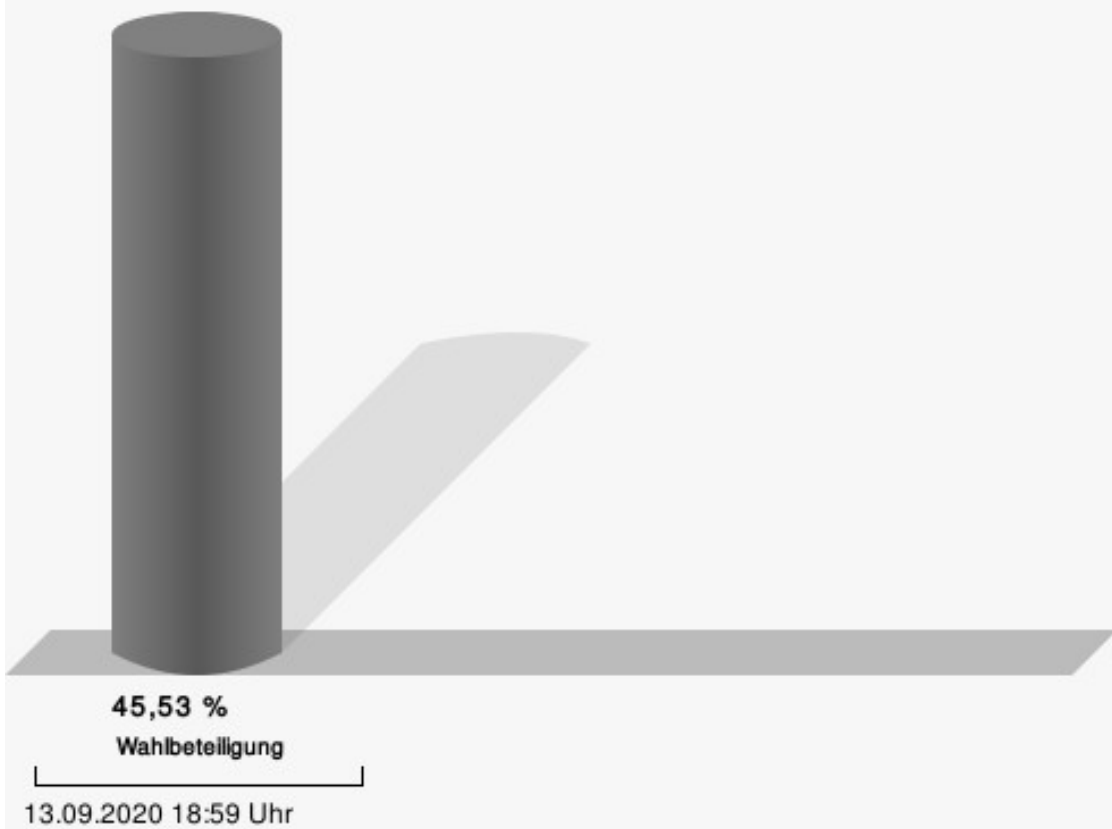
Schuster, CDU = Sebastian Schuster, Christlich Demokratische Union Deutschlands

Waldästl, SPD = Denis Waldästl, Sozialdemokratische Partei Deutschlands

Koch, FDP = Christian Koch, Freie Demokratische Partei

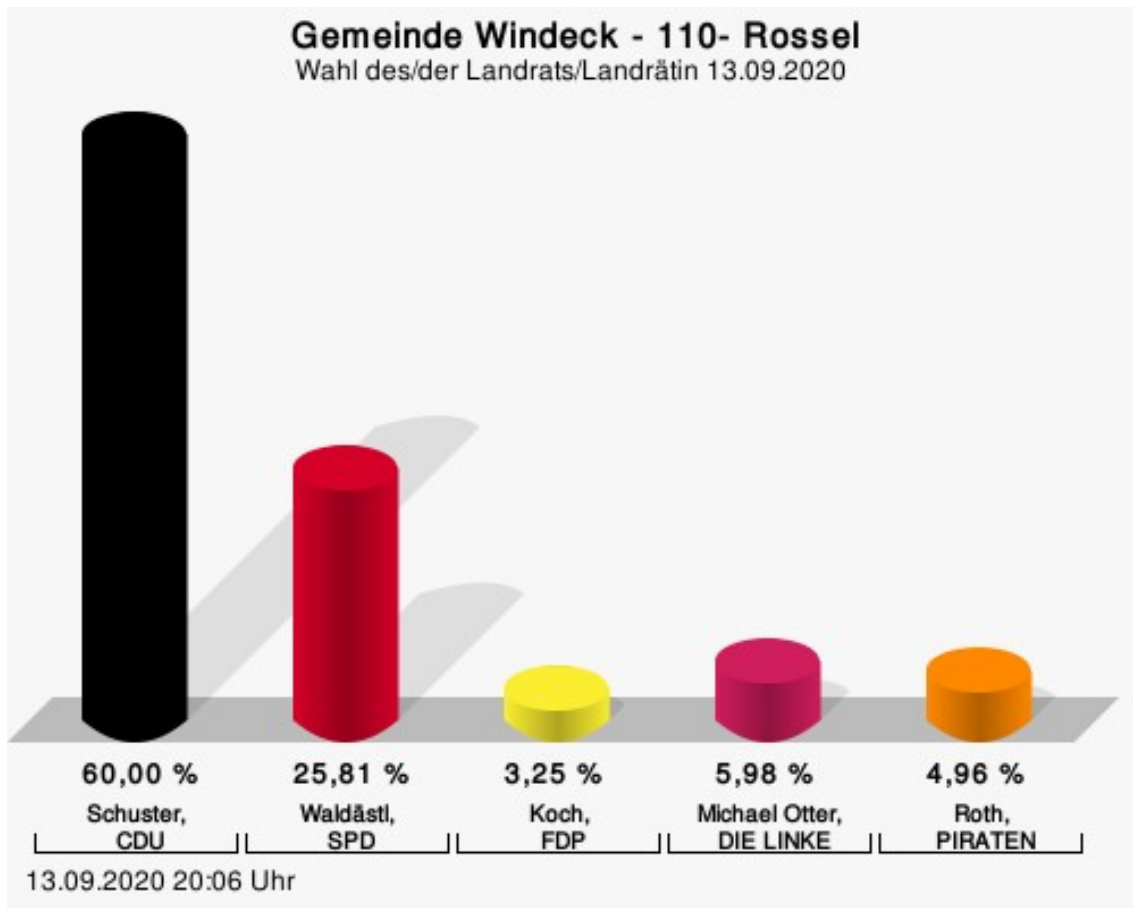
Roth, PIRATEN = Wolfgang Roth, Piratenpartei Deutschland

Wahlbeteiligung



110- Rossel

	Anzahl	Prozent
Schuster, CDU	351	60,00 %
Waldästl, SPD	151	25,81 %
Koch, FDP	19	3,25 %
Otter, DIE LINKE	35	5,98 %
Roth, PIRATEN	29	4,96 %



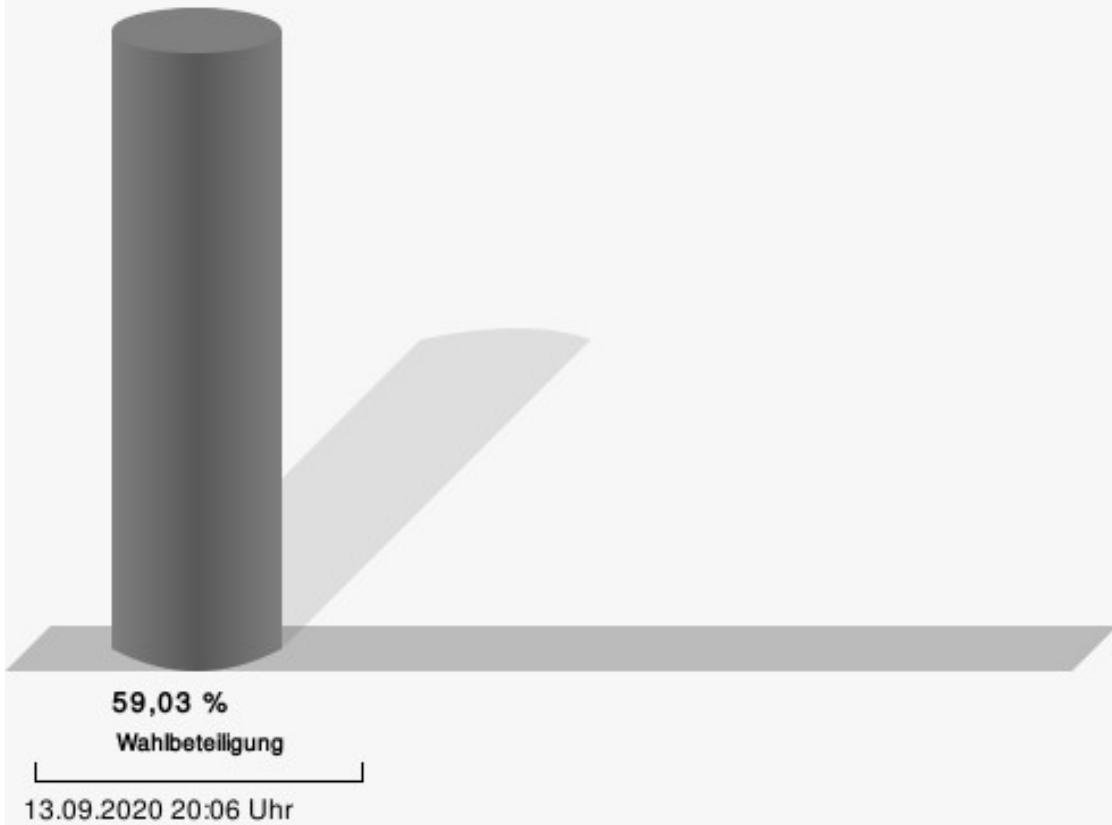
Schuster, CDU = Sebastian Schuster, Christlich Demokratische Union Deutschlands

Waldästl, SPD = Denis Waldästl, Sozialdemokratische Partei Deutschlands

Koch, FDP = Christian Koch, Freie Demokratische Partei

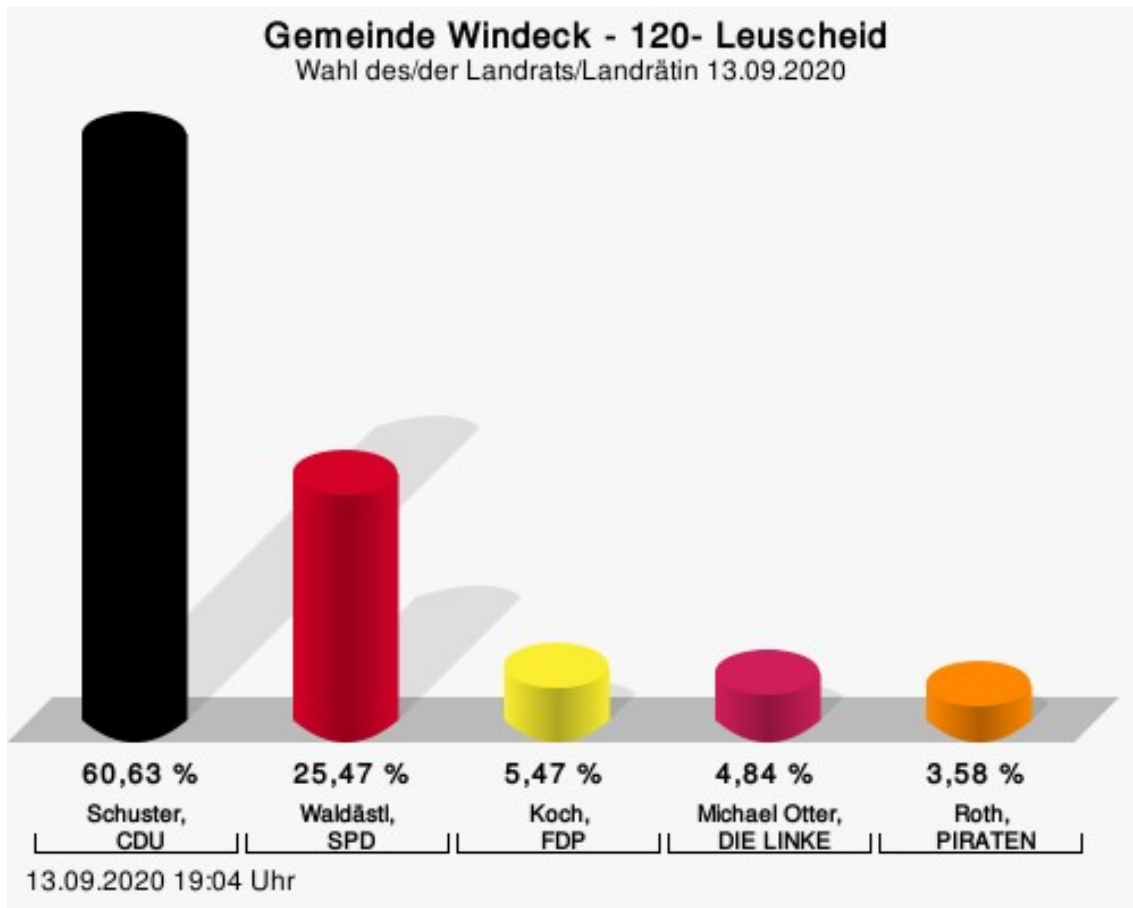
Roth, PIRATEN = Wolfgang Roth, Piratenpartei Deutschland

Wahlbeteiligung



120- Leuscheid

	Anzahl	Prozent
Schuster, CDU	288	60,63 %
Waldästl, SPD	121	25,47 %
Koch, FDP	26	5,47 %
Otter, DIE LINKE	23	4,84 %
Roth, PIRATEN	17	3,58 %



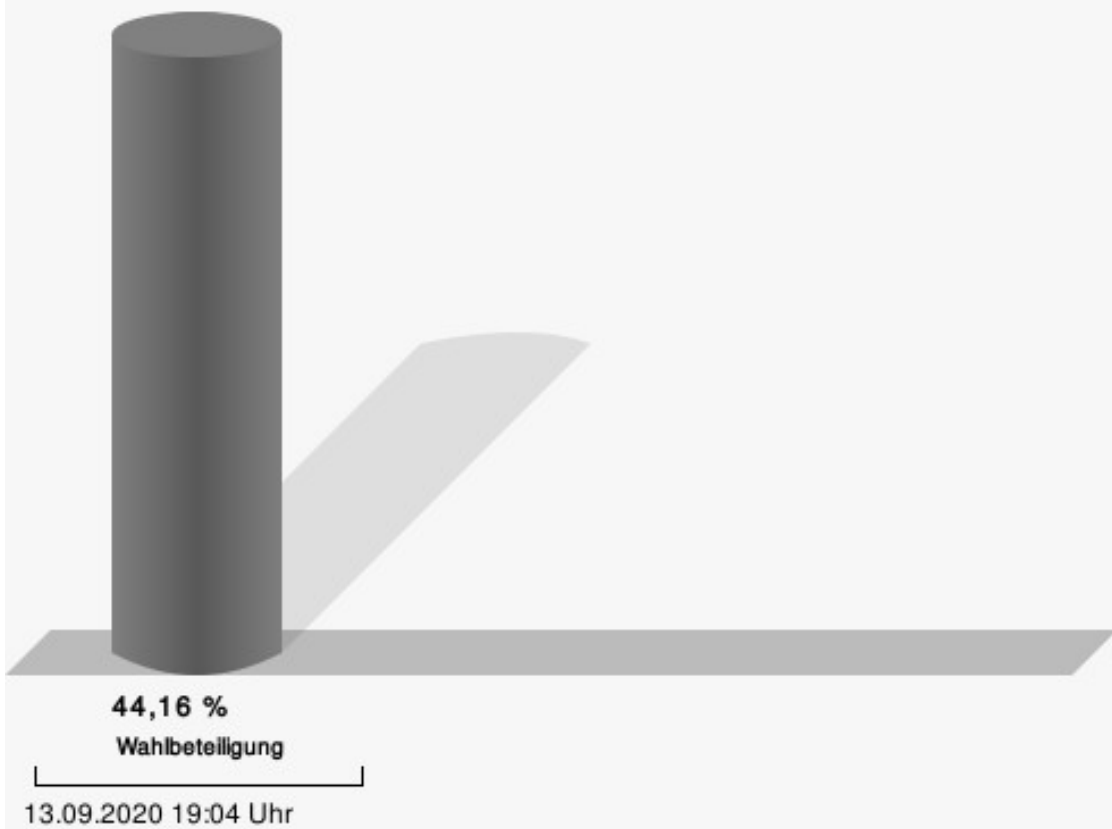
Schuster, CDU = Sebastian Schuster, Christlich Demokratische Union Deutschlands

Waldästl, SPD = Denis Waldästl, Sozialdemokratische Partei Deutschlands

Koch, FDP = Christian Koch, Freie Demokratische Partei

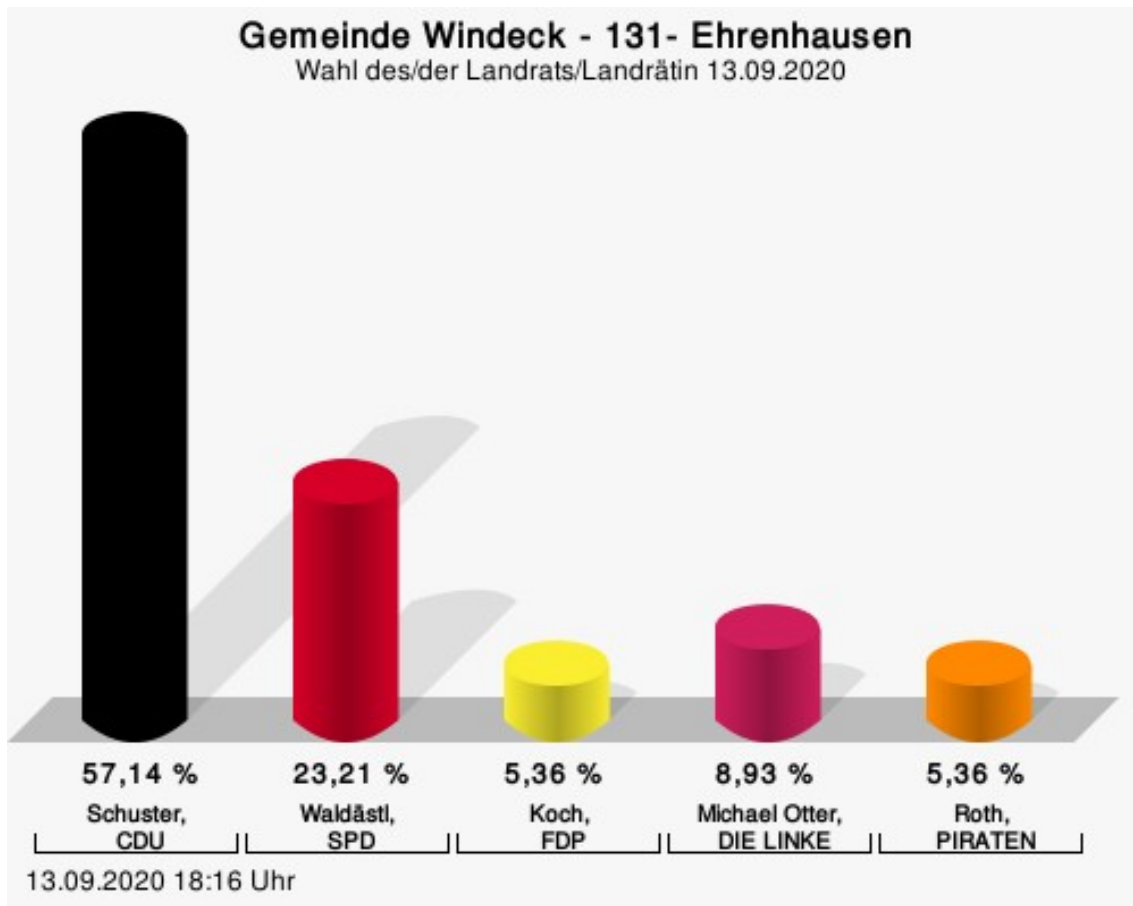
Roth, PIRATEN = Wolfgang Roth, Piratenpartei Deutschland

Wahlbeteiligung



131- Ehrenhausen

	Anzahl	Prozent
Schuster, CDU	64	57,14 %
Waldästl, SPD	26	23,21 %
Koch, FDP	6	5,36 %
Otter, DIE LINKE	10	8,93 %
Roth, PIRATEN	6	5,36 %



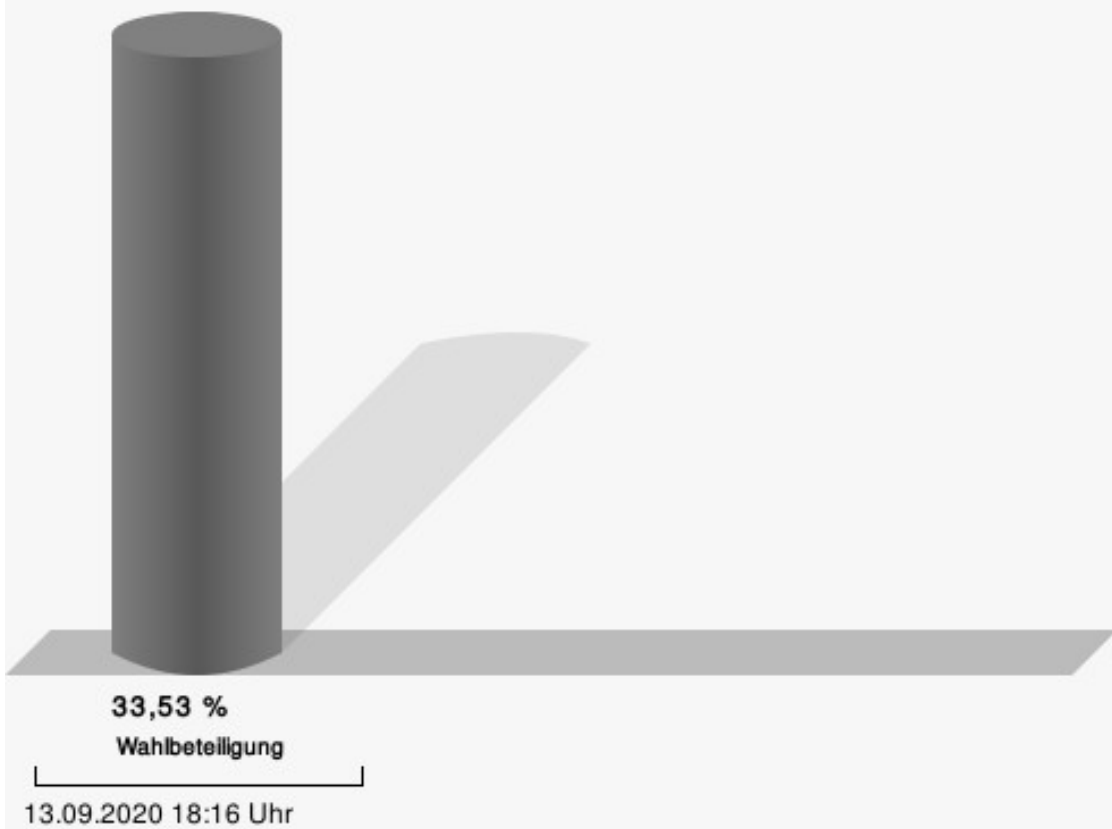
Schuster, CDU = Sebastian Schuster, Christlich Demokratische Union Deutschlands

Waldästl, SPD = Denis Waldästl, Sozialdemokratische Partei Deutschlands

Koch, FDP = Christian Koch, Freie Demokratische Partei

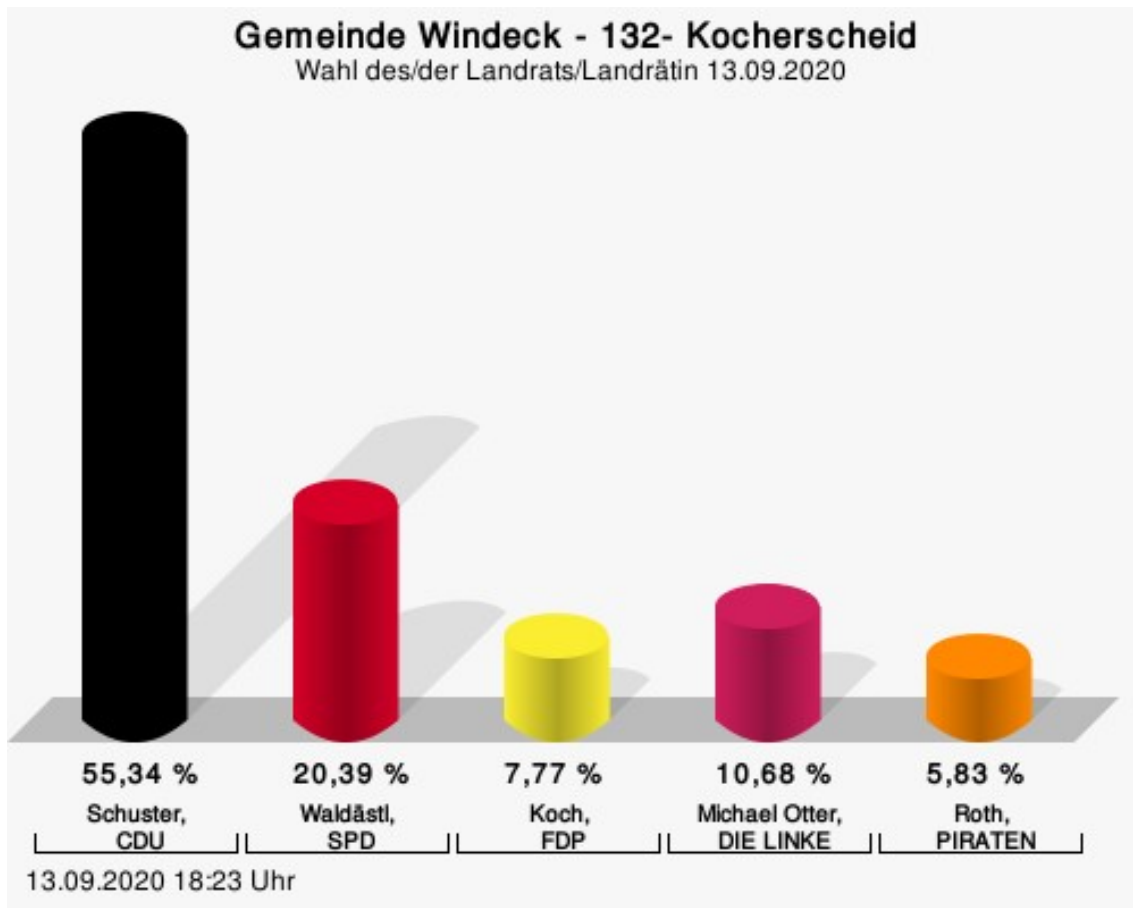
Roth, PIRATEN = Wolfgang Roth, Piratenpartei Deutschland

Wahlbeteiligung



132- Kocherscheid

	Anzahl	Prozent
Schuster, CDU	57	55,34 %
Waldästl, SPD	21	20,39 %
Koch, FDP	8	7,77 %
Otter, DIE LINKE	11	10,68 %
Roth, PIRATEN	6	5,83 %



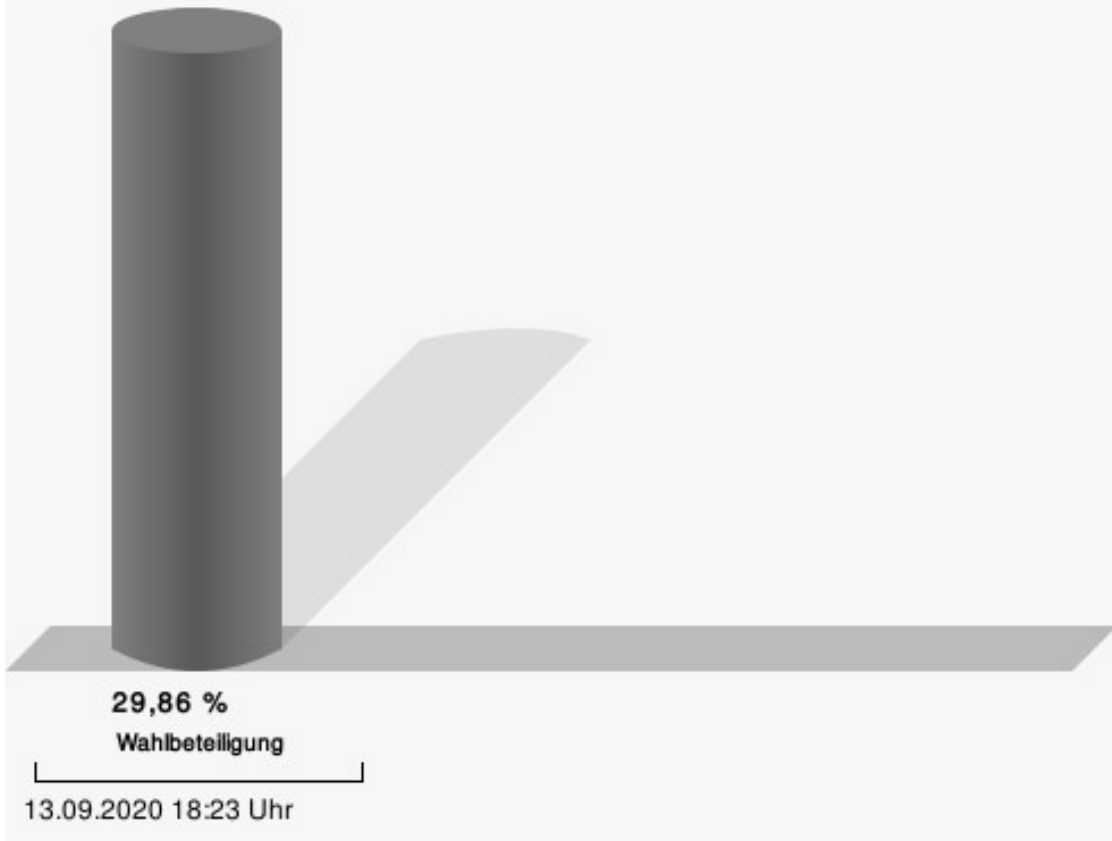
Schuster, CDU = Sebastian Schuster, Christlich Demokratische Union Deutschlands

Waldästl, SPD = Denis Waldästl, Sozialdemokratische Partei Deutschlands

Koch, FDP = Christian Koch, Freie Demokratische Partei

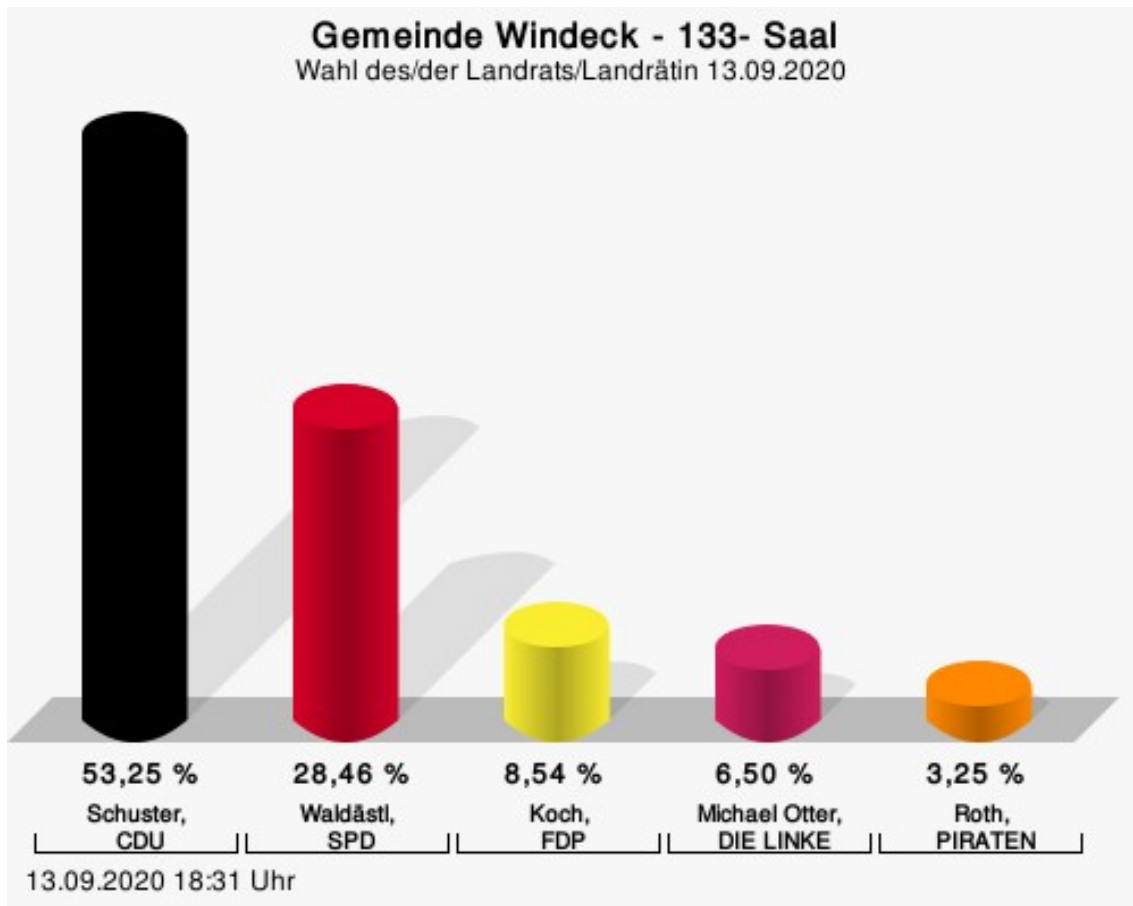
Roth, PIRATEN = Wolfgang Roth, Piratenpartei Deutschland

Wahlbeteiligung



133- Saal

	Anzahl	Prozent
Schuster, CDU	131	53,25 %
Waldästl, SPD	70	28,46 %
Koch, FDP	21	8,54 %
Otter, DIE LINKE	16	6,50 %
Roth, PIRATEN	8	3,25 %



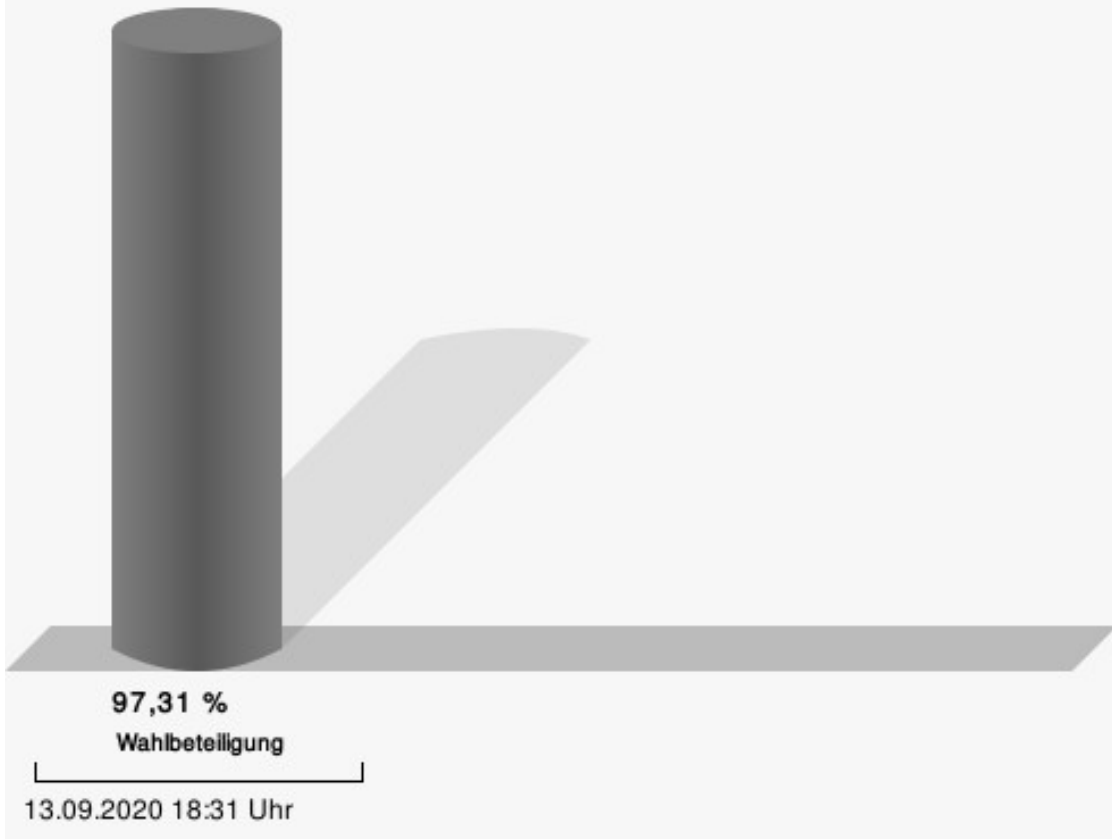
Schuster, CDU = Sebastian Schuster, Christlich Demokratische Union Deutschlands

Waldästl, SPD = Denis Waldästl, Sozialdemokratische Partei Deutschlands

Koch, FDP = Christian Koch, Freie Demokratische Partei

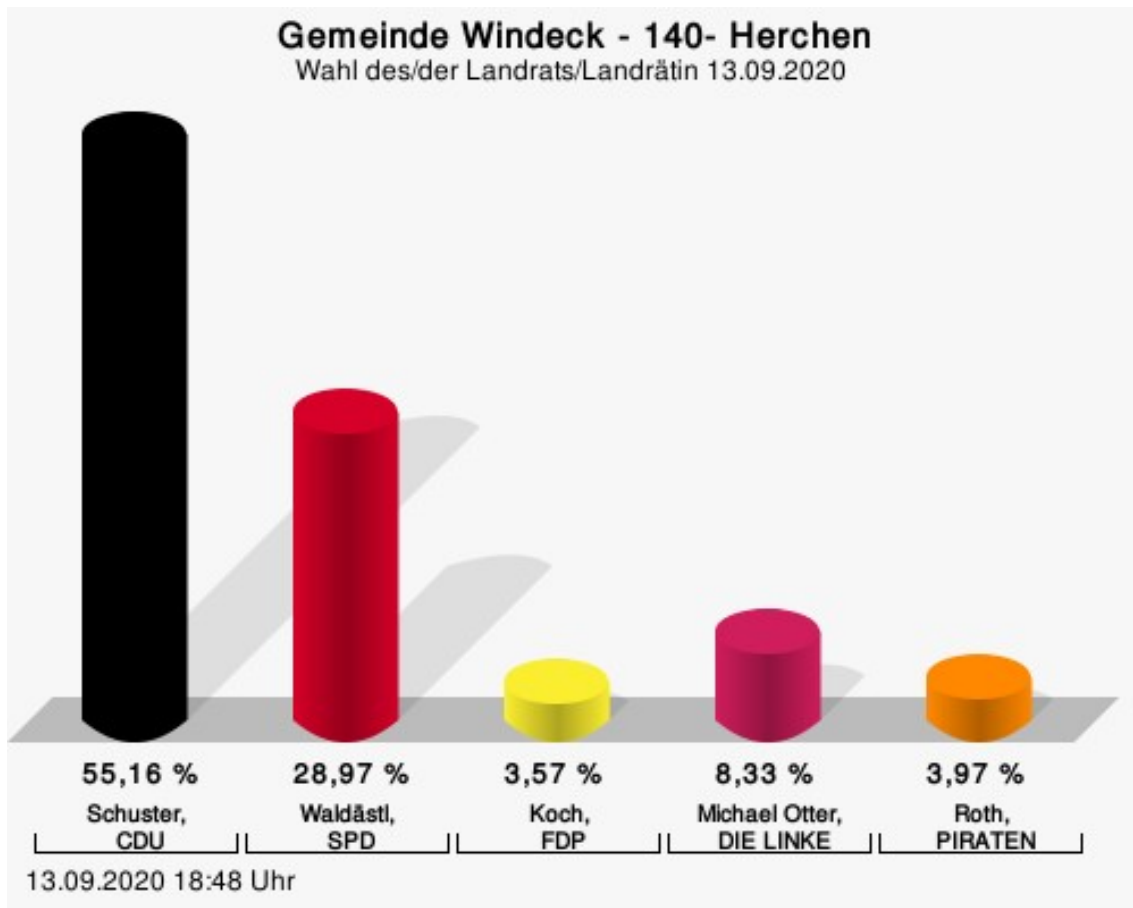
Roth, PIRATEN = Wolfgang Roth, Piratenpartei Deutschland

Wahlbeteiligung



140- Herchen

	Anzahl	Prozent
Schuster, CDU	278	55,16 %
Waldästl, SPD	146	28,97 %
Koch, FDP	18	3,57 %
Otter, DIE LINKE	42	8,33 %
Roth, PIRATEN	20	3,97 %



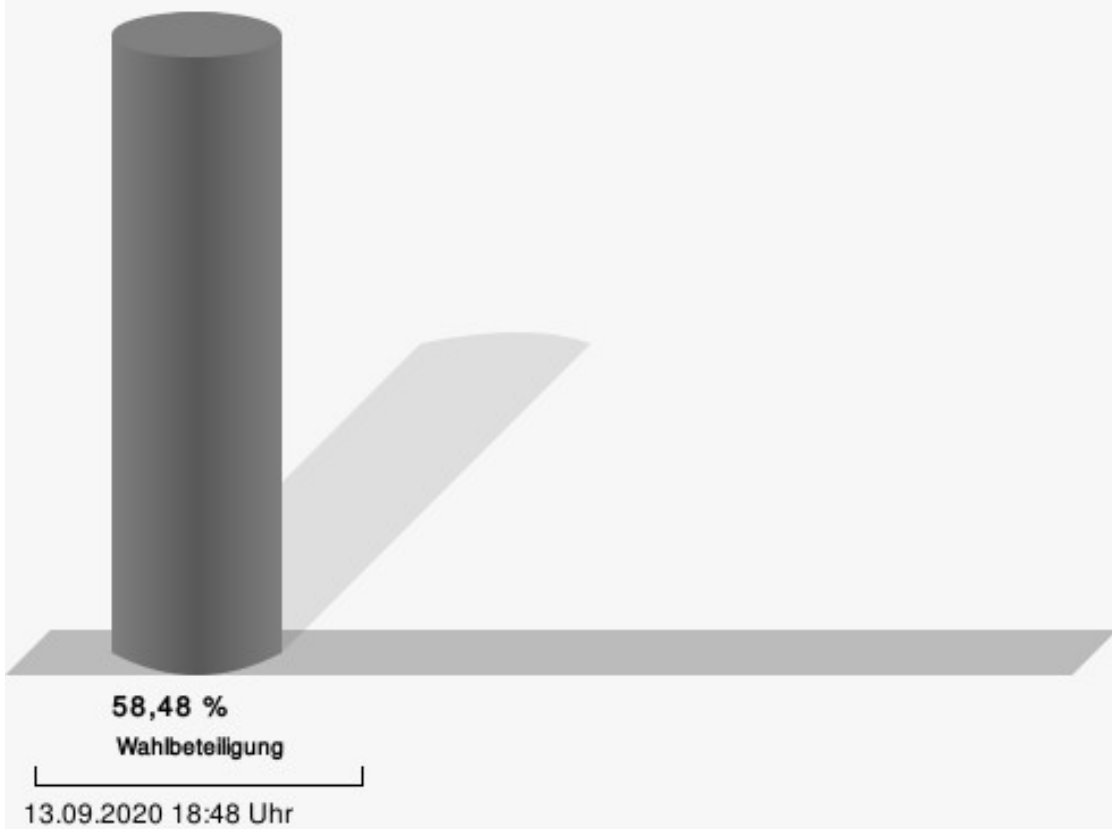
Schuster, CDU = Sebastian Schuster, Christlich Demokratische Union Deutschlands

Waldästl, SPD = Denis Waldästl, Sozialdemokratische Partei Deutschlands

Koch, FDP = Christian Koch, Freie Demokratische Partei

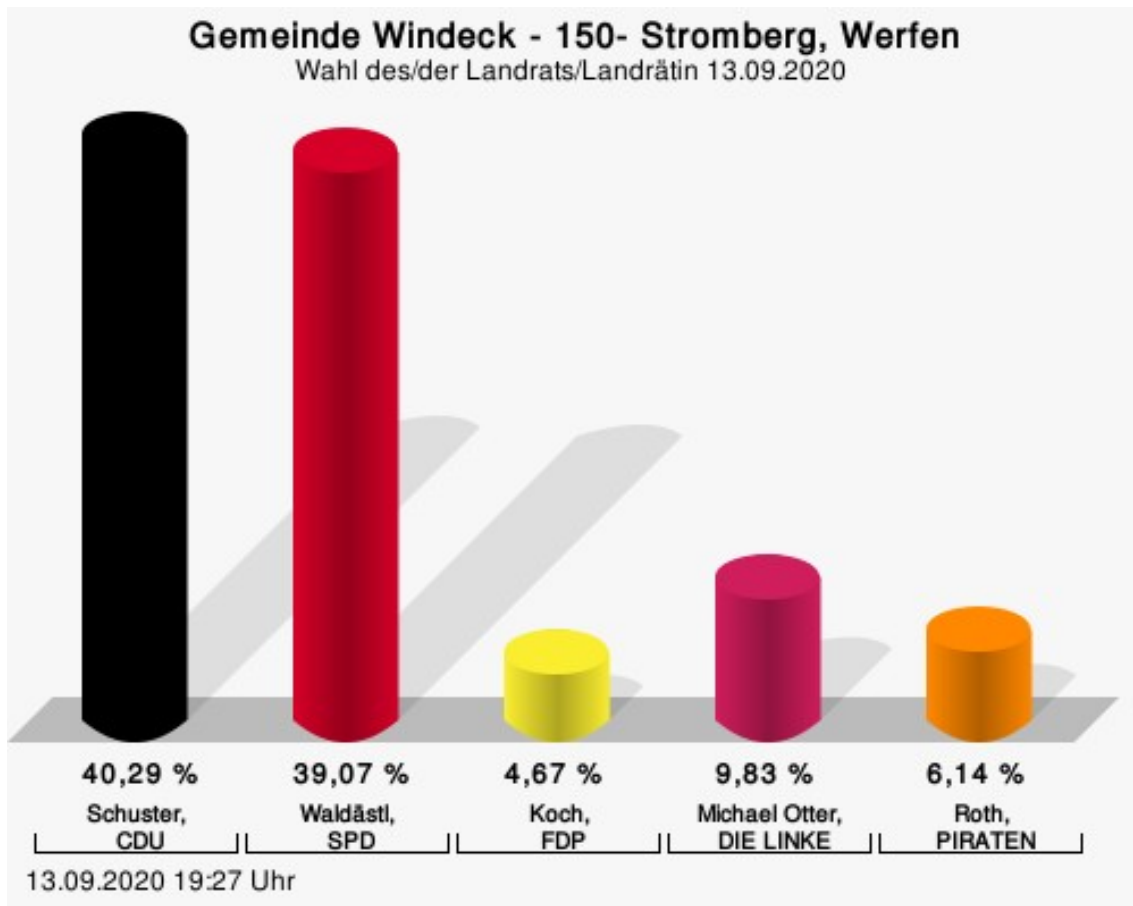
Roth, PIRATEN = Wolfgang Roth, Piratenpartei Deutschland

Wahlbeteiligung



150- Stromberg, Werfen

	Anzahl	Prozent
Schuster, CDU	164	40,29 %
Waldästl, SPD	159	39,07 %
Koch, FDP	19	4,67 %
Otter, DIE LINKE	40	9,83 %
Roth, PIRATEN	25	6,14 %



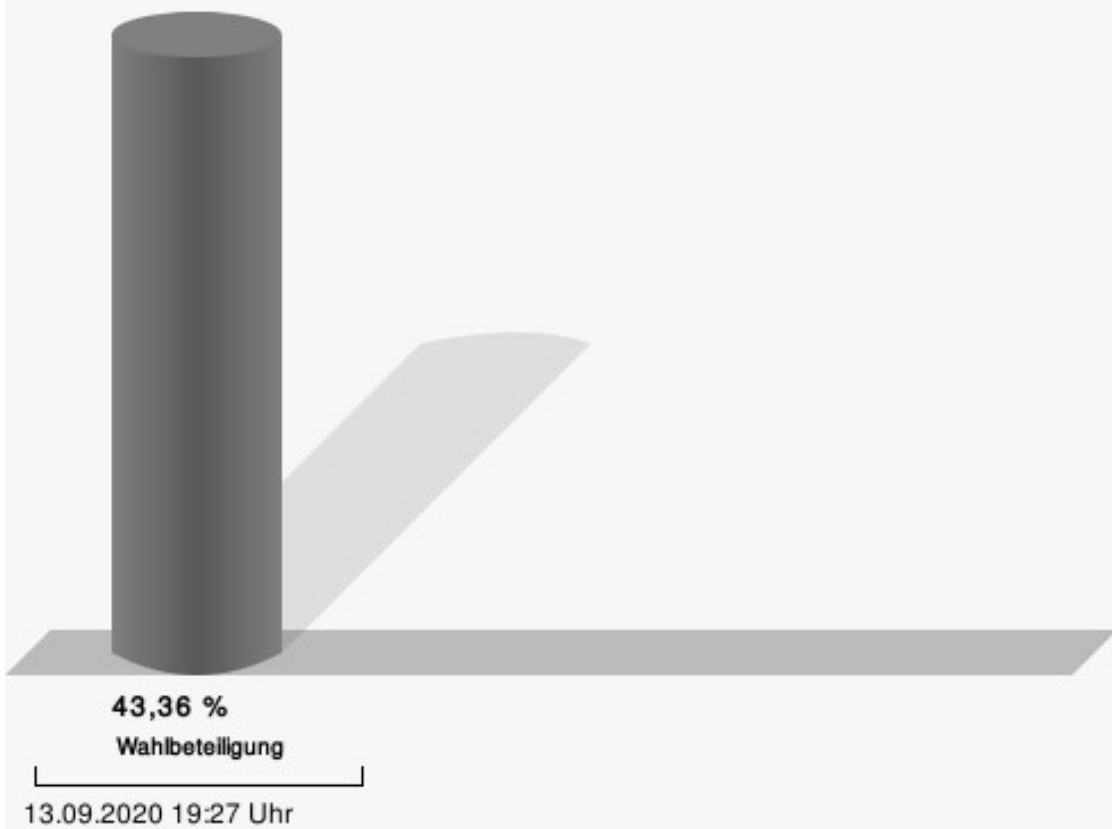
Schuster, CDU = Sebastian Schuster, Christlich Demokratische Union Deutschlands

Waldästl, SPD = Denis Waldästl, Sozialdemokratische Partei Deutschlands

Koch, FDP = Christian Koch, Freie Demokratische Partei

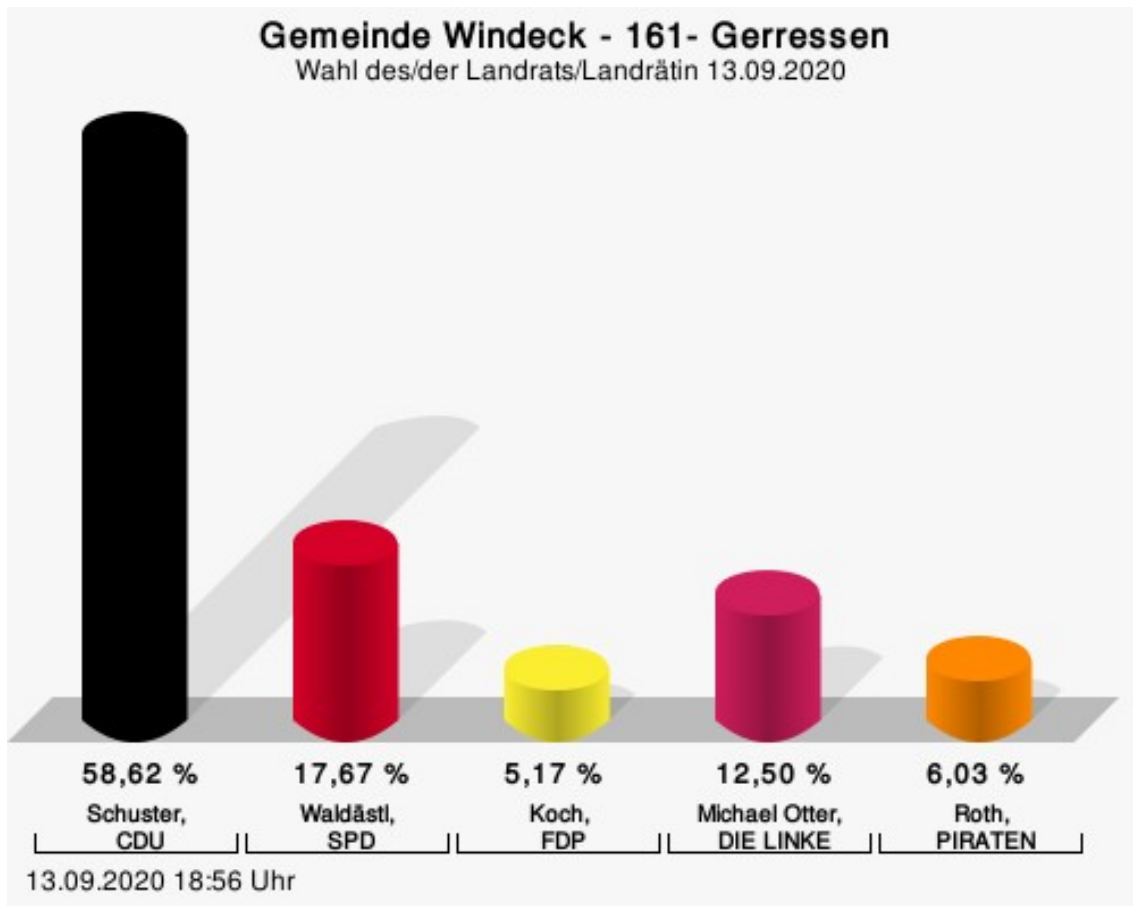
Roth, PIRATEN = Wolfgang Roth, Piratenpartei Deutschland

Wahlbeteiligung



161- Gerressen

	Anzahl	Prozent
Schuster, CDU	136	58,62 %
Waldästl, SPD	41	17,67 %
Koch, FDP	12	5,17 %
Otter, DIE LINKE	29	12,50 %
Roth, PIRATEN	14	6,03 %



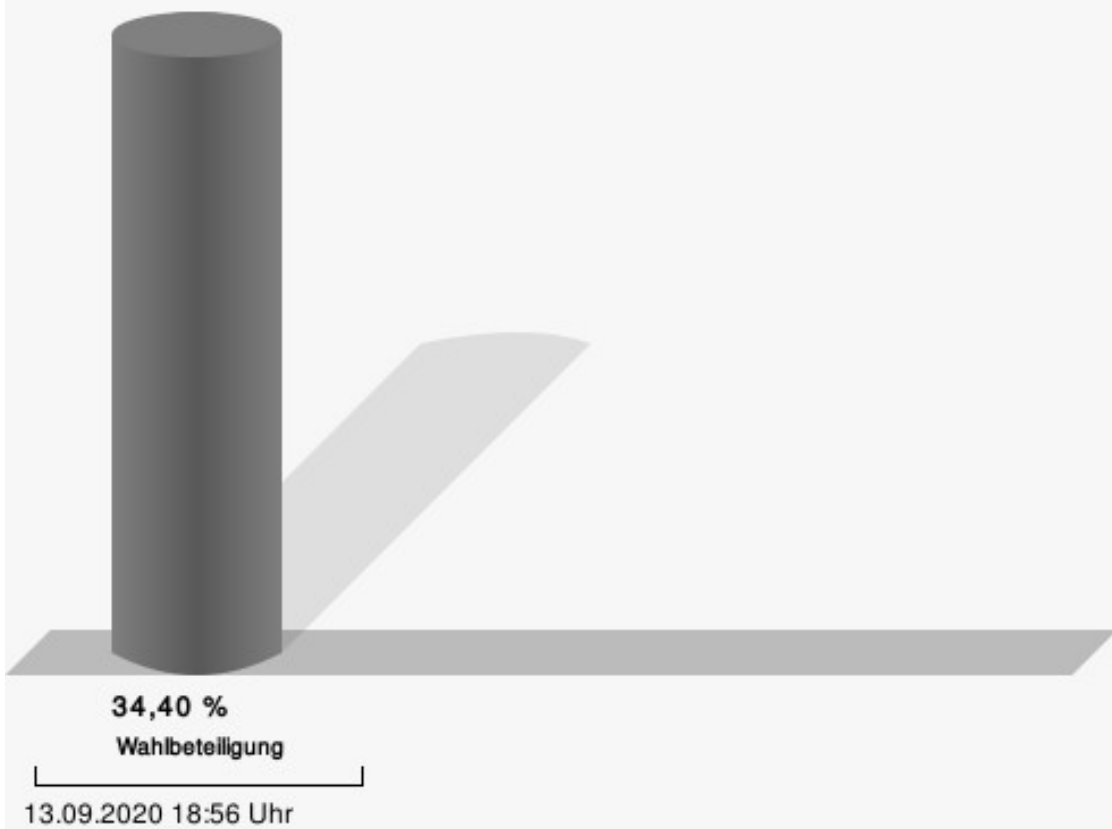
Schuster, CDU = Sebastian Schuster, Christlich Demokratische Union Deutschlands

Waldästl, SPD = Denis Waldästl, Sozialdemokratische Partei Deutschlands

Koch, FDP = Christian Koch, Freie Demokratische Partei

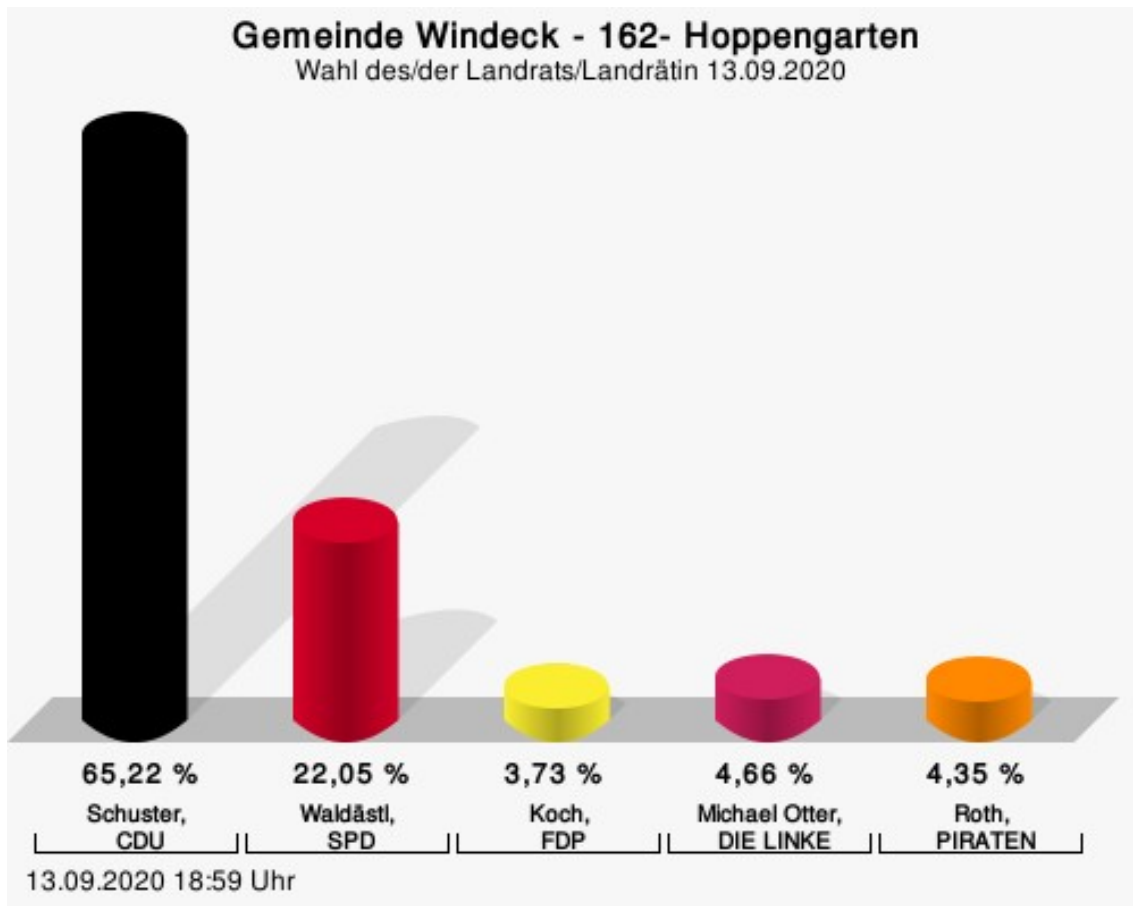
Roth, PIRATEN = Wolfgang Roth, Piratenpartei Deutschland

Wahlbeteiligung



162- Hoppengarten

	Anzahl	Prozent
Schuster, CDU	210	65,22 %
Waldästl, SPD	71	22,05 %
Koch, FDP	12	3,73 %
Otter, DIE LINKE	15	4,66 %
Roth, PIRATEN	14	4,35 %



Schuster, CDU = Sebastian Schuster, Christlich Demokratische Union Deutschlands

Waldästl, SPD = Denis Waldästl, Sozialdemokratische Partei Deutschlands

Koch, FDP = Christian Koch, Freie Demokratische Partei

Roth, PIRATEN = Wolfgang Roth, Piratenpartei Deutschland

Übersicht Stimmbezirke

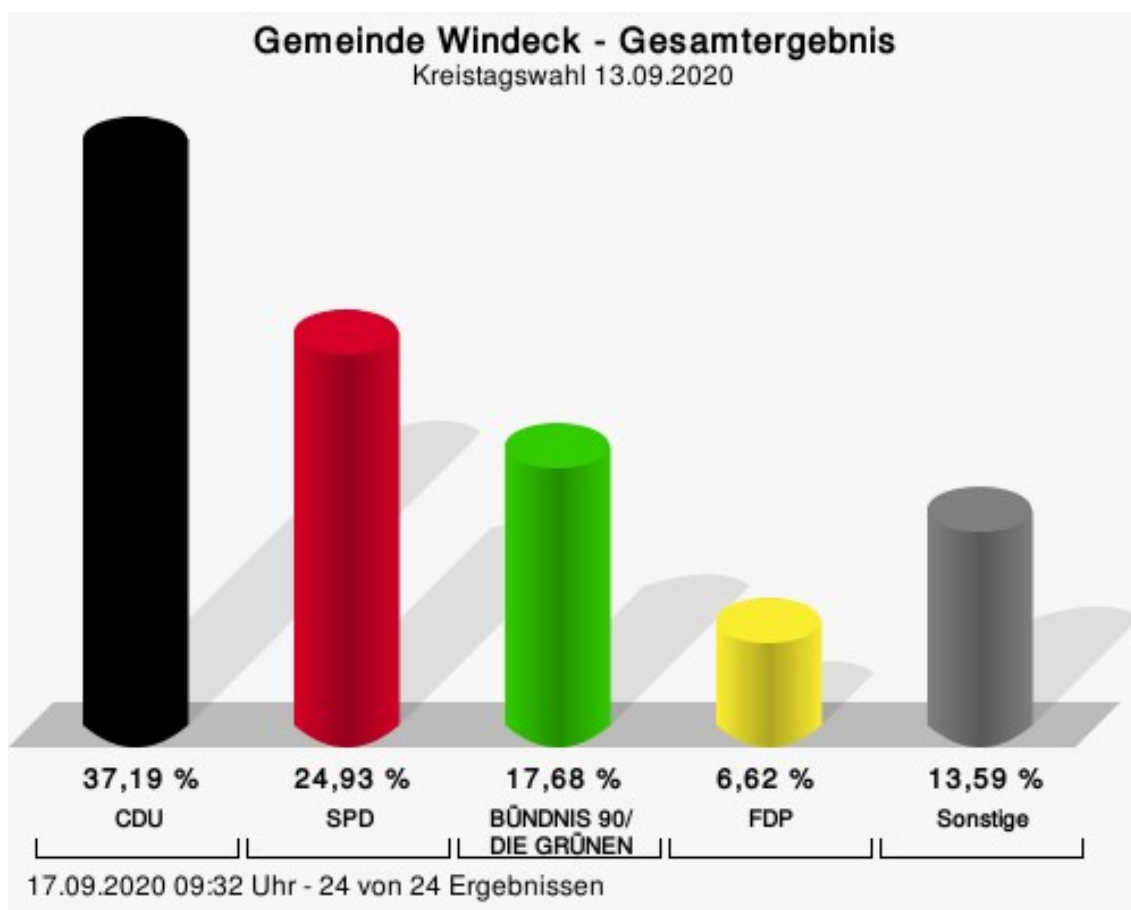
Zusammenstellung der Ergebnisse nach Stimmbezirken

Stimmbezirk	Stand	Wahlberechtigte	Wähler/innen	gültig	Schuster, CDU	Waldästl, SPD	Koch, FDP	Otter, DIE LINKE	Roth, PIRATEN
011- Imhausen	eingegangen	618	33,01 %	96,08 %	44,90 %	36,73 %	6,12 %	4,59 %	7,65 %
012- Geilhausen	eingegangen	220		98,49 %	44,06 %	42,53 %	5,75 %	3,83 %	3,83 %
013- Au	eingegangen	240	27,92 %	98,51 %	28,79 %	54,55 %	6,06 %	7,58 %	3,03 %
021- Hurst I	eingegangen	637	29,20 %	94,62 %	51,14 %	35,80 %	7,39 %	3,41 %	2,27 %
022- Halscheid, Oppersau	eingegangen	487	73,51 %	96,37 %	39,71 %	38,26 %	7,83 %	8,70 %	5,51 %
030- Langenberg	eingegangen	932	50,11 %	95,29 %	46,97 %	31,24 %	6,07 %	8,09 %	7,64 %
040- Rosbach I	eingegangen	872	45,99 %	98,25 %	43,65 %	34,01 %	5,84 %	9,90 %	6,60 %
050- Rosbach II	eingegangen	880	52,73 %	96,34 %	51,23 %	34,23 %	5,37 %	6,04 %	3,13 %
060- Gierzhausen, Rosbach III	eingegangen	1.030	44,08 %	96,70 %	42,82 %	39,64 %	7,74 %	5,69 %	4,10 %
071- Rosbach IV	eingegangen	541	24,21 %	95,42 %	36,80 %	40,80 %	5,60 %	9,60 %	7,20 %
072- Rosbach V	eingegangen	399	77,19 %	97,08 %	47,83 %	34,45 %	6,02 %	6,02 %	5,69 %
081- Schladern	eingegangen	860	29,65 %	95,29 %	49,38 %	25,51 %	5,35 %	13,99 %	5,76 %
082- Altwinddeck	eingegangen	244		97,85 %	49,06 %	32,70 %	4,72 %	8,49 %	5,03 %
090- Dattenfeld I, Dreisel	eingegangen	1.122	47,15 %	97,92 %	52,90 %	26,83 %	6,76 %	7,34 %	6,18 %

Stimmbezirk	Stand	Wahlberechtigte	Wähler/innen	gültig	Schuster, CDU	Waldästl, SPD	Koch, FDP	Otter, DIE LINKE	Roth, PIRATEN
100- Dattenfeld II	eingegangen	1.140	45,53 %	96,72 %	54,98 %	23,71 %	4,78 %	7,57 %	8,96 %
110- Rossel	eingegangen	1.013	59,03 %	97,83 %	60,00 %	25,81 %	3,25 %	5,98 %	4,96 %
120- Leuscheid	eingegangen	1.130	44,16 %	95,19 %	60,63 %	25,47 %	5,47 %	4,84 %	3,58 %
131- Ehrenhausen	eingegangen	340	33,53 %	98,25 %	57,14 %	23,21 %	5,36 %	8,93 %	5,36 %
132- Kocherscheid	eingegangen	365	29,86 %	94,50 %	55,34 %	20,39 %	7,77 %	10,68 %	5,83 %
133- Saal	eingegangen	260	97,31 %	97,23 %	53,25 %	28,46 %	8,54 %	6,50 %	3,25 %
140- Herchen	eingegangen	884	58,48 %	97,49 %	55,16 %	28,97 %	3,57 %	8,33 %	3,97 %
150- Stromberg, Werfen	eingegangen	971	43,36 %	96,67 %	40,29 %	39,07 %	4,67 %	9,83 %	6,14 %
161- Gerresen	eingegangen	689	34,40 %	97,89 %	58,62 %	17,67 %	5,17 %	12,50 %	6,03 %
162- Hoppengarten	eingegangen	252		96,99 %	65,22 %	22,05 %	3,73 %	4,66 %	4,35 %
Gemeinde Windeck	24 von 24	16.126	49,69 %	96,84 %	50,79 %	30,90 %	5,57 %	7,41 %	5,34 %

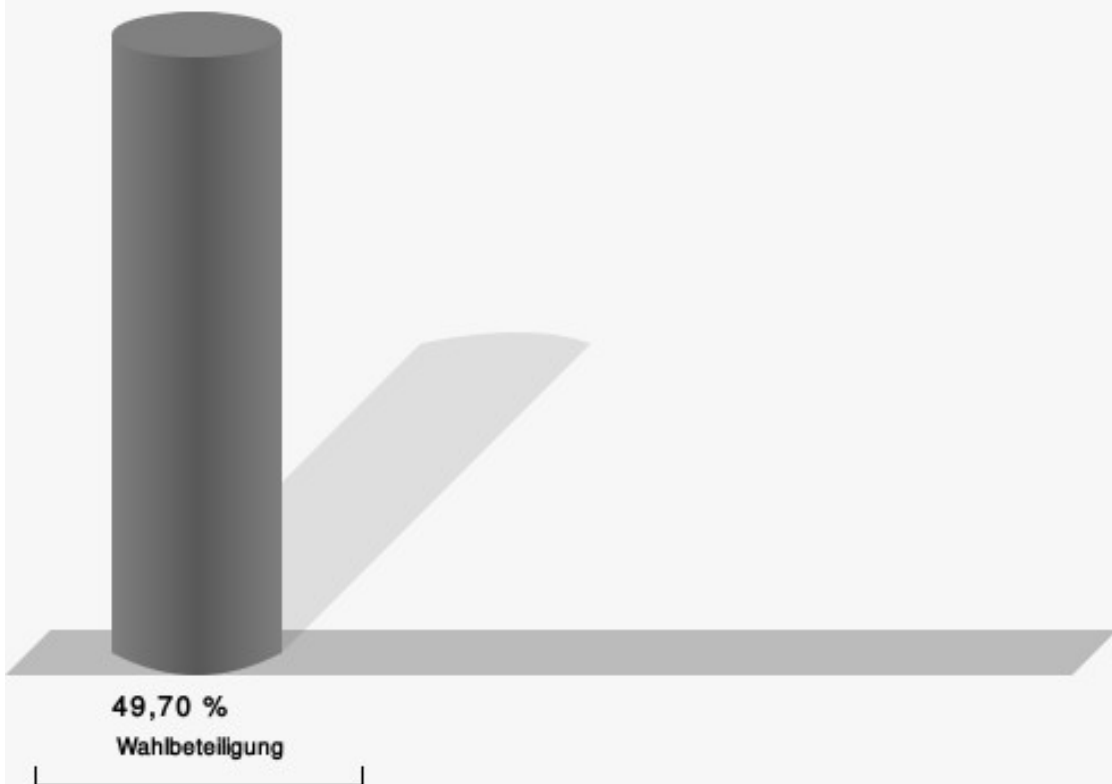
Kreistagswahl Gemeinde Windeck

	Anzahl	Prozent
CDU	2.928	37,19 %
SPD	1.963	24,93 %
GRÜNE	1.392	17,68 %
FDP	521	6,62 %
DIE LINKE	275	3,49 %
AfD	370	4,70 %
PIRATEN	157	1,99 %
FUW-FREIE WÄHLER	33	0,42 %
Volksabstimmung	129	1,64 %
ÖDP	106	1,35 %



CDU = Christlich Demokratische Union Deutschlands
 SPD = Sozialdemokratische Partei Deutschlands
 FDP = Freie Demokratische Partei

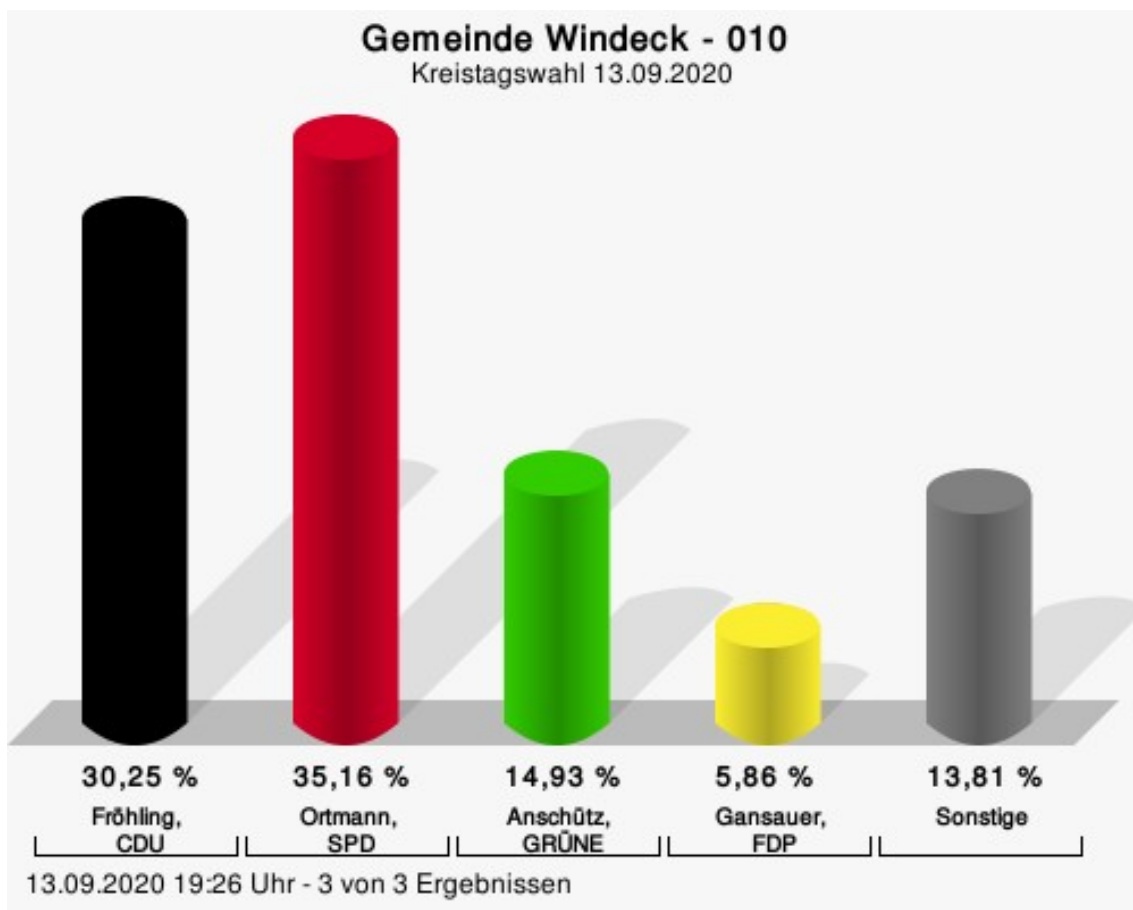
Wahlbeteiligung



17.09.2020 09:32 Uhr - 24 von 24 Ergebnissen

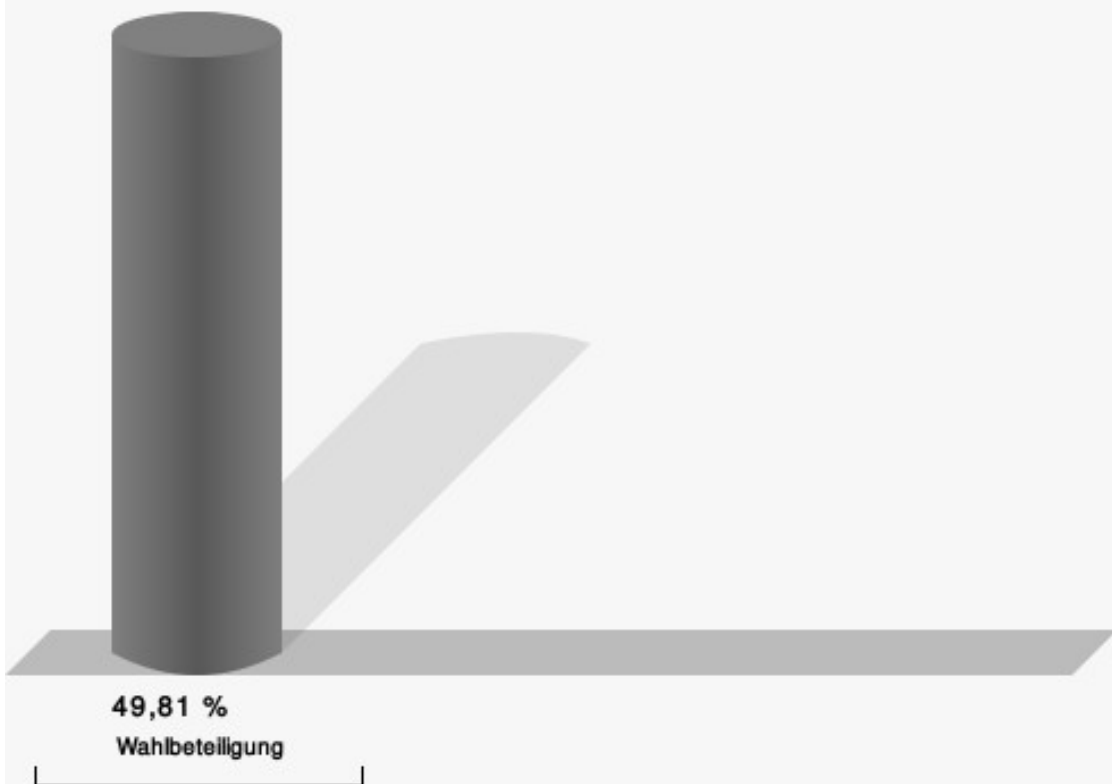
Wahlbezirke 010

	Anzahl	Prozent
Fröhling, CDU	160	30,25 %
Ortmann, SPD	186	35,16 %
Anschütz, GRÜNE	79	14,93 %
Gansauer, FDP	31	5,86 %
Derbitz, DIE LINKE	11	2,08 %
Dr. Schlesinger, AfD	25	4,73 %
Inden, PIRATEN	10	1,89 %
Hagedorn, FUW-FREIE WÄHLER	4	0,76 %
Müller, Volksabstimmung	9	1,70 %
Werner, ÖDP	14	2,65 %



Fröhling, CDU = Uwe Fröhling, Christlich Demokratische Union Deutschlands
 Ortmann, SPD = Tatjana Ortmann, Sozialdemokratische Partei Deutschlands
 Anschütz, GRÜNE = Elisabeth Anschütz, BÜNDNIS 90/DIE GRÜNEN
 Gansauer, FDP = Jürgen Gansauer, Freie Demokratische Partei

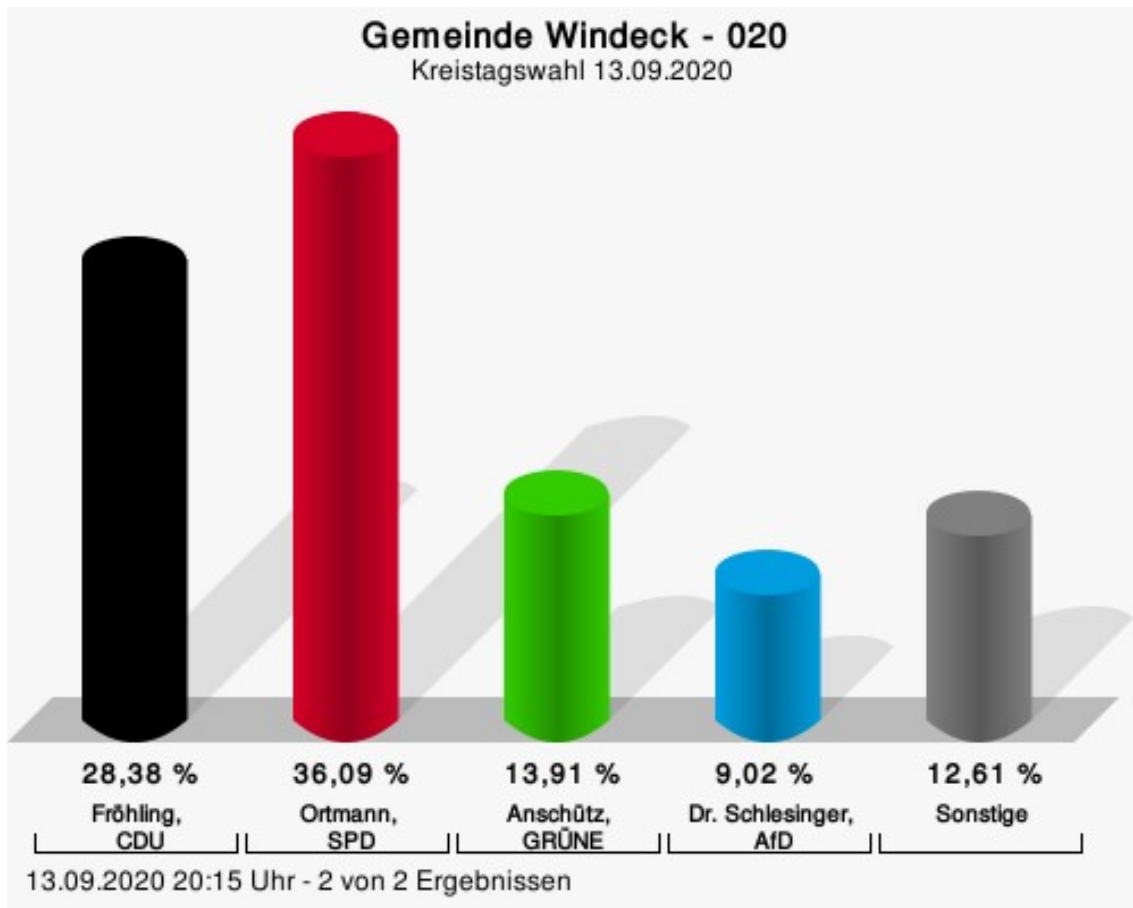
Wahlbeteiligung



13.09.2020 19:26 Uhr - 3 von 3 Ergebnissen

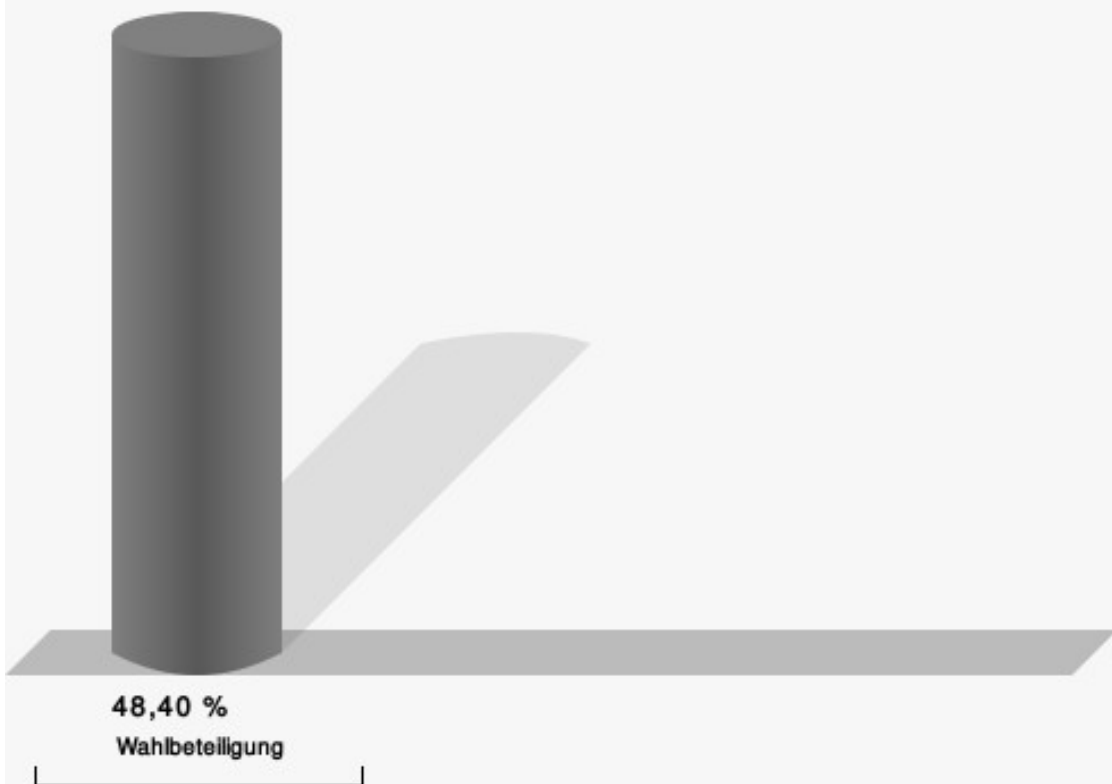
020

	Anzahl	Prozent
Fröhling, CDU	151	28,38 %
Ortmann, SPD	192	36,09 %
Anschütz, GRÜNE	74	13,91 %
Gansauer, FDP	27	5,08 %
Derbitz, DIE LINKE	12	2,26 %
Dr. Schlesinger, AfD	48	9,02 %
Inden, PIRATEN	5	0,94 %
Hagedorn, FUW-FREIE WÄHLER	1	0,19 %
Müller, Volksabstimmung	16	3,01 %
Werner, ÖDP	6	1,13 %



Fröhling, CDU = Uwe Fröhling, Christlich Demokratische Union Deutschlands
 Ortmann, SPD = Tatjana Ortmann, Sozialdemokratische Partei Deutschlands
 Anschütz, GRÜNE = Elisabeth Anschütz, BÜNDNIS 90/DIE GRÜNEN
 Dr. Schlesinger, AfD = Dr. Edward Ondrej Schlesinger, Alternative für Deutschland

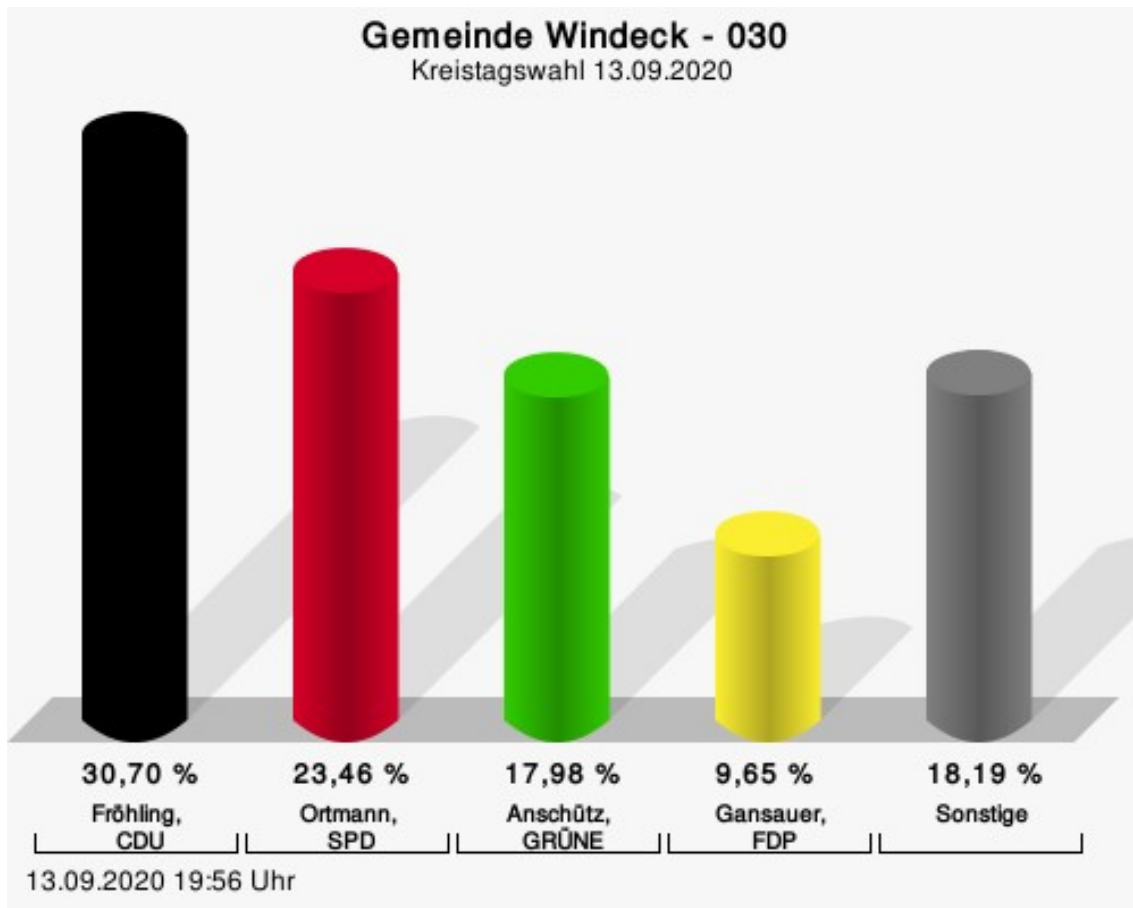
Wahlbeteiligung



13.09.2020 20:15 Uhr - 2 von 2 Ergebnissen


030

	Anzahl	Prozent
Fröhling, CDU	140	30,70 %
Ortmann, SPD	107	23,46 %
Anschütz, GRÜNE	82	17,98 %
Gansauer, FDP	44	9,65 %
Derbitz, DIE LINKE	24	5,26 %
Dr. Schlesinger, AfD	22	4,82 %
Inden, PIRATEN	13	2,85 %
Hagedorn, FUW-FREIE WÄHLER	6	1,32 %
Müller, Volksabstimmung	8	1,75 %
Werner, ÖDP	10	2,19 %



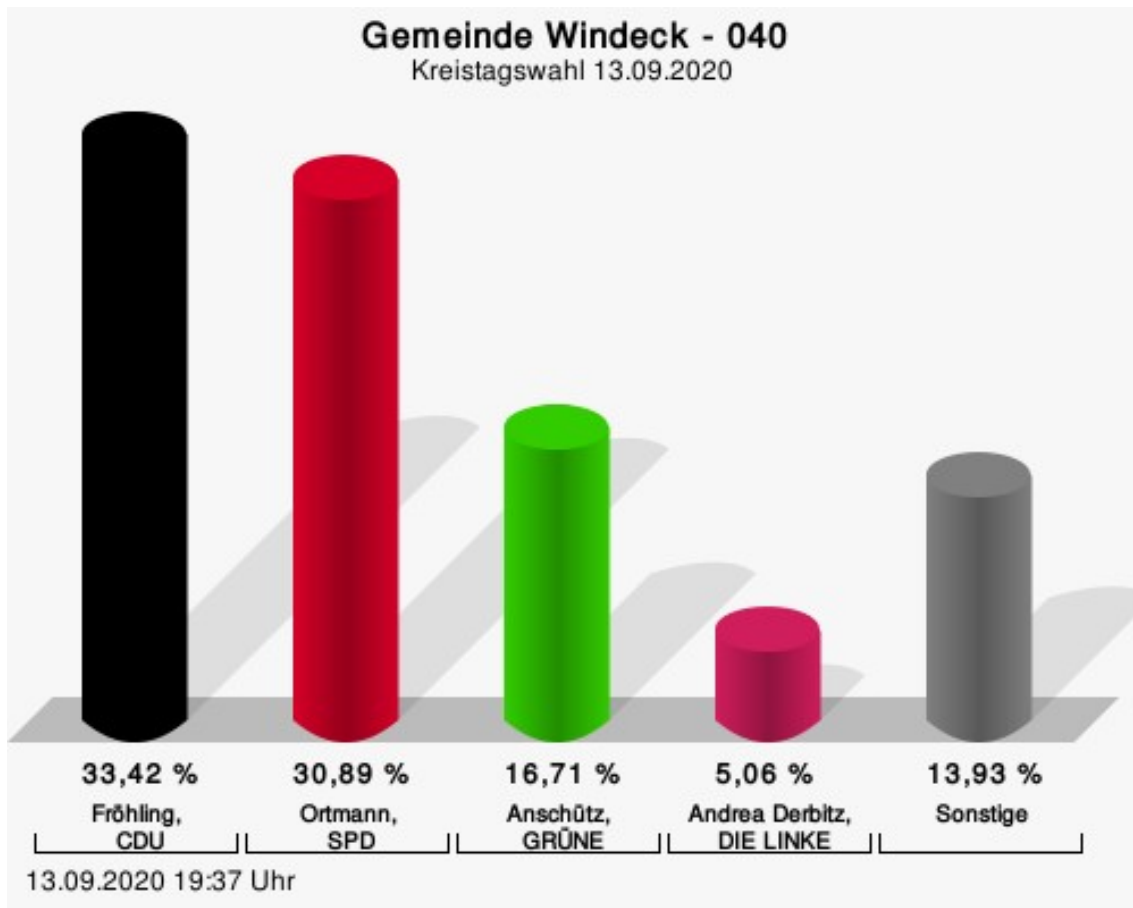
Fröhling, CDU = Uwe Fröhling, Christlich Demokratische Union Deutschlands
 Ortmann, SPD = Tatjana Ortmann, Sozialdemokratische Partei Deutschlands
 Anschütz, GRÜNE = Elisabeth Anschütz, BÜNDNIS 90/DIE GRÜNEN
 Gansauer, FDP = Jürgen Gansauer, Freie Demokratische Partei

Wahlbeteiligung



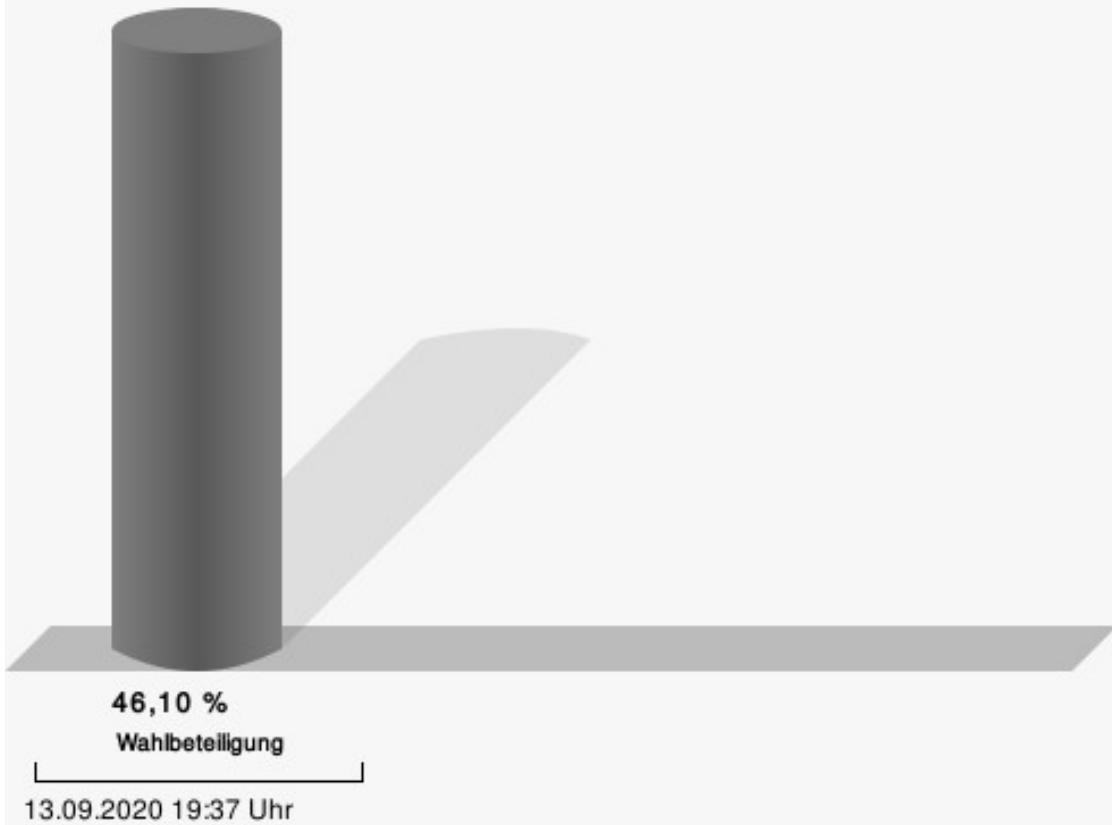
040

	Anzahl	Prozent
Fröhling, CDU	132	33,42 %
Ortmann, SPD	122	30,89 %
Anschütz, GRÜNE	66	16,71 %
Gansauer, FDP	12	3,04 %
Derbitz, DIE LINKE	20	5,06 %
Dr. Schlesinger, AfD	19	4,81 %
Inden, PIRATEN	6	1,52 %
Hagedorn, FUW-FREIE WÄHLER	0	0,00 %
Müller, Volksabstimmung	8	2,03 %
Werner, ÖDP	10	2,53 %



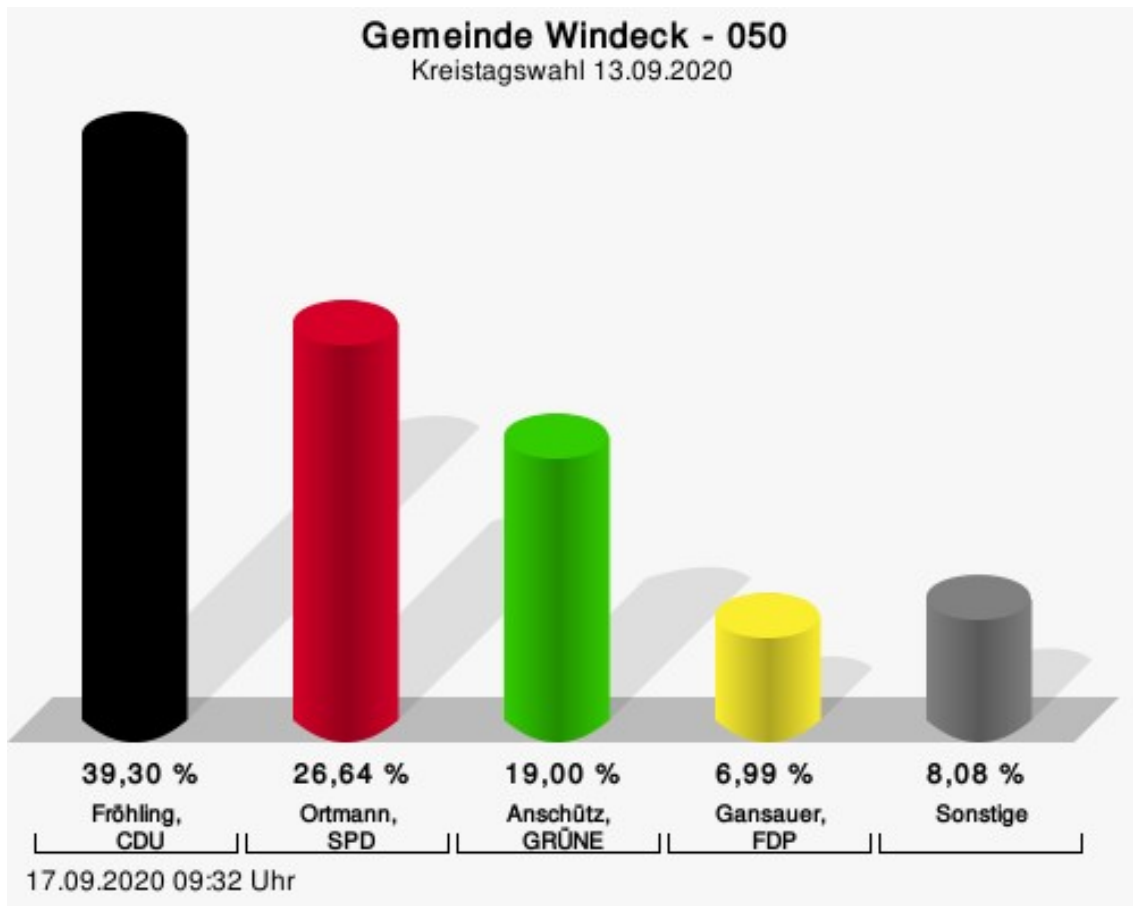
Fröhling, CDU = Uwe Fröhling, Christlich Demokratische Union Deutschlands
 Ortmann, SPD = Tatjana Ortmann, Sozialdemokratische Partei Deutschlands
 Anschütz, GRÜNE = Elisabeth Anschütz, BÜNDNIS 90/DIE GRÜNEN

Wahlbeteiligung



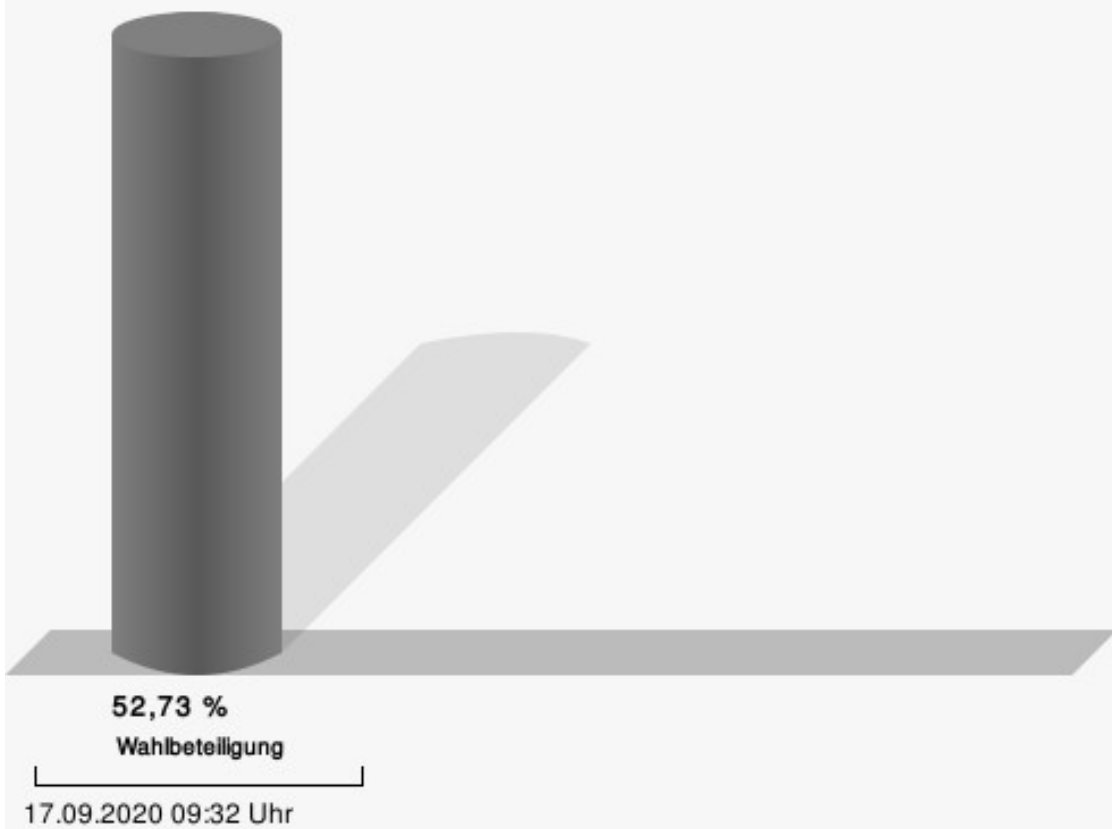
050

	Anzahl	Prozent
Fröhling, CDU	180	39,30 %
Ortmann, SPD	122	26,64 %
Anschütz, GRÜNE	87	19,00 %
Gansauer, FDP	32	6,99 %
Derbitz, DIE LINKE	11	2,40 %
Dr. Schlesinger, AfD	14	3,06 %
Inden, PIRATEN	5	1,09 %
Hagedorn, FUW-FREIE WÄHLER	1	0,22 %
Müller, Volksabstimmung	2	0,44 %
Werner, ÖDP	4	0,87 %



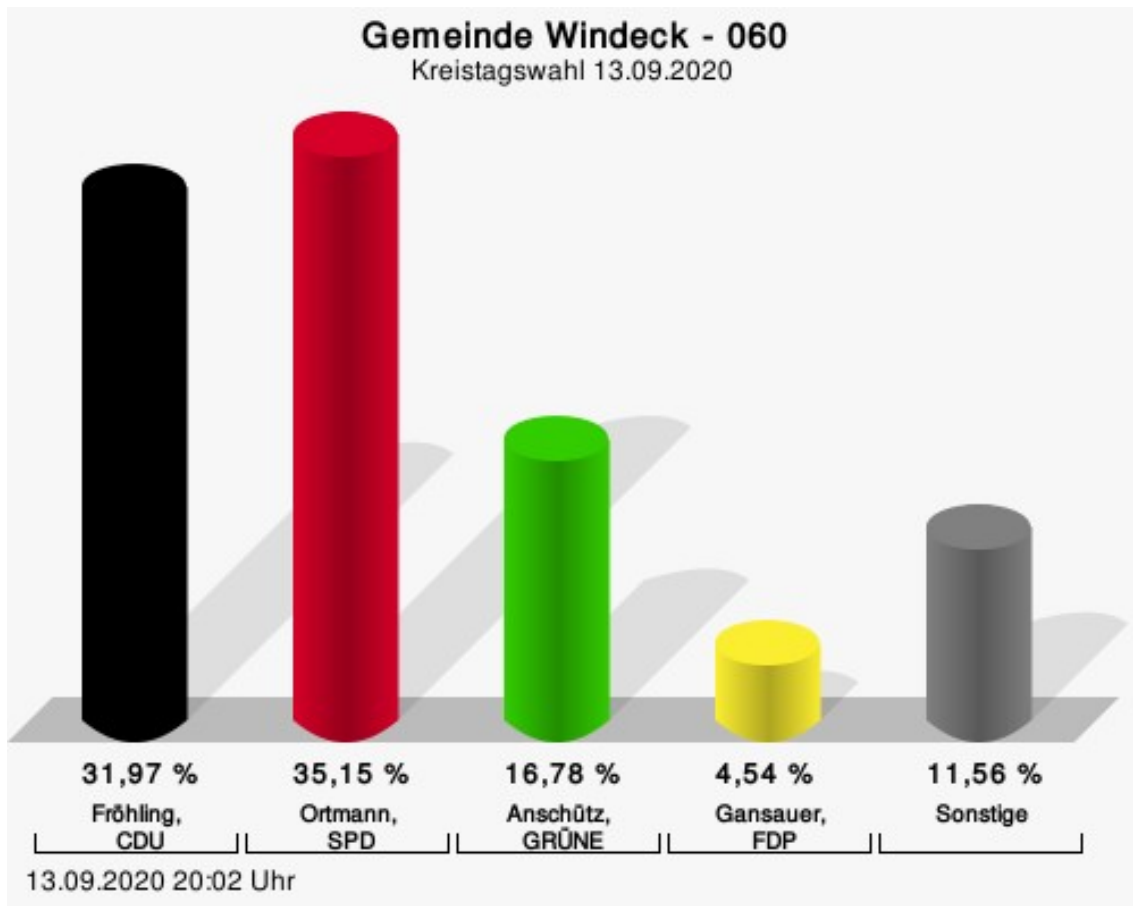
Fröhling, CDU = Uwe Fröhling, Christlich Demokratische Union Deutschlands
 Ortmann, SPD = Tatjana Ortmann, Sozialdemokratische Partei Deutschlands
 Anschütz, GRÜNE = Elisabeth Anschütz, BÜNDNIS 90/DIE GRÜNEN
 Gansauer, FDP = Jürgen Gansauer, Freie Demokratische Partei

Wahlbeteiligung



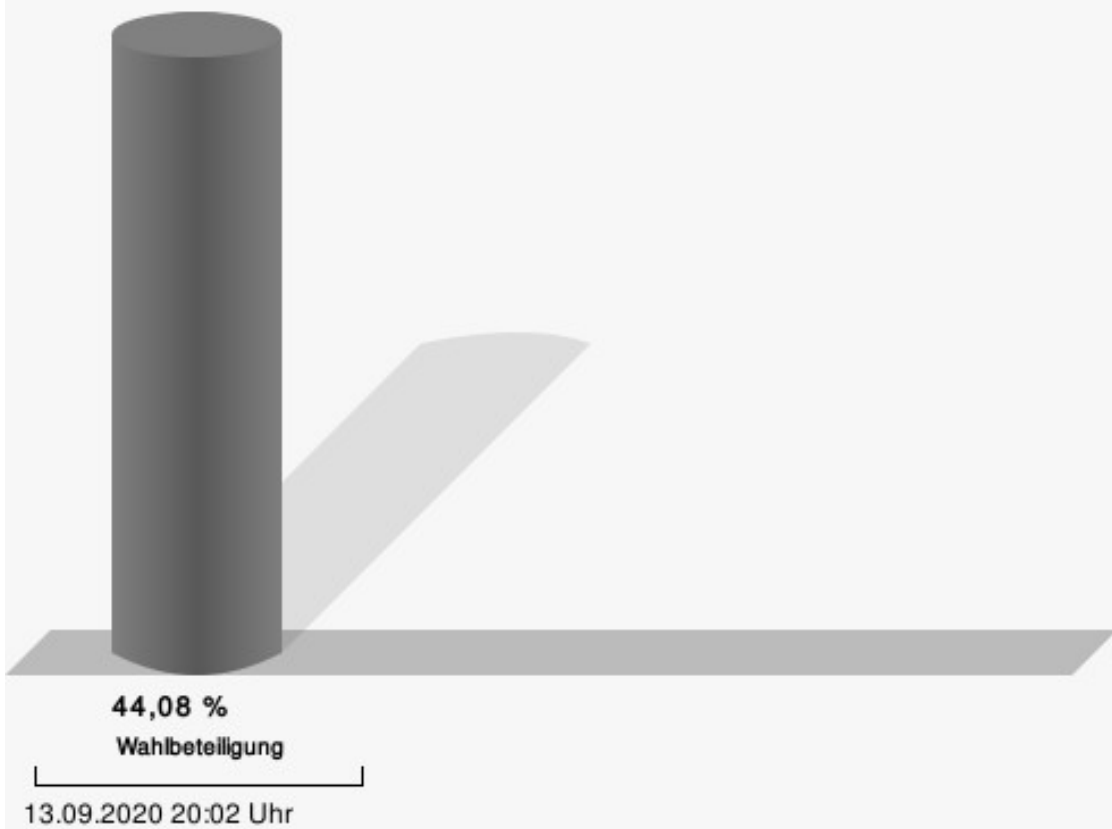
060

	Anzahl	Prozent
Fröhling, CDU	141	31,97 %
Ortmann, SPD	155	35,15 %
Anschütz, GRÜNE	74	16,78 %
Gansauer, FDP	20	4,54 %
Derbitz, DIE LINKE	11	2,49 %
Dr. Schlesinger, AfD	20	4,54 %
Inden, PIRATEN	6	1,36 %
Hagedorn, FUW-FREIE WÄHLER	2	0,45 %
Müller, Volksabstimmung	7	1,59 %
Werner, ÖDP	5	1,13 %



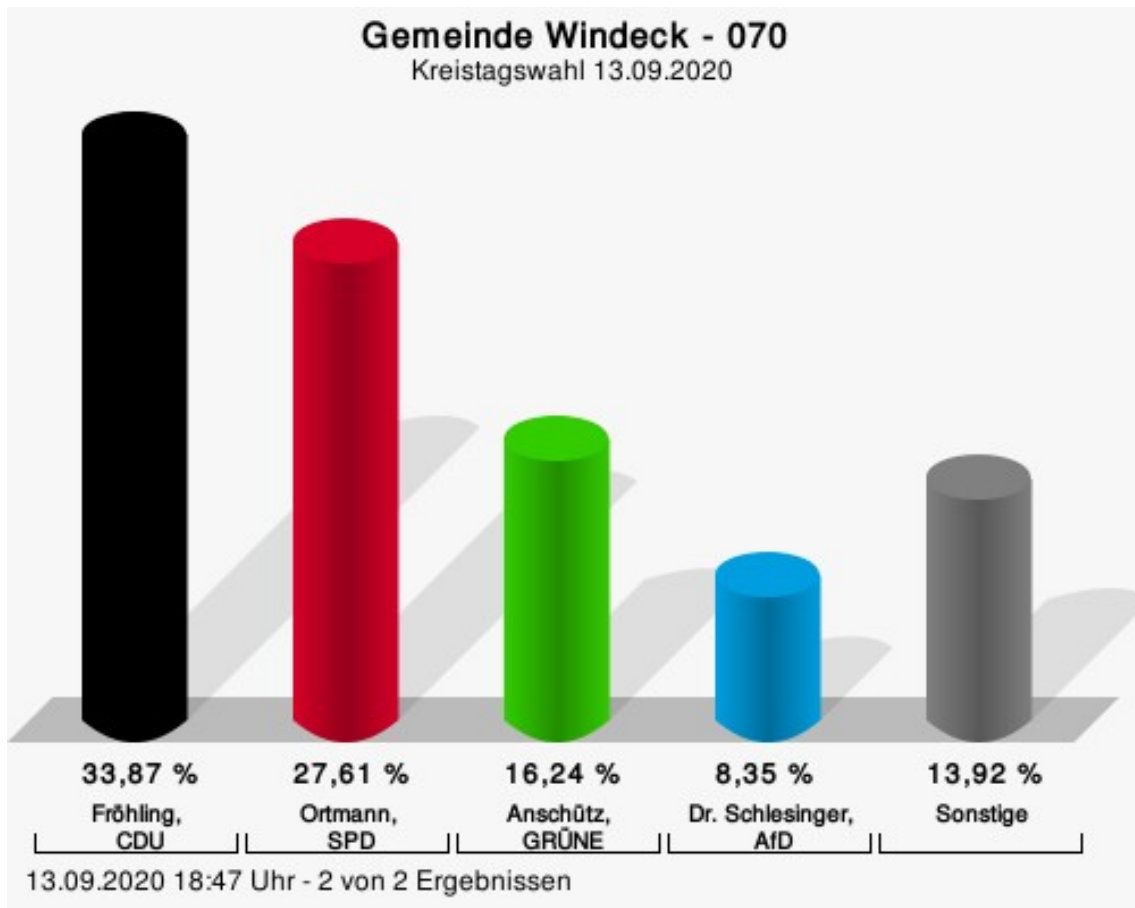
Fröhling, CDU = Uwe Fröhling, Christlich Demokratische Union Deutschlands
 Ortmann, SPD = Tatjana Ortmann, Sozialdemokratische Partei Deutschlands
 Anschütz, GRÜNE = Elisabeth Anschütz, BÜNDNIS 90/DIE GRÜNEN
 Gansauer, FDP = Jürgen Gansauer, Freie Demokratische Partei

Wahlbeteiligung



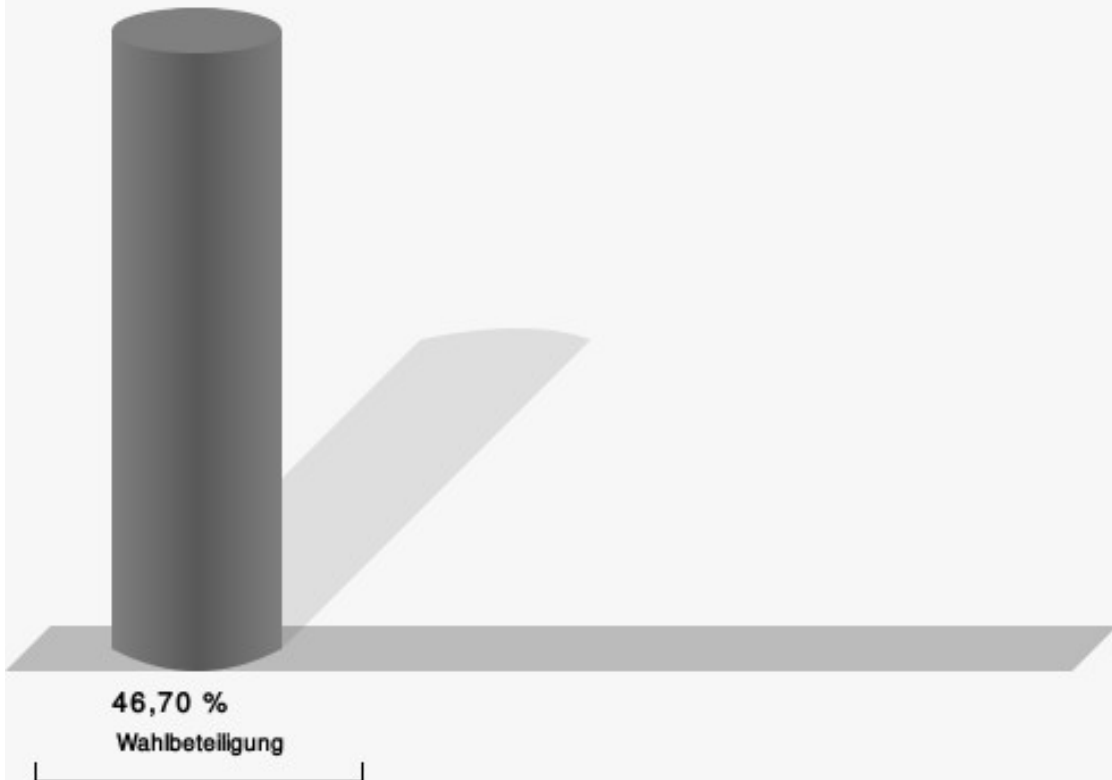
070

	Anzahl	Prozent
Fröhling, CDU	146	33,87 %
Ortmann, SPD	119	27,61 %
Anschütz, GRÜNE	70	16,24 %
Gansauer, FDP	30	6,96 %
Derbitz, DIE LINKE	10	2,32 %
Dr. Schlesinger, AfD	36	8,35 %
Inden, PIRATEN	9	2,09 %
Hagedorn, FUW-FREIE WÄHLER	0	0,00 %
Müller, Volksabstimmung	5	1,16 %
Werner, ÖDP	6	1,39 %



Fröhling, CDU = Uwe Fröhling, Christlich Demokratische Union Deutschlands
 Ortmann, SPD = Tatjana Ortmann, Sozialdemokratische Partei Deutschlands
 Anschütz, GRÜNE = Elisabeth Anschütz, BÜNDNIS 90/DIE GRÜNEN
 Dr. Schlesinger, AfD = Dr. Edward Ondrej Schlesinger, Alternative für Deutschland

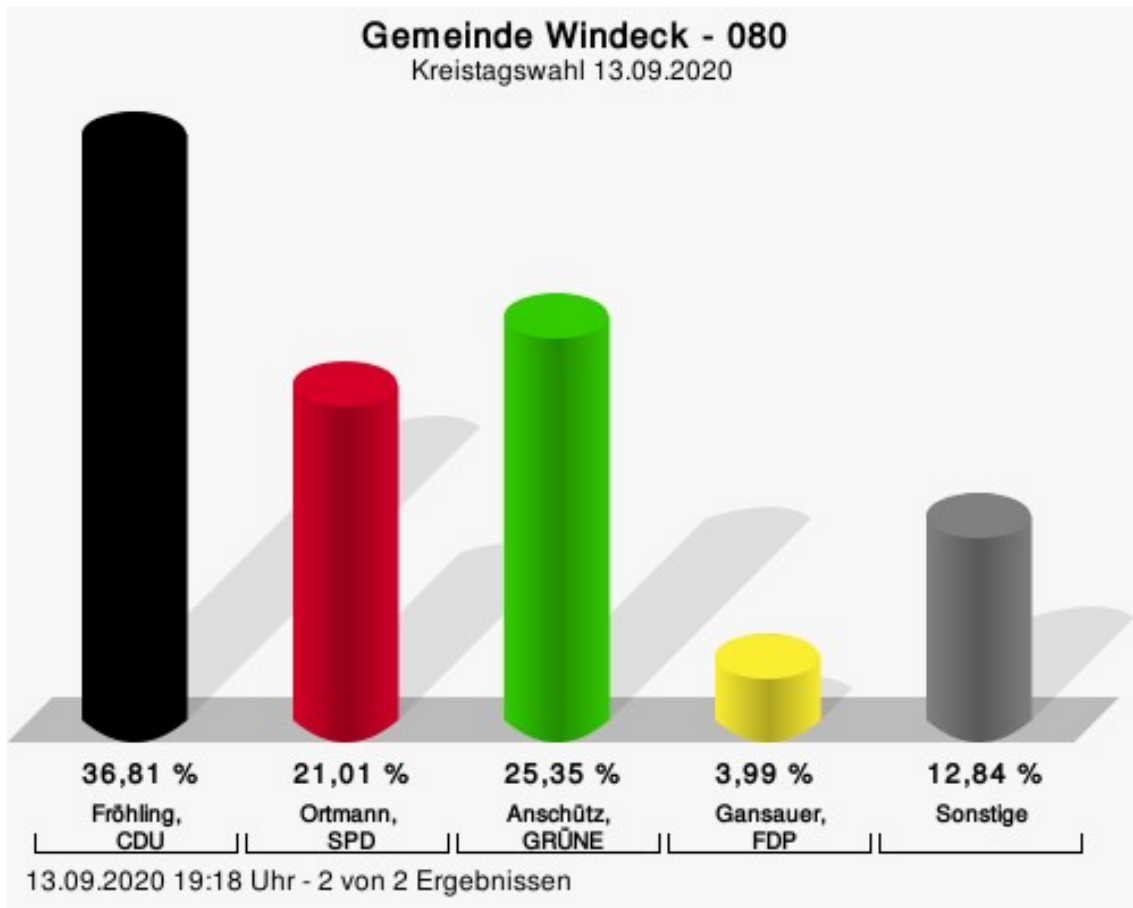
Wahlbeteiligung



13.09.2020 18:47 Uhr - 2 von 2 Ergebnissen

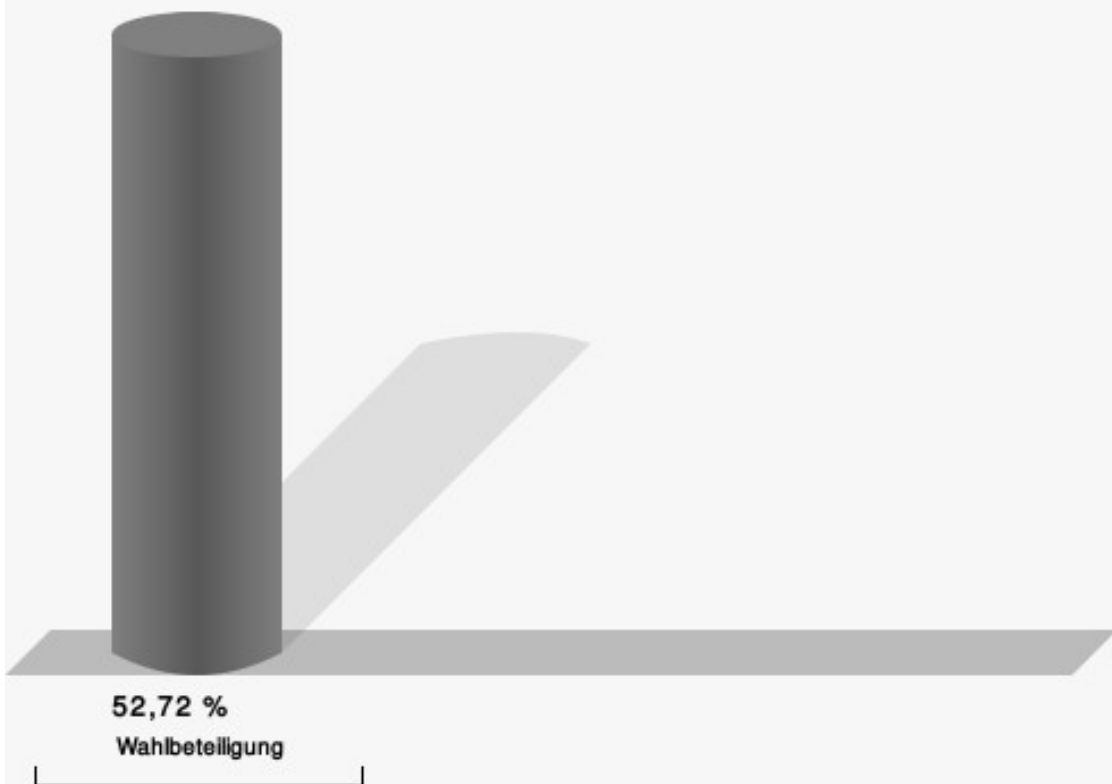
080

	Anzahl	Prozent
Fröhling, CDU	212	36,81 %
Ortmann, SPD	121	21,01 %
Anschütz, GRÜNE	146	25,35 %
Gansauer, FDP	23	3,99 %
Derbitz, DIE LINKE	23	3,99 %
Dr. Schlesinger, AfD	16	2,78 %
Inden, PIRATEN	11	1,91 %
Hagedorn, FUW-FREIE WÄHLER	4	0,69 %
Müller, Volksabstimmung	14	2,43 %
Werner, ÖDP	6	1,04 %



Fröhling, CDU = Uwe Fröhling, Christlich Demokratische Union Deutschlands
 Ortmann, SPD = Tatjana Ortmann, Sozialdemokratische Partei Deutschlands
 Anschütz, GRÜNE = Elisabeth Anschütz, BÜNDNIS 90/DIE GRÜNEN
 Gansauer, FDP = Jürgen Gansauer, Freie Demokratische Partei

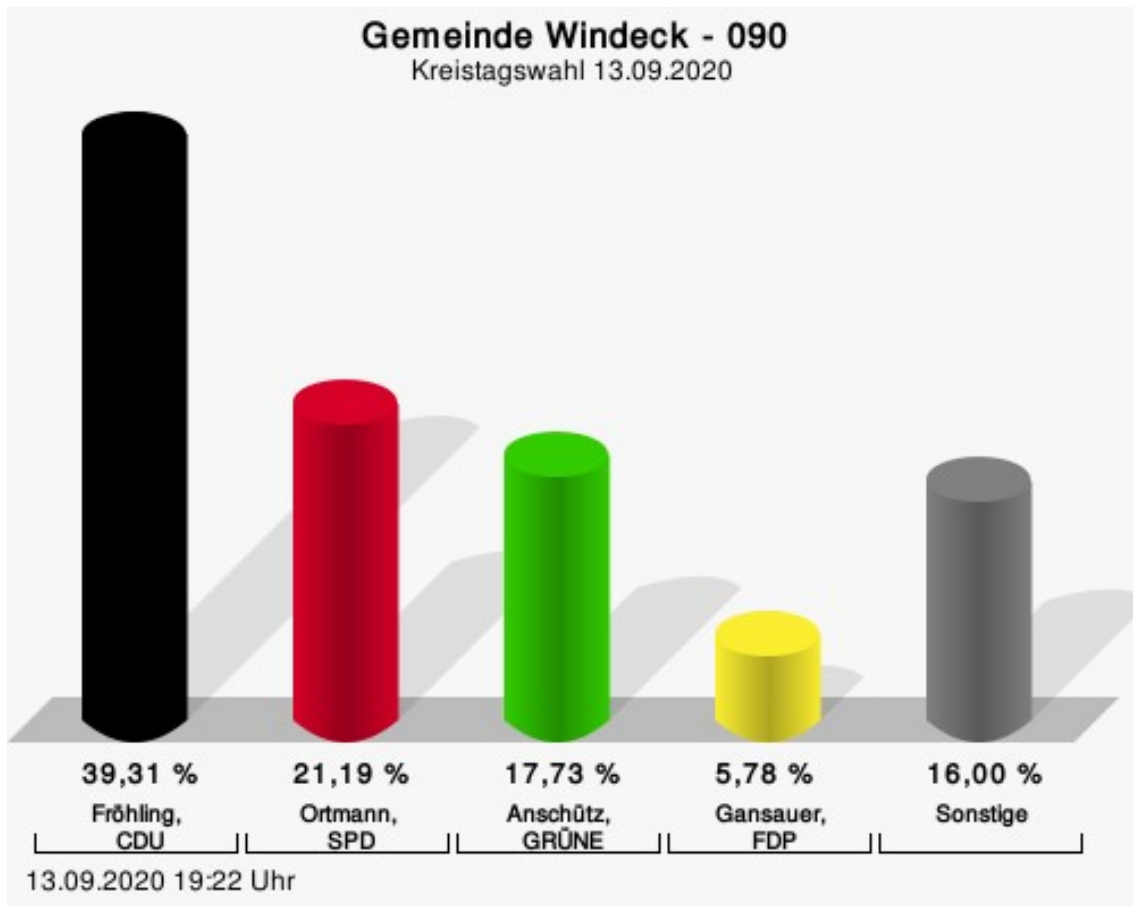
Wahlbeteiligung



13.09.2020 19:18 Uhr - 2 von 2 Ergebnissen

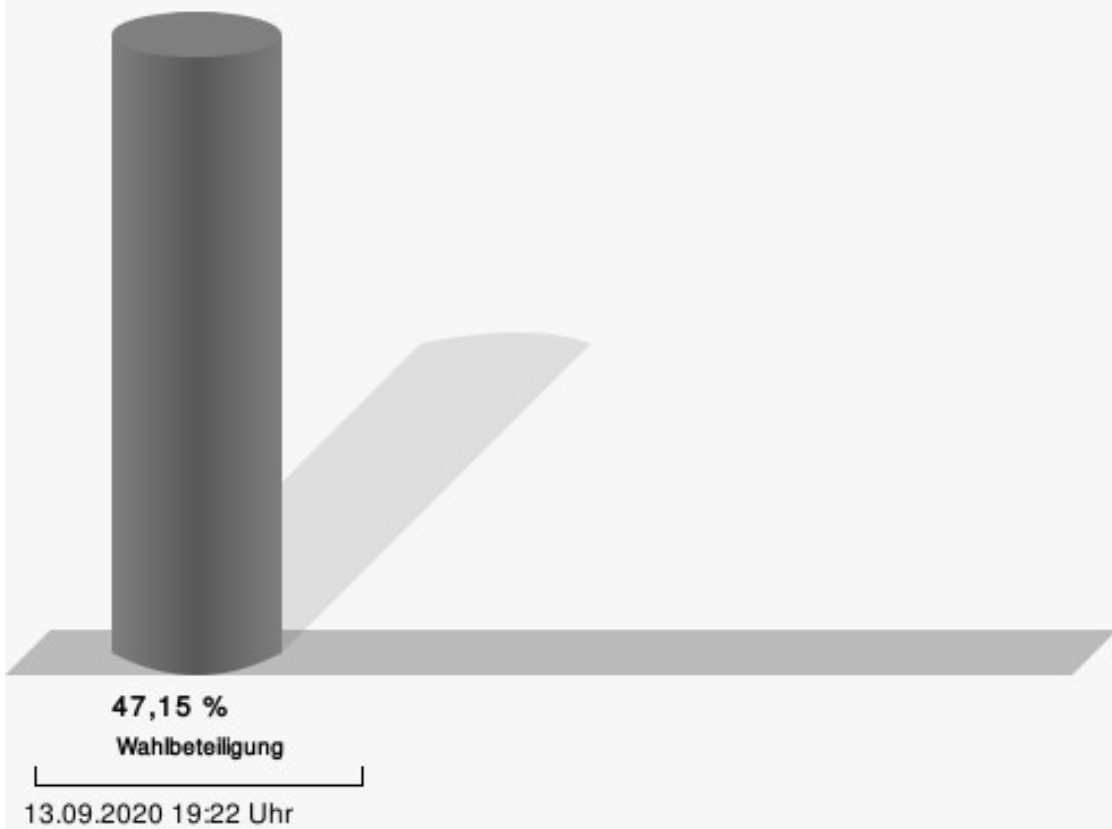
090

	Anzahl	Prozent
Fröhling, CDU	204	39,31 %
Ortmann, SPD	110	21,19 %
Anschütz, GRÜNE	92	17,73 %
Gansauer, FDP	30	5,78 %
Derbitz, DIE LINKE	26	5,01 %
Dr. Schlesinger, AfD	27	5,20 %
Inden, PIRATEN	17	3,28 %
Hagedorn, FUW-FREIE WÄHLER	2	0,39 %
Müller, Volksabstimmung	8	1,54 %
Werner, ÖDP	3	0,58 %

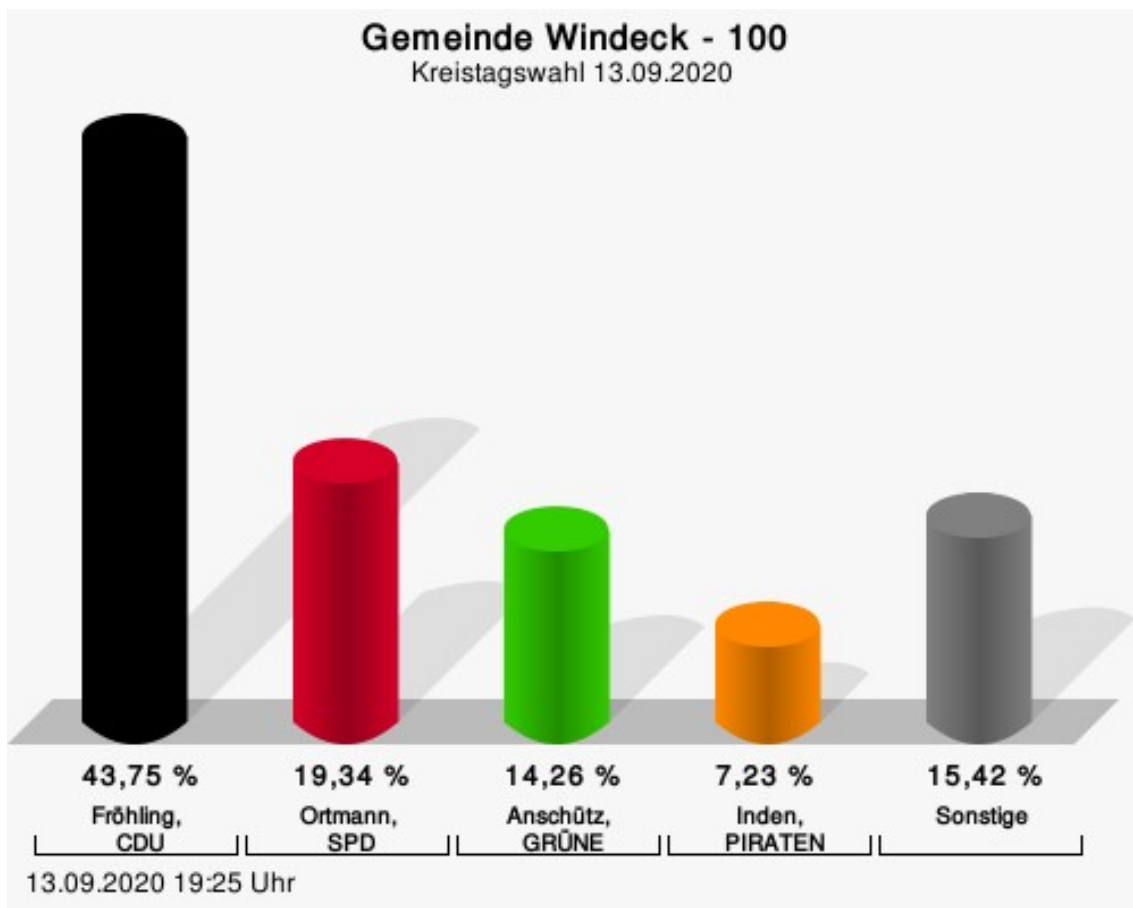


Fröhling, CDU = Uwe Fröhling, Christlich Demokratische Union Deutschlands
 Ortmann, SPD = Tatjana Ortmann, Sozialdemokratische Partei Deutschlands
 Anschütz, GRÜNE = Elisabeth Anschütz, BÜNDNIS 90/DIE GRÜNEN
 Gansauer, FDP = Jürgen Gansauer, Freie Demokratische Partei

Wahlbeteiligung

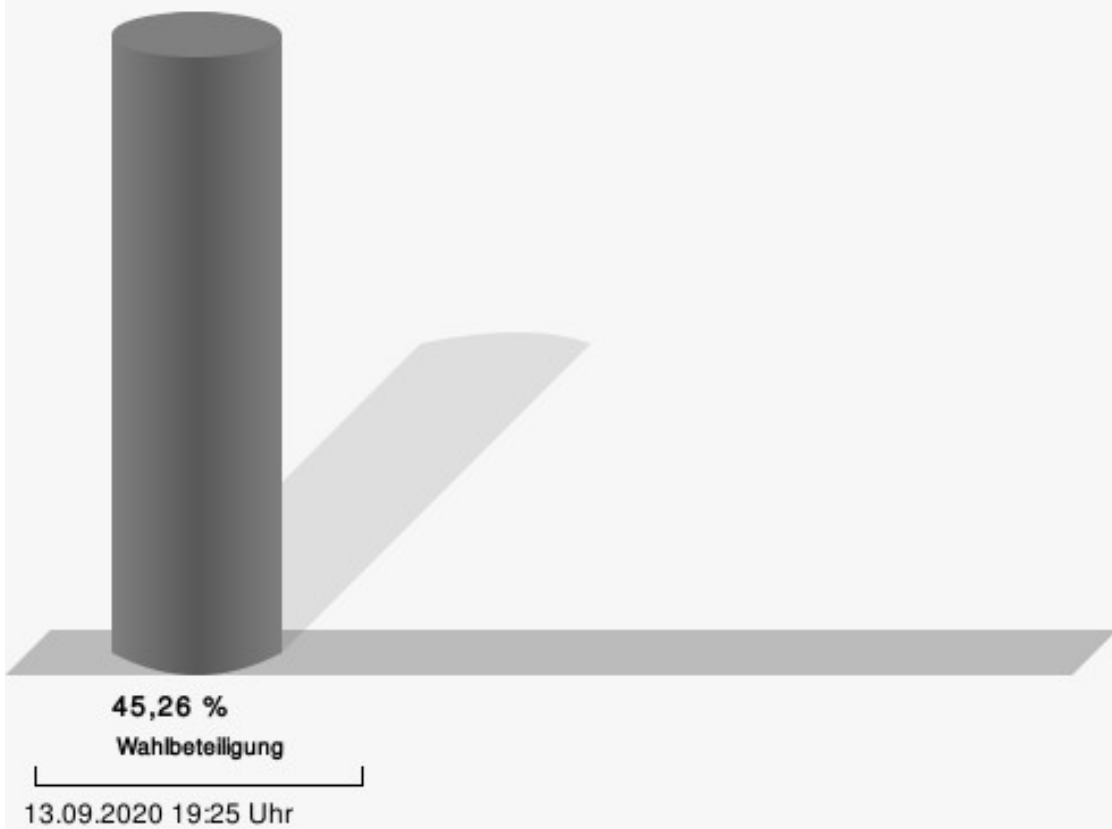


	Anzahl	Prozent
Fröhling, CDU	224	43,75 %
Ortmann, SPD	99	19,34 %
Anschütz, GRÜNE	73	14,26 %
Gansauer, FDP	25	4,88 %
Derbitz, DIE LINKE	23	4,49 %
Dr. Schlesinger, AfD	23	4,49 %
Inden, PIRATEN	37	7,23 %
Hagedorn, FUW-FREIE WÄHLER	0	0,00 %
Müller, Volksabstimmung	2	0,39 %
Werner, ÖDP	6	1,17 %

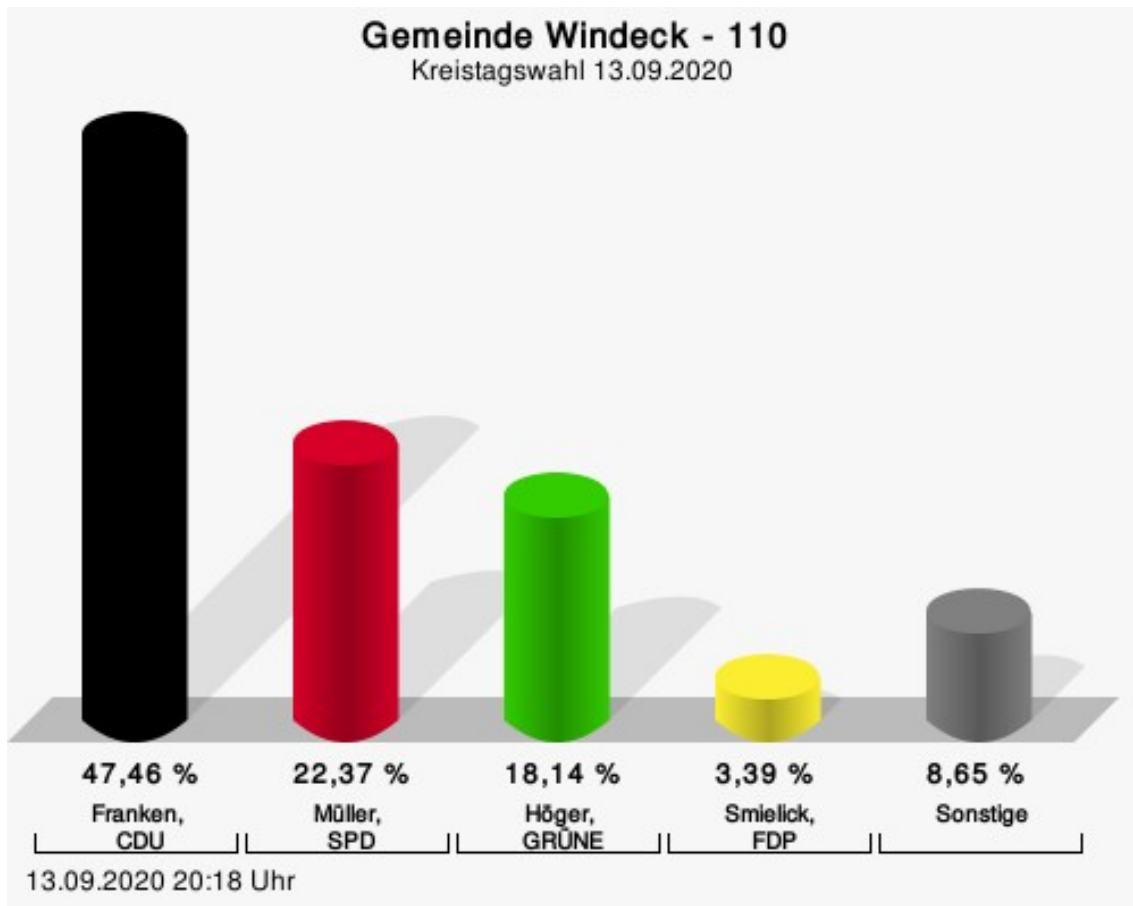


Fröhling, CDU = Uwe Fröhling, Christlich Demokratische Union Deutschlands
Ortmann, SPD = Tatjana Ortmann, Sozialdemokratische Partei Deutschlands
Anschütz, GRÜNE = Elisabeth Anschütz, BÜNDNIS 90/DIE GRÜNEN
Inden, PIRATEN = Peter Inden, Piratenpartei Deutschland

Wahlbeteiligung



	Anzahl	Prozent
Franken, CDU	280	47,46 %
Müller, SPD	132	22,37 %
Höger, GRÜNE	107	18,14 %
Smielick, FDP	20	3,39 %
Kemper, DIE LINKE	17	2,88 %
Dr. Teichert, AfD	16	2,71 %
Sepidis, PIRATEN	8	1,36 %
Schmitz, FUW-FREIE WÄHLER	1	0,17 %
Ohlsen, Volksabstimmung	2	0,34 %
Schauerte, ÖDP	7	1,19 %



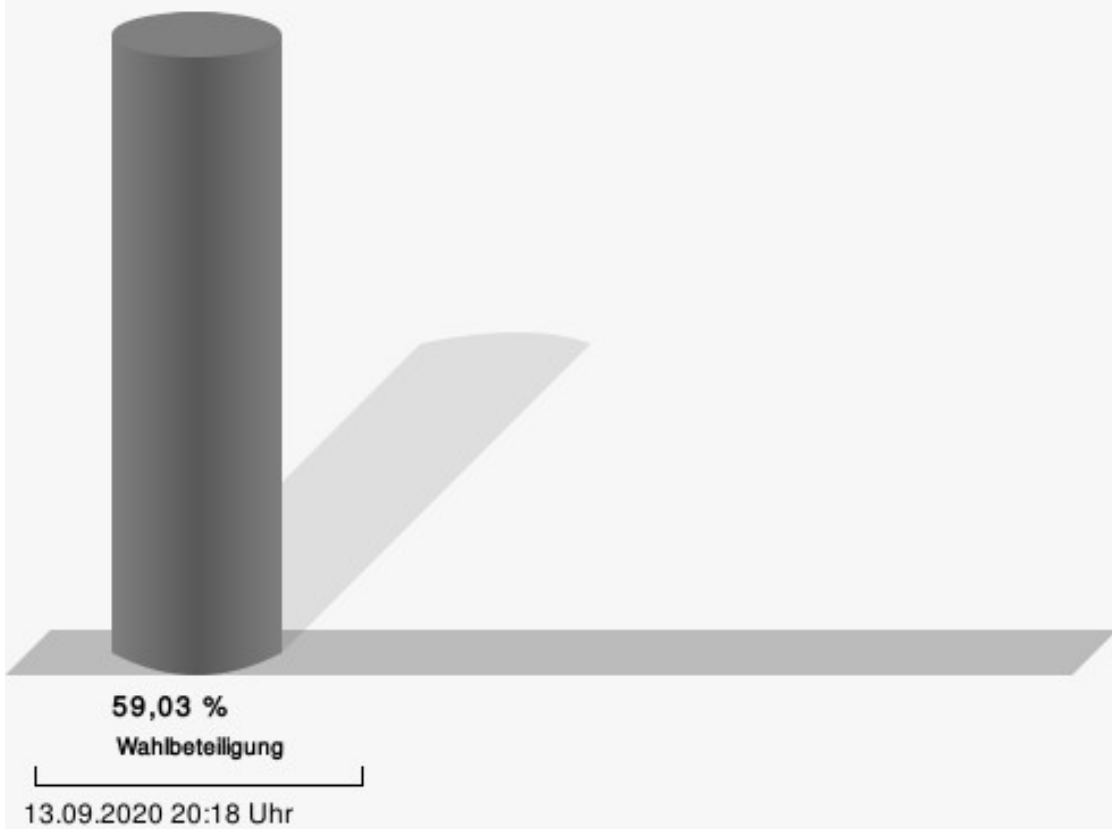
Franken, CDU = Björn Franken, Christlich Demokratische Union Deutschlands

Müller, SPD = Claus Müller, Sozialdemokratische Partei Deutschlands

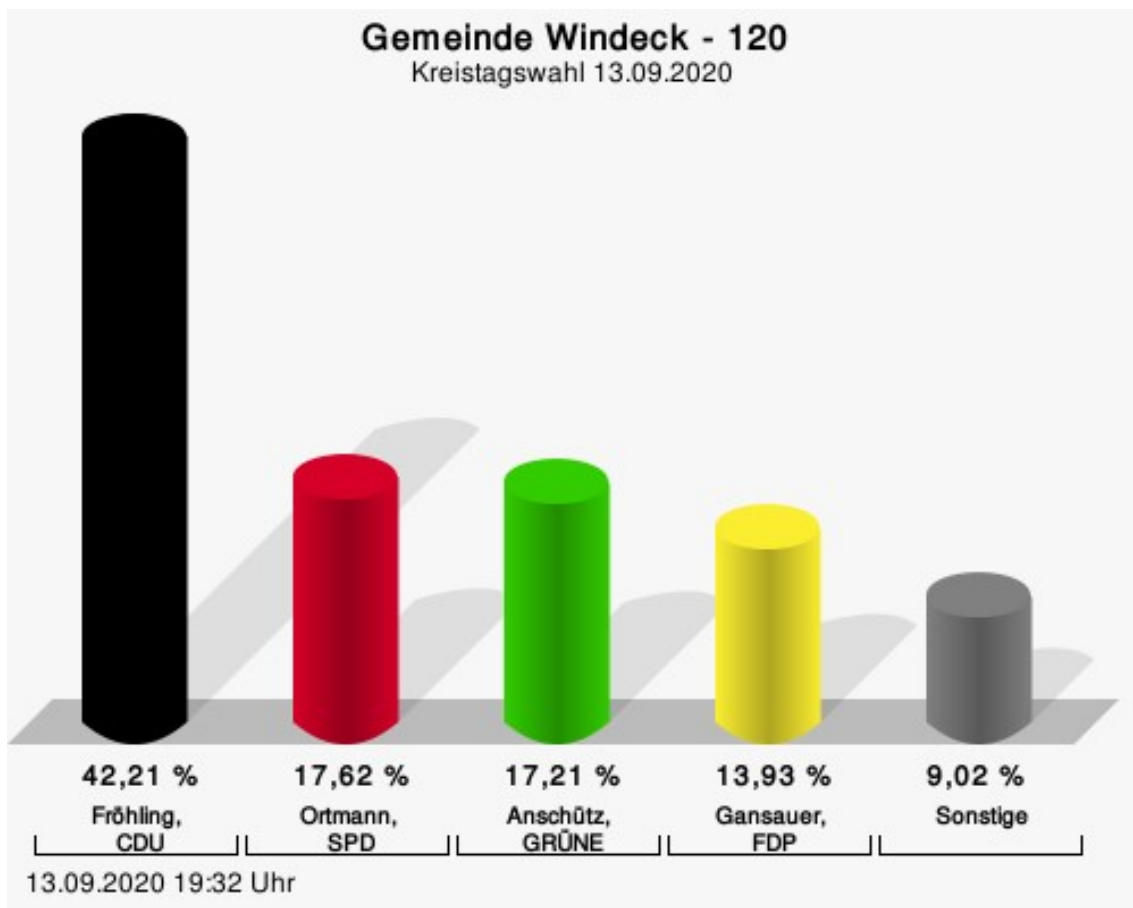
Höger, GRÜNE = Amir Assadollah Höger, BÜNDNIS 90/DIE GRÜNEN

Smielick, FDP = Klaus-Peter Smielick, Freie Demokratische Partei

Wahlbeteiligung

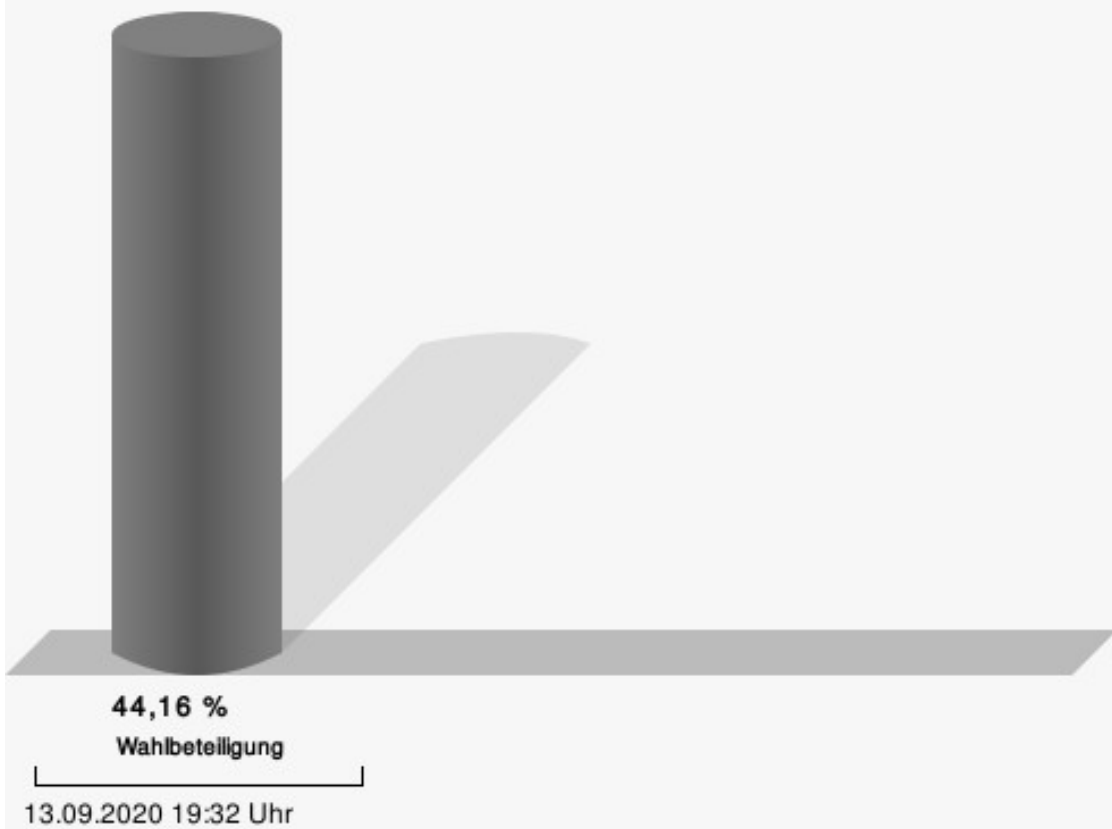


	Anzahl	Prozent
Fröhling, CDU	206	42,21 %
Ortmann, SPD	86	17,62 %
Anschütz, GRÜNE	84	17,21 %
Gansauer, FDP	68	13,93 %
Derbitz, DIE LINKE	6	1,23 %
Dr. Schlesinger, AfD	20	4,10 %
Inden, PIRATEN	6	1,23 %
Hagedorn, FUW-FREIE WÄHLER	2	0,41 %
Müller, Volksabstimmung	8	1,64 %
Werner, ÖDP	2	0,41 %

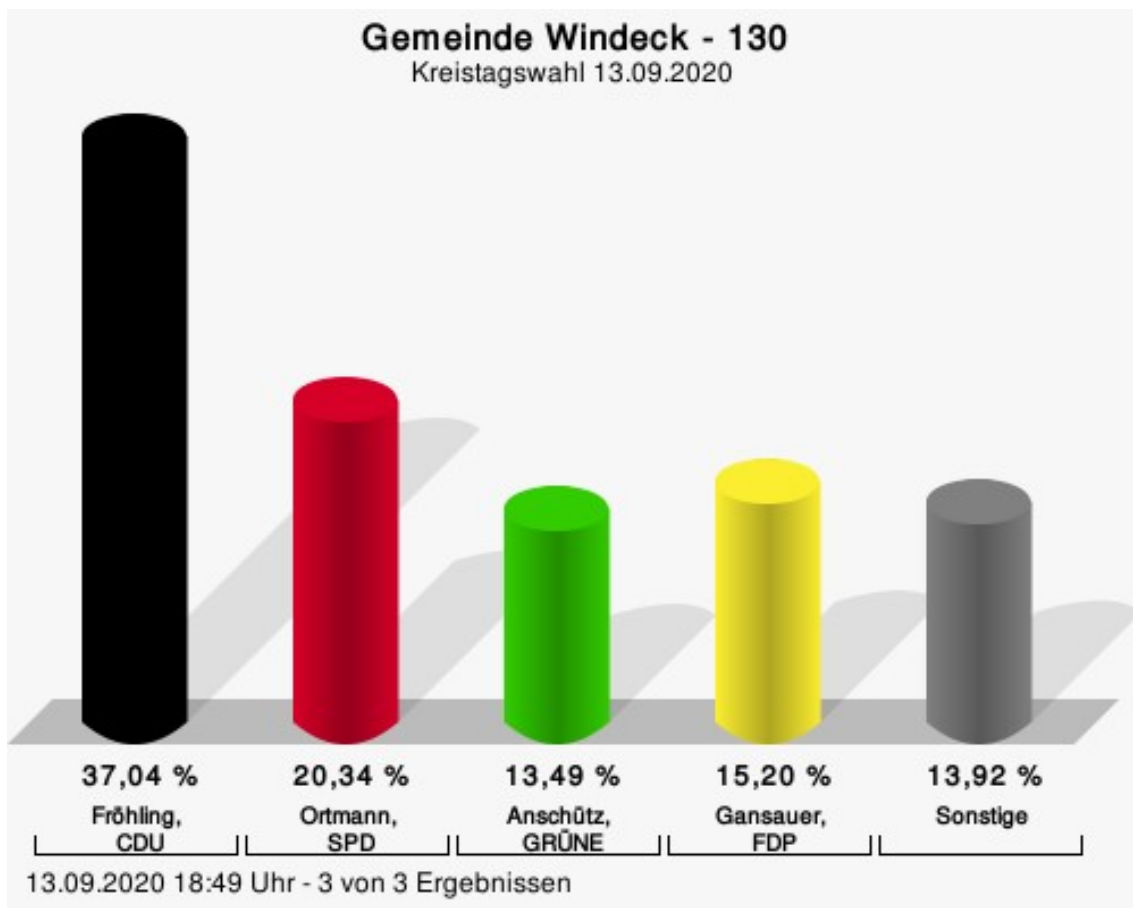


Fröhling, CDU = Uwe Fröhling, Christlich Demokratische Union Deutschlands
Ortmann, SPD = Tatjana Ortmann, Sozialdemokratische Partei Deutschlands
Anschütz, GRÜNE = Elisabeth Anschütz, BÜNDNIS 90/DIE GRÜNEN
Gansauer, FDP = Jürgen Gansauer, Freie Demokratische Partei

Wahlbeteiligung

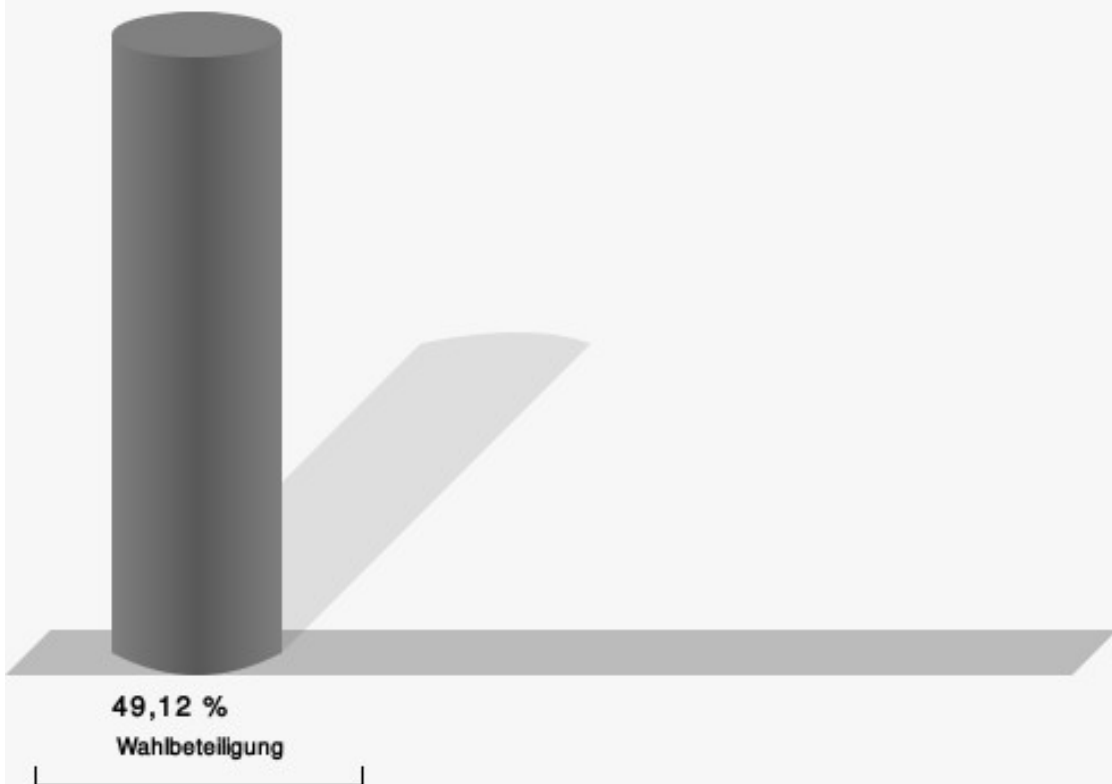


	Anzahl	Prozent
Fröhling, CDU	173	37,04 %
Ortmann, SPD	95	20,34 %
Anschütz, GRÜNE	63	13,49 %
Gansauer, FDP	71	15,20 %
Derbitz, DIE LINKE	21	4,50 %
Dr. Schlesinger, AfD	23	4,93 %
Inden, PIRATEN	5	1,07 %
Hagedorn, FUW-FREIE WÄHLER	2	0,43 %
Müller, Volksabstimmung	8	1,71 %
Werner, ÖDP	6	1,28 %



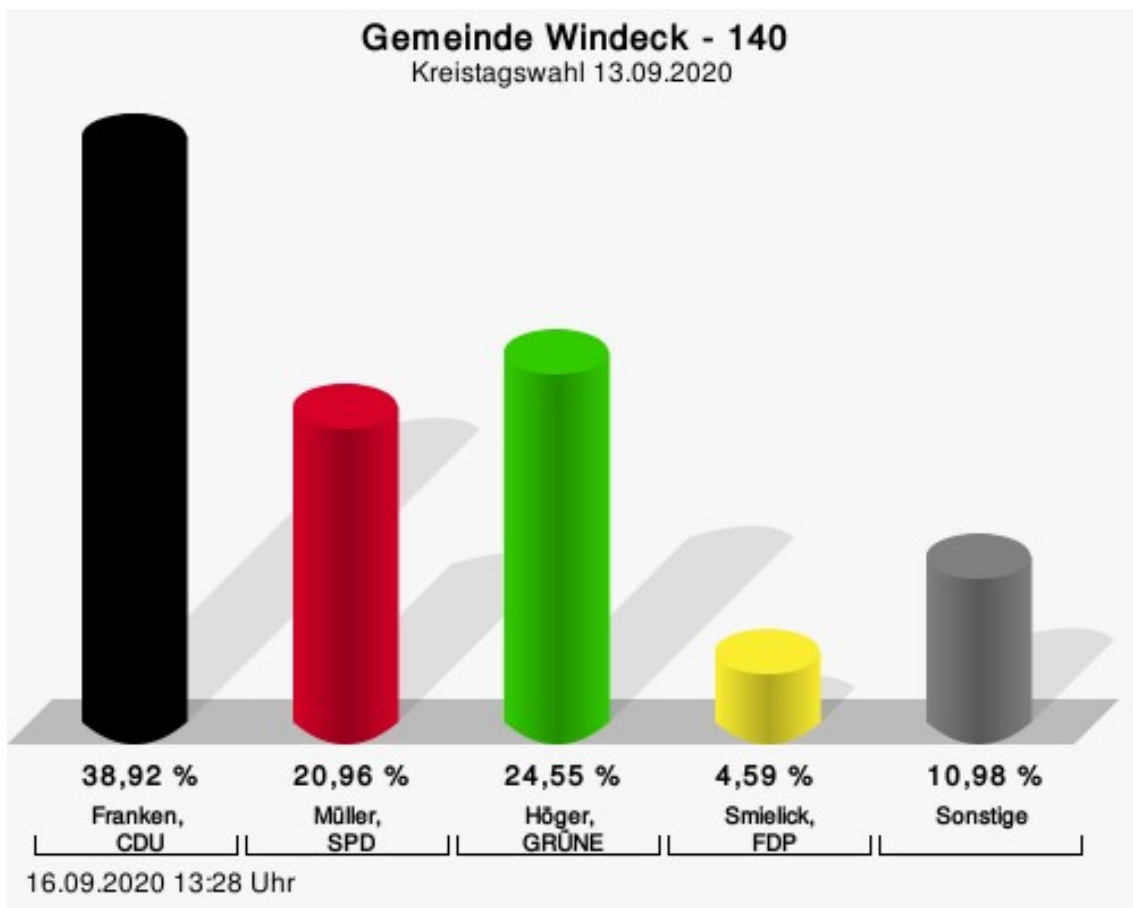
Fröhling, CDU = Uwe Fröhling, Christlich Demokratische Union Deutschlands
Ortmann, SPD = Tatjana Ortmann, Sozialdemokratische Partei Deutschlands
Anschütz, GRÜNE = Elisabeth Anschütz, BÜNDNIS 90/DIE GRÜNEN
Gansauer, FDP = Jürgen Gansauer, Freie Demokratische Partei

Wahlbeteiligung



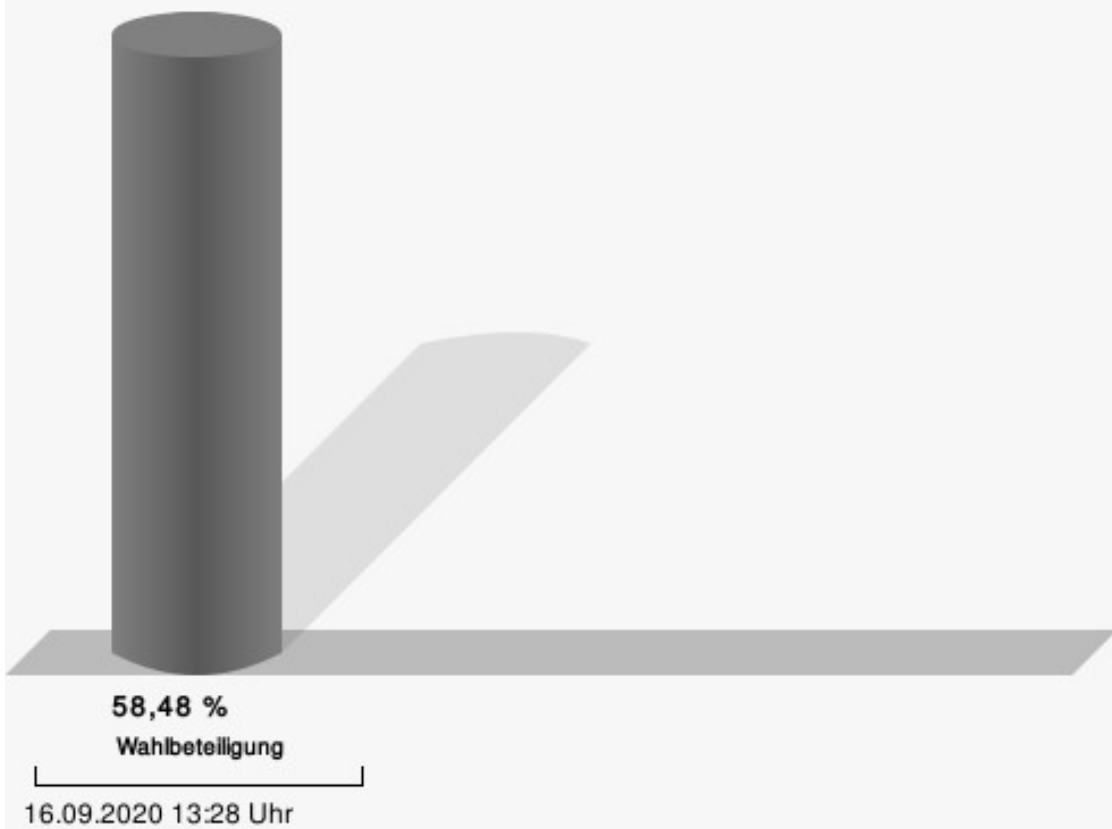
13.09.2020 18:49 Uhr - 3 von 3 Ergebnissen

	Anzahl	Prozent
Franken, CDU	195	38,92 %
Müller, SPD	105	20,96 %
Höger, GRÜNE	123	24,55 %
Smielick, FDP	23	4,59 %
Kemper, DIE LINKE	15	2,99 %
Dr. Teichert, AfD	17	3,39 %
Sepidis, PIRATEN	7	1,40 %
Schmitz, FUW-FREIE WÄHLER	2	0,40 %
Ohlsen, Volksabstimmung	4	0,80 %
Schauerte, ÖDP	10	2,00 %

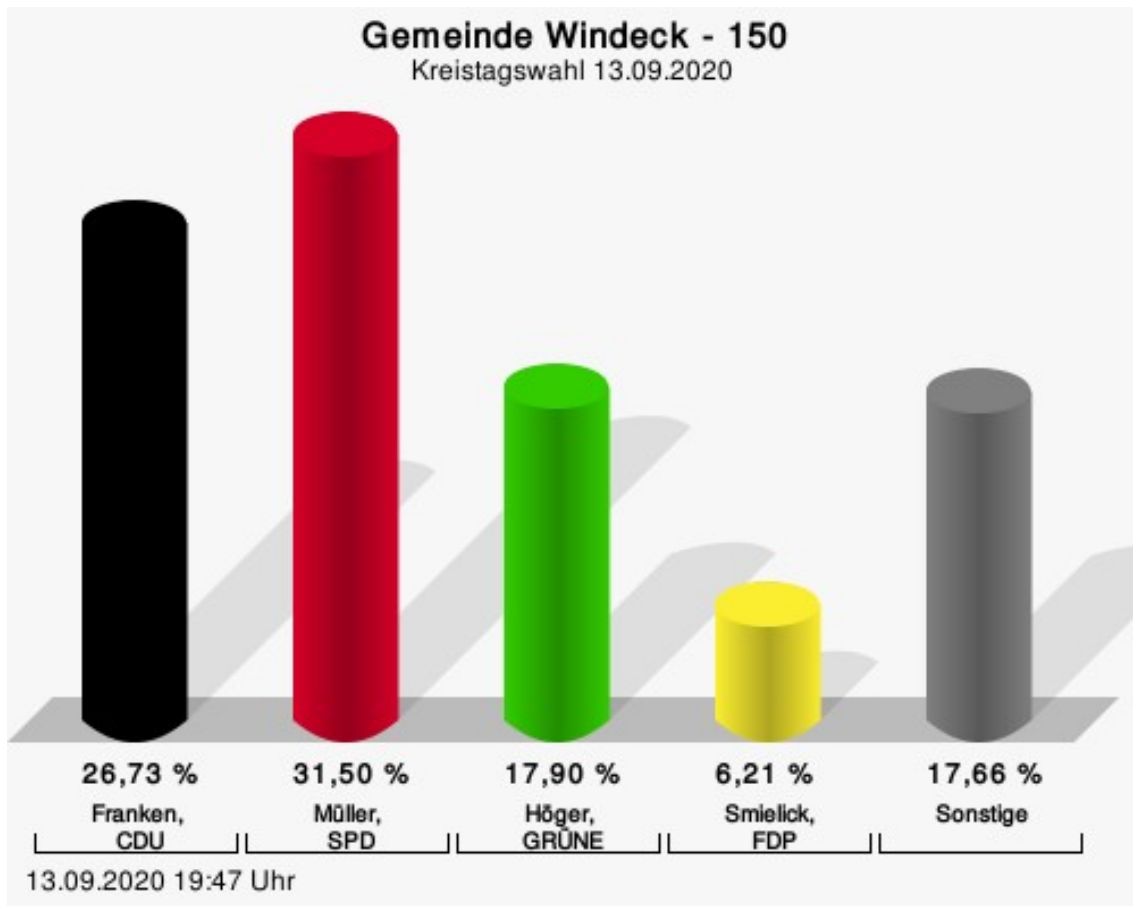


Franken, CDU = Björn Franken, Christlich Demokratische Union Deutschlands
Müller, SPD = Claus Müller, Sozialdemokratische Partei Deutschlands
Höger, GRÜNE = Amir Assadollah Höger, BÜNDNIS 90/DIE GRÜNEN
Smielick, FDP = Klaus-Peter Smielick, Freie Demokratische Partei

Wahlbeteiligung



	Anzahl	Prozent
Franken, CDU	112	26,73 %
Müller, SPD	132	31,50 %
Höger, GRÜNE	75	17,90 %
Smielick, FDP	26	6,21 %
Kemper, DIE LINKE	22	5,25 %
Dr. Teichert, AfD	21	5,01 %
Sepidis, PIRATEN	6	1,43 %
Schmitz, FUW-FREIE WÄHLER	3	0,72 %
Ohlsen, Volksabstimmung	14	3,34 %
Schauerte, ÖDP	8	1,91 %



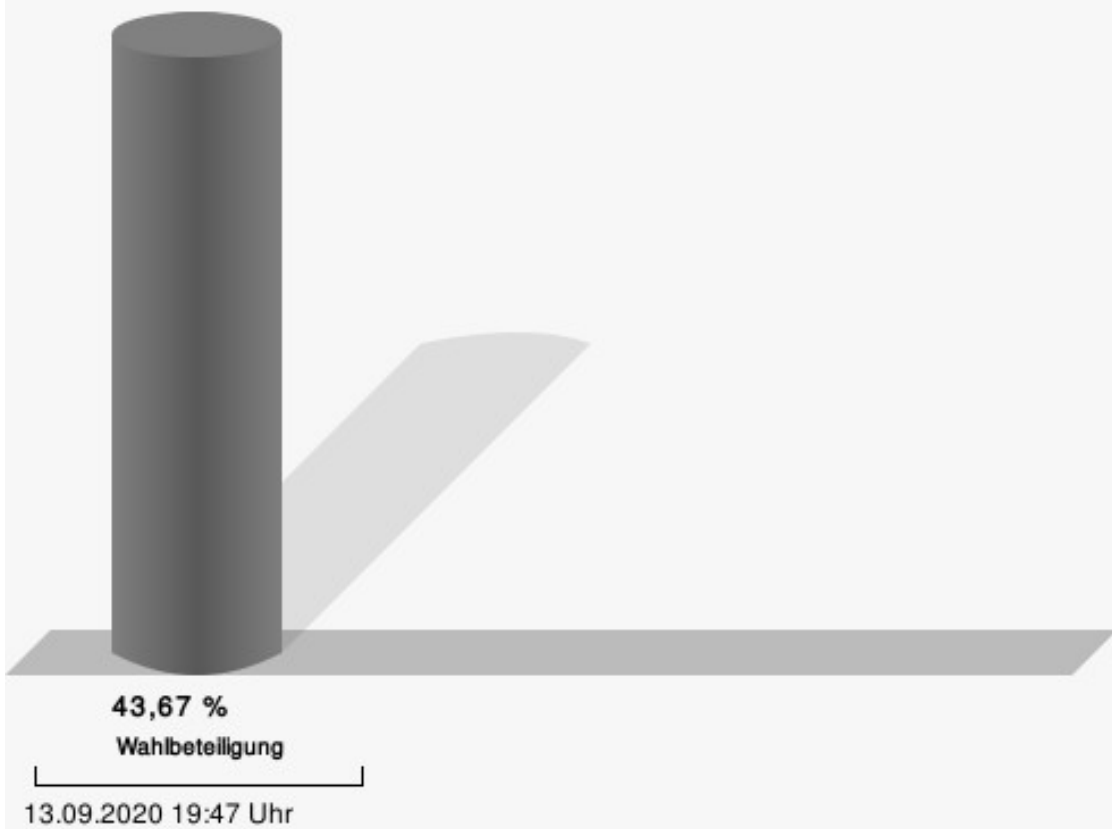
Franken, CDU = Björn Franken, Christlich Demokratische Union Deutschlands

Müller, SPD = Claus Müller, Sozialdemokratische Partei Deutschlands

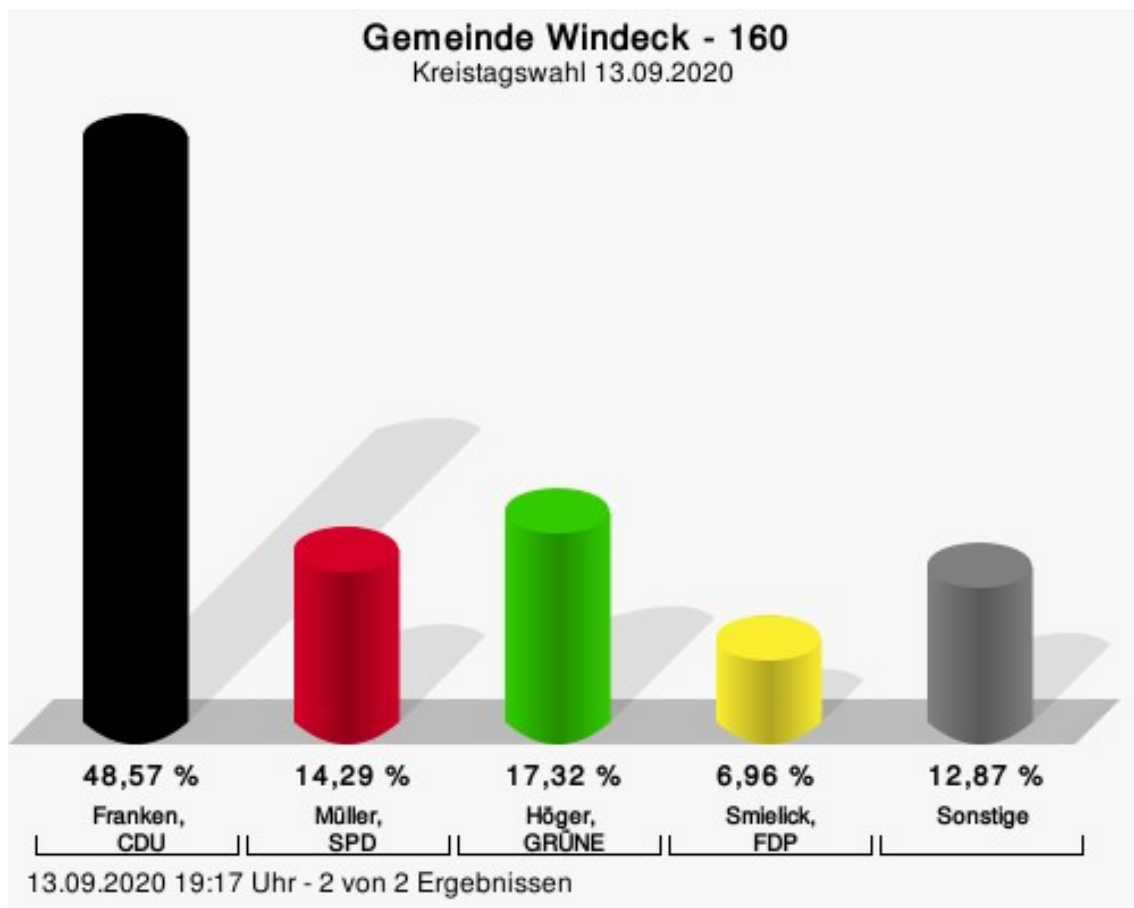
Höger, GRÜNE = Amir Assadollah Höger, BÜNDNIS 90/DIE GRÜNEN

Smielick, FDP = Klaus-Peter Smielick, Freie Demokratische Partei

Wahlbeteiligung




	Anzahl	Prozent
Franken, CDU	272	48,57 %
Müller, SPD	80	14,29 %
Höger, GRÜNE	97	17,32 %
Smielick, FDP	39	6,96 %
Kemper, DIE LINKE	23	4,11 %
Dr. Teichert, AfD	23	4,11 %
Sepidis, PIRATEN	6	1,07 %
Schmitz, FUW-FREIE WÄHLER	3	0,54 %
Ohlsen, Volksabstimmung	14	2,50 %
Schauerte, ÖDP	3	0,54 %



Franken, CDU = Björn Franken, Christlich Demokratische Union Deutschlands
Müller, SPD = Claus Müller, Sozialdemokratische Partei Deutschlands
Höger, GRÜNE = Amir Assadollah Höger, BÜNDNIS 90/DIE GRÜNEN
Smielick, FDP = Klaus-Peter Smielick, Freie Demokratische Partei

Wahlbeteiligung



13.09.2020 19:17 Uhr - 2 von 2 Ergebnissen

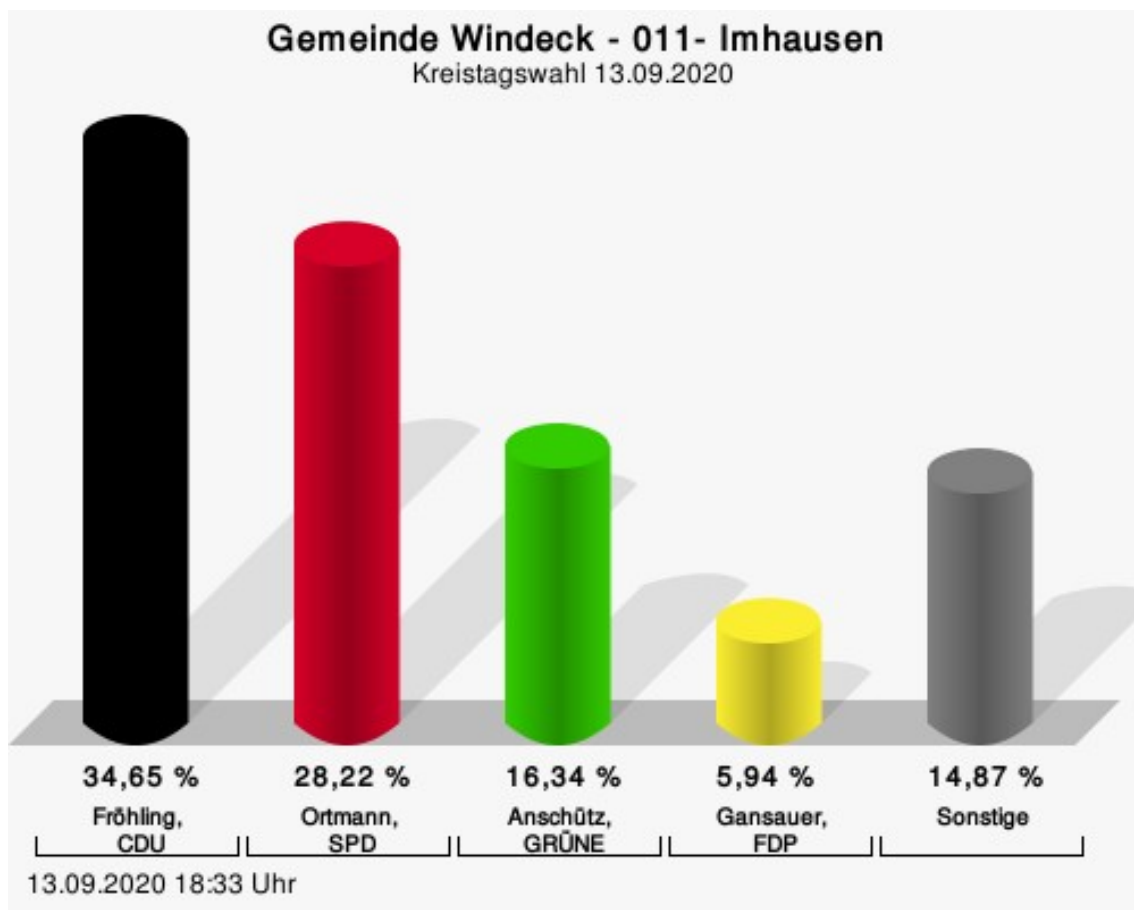
Übersicht Wahlbezirke

Zusammenstellung der Ergebnisse nach Wahlbezirken

Wahlbe- zirk	Stand	Wahlbe- rechtigte	Wäh- ler/innen	gültig	CDU	SPD	GRÜNE	FDP	DIE LINKE	AfD	PIRA- TEN	FUW- FREIE WÄH- LER	Volks- abstim- mung	ÖDP
010	3 von 3	1.078	49,81 %	98,51 %	30,25 %	35,16 %	14,93 %	5,86 %	2,08 %	4,73 %	1,89 %	0,76 %	1,70 %	2,65 %
020	2 von 2	1.124	48,40 %	97,79 %	28,38 %	36,09 %	13,91 %	5,08 %	2,26 %	9,02 %	0,94 %	0,19 %	3,01 %	1,13 %
030	1 von 1	932	50,11 %	97,64 %	30,70 %	23,46 %	17,98 %	9,65 %	5,26 %	4,82 %	2,85 %	1,32 %	1,75 %	2,19 %
040	1 von 1	872	46,10 %	98,26 %	33,42 %	30,89 %	16,71 %	3,04 %	5,06 %	4,81 %	1,52 %	0,00 %	2,03 %	2,53 %
050	1 von 1	880	52,73 %	98,71 %	39,30 %	26,64 %	19,00 %	6,99 %	2,40 %	3,06 %	1,09 %	0,22 %	0,44 %	0,87 %
060	1 von 1	1.030	44,08 %	97,14 %	31,97 %	35,15 %	16,78 %	4,54 %	2,49 %	4,54 %	1,36 %	0,45 %	1,59 %	1,13 %
070	2 von 2	940	46,70 %	98,18 %	33,87 %	27,61 %	16,24 %	6,96 %	2,32 %	8,35 %	2,09 %	0,00 %	1,16 %	1,39 %
080	2 von 2	1.104	52,72 %	98,97 %	36,81 %	21,01 %	25,35 %	3,99 %	3,99 %	2,78 %	1,91 %	0,69 %	2,43 %	1,04 %
090	1 von 1	1.122	47,15 %	98,11 %	39,31 %	21,19 %	17,73 %	5,78 %	5,01 %	5,20 %	3,28 %	0,39 %	1,54 %	0,58 %
100	1 von 1	1.140	45,26 %	99,22 %	43,75 %	19,34 %	14,26 %	4,88 %	4,49 %	4,49 %	7,23 %	0,00 %	0,39 %	1,17 %
110	1 von 1	1.013	59,03 %	98,66 %	47,46 %	22,37 %	18,14 %	3,39 %	2,88 %	2,71 %	1,36 %	0,17 %	0,34 %	1,19 %
120	1 von 1	1.130	44,16 %	97,80 %	42,21 %	17,62 %	17,21 %	13,93 %	1,23 %	4,10 %	1,23 %	0,41 %	1,64 %	0,41 %
130	3 von 3	965	49,12 %	98,52 %	37,04 %	20,34 %	13,49 %	15,20 %	4,50 %	4,93 %	1,07 %	0,43 %	1,71 %	1,28 %
140	1 von 1	884	58,48 %	96,91 %	38,92 %	20,96 %	24,55 %	4,59 %	2,99 %	3,39 %	1,40 %	0,40 %	0,80 %	2,00 %
150	1 von 1	971	43,67 %	98,82 %	26,73 %	31,50 %	17,90 %	6,21 %	5,25 %	5,01 %	1,43 %	0,72 %	3,34 %	1,91 %
160	2 von 2	941	60,47 %	98,42 %	48,57 %	14,29 %	17,32 %	6,96 %	4,11 %	4,11 %	1,07 %	0,54 %	2,50 %	0,54 %
Gemeinde Windeck	24 von 24	16.126	49,70 %	98,24 %	37,19 %	24,93 %	17,68 %	6,62 %	3,49 %	4,70 %	1,99 %	0,42 %	1,64 %	1,35 %


Stimmbezirke 011- Imhausen

	Anzahl	Prozent
Fröhling, CDU	70	34,65 %
Ortmann, SPD	57	28,22 %
Anschütz, GRÜNE	33	16,34 %
Gansauer, FDP	12	5,94 %
Derbitz, DIE LINKE	4	1,98 %
Dr. Schlesinger, AfD	11	5,45 %
Inden, PIRATEN	5	2,48 %
Hagedorn, FUW-FREIE WÄHLER	3	1,49 %
Müller, Volksabstimmung	3	1,49 %
Werner, ÖDP	4	1,98 %



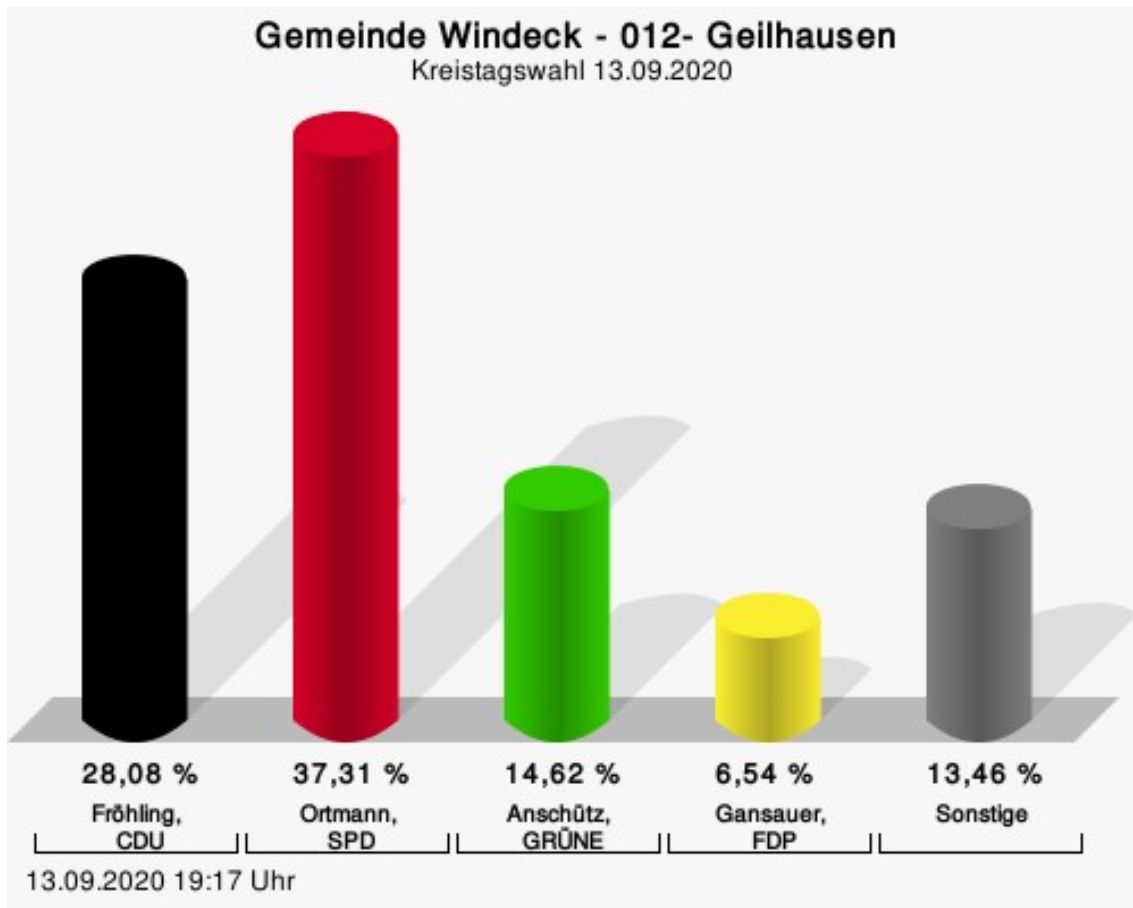
Fröhling, CDU = Uwe Fröhling, Christlich Demokratische Union Deutschlands
 Ortmann, SPD = Tatjana Ortmann, Sozialdemokratische Partei Deutschlands
 Anschütz, GRÜNE = Elisabeth Anschütz, BÜNDNIS 90/DIE GRÜNEN
 Gansauer, FDP = Jürgen Gansauer, Freie Demokratische Partei

Wahlbeteiligung



012- Geilhausen

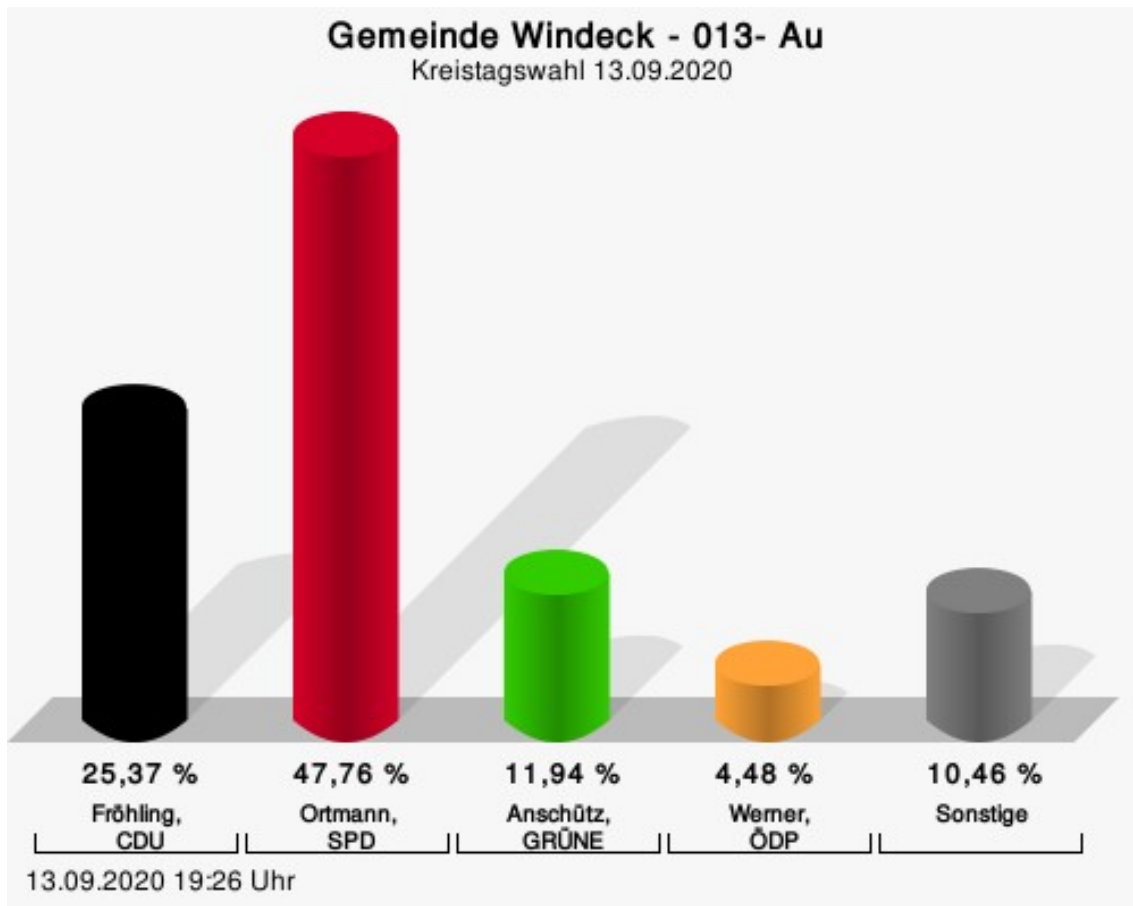
	Anzahl	Prozent
Fröhling, CDU	73	28,08 %
Ortmann, SPD	97	37,31 %
Anschütz, GRÜNE	38	14,62 %
Gansauer, FDP	17	6,54 %
Derbitz, DIE LINKE	5	1,92 %
Dr. Schlesinger, AfD	12	4,62 %
Inden, PIRATEN	4	1,54 %
Hagedorn, FUW-FREIE WÄHLER	1	0,38 %
Müller, Volksabstimmung	6	2,31 %
Werner, ÖDP	7	2,69 %



Fröhling, CDU = Uwe Fröhling, Christlich Demokratische Union Deutschlands
 Ortmann, SPD = Tatjana Ortmann, Sozialdemokratische Partei Deutschlands
 Anschütz, GRÜNE = Elisabeth Anschütz, BÜNDNIS 90/DIE GRÜNEN
 Gansauer, FDP = Jürgen Gansauer, Freie Demokratische Partei

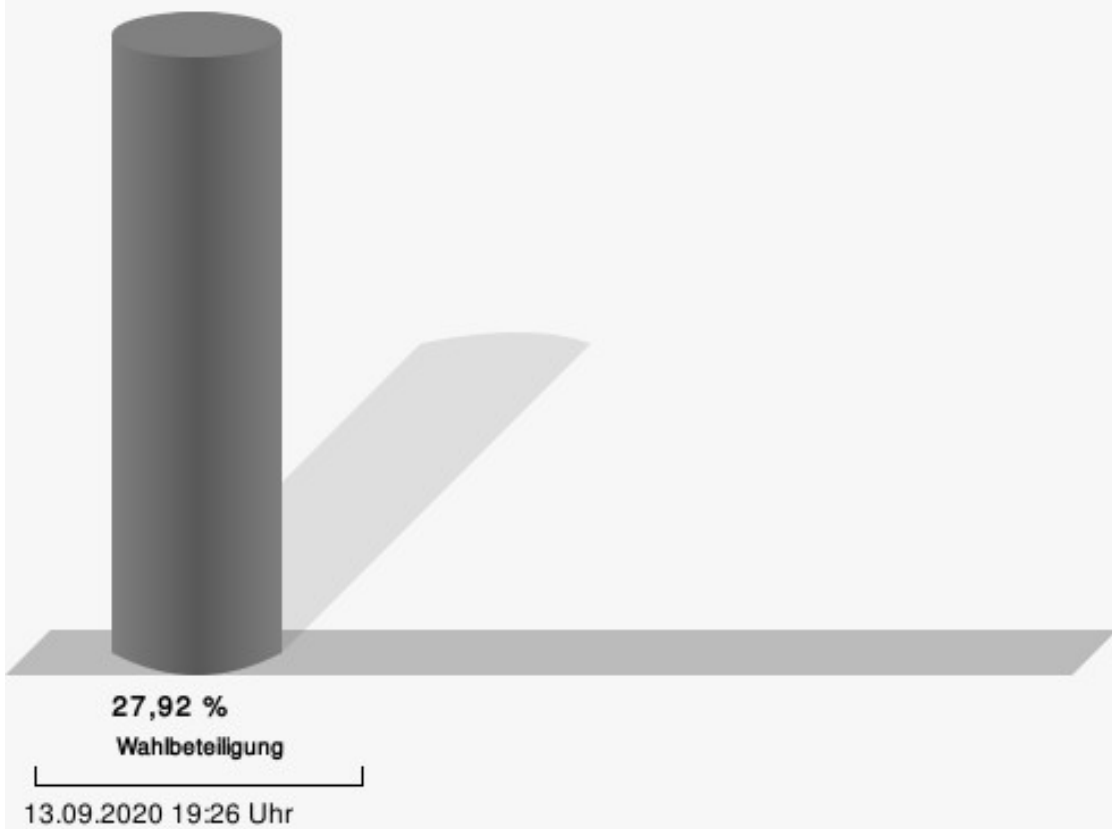
013- Au

	Anzahl	Prozent
Fröhling, CDU	17	25,37 %
Ortmann, SPD	32	47,76 %
Anschütz, GRÜNE	8	11,94 %
Gansauer, FDP	2	2,99 %
Derbitz, DIE LINKE	2	2,99 %
Dr. Schlesinger, AfD	2	2,99 %
Inden, PIRATEN	1	1,49 %
Hagedorn, FUW-FREIE WÄHLER	0	0,00 %
Müller, Volksabstimmung	0	0,00 %
Werner, ÖDP	3	4,48 %



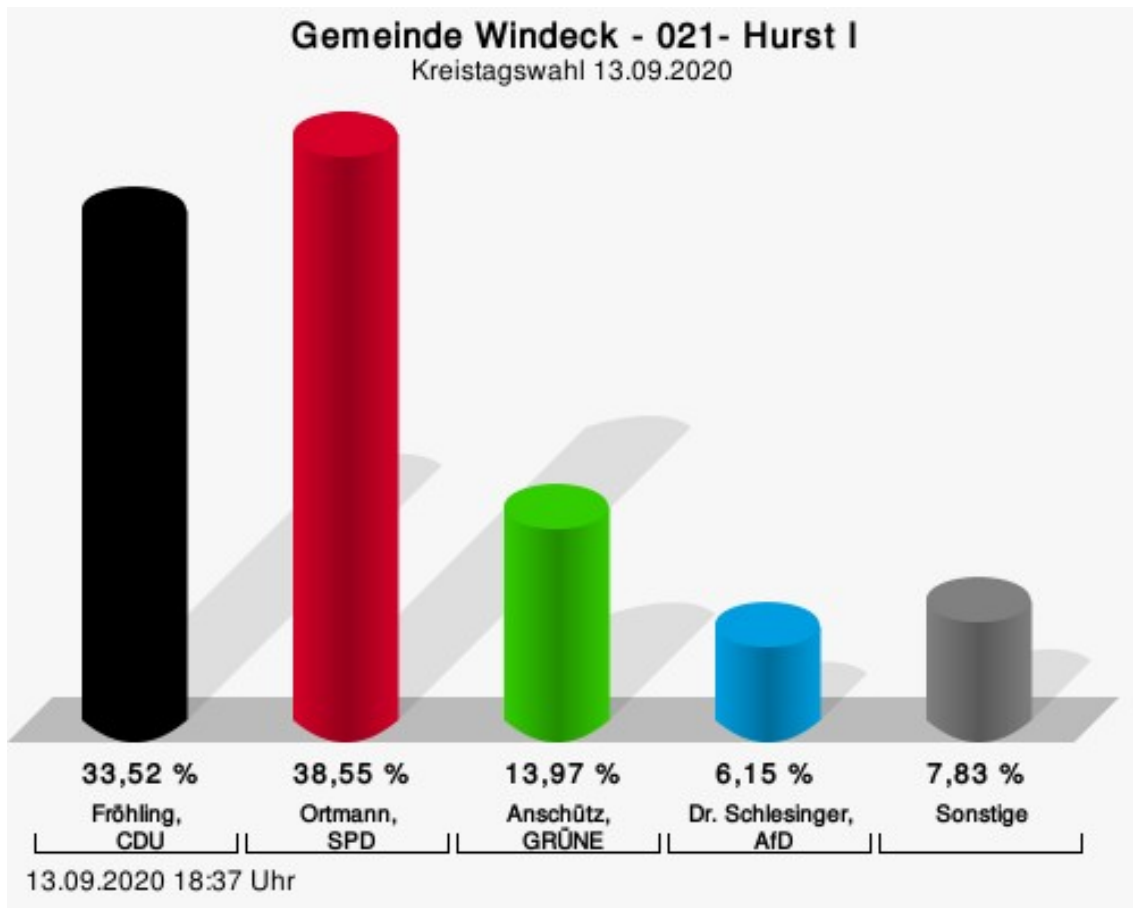
Fröhling, CDU = Uwe Fröhling, Christlich Demokratische Union Deutschlands
 Ortmann, SPD = Tatjana Ortmann, Sozialdemokratische Partei Deutschlands
 Anschütz, GRÜNE = Elisabeth Anschütz, BÜNDNIS 90/DIE GRÜNEN
 Werner, ÖDP = Hans-Joachim Werner, Ökologisch-Demokratische Partei

Wahlbeteiligung



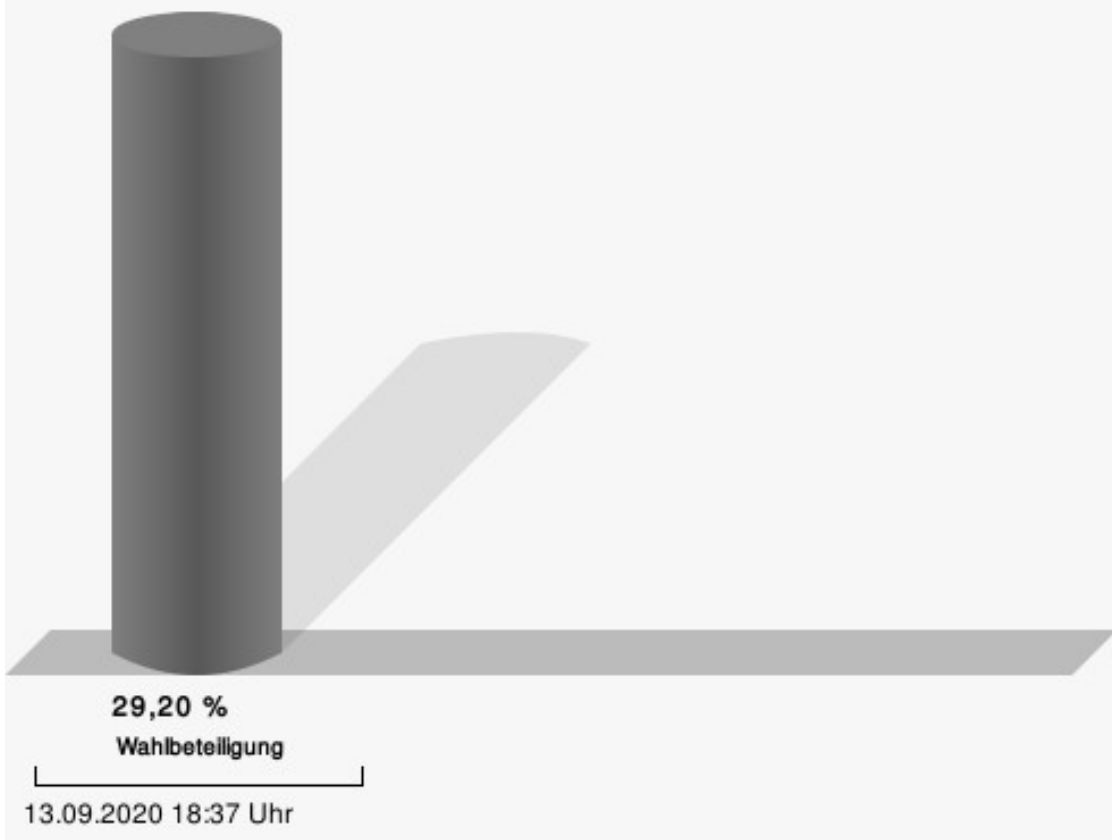
021- Hurst I

	Anzahl	Prozent
Fröhling, CDU	60	33,52 %
Ortmann, SPD	69	38,55 %
Anschütz, GRÜNE	25	13,97 %
Gansauer, FDP	8	4,47 %
Derbitz, DIE LINKE	3	1,68 %
Dr. Schlesinger, AfD	11	6,15 %
Inden, PIRATEN	0	0,00 %
Hagedorn, FUW-FREIE WÄHLER	0	0,00 %
Müller, Volksabstimmung	3	1,68 %
Werner, ÖDP	0	0,00 %



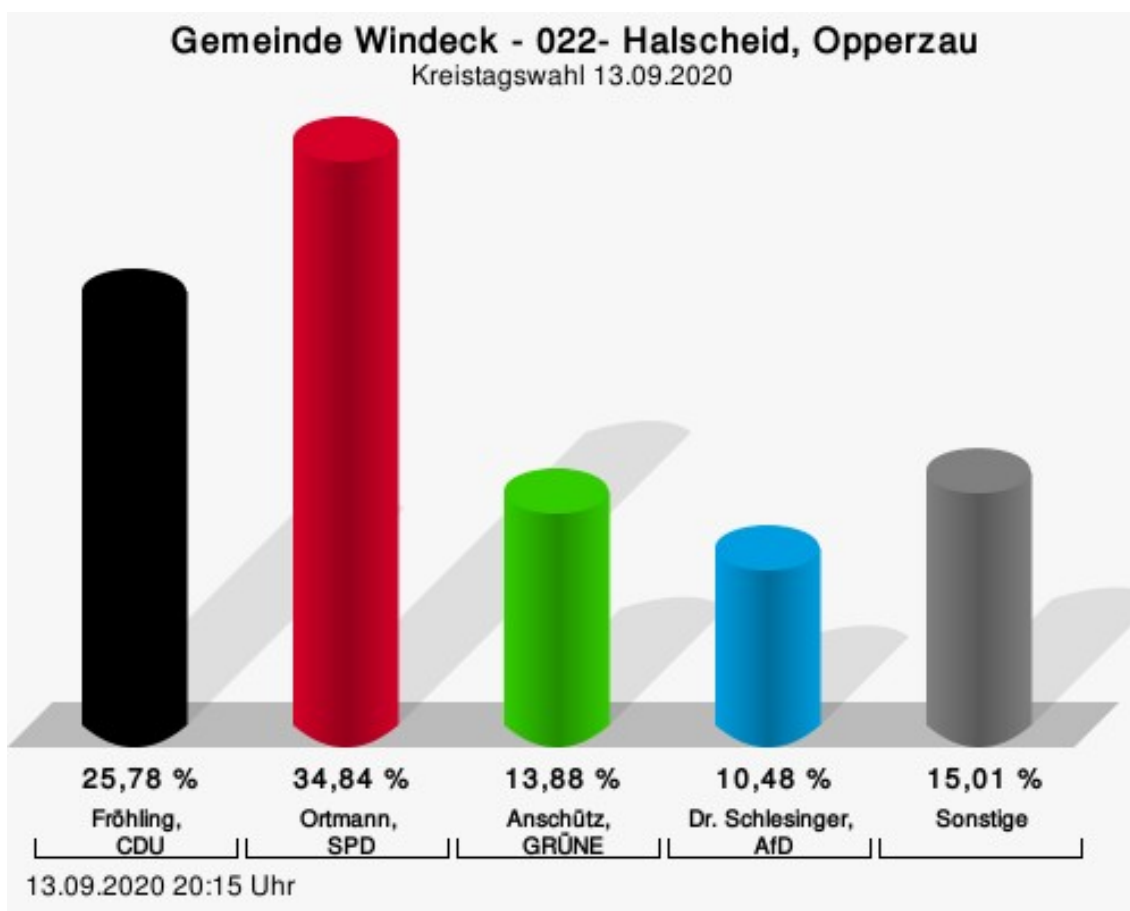
Fröhling, CDU = Uwe Fröhling, Christlich Demokratische Union Deutschlands
 Ortmann, SPD = Tatjana Ortmann, Sozialdemokratische Partei Deutschlands
 Anschütz, GRÜNE = Elisabeth Anschütz, BÜNDNIS 90/DIE GRÜNEN
 Dr. Schlesinger, AfD = Dr. Edward Ondrej Schlesinger, Alternative für Deutschland

Wahlbeteiligung



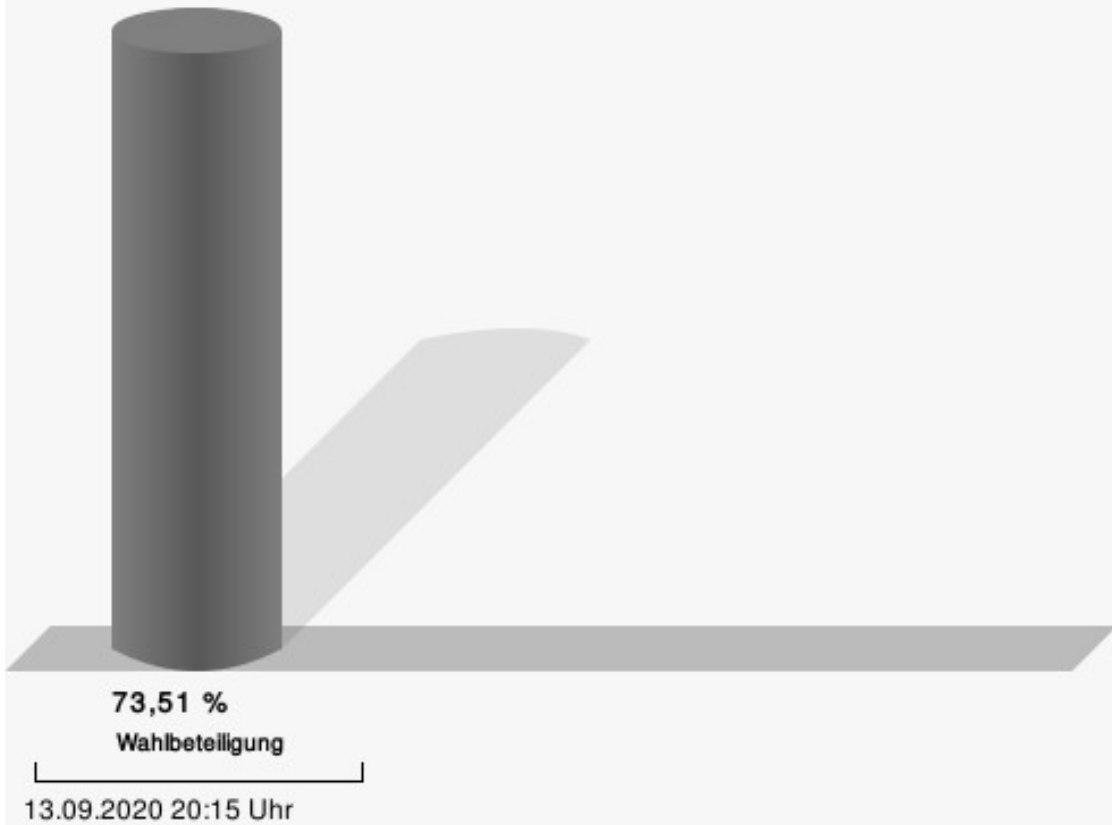
022- Halscheid, Oppertzau

	Anzahl	Prozent
Fröhling, CDU	91	25,78 %
Ortmann, SPD	123	34,84 %
Anschütz, GRÜNE	49	13,88 %
Gansauer, FDP	19	5,38 %
Derbitz, DIE LINKE	9	2,55 %
Dr. Schlesinger, AfD	37	10,48 %
Inden, PIRATEN	5	1,42 %
Hagedorn, FUW-FREIE WÄHLER	1	0,28 %
Müller, Volksabstimmung	13	3,68 %
Werner, ÖDP	6	1,70 %



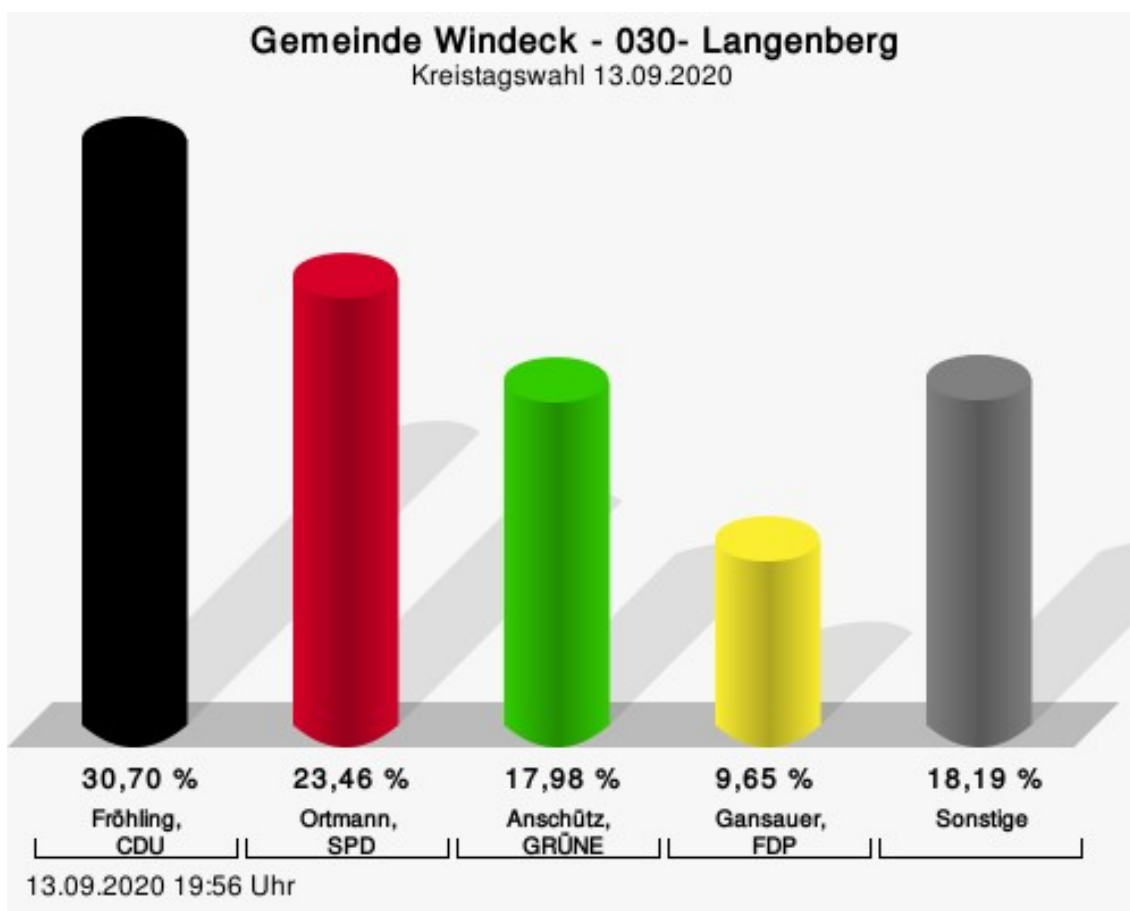
Fröhling, CDU = Uwe Fröhling, Christlich Demokratische Union Deutschlands
 Ortmann, SPD = Tatjana Ortmann, Sozialdemokratische Partei Deutschlands
 Anschütz, GRÜNE = Elisabeth Anschütz, BÜNDNIS 90/DIE GRÜNEN
 Dr. Schlesinger, AfD = Dr. Edward Ondrej Schlesinger, Alternative für Deutschland

Wahlbeteiligung



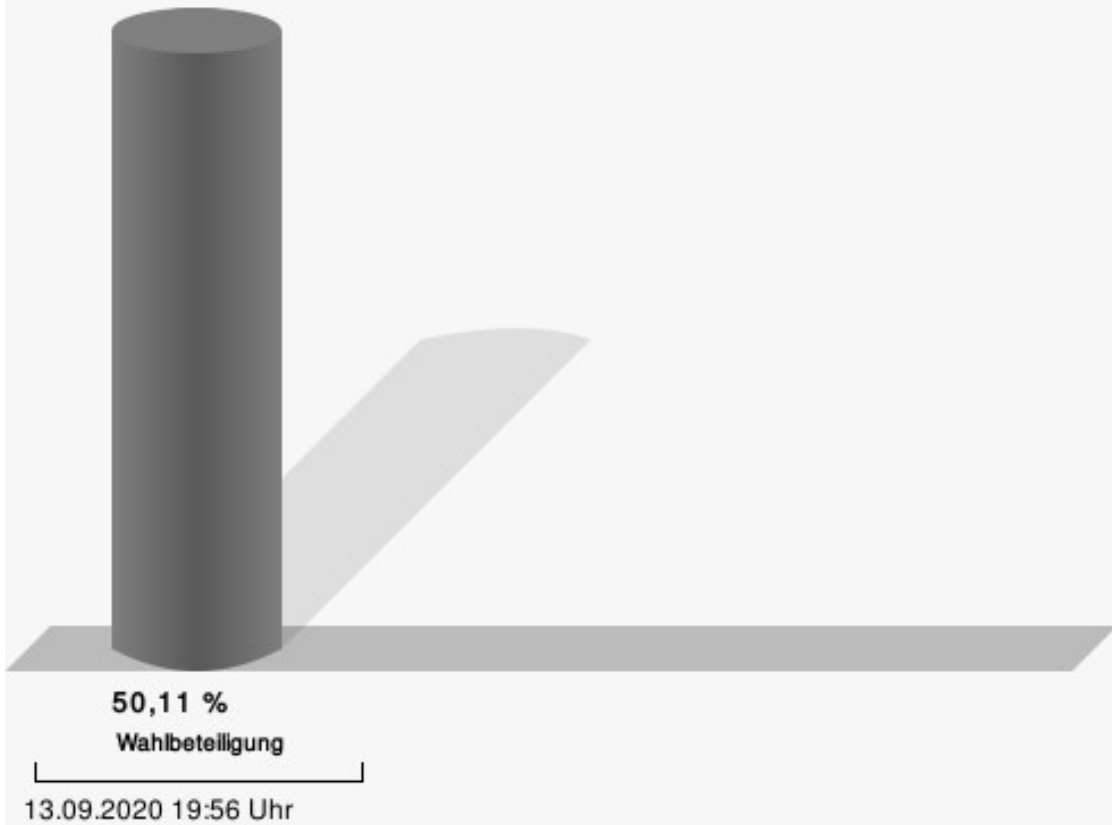
030- Langenberg

	Anzahl	Prozent
Fröhling, CDU	140	30,70 %
Ortmann, SPD	107	23,46 %
Anschütz, GRÜNE	82	17,98 %
Gansauer, FDP	44	9,65 %
Derbitz, DIE LINKE	24	5,26 %
Dr. Schlesinger, AfD	22	4,82 %
Inden, PIRATEN	13	2,85 %
Hagedorn, FUW-FREIE WÄHLER	6	1,32 %
Müller, Volksabstimmung	8	1,75 %
Werner, ÖDP	10	2,19 %



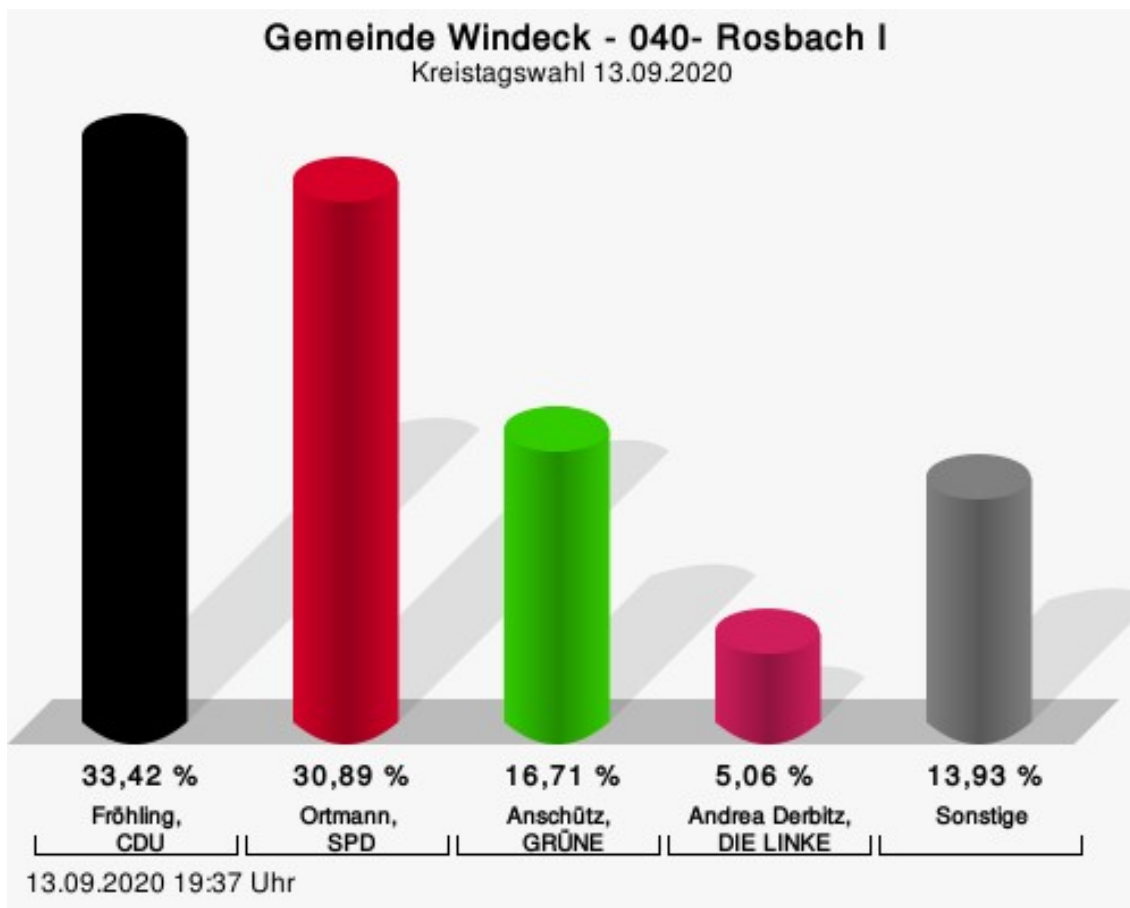
Fröhling, CDU = Uwe Fröhling, Christlich Demokratische Union Deutschlands
 Ortmann, SPD = Tatjana Ortmann, Sozialdemokratische Partei Deutschlands
 Anschütz, GRÜNE = Elisabeth Anschütz, BÜNDNIS 90/DIE GRÜNEN
 Gansauer, FDP = Jürgen Gansauer, Freie Demokratische Partei

Wahlbeteiligung



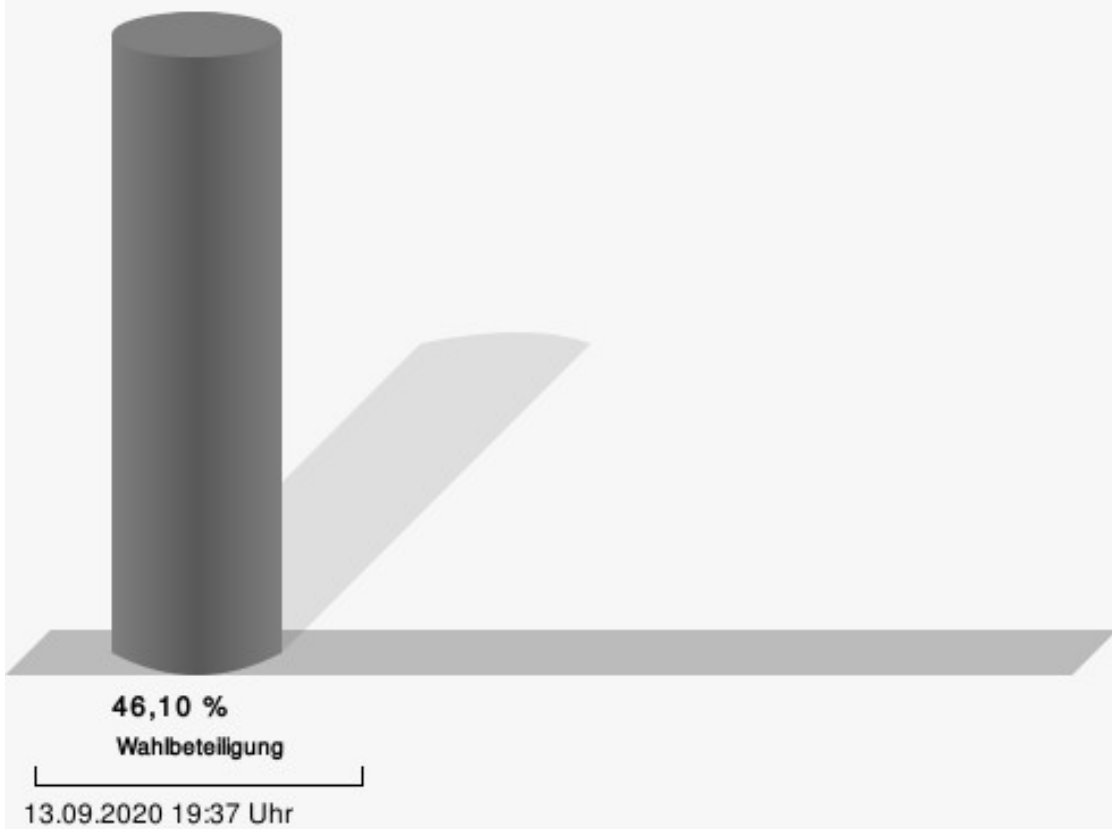
040- Rosbach I

	Anzahl	Prozent
Fröhling, CDU	132	33,42 %
Ortmann, SPD	122	30,89 %
Anschütz, GRÜNE	66	16,71 %
Gansauer, FDP	12	3,04 %
Derbitz, DIE LINKE	20	5,06 %
Dr. Schlesinger, AfD	19	4,81 %
Inden, PIRATEN	6	1,52 %
Hagedorn, FUW-FREIE WÄHLER	0	0,00 %
Müller, Volksabstimmung	8	2,03 %
Werner, ÖDP	10	2,53 %



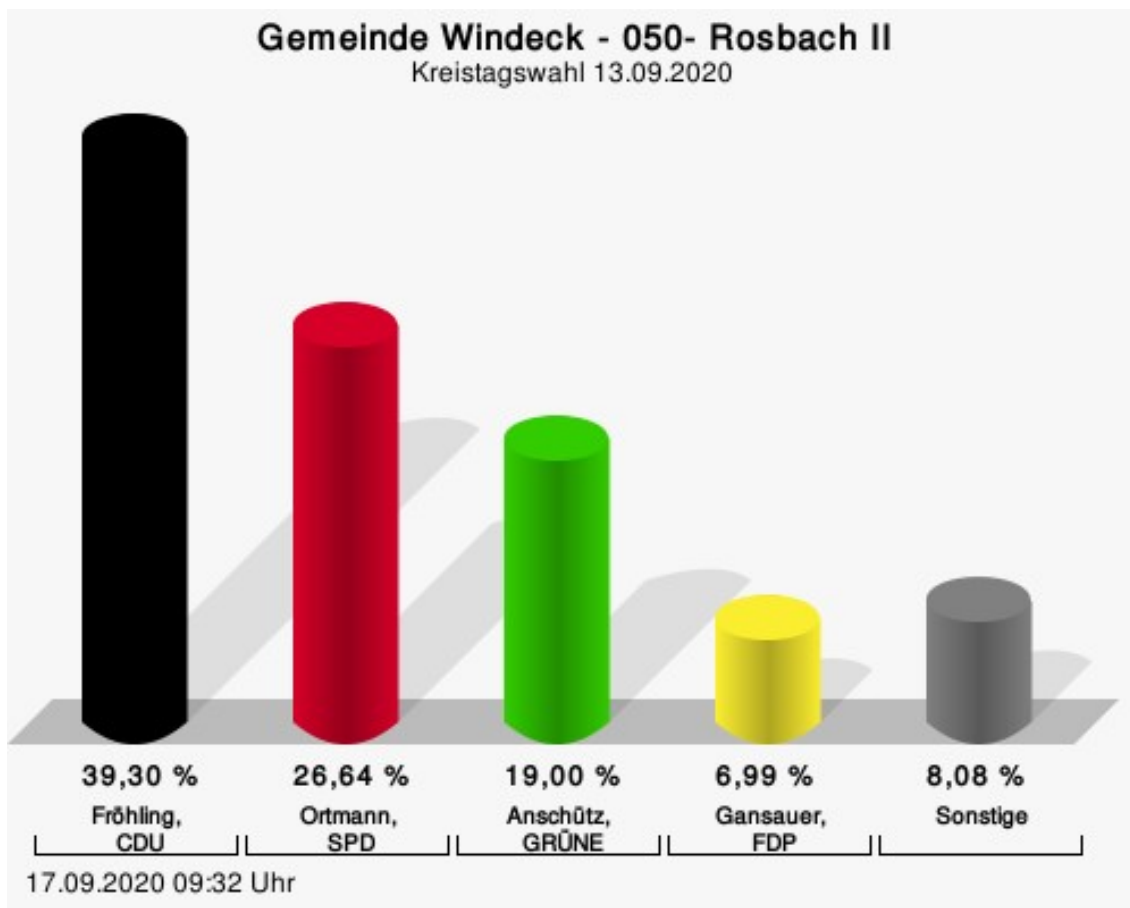
Fröhling, CDU = Uwe Fröhling, Christlich Demokratische Union Deutschlands
 Ortmann, SPD = Tatjana Ortmann, Sozialdemokratische Partei Deutschlands
 Anschütz, GRÜNE = Elisabeth Anschütz, BÜNDNIS 90/DIE GRÜNEN

Wahlbeteiligung



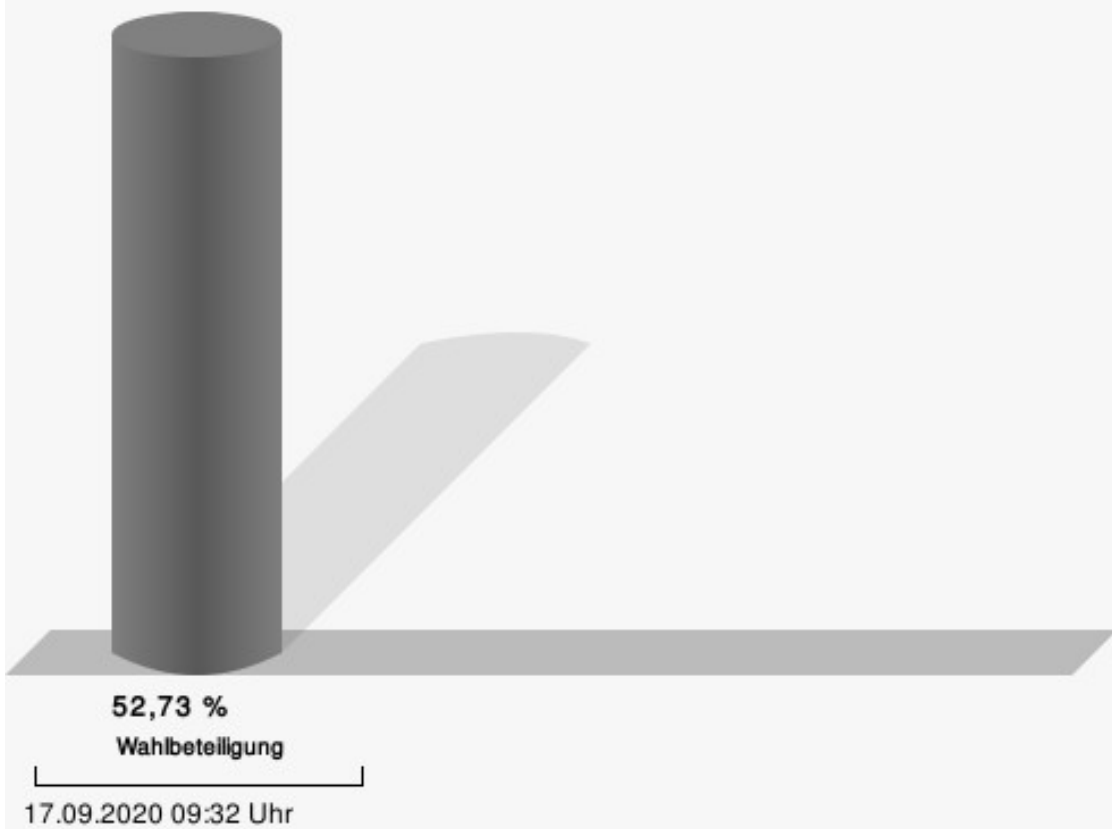
050- Rosbach II

	Anzahl	Prozent
Fröhling, CDU	180	39,30 %
Ortmann, SPD	122	26,64 %
Anschütz, GRÜNE	87	19,00 %
Gansauer, FDP	32	6,99 %
Derbitz, DIE LINKE	11	2,40 %
Dr. Schlesinger, AfD	14	3,06 %
Inden, PIRATEN	5	1,09 %
Hagedorn, FUW-FREIE WÄHLER	1	0,22 %
Müller, Volksabstimmung	2	0,44 %
Werner, ÖDP	4	0,87 %



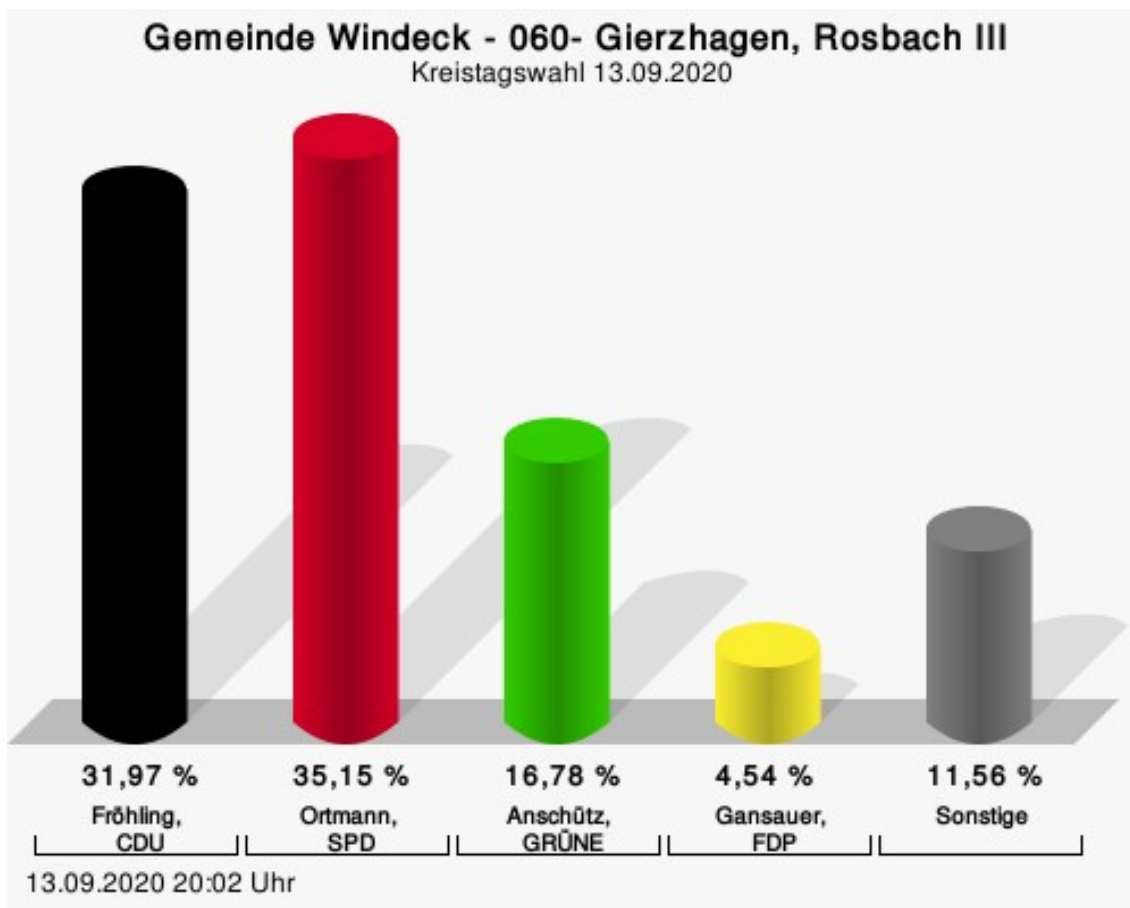
Fröhling, CDU = Uwe Fröhling, Christlich Demokratische Union Deutschlands
 Ortmann, SPD = Tatjana Ortmann, Sozialdemokratische Partei Deutschlands
 Anschütz, GRÜNE = Elisabeth Anschütz, BÜNDNIS 90/DIE GRÜNEN
 Gansauer, FDP = Jürgen Gansauer, Freie Demokratische Partei

Wahlbeteiligung



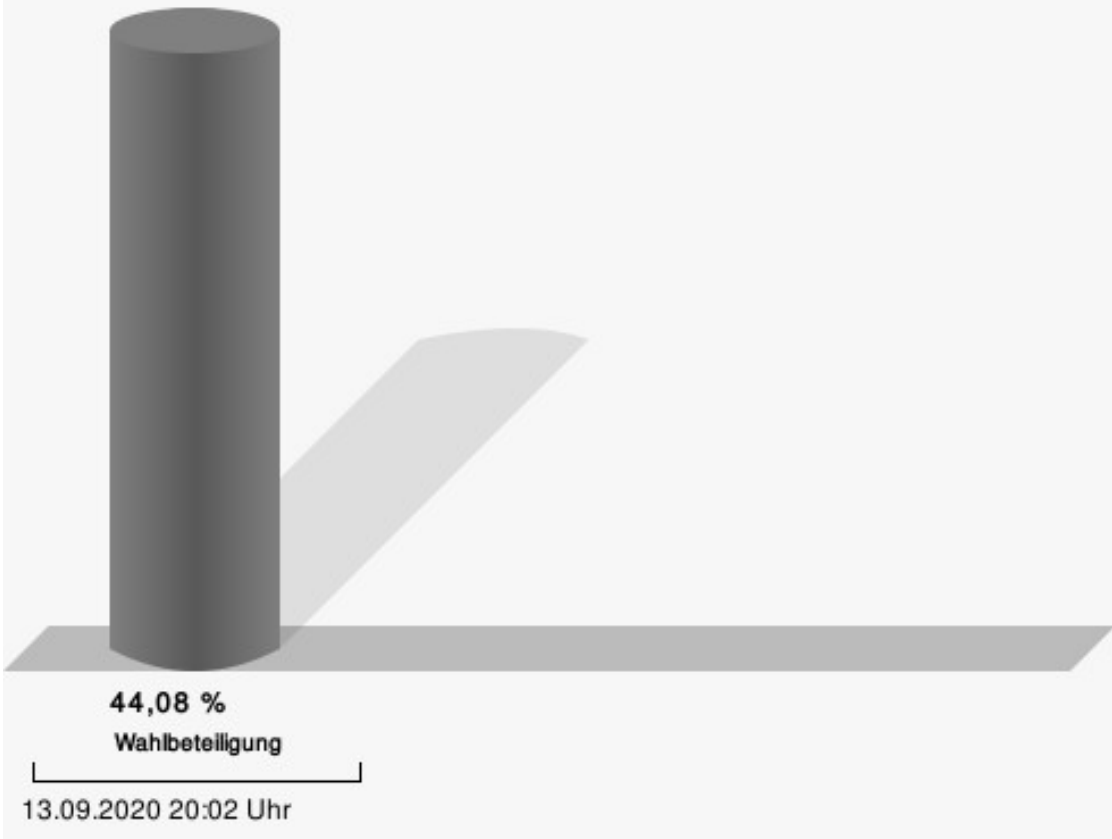
060- Gierzhagen, Rosbach III

	Anzahl	Prozent
Fröhling, CDU	141	31,97 %
Ortmann, SPD	155	35,15 %
Anschütz, GRÜNE	74	16,78 %
Gansauer, FDP	20	4,54 %
Derbitz, DIE LINKE	11	2,49 %
Dr. Schlesinger, AfD	20	4,54 %
Inden, PIRATEN	6	1,36 %
Hagedorn, FUW-FREIE WÄHLER	2	0,45 %
Müller, Volksabstimmung	7	1,59 %
Werner, ÖDP	5	1,13 %



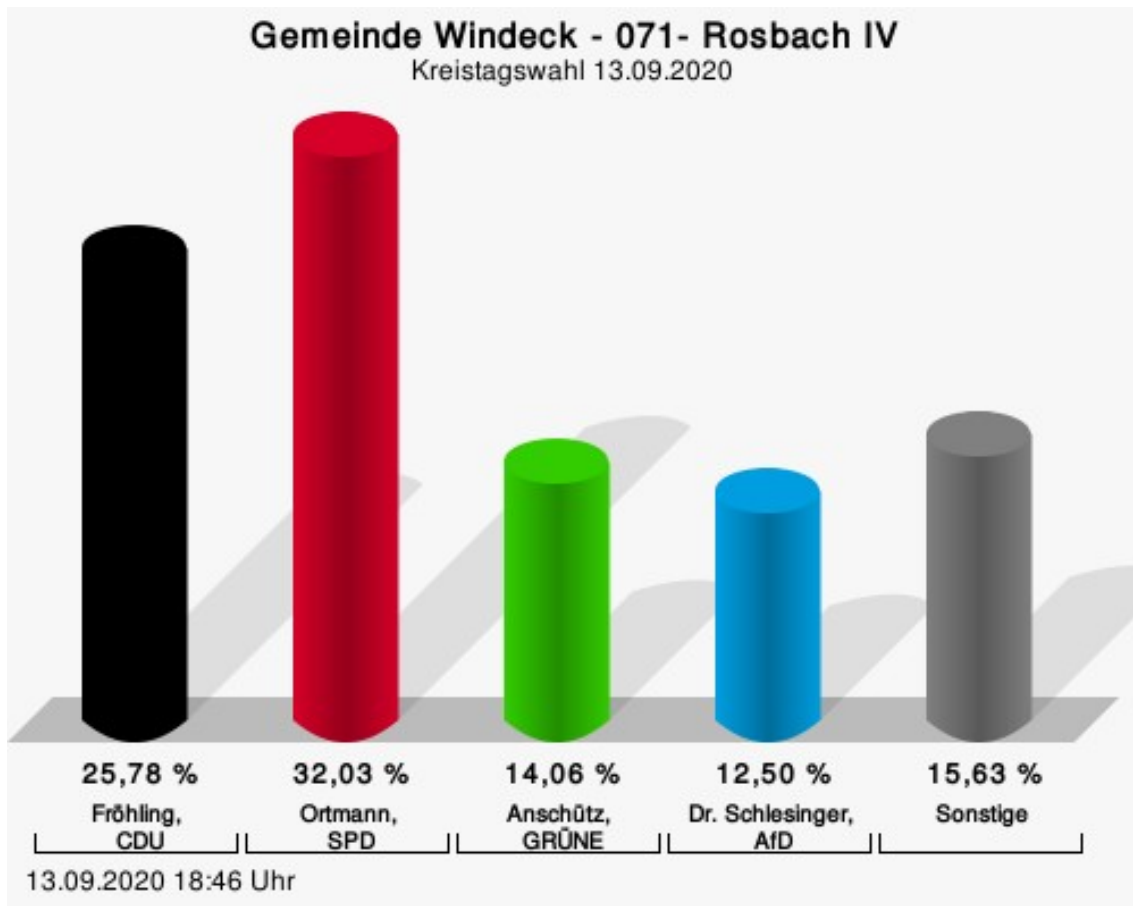
Fröhling, CDU = Uwe Fröhling, Christlich Demokratische Union Deutschlands
 Ortmann, SPD = Tatjana Ortmann, Sozialdemokratische Partei Deutschlands
 Anschütz, GRÜNE = Elisabeth Anschütz, BÜNDNIS 90/DIE GRÜNEN
 Gansauer, FDP = Jürgen Gansauer, Freie Demokratische Partei

Wahlbeteiligung



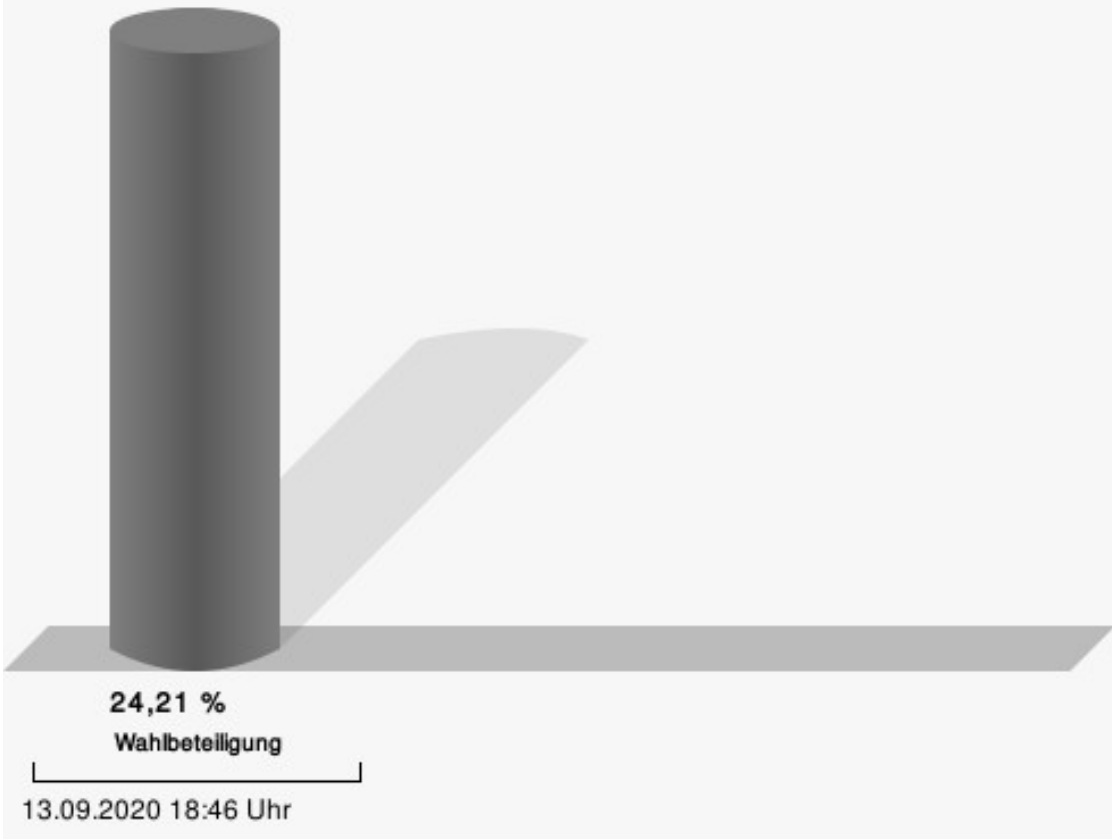
071- Rosbach IV

	Anzahl	Prozent
Fröhling, CDU	33	25,78 %
Ortmann, SPD	41	32,03 %
Anschütz, GRÜNE	18	14,06 %
Gansauer, FDP	6	4,69 %
Derbitz, DIE LINKE	6	4,69 %
Dr. Schlesinger, AfD	16	12,50 %
Inden, PIRATEN	3	2,34 %
Hagedorn, FUW-FREIE WÄHLER	0	0,00 %
Müller, Volksabstimmung	5	3,91 %
Werner, ÖDP	0	0,00 %



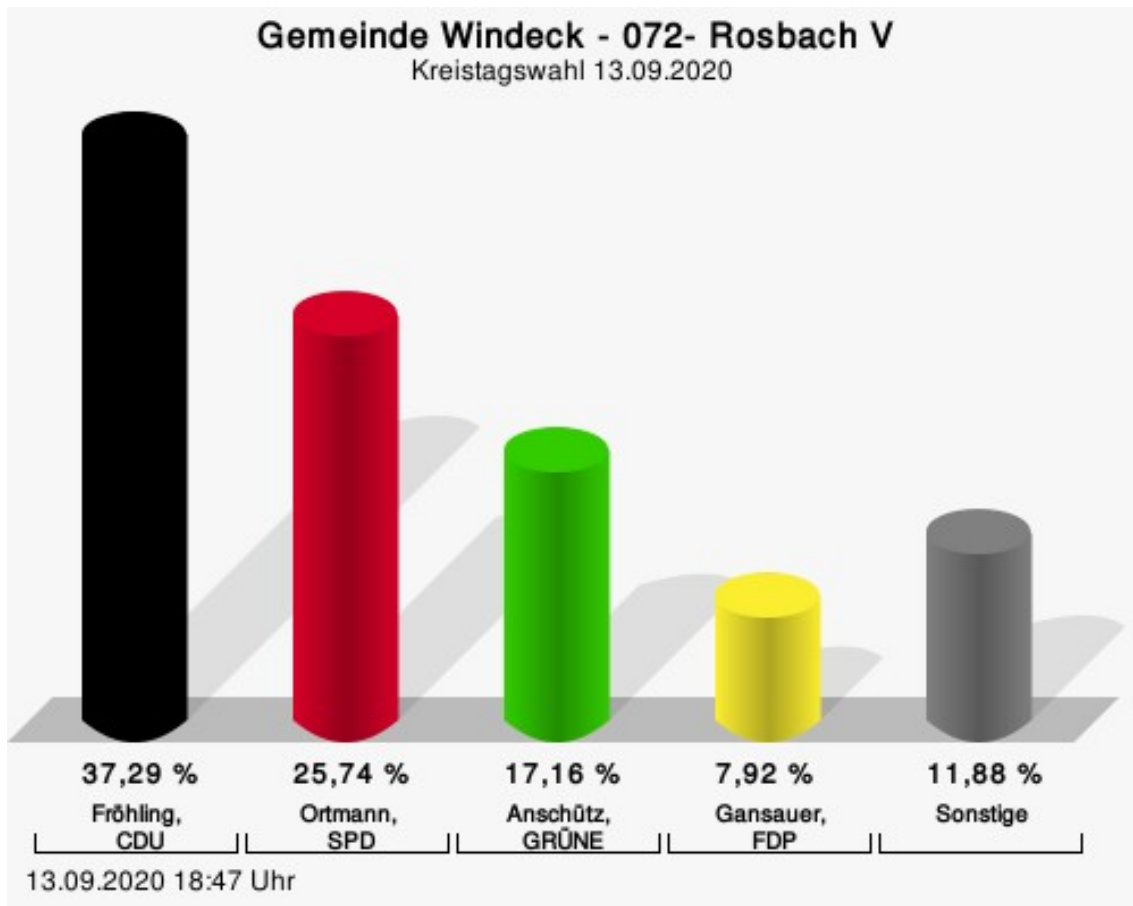
Fröhling, CDU = Uwe Fröhling, Christlich Demokratische Union Deutschlands
 Ortmann, SPD = Tatjana Ortmann, Sozialdemokratische Partei Deutschlands
 Anschütz, GRÜNE = Elisabeth Anschütz, BÜNDNIS 90/DIE GRÜNEN
 Dr. Schlesinger, AfD = Dr. Edward Ondrej Schlesinger, Alternative für Deutschland

Wahlbeteiligung



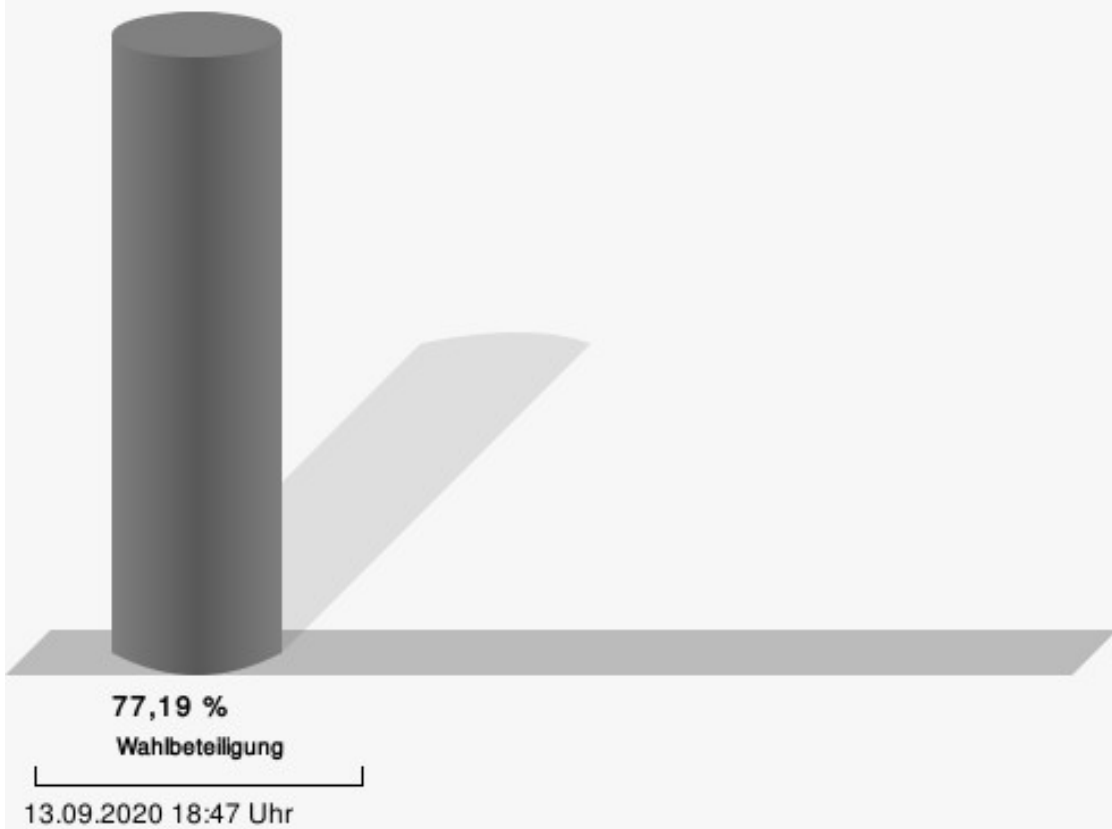
072- Rosbach V

	Anzahl	Prozent
Fröhling, CDU	113	37,29 %
Ortmann, SPD	78	25,74 %
Anschütz, GRÜNE	52	17,16 %
Gansauer, FDP	24	7,92 %
Derbitz, DIE LINKE	4	1,32 %
Dr. Schlesinger, AfD	20	6,60 %
Inden, PIRATEN	6	1,98 %
Hagedorn, FUW-FREIE WÄHLER	0	0,00 %
Müller, Volksabstimmung	0	0,00 %
Werner, ÖDP	6	1,98 %



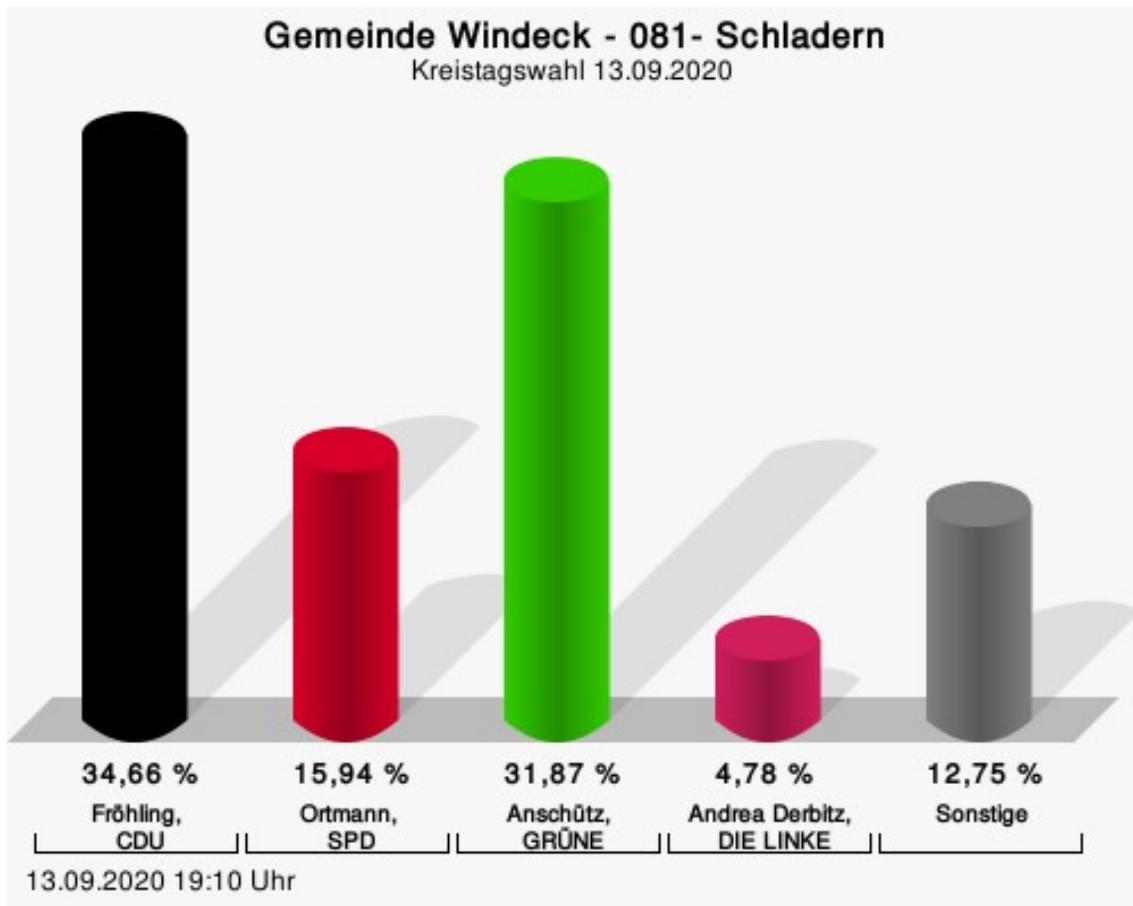
Fröhling, CDU = Uwe Fröhling, Christlich Demokratische Union Deutschlands
 Ortmann, SPD = Tatjana Ortmann, Sozialdemokratische Partei Deutschlands
 Anschütz, GRÜNE = Elisabeth Anschütz, BÜNDNIS 90/DIE GRÜNEN
 Gansauer, FDP = Jürgen Gansauer, Freie Demokratische Partei

Wahlbeteiligung



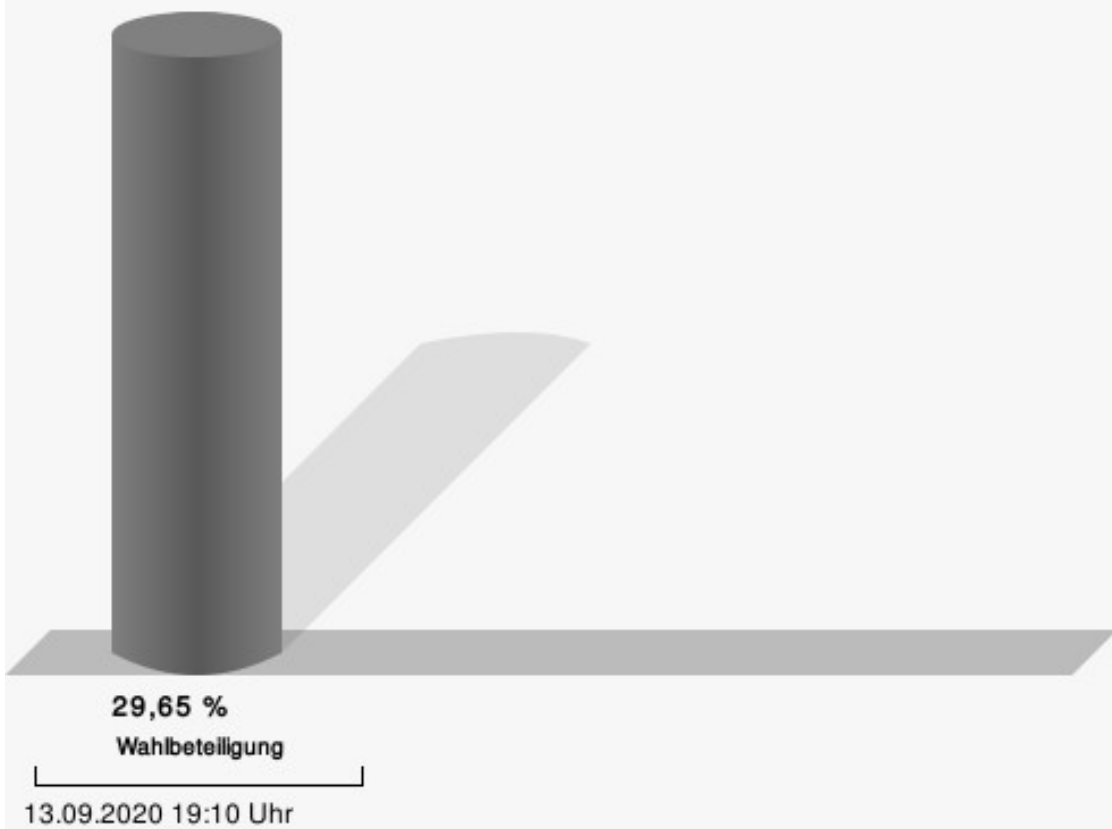
081- Schladern

	Anzahl	Prozent
Fröhling, CDU	87	34,66 %
Ortmann, SPD	40	15,94 %
Anschütz, GRÜNE	80	31,87 %
Gansauer, FDP	8	3,19 %
Derbitz, DIE LINKE	12	4,78 %
Dr. Schlesinger, AfD	10	3,98 %
Inden, PIRATEN	5	1,99 %
Hagedorn, FUW-FREIE WÄHLER	3	1,20 %
Müller, Volksabstimmung	5	1,99 %
Werner, ÖDP	1	0,40 %



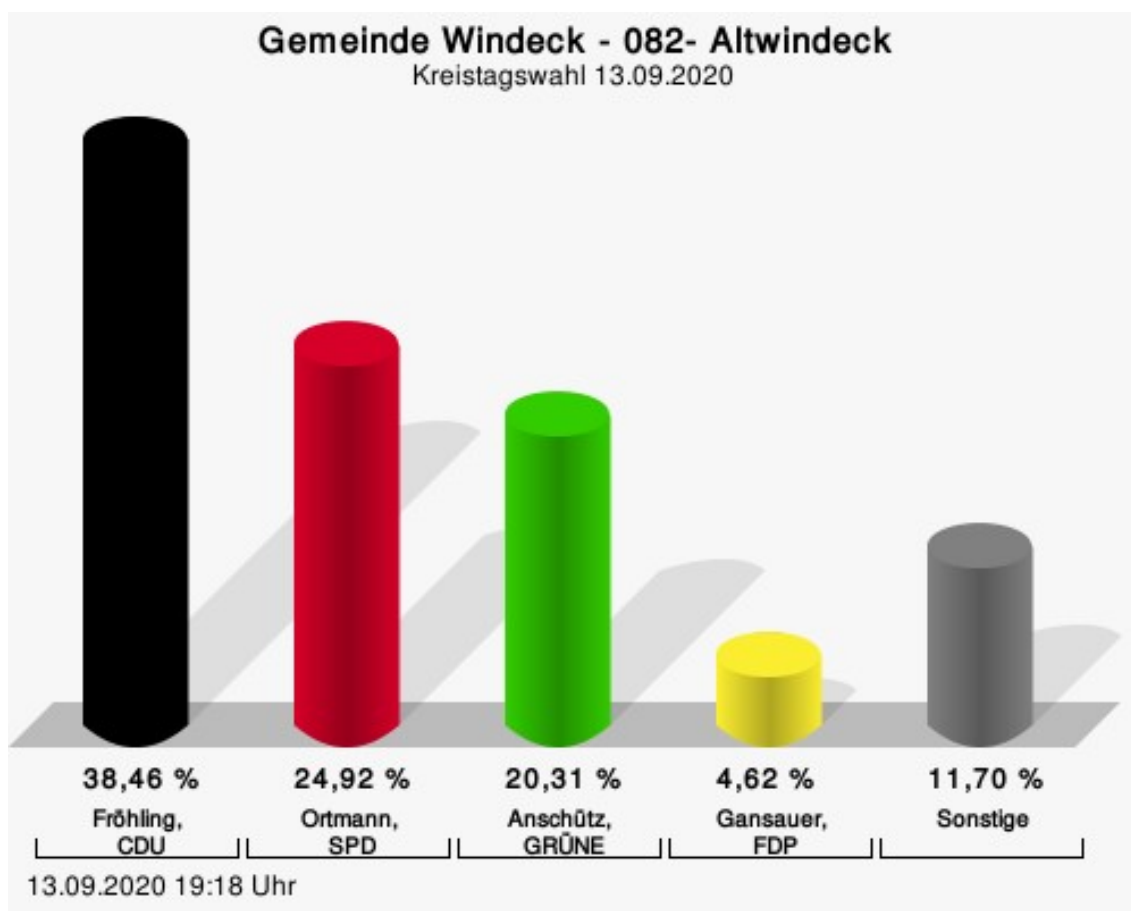
Fröhling, CDU = Uwe Fröhling, Christlich Demokratische Union Deutschlands
 Ortmann, SPD = Tatjana Ortmann, Sozialdemokratische Partei Deutschlands
 Anschütz, GRÜNE = Elisabeth Anschütz, BÜNDNIS 90/DIE GRÜNEN

Wahlbeteiligung



082- Altwindeck

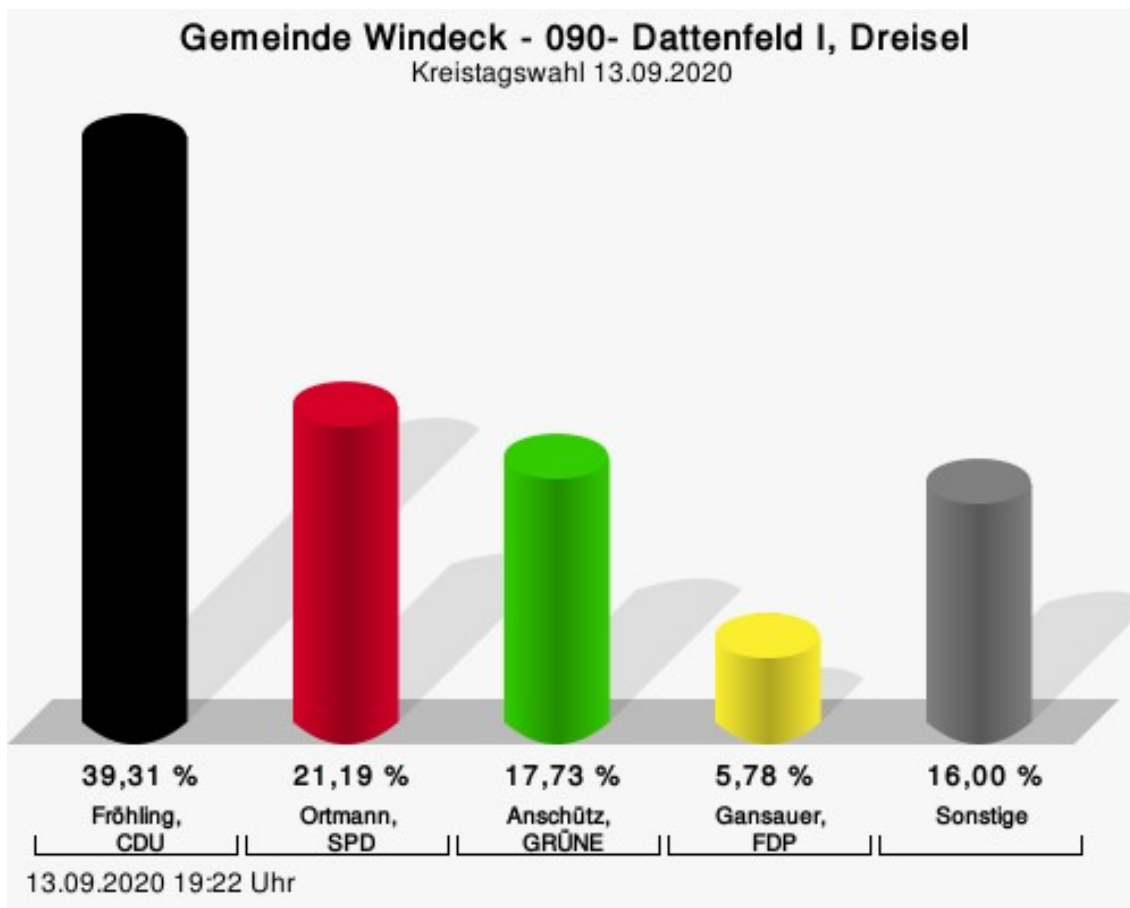
	Anzahl	Prozent
Fröhling, CDU	125	38,46 %
Ortmann, SPD	81	24,92 %
Anschütz, GRÜNE	66	20,31 %
Gansauer, FDP	15	4,62 %
Derbitz, DIE LINKE	11	3,38 %
Dr. Schlesinger, AfD	6	1,85 %
Inden, PIRATEN	6	1,85 %
Hagedorn, FUW-FREIE WÄHLER	1	0,31 %
Müller, Volksabstimmung	9	2,77 %
Werner, ÖDP	5	1,54 %



Fröhling, CDU = Uwe Fröhling, Christlich Demokratische Union Deutschlands
 Ortmann, SPD = Tatjana Ortmann, Sozialdemokratische Partei Deutschlands
 Anschütz, GRÜNE = Elisabeth Anschütz, BÜNDNIS 90/DIE GRÜNEN
 Gansauer, FDP = Jürgen Gansauer, Freie Demokratische Partei

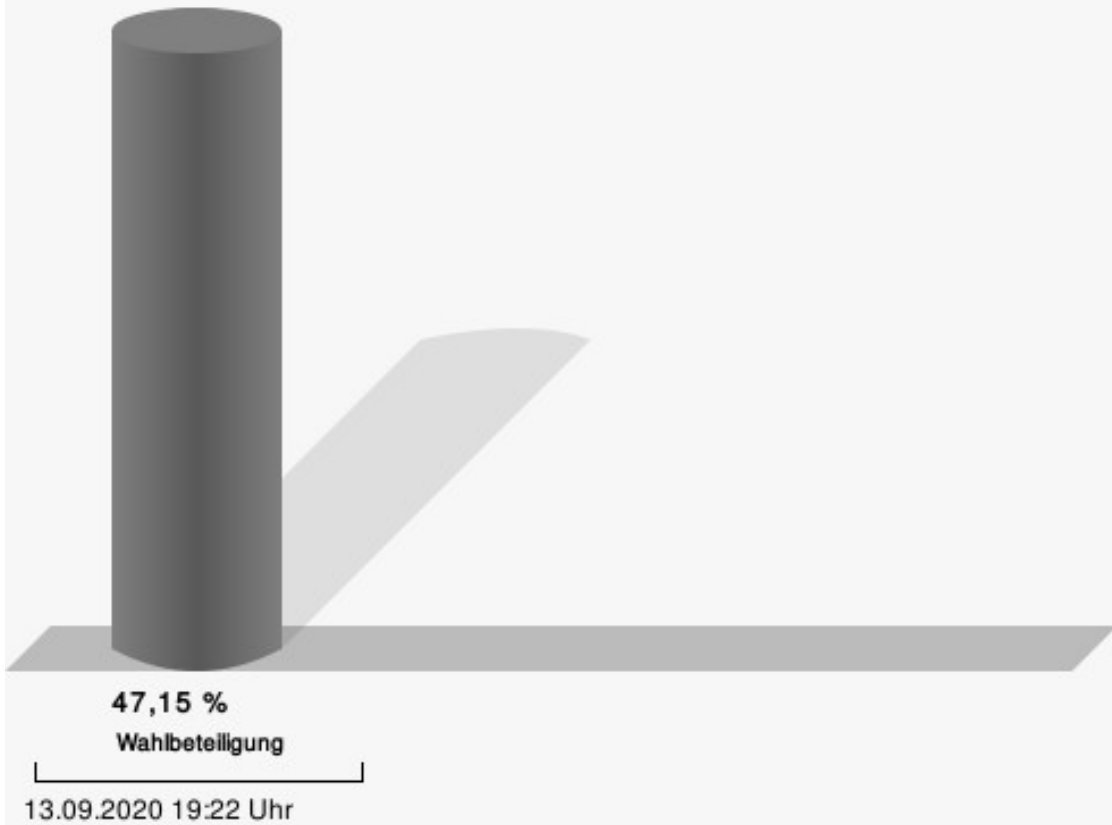
090- Dattenfeld I, Dreisel

	Anzahl	Prozent
Fröhling, CDU	204	39,31 %
Ortmann, SPD	110	21,19 %
Anschütz, GRÜNE	92	17,73 %
Gansauer, FDP	30	5,78 %
Derbitz, DIE LINKE	26	5,01 %
Dr. Schlesinger, AfD	27	5,20 %
Inden, PIRATEN	17	3,28 %
Hagedorn, FUW-FREIE WÄHLER	2	0,39 %
Müller, Volksabstimmung	8	1,54 %
Werner, ÖDP	3	0,58 %



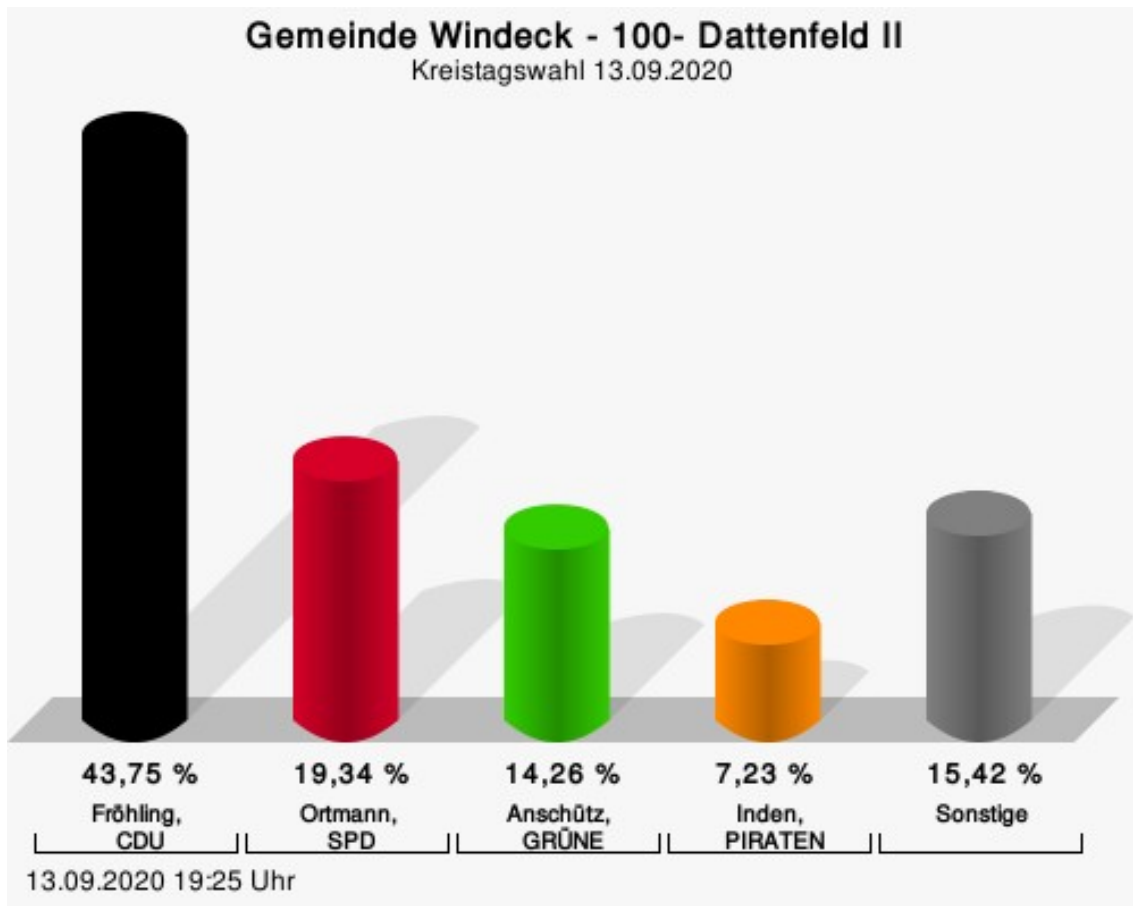
Fröhling, CDU = Uwe Fröhling, Christlich Demokratische Union Deutschlands
 Ortmann, SPD = Tatjana Ortmann, Sozialdemokratische Partei Deutschlands
 Anschütz, GRÜNE = Elisabeth Anschütz, BÜNDNIS 90/DIE GRÜNEN
 Gansauer, FDP = Jürgen Gansauer, Freie Demokratische Partei

Wahlbeteiligung



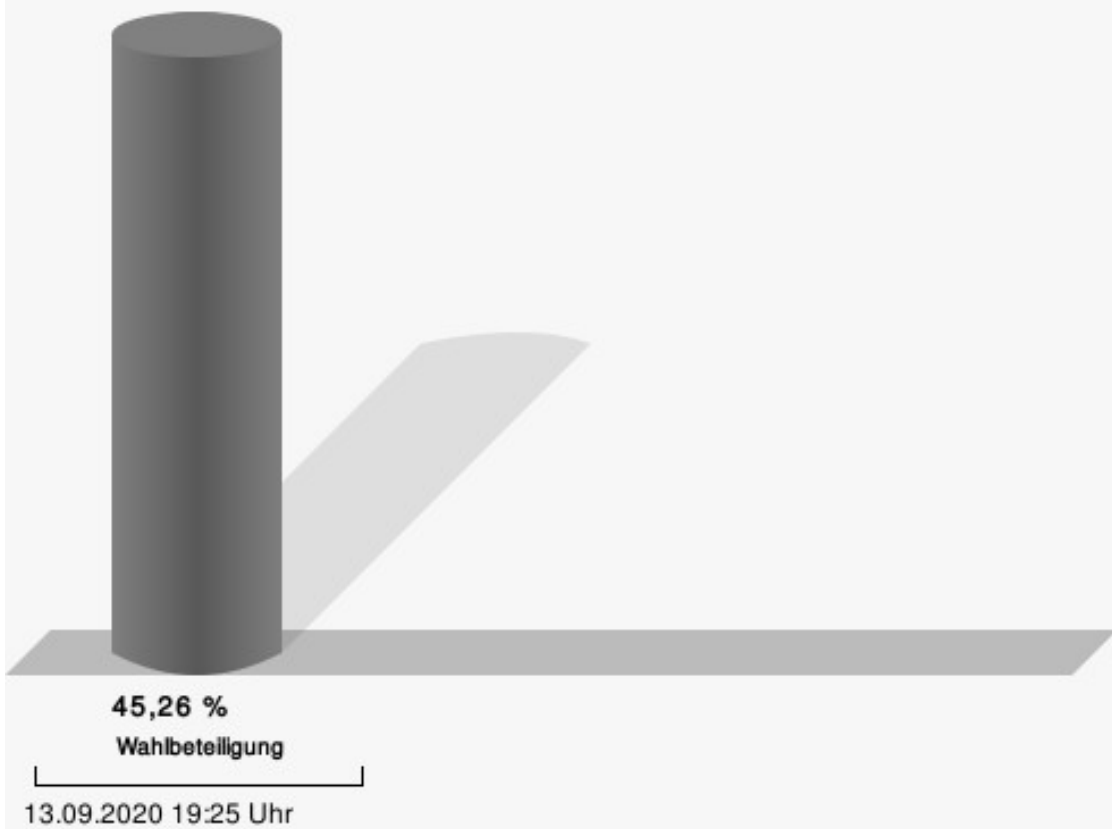
100- Dattenfeld II

	Anzahl	Prozent
Fröhling, CDU	224	43,75 %
Ortmann, SPD	99	19,34 %
Anschütz, GRÜNE	73	14,26 %
Gansauer, FDP	25	4,88 %
Derbitz, DIE LINKE	23	4,49 %
Dr. Schlesinger, AfD	23	4,49 %
Inden, PIRATEN	37	7,23 %
Hagedorn, FUW-FREIE WÄHLER	0	0,00 %
Müller, Volksabstimmung	2	0,39 %
Werner, ÖDP	6	1,17 %



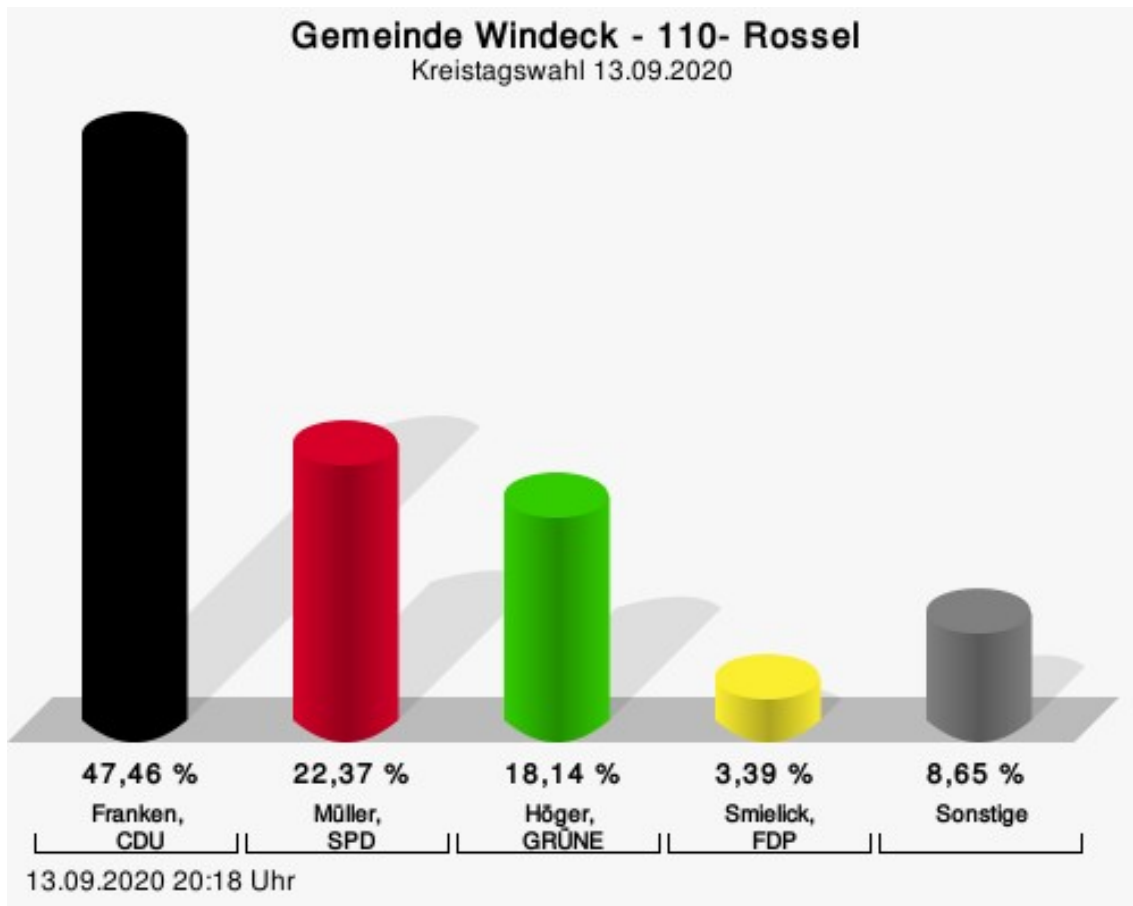
Fröhling, CDU = Uwe Fröhling, Christlich Demokratische Union Deutschlands
 Ortmann, SPD = Tatjana Ortmann, Sozialdemokratische Partei Deutschlands
 Anschütz, GRÜNE = Elisabeth Anschütz, BÜNDNIS 90/DIE GRÜNEN
 Inden, PIRATEN = Peter Inden, Piratenpartei Deutschland

Wahlbeteiligung



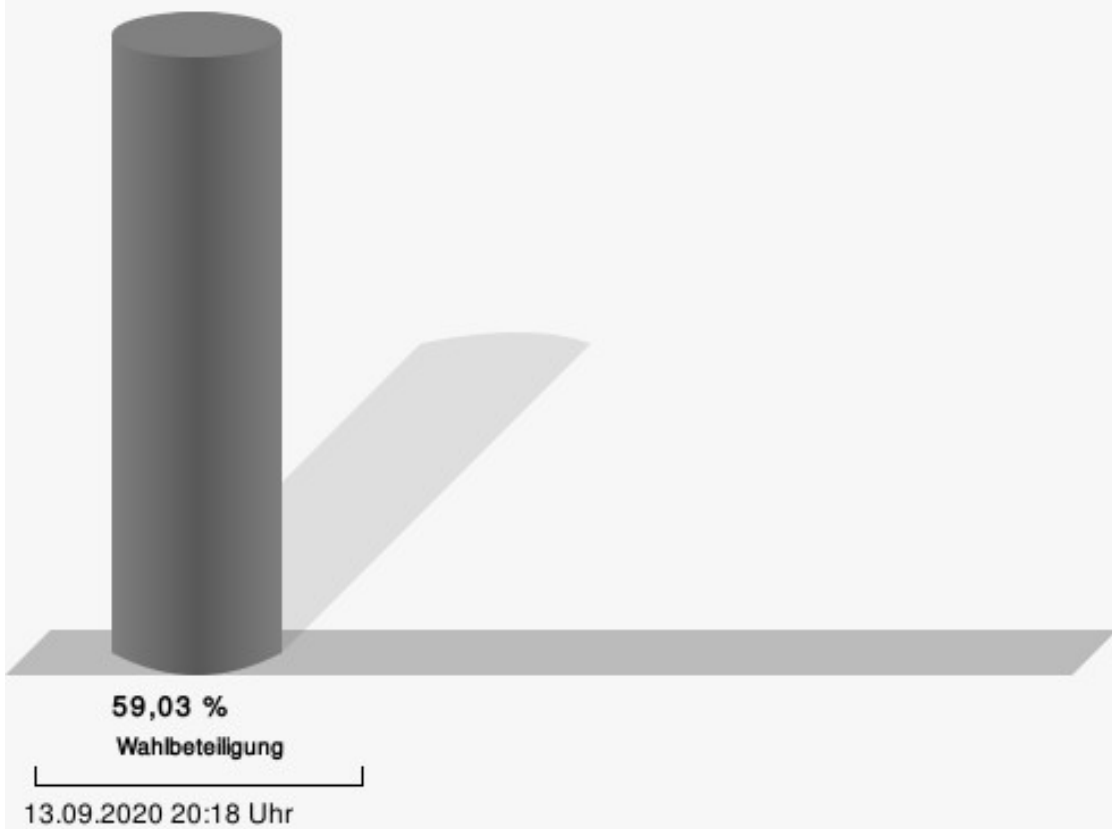
110- Rossel

	Anzahl	Prozent
Franken, CDU	280	47,46 %
Müller, SPD	132	22,37 %
Höger, GRÜNE	107	18,14 %
Smielick, FDP	20	3,39 %
Kemper, DIE LINKE	17	2,88 %
Dr. Teichert, AfD	16	2,71 %
Sepidis, PIRATEN	8	1,36 %
Schmitz, FUW-FREIE WÄHLER	1	0,17 %
Ohlsen, Volksabstimmung	2	0,34 %
Schauerte, ÖDP	7	1,19 %



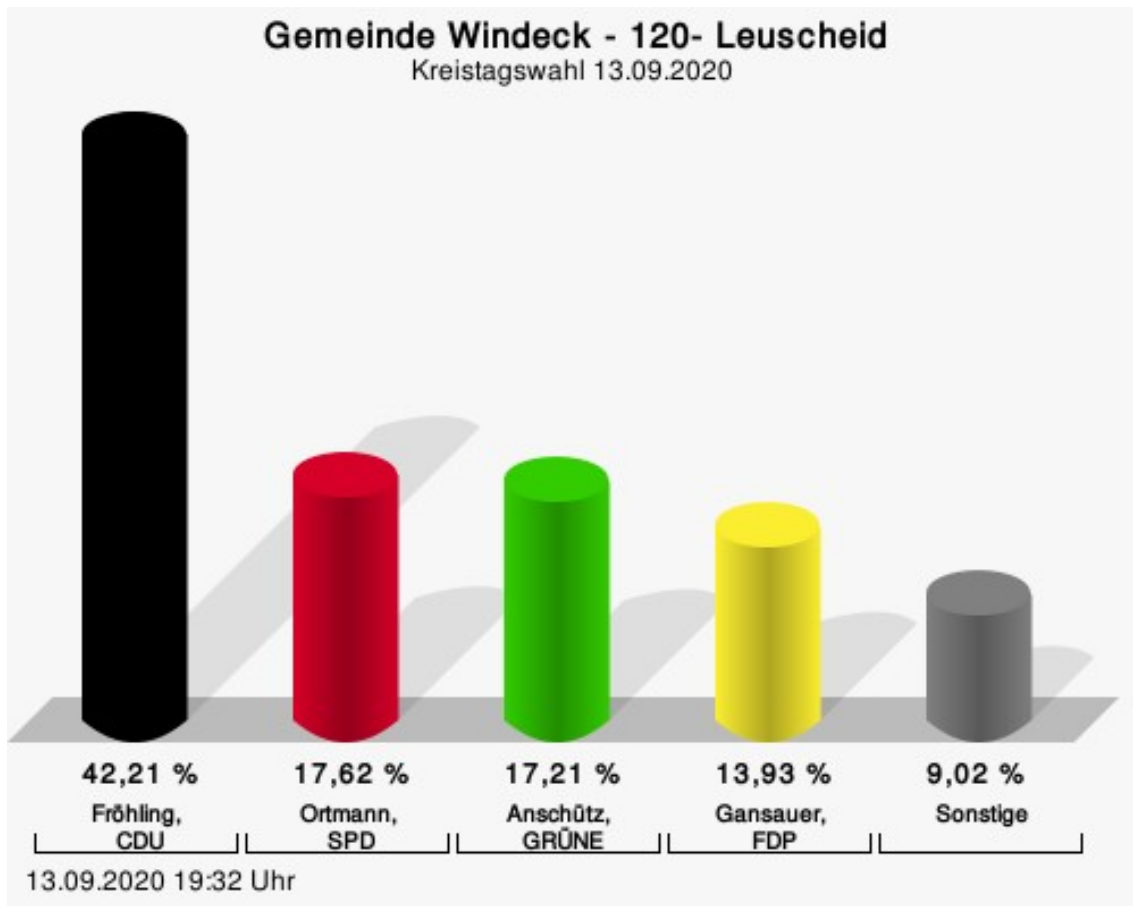
Franken, CDU = Björn Franken, Christlich Demokratische Union Deutschlands
 Müller, SPD = Claus Müller, Sozialdemokratische Partei Deutschlands
 Höger, GRÜNE = Amir Assadollah Höger, BÜNDNIS 90/DIE GRÜNEN
 Smielick, FDP = Klaus-Peter Smielick, Freie Demokratische Partei

Wahlbeteiligung



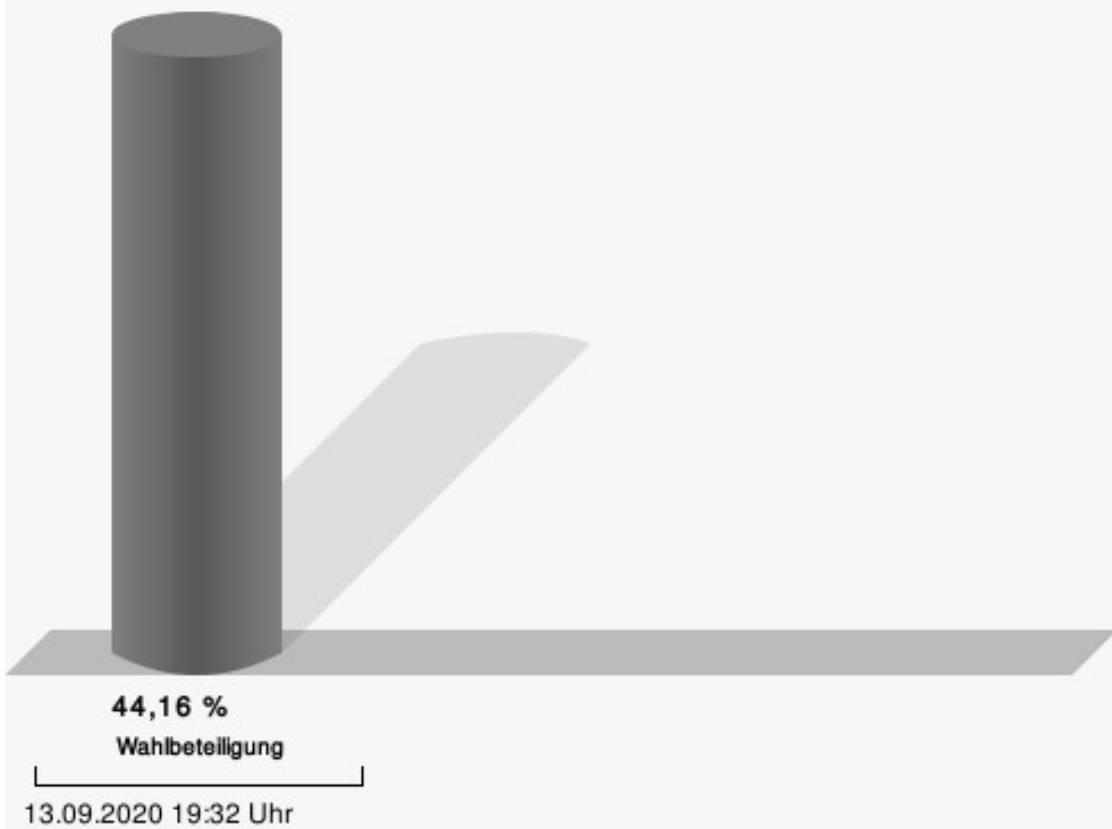
120- Leuscheid

	Anzahl	Prozent
Fröhling, CDU	206	42,21 %
Ortmann, SPD	86	17,62 %
Anschütz, GRÜNE	84	17,21 %
Gansauer, FDP	68	13,93 %
Derbitz, DIE LINKE	6	1,23 %
Dr. Schlesinger, AfD	20	4,10 %
Inden, PIRATEN	6	1,23 %
Hagedorn, FUW-FREIE WÄHLER	2	0,41 %
Müller, Volksabstimmung	8	1,64 %
Werner, ÖDP	2	0,41 %



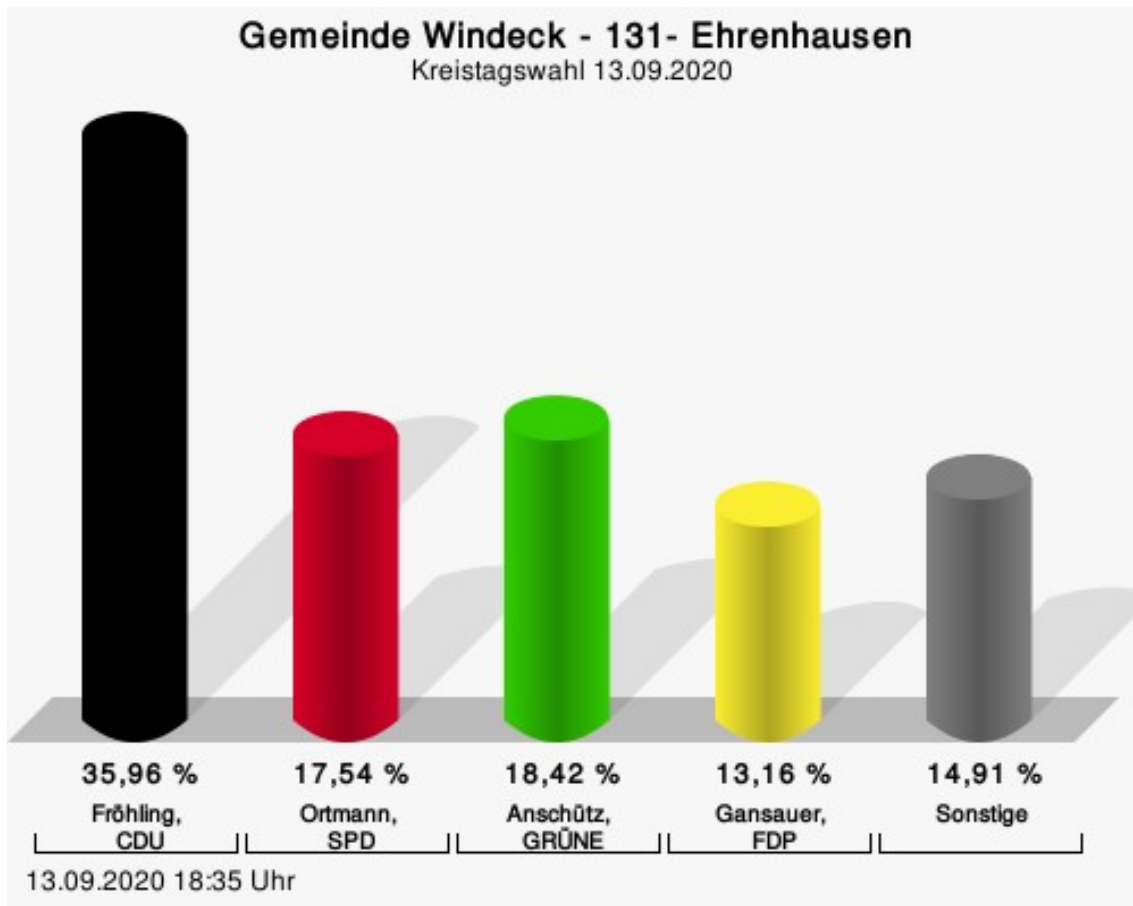
Fröhling, CDU = Uwe Fröhling, Christlich Demokratische Union Deutschlands
 Ortmann, SPD = Tatjana Ortmann, Sozialdemokratische Partei Deutschlands
 Anschütz, GRÜNE = Elisabeth Anschütz, BÜNDNIS 90/DIE GRÜNEN
 Gansauer, FDP = Jürgen Gansauer, Freie Demokratische Partei

Wahlbeteiligung



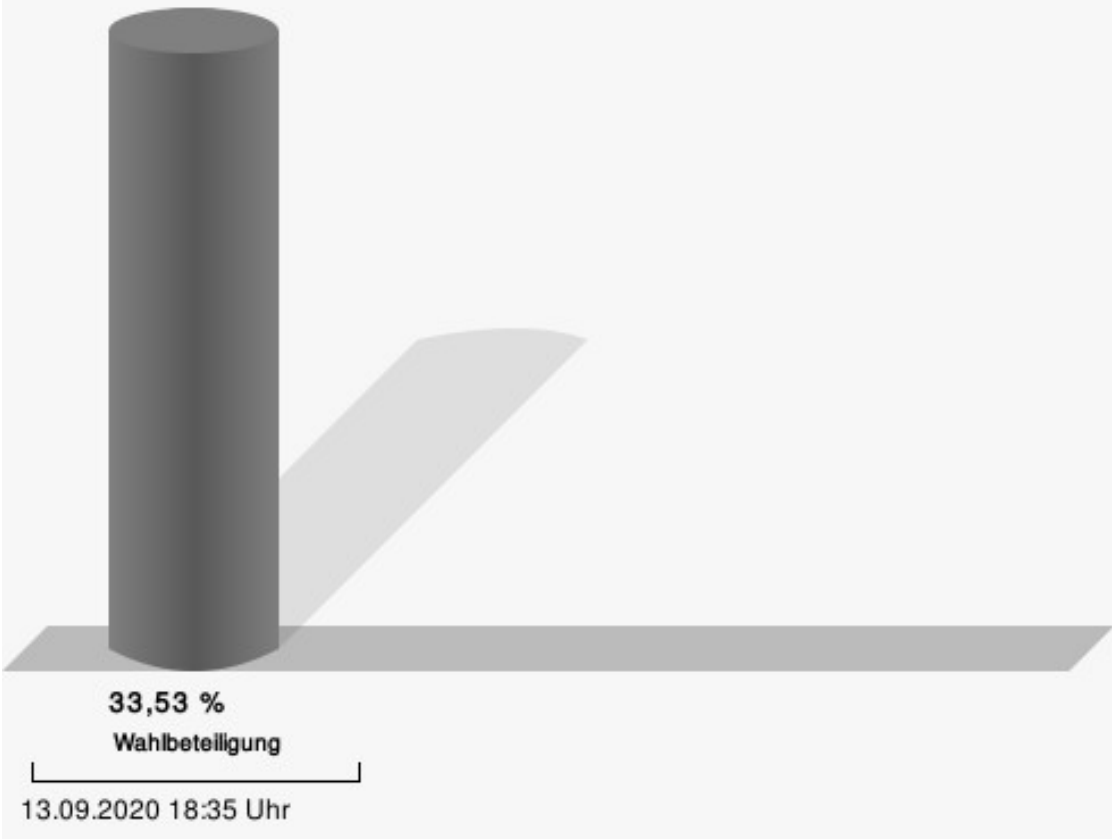
131- Ehrenhausen

	Anzahl	Prozent
Fröhling, CDU	41	35,96 %
Ortmann, SPD	20	17,54 %
Anschütz, GRÜNE	21	18,42 %
Gansauer, FDP	15	13,16 %
Derbitz, DIE LINKE	8	7,02 %
Dr. Schlesinger, AfD	4	3,51 %
Inden, PIRATEN	2	1,75 %
Hagedorn, FUW-FREIE WÄHLER	2	1,75 %
Müller, Volksabstimmung	1	0,88 %
Werner, ÖDP	0	0,00 %



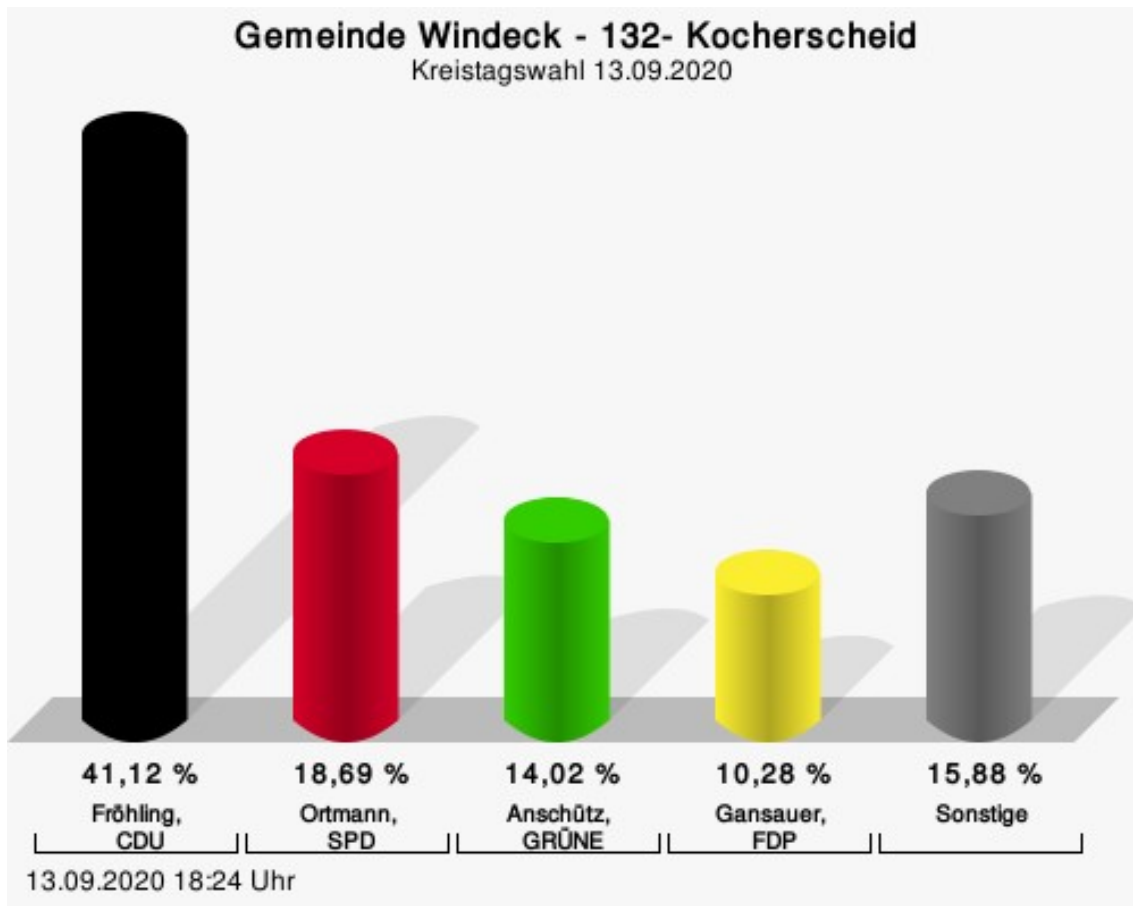
Fröhling, CDU = Uwe Fröhling, Christlich Demokratische Union Deutschlands
 Ortmann, SPD = Tatjana Ortmann, Sozialdemokratische Partei Deutschlands
 Anschütz, GRÜNE = Elisabeth Anschütz, BÜNDNIS 90/DIE GRÜNEN
 Gansauer, FDP = Jürgen Gansauer, Freie Demokratische Partei

Wahlbeteiligung



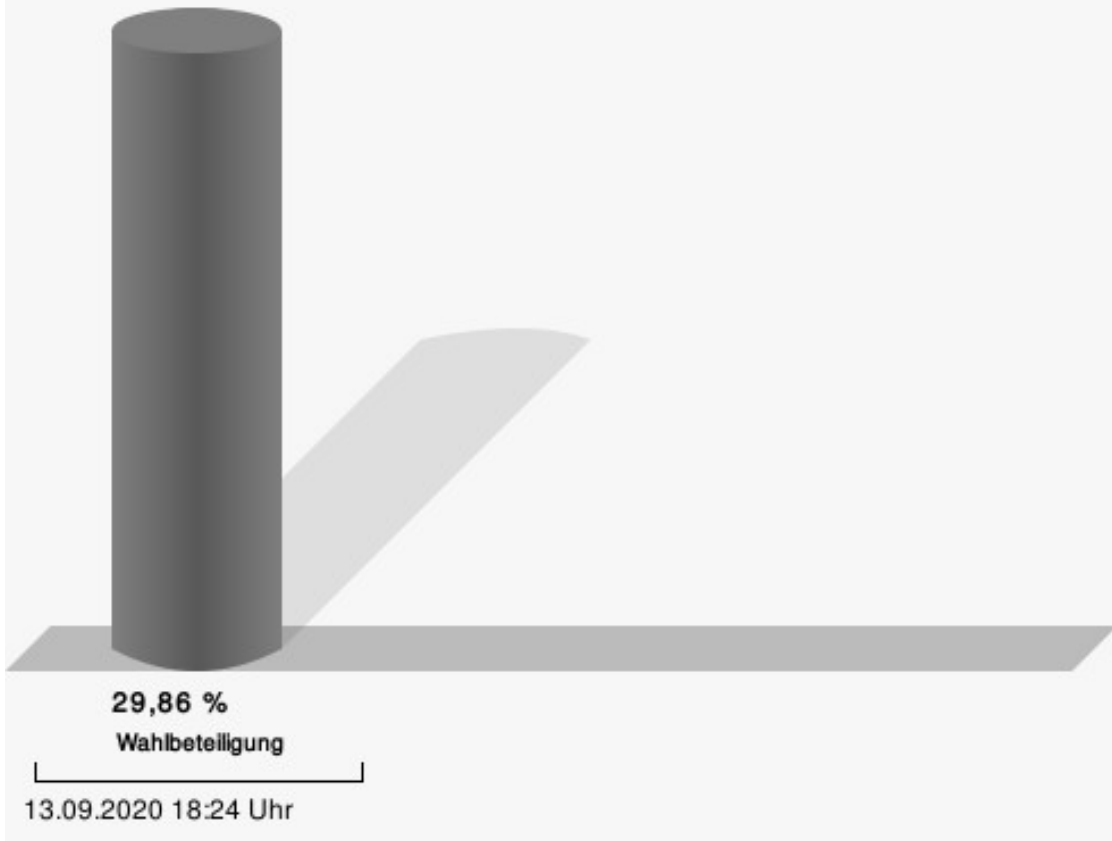
132- Kocherscheid

	Anzahl	Prozent
Fröhling, CDU	44	41,12 %
Ortmann, SPD	20	18,69 %
Anschütz, GRÜNE	15	14,02 %
Gansauer, FDP	11	10,28 %
Derbitz, DIE LINKE	5	4,67 %
Dr. Schlesinger, AfD	6	5,61 %
Inden, PIRATEN	1	0,93 %
Hagedorn, FUW-FREIE WÄHLER	0	0,00 %
Müller, Volksabstimmung	4	3,74 %
Werner, ÖDP	1	0,93 %



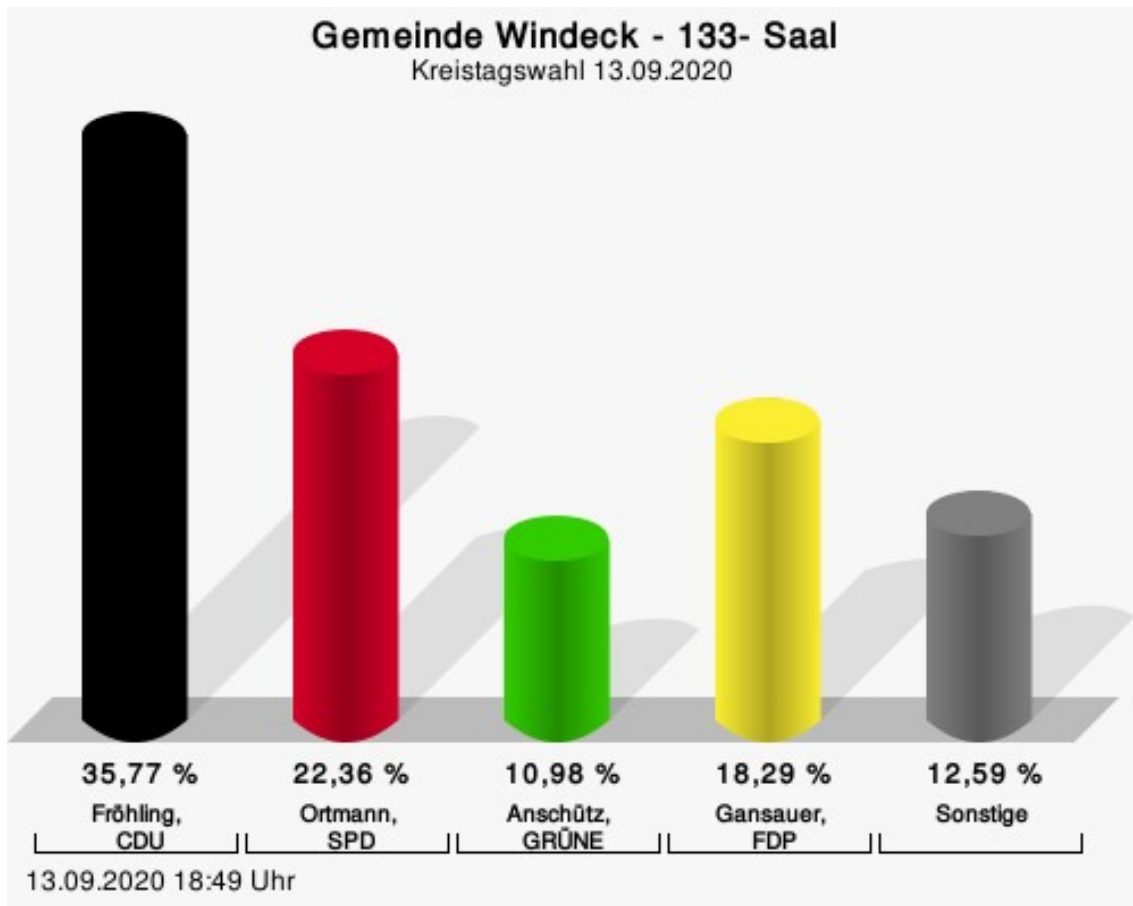
Fröhling, CDU = Uwe Fröhling, Christlich Demokratische Union Deutschlands
 Ortmann, SPD = Tatjana Ortmann, Sozialdemokratische Partei Deutschlands
 Anschütz, GRÜNE = Elisabeth Anschütz, BÜNDNIS 90/DIE GRÜNEN
 Gansauer, FDP = Jürgen Gansauer, Freie Demokratische Partei

Wahlbeteiligung



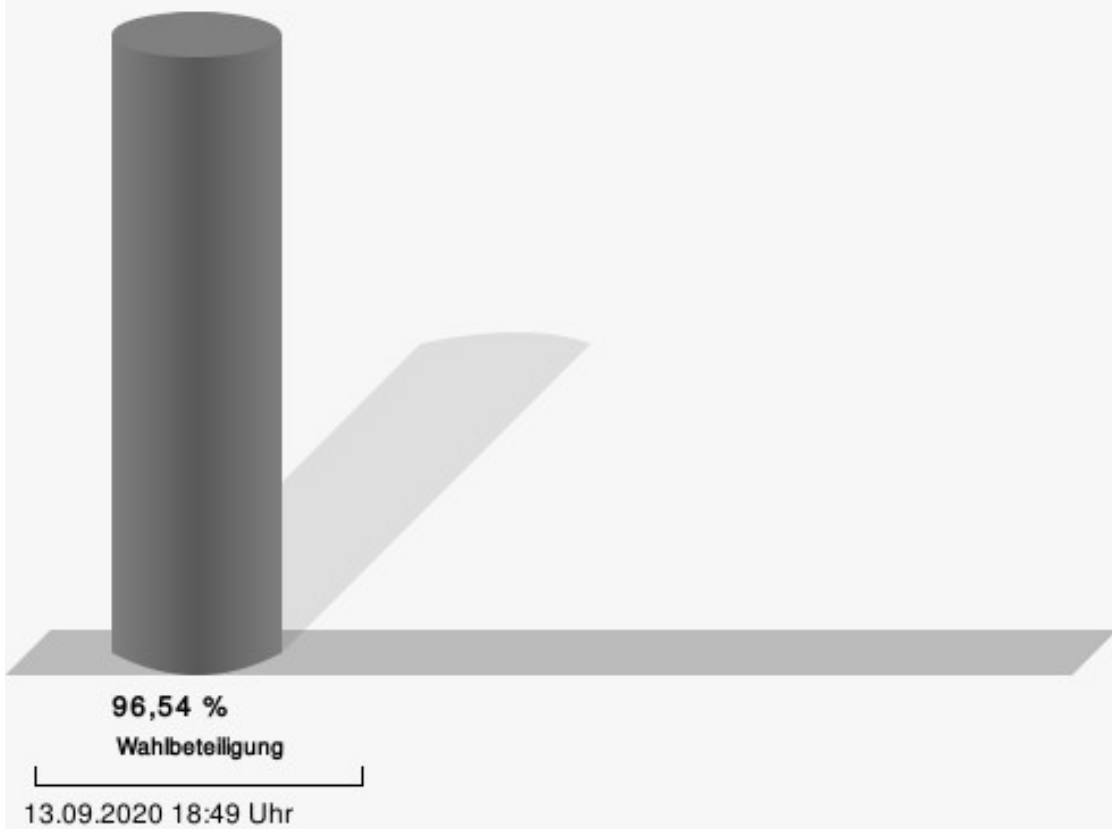
133- Saal

	Anzahl	Prozent
Fröhling, CDU	88	35,77 %
Ortmann, SPD	55	22,36 %
Anschütz, GRÜNE	27	10,98 %
Gansauer, FDP	45	18,29 %
Derbitz, DIE LINKE	8	3,25 %
Dr. Schlesinger, AfD	13	5,28 %
Inden, PIRATEN	2	0,81 %
Hagedorn, FUW-FREIE WÄHLER	0	0,00 %
Müller, Volksabstimmung	3	1,22 %
Werner, ÖDP	5	2,03 %



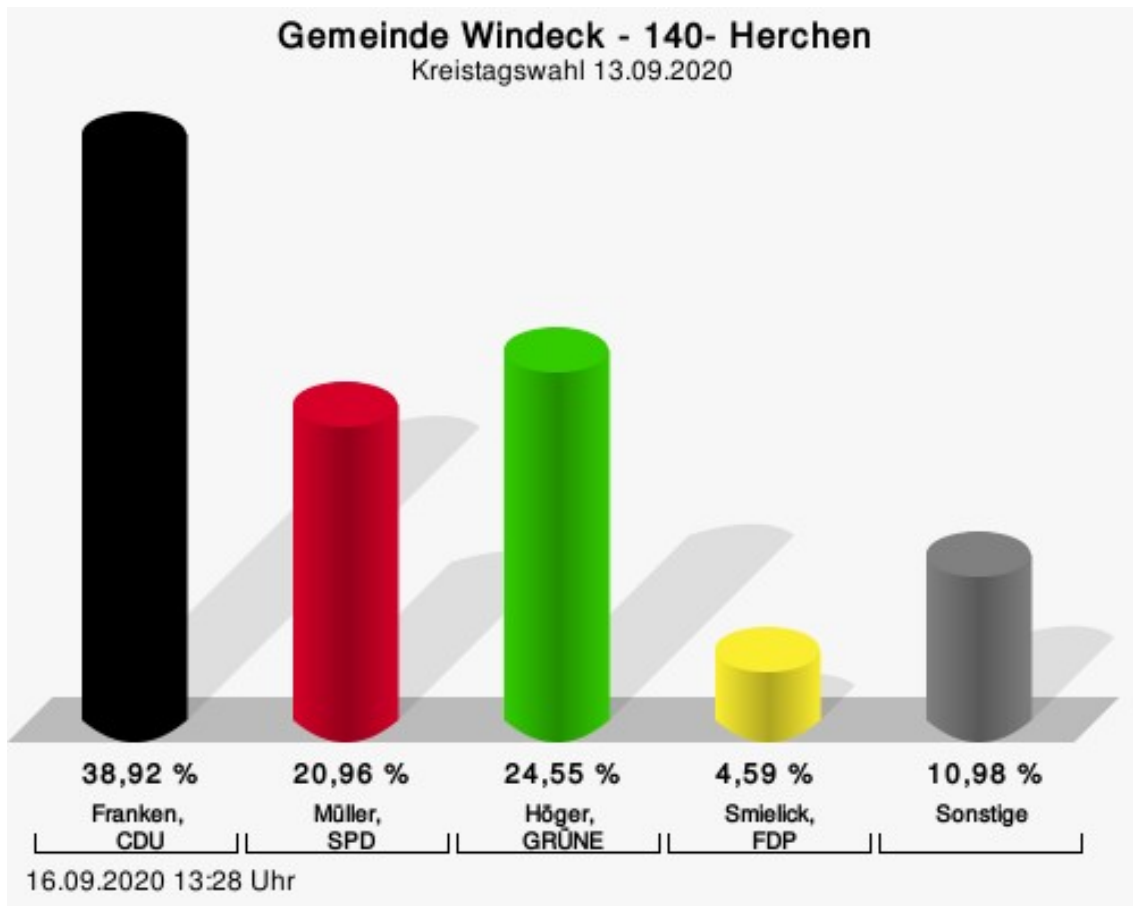
Fröhling, CDU = Uwe Fröhling, Christlich Demokratische Union Deutschlands
 Ortmann, SPD = Tatjana Ortmann, Sozialdemokratische Partei Deutschlands
 Anschütz, GRÜNE = Elisabeth Anschütz, BÜNDNIS 90/DIE GRÜNEN
 Gansauer, FDP = Jürgen Gansauer, Freie Demokratische Partei

Wahlbeteiligung



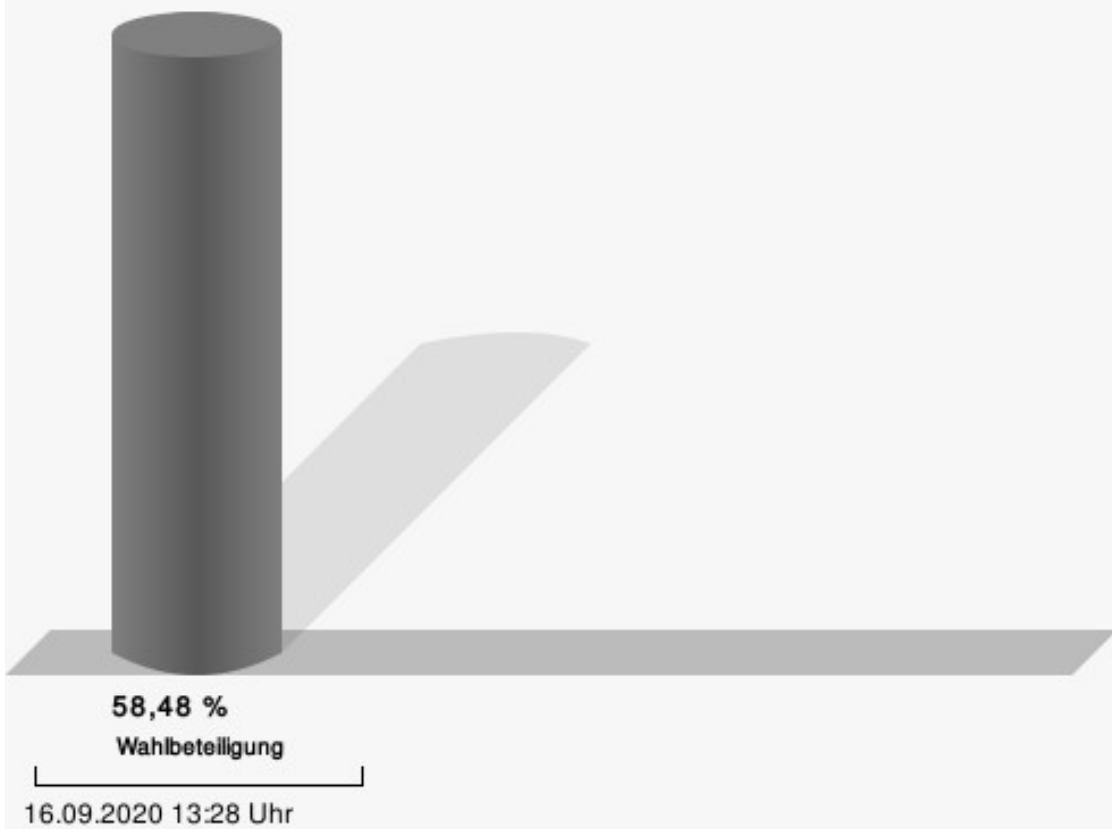
140- Herchen

	Anzahl	Prozent
Franken, CDU	195	38,92 %
Müller, SPD	105	20,96 %
Höger, GRÜNE	123	24,55 %
Smielick, FDP	23	4,59 %
Kemper, DIE LINKE	15	2,99 %
Dr. Teichert, AfD	17	3,39 %
Sepidis, PIRATEN	7	1,40 %
Schmitz, FUW-FREIE WÄHLER	2	0,40 %
Ohlsen, Volksabstimmung	4	0,80 %
Schauerte, ÖDP	10	2,00 %



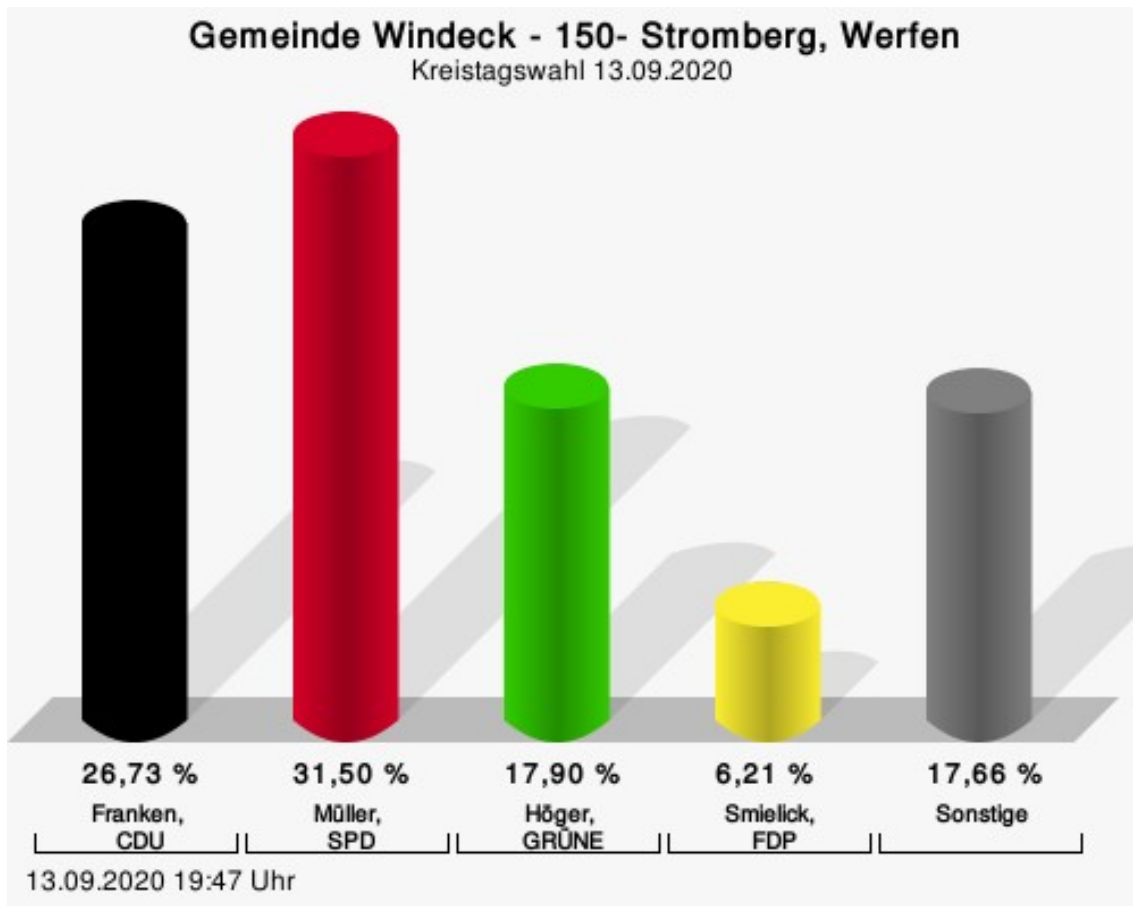
Franken, CDU = Björn Franken, Christlich Demokratische Union Deutschlands
 Müller, SPD = Claus Müller, Sozialdemokratische Partei Deutschlands
 Höger, GRÜNE = Amir Assadollah Höger, BÜNDNIS 90/DIE GRÜNEN
 Smielick, FDP = Klaus-Peter Smielick, Freie Demokratische Partei

Wahlbeteiligung



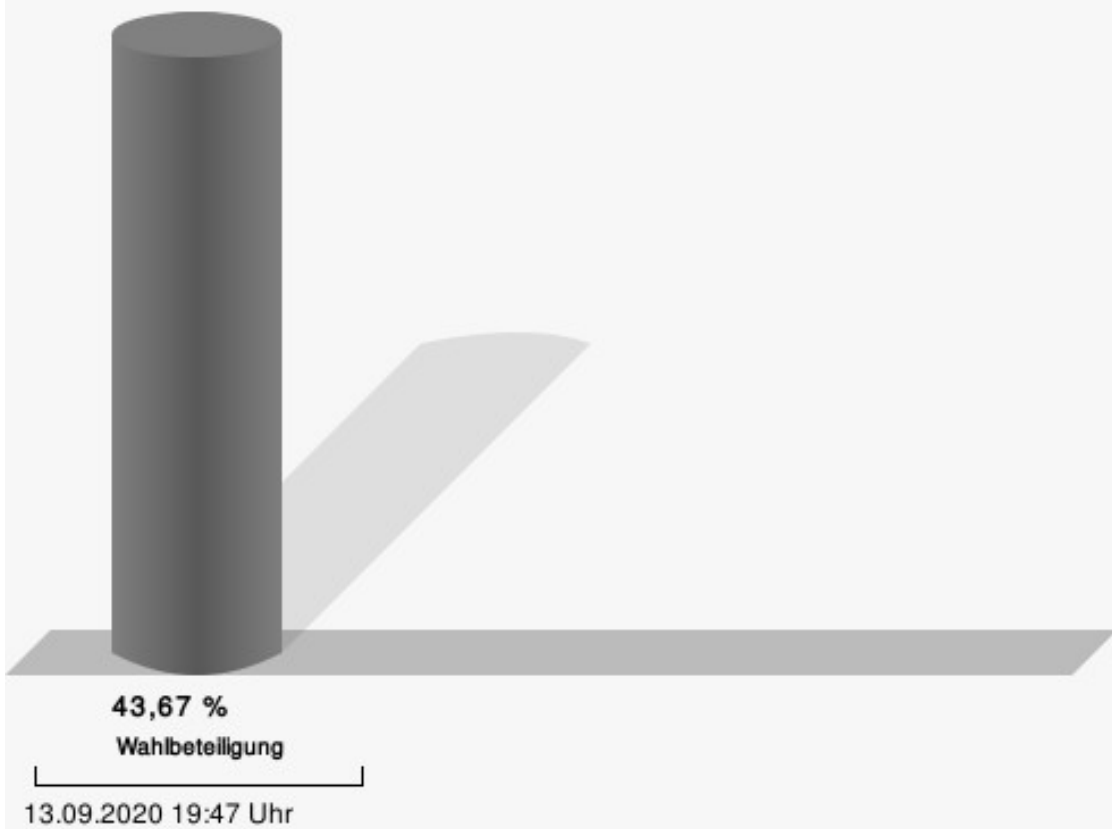
150- Stromberg, Werfen

	Anzahl	Prozent
Franken, CDU	112	26,73 %
Müller, SPD	132	31,50 %
Höger, GRÜNE	75	17,90 %
Smielick, FDP	26	6,21 %
Kemper, DIE LINKE	22	5,25 %
Dr. Teichert, AfD	21	5,01 %
Sepidis, PIRATEN	6	1,43 %
Schmitz, FUW-FREIE WÄHLER	3	0,72 %
Ohlsen, Volksabstimmung	14	3,34 %
Schauerte, ÖDP	8	1,91 %



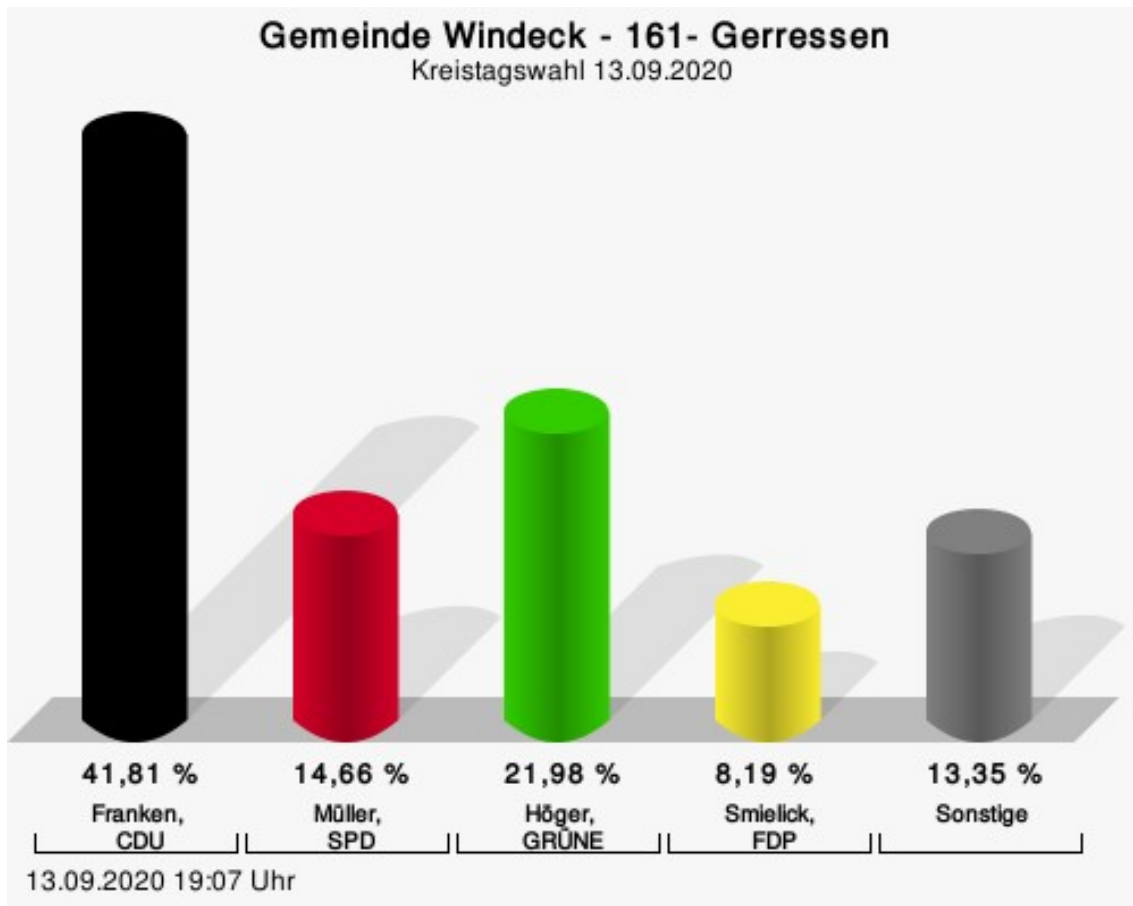
Franken, CDU = Björn Franken, Christlich Demokratische Union Deutschlands
 Müller, SPD = Claus Müller, Sozialdemokratische Partei Deutschlands
 Höger, GRÜNE = Amir Assadollah Höger, BÜNDNIS 90/DIE GRÜNEN
 Smielick, FDP = Klaus-Peter Smielick, Freie Demokratische Partei

Wahlbeteiligung



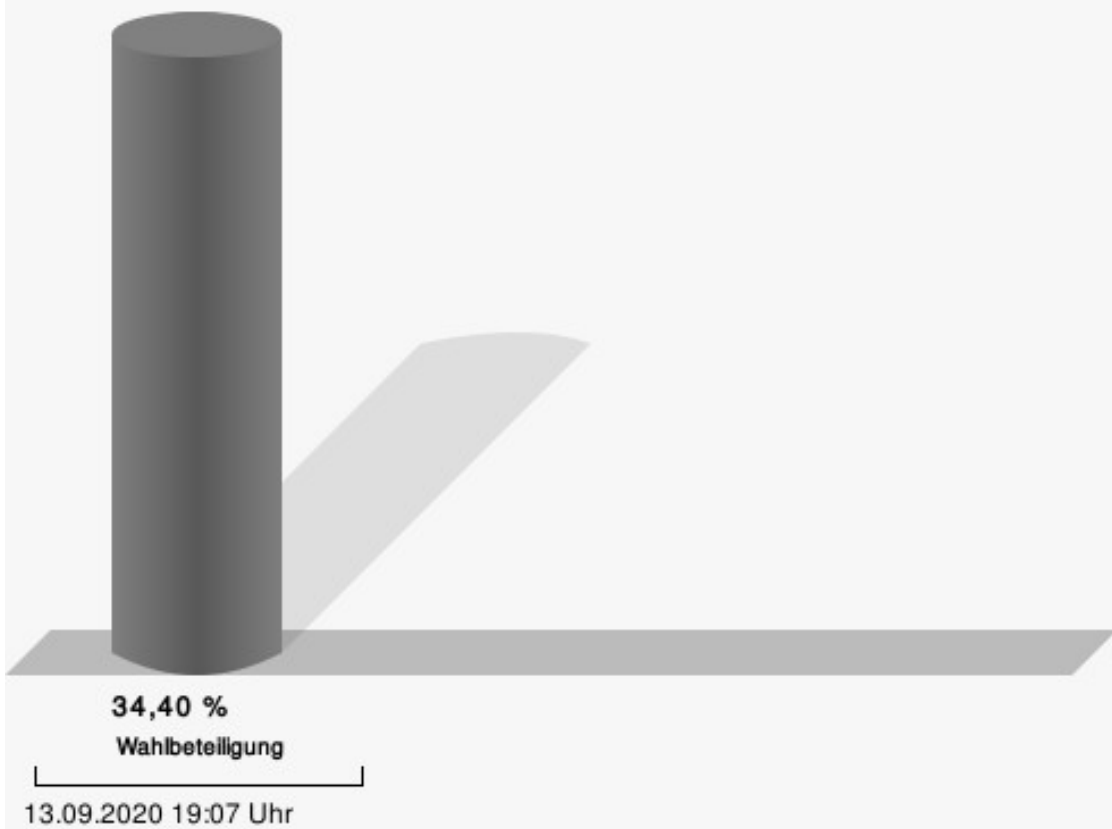
161- Gerressen

	Anzahl	Prozent
Franken, CDU	97	41,81 %
Müller, SPD	34	14,66 %
Höger, GRÜNE	51	21,98 %
Smielick, FDP	19	8,19 %
Kemper, DIE LINKE	11	4,74 %
Dr. Teichert, AfD	11	4,74 %
Sepidis, PIRATEN	3	1,29 %
Schmitz, FUW-FREIE WÄHLER	1	0,43 %
Ohlsen, Volksabstimmung	4	1,72 %
Schauerte, ÖDP	1	0,43 %



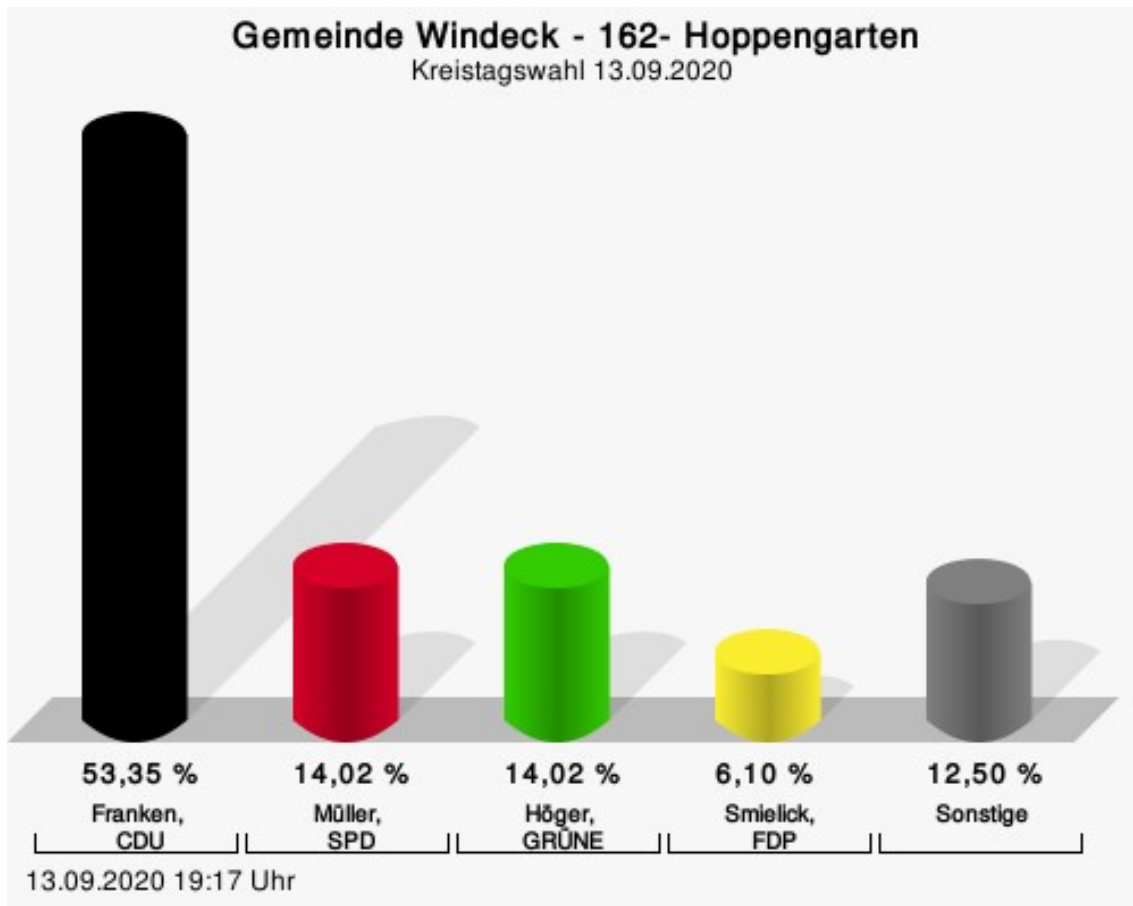
Franken, CDU = Björn Franken, Christlich Demokratische Union Deutschlands
 Müller, SPD = Claus Müller, Sozialdemokratische Partei Deutschlands
 Höger, GRÜNE = Amir Assadollah Höger, BÜNDNIS 90/DIE GRÜNEN
 Smielick, FDP = Klaus-Peter Smielick, Freie Demokratische Partei

Wahlbeteiligung



162- Hoppengarten

	Anzahl	Prozent
Franken, CDU	175	53,35 %
Müller, SPD	46	14,02 %
Höger, GRÜNE	46	14,02 %
Smielick, FDP	20	6,10 %
Kemper, DIE LINKE	12	3,66 %
Dr. Teichert, AfD	12	3,66 %
Sepidis, PIRATEN	3	0,91 %
Schmitz, FUW-FREIE WÄHLER	2	0,61 %
Ohlsen, Volksabstimmung	10	3,05 %
Schauerte, ÖDP	2	0,61 %



Franken, CDU = Björn Franken, Christlich Demokratische Union Deutschlands
 Müller, SPD = Claus Müller, Sozialdemokratische Partei Deutschlands
 Höger, GRÜNE = Amir Assadollah Höger, BÜNDNIS 90/DIE GRÜNEN
 Smielick, FDP = Klaus-Peter Smielick, Freie Demokratische Partei

Übersicht Stimmbezirke

Zusammenstellung der Ergebnisse nach Stimmbezirken

Stimmbezirk	Stand	Wahlberechtigte	Wähler/innen	gültig	CDU	SPD	GRÜNE	FDP	DIE LINKE	AfD	PIRATEN	FUW-FREIE WÄHLER	Volksabstimmung	ÖDP
011-Imhausen	eingegangen	618	33,01 %	99,02 %	34,65 %	28,22 %	16,34 %	5,94 %	1,98 %	5,45 %	2,48 %	1,49 %	1,49 %	1,98 %
012-Geilhausen	eingegangen	220		97,74 %	28,08 %	37,31 %	14,62 %	6,54 %	1,92 %	4,62 %	1,54 %	0,38 %	2,31 %	2,69 %
013- Au	eingegangen	240	27,92 %	100,00 %	25,37 %	47,76 %	11,94 %	2,99 %	2,99 %	2,99 %	1,49 %	0,00 %	0,00 %	4,48 %
021-Hurst I	eingegangen	637	29,20 %	96,24 %	33,52 %	38,55 %	13,97 %	4,47 %	1,68 %	6,15 %	0,00 %	0,00 %	1,68 %	0,00 %
022- Halscheid, Oppersau	eingegangen	487	73,51 %	98,60 %	25,78 %	34,84 %	13,88 %	5,38 %	2,55 %	10,48 %	1,42 %	0,28 %	3,68 %	1,70 %
030-Langenberg	eingegangen	932	50,11 %	97,64 %	30,70 %	23,46 %	17,98 %	9,65 %	5,26 %	4,82 %	2,85 %	1,32 %	1,75 %	2,19 %
040-Rosbach I	eingegangen	872	46,10 %	98,26 %	33,42 %	30,89 %	16,71 %	3,04 %	5,06 %	4,81 %	1,52 %	0,00 %	2,03 %	2,53 %
050-Rosbach II	eingegangen	880	52,73 %	98,71 %	39,30 %	26,64 %	19,00 %	6,99 %	2,40 %	3,06 %	1,09 %	0,22 %	0,44 %	0,87 %
060-Gierzhausen, Rosbach III	eingegangen	1.030	44,08 %	97,14 %	31,97 %	35,15 %	16,78 %	4,54 %	2,49 %	4,54 %	1,36 %	0,45 %	1,59 %	1,13 %

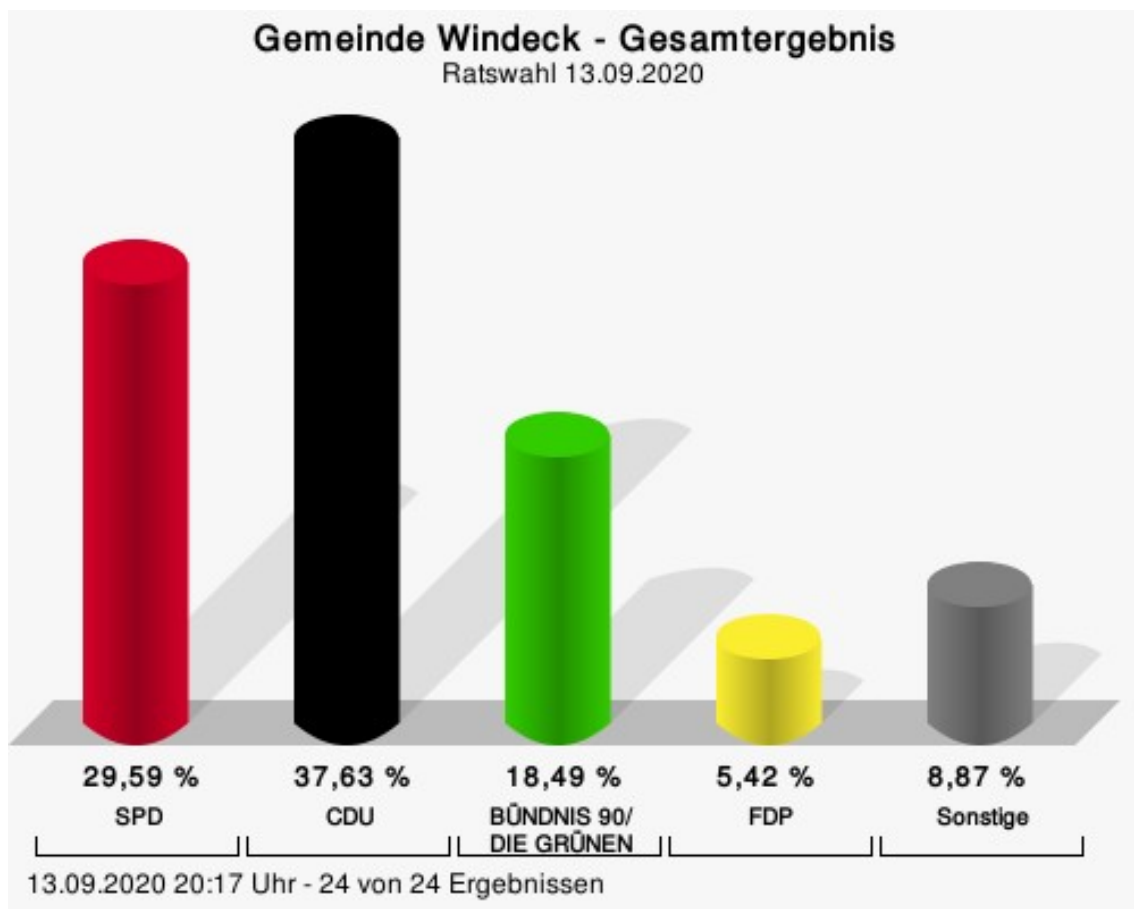
Stimmbezirk	Stand	Wahlberechtigte	Wähler/innen	gültig	CDU	SPD	GRÜNE	FDP	DIE LINKE	AfD	PIRATEN	FUW-FREIE WÄHLER	Volksabstimmung	ÖDP
071-Rosbach IV	eingegangen	541	24,21 %	97,71 %	25,78 %	32,03 %	14,06 %	4,69 %	4,69 %	12,50 %	2,34 %	0,00 %	3,91 %	0,00 %
072-Rosbach V	eingegangen	399	77,19 %	98,38 %	37,29 %	25,74 %	17,16 %	7,92 %	1,32 %	6,60 %	1,98 %	0,00 %	0,00 %	1,98 %
081-Schladern	eingegangen	860	29,65 %	98,43 %	34,66 %	15,94 %	31,87 %	3,19 %	4,78 %	3,98 %	1,99 %	1,20 %	1,99 %	0,40 %
082-Altwindeck	eingegangen	244		99,39 %	38,46 %	24,92 %	20,31 %	4,62 %	3,38 %	1,85 %	1,85 %	0,31 %	2,77 %	1,54 %
090-Datenfeld I, Dreisel	eingegangen	1.122	47,15 %	98,11 %	39,31 %	21,19 %	17,73 %	5,78 %	5,01 %	5,20 %	3,28 %	0,39 %	1,54 %	0,58 %
100-Datenfeld II	eingegangen	1.140	45,26 %	99,22 %	43,75 %	19,34 %	14,26 %	4,88 %	4,49 %	4,49 %	7,23 %	0,00 %	0,39 %	1,17 %
110-Rossel	eingegangen	1.013	59,03 %	98,66 %	47,46 %	22,37 %	18,14 %	3,39 %	2,88 %	2,71 %	1,36 %	0,17 %	0,34 %	1,19 %
120-Leuscheid	eingegangen	1.130	44,16 %	97,80 %	42,21 %	17,62 %	17,21 %	13,93 %	1,23 %	4,10 %	1,23 %	0,41 %	1,64 %	0,41 %
131-Ehrenhausen	eingegangen	340	33,53 %	100,00 %	35,96 %	17,54 %	18,42 %	13,16 %	7,02 %	3,51 %	1,75 %	1,75 %	0,88 %	0,00 %
132-Kocherscheid	eingegangen	365	29,86 %	98,17 %	41,12 %	18,69 %	14,02 %	10,28 %	4,67 %	5,61 %	0,93 %	0,00 %	3,74 %	0,93 %
133-Saal	eingegangen	260	96,54 %	98,01 %	35,77 %	22,36 %	10,98 %	18,29 %	3,25 %	5,28 %	0,81 %	0,00 %	1,22 %	2,03 %

Stimmbezirk	Stand	Wahlberechtigte	Wähler/innen	gültig	CDU	SPD	GRÜNE	FDP	DIE LINKE	AfD	PIRATEN	FUW-FREIE WÄHLER	Volksabstimmung	ÖDP
140-Herchen	eingegangen	884	58,48 %	96,91 %	38,92 %	20,96 %	24,55 %	4,59 %	2,99 %	3,39 %	1,40 %	0,40 %	0,80 %	2,00 %
150-Stromberg, Werfen	eingegangen	971	43,67 %	98,82 %	26,73 %	31,50 %	17,90 %	6,21 %	5,25 %	5,01 %	1,43 %	0,72 %	3,34 %	1,91 %
161-Gerresen	eingegangen	689	34,40 %	97,89 %	41,81 %	14,66 %	21,98 %	8,19 %	4,74 %	4,74 %	1,29 %	0,43 %	1,72 %	0,43 %
162-Hoppengarten	eingegangen	252		98,80 %	53,35 %	14,02 %	14,02 %	6,10 %	3,66 %	3,66 %	0,91 %	0,61 %	3,05 %	0,61 %
Gemeinde Windeck	24 von 24	16.126	49,70 %	98,24 %	37,19 %	24,93 %	17,68 %	6,62 %	3,49 %	4,70 %	1,99 %	0,42 %	1,64 %	1,35 %

Ratswahl

Gemeinde Windeck

	Anzahl	Prozent
SPD	2.327	29,59 %
CDU	2.959	37,63 %
GRÜNE	1.454	18,49 %
Volksabstimmung	216	2,75 %
DIE LINKE	257	3,27 %
FDP	426	5,42 %
PIRATEN	224	2,85 %




SPD = Sozialdemokratische Partei Deutschlands
 CDU = Christlich Demokratische Union Deutschlands
 FDP = Freie Demokratische Partei

Sitzverteilung

Es wurden 32 Sitze vergeben.

Gemeinde Windeck - Gesamtergebnis - Sitzverteilung

Ratswahl 13.09.2020



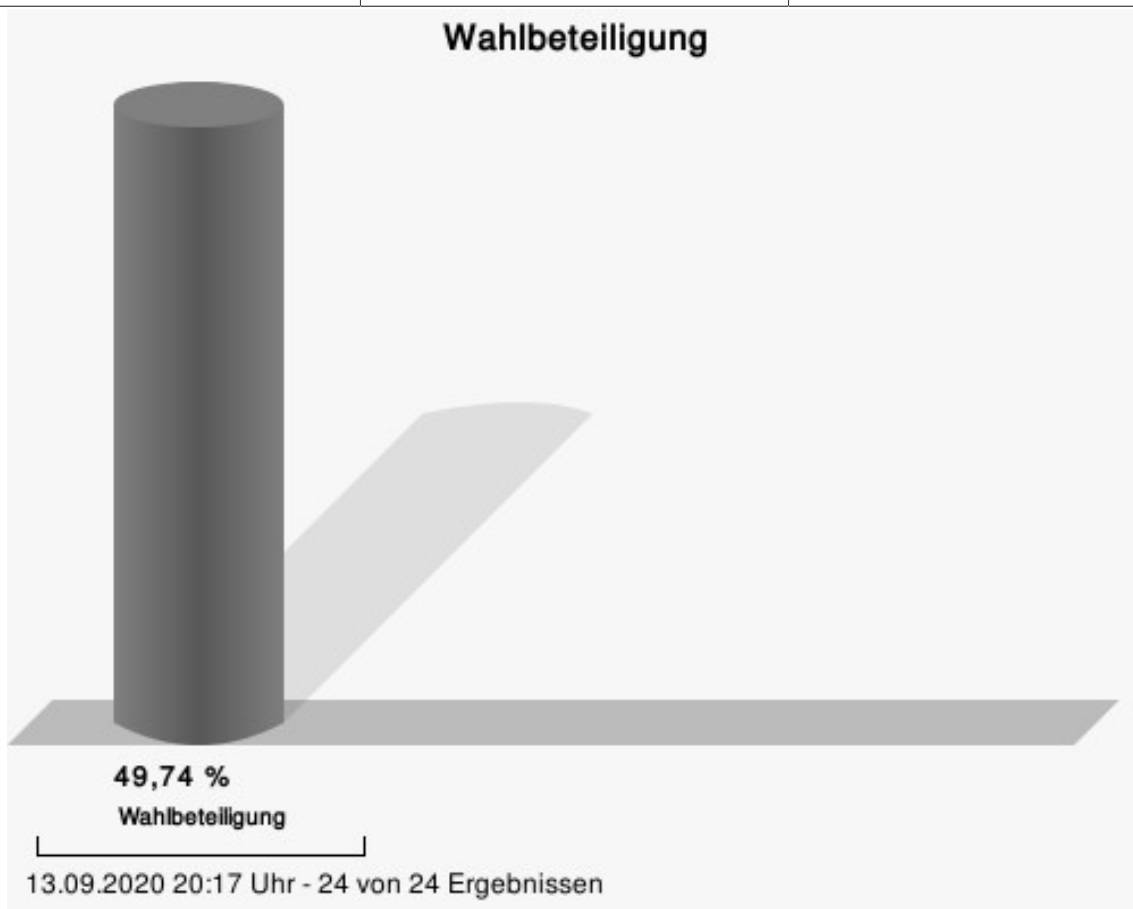
13.09.2020 20:17 Uhr

	DIE LINKE
	SPD
	GRÜNE
	PIRATEN
	Volksabstimmung
	FDP
	CDU

gewählte Kandidaten

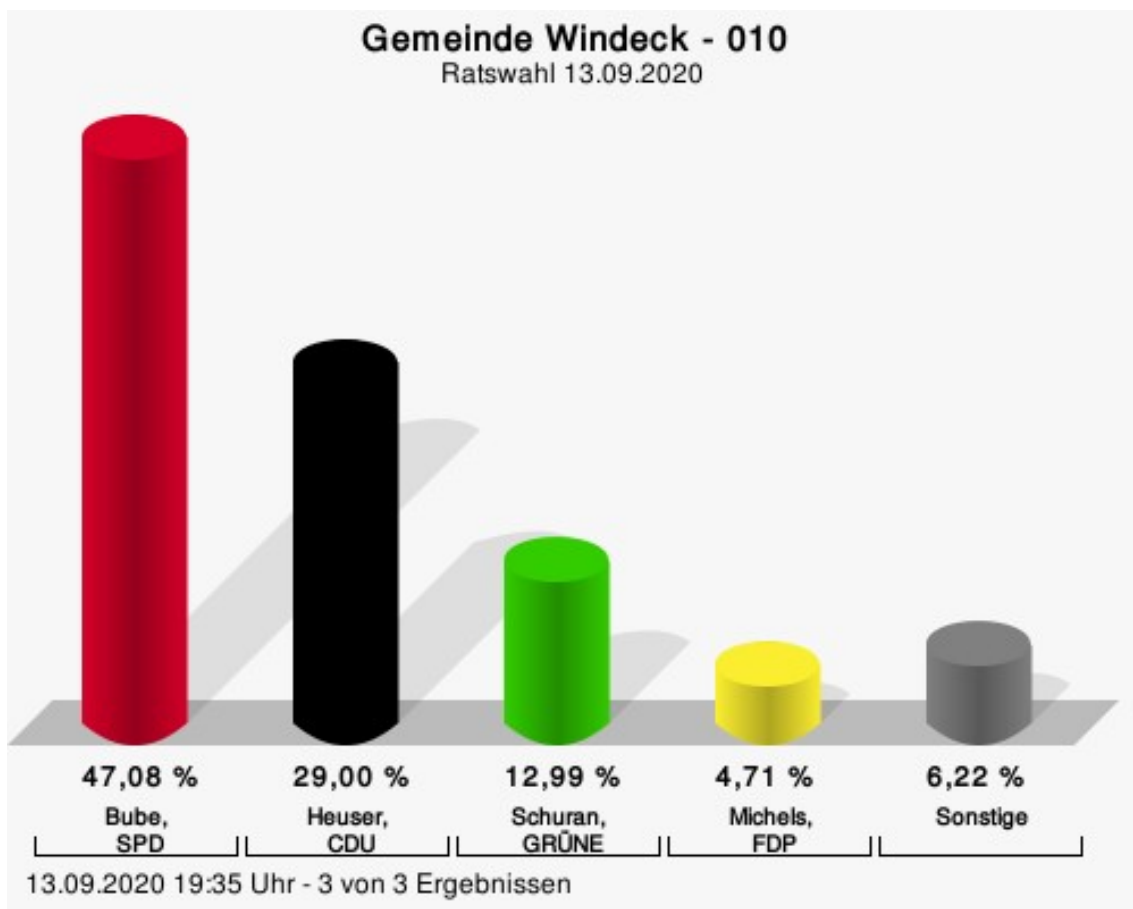
Partei	Kandidat	Mandat
SPD	Bube, Dirk-Wilhelm	Direktmandat im Wahlbezirk 010
SPD	Broja, Peter	Direktmandat im Wahlbezirk 020
SPD	Peukert, Lothar	Direktmandat im Wahlbezirk 040
SPD	Funke, Sebastian	Direktmandat im Wahlbezirk 050
SPD	Schulte, Sebastian	Direktmandat im Wahlbezirk 060
SPD	Sulfrian, Helge	Direktmandat im Wahlbezirk 150
SPD	Dr. Erbs, Peter	Reservelistenplatz 1
SPD	Ortmann, Tatjana	Reservelistenplatz 2
SPD	Kolb, Sarah	Reservelistenplatz 4
CDU	Hermes, Marc	Direktmandat im Wahlbezirk 030
CDU	Siebert, Jennifer	Direktmandat im Wahlbezirk 070
CDU	Steiniger, Frank	Direktmandat im Wahlbezirk 090
CDU	Kolb, Martin	Direktmandat im Wahlbezirk 100

CDU	Wagner, Elisabeth	Direktmandat im Wahlbezirk 110
CDU	Fenninger, Willi	Direktmandat im Wahlbezirk 120
CDU	Ludwigs, Nicole	Direktmandat im Wahlbezirk 130
CDU	Kachel, Ulricke	Direktmandat im Wahlbezirk 140
CDU	Welteroth, Mathias	Direktmandat im Wahlbezirk 160
CDU	Ginsberg, Frank	Reservelistenplatz 1
CDU	Fröhling, Uwe	Reservelistenplatz 2
CDU	Heuser, Rolf	Reservelistenplatz 4
GRÜNE	Schmidt, Cyril Maximilian	Direktmandat im Wahlbezirk 080
GRÜNE	Kaufmann, Annette	Reservelistenplatz 1
GRÜNE	Ritzer, Thomas	Reservelistenplatz 2
GRÜNE	Ballmann-Heckendorf, Astrid	Reservelistenplatz 3
GRÜNE	Bönisch, Walter	Reservelistenplatz 4
GRÜNE	Rötzheim-Hill, Ute	Reservelistenplatz 5
Volksabstimmung	Müller, Klaus	Reservelistenplatz 1
DIE LINKE	Eßer, Jakob	Reservelistenplatz 1
FDP	Buttelmann, Petra	Reservelistenplatz 1
FDP	Gansauer, Jürgen	Reservelistenplatz 2
PIRATEN	Inden, Peter	Reservelistenplatz 1



Wahlbezirke 010

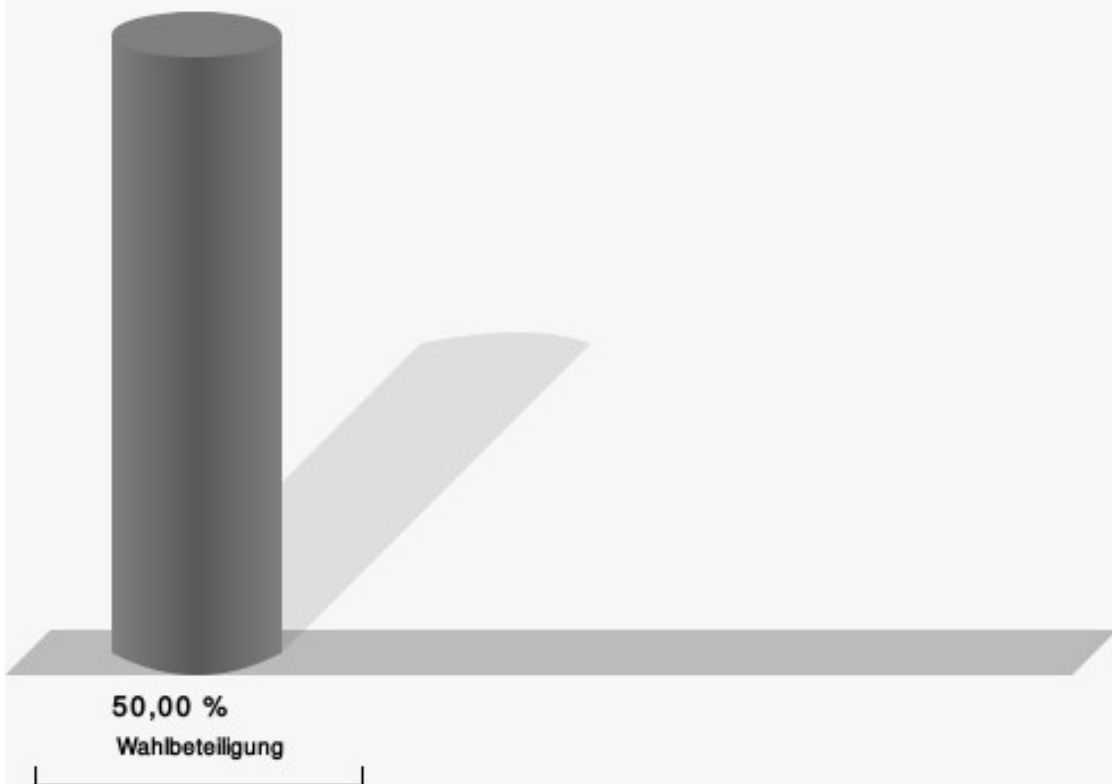
	Anzahl	Prozent
Bube, SPD	250	47,08 %
Heuser, CDU	154	29,00 %
Schuran, GRÜNE	69	12,99 %
Holzmüller, Volksabstimmung	8	1,51 %
Pietzner, DIE LINKE	11	2,07 %
Michels, FDP	25	4,71 %
Majer, PIRATEN	14	2,64 %



Bube, SPD = Dirk-Wilhelm Bube, Sozialdemokratische Partei Deutschlands
 Heuser, CDU = Rolf Heuser, Christlich Demokratische Union Deutschlands
 Schuran, GRÜNE = Isabell Schuran, BÜNDNIS 90/DIE GRÜNEN
 Michels, FDP = Giuliano-Alessandro Michels, Freie Demokratische Partei

Gewählt
Bube, Dirk-Wilhelm (SPD)

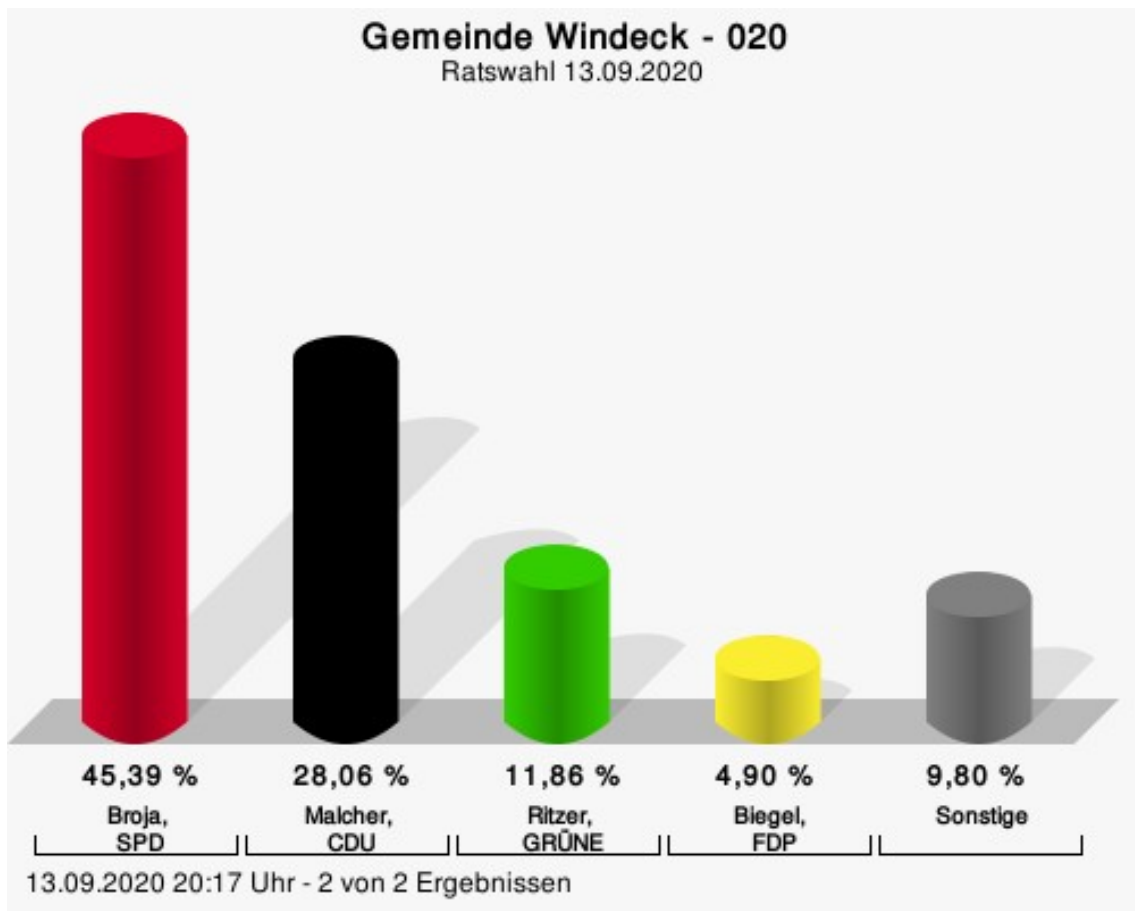
Wahlbeteiligung



13.09.2020 19:35 Uhr - 3 von 3 Ergebnissen

020

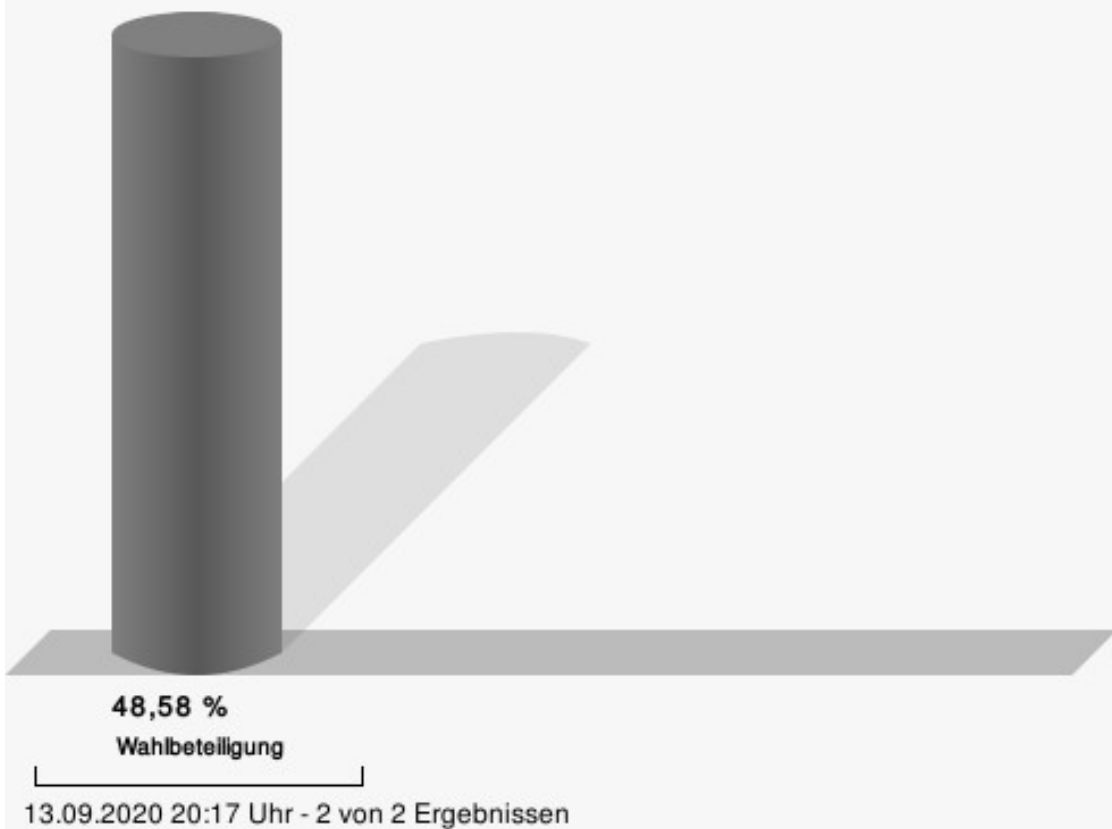
	Anzahl	Prozent
Broja, SPD	241	45,39 %
Malcher, CDU	149	28,06 %
Ritzer, GRÜNE	63	11,86 %
Friedhofen, Volksabstimmung	19	3,58 %
Erdelen-Schuster, DIE LINKE	19	3,58 %
Biegel, FDP	26	4,90 %
Krnjak, PIRATEN	14	2,64 %



Broja, SPD = Peter Broja, Sozialdemokratische Partei Deutschlands
 Malcher, CDU = Michaela Malcher, Christlich Demokratische Union Deutschlands
 Ritzer, GRÜNE = Thomas Ritzer, BÜNDNIS 90/DIE GRÜNEN
 Biegel, FDP = Nikola Biegel, Freie Demokratische Partei

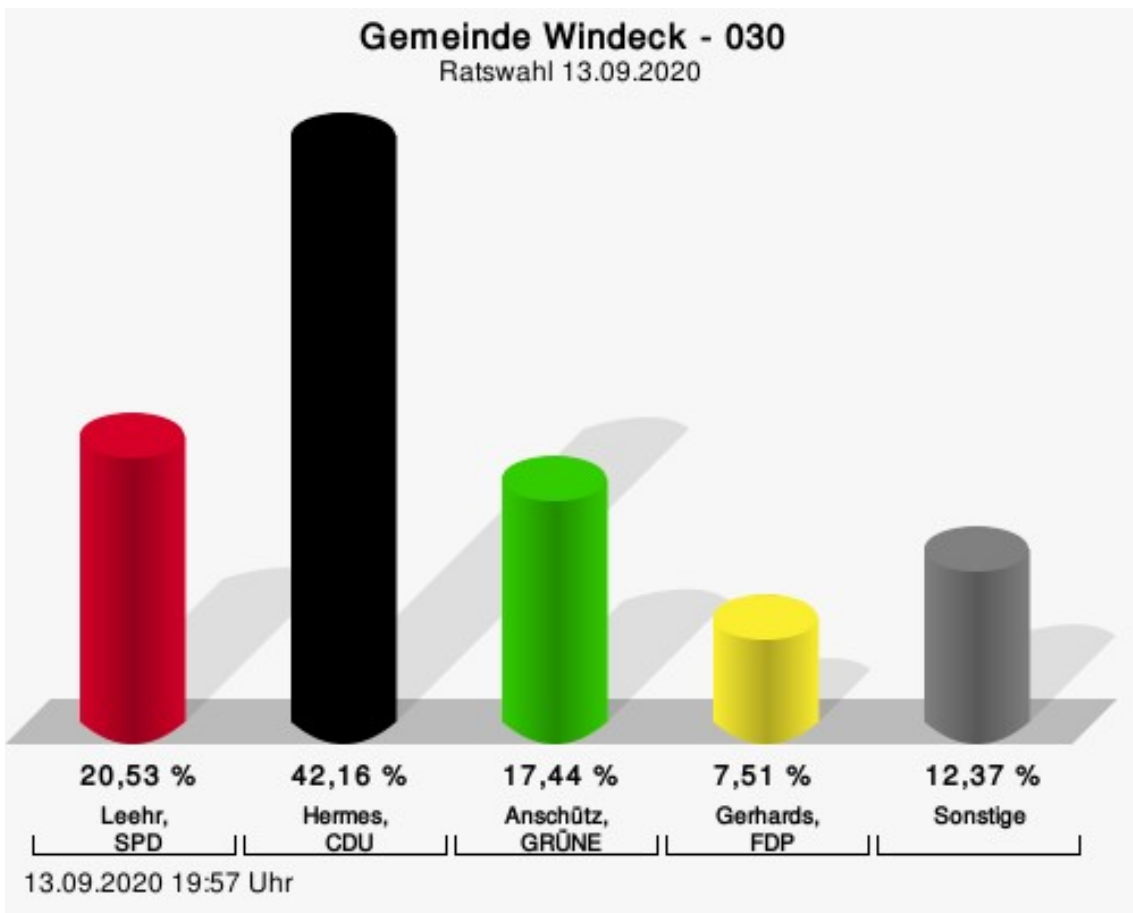
Gewählt
Broja, Peter (SPD)

Wahlbeteiligung



030

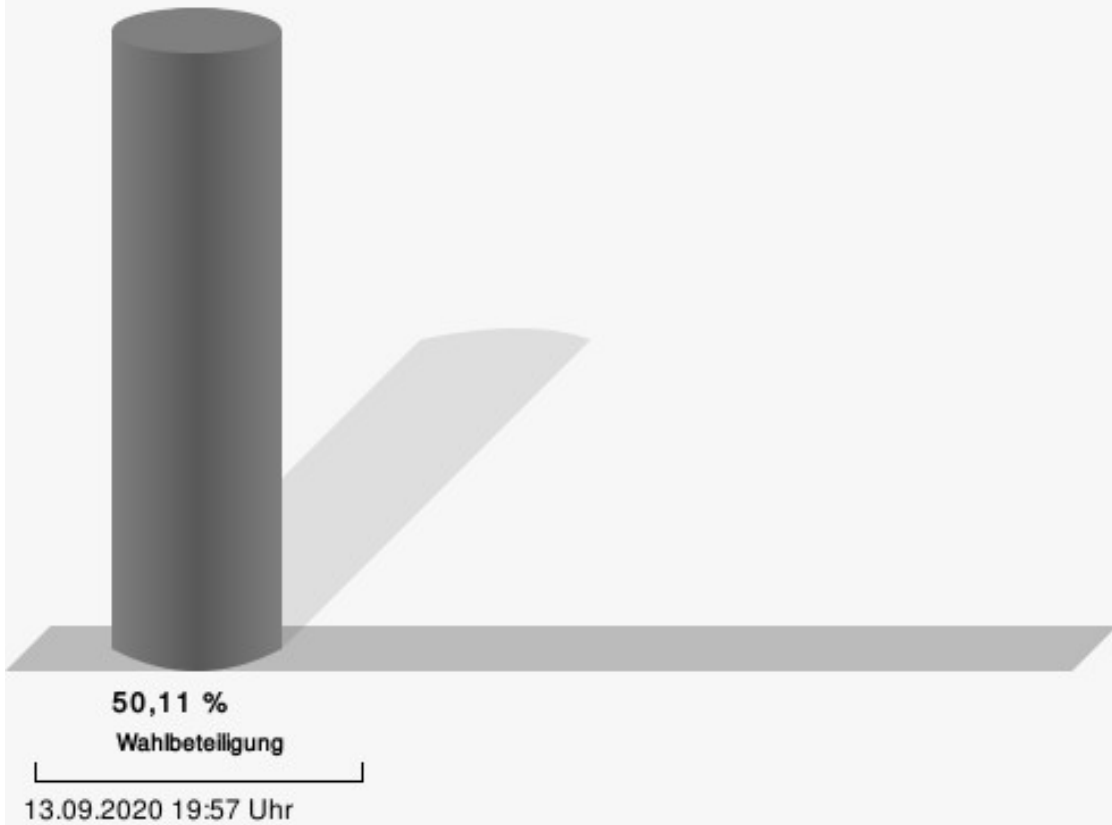
	Anzahl	Prozent
Leehr, SPD	93	20,53 %
Hermes, CDU	191	42,16 %
Anschütz, GRÜNE	79	17,44 %
Dederichs, Volksabstimmung	20	4,42 %
Derbitz, DIE LINKE	21	4,64 %
Gerhards, FDP	34	7,51 %
Schauerte, PIRATEN	15	3,31 %



Leehr, SPD = Wolf Leehr, Sozialdemokratische Partei Deutschlands
Hermes, CDU = Marc Hermes, Christlich Demokratische Union Deutschlands
Anschütz, GRÜNE = Elisabeth Anschütz, BÜNDNIS 90/DIE GRÜNEN
Gerhards, FDP = Maurice Gerhards, Freie Demokratische Partei

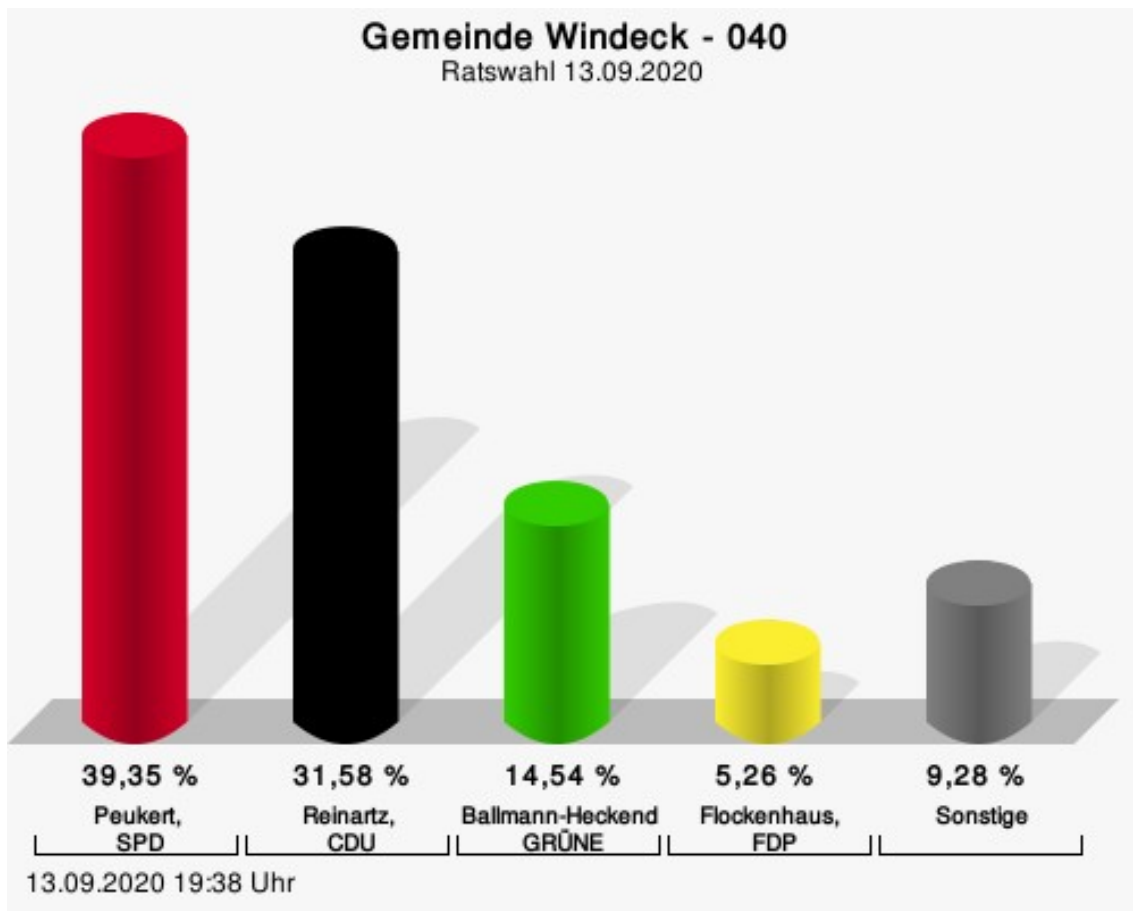
Gewählt
Hermes, Marc (CDU)

Wahlbeteiligung



040

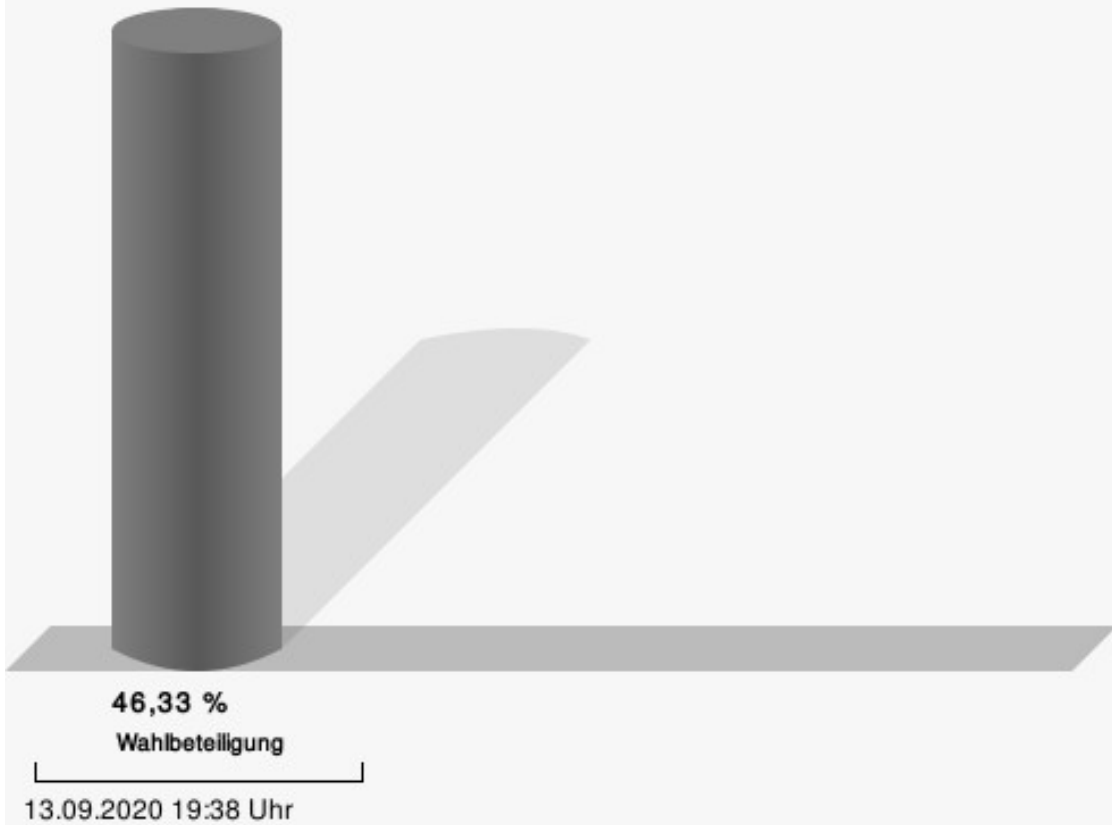
	Anzahl	Prozent
Peukert, SPD	157	39,35 %
Reinartz, CDU	126	31,58 %
Ballmann-Heckendorf, GRÜNE	58	14,54 %
Müller, Volksabstimmung	15	3,76 %
Fuad, DIE LINKE	14	3,51 %
Flockenhaus, FDP	21	5,26 %
Gehrke, PIRATEN	8	2,01 %



Peukert, SPD = Lothar Peukert, Sozialdemokratische Partei Deutschlands
 Reinartz, CDU = Nicole Reinartz, Christlich Demokratische Union Deutschlands
 Ballmann-Heckendorf, GRÜNE = Astrid Ballmann-Heckendorf, BÜNDNIS 90/DIE GRÜNEN
 Flockenhaus, FDP = Stephan Flockenhaus, Freie Demokratische Partei

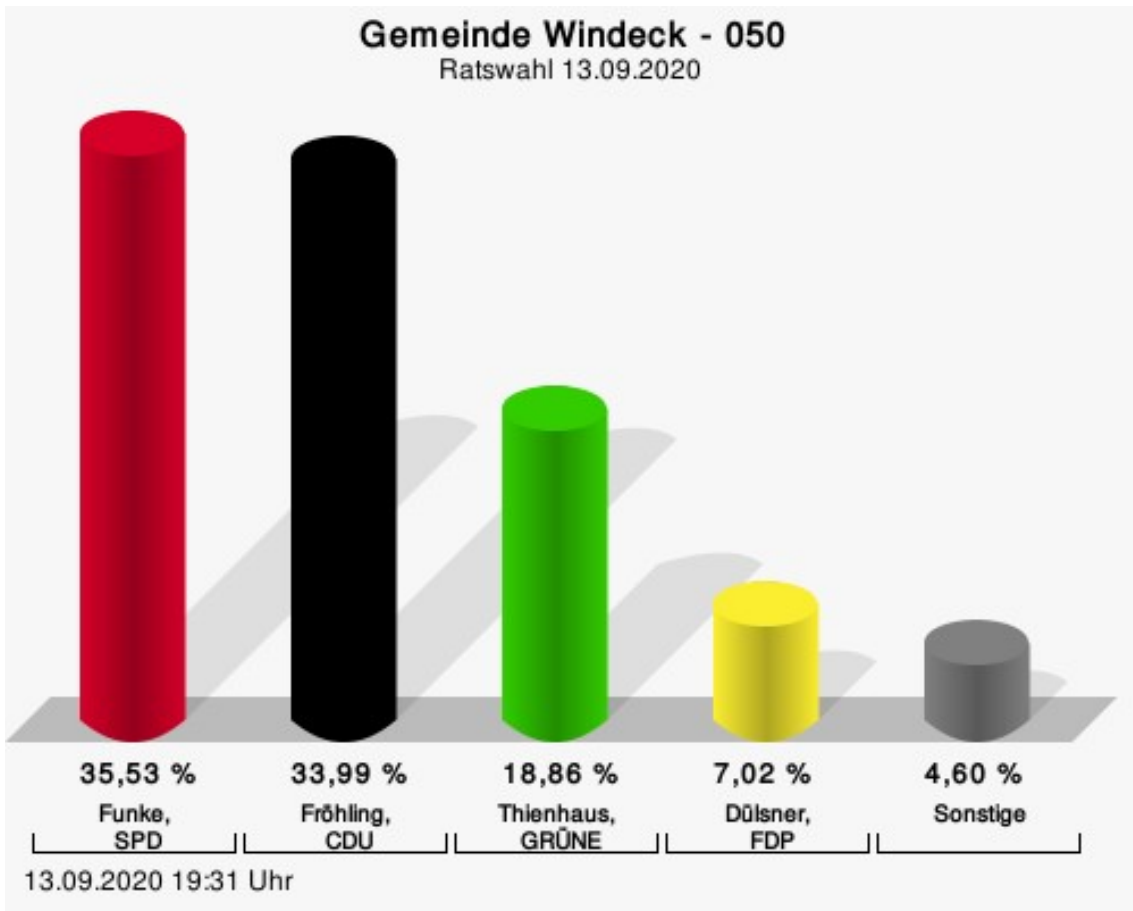
Gewählt
Peukert, Lothar (SPD)

Wahlbeteiligung



050

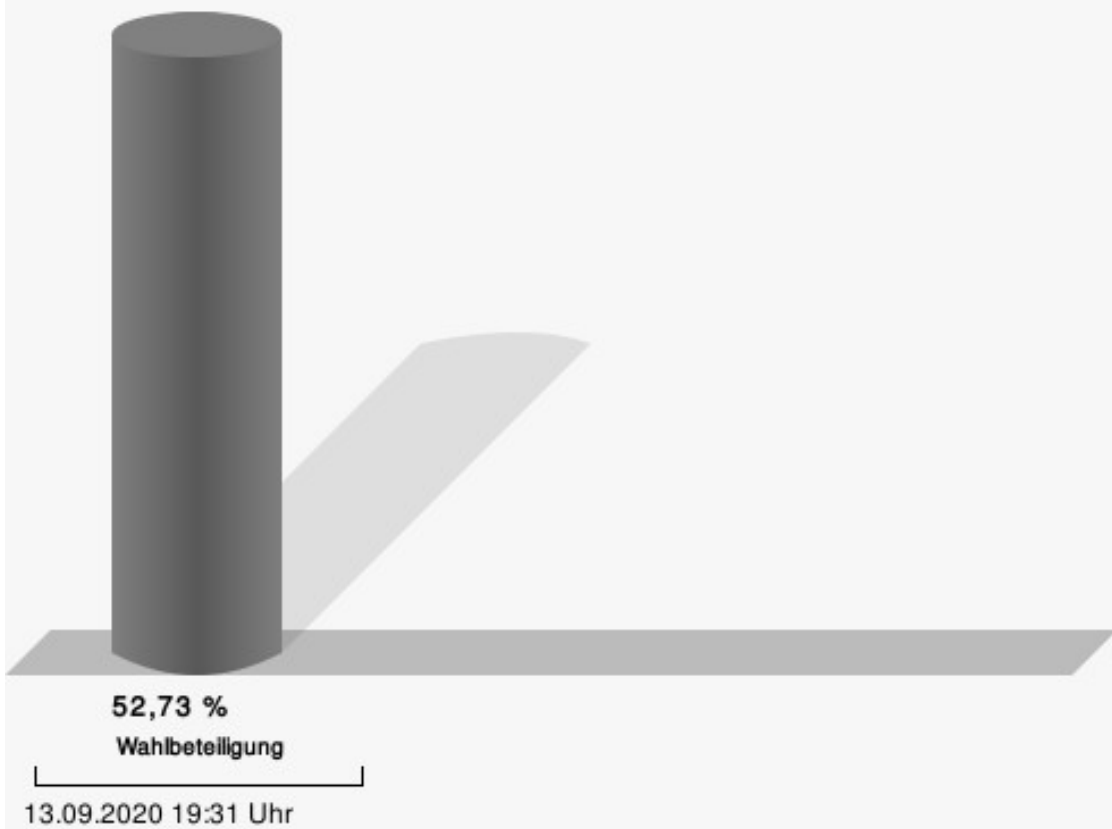
	Anzahl	Prozent
Funke, SPD	162	35,53 %
Fröhling, CDU	155	33,99 %
Thienhaus, GRÜNE	86	18,86 %
Müller, Volksabstimmung	2	0,44 %
Tekstra, DIE LINKE	8	1,75 %
Dülsner, FDP	32	7,02 %
Schauerte, PIRATEN	11	2,41 %



Funke, SPD = Sebastian Funke, Sozialdemokratische Partei Deutschlands
 Fröhling, CDU = Uwe Fröhling, Christlich Demokratische Union Deutschlands
 Thienhaus, GRÜNE = Ursula Thienhaus, BÜNDNIS 90/DIE GRÜNEN
 Dülsner, FDP = Dieter Dülsner, Freie Demokratische Partei

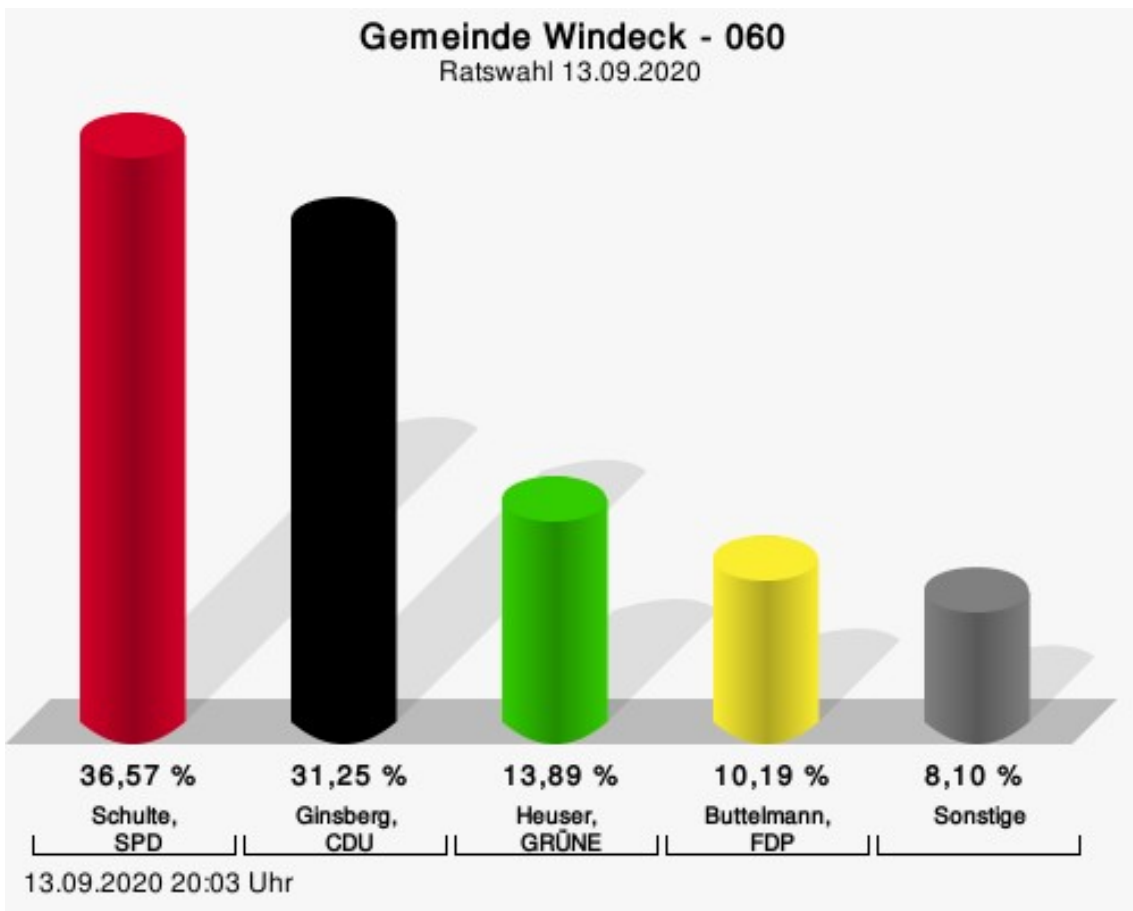
Gewählt
Funke, Sebastian (SPD)

Wahlbeteiligung



060

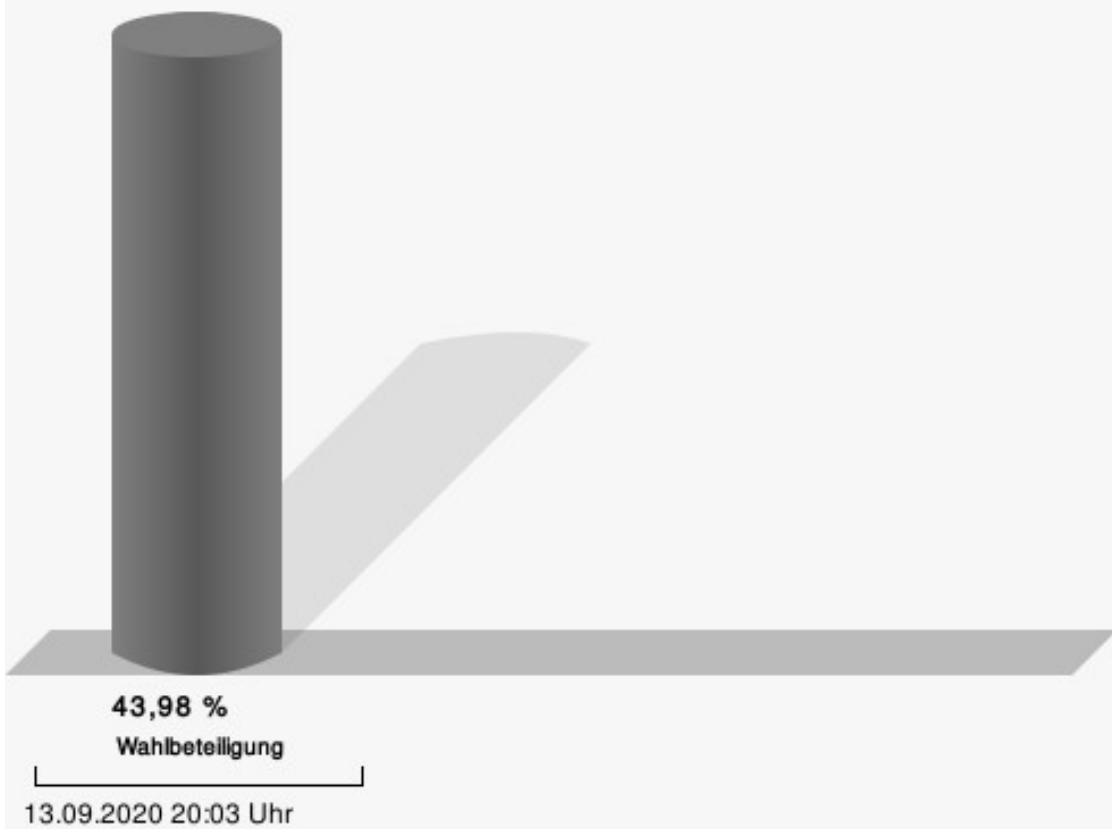
	Anzahl	Prozent
Schulte, SPD	158	36,57 %
Ginsberg, CDU	135	31,25 %
Heuser, GRÜNE	60	13,89 %
Müller, Volksabstimmung	12	2,78 %
Safaric, DIE LINKE	13	3,01 %
Buttelmann, FDP	44	10,19 %
Gehrke, PIRATEN	10	2,31 %



Schulte, SPD = Sebastian Schulte, Sozialdemokratische Partei Deutschlands
 Ginsberg, CDU = Frank Ginsberg, Christlich Demokratische Union Deutschlands
 Heuser, GRÜNE = Hans-Heinrich Heuser, BÜNDNIS 90/DIE GRÜNEN
 Buttelmann, FDP = Petra Buttelmann, Freie Demokratische Partei

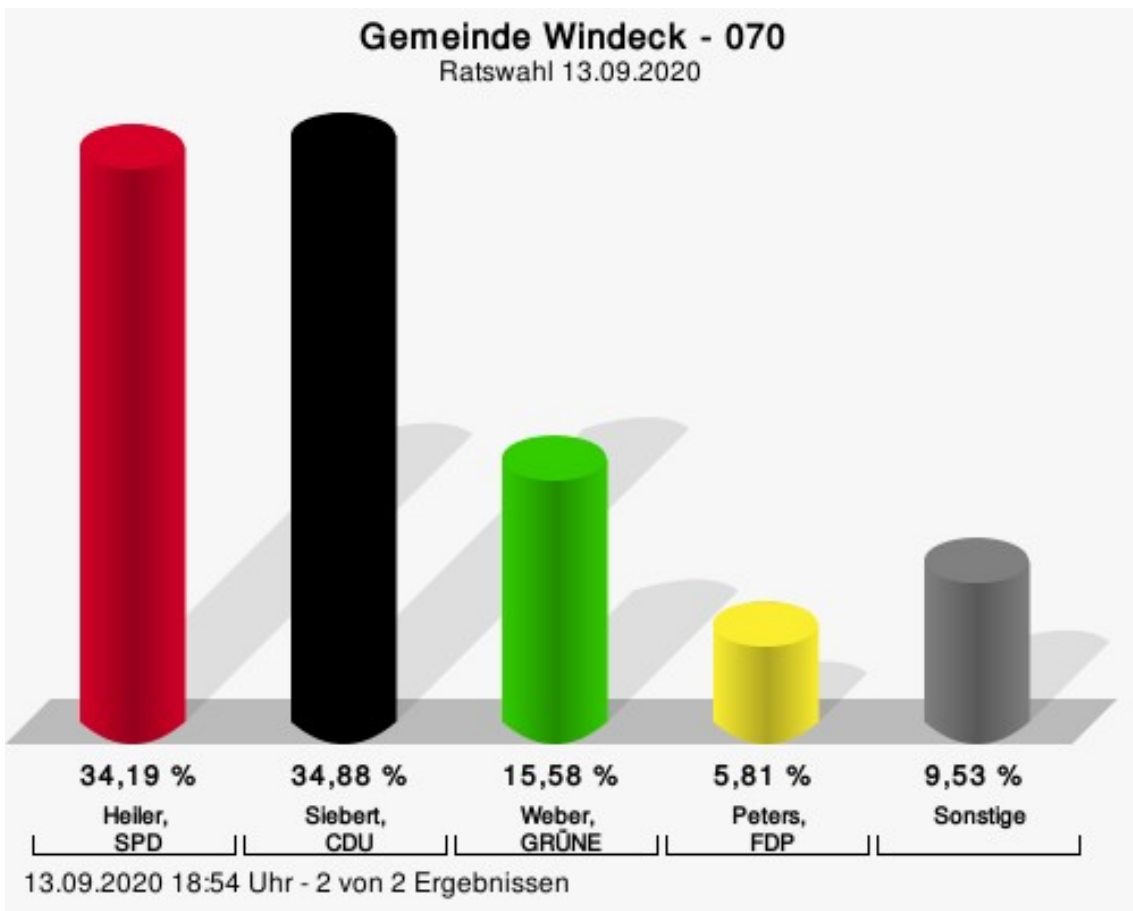
Gewählt
Schulte, Sebastian (SPD)

Wahlbeteiligung



070

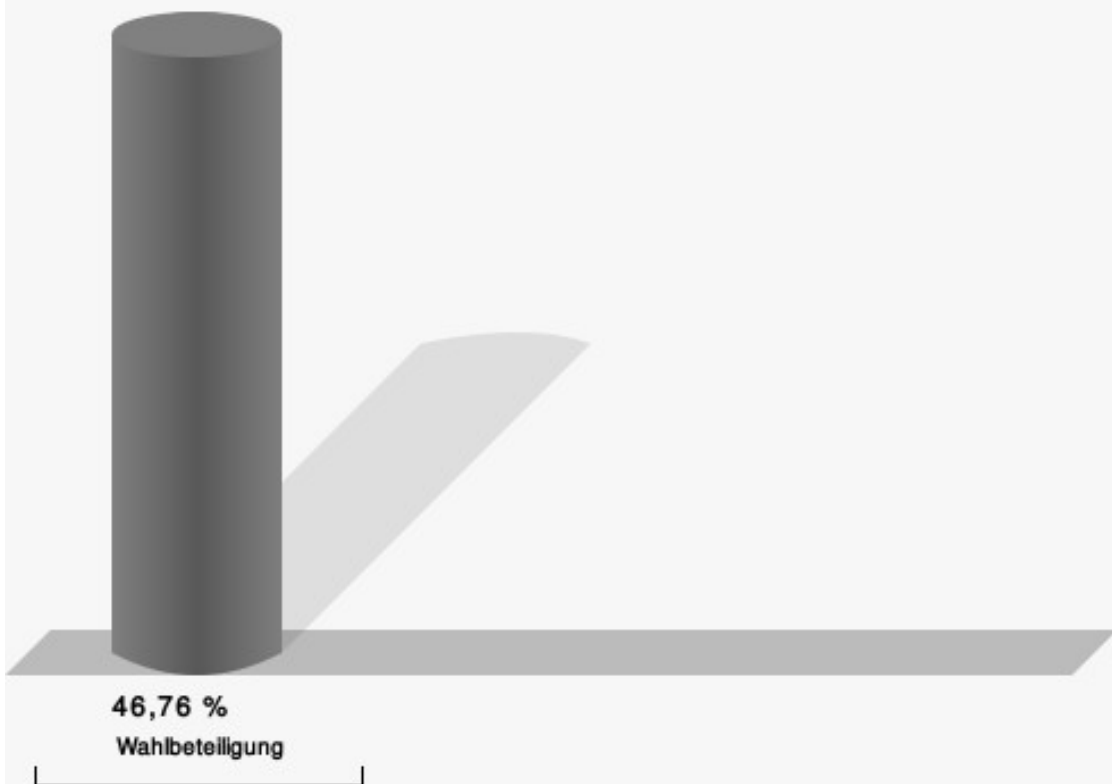
	Anzahl	Prozent
Heiler, SPD	147	34,19 %
Siebert, CDU	150	34,88 %
Weber, GRÜNE	67	15,58 %
Jahnke, Volksabstimmung	13	3,02 %
Schmidt, DIE LINKE	13	3,02 %
Peters, FDP	25	5,81 %
Schweizer, PIRATEN	15	3,49 %



Heiler, SPD = Andreas Heiler, Sozialdemokratische Partei Deutschlands
 Siebert, CDU = Jennifer Siebert, Christlich Demokratische Union Deutschlands
 Weber, GRÜNE = Philipp Weber, BÜNDNIS 90/DIE GRÜNEN
 Peters, FDP = Waldemar Peters, Freie Demokratische Partei

Gewählt
Siebert, Jennifer (CDU)

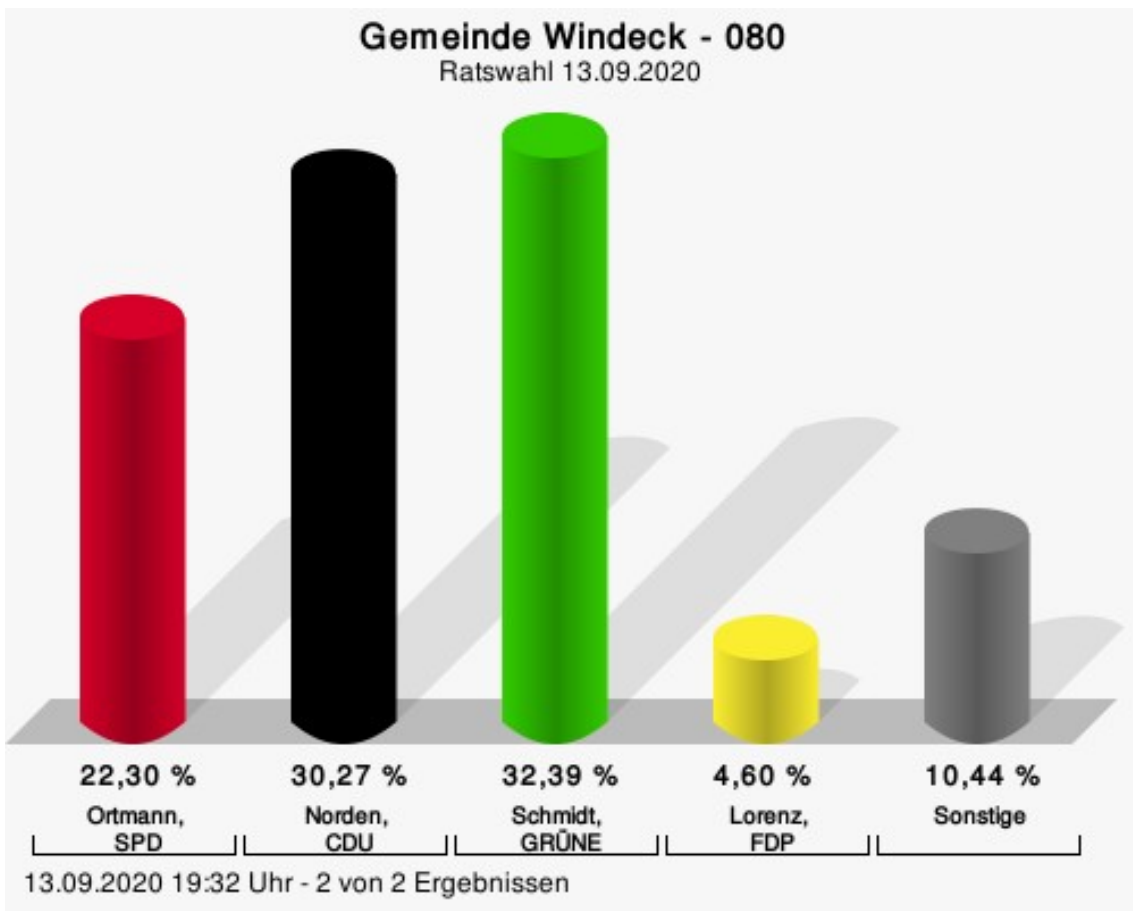
Wahlbeteiligung



13.09.2020 18:54 Uhr - 2 von 2 Ergebnissen

080

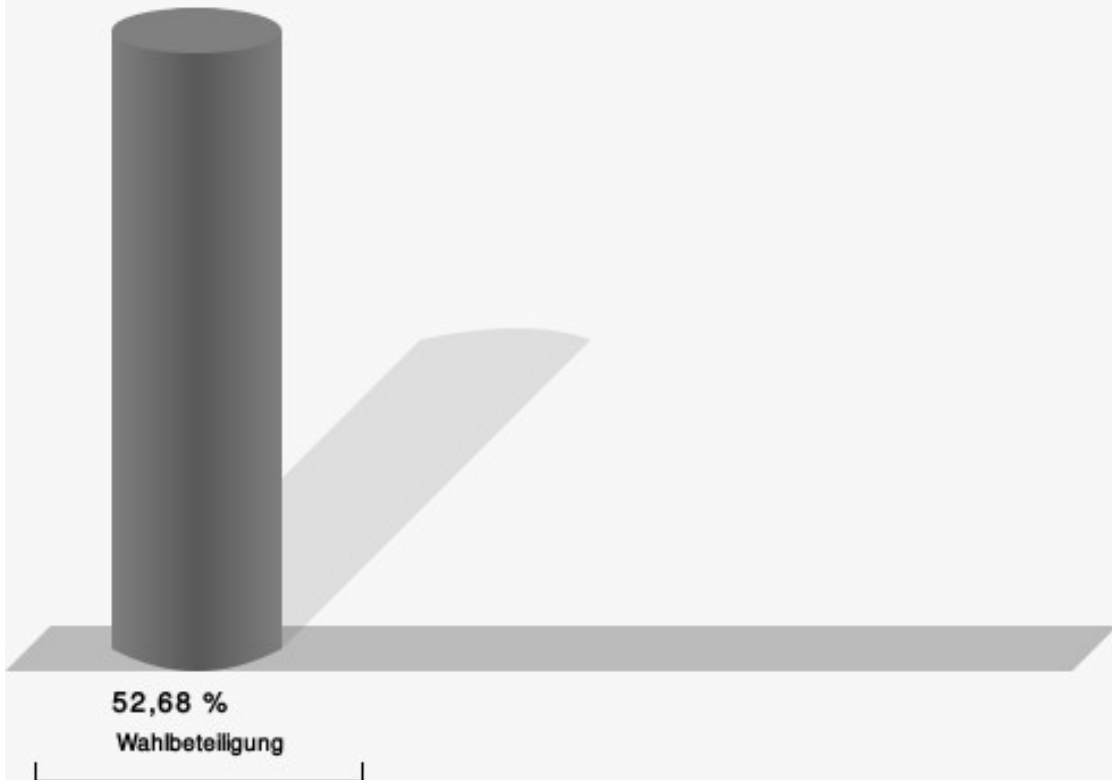
	Anzahl	Prozent
Ortmann, SPD	126	22,30 %
Norden, CDU	171	30,27 %
Schmidt, GRÜNE	183	32,39 %
Müller, Volksabstimmung	22	3,89 %
Engelberth, DIE LINKE	21	3,72 %
Lorenz, FDP	26	4,60 %
Blaut, PIRATEN	16	2,83 %



Ortmann, SPD = Tatjana Ortmann, Sozialdemokratische Partei Deutschlands
 Norden, CDU = Judith Norden, Christlich Demokratische Union Deutschlands
 Schmidt, GRÜNE = Cyril Maximilian Schmidt, BÜNDNIS 90/DIE GRÜNEN
 Lorenz, FDP = Ralph Lorenz, Freie Demokratische Partei

Gewählt
Schmidt, Cyril Maximilian (GRÜNE)

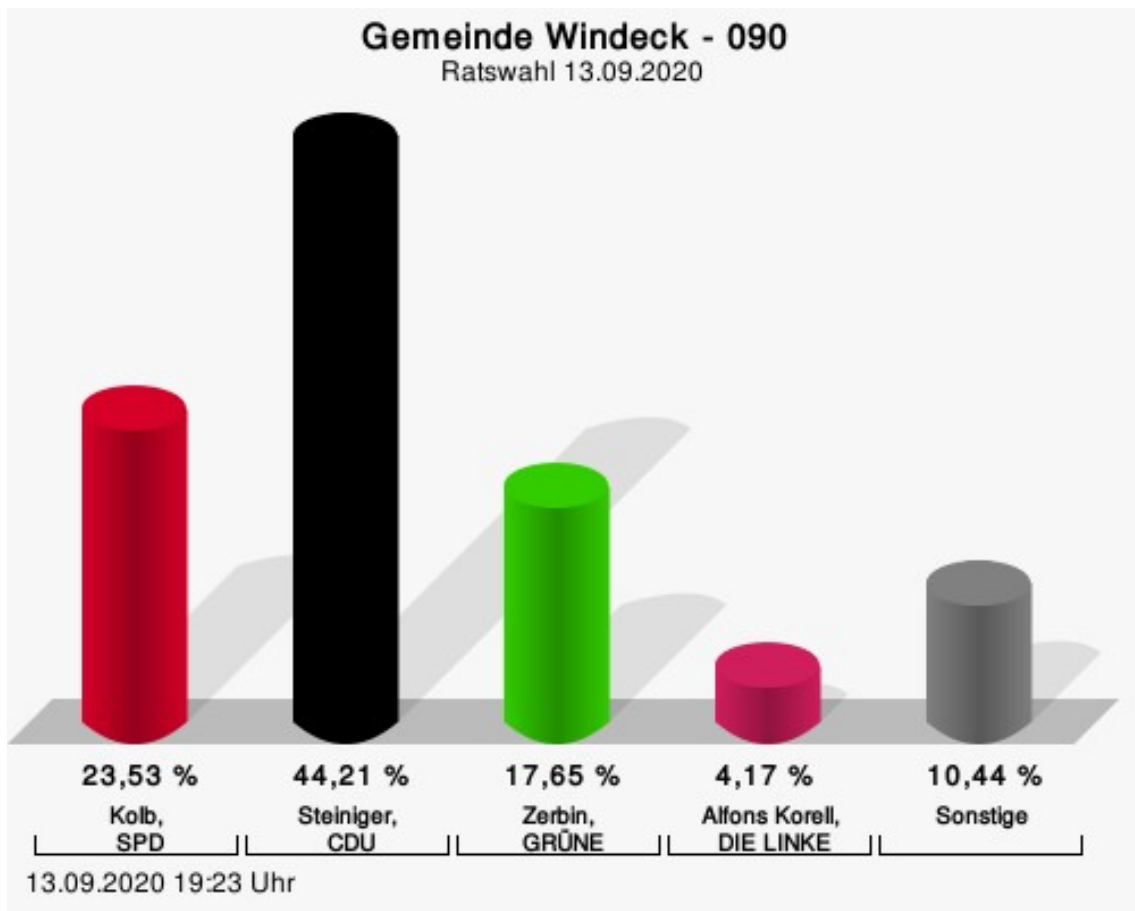
Wahlbeteiligung



13.09.2020 19:32 Uhr - 2 von 2 Ergebnissen

090

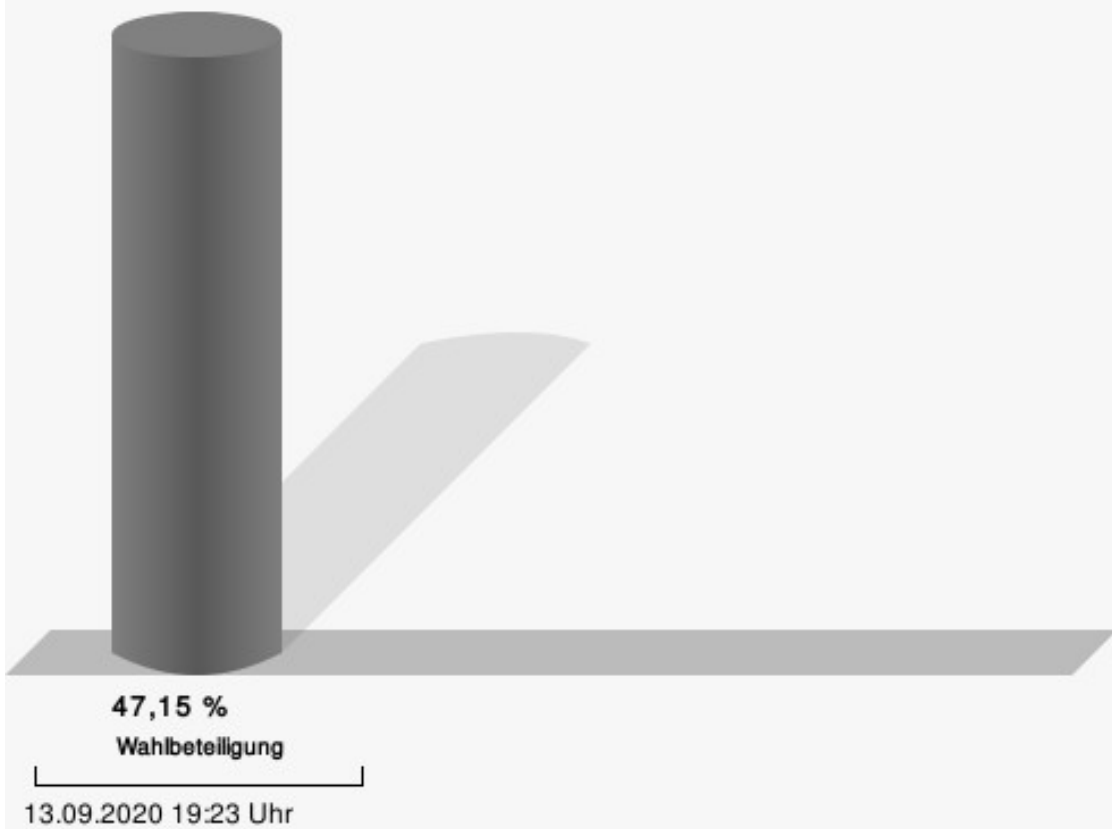
	Anzahl	Prozent
Kolb, SPD	124	23,53 %
Steiniger, CDU	233	44,21 %
Zerbin, GRÜNE	93	17,65 %
Hundhausen, Volksabstimmung	14	2,66 %
Korell, DIE LINKE	22	4,17 %
Michels, FDP	19	3,61 %
Ley, PIRATEN	22	4,17 %



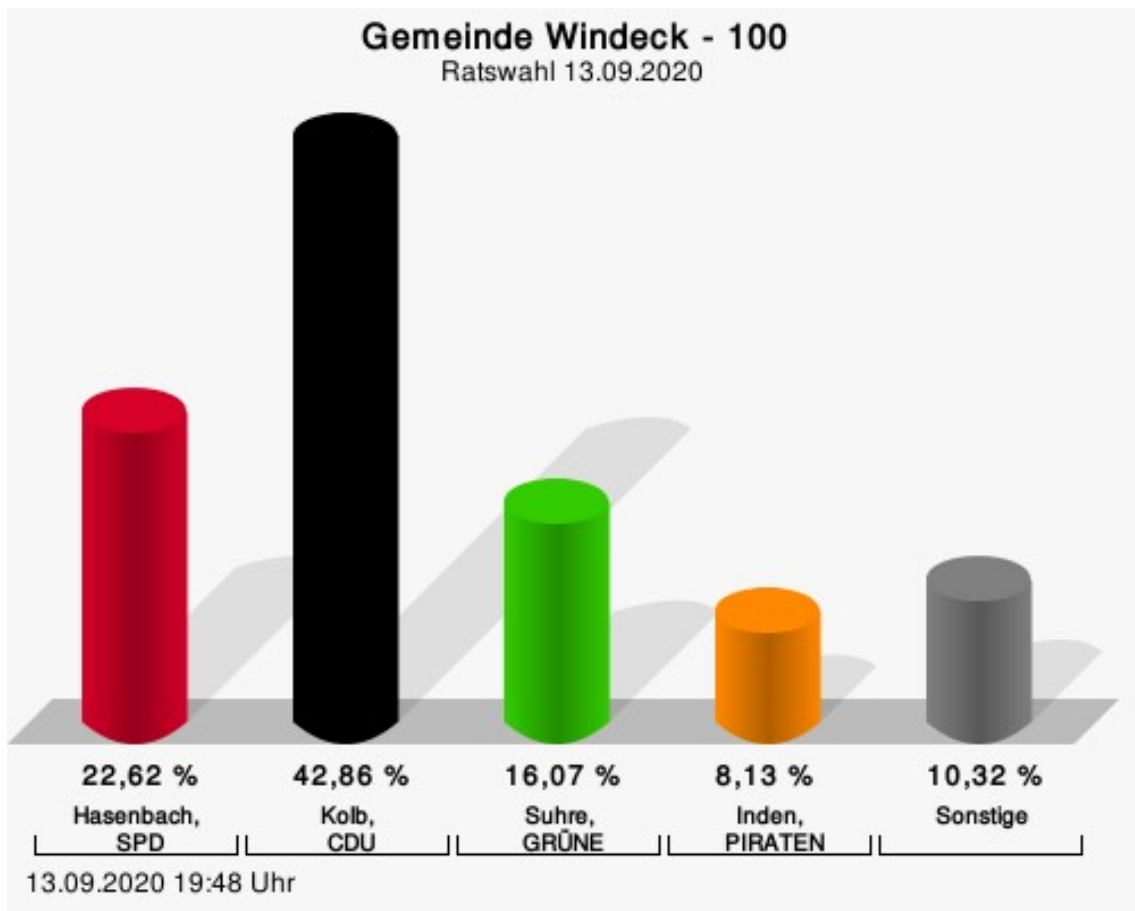
Kolb, SPD = Sarah Kolb, Sozialdemokratische Partei Deutschlands
 Steiniger, CDU = Frank Steiniger, Christlich Demokratische Union Deutschlands
 Zerbin, GRÜNE = Dieter Zerbin, BÜNDNIS 90/DIE GRÜNEN

Gewählt
Steiniger, Frank (CDU)

Wahlbeteiligung



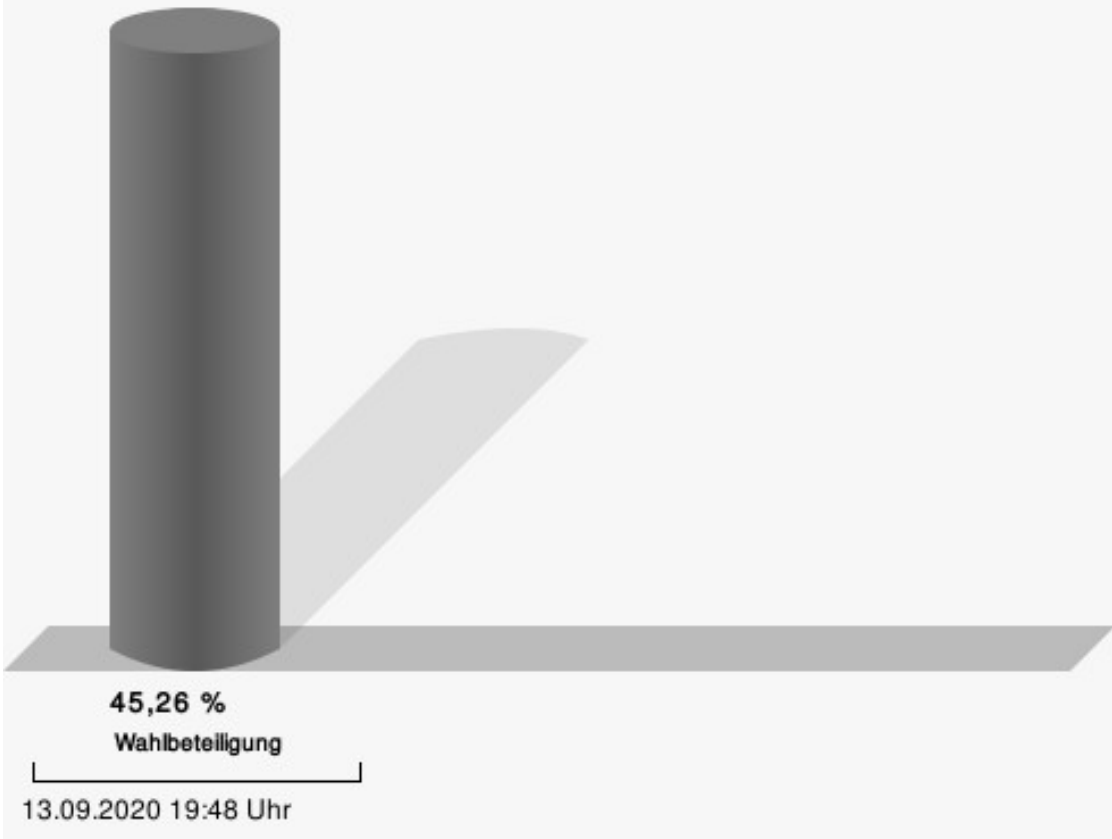
	Anzahl	Prozent
Hasenbach, SPD	114	22,62 %
Kolb, CDU	216	42,86 %
Suhre, GRÜNE	81	16,07 %
Amelang, Volksabstimmung	6	1,19 %
Eßer, DIE LINKE	15	2,98 %
Hinz, FDP	31	6,15 %
Inden, PIRATEN	41	8,13 %



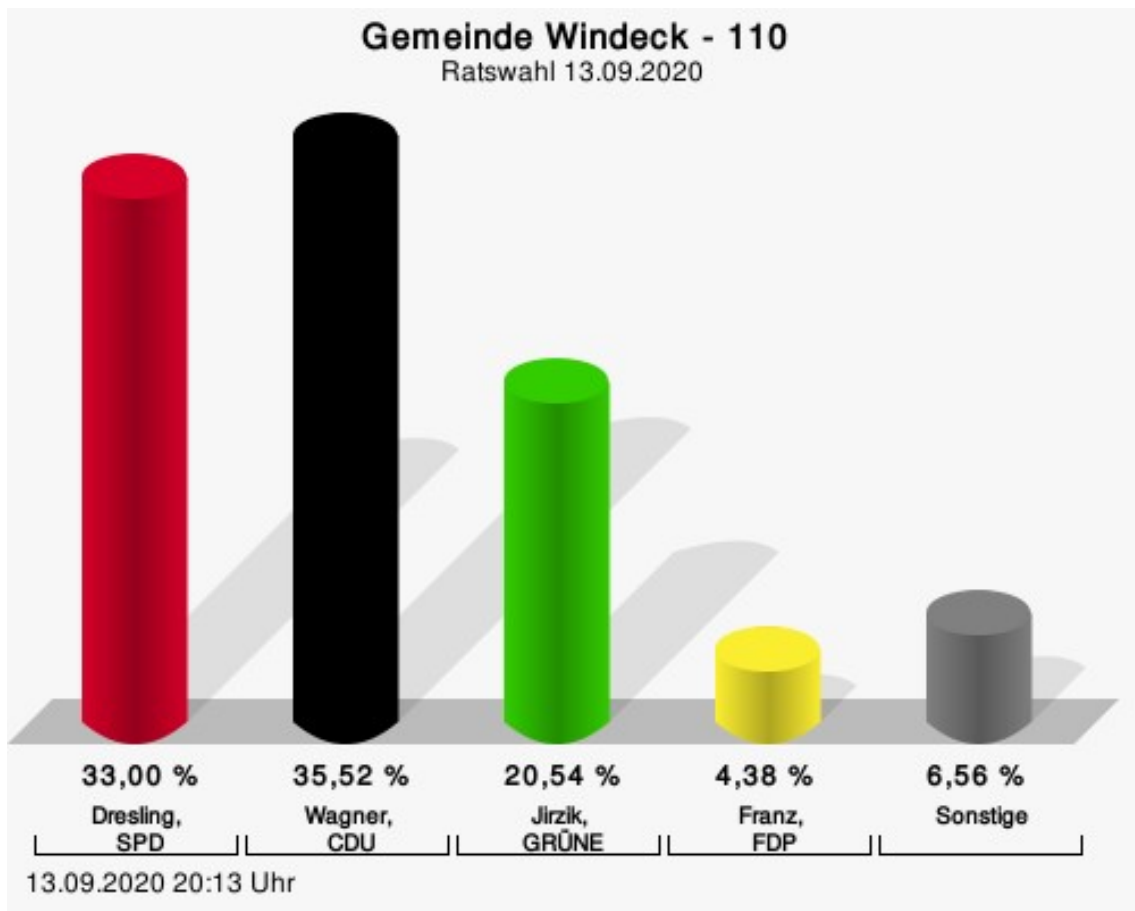
Hasenbach, SPD = Hardy Hasenbach, Sozialdemokratische Partei Deutschlands
 Kolb, CDU = Martin Kolb, Christlich Demokratische Union Deutschlands
 Suhre, GRÜNE = Richard Suhre, BÜNDNIS 90/DIE GRÜNEN
 Inden, PIRATEN = Peter Inden, Piratenpartei Deutschland

Gewählt
Kolb, Martin (CDU)

Wahlbeteiligung



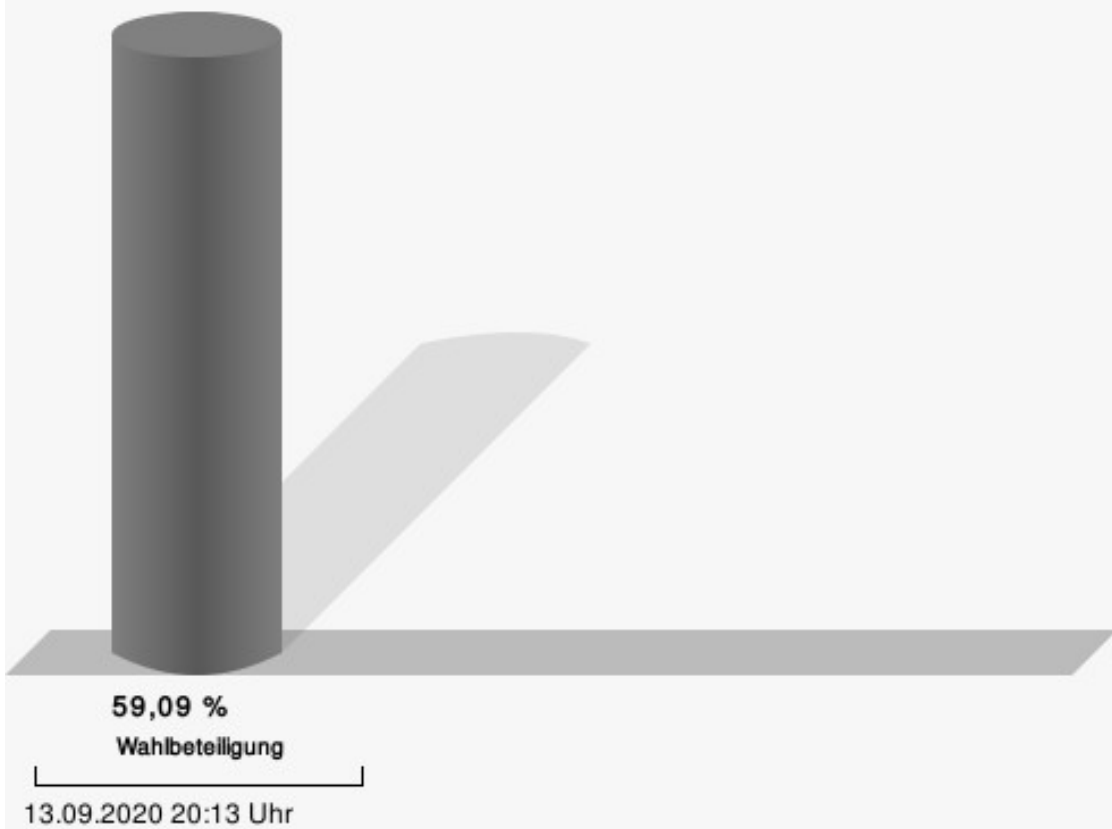
	Anzahl	Prozent
Dresling, SPD	196	33,00 %
Wagner, CDU	211	35,52 %
Jirzik, GRÜNE	122	20,54 %
Müller, Volksabstimmung	7	1,18 %
Langenbach, DIE LINKE	16	2,69 %
Franz, FDP	26	4,38 %
Heidig, PIRATEN	16	2,69 %



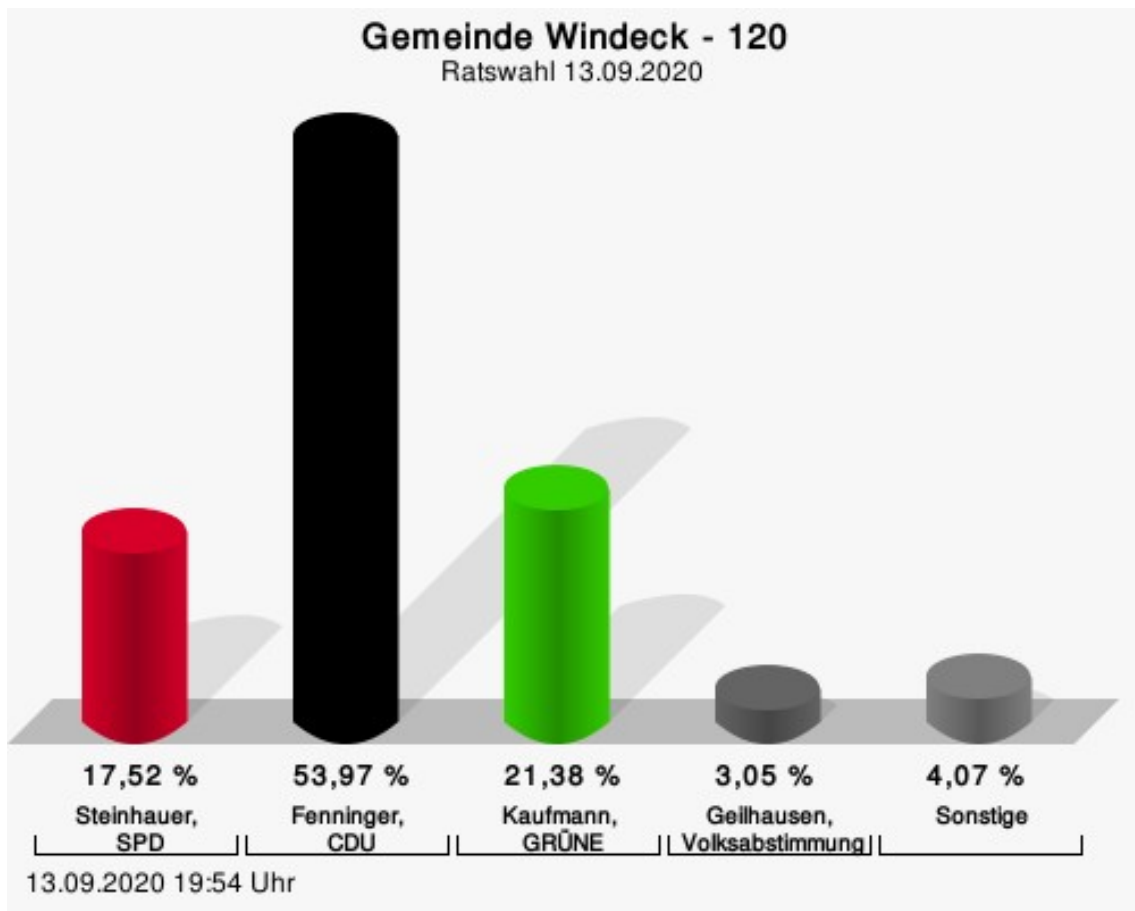
Dresling, SPD = Frank Dresling, Sozialdemokratische Partei Deutschlands
 Wagner, CDU = Elisabeth Wagner, Christlich Demokratische Union Deutschlands
 Jirzik, GRÜNE = Philipp Jirzik, BÜNDNIS 90/DIE GRÜNEN
 Franz, FDP = Florian Franz, Freie Demokratische Partei

Gewählt
Wagner, Elisabeth (CDU)

Wahlbeteiligung



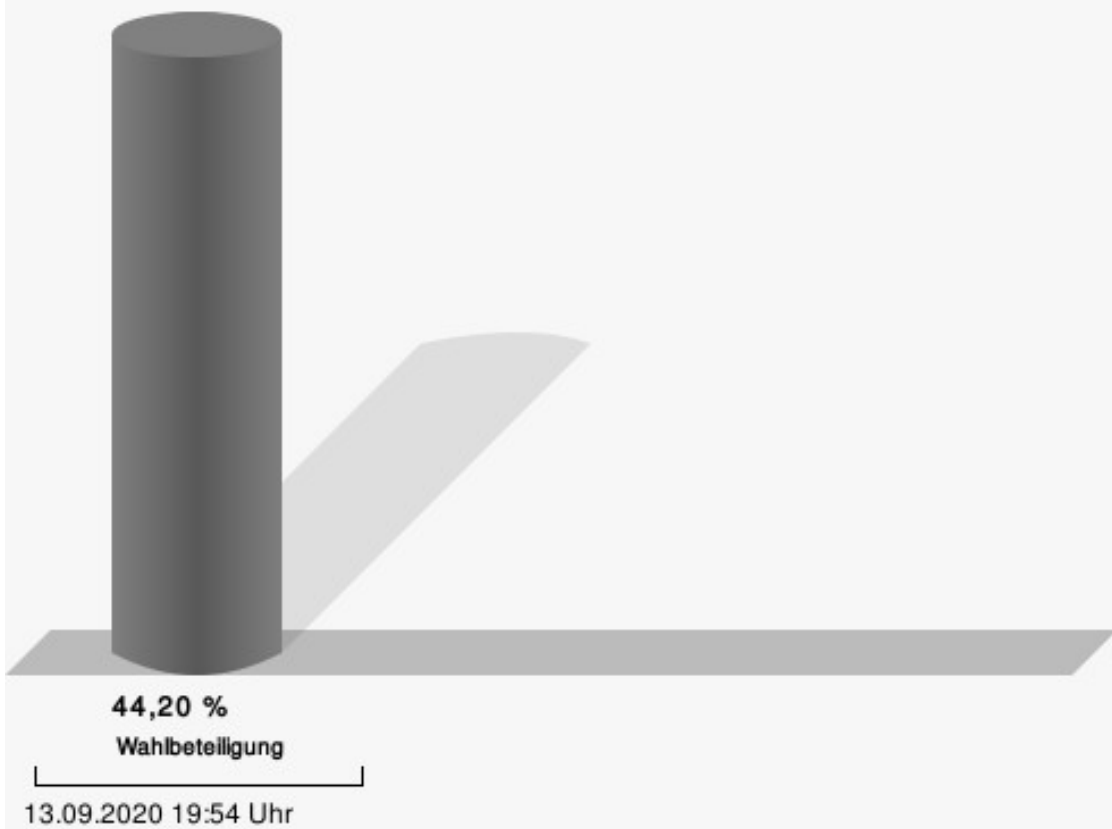
	Anzahl	Prozent
Steinhauer, SPD	86	17,52 %
Fenninger, CDU	265	53,97 %
Kaufmann, GRÜNE	105	21,38 %
Geilhausen, Volksabstimmung	15	3,05 %
Klein, DIE LINKE	6	1,22 %
Michels, FDP	9	1,83 %
Barbier-Inden, PIRATEN	5	1,02 %



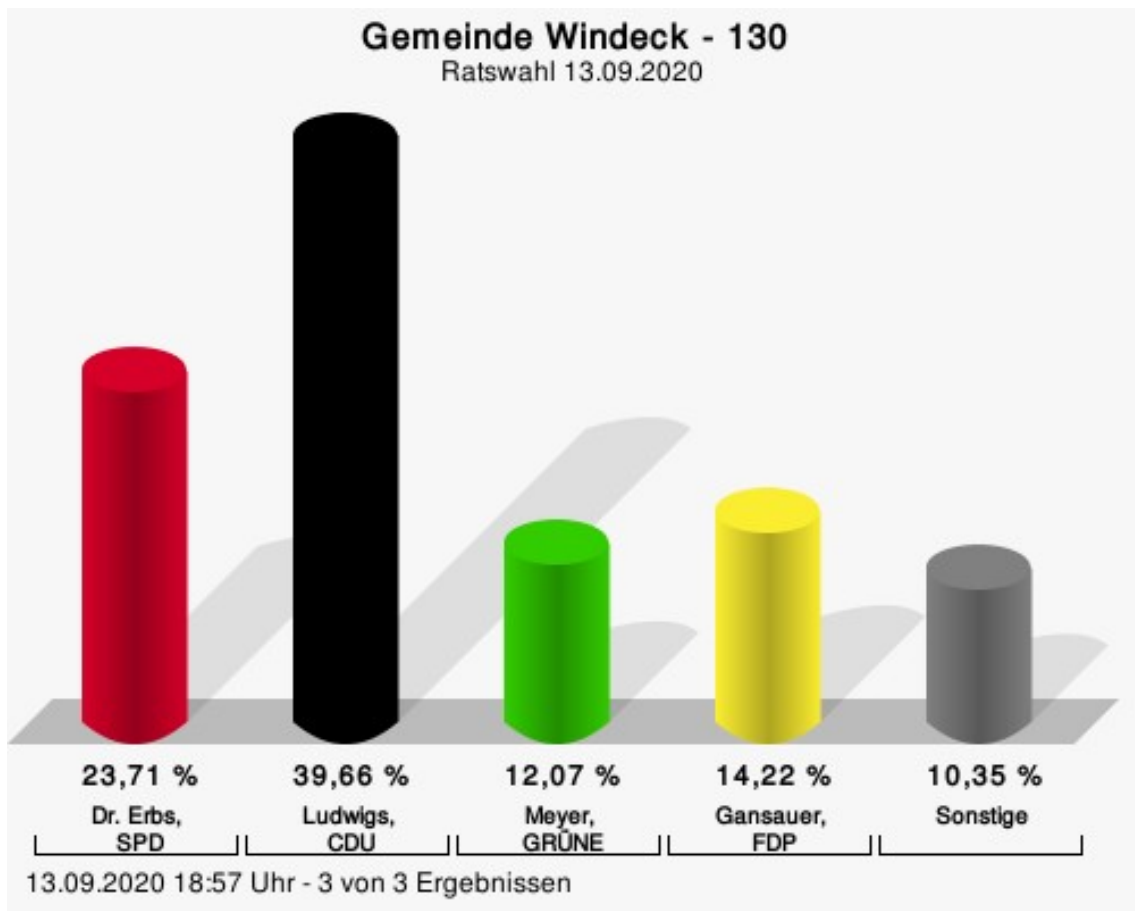
Steinhauer, SPD = Gerhard Steinhauer, Sozialdemokratische Partei Deutschlands
 Fenninger, CDU = Willi Fenninger, Christlich Demokratische Union Deutschlands
 Kaufmann, GRÜNE = Annette Kaufmann, BÜNDNIS 90/DIE GRÜNEN
 Geilhausen, Volksabstimmung = Moritz Geilhausen, Ab jetzt...Demokratie durch Volksabstimmung - Politik für die Menschen

Gewählt
Fenninger, Willi (CDU)

Wahlbeteiligung



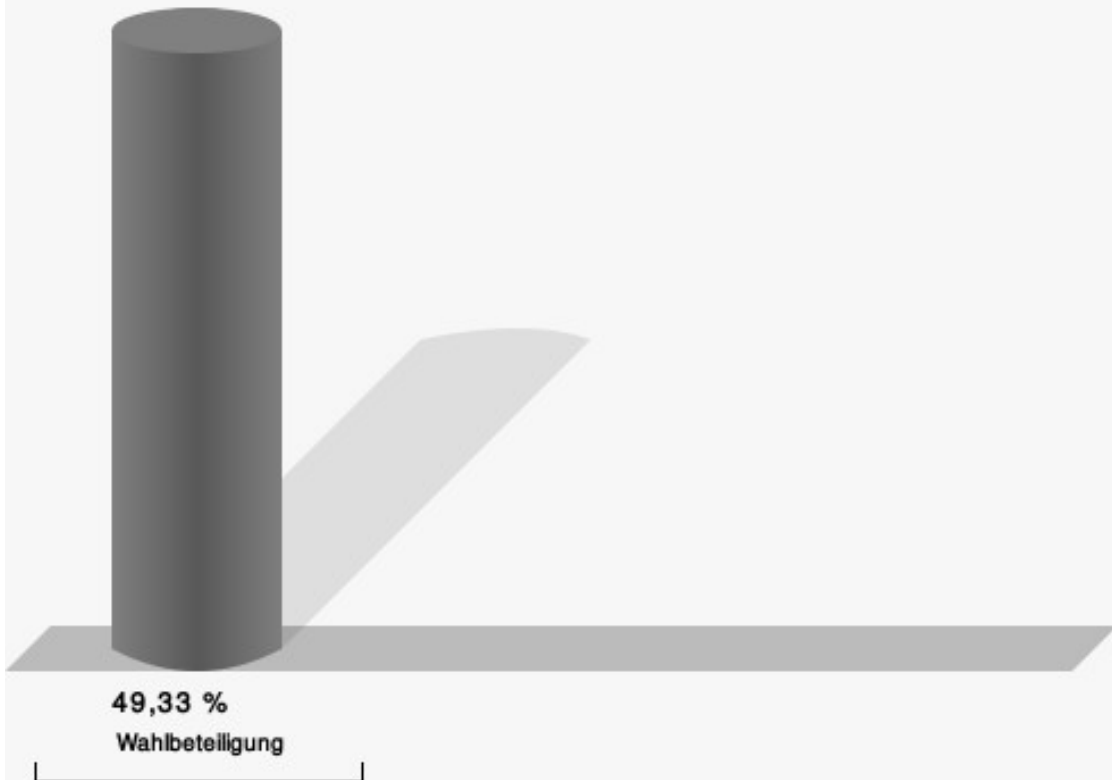
	Anzahl	Prozent
Dr. Erbs, SPD	110	23,71 %
Ludwigs, CDU	184	39,66 %
Meyer, GRÜNE	56	12,07 %
Gambs, Volksabstimmung	16	3,45 %
Derbitz, DIE LINKE	21	4,53 %
Gansauer, FDP	66	14,22 %
Heidig, PIRATEN	11	2,37 %



Dr. Erbs, SPD = Dr. Peter Erbs, Sozialdemokratische Partei Deutschlands
 Ludwigs, CDU = Nicole Ludwigs, Christlich Demokratische Union Deutschlands
 Meyer, GRÜNE = Jürgen Meyer, BÜNDNIS 90/DIE GRÜNEN
 Gansauer, FDP = Jürgen Gansauer, Freie Demokratische Partei

Gewählt
Ludwigs, Nicole (CDU)

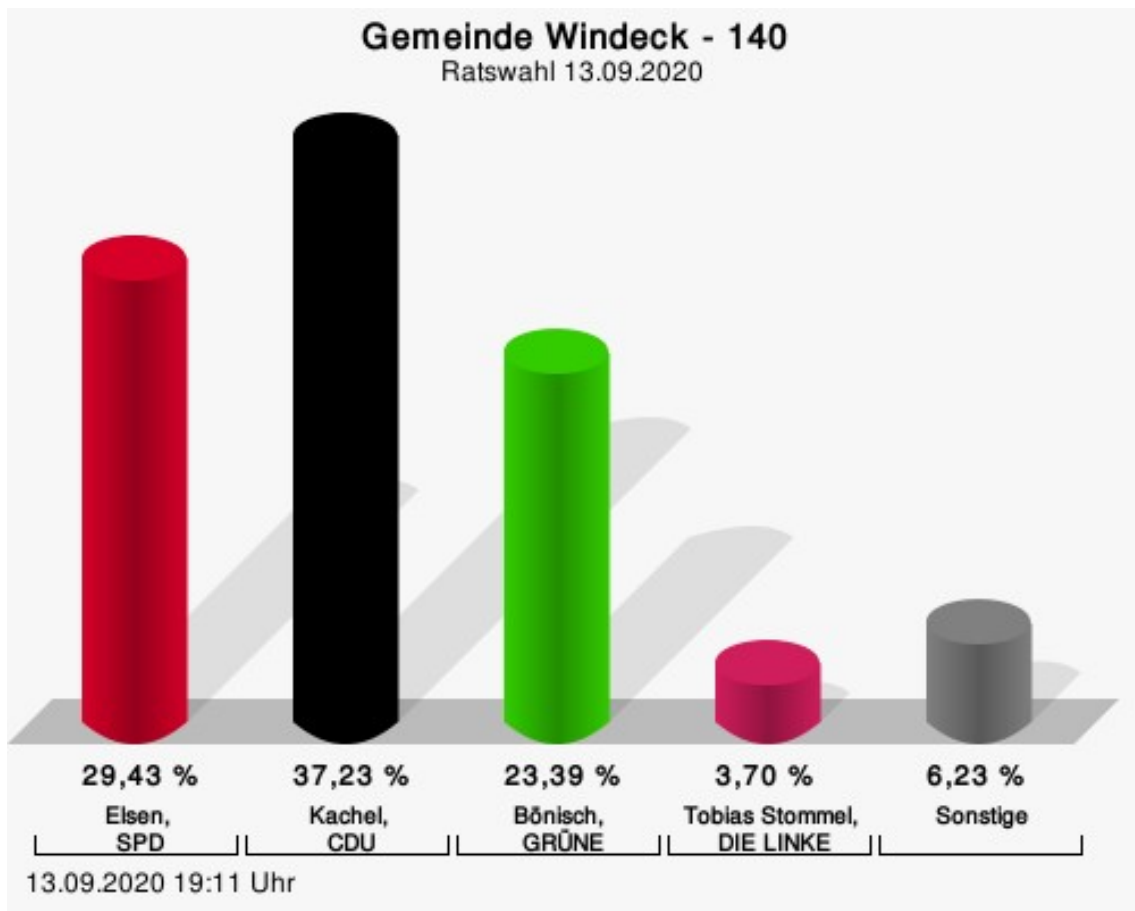
Wahlbeteiligung



13.09.2020 18:57 Uhr - 3 von 3 Ergebnissen

140

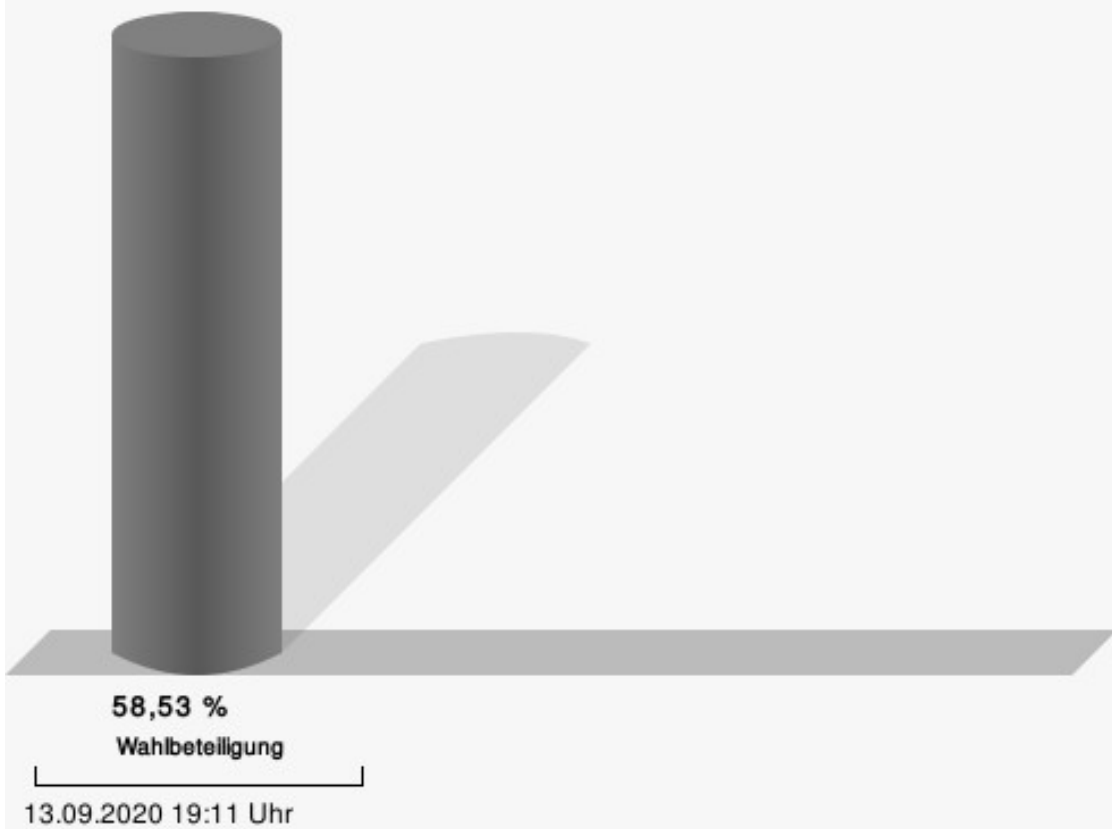
	Anzahl	Prozent
Elsen, SPD	151	29,43 %
Kachel, CDU	191	37,23 %
Bönisch, GRÜNE	120	23,39 %
Gusset, Volksabstimmung	8	1,56 %
Stommel, DIE LINKE	19	3,70 %
Biegel, FDP	15	2,92 %
Weißenberg, PIRATEN	9	1,75 %



Elsen, SPD = Mike Elsen, Sozialdemokratische Partei Deutschlands
 Kachel, CDU = Ulricke Kachel, Christlich Demokratische Union Deutschlands
 Bönisch, GRÜNE = Ruth Bönisch, BÜNDNIS 90/DIE GRÜNEN

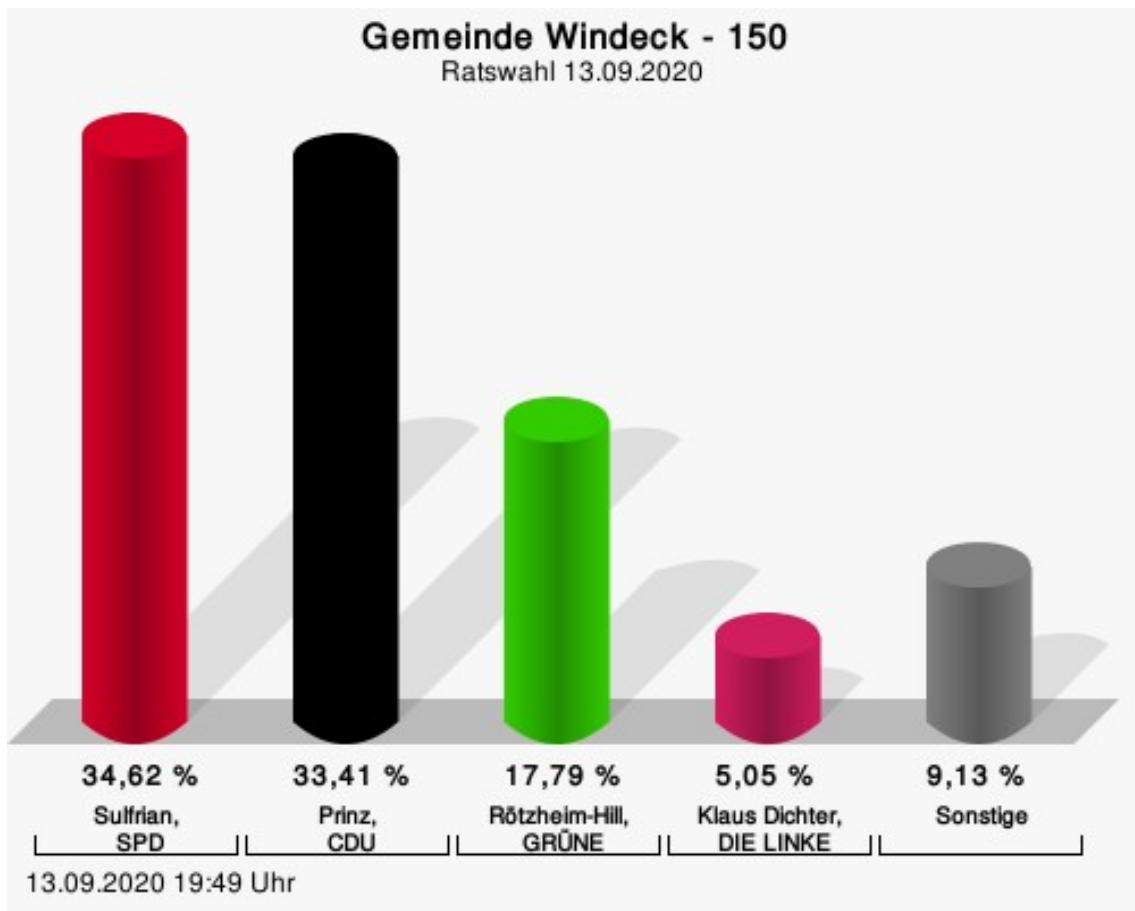
Gewählt
Kachel, Ulricke (CDU)

Wahlbeteiligung



150

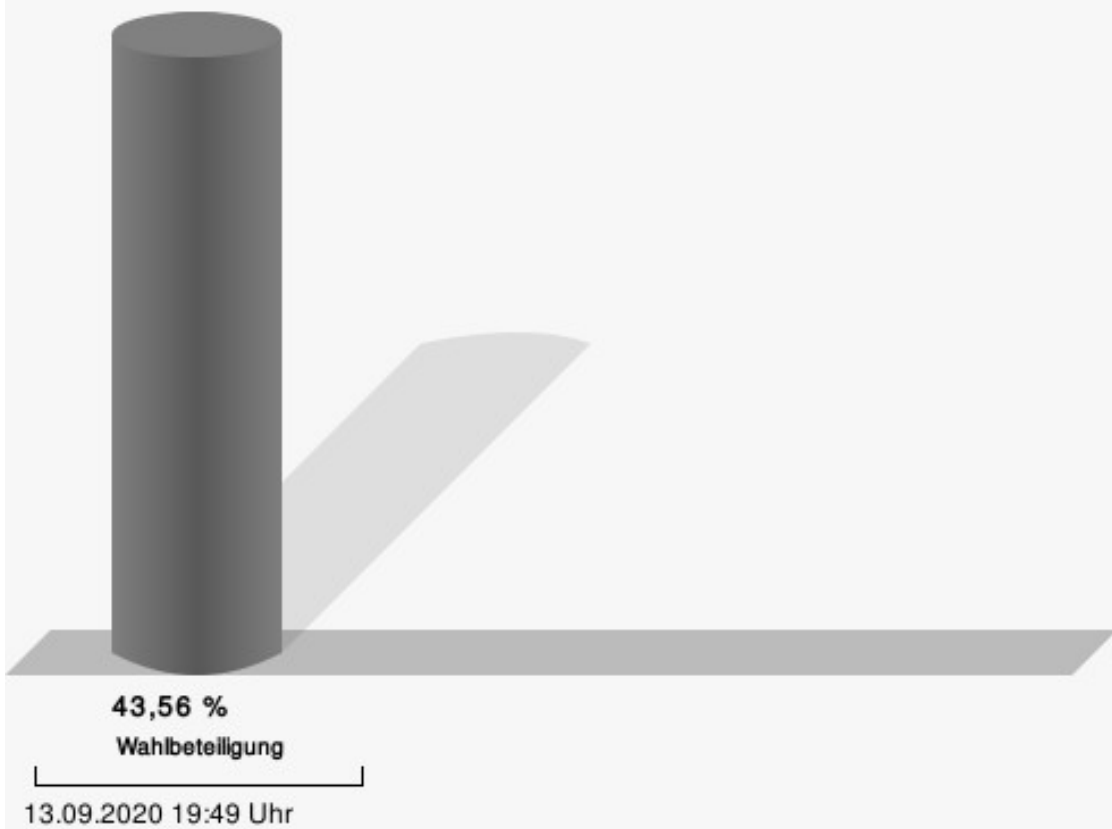
	Anzahl	Prozent
Sulfrian, SPD	144	34,62 %
Prinz, CDU	139	33,41 %
Rötzheim-Hill, GRÜNE	74	17,79 %
Ohlsen, Volksabstimmung	20	4,81 %
Dichter, DIE LINKE	21	5,05 %
Schneider, FDP	12	2,88 %
Lewczuk, PIRATEN	6	1,44 %



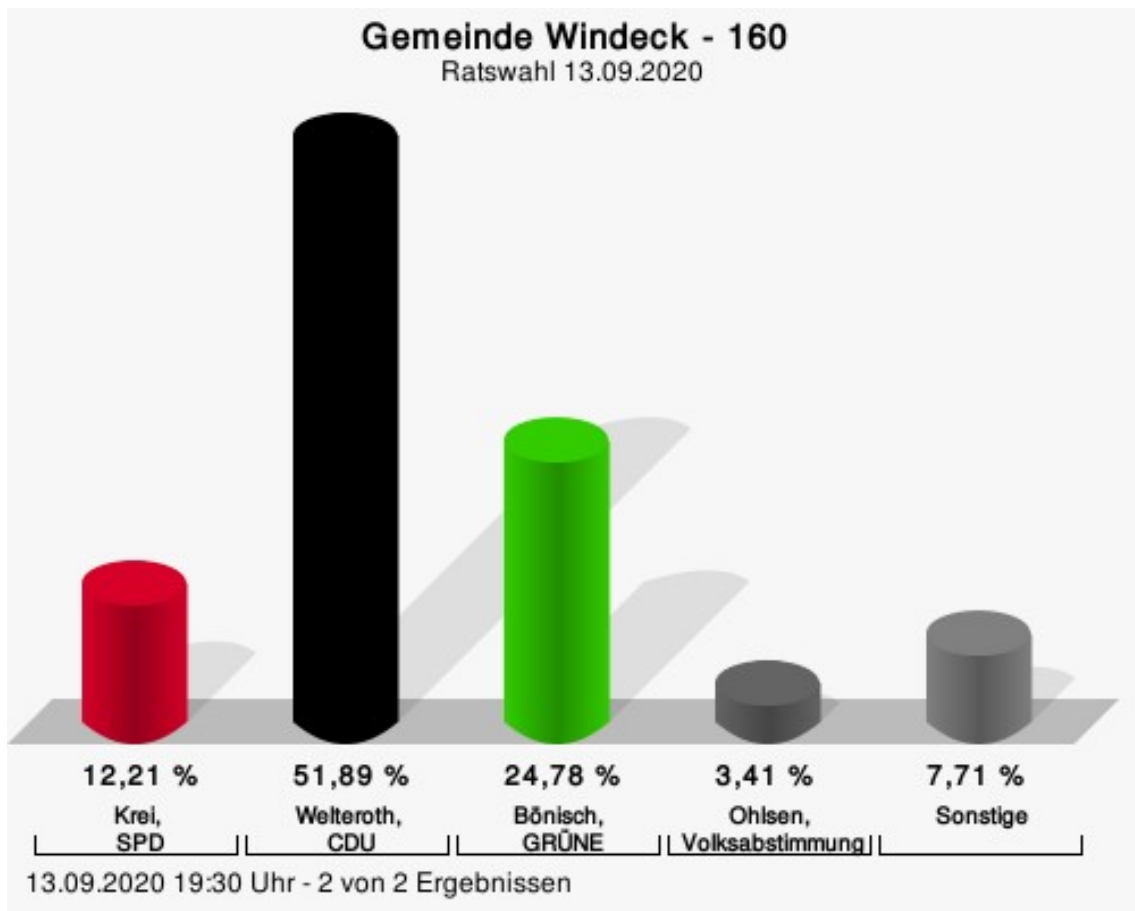
Sulfrian, SPD = Helge Sulfrian, Sozialdemokratische Partei Deutschlands
 Prinz, CDU = Ellen Prinz, Christlich Demokratische Union Deutschlands
 Rötzheim-Hill, GRÜNE = Ute Rötzheim-Hill, BÜNDNIS 90/DIE GRÜNEN

Gewählt
Sulfrian, Helge (SPD)

Wahlbeteiligung



	Anzahl	Prozent
Krei, SPD	68	12,21 %
Welteroth, CDU	289	51,89 %
Bönisch, GRÜNE	138	24,78 %
Ohlsen, Volksabstimmung	19	3,41 %
Bay, DIE LINKE	17	3,05 %
Häfner, FDP	15	2,69 %
Blaut, PIRATEN	11	1,97 %



Krei, SPD = Lukas Krei, Sozialdemokratische Partei Deutschlands

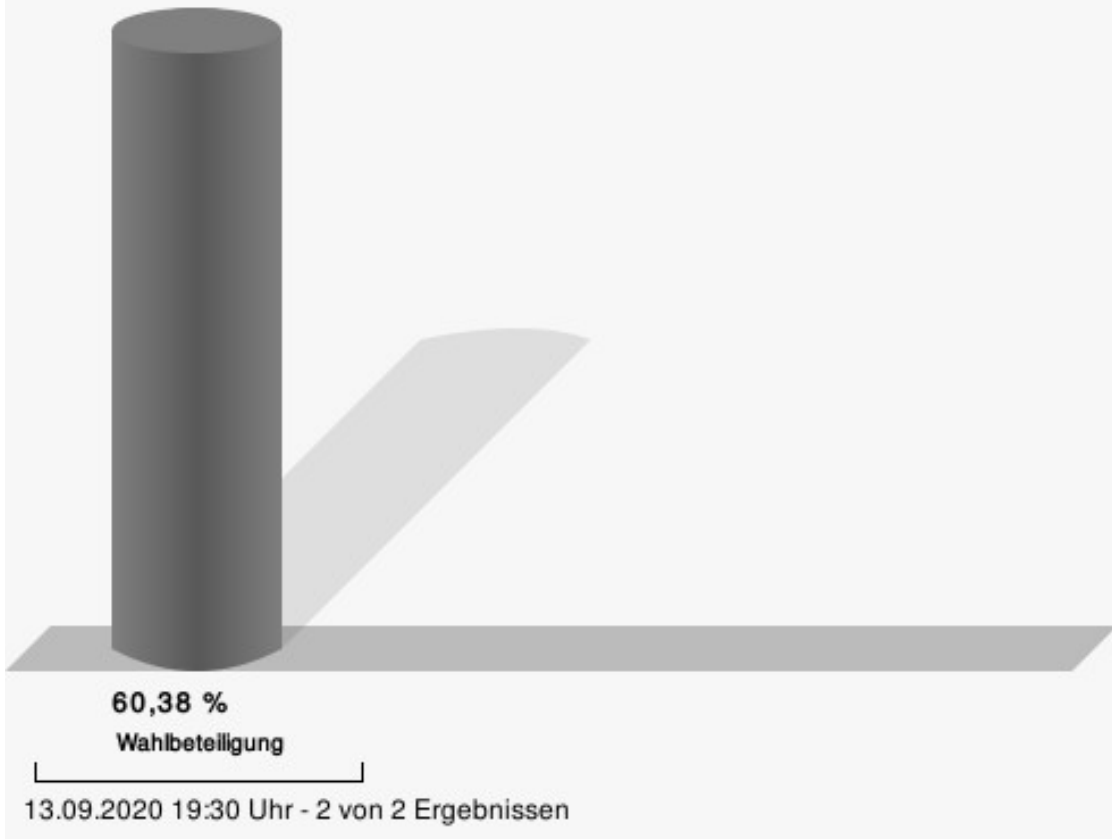
Welteroth, CDU = Mathias Welteroth, Christlich Demokratische Union Deutschlands

Bönisch, GRÜNE = Walter Bönisch, BÜNDNIS 90/DIE GRÜNEN

Ohlsen, Volksabstimmung = Jennifer Ohlsen, Ab jetzt...Demokratie durch Volksabstimmung - Politik für die Menschen

Gewählt
Welteroth, Mathias (CDU)

Wahlbeteiligung



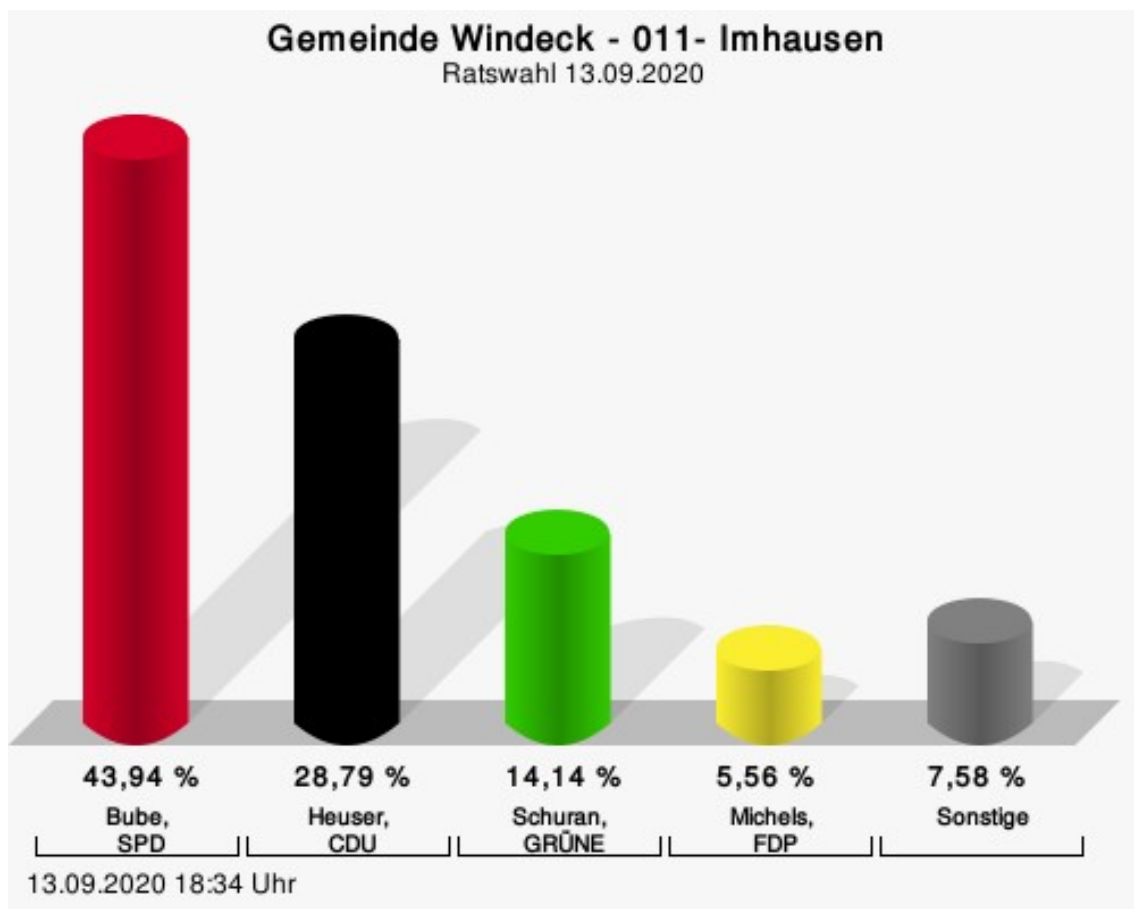
Übersicht Wahlbezirke

Zusammenstellung der Ergebnisse nach Wahlbezirken

Wahlbezirk	Stand	Wahlbe- rechtigte	Wäh- ler/innen	gültig	SPD	CDU	GRÜNE	Volksab- stimmung	DIE LINKE	FDP	PIRATEN
010	3 von 3	1.078	50,00 %	98,52 %	47,08 %	29,00 %	12,99 %	1,51 %	2,07 %	4,71 %	2,64 %
020	2 von 2	1.126	48,58 %	97,07 %	45,39 %	28,06 %	11,86 %	3,58 %	3,58 %	4,90 %	2,64 %
030	1 von 1	932	50,11 %	97,00 %	20,53 %	42,16 %	17,44 %	4,42 %	4,64 %	7,51 %	3,31 %
040	1 von 1	872	46,33 %	98,76 %	39,35 %	31,58 %	14,54 %	3,76 %	3,51 %	5,26 %	2,01 %
050	1 von 1	880	52,73 %	98,28 %	35,53 %	33,99 %	18,86 %	0,44 %	1,75 %	7,02 %	2,41 %
060	1 von 1	1.030	43,98 %	95,36 %	36,57 %	31,25 %	13,89 %	2,78 %	3,01 %	10,19 %	2,31 %
070	2 von 2	941	46,76 %	97,73 %	34,19 %	34,88 %	15,58 %	3,02 %	3,02 %	5,81 %	3,49 %
080	2 von 2	1.101	52,68 %	97,41 %	22,30 %	30,27 %	32,39 %	3,89 %	3,72 %	4,60 %	2,83 %
090	1 von 1	1.122	47,15 %	99,62 %	23,53 %	44,21 %	17,65 %	2,66 %	4,17 %	3,61 %	4,17 %
100	1 von 1	1.140	45,26 %	97,67 %	22,62 %	42,86 %	16,07 %	1,19 %	2,98 %	6,15 %	8,13 %
110	1 von 1	1.012	59,09 %	99,33 %	33,00 %	35,52 %	20,54 %	1,18 %	2,69 %	4,38 %	2,69 %
120	1 von 1	1.129	44,20 %	98,40 %	17,52 %	53,97 %	21,38 %	3,05 %	1,22 %	1,83 %	1,02 %
130	3 von 3	965	49,33 %	97,48 %	23,71 %	39,66 %	12,07 %	3,45 %	4,53 %	14,22 %	2,37 %
140	1 von 1	885	58,53 %	99,03 %	29,43 %	37,23 %	23,39 %	1,56 %	3,70 %	2,92 %	1,75 %
150	1 von 1	971	43,56 %	98,35 %	34,62 %	33,41 %	17,79 %	4,81 %	5,05 %	2,88 %	1,44 %
160	2 von 2	939	60,38 %	98,24 %	12,21 %	51,89 %	24,78 %	3,41 %	3,05 %	2,69 %	1,97 %
Gemeinde Windeck	24 von 24	16.123	49,74 %	98,04 %	29,59 %	37,63 %	18,49 %	2,75 %	3,27 %	5,42 %	2,85 %


Stimmbezirke 011- Imhausen

	Anzahl	Prozent
Bube, SPD	87	43,94 %
Heuser, CDU	57	28,79 %
Schuran, GRÜNE	28	14,14 %
Holzmüller, Volksabstimmung	4	2,02 %
Pietzner, DIE LINKE	5	2,53 %
Michels, FDP	11	5,56 %
Majer, PIRATEN	6	3,03 %



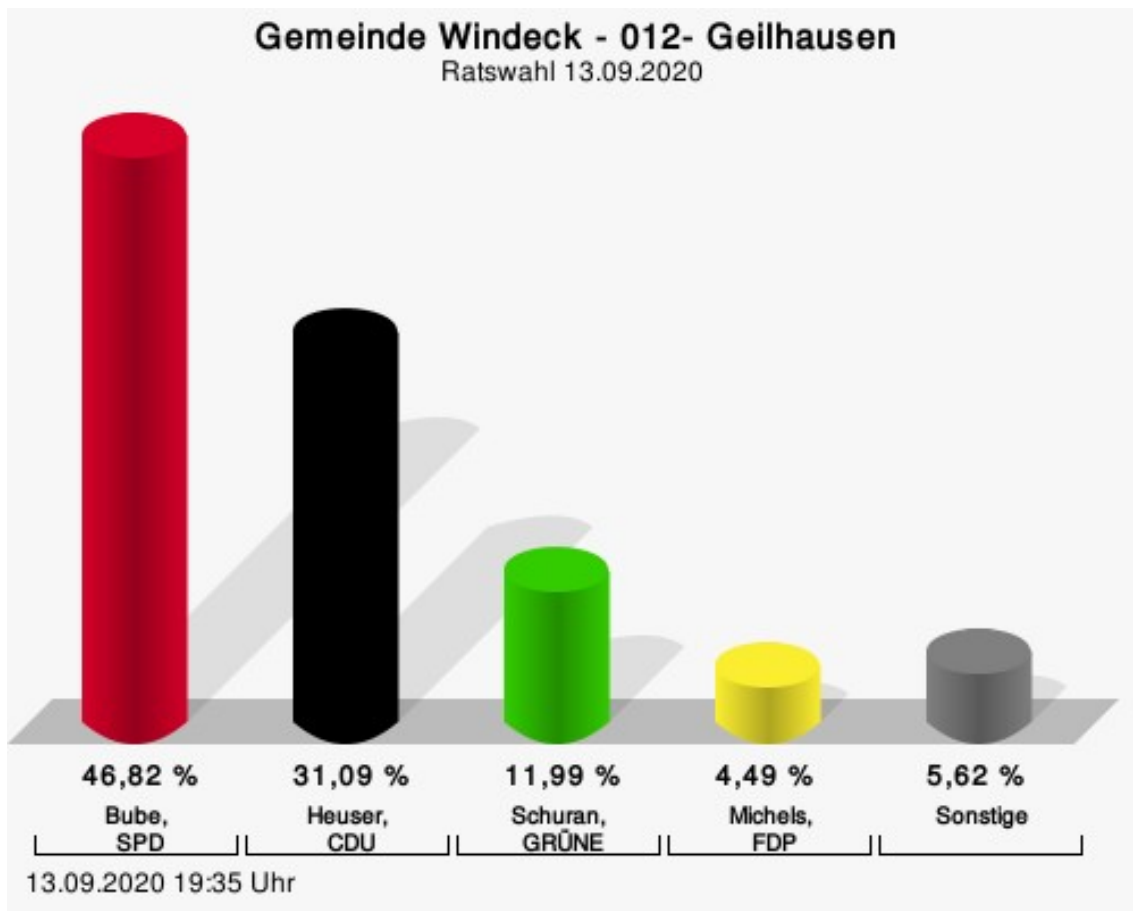
Bube, SPD = Dirk-Wilhelm Bube, Sozialdemokratische Partei Deutschlands
 Heuser, CDU = Rolf Heuser, Christlich Demokratische Union Deutschlands
 Schuran, GRÜNE = Isabell Schuran, BÜNDNIS 90/DIE GRÜNEN
 Michels, FDP = Giuliano-Alessandro Michels, Freie Demokratische Partei

Wahlbeteiligung



012- Geilhausen

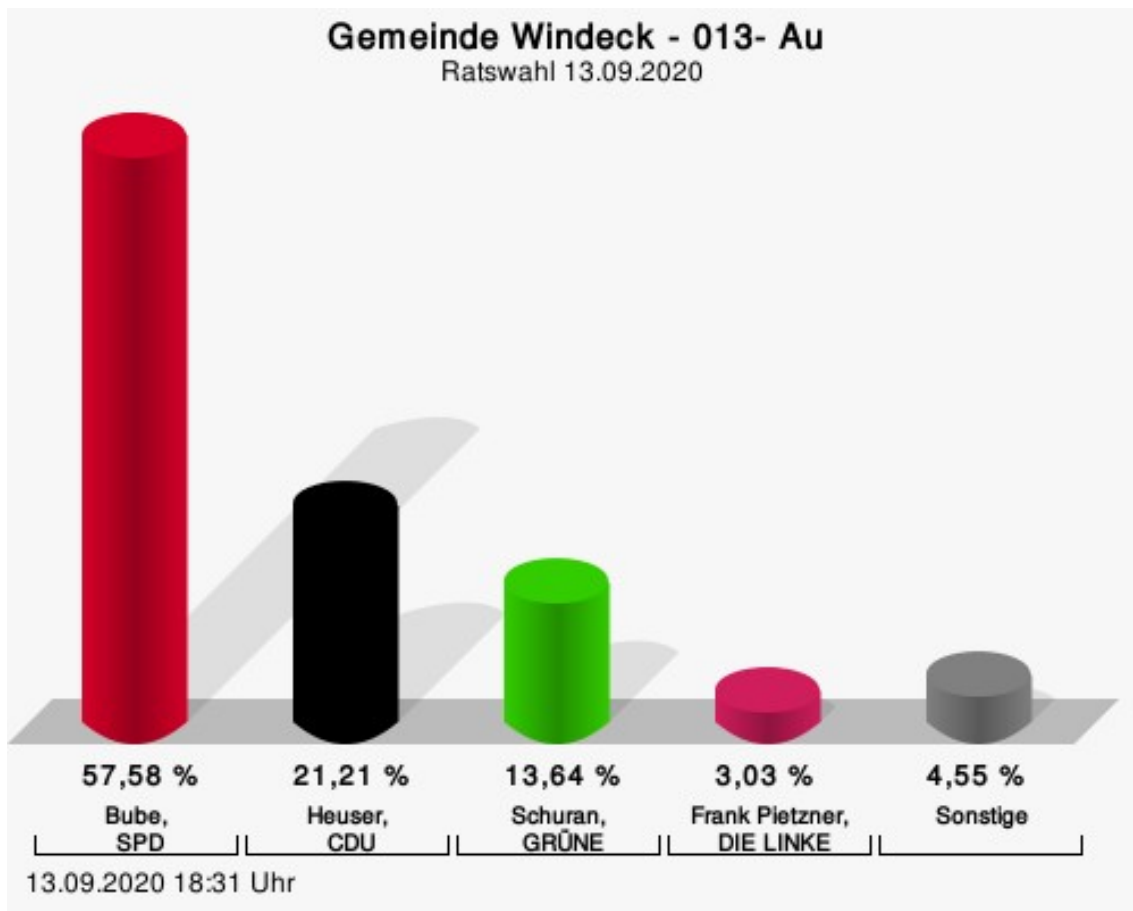
	Anzahl	Prozent
Bube, SPD	125	46,82 %
Heuser, CDU	83	31,09 %
Schuran, GRÜNE	32	11,99 %
Holzmüller, Volksabstimmung	4	1,50 %
Pietzner, DIE LINKE	4	1,50 %
Michels, FDP	12	4,49 %
Majer, PIRATEN	7	2,62 %



Bube, SPD = Dirk-Wilhelm Bube, Sozialdemokratische Partei Deutschlands
 Heuser, CDU = Rolf Heuser, Christlich Demokratische Union Deutschlands
 Schuran, GRÜNE = Isabell Schuran, BÜNDNIS 90/DIE GRÜNEN
 Michels, FDP = Giuliano-Alessandro Michels, Freie Demokratische Partei

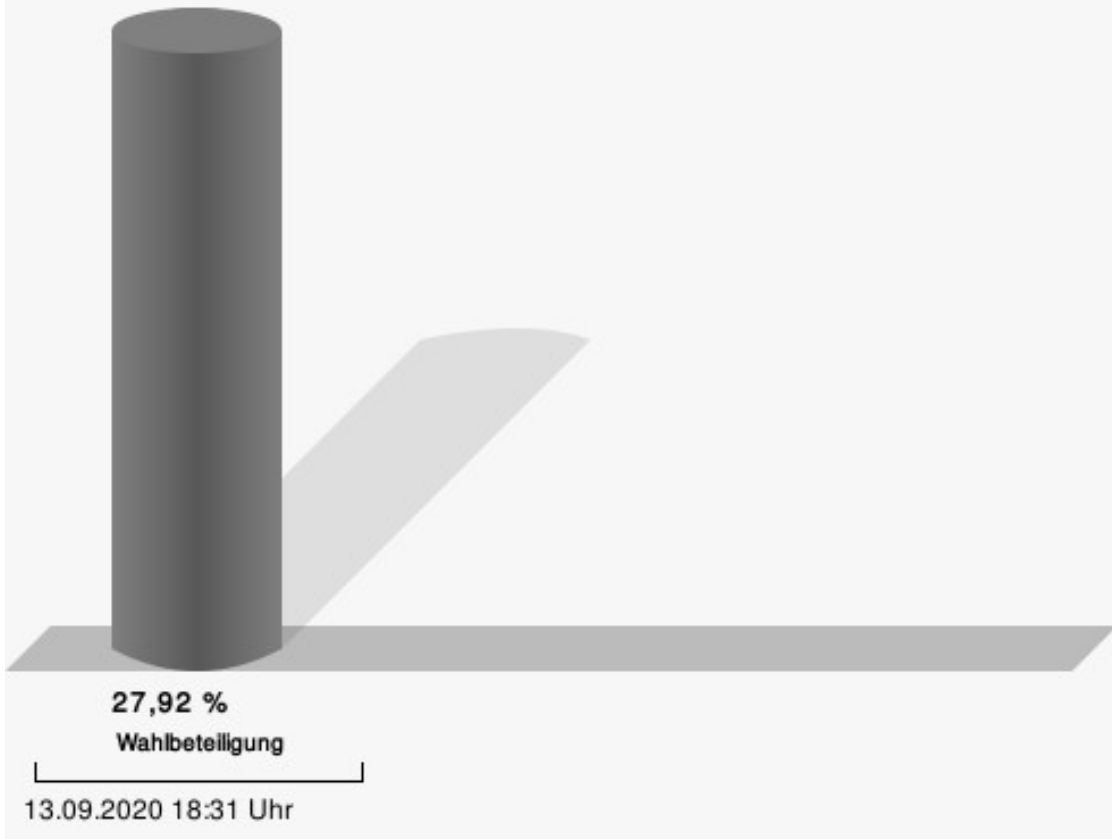
013- Au

	Anzahl	Prozent
Bube, SPD	38	57,58 %
Heuser, CDU	14	21,21 %
Schuran, GRÜNE	9	13,64 %
Holzmüller, Volksabstimmung	0	0,00 %
Pietzner, DIE LINKE	2	3,03 %
Michels, FDP	2	3,03 %
Majer, PIRATEN	1	1,52 %



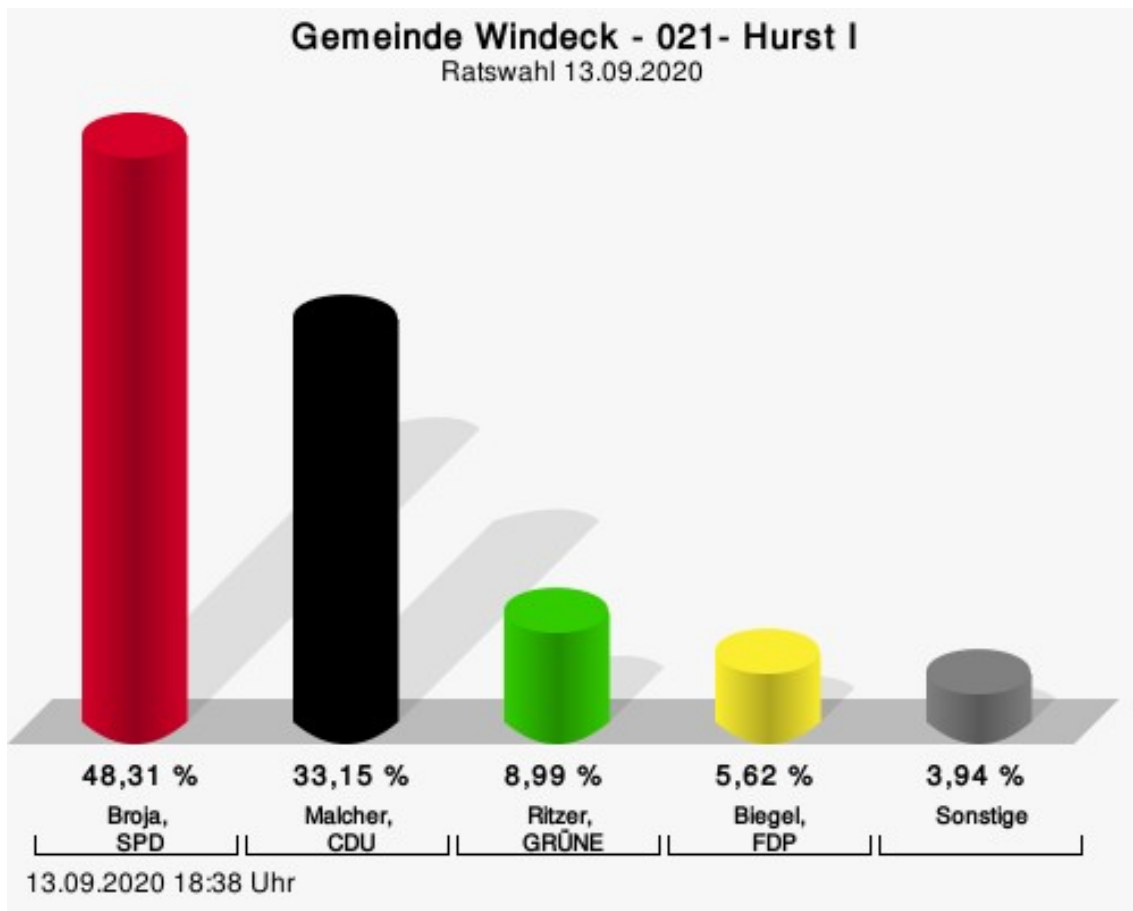
Bube, SPD = Dirk-Wilhelm Bube, Sozialdemokratische Partei Deutschlands
 Heuser, CDU = Rolf Heuser, Christlich Demokratische Union Deutschlands
 Schuran, GRÜNE = Isabell Schuran, BÜNDNIS 90/DIE GRÜNEN

Wahlbeteiligung



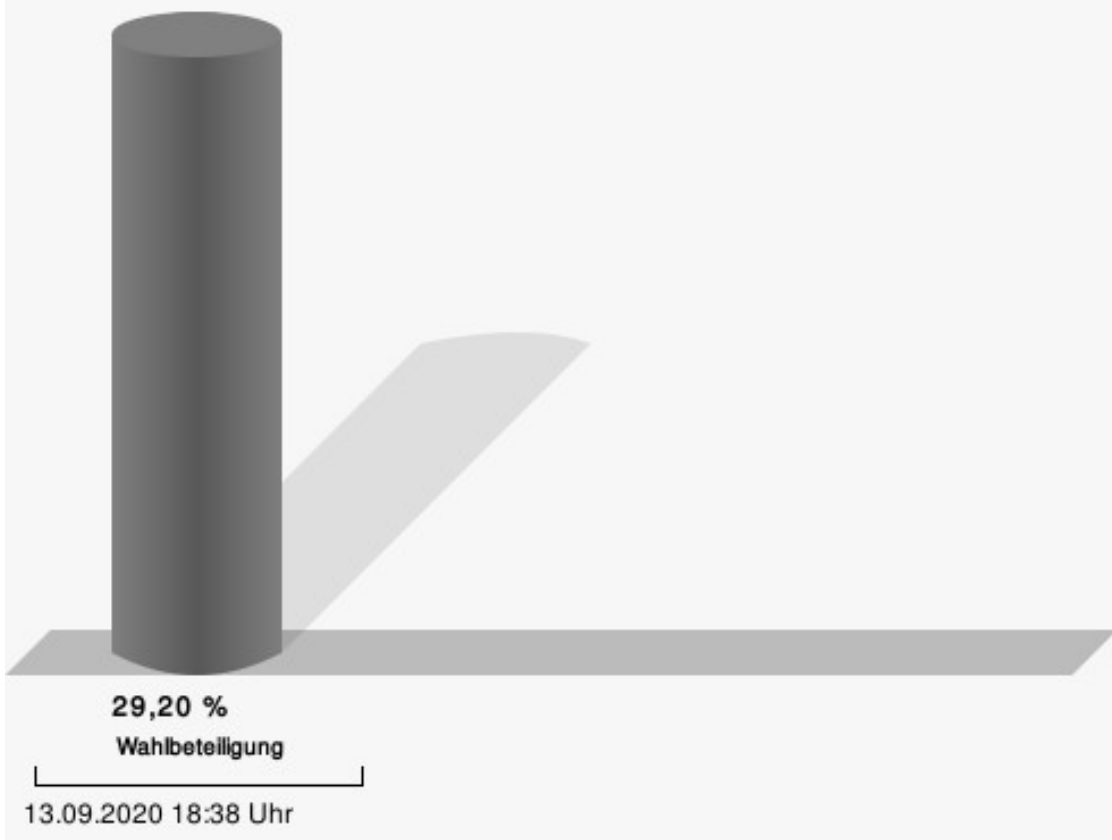
021- Hurst I

	Anzahl	Prozent
Broja, SPD	86	48,31 %
Malcher, CDU	59	33,15 %
Ritzer, GRÜNE	16	8,99 %
Friedhofen, Volksabstimmung	3	1,69 %
Erdelen-Schuster, DIE LINKE	3	1,69 %
Biegel, FDP	10	5,62 %
Krnjak, PIRATEN	1	0,56 %



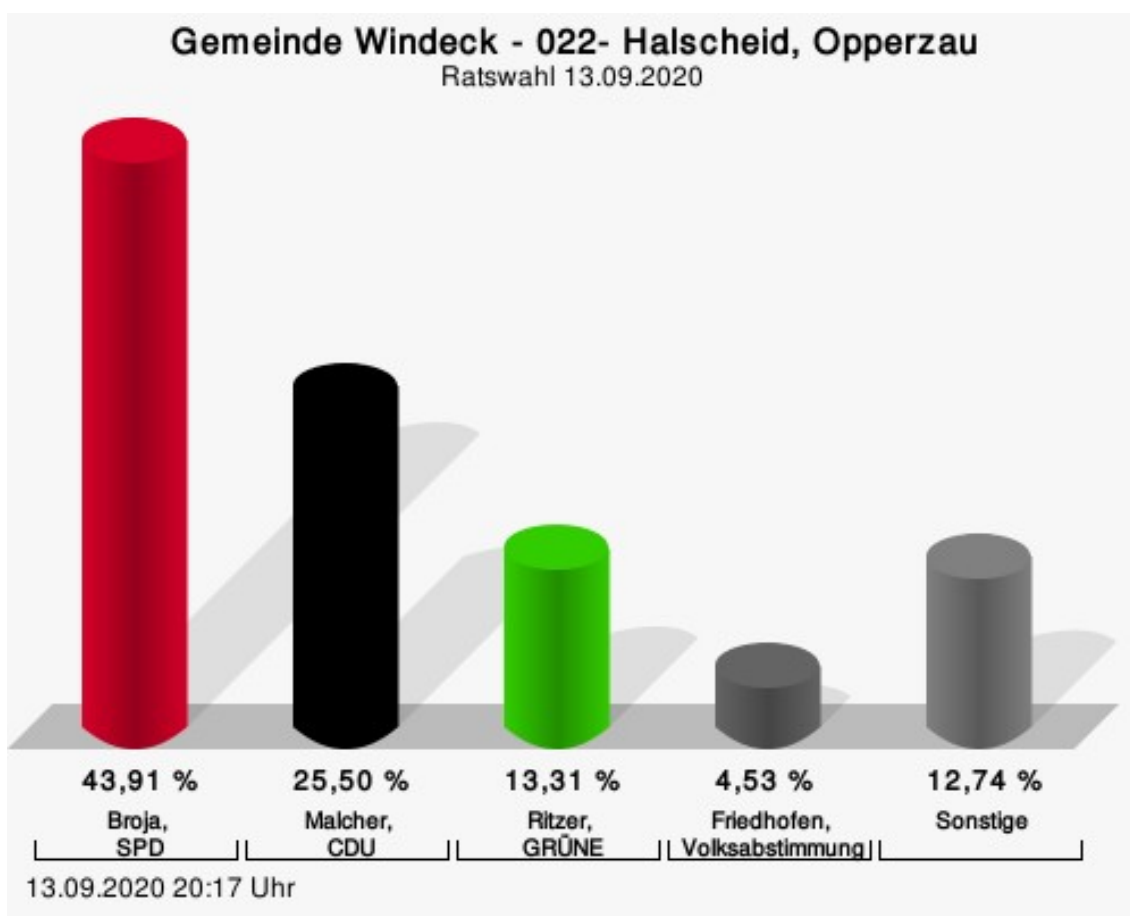
Broja, SPD = Peter Broja, Sozialdemokratische Partei Deutschlands
 Malcher, CDU = Michaela Malcher, Christlich Demokratische Union Deutschlands
 Ritzer, GRÜNE = Thomas Ritzer, BÜNDNIS 90/DIE GRÜNEN
 Biegel, FDP = Nikola Biegel, Freie Demokratische Partei

Wahlbeteiligung



022- Halscheid, Opperzau

	Anzahl	Prozent
Broja, SPD	155	43,91 %
Malcher, CDU	90	25,50 %
Ritzer, GRÜNE	47	13,31 %
Friedhofen, Volksabstimmung	16	4,53 %
Erdelen-Schuster, DIE LINKE	16	4,53 %
Biegel, FDP	16	4,53 %
Krnjak, PIRATEN	13	3,68 %



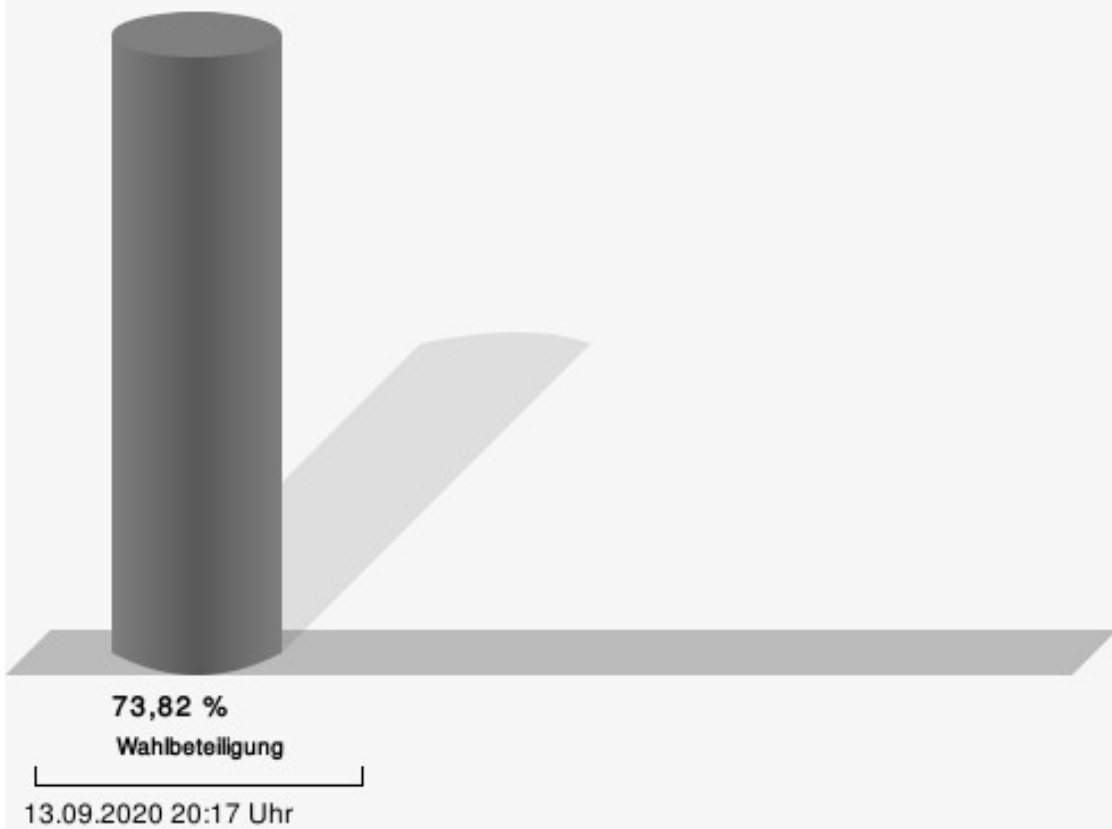
Broja, SPD = Peter Broja, Sozialdemokratische Partei Deutschlands

Malcher, CDU = Michaela Malcher, Christlich Demokratische Union Deutschlands

Ritzer, GRÜNE = Thomas Ritzer, BÜNDNIS 90/DIE GRÜNEN

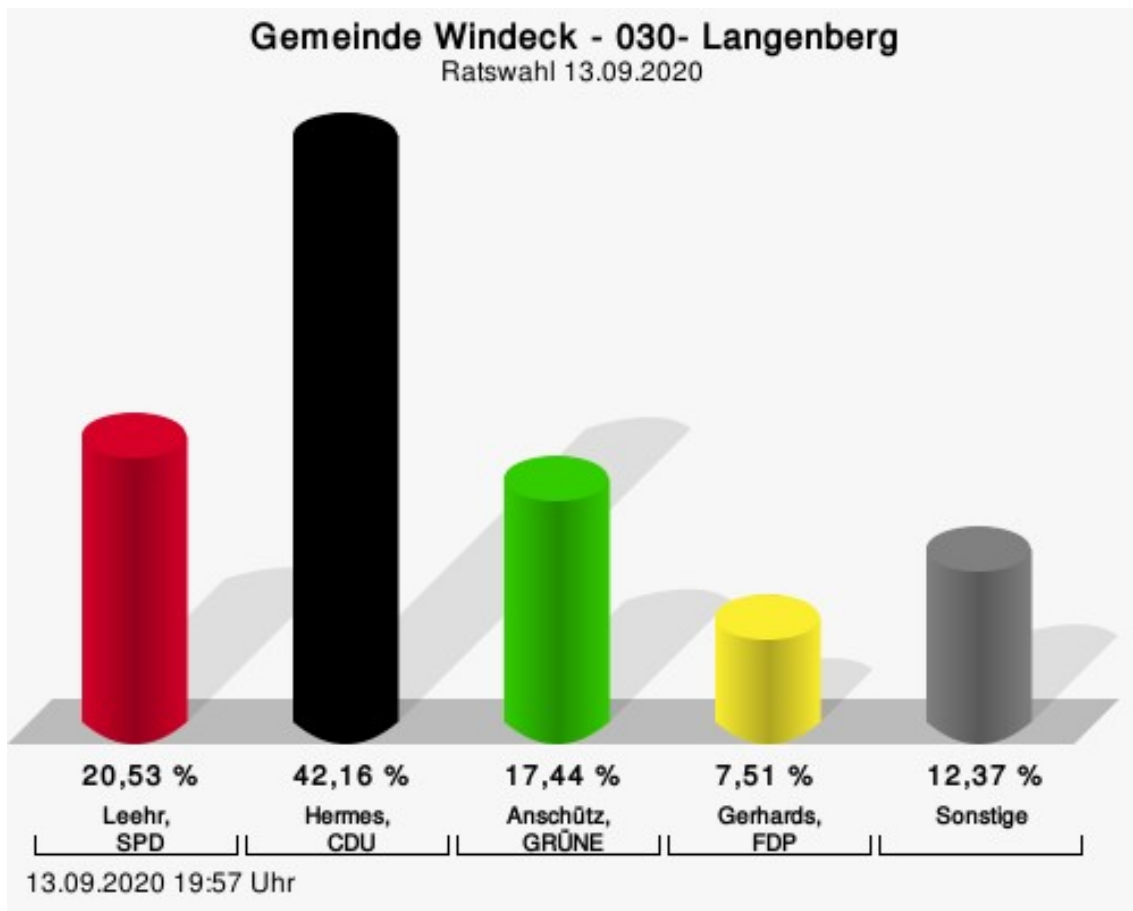
Friedhofen, Volksabstimmung = Martina Friedhofen, Ab jetzt...Demokratie durch Volksabstimmung - Politik für die Menschen

Wahlbeteiligung



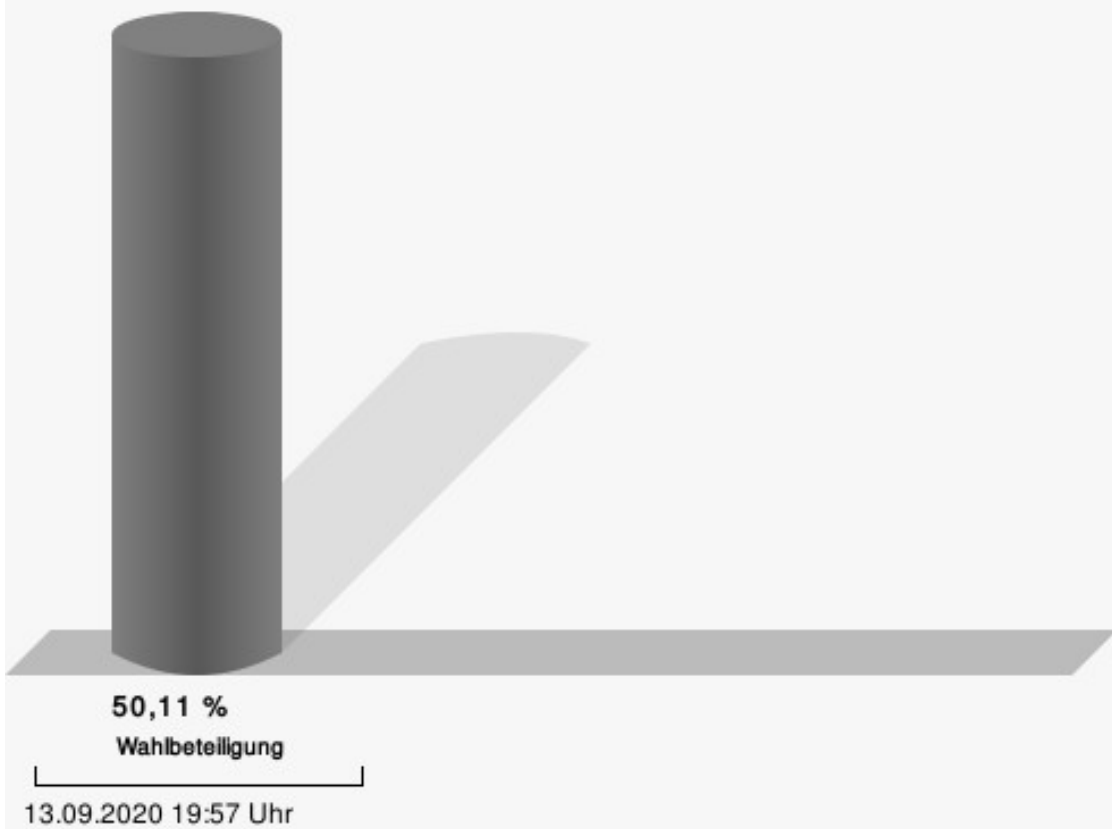
030- Langenberg

	Anzahl	Prozent
Leehr, SPD	93	20,53 %
Hermes, CDU	191	42,16 %
Anschütz, GRÜNE	79	17,44 %
Dederichs, Volksabstimmung	20	4,42 %
Derbitz, DIE LINKE	21	4,64 %
Gerhards, FDP	34	7,51 %
Schauerte, PIRATEN	15	3,31 %



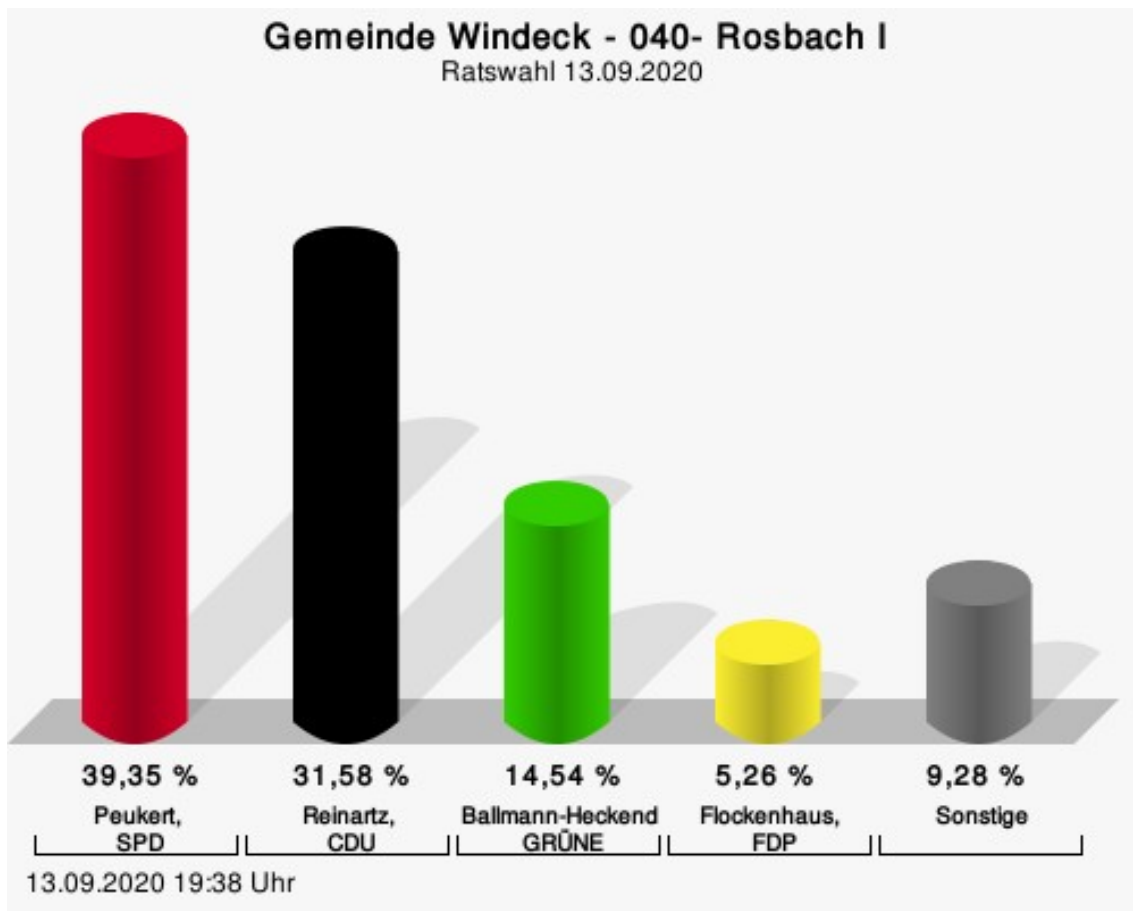
Leehr, SPD = Wolf Leehr, Sozialdemokratische Partei Deutschlands
Hermes, CDU = Marc Hermes, Christlich Demokratische Union Deutschlands
Anschütz, GRÜNE = Elisabeth Anschütz, BÜNDNIS 90/DIE GRÜNEN
Gerhards, FDP = Maurice Gerhards, Freie Demokratische Partei

Wahlbeteiligung



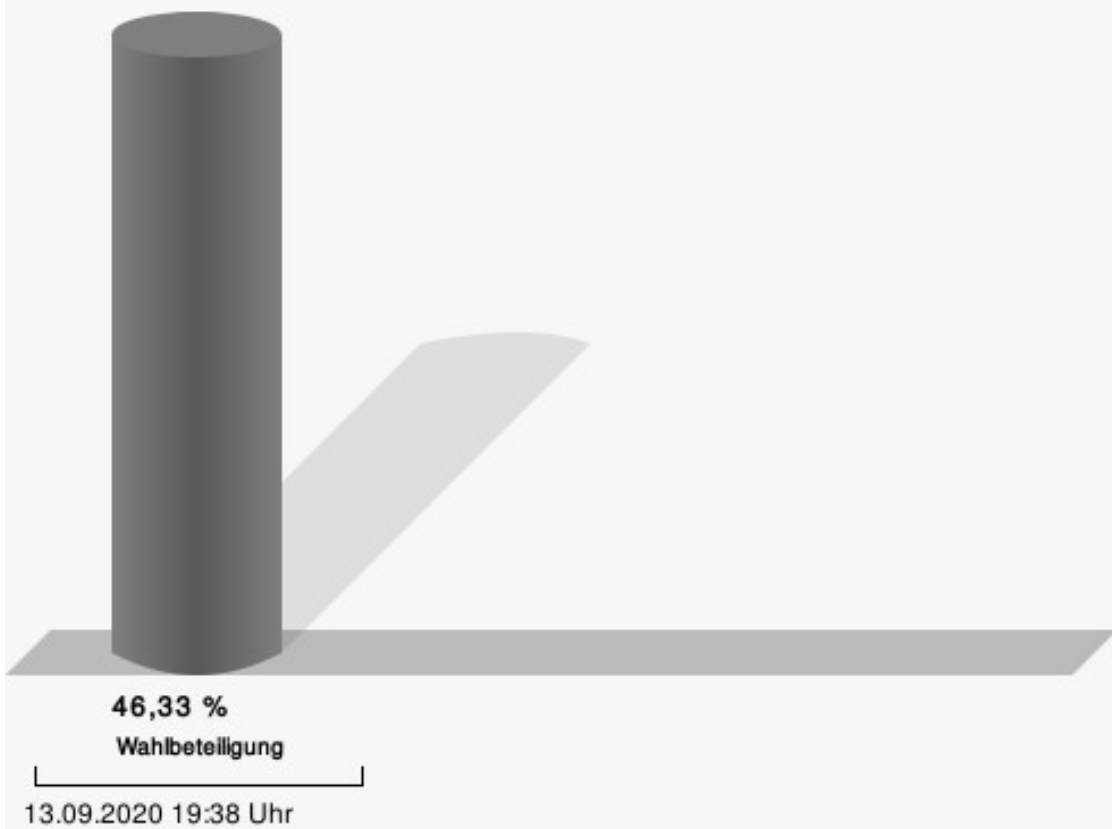
040- Rosbach I

	Anzahl	Prozent
Peukert, SPD	157	39,35 %
Reinartz, CDU	126	31,58 %
Ballmann-Heckendorf, GRÜNE	58	14,54 %
Müller, Volksabstimmung	15	3,76 %
Fuad, DIE LINKE	14	3,51 %
Flockenhaus, FDP	21	5,26 %
Gehrke, PIRATEN	8	2,01 %



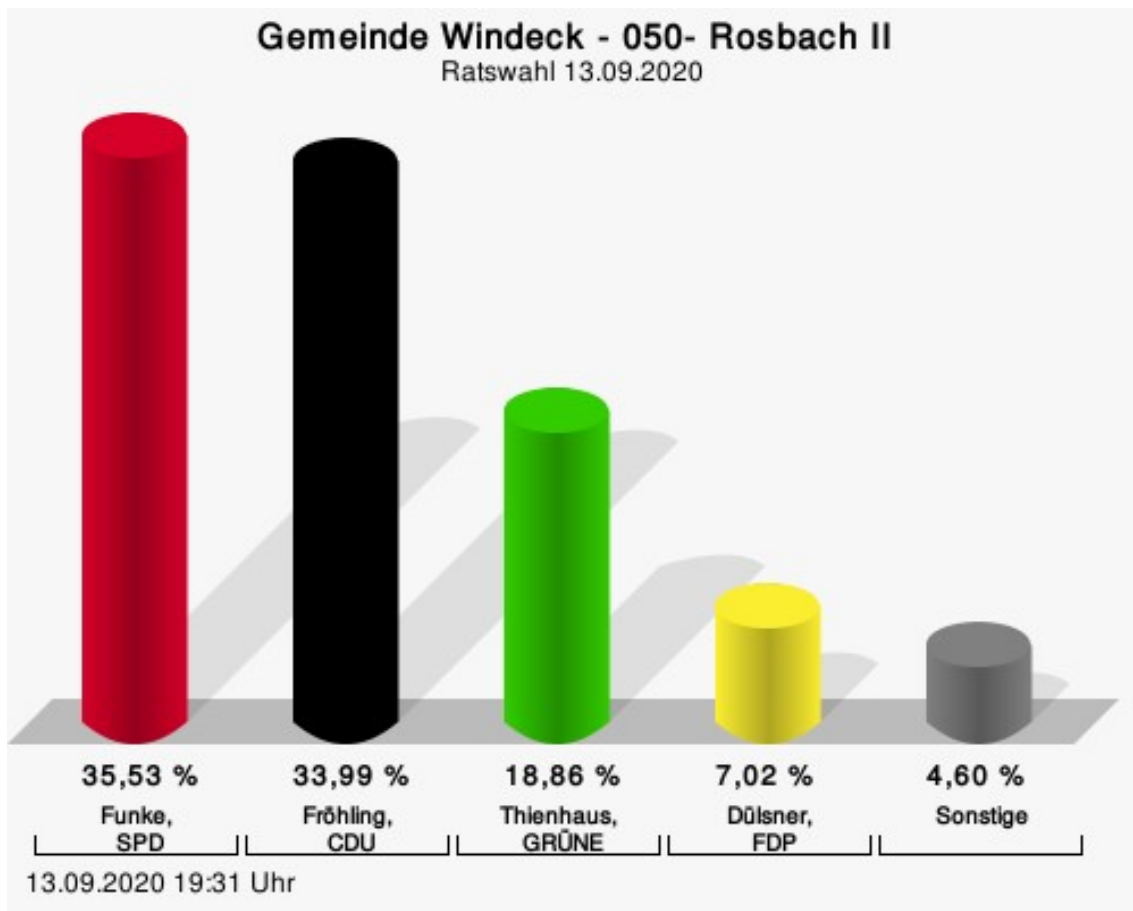
Peukert, SPD = Lothar Peukert, Sozialdemokratische Partei Deutschlands
 Reinartz, CDU = Nicole Reinartz, Christlich Demokratische Union Deutschlands
 Ballmann-Heckendorf, GRÜNE = Astrid Ballmann-Heckendorf, BÜNDNIS 90/DIE GRÜNEN
 Flockenhaus, FDP = Stephan Flockenhaus, Freie Demokratische Partei

Wahlbeteiligung



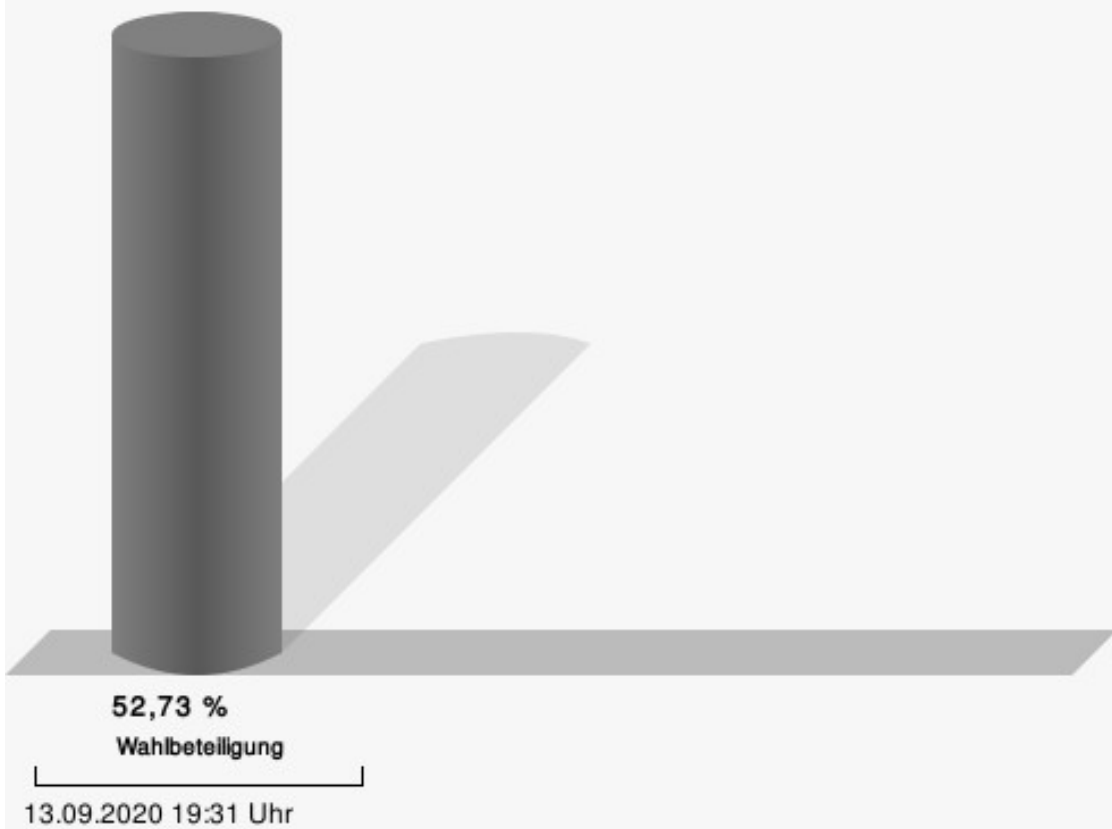
050- Rosbach II

	Anzahl	Prozent
Funke, SPD	162	35,53 %
Fröhling, CDU	155	33,99 %
Thienhaus, GRÜNE	86	18,86 %
Müller, Volksabstimmung	2	0,44 %
Tekstra, DIE LINKE	8	1,75 %
Dülsner, FDP	32	7,02 %
Schauerte, PIRATEN	11	2,41 %



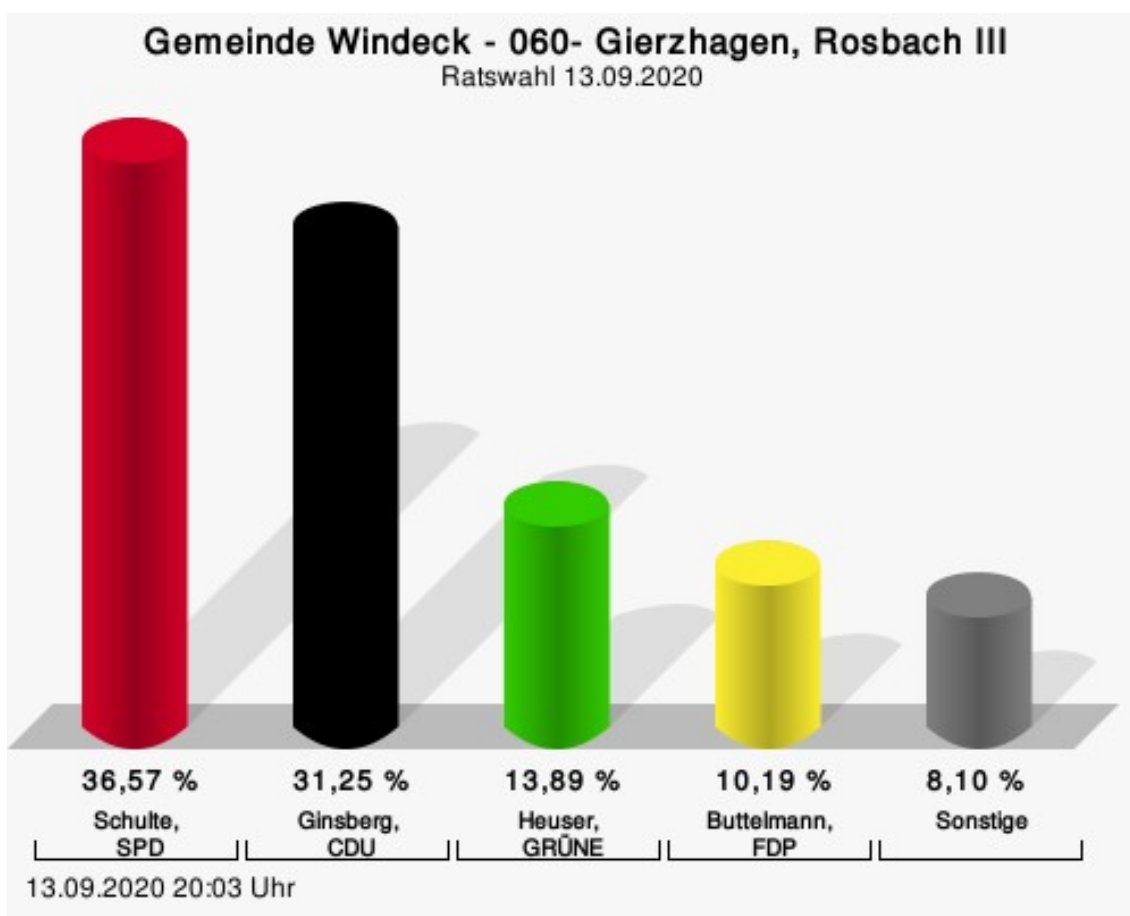
Funke, SPD = Sebastian Funke, Sozialdemokratische Partei Deutschlands
 Fröhling, CDU = Uwe Fröhling, Christlich Demokratische Union Deutschlands
 Thienhaus, GRÜNE = Ursula Thienhaus, BÜNDNIS 90/DIE GRÜNEN
 Dülsner, FDP = Dieter Dülsner, Freie Demokratische Partei

Wahlbeteiligung



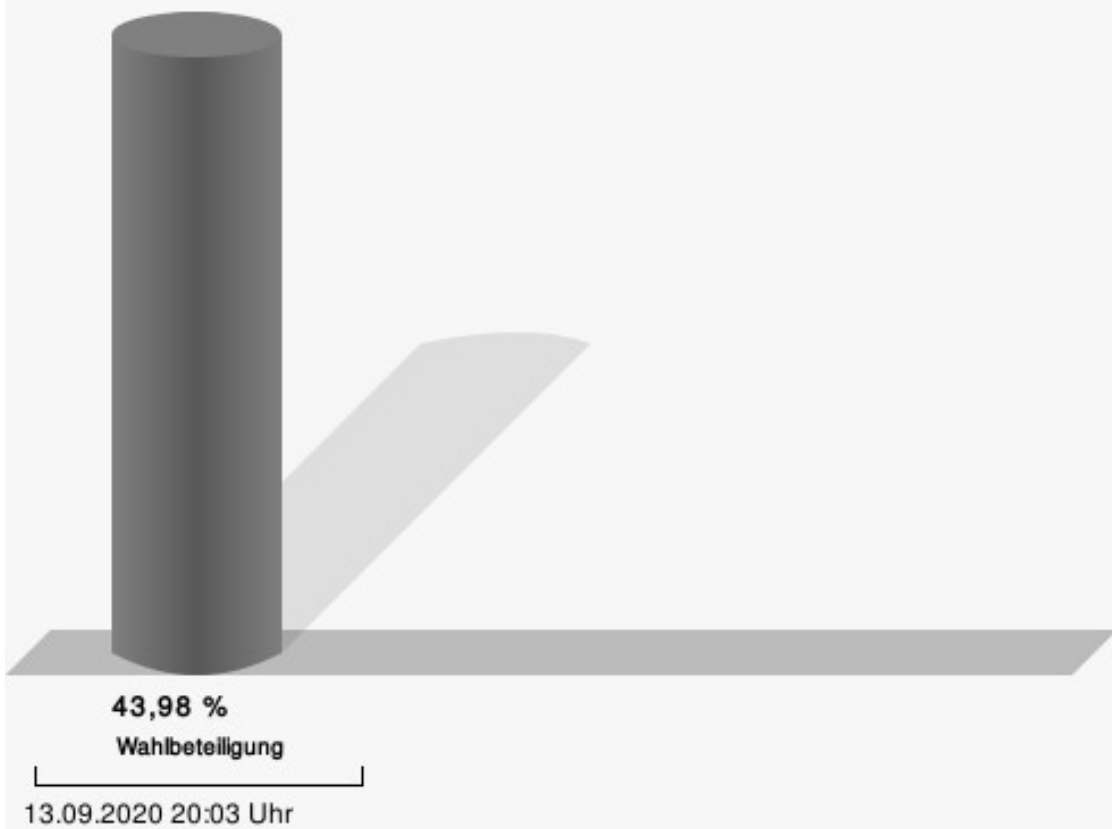
060- Gierzhagen, Rosbach III

	Anzahl	Prozent
Schulte, SPD	158	36,57 %
Ginsberg, CDU	135	31,25 %
Heuser, GRÜNE	60	13,89 %
Müller, Volksabstimmung	12	2,78 %
Safaric, DIE LINKE	13	3,01 %
Buttelmann, FDP	44	10,19 %
Gehrke, PIRATEN	10	2,31 %



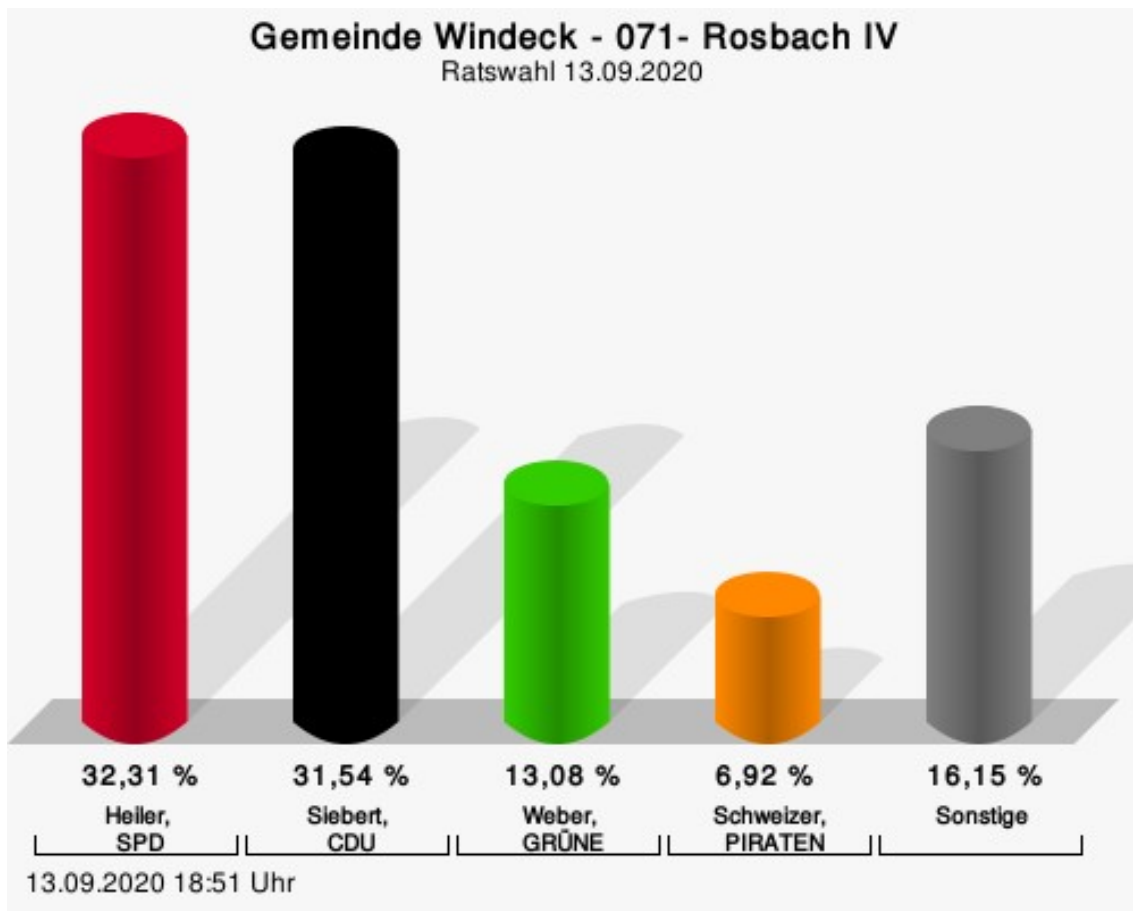
Schulte, SPD = Sebastian Schulte, Sozialdemokratische Partei Deutschlands
 Ginsberg, CDU = Frank Ginsberg, Christlich Demokratische Union Deutschlands
 Heuser, GRÜNE = Hans-Heinrich Heuser, BÜNDNIS 90/DIE GRÜNEN
 Buttelmann, FDP = Petra Buttelmann, Freie Demokratische Partei

Wahlbeteiligung



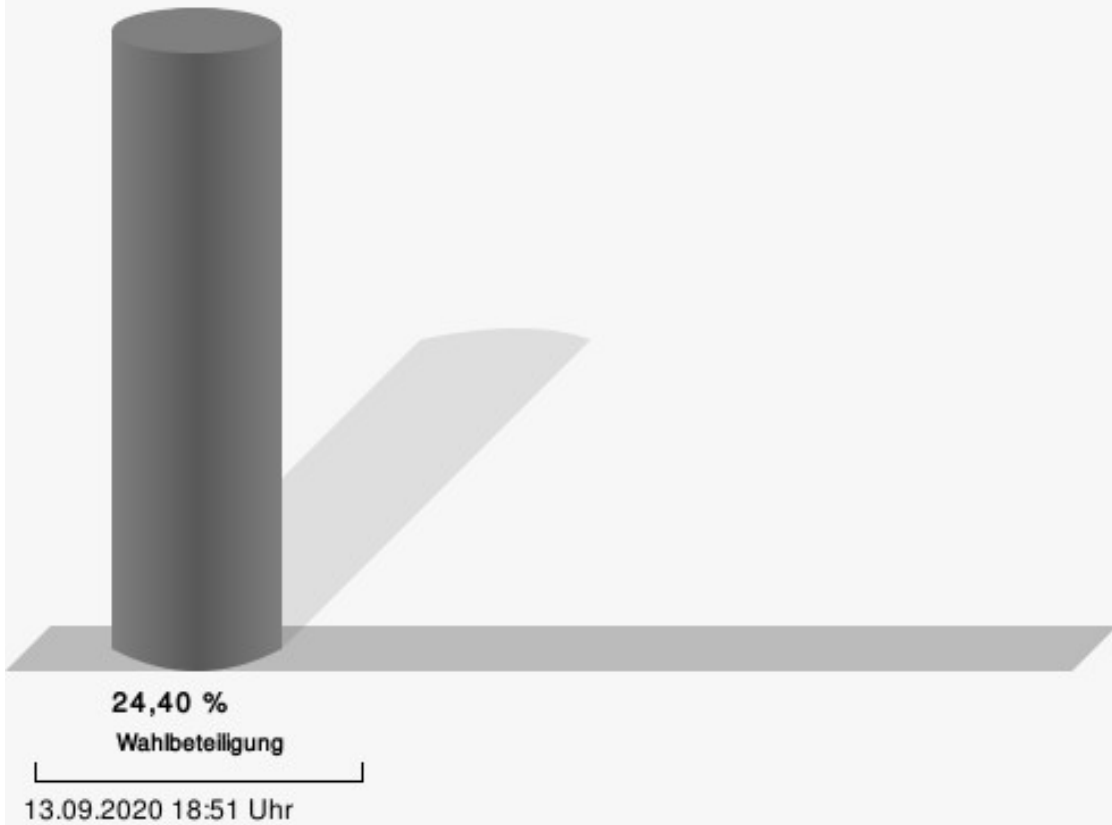
071- Rosbach IV

	Anzahl	Prozent
Heiler, SPD	42	32,31 %
Siebert, CDU	41	31,54 %
Weber, GRÜNE	17	13,08 %
Jahnke, Volksabstimmung	8	6,15 %
Schmidt, DIE LINKE	5	3,85 %
Peters, FDP	8	6,15 %
Schweizer, PIRATEN	9	6,92 %



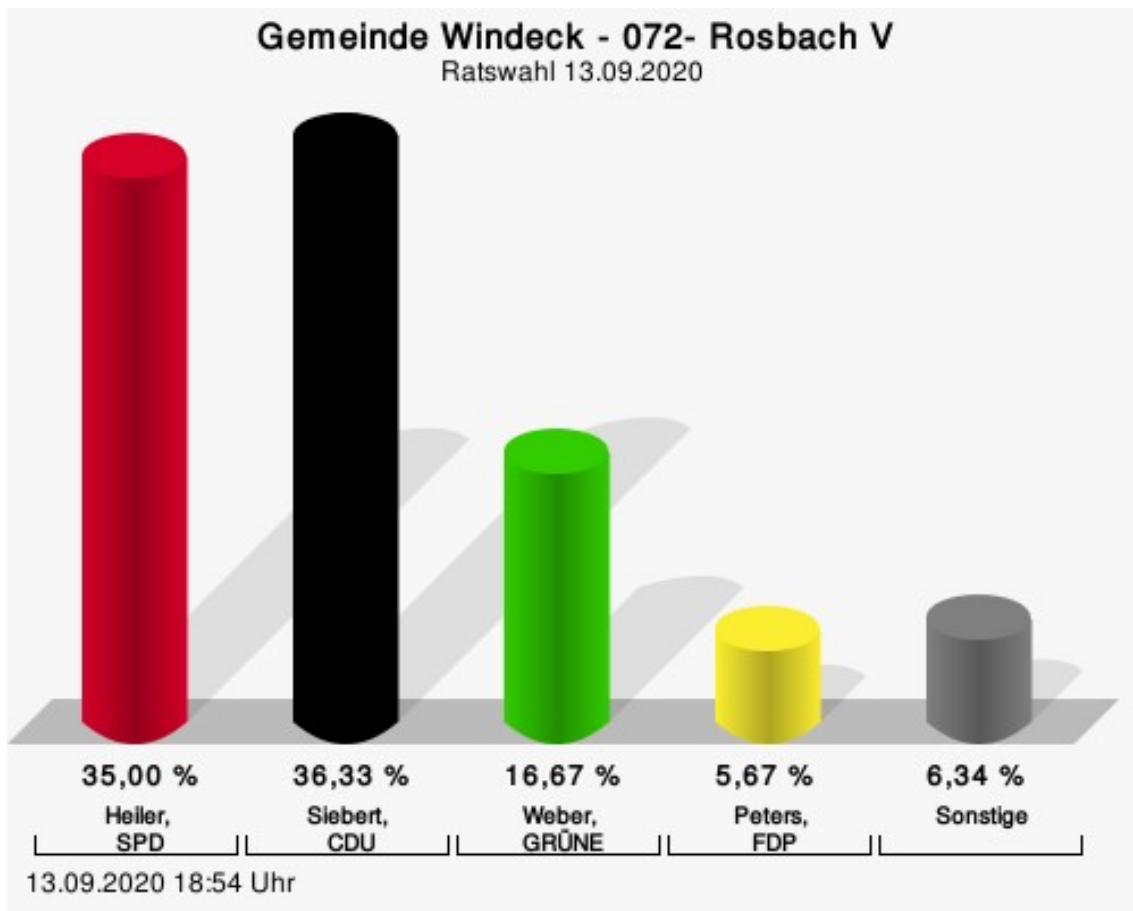
Heiler, SPD = Andreas Heiler, Sozialdemokratische Partei Deutschlands
 Siebert, CDU = Jennifer Siebert, Christlich Demokratische Union Deutschlands
 Weber, GRÜNE = Philipp Weber, BÜNDNIS 90/DIE GRÜNEN
 Schweizer, PIRATEN = Ella Schweizer, Piratenpartei Deutschland

Wahlbeteiligung



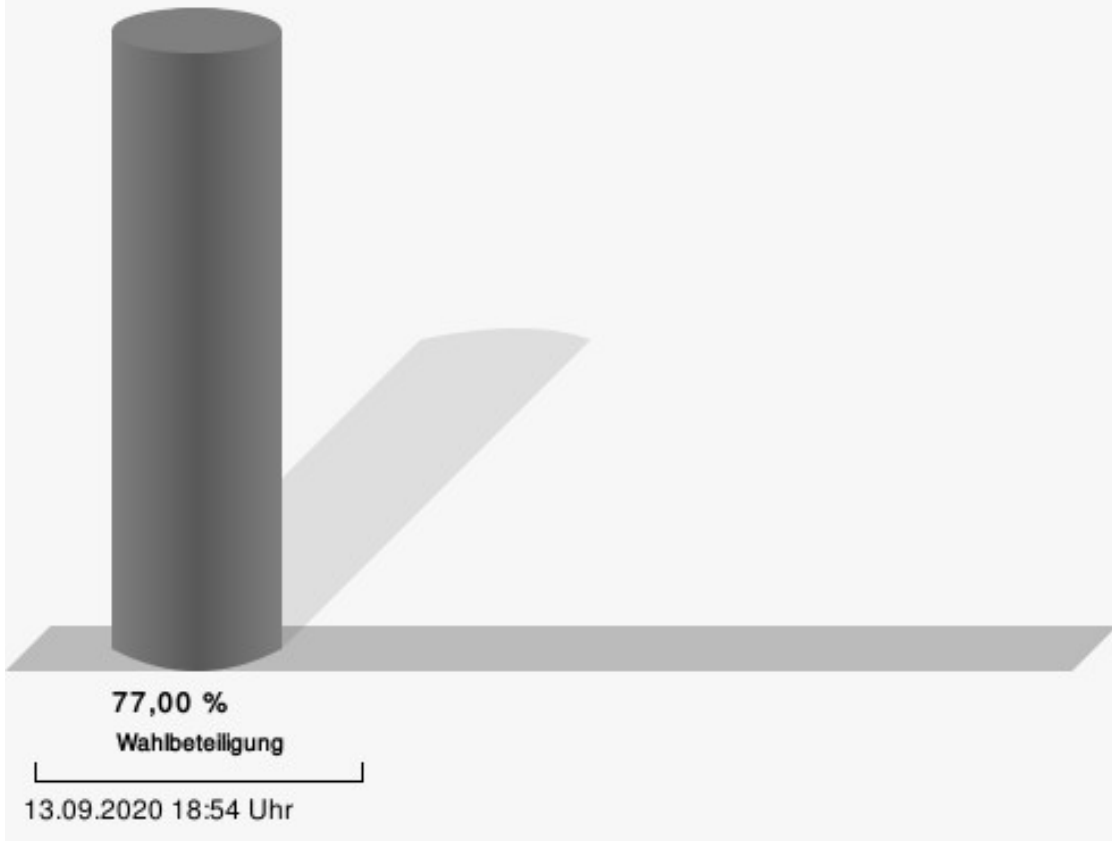
072- Rosbach V

	Anzahl	Prozent
Heiler, SPD	105	35,00 %
Siebert, CDU	109	36,33 %
Weber, GRÜNE	50	16,67 %
Jahnke, Volksabstimmung	5	1,67 %
Schmidt, DIE LINKE	8	2,67 %
Peters, FDP	17	5,67 %
Schweizer, PIRATEN	6	2,00 %



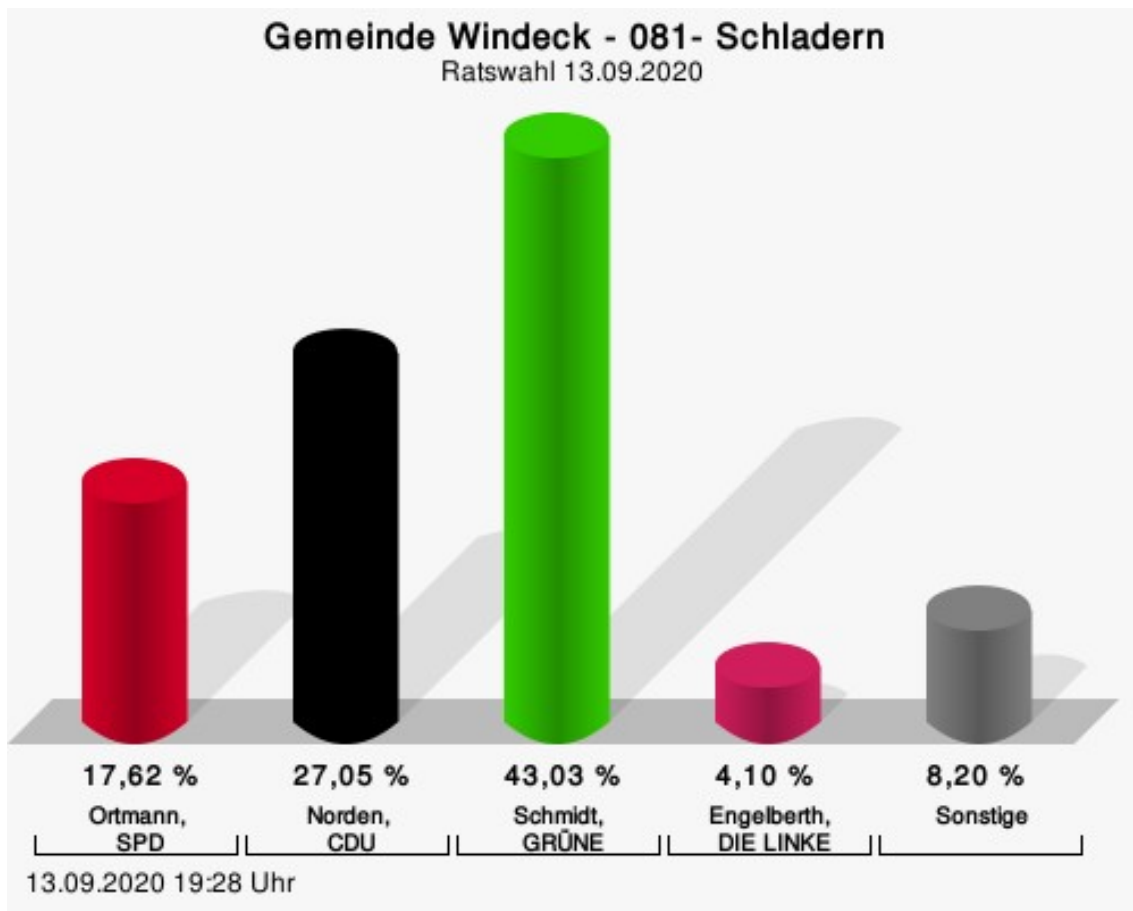
Heiler, SPD = Andreas Heiler, Sozialdemokratische Partei Deutschlands
 Siebert, CDU = Jennifer Siebert, Christlich Demokratische Union Deutschlands
 Weber, GRÜNE = Philipp Weber, BÜNDNIS 90/DIE GRÜNEN
 Peters, FDP = Waldemar Peters, Freie Demokratische Partei

Wahlbeteiligung



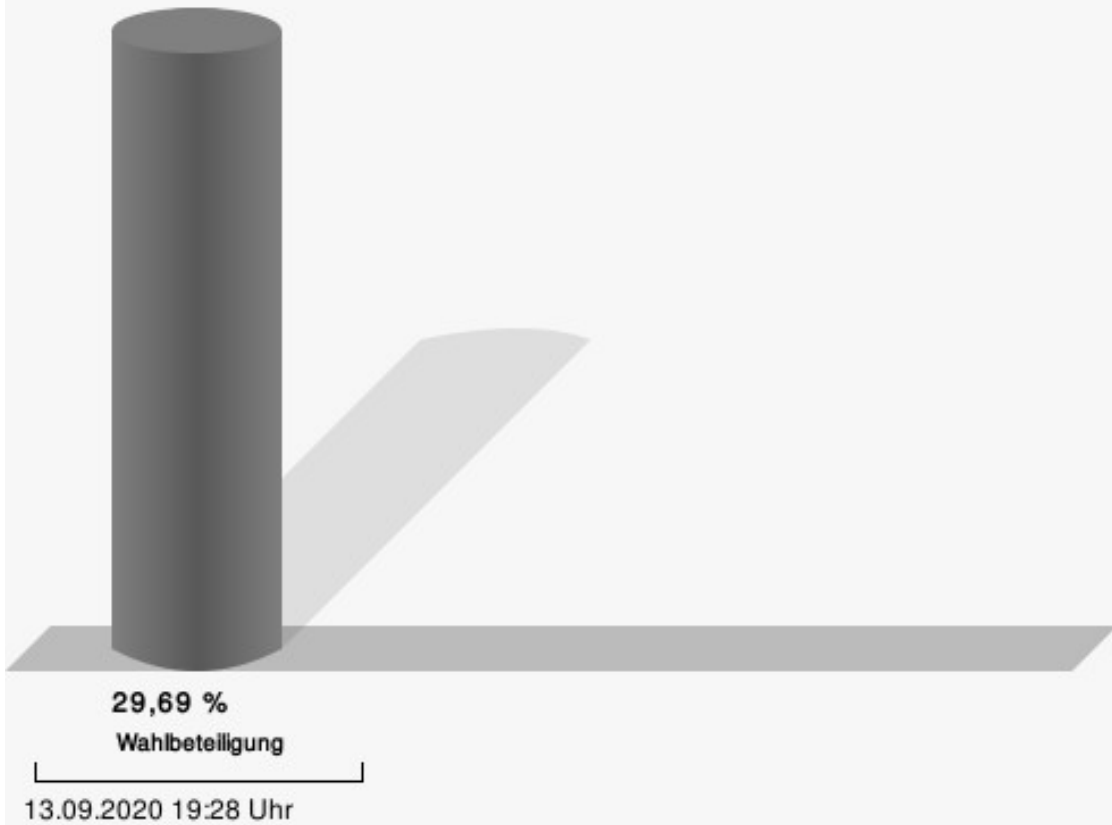
081- Schladern

	Anzahl	Prozent
Ortmann, SPD	43	17,62 %
Norden, CDU	66	27,05 %
Schmidt, GRÜNE	105	43,03 %
Müller, Volksabstimmung	7	2,87 %
Engelberth, DIE LINKE	10	4,10 %
Lorenz, FDP	6	2,46 %
Blaut, PIRATEN	7	2,87 %



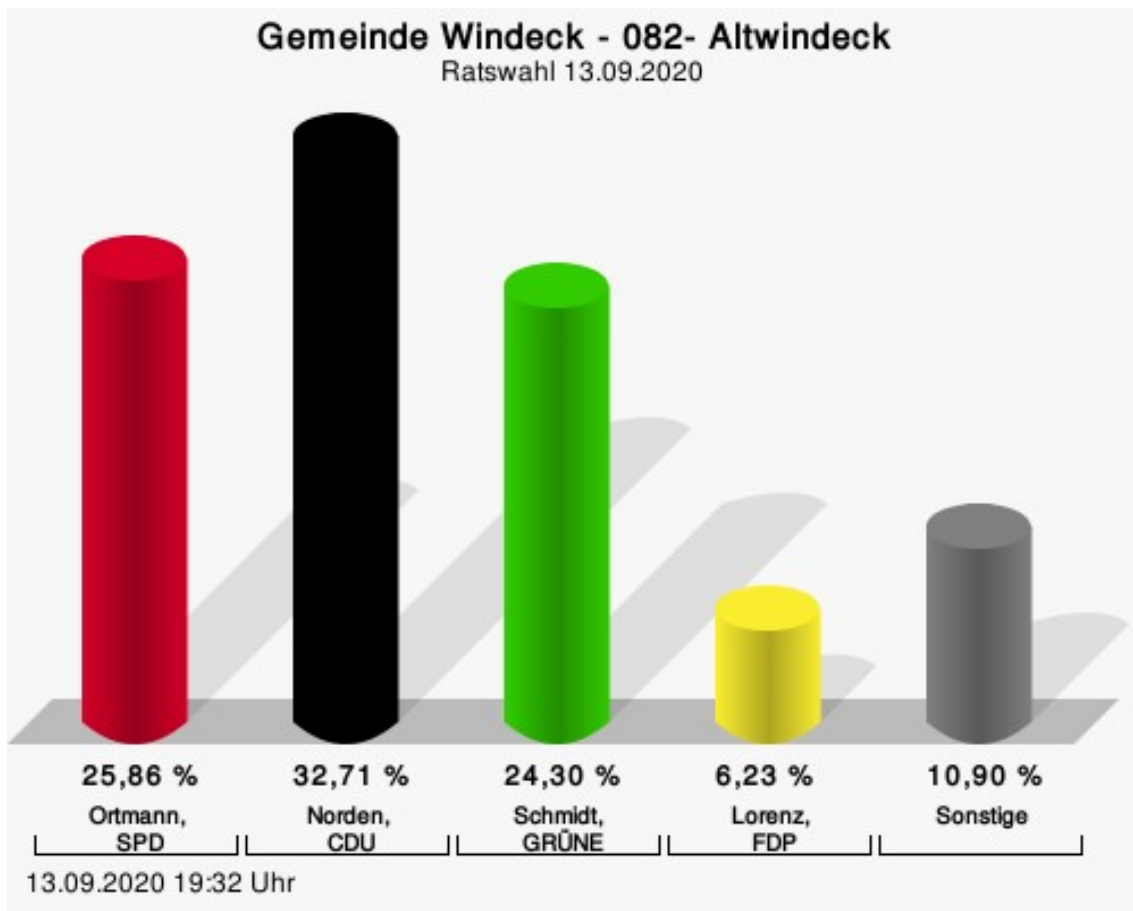
Ortmann, SPD = Tatjana Ortmann, Sozialdemokratische Partei Deutschlands
 Norden, CDU = Judith Norden, Christlich Demokratische Union Deutschlands
 Schmidt, GRÜNE = Cyril Maximilian Schmidt, BÜNDNIS 90/DIE GRÜNEN
 Engelberth, DIE LINKE = Roman Engelberth, DIE LINKE

Wahlbeteiligung



082- Altwindeck

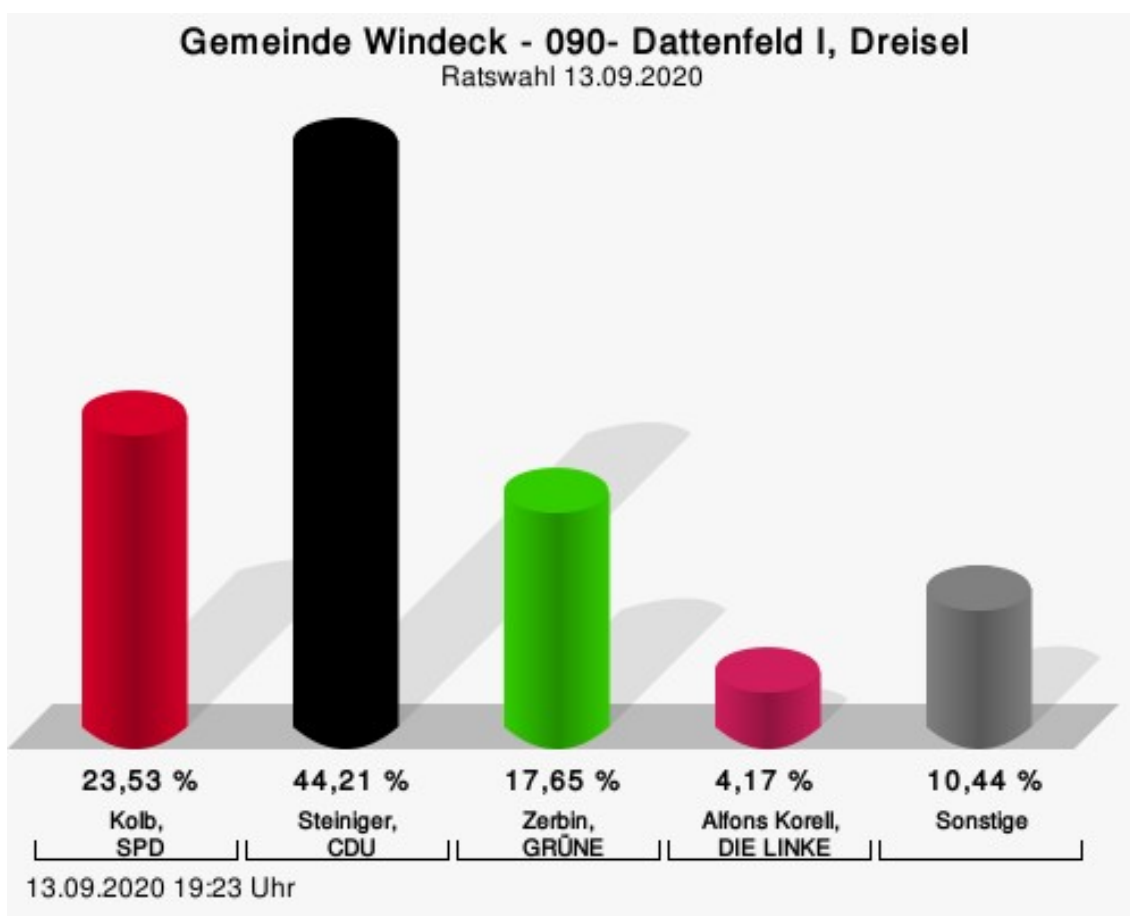
	Anzahl	Prozent
Ortmann, SPD	83	25,86 %
Norden, CDU	105	32,71 %
Schmidt, GRÜNE	78	24,30 %
Müller, Volksabstimmung	15	4,67 %
Engelberth, DIE LINKE	11	3,43 %
Lorenz, FDP	20	6,23 %
Blaut, PIRATEN	9	2,80 %



Ortmann, SPD = Tatjana Ortmann, Sozialdemokratische Partei Deutschlands
 Norden, CDU = Judith Norden, Christlich Demokratische Union Deutschlands
 Schmidt, GRÜNE = Cyril Maximilian Schmidt, BÜNDNIS 90/DIE GRÜNEN
 Lorenz, FDP = Ralph Lorenz, Freie Demokratische Partei

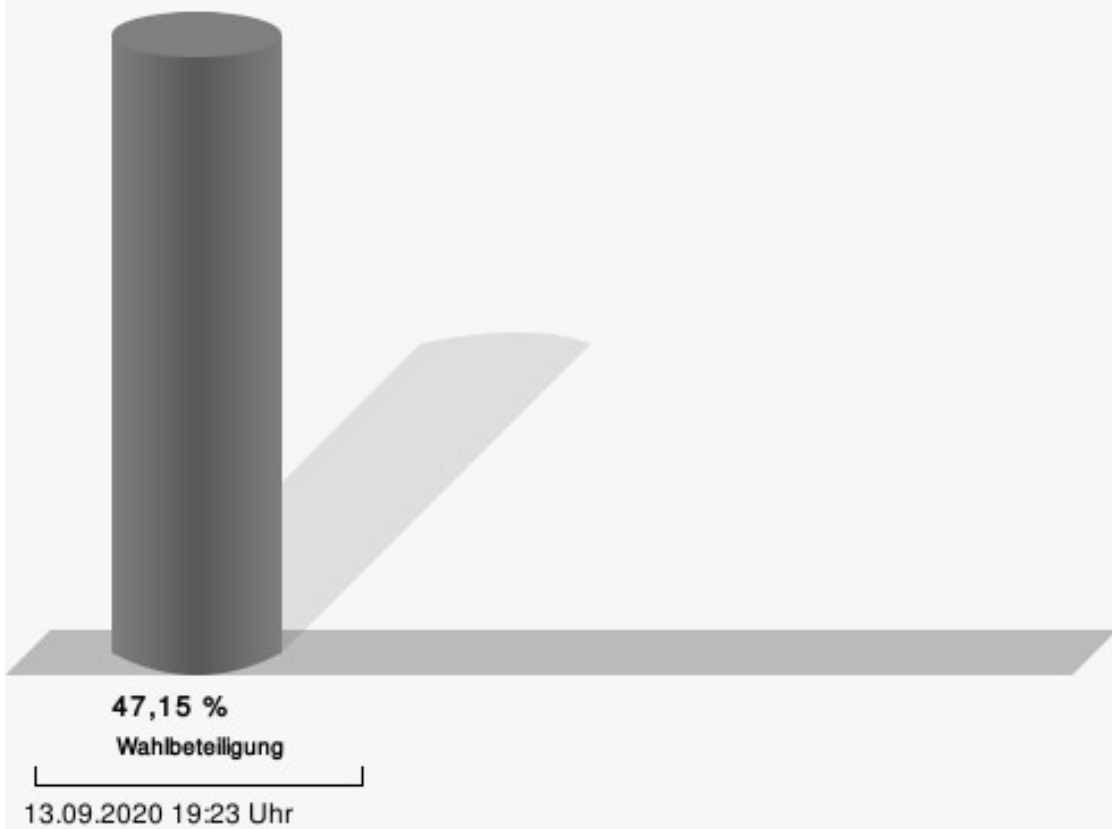
090- Dattenfeld I, Dreisel

	Anzahl	Prozent
Kolb, SPD	124	23,53 %
Steiniger, CDU	233	44,21 %
Zerbin, GRÜNE	93	17,65 %
Hundhausen, Volksabstimmung	14	2,66 %
Korell, DIE LINKE	22	4,17 %
Michels, FDP	19	3,61 %
Ley, PIRATEN	22	4,17 %



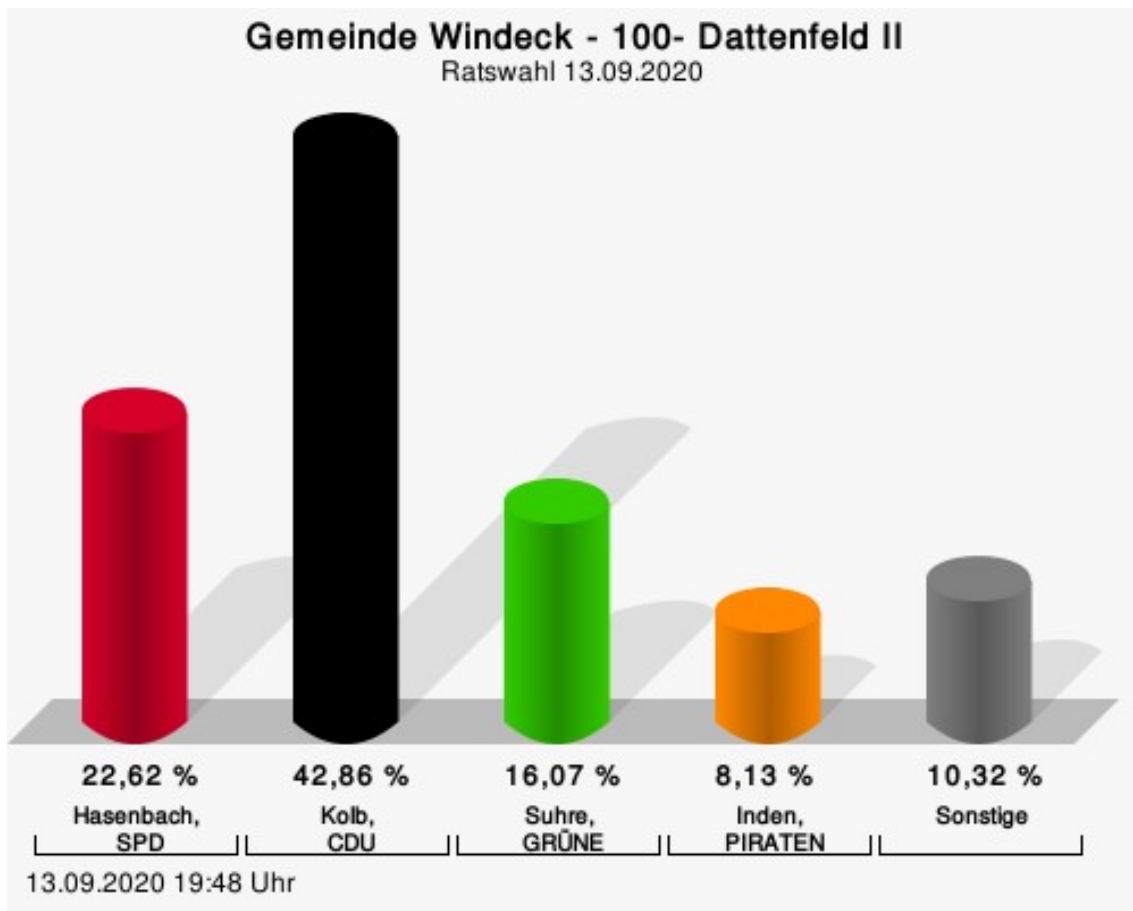
Kolb, SPD = Sarah Kolb, Sozialdemokratische Partei Deutschlands
 Steiniger, CDU = Frank Steiniger, Christlich Demokratische Union Deutschlands
 Zerbin, GRÜNE = Dieter Zerbin, BÜNDNIS 90/DIE GRÜNEN

Wahlbeteiligung



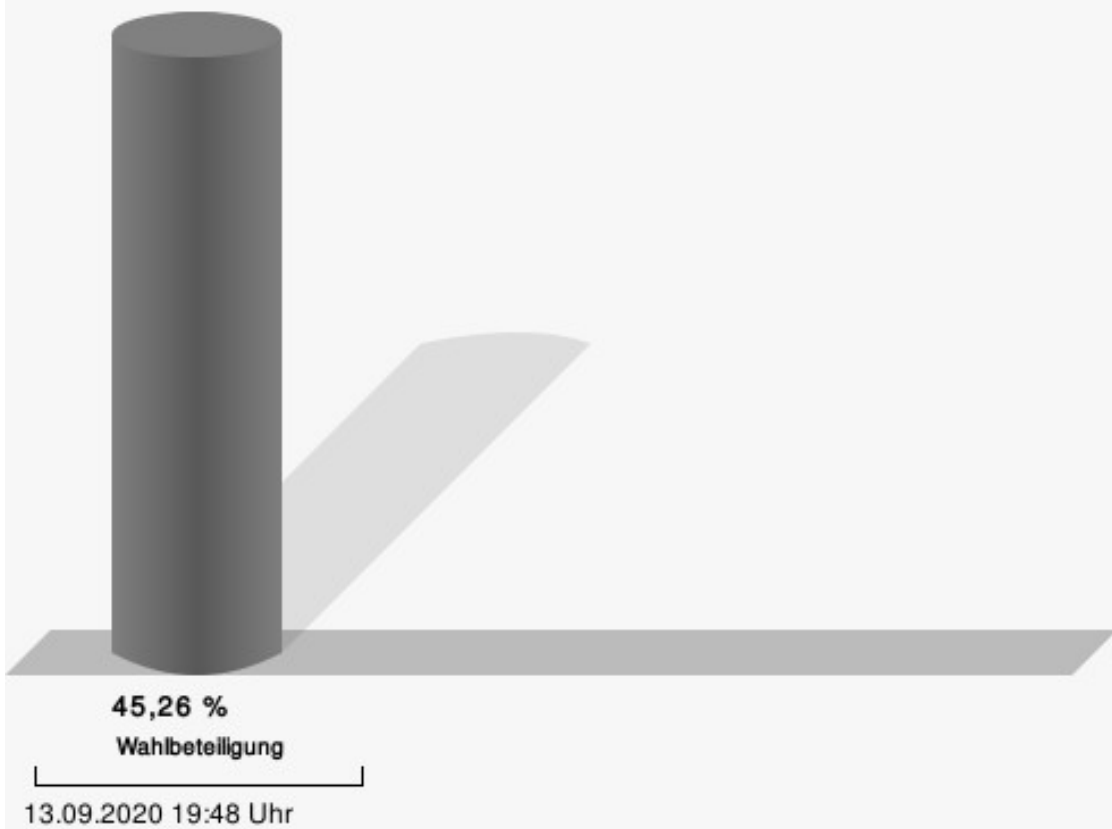
100- Dattenfeld II

	Anzahl	Prozent
Hasenbach, SPD	114	22,62 %
Kolb, CDU	216	42,86 %
Suhre, GRÜNE	81	16,07 %
Amelang, Volksabstimmung	6	1,19 %
Eßer, DIE LINKE	15	2,98 %
Hinz, FDP	31	6,15 %
Inden, PIRATEN	41	8,13 %



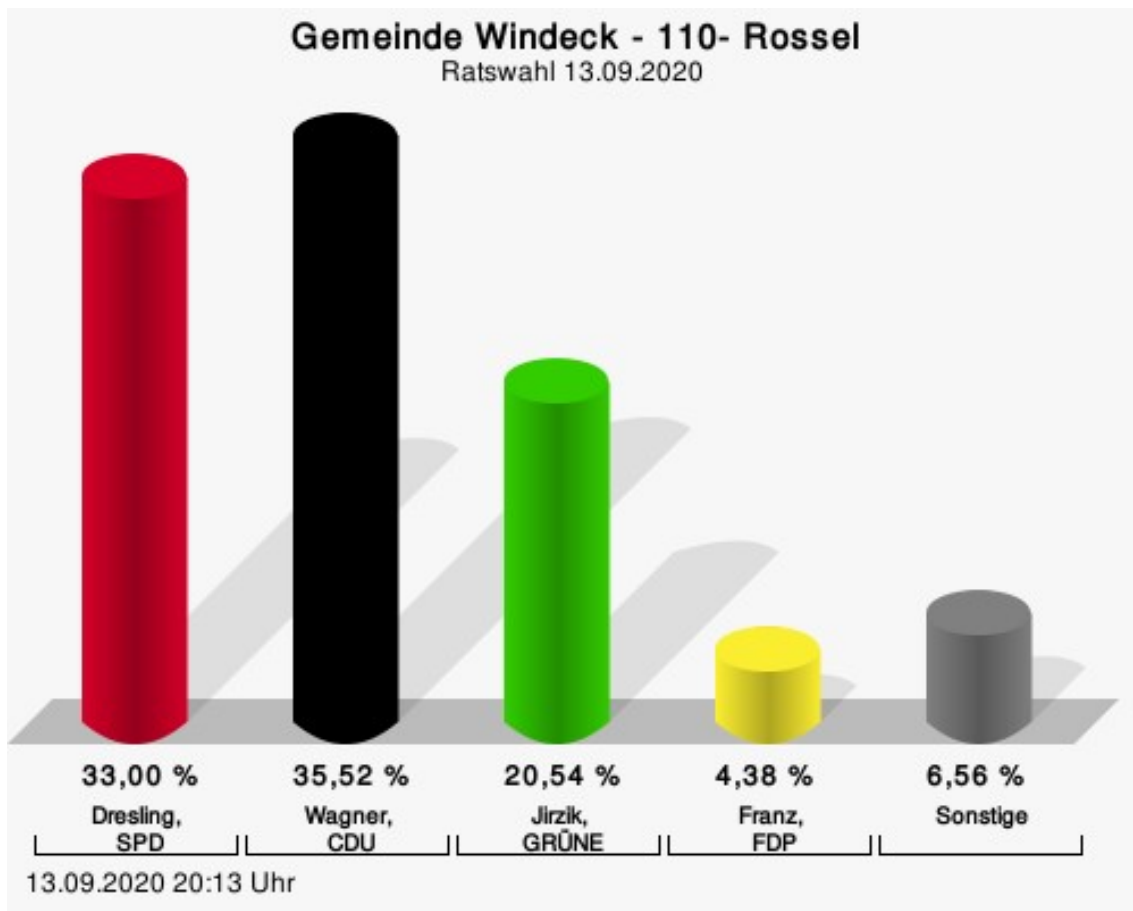
Hasenbach, SPD = Hardy Hasenbach, Sozialdemokratische Partei Deutschlands
 Kolb, CDU = Martin Kolb, Christlich Demokratische Union Deutschlands
 Suhre, GRÜNE = Richard Suhre, BÜNDNIS 90/DIE GRÜNEN
 Inden, PIRATEN = Peter Inden, Piratenpartei Deutschland

Wahlbeteiligung



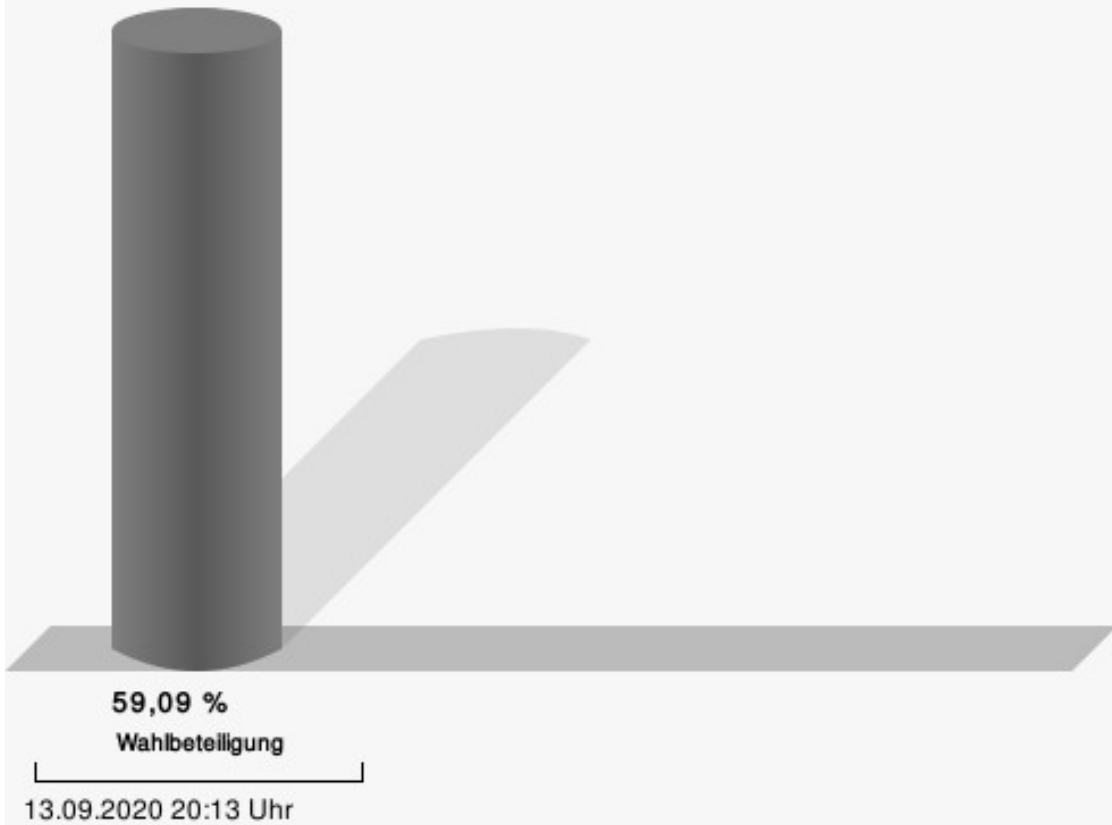
110- Rossel

	Anzahl	Prozent
Dresling, SPD	196	33,00 %
Wagner, CDU	211	35,52 %
Jirzik, GRÜNE	122	20,54 %
Müller, Volksabstimmung	7	1,18 %
Langenbach, DIE LINKE	16	2,69 %
Franz, FDP	26	4,38 %
Heidig, PIRATEN	16	2,69 %



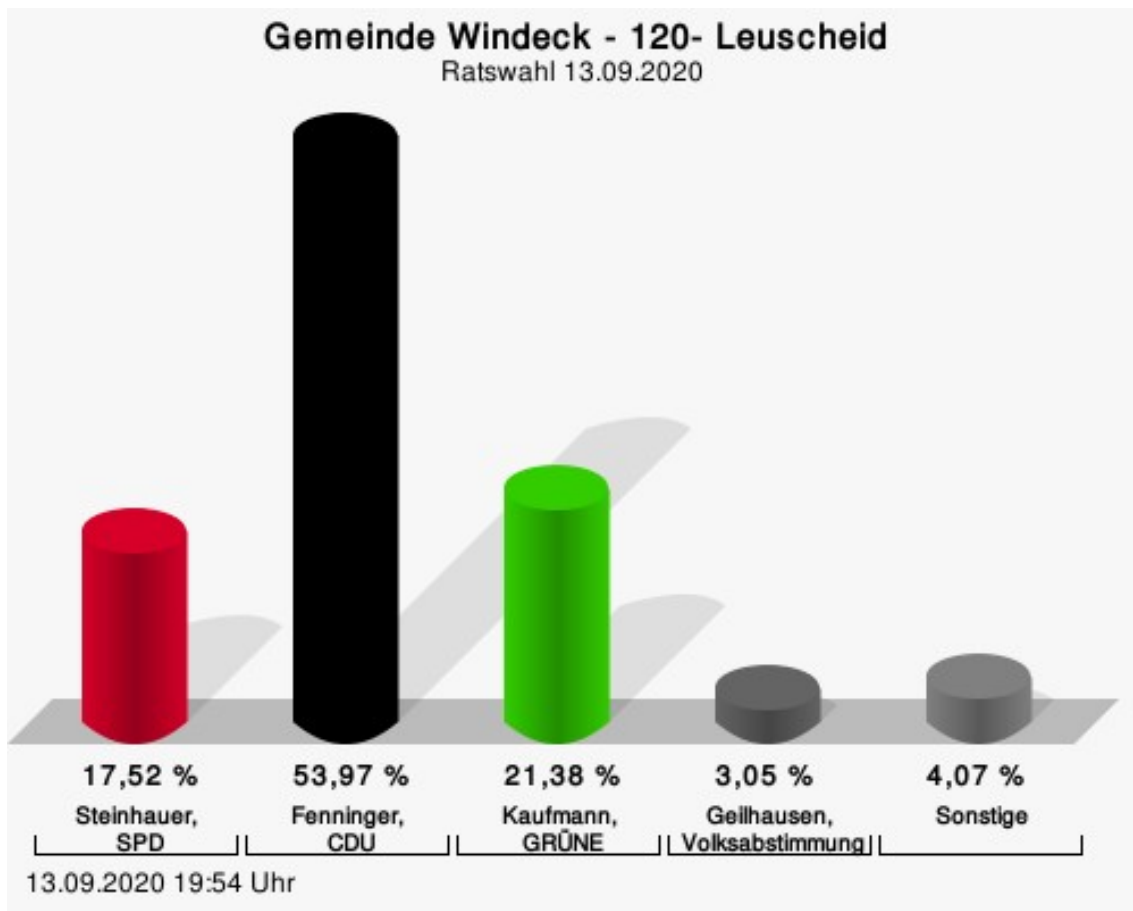
Dresling, SPD = Frank Dresling, Sozialdemokratische Partei Deutschlands
Wagner, CDU = Elisabeth Wagner, Christlich Demokratische Union Deutschlands
Jirzik, GRÜNE = Philipp Jirzik, BÜNDNIS 90/DIE GRÜNEN
Franz, FDP = Florian Franz, Freie Demokratische Partei

Wahlbeteiligung



120- Leuscheid

	Anzahl	Prozent
Steinhauer, SPD	86	17,52 %
Fenninger, CDU	265	53,97 %
Kaufmann, GRÜNE	105	21,38 %
Geilhausen, Volksabstimmung	15	3,05 %
Klein, DIE LINKE	6	1,22 %
Michels, FDP	9	1,83 %
Barbier-Inden, PIRATEN	5	1,02 %



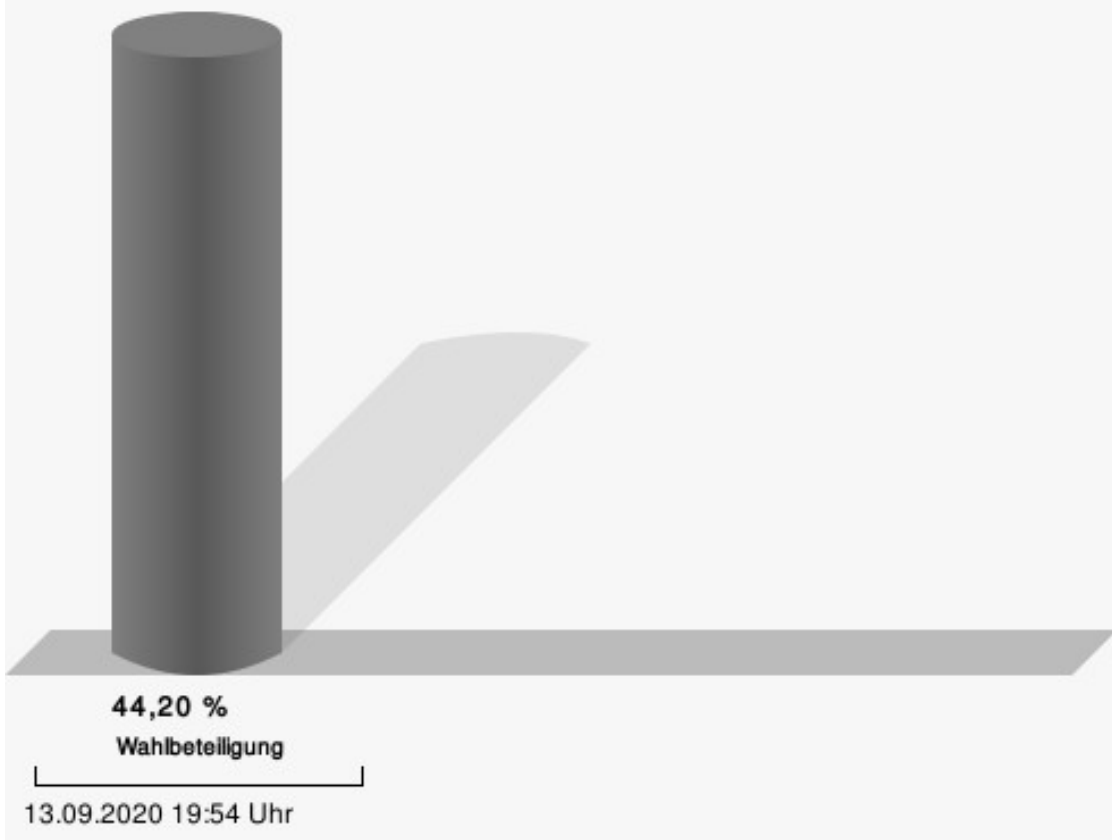
Steinhauer, SPD = Gerhard Steinhauer, Sozialdemokratische Partei Deutschlands

Fenninger, CDU = Willi Fenninger, Christlich Demokratische Union Deutschlands

Kaufmann, GRÜNE = Annette Kaufmann, BÜNDNIS 90/DIE GRÜNEN

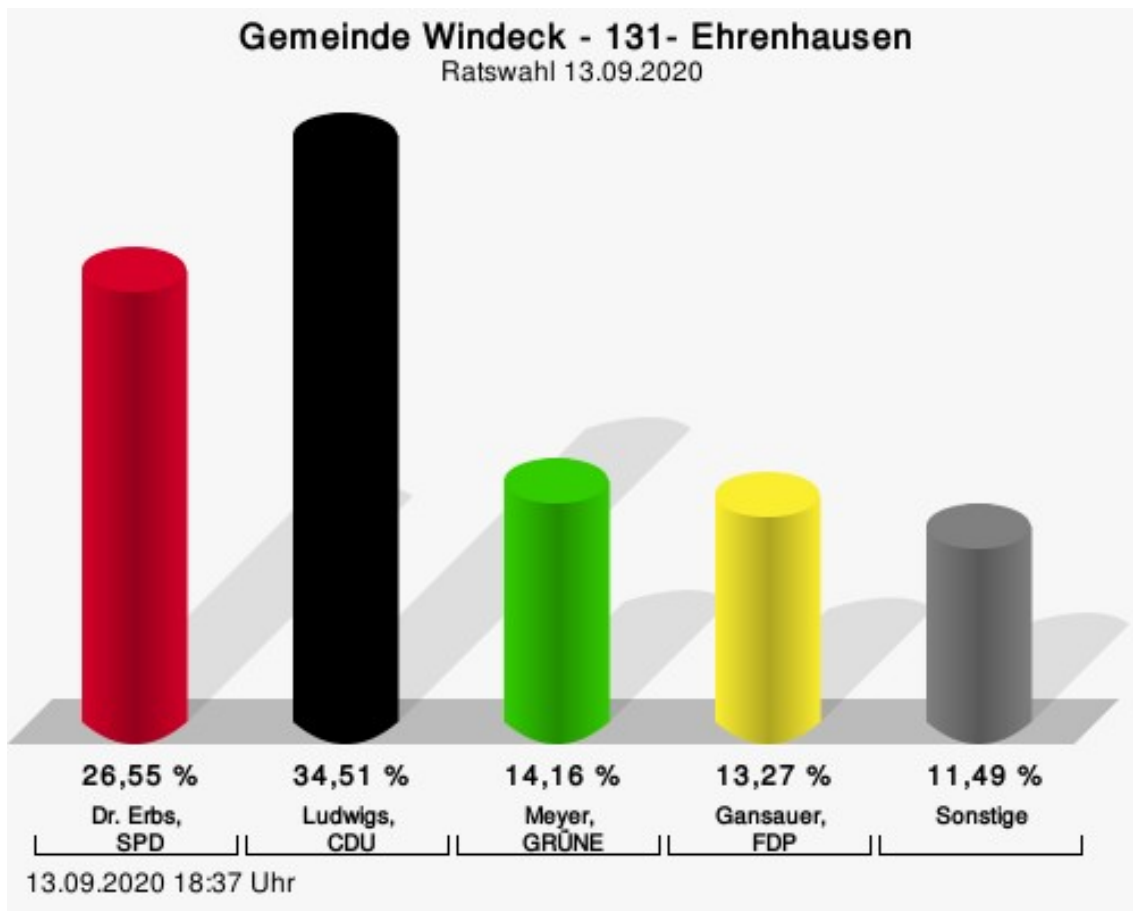
Geilhausen, Volksabstimmung = Moritz Geilhausen, Ab jetzt...Demokratie durch Volksabstimmung - Politik für die Menschen

Wahlbeteiligung



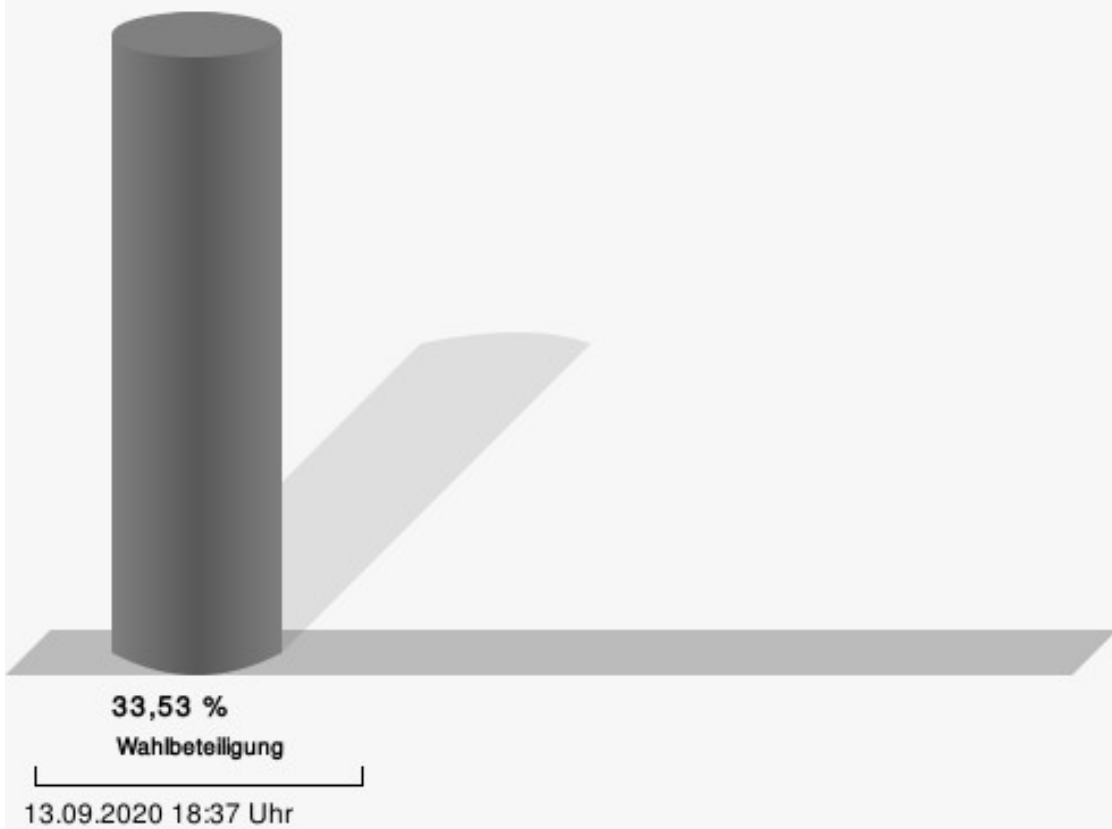
131- Ehrenhausen

	Anzahl	Prozent
Dr. Erbs, SPD	30	26,55 %
Ludwigs, CDU	39	34,51 %
Meyer, GRÜNE	16	14,16 %
Gambs, Volksabstimmung	1	0,88 %
Derbitz, DIE LINKE	9	7,96 %
Gansauer, FDP	15	13,27 %
Heidig, PIRATEN	3	2,65 %



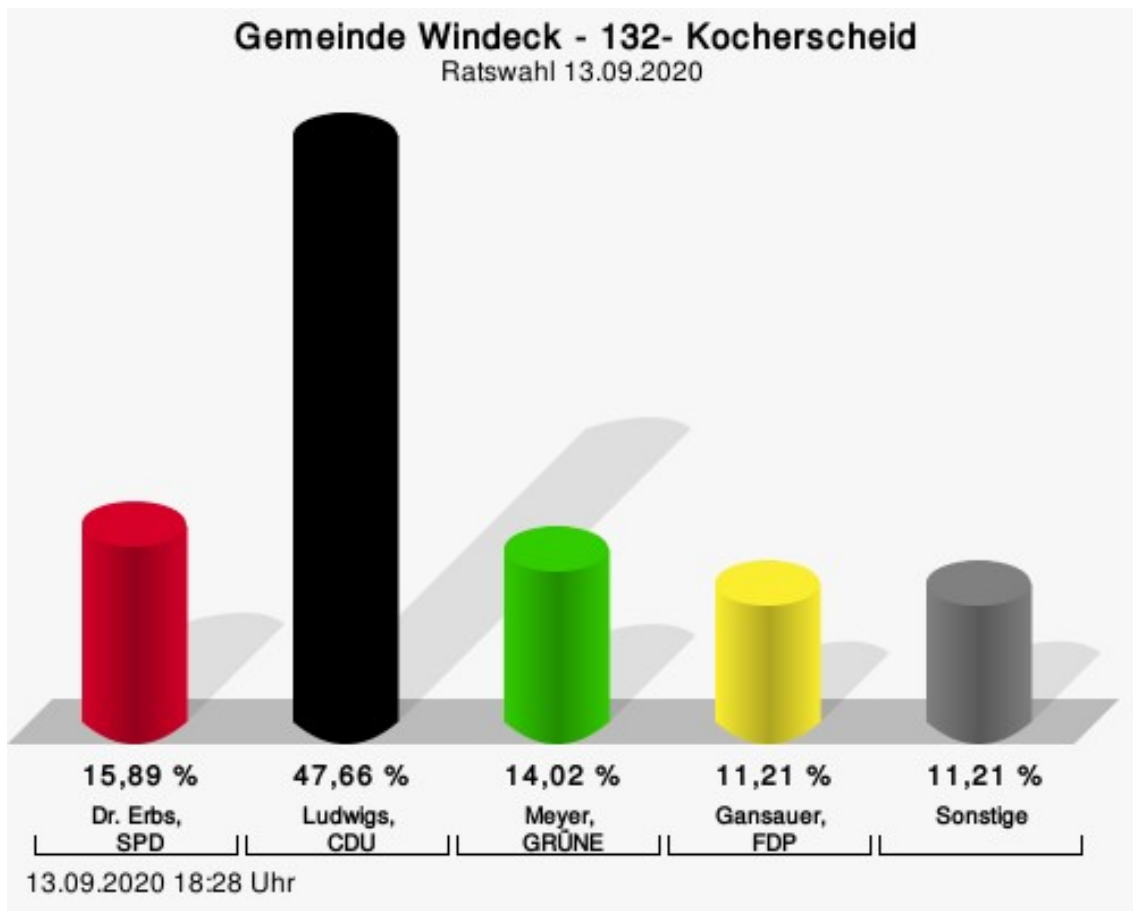
Dr. Erbs, SPD = Dr. Peter Erbs, Sozialdemokratische Partei Deutschlands
 Ludwigs, CDU = Nicole Ludwigs, Christlich Demokratische Union Deutschlands
 Meyer, GRÜNE = Jürgen Meyer, BÜNDNIS 90/DIE GRÜNEN
 Gansauer, FDP = Jürgen Gansauer, Freie Demokratische Partei

Wahlbeteiligung



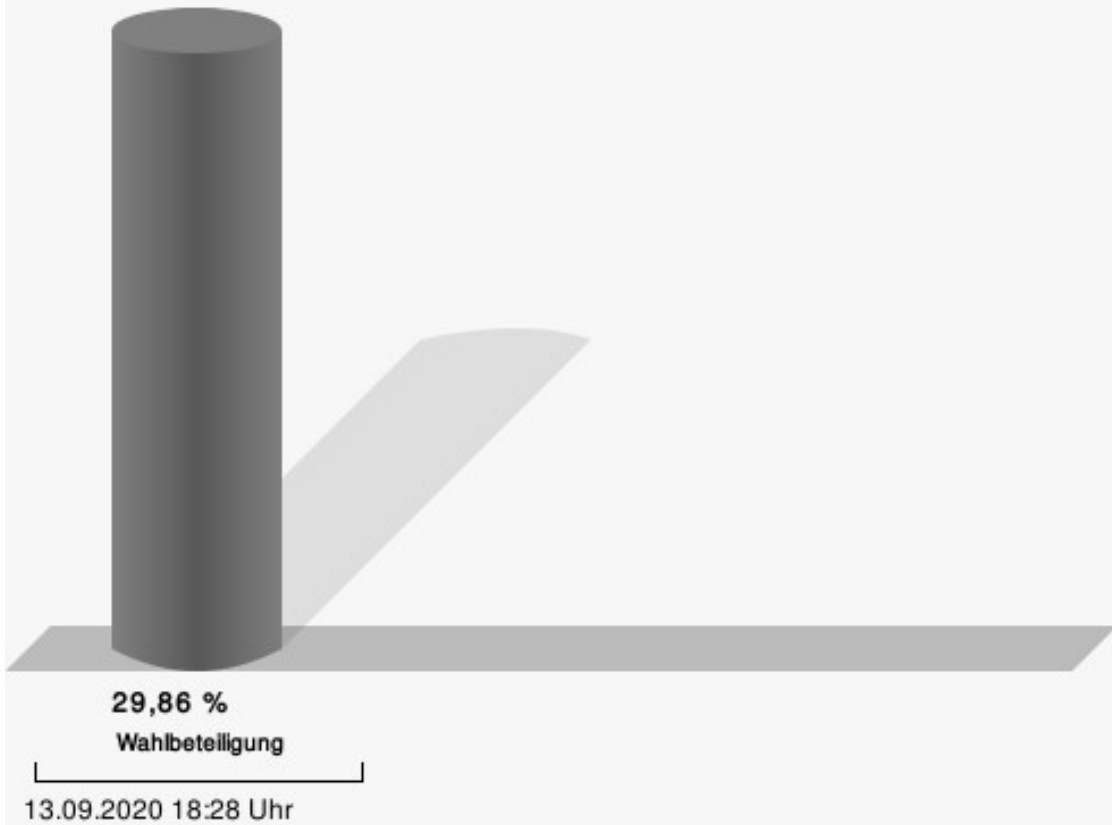
132- Kocherscheid

	Anzahl	Prozent
Dr. Erbs, SPD	17	15,89 %
Ludwigs, CDU	51	47,66 %
Meyer, GRÜNE	15	14,02 %
Gambs, Volksabstimmung	5	4,67 %
Derbitz, DIE LINKE	4	3,74 %
Gansauer, FDP	12	11,21 %
Heidig, PIRATEN	3	2,80 %



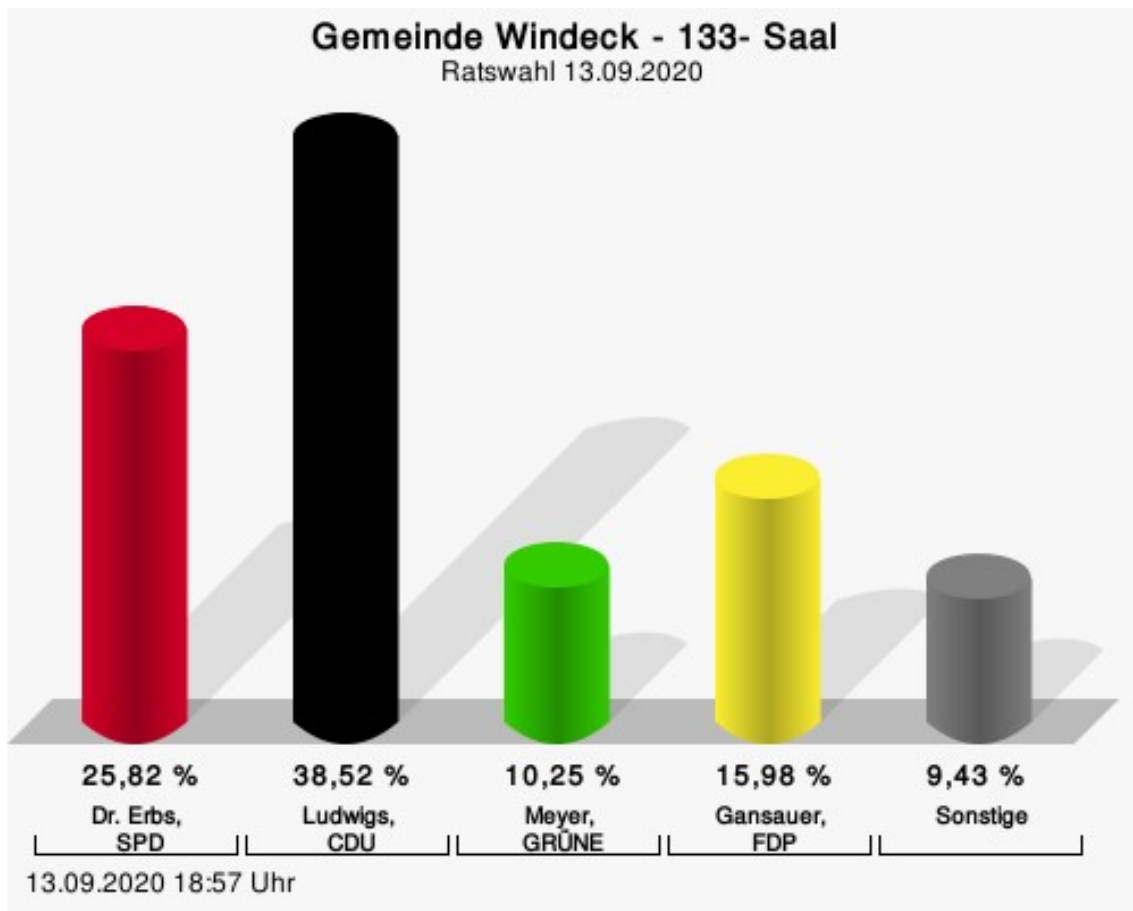
Dr. Erbs, SPD = Dr. Peter Erbs, Sozialdemokratische Partei Deutschlands
 Ludwigs, CDU = Nicole Ludwigs, Christlich Demokratische Union Deutschlands
 Meyer, GRÜNE = Jürgen Meyer, BÜNDNIS 90/DIE GRÜNEN
 Gansauer, FDP = Jürgen Gansauer, Freie Demokratische Partei

Wahlbeteiligung



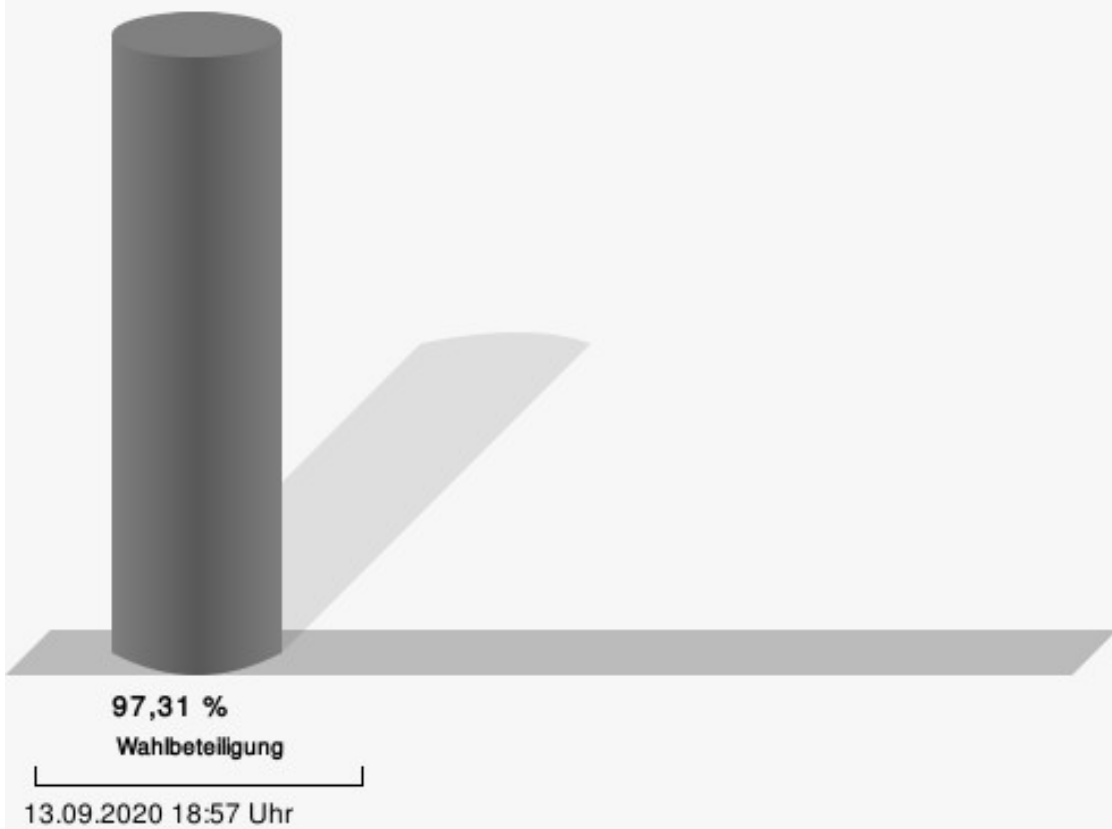
133- Saal

	Anzahl	Prozent
Dr. Erbs, SPD	63	25,82 %
Ludwigs, CDU	94	38,52 %
Meyer, GRÜNE	25	10,25 %
Gambs, Volksabstimmung	10	4,10 %
Derbitz, DIE LINKE	8	3,28 %
Gansauer, FDP	39	15,98 %
Heidig, PIRATEN	5	2,05 %



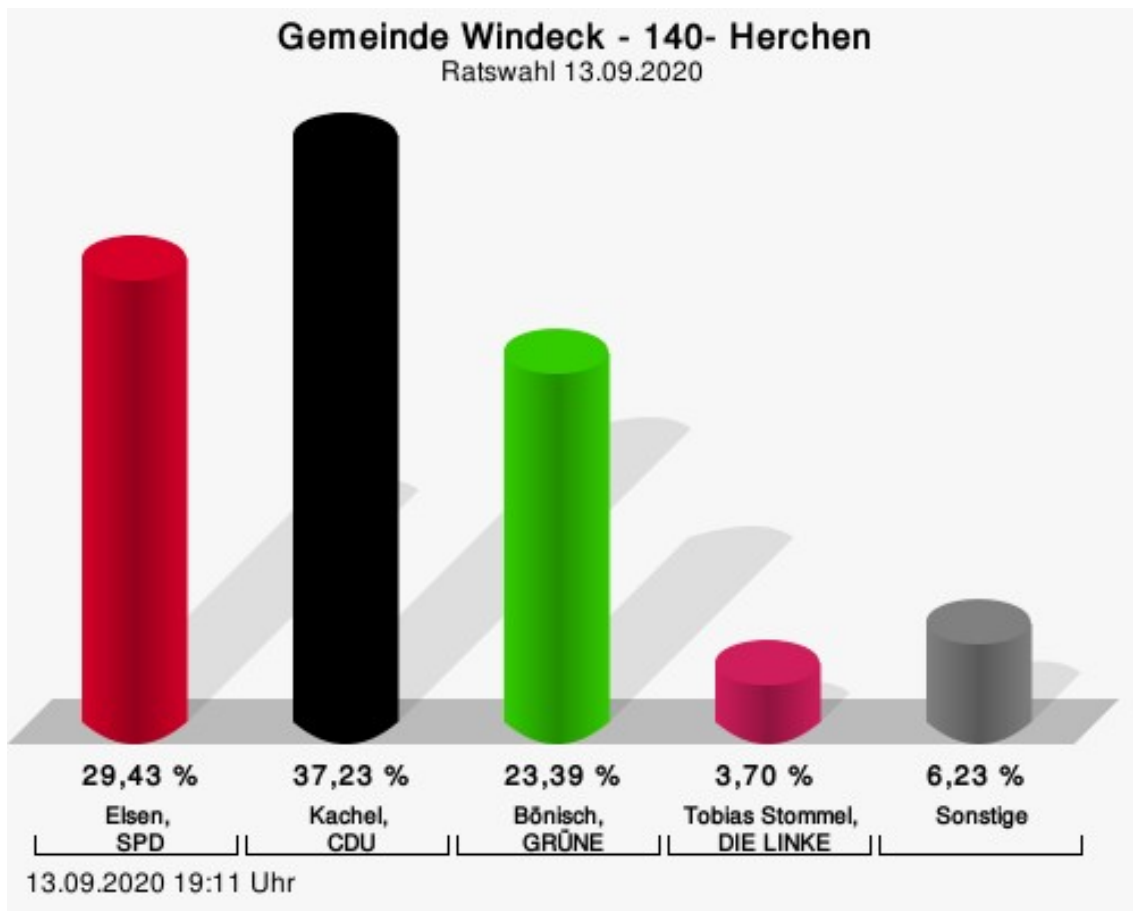
Dr. Erbs, SPD = Dr. Peter Erbs, Sozialdemokratische Partei Deutschlands
 Ludwigs, CDU = Nicole Ludwigs, Christlich Demokratische Union Deutschlands
 Meyer, GRÜNE = Jürgen Meyer, BÜNDNIS 90/DIE GRÜNEN
 Gansauer, FDP = Jürgen Gansauer, Freie Demokratische Partei

Wahlbeteiligung



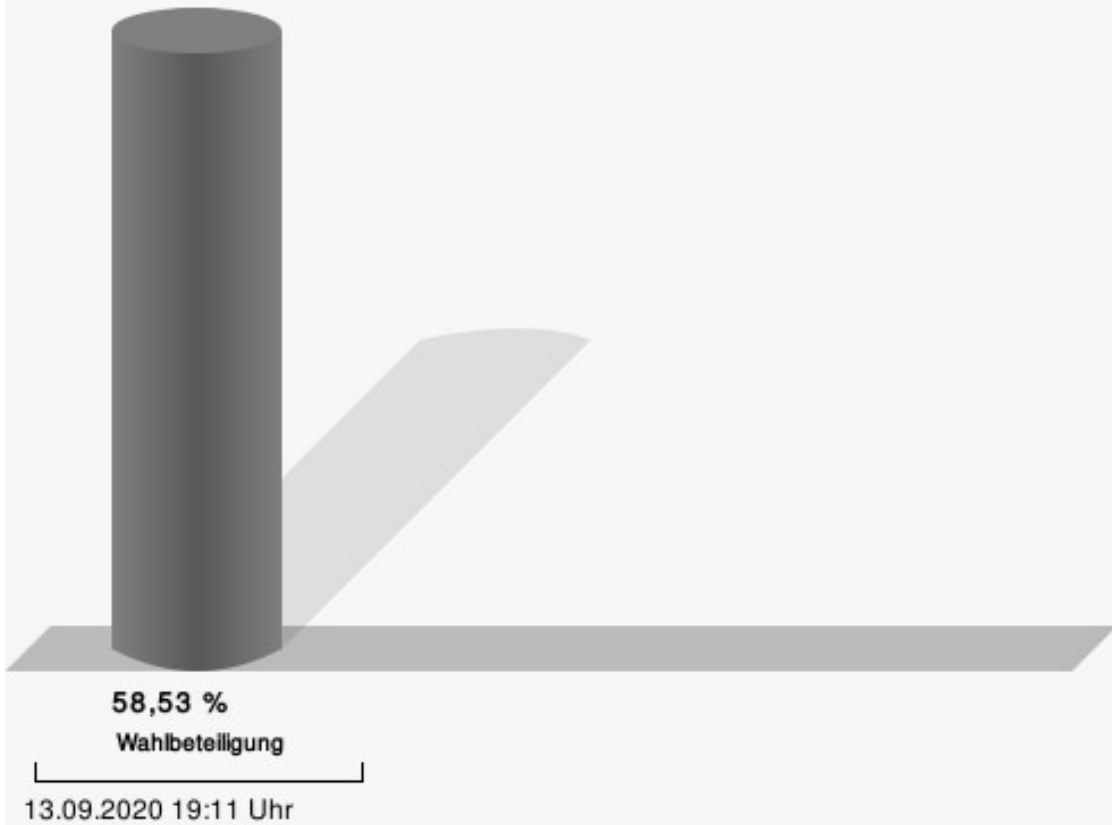
140- Herchen

	Anzahl	Prozent
Elsen, SPD	151	29,43 %
Kachel, CDU	191	37,23 %
Bönisch, GRÜNE	120	23,39 %
Gusset, Volksabstimmung	8	1,56 %
Stommel, DIE LINKE	19	3,70 %
Biegel, FDP	15	2,92 %
Weißenberg, PIRATEN	9	1,75 %



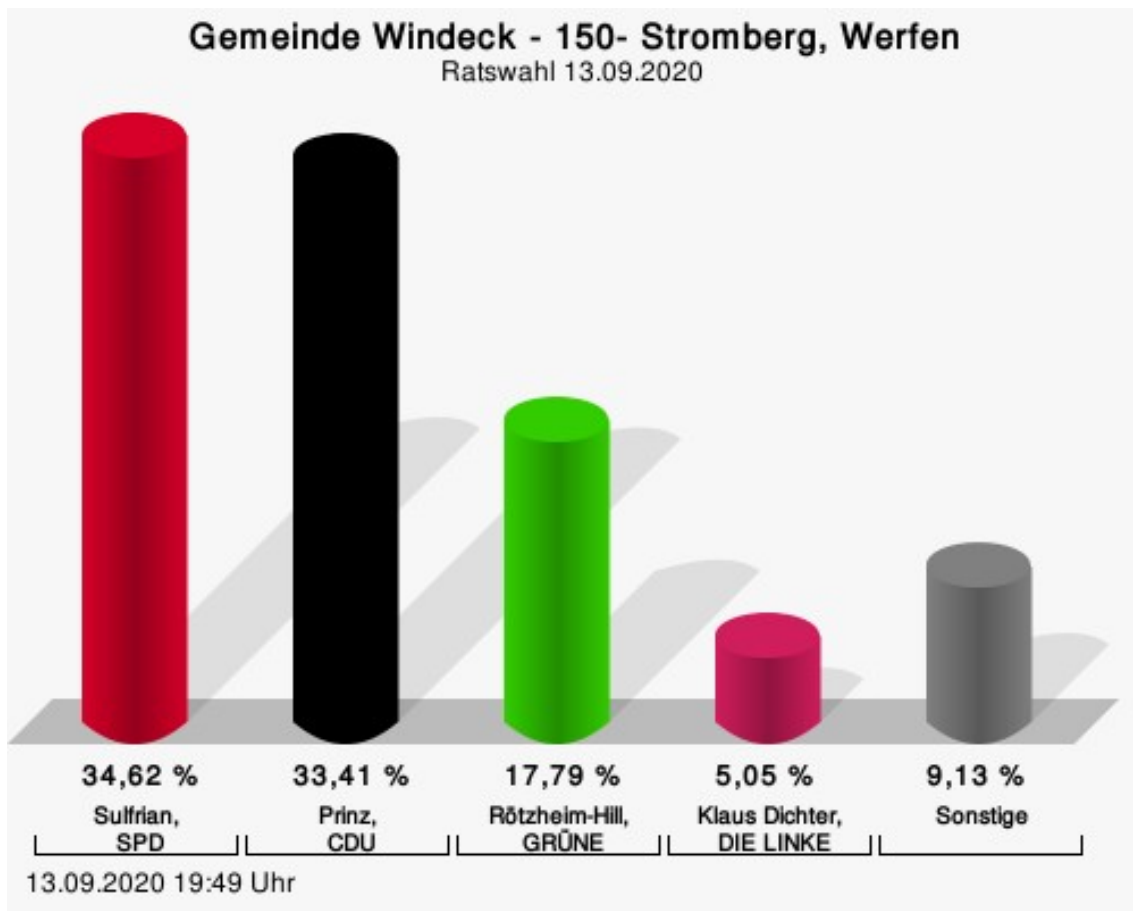
Elsen, SPD = Mike Elsen, Sozialdemokratische Partei Deutschlands
 Kachel, CDU = Ulricke Kachel, Christlich Demokratische Union Deutschlands
 Bönisch, GRÜNE = Ruth Bönisch, BÜNDNIS 90/DIE GRÜNEN

Wahlbeteiligung



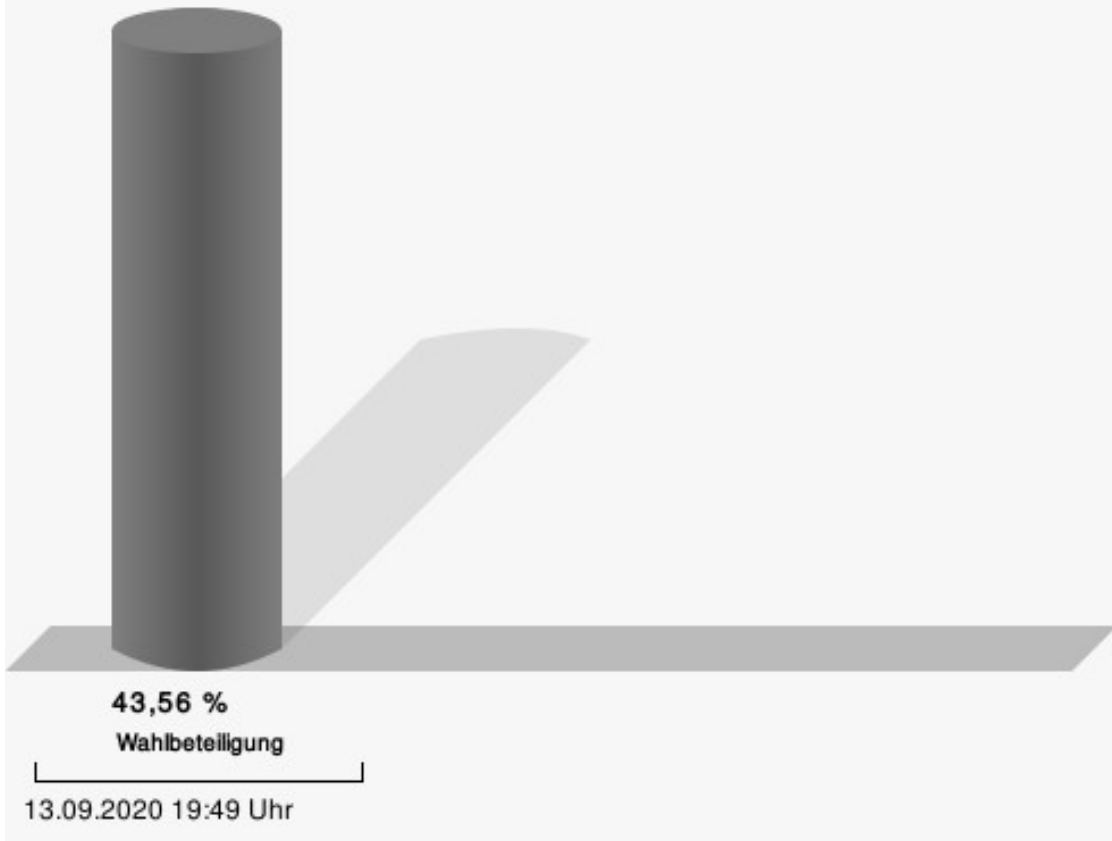
150- Stromberg, Werfen

	Anzahl	Prozent
Sulfrian, SPD	144	34,62 %
Prinz, CDU	139	33,41 %
Rötzheim-Hill, GRÜNE	74	17,79 %
Ohlsen, Volksabstimmung	20	4,81 %
Dichter, DIE LINKE	21	5,05 %
Schneider, FDP	12	2,88 %
Lewczuk, PIRATEN	6	1,44 %



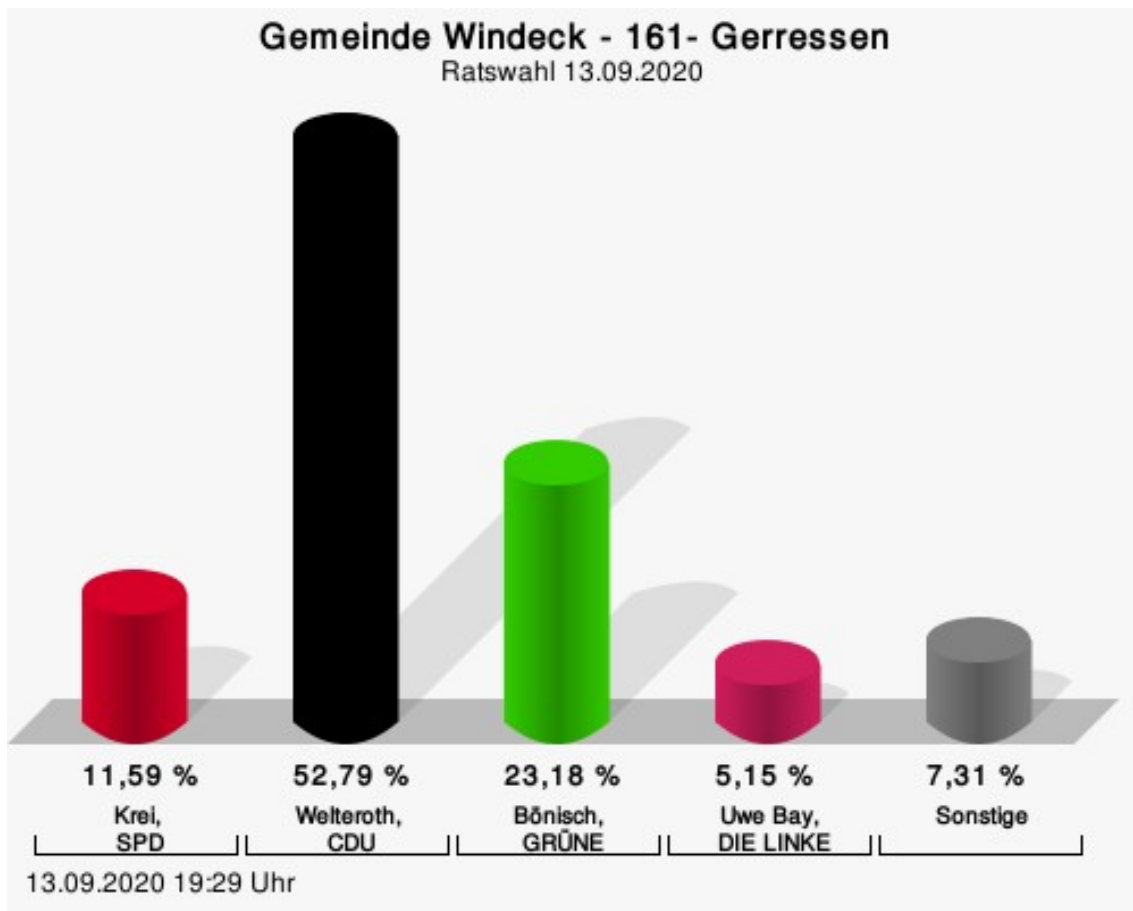
Sulfrian, SPD = Helge Sulfrian, Sozialdemokratische Partei Deutschlands
 Prinz, CDU = Ellen Prinz, Christlich Demokratische Union Deutschlands
 Rötzheim-Hill, GRÜNE = Ute Rötzheim-Hill, BÜNDNIS 90/DIE GRÜNEN

Wahlbeteiligung



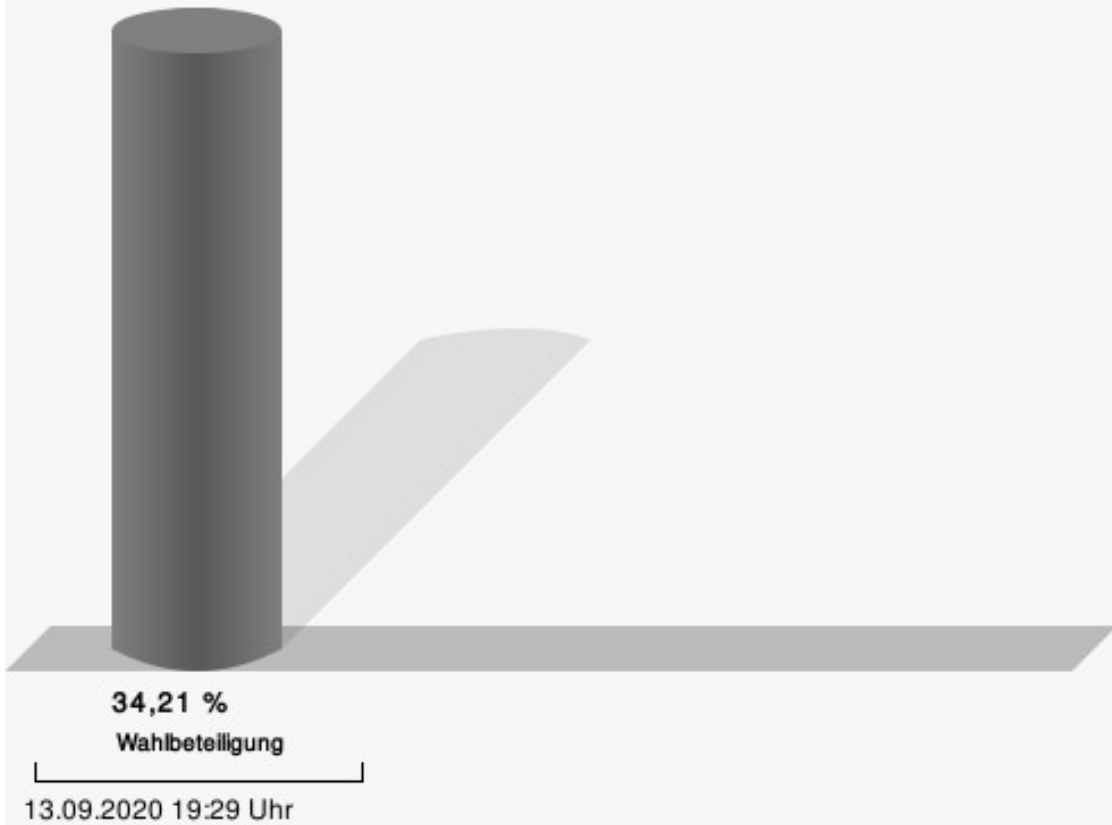
161- Gerressen

	Anzahl	Prozent
Krei, SPD	27	11,59 %
Welteroth, CDU	123	52,79 %
Bönisch, GRÜNE	54	23,18 %
Ohlsen, Volksabstimmung	6	2,58 %
Bay, DIE LINKE	12	5,15 %
Häfner, FDP	6	2,58 %
Blaut, PIRATEN	5	2,15 %



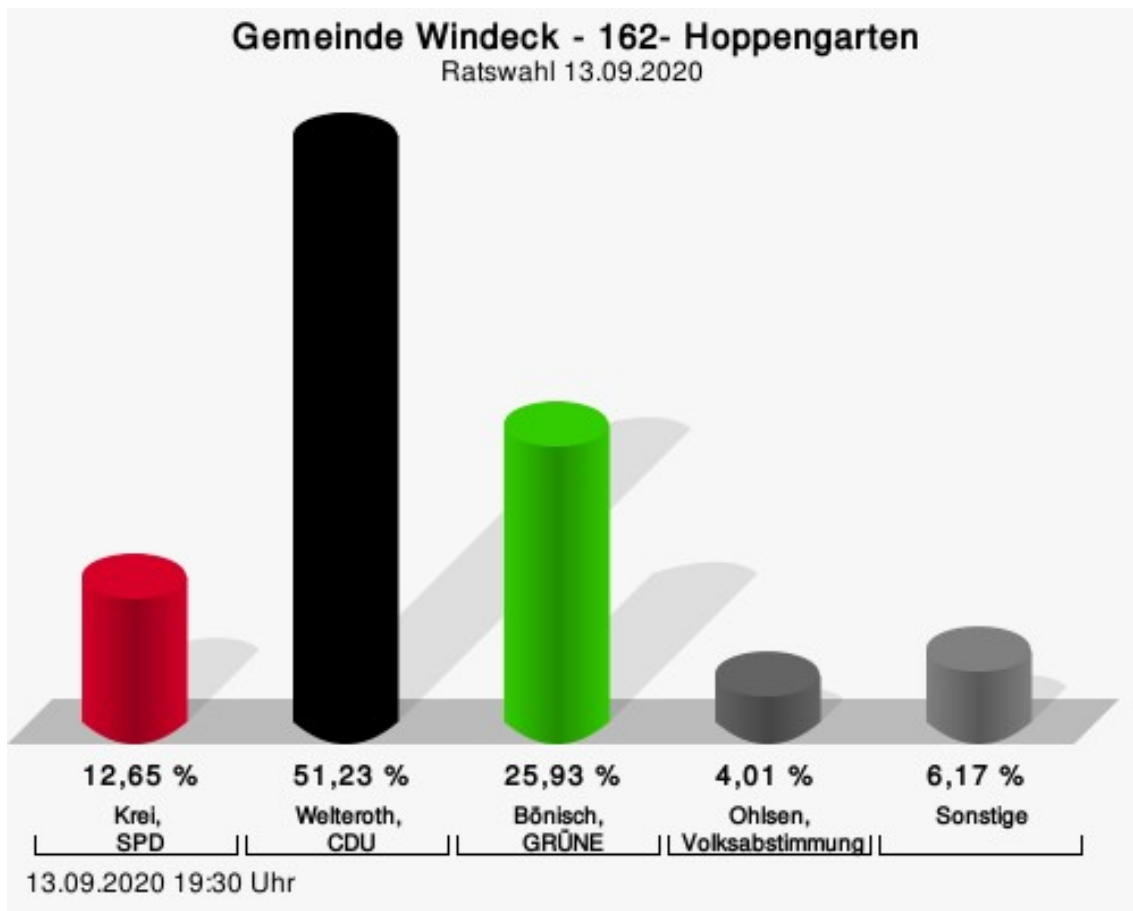
Krei, SPD = Lukas Krei, Sozialdemokratische Partei Deutschlands
Welteroth, CDU = Mathias Welteroth, Christlich Demokratische Union Deutschlands
Bönisch, GRÜNE = Walter Bönisch, BÜNDNIS 90/DIE GRÜNEN

Wahlbeteiligung



162- Hoppengarten

	Anzahl	Prozent
Krei, SPD	41	12,65 %
Welteroth, CDU	166	51,23 %
Bönisch, GRÜNE	84	25,93 %
Ohlsen, Volksabstimmung	13	4,01 %
Bay, DIE LINKE	5	1,54 %
Häfner, FDP	9	2,78 %
Blaut, PIRATEN	6	1,85 %



Krei, SPD = Lukas Krei, Sozialdemokratische Partei Deutschlands

Welteroth, CDU = Mathias Welteroth, Christlich Demokratische Union Deutschlands

Bönisch, GRÜNE = Walter Bönisch, BÜNDNIS 90/DIE GRÜNEN

Ohlsen, Volksabstimmung = Jennifer Ohlsen, Ab jetzt...Demokratie durch Volksabstimmung - Politik für die Menschen

Übersicht Stimmbezirke

Zusammenstellung der Ergebnisse nach Stimmbezirken

Stimmbe- zirk	Stand	Wahlbe- rechtigte	Wäh- ler/innen	gültig	SPD	CDU	GRÜNE	Volksab- stimmung	DIE LINKE	FDP	PIRATEN
011- Imhau- sen	eingegan- gen	618	33,01 %	97,06 %	43,94 %	28,79 %	14,14 %	2,02 %	2,53 %	5,56 %	3,03 %
012- Geil- hausen	eingegan- gen	220		99,63 %	46,82 %	31,09 %	11,99 %	1,50 %	1,50 %	4,49 %	2,62 %
013- Au	eingegan- gen	240	27,92 %	98,51 %	57,58 %	21,21 %	13,64 %	0,00 %	3,03 %	3,03 %	1,52 %
021- Hurst I	eingegan- gen	637	29,20 %	95,70 %	48,31 %	33,15 %	8,99 %	1,69 %	1,69 %	5,62 %	0,56 %
022- Hal- scheid, Opperzau	eingegan- gen	489	73,82 %	97,78 %	43,91 %	25,50 %	13,31 %	4,53 %	4,53 %	4,53 %	3,68 %
030- Lan- genberg	eingegan- gen	932	50,11 %	97,00 %	20,53 %	42,16 %	17,44 %	4,42 %	4,64 %	7,51 %	3,31 %
040- Ros- bach I	eingegan- gen	872	46,33 %	98,76 %	39,35 %	31,58 %	14,54 %	3,76 %	3,51 %	5,26 %	2,01 %
050- Ros- bach II	eingegan- gen	880	52,73 %	98,28 %	35,53 %	33,99 %	18,86 %	0,44 %	1,75 %	7,02 %	2,41 %
060- Gierz- hagen, Rosbach III	eingegan- gen	1.030	43,98 %	95,36 %	36,57 %	31,25 %	13,89 %	2,78 %	3,01 %	10,19 %	2,31 %
071- Ros- bach IV	eingegan- gen	541	24,40 %	98,48 %	32,31 %	31,54 %	13,08 %	6,15 %	3,85 %	6,15 %	6,92 %
072- Ros- bach V	eingegan- gen	400	77,00 %	97,40 %	35,00 %	36,33 %	16,67 %	1,67 %	2,67 %	5,67 %	2,00 %
081- Schla- dern	eingegan- gen	859	29,69 %	95,69 %	17,62 %	27,05 %	43,03 %	2,87 %	4,10 %	2,46 %	2,87 %
082- Alt- windeck	eingegan- gen	242		98,77 %	25,86 %	32,71 %	24,30 %	4,67 %	3,43 %	6,23 %	2,80 %

Stimmbezirk	Stand	Wahlberechtigte	Wähler/innen	gültig	SPD	CDU	GRÜNE	Volksabstimmung	DIE LINKE	FDP	PIRATEN
090- Datenfeld I, Dreisel	eingegangen	1.122	47,15 %	99,62 %	23,53 %	44,21 %	17,65 %	2,66 %	4,17 %	3,61 %	4,17 %
100- Datenfeld II	eingegangen	1.140	45,26 %	97,67 %	22,62 %	42,86 %	16,07 %	1,19 %	2,98 %	6,15 %	8,13 %
110- Rossel	eingegangen	1.012	59,09 %	99,33 %	33,00 %	35,52 %	20,54 %	1,18 %	2,69 %	4,38 %	2,69 %
120- Leuscheid	eingegangen	1.129	44,20 %	98,40 %	17,52 %	53,97 %	21,38 %	3,05 %	1,22 %	1,83 %	1,02 %
131- Ehrenhausen	eingegangen	340	33,53 %	99,12 %	26,55 %	34,51 %	14,16 %	0,88 %	7,96 %	13,27 %	2,65 %
132- Kocherscheid	eingegangen	365	29,86 %	98,17 %	15,89 %	47,66 %	14,02 %	4,67 %	3,74 %	11,21 %	2,80 %
133- Saal	eingegangen	260	97,31 %	96,44 %	25,82 %	38,52 %	10,25 %	4,10 %	3,28 %	15,98 %	2,05 %
140- Herchen	eingegangen	885	58,53 %	99,03 %	29,43 %	37,23 %	23,39 %	1,56 %	3,70 %	2,92 %	1,75 %
150- Stromberg, Werfen	eingegangen	971	43,56 %	98,35 %	34,62 %	33,41 %	17,79 %	4,81 %	5,05 %	2,88 %	1,44 %
161- Gerressen	eingegangen	687	34,21 %	99,15 %	11,59 %	52,79 %	23,18 %	2,58 %	5,15 %	2,58 %	2,15 %
162- Hoppengarten	eingegangen	252		97,59 %	12,65 %	51,23 %	25,93 %	4,01 %	1,54 %	2,78 %	1,85 %
Gemeinde Windeck	24 von 24	16.123	49,74 %	98,04 %	29,59 %	37,63 %	18,49 %	2,75 %	3,27 %	5,42 %	2,85 %