

Wahlbuch  
Kommunalwahlen  
13.09.2020  
Stadt Bad Laasphe  
Herausgegeben am 25.09.2020

# Inhaltsverzeichnis

Wahl des/der Landrats/Landrätin	1
Stadt Bad Laasphe	1
Wahlbezirke	3
Bad Laasphe 1/Puderbach	3
Stadtteil Niederlaasphe	5
Bad Laasphe 2	7
Bad Laasphe 3	9
Bad Laasphe 4	11
Bad Laasphe 5	13
Bad Laasphe 6	15
Bad Laasphe 7/Herbertshausen/Laaspherhütte	17
Stadtteil Banfe 1	19
Stadtteil Banfe 2/Hesselbach	21
Stadtteil Fischelbach/Bernshausen	23
Stadtteil Feudingen 1/Saßmannsh./Bermersh./Holzh.	25
Stadtteil Feudingen 2	27
Stadtteil Feudingen 3	29
Rüppershausen/Steinbach/Amtshausen/Oberndorf	31
Rückershausen/Weide/Volkholz/Großenbach	33
Übersicht Wahlbezirke	35
Stimmbezirke	37
Bad Laasphe 1	37
Stadtteil Puderbach	39
Stadtteil Niederlaasphe	41
Bad Laasphe 2	43
Bad Laasphe 3	45
Bad Laasphe 4	47
Bad Laasphe 5	49
Bad Laasphe 6	51
Bad Laasphe 7/Kunst-Wittgenstein	53
Stadtteil Herbertshausen/Laaspherhütte	55
Stadtteil Banfe 1	57
Stadtteil Banfe 2	59
Stadtteil Hesselbach	61
Stadtteil Fischelbach/Bernshausen	63
Stadtteil Feudingen 1	65
Stadtteil Saßmannshausen/Bermershhausen/Holzhausen	67
Stadtteil Feudingen 2	69
Stadtteil Feudingen 3	71
Stadtteil Rüppershausen/Steinbach/Amtshausen	73
Stadtteil Oberndorf	75

Stadtteil Rückershäusen/Weide	77
Stadtteil Volkholz/Großenbach	79
Übersicht Stimmbezirke	81
Kreistagswahl	83
Stadt Bad Laasphe	83
Wahlbezirke	85
Bad Laasphe 1/Puderbach	85
Stadtteil Niederlaasphe	87
Bad Laasphe 2	89
Bad Laasphe 3	91
Bad Laasphe 4	93
Bad Laasphe 5	95
Bad Laasphe 6	97
Bad Laasphe 7/Herbertshäusen/Laasphehütte	99
Stadtteil Banfe 1	101
Stadtteil Banfe 2/Hesselbach	103
Stadtteil Fischelbach/Bernshäusen	105
Stadtteil Feudingen 1/Saßmannsh./Bermersh./Holzh.	107
Stadtteil Feudingen 2	109
Stadtteil Feudingen 3	111
Rüppershäusen/Steinbach/Amtshäusen/Oberndorf	113
Rückershäusen/Weide/Volkholz/Großenbach	115
Übersicht Wahlbezirke	117
Stimmbezirke	119
Bad Laasphe 1	119
Stadtteil Puderbach	121
Stadtteil Niederlaasphe	123
Bad Laasphe 2	125
Bad Laasphe 3	127
Bad Laasphe 4	129
Bad Laasphe 5	131
Bad Laasphe 6	133
Bad Laasphe 7/Kunst-Wittgenstein	135
Stadtteil Herbertshäusen/Laasphehütte	137
Stadtteil Banfe 1	139
Stadtteil Banfe 2	141
Stadtteil Hesselbach	143
Stadtteil Fischelbach/Bernshäusen	145
Stadtteil Feudingen 1	147
Stadtteil Saßmannshäusen/Bermershäusen/Holzshäusen	149
Stadtteil Feudingen 2	151
Stadtteil Feudingen 3	153

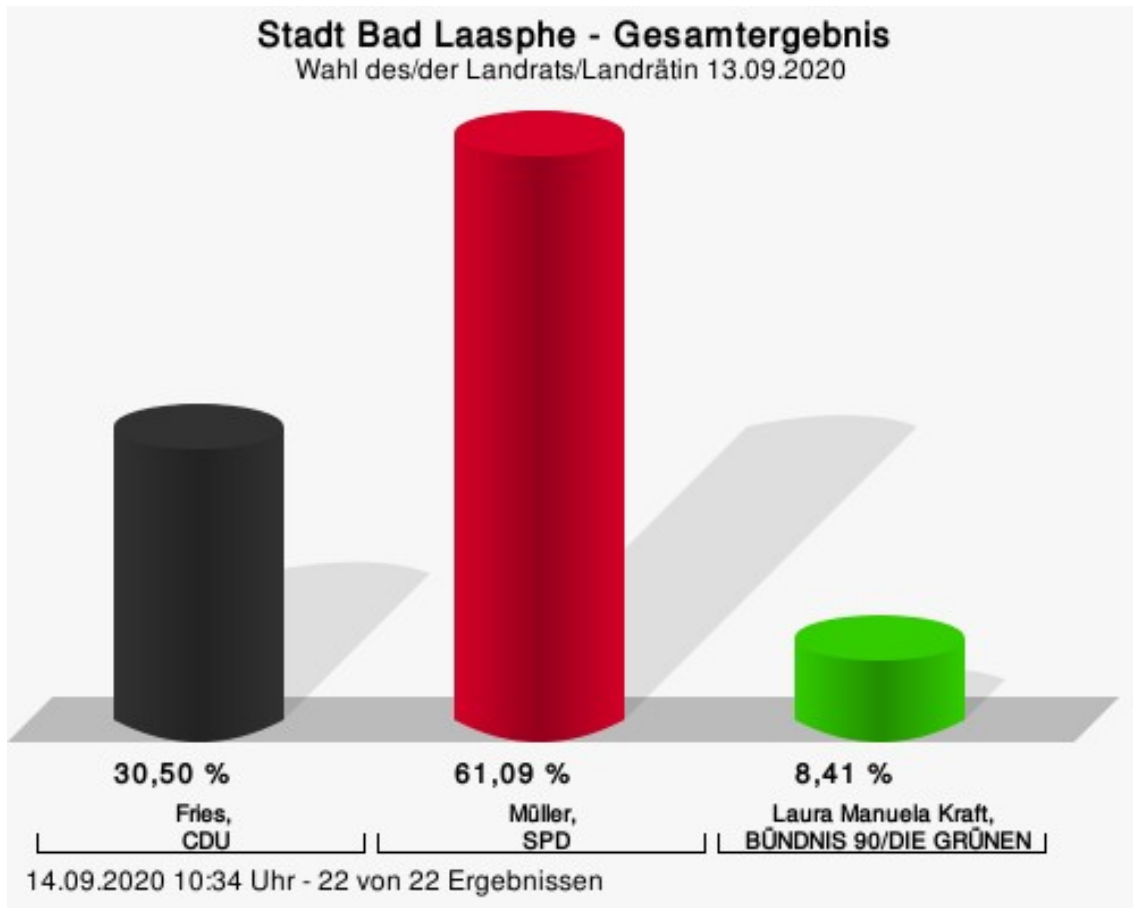
Stadtteil Rùppershausen/Steinbach/Amtshausen	155
Stadtteil Oberndorf	157
Stadtteil Rùckershhausen/Weide	159
Stadtteil Volkholz/Großenbach	161
Übersicht Stimmbezirke	163
Wahl des/der Bürgermeister/in	166
Stadt Bad Laasphe	166
Wahlbezirke	168
Bad Laasphe 1/Puderbach	168
Stadtteil Niederlaasphe	170
Bad Laasphe 2	172
Bad Laasphe 3	174
Bad Laasphe 4	176
Bad Laasphe 5	178
Bad Laasphe 6	180
Bad Laasphe 7/Herbertshausen/Laaspherhütte	182
Stadtteil Banfe 1	184
Stadtteil Banfe 2/Hesselbach	186
Stadtteil Fischelbach/Bernshausen	188
Stadtteil Feudingen 1/Saßmannsh./Bermersh./Holzh.	190
Stadtteil Feudingen 2	192
Stadtteil Feudingen 3	194
Rùppershausen/Steinbach/Amtshausen/Oberndorf	196
Rùckershhausen/Weide/Volkholz/Großenbach	198
Übersicht Wahlbezirke	200
Stimmbezirke	202
Bad Laasphe 1	202
Stadtteil Puderbach	204
Stadtteil Niederlaasphe	206
Bad Laasphe 2	208
Bad Laasphe 3	210
Bad Laasphe 4	212
Bad Laasphe 5	214
Bad Laasphe 6	216
Bad Laasphe 7/Kunst-Wittgenstein	218
Stadtteil Herbertshausen/Laaspherhütte	220
Stadtteil Banfe 1	222
Stadtteil Banfe 2	224
Stadtteil Hesselbach	226
Stadtteil Fischelbach/Bernshausen	228
Stadtteil Feudingen 1	230
Stadtteil Saßmannshausen/Bermershhausen/Holzhausen	232

Stadtteil Feudingen 2	234
Stadtteil Feudingen 3	236
Stadtteil Rùppershausen/Steinbach/Amtshausen	238
Stadtteil Oberndorf	240
Stadtteil Rùckershhausen/Weide	242
Stadtteil Volkholz/Großenbach	244
Übersicht Stimmbezirke	246
Ratswahl	248
Stadt Bad Laasphe	248
Wahlbezirke	251
Bad Laasphe 1/Puderbach	251
Stadtteil Niederlaasphe	253
Bad Laasphe 2	255
Bad Laasphe 3	257
Bad Laasphe 4	259
Bad Laasphe 5	261
Bad Laasphe 6	263
Bad Laasphe 7/Herbertshausen/Laaspherhütte	265
Stadtteil Banfe 1	267
Stadtteil Banfe 2/Hesselbach	269
Stadtteil Fischelbach/Bernshausen	271
Stadtteil Feudingen 1/Saßmannsh./Bermersh./Holzh.	273
Stadtteil Feudingen 2	275
Stadtteil Feudingen 3	277
Rùppershausen/Steinbach/Amtshausen/Oberndorf	279
Rùckershhausen/Weide/Volkholz/Großenbach	281
Übersicht Wahlbezirke	283
Stimmbezirke	285
Bad Laasphe 1	285
Stadtteil Puderbach	287
Stadtteil Niederlaasphe	289
Bad Laasphe 2	291
Bad Laasphe 3	293
Bad Laasphe 4	295
Bad Laasphe 5	297
Bad Laasphe 6	299
Bad Laasphe 7/Kunst-Wittgenstein	301
Stadtteil Herbertshausen/Laaspherhütte	303
Stadtteil Banfe 1	305
Stadtteil Banfe 2	307
Stadtteil Hesselbach	309
Stadtteil Fischelbach/Bernshausen	311

Stadtteil Feudingen 1	313
Stadtteil Saßmannshausen/Bermershausen/Holzhausen	315
Stadtteil Feudingen 2	317
Stadtteil Feudingen 3	319
Stadtteil Rùppershausen/Steinbach/Amtshausen	321
Stadtteil Oberndorf	323
Stadtteil Rùckershausen/Weide	325
Stadtteil Volkholz/Großenbach	327
Übersicht Stimmbezirke	329

# Wahl des/der Landrats/Landrätin Stadt Bad Laasphe

	Anzahl	Prozent
Fries, CDU	2.106	30,50 %
Müller, SPD	4.218	61,09 %
Kraft, GRÜNE	581	8,41 %



Fries, CDU = Arne Fries, Christlich Demokratische Union Deutschlands  
Müller, SPD = Andreas Müller, Sozialdemokratische Partei Deutschlands

## Wahlbeteiligung



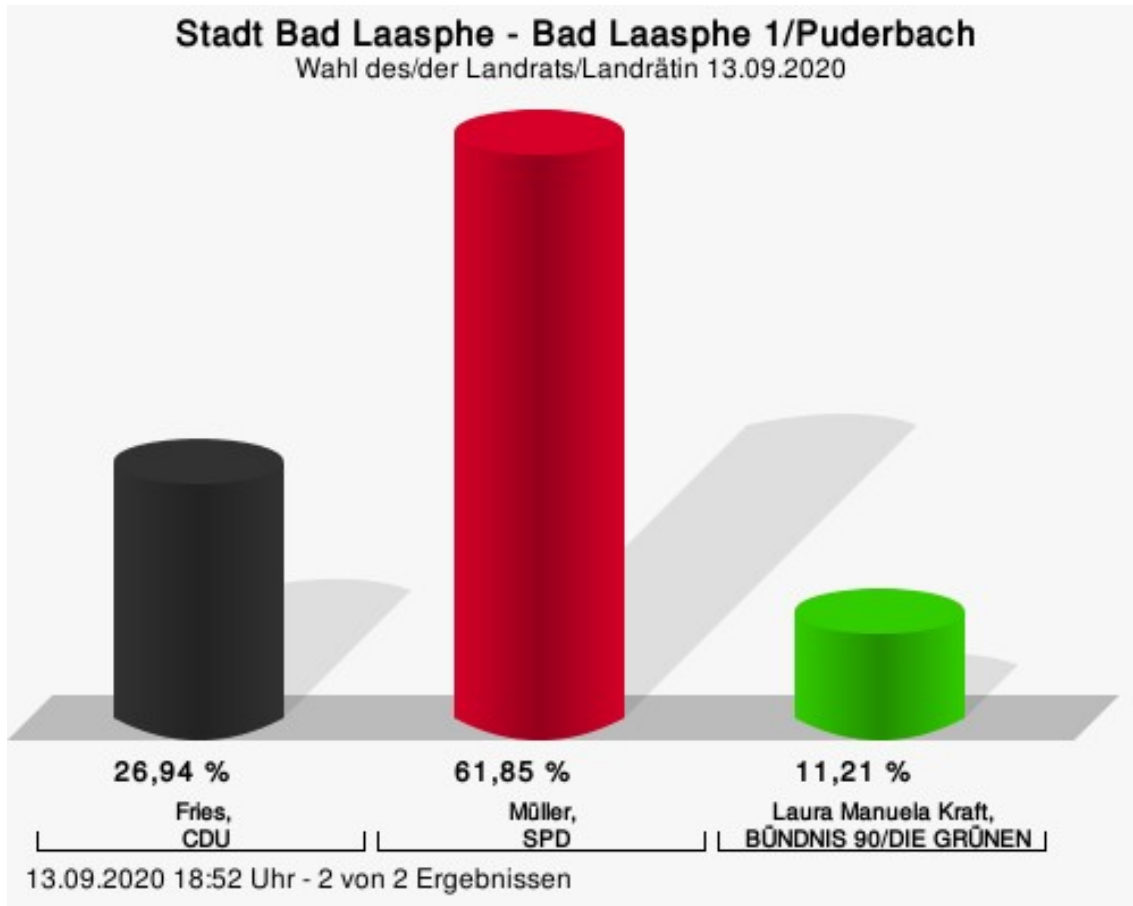
62,80 %  
Wahlbeteiligung

14.09.2020 10:34 Uhr - 22 von 22 Ergebnissen



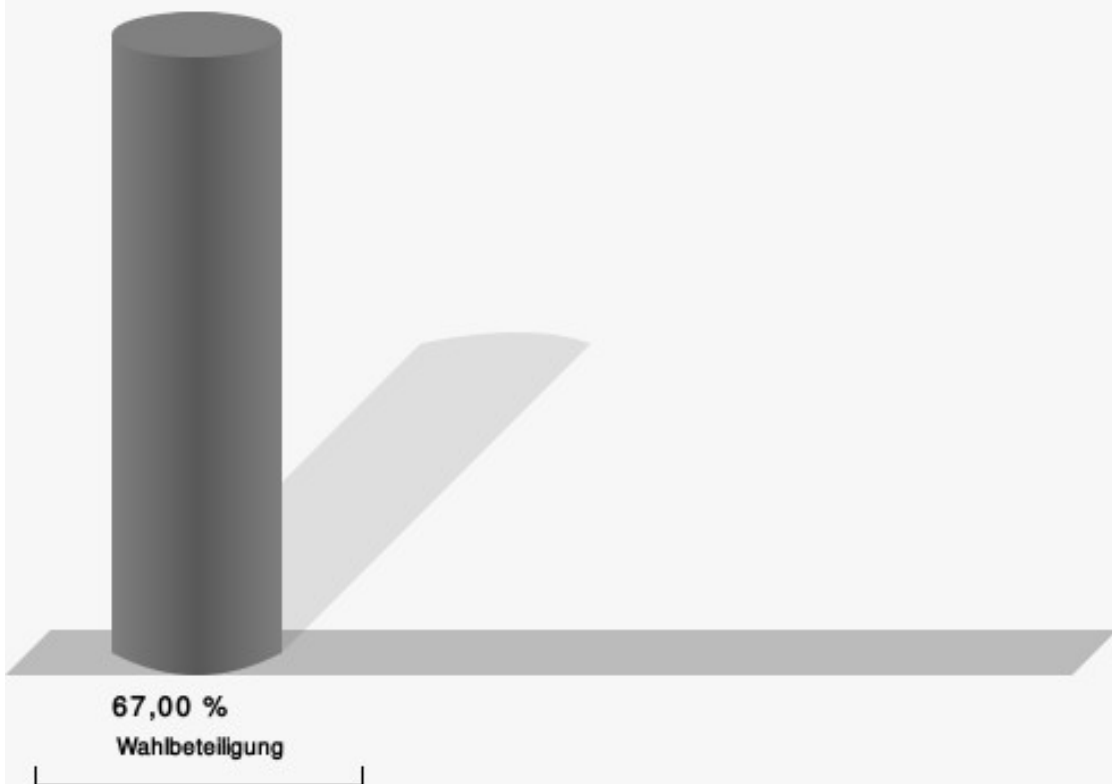
## Wahlbezirke Bad Laasphe 1/Puderbach

	Anzahl	Prozent
Fries, CDU	125	26,94 %
Müller, SPD	287	61,85 %
Kraft, GRÜNE	52	11,21 %



Fries, CDU = Arne Fries, Christlich Demokratische Union Deutschlands  
Müller, SPD = Andreas Müller, Sozialdemokratische Partei Deutschlands

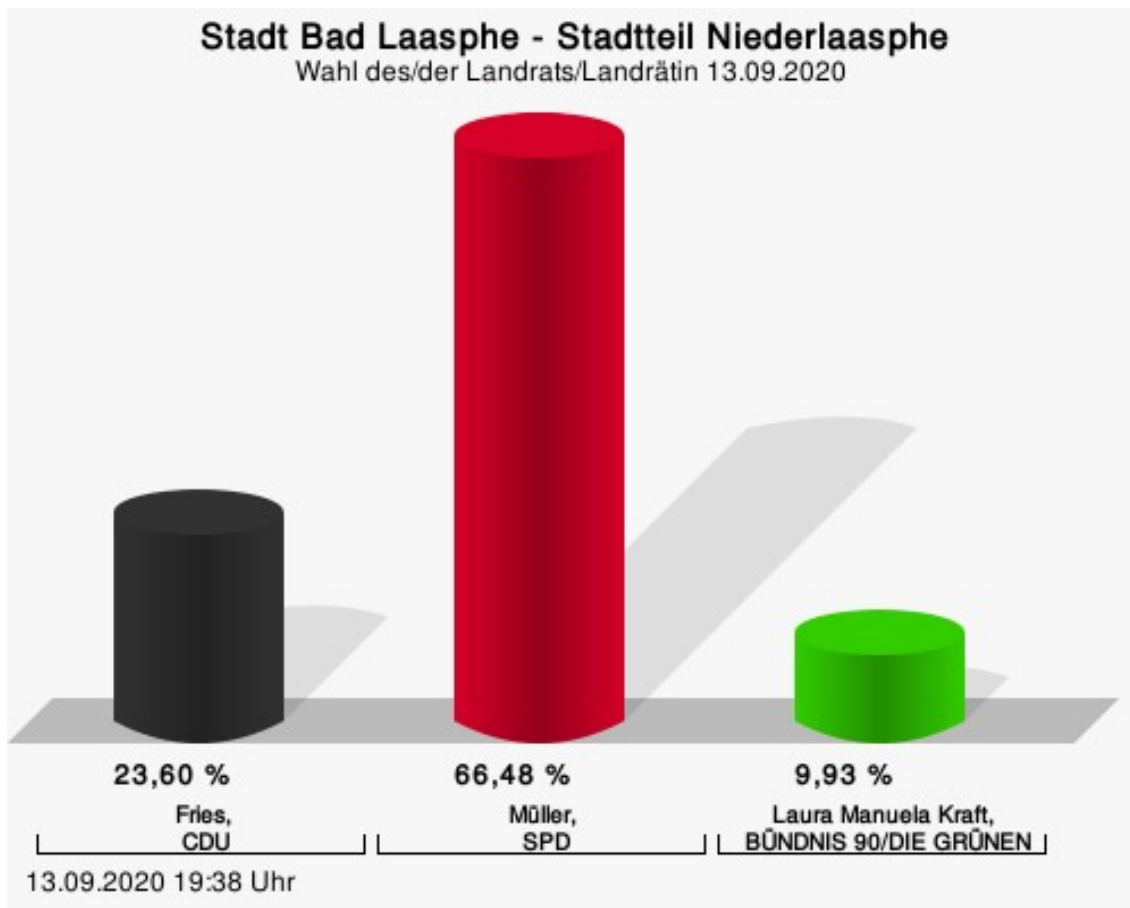
## Wahlbeteiligung



13.09.2020 18:52 Uhr - 2 von 2 Ergebnissen

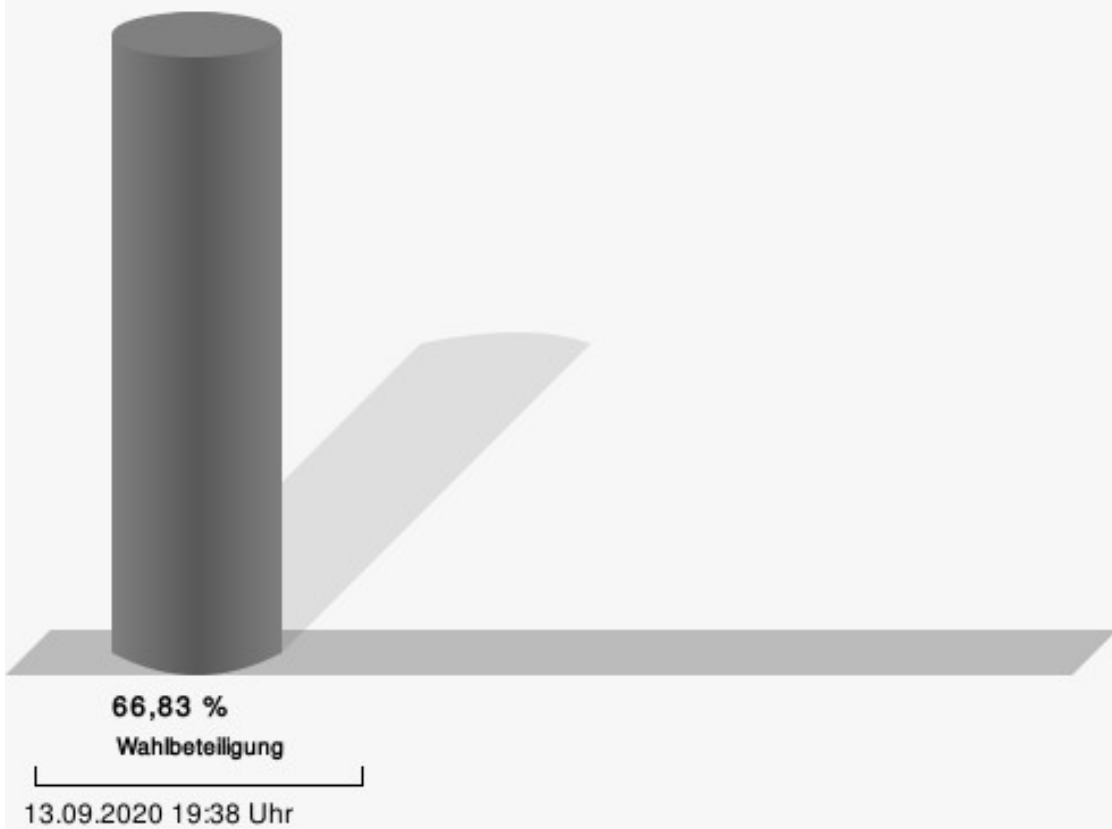
## Stadtteil Niederlaasphe

	Anzahl	Prozent
Fries, CDU	126	23,60 %
Müller, SPD	355	66,48 %
Kraft, GRÜNE	53	9,93 %



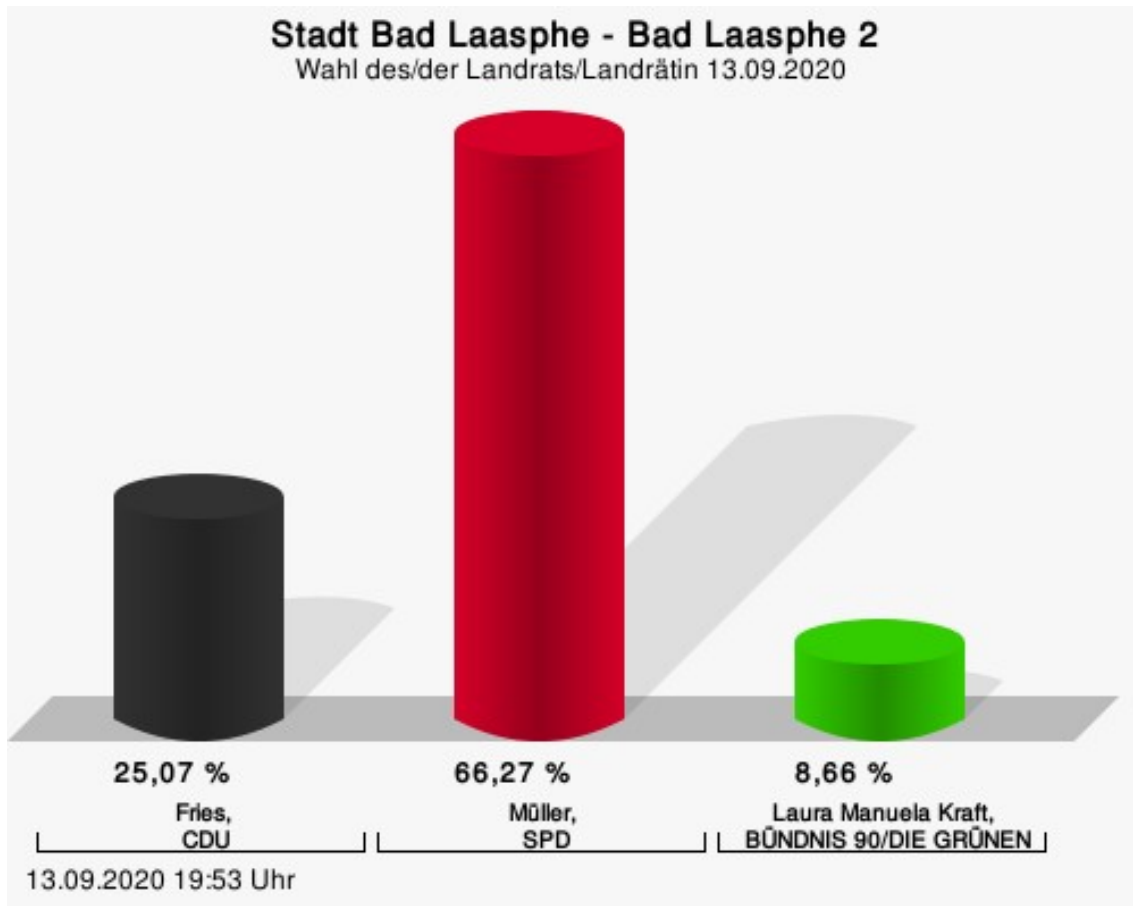
Fries, CDU = Arne Fries, Christlich Demokratische Union Deutschlands  
Müller, SPD = Andreas Müller, Sozialdemokratische Partei Deutschlands

## Wahlbeteiligung



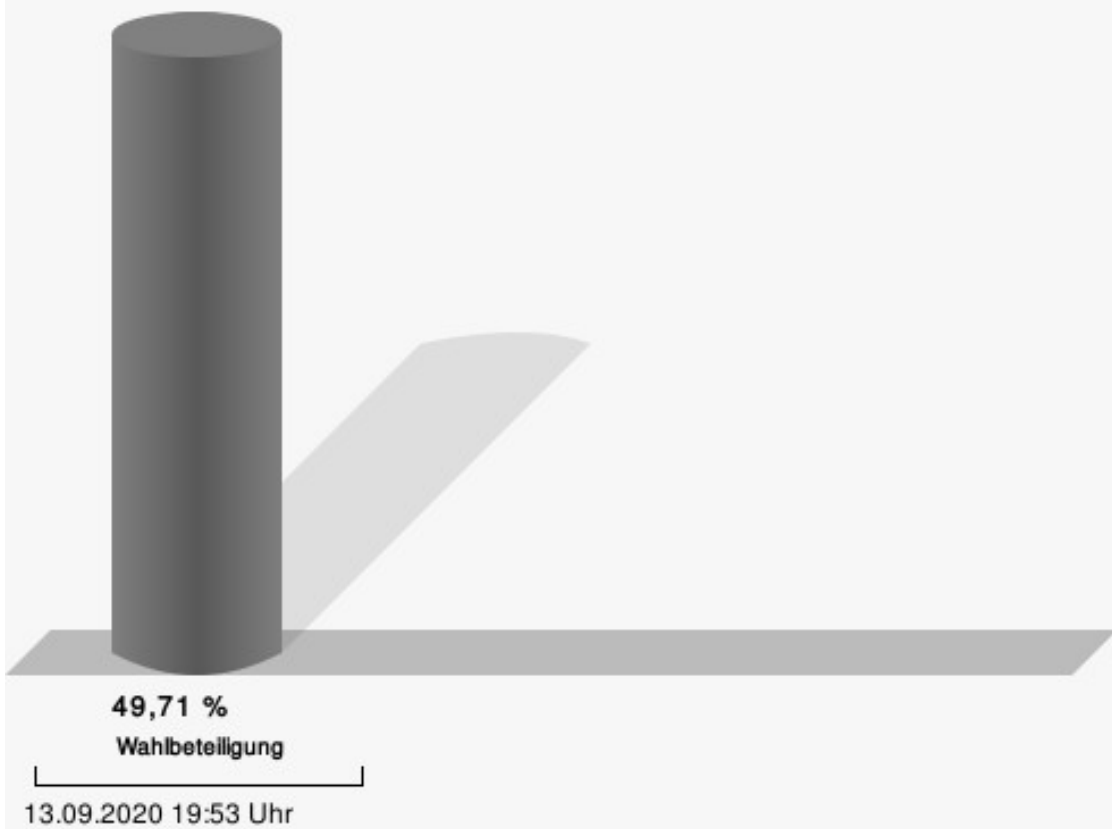
## Bad Laasphe 2

	Anzahl	Prozent
Fries, CDU	84	25,07 %
Müller, SPD	222	66,27 %
Kraft, GRÜNE	29	8,66 %



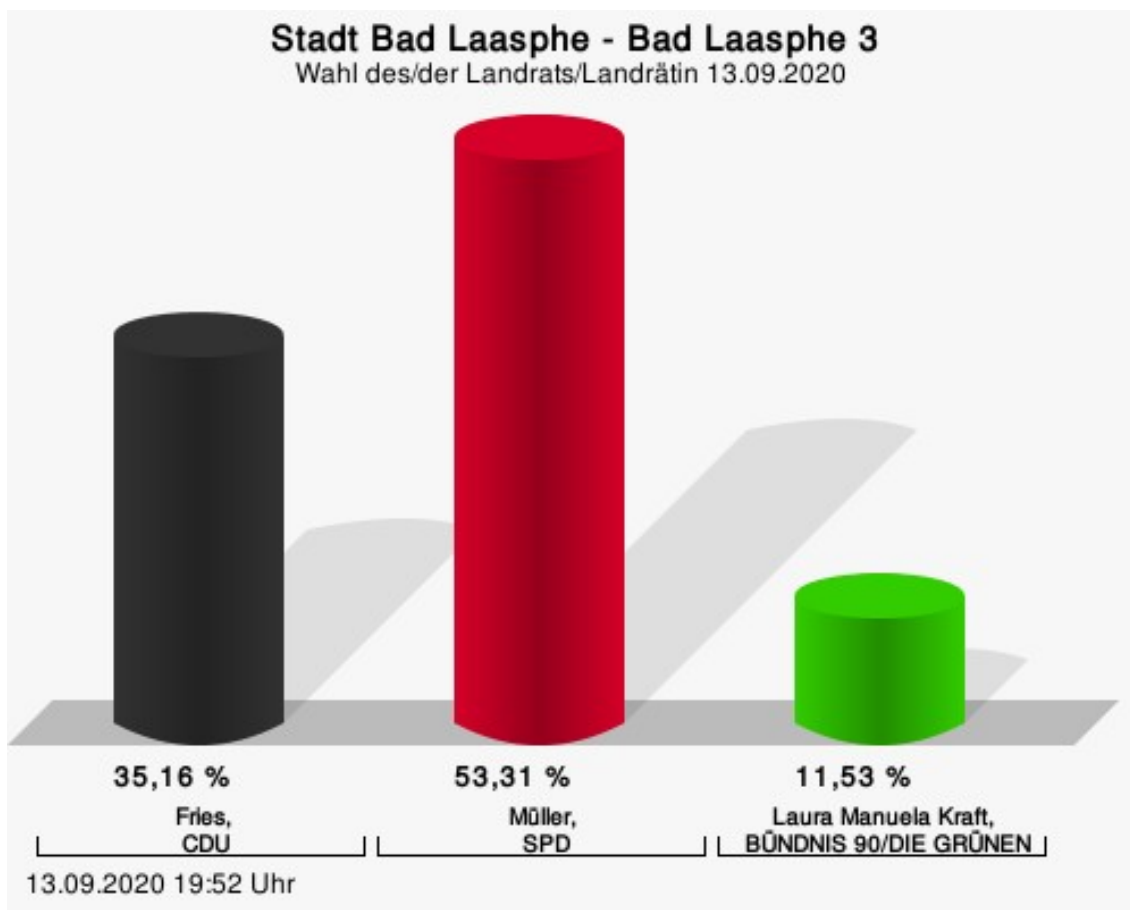
Fries, CDU = Arne Fries, Christlich Demokratische Union Deutschlands  
Müller, SPD = Andreas Müller, Sozialdemokratische Partei Deutschlands

## Wahlbeteiligung



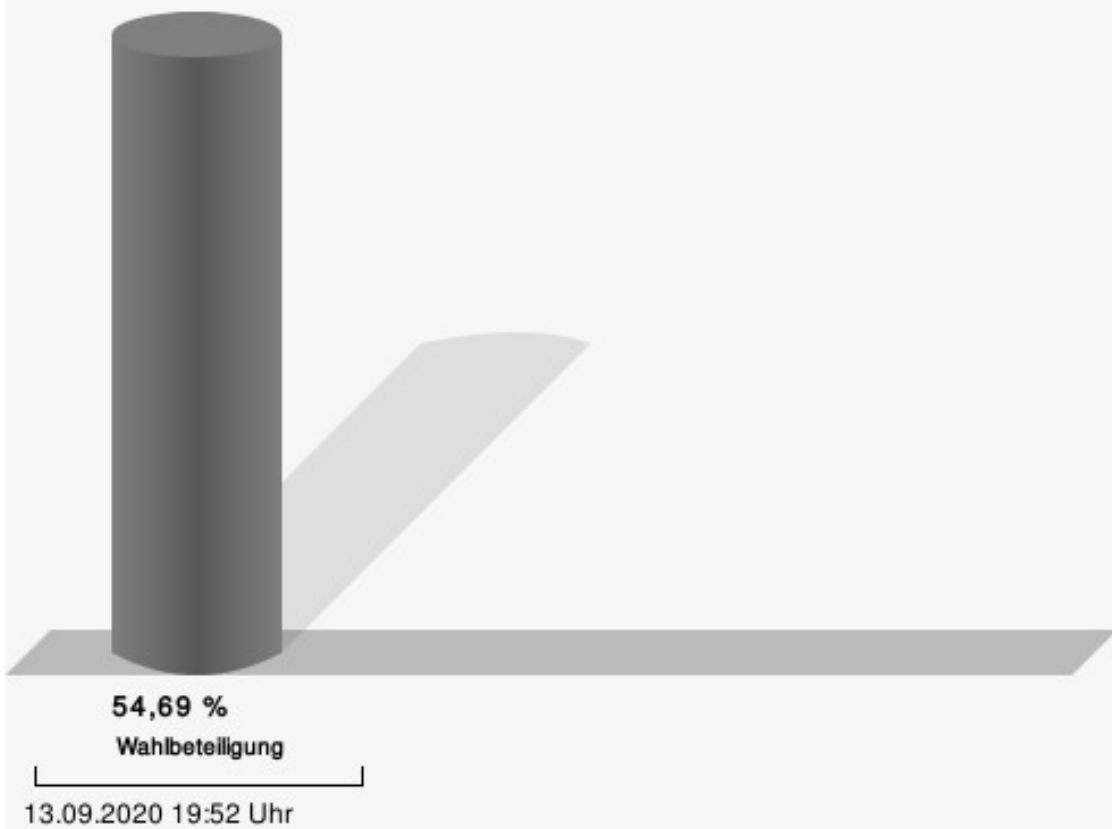
## Bad Laasphe 3

	Anzahl	Prozent
Fries, CDU	122	35,16 %
Müller, SPD	185	53,31 %
Kraft, GRÜNE	40	11,53 %



Fries, CDU = Arne Fries, Christlich Demokratische Union Deutschlands  
Müller, SPD = Andreas Müller, Sozialdemokratische Partei Deutschlands

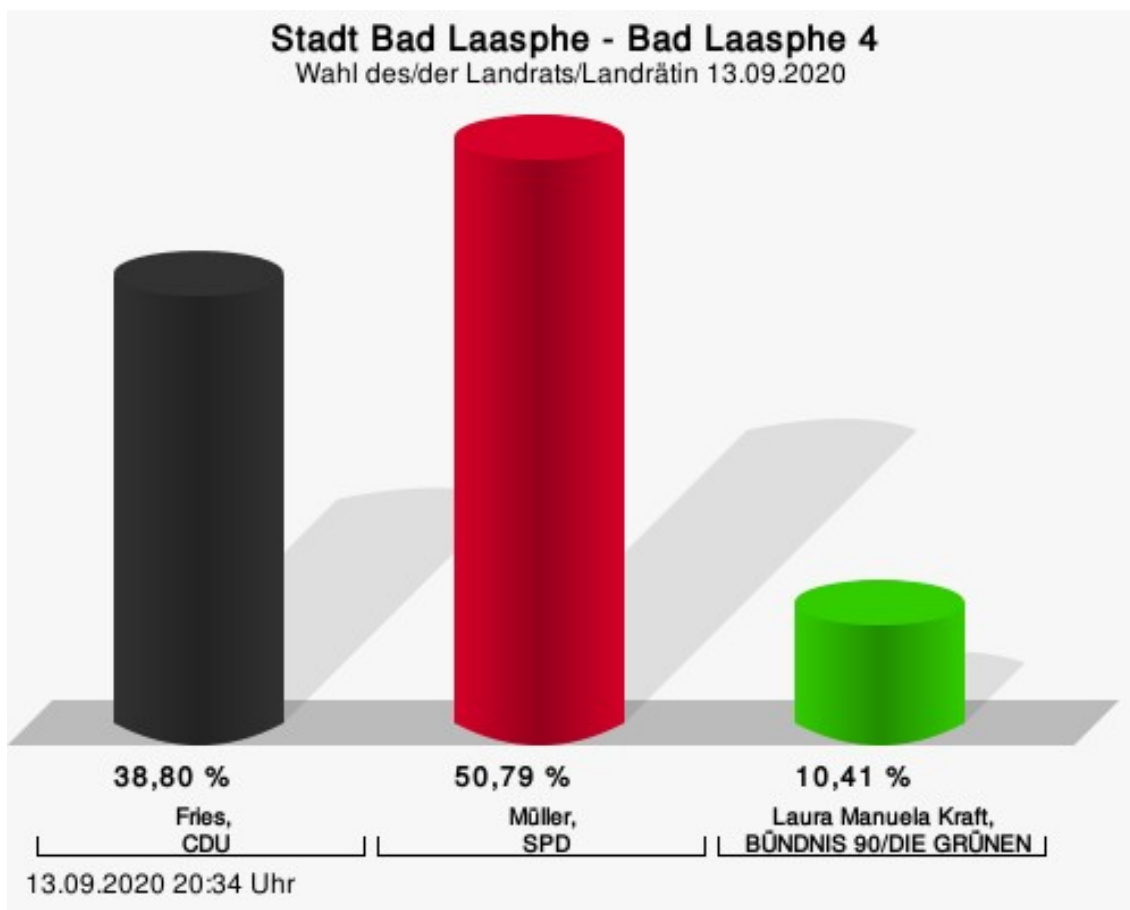
## Wahlbeteiligung





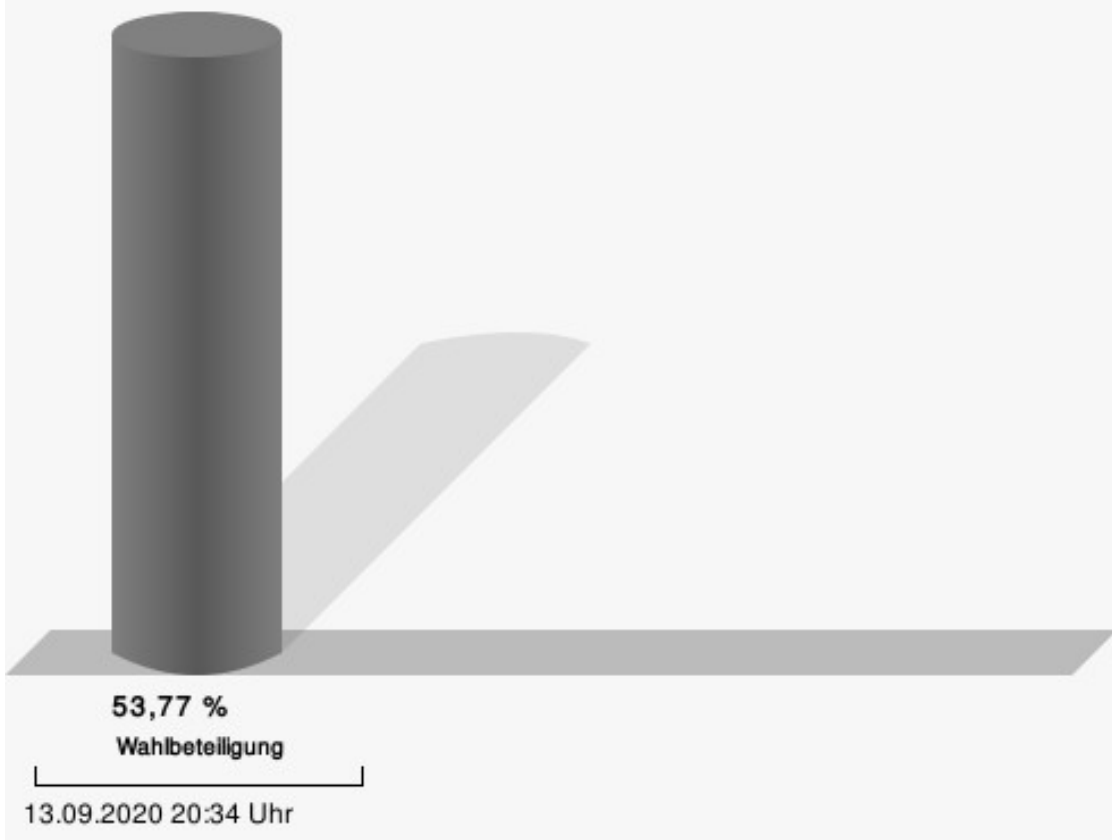
## Bad Laasphe 4

	Anzahl	Prozent
Fries, CDU	123	38,80 %
Müller, SPD	161	50,79 %
Kraft, GRÜNE	33	10,41 %



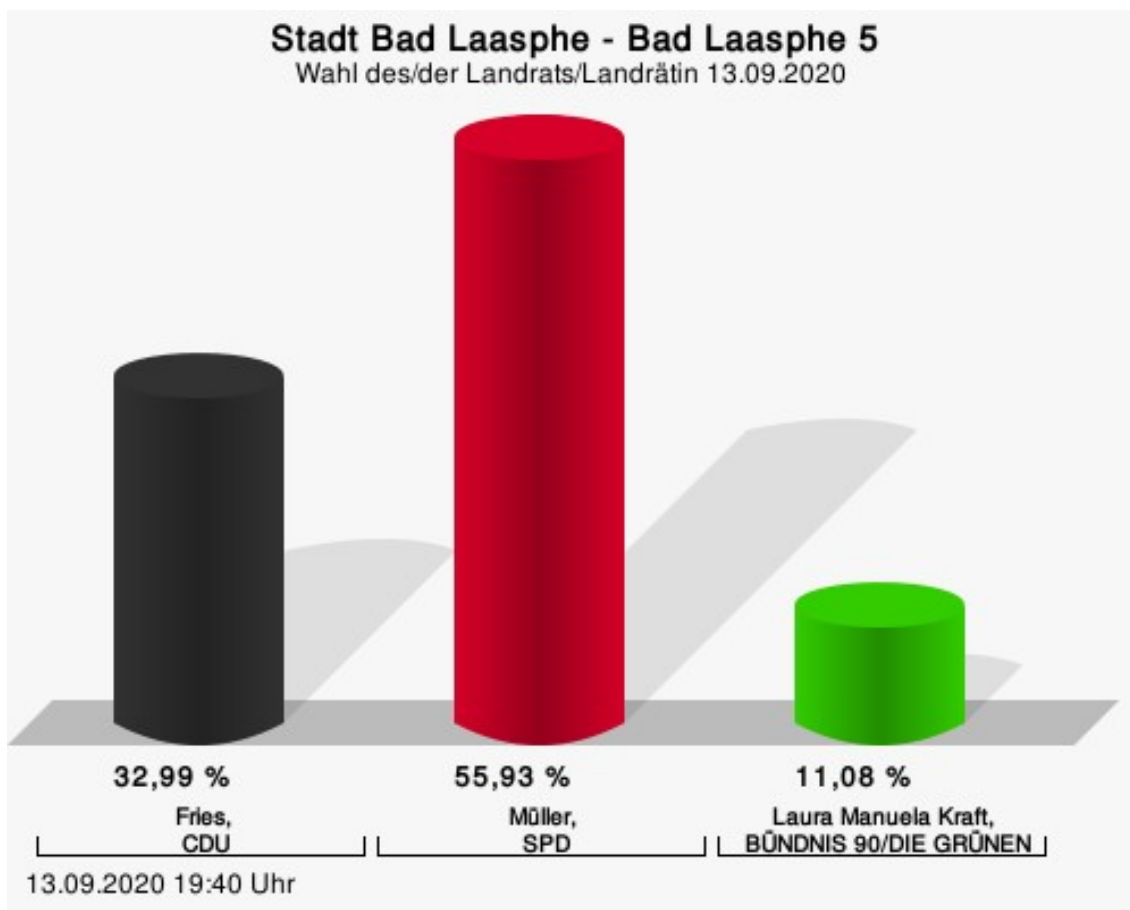
Fries, CDU = Arne Fries, Christlich Demokratische Union Deutschlands  
Müller, SPD = Andreas Müller, Sozialdemokratische Partei Deutschlands

## Wahlbeteiligung



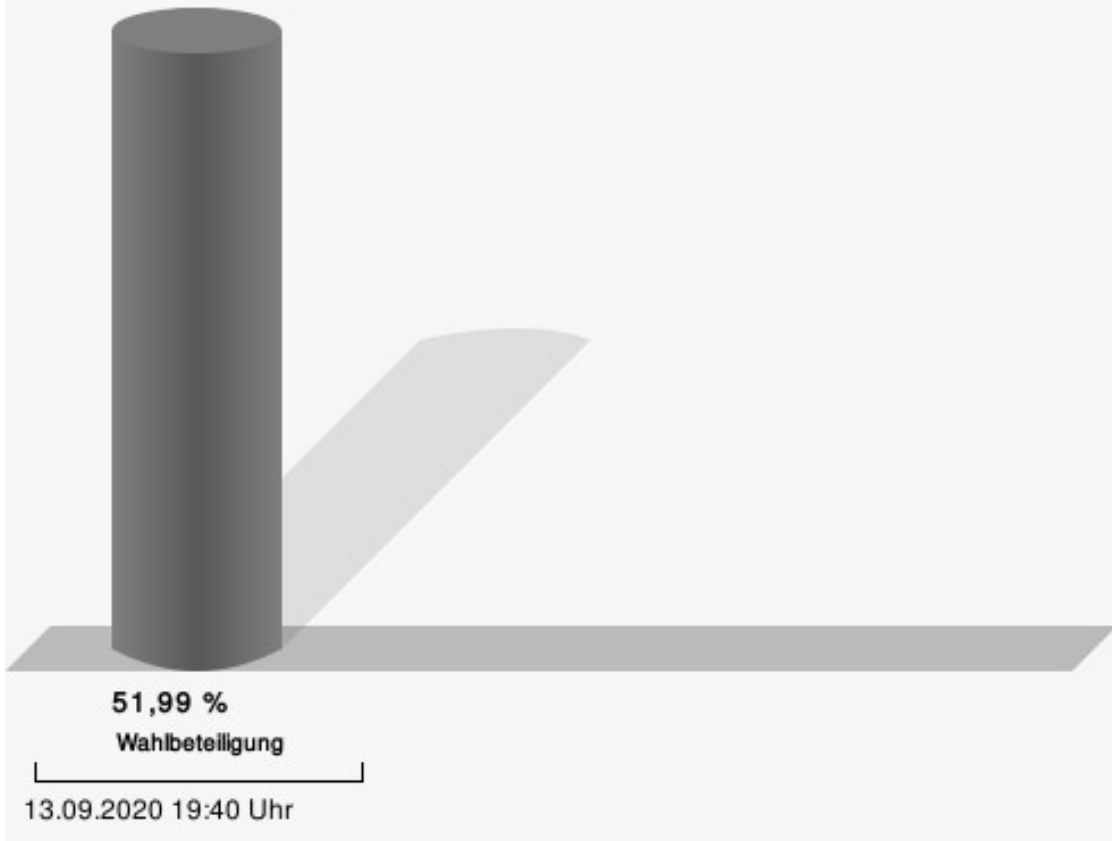
## Bad Laasphe 5

	Anzahl	Prozent
Fries, CDU	128	32,99 %
Müller, SPD	217	55,93 %
Kraft, GRÜNE	43	11,08 %



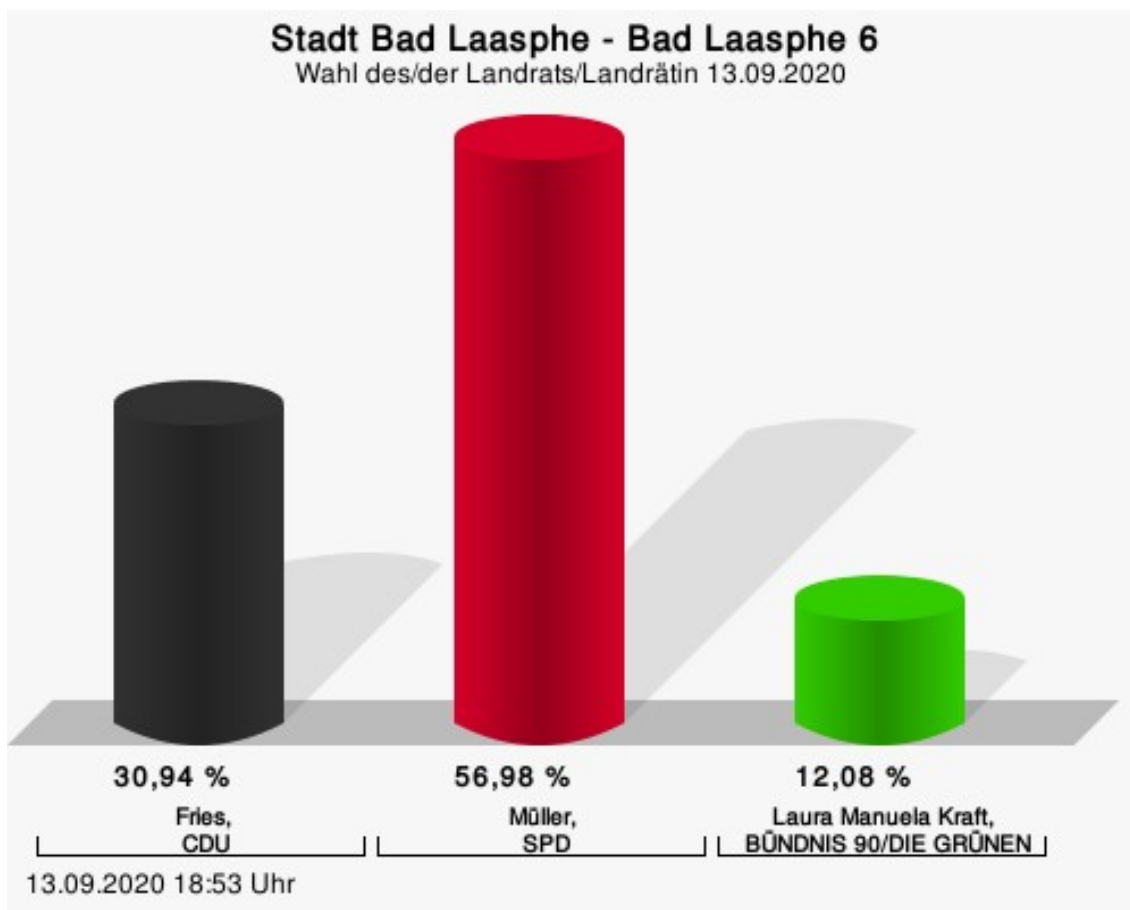
Fries, CDU = Arne Fries, Christlich Demokratische Union Deutschlands  
Müller, SPD = Andreas Müller, Sozialdemokratische Partei Deutschlands

## Wahlbeteiligung



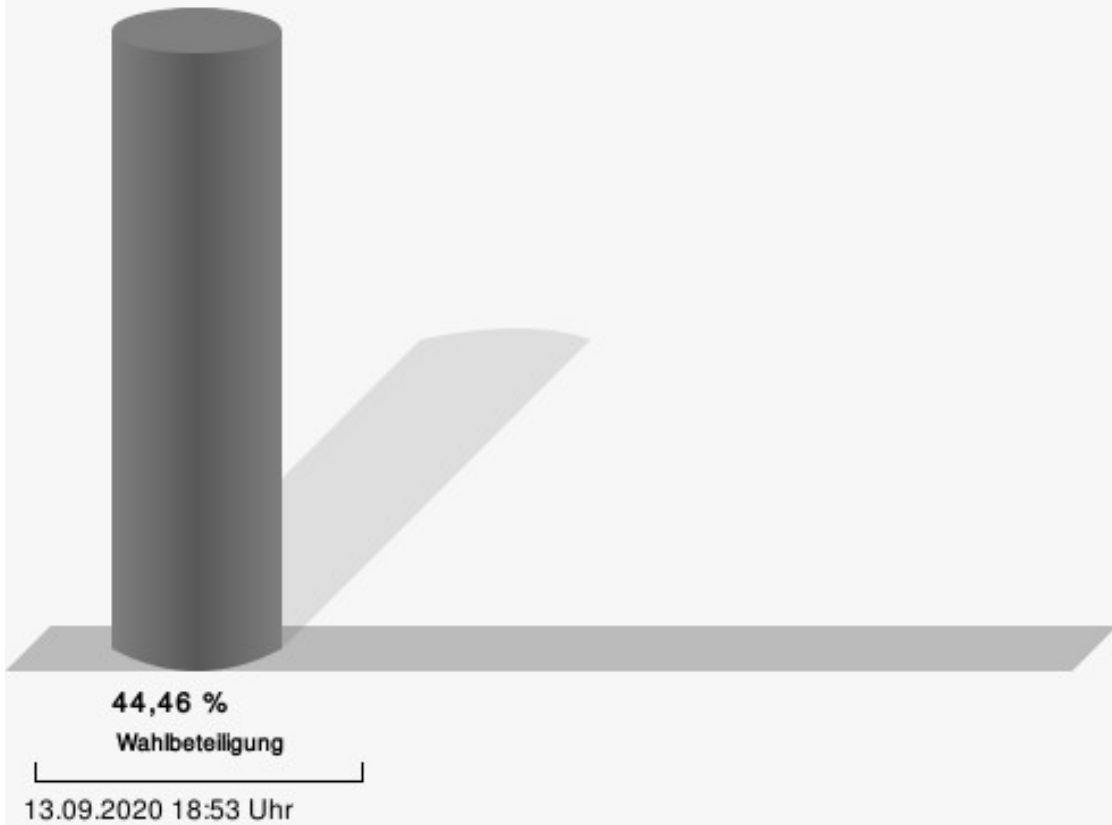
## Bad Laasphe 6

	Anzahl	Prozent
Fries, CDU	82	30,94 %
Müller, SPD	151	56,98 %
Kraft, GRÜNE	32	12,08 %



Fries, CDU = Arne Fries, Christlich Demokratische Union Deutschlands  
Müller, SPD = Andreas Müller, Sozialdemokratische Partei Deutschlands

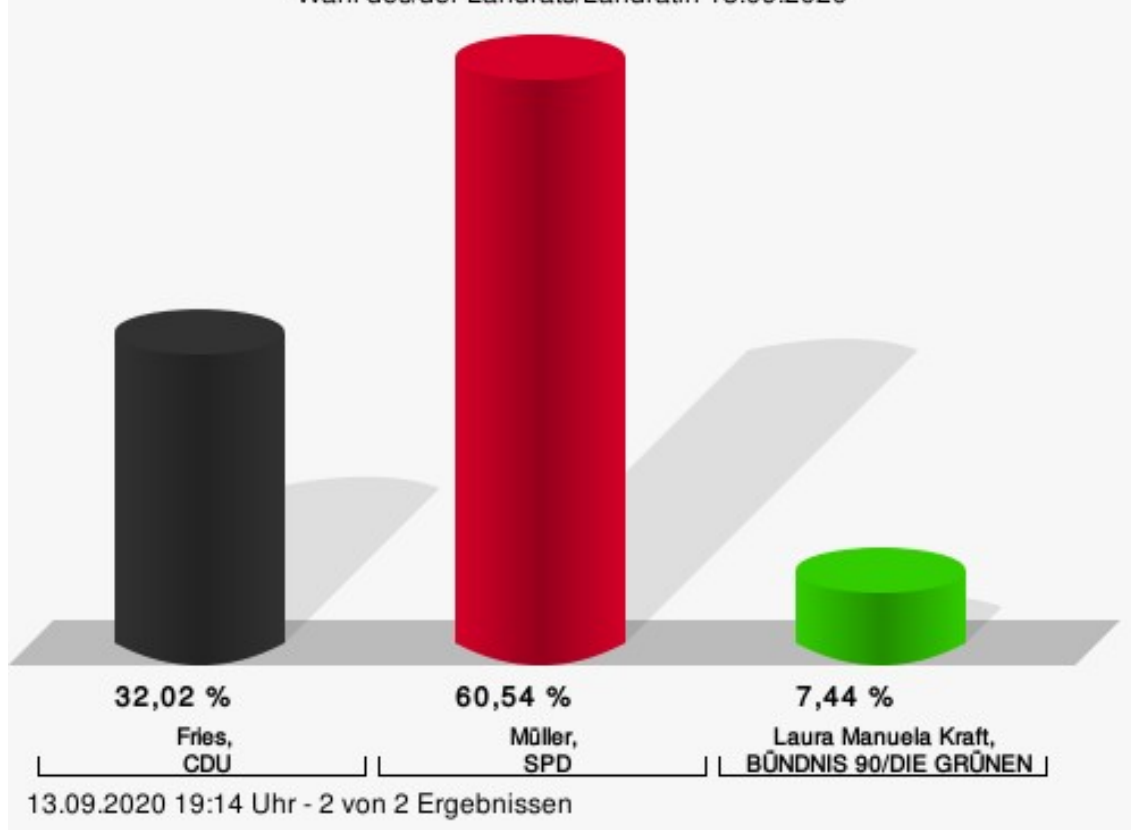
## Wahlbeteiligung



## Bad Laasphe 7/Herbertshausen/Laasphehütte

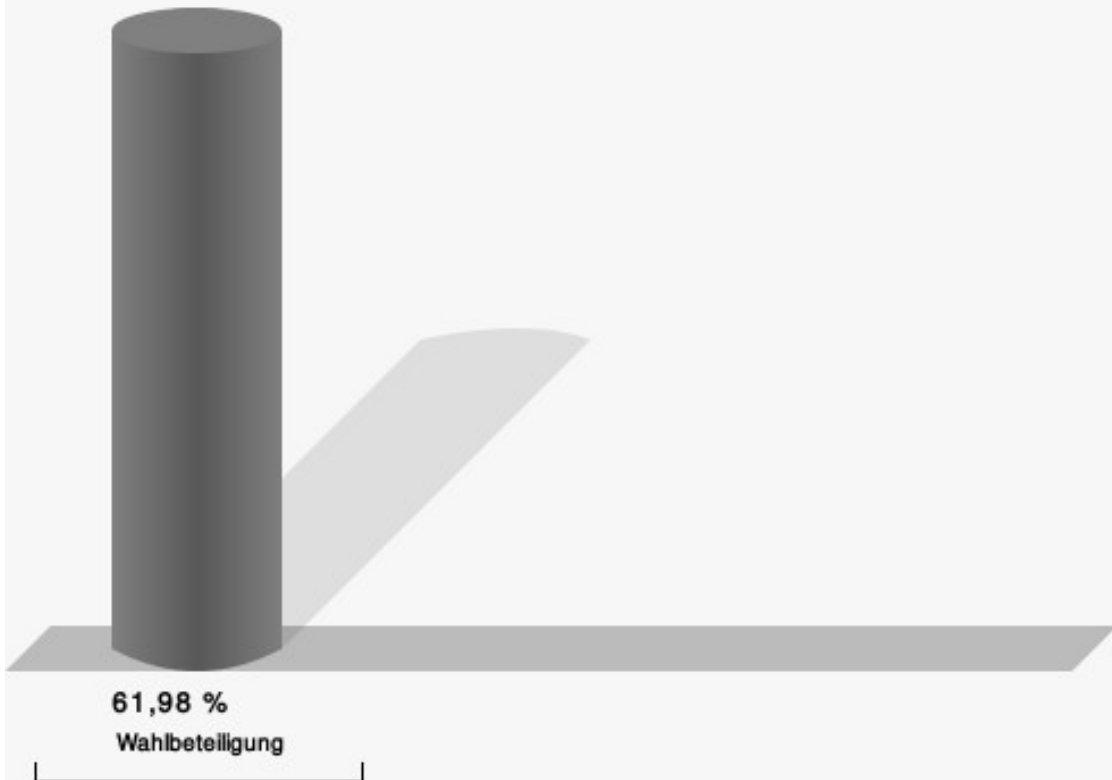
	Anzahl	Prozent
Fries, CDU	155	32,02 %
Müller, SPD	293	60,54 %
Kraft, GRÜNE	36	7,44 %

### Stadt Bad Laasphe - Bad Laasphe 7/Herbertshausen/Laasphehütte Wahl des/der Landrats/Landrätin 13.09.2020



Fries, CDU = Arne Fries, Christlich Demokratische Union Deutschlands  
Müller, SPD = Andreas Müller, Sozialdemokratische Partei Deutschlands

## Wahlbeteiligung

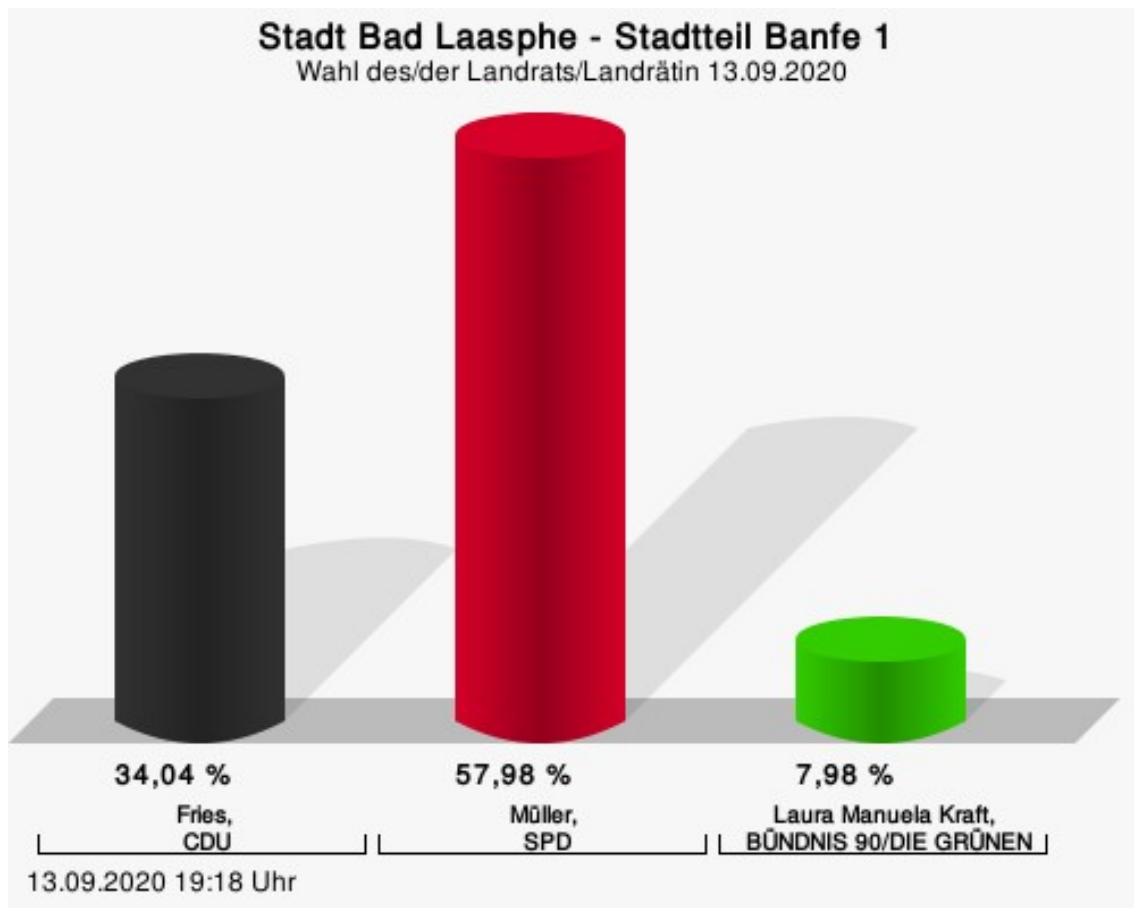


13.09.2020 19:14 Uhr - 2 von 2 Ergebnissen



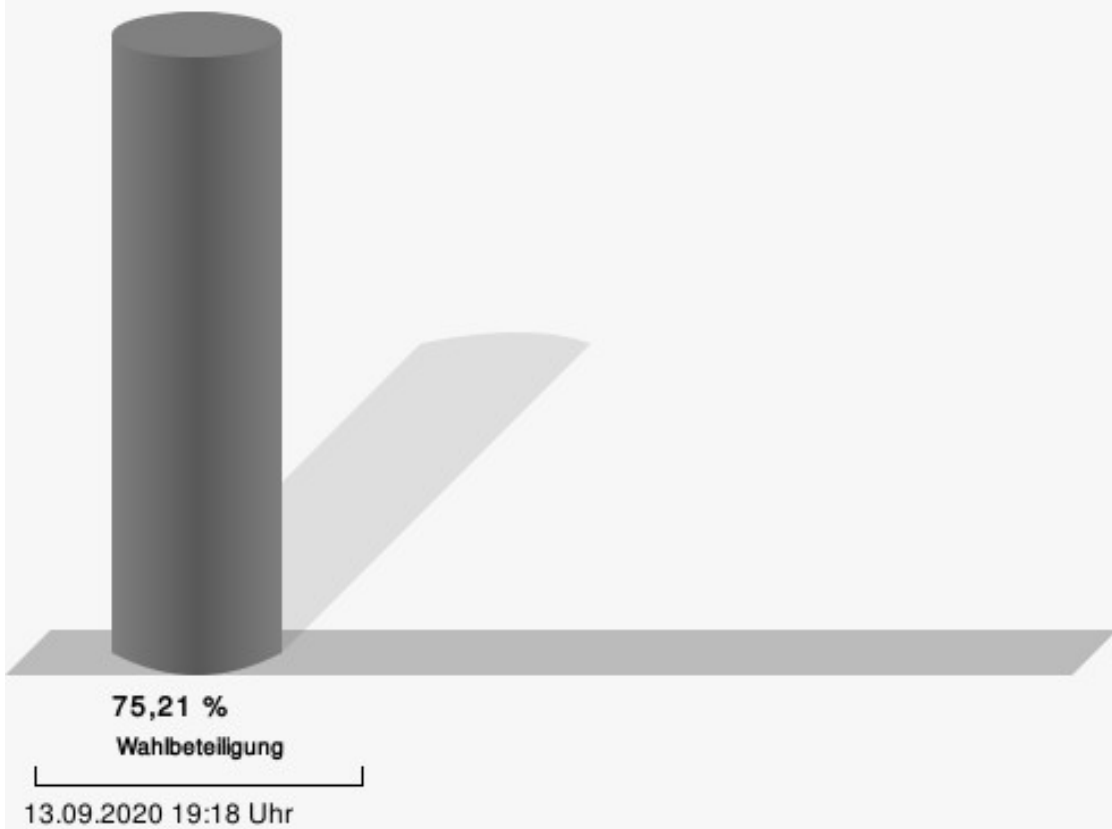
## Stadtteil Banfe 1

	Anzahl	Prozent
Fries, CDU	209	34,04 %
Müller, SPD	356	57,98 %
Kraft, GRÜNE	49	7,98 %



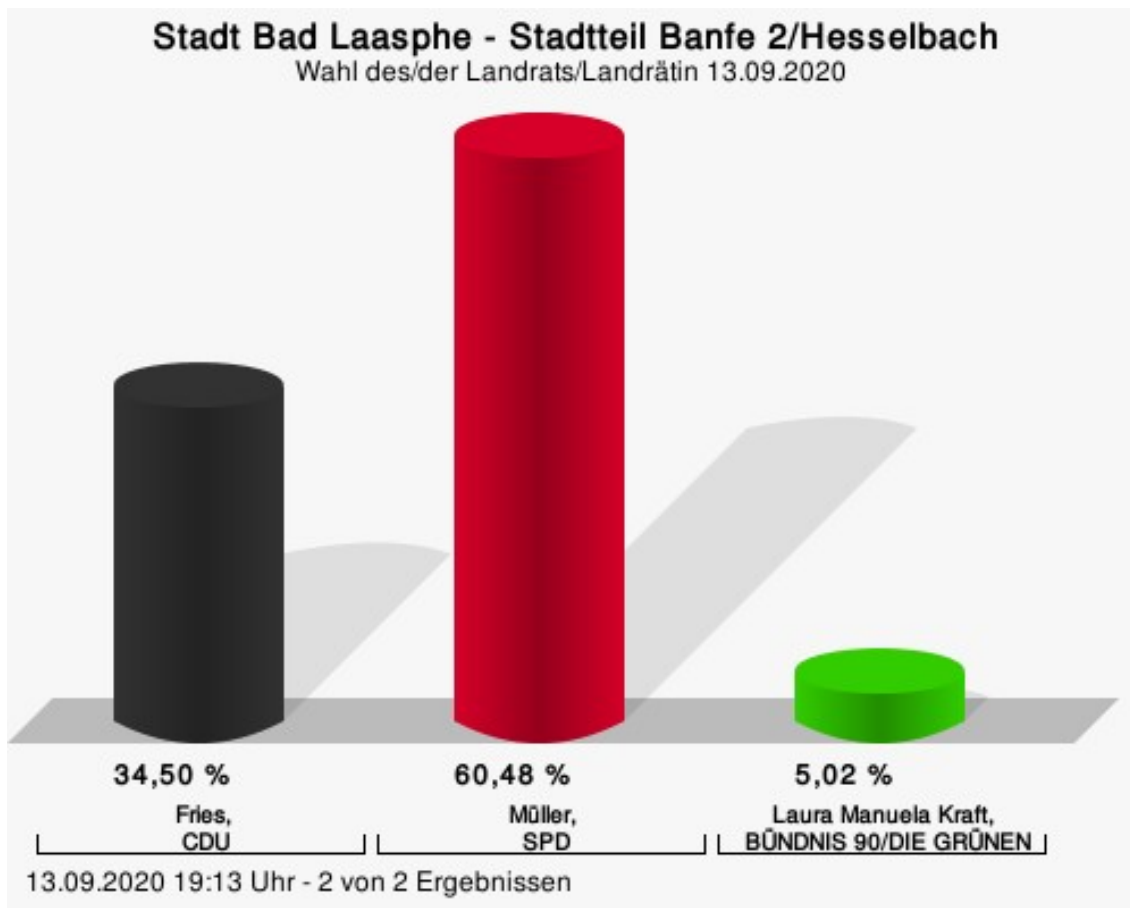
Fries, CDU = Arne Fries, Christlich Demokratische Union Deutschlands  
Müller, SPD = Andreas Müller, Sozialdemokratische Partei Deutschlands

## Wahlbeteiligung



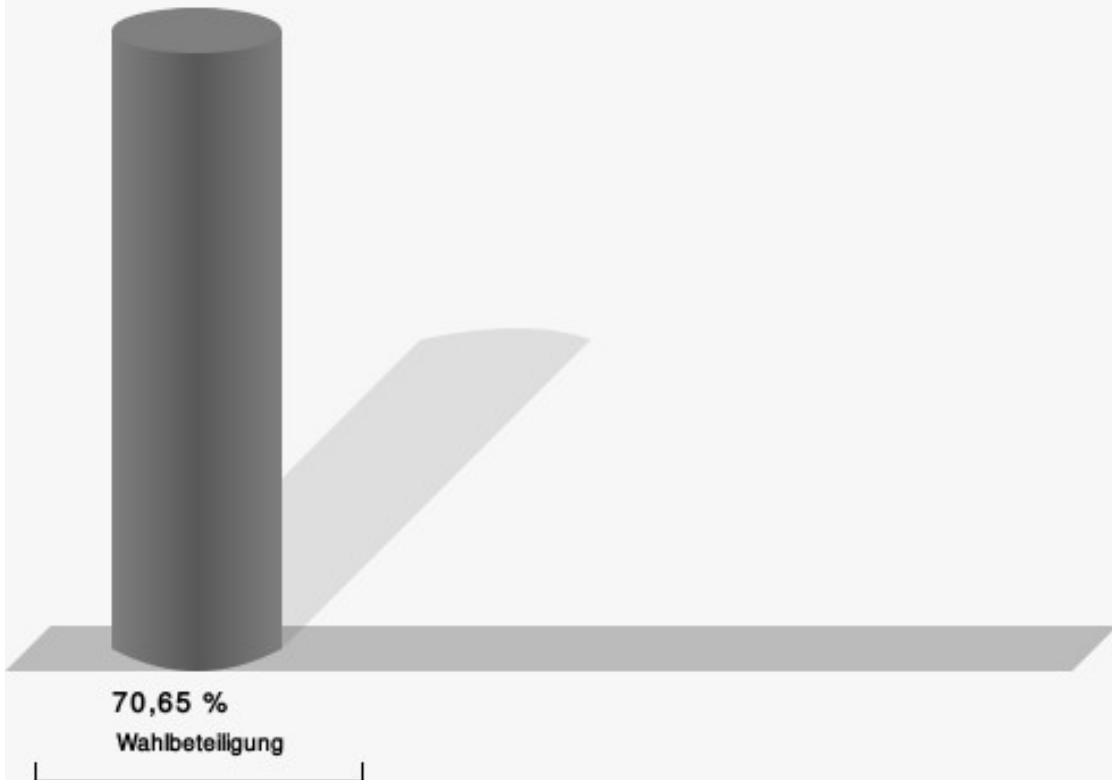
## Stadtteil Banfe 2/Hesselbach

	Anzahl	Prozent
Fries, CDU	158	34,50 %
Müller, SPD	277	60,48 %
Kraft, GRÜNE	23	5,02 %



Fries, CDU = Arne Fries, Christlich Demokratische Union Deutschlands  
Müller, SPD = Andreas Müller, Sozialdemokratische Partei Deutschlands

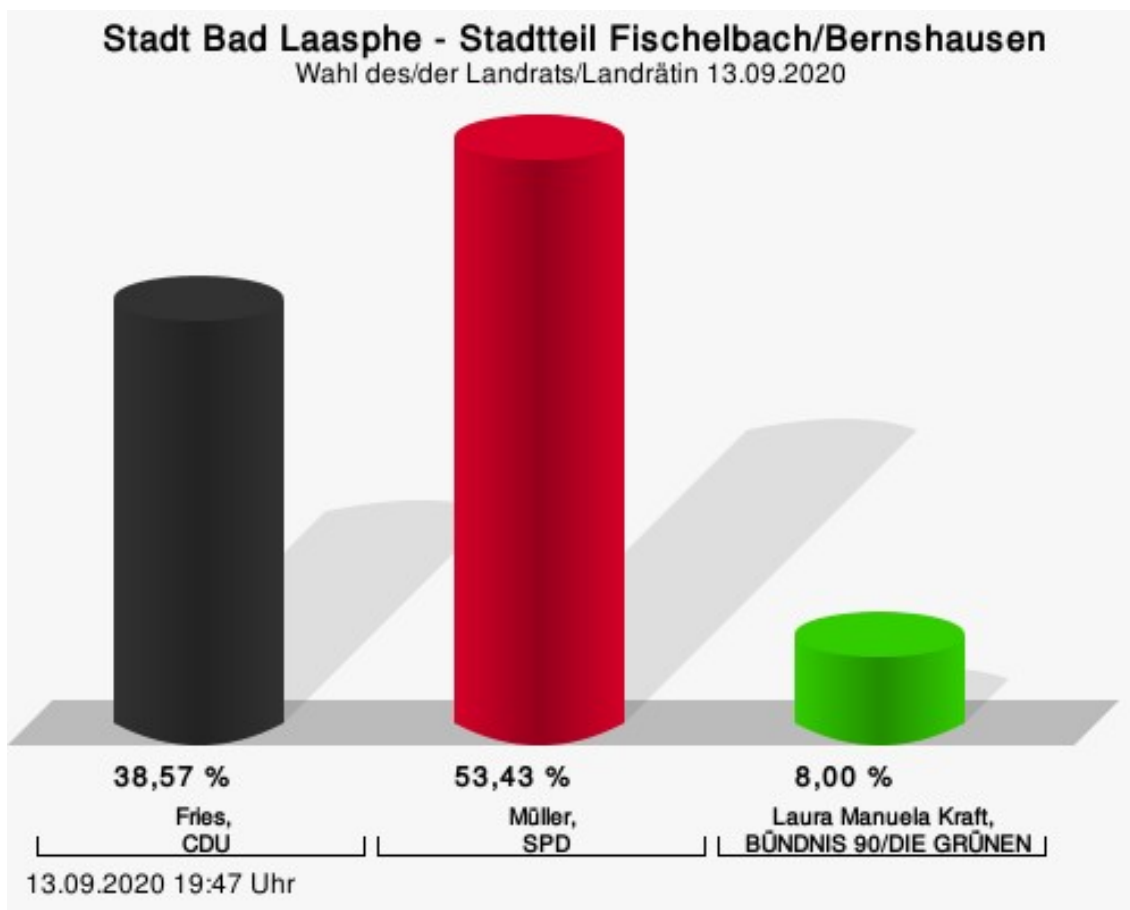
## Wahlbeteiligung



13.09.2020 19:13 Uhr - 2 von 2 Ergebnissen

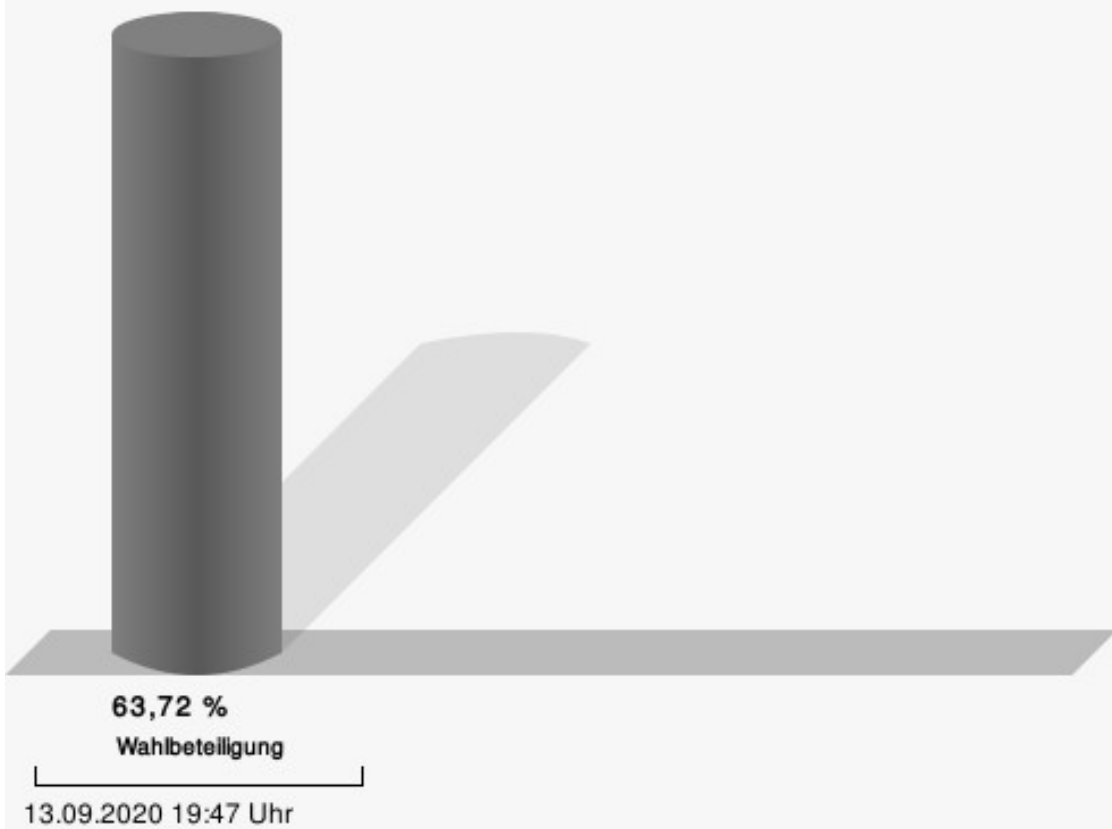
## Stadtteil Fischelbach/Bernshausen

	Anzahl	Prozent
Fries, CDU	135	38,57 %
Müller, SPD	187	53,43 %
Kraft, GRÜNE	28	8,00 %



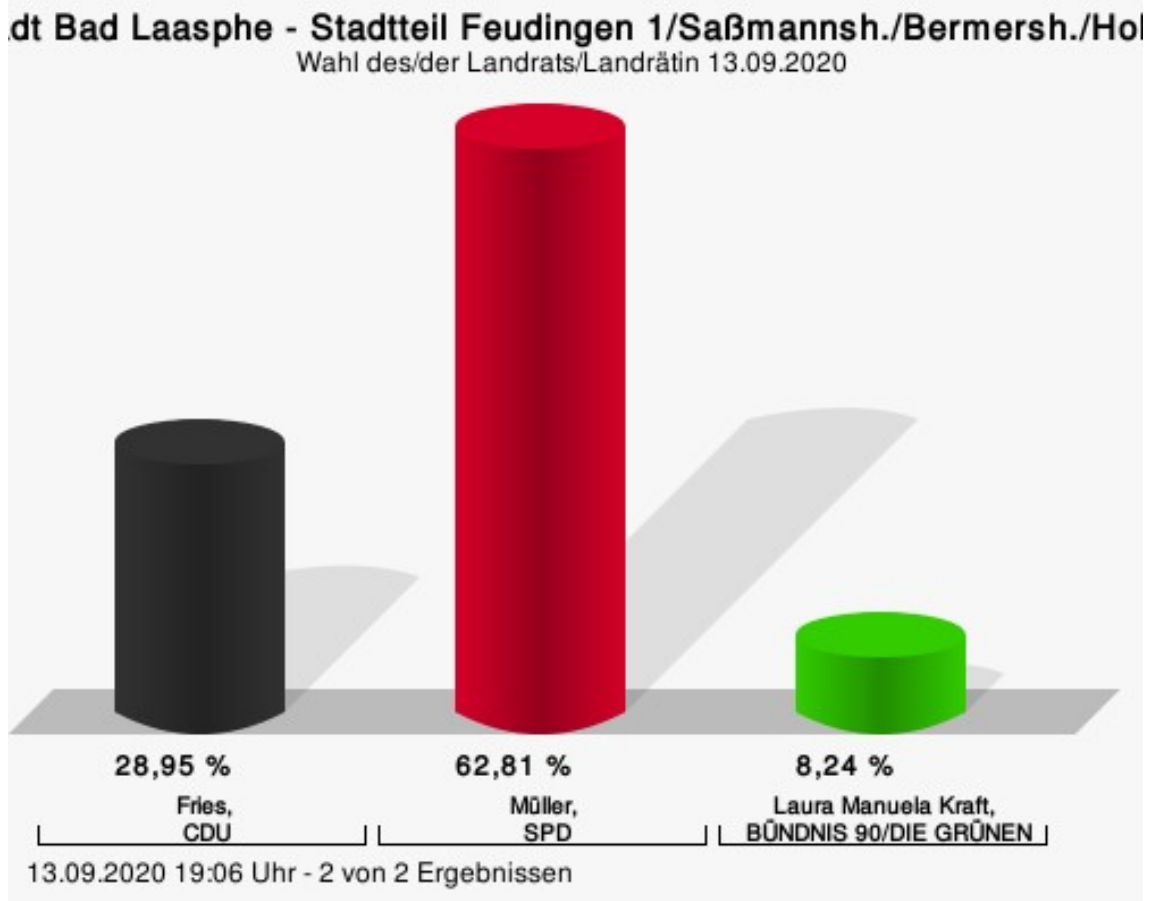
Fries, CDU = Arne Fries, Christlich Demokratische Union Deutschlands  
Müller, SPD = Andreas Müller, Sozialdemokratische Partei Deutschlands

## Wahlbeteiligung



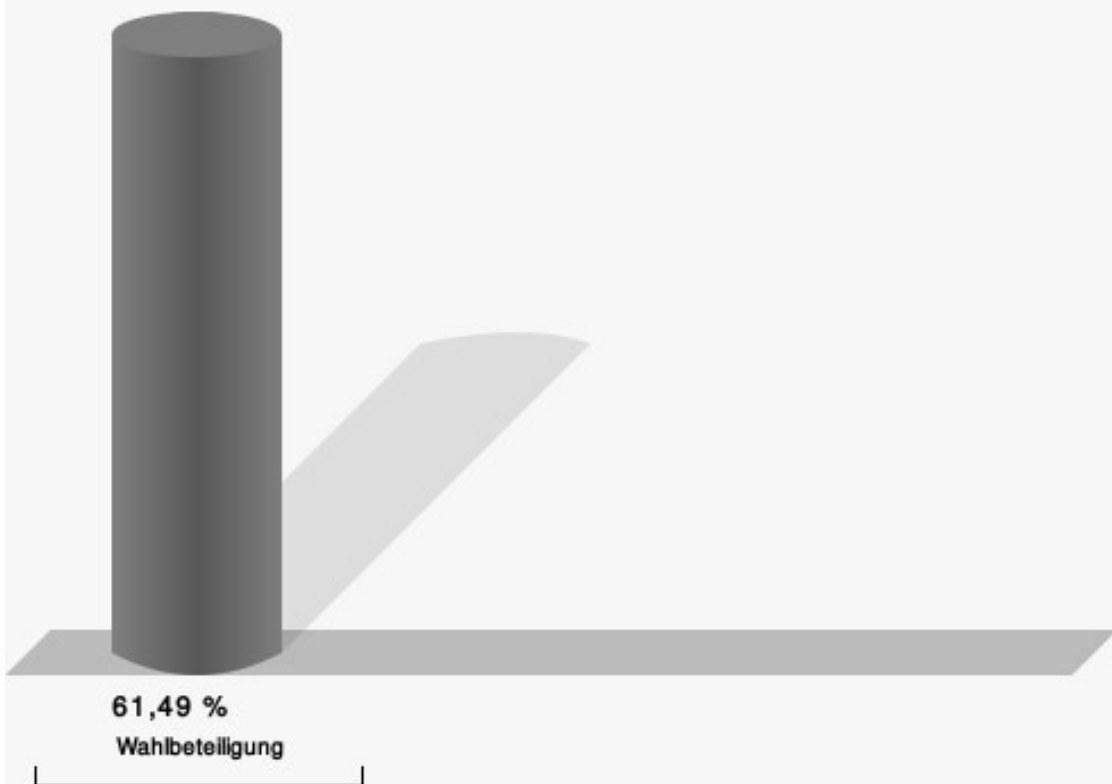
## Stadtteil Feudingen 1/Saßmannsh./Bermersh./Holzh.

	Anzahl	Prozent
Fries, CDU	130	28,95 %
Müller, SPD	282	62,81 %
Kraft, GRÜNE	37	8,24 %



Fries, CDU = Arne Fries, Christlich Demokratische Union Deutschlands  
Müller, SPD = Andreas Müller, Sozialdemokratische Partei Deutschlands

## Wahlbeteiligung

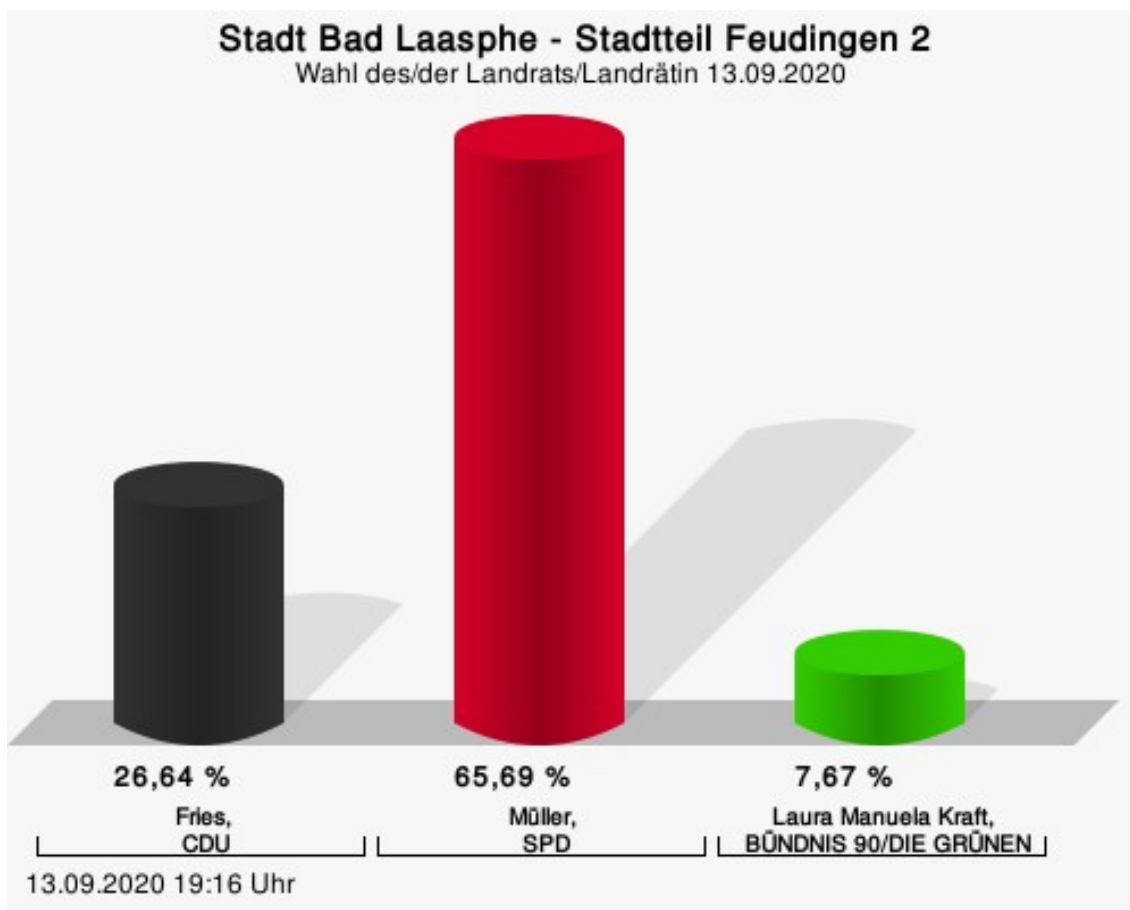


13.09.2020 19:06 Uhr - 2 von 2 Ergebnissen



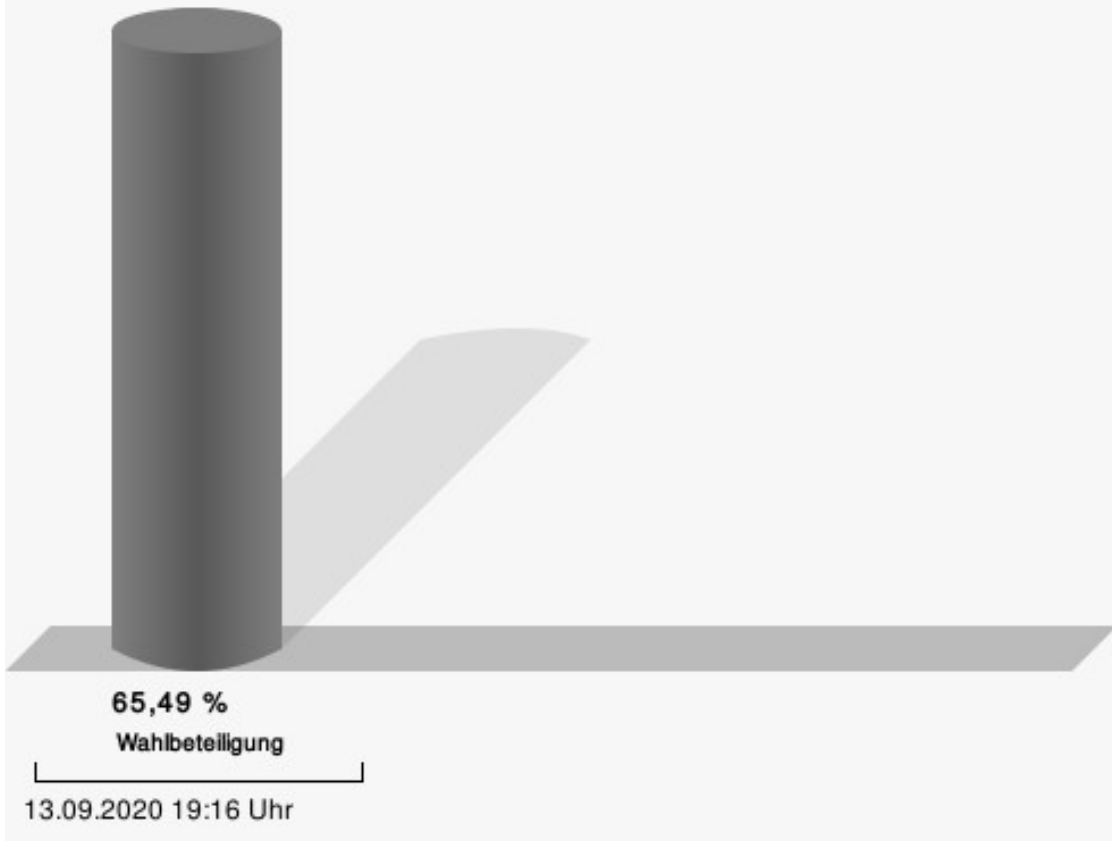
## Stadtteil Feudingen 2

	Anzahl	Prozent
Fries, CDU	118	26,64 %
Müller, SPD	291	65,69 %
Kraft, GRÜNE	34	7,67 %



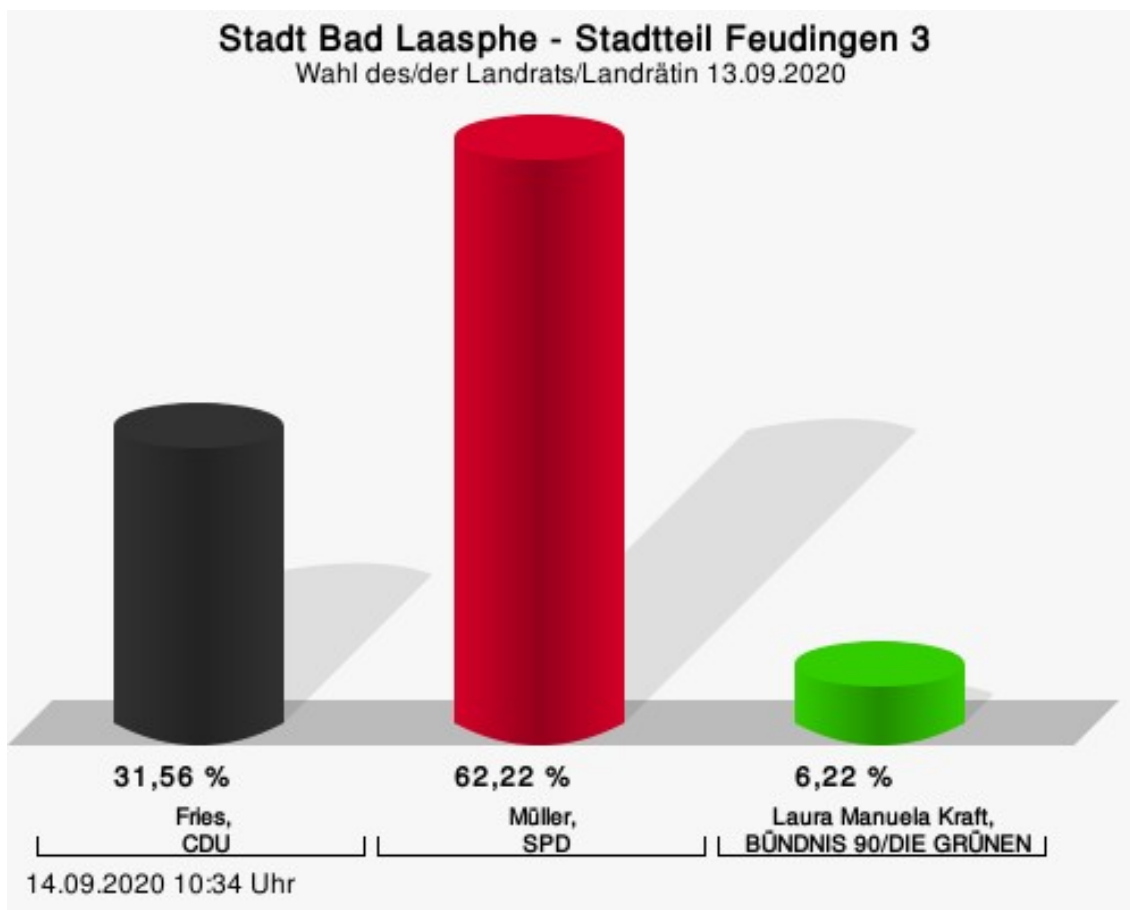
Fries, CDU = Arne Fries, Christlich Demokratische Union Deutschlands  
Müller, SPD = Andreas Müller, Sozialdemokratische Partei Deutschlands

## Wahlbeteiligung



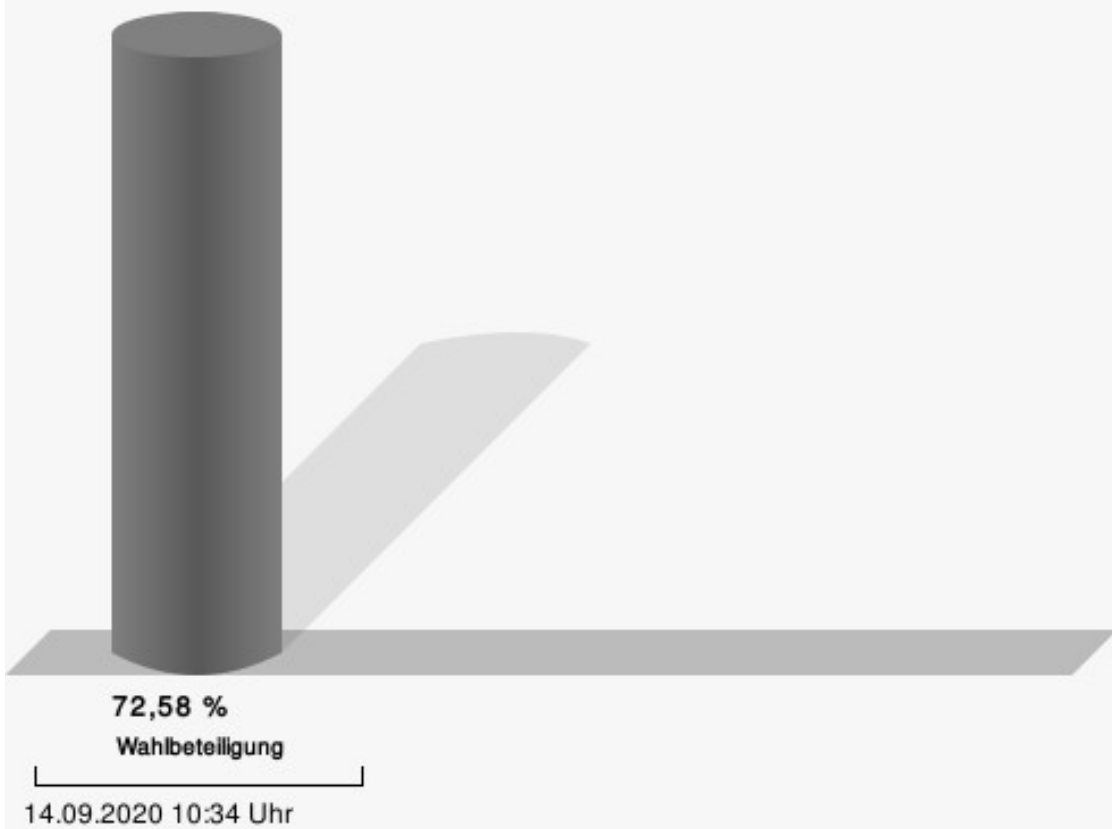
## Stadtteil Feudingen 3

	Anzahl	Prozent
Fries, CDU	142	31,56 %
Müller, SPD	280	62,22 %
Kraft, GRÜNE	28	6,22 %



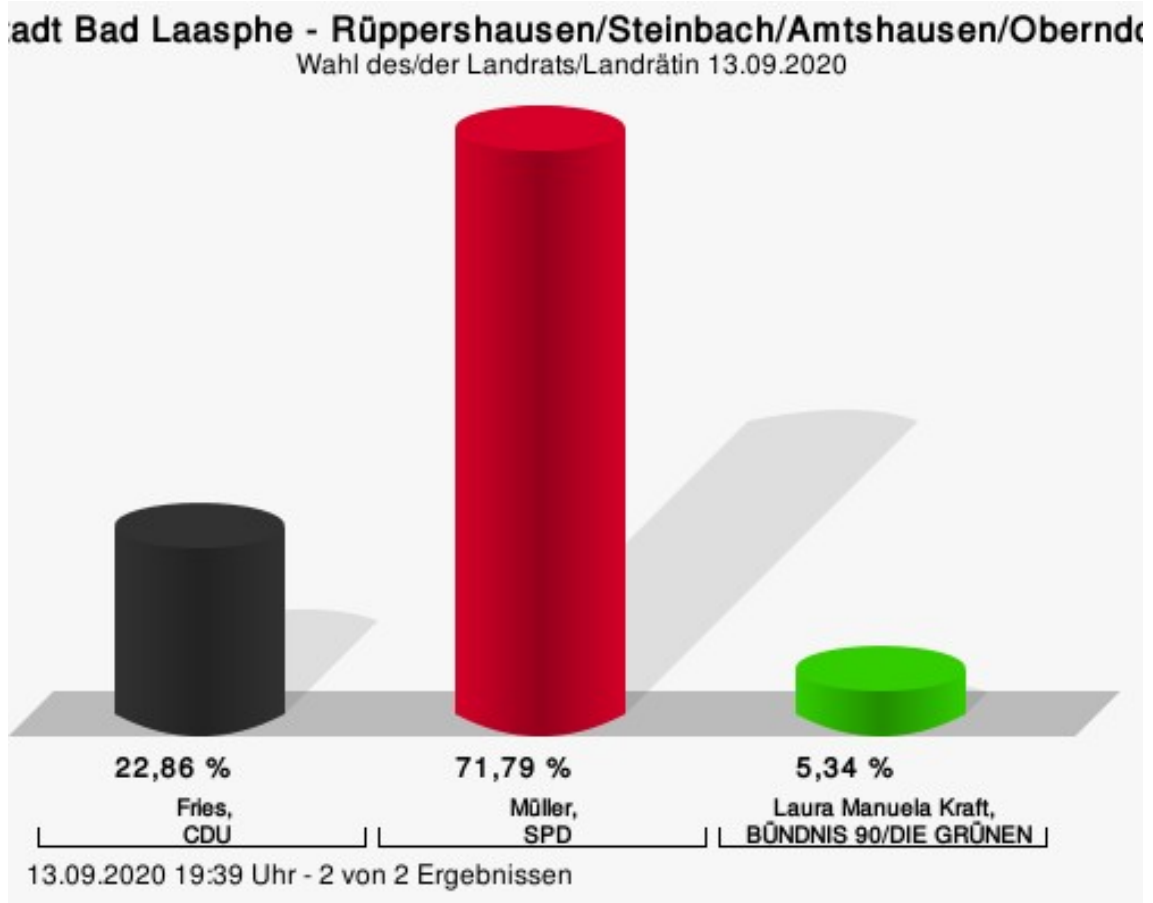
Fries, CDU = Arne Fries, Christlich Demokratische Union Deutschlands  
Müller, SPD = Andreas Müller, Sozialdemokratische Partei Deutschlands

## Wahlbeteiligung



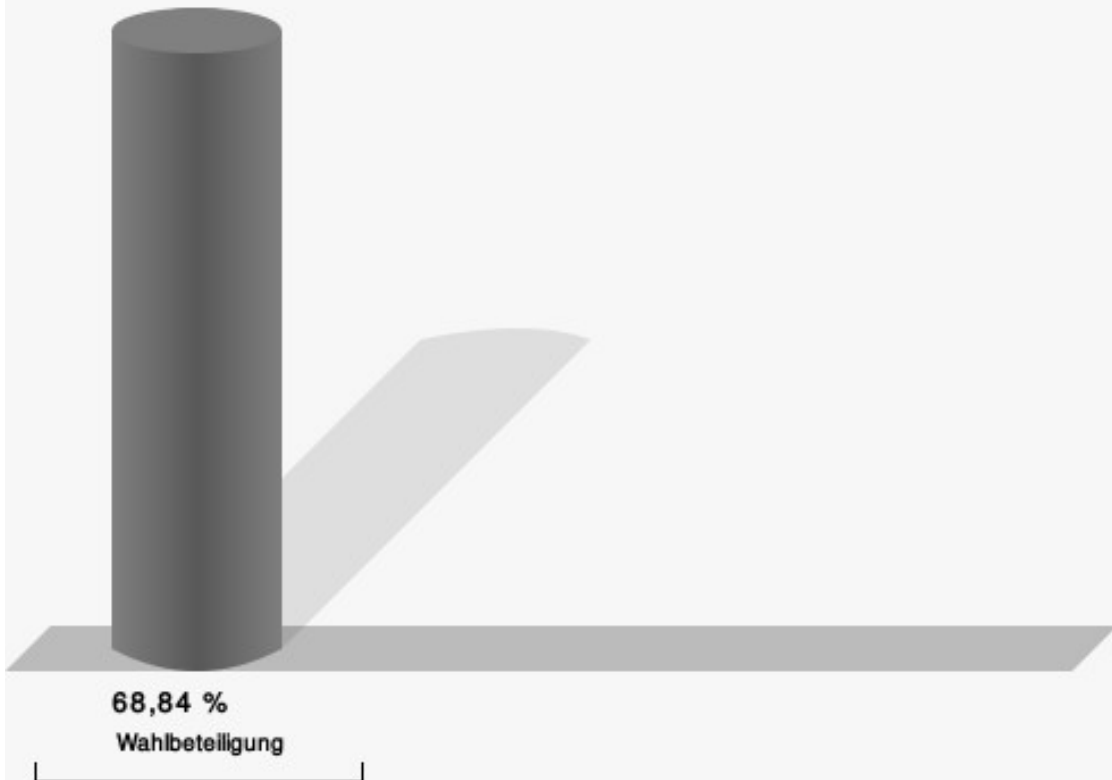
## Rüppershausen/Steinbach/Amtshausen/Oberndorf

	Anzahl	Prozent
Fries, CDU	107	22,86 %
Müller, SPD	336	71,79 %
Kraft, GRÜNE	25	5,34 %



Fries, CDU = Arne Fries, Christlich Demokratische Union Deutschlands  
Müller, SPD = Andreas Müller, Sozialdemokratische Partei Deutschlands

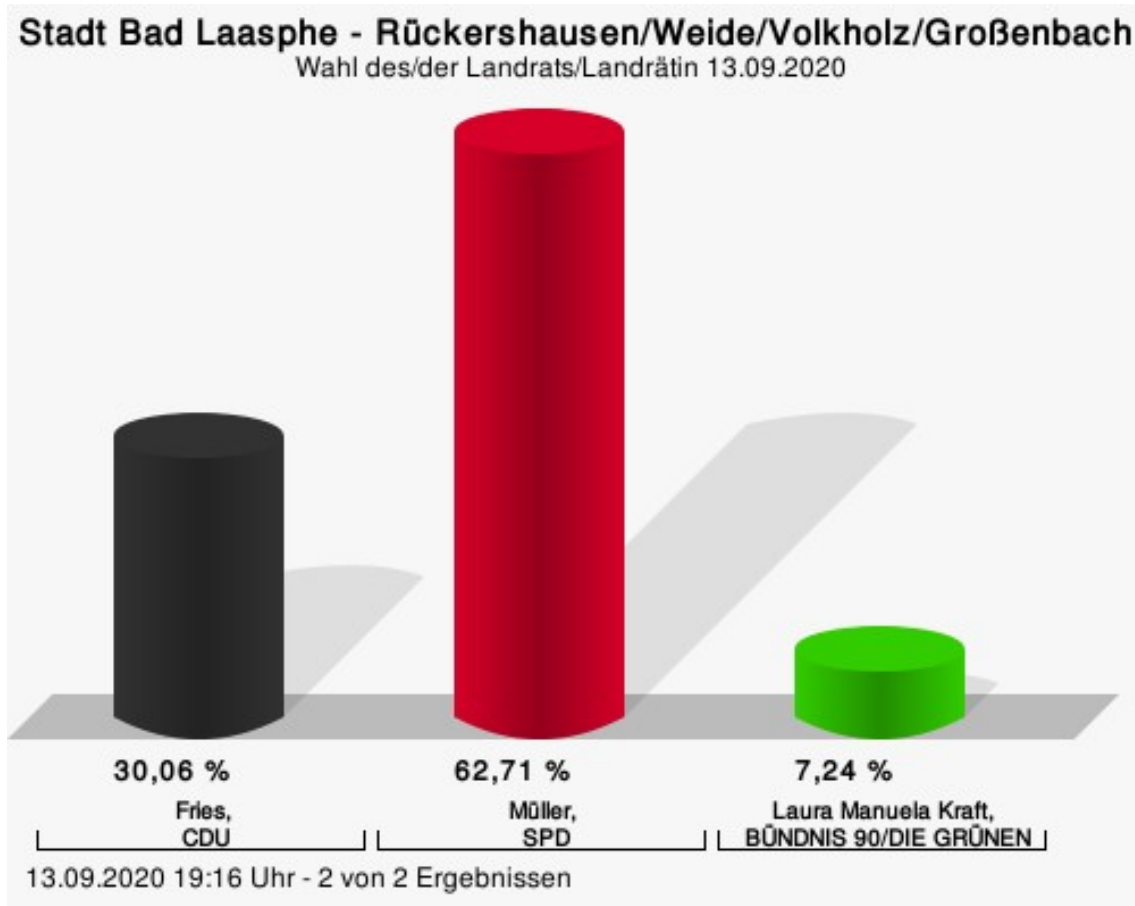
## Wahlbeteiligung



13.09.2020 19:39 Uhr - 2 von 2 Ergebnissen

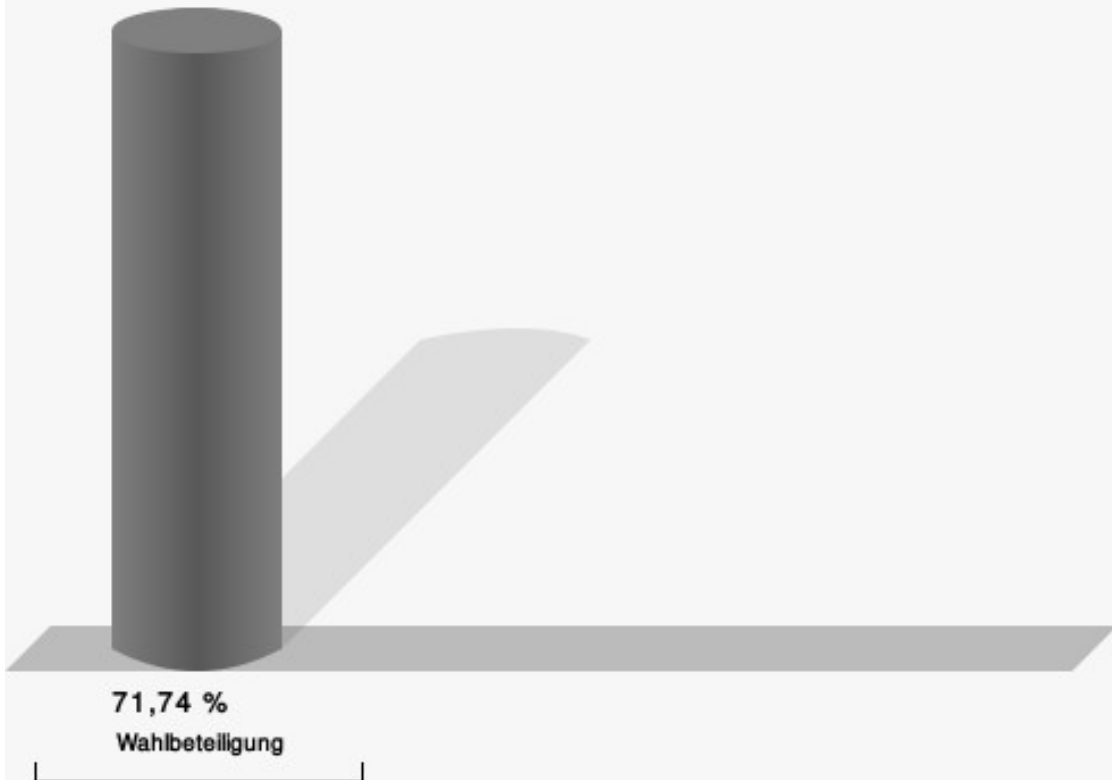
## Rückershausen/Weide/Volkholz/Großenbach

	Anzahl	Prozent
Fries, CDU	162	30,06 %
Müller, SPD	338	62,71 %
Kraft, GRÜNE	39	7,24 %



Fries, CDU = Arne Fries, Christlich Demokratische Union Deutschlands  
Müller, SPD = Andreas Müller, Sozialdemokratische Partei Deutschlands

## Wahlbeteiligung



13.09.2020 19:16 Uhr - 2 von 2 Ergebnissen



# Übersicht Wahlbezirke

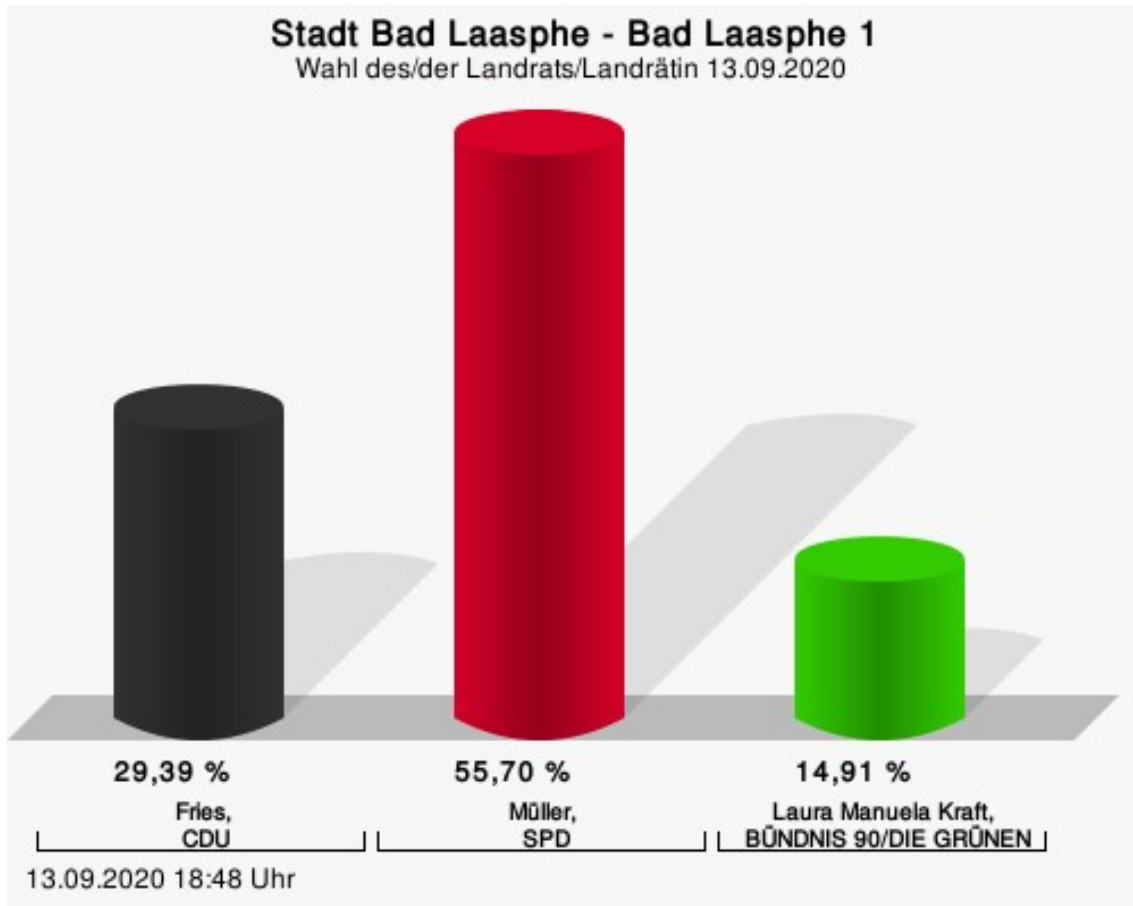
Zusammenstellung der Ergebnisse nach Wahlbezirken

Wahlbezirk	Stand	Wahlberechtigte	Wähler/innen	gültig	Fries, CDU	Müller, SPD	Kraft, GRÜNE
Bad Laasphe 1/ Puderbach	2 von 2	697	67,00 %	99,36 %	26,94 %	<b>61,85 %</b>	11,21 %
Stadtteil Nieder- laasphe	1 von 1	817	66,83 %	97,80 %	23,60 %	<b>66,48 %</b>	9,93 %
Bad Laasphe 2	1 von 1	694	49,71 %	97,10 %	25,07 %	<b>66,27 %</b>	8,66 %
Bad Laasphe 3	1 von 1	651	54,69 %	97,47 %	35,16 %	<b>53,31 %</b>	11,53 %
Bad Laasphe 4	1 von 1	610	53,77 %	96,65 %	38,80 %	<b>50,79 %</b>	10,41 %
Bad Laasphe 5	1 von 1	779	51,99 %	95,80 %	32,99 %	<b>55,93 %</b>	11,08 %
Bad Laasphe 6	1 von 1	614	44,46 %	97,07 %	30,94 %	<b>56,98 %</b>	12,08 %
Bad Laasphe 7/Herbertshau- sen/Laasphehütte	2 von 2	797	61,98 %	97,98 %	32,02 %	<b>60,54 %</b>	7,44 %
Stadtteil Banfe 1	1 von 1	831	75,21 %	98,24 %	34,04 %	<b>57,98 %</b>	7,98 %
Stadtteil Banfe 2/ Hesselbach	2 von 2	661	70,65 %	98,07 %	34,50 %	<b>60,48 %</b>	5,02 %
Stadtteil Fischel- bach/Bernshausen	1 von 1	565	63,72 %	97,22 %	38,57 %	<b>53,43 %</b>	8,00 %
Stadtteil Feu- dingen 1/Saß- mannsh./Ber- mersh./Holzh.	2 von 2	753	61,49 %	96,98 %	28,95 %	<b>62,81 %</b>	8,24 %
Stadtteil Feudin- gen 2	1 von 1	681	65,49 %	99,33 %	26,64 %	<b>65,69 %</b>	7,67 %
Stadtteil Feudin- gen 3	1 von 1	620	72,58 %	100,00 %	31,56 %	<b>62,22 %</b>	6,22 %
Rüppershau- sen/Stein- bach/Amtshau- sen/Oberndorf	2 von 2	690	68,84 %	98,53 %	22,86 %	<b>71,79 %</b>	5,34 %

Wahlbezirk	Stand	Wahlberechtigte	Wähler/innen	gültig	Fries, CDU	Müller, SPD	Kraft, GRÜNE
Rückershau- sen/Weide/Volk- holz/Großenbach	2 von 2	768	71,74 %	97,82 %	30,06 %	<b>62,71 %</b>	7,24 %
Stadt Bad Laas- phe	22 von 22	11.228	62,80 %	97,93 %	30,50 %	<b>61,09 %</b>	8,41 %

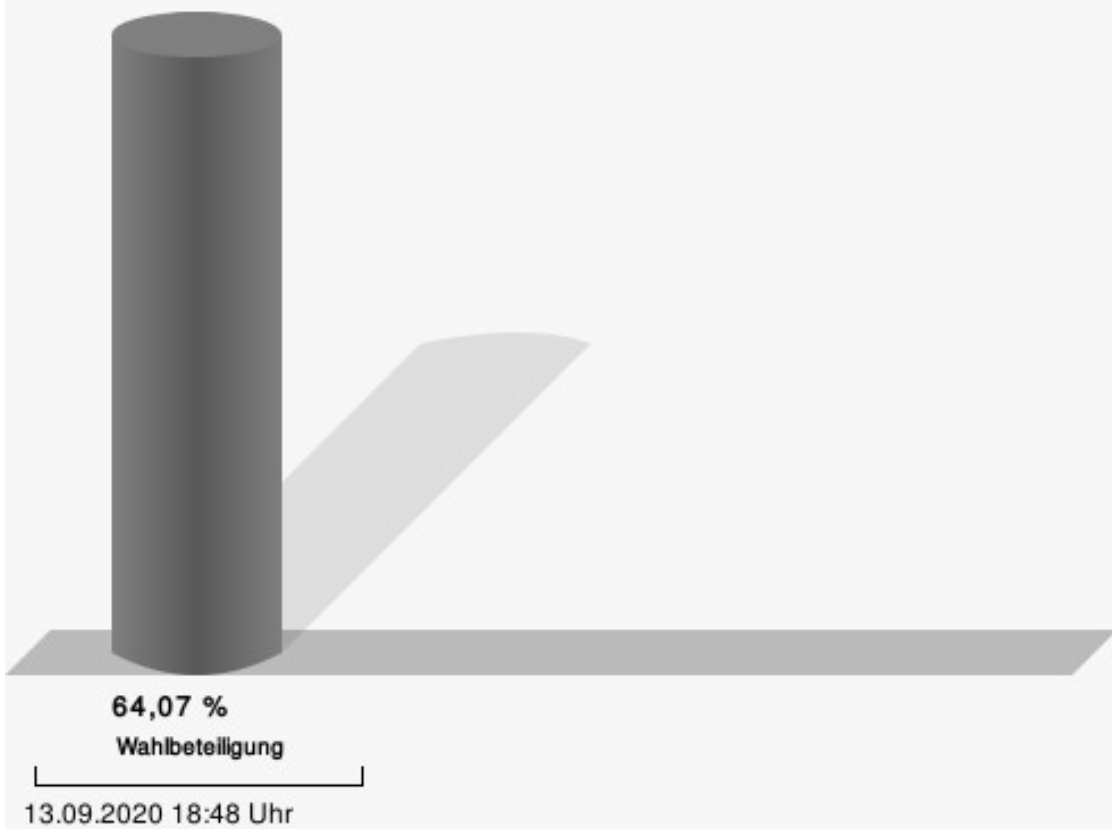
## Stimmbezirke Bad Laasphe 1

	Anzahl	Prozent
Fries, CDU	67	29,39 %
Müller, SPD	127	55,70 %
Kraft, GRÜNE	34	14,91 %



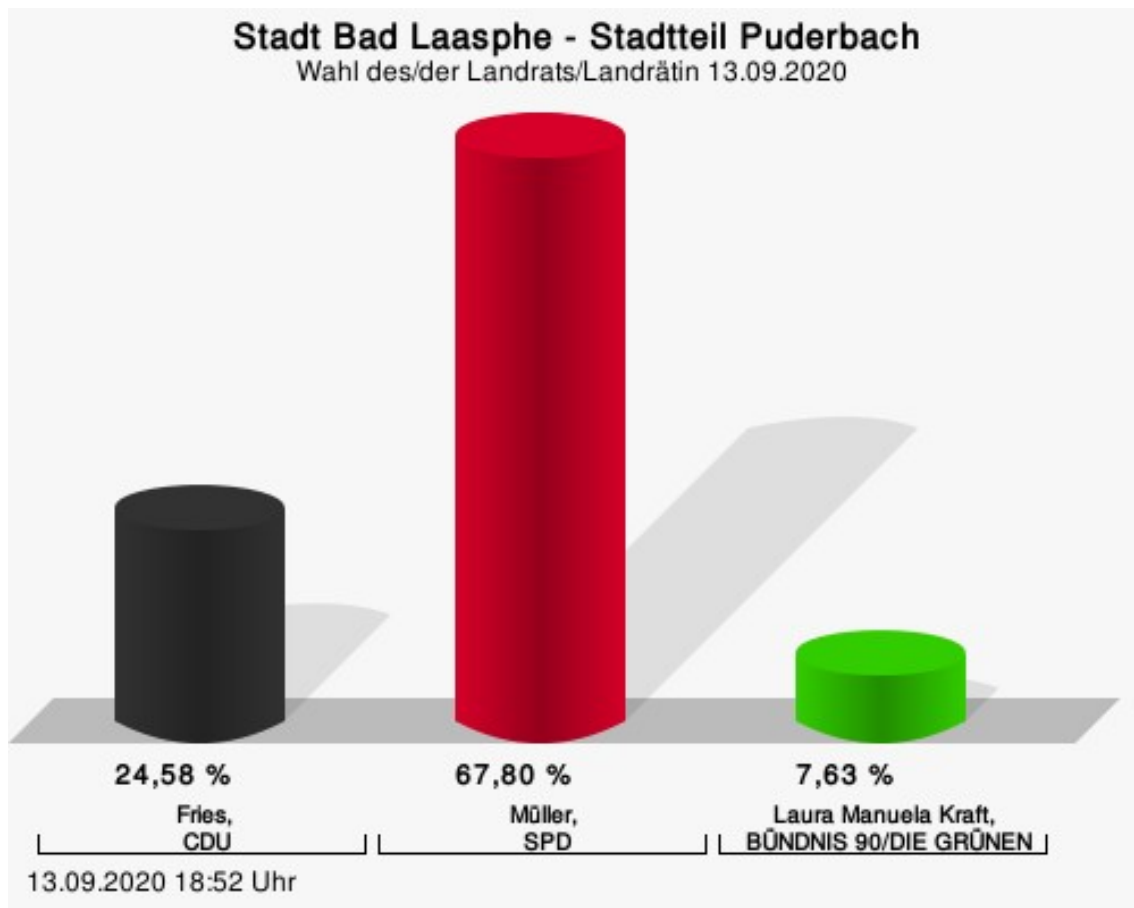
Fries, CDU = Arne Fries, Christlich Demokratische Union Deutschlands  
Müller, SPD = Andreas Müller, Sozialdemokratische Partei Deutschlands

## Wahlbeteiligung




## Stadtteil Puderbach

	Anzahl	Prozent
Fries, CDU	58	24,58 %
Müller, SPD	160	67,80 %
Kraft, GRÜNE	18	7,63 %



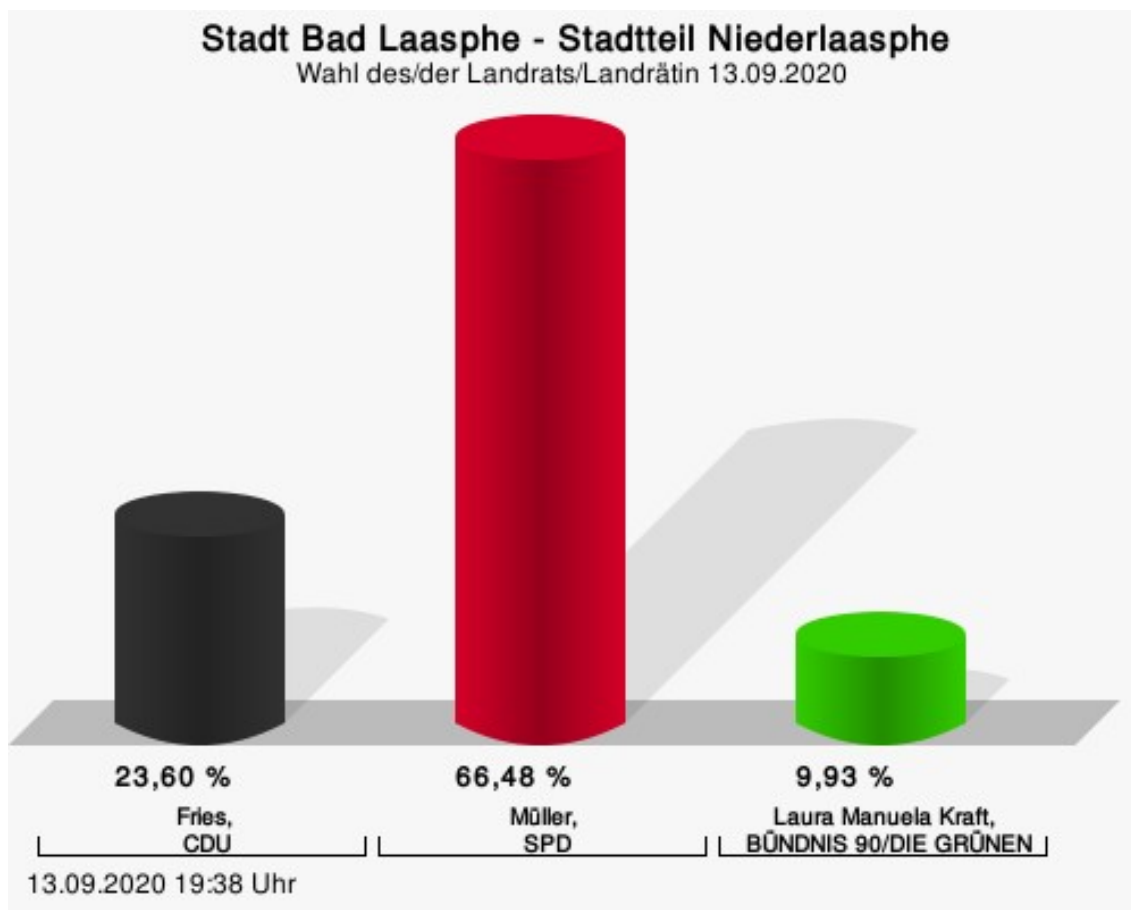
Fries, CDU = Arne Fries, Christlich Demokratische Union Deutschlands  
Müller, SPD = Andreas Müller, Sozialdemokratische Partei Deutschlands

## Wahlbeteiligung



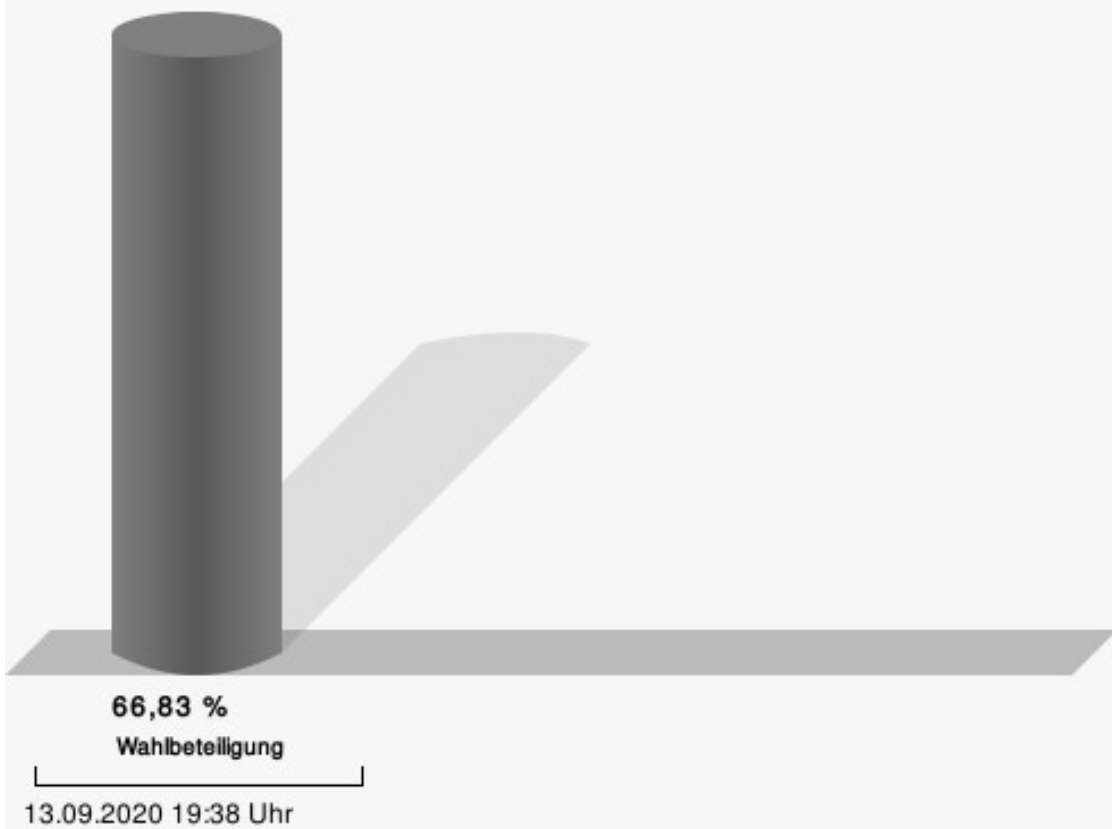
## Stadtteil Niederlaasphe

	Anzahl	Prozent
Fries, CDU	126	23,60 %
Müller, SPD	355	66,48 %
Kraft, GRÜNE	53	9,93 %



Fries, CDU = Arne Fries, Christlich Demokratische Union Deutschlands  
Müller, SPD = Andreas Müller, Sozialdemokratische Partei Deutschlands

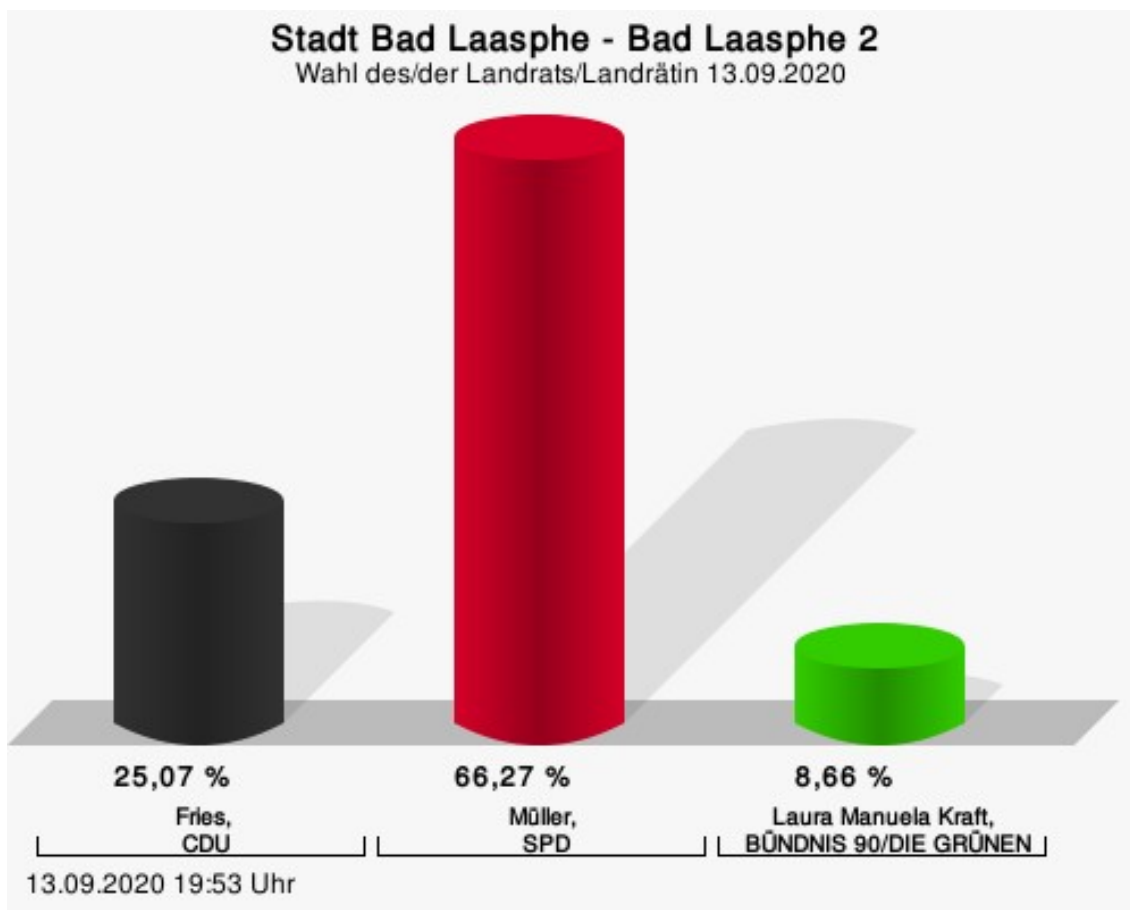
## Wahlbeteiligung





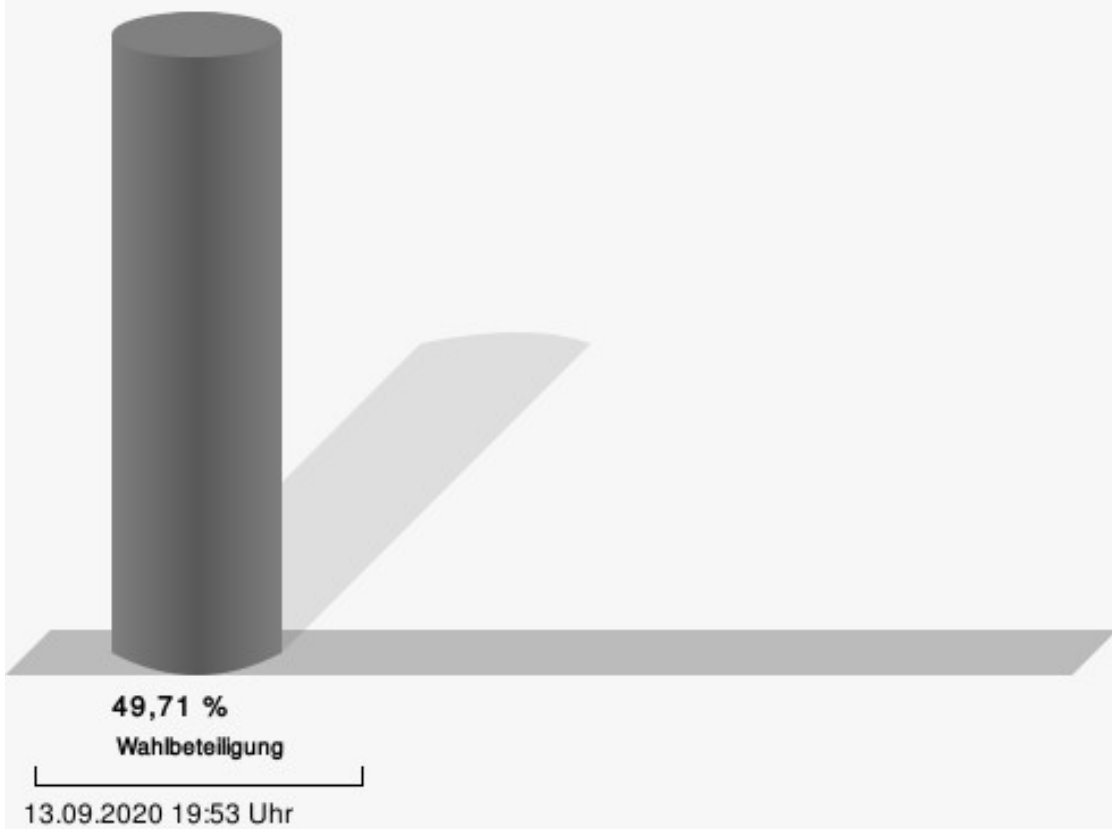
## Bad Laasphe 2

	Anzahl	Prozent
Fries, CDU	84	25,07 %
Müller, SPD	222	66,27 %
Kraft, GRÜNE	29	8,66 %



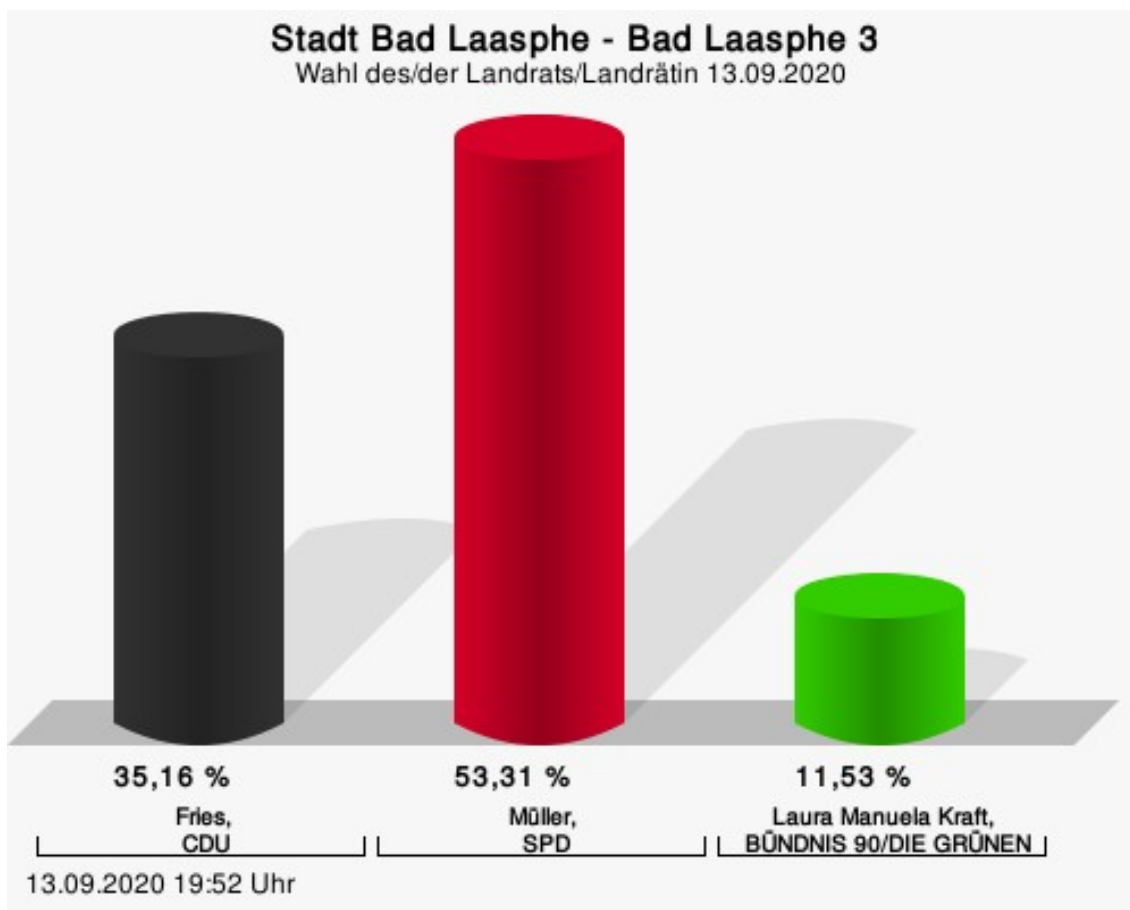
Fries, CDU = Arne Fries, Christlich Demokratische Union Deutschlands  
Müller, SPD = Andreas Müller, Sozialdemokratische Partei Deutschlands

## Wahlbeteiligung



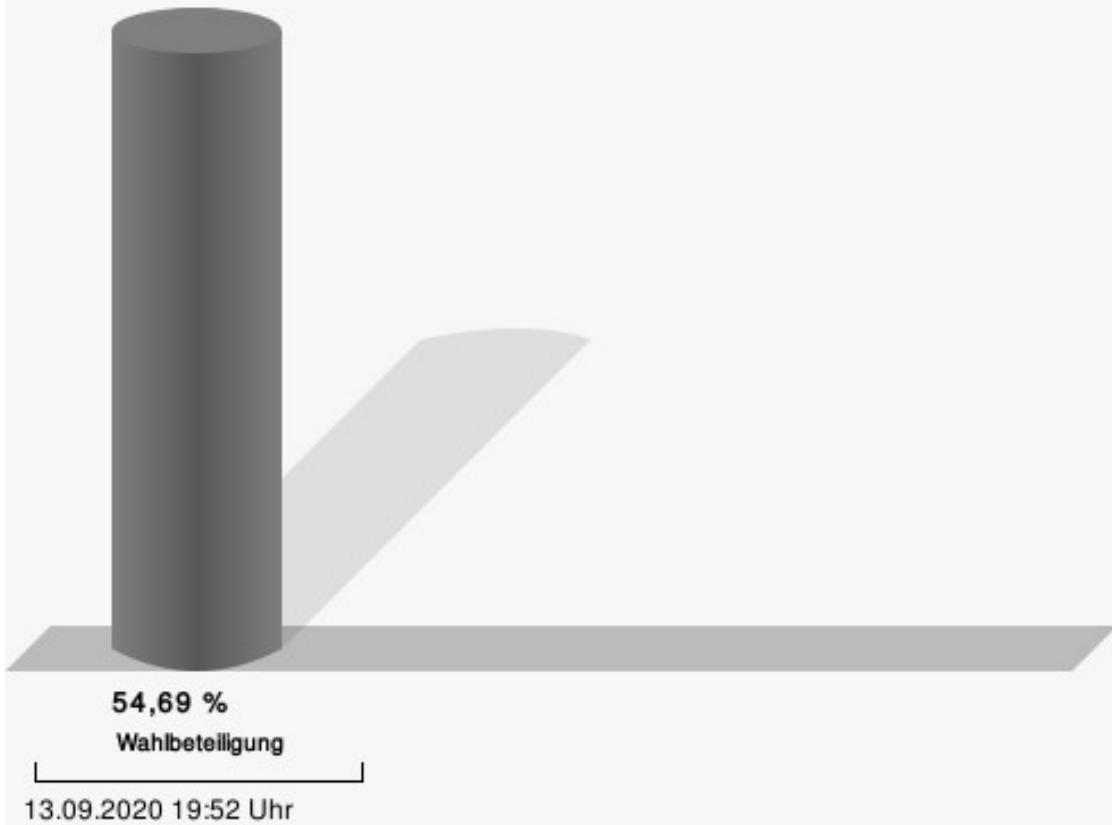
## Bad Laasphe 3

	Anzahl	Prozent
Fries, CDU	122	35,16 %
Müller, SPD	185	53,31 %
Kraft, GRÜNE	40	11,53 %



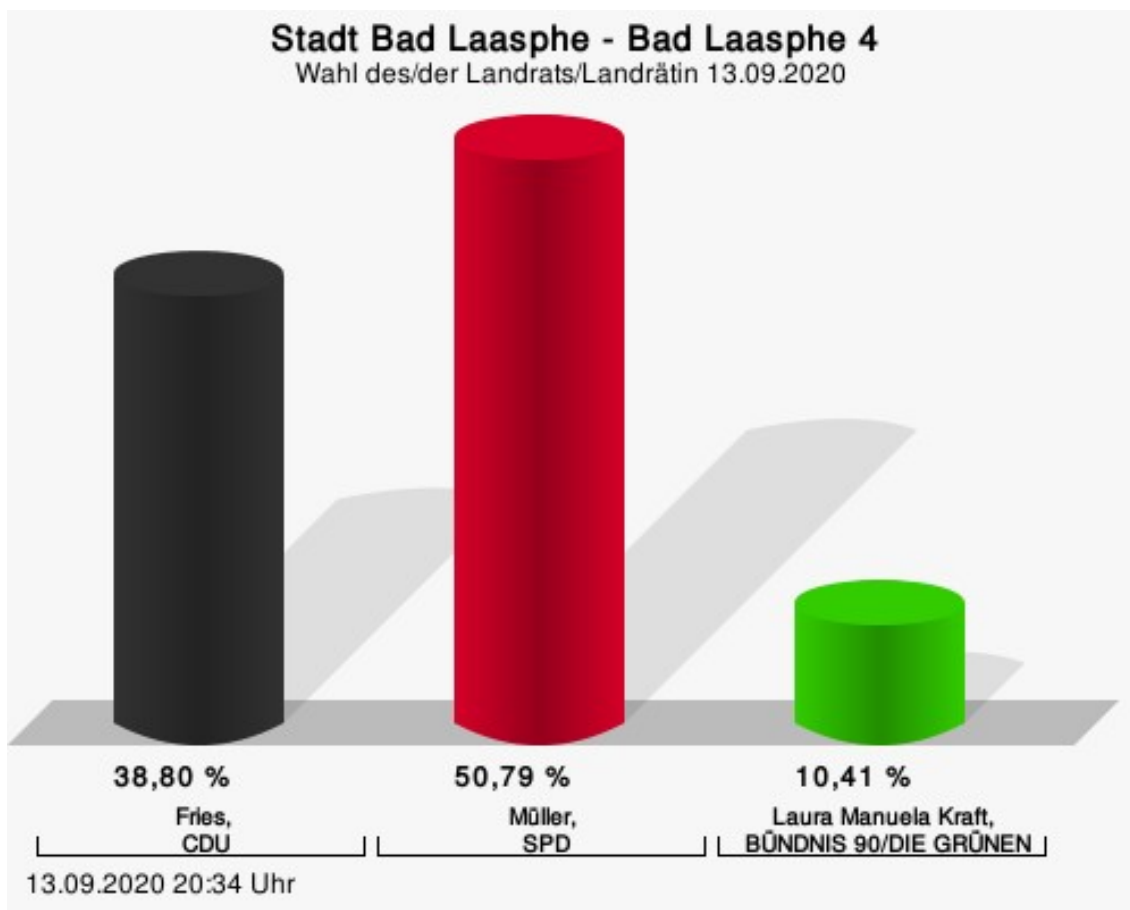
Fries, CDU = Arne Fries, Christlich Demokratische Union Deutschlands  
Müller, SPD = Andreas Müller, Sozialdemokratische Partei Deutschlands

## Wahlbeteiligung



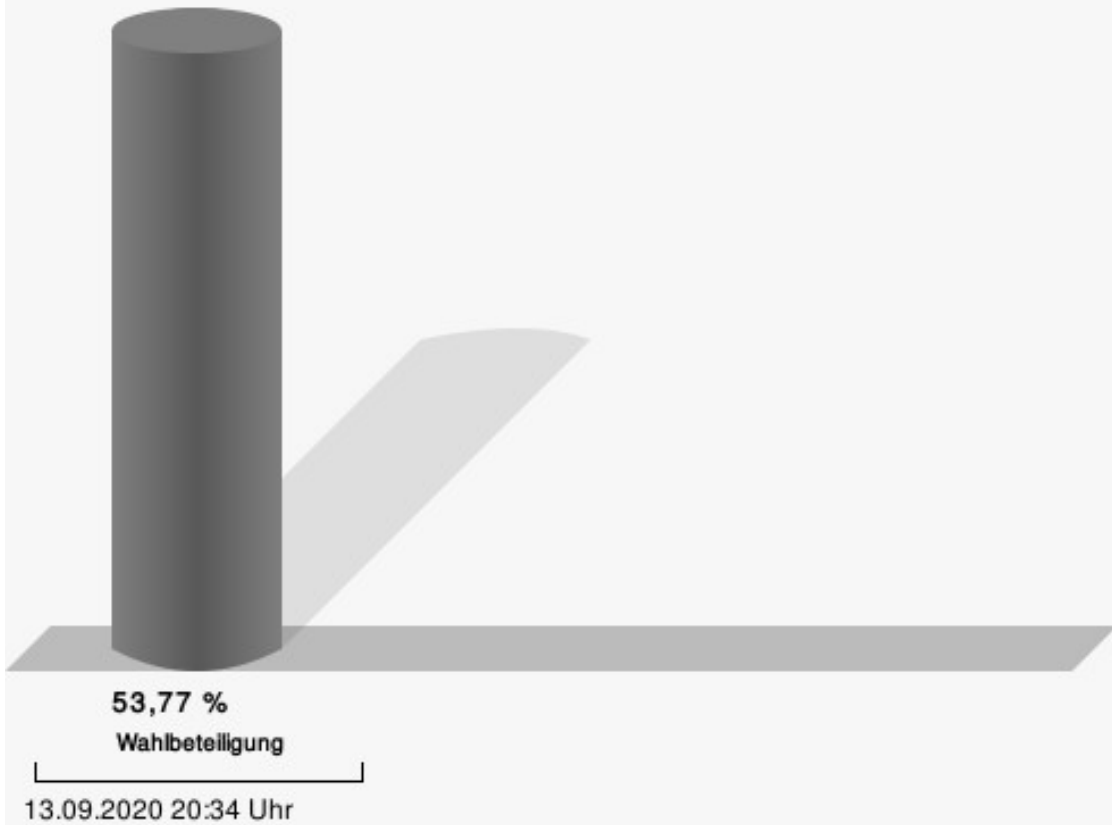
## Bad Laasphe 4

	Anzahl	Prozent
Fries, CDU	123	38,80 %
Müller, SPD	161	50,79 %
Kraft, GRÜNE	33	10,41 %



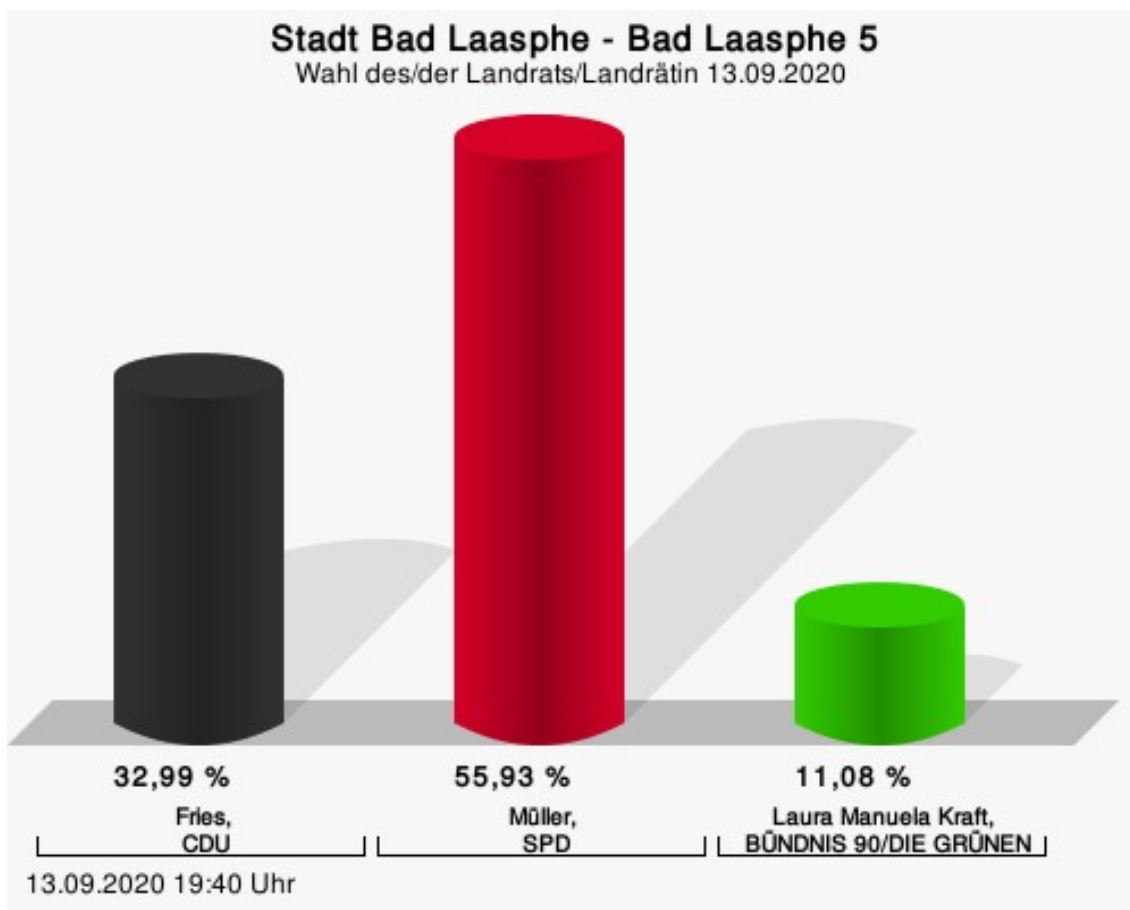
Fries, CDU = Arne Fries, Christlich Demokratische Union Deutschlands  
Müller, SPD = Andreas Müller, Sozialdemokratische Partei Deutschlands

## Wahlbeteiligung



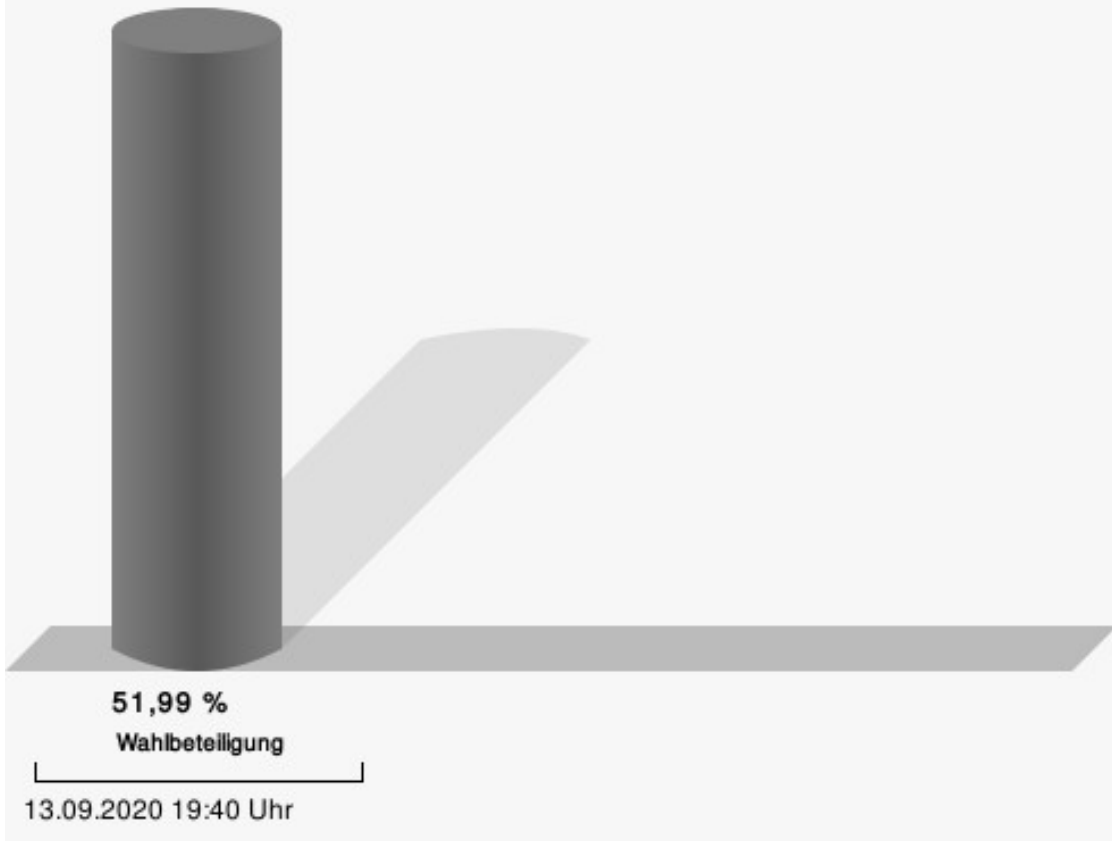
## Bad Laasphe 5

	Anzahl	Prozent
Fries, CDU	128	32,99 %
Müller, SPD	217	55,93 %
Kraft, GRÜNE	43	11,08 %



Fries, CDU = Arne Fries, Christlich Demokratische Union Deutschlands  
Müller, SPD = Andreas Müller, Sozialdemokratische Partei Deutschlands

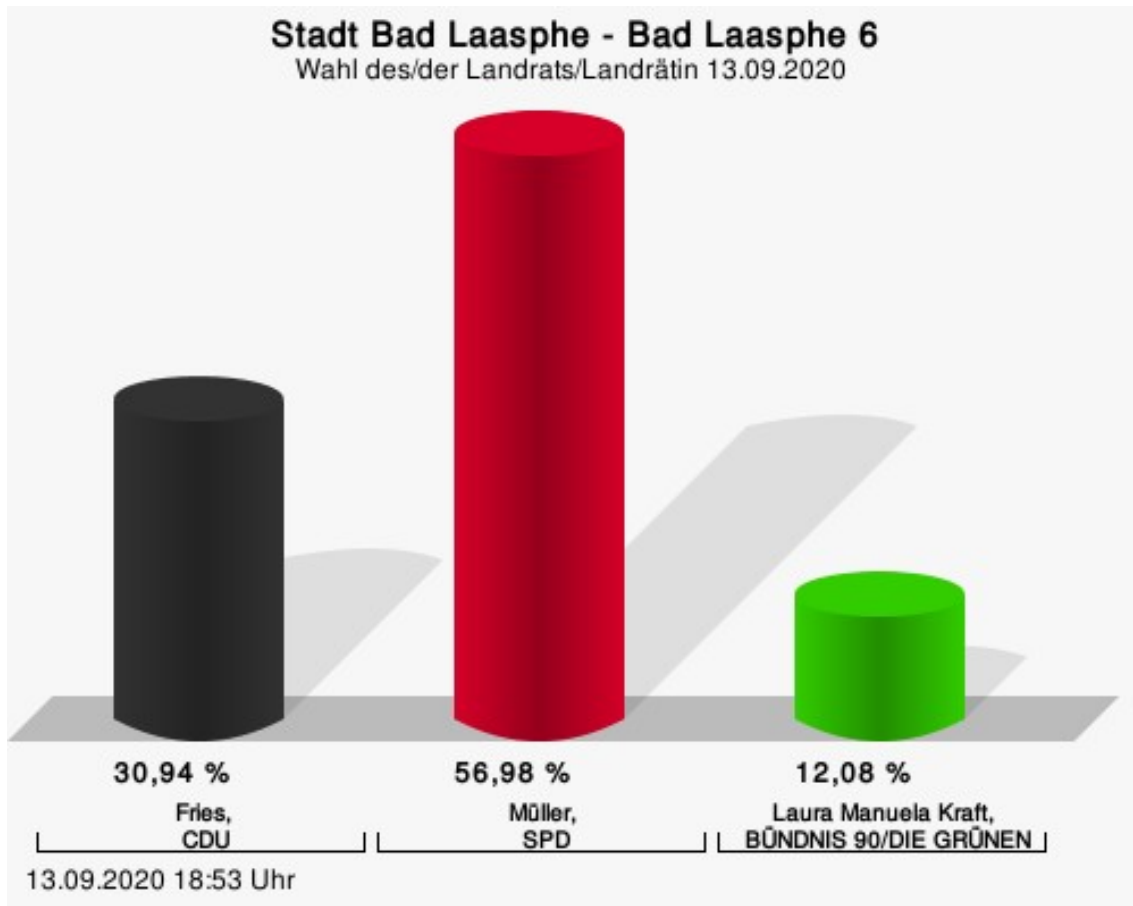
## Wahlbeteiligung





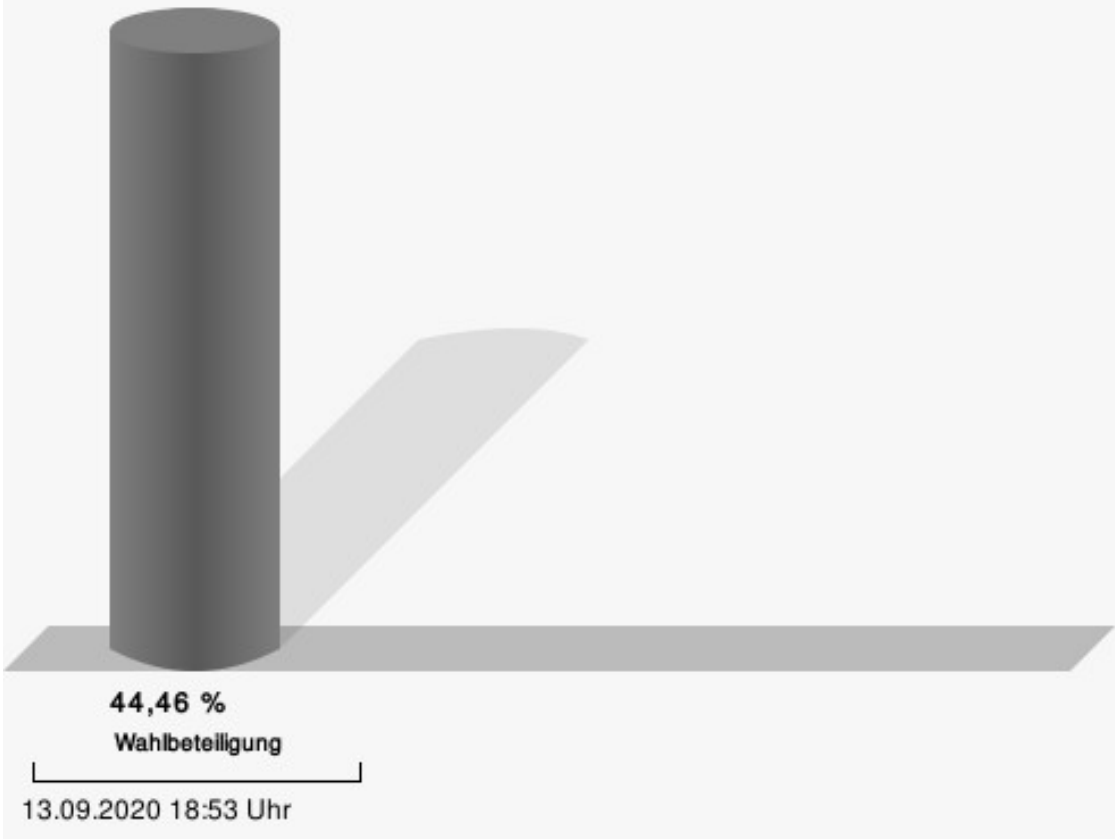
## Bad Laasphe 6

	Anzahl	Prozent
Fries, CDU	82	30,94 %
Müller, SPD	151	56,98 %
Kraft, GRÜNE	32	12,08 %



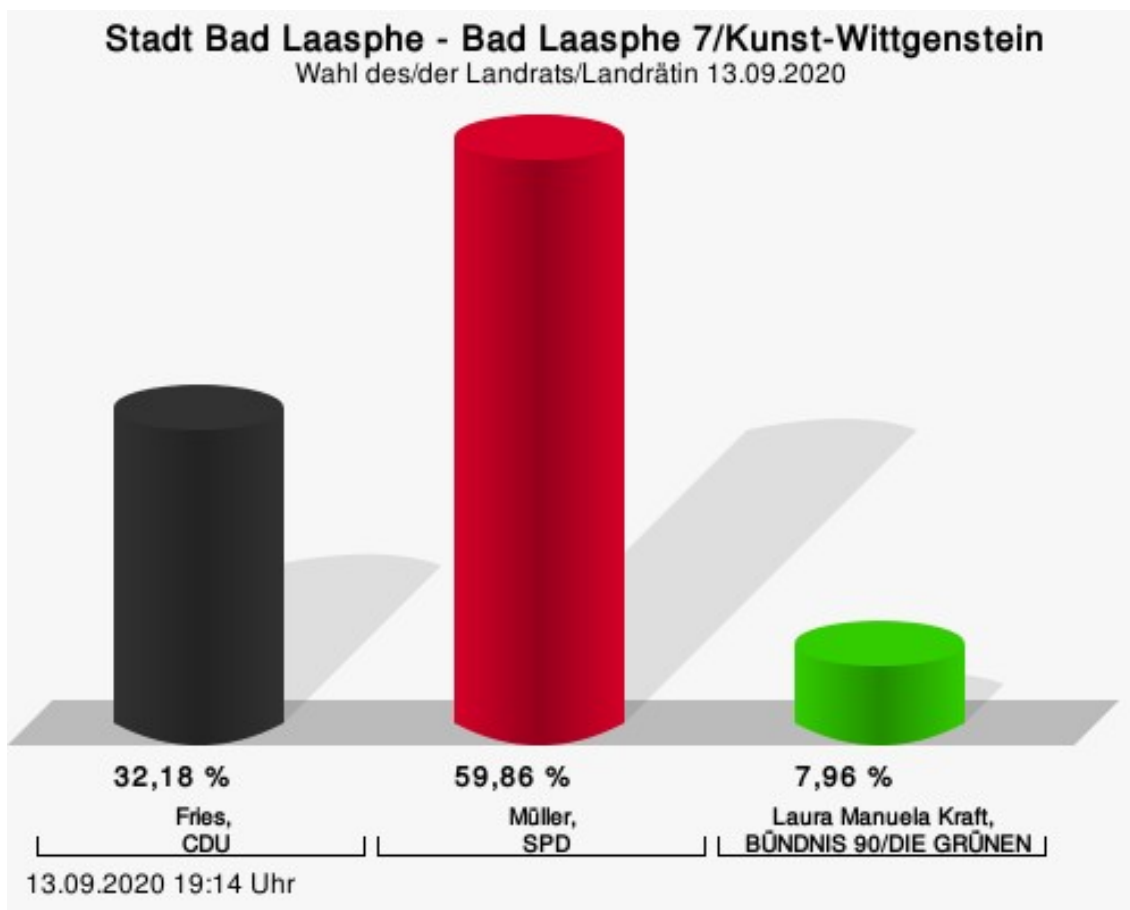
Fries, CDU = Arne Fries, Christlich Demokratische Union Deutschlands  
Müller, SPD = Andreas Müller, Sozialdemokratische Partei Deutschlands

# Wahlbeteiligung



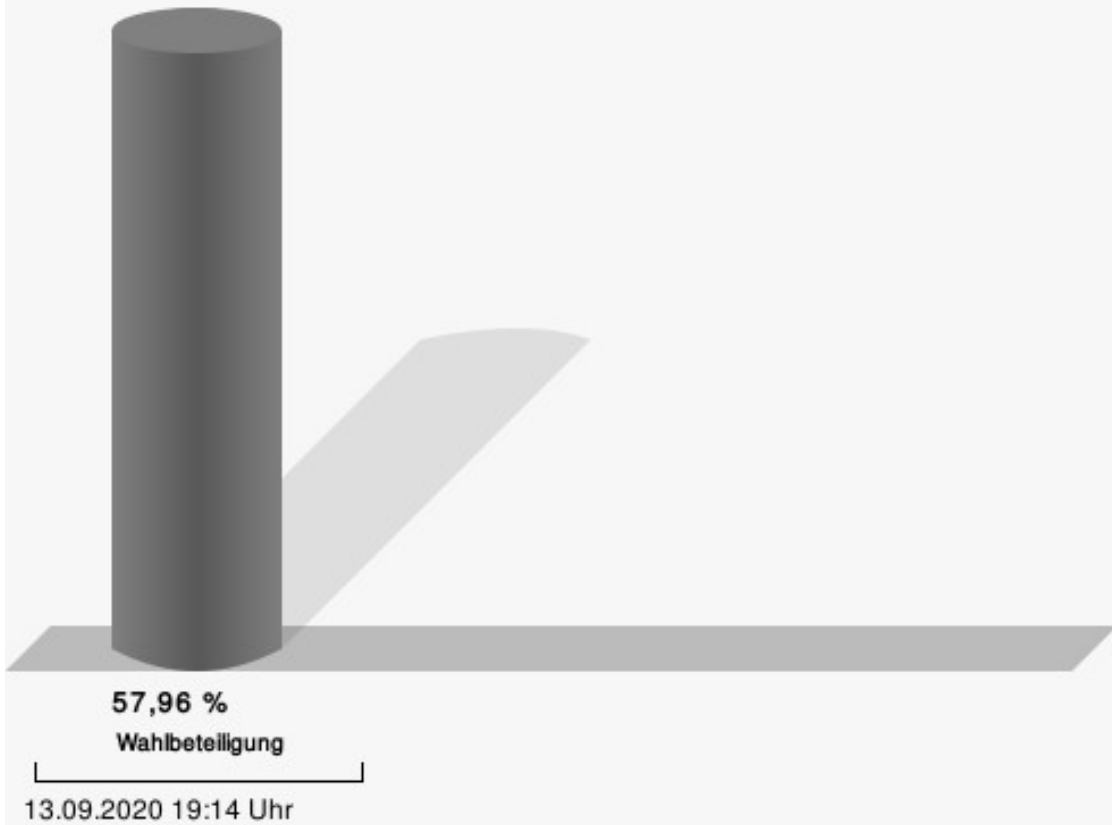
## Bad Laasphe 7/Kunst-Wittgenstein

	Anzahl	Prozent
Fries, CDU	93	32,18 %
Müller, SPD	173	59,86 %
Kraft, GRÜNE	23	7,96 %



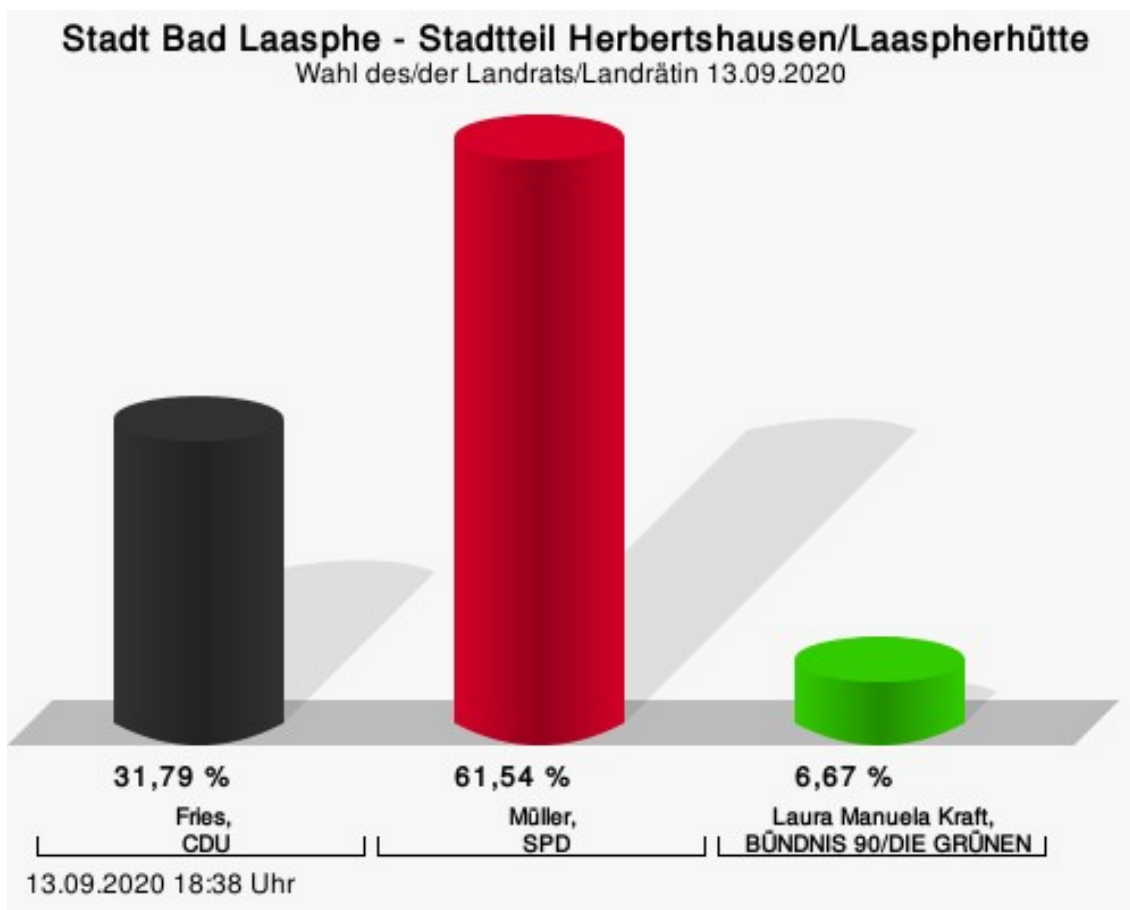
Fries, CDU = Arne Fries, Christlich Demokratische Union Deutschlands  
Müller, SPD = Andreas Müller, Sozialdemokratische Partei Deutschlands

## Wahlbeteiligung



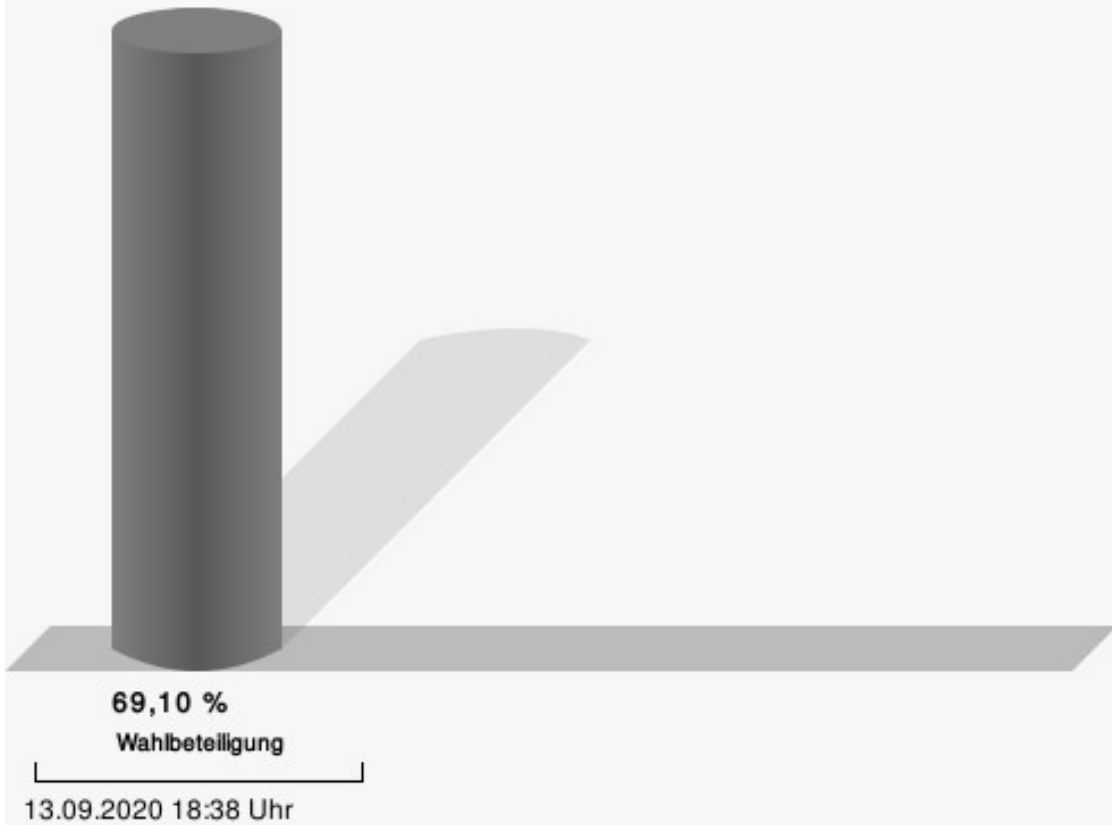
## Stadtteil Herbertshausen/Laasphehütte

	Anzahl	Prozent
Fries, CDU	62	31,79 %
Müller, SPD	120	61,54 %
Kraft, GRÜNE	13	6,67 %



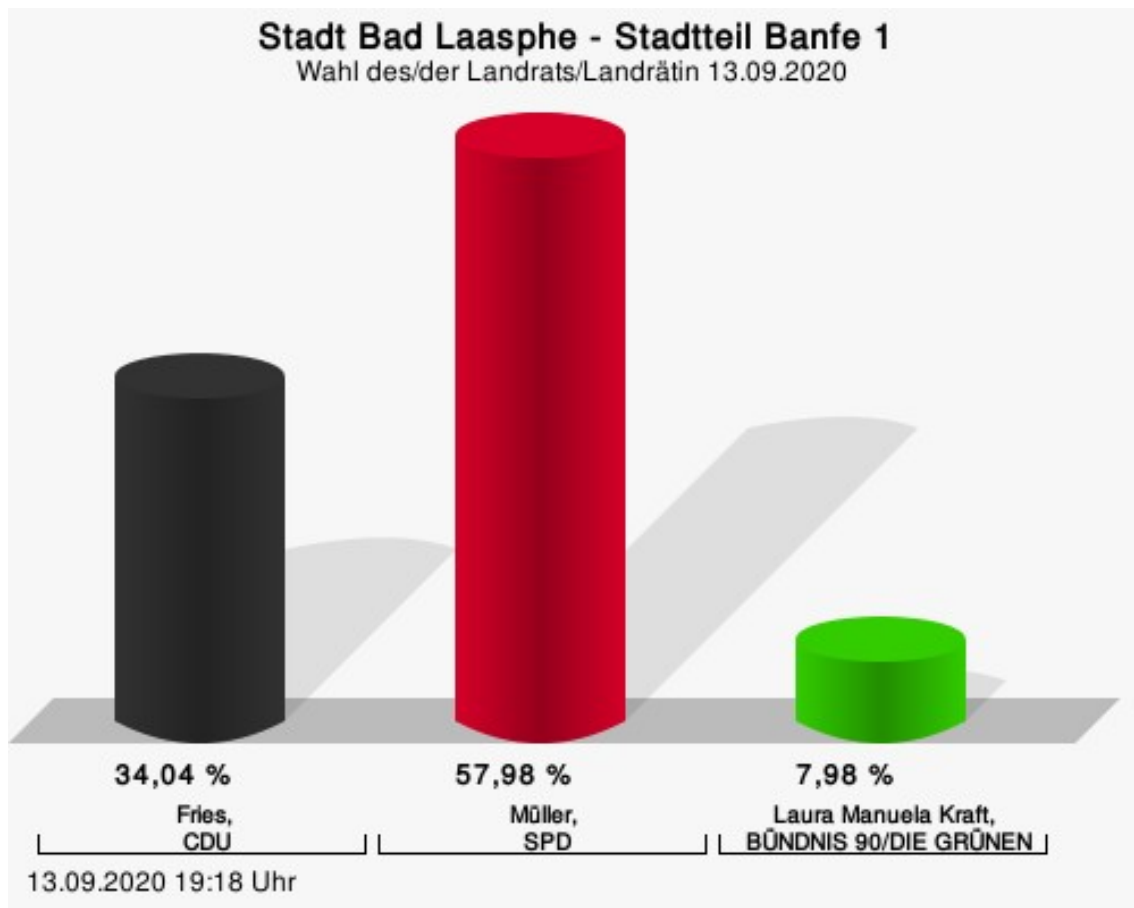
Fries, CDU = Arne Fries, Christlich Demokratische Union Deutschlands  
Müller, SPD = Andreas Müller, Sozialdemokratische Partei Deutschlands

## Wahlbeteiligung



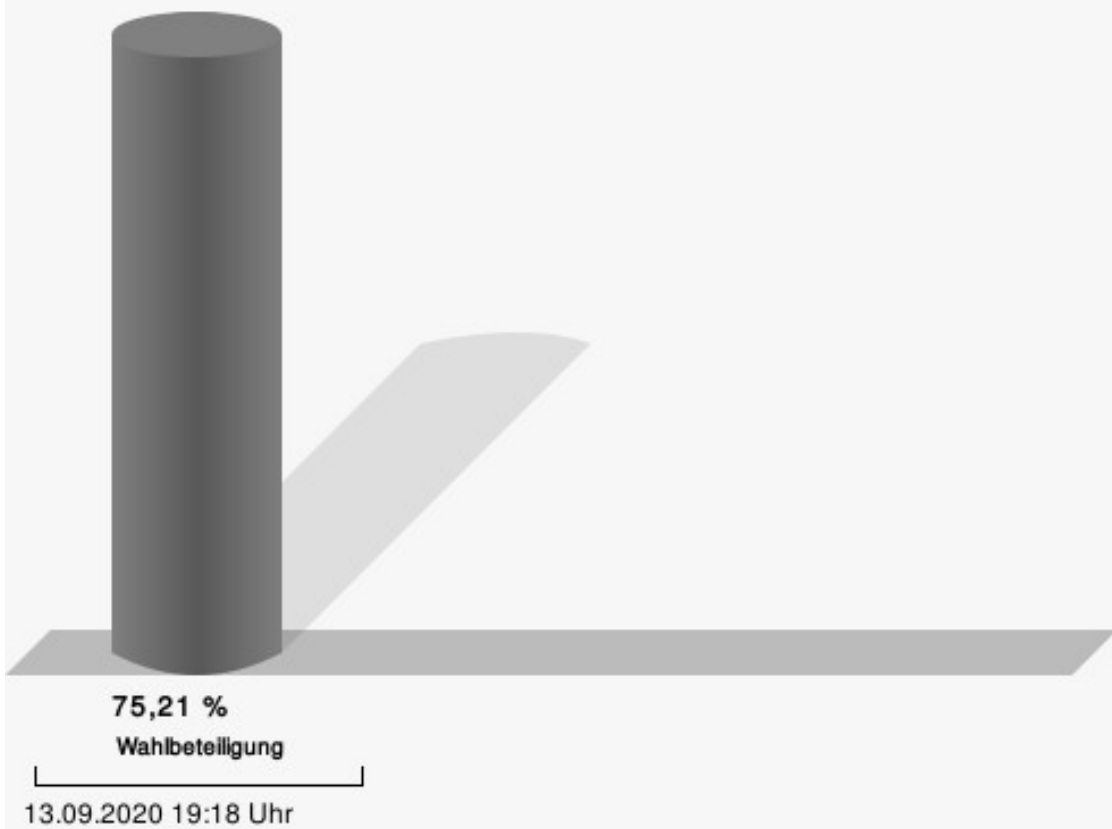
## Stadtteil Banfe 1

	Anzahl	Prozent
Fries, CDU	209	34,04 %
Müller, SPD	356	57,98 %
Kraft, GRÜNE	49	7,98 %



Fries, CDU = Arne Fries, Christlich Demokratische Union Deutschlands  
Müller, SPD = Andreas Müller, Sozialdemokratische Partei Deutschlands

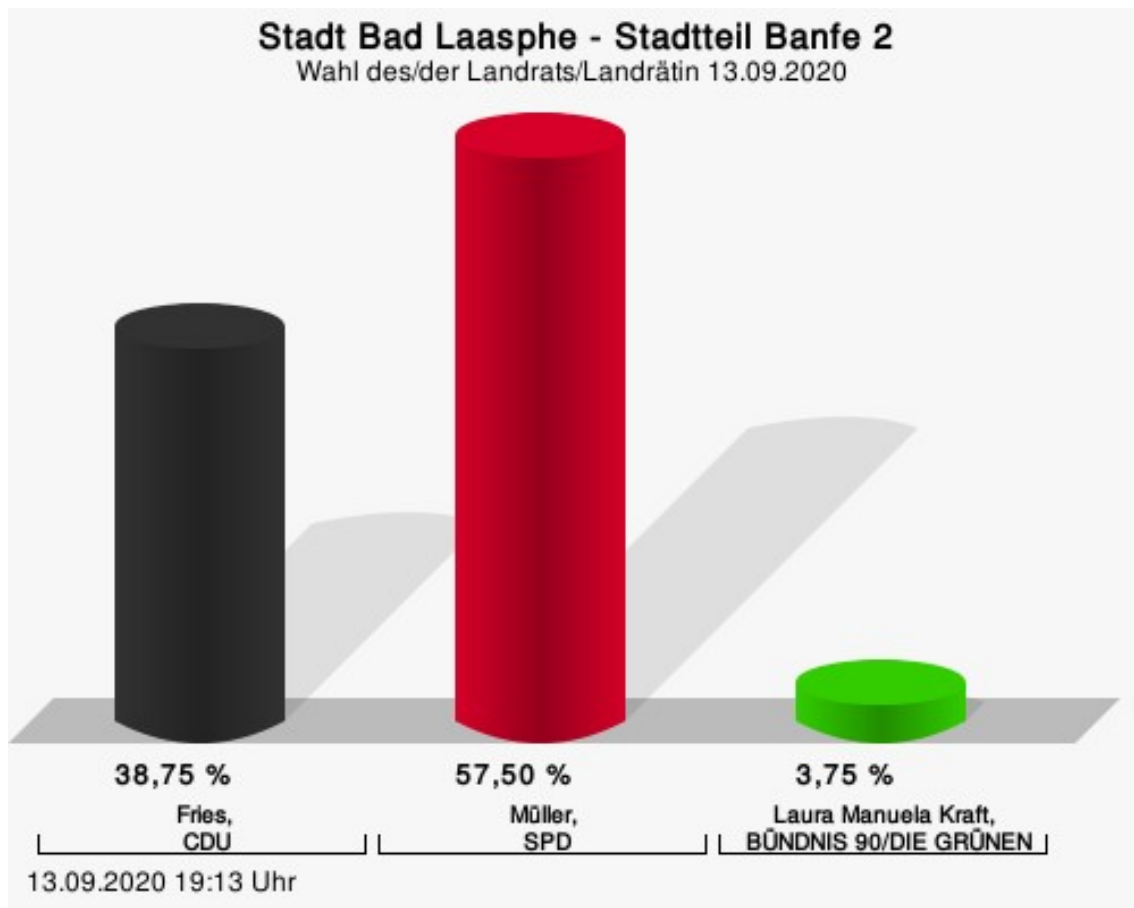
## Wahlbeteiligung





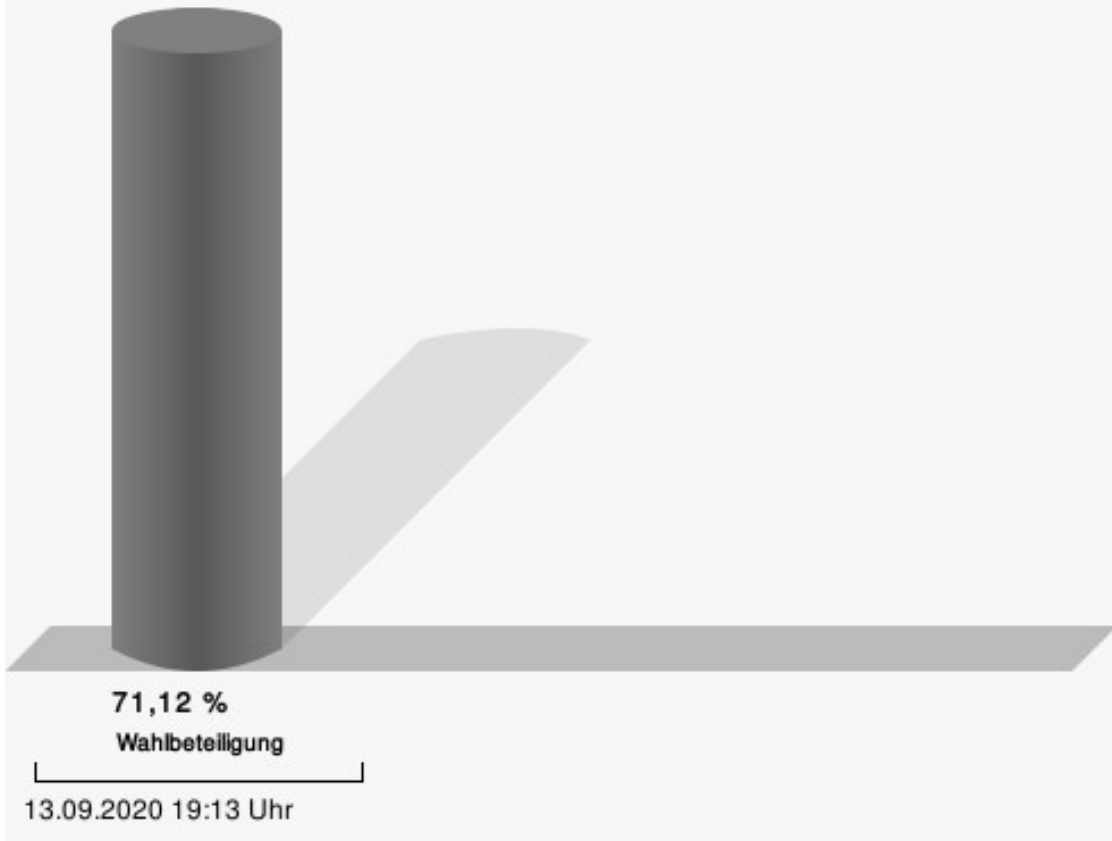
## Stadtteil Banfe 2

	Anzahl	Prozent
Fries, CDU	62	38,75 %
Müller, SPD	92	57,50 %
Kraft, GRÜNE	6	3,75 %



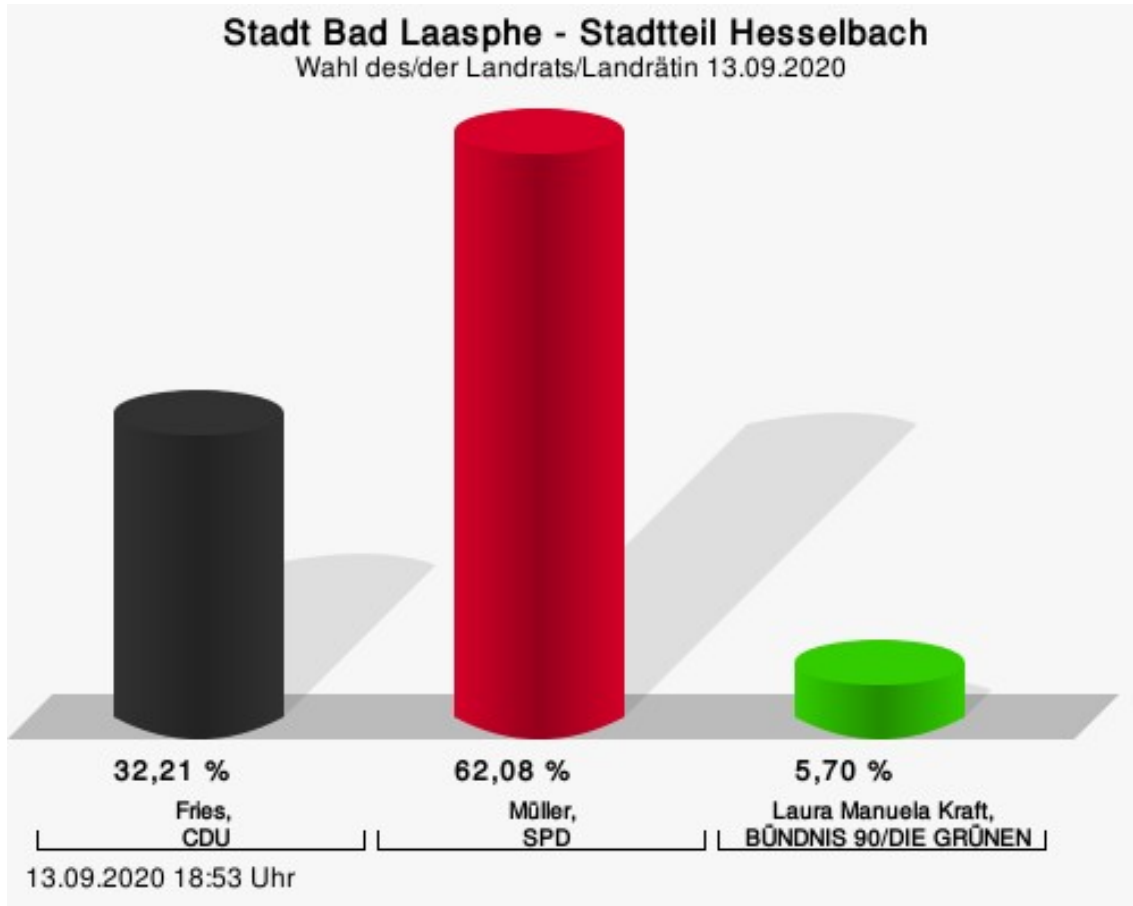
Fries, CDU = Arne Fries, Christlich Demokratische Union Deutschlands  
Müller, SPD = Andreas Müller, Sozialdemokratische Partei Deutschlands

## Wahlbeteiligung



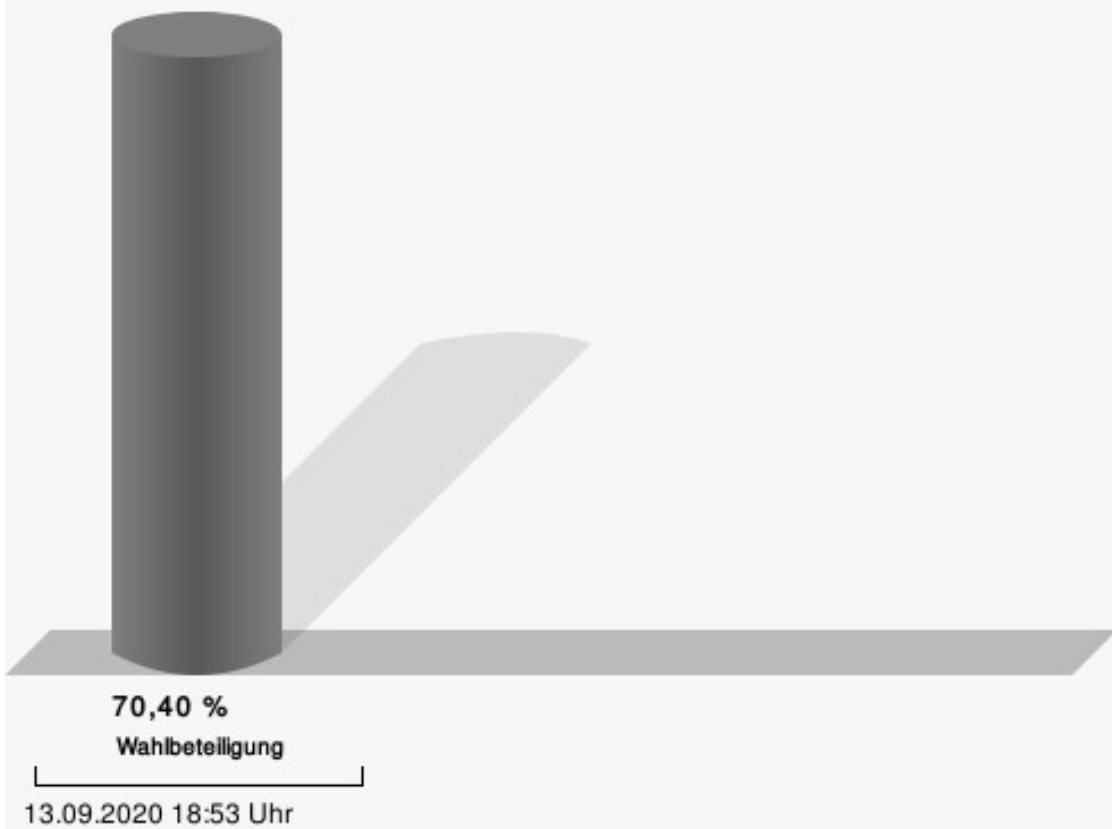
## Stadtteil Hesselbach

	Anzahl	Prozent
Fries, CDU	96	32,21 %
Müller, SPD	185	62,08 %
Kraft, GRÜNE	17	5,70 %



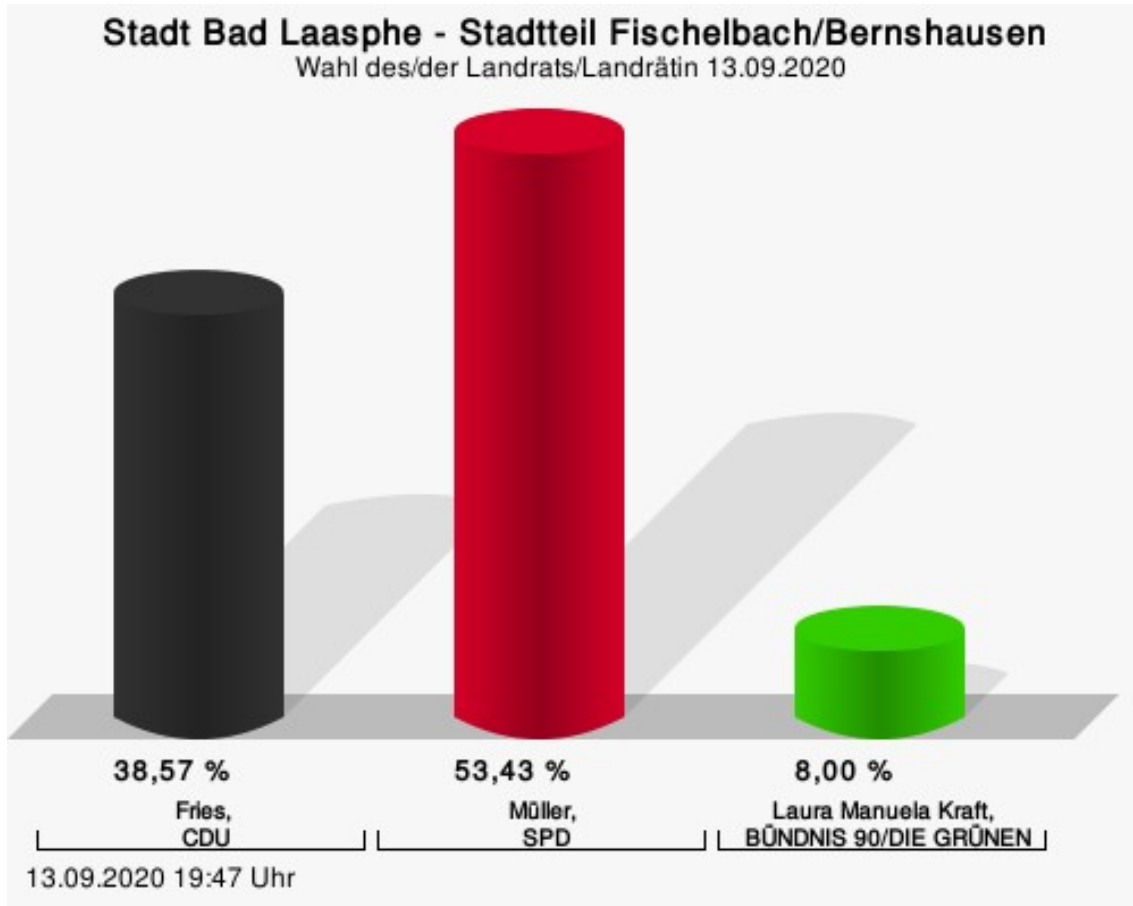
Fries, CDU = Arne Fries, Christlich Demokratische Union Deutschlands  
Müller, SPD = Andreas Müller, Sozialdemokratische Partei Deutschlands

## Wahlbeteiligung



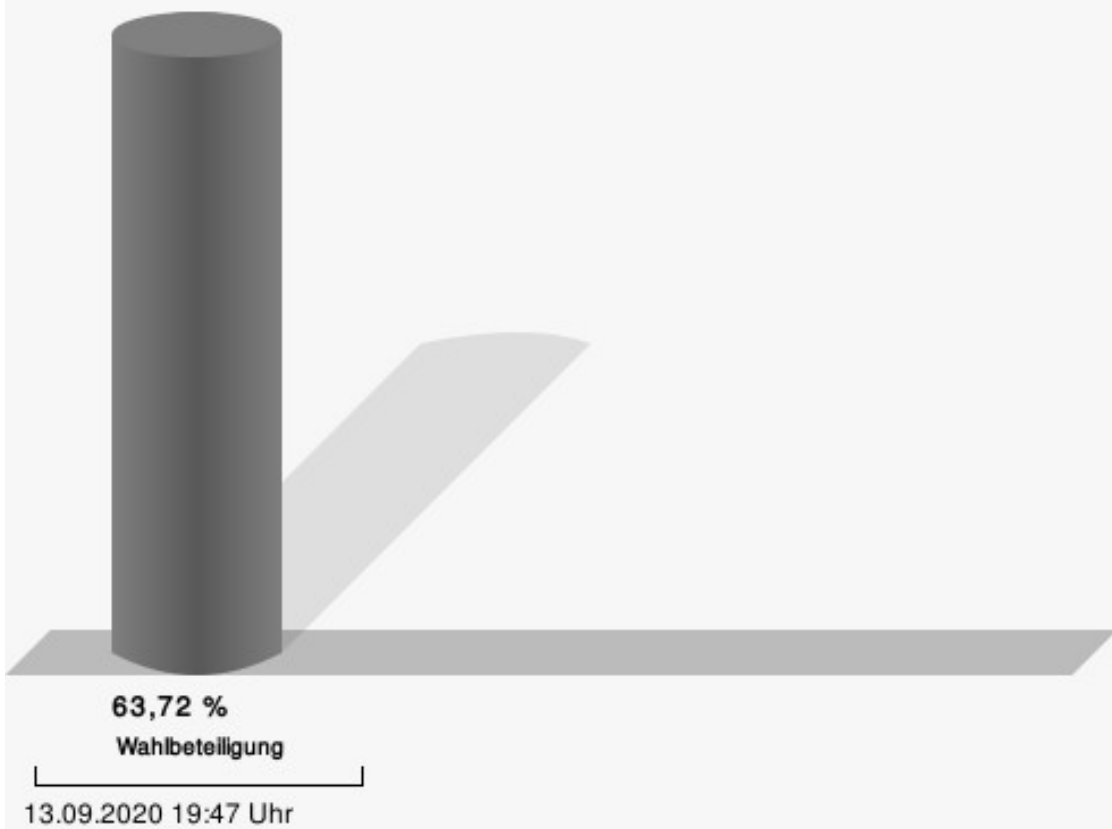
## Stadtteil Fischelbach/Bernshausen

	Anzahl	Prozent
Fries, CDU	135	38,57 %
Müller, SPD	187	53,43 %
Kraft, GRÜNE	28	8,00 %



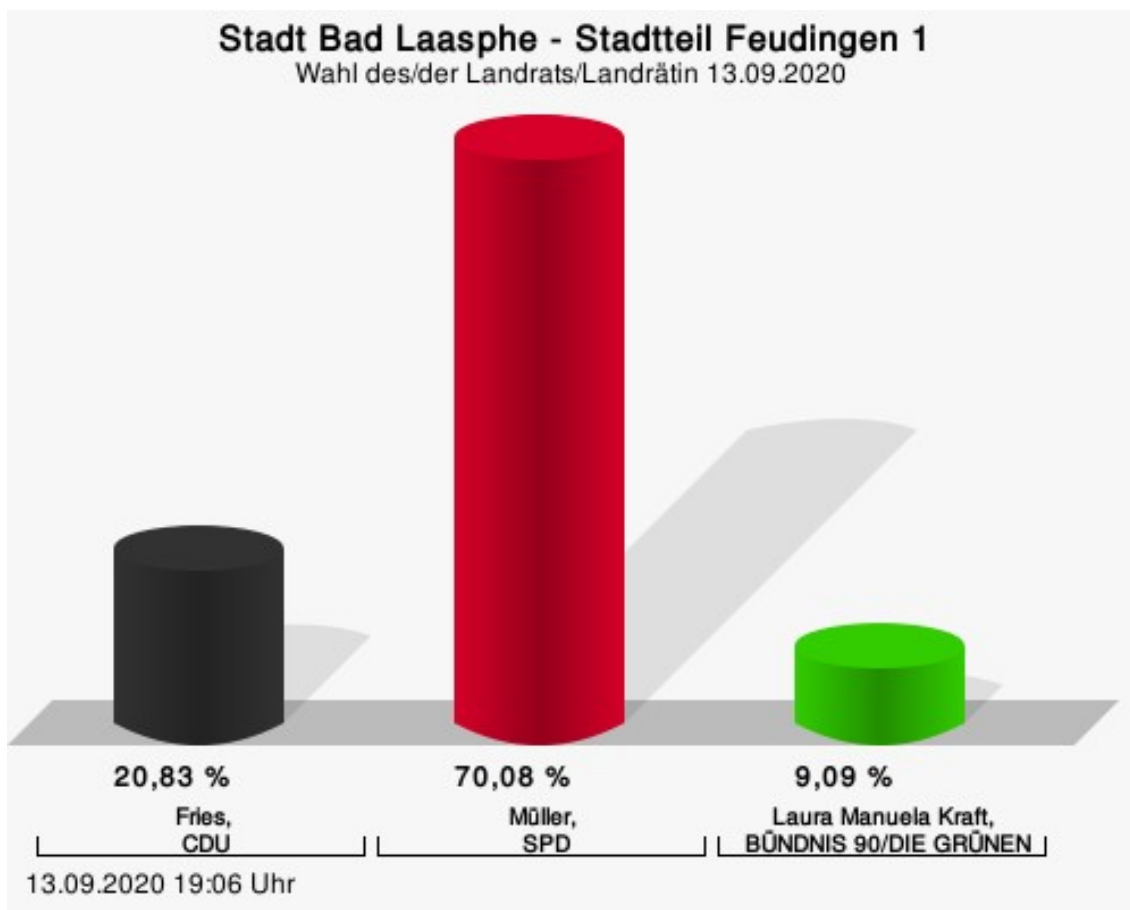
Fries, CDU = Arne Fries, Christlich Demokratische Union Deutschlands  
Müller, SPD = Andreas Müller, Sozialdemokratische Partei Deutschlands

## Wahlbeteiligung



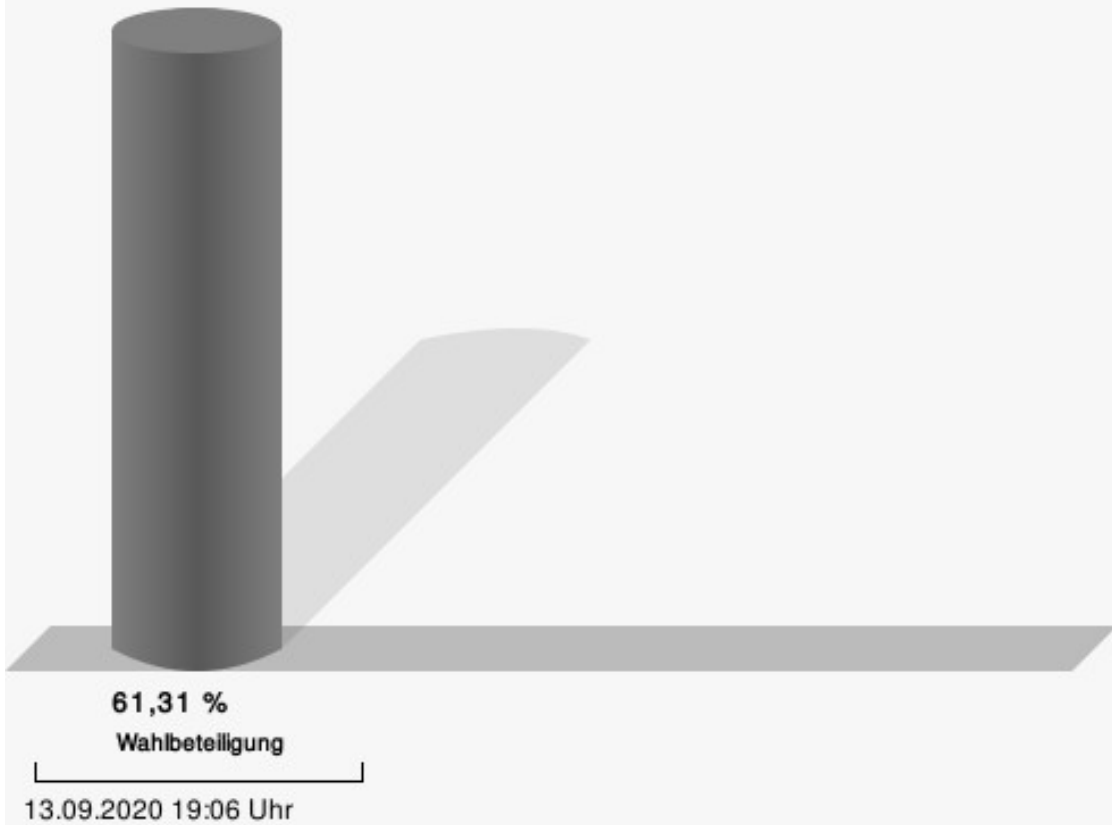
## Stadtteil Feudingen 1

	Anzahl	Prozent
Fries, CDU	55	20,83 %
Müller, SPD	185	70,08 %
Kraft, GRÜNE	24	9,09 %



Fries, CDU = Arne Fries, Christlich Demokratische Union Deutschlands  
Müller, SPD = Andreas Müller, Sozialdemokratische Partei Deutschlands

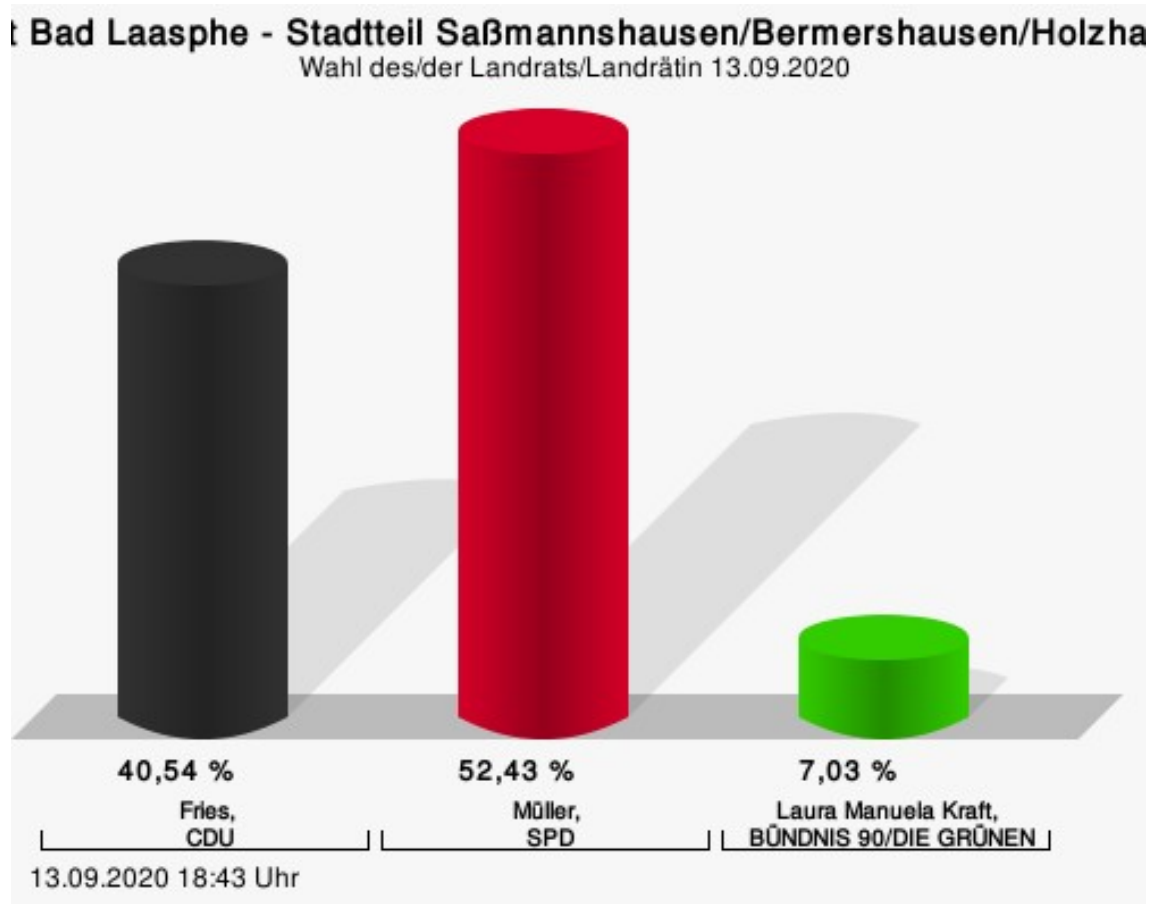
## Wahlbeteiligung





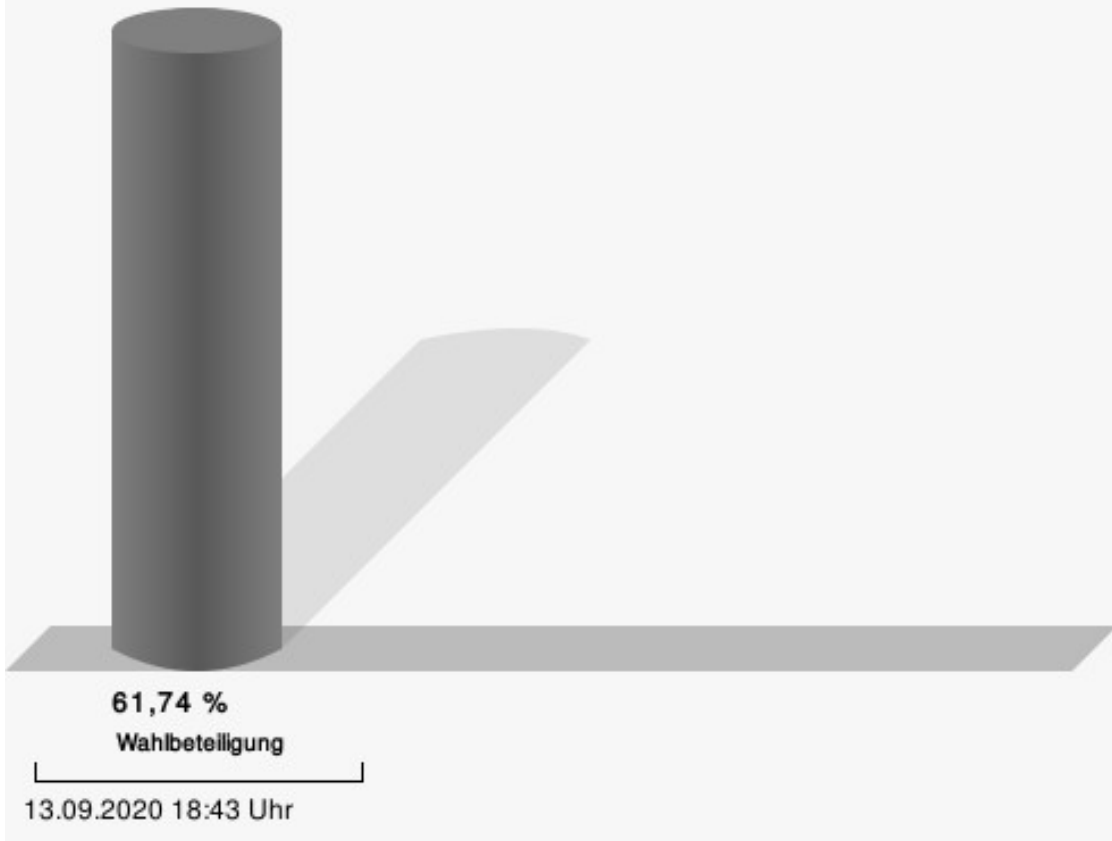
## Stadtteil Saßmannshausen/Bermershausen/Holzhausen

	Anzahl	Prozent
Fries, CDU	75	40,54 %
Müller, SPD	97	52,43 %
Kraft, GRÜNE	13	7,03 %



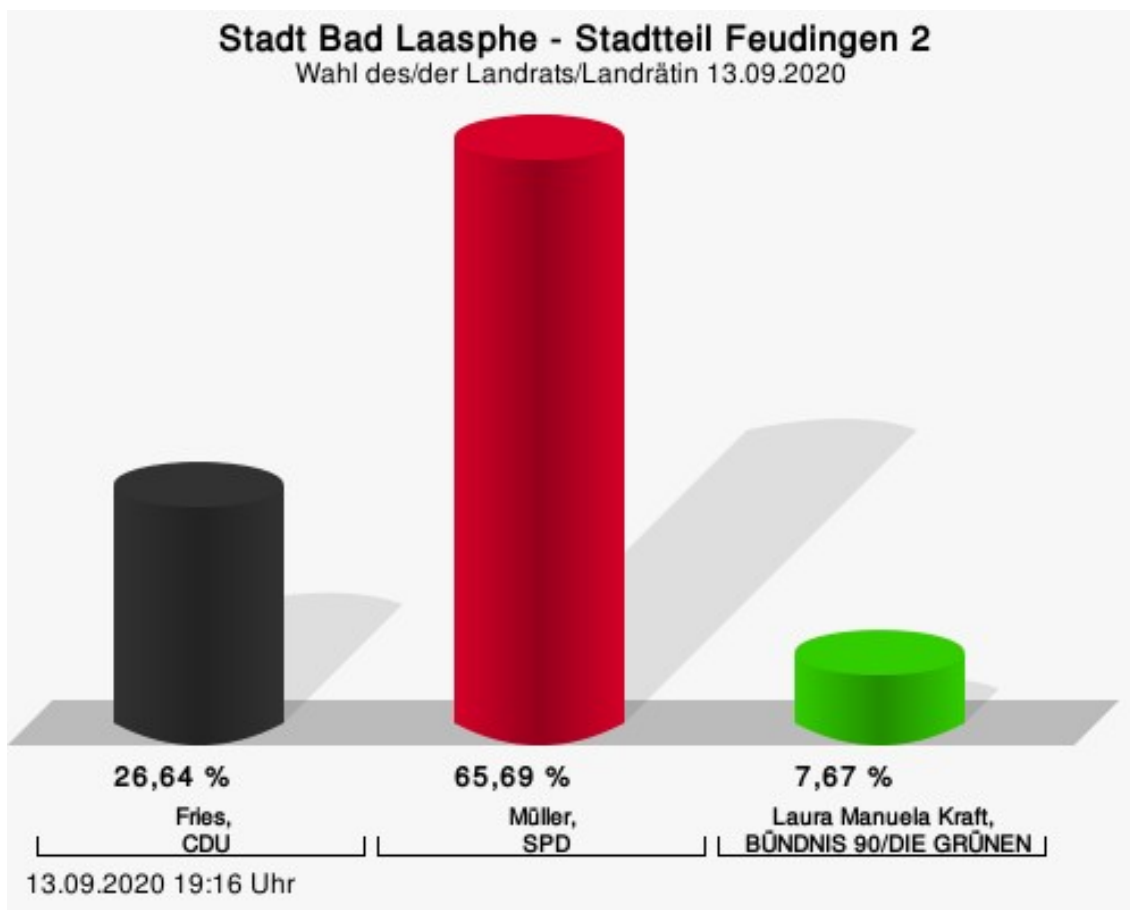
Fries, CDU = Arne Fries, Christlich Demokratische Union Deutschlands  
Müller, SPD = Andreas Müller, Sozialdemokratische Partei Deutschlands

## Wahlbeteiligung



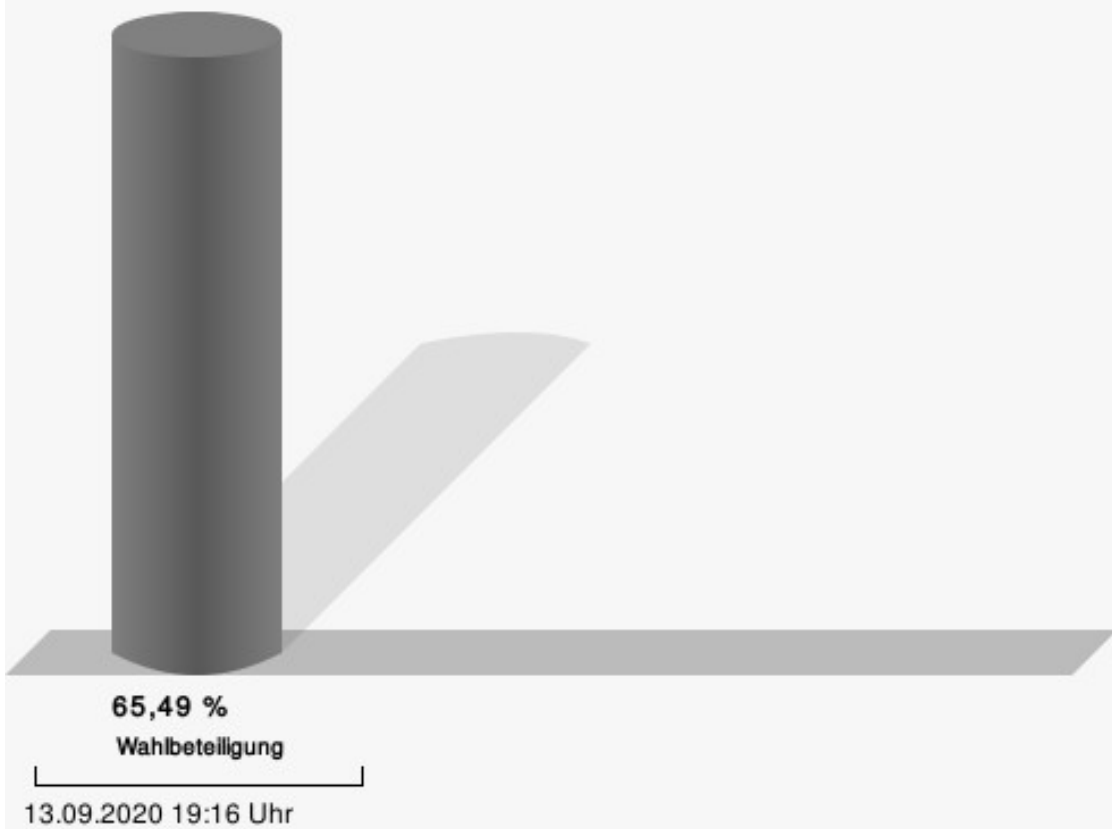
## Stadtteil Feudingen 2

	Anzahl	Prozent
Fries, CDU	118	26,64 %
Müller, SPD	291	65,69 %
Kraft, GRÜNE	34	7,67 %



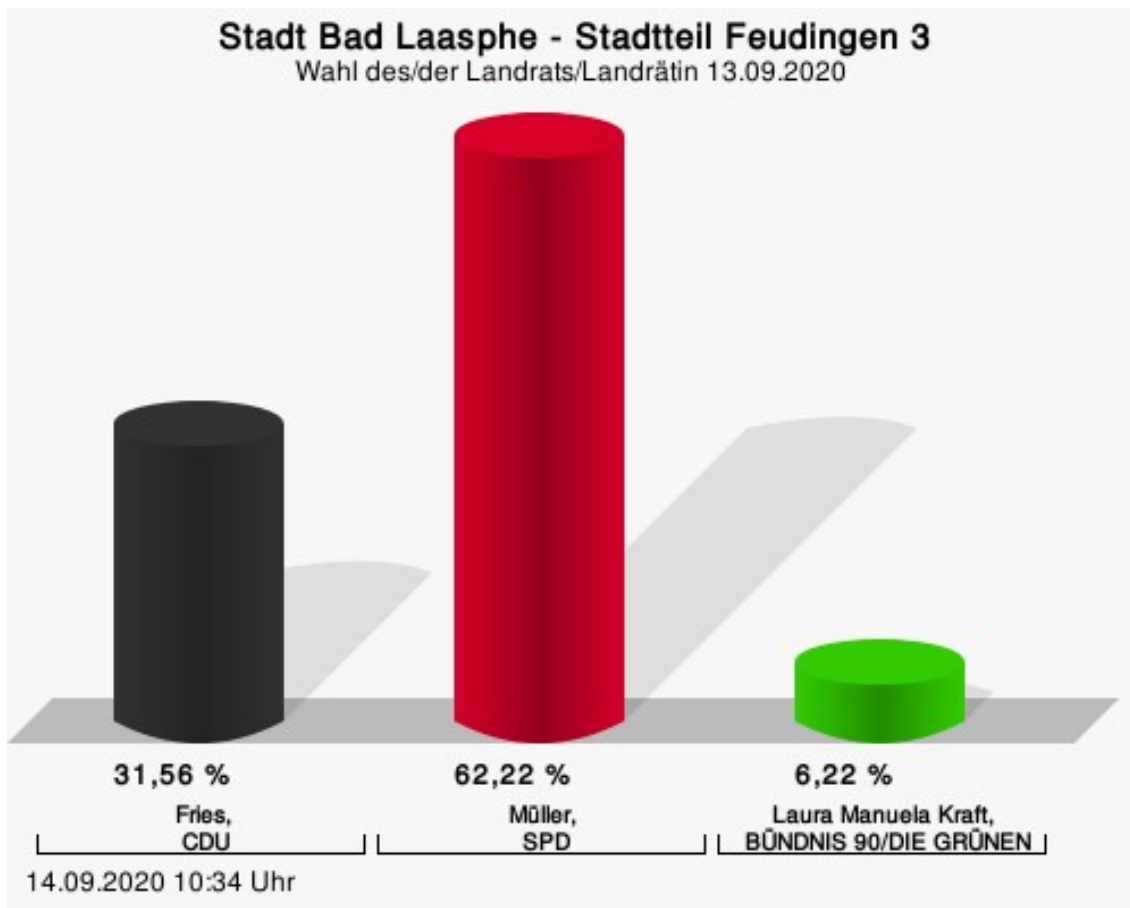
Fries, CDU = Arne Fries, Christlich Demokratische Union Deutschlands  
Müller, SPD = Andreas Müller, Sozialdemokratische Partei Deutschlands

## Wahlbeteiligung



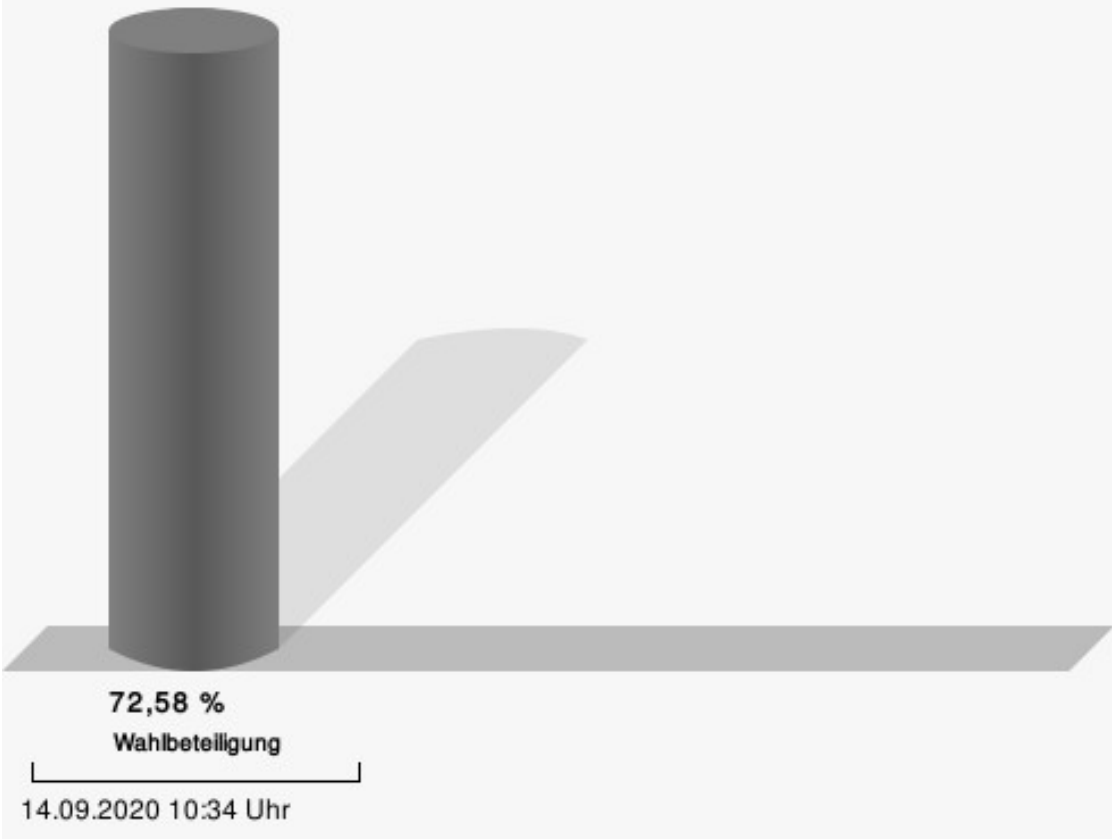
## Stadtteil Feudingen 3

	Anzahl	Prozent
Fries, CDU	142	31,56 %
Müller, SPD	280	62,22 %
Kraft, GRÜNE	28	6,22 %



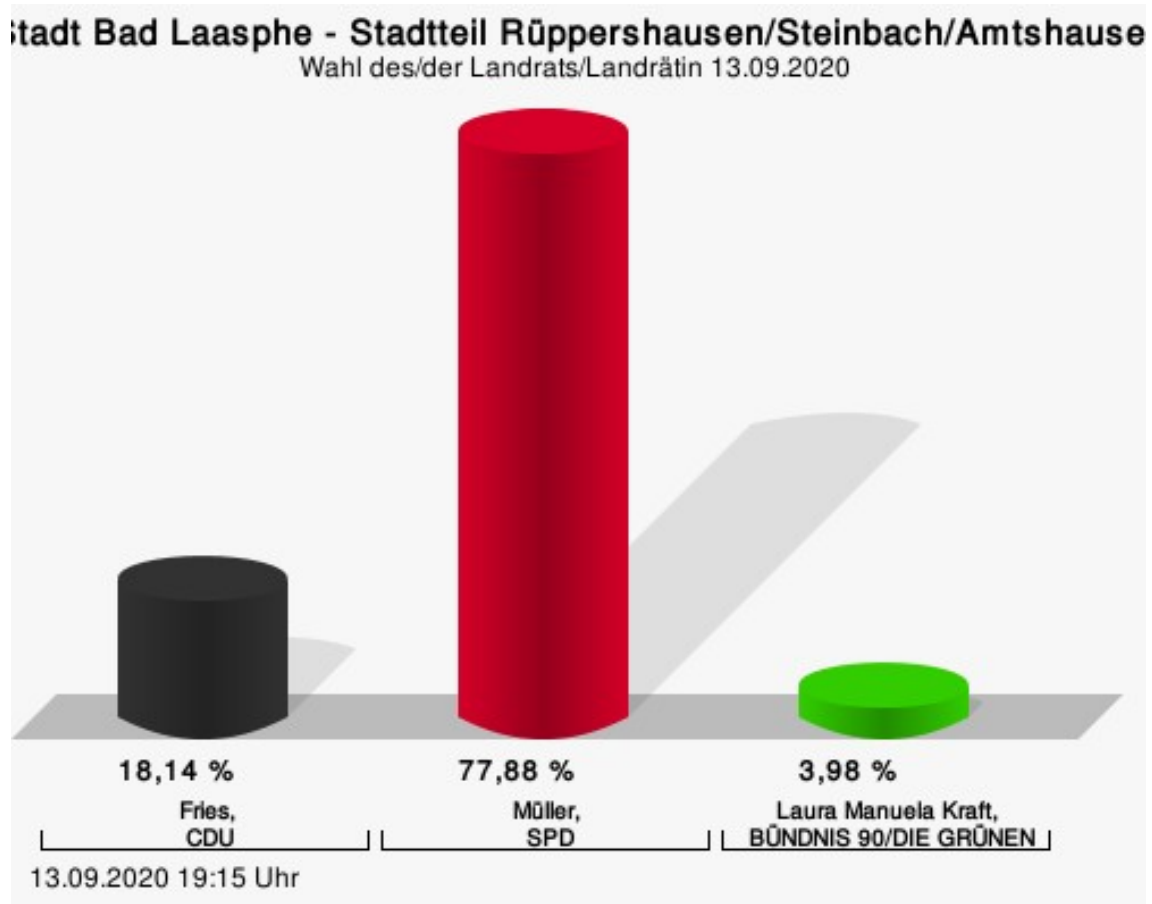
Fries, CDU = Arne Fries, Christlich Demokratische Union Deutschlands  
Müller, SPD = Andreas Müller, Sozialdemokratische Partei Deutschlands

# Wahlbeteiligung



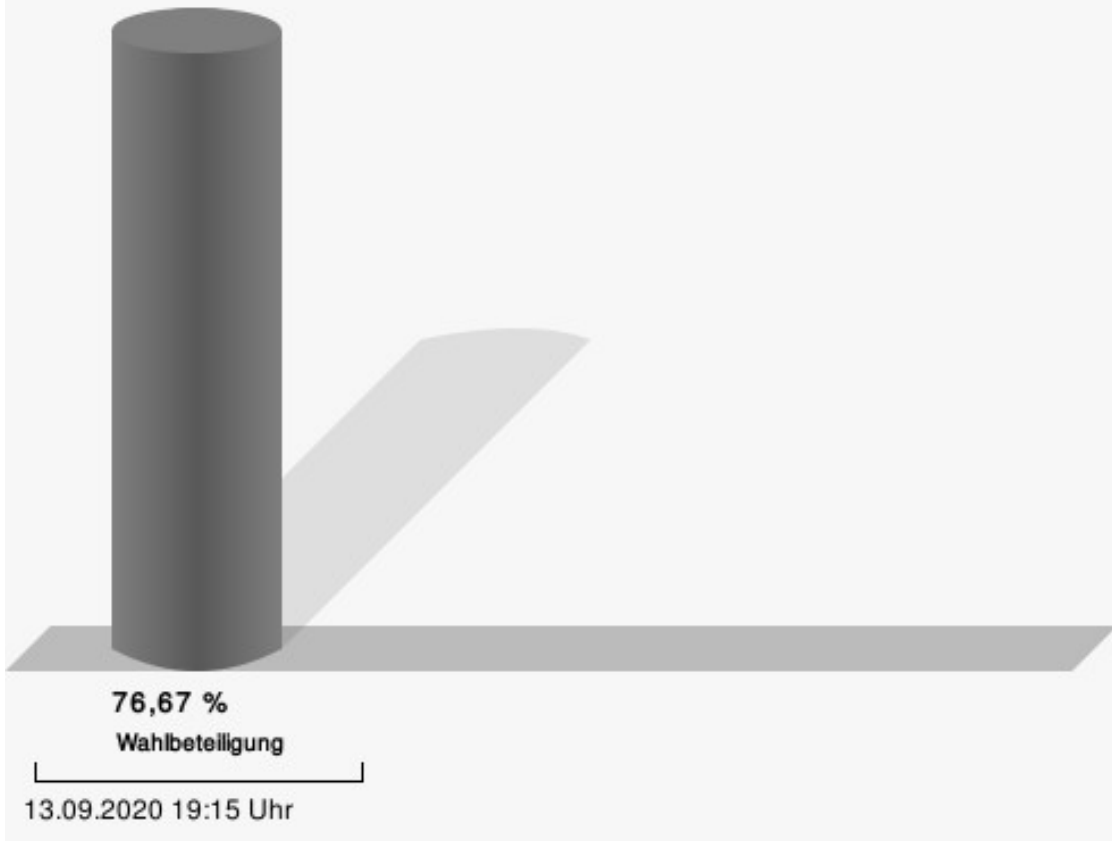
## Stadtteil Rüppershausen/Steinbach/Amtshausen

	Anzahl	Prozent
Fries, CDU	41	18,14 %
Müller, SPD	176	77,88 %
Kraft, GRÜNE	9	3,98 %



Fries, CDU = Arne Fries, Christlich Demokratische Union Deutschlands  
Müller, SPD = Andreas Müller, Sozialdemokratische Partei Deutschlands

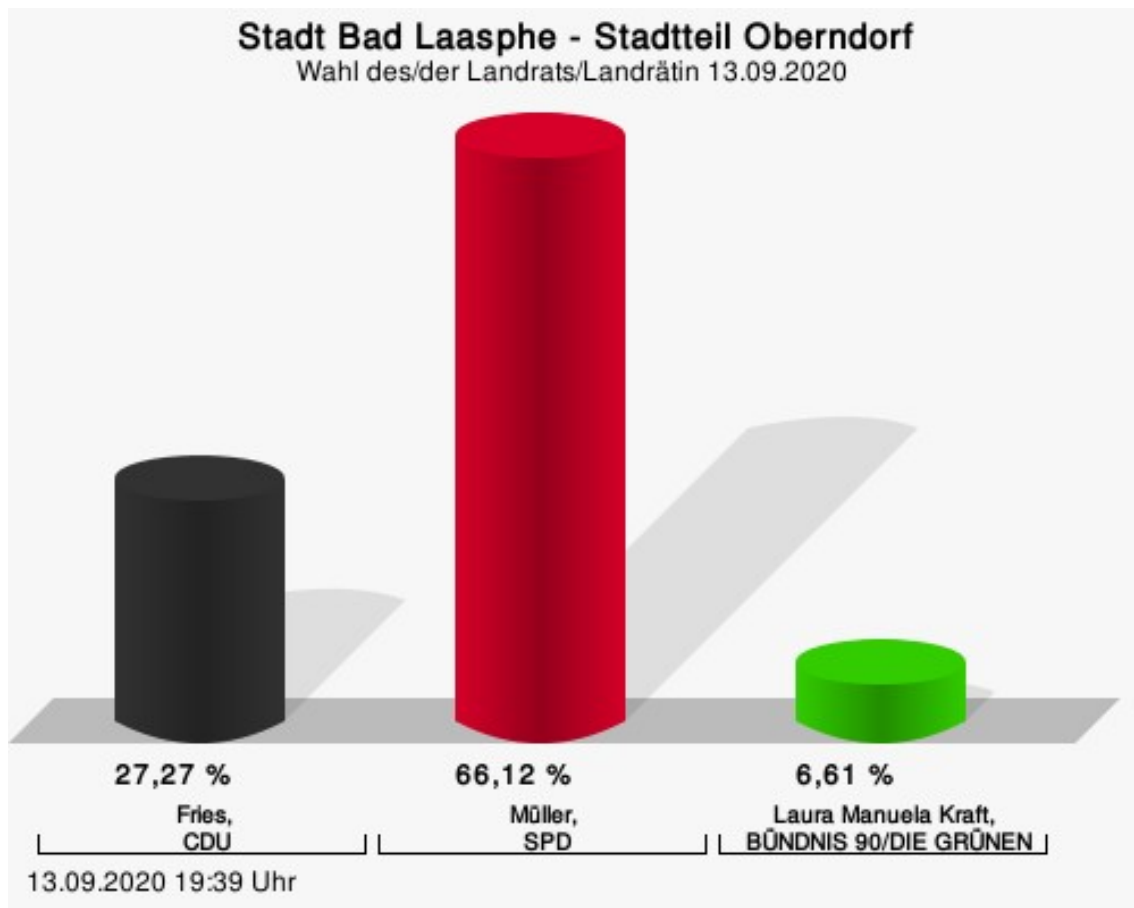
## Wahlbeteiligung





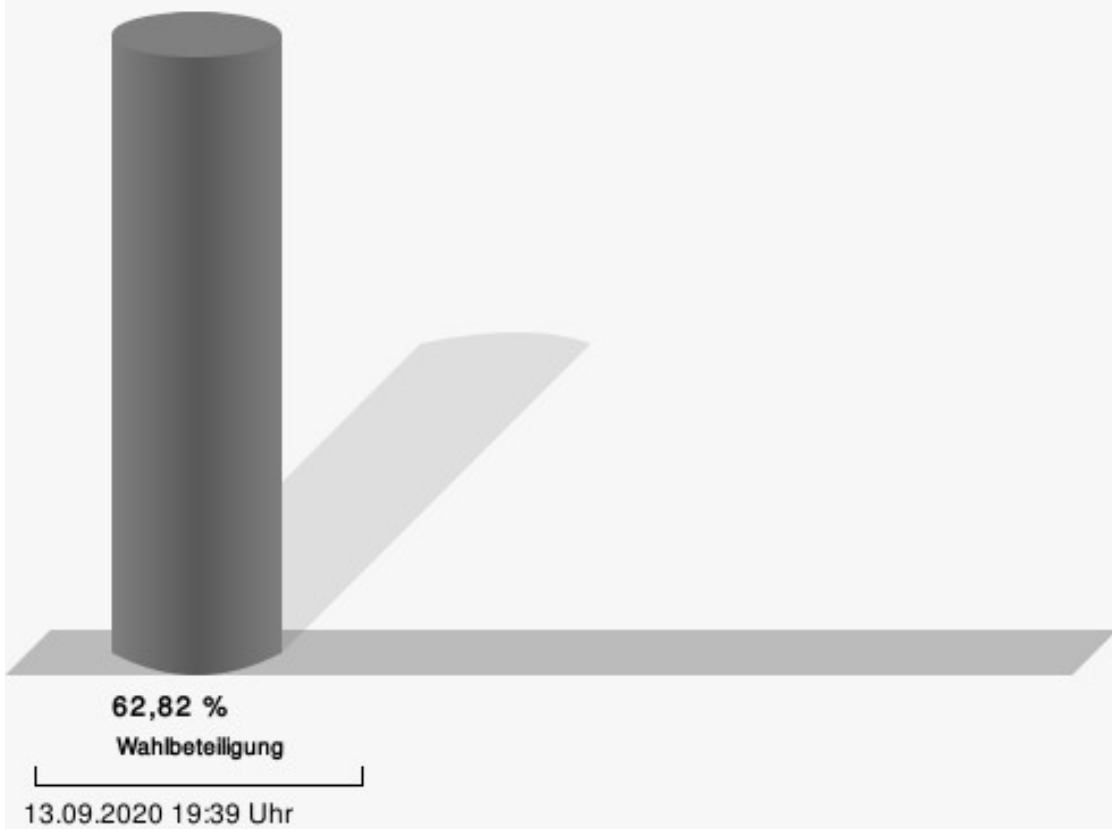
## Stadtteil Oberndorf

	Anzahl	Prozent
Fries, CDU	66	27,27 %
Müller, SPD	160	66,12 %
Kraft, GRÜNE	16	6,61 %



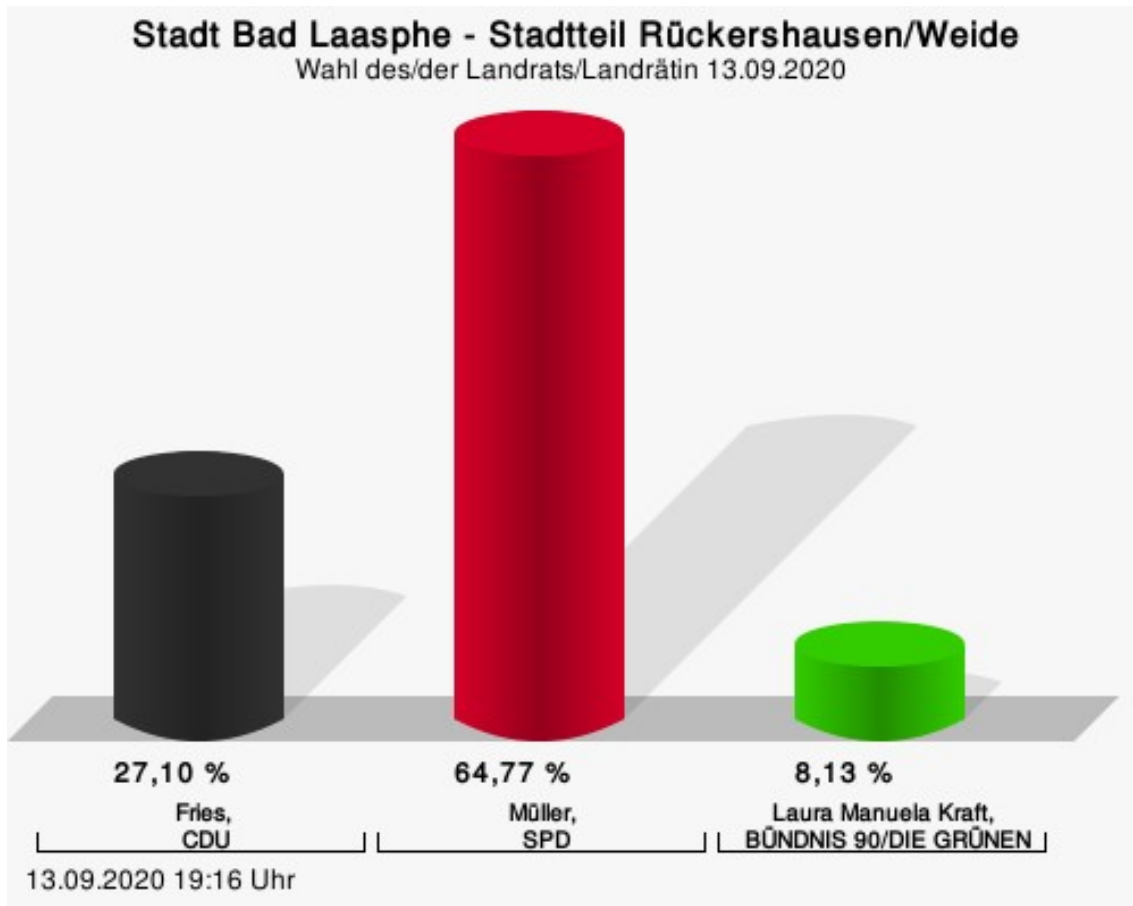
Fries, CDU = Arne Fries, Christlich Demokratische Union Deutschlands  
Müller, SPD = Andreas Müller, Sozialdemokratische Partei Deutschlands

## Wahlbeteiligung




## Stadtteil Rückershausen/Weide

	Anzahl	Prozent
Fries, CDU	100	27,10 %
Müller, SPD	239	64,77 %
Kraft, GRÜNE	30	8,13 %



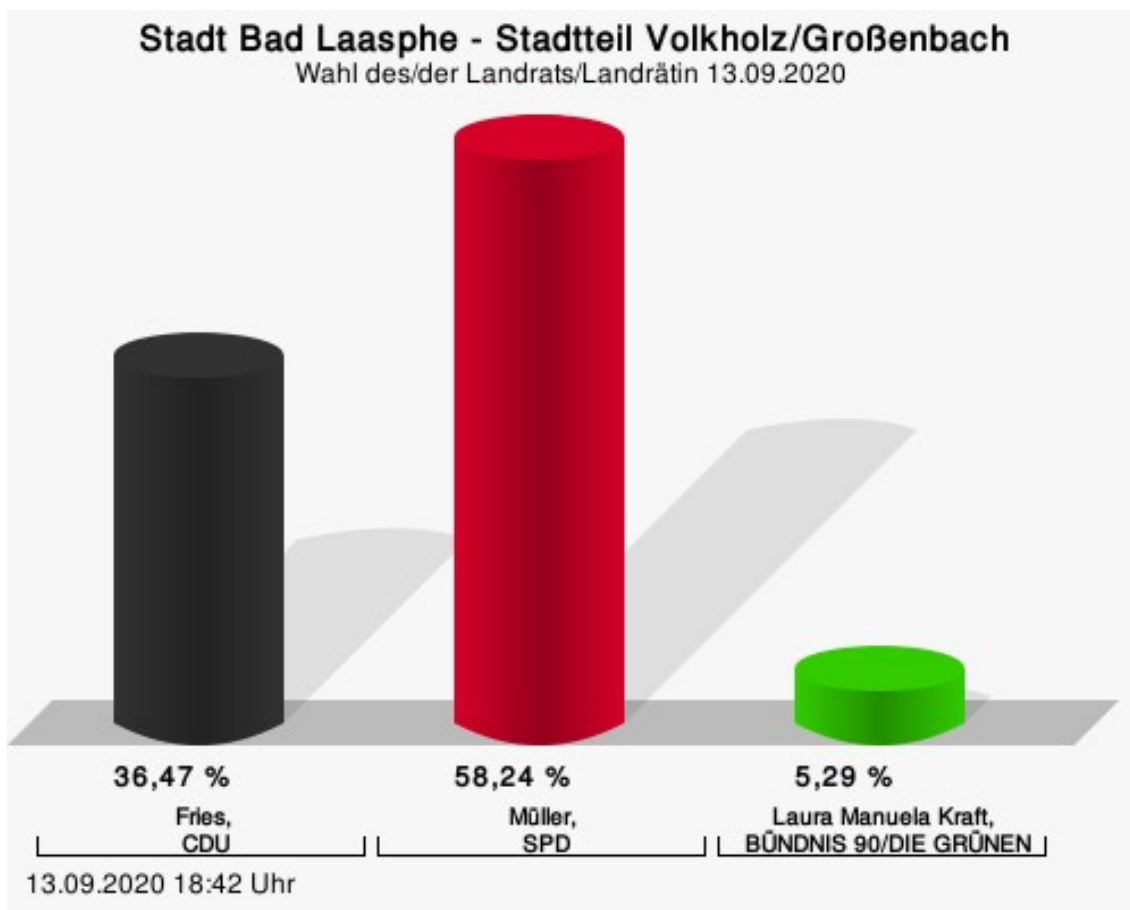
Fries, CDU = Arne Fries, Christlich Demokratische Union Deutschlands  
Müller, SPD = Andreas Müller, Sozialdemokratische Partei Deutschlands

## Wahlbeteiligung



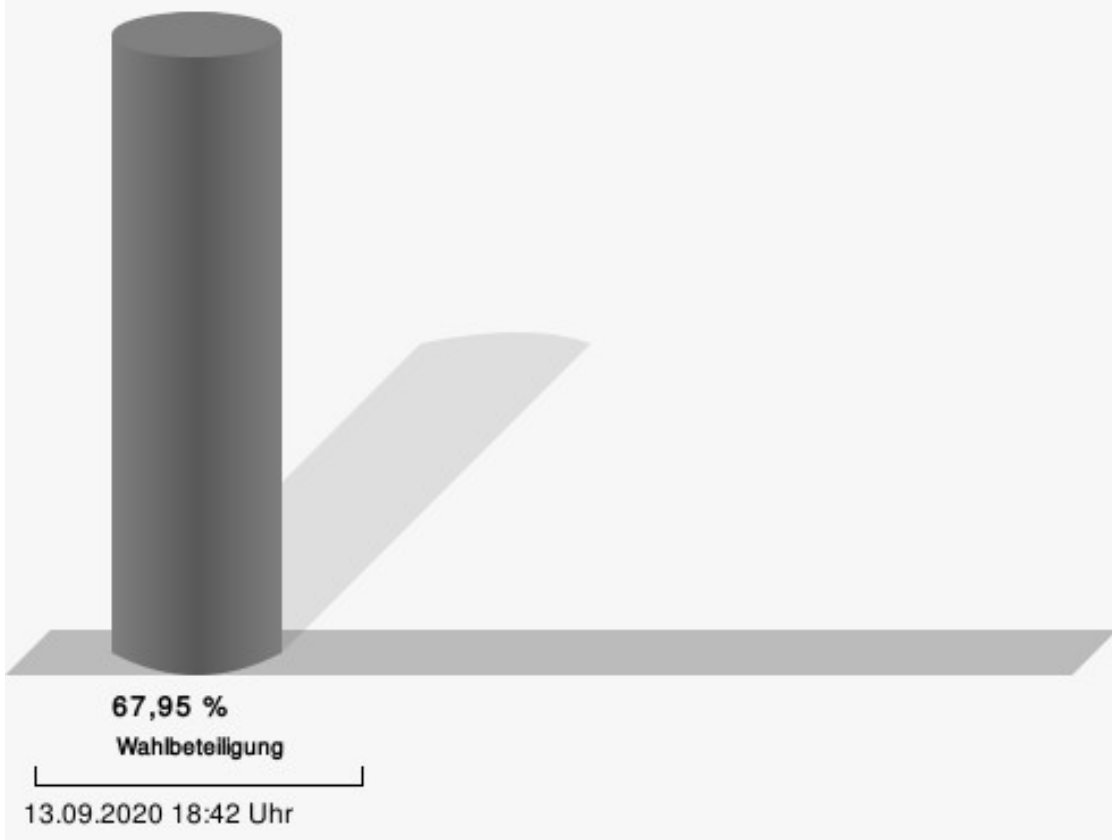
## Stadtteil Volkholz/Großenbach

	Anzahl	Prozent
Fries, CDU	62	36,47 %
Müller, SPD	99	58,24 %
Kraft, GRÜNE	9	5,29 %



Fries, CDU = Arne Fries, Christlich Demokratische Union Deutschlands  
Müller, SPD = Andreas Müller, Sozialdemokratische Partei Deutschlands

## Wahlbeteiligung



# Übersicht Stimmbezirke

Zusammenstellung der Ergebnisse nach Stimmbezirken

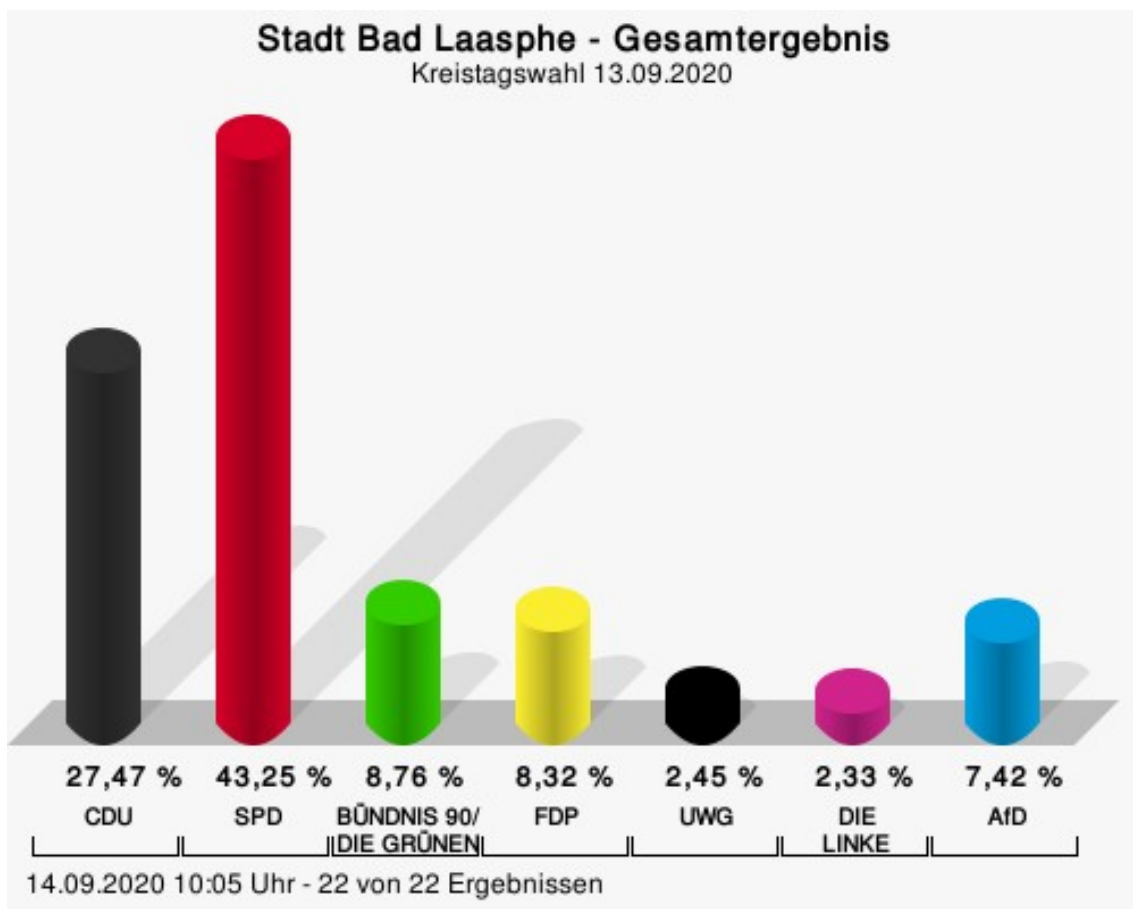
Stimmbezirk	Stand	Wahlberechtigte	Wähler/innen	gültig	Fries, CDU	Müller, SPD	Kraft, GRÜNE
Bad Laasphe 1	eingegangen	359	64,07 %	99,13 %	29,39 %	<b>55,70 %</b>	14,91 %
Stadtteil Puderbach	eingegangen	338	70,12 %	99,58 %	24,58 %	<b>67,80 %</b>	7,63 %
Stadtteil Niederlaasphe	eingegangen	817	66,83 %	97,80 %	23,60 %	<b>66,48 %</b>	9,93 %
Bad Laasphe 2	eingegangen	694	49,71 %	97,10 %	25,07 %	<b>66,27 %</b>	8,66 %
Bad Laasphe 3	eingegangen	651	54,69 %	97,47 %	35,16 %	<b>53,31 %</b>	11,53 %
Bad Laasphe 4	eingegangen	610	53,77 %	96,65 %	38,80 %	<b>50,79 %</b>	10,41 %
Bad Laasphe 5	eingegangen	779	51,99 %	95,80 %	32,99 %	<b>55,93 %</b>	11,08 %
Bad Laasphe 6	eingegangen	614	44,46 %	97,07 %	30,94 %	<b>56,98 %</b>	12,08 %
Bad Laasphe 7/ Kunst-Wittgenstein	eingegangen	509	57,96 %	97,97 %	32,18 %	<b>59,86 %</b>	7,96 %
Stadtteil Herberts- hausen/Laaspher- hütte	eingegangen	288	69,10 %	97,99 %	31,79 %	<b>61,54 %</b>	6,67 %
Stadtteil Banfe 1	eingegangen	831	75,21 %	98,24 %	34,04 %	<b>57,98 %</b>	7,98 %
Stadtteil Banfe 2	eingegangen	232	71,12 %	96,97 %	38,75 %	<b>57,50 %</b>	3,75 %
Stadtteil Hessel- bach	eingegangen	429	70,40 %	98,68 %	32,21 %	<b>62,08 %</b>	5,70 %
Stadtteil Fischel- bach/Bernshausen	eingegangen	565	63,72 %	97,22 %	38,57 %	<b>53,43 %</b>	8,00 %
Stadtteil Feudin- gen 1	eingegangen	442	61,31 %	97,42 %	20,83 %	<b>70,08 %</b>	9,09 %
Stadtteil Saß- mannshausen/Ber- mershausen/Holz- hausen	eingegangen	311	61,74 %	96,35 %	40,54 %	<b>52,43 %</b>	7,03 %

Stimmbezirk	Stand	Wahlberechtigte	Wähler/innen	gültig	Fries, CDU	Müller, SPD	Kraft, GRÜNE
Stadtteil Feudingen 2	eingegangen	681	65,49 %	99,33 %	26,64 %	<b>65,69 %</b>	7,67 %
Stadtteil Feudingen 3	eingegangen	620	72,58 %	100,00 %	31,56 %	<b>62,22 %</b>	6,22 %
Stadtteil Rüppershausen/Steinbach/Amtshausen	eingegangen	300	76,67 %	98,26 %	18,14 %	<b>77,88 %</b>	3,98 %
Stadtteil Oberndorf	eingegangen	390	62,82 %	98,78 %	27,27 %	<b>66,12 %</b>	6,61 %
Stadtteil Rückershausen/Weide	eingegangen	509	73,67 %	98,40 %	27,10 %	<b>64,77 %</b>	8,13 %
Stadtteil Volkholz/Großenbach	eingegangen	259	67,95 %	96,59 %	36,47 %	<b>58,24 %</b>	5,29 %
Stadt Bad Laasphe	22 von 22	11.228	62,80 %	97,93 %	30,50 %	<b>61,09 %</b>	8,41 %



# Kreistagswahl Stadt Bad Laasphe

	Anzahl	Prozent
CDU	1.919	27,47 %
SPD	3.021	43,25 %
GRÜNE	612	8,76 %
FDP	581	8,32 %
UWG	171	2,45 %
DIE LINKE	163	2,33 %
AfD	518	7,42 %



CDU = Christlich Demokratische Union Deutschlands  
 SPD = Sozialdemokratische Partei Deutschlands  
 FDP = Freie Demokratische Partei  
 UWG = UWG Kreisverband Siegen-Wittgenstein  
 AfD = Alternative für Deutschland

## Wahlbeteiligung

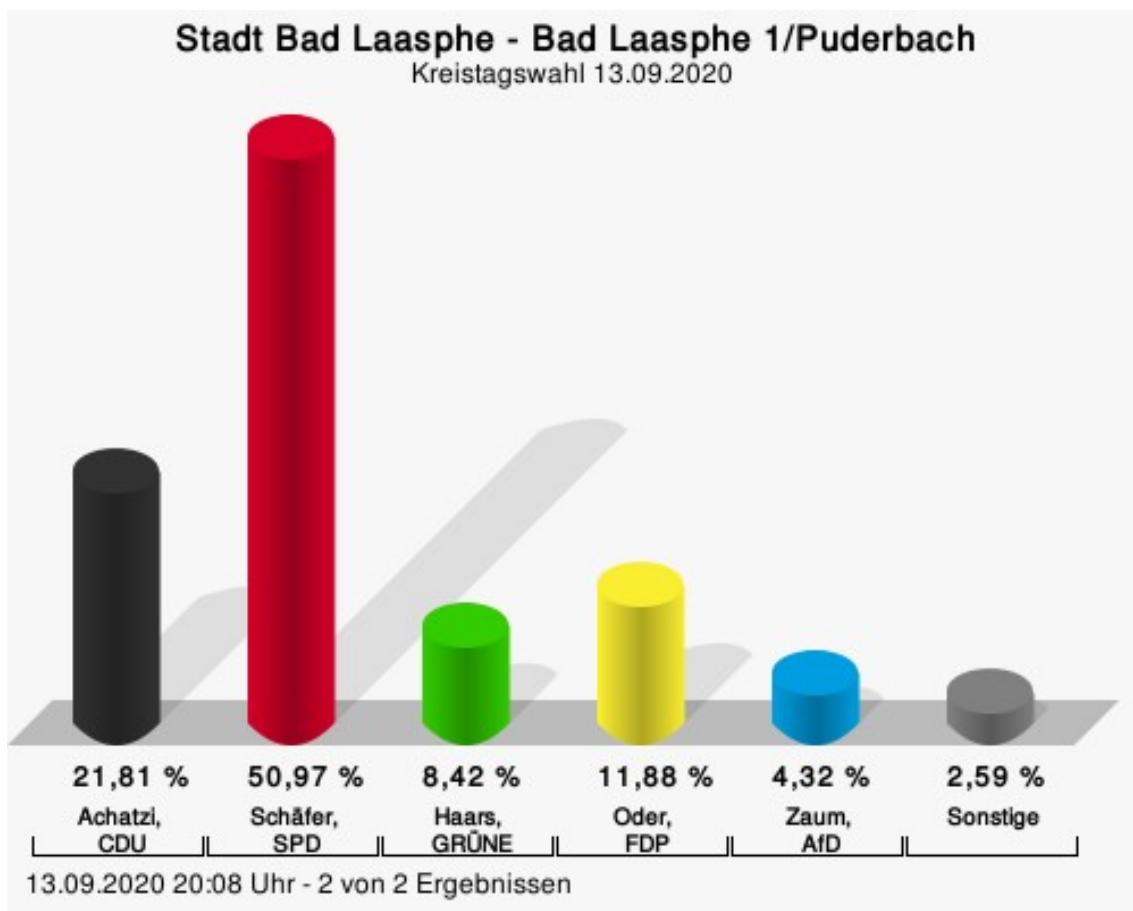


**62,83 %**  
Wahlbeteiligung

14.09.2020 10:05 Uhr - 22 von 22 Ergebnissen

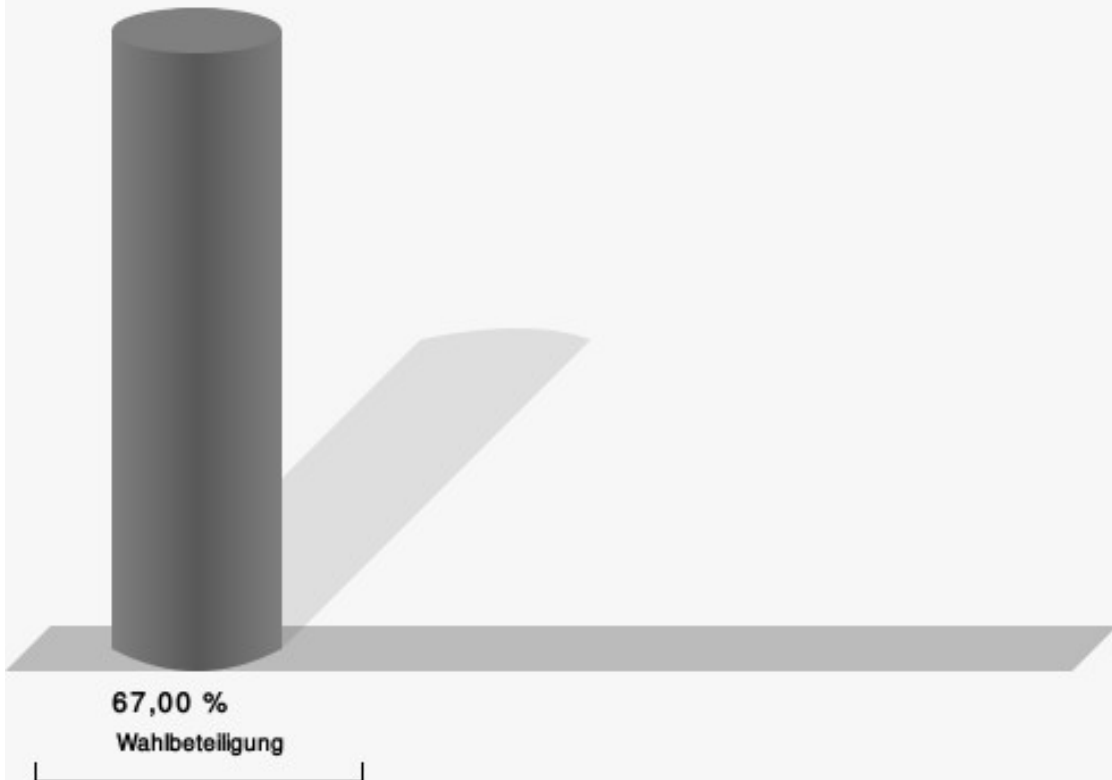
## Wahlbezirke Bad Laasphe 1/Puderbach

	Anzahl	Prozent
Achatzi, CDU	101	21,81 %
Schäfer, SPD	236	50,97 %
Haars, GRÜNE	39	8,42 %
Oder, FDP	55	11,88 %
Schmeltzer, UWG	5	1,08 %
Boumann, DIE LINKE	7	1,51 %
Zaum, AfD	20	4,32 %



Achatzi, CDU = Klaus-Martin Achatzi, Christlich Demokratische Union Deutschlands  
 Schäfer, SPD = Waltraud Schäfer, Sozialdemokratische Partei Deutschlands  
 Haars, GRÜNE = Margit Haars, BÜNDNIS 90/DIE GRÜNEN  
 Oder, FDP = Werner Oder, Freie Demokratische Partei  
 Zaum, AfD = Christian Zaum, Alternative für Deutschland

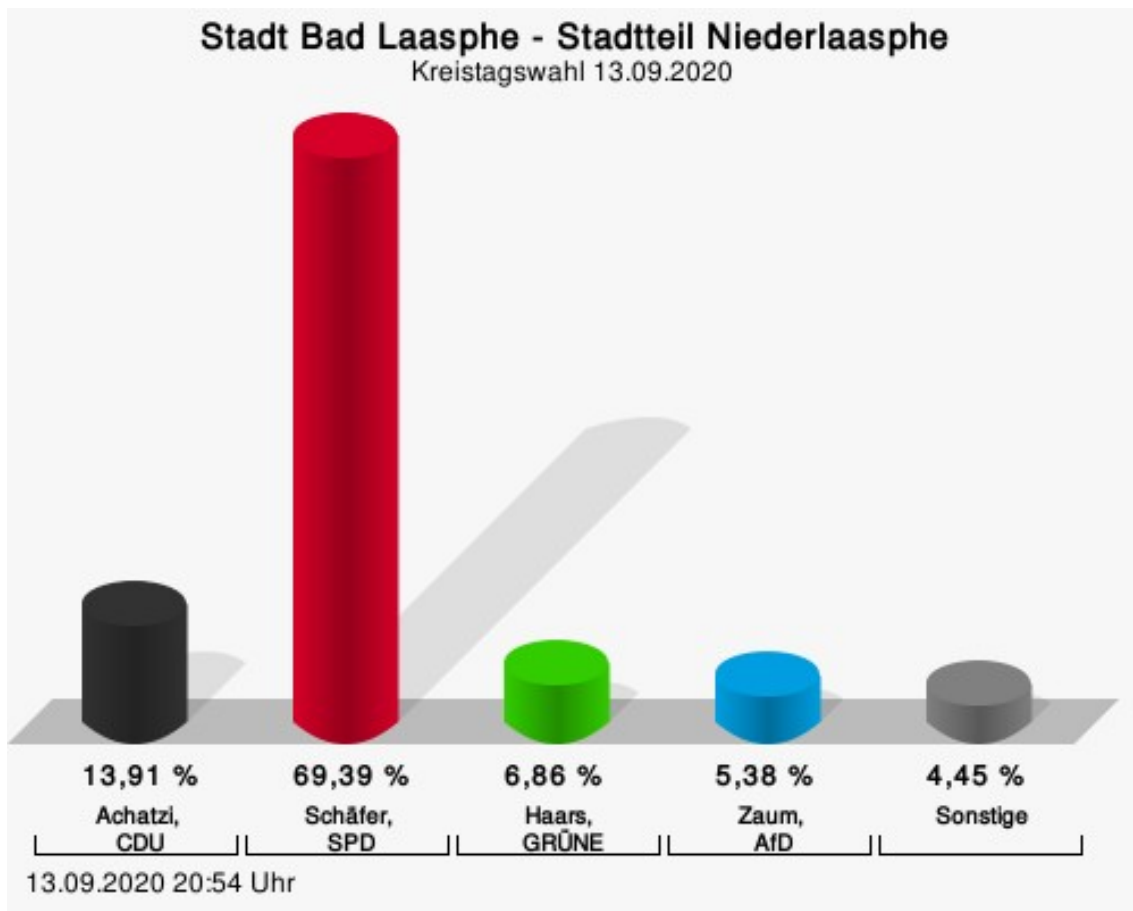
## Wahlbeteiligung



13.09.2020 20:08 Uhr - 2 von 2 Ergebnissen

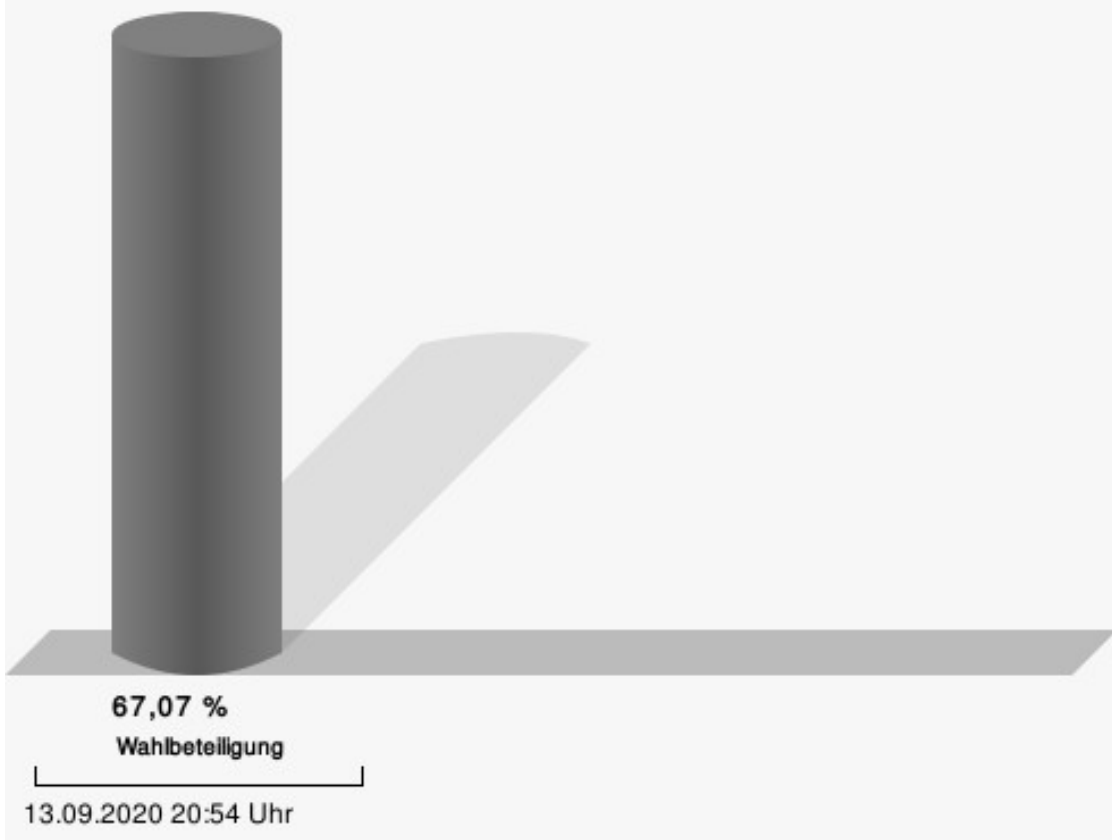
## Stadtteil Niederlaasphe

	Anzahl	Prozent
Achatzi, CDU	75	13,91 %
Schäfer, SPD	374	69,39 %
Haars, GRÜNE	37	6,86 %
Oder, FDP	7	1,30 %
Schmeltzer, UWG	9	1,67 %
Boumann, DIE LINKE	8	1,48 %
Zaum, AfD	29	5,38 %



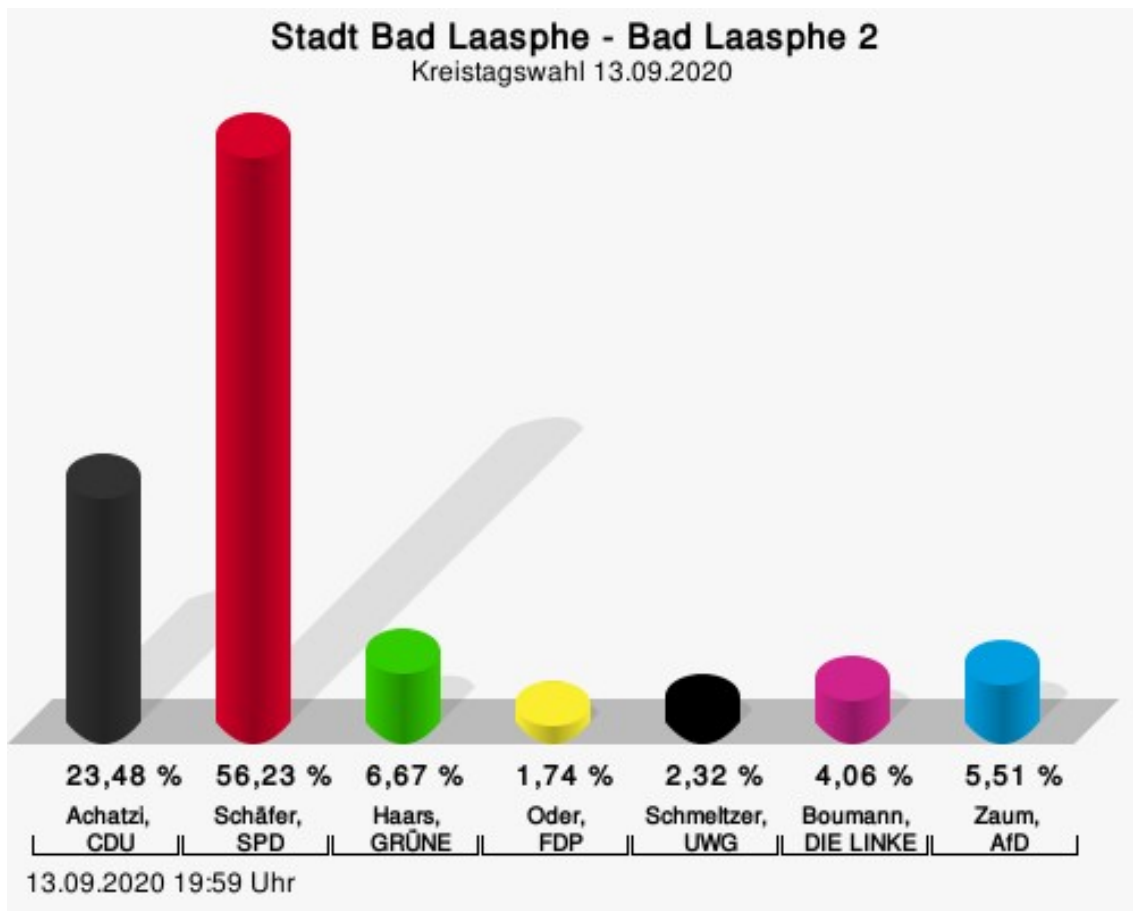
Achatzi, CDU = Klaus-Martin Achatzi, Christlich Demokratische Union Deutschlands  
 Schäfer, SPD = Waltraud Schäfer, Sozialdemokratische Partei Deutschlands  
 Haars, GRÜNE = Margit Haars, BÜNDNIS 90/DIE GRÜNEN  
 Zaum, AfD = Christian Zaum, Alternative für Deutschland

## Wahlbeteiligung



## Bad Laasphe 2

	Anzahl	Prozent
Achatzi, CDU	81	23,48 %
Schäfer, SPD	194	56,23 %
Haars, GRÜNE	23	6,67 %
Oder, FDP	6	1,74 %
Schmeltzer, UWG	8	2,32 %
Boumann, DIE LINKE	14	4,06 %
Zaum, AfD	19	5,51 %



Achatzi, CDU = Klaus-Martin Achatzi, Christlich Demokratische Union Deutschlands

Schäfer, SPD = Waltraud Schäfer, Sozialdemokratische Partei Deutschlands

Haars, GRÜNE = Margit Haars, BÜNDNIS 90/DIE GRÜNEN

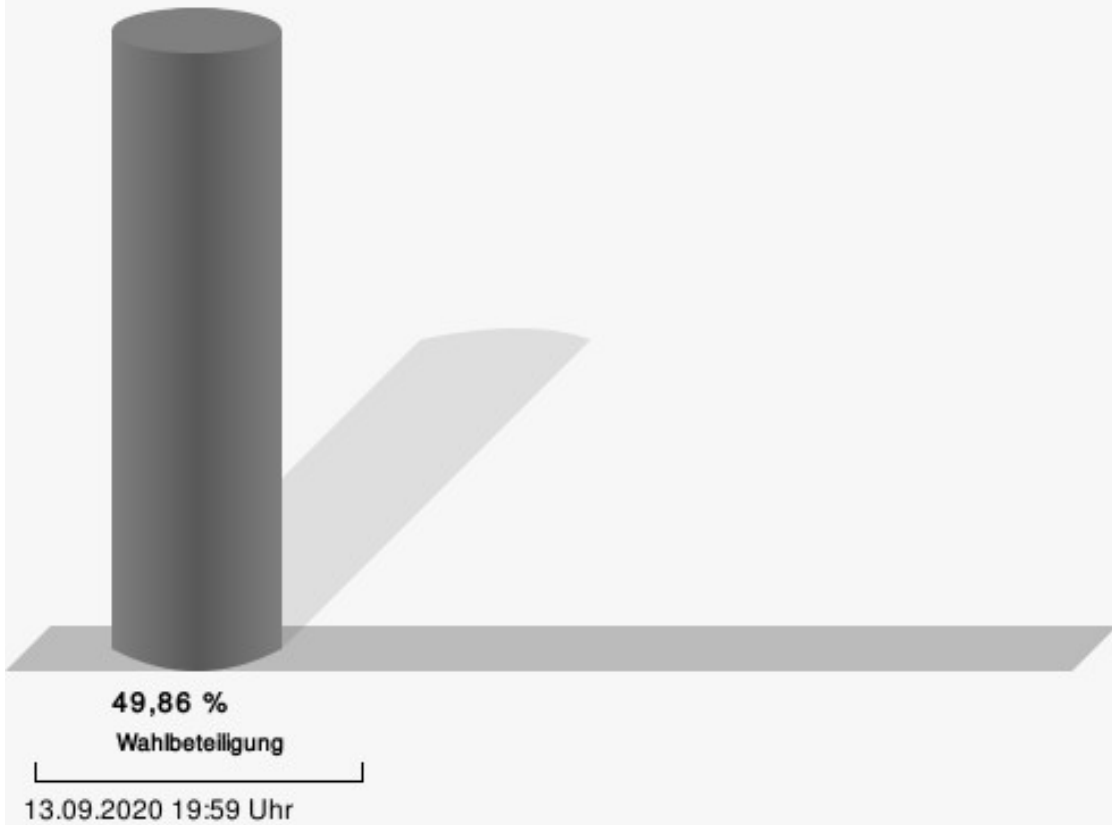
Oder, FDP = Werner Oder, Freie Demokratische Partei

Schmeltzer, UWG = Christa Schmeltzer, UWG Kreisverband Siegen-Wittgenstein

Boumann, DIE LINKE = Heiko Boumann, DIE LINKE

Zaum, AfD = Christian Zaum, Alternative für Deutschland

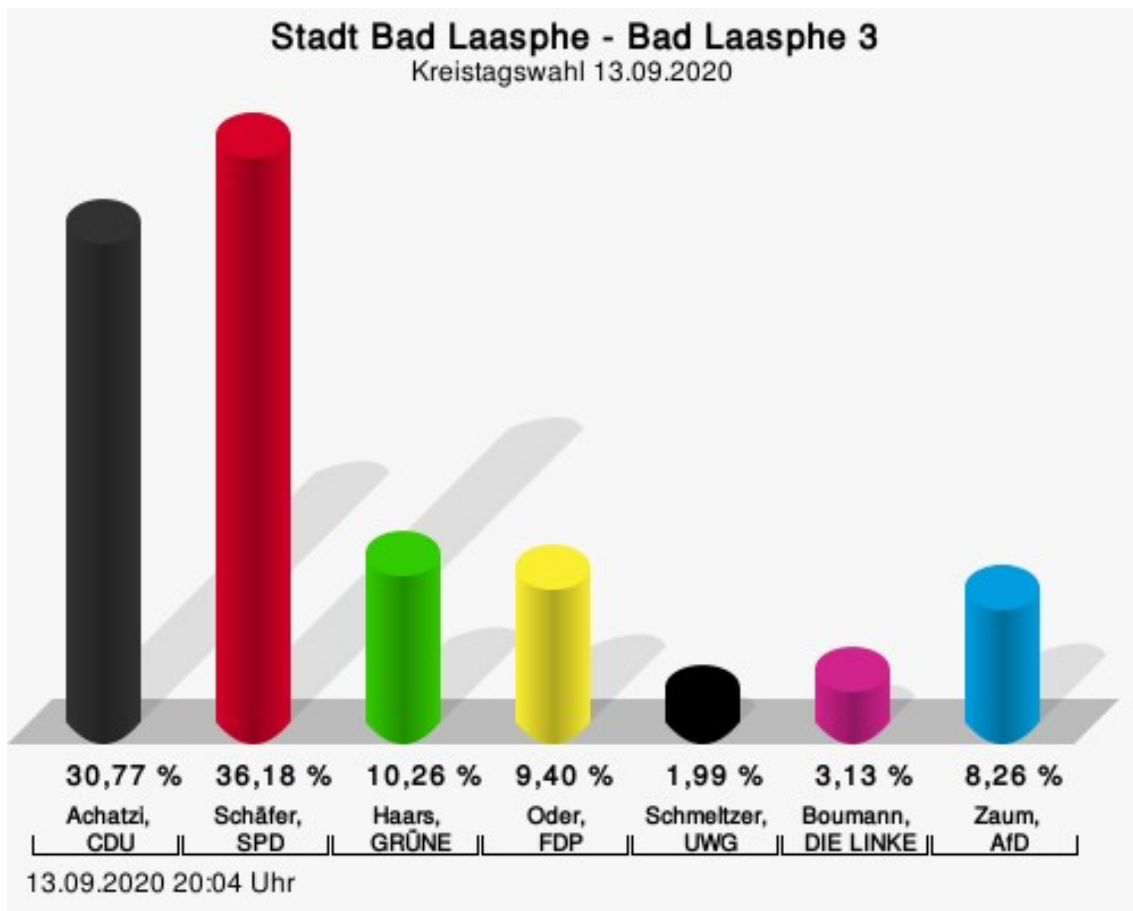
## Wahlbeteiligung





## Bad Laasphe 3

	Anzahl	Prozent
Achatzi, CDU	108	30,77 %
Schäfer, SPD	127	36,18 %
Haars, GRÜNE	36	10,26 %
Oder, FDP	33	9,40 %
Schmeltzer, UWG	7	1,99 %
Boumann, DIE LINKE	11	3,13 %
Zaum, AfD	29	8,26 %



Achatzi, CDU = Klaus-Martin Achatzi, Christlich Demokratische Union Deutschlands

Schäfer, SPD = Waltraud Schäfer, Sozialdemokratische Partei Deutschlands

Haars, GRÜNE = Margit Haars, BÜNDNIS 90/DIE GRÜNEN

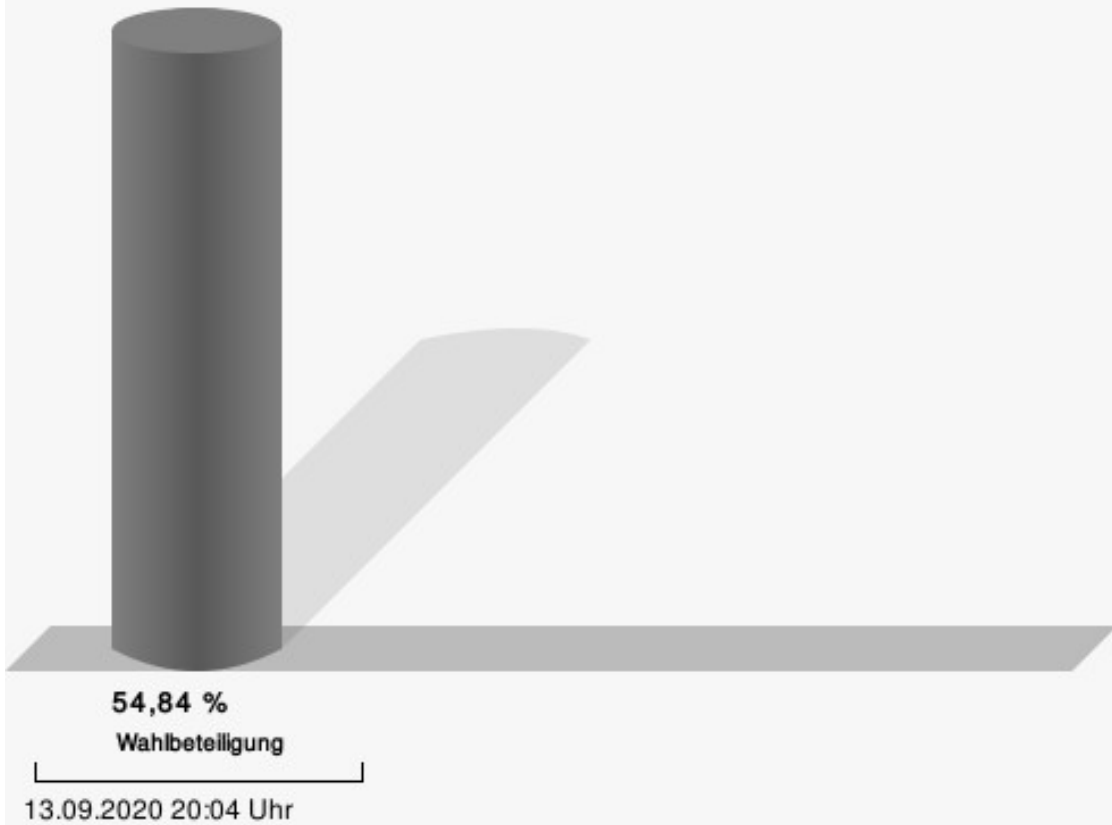
Oder, FDP = Werner Oder, Freie Demokratische Partei

Schmeltzer, UWG = Christa Schmeltzer, UWG Kreisverband Siegen-Wittgenstein

Boumann, DIE LINKE = Heiko Boumann, DIE LINKE

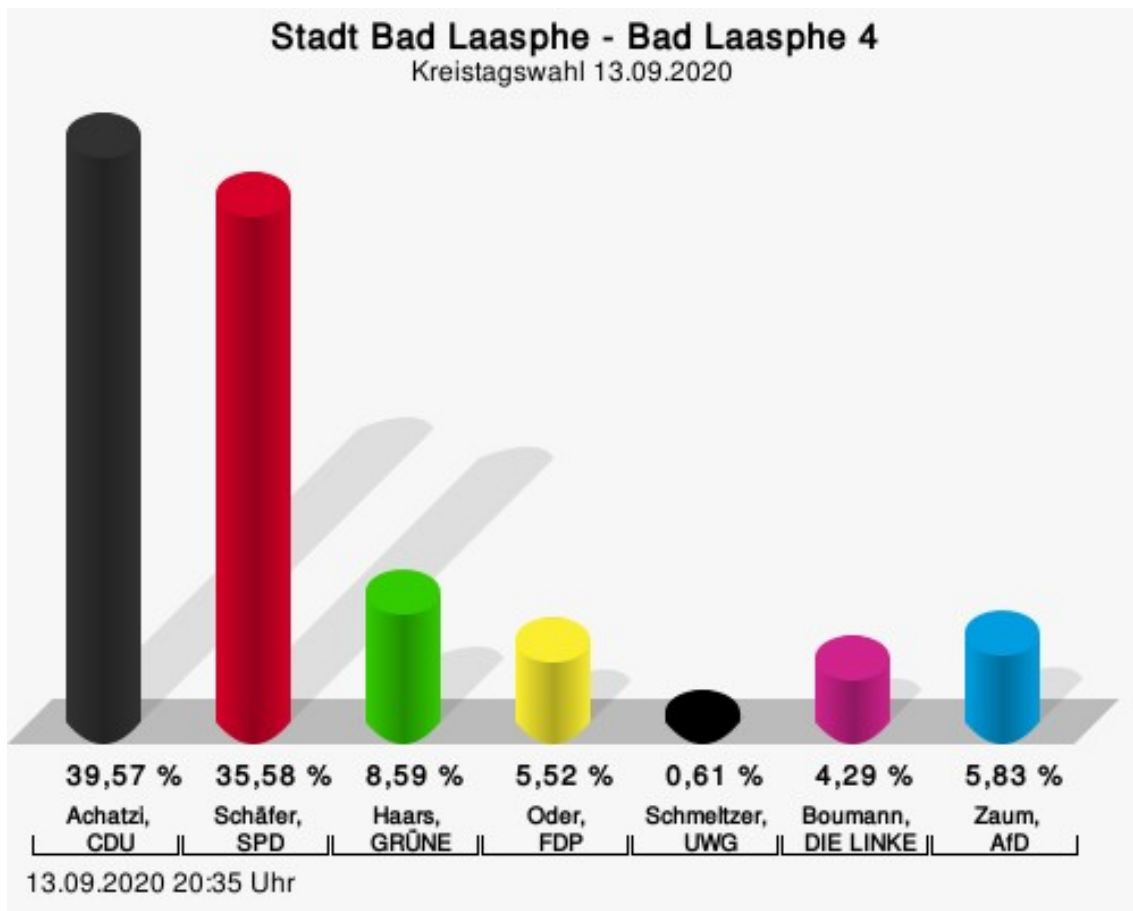
Zaum, AfD = Christian Zaum, Alternative für Deutschland

## Wahlbeteiligung



## Bad Laasphe 4

	Anzahl	Prozent
Achatzi, CDU	129	39,57 %
Schäfer, SPD	116	35,58 %
Haars, GRÜNE	28	8,59 %
Oder, FDP	18	5,52 %
Schmeltzer, UWG	2	0,61 %
Boumann, DIE LINKE	14	4,29 %
Zaum, AfD	19	5,83 %



Achatzi, CDU = Klaus-Martin Achatzi, Christlich Demokratische Union Deutschlands

Schäfer, SPD = Waltraud Schäfer, Sozialdemokratische Partei Deutschlands

Haars, GRÜNE = Margit Haars, BÜNDNIS 90/DIE GRÜNEN


Oder, FDP = Werner Oder, Freie Demokratische Partei

Schmeltzer, UWG = Christa Schmeltzer, UWG Kreisverband Siegen-Wittgenstein

Boumann, DIE LINKE = Heiko Boumann, DIE LINKE

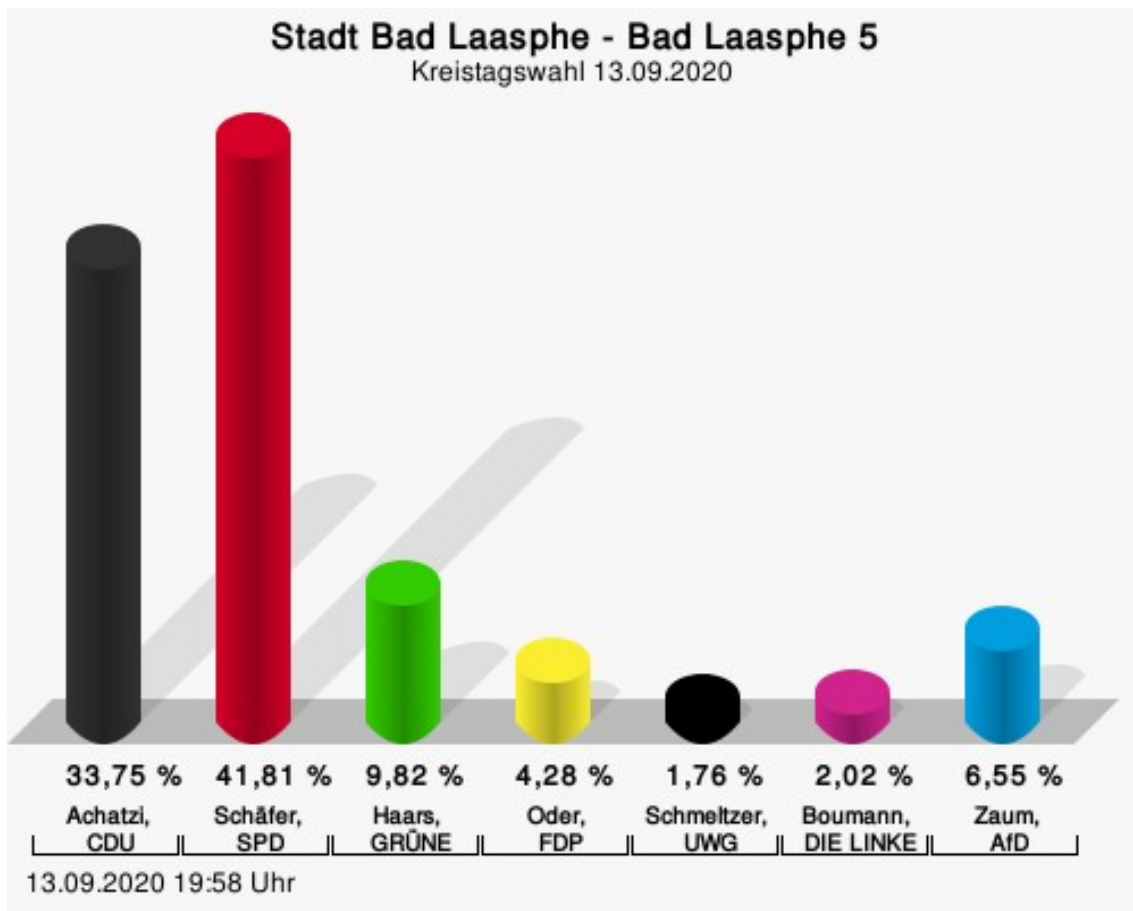
Zaum, AfD = Christian Zaum, Alternative für Deutschland

## Wahlbeteiligung



## Bad Laasphe 5

	Anzahl	Prozent
Achatzi, CDU	134	33,75 %
Schäfer, SPD	166	41,81 %
Haars, GRÜNE	39	9,82 %
Oder, FDP	17	4,28 %
Schmeltzer, UWG	7	1,76 %
Boumann, DIE LINKE	8	2,02 %
Zaum, AfD	26	6,55 %



Achatzi, CDU = Klaus-Martin Achatzi, Christlich Demokratische Union Deutschlands

Schäfer, SPD = Waltraud Schäfer, Sozialdemokratische Partei Deutschlands

Haars, GRÜNE = Margit Haars, BÜNDNIS 90/DIE GRÜNEN

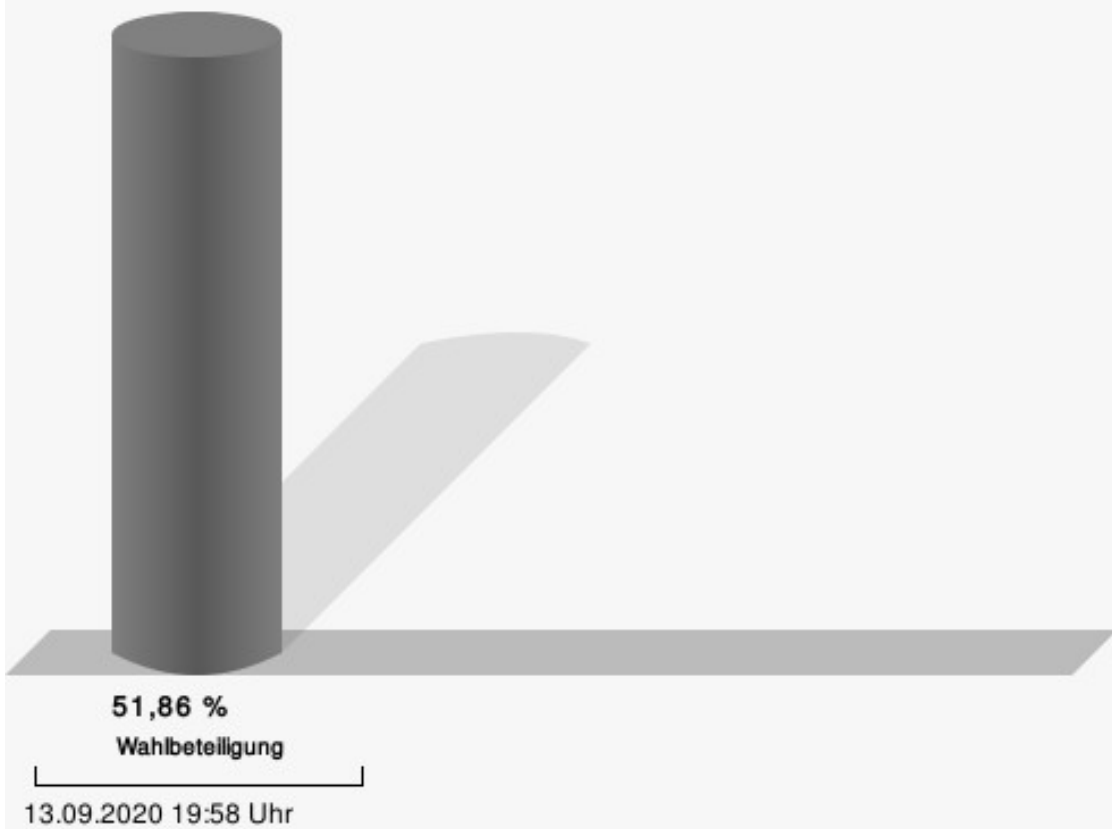
Oder, FDP = Werner Oder, Freie Demokratische Partei

Schmeltzer, UWG = Christa Schmeltzer, UWG Kreisverband Siegen-Wittgenstein

Boumann, DIE LINKE = Heiko Boumann, DIE LINKE

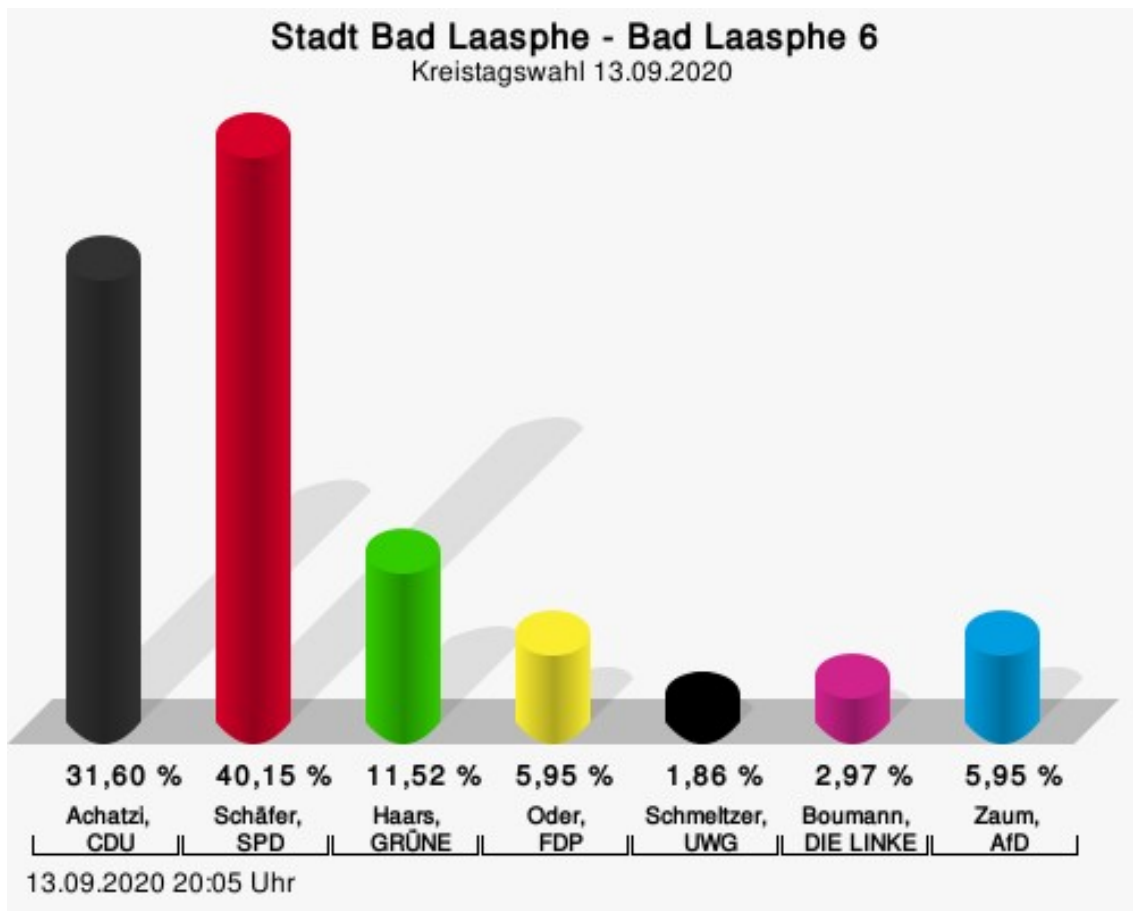
Zaum, AfD = Christian Zaum, Alternative für Deutschland

## Wahlbeteiligung



## Bad Laasphe 6

	Anzahl	Prozent
Achatzi, CDU	85	31,60 %
Schäfer, SPD	108	40,15 %
Haars, GRÜNE	31	11,52 %
Oder, FDP	16	5,95 %
Schmeltzer, UWG	5	1,86 %
Boumann, DIE LINKE	8	2,97 %
Zaum, AfD	16	5,95 %



Achatzi, CDU = Klaus-Martin Achatzi, Christlich Demokratische Union Deutschlands

Schäfer, SPD = Waltraud Schäfer, Sozialdemokratische Partei Deutschlands

Haars, GRÜNE = Margit Haars, BÜNDNIS 90/DIE GRÜNEN

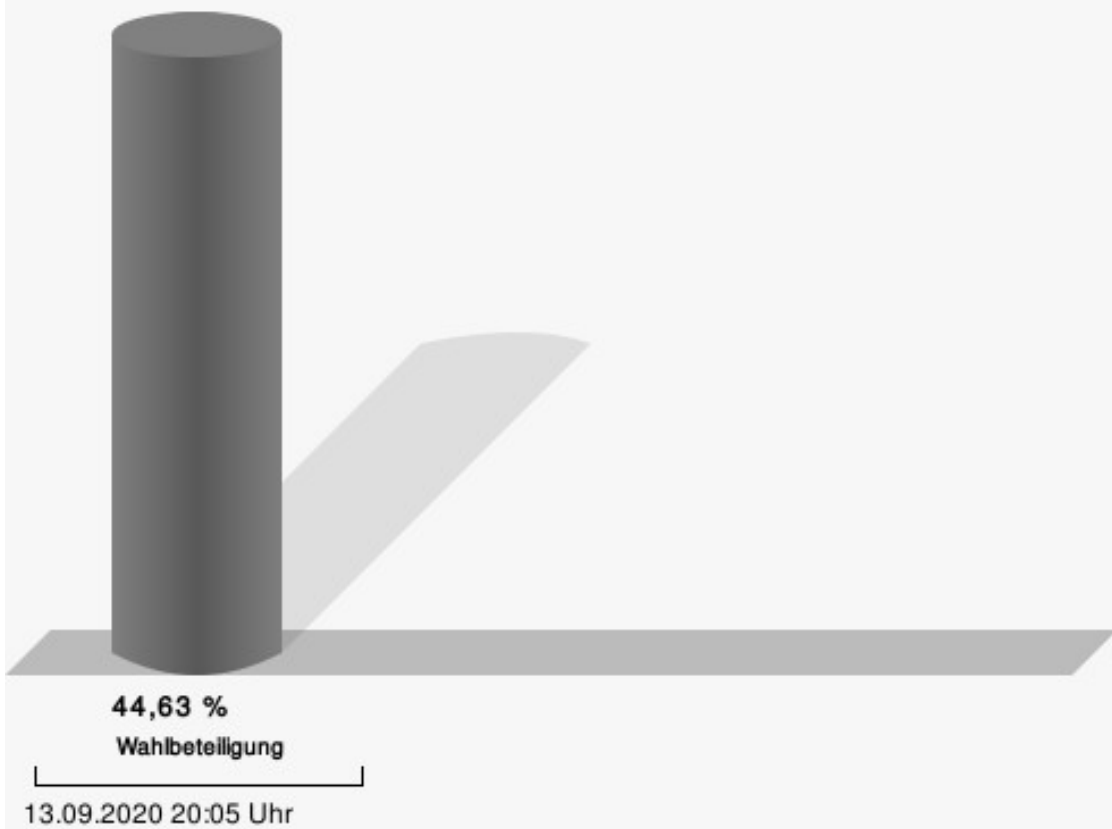
Oder, FDP = Werner Oder, Freie Demokratische Partei

Schmeltzer, UWG = Christa Schmeltzer, UWG Kreisverband Siegen-Wittgenstein

Boumann, DIE LINKE = Heiko Boumann, DIE LINKE

Zaum, AfD = Christian Zaum, Alternative für Deutschland

## Wahlbeteiligung

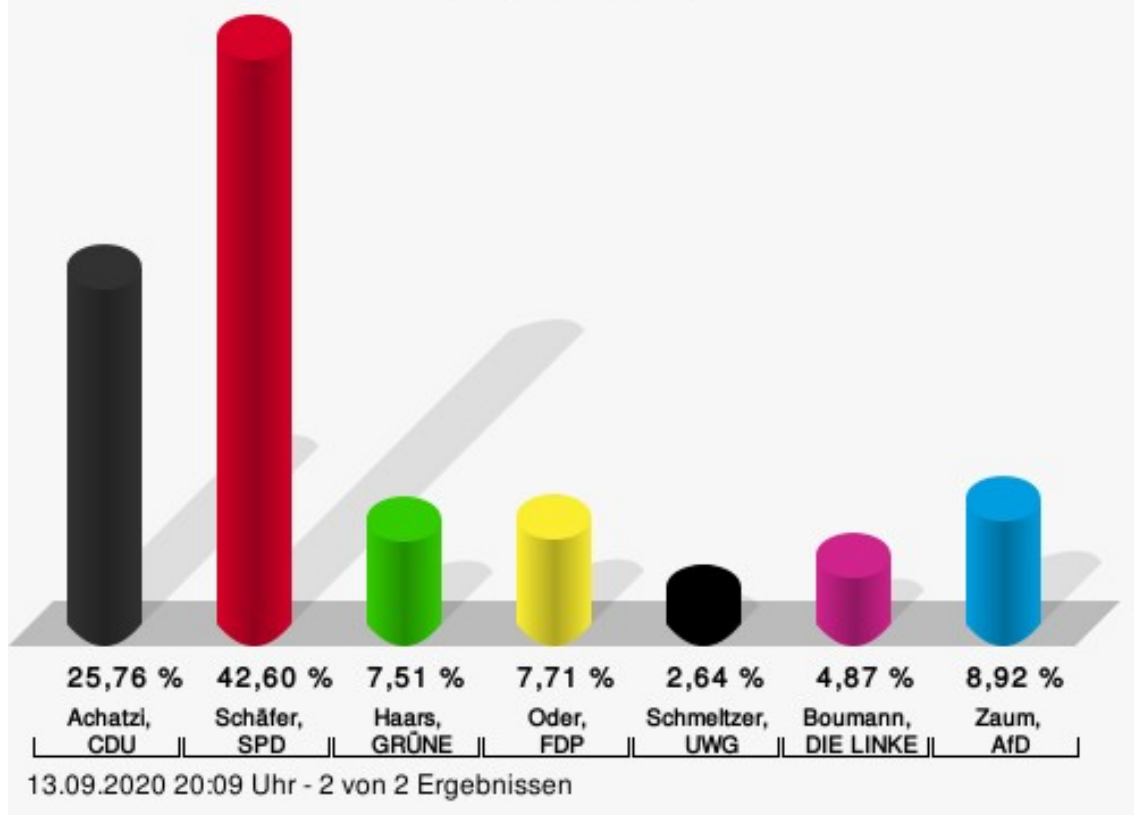




## Bad Laasphe 7/Herbertshausen/Laasphehütte

	Anzahl	Prozent
Achatzi, CDU	127	25,76 %
Schäfer, SPD	210	42,60 %
Haars, GRÜNE	37	7,51 %
Oder, FDP	38	7,71 %
Schmeltzer, UWG	13	2,64 %
Boumann, DIE LINKE	24	4,87 %
Zaum, AfD	44	8,92 %

**Stadt Bad Laasphe - Bad Laasphe 7/Herbertshausen/Laasphehütte**  
 Kreistagswahl 13.09.2020



Achatzi, CDU = Klaus-Martin Achatzi, Christlich Demokratische Union Deutschlands

Schäfer, SPD = Waltraud Schäfer, Sozialdemokratische Partei Deutschlands

Haars, GRÜNE = Margit Haars, BÜNDNIS 90/DIE GRÜNEN

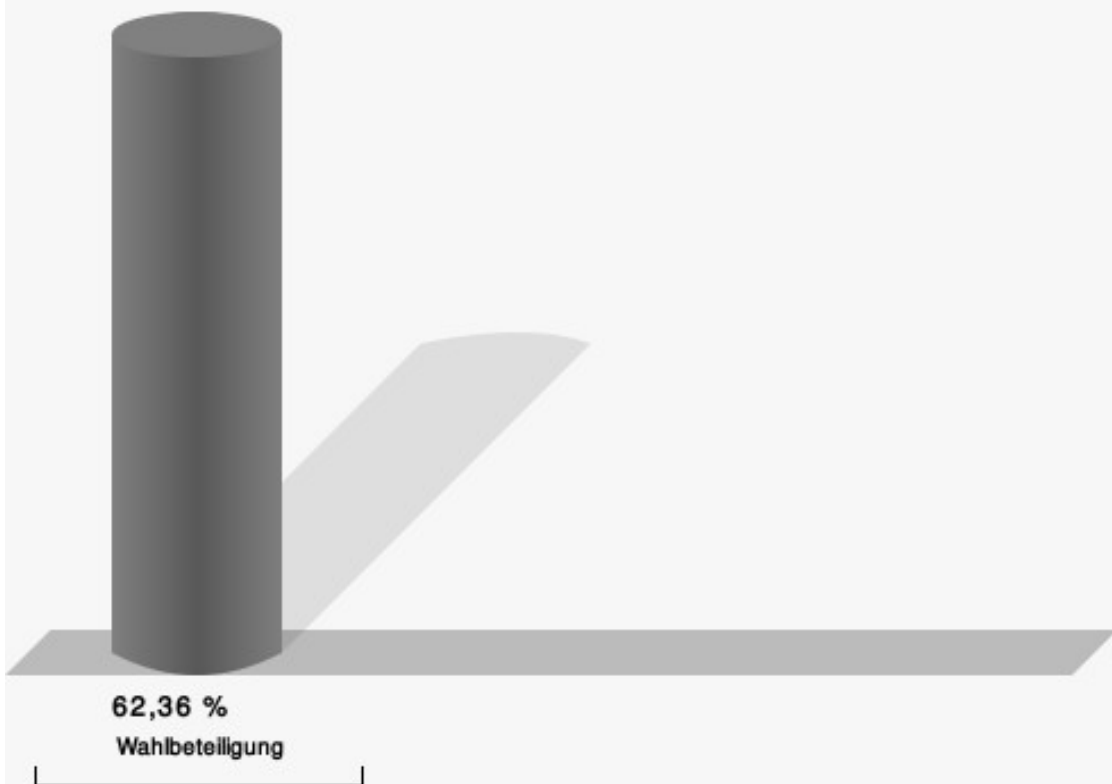
Oder, FDP = Werner Oder, Freie Demokratische Partei

Schmeltzer, UWG = Christa Schmeltzer, UWG Kreisverband Siegen-Wittgenstein

Boumann, DIE LINKE = Heiko Boumann, DIE LINKE

Zaum, AfD = Christian Zaum, Alternative für Deutschland

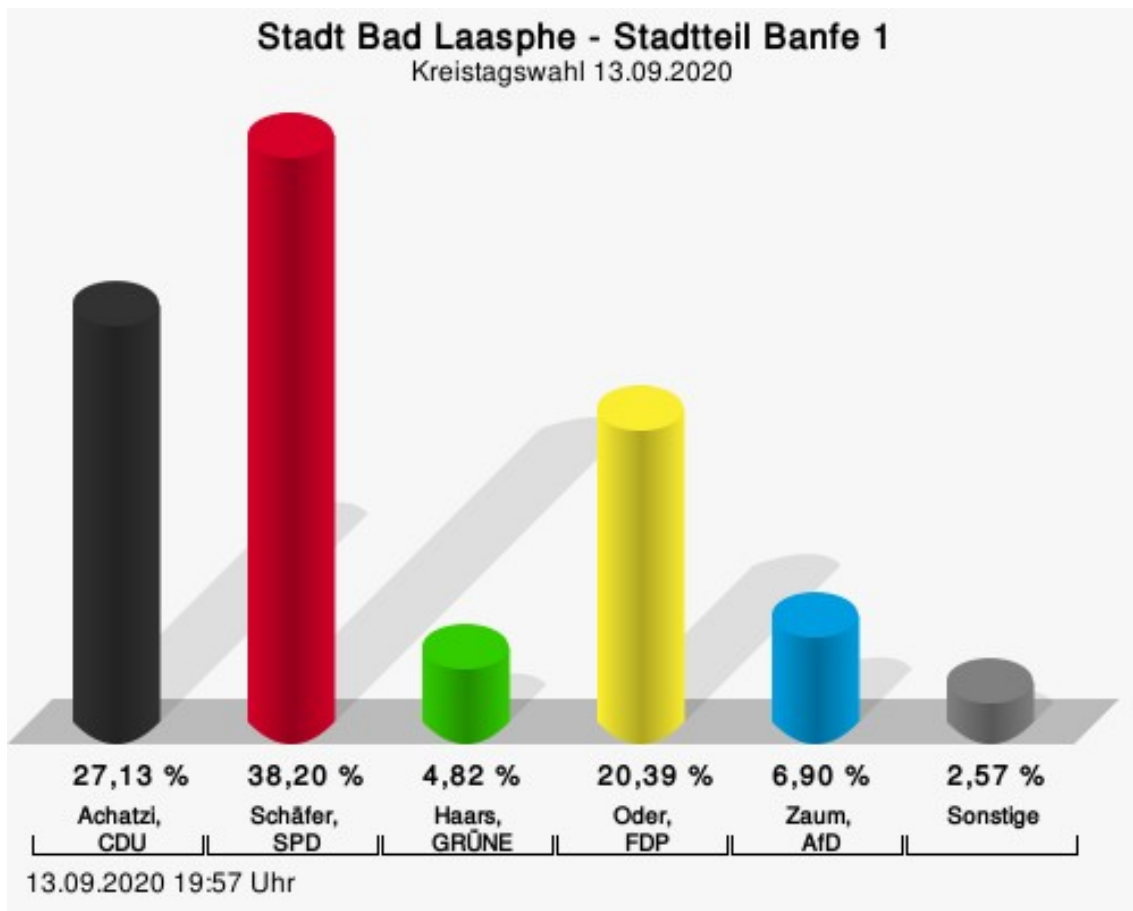
## Wahlbeteiligung



13.09.2020 20:09 Uhr - 2 von 2 Ergebnissen

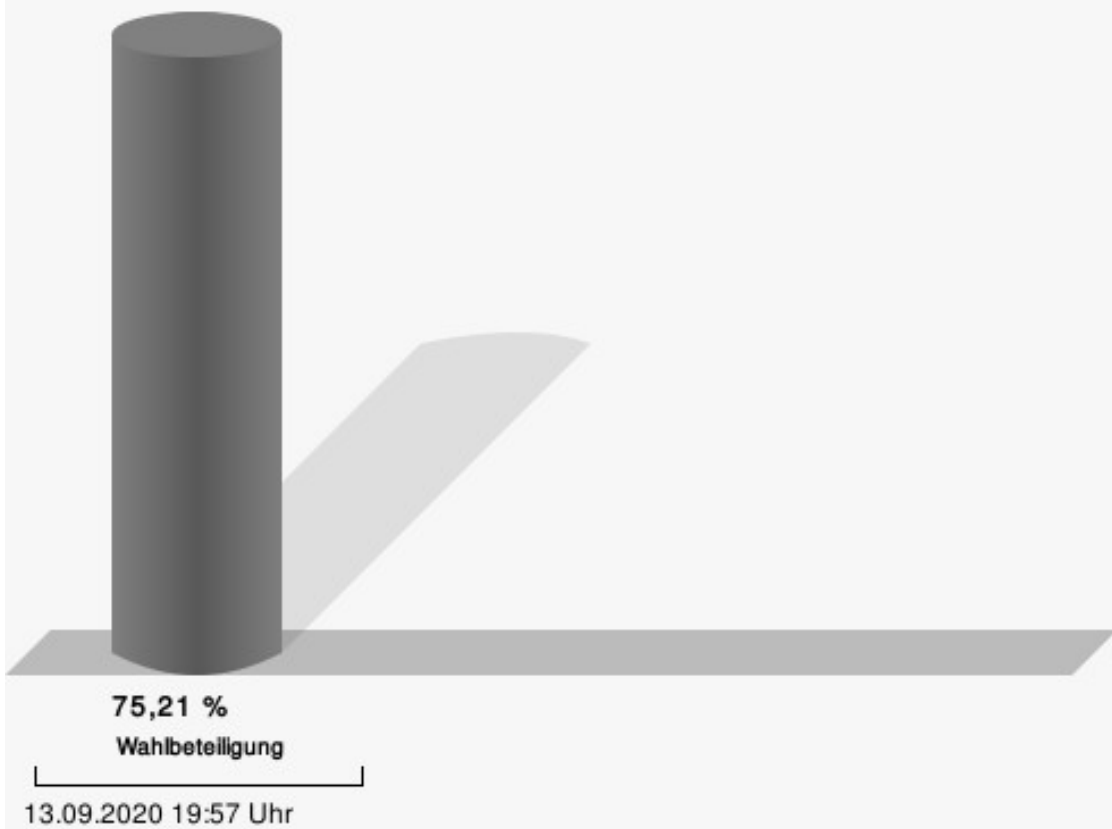
## Stadtteil Banfe 1

	Anzahl	Prozent
Achatzi, CDU	169	27,13 %
Schäfer, SPD	238	38,20 %
Haars, GRÜNE	30	4,82 %
Oder, FDP	127	20,39 %
Schmeltzer, UWG	11	1,77 %
Boumann, DIE LINKE	5	0,80 %
Zaum, AfD	43	6,90 %



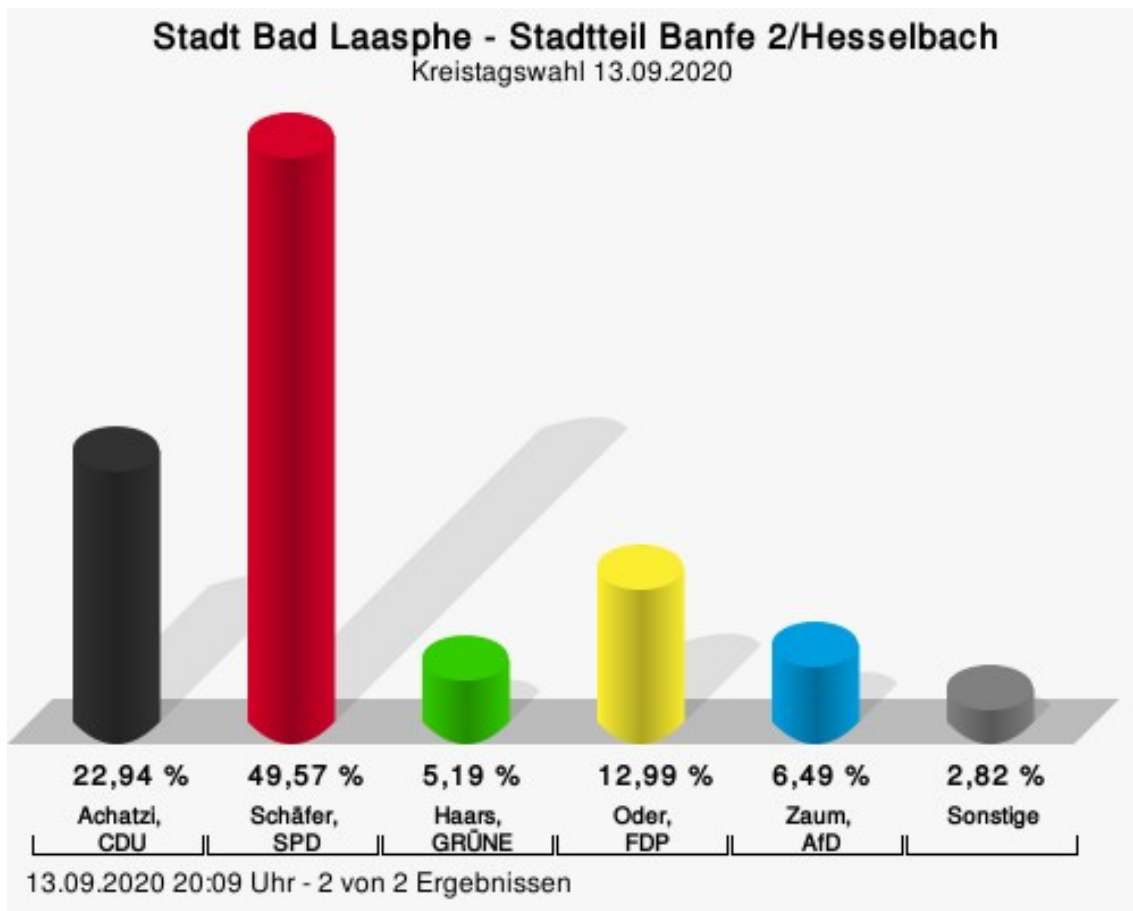
Achatzi, CDU = Klaus-Martin Achatzi, Christlich Demokratische Union Deutschlands  
 Schäfer, SPD = Waltraud Schäfer, Sozialdemokratische Partei Deutschlands  
 Haars, GRÜNE = Margit Haars, BÜNDNIS 90/DIE GRÜNEN  
 Oder, FDP = Werner Oder, Freie Demokratische Partei  
 Zaum, AfD = Christian Zaum, Alternative für Deutschland

## Wahlbeteiligung



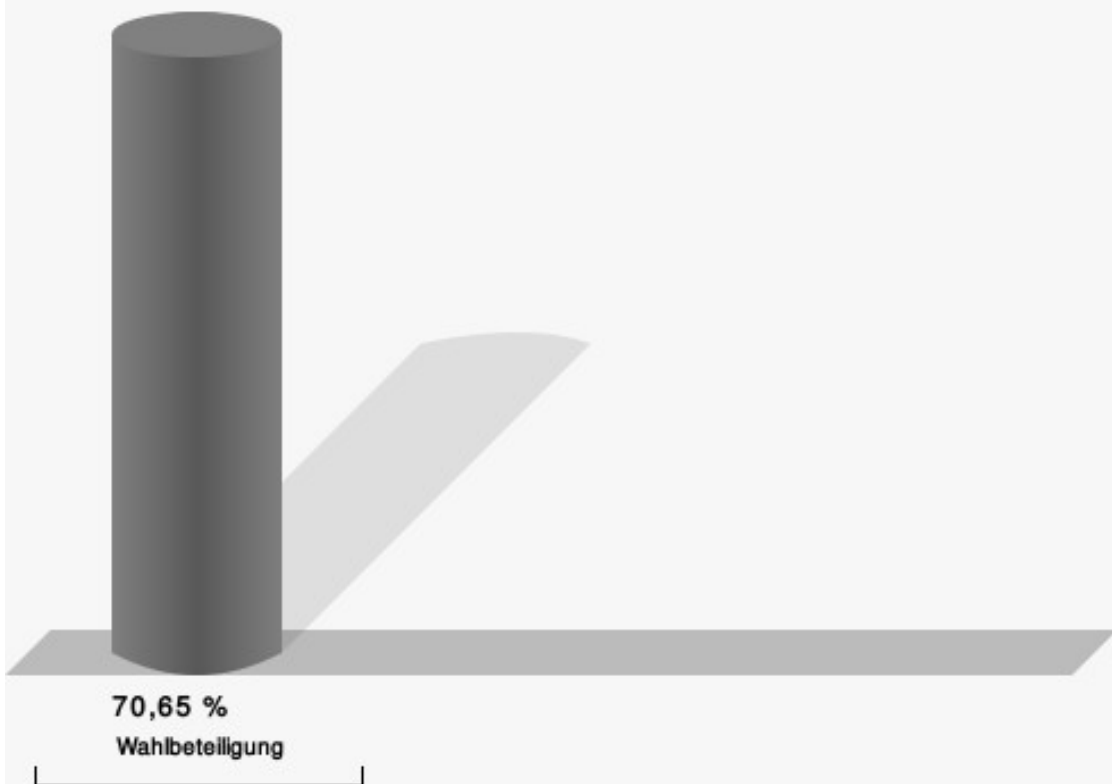
## Stadtteil Banfe 2/Hesselbach

	Anzahl	Prozent
Achatzi, CDU	106	22,94 %
Schäfer, SPD	229	49,57 %
Haars, GRÜNE	24	5,19 %
Oder, FDP	60	12,99 %
Schmeltzer, UWG	7	1,52 %
Boumann, DIE LINKE	6	1,30 %
Zaum, AfD	30	6,49 %



Achatzi, CDU = Klaus-Martin Achatzi, Christlich Demokratische Union Deutschlands  
 Schäfer, SPD = Waltraud Schäfer, Sozialdemokratische Partei Deutschlands  
 Haars, GRÜNE = Margit Haars, BÜNDNIS 90/DIE GRÜNEN  
 Oder, FDP = Werner Oder, Freie Demokratische Partei  
 Zaum, AfD = Christian Zaum, Alternative für Deutschland

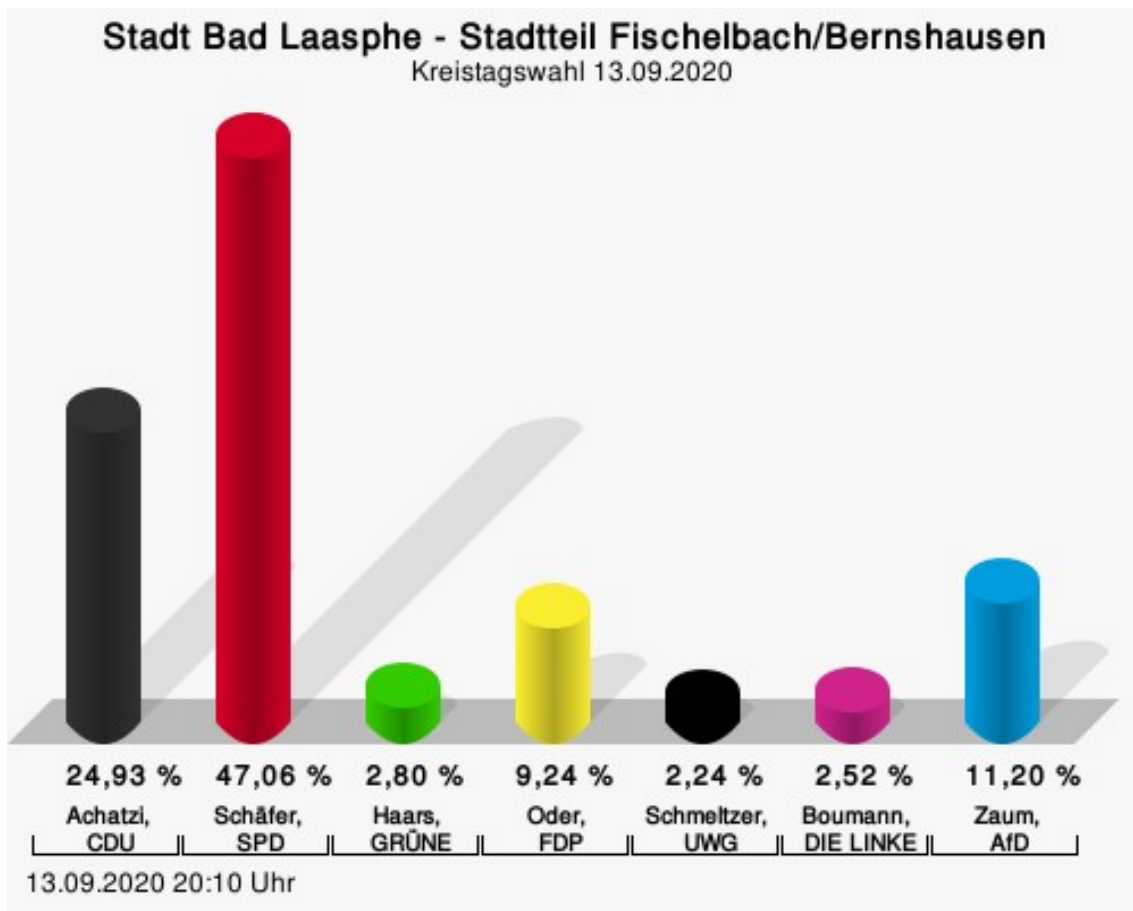
## Wahlbeteiligung



13.09.2020 20:09 Uhr - 2 von 2 Ergebnissen

## Stadtteil Fischelbach/Bernshausen

	Anzahl	Prozent
Achatzi, CDU	89	24,93 %
Schäfer, SPD	168	47,06 %
Haars, GRÜNE	10	2,80 %
Oder, FDP	33	9,24 %
Schmeltzer, UWG	8	2,24 %
Boumann, DIE LINKE	9	2,52 %
Zaum, AfD	40	11,20 %



Achatzi, CDU = Klaus-Martin Achatzi, Christlich Demokratische Union Deutschlands

Schäfer, SPD = Waltraud Schäfer, Sozialdemokratische Partei Deutschlands

Haars, GRÜNE = Margit Haars, BÜNDNIS 90/DIE GRÜNEN

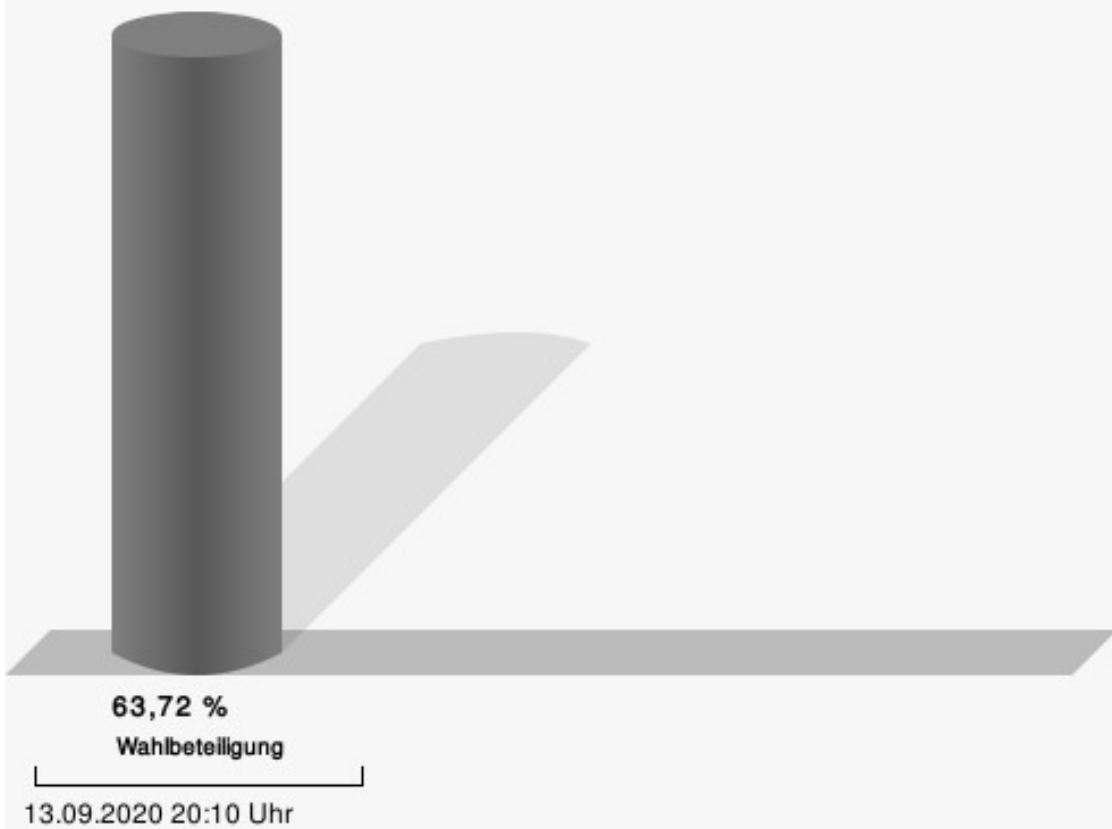
Oder, FDP = Werner Oder, Freie Demokratische Partei

Schmeltzer, UWG = Christa Schmeltzer, UWG Kreisverband Siegen-Wittgenstein

Boumann, DIE LINKE = Heiko Boumann, DIE LINKE

Zaum, AfD = Christian Zaum, Alternative für Deutschland

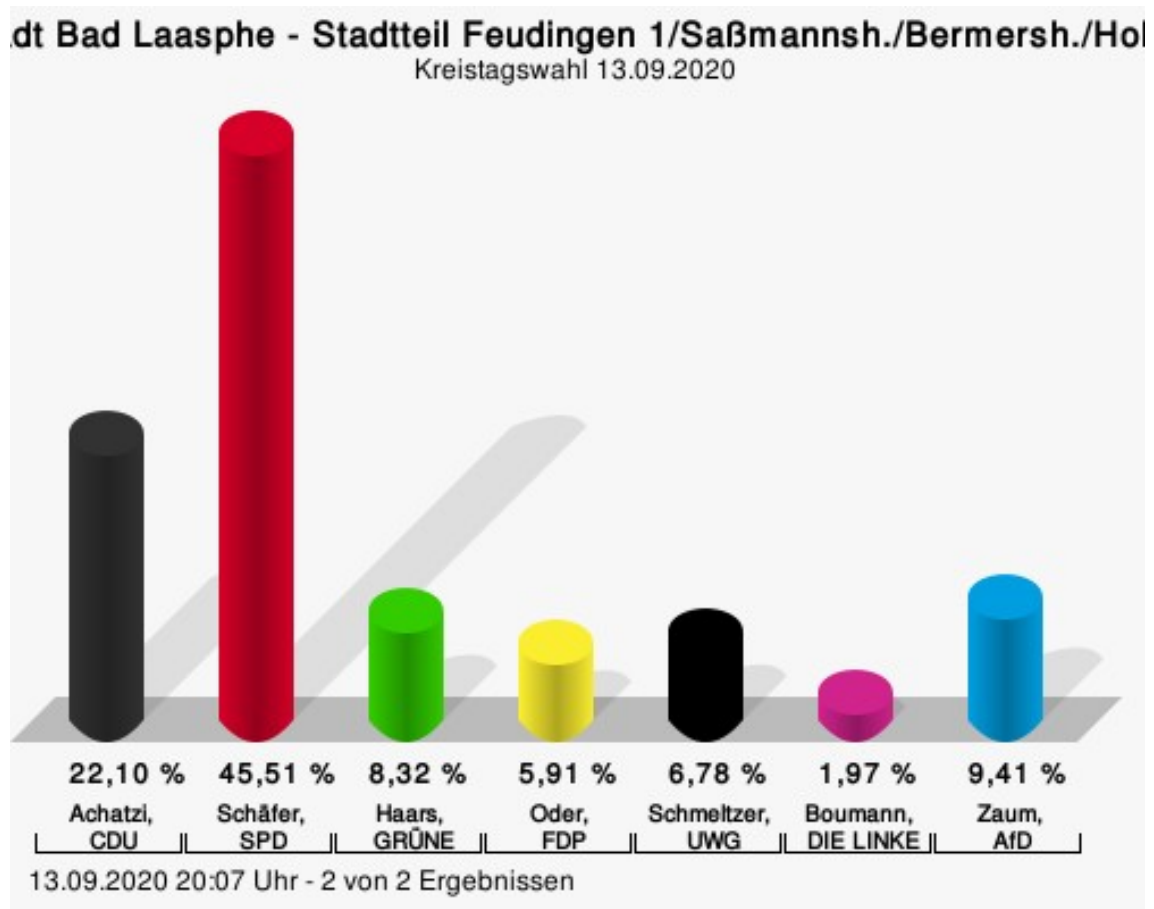
## Wahlbeteiligung





## Stadtteil Feudingen 1/Saßmannsh./Bermersh./Holzh.

	Anzahl	Prozent
Achatzi, CDU	101	22,10 %
Schäfer, SPD	208	45,51 %
Haars, GRÜNE	38	8,32 %
Oder, FDP	27	5,91 %
Schmeltzer, UWG	31	6,78 %
Boumann, DIE LINKE	9	1,97 %
Zaum, AfD	43	9,41 %



Achatzi, CDU = Klaus-Martin Achatzi, Christlich Demokratische Union Deutschlands

Schäfer, SPD = Waltraud Schäfer, Sozialdemokratische Partei Deutschlands

Haars, GRÜNE = Margit Haars, BÜNDNIS 90/DIE GRÜNEN

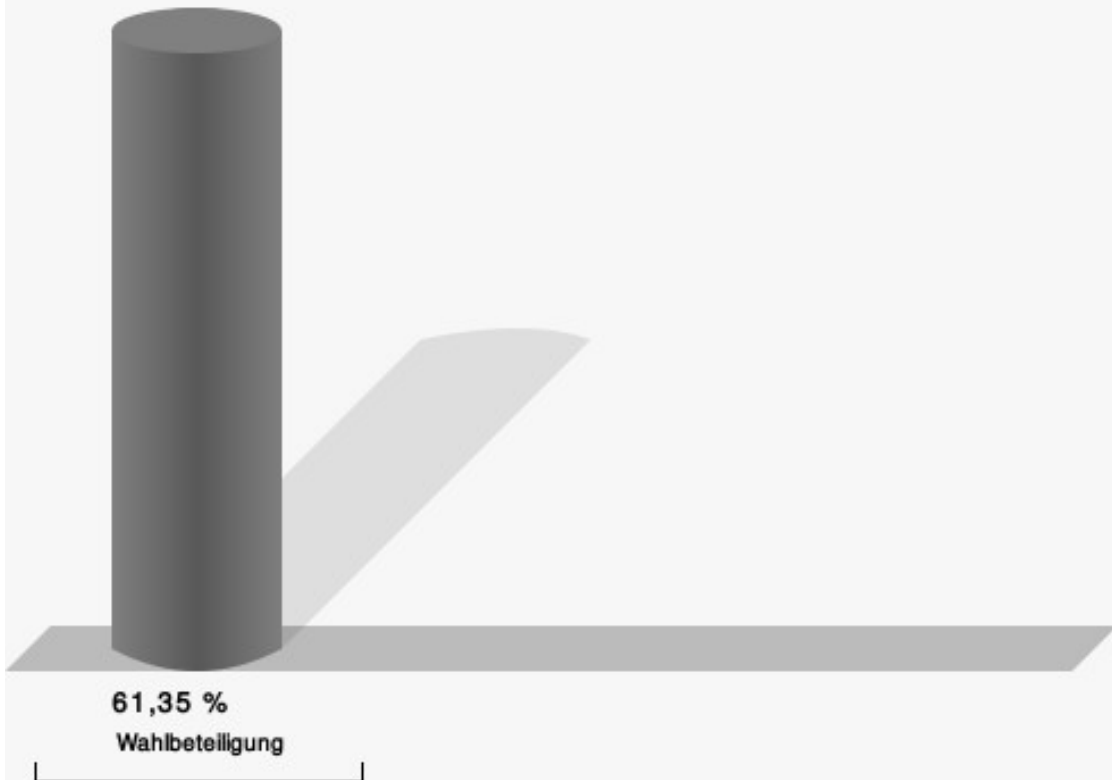
Oder, FDP = Werner Oder, Freie Demokratische Partei

Schmeltzer, UWG = Christa Schmeltzer, UWG Kreisverband Siegen-Wittgenstein

Boumann, DIE LINKE = Heiko Boumann, DIE LINKE

Zaum, AfD = Christian Zaum, Alternative für Deutschland

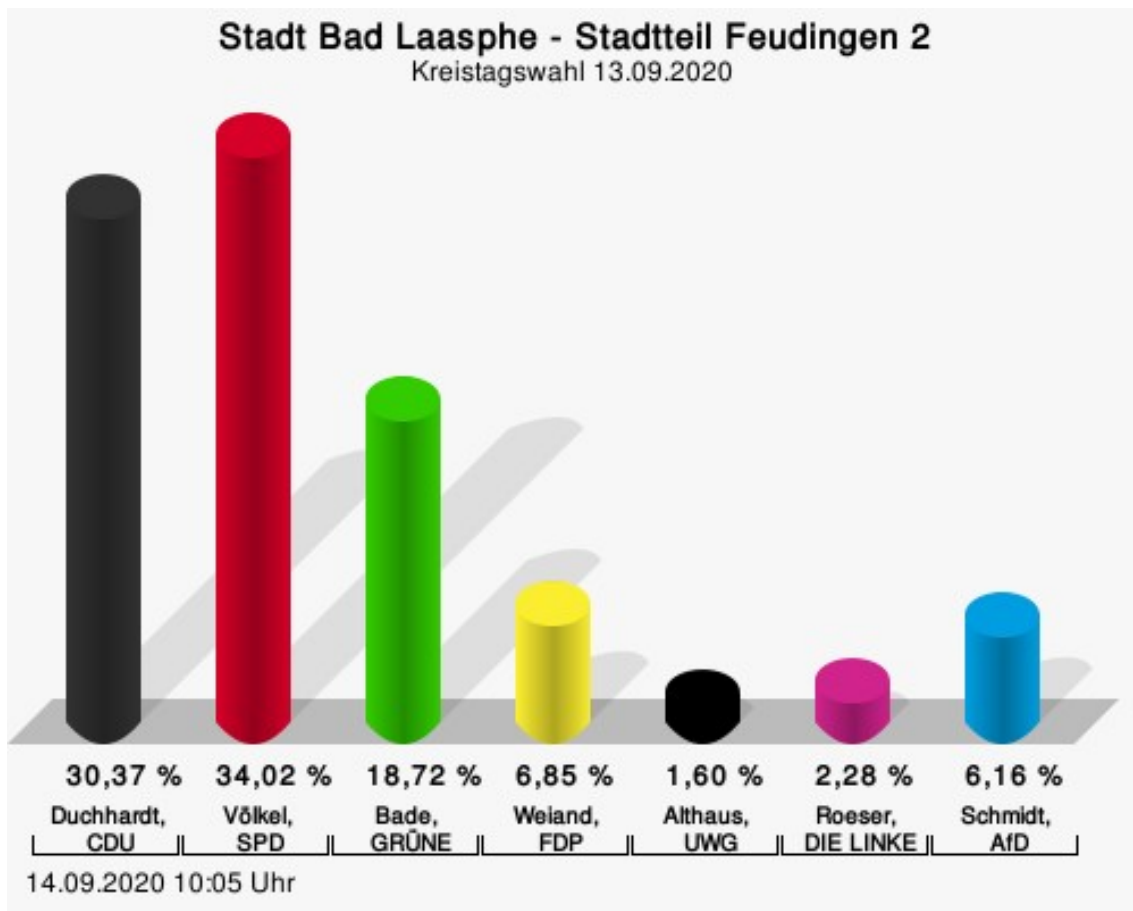
## Wahlbeteiligung



13.09.2020 20:07 Uhr - 2 von 2 Ergebnissen

## Stadtteil Feudingen 2

	Anzahl	Prozent
Duchhardt, CDU	133	30,37 %
Völkel, SPD	149	34,02 %
Bade, GRÜNE	82	18,72 %
Weiland, FDP	30	6,85 %
Althaus, UWG	7	1,60 %
Roeser, DIE LINKE	10	2,28 %
Schmidt, AfD	27	6,16 %



Duchhardt, CDU = Ann-Kathrin Duchhardt, Christlich Demokratische Union Deutschlands

Völkel, SPD = Karl-Ludwig Völkel, Sozialdemokratische Partei Deutschlands

Bade, GRÜNE = Karl-Ludwig Bade, BÜNDNIS 90/DIE GRÜNEN

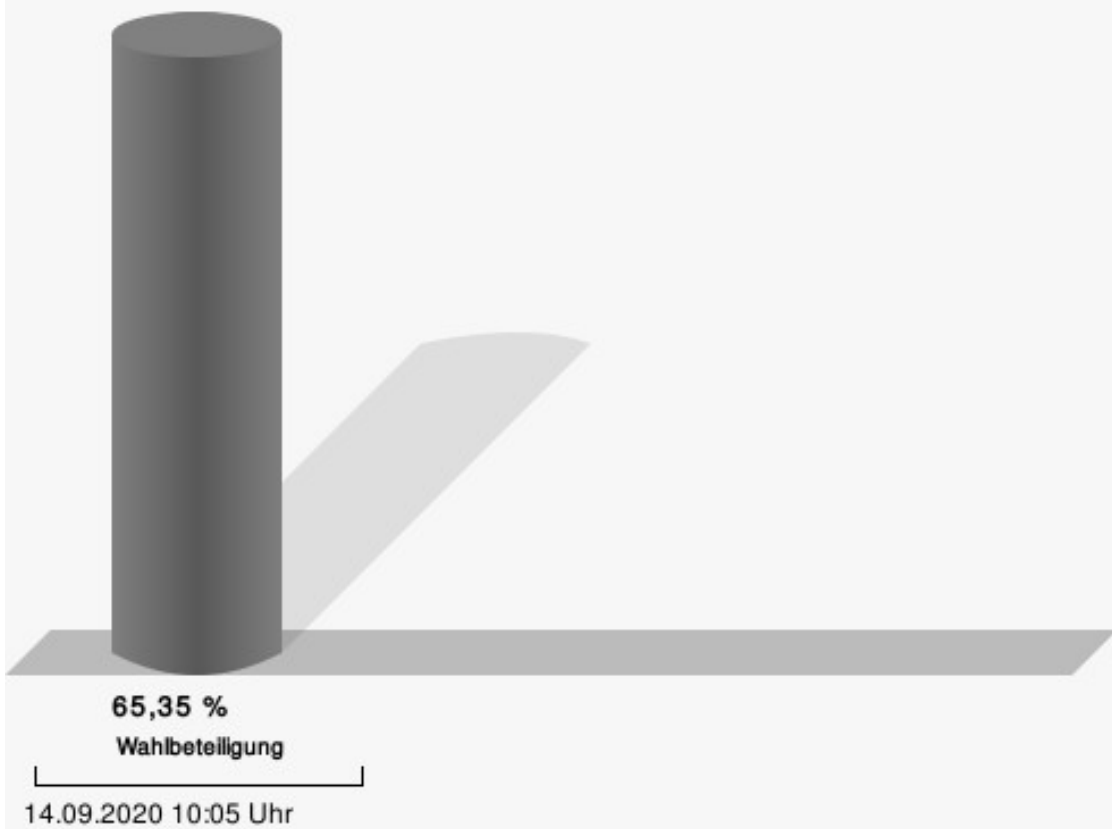
Weiland, FDP = Carsten Weiland, Freie Demokratische Partei

Althaus, UWG = Matthias Althaus, UWG Kreisverband Siegen-Wittgenstein

Roeser, DIE LINKE = Wolfgang Roeser, DIE LINKE

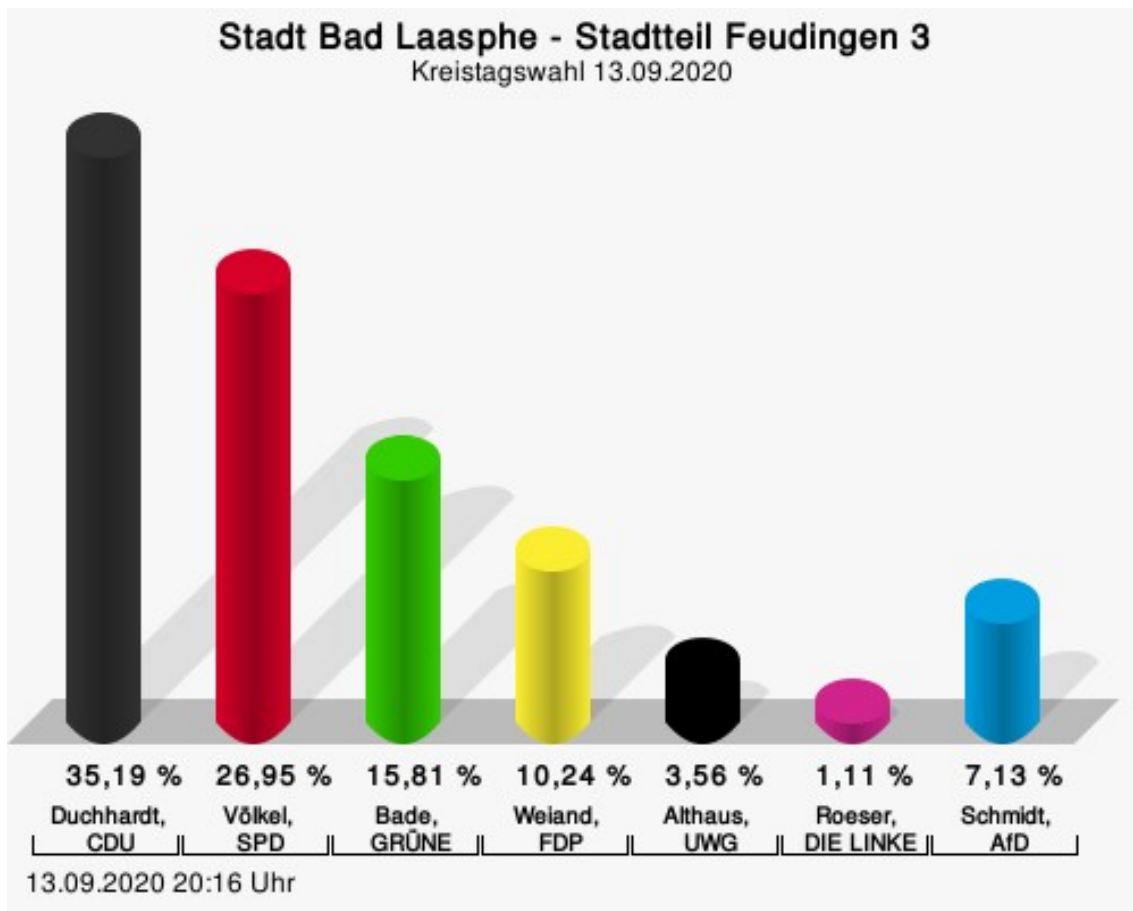
Schmidt, AfD = Ernst Heinrich Schmidt, Alternative für Deutschland

## Wahlbeteiligung



## Stadtteil Feudingen 3

	Anzahl	Prozent
Duchhardt, CDU	158	35,19 %
Völkel, SPD	121	26,95 %
Bade, GRÜNE	71	15,81 %
Weiland, FDP	46	10,24 %
Althaus, UWG	16	3,56 %
Roeser, DIE LINKE	5	1,11 %
Schmidt, AfD	32	7,13 %



Duchhardt, CDU = Ann-Kathrin Duchhardt, Christlich Demokratische Union Deutschlands

Völkel, SPD = Karl-Ludwig Völkel, Sozialdemokratische Partei Deutschlands

Bade, GRÜNE = Karl-Ludwig Bade, BÜNDNIS 90/DIE GRÜNEN

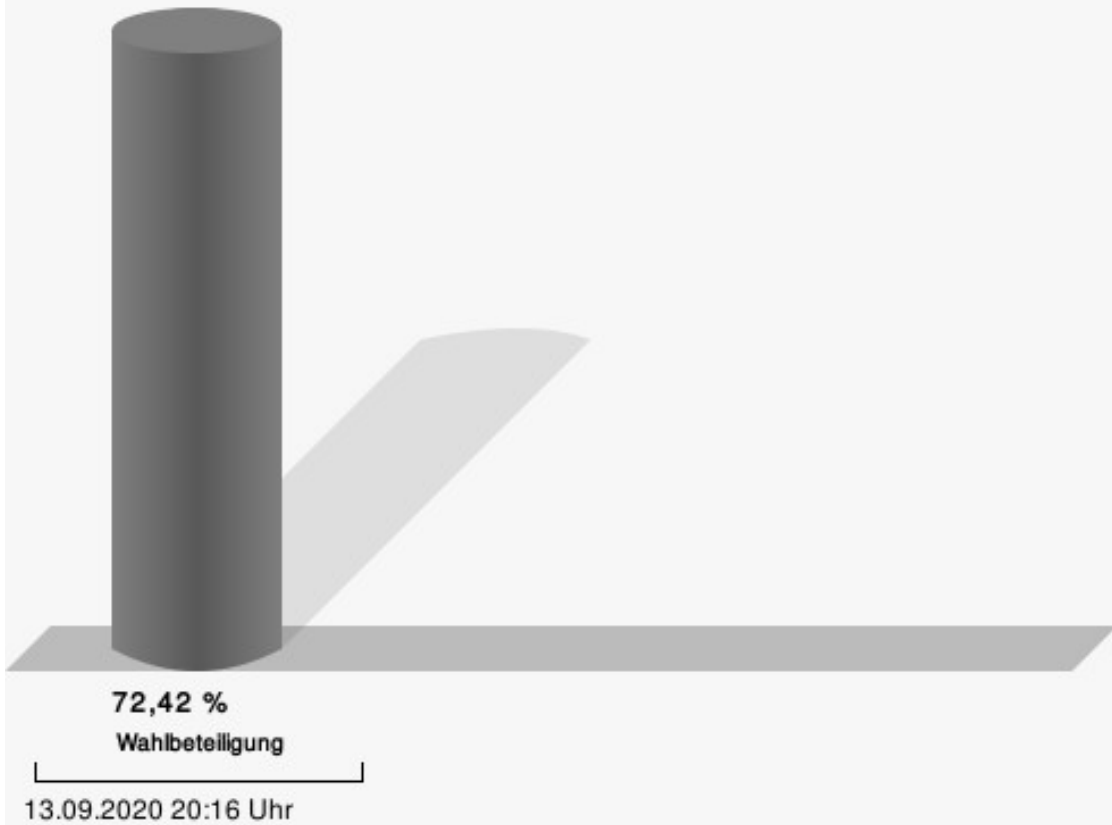
Weiland, FDP = Carsten Weiland, Freie Demokratische Partei

Althaus, UWG = Matthias Althaus, UWG Kreisverband Siegen-Wittgenstein

Roeser, DIE LINKE = Wolfgang Roeser, DIE LINKE

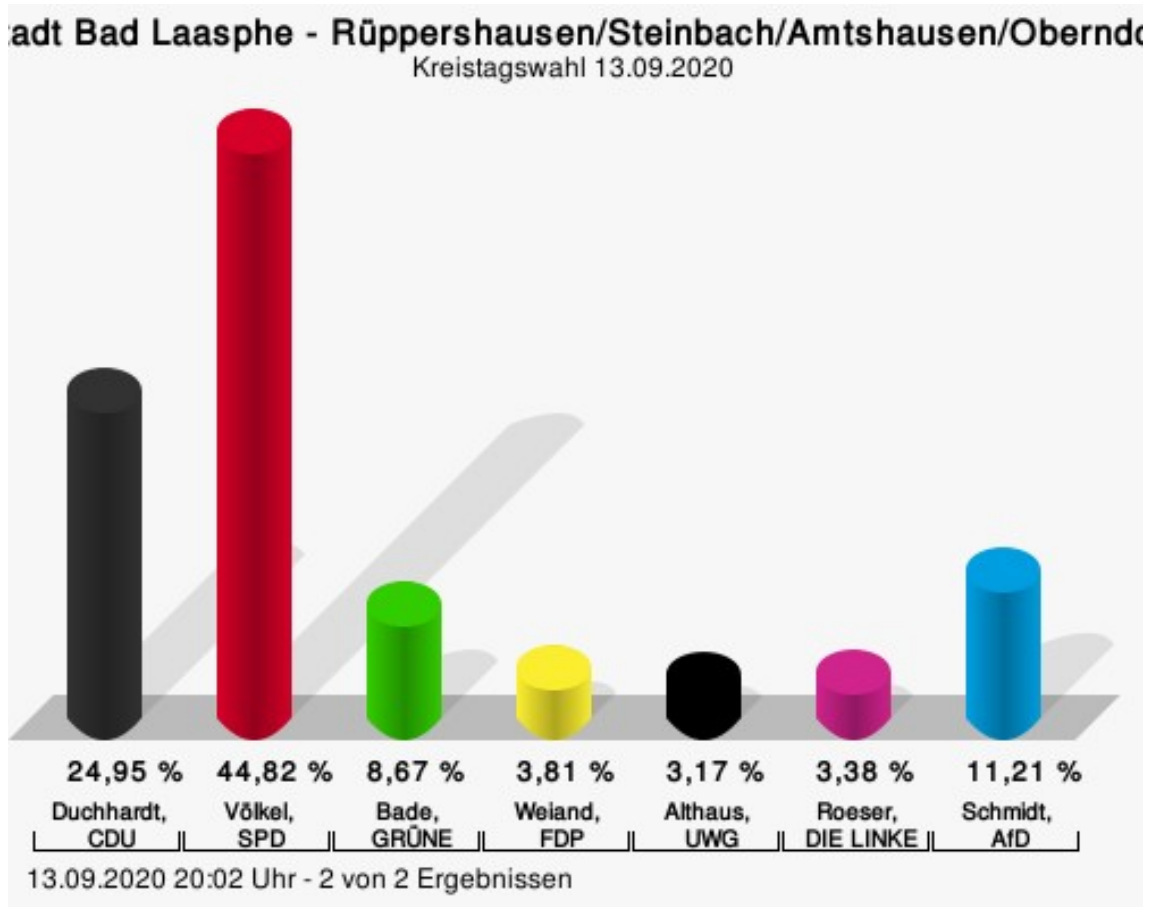
Schmidt, AfD = Ernst Heinrich Schmidt, Alternative für Deutschland

## Wahlbeteiligung



## Rüppershausen/Steinbach/Amtshausen/Oberndorf

	Anzahl	Prozent
Duchhardt, CDU	118	24,95 %
Völkel, SPD	212	44,82 %
Bade, GRÜNE	41	8,67 %
Weiland, FDP	18	3,81 %
Althaus, UWG	15	3,17 %
Roeser, DIE LINKE	16	3,38 %
Schmidt, AfD	53	11,21 %



Duchhardt, CDU = Ann-Kathrin Duchhardt, Christlich Demokratische Union Deutschlands

Völkel, SPD = Karl-Ludwig Völkel, Sozialdemokratische Partei Deutschlands

Bade, GRÜNE = Karl-Ludwig Bade, BÜNDNIS 90/DIE GRÜNEN

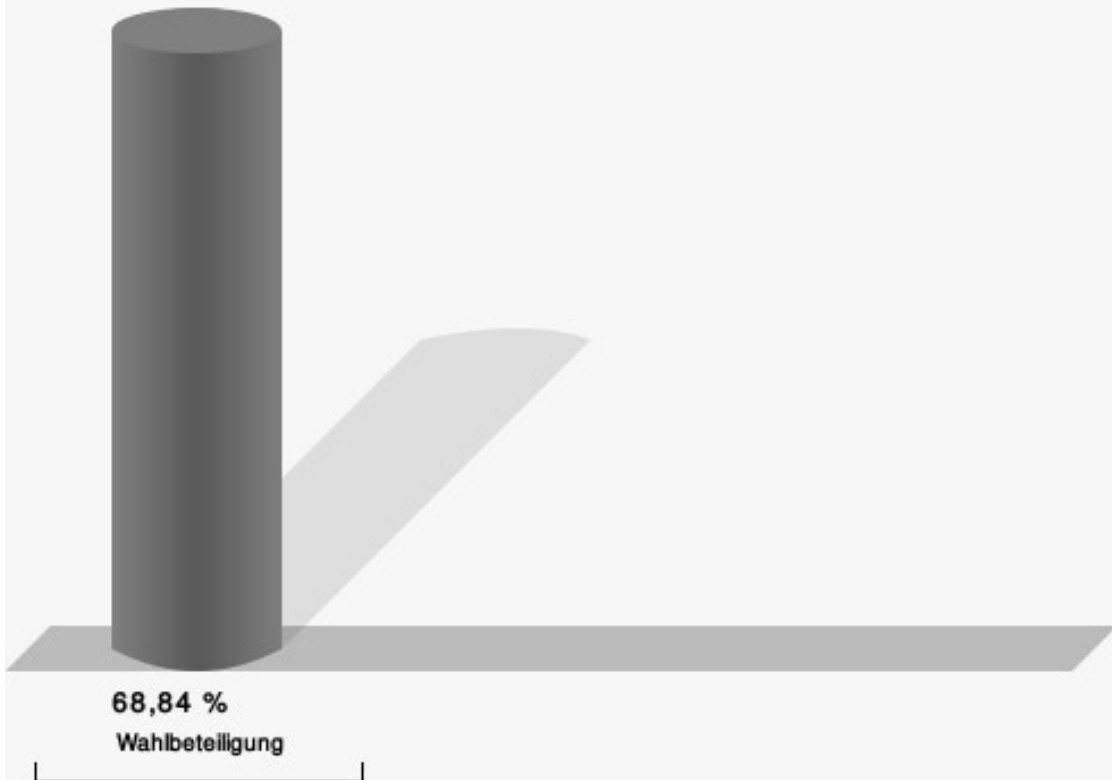
Weiland, FDP = Carsten Weiland, Freie Demokratische Partei

Althaus, UWG = Matthias Althaus, UWG Kreisverband Siegen-Wittgenstein

Roeser, DIE LINKE = Wolfgang Roeser, DIE LINKE

Schmidt, AfD = Ernst Heinrich Schmidt, Alternative für Deutschland

## Wahlbeteiligung

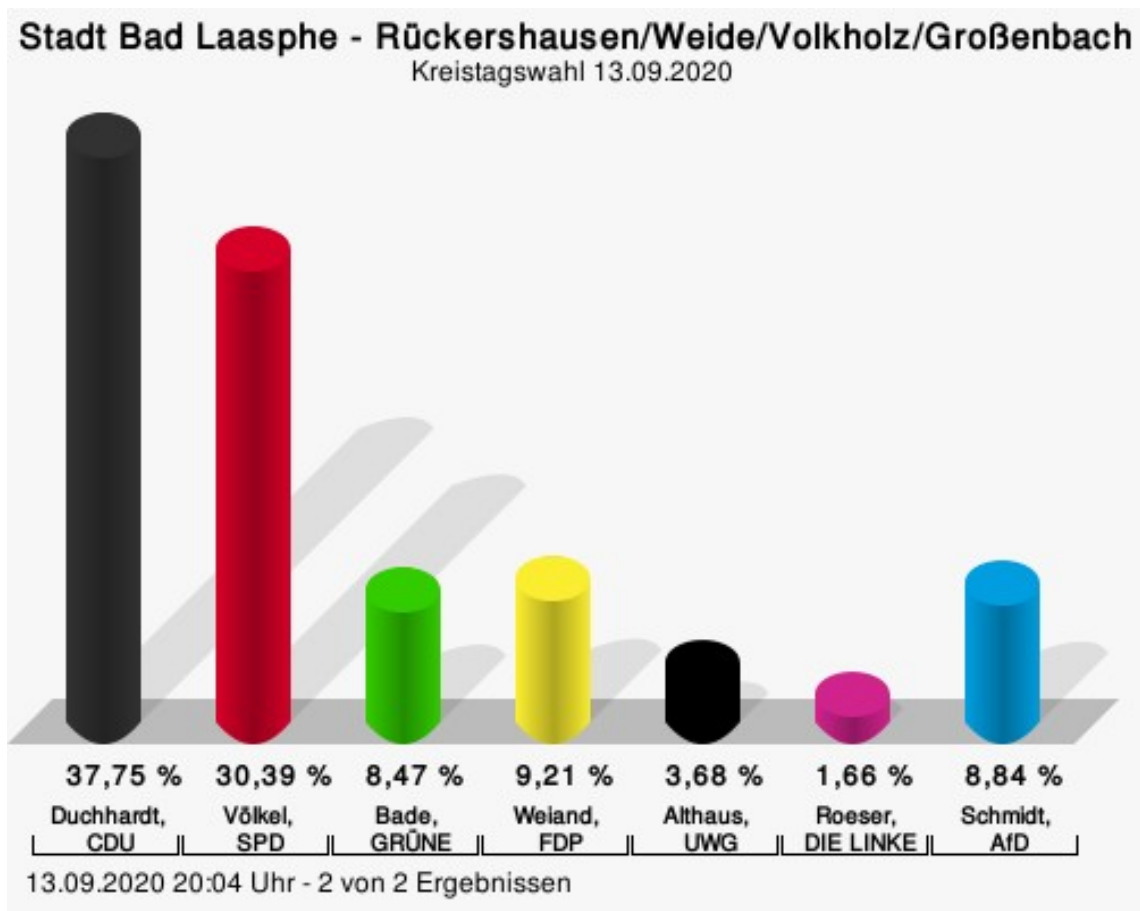


13.09.2020 20:02 Uhr - 2 von 2 Ergebnissen



## Rückershausen/Weide/Volkholz/Großenbach

	Anzahl	Prozent
Duchhardt, CDU	205	37,75 %
Völkel, SPD	165	30,39 %
Bade, GRÜNE	46	8,47 %
Weiland, FDP	50	9,21 %
Althaus, UWG	20	3,68 %
Roeser, DIE LINKE	9	1,66 %
Schmidt, AfD	48	8,84 %



Duchhardt, CDU = Ann-Kathrin Duchhardt, Christlich Demokratische Union Deutschlands

Völkel, SPD = Karl-Ludwig Völkel, Sozialdemokratische Partei Deutschlands

Bade, GRÜNE = Karl-Ludwig Bade, BÜNDNIS 90/DIE GRÜNEN

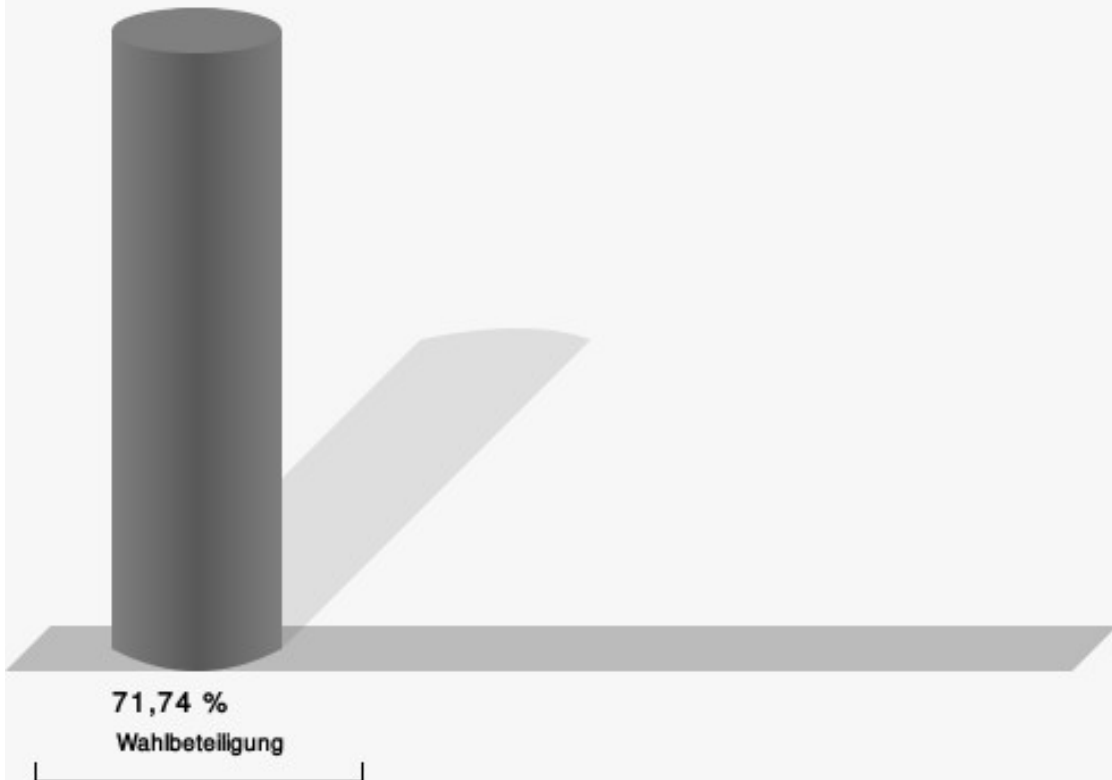
Weiland, FDP = Carsten Weiland, Freie Demokratische Partei

Althaus, UWG = Matthias Althaus, UWG Kreisverband Siegen-Wittgenstein

Roeser, DIE LINKE = Wolfgang Roeser, DIE LINKE

Schmidt, AfD = Ernst Heinrich Schmidt, Alternative für Deutschland

## Wahlbeteiligung



13.09.2020 20:04 Uhr - 2 von 2 Ergebnissen

# Übersicht Wahlbezirke

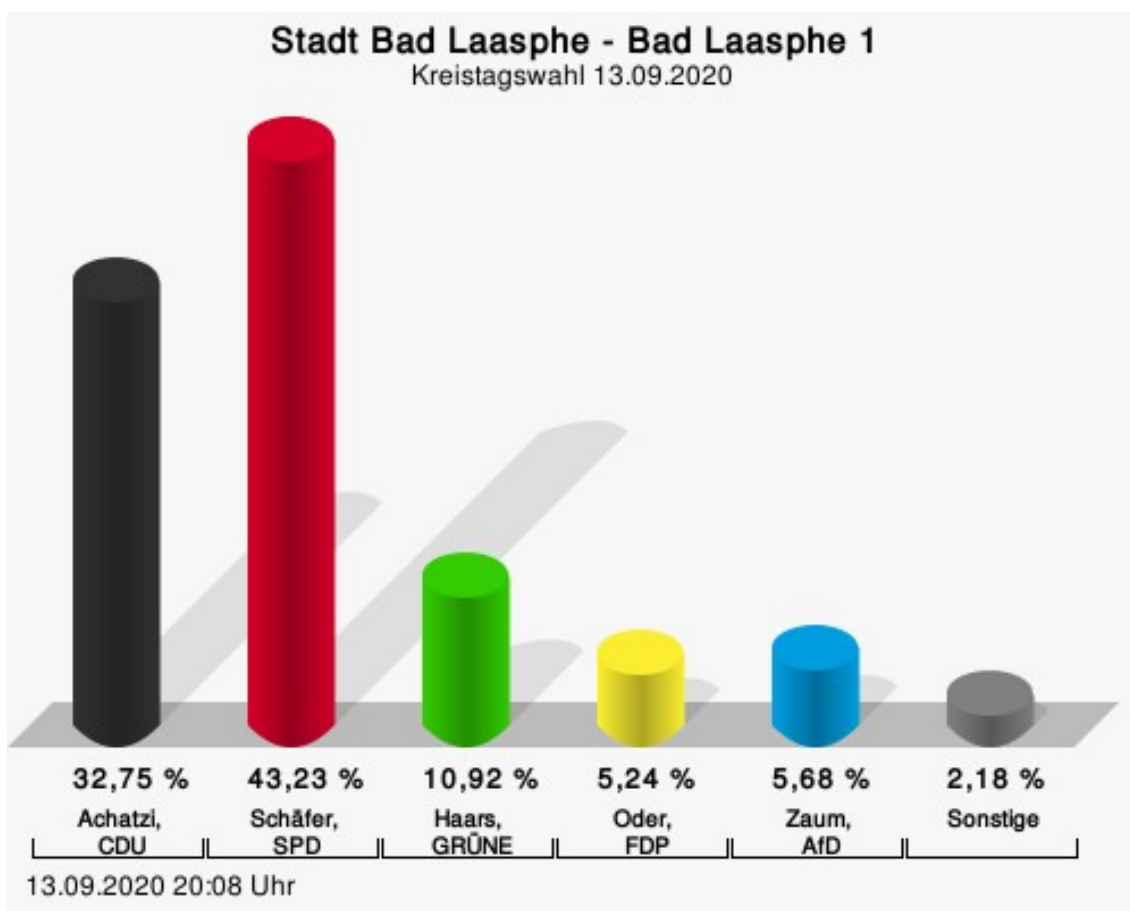
Zusammenstellung der Ergebnisse nach Wahlbezirken

Wahlbezirk	Stand	Wahlbe- rechtigte	Wäh- ler/innen	gültig	CDU	SPD	GRÜNE	FDP	UWG	DIE LINKE	AfD
Bad Laas- phe 1/ Puderbach	2 von 2	697	67,00 %	99,14 %	21,81 %	<b>50,97 %</b>	8,42 %	11,88 %	1,08 %	1,51 %	4,32 %
Stadtteil Niederlaas- phe	1 von 1	817	67,07 %	98,36 %	13,91 %	<b>69,39 %</b>	6,86 %	1,30 %	1,67 %	1,48 %	5,38 %
Bad Laas- phe 2	1 von 1	694	49,86 %	99,71 %	23,48 %	<b>56,23 %</b>	6,67 %	1,74 %	2,32 %	4,06 %	5,51 %
Bad Laas- phe 3	1 von 1	651	54,84 %	98,32 %	30,77 %	<b>36,18 %</b>	10,26 %	9,40 %	1,99 %	3,13 %	8,26 %
Bad Laas- phe 4	1 von 1	610	53,77 %	99,39 %	<b>39,57 %</b>	35,58 %	8,59 %	5,52 %	0,61 %	4,29 %	5,83 %
Bad Laas- phe 5	1 von 1	779	51,86 %	98,27 %	33,75 %	<b>41,81 %</b>	9,82 %	4,28 %	1,76 %	2,02 %	6,55 %
Bad Laas- phe 6	1 von 1	614	44,63 %	98,18 %	31,60 %	<b>40,15 %</b>	11,52 %	5,95 %	1,86 %	2,97 %	5,95 %
Bad Laas- phe 7/Her- bertshau- sen/Laas- pherhütte	2 von 2	797	62,36 %	99,20 %	25,76 %	<b>42,60 %</b>	7,51 %	7,71 %	2,64 %	4,87 %	8,92 %
Stadtteil Banfe 1	1 von 1	831	75,21 %	99,68 %	27,13 %	<b>38,20 %</b>	4,82 %	20,39 %	1,77 %	0,80 %	6,90 %
Stadtteil Banfe 2/ Hesselbach	2 von 2	661	70,65 %	98,93 %	22,94 %	<b>49,57 %</b>	5,19 %	12,99 %	1,52 %	1,30 %	6,49 %
Stadtteil Fischel- bach/Berns- hausen	1 von 1	565	63,72 %	99,17 %	24,93 %	<b>47,06 %</b>	2,80 %	9,24 %	2,24 %	2,52 %	11,20 %

Wahlbezirk	Stand	Wahlbe- rechtigte	Wäh- ler/innen	gültig	CDU	SPD	GRÜNE	FDP	UWG	DIE LINKE	AfD
Stadtteil Feudin- gen 1/Saß- mannsh./Ber- mersh./Holzh.	2 von 2	753	61,35 %	98,92 %	22,10 %	<b>45,51 %</b>	8,32 %	5,91 %	6,78 %	1,97 %	9,41 %
Stadtteil Feudingen 2	1 von 1	681	65,35 %	98,43 %	30,37 %	<b>34,02 %</b>	18,72 %	6,85 %	1,60 %	2,28 %	6,16 %
Stadtteil Feudingen 3	1 von 1	620	72,42 %	100,00 %	<b>35,19 %</b>	26,95 %	15,81 %	10,24 %	3,56 %	1,11 %	7,13 %
Rüp- pershau- sen/Stein- bach/Amts- hau- sen/Obern- dorf	2 von 2	690	68,84 %	99,58 %	24,95 %	<b>44,82 %</b>	8,67 %	3,81 %	3,17 %	3,38 %	11,21 %
Rück- ershau- sen/Weide/ Volk- holz/Gro- ßenbach	2 von 2	768	71,74 %	98,55 %	<b>37,75 %</b>	30,39 %	8,47 %	9,21 %	3,68 %	1,66 %	8,84 %
Stadt Bad Laasphe	22 von 22	11.228	62,83 %	99,01 %	27,47 %	<b>43,25 %</b>	8,76 %	8,32 %	2,45 %	2,33 %	7,42 %

## Stimmbezirke Bad Laasphe 1

	Anzahl	Prozent
Achatzi, CDU	75	32,75 %
Schäfer, SPD	99	43,23 %
Haars, GRÜNE	25	10,92 %
Oder, FDP	12	5,24 %
Schmeltzer, UWG	2	0,87 %
Boumann, DIE LINKE	3	1,31 %
Zaum, AfD	13	5,68 %



Achatzi, CDU = Klaus-Martin Achatzi, Christlich Demokratische Union Deutschlands


Schäfer, SPD = Waltraud Schäfer, Sozialdemokratische Partei Deutschlands

Haars, GRÜNE = Margit Haars, BÜNDNIS 90/DIE GRÜNEN

Oder, FDP = Werner Oder, Freie Demokratische Partei

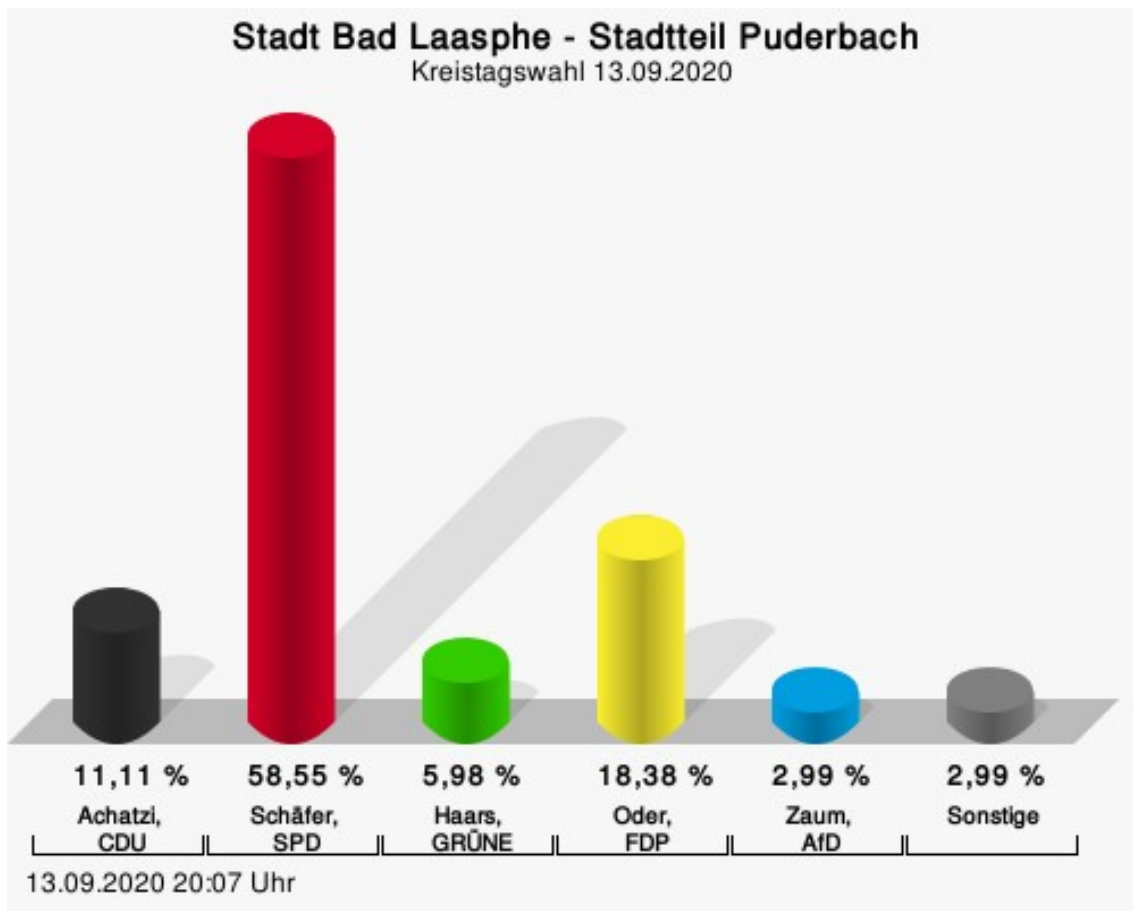
Zaum, AfD = Christian Zaum, Alternative für Deutschland

## Wahlbeteiligung




## Stadtteil Puderbach

	Anzahl	Prozent
Achatzi, CDU	26	11,11 %
Schäfer, SPD	137	58,55 %
Haars, GRÜNE	14	5,98 %
Oder, FDP	43	18,38 %
Schmeltzer, UWG	3	1,28 %
Boumann, DIE LINKE	4	1,71 %
Zaum, AfD	7	2,99 %



Achatzi, CDU = Klaus-Martin Achatzi, Christlich Demokratische Union Deutschlands  
 Schäfer, SPD = Waltraud Schäfer, Sozialdemokratische Partei Deutschlands  
 Haars, GRÜNE = Margit Haars, BÜNDNIS 90/DIE GRÜNEN  
 Oder, FDP = Werner Oder, Freie Demokratische Partei  
 Zaum, AfD = Christian Zaum, Alternative für Deutschland

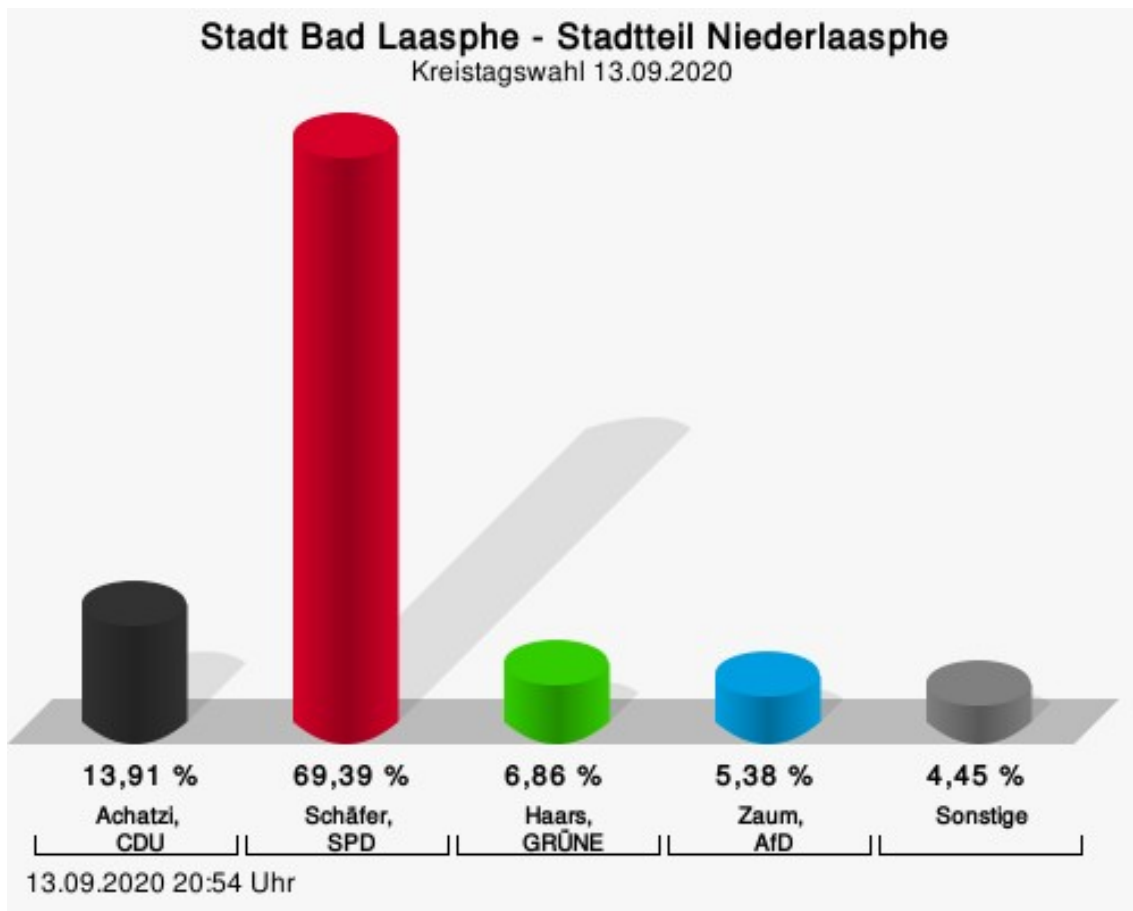
## Wahlbeteiligung





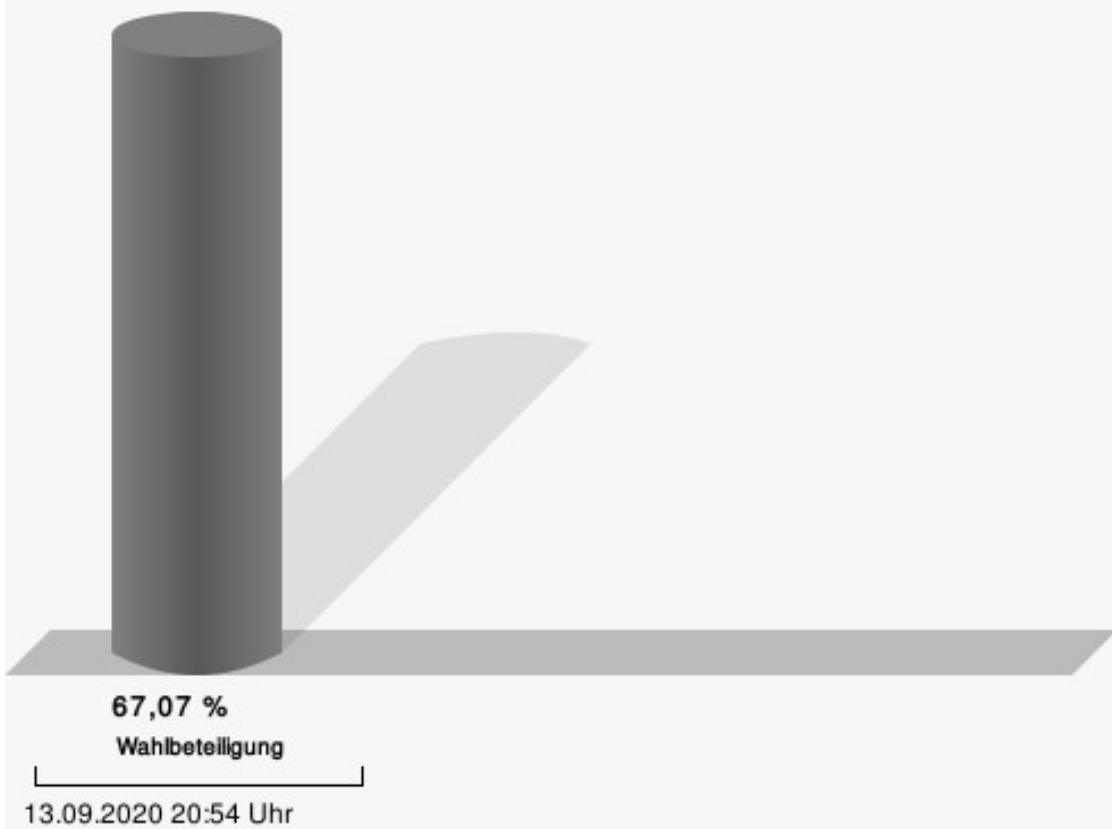
## Stadtteil Niederlaasphe

	Anzahl	Prozent
Achatzi, CDU	75	13,91 %
Schäfer, SPD	374	69,39 %
Haars, GRÜNE	37	6,86 %
Oder, FDP	7	1,30 %
Schmeltzer, UWG	9	1,67 %
Boumann, DIE LINKE	8	1,48 %
Zaum, AfD	29	5,38 %



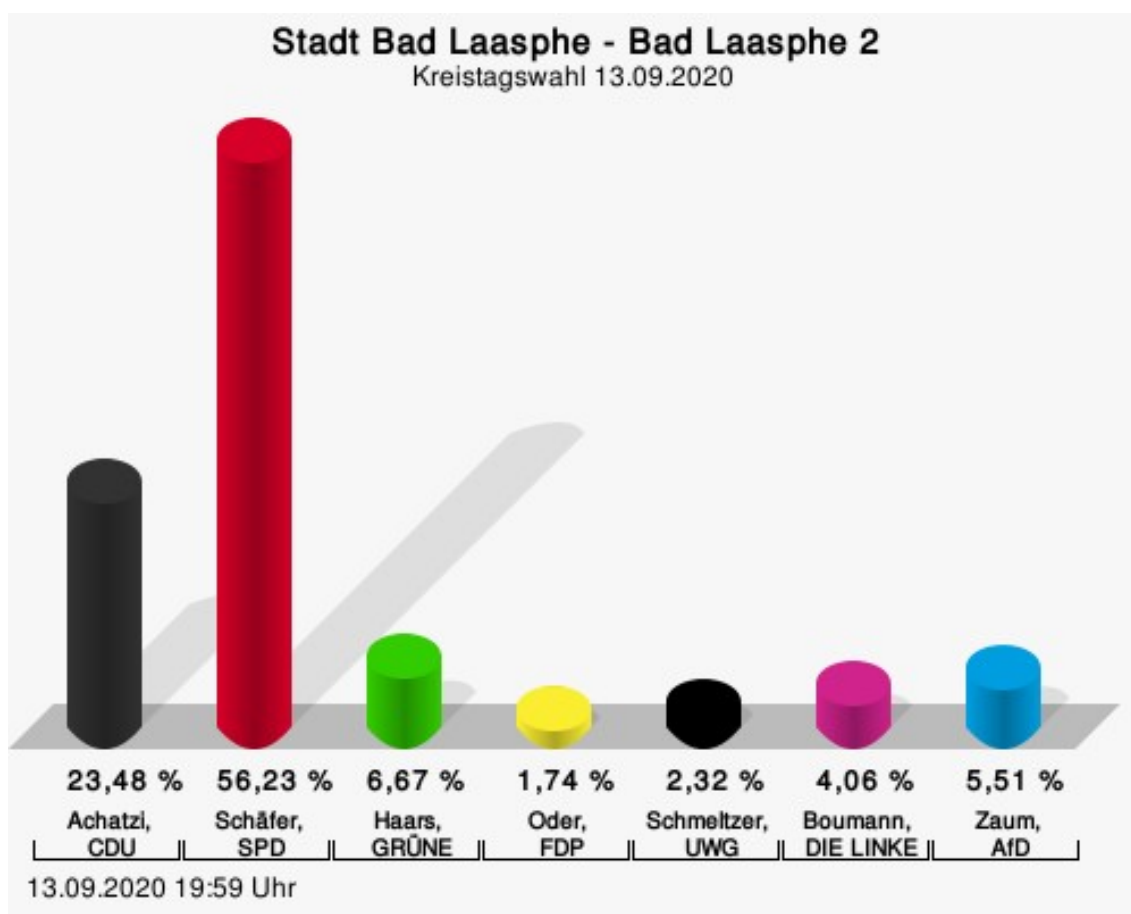
Achatzi, CDU = Klaus-Martin Achatzi, Christlich Demokratische Union Deutschlands  
 Schäfer, SPD = Waltraud Schäfer, Sozialdemokratische Partei Deutschlands  
 Haars, GRÜNE = Margit Haars, BÜNDNIS 90/DIE GRÜNEN  
 Zaum, AfD = Christian Zaum, Alternative für Deutschland

## Wahlbeteiligung



## Bad Laasphe 2

	Anzahl	Prozent
Achatzi, CDU	81	23,48 %
Schäfer, SPD	194	56,23 %
Haars, GRÜNE	23	6,67 %
Oder, FDP	6	1,74 %
Schmeltzer, UWG	8	2,32 %
Boumann, DIE LINKE	14	4,06 %
Zaum, AfD	19	5,51 %



Achatzi, CDU = Klaus-Martin Achatzi, Christlich Demokratische Union Deutschlands

Schäfer, SPD = Waltraud Schäfer, Sozialdemokratische Partei Deutschlands

Haars, GRÜNE = Margit Haars, BÜNDNIS 90/DIE GRÜNEN

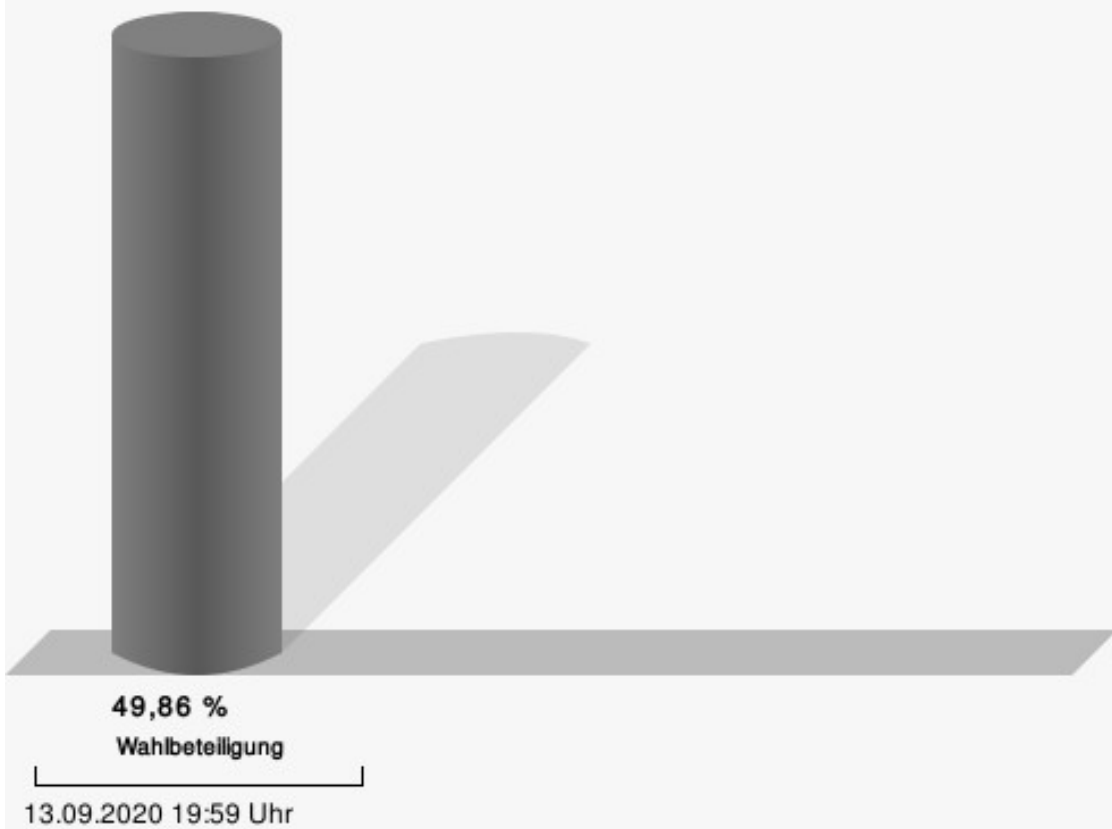
Oder, FDP = Werner Oder, Freie Demokratische Partei

Schmeltzer, UWG = Christa Schmeltzer, UWG Kreisverband Siegen-Wittgenstein

Boumann, DIE LINKE = Heiko Boumann, DIE LINKE

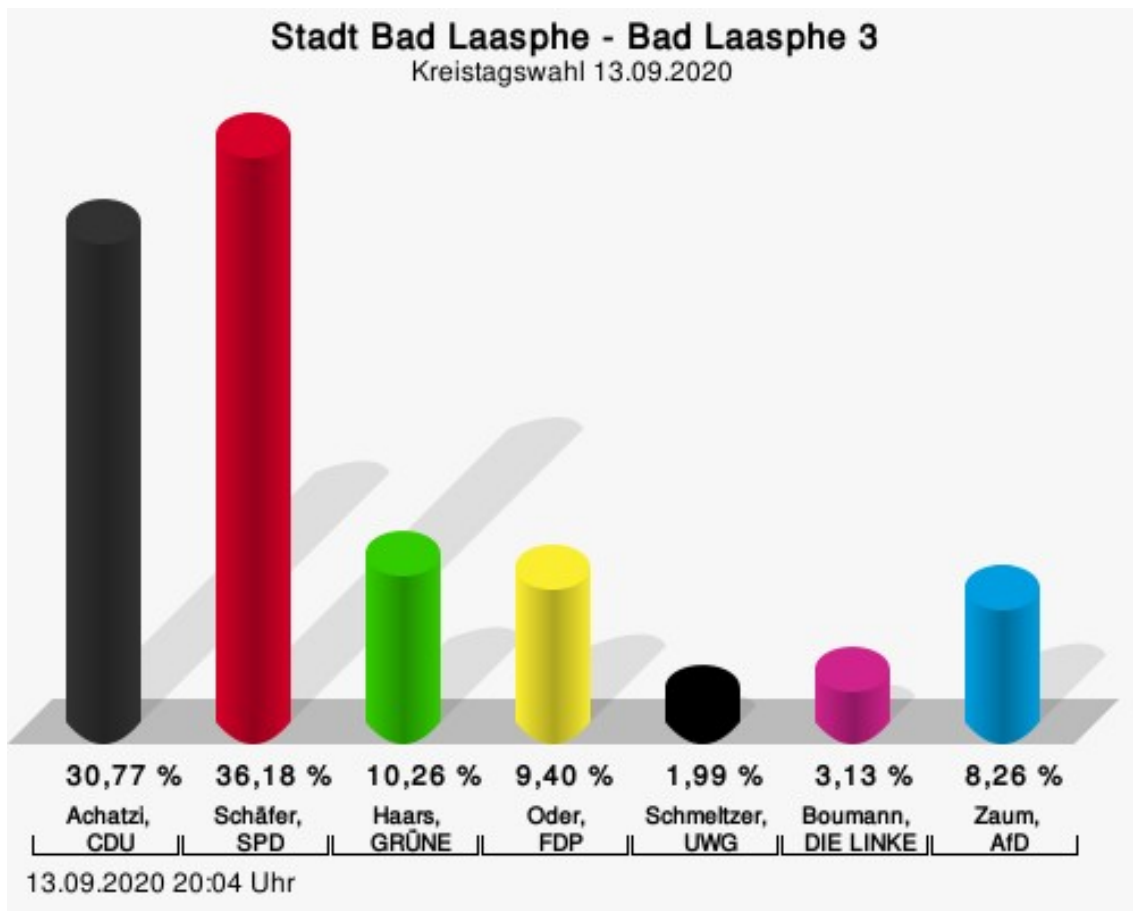
Zaum, AfD = Christian Zaum, Alternative für Deutschland

## Wahlbeteiligung



## Bad Laasphe 3

	Anzahl	Prozent
Achatzi, CDU	108	30,77 %
Schäfer, SPD	127	36,18 %
Haars, GRÜNE	36	10,26 %
Oder, FDP	33	9,40 %
Schmeltzer, UWG	7	1,99 %
Boumann, DIE LINKE	11	3,13 %
Zaum, AfD	29	8,26 %



Achatzi, CDU = Klaus-Martin Achatzi, Christlich Demokratische Union Deutschlands

Schäfer, SPD = Waltraud Schäfer, Sozialdemokratische Partei Deutschlands

Haars, GRÜNE = Margit Haars, BÜNDNIS 90/DIE GRÜNEN

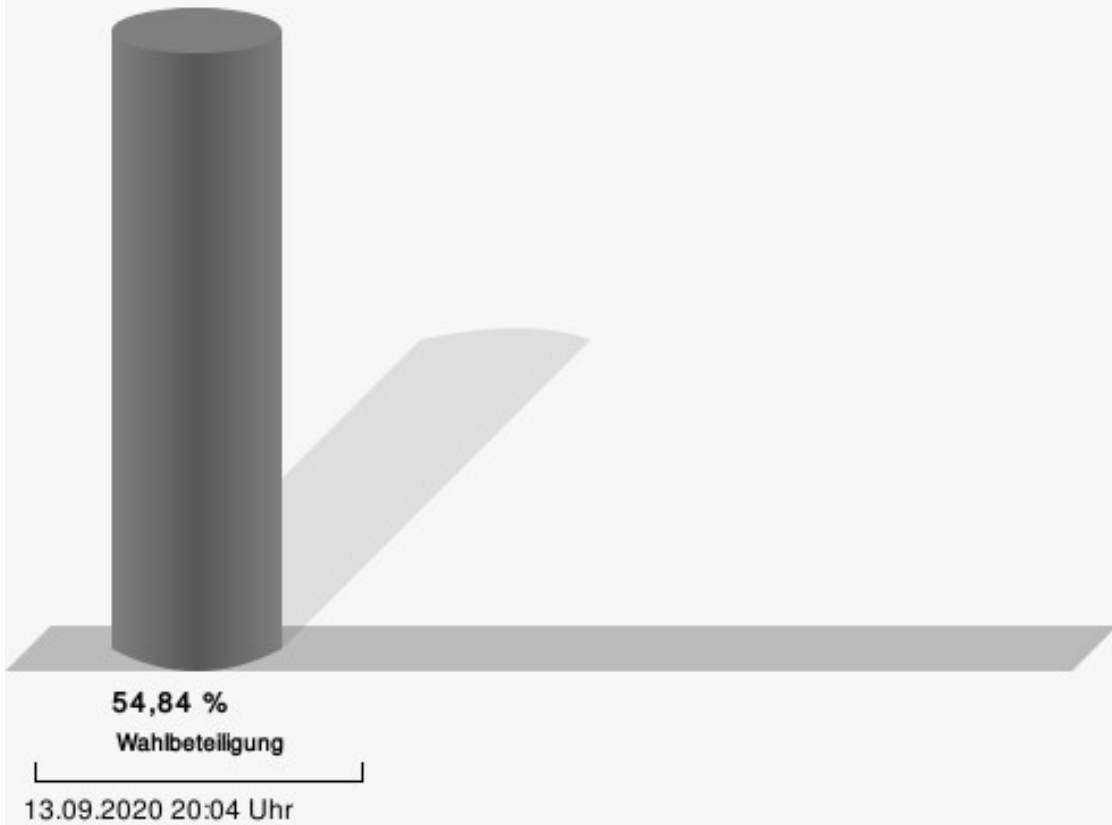
Oder, FDP = Werner Oder, Freie Demokratische Partei

Schmeltzer, UWG = Christa Schmeltzer, UWG Kreisverband Siegen-Wittgenstein

Boumann, DIE LINKE = Heiko Boumann, DIE LINKE

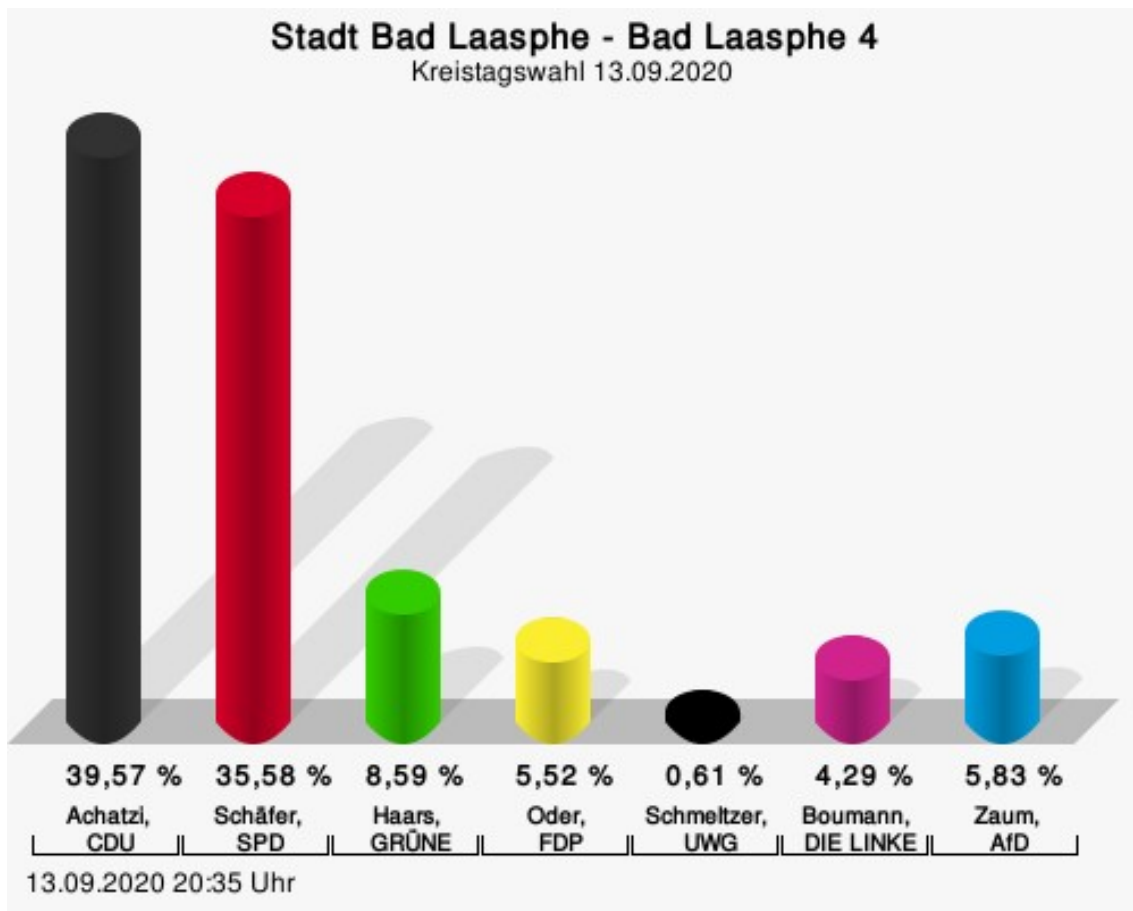
Zaum, AfD = Christian Zaum, Alternative für Deutschland

## Wahlbeteiligung



## Bad Laasphe 4

	Anzahl	Prozent
Achatzi, CDU	129	39,57 %
Schäfer, SPD	116	35,58 %
Haars, GRÜNE	28	8,59 %
Oder, FDP	18	5,52 %
Schmeltzer, UWG	2	0,61 %
Boumann, DIE LINKE	14	4,29 %
Zaum, AfD	19	5,83 %



Achatzi, CDU = Klaus-Martin Achatzi, Christlich Demokratische Union Deutschlands

Schäfer, SPD = Waltraud Schäfer, Sozialdemokratische Partei Deutschlands

Haars, GRÜNE = Margit Haars, BÜNDNIS 90/DIE GRÜNEN


Oder, FDP = Werner Oder, Freie Demokratische Partei

Schmeltzer, UWG = Christa Schmeltzer, UWG Kreisverband Siegen-Wittgenstein

Boumann, DIE LINKE = Heiko Boumann, DIE LINKE

Zaum, AfD = Christian Zaum, Alternative für Deutschland

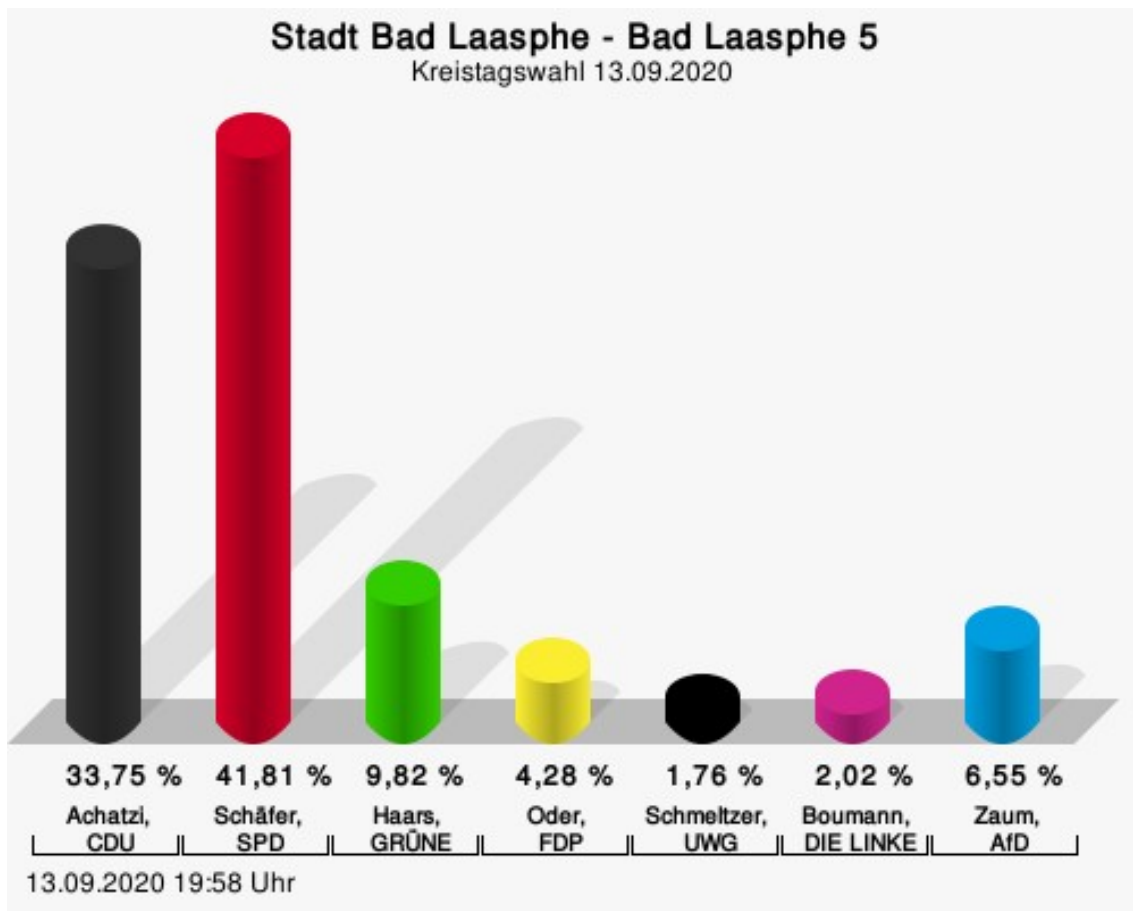
## Wahlbeteiligung





## Bad Laasphe 5

	Anzahl	Prozent
Achatzi, CDU	134	33,75 %
Schäfer, SPD	166	41,81 %
Haars, GRÜNE	39	9,82 %
Oder, FDP	17	4,28 %
Schmeltzer, UWG	7	1,76 %
Boumann, DIE LINKE	8	2,02 %
Zaum, AfD	26	6,55 %



Achatzi, CDU = Klaus-Martin Achatzi, Christlich Demokratische Union Deutschlands

Schäfer, SPD = Waltraud Schäfer, Sozialdemokratische Partei Deutschlands

Haars, GRÜNE = Margit Haars, BÜNDNIS 90/DIE GRÜNEN

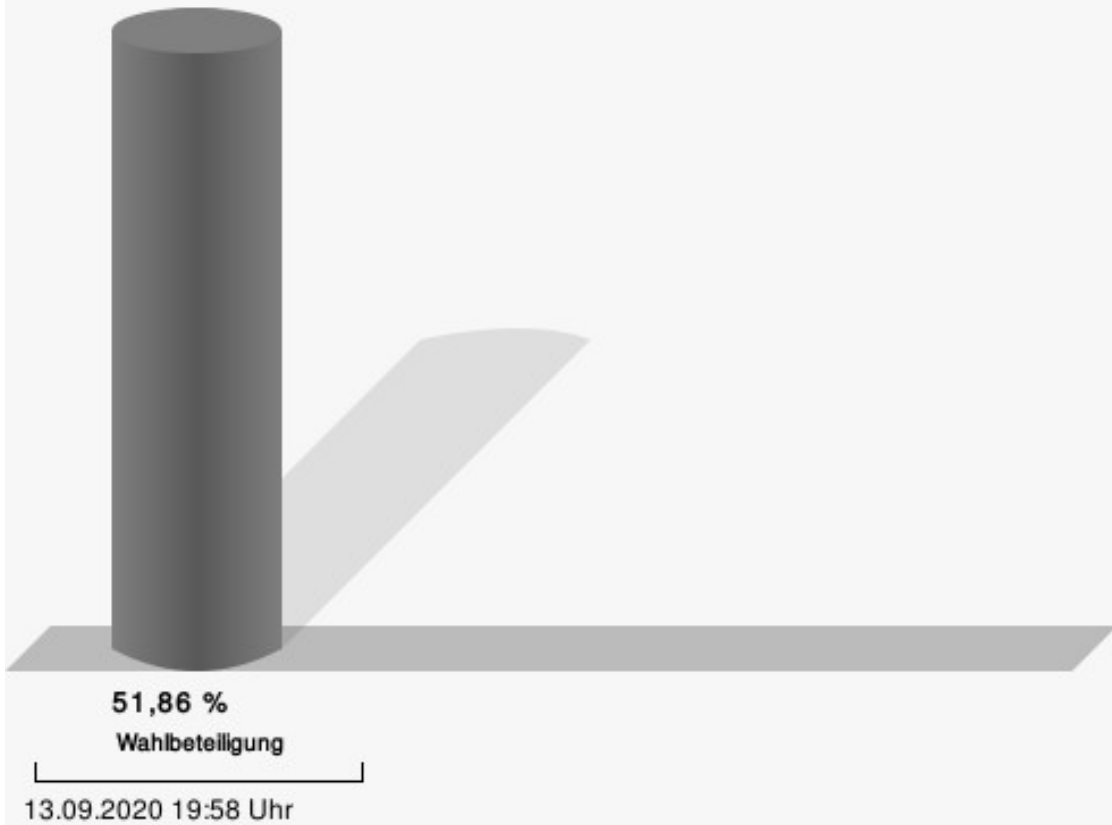
Oder, FDP = Werner Oder, Freie Demokratische Partei

Schmeltzer, UWG = Christa Schmeltzer, UWG Kreisverband Siegen-Wittgenstein

Boumann, DIE LINKE = Heiko Boumann, DIE LINKE

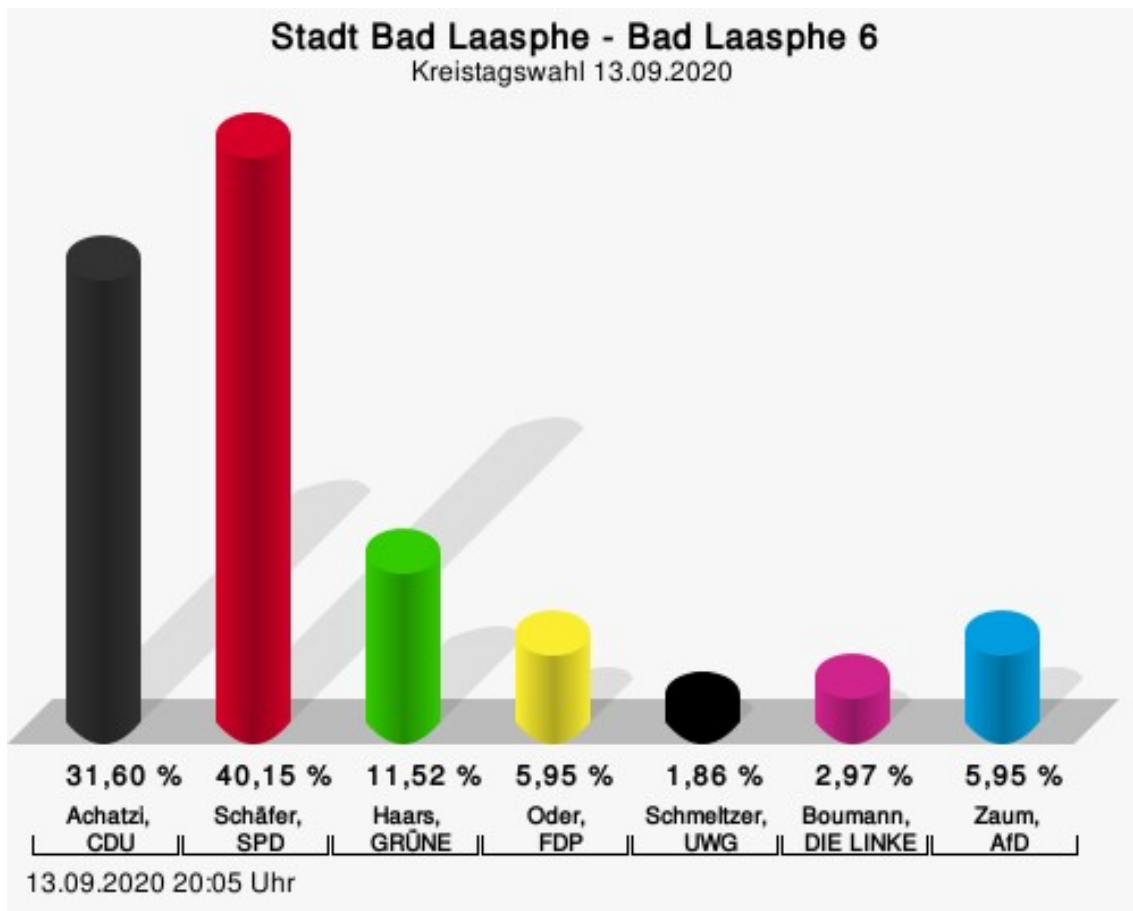
Zaum, AfD = Christian Zaum, Alternative für Deutschland

## Wahlbeteiligung



## Bad Laasphe 6

	Anzahl	Prozent
Achatzi, CDU	85	31,60 %
Schäfer, SPD	108	40,15 %
Haars, GRÜNE	31	11,52 %
Oder, FDP	16	5,95 %
Schmeltzer, UWG	5	1,86 %
Boumann, DIE LINKE	8	2,97 %
Zaum, AfD	16	5,95 %



Achatzi, CDU = Klaus-Martin Achatzi, Christlich Demokratische Union Deutschlands

Schäfer, SPD = Waltraud Schäfer, Sozialdemokratische Partei Deutschlands

Haars, GRÜNE = Margit Haars, BÜNDNIS 90/DIE GRÜNEN

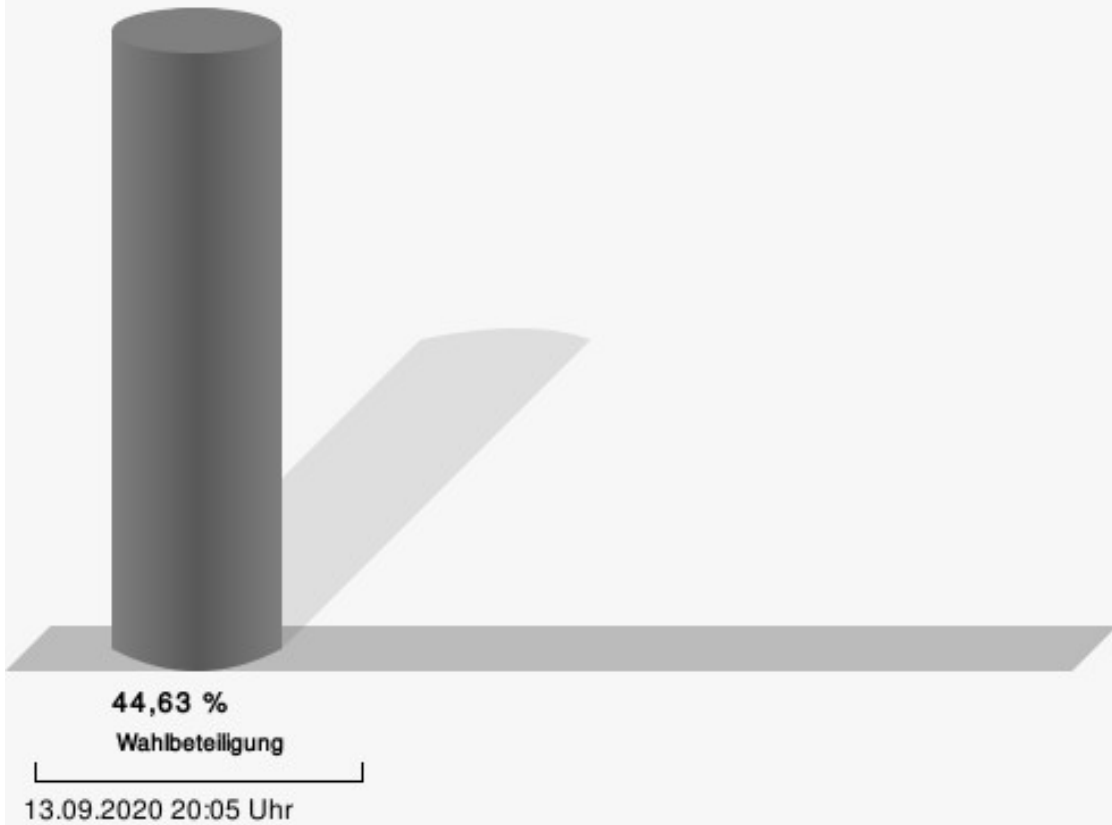
Oder, FDP = Werner Oder, Freie Demokratische Partei

Schmeltzer, UWG = Christa Schmeltzer, UWG Kreisverband Siegen-Wittgenstein

Boumann, DIE LINKE = Heiko Boumann, DIE LINKE

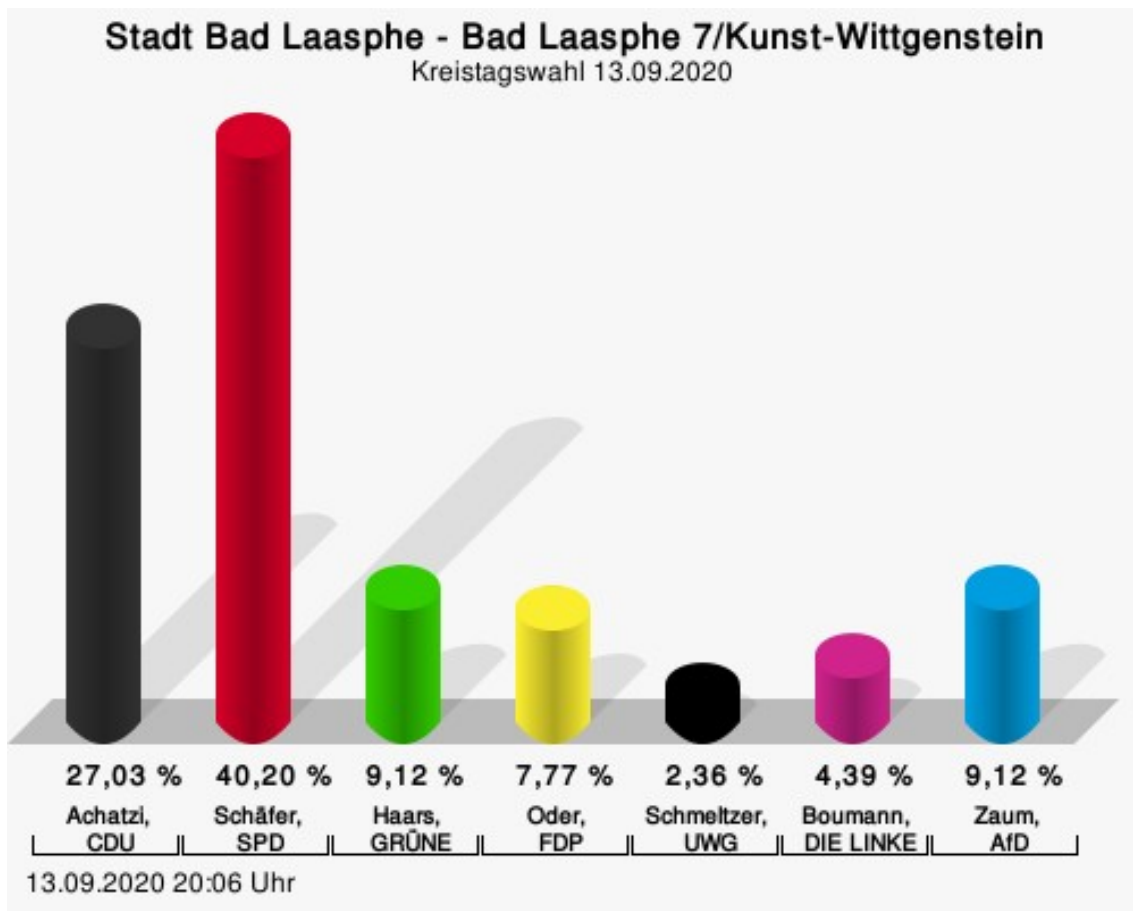
Zaum, AfD = Christian Zaum, Alternative für Deutschland

## Wahlbeteiligung



## Bad Laasphe 7/Kunst-Wittgenstein

	Anzahl	Prozent
Achatzi, CDU	80	27,03 %
Schäfer, SPD	119	40,20 %
Haars, GRÜNE	27	9,12 %
Oder, FDP	23	7,77 %
Schmeltzer, UWG	7	2,36 %
Boumann, DIE LINKE	13	4,39 %
Zaum, AfD	27	9,12 %



Achatzi, CDU = Klaus-Martin Achatzi, Christlich Demokratische Union Deutschlands

Schäfer, SPD = Waltraud Schäfer, Sozialdemokratische Partei Deutschlands

Haars, GRÜNE = Margit Haars, BÜNDNIS 90/DIE GRÜNEN

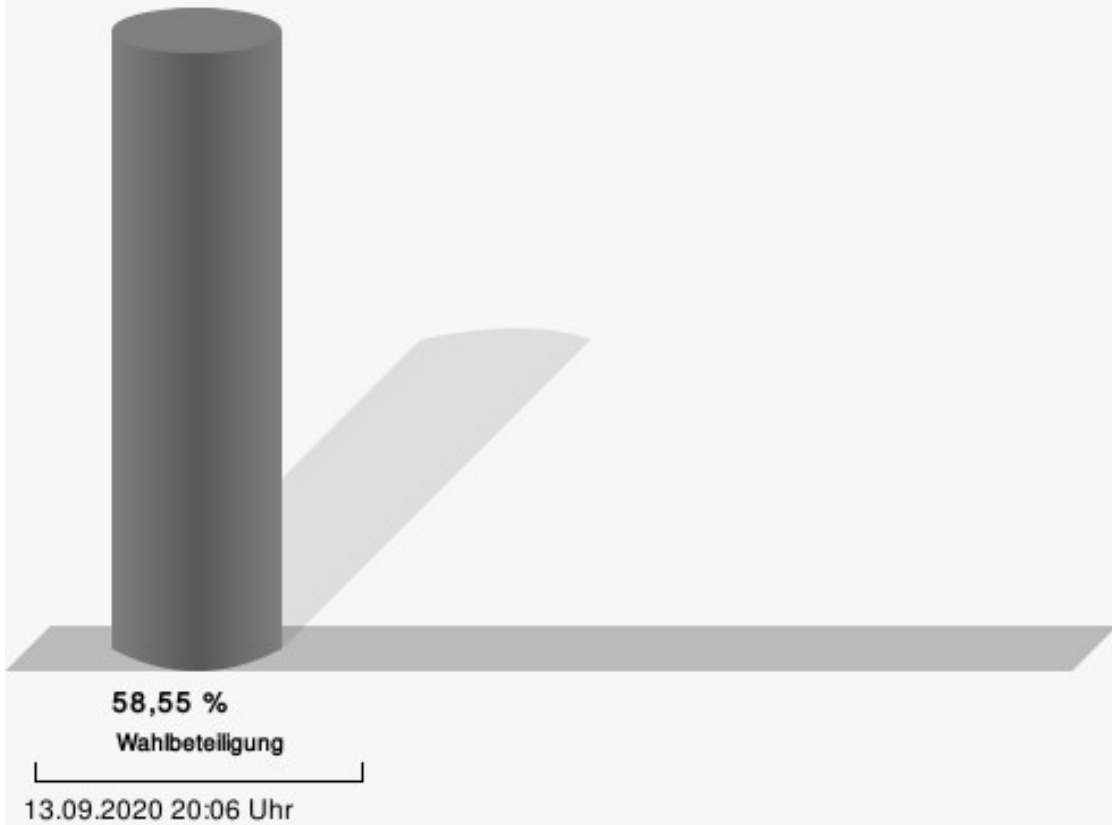
Oder, FDP = Werner Oder, Freie Demokratische Partei

Schmeltzer, UWG = Christa Schmeltzer, UWG Kreisverband Siegen-Wittgenstein

Boumann, DIE LINKE = Heiko Boumann, DIE LINKE

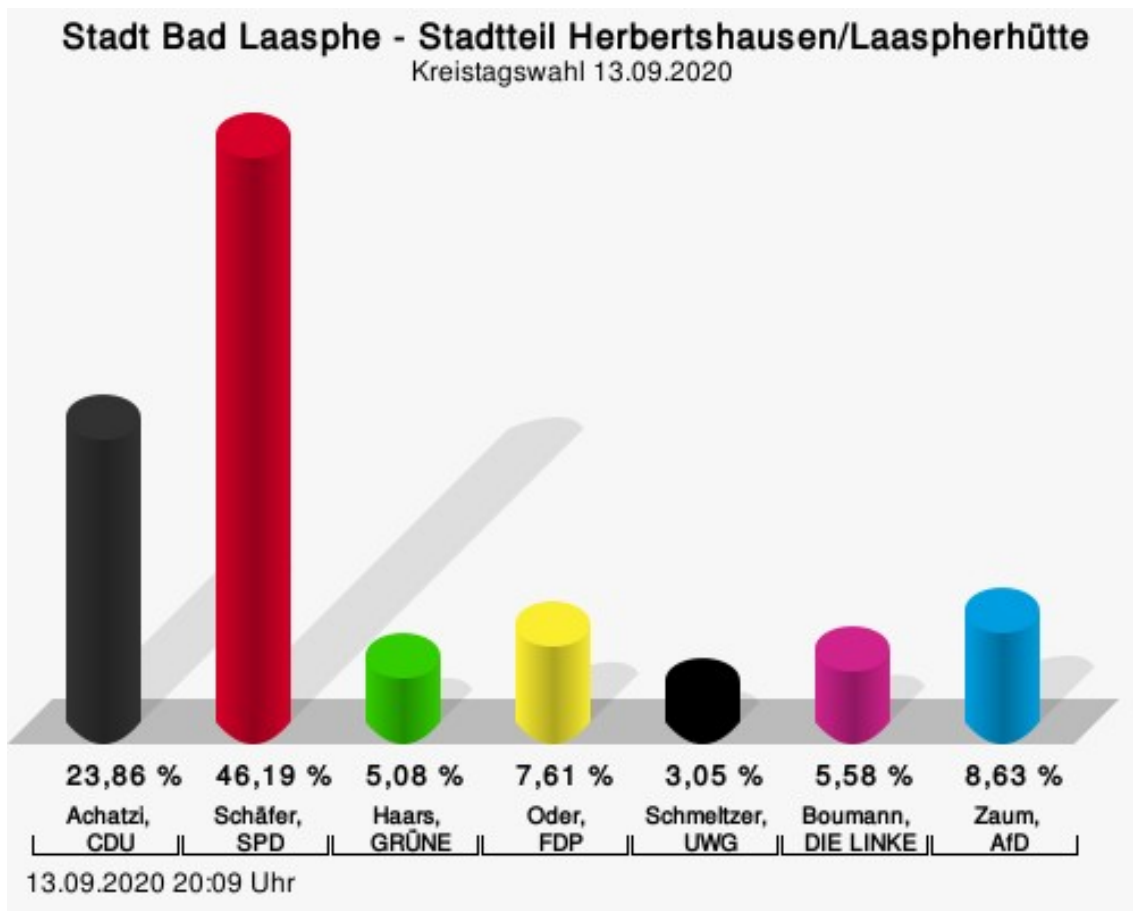
Zaum, AfD = Christian Zaum, Alternative für Deutschland

## Wahlbeteiligung



## Stadtteil Herbertshausen/Laaspherhütte

	Anzahl	Prozent
Achatzi, CDU	47	23,86 %
Schäfer, SPD	91	46,19 %
Haars, GRÜNE	10	5,08 %
Oder, FDP	15	7,61 %
Schmeltzer, UWG	6	3,05 %
Boumann, DIE LINKE	11	5,58 %
Zaum, AfD	17	8,63 %



Achatzi, CDU = Klaus-Martin Achatzi, Christlich Demokratische Union Deutschlands

Schäfer, SPD = Waltraud Schäfer, Sozialdemokratische Partei Deutschlands

Haars, GRÜNE = Margit Haars, BÜNDNIS 90/DIE GRÜNEN

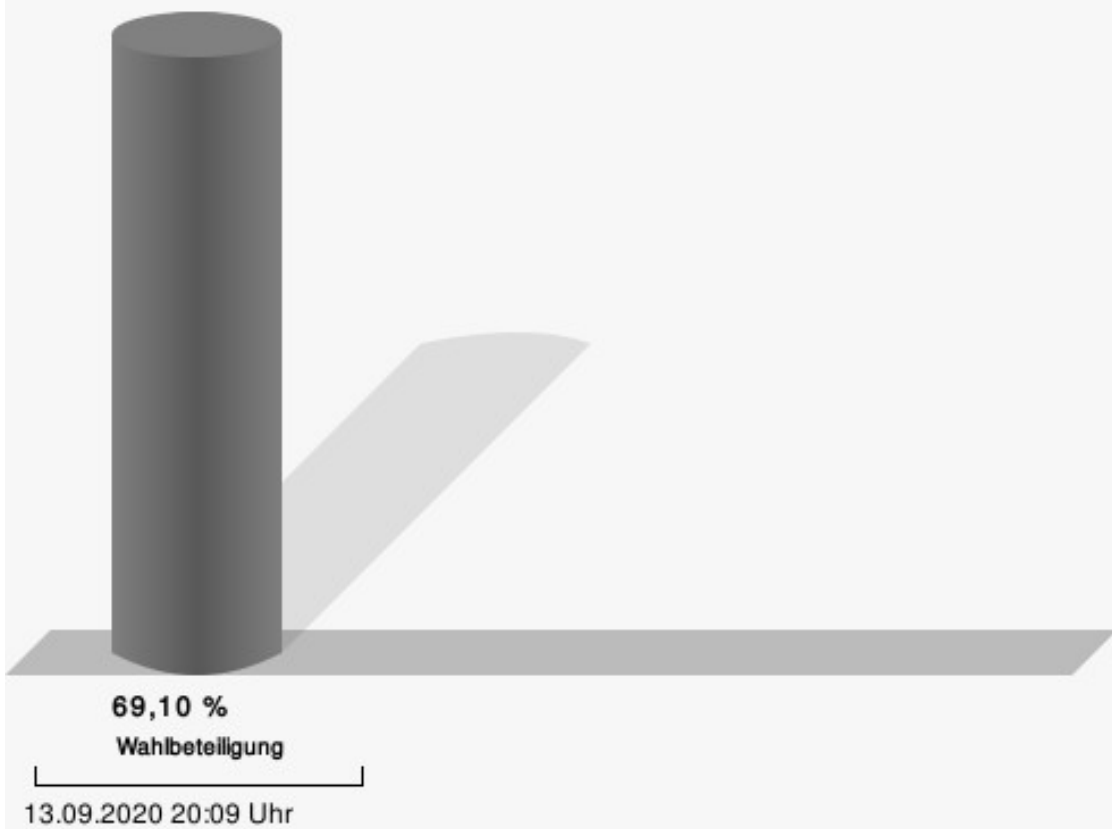
Oder, FDP = Werner Oder, Freie Demokratische Partei

Schmeltzer, UWG = Christa Schmeltzer, UWG Kreisverband Siegen-Wittgenstein

Boumann, DIE LINKE = Heiko Boumann, DIE LINKE

Zaum, AfD = Christian Zaum, Alternative für Deutschland

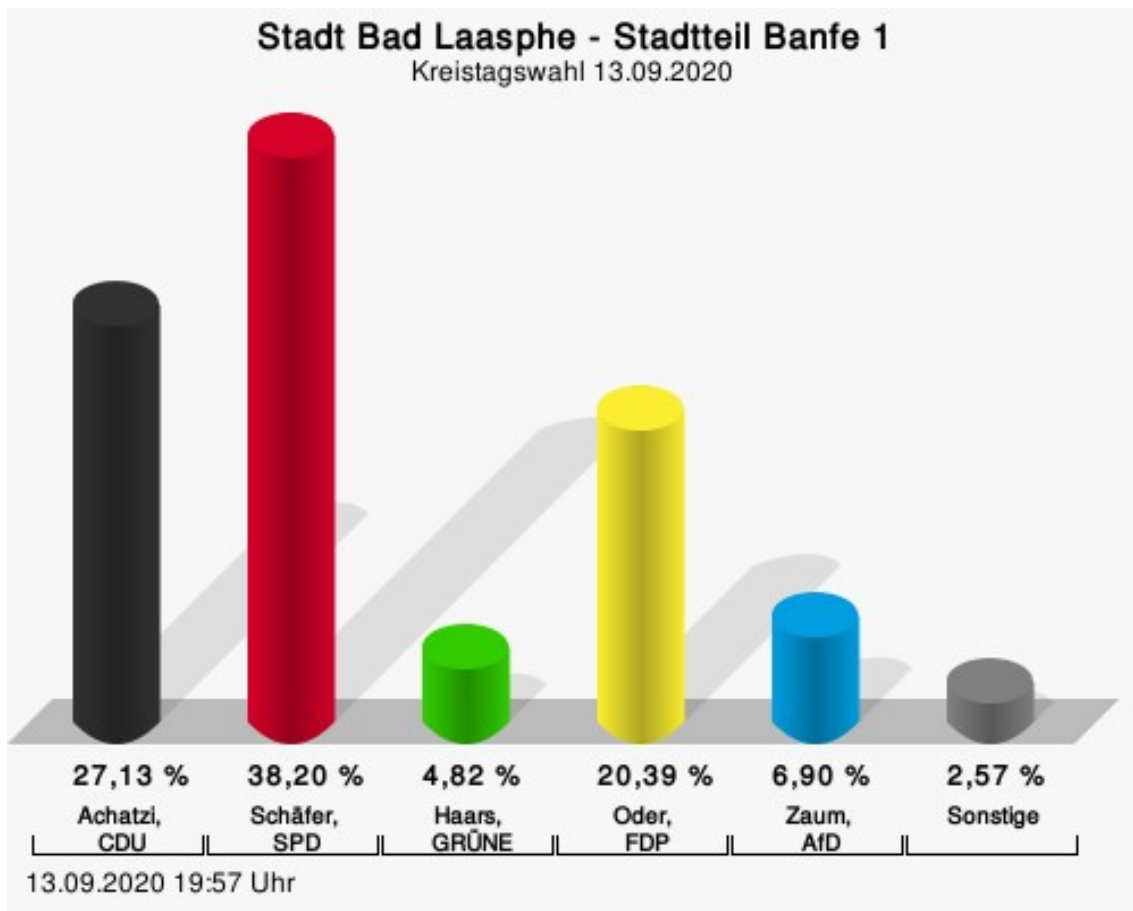
## Wahlbeteiligung





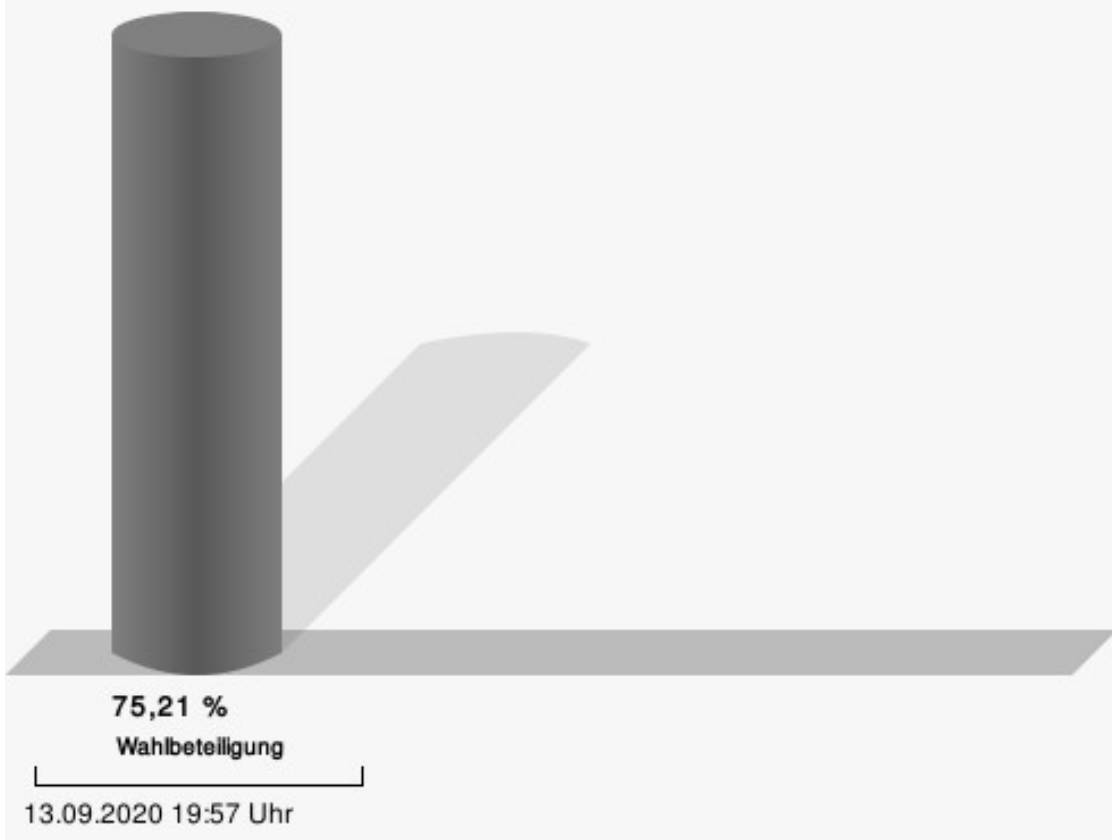
## Stadtteil Banfe 1

	Anzahl	Prozent
Achatzi, CDU	169	27,13 %
Schäfer, SPD	238	38,20 %
Haars, GRÜNE	30	4,82 %
Oder, FDP	127	20,39 %
Schmeltzer, UWG	11	1,77 %
Boumann, DIE LINKE	5	0,80 %
Zaum, AfD	43	6,90 %



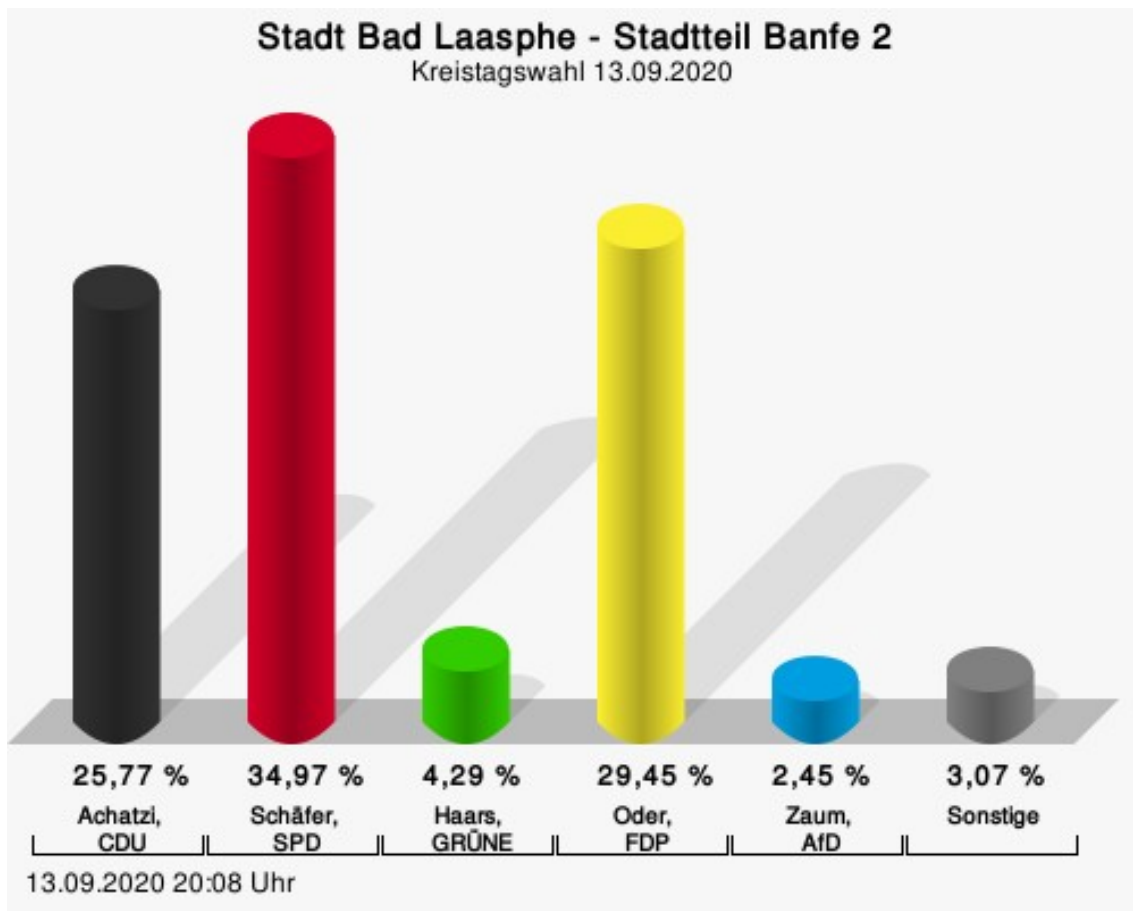
Achatzi, CDU = Klaus-Martin Achatzi, Christlich Demokratische Union Deutschlands  
 Schäfer, SPD = Waltraud Schäfer, Sozialdemokratische Partei Deutschlands  
 Haars, GRÜNE = Margit Haars, BÜNDNIS 90/DIE GRÜNEN  
 Oder, FDP = Werner Oder, Freie Demokratische Partei  
 Zaum, AfD = Christian Zaum, Alternative für Deutschland

## Wahlbeteiligung



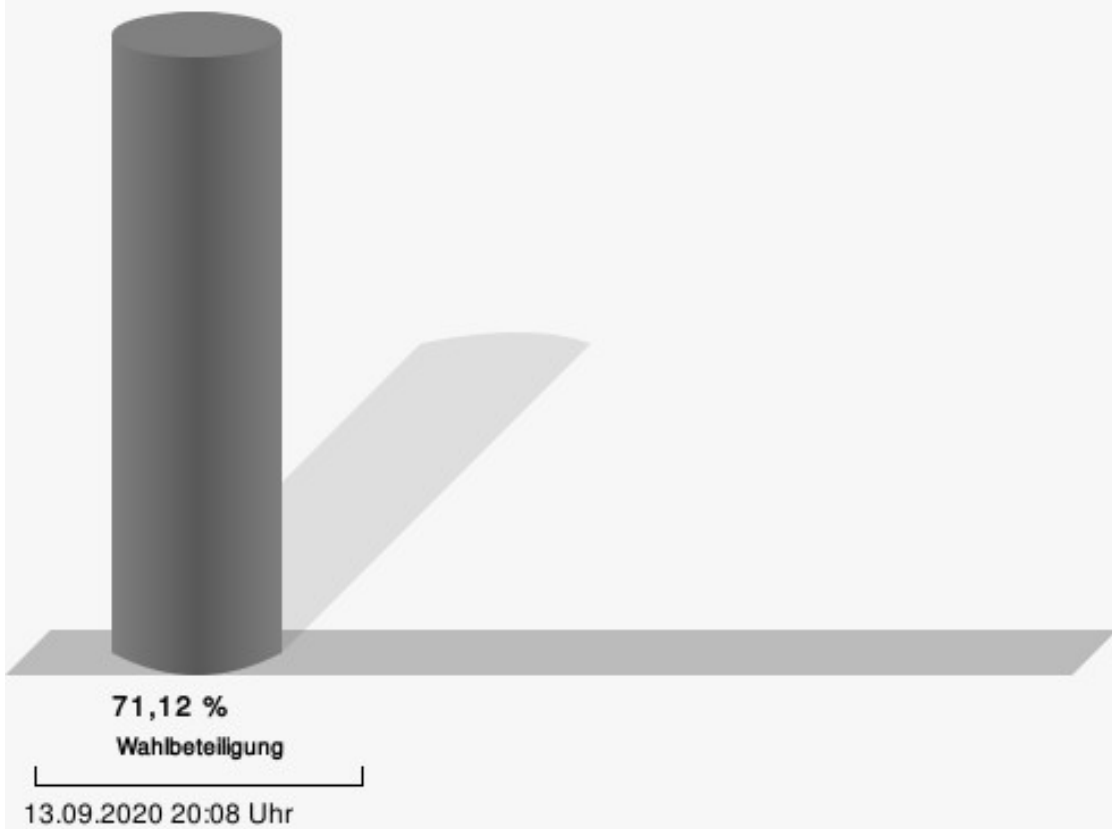
## Stadtteil Banfe 2

	Anzahl	Prozent
Achatzi, CDU	42	25,77 %
Schäfer, SPD	57	34,97 %
Haars, GRÜNE	7	4,29 %
Oder, FDP	48	29,45 %
Schmeltzer, UWG	2	1,23 %
Boumann, DIE LINKE	3	1,84 %
Zaum, AfD	4	2,45 %



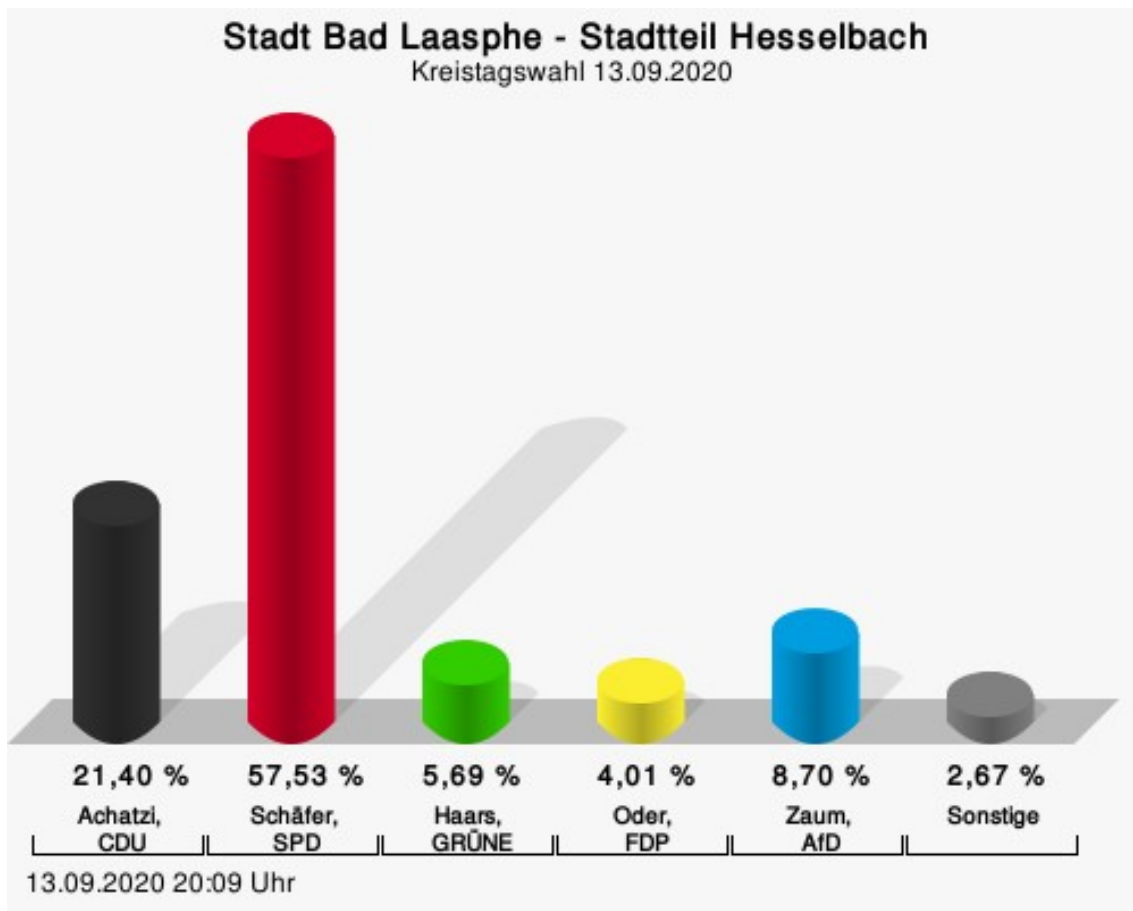
Achatzi, CDU = Klaus-Martin Achatzi, Christlich Demokratische Union Deutschlands  
 Schäfer, SPD = Waltraud Schäfer, Sozialdemokratische Partei Deutschlands  
 Haars, GRÜNE = Margit Haars, BÜNDNIS 90/DIE GRÜNEN  
 Oder, FDP = Werner Oder, Freie Demokratische Partei  
 Zaum, AfD = Christian Zaum, Alternative für Deutschland

## Wahlbeteiligung



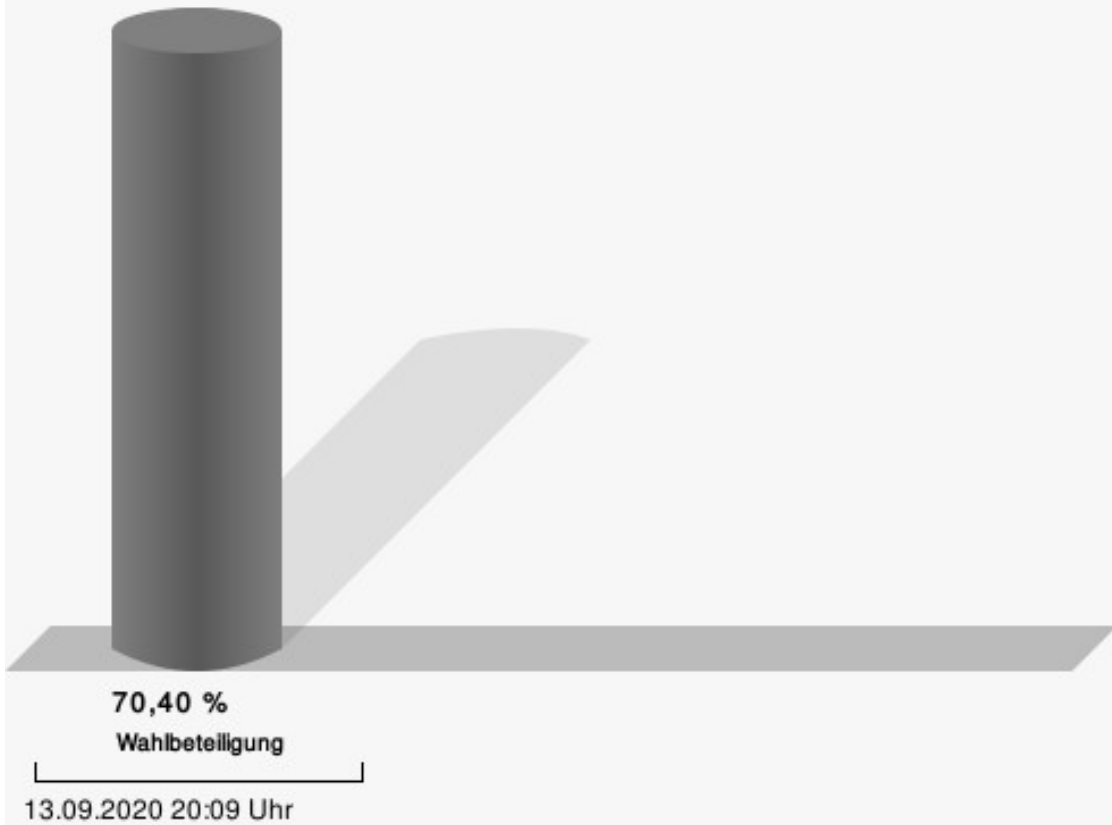
## Stadtteil Hesselbach

	Anzahl	Prozent
Achatzi, CDU	64	21,40 %
Schäfer, SPD	172	57,53 %
Haars, GRÜNE	17	5,69 %
Oder, FDP	12	4,01 %
Schmeltzer, UWG	5	1,67 %
Boumann, DIE LINKE	3	1,00 %
Zaum, AfD	26	8,70 %



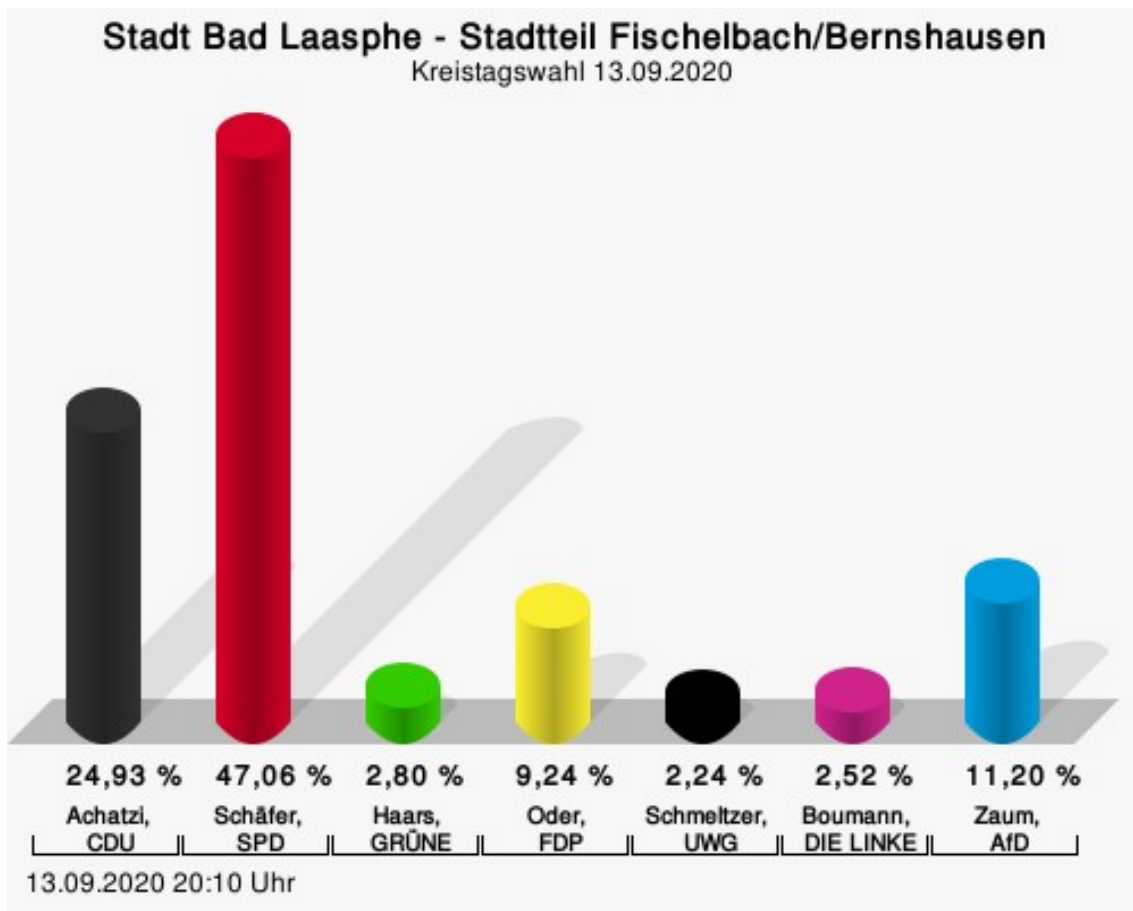
Achatzi, CDU = Klaus-Martin Achatzi, Christlich Demokratische Union Deutschlands  
 Schäfer, SPD = Waltraud Schäfer, Sozialdemokratische Partei Deutschlands  
 Haars, GRÜNE = Margit Haars, BÜNDNIS 90/DIE GRÜNEN  
 Oder, FDP = Werner Oder, Freie Demokratische Partei  
 Zaum, AfD = Christian Zaum, Alternative für Deutschland

## Wahlbeteiligung



## Stadtteil Fischelbach/Bernshausen

	Anzahl	Prozent
Achatzi, CDU	89	24,93 %
Schäfer, SPD	168	47,06 %
Haars, GRÜNE	10	2,80 %
Oder, FDP	33	9,24 %
Schmeltzer, UWG	8	2,24 %
Boumann, DIE LINKE	9	2,52 %
Zaum, AfD	40	11,20 %



Achatzi, CDU = Klaus-Martin Achatzi, Christlich Demokratische Union Deutschlands

Schäfer, SPD = Waltraud Schäfer, Sozialdemokratische Partei Deutschlands

Haars, GRÜNE = Margit Haars, BÜNDNIS 90/DIE GRÜNEN

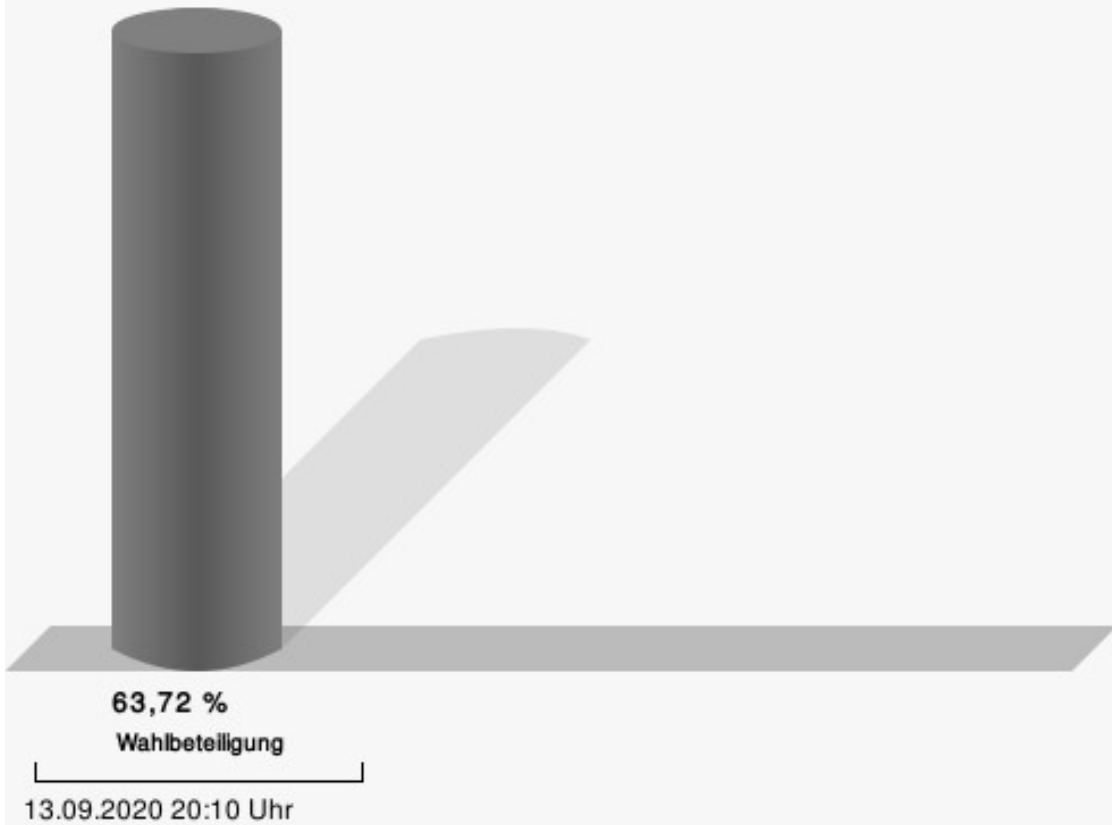
Oder, FDP = Werner Oder, Freie Demokratische Partei

Schmeltzer, UWG = Christa Schmeltzer, UWG Kreisverband Siegen-Wittgenstein

Boumann, DIE LINKE = Heiko Boumann, DIE LINKE

Zaum, AfD = Christian Zaum, Alternative für Deutschland

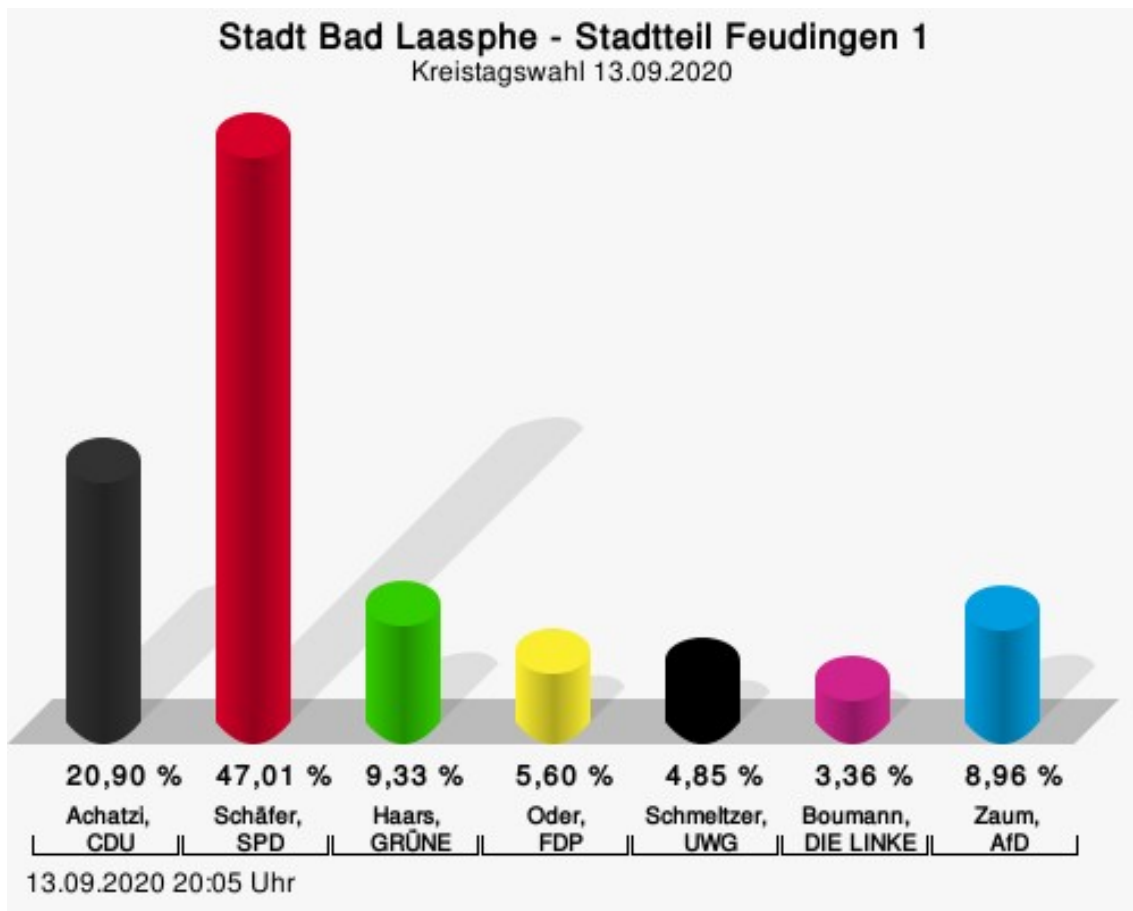
## Wahlbeteiligung





## Stadtteil Feudingen 1

	Anzahl	Prozent
Achatzi, CDU	56	20,90 %
Schäfer, SPD	126	47,01 %
Haars, GRÜNE	25	9,33 %
Oder, FDP	15	5,60 %
Schmeltzer, UWG	13	4,85 %
Boumann, DIE LINKE	9	3,36 %
Zaum, AfD	24	8,96 %



Achatzi, CDU = Klaus-Martin Achatzi, Christlich Demokratische Union Deutschlands

Schäfer, SPD = Waltraud Schäfer, Sozialdemokratische Partei Deutschlands

Haars, GRÜNE = Margit Haars, BÜNDNIS 90/DIE GRÜNEN

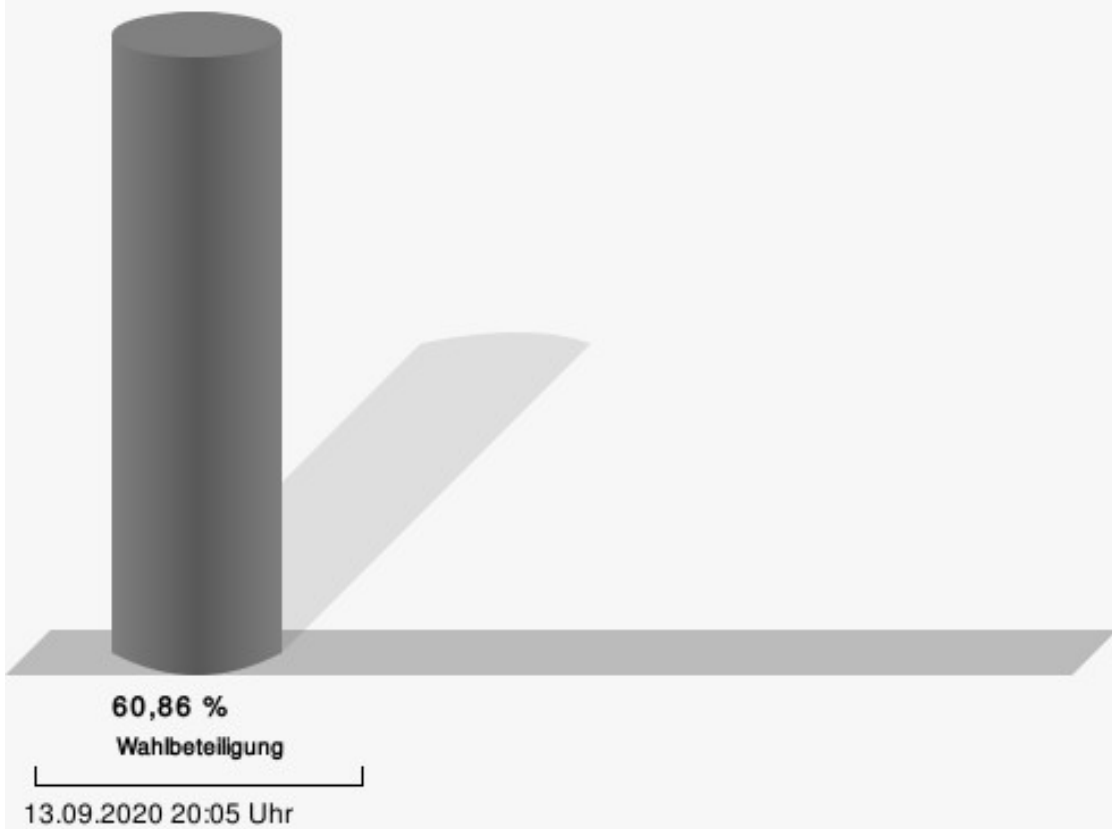
Oder, FDP = Werner Oder, Freie Demokratische Partei

Schmeltzer, UWG = Christa Schmeltzer, UWG Kreisverband Siegen-Wittgenstein

Boumann, DIE LINKE = Heiko Boumann, DIE LINKE

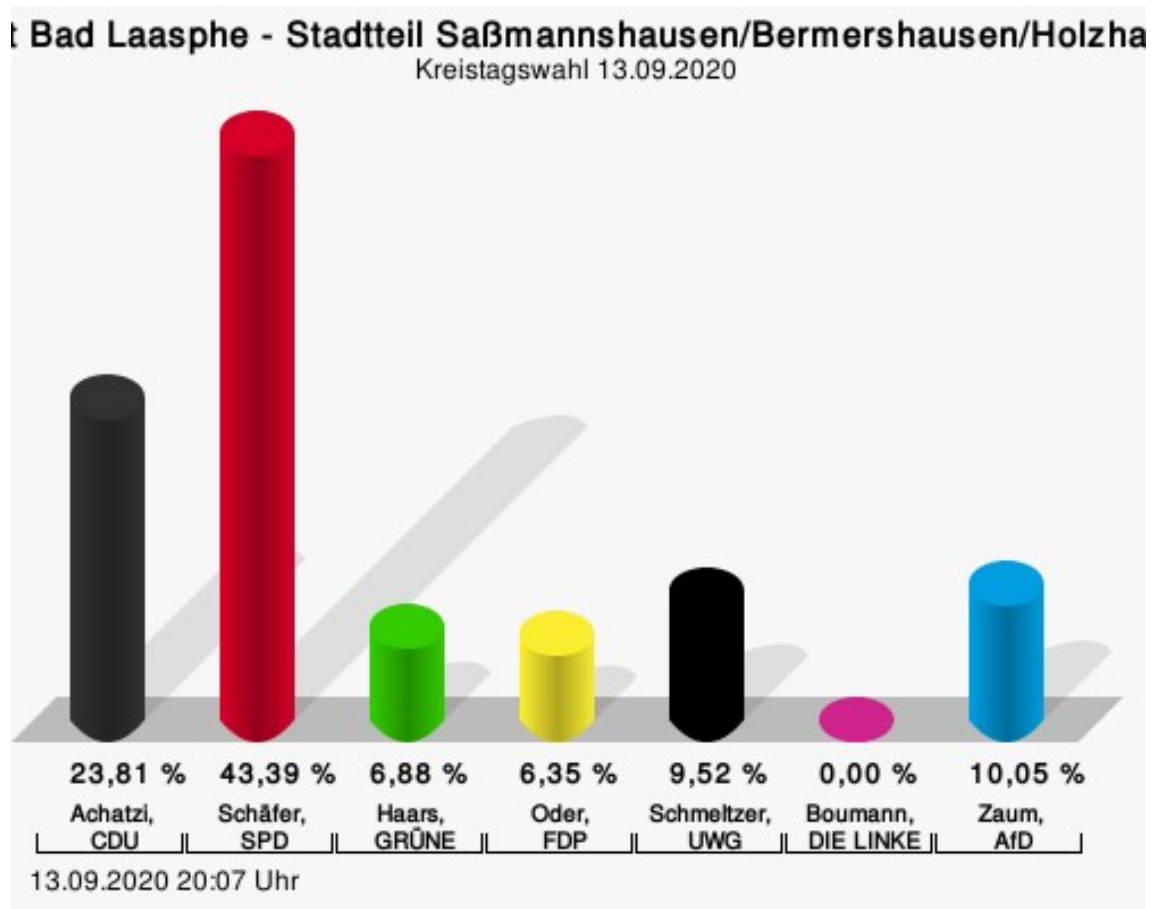
Zaum, AfD = Christian Zaum, Alternative für Deutschland

## Wahlbeteiligung



## Stadtteil Saßmannshausen/Bermershausen/Holzhausen

	Anzahl	Prozent
Achatzi, CDU	45	23,81 %
Schäfer, SPD	82	43,39 %
Haars, GRÜNE	13	6,88 %
Oder, FDP	12	6,35 %
Schmeltzer, UWG	18	9,52 %
Boumann, DIE LINKE	0	0,00 %
Zaum, AfD	19	10,05 %



Achatzi, CDU = Klaus-Martin Achatzi, Christlich Demokratische Union Deutschlands

Schäfer, SPD = Waltraud Schäfer, Sozialdemokratische Partei Deutschlands

Haars, GRÜNE = Margit Haars, BÜNDNIS 90/DIE GRÜNEN

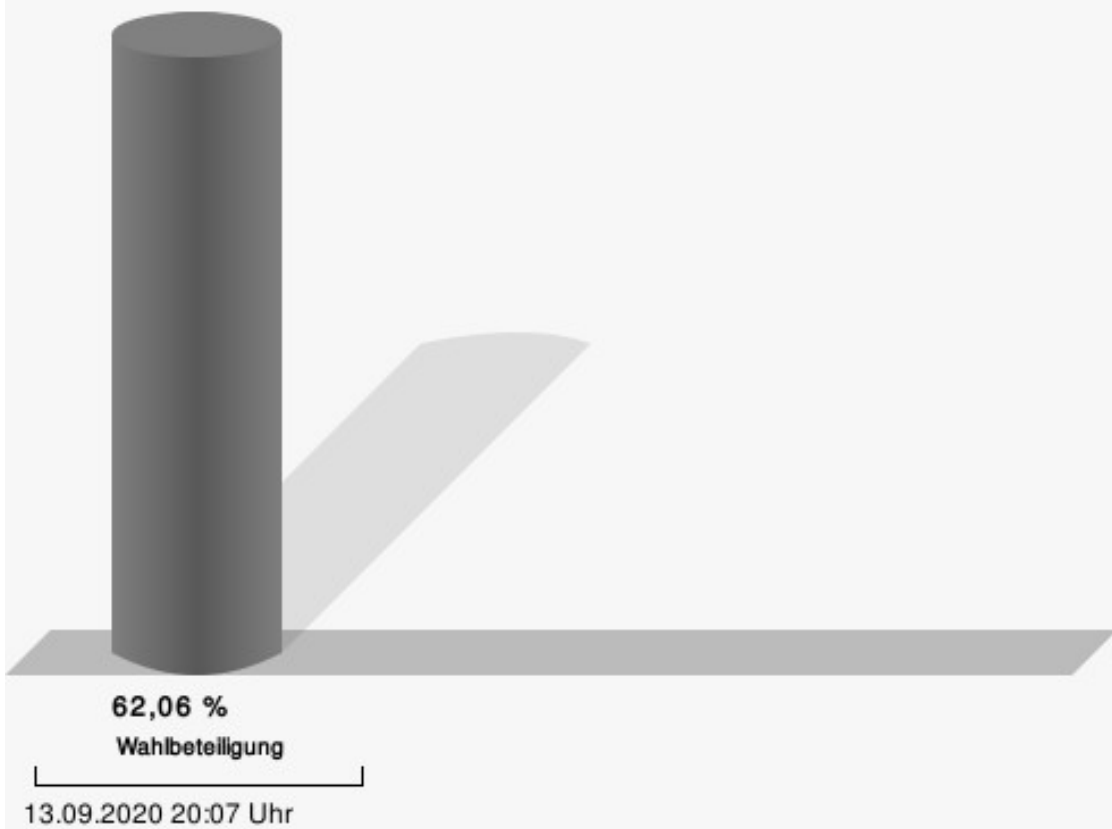
Oder, FDP = Werner Oder, Freie Demokratische Partei

Schmeltzer, UWG = Christa Schmeltzer, UWG Kreisverband Siegen-Wittgenstein

Boumann, DIE LINKE = Heiko Boumann, DIE LINKE

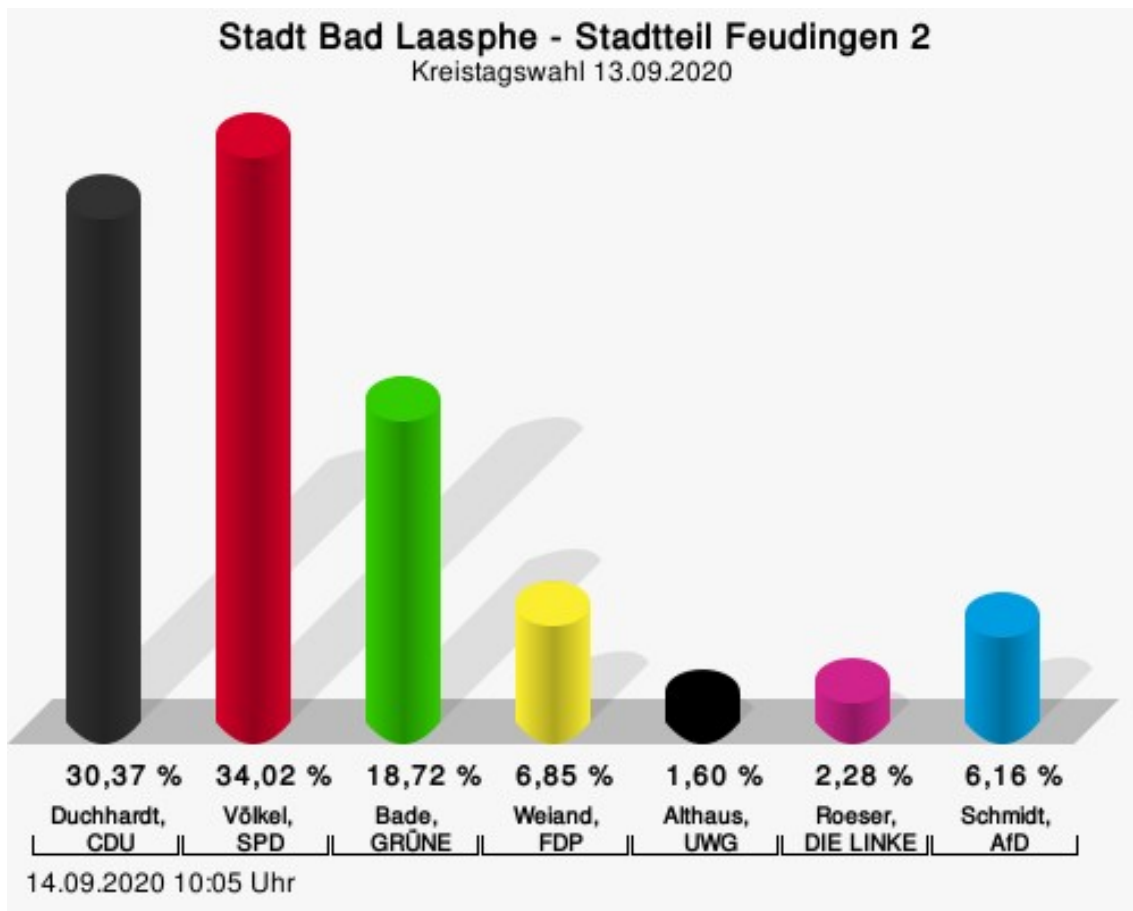
Zaum, AfD = Christian Zaum, Alternative für Deutschland

## Wahlbeteiligung



## Stadtteil Feudingen 2

	Anzahl	Prozent
Duchhardt, CDU	133	30,37 %
Völkel, SPD	149	34,02 %
Bade, GRÜNE	82	18,72 %
Weiland, FDP	30	6,85 %
Althaus, UWG	7	1,60 %
Roeser, DIE LINKE	10	2,28 %
Schmidt, AfD	27	6,16 %



Duchhardt, CDU = Ann-Kathrin Duchhardt, Christlich Demokratische Union Deutschlands

Völkel, SPD = Karl-Ludwig Völkel, Sozialdemokratische Partei Deutschlands

Bade, GRÜNE = Karl-Ludwig Bade, BÜNDNIS 90/DIE GRÜNEN

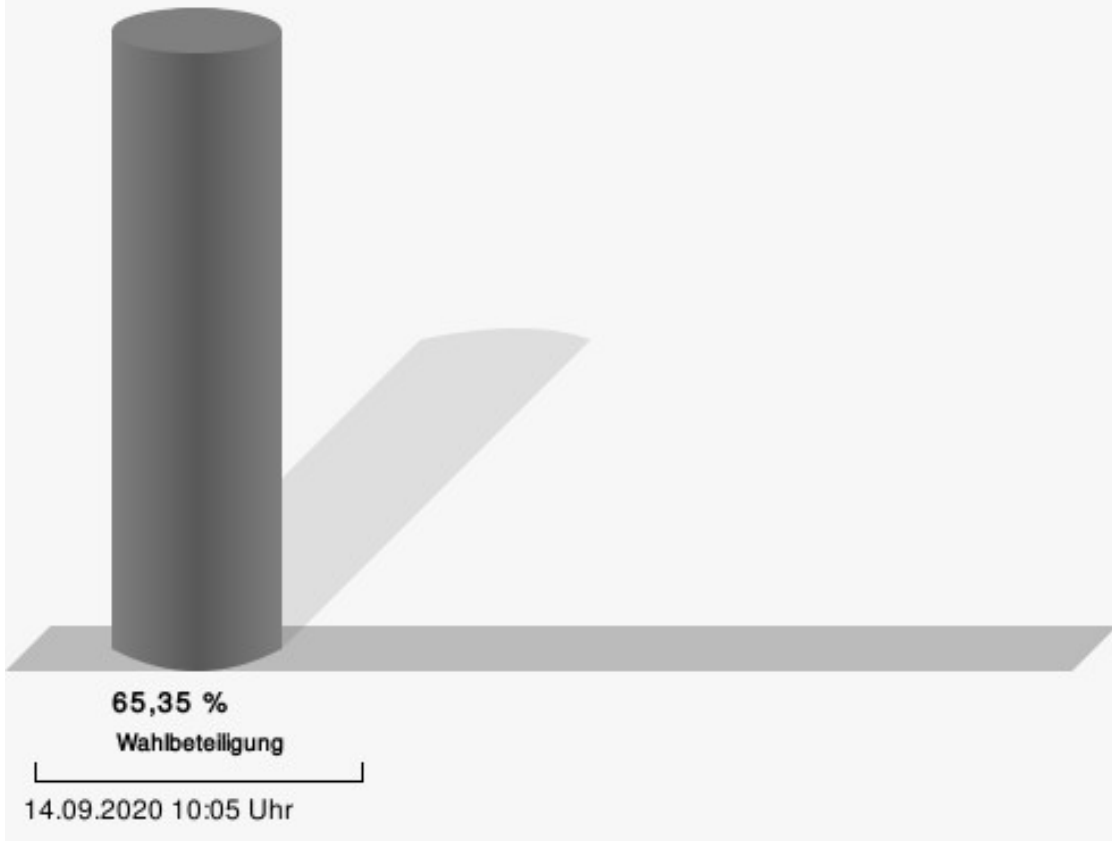
Weiland, FDP = Carsten Weiland, Freie Demokratische Partei

Althaus, UWG = Matthias Althaus, UWG Kreisverband Siegen-Wittgenstein

Roeser, DIE LINKE = Wolfgang Roeser, DIE LINKE

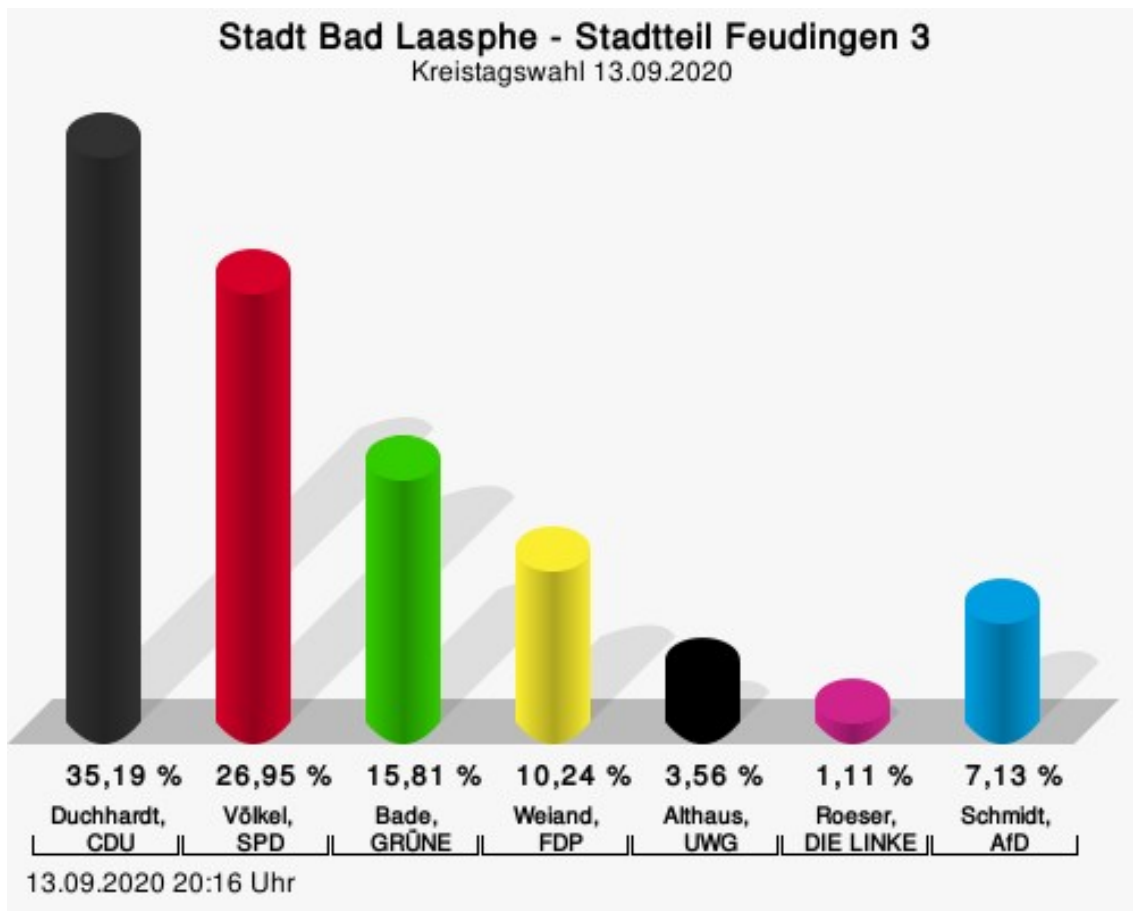
Schmidt, AfD = Ernst Heinrich Schmidt, Alternative für Deutschland

## Wahlbeteiligung



## Stadtteil Feudingen 3

	Anzahl	Prozent
Duchhardt, CDU	158	35,19 %
Völkel, SPD	121	26,95 %
Bade, GRÜNE	71	15,81 %
Weiland, FDP	46	10,24 %
Althaus, UWG	16	3,56 %
Roeser, DIE LINKE	5	1,11 %
Schmidt, AfD	32	7,13 %



Duchhardt, CDU = Ann-Kathrin Duchhardt, Christlich Demokratische Union Deutschlands

Völkel, SPD = Karl-Ludwig Völkel, Sozialdemokratische Partei Deutschlands

Bade, GRÜNE = Karl-Ludwig Bade, BÜNDNIS 90/DIE GRÜNEN

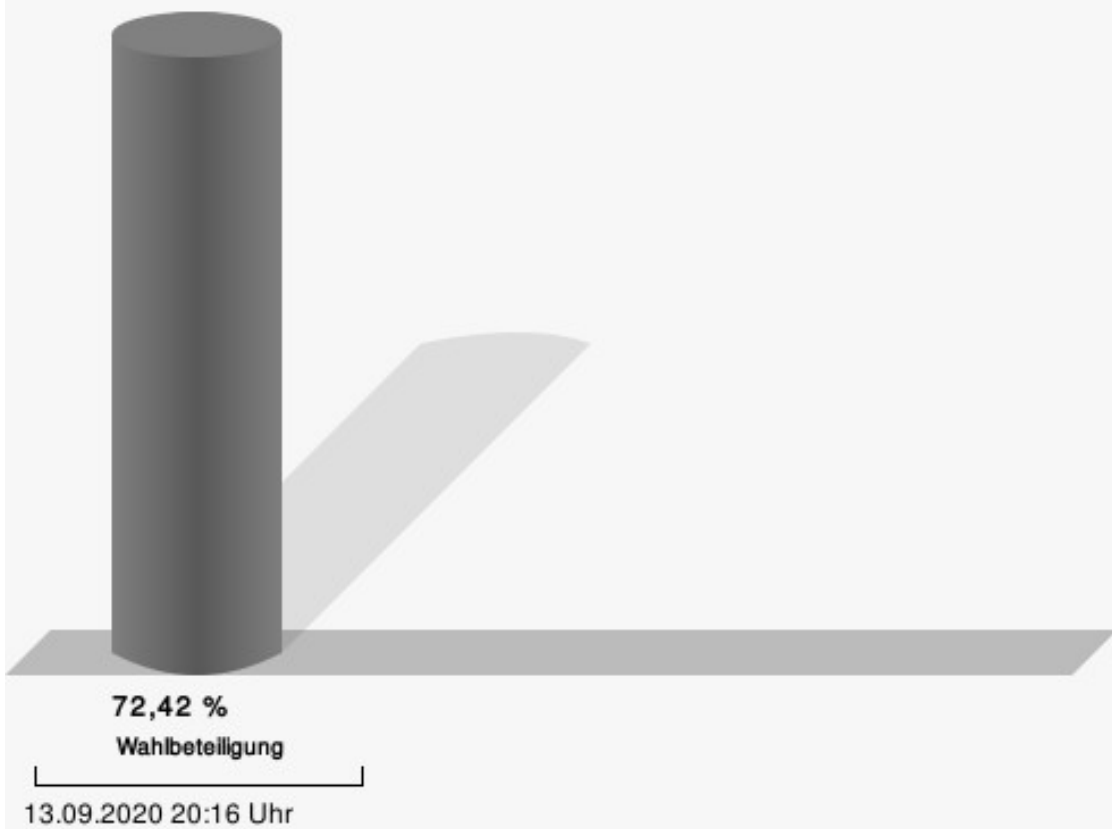
Weiland, FDP = Carsten Weiland, Freie Demokratische Partei

Althaus, UWG = Matthias Althaus, UWG Kreisverband Siegen-Wittgenstein

Roeser, DIE LINKE = Wolfgang Roeser, DIE LINKE

Schmidt, AfD = Ernst Heinrich Schmidt, Alternative für Deutschland

## Wahlbeteiligung

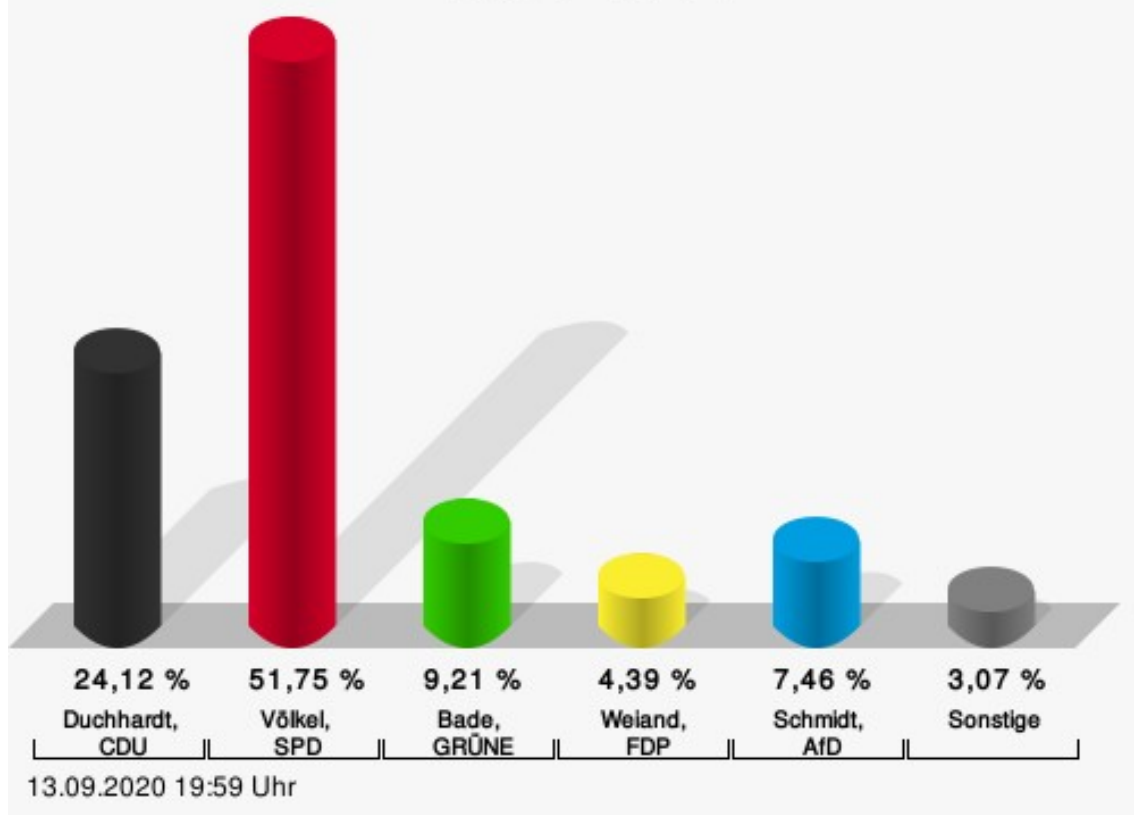




## Stadtteil Rüppershausen/Steinbach/Amtshausen


	Anzahl	Prozent
Duchhardt, CDU	55	24,12 %
Völkel, SPD	118	51,75 %
Bade, GRÜNE	21	9,21 %
Weiland, FDP	10	4,39 %
Althaus, UWG	3	1,32 %
Roeser, DIE LINKE	4	1,75 %
Schmidt, AfD	17	7,46 %

Stadt Bad Laasphe - Stadtteil Rüppershausen/Steinbach/Amtshausen  
 Kreistagswahl 13.09.2020



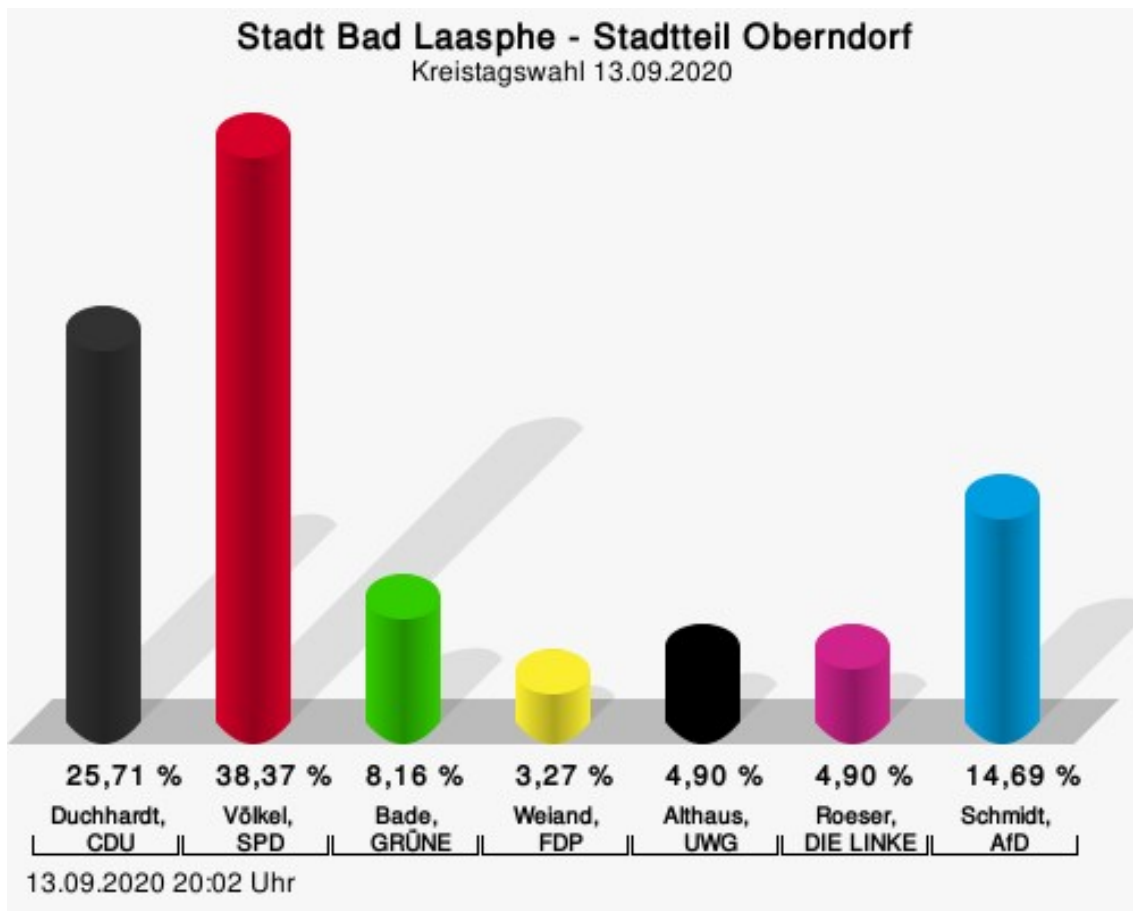
Duchhardt, CDU = Ann-Kathrin Duchhardt, Christlich Demokratische Union Deutschlands  
 Völkel, SPD = Karl-Ludwig Völkel, Sozialdemokratische Partei Deutschlands  
 Bade, GRÜNE = Karl-Ludwig Bade, BÜNDNIS 90/DIE GRÜNEN  
 Weiland, FDP = Carsten Weiland, Freie Demokratische Partei  
 Schmidt, AfD = Ernst Heinrich Schmidt, Alternative für Deutschland

## Wahlbeteiligung



## Stadtteil Oberndorf

	Anzahl	Prozent
Duchhardt, CDU	63	25,71 %
Völkel, SPD	94	38,37 %
Bade, GRÜNE	20	8,16 %
Weiland, FDP	8	3,27 %
Althaus, UWG	12	4,90 %
Roeser, DIE LINKE	12	4,90 %
Schmidt, AfD	36	14,69 %



Duchhardt, CDU = Ann-Kathrin Duchhardt, Christlich Demokratische Union Deutschlands

Völkel, SPD = Karl-Ludwig Völkel, Sozialdemokratische Partei Deutschlands

Bade, GRÜNE = Karl-Ludwig Bade, BÜNDNIS 90/DIE GRÜNEN

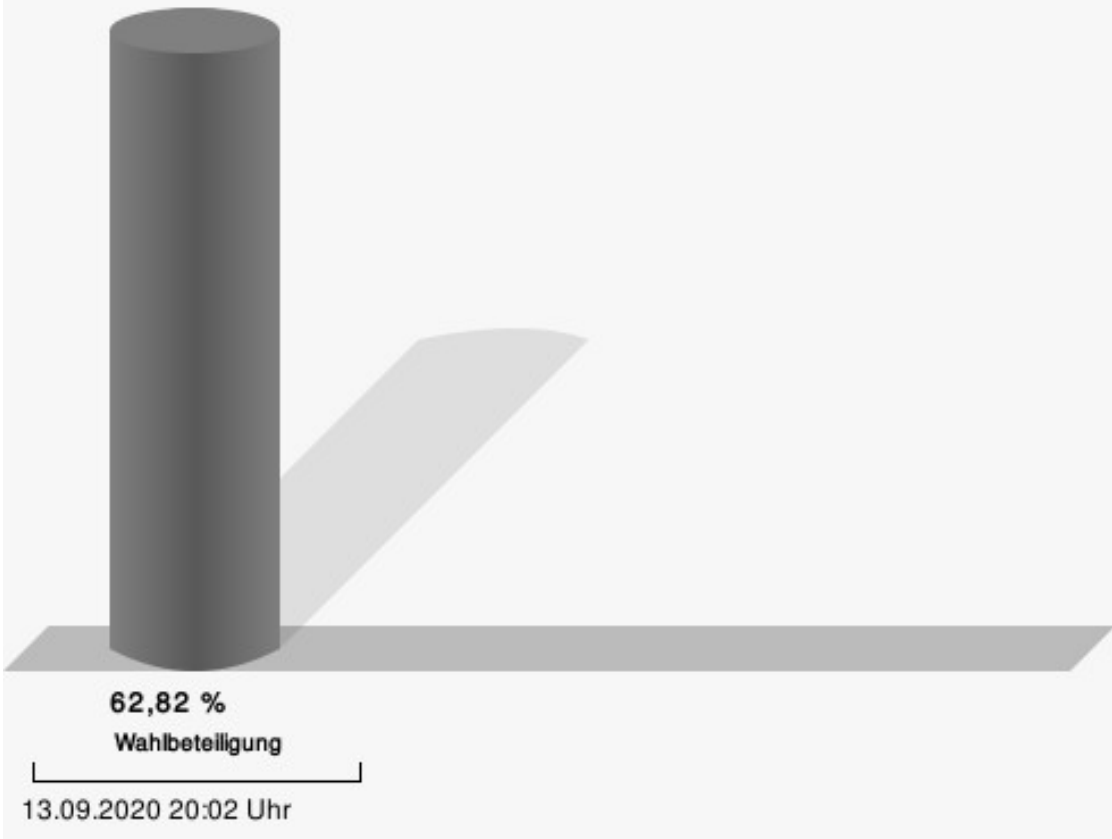
Weiland, FDP = Carsten Weiland, Freie Demokratische Partei

Althaus, UWG = Matthias Althaus, UWG Kreisverband Siegen-Wittgenstein

Roeser, DIE LINKE = Wolfgang Roeser, DIE LINKE

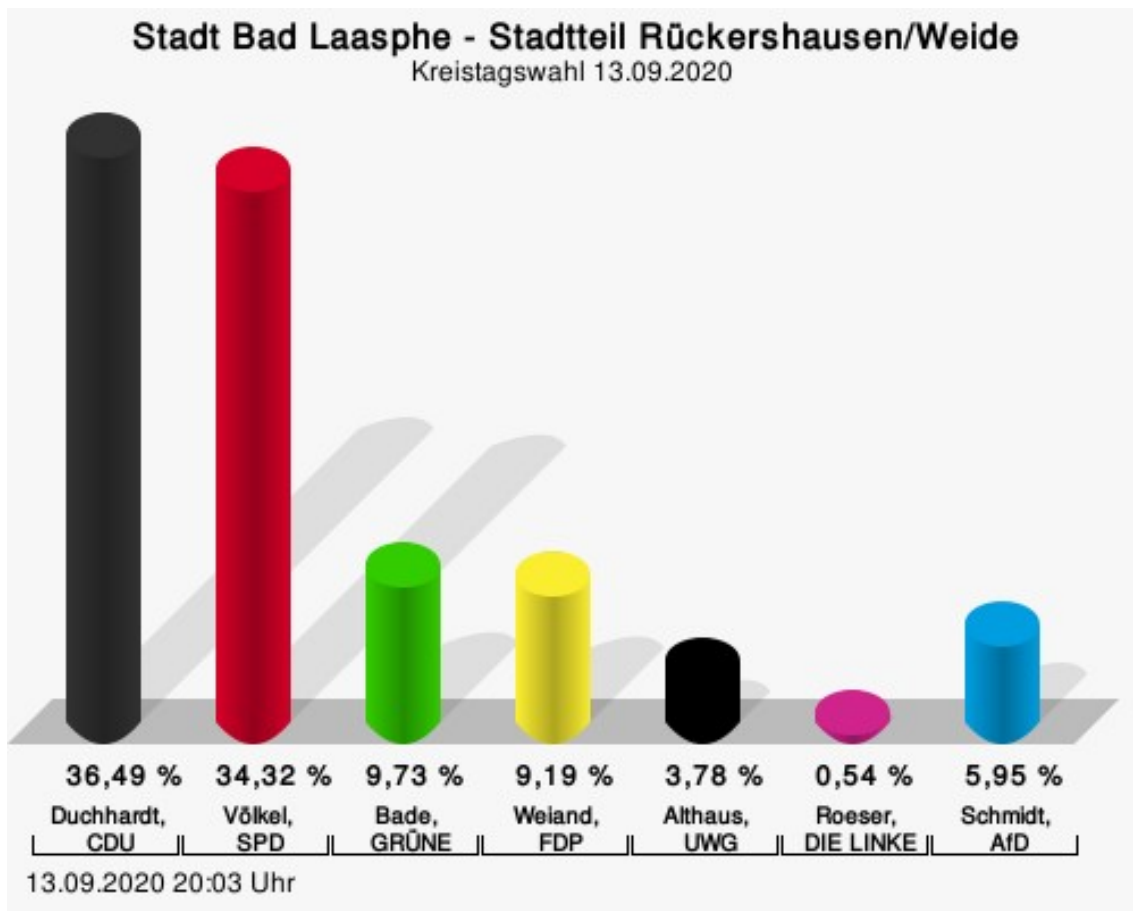
Schmidt, AfD = Ernst Heinrich Schmidt, Alternative für Deutschland

# Wahlbeteiligung



## Stadtteil Rückershausen/Weide

	Anzahl	Prozent
Duchhardt, CDU	135	36,49 %
Völkel, SPD	127	34,32 %
Bade, GRÜNE	36	9,73 %
Weiland, FDP	34	9,19 %
Althaus, UWG	14	3,78 %
Roeser, DIE LINKE	2	0,54 %
Schmidt, AfD	22	5,95 %



Duchhardt, CDU = Ann-Kathrin Duchhardt, Christlich Demokratische Union Deutschlands

Völkel, SPD = Karl-Ludwig Völkel, Sozialdemokratische Partei Deutschlands

Bade, GRÜNE = Karl-Ludwig Bade, BÜNDNIS 90/DIE GRÜNEN

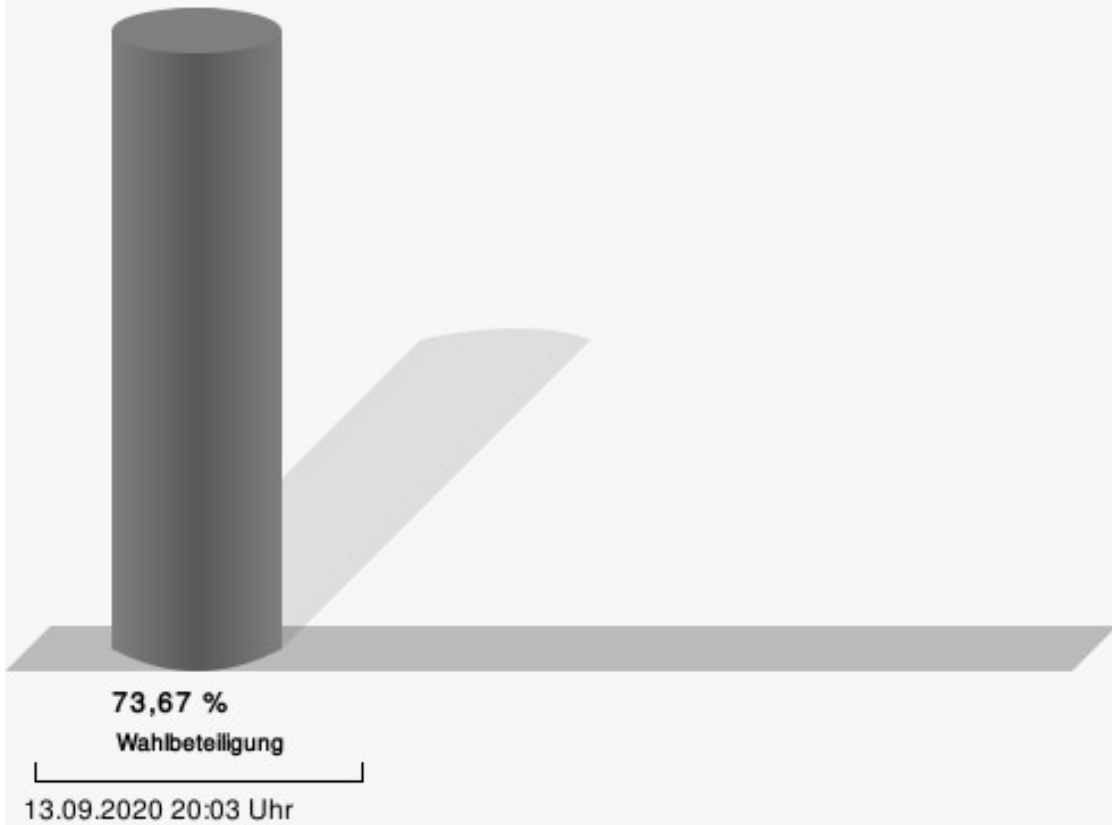
Weiland, FDP = Carsten Weiland, Freie Demokratische Partei

Althaus, UWG = Matthias Althaus, UWG Kreisverband Siegen-Wittgenstein

Roeser, DIE LINKE = Wolfgang Roeser, DIE LINKE

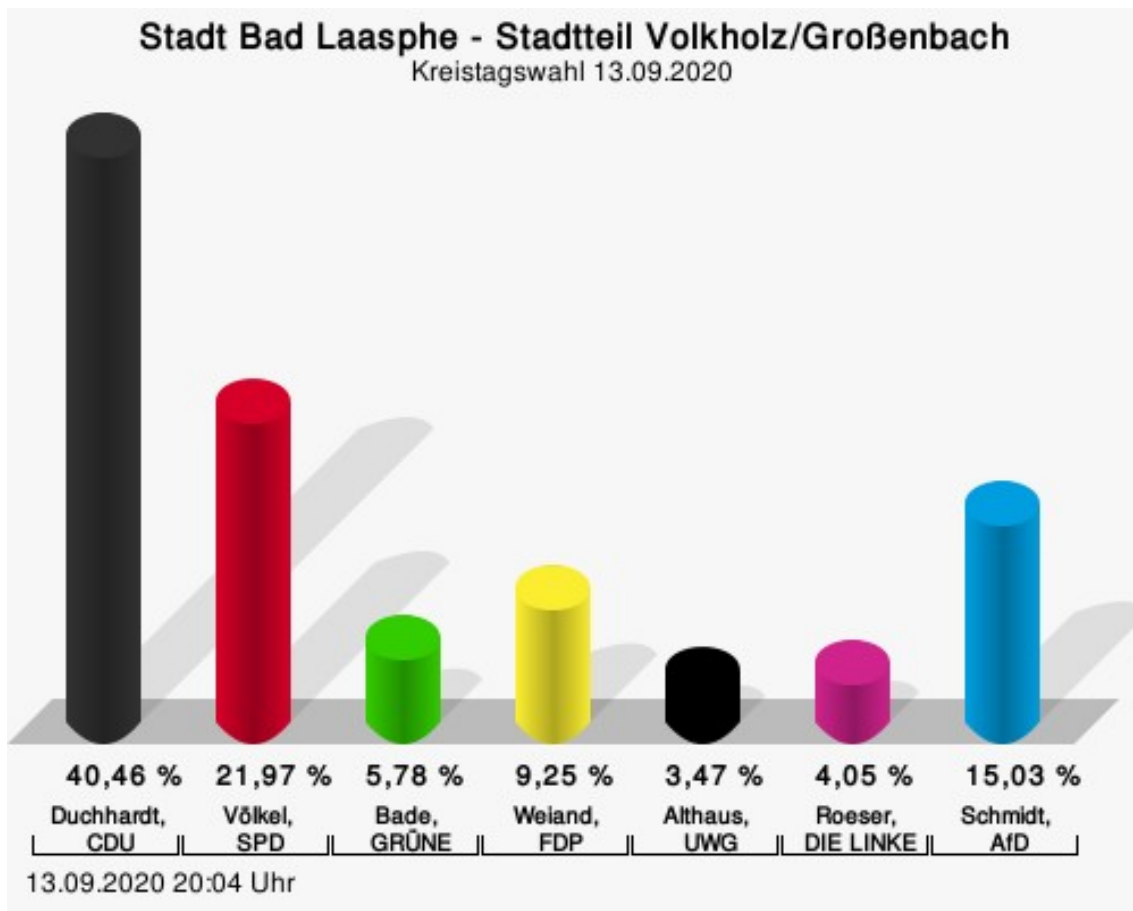
Schmidt, AfD = Ernst Heinrich Schmidt, Alternative für Deutschland

## Wahlbeteiligung



## Stadtteil Volkholz/Großenbach

	Anzahl	Prozent
Duchhardt, CDU	70	40,46 %
Völkel, SPD	38	21,97 %
Bade, GRÜNE	10	5,78 %
Weiland, FDP	16	9,25 %
Althaus, UWG	6	3,47 %
Roeser, DIE LINKE	7	4,05 %
Schmidt, AfD	26	15,03 %



Duchhardt, CDU = Ann-Kathrin Duchhardt, Christlich Demokratische Union Deutschlands

Völkel, SPD = Karl-Ludwig Völkel, Sozialdemokratische Partei Deutschlands

Bade, GRÜNE = Karl-Ludwig Bade, BÜNDNIS 90/DIE GRÜNEN

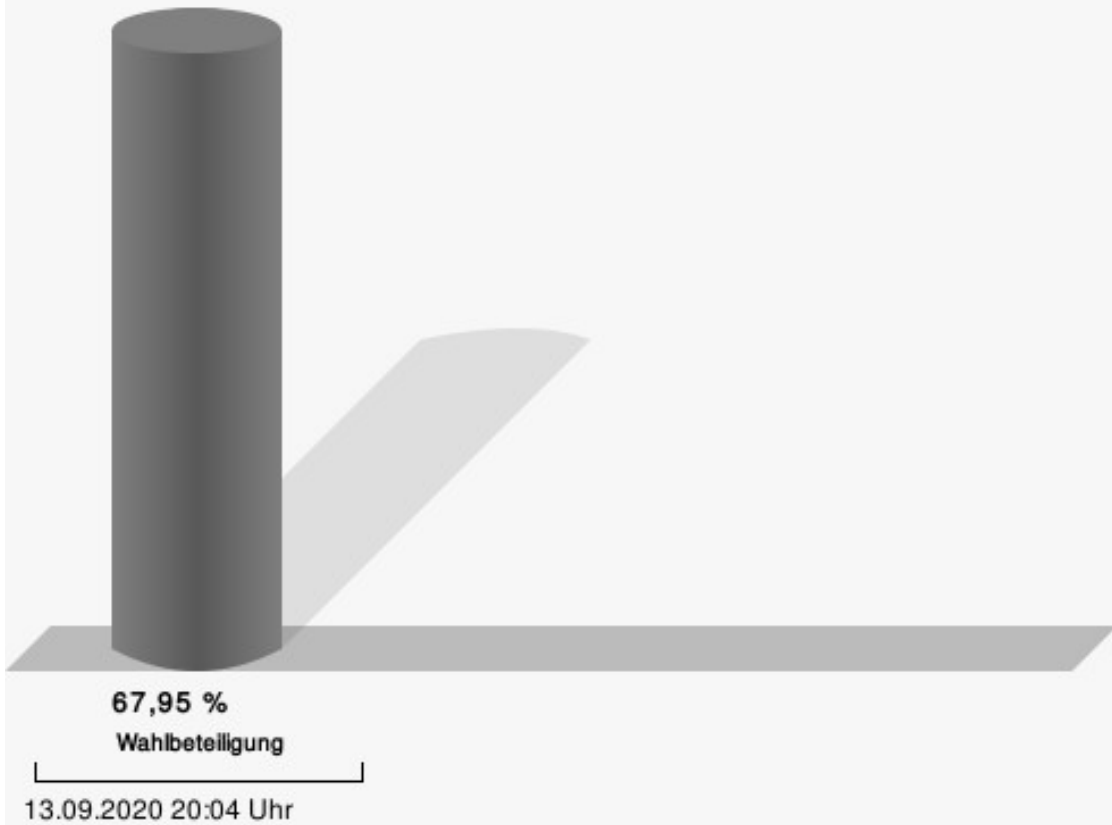
Weiland, FDP = Carsten Weiland, Freie Demokratische Partei

Althaus, UWG = Matthias Althaus, UWG Kreisverband Siegen-Wittgenstein

Roeser, DIE LINKE = Wolfgang Roeser, DIE LINKE

Schmidt, AfD = Ernst Heinrich Schmidt, Alternative für Deutschland

## Wahlbeteiligung





# Übersicht Stimmbezirke

Zusammenstellung der Ergebnisse nach Stimmbezirken

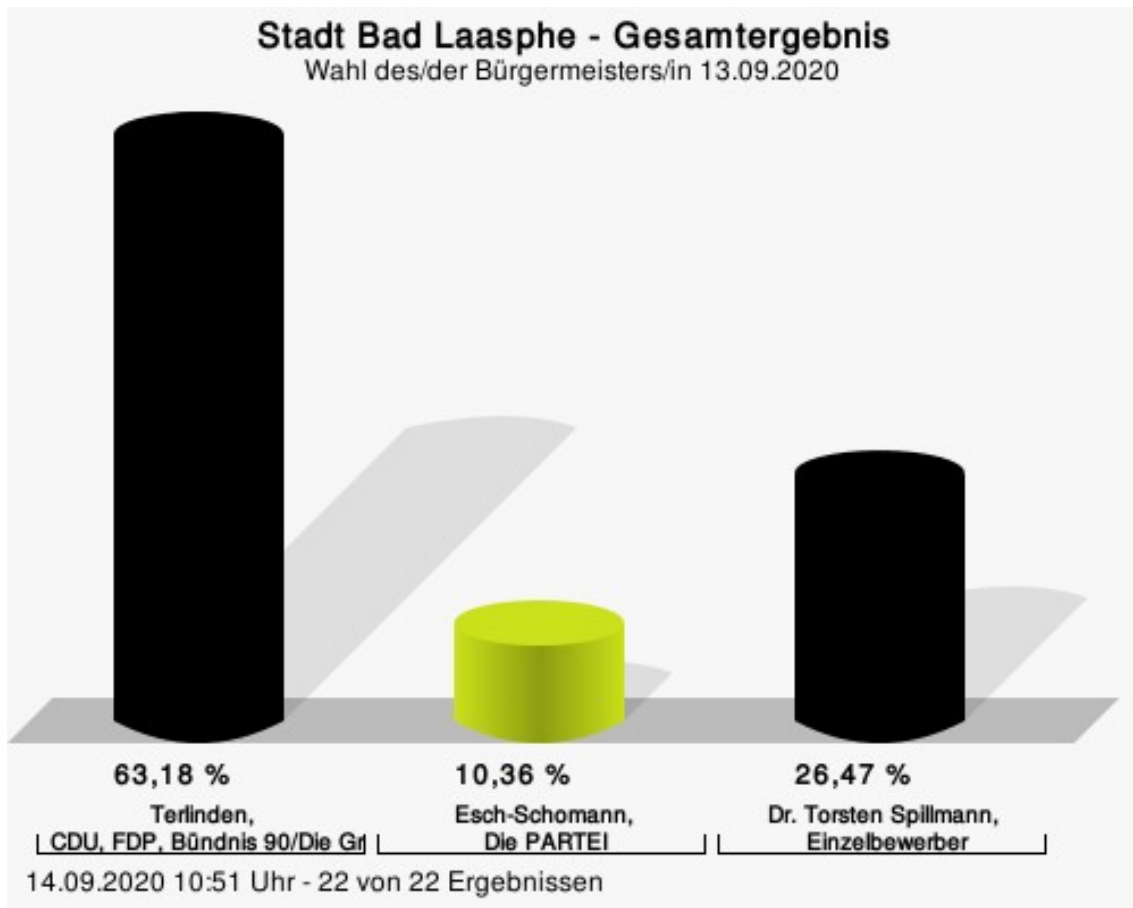
Stimmbe- zirk	Stand	Wahlbe- rechtigte	Wäh- ler/innen	gültig	CDU	SPD	GRÜNE	FDP	UWG	DIE LINKE	AfD
Bad Laas- phe 1	eingegan- gen	359	64,07 %	99,57 %	32,75 %	<b>43,23 %</b>	10,92 %	5,24 %	0,87 %	1,31 %	5,68 %
Stadtteil Puderbach	eingegan- gen	338	70,12 %	98,73 %	11,11 %	<b>58,55 %</b>	5,98 %	18,38 %	1,28 %	1,71 %	2,99 %
Stadtteil Niederlaas- phe	eingegan- gen	817	67,07 %	98,36 %	13,91 %	<b>69,39 %</b>	6,86 %	1,30 %	1,67 %	1,48 %	5,38 %
Bad Laas- phe 2	eingegan- gen	694	49,86 %	99,71 %	23,48 %	<b>56,23 %</b>	6,67 %	1,74 %	2,32 %	4,06 %	5,51 %
Bad Laas- phe 3	eingegan- gen	651	54,84 %	98,32 %	30,77 %	<b>36,18 %</b>	10,26 %	9,40 %	1,99 %	3,13 %	8,26 %
Bad Laas- phe 4	eingegan- gen	610	53,77 %	99,39 %	<b>39,57 %</b>	35,58 %	8,59 %	5,52 %	0,61 %	4,29 %	5,83 %
Bad Laas- phe 5	eingegan- gen	779	51,86 %	98,27 %	33,75 %	<b>41,81 %</b>	9,82 %	4,28 %	1,76 %	2,02 %	6,55 %
Bad Laas- phe 6	eingegan- gen	614	44,63 %	98,18 %	31,60 %	<b>40,15 %</b>	11,52 %	5,95 %	1,86 %	2,97 %	5,95 %
Bad Laas- phe 7/ Kunst-Witt- genstein	eingegan- gen	509	58,55 %	99,33 %	27,03 %	<b>40,20 %</b>	9,12 %	7,77 %	2,36 %	4,39 %	9,12 %
Stadt- teil Her- bertshau- sen/Laas- pherhütte	eingegan- gen	288	69,10 %	98,99 %	23,86 %	<b>46,19 %</b>	5,08 %	7,61 %	3,05 %	5,58 %	8,63 %
Stadtteil Banfe 1	eingegan- gen	831	75,21 %	99,68 %	27,13 %	<b>38,20 %</b>	4,82 %	20,39 %	1,77 %	0,80 %	6,90 %

Stimmbezirk	Stand	Wahlberechtigte	Wähler/innen	gültig	CDU	SPD	GRÜNE	FDP	UWG	DIE LINKE	AfD
Stadtteil Banfe 2	eingegangen	232	71,12 %	98,79 %	25,77 %	<b>34,97 %</b>	4,29 %	29,45 %	1,23 %	1,84 %	2,45 %
Stadtteil Hesselbach	eingegangen	429	70,40 %	99,01 %	21,40 %	<b>57,53 %</b>	5,69 %	4,01 %	1,67 %	1,00 %	8,70 %
Stadtteil Fischelbach/Bernshausen	eingegangen	565	63,72 %	99,17 %	24,93 %	<b>47,06 %</b>	2,80 %	9,24 %	2,24 %	2,52 %	11,20 %
Stadtteil Feudingen 1	eingegangen	442	60,86 %	99,63 %	20,90 %	<b>47,01 %</b>	9,33 %	5,60 %	4,85 %	3,36 %	8,96 %
Stadtteil Saßmannshausen/Bermershausen/Holzhausen	eingegangen	311	62,06 %	97,93 %	23,81 %	<b>43,39 %</b>	6,88 %	6,35 %	9,52 %	0,00 %	10,05 %
Stadtteil Feudingen 2	eingegangen	681	65,35 %	98,43 %	30,37 %	<b>34,02 %</b>	18,72 %	6,85 %	1,60 %	2,28 %	6,16 %
Stadtteil Feudingen 3	eingegangen	620	72,42 %	100,00 %	<b>35,19 %</b>	26,95 %	15,81 %	10,24 %	3,56 %	1,11 %	7,13 %
Stadtteil Rüpershausen/Steinbach/Amtshausen	eingegangen	300	76,67 %	99,13 %	24,12 %	<b>51,75 %</b>	9,21 %	4,39 %	1,32 %	1,75 %	7,46 %
Stadtteil Oberndorf	eingegangen	390	62,82 %	100,00 %	25,71 %	<b>38,37 %</b>	8,16 %	3,27 %	4,90 %	4,90 %	14,69 %

Stimmbezirk	Stand	Wahlberechtigte	Wähler/innen	gültig	CDU	SPD	GRÜNE	FDP	UWG	DIE LINKE	AfD
Stadtteil Rückershausen/Weide	eingegangen	509	73,67 %	98,67 %	<b>36,49 %</b>	34,32 %	9,73 %	9,19 %	3,78 %	0,54 %	5,95 %
Stadtteil Volkholz/Großenbach	eingegangen	259	67,95 %	98,30 %	<b>40,46 %</b>	21,97 %	5,78 %	9,25 %	3,47 %	4,05 %	15,03 %
Stadt Bad Laasphe	22 von 22	11.228	62,83 %	99,01 %	27,47 %	<b>43,25 %</b>	8,76 %	8,32 %	2,45 %	2,33 %	7,42 %

# Wahl des/der Bürgermeisters/in Stadt Bad Laasphe

	Anzahl	Prozent
Terlinden, CDU, FDP, Bündnis 90/ Die Grünen	4.361	63,18 %
Esch-Schomann, Die PARTEI	715	10,36 %
Dr. Spillmann, Einzelbewerber	1.827	26,47 %



Terlinden, CDU, FDP, Bündnis 90/Die Grünen = Dirk Terlinden, Christlich Demokratische Union Deutschlands, Freie Demokratische Partei, Bündnis 90/Die Grünen

Esch-Schomann, Die PARTEI = Angela Antoinette Esch-Schomann, Partei für Arbeit, Rechtsstaat, Tierschutz, Elitenförderung und basisdemokratische Initiative

Gewählt
Terlinden, Dirk (CDU, FDP, Bündnis 90/Die Grünen)

## Wahlbeteiligung

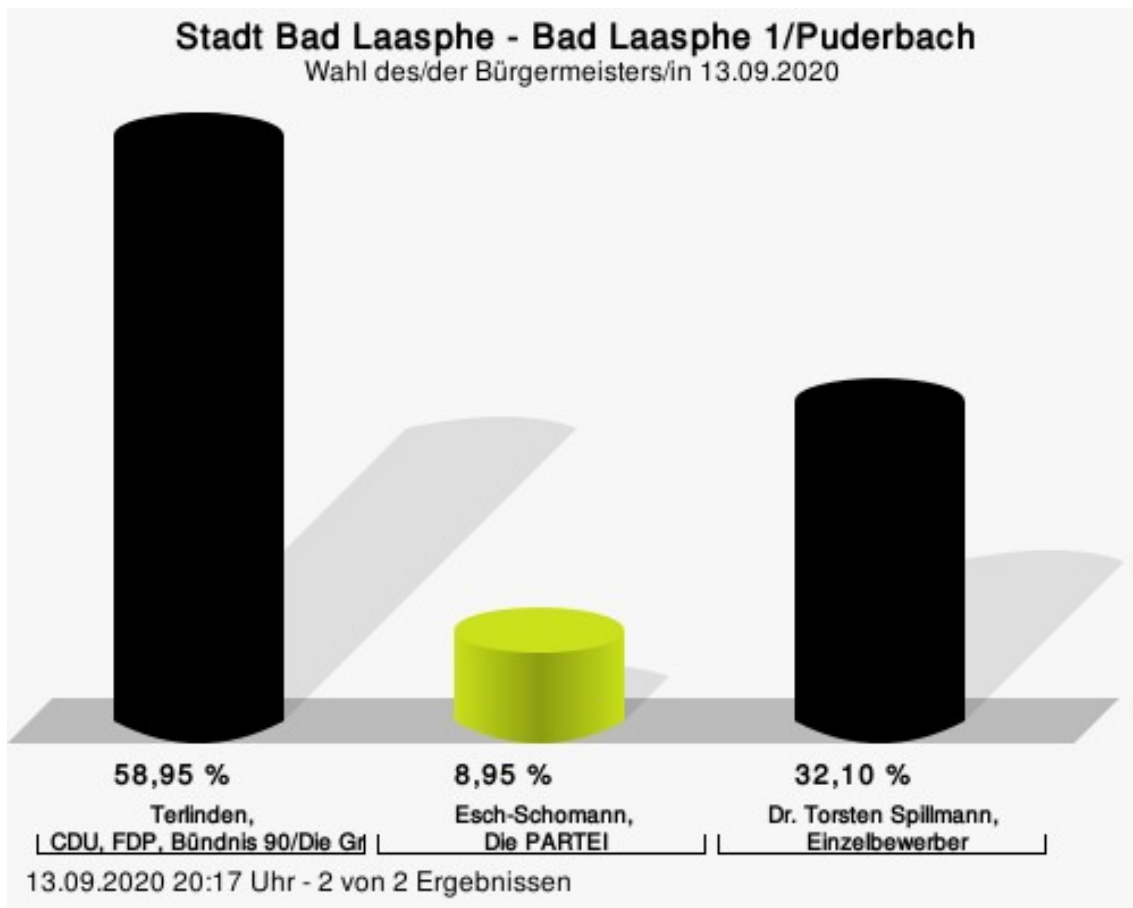


**62,89 %**  
Wahlbeteiligung

14.09.2020 10:51 Uhr - 22 von 22 Ergebnissen

## Wahlbezirke Bad Laasphe 1/Puderbach

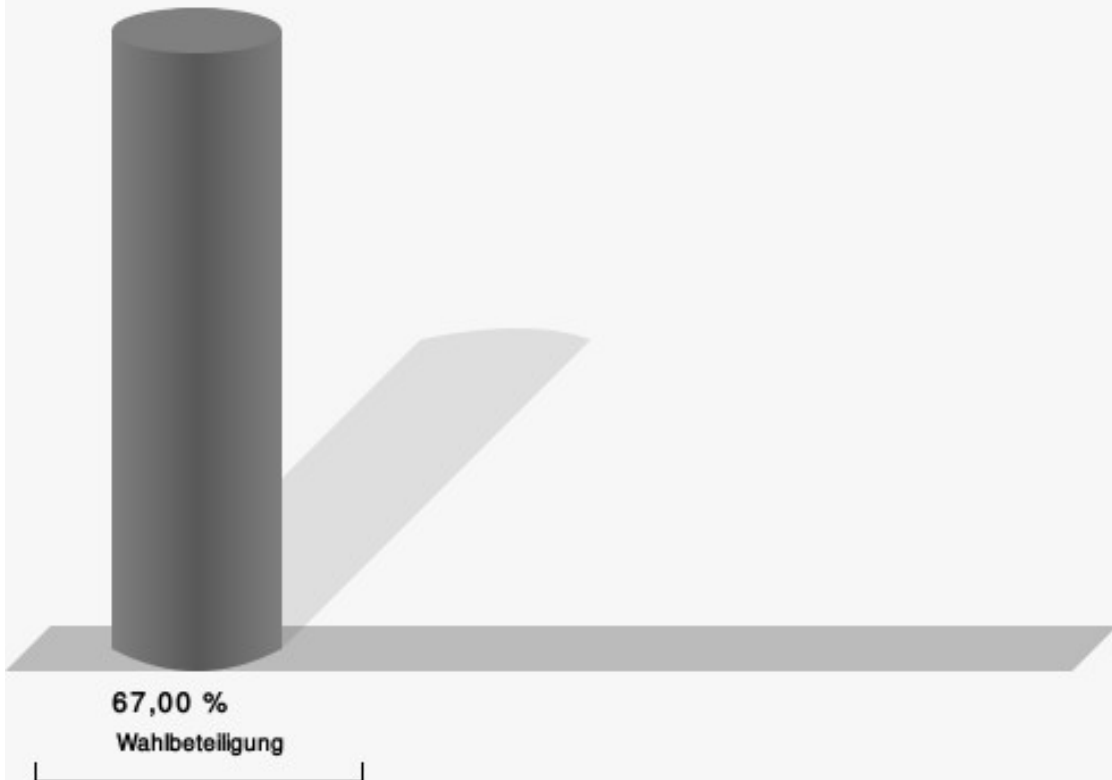
	Anzahl	Prozent
Terlinden, CDU, FDP, Bündnis 90/ Die Grünen	270	58,95 %
Esch-Schomann, Die PARTEI	41	8,95 %
Dr. Spillmann, Einzelbewerber	147	32,10 %



Terlinden, CDU, FDP, Bündnis 90/Die Grünen = Dirk Terlinden, Christlich Demokratische Union Deutschlands, Freie Demokratische Partei, Bündnis 90/Die Grünen

Esch-Schomann, Die PARTEI = Angela Antoinette Esch-Schomann, Partei für Arbeit, Rechtsstaat, Tierschutz, Elitenförderung und basisdemokratische Initiative

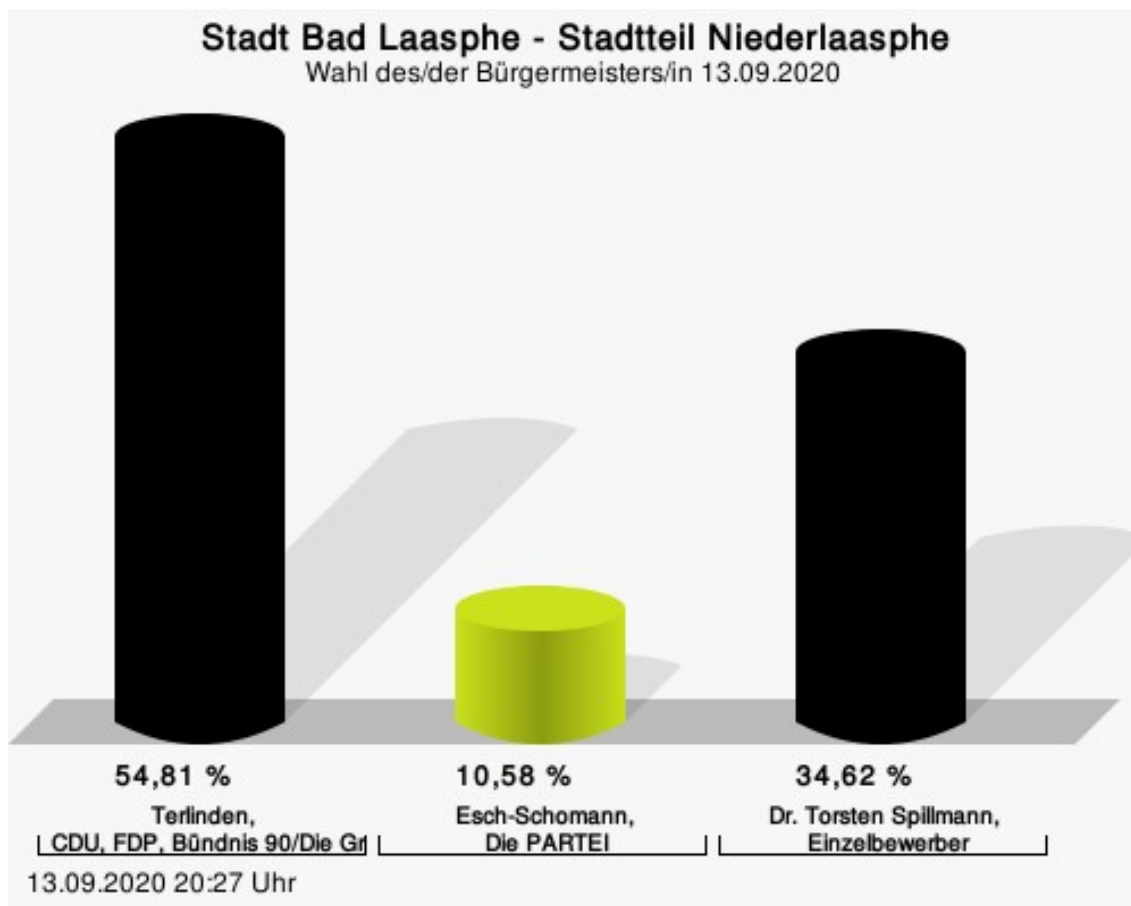
## Wahlbeteiligung



13.09.2020 20:17 Uhr - 2 von 2 Ergebnissen

## Stadtteil Niederlaasphe

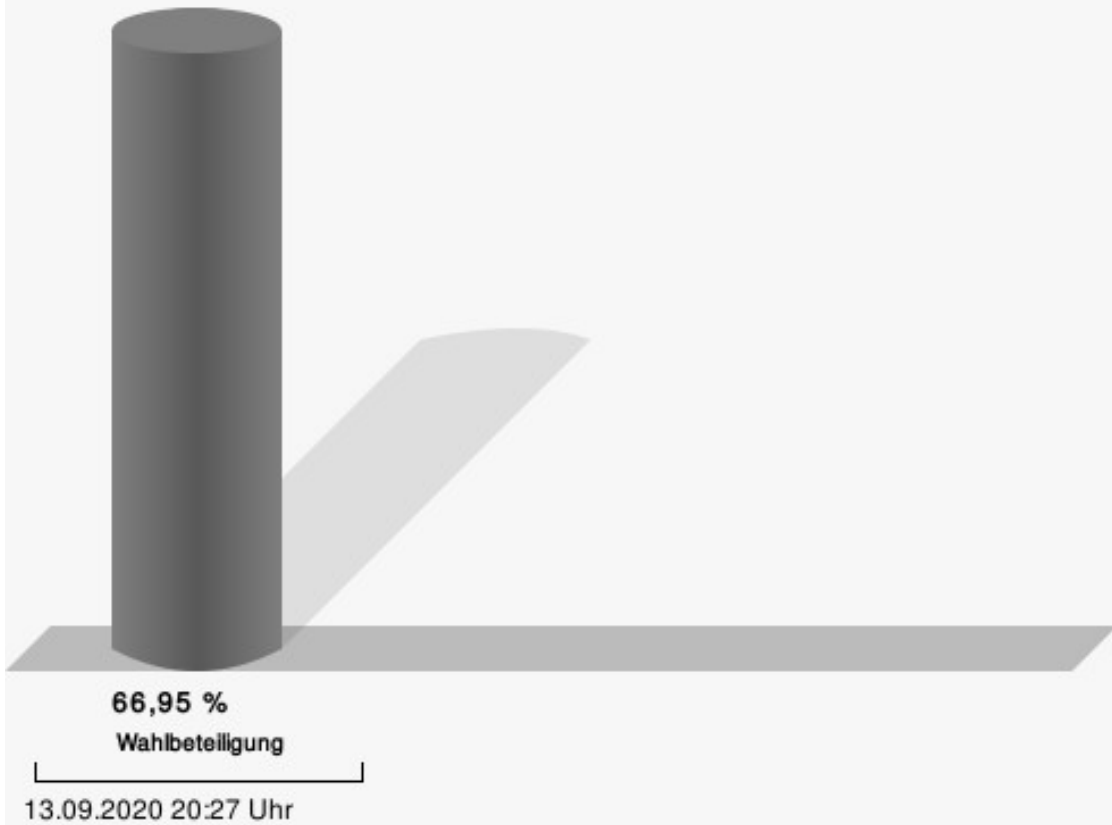
	Anzahl	Prozent
Terlinden, CDU, FDP, Bündnis 90/ Die Grünen	285	54,81 %
Esch-Schomann, Die PARTEI	55	10,58 %
Dr. Spillmann, Einzelbewerber	180	34,62 %



Terlinden, CDU, FDP, Bündnis 90/Die Grünen = Dirk Terlinden, Christlich Demokratische Union Deutschlands, Freie Demokratische Partei, Bündnis 90/Die Grünen  
 Esch-Schomann, Die PARTEI = Angela Antoinette Esch-Schomann, Partei für Arbeit, Rechtsstaat, Tierschutz, Elitenförderung und basisdemokratische Initiative

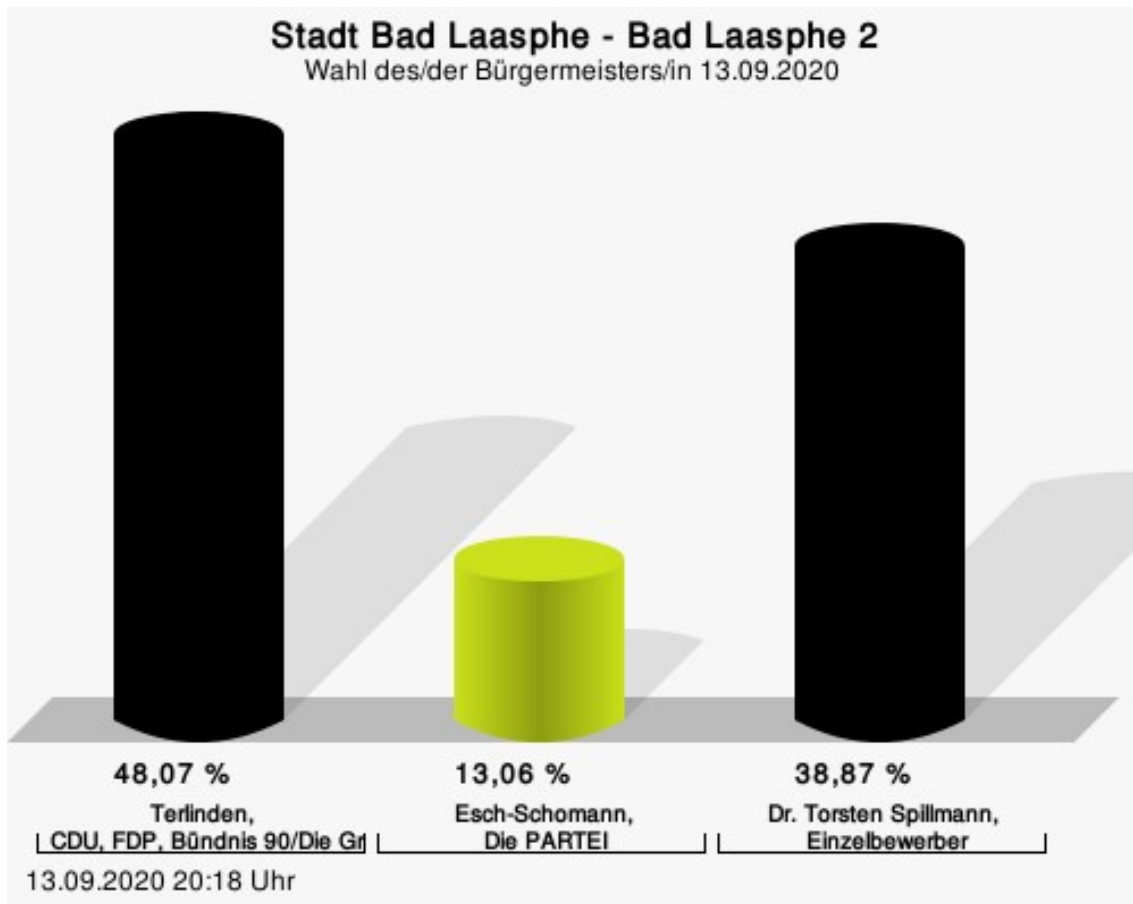


## Wahlbeteiligung



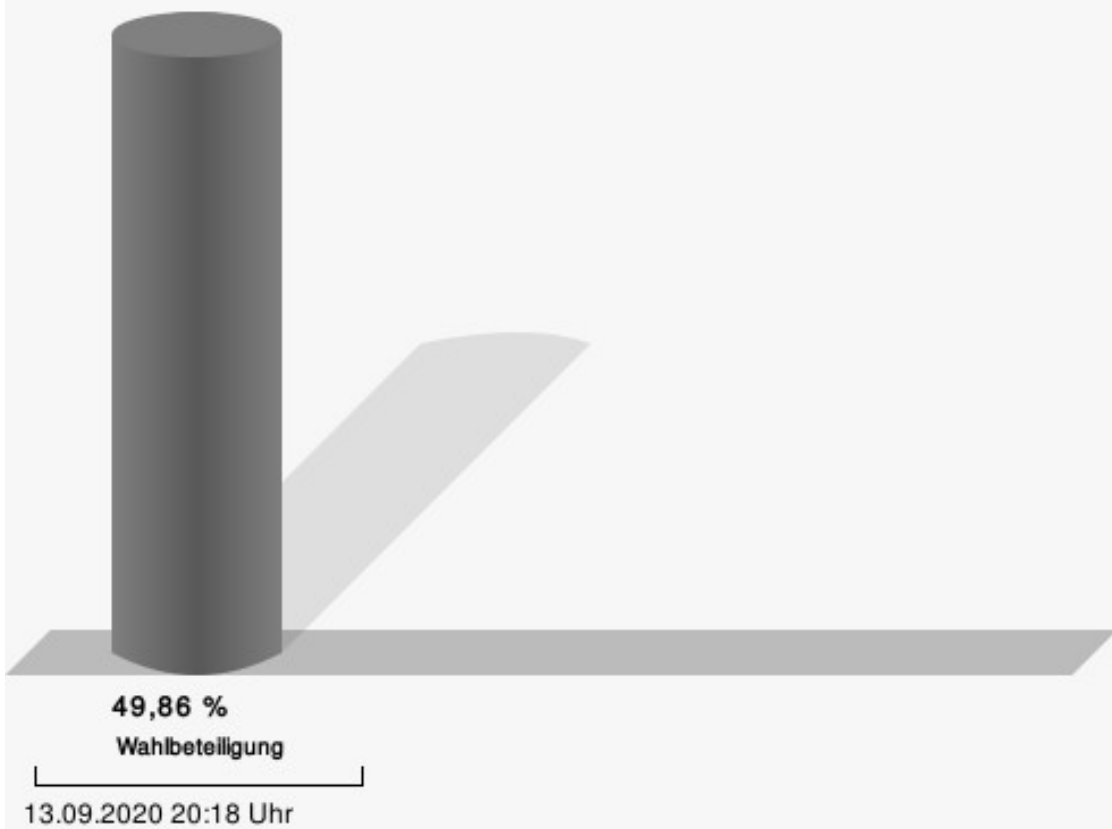
## Bad Laasphe 2

	Anzahl	Prozent
Terlinden, CDU, FDP, Bündnis 90/ Die Grünen	162	48,07 %
Esch-Schomann, Die PARTEI	44	13,06 %
Dr. Spillmann, Einzelbewerber	131	38,87 %



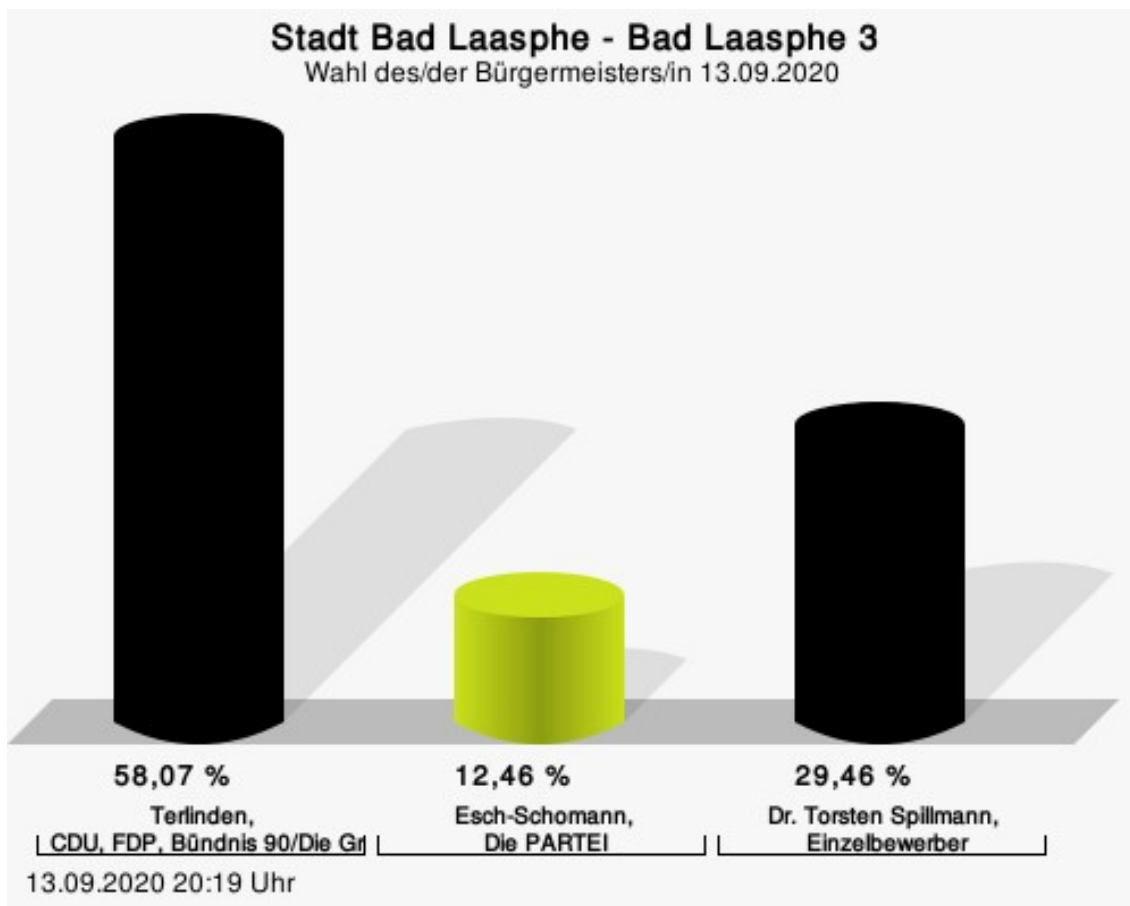
Terlinden, CDU, FDP, Bündnis 90/Die Grünen = Dirk Terlinden, Christlich Demokratische Union Deutschlands, Freie Demokratische Partei, Bündnis 90/Die Grünen  
 Esch-Schomann, Die PARTEI = Angela Antoinette Esch-Schomann, Partei für Arbeit, Rechtsstaat, Tierschutz, Elitenförderung und basisdemokratische Initiative

## Wahlbeteiligung



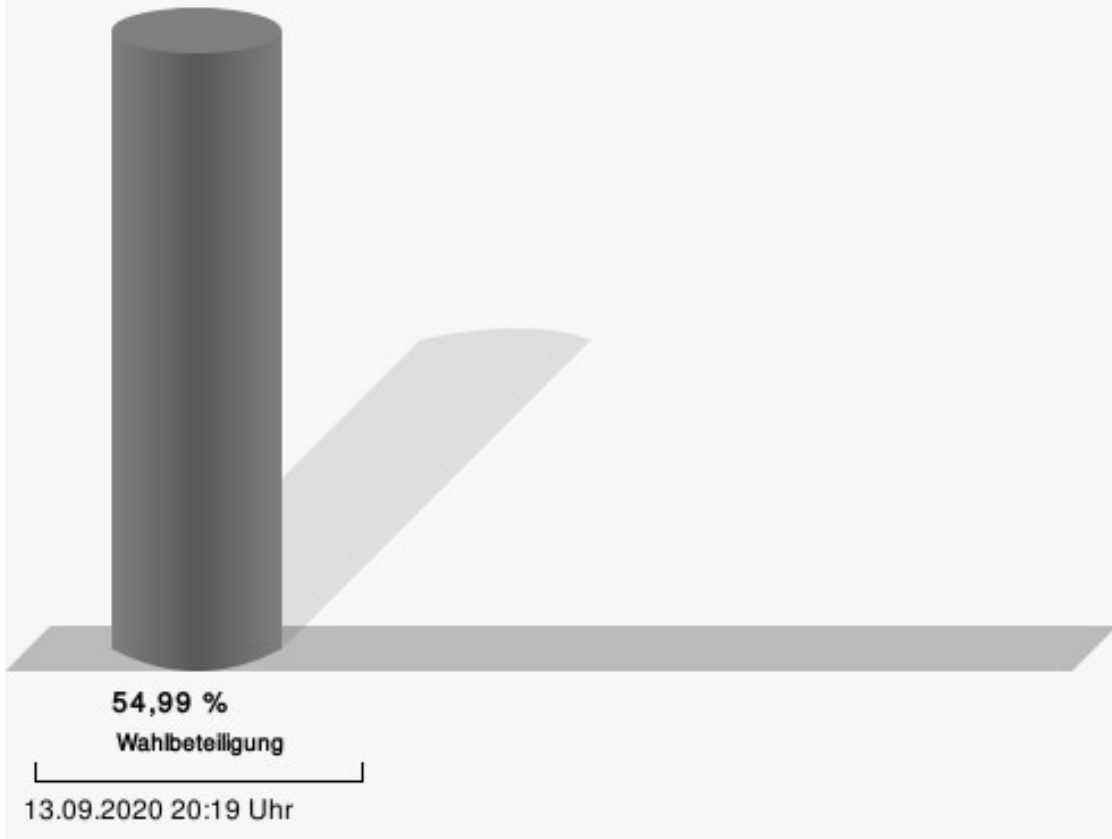
## Bad Laasphe 3

	Anzahl	Prozent
Terlinden, CDU, FDP, Bündnis 90/ Die Grünen	205	58,07 %
Esch-Schomann, Die PARTEI	44	12,46 %
Dr. Spillmann, Einzelbewerber	104	29,46 %



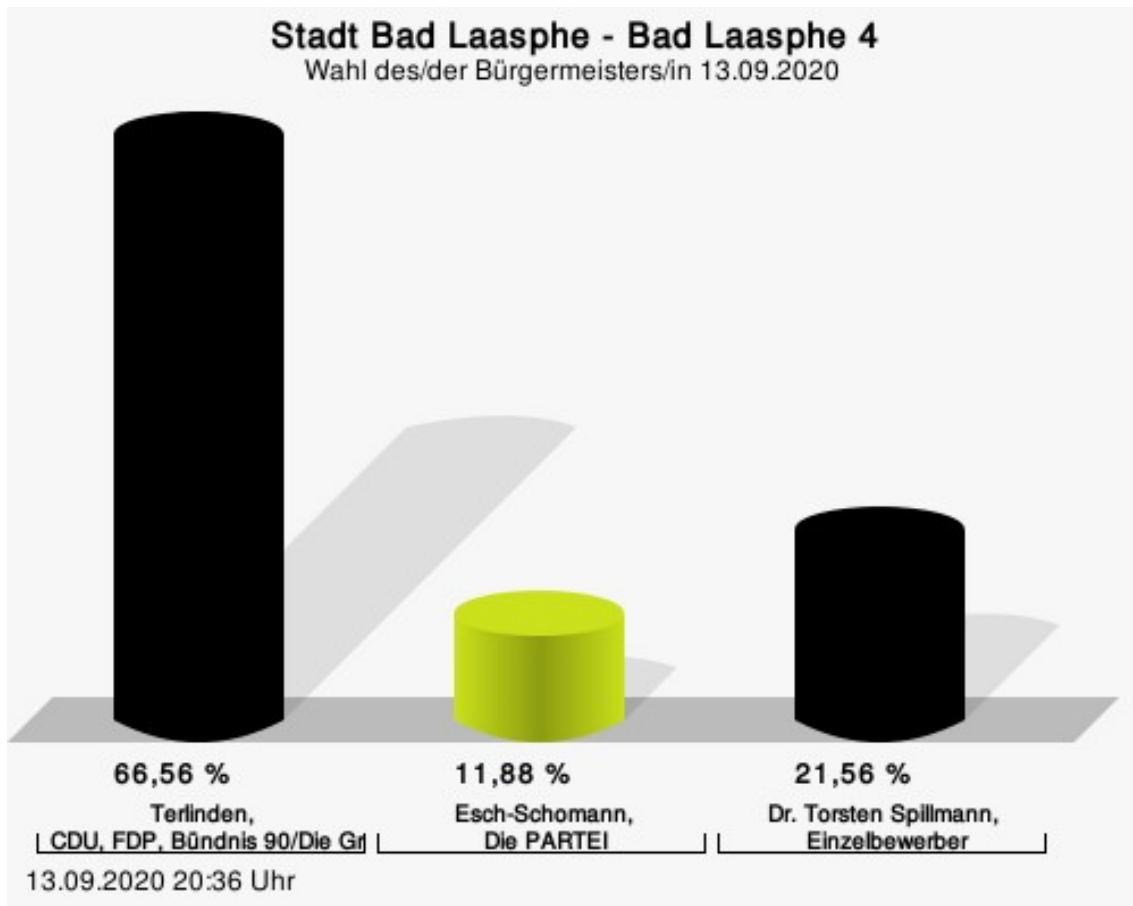
Terlinden, CDU, FDP, Bündnis 90/Die Grünen = Dirk Terlinden, Christlich Demokratische Union Deutschlands, Freie Demokratische Partei, Bündnis 90/Die Grünen  
 Esch-Schomann, Die PARTEI = Angela Antoinette Esch-Schomann, Partei für Arbeit, Rechtsstaat, Tierschutz, Elitenförderung und basisdemokratische Initiative

## Wahlbeteiligung



## Bad Laasphe 4

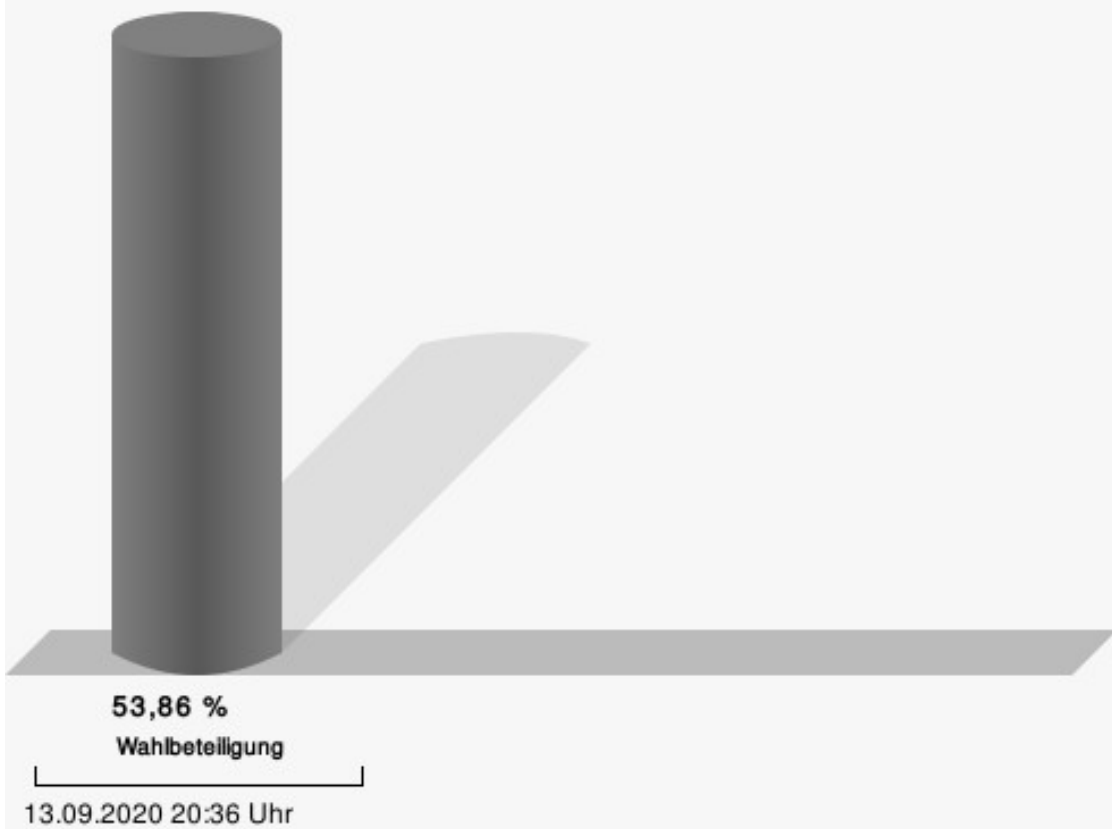
	Anzahl	Prozent
Terlinden, CDU, FDP, Bündnis 90/ Die Grünen	213	66,56 %
Esch-Schomann, Die PARTEI	38	11,88 %
Dr. Spillmann, Einzelbewerber	69	21,56 %



Terlinden, CDU, FDP, Bündnis 90/Die Grünen = Dirk Terlinden, Christlich Demokratische Union Deutschlands, Freie Demokratische Partei, Bündnis 90/Die Grünen

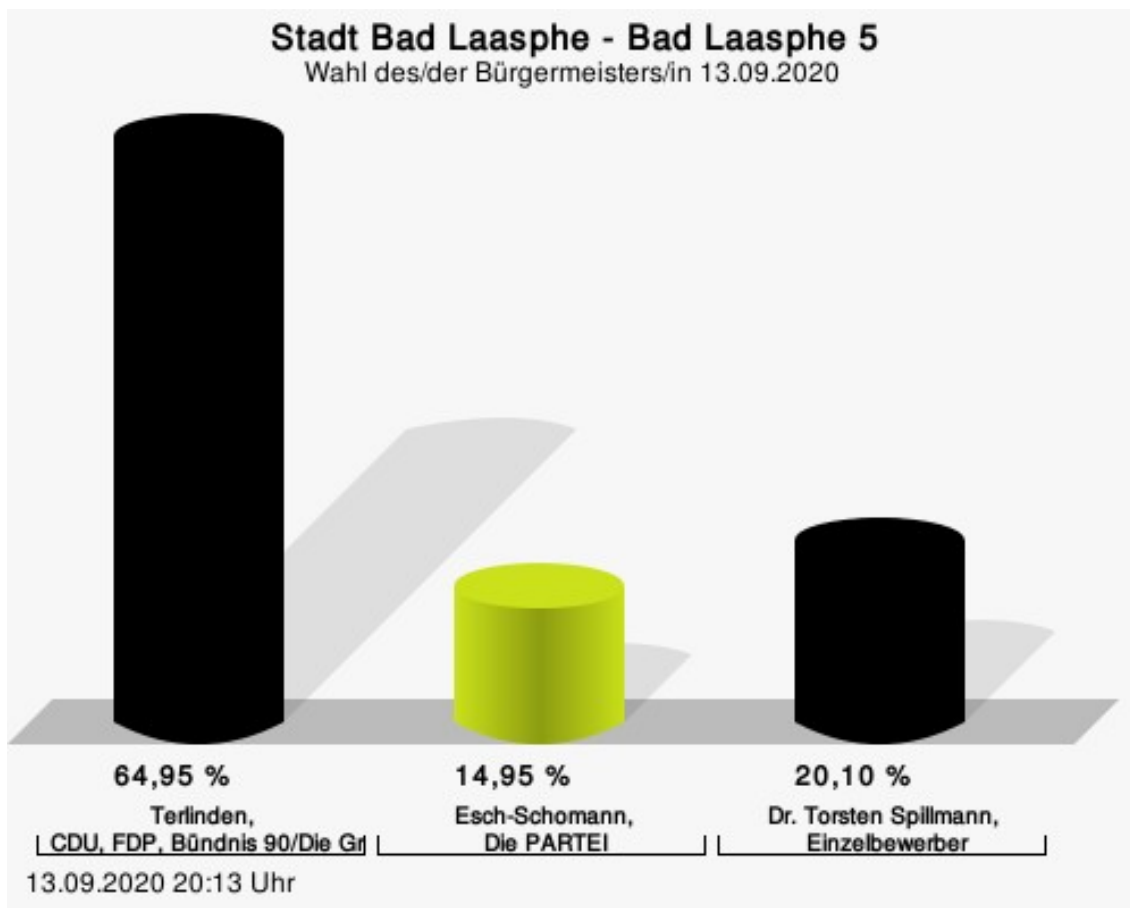
Esch-Schomann, Die PARTEI = Angela Antoinette Esch-Schomann, Partei für Arbeit, Rechtsstaat, Tierschutz, Elitenförderung und basisdemokratische Initiative

## Wahlbeteiligung



## Bad Laasphe 5

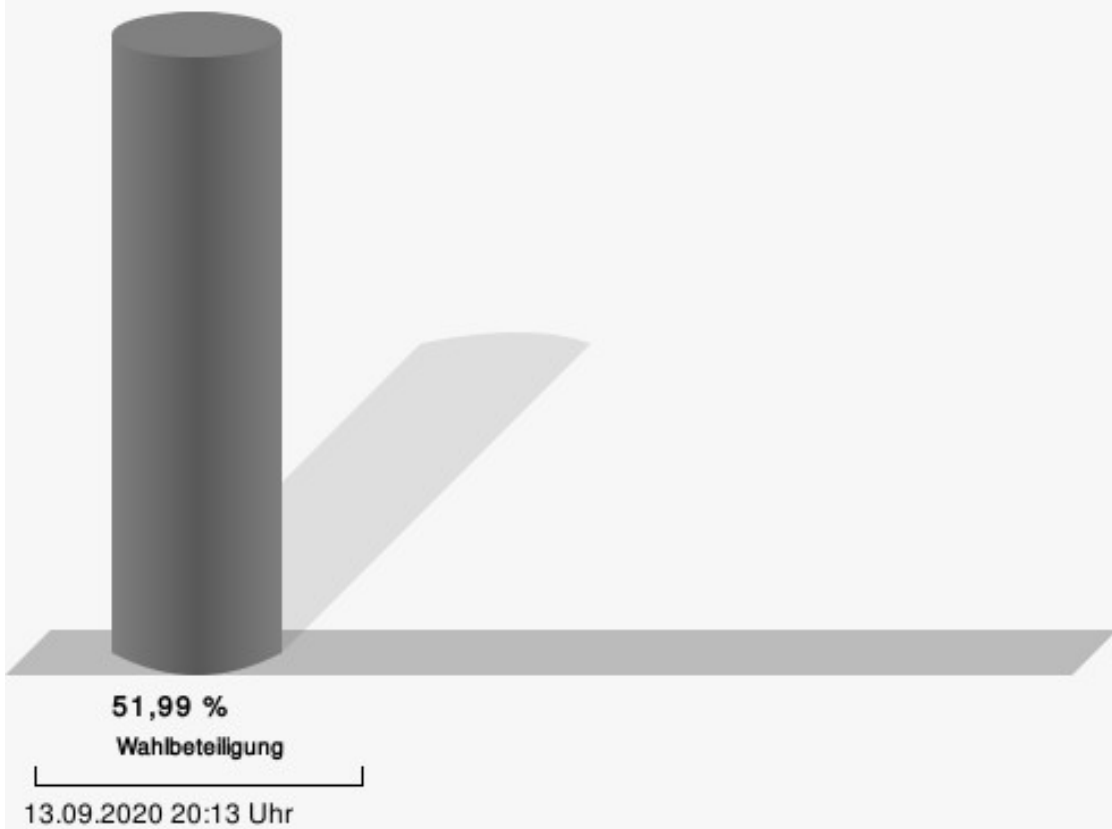
	Anzahl	Prozent
Terlinden, CDU, FDP, Bündnis 90/ Die Grünen	252	64,95 %
Esch-Schomann, Die PARTEI	58	14,95 %
Dr. Spillmann, Einzelbewerber	78	20,10 %



Terlinden, CDU, FDP, Bündnis 90/Die Grünen = Dirk Terlinden, Christlich Demokratische Union Deutschlands, Freie Demokratische Partei, Bündnis 90/Die Grünen  
 Esch-Schomann, Die PARTEI = Angela Antoinette Esch-Schomann, Partei für Arbeit, Rechtsstaat, Tierschutz, Elitenförderung und basisdemokratische Initiative

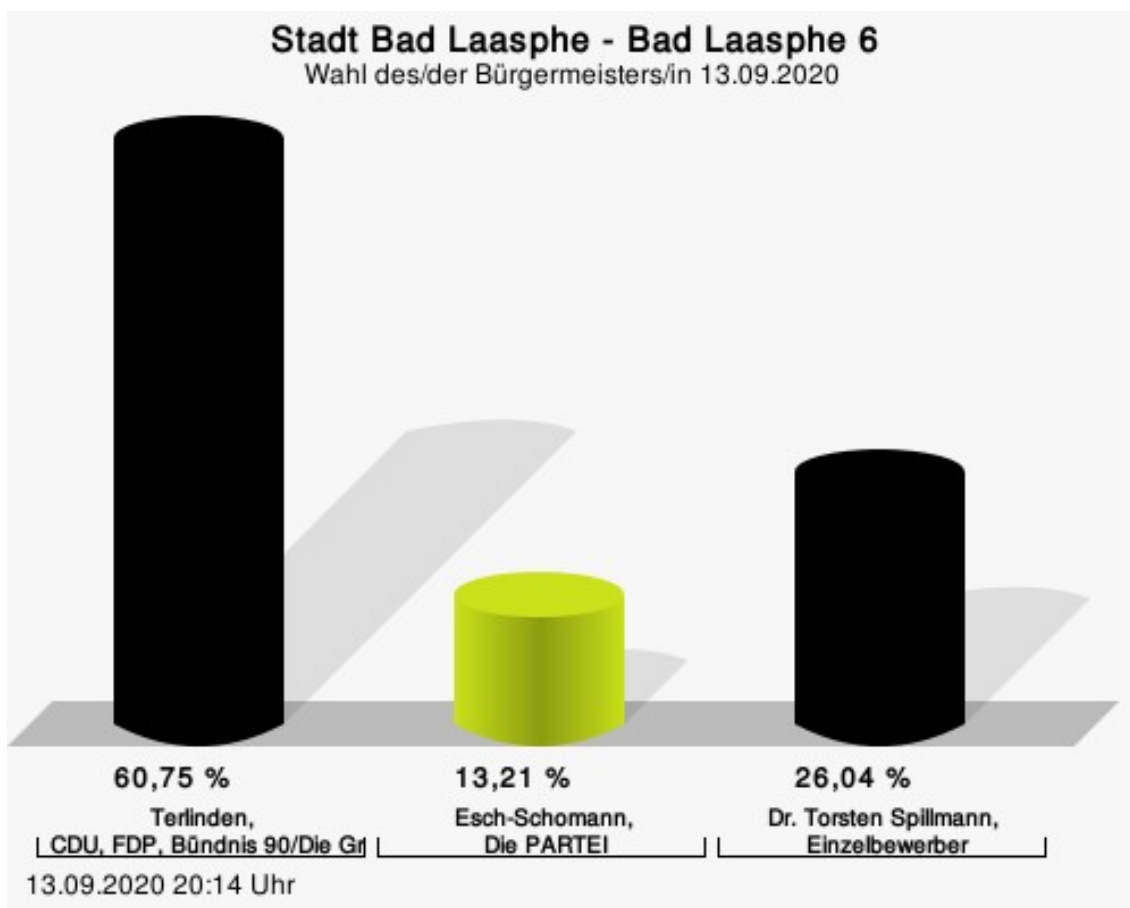


## Wahlbeteiligung



## Bad Laasphe 6

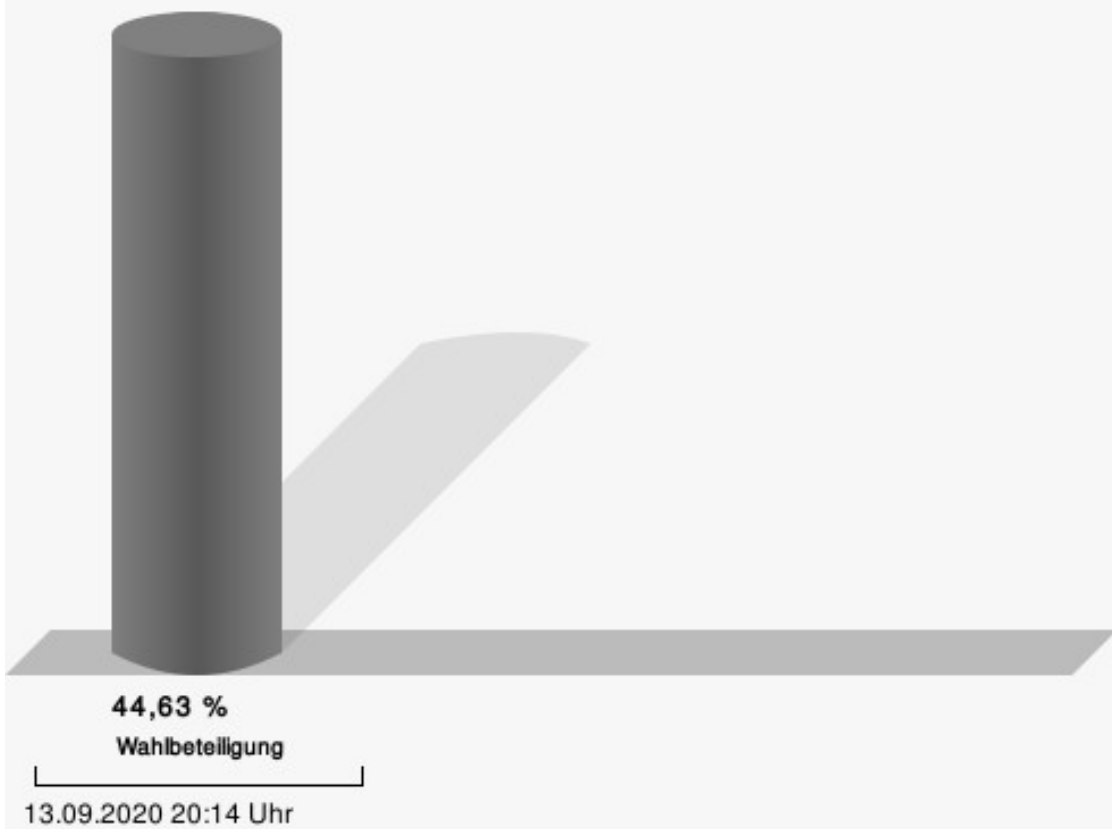
	Anzahl	Prozent
Terlinden, CDU, FDP, Bündnis 90/ Die Grünen	161	60,75 %
Esch-Schomann, Die PARTEI	35	13,21 %
Dr. Spillmann, Einzelbewerber	69	26,04 %



Terlinden, CDU, FDP, Bündnis 90/Die Grünen = Dirk Terlinden, Christlich Demokratische Union Deutschlands, Freie Demokratische Partei, Bündnis 90/Die Grünen

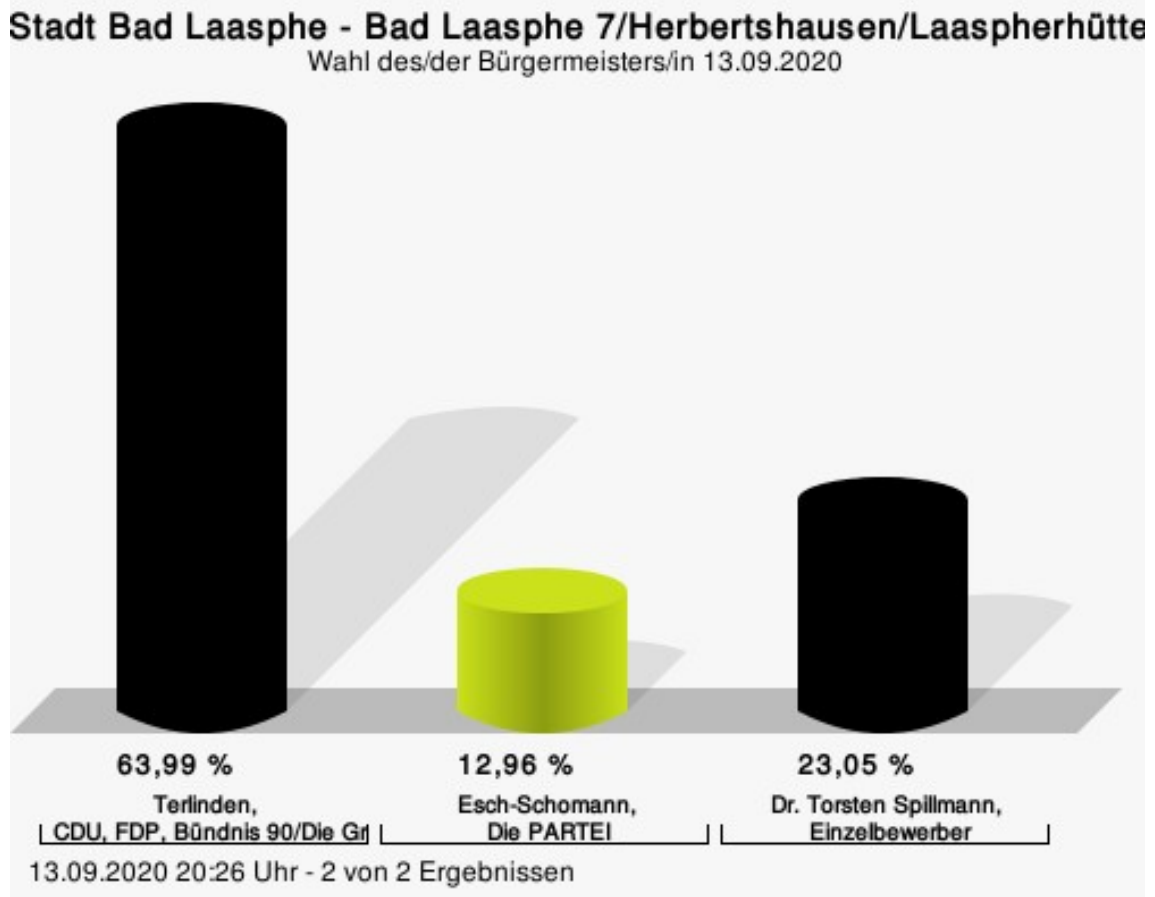
Esch-Schomann, Die PARTEI = Angela Antoinette Esch-Schomann, Partei für Arbeit, Rechtsstaat, Tierschutz, Elitenförderung und basisdemokratische Initiative

## Wahlbeteiligung



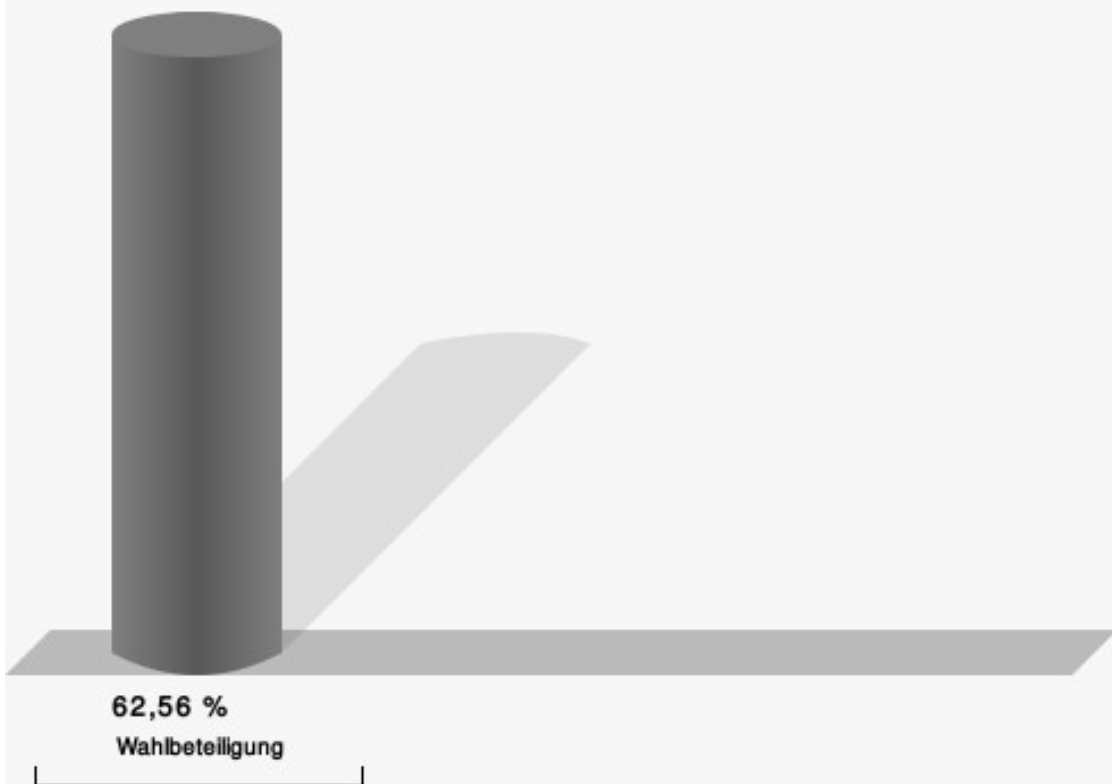
## Bad Laasphe 7/Herbertshausen/Laasphehütte

	Anzahl	Prozent
Terlinden, CDU, FDP, Bündnis 90/ Die Grünen	311	63,99 %
Esch-Schomann, Die PARTEI	63	12,96 %
Dr. Spillmann, Einzelbewerber	112	23,05 %



Terlinden, CDU, FDP, Bündnis 90/Die Grünen = Dirk Terlinden, Christlich Demokratische Union Deutschlands, Freie Demokratische Partei, Bündnis 90/Die Grünen  
 Esch-Schomann, Die PARTEI = Angela Antoinette Esch-Schomann, Partei für Arbeit, Rechtsstaat, Tierschutz, Elitenförderung und basisdemokratische Initiative

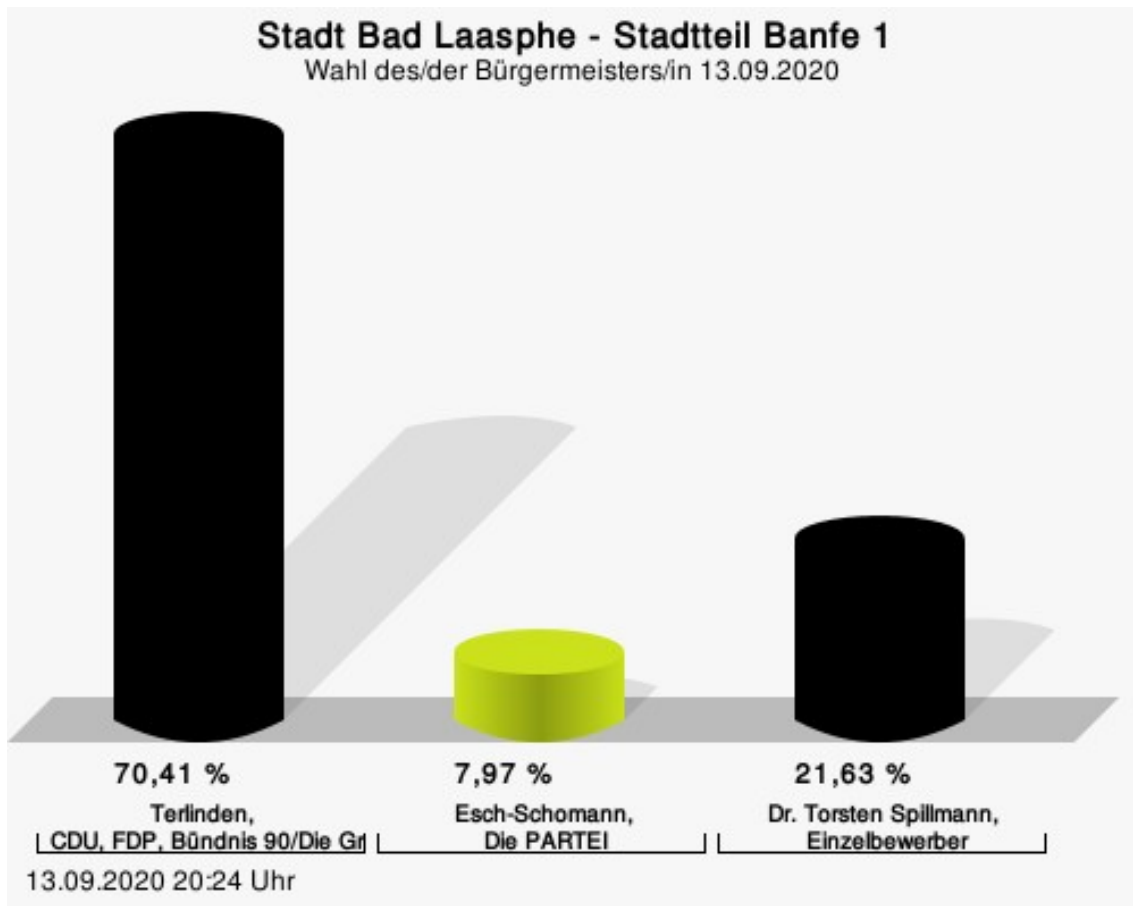
## Wahlbeteiligung



13.09.2020 20:26 Uhr - 2 von 2 Ergebnissen

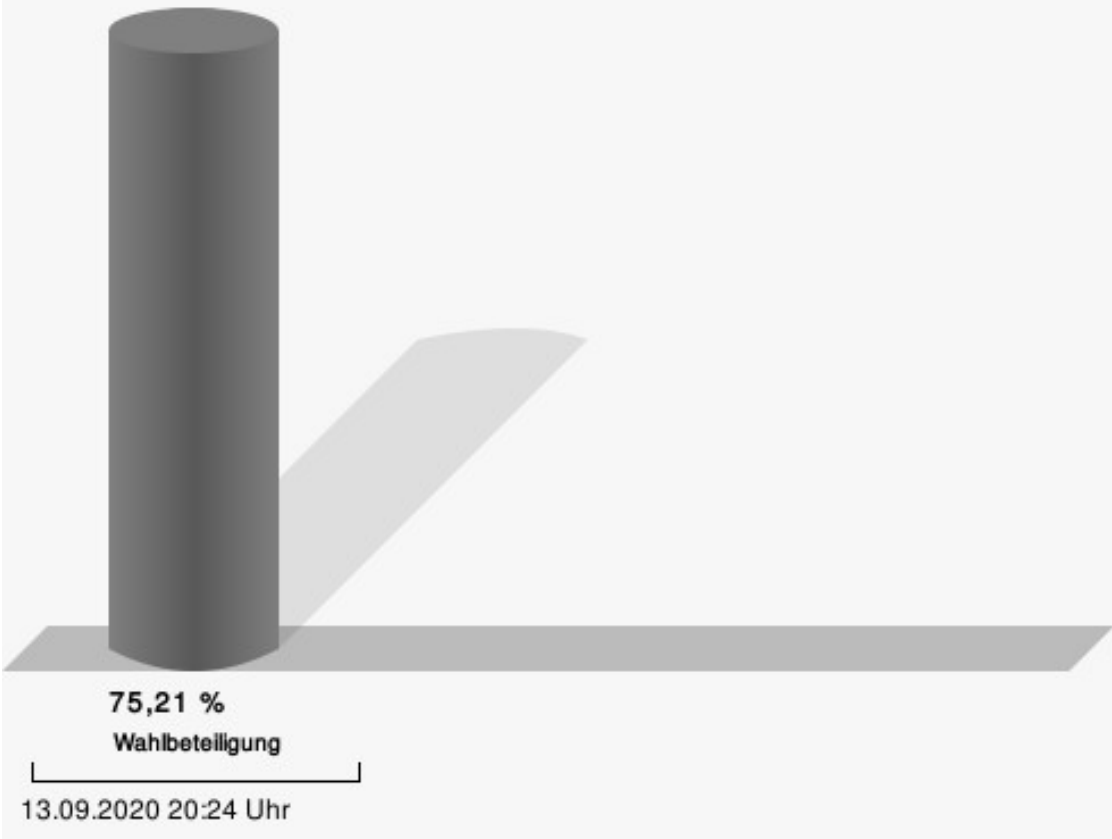
## Stadtteil Banfe 1

	Anzahl	Prozent
Terlinden, CDU, FDP, Bündnis 90/ Die Grünen	433	70,41 %
Esch-Schomann, Die PARTEI	49	7,97 %
Dr. Spillmann, Einzelbewerber	133	21,63 %



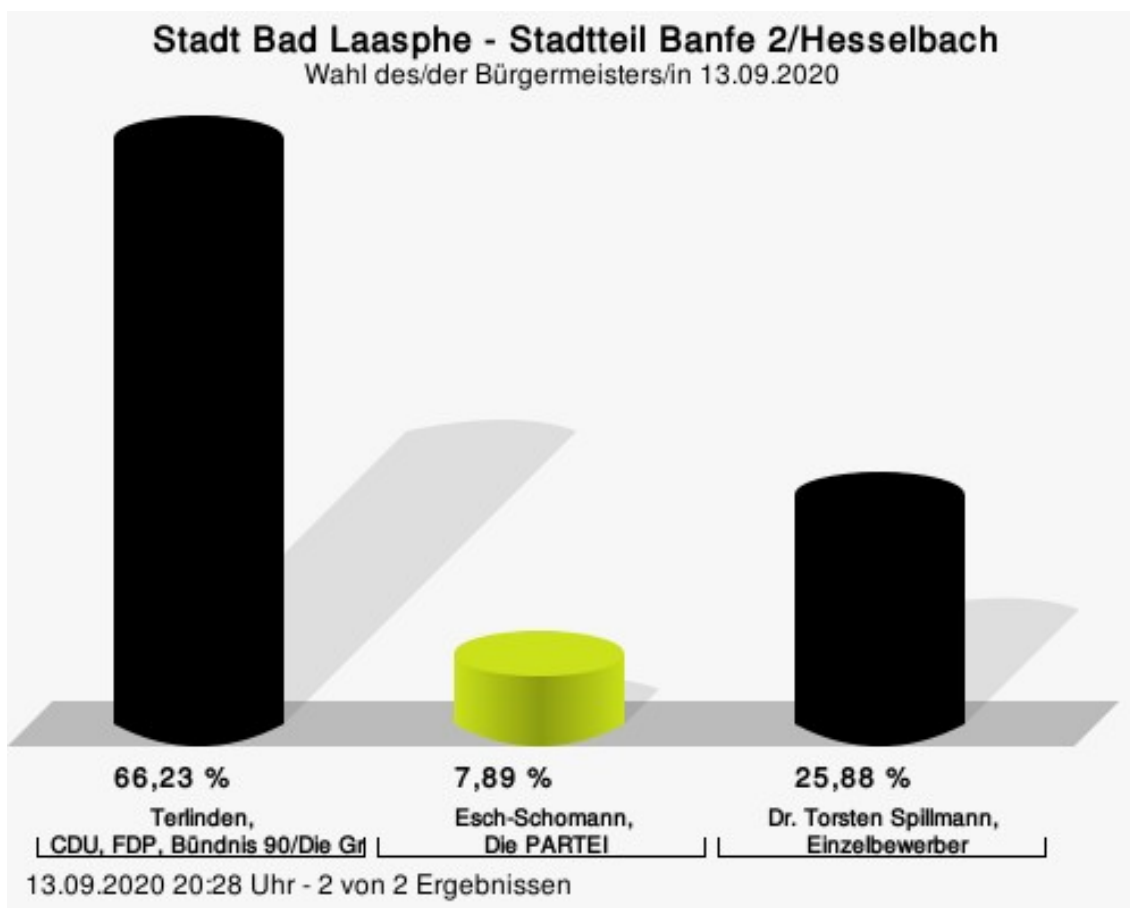
Terlinden, CDU, FDP, Bündnis 90/Die Grünen = Dirk Terlinden, Christlich Demokratische Union Deutschlands, Freie Demokratische Partei, Bündnis 90/Die Grünen  
 Esch-Schomann, Die PARTEI = Angela Antoinette Esch-Schomann, Partei für Arbeit, Rechtsstaat, Tierschutz, Elitenförderung und basisdemokratische Initiative

# Wahlbeteiligung



## Stadtteil Banfe 2/Hesselbach

	Anzahl	Prozent
Terlinden, CDU, FDP, Bündnis 90/ Die Grünen	302	66,23 %
Esch-Schomann, Die PARTEI	36	7,89 %
Dr. Spillmann, Einzelbewerber	118	25,88 %

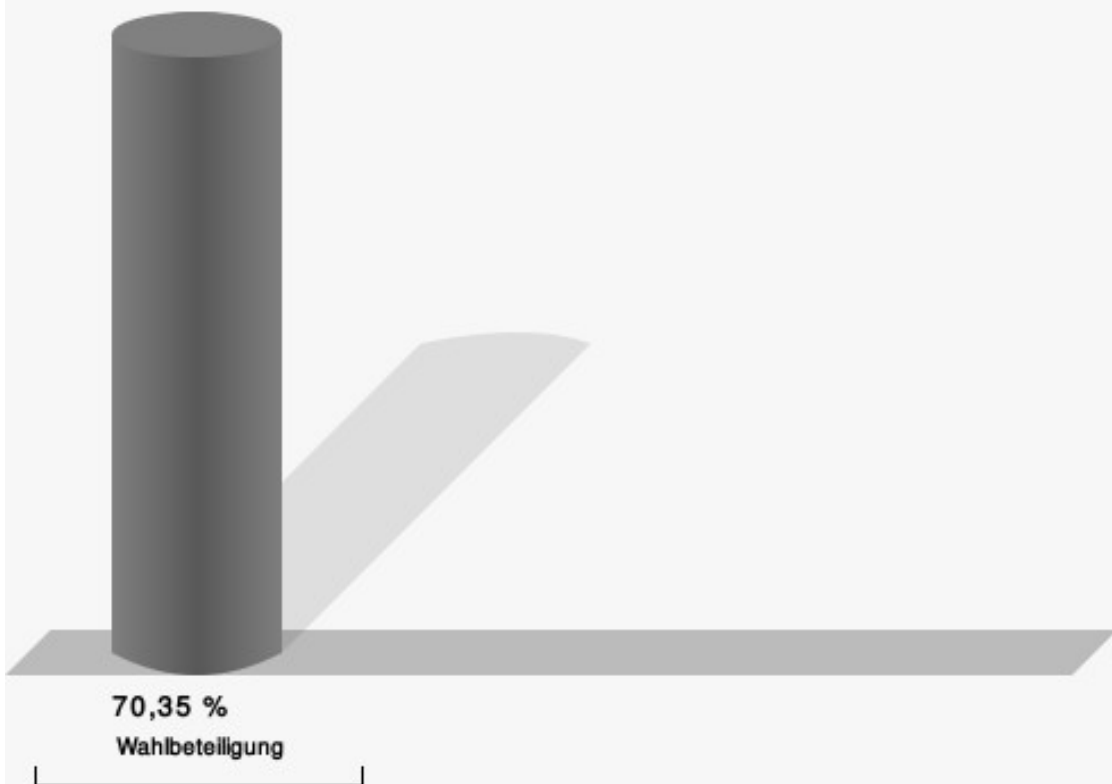


Terlinden, CDU, FDP, Bündnis 90/Die Grünen = Dirk Terlinden, Christlich Demokratische Union Deutschlands, Freie Demokratische Partei, Bündnis 90/Die Grünen

Esch-Schomann, Die PARTEI = Angela Antoinette Esch-Schomann, Partei für Arbeit, Rechtsstaat, Tierschutz, Elitenförderung und basisdemokratische Initiative



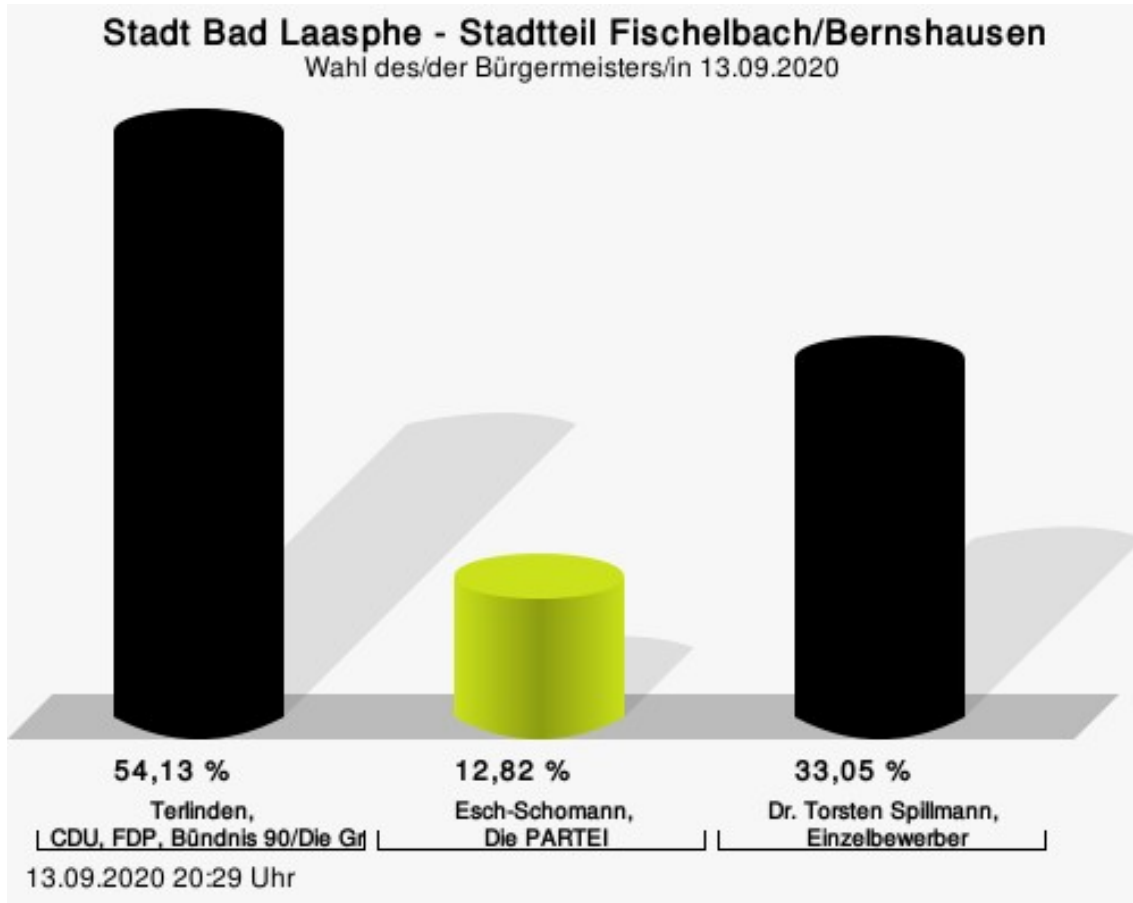
## Wahlbeteiligung



13.09.2020 20:28 Uhr - 2 von 2 Ergebnissen

## Stadtteil Fischelbach/Bernshausen

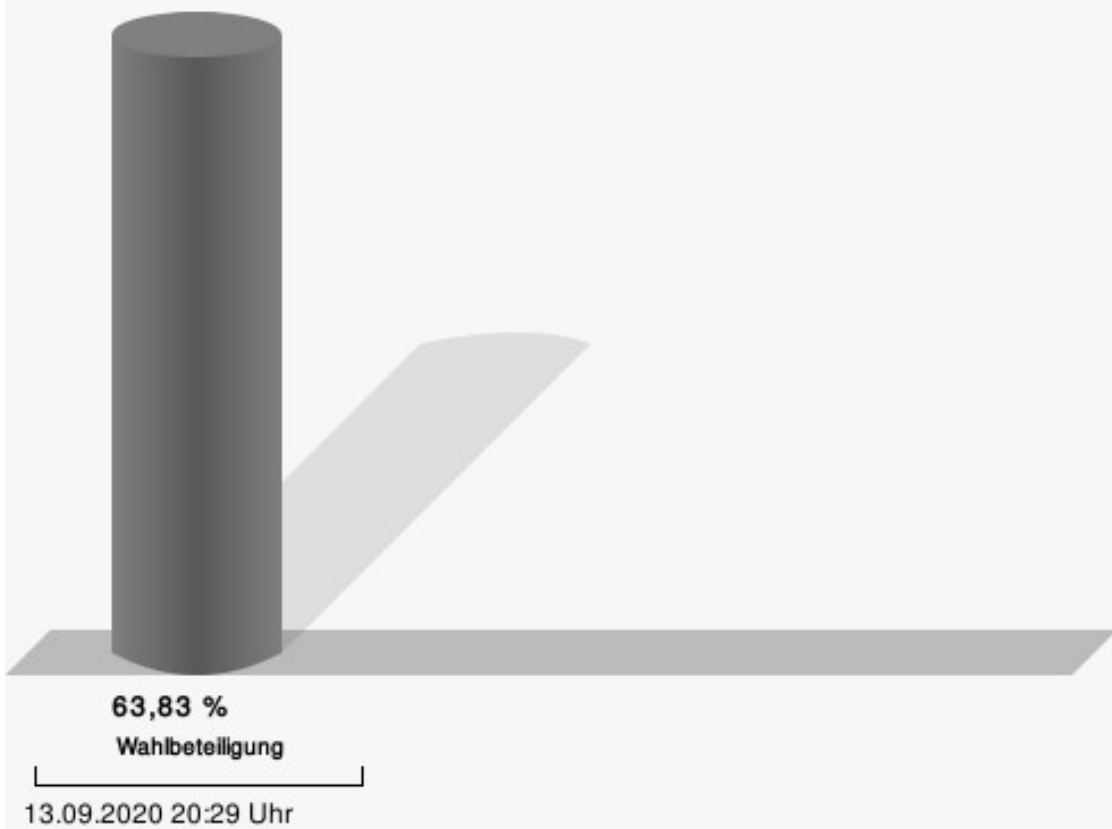
	Anzahl	Prozent
Terlinden, CDU, FDP, Bündnis 90/ Die Grünen	190	54,13 %
Esch-Schomann, Die PARTEI	45	12,82 %
Dr. Spillmann, Einzelbewerber	116	33,05 %



Terlinden, CDU, FDP, Bündnis 90/Die Grünen = Dirk Terlinden, Christlich Demokratische Union Deutschlands, Freie Demokratische Partei, Bündnis 90/Die Grünen

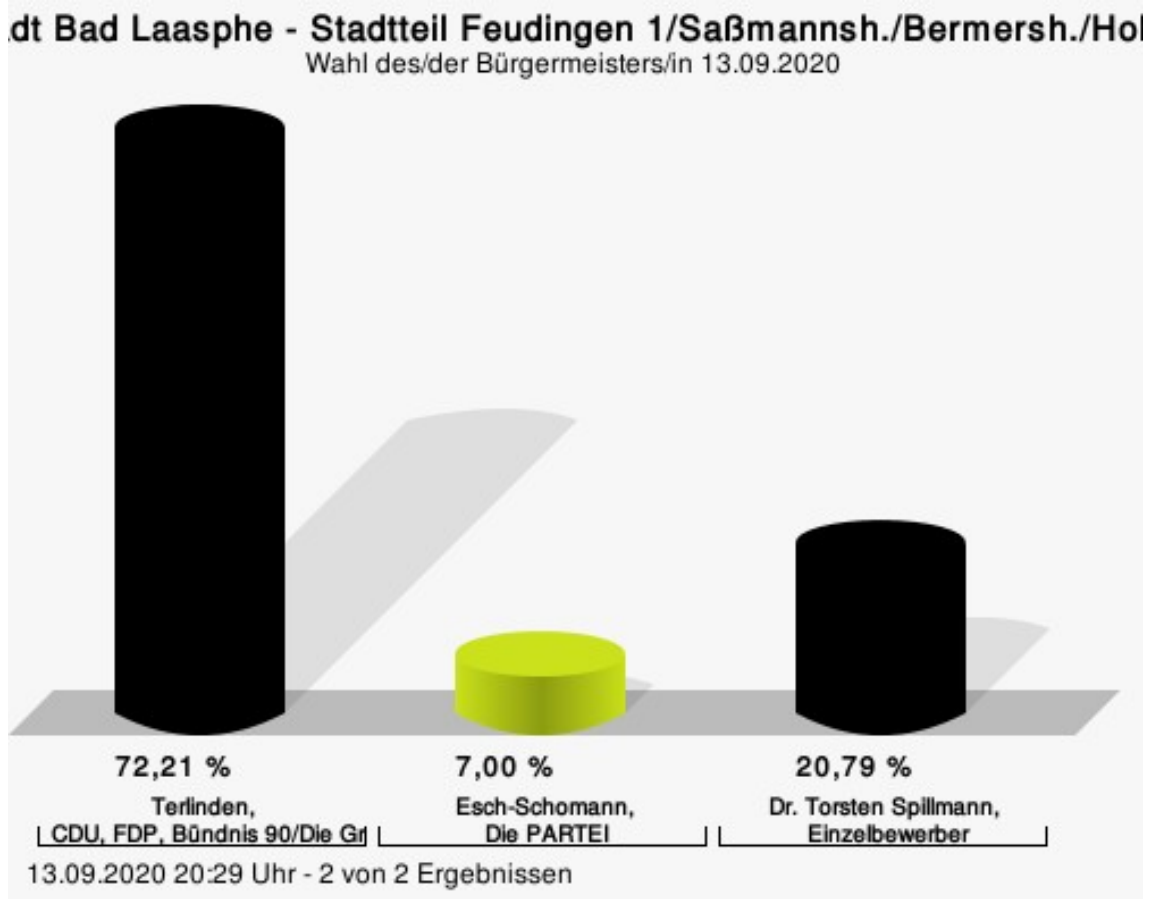
Esch-Schomann, Die PARTEI = Angela Antoinette Esch-Schomann, Partei für Arbeit, Rechtsstaat, Tierschutz, Elitenförderung und basisdemokratische Initiative

## Wahlbeteiligung



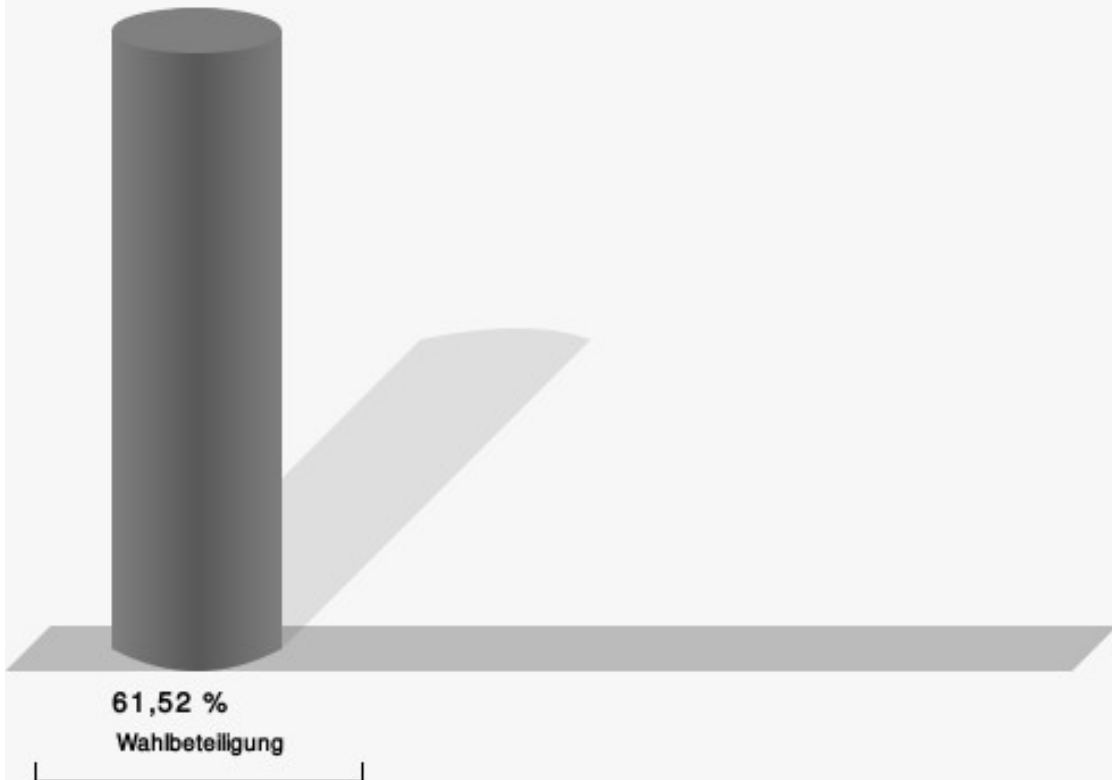
## Stadtteil Feudingen 1/Saßmannsh./Bermersh./Holzh.

	Anzahl	Prozent
Terlinden, CDU, FDP, Bündnis 90/ Die Grünen	330	72,21 %
Esch-Schomann, Die PARTEI	32	7,00 %
Dr. Spillmann, Einzelbewerber	95	20,79 %



Terlinden, CDU, FDP, Bündnis 90/Die Grünen = Dirk Terlinden, Christlich Demokratische Union Deutschlands, Freie Demokratische Partei, Bündnis 90/Die Grünen  
 Esch-Schomann, Die PARTEI = Angela Antoinette Esch-Schomann, Partei für Arbeit, Rechtsstaat, Tierschutz, Elitenförderung und basisdemokratische Initiative

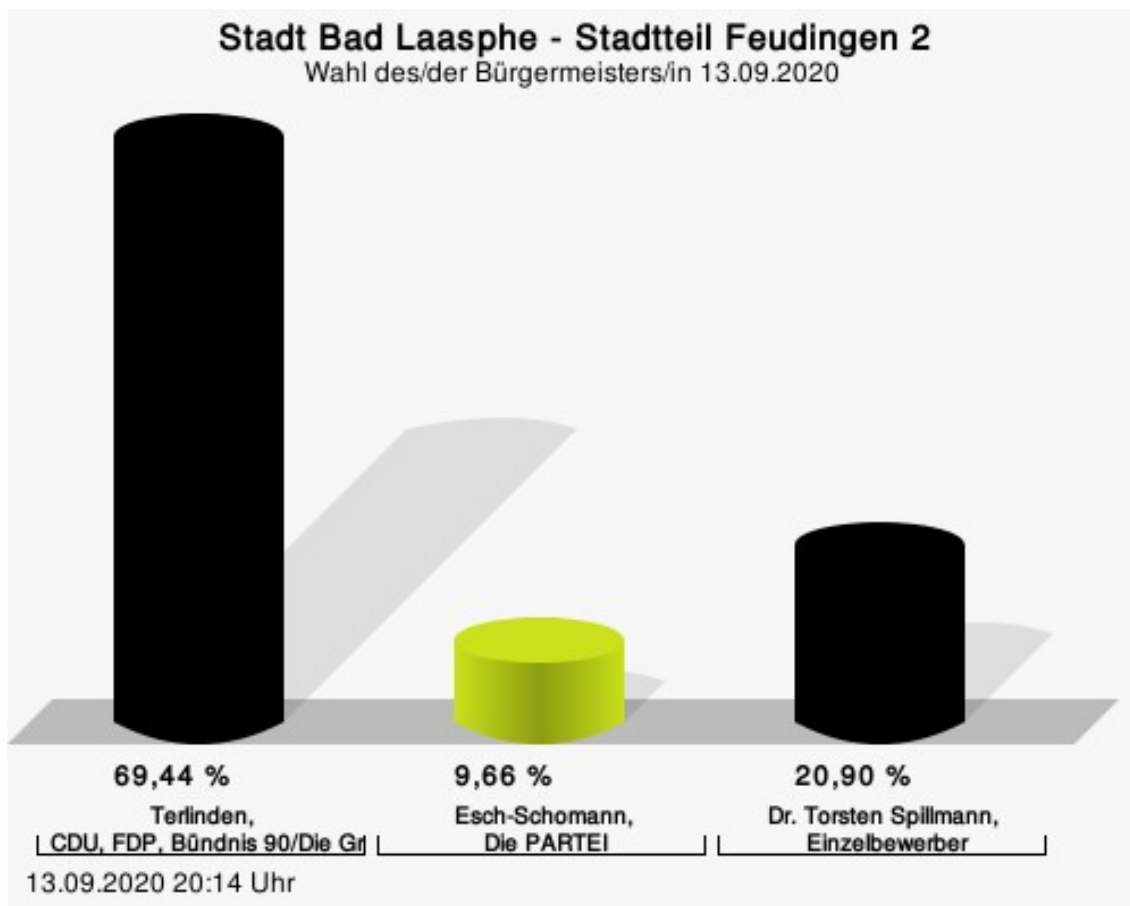
## Wahlbeteiligung



13.09.2020 20:29 Uhr - 2 von 2 Ergebnissen

## Stadtteil Feudingen 2

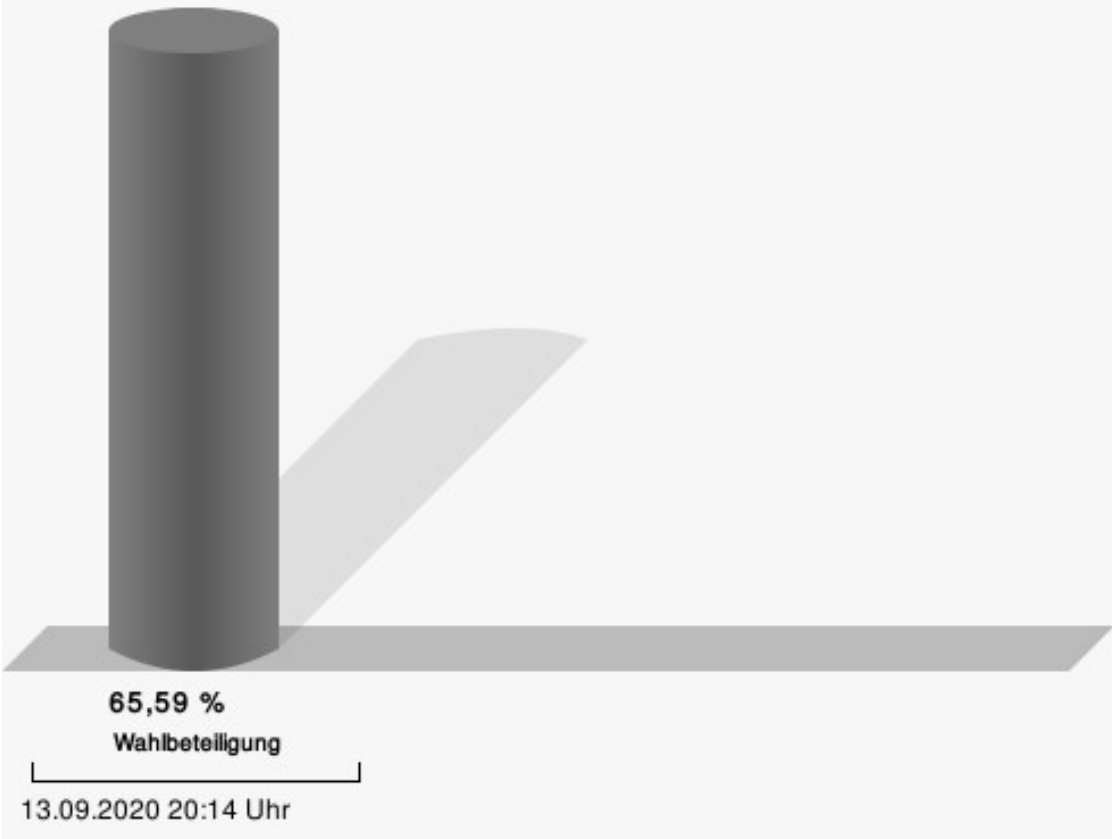
	Anzahl	Prozent
Terlinden, CDU, FDP, Bündnis 90/ Die Grünen	309	69,44 %
Esch-Schomann, Die PARTEI	43	9,66 %
Dr. Spillmann, Einzelbewerber	93	20,90 %



Terlinden, CDU, FDP, Bündnis 90/Die Grünen = Dirk Terlinden, Christlich Demokratische Union Deutschlands, Freie Demokratische Partei, Bündnis 90/Die Grünen

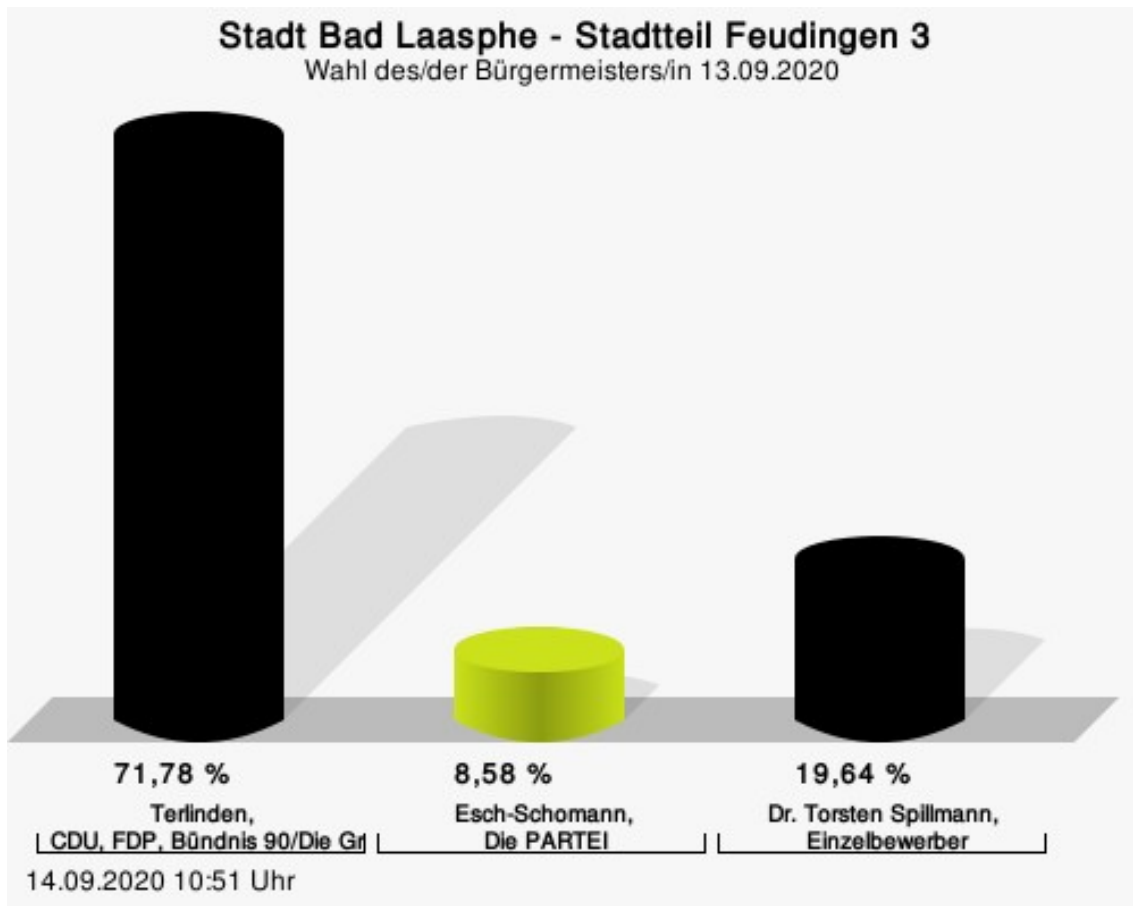
Esch-Schomann, Die PARTEI = Angela Antoinette Esch-Schomann, Partei für Arbeit, Rechtsstaat, Tierschutz, Elitenförderung und basisdemokratische Initiative

# Wahlbeteiligung



## Stadtteil Feudingen 3

	Anzahl	Prozent
Terlinden, CDU, FDP, Bündnis 90/ Die Grünen	318	71,78 %
Esch-Schomann, Die PARTEI	38	8,58 %
Dr. Spillmann, Einzelbewerber	87	19,64 %

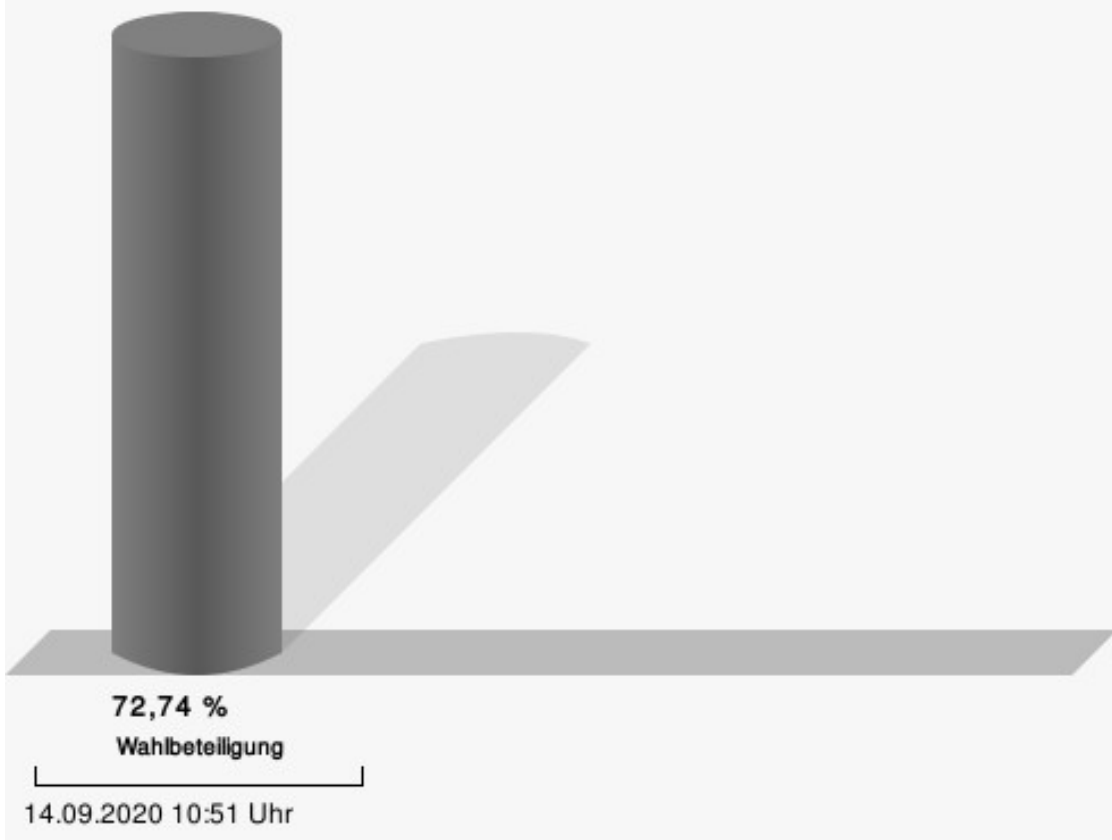


Terlinden, CDU, FDP, Bündnis 90/Die Grünen = Dirk Terlinden, Christlich Demokratische Union Deutschlands, Freie Demokratische Partei, Bündnis 90/Die Grünen

Esch-Schomann, Die PARTEI = Angela Antoinette Esch-Schomann, Partei für Arbeit, Rechtsstaat, Tierschutz, Elitenförderung und basisdemokratische Initiative

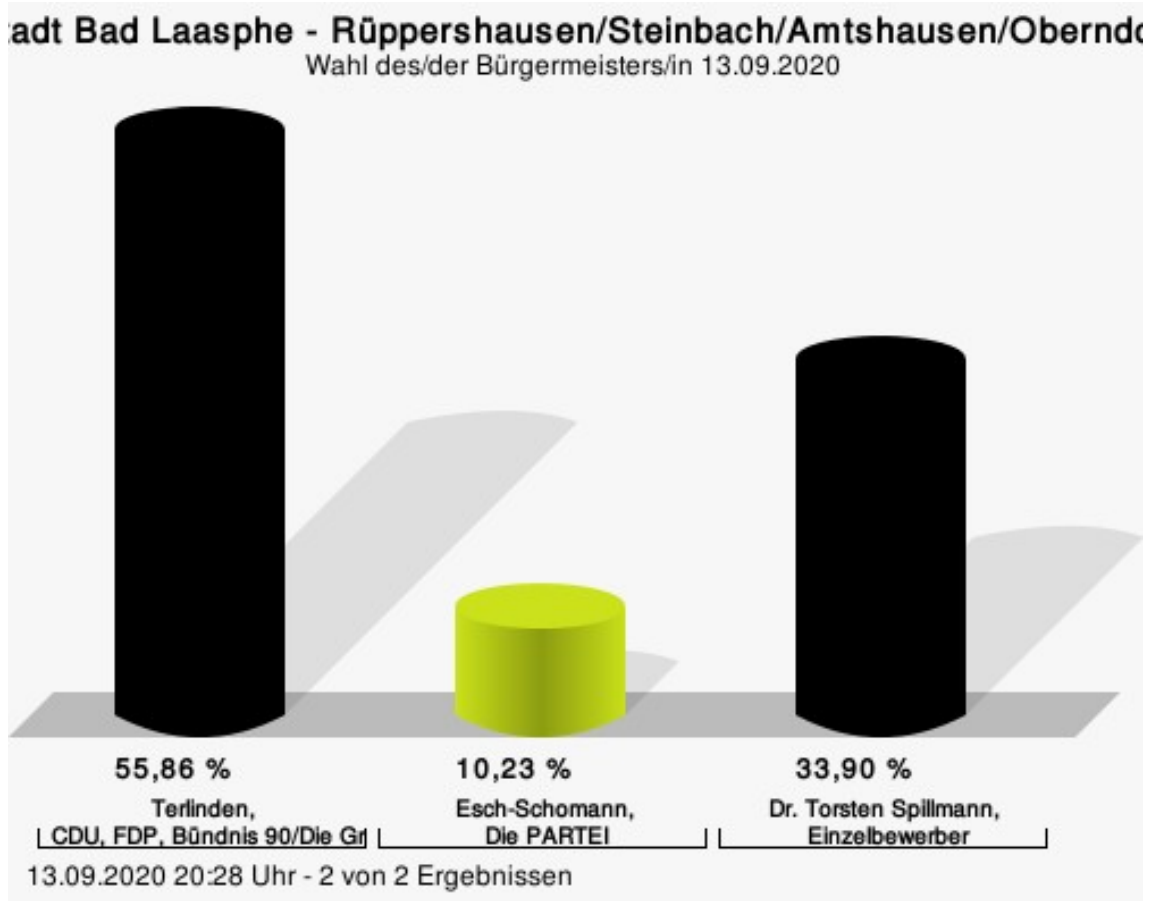


## Wahlbeteiligung



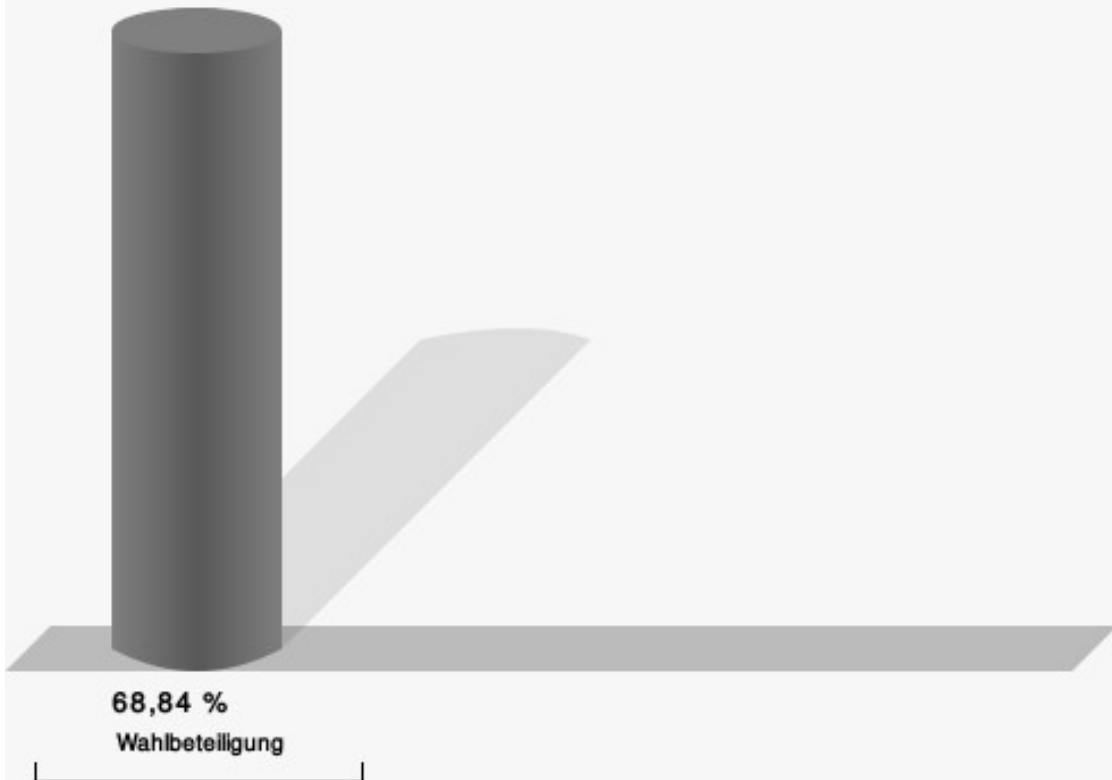
## Rüppershausen/Steinbach/Amtshausen/Oberndorf

	Anzahl	Prozent
Terlinden, CDU, FDP, Bündnis 90/ Die Grünen	262	55,86 %
Esch-Schomann, Die PARTEI	48	10,23 %
Dr. Spillmann, Einzelbewerber	159	33,90 %



Terlinden, CDU, FDP, Bündnis 90/Die Grünen = Dirk Terlinden, Christlich Demokratische Union Deutschlands, Freie Demokratische Partei, Bündnis 90/Die Grünen  
 Esch-Schomann, Die PARTEI = Angela Antoinette Esch-Schomann, Partei für Arbeit, Rechtsstaat, Tierschutz, Elitenförderung und basisdemokratische Initiative

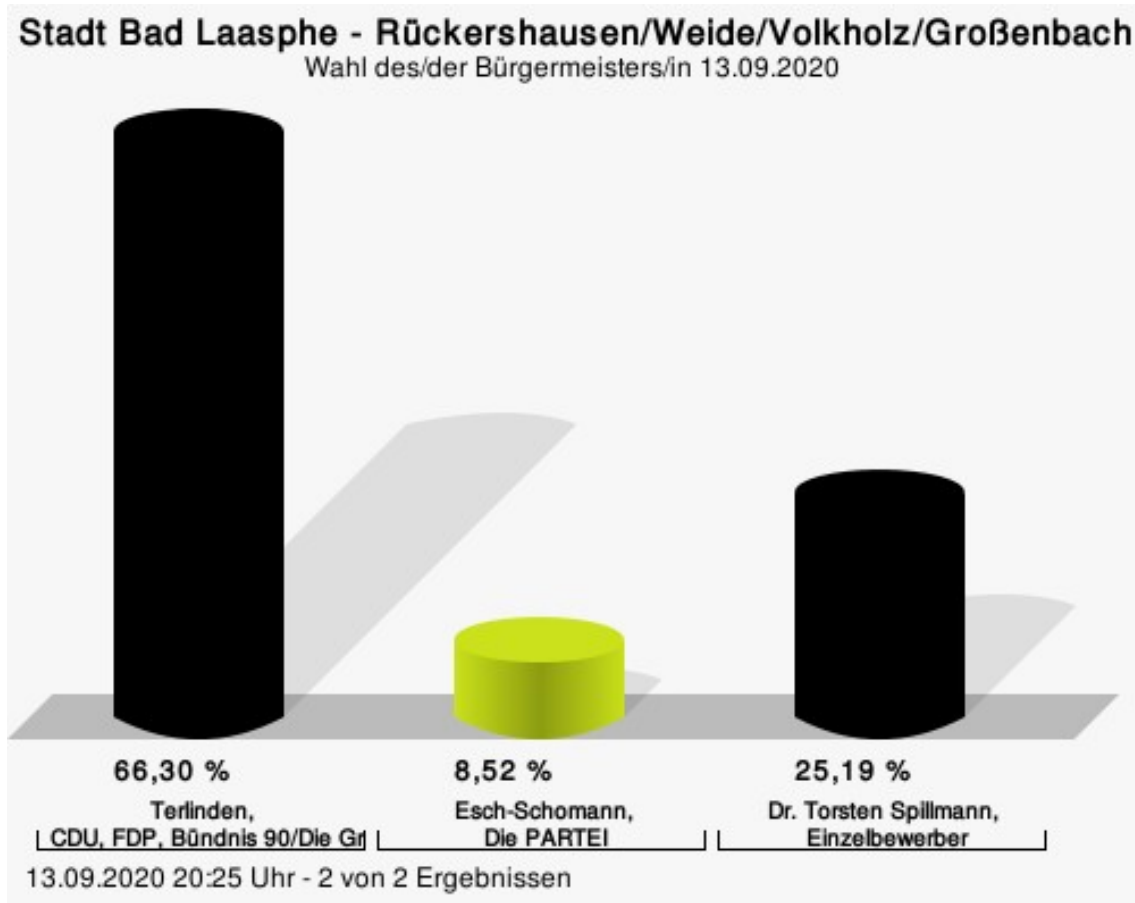
## Wahlbeteiligung



13.09.2020 20:28 Uhr - 2 von 2 Ergebnissen

## Rückershausen/Weide/Volkholz/Großenbach

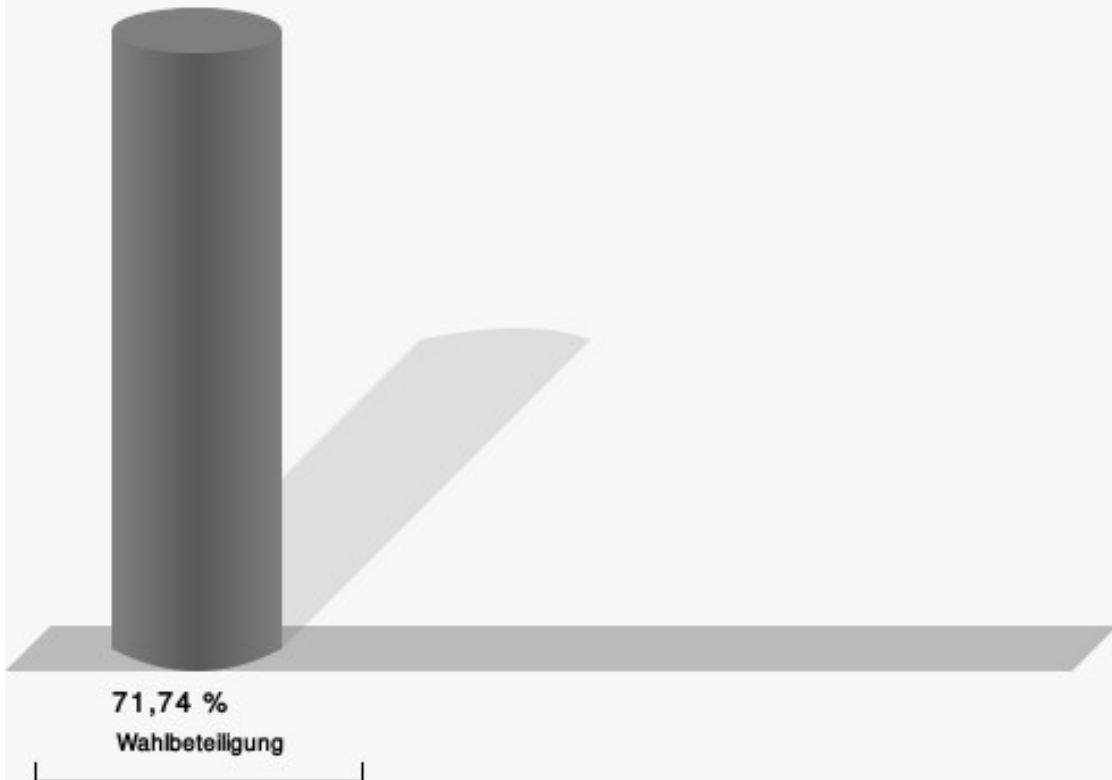
	Anzahl	Prozent
Terlinden, CDU, FDP, Bündnis 90/ Die Grünen	358	66,30 %
Esch-Schomann, Die PARTEI	46	8,52 %
Dr. Spillmann, Einzelbewerber	136	25,19 %



Terlinden, CDU, FDP, Bündnis 90/Die Grünen = Dirk Terlinden, Christlich Demokratische Union Deutschlands, Freie Demokratische Partei, Bündnis 90/Die Grünen

Esch-Schomann, Die PARTEI = Angela Antoinette Esch-Schomann, Partei für Arbeit, Rechtsstaat, Tierschutz, Elitenförderung und basisdemokratische Initiative

## Wahlbeteiligung



13.09.2020 20:25 Uhr - 2 von 2 Ergebnissen

# Übersicht Wahlbezirke

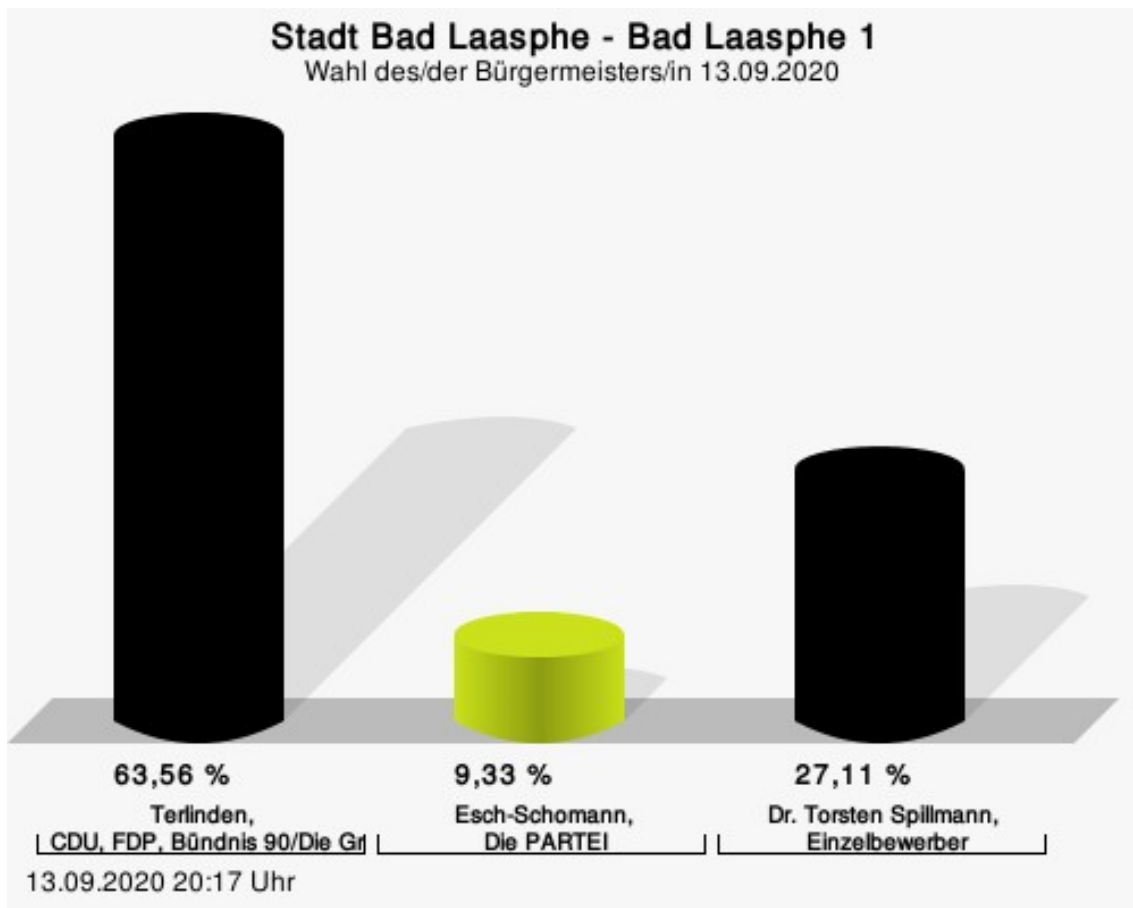
Zusammenstellung der Ergebnisse nach Wahlbezirken

Wahlbezirk	Stand	Wahlberechtigte	Wähler/innen	gültig	Terlinden, CDU, FDP, Bündnis 90/ Die Grünen	Esch-Schomann, Die PARTEI	Dr. Spillmann, Einzelbewerber
Bad Laasphe 1/ Puderbach	2 von 2	697	67,00 %	98,07 %	<b>58,95 %</b>	8,95 %	32,10 %
Stadtteil Niederlaasphe	1 von 1	817	66,95 %	95,06 %	<b>54,81 %</b>	10,58 %	34,62 %
Bad Laasphe 2	1 von 1	694	49,86 %	97,40 %	<b>48,07 %</b>	13,06 %	38,87 %
Bad Laasphe 3	1 von 1	651	54,99 %	98,60 %	<b>58,07 %</b>	12,46 %	29,46 %
Bad Laasphe 4	1 von 1	609	53,86 %	97,56 %	<b>66,56 %</b>	11,88 %	21,56 %
Bad Laasphe 5	1 von 1	779	51,99 %	95,80 %	<b>64,95 %</b>	14,95 %	20,10 %
Bad Laasphe 6	1 von 1	614	44,63 %	96,72 %	<b>60,75 %</b>	13,21 %	26,04 %
Bad Laasphe 7/Herbertshausen/Laasphehütte	2 von 2	796	62,56 %	97,59 %	<b>63,99 %</b>	12,96 %	23,05 %
Stadtteil Banfe 1	1 von 1	831	75,21 %	98,40 %	<b>70,41 %</b>	7,97 %	21,63 %
Stadtteil Banfe 2/ Hesselbach	2 von 2	661	70,35 %	98,06 %	<b>66,23 %</b>	7,89 %	25,88 %
Stadtteil Fischelbach/Bernshausen	1 von 1	564	63,83 %	97,50 %	<b>54,13 %</b>	12,82 %	33,05 %
Stadtteil Feudingen 1/Saßmannsh./Bermersh./Holzh.	2 von 2	751	61,52 %	98,92 %	<b>72,21 %</b>	7,00 %	20,79 %
Stadtteil Feudingen 2	1 von 1	680	65,59 %	99,78 %	<b>69,44 %</b>	9,66 %	20,90 %
Stadtteil Feudingen 3	1 von 1	620	72,74 %	98,23 %	<b>71,78 %</b>	8,58 %	19,64 %

Wahlbezirk	Stand	Wahlberechtigte	Wähler/innen	gültig	Terlinden, CDU, FDP, Bündnis 90/ Die Grünen	Esch-Schomann, Die PARTEI	Dr. Spillmann, Ein- zelbewerber
Rüppershau- sen/Stein- bach/Amtshau- sen/Oberndorf	2 von 2	690	68,84 %	98,74 %	<b>55,86 %</b>	10,23 %	33,90 %
Rückershau- sen/Weide/Volk- holz/Großenbach	2 von 2	768	71,74 %	98,00 %	<b>66,30 %</b>	8,52 %	25,19 %
Stadt Bad Laas- phe	22 von 22	11.222	62,89 %	97,80 %	<b>63,18 %</b>	10,36 %	26,47 %

## Stimmbezirke Bad Laasphe 1

	Anzahl	Prozent
Terlinden, CDU, FDP, Bündnis 90/ Die Grünen	143	63,56 %
Esch-Schomann, Die PARTEI	21	9,33 %
Dr. Spillmann, Einzelbewerber	61	27,11 %

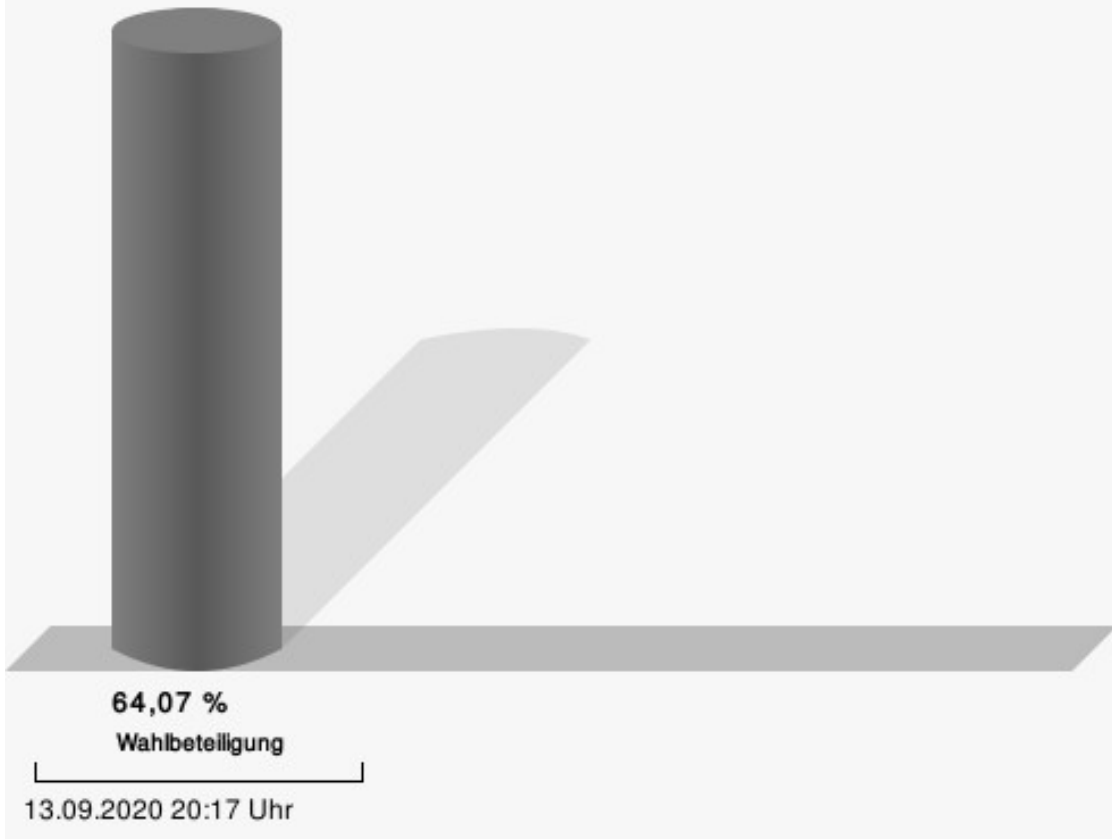


Terlinden, CDU, FDP, Bündnis 90/Die Grünen = Dirk Terlinden, Christlich Demokratische Union Deutschlands, Freie Demokratische Partei, Bündnis 90/Die Grünen

Esch-Schomann, Die PARTEI = Angela Antoinette Esch-Schomann, Partei für Arbeit, Rechtsstaat, Tierschutz, Elitenförderung und basisdemokratische Initiative

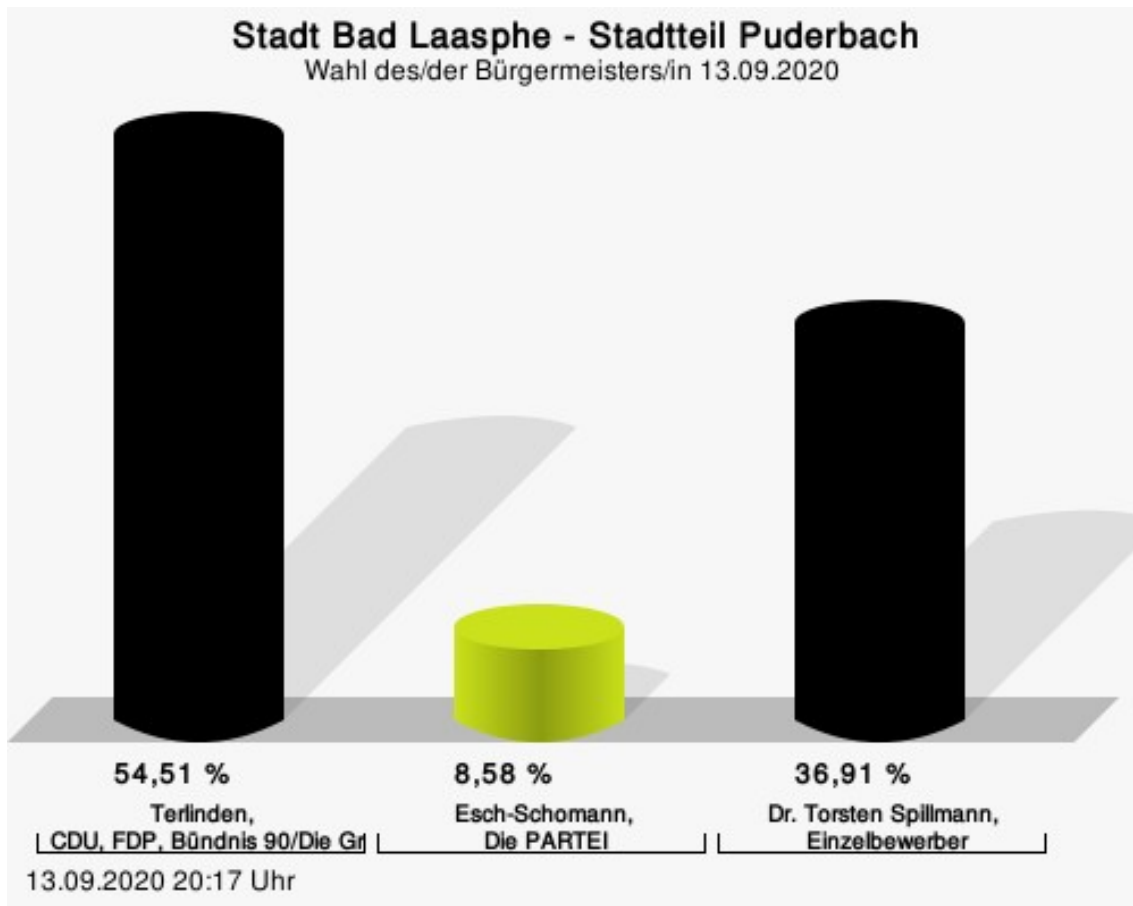


## Wahlbeteiligung



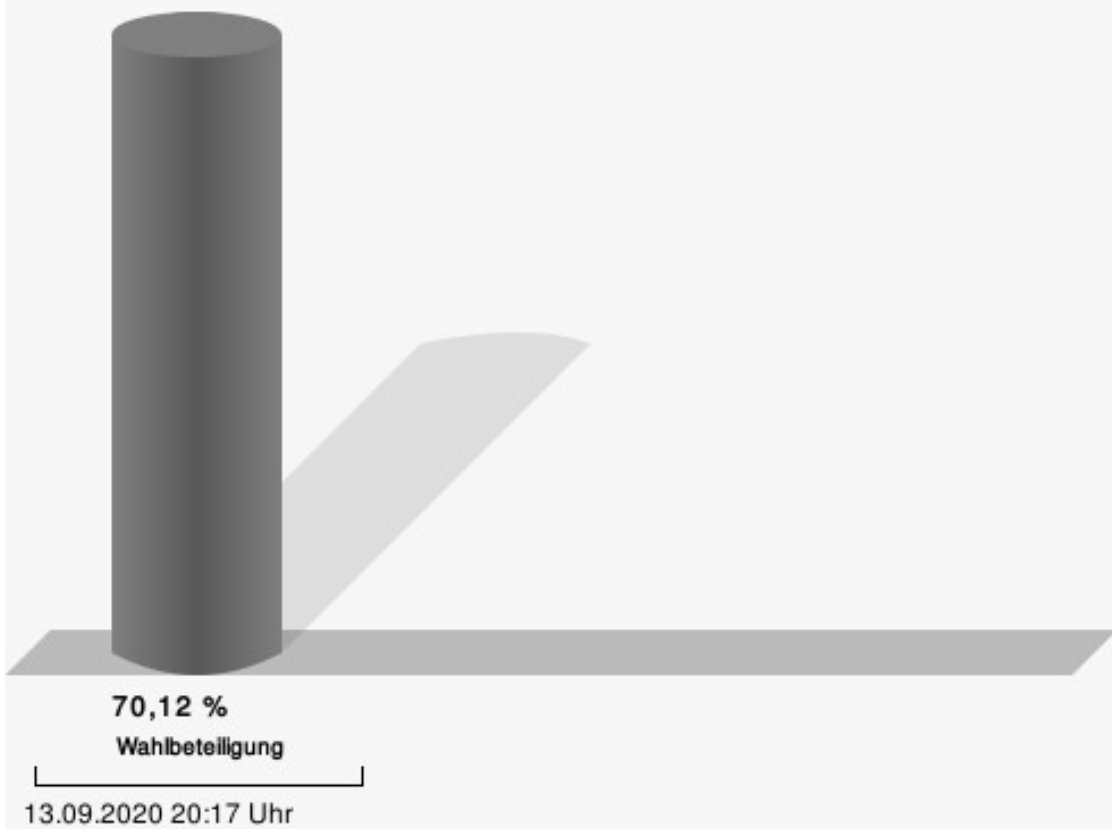
## Stadtteil Puderbach

	Anzahl	Prozent
Terlinden, CDU, FDP, Bündnis 90/ Die Grünen	127	54,51 %
Esch-Schomann, Die PARTEI	20	8,58 %
Dr. Spillmann, Einzelbewerber	86	36,91 %



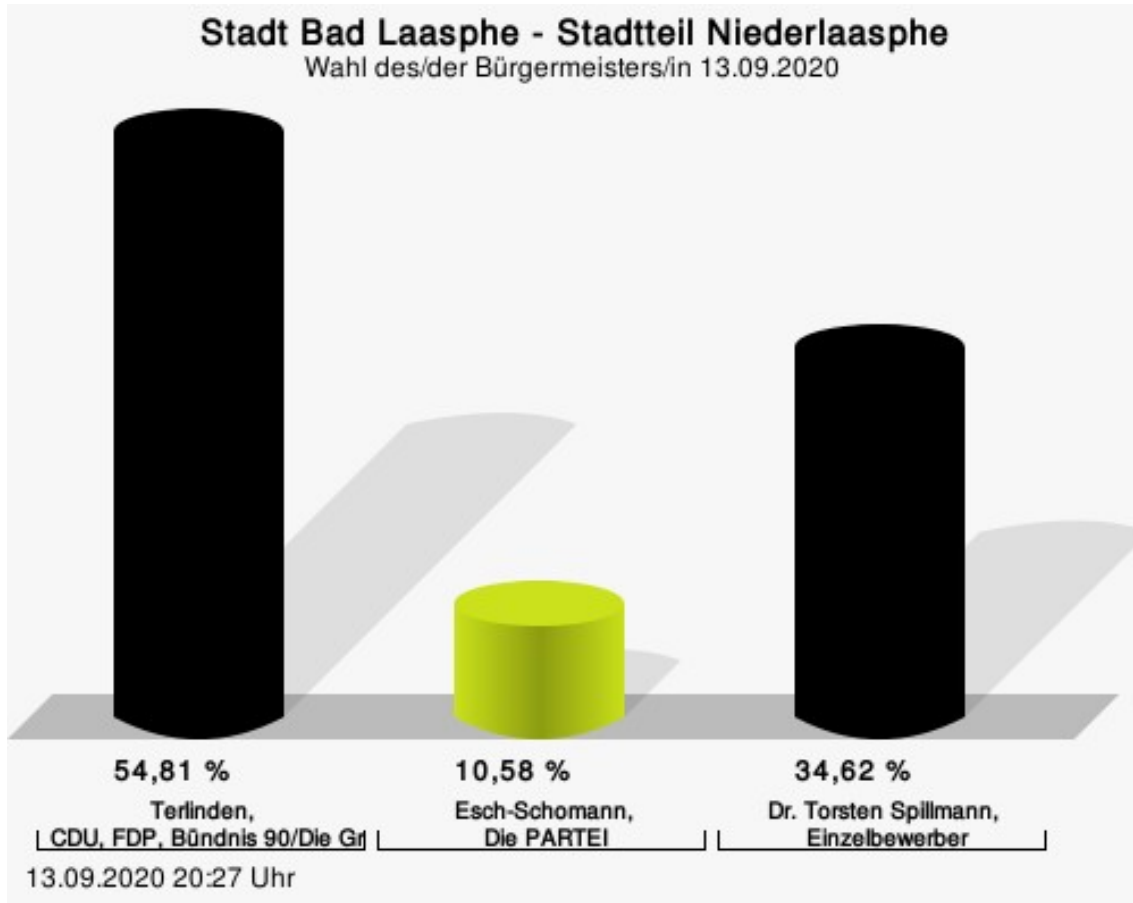
Terlinden, CDU, FDP, Bündnis 90/Die Grünen = Dirk Terlinden, Christlich Demokratische Union Deutschlands, Freie Demokratische Partei, Bündnis 90/Die Grünen  
 Esch-Schomann, Die PARTEI = Angela Antoinette Esch-Schomann, Partei für Arbeit, Rechtsstaat, Tierschutz, Elitenförderung und basisdemokratische Initiative

## Wahlbeteiligung



## Stadtteil Niederlaasphe

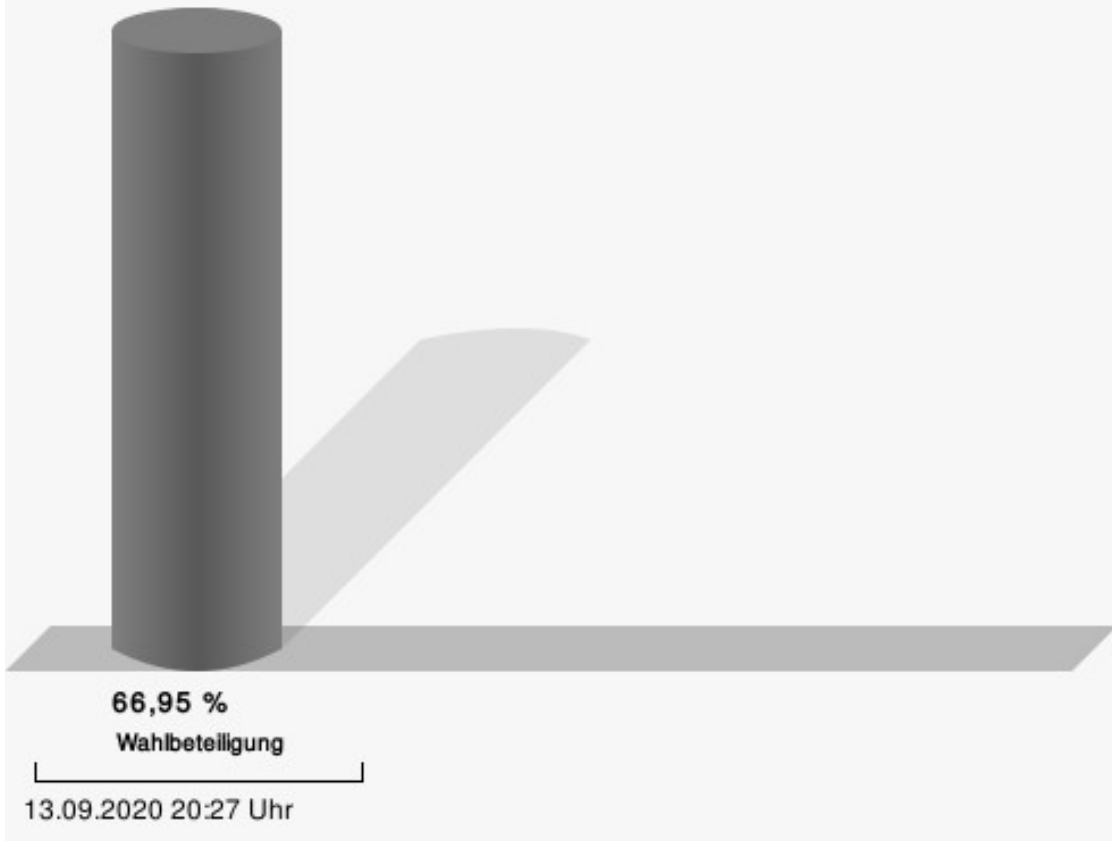
	Anzahl	Prozent
Terlinden, CDU, FDP, Bündnis 90/ Die Grünen	285	54,81 %
Esch-Schomann, Die PARTEI	55	10,58 %
Dr. Spillmann, Einzelbewerber	180	34,62 %



Terlinden, CDU, FDP, Bündnis 90/Die Grünen = Dirk Terlinden, Christlich Demokratische Union Deutschlands, Freie Demokratische Partei, Bündnis 90/Die Grünen

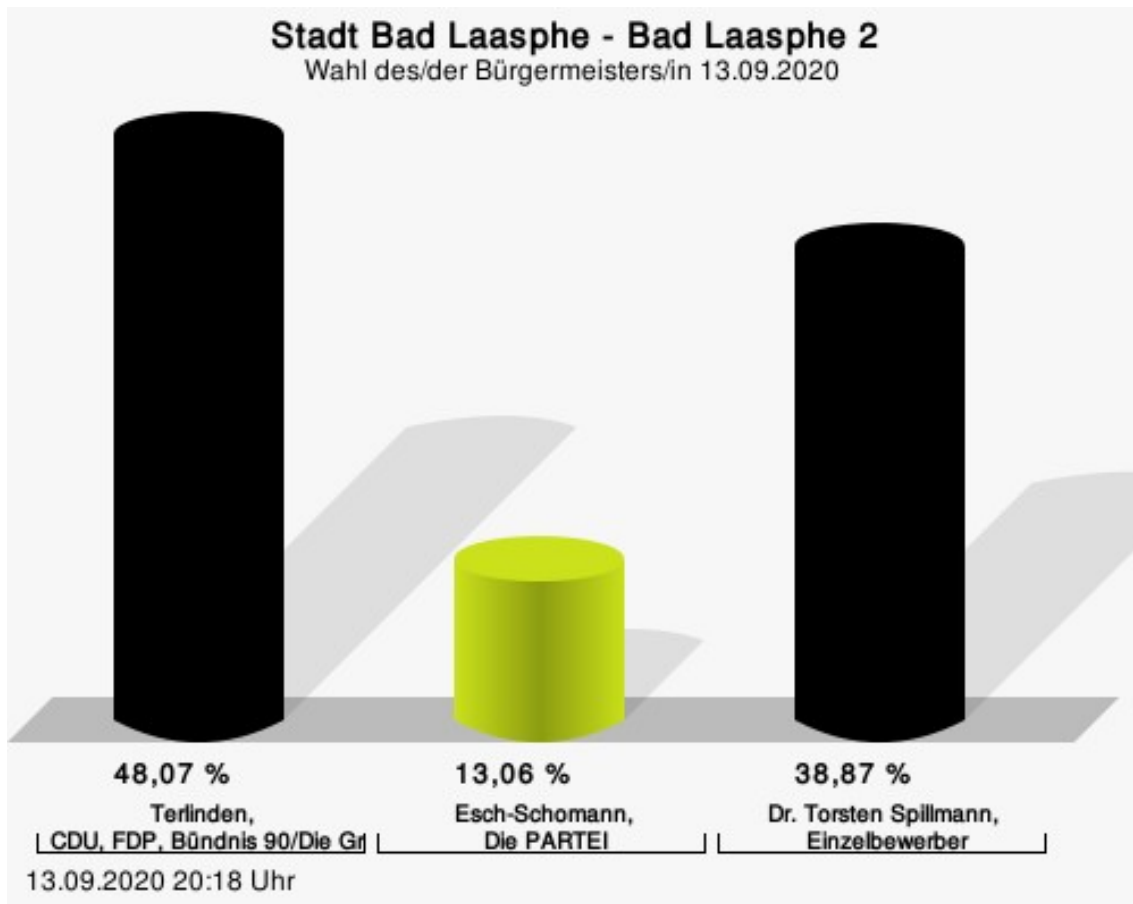
Esch-Schomann, Die PARTEI = Angela Antoinette Esch-Schomann, Partei für Arbeit, Rechtsstaat, Tierschutz, Elitenförderung und basisdemokratische Initiative

## Wahlbeteiligung



## Bad Laasphe 2

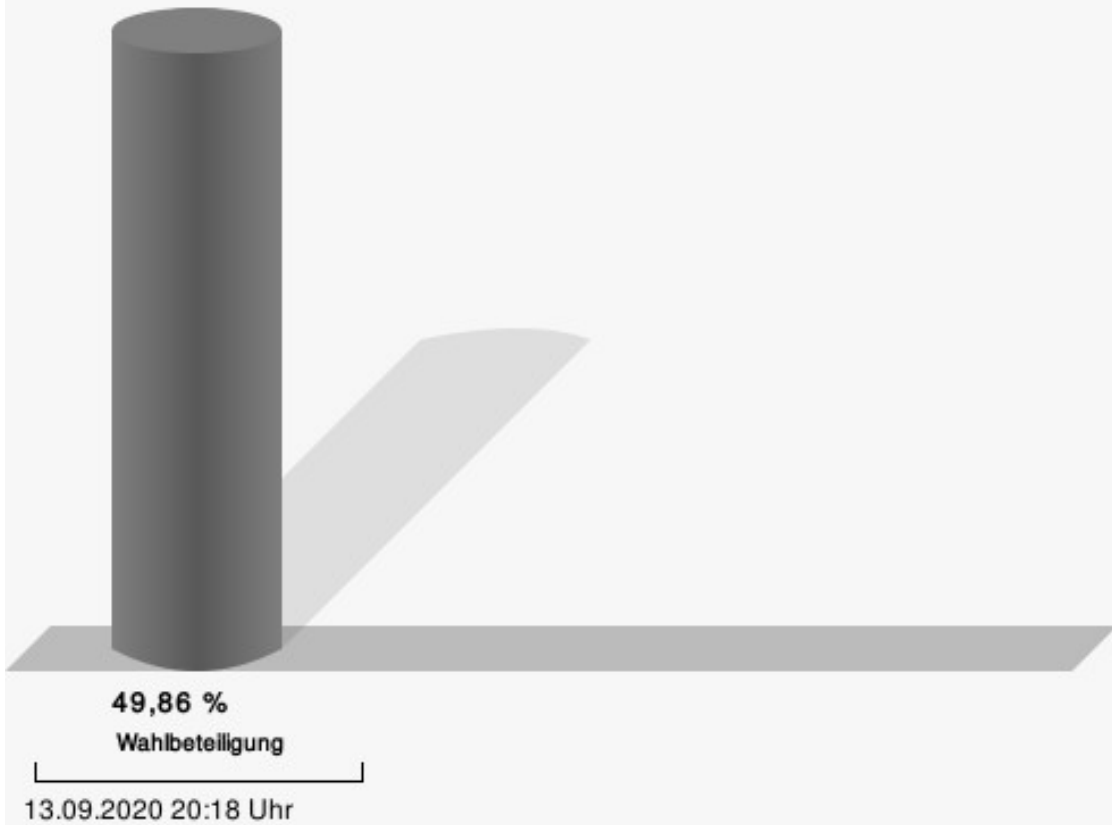
	Anzahl	Prozent
Terlinden, CDU, FDP, Bündnis 90/ Die Grünen	162	48,07 %
Esch-Schomann, Die PARTEI	44	13,06 %
Dr. Spillmann, Einzelbewerber	131	38,87 %



Terlinden, CDU, FDP, Bündnis 90/Die Grünen = Dirk Terlinden, Christlich Demokratische Union Deutschlands, Freie Demokratische Partei, Bündnis 90/Die Grünen

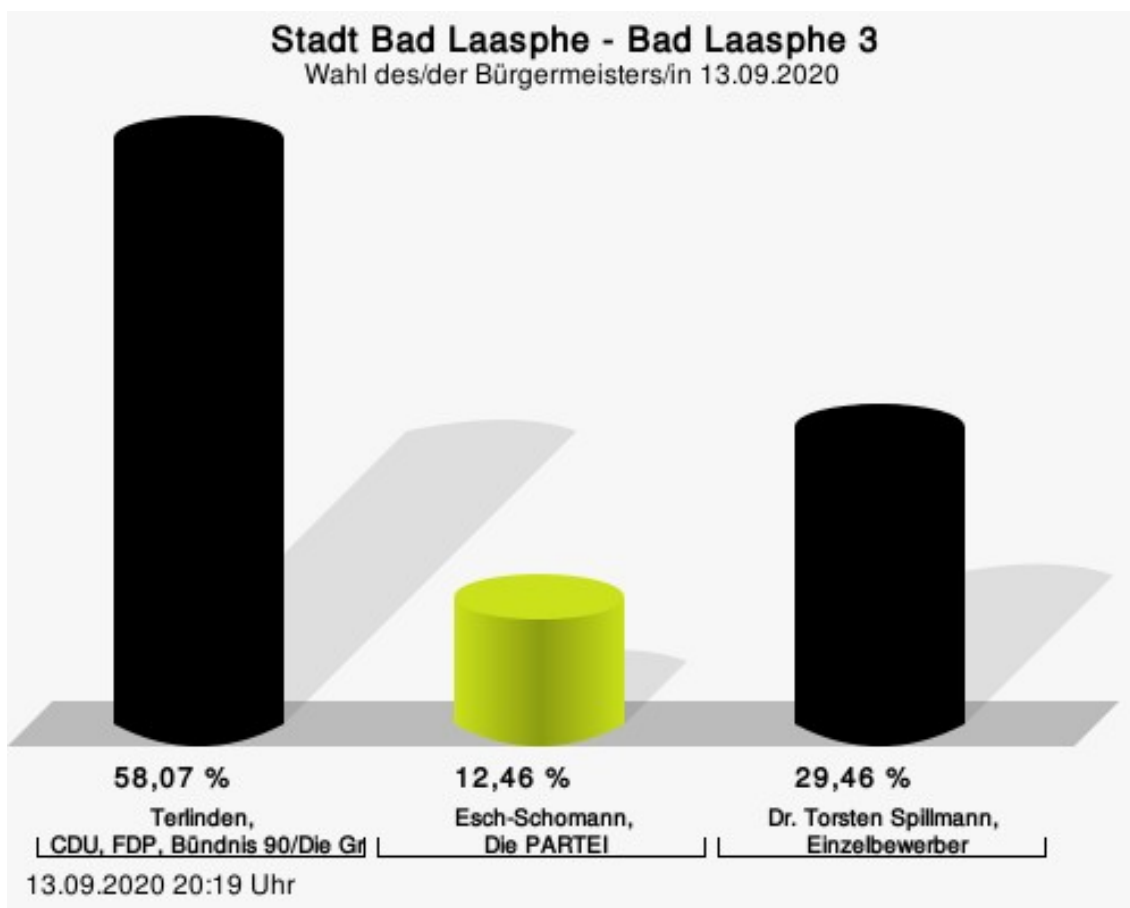
Esch-Schomann, Die PARTEI = Angela Antoinette Esch-Schomann, Partei für Arbeit, Rechtsstaat, Tierschutz, Elitenförderung und basisdemokratische Initiative

## Wahlbeteiligung



## Bad Laasphe 3

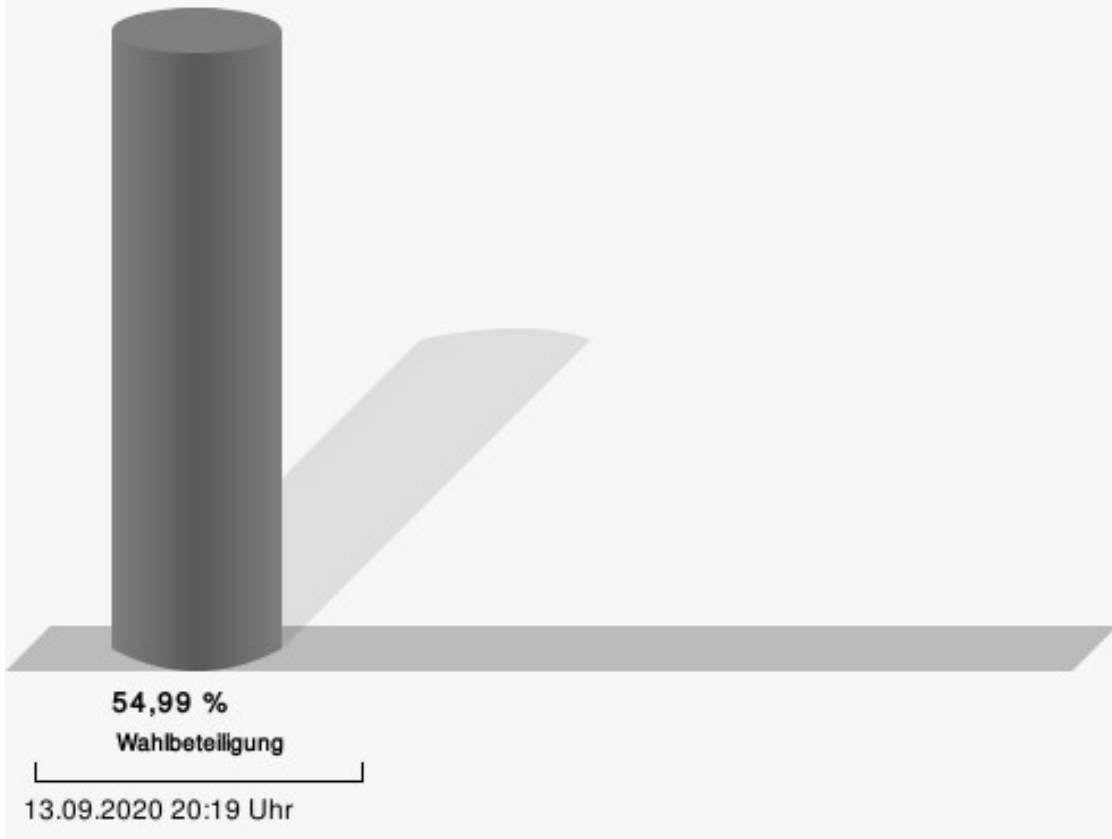
	Anzahl	Prozent
Terlinden, CDU, FDP, Bündnis 90/ Die Grünen	205	58,07 %
Esch-Schomann, Die PARTEI	44	12,46 %
Dr. Spillmann, Einzelbewerber	104	29,46 %



Terlinden, CDU, FDP, Bündnis 90/Die Grünen = Dirk Terlinden, Christlich Demokratische Union Deutschlands, Freie Demokratische Partei, Bündnis 90/Die Grünen  
 Esch-Schomann, Die PARTEI = Angela Antoinette Esch-Schomann, Partei für Arbeit, Rechtsstaat, Tierschutz, Elitenförderung und basisdemokratische Initiative

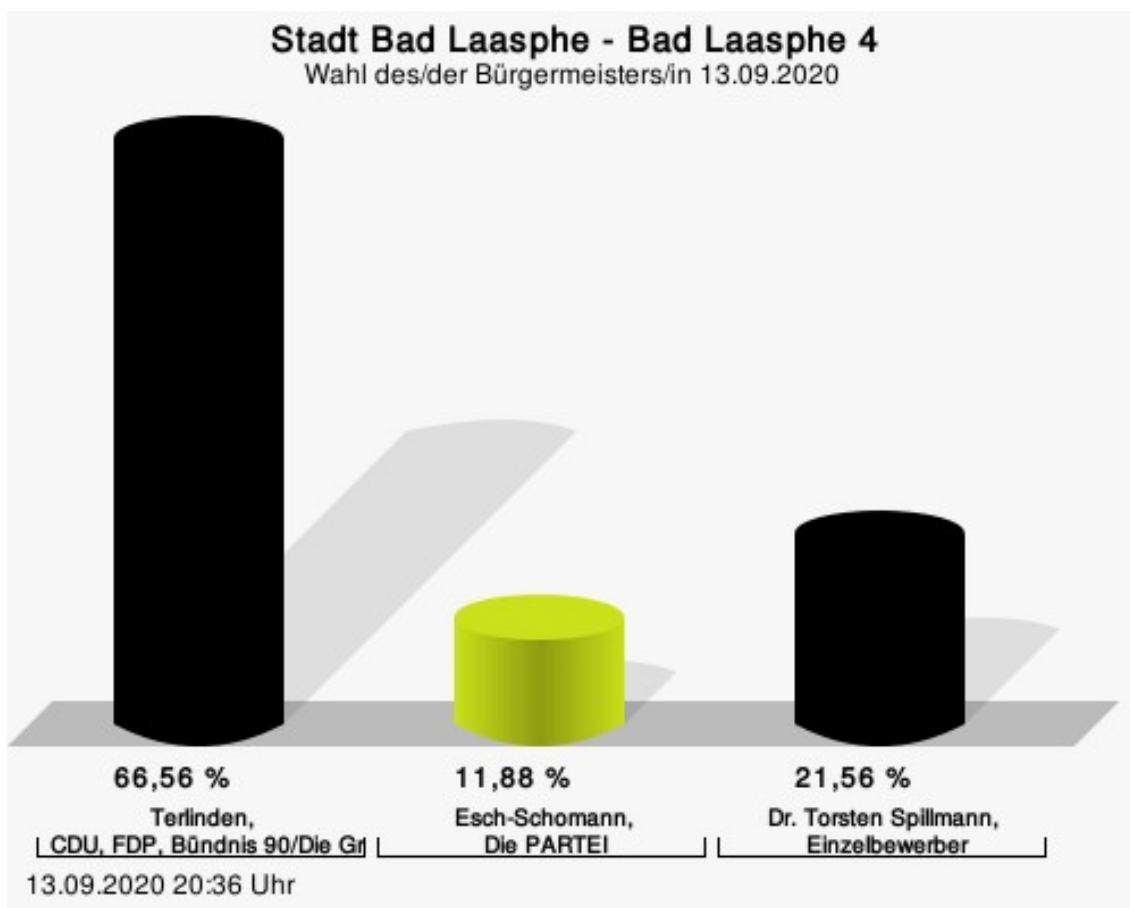


## Wahlbeteiligung



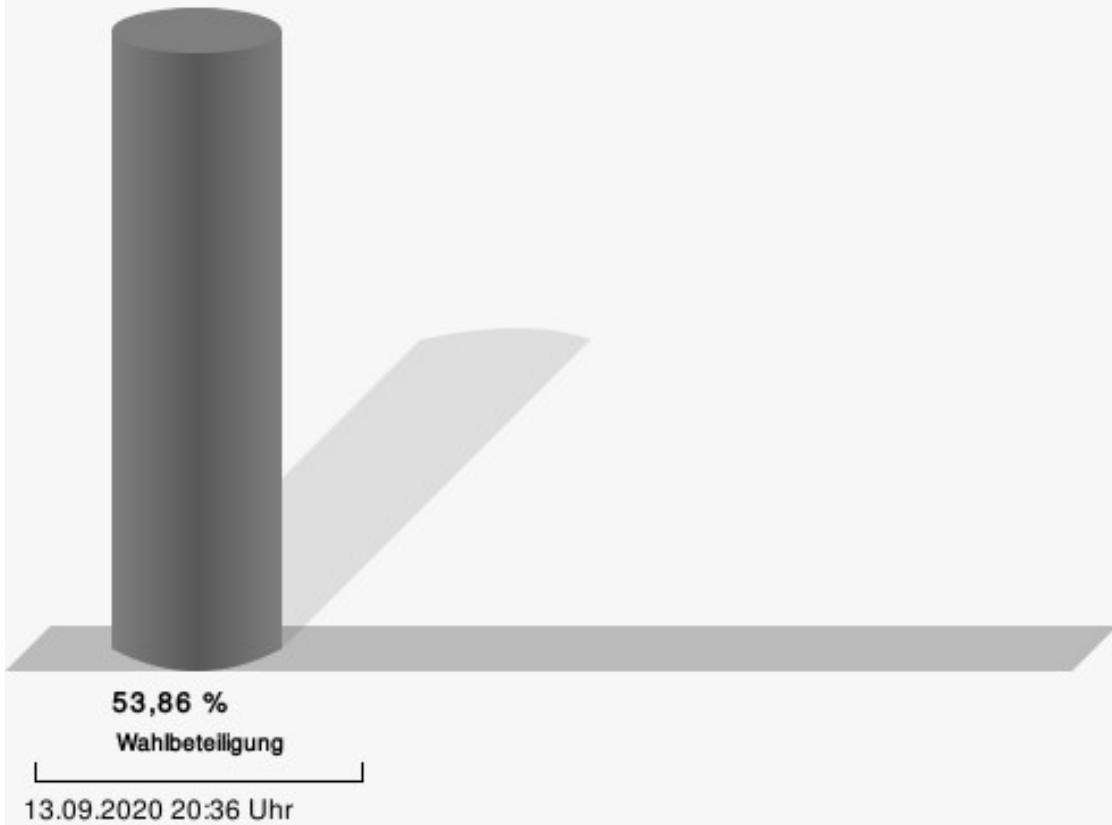
## Bad Laasphe 4

	Anzahl	Prozent
Terlinden, CDU, FDP, Bündnis 90/ Die Grünen	213	66,56 %
Esch-Schomann, Die PARTEI	38	11,88 %
Dr. Spillmann, Einzelbewerber	69	21,56 %



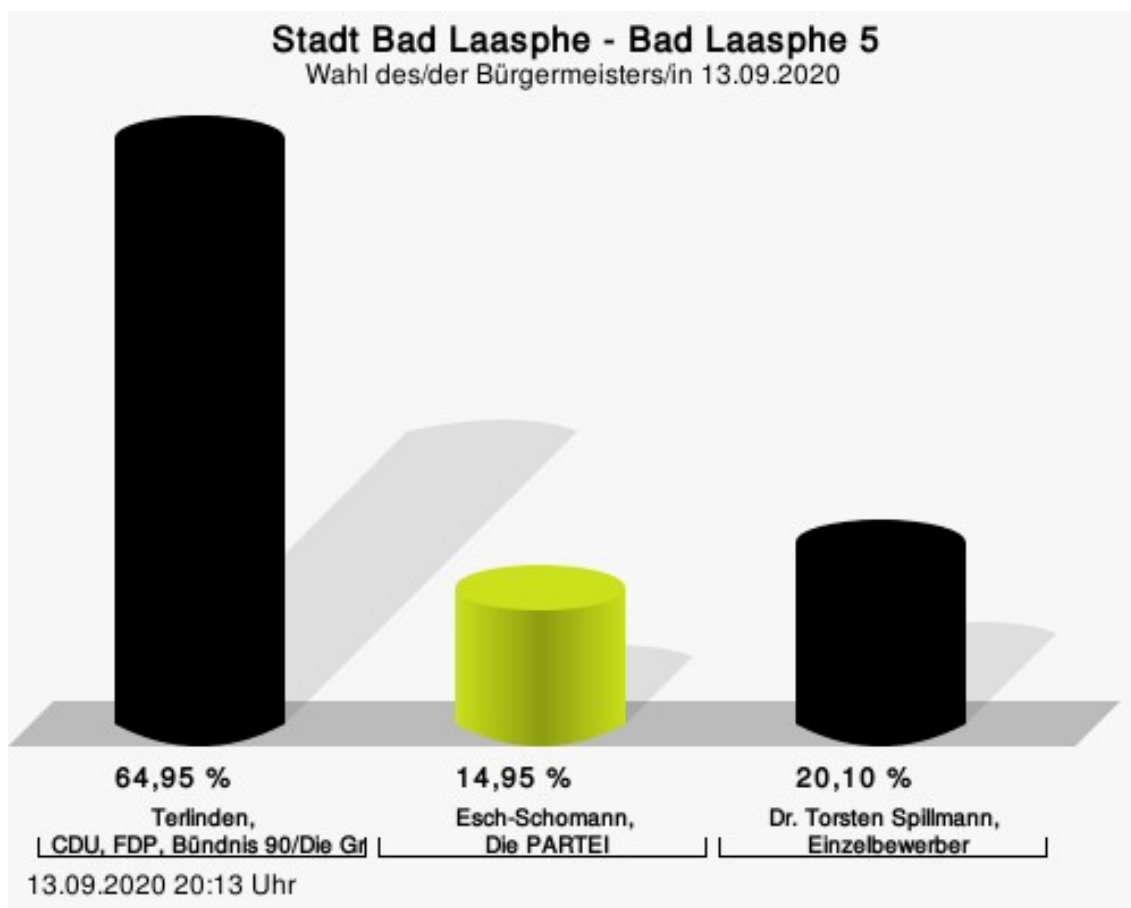
Terlinden, CDU, FDP, Bündnis 90/Die Grünen = Dirk Terlinden, Christlich Demokratische Union Deutschlands, Freie Demokratische Partei, Bündnis 90/Die Grünen  
 Esch-Schomann, Die PARTEI = Angela Antoinette Esch-Schomann, Partei für Arbeit, Rechtsstaat, Tierschutz, Elitenförderung und basisdemokratische Initiative

## Wahlbeteiligung



## Bad Laasphe 5

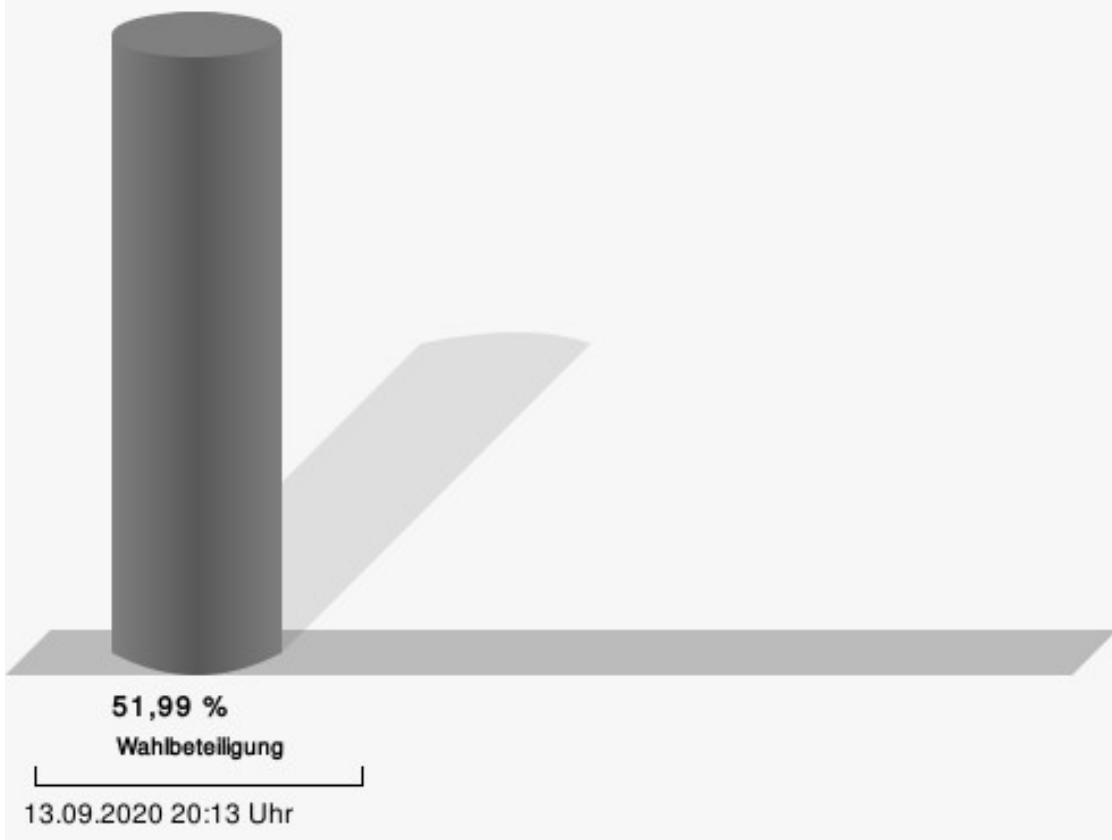
	Anzahl	Prozent
Terlinden, CDU, FDP, Bündnis 90/ Die Grünen	252	64,95 %
Esch-Schomann, Die PARTEI	58	14,95 %
Dr. Spillmann, Einzelbewerber	78	20,10 %



Terlinden, CDU, FDP, Bündnis 90/Die Grünen = Dirk Terlinden, Christlich Demokratische Union Deutschlands, Freie Demokratische Partei, Bündnis 90/Die Grünen

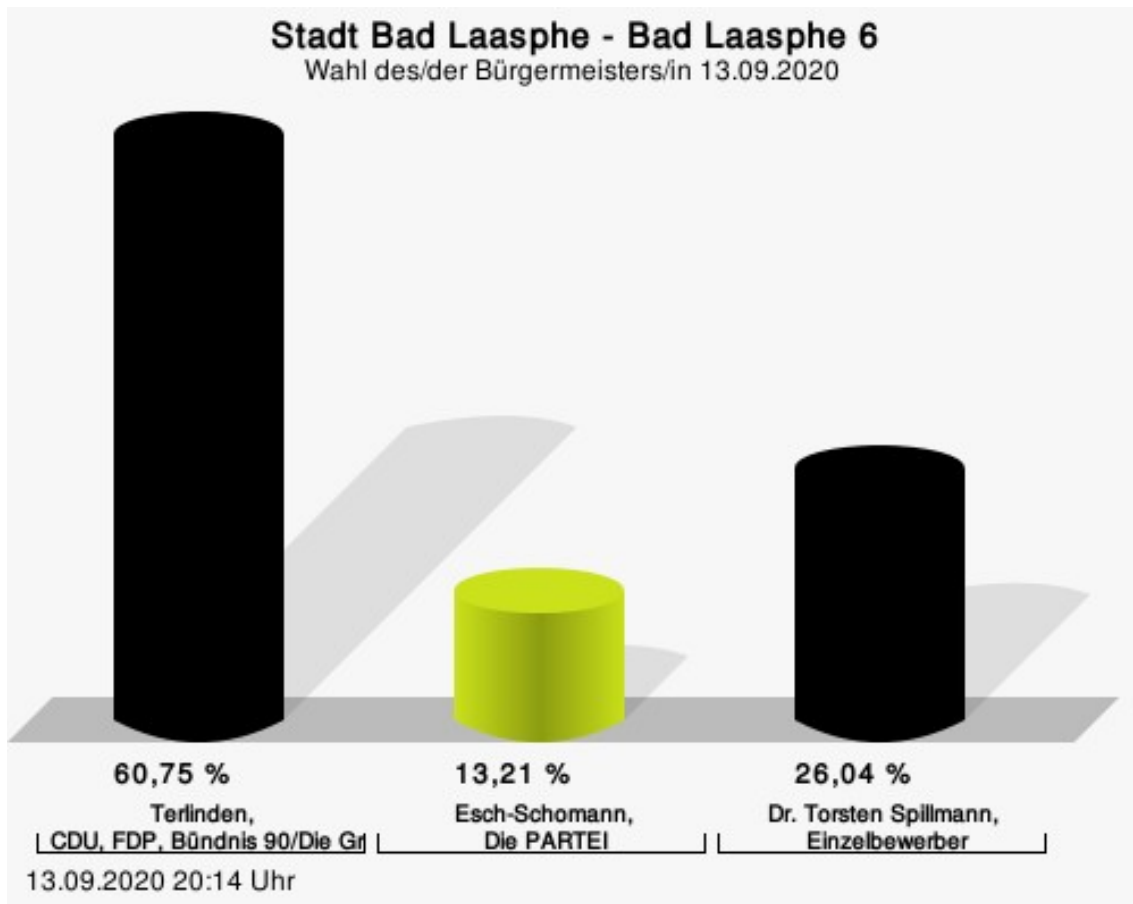
Esch-Schomann, Die PARTEI = Angela Antoinette Esch-Schomann, Partei für Arbeit, Rechtsstaat, Tierschutz, Elitenförderung und basisdemokratische Initiative

## Wahlbeteiligung



## Bad Laasphe 6

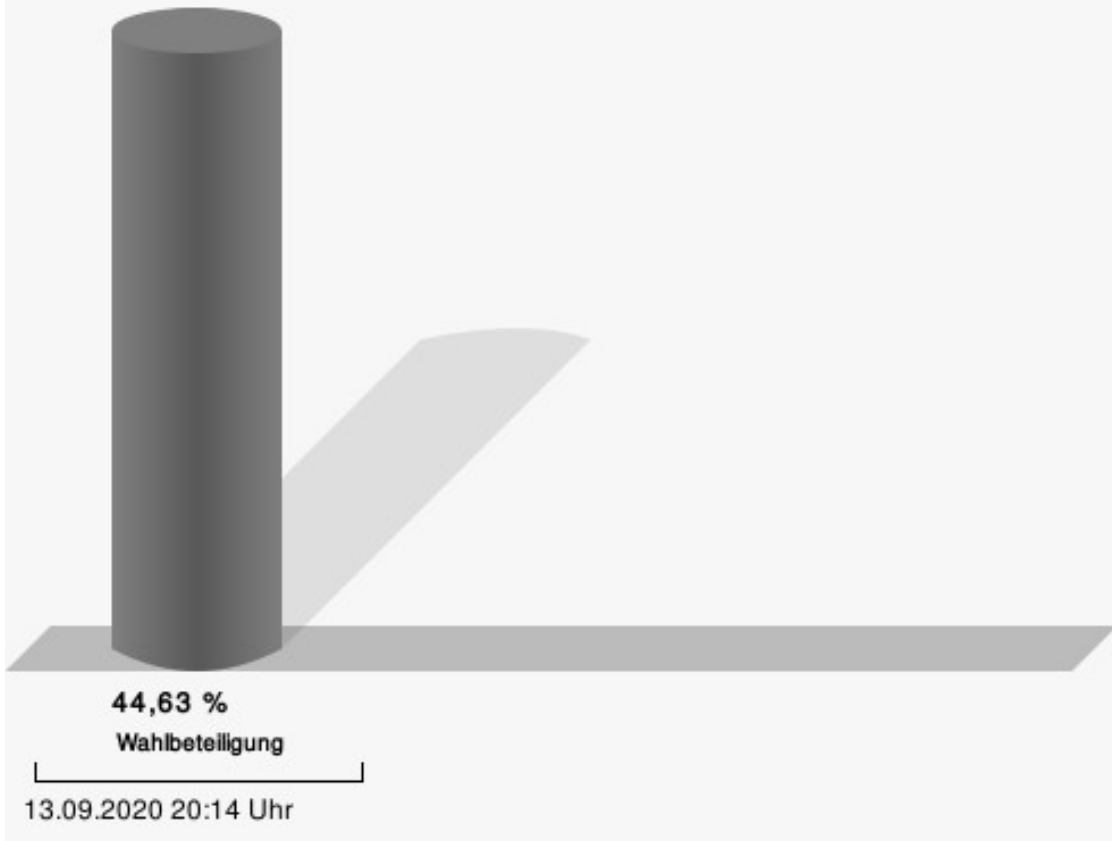
	Anzahl	Prozent
Terlinden, CDU, FDP, Bündnis 90/ Die Grünen	161	60,75 %
Esch-Schomann, Die PARTEI	35	13,21 %
Dr. Spillmann, Einzelbewerber	69	26,04 %



Terlinden, CDU, FDP, Bündnis 90/Die Grünen = Dirk Terlinden, Christlich Demokratische Union Deutschlands, Freie Demokratische Partei, Bündnis 90/Die Grünen

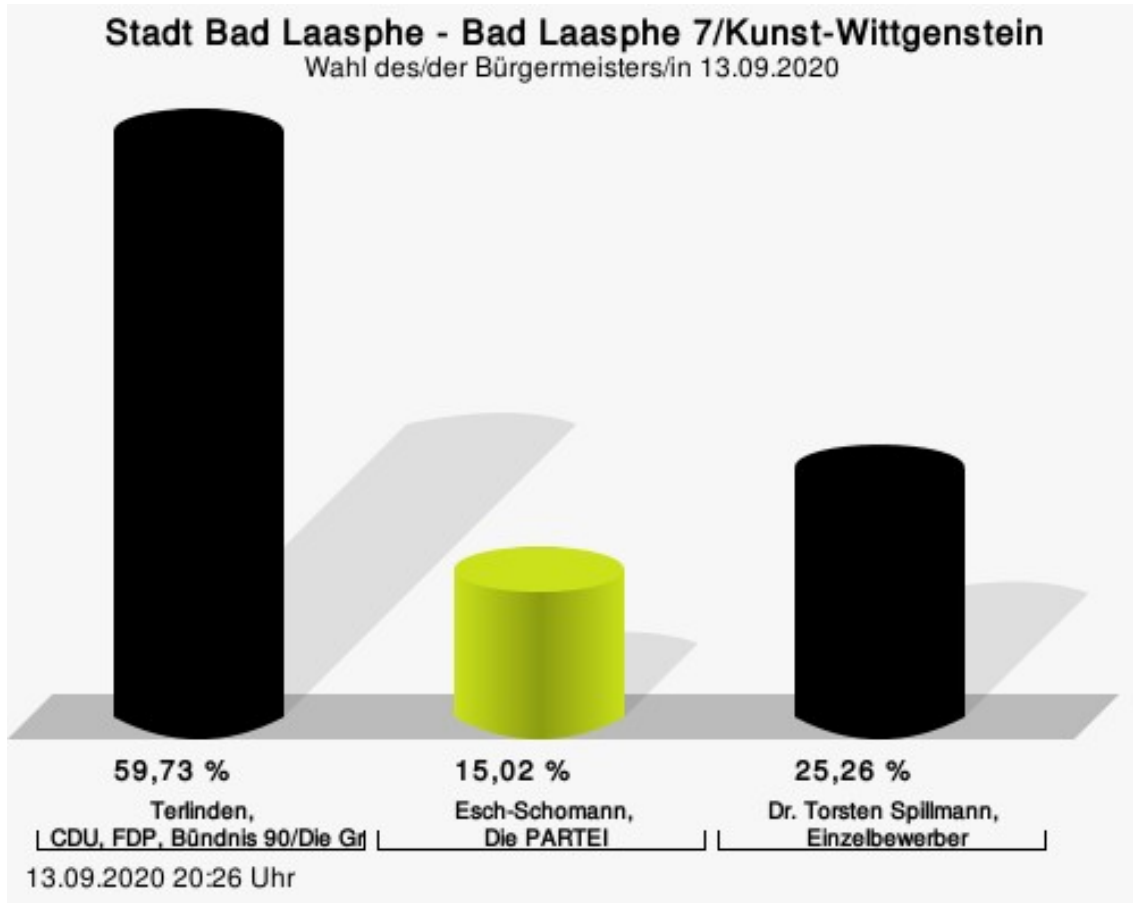
Esch-Schomann, Die PARTEI = Angela Antoinette Esch-Schomann, Partei für Arbeit, Rechtsstaat, Tierschutz, Elitenförderung und basisdemokratische Initiative

## Wahlbeteiligung



## Bad Laasphe 7/Kunst-Wittgenstein

	Anzahl	Prozent
Terlinden, CDU, FDP, Bündnis 90/ Die Grünen	175	59,73 %
Esch-Schomann, Die PARTEI	44	15,02 %
Dr. Spillmann, Einzelbewerber	74	25,26 %

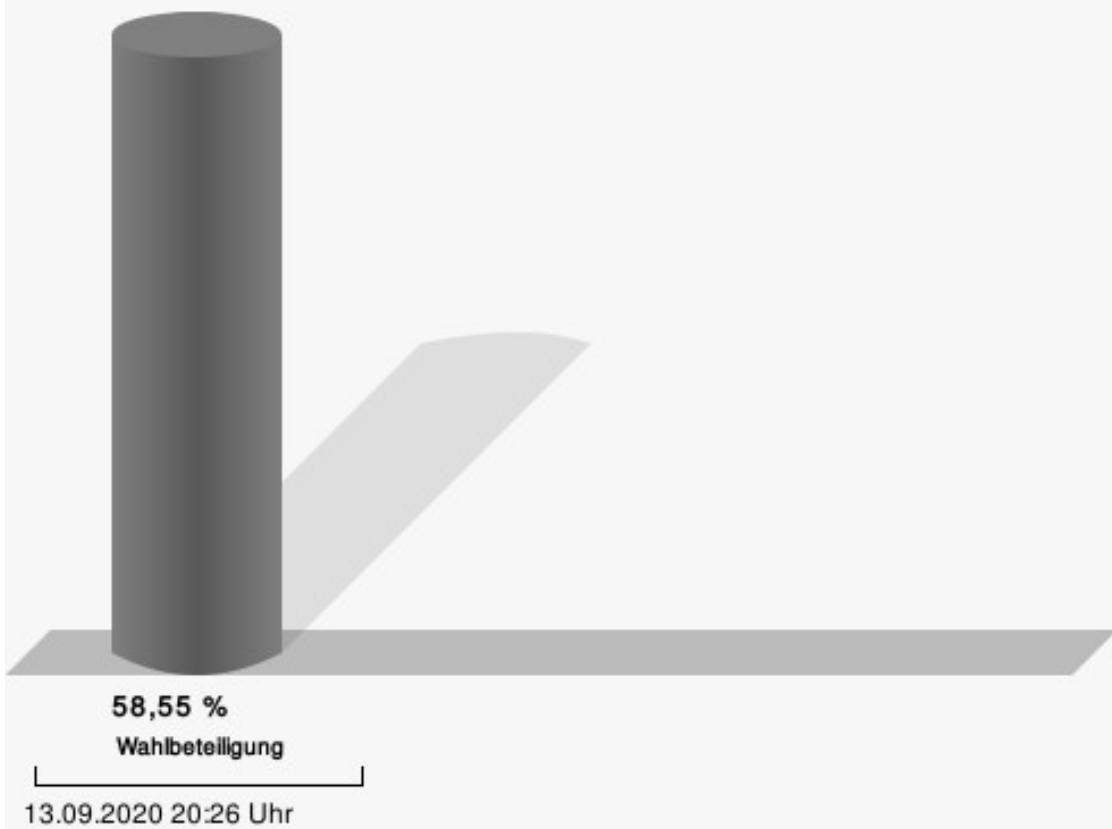


Terlinden, CDU, FDP, Bündnis 90/Die Grünen = Dirk Terlinden, Christlich Demokratische Union Deutschlands, Freie Demokratische Partei, Bündnis 90/Die Grünen

Esch-Schomann, Die PARTEI = Angela Antoinette Esch-Schomann, Partei für Arbeit, Rechtsstaat, Tierschutz, Elitenförderung und basisdemokratische Initiative

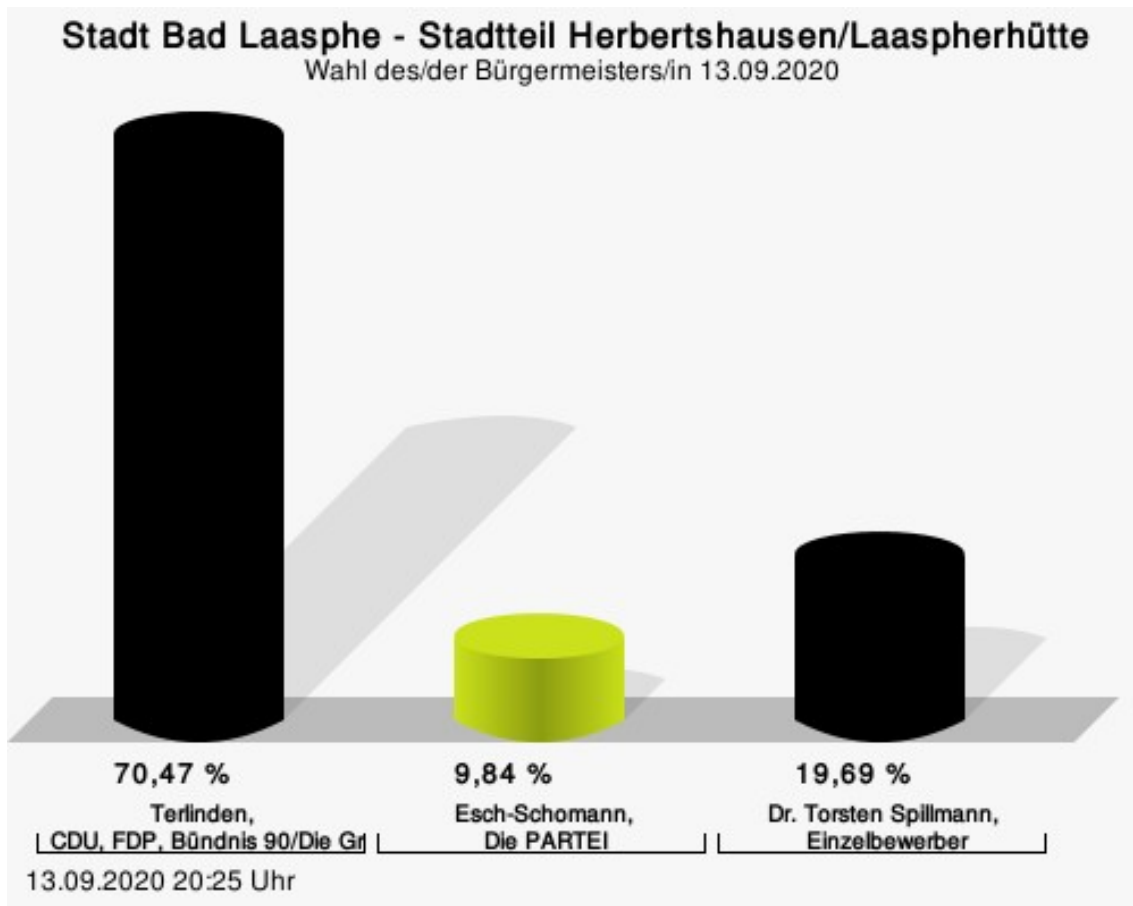


## Wahlbeteiligung



## Stadtteil Herbertshausen/Laaspherhütte

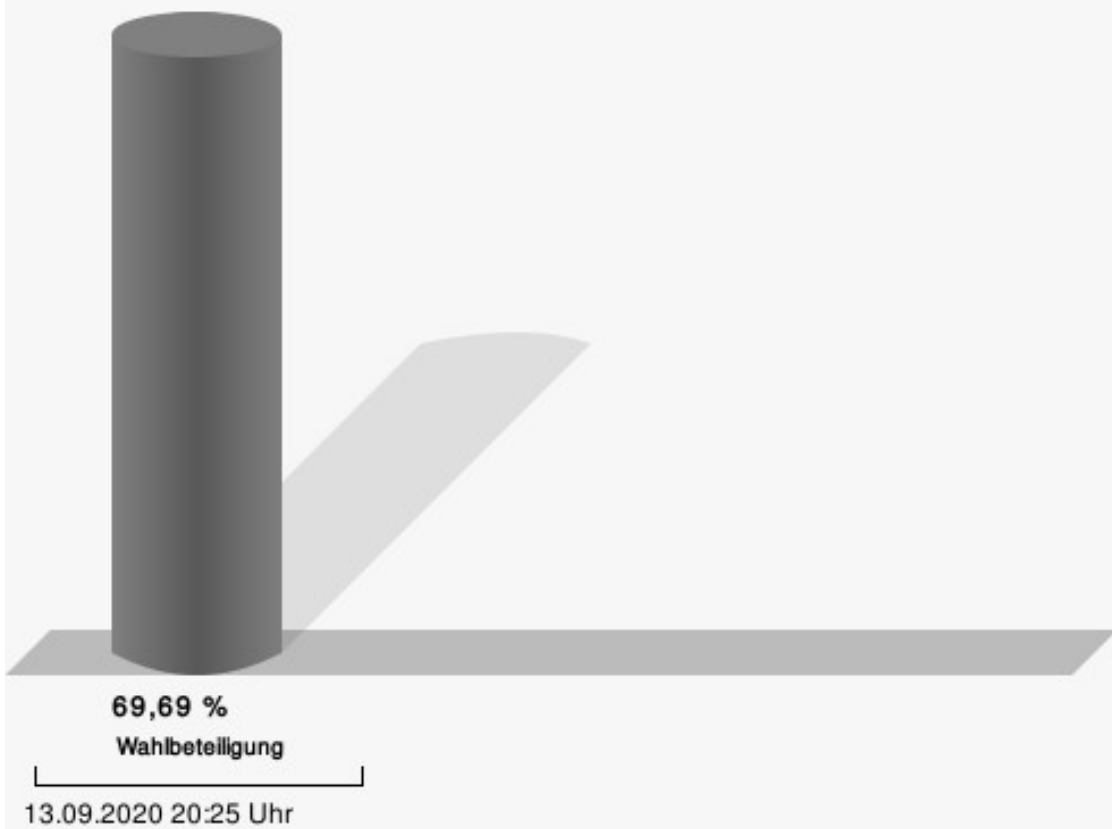
	Anzahl	Prozent
Terlinden, CDU, FDP, Bündnis 90/ Die Grünen	136	70,47 %
Esch-Schomann, Die PARTEI	19	9,84 %
Dr. Spillmann, Einzelbewerber	38	19,69 %



Terlinden, CDU, FDP, Bündnis 90/Die Grünen = Dirk Terlinden, Christlich Demokratische Union Deutschlands, Freie Demokratische Partei, Bündnis 90/Die Grünen

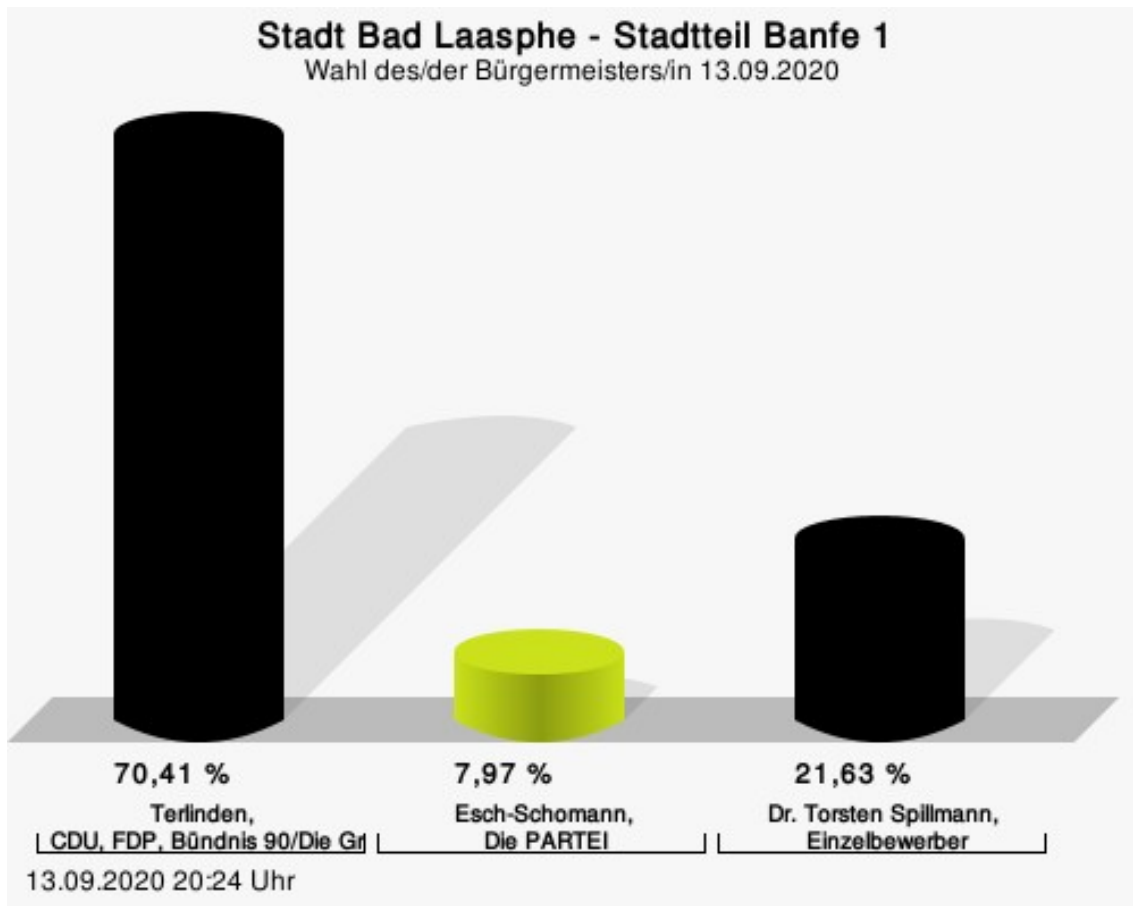
Esch-Schomann, Die PARTEI = Angela Antoinette Esch-Schomann, Partei für Arbeit, Rechtsstaat, Tierschutz, Elitenförderung und basisdemokratische Initiative

## Wahlbeteiligung



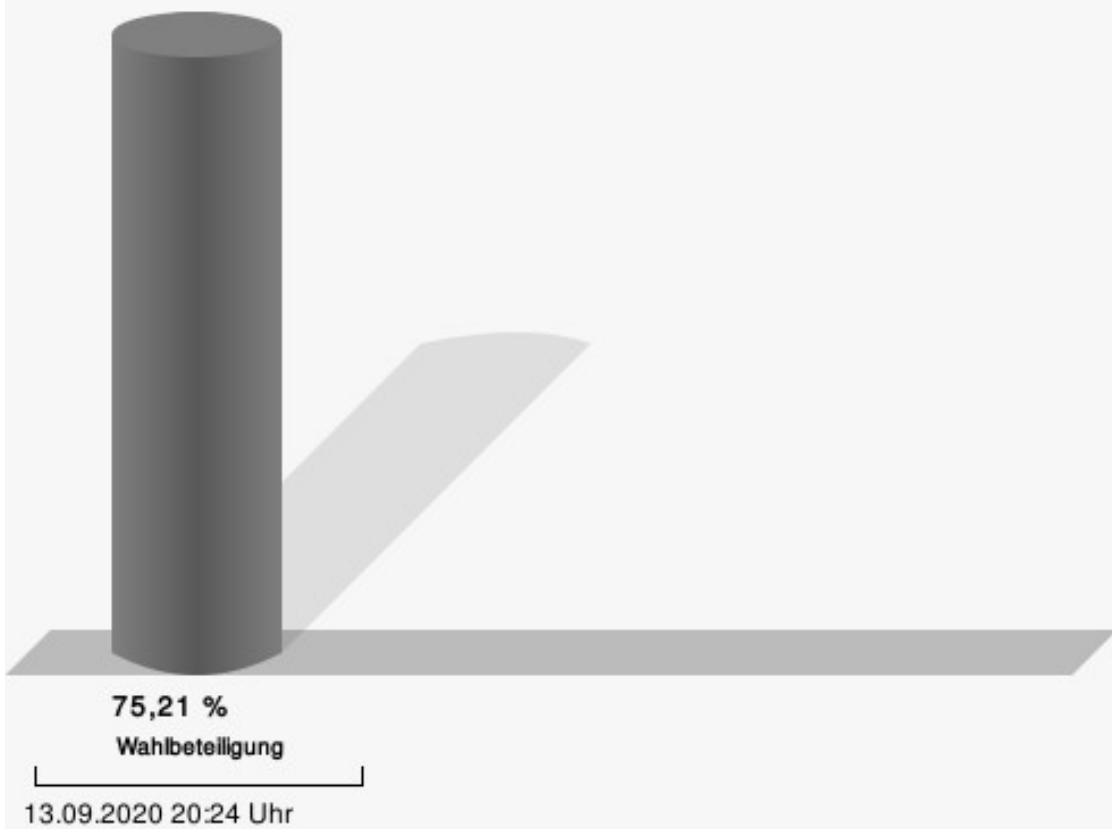
## Stadtteil Banfe 1

	Anzahl	Prozent
Terlinden, CDU, FDP, Bündnis 90/ Die Grünen	433	70,41 %
Esch-Schomann, Die PARTEI	49	7,97 %
Dr. Spillmann, Einzelbewerber	133	21,63 %



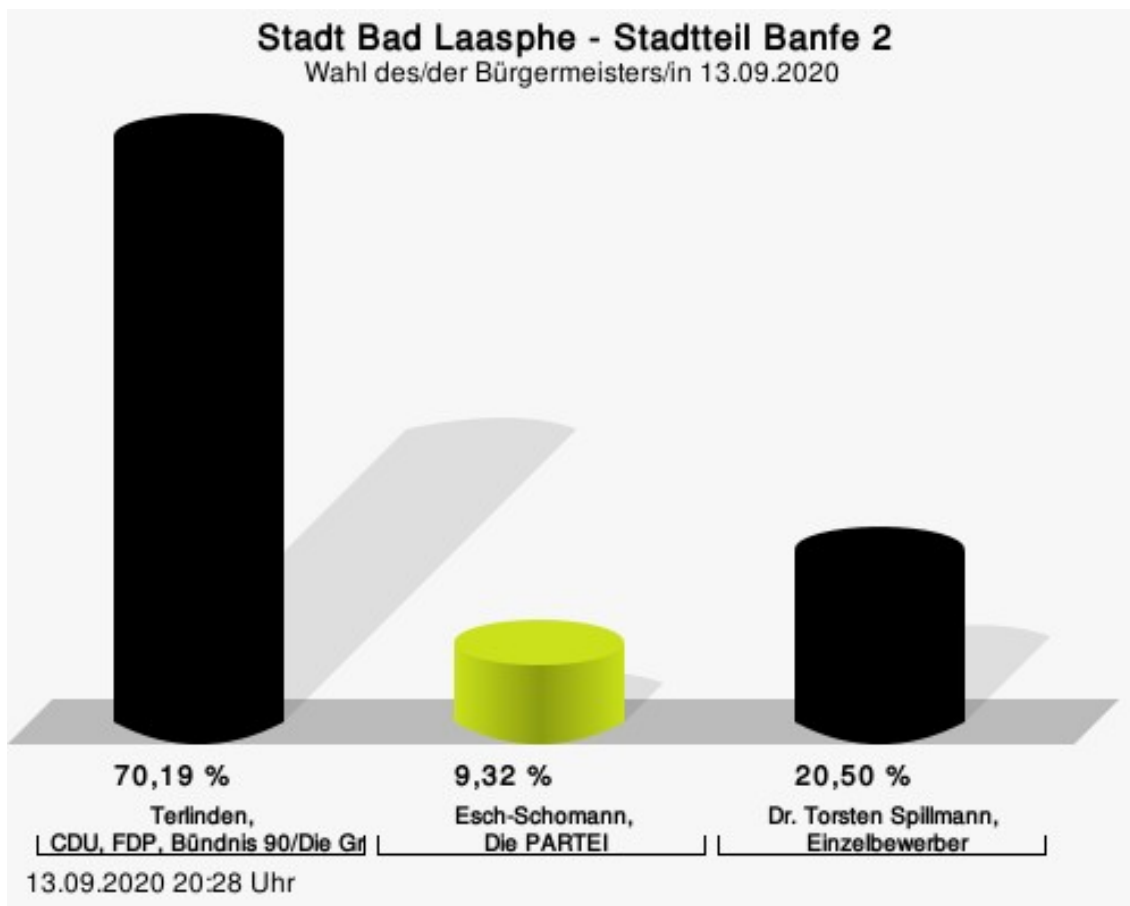
Terlinden, CDU, FDP, Bündnis 90/Die Grünen = Dirk Terlinden, Christlich Demokratische Union Deutschlands, Freie Demokratische Partei, Bündnis 90/Die Grünen  
 Esch-Schomann, Die PARTEI = Angela Antoinette Esch-Schomann, Partei für Arbeit, Rechtsstaat, Tierschutz, Elitenförderung und basisdemokratische Initiative

## Wahlbeteiligung



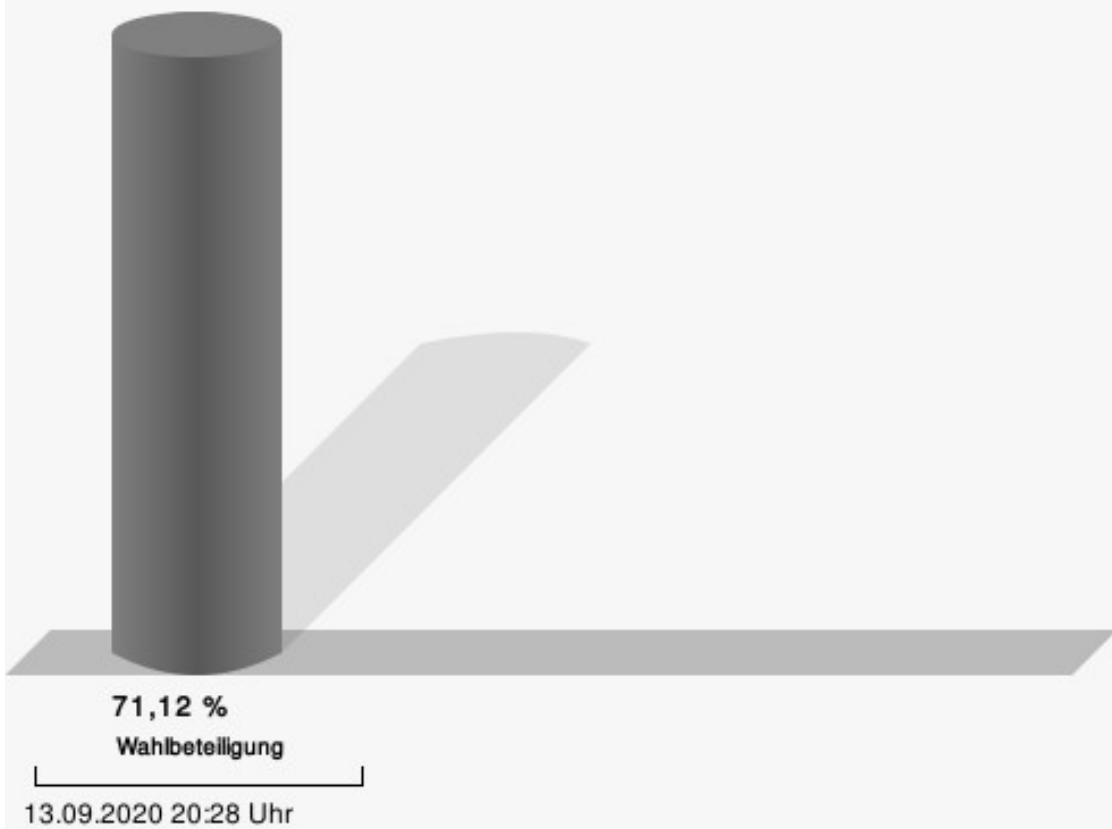
## Stadtteil Banfe 2

	Anzahl	Prozent
Terlinden, CDU, FDP, Bündnis 90/ Die Grünen	113	70,19 %
Esch-Schomann, Die PARTEI	15	9,32 %
Dr. Spillmann, Einzelbewerber	33	20,50 %



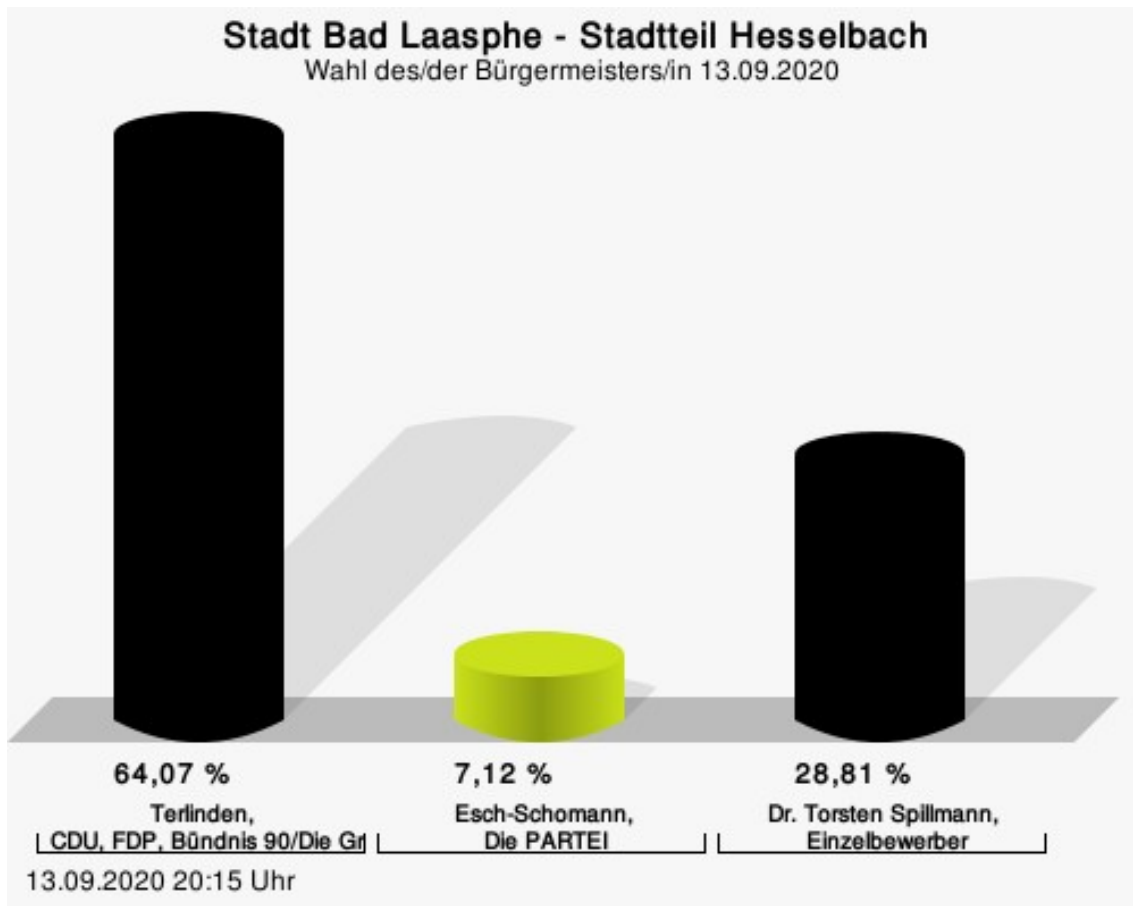
Terlinden, CDU, FDP, Bündnis 90/Die Grünen = Dirk Terlinden, Christlich Demokratische Union Deutschlands, Freie Demokratische Partei, Bündnis 90/Die Grünen  
 Esch-Schomann, Die PARTEI = Angela Antoinette Esch-Schomann, Partei für Arbeit, Rechtsstaat, Tierschutz, Elitenförderung und basisdemokratische Initiative

## Wahlbeteiligung



## Stadtteil Hesselbach

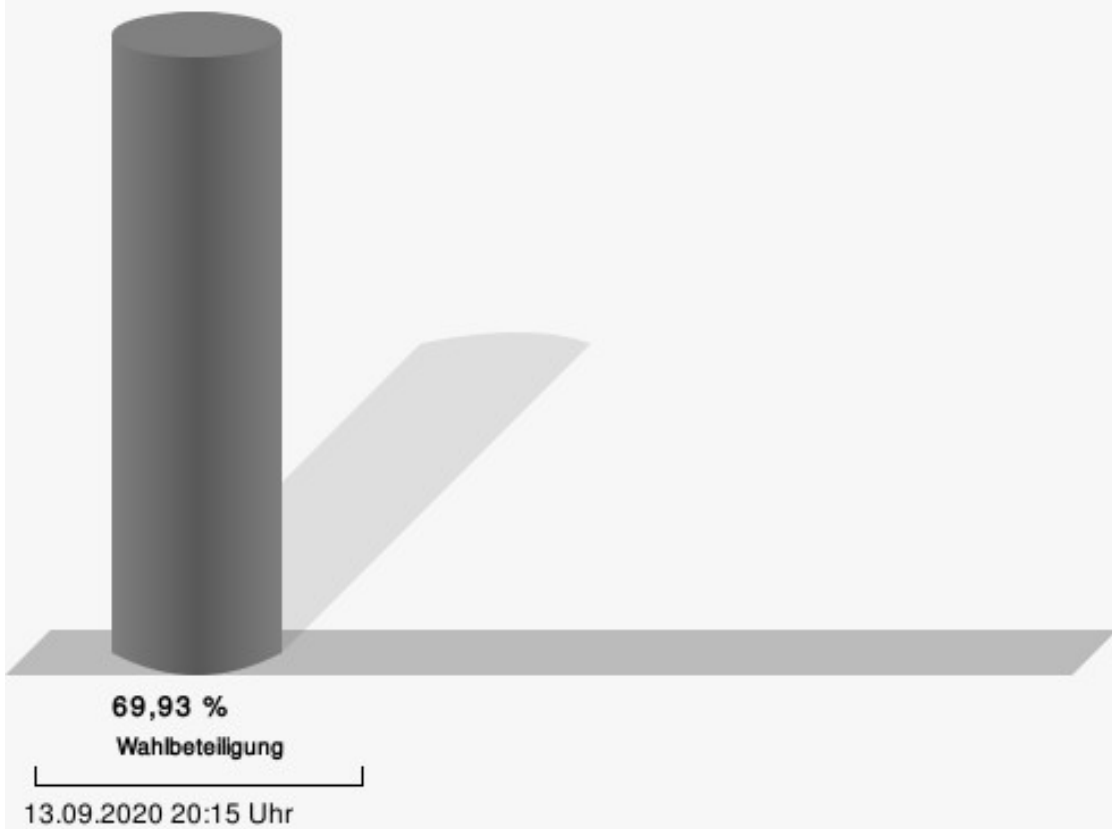
	Anzahl	Prozent
Terlinden, CDU, FDP, Bündnis 90/ Die Grünen	189	64,07 %
Esch-Schomann, Die PARTEI	21	7,12 %
Dr. Spillmann, Einzelbewerber	85	28,81 %



Terlinden, CDU, FDP, Bündnis 90/Die Grünen = Dirk Terlinden, Christlich Demokratische Union Deutschlands, Freie Demokratische Partei, Bündnis 90/Die Grünen  
 Esch-Schomann, Die PARTEI = Angela Antoinette Esch-Schomann, Partei für Arbeit, Rechtsstaat, Tierschutz, Elitenförderung und basisdemokratische Initiative

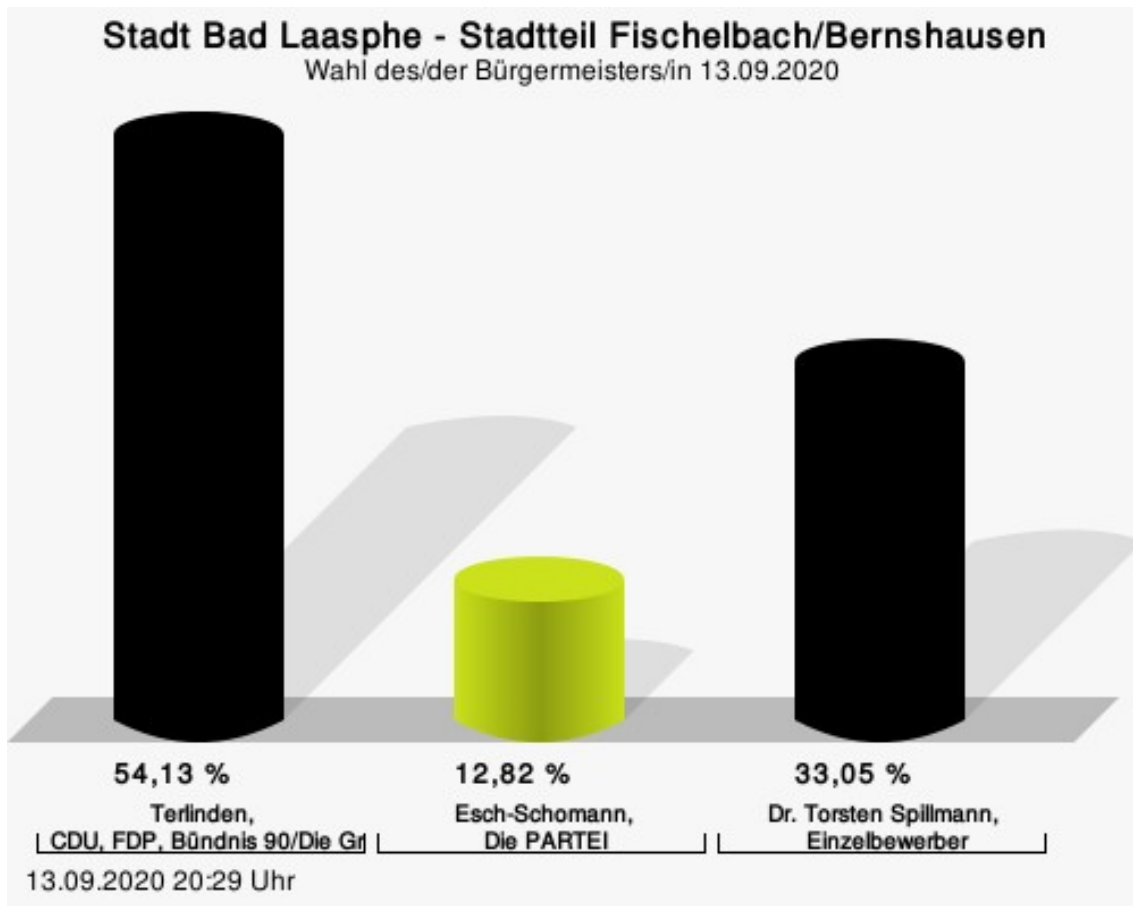


## Wahlbeteiligung



## Stadtteil Fischelbach/Bernshausen

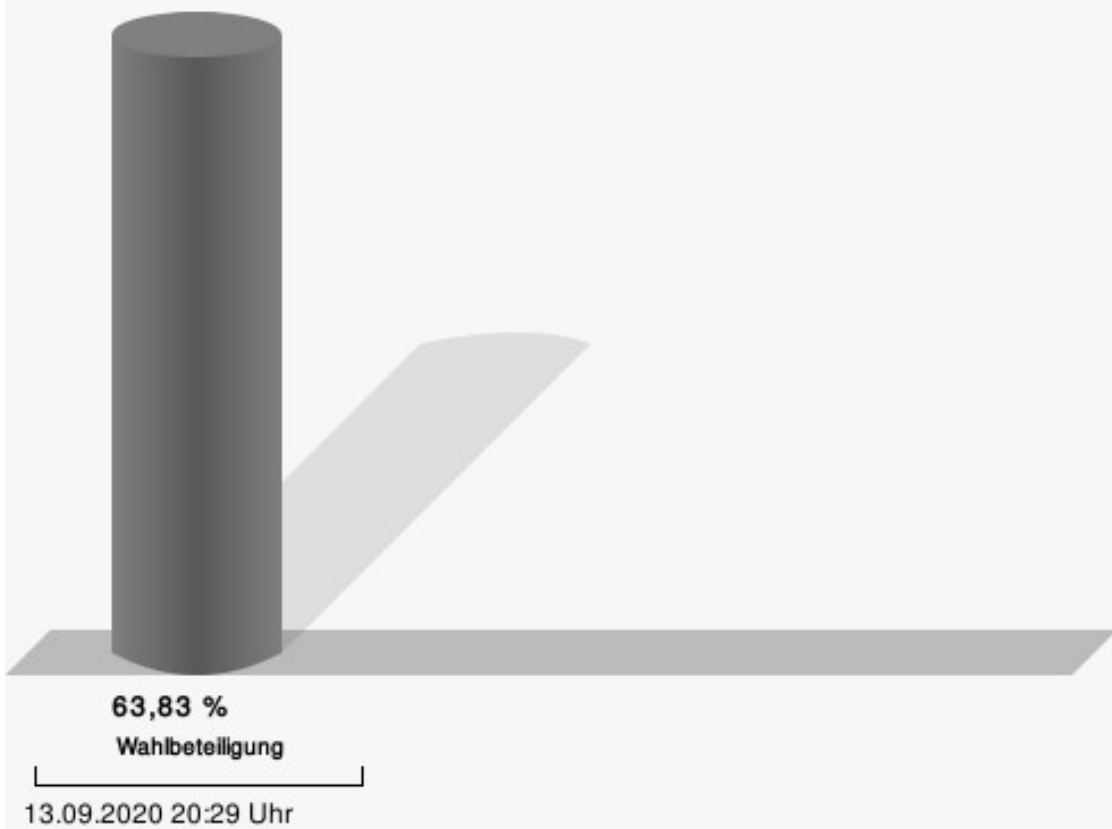
	Anzahl	Prozent
Terlinden, CDU, FDP, Bündnis 90/ Die Grünen	190	54,13 %
Esch-Schomann, Die PARTEI	45	12,82 %
Dr. Spillmann, Einzelbewerber	116	33,05 %



Terlinden, CDU, FDP, Bündnis 90/Die Grünen = Dirk Terlinden, Christlich Demokratische Union Deutschlands, Freie Demokratische Partei, Bündnis 90/Die Grünen

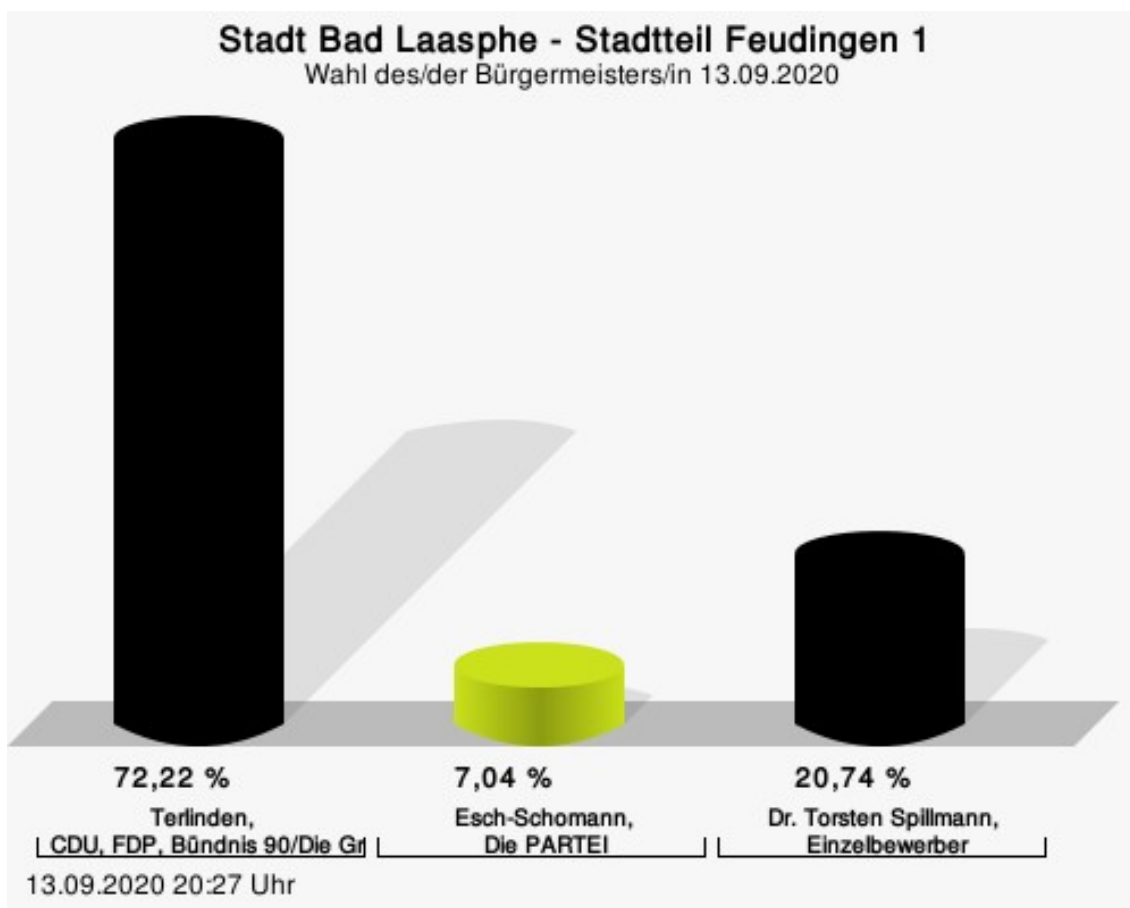
Esch-Schomann, Die PARTEI = Angela Antoinette Esch-Schomann, Partei für Arbeit, Rechtsstaat, Tierschutz, Elitenförderung und basisdemokratische Initiative

## Wahlbeteiligung



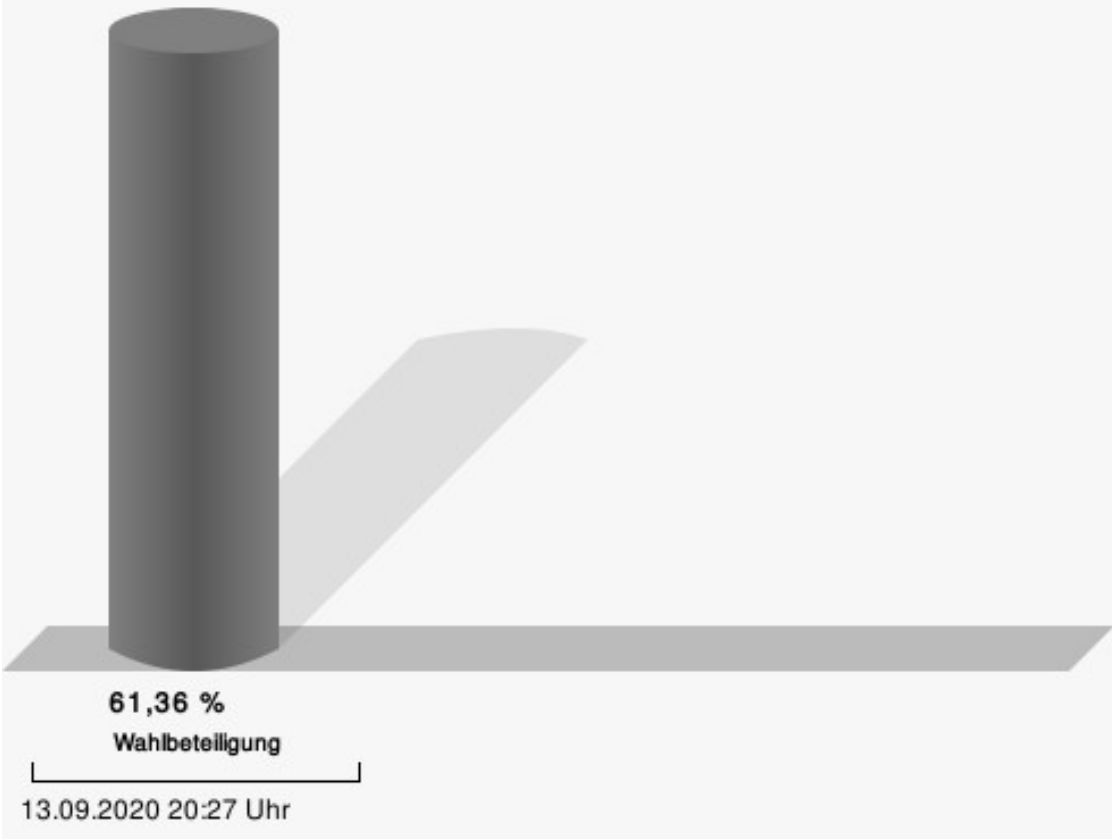
## Stadtteil Feudingen 1

	Anzahl	Prozent
Terlinden, CDU, FDP, Bündnis 90/ Die Grünen	195	72,22 %
Esch-Schomann, Die PARTEI	19	7,04 %
Dr. Spillmann, Einzelbewerber	56	20,74 %



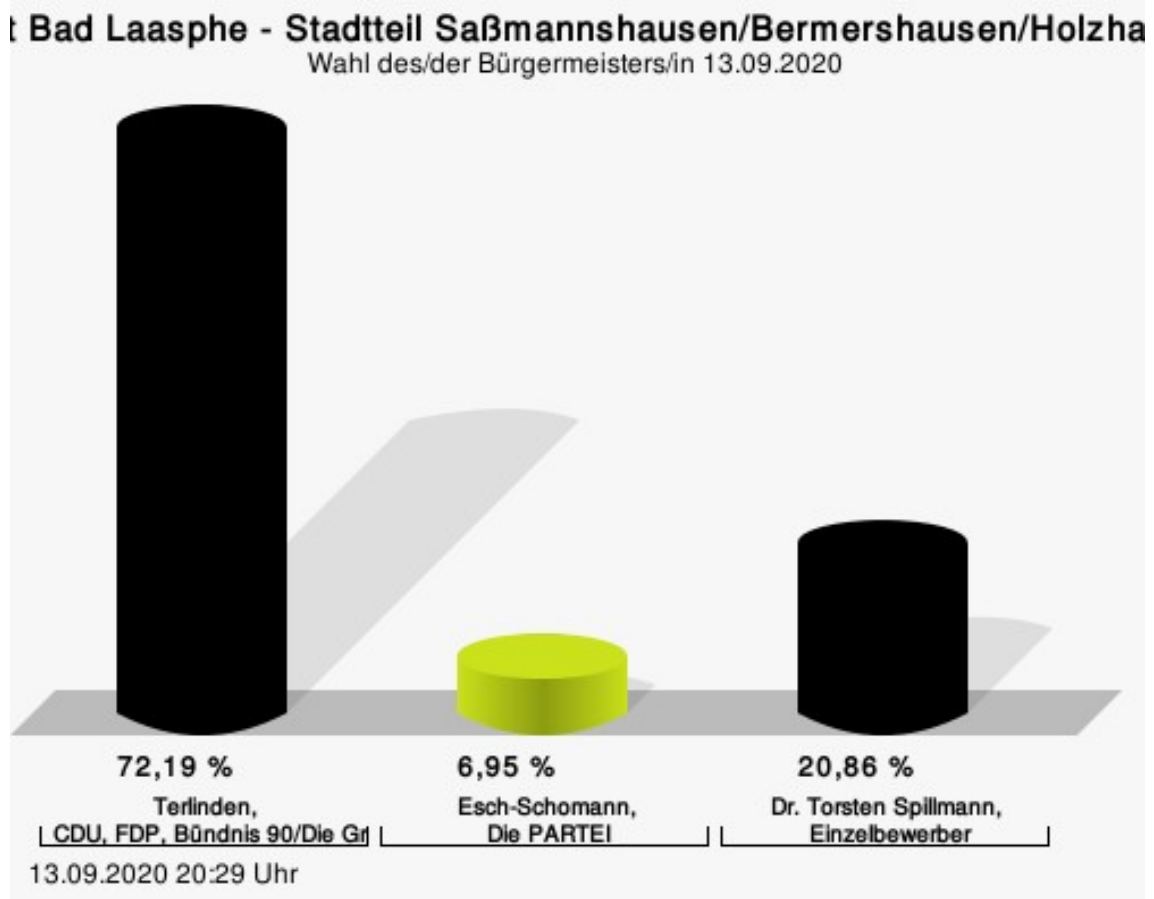
Terlinden, CDU, FDP, Bündnis 90/Die Grünen = Dirk Terlinden, Christlich Demokratische Union Deutschlands, Freie Demokratische Partei, Bündnis 90/Die Grünen  
 Esch-Schomann, Die PARTEI = Angela Antoinette Esch-Schomann, Partei für Arbeit, Rechtsstaat, Tierschutz, Elitenförderung und basisdemokratische Initiative

# Wahlbeteiligung



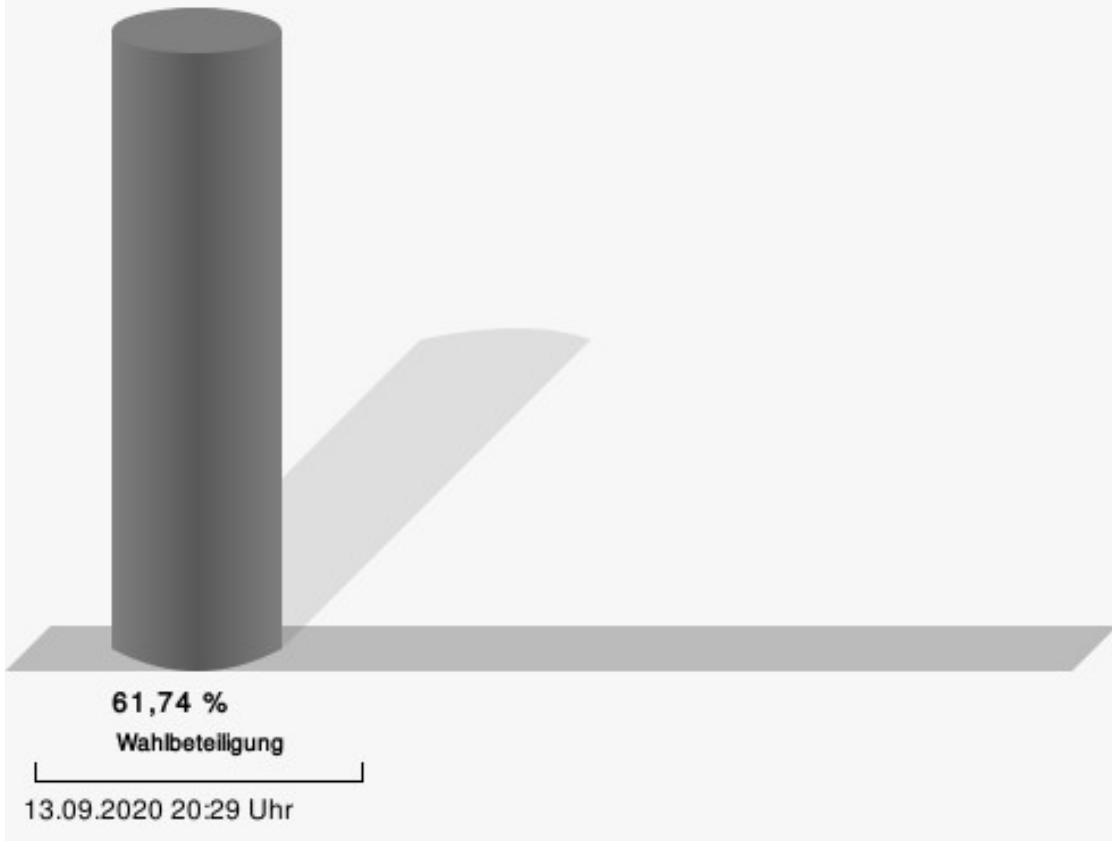
## Stadtteil Saßmannshausen/Bermershausen/Holzhausen

	Anzahl	Prozent
Terlinden, CDU, FDP, Bündnis 90/ Die Grünen	135	72,19 %
Esch-Schomann, Die PARTEI	13	6,95 %
Dr. Spillmann, Einzelbewerber	39	20,86 %



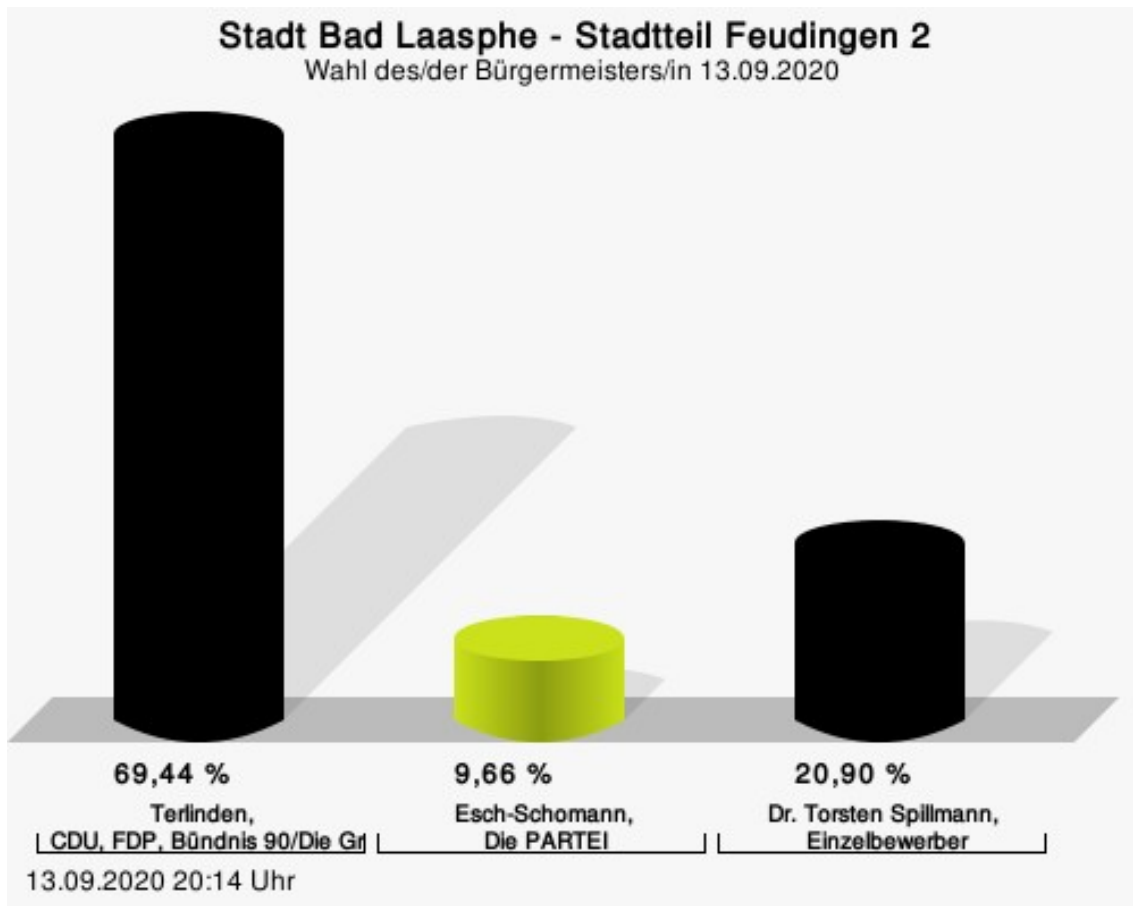
Terlinden, CDU, FDP, Bündnis 90/Die Grünen = Dirk Terlinden, Christlich Demokratische Union Deutschlands, Freie Demokratische Partei, Bündnis 90/Die Grünen  
 Esch-Schomann, Die PARTEI = Angela Antoinette Esch-Schomann, Partei für Arbeit, Rechtsstaat, Tierschutz, Elitenförderung und basisdemokratische Initiative

## Wahlbeteiligung



## Stadtteil Feudingen 2

	Anzahl	Prozent
Terlinden, CDU, FDP, Bündnis 90/ Die Grünen	309	69,44 %
Esch-Schomann, Die PARTEI	43	9,66 %
Dr. Spillmann, Einzelbewerber	93	20,90 %

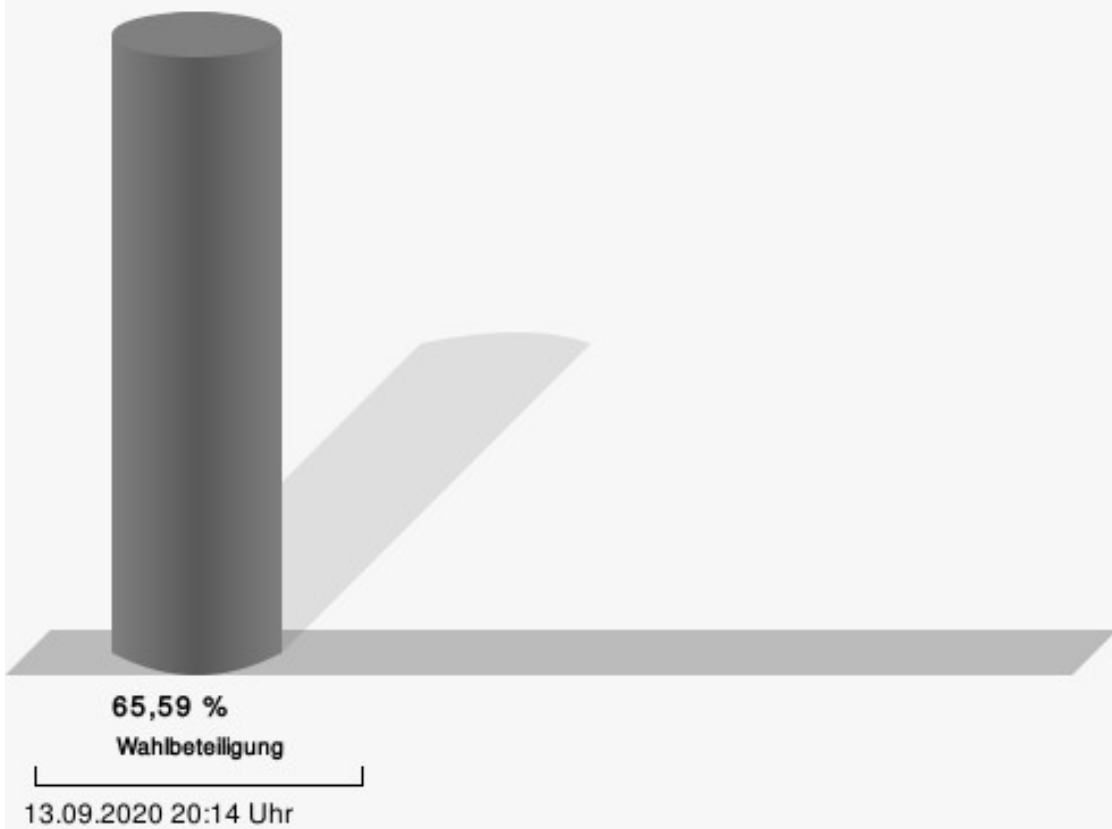


Terlinden, CDU, FDP, Bündnis 90/Die Grünen = Dirk Terlinden, Christlich Demokratische Union Deutschlands, Freie Demokratische Partei, Bündnis 90/Die Grünen

Esch-Schomann, Die PARTEI = Angela Antoinette Esch-Schomann, Partei für Arbeit, Rechtsstaat, Tierschutz, Elitenförderung und basisdemokratische Initiative

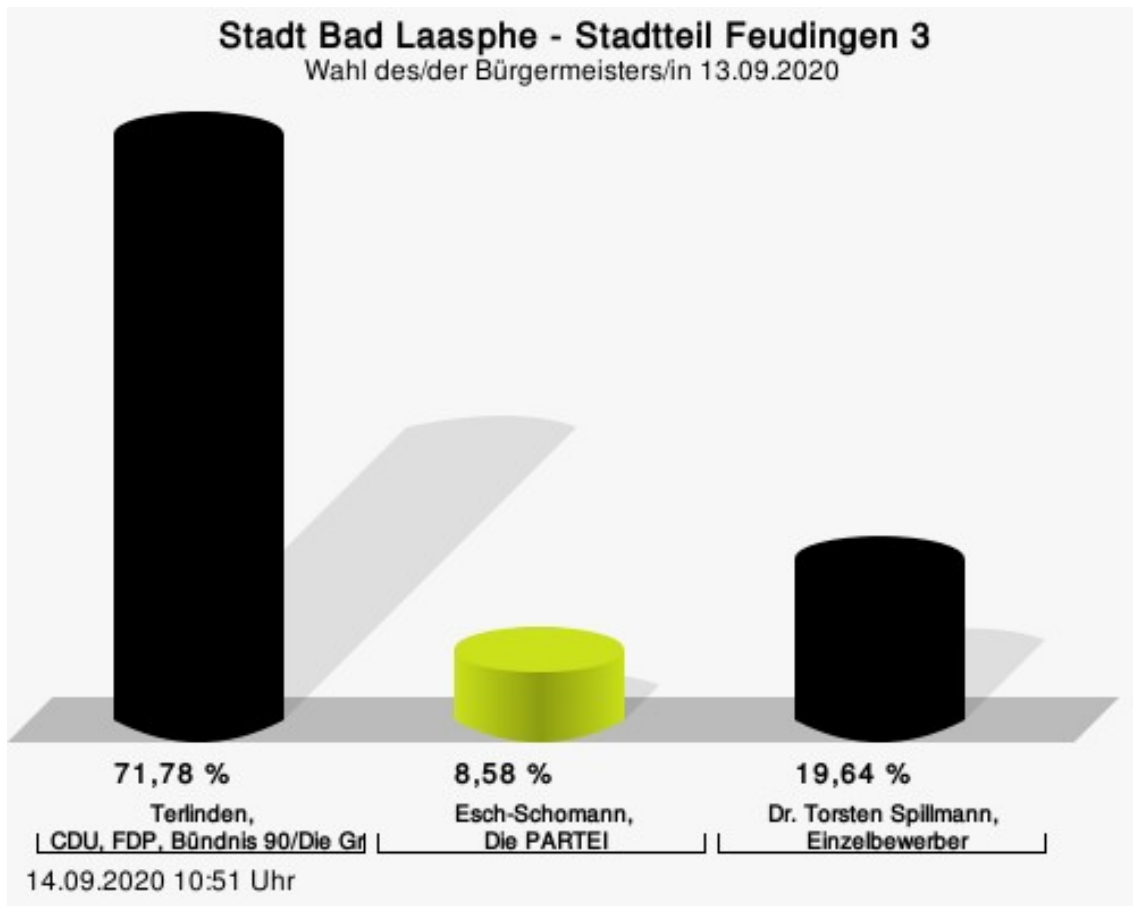


## Wahlbeteiligung



## Stadtteil Feudingen 3

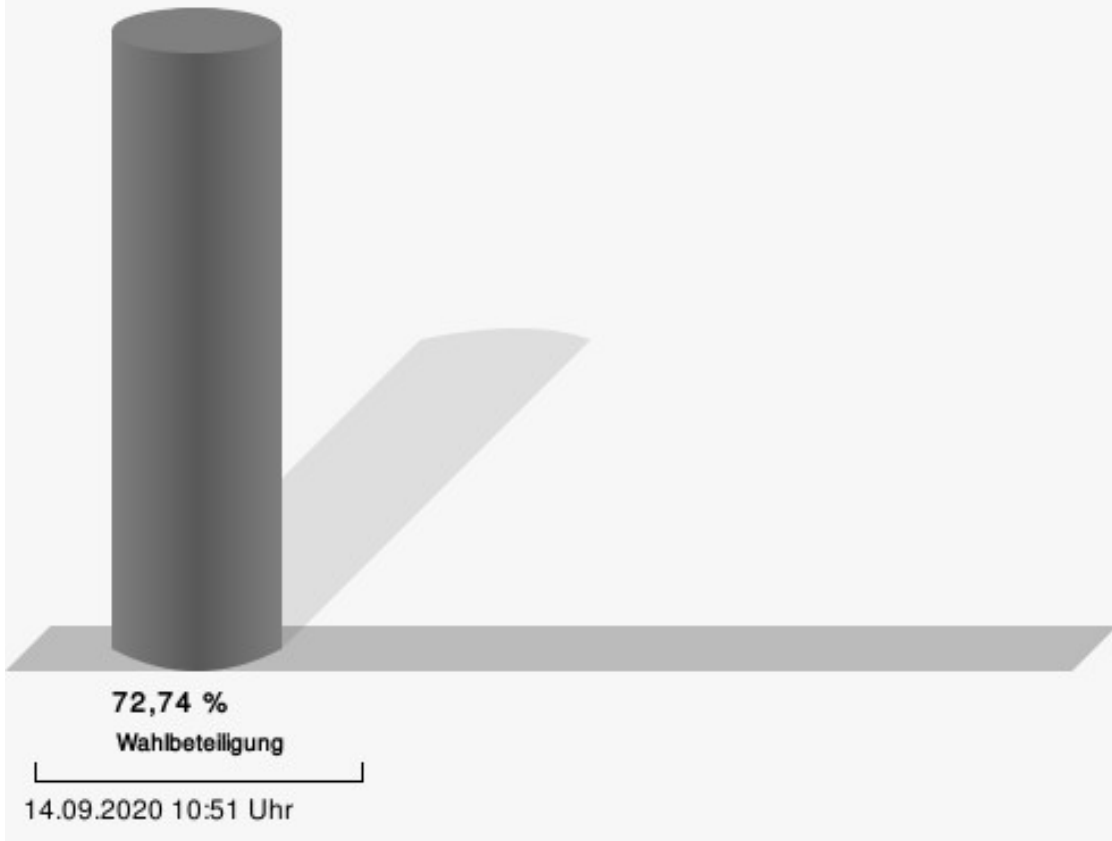
	Anzahl	Prozent
Terlinden, CDU, FDP, Bündnis 90/ Die Grünen	318	71,78 %
Esch-Schomann, Die PARTEI	38	8,58 %
Dr. Spillmann, Einzelbewerber	87	19,64 %



Terlinden, CDU, FDP, Bündnis 90/Die Grünen = Dirk Terlinden, Christlich Demokratische Union Deutschlands, Freie Demokratische Partei, Bündnis 90/Die Grünen

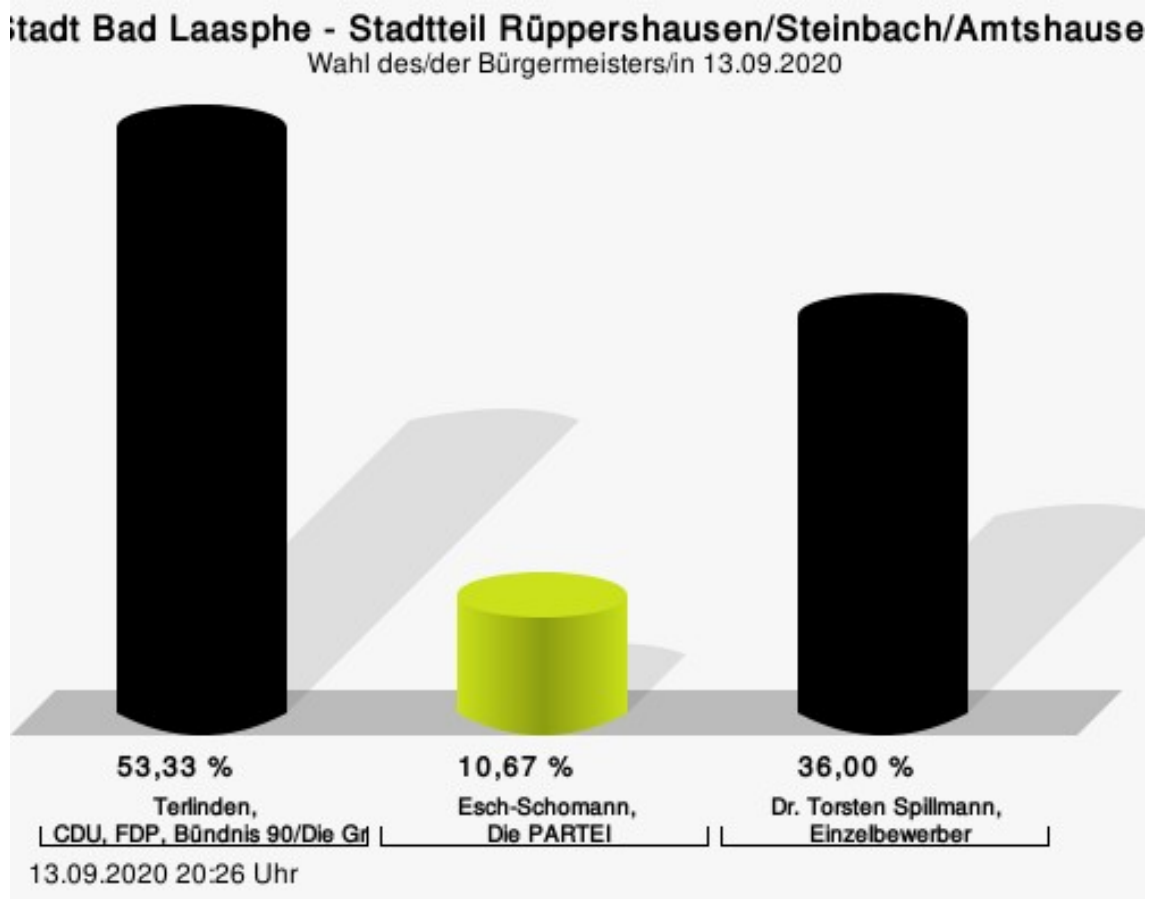
Esch-Schomann, Die PARTEI = Angela Antoinette Esch-Schomann, Partei für Arbeit, Rechtsstaat, Tierschutz, Elitenförderung und basisdemokratische Initiative

## Wahlbeteiligung



## Stadtteil Rüppershausen/Steinbach/Amtshausen

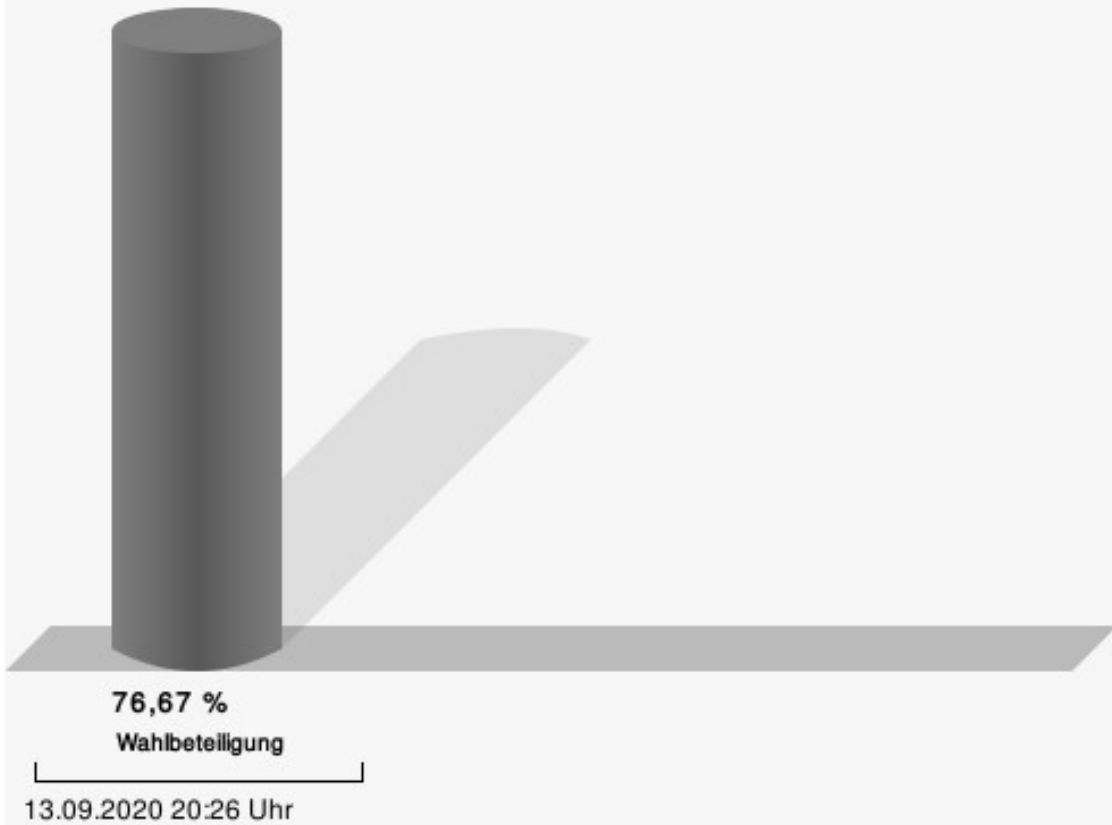
	Anzahl	Prozent
Terlinden, CDU, FDP, Bündnis 90/ Die Grünen	120	53,33 %
Esch-Schomann, Die PARTEI	24	10,67 %
Dr. Spillmann, Einzelbewerber	81	36,00 %



Terlinden, CDU, FDP, Bündnis 90/Die Grünen = Dirk Terlinden, Christlich Demokratische Union Deutschlands, Freie Demokratische Partei, Bündnis 90/Die Grünen

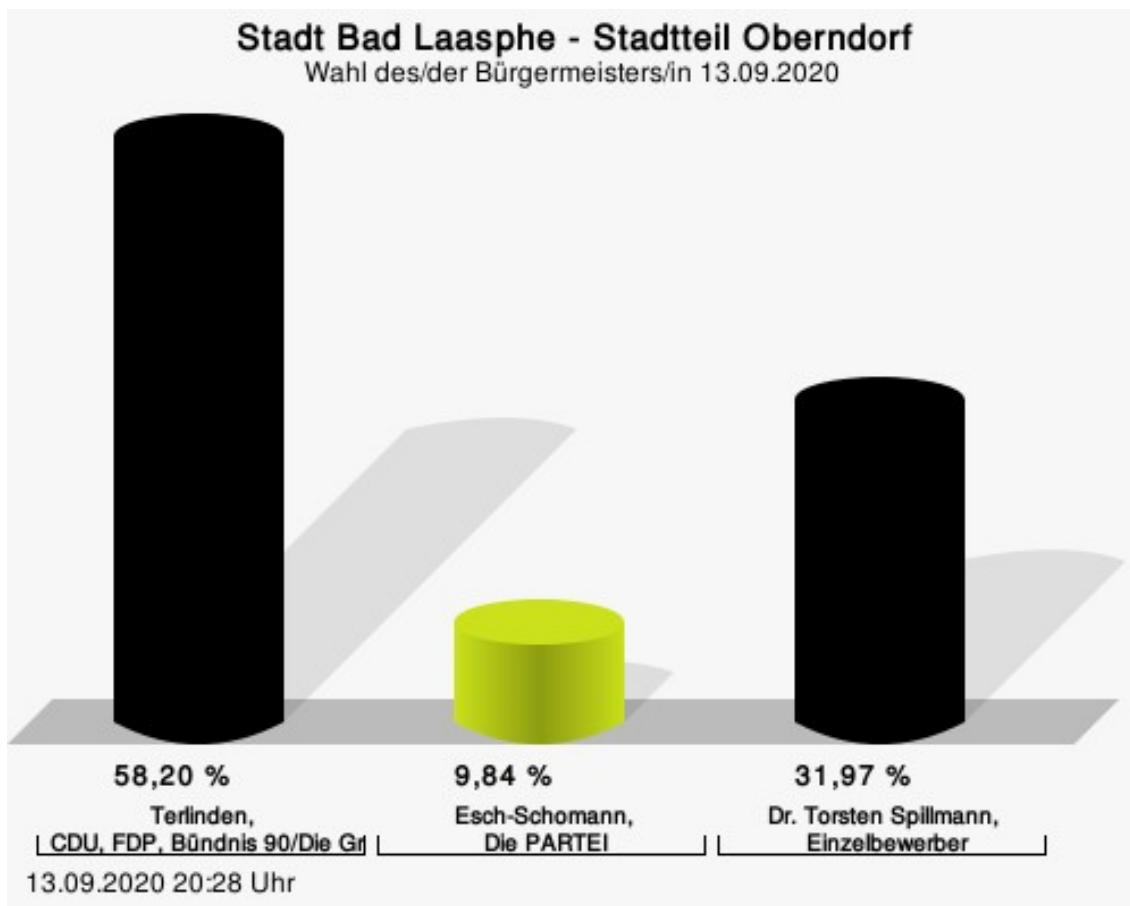
Esch-Schomann, Die PARTEI = Angela Antoinette Esch-Schomann, Partei für Arbeit, Rechtsstaat, Tierschutz, Elitenförderung und basisdemokratische Initiative

## Wahlbeteiligung



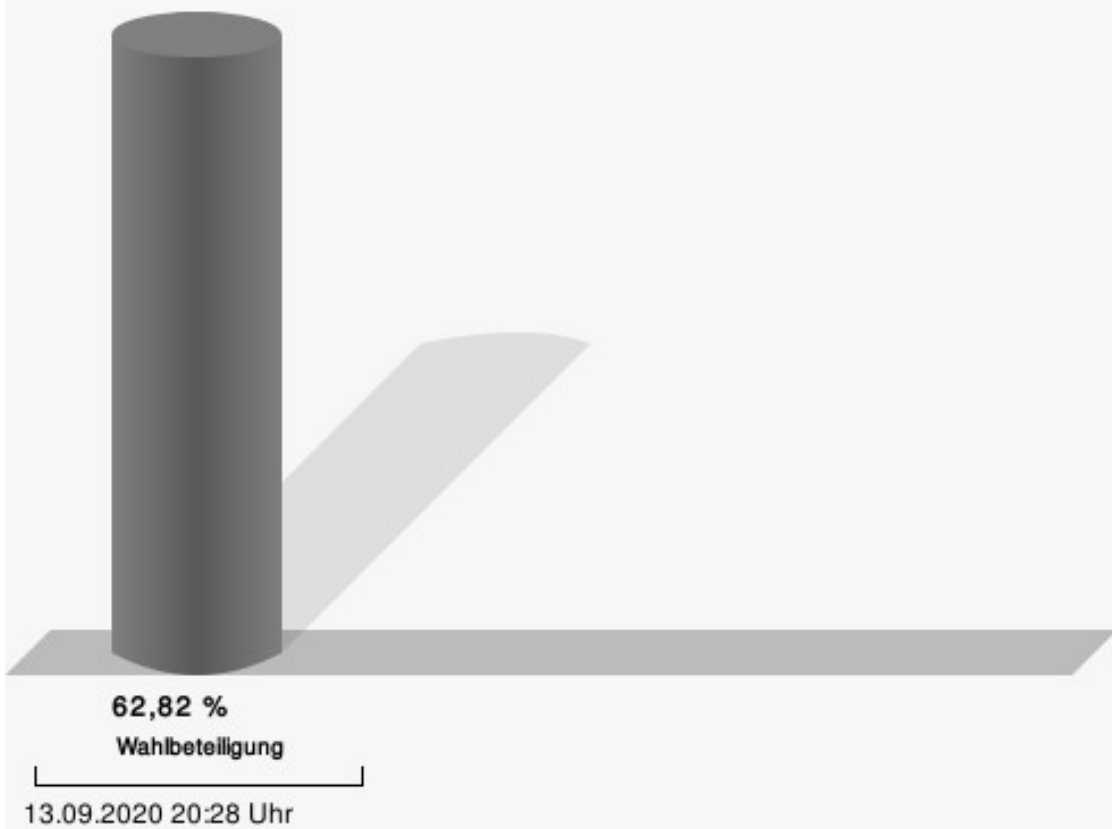
## Stadtteil Oberndorf

	Anzahl	Prozent
Terlinden, CDU, FDP, Bündnis 90/ Die Grünen	142	58,20 %
Esch-Schomann, Die PARTEI	24	9,84 %
Dr. Spillmann, Einzelbewerber	78	31,97 %



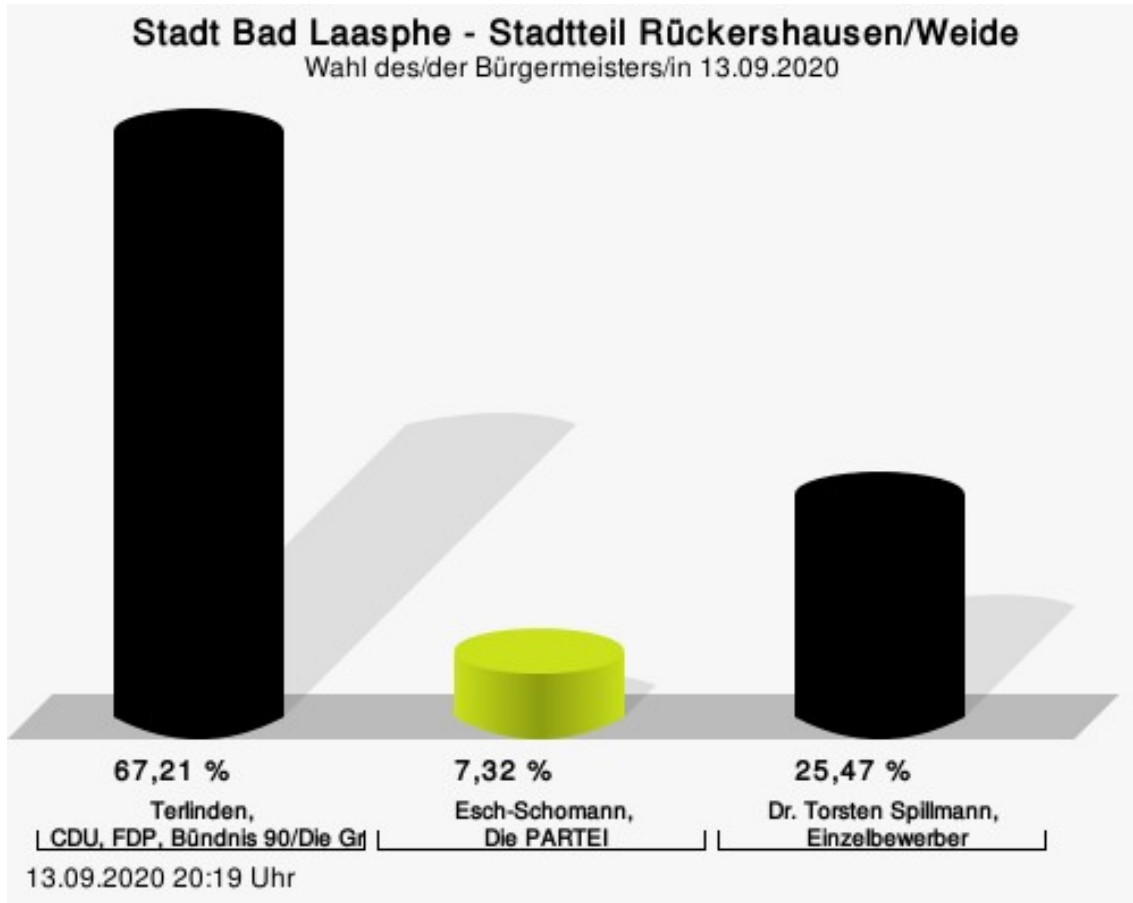
Terlinden, CDU, FDP, Bündnis 90/Die Grünen = Dirk Terlinden, Christlich Demokratische Union Deutschlands, Freie Demokratische Partei, Bündnis 90/Die Grünen  
 Esch-Schomann, Die PARTEI = Angela Antoinette Esch-Schomann, Partei für Arbeit, Rechtsstaat, Tierschutz, Elitenförderung und basisdemokratische Initiative

## Wahlbeteiligung



## Stadtteil Rückershausen/Weide

	Anzahl	Prozent
Terlinden, CDU, FDP, Bündnis 90/ Die Grünen	248	67,21 %
Esch-Schomann, Die PARTEI	27	7,32 %
Dr. Spillmann, Einzelbewerber	94	25,47 %




Terlinden, CDU, FDP, Bündnis 90/Die Grünen = Dirk Terlinden, Christlich Demokratische Union Deutschlands, Freie Demokratische Partei, Bündnis 90/Die Grünen

Esch-Schomann, Die PARTEI = Angela Antoinette Esch-Schomann, Partei für Arbeit, Rechtsstaat, Tierschutz, Elitenförderung und basisdemokratische Initiative

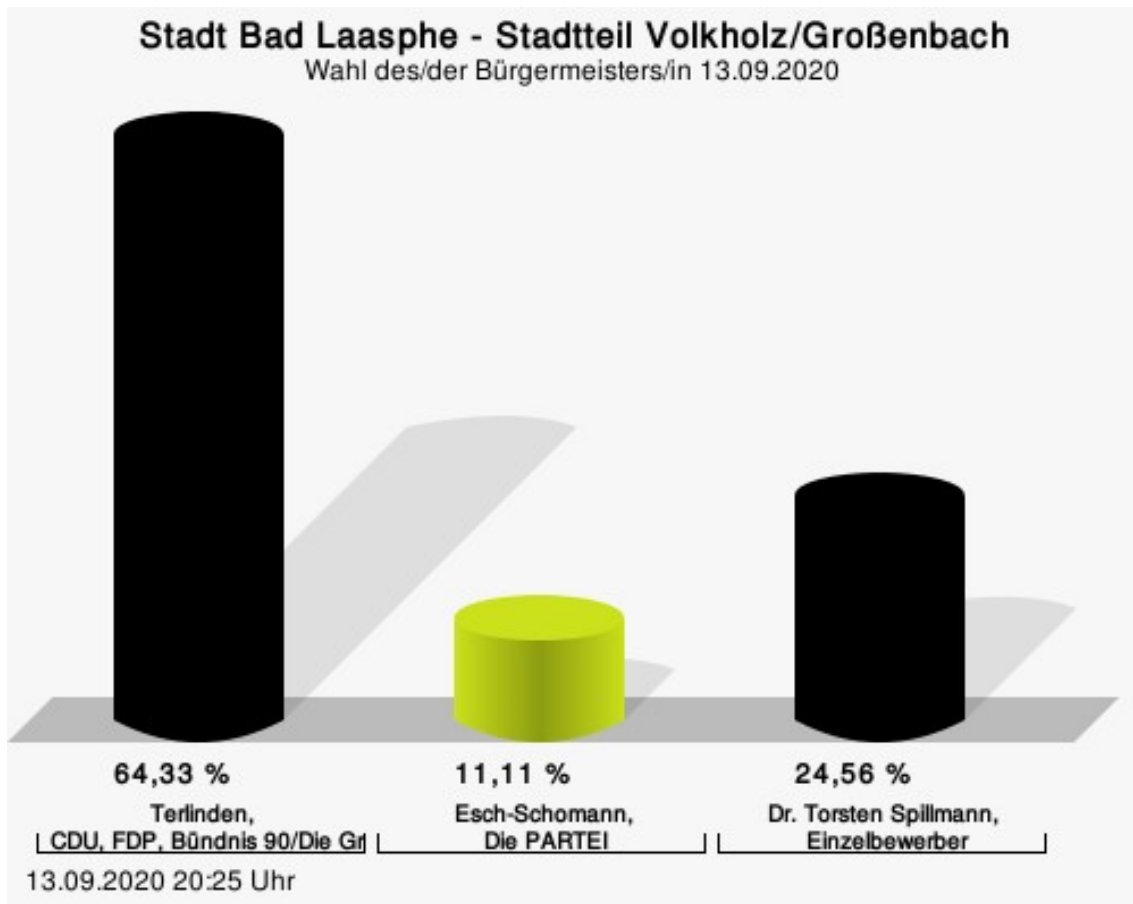


## Wahlbeteiligung



## Stadtteil Volkholz/Großenbach

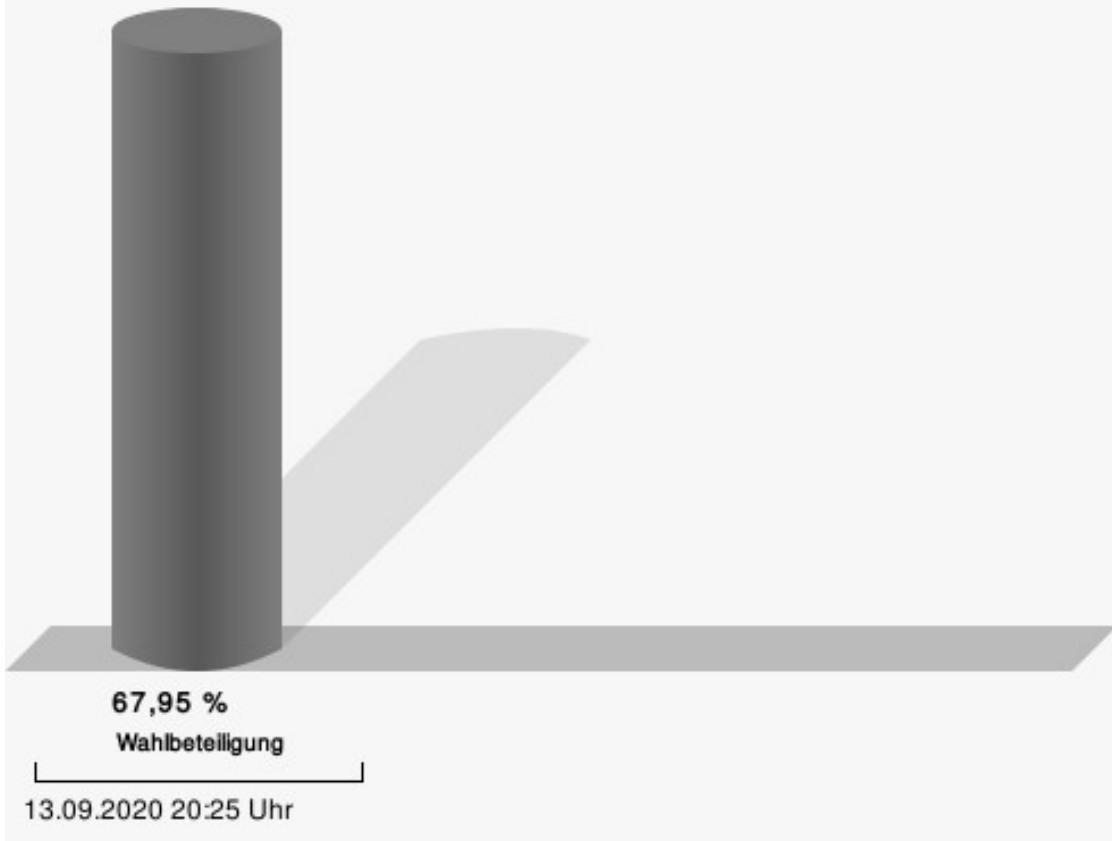
	Anzahl	Prozent
Terlinden, CDU, FDP, Bündnis 90/ Die Grünen	110	64,33 %
Esch-Schomann, Die PARTEI	19	11,11 %
Dr. Spillmann, Einzelbewerber	42	24,56 %



Terlinden, CDU, FDP, Bündnis 90/Die Grünen = Dirk Terlinden, Christlich Demokratische Union Deutschlands, Freie Demokratische Partei, Bündnis 90/Die Grünen

Esch-Schomann, Die PARTEI = Angela Antoinette Esch-Schomann, Partei für Arbeit, Rechtsstaat, Tierschutz, Elitenförderung und basisdemokratische Initiative

## Wahlbeteiligung



# Übersicht Stimmbezirke

Zusammenstellung der Ergebnisse nach Stimmbezirken

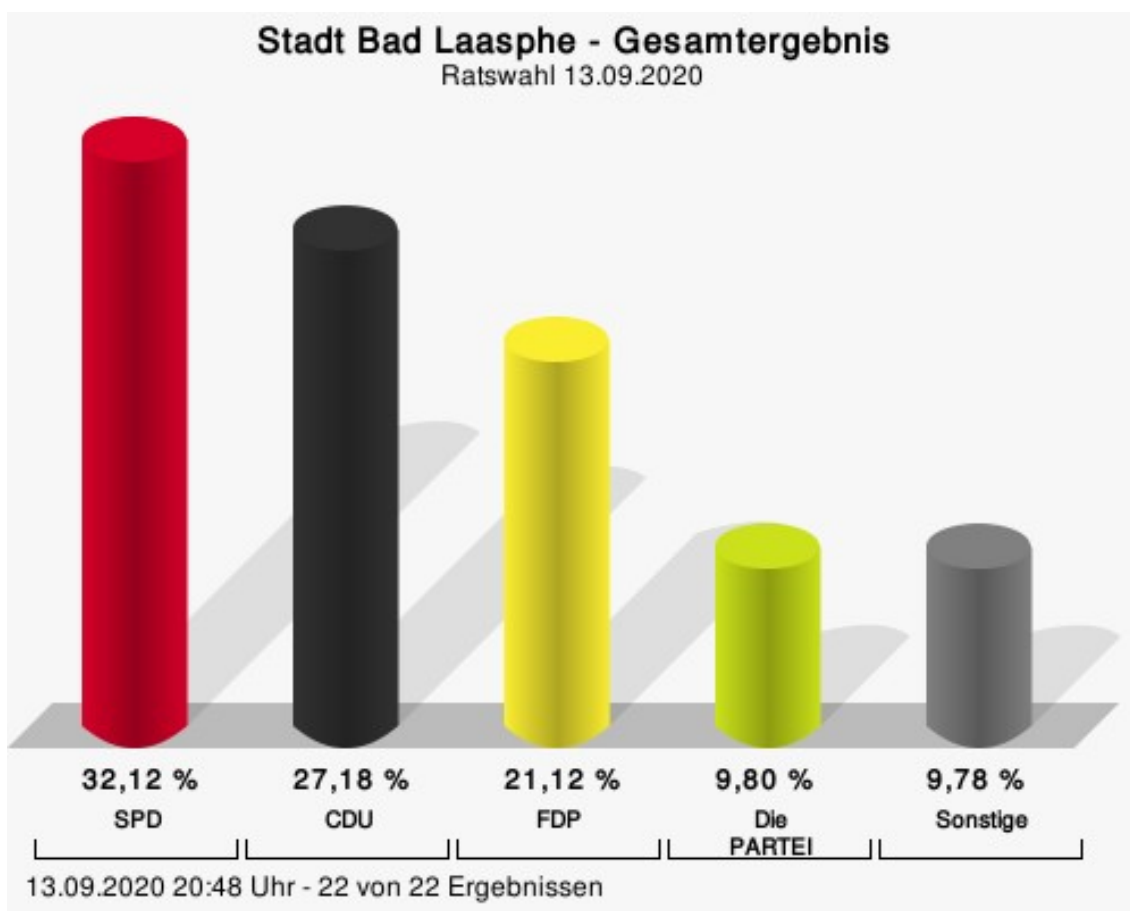
Stimmbezirk	Stand	Wahlberechtigte	Wähler/innen	gültig	Terlinden, CDU, FDP, Bündnis 90/ Die Grünen	Esch-Schomann, Die PARTEI	Dr. Spillmann, Ein- zelbewerber
Bad Laasphe 1	eingegangen	359	64,07 %	97,83 %	<b>63,56 %</b>	9,33 %	27,11 %
Stadtteil Puder- bach	eingegangen	338	70,12 %	98,31 %	<b>54,51 %</b>	8,58 %	36,91 %
Stadtteil Nieder- laasphe	eingegangen	817	66,95 %	95,06 %	<b>54,81 %</b>	10,58 %	34,62 %
Bad Laasphe 2	eingegangen	694	49,86 %	97,40 %	<b>48,07 %</b>	13,06 %	38,87 %
Bad Laasphe 3	eingegangen	651	54,99 %	98,60 %	<b>58,07 %</b>	12,46 %	29,46 %
Bad Laasphe 4	eingegangen	609	53,86 %	97,56 %	<b>66,56 %</b>	11,88 %	21,56 %
Bad Laasphe 5	eingegangen	779	51,99 %	95,80 %	<b>64,95 %</b>	14,95 %	20,10 %
Bad Laasphe 6	eingegangen	614	44,63 %	96,72 %	<b>60,75 %</b>	13,21 %	26,04 %
Bad Laasphe 7/ Kunst-Wittgenstein	eingegangen	509	58,55 %	98,32 %	<b>59,73 %</b>	15,02 %	25,26 %
Stadtteil Herberts- hausen/Laasphe- hütte	eingegangen	287	69,69 %	96,50 %	<b>70,47 %</b>	9,84 %	19,69 %
Stadtteil Banfe 1	eingegangen	831	75,21 %	98,40 %	<b>70,41 %</b>	7,97 %	21,63 %
Stadtteil Banfe 2	eingegangen	232	71,12 %	97,58 %	<b>70,19 %</b>	9,32 %	20,50 %
Stadtteil Hessel- bach	eingegangen	429	69,93 %	98,33 %	<b>64,07 %</b>	7,12 %	28,81 %
Stadtteil Fischel- bach/Bernshausen	eingegangen	564	63,83 %	97,50 %	<b>54,13 %</b>	12,82 %	33,05 %
Stadtteil Feudin- gen 1	eingegangen	440	61,36 %	100,00 %	<b>72,22 %</b>	7,04 %	20,74 %

Stimmbezirk	Stand	Wahlberechtigte	Wähler/innen	gültig	Terlinden, CDU, FDP, Bündnis 90/ Die Grünen	Esch-Schomann, Die PARTEI	Dr. Spillmann, Ein- zelbewerber
Stadtteil Saß- mannshausen/Ber- mershausen/Holz- hausen	eingegangen	311	61,74 %	97,40 %	<b>72,19 %</b>	6,95 %	20,86 %
Stadtteil Feudin- gen 2	eingegangen	680	65,59 %	99,78 %	<b>69,44 %</b>	9,66 %	20,90 %
Stadtteil Feudin- gen 3	eingegangen	620	72,74 %	98,23 %	<b>71,78 %</b>	8,58 %	19,64 %
Stadtteil Rüppers- hausen/Stein- bach/Amtshausen	eingegangen	300	76,67 %	97,83 %	<b>53,33 %</b>	10,67 %	36,00 %
Stadtteil Oberndorf	eingegangen	390	62,82 %	99,59 %	<b>58,20 %</b>	9,84 %	31,97 %
Stadtteil Rückers- hausen/Weide	eingegangen	509	73,67 %	98,40 %	<b>67,21 %</b>	7,32 %	25,47 %
Stadtteil Volk- holz/Großenbach	eingegangen	259	67,95 %	97,16 %	<b>64,33 %</b>	11,11 %	24,56 %
Stadt Bad Laas- phe	22 von 22	11.222	62,89 %	97,80 %	<b>63,18 %</b>	10,36 %	26,47 %

# Ratswahl

## Stadt Bad Laasphe

	Anzahl	Prozent
SPD	2.213	32,12 %
CDU	1.873	27,18 %
FDP	1.455	21,12 %
GRÜNE	656	9,52 %
DIE LINKE	18	0,26 %
Die PARTEI	675	9,80 %



SPD = Sozialdemokratische Partei Deutschlands

CDU = Christlich Demokratische Union Deutschlands

FDP = Freie Demokratische Partei

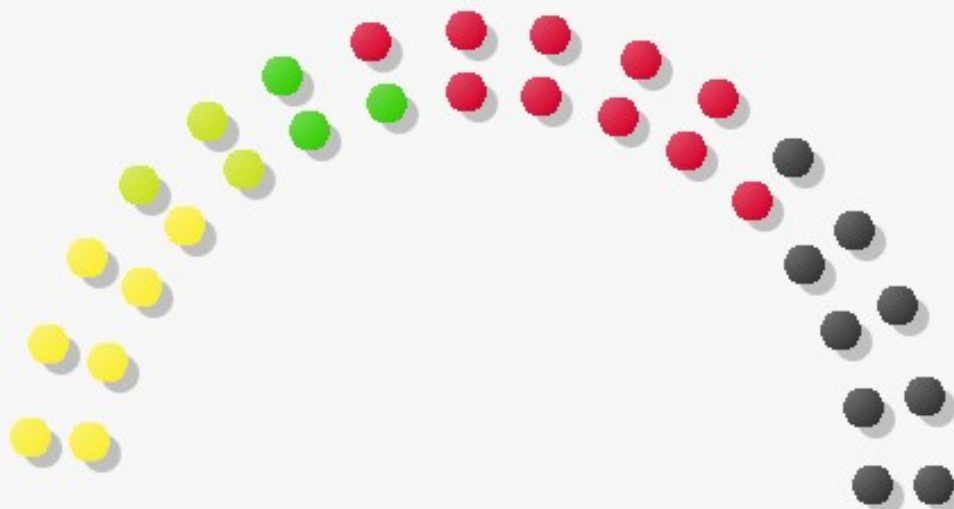
Die PARTEI = Partei für Arbeit, Rechtsstaat, Tierschutz, Elitenförderung und basisdemokratische Initiative

### Sitzverteilung

Es wurden 32 Sitze vergeben.

## Stadt Bad Laasphe - Gesamtergebnis - Sitzverteilung

Ratswahl 13.09.2020



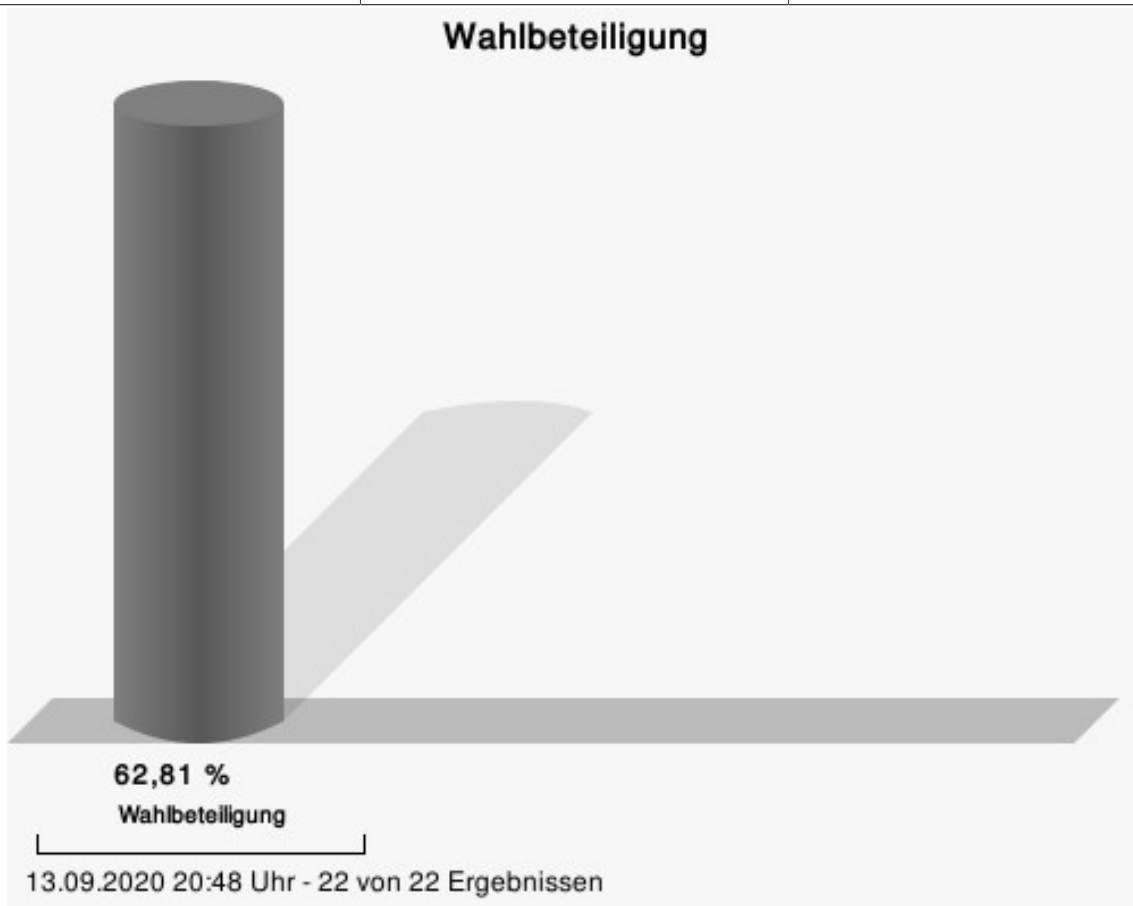
13.09.2020 20:48 Uhr

	CDU
	SPD
	GRÜNE
	Die PARTEI
	FDP

gewählte Kandidaten

Partei	Kandidat	Mandat
SPD	Seidel, Markus	Direktmandat im Wahlbezirk 002
SPD	Schneider, Samir	Direktmandat im Wahlbezirk 003
SPD	Wunderlich, Otto Heinz	Direktmandat im Wahlbezirk 004
SPD	Hochdörffer, Stephan	Direktmandat im Wahlbezirk 005
SPD	Strackbein, Björn	Direktmandat im Wahlbezirk 006
SPD	Leukel, Margot	Direktmandat im Wahlbezirk 007
SPD	Lorke, Peter	Direktmandat im Wahlbezirk 008
SPD	Reuter, Jörn	Direktmandat im Wahlbezirk 011
SPD	Rupprecht, Daniela	Direktmandat im Wahlbezirk 015
SPD	Becker, Mirko	Reservelistenplatz 4
CDU	Conrad, Christian	Direktmandat im Wahlbezirk 001
CDU	Tang, Petra Loretta	Direktmandat im Wahlbezirk 010
CDU	Wagner, Günter	Direktmandat im Wahlbezirk 012
CDU	Weber, Thorsten	Direktmandat im Wahlbezirk 013
CDU	Haßler, Elvira	Reservelistenplatz 3

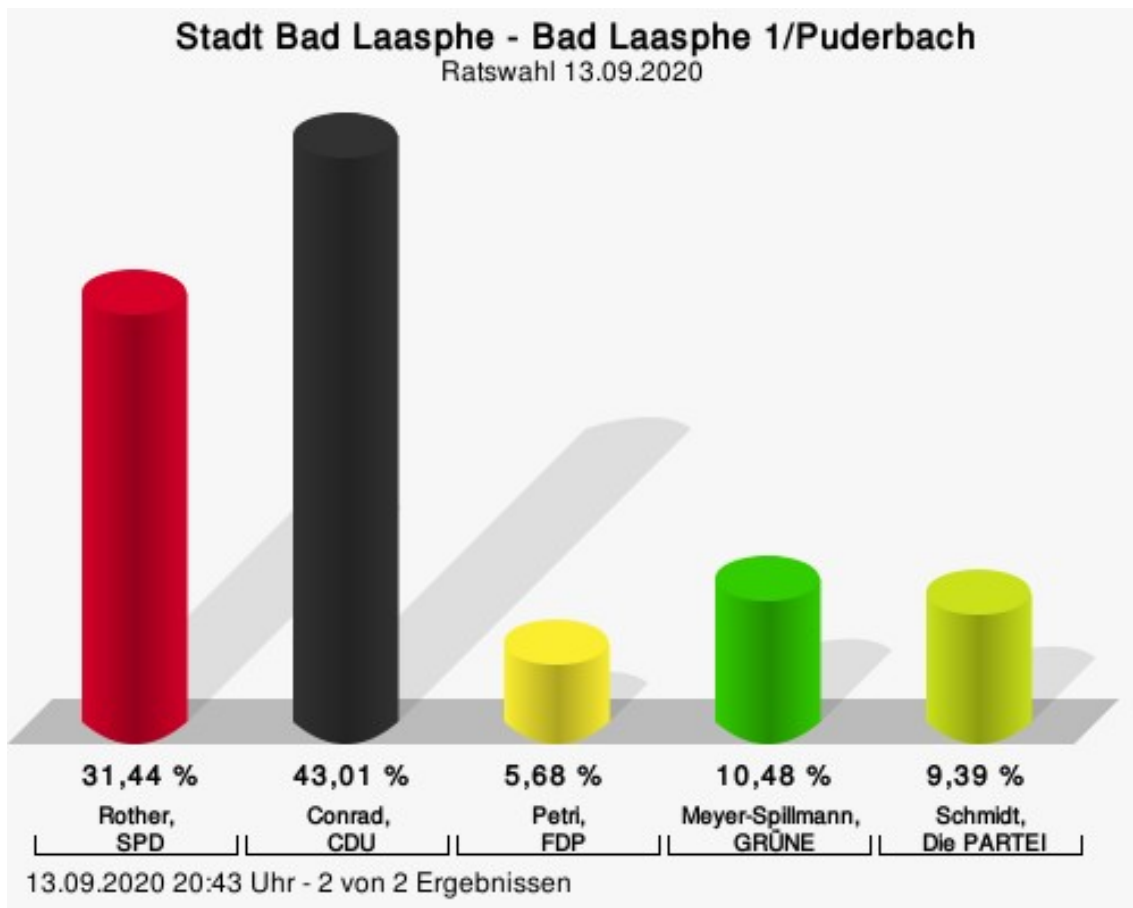
CDU	Kreutter, Thomas	Reservelistenplatz 4
CDU	Stiller, Sebastian	Reservelistenplatz 5
CDU	Hofmann, Rolf	Reservelistenplatz 7
CDU	Schäfer, Janin	Reservelistenplatz 9
FDP	Ermert, Michael	Direktmandat im Wahlbezirk 009
FDP	Wied, Eberhard	Direktmandat im Wahlbezirk 014
FDP	Preis, Klaus-Werner	Direktmandat im Wahlbezirk 016
FDP	Petri, Rüdiger Werner	Reservelistenplatz 3
FDP	Oder, Werner Franz	Reservelistenplatz 4
FDP	Horchler, Erich	Reservelistenplatz 5
FDP	Petri, Alexander Siegfried	Reservelistenplatz 6
GRÜNE	Bade, Annegret Luise	Reservelistenplatz 1
GRÜNE	Hachenberg, Hans Günther	Reservelistenplatz 2
GRÜNE	Schneider, Viola	Reservelistenplatz 3
Die PARTEI	Schmidt, Markus	Reservelistenplatz 1
Die PARTEI	Krähling, Julia	Reservelistenplatz 2
Die PARTEI	Wied, Tobias	Reservelistenplatz 3





## Wahlbezirke Bad Laasphe 1/Puderbach

	Anzahl	Prozent
Rother, SPD	144	31,44 %
Conrad, CDU	197	43,01 %
Petri, FDP	26	5,68 %
Meyer-Spillmann, GRÜNE	48	10,48 %
Schmidt, Die PARTEI	43	9,39 %



Rother, SPD = Christel Marianne Rother, Sozialdemokratische Partei Deutschlands

Conrad, CDU = Christian Conrad, Christlich Demokratische Union Deutschlands

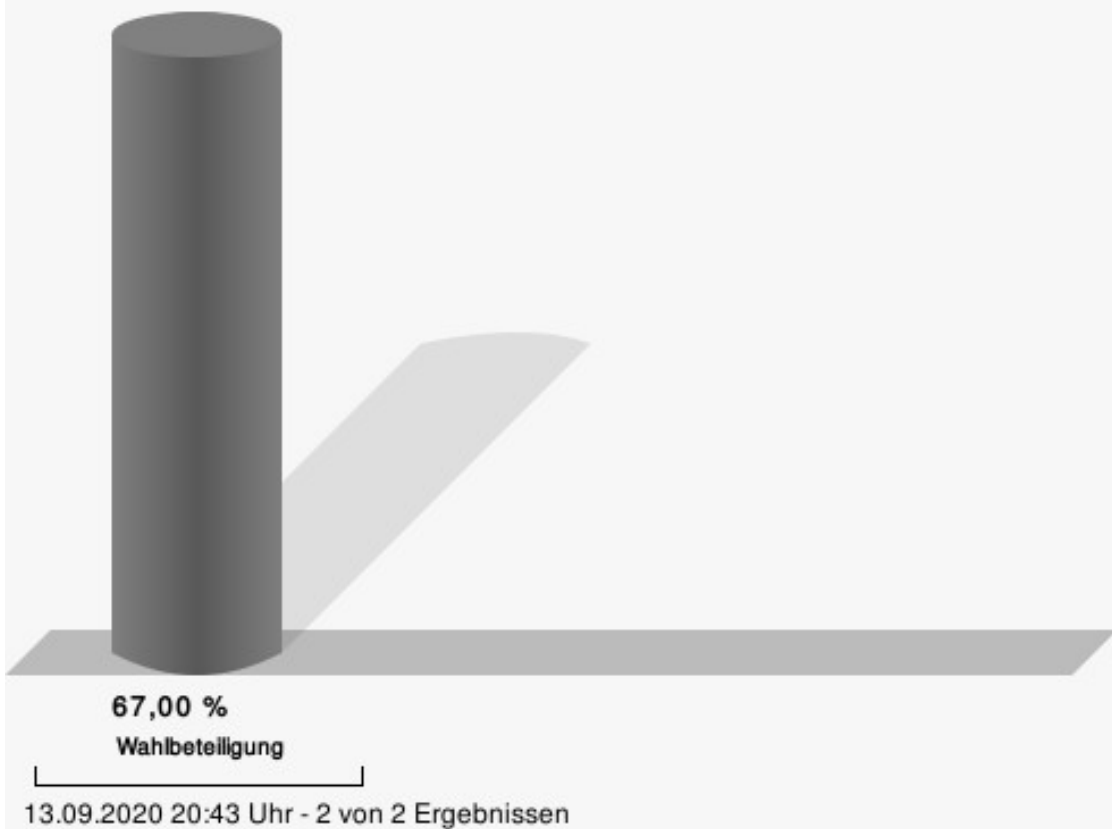
Petri, FDP = Cornelia Petri, Freie Demokratische Partei

Meyer-Spillmann, GRÜNE = Christiane Meyer-Spillmann, BÜNDNIS 90/DIE GRÜNEN

Schmidt, Die PARTEI = Markus Schmidt, Partei für Arbeit, Rechtsstaat, Tierschutz, Elitenförderung und basisdemokratische Initiative

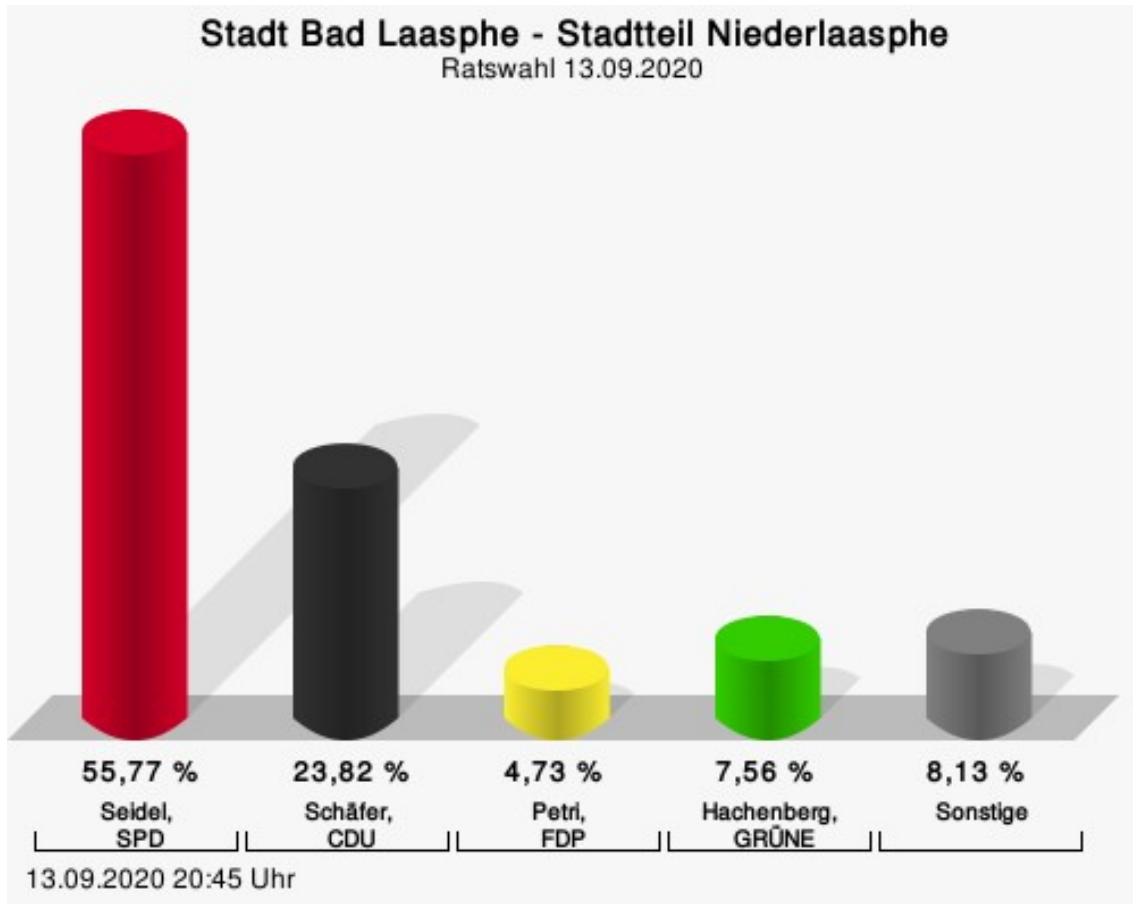
Gewählt
Conrad, Christian (CDU)

## Wahlbeteiligung



## Stadtteil Niederlaasphe

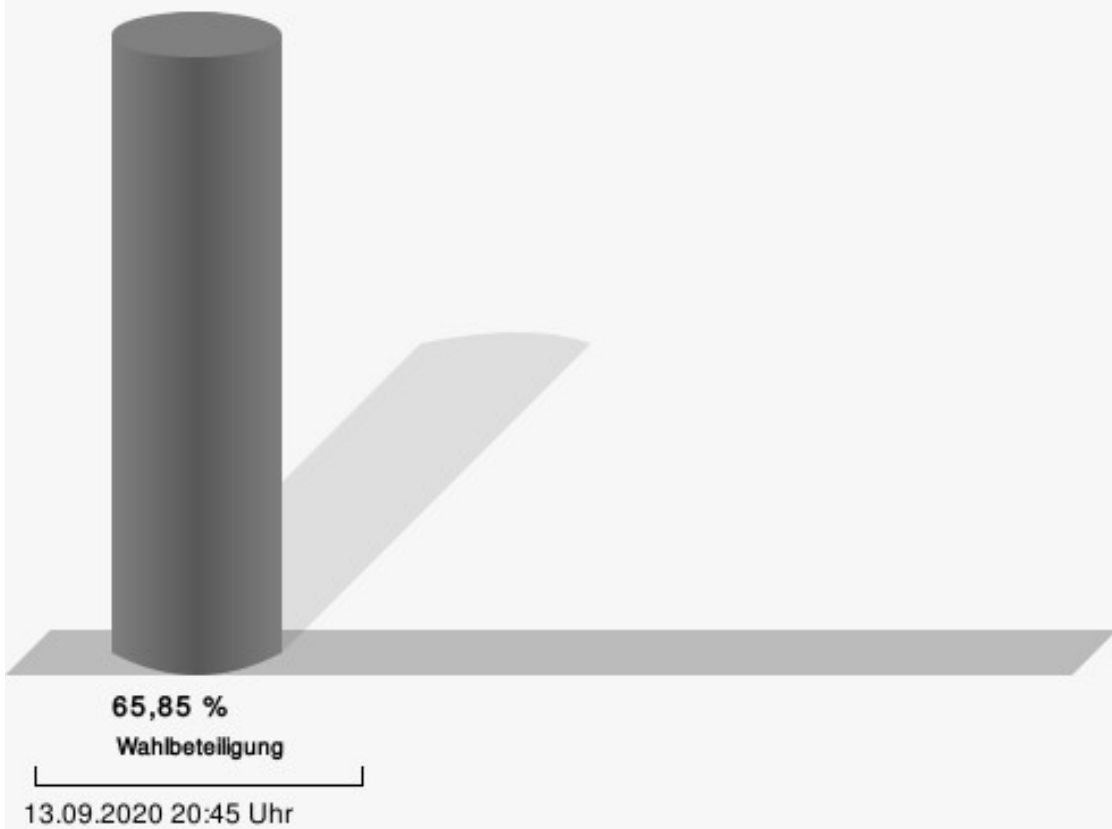
	Anzahl	Prozent
Seidel, SPD	295	55,77 %
Schäfer, CDU	126	23,82 %
Petri, FDP	25	4,73 %
Hachenberg, GRÜNE	40	7,56 %
Boumann, DIE LINKE	18	3,40 %
Mohamed Haji, Die PARTEI	25	4,73 %



Seidel, SPD = Markus Seidel, Sozialdemokratische Partei Deutschlands  
 Schäfer, CDU = Janin Schäfer, Christlich Demokratische Union Deutschlands  
 Petri, FDP = Alexander Siegfried Petri, Freie Demokratische Partei  
 Hachenberg, GRÜNE = Monika Hachenberg, BÜNDNIS 90/DIE GRÜNEN

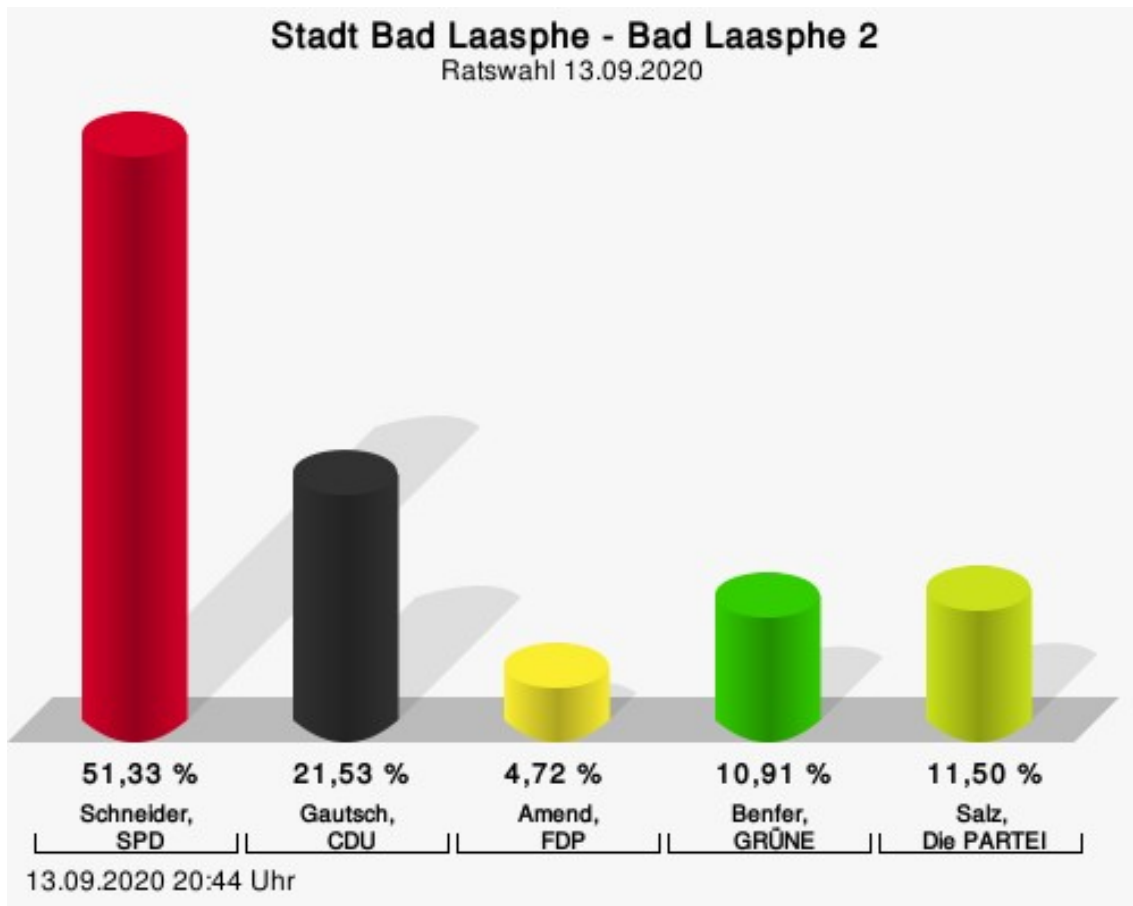
Gewählt
Seidel, Markus (SPD)

## Wahlbeteiligung



## Bad Laasphe 2

	Anzahl	Prozent
Schneider, SPD	174	51,33 %
Gautsch, CDU	73	21,53 %
Amend, FDP	16	4,72 %
Benfer, GRÜNE	37	10,91 %
Salz, Die PARTEI	39	11,50 %



Schneider, SPD = Samir Schneider, Sozialdemokratische Partei Deutschlands

Gautsch, CDU = Volker Gautsch, Christlich Demokratische Union Deutschlands

Amend, FDP = Alexander Amend, Freie Demokratische Partei

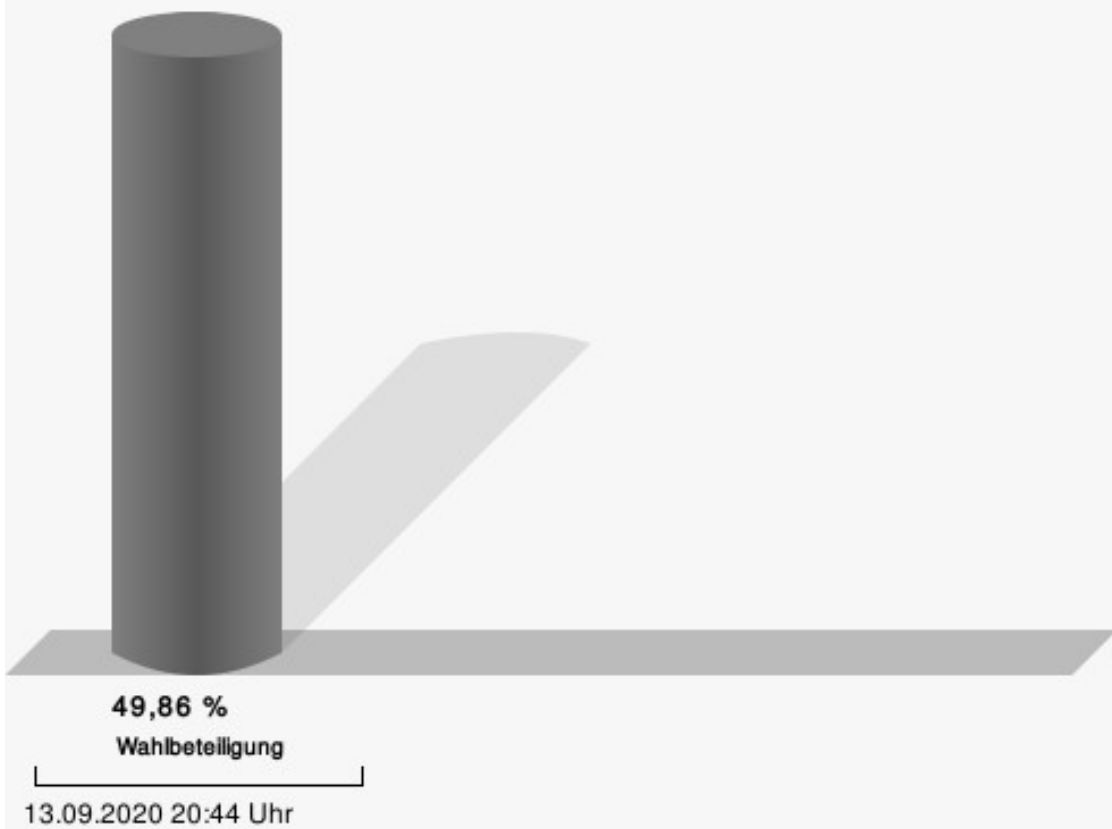
Benfer, GRÜNE = Monika Benfer, BÜNDNIS 90/DIE GRÜNEN

Salz, Die PARTEI = Clemens Markus Salz, Partei für Arbeit, Rechtsstaat, Tierschutz, Elitenförderung und basisdemokratische Initiative

Gewählt

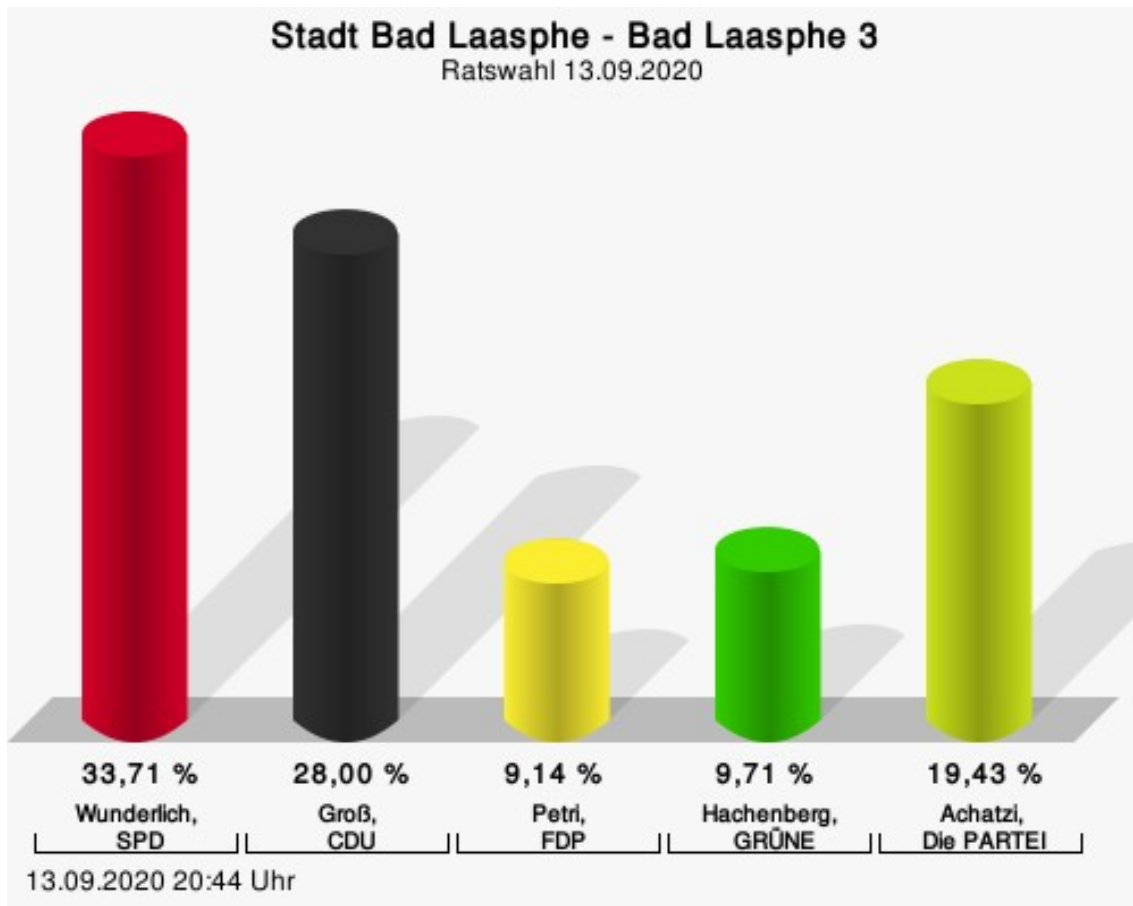
Schneider, Samir (SPD)

## Wahlbeteiligung



## Bad Laasphe 3

	Anzahl	Prozent
Wunderlich, SPD	118	33,71 %
Groß, CDU	98	28,00 %
Petri, FDP	32	9,14 %
Hachenberg, GRÜNE	34	9,71 %
Achatzi, Die PARTEI	68	19,43 %



Wunderlich, SPD = Otto Heinz Wunderlich, Sozialdemokratische Partei Deutschlands

Groß, CDU = Timm Groß, Christlich Demokratische Union Deutschlands

Petri, FDP = Rüdiger Werner Petri, Freie Demokratische Partei

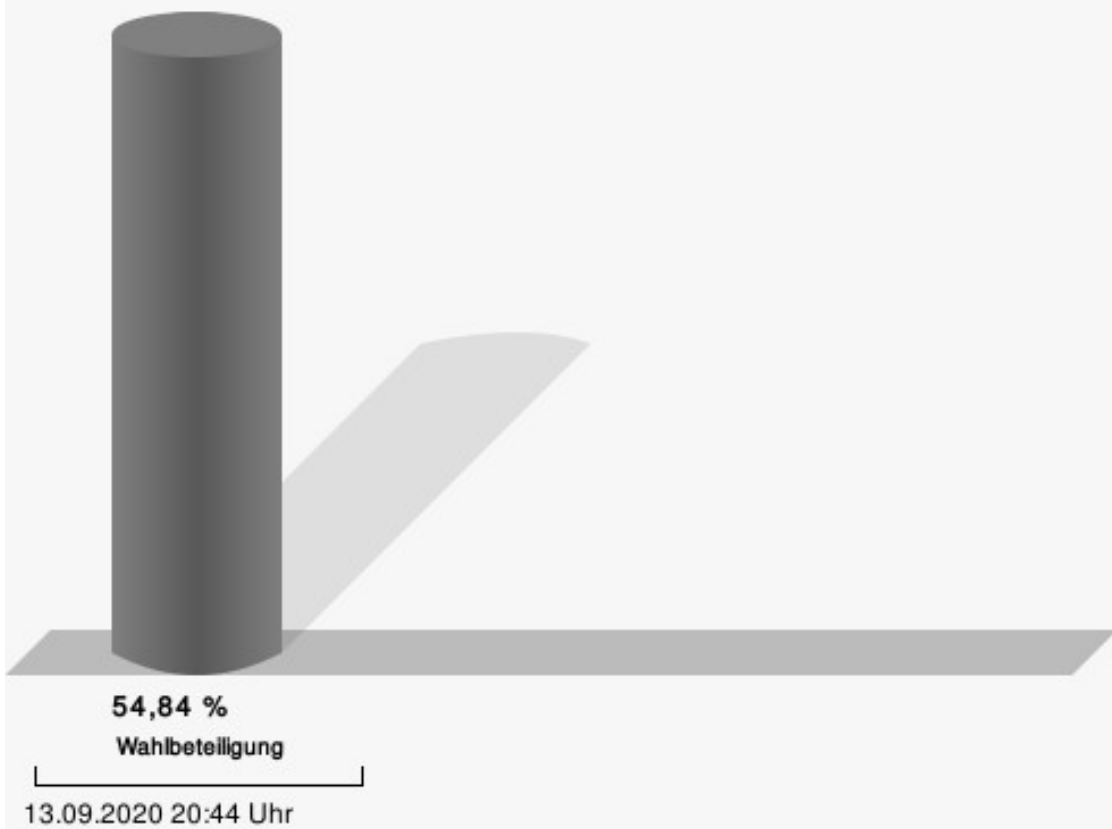
Hachenberg, GRÜNE = Hans Günther Hachenberg, BÜNDNIS 90/DIE GRÜNEN

Achatzi, Die PARTEI = Peter Jakob Achatzi, Partei für Arbeit, Rechtsstaat, Tierschutz, Elitenförderung und basisdemokratische Initiative

Gewählt

Wunderlich, Otto Heinz (SPD)

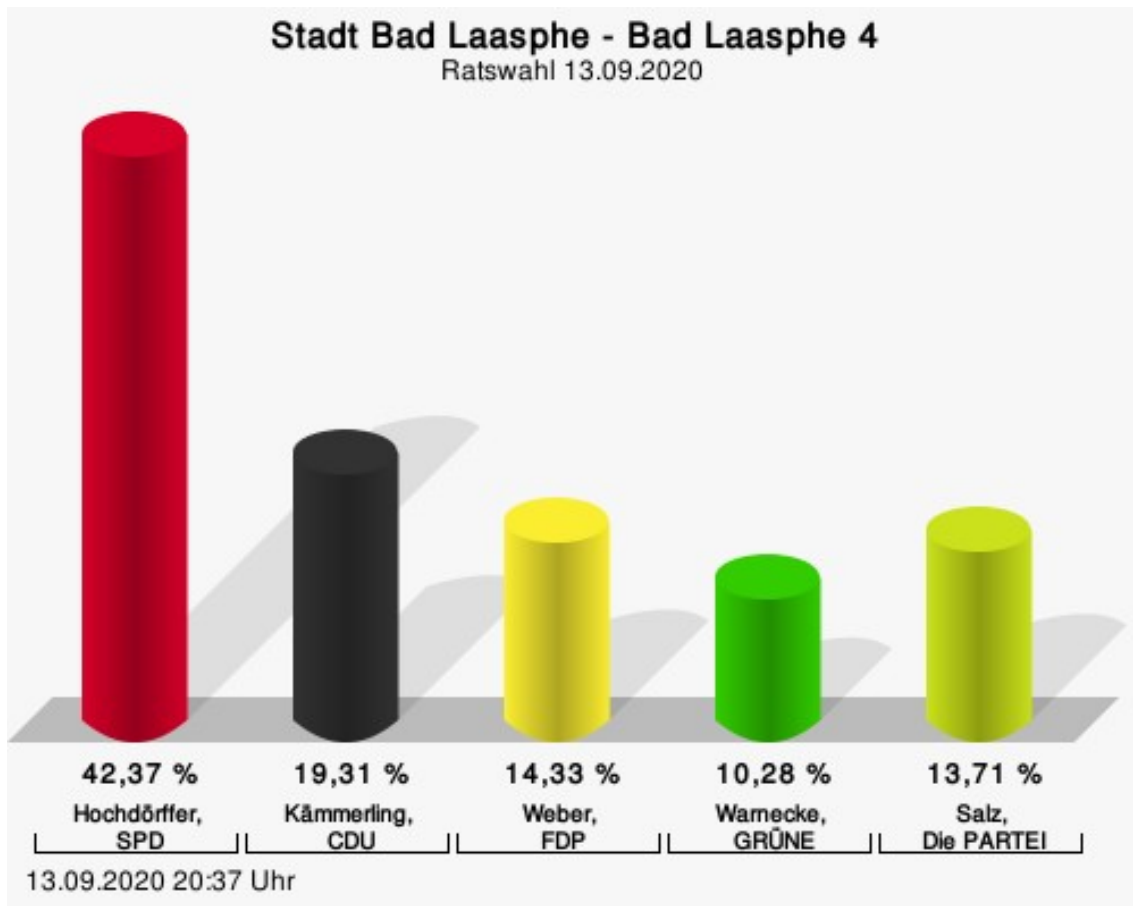
## Wahlbeteiligung





## Bad Laasphe 4

	Anzahl	Prozent
Hochdörffer, SPD	136	42,37 %
Kämmerling, CDU	62	19,31 %
Weber, FDP	46	14,33 %
Warnecke, GRÜNE	33	10,28 %
Salz, Die PARTEI	44	13,71 %



Hochdörffer, SPD = Stephan Hochdörffer, Sozialdemokratische Partei Deutschlands

Kämmerling, CDU = Gordon Kämmerling, Christlich Demokratische Union Deutschlands

Weber, FDP = Matthias Weber, Freie Demokratische Partei

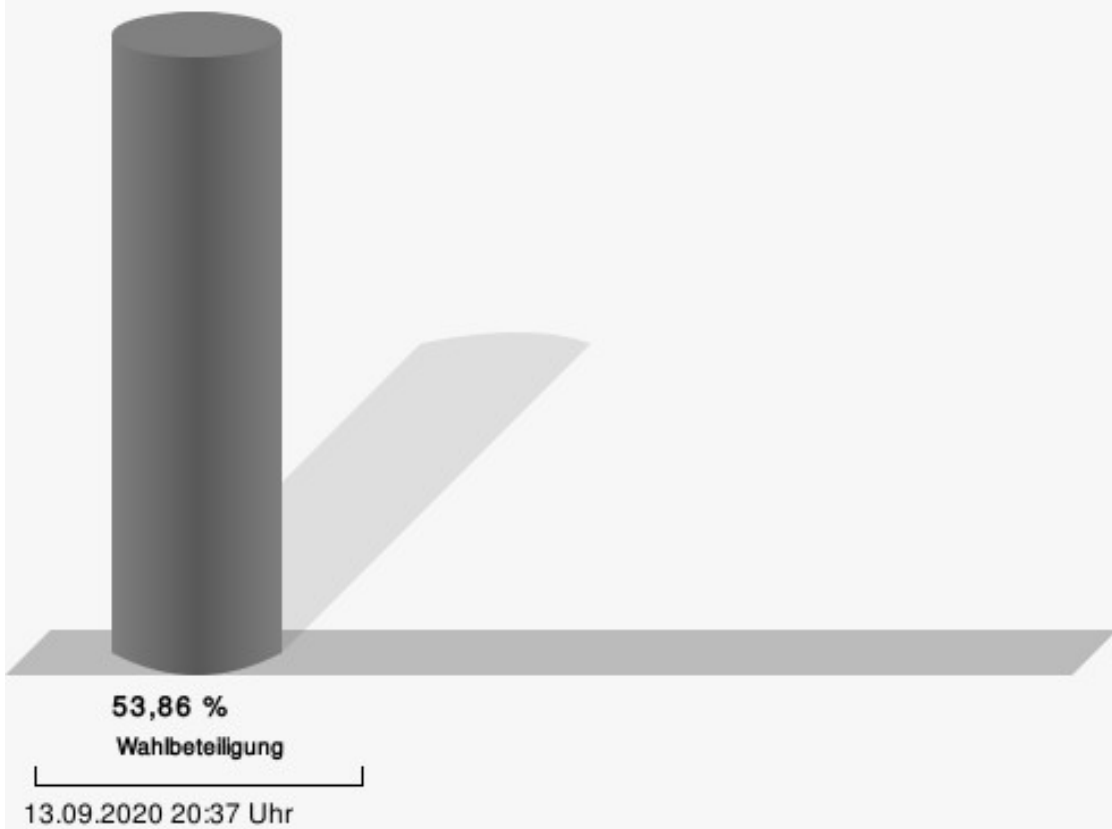
Warnecke, GRÜNE = Bettina Warnecke, BÜNDNIS 90/DIE GRÜNEN

Salz, Die PARTEI = Finn Justus Salz, Partei für Arbeit, Rechtsstaat, Tierschutz, Elitenförderung und basisdemokratische Initiative

Gewählt

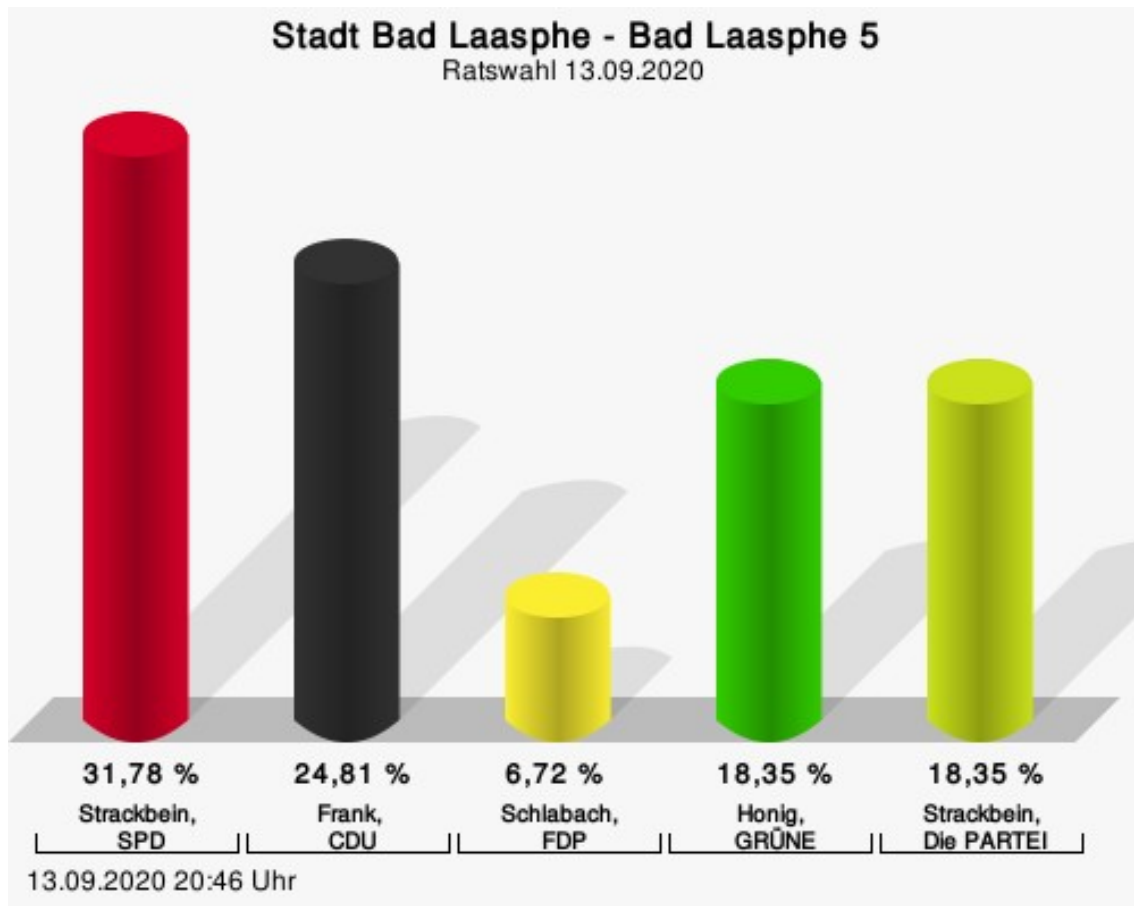
Hochdörffer, Stephan (SPD)

## Wahlbeteiligung



## Bad Laasphe 5

	Anzahl	Prozent
Strackbein, SPD	123	31,78 %
Frank, CDU	96	24,81 %
Schlabach, FDP	26	6,72 %
Honig, GRÜNE	71	18,35 %
Strackbein, Die PARTEI	71	18,35 %



Strackbein, SPD = Björn Strackbein, Sozialdemokratische Partei Deutschlands

Frank, CDU = Jürgen Hermann Frank, Christlich Demokratische Union Deutschlands

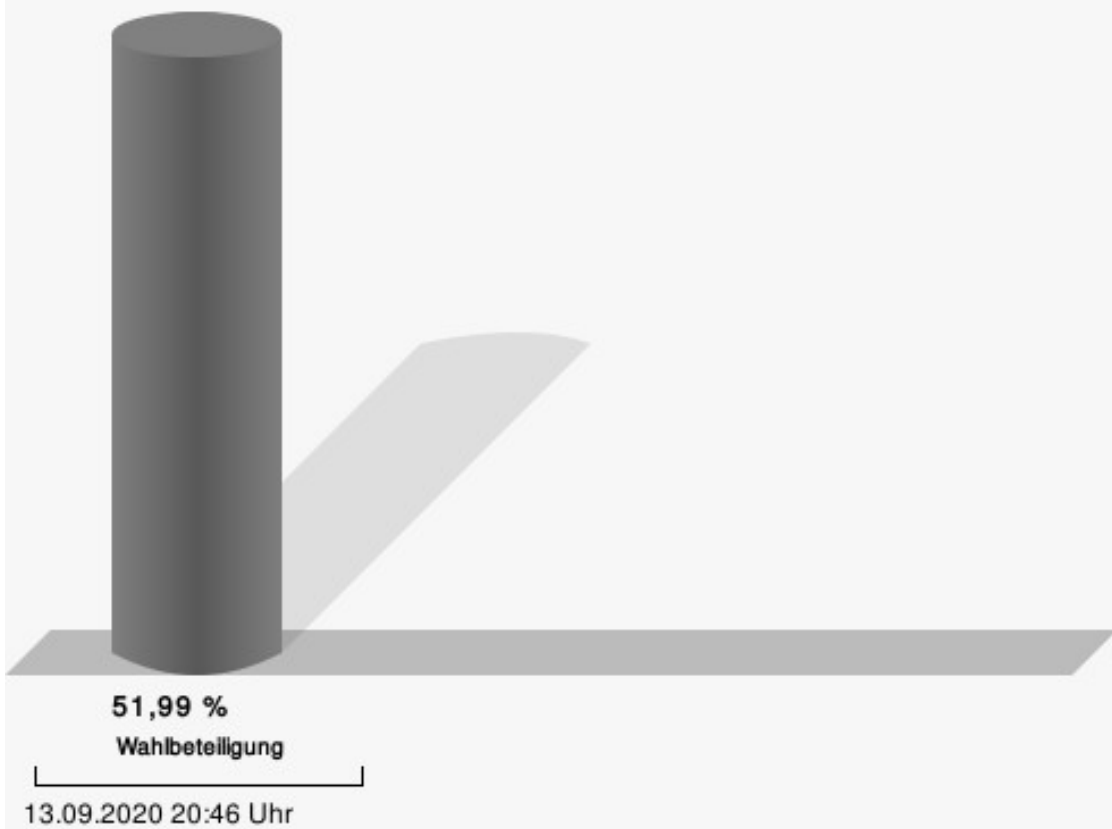
Schlabach, FDP = Werner Schlabach, Freie Demokratische Partei

Honig, GRÜNE = Peter Honig, BÜNDNIS 90/DIE GRÜNEN

Strackbein, Die PARTEI = Tino Strackbein, Partei für Arbeit, Rechtsstaat, Tierschutz, Elitenförderung und basisdemokratische Initiative

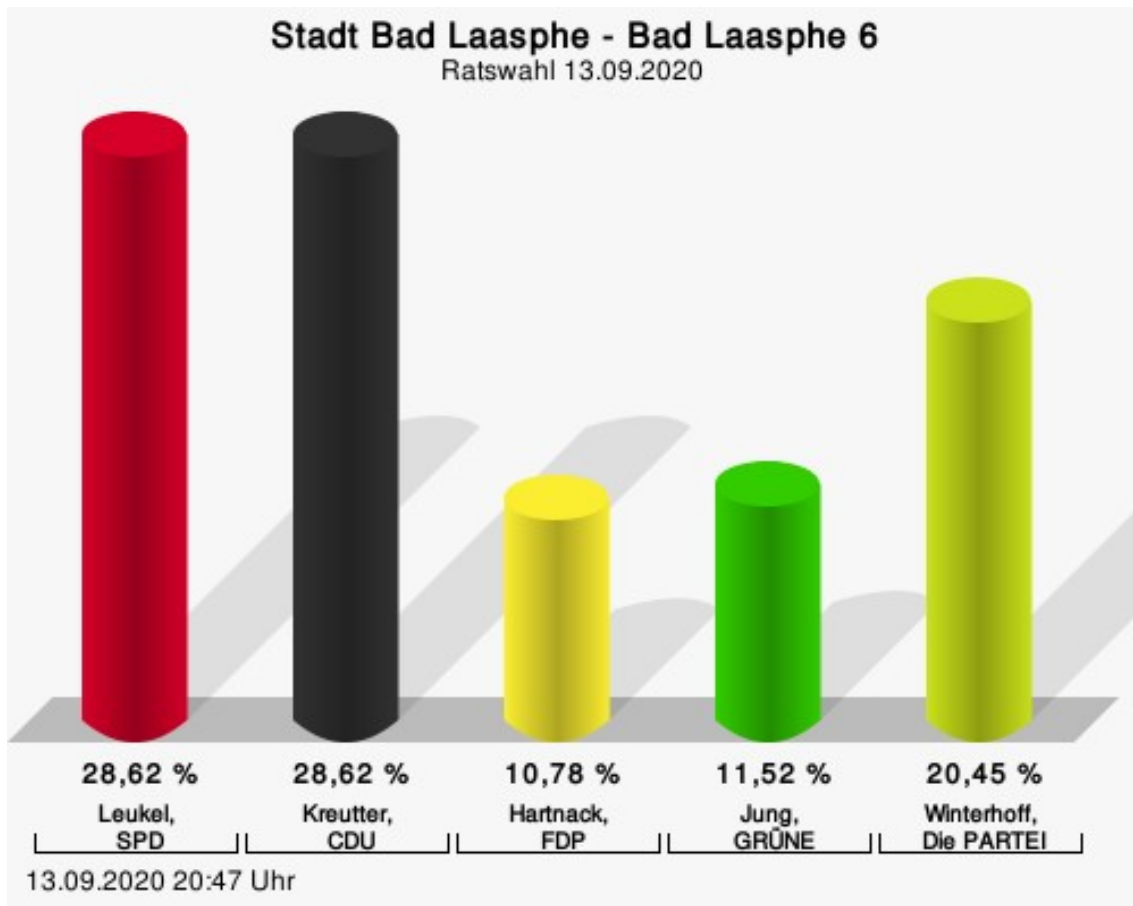
Gewählt
Strackbein, Björn (SPD)

## Wahlbeteiligung



## Bad Laasphe 6

	Anzahl	Prozent
Leukel, SPD	77	28,62 %
Kreutter, CDU	77	28,62 %
Hartnack, FDP	29	10,78 %
Jung, GRÜNE	31	11,52 %
Winterhoff, Die PARTEI	55	20,45 %



Leukel, SPD = Margot Leukel, Sozialdemokratische Partei Deutschlands

Kreutter, CDU = Thomas Kreutter, Christlich Demokratische Union Deutschlands

Hartnack, FDP = Alexander Norman Hartnack, Freie Demokratische Partei

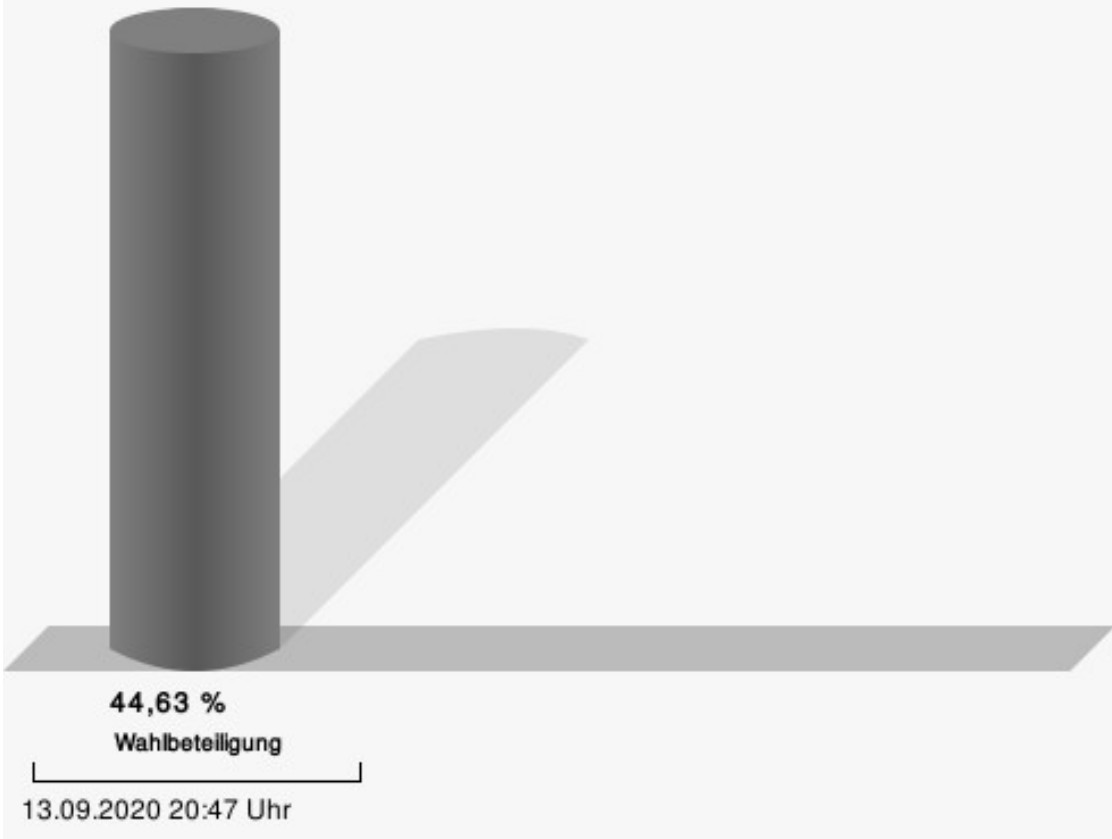
Jung, GRÜNE = Carina Jung, BÜNDNIS 90/DIE GRÜNEN

Winterhoff, Die PARTEI = Kai Erik Winterhoff, Partei für Arbeit, Rechtsstaat, Tierschutz, Elitenförderung und basisdemokratische Initiative

Gewählt (Losentscheid)

Leukel, Margot (SPD)

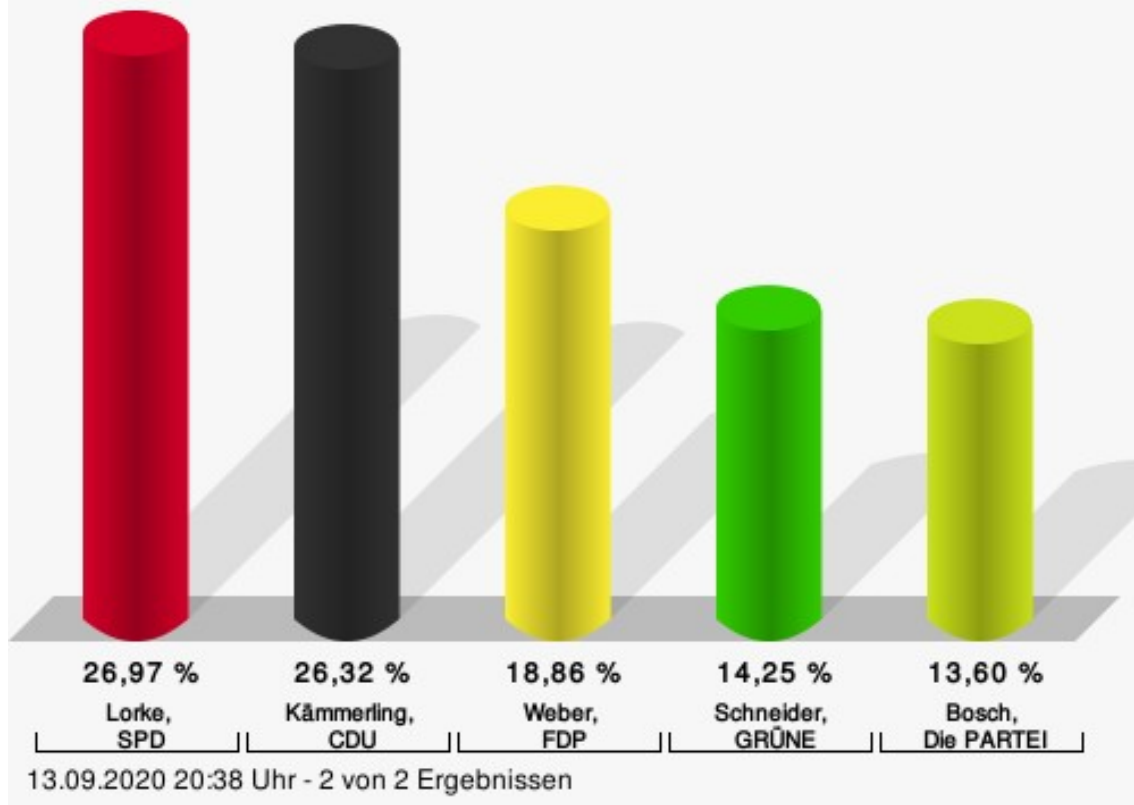
# Wahlbeteiligung



## Bad Laasphe 7/Herbertshausen/Laasphehütte

	Anzahl	Prozent
Lorke, SPD	123	26,97 %
Kämmerling, CDU	120	26,32 %
Weber, FDP	86	18,86 %
Schneider, GRÜNE	65	14,25 %
Bosch, Die PARTEI	62	13,60 %

Stadt Bad Laasphe - Bad Laasphe 7/Herbertshausen/Laasphehütte  
Ratswahl 13.09.2020



Lorke, SPD = Peter Lorke, Sozialdemokratische Partei Deutschlands

Kämmerling, CDU = Sven Boris Kämmerling, Christlich Demokratische Union Deutschlands

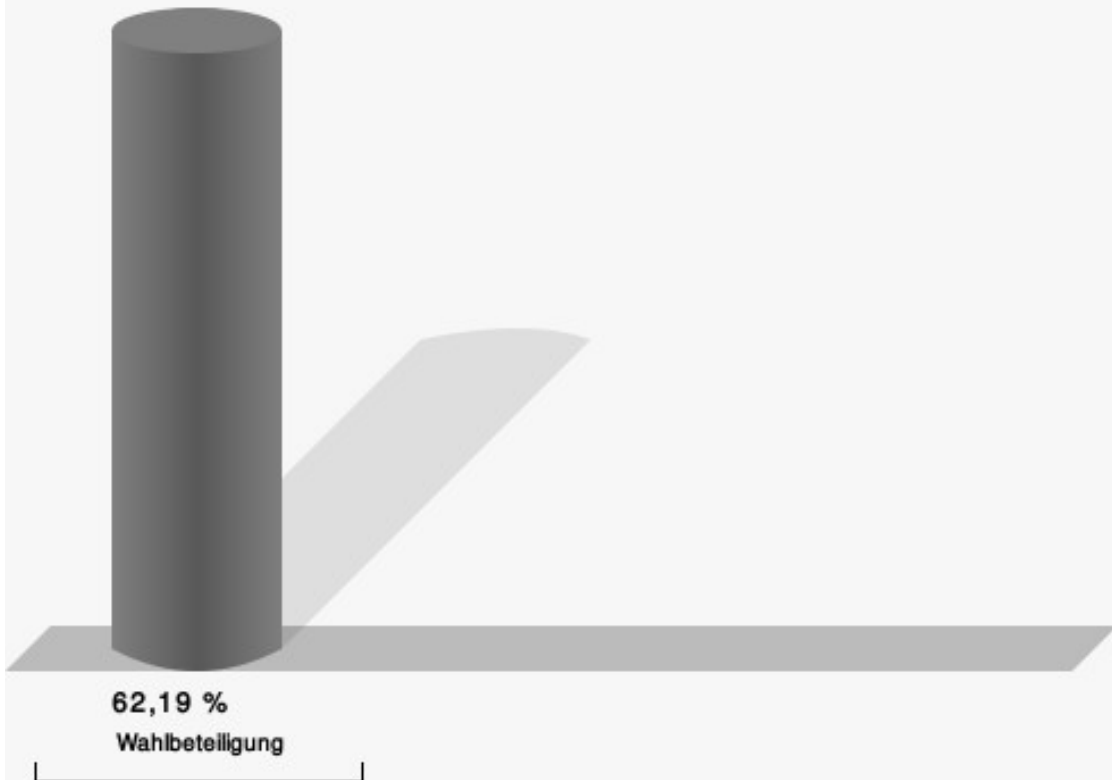
Weber, FDP = Wolfgang Weber, Freie Demokratische Partei

Schneider, GRÜNE = Viola Schneider, BÜNDNIS 90/DIE GRÜNEN

Bosch, Die PARTEI = Stephanie Bosch, Partei für Arbeit, Rechtsstaat, Tierschutz, Elitenförderung und basisdemokratische Initiative

Gewählt
Lorke, Peter (SPD)

## Wahlbeteiligung

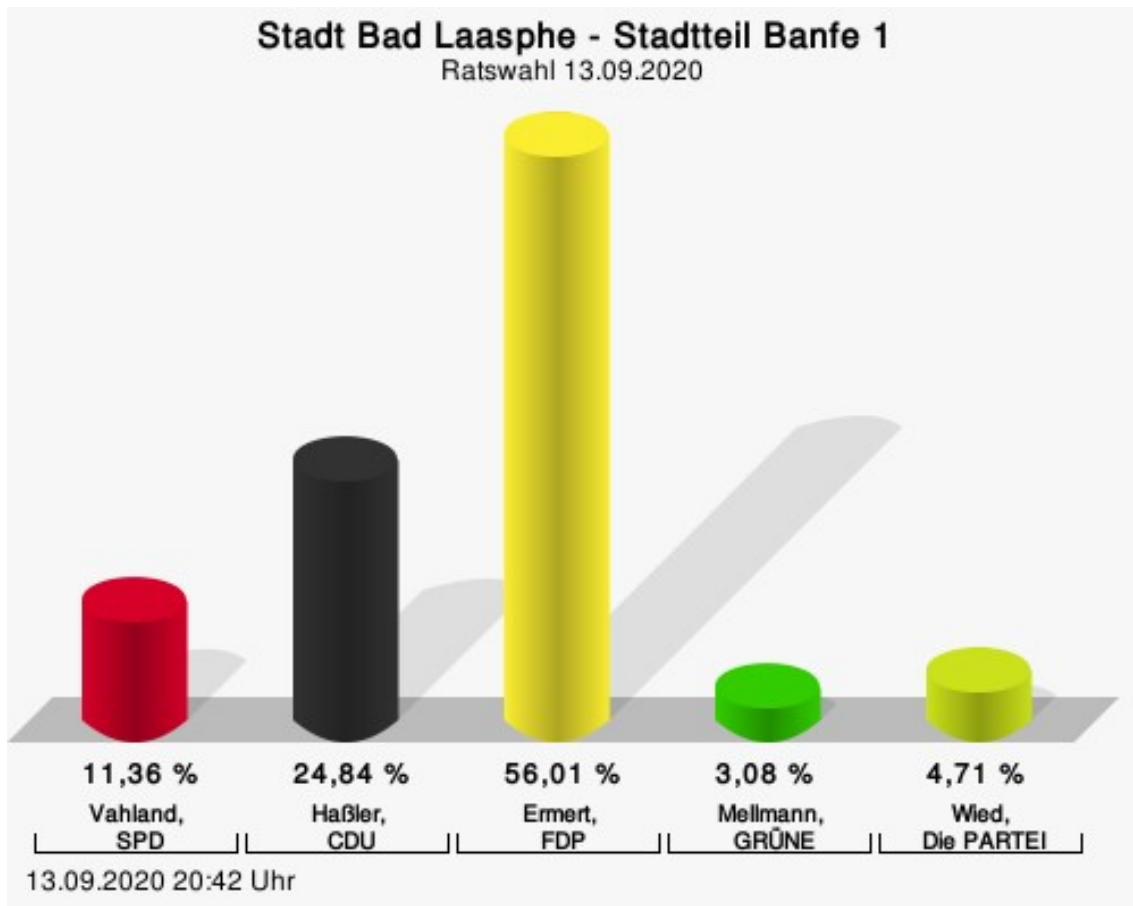


13.09.2020 20:38 Uhr - 2 von 2 Ergebnissen



## Stadtteil Banfe 1

	Anzahl	Prozent
Vahland, SPD	70	11,36 %
Haßler, CDU	153	24,84 %
Ermert, FDP	345	56,01 %
Mellmann, GRÜNE	19	3,08 %
Wied, Die PARTEI	29	4,71 %



Vahland, SPD = Martin Vahland, Sozialdemokratische Partei Deutschlands

Haßler, CDU = Elvira Haßler, Christlich Demokratische Union Deutschlands

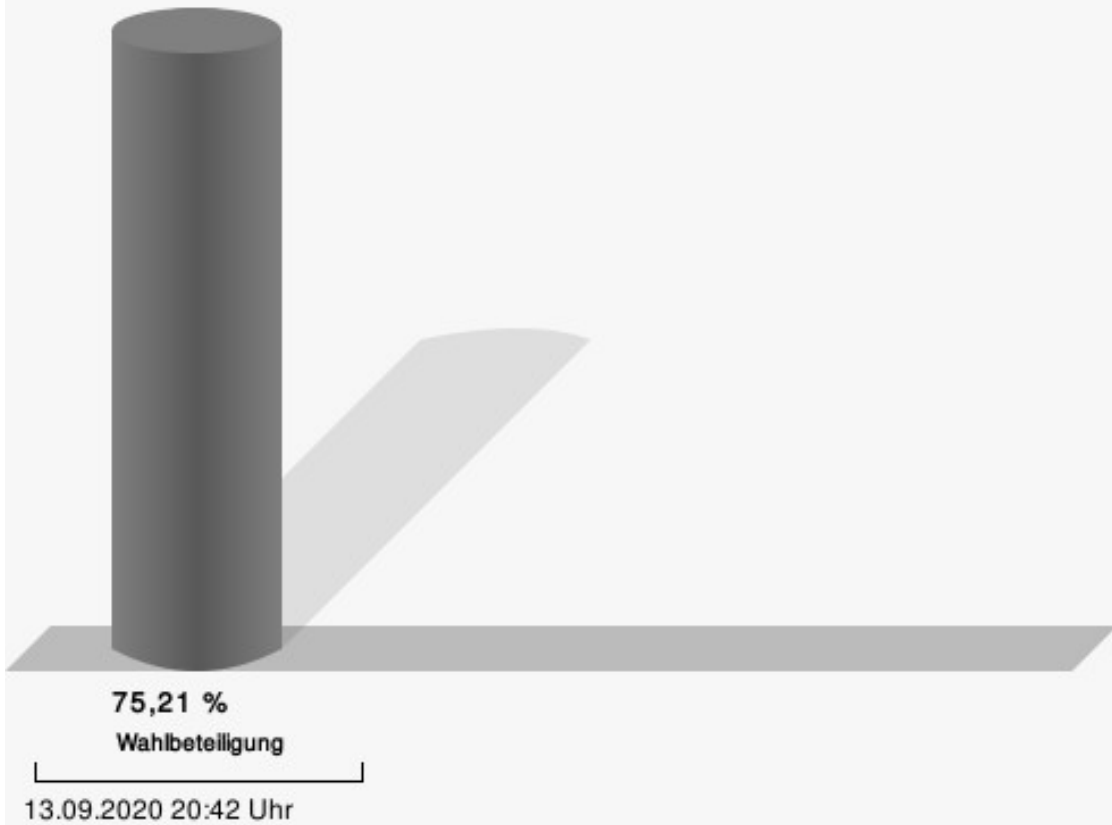
Ermert, FDP = Michael Ermert, Freie Demokratische Partei

Mellmann, GRÜNE = Elisabeth Mellmann, BÜNDNIS 90/DIE GRÜNEN

Wied, Die PARTEI = Tobias Wied, Partei für Arbeit, Rechtsstaat, Tierschutz, Elitenförderung und basisdemokratische Initiative

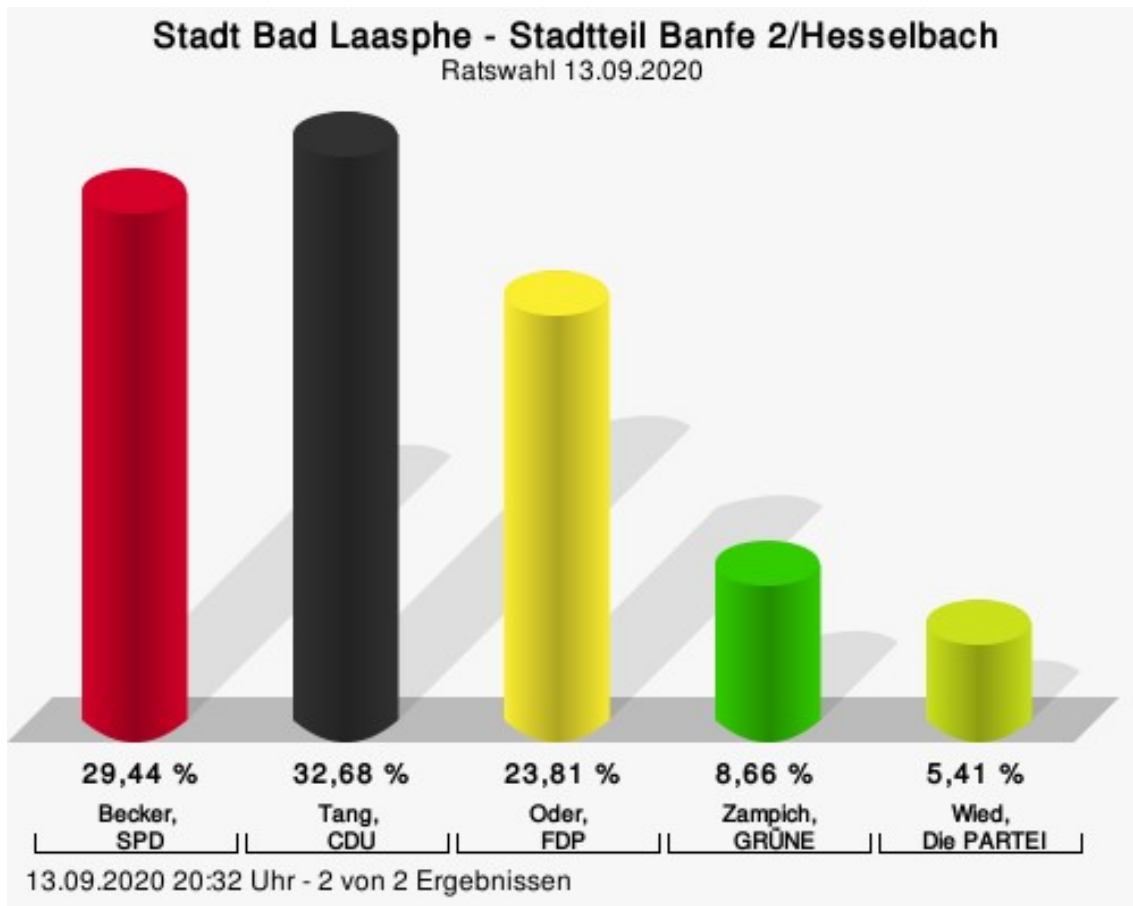
Gewählt
Ermert, Michael (FDP)

## Wahlbeteiligung



## Stadtteil Banfe 2/Hesselbach

	Anzahl	Prozent
Becker, SPD	136	29,44 %
Tang, CDU	151	32,68 %
Oder, FDP	110	23,81 %
Zampich, GRÜNE	40	8,66 %
Wied, Die PARTEI	25	5,41 %



Becker, SPD = Mirko Becker, Sozialdemokratische Partei Deutschlands

Tang, CDU = Petra Loretta Tang, Christlich Demokratische Union Deutschlands

Oder, FDP = Werner Franz Oder, Freie Demokratische Partei

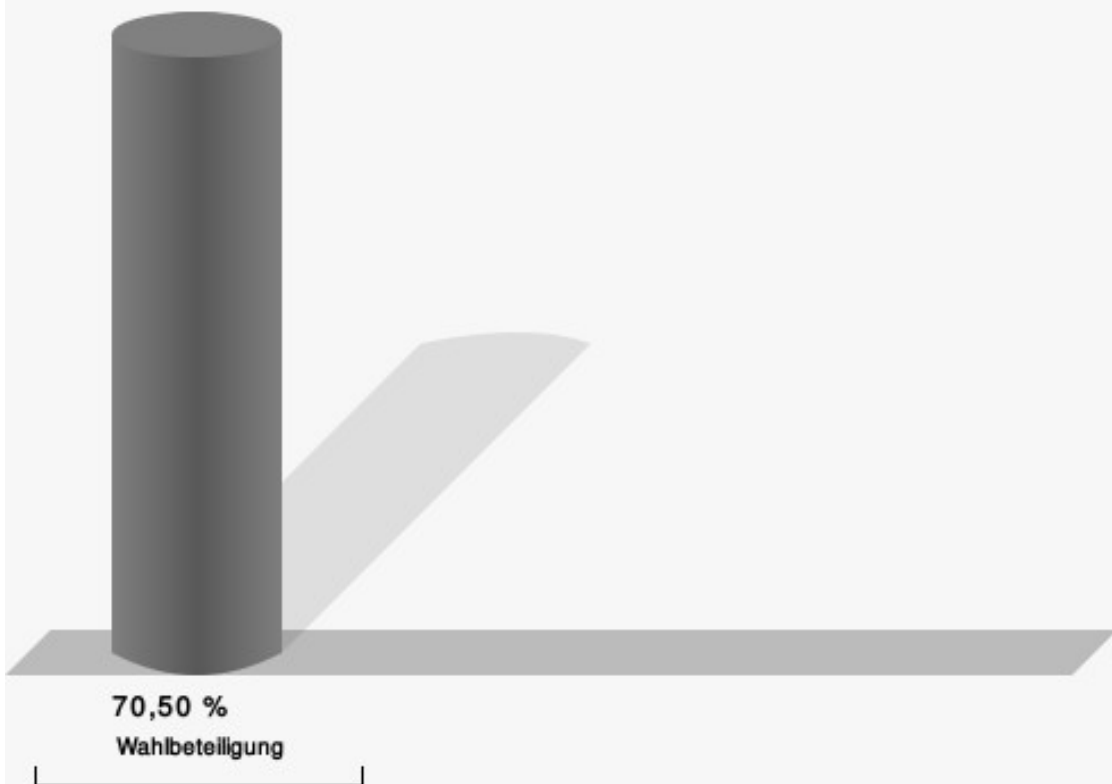
Zampich, GRÜNE = Hansjürgen Karl Otto Zampich, BÜNDNIS 90/DIE GRÜNEN

Wied, Die PARTEI = Lukas Wied, Partei für Arbeit, Rechtsstaat, Tierschutz, Elitenförderung und basisdemokratische Initiative

Gewählt

Tang, Petra Loretta (CDU)

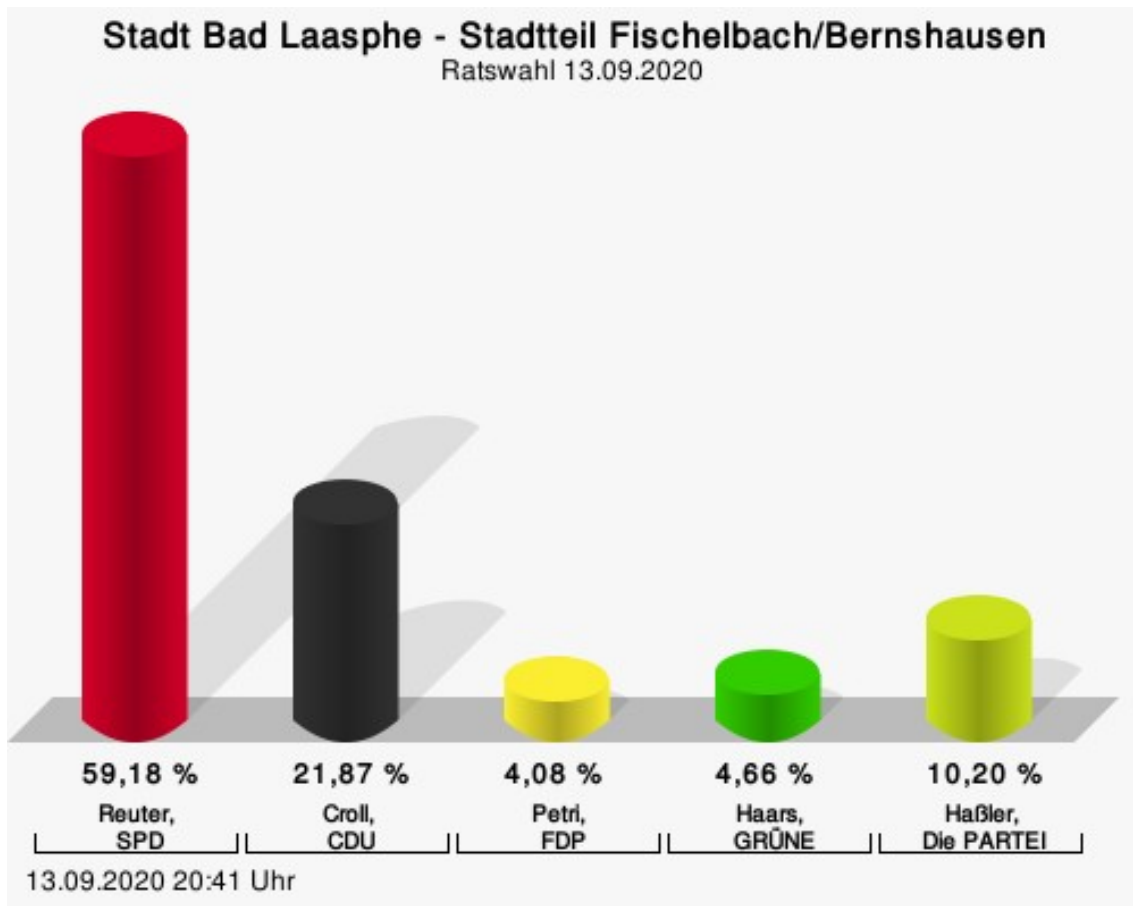
## Wahlbeteiligung



13.09.2020 20:32 Uhr - 2 von 2 Ergebnissen

## Stadtteil Fischelbach/Bernshausen

	Anzahl	Prozent
Reuter, SPD	203	59,18 %
Croll, CDU	75	21,87 %
Petri, FDP	14	4,08 %
Haars, GRÜNE	16	4,66 %
Haßler, Die PARTEI	35	10,20 %



Reuter, SPD = Jörn Reuter, Sozialdemokratische Partei Deutschlands

Croll, CDU = Michael Croll, Christlich Demokratische Union Deutschlands

Petri, FDP = Ute Petri, Freie Demokratische Partei

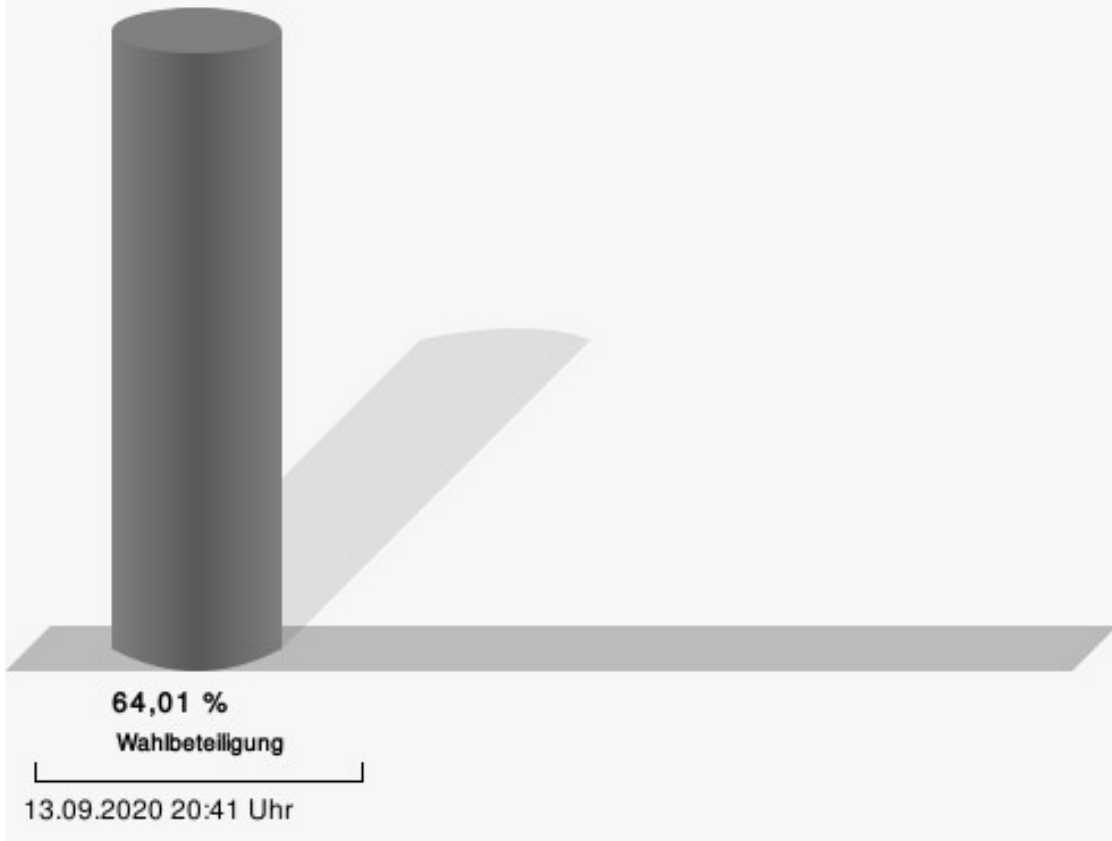
Haars, GRÜNE = Margit Haars, BÜNDNIS 90/DIE GRÜNEN

Haßler, Die PARTEI = Laura Haßler, Partei für Arbeit, Rechtsstaat, Tierschutz, Elitenförderung und basisdemokratische Initiative

Gewählt

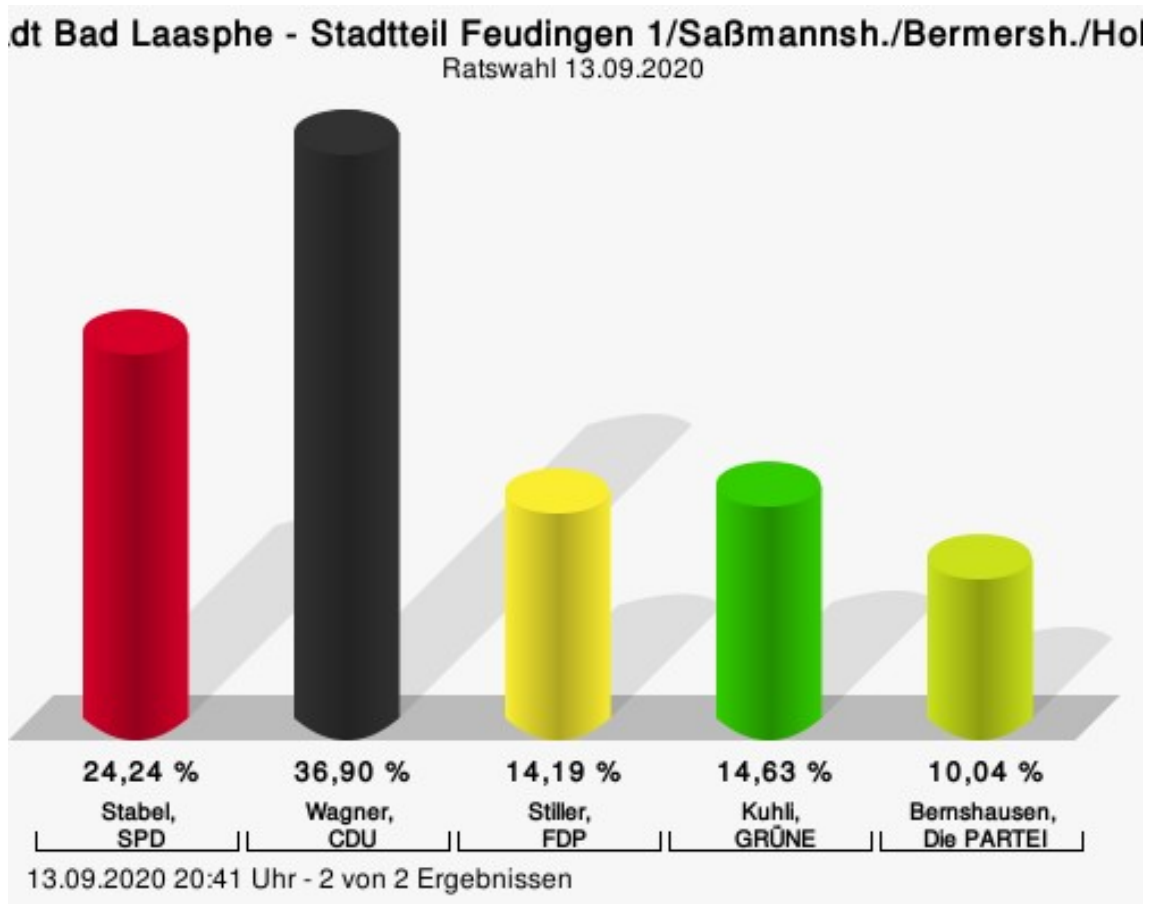
Reuter, Jörn (SPD)

## Wahlbeteiligung



## Stadtteil Feudingen 1/Saßmannsh./Bermersh./Holzh.

	Anzahl	Prozent
Stabel, SPD	111	24,24 %
Wagner, CDU	169	36,90 %
Stiller, FDP	65	14,19 %
Kuhli, GRÜNE	67	14,63 %
Bernshausen, Die PARTEI	46	10,04 %



Stabel, SPD = Klaus Stabel, Sozialdemokratische Partei Deutschlands

Wagner, CDU = Günter Wagner, Christlich Demokratische Union Deutschlands

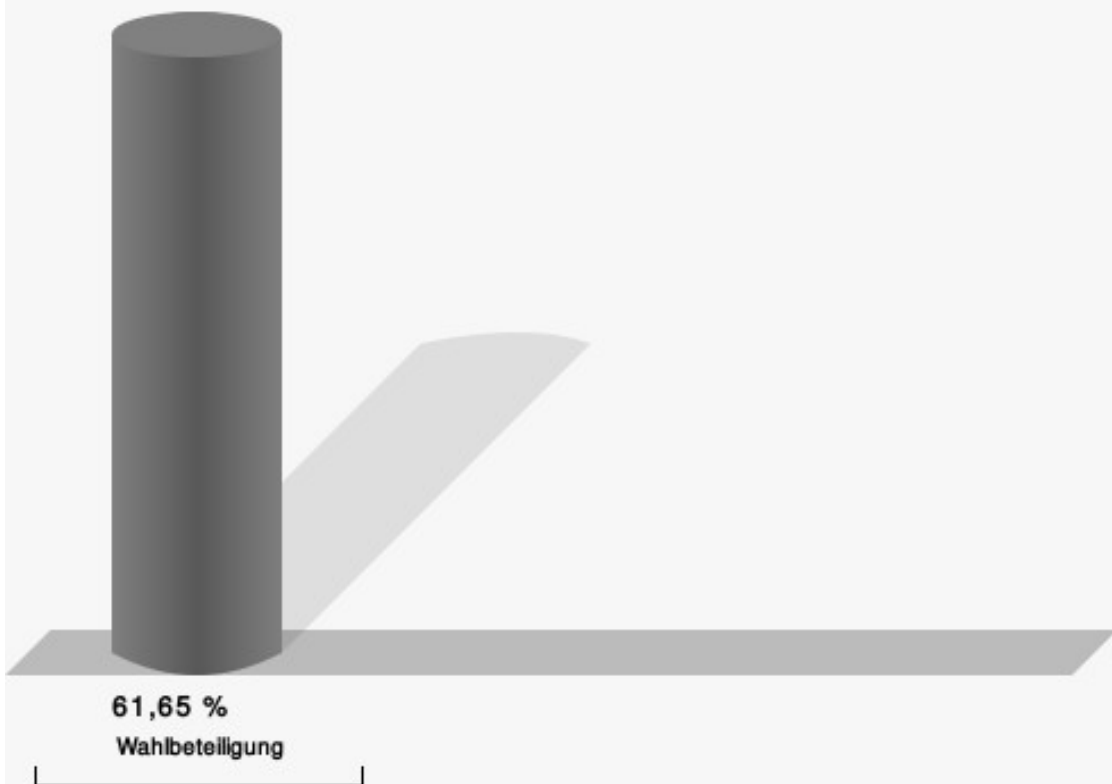
Stiller, FDP = Hans-Michael Stiller, Freie Demokratische Partei

Kuhli, GRÜNE = Elisabeth Kuhli, BÜNDNIS 90/DIE GRÜNEN

Bernshausen, Die PARTEI = Tim Bernshausen, Partei für Arbeit, Rechtsstaat, Tierschutz, Elitenförderung und basisdemokratische Initiative

Gewählt
Wagner, Günter (CDU)

## Wahlbeteiligung

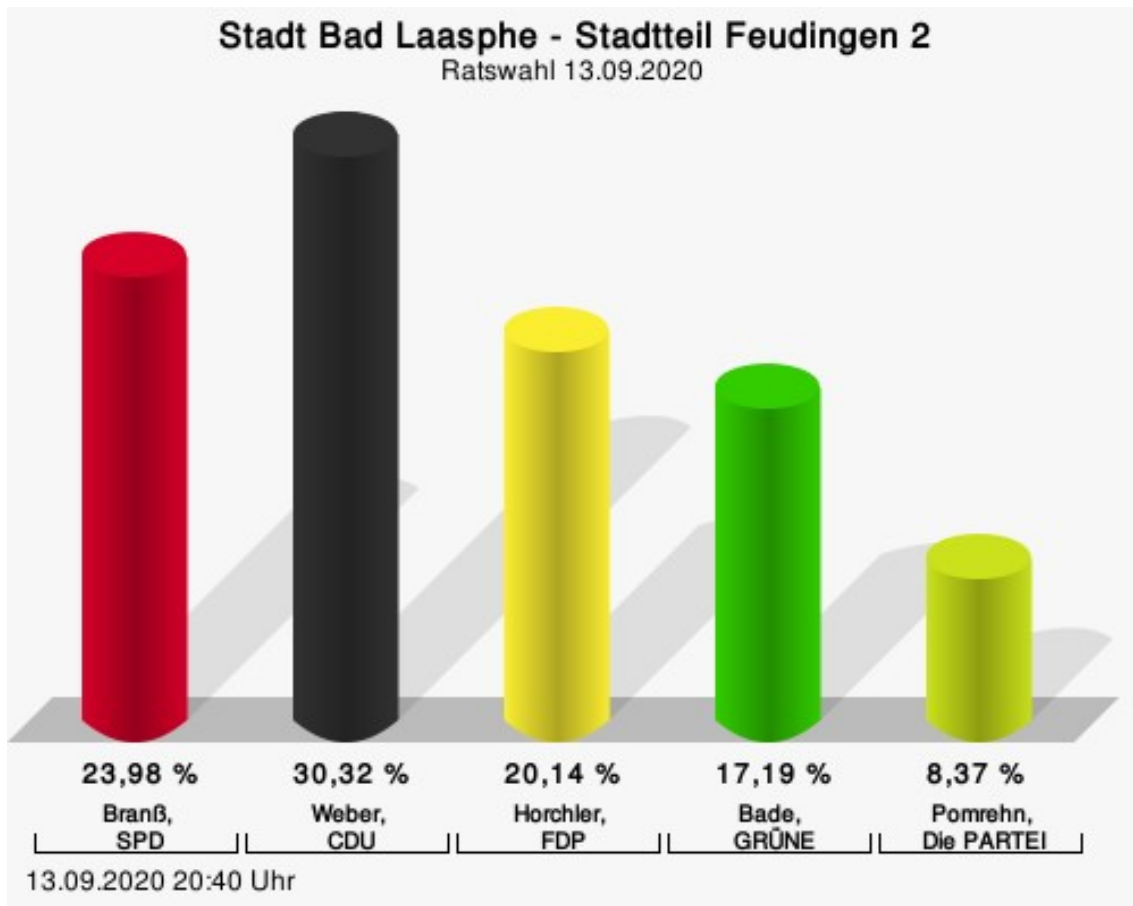


13.09.2020 20:41 Uhr - 2 von 2 Ergebnissen



## Stadtteil Feudingen 2

	Anzahl	Prozent
Branß, SPD	106	23,98 %
Weber, CDU	134	30,32 %
Horchler, FDP	89	20,14 %
Bade, GRÜNE	76	17,19 %
Pomrehn, Die PARTEI	37	8,37 %



Branß, SPD = Michael Branß, Sozialdemokratische Partei Deutschlands

Weber, CDU = Thorsten Weber, Christlich Demokratische Union Deutschlands

Horchler, FDP = Erich Horchler, Freie Demokratische Partei

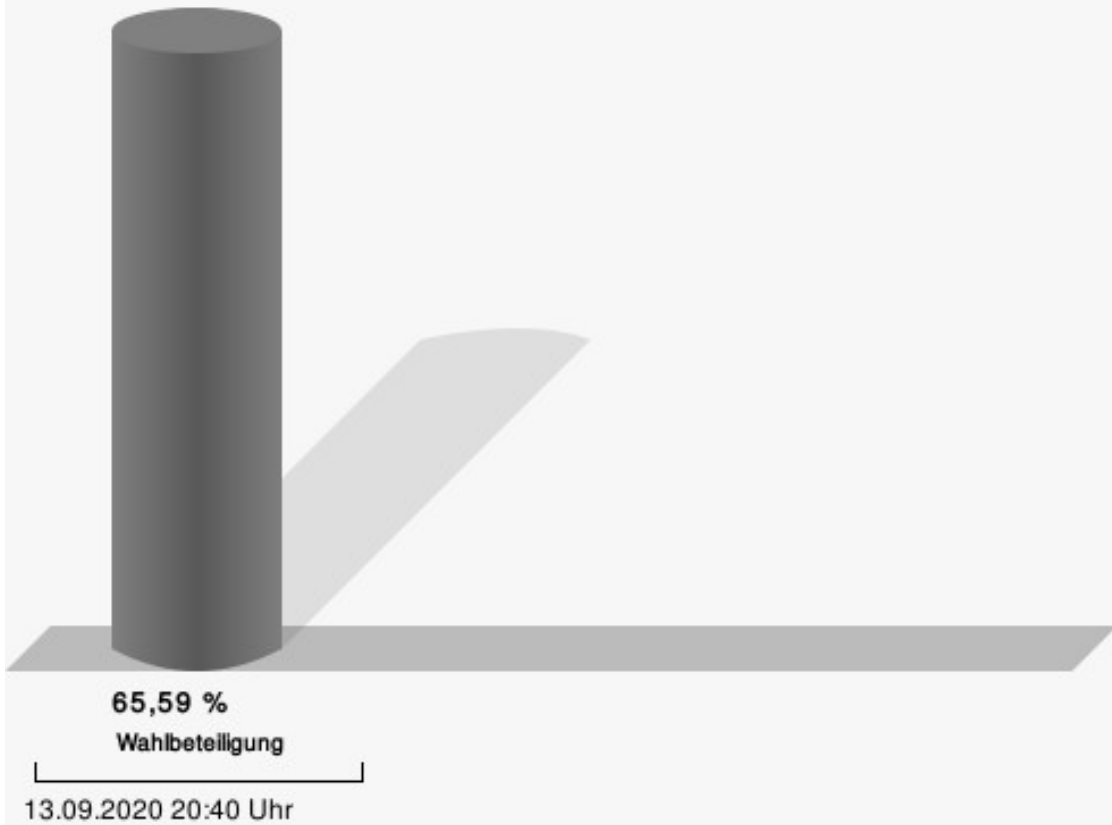
Bade, GRÜNE = Annegret Luise Bade, BÜNDNIS 90/DIE GRÜNEN

Pomrehn, Die PARTEI = René Pomrehn, Partei für Arbeit, Rechtsstaat, Tierschutz, Elitenförderung und basisdemokratische Initiative

Gewählt

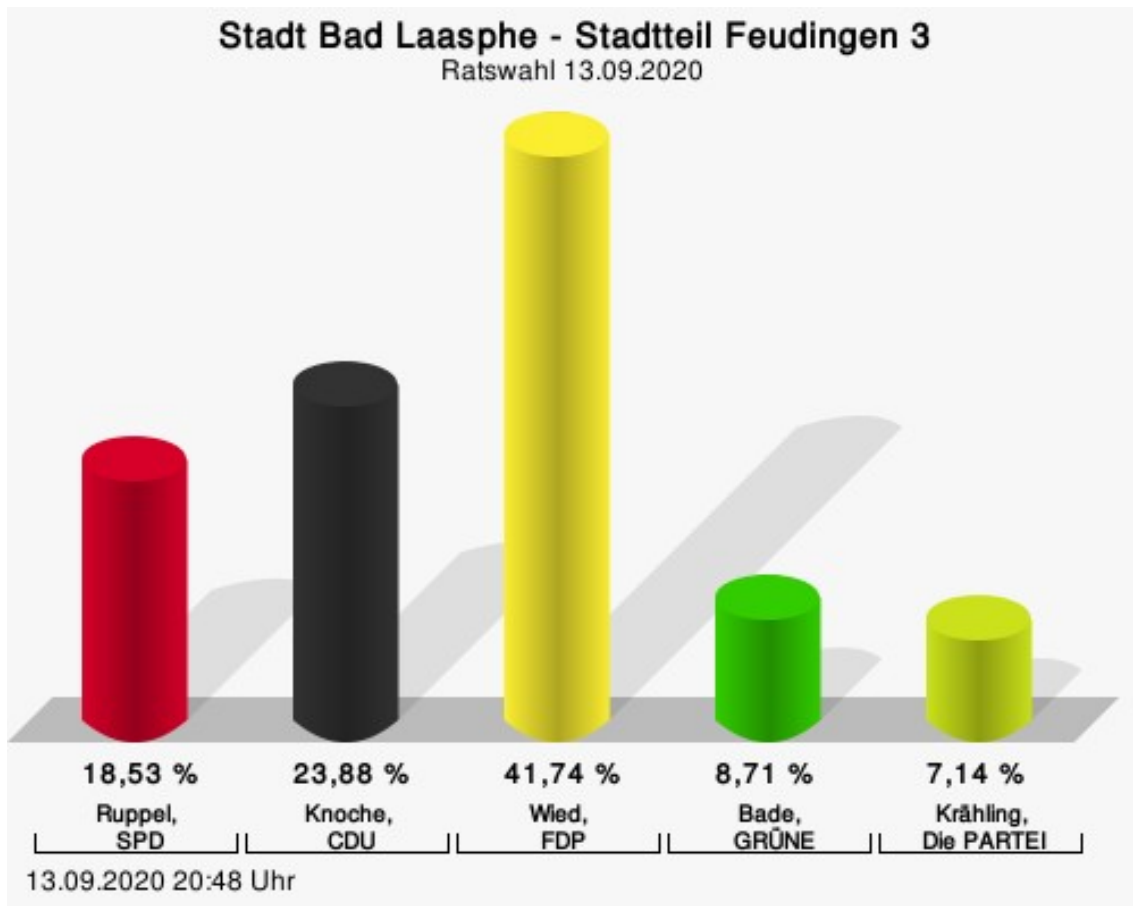
Weber, Thorsten (CDU)

## Wahlbeteiligung



## Stadtteil Feudingen 3

	Anzahl	Prozent
Ruppel, SPD	83	18,53 %
Knoche, CDU	107	23,88 %
Wied, FDP	187	41,74 %
Bade, GRÜNE	39	8,71 %
Krähling, Die PARTEI	32	7,14 %



Ruppel, SPD = Florian Ruppel, Sozialdemokratische Partei Deutschlands

Knoche, CDU = Ernst Michael Knoche, Christlich Demokratische Union Deutschlands

Wied, FDP = Eberhard Wied, Freie Demokratische Partei

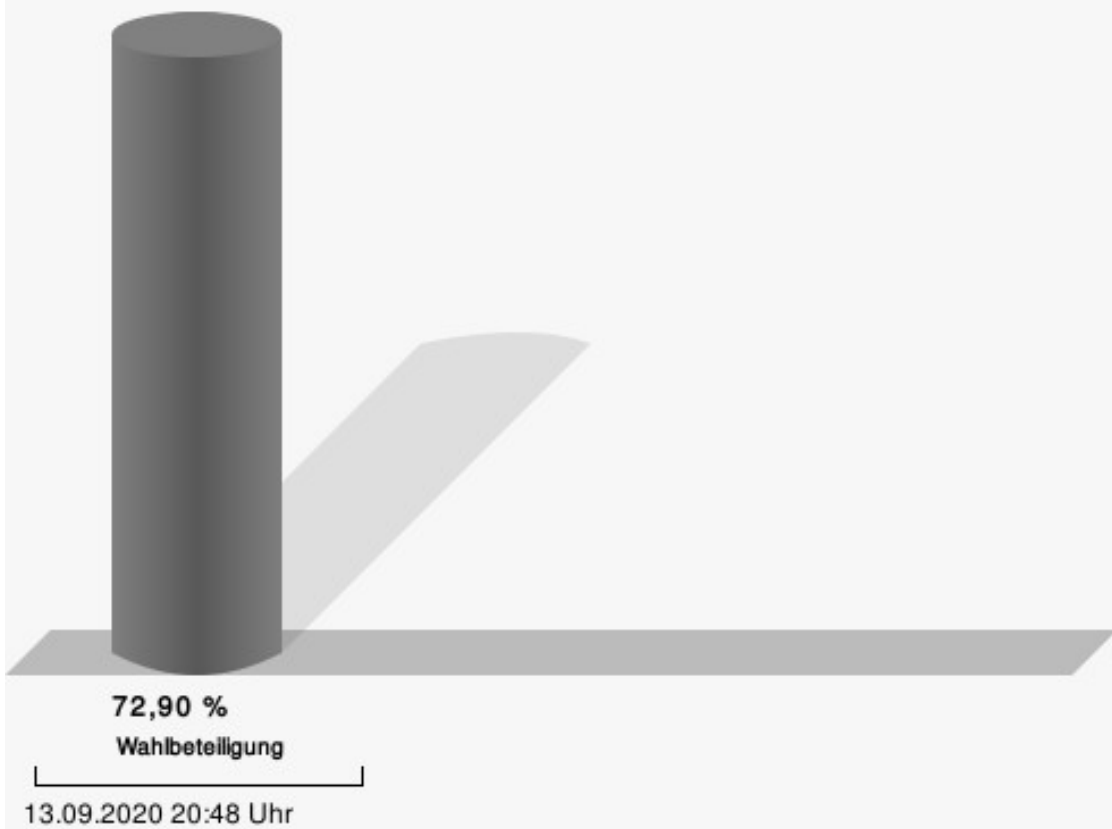
Bade, GRÜNE = Karl Ludwig Bade, BÜNDNIS 90/DIE GRÜNEN

Krähling, Die PARTEI = Julia Krähling, Partei für Arbeit, Rechtsstaat, Tierschutz, Elitenförderung und basisdemokratische Initiative

Gewählt

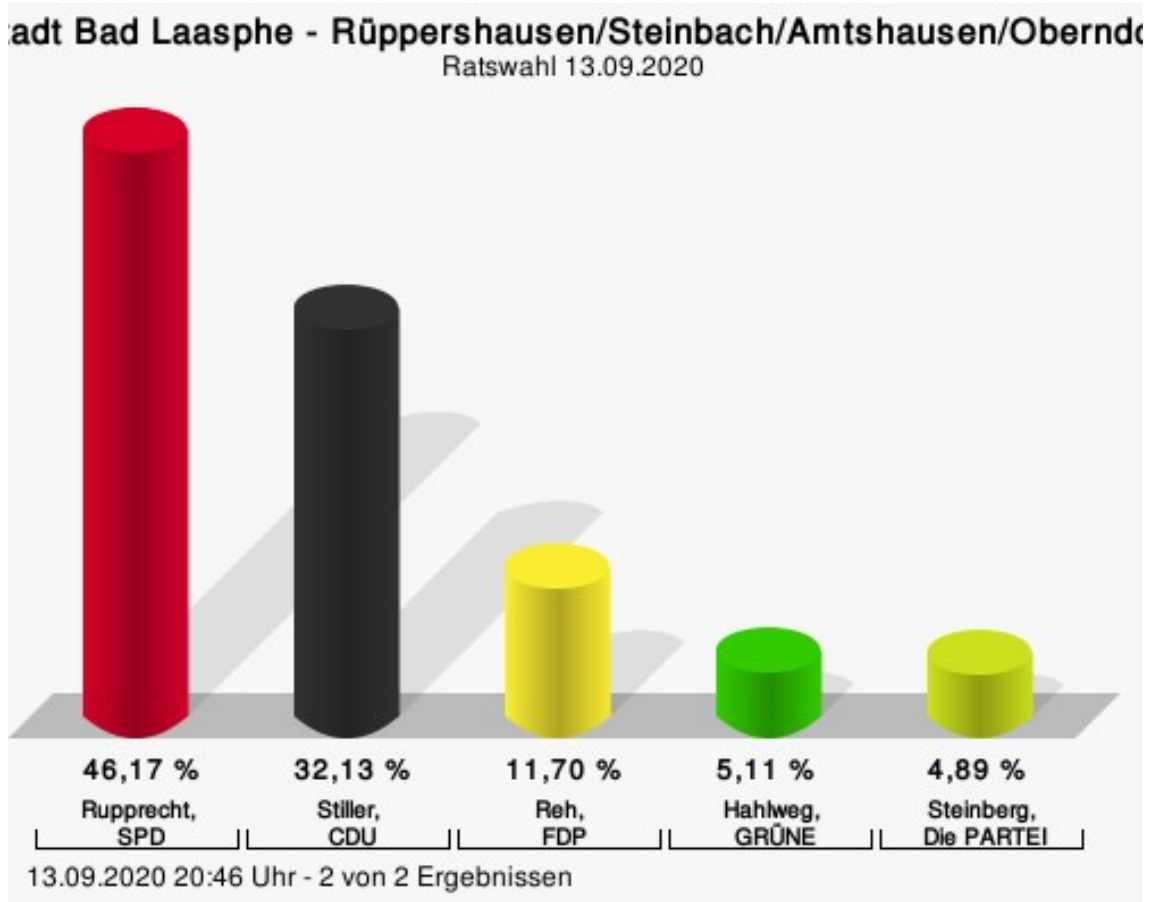
Wied, Eberhard (FDP)

## Wahlbeteiligung



## Rüppershausen/Steinbach/Amtshausen/Oberndorf

	Anzahl	Prozent
Rupprecht, SPD	217	46,17 %
Stiller, CDU	151	32,13 %
Reh, FDP	55	11,70 %
Hahlweg, GRÜNE	24	5,11 %
Steinberg, Die PARTEI	23	4,89 %



Rupprecht, SPD = Daniela Rupprecht, Sozialdemokratische Partei Deutschlands

Stiller, CDU = Sebastian Stiller, Christlich Demokratische Union Deutschlands

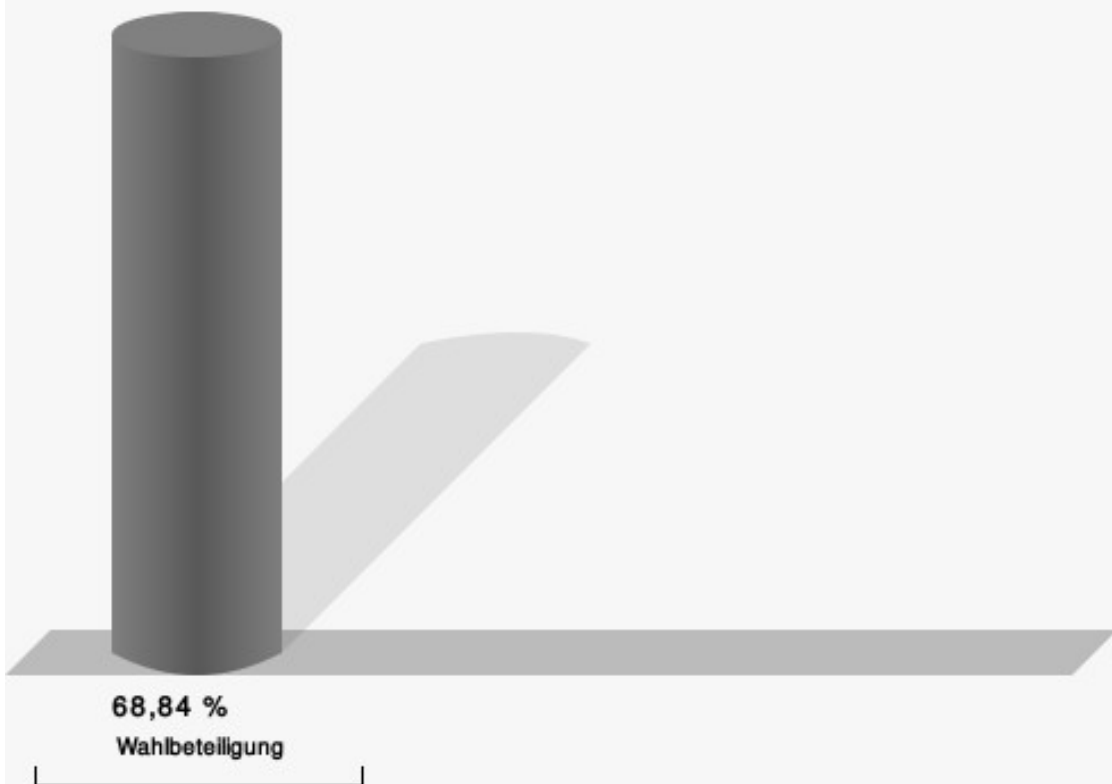
Reh, FDP = Ernst Bernhard Reh, Freie Demokratische Partei

Hahlweg, GRÜNE = Hartwig Hahlweg, BÜNDNIS 90/DIE GRÜNEN

Steinberg, Die PARTEI = Leon Rouven Steinberg, Partei für Arbeit, Rechtsstaat, Tierschutz, Elitenförderung und basisdemokratische Initiative

Gewählt
Rupprecht, Daniela (SPD)

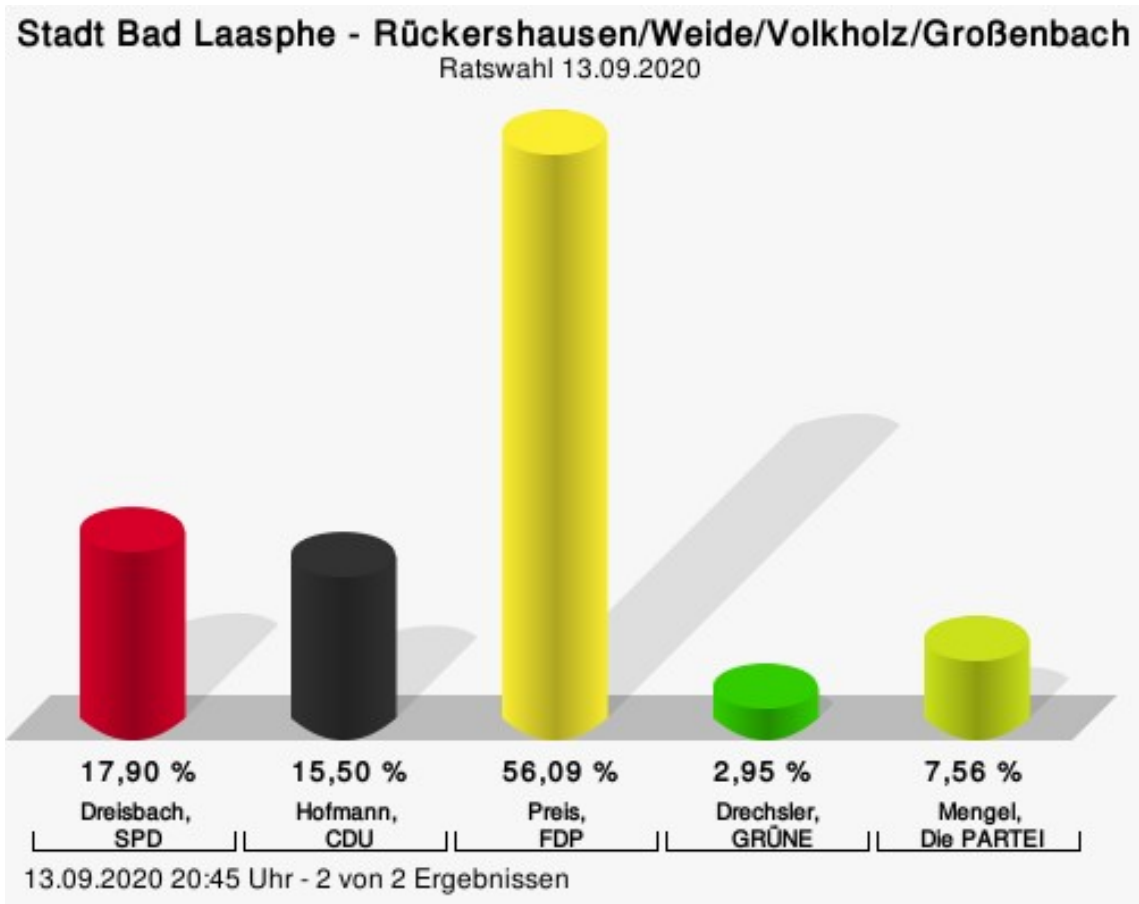
## Wahlbeteiligung



13.09.2020 20:46 Uhr - 2 von 2 Ergebnissen

## Rückershausen/Weide/Volkholz/Großenbach

	Anzahl	Prozent
Dreisbach, SPD	97	17,90 %
Hofmann, CDU	84	15,50 %
Preis, FDP	304	56,09 %
Drechsler, GRÜNE	16	2,95 %
Mengel, Die PARTEI	41	7,56 %



Dreisbach, SPD = Markus Dreisbach, Sozialdemokratische Partei Deutschlands

Hofmann, CDU = Rolf Hofmann, Christlich Demokratische Union Deutschlands

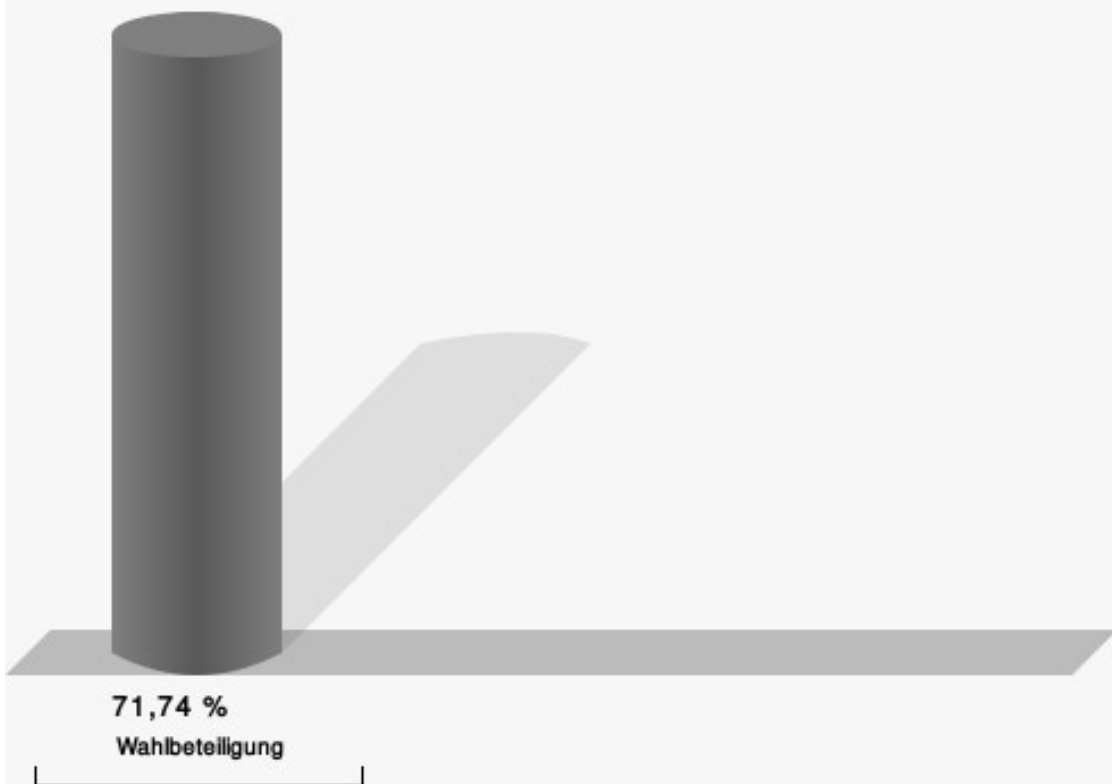
Preis, FDP = Klaus-Werner Preis, Freie Demokratische Partei

Drechsler, GRÜNE = Johannes Markus Drechsler, BÜNDNIS 90/DIE GRÜNEN

Mengel, Die PARTEI = Alexander Mengel, Partei für Arbeit, Rechtsstaat, Tierschutz, Elitenförderung und basisdemokratische Initiative

Gewählt
Preis, Klaus-Werner (FDP)

## Wahlbeteiligung



13.09.2020 20:45 Uhr - 2 von 2 Ergebnissen



# Übersicht Wahlbezirke

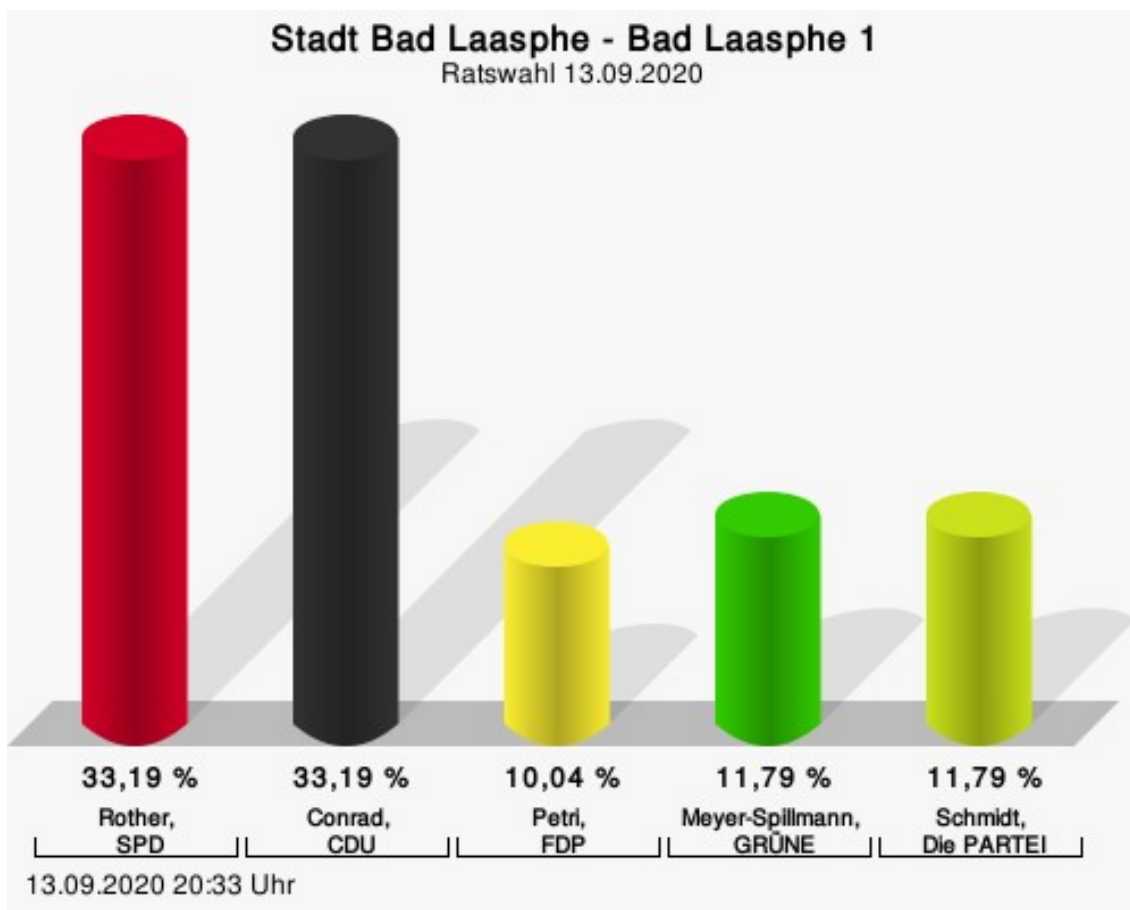
Zusammenstellung der Ergebnisse nach Wahlbezirken

Wahlbezirk	Stand	Wahlberech- tigte	Wähler/innen	gültig	SPD	CDU	FDP	GRÜNE	DIE LINKE	Die PARTEI
Bad Laasphe 1/Puderbach	2 von 2	697	67,00 %	98,07 %	31,44 %	<b>43,01 %</b>	5,68 %	10,48 %	---	9,39 %
Stadtteil Nie- derlaasphe	1 von 1	817	65,85 %	98,33 %	<b>55,77 %</b>	23,82 %	4,73 %	7,56 %	3,40 %	4,73 %
Bad Laasphe 2	1 von 1	694	49,86 %	97,98 %	<b>51,33 %</b>	21,53 %	4,72 %	10,91 %	---	11,50 %
Bad Laasphe 3	1 von 1	651	54,84 %	98,04 %	<b>33,71 %</b>	28,00 %	9,14 %	9,71 %	---	19,43 %
Bad Laasphe 4	1 von 1	609	53,86 %	97,87 %	<b>42,37 %</b>	19,31 %	14,33 %	10,28 %	---	13,71 %
Bad Laasphe 5	1 von 1	779	51,99 %	95,56 %	<b>31,78 %</b>	24,81 %	6,72 %	18,35 %	---	18,35 %
Bad Laasphe 6	1 von 1	614	44,63 %	98,18 %	<b>28,62 %</b>	<b>28,62 %</b>	10,78 %	11,52 %	---	20,45 %
Bad Laas- phe 7/Her- bertshau- sen/Laas- pherhütte	2 von 2	796	62,19 %	92,12 %	<b>26,97 %</b>	26,32 %	18,86 %	14,25 %	---	13,60 %
Stadtteil Banfe 1	1 von 1	831	75,21 %	98,56 %	11,36 %	24,84 %	<b>56,01 %</b>	3,08 %	---	4,71 %
Stadtteil Banfe 2/Hes- selbach	2 von 2	661	70,50 %	99,14 %	29,44 %	<b>32,68 %</b>	23,81 %	8,66 %	---	5,41 %
Stadtteil Fischel- bach/Berns- hausen	1 von 1	564	64,01 %	95,01 %	<b>59,18 %</b>	21,87 %	4,08 %	4,66 %	---	10,20 %

Wahlbezirk	Stand	Wahlberech- tigte	Wähler/innen	gültig	SPD	CDU	FDP	GRÜNE	DIE LINKE	Die PARTEI
Stadtteil Feudingen 1/Saßmannsh./Bermersh./Holzh.	2 von 2	751	61,65 %	98,92 %	24,24 %	<b>36,90 %</b>	14,19 %	14,63 %	---	10,04 %
Stadtteil Feudingen 2	1 von 1	680	65,59 %	99,10 %	23,98 %	<b>30,32 %</b>	20,14 %	17,19 %	---	8,37 %
Stadtteil Feudingen 3	1 von 1	620	72,90 %	99,12 %	18,53 %	23,88 %	<b>41,74 %</b>	8,71 %	---	7,14 %
Rüppershausen/Steinbach/Amtshausen/Oberndorf	2 von 2	690	68,84 %	98,95 %	<b>46,17 %</b>	32,13 %	11,70 %	5,11 %	---	4,89 %
Rückershausen/Weide/Volkholz/Großenbach	2 von 2	768	71,74 %	98,37 %	17,90 %	15,50 %	<b>56,09 %</b>	2,95 %	---	7,56 %
Stadt Bad Laasphe	22 von 22	11.222	62,81 %	97,74 %	<b>32,12 %</b>	27,18 %	21,12 %	9,52 %	0,26 %	9,80 %

## Stimmbezirke Bad Laasphe 1

	Anzahl	Prozent
Rother, SPD	76	33,19 %
Conrad, CDU	76	33,19 %
Petri, FDP	23	10,04 %
Meyer-Spillmann, GRÜNE	27	11,79 %
Schmidt, Die PARTEI	27	11,79 %



Rother, SPD = Christel Marianne Rother, Sozialdemokratische Partei Deutschlands


Conrad, CDU = Christian Conrad, Christlich Demokratische Union Deutschlands

Petri, FDP = Cornelia Petri, Freie Demokratische Partei

Meyer-Spillmann, GRÜNE = Christiane Meyer-Spillmann, BÜNDNIS 90/DIE GRÜNEN

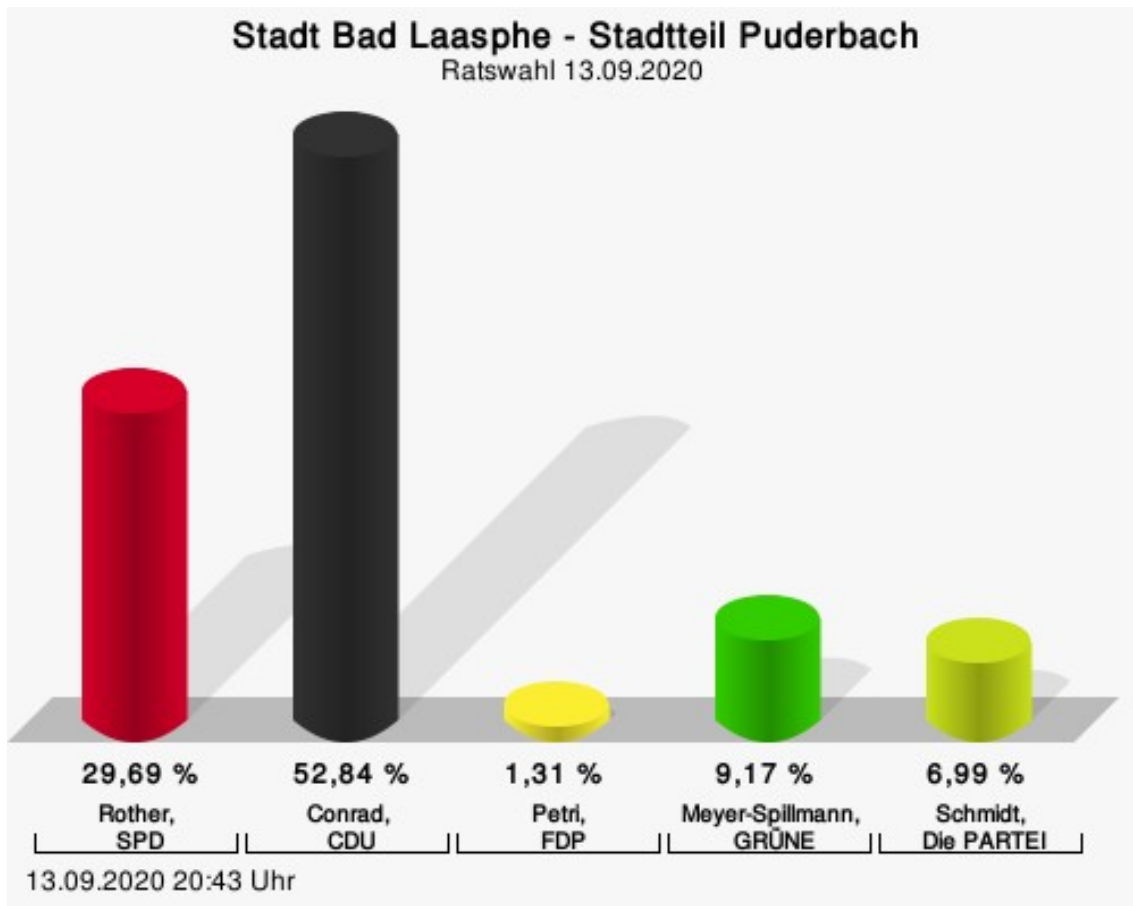
Schmidt, Die PARTEI = Markus Schmidt, Partei für Arbeit, Rechtsstaat, Tierschutz, Elitenförderung und basisdemokratische Initiative

## Wahlbeteiligung



## Stadtteil Puderbach

	Anzahl	Prozent
Rother, SPD	68	29,69 %
Conrad, CDU	121	52,84 %
Petri, FDP	3	1,31 %
Meyer-Spillmann, GRÜNE	21	9,17 %
Schmidt, Die PARTEI	16	6,99 %



Rother, SPD = Christel Marianne Rother, Sozialdemokratische Partei Deutschlands

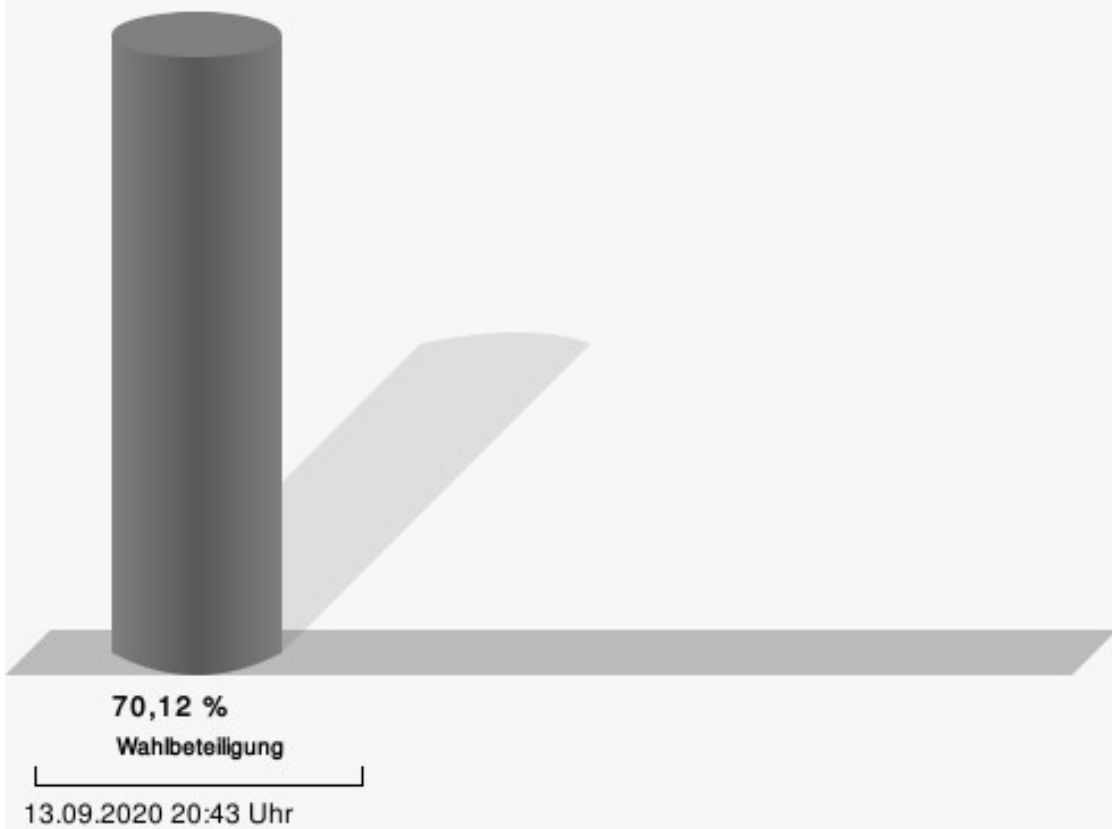
Conrad, CDU = Christian Conrad, Christlich Demokratische Union Deutschlands

Petri, FDP = Cornelia Petri, Freie Demokratische Partei

Meyer-Spillmann, GRÜNE = Christiane Meyer-Spillmann, BÜNDNIS 90/DIE GRÜNEN

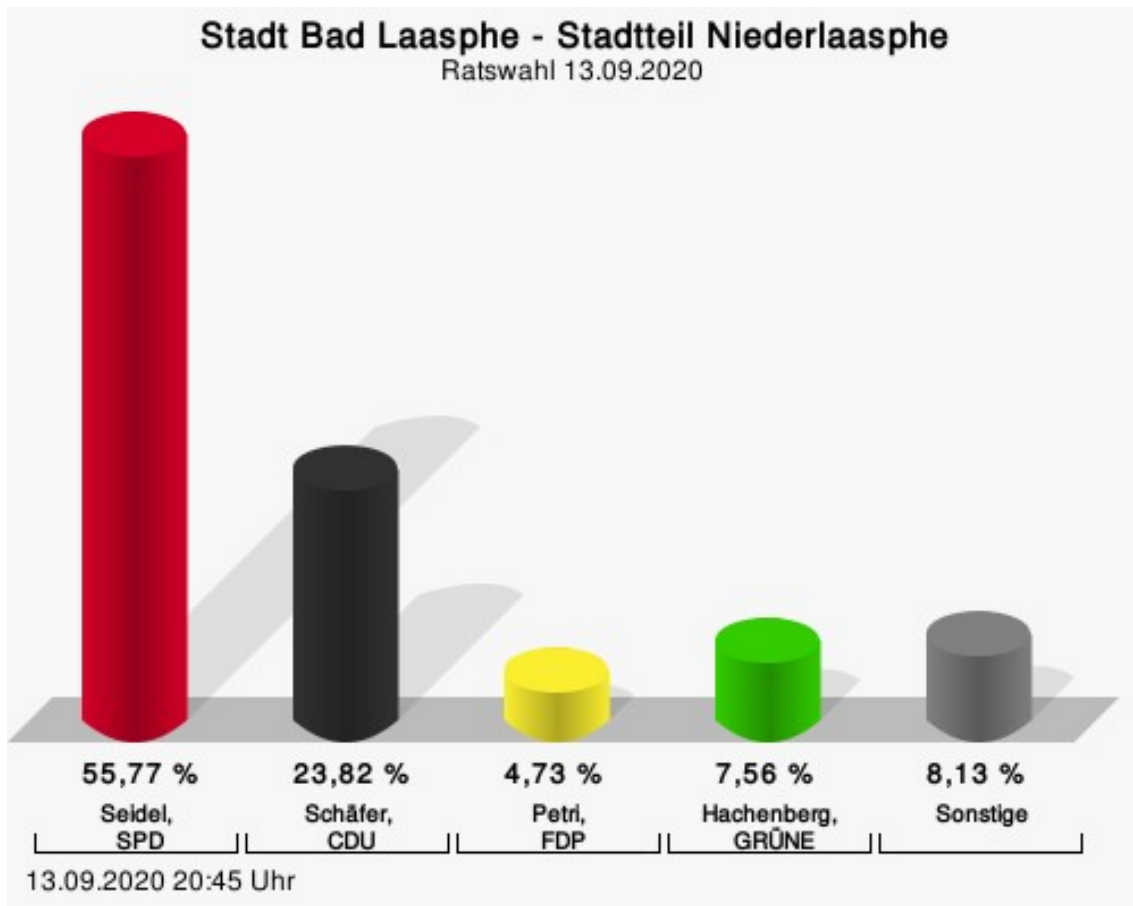
Schmidt, Die PARTEI = Markus Schmidt, Partei für Arbeit, Rechtsstaat, Tierschutz, Elitenförderung und basisdemokratische Initiative

## Wahlbeteiligung



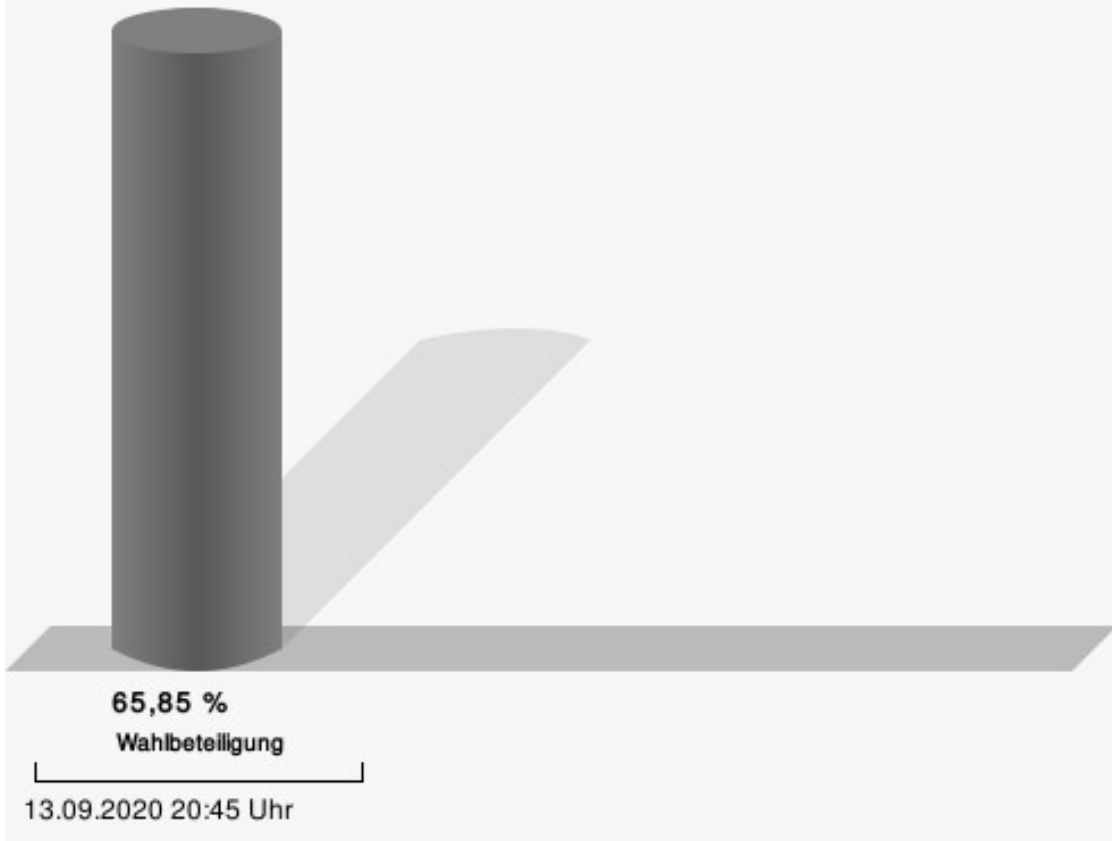
## Stadtteil Niederlaasphe

	Anzahl	Prozent
Seidel, SPD	295	55,77 %
Schäfer, CDU	126	23,82 %
Petri, FDP	25	4,73 %
Hachenberg, GRÜNE	40	7,56 %
Boumann, DIE LINKE	18	3,40 %
Mohamed Haji, Die PARTEI	25	4,73 %



Seidel, SPD = Markus Seidel, Sozialdemokratische Partei Deutschlands  
 Schäfer, CDU = Janin Schäfer, Christlich Demokratische Union Deutschlands  
 Petri, FDP = Alexander Siegfried Petri, Freie Demokratische Partei  
 Hachenberg, GRÜNE = Monika Hachenberg, BÜNDNIS 90/DIE GRÜNEN

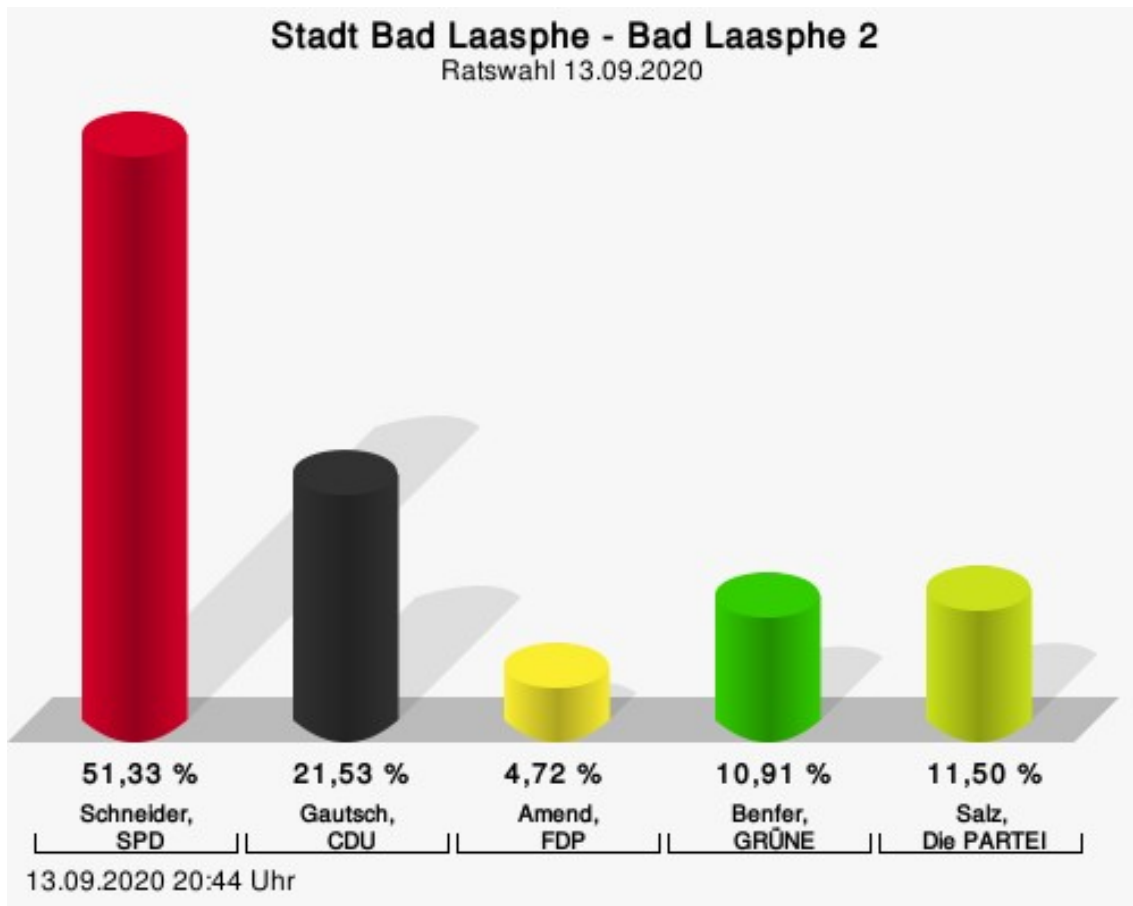
## Wahlbeteiligung





## Bad Laasphe 2

	Anzahl	Prozent
Schneider, SPD	174	51,33 %
Gautsch, CDU	73	21,53 %
Amend, FDP	16	4,72 %
Benfer, GRÜNE	37	10,91 %
Salz, Die PARTEI	39	11,50 %



Schneider, SPD = Samir Schneider, Sozialdemokratische Partei Deutschlands

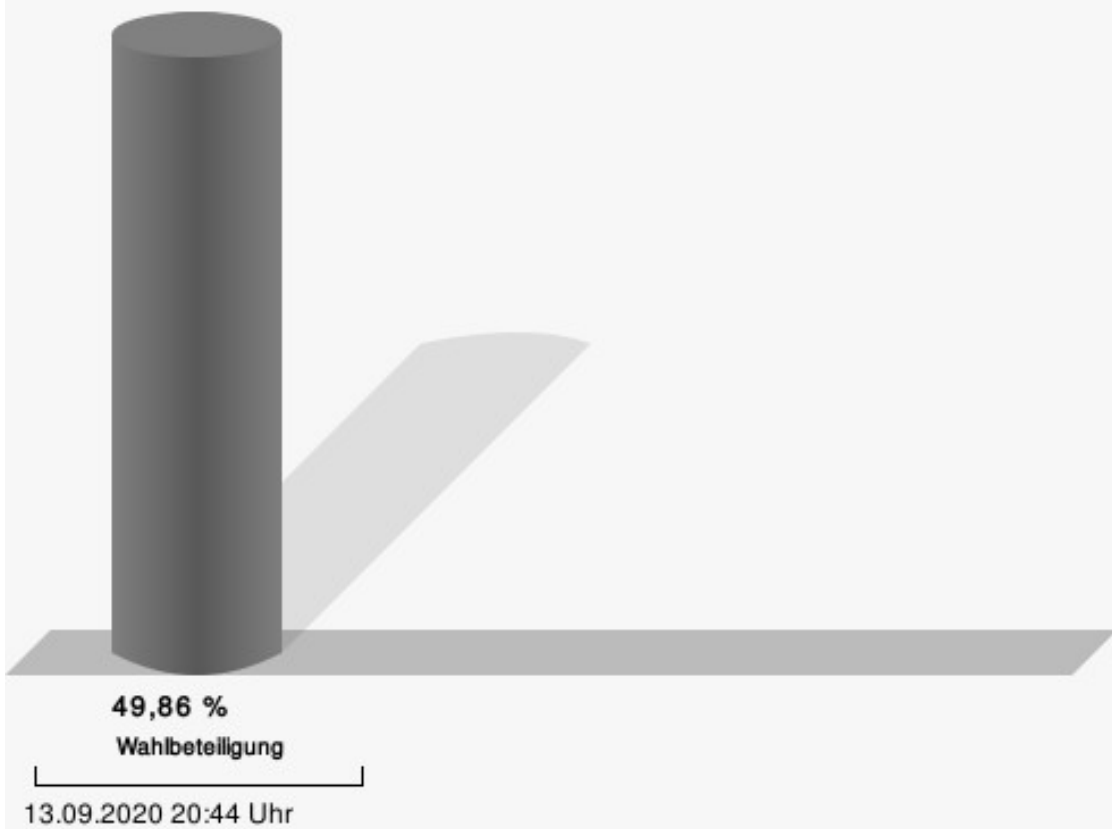
Gautsch, CDU = Volker Gautsch, Christlich Demokratische Union Deutschlands

Amend, FDP = Alexander Amend, Freie Demokratische Partei

Benfer, GRÜNE = Monika Benfer, BÜNDNIS 90/DIE GRÜNEN

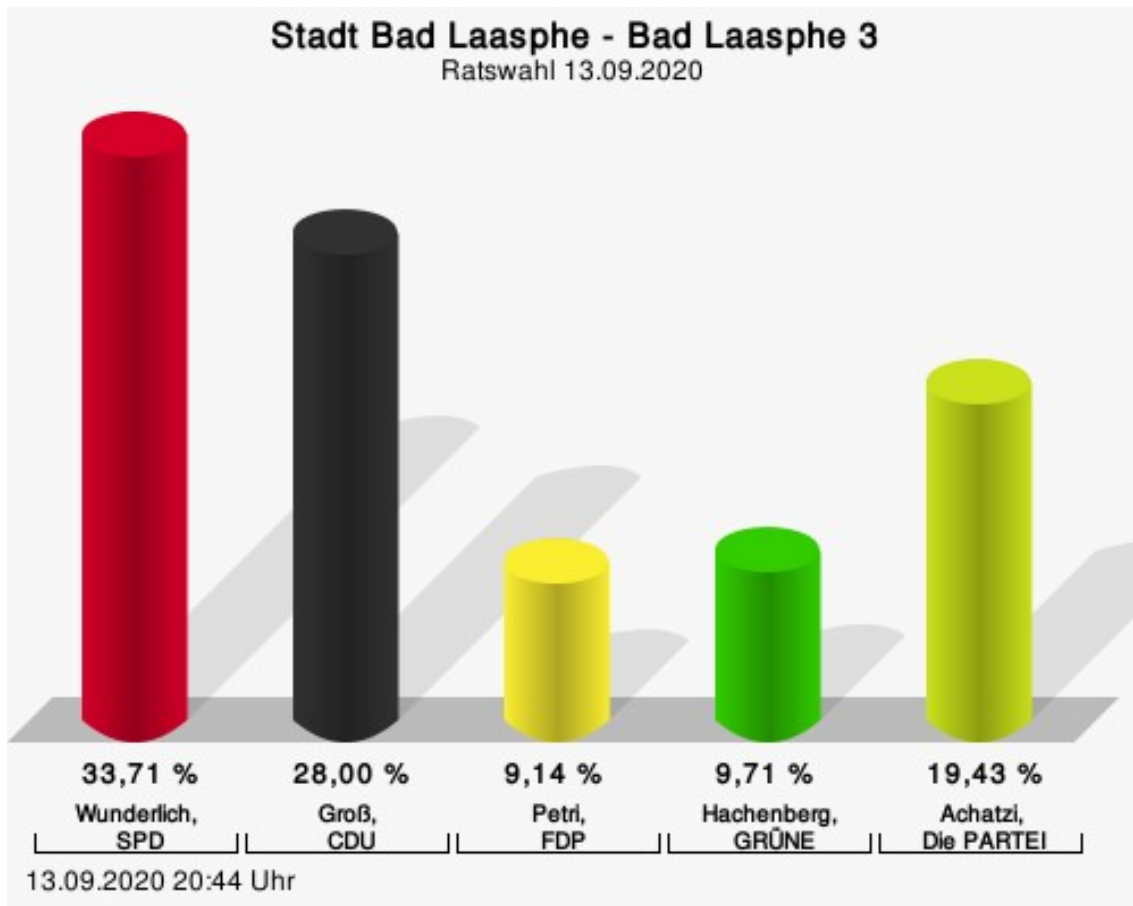
Salz, Die PARTEI = Clemens Markus Salz, Partei für Arbeit, Rechtsstaat, Tierschutz, Elitenförderung und basisdemokratische Initiative

## Wahlbeteiligung



## Bad Laasphe 3

	Anzahl	Prozent
Wunderlich, SPD	118	33,71 %
Groß, CDU	98	28,00 %
Petri, FDP	32	9,14 %
Hachenberg, GRÜNE	34	9,71 %
Achatzi, Die PARTEI	68	19,43 %



Wunderlich, SPD = Otto Heinz Wunderlich, Sozialdemokratische Partei Deutschlands

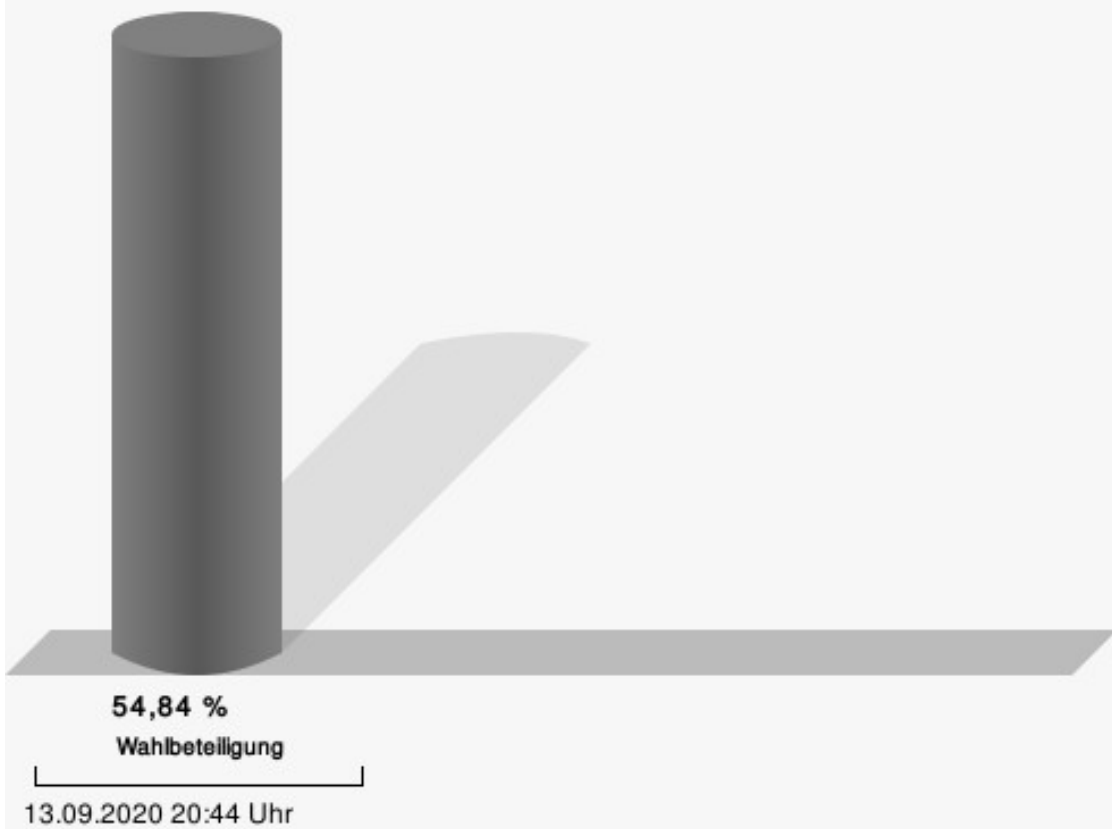
Groß, CDU = Timm Groß, Christlich Demokratische Union Deutschlands

Petri, FDP = Rüdiger Werner Petri, Freie Demokratische Partei

Hachenberg, GRÜNE = Hans Günther Hachenberg, BÜNDNIS 90/DIE GRÜNEN

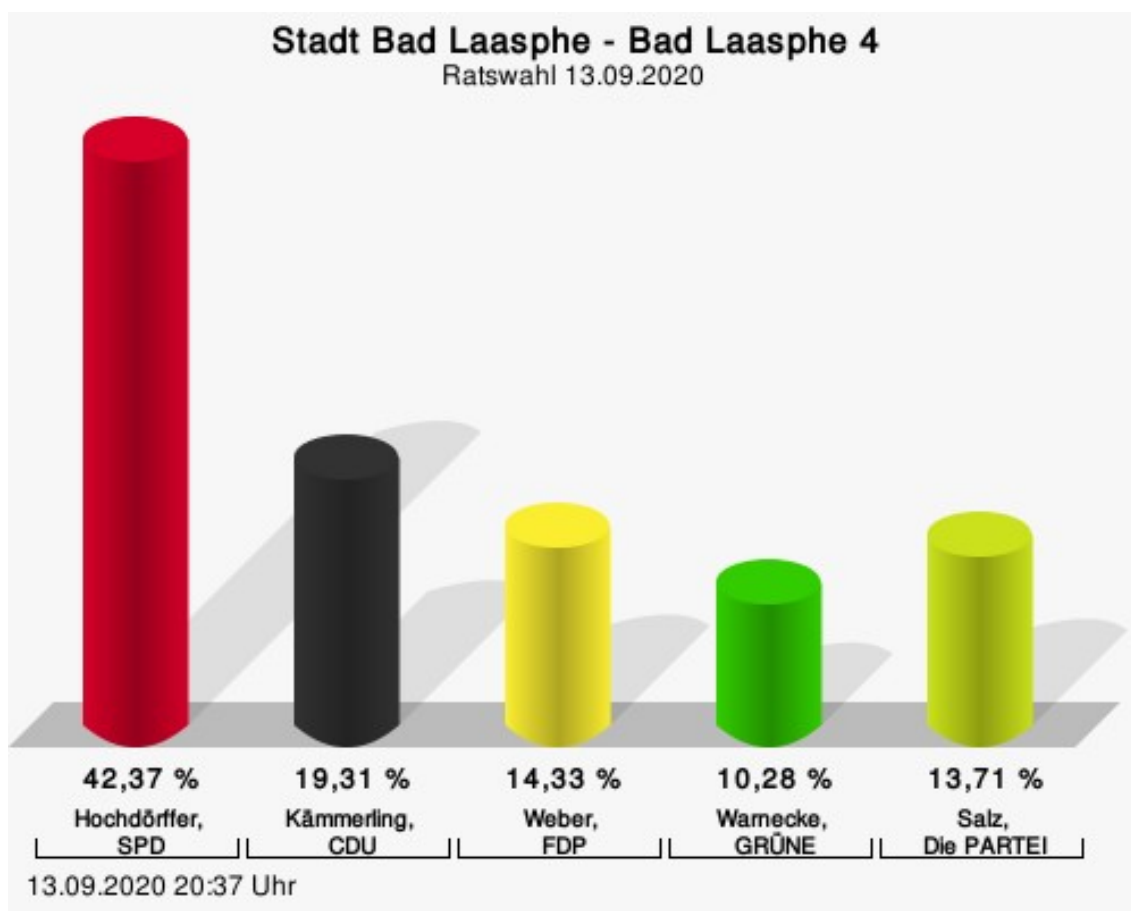
Achatzi, Die PARTEI = Peter Jakob Achatzi, Partei für Arbeit, Rechtsstaat, Tierschutz, Elitenförderung und basisdemokratische Initiative

## Wahlbeteiligung



## Bad Laasphe 4

	Anzahl	Prozent
Hochdörffer, SPD	136	42,37 %
Kämmerling, CDU	62	19,31 %
Weber, FDP	46	14,33 %
Warnecke, GRÜNE	33	10,28 %
Salz, Die PARTEI	44	13,71 %



Hochdörffer, SPD = Stephan Hochdörffer, Sozialdemokratische Partei Deutschlands

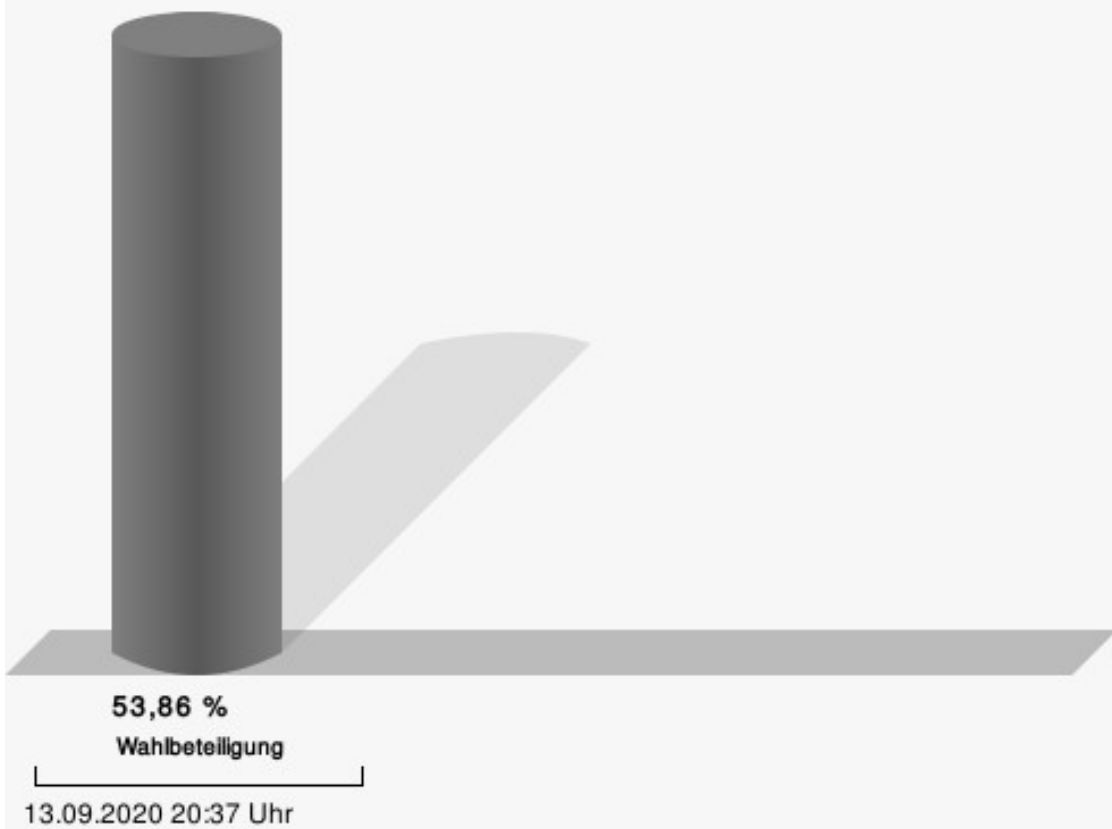
Kämmerling, CDU = Gordon Kämmerling, Christlich Demokratische Union Deutschlands

Weber, FDP = Matthias Weber, Freie Demokratische Partei

Warnecke, GRÜNE = Bettina Warnecke, BÜNDNIS 90/DIE GRÜNEN

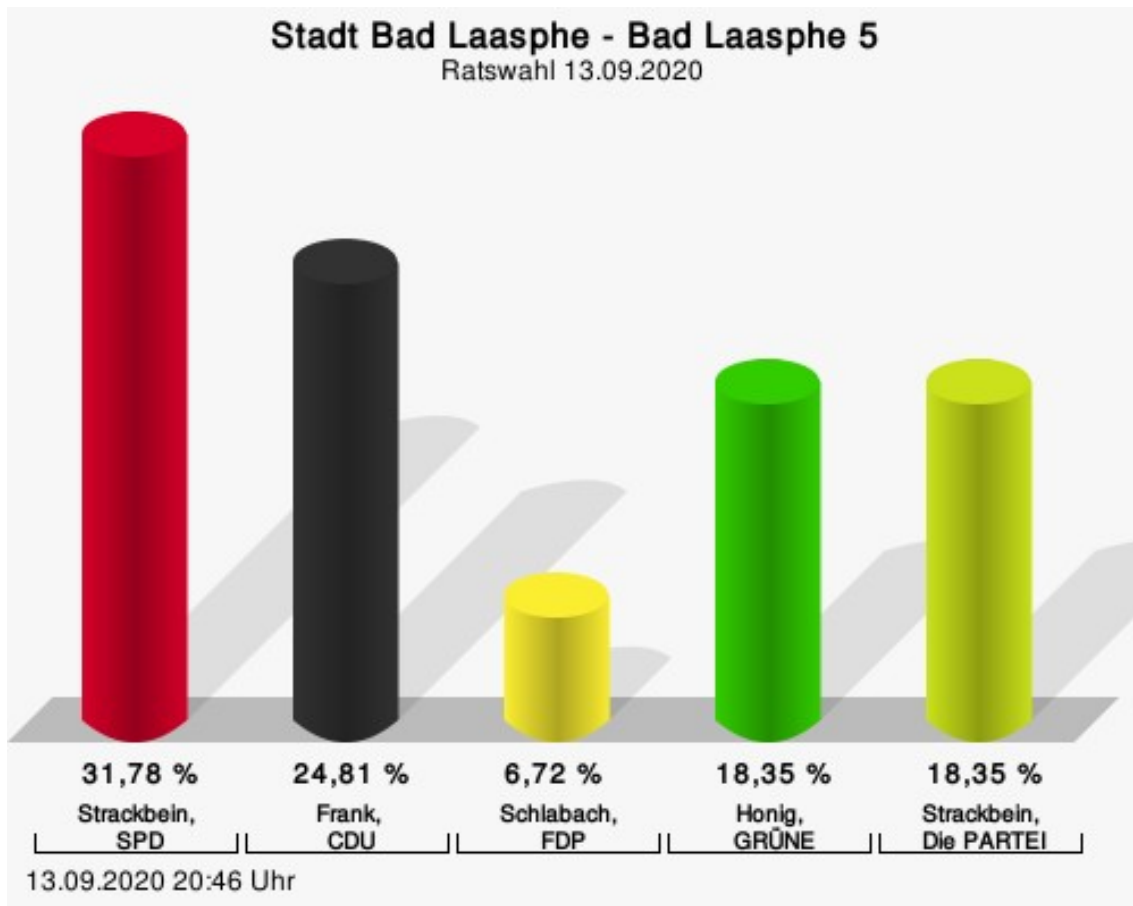
Salz, Die PARTEI = Finn Justus Salz, Partei für Arbeit, Rechtsstaat, Tierschutz, Elitenförderung und basisdemokratische Initiative

## Wahlbeteiligung



## Bad Laasphe 5

	Anzahl	Prozent
Strackbein, SPD	123	31,78 %
Frank, CDU	96	24,81 %
Schlabach, FDP	26	6,72 %
Honig, GRÜNE	71	18,35 %
Strackbein, Die PARTEI	71	18,35 %



Strackbein, SPD = Björn Strackbein, Sozialdemokratische Partei Deutschlands

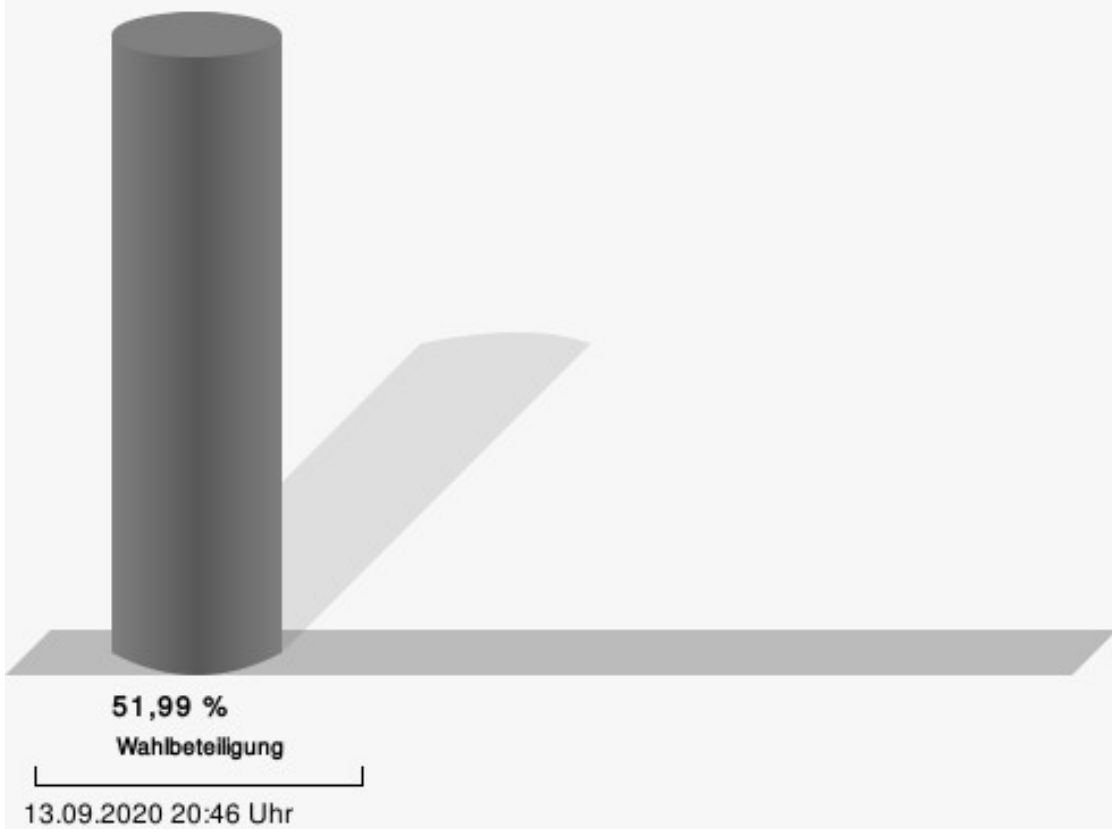
Frank, CDU = Jürgen Hermann Frank, Christlich Demokratische Union Deutschlands

Schlabach, FDP = Werner Schlabach, Freie Demokratische Partei

Honig, GRÜNE = Peter Honig, BÜNDNIS 90/DIE GRÜNEN

Strackbein, Die PARTEI = Tino Strackbein, Partei für Arbeit, Rechtsstaat, Tierschutz, Elitenförderung und basisdemokratische Initiative

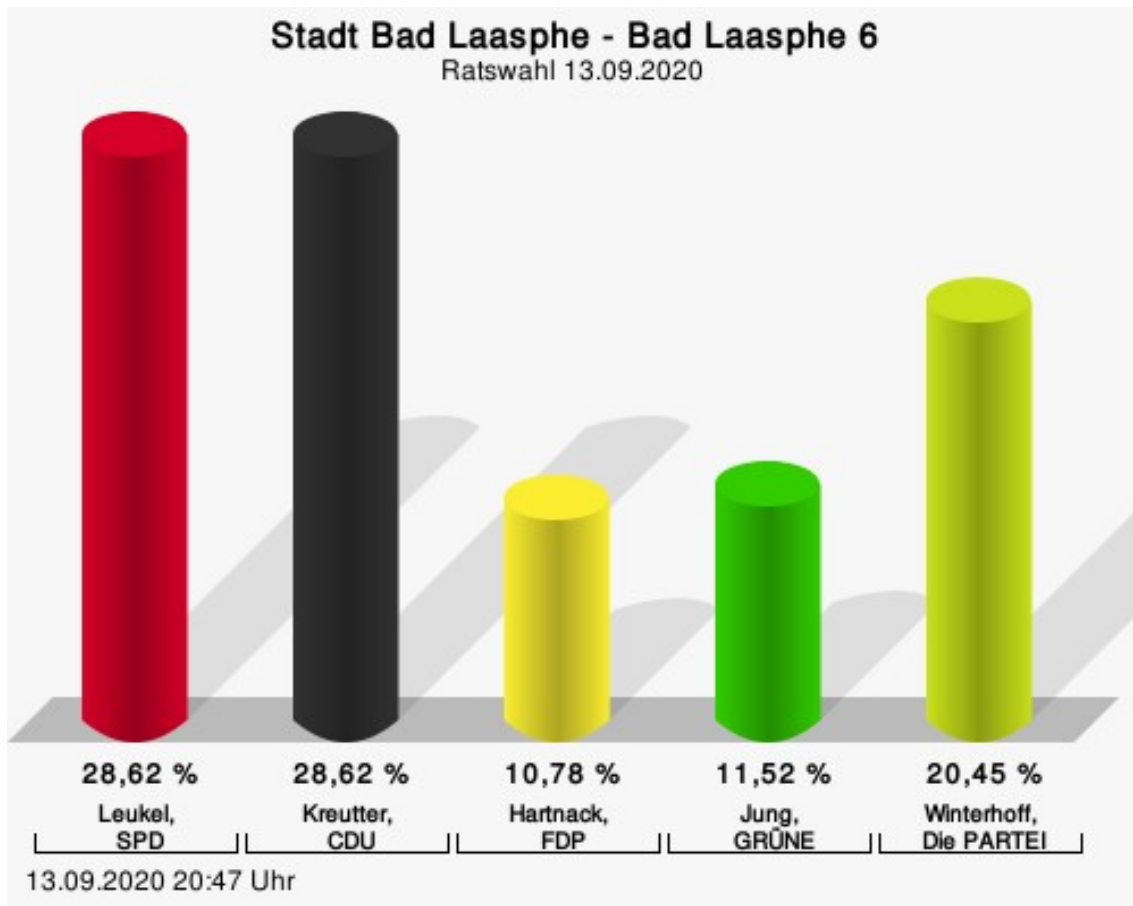
## Wahlbeteiligung





## Bad Laasphe 6

	Anzahl	Prozent
Leukel, SPD	77	28,62 %
Kreutter, CDU	77	28,62 %
Hartnack, FDP	29	10,78 %
Jung, GRÜNE	31	11,52 %
Winterhoff, Die PARTEI	55	20,45 %



Leukel, SPD = Margot Leukel, Sozialdemokratische Partei Deutschlands

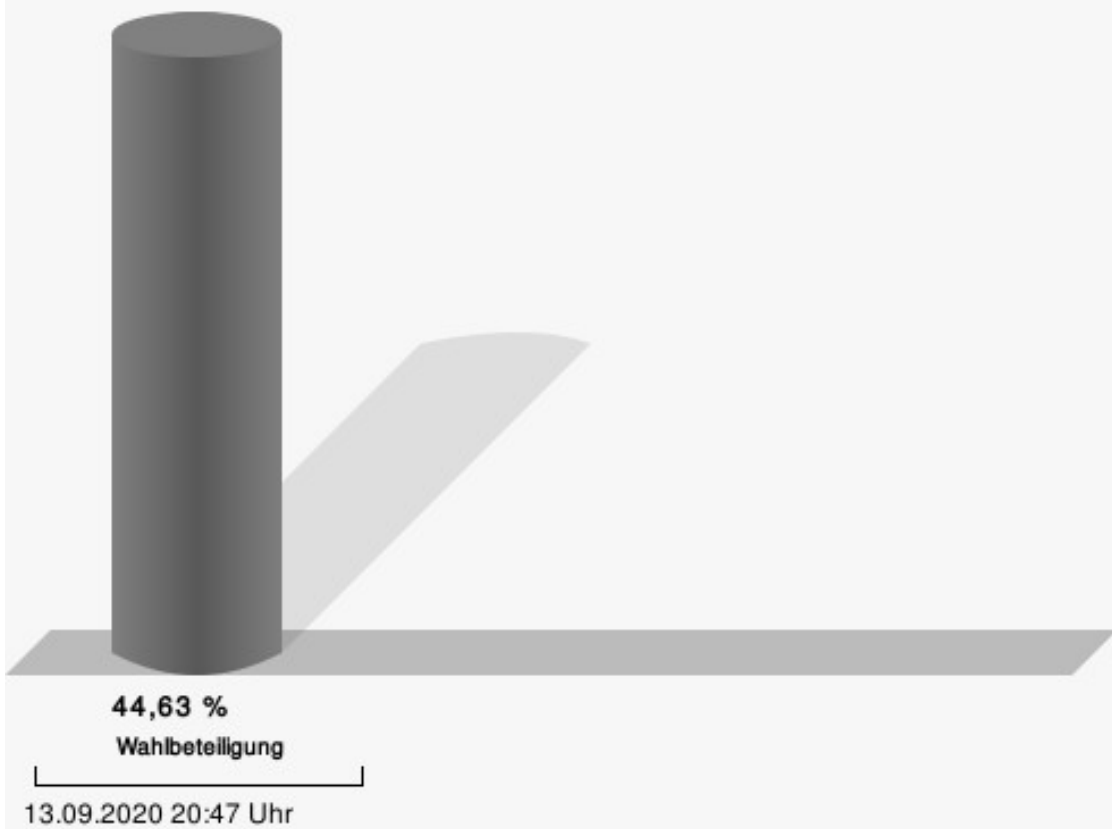
Kreutter, CDU = Thomas Kreutter, Christlich Demokratische Union Deutschlands

Hartnack, FDP = Alexander Norman Hartnack, Freie Demokratische Partei

Jung, GRÜNE = Carina Jung, BÜNDNIS 90/DIE GRÜNEN

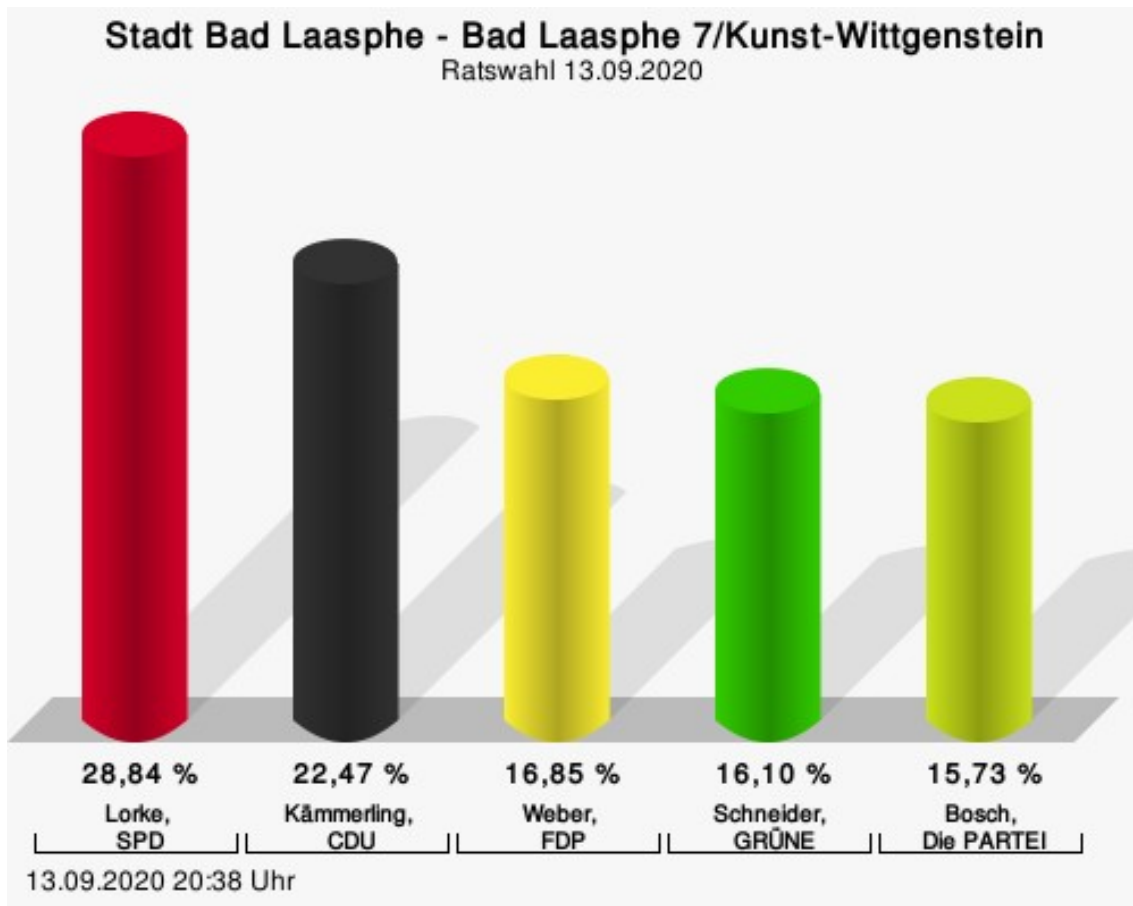
Winterhoff, Die PARTEI = Kai Erik Winterhoff, Partei für Arbeit, Rechtsstaat, Tierschutz, Elitenförderung und basisdemokratische Initiative

## Wahlbeteiligung



## Bad Laasphe 7/Kunst-Wittgenstein

	Anzahl	Prozent
Lorke, SPD	77	28,84 %
Kämmerling, CDU	60	22,47 %
Weber, FDP	45	16,85 %
Schneider, GRÜNE	43	16,10 %
Bosch, Die PARTEI	42	15,73 %



Lorke, SPD = Peter Lorke, Sozialdemokratische Partei Deutschlands

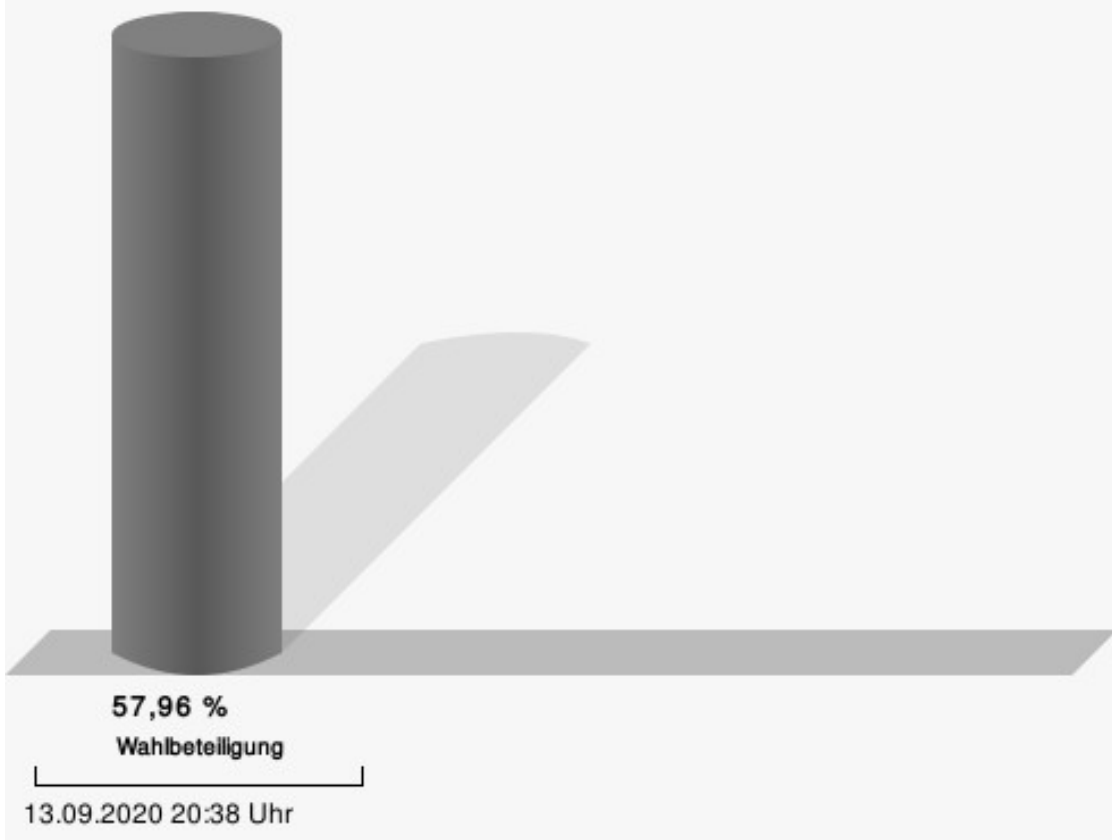
Kämmerling, CDU = Sven Boris Kämmerling, Christlich Demokratische Union Deutschlands

Weber, FDP = Wolfgang Weber, Freie Demokratische Partei

Schneider, GRÜNE = Viola Schneider, BÜNDNIS 90/DIE GRÜNEN

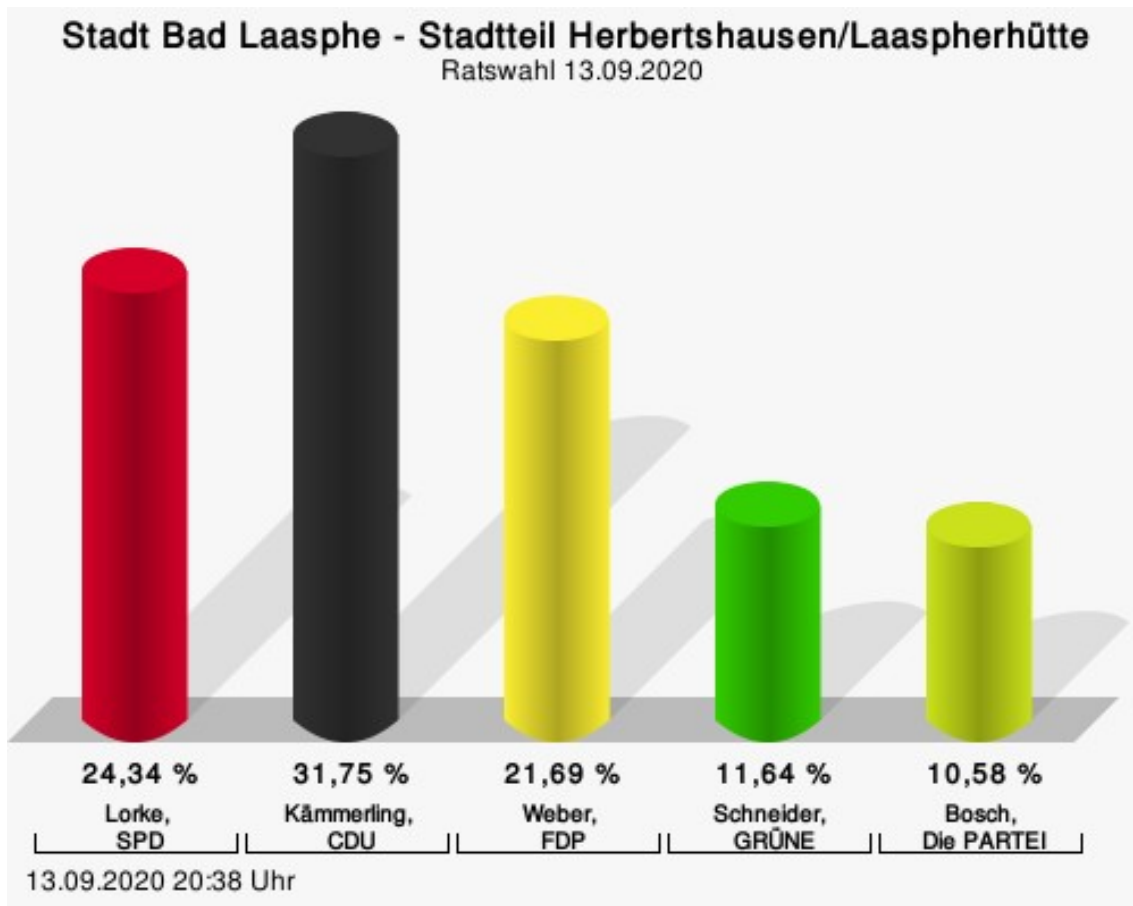
Bosch, Die PARTEI = Stephanie Bosch, Partei für Arbeit, Rechtsstaat, Tierschutz, Elitenförderung und basisdemokratische Initiative

## Wahlbeteiligung



## Stadtteil Herbertshausen/Laaspherhütte

	Anzahl	Prozent
Lorke, SPD	46	24,34 %
Kämmerling, CDU	60	31,75 %
Weber, FDP	41	21,69 %
Schneider, GRÜNE	22	11,64 %
Bosch, Die PARTEI	20	10,58 %



Lorke, SPD = Peter Lorke, Sozialdemokratische Partei Deutschlands

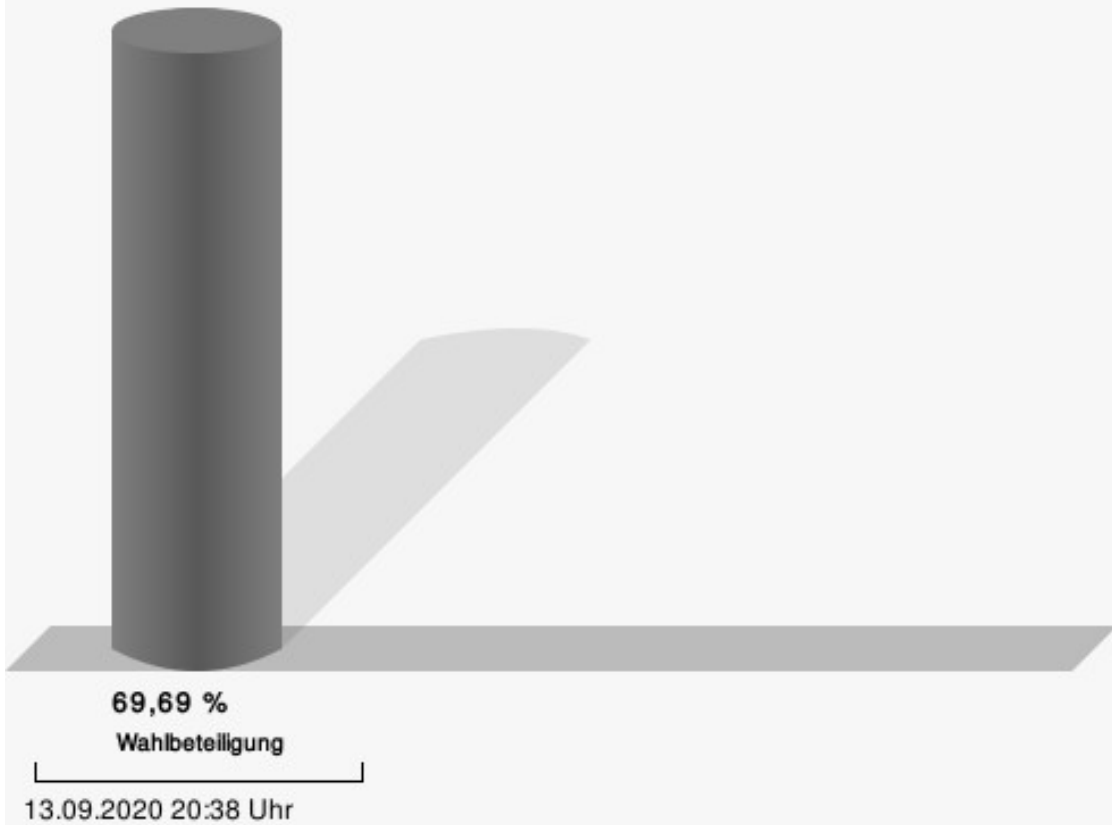
Kämmerling, CDU = Sven Boris Kämmerling, Christlich Demokratische Union Deutschlands

Weber, FDP = Wolfgang Weber, Freie Demokratische Partei

Schneider, GRÜNE = Viola Schneider, BÜNDNIS 90/DIE GRÜNEN

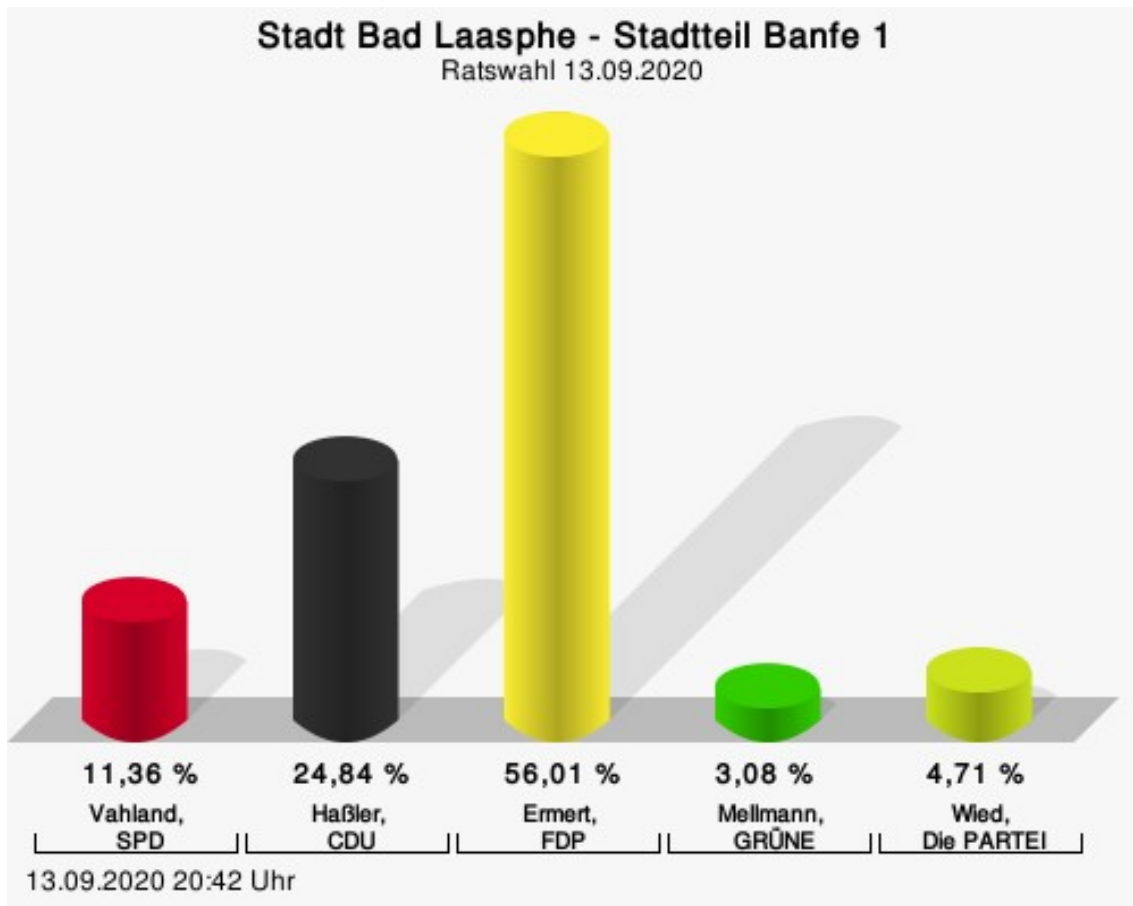
Bosch, Die PARTEI = Stephanie Bosch, Partei für Arbeit, Rechtsstaat, Tierschutz, Elitenförderung und basisdemokratische Initiative

## Wahlbeteiligung



## Stadtteil Banfe 1

	Anzahl	Prozent
Vahland, SPD	70	11,36 %
Haßler, CDU	153	24,84 %
Ermert, FDP	345	56,01 %
Mellmann, GRÜNE	19	3,08 %
Wied, Die PARTEI	29	4,71 %



Vahland, SPD = Martin Vahland, Sozialdemokratische Partei Deutschlands


Haßler, CDU = Elvira Haßler, Christlich Demokratische Union Deutschlands

Ermert, FDP = Michael Ermert, Freie Demokratische Partei

Mellmann, GRÜNE = Elisabeth Mellmann, BÜNDNIS 90/DIE GRÜNEN

Wied, Die PARTEI = Tobias Wied, Partei für Arbeit, Rechtsstaat, Tierschutz, Elitenförderung und basisdemokratische Initiative

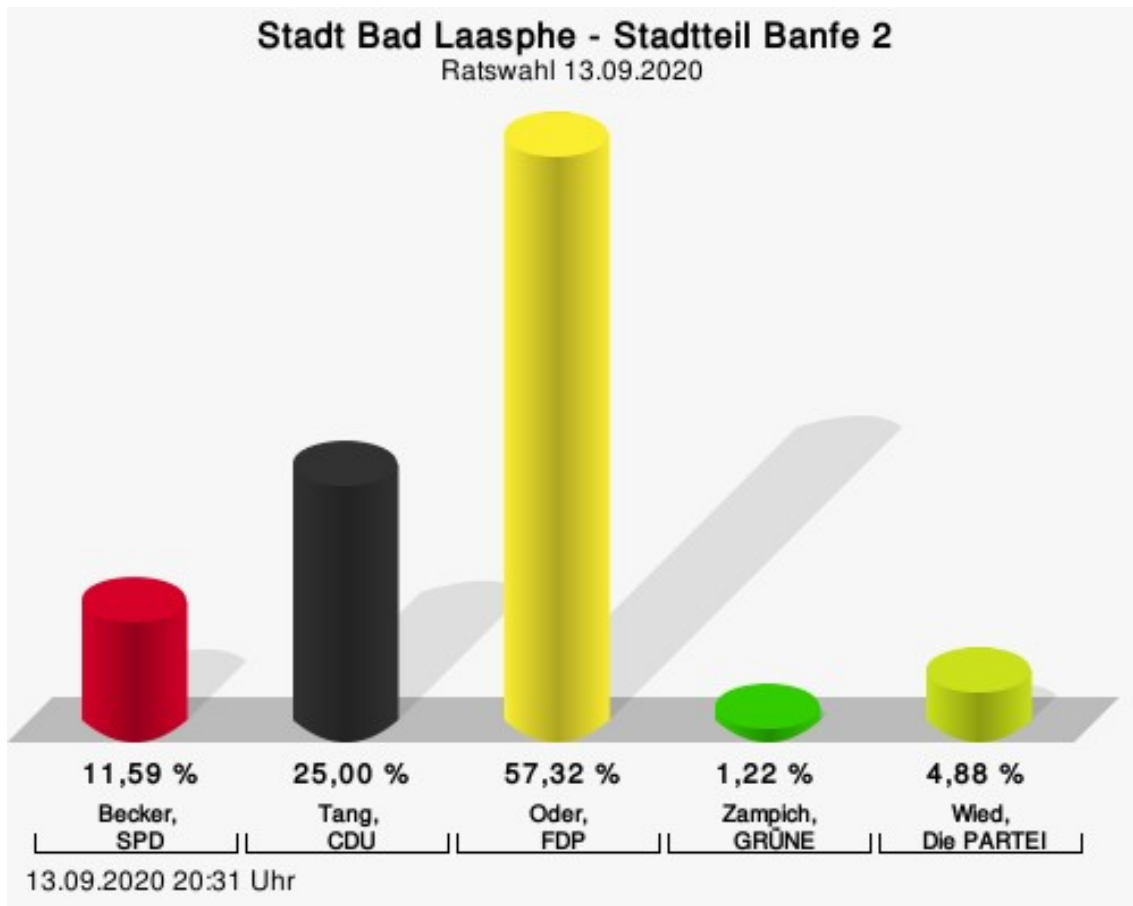
## Wahlbeteiligung





## Stadtteil Banfe 2

	Anzahl	Prozent
Becker, SPD	19	11,59 %
Tang, CDU	41	25,00 %
Oder, FDP	94	57,32 %
Zampich, GRÜNE	2	1,22 %
Wied, Die PARTEI	8	4,88 %



Becker, SPD = Mirko Becker, Sozialdemokratische Partei Deutschlands

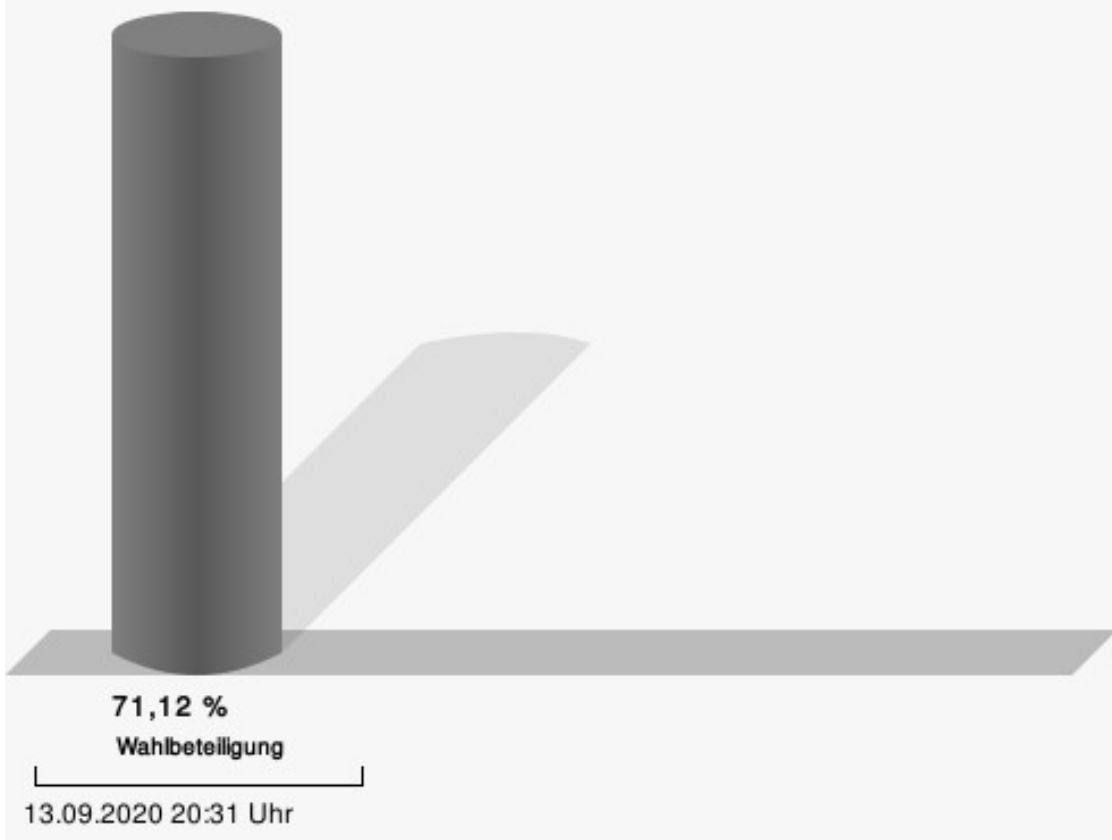
Tang, CDU = Petra Loretta Tang, Christlich Demokratische Union Deutschlands

Oder, FDP = Werner Franz Oder, Freie Demokratische Partei

Zampich, GRÜNE = Hansjürgen Karl Otto Zampich, BÜNDNIS 90/DIE GRÜNEN

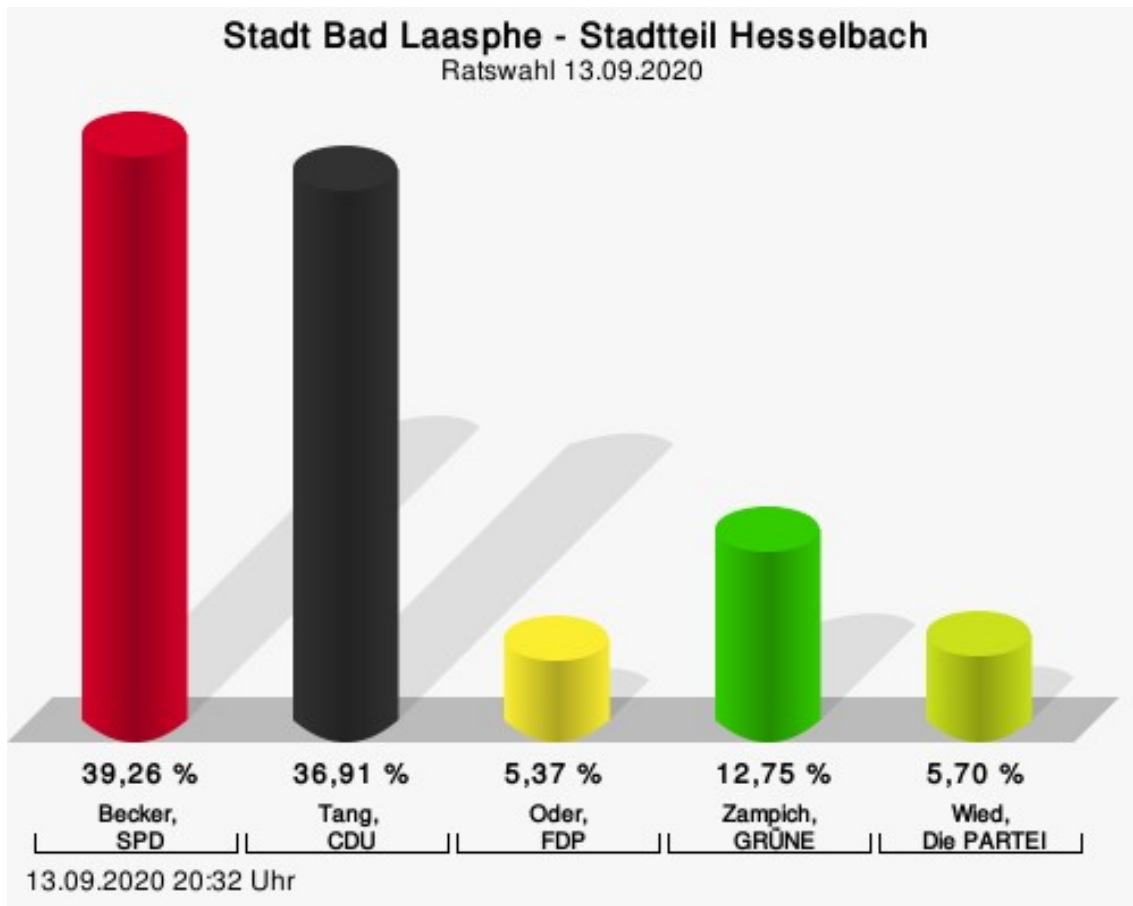
Wied, Die PARTEI = Lukas Wied, Partei für Arbeit, Rechtsstaat, Tierschutz, Elitenförderung und basisdemokratische Initiative

## Wahlbeteiligung



## Stadtteil Hesselbach

	Anzahl	Prozent
Becker, SPD	117	39,26 %
Tang, CDU	110	36,91 %
Oder, FDP	16	5,37 %
Zampich, GRÜNE	38	12,75 %
Wied, Die PARTEI	17	5,70 %



Becker, SPD = Mirko Becker, Sozialdemokratische Partei Deutschlands

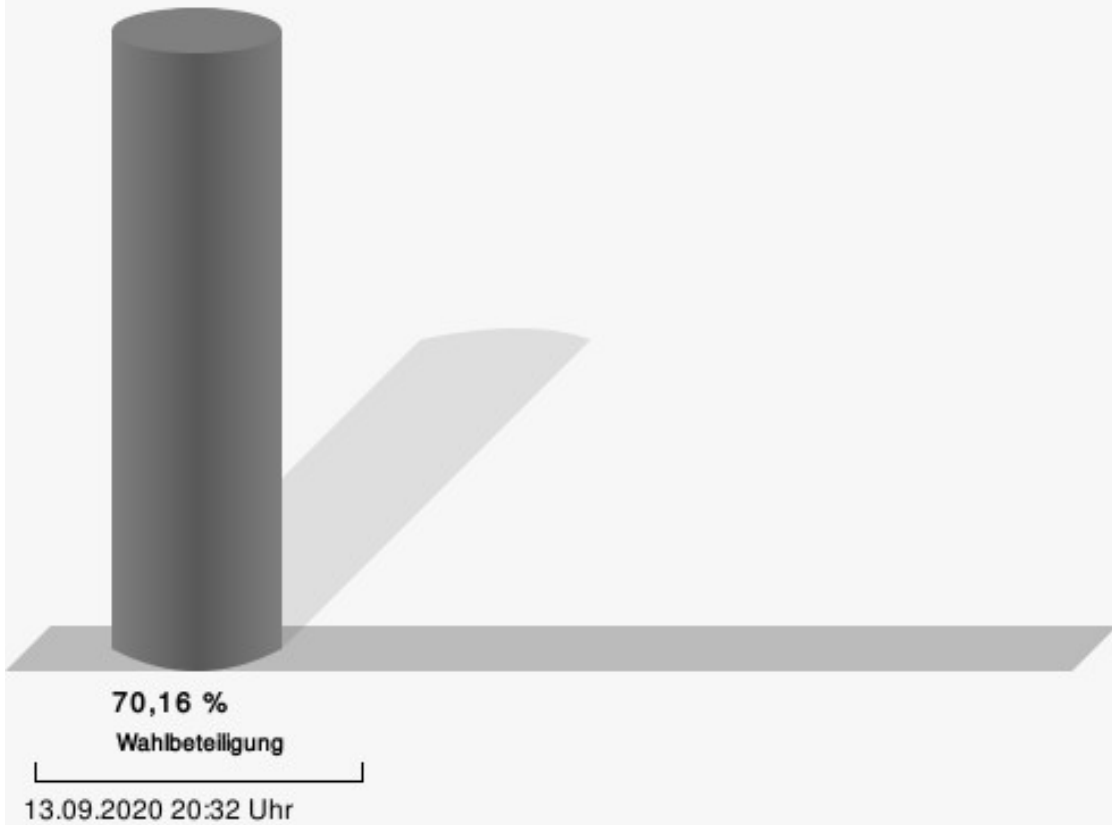
Tang, CDU = Petra Loretta Tang, Christlich Demokratische Union Deutschlands

Oder, FDP = Werner Franz Oder, Freie Demokratische Partei

Zampich, GRÜNE = Hansjürgen Karl Otto Zampich, BÜNDNIS 90/DIE GRÜNEN

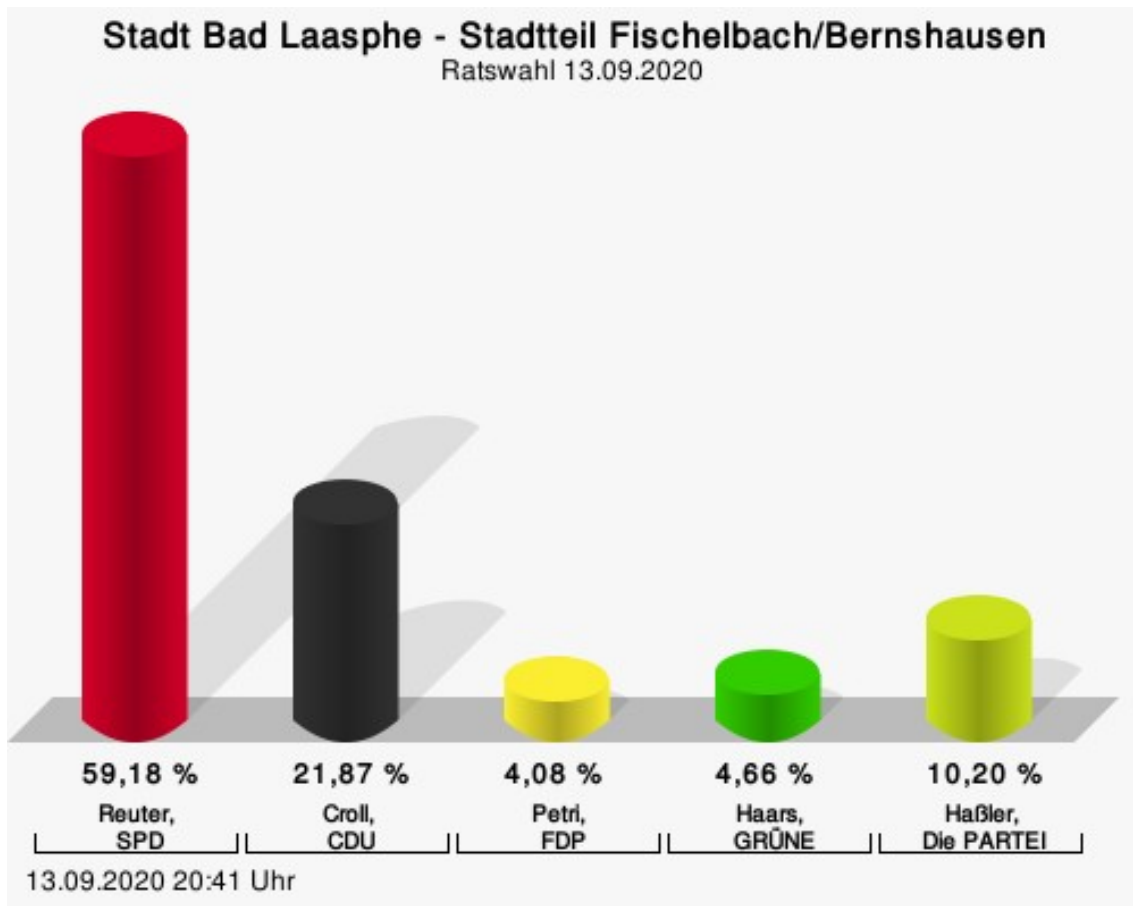
Wied, Die PARTEI = Lukas Wied, Partei für Arbeit, Rechtsstaat, Tierschutz, Elitenförderung und basisdemokratische Initiative

## Wahlbeteiligung



## Stadtteil Fischelbach/Bernshausen

	Anzahl	Prozent
Reuter, SPD	203	59,18 %
Croll, CDU	75	21,87 %
Petri, FDP	14	4,08 %
Haars, GRÜNE	16	4,66 %
Haßler, Die PARTEI	35	10,20 %



Reuter, SPD = Jörn Reuter, Sozialdemokratische Partei Deutschlands

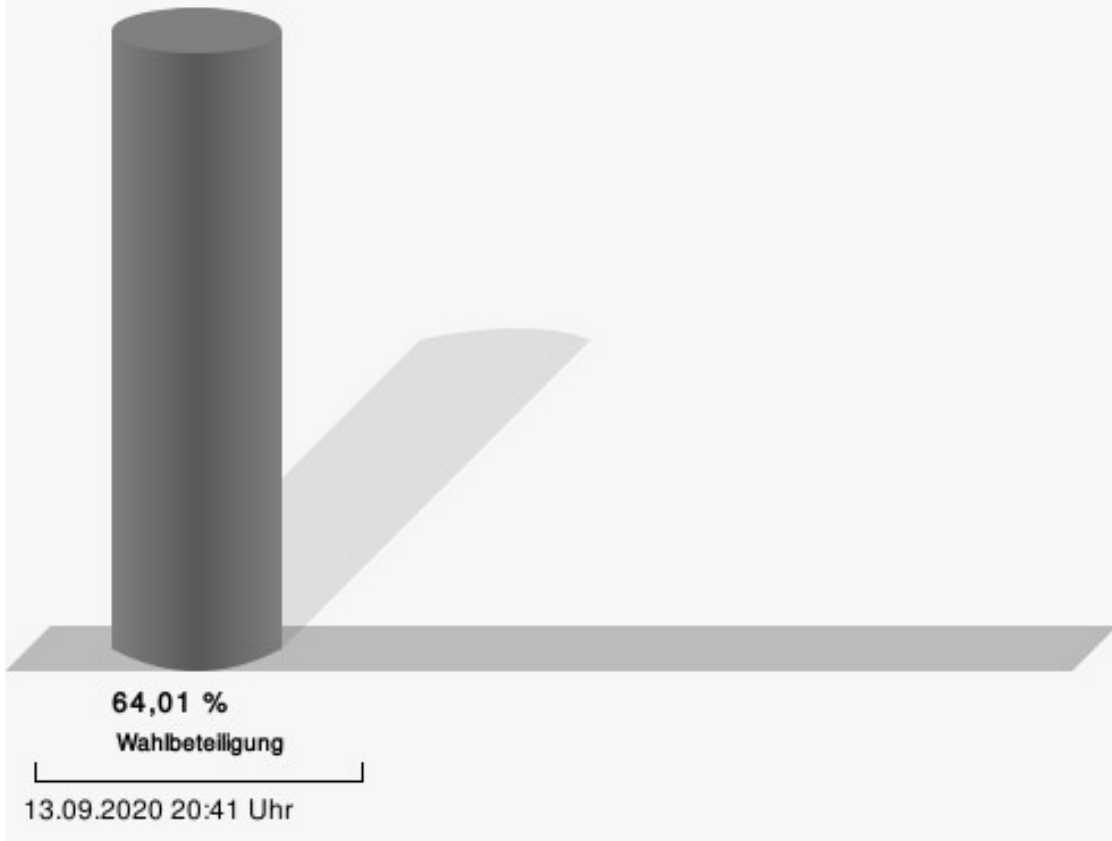
Croll, CDU = Michael Croll, Christlich Demokratische Union Deutschlands

Petri, FDP = Ute Petri, Freie Demokratische Partei

Haars, GRÜNE = Margit Haars, BÜNDNIS 90/DIE GRÜNEN

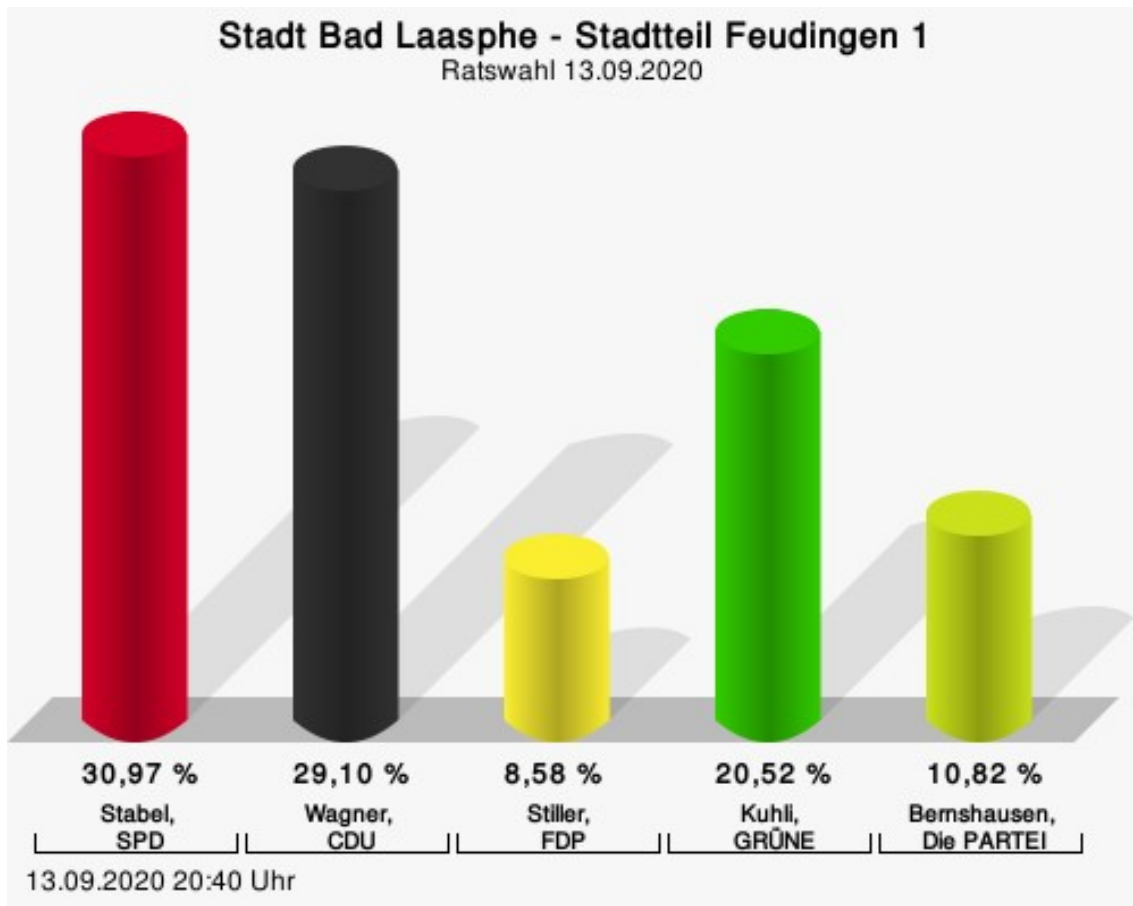
Haßler, Die PARTEI = Laura Haßler, Partei für Arbeit, Rechtsstaat, Tierschutz, Elitenförderung und basisdemokratische Initiative

## Wahlbeteiligung



## Stadtteil Feudingen 1

	Anzahl	Prozent
Stabel, SPD	83	30,97 %
Wagner, CDU	78	29,10 %
Stiller, FDP	23	8,58 %
Kuhli, GRÜNE	55	20,52 %
Bernshausen, Die PARTEI	29	10,82 %



Stabel, SPD = Klaus Stabel, Sozialdemokratische Partei Deutschlands

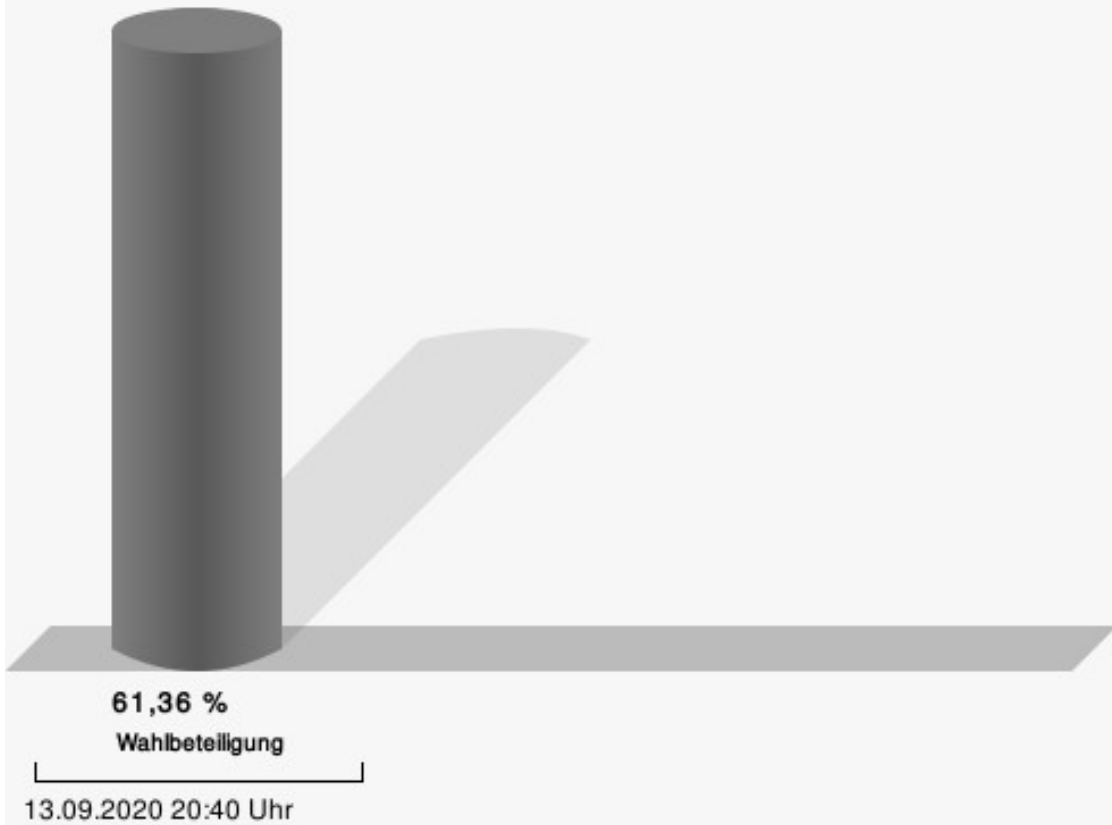
Wagner, CDU = Günter Wagner, Christlich Demokratische Union Deutschlands

Stiller, FDP = Hans-Michael Stiller, Freie Demokratische Partei

Kuhli, GRÜNE = Elisabeth Kuhli, BÜNDNIS 90/DIE GRÜNEN

Bernshausen, Die PARTEI = Tim Bernshausen, Partei für Arbeit, Rechtsstaat, Tierschutz, Elitenförderung und basisdemokratische Initiative

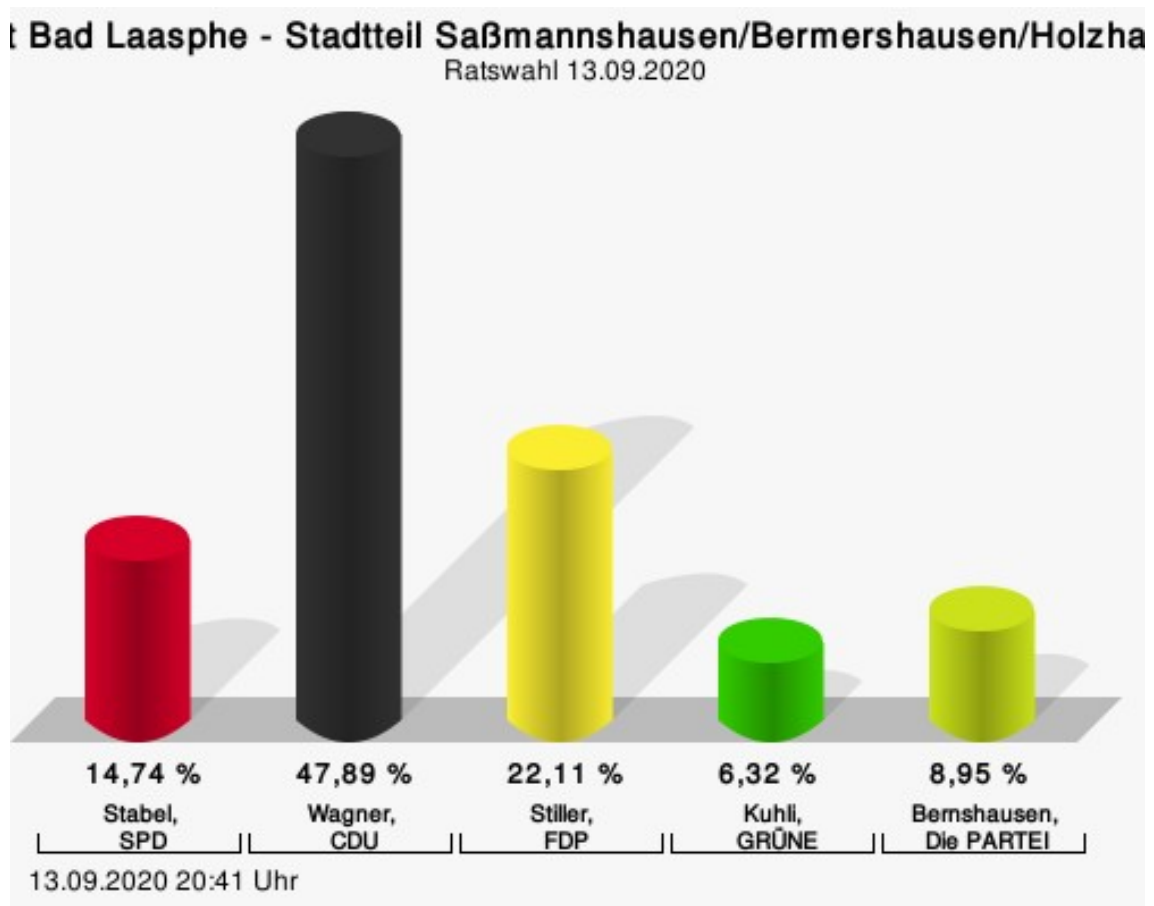
## Wahlbeteiligung





## Stadtteil Saßmannshausen/Bermershausen/Holzhausen

	Anzahl	Prozent
Stabel, SPD	28	14,74 %
Wagner, CDU	91	47,89 %
Stiller, FDP	42	22,11 %
Kuhli, GRÜNE	12	6,32 %
Bernshausen, Die PARTEI	17	8,95 %



Stabel, SPD = Klaus Stabel, Sozialdemokratische Partei Deutschlands

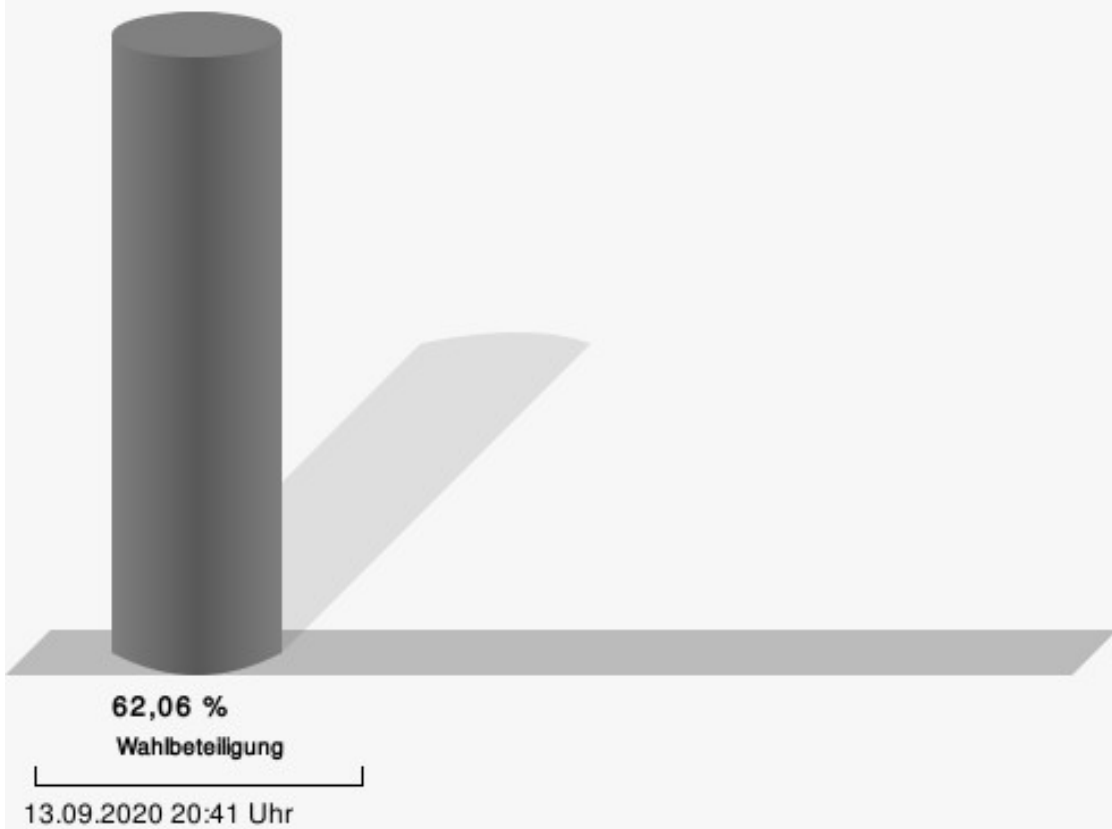
Wagner, CDU = Günter Wagner, Christlich Demokratische Union Deutschlands

Stiller, FDP = Hans-Michael Stiller, Freie Demokratische Partei

Kuhli, GRÜNE = Elisabeth Kuhli, BÜNDNIS 90/DIE GRÜNEN

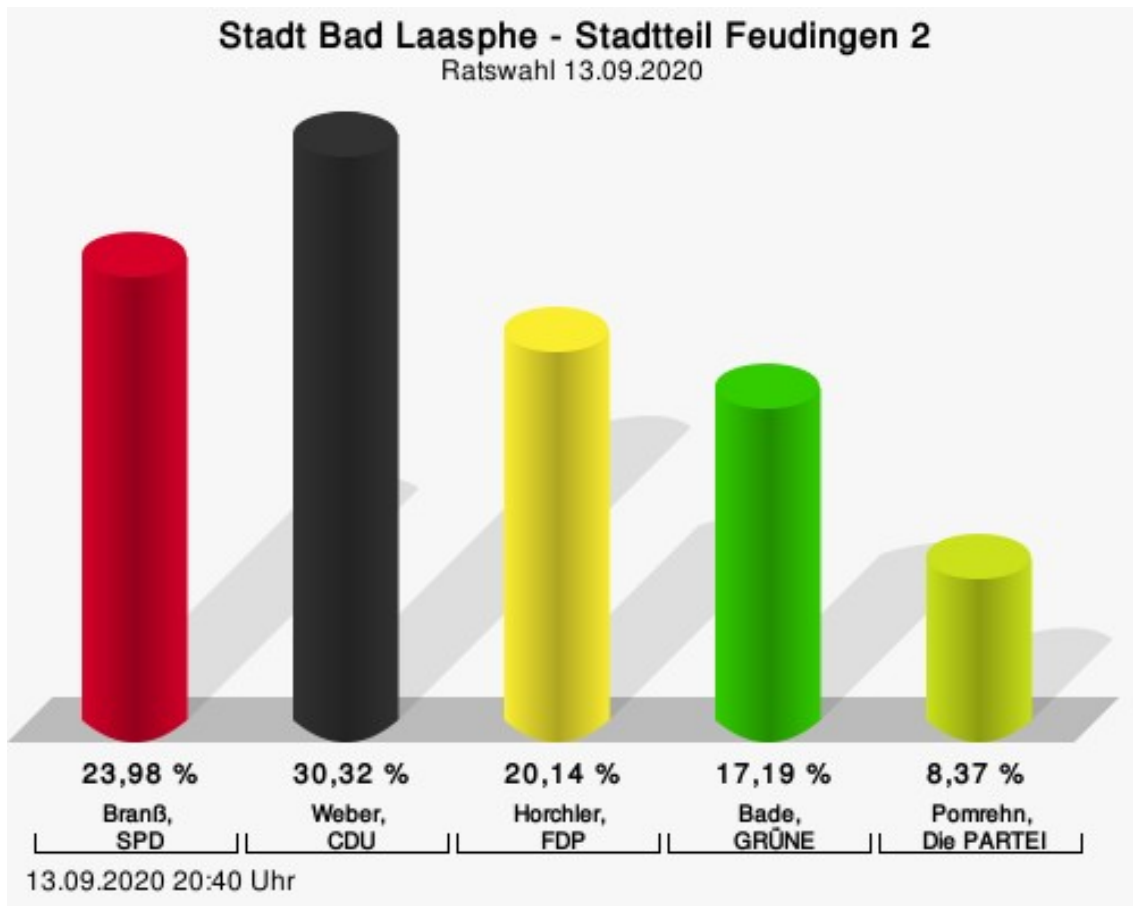
Bernshausen, Die PARTEI = Tim Bernshausen, Partei für Arbeit, Rechtsstaat, Tierschutz, Elitenförderung und basisdemokratische Initiative

## Wahlbeteiligung



## Stadtteil Feudingen 2

	Anzahl	Prozent
Branß, SPD	106	23,98 %
Weber, CDU	134	30,32 %
Horchler, FDP	89	20,14 %
Bade, GRÜNE	76	17,19 %
Pomrehn, Die PARTEI	37	8,37 %



Branß, SPD = Michael Branß, Sozialdemokratische Partei Deutschlands

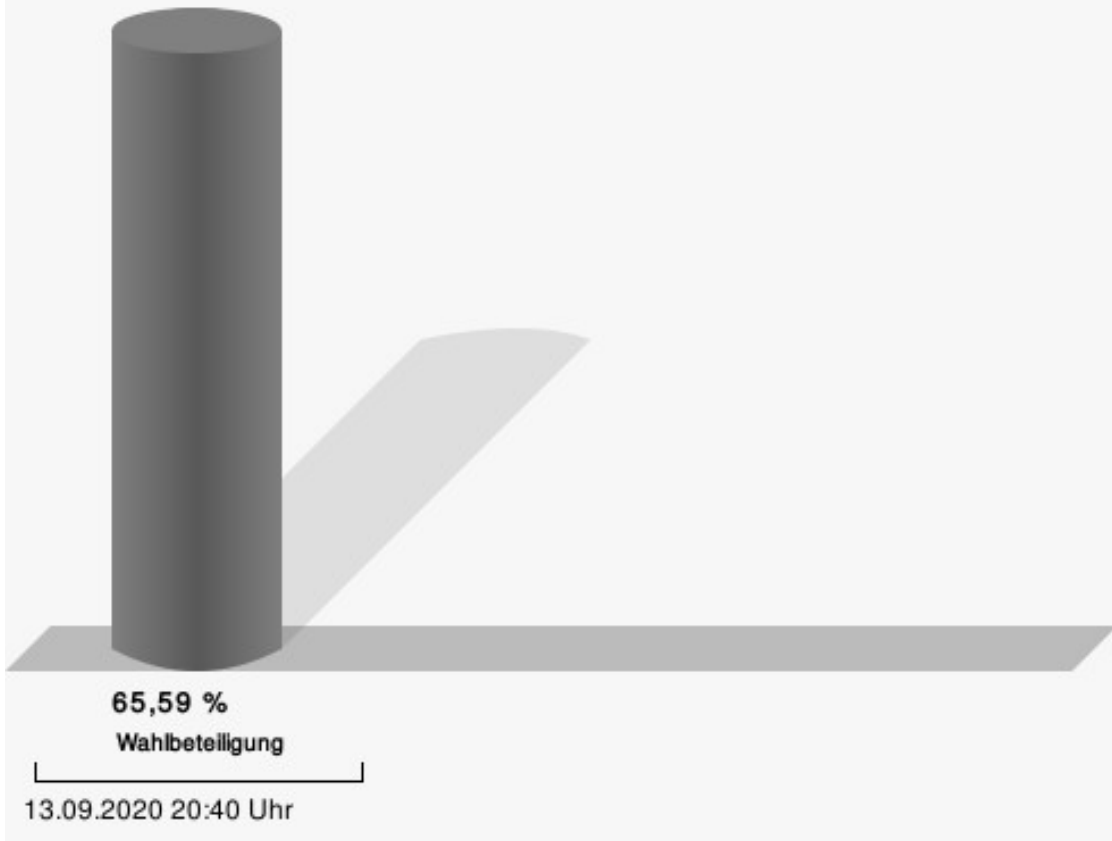
Weber, CDU = Thorsten Weber, Christlich Demokratische Union Deutschlands

Horchler, FDP = Erich Horchler, Freie Demokratische Partei

Bade, GRÜNE = Annegret Luise Bade, BÜNDNIS 90/DIE GRÜNEN

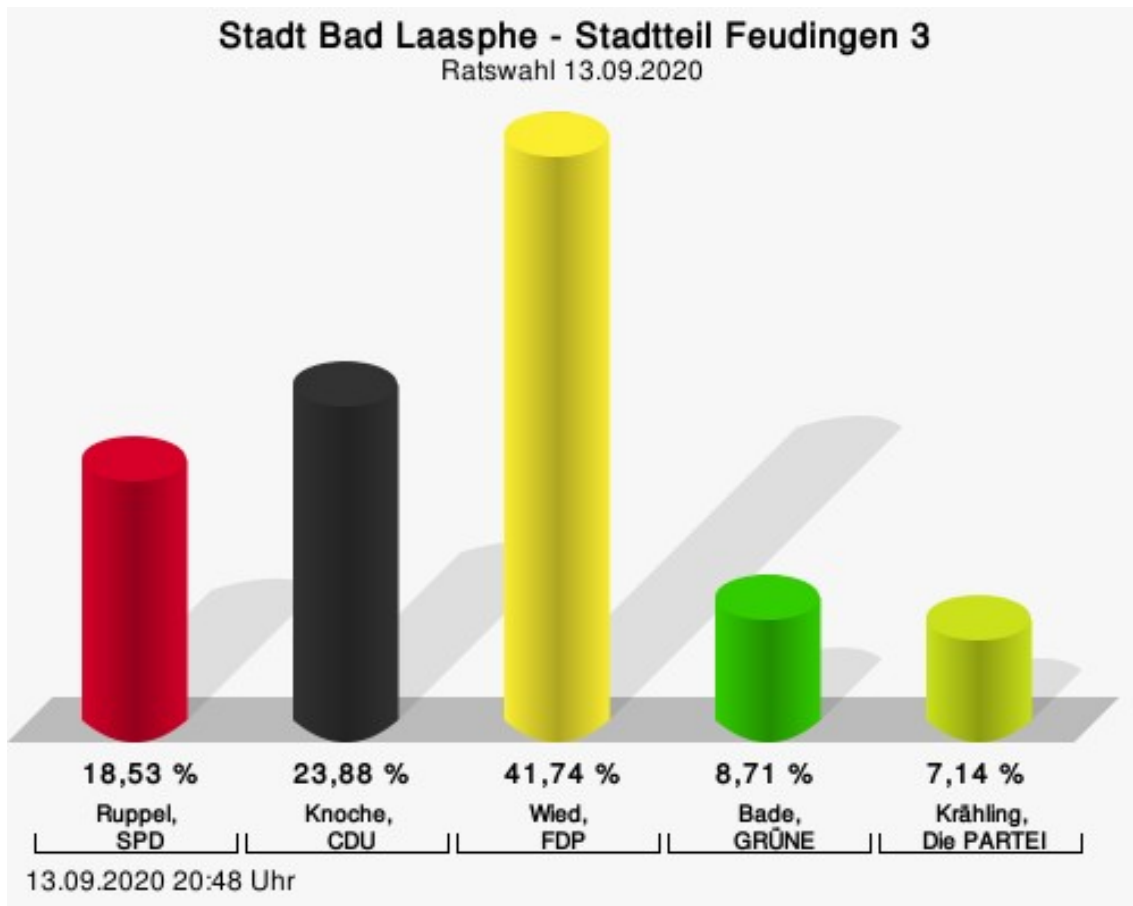
Pomrehn, Die PARTEI = René Pomrehn, Partei für Arbeit, Rechtsstaat, Tierschutz, Elitenförderung und basisdemokratische Initiative

## Wahlbeteiligung



## Stadtteil Feudingen 3

	Anzahl	Prozent
Ruppel, SPD	83	18,53 %
Knoche, CDU	107	23,88 %
Wied, FDP	187	41,74 %
Bade, GRÜNE	39	8,71 %
Krähling, Die PARTEI	32	7,14 %



Ruppel, SPD = Florian Ruppel, Sozialdemokratische Partei Deutschlands

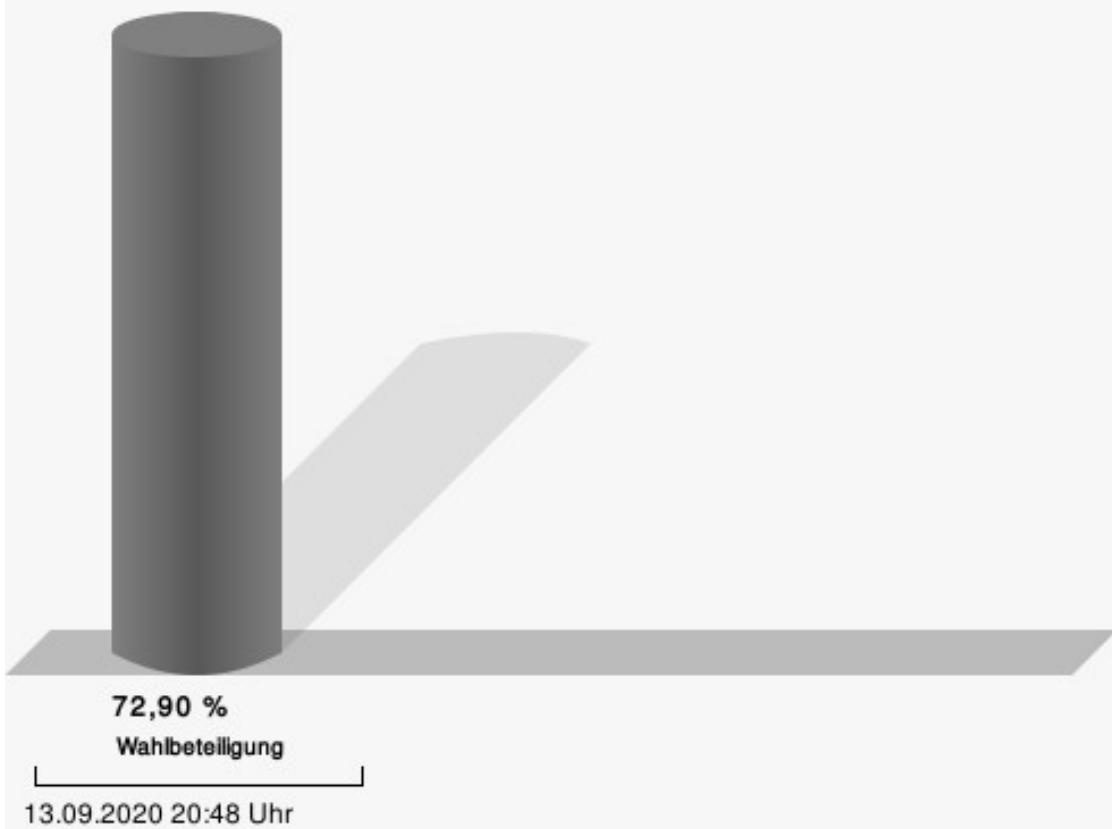
Knoche, CDU = Ernst Michael Knoche, Christlich Demokratische Union Deutschlands

Wied, FDP = Eberhard Wied, Freie Demokratische Partei

Bade, GRÜNE = Karl Ludwig Bade, BÜNDNIS 90/DIE GRÜNEN

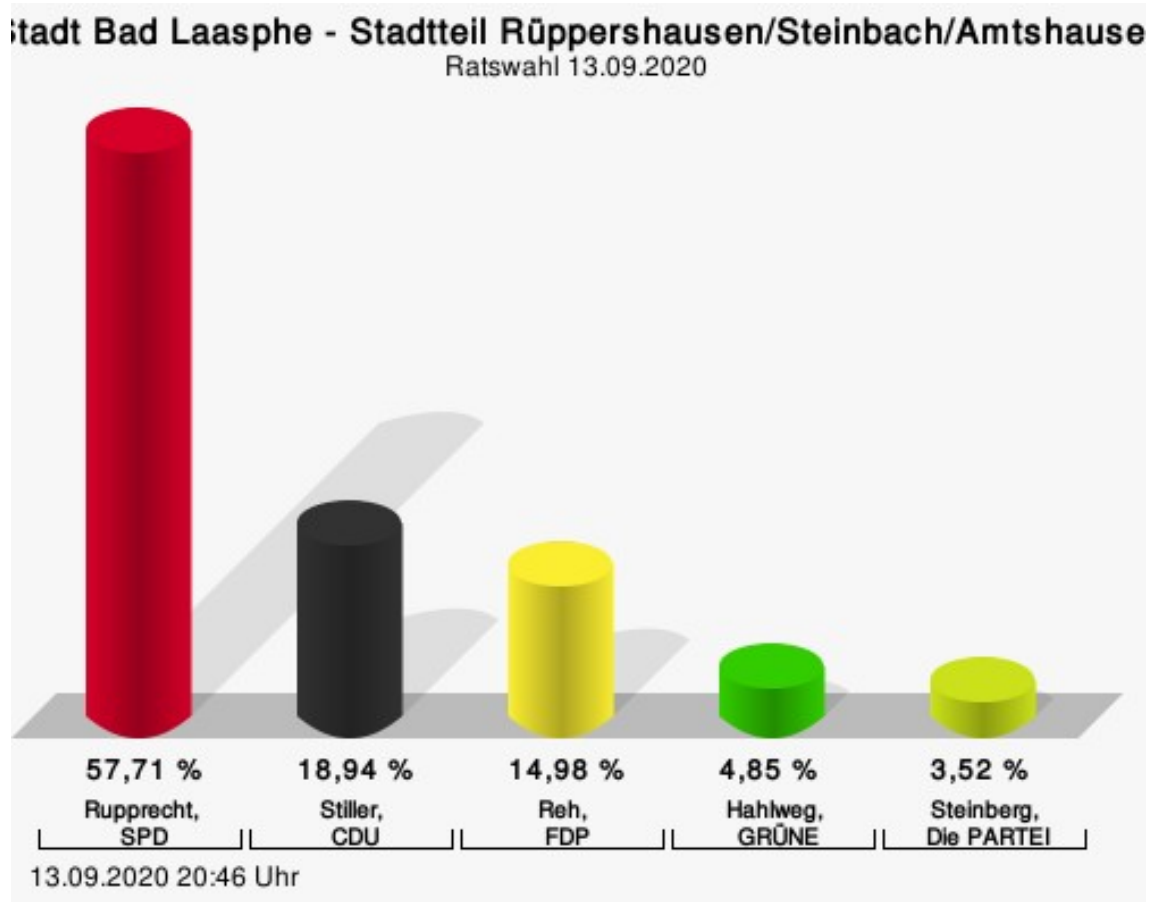
Krähling, Die PARTEI = Julia Krähling, Partei für Arbeit, Rechtsstaat, Tierschutz, Elitenförderung und basisdemokratische Initiative

## Wahlbeteiligung



## Stadtteil Rùppershausen/Steinbach/Amtshausen

	Anzahl	Prozent
Rupprecht, SPD	131	57,71 %
Stiller, CDU	43	18,94 %
Reh, FDP	34	14,98 %
Hahlweg, GRÜNE	11	4,85 %
Steinberg, Die PARTEI	8	3,52 %



Rupprecht, SPD = Daniela Rupprecht, Sozialdemokratische Partei Deutschlands


Stiller, CDU = Sebastian Stiller, Christlich Demokratische Union Deutschlands

Reh, FDP = Ernst Bernhard Reh, Freie Demokratische Partei

Hahlweg, GRÜNE = Hartwig Hahlweg, BÜNDNIS 90/DIE GRÜNEN

Steinberg, Die PARTEI = Leon Rouven Steinberg, Partei für Arbeit, Rechtsstaat, Tierschutz, Elitenförderung und basisdemokratische Initiative

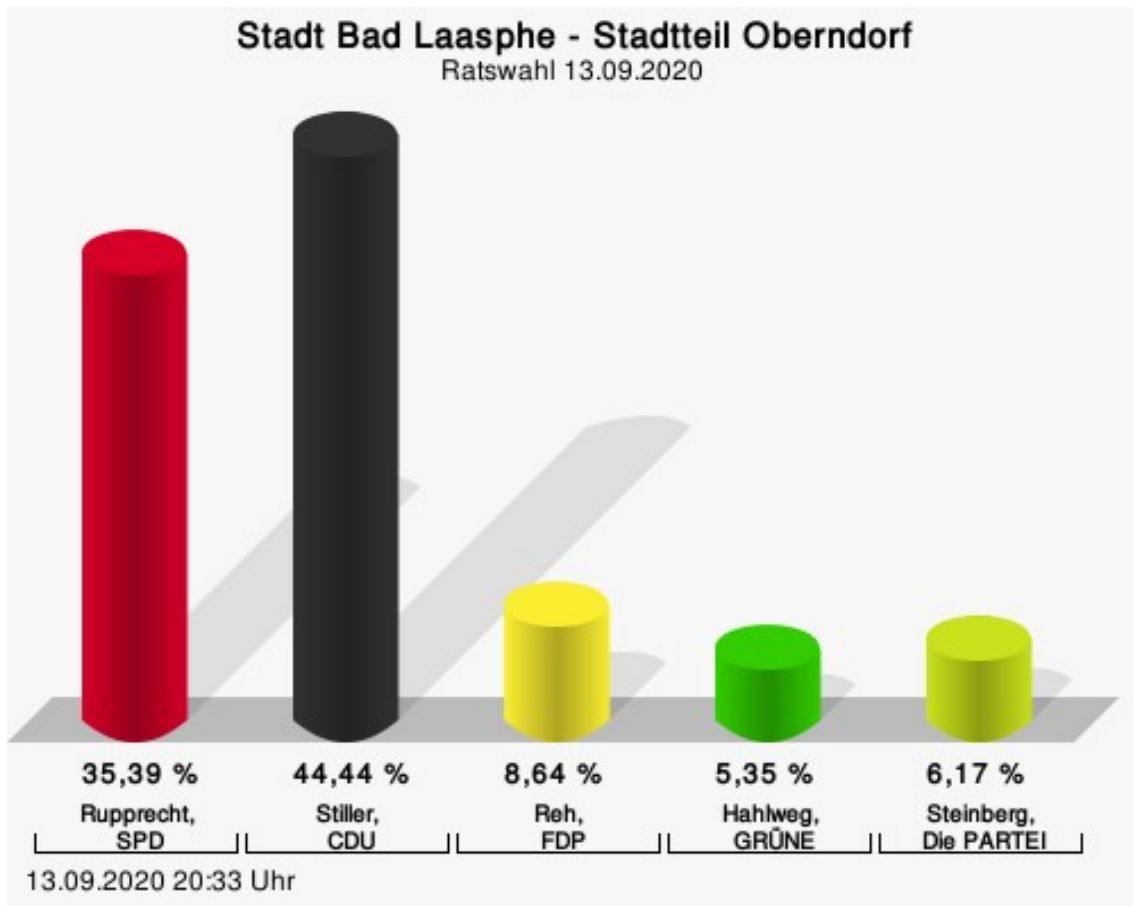
## Wahlbeteiligung





## Stadtteil Oberndorf

	Anzahl	Prozent
Rupprecht, SPD	86	35,39 %
Stiller, CDU	108	44,44 %
Reh, FDP	21	8,64 %
Hahlweg, GRÜNE	13	5,35 %
Steinberg, Die PARTEI	15	6,17 %



Rupprecht, SPD = Daniela Rupprecht, Sozialdemokratische Partei Deutschlands

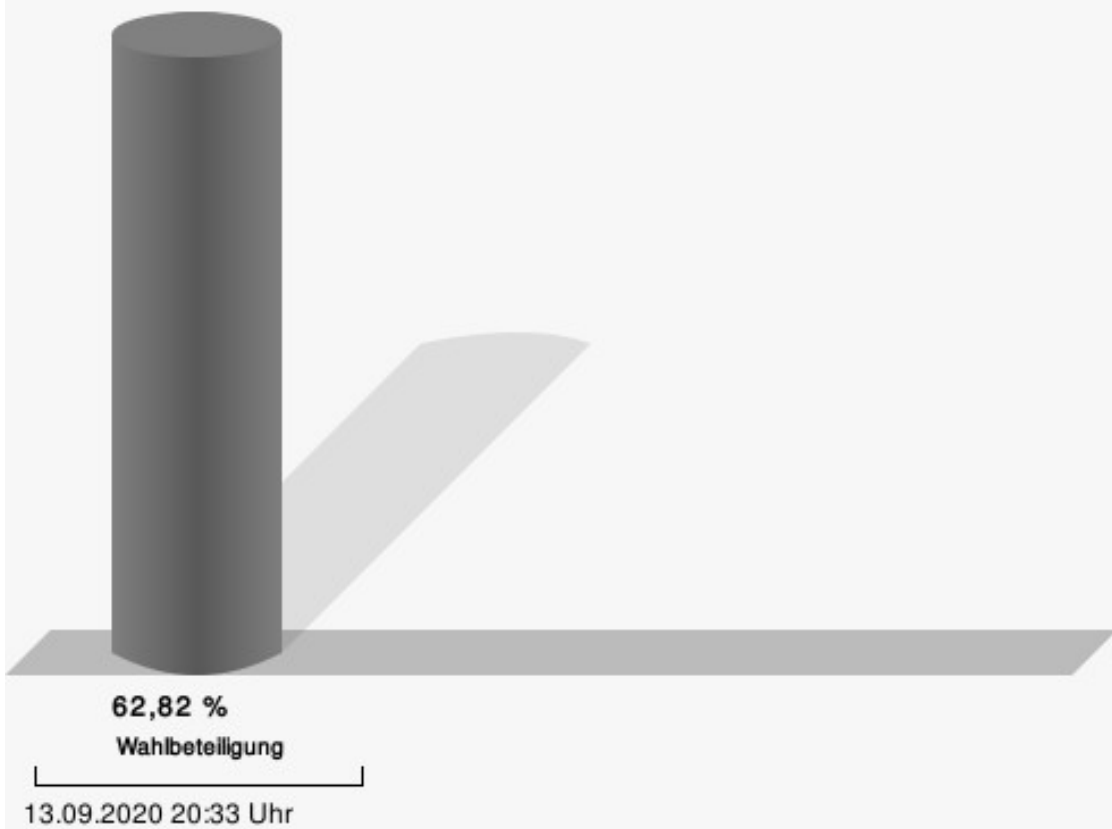
Stiller, CDU = Sebastian Stiller, Christlich Demokratische Union Deutschlands

Reh, FDP = Ernst Bernhard Reh, Freie Demokratische Partei

Hahlweg, GRÜNE = Hartwig Hahlweg, BÜNDNIS 90/DIE GRÜNEN

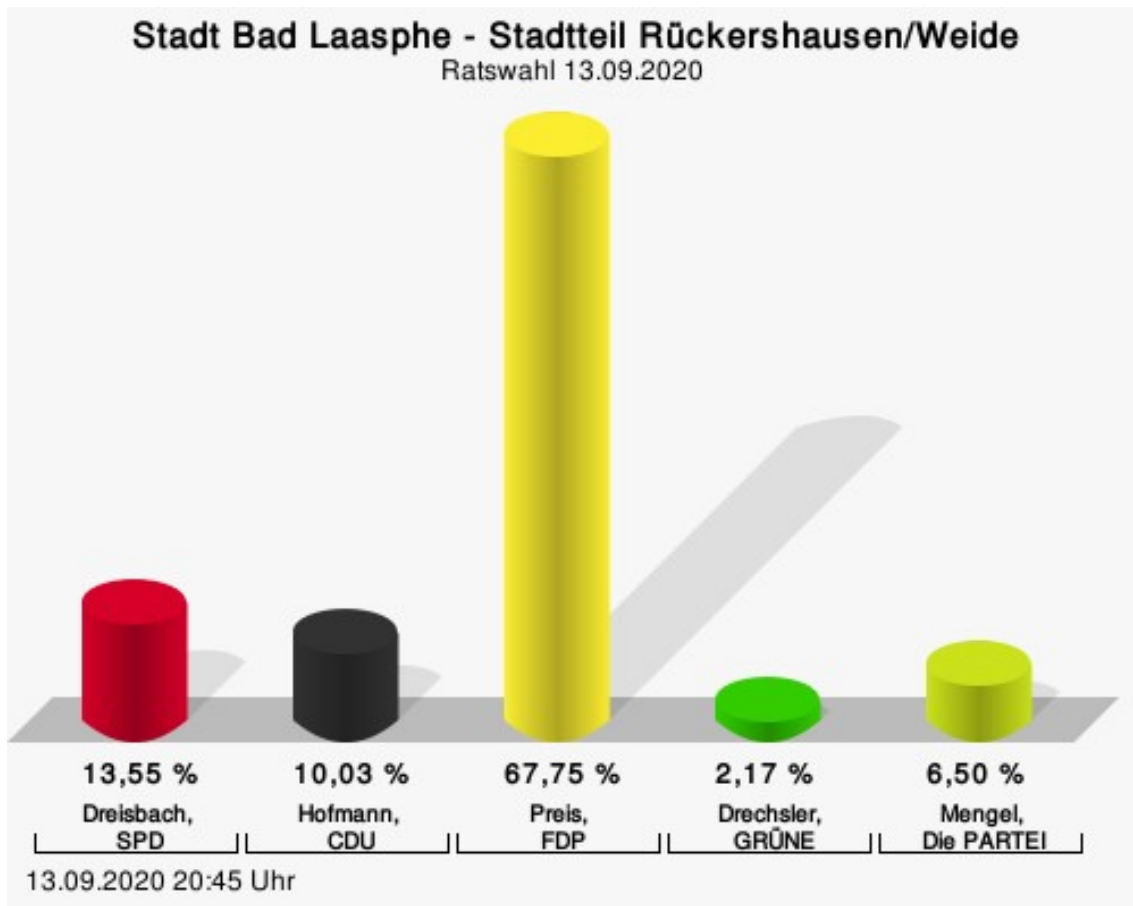
Steinberg, Die PARTEI = Leon Rouven Steinberg, Partei für Arbeit, Rechtsstaat, Tierschutz, Elitenförderung und basisdemokratische Initiative

## Wahlbeteiligung



## Stadtteil Rückershausen/Weide

	Anzahl	Prozent
Dreisbach, SPD	50	13,55 %
Hofmann, CDU	37	10,03 %
Preis, FDP	250	67,75 %
Drechsler, GRÜNE	8	2,17 %
Mengel, Die PARTEI	24	6,50 %



Dreisbach, SPD = Markus Dreisbach, Sozialdemokratische Partei Deutschlands


Hofmann, CDU = Rolf Hofmann, Christlich Demokratische Union Deutschlands

Preis, FDP = Klaus-Werner Preis, Freie Demokratische Partei

Drechsler, GRÜNE = Johannes Markus Drechsler, BÜNDNIS 90/DIE GRÜNEN

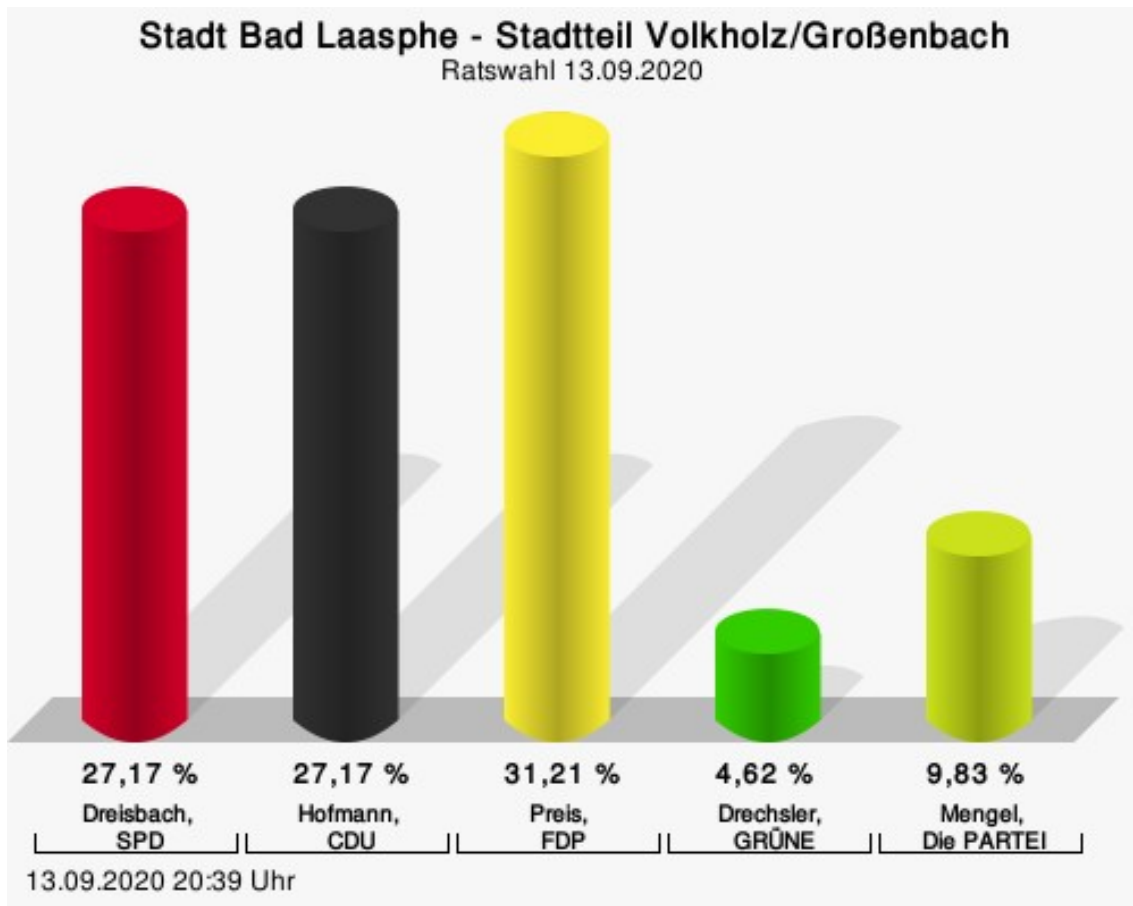
Mengel, Die PARTEI = Alexander Mengel, Partei für Arbeit, Rechtsstaat, Tierschutz, Elitenförderung und basisdemokratische Initiative

## Wahlbeteiligung



## Stadtteil Volkholz/Großenbach

	Anzahl	Prozent
Dreisbach, SPD	47	27,17 %
Hofmann, CDU	47	27,17 %
Preis, FDP	54	31,21 %
Drechsler, GRÜNE	8	4,62 %
Mengel, Die PARTEI	17	9,83 %



Dreisbach, SPD = Markus Dreisbach, Sozialdemokratische Partei Deutschlands

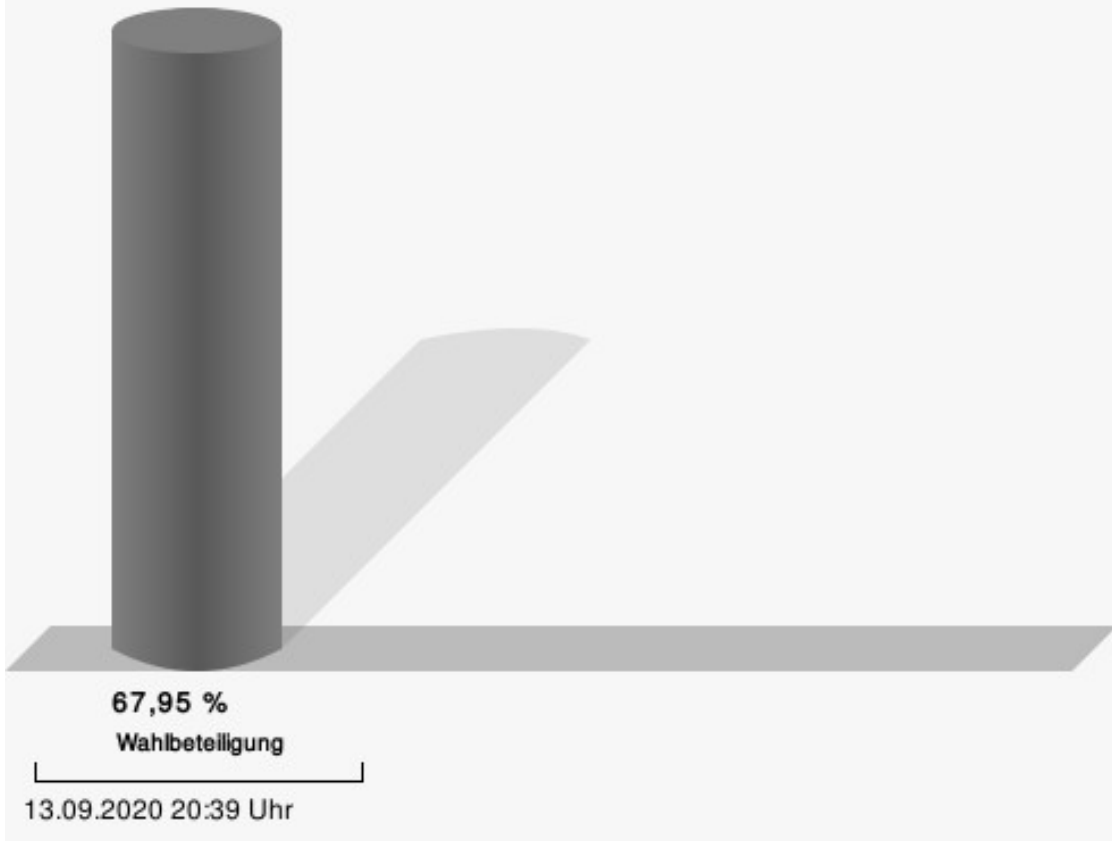
Hofmann, CDU = Rolf Hofmann, Christlich Demokratische Union Deutschlands

Preis, FDP = Klaus-Werner Preis, Freie Demokratische Partei

Drechsler, GRÜNE = Johannes Markus Drechsler, BÜNDNIS 90/DIE GRÜNEN

Mengel, Die PARTEI = Alexander Mengel, Partei für Arbeit, Rechtsstaat, Tierschutz, Elitenförderung und basisdemokratische Initiative

## Wahlbeteiligung



# Übersicht Stimmbezirke

Zusammenstellung der Ergebnisse nach Stimmbezirken

Stimmbezirk	Stand	Wahlberechtigte	Wähler/innen	gültig	SPD	CDU	FDP	GRÜNE	DIE LINKE	Die PARTEI
Bad Laasphe 1	eingegangen	359	64,07 %	99,57 %	<b>33,19 %</b>	<b>33,19 %</b>	10,04 %	11,79 %	---	11,79 %
Stadtteil Puderbach	eingegangen	338	70,12 %	96,62 %	29,69 %	<b>52,84 %</b>	1,31 %	9,17 %	---	6,99 %
Stadtteil Niederlaasphe	eingegangen	817	65,85 %	98,33 %	<b>55,77 %</b>	23,82 %	4,73 %	7,56 %	3,40 %	4,73 %
Bad Laasphe 2	eingegangen	694	49,86 %	97,98 %	<b>51,33 %</b>	21,53 %	4,72 %	10,91 %	---	11,50 %
Bad Laasphe 3	eingegangen	651	54,84 %	98,04 %	<b>33,71 %</b>	28,00 %	9,14 %	9,71 %	---	19,43 %
Bad Laasphe 4	eingegangen	609	53,86 %	97,87 %	<b>42,37 %</b>	19,31 %	14,33 %	10,28 %	---	13,71 %
Bad Laasphe 5	eingegangen	779	51,99 %	95,56 %	<b>31,78 %</b>	24,81 %	6,72 %	18,35 %	---	18,35 %
Bad Laasphe 6	eingegangen	614	44,63 %	98,18 %	<b>28,62 %</b>	<b>28,62 %</b>	10,78 %	11,52 %	---	20,45 %
Bad Laasphe 7/Kunst-Wittgenstein	eingegangen	509	57,96 %	90,51 %	<b>28,84 %</b>	22,47 %	16,85 %	16,10 %	---	15,73 %
Stadtteil Herbertshausen/Laasphehütte	eingegangen	287	69,69 %	94,50 %	24,34 %	<b>31,75 %</b>	21,69 %	11,64 %	---	10,58 %
Stadtteil Banfe 1	eingegangen	831	75,21 %	98,56 %	11,36 %	24,84 %	<b>56,01 %</b>	3,08 %	---	4,71 %
Stadtteil Banfe 2	eingegangen	232	71,12 %	99,39 %	11,59 %	25,00 %	<b>57,32 %</b>	1,22 %	---	4,88 %
Stadtteil Hesselbach	eingegangen	429	70,16 %	99,00 %	<b>39,26 %</b>	36,91 %	5,37 %	12,75 %	---	5,70 %

Stimmbezirk	Stand	Wahlberechtigte	Wähler/innen	gültig	SPD	CDU	FDP	GRÜNE	DIE LINKE	Die PARTEI
Stadtteil Fischelbach/Bernshausen	eingegangen	564	64,01 %	95,01 %	<b>59,18 %</b>	21,87 %	4,08 %	4,66 %	---	10,20 %
Stadtteil Feudingen 1	eingegangen	440	61,36 %	99,26 %	<b>30,97 %</b>	29,10 %	8,58 %	20,52 %	---	10,82 %
Stadtteil Saßmannshausen/Bermershausen/Holzhausen	eingegangen	311	62,06 %	98,45 %	14,74 %	<b>47,89 %</b>	22,11 %	6,32 %	---	8,95 %
Stadtteil Feudingen 2	eingegangen	680	65,59 %	99,10 %	23,98 %	<b>30,32 %</b>	20,14 %	17,19 %	---	8,37 %
Stadtteil Feudingen 3	eingegangen	620	72,90 %	99,12 %	18,53 %	23,88 %	<b>41,74 %</b>	8,71 %	---	7,14 %
Stadtteil Rüpershausen/Steinbach/Amtshausen	eingegangen	300	76,67 %	98,70 %	<b>57,71 %</b>	18,94 %	14,98 %	4,85 %	---	3,52 %
Stadtteil Oberndorf	eingegangen	390	62,82 %	99,18 %	35,39 %	<b>44,44 %</b>	8,64 %	5,35 %	---	6,17 %
Stadtteil Rückershausen/Weide	eingegangen	509	73,67 %	98,40 %	13,55 %	10,03 %	<b>67,75 %</b>	2,17 %	---	6,50 %
Stadtteil Volkholz/Großenbach	eingegangen	259	67,95 %	98,30 %	27,17 %	27,17 %	<b>31,21 %</b>	4,62 %	---	9,83 %
Stadt Bad Laasphe	22 von 22	11.222	62,81 %	97,74 %	<b>32,12 %</b>	27,18 %	21,12 %	9,52 %	0,26 %	9,80 %