

Wahlbuch
Europawahl
Kommunalwahlen
25.05.2014
Gemeinde Engelskirchen
Herausgegeben am 26.05.2014

Inhaltsverzeichnis

Europawahl	1
Gemeinde Engelskirchen	1
Wahlbezirke	5
010- Oesinghausen/ Osberghausen	5
020- Wiehlmünden	7
031- Ründeroth I/ Dörrenberg	9
032- Ründeroth I/ Ev. Gemeindezentrum	11
041- Ründeroth II/ AWO-Zentrum	13
042- Ründeroth II/ GG-Schule	15
051- Ründeroth III/ Kaltenbach	17
052- Ründeroth III/ Ohl	19
061- Wallefeld/ Dorfgem.haus	21
062- Wahlscheid/ Dorfgem.haus	23
070- Schnellenbach	25
080- Bickenbach	27
090- Engelskirchen-Hardt	29
100- Engelskirchen I	31
111- Engelskirchen II/ Rommersberg	33
112- Engelskirchen II/ Grengel	35
120- Engelskirchen III	37
130- Engelskirchen-Grünscheid	39
140- Engelskirchen-Loope I	41
150- Engelskirchen-Loope II	43
160- Engelskirchen-Loope III	45
01B- Briefwahlbezirk 1	47
Übersicht Wahlbezirke	49
Kreistagswahl	62
Gemeinde Engelskirchen	62
Wahlbezirke	65
Osberghausen	65
Wiehlmünden	68
Ründeroth I	71
Ründeroth II	74
Ründeroth III	77
Wallefeld	80
Schnellenbach	83
Bickenbach	86
Engelskirchen-Hardt	89
Engelskirchen I	92
Engelskirchen II	95
Engelskirchen III	98

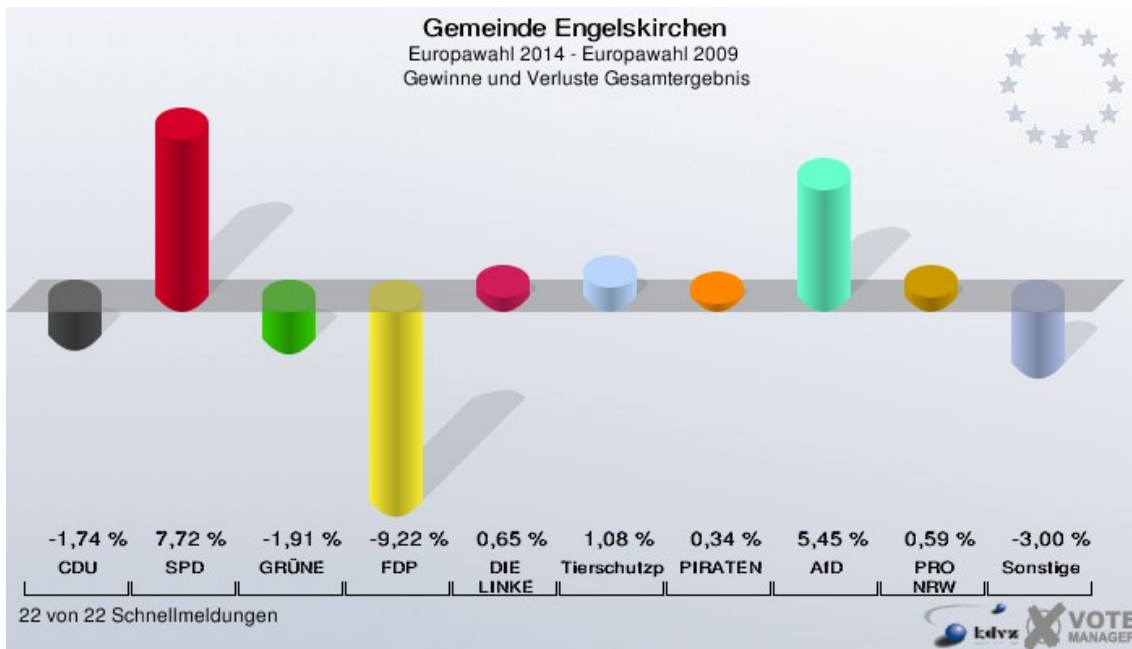
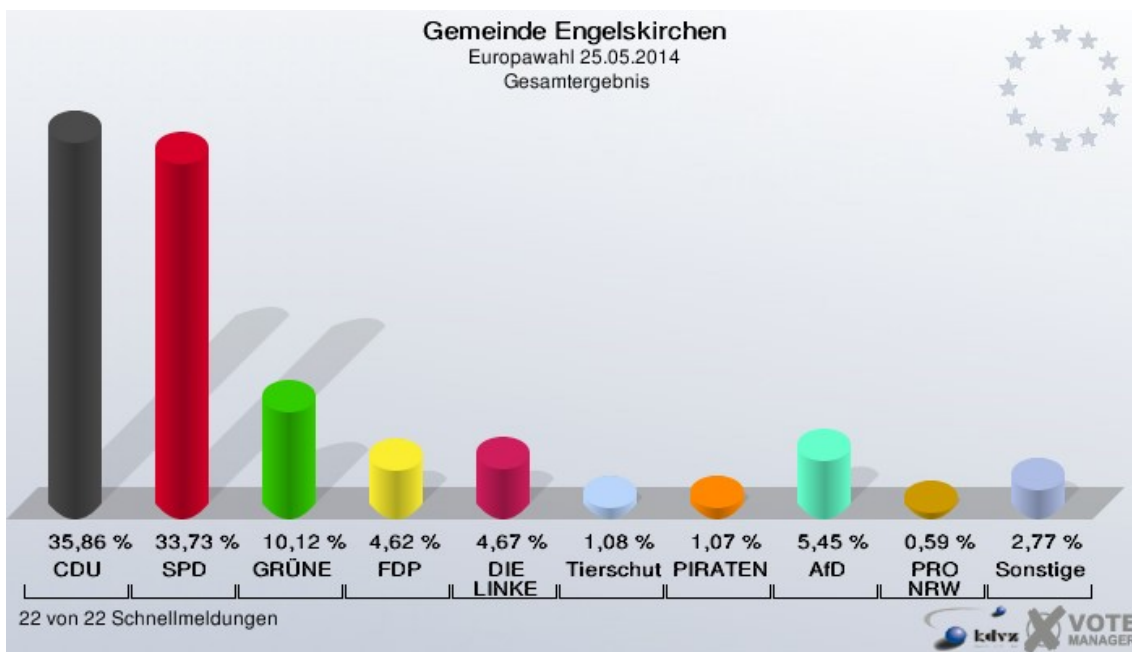
Engelskirchen-Grünscheid	101
Engelskirchen-Loope I	104
Engelskirchen-Loope II	107
Engelskirchen-Loope III	110
Übersicht Wahlbezirke	113
Stimmbezirke	124
010- Oesinghausen/ Osberghausen	124
020- Wiehlmünden	127
031- Ränderoth I/ Dörrenberg	130
032- Ränderoth I/ Ev. Gemeindezentrum	133
041- Ränderoth II/ AWO-Zentrum	136
042- Ränderoth II/ GG-Schule	139
051- Ränderoth III/ Kaltenbach	142
052- Ränderoth III/ Ohl	145
061- Wallefeld/ Dorfgem.haus	148
062- Wahlscheid/ Dorfgem.haus	151
070- Schnellenbach	154
080- Bickenbach	157
090- Engelskirchen-Hardt	160
100- Engelskirchen I	163
111- Engelskirchen II/ Rommersberg	166
112- Engelskirchen II/ Grengel	169
120- Engelskirchen III	172
130- Engelskirchen-Grünscheid	175
140- Engelskirchen-Loope I	178
150- Engelskirchen-Loope II	181
160- Engelskirchen-Loope III	184
Übersicht Stimmbezirke	187
Ratswahl	203
Gemeinde Engelskirchen	203
Wahlbezirke	205
Osberghausen	205
Wiehlmünden	207
Ränderoth I	208
Ränderoth II	210
Ränderoth III	212
Wallefeld	214
Schnellenbach	216
Bickenbach	218
Engelskirchen-Hardt	220
Engelskirchen I	222
Engelskirchen II	224

Engelskirchen III	226
Engelskirchen-Grünscheid	228
Engelskirchen-Loope I	230
Engelskirchen-Loope II	232
Engelskirchen-Loope III	233
Übersicht Wahlbezirke	235
Stimmbezirke	240
010- Oesinghausen/ Osberghausen	240
020- Wiehlmünden	242
031- Ränderoth I/ Dörrenberg	243
032- Ränderoth I/ Ev. Gemeindezentrum	245
041- Ränderoth II/ AWO-Zentrum	247
042- Ränderoth II/ GG-Schule	249
051- Ränderoth III/ Kaltenbach	251
052- Ränderoth III/ Ohl	253
061- Wallefeld/ Dorfgem.haus	255
062- Wahlscheid/ Dorfgem.haus	257
070- Schnellenbach	259
080- Bickenbach	261
090- Engelskirchen-Hardt	263
100- Engelskirchen I	265
111- Engelskirchen II/ Rommersberg	267
112- Engelskirchen II/ Grengel	269
120- Engelskirchen III	271
130- Engelskirchen-Grünscheid	273
140- Engelskirchen-Loope I	275
150- Engelskirchen-Loope II	277
160- Engelskirchen-Loope III	278
Übersicht Stimmbezirke	280

Europawahl

Gemeinde Engelskirchen

	Anzahl	Prozent
Wahlberechtigte	15.223	
Wähler/innen	8.678	57,01 %
ungültige Stimmen	98	1,13 %
gültige Stimmen	8.580	98,87 %
CDU	3.077	35,86 %
SPD	2.894	33,73 %
GRÜNE	868	10,12 %
FDP	396	4,62 %
DIE LINKE	401	4,67 %
REP	15	0,17 %
Tierschutzpartei	93	1,08 %
PIRATEN	92	1,07 %
FAMILIE	31	0,36 %
FREIE WÄHLER	42	0,49 %
Volksabstimmung	26	0,30 %
PBC	13	0,15 %
ÖDP	22	0,26 %
CM	8	0,09 %
AUF	12	0,14 %
DKP	2	0,02 %
BP	2	0,02 %
PSG	2	0,02 %
BüSo	3	0,03 %
AfD	468	5,45 %
PRO NRW	51	0,59 %
MLPD	3	0,03 %
NPD	34	0,40 %
Die PARTEI	25	0,29 %

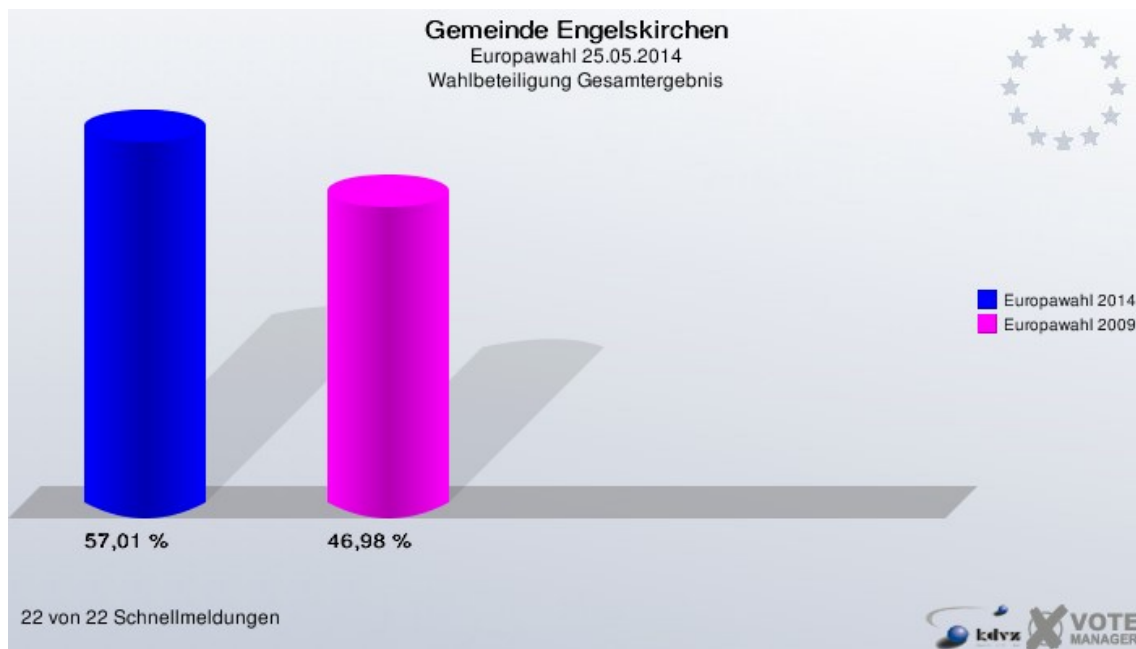


Gemeinde Engelskirchen
Europawahl 25.05.2014
Gewinne und Verluste Gesamtergebnis

	Europawahl 25.05.2014	Europawahl 07.06.2009	
		Ergebnis	Gewinne und Verluste
Wahlberechtigte	15.223	15.303	-80
Wähler	8.678	7.190	+1.488
	57,01 %	46,98 %	+10,02 %
gültige Stimmen	8.580	7.109	+1.471
	98,87 %	98,87 %	-0,00 %
CDU	3.077	2.673	+404
	35,86 %	37,60 %	-1,74 %
SPD	2.894	1.849	+1.045
	33,73 %	26,01 %	+7,72 %
GRÜNE	868	855	+13
	10,12 %	12,03 %	-1,91 %
FDP	396	984	-588
	4,62 %	13,84 %	-9,22 %
DIE LINKE	401	286	+115
	4,67 %	4,02 %	+0,65 %
REP	15	46	-31
	0,17 %	0,65 %	-0,48 %
Tierschutzpartei	93	0	+93
	1,08 %	0,00 %	+1,08 %
PIRATEN	92	52	+40
	1,07 %	0,73 %	+0,34 %
FAMILIE	31	35	-4
	0,36 %	0,49 %	-0,13 %
FREIE WÄHLER	42	0	+42
	0,49 %	0,00 %	+0,49 %
Volksabstimmung	26	12	+14
	0,30 %	0,17 %	+0,13 %
PBC	13	21	-8
	0,15 %	0,30 %	-0,15 %
ÖDP	22	2	+20
	0,26 %	0,03 %	+0,23 %
CM	8	17	-9
	0,09 %	0,24 %	-0,15 %
AUF	12	10	+2
	0,14 %	0,14 %	+0,00 %
DKP	2	8	-6

	0,02 %	0,11 %	-0,09 %
BP	2	6	-4
	0,02 %	0,08 %	-0,06 %
PSG	2	0	+2
	0,02 %	0,00 %	+0,02 %
BüSo	3	0	+3
	0,03 %	0,00 %	+0,03 %
AfD	468	0	+468
	5,45 %	0,00 %	+5,45 %
PRO NRW	51	0	+51
	0,59 %	0,00 %	+0,59 %
MLPD	3	0	+3
	0,03 %	0,00 %	+0,03 %
NPD	34	0	+34
	0,40 %	0,00 %	+0,40 %
Die PARTEI	25	0	+25
	0,29 %	0,00 %	+0,29 %
Sonstige	0	253	-253
	0,00 %	3,56 %	-3,56 %

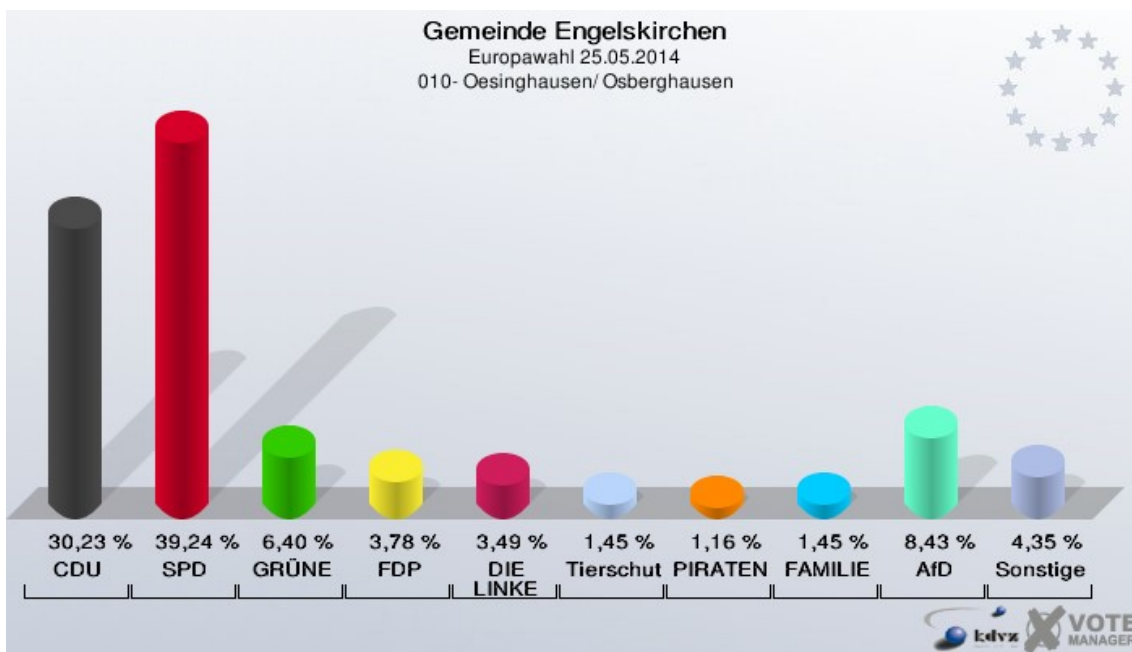
Europawahl 07.06.2009: Sonstige = Die Tierschutzpartei, DIE FRAUEN, AUFBRUCH, 50Plus, DVU, DIE GRAUEN, DIE VIOLETTEN, EDE, FBI, FÜR VOLKSENTSCHEIDE, FW FREIE WÄHLER, Newropeans, RRP, RENTNER



Wahlbezirke

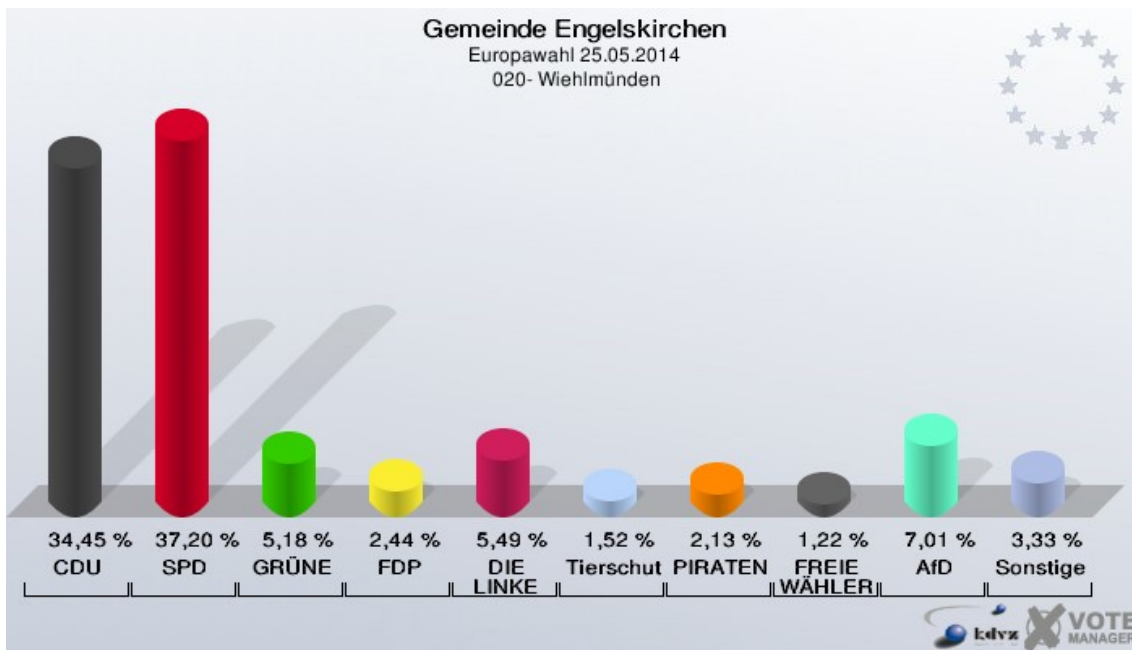
010- Oesinghausen/ Osberghausen

	Anzahl	Prozent
Wahlberechtigte	871	
Wähler/innen	349	40,07 %
ungültige Stimmen	5	1,43 %
gültige Stimmen	344	98,57 %
CDU	104	30,23 %
SPD	135	39,24 %
GRÜNE	22	6,40 %
FDP	13	3,78 %
DIE LINKE	12	3,49 %
REP	0	0,00 %
Tierschutzpartei	5	1,45 %
PIRATEN	4	1,16 %
FAMILIE	5	1,45 %
FREIE WÄHLER	2	0,58 %
Volksabstimmung	1	0,29 %
PBC	3	0,87 %
ÖDP	0	0,00 %
CM	0	0,00 %
AUF	2	0,58 %
DKP	0	0,00 %
BP	0	0,00 %
PSG	0	0,00 %
BüSo	0	0,00 %
AfD	29	8,43 %
PRO NRW	4	1,16 %
MLPD	0	0,00 %
NPD	1	0,29 %
Die PARTEI	2	0,58 %



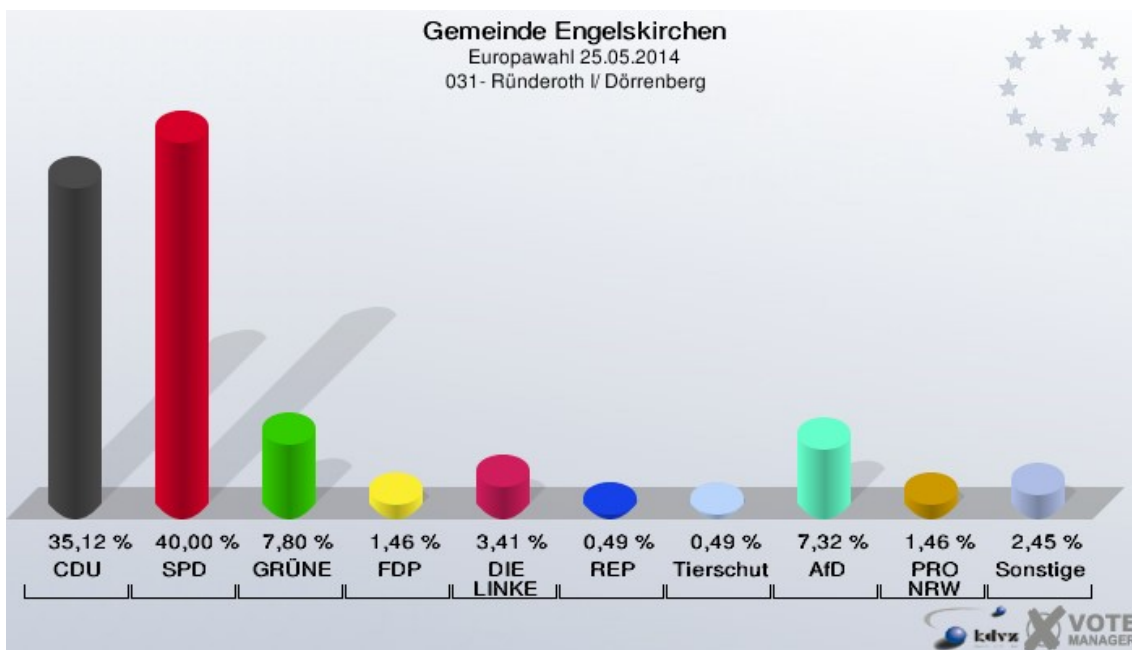
020- Wiehlmünden

	Anzahl	Prozent
Wahlberechtigte	803	
Wähler/innen	336	41,84 %
ungültige Stimmen	8	2,38 %
gültige Stimmen	328	97,62 %
CDU	113	34,45 %
SPD	122	37,20 %
GRÜNE	17	5,18 %
FDP	8	2,44 %
DIE LINKE	18	5,49 %
REP	2	0,61 %
Tierschutzpartei	5	1,52 %
PIRATEN	7	2,13 %
FAMILIE	1	0,30 %
FREIE WÄHLER	4	1,22 %
Volksabstimmung	3	0,91 %
PBC	0	0,00 %
ÖDP	1	0,30 %
CM	0	0,00 %
AUF	0	0,00 %
DKP	0	0,00 %
BP	0	0,00 %
PSG	0	0,00 %
BüSo	0	0,00 %
AfD	23	7,01 %
PRO NRW	1	0,30 %
MLPD	0	0,00 %
NPD	2	0,61 %
Die PARTEI	1	0,30 %



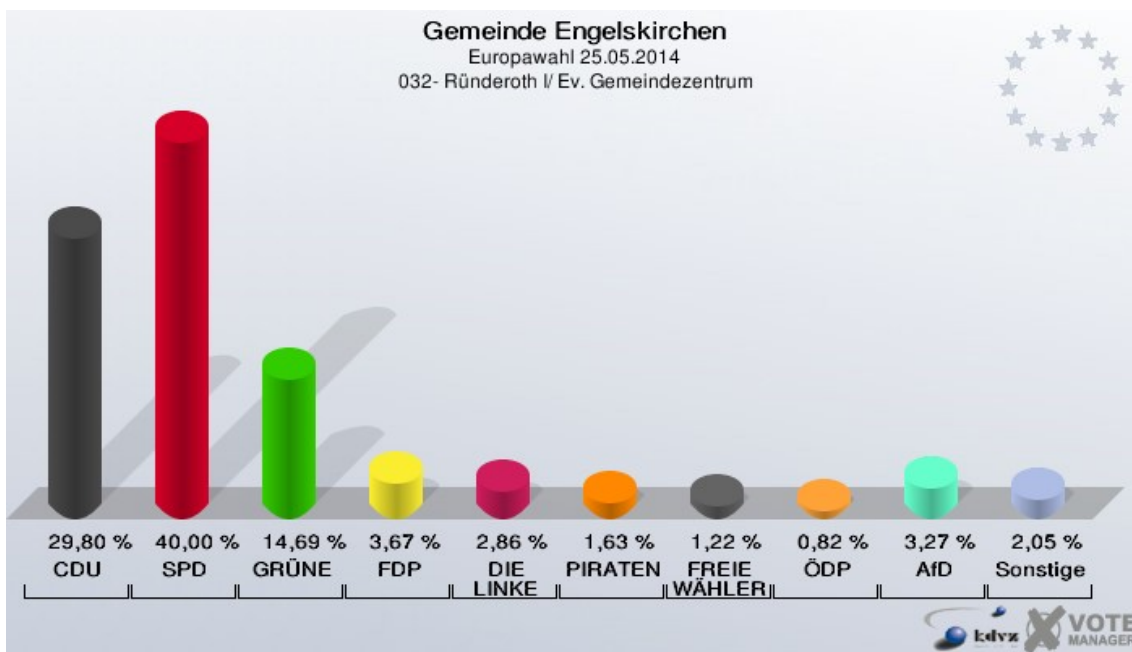
031- Ränderoth I/ Dörrenberg

	Anzahl	Prozent
Wahlberechtigte	436	
Wähler/innen	208	47,71 %
ungültige Stimmen	3	1,44 %
gültige Stimmen	205	98,56 %
CDU	72	35,12 %
SPD	82	40,00 %
GRÜNE	16	7,80 %
FDP	3	1,46 %
DIE LINKE	7	3,41 %
REP	1	0,49 %
Tierschutzpartei	1	0,49 %
PIRATEN	0	0,00 %
FAMILIE	1	0,49 %
FREIE WÄHLER	0	0,00 %
Volksabstimmung	0	0,00 %
PBC	0	0,00 %
ÖDP	1	0,49 %
CM	0	0,00 %
AUF	0	0,00 %
DKP	0	0,00 %
BP	0	0,00 %
PSG	0	0,00 %
BüSo	0	0,00 %
AfD	15	7,32 %
PRO NRW	3	1,46 %
MLPD	1	0,49 %
NPD	1	0,49 %
Die PARTEI	1	0,49 %



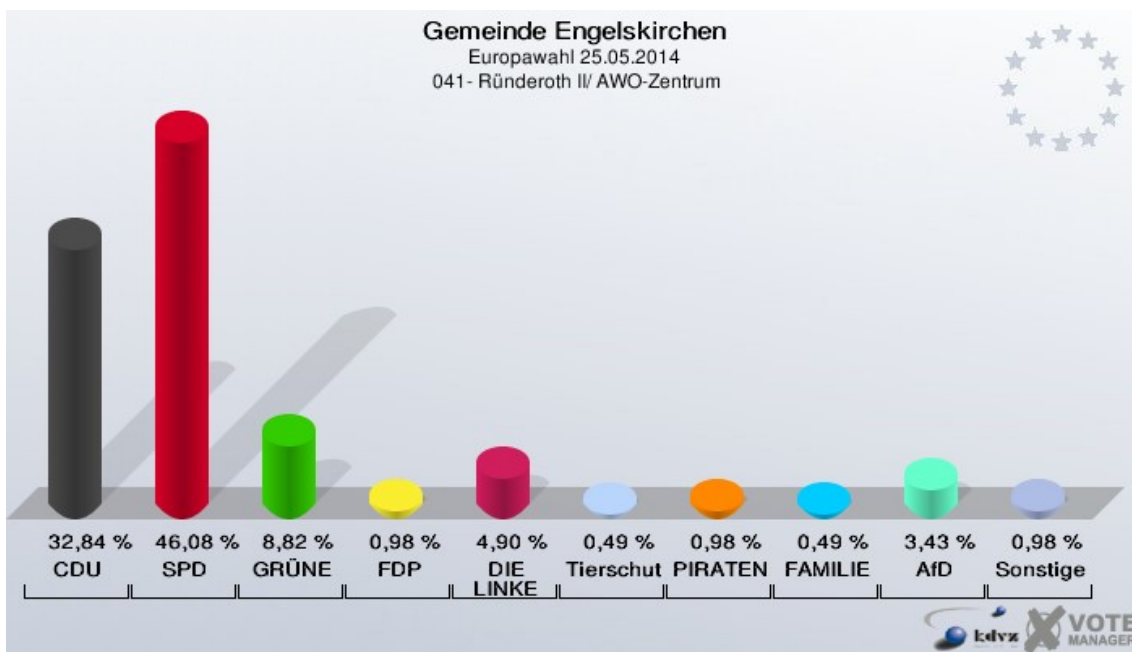
032- Ränderoth I/ Ev. Gemeindezentrum

	Anzahl	Prozent
Wahlberechtigte	579	
Wähler/innen	248	42,83 %
ungültige Stimmen	3	1,21 %
gültige Stimmen	245	98,79 %
CDU	73	29,80 %
SPD	98	40,00 %
GRÜNE	36	14,69 %
FDP	9	3,67 %
DIE LINKE	7	2,86 %
REP	1	0,41 %
Tierschutzpartei	0	0,00 %
PIRATEN	4	1,63 %
FAMILIE	0	0,00 %
FREIE WÄHLER	3	1,22 %
Volksabstimmung	0	0,00 %
PBC	0	0,00 %
ÖDP	2	0,82 %
CM	0	0,00 %
AUF	0	0,00 %
DKP	0	0,00 %
BP	0	0,00 %
PSG	0	0,00 %
BüSo	0	0,00 %
AfD	8	3,27 %
PRO NRW	1	0,41 %
MLPD	0	0,00 %
NPD	2	0,82 %
Die PARTEI	1	0,41 %



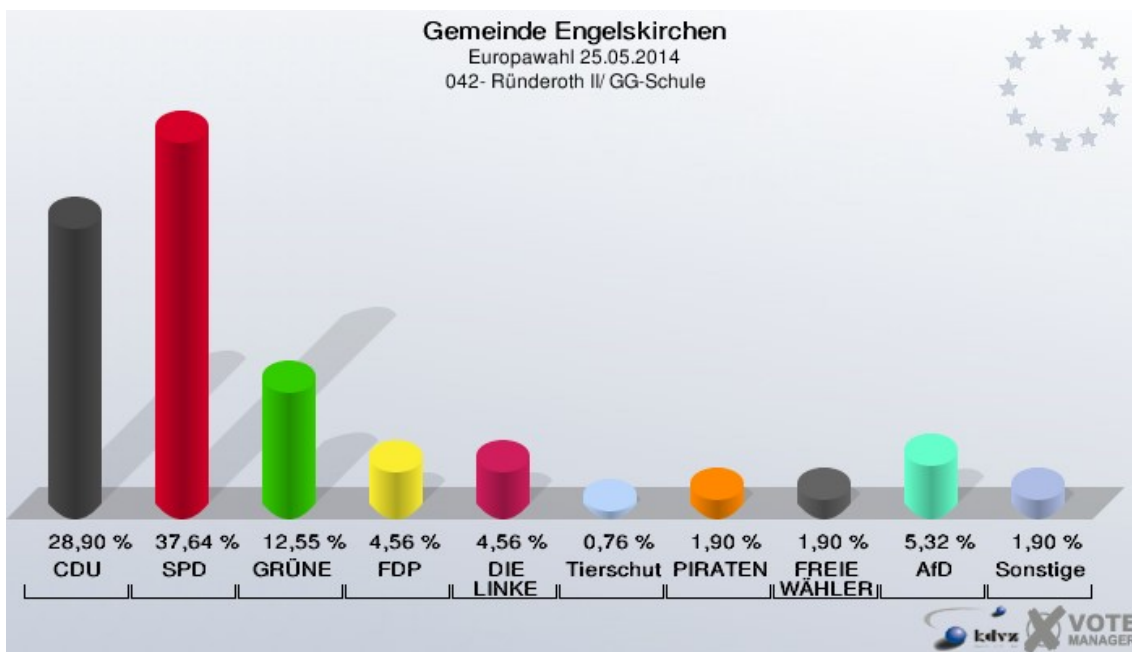
041- Ränderoth II/ AWO-Zentrum

	Anzahl	Prozent
Wahlberechtigte	515	
Wähler/innen	212	41,17 %
ungültige Stimmen	8	3,77 %
gültige Stimmen	204	96,23 %
CDU	67	32,84 %
SPD	94	46,08 %
GRÜNE	18	8,82 %
FDP	2	0,98 %
DIE LINKE	10	4,90 %
REP	0	0,00 %
Tierschutzpartei	1	0,49 %
PIRATEN	2	0,98 %
FAMILIE	1	0,49 %
FREIE WÄHLER	0	0,00 %
Volksabstimmung	1	0,49 %
PBC	0	0,00 %
ÖDP	1	0,49 %
CM	0	0,00 %
AUF	0	0,00 %
DKP	0	0,00 %
BP	0	0,00 %
PSG	0	0,00 %
BüSo	0	0,00 %
AfD	7	3,43 %
PRO NRW	0	0,00 %
MLPD	0	0,00 %
NPD	0	0,00 %
Die PARTEI	0	0,00 %



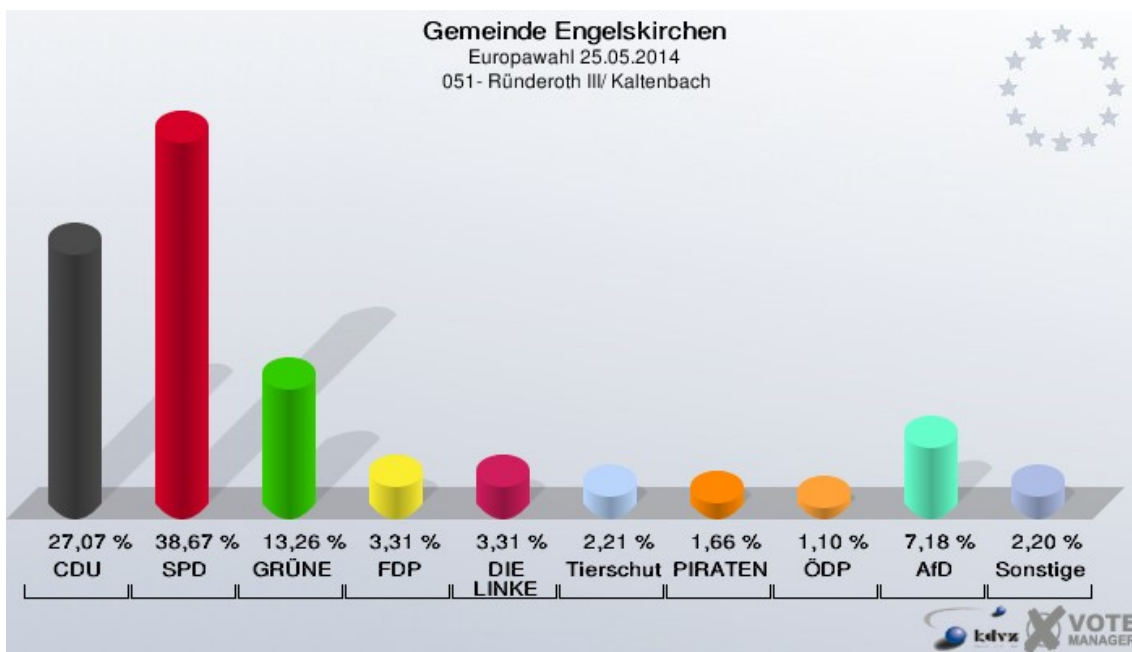
042- Ränderoth II/ GG-Schule

	Anzahl	Prozent
Wahlberechtigte	500	
Wähler/innen	266	53,20 %
ungültige Stimmen	3	1,13 %
gültige Stimmen	263	98,87 %
CDU	76	28,90 %
SPD	99	37,64 %
GRÜNE	33	12,55 %
FDP	12	4,56 %
DIE LINKE	12	4,56 %
REP	0	0,00 %
Tierschutzpartei	2	0,76 %
PIRATEN	5	1,90 %
FAMILIE	1	0,38 %
FREIE WÄHLER	5	1,90 %
Volksabstimmung	0	0,00 %
PBC	0	0,00 %
ÖDP	0	0,00 %
CM	1	0,38 %
AUF	0	0,00 %
DKP	0	0,00 %
BP	0	0,00 %
PSG	0	0,00 %
BüSo	0	0,00 %
AfD	14	5,32 %
PRO NRW	2	0,76 %
MLPD	0	0,00 %
NPD	1	0,38 %
Die PARTEI	0	0,00 %



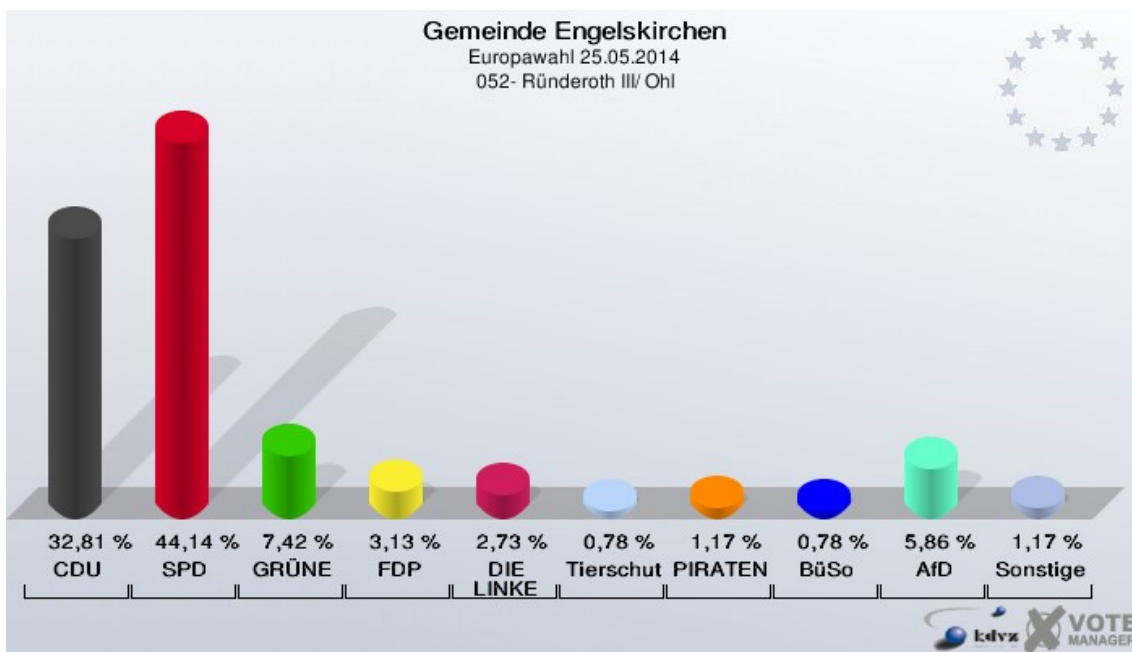
051- Ränderoth III/ Kaltenbach

	Anzahl	Prozent
Wahlberechtigte	417	
Wähler/innen	181	43,41 %
ungültige Stimmen	0	0,00 %
gültige Stimmen	181	100,00 %
CDU	49	27,07 %
SPD	70	38,67 %
GRÜNE	24	13,26 %
FDP	6	3,31 %
DIE LINKE	6	3,31 %
REP	0	0,00 %
Tierschutzpartei	4	2,21 %
PIRATEN	3	1,66 %
FAMILIE	0	0,00 %
FREIE WÄHLER	0	0,00 %
Volksabstimmung	0	0,00 %
PBC	0	0,00 %
ÖDP	2	1,10 %
CM	0	0,00 %
AUF	0	0,00 %
DKP	0	0,00 %
BP	0	0,00 %
PSG	1	0,55 %
BüSo	0	0,00 %
AfD	13	7,18 %
PRO NRW	2	1,10 %
MLPD	0	0,00 %
NPD	0	0,00 %
Die PARTEI	1	0,55 %



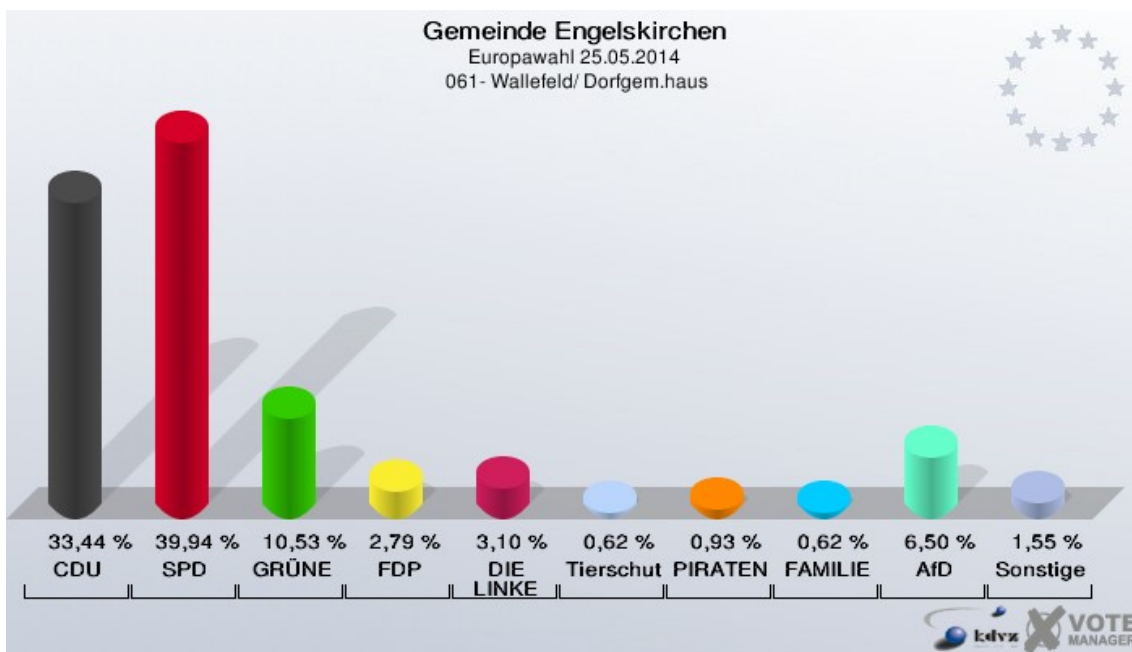
052- Ränderoth III/ Ohl

	Anzahl	Prozent
Wahlberechtigte	537	
Wähler/innen	258	48,04 %
ungültige Stimmen	2	0,78 %
gültige Stimmen	256	99,22 %
CDU	84	32,81 %
SPD	113	44,14 %
GRÜNE	19	7,42 %
FDP	8	3,12 %
DIE LINKE	7	2,73 %
REP	0	0,00 %
Tierschutzpartei	2	0,78 %
PIRATEN	3	1,17 %
FAMILIE	0	0,00 %
FREIE WÄHLER	0	0,00 %
Volksabstimmung	1	0,39 %
PBC	0	0,00 %
ÖDP	0	0,00 %
CM	0	0,00 %
AUF	0	0,00 %
DKP	0	0,00 %
BP	0	0,00 %
PSG	0	0,00 %
BüSo	2	0,78 %
AfD	15	5,86 %
PRO NRW	2	0,78 %
MLPD	0	0,00 %
NPD	0	0,00 %
Die PARTEI	0	0,00 %



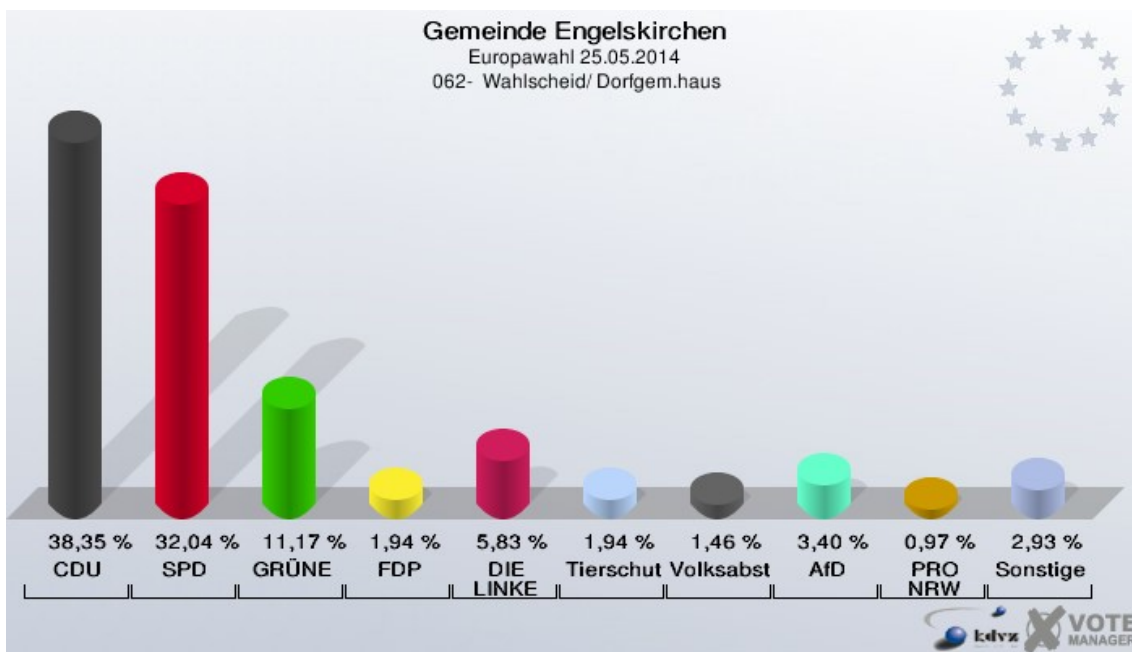
061- Wallefeld/ Dorfgem.haus

	Anzahl	Prozent
Wahlberechtigte	687	
Wähler/innen	327	47,60 %
ungültige Stimmen	4	1,22 %
gültige Stimmen	323	98,78 %
CDU	108	33,44 %
SPD	129	39,94 %
GRÜNE	34	10,53 %
FDP	9	2,79 %
DIE LINKE	10	3,10 %
REP	0	0,00 %
Tierschutzpartei	2	0,62 %
PIRATEN	3	0,93 %
FAMILIE	2	0,62 %
FREIE WÄHLER	1	0,31 %
Volksabstimmung	0	0,00 %
PBC	1	0,31 %
ÖDP	0	0,00 %
CM	0	0,00 %
AUF	1	0,31 %
DKP	0	0,00 %
BP	1	0,31 %
PSG	0	0,00 %
BüSo	0	0,00 %
AfD	21	6,50 %
PRO NRW	0	0,00 %
MLPD	1	0,31 %
NPD	0	0,00 %
Die PARTEI	0	0,00 %



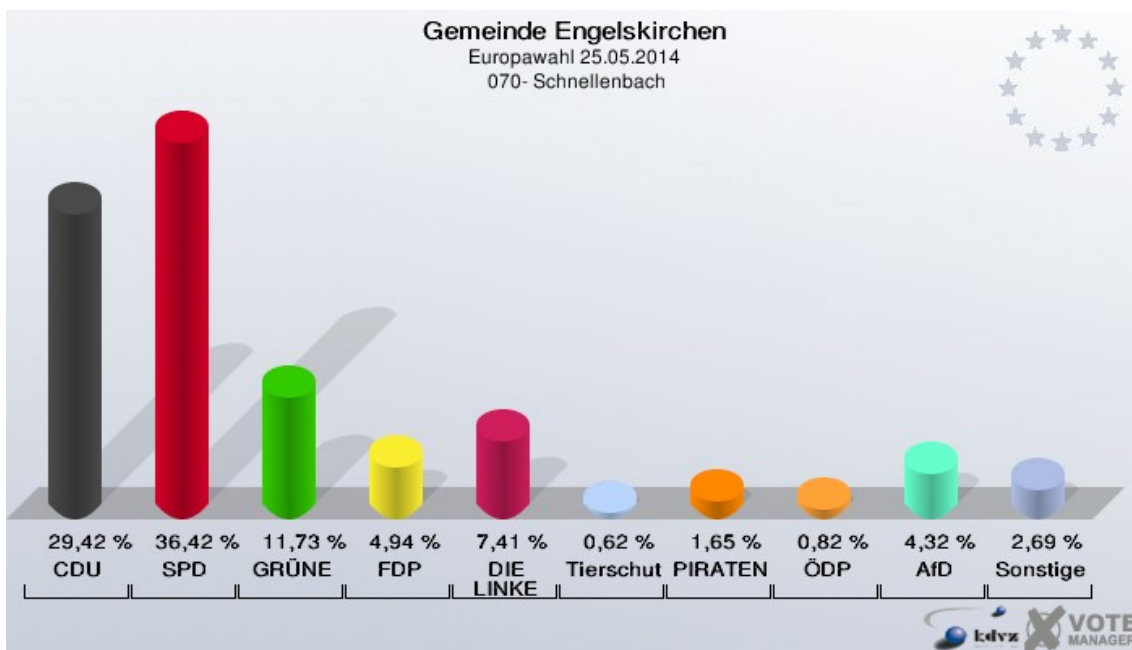
062- Wahlscheid/ Dorfgem.haus

	Anzahl	Prozent
Wahlberechtigte	389	
Wähler/innen	207	53,21 %
ungültige Stimmen	1	0,48 %
gültige Stimmen	206	99,52 %
CDU	79	38,35 %
SPD	66	32,04 %
GRÜNE	23	11,17 %
FDP	4	1,94 %
DIE LINKE	12	5,83 %
REP	1	0,49 %
Tierschutzpartei	4	1,94 %
PIRATEN	1	0,49 %
FAMILIE	1	0,49 %
FREIE WÄHLER	1	0,49 %
Volksabstimmung	3	1,46 %
PBC	0	0,00 %
ÖDP	0	0,00 %
CM	0	0,00 %
AUF	0	0,00 %
DKP	0	0,00 %
BP	0	0,00 %
PSG	0	0,00 %
BüSo	0	0,00 %
AfD	7	3,40 %
PRO NRW	2	0,97 %
MLPD	0	0,00 %
NPD	2	0,97 %
Die PARTEI	0	0,00 %



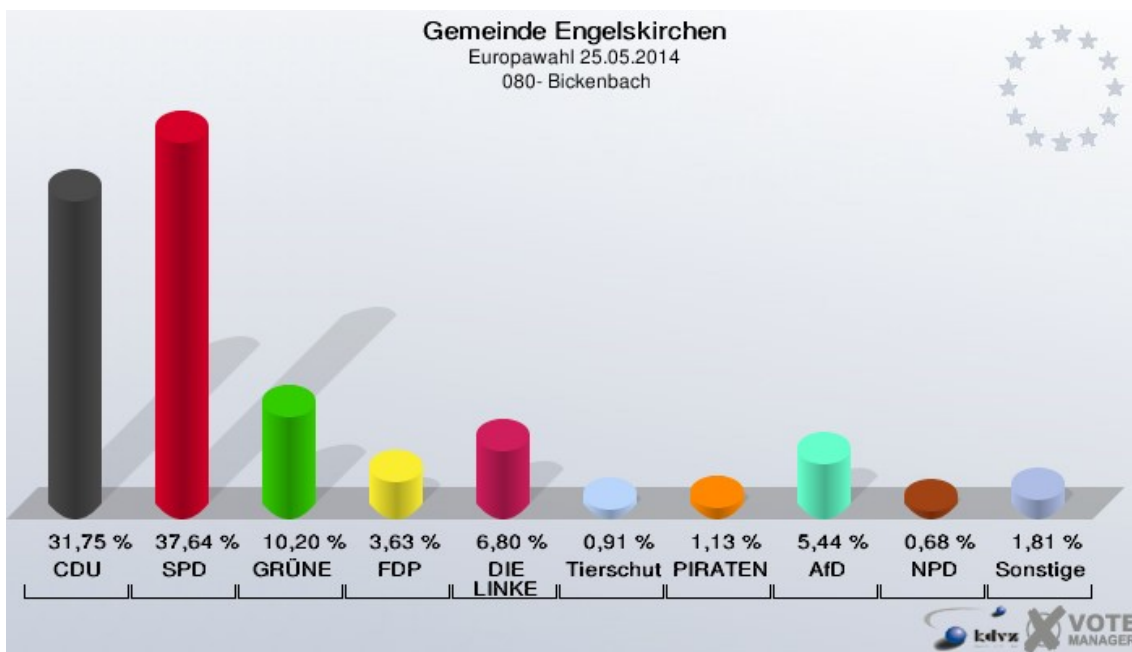
070- Schnellenbach

	Anzahl	Prozent
Wahlberechtigte	1.134	
Wähler/innen	487	42,95 %
ungültige Stimmen	1	0,21 %
gültige Stimmen	486	99,79 %
CDU	143	29,42 %
SPD	177	36,42 %
GRÜNE	57	11,73 %
FDP	24	4,94 %
DIE LINKE	36	7,41 %
REP	1	0,21 %
Tierschutzpartei	3	0,62 %
PIRATEN	8	1,65 %
FAMILIE	0	0,00 %
FREIE WÄHLER	2	0,41 %
Volksabstimmung	0	0,00 %
PBC	0	0,00 %
ÖDP	4	0,82 %
CM	0	0,00 %
AUF	1	0,21 %
DKP	0	0,00 %
BP	1	0,21 %
PSG	0	0,00 %
BüSo	0	0,00 %
AfD	21	4,32 %
PRO NRW	3	0,62 %
MLPD	0	0,00 %
NPD	3	0,62 %
Die PARTEI	2	0,41 %



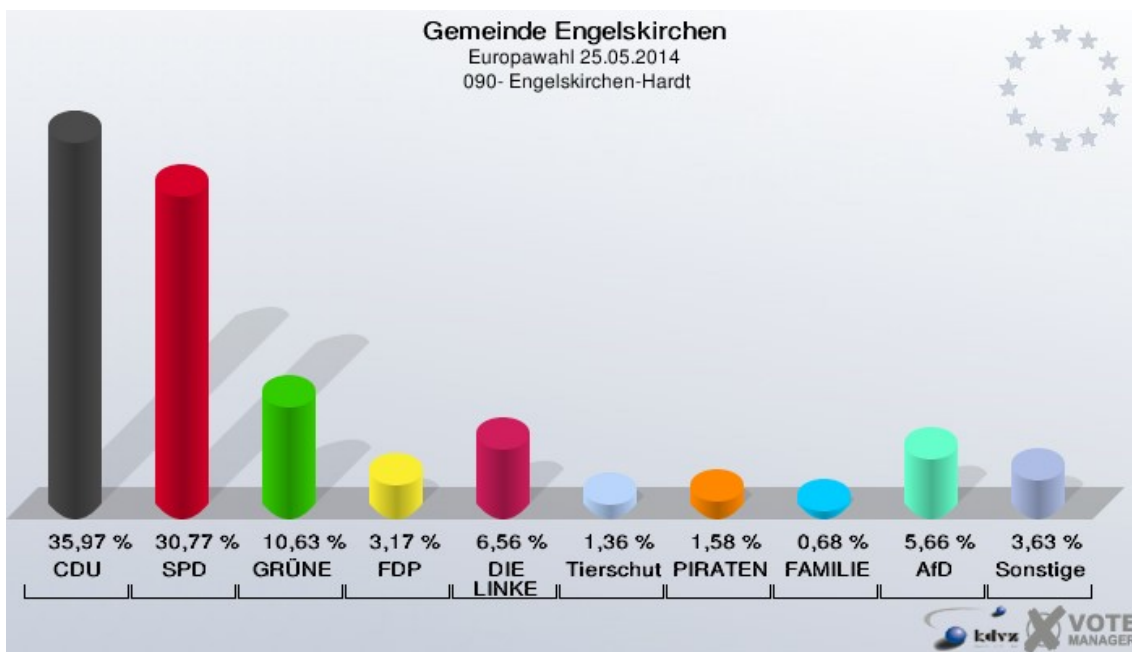
080- Bickenbach

	Anzahl	Prozent
Wahlberechtigte	979	
Wähler/innen	445	45,45 %
ungültige Stimmen	4	0,90 %
gültige Stimmen	441	99,10 %
CDU	140	31,75 %
SPD	166	37,64 %
GRÜNE	45	10,20 %
FDP	16	3,63 %
DIE LINKE	30	6,80 %
REP	1	0,23 %
Tierschutzpartei	4	0,91 %
PIRATEN	5	1,13 %
FAMILIE	2	0,45 %
FREIE WÄHLER	2	0,45 %
Volksabstimmung	0	0,00 %
PBC	0	0,00 %
ÖDP	1	0,23 %
CM	0	0,00 %
AUF	0	0,00 %
DKP	0	0,00 %
BP	0	0,00 %
PSG	0	0,00 %
BüSo	0	0,00 %
AfD	24	5,44 %
PRO NRW	0	0,00 %
MLPD	0	0,00 %
NPD	3	0,68 %
Die PARTEI	2	0,45 %



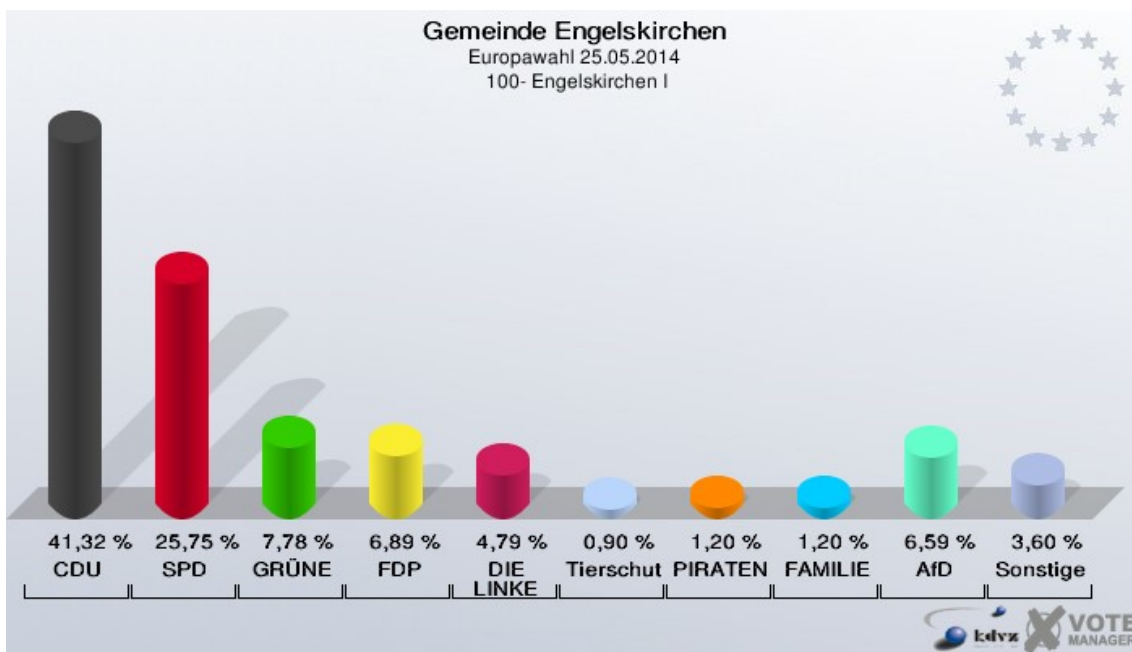
090- Engelskirchen-Hardt

	Anzahl	Prozent
Wahlberechtigte	960	
Wähler/innen	443	46,15 %
ungültige Stimmen	1	0,23 %
gültige Stimmen	442	99,77 %
CDU	159	35,97 %
SPD	136	30,77 %
GRÜNE	47	10,63 %
FDP	14	3,17 %
DIE LINKE	29	6,56 %
REP	2	0,45 %
Tierschutzpartei	6	1,36 %
PIRATEN	7	1,58 %
FAMILIE	3	0,68 %
FREIE WÄHLER	1	0,23 %
Volksabstimmung	2	0,45 %
PBC	0	0,00 %
ÖDP	0	0,00 %
CM	1	0,23 %
AUF	0	0,00 %
DKP	1	0,23 %
BP	0	0,00 %
PSG	0	0,00 %
BüSo	0	0,00 %
AfD	25	5,66 %
PRO NRW	3	0,68 %
MLPD	1	0,23 %
NPD	2	0,45 %
Die PARTEI	3	0,68 %



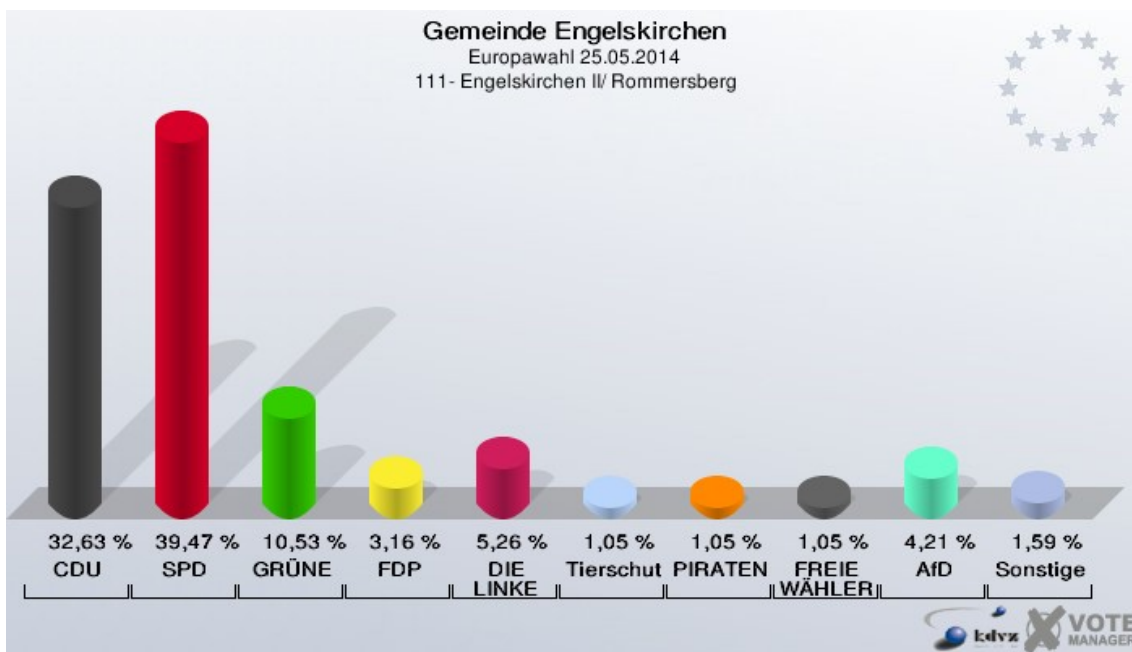
100- Engelskirchen I

	Anzahl	Prozent
Wahlberechtigte	790	
Wähler/innen	341	43,16 %
ungültige Stimmen	7	2,05 %
gültige Stimmen	334	97,95 %
CDU	138	41,32 %
SPD	86	25,75 %
GRÜNE	26	7,78 %
FDP	23	6,89 %
DIE LINKE	16	4,79 %
REP	1	0,30 %
Tierschutzpartei	3	0,90 %
PIRATEN	4	1,20 %
FAMILIE	4	1,20 %
FREIE WÄHLER	1	0,30 %
Volksabstimmung	2	0,60 %
PBC	1	0,30 %
ÖDP	2	0,60 %
CM	0	0,00 %
AUF	0	0,00 %
DKP	0	0,00 %
BP	0	0,00 %
PSG	0	0,00 %
BüSo	0	0,00 %
AfD	22	6,59 %
PRO NRW	3	0,90 %
MLPD	0	0,00 %
NPD	0	0,00 %
Die PARTEI	2	0,60 %



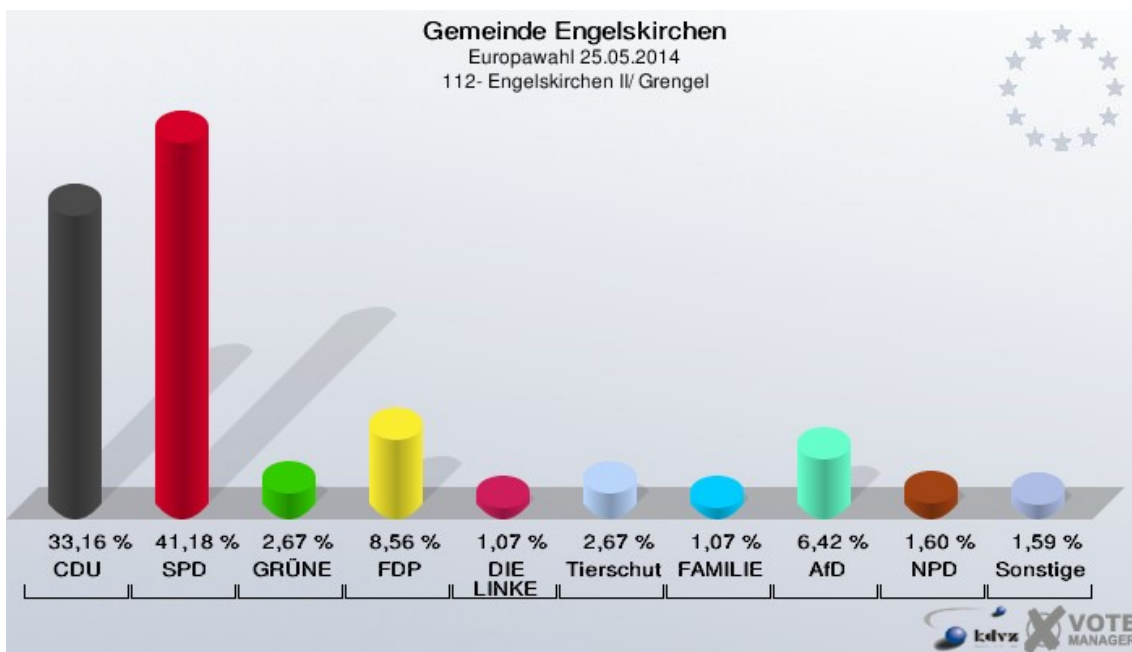
111- Engelskirchen II/ Rommersberg

	Anzahl	Prozent
Wahlberechtigte	403	
Wähler/innen	192	47,64 %
ungültige Stimmen	2	1,04 %
gültige Stimmen	190	98,96 %
CDU	62	32,63 %
SPD	75	39,47 %
GRÜNE	20	10,53 %
FDP	6	3,16 %
DIE LINKE	10	5,26 %
REP	0	0,00 %
Tierschutzpartei	2	1,05 %
PIRATEN	2	1,05 %
FAMILIE	1	0,53 %
FREIE WÄHLER	2	1,05 %
Volksabstimmung	0	0,00 %
PBC	0	0,00 %
ÖDP	0	0,00 %
CM	0	0,00 %
AUF	0	0,00 %
DKP	0	0,00 %
BP	0	0,00 %
PSG	0	0,00 %
BüSo	0	0,00 %
AfD	8	4,21 %
PRO NRW	1	0,53 %
MLPD	0	0,00 %
NPD	0	0,00 %
Die PARTEI	1	0,53 %



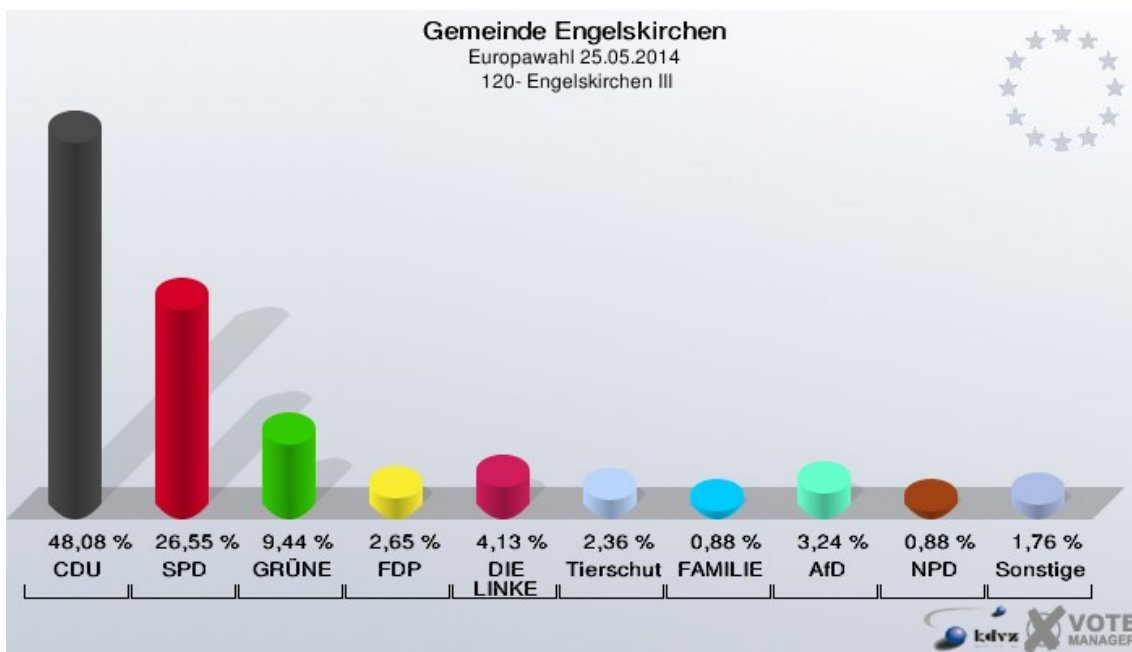
112- Engelskirchen II/ Gregel

	Anzahl	Prozent
Wahlberechtigte	517	
Wähler/innen	188	36,36 %
ungültige Stimmen	1	0,53 %
gültige Stimmen	187	99,47 %
CDU	62	33,16 %
SPD	77	41,18 %
GRÜNE	5	2,67 %
FDP	16	8,56 %
DIE LINKE	2	1,07 %
REP	0	0,00 %
Tierschutzpartei	5	2,67 %
PIRATEN	1	0,53 %
FAMILIE	2	1,07 %
FREIE WÄHLER	1	0,53 %
Volksabstimmung	0	0,00 %
PBC	0	0,00 %
ÖDP	0	0,00 %
CM	0	0,00 %
AUF	0	0,00 %
DKP	0	0,00 %
BP	0	0,00 %
PSG	0	0,00 %
BüSo	0	0,00 %
AfD	12	6,42 %
PRO NRW	1	0,53 %
MLPD	0	0,00 %
NPD	3	1,60 %
Die PARTEI	0	0,00 %



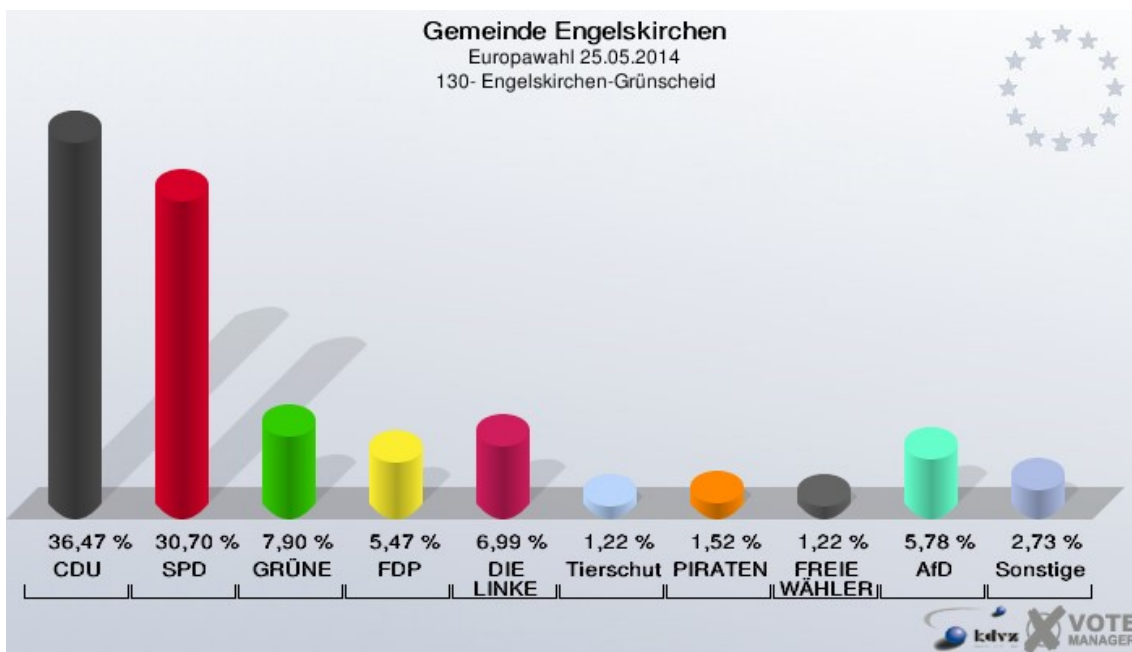
120- Engelskirchen III

	Anzahl	Prozent
Wahlberechtigte	816	
Wähler/innen	341	41,79 %
ungültige Stimmen	2	0,59 %
gültige Stimmen	339	99,41 %
CDU	163	48,08 %
SPD	90	26,55 %
GRÜNE	32	9,44 %
FDP	9	2,65 %
DIE LINKE	14	4,13 %
REP	0	0,00 %
Tierschutzpartei	8	2,36 %
PIRATEN	2	0,59 %
FAMILIE	3	0,88 %
FREIE WÄHLER	0	0,00 %
Volksabstimmung	1	0,29 %
PBC	1	0,29 %
ÖDP	0	0,00 %
CM	0	0,00 %
AUF	2	0,59 %
DKP	0	0,00 %
BP	0	0,00 %
PSG	0	0,00 %
BüSo	0	0,00 %
AfD	11	3,24 %
PRO NRW	0	0,00 %
MLPD	0	0,00 %
NPD	3	0,88 %
Die PARTEI	0	0,00 %



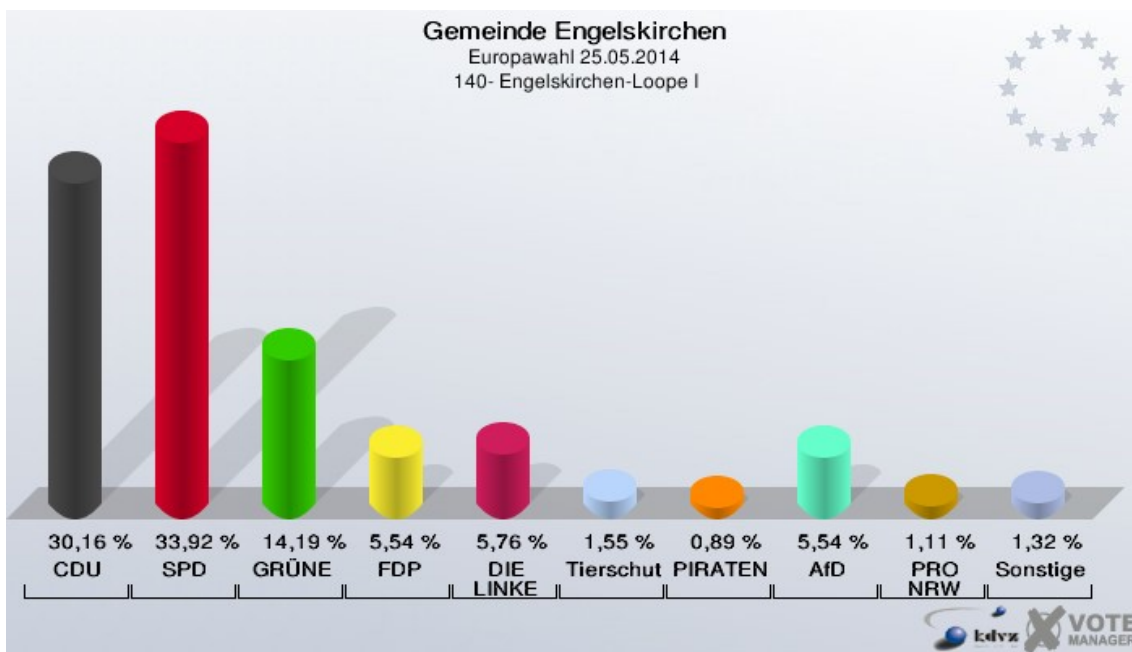
130- Engelskirchen-Grünscheid

	Anzahl	Prozent
Wahlberechtigte	1.018	
Wähler/innen	332	32,61 %
ungültige Stimmen	3	0,90 %
gültige Stimmen	329	99,10 %
CDU	120	36,47 %
SPD	101	30,70 %
GRÜNE	26	7,90 %
FDP	18	5,47 %
DIE LINKE	23	6,99 %
REP	0	0,00 %
Tierschutzpartei	4	1,22 %
PIRATEN	5	1,52 %
FAMILIE	0	0,00 %
FREIE WÄHLER	4	1,22 %
Volksabstimmung	1	0,30 %
PBC	0	0,00 %
ÖDP	1	0,30 %
CM	1	0,30 %
AUF	0	0,00 %
DKP	0	0,00 %
BP	0	0,00 %
PSG	0	0,00 %
BüSo	0	0,00 %
AfD	19	5,78 %
PRO NRW	4	1,22 %
MLPD	0	0,00 %
NPD	0	0,00 %
Die PARTEI	2	0,61 %



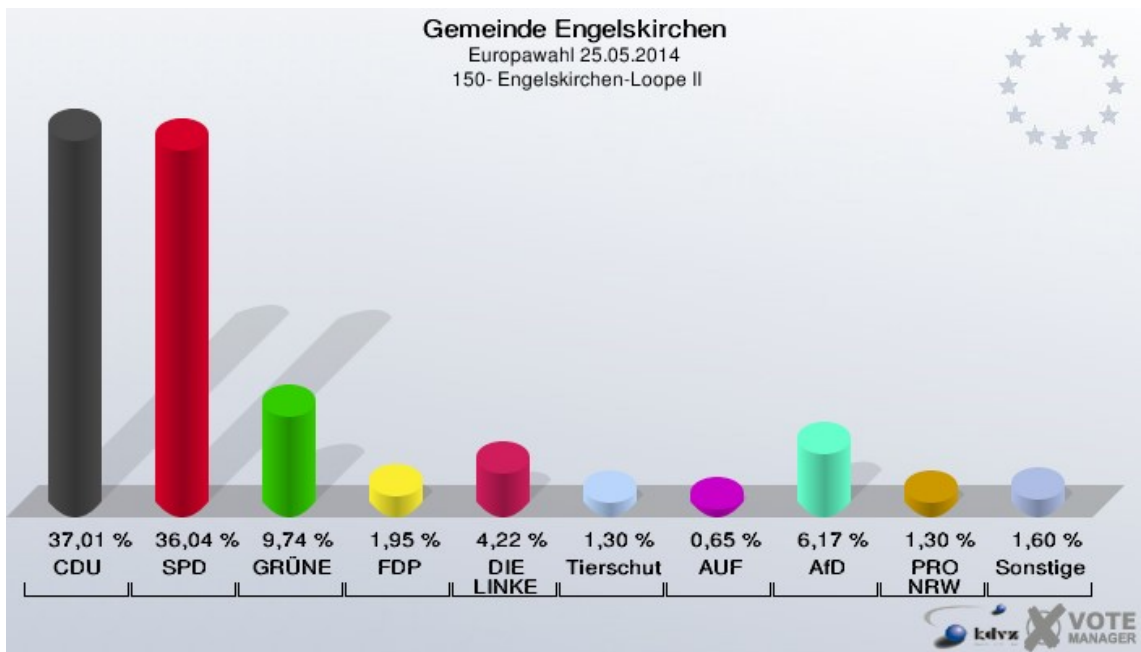
140- Engelskirchen-Loope I

	Anzahl	Prozent
Wahlberechtigte	1.005	
Wähler/innen	463	46,07 %
ungültige Stimmen	12	2,59 %
gültige Stimmen	451	97,41 %
CDU	136	30,16 %
SPD	153	33,92 %
GRÜNE	64	14,19 %
FDP	25	5,54 %
DIE LINKE	26	5,76 %
REP	1	0,22 %
Tierschutzpartei	7	1,55 %
PIRATEN	4	0,89 %
FAMILIE	1	0,22 %
FREIE WÄHLER	0	0,00 %
Volksabstimmung	0	0,00 %
PBC	1	0,22 %
ÖDP	0	0,00 %
CM	0	0,00 %
AUF	0	0,00 %
DKP	0	0,00 %
BP	0	0,00 %
PSG	1	0,22 %
BüSo	0	0,00 %
AfD	25	5,54 %
PRO NRW	5	1,11 %
MLPD	0	0,00 %
NPD	1	0,22 %
Die PARTEI	1	0,22 %



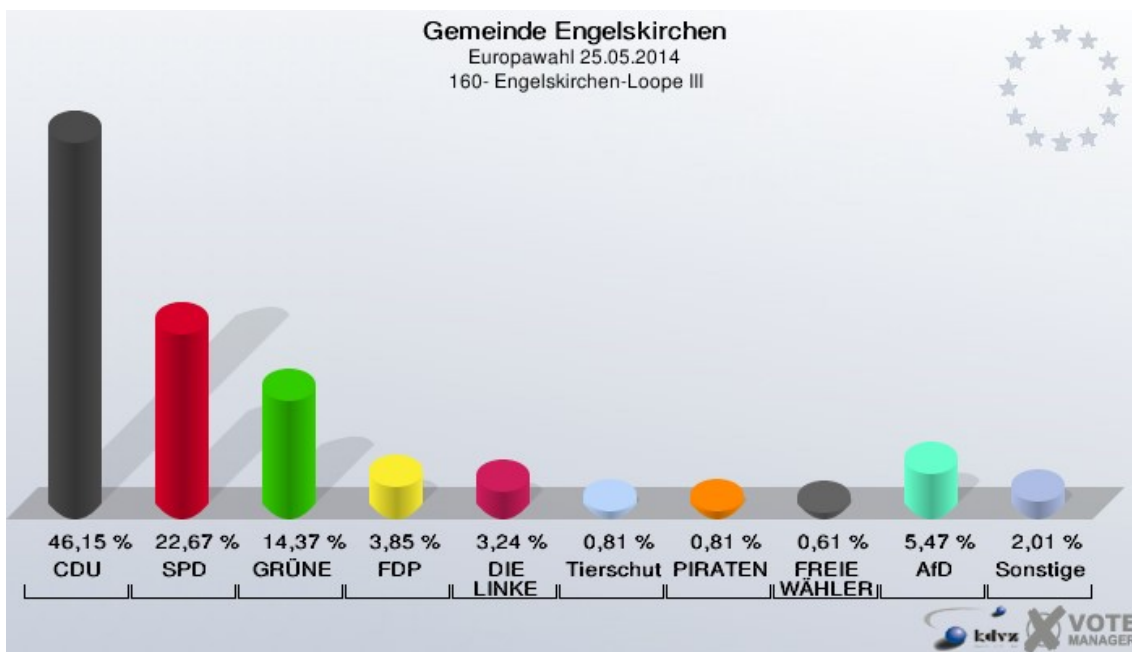
150- Engelskirchen-Loope II

	Anzahl	Prozent
Wahlberechtigte	837	
Wähler/innen	311	37,16 %
ungültige Stimmen	3	0,96 %
gültige Stimmen	308	99,04 %
CDU	114	37,01 %
SPD	111	36,04 %
GRÜNE	30	9,74 %
FDP	6	1,95 %
DIE LINKE	13	4,22 %
REP	1	0,32 %
Tierschutzpartei	4	1,30 %
PIRATEN	1	0,32 %
FAMILIE	1	0,32 %
FREIE WÄHLER	0	0,00 %
Volksabstimmung	0	0,00 %
PBC	0	0,00 %
ÖDP	1	0,32 %
CM	0	0,00 %
AUF	2	0,65 %
DKP	0	0,00 %
BP	0	0,00 %
PSG	0	0,00 %
BüSo	0	0,00 %
AfD	19	6,17 %
PRO NRW	4	1,30 %
MLPD	0	0,00 %
NPD	0	0,00 %
Die PARTEI	1	0,32 %



160- Engelskirchen-Loope III

	Anzahl	Prozent
Wahlberechtigte	1.030	
Wähler/innen	498	48,35 %
ungültige Stimmen	4	0,80 %
gültige Stimmen	494	99,20 %
CDU	228	46,15 %
SPD	112	22,67 %
GRÜNE	71	14,37 %
FDP	19	3,85 %
DIE LINKE	16	3,24 %
REP	0	0,00 %
Tierschutzpartei	4	0,81 %
PIRATEN	4	0,81 %
FAMILIE	1	0,20 %
FREIE WÄHLER	3	0,61 %
Volksabstimmung	1	0,20 %
PBC	0	0,00 %
ÖDP	0	0,00 %
CM	2	0,40 %
AUF	0	0,00 %
DKP	0	0,00 %
BP	0	0,00 %
PSG	0	0,00 %
BüSo	0	0,00 %
AfD	27	5,47 %
PRO NRW	1	0,20 %
MLPD	0	0,00 %
NPD	3	0,61 %
Die PARTEI	2	0,40 %



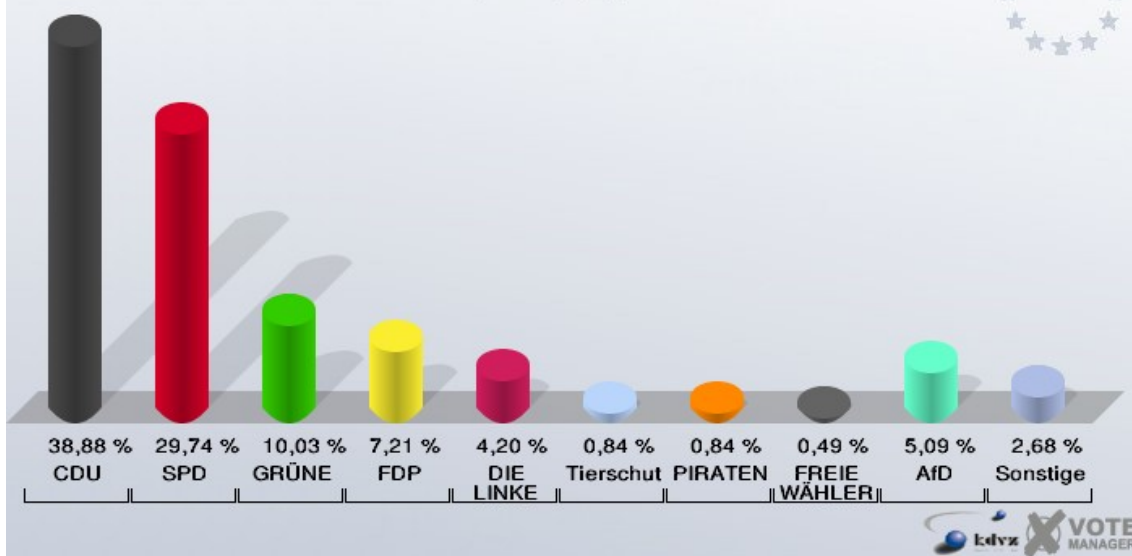
01B- Briefwahlbezirk 1

	Anzahl	Prozent
Wähler/innen	2.045	
ungültige Stimmen	21	1,03 %
gültige Stimmen	2.024	98,97 %
CDU	787	38,88 %
SPD	602	29,74 %
GRÜNE	203	10,03 %
FDP	146	7,21 %
DIE LINKE	85	4,20 %
REP	3	0,15 %
Tierschutzpartei	17	0,84 %
PIRATEN	17	0,84 %
FAMILIE	1	0,05 %
FREIE WÄHLER	10	0,49 %
Volksabstimmung	10	0,49 %
PBC	6	0,30 %
ÖDP	6	0,30 %
CM	3	0,15 %
AUF	4	0,20 %
DKP	1	0,05 %
BP	0	0,00 %
PSG	0	0,00 %
BüSo	1	0,05 %
AfD	103	5,09 %
PRO NRW	9	0,44 %
MLPD	0	0,00 %
NPD	7	0,35 %
Die PARTEI	3	0,15 %

Gemeinde Engelskirchen

Europawahl 25.05.2014

01B- Briefwahlbezirk 1



Übersicht Wahlbezirke

Gemeinde Engelskirchen
Europawahl 25.05.2014
Zusammenstellung der Ergebnisse nach Wahlbezirken

Wahlbezirk	Wahlberechtigte	Wähler	gültig	CDU	SPD	GRÜNE	FDP	DIE LINKE	REP	Tierschutzpartei	PIRATEN	FAMILIE	FREIE WÄHLER	Volksabstimmung	PBC	ÖDP	CM	AUF
010- Oesinghausen/ Osberghausen	871	349	344	104	135	22	13	12	0	5	4	5	2	1	3	0	0	2
		40,07 %	98,57 %	30,23 %	39,24 %	6,40 %	3,78 %	3,49 %	0,00 %	1,45 %	1,16 %	1,45 %	0,58 %	0,29 %	0,87 %	0,00 %	0,00 %	0,58 %
020- Wiehlmünden	803	336	328	113	122	17	8	18	2	5	7	1	4	3	0	1	0	0
		41,84 %	97,62 %	34,45 %	37,20 %	5,18 %	2,44 %	5,49 %	0,61 %	1,52 %	2,13 %	0,30 %	1,22 %	0,91 %	0,00 %	0,30 %	0,00 %	0,00 %
031- Ründeroth I/ Dörrenberg	436	208	205	72	82	16	3	7	1	1	0	1	0	0	0	1	0	0
		47,71 %	98,56 %	35,12 %	40,00 %	7,80 %	1,46 %	3,41 %	0,49 %	0,49 %	0,00 %	0,49 %	0,00 %	0,00 %	0,00 %	0,49 %	0,00 %	0,00 %
032- Ründeroth I/ Ev. Gemeindezentrum	579	248	245	73	98	36	9	7	1	0	4	0	3	0	0	2	0	0
		42,83 %	98,79 %	29,80 %	40,00 %	14,69 %	3,67 %	2,86 %	0,41 %	0,00 %	1,63 %	0,00 %	1,22 %	0,00 %	0,00 %	0,82 %	0,00 %	0,00 %
041- Ründeroth II/ AWO-Zentrum	515	212	204	67	94	18	2	10	0	1	2	1	0	1	0	1	0	0
		41,17 %	96,23 %	32,84 %	46,08 %	8,82 %	0,98 %	4,90 %	0,00 %	0,49 %	0,98 %	0,49 %	0,00 %	0,49 %	0,00 %	0,49 %	0,00 %	0,00 %
042- Ründeroth II/ GG-Schule	500	266	263	76	99	33	12	12	0	2	5	1	5	0	0	0	1	0
		53,20 %	98,87 %	28,90 %	37,64 %	12,55 %	4,56 %	4,56 %	0,00 %	0,76 %	1,90 %	0,38 %	1,90 %	0,00 %	0,00 %	0,00 %	0,38 %	0,00 %
051- Ründeroth III/ Kaltenbach	417	181	181	49	70	24	6	6	0	4	3	0	0	0	0	2	0	0
		43,41 %	100,00 %	27,07 %	38,67 %	13,26 %	3,31 %	3,31 %	0,00 %	2,21 %	1,66 %	0,00 %	0,00 %	0,00 %	0,00 %	1,10 %	0,00 %	0,00 %
052- Ründeroth III/ Ohi	537	258	256	84	113	19	8	7	0	2	3	0	0	1	0	0	0	0
		48,04 %	99,22 %	32,81 %	44,14 %	7,42 %	3,12 %	2,73 %	0,00 %	0,78 %	1,17 %	0,00 %	0,00 %	0,39 %	0,00 %	0,00 %	0,00 %	0,00 %
061- Wallefeld/ Dorfgem.haus	687	327	323	108	129	34	9	10	0	2	3	2	1	0	1	0	0	1
		47,60 %	98,78 %	33,44 %	39,94 %	10,53 %	2,79 %	3,10 %	0,00 %	0,62 %	0,93 %	0,62 %	0,31 %	0,00 %	0,31 %	0,00 %	0,00 %	0,31 %
062- Wahlscheid/ Dorfgem.haus	389	207	206	79	66	23	4	12	1	4	1	1	1	3	0	0	0	0
		53,21 %	99,52 %	38,35 %	32,04 %	11,17 %	1,94 %	5,83 %	0,49 %	1,94 %	0,49 %	0,49 %	0,49 %	1,46 %	0,00 %	0,00 %	0,00 %	0,00 %
070- Schnellenbach	1.134	487	486	143	177	57	24	36	1	3	8	0	2	0	0	4	0	1
		42,95 %	99,79 %	29,42 %	36,42 %	11,73 %	4,94 %	7,41 %	0,21 %	0,62 %	1,65 %	0,00 %	0,41 %	0,00 %	0,00 %	0,82 %	0,00 %	0,21 %
080- Bickenbach	979	445	441	140	166	45	16	30	1	4	5	2	2	0	0	1	0	0
		45,45 %	99,10 %	31,75 %	37,64 %	10,20 %	3,63 %	6,80 %	0,23 %	0,91 %	1,13 %	0,45 %	0,45 %	0,00 %	0,00 %	0,23 %	0,00 %	0,00 %
090- Engelskirchen-Hardt	960	443	442	159	136	47	14	29	2	6	7	3	1	2	0	0	1	0
		46,15 %	99,77 %	35,97 %	30,77 %	10,63 %	3,17 %	6,56 %	0,45 %	1,36 %	1,58 %	0,68 %	0,23 %	0,45 %	0,00 %	0,00 %	0,23 %	0,00 %
100- Engelskirchen I	790	341	334	138	86	26	23	16	1	3	4	4	1	2	1	2	0	0
		43,16 %	97,95 %	41,32 %	25,75 %	7,78 %	6,89 %	4,79 %	0,30 %	0,90 %	1,20 %	1,20 %	0,30 %	0,60 %	0,30 %	0,60 %	0,00 %	0,00 %
111- Engelskirchen II/ Rommersberg	403	192	190	62	75	20	6	10	0	2	2	1	2	0	0	0	0	0
		47,64 %	98,96 %	32,63 %	39,47 %	10,53 %	3,16 %	5,26 %	0,00 %	1,05 %	1,05 %	0,53 %	1,05 %	0,00 %	0,00 %	0,00 %	0,00 %	0,00 %
112- Engelskirchen II/ Grengel	517	188	187	62	77	5	16	2	0	5	1	2	1	0	0	0	0	0
		36,36 %	99,47 %	33,16 %	41,18 %	2,67 %	8,56 %	1,07 %	0,00 %	2,67 %	0,53 %	1,07 %	0,53 %	0,00 %	0,00 %	0,00 %	0,00 %	0,00 %

Wahlbezirk	Wahlberechtigte	Wähler	gültig	CDU	SPD	GRÜNE	FDP	DIE LINKE	REP	Tierschutzpartei	PIRATEN	FAMILIE	FREIE WÄHLER	Volksabstimmung	PBC	ÖDP	CM	AUF
120- Engelskirchen III	816	341	339	163	90	32	9	14	0	8	2	3	0	1	1	0	0	2
		41,79 %	99,41 %	48,08 %	26,55 %	9,44 %	2,65 %	4,13 %	0,00 %	2,36 %	0,59 %	0,88 %	0,00 %	0,29 %	0,29 %	0,00 %	0,00 %	0,59 %
130- Engelskirchen-Grünscheid	1.018	332	329	120	101	26	18	23	0	4	5	0	4	1	0	1	1	0
		32,61 %	99,10 %	36,47 %	30,70 %	7,90 %	5,47 %	6,99 %	0,00 %	1,22 %	1,52 %	0,00 %	1,22 %	0,30 %	0,00 %	0,30 %	0,30 %	0,00 %
140- Engelskirchen-Loope I	1.005	463	451	136	153	64	25	26	1	7	4	1	0	0	1	0	0	0
		46,07 %	97,41 %	30,16 %	33,92 %	14,19 %	5,54 %	5,76 %	0,22 %	1,55 %	0,89 %	0,22 %	0,00 %	0,00 %	0,22 %	0,00 %	0,00 %	0,00 %
150- Engelskirchen-Loope II	837	311	308	114	111	30	6	13	1	4	1	1	0	0	0	1	0	2
		37,16 %	99,04 %	37,01 %	36,04 %	9,74 %	1,95 %	4,22 %	0,32 %	1,30 %	0,32 %	0,32 %	0,00 %	0,00 %	0,00 %	0,32 %	0,00 %	0,65 %
160- Engelskirchen-Loope III	1.030	498	494	228	112	71	19	16	0	4	4	1	3	1	0	0	2	0
		48,35 %	99,20 %	46,15 %	22,67 %	14,37 %	3,85 %	3,24 %	0,00 %	0,81 %	0,81 %	0,20 %	0,61 %	0,20 %	0,00 %	0,00 %	0,40 %	0,00 %
01B- Briefwahlbezirk 1	0	2.045	2.024	787	602	203	146	85	3	17	17	1	10	10	6	6	3	4
			98,97 %	38,88 %	29,74 %	10,03 %	7,21 %	4,20 %	0,15 %	0,84 %	0,84 %	0,05 %	0,49 %	0,49 %	0,30 %	0,30 %	0,15 %	0,20 %
Gemeinde Engelskirchen	15.223	8.678	8.580	3.077	2.894	868	396	401	15	93	92	31	42	26	13	22	8	12
		57,01 %	98,87 %	35,86 %	33,73 %	10,12 %	4,62 %	4,67 %	0,17 %	1,08 %	1,07 %	0,36 %	0,49 %	0,30 %	0,15 %	0,26 %	0,09 %	0,14 %























Wahlbezirk	DKP	BP	PSG	BüSo	AfD	PRO NRW	MLPD	NPD	Die PARTEI
010- Oesinghausen/ Osberghausen	0	0	0	0	29	4	0	1	2
	0,00 %	0,00 %	0,00 %	0,00 %	8,43 %	1,16 %	0,00 %	0,29 %	0,58 %
020- Wiehlmünden	0	0	0	0	23	1	0	2	1
	0,00 %	0,00 %	0,00 %	0,00 %	7,01 %	0,30 %	0,00 %	0,61 %	0,30 %
031- Runderoth I/ Dörrenberg	0	0	0	0	15	3	1	1	1
	0,00 %	0,00 %	0,00 %	0,00 %	7,32 %	1,46 %	0,49 %	0,49 %	0,49 %
032- Runderoth I/ Ev. Gemeindezentrum	0	0	0	0	8	1	0	2	1
	0,00 %	0,00 %	0,00 %	0,00 %	3,27 %	0,41 %	0,00 %	0,82 %	0,41 %
041- Runderoth II/ AWO-Zentrum	0	0	0	0	7	0	0	0	0
	0,00 %	0,00 %	0,00 %	0,00 %	3,43 %	0,00 %	0,00 %	0,00 %	0,00 %
042- Runderoth II/ GG-Schule	0	0	0	0	14	2	0	1	0
	0,00 %	0,00 %	0,00 %	0,00 %	5,32 %	0,76 %	0,00 %	0,38 %	0,00 %
051- Runderoth III/ Kaltenbach	0	0	1	0	13	2	0	0	1
	0,00 %	0,00 %	0,55 %	0,00 %	7,18 %	1,10 %	0,00 %	0,00 %	0,55 %
052- Runderoth III/ Ohl	0	0	0	2	15	2	0	0	0
	0,00 %	0,00 %	0,00 %	0,78 %	5,86 %	0,78 %	0,00 %	0,00 %	0,00 %
061- Wallefeld/ Dorfgem.haus	0	1	0	0	21	0	1	0	0
	0,00 %	0,31 %	0,00 %	0,00 %	6,50 %	0,00 %	0,31 %	0,00 %	0,00 %
062- Wahlscheid/ Dorfgem.haus	0	0	0	0	7	2	0	2	0
	0,00 %	0,00 %	0,00 %	0,00 %	3,40 %	0,97 %	0,00 %	0,97 %	0,00 %
070- Schnellenbach	0	1	0	0	21	3	0	3	2
	0,00 %	0,21 %	0,00 %	0,00 %	4,32 %	0,62 %	0,00 %	0,62 %	0,41 %
080- Bickenbach	0	0	0	0	24	0	0	3	2
	0,00 %	0,00 %	0,00 %	0,00 %	5,44 %	0,00 %	0,00 %	0,68 %	0,45 %
090- Engelskirchen-Hardt	1	0	0	0	25	3	1	2	3
	0,23 %	0,00 %	0,00 %	0,00 %	5,66 %	0,68 %	0,23 %	0,45 %	0,68 %
100- Engelskirchen I	0	0	0	0	22	3	0	0	2
	0,00 %	0,00 %	0,00 %	0,00 %	6,59 %	0,90 %	0,00 %	0,00 %	0,60 %
111- Engelskirchen II/ Rommersberg	0	0	0	0	8	1	0	0	1
	0,00 %	0,00 %	0,00 %	0,00 %	4,21 %	0,53 %	0,00 %	0,00 %	0,53 %
112- Engelskirchen II/ Gregel	0	0	0	0	12	1	0	3	0
	0,00 %	0,00 %	0,00 %	0,00 %	6,42 %	0,53 %	0,00 %	1,60 %	0,00 %
120- Engelskirchen III	0	0	0	0	11	0	0	3	0
	0,00 %	0,00 %	0,00 %	0,00 %	3,24 %	0,00 %	0,00 %	0,88 %	0,00 %
130- Engelskirchen-Grünscheid	0	0	0	0	19	4	0	0	2
	0,00 %	0,00 %	0,00 %	0,00 %	5,78 %	1,22 %	0,00 %	0,00 %	0,61 %
140- Engelskirchen-Loope I	0	0	1	0	25	5	0	1	1
	0,00 %	0,00 %	0,22 %	0,00 %	5,54 %	1,11 %	0,00 %	0,22 %	0,22 %
150- Engelskirchen-Loope II	0	0	0	0	19	4	0	0	1
	0,00 %	0,00 %	0,00 %	0,00 %	6,17 %	1,30 %	0,00 %	0,00 %	0,32 %

Wahlbezirk	DKP	BP	PSG	BüSo	AfD	PRO NRW	MLPD	NPD	Die PARTEI
160- Engelskirchen-Loope III	0	0	0	0	27	1	0	3	2
	0,00 %	0,00 %	0,00 %	0,00 %	5,47 %	0,20 %	0,00 %	0,61 %	0,40 %
01B- Briefwahlbezirk 1	1	0	0	1	103	9	0	7	3
	0,05 %	0,00 %	0,00 %	0,05 %	5,09 %	0,44 %	0,00 %	0,35 %	0,15 %
Gemeinde Engelskirchen	2	2	2	3	468	51	3	34	25
	0,02 %	0,02 %	0,02 %	0,03 %	5,45 %	0,59 %	0,03 %	0,40 %	0,29 %























Gemeinde Engelskirchen
Europawahl 25.05.2014
CDU, Ergebnis
Wahlbezirk-Übersicht

120- Engelskirchen III	48,08 %	
160- Engelskirchen-Loope III	46,15 %	
100- Engelskirchen I	41,32 %	
01B- Briefwahlbezirk 1	38,88 %	
062- Wahlscheid/ Dorfgem.haus	38,35 %	
150- Engelskirchen-Loope II	37,01 %	
130- Engelskirchen-Grünscheid	36,47 %	
090- Engelskirchen-Hardt	35,97 %	
031- Ränderoth I/ Dörrenberg	35,12 %	
020- Wiehlmünden	34,45 %	
061- Wallefeld/ Dorfgem.haus	33,44 %	
112- Engelskirchen II/ Grengel	33,16 %	
041- Ränderoth II/ AWO-Zentrum	32,84 %	
052- Ränderoth III/ Ohl	32,81 %	
111- Engelskirchen II/ Rommersberg	32,63 %	
080- Bickenbach	31,75 %	
010- Oesinghausen/ Osberghausen	30,23 %	
140- Engelskirchen-Loope I	30,16 %	
032- Ränderoth I/ Ev. Gemeindezen- trum	29,80 %	
070- Schnellenbach	29,42 %	
042- Ränderoth II/ GG-Schule	28,90 %	
051- Ränderoth III/ Kaltenbach	27,07 %	























Gemeinde Engelskirchen
Europawahl 25.05.2014
SPD, Ergebnis
Wahlbezirk-Übersicht

041- Ränderoth II/ AWO-Zentrum	46,08 %	
052- Ränderoth III/ Ohl	44,14 %	
112- Engelskirchen II/ Gregel	41,18 %	
031- Ränderoth I/ Dörrenberg	40,00 %	
032- Ränderoth I/ Ev. Gemeindezen- trum	40,00 %	
061- Wallefeld/ Dorfgem.haus	39,94 %	
111- Engelskirchen II/ Rommersberg	39,47 %	
010- Oesinghausen/ Osberghausen	39,24 %	
051- Ränderoth III/ Kaltenbach	38,67 %	
042- Ränderoth II/ GG-Schule	37,64 %	
080- Bickenbach	37,64 %	
020- Wiehlmünden	37,20 %	
070- Schnellenbach	36,42 %	
150- Engelskirchen-Loope II	36,04 %	
140- Engelskirchen-Loope I	33,92 %	
062- Wahlscheid/ Dorfgem.haus	32,04 %	
090- Engelskirchen-Hardt	30,77 %	
130- Engelskirchen-Grünscheid	30,70 %	
01B- Briefwahlbezirk 1	29,74 %	
120- Engelskirchen III	26,55 %	
100- Engelskirchen I	25,75 %	
160- Engelskirchen-Loope III	22,67 %	























Gemeinde Engelskirchen
Europawahl 25.05.2014
GRÜNE, Ergebnis
Wahlbezirk-Übersicht

032- Ränderoth I/ Ev. Gemeindezen- trum	14,69 %	
160- Engelskirchen-Loope III	14,37 %	
140- Engelskirchen-Loope I	14,19 %	
051- Ränderoth III/ Kaltenbach	13,26 %	
042- Ränderoth II/ GG-Schule	12,55 %	
070- Schnellenbach	11,73 %	
062- Wahlscheid/ Dorfgem.haus	11,17 %	
090- Engelskirchen-Hardt	10,63 %	
061- Wallefeld/ Dorfgem.haus	10,53 %	
111- Engelskirchen II/ Rommersberg	10,53 %	
080- Bickenbach	10,20 %	
01B- Briefwahlbezirk 1	10,03 %	
150- Engelskirchen-Loope II	9,74 %	
120- Engelskirchen III	9,44 %	
041- Ränderoth II/ AWO-Zentrum	8,82 %	
130- Engelskirchen-Grünscheid	7,90 %	
031- Ränderoth I/ Dörrenberg	7,80 %	
100- Engelskirchen I	7,78 %	
052- Ränderoth III/ Ohl	7,42 %	
010- Oesinghausen/ Osberghausen	6,40 %	
020- Wiehlmünden	5,18 %	
112- Engelskirchen II/ Gregel	2,67 %	

Gemeinde Engelskirchen
Europawahl 25.05.2014
FDP, Ergebnis
Wahlbezirk-Übersicht

112- Engelskirchen II/ Gregel	8,56 %	
01B- Briefwahlbezirk 1	7,21 %	
100- Engelskirchen I	6,89 %	
140- Engelskirchen-Loope I	5,54 %	
130- Engelskirchen-Grünscheid	5,47 %	
070- Schnellenbach	4,94 %	
042- Ränderoth II/ GG-Schule	4,56 %	
160- Engelskirchen-Loope III	3,85 %	
010- Oesinghausen/ Osberghausen	3,78 %	
032- Ränderoth I/ Ev. Gemeindezen- trum	3,67 %	
080- Bickenbach	3,63 %	
051- Ränderoth III/ Kaltenbach	3,31 %	
090- Engelskirchen-Hardt	3,17 %	
111- Engelskirchen II/ Rommersberg	3,16 %	
052- Ränderoth III/ Ohl	3,12 %	
061- Wallefeld/ Dorfgem.haus	2,79 %	
120- Engelskirchen III	2,65 %	
020- Wiehlmünden	2,44 %	
150- Engelskirchen-Loope II	1,95 %	
062- Wahlscheid/ Dorfgem.haus	1,94 %	
031- Ränderoth I/ Dörrenberg	1,46 %	
041- Ränderoth II/ AWO-Zentrum	0,98 %	

Gemeinde Engelskirchen
Europawahl 25.05.2014
DIE LINKE, Ergebnis
Wahlbezirk-Übersicht

070- Schnellenbach	7,41 %	
130- Engelskirchen-Grünscheid	6,99 %	
080- Bickenbach	6,80 %	
090- Engelskirchen-Hardt	6,56 %	
062- Wahlscheid/ Dorfgem.haus	5,83 %	
140- Engelskirchen-Loope I	5,76 %	
020- Wiehlmünden	5,49 %	
111- Engelskirchen II/ Rommersberg	5,26 %	
041- Ränderoth II/ AWO-Zentrum	4,90 %	
100- Engelskirchen I	4,79 %	
042- Ränderoth II/ GG-Schule	4,56 %	
150- Engelskirchen-Loope II	4,22 %	
01B- Briefwahlbezirk 1	4,20 %	
120- Engelskirchen III	4,13 %	
010- Oesinghausen/ Osberghausen	3,49 %	
031- Ränderoth I/ Dörrenberg	3,41 %	
051- Ränderoth III/ Kaltenbach	3,31 %	
160- Engelskirchen-Loope III	3,24 %	
061- Wallefeld/ Dorfgem.haus	3,10 %	
032- Ränderoth I/ Ev. Gemeindezen- trum	2,86 %	
052- Ränderoth III/ Ohl	2,73 %	
112- Engelskirchen II/ Grengel	1,07 %	























Gemeinde Engelskirchen
Europawahl 25.05.2014
Tierschutzpartei, Ergebnis
Wahlbezirk-Übersicht

112- Engelskirchen II/ Gregel	2,67 %	■
120- Engelskirchen III	2,36 %	■
051- Ränderoth III/ Kaltenbach	2,21 %	■
062- Wahlscheid/ Dorfgem.haus	1,94 %	■
140- Engelskirchen-Loope I	1,55 %	■
020- Wiehlmünden	1,52 %	■
010- Oesinghausen/ Osberghausen	1,45 %	■
090- Engelskirchen-Hardt	1,36 %	■
150- Engelskirchen-Loope II	1,30 %	■
130- Engelskirchen-Grünscheid	1,22 %	■
111- Engelskirchen II/ Rommersberg	1,05 %	■
080- Bickenbach	0,91 %	■
100- Engelskirchen I	0,90 %	■
01B- Briefwahlbezirk 1	0,84 %	■
160- Engelskirchen-Loope III	0,81 %	■
052- Ränderoth III/ Ohl	0,78 %	■
042- Ränderoth II/ GG-Schule	0,76 %	■
061- Wallefeld/ Dorfgem.haus	0,62 %	■
070- Schnellenbach	0,62 %	■
041- Ränderoth II/ AWO-Zentrum	0,49 %	■
031- Ränderoth I/ Dörrenberg	0,49 %	■
032- Ränderoth I/ Ev. Gemeindezen- trum	0,00 %	

Gemeinde Engelskirchen
Europawahl 25.05.2014
PIRATEN, Ergebnis
Wahlbezirk-Übersicht

020- Wiehlmünden	2,13 %	■
042- Ränderoth II/ GG-Schule	1,90 %	■
051- Ränderoth III/ Kaltenbach	1,66 %	■
070- Schnellenbach	1,65 %	■
032- Ränderoth I/ Ev. Gemeindezen- trum	1,63 %	■
090- Engelskirchen-Hardt	1,58 %	■
130- Engelskirchen-Grünscheid	1,52 %	■
100- Engelskirchen I	1,20 %	■
052- Ränderoth III/ Ohl	1,17 %	■
010- Oesinghausen/ Osberghausen	1,16 %	■
080- Bickenbach	1,13 %	■
111- Engelskirchen II/ Rommersberg	1,05 %	■
041- Ränderoth II/ AWO-Zentrum	0,98 %	■
061- Wallefeld/ Dorfgem.haus	0,93 %	■
140- Engelskirchen-Loope I	0,89 %	■
01B- Briefwahlbezirk 1	0,84 %	■
160- Engelskirchen-Loope III	0,81 %	■
120- Engelskirchen III	0,59 %	■
112- Engelskirchen II/ Gregel	0,53 %	■
062- Wahlscheid/ Dorfgem.haus	0,49 %	■
150- Engelskirchen-Loope II	0,32 %	■
031- Ränderoth I/ Dörrenberg	0,00 %	

Gemeinde Engelskirchen
Europawahl 25.05.2014
AfD, Ergebnis
Wahlbezirk-Übersicht

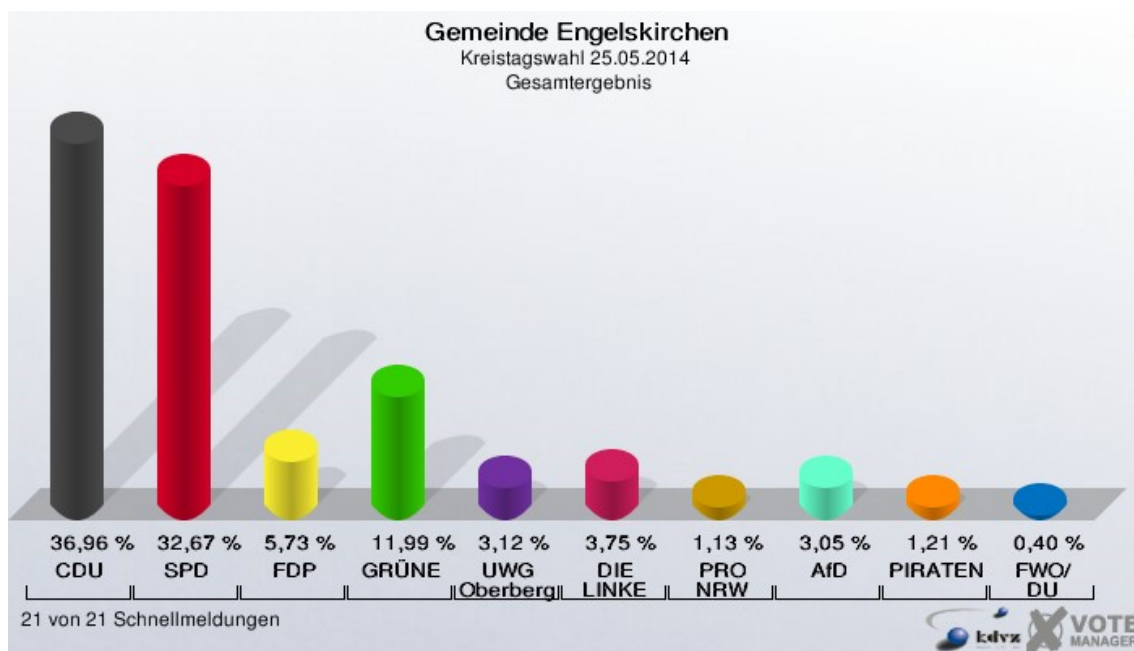
010- Oesinghausen/ Osberghausen	8,43 %	
031- Ränderoth I/ Dörrenberg	7,32 %	
051- Ränderoth III/ Kaltenbach	7,18 %	
020- Wiehlmünden	7,01 %	
100- Engelskirchen I	6,59 %	
061- Wallefeld/ Dorfgem.haus	6,50 %	
112- Engelskirchen II/ Gregel	6,42 %	
150- Engelskirchen-Loope II	6,17 %	
052- Ränderoth III/ Ohl	5,86 %	
130- Engelskirchen-Grünscheid	5,78 %	
090- Engelskirchen-Hardt	5,66 %	
140- Engelskirchen-Loope I	5,54 %	
160- Engelskirchen-Loope III	5,47 %	
080- Bickenbach	5,44 %	
042- Ränderoth II/ GG-Schule	5,32 %	
01B- Briefwahlbezirk 1	5,09 %	
070- Schnellenbach	4,32 %	
111- Engelskirchen II/ Rommersberg	4,21 %	
041- Ränderoth II/ AWO-Zentrum	3,43 %	
062- Wahlscheid/ Dorfgem.haus	3,40 %	
032- Ränderoth I/ Ev. Gemeindezen- trum	3,27 %	
120- Engelskirchen III	3,24 %	

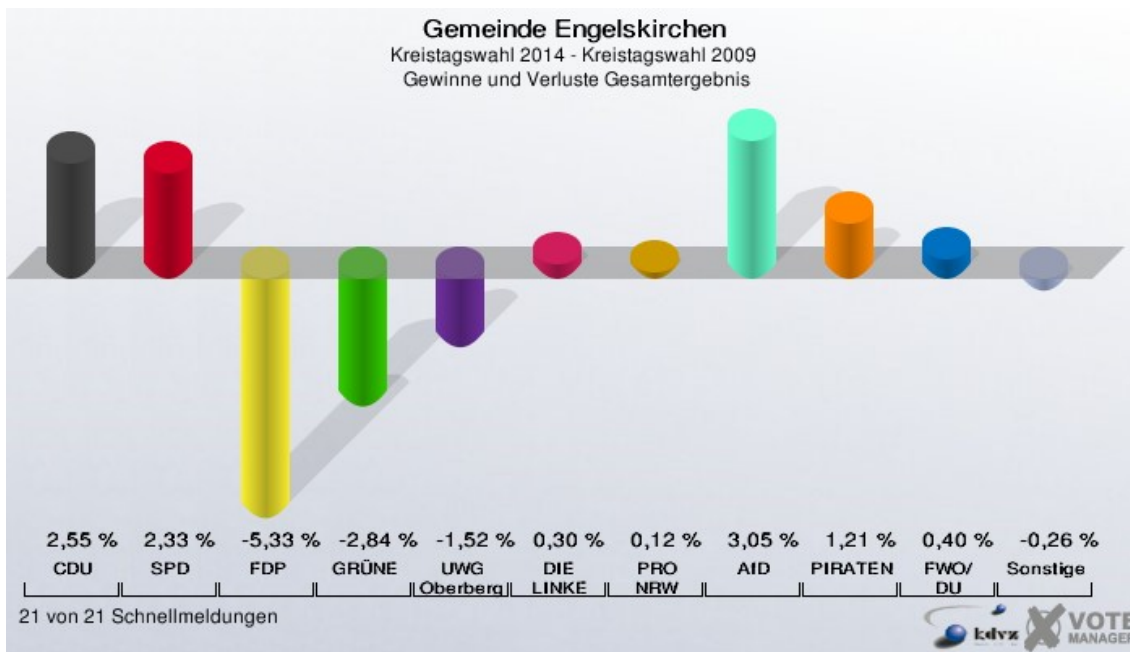
Gemeinde Engelskirchen
Europawahl 25.05.2014
PRO NRW, Ergebnis
Wahlbezirk-Übersicht

031- Ränderoth I/ Dörrenberg	1,46 %	■
150- Engelskirchen-Loope II	1,30 %	■
130- Engelskirchen-Grünscheid	1,22 %	■
010- Oesinghausen/ Osberghausen	1,16 %	■
140- Engelskirchen-Loope I	1,11 %	■
051- Ränderoth III/ Kaltenbach	1,10 %	■
062- Wahlscheid/ Dorfgem.haus	0,97 %	■
100- Engelskirchen I	0,90 %	■
052- Ränderoth III/ Ohl	0,78 %	■
042- Ränderoth II/ GG-Schule	0,76 %	■
090- Engelskirchen-Hardt	0,68 %	■
070- Schnellenbach	0,62 %	■
112- Engelskirchen II/ Gregel	0,53 %	■
111- Engelskirchen II/ Rommersberg	0,53 %	■
01B- Briefwahlbezirk 1	0,44 %	■
032- Ränderoth I/ Ev. Gemeindezen- trum	0,41 %	■
020- Wiehlmünden	0,30 %	■
160- Engelskirchen-Loope III	0,20 %	■
041- Ränderoth II/ AWO-Zentrum	0,00 %	
061- Wallefeld/ Dorfgem.haus	0,00 %	
080- Bickenbach	0,00 %	
120- Engelskirchen III	0,00 %	

Kreistagswahl Gemeinde Engelskirchen

	Anzahl	Prozent
Wahlberechtigte	16.184	
Wähler/innen	8.870	54,81 %
ungültige Stimmen	90	1,01 %
gültige Stimmen	8.780	98,99 %
CDU	3.245	36,96 %
SPD	2.868	32,67 %
FDP	503	5,73 %
GRÜNE	1.053	11,99 %
UWG Oberberg	274	3,12 %
DIE LINKE	329	3,75 %
PRO NRW	99	1,13 %
AfD	268	3,05 %
PIRATEN	106	1,21 %
FWO/DU	35	0,40 %



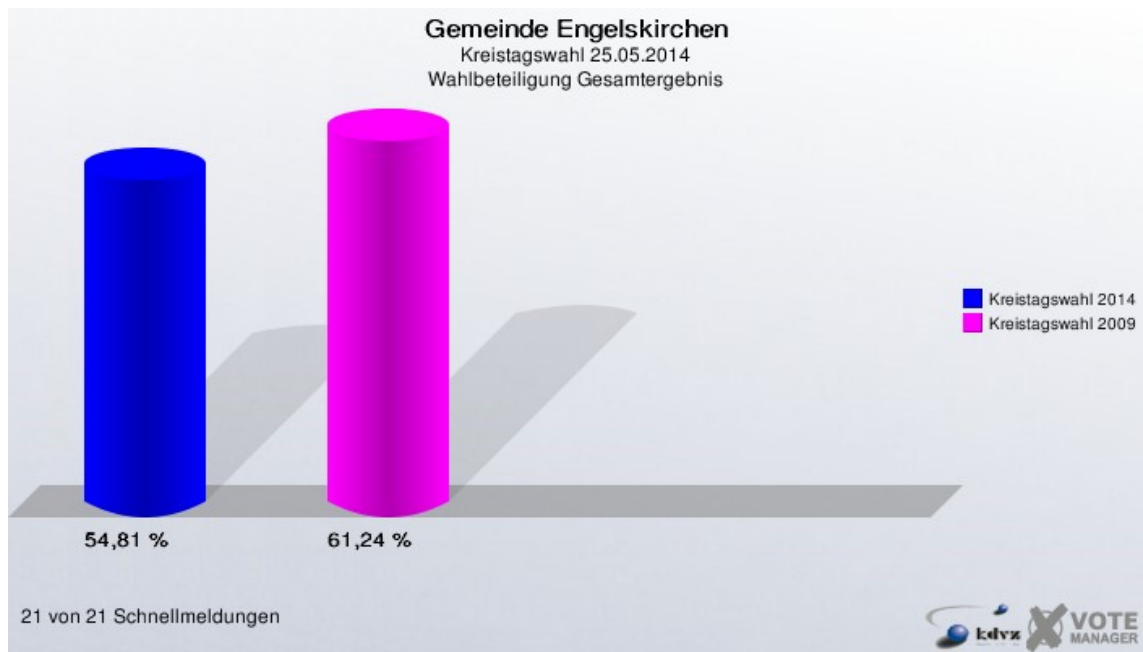


Gemeinde Engelskirchen
 Kreistagswahl 25.05.2014
 Gewinne und Verluste Gesamtergebnis

	Kreistagswahl 25.05.2014	Kreistagswahl 30.08.2009	
		Ergebnis	Gewinne und Verluste
Wahlberechtigte	16.184	16.186	-2
Wähler	8.870	9.913	-1.043
	54,81 %	61,24 %	-6,44 %
gültige Stimmen	8.780	9.782	-1.002
	98,99 %	98,68 %	+0,31 %
CDU	3.245	3.366	-121
	36,96 %	34,41 %	+2,55 %
SPD	2.868	2.968	-100
	32,67 %	30,34 %	+2,33 %
FDP	503	1.082	-579
	5,73 %	11,06 %	-5,33 %
GRÜNE	1.053	1.451	-398
	11,99 %	14,83 %	-2,84 %
UWG Oberberg	274	454	-180
	3,12 %	4,64 %	-1,52 %
DIE LINKE	329	337	-8
	3,75 %	3,45 %	+0,30 %
PRO NRW	99	99	+0
	1,13 %	1,01 %	+0,12 %
AfD	268	0	+268
	3,05 %	0,00 %	+3,05 %

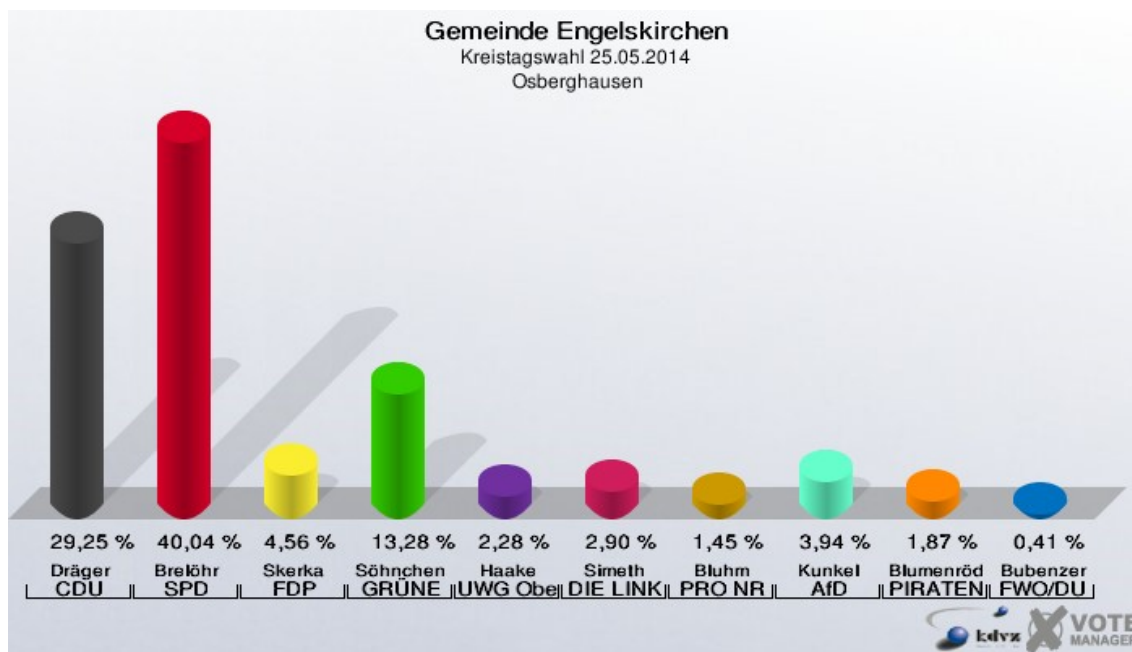
PIRATEN	106	0	+106
	1,21 %	0,00 %	+1,21 %
FWO/DU	35	0	+35
	0,40 %	0,00 %	+0,40 %
Sonstige	0	25	-25
	0,00 %	0,26 %	-0,26 %

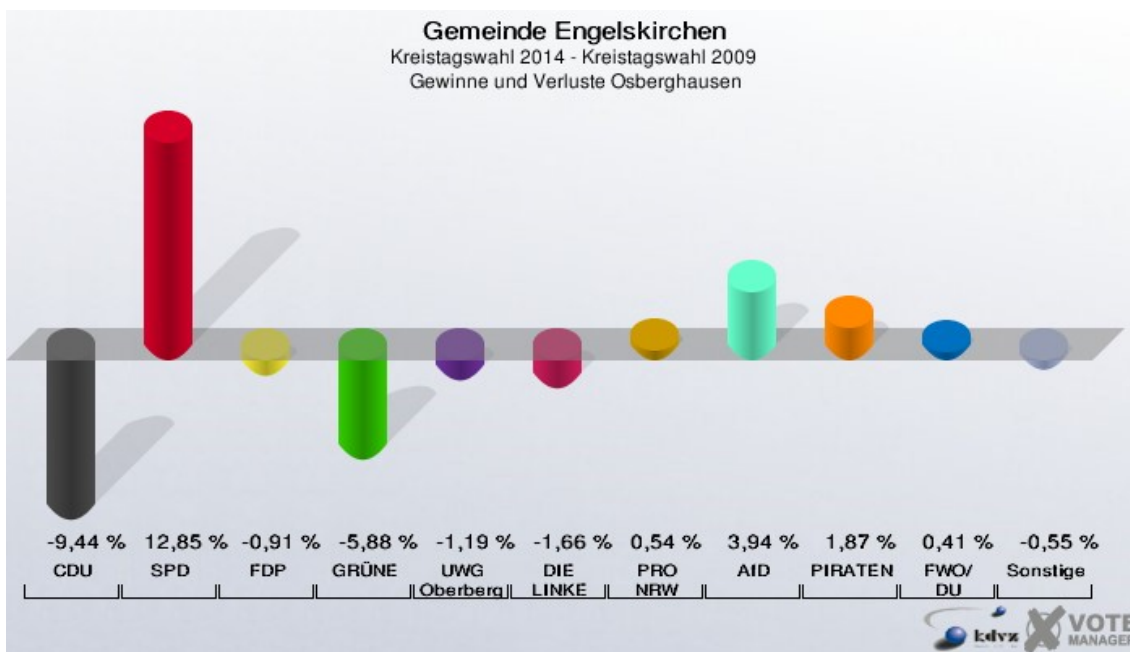
Kreistagswahl 30.08.2009: Sonstige = ödp, FWO



Wahlbezirke Osberghausen

	Anzahl	Prozent
Wahlberechtigte	955	
Wähler/innen	485	50,79 %
ungültige Stimmen	3	0,62 %
gültige Stimmen	482	99,38 %
Dräger, CDU	141	29,25 %
Brelöhr, SPD	193	40,04 %
Skerka, FDP	22	4,56 %
Söhnchen, GRÜNE	64	13,28 %
Haake, UWG Oberberg	11	2,28 %
Simeth, DIE LINKE	14	2,90 %
Bluhm, PRO NRW	7	1,45 %
Kunkel, AfD	19	3,94 %
Blumenröder, PIRATEN	9	1,87 %
Bubenzer, FWO/DU	2	0,41 %



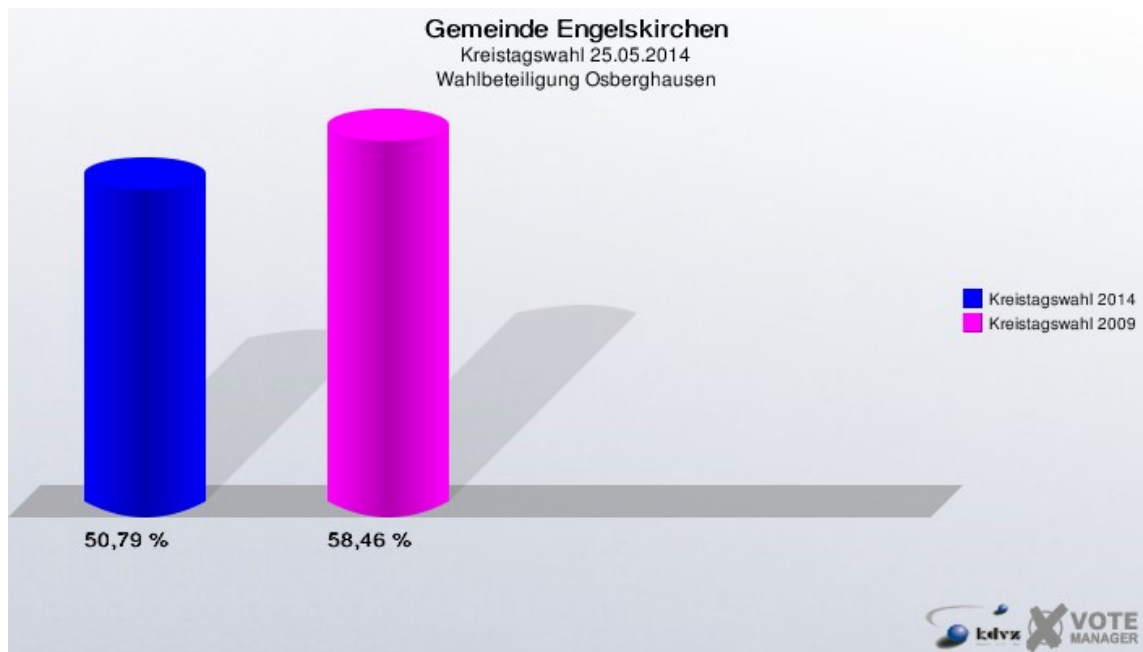


Gemeinde Engelskirchen
 Kreistagswahl 25.05.2014
 Gewinne und Verluste Osberghausen

	Kreistagswahl 25.05.2014	Kreistagswahl 30.08.2009	
		Ergebnis	Gewinne und Verluste
Wahlberechtigte	955	951	+4
Wähler	485	556	-71
	50,79 %	58,46 %	-7,68 %
gültige Stimmen	482	548	-66
	99,38 %	98,56 %	+0,82 %
CDU	141	212	-71
	29,25 %	38,69 %	-9,44 %
SPD	193	149	+44
	40,04 %	27,19 %	+12,85 %
FDP	22	30	-8
	4,56 %	5,47 %	-0,91 %
GRÜNE	64	105	-41
	13,28 %	19,16 %	-5,88 %
UWG Oberberg	11	19	-8
	2,28 %	3,47 %	-1,19 %
DIE LINKE	14	25	-11
	2,90 %	4,56 %	-1,66 %
PRO NRW	7	5	+2
	1,45 %	0,91 %	+0,54 %
AfD	19	0	+19
	3,94 %	0,00 %	+3,94 %

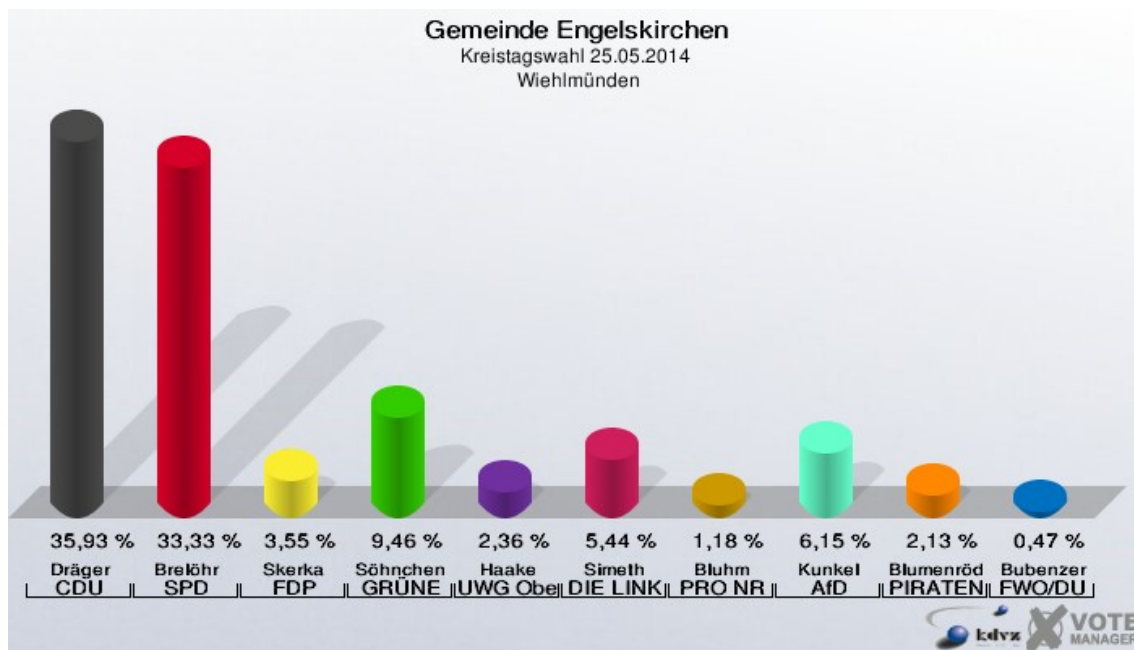
PIRATEN	9	0	+9
	1,87 %	0,00 %	+1,87 %
FWO/DU	2	0	+2
	0,41 %	0,00 %	+0,41 %
Sonstige	0	3	-3
	0,00 %	0,55 %	-0,55 %

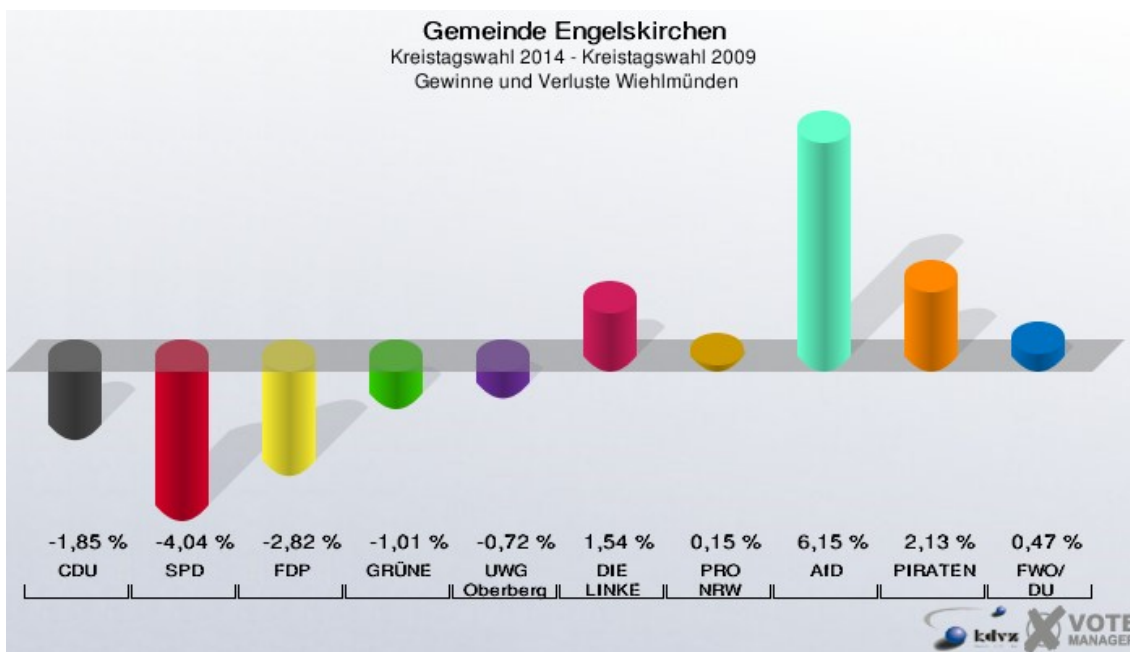
Kreistagswahl 30.08.2009: Sonstige = ödp, FWO



Wiehmünden

	Anzahl	Prozent
Wahlberechtigte	871	
Wähler/innen	434	49,83 %
ungültige Stimmen	11	2,53 %
gültige Stimmen	423	97,47 %
Dräger, CDU	152	35,93 %
Brelöhr, SPD	141	33,33 %
Skerka, FDP	15	3,55 %
Söhnchen, GRÜNE	40	9,46 %
Haake, UWG Oberberg	10	2,36 %
Simeth, DIE LINKE	23	5,44 %
Bluhm, PRO NRW	5	1,18 %
Kunkel, AfD	26	6,15 %
Blumenröder, PIRATEN	9	2,13 %
Bubenzer, FWO/DU	2	0,47 %



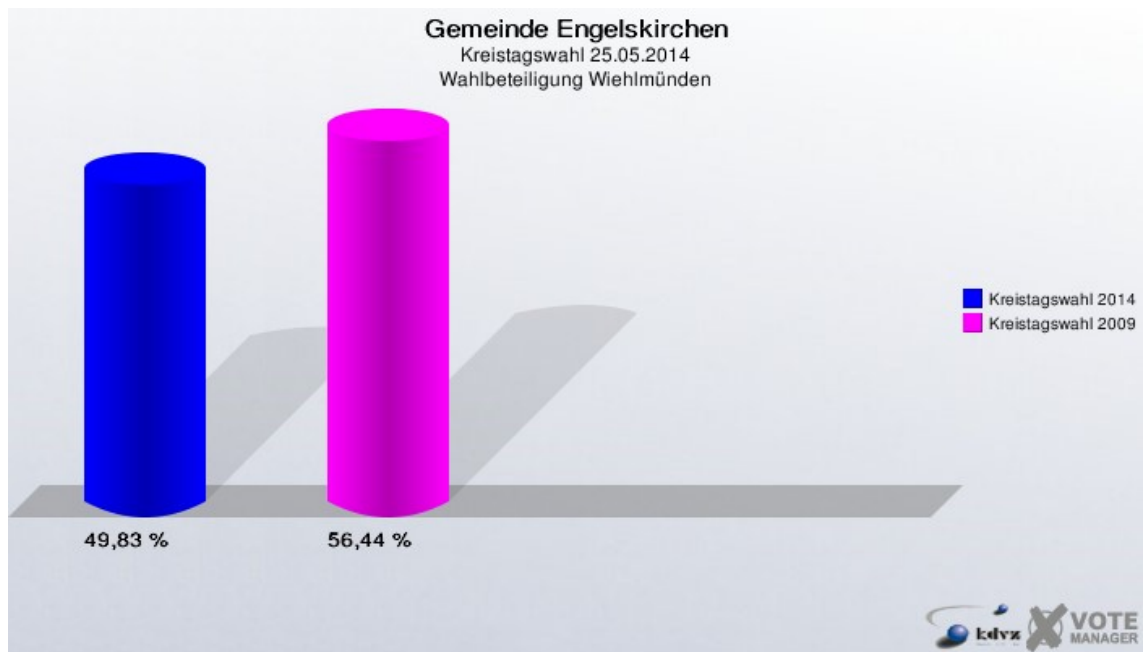


Gemeinde Engelskirchen
 Kreistagswahl 25.05.2014
 Gewinne und Verluste Wiehlmünden

	Kreistagswahl 25.05.2014	Kreistagswahl 30.08.2009	
		Ergebnis	Gewinne und Verluste
Wahlberechtigte	871	877	-6
Wähler	434	495	-61
	49,83 %	56,44 %	-6,61 %
gültige Stimmen	423	487	-64
	97,47 %	98,38 %	-0,92 %
CDU	152	184	-32
	35,93 %	37,78 %	-1,85 %
SPD	141	182	-41
	33,33 %	37,37 %	-4,04 %
FDP	15	31	-16
	3,55 %	6,37 %	-2,82 %
GRÜNE	40	51	-11
	9,46 %	10,47 %	-1,01 %
UWG Oberberg	10	15	-5
	2,36 %	3,08 %	-0,72 %
DIE LINKE	23	19	+4
	5,44 %	3,90 %	+1,54 %
PRO NRW	5	5	+0
	1,18 %	1,03 %	+0,15 %
AfD	26	0	+26
	6,15 %	0,00 %	+6,15 %

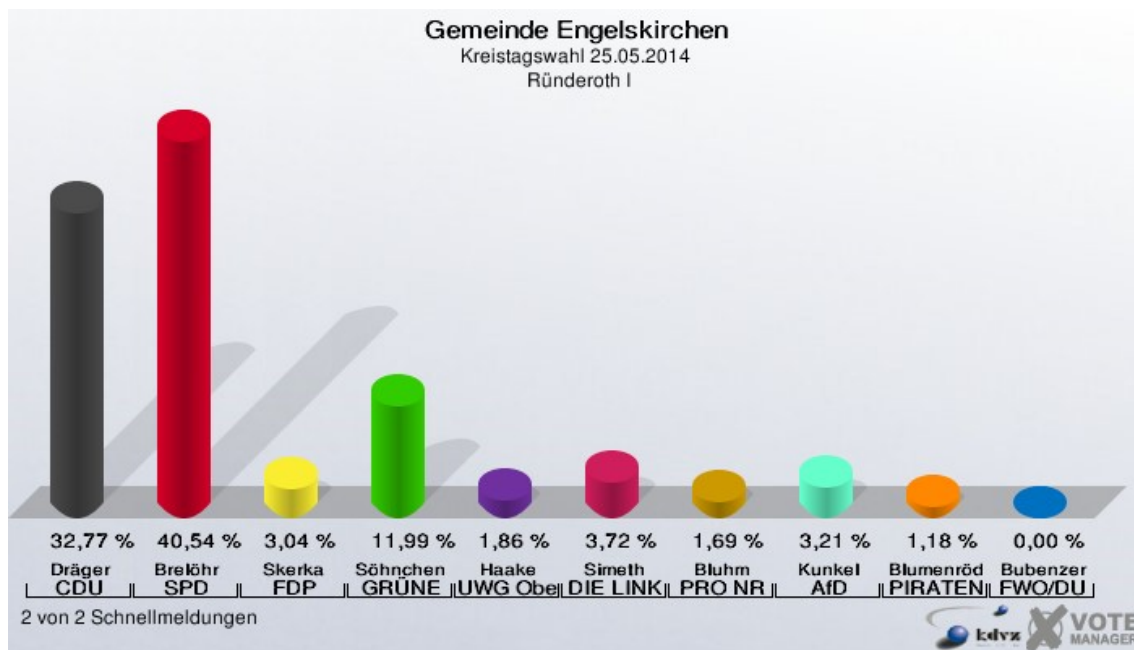
PIRATEN	9	0	+9
	2,13 %	0,00 %	+2,13 %
FWO/DU	2	0	+2
	0,47 %	0,00 %	+0,47 %
Sonstige	0	0	+0
	0,00 %	0,00 %	+0,00 %

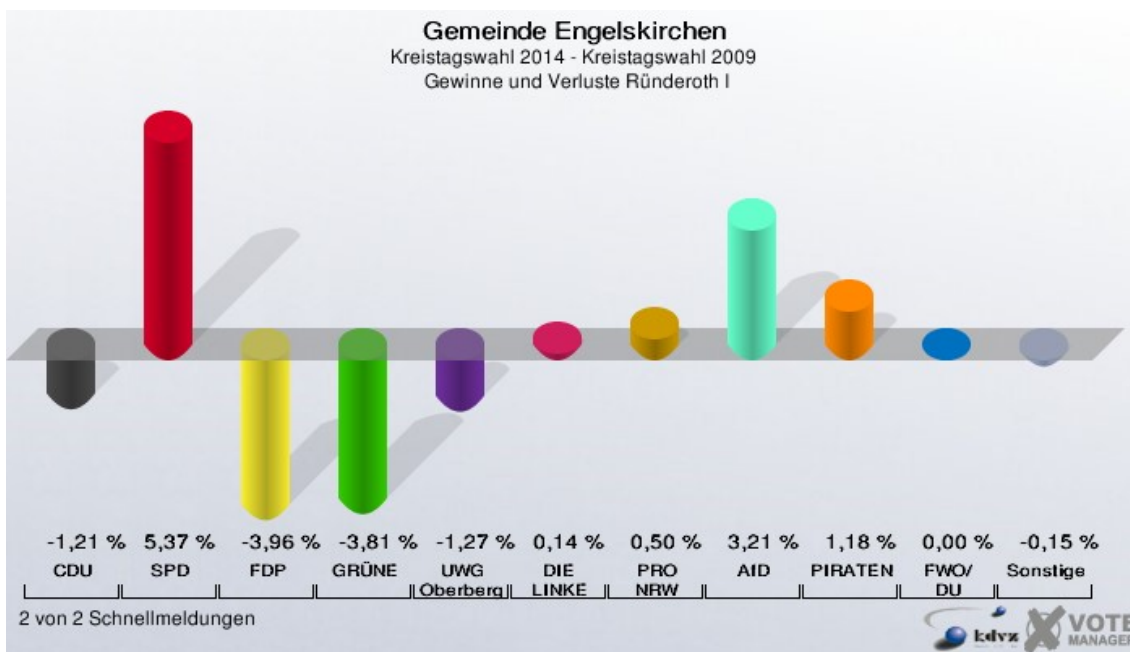
Kreistagswahl 30.08.2009: Sonstige = ödp, FWO



Ründeroth I

	Anzahl	Prozent
Wahlberechtigte	1.065	
Wähler/innen	596	55,96 %
ungültige Stimmen	4	0,67 %
gültige Stimmen	592	99,33 %
Dräger, CDU	194	32,77 %
Brelöhr, SPD	240	40,54 %
Skerka, FDP	18	3,04 %
Söhnchen, GRÜNE	71	11,99 %
Haake, UWG Oberberg	11	1,86 %
Simeth, DIE LINKE	22	3,72 %
Bluhm, PRO NRW	10	1,69 %
Kunkel, AfD	19	3,21 %
Blumenröder, PIRATEN	7	1,18 %
Bubbenzer, FWO/DU	0	0,00 %



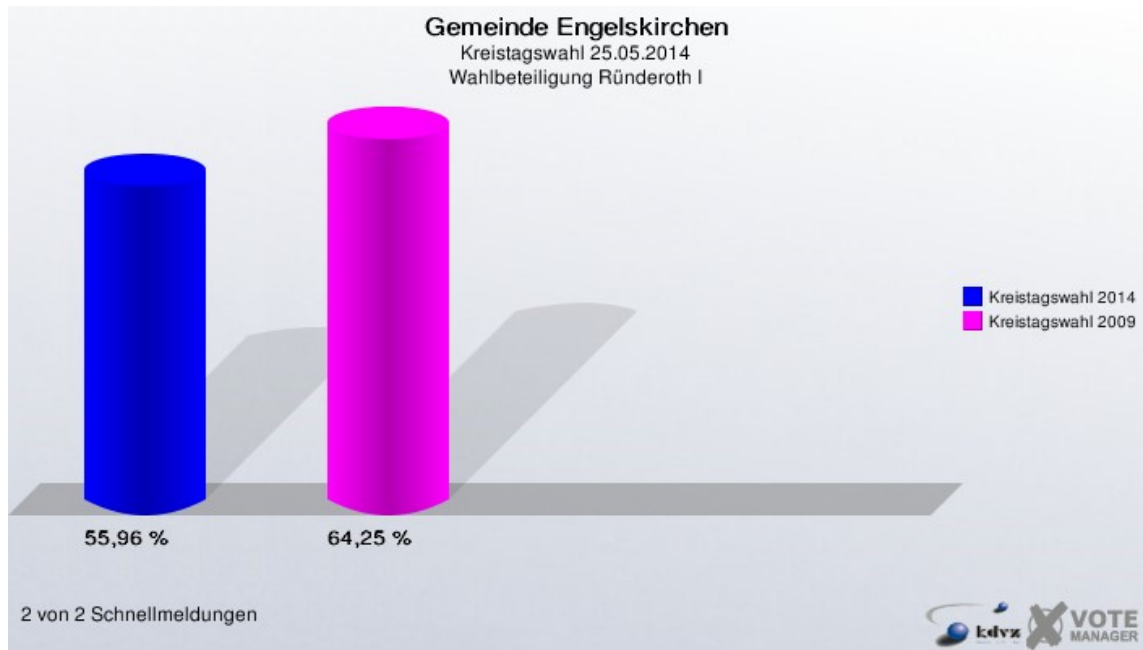


Gemeinde Engelskirchen
 Kreistagswahl 25.05.2014
 Gewinne und Verluste Ränderoth I

	Kreistagswahl 25.05.2014	Kreistagswahl 30.08.2009	
		Ergebnis	Gewinne und Verluste
Wahlberechtigte	1.065	1.063	+2
Wähler	596	683	-87
	55,96 %	64,25 %	-8,29 %
gültige Stimmen	592	671	-79
	99,33 %	98,24 %	+1,09 %
CDU	194	228	-34
	32,77 %	33,98 %	-1,21 %
SPD	240	236	+4
	40,54 %	35,17 %	+5,37 %
FDP	18	47	-29
	3,04 %	7,00 %	-3,96 %
GRÜNE	71	106	-35
	11,99 %	15,80 %	-3,81 %
UWG Oberberg	11	21	-10
	1,86 %	3,13 %	-1,27 %
DIE LINKE	22	24	-2
	3,72 %	3,58 %	+0,14 %
PRO NRW	10	8	+2
	1,69 %	1,19 %	+0,50 %
AfD	19	0	+19
	3,21 %	0,00 %	+3,21 %

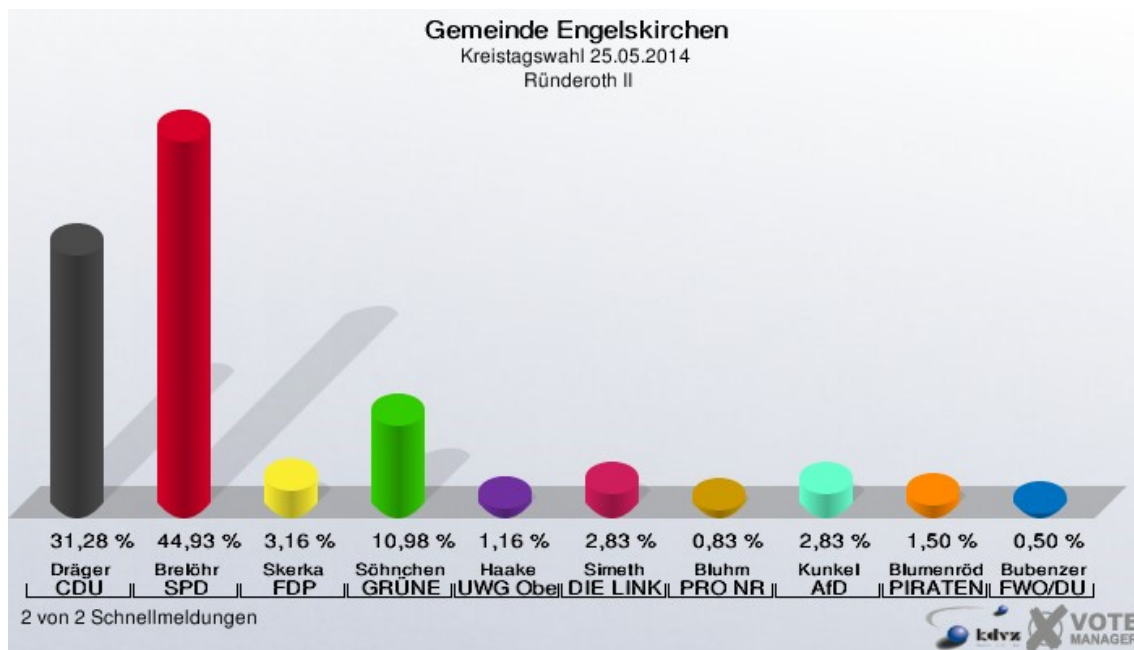
PIRATEN	7	0	+7
	1,18 %	0,00 %	+1,18 %
FWO/DU	0	0	+0
	0,00 %	0,00 %	+0,00 %
Sonstige	0	1	-1
	0,00 %	0,15 %	-0,15 %

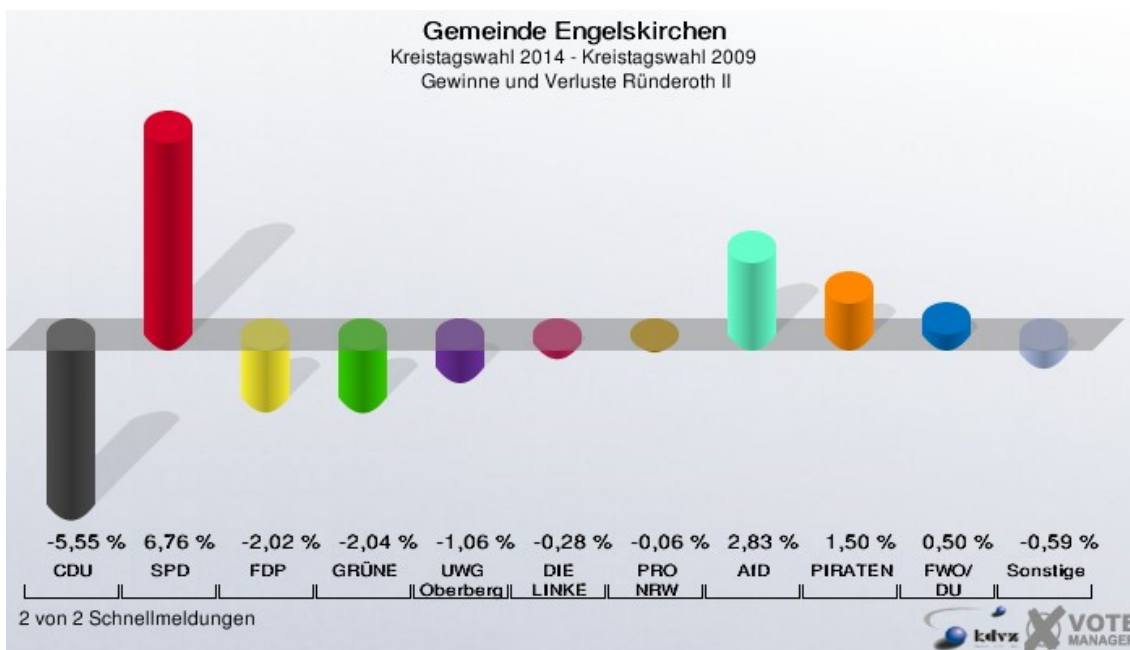
Kreistagswahl 30.08.2009: Sonstige = ödp, FWO



Ründeroth II

	Anzahl	Prozent
Wahlberechtigte	1.070	
Wähler/innen	606	56,64 %
ungültige Stimmen	5	0,83 %
gültige Stimmen	601	99,17 %
Dräger, CDU	188	31,28 %
Brelöhr, SPD	270	44,93 %
Skerka, FDP	19	3,16 %
Söhnchen, GRÜNE	66	10,98 %
Haake, UWG Oberberg	7	1,16 %
Simeth, DIE LINKE	17	2,83 %
Bluhm, PRO NRW	5	0,83 %
Kunkel, AfD	17	2,83 %
Blumenröder, PIRATEN	9	1,50 %
Bubenzer, FWO/DU	3	0,50 %



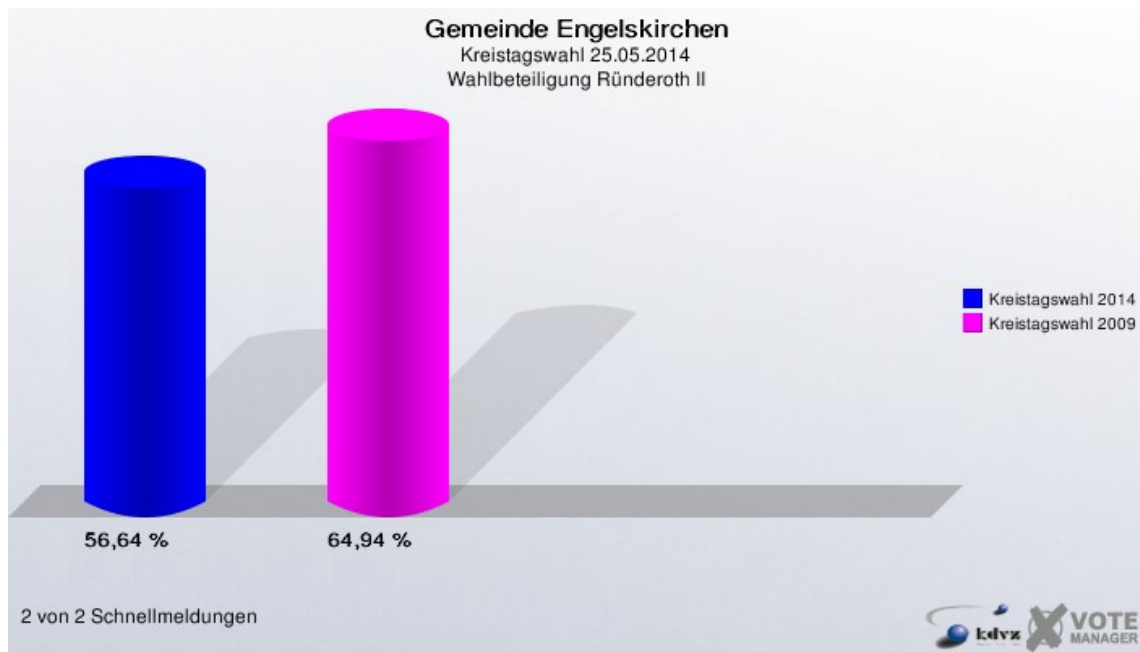


Gemeinde Engelskirchen
 Kreistagswahl 25.05.2014
 Gewinne und Verluste Ründeroth II

	Kreistagswahl 25.05.2014	Kreistagswahl 30.08.2009	
		Ergebnis	Gewinne und Verluste
Wahlberechtigte	1.070	1.061	+9
Wähler	606	689	-83
	56,64 %	64,94 %	-8,30 %
gültige Stimmen	601	676	-75
	99,17 %	98,11 %	+1,06 %
CDU	188	249	-61
	31,28 %	36,83 %	-5,55 %
SPD	270	258	+12
	44,93 %	38,17 %	+6,76 %
FDP	19	35	-16
	3,16 %	5,18 %	-2,02 %
GRÜNE	66	88	-22
	10,98 %	13,02 %	-2,04 %
UWG Oberberg	7	15	-8
	1,16 %	2,22 %	-1,06 %
DIE LINKE	17	21	-4
	2,83 %	3,11 %	-0,28 %
PRO NRW	5	6	-1
	0,83 %	0,89 %	-0,06 %
AfD	17	0	+17
	2,83 %	0,00 %	+2,83 %

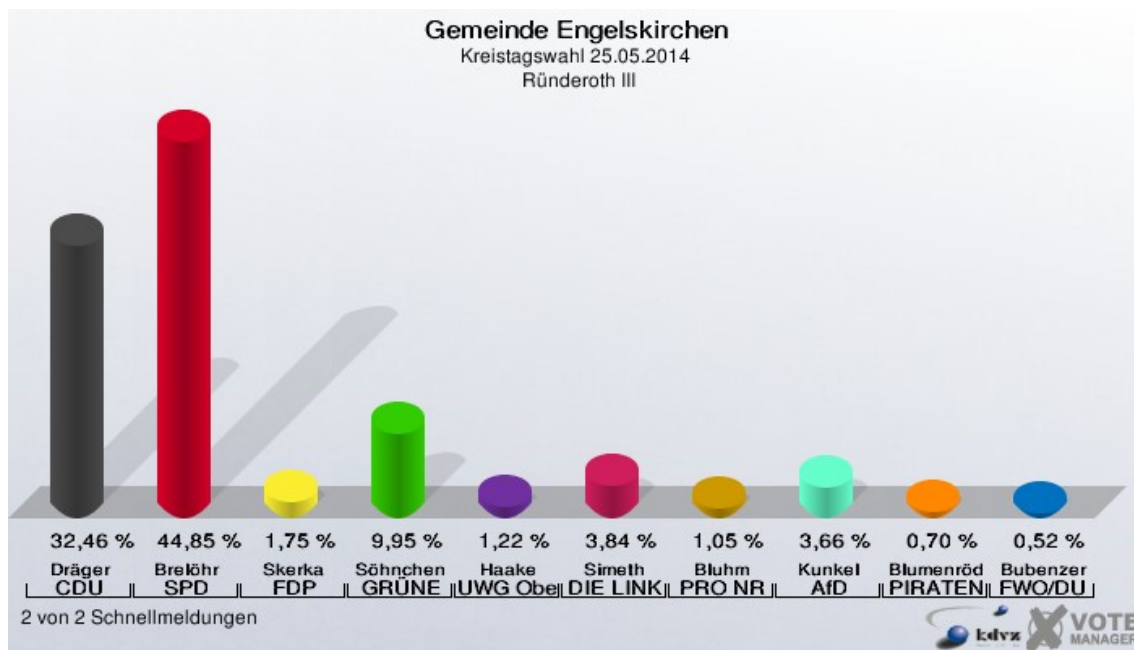
PIRATEN	9	0	+9
	1,50 %	0,00 %	+1,50 %
FWO/DU	3	0	+3
	0,50 %	0,00 %	+0,50 %
Sonstige	0	4	-4
	0,00 %	0,59 %	-0,59 %

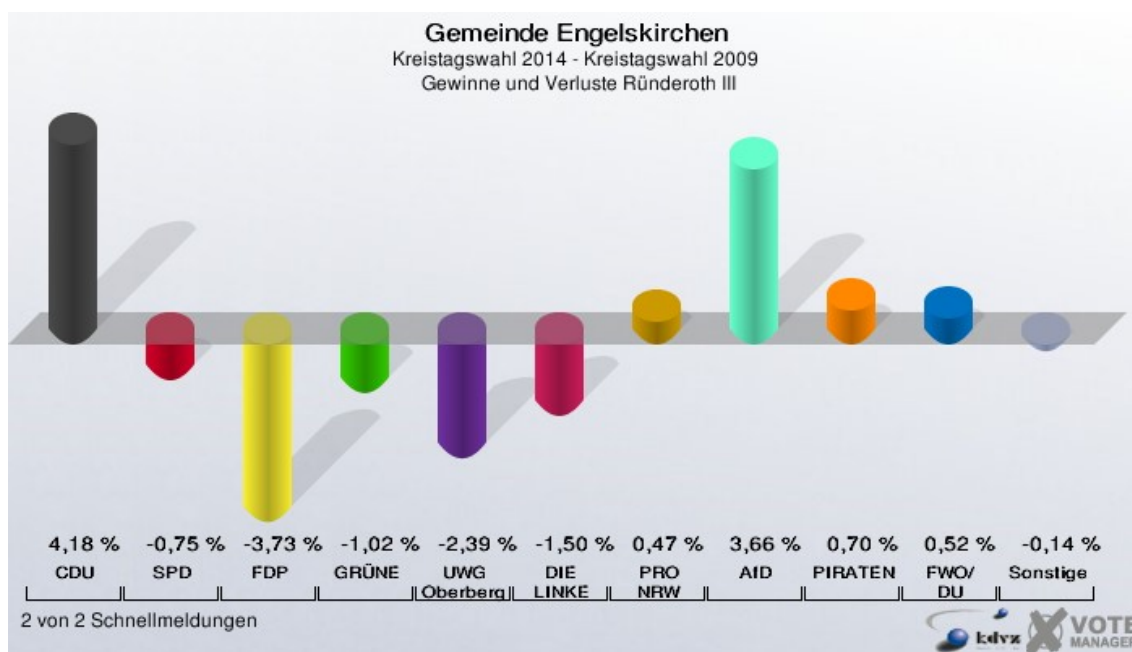
Kreistagswahl 30.08.2009: Sonstige = ödp, FWO



Ründeroth III

	Anzahl	Prozent
Wahlberechtigte	1.011	
Wähler/innen	574	56,78 %
ungültige Stimmen	1	0,17 %
gültige Stimmen	573	99,83 %
Dräger, CDU	186	32,46 %
Brelöhr, SPD	257	44,85 %
Skerka, FDP	10	1,75 %
Söhnchen, GRÜNE	57	9,95 %
Haake, UWG Oberberg	7	1,22 %
Simeth, DIE LINKE	22	3,84 %
Bluhm, PRO NRW	6	1,05 %
Kunkel, AfD	21	3,66 %
Blumenröder, PIRATEN	4	0,70 %
Bubbenzer, FWO/DU	3	0,52 %



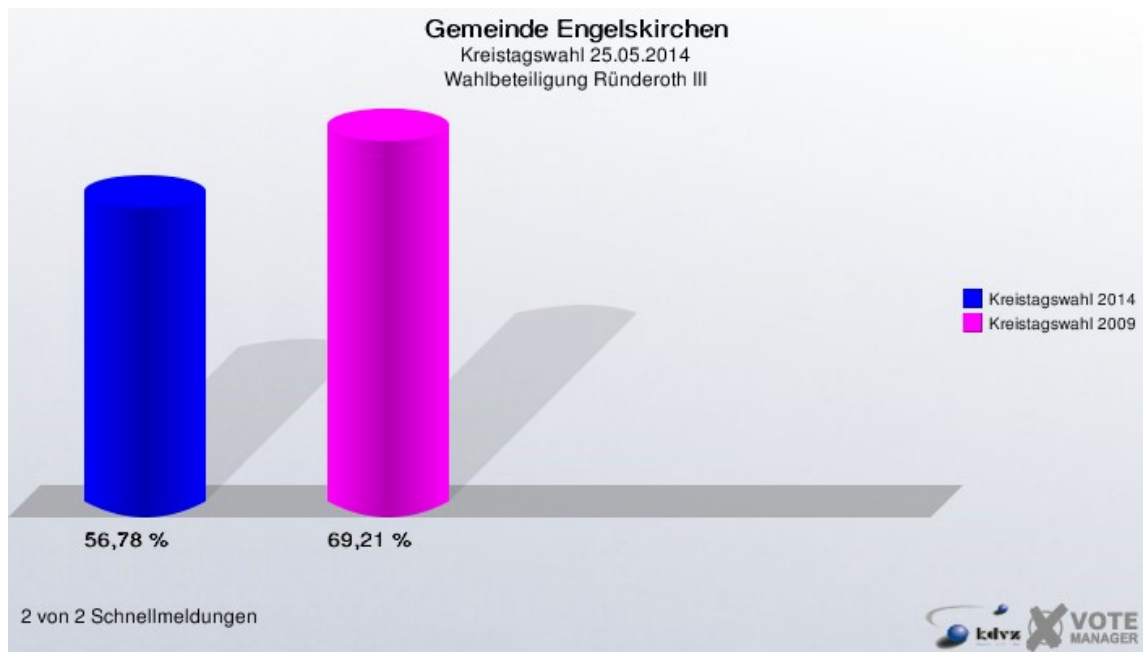


Gemeinde Engelskirchen
 Kreistagswahl 25.05.2014
 Gewinne und Verluste Ründeroth III

	Kreistagswahl 25.05.2014	Kreistagswahl 30.08.2009	
		Ergebnis	Gewinne und Verluste
Wahlberechtigte	1.011	1.010	+1
Wähler	574	699	-125
	56,78 %	69,21 %	-12,43 %
gültige Stimmen	573	693	-120
	99,83 %	99,14 %	+0,68 %
CDU	186	196	-10
	32,46 %	28,28 %	+4,18 %
SPD	257	316	-59
	44,85 %	45,60 %	-0,75 %
FDP	10	38	-28
	1,75 %	5,48 %	-3,73 %
GRÜNE	57	76	-19
	9,95 %	10,97 %	-1,02 %
UWG Oberberg	7	25	-18
	1,22 %	3,61 %	-2,39 %
DIE LINKE	22	37	-15
	3,84 %	5,34 %	-1,50 %
PRO NRW	6	4	+2
	1,05 %	0,58 %	+0,47 %
AfD	21	0	+21
	3,66 %	0,00 %	+3,66 %

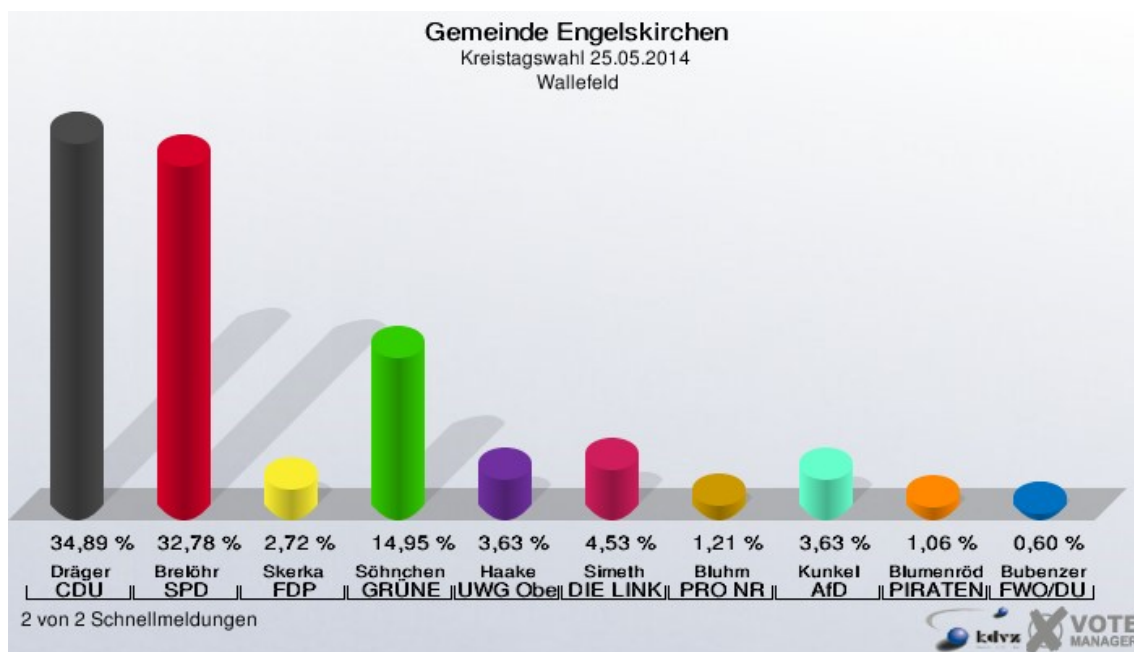
PIRATEN	4	0	+4
	0,70 %	0,00 %	+0,70 %
FWO/DU	3	0	+3
	0,52 %	0,00 %	+0,52 %
Sonstige	0	1	-1
	0,00 %	0,14 %	-0,14 %

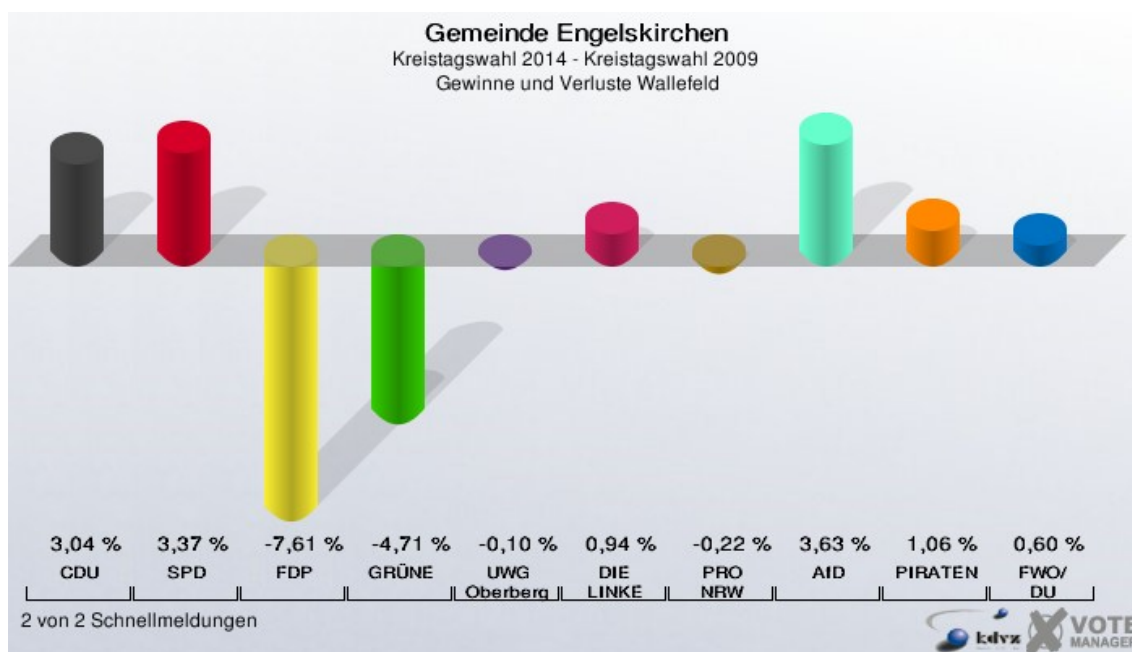
Kreistagswahl 30.08.2009: Sonstige = ödp, FWO



Wallefeld

	Anzahl	Prozent
Wahlberechtigte	1.122	
Wähler/innen	673	59,98 %
ungültige Stimmen	11	1,63 %
gültige Stimmen	662	98,37 %
Dräger, CDU	231	34,89 %
Brelöhr, SPD	217	32,78 %
Skerka, FDP	18	2,72 %
Söhnchen, GRÜNE	99	14,95 %
Haake, UWG Oberberg	24	3,63 %
Simeth, DIE LINKE	30	4,53 %
Bluhm, PRO NRW	8	1,21 %
Kunkel, AfD	24	3,63 %
Blumenröder, PIRATEN	7	1,06 %
Bubbenzer, FWO/DU	4	0,60 %



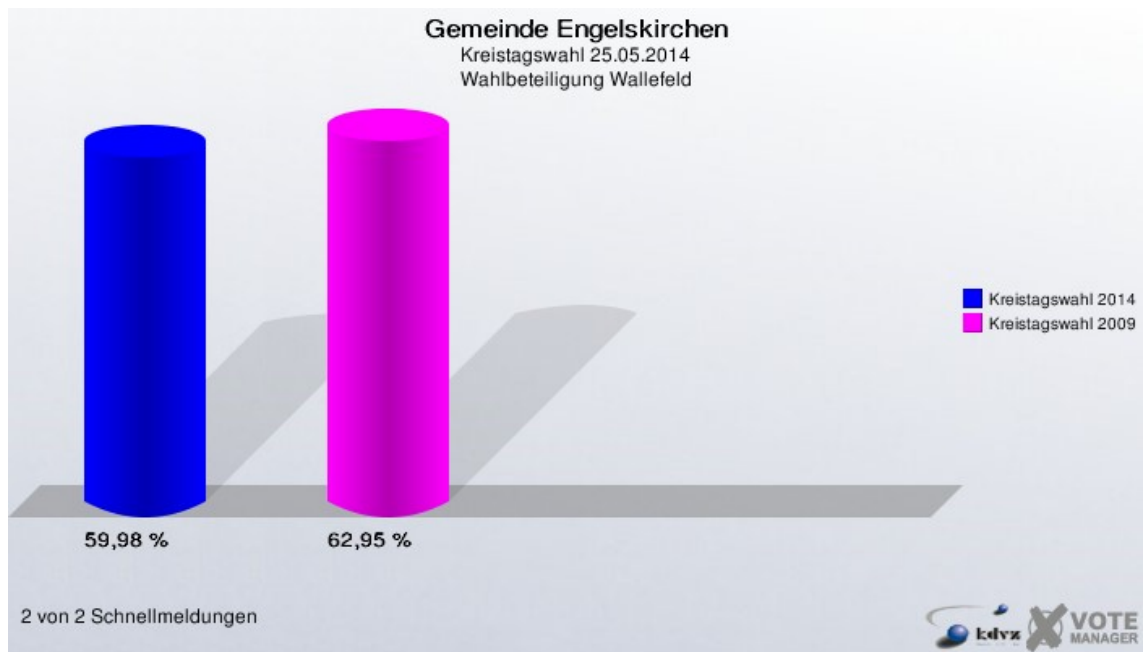


Gemeinde Engelskirchen
 Kreistagswahl 25.05.2014
 Gewinne und Verluste Wallefeld

	Kreistagswahl 25.05.2014	Kreistagswahl 30.08.2009	
		Ergebnis	Gewinne und Verluste
Wahlberechtigte	1.122	1.131	-9
Wähler	673	712	-39
	59,98 %	62,95 %	-2,97 %
gültige Stimmen	662	697	-35
	98,37 %	97,89 %	+0,47 %
CDU	231	222	+9
	34,89 %	31,85 %	+3,04 %
SPD	217	205	+12
	32,78 %	29,41 %	+3,37 %
FDP	18	72	-54
	2,72 %	10,33 %	-7,61 %
GRÜNE	99	137	-38
	14,95 %	19,66 %	-4,71 %
UWG Oberberg	24	26	-2
	3,63 %	3,73 %	-0,10 %
DIE LINKE	30	25	+5
	4,53 %	3,59 %	+0,94 %
PRO NRW	8	10	-2
	1,21 %	1,43 %	-0,22 %
AfD	24	0	+24
	3,63 %	0,00 %	+3,63 %

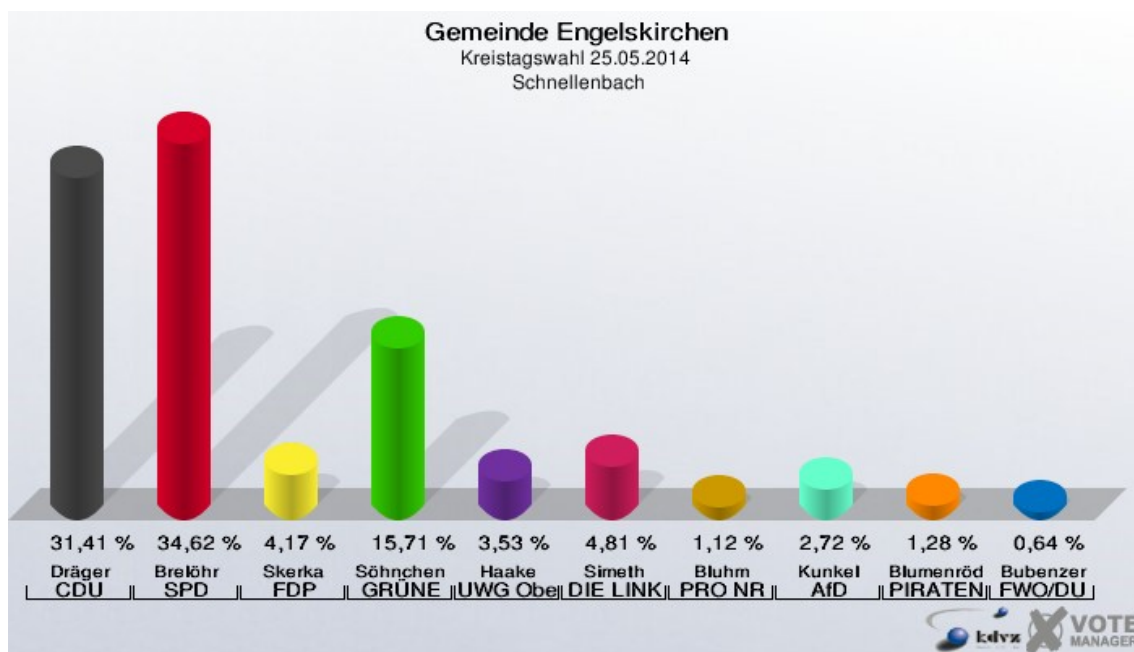
PIRATEN	7	0	+7
	1,06 %	0,00 %	+1,06 %
FWO/DU	4	0	+4
	0,60 %	0,00 %	+0,60 %
Sonstige	0	0	+0
	0,00 %	0,00 %	+0,00 %

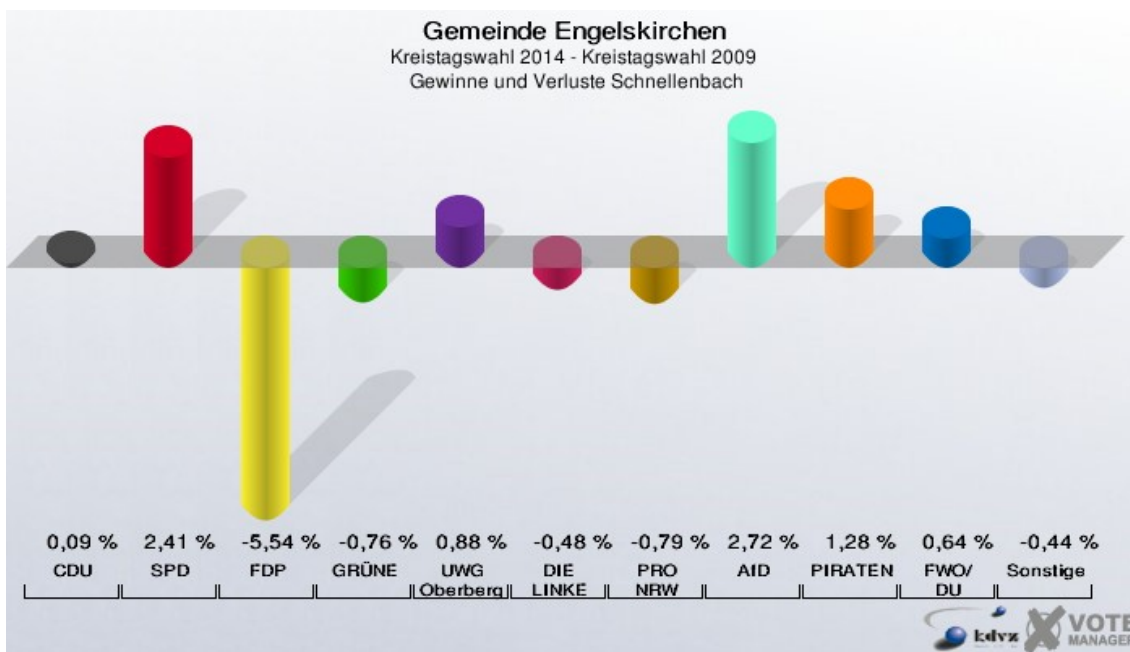
Kreistagswahl 30.08.2009: Sonstige = ödp, FWO



Schnellenbach

	Anzahl	Prozent
Wahlberechtigte	1.205	
Wähler/innen	628	52,12 %
ungültige Stimmen	4	0,64 %
gültige Stimmen	624	99,36 %
Dräger, CDU	196	31,41 %
Brelöhr, SPD	216	34,62 %
Skerka, FDP	26	4,17 %
Söhnchen, GRÜNE	98	15,71 %
Haake, UWG Oberberg	22	3,53 %
Simeth, DIE LINKE	30	4,81 %
Bluhm, PRO NRW	7	1,12 %
Kunkel, AfD	17	2,72 %
Blumenröder, PIRATEN	8	1,28 %
Bubbenzer, FWO/DU	4	0,64 %



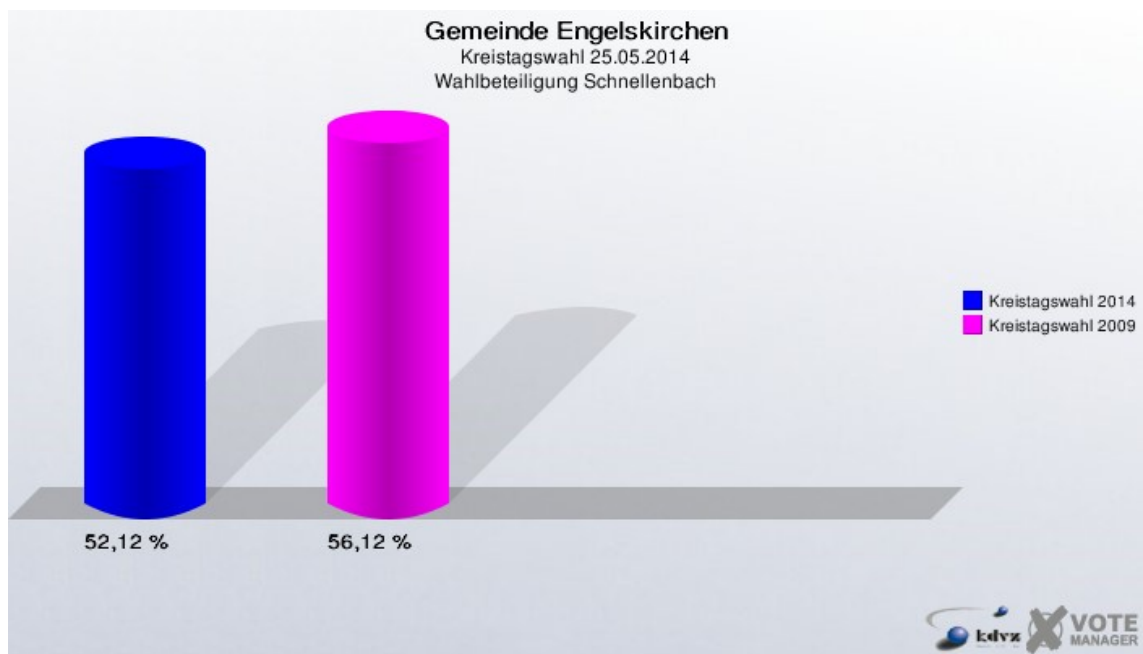


Gemeinde Engelskirchen
 Kreistagswahl 25.05.2014
 Gewinne und Verluste Schnellenbach

	Kreistagswahl 25.05.2014	Kreistagswahl 30.08.2009	
		Ergebnis	Gewinne und Verluste
Wahlberechtigte	1.205	1.217	-12
Wähler	628	683	-55
	52,12 %	56,12 %	-4,01 %
gültige Stimmen	624	680	-56
	99,36 %	99,56 %	-0,20 %
CDU	196	213	-17
	31,41 %	31,32 %	+0,09 %
SPD	216	219	-3
	34,62 %	32,21 %	+2,41 %
FDP	26	66	-40
	4,17 %	9,71 %	-5,54 %
GRÜNE	98	112	-14
	15,71 %	16,47 %	-0,76 %
UWG Oberberg	22	18	+4
	3,53 %	2,65 %	+0,88 %
DIE LINKE	30	36	-6
	4,81 %	5,29 %	-0,48 %
PRO NRW	7	13	-6
	1,12 %	1,91 %	-0,79 %
AfD	17	0	+17
	2,72 %	0,00 %	+2,72 %

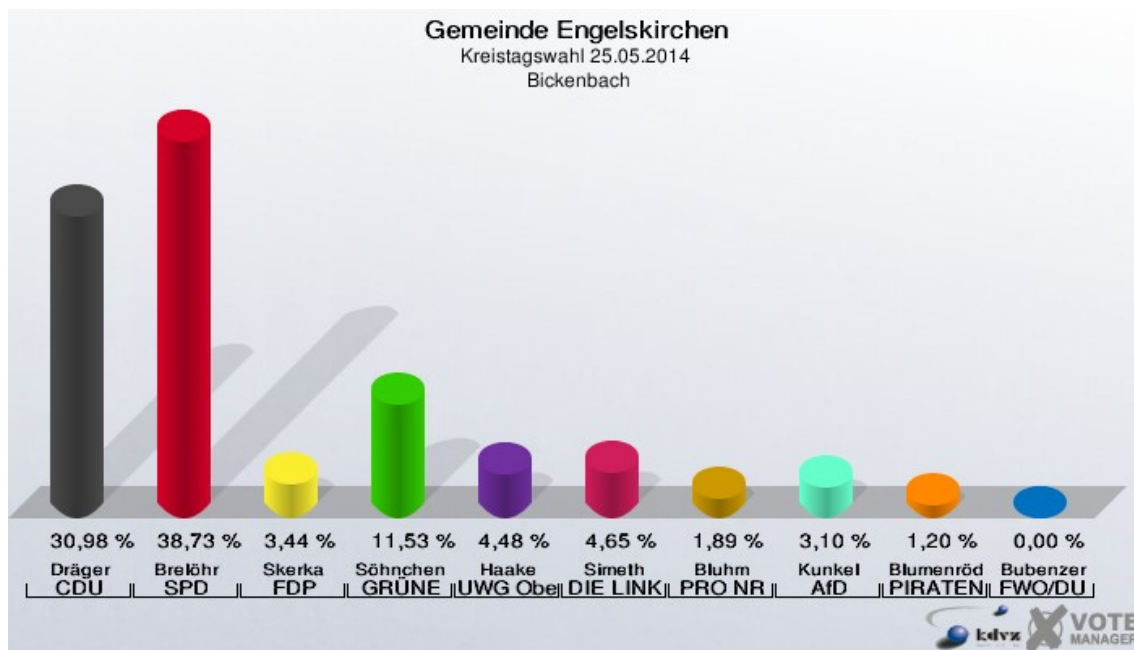
PIRATEN	8	0	+8
	1,28 %	0,00 %	+1,28 %
FWO/DU	4	0	+4
	0,64 %	0,00 %	+0,64 %
Sonstige	0	3	-3
	0,00 %	0,44 %	-0,44 %

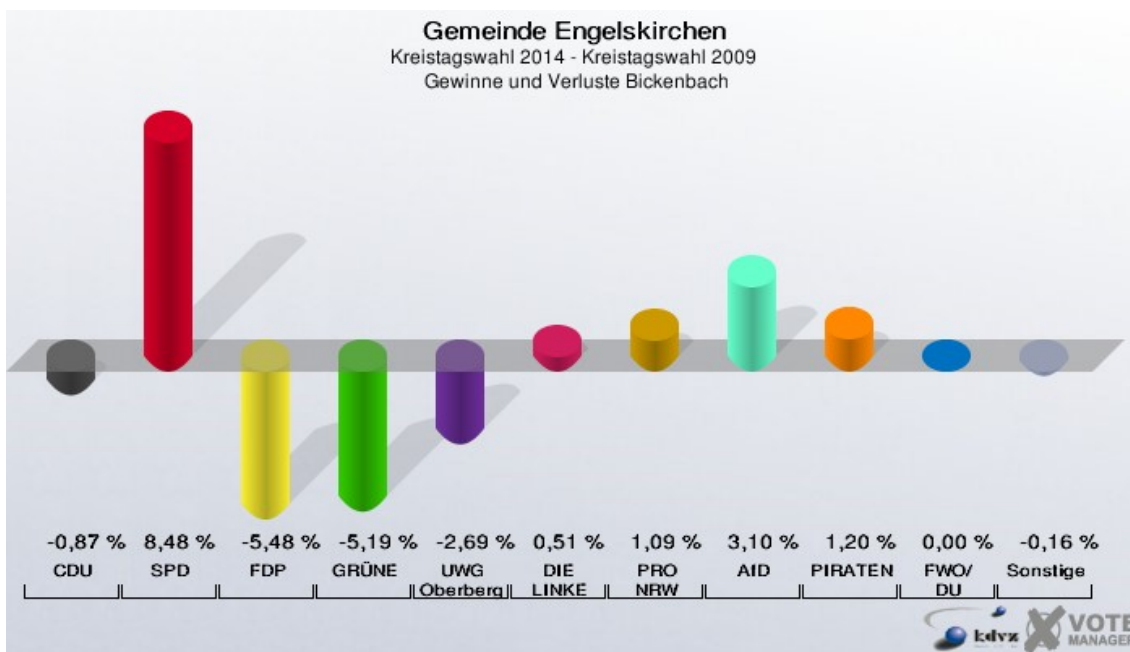
Kreistagswahl 30.08.2009: Sonstige = ödp, FWO



Bickenbach

	Anzahl	Prozent
Wahlberechtigte	1.039	
Wähler/innen	585	56,30 %
ungültige Stimmen	4	0,68 %
gültige Stimmen	581	99,32 %
Dräger, CDU	180	30,98 %
Brelöhr, SPD	225	38,73 %
Skerka, FDP	20	3,44 %
Söhnchen, GRÜNE	67	11,53 %
Haake, UWG Oberberg	26	4,48 %
Simeth, DIE LINKE	27	4,65 %
Bluhm, PRO NRW	11	1,89 %
Kunkel, AfD	18	3,10 %
Blumenröder, PIRATEN	7	1,20 %
Bubenzler, FWO/DU	0	0,00 %



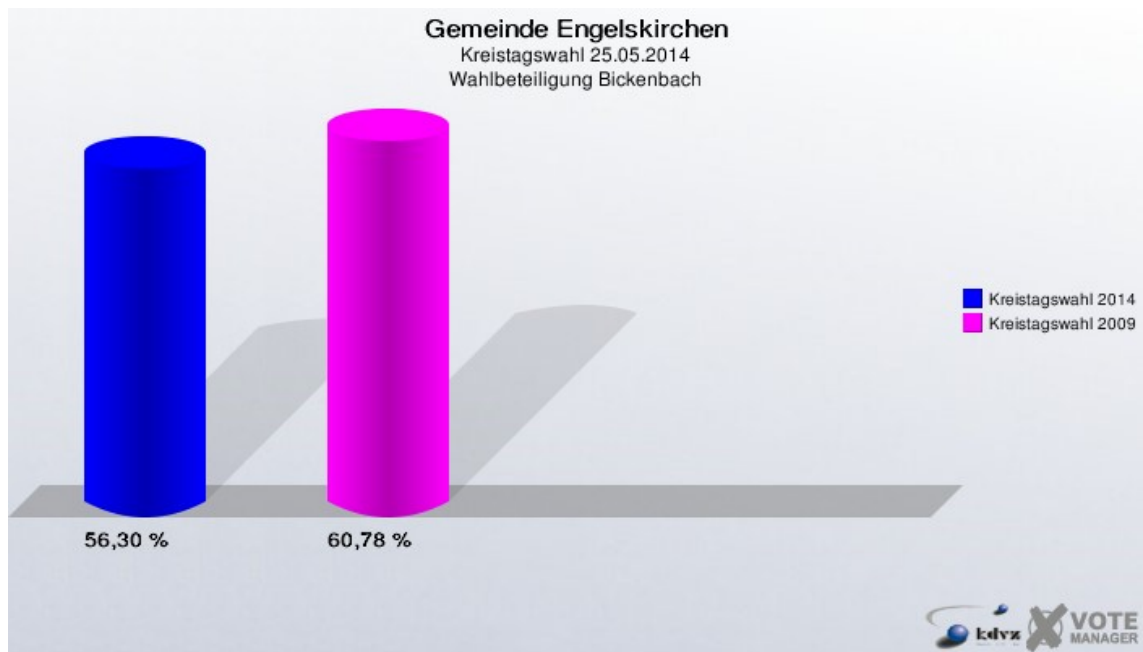


Gemeinde Engelskirchen
 Kreistagswahl 25.05.2014
 Gewinne und Verluste Bickenbach

	Kreistagswahl 25.05.2014	Kreistagswahl 30.08.2009	
		Ergebnis	Gewinne und Verluste
Wahlberechtigte	1.039	1.053	-14
Wähler	585	640	-55
	56,30 %	60,78 %	-4,47 %
gültige Stimmen	581	628	-47
	99,32 %	98,12 %	+1,19 %
CDU	180	200	-20
	30,98 %	31,85 %	-0,87 %
SPD	225	190	+35
	38,73 %	30,25 %	+8,48 %
FDP	20	56	-36
	3,44 %	8,92 %	-5,48 %
GRÜNE	67	105	-38
	11,53 %	16,72 %	-5,19 %
UWG Oberberg	26	45	-19
	4,48 %	7,17 %	-2,69 %
DIE LINKE	27	26	+1
	4,65 %	4,14 %	+0,51 %
PRO NRW	11	5	+6
	1,89 %	0,80 %	+1,09 %
AfD	18	0	+18
	3,10 %	0,00 %	+3,10 %

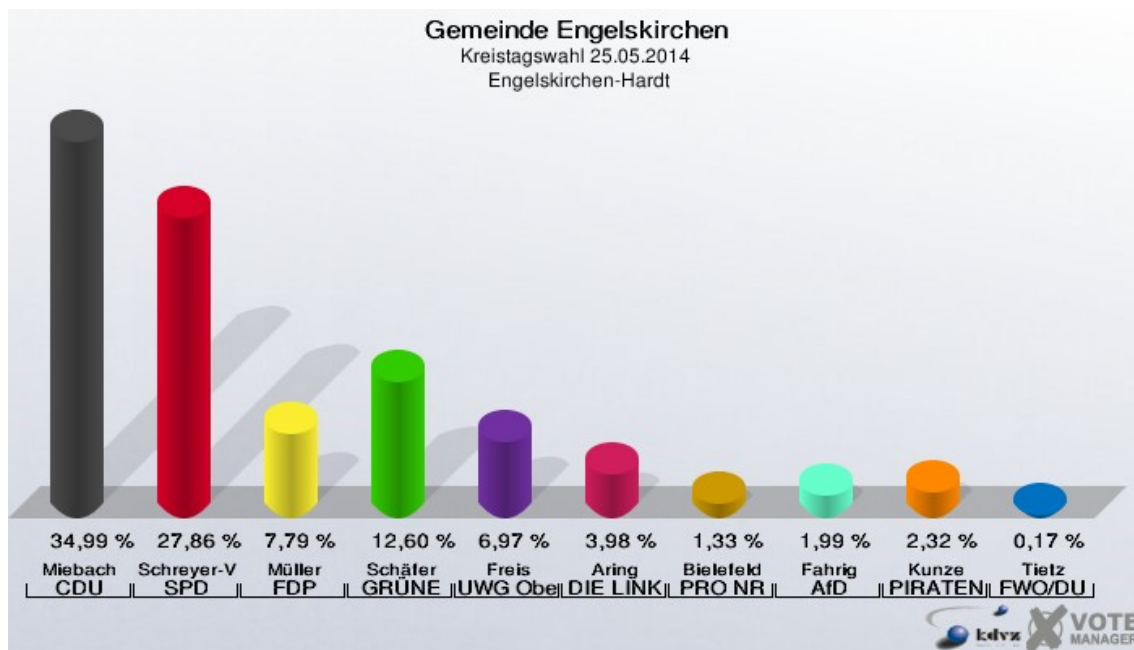
PIRATEN	7	0	+7
	1,20 %	0,00 %	+1,20 %
FWO/DU	0	0	+0
	0,00 %	0,00 %	+0,00 %
Sonstige	0	1	-1
	0,00 %	0,16 %	-0,16 %

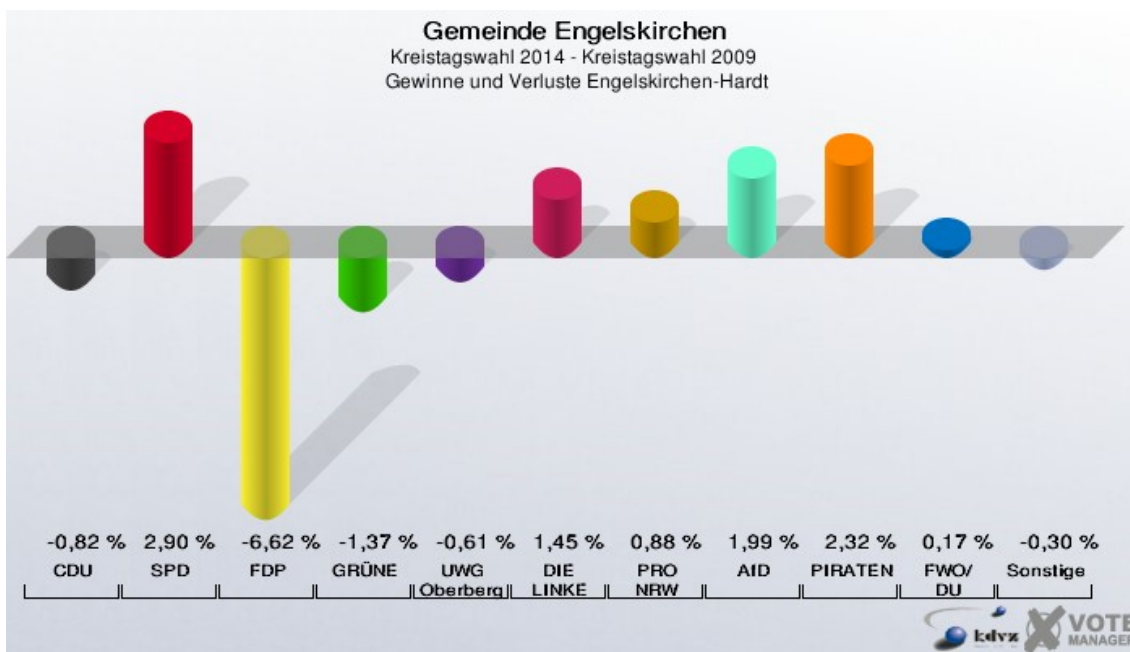
Kreistagswahl 30.08.2009: Sonstige = ödp, FWO



Engelskirchen-Hardt

	Anzahl	Prozent
Wahlberechtigte	1.020	
Wähler/innen	609	59,71 %
ungültige Stimmen	6	0,99 %
gültige Stimmen	603	99,01 %
Miebach, CDU	211	34,99 %
Schreyer-Vogt, SPD	168	27,86 %
Müller, FDP	47	7,79 %
Schäfer, GRÜNE	76	12,60 %
Freis, UWG Oberberg	42	6,97 %
Aring, DIE LINKE	24	3,98 %
Bielefeld, PRO NRW	8	1,33 %
Fahrig, AfD	12	1,99 %
Kunze, PIRATEN	14	2,32 %
Tietz, FWO/DU	1	0,17 %



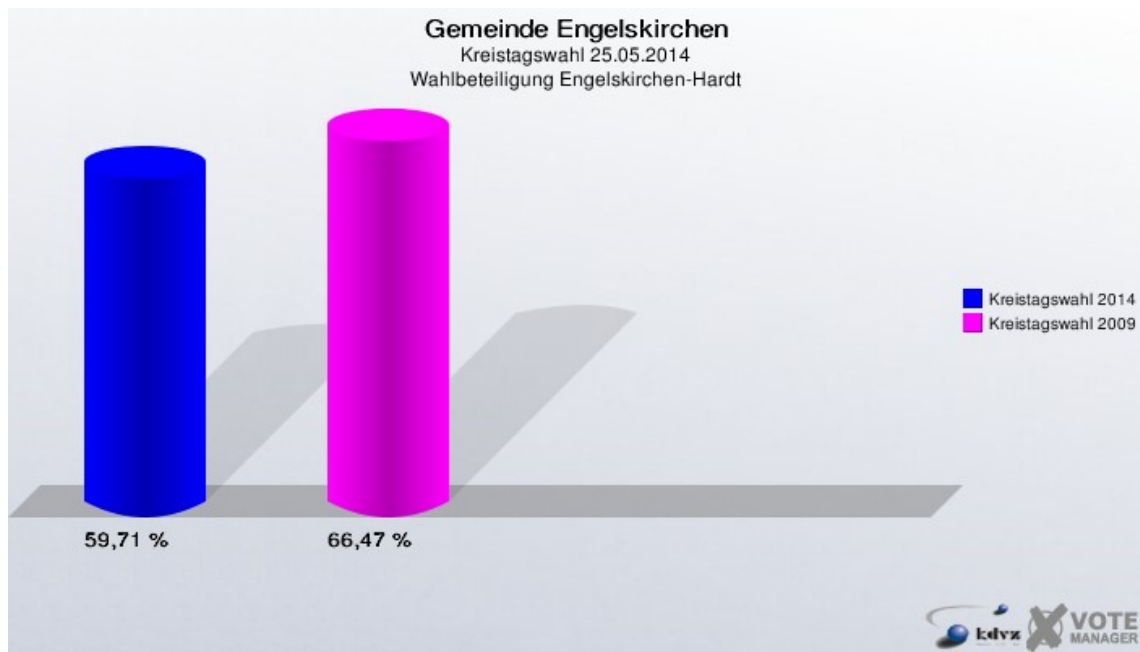


Gemeinde Engelskirchen
 Kreistagswahl 25.05.2014
 Gewinne und Verluste Engelskirchen-Hardt

	Kreistagswahl 25.05.2014	Kreistagswahl 30.08.2009	
		Ergebnis	Gewinne und Verluste
Wahlberechtigte	1.020	1.023	-3
Wähler	609	680	-71
	59,71 %	66,47 %	-6,77 %
gültige Stimmen	603	673	-70
	99,01 %	98,97 %	+0,04 %
CDU	211	241	-30
	34,99 %	35,81 %	-0,82 %
SPD	168	168	+0
	27,86 %	24,96 %	+2,90 %
FDP	47	97	-50
	7,79 %	14,41 %	-6,62 %
GRÜNE	76	94	-18
	12,60 %	13,97 %	-1,37 %
UWG Oberberg	42	51	-9
	6,97 %	7,58 %	-0,61 %
DIE LINKE	24	17	+7
	3,98 %	2,53 %	+1,45 %
PRO NRW	8	3	+5
	1,33 %	0,45 %	+0,88 %
AfD	12	0	+12
	1,99 %	0,00 %	+1,99 %

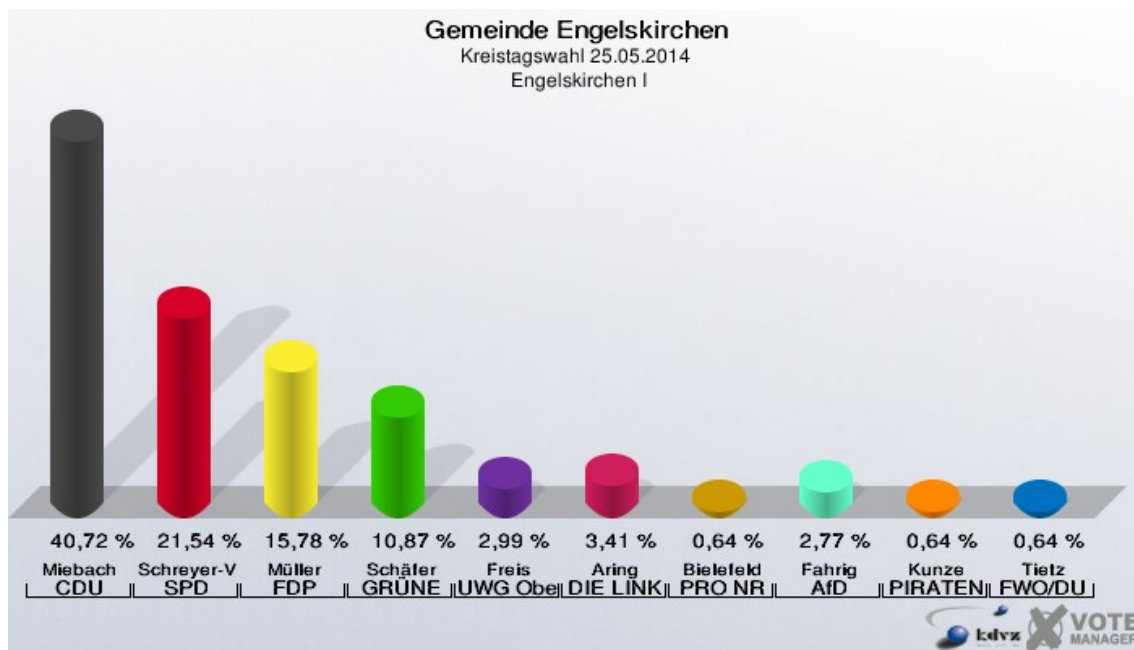
PIRATEN	14	0	+14
	2,32 %	0,00 %	+2,32 %
FWO/DU	1	0	+1
	0,17 %	0,00 %	+0,17 %
Sonstige	0	2	-2
	0,00 %	0,30 %	-0,30 %

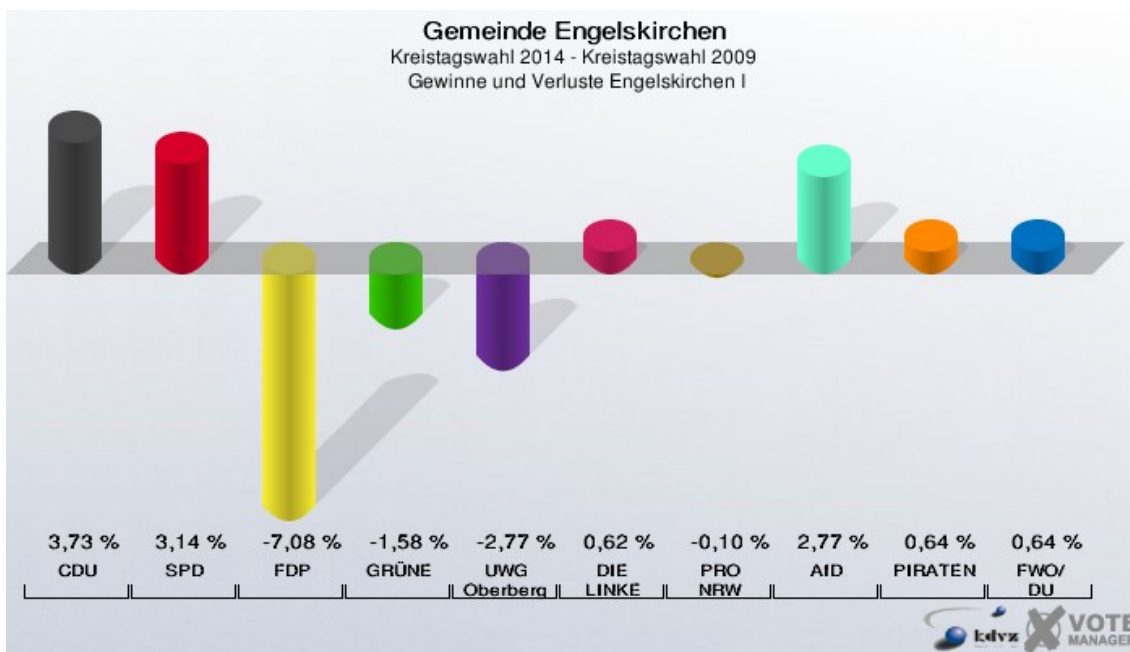
Kreistagswahl 30.08.2009: Sonstige = ödp, FWO



Engelskirchen I

	Anzahl	Prozent
Wahlberechtigte	864	
Wähler/innen	475	54,98 %
ungültige Stimmen	6	1,26 %
gültige Stimmen	469	98,74 %
Miebach, CDU	191	40,72 %
Schreyer-Vogt, SPD	101	21,54 %
Müller, FDP	74	15,78 %
Schäfer, GRÜNE	51	10,87 %
Freis, UWG Oberberg	14	2,99 %
Aring, DIE LINKE	16	3,41 %
Bielefeld, PRO NRW	3	0,64 %
Fahrig, AfD	13	2,77 %
Kunze, PIRATEN	3	0,64 %
Tietz, FWO/DU	3	0,64 %



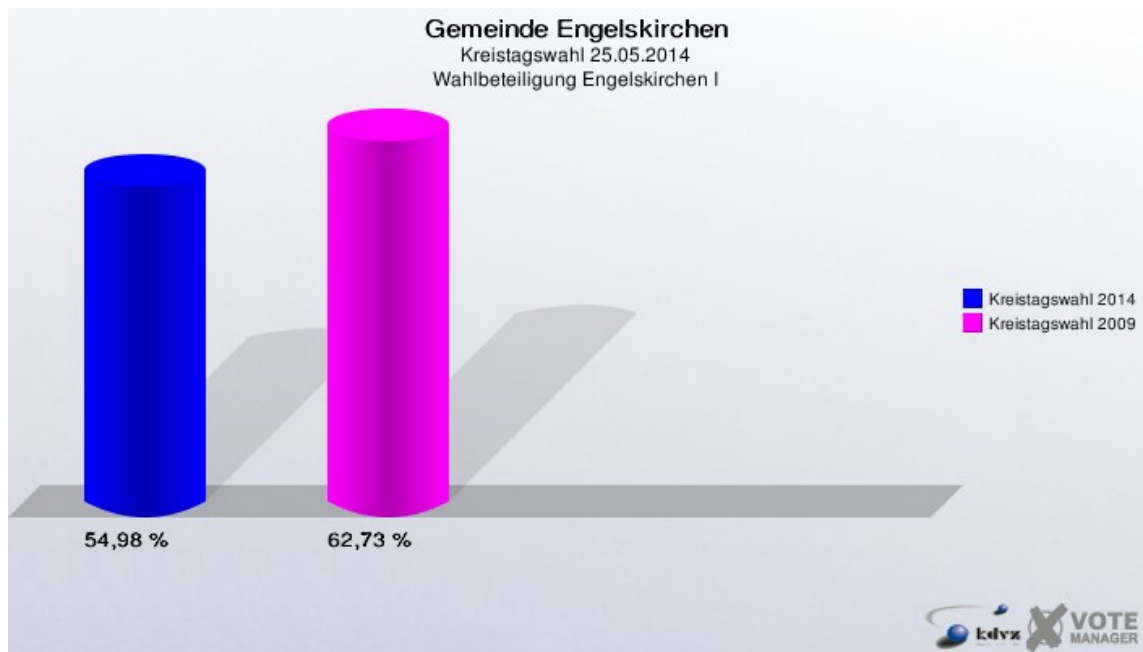


Gemeinde Engelskirchen
 Kreistagswahl 25.05.2014
 Gewinne und Verluste Engelskirchen I

	Kreistagswahl 25.05.2014	Kreistagswahl 30.08.2009	
		Ergebnis	Gewinne und Verluste
Wahlberechtigte	864	872	-8
Wähler	475	547	-72
	54,98 %	62,73 %	-7,75 %
gültige Stimmen	469	538	-69
	98,74 %	98,35 %	+0,38 %
CDU	191	199	-8
	40,72 %	36,99 %	+3,73 %
SPD	101	99	+2
	21,54 %	18,40 %	+3,14 %
FDP	74	123	-49
	15,78 %	22,86 %	-7,08 %
GRÜNE	51	67	-16
	10,87 %	12,45 %	-1,58 %
UWG Oberberg	14	31	-17
	2,99 %	5,76 %	-2,77 %
DIE LINKE	16	15	+1
	3,41 %	2,79 %	+0,62 %
PRO NRW	3	4	-1
	0,64 %	0,74 %	-0,10 %
AfD	13	0	+13
	2,77 %	0,00 %	+2,77 %

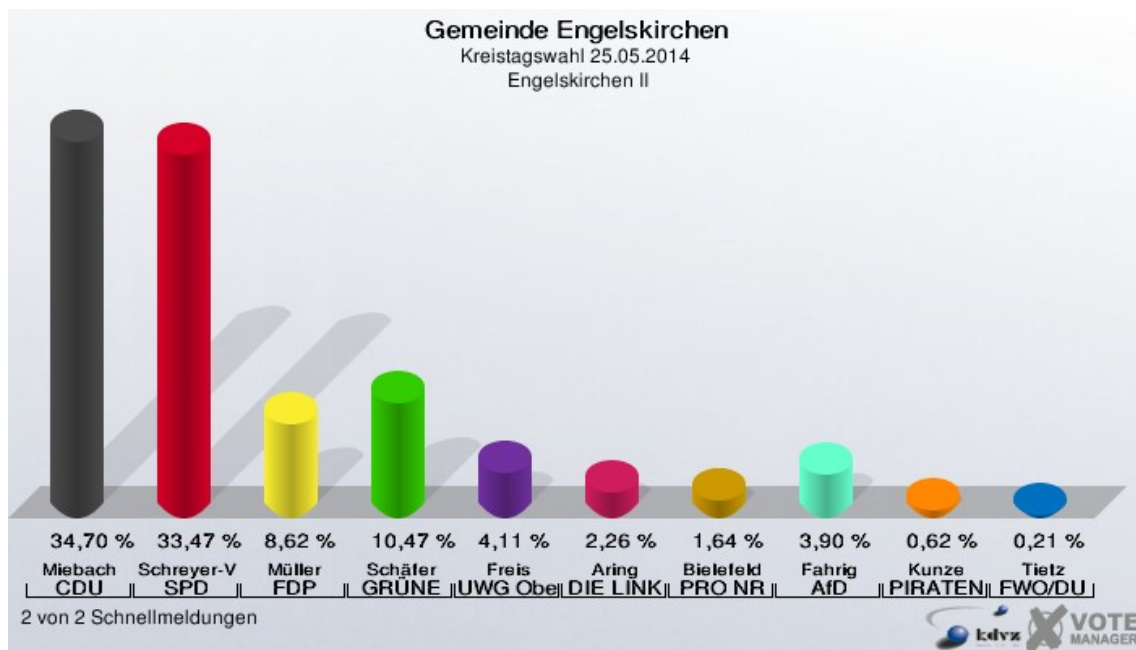
PIRATEN	3	0	+3
	0,64 %	0,00 %	+0,64 %
FWO/DU	3	0	+3
	0,64 %	0,00 %	+0,64 %
Sonstige	0	0	+0
	0,00 %	0,00 %	+0,00 %

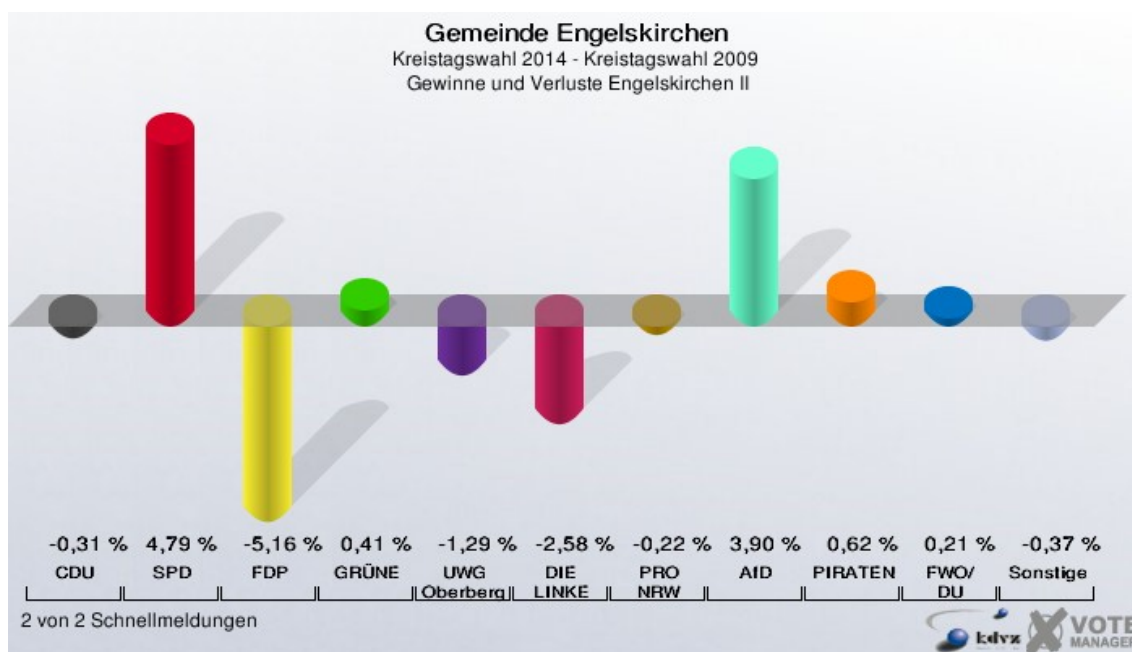
Kreistagswahl 30.08.2009: Sonstige = ödp, FWO



Engelskirchen II

	Anzahl	Prozent
Wahlberechtigte	987	
Wähler/innen	495	50,15 %
ungültige Stimmen	8	1,62 %
gültige Stimmen	487	98,38 %
Miebach, CDU	169	34,70 %
Schreyer-Vogt, SPD	163	33,47 %
Müller, FDP	42	8,62 %
Schäfer, GRÜNE	51	10,47 %
Freis, UWG Oberberg	20	4,11 %
Aring, DIE LINKE	11	2,26 %
Bielefeld, PRO NRW	8	1,64 %
Fahrig, AfD	19	3,90 %
Kunze, PIRATEN	3	0,62 %
Tietz, FWO/DU	1	0,21 %



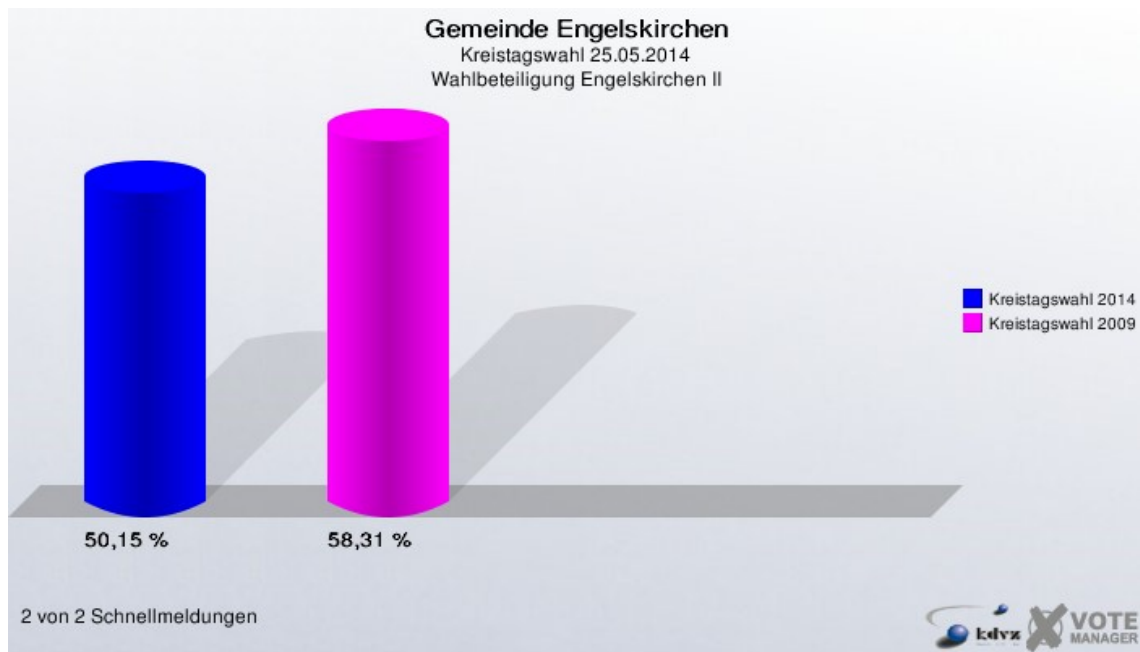


Gemeinde Engelskirchen
 Kreistagswahl 25.05.2014
 Gewinne und Verluste Engelskirchen II

	Kreistagswahl 25.05.2014	Kreistagswahl 30.08.2009	
		Ergebnis	Gewinne und Verluste
Wahlberechtigte	987	933	+54
Wähler	495	544	-49
	50,15 %	58,31 %	-8,15 %
gültige Stimmen	487	537	-50
	98,38 %	98,71 %	-0,33 %
CDU	169	188	-19
	34,70 %	35,01 %	-0,31 %
SPD	163	154	+9
	33,47 %	28,68 %	+4,79 %
FDP	42	74	-32
	8,62 %	13,78 %	-5,16 %
GRÜNE	51	54	-3
	10,47 %	10,06 %	+0,41 %
UWG Oberberg	20	29	-9
	4,11 %	5,40 %	-1,29 %
DIE LINKE	11	26	-15
	2,26 %	4,84 %	-2,58 %
PRO NRW	8	10	-2
	1,64 %	1,86 %	-0,22 %
AfD	19	0	+19
	3,90 %	0,00 %	+3,90 %

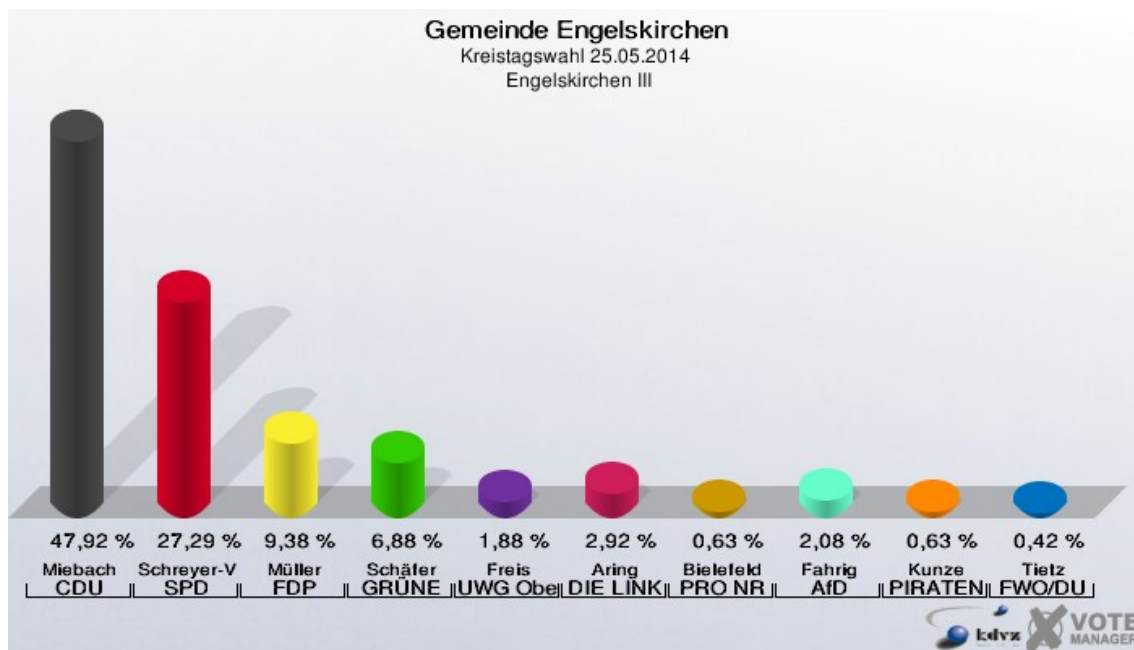
PIRATEN	3	0	+3
	0,62 %	0,00 %	+0,62 %
FWO/DU	1	0	+1
	0,21 %	0,00 %	+0,21 %
Sonstige	0	2	-2
	0,00 %	0,37 %	-0,37 %

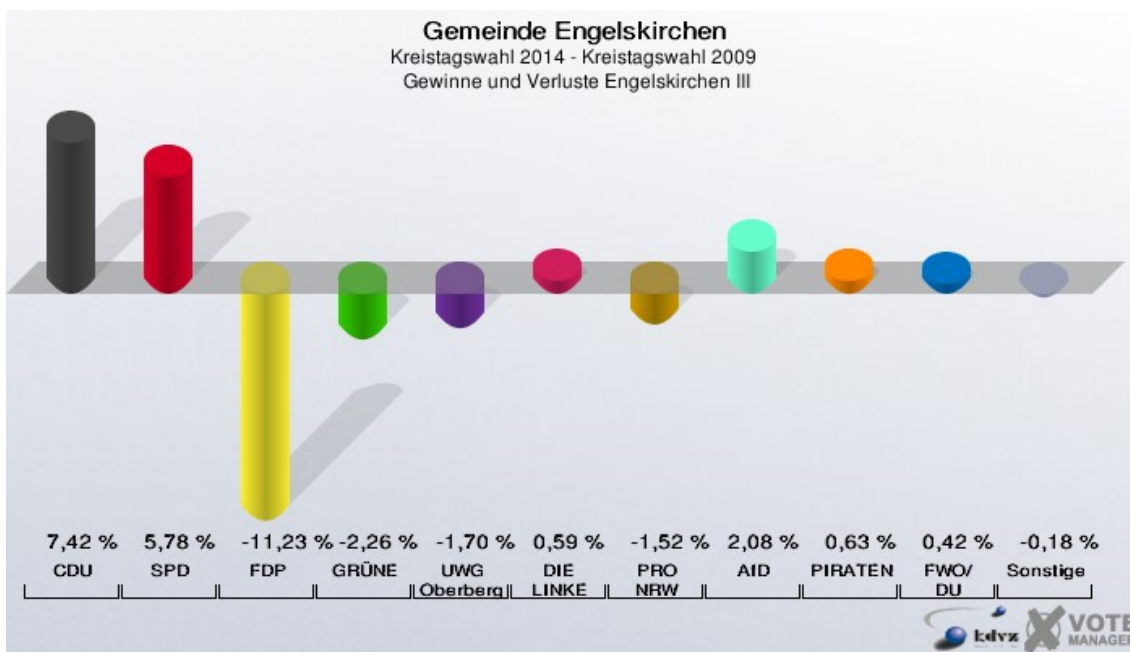
Kreistagswahl 30.08.2009: Sonstige = ödp, FWO



Engelskirchen III

	Anzahl	Prozent
Wahlberechtigte	892	
Wähler/innen	486	54,48 %
ungültige Stimmen	6	1,23 %
gültige Stimmen	480	98,77 %
Miebach, CDU	230	47,92 %
Schreyer-Vogt, SPD	131	27,29 %
Müller, FDP	45	9,38 %
Schäfer, GRÜNE	33	6,88 %
Freis, UWG Oberberg	9	1,88 %
Aring, DIE LINKE	14	2,92 %
Bielefeld, PRO NRW	3	0,62 %
Fahrig, AfD	10	2,08 %
Kunze, PIRATEN	3	0,62 %
Tietz, FWO/DU	2	0,42 %



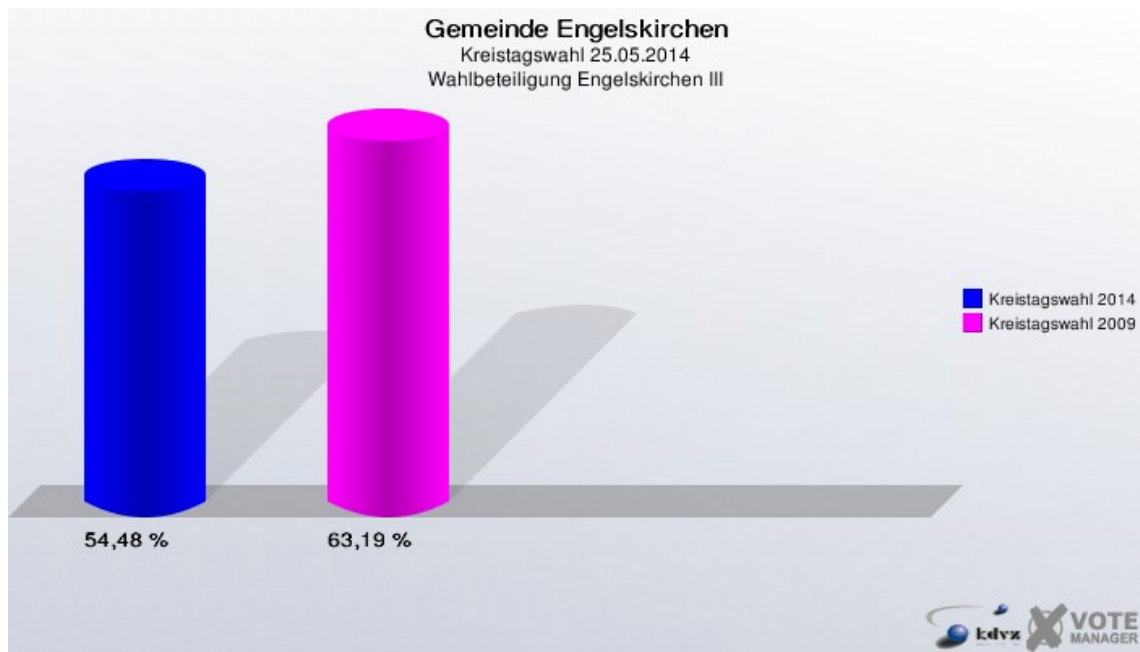


Gemeinde Engelskirchen
 Kreistagswahl 25.05.2014
 Gewinne und Verluste Engelskirchen III

	Kreistagswahl 25.05.2014	Kreistagswahl 30.08.2009	
		Ergebnis	Gewinne und Verluste
Wahlberechtigte	892	891	+1
Wähler	486	563	-77
	54,48 %	63,19 %	-8,70 %
gültige Stimmen	480	558	-78
	98,77 %	99,11 %	-0,35 %
CDU	230	226	+4
	47,92 %	40,50 %	+7,42 %
SPD	131	120	+11
	27,29 %	21,51 %	+5,78 %
FDP	45	115	-70
	9,38 %	20,61 %	-11,23 %
GRÜNE	33	51	-18
	6,88 %	9,14 %	-2,26 %
UWG Oberberg	9	20	-11
	1,88 %	3,58 %	-1,70 %
DIE LINKE	14	13	+1
	2,92 %	2,33 %	+0,59 %
PRO NRW	3	12	-9
	0,63 %	2,15 %	-1,52 %
AfD	10	0	+10
	2,08 %	0,00 %	+2,08 %

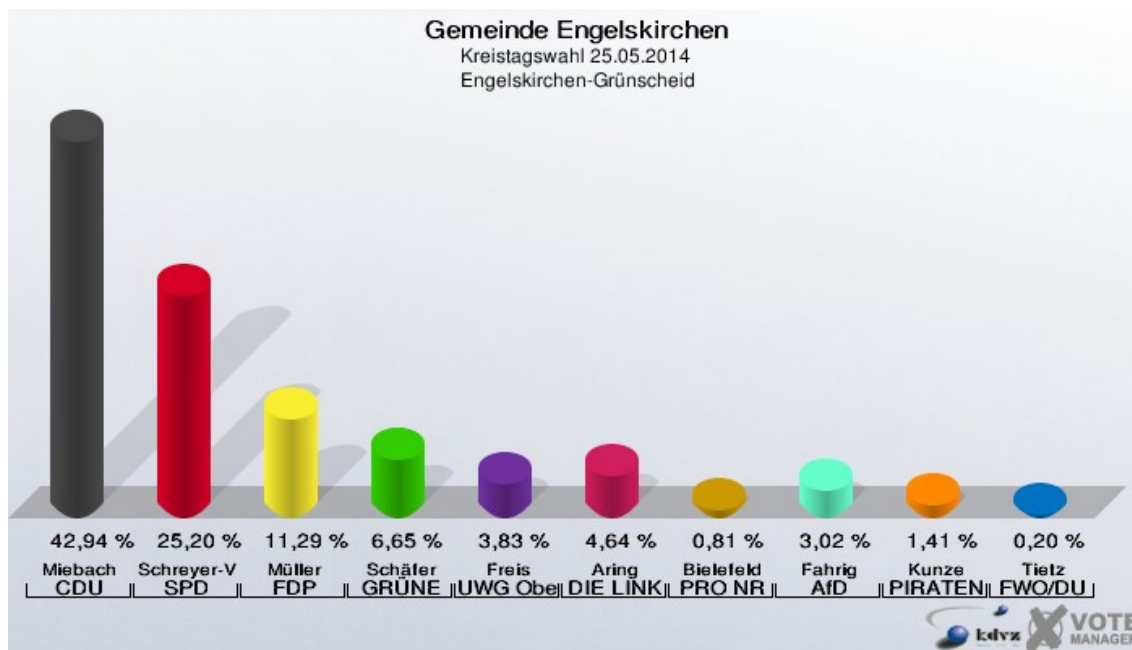
PIRATEN	3	0	+3
	0,63 %	0,00 %	+0,63 %
FWO/DU	2	0	+2
	0,42 %	0,00 %	+0,42 %
Sonstige	0	1	-1
	0,00 %	0,18 %	-0,18 %

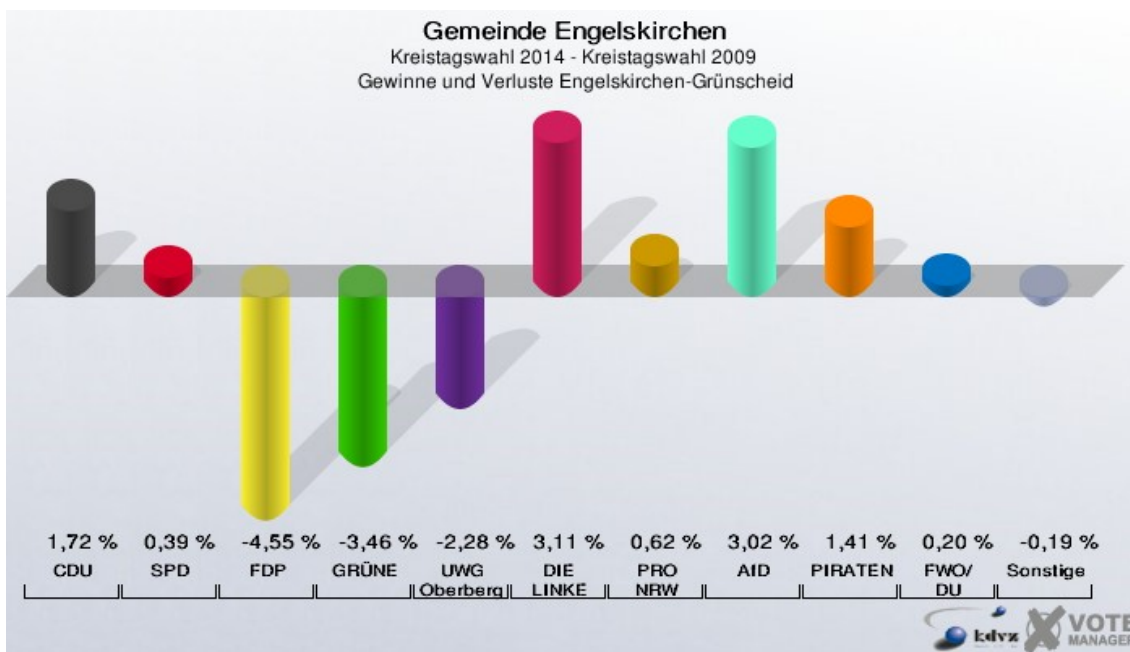
Kreistagswahl 30.08.2009: Sonstige = ödp, FWO



Engelskirchen-Grünscheid

	Anzahl	Prozent
Wahlberechtigte	1.099	
Wähler/innen	498	45,31 %
ungültige Stimmen	2	0,40 %
gültige Stimmen	496	99,60 %
Miebach, CDU	213	42,94 %
Schreyer-Vogt, SPD	125	25,20 %
Müller, FDP	56	11,29 %
Schäfer, GRÜNE	33	6,65 %
Freis, UWG Oberberg	19	3,83 %
Aring, DIE LINKE	23	4,64 %
Bielefeld, PRO NRW	4	0,81 %
Fahrig, AfD	15	3,02 %
Kunze, PIRATEN	7	1,41 %
Tietz, FWO/DU	1	0,20 %



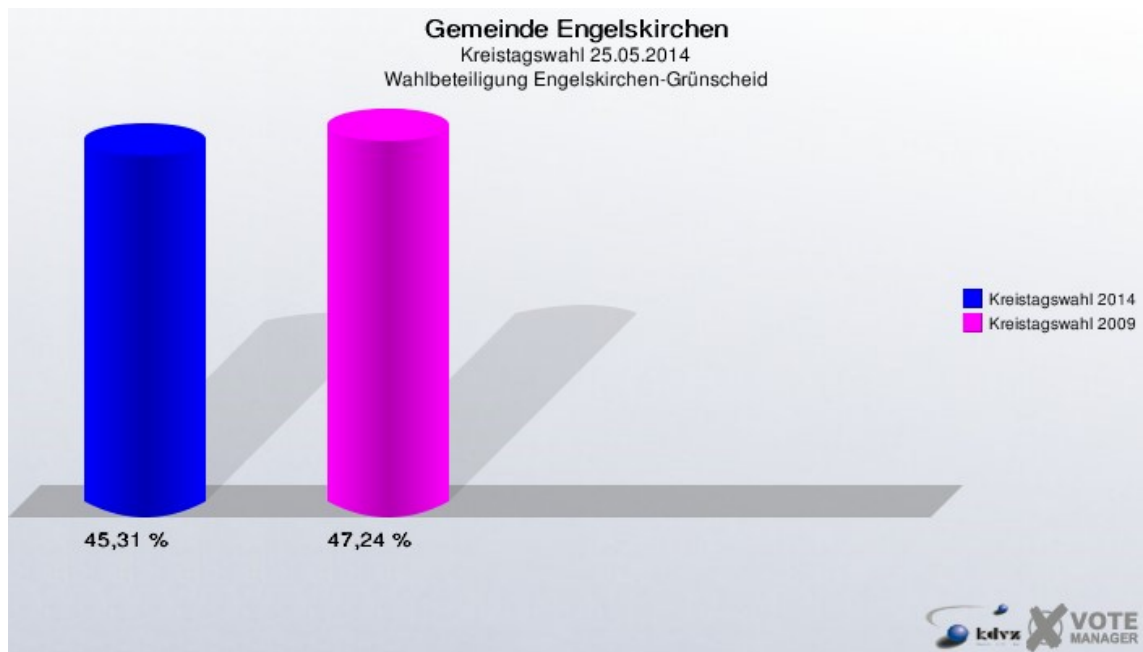


Gemeinde Engelskirchen
 Kreistagswahl 25.05.2014
 Gewinne und Verluste Engelskirchen-Grünscheid

	Kreistagswahl 25.05.2014	Kreistagswahl 30.08.2009	
		Ergebnis	Gewinne und Verluste
Wahlberechtigte	1.099	1.122	-23
Wähler	498	530	-32
	45,31 %	47,24 %	-1,92 %
gültige Stimmen	496	524	-28
	99,60 %	98,87 %	+0,73 %
CDU	213	216	-3
	42,94 %	41,22 %	+1,72 %
SPD	125	130	-5
	25,20 %	24,81 %	+0,39 %
FDP	56	83	-27
	11,29 %	15,84 %	-4,55 %
GRÜNE	33	53	-20
	6,65 %	10,11 %	-3,46 %
UWG Oberberg	19	32	-13
	3,83 %	6,11 %	-2,28 %
DIE LINKE	23	8	+15
	4,64 %	1,53 %	+3,11 %
PRO NRW	4	1	+3
	0,81 %	0,19 %	+0,62 %
AfD	15	0	+15
	3,02 %	0,00 %	+3,02 %

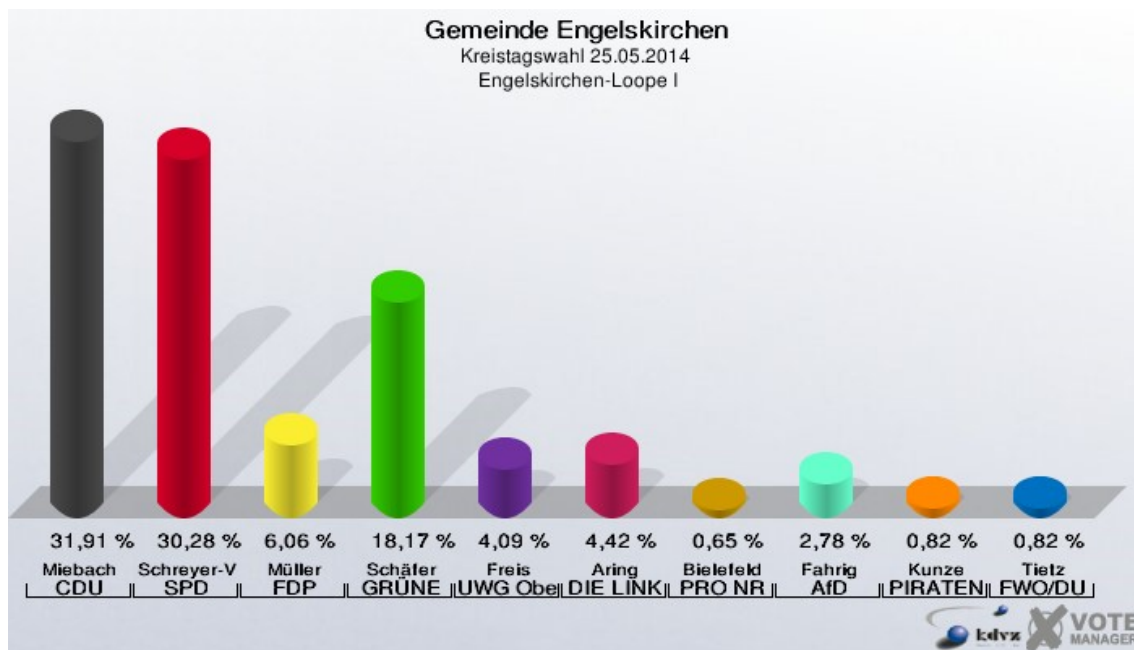
PIRATEN	7	0	+7
	1,41 %	0,00 %	+1,41 %
FWO/DU	1	0	+1
	0,20 %	0,00 %	+0,20 %
Sonstige	0	1	-1
	0,00 %	0,19 %	-0,19 %

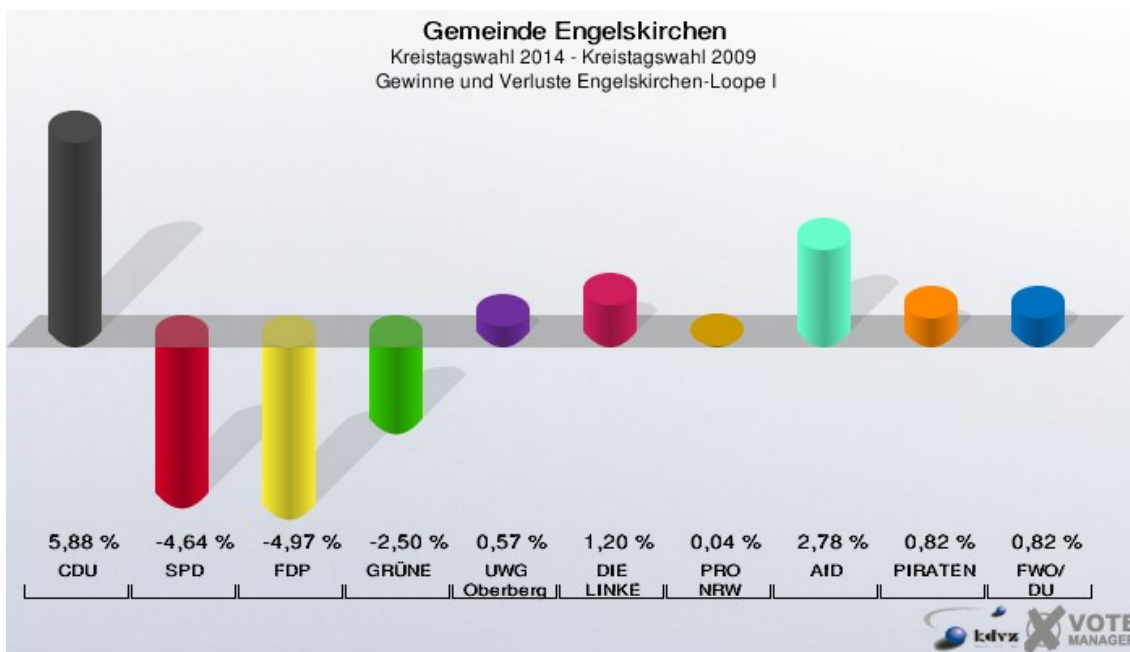
Kreistagswahl 30.08.2009: Sonstige = ödp, FWO



Engelskirchen-Loope I

	Anzahl	Prozent
Wahlberechtigte	1.038	
Wähler/innen	621	59,83 %
ungültige Stimmen	10	1,61 %
gültige Stimmen	611	98,39 %
Miebach, CDU	195	31,91 %
Schreyer-Vogt, SPD	185	30,28 %
Müller, FDP	37	6,06 %
Schäfer, GRÜNE	111	18,17 %
Freis, UWG Oberberg	25	4,09 %
Aring, DIE LINKE	27	4,42 %
Bielefeld, PRO NRW	4	0,65 %
Fahrig, AfD	17	2,78 %
Kunze, PIRATEN	5	0,82 %
Tietz, FWO/DU	5	0,82 %



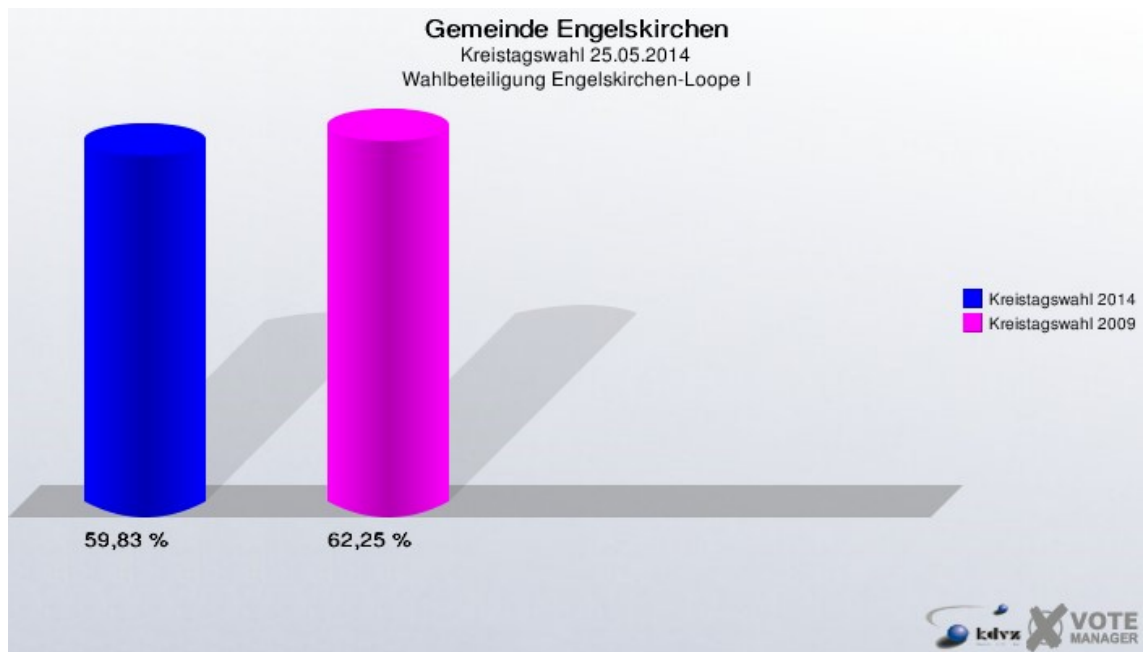


Gemeinde Engelskirchen
 Kreistagswahl 25.05.2014
 Gewinne und Verluste Engelskirchen-Loope I

	Kreistagswahl 25.05.2014	Kreistagswahl 30.08.2009	
		Ergebnis	Gewinne und Verluste
Wahlberechtigte	1.038	1.057	-19
Wähler	621	658	-37
	59,83 %	62,25 %	-2,43 %
gültige Stimmen	611	653	-42
	98,39 %	99,24 %	-0,85 %
CDU	195	170	+25
	31,91 %	26,03 %	+5,88 %
SPD	185	228	-43
	30,28 %	34,92 %	-4,64 %
FDP	37	72	-35
	6,06 %	11,03 %	-4,97 %
GRÜNE	111	135	-24
	18,17 %	20,67 %	-2,50 %
UWG Oberberg	25	23	+2
	4,09 %	3,52 %	+0,57 %
DIE LINKE	27	21	+6
	4,42 %	3,22 %	+1,20 %
PRO NRW	4	4	+0
	0,65 %	0,61 %	+0,04 %
AfD	17	0	+17
	2,78 %	0,00 %	+2,78 %

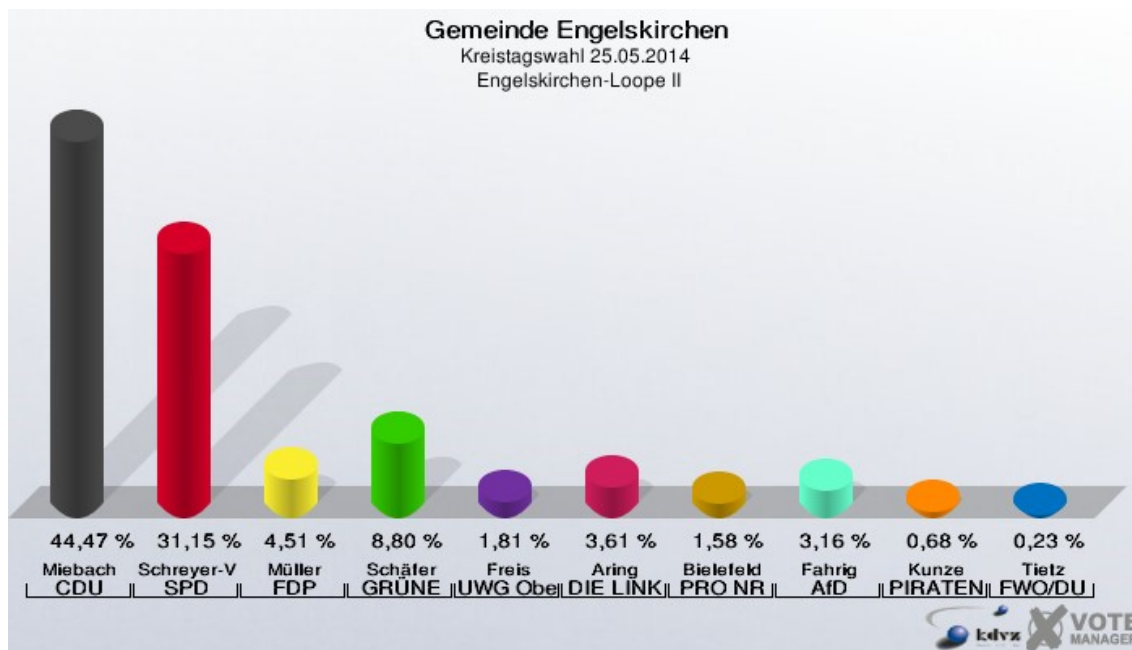
PIRATEN	5	0	+5
	0,82 %	0,00 %	+0,82 %
FWO/DU	5	0	+5
	0,82 %	0,00 %	+0,82 %
Sonstige	0	0	+0
	0,00 %	0,00 %	+0,00 %

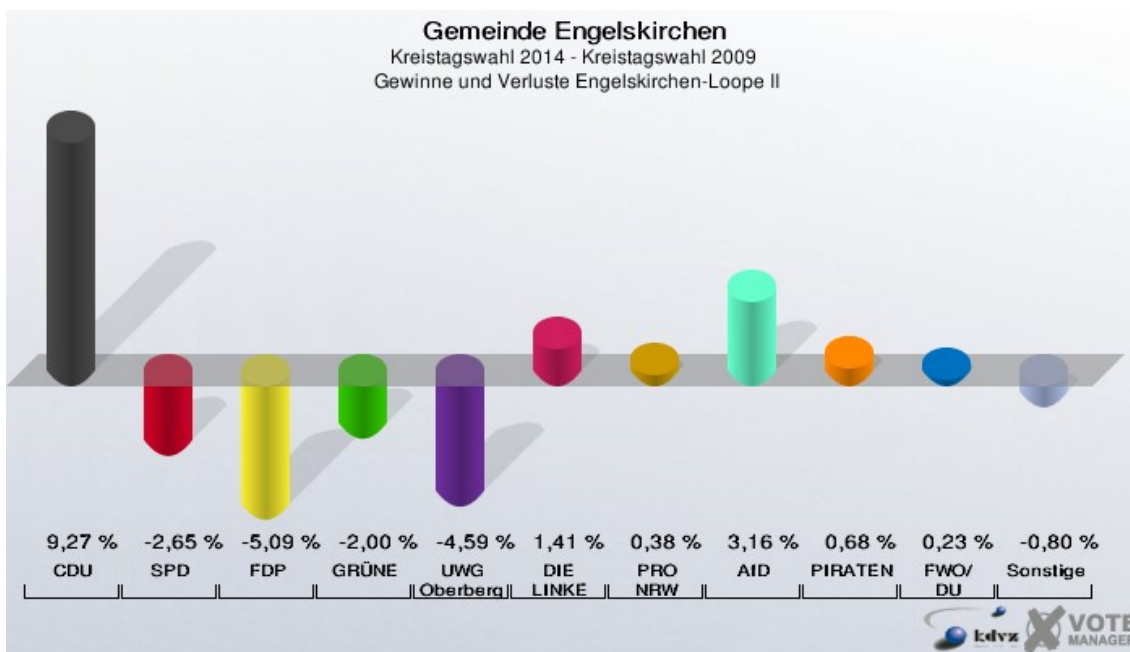
Kreistagswahl 30.08.2009: Sonstige = ödp, FWO



Engelskirchen-Loope II

	Anzahl	Prozent
Wahlberechtigte	874	
Wähler/innen	446	51,03 %
ungültige Stimmen	3	0,67 %
gültige Stimmen	443	99,33 %
Miebach, CDU	197	44,47 %
Schreyer-Vogt, SPD	138	31,15 %
Müller, FDP	20	4,51 %
Schäfer, GRÜNE	39	8,80 %
Freis, UWG Oberberg	8	1,81 %
Aring, DIE LINKE	16	3,61 %
Bielefeld, PRO NRW	7	1,58 %
Fahrig, AfD	14	3,16 %
Kunze, PIRATEN	3	0,68 %
Tietz, FWO/DU	1	0,23 %



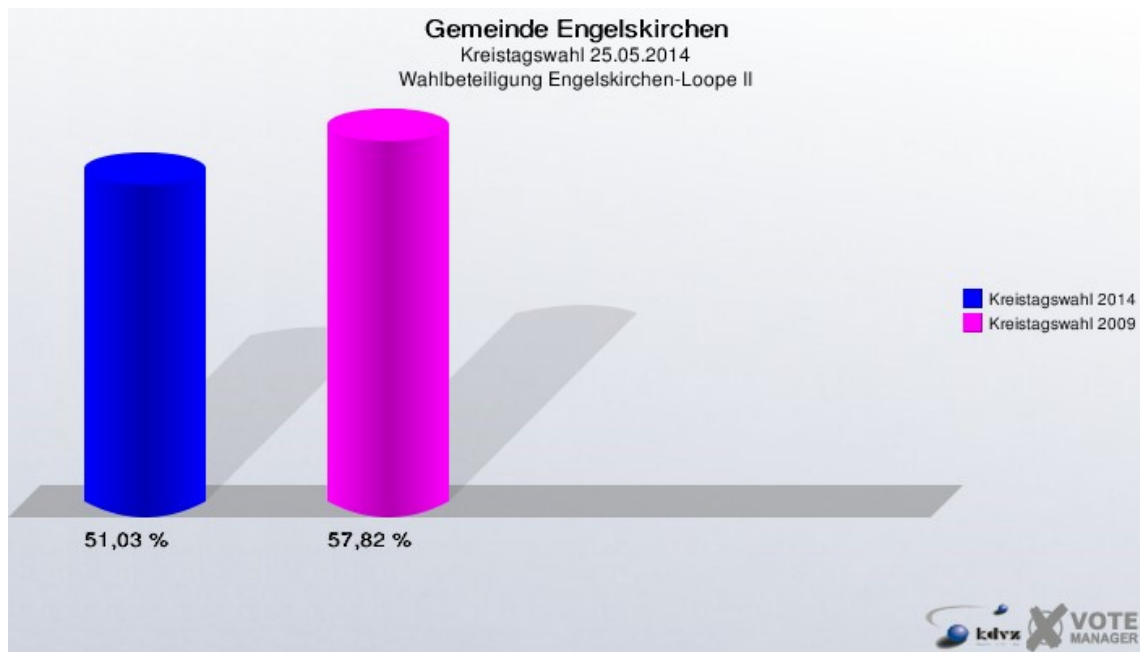


Gemeinde Engelskirchen
 Kreistagswahl 25.05.2014
 Gewinne und Verluste Engelskirchen-Loope II

	Kreistagswahl 25.05.2014	Kreistagswahl 30.08.2009	
		Ergebnis	Gewinne und Verluste
Wahlberechtigte	874	870	+4
Wähler	446	503	-57
	51,03 %	57,82 %	-6,79 %
gültige Stimmen	443	500	-57
	99,33 %	99,40 %	-0,08 %
CDU	197	176	+21
	44,47 %	35,20 %	+9,27 %
SPD	138	169	-31
	31,15 %	33,80 %	-2,65 %
FDP	20	48	-28
	4,51 %	9,60 %	-5,09 %
GRÜNE	39	54	-15
	8,80 %	10,80 %	-2,00 %
UWG Oberberg	8	32	-24
	1,81 %	6,40 %	-4,59 %
DIE LINKE	16	11	+5
	3,61 %	2,20 %	+1,41 %
PRO NRW	7	6	+1
	1,58 %	1,20 %	+0,38 %
AfD	14	0	+14
	3,16 %	0,00 %	+3,16 %

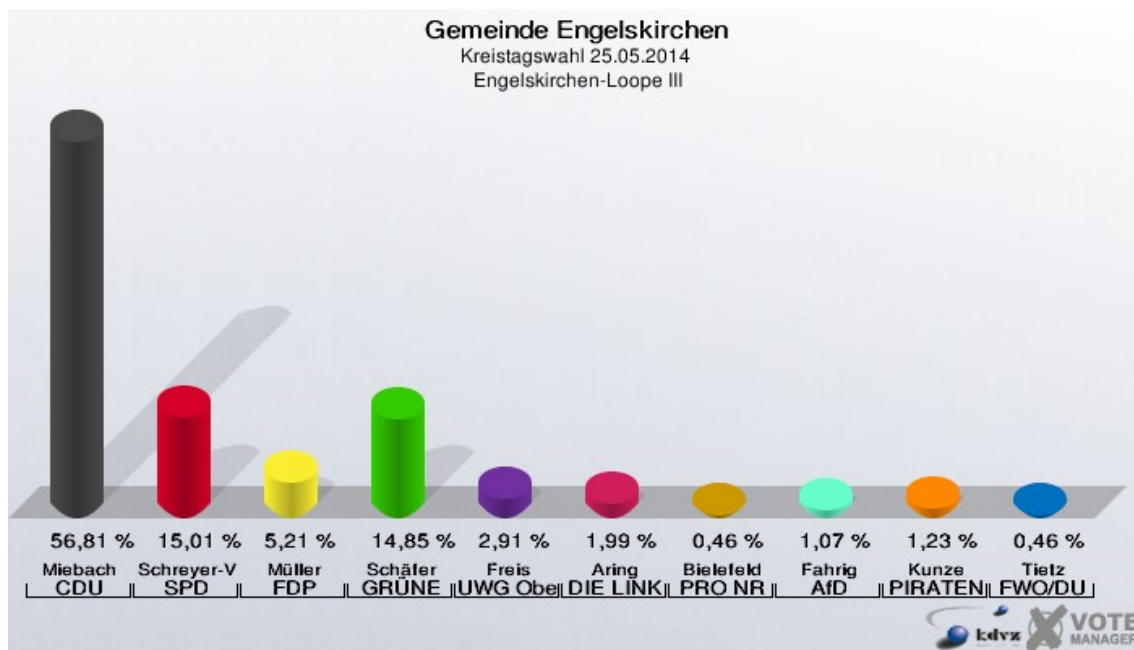
PIRATEN	3	0	+3
	0,68 %	0,00 %	+0,68 %
FWO/DU	1	0	+1
	0,23 %	0,00 %	+0,23 %
Sonstige	0	4	-4
	0,00 %	0,80 %	-0,80 %

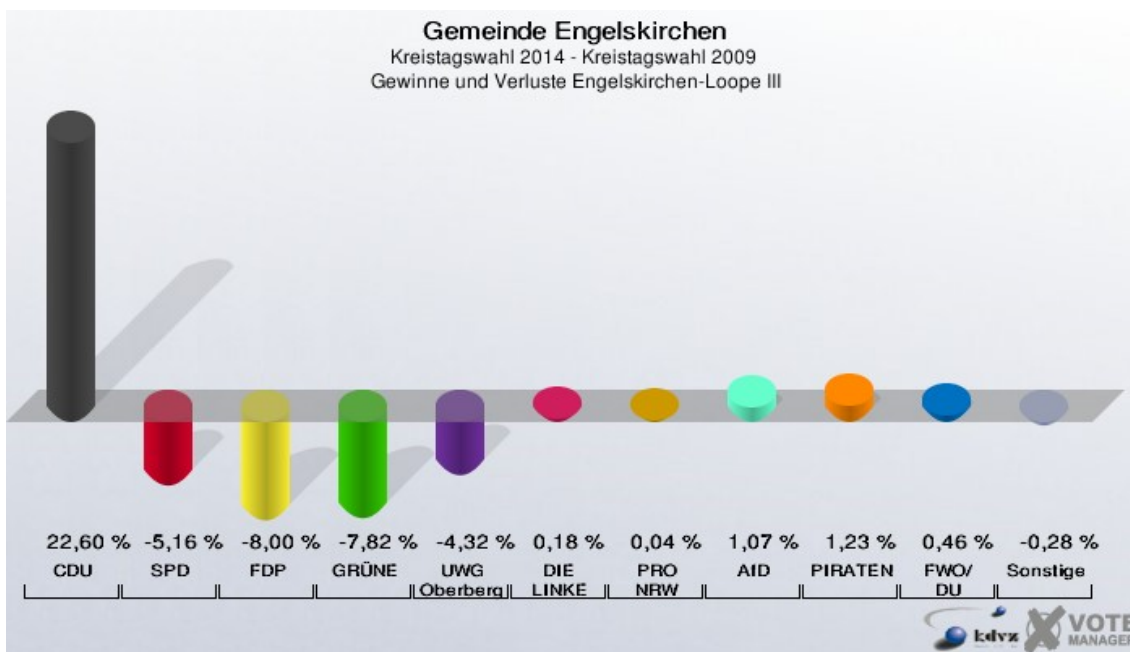
Kreistagswahl 30.08.2009: Sonstige = ödp, FWO



Engelskirchen-Loope III

	Anzahl	Prozent
Wahlberechtigte	1.072	
Wähler/innen	659	61,47 %
ungültige Stimmen	6	0,91 %
gültige Stimmen	653	99,09 %
Miebach, CDU	371	56,81 %
Schreyer-Vogt, SPD	98	15,01 %
Müller, FDP	34	5,21 %
Schäfer, GRÜNE	97	14,85 %
Freis, UWG Oberberg	19	2,91 %
Aring, DIE LINKE	13	1,99 %
Bielefeld, PRO NRW	3	0,46 %
Fahrig, AfD	7	1,07 %
Kunze, PIRATEN	8	1,23 %
Tietz, FWO/DU	3	0,46 %



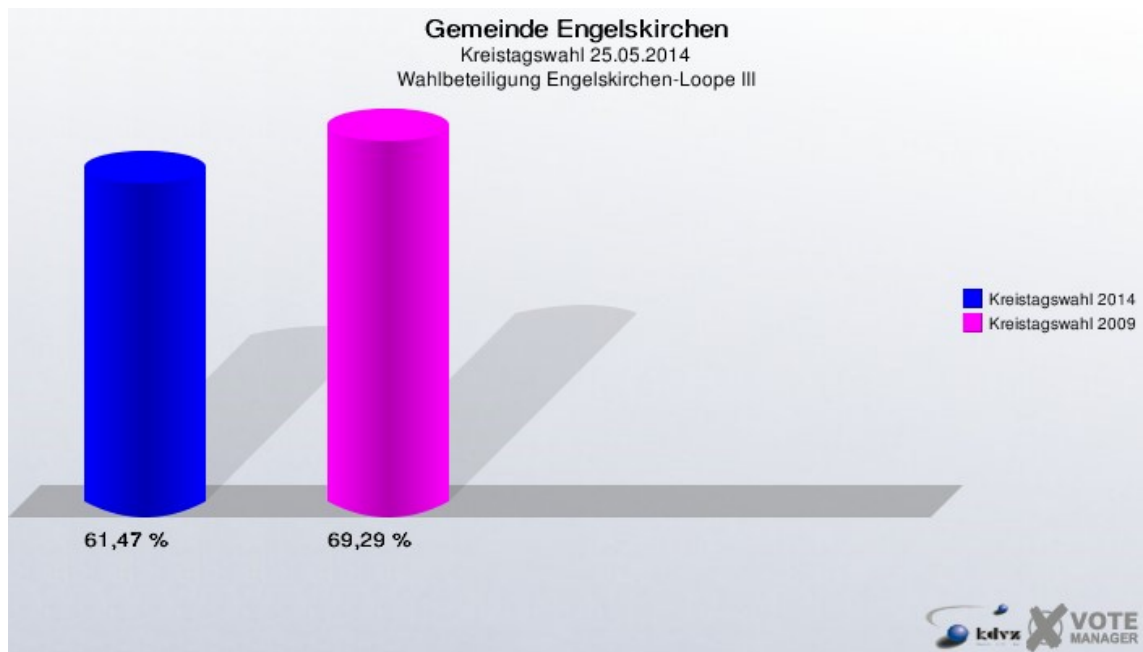


Gemeinde Engelskirchen
 Kreistagswahl 25.05.2014
 Gewinne und Verluste Engelskirchen-Loope III

	Kreistagswahl 25.05.2014	Kreistagswahl 30.08.2009	
		Ergebnis	Gewinne und Verluste
Wahlberechtigte	1.072	1.055	+17
Wähler	659	731	-72
	61,47 %	69,29 %	-7,82 %
gültige Stimmen	653	719	-66
	99,09 %	98,36 %	+0,73 %
CDU	371	246	+125
	56,81 %	34,21 %	+22,60 %
SPD	98	145	-47
	15,01 %	20,17 %	-5,16 %
FDP	34	95	-61
	5,21 %	13,21 %	-8,00 %
GRÜNE	97	163	-66
	14,85 %	22,67 %	-7,82 %
UWG Oberberg	19	52	-33
	2,91 %	7,23 %	-4,32 %
DIE LINKE	13	13	+0
	1,99 %	1,81 %	+0,18 %
PRO NRW	3	3	+0
	0,46 %	0,42 %	+0,04 %
AfD	7	0	+7
	1,07 %	0,00 %	+1,07 %

PIRATEN	8	0	+8
	1,23 %	0,00 %	+1,23 %
FWO/DU	3	0	+3
	0,46 %	0,00 %	+0,46 %
Sonstige	0	2	-2
	0,00 %	0,28 %	-0,28 %

Kreistagswahl 30.08.2009: Sonstige = ödp, FWO



Übersicht Wahlbezirke

Gemeinde Engelskirchen
 Kreistagswahl 25.05.2014
 Zusammenstellung der Ergebnisse nach Wahlbezirken

Wahlbezirk	Wahlberechtigte	Wähler	gültig	CDU	SPD	FDP	GRÜNE	UWG Oberberg	DIE LINKE	PRO NRW	AfD	PIRATEN	FWO/DU
Osberghausen	955	485	482	141	193	22	64	11	14	7	19	9	2
		50,79 %	99,38 %	29,25 %	40,04 %	4,56 %	13,28 %	2,28 %	2,90 %	1,45 %	3,94 %	1,87 %	0,41 %
Wiehlmünden	871	434	423	152	141	15	40	10	23	5	26	9	2
		49,83 %	97,47 %	35,93 %	33,33 %	3,55 %	9,46 %	2,36 %	5,44 %	1,18 %	6,15 %	2,13 %	0,47 %
Ründeroth I	1.065	596	592	194	240	18	71	11	22	10	19	7	0
		55,96 %	99,33 %	32,77 %	40,54 %	3,04 %	11,99 %	1,86 %	3,72 %	1,69 %	3,21 %	1,18 %	0,00 %
Ründeroth II	1.070	606	601	188	270	19	66	7	17	5	17	9	3
		56,64 %	99,17 %	31,28 %	44,93 %	3,16 %	10,98 %	1,16 %	2,83 %	0,83 %	2,83 %	1,50 %	0,50 %
Ründeroth III	1.011	574	573	186	257	10	57	7	22	6	21	4	3
		56,78 %	99,83 %	32,46 %	44,85 %	1,75 %	9,95 %	1,22 %	3,84 %	1,05 %	3,66 %	0,70 %	0,52 %
Wallefeld	1.122	673	662	231	217	18	99	24	30	8	24	7	4
		59,98 %	98,37 %	34,89 %	32,78 %	2,72 %	14,95 %	3,63 %	4,53 %	1,21 %	3,63 %	1,06 %	0,60 %
Schnellenbach	1.205	628	624	196	216	26	98	22	30	7	17	8	4
		52,12 %	99,36 %	31,41 %	34,62 %	4,17 %	15,71 %	3,53 %	4,81 %	1,12 %	2,72 %	1,28 %	0,64 %
Bickenbach	1.039	585	581	180	225	20	67	26	27	11	18	7	0
		56,30 %	99,32 %	30,98 %	38,73 %	3,44 %	11,53 %	4,48 %	4,65 %	1,89 %	3,10 %	1,20 %	0,00 %
Engelskirchen-Hardt	1.020	609	603	211	168	47	76	42	24	8	12	14	1
		59,71 %	99,01 %	34,99 %	27,86 %	7,79 %	12,60 %	6,97 %	3,98 %	1,33 %	1,99 %	2,32 %	0,17 %
Engelskirchen I	864	475	469	191	101	74	51	14	16	3	13	3	3
		54,98 %	98,74 %	40,72 %	21,54 %	15,78 %	10,87 %	2,99 %	3,41 %	0,64 %	2,77 %	0,64 %	0,64 %
Engelskirchen II	987	495	487	169	163	42	51	20	11	8	19	3	1
		50,15 %	98,38 %	34,70 %	33,47 %	8,62 %	10,47 %	4,11 %	2,26 %	1,64 %	3,90 %	0,62 %	0,21 %
Engelskirchen III	892	486	480	230	131	45	33	9	14	3	10	3	2
		54,48 %	98,77 %	47,92 %	27,29 %	9,38 %	6,88 %	1,88 %	2,92 %	0,62 %	2,08 %	0,62 %	0,42 %
Engelskirchen-Grünscheid	1.099	498	496	213	125	56	33	19	23	4	15	7	1
		45,31 %	99,60 %	42,94 %	25,20 %	11,29 %	6,65 %	3,83 %	4,64 %	0,81 %	3,02 %	1,41 %	0,20 %
Engelskirchen-Loope I	1.038	621	611	195	185	37	111	25	27	4	17	5	5
		59,83 %	98,39 %	31,91 %	30,28 %	6,06 %	18,17 %	4,09 %	4,42 %	0,65 %	2,78 %	0,82 %	0,82 %
Engelskirchen-Loope II	874	446	443	197	138	20	39	8	16	7	14	3	1
		51,03 %	99,33 %	44,47 %	31,15 %	4,51 %	8,80 %	1,81 %	3,61 %	1,58 %	3,16 %	0,68 %	0,23 %
Engelskirchen-Loope III	1.072	659	653	371	98	34	97	19	13	3	7	8	3
		61,47 %	99,09 %	56,81 %	15,01 %	5,21 %	14,85 %	2,91 %	1,99 %	0,46 %	1,07 %	1,23 %	0,46 %
Gemeinde Engelskirchen	16.184	8.870	8.780	3.245	2.868	503	1.053	274	329	99	268	106	35
		54,81 %	98,99 %	36,96 %	32,67 %	5,73 %	11,99 %	3,12 %	3,75 %	1,13 %	3,05 %	1,21 %	0,40 %

















Gemeinde Engelskirchen
 Kreistagswahl 25.05.2014
 CDU, Ergebnis
 Wahlbezirk-Übersicht

Engelskirchen-Loope III	56,81 %	
Engelskirchen III	47,92 %	
Engelskirchen-Loope II	44,47 %	
Engelskirchen-Grünscheid	42,94 %	
Engelskirchen I	40,72 %	
Wiehlmünden	35,93 %	
Engelskirchen-Hardt	34,99 %	
Wallefeld	34,89 %	
Engelskirchen II	34,70 %	
Ründeroth I	32,77 %	
Ründeroth III	32,46 %	
Engelskirchen-Loope I	31,91 %	
Schnellenbach	31,41 %	
Ründeroth II	31,28 %	
Bickenbach	30,98 %	
Osberghausen	29,25 %	

















Gemeinde Engelskirchen
 Kreistagswahl 25.05.2014
 CDU, Gewinne und Verluste
 Wahlbezirk-Übersicht

Engelskirchen-Loope III	22,60 %	
Engelskirchen-Loope II	9,27 %	
Engelskirchen III	7,41 %	
Engelskirchen-Loope I	5,88 %	
Ründeroth III	4,18 %	
Engelskirchen I	3,74 %	
Wallefeld	3,04 %	
Engelskirchen-Grünscheid	1,72 %	
Schnellenbach	0,09 %	
Engelskirchen II	-0,31 %	
Engelskirchen-Hardt	-0,82 %	
Bickenbach	-0,87 %	
Ründeroth I	-1,21 %	
Wiehlmünden	-1,85 %	
Ründeroth II	-5,55 %	
Osberghausen	-9,43 %	

















Gemeinde Engelskirchen
 Kreistagswahl 25.05.2014
 SPD, Ergebnis
 Wahlbezirk-Übersicht

Ründeroth II	44,93 %	
Ründeroth III	44,85 %	
Ründeroth I	40,54 %	
Osberghausen	40,04 %	
Bickenbach	38,73 %	
Schnellenbach	34,62 %	
Engelskirchen II	33,47 %	
Wiehlmünden	33,33 %	
Wallefeld	32,78 %	
Engelskirchen-Loope II	31,15 %	
Engelskirchen-Loope I	30,28 %	
Engelskirchen-Hardt	27,86 %	
Engelskirchen III	27,29 %	
Engelskirchen-Grünscheid	25,20 %	
Engelskirchen I	21,54 %	
Engelskirchen-Loope III	15,01 %	

















Gemeinde Engelskirchen
 Kreistagswahl 25.05.2014
 SPD, Gewinne und Verluste
 Wahlbezirk-Übersicht

Osberghausen	12,85 %	
Bickenbach	8,47 %	
Ründeroth II	6,76 %	
Engelskirchen III	5,79 %	
Ründeroth I	5,37 %	
Engelskirchen II	4,79 %	
Wallefeld	3,37 %	
Engelskirchen I	3,13 %	
Engelskirchen-Hardt	2,90 %	
Schnellenbach	2,41 %	
Engelskirchen-Grünscheid	0,39 %	
Ründeroth III	-0,75 %	
Engelskirchen-Loope II	-2,65 %	
Wiehlmünden	-4,04 %	
Engelskirchen-Loope I	-4,64 %	
Engelskirchen-Loope III	-5,16 %	

















Gemeinde Engelskirchen
 Kreistagswahl 25.05.2014
 FDP, Ergebnis
 Wahlbezirk-Übersicht

Engelskirchen I	15,78 %	
Engelskirchen-Grünscheid	11,29 %	
Engelskirchen III	9,38 %	
Engelskirchen II	8,62 %	
Engelskirchen-Hardt	7,79 %	
Engelskirchen-Loope I	6,06 %	
Engelskirchen-Loope III	5,21 %	
Osberghausen	4,56 %	
Engelskirchen-Loope II	4,51 %	
Schnellenbach	4,17 %	
Wiehlmünden	3,55 %	
Bickenbach	3,44 %	
Ründeroth II	3,16 %	
Ründeroth I	3,04 %	
Wallefeld	2,72 %	
Ründeroth III	1,75 %	

















Gemeinde Engelskirchen
 Kreistagswahl 25.05.2014
 FDP, Gewinne und Verluste
 Wahlbezirk-Übersicht

Osberghausen	-0,91 %	
Ründeroth II	-2,02 %	
Wiehlmünden	-2,82 %	
Ründeroth III	-3,74 %	
Ründeroth I	-3,96 %	
Engelskirchen-Grünscheid	-4,55 %	
Engelskirchen-Loope I	-4,97 %	
Engelskirchen-Loope II	-5,09 %	
Engelskirchen II	-5,16 %	
Bickenbach	-5,47 %	
Schnellenbach	-5,54 %	
Engelskirchen-Hardt	-6,62 %	
Engelskirchen I	-7,08 %	
Wallefeld	-7,61 %	
Engelskirchen-Loope III	-8,01 %	
Engelskirchen III	-11,23 %	

Gemeinde Engelskirchen
 Kreistagswahl 25.05.2014
 GRÜNE, Ergebnis
 Wahlbezirk-Übersicht

Engelskirchen-Loope I	18,17 %	
Schnellenbach	15,71 %	
Wallefeld	14,95 %	
Engelskirchen-Loope III	14,85 %	
Osberghausen	13,28 %	
Engelskirchen-Hardt	12,60 %	
Ründeroth I	11,99 %	
Bickenbach	11,53 %	
Ründeroth II	10,98 %	
Engelskirchen I	10,87 %	
Engelskirchen II	10,47 %	
Ründeroth III	9,95 %	
Wiehlmünden	9,46 %	
Engelskirchen-Loope II	8,80 %	
Engelskirchen III	6,88 %	
Engelskirchen-Grünscheid	6,65 %	

Gemeinde Engelskirchen
 Kreistagswahl 25.05.2014
 GRÜNE, Gewinne und Verluste
 Wahlbezirk-Übersicht

Engelskirchen II	0,42 %	
Schnellenbach	-0,77 %	
Wiehlmünden	-1,02 %	
Ründeroth III	-1,02 %	
Engelskirchen-Hardt	-1,36 %	
Engelskirchen I	-1,58 %	
Engelskirchen-Loope II	-2,00 %	
Ründeroth II	-2,04 %	
Engelskirchen III	-2,26 %	
Engelskirchen-Loope I	-2,51 %	
Engelskirchen-Grünscheid	-3,46 %	
Ründeroth I	-3,80 %	
Wallefeld	-4,70 %	
Bickenbach	-5,19 %	
Osberghausen	-5,88 %	
Engelskirchen-Loope III	-7,82 %	

Gemeinde Engelskirchen
 Kreistagswahl 25.05.2014
 UWG Oberberg, Ergebnis
 Wahlbezirk-Übersicht

Engelskirchen-Hardt	6,97 %	■
Bickenbach	4,48 %	■
Engelskirchen II	4,11 %	■
Engelskirchen-Loope I	4,09 %	■
Engelskirchen-Grünscheid	3,83 %	■
Wallefeld	3,63 %	■
Schnellenbach	3,53 %	■
Engelskirchen I	2,99 %	■
Engelskirchen-Loope III	2,91 %	■
Wiehlmünden	2,36 %	■
Osberghausen	2,28 %	■
Engelskirchen III	1,88 %	■
Ründeroth I	1,86 %	■
Engelskirchen-Loope II	1,81 %	■
Ründeroth III	1,22 %	■
Ründeroth II	1,16 %	■

Gemeinde Engelskirchen
 Kreistagswahl 25.05.2014
 UWG Oberberg, Gewinne und Verluste
 Wahlbezirk-Übersicht

Schnellenbach	0,88 %	■
Engelskirchen-Loope I	0,57 %	■
Wallefeld	-0,10 %	■
Engelskirchen-Hardt	-0,61 %	■
Wiehlmünden	-0,72 %	■
Ründeroth II	-1,05 %	■
Osberghausen	-1,18 %	■
Ründeroth I	-1,27 %	■
Engelskirchen II	-1,29 %	■
Engelskirchen III	-1,71 %	■
Engelskirchen-Grünscheid	-2,28 %	■
Ründeroth III	-2,39 %	■
Bickenbach	-2,69 %	■
Engelskirchen I	-2,78 %	■
Engelskirchen-Loope III	-4,32 %	■
Engelskirchen-Loope II	-4,59 %	■

Gemeinde Engelskirchen
 Kreistagswahl 25.05.2014
 DIE LINKE, Ergebnis
 Wahlbezirk-Übersicht

Wiehlmünden	5,44 %	■
Schnellenbach	4,81 %	■
Bickenbach	4,65 %	■
Engelskirchen-Grünscheid	4,64 %	■
Wallefeld	4,53 %	■
Engelskirchen-Loope I	4,42 %	■
Engelskirchen-Hardt	3,98 %	■
Ründeroth III	3,84 %	■
Ründeroth I	3,72 %	■
Engelskirchen-Loope II	3,61 %	■
Engelskirchen I	3,41 %	■
Engelskirchen III	2,92 %	■
Osberghausen	2,90 %	■
Ründeroth II	2,83 %	■
Engelskirchen II	2,26 %	■
Engelskirchen-Loope III	1,99 %	■

Gemeinde Engelskirchen
 Kreistagswahl 25.05.2014
 DIE LINKE, Gewinne und Verluste
 Wahlbezirk-Übersicht

Engelskirchen-Grünscheid	3,11 %	■
Wiehlmünden	1,54 %	■
Engelskirchen-Hardt	1,45 %	■
Engelskirchen-Loope II	1,41 %	■
Engelskirchen-Loope I	1,20 %	■
Wallefeld	0,94 %	■
Engelskirchen I	0,62 %	■
Engelskirchen III	0,59 %	■
Bickenbach	0,51 %	■
Engelskirchen-Loope III	0,18 %	■
Ründeroth I	0,14 %	■
Ründeroth II	-0,28 %	■
Schnellenbach	-0,49 %	■
Ründeroth III	-1,50 %	■
Osberghausen	-1,66 %	■
Engelskirchen II	-2,58 %	■

















Gemeinde Engelskirchen
 Kreistagswahl 25.05.2014
 PRO NRW, Ergebnis
 Wahlbezirk-Übersicht

Bickenbach	1,89 %	■
Ründeroth I	1,69 %	■
Engelskirchen II	1,64 %	■
Engelskirchen-Loope II	1,58 %	■
Osberghausen	1,45 %	■
Engelskirchen-Hardt	1,33 %	■
Wallefeld	1,21 %	■
Wiehlmünden	1,18 %	■
Schnellenbach	1,12 %	■
Ründeroth III	1,05 %	■
Ründeroth II	0,83 %	■
Engelskirchen-Grünscheid	0,81 %	■
Engelskirchen-Loope I	0,65 %	■
Engelskirchen I	0,64 %	■
Engelskirchen III	0,62 %	■
Engelskirchen-Loope III	0,46 %	■

















Gemeinde Engelskirchen
 Kreistagswahl 25.05.2014
 PRO NRW, Gewinne und Verluste
 Wahlbezirk-Übersicht

Bickenbach	1,10 %		■
Engelskirchen-Hardt	0,88 %		■
Engelskirchen-Grünscheid	0,62 %		■
Osberghausen	0,54 %		■
Ründeroth I	0,50 %		■
Ründeroth III	0,47 %		■
Engelskirchen-Loope II	0,38 %		■
Wiehlmünden	0,16 %		■
Engelskirchen-Loope III	0,04 %		■
Engelskirchen-Loope I	0,04 %		■
Ründeroth II	-0,06 %		■
Engelskirchen I	-0,10 %		■
Engelskirchen II	-0,22 %		■
Wallefeld	-0,23 %		■
Schnellenbach	-0,79 %		■
Engelskirchen III	-1,53 %		■

Gemeinde Engelskirchen
 Kreistagswahl 25.05.2014
 AfD, Ergebnis
 Wahlbezirk-Übersicht

Wiehlmünden	6,15 %	
Osberghausen	3,94 %	
Engelskirchen II	3,90 %	
Ründeroth III	3,66 %	
Wallefeld	3,63 %	
Ründeroth I	3,21 %	
Engelskirchen-Loope II	3,16 %	
Bickenbach	3,10 %	
Engelskirchen-Grünscheid	3,02 %	
Ründeroth II	2,83 %	
Engelskirchen-Loope I	2,78 %	
Engelskirchen I	2,77 %	
Schnellenbach	2,72 %	
Engelskirchen III	2,08 %	
Engelskirchen-Hardt	1,99 %	
Engelskirchen-Loope III	1,07 %	

Gemeinde Engelskirchen
 Kreistagswahl 25.05.2014
 AfD, Gewinne und Verluste
 Wahlbezirk-Übersicht

Wiehlmünden	6,15 %	
Osberghausen	3,94 %	
Engelskirchen II	3,90 %	
Ründeroth III	3,66 %	
Wallefeld	3,63 %	
Ründeroth I	3,21 %	
Engelskirchen-Loope II	3,16 %	
Bickenbach	3,10 %	
Engelskirchen-Grünscheid	3,02 %	
Ründeroth II	2,83 %	
Engelskirchen-Loope I	2,78 %	
Engelskirchen I	2,77 %	
Schnellenbach	2,72 %	
Engelskirchen III	2,08 %	
Engelskirchen-Hardt	1,99 %	
Engelskirchen-Loope III	1,07 %	

Gemeinde Engelskirchen
 Kreistagswahl 25.05.2014
 PIRATEN, Ergebnis
 Wahlbezirk-Übersicht

Engelskirchen-Hardt	2,32 %	■
Wiehlmünden	2,13 %	■
Osberghausen	1,87 %	■
Ründeroth II	1,50 %	■
Engelskirchen-Grünscheid	1,41 %	■
Schnellenbach	1,28 %	■
Engelskirchen-Loope III	1,23 %	■
Bickenbach	1,20 %	■
Ründeroth I	1,18 %	■
Wallefeld	1,06 %	■
Engelskirchen-Loope I	0,82 %	■
Ründeroth III	0,70 %	■
Engelskirchen-Loope II	0,68 %	■
Engelskirchen I	0,64 %	■
Engelskirchen III	0,62 %	■
Engelskirchen II	0,62 %	■

Gemeinde Engelskirchen
 Kreistagswahl 25.05.2014
 PIRATEN, Gewinne und Verluste
 Wahlbezirk-Übersicht

Engelskirchen-Hardt	2,32 %		■
Wiehlmünden	2,13 %		■
Osberghausen	1,87 %		■
Ründeroth II	1,50 %		■
Engelskirchen-Grünscheid	1,41 %		■
Schnellenbach	1,28 %		■
Engelskirchen-Loope III	1,23 %		■
Bickenbach	1,20 %		■
Ründeroth I	1,18 %		■
Wallefeld	1,06 %		■
Engelskirchen-Loope I	0,82 %		■
Ründeroth III	0,70 %		■
Engelskirchen-Loope II	0,68 %		■
Engelskirchen I	0,64 %		■
Engelskirchen III	0,62 %		■
Engelskirchen II	0,62 %		■

Gemeinde Engelskirchen
 Kreistagswahl 25.05.2014
 FWO/DU, Ergebnis
 Wahlbezirk-Übersicht

Engelskirchen-Loope I	0,82 %	■
Schnellenbach	0,64 %	■
Engelskirchen I	0,64 %	■
Wallefeld	0,60 %	■
Ründeroth III	0,52 %	■
Ründeroth II	0,50 %	■
Wiehlmünden	0,47 %	■
Engelskirchen-Loope III	0,46 %	■
Engelskirchen III	0,42 %	■
Osberghausen	0,41 %	■
Engelskirchen-Loope II	0,23 %	■
Engelskirchen II	0,21 %	■
Engelskirchen-Grünscheid	0,20 %	■
Engelskirchen-Hardt	0,17 %	■
Bickenbach	0,00 %	
Ründeroth I	0,00 %	

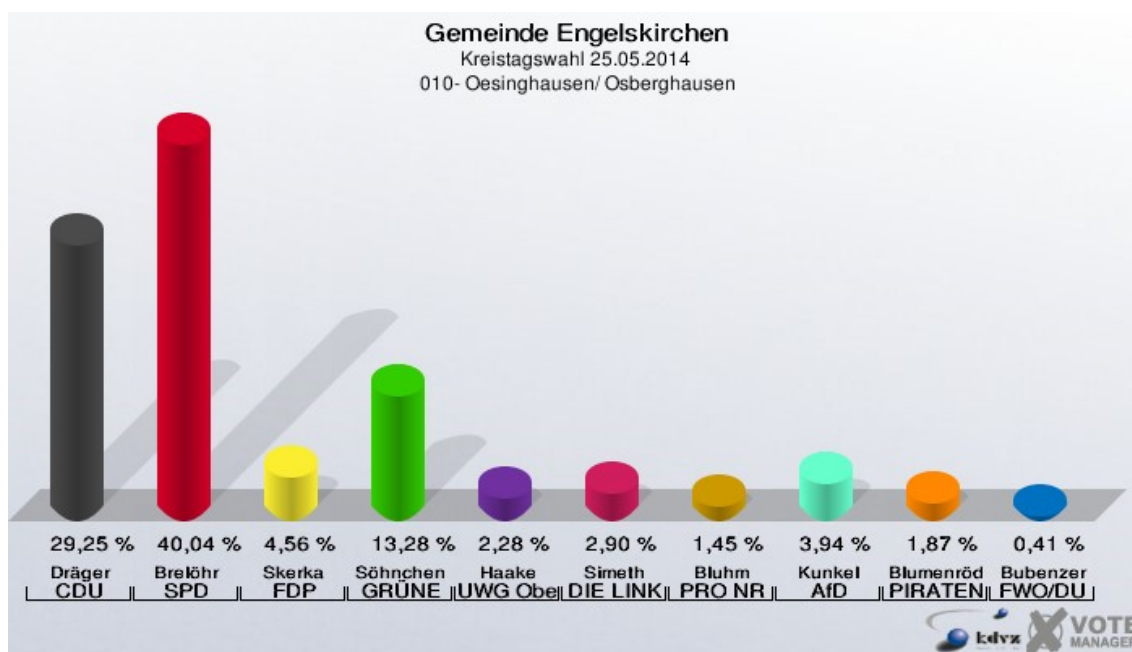
Gemeinde Engelskirchen
 Kreistagswahl 25.05.2014
 FWO/DU, Gewinne und Verluste
 Wahlbezirk-Übersicht

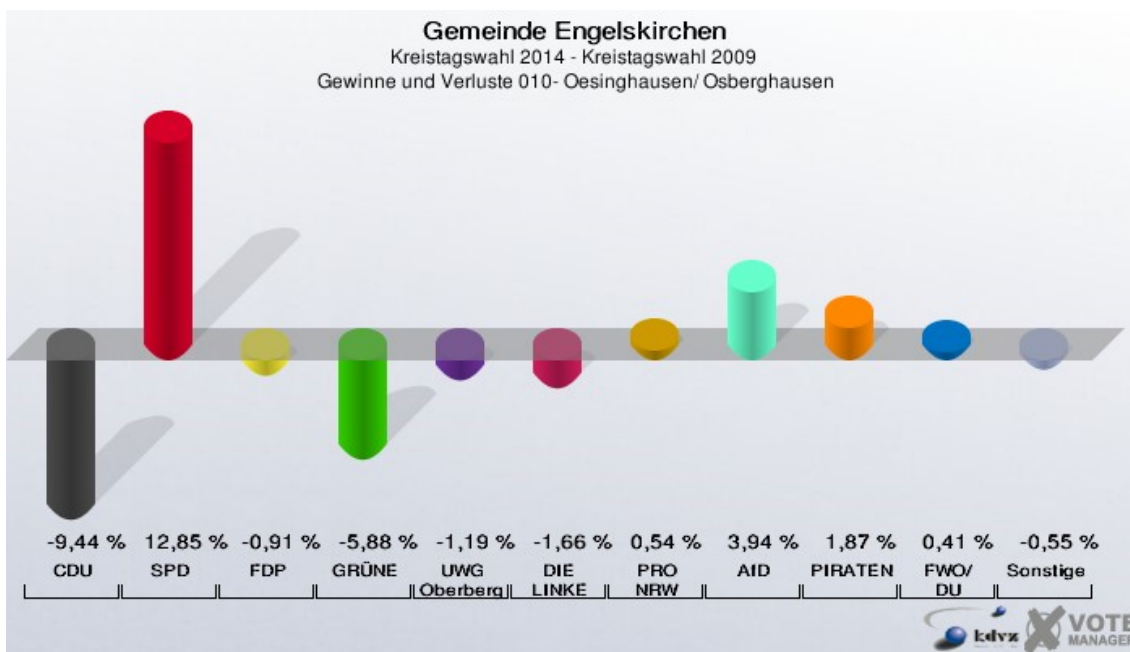
Engelskirchen-Loope I	0,82 %		■
Schnellenbach	0,64 %		■
Engelskirchen I	0,64 %		■
Wallefeld	0,60 %		■
Ründeroth III	0,52 %		■
Ründeroth II	0,50 %		■
Wiehlmünden	0,47 %		■
Engelskirchen-Loope III	0,46 %		■
Engelskirchen III	0,42 %		■
Osberghausen	0,41 %		■
Engelskirchen-Loope II	0,23 %		■
Engelskirchen II	0,21 %		■
Engelskirchen-Grünscheid	0,20 %		■
Engelskirchen-Hardt	0,17 %		■
Bickenbach	0,00 %		
Ründeroth I	0,00 %		

Stimmbezirke

010- Oesinghausen/ Osberghausen

	Anzahl	Prozent
Wahlberechtigte	955	
Wähler/innen	485	50,79 %
ungültige Stimmen	3	0,62 %
gültige Stimmen	482	99,38 %
Dräger, CDU	141	29,25 %
Brelöhr, SPD	193	40,04 %
Skerka, FDP	22	4,56 %
Söhnchen, GRÜNE	64	13,28 %
Haake, UWG Oberberg	11	2,28 %
Simeth, DIE LINKE	14	2,90 %
Bluhm, PRO NRW	7	1,45 %
Kunkel, AfD	19	3,94 %
Blumenröder, PIRATEN	9	1,87 %
Bubenzer, FWO/DU	2	0,41 %





Gemeinde Engelskirchen
 Kreistagswahl 25.05.2014
 Gewinne und Verluste 010- Oesinghausen/ Osberghausen

	Kreistagswahl 25.05.2014	Kreistagswahl 30.08.2009	
		Ergebnis	Gewinne und Verluste
Wahlberechtigte	955	951	+4
Wähler	485	556	-71
	50,79 %	58,46 %	-7,68 %
gültige Stimmen	482	548	-66
	99,38 %	98,56 %	+0,82 %
CDU	141	212	-71
	29,25 %	38,69 %	-9,44 %
SPD	193	149	+44
	40,04 %	27,19 %	+12,85 %
FDP	22	30	-8
	4,56 %	5,47 %	-0,91 %
GRÜNE	64	105	-41
	13,28 %	19,16 %	-5,88 %
UWG Oberberg	11	19	-8
	2,28 %	3,47 %	-1,19 %
DIE LINKE	14	25	-11
	2,90 %	4,56 %	-1,66 %
PRO NRW	7	5	+2
	1,45 %	0,91 %	+0,54 %
AfD	19	0	+19
	3,94 %	0,00 %	+3,94 %

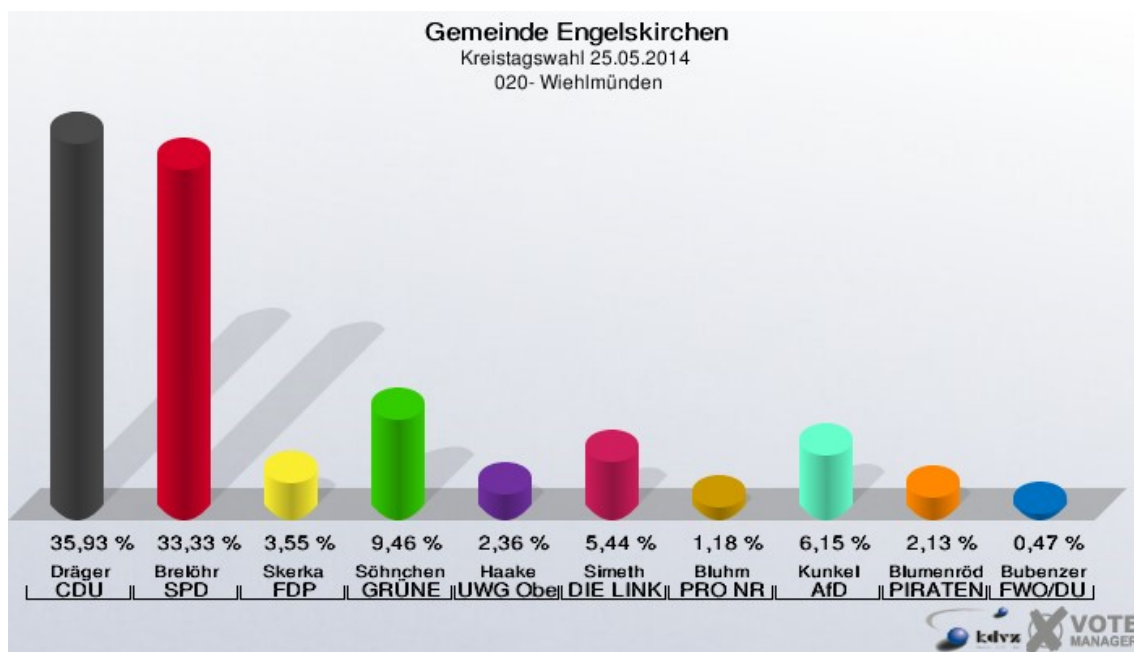
PIRATEN	9	0	+9
	1,87 %	0,00 %	+1,87 %
FWO/DU	2	0	+2
	0,41 %	0,00 %	+0,41 %
Sonstige	0	3	-3
	0,00 %	0,55 %	-0,55 %

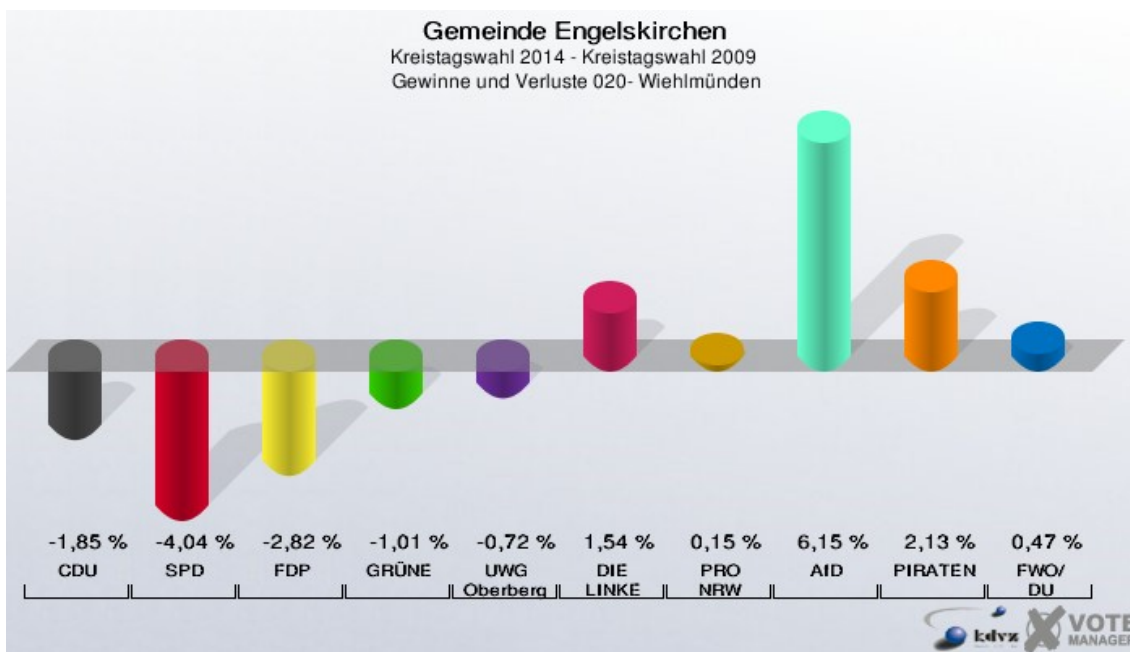
Kreistagswahl 30.08.2009: Sonstige = ödp, FWO



020- Wiehlmünden

	Anzahl	Prozent
Wahlberechtigte	871	
Wähler/innen	434	49,83 %
ungültige Stimmen	11	2,53 %
gültige Stimmen	423	97,47 %
Dräger, CDU	152	35,93 %
Brelöhr, SPD	141	33,33 %
Skерka, FDP	15	3,55 %
Söhnchen, GRÜNE	40	9,46 %
Haake, UWG Oberberg	10	2,36 %
Simeth, DIE LINKE	23	5,44 %
Bluhm, PRO NRW	5	1,18 %
Kunkel, AfD	26	6,15 %
Blumenröder, PIRATEN	9	2,13 %
Bubенzer, FWO/DU	2	0,47 %



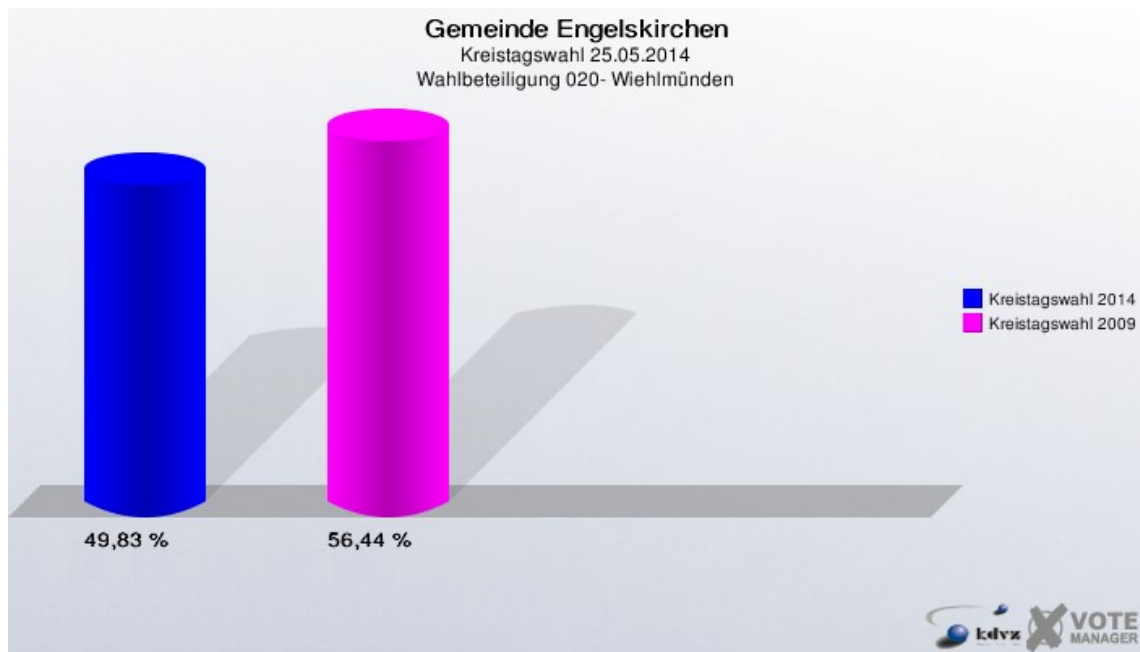


Gemeinde Engelskirchen
 Kreistagswahl 25.05.2014
 Gewinne und Verluste 020- Wiehlmünden

	Kreistagswahl 25.05.2014	Kreistagswahl 30.08.2009	
		Ergebnis	Gewinne und Verluste
Wahlberechtigte	871	877	-6
Wähler	434	495	-61
	49,83 %	56,44 %	-6,61 %
gültige Stimmen	423	487	-64
	97,47 %	98,38 %	-0,92 %
CDU	152	184	-32
	35,93 %	37,78 %	-1,85 %
SPD	141	182	-41
	33,33 %	37,37 %	-4,04 %
FDP	15	31	-16
	3,55 %	6,37 %	-2,82 %
GRÜNE	40	51	-11
	9,46 %	10,47 %	-1,01 %
UWG Oberberg	10	15	-5
	2,36 %	3,08 %	-0,72 %
DIE LINKE	23	19	+4
	5,44 %	3,90 %	+1,54 %
PRO NRW	5	5	+0
	1,18 %	1,03 %	+0,15 %
AfD	26	0	+26
	6,15 %	0,00 %	+6,15 %

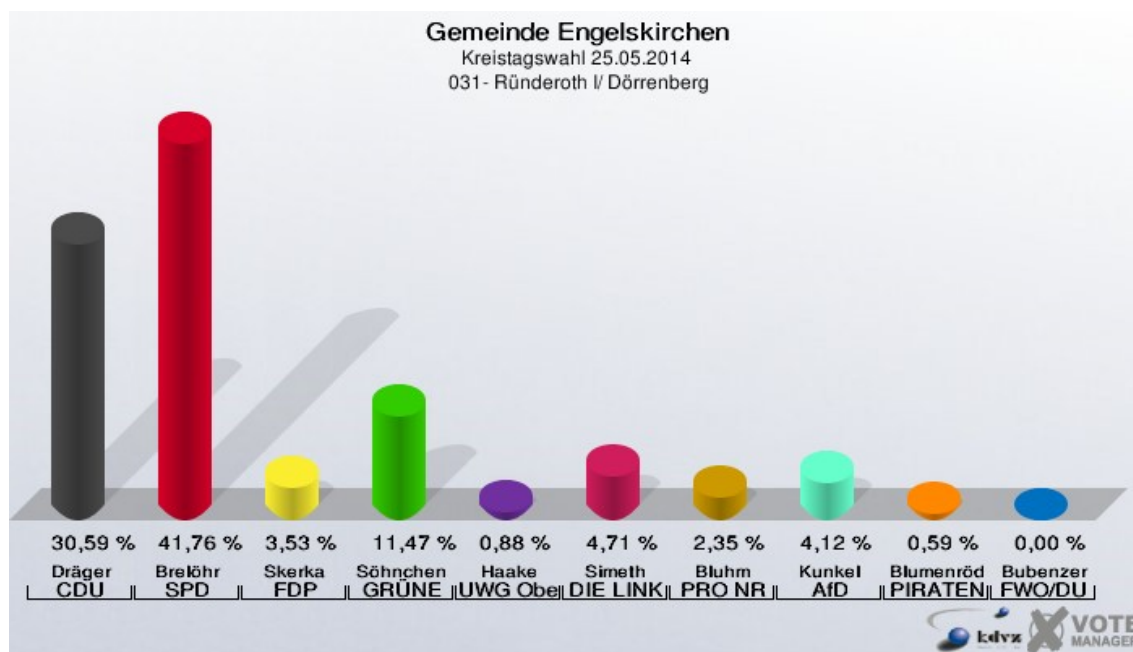
PIRATEN	9	0	+9
	2,13 %	0,00 %	+2,13 %
FWO/DU	2	0	+2
	0,47 %	0,00 %	+0,47 %
Sonstige	0	0	+0
	0,00 %	0,00 %	+0,00 %

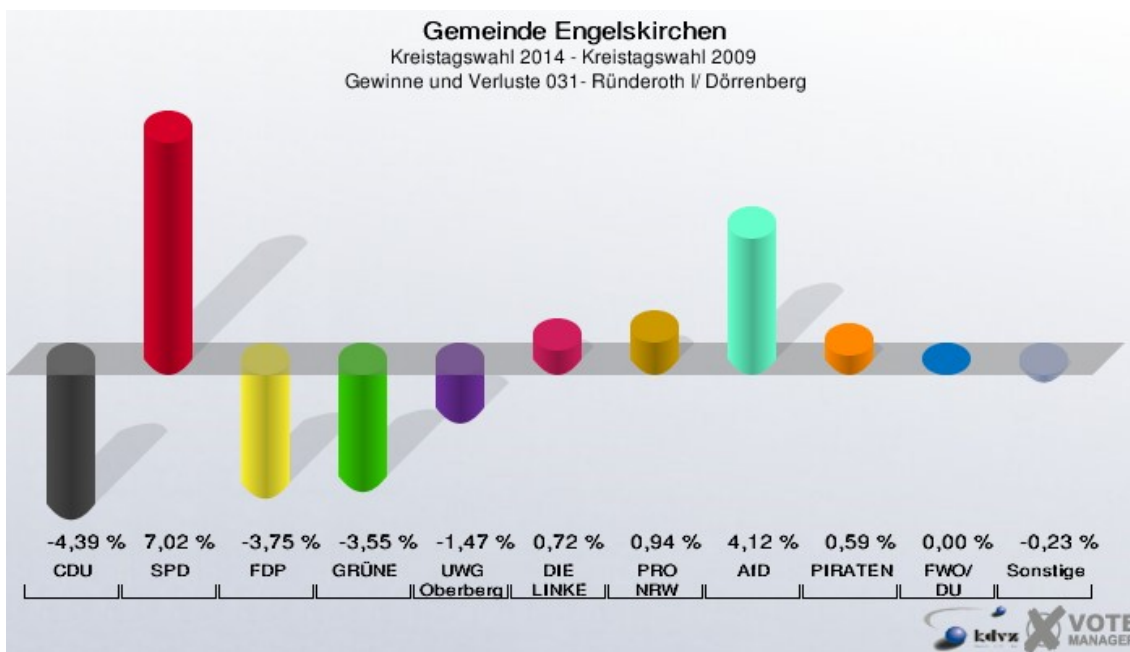
Kreistagswahl 30.08.2009: Sonstige = ödp, FWO



031- Ränderoth I/ Dörrenberg

	Anzahl	Prozent
Wahlberechtigte	452	
Wähler/innen	341	75,44 %
ungültige Stimmen	1	0,29 %
gültige Stimmen	340	99,71 %
Dräger, CDU	104	30,59 %
Brelöhr, SPD	142	41,76 %
Skerka, FDP	12	3,53 %
Söhnchen, GRÜNE	39	11,47 %
Haake, UWG Oberberg	3	0,88 %
Simeth, DIE LINKE	16	4,71 %
Bluhm, PRO NRW	8	2,35 %
Kunkel, AfD	14	4,12 %
Blumenröder, PIRATEN	2	0,59 %
Bubenzer, FWO/DU	0	0,00 %



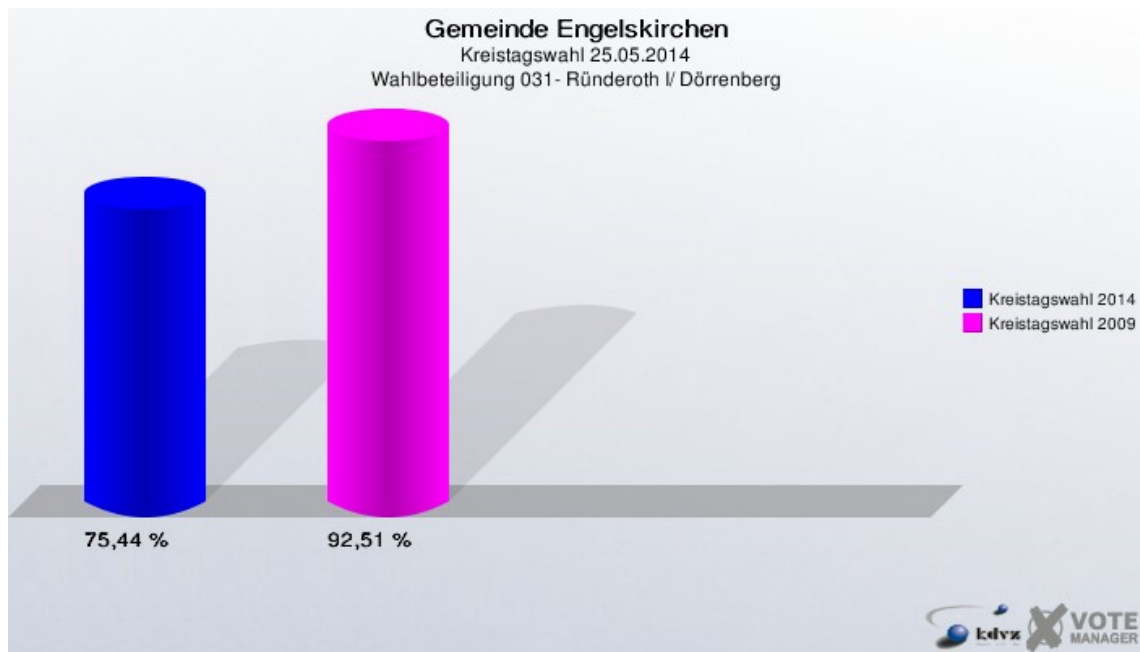


Gemeinde Engelskirchen
 Kreistagswahl 25.05.2014
 Gewinne und Verluste 031- Ränderoth I/ Dörrenberg

	Kreistagswahl 25.05.2014	Kreistagswahl 30.08.2009	
		Ergebnis	Gewinne und Verluste
Wahlberechtigte	452	467	-15
Wähler	341	432	-91
	75,44 %	92,51 %	-17,06 %
gültige Stimmen	340	426	-86
	99,71 %	98,61 %	+1,10 %
CDU	104	149	-45
	30,59 %	34,98 %	-4,39 %
SPD	142	148	-6
	41,76 %	34,74 %	+7,02 %
FDP	12	31	-19
	3,53 %	7,28 %	-3,75 %
GRÜNE	39	64	-25
	11,47 %	15,02 %	-3,55 %
UWG Oberberg	3	10	-7
	0,88 %	2,35 %	-1,47 %
DIE LINKE	16	17	-1
	4,71 %	3,99 %	+0,72 %
PRO NRW	8	6	+2
	2,35 %	1,41 %	+0,94 %
AfD	14	0	+14
	4,12 %	0,00 %	+4,12 %

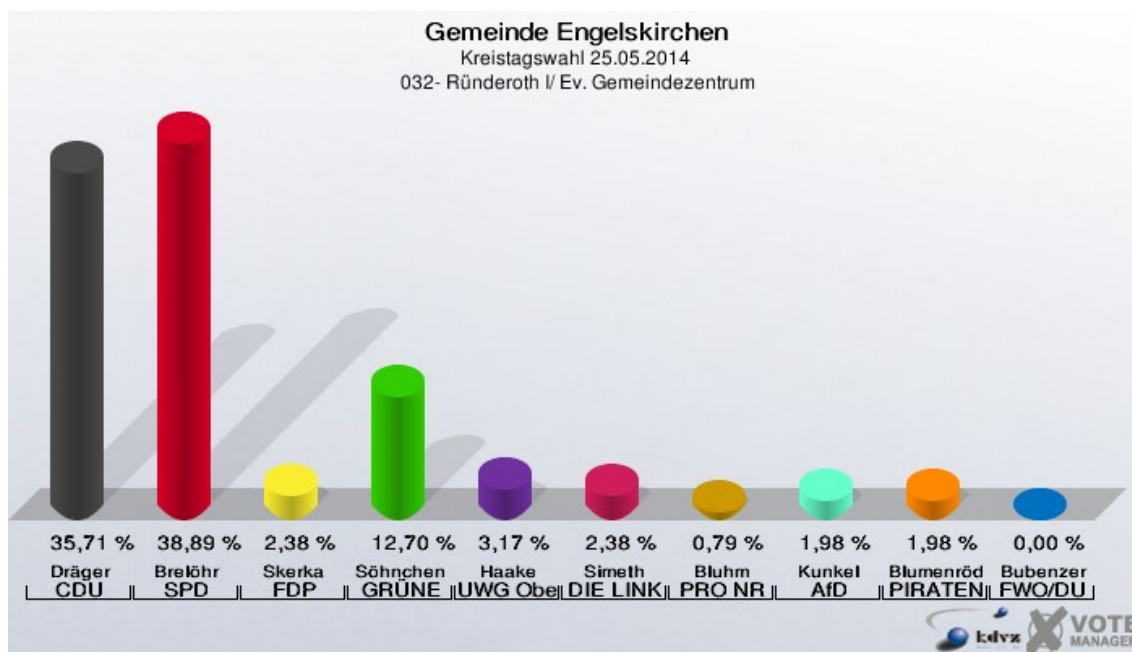
PIRATEN	2	0	+2
	0,59 %	0,00 %	+0,59 %
FWO/DU	0	0	+0
	0,00 %	0,00 %	+0,00 %
Sonstige	0	1	-1
	0,00 %	0,23 %	-0,23 %

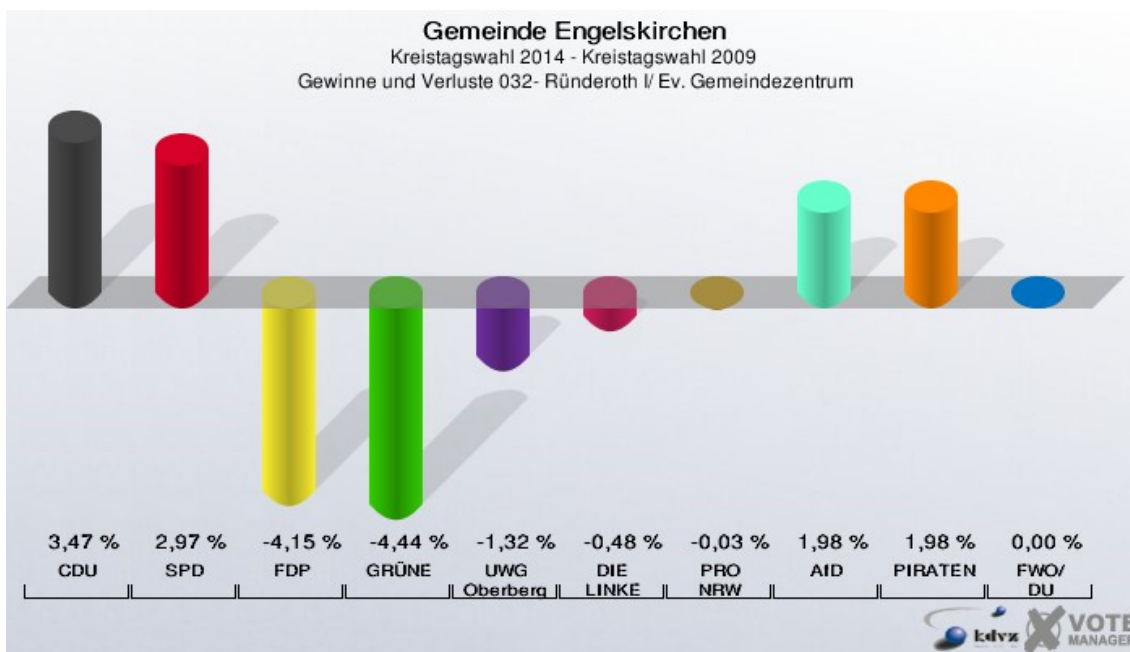
Kreistagswahl 30.08.2009: Sonstige = ödp, FWO



032- Ränderoth I/ Ev. Gemeindezentrum

	Anzahl	Prozent
Wahlberechtigte	613	
Wähler/innen	255	41,60 %
ungültige Stimmen	3	1,18 %
gültige Stimmen	252	98,82 %
Dräger, CDU	90	35,71 %
Brelöhr, SPD	98	38,89 %
Skerka, FDP	6	2,38 %
Söhnchen, GRÜNE	32	12,70 %
Haake, UWG Oberberg	8	3,17 %
Simeth, DIE LINKE	6	2,38 %
Bluhm, PRO NRW	2	0,79 %
Kunkel, AfD	5	1,98 %
Blumenröder, PIRATEN	5	1,98 %
Bubenzer, FWO/DU	0	0,00 %





Gemeinde Engelskirchen
 Kreistagswahl 25.05.2014
 Gewinne und Verluste 032- Ränderoth I/ Ev. Gemeindezentrum

	Kreistagswahl 25.05.2014	Kreistagswahl 30.08.2009	
		Ergebnis	Gewinne und Verluste
Wahlberechtigte	613	596	+17
Wähler	255	251	+4
	41,60 %	42,11 %	-0,52 %
gültige Stimmen	252	245	+7
	98,82 %	97,61 %	+1,21 %
CDU	90	79	+11
	35,71 %	32,24 %	+3,47 %
SPD	98	88	+10
	38,89 %	35,92 %	+2,97 %
FDP	6	16	-10
	2,38 %	6,53 %	-4,15 %
GRÜNE	32	42	-10
	12,70 %	17,14 %	-4,44 %
UWG Oberberg	8	11	-3
	3,17 %	4,49 %	-1,32 %
DIE LINKE	6	7	-1
	2,38 %	2,86 %	-0,48 %
PRO NRW	2	2	+0
	0,79 %	0,82 %	-0,03 %
AfD	5	0	+5
	1,98 %	0,00 %	+1,98 %

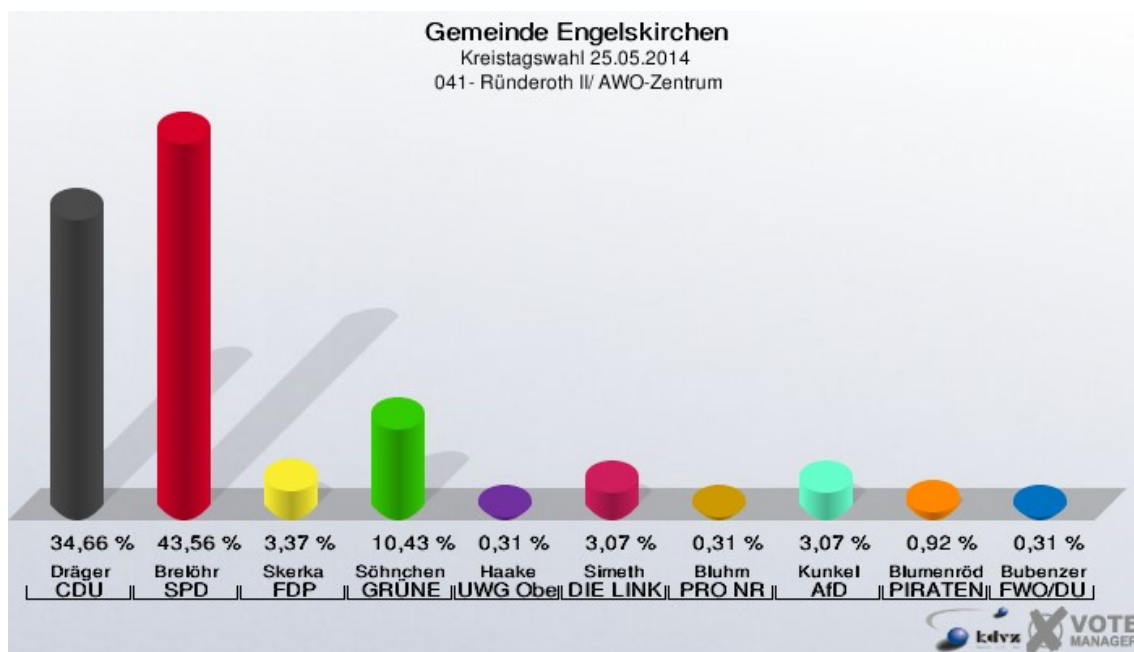
PIRATEN	5	0	+5
	1,98 %	0,00 %	+1,98 %
FWO/DU	0	0	+0
	0,00 %	0,00 %	+0,00 %
Sonstige	0	0	+0
	0,00 %	0,00 %	+0,00 %

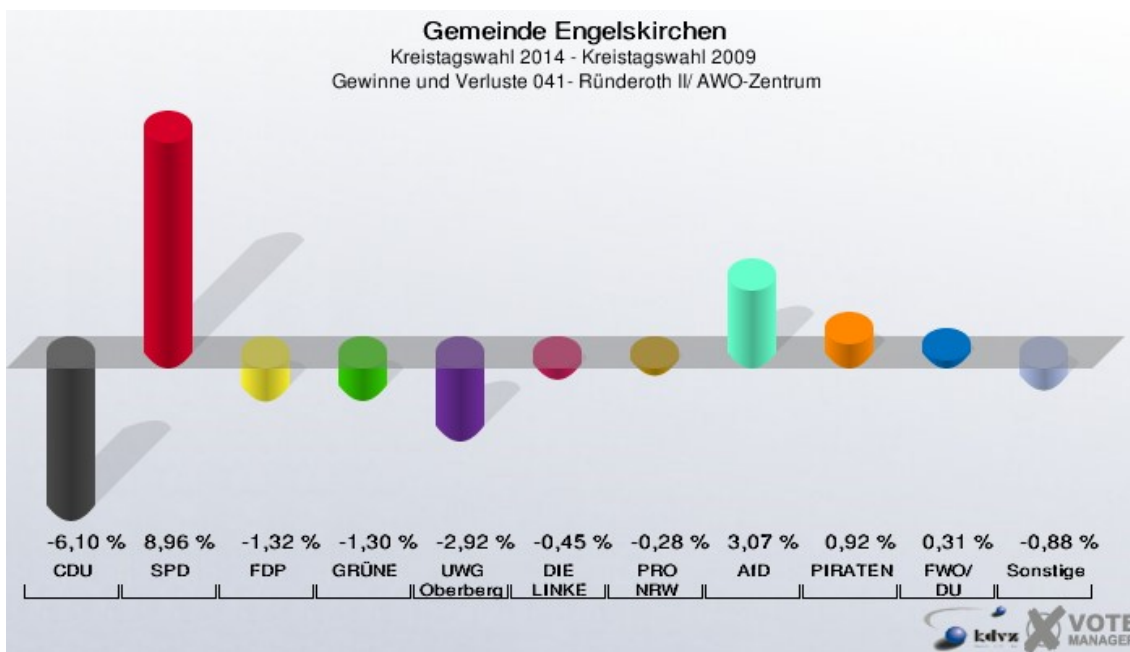
Kreistagswahl 30.08.2009: Sonstige = ödp, FWO



041- Ränderoth II/ AWO-Zentrum

	Anzahl	Prozent
Wahlberechtigte	540	
Wähler/innen	331	61,30 %
ungültige Stimmen	5	1,51 %
gültige Stimmen	326	98,49 %
Dräger, CDU	113	34,66 %
Brelöhr, SPD	142	43,56 %
Skерka, FDP	11	3,37 %
Söhnchen, GRÜNE	34	10,43 %
Haake, UWG Oberberg	1	0,31 %
Simeth, DIE LINKE	10	3,07 %
Bluhm, PRO NRW	1	0,31 %
Kunkel, AfD	10	3,07 %
Blumenröder, PIRATEN	3	0,92 %
Bubenzer, FWO/DU	1	0,31 %



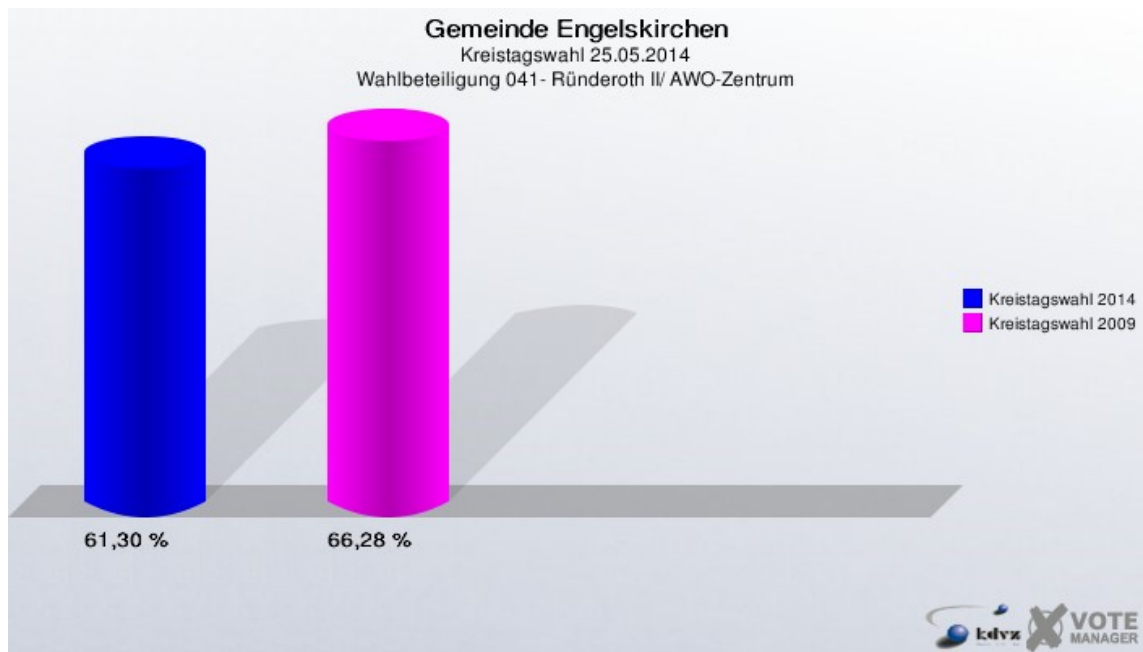


Gemeinde Engelskirchen
 Kreistagswahl 25.05.2014
 Gewinne und Verluste 041- Ründeroth II/ AWO-Zentrum

	Kreistagswahl 25.05.2014	Kreistagswahl 30.08.2009	
		Ergebnis	Gewinne und Verluste
Wahlberechtigte	540	522	+18
Wähler	331	346	-15
	61,30 %	66,28 %	-4,99 %
gültige Stimmen	326	341	-15
	98,49 %	98,55 %	-0,07 %
CDU	113	139	-26
	34,66 %	40,76 %	-6,10 %
SPD	142	118	+24
	43,56 %	34,60 %	+8,96 %
FDP	11	16	-5
	3,37 %	4,69 %	-1,32 %
GRÜNE	34	40	-6
	10,43 %	11,73 %	-1,30 %
UWG Oberberg	1	11	-10
	0,31 %	3,23 %	-2,92 %
DIE LINKE	10	12	-2
	3,07 %	3,52 %	-0,45 %
PRO NRW	1	2	-1
	0,31 %	0,59 %	-0,28 %
AfD	10	0	+10
	3,07 %	0,00 %	+3,07 %

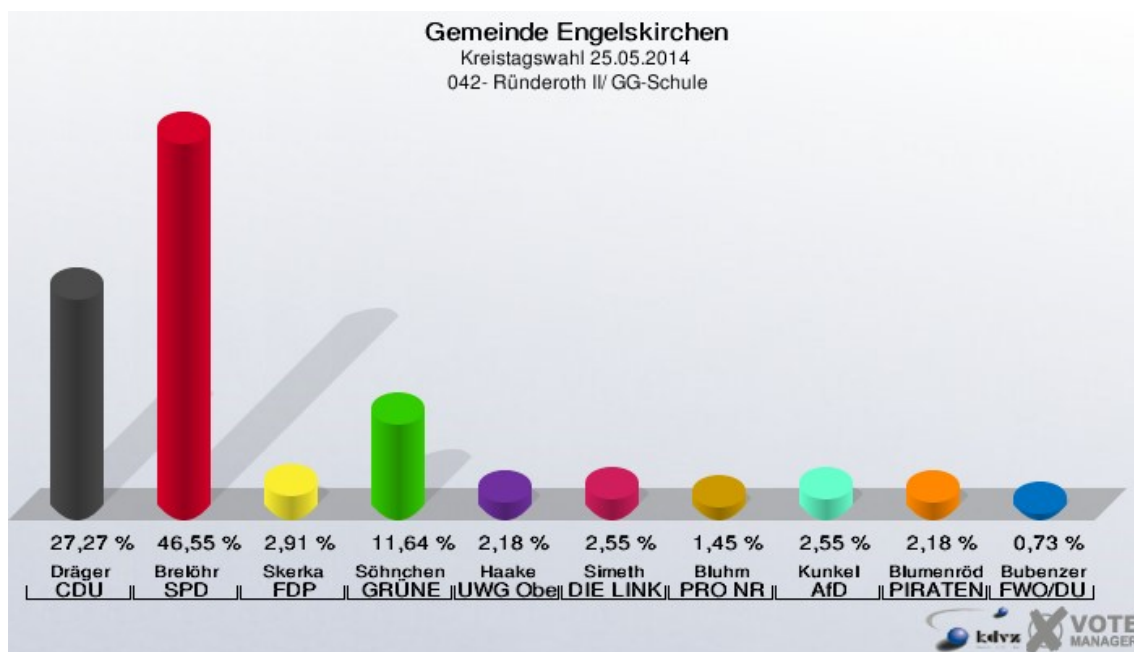
PIRATEN	3	0	+3
	0,92 %	0,00 %	+0,92 %
FWO/DU	1	0	+1
	0,31 %	0,00 %	+0,31 %
Sonstige	0	3	-3
	0,00 %	0,88 %	-0,88 %

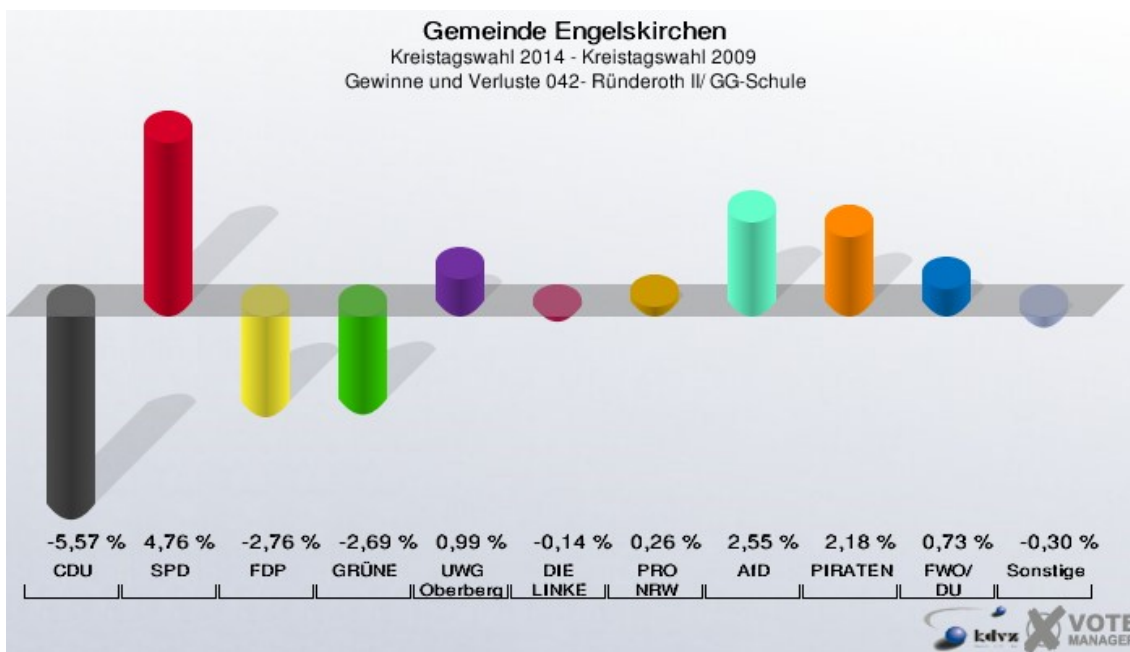
Kreistagswahl 30.08.2009: Sonstige = ödp, FWO



042- Ränderoth II/ GG-Schule

	Anzahl	Prozent
Wahlberechtigte	530	
Wähler/innen	275	51,89 %
ungültige Stimmen	0	0,00 %
gültige Stimmen	275	100,00 %
Dräger, CDU	75	27,27 %
Brelöhr, SPD	128	46,55 %
Skерka, FDP	8	2,91 %
Söhnchen, GRÜNE	32	11,64 %
Haake, UWG Oberberg	6	2,18 %
Simeth, DIE LINKE	7	2,55 %
Bluhm, PRO NRW	4	1,45 %
Kunkel, AfD	7	2,55 %
Blumenröder, PIRATEN	6	2,18 %
Bubenzer, FWO/DU	2	0,73 %





Gemeinde Engelskirchen
 Kreistagswahl 25.05.2014
 Gewinne und Verluste 042- Ränderoth II/ GG-Schule

	Kreistagswahl 25.05.2014	Kreistagswahl 30.08.2009	
		Ergebnis	Gewinne und Verluste
Wahlberechtigte	530	539	-9
Wähler	275	343	-68
	51,89 %	63,64 %	-11,75 %
gültige Stimmen	275	335	-60
	100,00 %	97,67 %	+2,33 %
CDU	75	110	-35
	27,27 %	32,84 %	-5,57 %
SPD	128	140	-12
	46,55 %	41,79 %	+4,76 %
FDP	8	19	-11
	2,91 %	5,67 %	-2,76 %
GRÜNE	32	48	-16
	11,64 %	14,33 %	-2,69 %
UWG Oberberg	6	4	+2
	2,18 %	1,19 %	+0,99 %
DIE LINKE	7	9	-2
	2,55 %	2,69 %	-0,14 %
PRO NRW	4	4	+0
	1,45 %	1,19 %	+0,26 %
AfD	7	0	+7
	2,55 %	0,00 %	+2,55 %

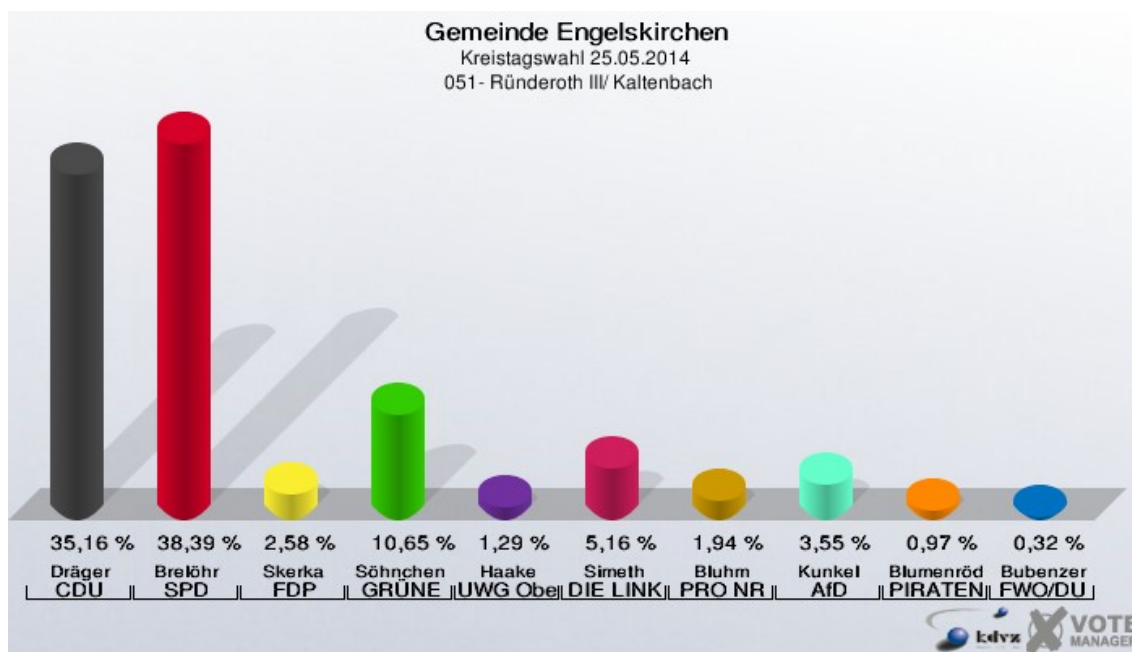
PIRATEN	6	0	+6
	2,18 %	0,00 %	+2,18 %
FWO/DU	2	0	+2
	0,73 %	0,00 %	+0,73 %
Sonstige	0	1	-1
	0,00 %	0,30 %	-0,30 %

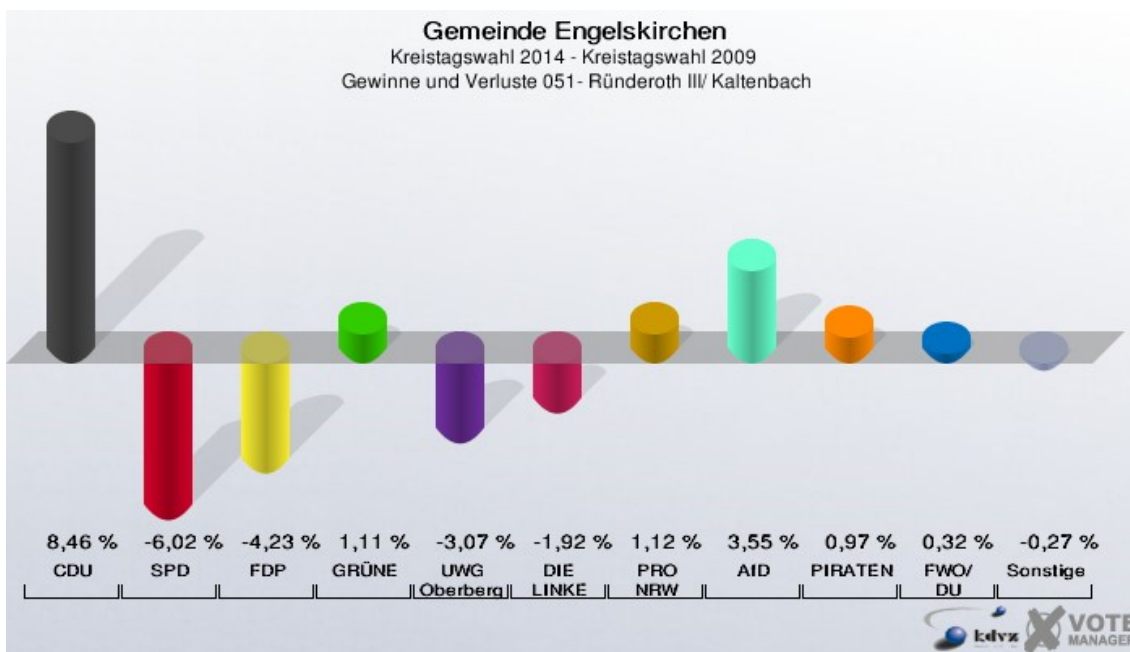
Kreistagswahl 30.08.2009: Sonstige = ödp, FWO



051- Ränderoth III/ Kaltenbach

	Anzahl	Prozent
Wahlberechtigte	435	
Wähler/innen	311	71,49 %
ungültige Stimmen	1	0,32 %
gültige Stimmen	310	99,68 %
Dräger, CDU	109	35,16 %
Brelöhr, SPD	119	38,39 %
Skerka, FDP	8	2,58 %
Söhnchen, GRÜNE	33	10,65 %
Haake, UWG Oberberg	4	1,29 %
Simeth, DIE LINKE	16	5,16 %
Bluhm, PRO NRW	6	1,94 %
Kunkel, AfD	11	3,55 %
Blumenröder, PIRATEN	3	0,97 %
Bubenzer, FWO/DU	1	0,32 %





Gemeinde Engelskirchen
 Kreistagswahl 25.05.2014
 Gewinne und Verluste 051- Ründeroth III/ Kaltenbach

	Kreistagswahl 25.05.2014	Kreistagswahl 30.08.2009	
		Ergebnis	Gewinne und Verluste
Wahlberechtigte	435	457	-22
Wähler	311	371	-60
	71,49 %	81,18 %	-9,69 %
gültige Stimmen	310	367	-57
	99,68 %	98,92 %	+0,76 %
CDU	109	98	+11
	35,16 %	26,70 %	+8,46 %
SPD	119	163	-44
	38,39 %	44,41 %	-6,02 %
FDP	8	25	-17
	2,58 %	6,81 %	-4,23 %
GRÜNE	33	35	-2
	10,65 %	9,54 %	+1,11 %
UWG Oberberg	4	16	-12
	1,29 %	4,36 %	-3,07 %
DIE LINKE	16	26	-10
	5,16 %	7,08 %	-1,92 %
PRO NRW	6	3	+3
	1,94 %	0,82 %	+1,12 %
AfD	11	0	+11
	3,55 %	0,00 %	+3,55 %

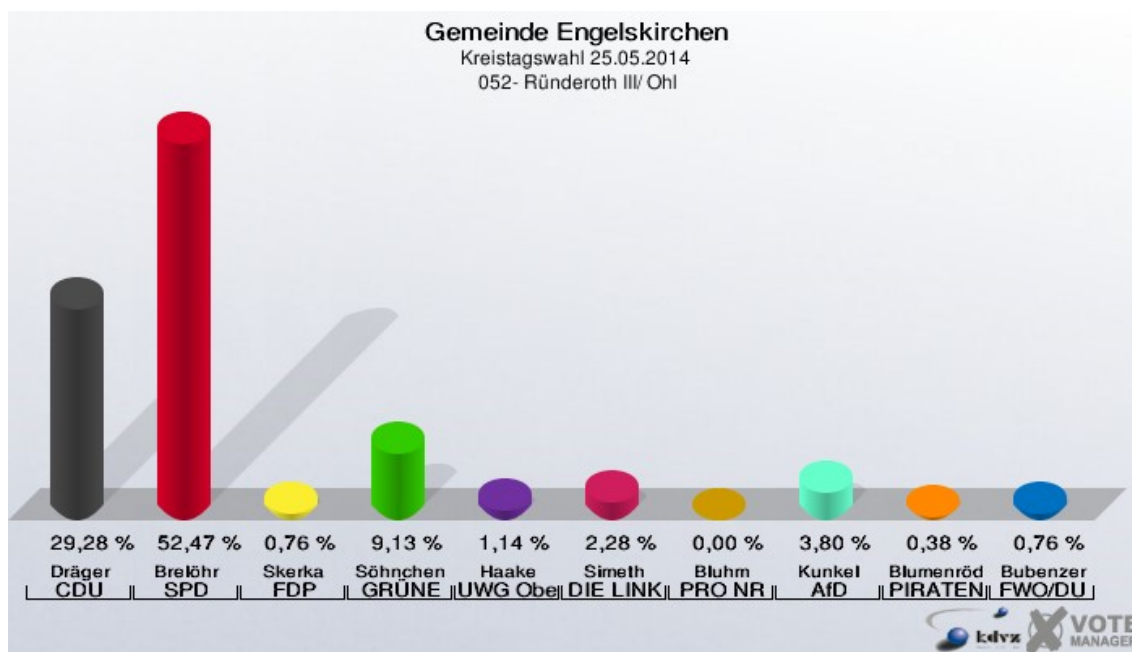
PIRATEN	3	0	+3
	0,97 %	0,00 %	+0,97 %
FWO/DU	1	0	+1
	0,32 %	0,00 %	+0,32 %
Sonstige	0	1	-1
	0,00 %	0,27 %	-0,27 %

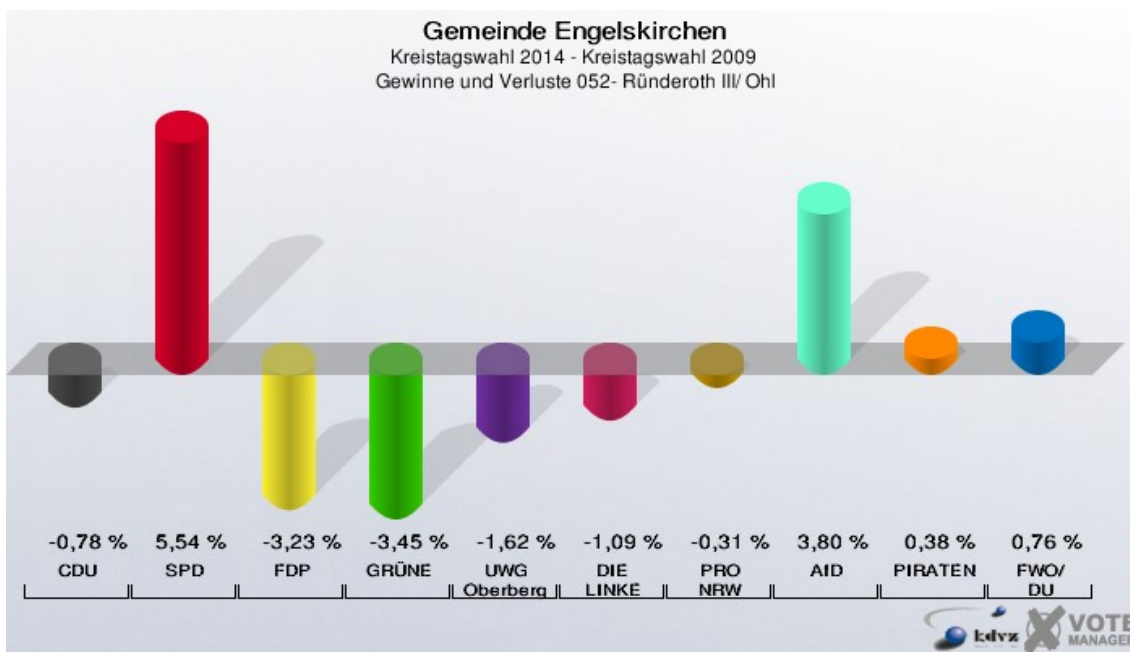
Kreistagswahl 30.08.2009: Sonstige = ödp, FWO



052- Ränderoth III/ Ohl

	Anzahl	Prozent
Wahlberechtigte	576	
Wähler/innen	263	45,66 %
ungültige Stimmen	0	0,00 %
gültige Stimmen	263	100,00 %
Dräger, CDU	77	29,28 %
Brelöhr, SPD	138	52,47 %
Skерka, FDP	2	0,76 %
Söhnchen, GRÜNE	24	9,13 %
Haake, UWG Oberberg	3	1,14 %
Simeth, DIE LINKE	6	2,28 %
Bluhm, PRO NRW	0	0,00 %
Kunkel, AfD	10	3,80 %
Blumenröder, PIRATEN	1	0,38 %
Bubenzer, FWO/DU	2	0,76 %



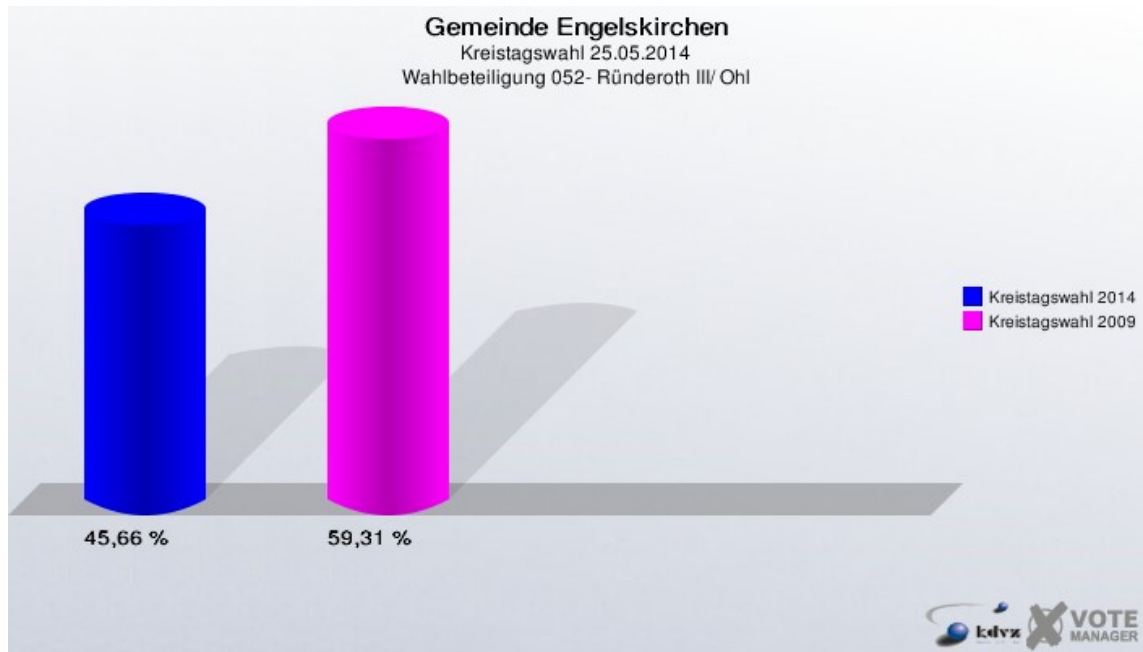


Gemeinde Engelskirchen
 Kreistagswahl 25.05.2014
 Gewinne und Verluste 052- Ränderoth III/ Ohl

	Kreistagswahl 25.05.2014	Kreistagswahl 30.08.2009	
		Ergebnis	Gewinne und Verluste
Wahlberechtigte	576	553	+23
Wähler	263	328	-65
	45,66 %	59,31 %	-13,65 %
gültige Stimmen	263	326	-63
	100,00 %	99,39 %	+0,61 %
CDU	77	98	-21
	29,28 %	30,06 %	-0,78 %
SPD	138	153	-15
	52,47 %	46,93 %	+5,54 %
FDP	2	13	-11
	0,76 %	3,99 %	-3,23 %
GRÜNE	24	41	-17
	9,13 %	12,58 %	-3,45 %
UWG Oberberg	3	9	-6
	1,14 %	2,76 %	-1,62 %
DIE LINKE	6	11	-5
	2,28 %	3,37 %	-1,09 %
PRO NRW	0	1	-1
	0,00 %	0,31 %	-0,31 %
AfD	10	0	+10
	3,80 %	0,00 %	+3,80 %

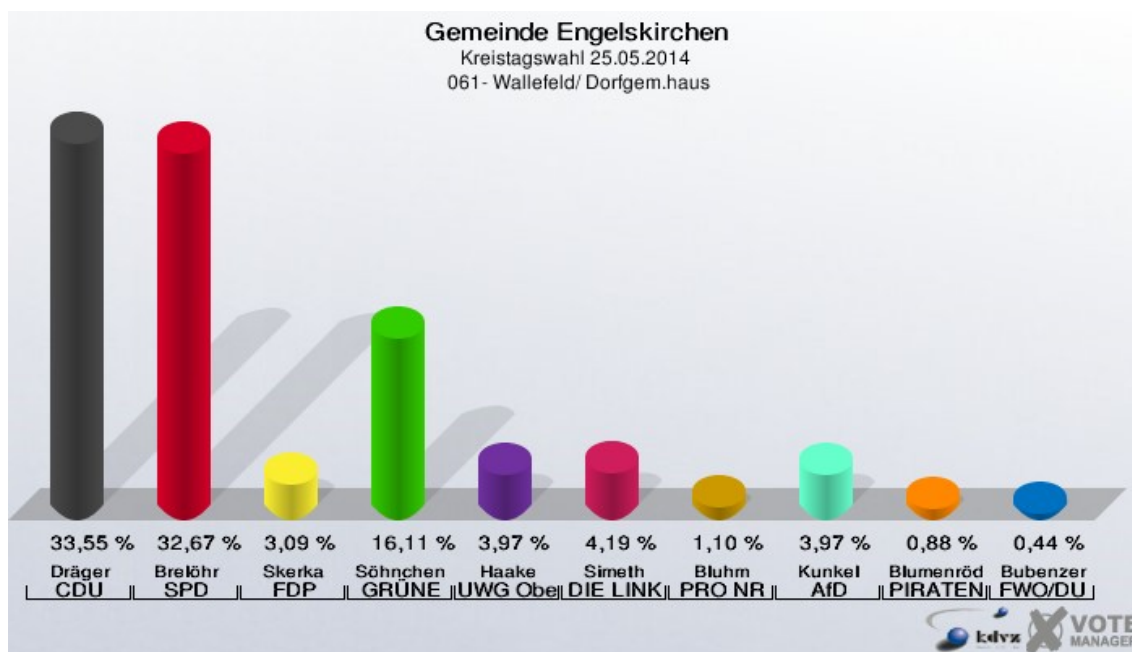
PIRATEN	1	0	+1
	0,38 %	0,00 %	+0,38 %
FWO/DU	2	0	+2
	0,76 %	0,00 %	+0,76 %
Sonstige	0	0	+0
	0,00 %	0,00 %	+0,00 %

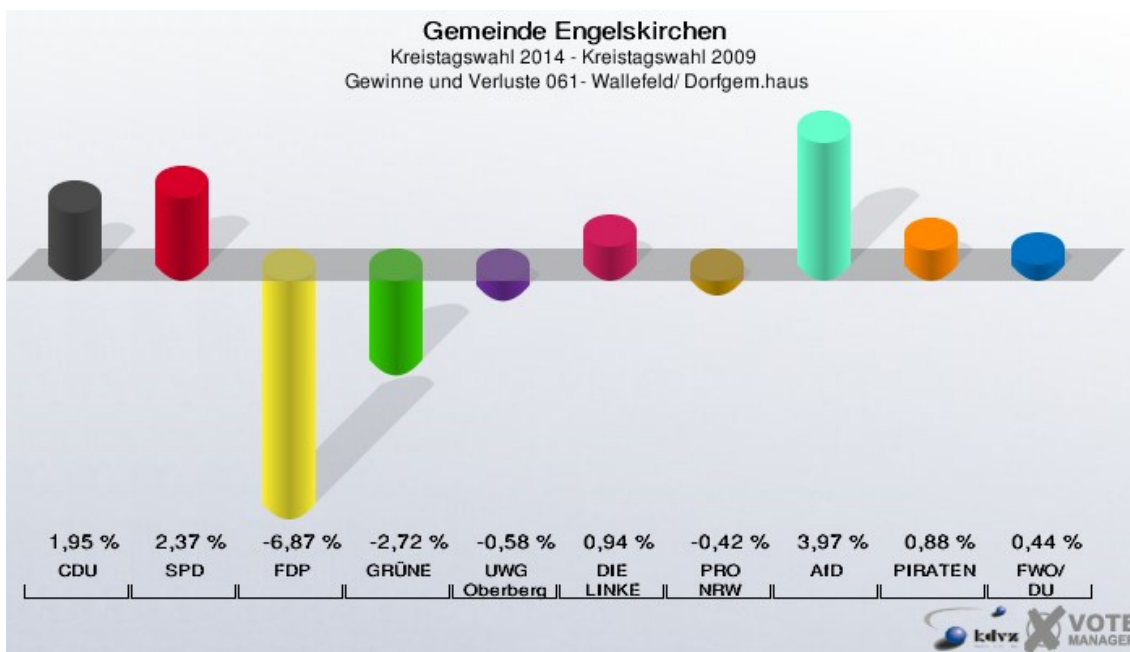
Kreistagswahl 30.08.2009: Sonstige = ödp, FWO



061- Wallefeld/ Dorfgem.haus

	Anzahl	Prozent
Wahlberechtigte	718	
Wähler/innen	460	64,07 %
ungültige Stimmen	7	1,52 %
gültige Stimmen	453	98,48 %
Dräger, CDU	152	33,55 %
Brelöhr, SPD	148	32,67 %
Skerka, FDP	14	3,09 %
Söhnchen, GRÜNE	73	16,11 %
Haake, UWG Oberberg	18	3,97 %
Simeth, DIE LINKE	19	4,19 %
Bluhm, PRO NRW	5	1,10 %
Kunkel, AfD	18	3,97 %
Blumenröder, PIRATEN	4	0,88 %
Bubenzer, FWO/DU	2	0,44 %



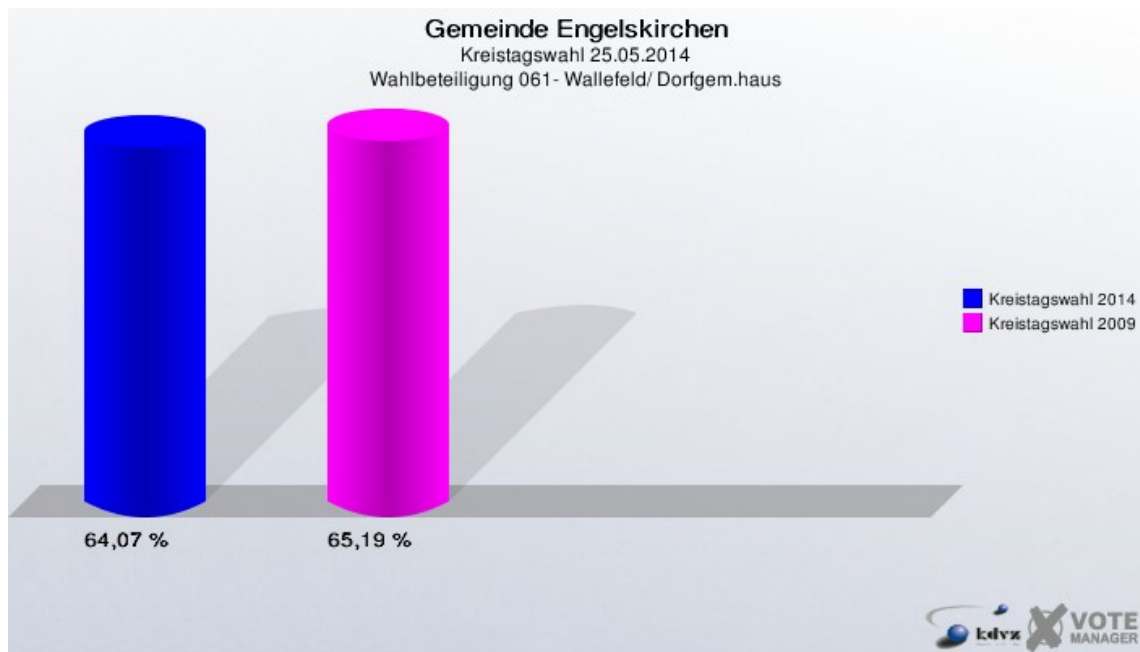


Gemeinde Engelskirchen
 Kreistagswahl 25.05.2014
 Gewinne und Verluste 061- Wallefeld/ Dorfgem.haus

	Kreistagswahl 25.05.2014	Kreistagswahl 30.08.2009	
		Ergebnis	Gewinne und Verluste
Wahlberechtigte	718	724	-6
Wähler	460	472	-12
	64,07 %	65,19 %	-1,13 %
gültige Stimmen	453	462	-9
	98,48 %	97,88 %	+0,60 %
CDU	152	146	+6
	33,55 %	31,60 %	+1,95 %
SPD	148	140	+8
	32,67 %	30,30 %	+2,37 %
FDP	14	46	-32
	3,09 %	9,96 %	-6,87 %
GRÜNE	73	87	-14
	16,11 %	18,83 %	-2,72 %
UWG Oberberg	18	21	-3
	3,97 %	4,55 %	-0,58 %
DIE LINKE	19	15	+4
	4,19 %	3,25 %	+0,94 %
PRO NRW	5	7	-2
	1,10 %	1,52 %	-0,42 %
AfD	18	0	+18
	3,97 %	0,00 %	+3,97 %

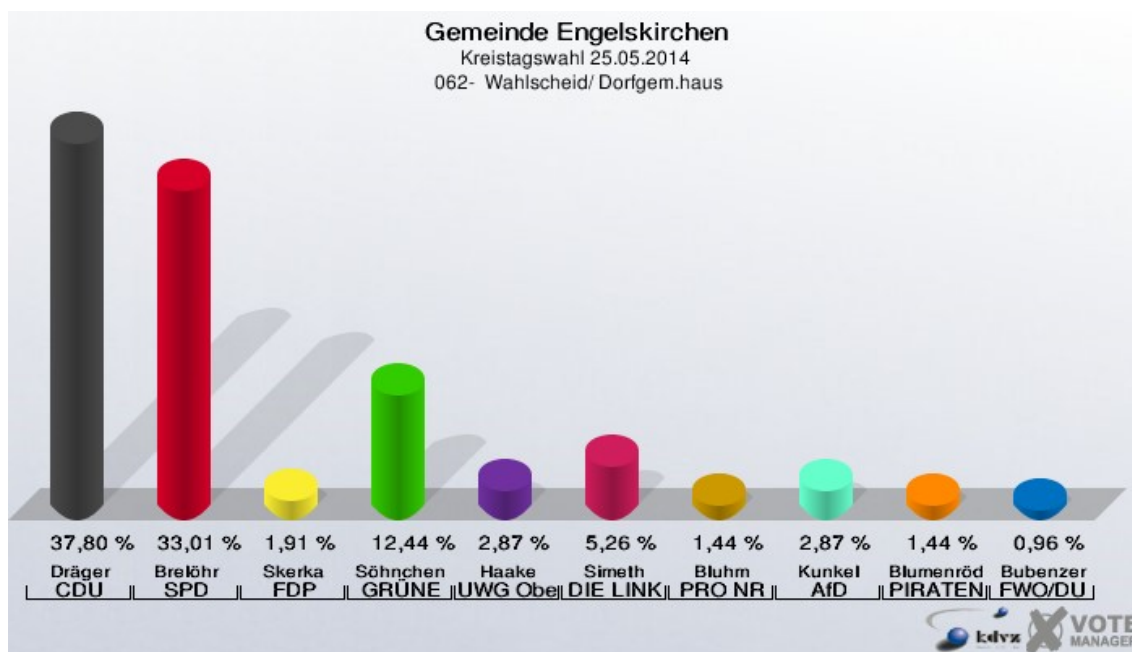
PIRATEN	4	0	+4
	0,88 %	0,00 %	+0,88 %
FWO/DU	2	0	+2
	0,44 %	0,00 %	+0,44 %
Sonstige	0	0	+0
	0,00 %	0,00 %	+0,00 %

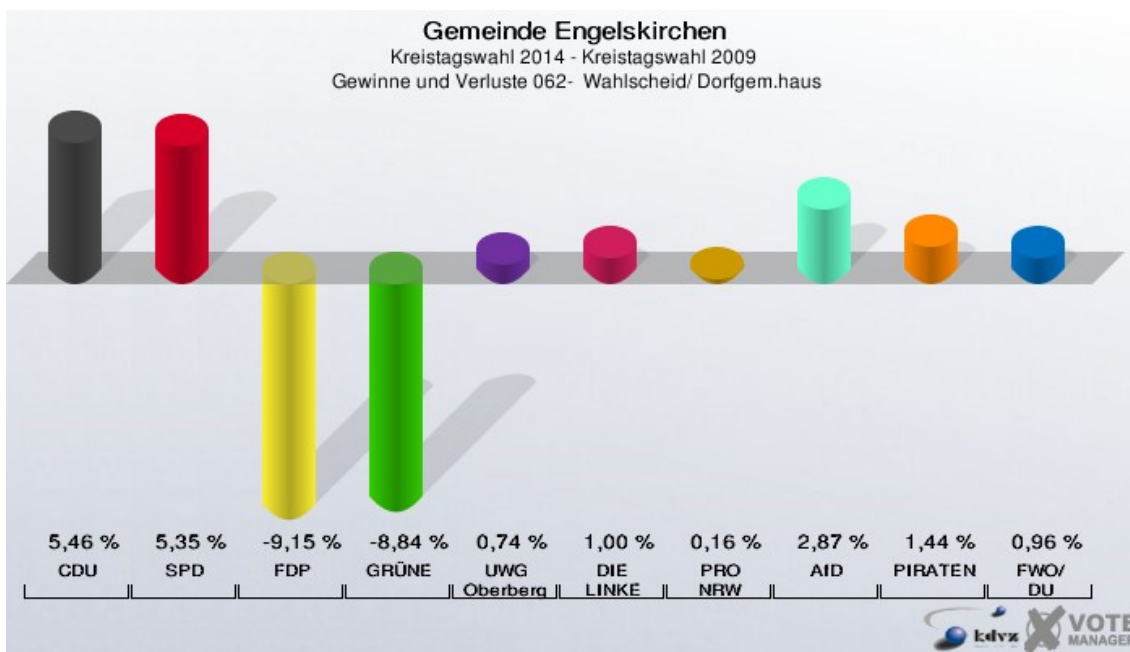
Kreistagswahl 30.08.2009: Sonstige = ödp, FWO



062- Wahlscheid/ Dorfgem.haus

	Anzahl	Prozent
Wahlberechtigte	404	
Wähler/innen	213	52,72 %
ungültige Stimmen	4	1,88 %
gültige Stimmen	209	98,12 %
Dräger, CDU	79	37,80 %
Brelöhr, SPD	69	33,01 %
Skerka, FDP	4	1,91 %
Söhnchen, GRÜNE	26	12,44 %
Haake, UWG Oberberg	6	2,87 %
Simeth, DIE LINKE	11	5,26 %
Bluhm, PRO NRW	3	1,44 %
Kunkel, AfD	6	2,87 %
Blumenröder, PIRATEN	3	1,44 %
Bubenger, FWO/DU	2	0,96 %





Gemeinde Engelskirchen
 Kreistagswahl 25.05.2014
 Gewinne und Verluste 062- Wahlscheid/ Dorfgem.haus

	Kreistagswahl 25.05.2014	Kreistagswahl 30.08.2009	
		Ergebnis	Gewinne und Verluste
Wahlberechtigte	404	407	-3
Wähler	213	240	-27
	52,72 %	58,97 %	-6,25 %
gültige Stimmen	209	235	-26
	98,12 %	97,92 %	+0,21 %
CDU	79	76	+3
	37,80 %	32,34 %	+5,46 %
SPD	69	65	+4
	33,01 %	27,66 %	+5,35 %
FDP	4	26	-22
	1,91 %	11,06 %	-9,15 %
GRÜNE	26	50	-24
	12,44 %	21,28 %	-8,84 %
UWG Oberberg	6	5	+1
	2,87 %	2,13 %	+0,74 %
DIE LINKE	11	10	+1
	5,26 %	4,26 %	+1,00 %
PRO NRW	3	3	+0
	1,44 %	1,28 %	+0,16 %
AfD	6	0	+6
	2,87 %	0,00 %	+2,87 %

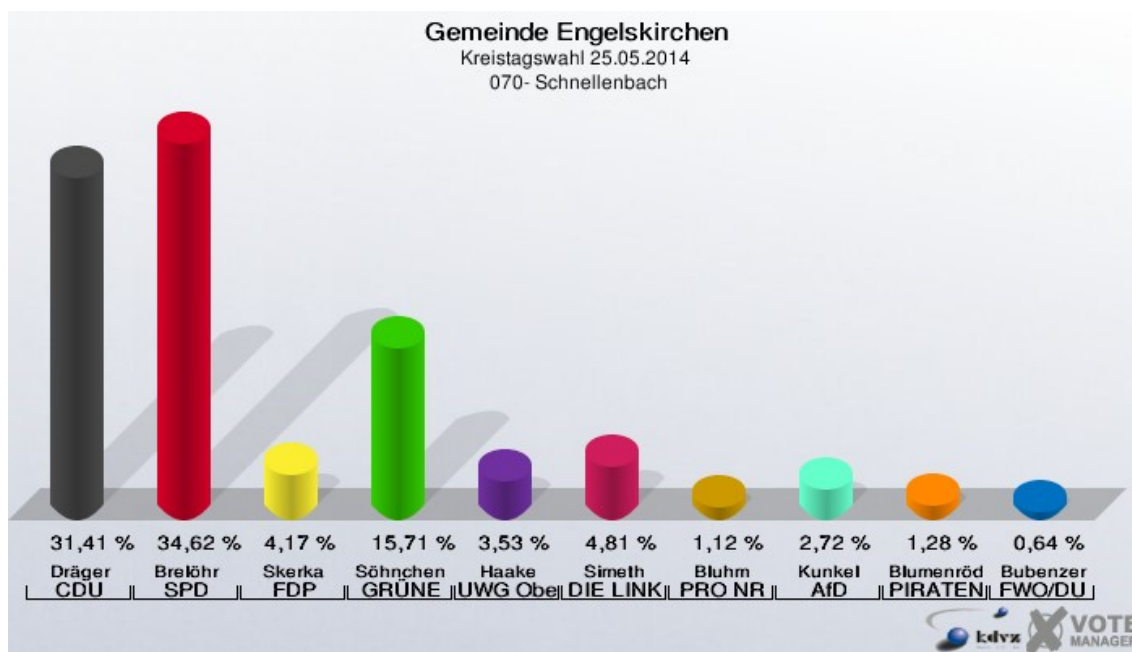
PIRATEN	3	0	+3
	1,44 %	0,00 %	+1,44 %
FWO/DU	2	0	+2
	0,96 %	0,00 %	+0,96 %
Sonstige	0	0	+0
	0,00 %	0,00 %	+0,00 %

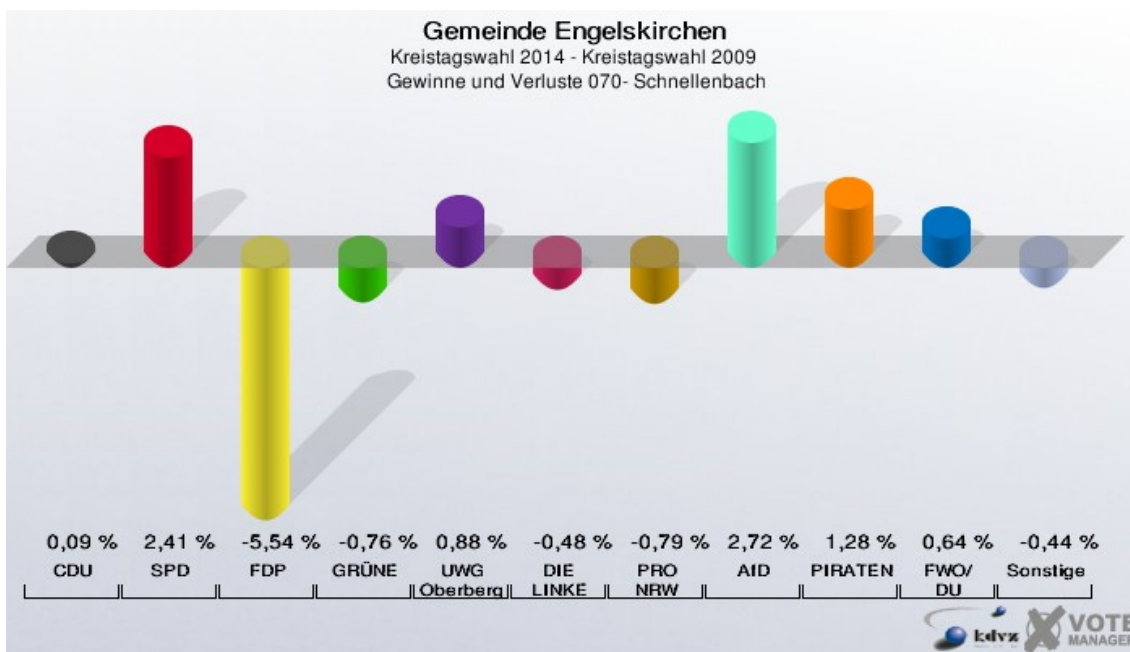
Kreistagswahl 30.08.2009: Sonstige = ödp, FWO



070- Schnellenbach

	Anzahl	Prozent
Wahlberechtigte	1.205	
Wähler/innen	628	52,12 %
ungültige Stimmen	4	0,64 %
gültige Stimmen	624	99,36 %
Dräger, CDU	196	31,41 %
Brelöhr, SPD	216	34,62 %
Skerka, FDP	26	4,17 %
Söhnchen, GRÜNE	98	15,71 %
Haake, UWG Oberberg	22	3,53 %
Simeth, DIE LINKE	30	4,81 %
Bluhm, PRO NRW	7	1,12 %
Kunkel, AfD	17	2,72 %
Blumenröder, PIRATEN	8	1,28 %
Bubbenzer, FWO/DU	4	0,64 %



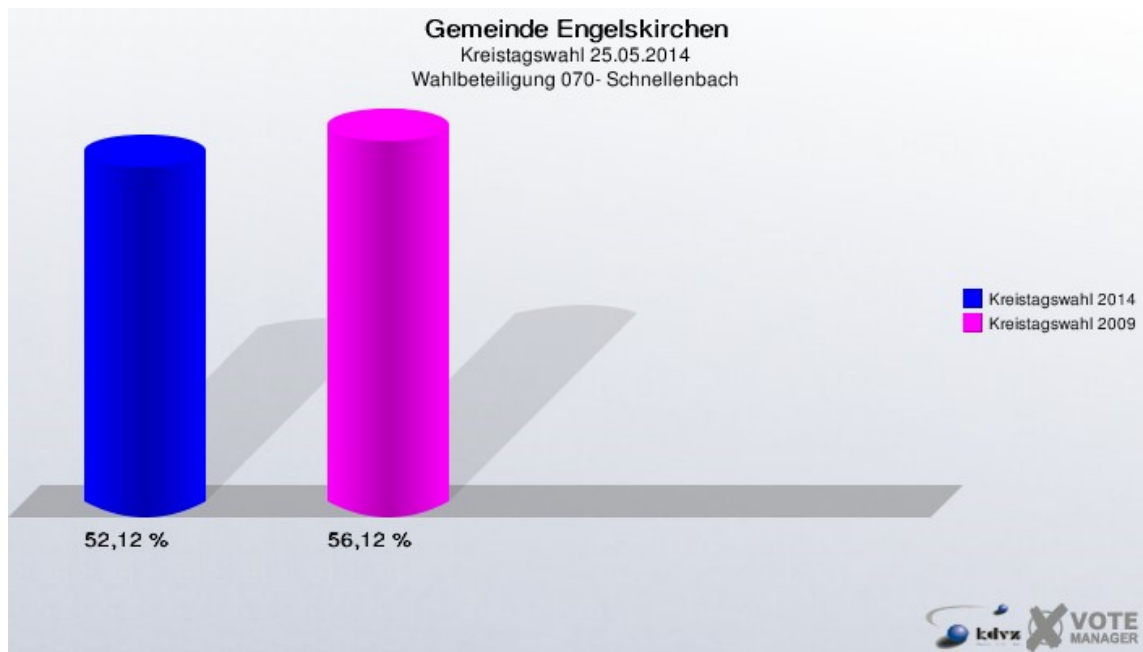


Gemeinde Engelskirchen
 Kreistagswahl 25.05.2014
 Gewinne und Verluste 070- Schnellenbach

	Kreistagswahl 25.05.2014	Kreistagswahl 30.08.2009	
		Ergebnis	Gewinne und Verluste
Wahlberechtigte	1.205	1.217	-12
Wähler	628	683	-55
	52,12 %	56,12 %	-4,01 %
gültige Stimmen	624	680	-56
	99,36 %	99,56 %	-0,20 %
CDU	196	213	-17
	31,41 %	31,32 %	+0,09 %
SPD	216	219	-3
	34,62 %	32,21 %	+2,41 %
FDP	26	66	-40
	4,17 %	9,71 %	-5,54 %
GRÜNE	98	112	-14
	15,71 %	16,47 %	-0,76 %
UWG Oberberg	22	18	+4
	3,53 %	2,65 %	+0,88 %
DIE LINKE	30	36	-6
	4,81 %	5,29 %	-0,48 %
PRO NRW	7	13	-6
	1,12 %	1,91 %	-0,79 %
AfD	17	0	+17
	2,72 %	0,00 %	+2,72 %

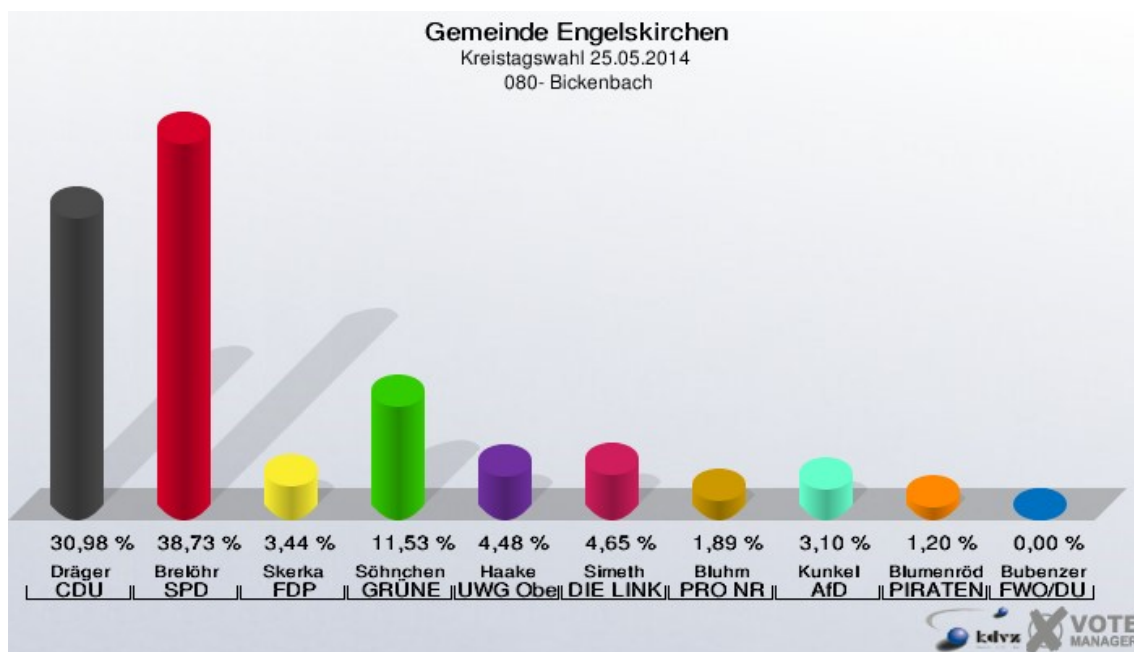
PIRATEN	8	0	+8
	1,28 %	0,00 %	+1,28 %
FWO/DU	4	0	+4
	0,64 %	0,00 %	+0,64 %
Sonstige	0	3	-3
	0,00 %	0,44 %	-0,44 %

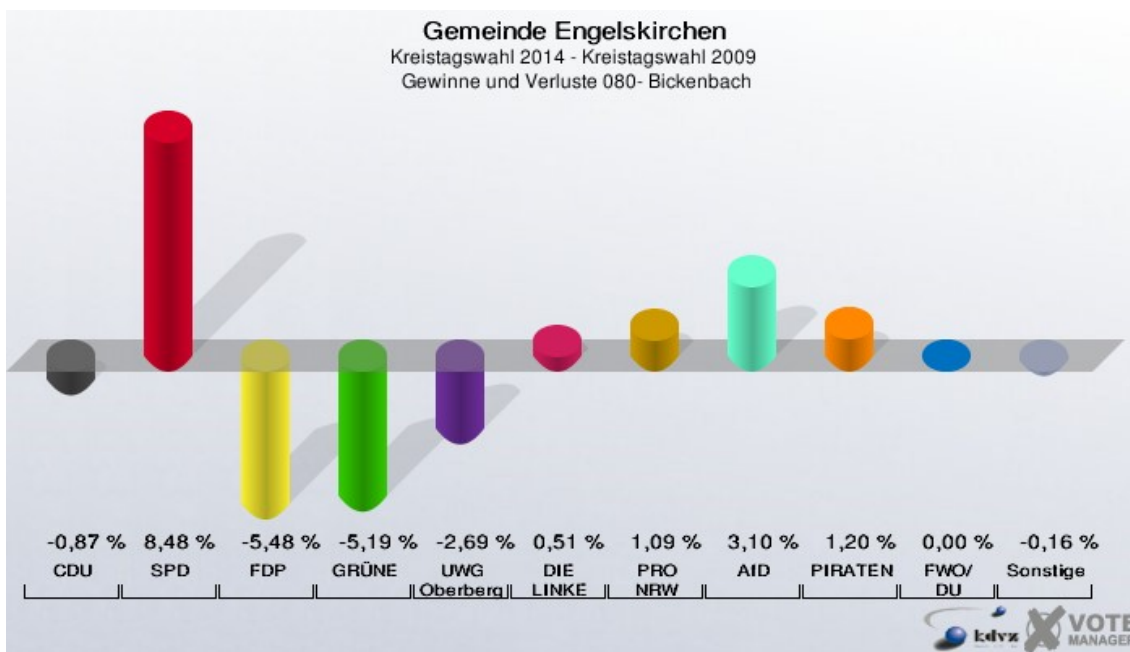
Kreistagswahl 30.08.2009: Sonstige = ödp, FWO



080- Bickenbach

	Anzahl	Prozent
Wahlberechtigte	1.039	
Wähler/innen	585	56,30 %
ungültige Stimmen	4	0,68 %
gültige Stimmen	581	99,32 %
Dräger, CDU	180	30,98 %
Brelöhr, SPD	225	38,73 %
Skerka, FDP	20	3,44 %
Söhnchen, GRÜNE	67	11,53 %
Haake, UWG Oberberg	26	4,48 %
Simeth, DIE LINKE	27	4,65 %
Bluhm, PRO NRW	11	1,89 %
Kunkel, AfD	18	3,10 %
Blumenröder, PIRATEN	7	1,20 %
Bubbenzer, FWG/DU	0	0,00 %



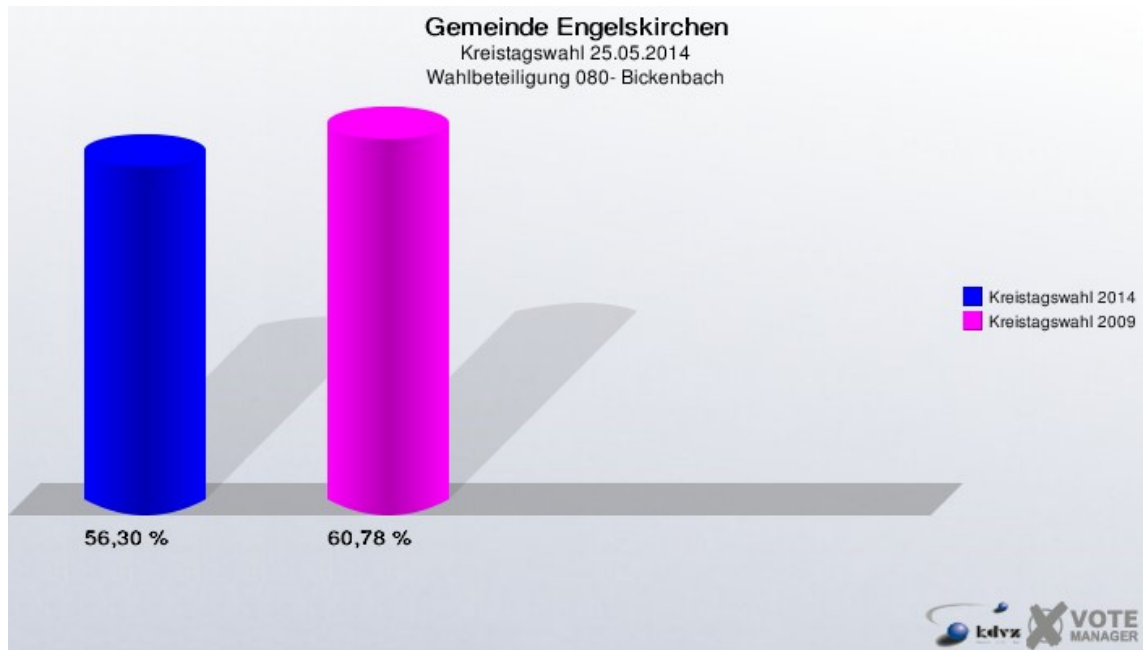


Gemeinde Engelskirchen
 Kreistagswahl 25.05.2014
 Gewinne und Verluste 080- Bickenbach

	Kreistagswahl 25.05.2014	Kreistagswahl 30.08.2009	
		Ergebnis	Gewinne und Verluste
Wahlberechtigte	1.039	1.053	-14
Wähler	585	640	-55
	56,30 %	60,78 %	-4,47 %
gültige Stimmen	581	628	-47
	99,32 %	98,12 %	+1,19 %
CDU	180	200	-20
	30,98 %	31,85 %	-0,87 %
SPD	225	190	+35
	38,73 %	30,25 %	+8,48 %
FDP	20	56	-36
	3,44 %	8,92 %	-5,48 %
GRÜNE	67	105	-38
	11,53 %	16,72 %	-5,19 %
UWG Oberberg	26	45	-19
	4,48 %	7,17 %	-2,69 %
DIE LINKE	27	26	+1
	4,65 %	4,14 %	+0,51 %
PRO NRW	11	5	+6
	1,89 %	0,80 %	+1,09 %
AfD	18	0	+18
	3,10 %	0,00 %	+3,10 %

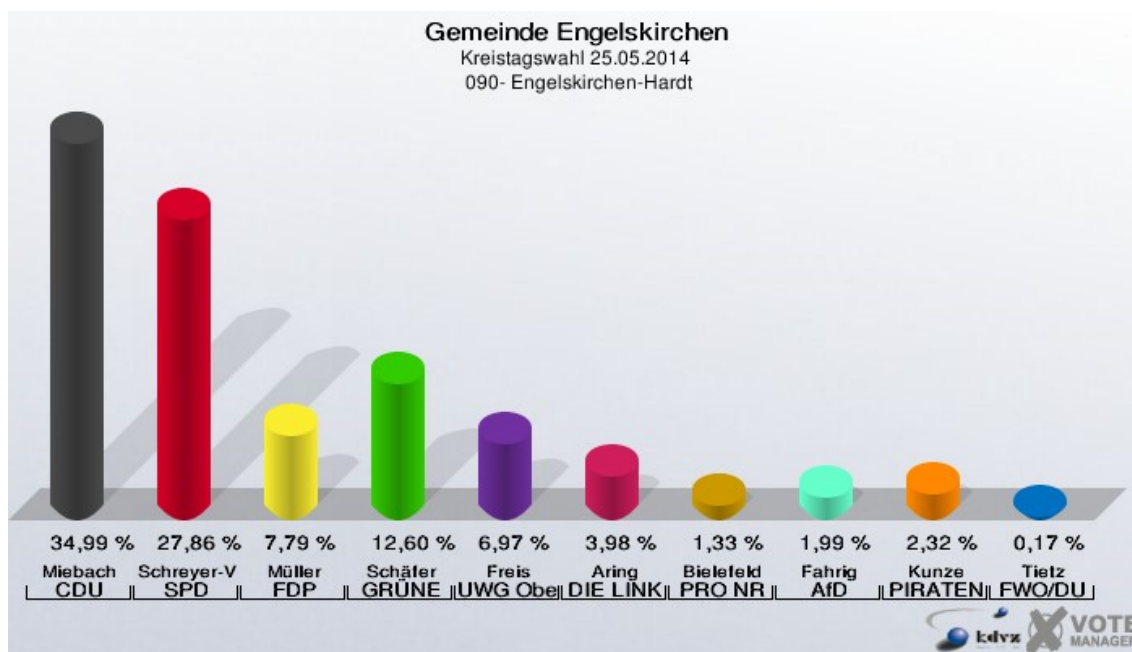
PIRATEN	7	0	+7
	1,20 %	0,00 %	+1,20 %
FWO/DU	0	0	+0
	0,00 %	0,00 %	+0,00 %
Sonstige	0	1	-1
	0,00 %	0,16 %	-0,16 %

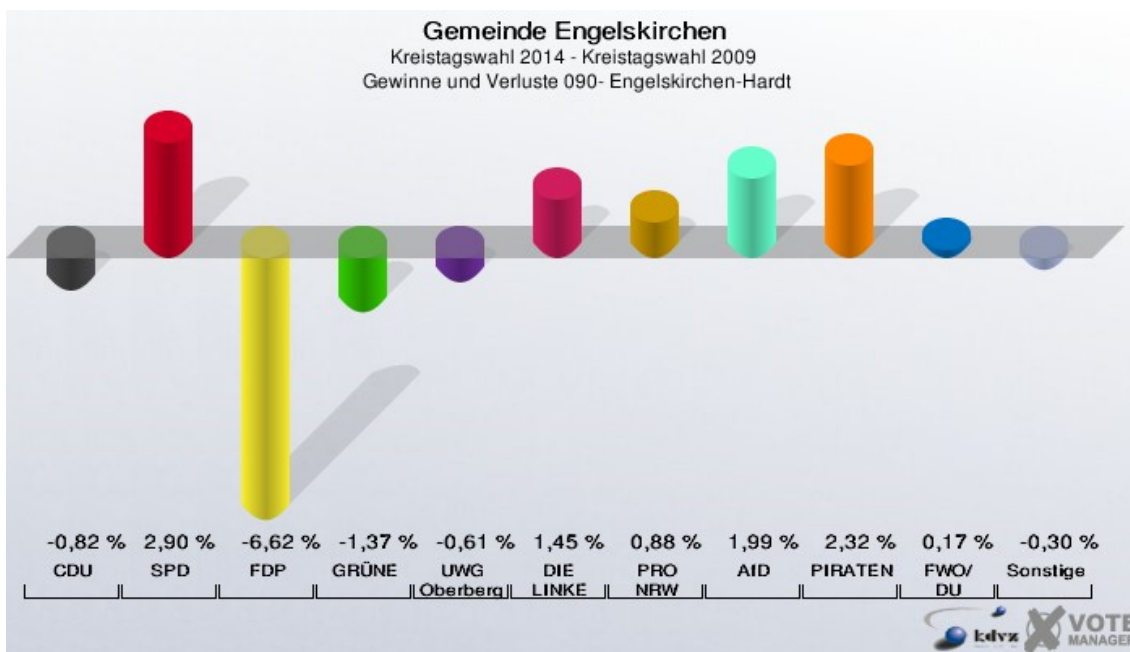
Kreistagswahl 30.08.2009: Sonstige = ödp, FWO



090- Engelskirchen-Hardt

	Anzahl	Prozent
Wahlberechtigte	1.020	
Wähler/innen	609	59,71 %
ungültige Stimmen	6	0,99 %
gültige Stimmen	603	99,01 %
Miebach, CDU	211	34,99 %
Schreyer-Vogt, SPD	168	27,86 %
Müller, FDP	47	7,79 %
Schäfer, GRÜNE	76	12,60 %
Freis, UWG Oberberg	42	6,97 %
Aring, DIE LINKE	24	3,98 %
Bielefeld, PRO NRW	8	1,33 %
Fahrig, AfD	12	1,99 %
Kunze, PIRATEN	14	2,32 %
Tietz, FWO/DU	1	0,17 %



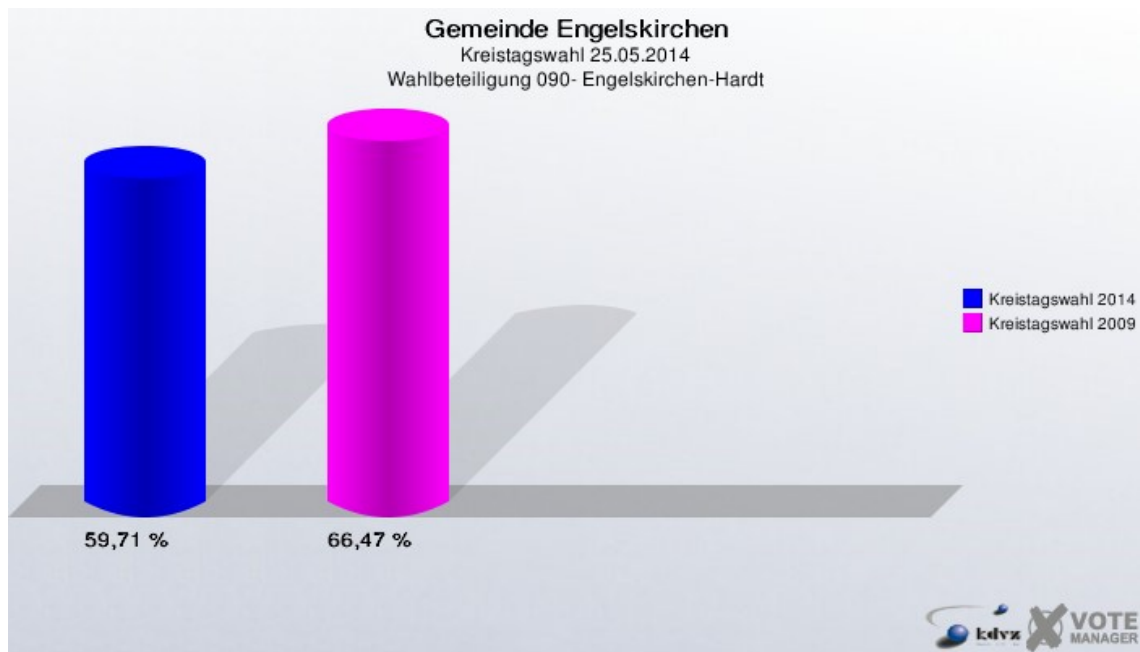


Gemeinde Engelskirchen
 Kreistagswahl 25.05.2014
 Gewinne und Verluste 090- Engelskirchen-Hardt

	Kreistagswahl 25.05.2014	Kreistagswahl 30.08.2009	
		Ergebnis	Gewinne und Verluste
Wahlberechtigte	1.020	1.023	-3
Wähler	609	680	-71
	59,71 %	66,47 %	-6,77 %
gültige Stimmen	603	673	-70
	99,01 %	98,97 %	+0,04 %
CDU	211	241	-30
	34,99 %	35,81 %	-0,82 %
SPD	168	168	+0
	27,86 %	24,96 %	+2,90 %
FDP	47	97	-50
	7,79 %	14,41 %	-6,62 %
GRÜNE	76	94	-18
	12,60 %	13,97 %	-1,37 %
UWG Oberberg	42	51	-9
	6,97 %	7,58 %	-0,61 %
DIE LINKE	24	17	+7
	3,98 %	2,53 %	+1,45 %
PRO NRW	8	3	+5
	1,33 %	0,45 %	+0,88 %
AfD	12	0	+12
	1,99 %	0,00 %	+1,99 %

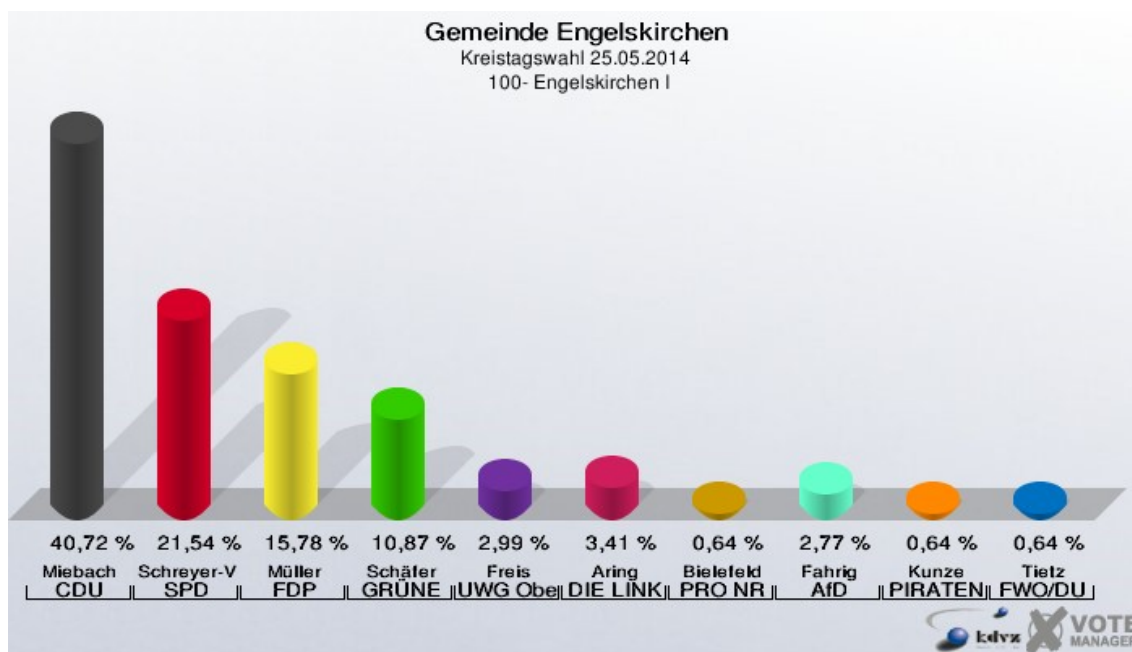
PIRATEN	14	0	+14
	2,32 %	0,00 %	+2,32 %
FWO/DU	1	0	+1
	0,17 %	0,00 %	+0,17 %
Sonstige	0	2	-2
	0,00 %	0,30 %	-0,30 %

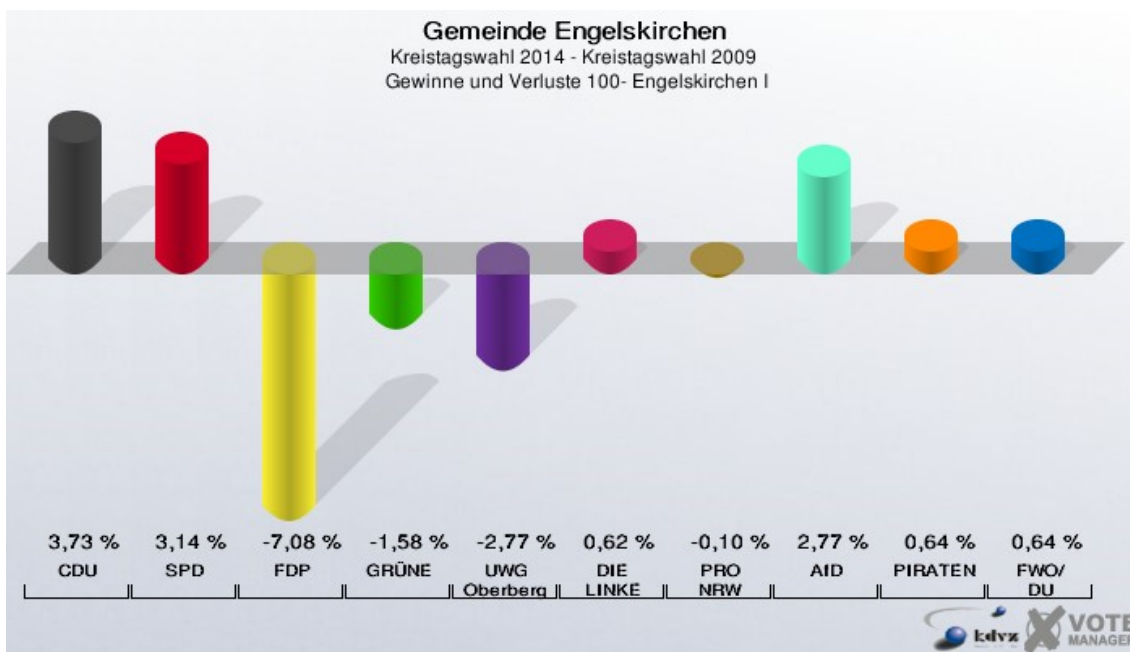
Kreistagswahl 30.08.2009: Sonstige = ödp, FWO



100- Engelskirchen I

	Anzahl	Prozent
Wahlberechtigte	864	
Wähler/innen	475	54,98 %
ungültige Stimmen	6	1,26 %
gültige Stimmen	469	98,74 %
Miebach, CDU	191	40,72 %
Schreyer-Vogt, SPD	101	21,54 %
Müller, FDP	74	15,78 %
Schäfer, GRÜNE	51	10,87 %
Freis, UWG Oberberg	14	2,99 %
Aring, DIE LINKE	16	3,41 %
Bielefeld, PRO NRW	3	0,64 %
Fahrig, AfD	13	2,77 %
Kunze, PIRATEN	3	0,64 %
Tietz, FWO/DU	3	0,64 %



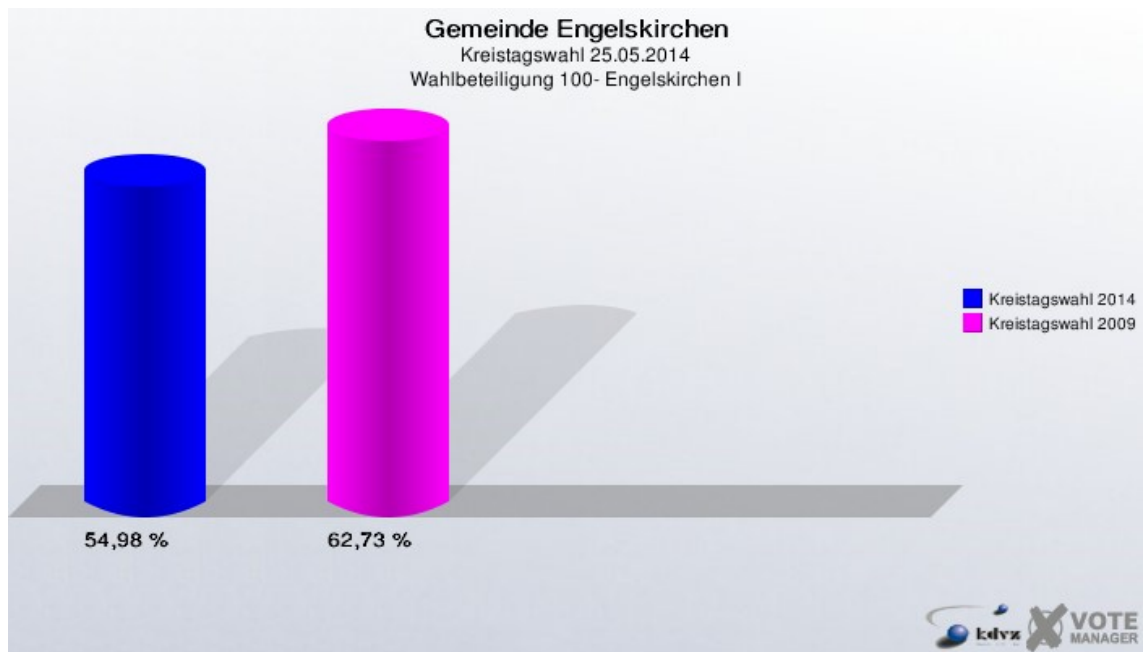


Gemeinde Engelskirchen
 Kreistagswahl 25.05.2014
 Gewinne und Verluste 100- Engelskirchen I

	Kreistagswahl 25.05.2014	Kreistagswahl 30.08.2009	
		Ergebnis	Gewinne und Verluste
Wahlberechtigte	864	872	-8
Wähler	475	547	-72
	54,98 %	62,73 %	-7,75 %
gültige Stimmen	469	538	-69
	98,74 %	98,35 %	+0,38 %
CDU	191	199	-8
	40,72 %	36,99 %	+3,73 %
SPD	101	99	+2
	21,54 %	18,40 %	+3,14 %
FDP	74	123	-49
	15,78 %	22,86 %	-7,08 %
GRÜNE	51	67	-16
	10,87 %	12,45 %	-1,58 %
UWG Oberberg	14	31	-17
	2,99 %	5,76 %	-2,77 %
DIE LINKE	16	15	+1
	3,41 %	2,79 %	+0,62 %
PRO NRW	3	4	-1
	0,64 %	0,74 %	-0,10 %
AfD	13	0	+13
	2,77 %	0,00 %	+2,77 %

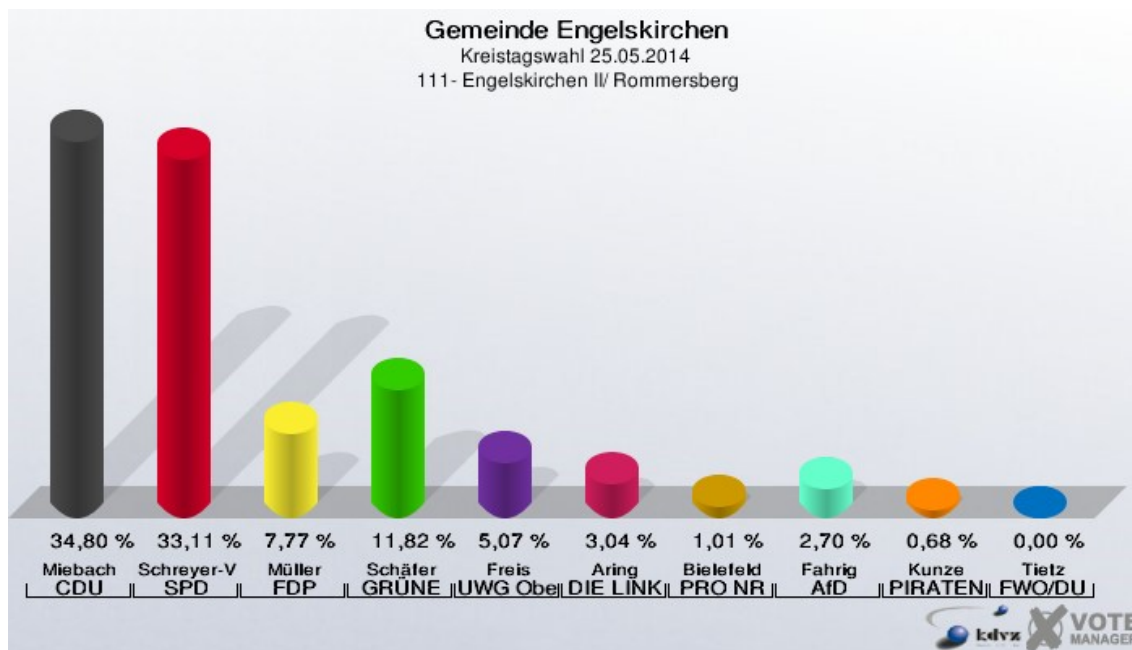
PIRATEN	3	0	+3
	0,64 %	0,00 %	+0,64 %
FWO/DU	3	0	+3
	0,64 %	0,00 %	+0,64 %
Sonstige	0	0	+0
	0,00 %	0,00 %	+0,00 %

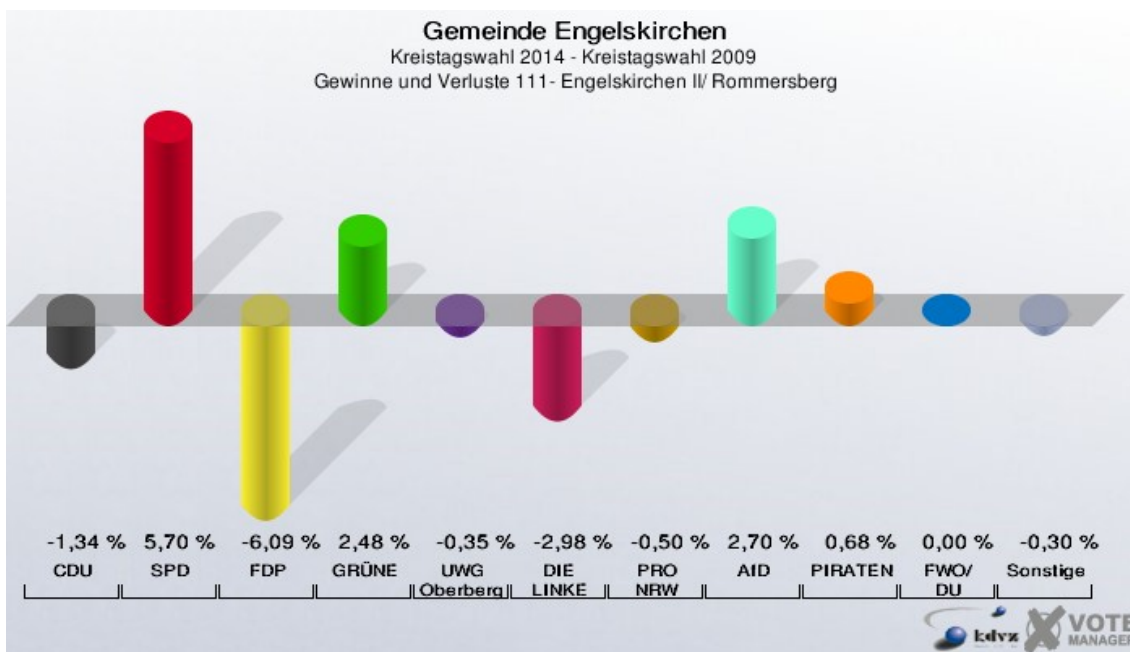
Kreistagswahl 30.08.2009: Sonstige = ödp, FWO



111- Engelskirchen II/ Rommersberg

	Anzahl	Prozent
Wahlberechtigte	428	
Wähler/innen	301	70,33 %
ungültige Stimmen	5	1,66 %
gültige Stimmen	296	98,34 %
Miebach, CDU	103	34,80 %
Schreyer-Vogt, SPD	98	33,11 %
Müller, FDP	23	7,77 %
Schäfer, GRÜNE	35	11,82 %
Freis, UWG Oberberg	15	5,07 %
Aring, DIE LINKE	9	3,04 %
Bielefeld, PRO NRW	3	1,01 %
Fahrig, AfD	8	2,70 %
Kunze, PIRATEN	2	0,68 %
Tietz, FWO/DU	0	0,00 %





Gemeinde Engelskirchen
 Kreistagswahl 25.05.2014
 Gewinne und Verluste 111- Engelskirchen II/ Rommersberg

	Kreistagswahl 25.05.2014	Kreistagswahl 30.08.2009	
		Ergebnis	Gewinne und Verluste
Wahlberechtigte	428	449	-21
Wähler	301	336	-35
	70,33 %	74,83 %	-4,51 %
gültige Stimmen	296	332	-36
	98,34 %	98,81 %	-0,47 %
CDU	103	120	-17
	34,80 %	36,14 %	-1,34 %
SPD	98	91	+7
	33,11 %	27,41 %	+5,70 %
FDP	23	46	-23
	7,77 %	13,86 %	-6,09 %
GRÜNE	35	31	+4
	11,82 %	9,34 %	+2,48 %
UWG Oberberg	15	18	-3
	5,07 %	5,42 %	-0,35 %
DIE LINKE	9	20	-11
	3,04 %	6,02 %	-2,98 %
PRO NRW	3	5	-2
	1,01 %	1,51 %	-0,50 %
AfD	8	0	+8
	2,70 %	0,00 %	+2,70 %

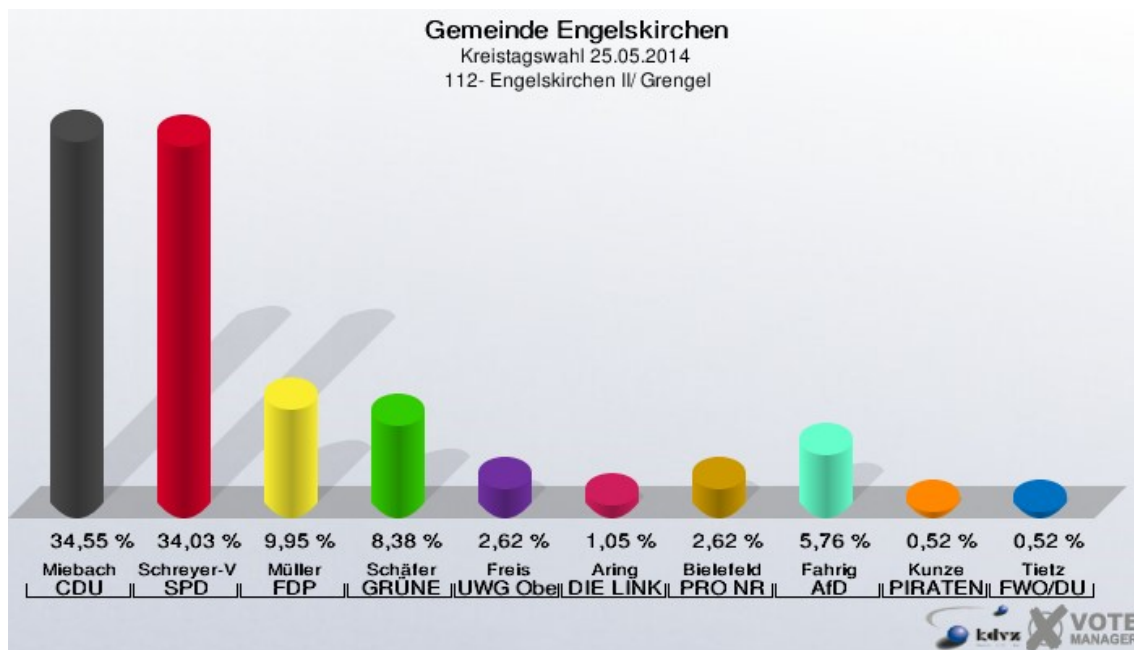
PIRATEN	2	0	+2
	0,68 %	0,00 %	+0,68 %
FWO/DU	0	0	+0
	0,00 %	0,00 %	+0,00 %
Sonstige	0	1	-1
	0,00 %	0,30 %	-0,30 %

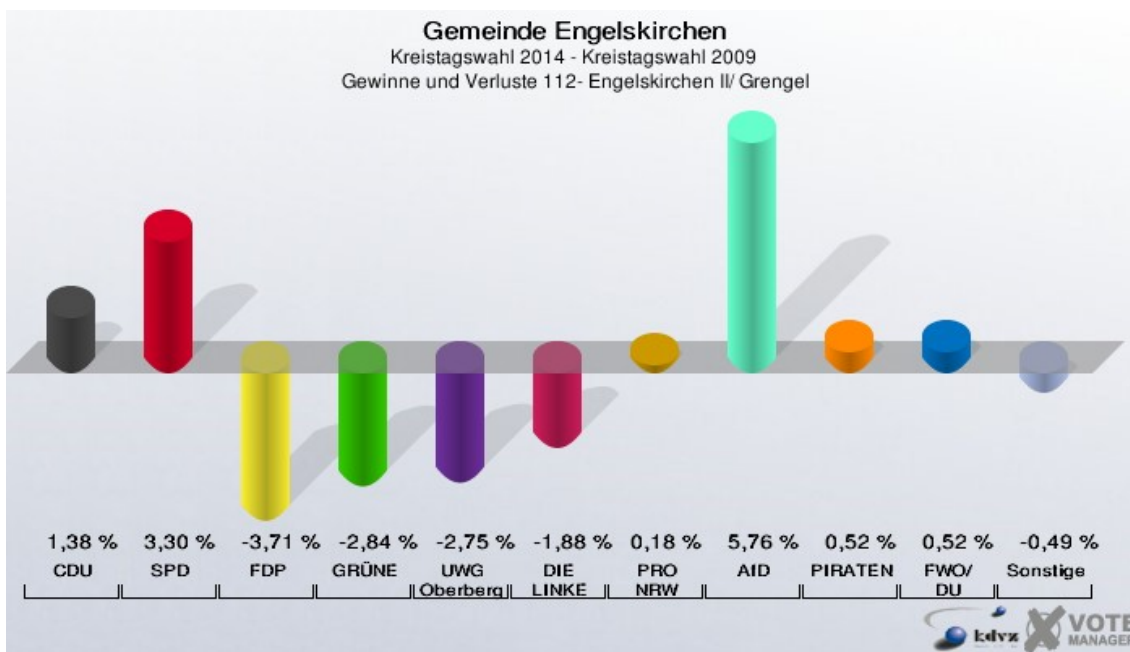
Kreistagswahl 30.08.2009: Sonstige = ödp, FWO



112- Engelskirchen II/ Grengel

	Anzahl	Prozent
Wahlberechtigte	559	
Wähler/innen	194	34,70 %
ungültige Stimmen	3	1,55 %
gültige Stimmen	191	98,45 %
Miebach, CDU	66	34,55 %
Schreyer-Vogt, SPD	65	34,03 %
Müller, FDP	19	9,95 %
Schäfer, GRÜNE	16	8,38 %
Freis, UWG Oberberg	5	2,62 %
Aring, DIE LINKE	2	1,05 %
Bielefeld, PRO NRW	5	2,62 %
Fahrig, AfD	11	5,76 %
Kunze, PIRATEN	1	0,52 %
Tietz, FWO/DU	1	0,52 %



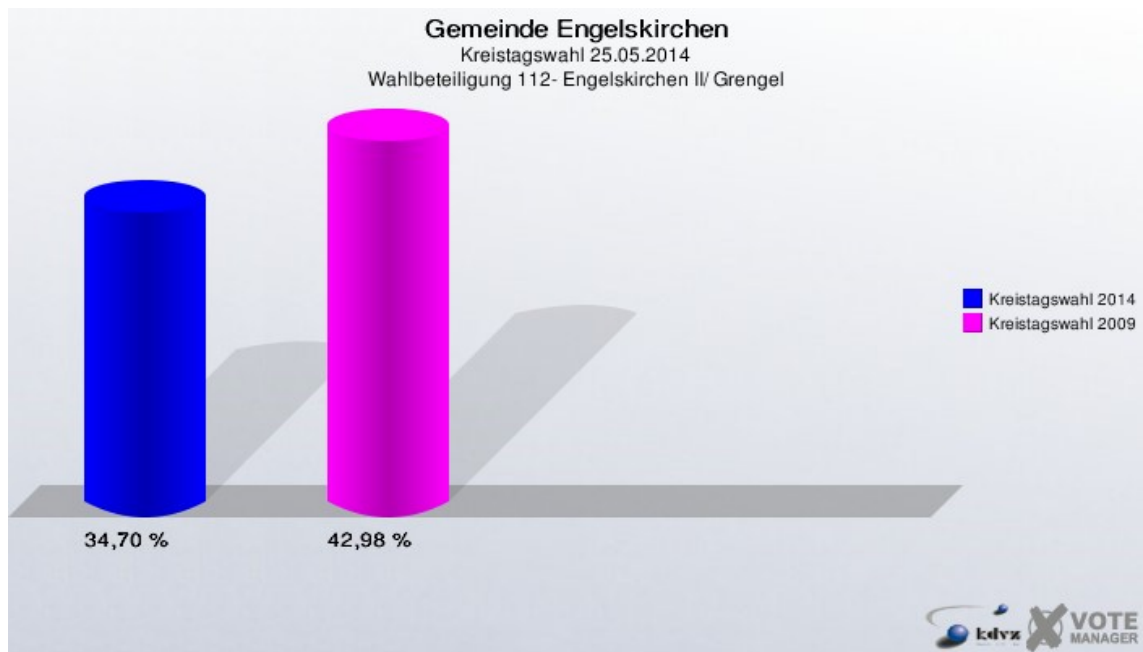


Gemeinde Engelskirchen
 Kreistagswahl 25.05.2014
 Gewinne und Verluste 112- Engelskirchen II/ Gregel

	Kreistagswahl 25.05.2014	Kreistagswahl 30.08.2009	
		Ergebnis	Gewinne und Verluste
Wahlberechtigte	559	484	+75
Wähler	194	208	-14
	34,70 %	42,98 %	-8,27 %
gültige Stimmen	191	205	-14
	98,45 %	98,56 %	-0,10 %
CDU	66	68	-2
	34,55 %	33,17 %	+1,38 %
SPD	65	63	+2
	34,03 %	30,73 %	+3,30 %
FDP	19	28	-9
	9,95 %	13,66 %	-3,71 %
GRÜNE	16	23	-7
	8,38 %	11,22 %	-2,84 %
UWG Oberberg	5	11	-6
	2,62 %	5,37 %	-2,75 %
DIE LINKE	2	6	-4
	1,05 %	2,93 %	-1,88 %
PRO NRW	5	5	+0
	2,62 %	2,44 %	+0,18 %
AfD	11	0	+11
	5,76 %	0,00 %	+5,76 %

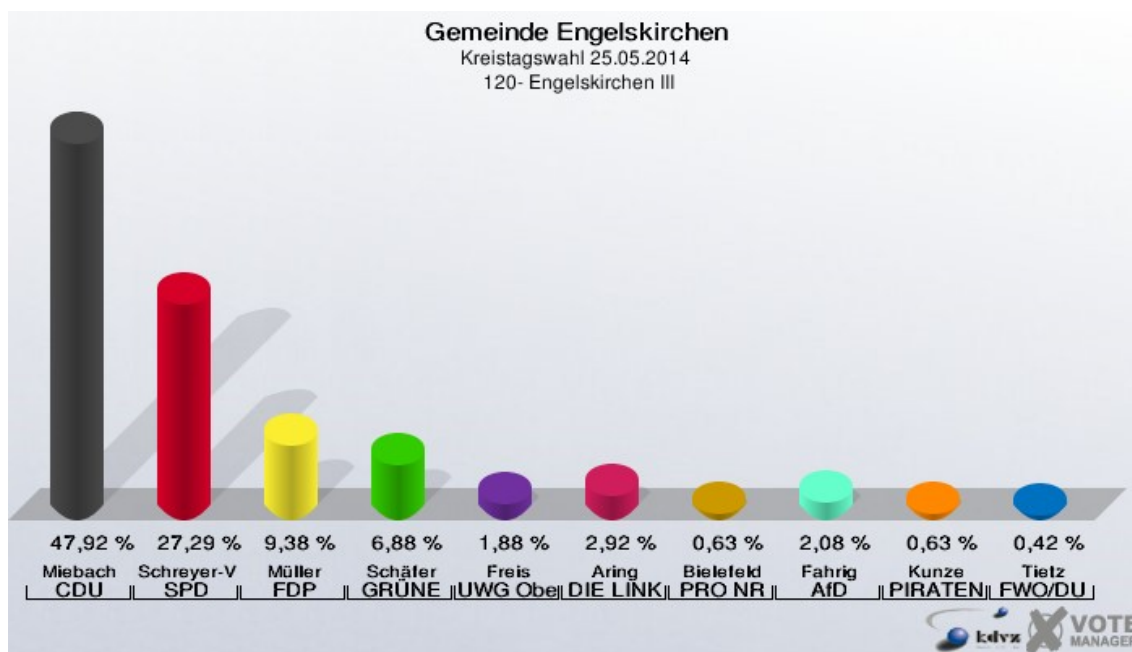
PIRATEN	1	0	+1
	0,52 %	0,00 %	+0,52 %
FWO/DU	1	0	+1
	0,52 %	0,00 %	+0,52 %
Sonstige	0	1	-1
	0,00 %	0,49 %	-0,49 %

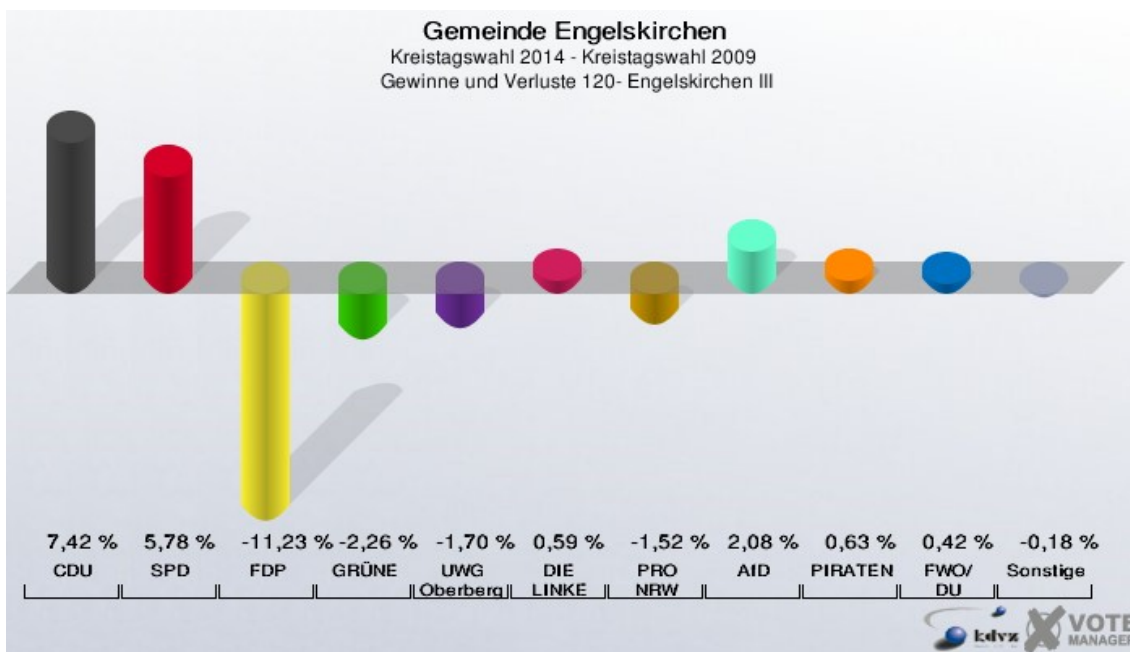
Kreistagswahl 30.08.2009: Sonstige = ödp, FWO



120- Engelskirchen III

	Anzahl	Prozent
Wahlberechtigte	892	
Wähler/innen	486	54,48 %
ungültige Stimmen	6	1,23 %
gültige Stimmen	480	98,77 %
Miebach, CDU	230	47,92 %
Schreyer-Vogt, SPD	131	27,29 %
Müller, FDP	45	9,38 %
Schäfer, GRÜNE	33	6,88 %
Freis, UWG Oberberg	9	1,88 %
Aring, DIE LINKE	14	2,92 %
Bielefeld, PRO NRW	3	0,62 %
Fahrig, AfD	10	2,08 %
Kunze, PIRATEN	3	0,62 %
Tietz, FWO/DU	2	0,42 %



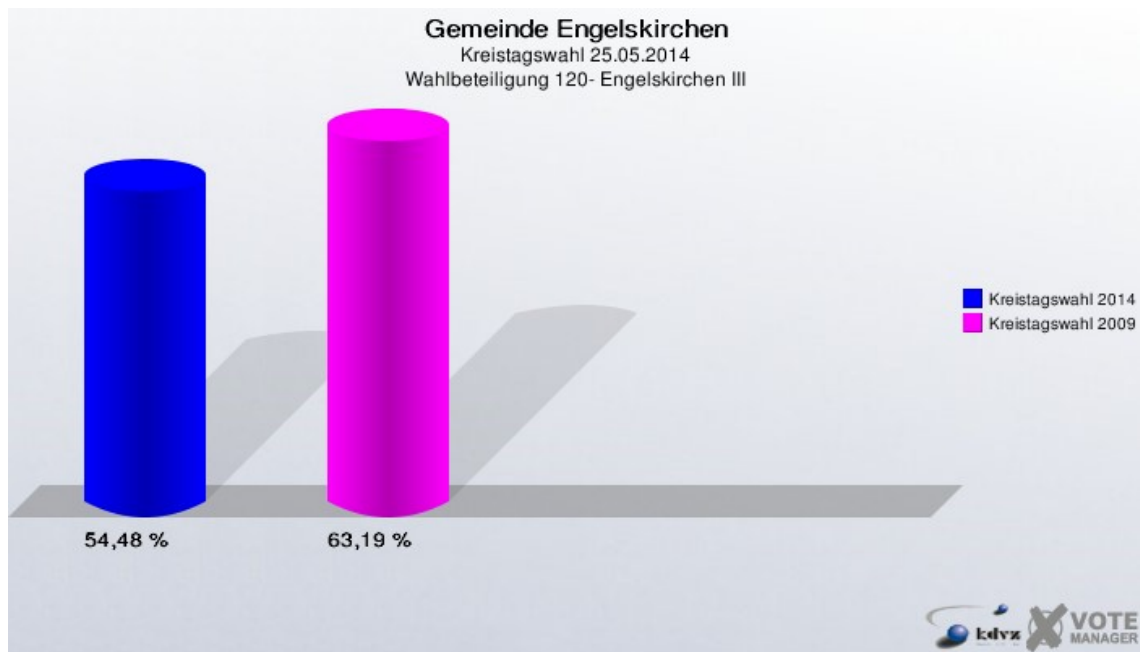


Gemeinde Engelskirchen
 Kreistagswahl 25.05.2014
 Gewinne und Verluste 120- Engelskirchen III

	Kreistagswahl 25.05.2014	Kreistagswahl 30.08.2009	
		Ergebnis	Gewinne und Verluste
Wahlberechtigte	892	891	+1
Wähler	486	563	-77
	54,48 %	63,19 %	-8,70 %
gültige Stimmen	480	558	-78
	98,77 %	99,11 %	-0,35 %
CDU	230	226	+4
	47,92 %	40,50 %	+7,42 %
SPD	131	120	+11
	27,29 %	21,51 %	+5,78 %
FDP	45	115	-70
	9,38 %	20,61 %	-11,23 %
GRÜNE	33	51	-18
	6,88 %	9,14 %	-2,26 %
UWG Oberberg	9	20	-11
	1,88 %	3,58 %	-1,70 %
DIE LINKE	14	13	+1
	2,92 %	2,33 %	+0,59 %
PRO NRW	3	12	-9
	0,63 %	2,15 %	-1,52 %
AfD	10	0	+10
	2,08 %	0,00 %	+2,08 %

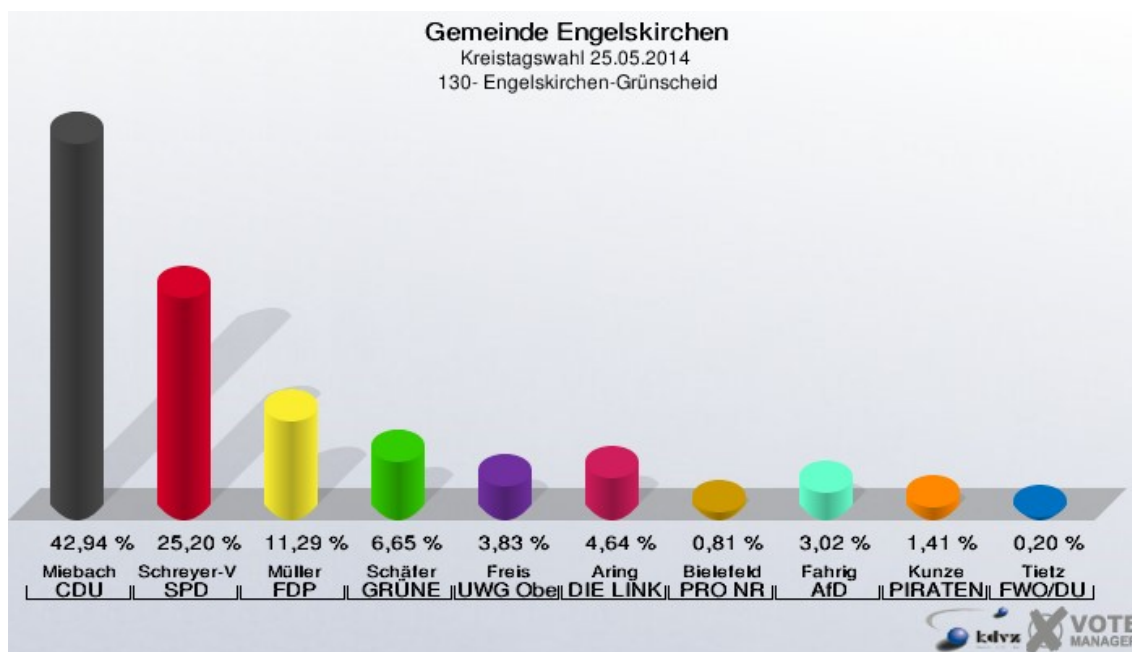
PIRATEN	3	0	+3
	0,63 %	0,00 %	+0,63 %
FWO/DU	2	0	+2
	0,42 %	0,00 %	+0,42 %
Sonstige	0	1	-1
	0,00 %	0,18 %	-0,18 %

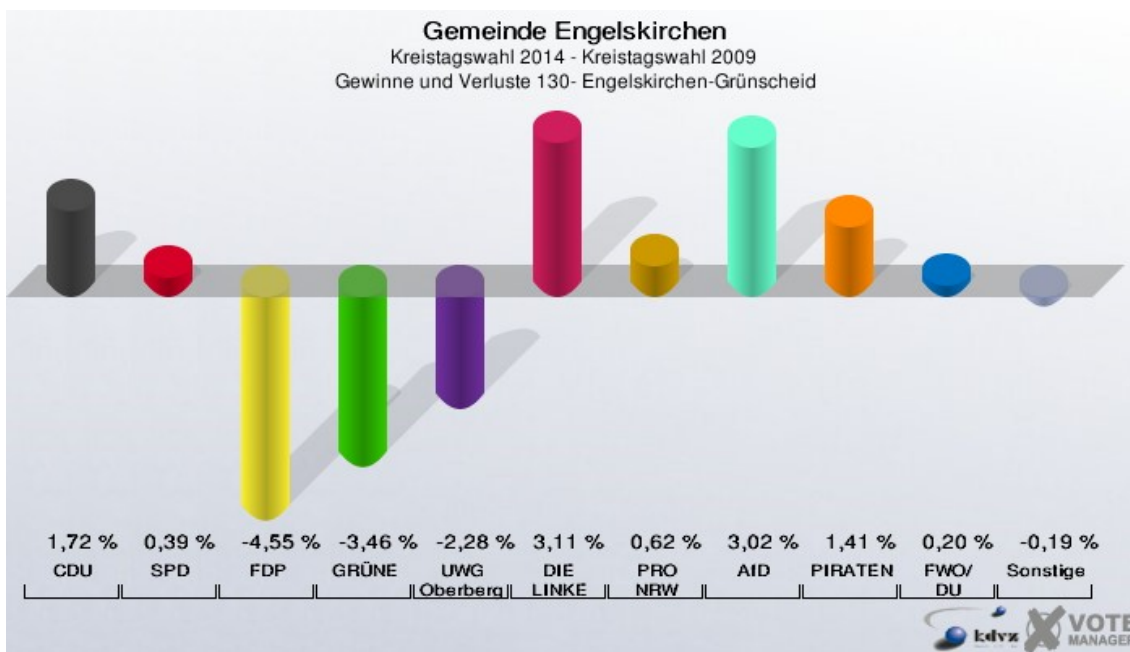
Kreistagswahl 30.08.2009: Sonstige = ödp, FWO



130- Engelskirchen-Grünscheid

	Anzahl	Prozent
Wahlberechtigte	1.099	
Wähler/innen	498	45,31 %
ungültige Stimmen	2	0,40 %
gültige Stimmen	496	99,60 %
Miebach, CDU	213	42,94 %
Schreyer-Vogt, SPD	125	25,20 %
Müller, FDP	56	11,29 %
Schäfer, GRÜNE	33	6,65 %
Freis, UWG Oberberg	19	3,83 %
Aring, DIE LINKE	23	4,64 %
Bielefeld, PRO NRW	4	0,81 %
Fahrig, AfD	15	3,02 %
Kunze, PIRATEN	7	1,41 %
Tietz, FWO/DU	1	0,20 %





Gemeinde Engelskirchen
 Kreistagswahl 25.05.2014
 Gewinne und Verluste 130- Engelskirchen-Grünscheid

	Kreistagswahl 25.05.2014	Kreistagswahl 30.08.2009	
		Ergebnis	Gewinne und Verluste
Wahlberechtigte	1.099	1.122	-23
Wähler	498	530	-32
	45,31 %	47,24 %	-1,92 %
gültige Stimmen	496	524	-28
	99,60 %	98,87 %	+0,73 %
CDU	213	216	-3
	42,94 %	41,22 %	+1,72 %
SPD	125	130	-5
	25,20 %	24,81 %	+0,39 %
FDP	56	83	-27
	11,29 %	15,84 %	-4,55 %
GRÜNE	33	53	-20
	6,65 %	10,11 %	-3,46 %
UWG Oberberg	19	32	-13
	3,83 %	6,11 %	-2,28 %
DIE LINKE	23	8	+15
	4,64 %	1,53 %	+3,11 %
PRO NRW	4	1	+3
	0,81 %	0,19 %	+0,62 %
AfD	15	0	+15
	3,02 %	0,00 %	+3,02 %

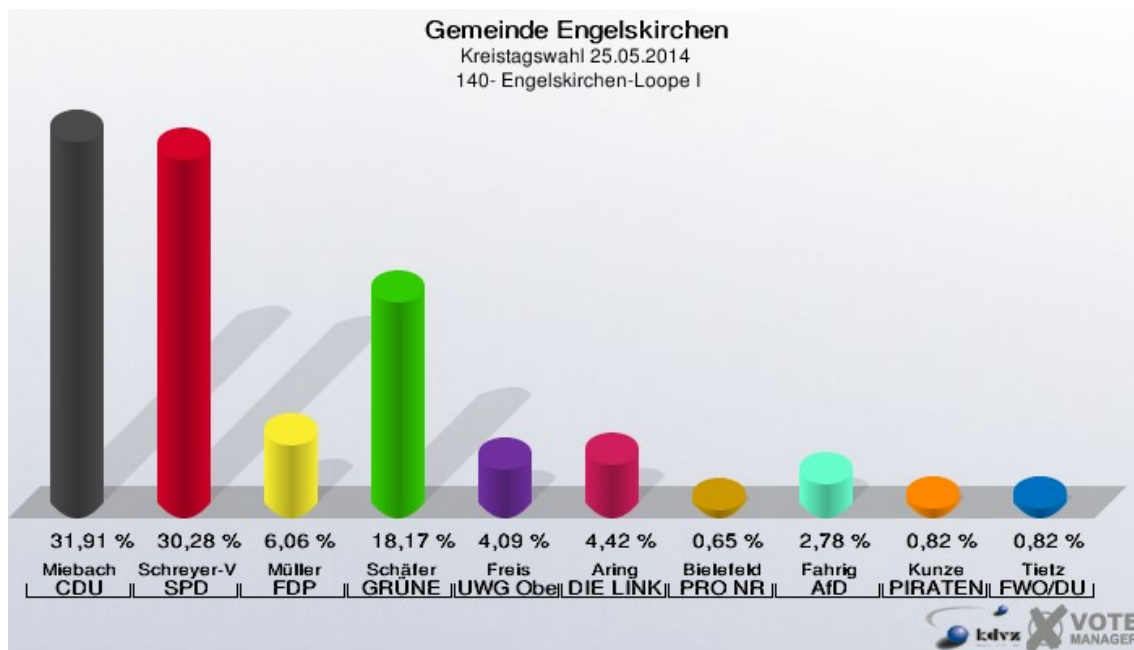
PIRATEN	7	0	+7
	1,41 %	0,00 %	+1,41 %
FWO/DU	1	0	+1
	0,20 %	0,00 %	+0,20 %
Sonstige	0	1	-1
	0,00 %	0,19 %	-0,19 %

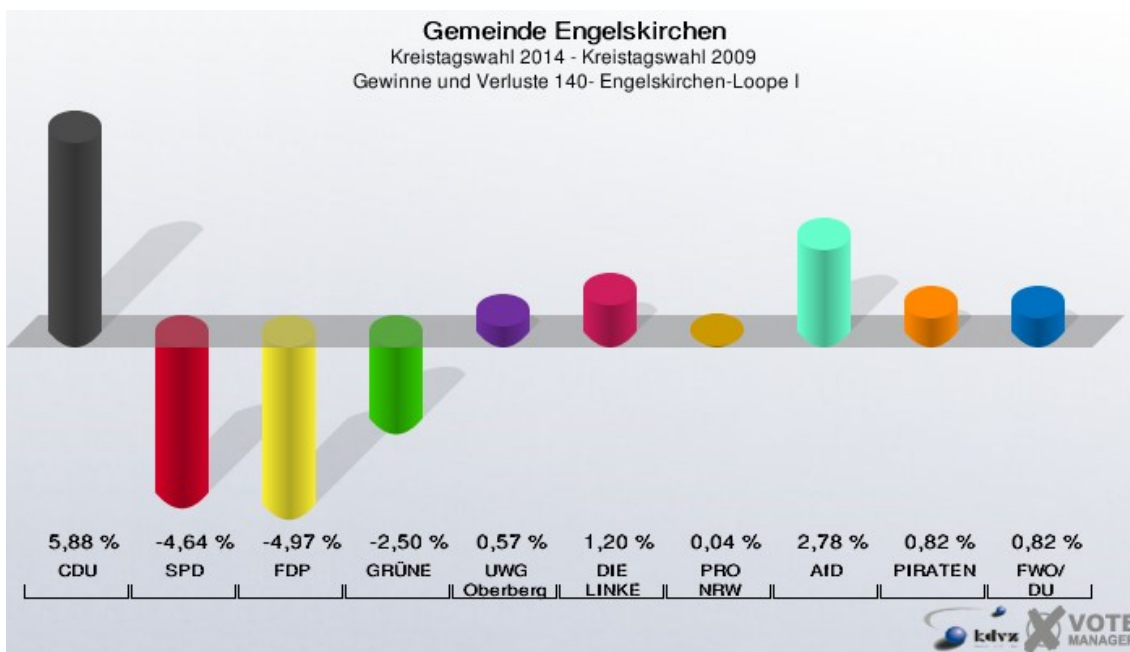
Kreistagswahl 30.08.2009: Sonstige = ödp, FWO



140- Engelskirchen-Loope I

	Anzahl	Prozent
Wahlberechtigte	1.038	
Wähler/innen	621	59,83 %
ungültige Stimmen	10	1,61 %
gültige Stimmen	611	98,39 %
Miebach, CDU	195	31,91 %
Schreyer-Vogt, SPD	185	30,28 %
Müller, FDP	37	6,06 %
Schäfer, GRÜNE	111	18,17 %
Freis, UWG Oberberg	25	4,09 %
Aring, DIE LINKE	27	4,42 %
Bielefeld, PRO NRW	4	0,65 %
Fahrig, AfD	17	2,78 %
Kunze, PIRATEN	5	0,82 %
Tietz, FWO/DU	5	0,82 %



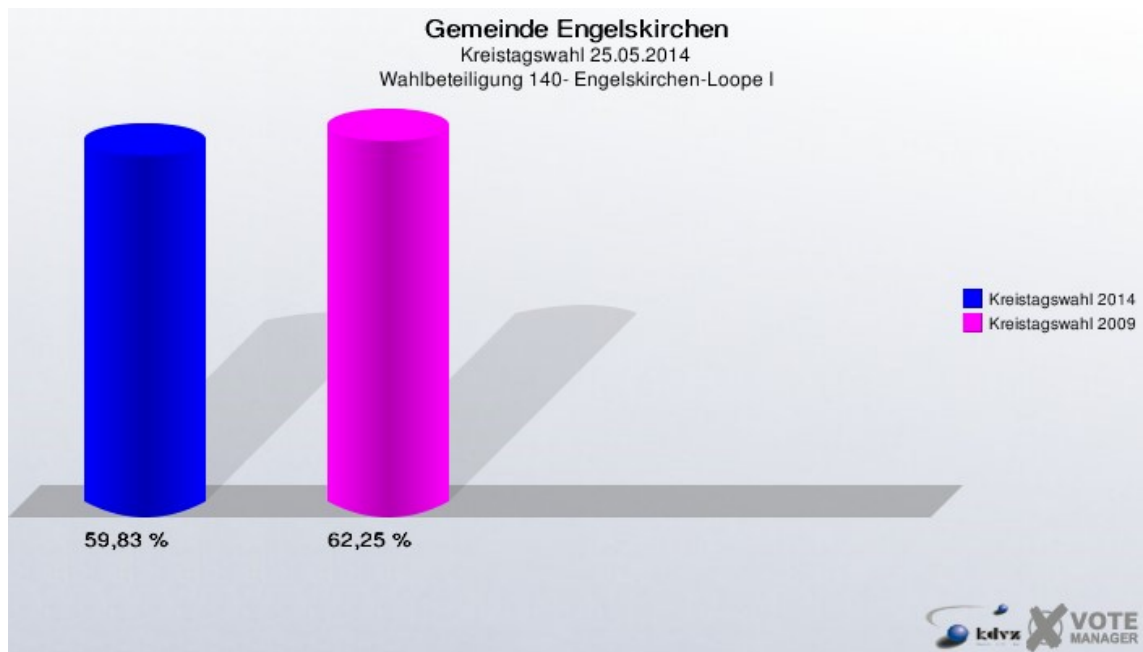


Gemeinde Engelskirchen
 Kreistagswahl 25.05.2014
 Gewinne und Verluste 140- Engelskirchen-Loope I

	Kreistagswahl 25.05.2014	Kreistagswahl 30.08.2009	
		Ergebnis	Gewinne und Verluste
Wahlberechtigte	1.038	1.057	-19
Wähler	621	658	-37
	59,83 %	62,25 %	-2,43 %
gültige Stimmen	611	653	-42
	98,39 %	99,24 %	-0,85 %
CDU	195	170	+25
	31,91 %	26,03 %	+5,88 %
SPD	185	228	-43
	30,28 %	34,92 %	-4,64 %
FDP	37	72	-35
	6,06 %	11,03 %	-4,97 %
GRÜNE	111	135	-24
	18,17 %	20,67 %	-2,50 %
UWG Oberberg	25	23	+2
	4,09 %	3,52 %	+0,57 %
DIE LINKE	27	21	+6
	4,42 %	3,22 %	+1,20 %
PRO NRW	4	4	+0
	0,65 %	0,61 %	+0,04 %
AfD	17	0	+17
	2,78 %	0,00 %	+2,78 %

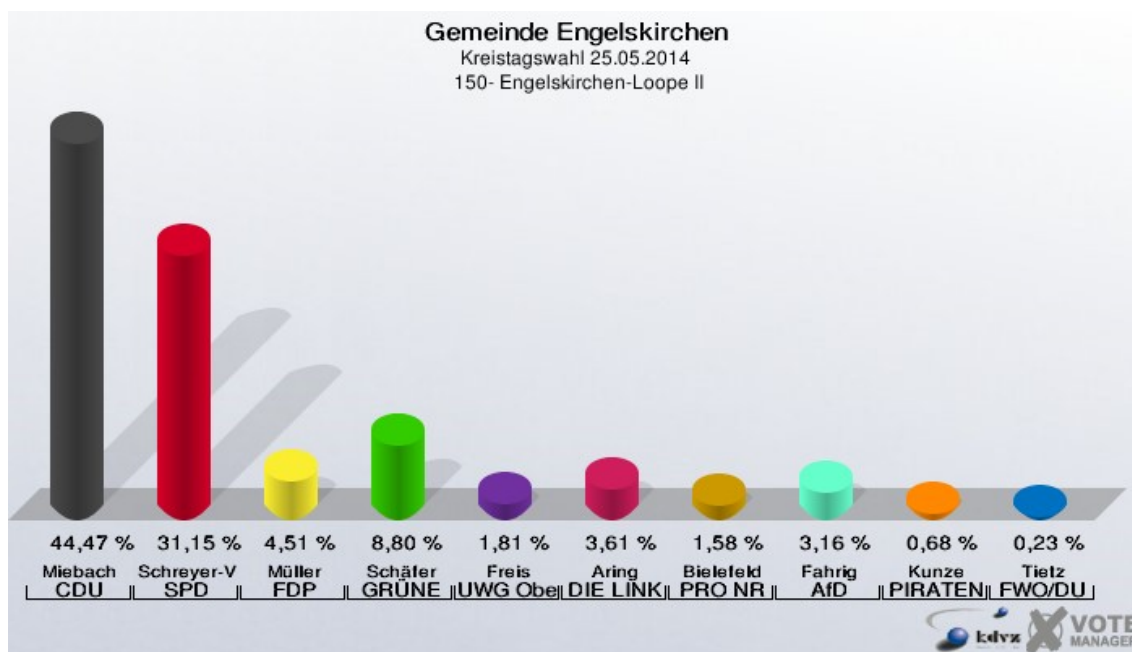
PIRATEN	5	0	+5
	0,82 %	0,00 %	+0,82 %
FWO/DU	5	0	+5
	0,82 %	0,00 %	+0,82 %
Sonstige	0	0	+0
	0,00 %	0,00 %	+0,00 %

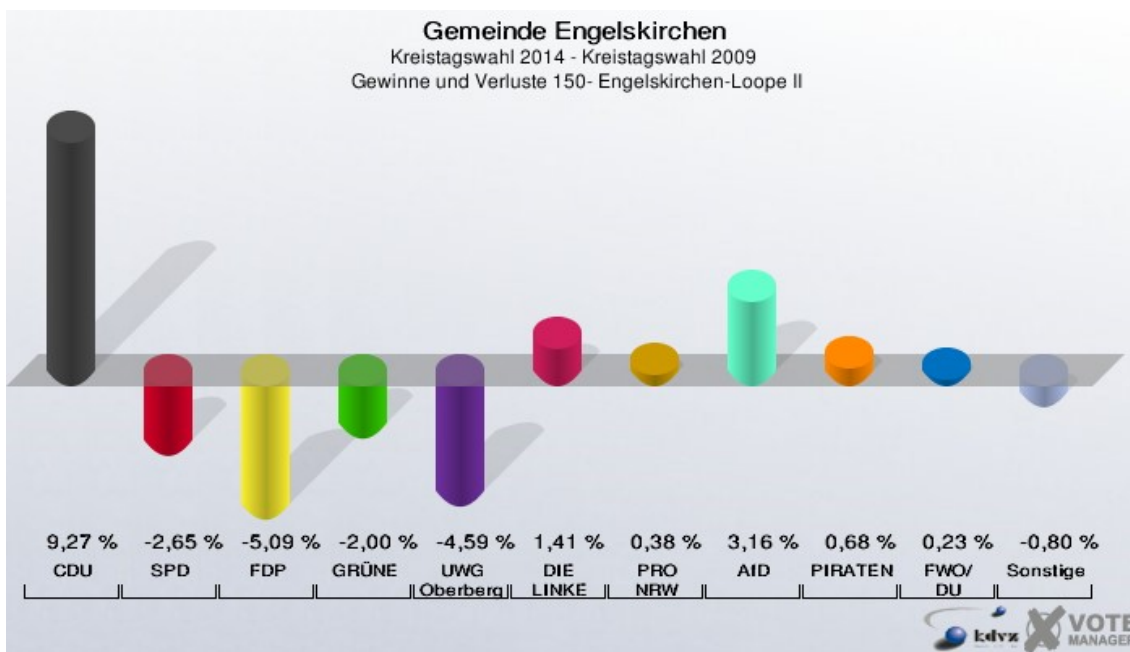
Kreistagswahl 30.08.2009: Sonstige = ödp, FWO



150- Engelskirchen-Loope II

	Anzahl	Prozent
Wahlberechtigte	874	
Wähler/innen	446	51,03 %
ungültige Stimmen	3	0,67 %
gültige Stimmen	443	99,33 %
Miebach, CDU	197	44,47 %
Schreyer-Vogt, SPD	138	31,15 %
Müller, FDP	20	4,51 %
Schäfer, GRÜNE	39	8,80 %
Freis, UWG Oberberg	8	1,81 %
Aring, DIE LINKE	16	3,61 %
Bielefeld, PRO NRW	7	1,58 %
Fahrig, AfD	14	3,16 %
Kunze, PIRATEN	3	0,68 %
Tietz, FWO/DU	1	0,23 %



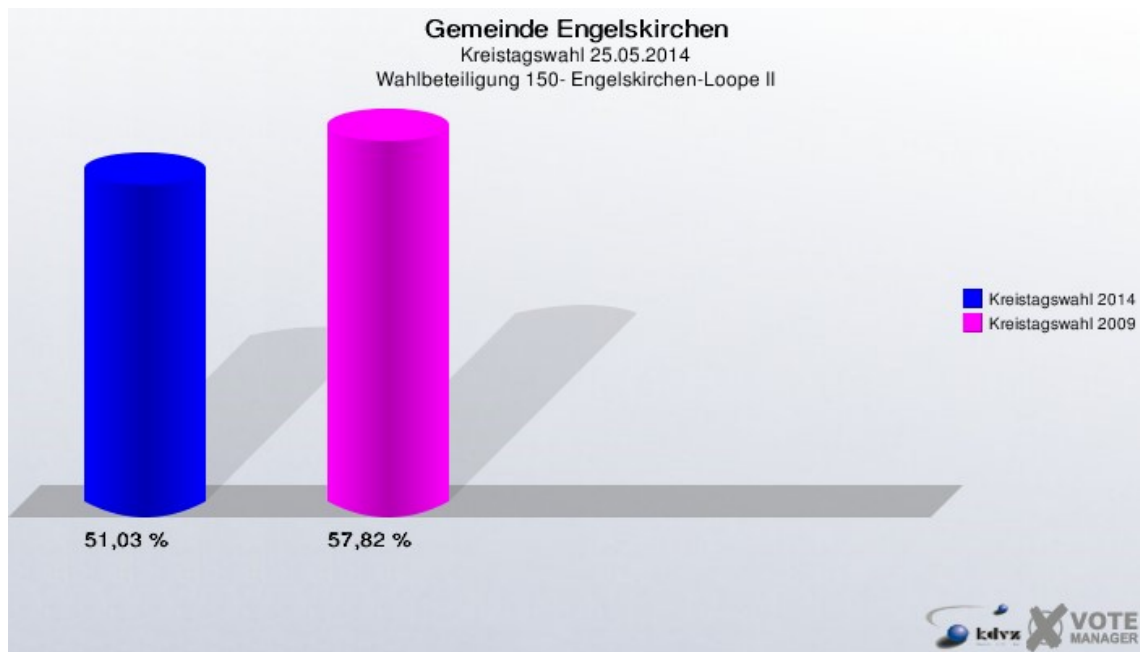


Gemeinde Engelskirchen
 Kreistagswahl 25.05.2014
 Gewinne und Verluste 150- Engelskirchen-Loope II

	Kreistagswahl 25.05.2014	Kreistagswahl 30.08.2009	
		Ergebnis	Gewinne und Verluste
Wahlberechtigte	874	870	+4
Wähler	446	503	-57
	51,03 %	57,82 %	-6,79 %
gültige Stimmen	443	500	-57
	99,33 %	99,40 %	-0,08 %
CDU	197	176	+21
	44,47 %	35,20 %	+9,27 %
SPD	138	169	-31
	31,15 %	33,80 %	-2,65 %
FDP	20	48	-28
	4,51 %	9,60 %	-5,09 %
GRÜNE	39	54	-15
	8,80 %	10,80 %	-2,00 %
UWG Oberberg	8	32	-24
	1,81 %	6,40 %	-4,59 %
DIE LINKE	16	11	+5
	3,61 %	2,20 %	+1,41 %
PRO NRW	7	6	+1
	1,58 %	1,20 %	+0,38 %
AfD	14	0	+14
	3,16 %	0,00 %	+3,16 %

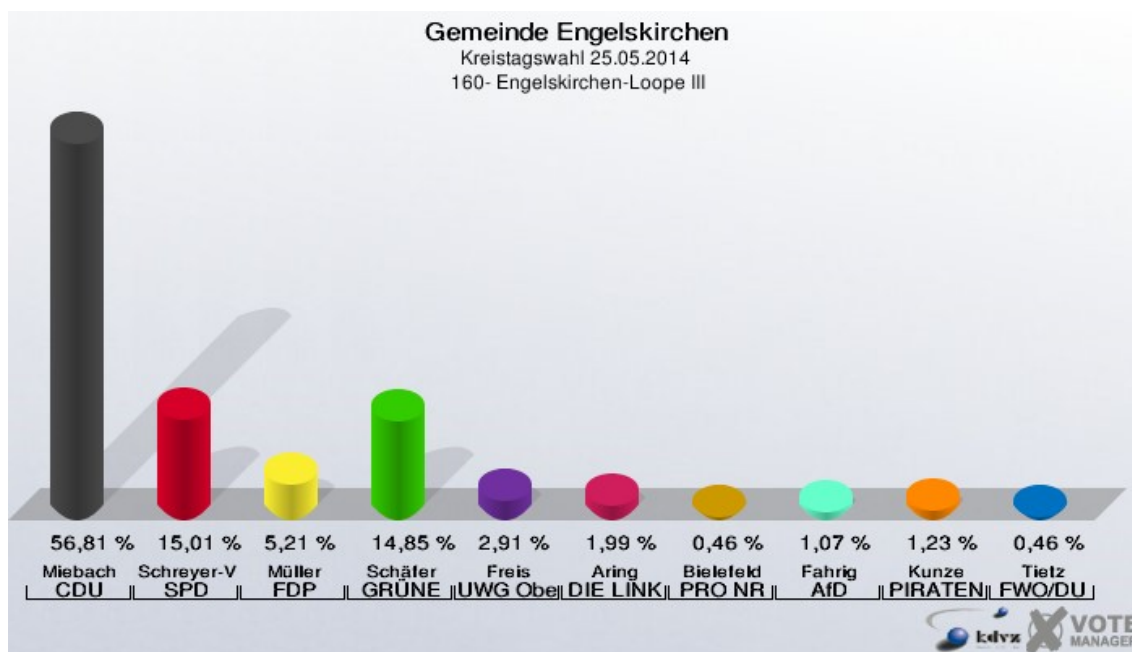
PIRATEN	3	0	+3
	0,68 %	0,00 %	+0,68 %
FWO/DU	1	0	+1
	0,23 %	0,00 %	+0,23 %
Sonstige	0	4	-4
	0,00 %	0,80 %	-0,80 %

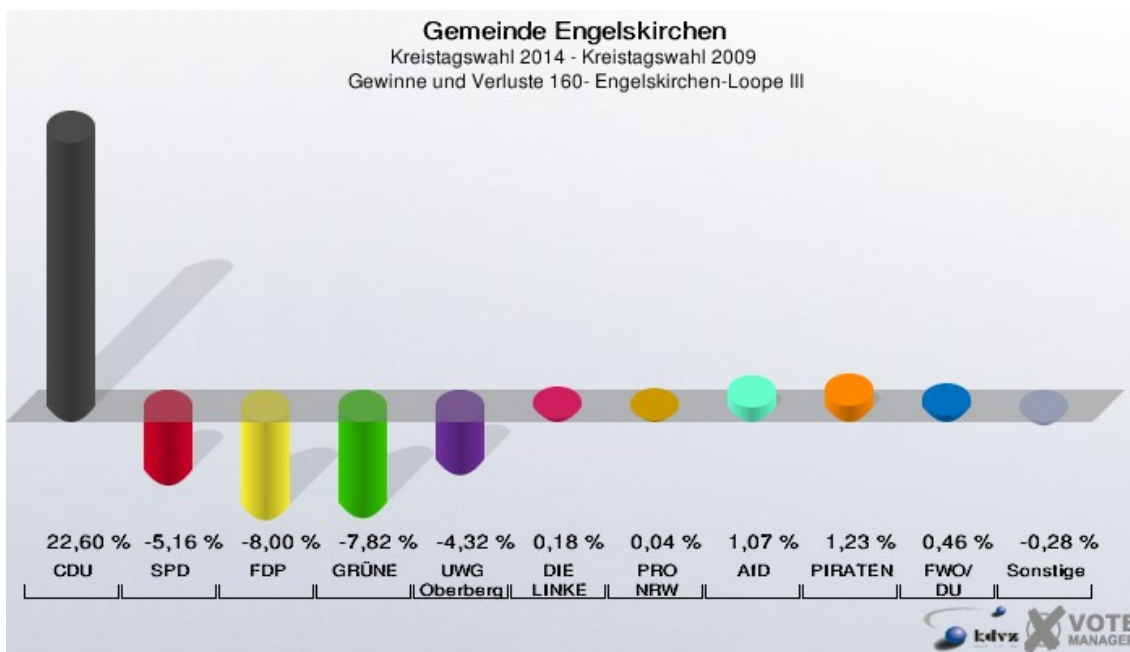
Kreistagswahl 30.08.2009: Sonstige = ödp, FWO



160- Engelskirchen-Loope III

	Anzahl	Prozent
Wahlberechtigte	1.072	
Wähler/innen	659	61,47 %
ungültige Stimmen	6	0,91 %
gültige Stimmen	653	99,09 %
Miebach, CDU	371	56,81 %
Schreyer-Vogt, SPD	98	15,01 %
Müller, FDP	34	5,21 %
Schäfer, GRÜNE	97	14,85 %
Freis, UWG Oberberg	19	2,91 %
Aring, DIE LINKE	13	1,99 %
Bielefeld, PRO NRW	3	0,46 %
Fahrig, AfD	7	1,07 %
Kunze, PIRATEN	8	1,23 %
Tietz, FWO/DU	3	0,46 %





Gemeinde Engelskirchen
 Kreistagswahl 25.05.2014
 Gewinne und Verluste 160- Engelskirchen-Loope III

	Kreistagswahl 25.05.2014	Kreistagswahl 30.08.2009	
		Ergebnis	Gewinne und Verluste
Wahlberechtigte	1.072	1.055	+17
Wähler	659	731	-72
	61,47 %	69,29 %	-7,82 %
gültige Stimmen	653	719	-66
	99,09 %	98,36 %	+0,73 %
CDU	371	246	+125
	56,81 %	34,21 %	+22,60 %
SPD	98	145	-47
	15,01 %	20,17 %	-5,16 %
FDP	34	95	-61
	5,21 %	13,21 %	-8,00 %
GRÜNE	97	163	-66
	14,85 %	22,67 %	-7,82 %
UWG Oberberg	19	52	-33
	2,91 %	7,23 %	-4,32 %
DIE LINKE	13	13	+0
	1,99 %	1,81 %	+0,18 %
PRO NRW	3	3	+0
	0,46 %	0,42 %	+0,04 %
AfD	7	0	+7
	1,07 %	0,00 %	+1,07 %

PIRATEN	8	0	+8
	1,23 %	0,00 %	+1,23 %
FWO/DU	3	0	+3
	0,46 %	0,00 %	+0,46 %
Sonstige	0	2	-2
	0,00 %	0,28 %	-0,28 %

Kreistagswahl 30.08.2009: Sonstige = ödp, FWO



Übersicht Stimmbezirke

Gemeinde Engelskirchen Kreistagswahl 25.05.2014 Zusammenstellung der Ergebnisse nach Stimmbezirken

Stimmbezirk	Wahlberechtigte	Wähler	gültig	CDU	SPD	FDP	GRÜNE	UWG Oberberg	DIE LINKE	PRO NRW	AfD	PIRATEN	FWO/DU
010- Oesinghausen/ Osberghausen	955	485	482	141	193	22	64	11	14	7	19	9	2
		50,79 %	99,38 %	29,25 %	40,04 %	4,56 %	13,28 %	2,28 %	2,90 %	1,45 %	3,94 %	1,87 %	0,41 %
020- Wiehlmünden	871	434	423	152	141	15	40	10	23	5	26	9	2
		49,83 %	97,47 %	35,93 %	33,33 %	3,55 %	9,46 %	2,36 %	5,44 %	1,18 %	6,15 %	2,13 %	0,47 %
031- Runderoth I/ Dörrenberg	452	341	340	104	142	12	39	3	16	8	14	2	0
		75,44 %	99,71 %	30,59 %	41,76 %	3,53 %	11,47 %	0,88 %	4,71 %	2,35 %	4,12 %	0,59 %	0,00 %
032- Runderoth I/ Ev. Gemeindezentrum	613	255	252	90	98	6	32	8	6	2	5	5	0
		41,60 %	98,82 %	35,71 %	38,89 %	2,38 %	12,70 %	3,17 %	2,38 %	0,79 %	1,98 %	1,98 %	0,00 %
041- Runderoth II/ AWO-Zentrum	540	331	326	113	142	11	34	1	10	1	10	3	1
		61,30 %	98,49 %	34,66 %	43,56 %	3,37 %	10,43 %	0,31 %	3,07 %	0,31 %	3,07 %	0,92 %	0,31 %
042- Runderoth II/ GG-Schule	530	275	275	75	128	8	32	6	7	4	7	6	2
		51,89 %	100,00 %	27,27 %	46,55 %	2,91 %	11,64 %	2,18 %	2,55 %	1,45 %	2,55 %	2,18 %	0,73 %
051- Runderoth III/ Kaltenbach	435	311	310	109	119	8	33	4	16	6	11	3	1
		71,49 %	99,68 %	35,16 %	38,39 %	2,58 %	10,65 %	1,29 %	5,16 %	1,94 %	3,55 %	0,97 %	0,32 %
052- Runderoth III/ Ohl	576	263	263	77	138	2	24	3	6	0	10	1	2
		45,66 %	100,00 %	29,28 %	52,47 %	0,76 %	9,13 %	1,14 %	2,28 %	0,00 %	3,80 %	0,38 %	0,76 %
061- Wallefeld/ Dorfgem.haus	718	460	453	152	148	14	73	18	19	5	18	4	2
		64,07 %	98,48 %	33,55 %	32,67 %	3,09 %	16,11 %	3,97 %	4,19 %	1,10 %	3,97 %	0,88 %	0,44 %
062- Wahlscheid/ Dorfgem.haus	404	213	209	79	69	4	26	6	11	3	6	3	2
		52,72 %	98,12 %	37,80 %	33,01 %	1,91 %	12,44 %	2,87 %	5,26 %	1,44 %	2,87 %	1,44 %	0,96 %
070- Schnellenbach	1.205	628	624	196	216	26	98	22	30	7	17	8	4
		52,12 %	99,36 %	31,41 %	34,62 %	4,17 %	15,71 %	3,53 %	4,81 %	1,12 %	2,72 %	1,28 %	0,64 %
080- Bickenbach	1.039	585	581	180	225	20	67	26	27	11	18	7	0
		56,30 %	99,32 %	30,98 %	38,73 %	3,44 %	11,53 %	4,48 %	4,65 %	1,89 %	3,10 %	1,20 %	0,00 %
090- Engelskirchen-Hardt	1.020	609	603	211	168	47	76	42	24	8	12	14	1
		59,71 %	99,01 %	34,99 %	27,86 %	7,79 %	12,60 %	6,97 %	3,98 %	1,33 %	1,99 %	2,32 %	0,17 %
100- Engelskirchen I	864	475	469	191	101	74	51	14	16	3	13	3	3
		54,98 %	98,74 %	40,72 %	21,54 %	15,78 %	10,87 %	2,99 %	3,41 %	0,64 %	2,77 %	0,64 %	0,64 %
111- Engelskirchen II/ Rommersberg	428	301	296	103	98	23	35	15	9	3	8	2	0
		70,33 %	98,34 %	34,80 %	33,11 %	7,77 %	11,82 %	5,07 %	3,04 %	1,01 %	2,70 %	0,68 %	0,00 %
112- Engelskirchen II/ Grengel	559	194	191	66	65	19	16	5	2	5	11	1	1
		34,70 %	98,45 %	34,55 %	34,03 %	9,95 %	8,38 %	2,62 %	1,05 %	2,62 %	5,76 %	0,52 %	0,52 %
120- Engelskirchen III	892	486	480	230	131	45	33	9	14	3	10	3	2
		54,48 %	98,77 %	47,92 %	27,29 %	9,38 %	6,88 %	1,88 %	2,92 %	0,62 %	2,08 %	0,62 %	0,42 %

Stimmbezirk	Wahlberechtigte	Wähler	gültig	CDU	SPD	FDP	GRÜNE	UWG Oberberg	DIE LINKE	PRO NRW	AfD	PIRATEN	FWO/DU
130- Engelskirchen-Grünscheid	1.099	498	496	213	125	56	33	19	23	4	15	7	1
		45,31 %	99,60 %	42,94 %	25,20 %	11,29 %	6,65 %	3,83 %	4,64 %	0,81 %	3,02 %	1,41 %	0,20 %
140- Engelskirchen-Loope I	1.038	621	611	195	185	37	111	25	27	4	17	5	5
		59,83 %	98,39 %	31,91 %	30,28 %	6,06 %	18,17 %	4,09 %	4,42 %	0,65 %	2,78 %	0,82 %	0,82 %
150- Engelskirchen-Loope II	874	446	443	197	138	20	39	8	16	7	14	3	1
		51,03 %	99,33 %	44,47 %	31,15 %	4,51 %	8,80 %	1,81 %	3,61 %	1,58 %	3,16 %	0,68 %	0,23 %
160- Engelskirchen-Loope III	1.072	659	653	371	98	34	97	19	13	3	7	8	3
		61,47 %	99,09 %	56,81 %	15,01 %	5,21 %	14,85 %	2,91 %	1,99 %	0,46 %	1,07 %	1,23 %	0,46 %
Gemeinde Engelskirchen	16.184	8.870	8.780	3.245	2.868	503	1.053	274	329	99	268	106	35
		54,81 %	98,99 %	36,96 %	32,67 %	5,73 %	11,99 %	3,12 %	3,75 %	1,13 %	3,05 %	1,21 %	0,40 %

Gemeinde Engelskirchen
 Kreistagswahl 25.05.2014
 CDU, Ergebnis
 Stimmbezirk-Übersicht






















160- Engelskirchen-Loope III	56,81 %	
120- Engelskirchen III	47,92 %	
150- Engelskirchen-Loope II	44,47 %	
130- Engelskirchen-Grünscheid	42,94 %	
100- Engelskirchen I	40,72 %	
062- Wahlscheid/ Dorfgem.haus	37,80 %	
020- Wiehlmünden	35,93 %	
032- Ränderoth I/ Ev. Gemeindezen- trum	35,71 %	
051- Ränderoth III/ Kaltenbach	35,16 %	
090- Engelskirchen-Hardt	34,99 %	
111- Engelskirchen II/ Rommersberg	34,80 %	
041- Ränderoth II/ AWO-Zentrum	34,66 %	
112- Engelskirchen II/ Gregel	34,55 %	
061- Wallefeld/ Dorfgem.haus	33,55 %	
140- Engelskirchen-Loope I	31,91 %	
070- Schnellenbach	31,41 %	
080- Bickenbach	30,98 %	
031- Ränderoth I/ Dörrenberg	30,59 %	
052- Ränderoth III/ Ohl	29,28 %	
010- Oesinghausen/ Osberghausen	29,25 %	
042- Ränderoth II/ GG-Schule	27,27 %	

Gemeinde Engelskirchen
 Kreistagswahl 25.05.2014
 CDU, Gewinne und Verluste
 Stimmbezirk-Übersicht






















160- Engelskirchen-Loope III	22,60 %	
150- Engelskirchen-Loope II	9,27 %	
051- Ränderoth III/ Kaltenbach	8,46 %	
120- Engelskirchen III	7,41 %	
140- Engelskirchen-Loope I	5,88 %	
062- Wahlscheid/ Dorfgem.haus	5,46 %	
100- Engelskirchen I	3,74 %	
032- Ränderoth I/ Ev. Gemeindezen- trum	3,47 %	
061- Wallefeld/ Dorfgem.haus	1,95 %	
130- Engelskirchen-Grünscheid	1,72 %	
112- Engelskirchen II/ Gregel	1,38 %	
070- Schnellenbach	0,09 %	
052- Ränderoth III/ Ohl	-0,78 %	

090- Engelskirchen-Hardt	-0,82 %	
080- Bickenbach	-0,87 %	
111- Engelskirchen II/ Rommersberg	-1,35 %	
020- Wiehlmünden	-1,85 %	
031- Ränderoth I/ Dörrenberg	-4,39 %	■
042- Ränderoth II/ GG-Schule	-5,56 %	■
041- Ränderoth II/ AWO-Zentrum	-6,10 %	■
010- Oesinghausen/ Osberghausen	-9,43 %	■















Gemeinde Engelskirchen
 Kreistagswahl 25.05.2014
 SPD, Ergebnis
 Stimmbezirk-Übersicht

052- Ränderoth III/ Ohl	52,47 %	
042- Ränderoth II/ GG-Schule	46,55 %	
041- Ränderoth II/ AWO-Zentrum	43,56 %	
031- Ränderoth I/ Dörrenberg	41,76 %	
010- Oesinghausen/ Osberghausen	40,04 %	
032- Ränderoth I/ Ev. Gemeindezen- trum	38,89 %	
080- Bickenbach	38,73 %	
051- Ränderoth III/ Kaltenbach	38,39 %	
070- Schnellenbach	34,62 %	
112- Engelskirchen II/ Gregel	34,03 %	
020- Wiehlmünden	33,33 %	
111- Engelskirchen II/ Rommersberg	33,11 %	
062- Wahlscheid/ Dorfgem.haus	33,01 %	
061- Wallefeld/ Dorfgem.haus	32,67 %	
150- Engelskirchen-Loope II	31,15 %	
140- Engelskirchen-Loope I	30,28 %	
090- Engelskirchen-Hardt	27,86 %	
120- Engelskirchen III	27,29 %	
130- Engelskirchen-Grünscheid	25,20 %	
100- Engelskirchen I	21,54 %	
160- Engelskirchen-Loope III	15,01 %	

Gemeinde Engelskirchen
 Kreistagswahl 25.05.2014
 SPD, Gewinne und Verluste
 Stimmbezirk-Übersicht

010- Oesinghausen/ Osberghausen	12,85 %	
041- Ränderoth II/ AWO-Zentrum	8,95 %	
080- Bickenbach	8,47 %	
031- Ränderoth I/ Dörrenberg	7,02 %	
120- Engelskirchen III	5,79 %	
111- Engelskirchen II/ Rommersberg	5,70 %	
052- Ränderoth III/ Ohl	5,54 %	
062- Wahlscheid/ Dorfgem.haus	5,35 %	
042- Ränderoth II/ GG-Schule	4,75 %	
112- Engelskirchen II/ Grengel	3,30 %	
100- Engelskirchen I	3,13 %	
032- Ränderoth I/ Ev. Gemeindezen- trum	2,97 %	
090- Engelskirchen-Hardt	2,90 %	
070- Schnellenbach	2,41 %	
061- Wallefeld/ Dorfgem.haus	2,37 %	
130- Engelskirchen-Grünscheid	0,39 %	
150- Engelskirchen-Loope II	-2,65 %	
020- Wiehlmünden	-4,04 %	
140- Engelskirchen-Loope I	-4,64 %	
160- Engelskirchen-Loope III	-5,16 %	
051- Ränderoth III/ Kaltenbach	-6,03 %	

Gemeinde Engelskirchen
 Kreistagswahl 25.05.2014
 FDP, Ergebnis
 Stimmbezirk-Übersicht






















100- Engelskirchen I	15,78 %	
130- Engelskirchen-Grünscheid	11,29 %	
112- Engelskirchen II/ Grengel	9,95 %	
120- Engelskirchen III	9,38 %	
090- Engelskirchen-Hardt	7,79 %	
111- Engelskirchen II/ Rommersberg	7,77 %	
140- Engelskirchen-Loope I	6,06 %	
160- Engelskirchen-Loope III	5,21 %	
010- Oesinghausen/ Osberghausen	4,56 %	
150- Engelskirchen-Loope II	4,51 %	
070- Schnellenbach	4,17 %	
020- Wiehlmünden	3,55 %	
031- Ränderoth I/ Dörrenberg	3,53 %	
080- Bickenbach	3,44 %	

041- Ründeroth II/ AWO-Zentrum	3,37 %	■
061- Wallefeld/ Dorfgem.haus	3,09 %	■
042- Ründeroth II/ GG-Schule	2,91 %	■
051- Ründeroth III/ Kaltenbach	2,58 %	■
032- Ründeroth I/ Ev. Gemeindezentrum	2,38 %	■
062- Wahlscheid/ Dorfgem.haus	1,91 %	■
052- Ründeroth III/ Ohl	0,76 %	■















Gemeinde Engelskirchen
 Kreistagswahl 25.05.2014
 FDP, Gewinne und Verluste
 Stimmbezirk-Übersicht








010- Oesinghausen/ Osberghausen	-0,91 %	■
041- Ründeroth II/ AWO-Zentrum	-1,32 %	■
042- Ründeroth II/ GG-Schule	-2,76 %	■
020- Wiehlmünden	-2,82 %	■
052- Ründeroth III/ Ohl	-3,23 %	■
112- Engelskirchen II/ Gregel	-3,71 %	■
031- Ründeroth I/ Dörrenberg	-3,75 %	■
032- Ründeroth I/ Ev. Gemeindezentrum	-4,15 %	■
051- Ründeroth III/ Kaltenbach	-4,23 %	■
130- Engelskirchen-Grünscheid	-4,55 %	■
140- Engelskirchen-Loope I	-4,97 %	■
150- Engelskirchen-Loope II	-5,09 %	■
080- Bickenbach	-5,47 %	■
070- Schnellenbach	-5,54 %	■
111- Engelskirchen II/ Rommersberg	-6,09 %	■
090- Engelskirchen-Hardt	-6,62 %	■
061- Wallefeld/ Dorfgem.haus	-6,87 %	■
100- Engelskirchen I	-7,08 %	■
160- Engelskirchen-Loope III	-8,01 %	■
062- Wahlscheid/ Dorfgem.haus	-9,15 %	■
120- Engelskirchen III	-11,23 %	■

Gemeinde Engelskirchen
 Kreistagswahl 25.05.2014
 GRÜNE, Ergebnis
 Stimmbezirk-Übersicht






















140- Engelskirchen-Loope I	18,17 %	
061- Wallefeld/ Dorfgem.haus	16,11 %	
070- Schnellenbach	15,71 %	
160- Engelskirchen-Loope III	14,85 %	
010- Oesinghausen/ Osberghausen	13,28 %	
032- Ränderoth I/ Ev. Gemeindezen- trum	12,70 %	
090- Engelskirchen-Hardt	12,60 %	
062- Wahlscheid/ Dorfgem.haus	12,44 %	
111- Engelskirchen II/ Rommersberg	11,82 %	
042- Ränderoth II/ GG-Schule	11,64 %	
080- Bickenbach	11,53 %	
031- Ränderoth I/ Dörrenberg	11,47 %	
100- Engelskirchen I	10,87 %	
051- Ränderoth III/ Kaltenbach	10,65 %	
041- Ränderoth II/ AWO-Zentrum	10,43 %	
020- Wiehlmünden	9,46 %	
052- Ränderoth III/ Ohl	9,13 %	
150- Engelskirchen-Loope II	8,80 %	
112- Engelskirchen II/ Grengel	8,38 %	
120- Engelskirchen III	6,88 %	
130- Engelskirchen-Grünscheid	6,65 %	

Gemeinde Engelskirchen
 Kreistagswahl 25.05.2014
 GRÜNE, Gewinne und Verluste
 Stimmbezirk-Übersicht

111- Engelskirchen II/ Rommersberg	2,49 %	
051- Ränderoth III/ Kaltenbach	1,11 %	
070- Schnellenbach	-0,77 %	
020- Wiehlmünden	-1,02 %	
041- Ränderoth II/ AWO-Zentrum	-1,30 %	
090- Engelskirchen-Hardt	-1,36 %	
100- Engelskirchen I	-1,58 %	
150- Engelskirchen-Loope II	-2,00 %	
120- Engelskirchen III	-2,26 %	
140- Engelskirchen-Loope I	-2,51 %	
042- Ränderoth II/ GG-Schule	-2,69 %	
061- Wallefeld/ Dorfgem.haus	-2,72 %	
112- Engelskirchen II/ Grengel	-2,84 %	
052- Ränderoth III/ Ohl	-3,45 %	

130- Engelskirchen-Grünscheid	-3,46 %		
031- Ränderoth I/ Dörrenberg	-3,55 %		
032- Ränderoth I/ Ev. Gemeindezentrum	-4,44 %		
080- Bickenbach	-5,19 %		
010- Oesinghausen/ Osberghausen	-5,88 %		
160- Engelskirchen-Loope III	-7,82 %		
062- Wahlscheid/ Dorfgem.haus	-8,84 %		

Gemeinde Engelskirchen
 Kreistagswahl 25.05.2014
 UWG Oberberg, Ergebnis
 Stimmbezirk-Übersicht

090- Engelskirchen-Hardt	6,97 %	
111- Engelskirchen II/ Rommersberg	5,07 %	
080- Bickenbach	4,48 %	
140- Engelskirchen-Loope I	4,09 %	
061- Wallefeld/ Dorfgem.haus	3,97 %	
130- Engelskirchen-Grünscheid	3,83 %	
070- Schnellenbach	3,53 %	
032- Ränderoth I/ Ev. Gemeindezentrum	3,17 %	
100- Engelskirchen I	2,99 %	
160- Engelskirchen-Loope III	2,91 %	
062- Wahlscheid/ Dorfgem.haus	2,87 %	
112- Engelskirchen II/ Gregel	2,62 %	
020- Wiehlmünden	2,36 %	
010- Oesinghausen/ Osberghausen	2,28 %	
042- Ränderoth II/ GG-Schule	2,18 %	
120- Engelskirchen III	1,88 %	
150- Engelskirchen-Loope II	1,81 %	
051- Ränderoth III/ Kaltenbach	1,29 %	
052- Ränderoth III/ Ohl	1,14 %	
031- Ränderoth I/ Dörrenberg	0,88 %	
041- Ränderoth II/ AWO-Zentrum	0,31 %	

Gemeinde Engelskirchen
 Kreistagswahl 25.05.2014
 UWG Oberberg, Gewinne und Verluste
 Stimmbezirk-Übersicht

042- Ränderoth II/ GG-Schule	0,99 %	
070- Schnellenbach	0,88 %	
062- Wahlscheid/ Dorfgem.haus	0,74 %	
140- Engelskirchen-Loope I	0,57 %	
111- Engelskirchen II/ Rommersberg	-0,35 %	
061- Wallefeld/ Dorfgem.haus	-0,57 %	
090- Engelskirchen-Hardt	-0,61 %	
020- Wiehlmünden	-0,72 %	
010- Oesinghausen/ Osberghausen	-1,18 %	
032- Ränderoth I/ Ev. Gemeindezen- trum	-1,32 %	
031- Ränderoth I/ Dörrenberg	-1,47 %	
052- Ränderoth III/ Ohl	-1,62 %	
120- Engelskirchen III	-1,71 %	
130- Engelskirchen-Grünscheid	-2,28 %	
080- Bickenbach	-2,69 %	
112- Engelskirchen II/ Gregel	-2,75 %	
100- Engelskirchen I	-2,78 %	
041- Ränderoth II/ AWO-Zentrum	-2,92 %	
051- Ränderoth III/ Kaltenbach	-3,07 %	
160- Engelskirchen-Loope III	-4,32 %	
150- Engelskirchen-Loope II	-4,59 %	

Gemeinde Engelskirchen
 Kreistagswahl 25.05.2014
 DIE LINKE, Ergebnis
 Stimmbezirk-Übersicht

020- Wiehlmünden	5,44 %	■
062- Wahlscheid/ Dorfgem.haus	5,26 %	■
051- Ränderoth III/ Kaltenbach	5,16 %	■
070- Schnellenbach	4,81 %	■
031- Ränderoth I/ Dörrenberg	4,71 %	■
080- Bickenbach	4,65 %	■
130- Engelskirchen-Grünscheid	4,64 %	■
140- Engelskirchen-Loope I	4,42 %	■
061- Wallefeld/ Dorfgem.haus	4,19 %	■
090- Engelskirchen-Hardt	3,98 %	■
150- Engelskirchen-Loope II	3,61 %	■
100- Engelskirchen I	3,41 %	■
041- Ränderoth II/ AWO-Zentrum	3,07 %	■
111- Engelskirchen II/ Rommersberg	3,04 %	■

120- Engelskirchen III	2,92 %	■
010- Oesinghausen/ Osberghausen	2,90 %	■
042- Ränderoth II/ GG-Schule	2,55 %	■
032- Ränderoth I/ Ev. Gemeindezentrum	2,38 %	■
052- Ränderoth III/ Ohl	2,28 %	■
160- Engelskirchen-Loope III	1,99 %	■
112- Engelskirchen II/ Gregel	1,05 %	■

Gemeinde Engelskirchen
 Kreistagswahl 25.05.2014
 DIE LINKE, Gewinne und Verluste
 Stimmbezirk-Übersicht

130- Engelskirchen-Grünscheid	3,11 %	■
020- Wiehlmünden	1,54 %	■
090- Engelskirchen-Hardt	1,45 %	■
150- Engelskirchen-Loope II	1,41 %	■
140- Engelskirchen-Loope I	1,20 %	■
062- Wahlscheid/ Dorfgem.haus	1,01 %	■
061- Wallefeld/ Dorfgem.haus	0,95 %	■
031- Ränderoth I/ Dörrenberg	0,72 %	■
100- Engelskirchen I	0,62 %	■
120- Engelskirchen III	0,59 %	■
080- Bickenbach	0,51 %	■
160- Engelskirchen-Loope III	0,18 %	■
042- Ränderoth II/ GG-Schule	-0,14 %	■
041- Ränderoth II/ AWO-Zentrum	-0,45 %	■
032- Ränderoth I/ Ev. Gemeindezentrum	-0,48 %	■
070- Schnellenbach	-0,49 %	■
052- Ränderoth III/ Ohl	-1,09 %	■
010- Oesinghausen/ Osberghausen	-1,66 %	■
112- Engelskirchen II/ Gregel	-1,88 %	■
051- Ränderoth III/ Kaltenbach	-1,92 %	■
111- Engelskirchen II/ Rommersberg	-2,98 %	■

Gemeinde Engelskirchen
 Kreistagswahl 25.05.2014
 PRO NRW, Ergebnis
 Stimmbezirk-Übersicht






















112- Engelskirchen II/ Gregel	2,62 %	■
031- Ränderoth I/ Dörrenberg	2,35 %	■
051- Ränderoth III/ Kaltenbach	1,94 %	■
080- Bickenbach	1,89 %	■
150- Engelskirchen-Loope II	1,58 %	■
042- Ränderoth II/ GG-Schule	1,45 %	■
010- Oesinghausen/ Osberghausen	1,45 %	■
062- Wahlscheid/ Dorfgem.haus	1,44 %	■
090- Engelskirchen-Hardt	1,33 %	■
020- Wiehlmünden	1,18 %	■
070- Schnellenbach	1,12 %	■
061- Wallefeld/ Dorfgem.haus	1,10 %	■
111- Engelskirchen II/ Rommersberg	1,01 %	■
130- Engelskirchen-Grünscheid	0,81 %	■
032- Ränderoth I/ Ev. Gemeindezen- trum	0,79 %	■
140- Engelskirchen-Loope I	0,65 %	■
100- Engelskirchen I	0,64 %	■
120- Engelskirchen III	0,62 %	■
160- Engelskirchen-Loope III	0,46 %	■
041- Ränderoth II/ AWO-Zentrum	0,31 %	■
052- Ränderoth III/ Ohl	0,00 %	

Gemeinde Engelskirchen
 Kreistagswahl 25.05.2014
 PRO NRW, Gewinne und Verluste
 Stimmbezirk-Übersicht

051- Ränderoth III/ Kaltenbach	1,12 %	■
080- Bickenbach	1,10 %	■
031- Ränderoth I/ Dörrenberg	0,94 %	■
090- Engelskirchen-Hardt	0,88 %	■
130- Engelskirchen-Grünscheid	0,62 %	■
010- Oesinghausen/ Osberghausen	0,54 %	■
150- Engelskirchen-Loope II	0,38 %	■
042- Ränderoth II/ GG-Schule	0,26 %	■
112- Engelskirchen II/ Gregel	0,18 %	■
062- Wahlscheid/ Dorfgem.haus	0,16 %	■
020- Wiehlmünden	0,16 %	■
160- Engelskirchen-Loope III	0,04 %	■
140- Engelskirchen-Loope I	0,04 %	■

032- Ründeroth I/ Ev. Gemeindezentrum	-0,02 %		
100- Engelskirchen I	-0,10 %		
041- Ründeroth II/ AWO-Zentrum	-0,28 %		
052- Ründeroth III/ Ohl	-0,31 %		
061- Wallefeld/ Dorfgem.haus	-0,41 %		
111- Engelskirchen II/ Rommersberg	-0,49 %		
070- Schnellenbach	-0,79 %		
120- Engelskirchen III	-1,53 %		

Gemeinde Engelskirchen
 Kreistagswahl 25.05.2014
 AfD, Ergebnis
 Stimmbezirk-Übersicht

020- Wiehlmünden	6,15 %	
112- Engelskirchen II/ Grengel	5,76 %	
031- Ründeroth I/ Dörrenberg	4,12 %	
061- Wallefeld/ Dorfgem.haus	3,97 %	
010- Oesinghausen/ Osberghausen	3,94 %	
052- Ründeroth III/ Ohl	3,80 %	
051- Ründeroth III/ Kaltenbach	3,55 %	
150- Engelskirchen-Loope II	3,16 %	
080- Bickenbach	3,10 %	
041- Ründeroth II/ AWO-Zentrum	3,07 %	
130- Engelskirchen-Grünscheid	3,02 %	
062- Wahlscheid/ Dorfgem.haus	2,87 %	
140- Engelskirchen-Loope I	2,78 %	
100- Engelskirchen I	2,77 %	
070- Schnellenbach	2,72 %	
111- Engelskirchen II/ Rommersberg	2,70 %	
042- Ründeroth II/ GG-Schule	2,55 %	
120- Engelskirchen III	2,08 %	
090- Engelskirchen-Hardt	1,99 %	
032- Ründeroth I/ Ev. Gemeindezentrum	1,98 %	
160- Engelskirchen-Loope III	1,07 %	

Gemeinde Engelskirchen
 Kreistagswahl 25.05.2014
 AfD, Gewinne und Verluste
 Stimmbezirk-Übersicht

020- Wiehlmünden	6,15 %		■
112- Engelskirchen II/ Gregel	5,76 %		■
031- Ränderoth I/ Dörrenberg	4,12 %		■
061- Wallefeld/ Dorfgem.haus	3,97 %		■
010- Oesinghausen/ Osberghausen	3,94 %		■
052- Ränderoth III/ Ohl	3,80 %		■
051- Ränderoth III/ Kaltenbach	3,55 %		■
150- Engelskirchen-Loope II	3,16 %		■
080- Bickenbach	3,10 %		■
041- Ränderoth II/ AWO-Zentrum	3,07 %		■
130- Engelskirchen-Grünscheid	3,02 %		■
062- Wahlscheid/ Dorfgem.haus	2,87 %		■
140- Engelskirchen-Loope I	2,78 %		■
100- Engelskirchen I	2,77 %		■
070- Schnellenbach	2,72 %		■
111- Engelskirchen II/ Rommersberg	2,70 %		■
042- Ränderoth II/ GG-Schule	2,55 %		■
120- Engelskirchen III	2,08 %		■
090- Engelskirchen-Hardt	1,99 %		■
032- Ränderoth I/ Ev. Gemeindezen- trum	1,98 %		■
160- Engelskirchen-Loope III	1,07 %		■

Gemeinde Engelskirchen
 Kreistagswahl 25.05.2014
 PIRATEN, Ergebnis
 Stimmbezirk-Übersicht

090- Engelskirchen-Hardt	2,32 %	■
042- Ränderoth II/ GG-Schule	2,18 %	■
020- Wiehlmünden	2,13 %	■
032- Ränderoth I/ Ev. Gemeindezen- trum	1,98 %	■
010- Oesinghausen/ Osberghausen	1,87 %	■
062- Wahlscheid/ Dorfgem.haus	1,44 %	■
130- Engelskirchen-Grünscheid	1,41 %	■
070- Schnellenbach	1,28 %	■
160- Engelskirchen-Loope III	1,23 %	■
080- Bickenbach	1,20 %	■
051- Ränderoth III/ Kaltenbach	0,97 %	■
041- Ränderoth II/ AWO-Zentrum	0,92 %	■
061- Wallefeld/ Dorfgem.haus	0,88 %	■

140- Engelskirchen-Loope I	0,82 %	■
150- Engelskirchen-Loope II	0,68 %	■
111- Engelskirchen II/ Rommersberg	0,68 %	■
100- Engelskirchen I	0,64 %	■
120- Engelskirchen III	0,62 %	■
031- Ränderoth I/ Dörrenberg	0,59 %	■
112- Engelskirchen II/ Gregel	0,52 %	■
052- Ränderoth III/ Ohl	0,38 %	■

Gemeinde Engelskirchen
 Kreistagswahl 25.05.2014
 PIRATEN, Gewinne und Verluste
 Stimmbezirk-Übersicht

090- Engelskirchen-Hardt	2,32 %	■
042- Ränderoth II/ GG-Schule	2,18 %	■
020- Wiehlmünden	2,13 %	■
032- Ränderoth I/ Ev. Gemeindezen- trum	1,98 %	■
010- Oesinghausen/ Osberghausen	1,87 %	■
062- Wahlscheid/ Dorfgem.haus	1,44 %	■
130- Engelskirchen-Grünscheid	1,41 %	■
070- Schnellenbach	1,28 %	■
160- Engelskirchen-Loope III	1,23 %	■
080- Bickenbach	1,20 %	■
051- Ränderoth III/ Kaltenbach	0,97 %	■
041- Ränderoth II/ AWO-Zentrum	0,92 %	■
061- Wallefeld/ Dorfgem.haus	0,88 %	■
140- Engelskirchen-Loope I	0,82 %	■
150- Engelskirchen-Loope II	0,68 %	■
111- Engelskirchen II/ Rommersberg	0,68 %	■
100- Engelskirchen I	0,64 %	■
120- Engelskirchen III	0,62 %	■
031- Ränderoth I/ Dörrenberg	0,59 %	■
112- Engelskirchen II/ Gregel	0,52 %	■
052- Ränderoth III/ Ohl	0,38 %	■

Gemeinde Engelskirchen
 Kreistagswahl 25.05.2014
 FWO/DU, Ergebnis
 Stimmbezirk-Übersicht

062- Wahlscheid/ Dorfgem.haus	0,96 %	■
140- Engelskirchen-Loope I	0,82 %	■
052- Ründeroth III/ Ohl	0,76 %	■
042- Ründeroth II/ GG-Schule	0,73 %	■
070- Schnellenbach	0,64 %	■
100- Engelskirchen I	0,64 %	■
112- Engelskirchen II/ Gregel	0,52 %	■
020- Wiehlmünden	0,47 %	■
160- Engelskirchen-Loope III	0,46 %	■
061- Wallefeld/ Dorfgem.haus	0,44 %	■
120- Engelskirchen III	0,42 %	■
010- Oesinghausen/ Osberghausen	0,41 %	■
051- Ründeroth III/ Kaltenbach	0,32 %	■
041- Ründeroth II/ AWO-Zentrum	0,31 %	■
150- Engelskirchen-Loope II	0,23 %	■
130- Engelskirchen-Grünscheid	0,20 %	■
090- Engelskirchen-Hardt	0,17 %	■
031- Ründeroth I/ Dörrenberg	0,00 %	
032- Ründeroth I/ Ev. Gemeindezen- trum	0,00 %	
080- Bickenbach	0,00 %	
111- Engelskirchen II/ Rommersberg	0,00 %	

Gemeinde Engelskirchen
 Kreistagswahl 25.05.2014
 FWO/DU, Gewinne und Verluste
 Stimmbezirk-Übersicht

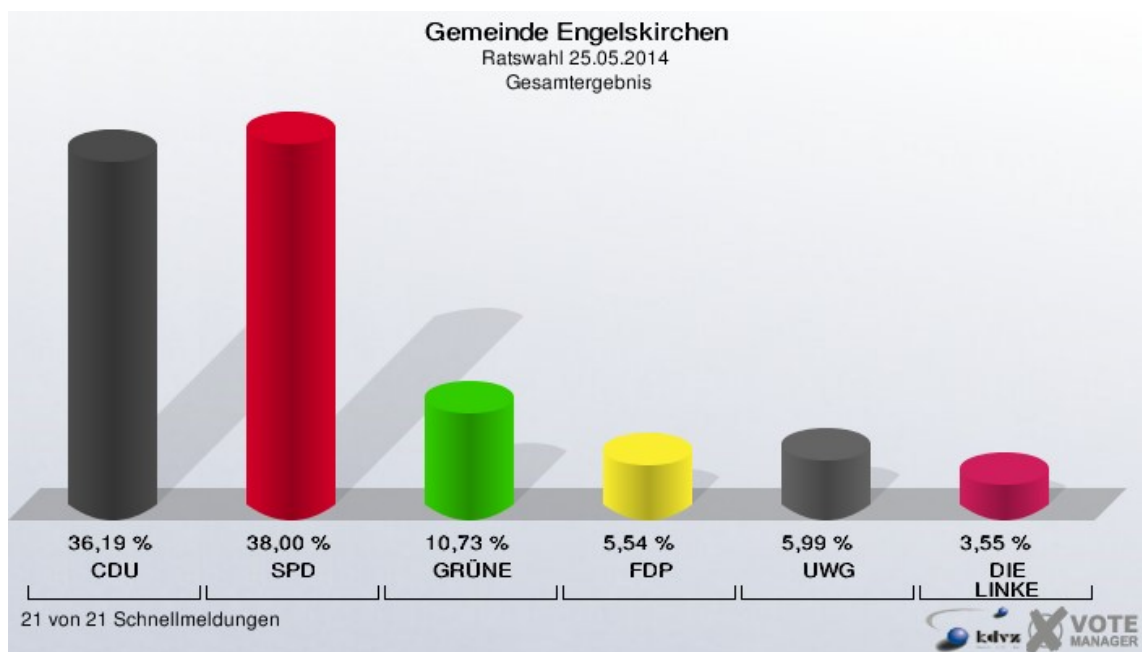
062- Wahlscheid/ Dorfgem.haus	0,96 %		■
140- Engelskirchen-Loope I	0,82 %		■
052- Ründeroth III/ Ohl	0,76 %		■
042- Ründeroth II/ GG-Schule	0,73 %		■
070- Schnellenbach	0,64 %		■
100- Engelskirchen I	0,64 %		■
112- Engelskirchen II/ Gregel	0,52 %		■
020- Wiehlmünden	0,47 %		■
160- Engelskirchen-Loope III	0,46 %		■
061- Wallefeld/ Dorfgem.haus	0,44 %		■
120- Engelskirchen III	0,42 %		■
010- Oesinghausen/ Osberghausen	0,41 %		■
051- Ründeroth III/ Kaltenbach	0,32 %		■
041- Ründeroth II/ AWO-Zentrum	0,31 %		■

150- Engelskirchen-Loope II	0,23 %		
130- Engelskirchen-Grünscheid	0,20 %		
090- Engelskirchen-Hardt	0,17 %		
031- Ränderoth I/ Dörrenberg	0,00 %		
032- Ränderoth I/ Ev. Gemeindezen- trum	0,00 %		
080- Bickenbach	0,00 %		
111- Engelskirchen II/ Rommersberg	0,00 %		

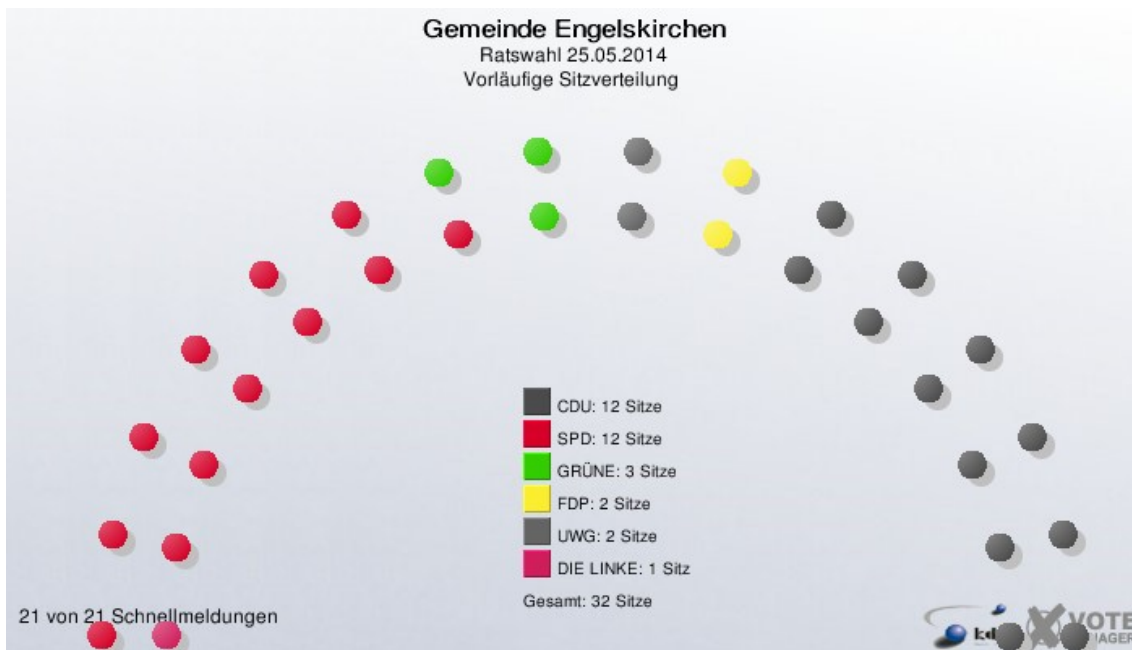
Ratswahl

Gemeinde Engelskirchen

	Anzahl	Prozent
Wahlberechtigte	16.178	
Wähler/innen	8.869	54,82 %
ungültige Stimmen	72	0,81 %
gültige Stimmen	8.797	99,19 %
CDU	3.184	36,19 %
SPD	3.343	38,00 %
GRÜNE	944	10,73 %
FDP	487	5,54 %
UWG	527	5,99 %
DIE LINKE	312	3,55 %

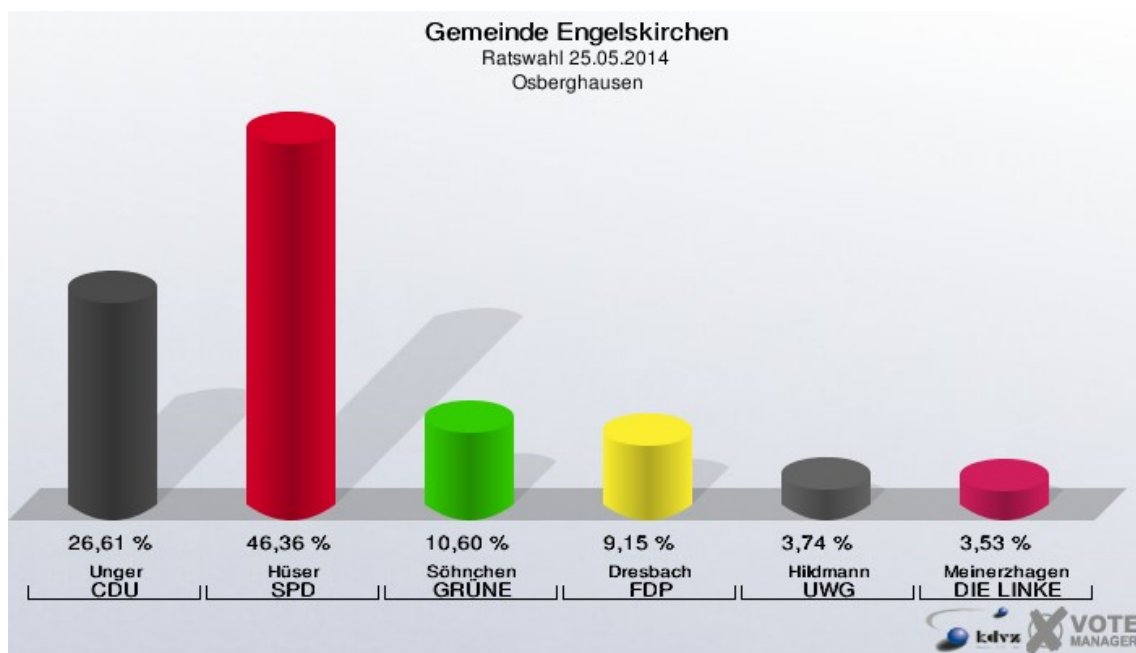


In folgenden Wahlbezirken steht noch ein Losentscheid aus: 150



Wahlbezirke Osberghausen

	Anzahl	Prozent
Wahlberechtigte	953	
Wähler/innen	485	50,89 %
ungültige Stimmen	4	0,82 %
gültige Stimmen	481	99,18 %
Unger, CDU	128	26,61 %
Hüser, SPD	223	46,36 %
Söhnchen, GRÜNE	51	10,60 %
Dresbach, FDP	44	9,15 %
Hildmann, UWG	18	3,74 %
Meinerzhagen, DIE LINKE	17	3,53 %

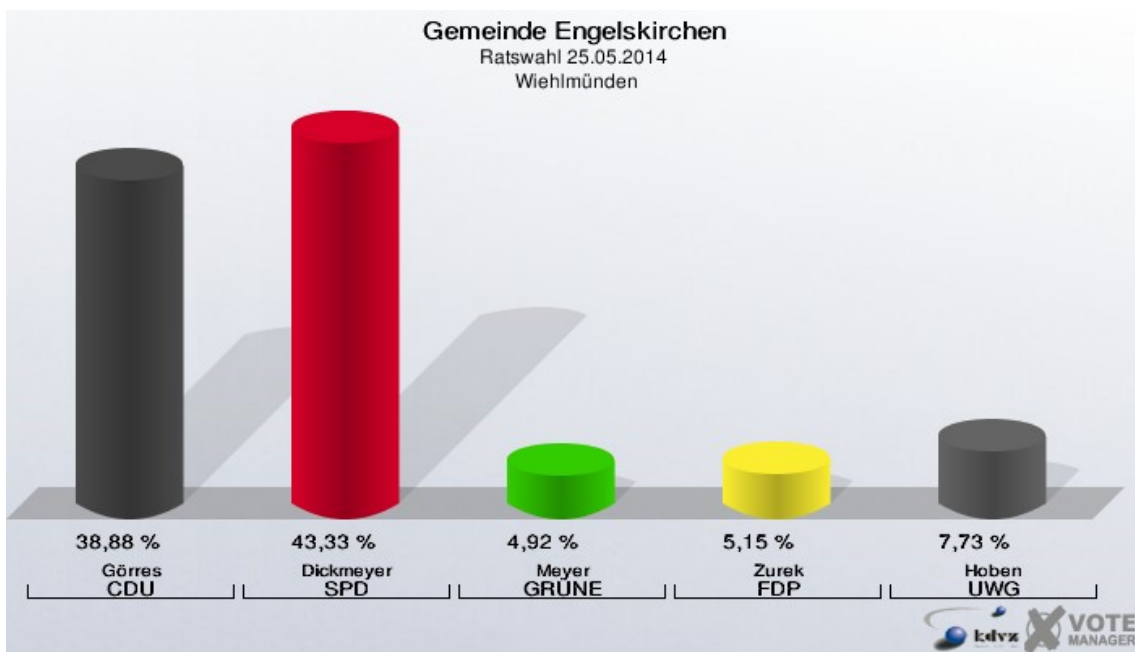


Gemeinde Engelskirchen
Ratswahl 25.05.2014
Wahlbeteiligung Osberghausen



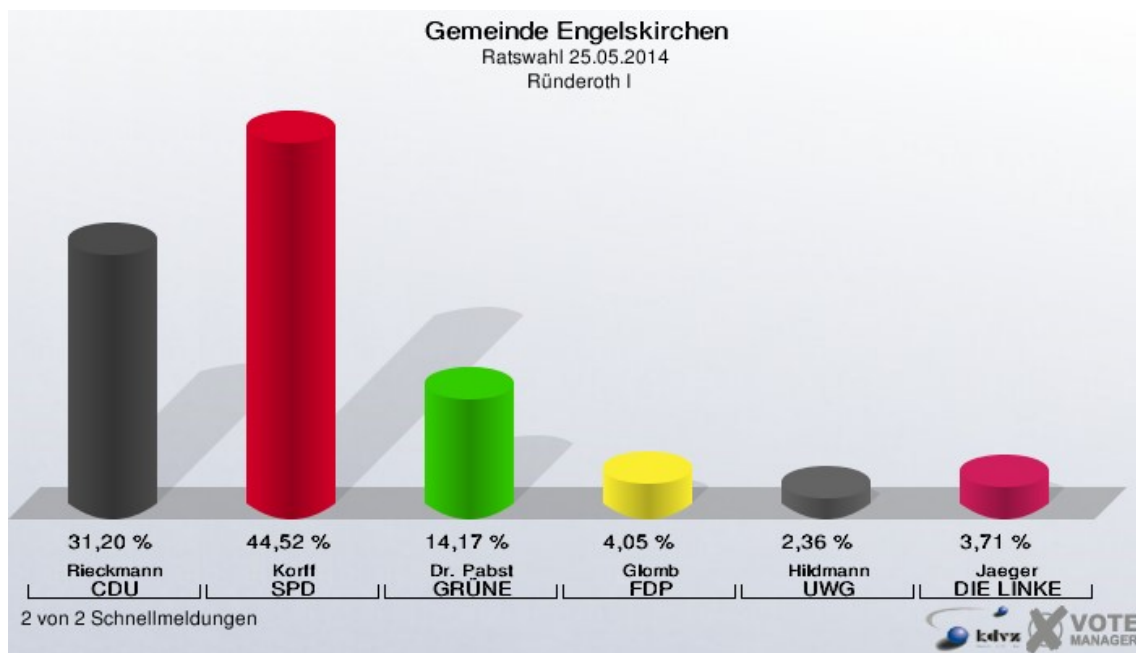
Wiehmünden

	Anzahl	Prozent
Wahlberechtigte	871	
Wähler/innen	434	49,83 %
ungültige Stimmen	7	1,61 %
gültige Stimmen	427	98,39 %
Görres, CDU	166	38,88 %
Dickmeyer, SPD	185	43,33 %
Meyer, GRÜNE	21	4,92 %
Zurek, FDP	22	5,15 %
Hoben, UWG	33	7,73 %



Ründeroth I

	Anzahl	Prozent
Wahlberechtigte	1.062	
Wähler/innen	596	56,12 %
ungültige Stimmen	3	0,50 %
gültige Stimmen	593	99,50 %
Rieckmann, CDU	185	31,20 %
Korff, SPD	264	44,52 %
Dr. Pabst, GRÜNE	84	14,17 %
Glomb, FDP	24	4,05 %
Hildmann, UWG	14	2,36 %
Jaeger, DIE LINKE	22	3,71 %

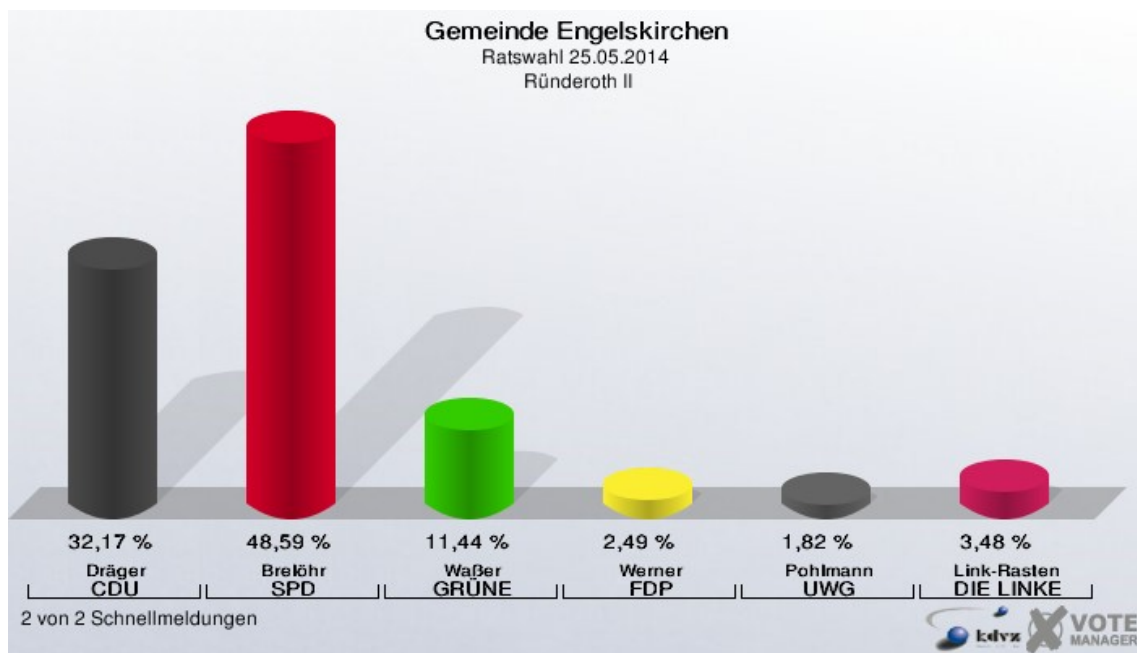


Gemeinde Engelskirchen
Ratswahl 25.05.2014
Wahlbeteiligung Ränderoth I



Ründeroth II

	Anzahl	Prozent
Wahlberechtigte	1.070	
Wähler/innen	605	56,54 %
ungültige Stimmen	2	0,33 %
gültige Stimmen	603	99,67 %
Dräger, CDU	194	32,17 %
Brelöhr, SPD	293	48,59 %
Waßer, GRÜNE	69	11,44 %
Werner, FDP	15	2,49 %
Pohlmann, UWG	11	1,82 %
Link-Rasten, DIE LINKE	21	3,48 %

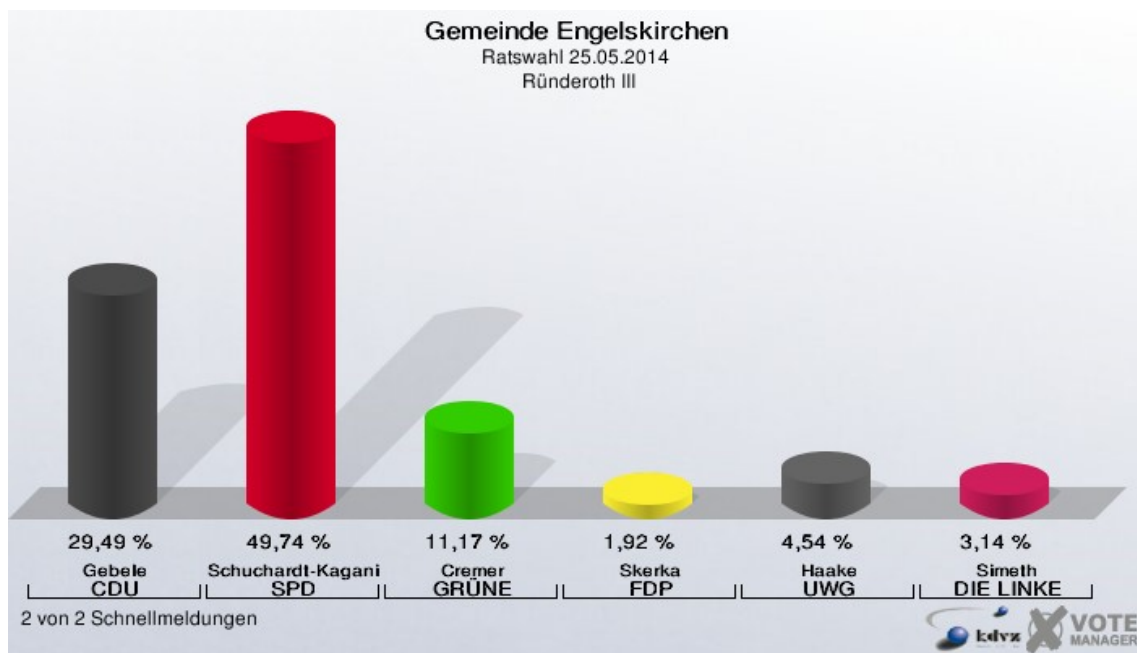


Gemeinde Engelskirchen
Ratswahl 25.05.2014
Wahlbeteiligung Ränderoth II



Ründeroth III

	Anzahl	Prozent
Wahlberechtigte	1.011	
Wähler/innen	575	56,87 %
ungültige Stimmen	2	0,35 %
gültige Stimmen	573	99,65 %
Gebele, CDU	169	29,49 %
Schuchardt-Kaganietz, SPD	285	49,74 %
Cremer, GRÜNE	64	11,17 %
Skerka, FDP	11	1,92 %
Haake, UWG	26	4,54 %
Simeth, DIE LINKE	18	3,14 %

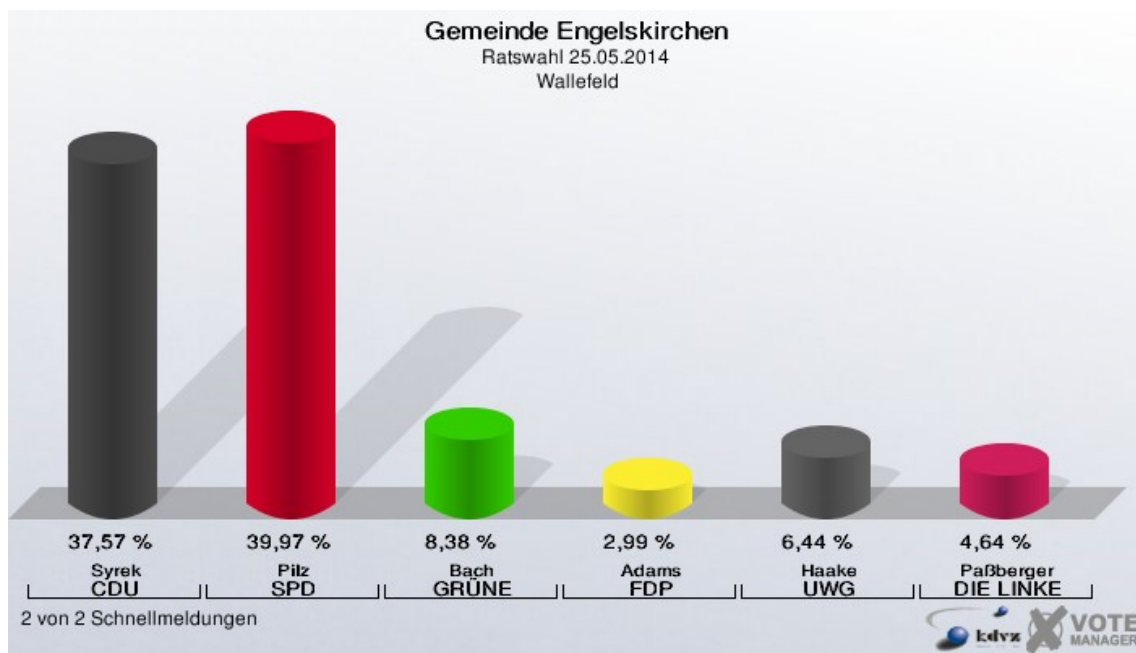


Gemeinde Engelskirchen
Ratswahl 25.05.2014
Wahlbeteiligung Ründeroth III



Wallefeld

	Anzahl	Prozent
Wahlberechtigte	1.123	
Wähler/innen	671	59,75 %
ungültige Stimmen	3	0,45 %
gültige Stimmen	668	99,55 %
Syrek, CDU	251	37,57 %
Pilz, SPD	267	39,97 %
Bach, GRÜNE	56	8,38 %
Adams, FDP	20	2,99 %
Haake, UWG	43	6,44 %
Paßberger, DIE LINKE	31	4,64 %

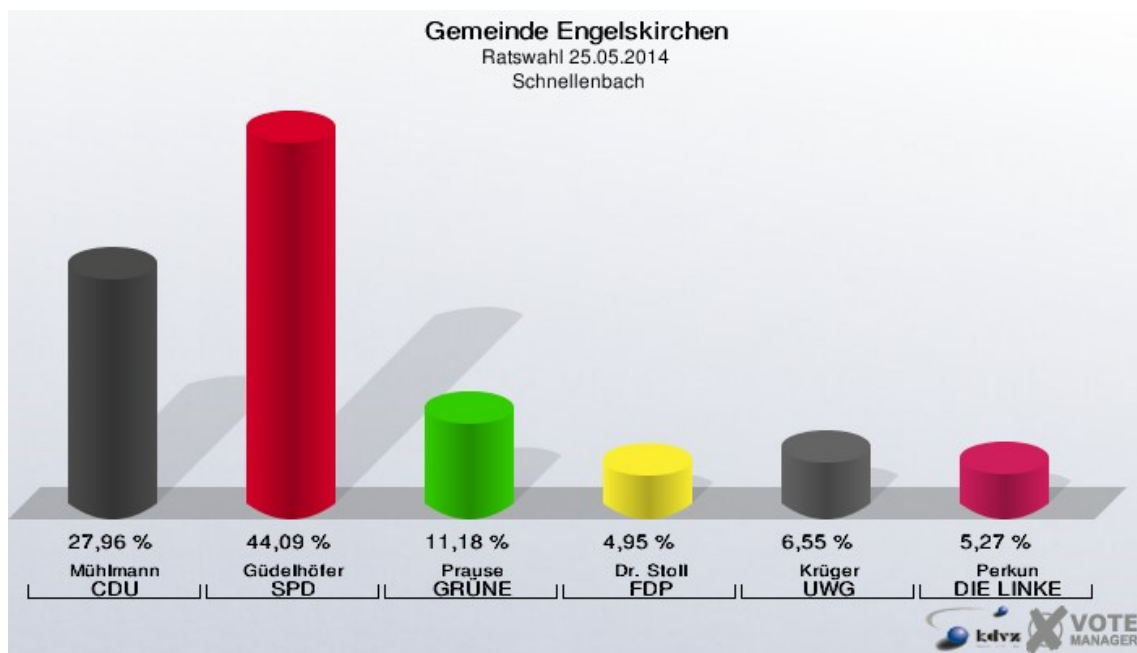


Gemeinde Engelskirchen
Ratswahl 25.05.2014
Wahlbeteiligung Wallefeld



Schnellenbach

	Anzahl	Prozent
Wahlberechtigte	1.205	
Wähler/innen	632	52,45 %
ungültige Stimmen	6	0,95 %
gültige Stimmen	626	99,05 %
Mühlmann, CDU	175	27,96 %
Güdelhöfer, SPD	276	44,09 %
Prause, GRÜNE	70	11,18 %
Dr. Stoll, FDP	31	4,95 %
Krüger, UWG	41	6,55 %
Perkun, DIE LINKE	33	5,27 %

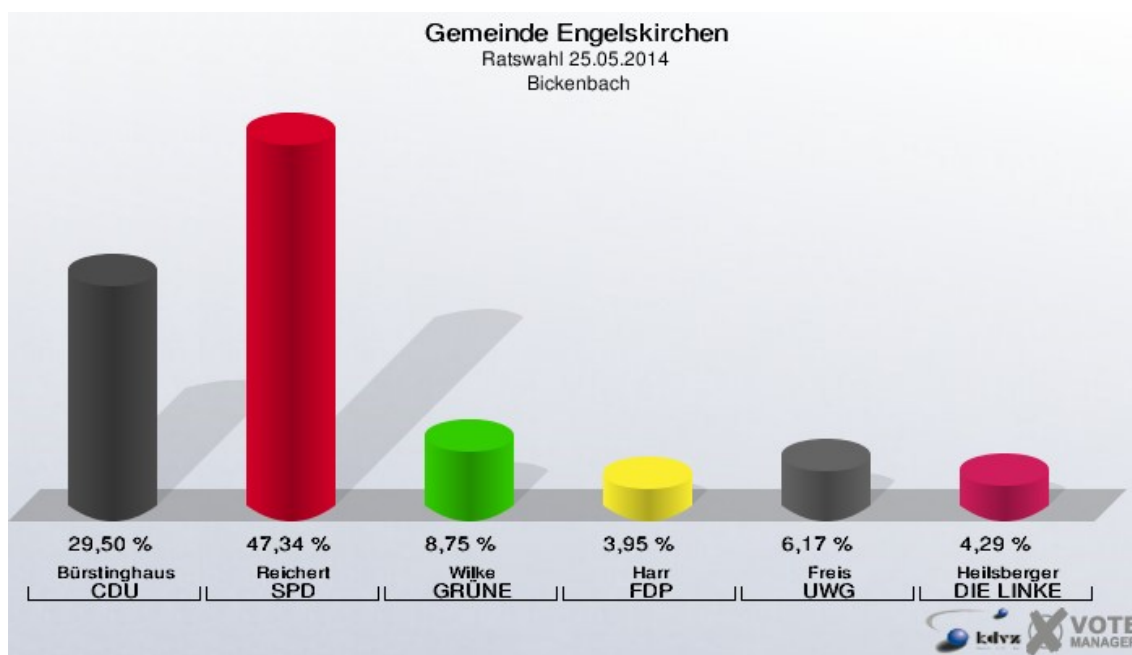


Gemeinde Engelskirchen
Ratswahl 25.05.2014
Wahlbeteiligung Schnellenbach



Bickenbach

	Anzahl	Prozent
Wahlberechtigte	1.038	
Wähler/innen	585	56,36 %
ungültige Stimmen	2	0,34 %
gültige Stimmen	583	99,66 %
Bürstinghaus, CDU	172	29,50 %
Reichert, SPD	276	47,34 %
Wilke, GRÜNE	51	8,75 %
Harr, FDP	23	3,95 %
Freis, UWG	36	6,17 %
Heilsberger, DIE LINKE	25	4,29 %

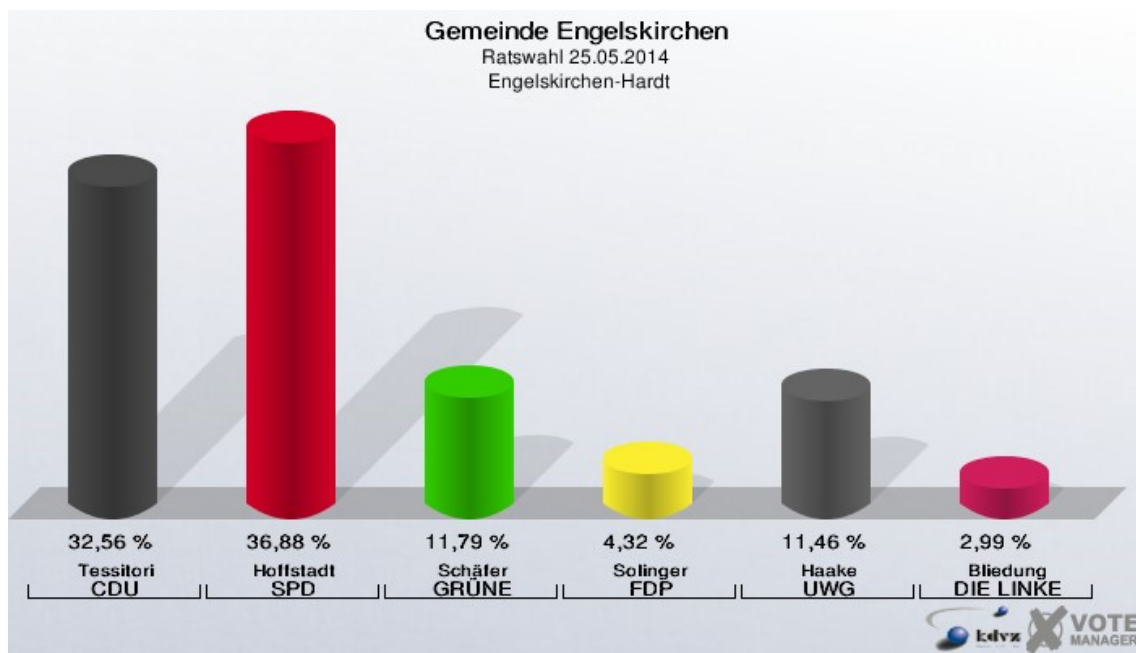


Gemeinde Engelskirchen
Ratswahl 25.05.2014
Wahlbeteiligung Bickenbach



Engelskirchen-Hardt

	Anzahl	Prozent
Wahlberechtigte	1.020	
Wähler/innen	610	59,80 %
ungültige Stimmen	8	1,31 %
gültige Stimmen	602	98,69 %
Tessitori, CDU	196	32,56 %
Hoffstadt, SPD	222	36,88 %
Schäfer, GRÜNE	71	11,79 %
Solinger, FDP	26	4,32 %
Haake, UWG	69	11,46 %
Bliedung, DIE LINKE	18	2,99 %

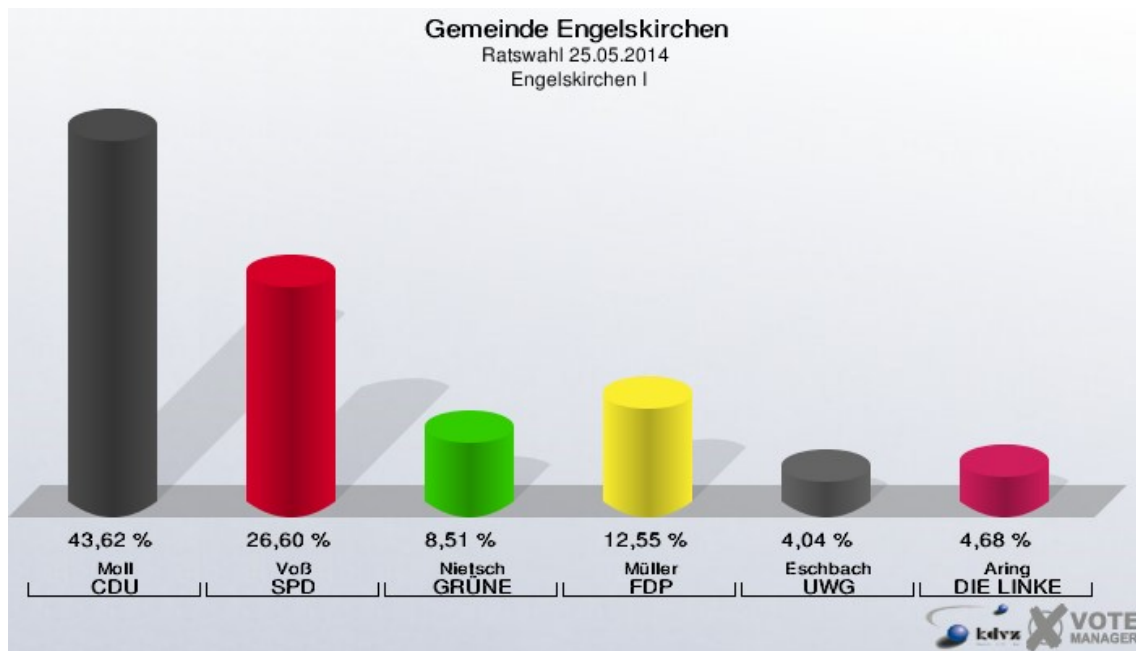


Gemeinde Engelskirchen
Ratswahl 25.05.2014
Wahlbeteiligung Engelskirchen-Hardt



Engelskirchen I

	Anzahl	Prozent
Wahlberechtigte	864	
Wähler/innen	475	54,98 %
ungültige Stimmen	5	1,05 %
gültige Stimmen	470	98,95 %
Moll, CDU	205	43,62 %
Voß, SPD	125	26,60 %
Nietsch, GRÜNE	40	8,51 %
Müller, FDP	59	12,55 %
Eschbach, UWG	19	4,04 %
Aring, DIE LINKE	22	4,68 %

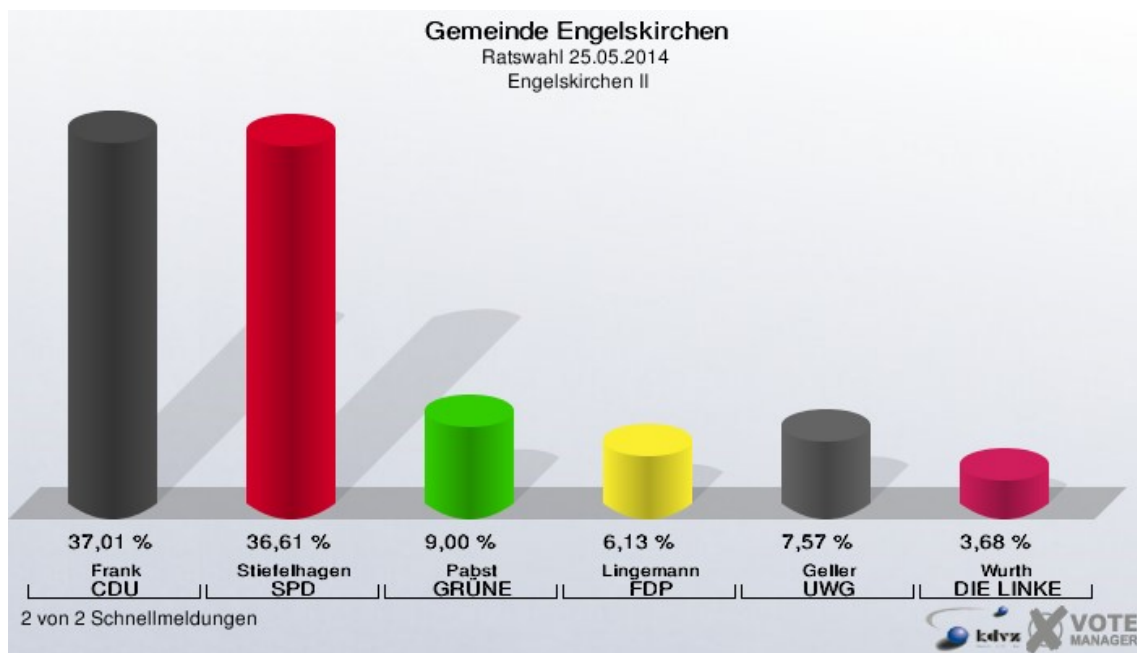


Gemeinde Engelskirchen
Ratswahl 25.05.2014
Wahlbeteiligung Engelskirchen I



Engelskirchen II

	Anzahl	Prozent
Wahlberechtigte	987	
Wähler/innen	497	50,35 %
ungültige Stimmen	8	1,61 %
gültige Stimmen	489	98,39 %
Frank, CDU	181	37,01 %
Stiefelhagen, SPD	179	36,61 %
Pabst, GRÜNE	44	9,00 %
Lingemann, FDP	30	6,13 %
Geller, UWG	37	7,57 %
Wurth, DIE LINKE	18	3,68 %



Gemeinde Engelskirchen
Ratswahl 25.05.2014
Wahlbeteiligung Engelskirchen II

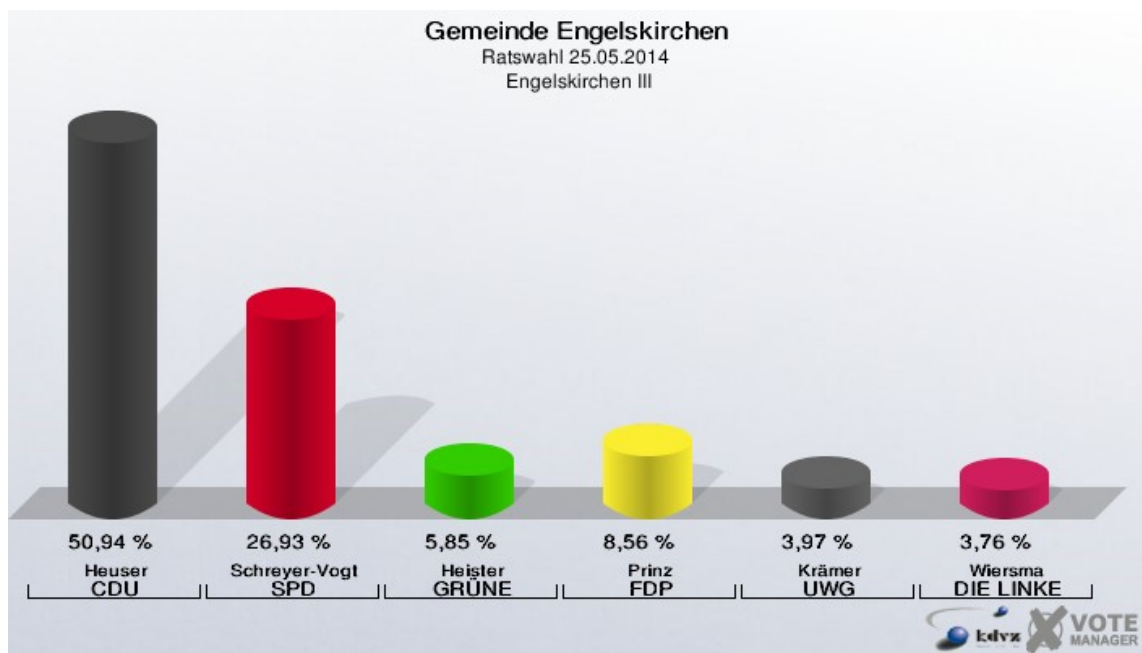


2 von 2 Schnellmeldungen



Engelskirchen III

	Anzahl	Prozent
Wahlberechtigte	892	
Wähler/innen	483	54,15 %
ungültige Stimmen	4	0,83 %
gültige Stimmen	479	99,17 %
Heuser, CDU	244	50,94 %
Schreyer-Vogt, SPD	129	26,93 %
Heister, GRÜNE	28	5,85 %
Prinz, FDP	41	8,56 %
Krämer, UWG	19	3,97 %
Wiersma, DIE LINKE	18	3,76 %

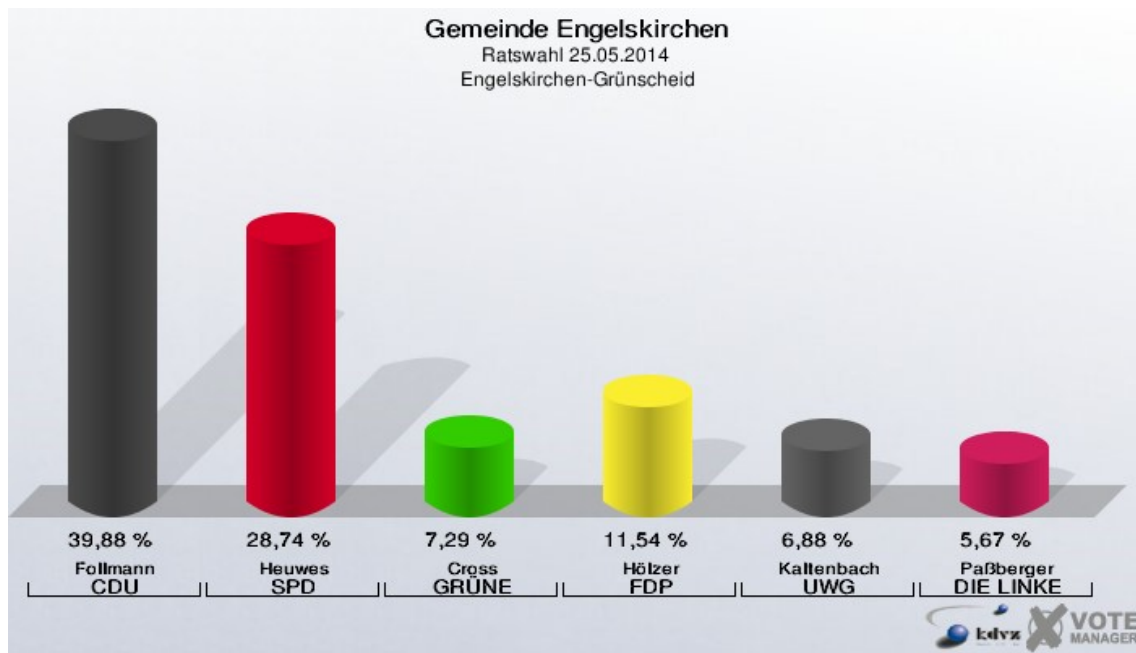


Gemeinde Engelskirchen
Ratswahl 25.05.2014
Wahlbeteiligung Engelskirchen III



Engelskirchen-Grünscheid

	Anzahl	Prozent
Wahlberechtigte	1.098	
Wähler/innen	497	45,26 %
ungültige Stimmen	3	0,60 %
gültige Stimmen	494	99,40 %
Follmann, CDU	197	39,88 %
Heuwes, SPD	142	28,74 %
Cross, GRÜNE	36	7,29 %
Hölzer, FDP	57	11,54 %
Kaltenbach, UWG	34	6,88 %
Paßberger, DIE LINKE	28	5,67 %

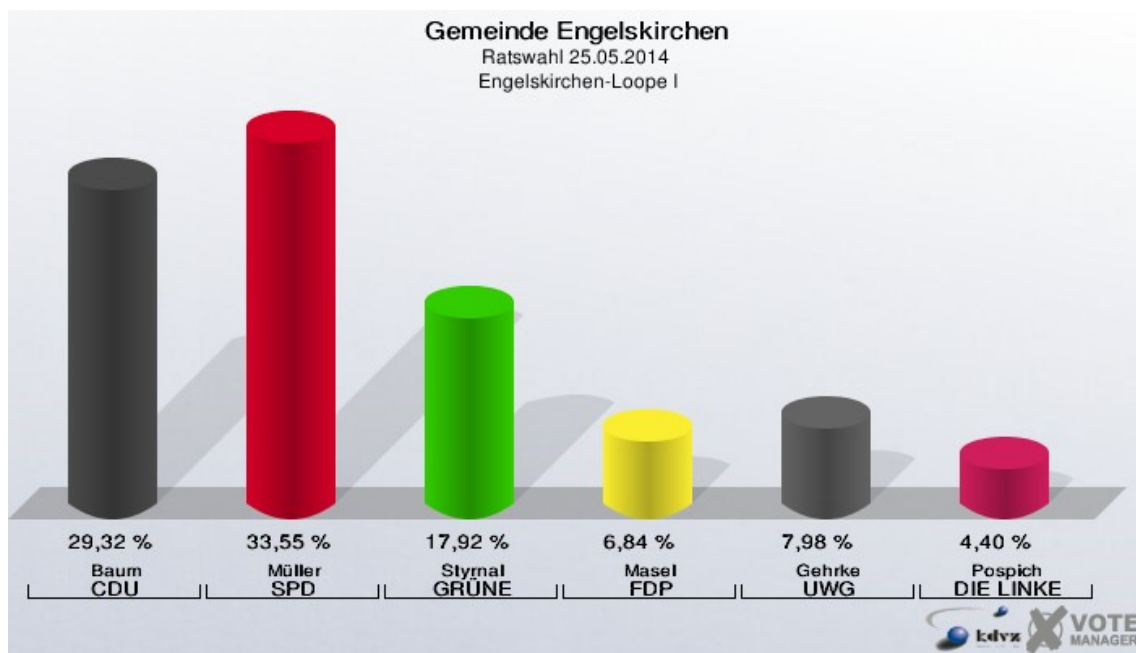


Gemeinde Engelskirchen
Ratswahl 25.05.2014
Wahlbeteiligung Engelskirchen-Grünscheid



Engelskirchen-Loope I

	Anzahl	Prozent
Wahlberechtigte	1.038	
Wähler/innen	619	59,63 %
ungültige Stimmen	5	0,81 %
gültige Stimmen	614	99,19 %
Baum, CDU	180	29,32 %
Müller, SPD	206	33,55 %
Stymal, GRÜNE	110	17,92 %
Masel, FDP	42	6,84 %
Gehrke, UWG	49	7,98 %
Pospich, DIE LINKE	27	4,40 %

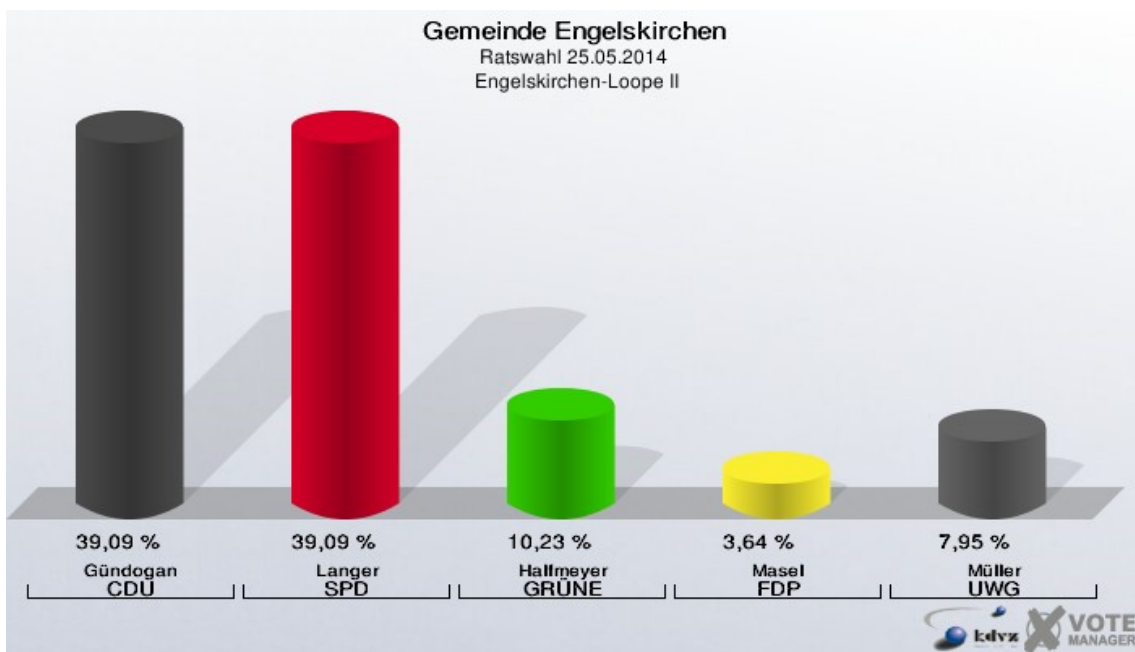


Gemeinde Engelskirchen
Ratswahl 25.05.2014
Wahlbeteiligung Engelskirchen-Loope I



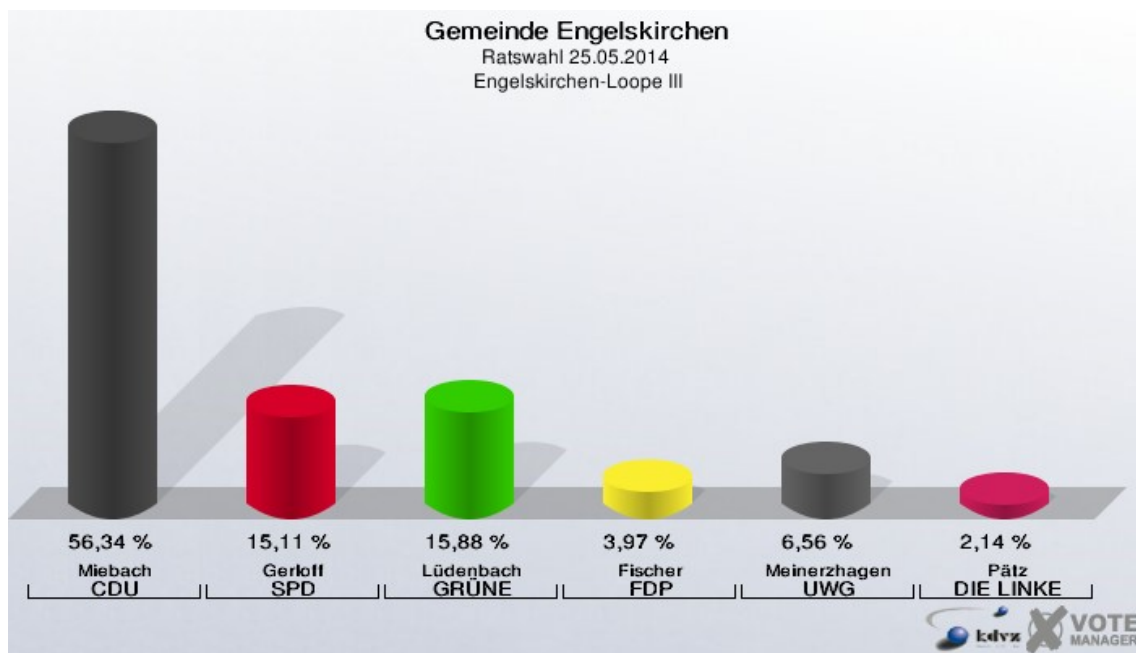
Engelskirchen-Loope II

	Anzahl	Prozent
Wahlberechtigte	874	
Wähler/innen	445	50,92 %
ungültige Stimmen	5	1,12 %
gültige Stimmen	440	98,88 %
Gündogan, CDU	172	39,09 %
Langer, SPD	172	39,09 %
Halfmeyer, GRÜNE	45	10,23 %
Masel, FDP	16	3,64 %
Müller, UWG	35	7,95 %



Engelskirchen-Loope III

	Anzahl	Prozent
Wahlberechtigte	1.072	
Wähler/innen	660	61,57 %
ungültige Stimmen	5	0,76 %
gültige Stimmen	655	99,24 %
Miebach, CDU	369	56,34 %
Gerloff, SPD	99	15,11 %
Lüdenbach, GRÜNE	104	15,88 %
Fischer, FDP	26	3,97 %
Meinerzhagen, UWG	43	6,56 %
Pätz, DIE LINKE	14	2,14 %



Gemeinde Engelskirchen
Ratswahl 25.05.2014
Wahlbeteiligung Engelskirchen-Loope III



Übersicht Wahlbezirke

Gemeinde Engelskirchen
Ratswahl 25.05.2014
Zusammenstellung der Ergebnisse nach Wahlbezirken

Wahlbezirk	Wahlberechtigte	Wähler	gültig	CDU	SPD	GRÜNE	FDP	UWG	DIE LINKE
Osberghausen	953	485	481	128	223	51	44	18	17
		50,89 %	99,18 %	26,61 %	46,36 %	10,60 %	9,15 %	3,74 %	3,53 %
Wiehlmünden	871	434	427	166	185	21	22	33	
		49,83 %	98,39 %	38,88 %	43,33 %	4,92 %	5,15 %	7,73 %	
Ründeroth I	1.062	596	593	185	264	84	24	14	22
		56,12 %	99,50 %	31,20 %	44,52 %	14,17 %	4,05 %	2,36 %	3,71 %
Ründeroth II	1.070	605	603	194	293	69	15	11	21
		56,54 %	99,67 %	32,17 %	48,59 %	11,44 %	2,49 %	1,82 %	3,48 %
Ründeroth III	1.011	575	573	169	285	64	11	26	18
		56,87 %	99,65 %	29,49 %	49,74 %	11,17 %	1,92 %	4,54 %	3,14 %
Wallefeld	1.123	671	668	251	267	56	20	43	31
		59,75 %	99,55 %	37,57 %	39,97 %	8,38 %	2,99 %	6,44 %	4,64 %
Schnellenbach	1.205	632	626	175	276	70	31	41	33
		52,45 %	99,05 %	27,96 %	44,09 %	11,18 %	4,95 %	6,55 %	5,27 %
Bickenbach	1.038	585	583	172	276	51	23	36	25
		56,36 %	99,66 %	29,50 %	47,34 %	8,75 %	3,95 %	6,17 %	4,29 %
Engelskirchen-Hardt	1.020	610	602	196	222	71	26	69	18
		59,80 %	98,69 %	32,56 %	36,88 %	11,79 %	4,32 %	11,46 %	2,99 %
Engelskirchen I	864	475	470	205	125	40	59	19	22
		54,98 %	98,95 %	43,62 %	26,60 %	8,51 %	12,55 %	4,04 %	4,68 %
Engelskirchen II	987	497	489	181	179	44	30	37	18
		50,35 %	98,39 %	37,01 %	36,61 %	9,00 %	6,13 %	7,57 %	3,68 %

Wahlbezirk	Wahlberechtigte	Wähler	gültig	CDU	SPD	GRÜNE	FDP	UWG	DIE LINKE
Engelskirchen III	892	483	479	244	129	28	41	19	18
		54,15 %	99,17 %	50,94 %	26,93 %	5,85 %	8,56 %	3,97 %	3,76 %
Engelskirchen-Grünscheid	1.098	497	494	197	142	36	57	34	28
		45,26 %	99,40 %	39,88 %	28,74 %	7,29 %	11,54 %	6,88 %	5,67 %
Engelskirchen-Loope I	1.038	619	614	180	206	110	42	49	27
		59,63 %	99,19 %	29,32 %	33,55 %	17,92 %	6,84 %	7,98 %	4,40 %
Engelskirchen-Loope II	874	445	440	172	172	45	16	35	
		50,92 %	98,88 %	39,09 %	39,09 %	10,23 %	3,64 %	7,95 %	
Engelskirchen-Loope III	1.072	660	655	369	99	104	26	43	14
		61,57 %	99,24 %	56,34 %	15,11 %	15,88 %	3,97 %	6,56 %	2,14 %
Gemeinde Engelskirchen	16.178	8.869	8.797	3.184	3.343	944	487	527	312
		54,82 %	99,19 %	36,19 %	38,00 %	10,73 %	5,54 %	5,99 %	3,55 %

















Gemeinde Engelskirchen
Ratswahl 25.05.2014
CDU, Ergebnis
Wahlbezirk-Übersicht

Engelskirchen-Loope III	56,34 %	
Engelskirchen III	50,94 %	
Engelskirchen I	43,62 %	
Engelskirchen-Grünscheid	39,88 %	
Engelskirchen-Loope II	39,09 %	
Wiehlmünden	38,88 %	
Wallefeld	37,57 %	
Engelskirchen II	37,01 %	
Engelskirchen-Hardt	32,56 %	
Ründeroth II	32,17 %	
Ründeroth I	31,20 %	
Bickenbach	29,50 %	
Ründeroth III	29,49 %	
Engelskirchen-Loope I	29,32 %	
Schnellenbach	27,96 %	
Osberghausen	26,61 %	

















Gemeinde Engelskirchen
Ratswahl 25.05.2014
SPD, Ergebnis
Wahlbezirk-Übersicht

Ründeroth III	49,74 %	
Ründeroth II	48,59 %	
Bickenbach	47,34 %	
Osberghausen	46,36 %	
Ründeroth I	44,52 %	
Schnellenbach	44,09 %	
Wiehlmünden	43,33 %	
Wallefeld	39,97 %	
Engelskirchen-Loope II	39,09 %	
Engelskirchen-Hardt	36,88 %	
Engelskirchen II	36,61 %	
Engelskirchen-Loope I	33,55 %	
Engelskirchen-Grünscheid	28,74 %	
Engelskirchen III	26,93 %	
Engelskirchen I	26,60 %	
Engelskirchen-Loope III	15,11 %	

Gemeinde Engelskirchen
Ratswahl 25.05.2014
GRÜNE, Ergebnis
Wahlbezirk-Übersicht

Engelskirchen-Loope I	17,92 %	
Engelskirchen-Loope III	15,88 %	
Ründeroth I	14,17 %	
Engelskirchen-Hardt	11,79 %	
Ründeroth II	11,44 %	
Schnellenbach	11,18 %	
Ründeroth III	11,17 %	
Osberghausen	10,60 %	
Engelskirchen-Loope II	10,23 %	
Engelskirchen II	9,00 %	
Bickenbach	8,75 %	
Engelskirchen I	8,51 %	
Wallefeld	8,38 %	
Engelskirchen-Grünscheid	7,29 %	
Engelskirchen III	5,85 %	
Wiehlmünden	4,92 %	

Gemeinde Engelskirchen
Ratswahl 25.05.2014
FDP, Ergebnis
Wahlbezirk-Übersicht

Engelskirchen I	12,55 %	
Engelskirchen-Grünscheid	11,54 %	
Osberghausen	9,15 %	
Engelskirchen III	8,56 %	
Engelskirchen-Loope I	6,84 %	
Engelskirchen II	6,13 %	
Wiehlmünden	5,15 %	
Schnellenbach	4,95 %	
Engelskirchen-Hardt	4,32 %	
Ründeroth I	4,05 %	
Engelskirchen-Loope III	3,97 %	
Bickenbach	3,95 %	
Engelskirchen-Loope II	3,64 %	
Wallefeld	2,99 %	
Ründeroth II	2,49 %	
Ründeroth III	1,92 %	

Gemeinde Engelskirchen
Ratswahl 25.05.2014
UWG, Ergebnis
Wahlbezirk-Übersicht

Engelskirchen-Hardt	11,46 %	█
Engelskirchen-Loope I	7,98 %	█
Engelskirchen-Loope II	7,95 %	█
Wiehlmünden	7,73 %	█
Engelskirchen II	7,57 %	█
Engelskirchen-Grünscheid	6,88 %	█
Engelskirchen-Loope III	6,56 %	█
Schnellenbach	6,55 %	█
Wallefeld	6,44 %	█
Bickenbach	6,17 %	█
Ründeroth III	4,54 %	█
Engelskirchen I	4,04 %	█
Engelskirchen III	3,97 %	█
Osberghausen	3,74 %	█
Ründeroth I	2,36 %	█
Ründeroth II	1,82 %	█

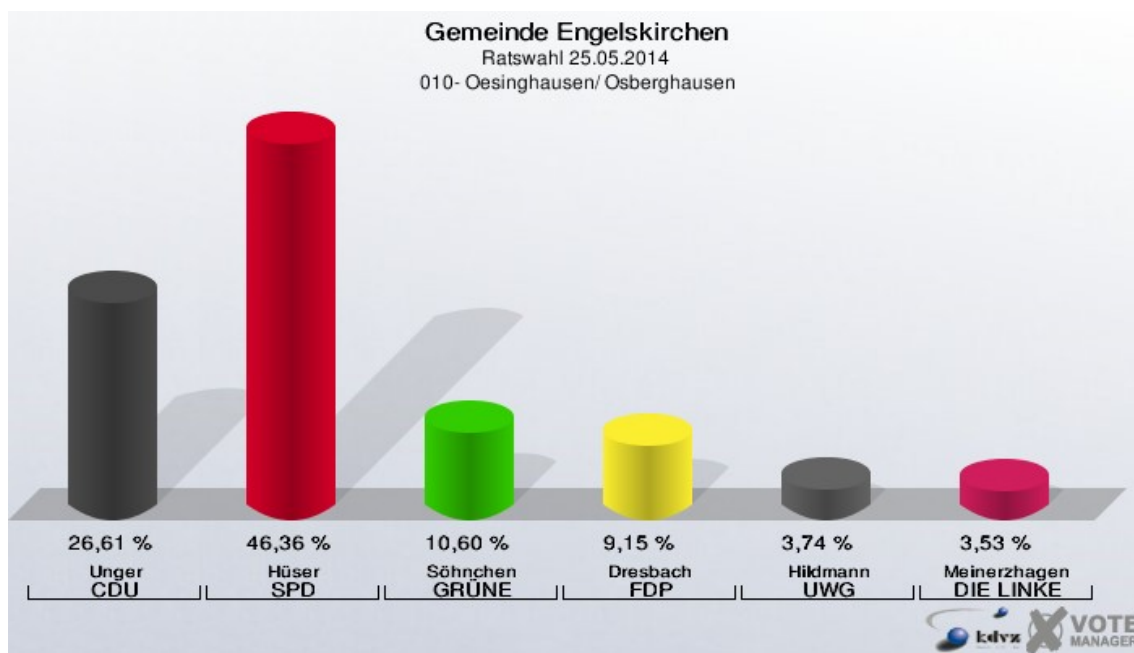
Gemeinde Engelskirchen
Ratswahl 25.05.2014
DIE LINKE, Ergebnis
Wahlbezirk-Übersicht

Engelskirchen-Grünscheid	5,67 %	█
Schnellenbach	5,27 %	█
Engelskirchen I	4,68 %	█
Wallefeld	4,64 %	█
Engelskirchen-Loope I	4,40 %	█
Bickenbach	4,29 %	█
Engelskirchen III	3,76 %	█
Ründeroth I	3,71 %	█
Engelskirchen II	3,68 %	█
Osberghausen	3,53 %	█
Ründeroth II	3,48 %	█
Ründeroth III	3,14 %	█
Engelskirchen-Hardt	2,99 %	█
Engelskirchen-Loope III	2,14 %	█

Stimmbezirke

010- Oesinghausen/ Osberghausen

	Anzahl	Prozent
Wahlberechtigte	953	
Wähler/innen	485	50,89 %
ungültige Stimmen	4	0,82 %
gültige Stimmen	481	99,18 %
Unger, CDU	128	26,61 %
Hüser, SPD	223	46,36 %
Söhnchen, GRÜNE	51	10,60 %
Dresbach, FDP	44	9,15 %
Hildmann, UWG	18	3,74 %
Meinerzhagen, DIE LINKE	17	3,53 %

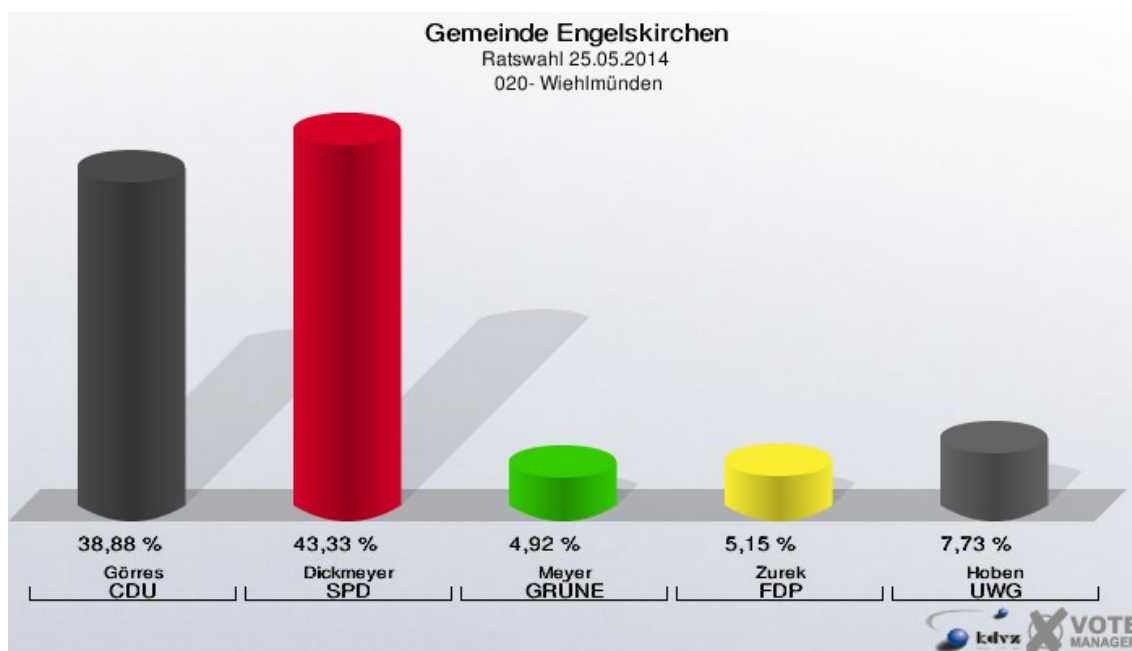


Gemeinde Engelskirchen
Ratswahl 25.05.2014
Wahlbeteiligung 010- Oesinghausen/ Osberghausen



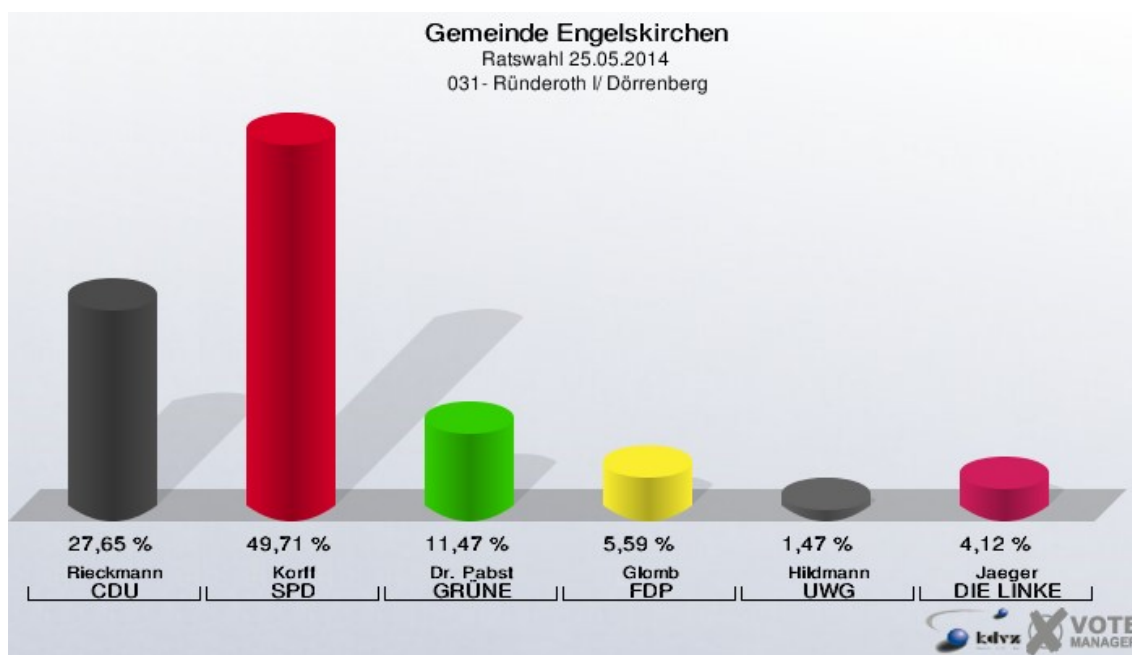
020- Wiehlmünden

	Anzahl	Prozent
Wahlberechtigte	871	
Wähler/innen	434	49,83 %
ungültige Stimmen	7	1,61 %
gültige Stimmen	427	98,39 %
Görres, CDU	166	38,88 %
Dickmeyer, SPD	185	43,33 %
Meyer, GRÜNE	21	4,92 %
Zurek, FDP	22	5,15 %
Hoben, UWG	33	7,73 %



031- Ränderoth I/ Dörrenberg

	Anzahl	Prozent
Wahlberechtigte	450	
Wähler/innen	341	75,78 %
ungültige Stimmen	1	0,29 %
gültige Stimmen	340	99,71 %
Rieckmann, CDU	94	27,65 %
Korff, SPD	169	49,71 %
Dr. Pabst, GRÜNE	39	11,47 %
Glomb, FDP	19	5,59 %
Hildmann, UWG	5	1,47 %
Jaeger, DIE LINKE	14	4,12 %

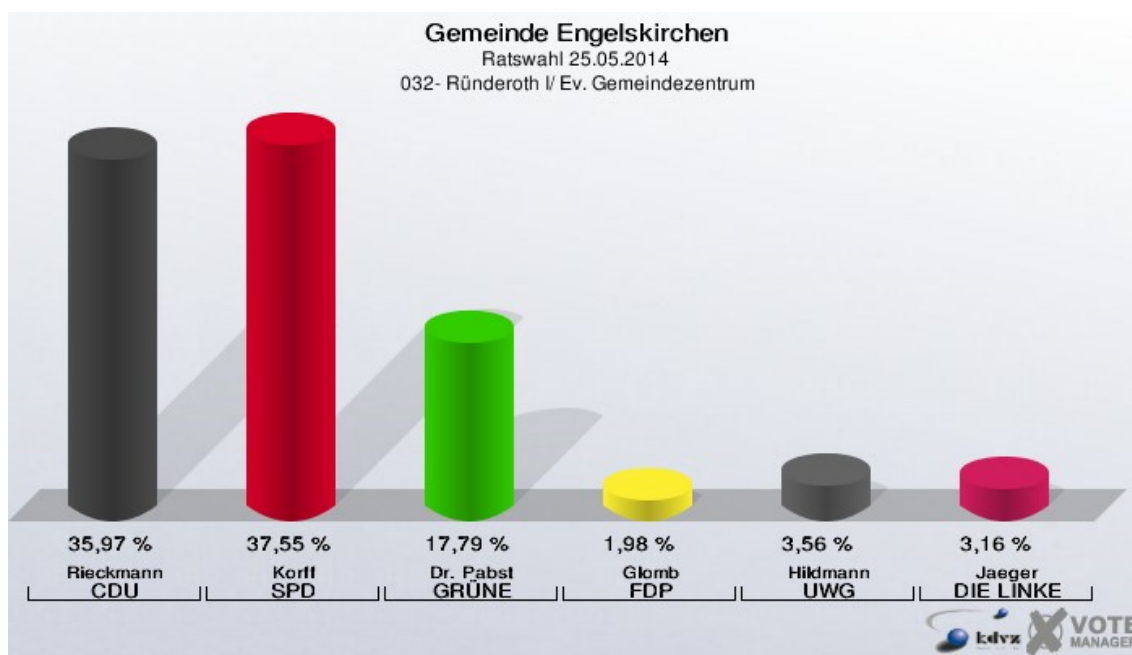


Gemeinde Engelskirchen
Ratswahl 25.05.2014
Wahlbeteiligung 031 - Ränderoth I / Dörrenberg



032- Ränderoth I/ Ev. Gemeindezentrum

	Anzahl	Prozent
Wahlberechtigte	612	
Wähler/innen	255	41,67 %
ungültige Stimmen	2	0,78 %
gültige Stimmen	253	99,22 %
Rieckmann, CDU	91	35,97 %
Korff, SPD	95	37,55 %
Dr. Pabst, GRÜNE	45	17,79 %
Glomb, FDP	5	1,98 %
Hildmann, UWG	9	3,56 %
Jaeger, DIE LINKE	8	3,16 %

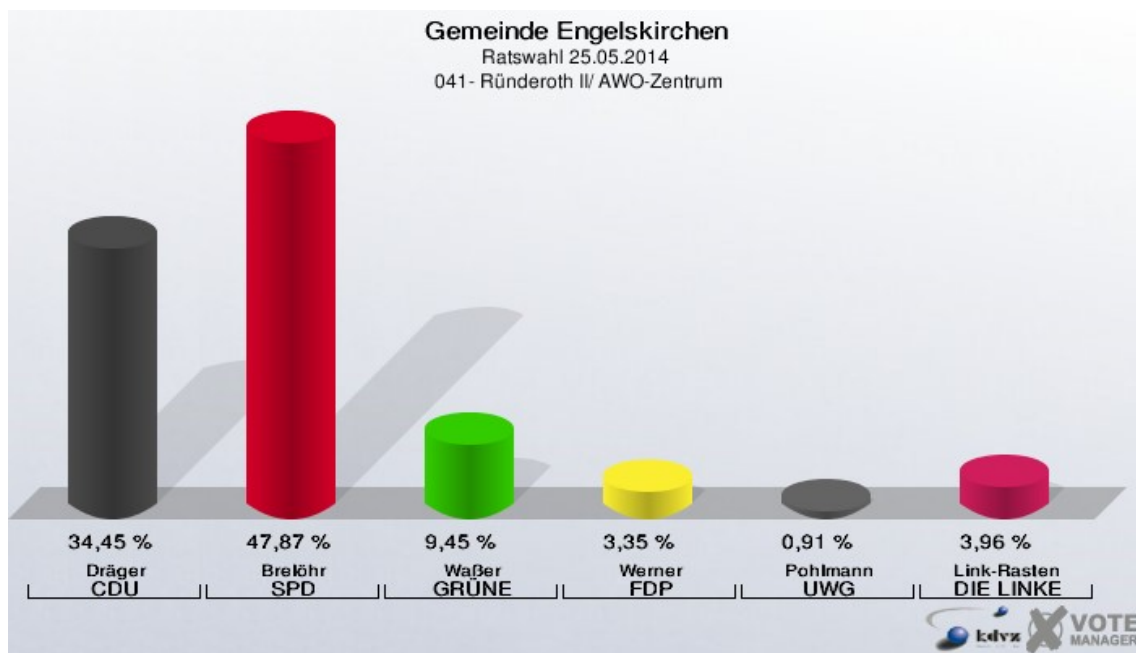


Gemeinde Engelskirchen
Ratswahl 25.05.2014
Wahlbeteiligung 032- Ränderoth I/ Ev. Gemeindezentrum



041- Ründeroth II/ AWO-Zentrum

	Anzahl	Prozent
Wahlberechtigte	540	
Wähler/innen	330	61,11 %
ungültige Stimmen	2	0,61 %
gültige Stimmen	328	99,39 %
Dräger, CDU	113	34,45 %
Brelöhr, SPD	157	47,87 %
Waßer, GRÜNE	31	9,45 %
Werner, FDP	11	3,35 %
Pohlmann, UWG	3	0,91 %
Link-Rasten, DIE LINKE	13	3,96 %

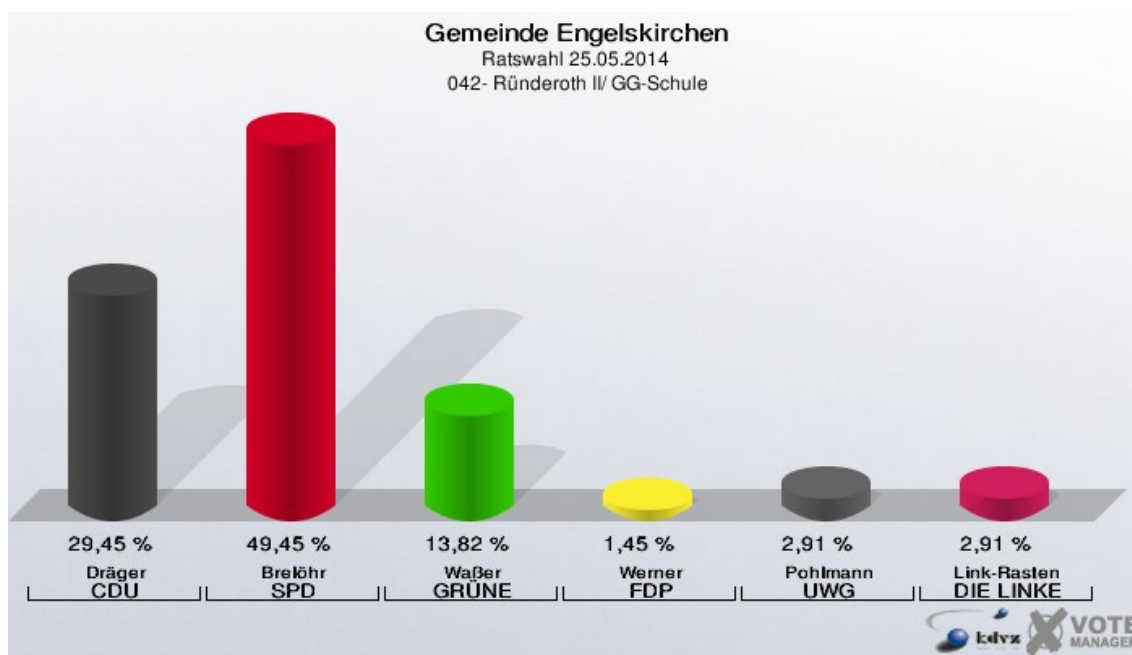


Gemeinde Engelskirchen
Ratswahl 25.05.2014
Wahlbeteiligung 041 - Ränderoth II/ AWO-Zentrum



042- Ränderoth II/ GG-Schule

	Anzahl	Prozent
Wahlberechtigte	530	
Wähler/innen	275	51,89 %
ungültige Stimmen	0	0,00 %
gültige Stimmen	275	100,00 %
Dräger, CDU	81	29,45 %
Brelöhr, SPD	136	49,45 %
Waßer, GRÜNE	38	13,82 %
Werner, FDP	4	1,45 %
Pohlmann, UWG	8	2,91 %
Link-Rasten, DIE LINKE	8	2,91 %

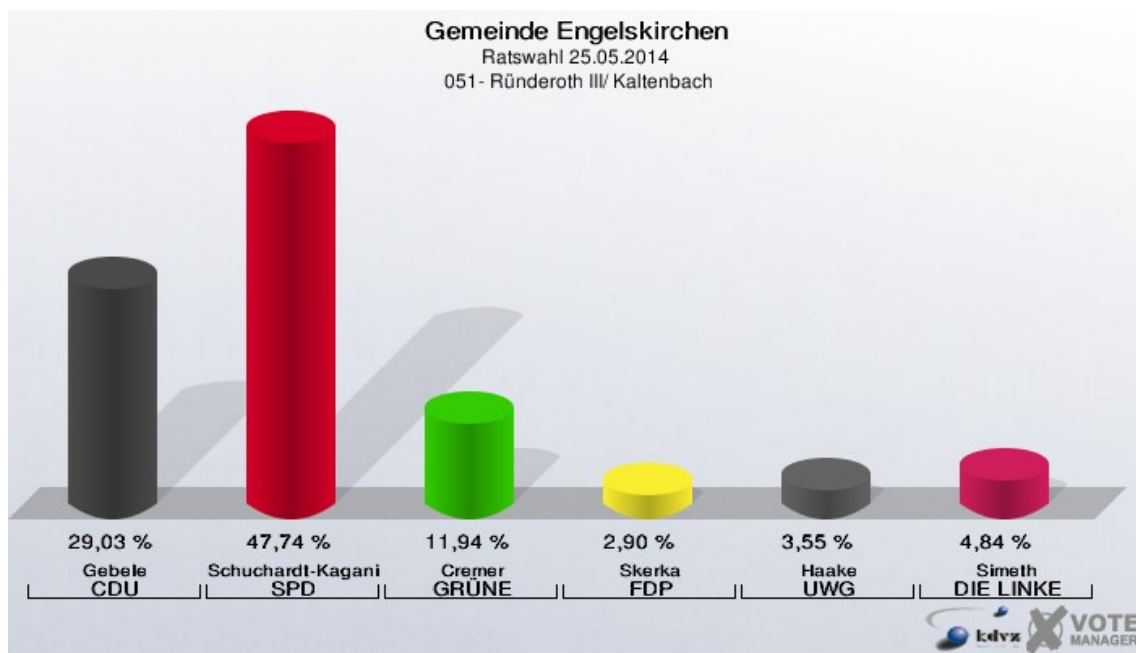


Gemeinde Engelskirchen
Ratswahl 25.05.2014
Wahlbeteiligung 042- Ränderoth II/ GG-Schule



051- Ränderoth III/ Kaltenbach

	Anzahl	Prozent
Wahlberechtigte	435	
Wähler/innen	312	71,72 %
ungültige Stimmen	2	0,64 %
gültige Stimmen	310	99,36 %
Gebele, CDU	90	29,03 %
Schuchardt-Kaganietz, SPD	148	47,74 %
Cremer, GRÜNE	37	11,94 %
Skerka, FDP	9	2,90 %
Haake, UWG	11	3,55 %
Simeth, DIE LINKE	15	4,84 %

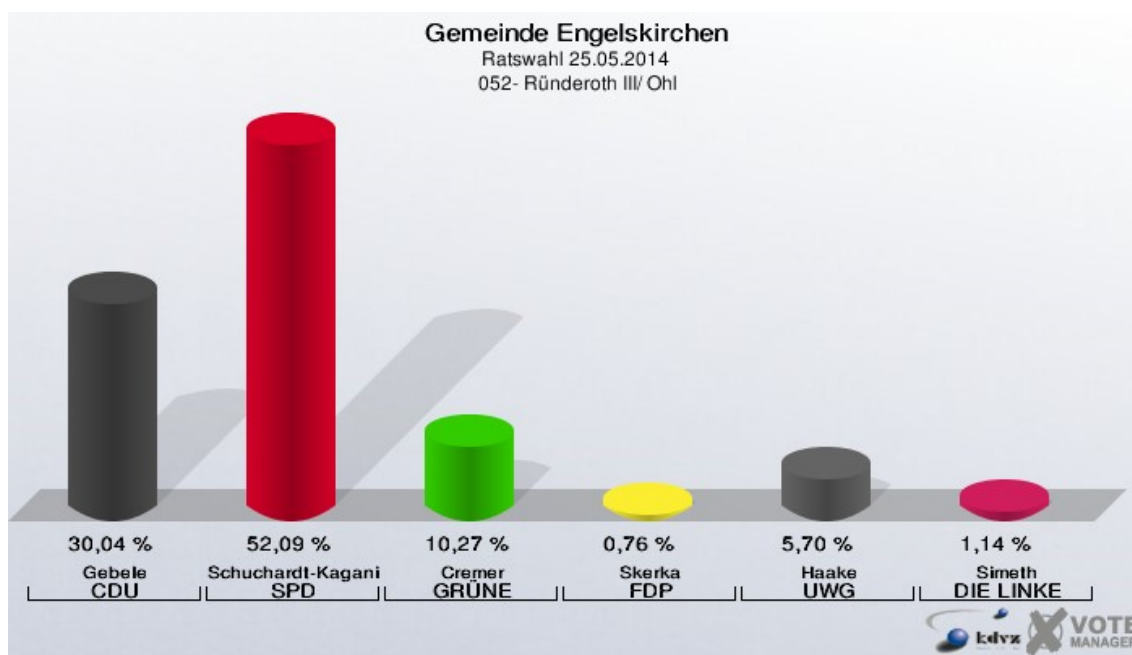


Gemeinde Engelskirchen
Ratswahl 25.05.2014
Wahlbeteiligung 051- Ränderoth III/ Kaltenbach



052- Ründeroth III/ Ohl

	Anzahl	Prozent
Wahlberechtigte	576	
Wähler/innen	263	45,66 %
ungültige Stimmen	0	0,00 %
gültige Stimmen	263	100,00 %
Gebele, CDU	79	30,04 %
Schuchardt-Kaganietz, SPD	137	52,09 %
Cremer, GRÜNE	27	10,27 %
Skerka, FDP	2	0,76 %
Haake, UWG	15	5,70 %
Simeth, DIE LINKE	3	1,14 %

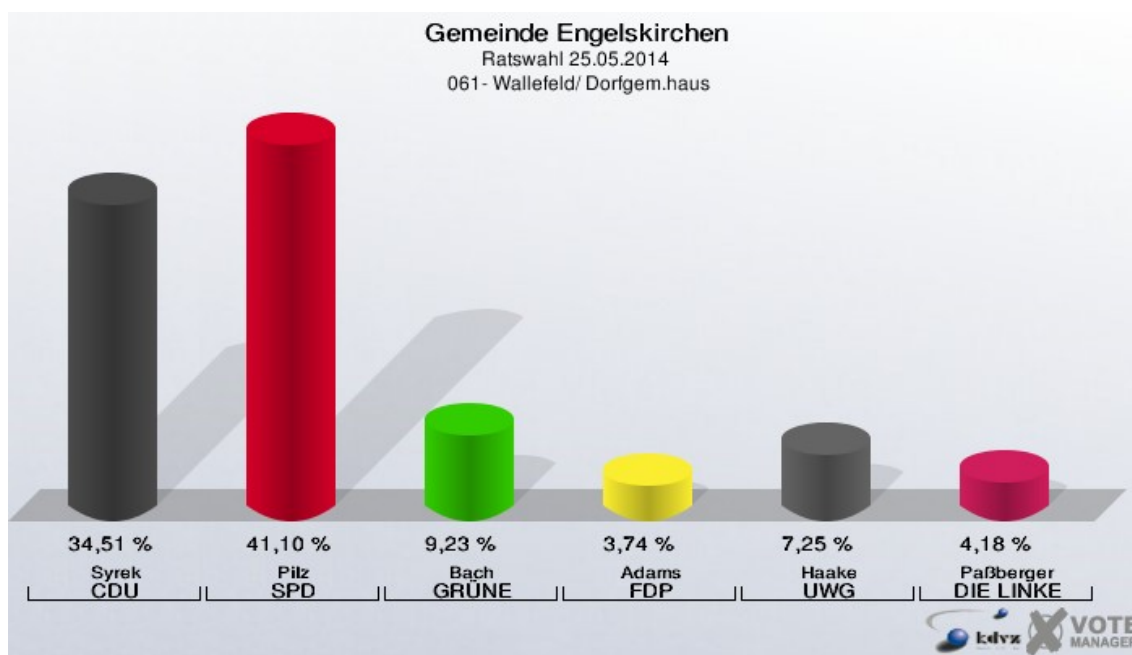


Gemeinde Engelskirchen
Ratswahl 25.05.2014
Wahlbeteiligung 052- Ränderoth III/ Ohl



061- Wallefeld/ Dorfgem.haus

	Anzahl	Prozent
Wahlberechtigte	719	
Wähler/innen	458	63,70 %
ungültige Stimmen	3	0,66 %
gültige Stimmen	455	99,34 %
Syrek, CDU	157	34,51 %
Pilz, SPD	187	41,10 %
Bach, GRÜNE	42	9,23 %
Adams, FDP	17	3,74 %
Haake, UWG	33	7,25 %
Paßberger, DIE LINKE	19	4,18 %

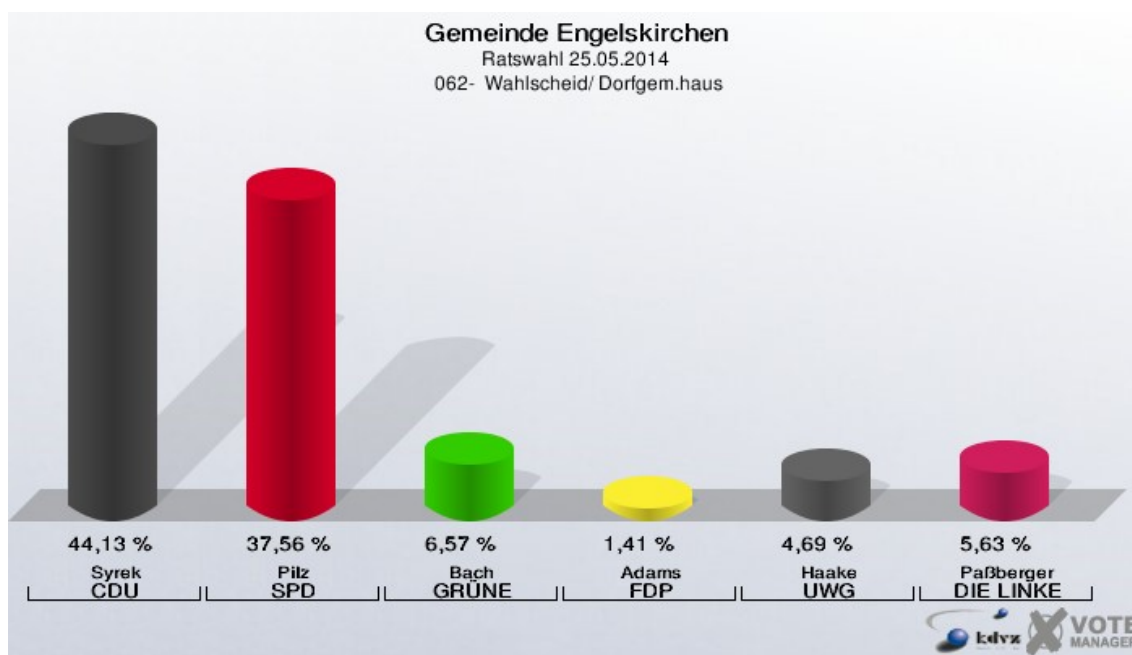


Gemeinde Engelskirchen
Ratswahl 25.05.2014
Wahlbeteiligung 061 - Wallefeld/ Dorfgem.haus



062- Wahlscheid/ Dorfgem.haus

	Anzahl	Prozent
Wahlberechtigte	404	
Wähler/innen	213	52,72 %
ungültige Stimmen	0	0,00 %
gültige Stimmen	213	100,00 %
Syrek, CDU	94	44,13 %
Pilz, SPD	80	37,56 %
Bach, GRÜNE	14	6,57 %
Adams, FDP	3	1,41 %
Haake, UWG	10	4,69 %
Paßberger, DIE LINKE	12	5,63 %

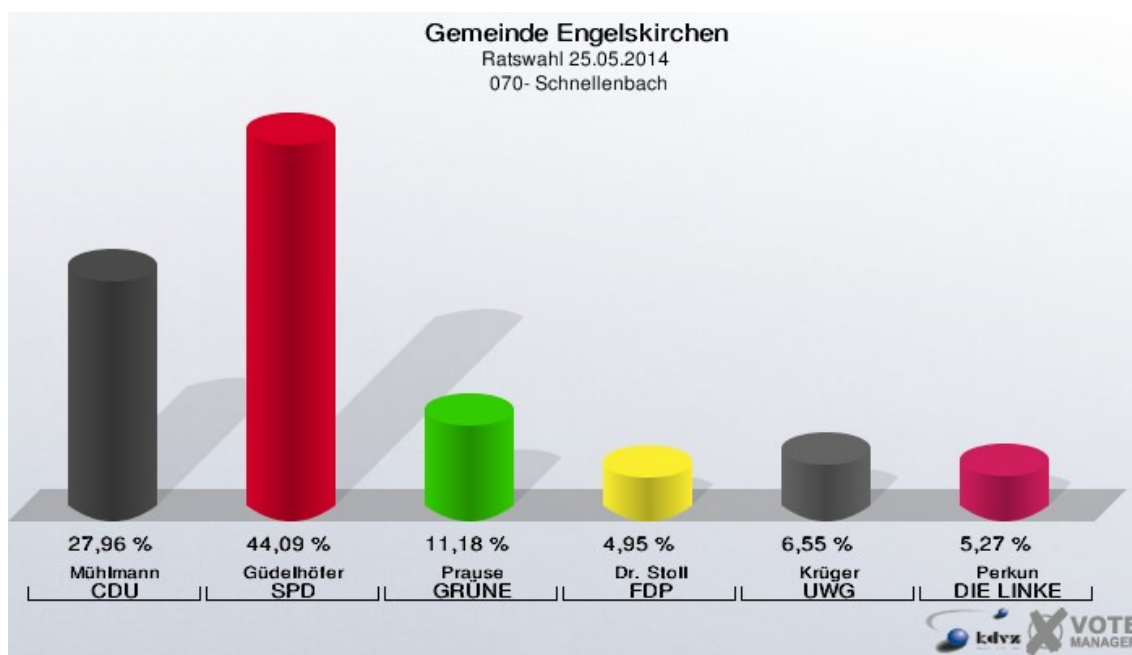


Gemeinde Engelskirchen
Ratswahl 25.05.2014
Wahlbeteiligung 062- Wahlscheid/ Dorfgem.haus



070- Schnellenbach

	Anzahl	Prozent
Wahlberechtigte	1.205	
Wähler/innen	632	52,45 %
ungültige Stimmen	6	0,95 %
gültige Stimmen	626	99,05 %
Mühlmann, CDU	175	27,96 %
Güdelhöfer, SPD	276	44,09 %
Prause, GRÜNE	70	11,18 %
Dr. Stoll, FDP	31	4,95 %
Krüger, UWG	41	6,55 %
Perkun, DIE LINKE	33	5,27 %

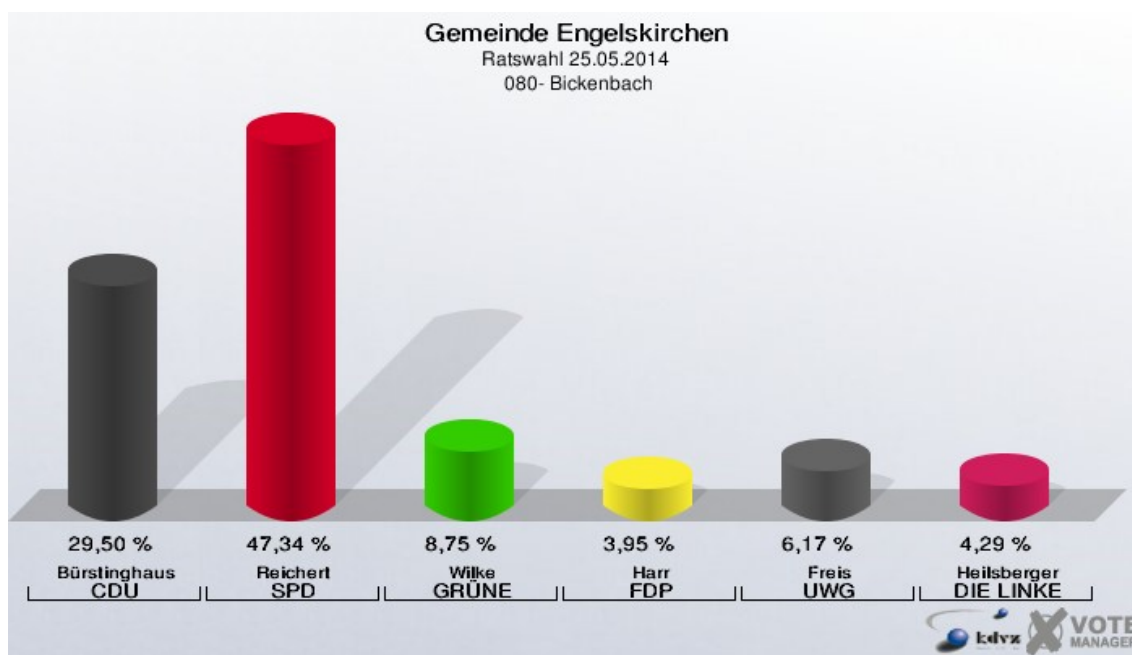


Gemeinde Engelskirchen
Ratswahl 25.05.2014
Wahlbeteiligung 070- Schnellenbach



080- Bickenbach

	Anzahl	Prozent
Wahlberechtigte	1.038	
Wähler/innen	585	56,36 %
ungültige Stimmen	2	0,34 %
gültige Stimmen	583	99,66 %
Bürstinghaus, CDU	172	29,50 %
Reichert, SPD	276	47,34 %
Wilke, GRÜNE	51	8,75 %
Harr, FDP	23	3,95 %
Freis, UWG	36	6,17 %
Heilsberger, DIE LINKE	25	4,29 %

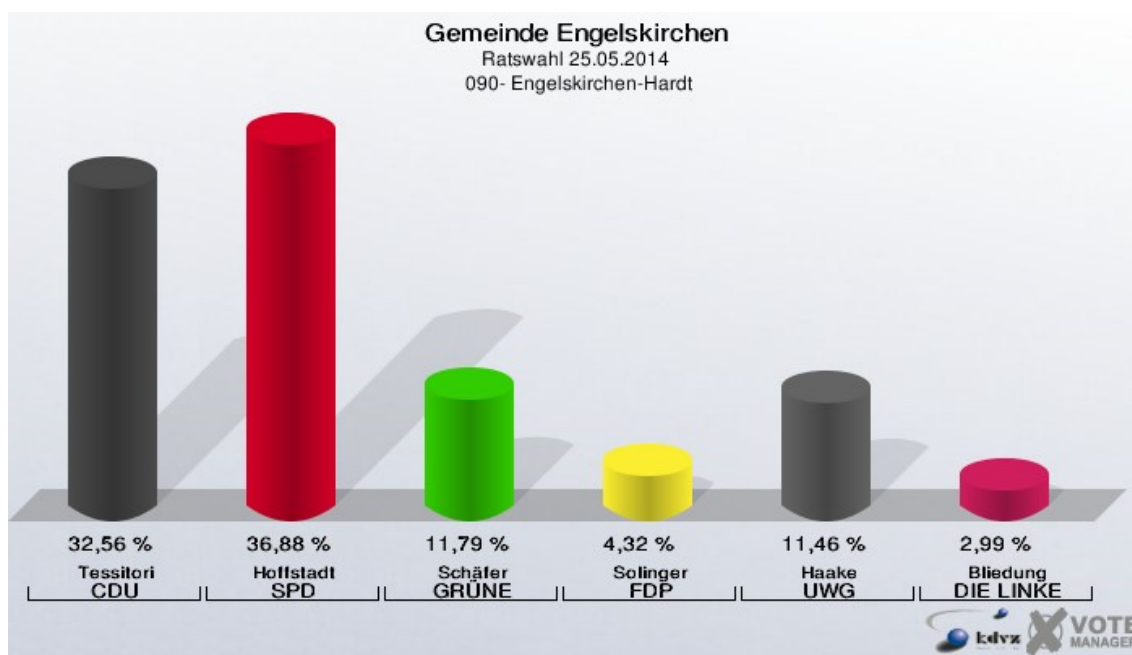


Gemeinde Engelskirchen
Ratswahl 25.05.2014
Wahlbeteiligung 080- Bickenbach



090- Engelskirchen-Hardt

	Anzahl	Prozent
Wahlberechtigte	1.020	
Wähler/innen	610	59,80 %
ungültige Stimmen	8	1,31 %
gültige Stimmen	602	98,69 %
Tessitori, CDU	196	32,56 %
Hoffstadt, SPD	222	36,88 %
Schäfer, GRÜNE	71	11,79 %
Solinger, FDP	26	4,32 %
Haake, UWG	69	11,46 %
Bliedung, DIE LINKE	18	2,99 %

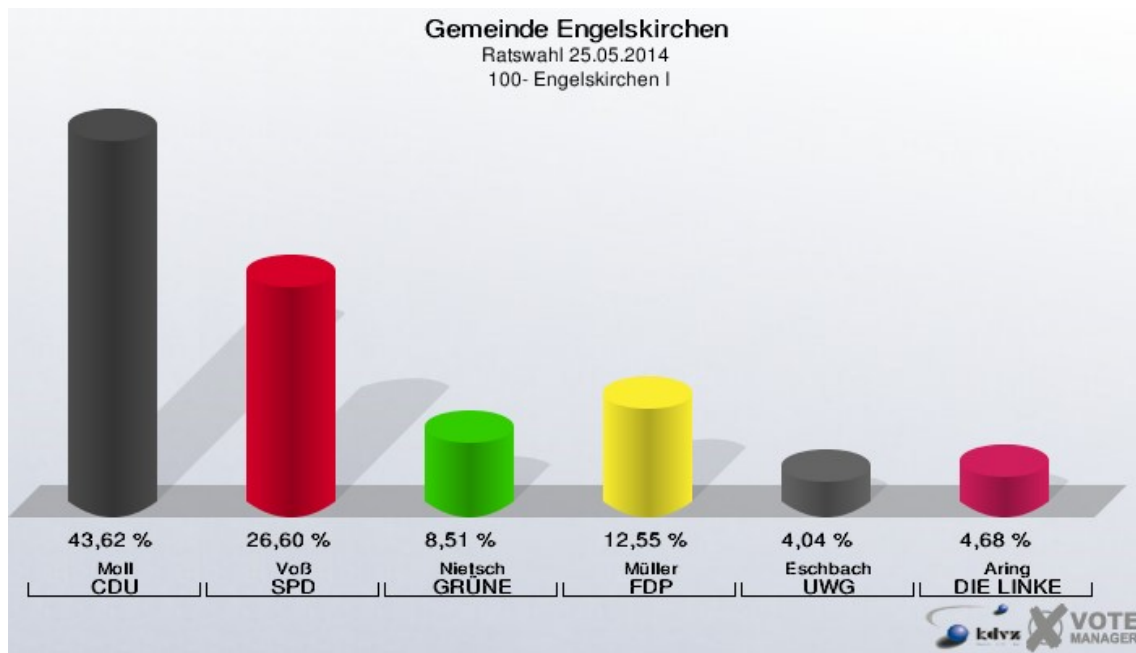


Gemeinde Engelskirchen
Ratswahl 25.05.2014
Wahlbeteiligung 090- Engelskirchen-Hardt



100- Engelskirchen I

	Anzahl	Prozent
Wahlberechtigte	864	
Wähler/innen	475	54,98 %
ungültige Stimmen	5	1,05 %
gültige Stimmen	470	98,95 %
Moll, CDU	205	43,62 %
Voß, SPD	125	26,60 %
Nietsch, GRÜNE	40	8,51 %
Müller, FDP	59	12,55 %
Eschbach, UWG	19	4,04 %
Aring, DIE LINKE	22	4,68 %

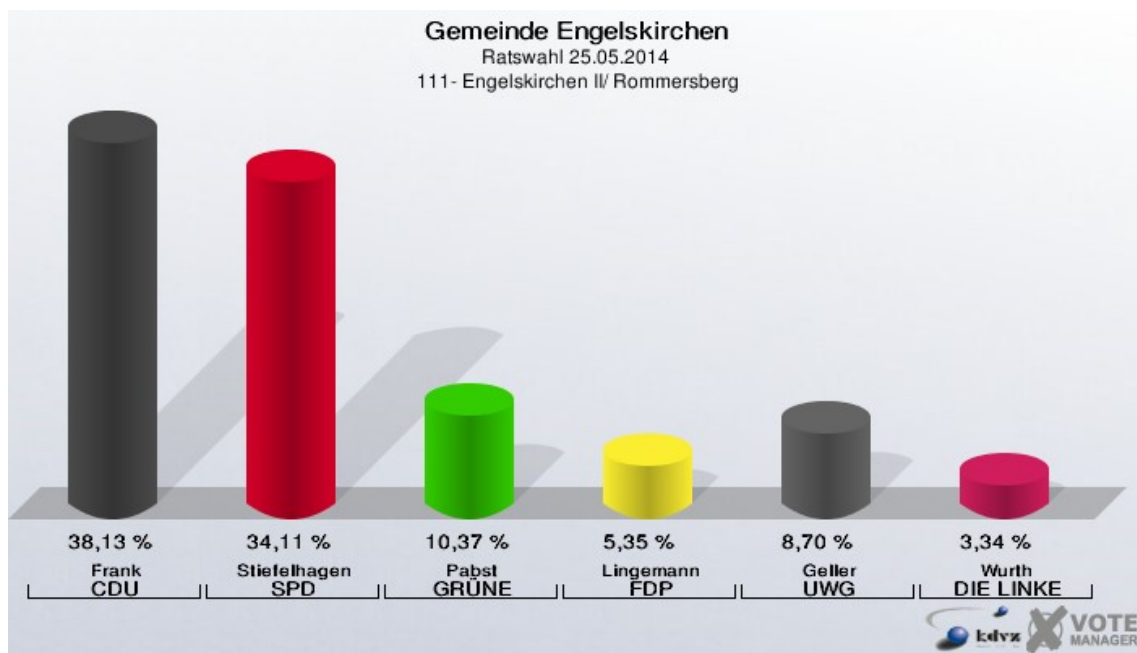


Gemeinde Engelskirchen
Ratswahl 25.05.2014
Wahlbeteiligung 100- Engelskirchen I



111- Engelskirchen II/ Rommersberg

	Anzahl	Prozent
Wahlberechtigte	428	
Wähler/innen	303	70,79 %
ungültige Stimmen	4	1,32 %
gültige Stimmen	299	98,68 %
Frank, CDU	114	38,13 %
Stiefelhagen, SPD	102	34,11 %
Pabst, GRÜNE	31	10,37 %
Lingemann, FDP	16	5,35 %
Geller, UWG	26	8,70 %
Wurth, DIE LINKE	10	3,34 %

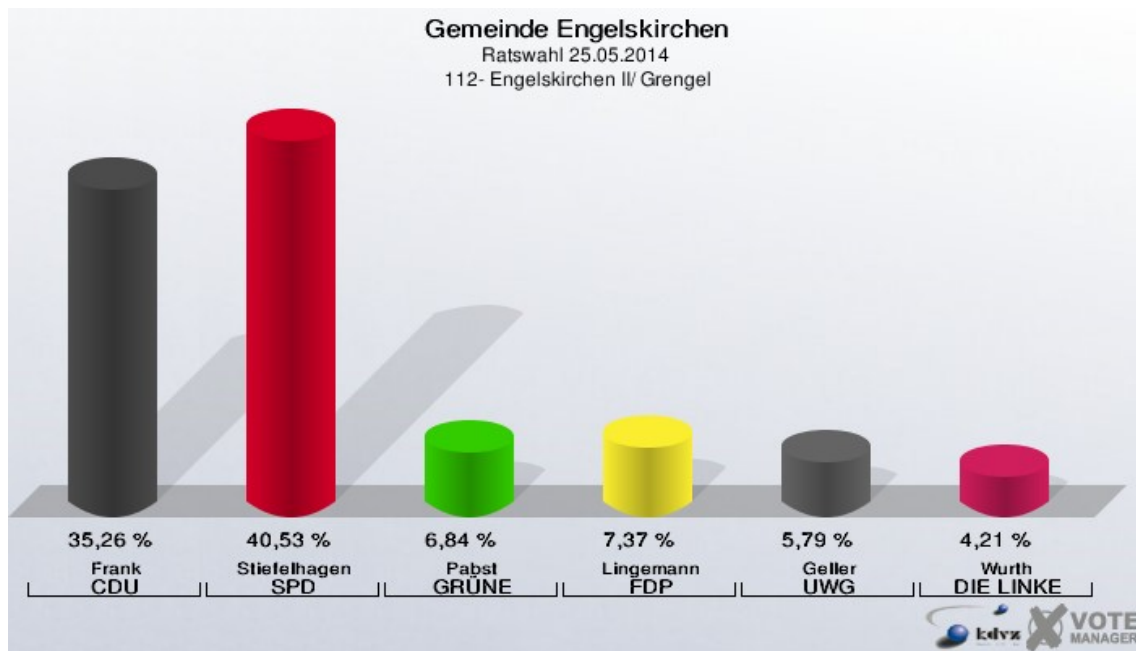


Gemeinde Engelskirchen
Ratswahl 25.05.2014
Wahlbeteiligung 111 - Engelskirchen II/ Rommersberg



112- Engelskirchen II/ Grengel

	Anzahl	Prozent
Wahlberechtigte	559	
Wähler/innen	194	34,70 %
ungültige Stimmen	4	2,06 %
gültige Stimmen	190	97,94 %
Frank, CDU	67	35,26 %
Stiefelhagen, SPD	77	40,53 %
Pabst, GRÜNE	13	6,84 %
Lingemann, FDP	14	7,37 %
Geller, UWG	11	5,79 %
Wurth, DIE LINKE	8	4,21 %

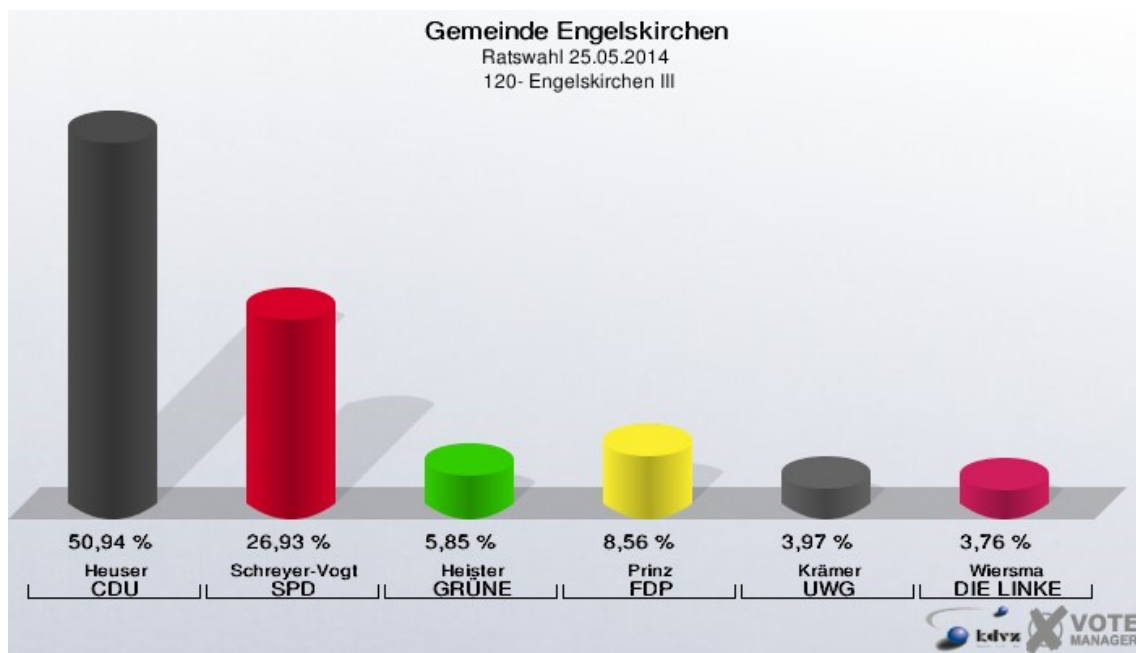


Gemeinde Engelskirchen
Ratswahl 25.05.2014
Wahlbeteiligung 112- Engelskirchen II/ Gregel



120- Engelskirchen III

	Anzahl	Prozent
Wahlberechtigte	892	
Wähler/innen	483	54,15 %
ungültige Stimmen	4	0,83 %
gültige Stimmen	479	99,17 %
Heuser, CDU	244	50,94 %
Schreyer-Vogt, SPD	129	26,93 %
Heister, GRÜNE	28	5,85 %
Prinz, FDP	41	8,56 %
Krämer, UWG	19	3,97 %
Wiersma, DIE LINKE	18	3,76 %

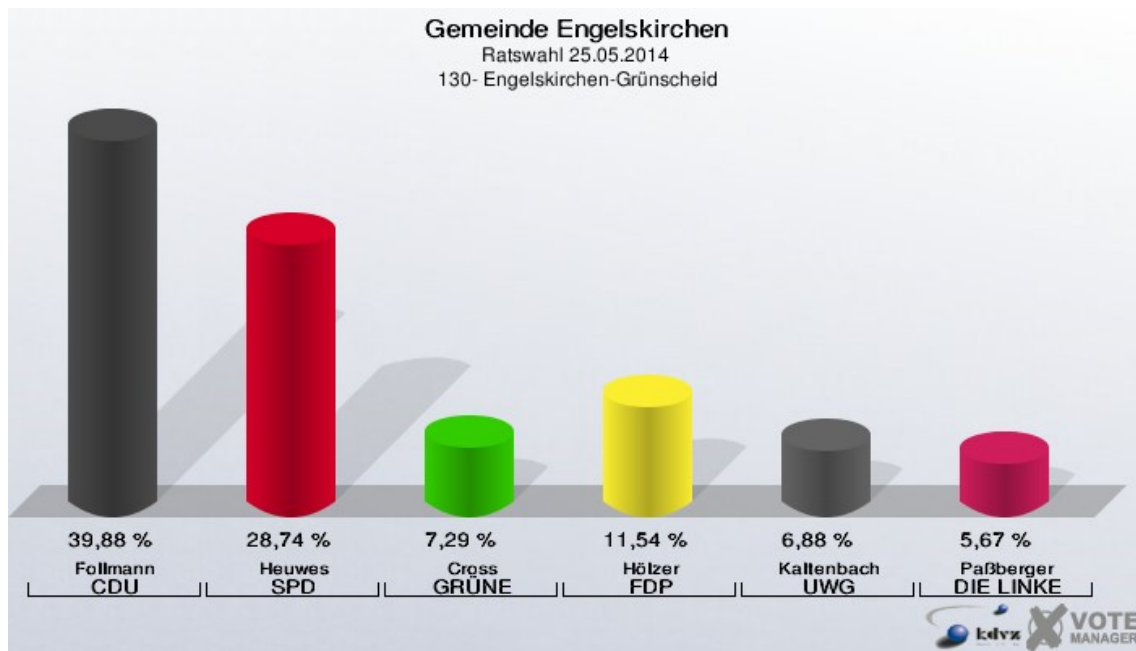


Gemeinde Engelskirchen
Ratswahl 25.05.2014
Wahlbeteiligung 120- Engelskirchen III



130- Engelskirchen-Grünscheid

	Anzahl	Prozent
Wahlberechtigte	1.098	
Wähler/innen	497	45,26 %
ungültige Stimmen	3	0,60 %
gültige Stimmen	494	99,40 %
Follmann, CDU	197	39,88 %
Heuwes, SPD	142	28,74 %
Cross, GRÜNE	36	7,29 %
Hölzer, FDP	57	11,54 %
Kaltenbach, UWG	34	6,88 %
Paßberger, DIE LINKE	28	5,67 %

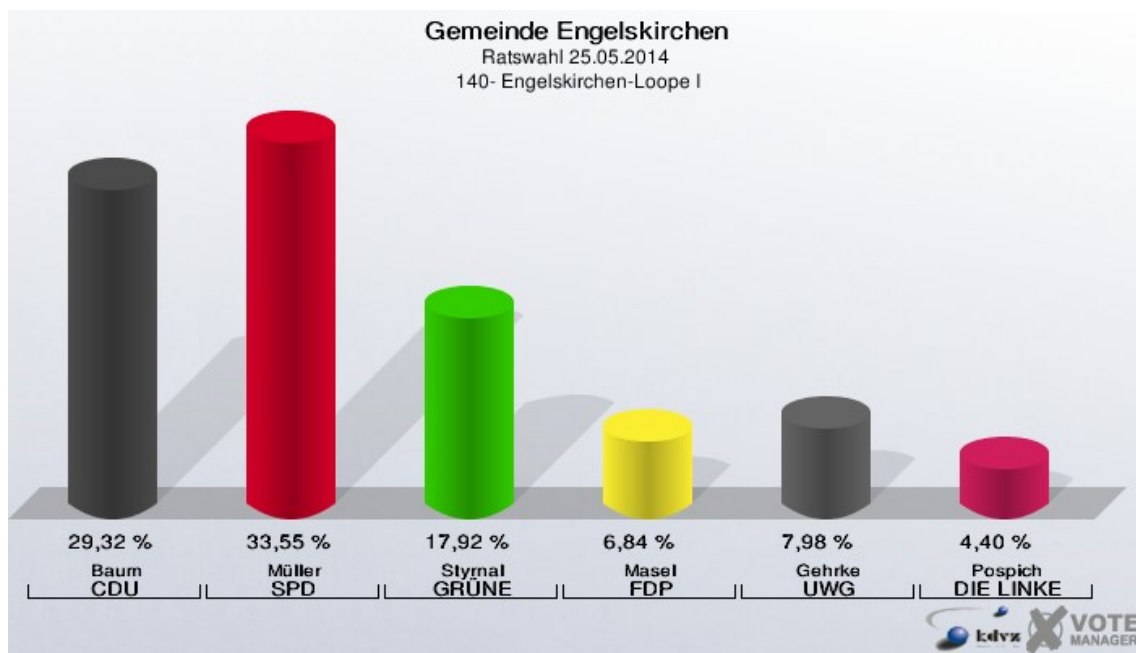


Gemeinde Engelskirchen
Ratswahl 25.05.2014
Wahlbeteiligung 130- Engelskirchen-Grünscheid



140- Engelskirchen-Loope I

	Anzahl	Prozent
Wahlberechtigte	1.038	
Wähler/innen	619	59,63 %
ungültige Stimmen	5	0,81 %
gültige Stimmen	614	99,19 %
Baum, CDU	180	29,32 %
Müller, SPD	206	33,55 %
Stymal, GRÜNE	110	17,92 %
Masel, FDP	42	6,84 %
Gehrke, UWG	49	7,98 %
Pospich, DIE LINKE	27	4,40 %

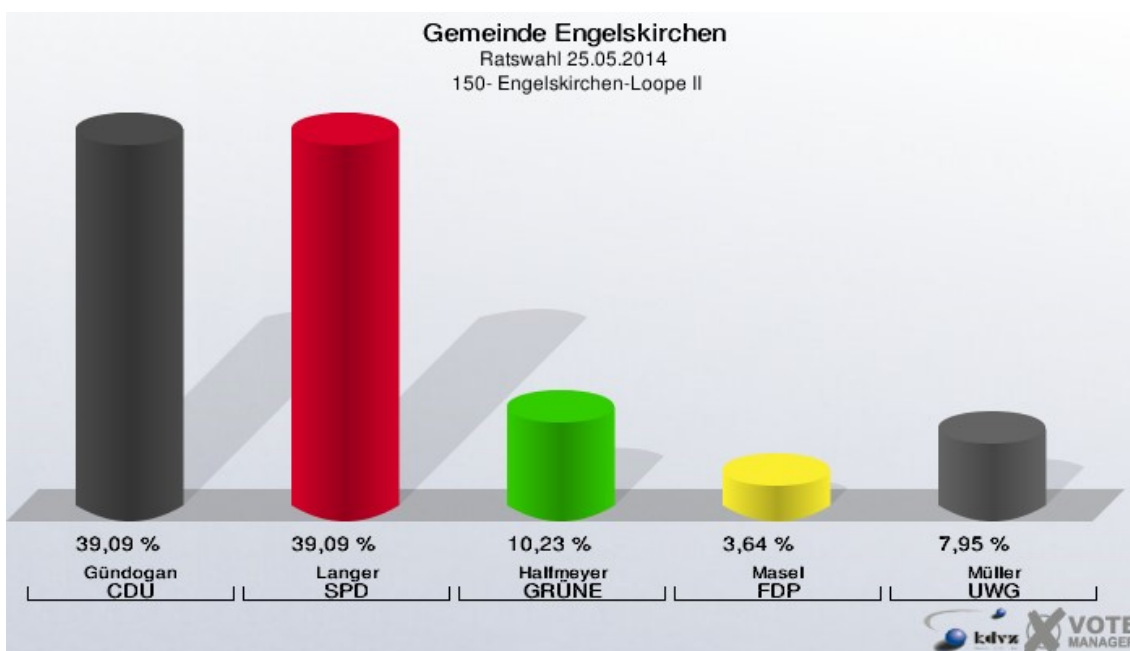


Gemeinde Engelskirchen
Ratswahl 25.05.2014
Wahlbeteiligung 140- Engelskirchen-Loope I



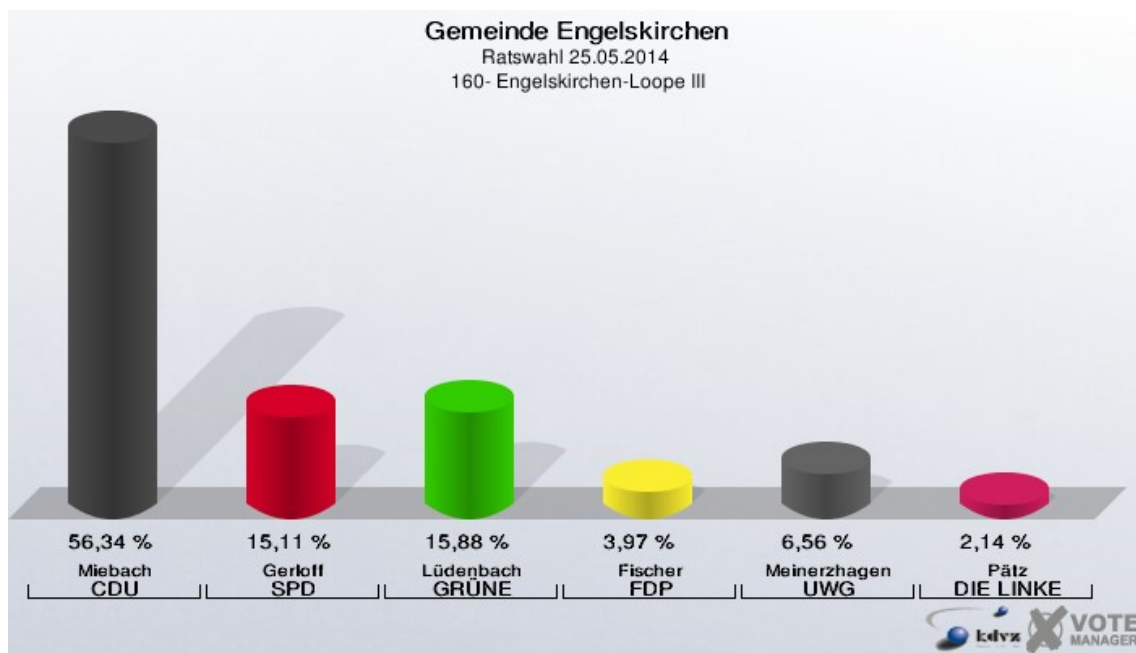
150- Engelskirchen-Loope II

	Anzahl	Prozent
Wahlberechtigte	874	
Wähler/innen	445	50,92 %
ungültige Stimmen	5	1,12 %
gültige Stimmen	440	98,88 %
Gündogan, CDU	172	39,09 %
Langer, SPD	172	39,09 %
Halfmeyer, GRÜNE	45	10,23 %
Masel, FDP	16	3,64 %
Müller, UWG	35	7,95 %



160- Engelskirchen-Loope III

	Anzahl	Prozent
Wahlberechtigte	1.072	
Wähler/innen	660	61,57 %
ungültige Stimmen	5	0,76 %
gültige Stimmen	655	99,24 %
Miebach, CDU	369	56,34 %
Gerloff, SPD	99	15,11 %
Lüdenbach, GRÜNE	104	15,88 %
Fischer, FDP	26	3,97 %
Meinerzhagen, UWG	43	6,56 %
Pätz, DIE LINKE	14	2,14 %



Gemeinde Engelskirchen
Ratswahl 25.05.2014
Wahlbeteiligung 160- Engelskirchen-Loope III



Übersicht Stimmbezirke

Gemeinde Engelskirchen
Ratswahl 25.05.2014
Zusammenstellung der Ergebnisse nach Stimmbezirken

Stimmbezirk	Wahlberechtigte	Wähler	gültig	CDU	SPD	GRÜNE	FDP	UWG	DIE LINKE
010- Oesinghausen/ Osberghausen	953	485	481	128	223	51	44	18	17
		50,89 %	99,18 %	26,61 %	46,36 %	10,60 %	9,15 %	3,74 %	3,53 %
020- Wiehlmünden	871	434	427	166	185	21	22	33	
		49,83 %	98,39 %	38,88 %	43,33 %	4,92 %	5,15 %	7,73 %	
031- Ränderoth I/ Dörrenberg	450	341	340	94	169	39	19	5	14
		75,78 %	99,71 %	27,65 %	49,71 %	11,47 %	5,59 %	1,47 %	4,12 %
032- Ränderoth I/ Ev. Gemeindezentrum	612	255	253	91	95	45	5	9	8
		41,67 %	99,22 %	35,97 %	37,55 %	17,79 %	1,98 %	3,56 %	3,16 %
041- Ränderoth II/ AWO-Zentrum	540	330	328	113	157	31	11	3	13
		61,11 %	99,39 %	34,45 %	47,87 %	9,45 %	3,35 %	0,91 %	3,96 %
042- Ränderoth II/ GG-Schule	530	275	275	81	136	38	4	8	8
		51,89 %	100,00 %	29,45 %	49,45 %	13,82 %	1,45 %	2,91 %	2,91 %
051- Ränderoth III/ Kaltenbach	435	312	310	90	148	37	9	11	15
		71,72 %	99,36 %	29,03 %	47,74 %	11,94 %	2,90 %	3,55 %	4,84 %
052- Ränderoth III/ Ohl	576	263	263	79	137	27	2	15	3
		45,66 %	100,00 %	30,04 %	52,09 %	10,27 %	0,76 %	5,70 %	1,14 %
061- Wallefeld/ Dorfgem.haus	719	458	455	157	187	42	17	33	19
		63,70 %	99,34 %	34,51 %	41,10 %	9,23 %	3,74 %	7,25 %	4,18 %
062- Wahlscheid/ Dorfgem.haus	404	213	213	94	80	14	3	10	12
		52,72 %	100,00 %	44,13 %	37,56 %	6,57 %	1,41 %	4,69 %	5,63 %
070- Schnellenbach	1.205	632	626	175	276	70	31	41	33
		52,45 %	99,05 %	27,96 %	44,09 %	11,18 %	4,95 %	6,55 %	5,27 %









Stimmbezirk	Wahlberechtigte	Wähler	gültig	CDU	SPD	GRÜNE	FDP	UWG	DIE LINKE
080- Bickenbach	1.038	585	583	172	276	51	23	36	25
		56,36 %	99,66 %	29,50 %	47,34 %	8,75 %	3,95 %	6,17 %	4,29 %
090- Engelskirchen-Hardt	1.020	610	602	196	222	71	26	69	18
		59,80 %	98,69 %	32,56 %	36,88 %	11,79 %	4,32 %	11,46 %	2,99 %
100- Engelskirchen I	864	475	470	205	125	40	59	19	22
		54,98 %	98,95 %	43,62 %	26,60 %	8,51 %	12,55 %	4,04 %	4,68 %
111- Engelskirchen II/ Rommersberg	428	303	299	114	102	31	16	26	10
		70,79 %	98,68 %	38,13 %	34,11 %	10,37 %	5,35 %	8,70 %	3,34 %
112- Engelskirchen II/ Grengel	559	194	190	67	77	13	14	11	8
		34,70 %	97,94 %	35,26 %	40,53 %	6,84 %	7,37 %	5,79 %	4,21 %
120- Engelskirchen III	892	483	479	244	129	28	41	19	18
		54,15 %	99,17 %	50,94 %	26,93 %	5,85 %	8,56 %	3,97 %	3,76 %
130- Engelskirchen-Grünscheid	1.098	497	494	197	142	36	57	34	28
		45,26 %	99,40 %	39,88 %	28,74 %	7,29 %	11,54 %	6,88 %	5,67 %
140- Engelskirchen-Loope I	1.038	619	614	180	206	110	42	49	27
		59,63 %	99,19 %	29,32 %	33,55 %	17,92 %	6,84 %	7,98 %	4,40 %
150- Engelskirchen-Loope II	874	445	440	172	172	45	16	35	
		50,92 %	98,88 %	39,09 %	39,09 %	10,23 %	3,64 %	7,95 %	
160- Engelskirchen-Loope III	1.072	660	655	369	99	104	26	43	14
		61,57 %	99,24 %	56,34 %	15,11 %	15,88 %	3,97 %	6,56 %	2,14 %
Gemeinde Engelskirchen	16.178	8.869	8.797	3.184	3.343	944	487	527	312
		54,82 %	99,19 %	36,19 %	38,00 %	10,73 %	5,54 %	5,99 %	3,55 %

Gemeinde Engelskirchen
Ratswahl 25.05.2014
CDU, Ergebnis
Stimmbezirk-Übersicht






















160- Engelskirchen-Loope III	56,34 %	
120- Engelskirchen III	50,94 %	
062- Wahlscheid/ Dorfgem.haus	44,13 %	
100- Engelskirchen I	43,62 %	
130- Engelskirchen-Grünscheid	39,88 %	
150- Engelskirchen-Loope II	39,09 %	
020- Wiehlmünden	38,88 %	
111- Engelskirchen II/ Rommersberg	38,13 %	
032- Ränderoth I/ Ev. Gemeindezen- trum	35,97 %	
112- Engelskirchen II/ Grengel	35,26 %	
061- Wallefeld/ Dorfgem.haus	34,51 %	
041- Ränderoth II/ AWO-Zentrum	34,45 %	
090- Engelskirchen-Hardt	32,56 %	
052- Ränderoth III/ Ohl	30,04 %	
080- Bickenbach	29,50 %	
042- Ränderoth II/ GG-Schule	29,45 %	
140- Engelskirchen-Loope I	29,32 %	
051- Ränderoth III/ Kaltenbach	29,03 %	
070- Schnellenbach	27,96 %	
031- Ränderoth I/ Dörrenberg	27,65 %	
010- Oesinghausen/ Osberghausen	26,61 %	

Gemeinde Engelskirchen
Ratswahl 25.05.2014
SPD, Ergebnis
Stimmbezirk-Übersicht






















052- Ränderoth III/ Ohl	52,09 %	
031- Ränderoth I/ Dörrenberg	49,71 %	
042- Ränderoth II/ GG-Schule	49,45 %	
041- Ränderoth II/ AWO-Zentrum	47,87 %	
051- Ränderoth III/ Kaltenbach	47,74 %	
080- Bickenbach	47,34 %	
010- Oesinghausen/ Osberghausen	46,36 %	
070- Schnellenbach	44,09 %	
020- Wiehlmünden	43,33 %	
061- Wallefeld/ Dorfgem.haus	41,10 %	
112- Engelskirchen II/ Grengel	40,53 %	
150- Engelskirchen-Loope II	39,09 %	
062- Wahlscheid/ Dorfgem.haus	37,56 %	

032- Ründeroth I/ Ev. Gemeindezen- trum	37,55 %	
090- Engelskirchen-Hardt	36,88 %	
111- Engelskirchen II/ Rommersberg	34,11 %	
140- Engelskirchen-Loope I	33,55 %	
130- Engelskirchen-Grünscheid	28,74 %	
120- Engelskirchen III	26,93 %	
100- Engelskirchen I	26,60 %	
160- Engelskirchen-Loope III	15,11 %	















Gemeinde Engelskirchen
Ratswahl 25.05.2014
GRÜNE, Ergebnis
Stimmbezirk-Übersicht

140- Engelskirchen-Loope I	17,92 %	
032- Ründeroth I/ Ev. Gemeindezen- trum	17,79 %	
160- Engelskirchen-Loope III	15,88 %	
042- Ründeroth II/ GG-Schule	13,82 %	
051- Ründeroth III/ Kaltenbach	11,94 %	
090- Engelskirchen-Hardt	11,79 %	
031- Ründeroth I/ Dörrenberg	11,47 %	
070- Schnellenbach	11,18 %	
010- Oesinghausen/ Osberghausen	10,60 %	
111- Engelskirchen II/ Rommersberg	10,37 %	
052- Ründeroth III/ Ohl	10,27 %	
150- Engelskirchen-Loope II	10,23 %	
041- Ründeroth II/ AWO-Zentrum	9,45 %	
061- Wallefeld/ Dorfgem.haus	9,23 %	
080- Bickenbach	8,75 %	
100- Engelskirchen I	8,51 %	
130- Engelskirchen-Grünscheid	7,29 %	
112- Engelskirchen II/ Gregel	6,84 %	
062- Wahlscheid/ Dorfgem.haus	6,57 %	
120- Engelskirchen III	5,85 %	
020- Wiehlmünden	4,92 %	

Gemeinde Engelskirchen
Ratswahl 25.05.2014
FDP, Ergebnis
Stimmbezirk-Übersicht

100- Engelskirchen I	12,55 %	
130- Engelskirchen-Grünscheid	11,54 %	
010- Oesinghausen/ Osberghausen	9,15 %	
120- Engelskirchen III	8,56 %	
112- Engelskirchen II/ Gregel	7,37 %	
140- Engelskirchen-Loope I	6,84 %	
031- Ränderoth I/ Dörrenberg	5,59 %	
111- Engelskirchen II/ Rommersberg	5,35 %	
020- Wiehlmünden	5,15 %	
070- Schnellenbach	4,95 %	
090- Engelskirchen-Hardt	4,32 %	
160- Engelskirchen-Loope III	3,97 %	
080- Bickenbach	3,95 %	
061- Wallefeld/ Dorfgem.haus	3,74 %	
150- Engelskirchen-Loope II	3,64 %	
041- Ränderoth II/ AWO-Zentrum	3,35 %	
051- Ränderoth III/ Kaltenbach	2,90 %	
032- Ränderoth I/ Ev. Gemeindezen- trum	1,98 %	
042- Ränderoth II/ GG-Schule	1,45 %	
062- Wahlscheid/ Dorfgem.haus	1,41 %	
052- Ränderoth III/ Ohl	0,76 %	

Gemeinde Engelskirchen
Ratswahl 25.05.2014
UWG, Ergebnis
Stimmbezirk-Übersicht

090- Engelskirchen-Hardt	11,46 %	
111- Engelskirchen II/ Rommersberg	8,70 %	
140- Engelskirchen-Loope I	7,98 %	
150- Engelskirchen-Loope II	7,95 %	
020- Wiehlmünden	7,73 %	
061- Wallefeld/ Dorfgem.haus	7,25 %	
130- Engelskirchen-Grünscheid	6,88 %	
160- Engelskirchen-Loope III	6,56 %	
070- Schnellenbach	6,55 %	
080- Bickenbach	6,17 %	
112- Engelskirchen II/ Gregel	5,79 %	
052- Ränderoth III/ Ohl	5,70 %	
062- Wahlscheid/ Dorfgem.haus	4,69 %	
100- Engelskirchen I	4,04 %	

120- Engelskirchen III	3,97 %	■
010- Oesinghausen/ Osberghausen	3,74 %	■
032- Ränderoth I/ Ev. Gemeindezentrum	3,56 %	■
051- Ränderoth III/ Kaltenbach	3,55 %	■
042- Ränderoth II/ GG-Schule	2,91 %	■
031- Ränderoth I/ Dörrenberg	1,47 %	■
041- Ränderoth II/ AWO-Zentrum	0,91 %	■

Gemeinde Engelskirchen
Ratswahl 25.05.2014
DIE LINKE, Ergebnis
Stimmbezirk-Übersicht

130- Engelskirchen-Grünscheid	5,67 %	■
062- Wahlscheid/ Dorfgem.haus	5,63 %	■
070- Schnellenbach	5,27 %	■
051- Ränderoth III/ Kaltenbach	4,84 %	■
100- Engelskirchen I	4,68 %	■
140- Engelskirchen-Loope I	4,40 %	■
080- Bickenbach	4,29 %	■
112- Engelskirchen II/ Gregel	4,21 %	■
061- Wallefeld/ Dorfgem.haus	4,18 %	■
031- Ränderoth I/ Dörrenberg	4,12 %	■
041- Ränderoth II/ AWO-Zentrum	3,96 %	■
120- Engelskirchen III	3,76 %	■
010- Oesinghausen/ Osberghausen	3,53 %	■
111- Engelskirchen II/ Rommersberg	3,34 %	■
032- Ränderoth I/ Ev. Gemeindezentrum	3,16 %	■
090- Engelskirchen-Hardt	2,99 %	■
042- Ränderoth II/ GG-Schule	2,91 %	■
160- Engelskirchen-Loope III	2,14 %	■
052- Ränderoth III/ Ohl	1,14 %	■