

Wahlbuch
Europawahl
Kommunalwahlen
25.05.2014
Gemeinde Reichshof
Herausgegeben am 27.05.2014

Inhaltsverzeichnis

Europawahl	1
Gemeinde Reichshof	1
Wahlbezirke	5
Hunsheim I	5
Hunsheim II	7
Mittelagger	9
Eckenhagen I	11
Eckenhagen II	13
Drespe	15
Sinspert	17
Heidberg	19
Brüchermühle I	21
Brüchermühle II	23
Odenspiel	25
Wildbergerhütte I	27
Wildbergerhütte II	29
Wildbergerhütte III	31
Denklingen I	33
Denklingen II	35
Denklingen III	37
Briefwahllokal I	39
Briefwahllokal II	41
Übersicht Wahlbezirke	43
Kreistagswahl	50
Gemeinde Reichshof	50
Wahlbezirke	53
Hunsheim I	53
Hunsheim II	55
Mittelagger	57
Eckenhagen I	59
Eckenhagen II	61
Drespe	63
Sinspert	65
Heidberg	67
Brüchermühle I	69
Brüchermühle II	71
Odenspiel	73
Wildbergerhütte I	75
Wildbergerhütte II	77
Wildbergerhütte III	79
Denklingen I	81

Denklingen II	83
Denklingen III	85
Übersicht Wahlbezirke	87
Stimmbezirke	94
Hunsheim I	94
Hunsheim II	96
Mittelagger	98
Eckenhagen I	100
Eckenhagen II	102
Drespe	104
Sinspert	106
Heidberg	108
Brüchermühle I	110
Brüchermühle II	112
Odenspiel	114
Wildbergerhütte I	116
Wildbergerhütte II	118
Wildbergerhütte III	120
Denklingen I	122
Denklingen II	124
Denklingen III	126
Übersicht Stimmbezirke	128
Ratswahl	135
Gemeinde Reichshof	135
Wahlbezirke	140
Hunsheim I	140
Hunsheim II	142
Mittelagger	144
Eckenhagen I	146
Eckenhagen II	148
Drespe	150
Sinspert	152
Heidberg	154
Brüchermühle I	156
Brüchermühle II	158
Odenspiel	160
Wildbergerhütte I	161
Wildbergerhütte II	163
Wildbergerhütte III	165
Denklingen I	167
Denklingen II	169
Denklingen III	171

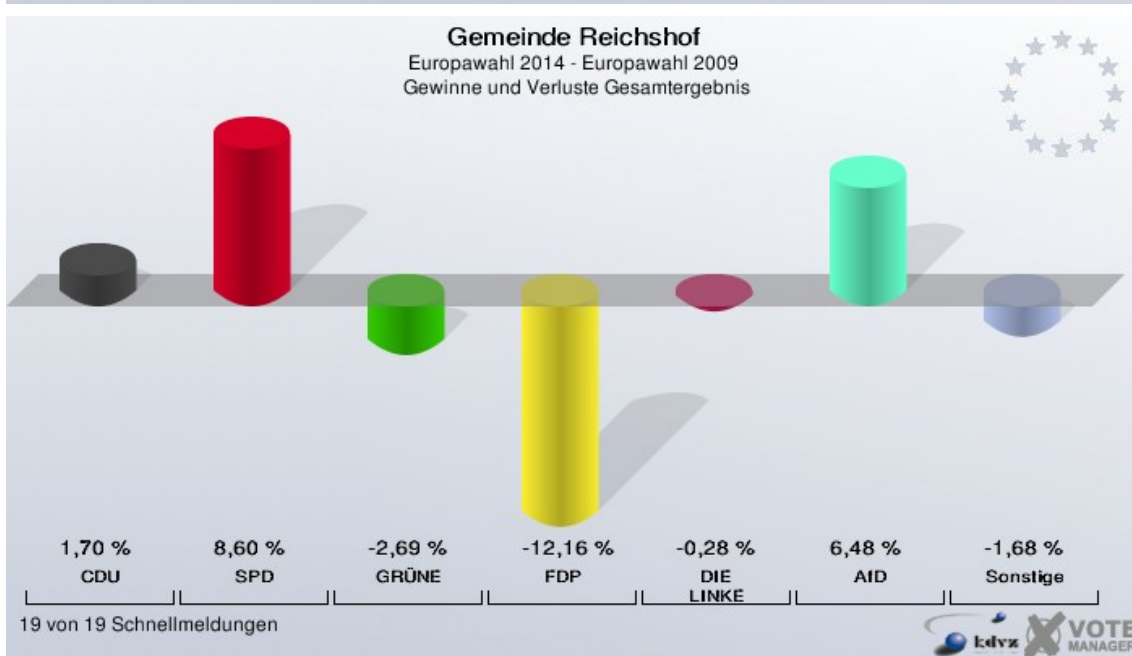
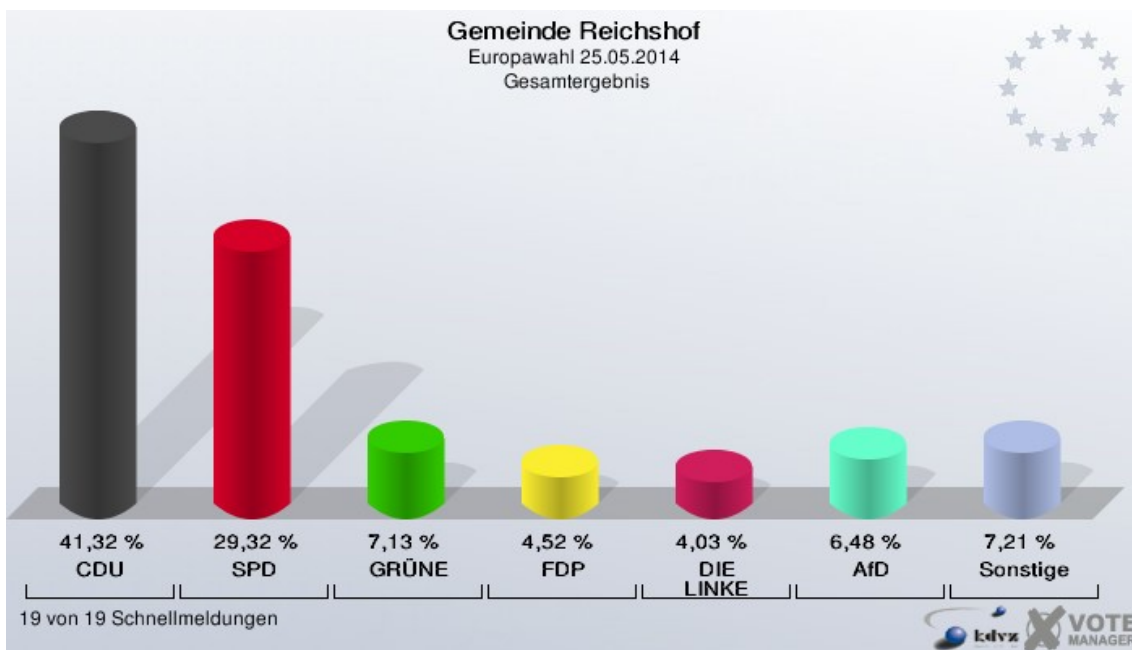
Übersicht Wahlbezirke	173
Stimmbezirke	179
Hunsheim I	179
Hunsheim II	181
Mittelagger	183
Eckenhagen I	185
Eckenhagen II	187
Drespe	189
Sinspert	191
Heidberg	193
Brüchermühle I	195
Brüchermühle II	197
Odenspiel	199
Wildbergerhütte I	200
Wildbergerhütte II	202
Wildbergerhütte III	204
Denklingen I	206
Denklingen II	208
Denklingen III	210
Übersicht Stimmbezirke	212
Wahl des/der Bürgermeisters/in	218
Gemeinde Reichshof	218
Wahlbezirke	220
Hunsheim I	220
Hunsheim II	221
Mittelagger	222
Eckenhagen I	223
Eckenhagen II	224
Drespe	225
Sinspert	226
Heidberg	227
Brüchermühle I	228
Brüchermühle II	229
Odenspiel	230
Wildbergerhütte I	231
Wildbergerhütte II	232
Wildbergerhütte III	233
Denklingen I	234
Denklingen II	235
Denklingen III	236
Übersicht Wahlbezirke	237
Stimmbezirke	240

Hunsheim I	240
Hunsheim II	241
Mittelagger	242
Eckenhagen I	243
Eckenhagen II	244
Drespe	245
Sinspert	246
Heidberg	247
Brüchermühle I	248
Brüchermühle II	249
Odenspiel	250
Wildbergerhütte I	251
Wildbergerhütte II	252
Wildbergerhütte III	253
Denklingen I	254
Denklingen II	255
Denklingen III	256
Übersicht Stimmbezirke	257

Europawahl

Gemeinde Reichshof

	Anzahl	Prozent
Wahlberechtigte	14.784	
Wähler/innen	7.866	53,21 %
ungültige Stimmen	121	1,54 %
gültige Stimmen	7.745	98,46 %
CDU	3.200	41,32 %
SPD	2.271	29,32 %
GRÜNE	552	7,13 %
FDP	350	4,52 %
DIE LINKE	312	4,03 %
REP	19	0,25 %
Tierschutzpartei	85	1,10 %
PIRATEN	95	1,23 %
FAMILIE	49	0,63 %
FREIE WÄHLER	53	0,68 %
Volksabstimmung	20	0,26 %
PBC	38	0,49 %
ÖDP	20	0,26 %
CM	4	0,05 %
AUF	20	0,26 %
DKP	2	0,03 %
BP	4	0,05 %
PSG	5	0,06 %
BüSo	3	0,04 %
AfD	502	6,48 %
PRO NRW	65	0,84 %
MLPD	6	0,08 %
NPD	42	0,54 %
Die PARTEI	28	0,36 %

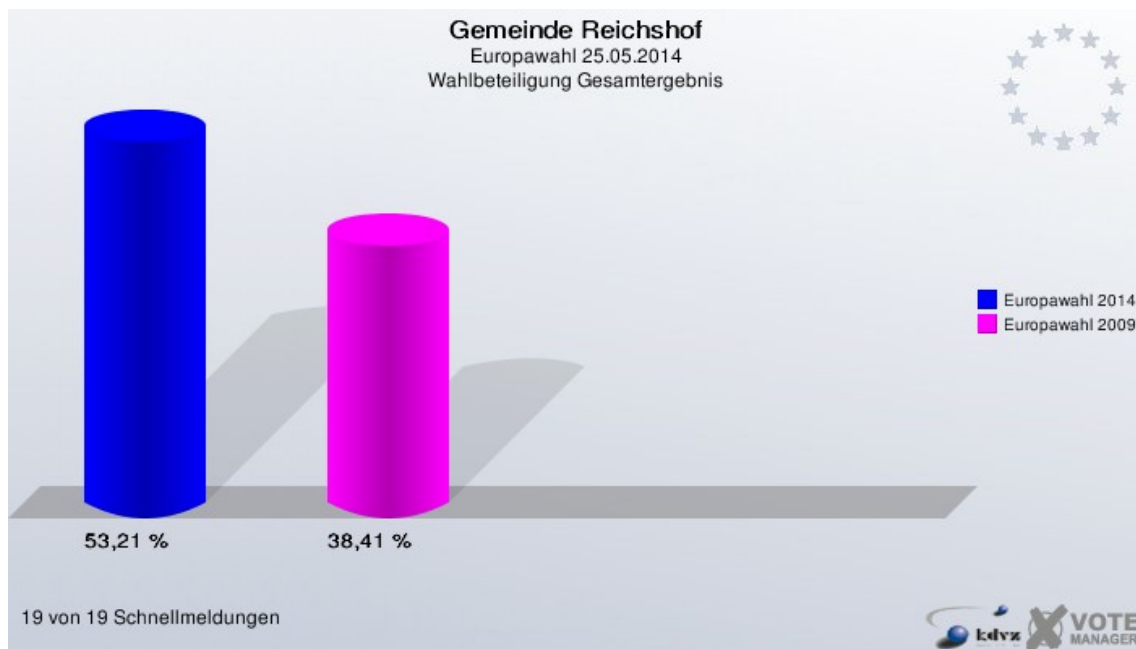


Gemeinde Reichshof
Europawahl 25.05.2014
Gewinne und Verluste Gesamtergebnis

	Europawahl 25.05.2014	Europawahl 07.06.2009	
		Ergebnis	Gewinne und Verluste
Wahlberechtigte	14.784	15.011	-227
Wähler	7.866	5.765	+2.101
	53,21 %	38,41 %	+14,80 %
gültige Stimmen	7.745	5.714	+2.031
	98,46 %	99,12 %	-0,65 %
CDU	3.200	2.264	+936
	41,32 %	39,62 %	+1,70 %
SPD	2.271	1.184	+1.087
	29,32 %	20,72 %	+8,60 %
GRÜNE	552	561	-9
	7,13 %	9,82 %	-2,69 %
FDP	350	953	-603
	4,52 %	16,68 %	-12,16 %
DIE LINKE	312	246	+66
	4,03 %	4,31 %	-0,28 %
REP	19	67	-48
	0,25 %	1,17 %	-0,92 %
Tierschutzpartei	85	0	+85
	1,10 %	0,00 %	+1,10 %
PIRATEN	95	46	+49
	1,23 %	0,81 %	+0,42 %
FAMILIE	49	50	-1
	0,63 %	0,88 %	-0,25 %
FREIE WÄHLER	53	0	+53
	0,68 %	0,00 %	+0,68 %
Volksabstimmung	20	10	+10
	0,26 %	0,18 %	+0,08 %
PBC	38	38	+0
	0,49 %	0,67 %	-0,18 %
ÖDP	20	13	+7
	0,26 %	0,23 %	+0,03 %
CM	4	21	-17
	0,05 %	0,37 %	-0,32 %
AUF	20	17	+3
	0,26 %	0,30 %	-0,04 %
DKP	2	4	-2

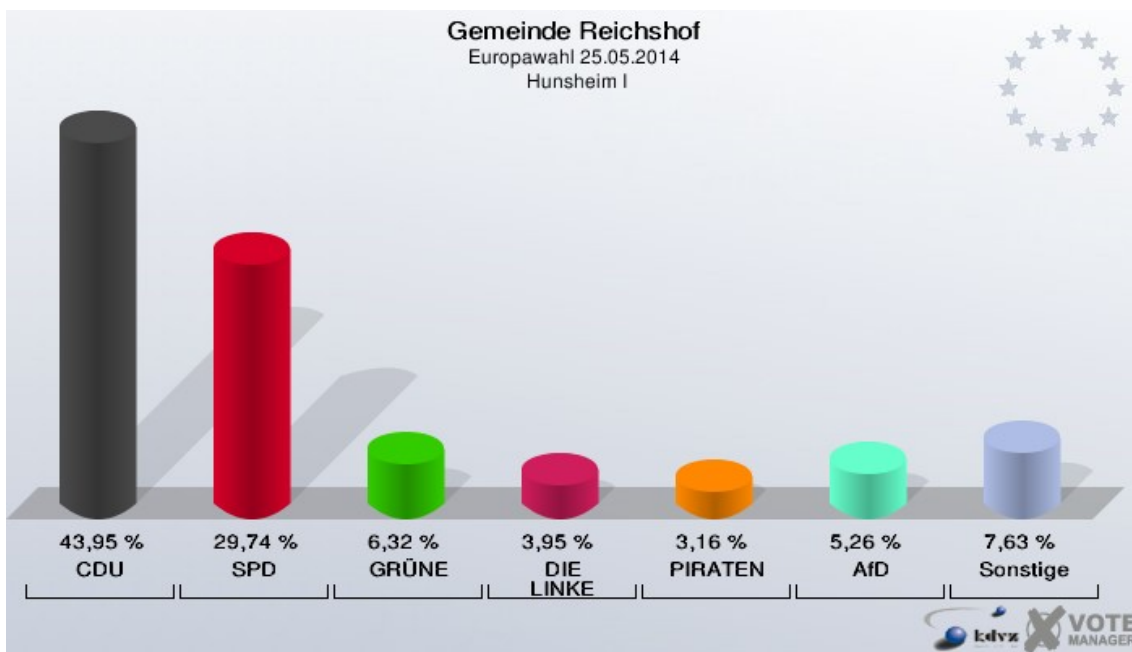
	0,03 %	0,07 %	-0,04 %
BP	4	8	-4
	0,05 %	0,14 %	-0,09 %
PSG	5	1	+4
	0,06 %	0,02 %	+0,04 %
BüSo	3	2	+1
	0,04 %	0,04 %	+0,00 %
AfD	502	0	+502
	6,48 %	0,00 %	+6,48 %
PRO NRW	65	0	+65
	0,84 %	0,00 %	+0,84 %
MLPD	6	0	+6
	0,08 %	0,00 %	+0,08 %
NPD	42	0	+42
	0,54 %	0,00 %	+0,54 %
Die PARTEI	28	0	+28
	0,36 %	0,00 %	+0,36 %
Sonstige	0	229	-229
	0,00 %	4,01 %	-4,01 %

Europawahl 07.06.2009: Sonstige = Die Tierschutzpartei, DIE FRAUEN, AUFBRUCH, 50Plus, DVU, DIE GRAUEN, DIE VIOLETTEN, EDE, FBI, FÜR VOLKSENTSCHEIDE, FW FREIE WÄHLER, Newropeans, RRP, RENTNER



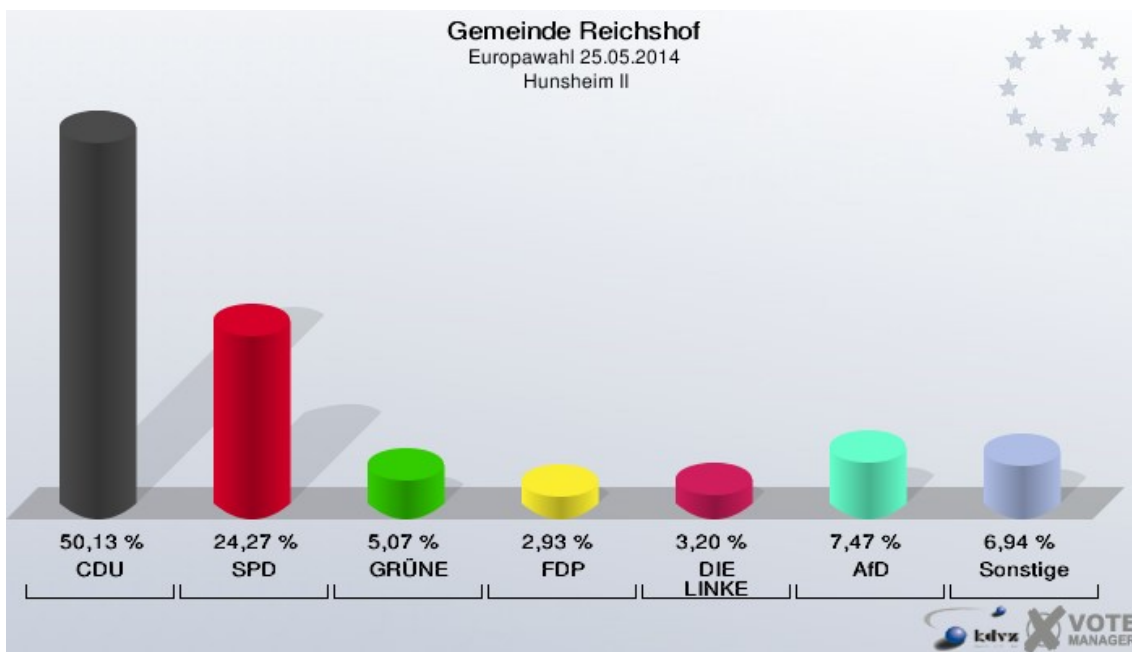
Wahlbezirke Hunsheim I

	Anzahl	Prozent
Wahlberechtigte	933	
Wähler/innen	388	41,59 %
ungültige Stimmen	8	2,06 %
gültige Stimmen	380	97,94 %
CDU	167	43,95 %
SPD	113	29,74 %
GRÜNE	24	6,32 %
FDP	5	1,32 %
DIE LINKE	15	3,95 %
REP	2	0,53 %
Tierschutzpartei	6	1,58 %
PIRATEN	12	3,16 %
FAMILIE	4	1,05 %
FREIE WÄHLER	2	0,53 %
Volksabstimmung	1	0,26 %
PBC	4	1,05 %
ÖDP	0	0,00 %
CM	0	0,00 %
AUF	0	0,00 %
DKP	1	0,26 %
BP	0	0,00 %
PSG	1	0,26 %
BüSo	0	0,00 %
AfD	20	5,26 %
PRO NRW	2	0,53 %
MLPD	0	0,00 %
NPD	1	0,26 %
Die PARTEI	0	0,00 %



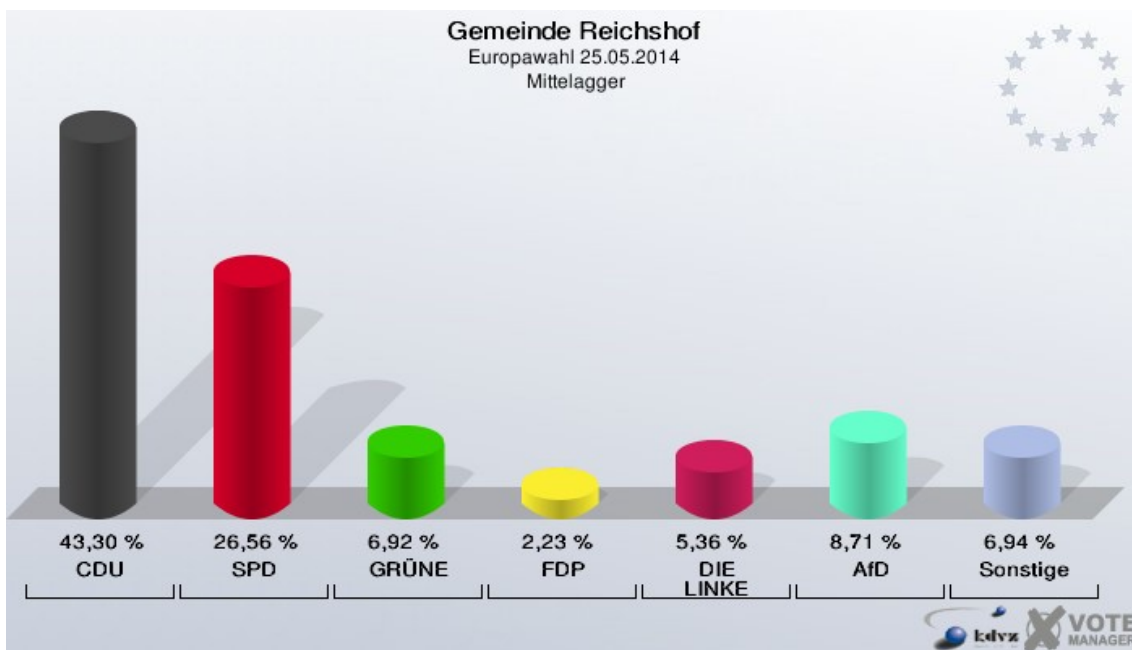
Hunsheim II

	Anzahl	Prozent
Wahlberechtigte	974	
Wähler/innen	378	38,81 %
ungültige Stimmen	3	0,79 %
gültige Stimmen	375	99,21 %
CDU	188	50,13 %
SPD	91	24,27 %
GRÜNE	19	5,07 %
FDP	11	2,93 %
DIE LINKE	12	3,20 %
REP	2	0,53 %
Tierschutzpartei	0	0,00 %
PIRATEN	3	0,80 %
FAMILIE	2	0,53 %
FREIE WÄHLER	2	0,53 %
Volksabstimmung	0	0,00 %
PBC	4	1,07 %
ÖDP	4	1,07 %
CM	1	0,27 %
AUF	1	0,27 %
DKP	0	0,00 %
BP	0	0,00 %
PSG	1	0,27 %
BüSo	0	0,00 %
AfD	28	7,47 %
PRO NRW	6	1,60 %
MLPD	0	0,00 %
NPD	0	0,00 %
Die PARTEI	0	0,00 %



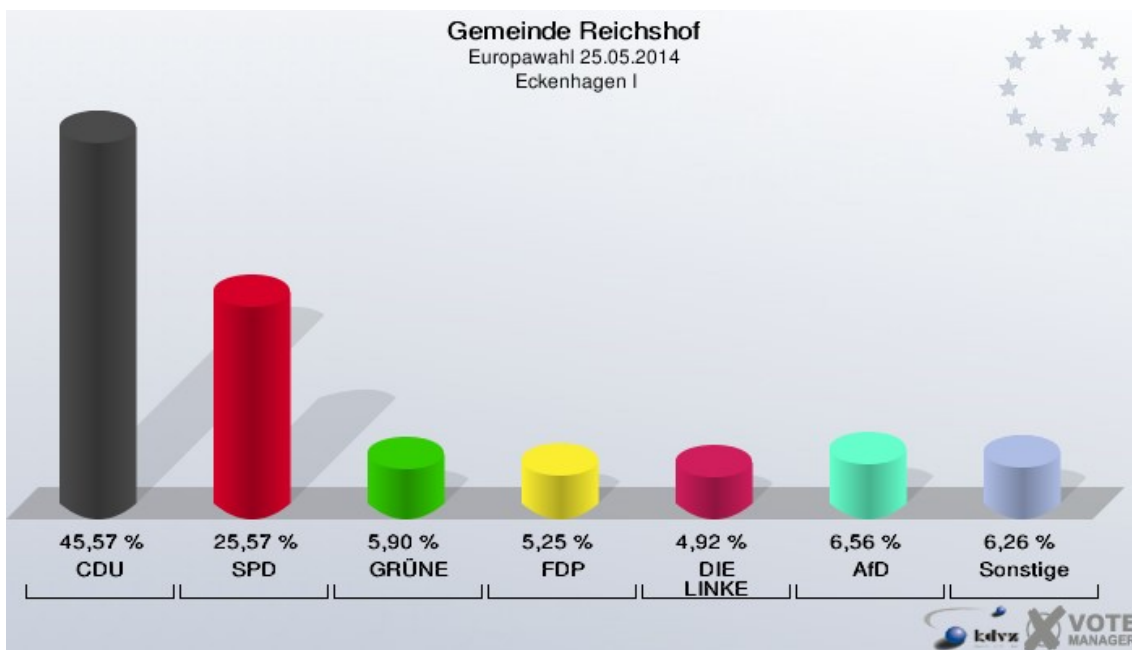
Mittelagger

	Anzahl	Prozent
Wahlberechtigte	1.037	
Wähler/innen	454	43,78 %
ungültige Stimmen	6	1,32 %
gültige Stimmen	448	98,68 %
CDU	194	43,30 %
SPD	119	26,56 %
GRÜNE	31	6,92 %
FDP	10	2,23 %
DIE LINKE	24	5,36 %
REP	0	0,00 %
Tierschutzpartei	3	0,67 %
PIRATEN	3	0,67 %
FAMILIE	0	0,00 %
FREIE WÄHLER	4	0,89 %
Volksabstimmung	0	0,00 %
PBC	2	0,45 %
ÖDP	0	0,00 %
CM	1	0,22 %
AUF	2	0,45 %
DKP	0	0,00 %
BP	2	0,45 %
PSG	2	0,45 %
BüSo	0	0,00 %
AfD	39	8,71 %
PRO NRW	5	1,12 %
MLPD	0	0,00 %
NPD	5	1,12 %
Die PARTEI	2	0,45 %



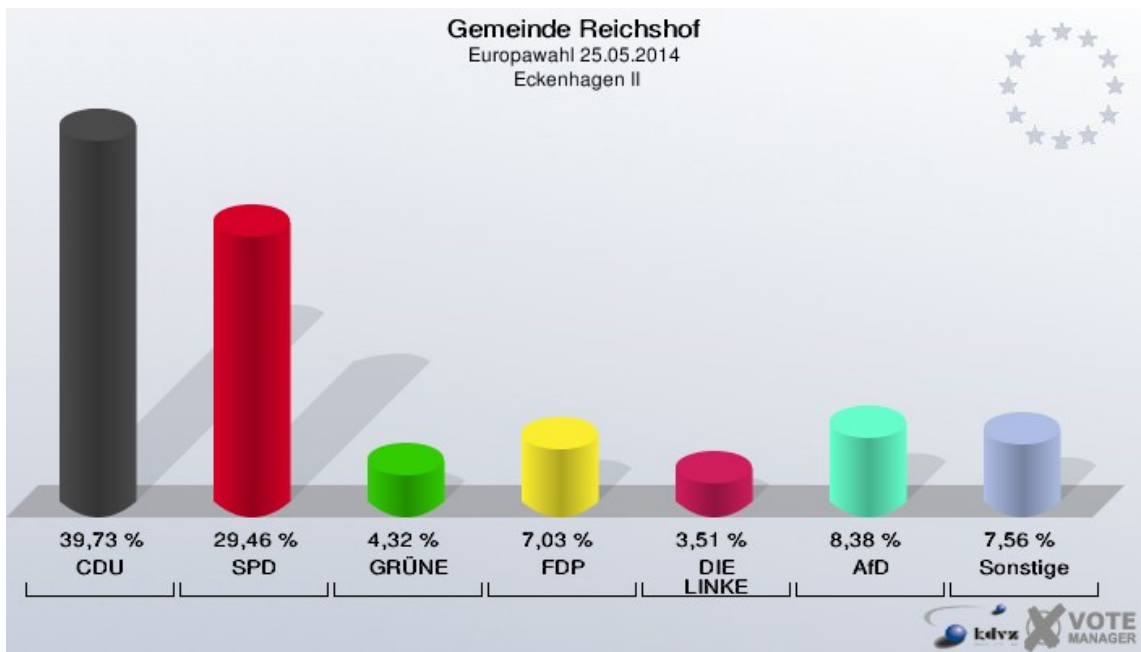
Eckenhagen I

	Anzahl	Prozent
Wahlberechtigte	961	
Wähler/innen	309	32,15 %
ungültige Stimmen	4	1,29 %
gültige Stimmen	305	98,71 %
CDU	139	45,57 %
SPD	78	25,57 %
GRÜNE	18	5,90 %
FDP	16	5,25 %
DIE LINKE	15	4,92 %
REP	1	0,33 %
Tierschutzpartei	2	0,66 %
PIRATEN	5	1,64 %
FAMILIE	1	0,33 %
FREIE WÄHLER	2	0,66 %
Volksabstimmung	2	0,66 %
PBC	0	0,00 %
ÖDP	0	0,00 %
CM	0	0,00 %
AUF	0	0,00 %
DKP	0	0,00 %
BP	0	0,00 %
PSG	0	0,00 %
BüSo	1	0,33 %
AfD	20	6,56 %
PRO NRW	2	0,66 %
MLPD	0	0,00 %
NPD	2	0,66 %
Die PARTEI	1	0,33 %



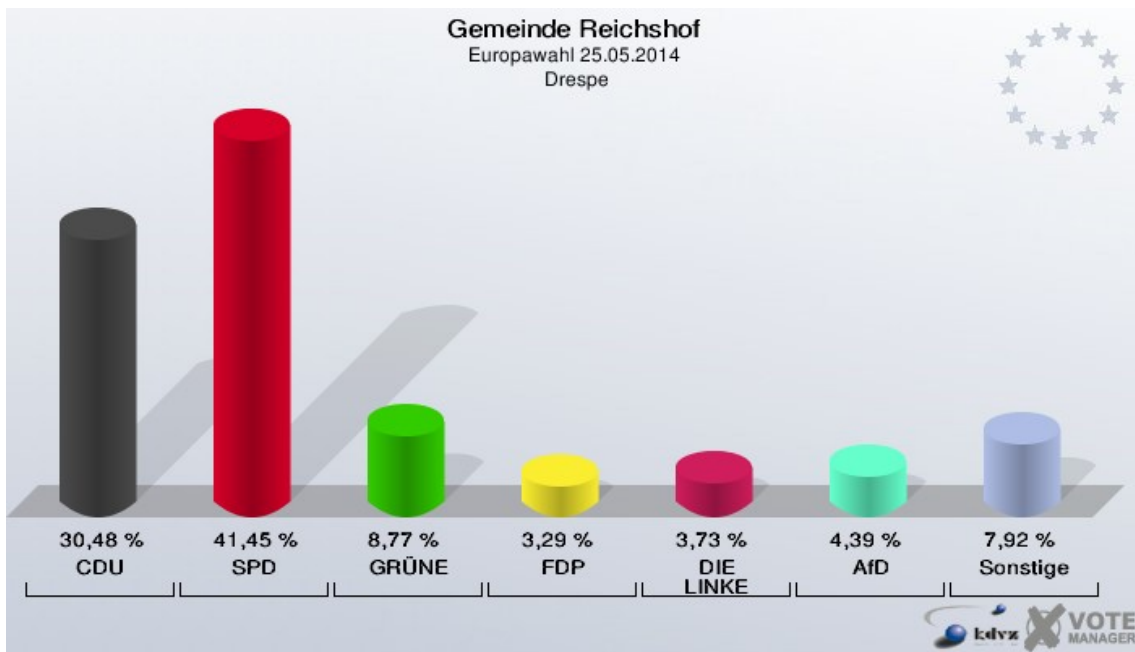
Eckenhagen II

	Anzahl	Prozent
Wahlberechtigte	1.111	
Wähler/innen	375	33,75 %
ungültige Stimmen	5	1,33 %
gültige Stimmen	370	98,67 %
CDU	147	39,73 %
SPD	109	29,46 %
GRÜNE	16	4,32 %
FDP	26	7,03 %
DIE LINKE	13	3,51 %
REP	1	0,27 %
Tierschutzpartei	10	2,70 %
PIRATEN	4	1,08 %
FAMILIE	2	0,54 %
FREIE WÄHLER	3	0,81 %
Volksabstimmung	1	0,27 %
PBC	0	0,00 %
ÖDP	2	0,54 %
CM	0	0,00 %
AUF	0	0,00 %
DKP	0	0,00 %
BP	0	0,00 %
PSG	0	0,00 %
BüSo	0	0,00 %
AfD	31	8,38 %
PRO NRW	2	0,54 %
MLPD	0	0,00 %
NPD	2	0,54 %
Die PARTEI	1	0,27 %



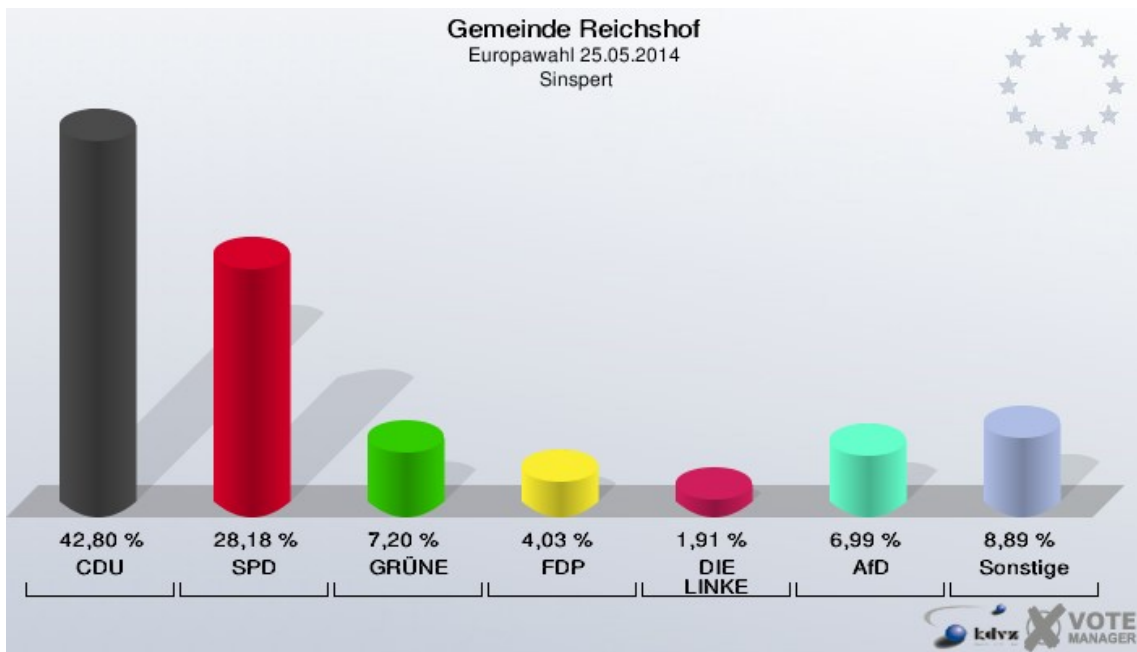
Drespe

	Anzahl	Prozent
Wahlberechtigte	992	
Wähler/innen	464	46,77 %
ungültige Stimmen	8	1,72 %
gültige Stimmen	456	98,28 %
CDU	139	30,48 %
SPD	189	41,45 %
GRÜNE	40	8,77 %
FDP	15	3,29 %
DIE LINKE	17	3,73 %
REP	1	0,22 %
Tierschutzpartei	7	1,54 %
PIRATEN	4	0,88 %
FAMILIE	5	1,10 %
FREIE WÄHLER	1	0,22 %
Volksabstimmung	3	0,66 %
PBC	2	0,44 %
ÖDP	2	0,44 %
CM	0	0,00 %
AUF	2	0,44 %
DKP	0	0,00 %
BP	1	0,22 %
PSG	0	0,00 %
BüSo	0	0,00 %
AfD	20	4,39 %
PRO NRW	3	0,66 %
MLPD	1	0,22 %
NPD	2	0,44 %
Die PARTEI	2	0,44 %



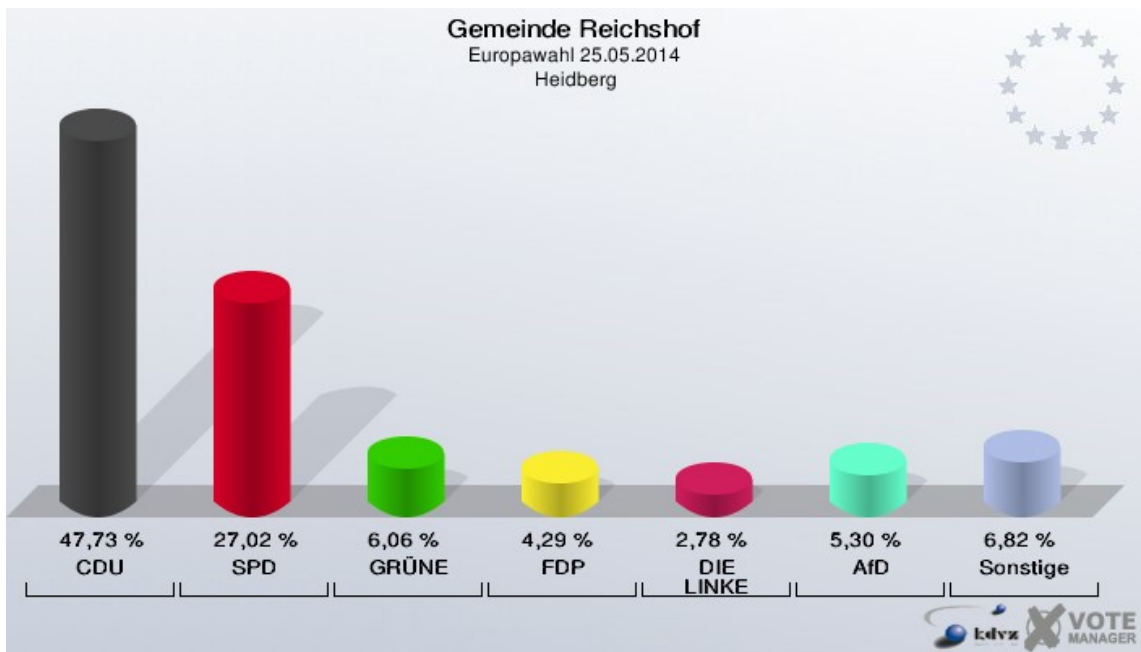
Sinspert

	Anzahl	Prozent
Wahlberechtigte	1.091	
Wähler/innen	483	44,27 %
ungültige Stimmen	11	2,28 %
gültige Stimmen	472	97,72 %
CDU	202	42,80 %
SPD	133	28,18 %
GRÜNE	34	7,20 %
FDP	19	4,03 %
DIE LINKE	9	1,91 %
REP	2	0,42 %
Tierschutzpartei	3	0,64 %
PIRATEN	4	0,85 %
FAMILIE	5	1,06 %
FREIE WÄHLER	3	0,64 %
Volksabstimmung	1	0,21 %
PBC	8	1,69 %
ÖDP	0	0,00 %
CM	0	0,00 %
AUF	2	0,42 %
DKP	0	0,00 %
BP	1	0,21 %
PSG	0	0,00 %
BüSo	0	0,00 %
AfD	33	6,99 %
PRO NRW	8	1,69 %
MLPD	0	0,00 %
NPD	5	1,06 %
Die PARTEI	0	0,00 %



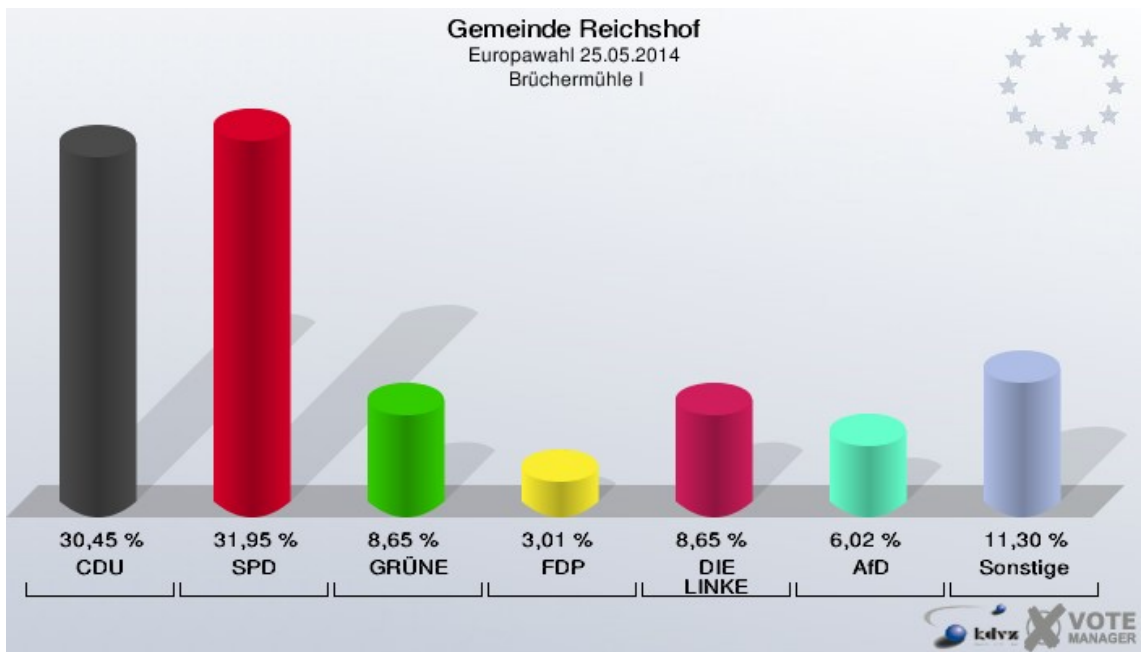
Heidelberg

	Anzahl	Prozent
Wahlberechtigte	888	
Wähler/innen	400	45,05 %
ungültige Stimmen	4	1,00 %
gültige Stimmen	396	99,00 %
CDU	189	47,73 %
SPD	107	27,02 %
GRÜNE	24	6,06 %
FDP	17	4,29 %
DIE LINKE	11	2,78 %
REP	1	0,25 %
Tierschutzpartei	4	1,01 %
PIRATEN	4	1,01 %
FAMILIE	3	0,76 %
FREIE WÄHLER	6	1,52 %
Volksabstimmung	1	0,25 %
PBC	0	0,00 %
ÖDP	0	0,00 %
CM	0	0,00 %
AUF	0	0,00 %
DKP	0	0,00 %
BP	0	0,00 %
PSG	0	0,00 %
BüSo	0	0,00 %
AfD	21	5,30 %
PRO NRW	3	0,76 %
MLPD	0	0,00 %
NPD	0	0,00 %
Die PARTEI	5	1,26 %



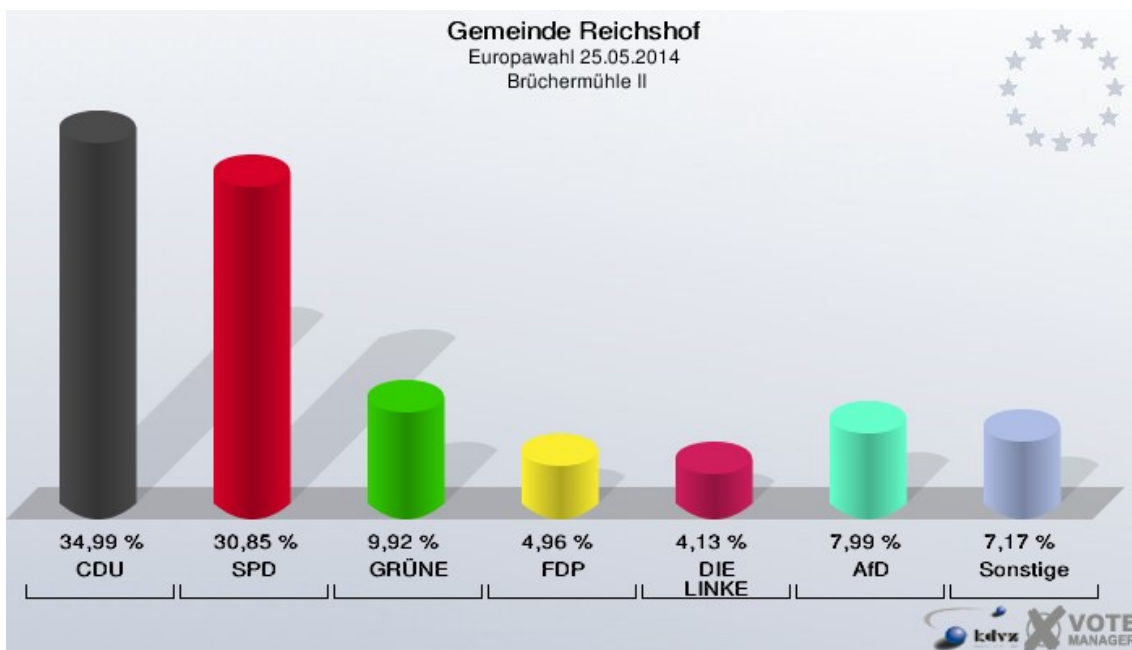
Brüchermühle I

	Anzahl	Prozent
Wahlberechtigte	746	
Wähler/innen	269	36,06 %
ungültige Stimmen	3	1,12 %
gültige Stimmen	266	98,88 %
CDU	81	30,45 %
SPD	85	31,95 %
GRÜNE	23	8,65 %
FDP	8	3,01 %
DIE LINKE	23	8,65 %
REP	1	0,38 %
Tierschutzpartei	4	1,50 %
PIRATEN	3	1,13 %
FAMILIE	1	0,38 %
FREIE WÄHLER	2	0,75 %
Volksabstimmung	2	0,75 %
PBC	1	0,38 %
ÖDP	1	0,38 %
CM	0	0,00 %
AUF	3	1,13 %
DKP	0	0,00 %
BP	0	0,00 %
PSG	0	0,00 %
BüSo	1	0,38 %
AfD	16	6,02 %
PRO NRW	8	3,01 %
MLPD	0	0,00 %
NPD	1	0,38 %
Die PARTEI	2	0,75 %



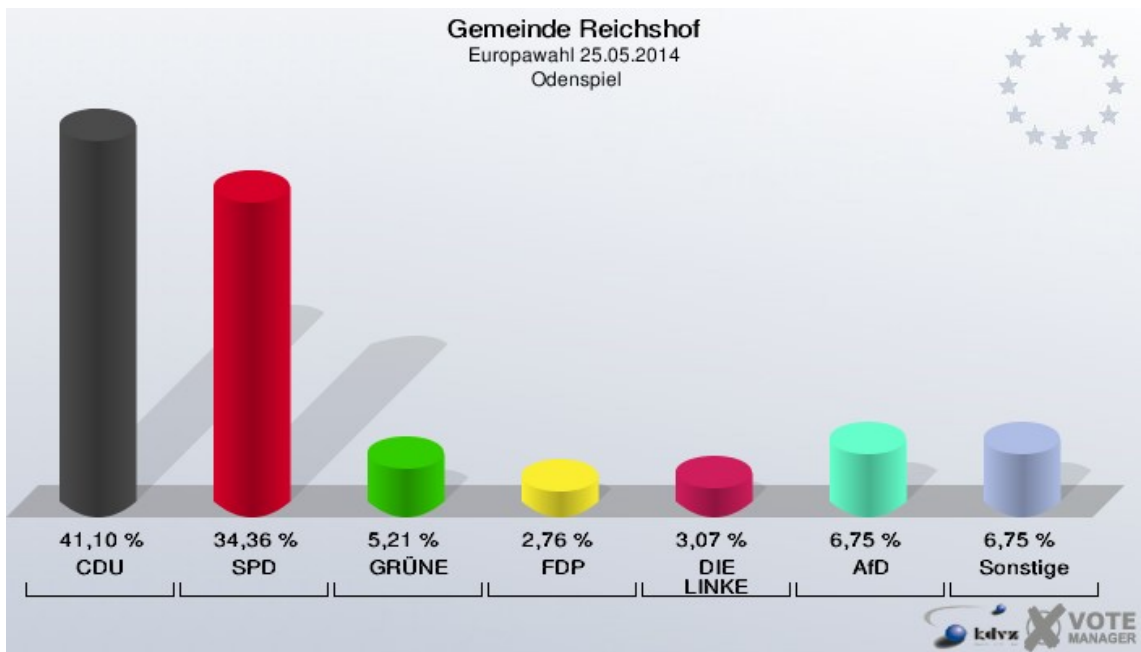
Brüchermühle II

	Anzahl	Prozent
Wahlberechtigte	914	
Wähler/innen	368	40,26 %
ungültige Stimmen	5	1,36 %
gültige Stimmen	363	98,64 %
CDU	127	34,99 %
SPD	112	30,85 %
GRÜNE	36	9,92 %
FDP	18	4,96 %
DIE LINKE	15	4,13 %
REP	0	0,00 %
Tierschutzpartei	2	0,55 %
PIRATEN	6	1,65 %
FAMILIE	6	1,65 %
FREIE WÄHLER	3	0,83 %
Volksabstimmung	1	0,28 %
PBC	3	0,83 %
ÖDP	2	0,55 %
CM	0	0,00 %
AUF	2	0,55 %
DKP	0	0,00 %
BP	0	0,00 %
PSG	0	0,00 %
BüSo	0	0,00 %
AfD	29	7,99 %
PRO NRW	0	0,00 %
MLPD	0	0,00 %
NPD	1	0,28 %
Die PARTEI	0	0,00 %



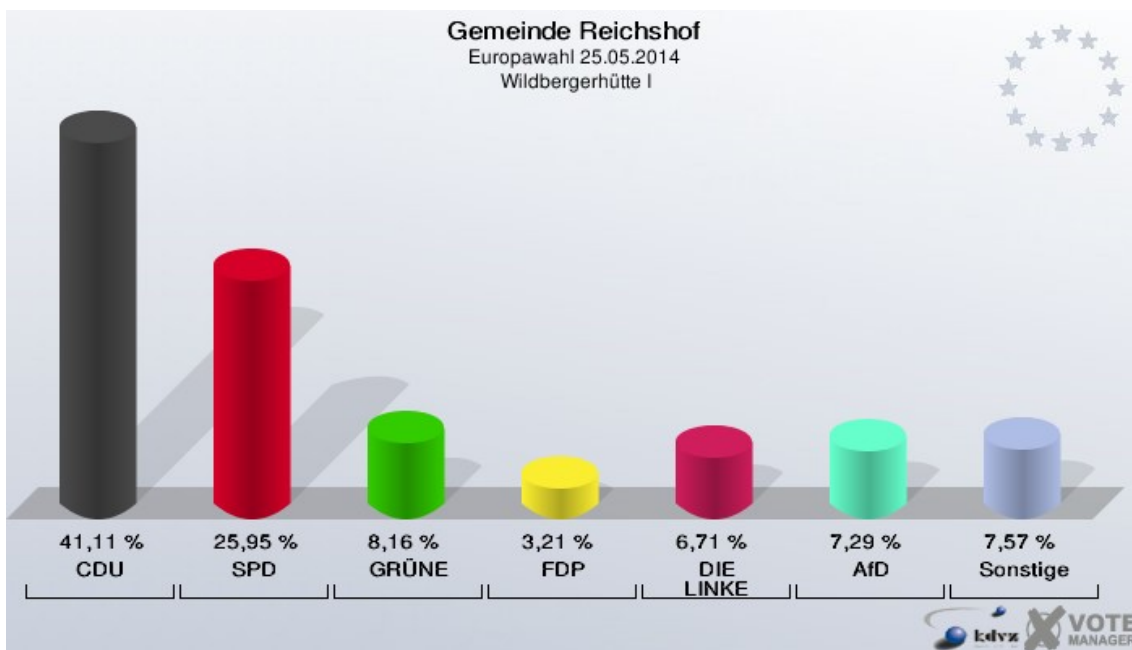
Odenspiel

	Anzahl	Prozent
Wahlberechtigte	702	
Wähler/innen	333	47,44 %
ungültige Stimmen	7	2,10 %
gültige Stimmen	326	97,90 %
CDU	134	41,10 %
SPD	112	34,36 %
GRÜNE	17	5,21 %
FDP	9	2,76 %
DIE LINKE	10	3,07 %
REP	1	0,31 %
Tierschutzpartei	2	0,61 %
PIRATEN	4	1,23 %
FAMILIE	1	0,31 %
FREIE WÄHLER	2	0,61 %
Volksabstimmung	0	0,00 %
PBC	0	0,00 %
ÖDP	0	0,00 %
CM	0	0,00 %
AUF	0	0,00 %
DKP	0	0,00 %
BP	0	0,00 %
PSG	0	0,00 %
BüSo	0	0,00 %
AfD	22	6,75 %
PRO NRW	6	1,84 %
MLPD	4	1,23 %
NPD	2	0,61 %
Die PARTEI	0	0,00 %



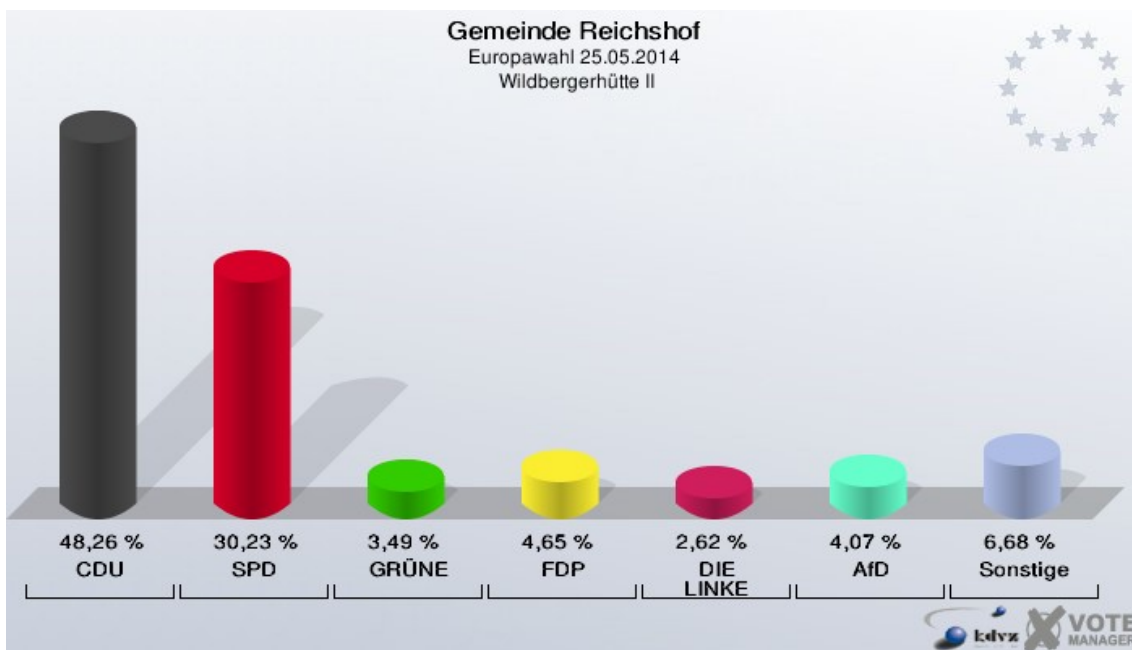
Wildbergerhütte I

	Anzahl	Prozent
Wahlberechtigte	769	
Wähler/innen	353	45,90 %
ungültige Stimmen	10	2,83 %
gültige Stimmen	343	97,17 %
CDU	141	41,11 %
SPD	89	25,95 %
GRÜNE	28	8,16 %
FDP	11	3,21 %
DIE LINKE	23	6,71 %
REP	1	0,29 %
Tierschutzpartei	4	1,17 %
PIRATEN	3	0,87 %
FAMILIE	3	0,87 %
FREIE WÄHLER	6	1,75 %
Volksabstimmung	1	0,29 %
PBC	0	0,00 %
ÖDP	0	0,00 %
CM	0	0,00 %
AUF	0	0,00 %
DKP	0	0,00 %
BP	0	0,00 %
PSG	0	0,00 %
BüSo	0	0,00 %
AfD	25	7,29 %
PRO NRW	0	0,00 %
MLPD	0	0,00 %
NPD	5	1,46 %
Die PARTEI	3	0,87 %



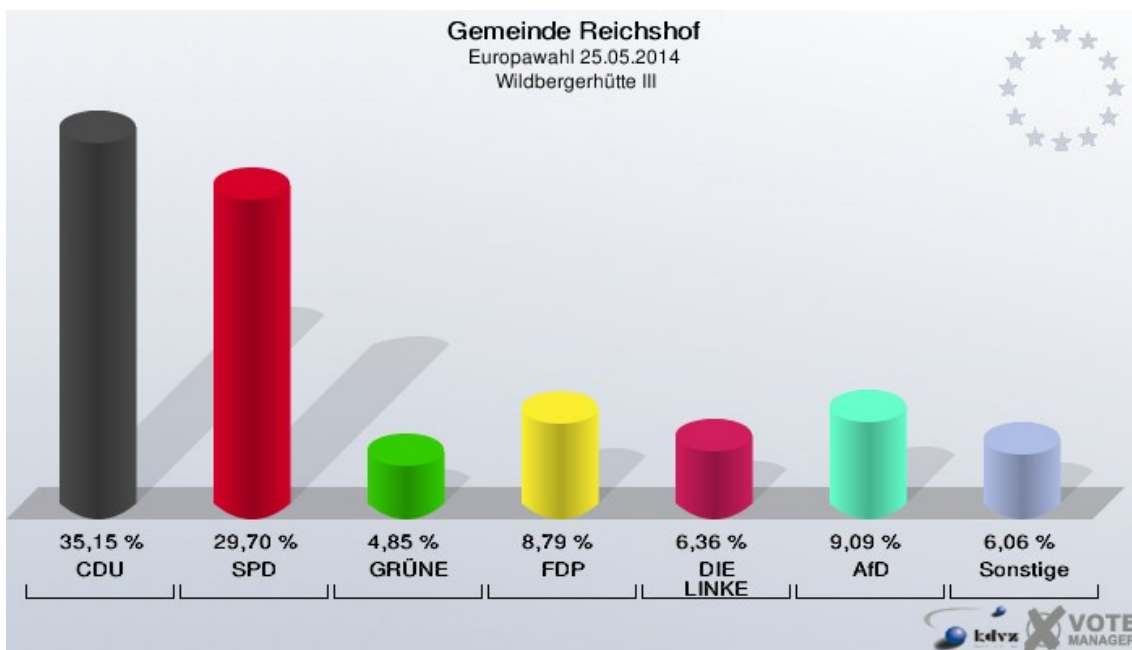
Wildbergerhütte II

	Anzahl	Prozent
Wahlberechtigte	799	
Wähler/innen	353	44,18 %
ungültige Stimmen	9	2,55 %
gültige Stimmen	344	97,45 %
CDU	166	48,26 %
SPD	104	30,23 %
GRÜNE	12	3,49 %
FDP	16	4,65 %
DIE LINKE	9	2,62 %
REP	2	0,58 %
Tierschutzpartei	3	0,87 %
PIRATEN	8	2,33 %
FAMILIE	1	0,29 %
FREIE WÄHLER	3	0,87 %
Volksabstimmung	0	0,00 %
PBC	1	0,29 %
ÖDP	0	0,00 %
CM	0	0,00 %
AUF	3	0,87 %
DKP	0	0,00 %
BP	0	0,00 %
PSG	0	0,00 %
BüSo	0	0,00 %
AfD	14	4,07 %
PRO NRW	1	0,29 %
MLPD	0	0,00 %
NPD	1	0,29 %
Die PARTEI	0	0,00 %



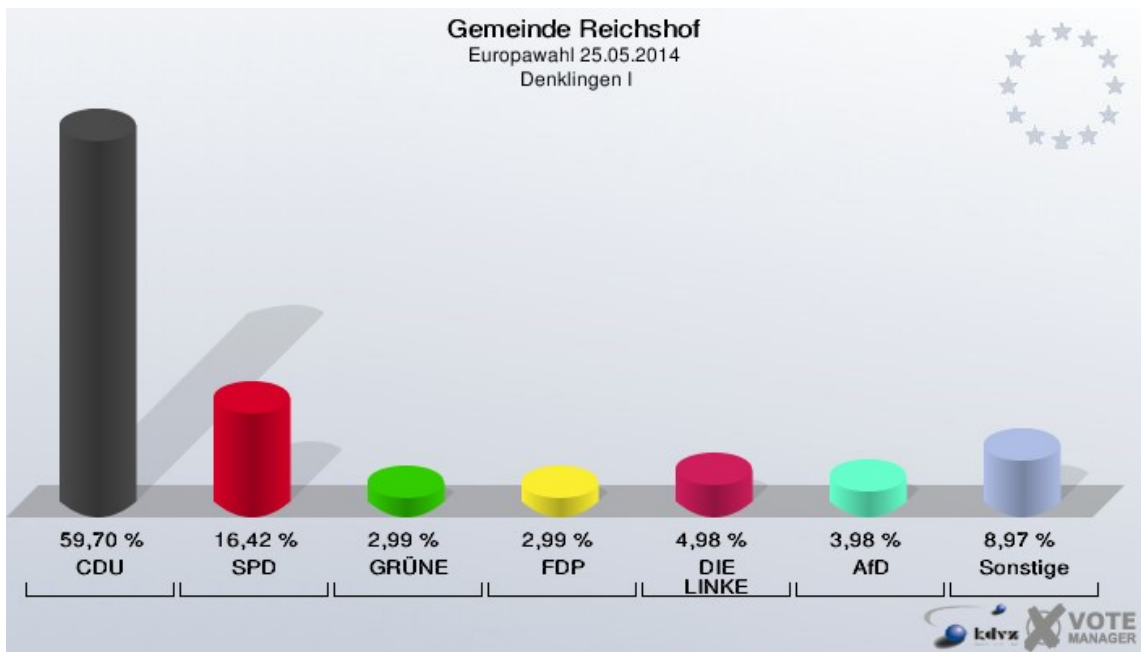
Wildbergerhütte III

	Anzahl	Prozent
Wahlberechtigte	735	
Wähler/innen	336	45,71 %
ungültige Stimmen	6	1,79 %
gültige Stimmen	330	98,21 %
CDU	116	35,15 %
SPD	98	29,70 %
GRÜNE	16	4,85 %
FDP	29	8,79 %
DIE LINKE	21	6,36 %
REP	0	0,00 %
Tierschutzpartei	4	1,21 %
PIRATEN	5	1,52 %
FAMILIE	1	0,30 %
FREIE WÄHLER	1	0,30 %
Volksabstimmung	0	0,00 %
PBC	0	0,00 %
ÖDP	0	0,00 %
CM	0	0,00 %
AUF	2	0,61 %
DKP	0	0,00 %
BP	0	0,00 %
PSG	0	0,00 %
BüSo	0	0,00 %
AfD	30	9,09 %
PRO NRW	1	0,30 %
MLPD	0	0,00 %
NPD	5	1,52 %
Die PARTEI	1	0,30 %



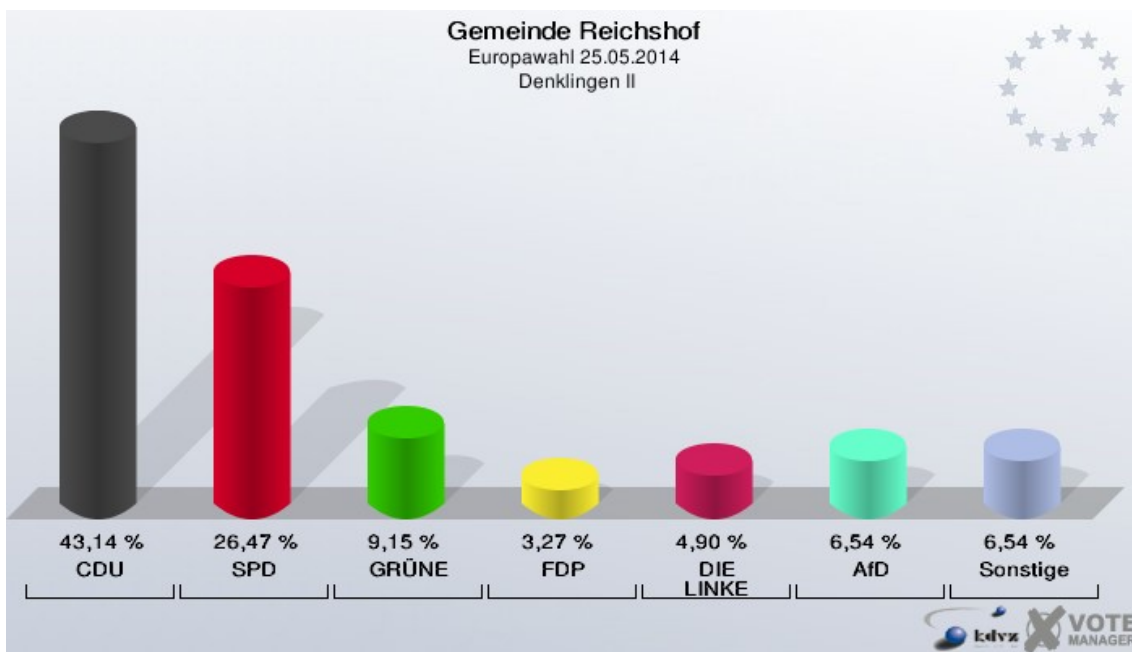
Denklingen I

	Anzahl	Prozent
Wahlberechtigte	636	
Wähler/innen	208	32,70 %
ungültige Stimmen	7	3,37 %
gültige Stimmen	201	96,63 %
CDU	120	59,70 %
SPD	33	16,42 %
GRÜNE	6	2,99 %
FDP	6	2,99 %
DIE LINKE	10	4,98 %
REP	0	0,00 %
Tierschutzpartei	1	0,50 %
PIRATEN	3	1,49 %
FAMILIE	1	0,50 %
FREIE WÄHLER	1	0,50 %
Volksabstimmung	0	0,00 %
PBC	5	2,49 %
ÖDP	0	0,00 %
CM	1	0,50 %
AUF	0	0,00 %
DKP	0	0,00 %
BP	0	0,00 %
PSG	0	0,00 %
BüSo	0	0,00 %
AfD	8	3,98 %
PRO NRW	1	0,50 %
MLPD	0	0,00 %
NPD	1	0,50 %
Die PARTEI	4	1,99 %



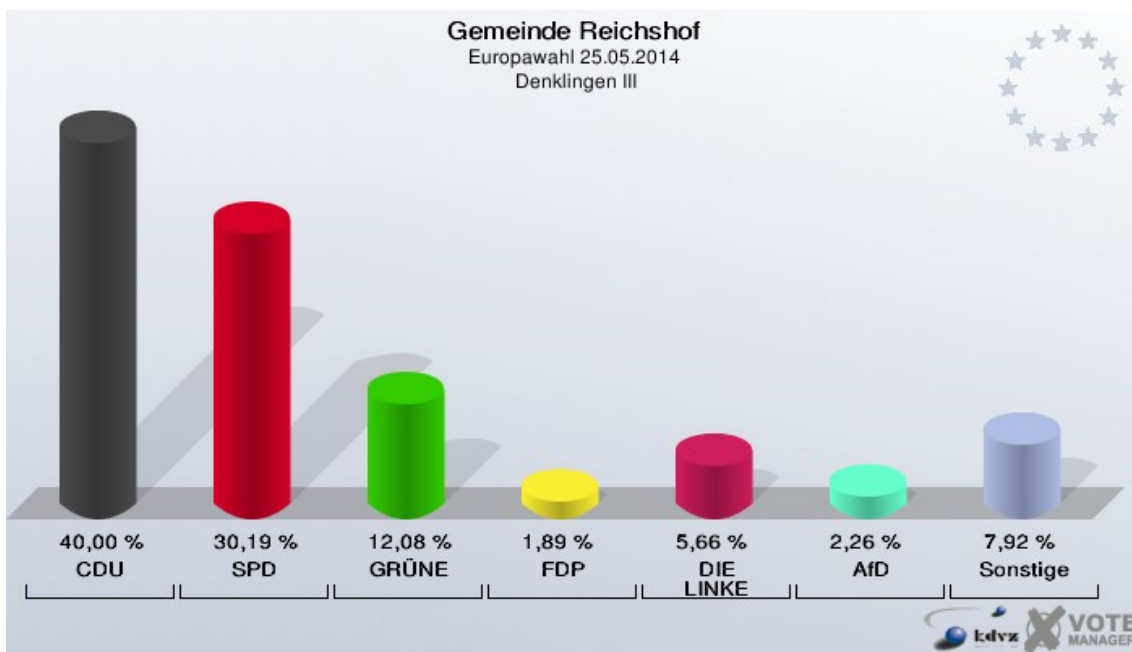
Denklingen II

	Anzahl	Prozent
Wahlberechtigte	780	
Wähler/innen	310	39,74 %
ungültige Stimmen	4	1,29 %
gültige Stimmen	306	98,71 %
CDU	132	43,14 %
SPD	81	26,47 %
GRÜNE	28	9,15 %
FDP	10	3,27 %
DIE LINKE	15	4,90 %
REP	0	0,00 %
Tierschutzpartei	3	0,98 %
PIRATEN	4	1,31 %
FAMILIE	1	0,33 %
FREIE WÄHLER	0	0,00 %
Volksabstimmung	0	0,00 %
PBC	2	0,65 %
ÖDP	3	0,98 %
CM	0	0,00 %
AUF	1	0,33 %
DKP	1	0,33 %
BP	0	0,00 %
PSG	0	0,00 %
BüSo	0	0,00 %
AfD	20	6,54 %
PRO NRW	3	0,98 %
MLPD	0	0,00 %
NPD	2	0,65 %
Die PARTEI	0	0,00 %



Denklingen III

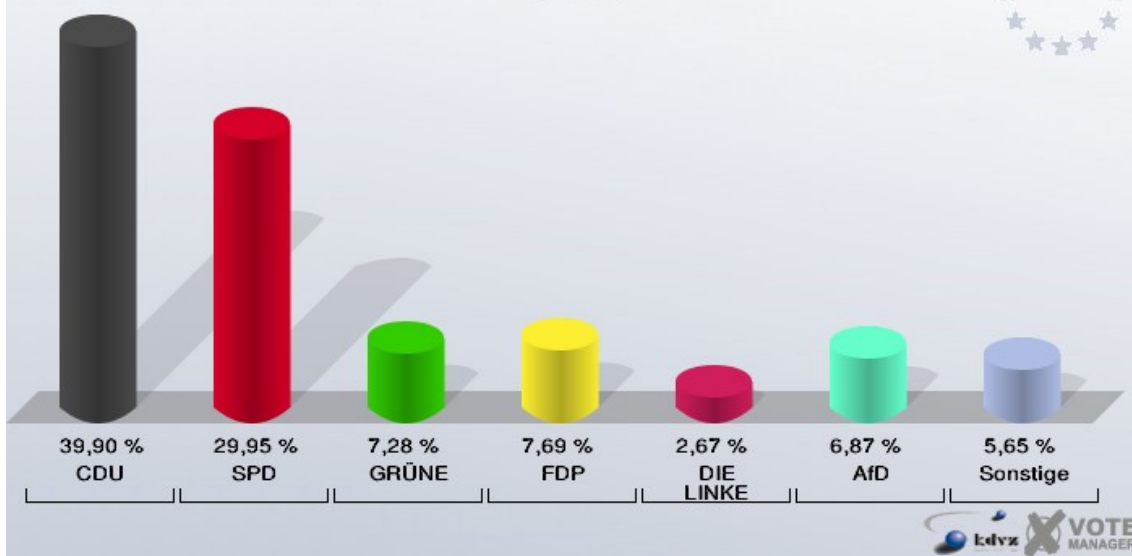
	Anzahl	Prozent
Wahlberechtigte	716	
Wähler/innen	271	37,85 %
ungültige Stimmen	6	2,21 %
gültige Stimmen	265	97,79 %
CDU	106	40,00 %
SPD	80	30,19 %
GRÜNE	32	12,08 %
FDP	5	1,89 %
DIE LINKE	15	5,66 %
REP	0	0,00 %
Tierschutzpartei	3	1,13 %
PIRATEN	2	0,75 %
FAMILIE	4	1,51 %
FREIE WÄHLER	1	0,38 %
Volksabstimmung	1	0,38 %
PBC	2	0,75 %
ÖDP	0	0,00 %
CM	1	0,38 %
AUF	1	0,38 %
DKP	0	0,00 %
BP	0	0,00 %
PSG	0	0,00 %
BüSo	0	0,00 %
AfD	6	2,26 %
PRO NRW	2	0,75 %
MLPD	0	0,00 %
NPD	0	0,00 %
Die PARTEI	4	1,51 %



Briefwahllokal I

	Anzahl	Prozent
Wähler/innen	983	
ungültige Stimmen	8	0,81 %
gültige Stimmen	975	99,19 %
CDU	389	39,90 %
SPD	292	29,95 %
GRÜNE	71	7,28 %
FDP	75	7,69 %
DIE LINKE	26	2,67 %
REP	2	0,21 %
Tierschutzpartei	15	1,54 %
PIRATEN	5	0,51 %
FAMILIE	3	0,31 %
FREIE WÄHLER	11	1,13 %
Volksabstimmung	4	0,41 %
PBC	4	0,41 %
ÖDP	3	0,31 %
CM	0	0,00 %
AUF	0	0,00 %
DKP	0	0,00 %
BP	0	0,00 %
PSG	0	0,00 %
BüSo	1	0,10 %
AfD	67	6,87 %
PRO NRW	6	0,62 %
MLPD	0	0,00 %
NPD	1	0,10 %
Die PARTEI	0	0,00 %

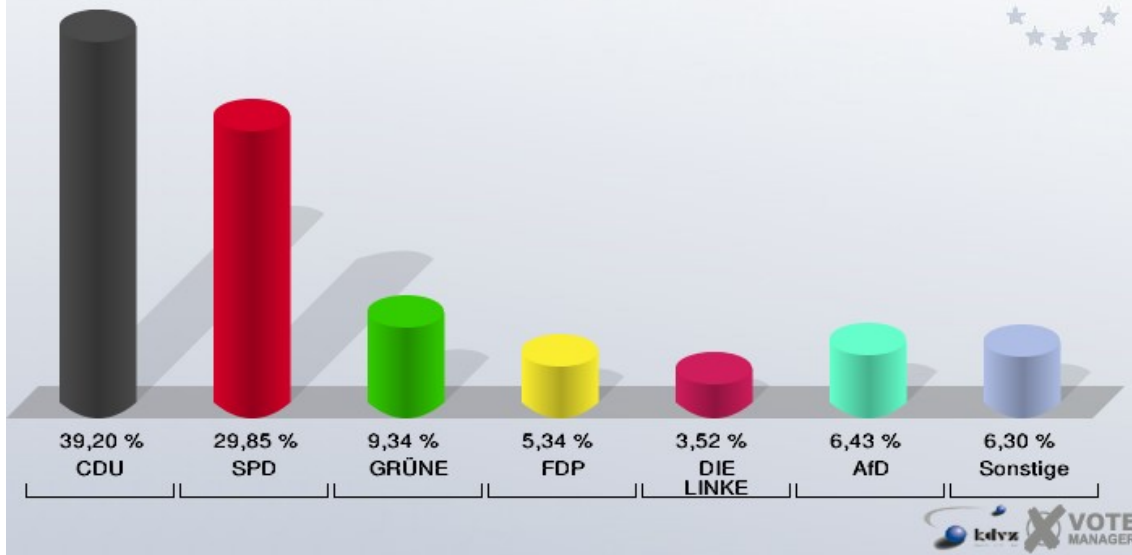
Gemeinde Reichshof
Europawahl 25.05.2014
Briefwahllokal I



Briefwahllokal II

	Anzahl	Prozent
Wähler/innen	831	
ungültige Stimmen	7	0,84 %
gültige Stimmen	824	99,16 %
CDU	323	39,20 %
SPD	246	29,85 %
GRÜNE	77	9,34 %
FDP	44	5,34 %
DIE LINKE	29	3,52 %
REP	2	0,24 %
Tierschutzpartei	9	1,09 %
PIRATEN	13	1,58 %
FAMILIE	5	0,61 %
FREIE WÄHLER	0	0,00 %
Volksabstimmung	2	0,24 %
PBC	0	0,00 %
ÖDP	3	0,36 %
CM	0	0,00 %
AUF	1	0,12 %
DKP	0	0,00 %
BP	0	0,00 %
PSG	1	0,12 %
BüSo	0	0,00 %
AfD	53	6,43 %
PRO NRW	6	0,73 %
MLPD	1	0,12 %
NPD	6	0,73 %
Die PARTEI	3	0,36 %

Gemeinde Reichshof
Europawahl 25.05.2014
Briefwahllokal II



Übersicht Wahlbezirke




















Gemeinde Reichshof Europawahl 25.05.2014 Zusammenstellung der Ergebnisse nach Wahlbezirken

Wahlbezirk	Wahlberechtigte	Wähler	gültig	CDU	SPD	GRÜNE	FDP	DIE LINKE	REP	Tierschutzpartei	PIRATEN	FAMILIE	FREIE WÄHLER	Volksabstimmung	PBC	ÖDP	CM	AUF
Hunshheim I	933	388	380	167	113	24	5	15	2	6	12	4	2	1	4	0	0	0
		41,59 %	97,94 %	43,95 %	29,74 %	6,32 %	1,32 %	3,95 %	0,53 %	1,58 %	3,16 %	1,05 %	0,53 %	0,26 %	1,05 %	0,00 %	0,00 %	0,00 %
Hunshheim II	974	378	375	188	91	19	11	12	2	0	3	2	2	0	4	4	1	1
		38,81 %	99,21 %	50,13 %	24,27 %	5,07 %	2,93 %	3,20 %	0,53 %	0,00 %	0,80 %	0,53 %	0,53 %	0,00 %	1,07 %	1,07 %	0,27 %	0,27 %
Mittelagger	1.037	454	448	194	119	31	10	24	0	3	3	0	4	0	2	0	1	2
		43,78 %	98,68 %	43,30 %	26,56 %	6,92 %	2,23 %	5,36 %	0,00 %	0,67 %	0,67 %	0,00 %	0,89 %	0,00 %	0,45 %	0,00 %	0,22 %	0,45 %
Eckenhagen I	961	309	305	139	78	18	16	15	1	2	5	1	2	2	0	0	0	0
		32,15 %	98,71 %	45,57 %	25,57 %	5,90 %	5,25 %	4,92 %	0,33 %	0,66 %	1,64 %	0,33 %	0,66 %	0,66 %	0,00 %	0,00 %	0,00 %	0,00 %
Eckenhagen II	1.111	375	370	147	109	16	26	13	1	10	4	2	3	1	0	2	0	0
		33,75 %	98,67 %	39,73 %	29,46 %	4,32 %	7,03 %	3,51 %	0,27 %	2,70 %	1,08 %	0,54 %	0,81 %	0,27 %	0,00 %	0,54 %	0,00 %	0,00 %
Drespe	992	464	456	139	189	40	15	17	1	7	4	5	1	3	2	2	0	2
		46,77 %	98,28 %	30,48 %	41,45 %	8,77 %	3,29 %	3,73 %	0,22 %	1,54 %	0,88 %	1,10 %	0,22 %	0,66 %	0,44 %	0,44 %	0,00 %	0,44 %
Sinspert	1.091	483	472	202	133	34	19	9	2	3	4	5	3	1	8	0	0	2
		44,27 %	97,72 %	42,80 %	28,18 %	7,20 %	4,03 %	1,91 %	0,42 %	0,64 %	0,85 %	1,06 %	0,64 %	0,21 %	1,69 %	0,00 %	0,00 %	0,42 %
Heidberg	888	400	396	189	107	24	17	11	1	4	4	3	6	1	0	0	0	0
		45,05 %	99,00 %	47,73 %	27,02 %	6,06 %	4,29 %	2,78 %	0,25 %	1,01 %	1,01 %	0,76 %	1,52 %	0,25 %	0,00 %	0,00 %	0,00 %	0,00 %
Brüchermühle I	746	269	266	81	85	23	8	23	1	4	3	1	2	2	1	1	0	3
		36,06 %	98,88 %	30,45 %	31,95 %	8,65 %	3,01 %	8,65 %	0,38 %	1,50 %	1,13 %	0,38 %	0,75 %	0,75 %	0,38 %	0,38 %	0,00 %	1,13 %
Brüchermühle II	914	368	363	127	112	36	18	15	0	2	6	6	3	1	3	2	0	2
		40,26 %	98,64 %	34,99 %	30,85 %	9,92 %	4,96 %	4,13 %	0,00 %	0,55 %	1,65 %	1,65 %	0,83 %	0,28 %	0,83 %	0,55 %	0,00 %	0,55 %
Odenspiel	702	333	326	134	112	17	9	10	1	2	4	1	2	0	0	0	0	0
		47,44 %	97,90 %	41,10 %	34,36 %	5,21 %	2,76 %	3,07 %	0,31 %	0,61 %	1,23 %	0,31 %	0,61 %	0,00 %	0,00 %	0,00 %	0,00 %	0,00 %
Wildbergerhütte I	769	353	343	141	89	28	11	23	1	4	3	3	6	1	0	0	0	0
		45,90 %	97,17 %	41,11 %	25,95 %	8,16 %	3,21 %	6,71 %	0,29 %	1,17 %	0,87 %	0,87 %	1,75 %	0,29 %	0,00 %	0,00 %	0,00 %	0,00 %
Wildbergerhütte II	799	353	344	166	104	12	16	9	2	3	8	1	3	0	1	0	0	3
		44,18 %	97,45 %	48,26 %	30,23 %	3,49 %	4,65 %	2,62 %	0,58 %	0,87 %	2,33 %	0,29 %	0,87 %	0,00 %	0,29 %	0,00 %	0,00 %	0,87 %
Wildbergerhütte III	735	336	330	116	98	16	29	21	0	4	5	1	1	0	0	0	0	2
		45,71 %	98,21 %	35,15 %	29,70 %	4,85 %	8,79 %	6,36 %	0,00 %	1,21 %	1,52 %	0,30 %	0,30 %	0,00 %	0,00 %	0,00 %	0,00 %	0,61 %
Denklingen I	636	208	201	120	33	6	6	10	0	1	3	1	1	0	5	0	1	0
		32,70 %	96,63 %	59,70 %	16,42 %	2,99 %	2,99 %	4,98 %	0,00 %	0,50 %	1,49 %	0,50 %	0,50 %	0,00 %	2,49 %	0,00 %	0,50 %	0,00 %
Denklingen II	780	310	306	132	81	28	10	15	0	3	4	1	0	0	2	3	0	1
		39,74 %	98,71 %	43,14 %	26,47 %	9,15 %	3,27 %	4,90 %	0,00 %	0,98 %	1,31 %	0,33 %	0,00 %	0,00 %	0,65 %	0,98 %	0,00 %	0,33 %
Denklingen III	716	271	265	106	80	32	5	15	0	3	2	4	1	1	2	0	1	1
		37,85 %	97,79 %	40,00 %	30,19 %	12,08 %	1,89 %	5,66 %	0,00 %	1,13 %	0,75 %	1,51 %	0,38 %	0,38 %	0,75 %	0,00 %	0,38 %	0,38 %
Briefwahllokal I	0	983	975	389	292	71	75	26	2	15	5	3	11	4	4	3	0	0

















Wahlbezirk	Wahlberechtigte	Wähler	gültig	CDU	SPD	GRÜNE	FDP	DIE LINKE	REP	Tierschutzpartei	PIRATEN	FAMILIE	FREIE WÄHLER	Volksabstimmung	PBC	ÖDP	CM	AUF
			99,19 %	39,90 %	29,95 %	7,28 %	7,69 %	2,67 %	0,21 %	1,54 %	0,51 %	0,31 %	1,13 %	0,41 %	0,41 %	0,31 %	0,00 %	0,00 %
Briefwahllokal II	0	831	824	323	246	77	44	29	2	9	13	5	0	2	0	3	0	1
			99,16 %	39,20 %	29,85 %	9,34 %	5,34 %	3,52 %	0,24 %	1,09 %	1,58 %	0,61 %	0,00 %	0,24 %	0,00 %	0,36 %	0,00 %	0,12 %
Gemeinde Reichshof	14.784	7.866	7.745	3.200	2.271	552	350	312	19	85	95	49	53	20	38	20	4	20
			53,21 %	41,32 %	29,32 %	7,13 %	4,52 %	4,03 %	0,25 %	1,10 %	1,23 %	0,63 %	0,68 %	0,26 %	0,49 %	0,26 %	0,05 %	0,26 %




Wahlbezirk	DKP	BP	PSG	BüSo	AfD	PRO NRW	MLPD	NPD	Die PARTEI
Hunsheim I	1	0	1	0	20	2	0	1	0
	0,26 %	0,00 %	0,26 %	0,00 %	5,26 %	0,53 %	0,00 %	0,26 %	0,00 %
Hunsheim II	0	0	1	0	28	6	0	0	0
	0,00 %	0,00 %	0,27 %	0,00 %	7,47 %	1,60 %	0,00 %	0,00 %	0,00 %
Mittelagger	0	2	2	0	39	5	0	5	2
	0,00 %	0,45 %	0,45 %	0,00 %	8,71 %	1,12 %	0,00 %	1,12 %	0,45 %
Eckenhagen I	0	0	0	1	20	2	0	2	1
	0,00 %	0,00 %	0,00 %	0,33 %	6,56 %	0,66 %	0,00 %	0,66 %	0,33 %
Eckenhagen II	0	0	0	0	31	2	0	2	1
	0,00 %	0,00 %	0,00 %	0,00 %	8,38 %	0,54 %	0,00 %	0,54 %	0,27 %
Drespe	0	1	0	0	20	3	1	2	2
	0,00 %	0,22 %	0,00 %	0,00 %	4,39 %	0,66 %	0,22 %	0,44 %	0,44 %
Sinspert	0	1	0	0	33	8	0	5	0
	0,00 %	0,21 %	0,00 %	0,00 %	6,99 %	1,69 %	0,00 %	1,06 %	0,00 %
Heidberg	0	0	0	0	21	3	0	0	5
	0,00 %	0,00 %	0,00 %	0,00 %	5,30 %	0,76 %	0,00 %	0,00 %	1,26 %
Brüchermühle I	0	0	0	1	16	8	0	1	2
	0,00 %	0,00 %	0,00 %	0,38 %	6,02 %	3,01 %	0,00 %	0,38 %	0,75 %
Brüchermühle II	0	0	0	0	29	0	0	1	0
	0,00 %	0,00 %	0,00 %	0,00 %	7,99 %	0,00 %	0,00 %	0,28 %	0,00 %
Odenspiel	0	0	0	0	22	6	4	2	0
	0,00 %	0,00 %	0,00 %	0,00 %	6,75 %	1,84 %	1,23 %	0,61 %	0,00 %
Wildbergerhütte I	0	0	0	0	25	0	0	5	3
	0,00 %	0,00 %	0,00 %	0,00 %	7,29 %	0,00 %	0,00 %	1,46 %	0,87 %
Wildbergerhütte II	0	0	0	0	14	1	0	1	0
	0,00 %	0,00 %	0,00 %	0,00 %	4,07 %	0,29 %	0,00 %	0,29 %	0,00 %
Wildbergerhütte III	0	0	0	0	30	1	0	5	1
	0,00 %	0,00 %	0,00 %	0,00 %	9,09 %	0,30 %	0,00 %	1,52 %	0,30 %
Denklingen I	0	0	0	0	8	1	0	1	4
	0,00 %	0,00 %	0,00 %	0,00 %	3,98 %	0,50 %	0,00 %	0,50 %	1,99 %
Denklingen II	1	0	0	0	20	3	0	2	0
	0,33 %	0,00 %	0,00 %	0,00 %	6,54 %	0,98 %	0,00 %	0,65 %	0,00 %
Denklingen III	0	0	0	0	6	2	0	0	4
	0,00 %	0,00 %	0,00 %	0,00 %	2,26 %	0,75 %	0,00 %	0,00 %	1,51 %
Briefwahllokal I	0	0	0	1	67	6	0	1	0
	0,00 %	0,00 %	0,00 %	0,10 %	6,87 %	0,62 %	0,00 %	0,10 %	0,00 %
Briefwahllokal II	0	0	1	0	53	6	1	6	3
	0,00 %	0,00 %	0,12 %	0,00 %	6,43 %	0,73 %	0,12 %	0,73 %	0,36 %
Gemeinde Reichshof	2	4	5	3	502	65	6	42	28
	0,03 %	0,05 %	0,06 %	0,04 %	6,48 %	0,84 %	0,08 %	0,54 %	0,36 %

Gemeinde Reichshof
Europawahl 25.05.2014
CDU, Ergebnis
Wahlbezirk-Übersicht




















Denklingen I	59,70 %	
Hunsheim II	50,13 %	
Wildbergerhütte II	48,26 %	
Heidberg	47,73 %	
Eckenhagen I	45,57 %	
Hunsheim I	43,95 %	
Mittelagger	43,30 %	
Denklingen II	43,14 %	
Sinspert	42,80 %	
Wildbergerhütte I	41,11 %	
Odenspiel	41,10 %	
Denklingen III	40,00 %	
Briefwahllokal I	39,90 %	
Eckenhagen II	39,73 %	
Briefwahllokal II	39,20 %	
Wildbergerhütte III	35,15 %	
Brüchermühle II	34,99 %	
Drespe	30,48 %	
Brüchermühle I	30,45 %	

Gemeinde Reichshof
Europawahl 25.05.2014
SPD, Ergebnis
Wahlbezirk-Übersicht














Drespe	41,45 %	
Odenspiel	34,36 %	
Brüchermühle I	31,95 %	
Brüchermühle II	30,85 %	
Wildbergerhütte II	30,23 %	
Denklingen III	30,19 %	
Briefwahllokal I	29,95 %	
Briefwahllokal II	29,85 %	
Hunsheim I	29,74 %	
Wildbergerhütte III	29,70 %	
Eckenhagen II	29,46 %	
Sinspert	28,18 %	
Heidberg	27,02 %	
Mittelagger	26,56 %	
Denklingen II	26,47 %	
Wildbergerhütte I	25,95 %	

Eckenhagen I	25,57 %	
Hunsheim II	24,27 %	
Denklingen I	16,42 %	

Gemeinde Reichshof
Europawahl 25.05.2014
GRÜNE, Ergebnis
Wahlbezirk-Übersicht

Denklingen III	12,08 %	
Brüchermühle II	9,92 %	
Briefwahllokal II	9,34 %	
Denklingen II	9,15 %	
Drespe	8,77 %	
Brüchermühle I	8,65 %	
Wildbergerhütte I	8,16 %	
Briefwahllokal I	7,28 %	
Sinspert	7,20 %	
Mittelagger	6,92 %	
Hunsheim I	6,32 %	
Heidberg	6,06 %	
Eckenhagen I	5,90 %	
Odenspiel	5,21 %	
Hunsheim II	5,07 %	
Wildbergerhütte III	4,85 %	
Eckenhagen II	4,32 %	
Wildbergerhütte II	3,49 %	
Denklingen I	2,99 %	

Gemeinde Reichshof
Europawahl 25.05.2014
FDP, Ergebnis
Wahlbezirk-Übersicht




















Wildbergerhütte III	8,79 %	
Briefwahllokal I	7,69 %	
Eckenhagen II	7,03 %	
Briefwahllokal II	5,34 %	
Eckenhagen I	5,25 %	
Brüchermühle II	4,96 %	
Wildbergerhütte II	4,65 %	
Heidberg	4,29 %	
Sinspert	4,03 %	
Drespe	3,29 %	
Denklingen II	3,27 %	
Wildbergerhütte I	3,21 %	
Brüchermühle I	3,01 %	

Denklingen I	2,99 %	■
Hunsheim II	2,93 %	■
Odenspiel	2,76 %	■
Mittelagger	2,23 %	■
Denklingen III	1,89 %	■
Hunsheim I	1,32 %	■

Gemeinde Reichshof
Europawahl 25.05.2014
DIE LINKE, Ergebnis
Wahlbezirk-Übersicht

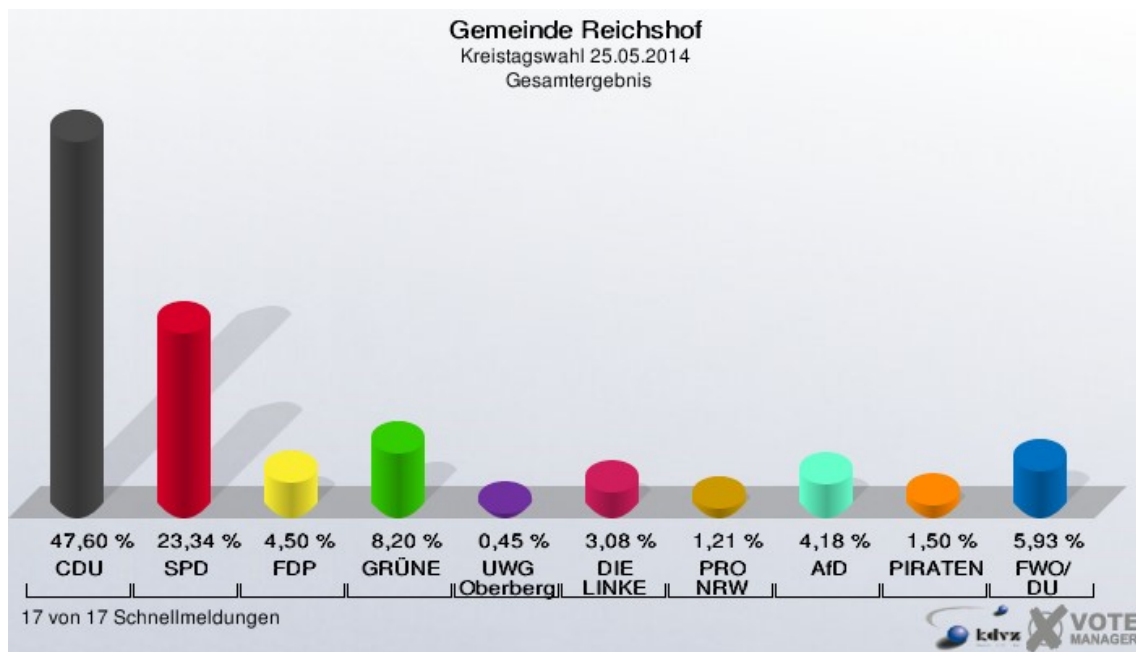
Brüchermühle I	8,65 %	■
Wildbergerhütte I	6,71 %	■
Wildbergerhütte III	6,36 %	■
Denklingen III	5,66 %	■
Mittelagger	5,36 %	■
Denklingen I	4,98 %	■
Eckenhagen I	4,92 %	■
Denklingen II	4,90 %	■
Brüchermühle II	4,13 %	■
Hunsheim I	3,95 %	■
Drespe	3,73 %	■
Briefwahllokal II	3,52 %	■
Eckenhagen II	3,51 %	■
Hunsheim II	3,20 %	■
Odenspiel	3,07 %	■
Heidberg	2,78 %	■
Briefwahllokal I	2,67 %	■
Wildbergerhütte II	2,62 %	■
Sinspert	1,91 %	■

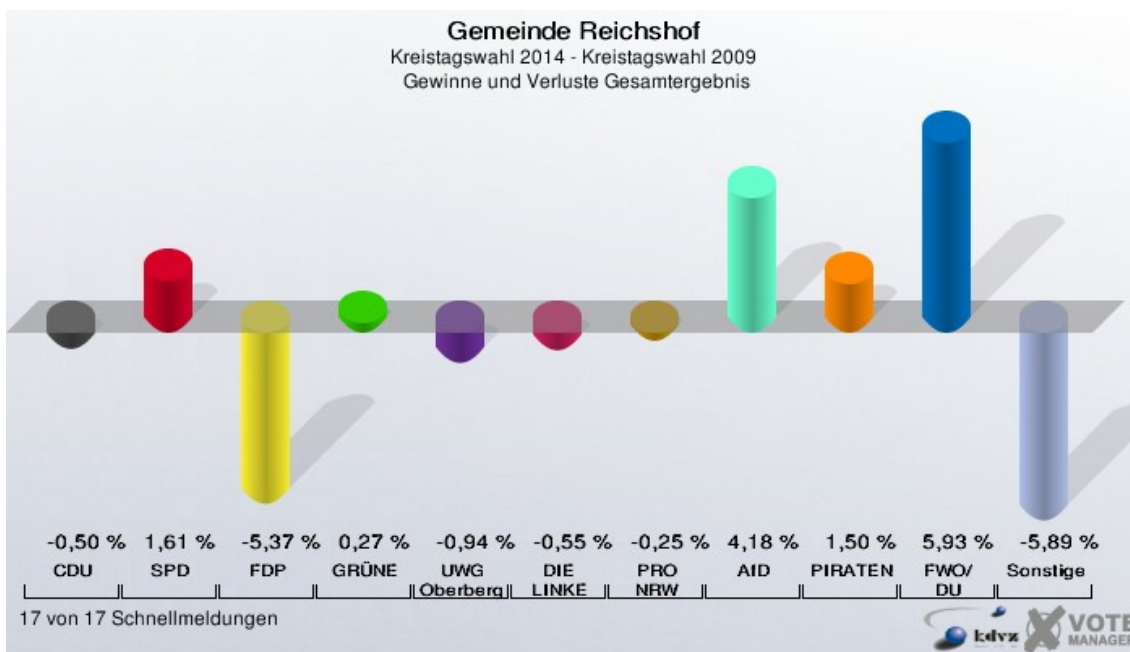
Gemeinde Reichshof
Europawahl 25.05.2014
AfD, Ergebnis
Wahlbezirk-Übersicht

Wildbergerhütte III	9,09 %	
Mittelagger	8,71 %	
Eckenhagen II	8,38 %	
Brüchermühle II	7,99 %	
Hunsheim II	7,47 %	
Wildbergerhütte I	7,29 %	
Sinspert	6,99 %	
Briefwahllokal I	6,87 %	
Odenspiel	6,75 %	
Eckenhagen I	6,56 %	
Denklingen II	6,54 %	
Briefwahllokal II	6,43 %	
Brüchermühle I	6,02 %	
Heidberg	5,30 %	
Hunsheim I	5,26 %	
Drespe	4,39 %	
Wildbergerhütte II	4,07 %	
Denklingen I	3,98 %	
Denklingen III	2,26 %	

Kreistagswahl Gemeinde Reichshof

	Anzahl	Prozent
Wahlberechtigte	15.681	
Wähler/innen	8.126	51,82 %
ungültige Stimmen	118	1,45 %
gültige Stimmen	8.008	98,55 %
CDU	3.812	47,60 %
SPD	1.869	23,34 %
FDP	360	4,50 %
GRÜNE	657	8,20 %
UWG Oberberg	36	0,45 %
DIE LINKE	247	3,08 %
PRO NRW	97	1,21 %
AfD	335	4,18 %
PIRATEN	120	1,50 %
FWO/DU	475	5,93 %



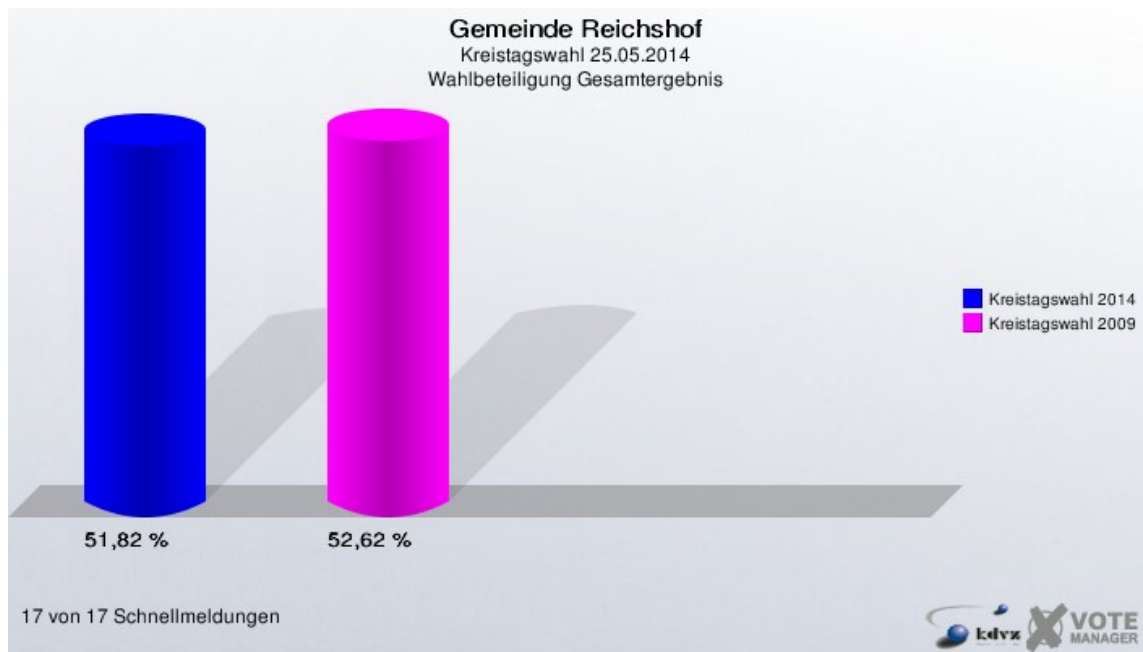


Gemeinde Reichshof
 Kreistagswahl 25.05.2014
 Gewinne und Verluste Gesamtergebnis

	Kreistagswahl 25.05.2014	Kreistagswahl 30.08.2009	
		Ergebnis	Gewinne und Verluste
Wahlberechtigte	15.681	15.879	-198
Wähler	8.126	8.356	-230
	51,82 %	52,62 %	-0,80 %
gültige Stimmen	8.008	8.149	-141
	98,55 %	97,52 %	+1,03 %
CDU	3.812	3.920	-108
	47,60 %	48,10 %	-0,50 %
SPD	1.869	1.771	+98
	23,34 %	21,73 %	+1,61 %
FDP	360	804	-444
	4,50 %	9,87 %	-5,37 %
GRÜNE	657	646	+11
	8,20 %	7,93 %	+0,27 %
UWG Oberberg	36	113	-77
	0,45 %	1,39 %	-0,94 %
DIE LINKE	247	296	-49
	3,08 %	3,63 %	-0,55 %
PRO NRW	97	119	-22
	1,21 %	1,46 %	-0,25 %
AfD	335	0	+335
	4,18 %	0,00 %	+4,18 %

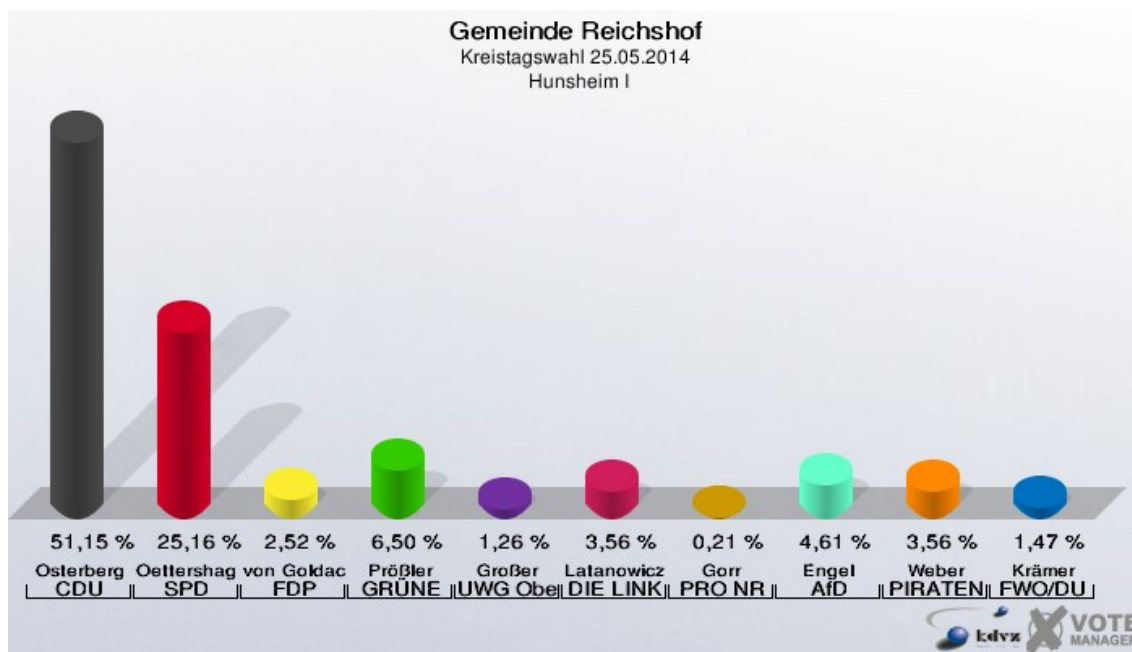
PIRATEN	120	0	+120
	1,50 %	0,00 %	+1,50 %
FWO/DU	475	0	+475
	5,93 %	0,00 %	+5,93 %
Sonstige	0	480	-480
	0,00 %	5,89 %	-5,89 %

Kreistagswahl 30.08.2009: Sonstige = ödp, FWO



Wahlbezirke Hunsheim I

	Anzahl	Prozent
Wahlberechtigte	983	
Wähler/innen	484	49,24 %
ungültige Stimmen	7	1,45 %
gültige Stimmen	477	98,55 %
Osterberg, CDU	244	51,15 %
Oettershagen, SPD	120	25,16 %
von Goldacker, FDP	12	2,52 %
Prößler, GRÜNE	31	6,50 %
Großer, UWG Oberberg	6	1,26 %
Latanowicz, DIE LINKE	17	3,56 %
Gorr, PRO NRW	1	0,21 %
Engel, AfD	22	4,61 %
Weber, PIRATEN	17	3,56 %
Krämer, FWO/DU	7	1,47 %

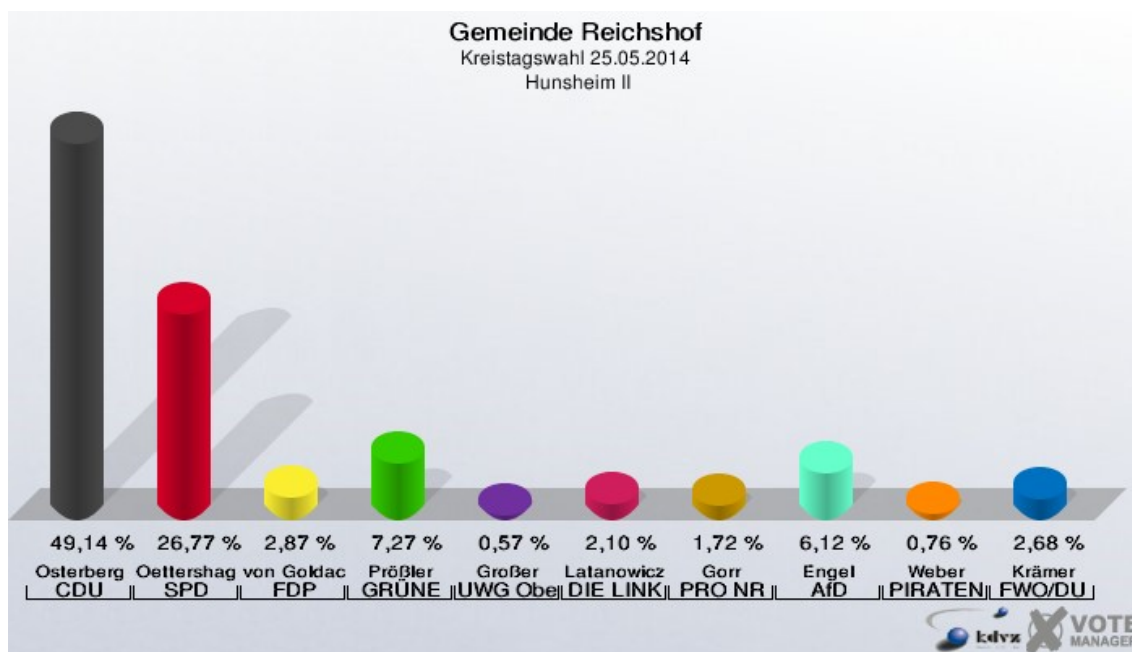


Gemeinde Reichshof
Kreistagswahl 25.05.2014
Wahlbeteiligung Hunsheim I



Hunsheim II

	Anzahl	Prozent
Wahlberechtigte	1.043	
Wähler/innen	534	51,20 %
ungültige Stimmen	11	2,06 %
gültige Stimmen	523	97,94 %
Osterberg, CDU	257	49,14 %
Oettershagen, SPD	140	26,77 %
von Goldacker, FDP	15	2,87 %
Prößler, GRÜNE	38	7,27 %
Großer, UWG Oberberg	3	0,57 %
Latanowicz, DIE LINKE	11	2,10 %
Gorr, PRO NRW	9	1,72 %
Engel, AfD	32	6,12 %
Weber, PIRATEN	4	0,76 %
Krämer, FWO/DU	14	2,68 %

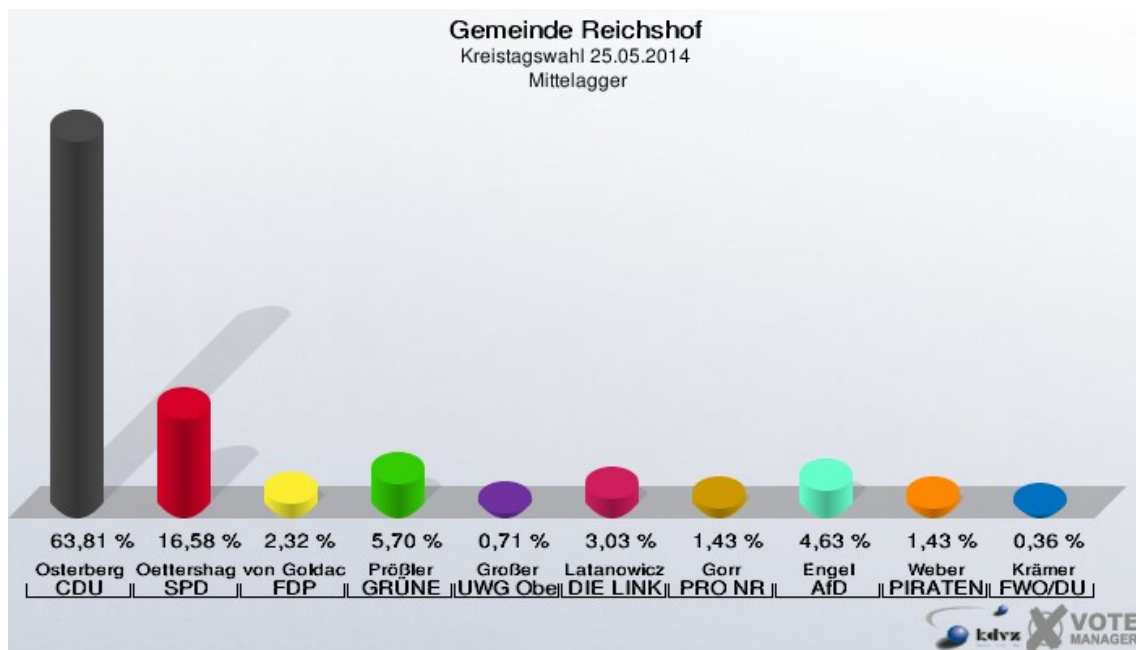


Gemeinde Reichshof
Kreistagswahl 25.05.2014
Wahlbeteiligung Hunsheim II



Mittelagger

	Anzahl	Prozent
Wahlberechtigte	1.099	
Wähler/innen	568	51,68 %
ungültige Stimmen	7	1,23 %
gültige Stimmen	561	98,77 %
Osterberg, CDU	358	63,81 %
Oettershagen, SPD	93	16,58 %
von Goldacker, FDP	13	2,32 %
Prößler, GRÜNE	32	5,70 %
Großer, UWG Oberberg	4	0,71 %
Latanowicz, DIE LINKE	17	3,03 %
Gorr, PRO NRW	8	1,43 %
Engel, AfD	26	4,63 %
Weber, PIRATEN	8	1,43 %
Krämer, FWO/DU	2	0,36 %

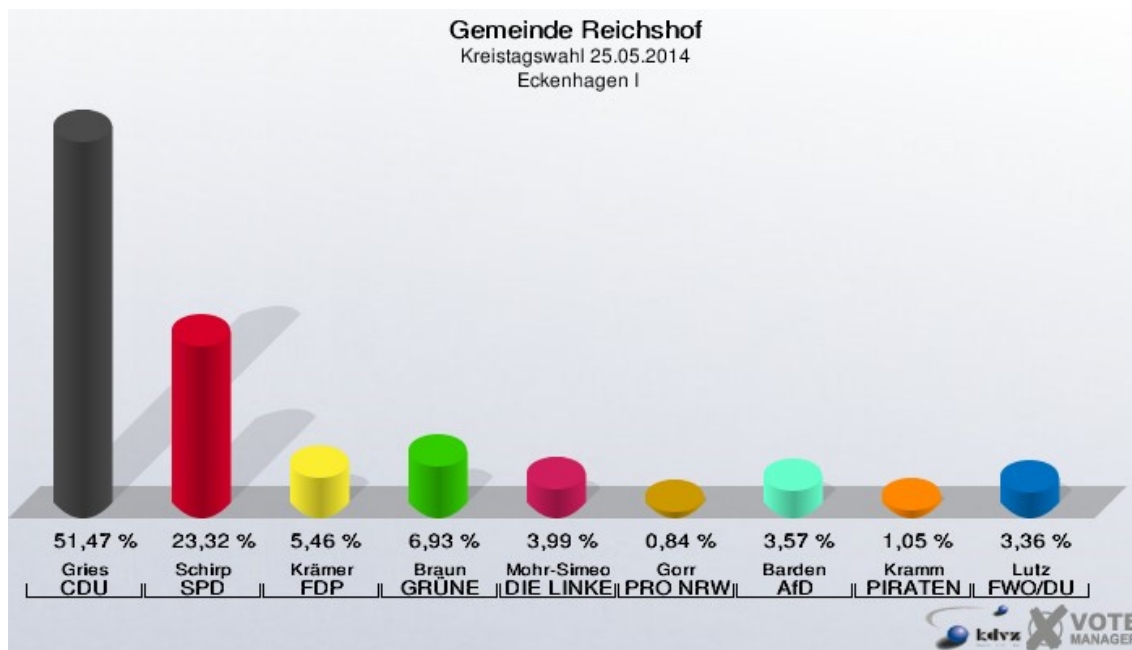


Gemeinde Reichshof
Kreistagswahl 25.05.2014
Wahlbeteiligung Mittelagger



Eckenhagen I

	Anzahl	Prozent
Wahlberechtigte	1.044	
Wähler/innen	482	46,17 %
ungültige Stimmen	6	1,24 %
gültige Stimmen	476	98,76 %
Gries, CDU	245	51,47 %
Schirp, SPD	111	23,32 %
Krämer, FDP	26	5,46 %
Braun, GRÜNE	33	6,93 %
Mohr-Simeonidis, DIE LINKE	19	3,99 %
Gorr, PRO NRW	4	0,84 %
Barden, AfD	17	3,57 %
Kramm, PIRATEN	5	1,05 %
Lutz, FWO/DU	16	3,36 %

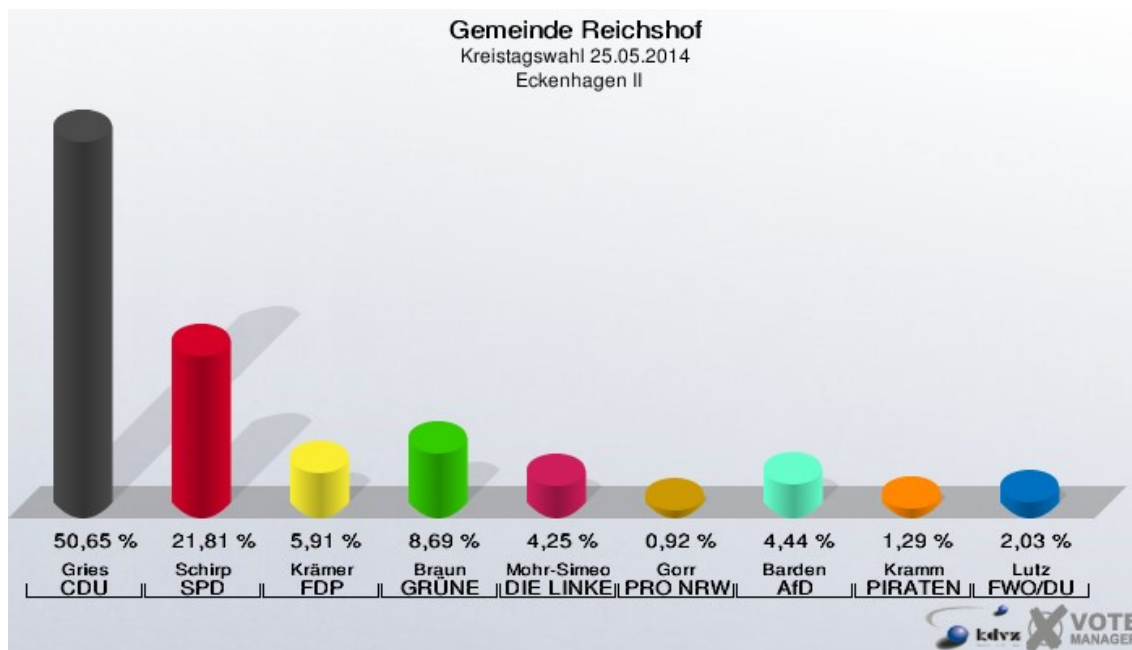


Gemeinde Reichshof
Kreistagswahl 25.05.2014
Wahlbeteiligung Eckenhagen I



Eckenhagen II

	Anzahl	Prozent
Wahlberechtigte	1.184	
Wähler/innen	544	45,95 %
ungültige Stimmen	3	0,55 %
gültige Stimmen	541	99,45 %
Gries, CDU	274	50,65 %
Schirp, SPD	118	21,81 %
Krämer, FDP	32	5,91 %
Braun, GRÜNE	47	8,69 %
Mohr-Simeonidis, DIE LINKE	23	4,25 %
Gorr, PRO NRW	5	0,92 %
Barden, AfD	24	4,44 %
Kramm, PIRATEN	7	1,29 %
Lutz, FWO/DU	11	2,03 %

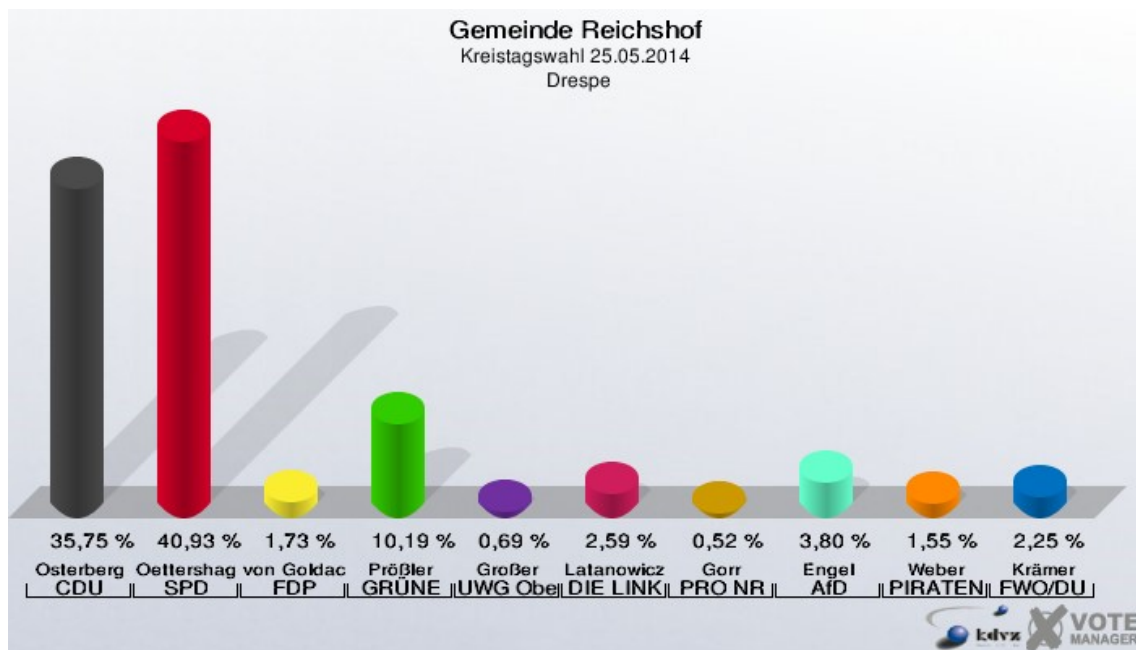


Gemeinde Reichshof
Kreistagswahl 25.05.2014
Wahlbeteiligung Eckenhagen II



Drespe

	Anzahl	Prozent
Wahlberechtigte	1.033	
Wähler/innen	588	56,92 %
ungültige Stimmen	9	1,53 %
gültige Stimmen	579	98,47 %
Osterberg, CDU	207	35,75 %
Oettershagen, SPD	237	40,93 %
von Goldacker, FDP	10	1,73 %
Prößler, GRÜNE	59	10,19 %
Großer, UWG Oberberg	4	0,69 %
Latanowicz, DIE LINKE	15	2,59 %
Gorr, PRO NRW	3	0,52 %
Engel, AfD	22	3,80 %
Weber, PIRATEN	9	1,55 %
Krämer, FWO/DU	13	2,25 %

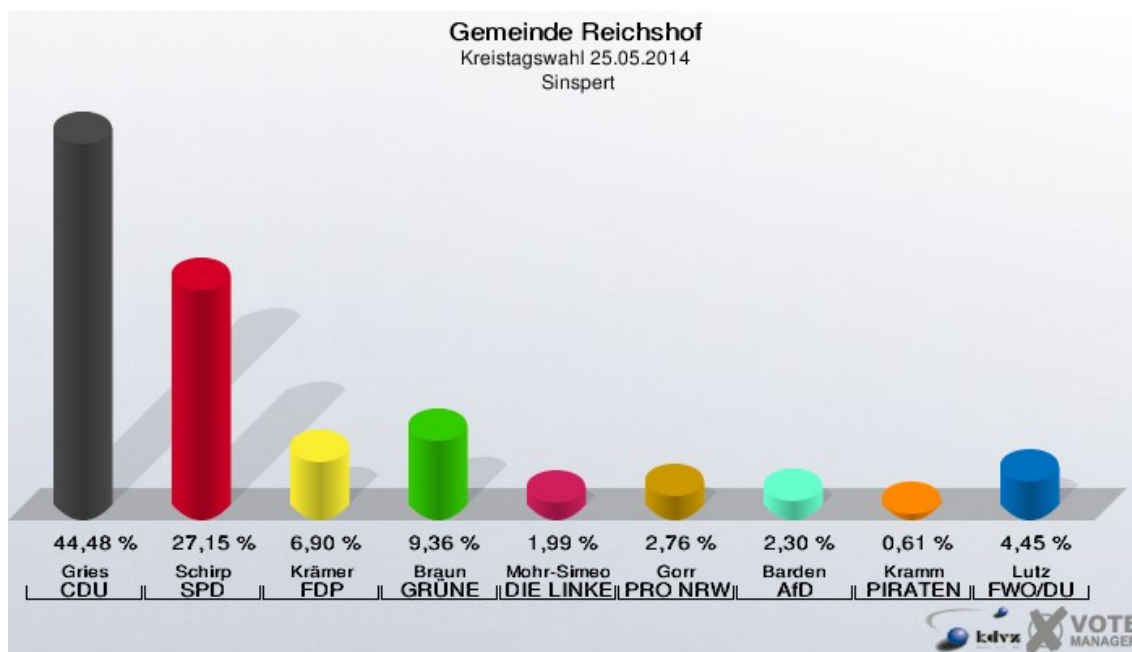


Gemeinde Reichshof
Kreistagswahl 25.05.2014
Wahlbeteiligung Drespe



Sinspert

	Anzahl	Prozent
Wahlberechtigte	1.160	
Wähler/innen	654	56,38 %
ungültige Stimmen	2	0,31 %
gültige Stimmen	652	99,69 %
Gries, CDU	290	44,48 %
Schirp, SPD	177	27,15 %
Krämer, FDP	45	6,90 %
Braun, GRÜNE	61	9,36 %
Mohr-Simeonidis, DIE LINKE	13	1,99 %
Gorr, PRO NRW	18	2,76 %
Barden, AfD	15	2,30 %
Kramm, PIRATEN	4	0,61 %
Lutz, FWO/DU	29	4,45 %

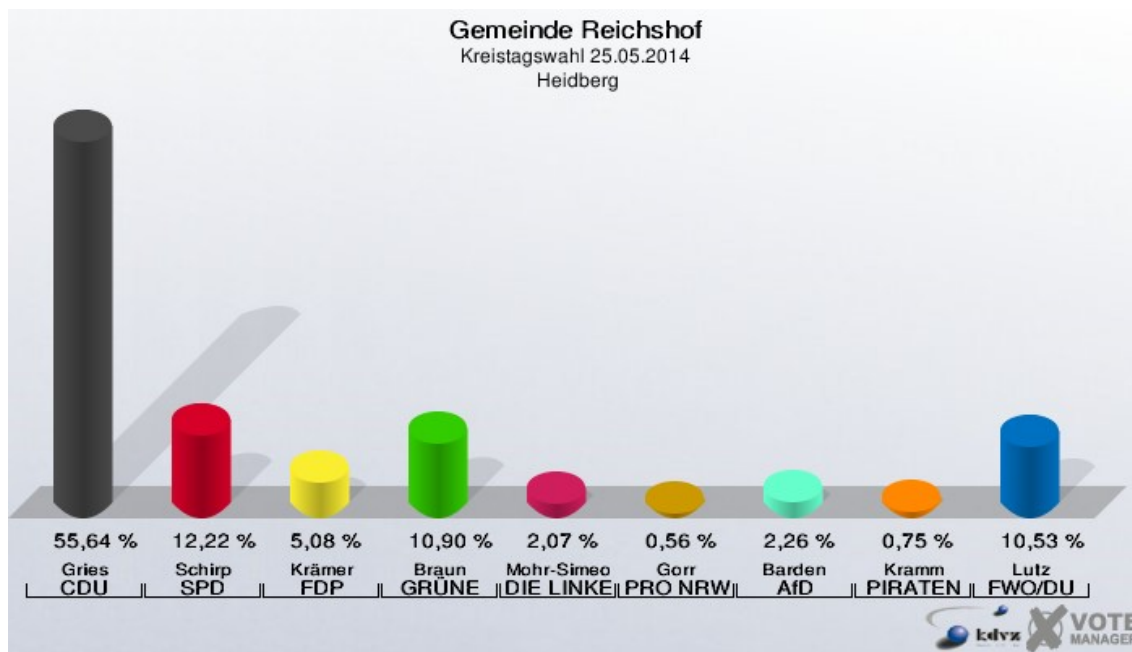


Gemeinde Reichshof
Kreistagswahl 25.05.2014
Wahlbeteiligung Sinspert



Heidberg

	Anzahl	Prozent
Wahlberechtigte	929	
Wähler/innen	534	57,48 %
ungültige Stimmen	2	0,37 %
gültige Stimmen	532	99,63 %
Gries, CDU	296	55,64 %
Schirp, SPD	65	12,22 %
Krämer, FDP	27	5,08 %
Braun, GRÜNE	58	10,90 %
Mohr-Simeonidis, DIE LINKE	11	2,07 %
Gorr, PRO NRW	3	0,56 %
Barden, AfD	12	2,26 %
Kramm, PIRATEN	4	0,75 %
Lutz, FWO/DU	56	10,53 %

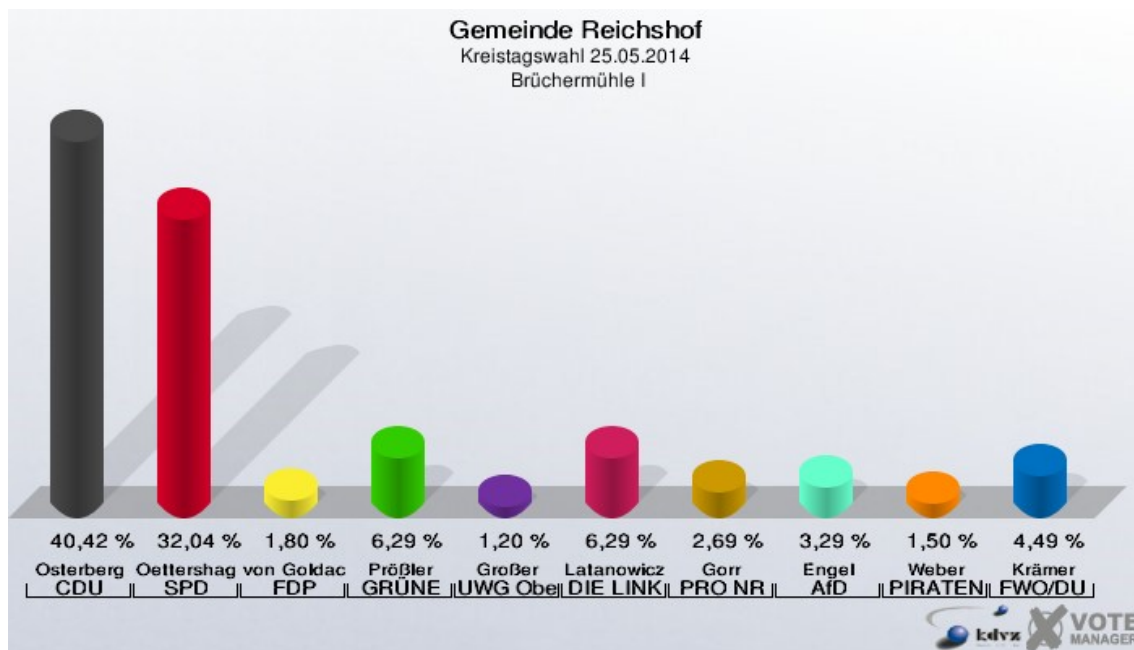


Gemeinde Reichshof
Kreistagswahl 25.05.2014
Wahlbeteiligung Heidelberg



Brüchermühle I

	Anzahl	Prozent
Wahlberechtigte	789	
Wähler/innen	340	43,09 %
ungültige Stimmen	6	1,76 %
gültige Stimmen	334	98,24 %
Osterberg, CDU	135	40,42 %
Oettershagen, SPD	107	32,04 %
von Goldacker, FDP	6	1,80 %
Prößler, GRÜNE	21	6,29 %
Großer, UWG Oberberg	4	1,20 %
Latanowicz, DIE LINKE	21	6,29 %
Gorr, PRO NRW	9	2,69 %
Engel, AfD	11	3,29 %
Weber, PIRATEN	5	1,50 %
Krämer, FWO/DU	15	4,49 %

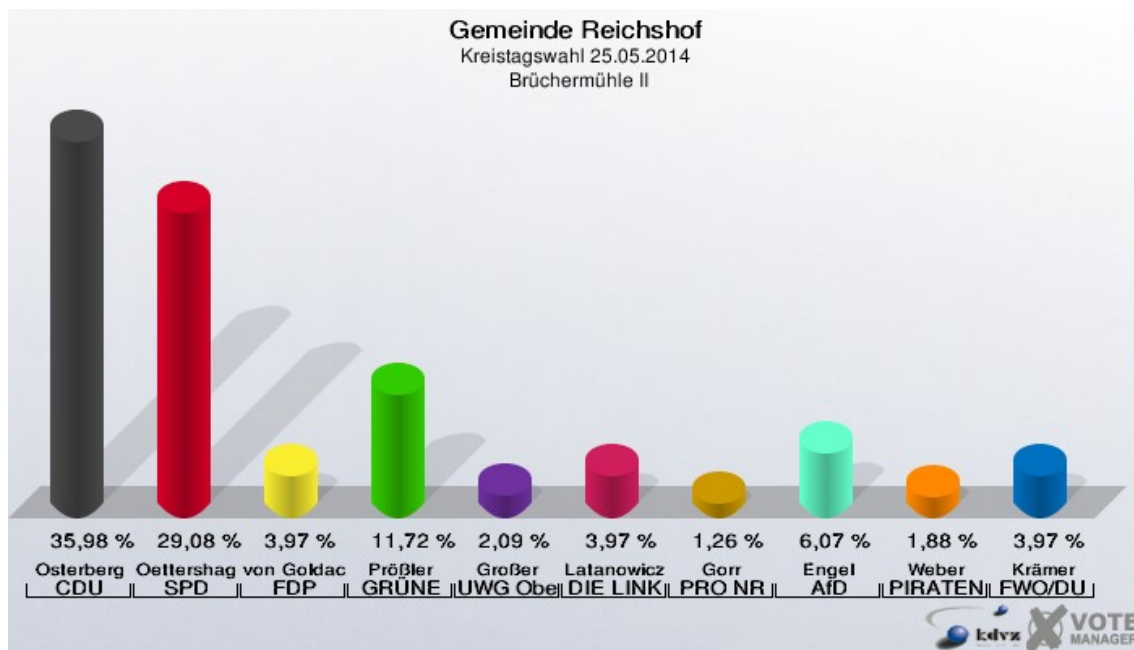


Gemeinde Reichshof
Kreistagswahl 25.05.2014
Wahlbeteiligung Brüchermühle I



Brüchermühle II

	Anzahl	Prozent
Wahlberechtigte	985	
Wähler/innen	486	49,34 %
ungültige Stimmen	8	1,65 %
gültige Stimmen	478	98,35 %
Osterberg, CDU	172	35,98 %
Oettershagen, SPD	139	29,08 %
von Goldacker, FDP	19	3,97 %
Prößler, GRÜNE	56	11,72 %
Großer, UWG Oberberg	10	2,09 %
Latanowicz, DIE LINKE	19	3,97 %
Gorr, PRO NRW	6	1,26 %
Engel, AfD	29	6,07 %
Weber, PIRATEN	9	1,88 %
Krämer, FWO/DU	19	3,97 %

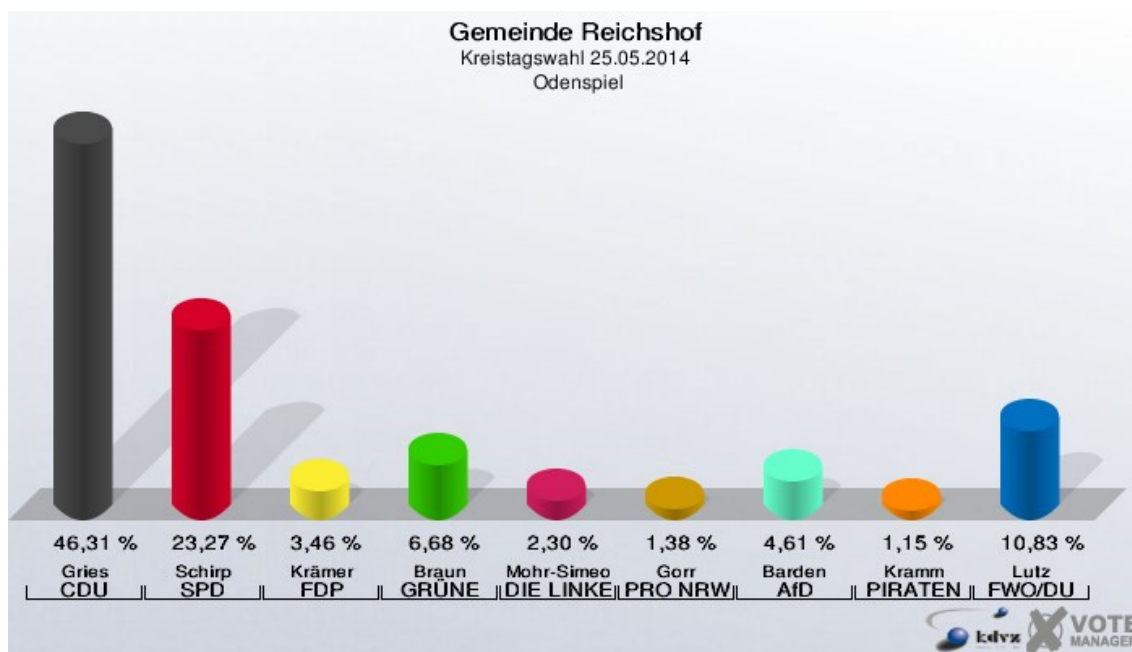


Gemeinde Reichshof
Kreistagswahl 25.05.2014
Wahlbeteiligung Brüchermühle II



Odenspiel

	Anzahl	Prozent
Wahlberechtigte	735	
Wähler/innen	439	59,73 %
ungültige Stimmen	5	1,14 %
gültige Stimmen	434	98,86 %
Gries, CDU	201	46,31 %
Schirp, SPD	101	23,27 %
Krämer, FDP	15	3,46 %
Braun, GRÜNE	29	6,68 %
Mohr-Simeonidis, DIE LINKE	10	2,30 %
Gorr, PRO NRW	6	1,38 %
Barden, AfD	20	4,61 %
Kramm, PIRATEN	5	1,15 %
Lutz, FWO/DU	47	10,83 %

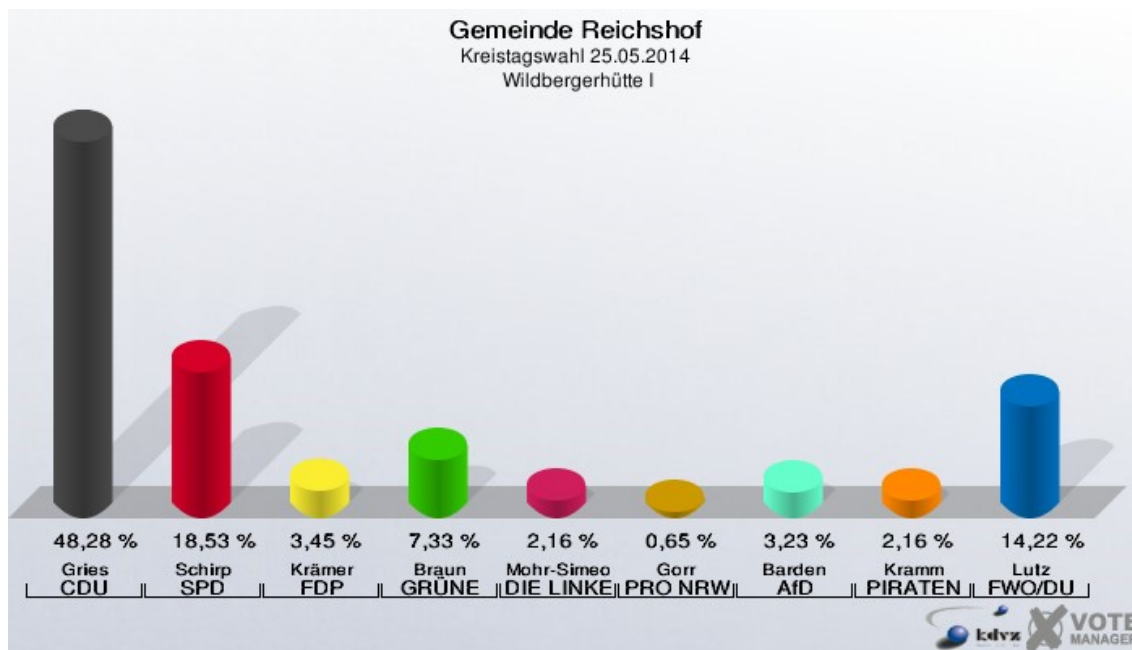


Gemeinde Reichshof
Kreistagswahl 25.05.2014
Wahlbeteiligung Odenspiel



Wildbergerhütte I

	Anzahl	Prozent
Wahlberechtigte	817	
Wähler/innen	476	58,26 %
ungültige Stimmen	12	2,52 %
gültige Stimmen	464	97,48 %
Gries, CDU	224	48,28 %
Schirp, SPD	86	18,53 %
Krämer, FDP	16	3,45 %
Braun, GRÜNE	34	7,33 %
Mohr-Simeonidis, DIE LINKE	10	2,16 %
Gorr, PRO NRW	3	0,65 %
Barden, AfD	15	3,23 %
Kramm, PIRATEN	10	2,16 %
Lutz, FWO/DU	66	14,22 %

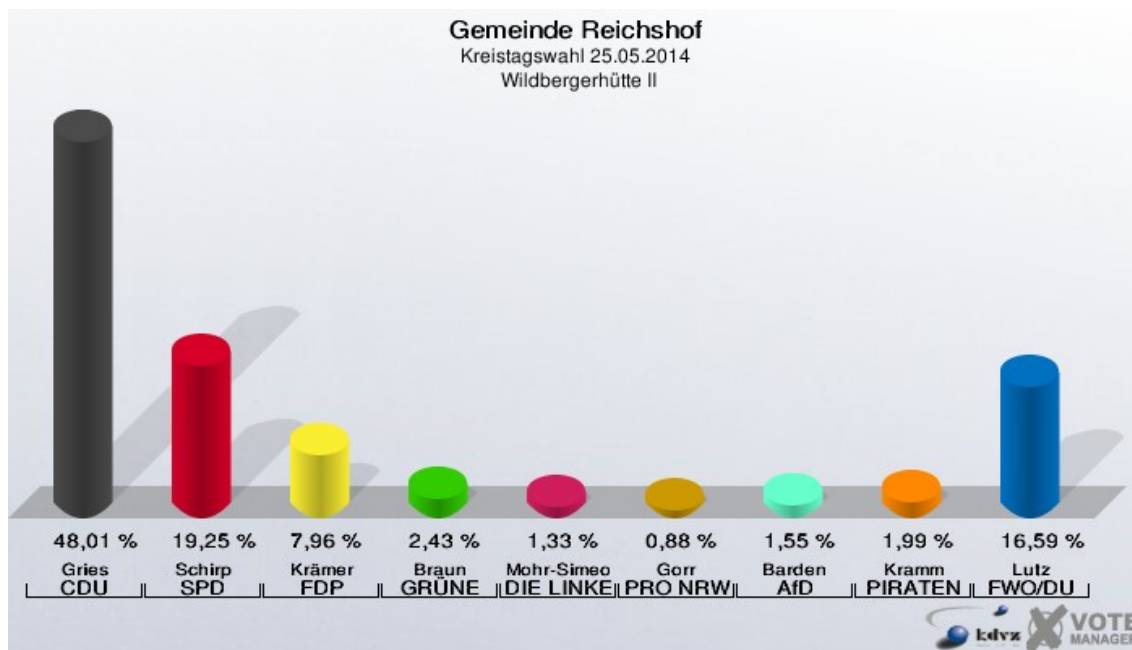


Gemeinde Reichshof
Kreistagswahl 25.05.2014
Wahlbeteiligung Wildbergerhütte I



Wildbergerhütte II

	Anzahl	Prozent
Wahlberechtigte	834	
Wähler/innen	464	55,64 %
ungültige Stimmen	12	2,59 %
gültige Stimmen	452	97,41 %
Gries, CDU	217	48,01 %
Schirp, SPD	87	19,25 %
Krämer, FDP	36	7,96 %
Braun, GRÜNE	11	2,43 %
Mohr-Simeonidis, DIE LINKE	6	1,33 %
Gorr, PRO NRW	4	0,88 %
Barden, AfD	7	1,55 %
Kramm, PIRATEN	9	1,99 %
Lutz, FWO/DU	75	16,59 %

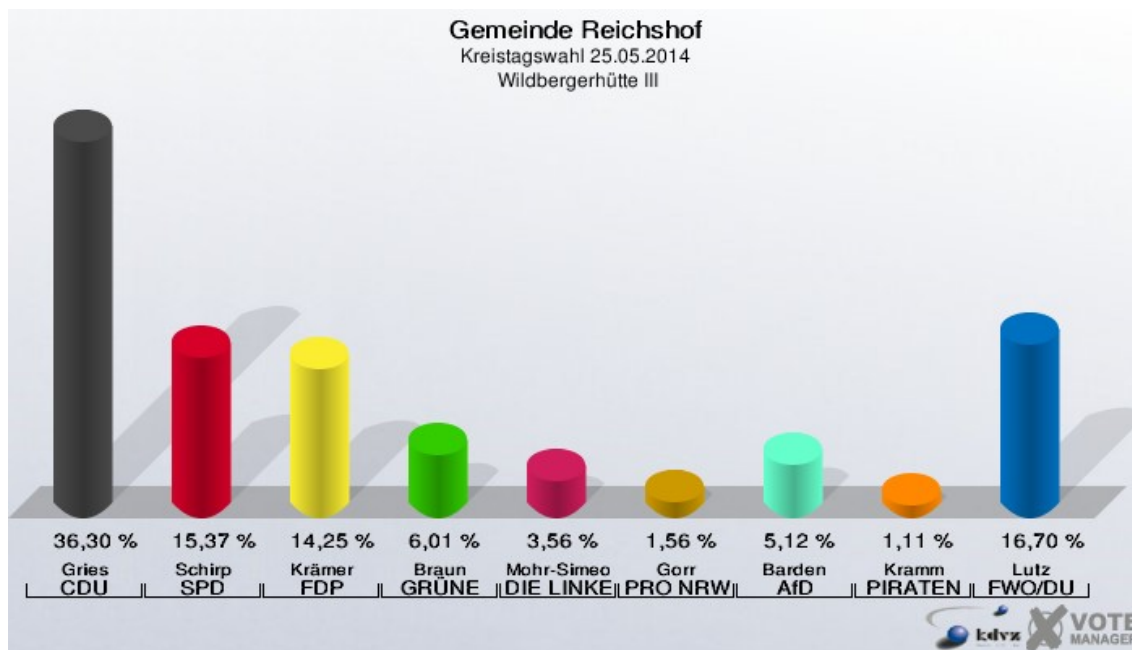


Gemeinde Reichshof
Kreistagswahl 25.05.2014
Wahlbeteiligung Wildbergerhütte II



Wildbergerhütte III

	Anzahl	Prozent
Wahlberechtigte	779	
Wähler/innen	449	57,64 %
ungültige Stimmen	0	0,00 %
gültige Stimmen	449	100,00 %
Gries, CDU	163	36,30 %
Schirp, SPD	69	15,37 %
Krämer, FDP	64	14,25 %
Braun, GRÜNE	27	6,01 %
Mohr-Simeonidis, DIE LINKE	16	3,56 %
Gorr, PRO NRW	7	1,56 %
Barden, AfD	23	5,12 %
Kramm, PIRATEN	5	1,11 %
Lutz, FWO/DU	75	16,70 %

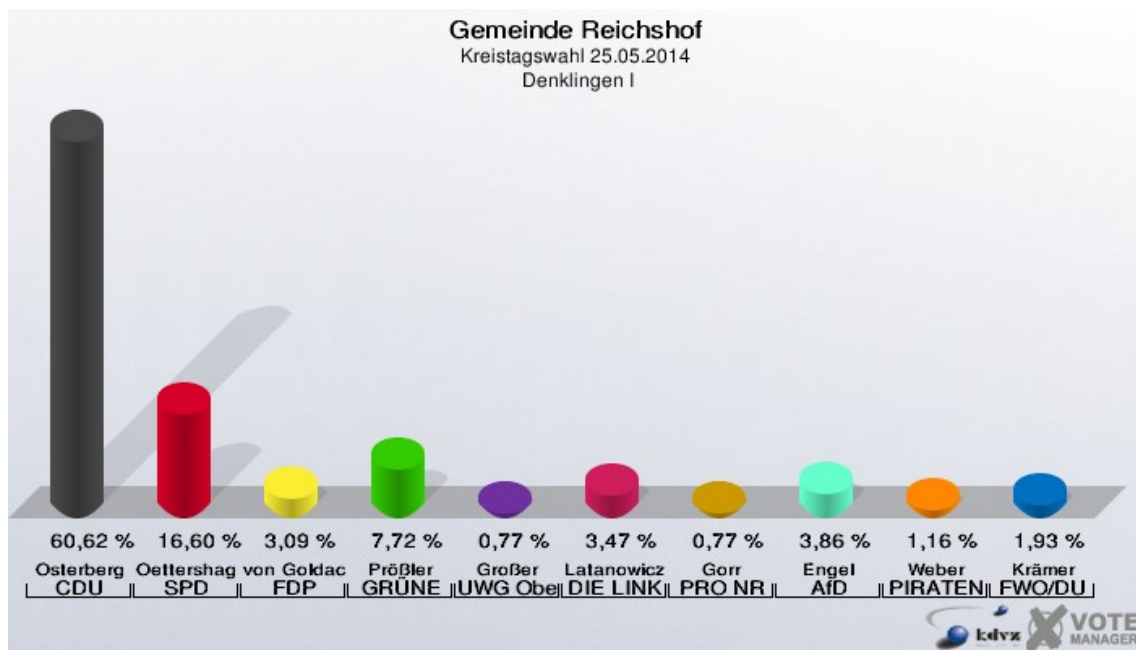


Gemeinde Reichshof
Kreistagswahl 25.05.2014
Wahlbeteiligung Wildbergerhütte III



Denklingen I

	Anzahl	Prozent
Wahlberechtigte	693	
Wähler/innen	264	38,10 %
ungültige Stimmen	5	1,89 %
gültige Stimmen	259	98,11 %
Osterberg, CDU	157	60,62 %
Oettershagen, SPD	43	16,60 %
von Goldacker, FDP	8	3,09 %
Prößler, GRÜNE	20	7,72 %
Großer, UWG Oberberg	2	0,77 %
Latanowicz, DIE LINKE	9	3,47 %
Gorr, PRO NRW	2	0,77 %
Engel, AfD	10	3,86 %
Weber, PIRATEN	3	1,16 %
Krämer, FWO/DU	5	1,93 %

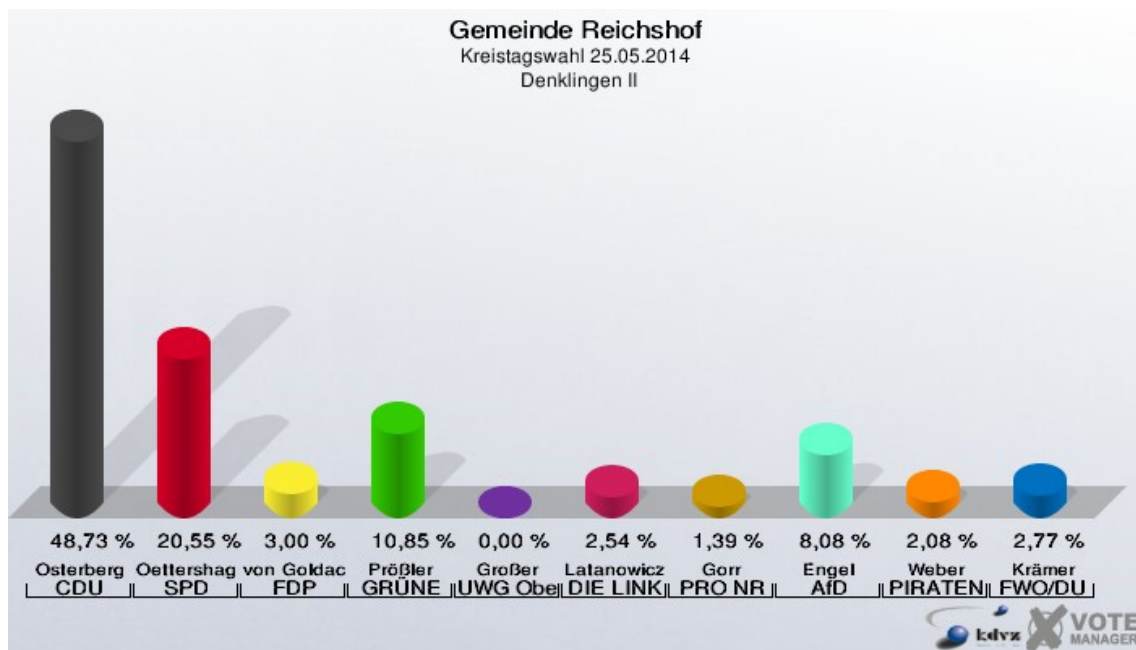


Gemeinde Reichshof
Kreistagswahl 25.05.2014
Wahlbeteiligung Denklingen I



Denklingen II

	Anzahl	Prozent
Wahlberechtigte	815	
Wähler/innen	450	55,21 %
ungültige Stimmen	17	3,78 %
gültige Stimmen	433	96,22 %
Osterberg, CDU	211	48,73 %
Oettershagen, SPD	89	20,55 %
von Goldacker, FDP	13	3,00 %
Prößler, GRÜNE	47	10,85 %
Großer, UWG Oberberg	0	0,00 %
Latanowicz, DIE LINKE	11	2,54 %
Gorr, PRO NRW	6	1,39 %
Engel, AfD	35	8,08 %
Weber, PIRATEN	9	2,08 %
Krämer, FWO/DU	12	2,77 %

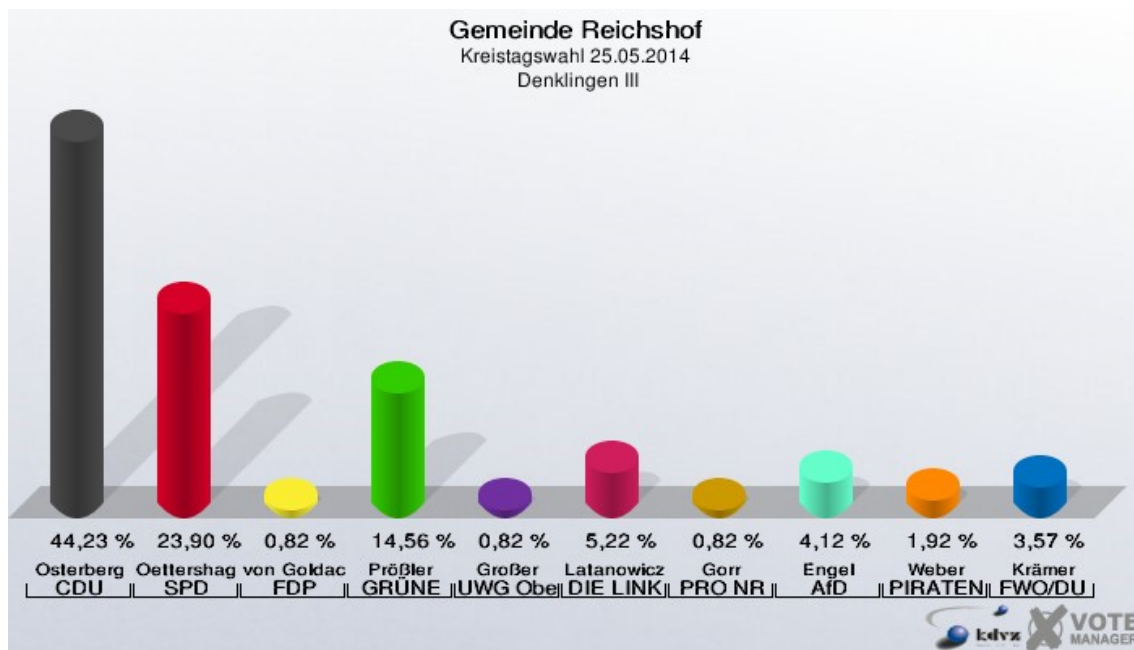


Gemeinde Reichshof
Kreistagswahl 25.05.2014
Wahlbeteiligung Denklingen II



Denklingen III

	Anzahl	Prozent
Wahlberechtigte	759	
Wähler/innen	370	48,75 %
ungültige Stimmen	6	1,62 %
gültige Stimmen	364	98,38 %
Osterberg, CDU	161	44,23 %
Oettershagen, SPD	87	23,90 %
von Goldacker, FDP	3	0,82 %
Prößler, GRÜNE	53	14,56 %
Großer, UWG Oberberg	3	0,82 %
Latanowicz, DIE LINKE	19	5,22 %
Gorr, PRO NRW	3	0,82 %
Engel, AfD	15	4,12 %
Weber, PIRATEN	7	1,92 %
Krämer, FWO/DU	13	3,57 %



Gemeinde Reichshof
Kreistagswahl 25.05.2014
Wahlbeteiligung Denklingen III




















Übersicht Wahlbezirke

Gemeinde Reichshof Kreistagswahl 25.05.2014 Zusammenstellung der Ergebnisse nach Wahlbezirken


















Wahlbezirk	Wahlberechtigte	Wähler	gültig	CDU	SPD	FDP	GRÜNE	UWG Oberberg	DIE LINKE	PRO NRW	AfD	PIRATEN	FWO/DU
Hunshheim I	983	484	477	244	120	12	31	6	17	1	22	17	7
		49,24 %	98,55 %	51,15 %	25,16 %	2,52 %	6,50 %	1,26 %	3,56 %	0,21 %	4,61 %	3,56 %	1,47 %
Hunshheim II	1.043	534	523	257	140	15	38	3	11	9	32	4	14
		51,20 %	97,94 %	49,14 %	26,77 %	2,87 %	7,27 %	0,57 %	2,10 %	1,72 %	6,12 %	0,76 %	2,68 %
Mittelagger	1.099	568	561	358	93	13	32	4	17	8	26	8	2
		51,68 %	98,77 %	63,81 %	16,58 %	2,32 %	5,70 %	0,71 %	3,03 %	1,43 %	4,63 %	1,43 %	0,36 %
Eckenhagen I	1.044	482	476	245	111	26	33		19	4	17	5	16
		46,17 %	98,76 %	51,47 %	23,32 %	5,46 %	6,93 %		3,99 %	0,84 %	3,57 %	1,05 %	3,36 %
Eckenhagen II	1.184	544	541	274	118	32	47		23	5	24	7	11
		45,95 %	99,45 %	50,65 %	21,81 %	5,91 %	8,69 %		4,25 %	0,92 %	4,44 %	1,29 %	2,03 %
Drespe	1.033	588	579	207	237	10	59	4	15	3	22	9	13
		56,92 %	98,47 %	35,75 %	40,93 %	1,73 %	10,19 %	0,69 %	2,59 %	0,52 %	3,80 %	1,55 %	2,25 %
Sinspert	1.160	654	652	290	177	45	61		13	18	15	4	29
		56,38 %	99,69 %	44,48 %	27,15 %	6,90 %	9,36 %		1,99 %	2,76 %	2,30 %	0,61 %	4,45 %
Heidberg	929	534	532	296	65	27	58		11	3	12	4	56
		57,48 %	99,63 %	55,64 %	12,22 %	5,08 %	10,90 %		2,07 %	0,56 %	2,26 %	0,75 %	10,53 %
Brüchermühle I	789	340	334	135	107	6	21	4	21	9	11	5	15
		43,09 %	98,24 %	40,42 %	32,04 %	1,80 %	6,29 %	1,20 %	6,29 %	2,69 %	3,29 %	1,50 %	4,49 %
Brüchermühle II	985	486	478	172	139	19	56	10	19	6	29	9	19
		49,34 %	98,35 %	35,98 %	29,08 %	3,97 %	11,72 %	2,09 %	3,97 %	1,26 %	6,07 %	1,88 %	3,97 %
Odenspiel	735	439	434	201	101	15	29		10	6	20	5	47
		59,73 %	98,86 %	46,31 %	23,27 %	3,46 %	6,68 %		2,30 %	1,38 %	4,61 %	1,15 %	10,83 %
Wildbergerhütte I	817	476	464	224	86	16	34		10	3	15	10	66
		58,26 %	97,48 %	48,28 %	18,53 %	3,45 %	7,33 %		2,16 %	0,65 %	3,23 %	2,16 %	14,22 %
Wildbergerhütte II	834	464	452	217	87	36	11		6	4	7	9	75
		55,64 %	97,41 %	48,01 %	19,25 %	7,96 %	2,43 %		1,33 %	0,88 %	1,55 %	1,99 %	16,59 %
Wildbergerhütte III	779	449	449	163	69	64	27		16	7	23	5	75
		57,64 %	100,00 %	36,30 %	15,37 %	14,25 %	6,01 %		3,56 %	1,56 %	5,12 %	1,11 %	16,70 %
Denklingen I	693	264	259	157	43	8	20	2	9	2	10	3	5
		38,10 %	98,11 %	60,62 %	16,60 %	3,09 %	7,72 %	0,77 %	3,47 %	0,77 %	3,86 %	1,16 %	1,93 %
Denklingen II	815	450	433	211	89	13	47	0	11	6	35	9	12
		55,21 %	96,22 %	48,73 %	20,55 %	3,00 %	10,85 %	0,00 %	2,54 %	1,39 %	8,08 %	2,08 %	2,77 %
Denklingen III	759	370	364	161	87	3	53	3	19	3	15	7	13
		48,75 %	98,38 %	44,23 %	23,90 %	0,82 %	14,56 %	0,82 %	5,22 %	0,82 %	4,12 %	1,92 %	3,57 %
Gemeinde Reichshof	15.681	8.126	8.008	3.812	1.869	360	657	36	247	97	335	120	475

Wahlbezirk	Wahlberechtigte	Wähler	gültig	CDU	SPD	FDP	GRÜNE	UWG Oberberg	DIE LINKE	PRO NRW	AfD	PIRATEN	FWO/DU
		51,82 %	98,55 %	47,60 %	23,34 %	4,50 %	8,20 %	0,45 %	3,08 %	1,21 %	4,18 %	1,50 %	5,93 %


















Gemeinde Reichshof
 Kreistagswahl 25.05.2014
 CDU, Ergebnis
 Wahlbezirk-Übersicht

Mittelagger	63,81 %	
Denklingen I	60,62 %	
Heidberg	55,64 %	
Eckenhagen I	51,47 %	
Hunsheim I	51,15 %	
Eckenhagen II	50,65 %	
Hunsheim II	49,14 %	
Denklingen II	48,73 %	
Wildbergerhütte I	48,28 %	
Wildbergerhütte II	48,01 %	
Odenspiel	46,31 %	
Sinspert	44,48 %	
Denklingen III	44,23 %	
Brüchermühle I	40,42 %	
Wildbergerhütte III	36,30 %	
Brüchermühle II	35,98 %	
Drespe	35,75 %	


















Gemeinde Reichshof
 Kreistagswahl 25.05.2014
 SPD, Ergebnis
 Wahlbezirk-Übersicht

Drespe	40,93 %	
Brüchermühle I	32,04 %	
Brüchermühle II	29,08 %	
Sinspert	27,15 %	
Hunsheim II	26,77 %	
Hunsheim I	25,16 %	
Denklingen III	23,90 %	
Eckenhagen I	23,32 %	
Odenspiel	23,27 %	
Eckenhagen II	21,81 %	
Denklingen II	20,55 %	
Wildbergerhütte II	19,25 %	
Wildbergerhütte I	18,53 %	
Denklingen I	16,60 %	
Mittelagger	16,58 %	
Wildbergerhütte III	15,37 %	
Heidberg	12,22 %	

Gemeinde Reichshof
 Kreistagswahl 25.05.2014
 FDP, Ergebnis
 Wahlbezirk-Übersicht

Wildbergerhütte III	14,25 %	
Wildbergerhütte II	7,96 %	
Sinspert	6,90 %	
Eckenhagen II	5,91 %	
Eckenhagen I	5,46 %	
Heidberg	5,08 %	
Brüchermühle II	3,97 %	
Odenspiel	3,46 %	
Wildbergerhütte I	3,45 %	
Denklingen I	3,09 %	
Denklingen II	3,00 %	
Hunsheim II	2,87 %	
Hunsheim I	2,52 %	
Mittelagger	2,32 %	
Brüchermühle I	1,80 %	
Drespe	1,73 %	
Denklingen III	0,82 %	

Gemeinde Reichshof
 Kreistagswahl 25.05.2014
 GRÜNE, Ergebnis
 Wahlbezirk-Übersicht

Denklingen III	14,56 %	
Brüchermühle II	11,72 %	
Heidberg	10,90 %	
Denklingen II	10,85 %	
Drespe	10,19 %	
Sinspert	9,36 %	
Eckenhagen II	8,69 %	
Denklingen I	7,72 %	
Wildbergerhütte I	7,33 %	
Hunsheim II	7,27 %	
Eckenhagen I	6,93 %	
Odenspiel	6,68 %	
Hunsheim I	6,50 %	
Brüchermühle I	6,29 %	
Wildbergerhütte III	6,01 %	
Mittelagger	5,70 %	
Wildbergerhütte II	2,43 %	

Gemeinde Reichshof
 Kreistagswahl 25.05.2014
 UWG Oberberg, Ergebnis
 Wahlbezirk-Übersicht

Brüchermühle II	2,09 %	■
Hunsheim I	1,26 %	■
Brüchermühle I	1,20 %	■
Denklingen III	0,82 %	■
Denklingen I	0,77 %	■
Mittelagger	0,71 %	■
Drespe	0,69 %	■
Hunsheim II	0,57 %	■
Denklingen II	0,00 %	

Gemeinde Reichshof
 Kreistagswahl 25.05.2014
 DIE LINKE, Ergebnis
 Wahlbezirk-Übersicht

Brüchermühle I	6,29 %	■
Denklingen III	5,22 %	■
Eckenhagen II	4,25 %	■
Eckenhagen I	3,99 %	■
Brüchermühle II	3,97 %	■
Hunsheim I	3,56 %	■
Wildbergerhütte III	3,56 %	■
Denklingen I	3,47 %	■
Mittelagger	3,03 %	■
Drespe	2,59 %	■
Denklingen II	2,54 %	■
Odenspiel	2,30 %	■
Wildbergerhütte I	2,16 %	■
Hunsheim II	2,10 %	■
Heidberg	2,07 %	■
Sinspert	1,99 %	■
Wildbergerhütte II	1,33 %	■


















Gemeinde Reichshof
 Kreistagswahl 25.05.2014
 PRO NRW, Ergebnis
 Wahlbezirk-Übersicht

Sinspert	2,76 %	■
Brüchermühle I	2,69 %	■
Hunsheim II	1,72 %	■
Wildbergerhütte III	1,56 %	■
Mittelagger	1,43 %	■
Denklingen II	1,39 %	■
Odenspiel	1,38 %	■
Brüchermühle II	1,26 %	■
Eckenhagen II	0,92 %	■
Wildbergerhütte II	0,88 %	■
Eckenhagen I	0,84 %	■
Denklingen III	0,82 %	■
Denklingen I	0,77 %	■
Wildbergerhütte I	0,65 %	■
Heidberg	0,56 %	■
Drespe	0,52 %	■
Hunsheim I	0,21 %	■


















Gemeinde Reichshof
 Kreistagswahl 25.05.2014
 AfD, Ergebnis
 Wahlbezirk-Übersicht

Denklingen II	8,08 %	■
Hunsheim II	6,12 %	■
Brüchermühle II	6,07 %	■
Wildbergerhütte III	5,12 %	■
Mittelagger	4,63 %	■
Hunsheim I	4,61 %	■
Odenspiel	4,61 %	■
Eckenhagen II	4,44 %	■
Denklingen III	4,12 %	■
Denklingen I	3,86 %	■
Drespe	3,80 %	■
Eckenhagen I	3,57 %	■
Brüchermühle I	3,29 %	■
Wildbergerhütte I	3,23 %	■
Sinspert	2,30 %	■
Heidberg	2,26 %	■
Wildbergerhütte II	1,55 %	■

Gemeinde Reichshof
 Kreistagswahl 25.05.2014
 PIRATEN, Ergebnis
 Wahlbezirk-Übersicht

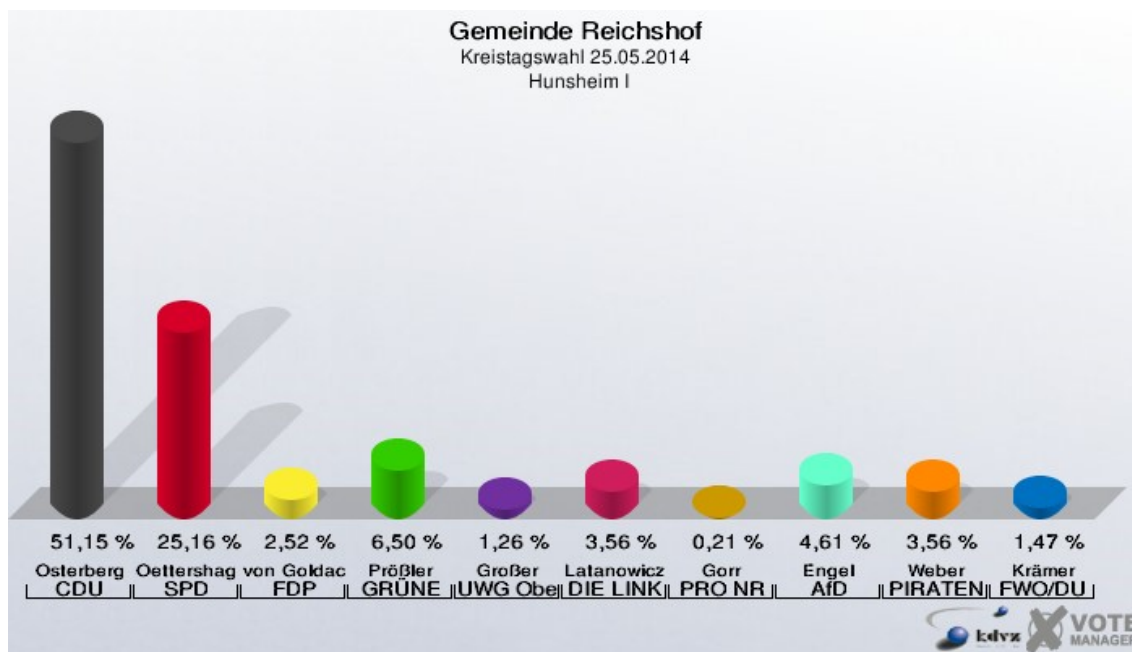
Hunsheim I	3,56 %	
Wildbergerhütte I	2,16 %	
Denklingen II	2,08 %	
Wildbergerhütte II	1,99 %	
Denklingen III	1,92 %	
Brüchermühle II	1,88 %	
Drespe	1,55 %	
Brüchermühle I	1,50 %	
Mittelagger	1,43 %	
Eckenhagen II	1,29 %	
Denklingen I	1,16 %	
Odenspiel	1,15 %	
Wildbergerhütte III	1,11 %	
Eckenhagen I	1,05 %	
Hunsheim II	0,76 %	
Heidberg	0,75 %	
Sinspert	0,61 %	

Gemeinde Reichshof
 Kreistagswahl 25.05.2014
 FWO/DU, Ergebnis
 Wahlbezirk-Übersicht

Wildbergerhütte III	16,70 %	
Wildbergerhütte II	16,59 %	
Wildbergerhütte I	14,22 %	
Odenspiel	10,83 %	
Heidberg	10,53 %	
Brüchermühle I	4,49 %	
Sinspert	4,45 %	
Brüchermühle II	3,97 %	
Denklingen III	3,57 %	
Eckenhagen I	3,36 %	
Denklingen II	2,77 %	
Hunsheim II	2,68 %	
Drespe	2,25 %	
Eckenhagen II	2,03 %	
Denklingen I	1,93 %	
Hunsheim I	1,47 %	
Mittelagger	0,36 %	

Stimmbezirke Hunsheim I

	Anzahl	Prozent
Wahlberechtigte	983	
Wähler/innen	484	49,24 %
ungültige Stimmen	7	1,45 %
gültige Stimmen	477	98,55 %
Osterberg, CDU	244	51,15 %
Oettershagen, SPD	120	25,16 %
von Goldacker, FDP	12	2,52 %
Prößler, GRÜNE	31	6,50 %
Großer, UWG Oberberg	6	1,26 %
Latanowicz, DIE LINKE	17	3,56 %
Gorr, PRO NRW	1	0,21 %
Engel, AfD	22	4,61 %
Weber, PIRATEN	17	3,56 %
Krämer, FWO/DU	7	1,47 %

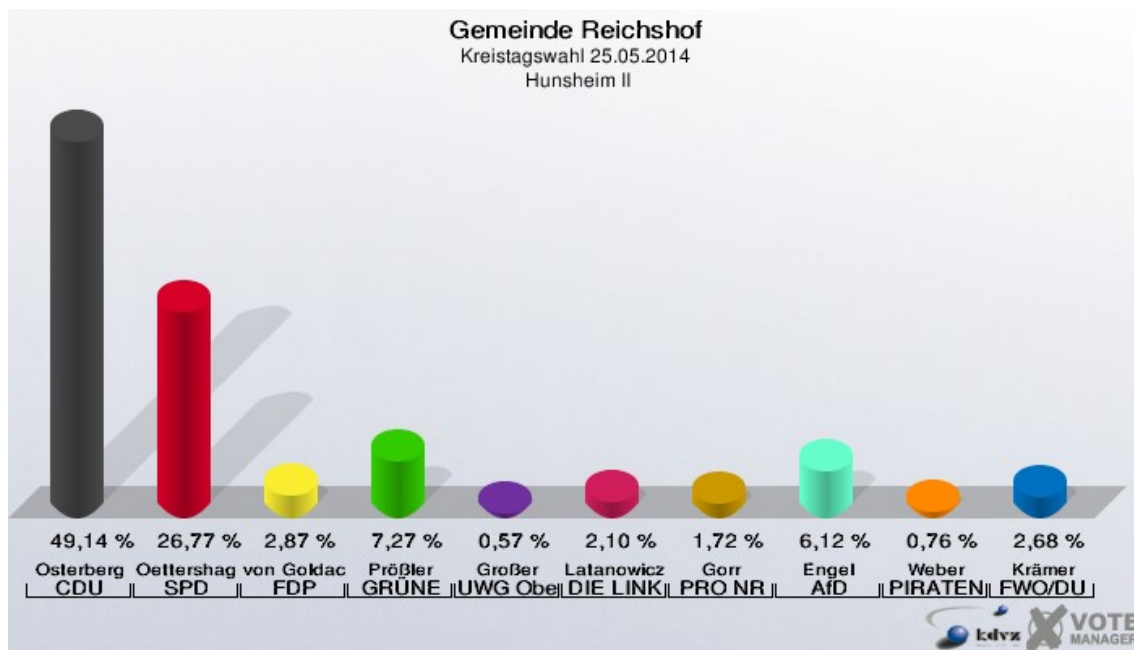


Gemeinde Reichshof
Kreistagswahl 25.05.2014
Wahlbeteiligung Hunsheim I



Hunsheim II

	Anzahl	Prozent
Wahlberechtigte	1.043	
Wähler/innen	534	51,20 %
ungültige Stimmen	11	2,06 %
gültige Stimmen	523	97,94 %
Osterberg, CDU	257	49,14 %
Oettershagen, SPD	140	26,77 %
von Goldacker, FDP	15	2,87 %
Prößler, GRÜNE	38	7,27 %
Großer, UWG Oberberg	3	0,57 %
Latanowicz, DIE LINKE	11	2,10 %
Gorr, PRO NRW	9	1,72 %
Engel, AfD	32	6,12 %
Weber, PIRATEN	4	0,76 %
Krämer, FWO/DU	14	2,68 %

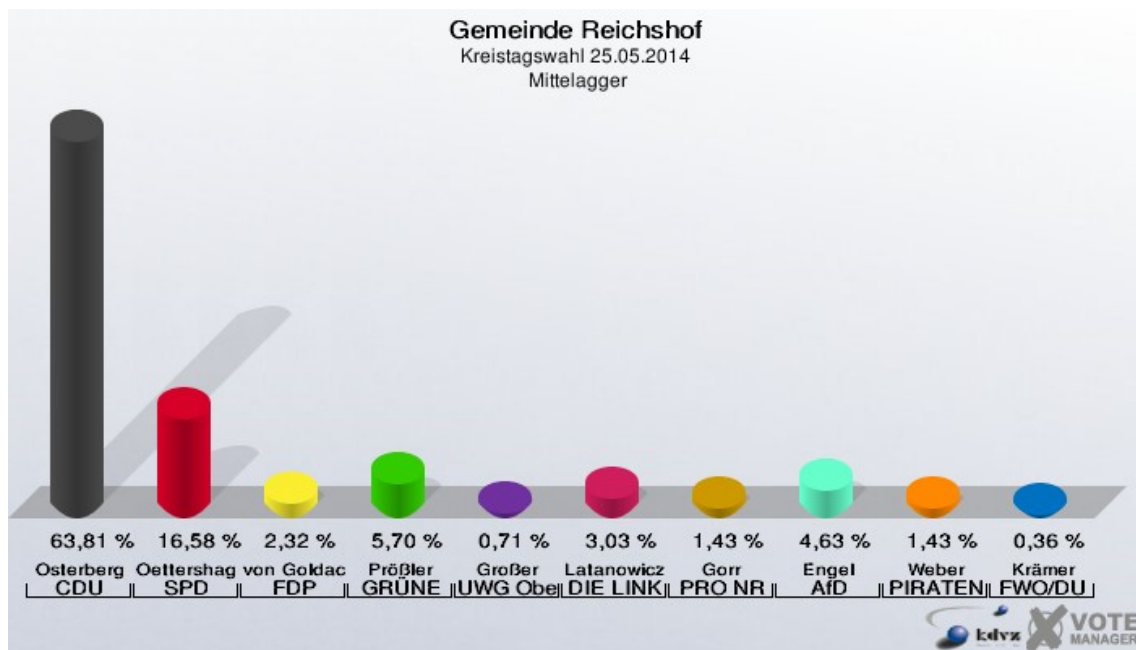


Gemeinde Reichshof
Kreistagswahl 25.05.2014
Wahlbeteiligung Hunsheim II



Mittelagger

	Anzahl	Prozent
Wahlberechtigte	1.099	
Wähler/innen	568	51,68 %
ungültige Stimmen	7	1,23 %
gültige Stimmen	561	98,77 %
Osterberg, CDU	358	63,81 %
Oettershagen, SPD	93	16,58 %
von Goldacker, FDP	13	2,32 %
Prößler, GRÜNE	32	5,70 %
Großer, UWG Oberberg	4	0,71 %
Latanowicz, DIE LINKE	17	3,03 %
Gorr, PRO NRW	8	1,43 %
Engel, AfD	26	4,63 %
Weber, PIRATEN	8	1,43 %
Krämer, FWO/DU	2	0,36 %

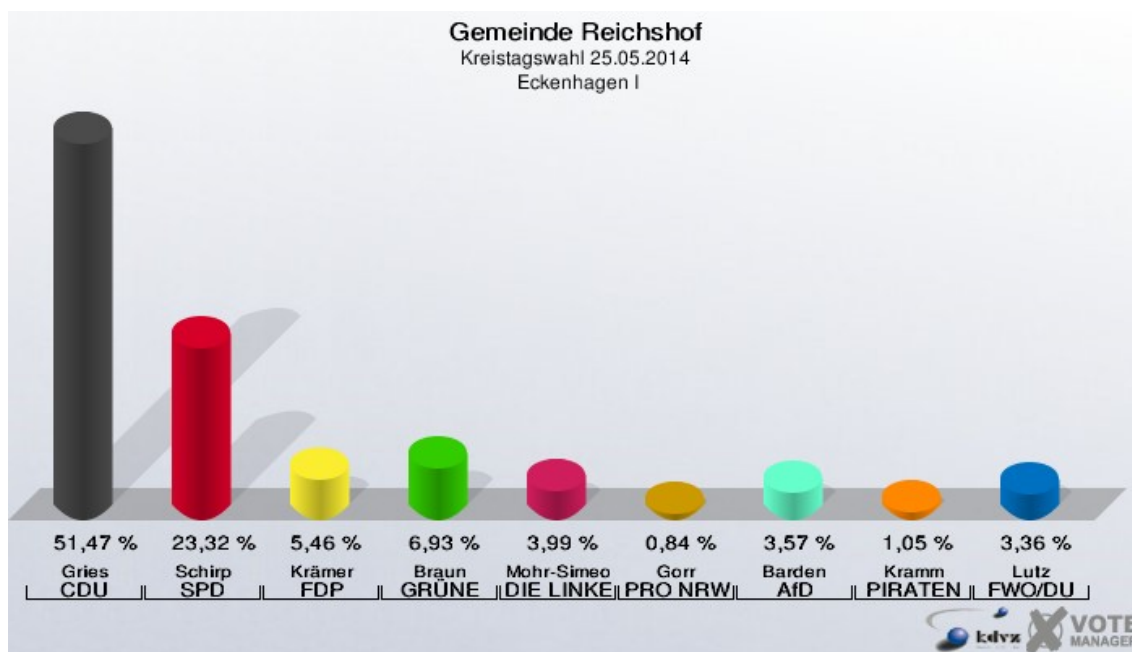


Gemeinde Reichshof
Kreistagswahl 25.05.2014
Wahlbeteiligung Mittelagger



Eckenhagen I

	Anzahl	Prozent
Wahlberechtigte	1.044	
Wähler/innen	482	46,17 %
ungültige Stimmen	6	1,24 %
gültige Stimmen	476	98,76 %
Gries, CDU	245	51,47 %
Schirp, SPD	111	23,32 %
Krämer, FDP	26	5,46 %
Braun, GRÜNE	33	6,93 %
Mohr-Simeonidis, DIE LINKE	19	3,99 %
Gorr, PRO NRW	4	0,84 %
Barden, AfD	17	3,57 %
Kramm, PIRATEN	5	1,05 %
Lutz, FWO/DU	16	3,36 %

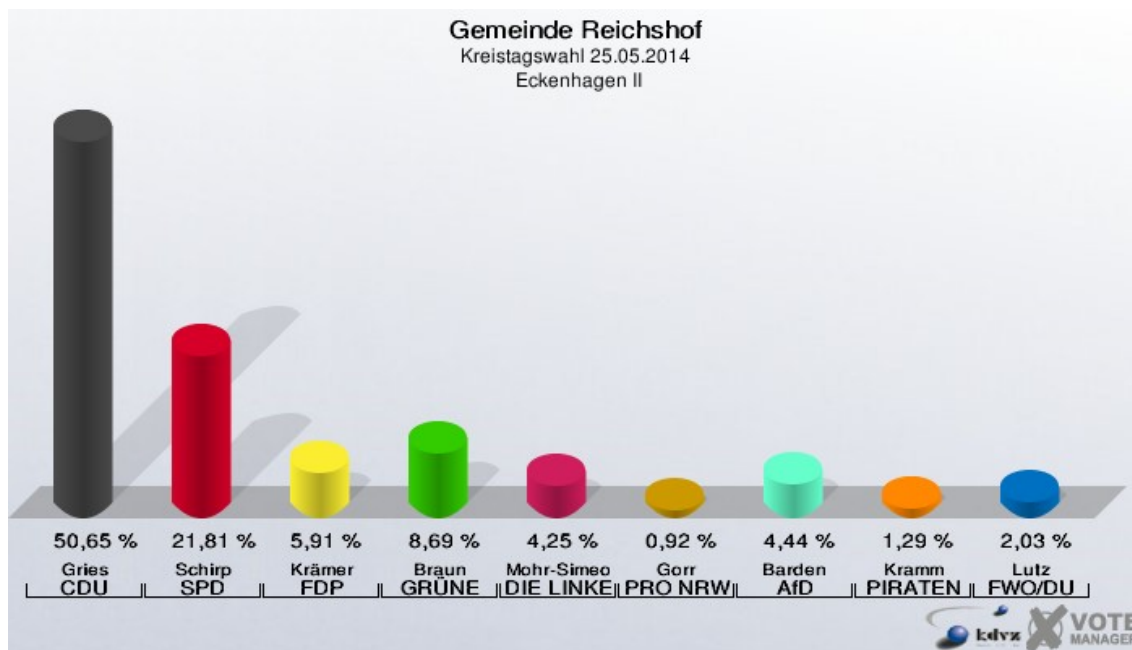


Gemeinde Reichshof
Kreistagswahl 25.05.2014
Wahlbeteiligung Eckenhagen I



Eckenhagen II

	Anzahl	Prozent
Wahlberechtigte	1.184	
Wähler/innen	544	45,95 %
ungültige Stimmen	3	0,55 %
gültige Stimmen	541	99,45 %
Gries, CDU	274	50,65 %
Schirp, SPD	118	21,81 %
Krämer, FDP	32	5,91 %
Braun, GRÜNE	47	8,69 %
Mohr-Simeonidis, DIE LINKE	23	4,25 %
Gorr, PRO NRW	5	0,92 %
Barden, AfD	24	4,44 %
Kramm, PIRATEN	7	1,29 %
Lutz, FWO/DU	11	2,03 %

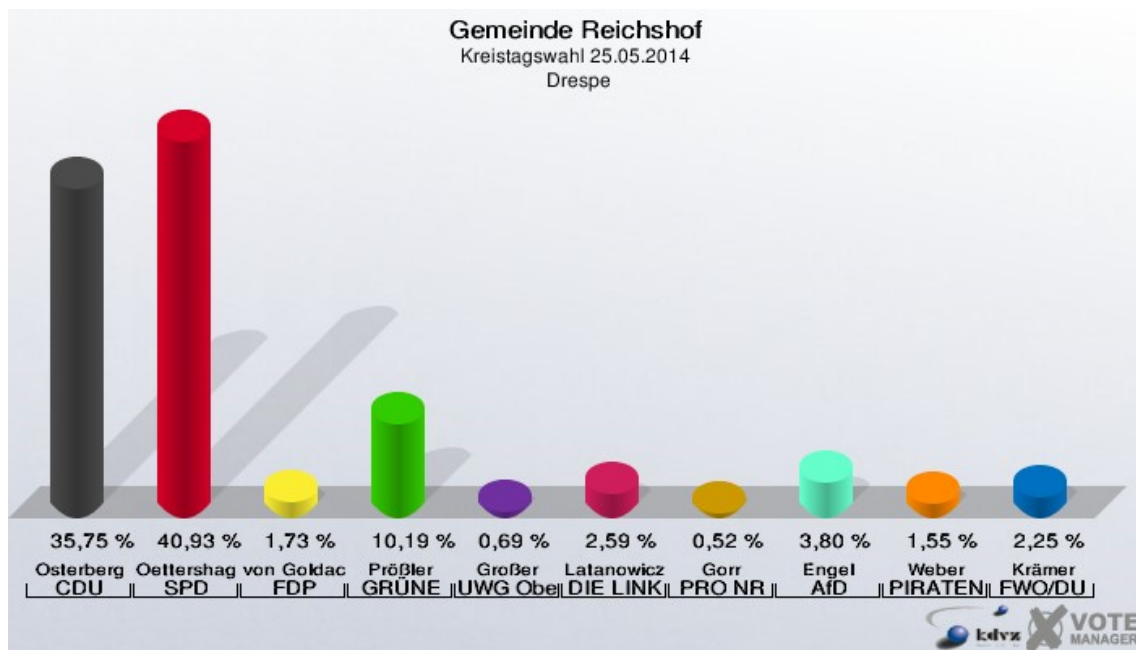


Gemeinde Reichshof
Kreistagswahl 25.05.2014
Wahlbeteiligung Eckenhagen II



Drespe

	Anzahl	Prozent
Wahlberechtigte	1.033	
Wähler/innen	588	56,92 %
ungültige Stimmen	9	1,53 %
gültige Stimmen	579	98,47 %
Osterberg, CDU	207	35,75 %
Oettershagen, SPD	237	40,93 %
von Goldacker, FDP	10	1,73 %
Prößler, GRÜNE	59	10,19 %
Großer, UWG Oberberg	4	0,69 %
Latanowicz, DIE LINKE	15	2,59 %
Gorr, PRO NRW	3	0,52 %
Engel, AfD	22	3,80 %
Weber, PIRATEN	9	1,55 %
Krämer, FWO/DU	13	2,25 %

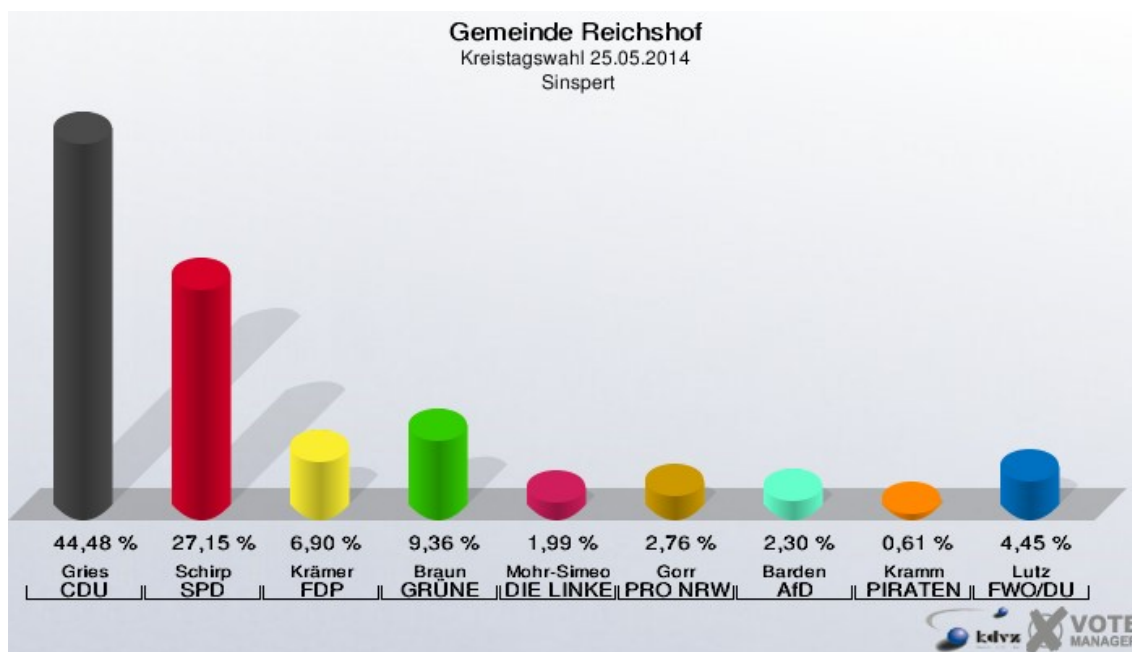


Gemeinde Reichshof
Kreistagswahl 25.05.2014
Wahlbeteiligung Drespe



Sinspert

	Anzahl	Prozent
Wahlberechtigte	1.160	
Wähler/innen	654	56,38 %
ungültige Stimmen	2	0,31 %
gültige Stimmen	652	99,69 %
Gries, CDU	290	44,48 %
Schirp, SPD	177	27,15 %
Krämer, FDP	45	6,90 %
Braun, GRÜNE	61	9,36 %
Mohr-Simeonidis, DIE LINKE	13	1,99 %
Gorr, PRO NRW	18	2,76 %
Barden, AfD	15	2,30 %
Kramm, PIRATEN	4	0,61 %
Lutz, FWO/DU	29	4,45 %

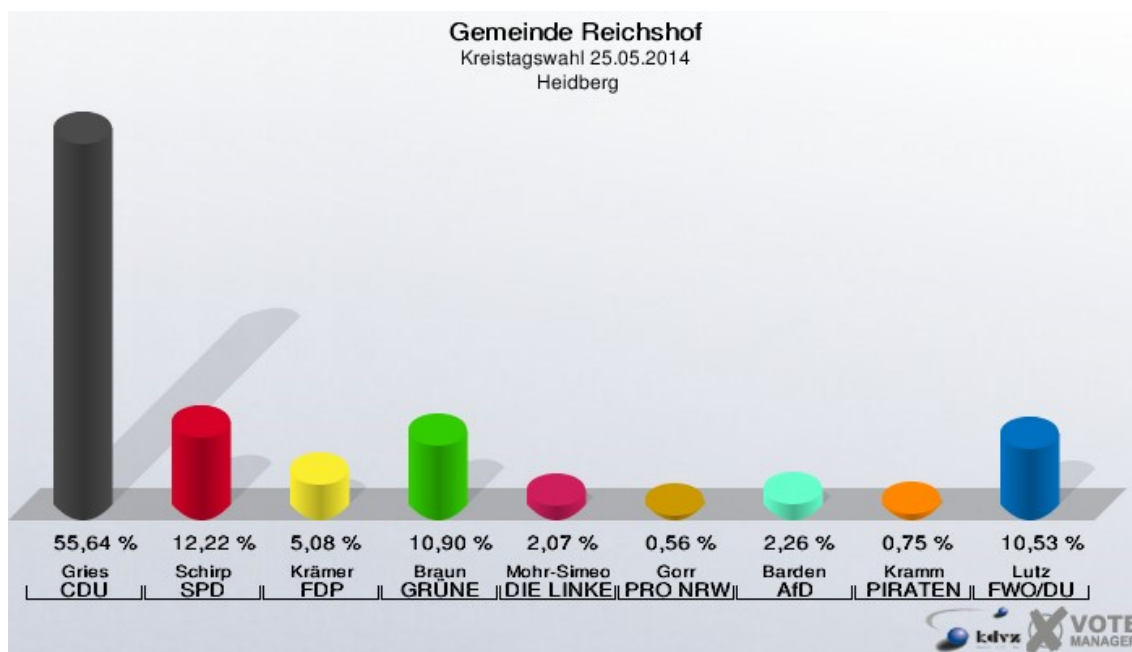


Gemeinde Reichshof
Kreistagswahl 25.05.2014
Wahlbeteiligung Sinspert



Heidberg

	Anzahl	Prozent
Wahlberechtigte	929	
Wähler/innen	534	57,48 %
ungültige Stimmen	2	0,37 %
gültige Stimmen	532	99,63 %
Gries, CDU	296	55,64 %
Schirp, SPD	65	12,22 %
Krämer, FDP	27	5,08 %
Braun, GRÜNE	58	10,90 %
Mohr-Simeonidis, DIE LINKE	11	2,07 %
Gorr, PRO NRW	3	0,56 %
Barden, AfD	12	2,26 %
Kramm, PIRATEN	4	0,75 %
Lutz, FWO/DU	56	10,53 %

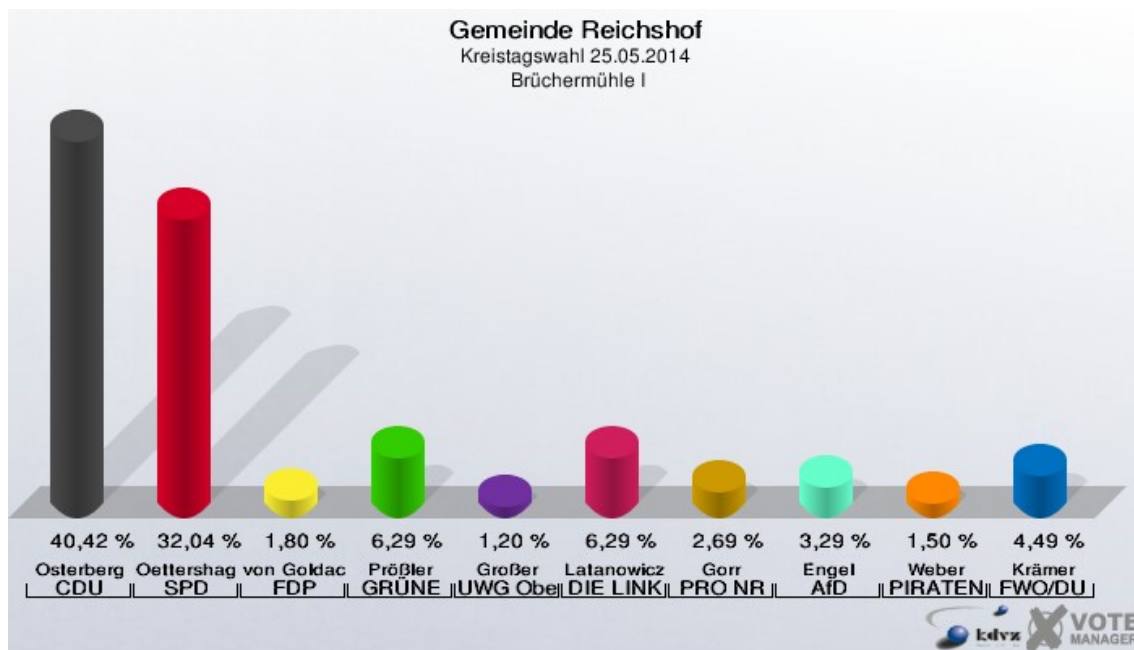


Gemeinde Reichshof
Kreistagswahl 25.05.2014
Wahlbeteiligung Heidelberg



Brüchermühle I

	Anzahl	Prozent
Wahlberechtigte	789	
Wähler/innen	340	43,09 %
ungültige Stimmen	6	1,76 %
gültige Stimmen	334	98,24 %
Osterberg, CDU	135	40,42 %
Oettershagen, SPD	107	32,04 %
von Goldacker, FDP	6	1,80 %
Prößler, GRÜNE	21	6,29 %
Großer, UWG Oberberg	4	1,20 %
Latanowicz, DIE LINKE	21	6,29 %
Gorr, PRO NRW	9	2,69 %
Engel, AfD	11	3,29 %
Weber, PIRATEN	5	1,50 %
Krämer, FWO/DU	15	4,49 %

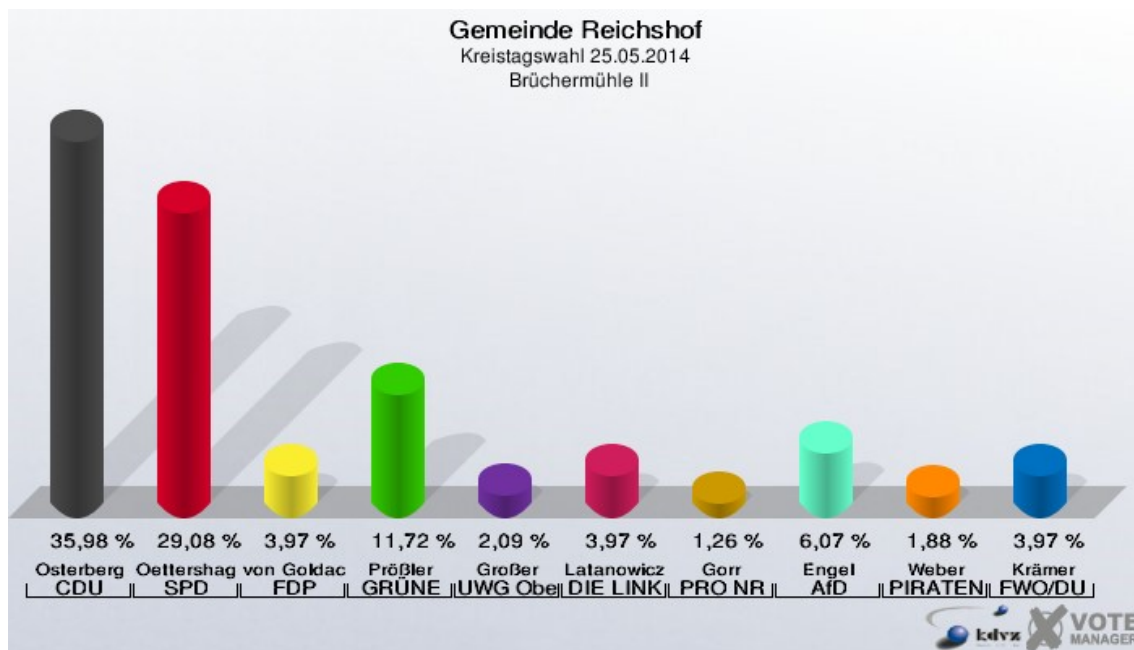


Gemeinde Reichshof
Kreistagswahl 25.05.2014
Wahlbeteiligung Brüchermühle I



Brüchermühle II

	Anzahl	Prozent
Wahlberechtigte	985	
Wähler/innen	486	49,34 %
ungültige Stimmen	8	1,65 %
gültige Stimmen	478	98,35 %
Osterberg, CDU	172	35,98 %
Oettershagen, SPD	139	29,08 %
von Goldacker, FDP	19	3,97 %
Prößler, GRÜNE	56	11,72 %
Großer, UWG Oberberg	10	2,09 %
Latanowicz, DIE LINKE	19	3,97 %
Gorr, PRO NRW	6	1,26 %
Engel, AfD	29	6,07 %
Weber, PIRATEN	9	1,88 %
Krämer, FWO/DU	19	3,97 %

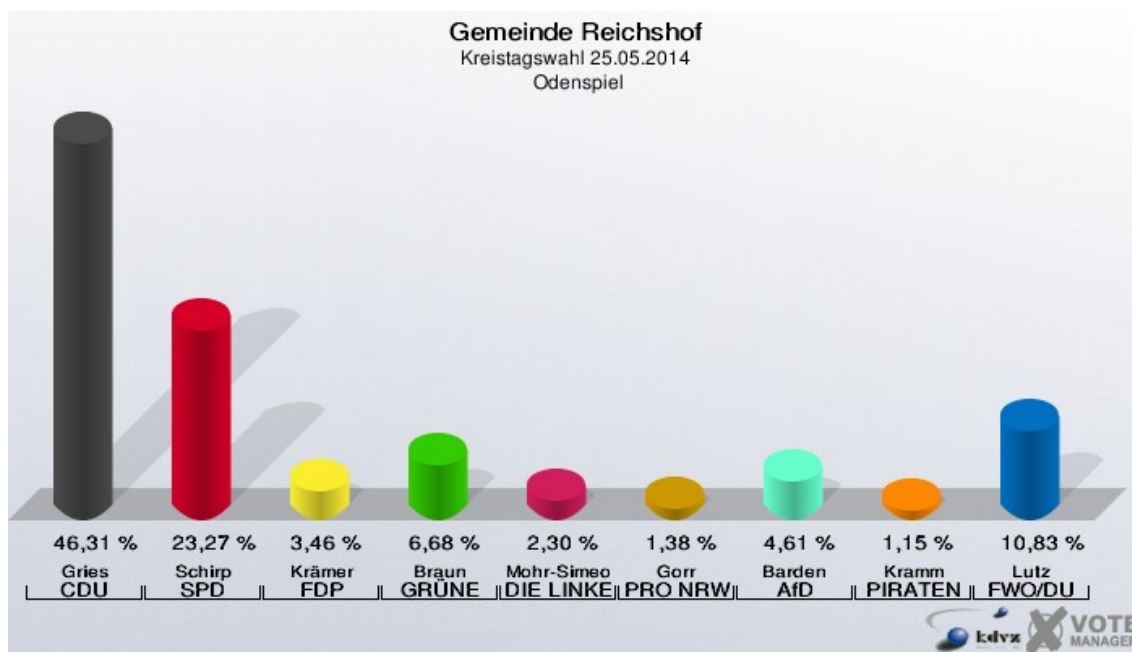


Gemeinde Reichshof
Kreistagswahl 25.05.2014
Wahlbeteiligung Brüchermühle II



Odenspiel

	Anzahl	Prozent
Wahlberechtigte	735	
Wähler/innen	439	59,73 %
ungültige Stimmen	5	1,14 %
gültige Stimmen	434	98,86 %
Gries, CDU	201	46,31 %
Schirp, SPD	101	23,27 %
Krämer, FDP	15	3,46 %
Braun, GRÜNE	29	6,68 %
Mohr-Simeonidis, DIE LINKE	10	2,30 %
Gorr, PRO NRW	6	1,38 %
Barden, AfD	20	4,61 %
Kramm, PIRATEN	5	1,15 %
Lutz, FWO/DU	47	10,83 %

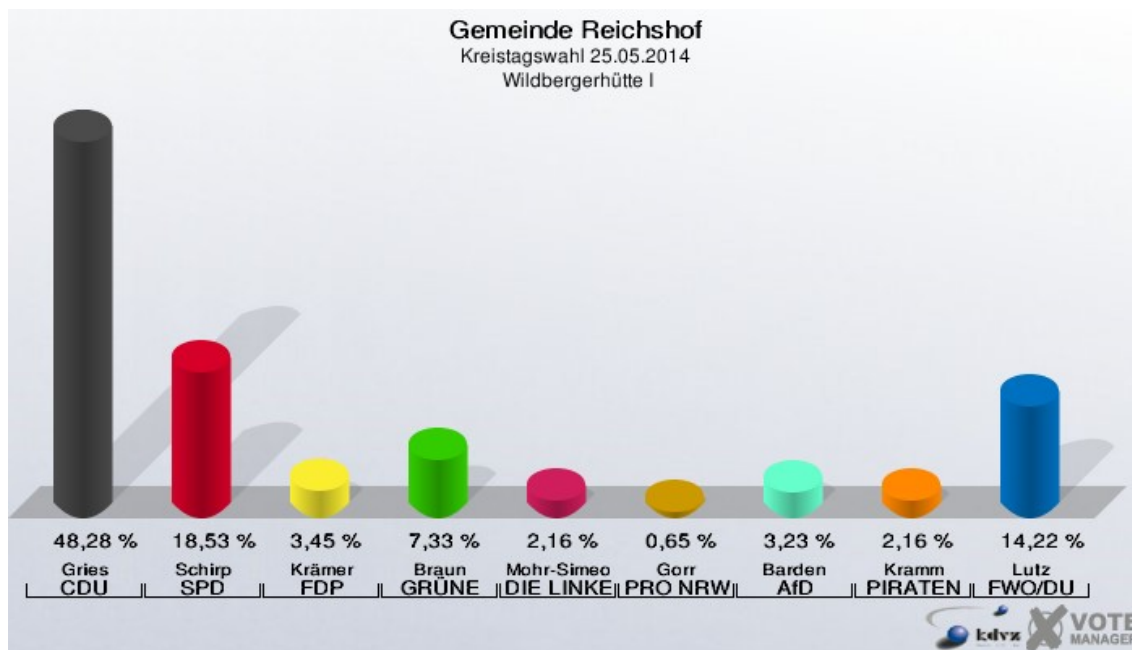


Gemeinde Reichshof
Kreistagswahl 25.05.2014
Wahlbeteiligung Odenspiel



Wildbergerhütte I

	Anzahl	Prozent
Wahlberechtigte	817	
Wähler/innen	476	58,26 %
ungültige Stimmen	12	2,52 %
gültige Stimmen	464	97,48 %
Gries, CDU	224	48,28 %
Schirp, SPD	86	18,53 %
Krämer, FDP	16	3,45 %
Braun, GRÜNE	34	7,33 %
Mohr-Simeonidis, DIE LINKE	10	2,16 %
Gorr, PRO NRW	3	0,65 %
Barden, AfD	15	3,23 %
Kramm, PIRATEN	10	2,16 %
Lutz, FWO/DU	66	14,22 %

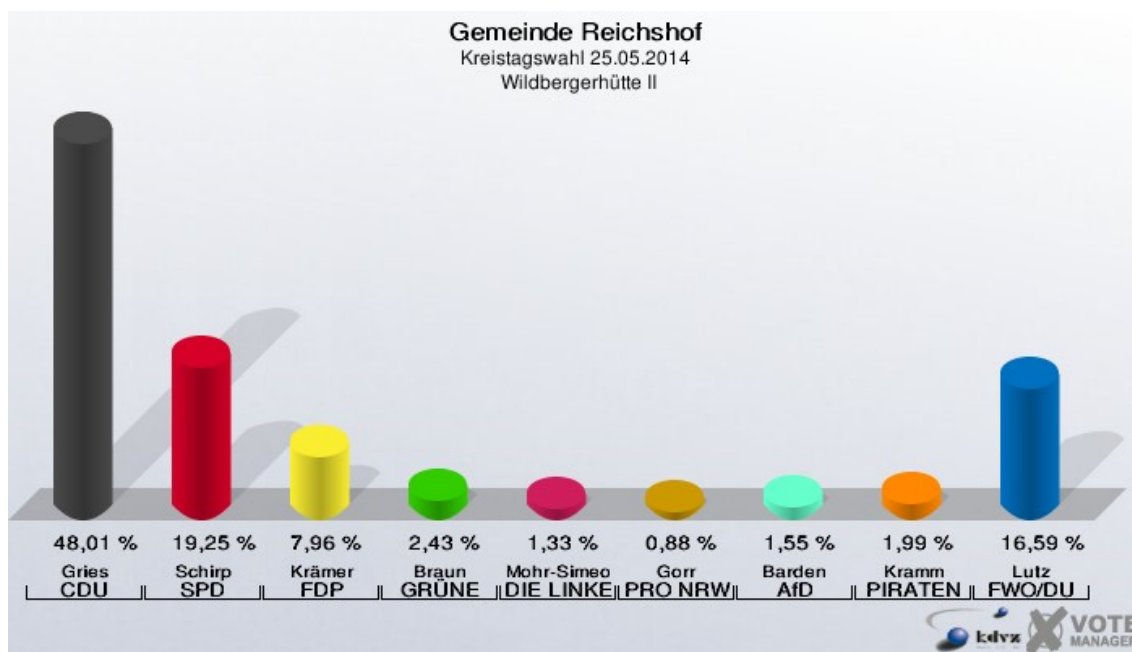


Gemeinde Reichshof
Kreistagswahl 25.05.2014
Wahlbeteiligung Wildbergerhütte I



Wildbergerhütte II

	Anzahl	Prozent
Wahlberechtigte	834	
Wähler/innen	464	55,64 %
ungültige Stimmen	12	2,59 %
gültige Stimmen	452	97,41 %
Gries, CDU	217	48,01 %
Schirp, SPD	87	19,25 %
Krämer, FDP	36	7,96 %
Braun, GRÜNE	11	2,43 %
Mohr-Simeonidis, DIE LINKE	6	1,33 %
Gorr, PRO NRW	4	0,88 %
Barden, AfD	7	1,55 %
Kramm, PIRATEN	9	1,99 %
Lutz, FWO/DU	75	16,59 %

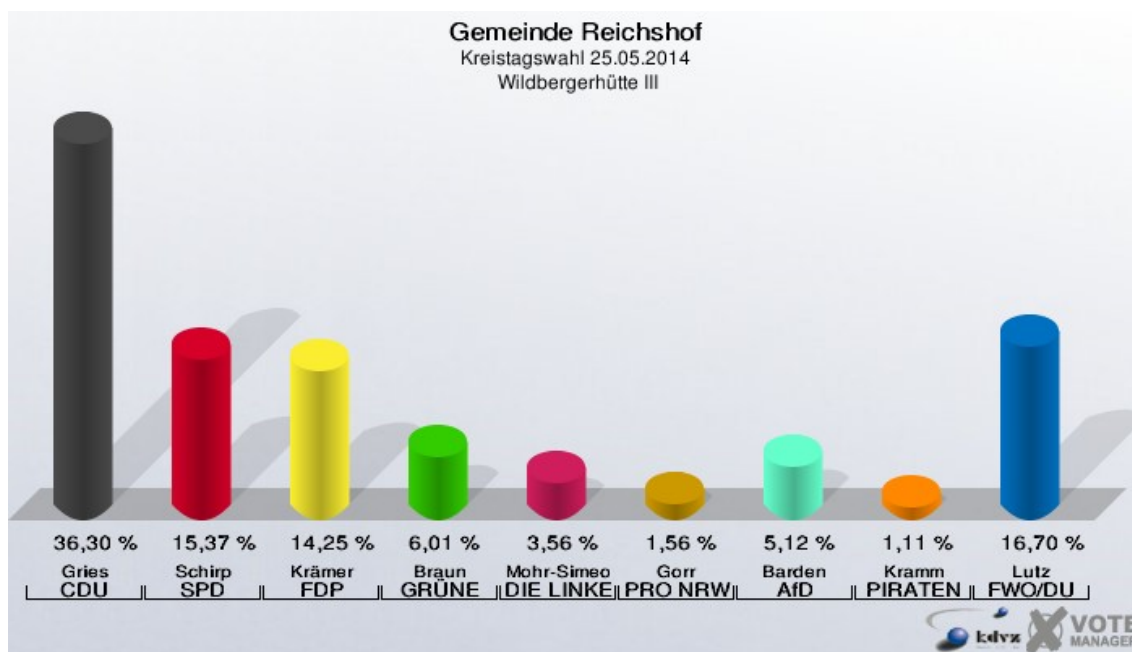


Gemeinde Reichshof
Kreistagswahl 25.05.2014
Wahlbeteiligung Wildbergerhütte II



Wildbergerhütte III

	Anzahl	Prozent
Wahlberechtigte	779	
Wähler/innen	449	57,64 %
ungültige Stimmen	0	0,00 %
gültige Stimmen	449	100,00 %
Gries, CDU	163	36,30 %
Schirp, SPD	69	15,37 %
Krämer, FDP	64	14,25 %
Braun, GRÜNE	27	6,01 %
Mohr-Simeonidis, DIE LINKE	16	3,56 %
Gorr, PRO NRW	7	1,56 %
Barden, AfD	23	5,12 %
Kramm, PIRATEN	5	1,11 %
Lutz, FWO/DU	75	16,70 %

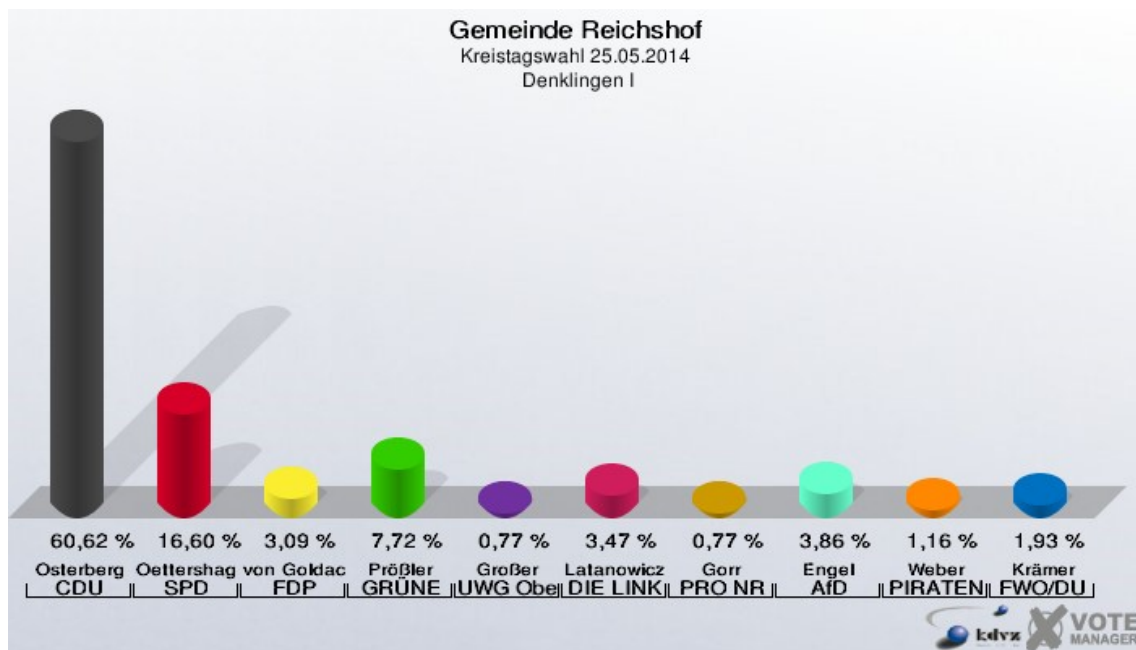


Gemeinde Reichshof
Kreistagswahl 25.05.2014
Wahlbeteiligung Wildbergerhütte III



Denklingen I

	Anzahl	Prozent
Wahlberechtigte	693	
Wähler/innen	264	38,10 %
ungültige Stimmen	5	1,89 %
gültige Stimmen	259	98,11 %
Osterberg, CDU	157	60,62 %
Oettershagen, SPD	43	16,60 %
von Goldacker, FDP	8	3,09 %
Prößler, GRÜNE	20	7,72 %
Großer, UWG Oberberg	2	0,77 %
Latanowicz, DIE LINKE	9	3,47 %
Gorr, PRO NRW	2	0,77 %
Engel, AfD	10	3,86 %
Weber, PIRATEN	3	1,16 %
Krämer, FWO/DU	5	1,93 %

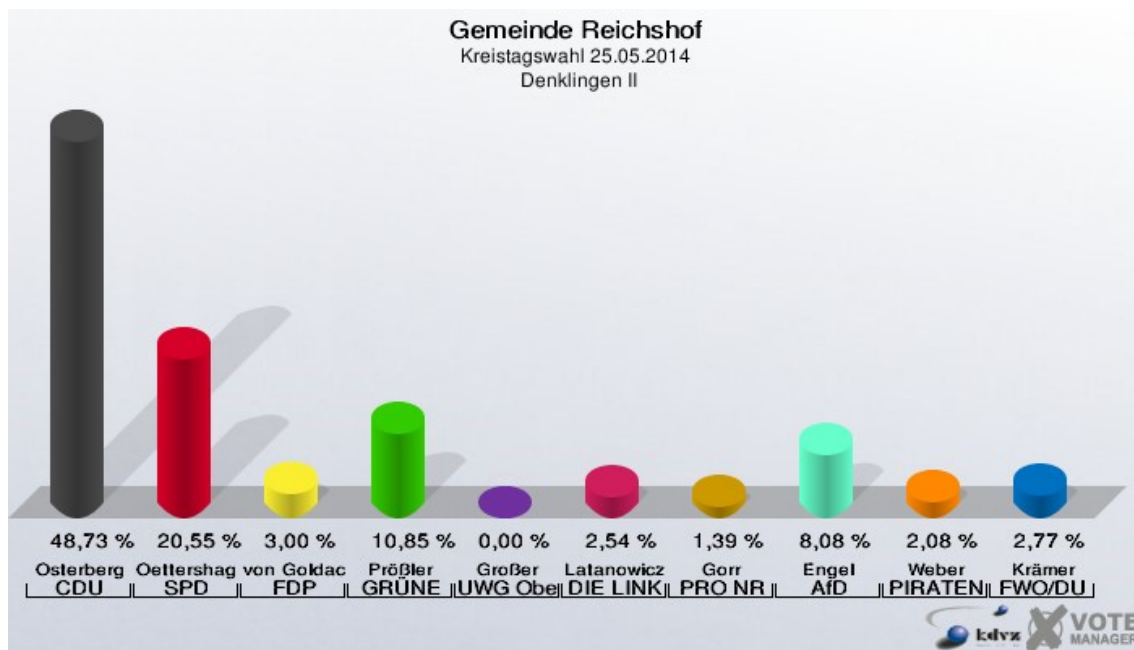


Gemeinde Reichshof
Kreistagswahl 25.05.2014
Wahlbeteiligung Denklingen I



Denklingen II

	Anzahl	Prozent
Wahlberechtigte	815	
Wähler/innen	450	55,21 %
ungültige Stimmen	17	3,78 %
gültige Stimmen	433	96,22 %
Osterberg, CDU	211	48,73 %
Oettershagen, SPD	89	20,55 %
von Goldacker, FDP	13	3,00 %
Prößler, GRÜNE	47	10,85 %
Großer, UWG Oberberg	0	0,00 %
Latanowicz, DIE LINKE	11	2,54 %
Gorr, PRO NRW	6	1,39 %
Engel, AfD	35	8,08 %
Weber, PIRATEN	9	2,08 %
Krämer, FWO/DU	12	2,77 %

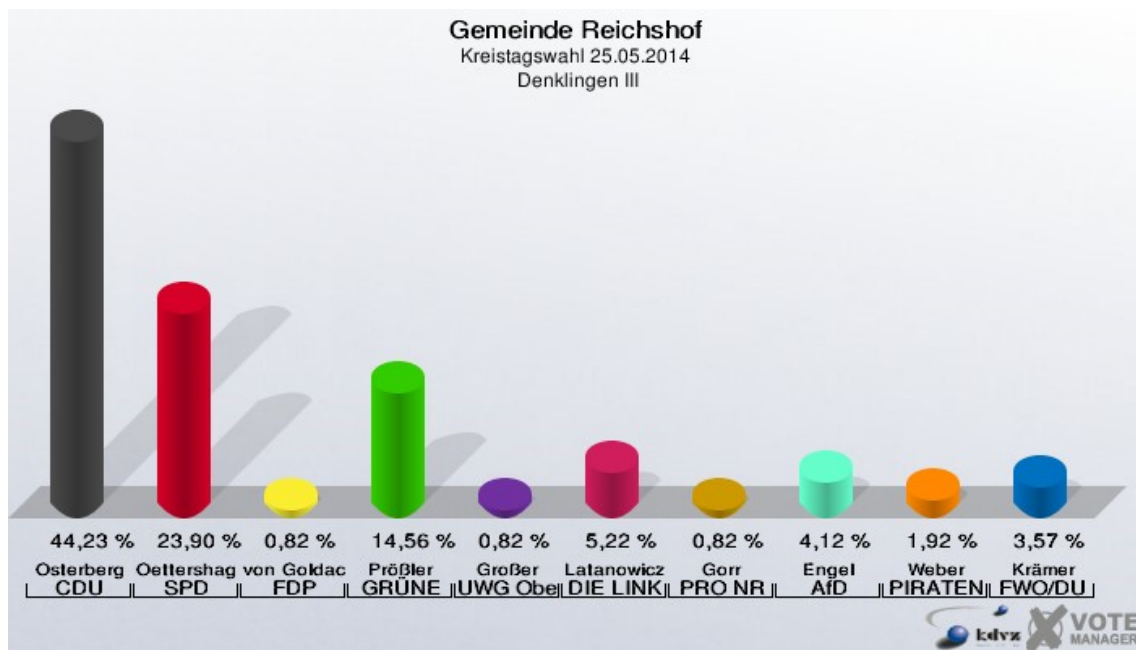


Gemeinde Reichshof
Kreistagswahl 25.05.2014
Wahlbeteiligung Denklingen II



Denklingen III

	Anzahl	Prozent
Wahlberechtigte	759	
Wähler/innen	370	48,75 %
ungültige Stimmen	6	1,62 %
gültige Stimmen	364	98,38 %
Osterberg, CDU	161	44,23 %
Oettershagen, SPD	87	23,90 %
von Goldacker, FDP	3	0,82 %
Prößler, GRÜNE	53	14,56 %
Großer, UWG Oberberg	3	0,82 %
Latanowicz, DIE LINKE	19	5,22 %
Gorr, PRO NRW	3	0,82 %
Engel, AfD	15	4,12 %
Weber, PIRATEN	7	1,92 %
Krämer, FWO/DU	13	3,57 %



Gemeinde Reichshof
Kreistagswahl 25.05.2014
Wahlbeteiligung Denklingen III



Übersicht Stimmbezirke

Gemeinde Reichshof Kreistagswahl 25.05.2014 Zusammenstellung der Ergebnisse nach Stimmbezirken

Stimmbezirk	Wahlberechtigte	Wähler	gültig	CDU	SPD	FDP	GRÜNE	UWG Oberberg	DIE LINKE	PRO NRW	AfD	PIRATEN	FWO/DU
Hunshheim I	983	484	477	244	120	12	31	6	17	1	22	17	7
		49,24 %	98,55 %	51,15 %	25,16 %	2,52 %	6,50 %	1,26 %	3,56 %	0,21 %	4,61 %	3,56 %	1,47 %
Hunshheim II	1.043	534	523	257	140	15	38	3	11	9	32	4	14
		51,20 %	97,94 %	49,14 %	26,77 %	2,87 %	7,27 %	0,57 %	2,10 %	1,72 %	6,12 %	0,76 %	2,68 %
Mittelagger	1.099	568	561	358	93	13	32	4	17	8	26	8	2
		51,68 %	98,77 %	63,81 %	16,58 %	2,32 %	5,70 %	0,71 %	3,03 %	1,43 %	4,63 %	1,43 %	0,36 %
Eckenhagen I	1.044	482	476	245	111	26	33		19	4	17	5	16
		46,17 %	98,76 %	51,47 %	23,32 %	5,46 %	6,93 %		3,99 %	0,84 %	3,57 %	1,05 %	3,36 %
Eckenhagen II	1.184	544	541	274	118	32	47		23	5	24	7	11
		45,95 %	99,45 %	50,65 %	21,81 %	5,91 %	8,69 %		4,25 %	0,92 %	4,44 %	1,29 %	2,03 %
Drespe	1.033	588	579	207	237	10	59	4	15	3	22	9	13
		56,92 %	98,47 %	35,75 %	40,93 %	1,73 %	10,19 %	0,69 %	2,59 %	0,52 %	3,80 %	1,55 %	2,25 %
Sinspert	1.160	654	652	290	177	45	61		13	18	15	4	29
		56,38 %	99,69 %	44,48 %	27,15 %	6,90 %	9,36 %		1,99 %	2,76 %	2,30 %	0,61 %	4,45 %
Heidberg	929	534	532	296	65	27	58		11	3	12	4	56
		57,48 %	99,63 %	55,64 %	12,22 %	5,08 %	10,90 %		2,07 %	0,56 %	2,26 %	0,75 %	10,53 %
Brüchermühle I	789	340	334	135	107	6	21	4	21	9	11	5	15
		43,09 %	98,24 %	40,42 %	32,04 %	1,80 %	6,29 %	1,20 %	6,29 %	2,69 %	3,29 %	1,50 %	4,49 %
Brüchermühle II	985	486	478	172	139	19	56	10	19	6	29	9	19
		49,34 %	98,35 %	35,98 %	29,08 %	3,97 %	11,72 %	2,09 %	3,97 %	1,26 %	6,07 %	1,88 %	3,97 %
Odenspiel	735	439	434	201	101	15	29		10	6	20	5	47
		59,73 %	98,86 %	46,31 %	23,27 %	3,46 %	6,68 %		2,30 %	1,38 %	4,61 %	1,15 %	10,83 %
Wildbergerhütte I	817	476	464	224	86	16	34		10	3	15	10	66
		58,26 %	97,48 %	48,28 %	18,53 %	3,45 %	7,33 %		2,16 %	0,65 %	3,23 %	2,16 %	14,22 %
Wildbergerhütte II	834	464	452	217	87	36	11		6	4	7	9	75
		55,64 %	97,41 %	48,01 %	19,25 %	7,96 %	2,43 %		1,33 %	0,88 %	1,55 %	1,99 %	16,59 %
Wildbergerhütte III	779	449	449	163	69	64	27		16	7	23	5	75
		57,64 %	100,00 %	36,30 %	15,37 %	14,25 %	6,01 %		3,56 %	1,56 %	5,12 %	1,11 %	16,70 %
Denklingen I	693	264	259	157	43	8	20	2	9	2	10	3	5
		38,10 %	98,11 %	60,62 %	16,60 %	3,09 %	7,72 %	0,77 %	3,47 %	0,77 %	3,86 %	1,16 %	1,93 %
Denklingen II	815	450	433	211	89	13	47	0	11	6	35	9	12
		55,21 %	96,22 %	48,73 %	20,55 %	3,00 %	10,85 %	0,00 %	2,54 %	1,39 %	8,08 %	2,08 %	2,77 %
Denklingen III	759	370	364	161	87	3	53	3	19	3	15	7	13
		48,75 %	98,38 %	44,23 %	23,90 %	0,82 %	14,56 %	0,82 %	5,22 %	0,82 %	4,12 %	1,92 %	3,57 %
Gemeinde Reichshof	15.681	8.126	8.008	3.812	1.869	360	657	36	247	97	335	120	475

Stimmbezirk	Wahlberechtigte	Wähler	gültig	CDU	SPD	FDP	GRÜNE	UWG Oberberg	DIE LINKE	PRO NRW	AfD	PIRATEN	FWO/DU
		51,82 %	98,55 %	47,60 %	23,34 %	4,50 %	8,20 %	0,45 %	3,08 %	1,21 %	4,18 %	1,50 %	5,93 %


















Gemeinde Reichshof
 Kreistagswahl 25.05.2014
 CDU, Ergebnis
 Stimmbezirk-Übersicht

Mittelagger	63,81 %	
Denklingen I	60,62 %	
Heidberg	55,64 %	
Eckenhagen I	51,47 %	
Hunsheim I	51,15 %	
Eckenhagen II	50,65 %	
Hunsheim II	49,14 %	
Denklingen II	48,73 %	
Wildbergerhütte I	48,28 %	
Wildbergerhütte II	48,01 %	
Odenspiel	46,31 %	
Sinspert	44,48 %	
Denklingen III	44,23 %	
Brüchermühle I	40,42 %	
Wildbergerhütte III	36,30 %	
Brüchermühle II	35,98 %	
Drespe	35,75 %	


















Gemeinde Reichshof
 Kreistagswahl 25.05.2014
 SPD, Ergebnis
 Stimmbezirk-Übersicht

Drespe	40,93 %	
Brüchermühle I	32,04 %	
Brüchermühle II	29,08 %	
Sinspert	27,15 %	
Hunsheim II	26,77 %	
Hunsheim I	25,16 %	
Denklingen III	23,90 %	
Eckenhagen I	23,32 %	
Odenspiel	23,27 %	
Eckenhagen II	21,81 %	
Denklingen II	20,55 %	
Wildbergerhütte II	19,25 %	
Wildbergerhütte I	18,53 %	
Denklingen I	16,60 %	
Mittelagger	16,58 %	
Wildbergerhütte III	15,37 %	
Heidberg	12,22 %	

Gemeinde Reichshof
 Kreistagswahl 25.05.2014
 FDP, Ergebnis
 Stimmbezirk-Übersicht

Wildbergerhütte III	14,25 %	
Wildbergerhütte II	7,96 %	
Sinspert	6,90 %	
Eckenhagen II	5,91 %	
Eckenhagen I	5,46 %	
Heidberg	5,08 %	
Brüchermühle II	3,97 %	
Odenspiel	3,46 %	
Wildbergerhütte I	3,45 %	
Denklingen I	3,09 %	
Denklingen II	3,00 %	
Hunsheim II	2,87 %	
Hunsheim I	2,52 %	
Mittelagger	2,32 %	
Brüchermühle I	1,80 %	
Drespe	1,73 %	
Denklingen III	0,82 %	

Gemeinde Reichshof
 Kreistagswahl 25.05.2014
 GRÜNE, Ergebnis
 Stimmbezirk-Übersicht

Denklingen III	14,56 %	
Brüchermühle II	11,72 %	
Heidberg	10,90 %	
Denklingen II	10,85 %	
Drespe	10,19 %	
Sinspert	9,36 %	
Eckenhagen II	8,69 %	
Denklingen I	7,72 %	
Wildbergerhütte I	7,33 %	
Hunsheim II	7,27 %	
Eckenhagen I	6,93 %	
Odenspiel	6,68 %	
Hunsheim I	6,50 %	
Brüchermühle I	6,29 %	
Wildbergerhütte III	6,01 %	
Mittelagger	5,70 %	
Wildbergerhütte II	2,43 %	

Gemeinde Reichshof
 Kreistagswahl 25.05.2014
 UWG Oberberg, Ergebnis
 Stimmbezirk-Übersicht

Brüchermühle II	2,09 %	■
Hunsheim I	1,26 %	■
Brüchermühle I	1,20 %	■
Denklingen III	0,82 %	■
Denklingen I	0,77 %	■
Mittelagger	0,71 %	■
Drespe	0,69 %	■
Hunsheim II	0,57 %	■
Denklingen II	0,00 %	

Gemeinde Reichshof
 Kreistagswahl 25.05.2014
 DIE LINKE, Ergebnis
 Stimmbezirk-Übersicht

Brüchermühle I	6,29 %	■
Denklingen III	5,22 %	■
Eckenhagen II	4,25 %	■
Eckenhagen I	3,99 %	■
Brüchermühle II	3,97 %	■
Hunsheim I	3,56 %	■
Wildbergerhütte III	3,56 %	■
Denklingen I	3,47 %	■
Mittelagger	3,03 %	■
Drespe	2,59 %	■
Denklingen II	2,54 %	■
Odenspiel	2,30 %	■
Wildbergerhütte I	2,16 %	■
Hunsheim II	2,10 %	■
Heidberg	2,07 %	■
Sinspert	1,99 %	■
Wildbergerhütte II	1,33 %	■


















Gemeinde Reichshof
 Kreistagswahl 25.05.2014
 PRO NRW, Ergebnis
 Stimmbezirk-Übersicht

Sinspert	2,76 %	■
Brüchermühle I	2,69 %	■
Hunsheim II	1,72 %	■
Wildbergerhütte III	1,56 %	■
Mittelagger	1,43 %	■
Denklingen II	1,39 %	■
Odenspiel	1,38 %	■
Brüchermühle II	1,26 %	■
Eckenhagen II	0,92 %	■
Wildbergerhütte II	0,88 %	■
Eckenhagen I	0,84 %	■
Denklingen III	0,82 %	■
Denklingen I	0,77 %	■
Wildbergerhütte I	0,65 %	■
Heidberg	0,56 %	■
Drespe	0,52 %	■
Hunsheim I	0,21 %	■


















Gemeinde Reichshof
 Kreistagswahl 25.05.2014
 AfD, Ergebnis
 Stimmbezirk-Übersicht

Denklingen II	8,08 %	■
Hunsheim II	6,12 %	■
Brüchermühle II	6,07 %	■
Wildbergerhütte III	5,12 %	■
Mittelagger	4,63 %	■
Hunsheim I	4,61 %	■
Odenspiel	4,61 %	■
Eckenhagen II	4,44 %	■
Denklingen III	4,12 %	■
Denklingen I	3,86 %	■
Drespe	3,80 %	■
Eckenhagen I	3,57 %	■
Brüchermühle I	3,29 %	■
Wildbergerhütte I	3,23 %	■
Sinspert	2,30 %	■
Heidberg	2,26 %	■
Wildbergerhütte II	1,55 %	■

Gemeinde Reichshof
 Kreistagswahl 25.05.2014
 PIRATEN, Ergebnis
 Stimmbezirk-Übersicht

Hunsheim I	3,56 %	
Wildbergerhütte I	2,16 %	
Denklingen II	2,08 %	
Wildbergerhütte II	1,99 %	
Denklingen III	1,92 %	
Brüchermühle II	1,88 %	
Drespe	1,55 %	
Brüchermühle I	1,50 %	
Mittelagger	1,43 %	
Eckenhagen II	1,29 %	
Denklingen I	1,16 %	
Odenspiel	1,15 %	
Wildbergerhütte III	1,11 %	
Eckenhagen I	1,05 %	
Hunsheim II	0,76 %	
Heidberg	0,75 %	
Sinspert	0,61 %	

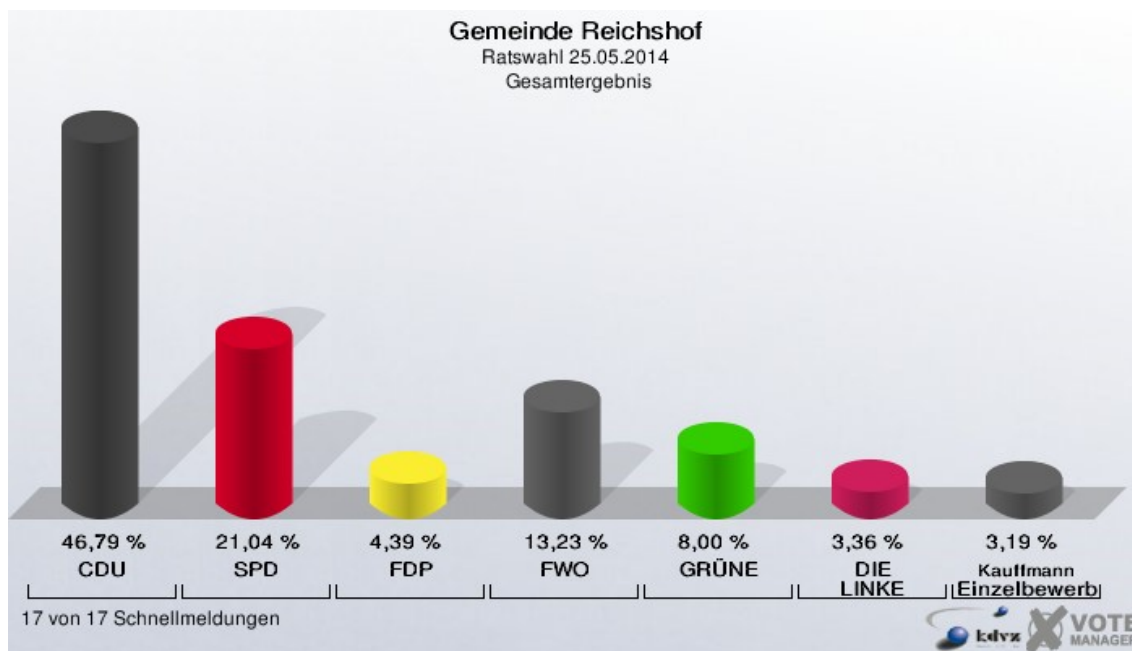
Gemeinde Reichshof
 Kreistagswahl 25.05.2014
 FWO/DU, Ergebnis
 Stimmbezirk-Übersicht

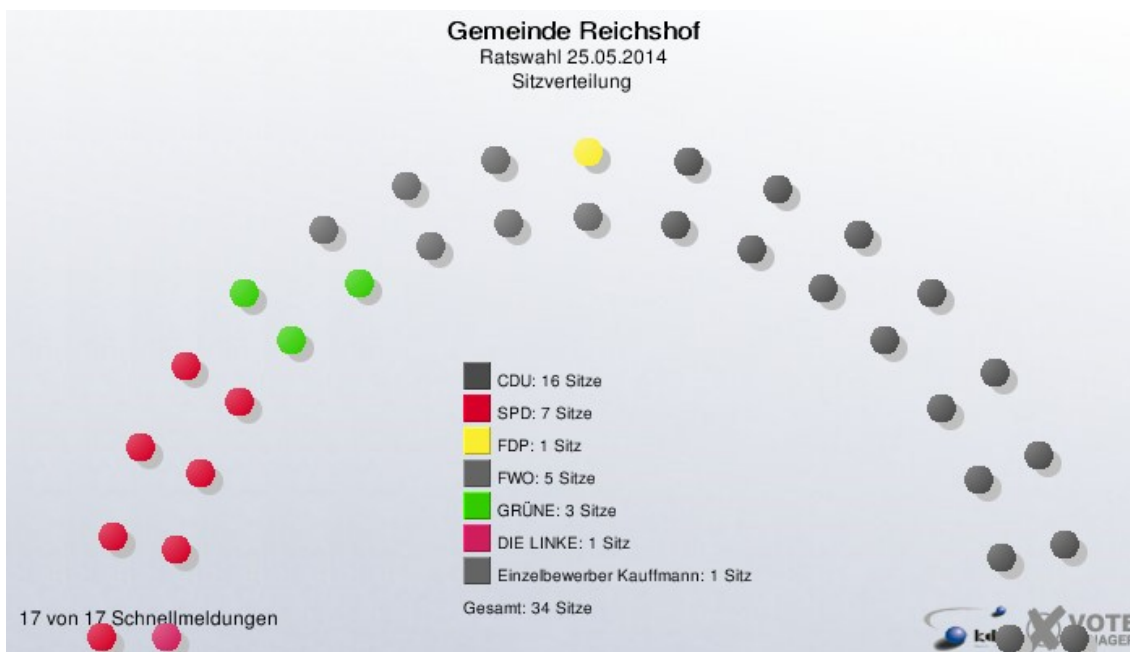
Wildbergerhütte III	16,70 %	
Wildbergerhütte II	16,59 %	
Wildbergerhütte I	14,22 %	
Odenspiel	10,83 %	
Heidberg	10,53 %	
Brüchermühle I	4,49 %	
Sinspert	4,45 %	
Brüchermühle II	3,97 %	
Denklingen III	3,57 %	
Eckenhagen I	3,36 %	
Denklingen II	2,77 %	
Hunsheim II	2,68 %	
Drespe	2,25 %	
Eckenhagen II	2,03 %	
Denklingen I	1,93 %	
Hunsheim I	1,47 %	
Mittelagger	0,36 %	

Ratswahl

Gemeinde Reichshof

	Anzahl	Prozent
Wahlberechtigte	15.668	
Wähler/innen	8.120	51,83 %
ungültige Stimmen	121	1,49 %
gültige Stimmen	7.999	98,51 %
CDU	3.743	46,79 %
SPD	1.683	21,04 %
FDP	351	4,39 %
FWO	1.058	13,23 %
GRÜNE	640	8,00 %
DIE LINKE	269	3,36 %
Kauffmann, Einzelbewerber	255	3,19 %

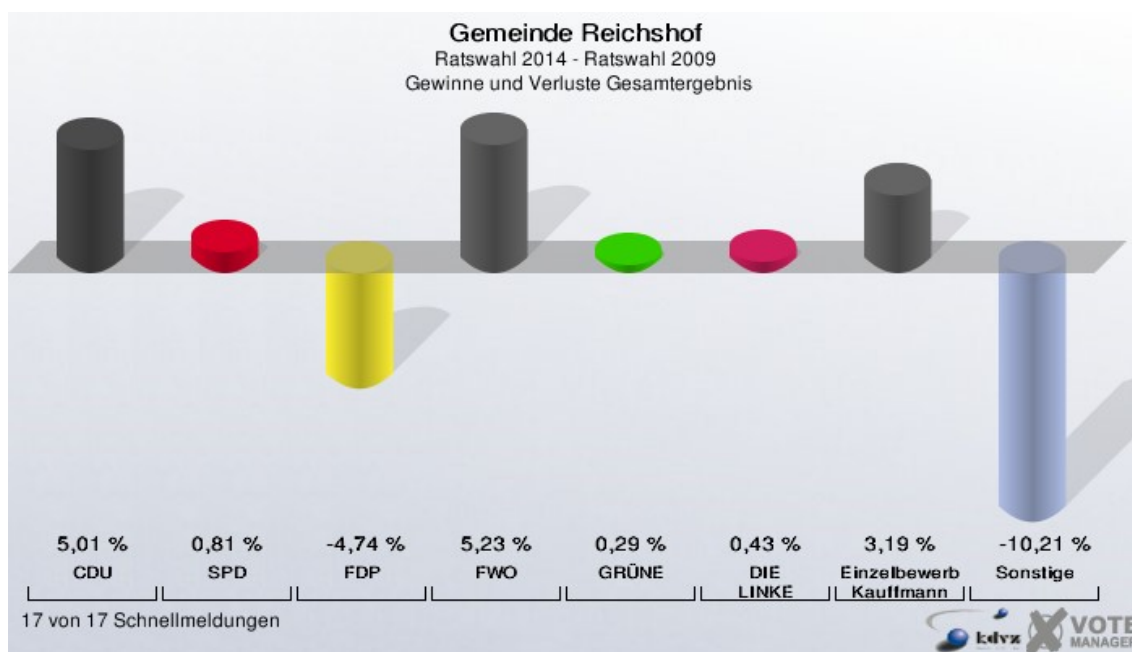




Folgende Kandidaten wurden gewählt:

Partei	Kandidat	Mandat
CDU	Braun, Hans-Willi	Direktmandat im Wahlbezirk 010
CDU	Becker, Dagmar	Direktmandat im Wahlbezirk 020
CDU	Osterberg, Axel	Direktmandat im Wahlbezirk 030
CDU	Engelbertz, Otto Christian	Direktmandat im Wahlbezirk 040
CDU	Funke, Thomas	Direktmandat im Wahlbezirk 050
CDU	Gries, Hans Otto	Direktmandat im Wahlbezirk 090
CDU	Haftke-Schmitz, Anke	Direktmandat im Wahlbezirk 100
CDU	Kuhlmann, Ina	Direktmandat im Wahlbezirk 110
CDU	Dissmann, Lars	Direktmandat im Wahlbezirk 120
CDU	Weidenbrücher, Hans-Günter	Direktmandat im Wahlbezirk 130
CDU	Semmler, René	Direktmandat im Wahlbezirk 140
CDU	Heister, Johannes	Direktmandat im Wahlbezirk 160
CDU	Gutowski, Jan	Direktmandat im Wahlbezirk 170
CDU	Claus, Gottfried	Direktmandat im Wahlbezirk 180
CDU	Dohrmann, Karl-Wilhelm	Reservelistenplatz 7

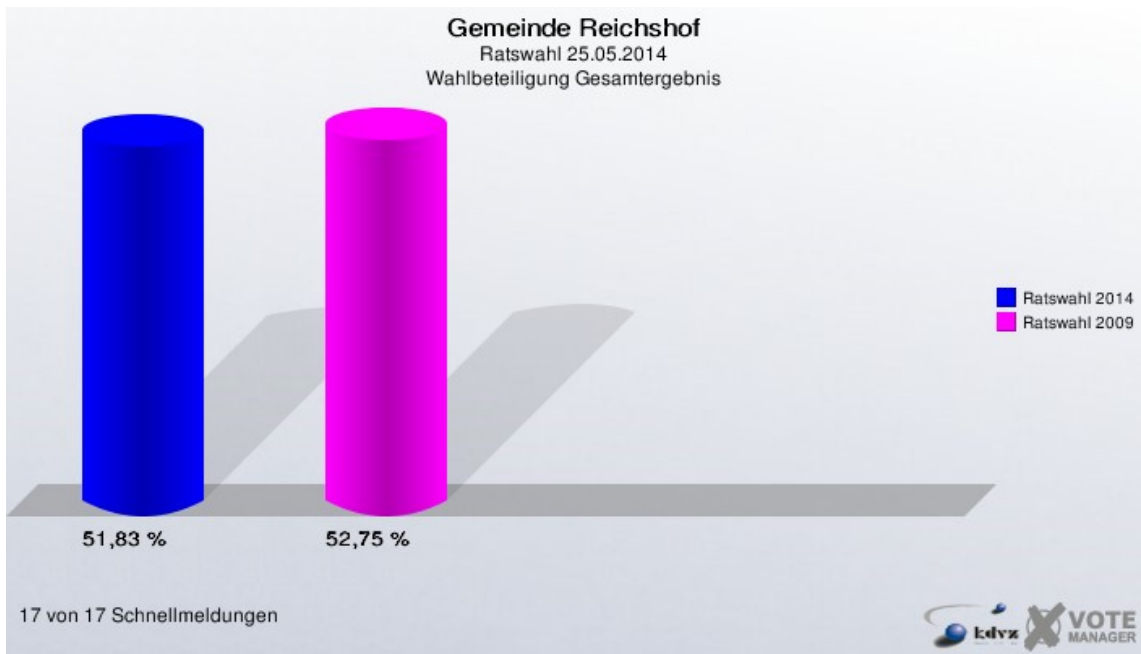
CDU	Dick, Frank	Reservelistenplatz 14
SPD	Oettershagen, Ralf	Direktmandat im Wahlbezirk 070
SPD	Schirp, Marlies	Reservelistenplatz 2
SPD	Engels, Helmut	Reservelistenplatz 3
SPD	Theis, Anja	Reservelistenplatz 4
SPD	Krämer, Bernd	Reservelistenplatz 5
SPD	Maaß, Susanne	Reservelistenplatz 6
SPD	Horath, Andreas	Reservelistenplatz 7
FDP	Krämer, Anja	Reservelistenplatz 1
FWO	Krämer, Dieter	Direktmandat im Wahlbezirk 150
FWO	Leienbach, Karl Bodo	Reservelistenplatz 2
FWO	Krumm, Reinhard	Reservelistenplatz 3
FWO	Heinrich, Konstanze	Reservelistenplatz 4
FWO	Jungjohann, Rüdiger	Reservelistenplatz 5
GRÜNE	Brach, Christine	Reservelistenplatz 1
GRÜNE	Jäger, Klaus-Werner	Reservelistenplatz 2
GRÜNE	Klein, Kerstin	Reservelistenplatz 3
DIE LINKE	Mohr-Simeonidis, Ingeborg	Reservelistenplatz 1
Einzelbewerber Kauffmann	Kauffmann, René	Direktmandat im Wahlbezirk 080



Gemeinde Reichshof
Ratswahl 25.05.2014
Gewinne und Verluste Gesamtergebnis

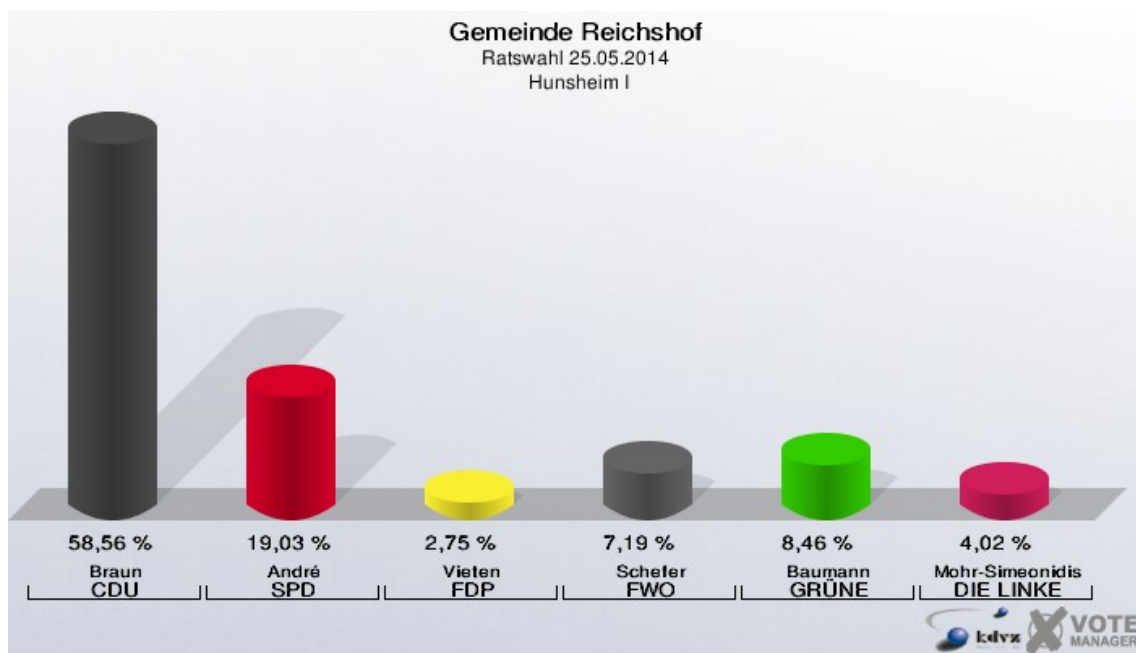
	Ratswahl 25.05.2014	Ratswahl 30.08.2009	
		Ergebnis	Gewinne und Verluste
Wahlberechtigte	15.668	15.834	-166
Wähler	8.120	8.353	-233
	51,83 %	52,75 %	-0,93 %
gültige Stimmen	7.999	8.214	-215
	98,51 %	98,34 %	+0,17 %
CDU	3.743	3.432	+311
	46,79 %	41,78 %	+5,01 %
SPD	1.683	1.662	+21
	21,04 %	20,23 %	+0,81 %
FDP	351	750	-399
	4,39 %	9,13 %	-4,74 %
FWO	1.058	657	+401
	13,23 %	8,00 %	+5,23 %
GRÜNE	640	633	+7
	8,00 %	7,71 %	+0,29 %
DIE LINKE	269	241	+28
	3,36 %	2,93 %	+0,43 %
Einzelbewerber Kauffmann	255	0	+255
	3,19 %	0,00 %	+3,19 %
Sonstige	0	839	-839
	0,00 %	10,21 %	-10,21 %

Ratswahl 30.08.2009: Sonstige = UNABHÄNGIGE



Wahlbezirke Hunsheim I

	Anzahl	Prozent
Wahlberechtigte	983	
Wähler/innen	484	49,24 %
ungültige Stimmen	11	2,27 %
gültige Stimmen	473	97,73 %
Braun, CDU	277	58,56 %
André, SPD	90	19,03 %
Vieten, FDP	13	2,75 %
Schefer, FWO	34	7,19 %
Baumann, GRÜNE	40	8,46 %
Mohr-Simeonidis, DIE LINKE	19	4,02 %

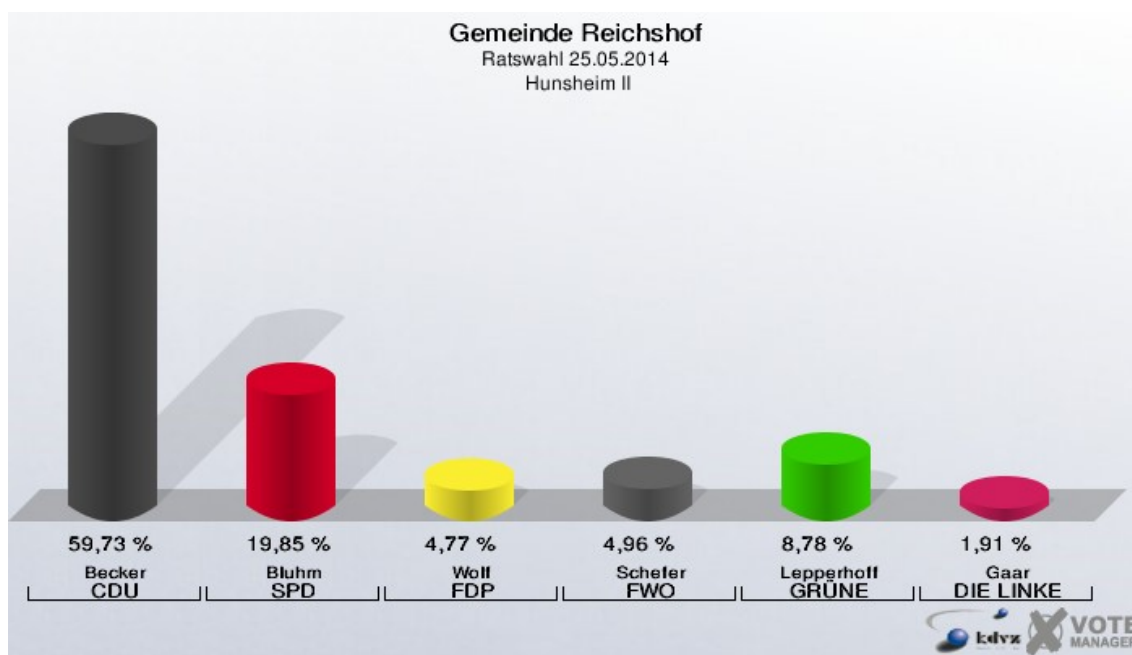


Gemeinde Reichshof
Ratswahl 25.05.2014
Wahlbeteiligung Hunsheim I



Hunsheim II

	Anzahl	Prozent
Wahlberechtigte	1.043	
Wähler/innen	534	51,20 %
ungültige Stimmen	10	1,87 %
gültige Stimmen	524	98,13 %
Becker, CDU	313	59,73 %
Bluhm, SPD	104	19,85 %
Wolf, FDP	25	4,77 %
Schefer, FWO	26	4,96 %
Lepperhoff, GRÜNE	46	8,78 %
Gaar, DIE LINKE	10	1,91 %

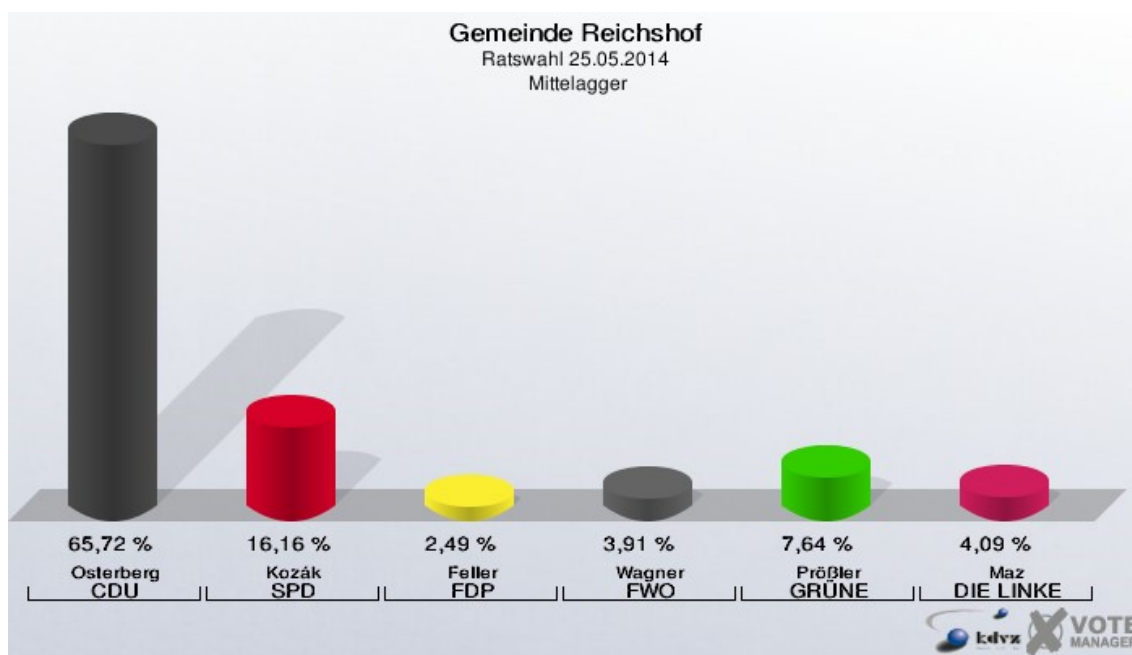


Gemeinde Reichshof
Ratswahl 25.05.2014
Wahlbeteiligung Hunsheim II



Mittelagger

	Anzahl	Prozent
Wahlberechtigte	1.098	
Wähler/innen	568	51,73 %
ungültige Stimmen	5	0,88 %
gültige Stimmen	563	99,12 %
Osterberg, CDU	370	65,72 %
Kozák, SPD	91	16,16 %
Feller, FDP	14	2,49 %
Wagner, FWO	22	3,91 %
Prößler, GRÜNE	43	7,64 %
Maz, DIE LINKE	23	4,09 %

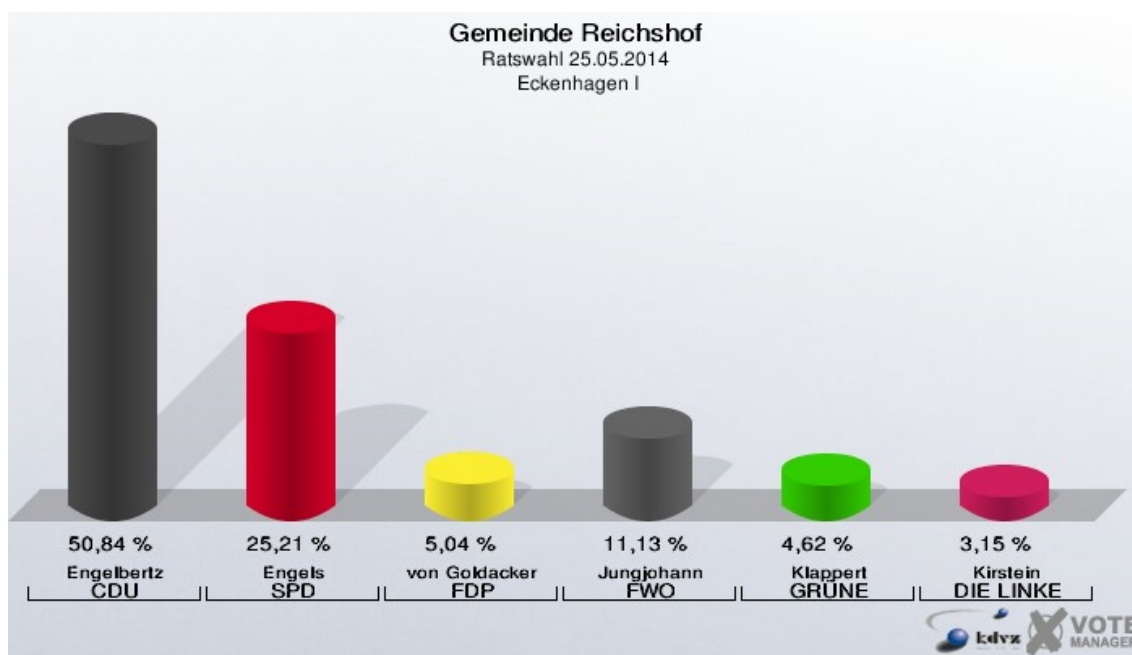


Gemeinde Reichshof
Ratswahl 25.05.2014
Wahlbeteiligung Mittelagger



Eckenhagen I

	Anzahl	Prozent
Wahlberechtigte	1.047	
Wähler/innen	484	46,23 %
ungültige Stimmen	8	1,65 %
gültige Stimmen	476	98,35 %
Engelbertz, CDU	242	50,84 %
Engels, SPD	120	25,21 %
von Goldacker, FDP	24	5,04 %
Jungjohann, FWO	53	11,13 %
Klappert, GRÜNE	22	4,62 %
Kirstein, DIE LINKE	15	3,15 %

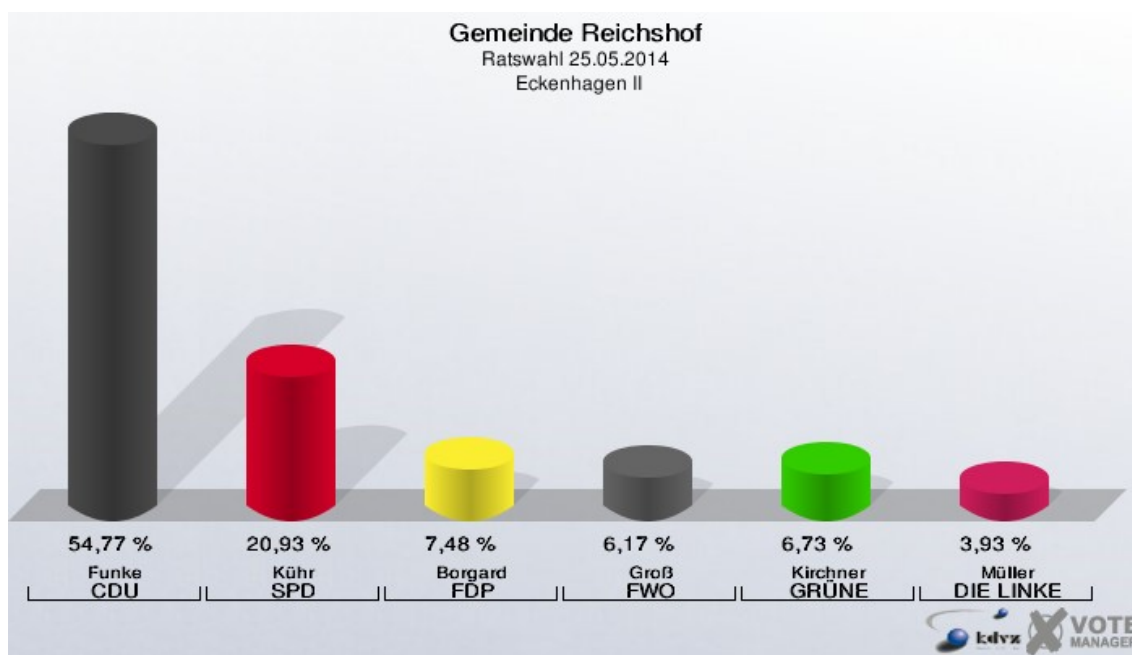


Gemeinde Reichshof
Ratswahl 25.05.2014
Wahlbeteiligung Eckenhagen I



Eckenhagen II

	Anzahl	Prozent
Wahlberechtigte	1.182	
Wähler/innen	542	45,85 %
ungültige Stimmen	7	1,29 %
gültige Stimmen	535	98,71 %
Funke, CDU	293	54,77 %
Kühr, SPD	112	20,93 %
Borgard, FDP	40	7,48 %
Groß, FWO	33	6,17 %
Kirchner, GRÜNE	36	6,73 %
Müller, DIE LINKE	21	3,93 %

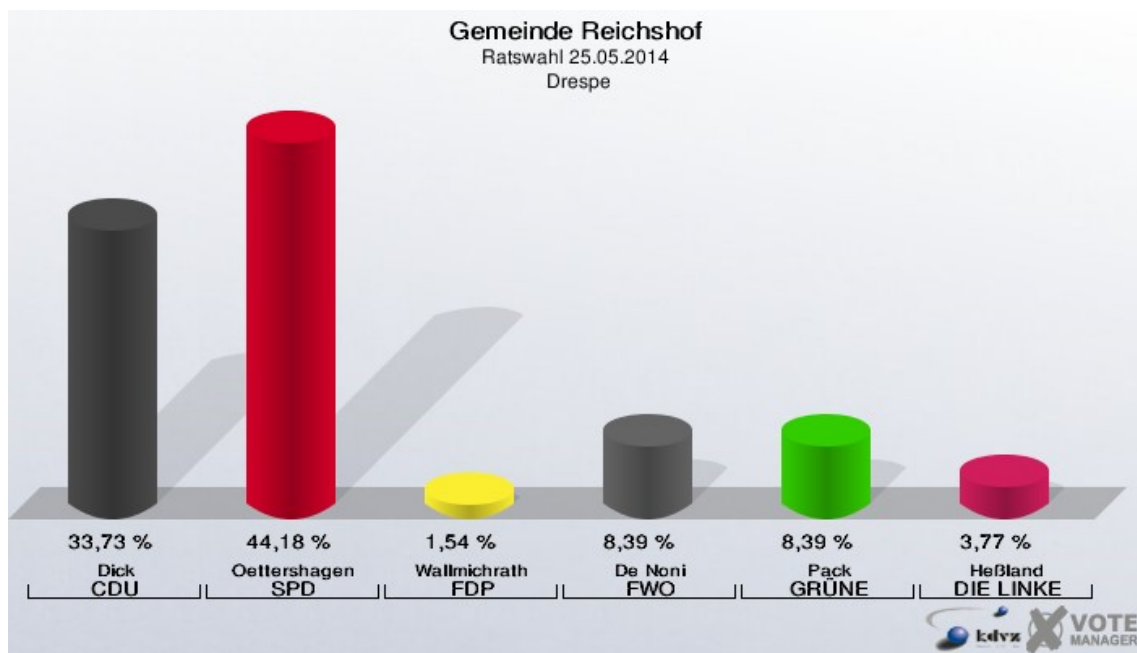


Gemeinde Reichshof
Ratswahl 25.05.2014
Wahlbeteiligung Eckenhagen II



Drespe

	Anzahl	Prozent
Wahlberechtigte	1.033	
Wähler/innen	589	57,02 %
ungültige Stimmen	5	0,85 %
gültige Stimmen	584	99,15 %
Dick, CDU	197	33,73 %
Oettershagen, SPD	258	44,18 %
Wallmichrath, FDP	9	1,54 %
De Noni, FWO	49	8,39 %
Pack, GRÜNE	49	8,39 %
Heßland, DIE LINKE	22	3,77 %

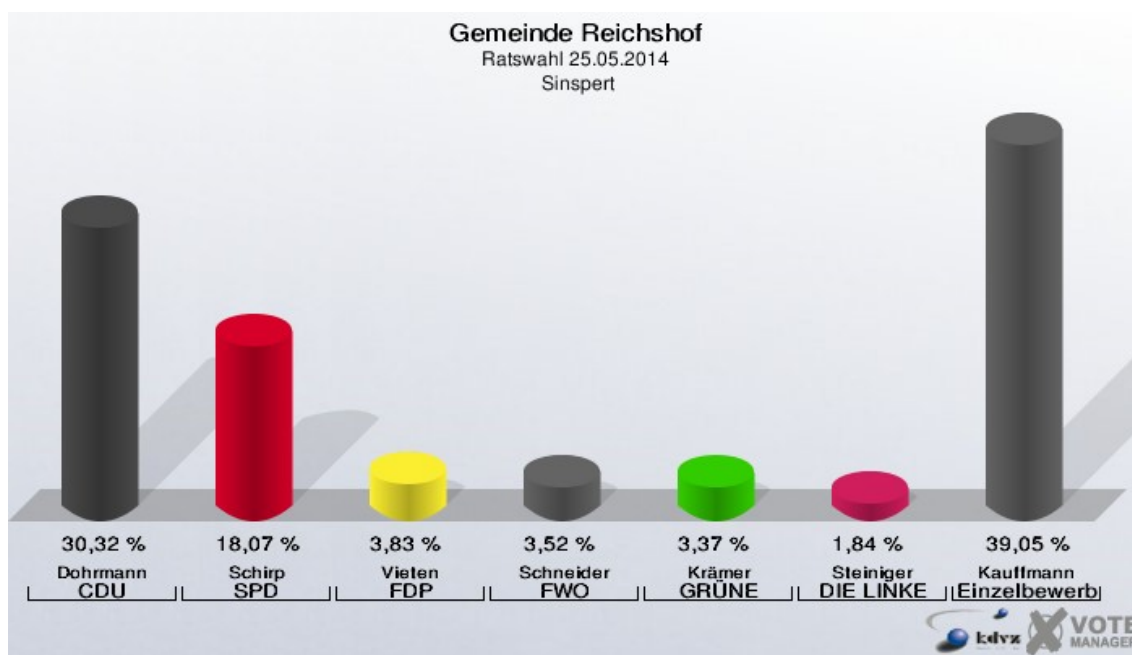


Gemeinde Reichshof
Ratswahl 25.05.2014
Wahlbeteiligung Drespe



Sinspert

	Anzahl	Prozent
Wahlberechtigte	1.159	
Wähler/innen	656	56,60 %
ungültige Stimmen	3	0,46 %
gültige Stimmen	653	99,54 %
Dohrmann, CDU	198	30,32 %
Schirp, SPD	118	18,07 %
Vieten, FDP	25	3,83 %
Schneider, FWO	23	3,52 %
Krämer, GRÜNE	22	3,37 %
Steiniger, DIE LINKE	12	1,84 %
Kauffmann, Einzelbewerber	255	39,05 %

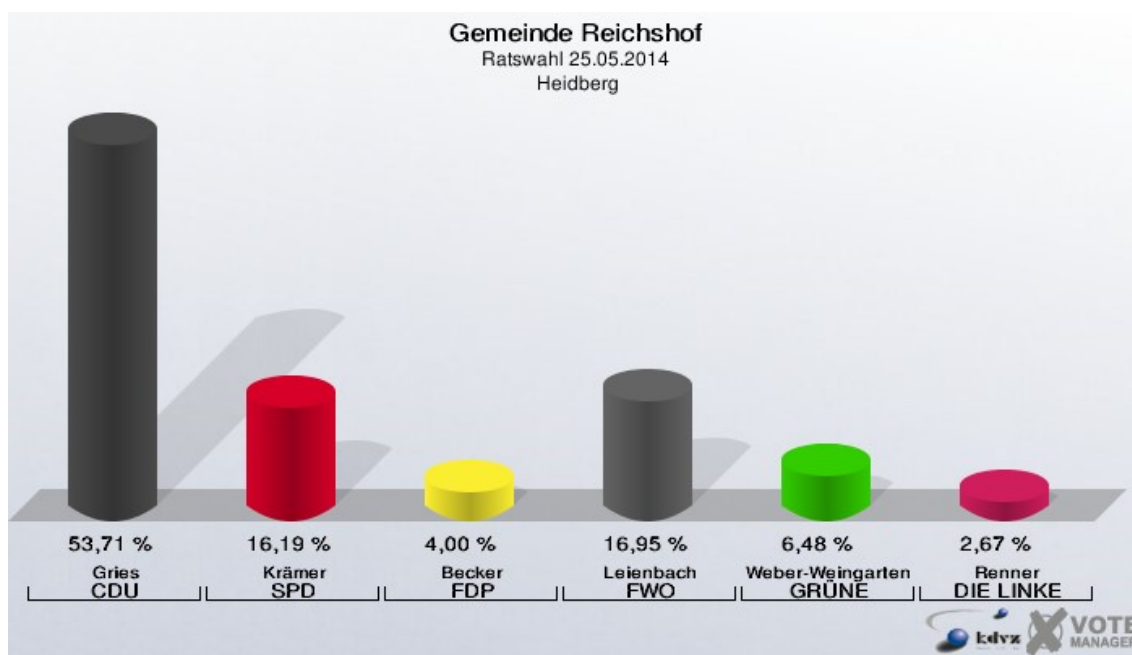


Gemeinde Reichshof
Ratswahl 25.05.2014
Wahlbeteiligung Sinspert



Heidberg

	Anzahl	Prozent
Wahlberechtigte	929	
Wähler/innen	529	56,94 %
ungültige Stimmen	4	0,76 %
gültige Stimmen	525	99,24 %
Gries, CDU	282	53,71 %
Krämer, SPD	85	16,19 %
Becker, FDP	21	4,00 %
Leienbach, FWO	89	16,95 %
Weber-Weingarten, GRÜNE	34	6,48 %
Renner, DIE LINKE	14	2,67 %

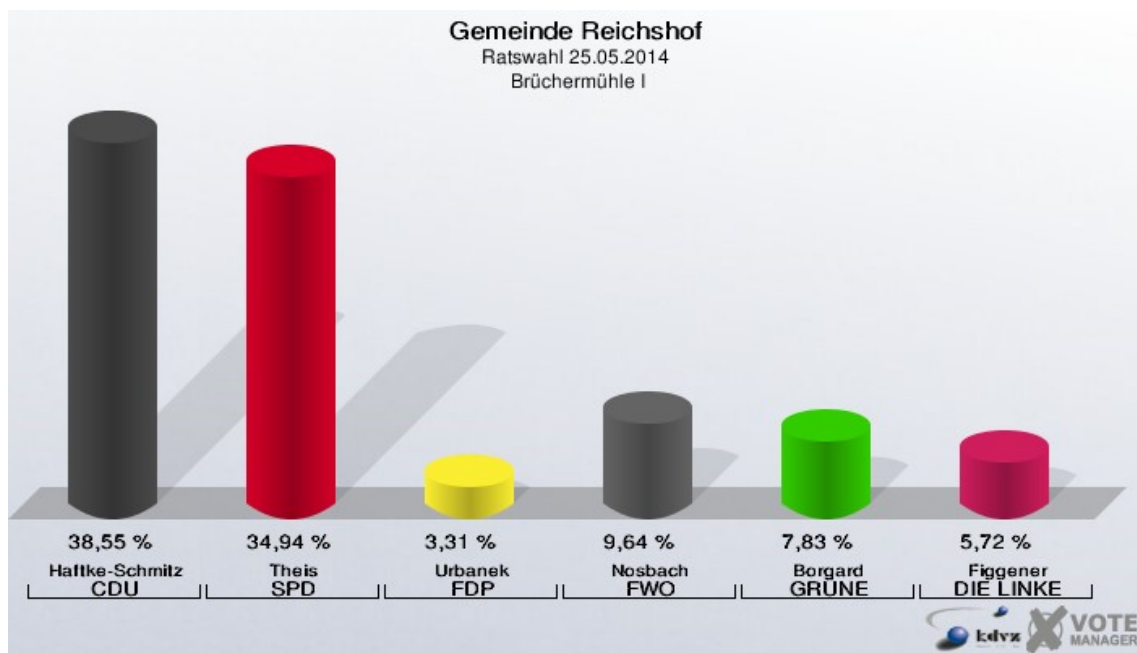


Gemeinde Reichshof
Ratswahl 25.05.2014
Wahlbeteiligung Heidelberg



Brüchermühle I

	Anzahl	Prozent
Wahlberechtigte	785	
Wähler/innen	339	43,18 %
ungültige Stimmen	7	2,06 %
gültige Stimmen	332	97,94 %
Haftke-Schmitz, CDU	128	38,55 %
Theis, SPD	116	34,94 %
Urbanek, FDP	11	3,31 %
Nosbach, FWO	32	9,64 %
Borgard, GRÜNE	26	7,83 %
Figgener, DIE LINKE	19	5,72 %

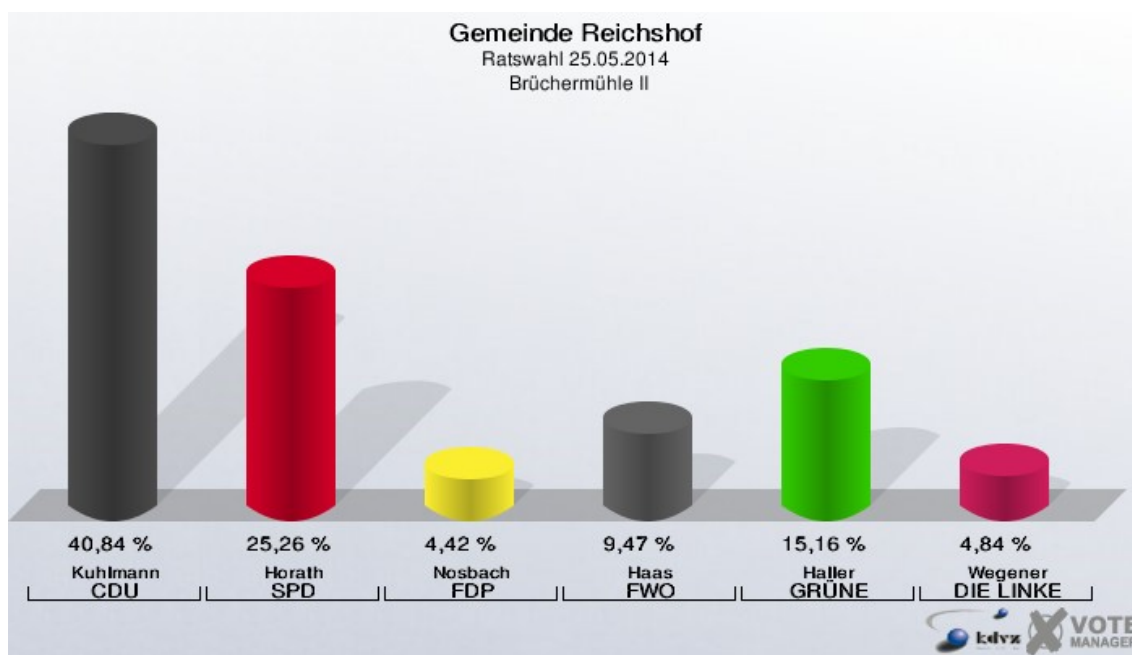


Gemeinde Reichshof
Ratswahl 25.05.2014
Wahlbeteiligung Brüchermühle I



Brüchermühle II

	Anzahl	Prozent
Wahlberechtigte	983	
Wähler/innen	481	48,93 %
ungültige Stimmen	6	1,25 %
gültige Stimmen	475	98,75 %
Kuhlmann, CDU	194	40,84 %
Horath, SPD	120	25,26 %
Nosbach, FDP	21	4,42 %
Haas, FWO	45	9,47 %
Haller, GRÜNE	72	15,16 %
Wegener, DIE LINKE	23	4,84 %

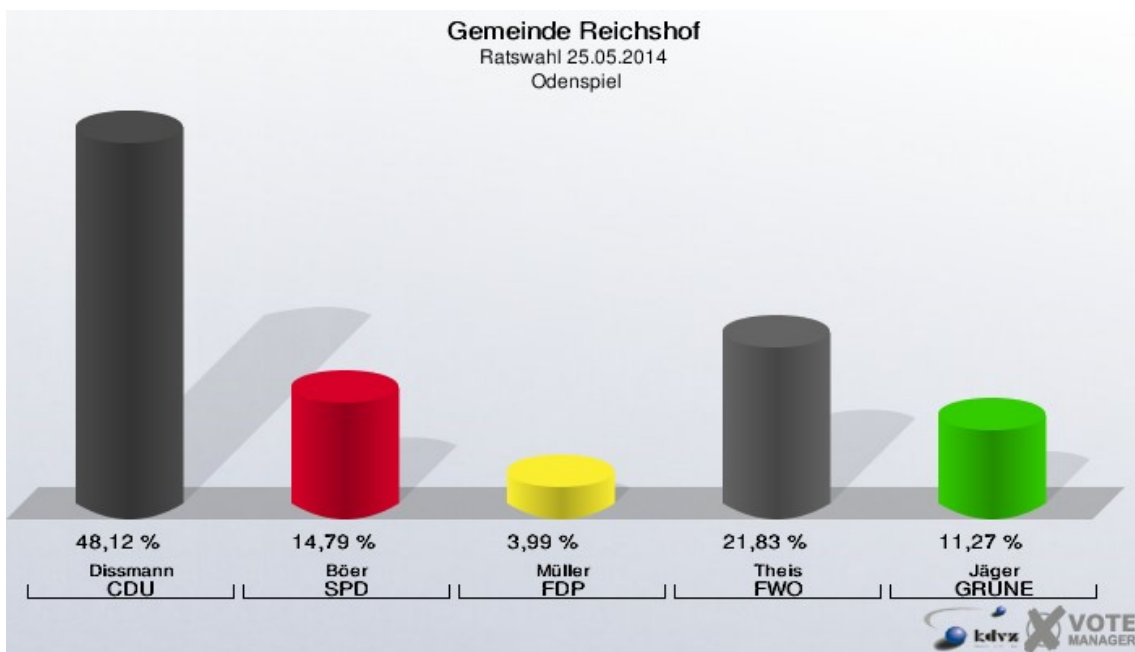


Gemeinde Reichshof
Ratswahl 25.05.2014
Wahlbeteiligung Brüchermühle II



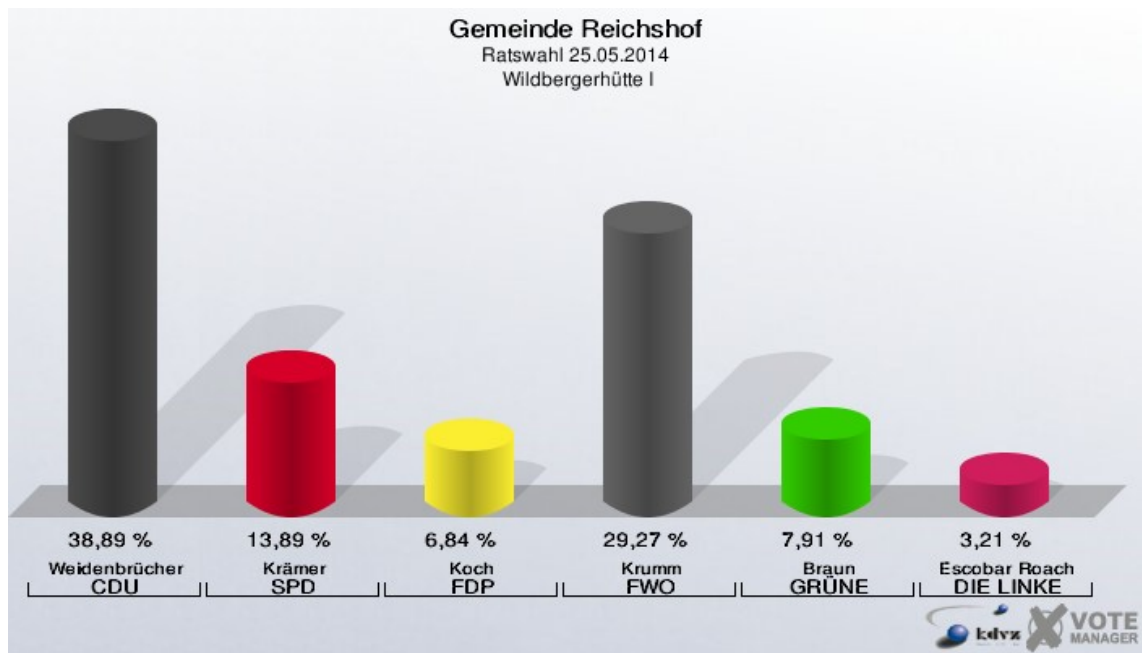
Odenspiel

	Anzahl	Prozent
Wahlberechtigte	733	
Wähler/innen	435	59,35 %
ungültige Stimmen	9	2,07 %
gültige Stimmen	426	97,93 %
Dissmann, CDU	205	48,12 %
Böer, SPD	63	14,79 %
Müller, FDP	17	3,99 %
Theis, FWO	93	21,83 %
Jäger, GRÜNE	48	11,27 %



Wildbergerhütte I

	Anzahl	Prozent
Wahlberechtigte	814	
Wähler/innen	476	58,48 %
ungültige Stimmen	8	1,68 %
gültige Stimmen	468	98,32 %
Weidenbrücher, CDU	182	38,89 %
Krämer, SPD	65	13,89 %
Koch, FDP	32	6,84 %
Krumm, FWO	137	29,27 %
Braun, GRÜNE	37	7,91 %
Escobar Roach, DIE LINKE	15	3,21 %

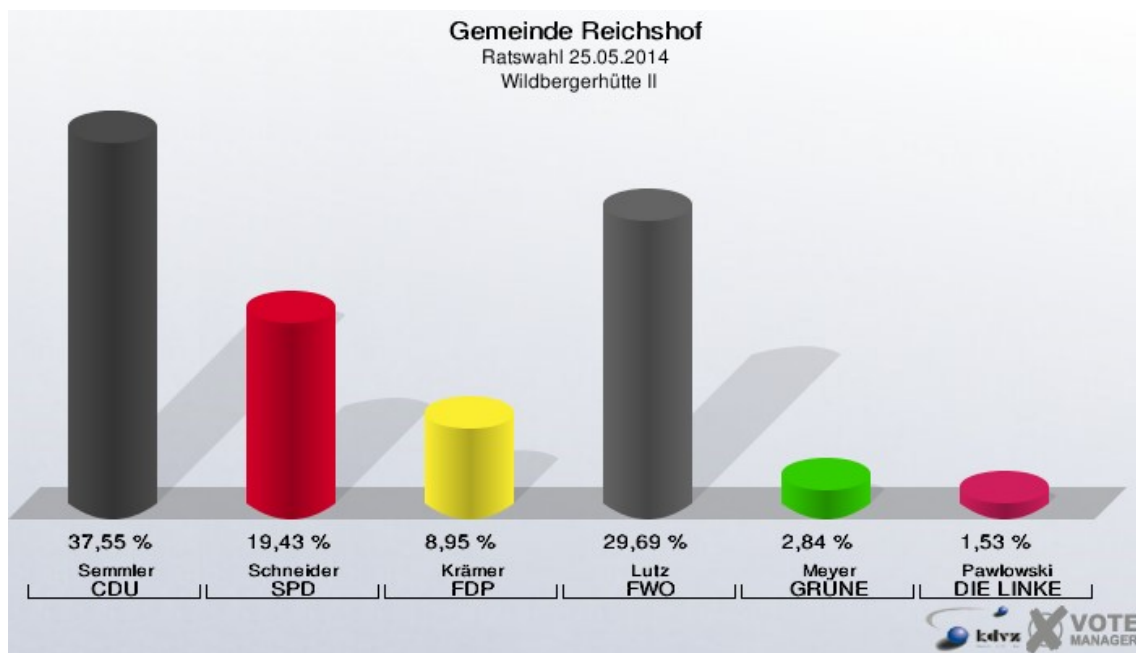


Gemeinde Reichshof
Ratswahl 25.05.2014
Wahlbeteiligung Wildbergerhütte I



Wildbergerhütte II

	Anzahl	Prozent
Wahlberechtigte	831	
Wähler/innen	466	56,08 %
ungültige Stimmen	8	1,72 %
gültige Stimmen	458	98,28 %
Semmler, CDU	172	37,55 %
Schneider, SPD	89	19,43 %
Krämer, FDP	41	8,95 %
Lutz, FWO	136	29,69 %
Meyer, GRÜNE	13	2,84 %
Pawlowski, DIE LINKE	7	1,53 %

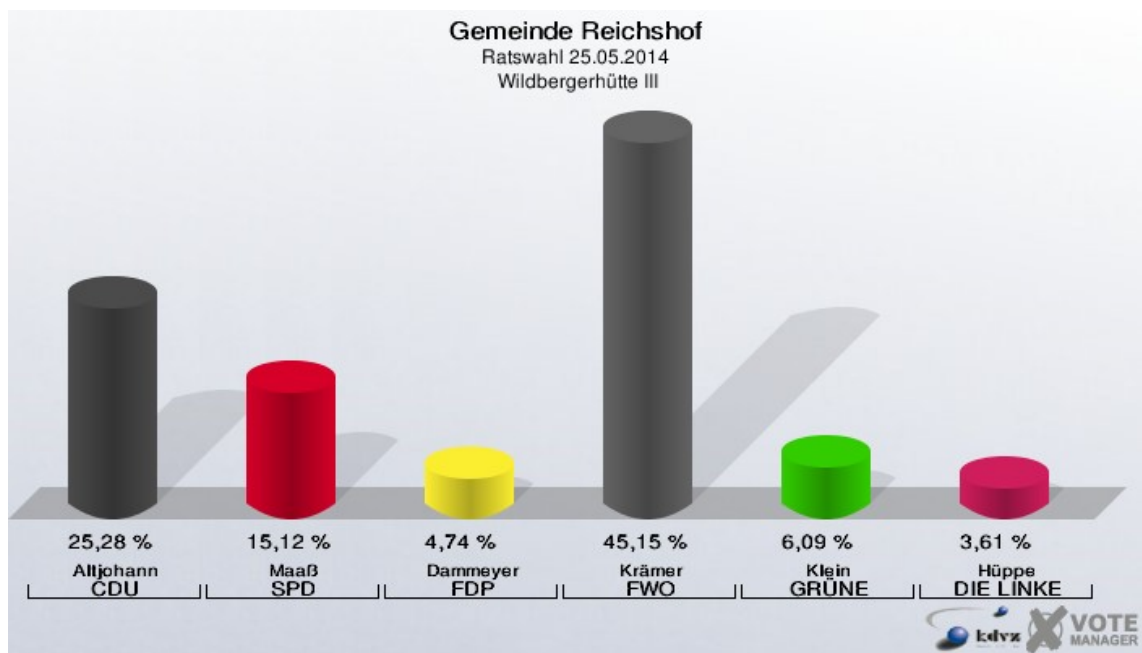


Gemeinde Reichshof
Ratswahl 25.05.2014
Wahlbeteiligung Wildbergerhütte II



Wildbergerhütte III

	Anzahl	Prozent
Wahlberechtigte	778	
Wähler/innen	450	57,84 %
ungültige Stimmen	7	1,56 %
gültige Stimmen	443	98,44 %
Altjohann, CDU	112	25,28 %
Maaß, SPD	67	15,12 %
Dammeyer, FDP	21	4,74 %
Krämer, FWO	200	45,15 %
Klein, GRÜNE	27	6,09 %
Hüppe, DIE LINKE	16	3,61 %

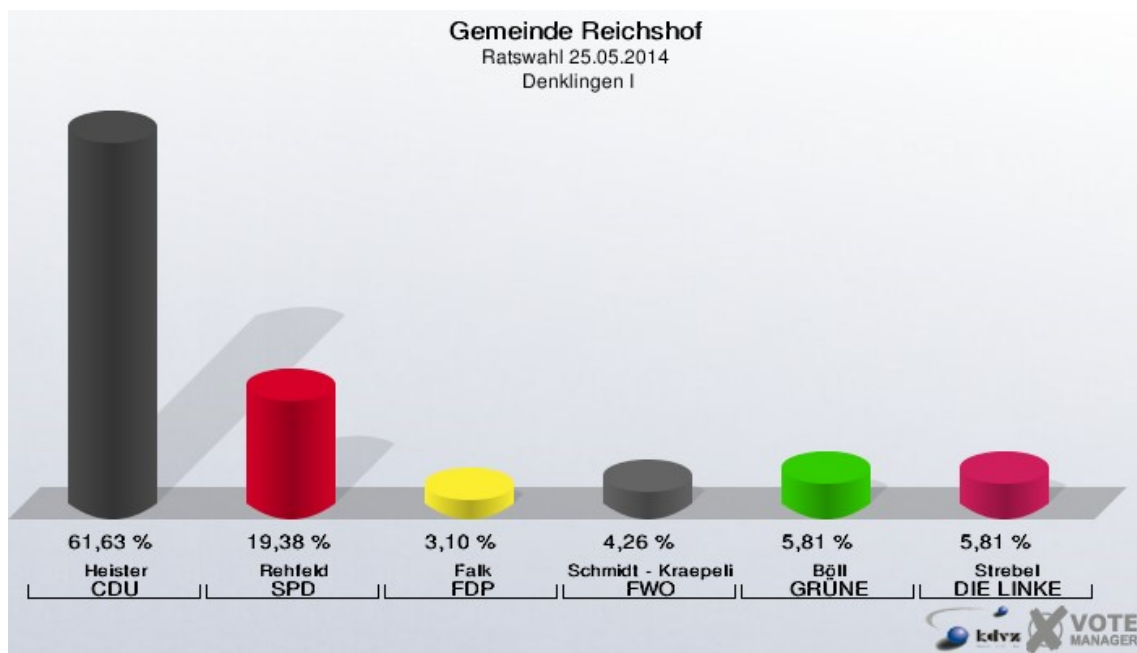


Gemeinde Reichshof
Ratswahl 25.05.2014
Wahlbeteiligung Wildbergerhütte III



Denklingen I

	Anzahl	Prozent
Wahlberechtigte	696	
Wähler/innen	264	37,93 %
ungültige Stimmen	6	2,27 %
gültige Stimmen	258	97,73 %
Heister, CDU	159	61,63 %
Rehfeld, SPD	50	19,38 %
Falk, FDP	8	3,10 %
Schmidt - Kraepelin, FWO	11	4,26 %
Böll, GRÜNE	15	5,81 %
Strebel, DIE LINKE	15	5,81 %

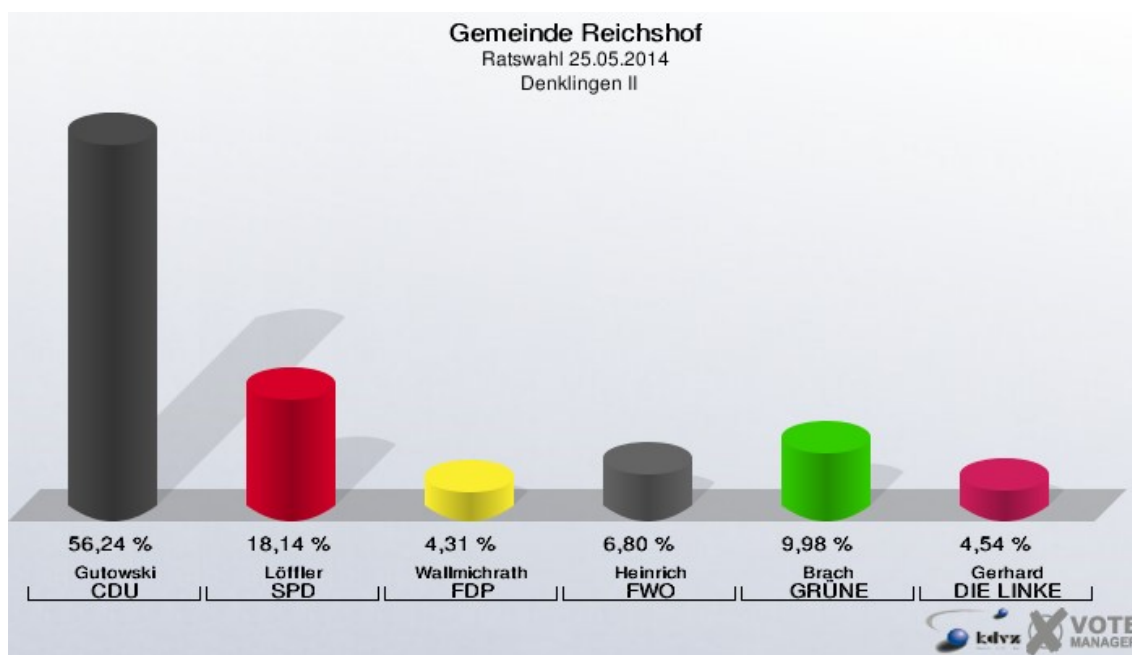


Gemeinde Reichshof
Ratswahl 25.05.2014
Wahlbeteiligung Denklingen I



Denklingen II

	Anzahl	Prozent
Wahlberechtigte	815	
Wähler/innen	450	55,21 %
ungültige Stimmen	9	2,00 %
gültige Stimmen	441	98,00 %
Gutowski, CDU	248	56,24 %
Löffler, SPD	80	18,14 %
Wallmichrath, FDP	19	4,31 %
Heinrich, FWO	30	6,80 %
Brach, GRÜNE	44	9,98 %
Gerhard, DIE LINKE	20	4,54 %

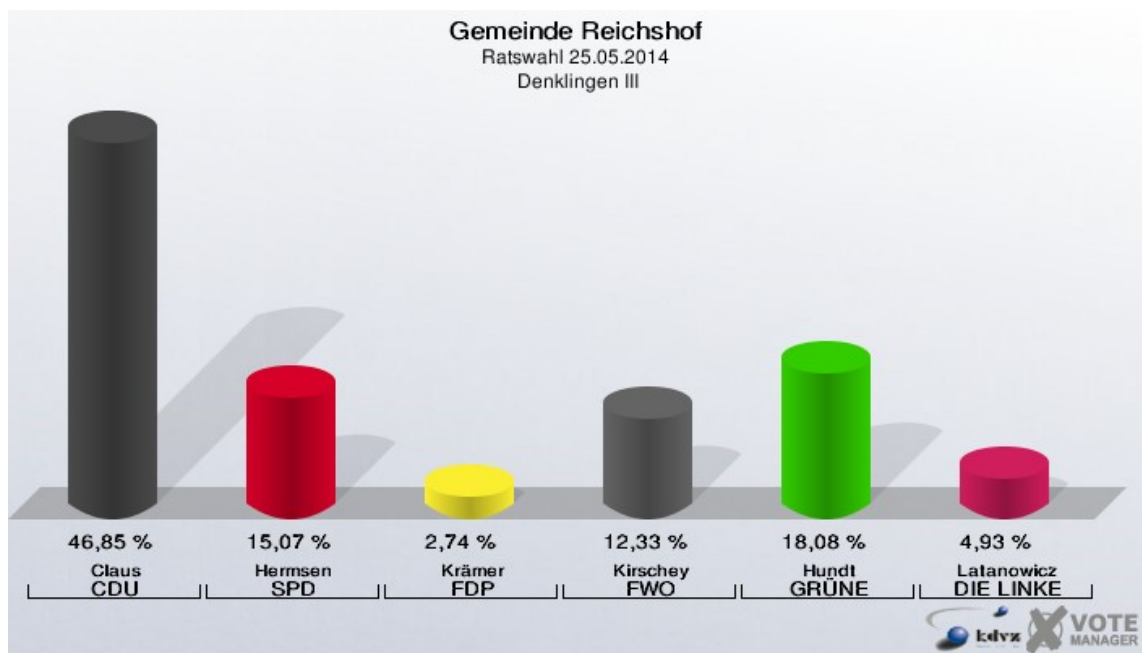


Gemeinde Reichshof
Ratswahl 25.05.2014
Wahlbeteiligung Denklingen II



Denklingen III

	Anzahl	Prozent
Wahlberechtigte	759	
Wähler/innen	373	49,14 %
ungültige Stimmen	8	2,14 %
gültige Stimmen	365	97,86 %
Claus, CDU	171	46,85 %
Hermesen, SPD	55	15,07 %
Krämer, FDP	10	2,74 %
Kirschey, FWO	45	12,33 %
Hundt, GRÜNE	66	18,08 %
Latanowicz, DIE LINKE	18	4,93 %



Gemeinde Reichshof
Ratswahl 25.05.2014
Wahlbeteiligung Denklingen III



Übersicht Wahlbezirke

Gemeinde Reichshof
Ratswahl 25.05.2014
Zusammenstellung der Ergebnisse nach Wahlbezirken

Wahlbezirk	Wahlbe- rechtigte	Wähler	gültig	CDU	SPD	FDP	FWO	GRÜNE	DIE LINKE	Kauffmann Einzelbe- werber
Hunsheim I	983	484	473	277	90	13	34	40	19	
		49,24 %	97,73 %	58,56 %	19,03 %	2,75 %	7,19 %	8,46 %	4,02 %	
Hunsheim II	1.043	534	524	313	104	25	26	46	10	
		51,20 %	98,13 %	59,73 %	19,85 %	4,77 %	4,96 %	8,78 %	1,91 %	
Mittelagger	1.098	568	563	370	91	14	22	43	23	
		51,73 %	99,12 %	65,72 %	16,16 %	2,49 %	3,91 %	7,64 %	4,09 %	
Eckenhagen I	1.047	484	476	242	120	24	53	22	15	
		46,23 %	98,35 %	50,84 %	25,21 %	5,04 %	11,13 %	4,62 %	3,15 %	
Eckenhagen II	1.182	542	535	293	112	40	33	36	21	
		45,85 %	98,71 %	54,77 %	20,93 %	7,48 %	6,17 %	6,73 %	3,93 %	
Drespe	1.033	589	584	197	258	9	49	49	22	
		57,02 %	99,15 %	33,73 %	44,18 %	1,54 %	8,39 %	8,39 %	3,77 %	
Sinspert	1.159	656	653	198	118	25	23	22	12	255
		56,60 %	99,54 %	30,32 %	18,07 %	3,83 %	3,52 %	3,37 %	1,84 %	39,05 %
Heidberg	929	529	525	282	85	21	89	34	14	
		56,94 %	99,24 %	53,71 %	16,19 %	4,00 %	16,95 %	6,48 %	2,67 %	
Brüchermühle I	785	339	332	128	116	11	32	26	19	
		43,18 %	97,94 %	38,55 %	34,94 %	3,31 %	9,64 %	7,83 %	5,72 %	
Brüchermühle II	983	481	475	194	120	21	45	72	23	
		48,93 %	98,75 %	40,84 %	25,26 %	4,42 %	9,47 %	15,16 %	4,84 %	
Odenspiel	733	435	426	205	63	17	93	48		

Wahlbezirk	Wahlbe- rechtigte	Wähler	gültig	CDU	SPD	FDP	FWO	GRÜNE	DIE LINKE	Kauffmann Einzelbe- werber
		59,35 %	97,93 %	48,12 %	14,79 %	3,99 %	21,83 %	11,27 %		
Wildbergerhütte I	814	476	468	182	65	32	137	37	15	
		58,48 %	98,32 %	38,89 %	13,89 %	6,84 %	29,27 %	7,91 %	3,21 %	
Wildbergerhütte II	831	466	458	172	89	41	136	13	7	
		56,08 %	98,28 %	37,55 %	19,43 %	8,95 %	29,69 %	2,84 %	1,53 %	
Wildbergerhütte III	778	450	443	112	67	21	200	27	16	
		57,84 %	98,44 %	25,28 %	15,12 %	4,74 %	45,15 %	6,09 %	3,61 %	
Denklingen I	696	264	258	159	50	8	11	15	15	
		37,93 %	97,73 %	61,63 %	19,38 %	3,10 %	4,26 %	5,81 %	5,81 %	
Denklingen II	815	450	441	248	80	19	30	44	20	
		55,21 %	98,00 %	56,24 %	18,14 %	4,31 %	6,80 %	9,98 %	4,54 %	
Denklingen III	759	373	365	171	55	10	45	66	18	
		49,14 %	97,86 %	46,85 %	15,07 %	2,74 %	12,33 %	18,08 %	4,93 %	
Gemeinde Reichs- hof	15.668	8.120	7.999	3.743	1.683	351	1.058	640	269	255
		51,83 %	98,51 %	46,79 %	21,04 %	4,39 %	13,23 %	8,00 %	3,36 %	3,19 %


















Gemeinde Reichshof
Ratswahl 25.05.2014
CDU, Ergebnis
Wahlbezirk-Übersicht

Mittelagger	65,72 %	
Denklingen I	61,63 %	
Hunsheim II	59,73 %	
Hunsheim I	58,56 %	
Denklingen II	56,24 %	
Eckenhagen II	54,77 %	
Heidberg	53,71 %	
Eckenhagen I	50,84 %	
Odenspiel	48,12 %	
Denklingen III	46,85 %	
Brüchermühle II	40,84 %	
Wildbergerhütte I	38,89 %	
Brüchermühle I	38,55 %	
Wildbergerhütte II	37,55 %	
Drespe	33,73 %	
Sinspert	30,32 %	
Wildbergerhütte III	25,28 %	


















Gemeinde Reichshof
Ratswahl 25.05.2014
SPD, Ergebnis
Wahlbezirk-Übersicht

Drespe	44,18 %	
Brüchermühle I	34,94 %	
Brüchermühle II	25,26 %	
Eckenhagen I	25,21 %	
Eckenhagen II	20,93 %	
Hunsheim II	19,85 %	
Wildbergerhütte II	19,43 %	
Denklingen I	19,38 %	
Hunsheim I	19,03 %	
Denklingen II	18,14 %	
Sinspert	18,07 %	
Heidberg	16,19 %	
Mittelagger	16,16 %	
Wildbergerhütte III	15,12 %	
Denklingen III	15,07 %	
Odenspiel	14,79 %	
Wildbergerhütte I	13,89 %	


















Gemeinde Reichshof
Ratswahl 25.05.2014
FDP, Ergebnis
Wahlbezirk-Übersicht

Wildbergerhütte II	8,95 %	
Eckenhagen II	7,48 %	
Wildbergerhütte I	6,84 %	
Eckenhagen I	5,04 %	
Hunsheim II	4,77 %	
Wildbergerhütte III	4,74 %	
Brüchermühle II	4,42 %	
Denklingen II	4,31 %	
Heidberg	4,00 %	
Odenspiel	3,99 %	
Sinspert	3,83 %	
Brüchermühle I	3,31 %	
Denklingen I	3,10 %	
Hunsheim I	2,75 %	
Denklingen III	2,74 %	
Mittelagger	2,49 %	
Drespe	1,54 %	

















Gemeinde Reichshof
Ratswahl 25.05.2014
FWO, Ergebnis
Wahlbezirk-Übersicht

Wildbergerhütte III	45,15 %	
Wildbergerhütte II	29,69 %	
Wildbergerhütte I	29,27 %	
Odenspiel	21,83 %	
Heidberg	16,95 %	
Denklingen III	12,33 %	
Eckenhagen I	11,13 %	
Brüchermühle I	9,64 %	
Brüchermühle II	9,47 %	
Drespe	8,39 %	
Hunsheim I	7,19 %	
Denklingen II	6,80 %	
Eckenhagen II	6,17 %	
Hunsheim II	4,96 %	
Denklingen I	4,26 %	
Mittelagger	3,91 %	
Sinspert	3,52 %	


Gemeinde Reichshof
Ratswahl 25.05.2014
GRÜNE, Ergebnis
Wahlbezirk-Übersicht

Denklingen III	18,08 %	
Brüchermühle II	15,16 %	
Odenspiel	11,27 %	
Denklingen II	9,98 %	
Hunsheim II	8,78 %	
Hunsheim I	8,46 %	
Drespe	8,39 %	
Wildbergerhütte I	7,91 %	
Brüchermühle I	7,83 %	
Mittelagger	7,64 %	
Eckenhagen II	6,73 %	
Heidberg	6,48 %	
Wildbergerhütte III	6,09 %	
Denklingen I	5,81 %	
Eckenhagen I	4,62 %	
Sinspert	3,37 %	
Wildbergerhütte II	2,84 %	

Gemeinde Reichshof
Ratswahl 25.05.2014
DIE LINKE, Ergebnis
Wahlbezirk-Übersicht

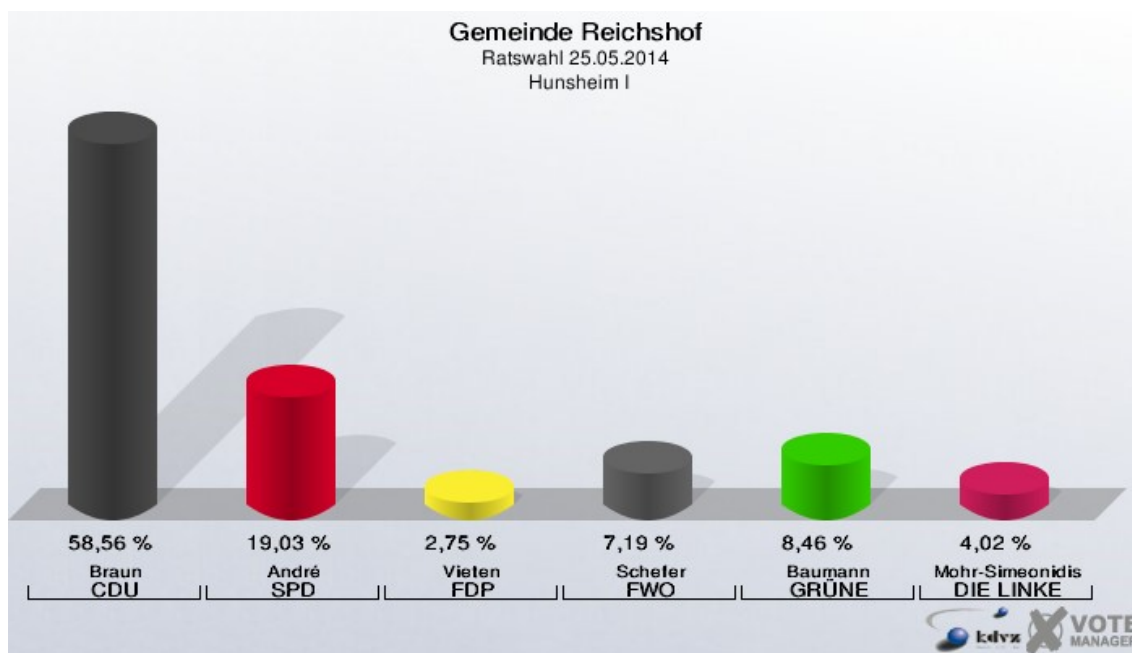
Denklingen I	5,81 %	
Brüchermühle I	5,72 %	
Denklingen III	4,93 %	
Brüchermühle II	4,84 %	
Denklingen II	4,54 %	
Mittelagger	4,09 %	
Hunsheim I	4,02 %	
Eckenhagen II	3,93 %	
Drespe	3,77 %	
Wildbergerhütte III	3,61 %	
Wildbergerhütte I	3,21 %	
Eckenhagen I	3,15 %	
Heidberg	2,67 %	
Hunsheim II	1,91 %	
Sinspert	1,84 %	
Wildbergerhütte II	1,53 %	

Gemeinde Reichshof
Ratswahl 25.05.2014
Kauffmann, Einzelbewerber, Ergebnis
Wahlbezirk-Übersicht

Sinspert	39,05 %	
----------	---------	--

Stimmbezirke Hunsheim I

	Anzahl	Prozent
Wahlberechtigte	983	
Wähler/innen	484	49,24 %
ungültige Stimmen	11	2,27 %
gültige Stimmen	473	97,73 %
Braun, CDU	277	58,56 %
André, SPD	90	19,03 %
Vieten, FDP	13	2,75 %
Schefer, FWO	34	7,19 %
Baumann, GRÜNE	40	8,46 %
Mohr-Simeonidis, DIE LINKE	19	4,02 %

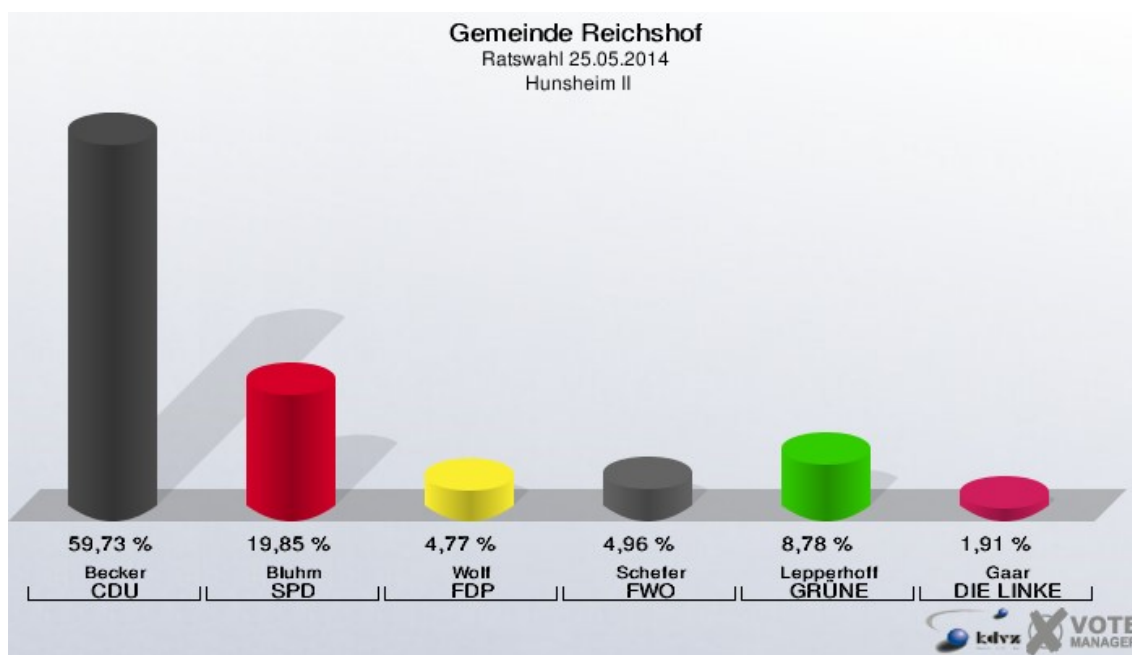


Gemeinde Reichshof
Ratswahl 25.05.2014
Wahlbeteiligung Hunsheim I



Hunsheim II

	Anzahl	Prozent
Wahlberechtigte	1.043	
Wähler/innen	534	51,20 %
ungültige Stimmen	10	1,87 %
gültige Stimmen	524	98,13 %
Becker, CDU	313	59,73 %
Bluhm, SPD	104	19,85 %
Wolf, FDP	25	4,77 %
Schefer, FWO	26	4,96 %
Lepperhoff, GRÜNE	46	8,78 %
Gaar, DIE LINKE	10	1,91 %

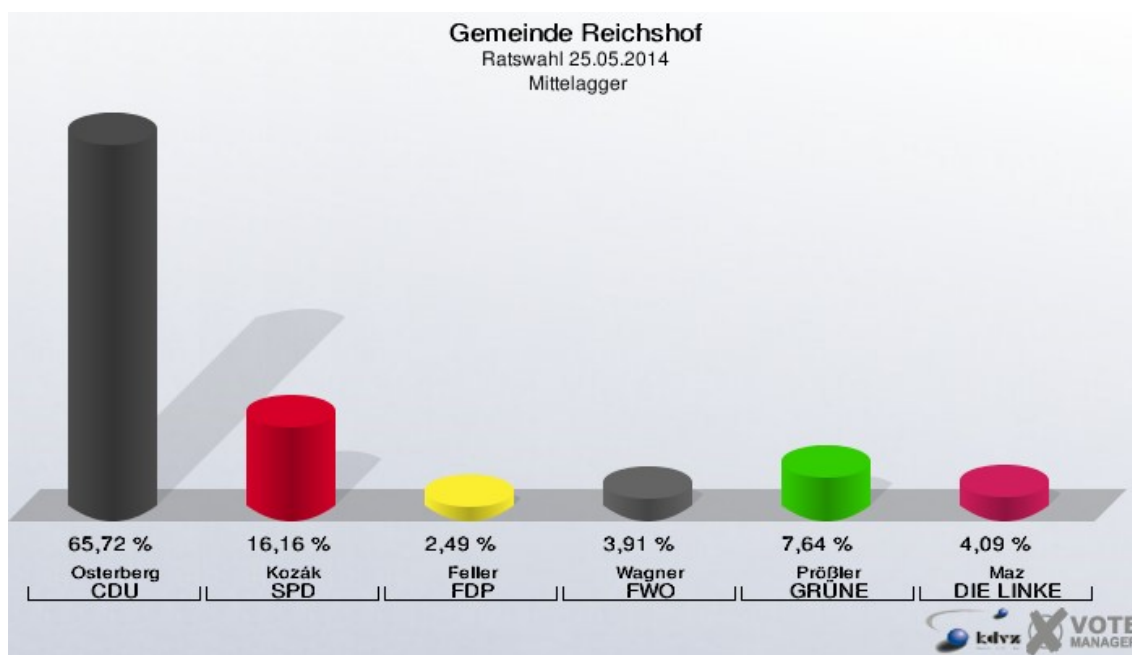


Gemeinde Reichshof
Ratswahl 25.05.2014
Wahlbeteiligung Hunsheim II



Mittelagger

	Anzahl	Prozent
Wahlberechtigte	1.098	
Wähler/innen	568	51,73 %
ungültige Stimmen	5	0,88 %
gültige Stimmen	563	99,12 %
Osterberg, CDU	370	65,72 %
Kozák, SPD	91	16,16 %
Feller, FDP	14	2,49 %
Wagner, FWO	22	3,91 %
Prößler, GRÜNE	43	7,64 %
Maz, DIE LINKE	23	4,09 %

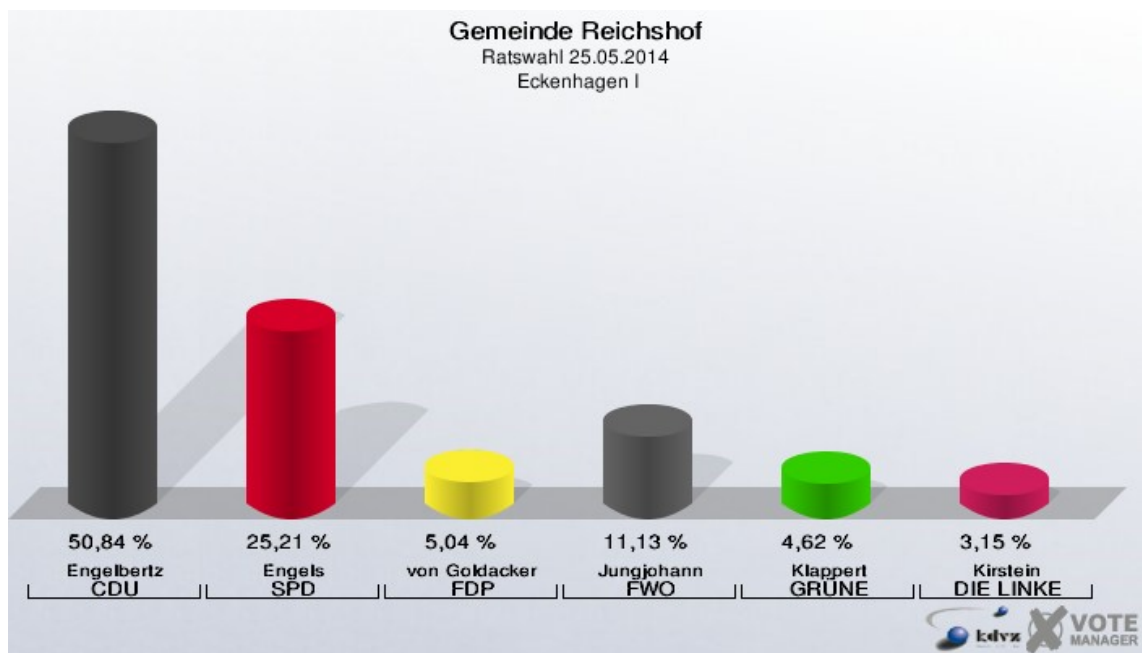


Gemeinde Reichshof
Ratswahl 25.05.2014
Wahlbeteiligung Mittelagger



Eckenhagen I

	Anzahl	Prozent
Wahlberechtigte	1.047	
Wähler/innen	484	46,23 %
ungültige Stimmen	8	1,65 %
gültige Stimmen	476	98,35 %
Engelbertz, CDU	242	50,84 %
Engels, SPD	120	25,21 %
von Goldacker, FDP	24	5,04 %
Jungjohann, FWO	53	11,13 %
Klappert, GRÜNE	22	4,62 %
Kirstein, DIE LINKE	15	3,15 %

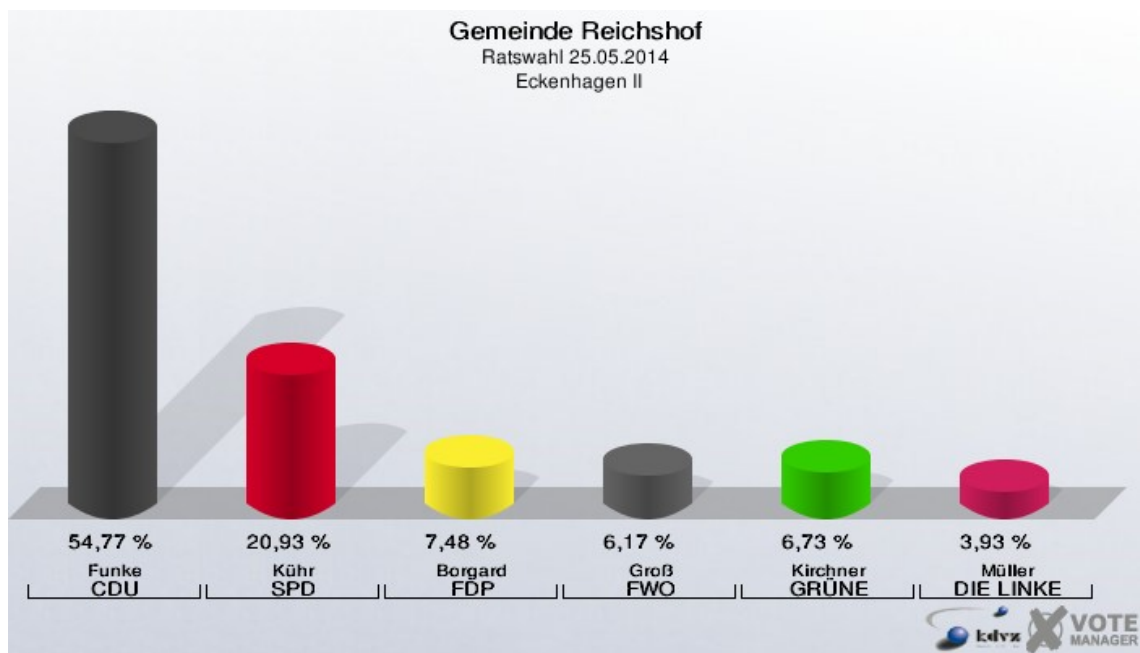


Gemeinde Reichshof
Ratswahl 25.05.2014
Wahlbeteiligung Eckenhagen I



Eckenhagen II

	Anzahl	Prozent
Wahlberechtigte	1.182	
Wähler/innen	542	45,85 %
ungültige Stimmen	7	1,29 %
gültige Stimmen	535	98,71 %
Funke, CDU	293	54,77 %
Kühr, SPD	112	20,93 %
Borgard, FDP	40	7,48 %
Groß, FWO	33	6,17 %
Kirchner, GRÜNE	36	6,73 %
Müller, DIE LINKE	21	3,93 %

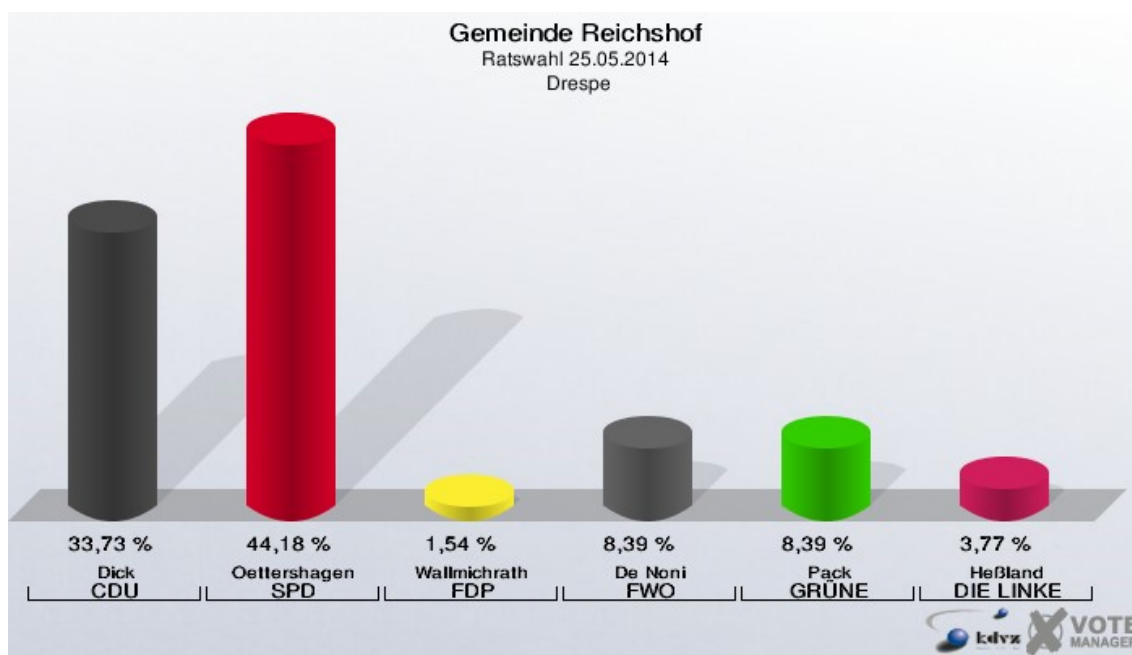


Gemeinde Reichshof
Ratswahl 25.05.2014
Wahlbeteiligung Eckenhagen II



Drespe

	Anzahl	Prozent
Wahlberechtigte	1.033	
Wähler/innen	589	57,02 %
ungültige Stimmen	5	0,85 %
gültige Stimmen	584	99,15 %
Dick, CDU	197	33,73 %
Oettershagen, SPD	258	44,18 %
Wallmichrath, FDP	9	1,54 %
De Noni, FWO	49	8,39 %
Pack, GRÜNE	49	8,39 %
Heßland, DIE LINKE	22	3,77 %

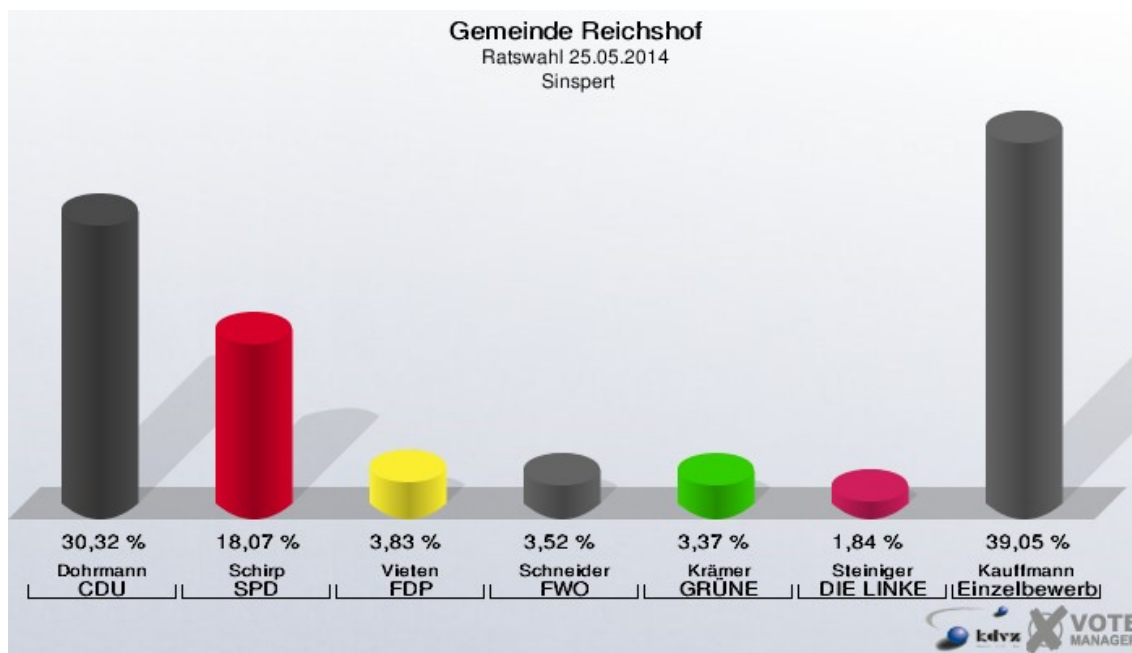


Gemeinde Reichshof
Ratswahl 25.05.2014
Wahlbeteiligung Drespe



Sinspert

	Anzahl	Prozent
Wahlberechtigte	1.159	
Wähler/innen	656	56,60 %
ungültige Stimmen	3	0,46 %
gültige Stimmen	653	99,54 %
Dohrmann, CDU	198	30,32 %
Schirp, SPD	118	18,07 %
Vieten, FDP	25	3,83 %
Schneider, FWO	23	3,52 %
Krämer, GRÜNE	22	3,37 %
Steiniger, DIE LINKE	12	1,84 %
Kauffmann, Einzelbewerber	255	39,05 %

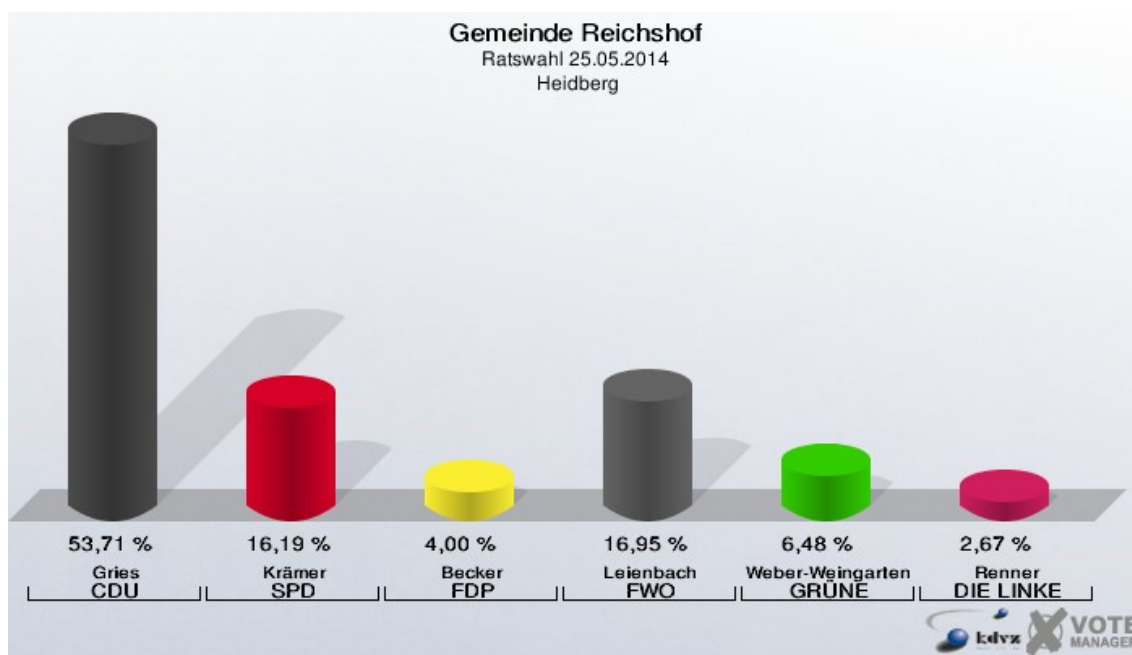


Gemeinde Reichshof
Ratswahl 25.05.2014
Wahlbeteiligung Sinspert



Heidberg

	Anzahl	Prozent
Wahlberechtigte	929	
Wähler/innen	529	56,94 %
ungültige Stimmen	4	0,76 %
gültige Stimmen	525	99,24 %
Gries, CDU	282	53,71 %
Krämer, SPD	85	16,19 %
Becker, FDP	21	4,00 %
Leienbach, FWO	89	16,95 %
Weber-Weingarten, GRÜNE	34	6,48 %
Renner, DIE LINKE	14	2,67 %

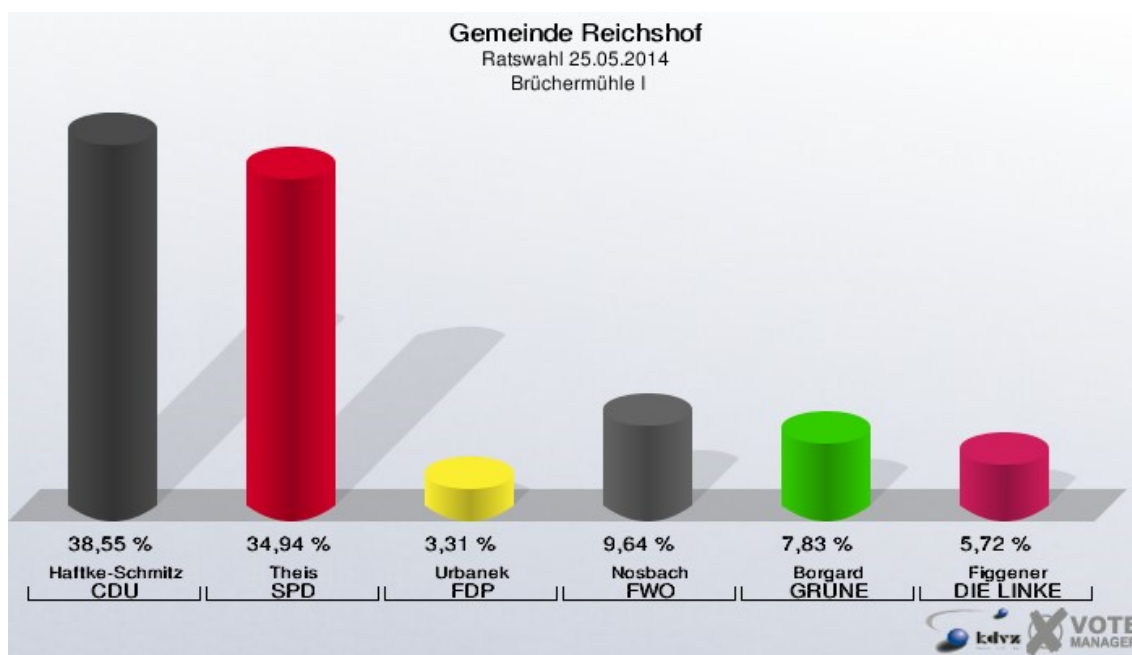


Gemeinde Reichshof
Ratswahl 25.05.2014
Wahlbeteiligung Heidelberg



Brüchermühle I

	Anzahl	Prozent
Wahlberechtigte	785	
Wähler/innen	339	43,18 %
ungültige Stimmen	7	2,06 %
gültige Stimmen	332	97,94 %
Haftke-Schmitz, CDU	128	38,55 %
Theis, SPD	116	34,94 %
Urbanek, FDP	11	3,31 %
Nosbach, FWO	32	9,64 %
Borgard, GRÜNE	26	7,83 %
Figgener, DIE LINKE	19	5,72 %

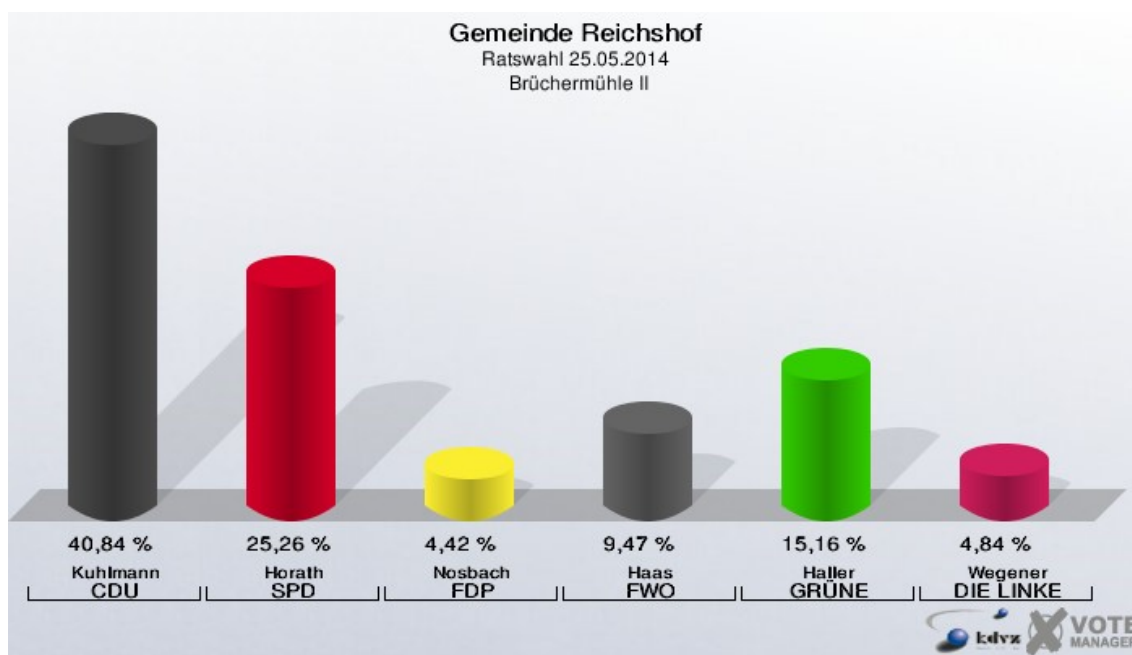


Gemeinde Reichshof
Ratswahl 25.05.2014
Wahlbeteiligung Brüchermühle I



Brüchermühle II

	Anzahl	Prozent
Wahlberechtigte	983	
Wähler/innen	481	48,93 %
ungültige Stimmen	6	1,25 %
gültige Stimmen	475	98,75 %
Kuhlmann, CDU	194	40,84 %
Horath, SPD	120	25,26 %
Nosbach, FDP	21	4,42 %
Haas, FWO	45	9,47 %
Haller, GRÜNE	72	15,16 %
Wegener, DIE LINKE	23	4,84 %

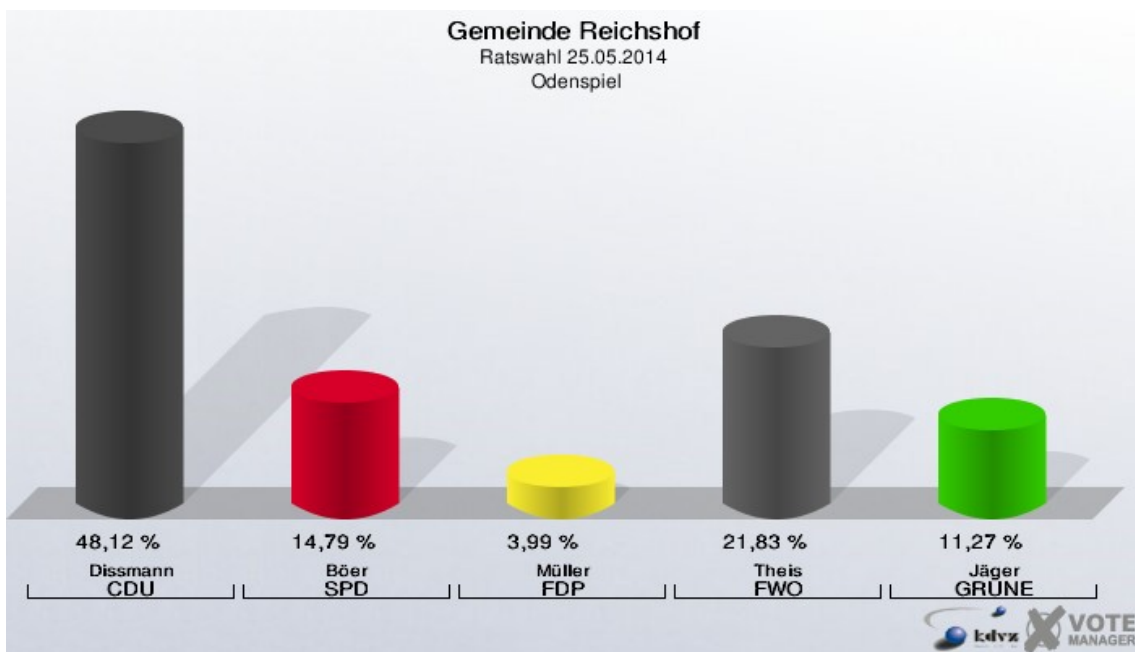


Gemeinde Reichshof
Ratswahl 25.05.2014
Wahlbeteiligung Brüchermühle II



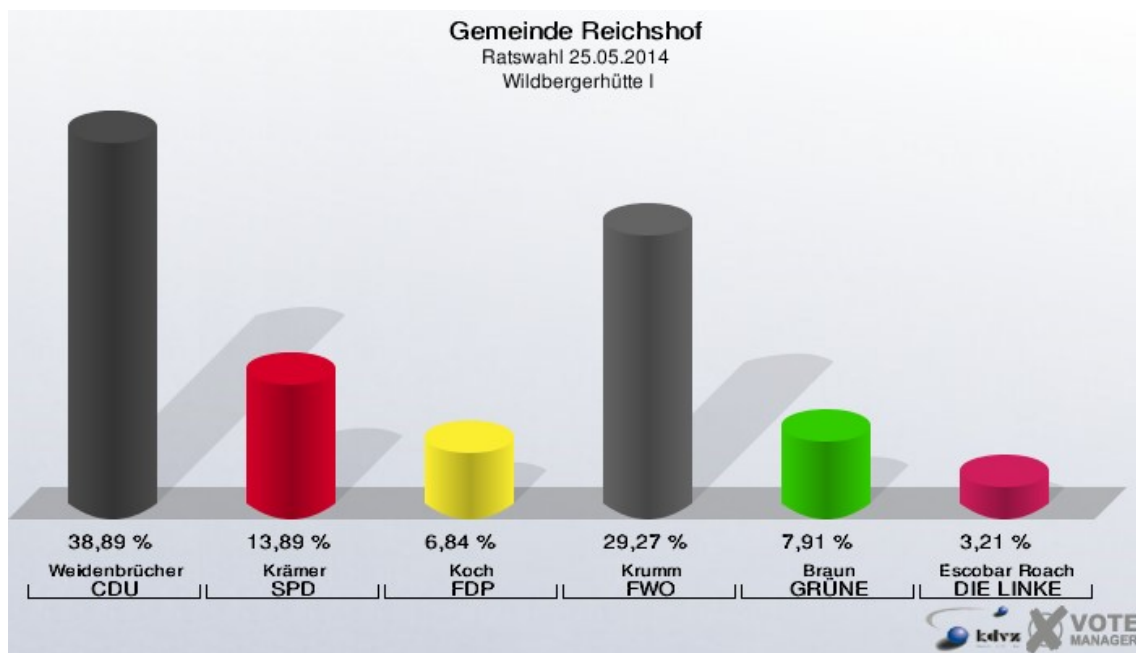
Odenspiel

	Anzahl	Prozent
Wahlberechtigte	733	
Wähler/innen	435	59,35 %
ungültige Stimmen	9	2,07 %
gültige Stimmen	426	97,93 %
Dissmann, CDU	205	48,12 %
Böer, SPD	63	14,79 %
Müller, FDP	17	3,99 %
Theis, FWO	93	21,83 %
Jäger, GRÜNE	48	11,27 %



Wildbergerhütte I

	Anzahl	Prozent
Wahlberechtigte	814	
Wähler/innen	476	58,48 %
ungültige Stimmen	8	1,68 %
gültige Stimmen	468	98,32 %
Weidenbrücher, CDU	182	38,89 %
Krämer, SPD	65	13,89 %
Koch, FDP	32	6,84 %
Krumm, FWO	137	29,27 %
Braun, GRÜNE	37	7,91 %
Escobar Roach, DIE LINKE	15	3,21 %

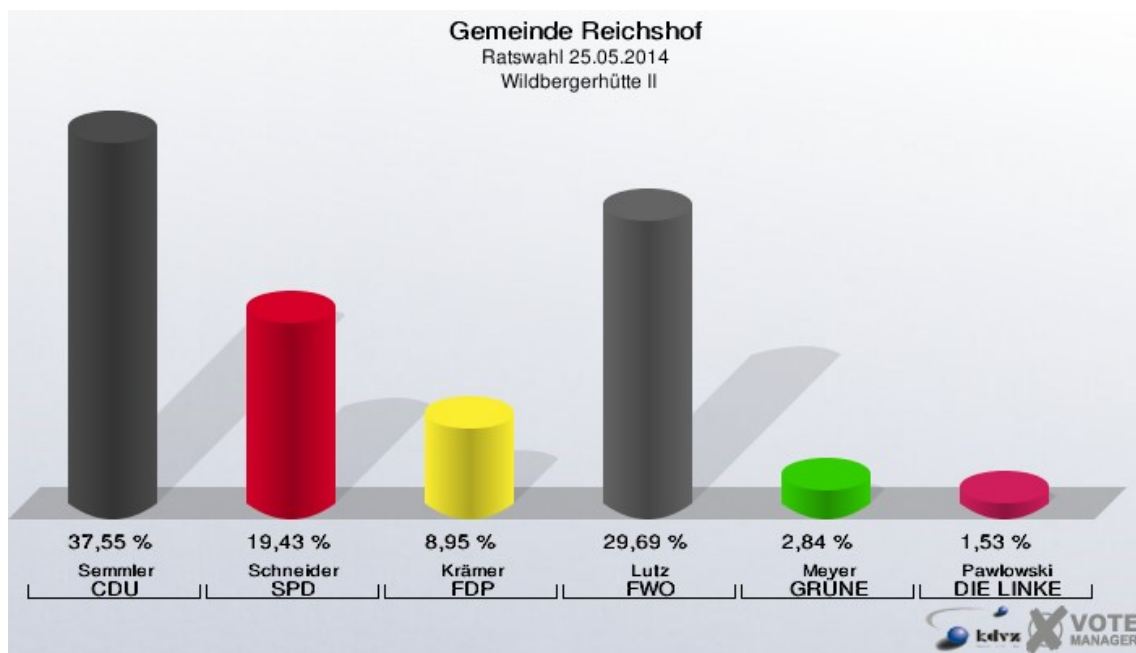


Gemeinde Reichshof
Ratswahl 25.05.2014
Wahlbeteiligung Wildbergerhütte I



Wildbergerhütte II

	Anzahl	Prozent
Wahlberechtigte	831	
Wähler/innen	466	56,08 %
ungültige Stimmen	8	1,72 %
gültige Stimmen	458	98,28 %
Semmler, CDU	172	37,55 %
Schneider, SPD	89	19,43 %
Krämer, FDP	41	8,95 %
Lutz, FWO	136	29,69 %
Meyer, GRÜNE	13	2,84 %
Pawlowski, DIE LINKE	7	1,53 %

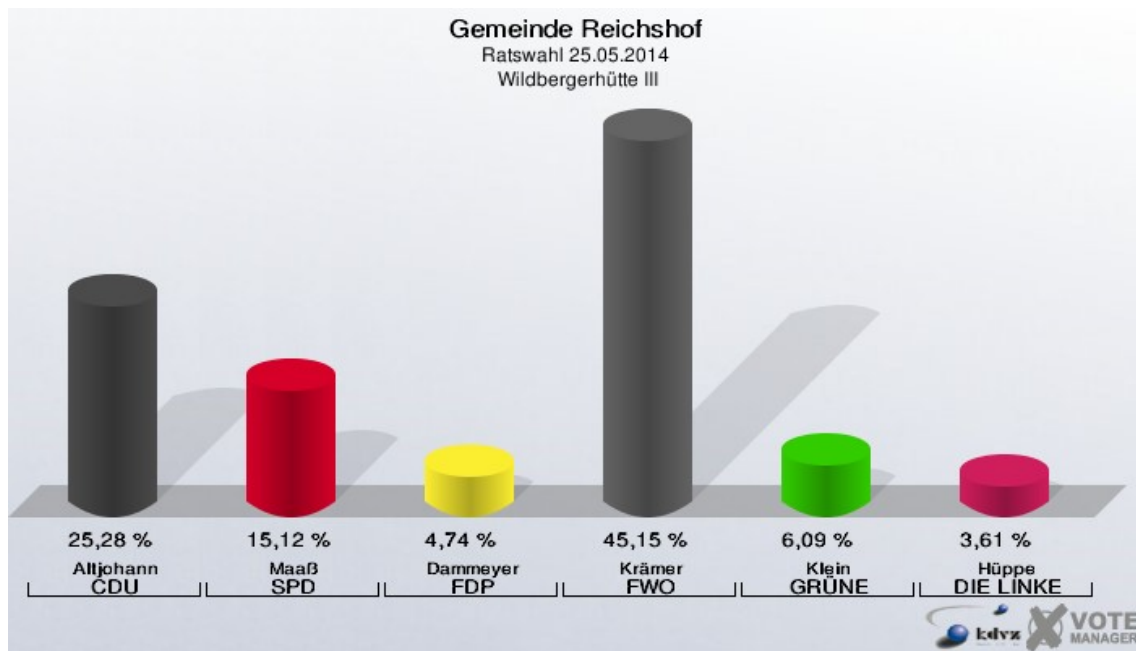


Gemeinde Reichshof
Ratswahl 25.05.2014
Wahlbeteiligung Wildbergerhütte II



Wildbergerhütte III

	Anzahl	Prozent
Wahlberechtigte	778	
Wähler/innen	450	57,84 %
ungültige Stimmen	7	1,56 %
gültige Stimmen	443	98,44 %
Altjohann, CDU	112	25,28 %
Maaß, SPD	67	15,12 %
Dammeyer, FDP	21	4,74 %
Krämer, FWO	200	45,15 %
Klein, GRÜNE	27	6,09 %
Hüppe, DIE LINKE	16	3,61 %

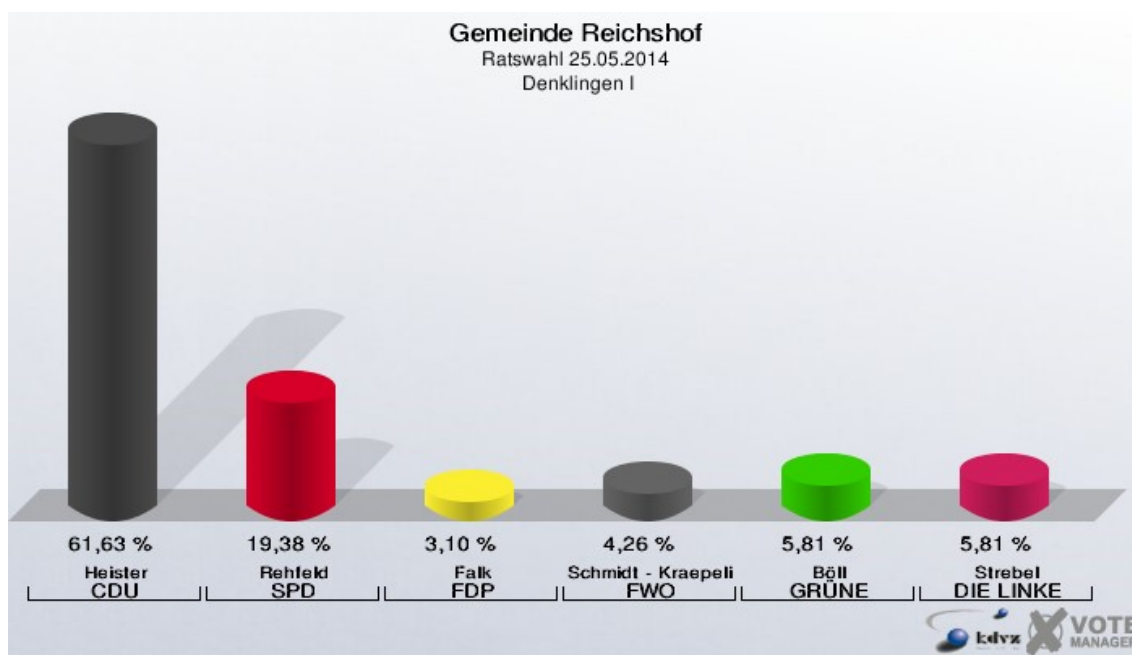


Gemeinde Reichshof
Ratswahl 25.05.2014
Wahlbeteiligung Wildbergerhütte III



Denklingen I

	Anzahl	Prozent
Wahlberechtigte	696	
Wähler/innen	264	37,93 %
ungültige Stimmen	6	2,27 %
gültige Stimmen	258	97,73 %
Heister, CDU	159	61,63 %
Rehfeld, SPD	50	19,38 %
Falk, FDP	8	3,10 %
Schmidt - Kraepelin, FWO	11	4,26 %
Böll, GRÜNE	15	5,81 %
Strebel, DIE LINKE	15	5,81 %

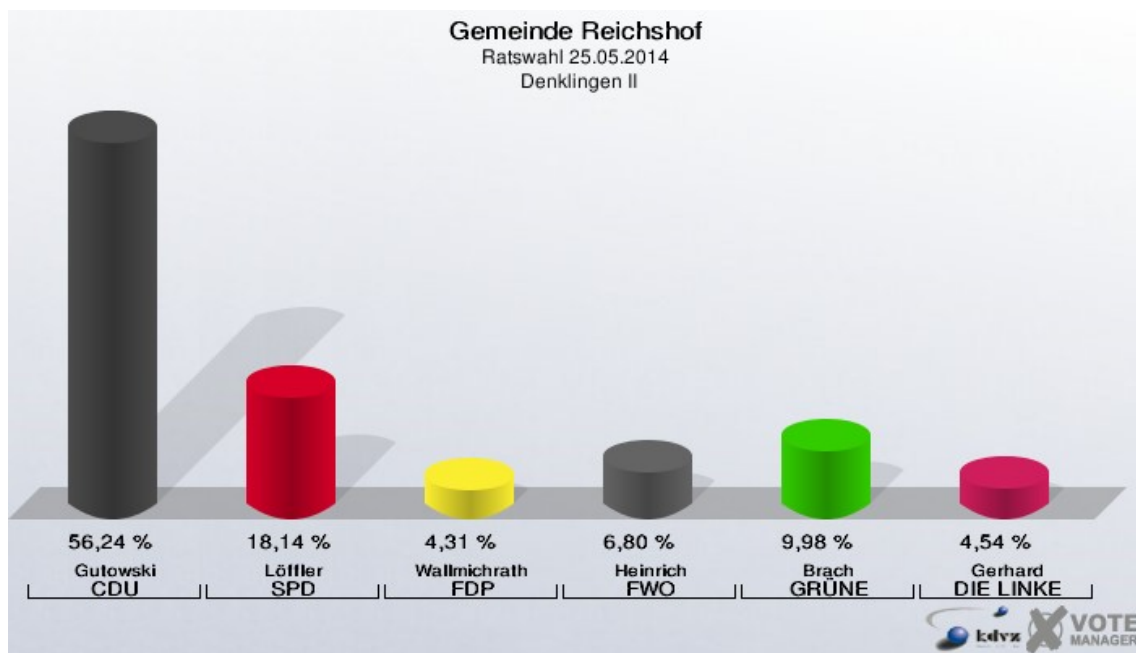


Gemeinde Reichshof
Ratswahl 25.05.2014
Wahlbeteiligung Denklingen I



Denklingen II

	Anzahl	Prozent
Wahlberechtigte	815	
Wähler/innen	450	55,21 %
ungültige Stimmen	9	2,00 %
gültige Stimmen	441	98,00 %
Gutowski, CDU	248	56,24 %
Löffler, SPD	80	18,14 %
Wallmichrath, FDP	19	4,31 %
Heinrich, FWO	30	6,80 %
Brach, GRÜNE	44	9,98 %
Gerhard, DIE LINKE	20	4,54 %

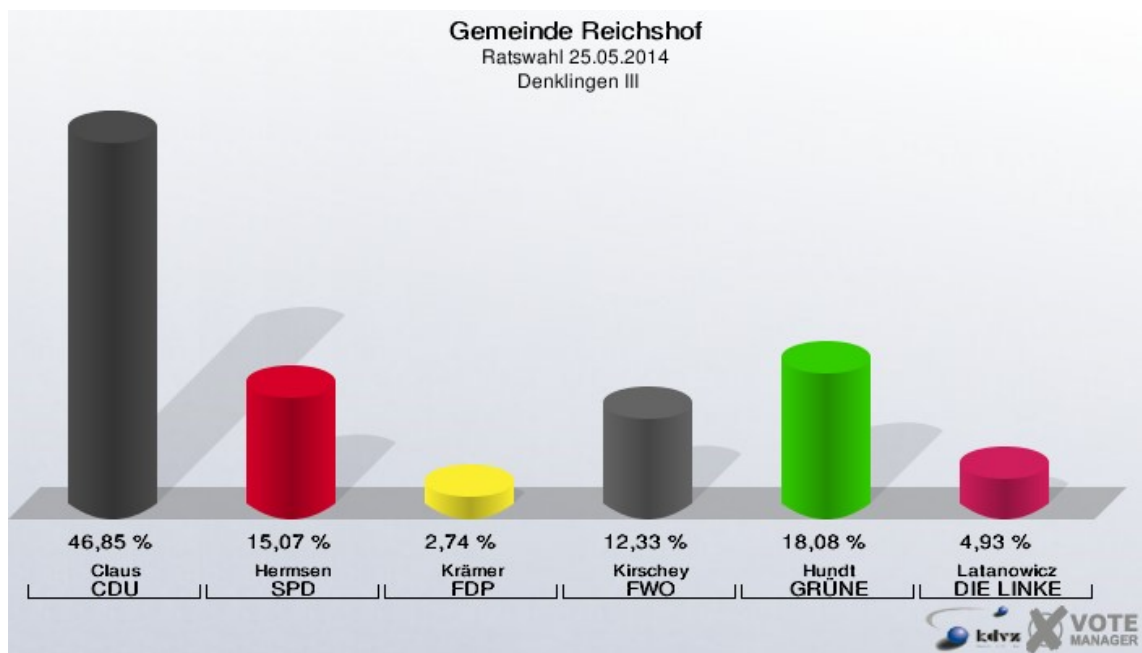


Gemeinde Reichshof
Ratswahl 25.05.2014
Wahlbeteiligung Denklingen II



Denklingen III

	Anzahl	Prozent
Wahlberechtigte	759	
Wähler/innen	373	49,14 %
ungültige Stimmen	8	2,14 %
gültige Stimmen	365	97,86 %
Claus, CDU	171	46,85 %
Hermesen, SPD	55	15,07 %
Krämer, FDP	10	2,74 %
Kirschey, FWO	45	12,33 %
Hundt, GRÜNE	66	18,08 %
Latanowicz, DIE LINKE	18	4,93 %



Gemeinde Reichshof
Ratswahl 25.05.2014
Wahlbeteiligung Denkingen III



Übersicht Stimmbezirke

Gemeinde Reichshof
Ratswahl 25.05.2014
Zusammenstellung der Ergebnisse nach Stimmbezirken

Stimmbezirk	Wahlberechtigte	Wähler	gültig	CDU	SPD	FDP	FWO	GRÜNE	DIE LINKE	Kauffmann Einzelbewerber
Hunsheim I	983	484	473	277	90	13	34	40	19	
		49,24 %	97,73 %	58,56 %	19,03 %	2,75 %	7,19 %	8,46 %	4,02 %	
Hunsheim II	1.043	534	524	313	104	25	26	46	10	
		51,20 %	98,13 %	59,73 %	19,85 %	4,77 %	4,96 %	8,78 %	1,91 %	
Mittelagger	1.098	568	563	370	91	14	22	43	23	
		51,73 %	99,12 %	65,72 %	16,16 %	2,49 %	3,91 %	7,64 %	4,09 %	
Eckenhagen I	1.047	484	476	242	120	24	53	22	15	
		46,23 %	98,35 %	50,84 %	25,21 %	5,04 %	11,13 %	4,62 %	3,15 %	
Eckenhagen II	1.182	542	535	293	112	40	33	36	21	
		45,85 %	98,71 %	54,77 %	20,93 %	7,48 %	6,17 %	6,73 %	3,93 %	
Drespe	1.033	589	584	197	258	9	49	49	22	
		57,02 %	99,15 %	33,73 %	44,18 %	1,54 %	8,39 %	8,39 %	3,77 %	
Sinspert	1.159	656	653	198	118	25	23	22	12	255
		56,60 %	99,54 %	30,32 %	18,07 %	3,83 %	3,52 %	3,37 %	1,84 %	39,05 %
Heidberg	929	529	525	282	85	21	89	34	14	
		56,94 %	99,24 %	53,71 %	16,19 %	4,00 %	16,95 %	6,48 %	2,67 %	
Brüchermühle I	785	339	332	128	116	11	32	26	19	
		43,18 %	97,94 %	38,55 %	34,94 %	3,31 %	9,64 %	7,83 %	5,72 %	
Brüchermühle II	983	481	475	194	120	21	45	72	23	
		48,93 %	98,75 %	40,84 %	25,26 %	4,42 %	9,47 %	15,16 %	4,84 %	
Odenspiel	733	435	426	205	63	17	93	48		

Stimmbezirk	Wahlberechtigte	Wähler	gültig	CDU	SPD	FDP	FWO	GRÜNE	DIE LINKE	Kauffmann Einzelbewerber
		59,35 %	97,93 %	48,12 %	14,79 %	3,99 %	21,83 %	11,27 %		
Wildbergerhütte I	814	476	468	182	65	32	137	37	15	
		58,48 %	98,32 %	38,89 %	13,89 %	6,84 %	29,27 %	7,91 %	3,21 %	
Wildbergerhütte II	831	466	458	172	89	41	136	13	7	
		56,08 %	98,28 %	37,55 %	19,43 %	8,95 %	29,69 %	2,84 %	1,53 %	
Wildbergerhütte III	778	450	443	112	67	21	200	27	16	
		57,84 %	98,44 %	25,28 %	15,12 %	4,74 %	45,15 %	6,09 %	3,61 %	
Denklingen I	696	264	258	159	50	8	11	15	15	
		37,93 %	97,73 %	61,63 %	19,38 %	3,10 %	4,26 %	5,81 %	5,81 %	
Denklingen II	815	450	441	248	80	19	30	44	20	
		55,21 %	98,00 %	56,24 %	18,14 %	4,31 %	6,80 %	9,98 %	4,54 %	
Denklingen III	759	373	365	171	55	10	45	66	18	
		49,14 %	97,86 %	46,85 %	15,07 %	2,74 %	12,33 %	18,08 %	4,93 %	
Gemeinde Reichshof	15.668	8.120	7.999	3.743	1.683	351	1.058	640	269	255
		51,83 %	98,51 %	46,79 %	21,04 %	4,39 %	13,23 %	8,00 %	3,36 %	3,19 %


















Gemeinde Reichshof
Ratswahl 25.05.2014
CDU, Ergebnis
Stimmbezirk-Übersicht

Mittelagger	65,72 %	
Denklingen I	61,63 %	
Hunsheim II	59,73 %	
Hunsheim I	58,56 %	
Denklingen II	56,24 %	
Eckenhagen II	54,77 %	
Heidberg	53,71 %	
Eckenhagen I	50,84 %	
Odenspiel	48,12 %	
Denklingen III	46,85 %	
Brüchermühle II	40,84 %	
Wildbergerhütte I	38,89 %	
Brüchermühle I	38,55 %	
Wildbergerhütte II	37,55 %	
Drespe	33,73 %	
Sinspert	30,32 %	
Wildbergerhütte III	25,28 %	


















Gemeinde Reichshof
Ratswahl 25.05.2014
SPD, Ergebnis
Stimmbezirk-Übersicht

Drespe	44,18 %	
Brüchermühle I	34,94 %	
Brüchermühle II	25,26 %	
Eckenhagen I	25,21 %	
Eckenhagen II	20,93 %	
Hunsheim II	19,85 %	
Wildbergerhütte II	19,43 %	
Denklingen I	19,38 %	
Hunsheim I	19,03 %	
Denklingen II	18,14 %	
Sinspert	18,07 %	
Heidberg	16,19 %	
Mittelagger	16,16 %	
Wildbergerhütte III	15,12 %	
Denklingen III	15,07 %	
Odenspiel	14,79 %	
Wildbergerhütte I	13,89 %	


















Gemeinde Reichshof
Ratswahl 25.05.2014
FDP, Ergebnis
Stimmbezirk-Übersicht

Wildbergerhütte II	8,95 %	
Eckenhagen II	7,48 %	
Wildbergerhütte I	6,84 %	
Eckenhagen I	5,04 %	
Hunsheim II	4,77 %	
Wildbergerhütte III	4,74 %	
Brüchermühle II	4,42 %	
Denklingen II	4,31 %	
Heidberg	4,00 %	
Odenspiel	3,99 %	
Sinspert	3,83 %	
Brüchermühle I	3,31 %	
Denklingen I	3,10 %	
Hunsheim I	2,75 %	
Denklingen III	2,74 %	
Mittelagger	2,49 %	
Drespe	1,54 %	

















Gemeinde Reichshof
Ratswahl 25.05.2014
FWO, Ergebnis
Stimmbezirk-Übersicht

Wildbergerhütte III	45,15 %	
Wildbergerhütte II	29,69 %	
Wildbergerhütte I	29,27 %	
Odenspiel	21,83 %	
Heidberg	16,95 %	
Denklingen III	12,33 %	
Eckenhagen I	11,13 %	
Brüchermühle I	9,64 %	
Brüchermühle II	9,47 %	
Drespe	8,39 %	
Hunsheim I	7,19 %	
Denklingen II	6,80 %	
Eckenhagen II	6,17 %	
Hunsheim II	4,96 %	
Denklingen I	4,26 %	
Mittelagger	3,91 %	
Sinspert	3,52 %	


Gemeinde Reichshof
Ratswahl 25.05.2014
GRÜNE, Ergebnis
Stimmbezirk-Übersicht

Denklingen III	18,08 %	
Brüchermühle II	15,16 %	
Odenspiel	11,27 %	
Denklingen II	9,98 %	
Hunsheim II	8,78 %	
Hunsheim I	8,46 %	
Drespe	8,39 %	
Wildbergerhütte I	7,91 %	
Brüchermühle I	7,83 %	
Mittelagger	7,64 %	
Eckenhagen II	6,73 %	
Heidberg	6,48 %	
Wildbergerhütte III	6,09 %	
Denklingen I	5,81 %	
Eckenhagen I	4,62 %	
Sinspert	3,37 %	
Wildbergerhütte II	2,84 %	

Gemeinde Reichshof
Ratswahl 25.05.2014
DIE LINKE, Ergebnis
Stimmbezirk-Übersicht

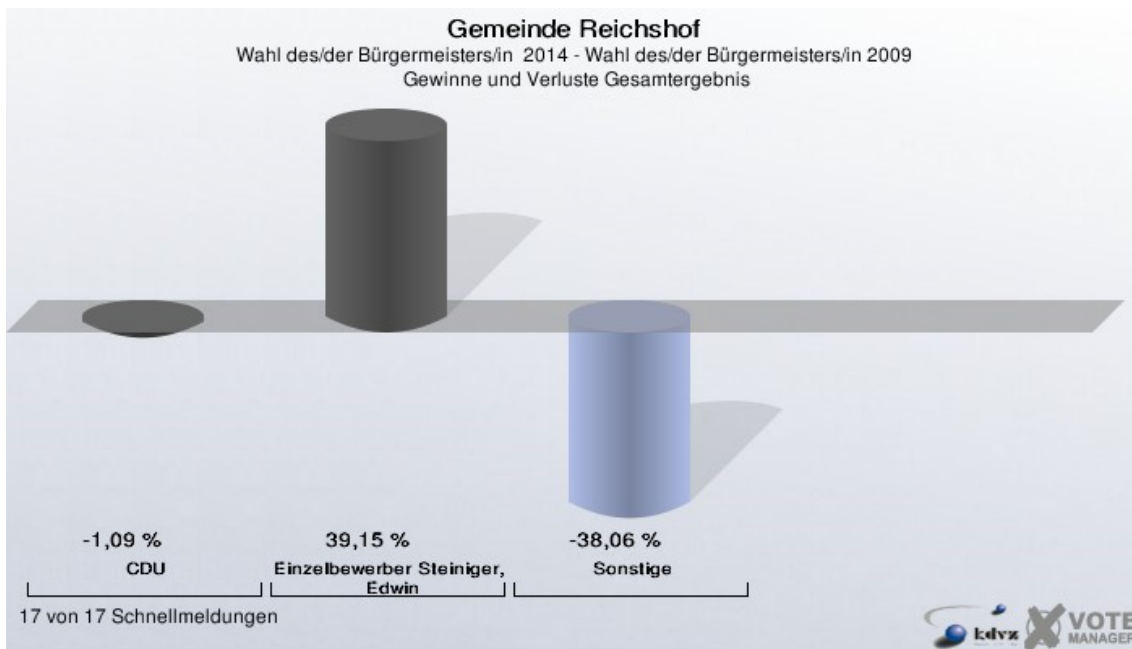
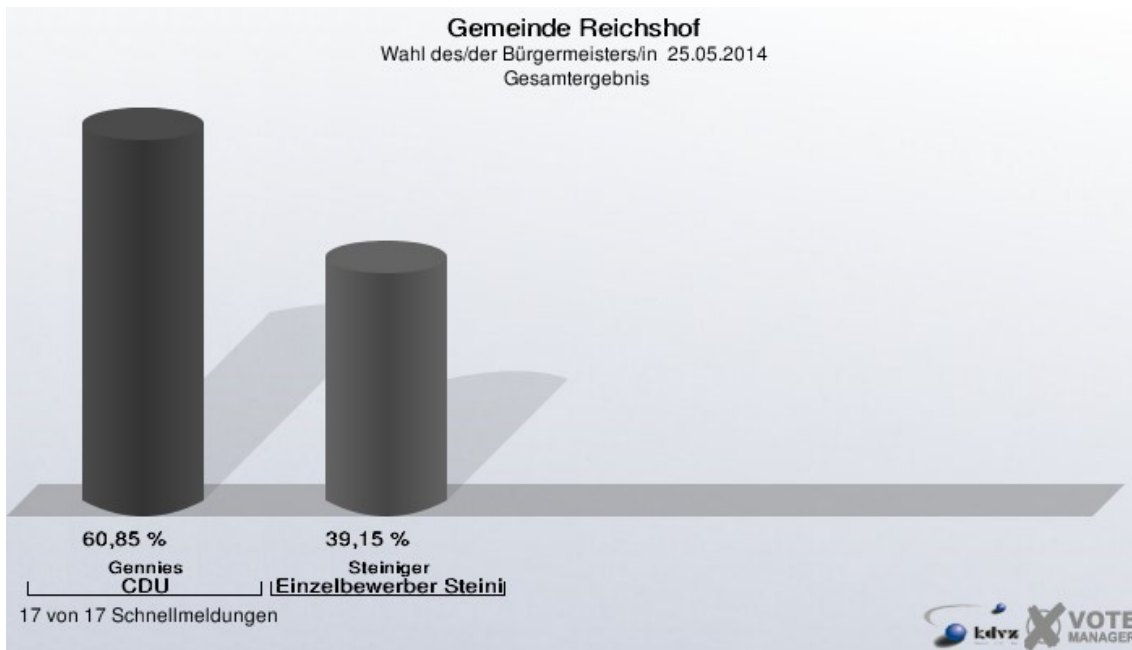
Denklingen I	5,81 %	
Brüchermühle I	5,72 %	
Denklingen III	4,93 %	
Brüchermühle II	4,84 %	
Denklingen II	4,54 %	
Mittelagger	4,09 %	
Hunsheim I	4,02 %	
Eckenhagen II	3,93 %	
Drespe	3,77 %	
Wildbergerhütte III	3,61 %	
Wildbergerhütte I	3,21 %	
Eckenhagen I	3,15 %	
Heidberg	2,67 %	
Hunsheim II	1,91 %	
Sinspert	1,84 %	
Wildbergerhütte II	1,53 %	

Gemeinde Reichshof
Ratswahl 25.05.2014
Kauffmann, Einzelbewerber, Ergebnis
Stimmbezirk-Übersicht

Sinspert	39,05 %	
----------	---------	--

Wahl des/der Bürgermeisters/in Gemeinde Reichshof

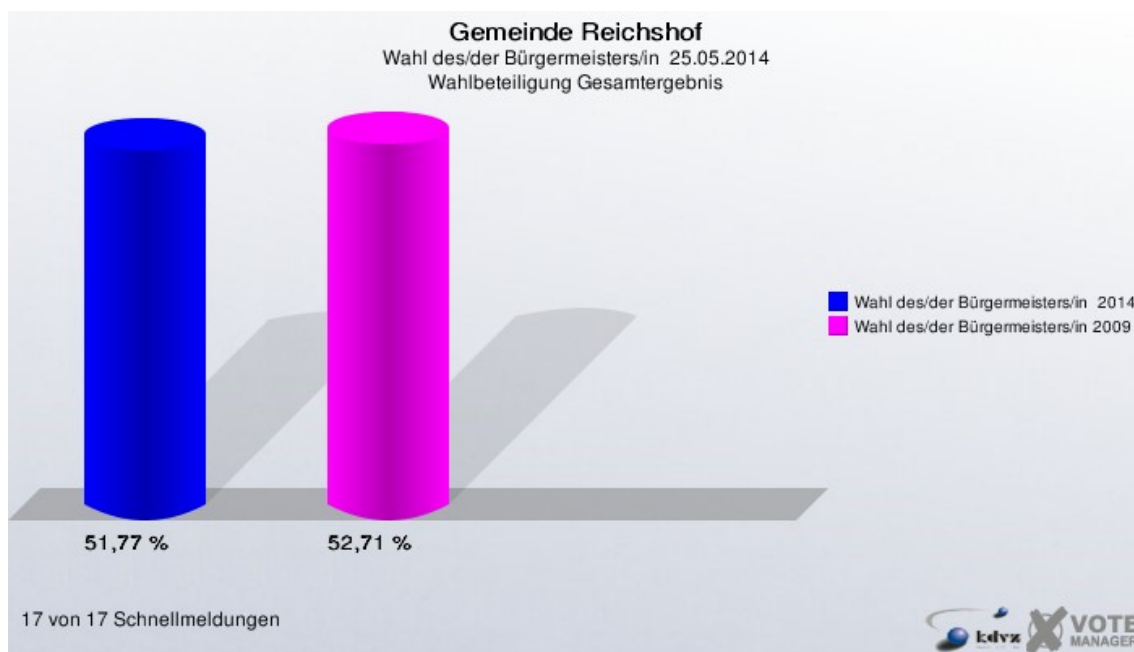
	Anzahl	Prozent
Wahlberechtigte	15.668	
Wähler/innen	8.111	51,77 %
ungültige Stimmen	172	2,12 %
gültige Stimmen	7.939	97,88 %
Gennies, CDU	4.831	60,85 %
Steiniger, Einzelbewerber	3.108	39,15 %



Gemeinde Reichshof
Wahl des/der Bürgermeisters/in 25.05.2014
Gewinne und Verluste Gesamtergebnis



	Wahl des/der Bürgermeisters/in 25.05.2014	Wahl des/der Bürgermeisters/in 30.08.2009	
		Ergebnis	Gewinne und Verluste
Wahlberechtigte	15.668	15.834	-166
Wähler	8.111	8.346	-235
	51,77 %	52,71 %	-0,94 %
gültige Stimmen	7.939	8.156	-217
	97,88 %	97,72 %	+0,16 %
CDU	4.831	5.052	-221
	60,85 %	61,94 %	-1,09 %
Einzelbewerber Steiniger, Edwin	3.108	0	+3.108
	39,15 %	0,00 %	+39,15 %
Sonstige	0	3.104	-3.104
	0,00 %	38,06 %	-38,06 %

Wahl des/der Bürgermeisters/in 30.08.2009: Sonstige = SPD





Wahlbezirke Hunsheim I

	Anzahl	Prozent
Wahlberechtigte	983	
Wähler/innen	482	49,03 %
ungültige Stimmen	11	2,28 %
gültige Stimmen	471	97,72 %
Gennies, CDU	341	72,40 %
Steiniger, Einzelbewerber	130	27,60 %




Hunsheim II

	Anzahl	Prozent
Wahlberechtigte	1.043	
Wähler/innen	531	50,91 %
ungültige Stimmen	12	2,26 %
gültige Stimmen	519	97,74 %
Gennies, CDU	357	68,79 %
Steiniger, Einzelbewerber	162	31,21 %



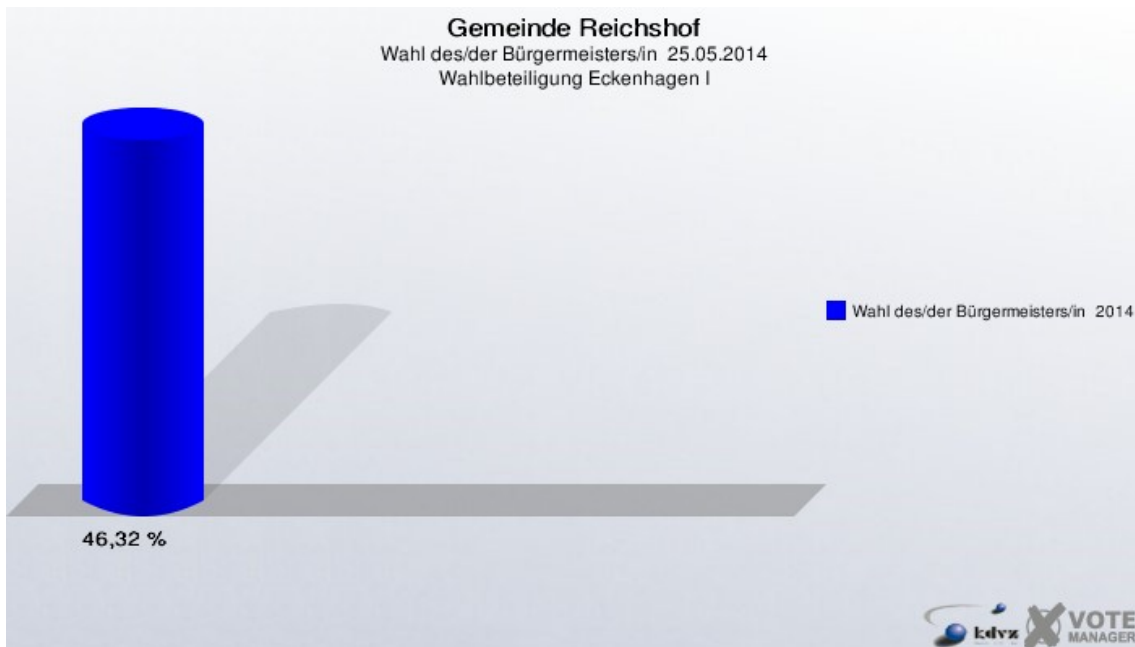
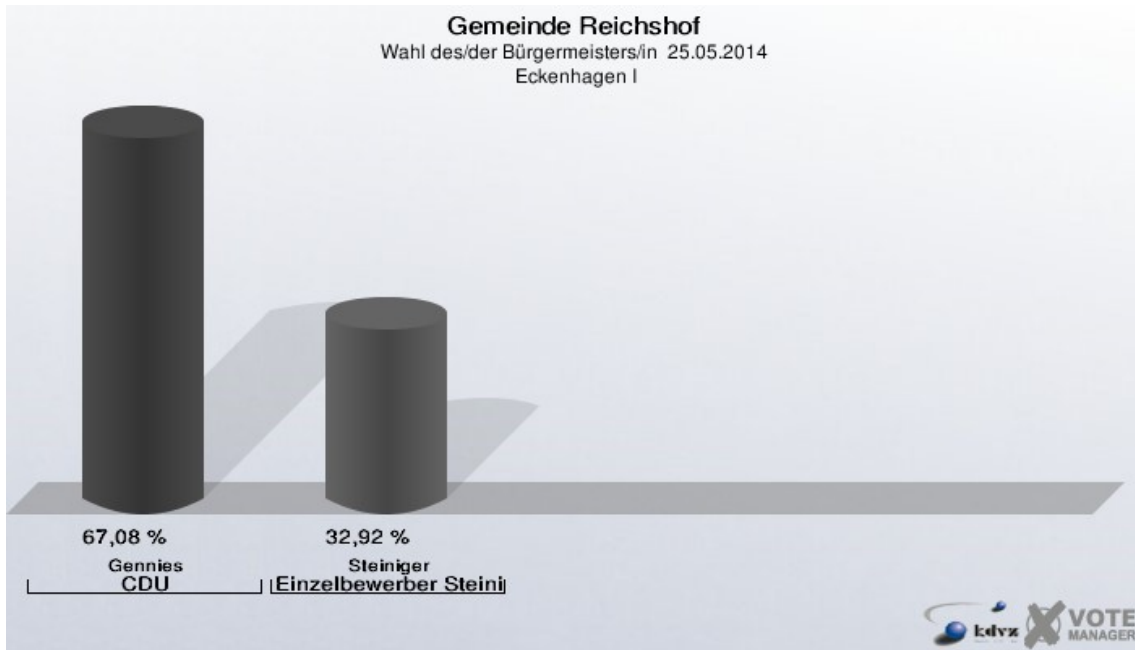
Mittelagger

	Anzahl	Prozent
Wahlberechtigte	1.098	
Wähler/innen	568	51,73 %
ungültige Stimmen	13	2,29 %
gültige Stimmen	555	97,71 %
Gennies, CDU	442	79,64 %
Steiniger, Einzelbewerber	113	20,36 %





Eckenhagen I

	Anzahl	Prozent
Wahlberechtigte	1.047	
Wähler/innen	485	46,32 %
ungültige Stimmen	2	0,41 %
gültige Stimmen	483	99,59 %
Gennies, CDU	324	67,08 %
Steiniger, Einzelbewerber	159	32,92 %



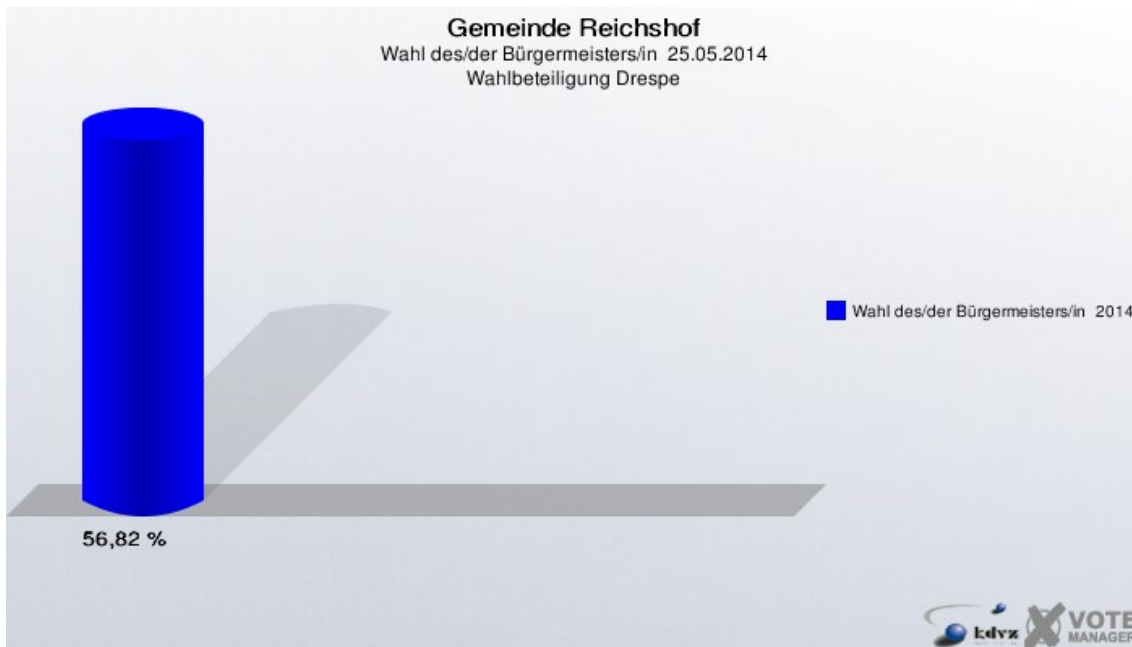
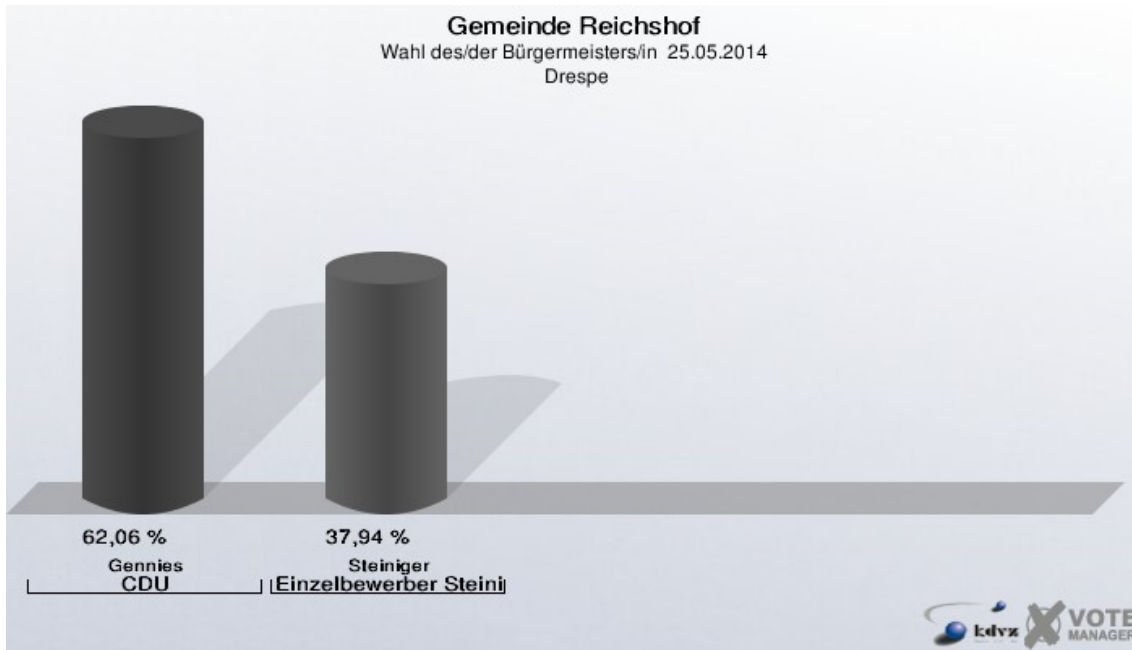
Eckenhagen II

	Anzahl	Prozent
Wahlberechtigte	1.182	
Wähler/innen	539	45,60 %
ungültige Stimmen	21	3,90 %
gültige Stimmen	518	96,10 %
Gennies, CDU	348	67,18 %
Steiniger, Einzelbewerber	170	32,82 %



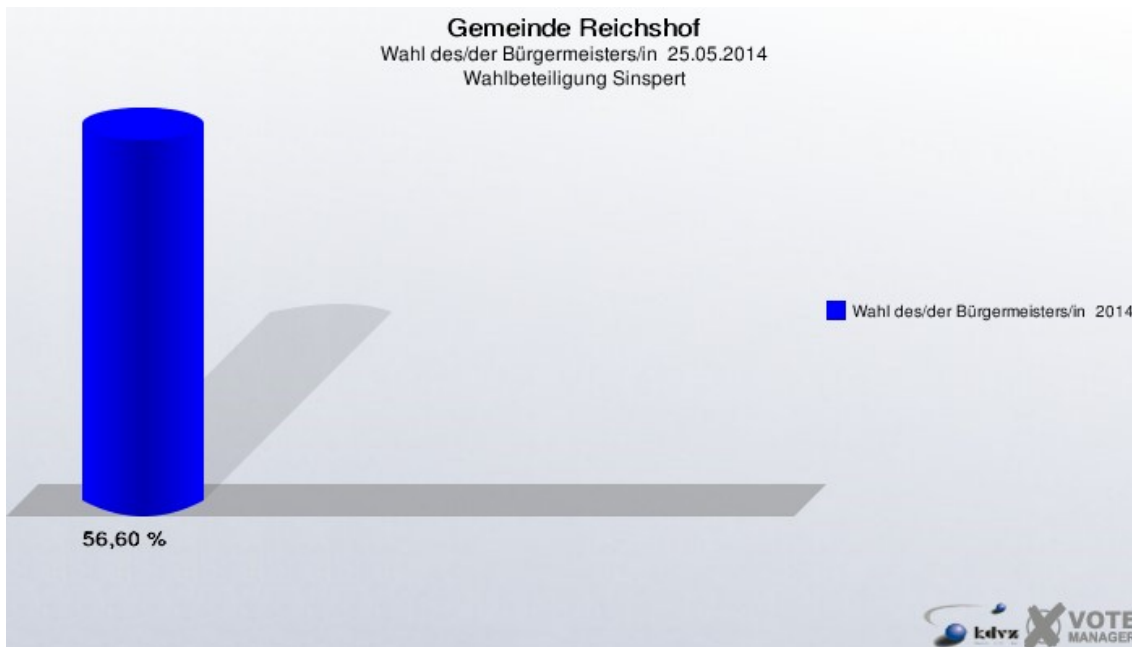
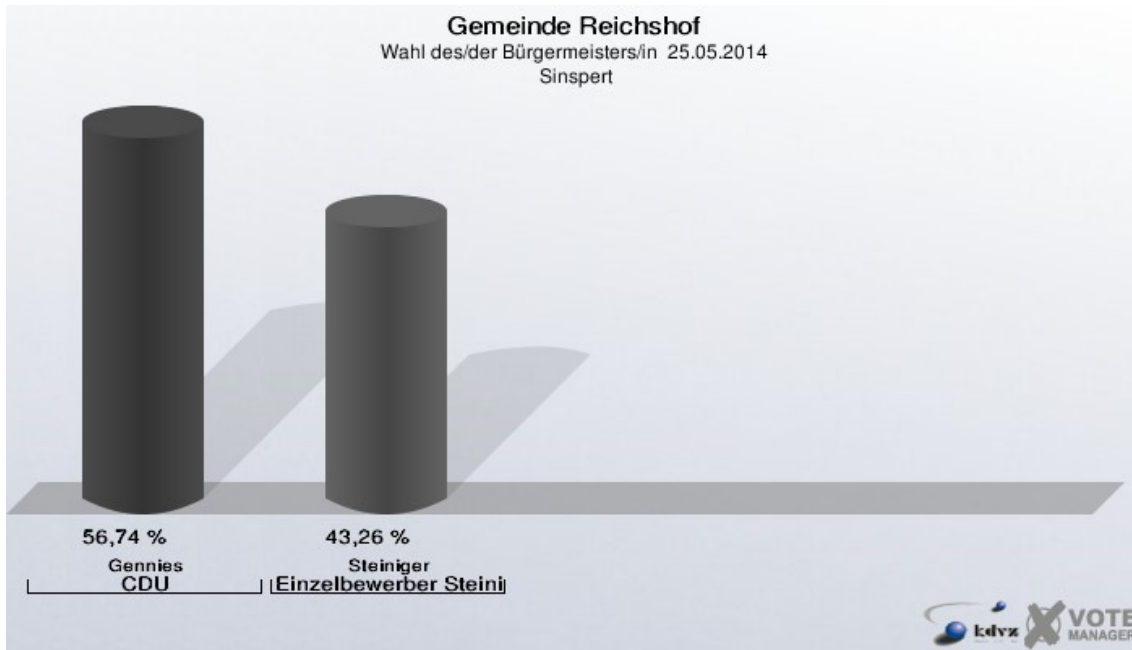
Drespe

	Anzahl	Prozent
Wahlberechtigte	1.033	
Wähler/innen	587	56,82 %
ungültige Stimmen	15	2,56 %
gültige Stimmen	572	97,44 %
Gennies, CDU	355	62,06 %
Steiniger, Einzelbewerber	217	37,94 %



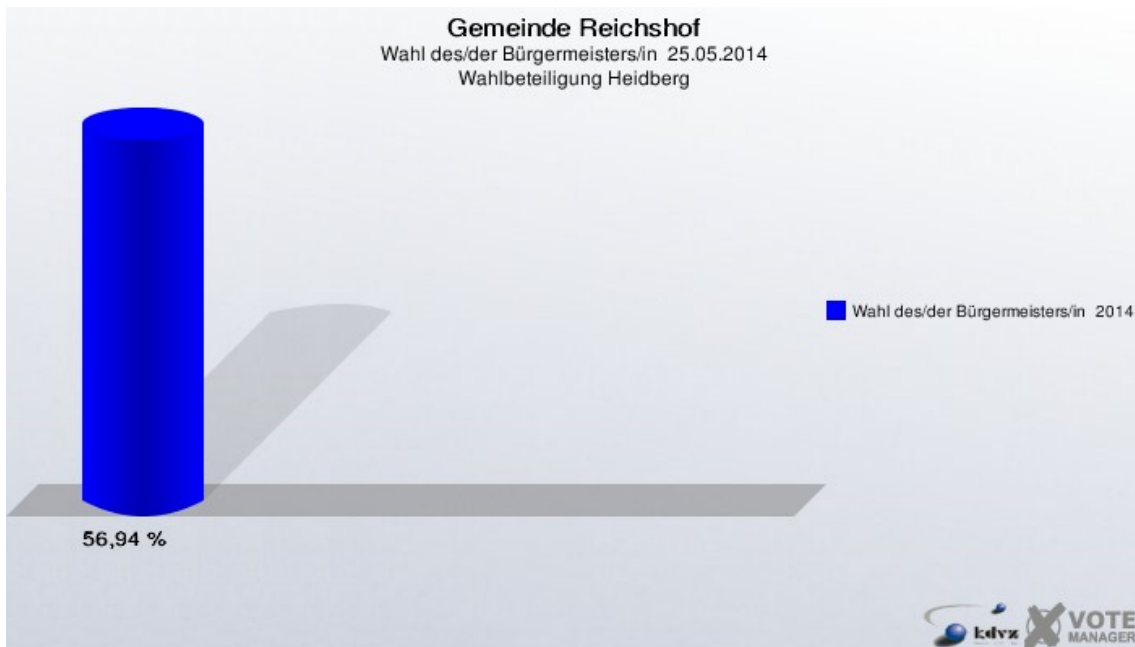
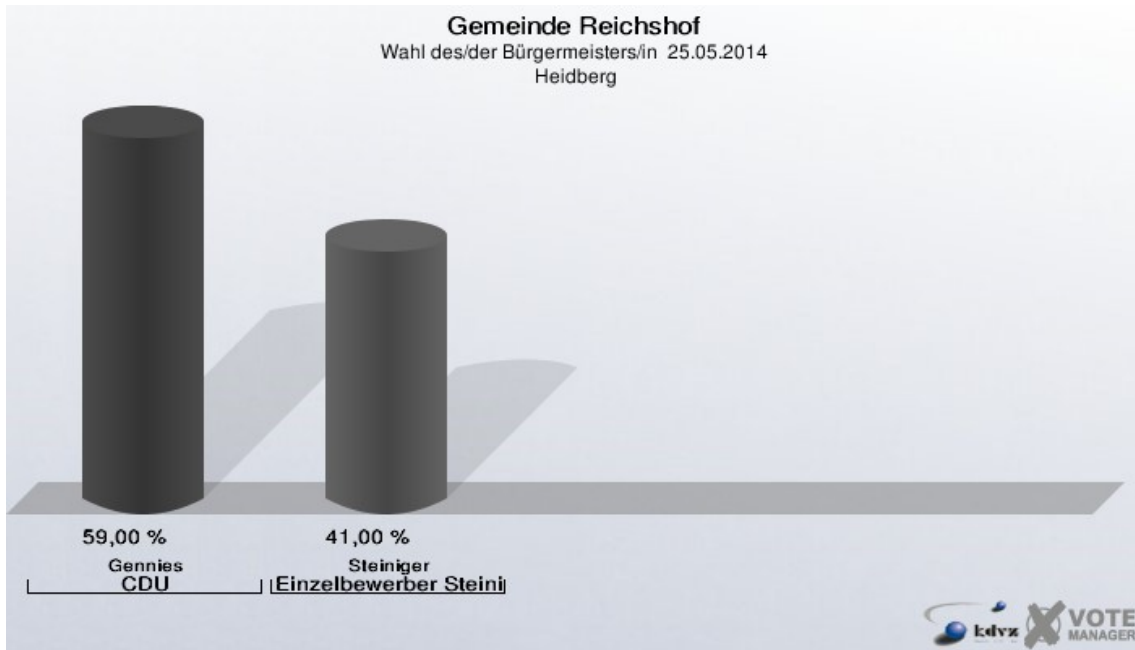
Sinspert

	Anzahl	Prozent
Wahlberechtigte	1.159	
Wähler/innen	656	56,60 %
ungültige Stimmen	11	1,68 %
gültige Stimmen	645	98,32 %
Gennies, CDU	366	56,74 %
Steiniger, Einzelbewerber	279	43,26 %




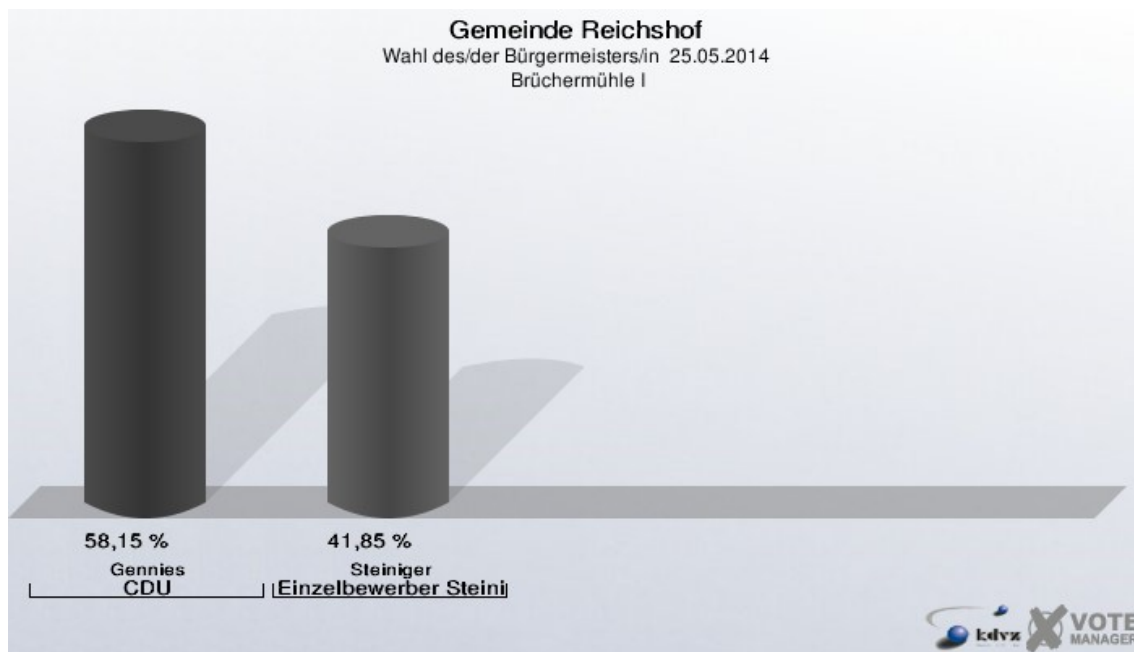
Heidberg

	Anzahl	Prozent
Wahlberechtigte	929	
Wähler/innen	529	56,94 %
ungültige Stimmen	7	1,32 %
gültige Stimmen	522	98,68 %
Gennies, CDU	308	59,00 %
Steiniger, Einzelbewerber	214	41,00 %




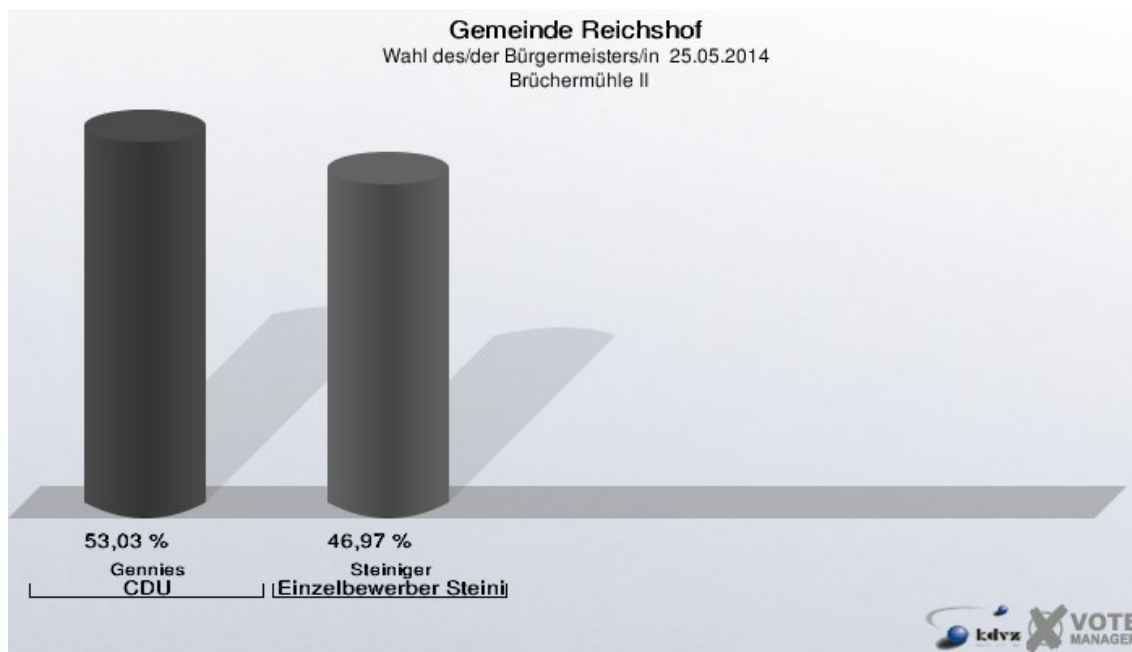
Brüchermühle I

	Anzahl	Prozent
Wahlberechtigte	785	
Wähler/innen	338	43,06 %
ungültige Stimmen	13	3,85 %
gültige Stimmen	325	96,15 %
Gennies, CDU	189	58,15 %
Steiniger, Einzelbewerber	136	41,85 %




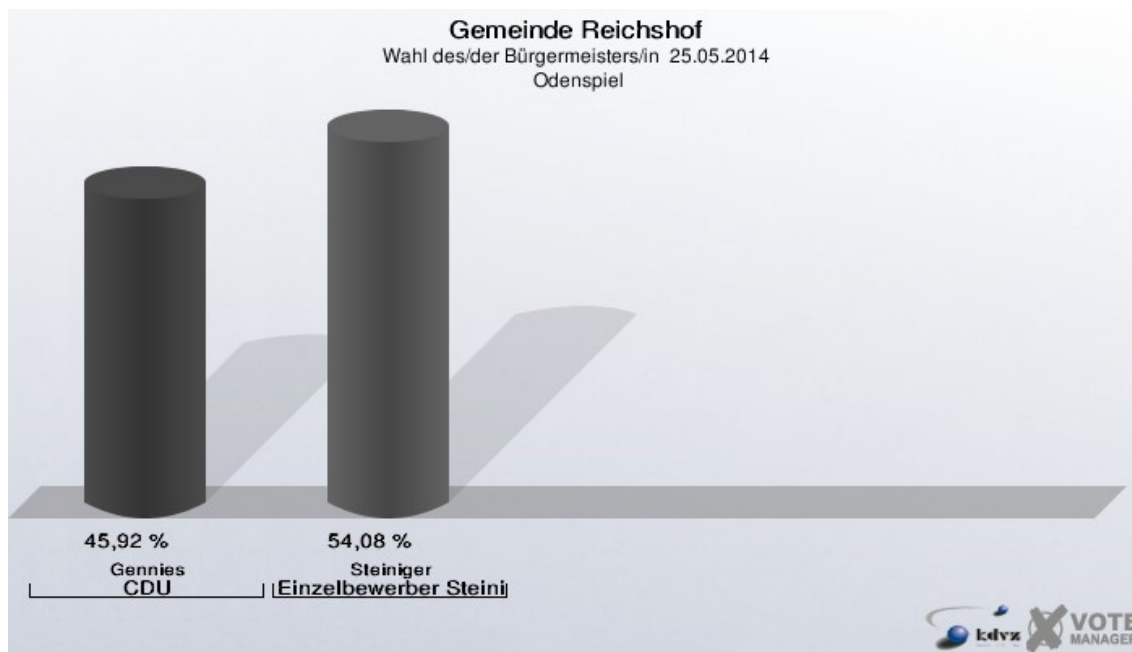
Brüchermühle II

	Anzahl	Prozent
Wahlberechtigte	983	
Wähler/innen	484	49,24 %
ungültige Stimmen	5	1,03 %
gültige Stimmen	479	98,97 %
Gennies, CDU	254	53,03 %
Steiniger, Einzelbewerber	225	46,97 %




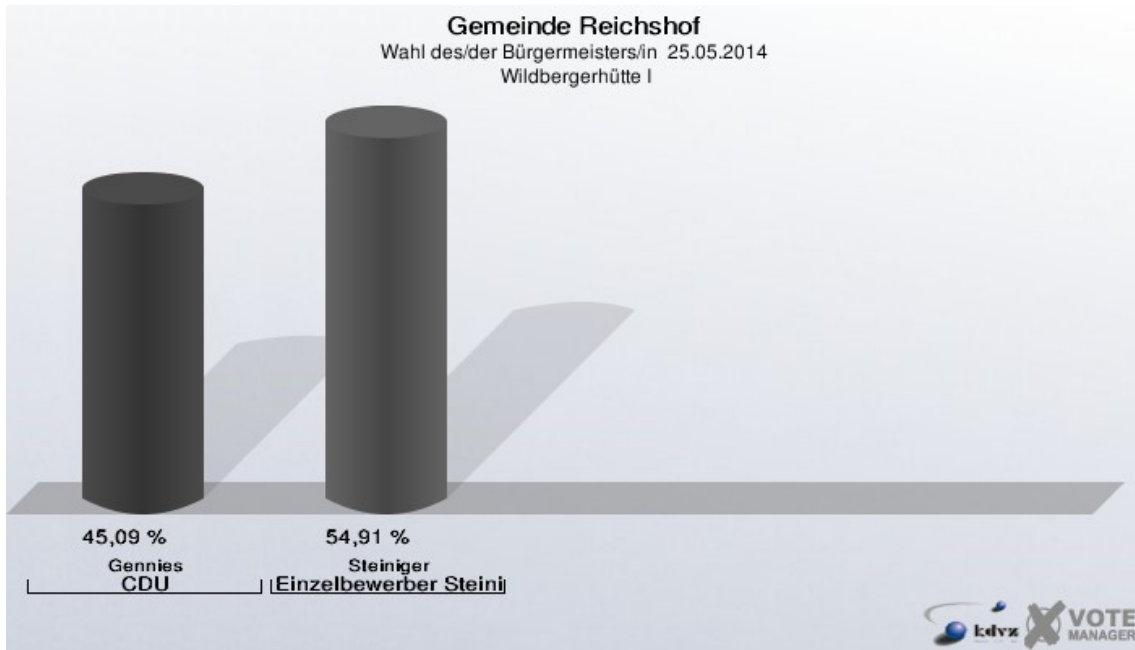
Odenspiel

	Anzahl	Prozent
Wahlberechtigte	733	
Wähler/innen	438	59,75 %
ungültige Stimmen	9	2,05 %
gültige Stimmen	429	97,95 %
Gennies, CDU	197	45,92 %
Steiniger, Einzelbewerber	232	54,08 %




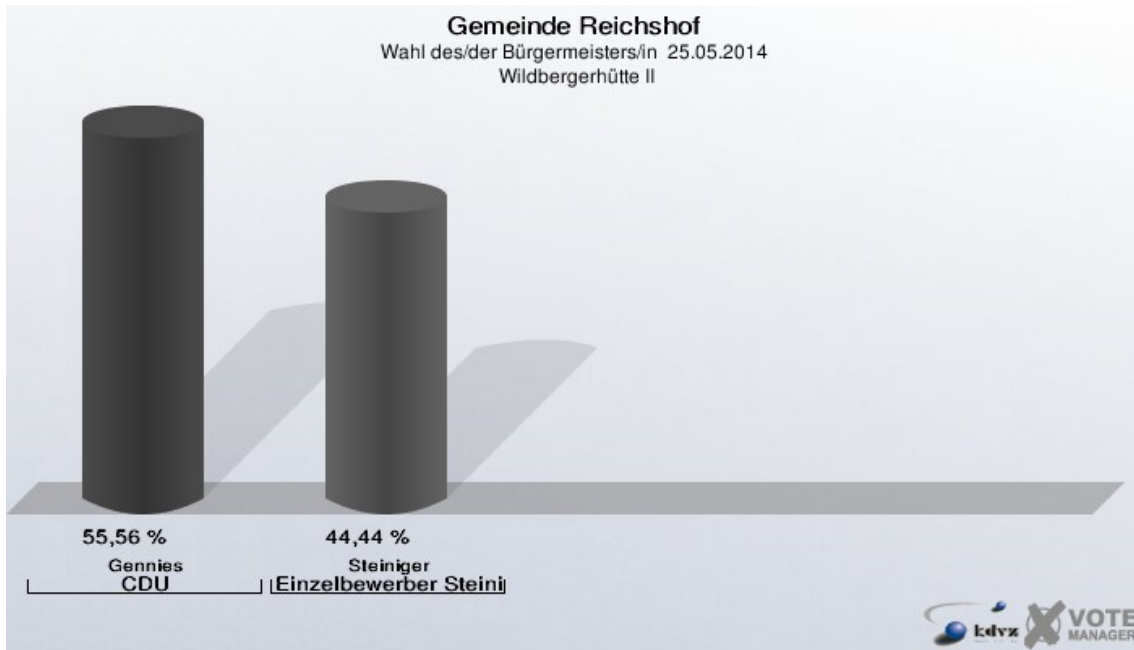
Wildbergerhütte I

	Anzahl	Prozent
Wahlberechtigte	814	
Wähler/innen	476	58,48 %
ungültige Stimmen	8	1,68 %
gültige Stimmen	468	98,32 %
Gennies, CDU	211	45,09 %
Steiniger, Einzelbewerber	257	54,91 %




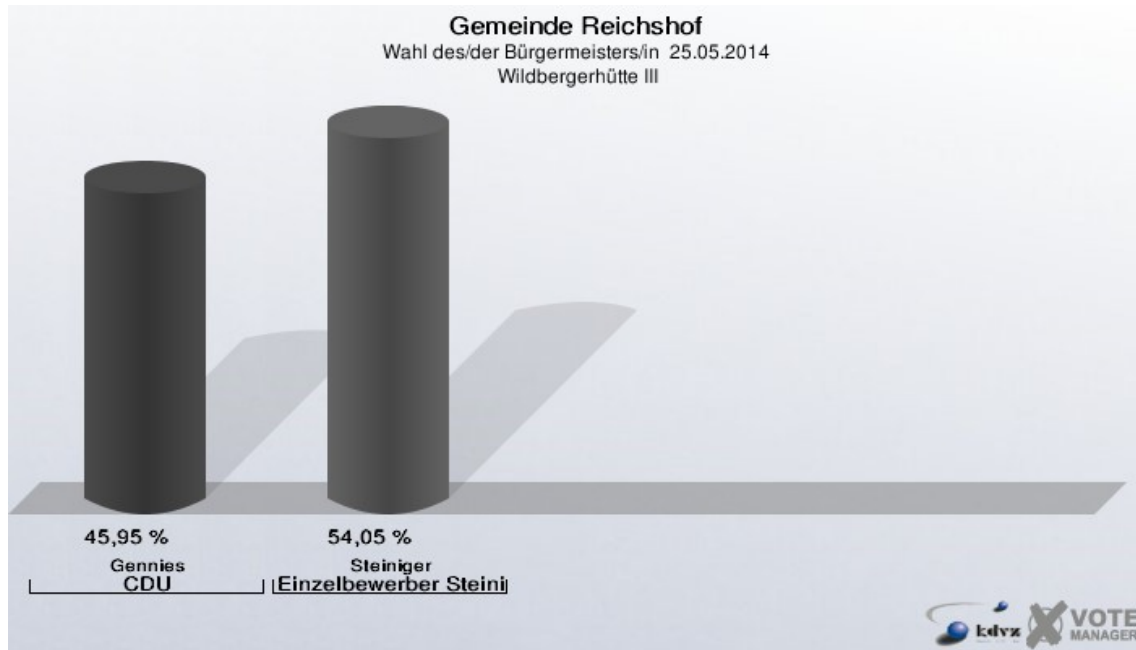
Wildbergerhütte II

	Anzahl	Prozent
Wahlberechtigte	831	
Wähler/innen	466	56,08 %
ungültige Stimmen	7	1,50 %
gültige Stimmen	459	98,50 %
Gennies, CDU	255	55,56 %
Steiniger, Einzelbewerber	204	44,44 %



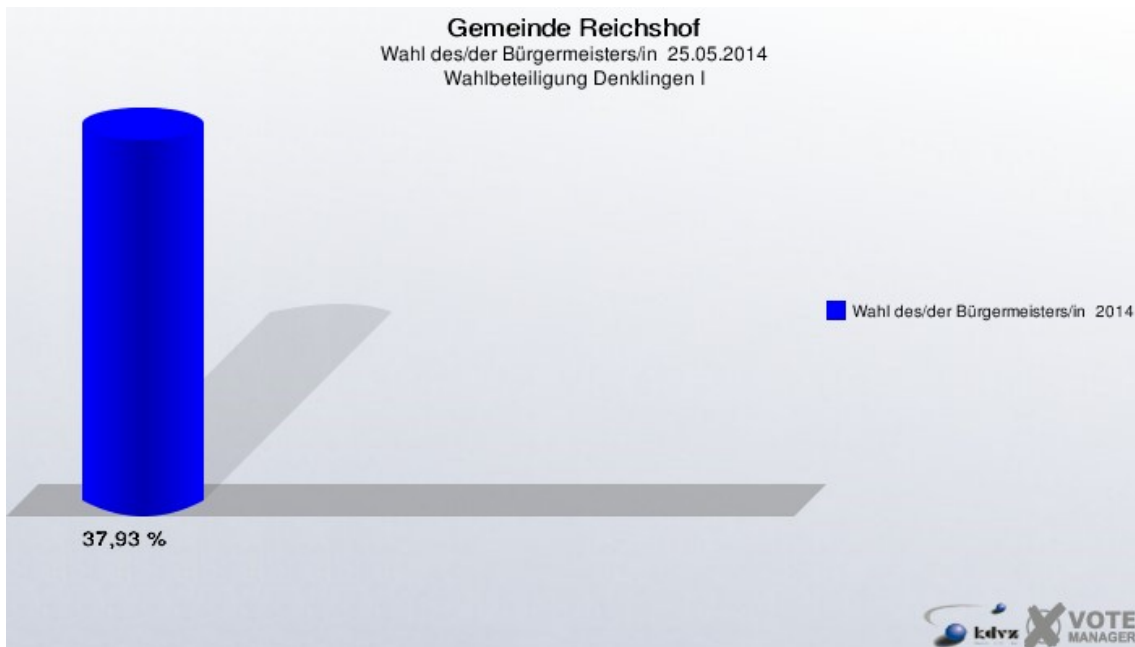
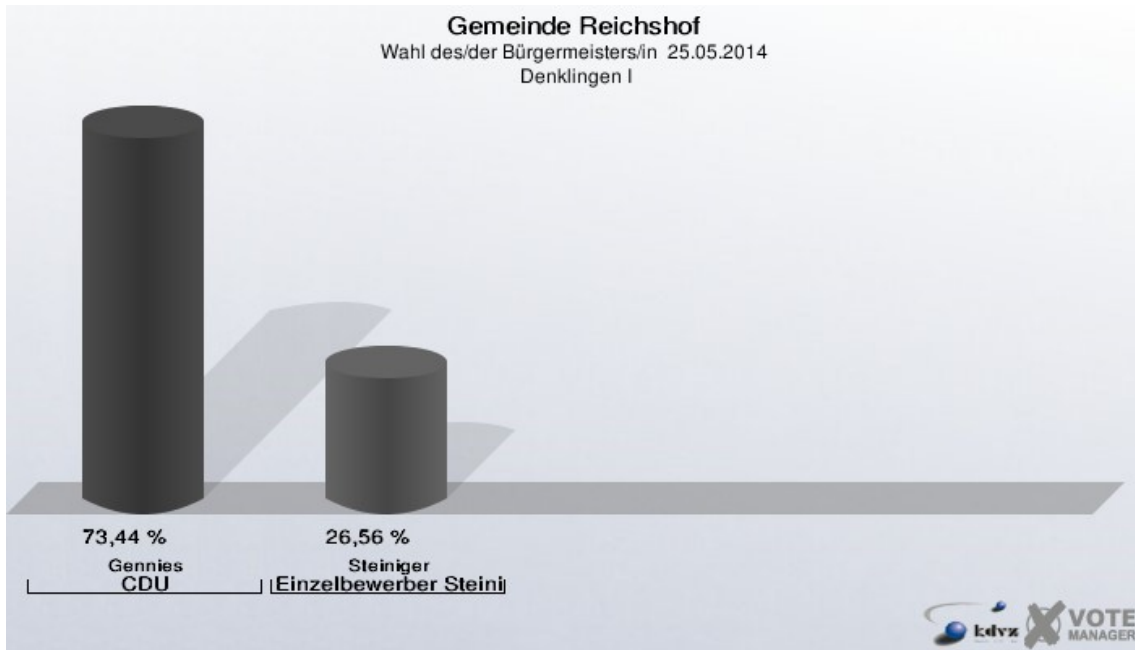
Wildbergerhütte III

	Anzahl	Prozent
Wahlberechtigte	778	
Wähler/innen	450	57,84 %
ungültige Stimmen	6	1,33 %
gültige Stimmen	444	98,67 %
Gennies, CDU	204	45,95 %
Steiniger, Einzelbewerber	240	54,05 %




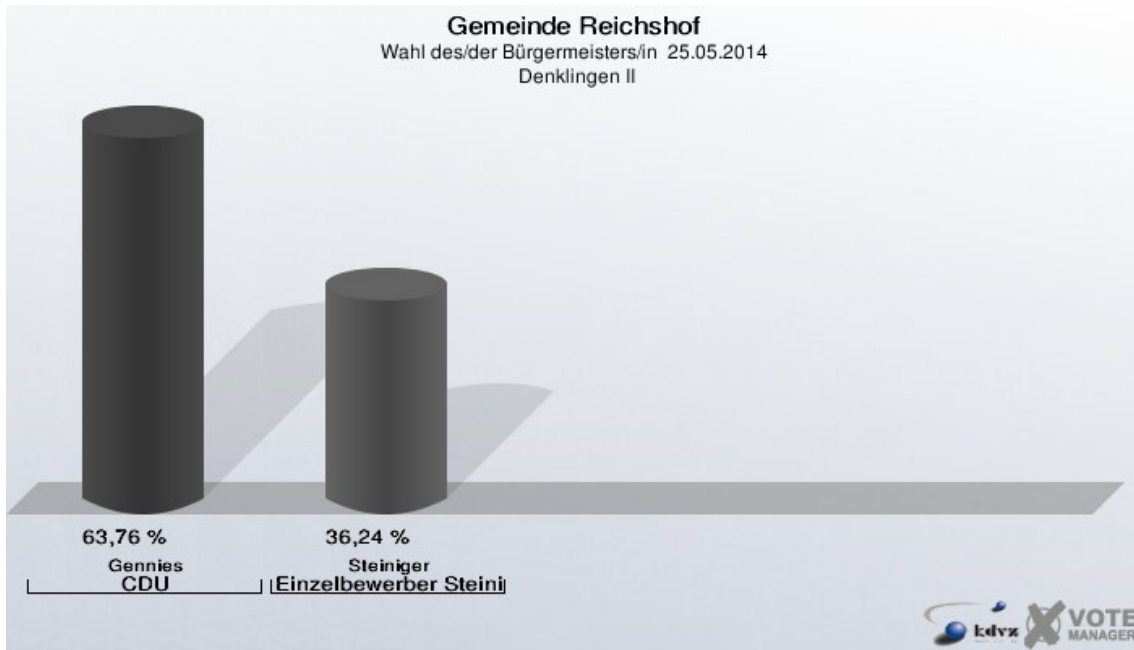
Denklingen I

	Anzahl	Prozent
Wahlberechtigte	696	
Wähler/innen	264	37,93 %
ungültige Stimmen	8	3,03 %
gültige Stimmen	256	96,97 %
Gennies, CDU	188	73,44 %
Steiniger, Einzelbewerber	68	26,56 %



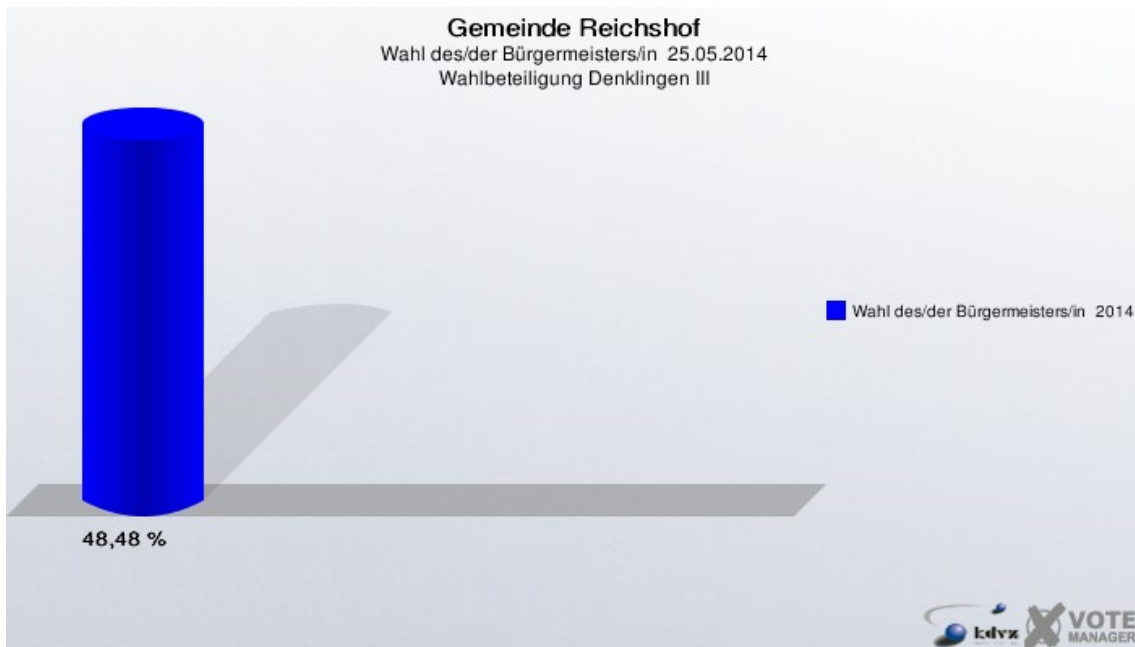
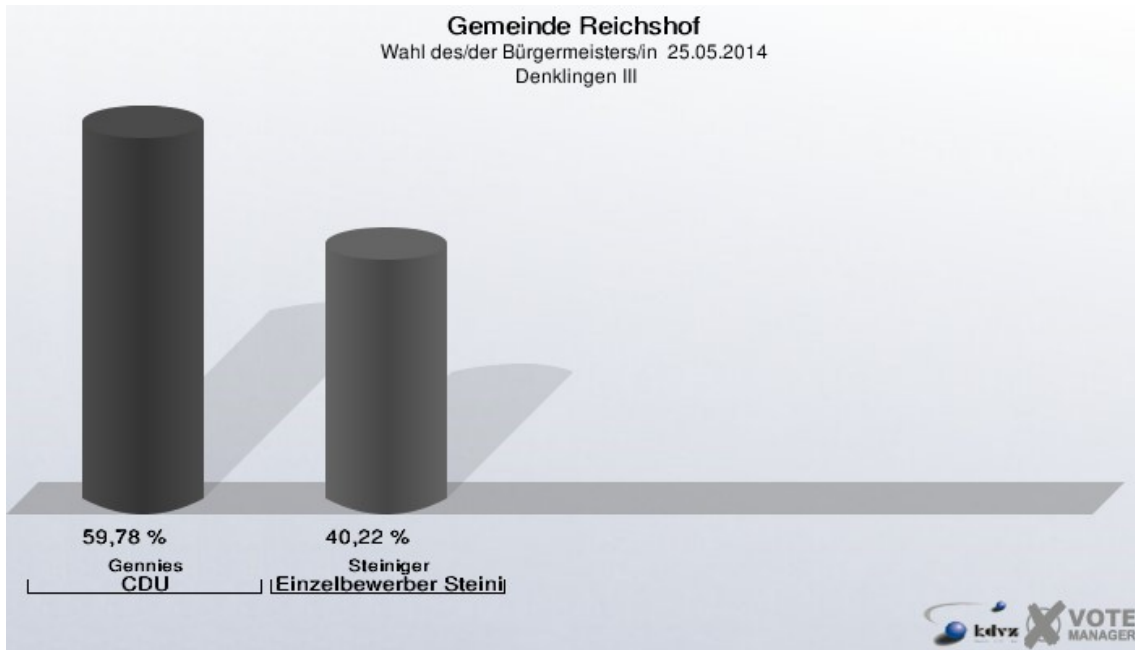
Denklingen II

	Anzahl	Prozent
Wahlberechtigte	815	
Wähler/innen	450	55,21 %
ungültige Stimmen	14	3,11 %
gültige Stimmen	436	96,89 %
Gennies, CDU	278	63,76 %
Steiniger, Einzelbewerber	158	36,24 %



Denklingen III

	Anzahl	Prozent
Wahlberechtigte	759	
Wähler/innen	368	48,48 %
ungültige Stimmen	10	2,72 %
gültige Stimmen	358	97,28 %
Gennies, CDU	214	59,78 %
Steiniger, Einzelbewerber	144	40,22 %




















Übersicht Wahlbezirke

Gemeinde Reichshof
Wahl des/der Bürgermeisters/in 25.05.2014
Zusammenstellung der Ergebnisse nach Wahlbezirken


















Wahlbezirk	Wahlbe- rechtigte	Wähler	gültig	Gennies CDU	Steiniger Einzelbewerber
Hunsheim I	983	482	471	341	130
		49,03 %	97,72 %	72,40 %	27,60 %
Hunsheim II	1.043	531	519	357	162
		50,91 %	97,74 %	68,79 %	31,21 %
Mittelagger	1.098	568	555	442	113
		51,73 %	97,71 %	79,64 %	20,36 %
Eckenhagen I	1.047	485	483	324	159
		46,32 %	99,59 %	67,08 %	32,92 %
Eckenhagen II	1.182	539	518	348	170
		45,60 %	96,10 %	67,18 %	32,82 %
Drespe	1.033	587	572	355	217
		56,82 %	97,44 %	62,06 %	37,94 %
Sinspert	1.159	656	645	366	279
		56,60 %	98,32 %	56,74 %	43,26 %
Heidberg	929	529	522	308	214
		56,94 %	98,68 %	59,00 %	41,00 %
Brüchermühle I	785	338	325	189	136
		43,06 %	96,15 %	58,15 %	41,85 %
Brüchermühle II	983	484	479	254	225
		49,24 %	98,97 %	53,03 %	46,97 %
Odenspiel	733	438	429	197	232
		59,75 %	97,95 %	45,92 %	54,08 %

Wahlbezirk	Wahlbe- rechtigte	Wähler	gültig	Gennies CDU	Steiniger Einzelbewerber
Wildbergerhütte I	814	476	468	211	257
		58,48 %	98,32 %	45,09 %	54,91 %
Wildbergerhütte II	831	466	459	255	204
		56,08 %	98,50 %	55,56 %	44,44 %
Wildbergerhütte III	778	450	444	204	240
		57,84 %	98,67 %	45,95 %	54,05 %
Denklingen I	696	264	256	188	68
		37,93 %	96,97 %	73,44 %	26,56 %
Denklingen II	815	450	436	278	158
		55,21 %	96,89 %	63,76 %	36,24 %
Denklingen III	759	368	358	214	144
		48,48 %	97,28 %	59,78 %	40,22 %
Gemeinde Reichshof	15.668	8.111	7.939	4.831	3.108
		51,77 %	97,88 %	60,85 %	39,15 %

Gemeinde Reichshof
Wahl des/der Bürgermeisters/in 25.05.2014
Gennies, CDU, Ergebnis
Wahlbezirk-Übersicht


Mittelagger	79,64 %	
Denklingen I	73,44 %	
Hunsheim I	72,40 %	
Hunsheim II	68,79 %	
Eckenhagen II	67,18 %	
Eckenhagen I	67,08 %	
Denklingen II	63,76 %	
Drespe	62,06 %	
Denklingen III	59,78 %	
Heidberg	59,00 %	
Brüchermühle I	58,15 %	
Sinspert	56,74 %	
Wildbergerhütte II	55,56 %	
Brüchermühle II	53,03 %	
Wildbergerhütte III	45,95 %	
Odenspiel	45,92 %	
Wildbergerhütte I	45,09 %	

Gemeinde Reichshof
Wahl des/der Bürgermeisters/in 25.05.2014
Steiniger, Einzelbewerber, Ergebnis
Wahlbezirk-Übersicht

Wildbergerhütte I	54,91 %	
Odenspiel	54,08 %	
Wildbergerhütte III	54,05 %	
Brüchermühle II	46,97 %	
Wildbergerhütte II	44,44 %	
Sinspert	43,26 %	
Brüchermühle I	41,85 %	
Heidberg	41,00 %	
Denklingen III	40,22 %	
Drespe	37,94 %	
Denklingen II	36,24 %	
Eckenhagen I	32,92 %	
Eckenhagen II	32,82 %	
Hunsheim II	31,21 %	
Hunsheim I	27,60 %	
Denklingen I	26,56 %	
Mittelagger	20,36 %	


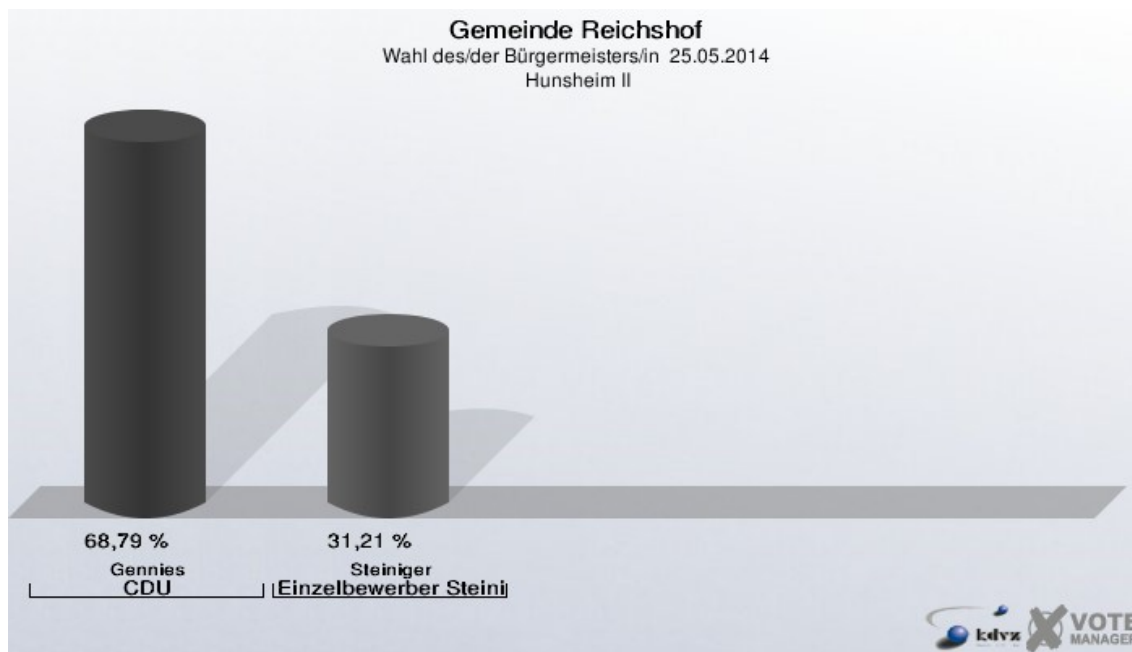
Stimmbezirke Hunsheim I

	Anzahl	Prozent
Wahlberechtigte	983	
Wähler/innen	482	49,03 %
ungültige Stimmen	11	2,28 %
gültige Stimmen	471	97,72 %
Gennies, CDU	341	72,40 %
Steiniger, Einzelbewerber	130	27,60 %




Hunsheim II

	Anzahl	Prozent
Wahlberechtigte	1.043	
Wähler/innen	531	50,91 %
ungültige Stimmen	12	2,26 %
gültige Stimmen	519	97,74 %
Gennies, CDU	357	68,79 %
Steiniger, Einzelbewerber	162	31,21 %




Mittelagger

	Anzahl	Prozent
Wahlberechtigte	1.098	
Wähler/innen	568	51,73 %
ungültige Stimmen	13	2,29 %
gültige Stimmen	555	97,71 %
Gennies, CDU	442	79,64 %
Steiniger, Einzelbewerber	113	20,36 %



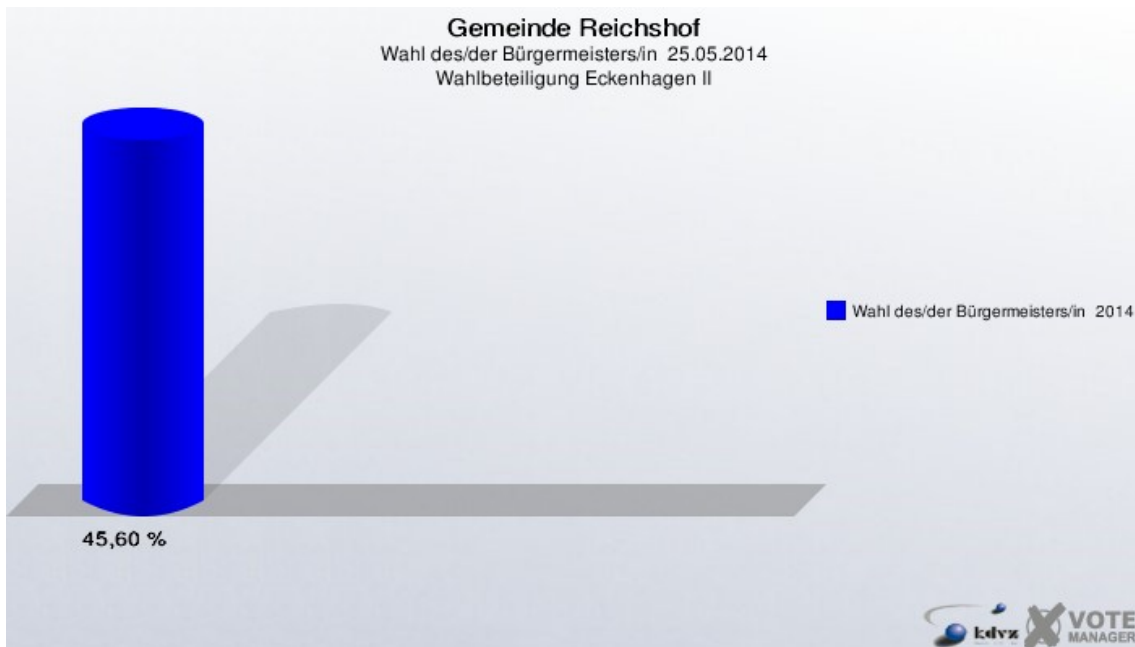
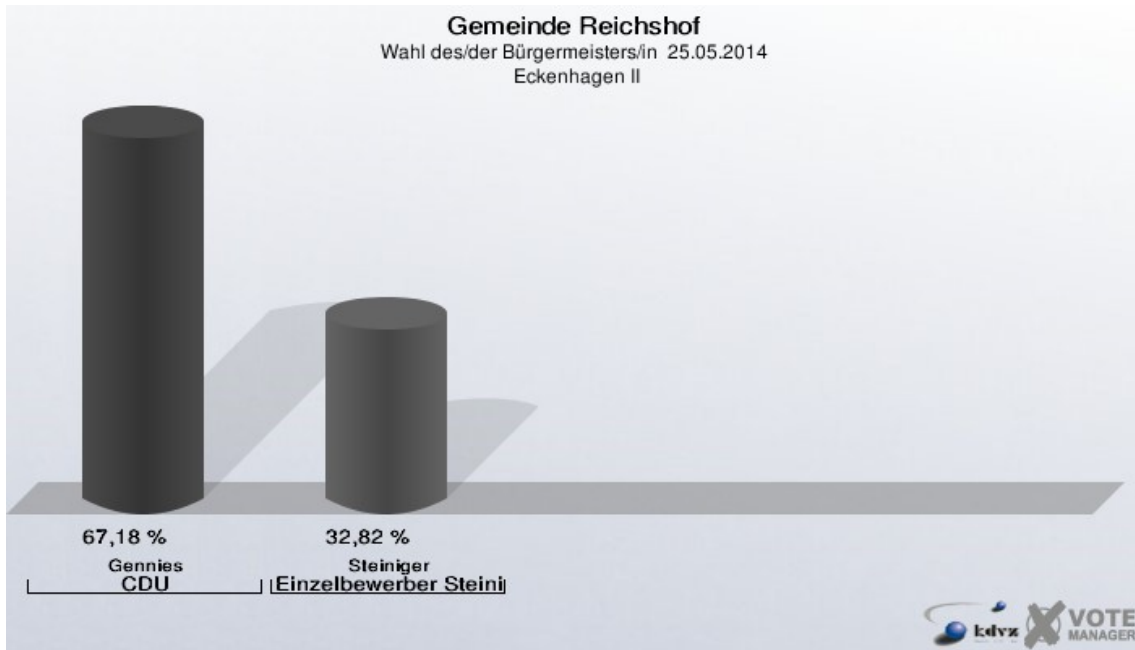
Eckenhagen I

	Anzahl	Prozent
Wahlberechtigte	1.047	
Wähler/innen	485	46,32 %
ungültige Stimmen	2	0,41 %
gültige Stimmen	483	99,59 %
Gennies, CDU	324	67,08 %
Steiniger, Einzelbewerber	159	32,92 %



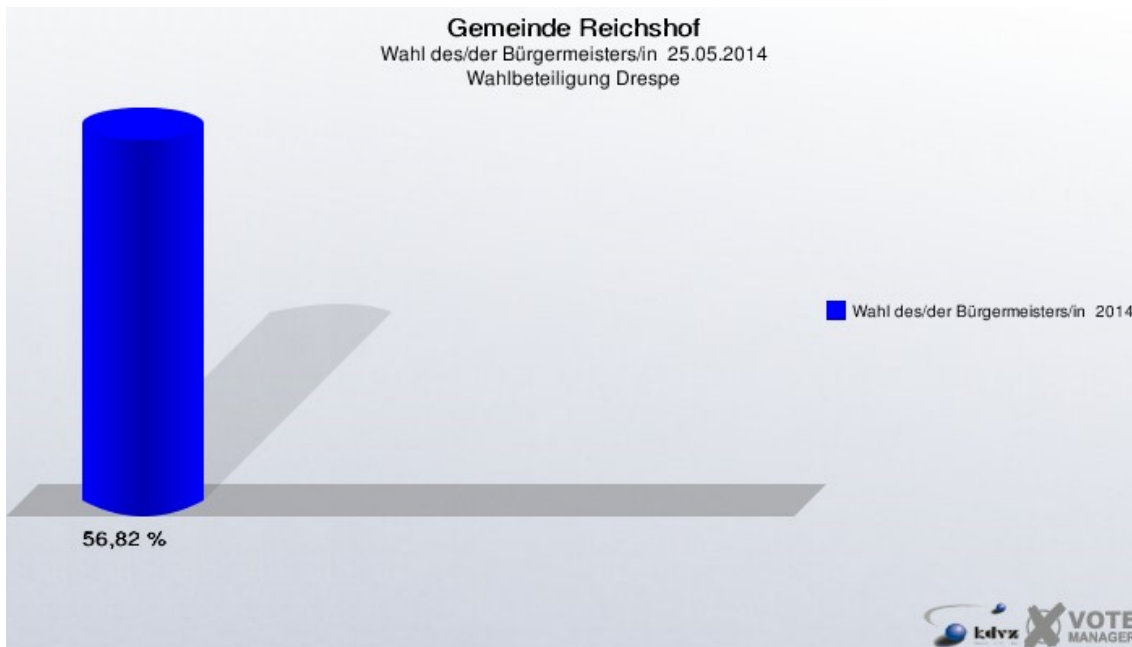
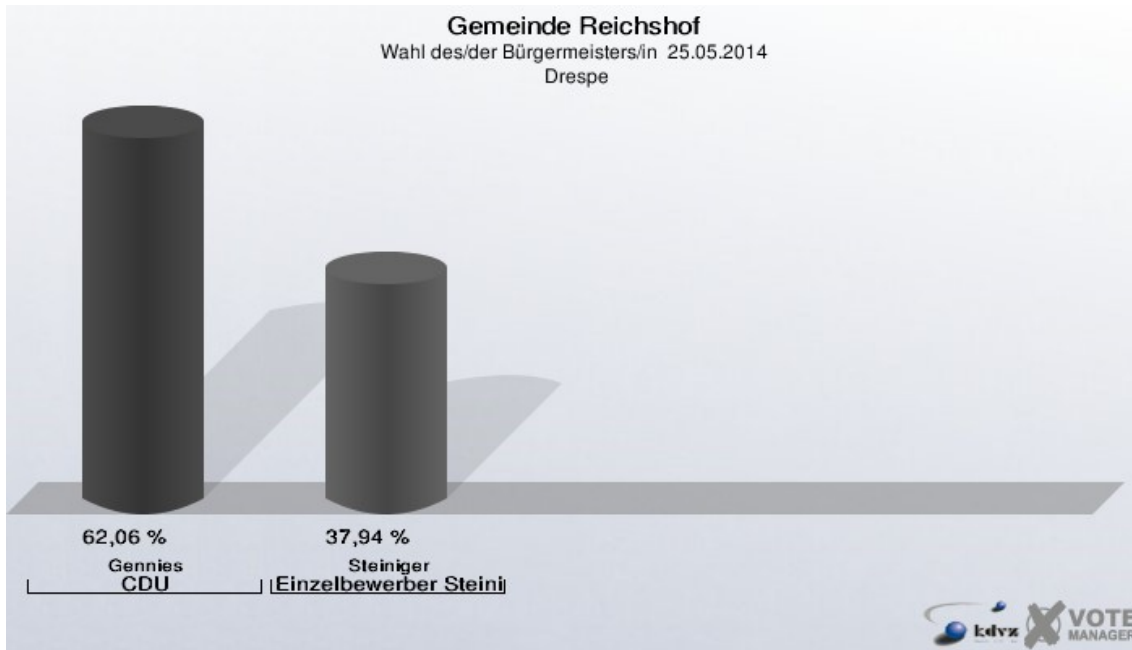
Eckenhagen II

	Anzahl	Prozent
Wahlberechtigte	1.182	
Wähler/innen	539	45,60 %
ungültige Stimmen	21	3,90 %
gültige Stimmen	518	96,10 %
Gennies, CDU	348	67,18 %
Steiniger, Einzelbewerber	170	32,82 %



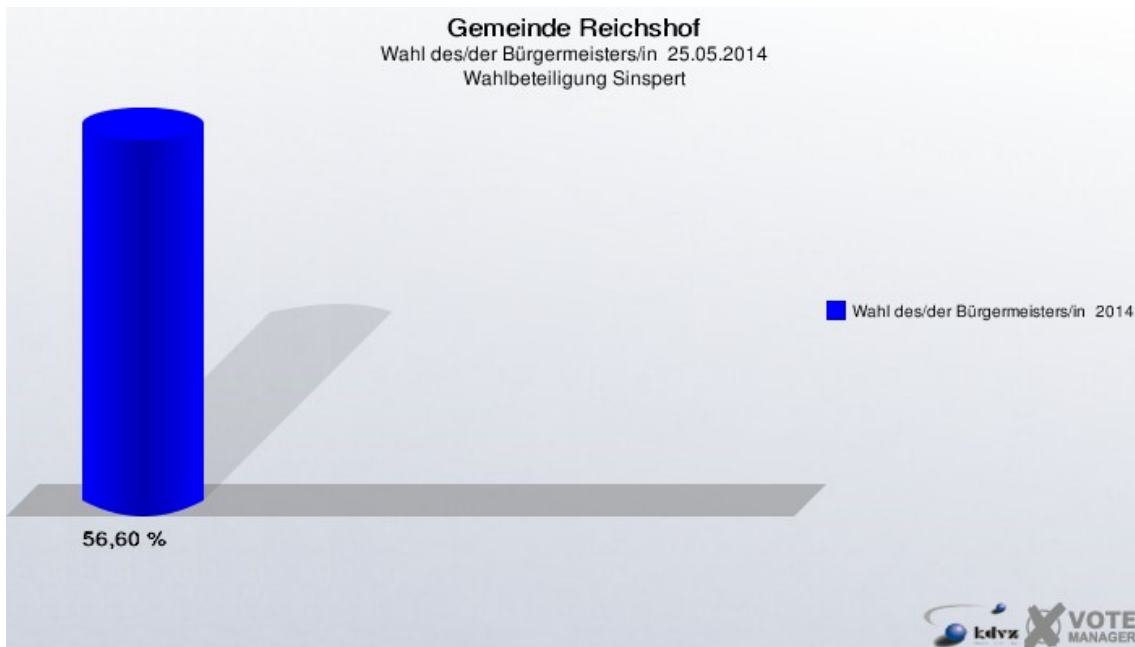
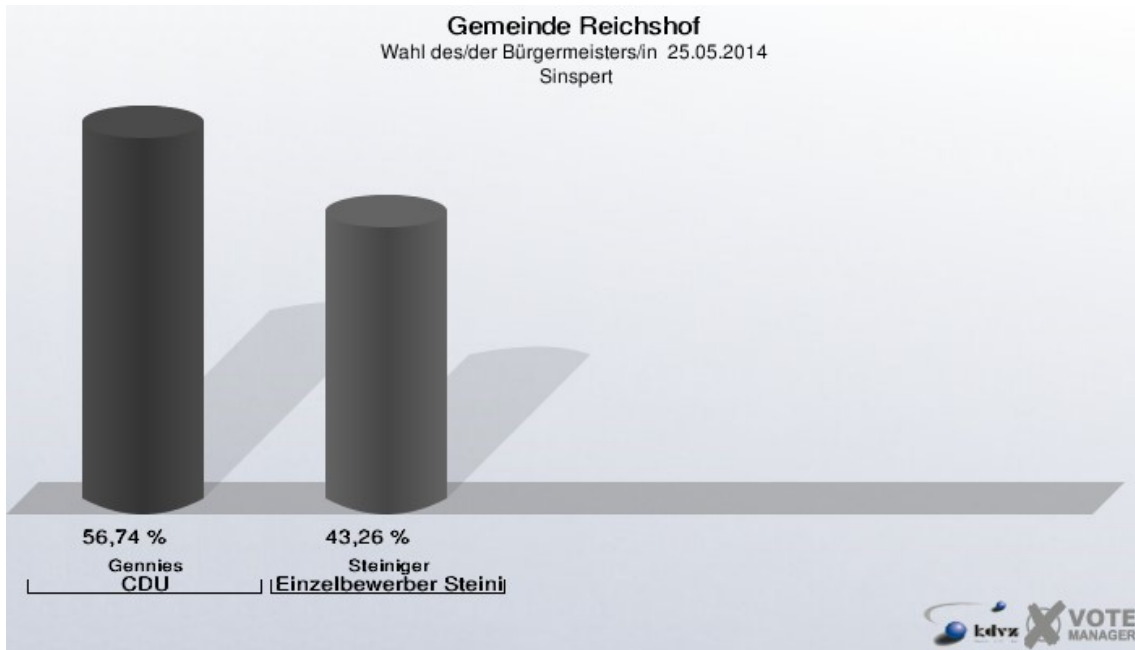
Drespe

	Anzahl	Prozent
Wahlberechtigte	1.033	
Wähler/innen	587	56,82 %
ungültige Stimmen	15	2,56 %
gültige Stimmen	572	97,44 %
Gennies, CDU	355	62,06 %
Steiniger, Einzelbewerber	217	37,94 %



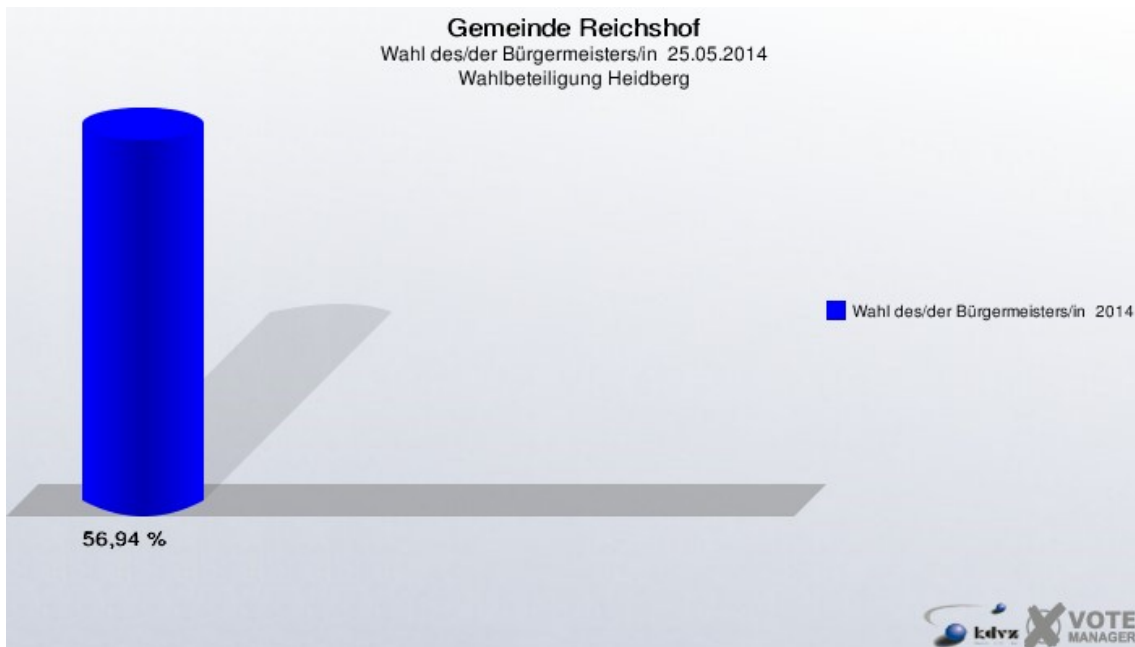
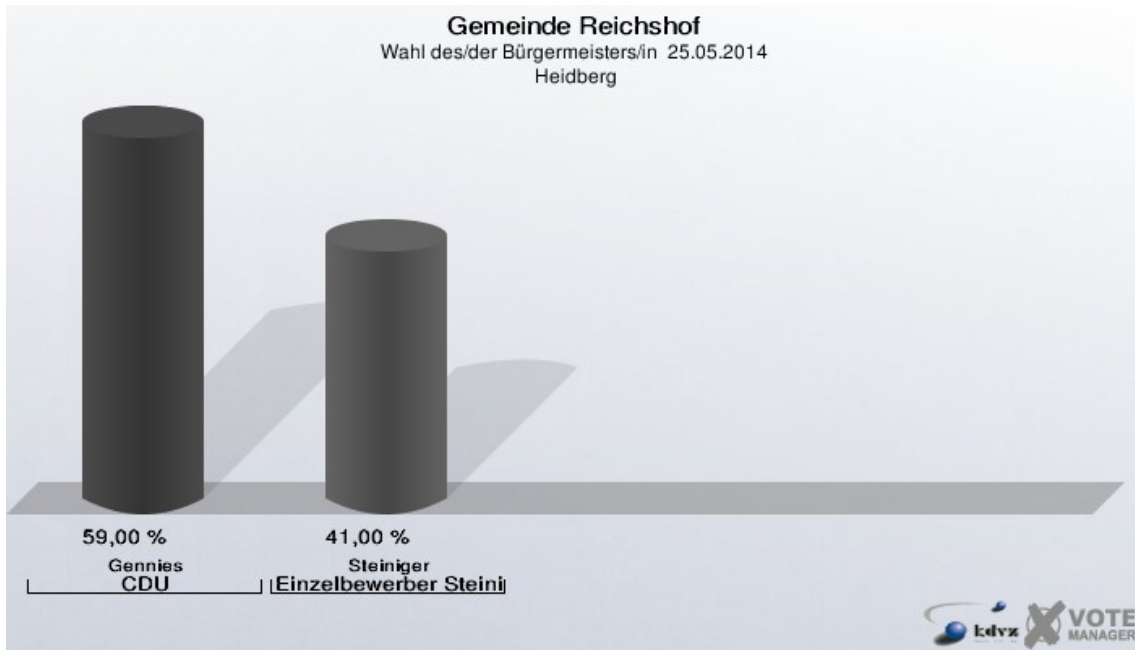
Sinspert

	Anzahl	Prozent
Wahlberechtigte	1.159	
Wähler/innen	656	56,60 %
ungültige Stimmen	11	1,68 %
gültige Stimmen	645	98,32 %
Gennies, CDU	366	56,74 %
Steiniger, Einzelbewerber	279	43,26 %




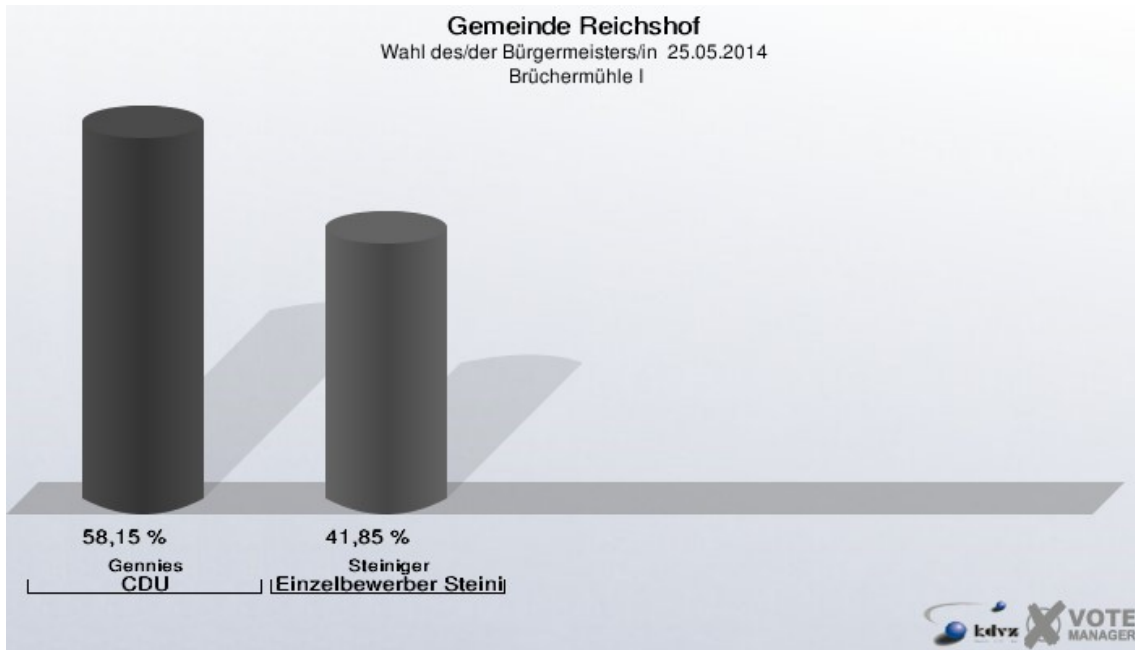
Heidberg

	Anzahl	Prozent
Wahlberechtigte	929	
Wähler/innen	529	56,94 %
ungültige Stimmen	7	1,32 %
gültige Stimmen	522	98,68 %
Gennies, CDU	308	59,00 %
Steiniger, Einzelbewerber	214	41,00 %




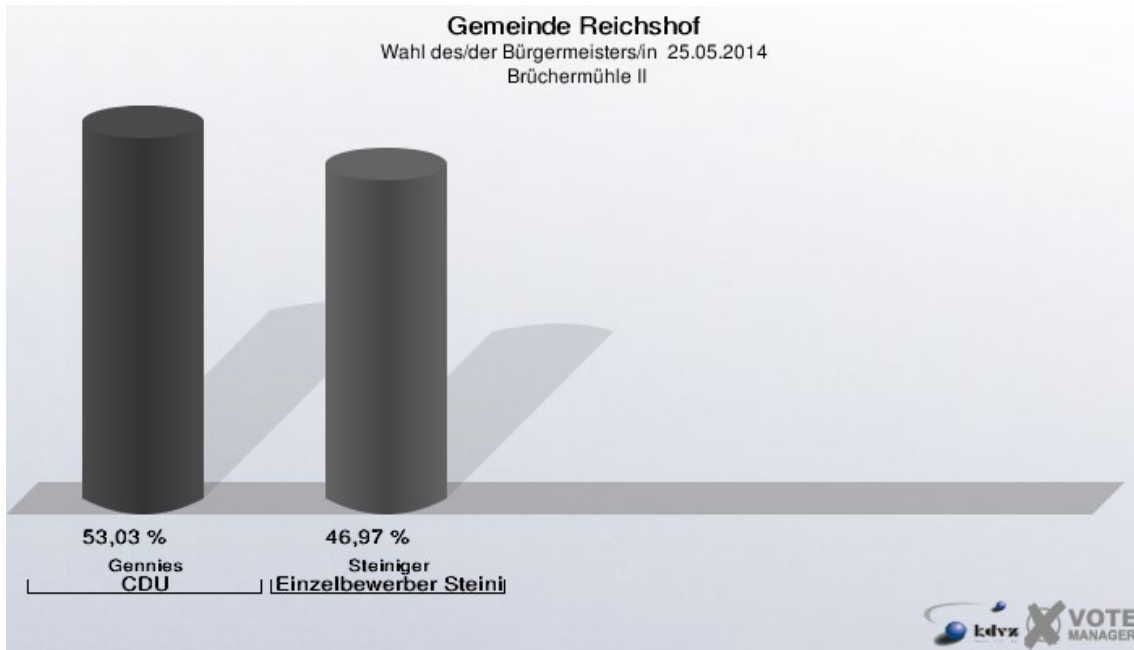
Brüchermühle I

	Anzahl	Prozent
Wahlberechtigte	785	
Wähler/innen	338	43,06 %
ungültige Stimmen	13	3,85 %
gültige Stimmen	325	96,15 %
Gennies, CDU	189	58,15 %
Steiniger, Einzelbewerber	136	41,85 %




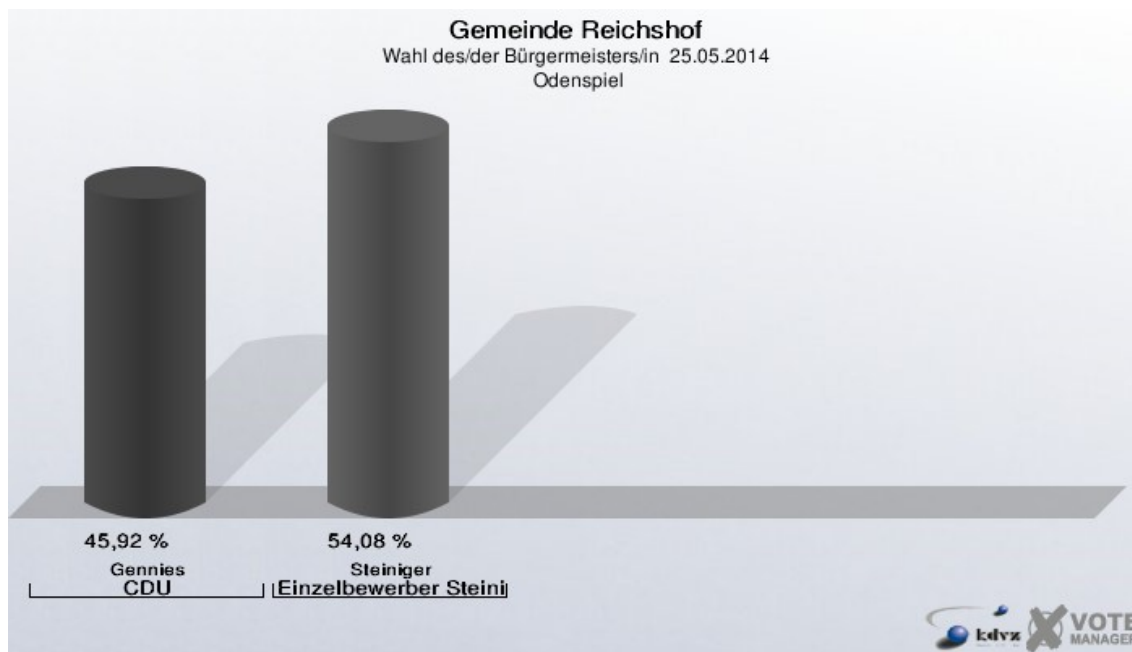
Brüchermühle II

	Anzahl	Prozent
Wahlberechtigte	983	
Wähler/innen	484	49,24 %
ungültige Stimmen	5	1,03 %
gültige Stimmen	479	98,97 %
Gennies, CDU	254	53,03 %
Steiniger, Einzelbewerber	225	46,97 %




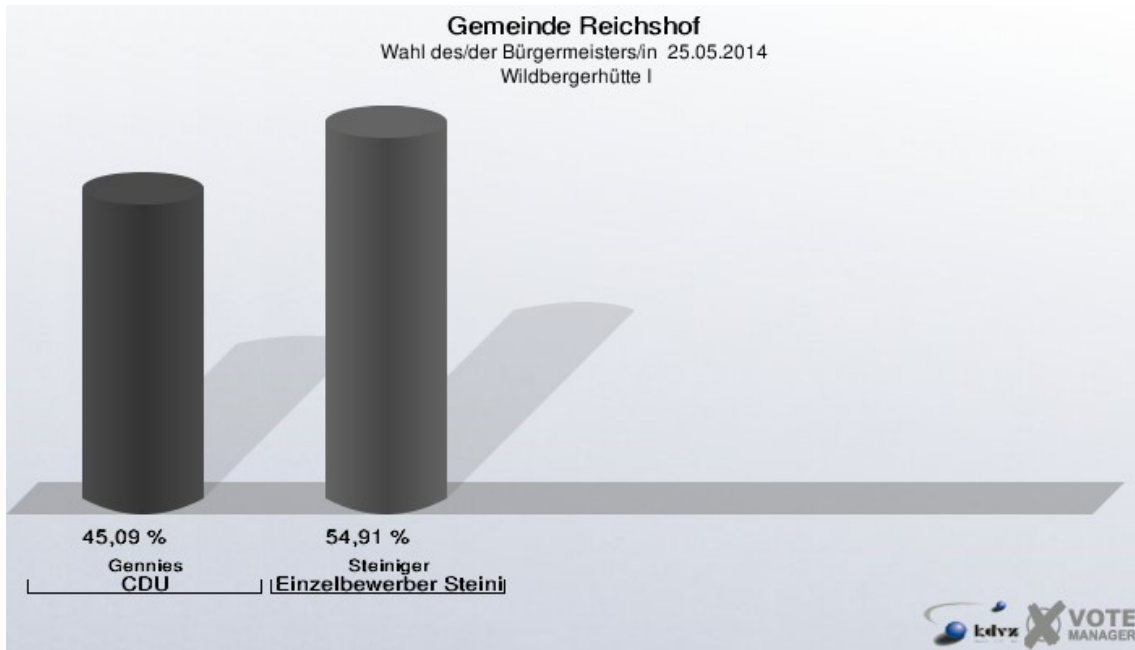
Odenspiel

	Anzahl	Prozent
Wahlberechtigte	733	
Wähler/innen	438	59,75 %
ungültige Stimmen	9	2,05 %
gültige Stimmen	429	97,95 %
Gennies, CDU	197	45,92 %
Steiniger, Einzelbewerber	232	54,08 %




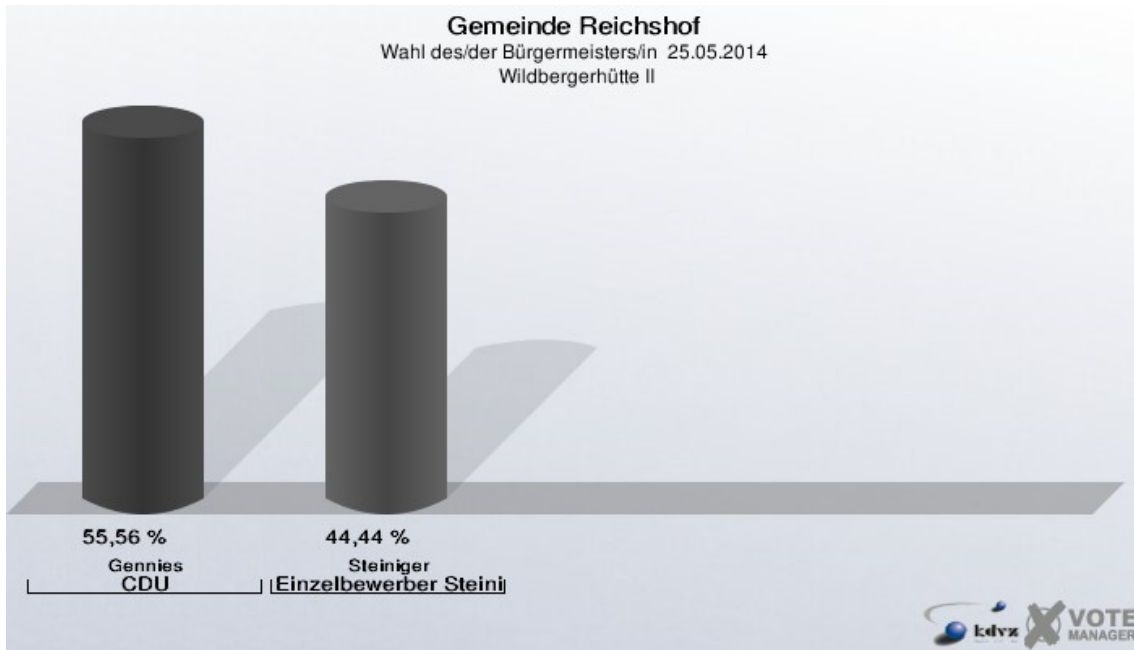
Wildbergerhütte I

	Anzahl	Prozent
Wahlberechtigte	814	
Wähler/innen	476	58,48 %
ungültige Stimmen	8	1,68 %
gültige Stimmen	468	98,32 %
Gennies, CDU	211	45,09 %
Steiniger, Einzelbewerber	257	54,91 %




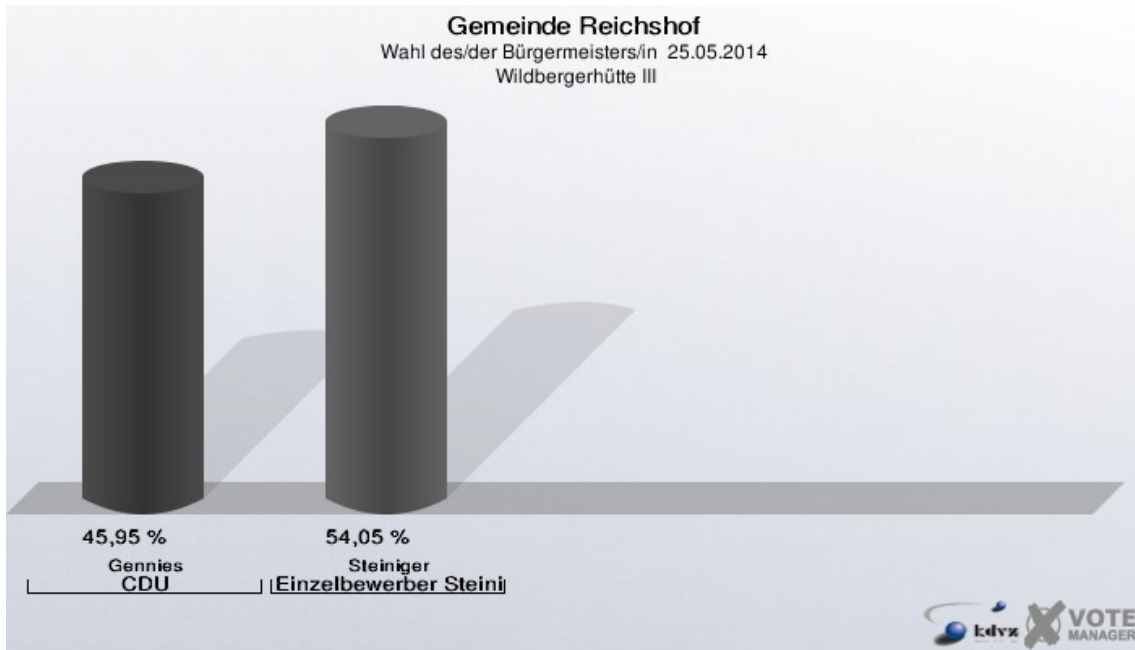
Wildbergerhütte II

	Anzahl	Prozent
Wahlberechtigte	831	
Wähler/innen	466	56,08 %
ungültige Stimmen	7	1,50 %
gültige Stimmen	459	98,50 %
Gennies, CDU	255	55,56 %
Steiniger, Einzelbewerber	204	44,44 %



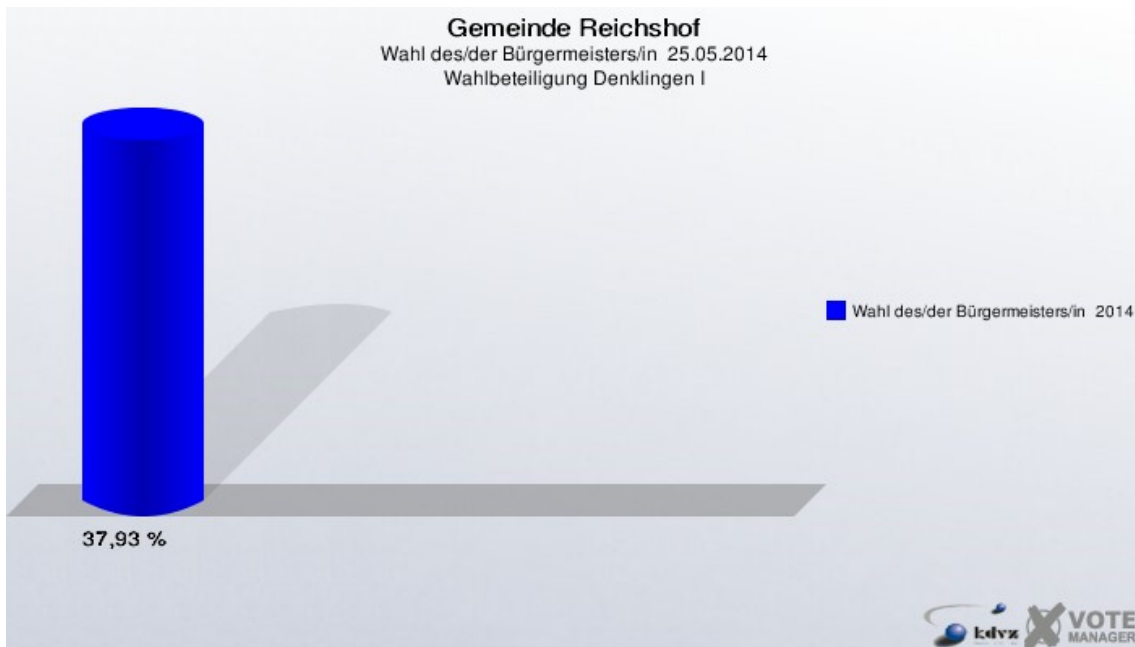
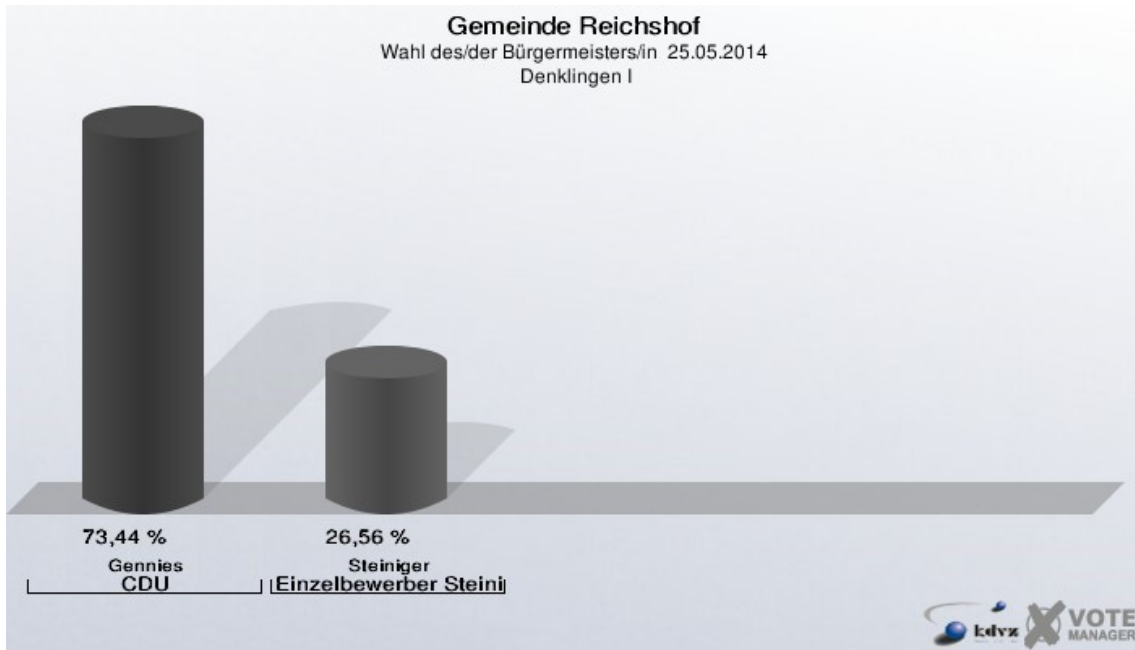
Wildbergerhütte III

	Anzahl	Prozent
Wahlberechtigte	778	
Wähler/innen	450	57,84 %
ungültige Stimmen	6	1,33 %
gültige Stimmen	444	98,67 %
Gennies, CDU	204	45,95 %
Steiniger, Einzelbewerber	240	54,05 %




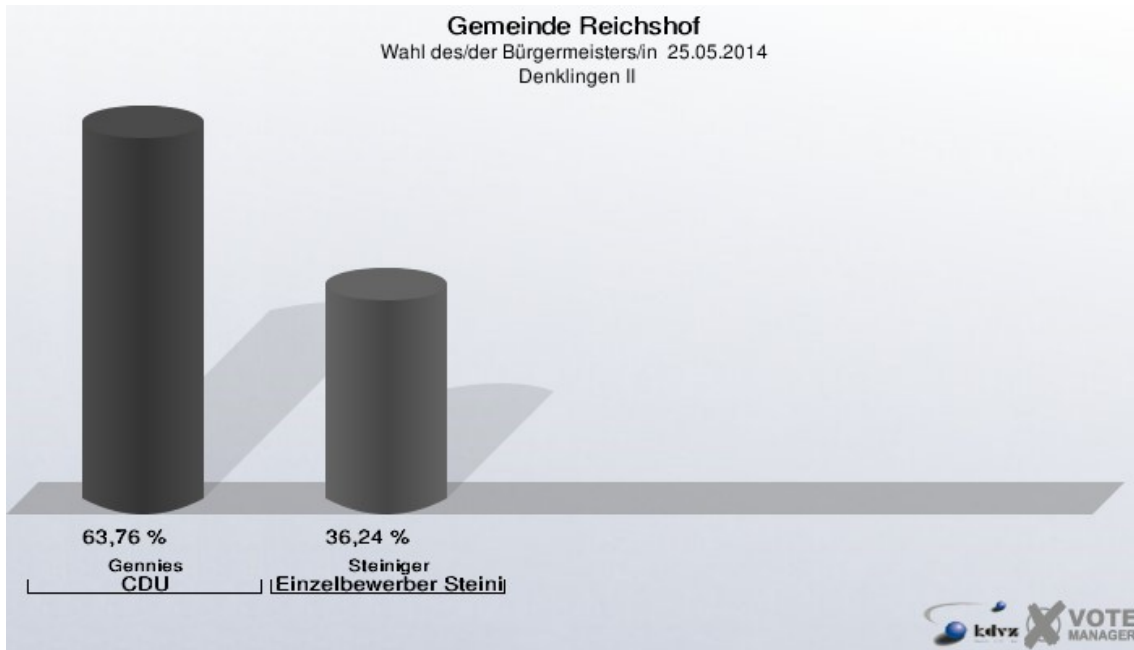
Denklingen I

	Anzahl	Prozent
Wahlberechtigte	696	
Wähler/innen	264	37,93 %
ungültige Stimmen	8	3,03 %
gültige Stimmen	256	96,97 %
Gennies, CDU	188	73,44 %
Steiniger, Einzelbewerber	68	26,56 %



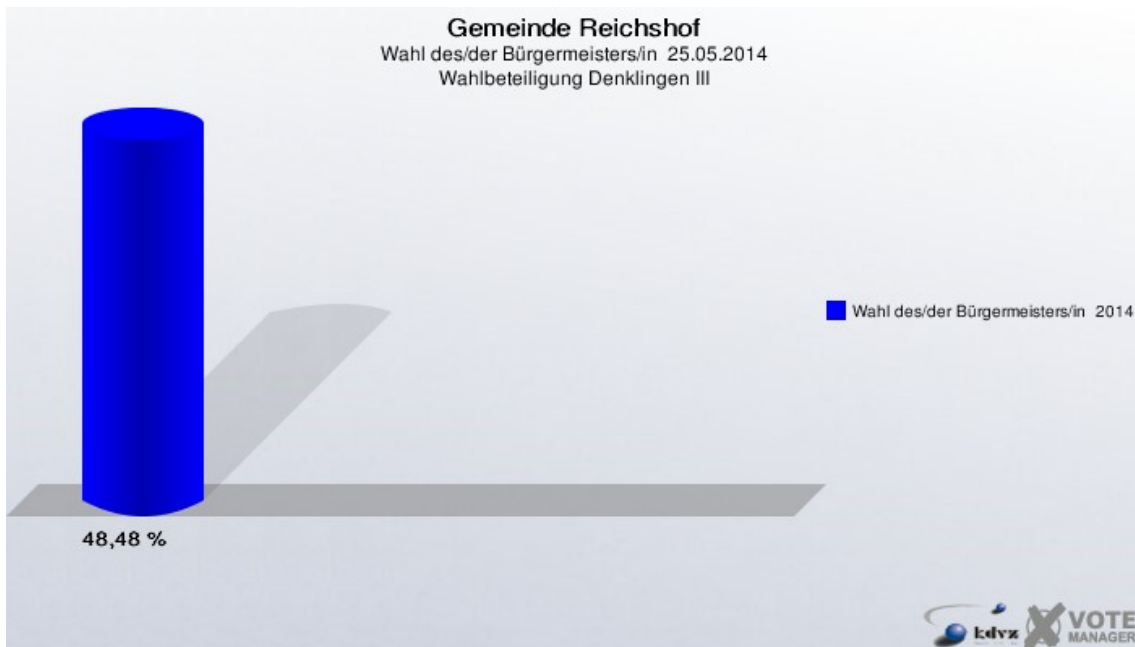
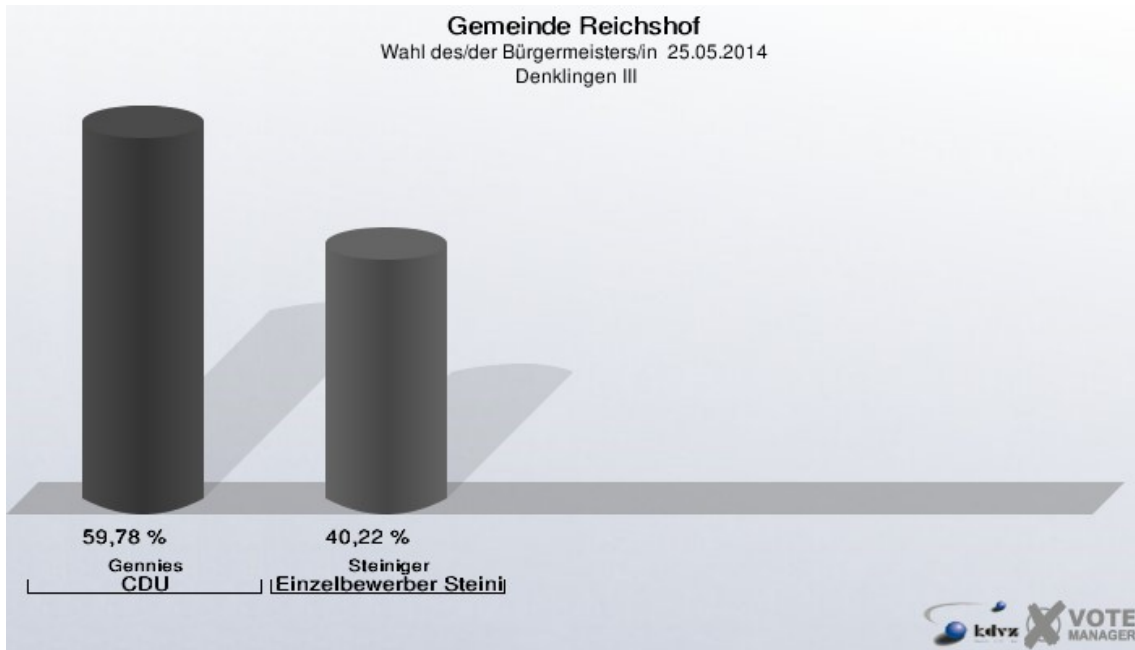
Denklingen II

	Anzahl	Prozent
Wahlberechtigte	815	
Wähler/innen	450	55,21 %
ungültige Stimmen	14	3,11 %
gültige Stimmen	436	96,89 %
Gennies, CDU	278	63,76 %
Steiniger, Einzelbewerber	158	36,24 %



Denklingen III

	Anzahl	Prozent
Wahlberechtigte	759	
Wähler/innen	368	48,48 %
ungültige Stimmen	10	2,72 %
gültige Stimmen	358	97,28 %
Gennies, CDU	214	59,78 %
Steiniger, Einzelbewerber	144	40,22 %




















Übersicht Stimmbezirke

Gemeinde Reichshof
Wahl des/der Bürgermeisters/in 25.05.2014
Zusammenstellung der Ergebnisse nach Stimmbezirken

















Stimmbezirk	Wahlbe- rechtigte	Wähler	gültig	Gennies CDU	Steiniger Einzelbewerber
Hunsheim I	983	482	471	341	130
		49,03 %	97,72 %	72,40 %	27,60 %
Hunsheim II	1.043	531	519	357	162
		50,91 %	97,74 %	68,79 %	31,21 %
Mittelagger	1.098	568	555	442	113
		51,73 %	97,71 %	79,64 %	20,36 %
Eckenhagen I	1.047	485	483	324	159
		46,32 %	99,59 %	67,08 %	32,92 %
Eckenhagen II	1.182	539	518	348	170
		45,60 %	96,10 %	67,18 %	32,82 %
Drespe	1.033	587	572	355	217
		56,82 %	97,44 %	62,06 %	37,94 %
Sinspert	1.159	656	645	366	279
		56,60 %	98,32 %	56,74 %	43,26 %
Heidberg	929	529	522	308	214
		56,94 %	98,68 %	59,00 %	41,00 %
Brüchermühle I	785	338	325	189	136
		43,06 %	96,15 %	58,15 %	41,85 %
Brüchermühle II	983	484	479	254	225
		49,24 %	98,97 %	53,03 %	46,97 %
Odenspiel	733	438	429	197	232
		59,75 %	97,95 %	45,92 %	54,08 %

Stimmbezirk	Wahlbe- rechtigte	Wähler	gültig	Gennies CDU	Steiniger Einzelbewerber
Wildbergerhütte I	814	476	468	211	257
		58,48 %	98,32 %	45,09 %	54,91 %
Wildbergerhütte II	831	466	459	255	204
		56,08 %	98,50 %	55,56 %	44,44 %
Wildbergerhütte III	778	450	444	204	240
		57,84 %	98,67 %	45,95 %	54,05 %
Denklingen I	696	264	256	188	68
		37,93 %	96,97 %	73,44 %	26,56 %
Denklingen II	815	450	436	278	158
		55,21 %	96,89 %	63,76 %	36,24 %
Denklingen III	759	368	358	214	144
		48,48 %	97,28 %	59,78 %	40,22 %
Gemeinde Reichshof	15.668	8.111	7.939	4.831	3.108
		51,77 %	97,88 %	60,85 %	39,15 %

Gemeinde Reichshof
Wahl des/der Bürgermeisters/in 25.05.2014
Gennies, CDU, Ergebnis
Stimmbezirk-Übersicht

Mittelagger	79,64 %	
Denklingen I	73,44 %	
Hunsheim I	72,40 %	
Hunsheim II	68,79 %	
Eckenhagen II	67,18 %	
Eckenhagen I	67,08 %	
Denklingen II	63,76 %	
Drespe	62,06 %	
Denklingen III	59,78 %	
Heidberg	59,00 %	
Brüchermühle I	58,15 %	
Sinspert	56,74 %	
Wildbergerhütte II	55,56 %	
Brüchermühle II	53,03 %	
Wildbergerhütte III	45,95 %	
Odenspiel	45,92 %	
Wildbergerhütte I	45,09 %	

Gemeinde Reichshof
Wahl des/der Bürgermeisters/in 25.05.2014
Steiniger, Einzelbewerber, Ergebnis
Stimmbezirk-Übersicht

Wildbergerhütte I	54,91 %	
Odenspiel	54,08 %	
Wildbergerhütte III	54,05 %	
Brüchermühle II	46,97 %	
Wildbergerhütte II	44,44 %	
Sinspert	43,26 %	
Brüchermühle I	41,85 %	
Heidberg	41,00 %	
Denklingen III	40,22 %	
Drespe	37,94 %	
Denklingen II	36,24 %	
Eckenhagen I	32,92 %	
Eckenhagen II	32,82 %	
Hunsheim II	31,21 %	
Hunsheim I	27,60 %	
Denklingen I	26,56 %	
Mittelagger	20,36 %	