

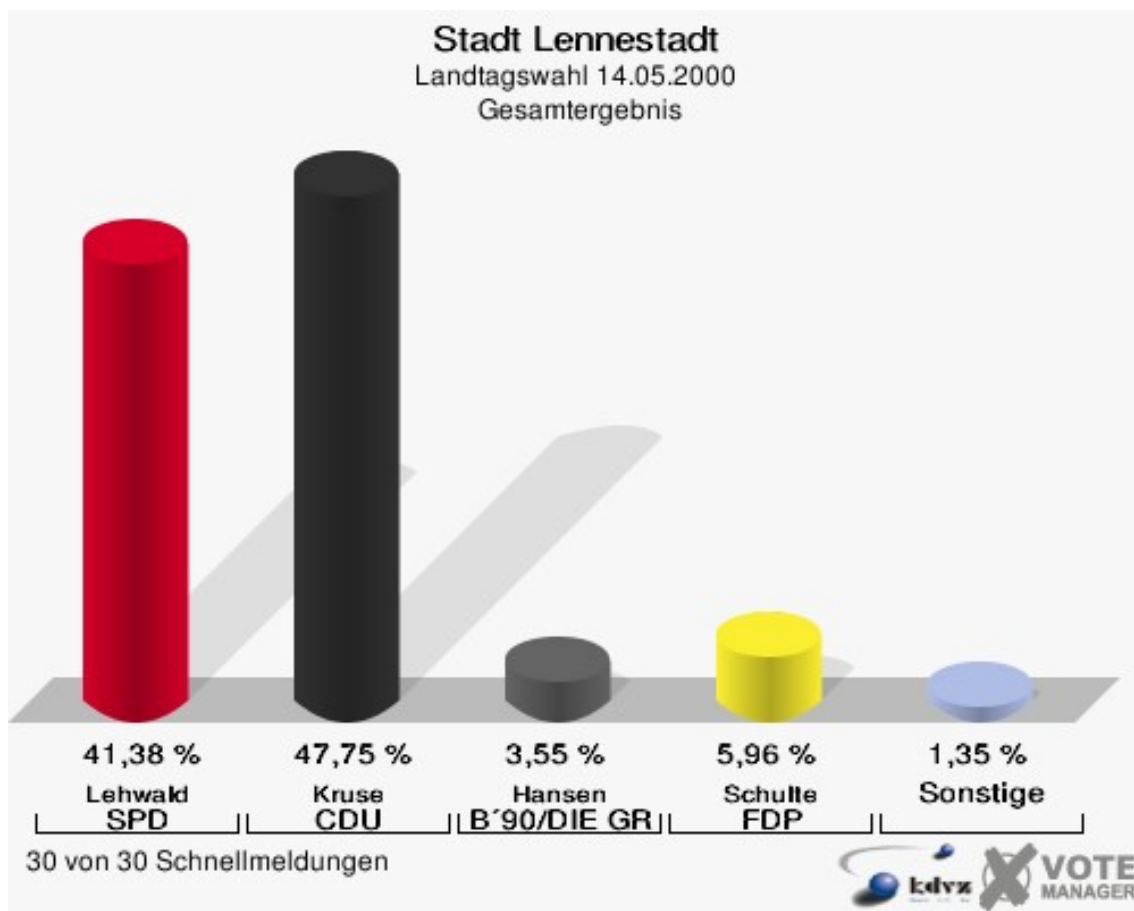
Wahlbuch
Landtagswahl
14.05.2000
Stadt Lennestadt
Herausgegeben am 06.09.2016

Inhaltsverzeichnis

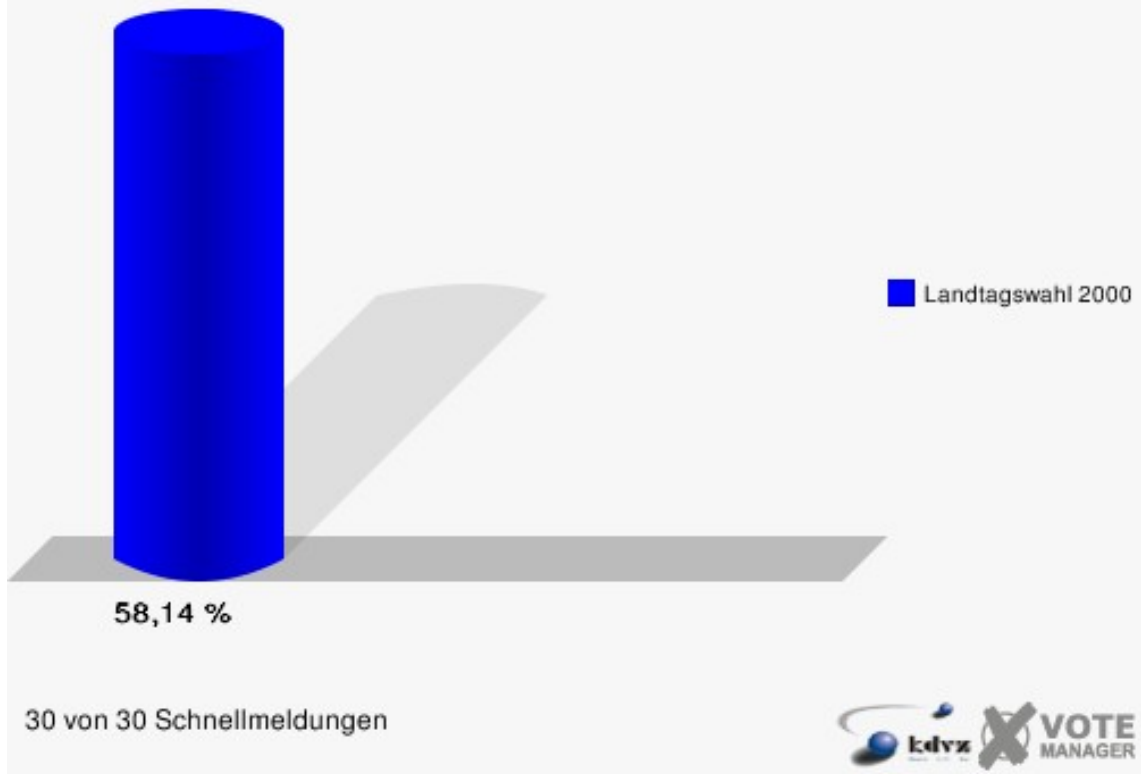
Landtagswahl	1
Stadt Lennestadt	1
Stimmbezirke	3
011	3
021	5
031	7
041	9
042	11
051	13
052	15
061	17
081	19
082	21
091	23
101	25
102	27
111	29
121	31
131	33
141	35
142	37
151	39
161	41
162	43
171	45
181	47
191	49
192	51
201	53
Briefwahlvorstand I 019	55
Briefwahlvorstand II 029	56
Briefwahlvorstand III 039	57
Briefwahlvorstand IV 049	58
Übersicht Stimmbezirke	59

Landtagswahl Stadt Lennestadt

	Anzahl	Prozent
Wahlberechtigte	20.553	
Wähler/innen	11.949	58,14 %
ungültige Stimmen	89	0,74 %
gültige Stimmen	11.860	99,26 %
Lehwald, SPD	4.908	41,38 %
Kruse, CDU	5.663	47,75 %
Hansen, B'90/DIE GRÜNEN	421	3,55 %
Schulte, FDP	707	5,96 %
Stüken, NATURGESETZ	37	0,31 %
Hartmann, FAMILIE	62	0,52 %
Hoke, DIE LINKE	62	0,52 %

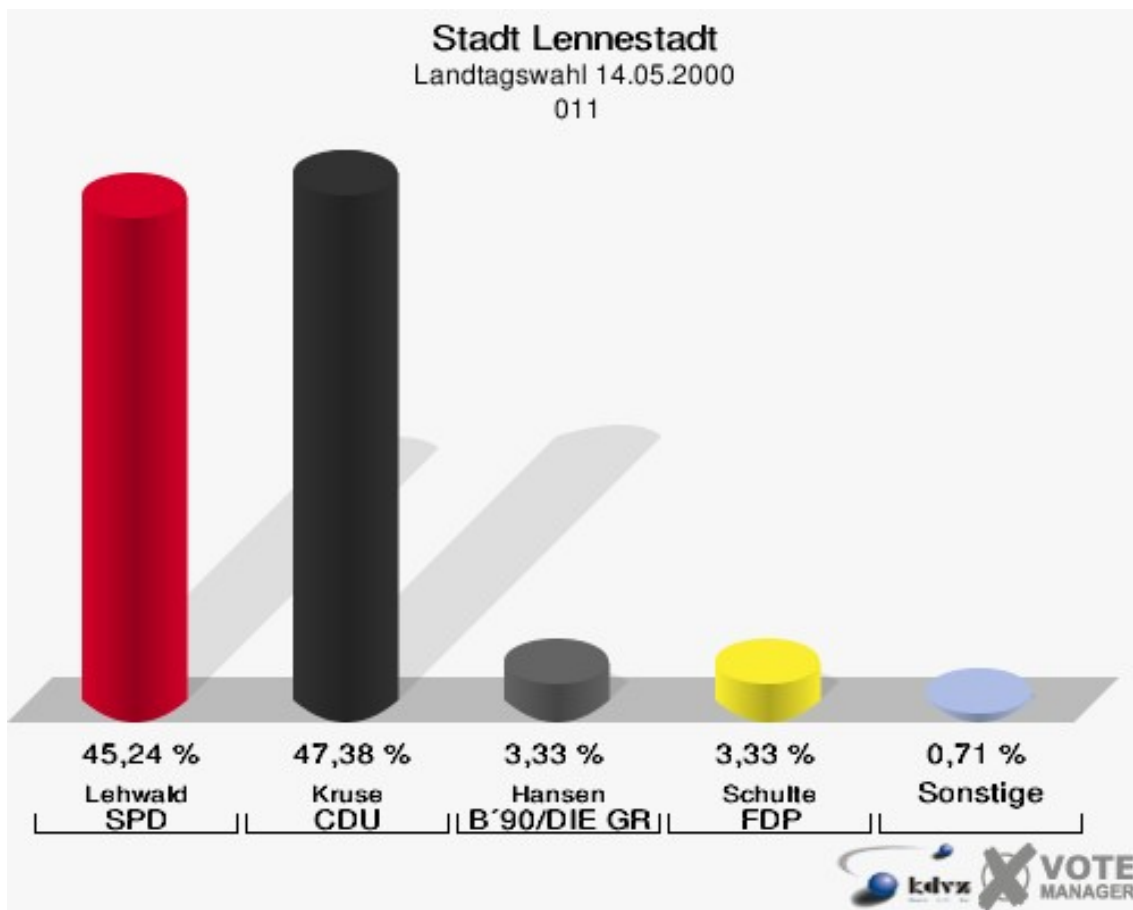


Stadt Lennestadt
Landtagswahl 14.05.2000
Wahlbeteiligung Gesamtergebnis

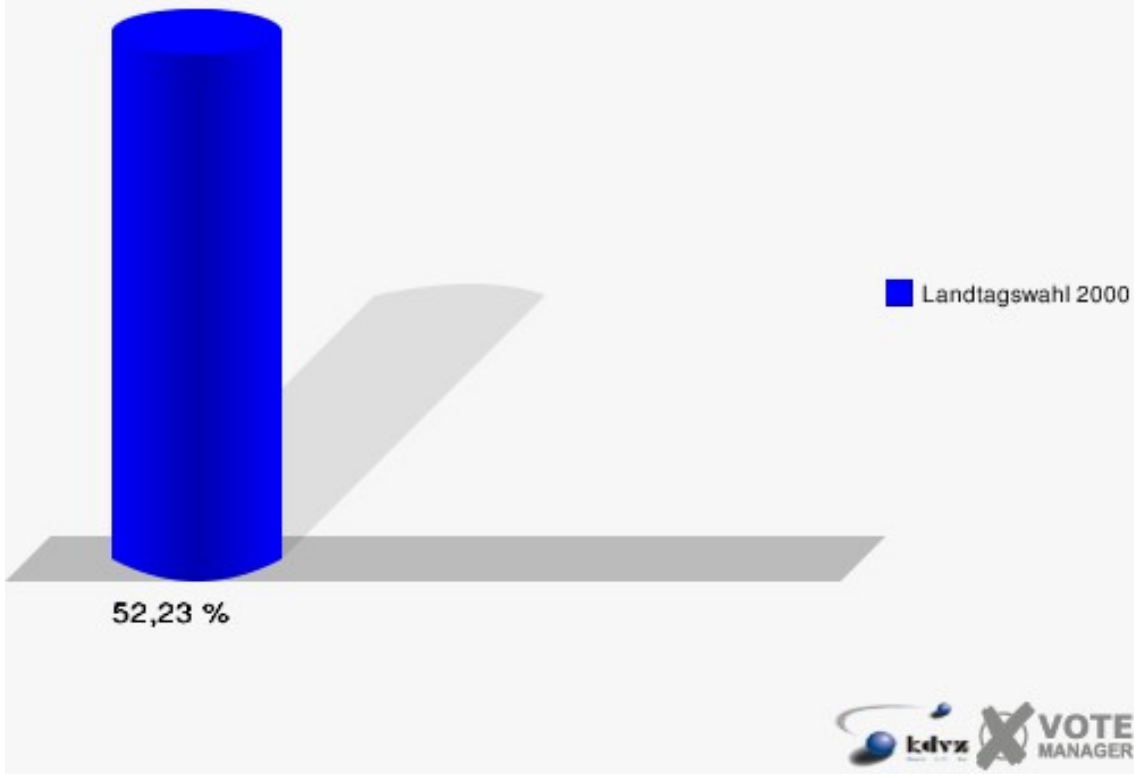


Stimmbezirke 011

	Anzahl	Prozent
Wahlberechtigte	808	
Wähler/innen	422	52,23 %
ungültige Stimmen	2	0,47 %
gültige Stimmen	420	99,53 %
Lehwald, SPD	190	45,24 %
Kruse, CDU	199	47,38 %
Hansen, B'90/DIE GRÜNEN	14	3,33 %
Schulte, FDP	14	3,33 %
Stüken, NATURGESETZ	0	0,00 %
Hartmann, FAMILIE	0	0,00 %
Hoke, DIE LINKE	3	0,71 %

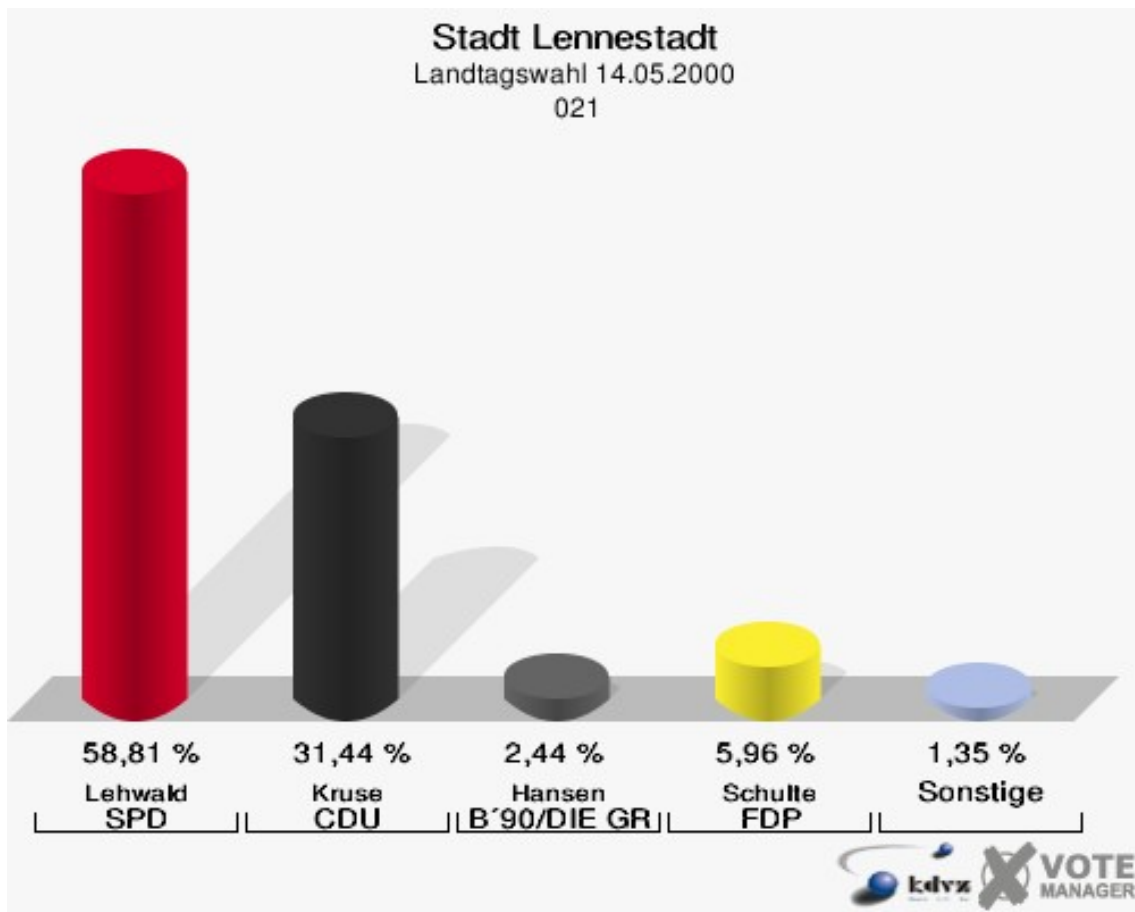


Stadt Lennestadt
Landtagswahl 14.05.2000
Wahlbeteiligung 011

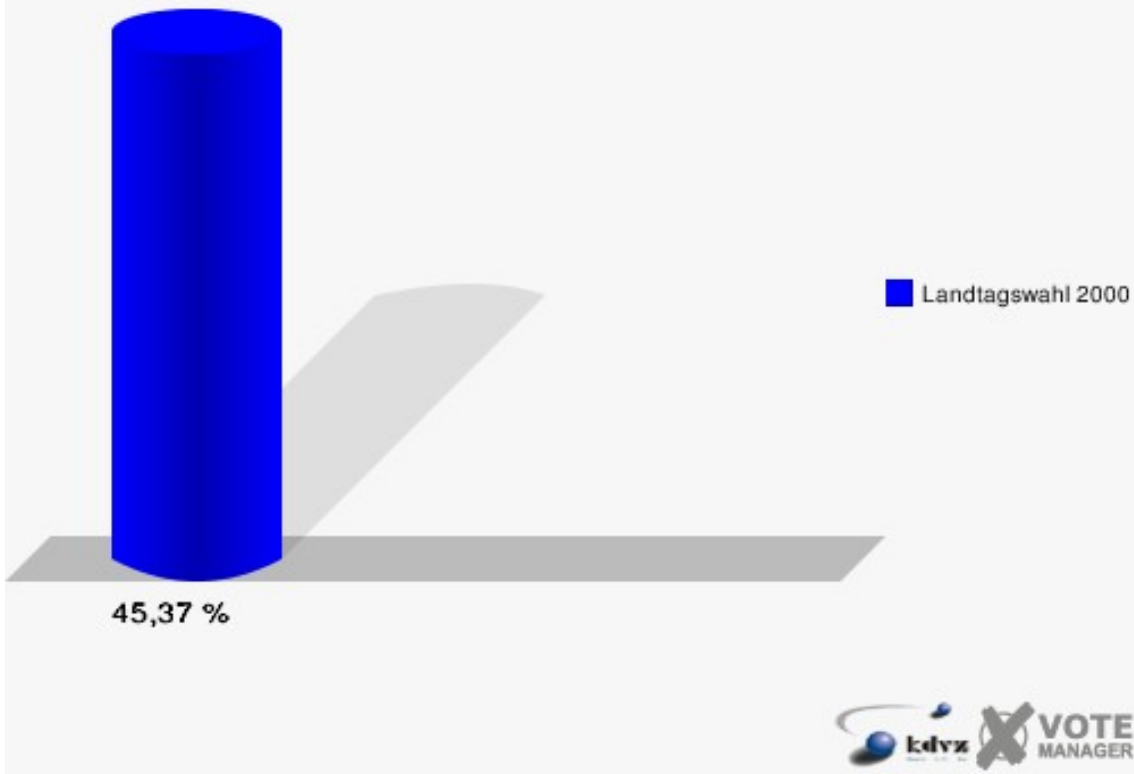


021

	Anzahl	Prozent
Wahlberechtigte	820	
Wähler/innen	372	45,37 %
ungültige Stimmen	3	0,81 %
gültige Stimmen	369	99,19 %
Lehwald, SPD	217	58,81 %
Kruse, CDU	116	31,44 %
Hansen, B'90/DIE GRÜNEN	9	2,44 %
Schulte, FDP	22	5,96 %
Stüken, NATURGESETZ	0	0,00 %
Hartmann, FAMILIE	2	0,54 %
Hoke, DIE LINKE	3	0,81 %

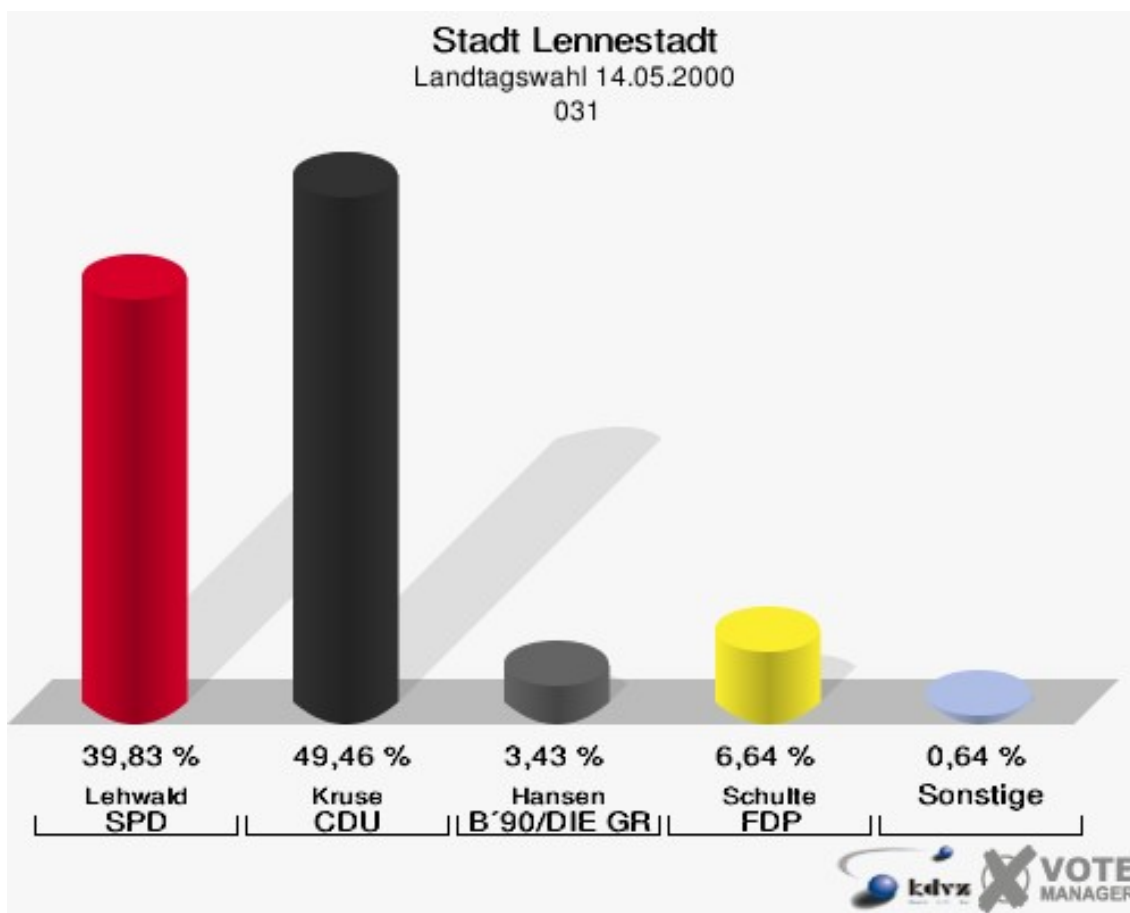


Stadt Lennestadt
Landtagswahl 14.05.2000
Wahlbeteiligung 021

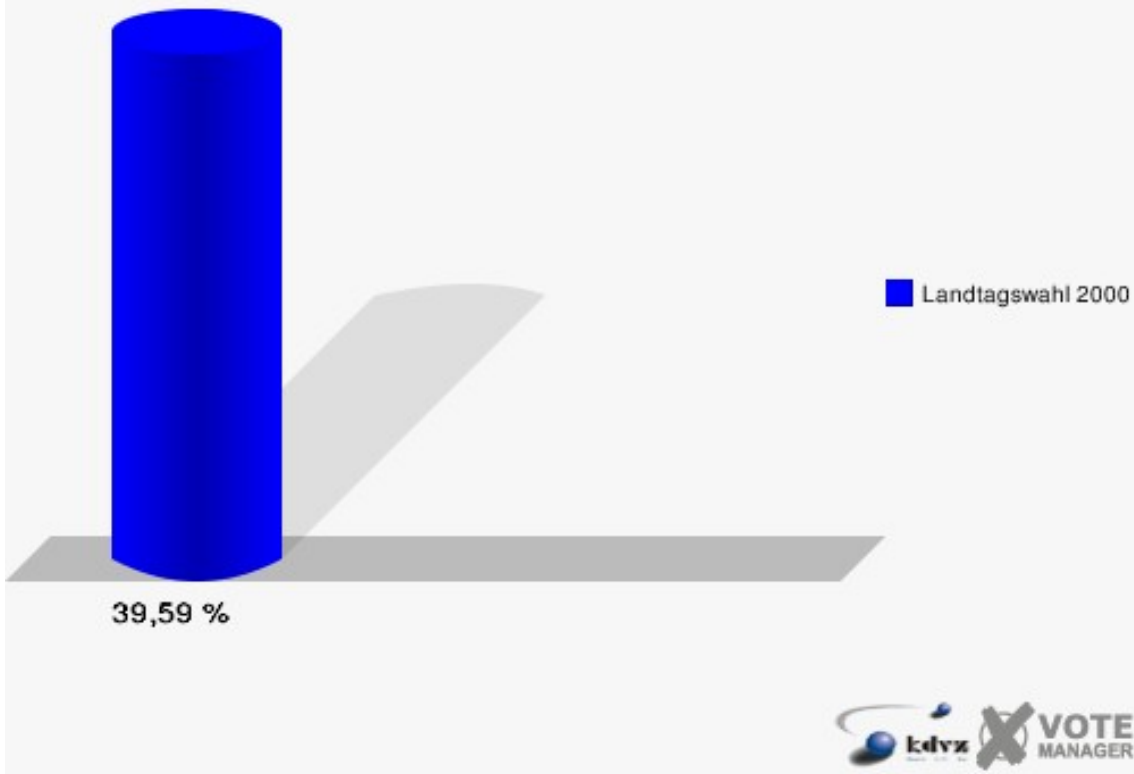


031

	Anzahl	Prozent
Wahlberechtigte	1.182	
Wähler/innen	468	39,59 %
ungültige Stimmen	1	0,21 %
gültige Stimmen	467	99,79 %
Lehwald, SPD	186	39,83 %
Kruse, CDU	231	49,46 %
Hansen, B'90/DIE GRÜNEN	16	3,43 %
Schulte, FDP	31	6,64 %
Stüken, NATURGESETZ	0	0,00 %
Hartmann, FAMILIE	2	0,43 %
Hoke, DIE LINKE	1	0,21 %

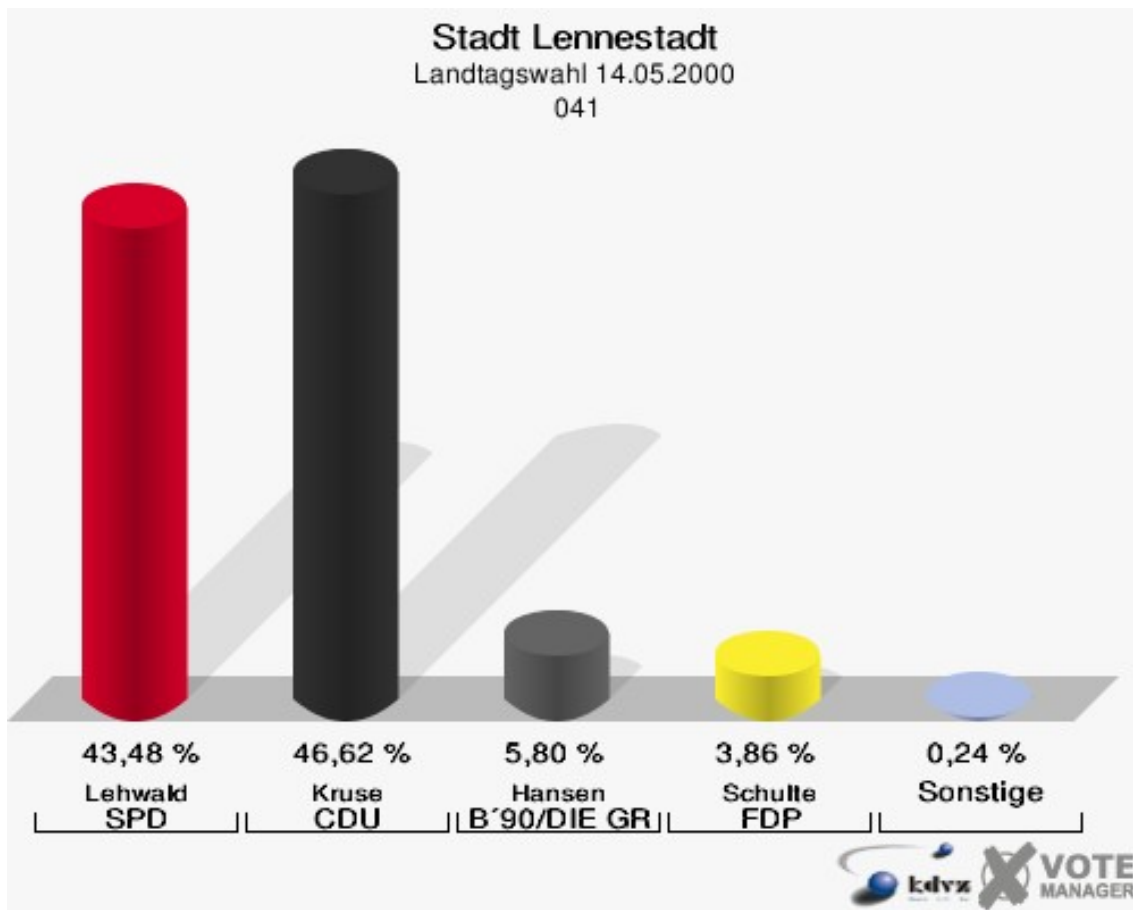


Stadt Lennestadt
Landtagswahl 14.05.2000
Wahlbeteiligung 031

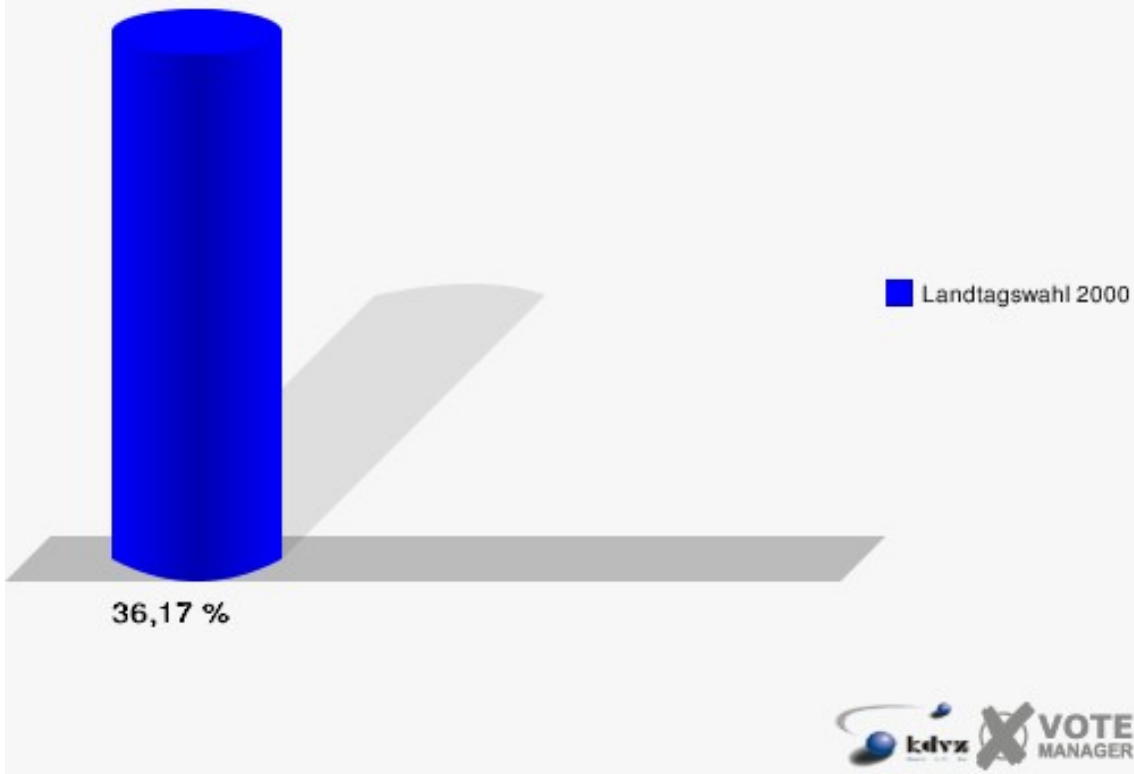


041

	Anzahl	Prozent
Wahlberechtigte	1.153	
Wähler/innen	417	36,17 %
ungültige Stimmen	3	0,72 %
gültige Stimmen	414	99,28 %
Lehwald, SPD	180	43,48 %
Kruse, CDU	193	46,62 %
Hansen, B'90/DIE GRÜNEN	24	5,80 %
Schulte, FDP	16	3,86 %
Stüken, NATURGESETZ	1	0,24 %
Hartmann, FAMILIE	0	0,00 %
Hoke, DIE LINKE	0	0,00 %

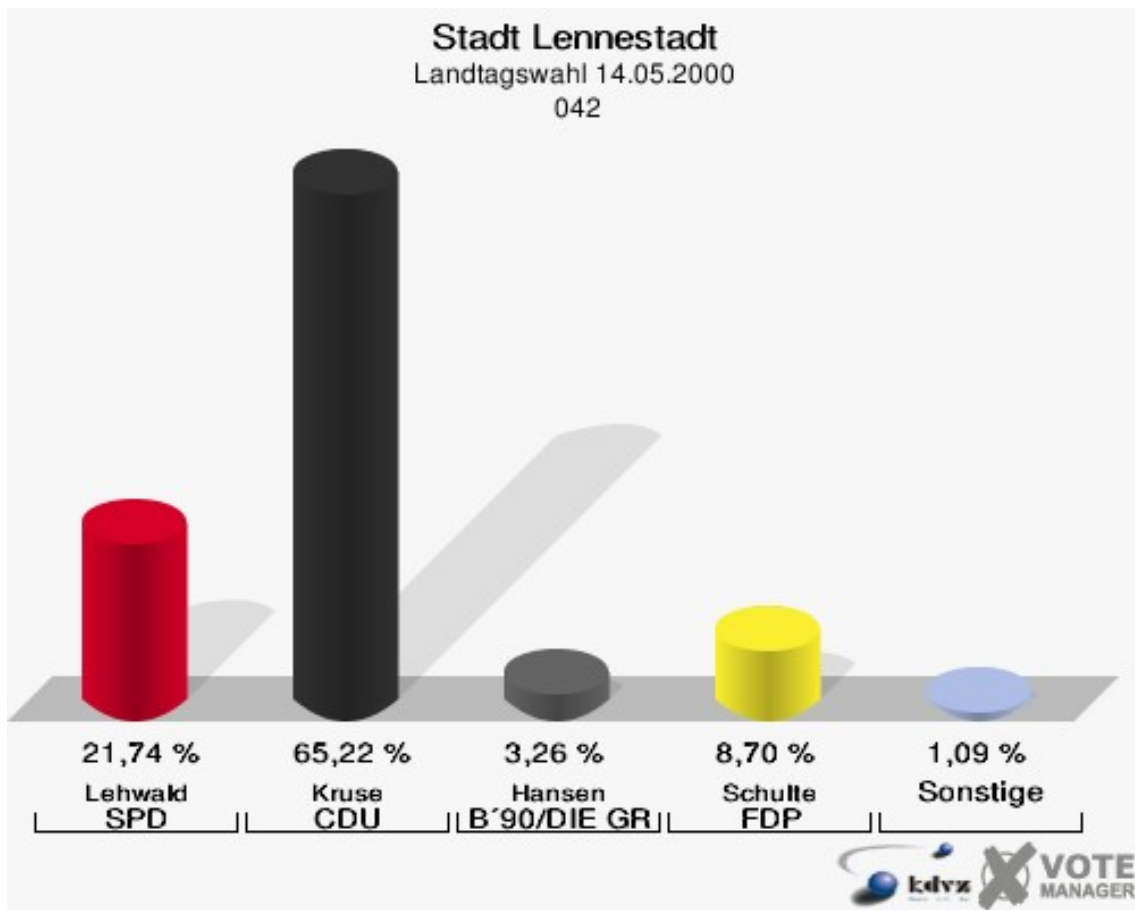


Stadt Lennestadt
Landtagswahl 14.05.2000
Wahlbeteiligung 041

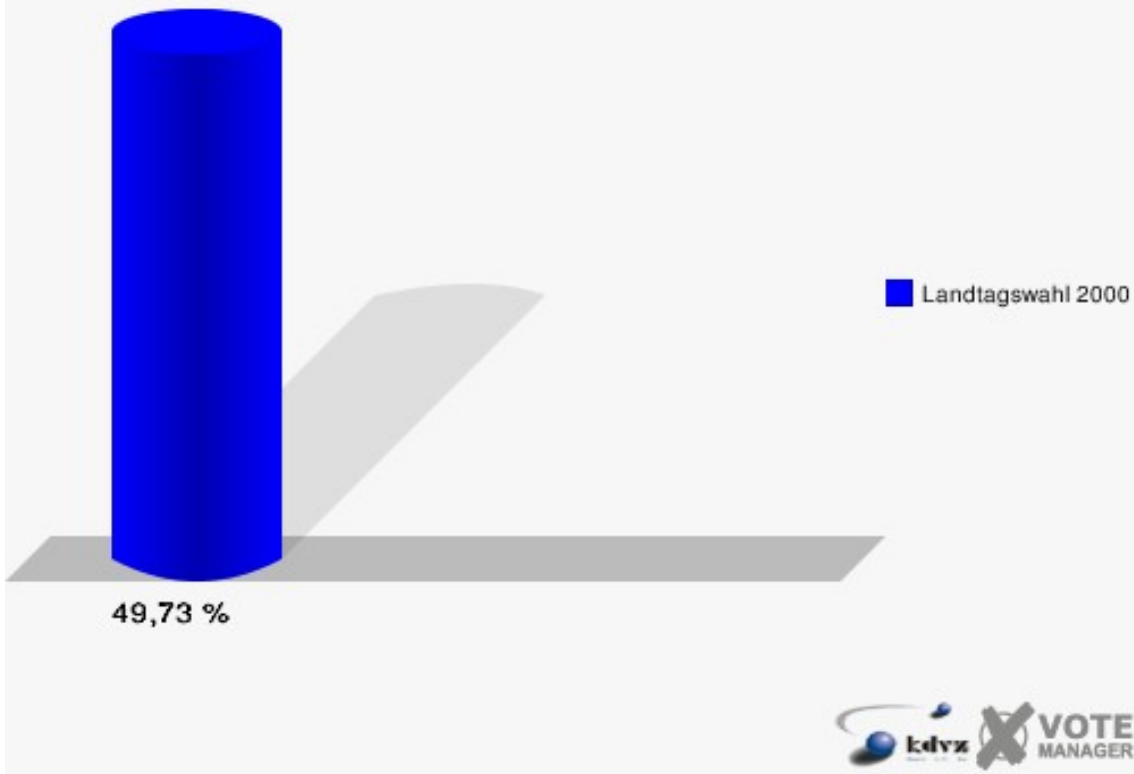


042

	Anzahl	Prozent
Wahlberechtigte	187	
Wähler/innen	93	49,73 %
ungültige Stimmen	1	1,08 %
gültige Stimmen	92	98,92 %
Lehwald, SPD	20	21,74 %
Kruse, CDU	60	65,22 %
Hansen, B'90/DIE GRÜNEN	3	3,26 %
Schulte, FDP	8	8,70 %
Stüken, NATURGESETZ	0	0,00 %
Hartmann, FAMILIE	1	1,09 %
Hoke, DIE LINKE	0	0,00 %

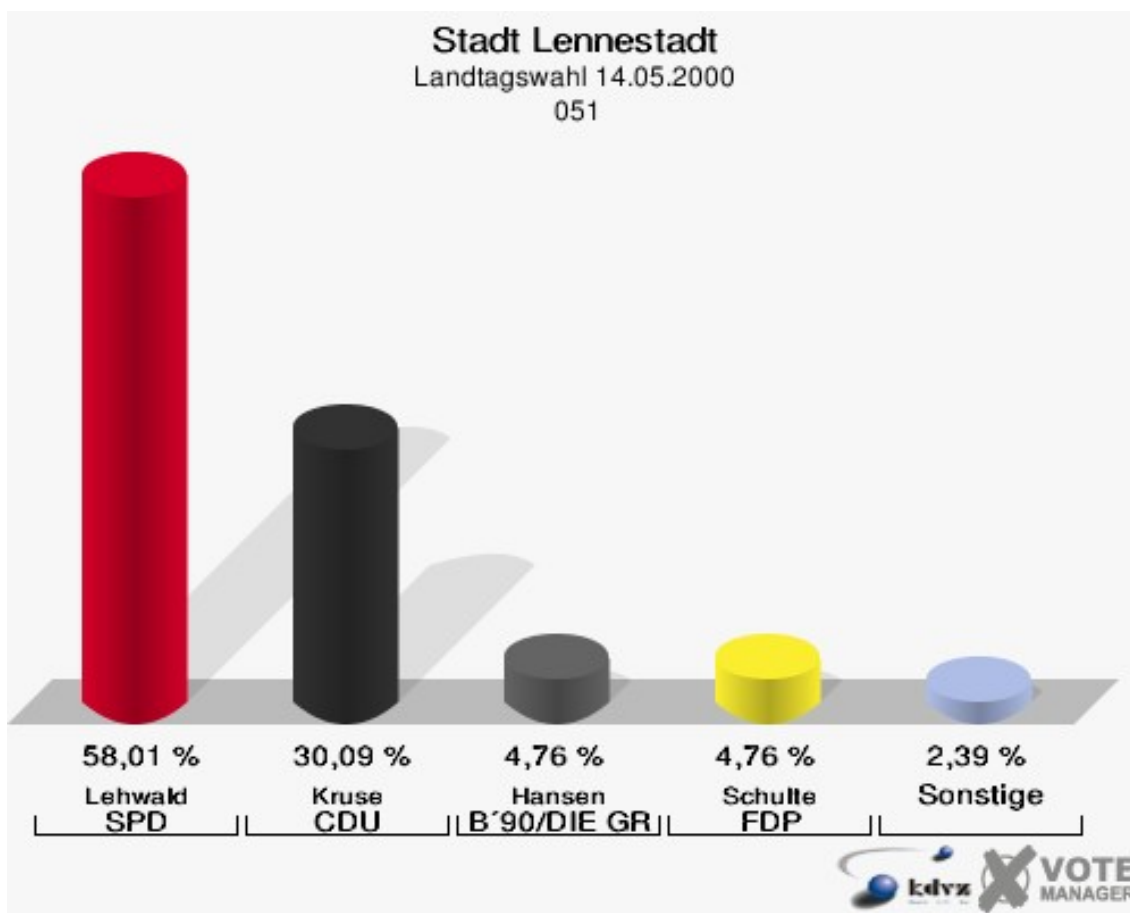


Stadt Lennestadt
Landtagswahl 14.05.2000
Wahlbeteiligung 042

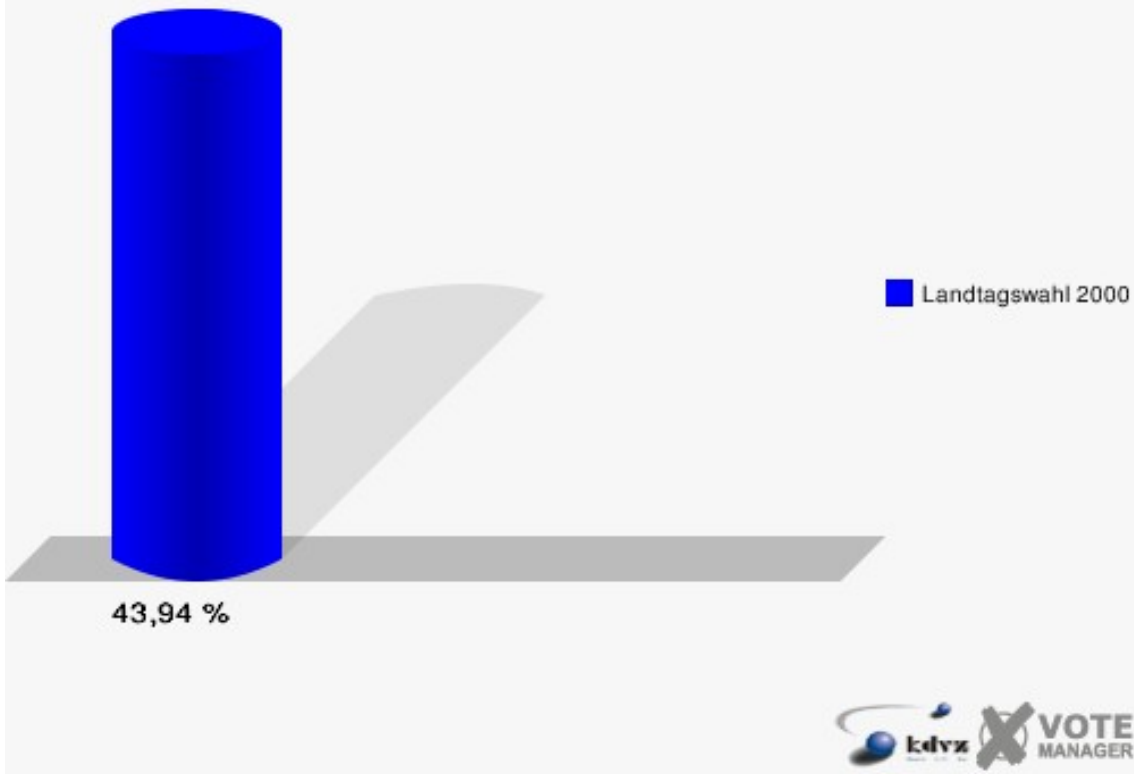


051

	Anzahl	Prozent
Wahlberechtigte	1.056	
Wähler/innen	464	43,94 %
ungültige Stimmen	2	0,43 %
gültige Stimmen	462	99,57 %
Lehwald, SPD	268	58,01 %
Kruse, CDU	139	30,09 %
Hansen, B'90/DIE GRÜNEN	22	4,76 %
Schulte, FDP	22	4,76 %
Stüken, NATURGESETZ	3	0,65 %
Hartmann, FAMILIE	4	0,87 %
Hoke, DIE LINKE	4	0,87 %

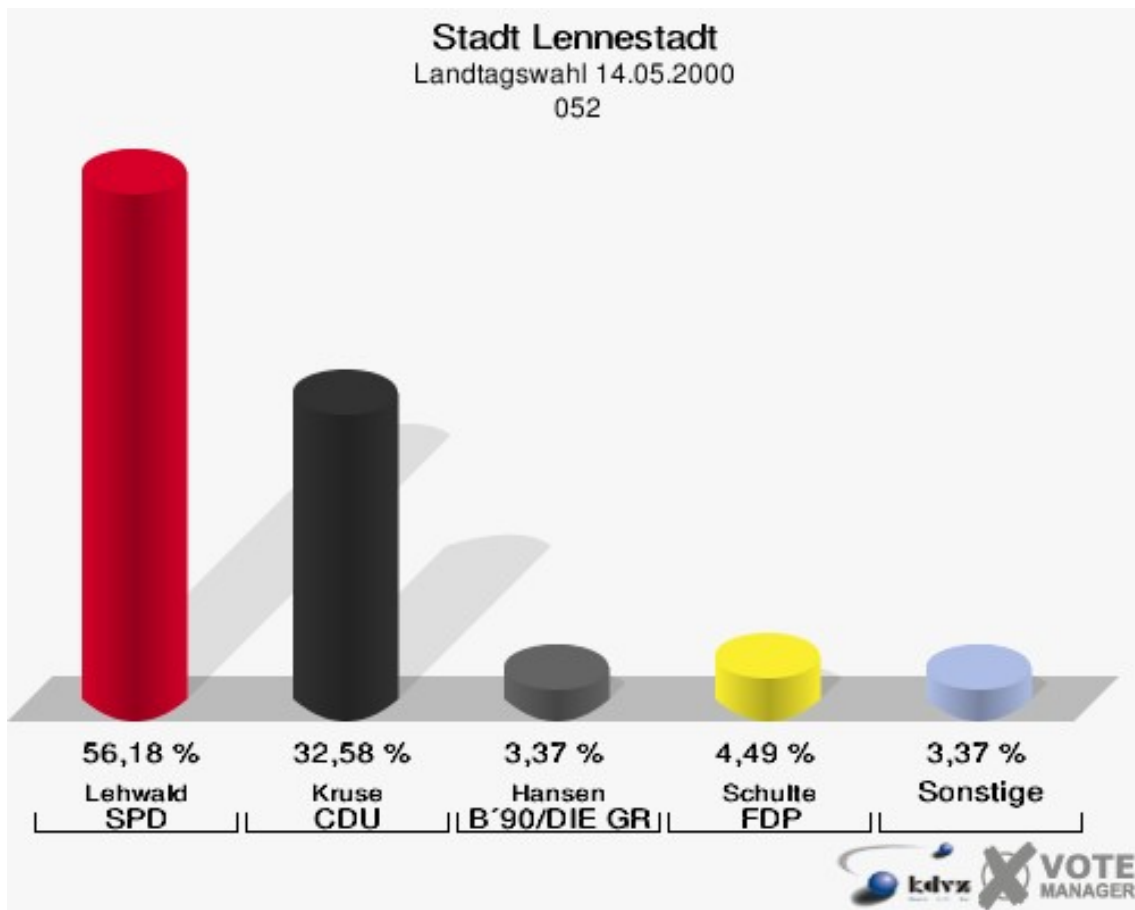


Stadt Lennestadt
Landtagswahl 14.05.2000
Wahlbeteiligung 051

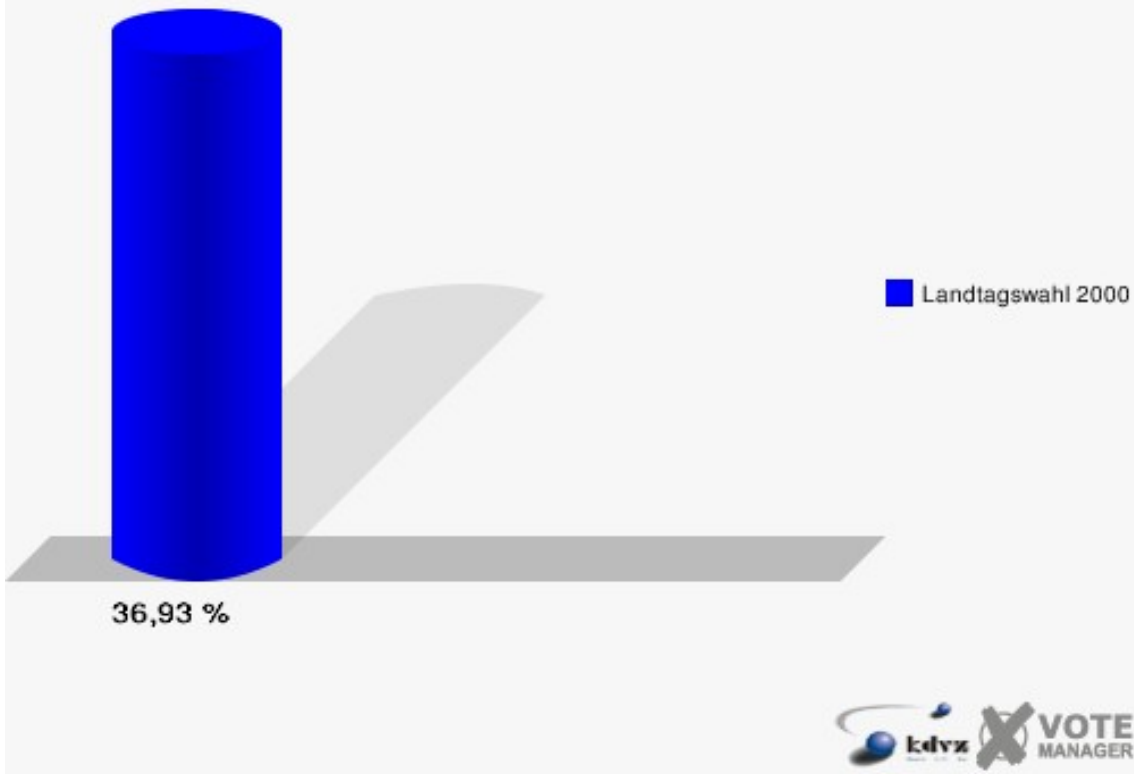


052

	Anzahl	Prozent
Wahlberechtigte	241	
Wähler/innen	89	36,93 %
ungültige Stimmen	0	0,00 %
gültige Stimmen	89	100,00 %
Lehwald, SPD	50	56,18 %
Kruse, CDU	29	32,58 %
Hansen, B'90/DIE GRÜNEN	3	3,37 %
Schulte, FDP	4	4,49 %
Stüken, NATURGESETZ	3	3,37 %
Hartmann, FAMILIE	0	0,00 %
Hoke, DIE LINKE	0	0,00 %

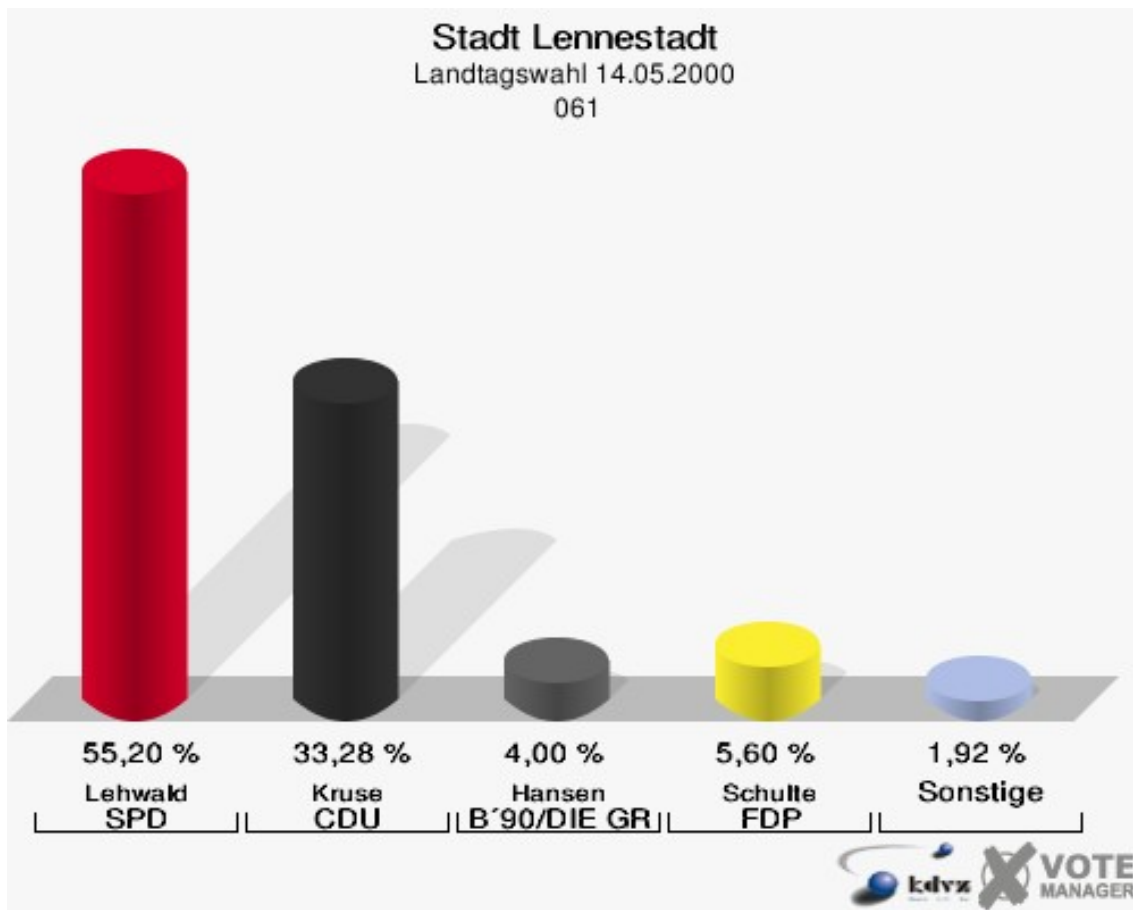


Stadt Lennestadt
Landtagswahl 14.05.2000
Wahlbeteiligung 052

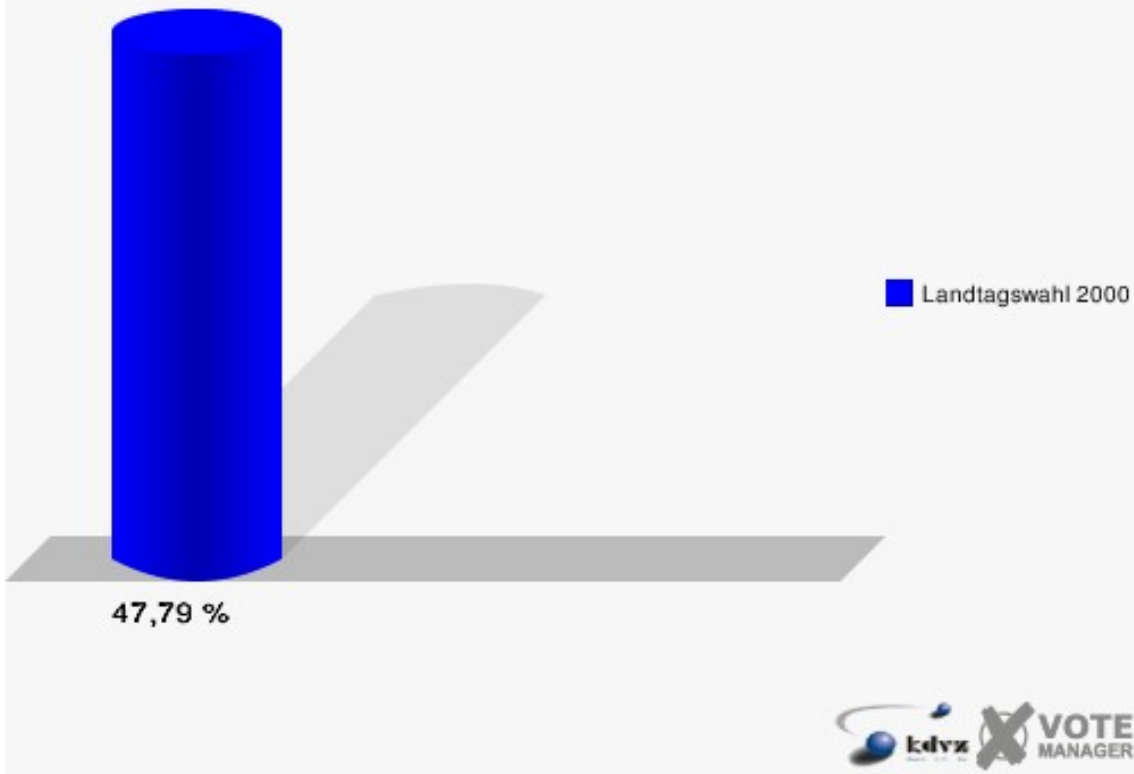


061

	Anzahl	Prozent
Wahlberechtigte	1.314	
Wähler/innen	628	47,79 %
ungültige Stimmen	3	0,48 %
gültige Stimmen	625	99,52 %
Lehwald, SPD	345	55,20 %
Kruse, CDU	208	33,28 %
Hansen, B'90/DIE GRÜNEN	25	4,00 %
Schulte, FDP	35	5,60 %
Stüken, NATURGESETZ	3	0,48 %
Hartmann, FAMILIE	3	0,48 %
Hoke, DIE LINKE	6	0,96 %

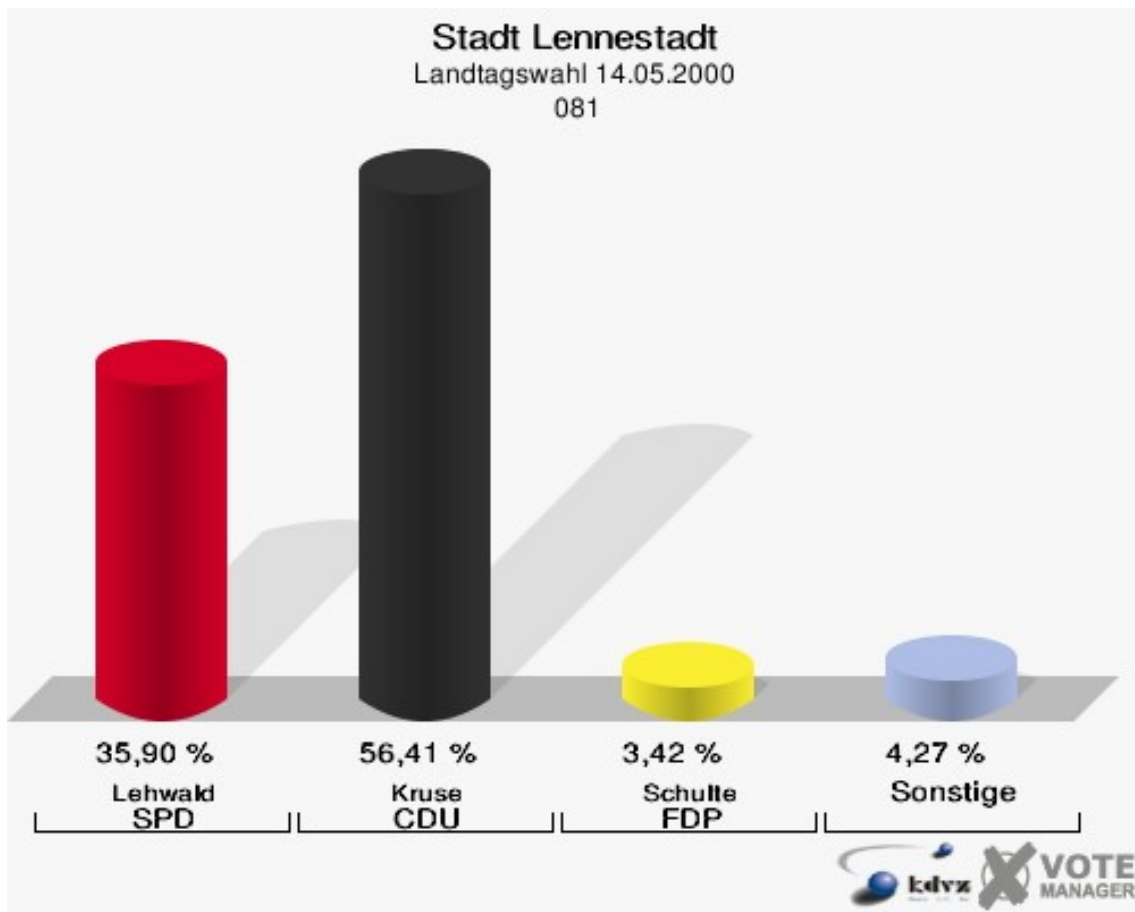


Stadt Lennestadt
Landtagswahl 14.05.2000
Wahlbeteiligung 061

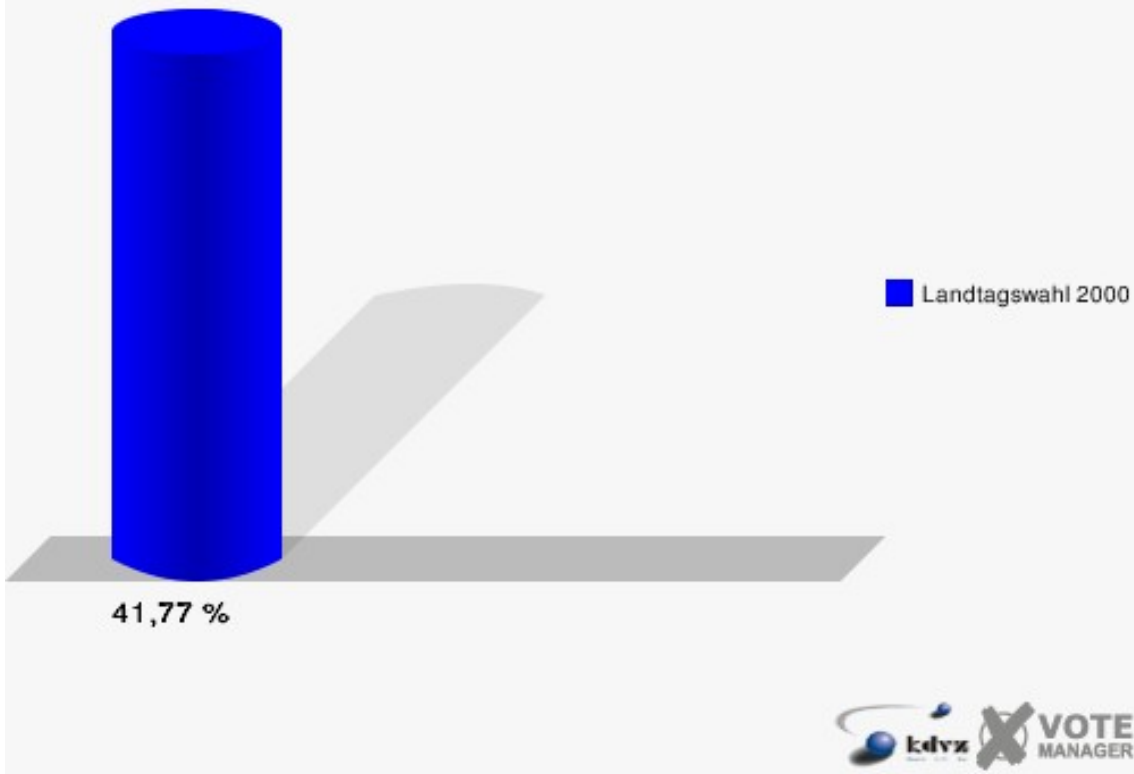


081

	Anzahl	Prozent
Wahlberechtigte	565	
Wähler/innen	236	41,77 %
ungültige Stimmen	2	0,85 %
gültige Stimmen	234	99,15 %
Lehwald, SPD	84	35,90 %
Kruse, CDU	132	56,41 %
Hansen, B'90/DIE GRÜNEN	3	1,28 %
Schulte, FDP	8	3,42 %
Stüken, NATURGESETZ	0	0,00 %
Hartmann, FAMILIE	3	1,28 %
Hoke, DIE LINKE	4	1,71 %

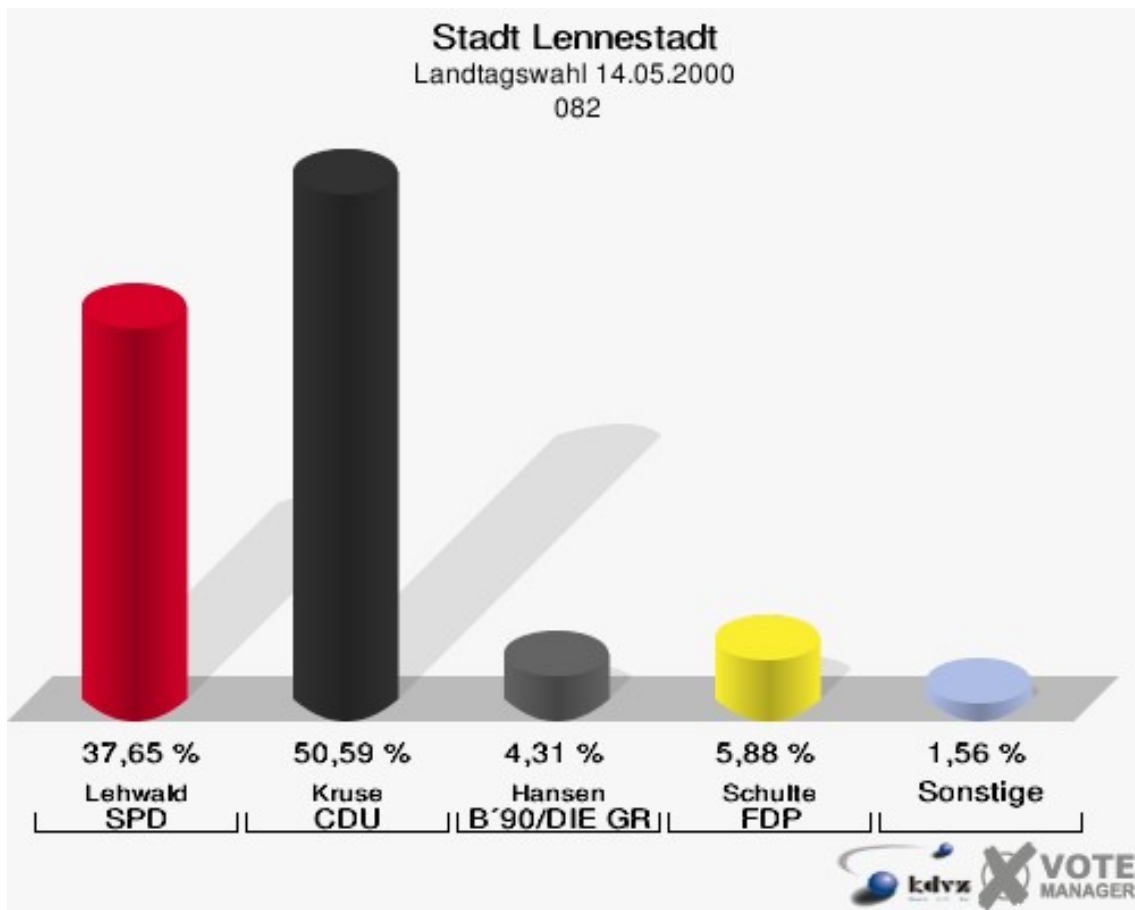


Stadt Lennestadt
Landtagswahl 14.05.2000
Wahlbeteiligung 081

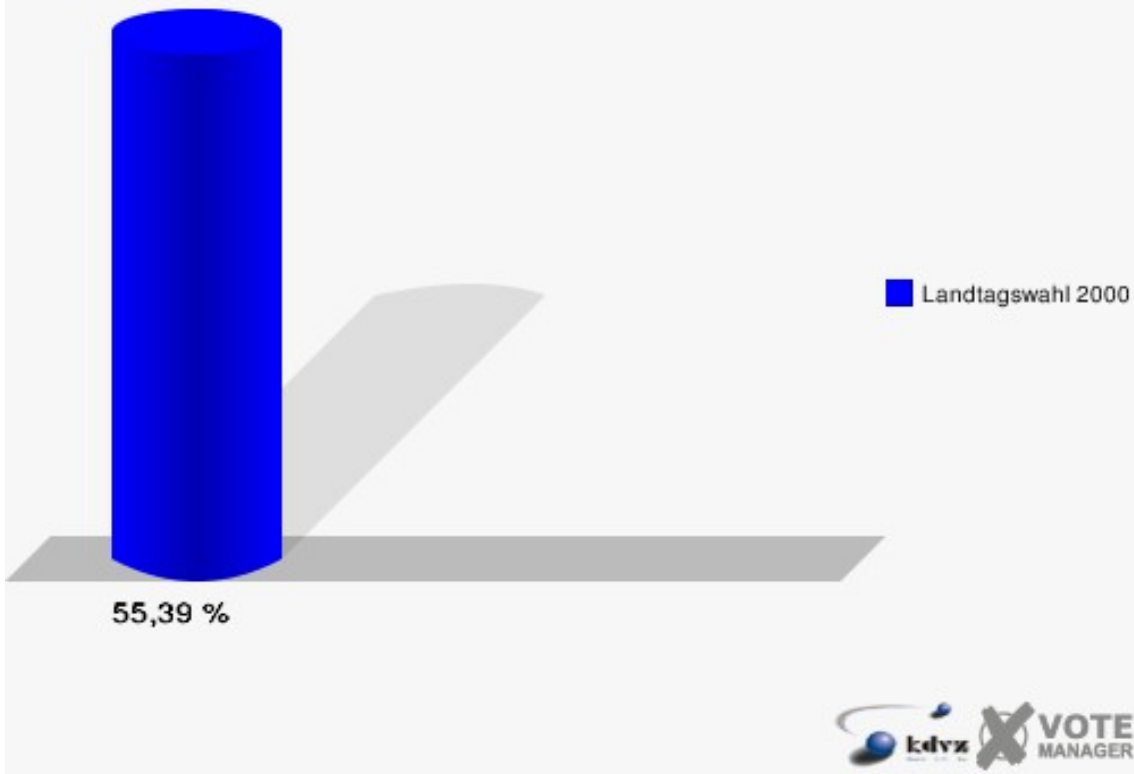


082

	Anzahl	Prozent
Wahlberechtigte	464	
Wähler/innen	257	55,39 %
ungültige Stimmen	2	0,78 %
gültige Stimmen	255	99,22 %
Lehwald, SPD	96	37,65 %
Kruse, CDU	129	50,59 %
Hansen, B'90/DIE GRÜNEN	11	4,31 %
Schulte, FDP	15	5,88 %
Stüken, NATURGESETZ	1	0,39 %
Hartmann, FAMILIE	1	0,39 %
Hoke, DIE LINKE	2	0,78 %

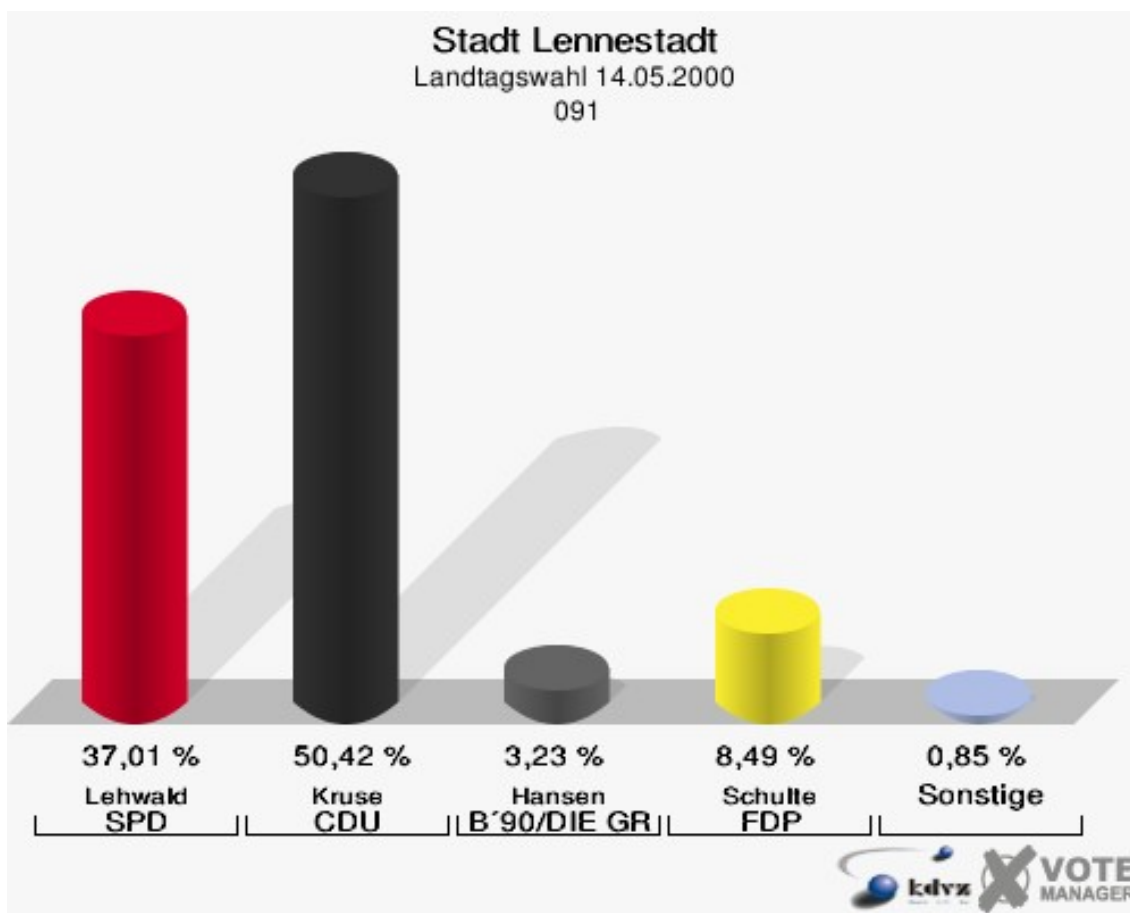


Stadt Lennestadt
Landtagswahl 14.05.2000
Wahlbeteiligung 082

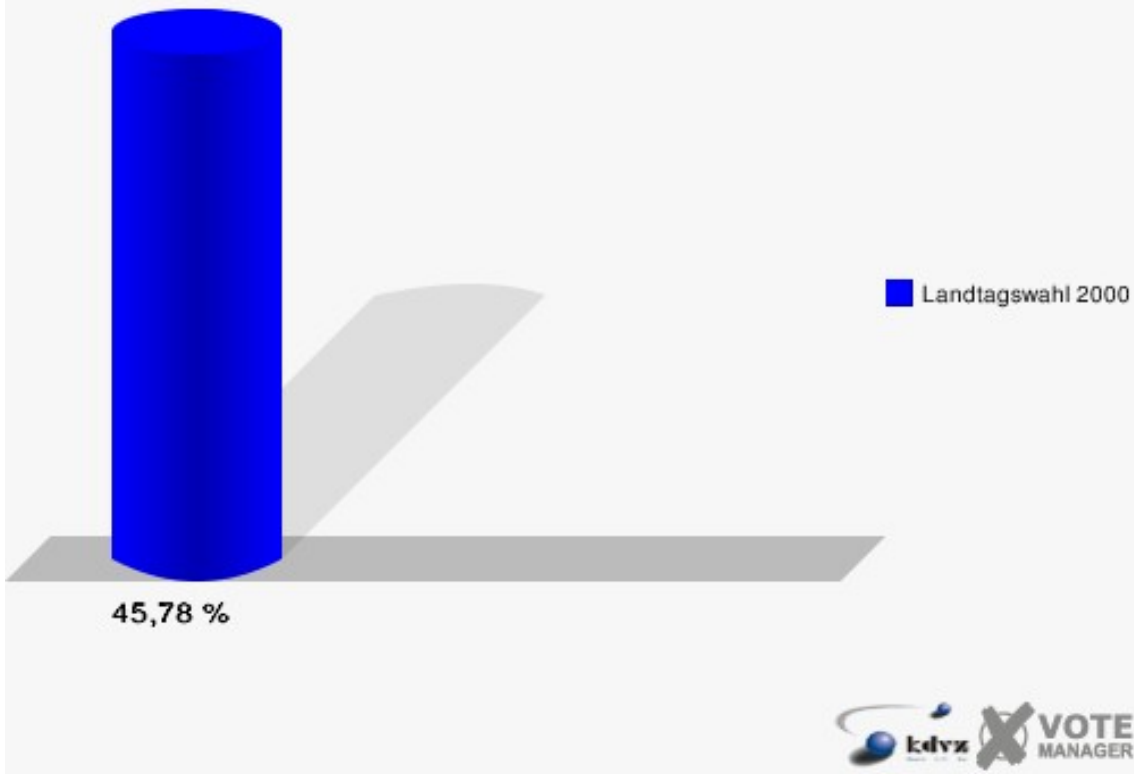


091

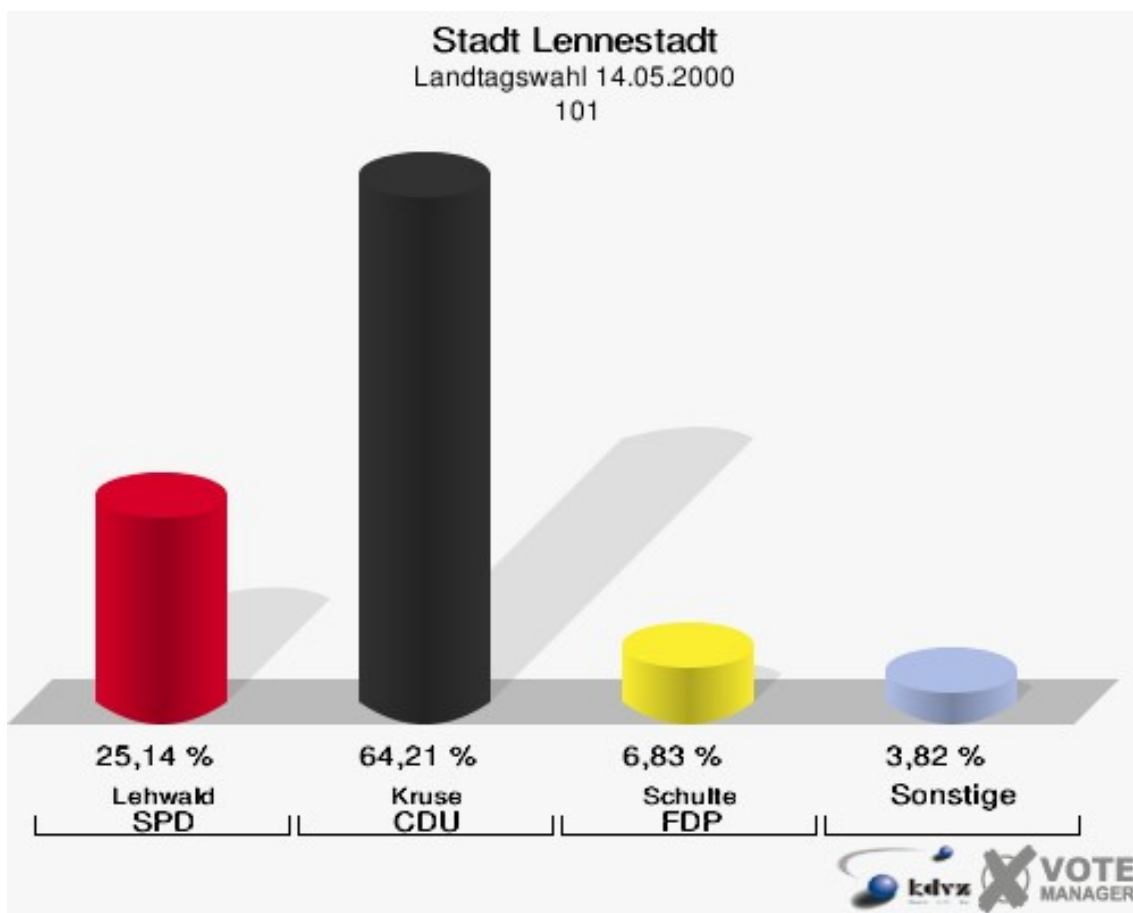
	Anzahl	Prozent
Wahlberechtigte	1.293	
Wähler/innen	592	45,78 %
ungültige Stimmen	3	0,51 %
gültige Stimmen	589	99,49 %
Lehwald, SPD	218	37,01 %
Kruse, CDU	297	50,42 %
Hansen, B'90/DIE GRÜNEN	19	3,23 %
Schulte, FDP	50	8,49 %
Stüken, NATURGESETZ	1	0,17 %
Hartmann, FAMILIE	3	0,51 %
Hoke, DIE LINKE	1	0,17 %



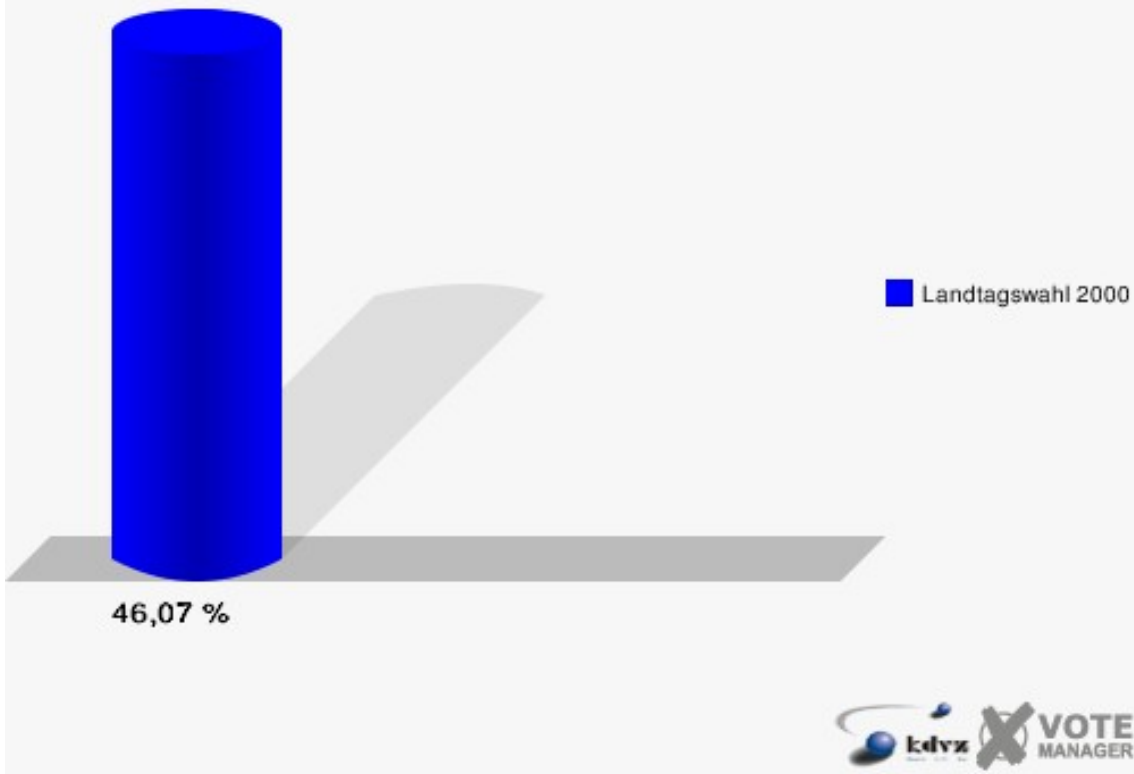
Stadt Lennestadt
Landtagswahl 14.05.2000
Wahlbeteiligung 091



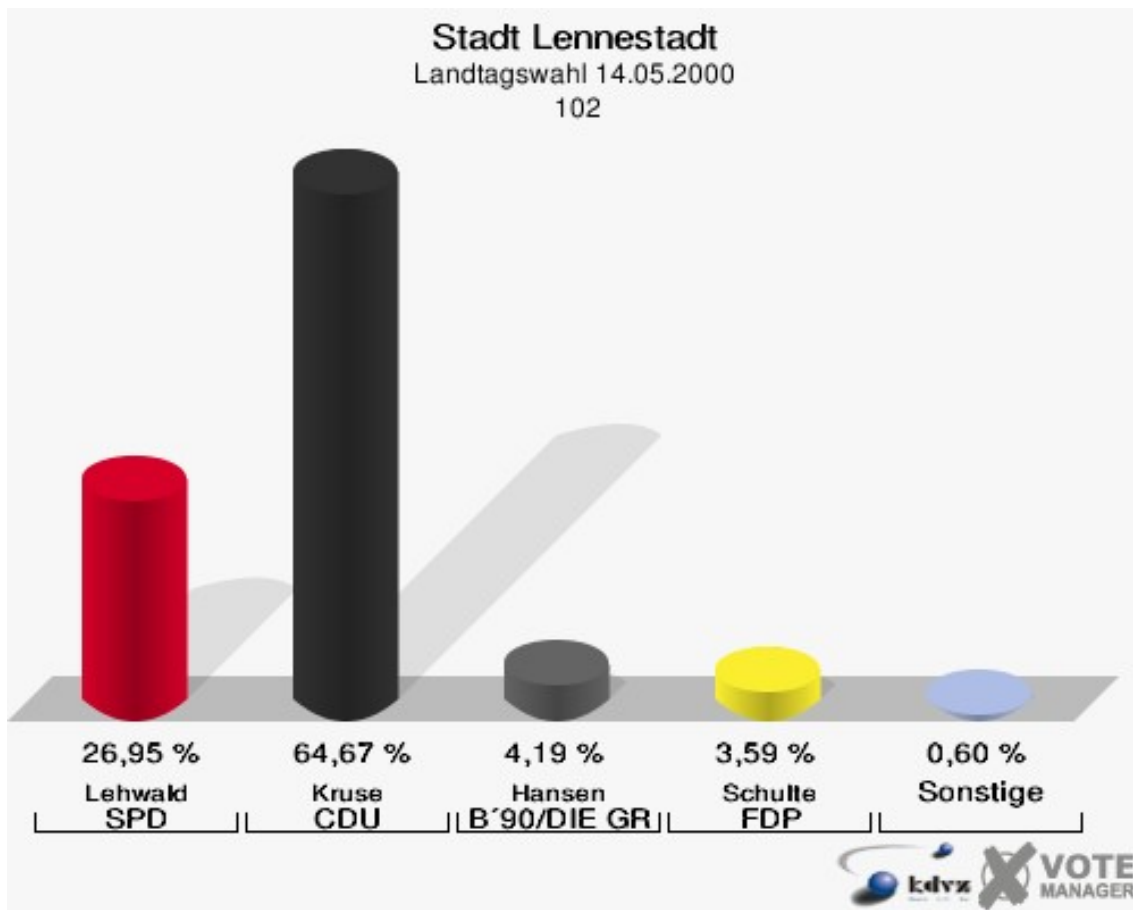
	Anzahl	Prozent
Wahlberechtigte	801	
Wähler/innen	369	46,07 %
ungültige Stimmen	3	0,81 %
gültige Stimmen	366	99,19 %
Lehwald, SPD	92	25,14 %
Kruse, CDU	235	64,21 %
Hansen, B'90/DIE GRÜNEN	7	1,91 %
Schulte, FDP	25	6,83 %
Stüken, NATURGESETZ	1	0,27 %
Hartmann, FAMILIE	3	0,82 %
Hoke, DIE LINKE	3	0,82 %



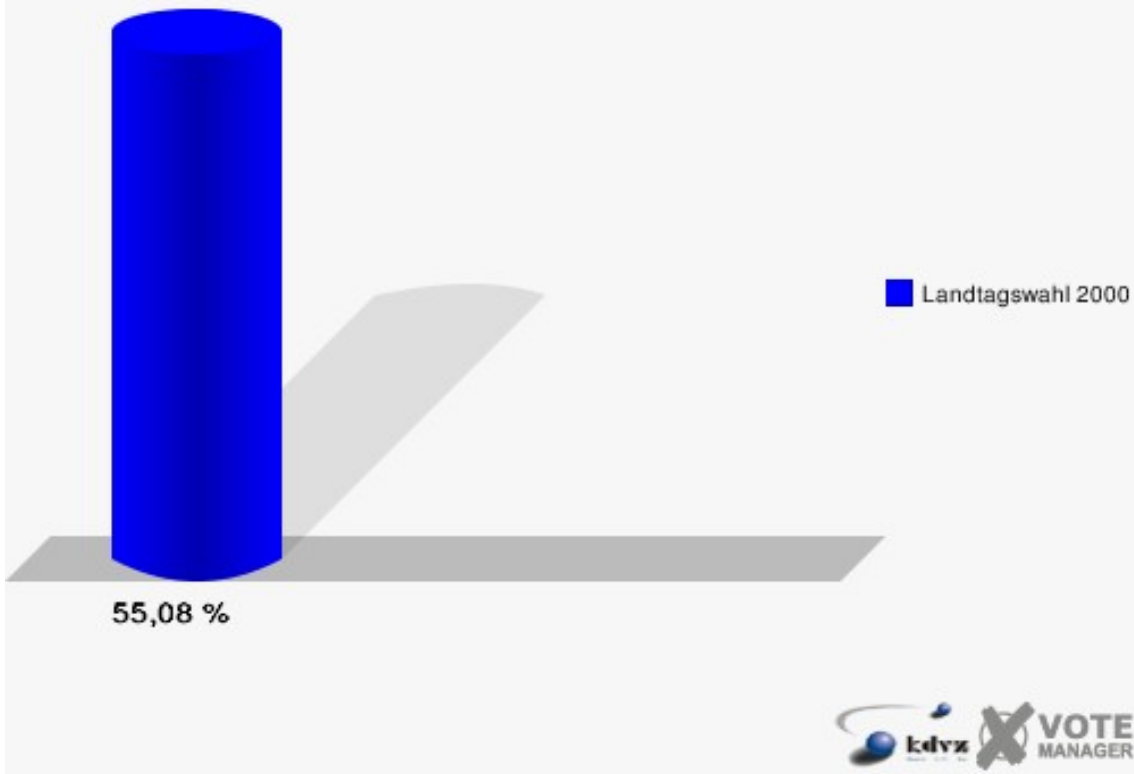
Stadt Lennestadt
Landtagswahl 14.05.2000
Wahlbeteiligung 101



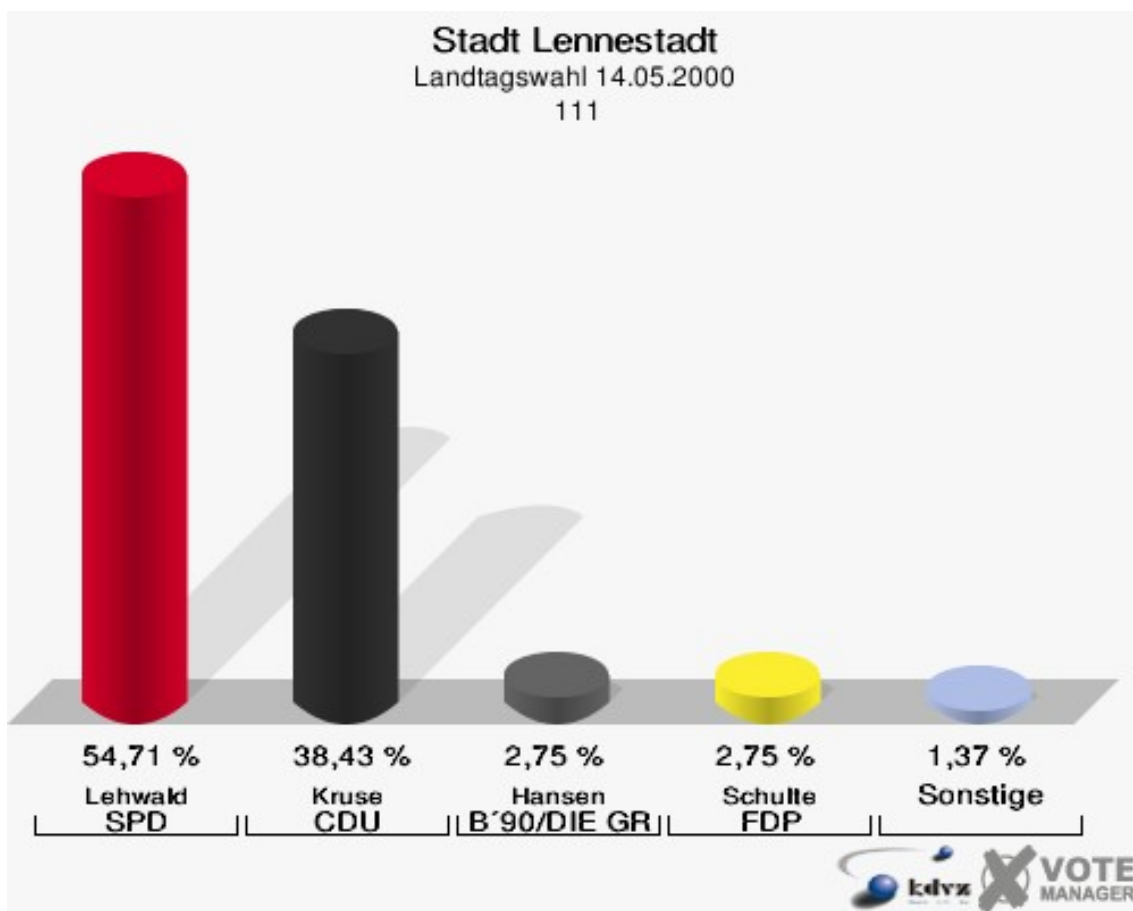
	Anzahl	Prozent
Wahlberechtigte	305	
Wähler/innen	168	55,08 %
ungültige Stimmen	1	0,60 %
gültige Stimmen	167	99,40 %
Lehwald, SPD	45	26,95 %
Kruse, CDU	108	64,67 %
Hansen, B'90/DIE GRÜNEN	7	4,19 %
Schulte, FDP	6	3,59 %
Stüken, NATURGESETZ	0	0,00 %
Hartmann, FAMILIE	0	0,00 %
Hoke, DIE LINKE	1	0,60 %



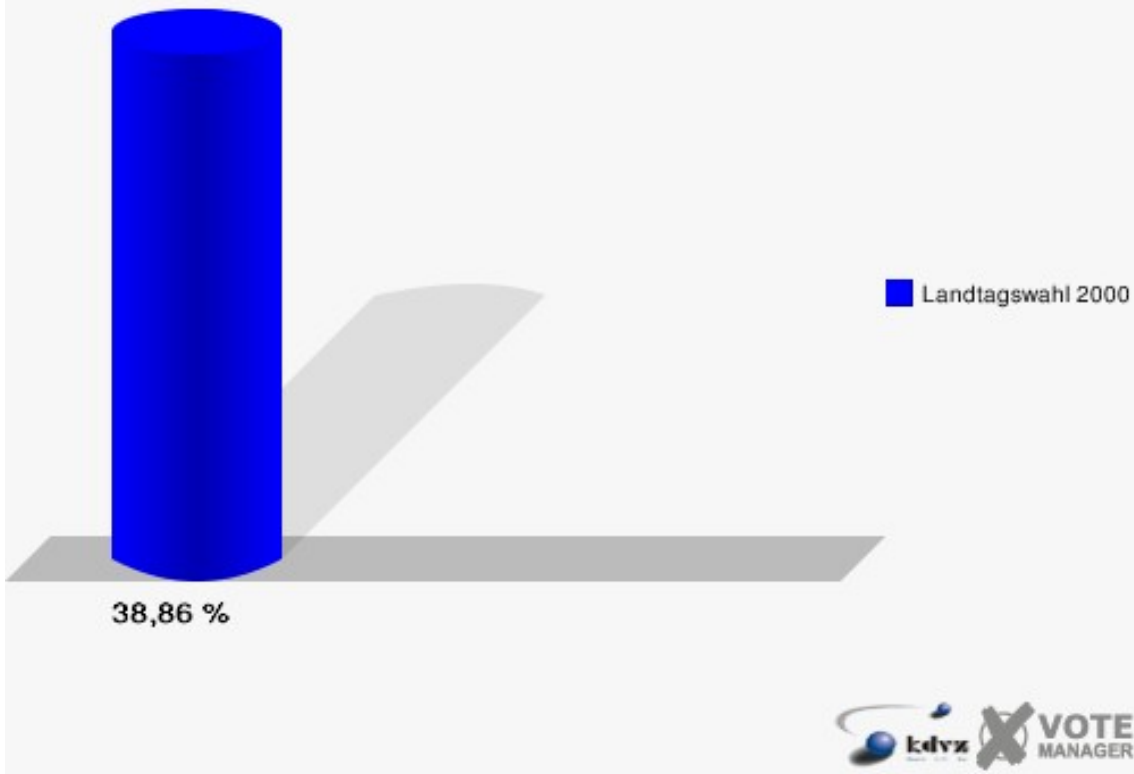
Stadt Lennestadt
Landtagswahl 14.05.2000
Wahlbeteiligung 102



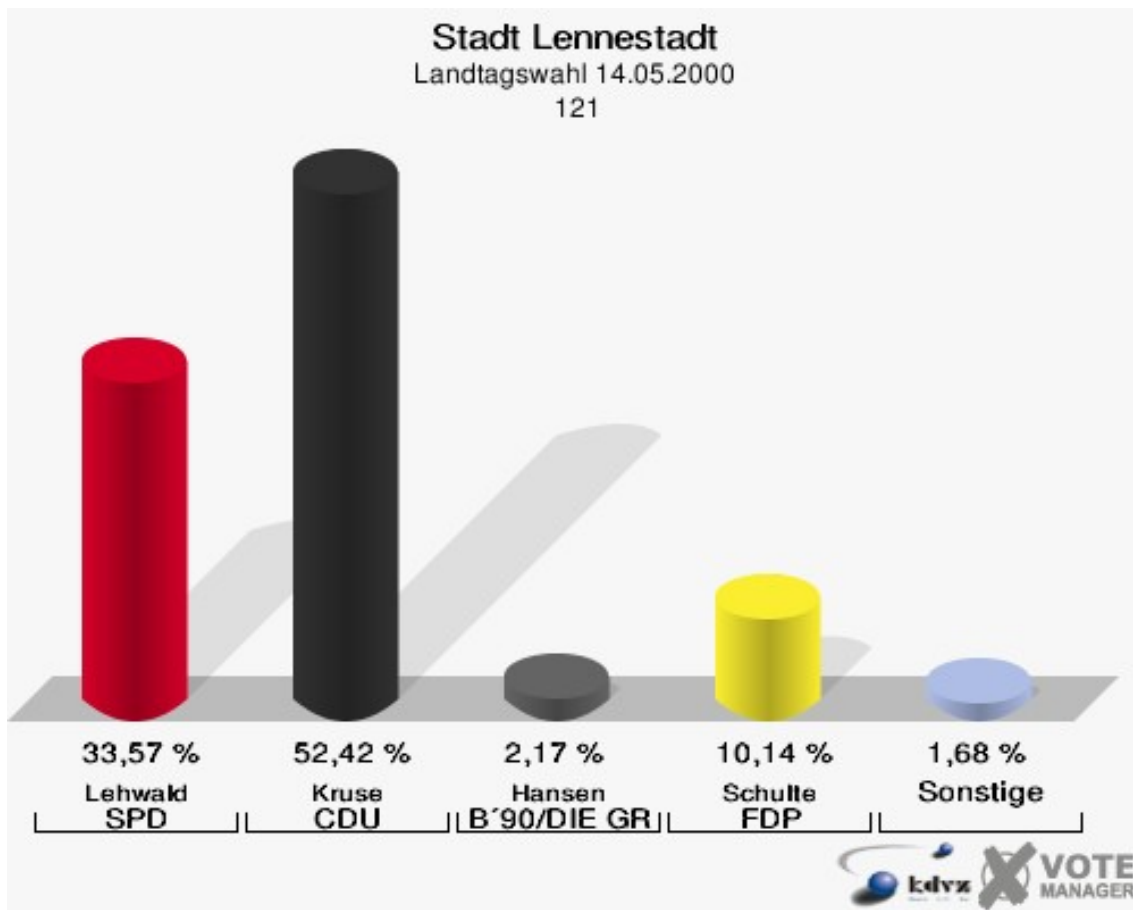
	Anzahl	Prozent
Wahlberechtigte	1.328	
Wähler/innen	516	38,86 %
ungültige Stimmen	6	1,16 %
gültige Stimmen	510	98,84 %
Lehwald, SPD	279	54,71 %
Kruse, CDU	196	38,43 %
Hansen, B'90/DIE GRÜNEN	14	2,75 %
Schulte, FDP	14	2,75 %
Stüken, NATURGESETZ	0	0,00 %
Hartmann, FAMILIE	4	0,78 %
Hoke, DIE LINKE	3	0,59 %



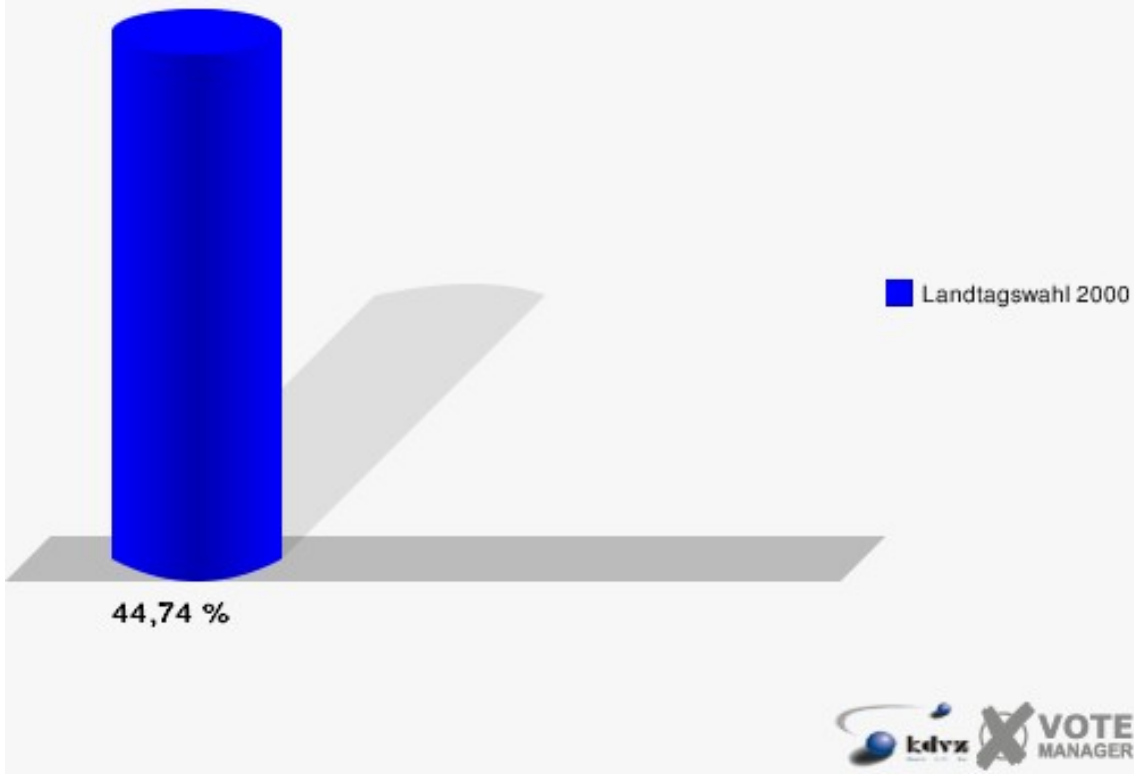
Stadt Lennestadt
Landtagswahl 14.05.2000
Wahlbeteiligung 111



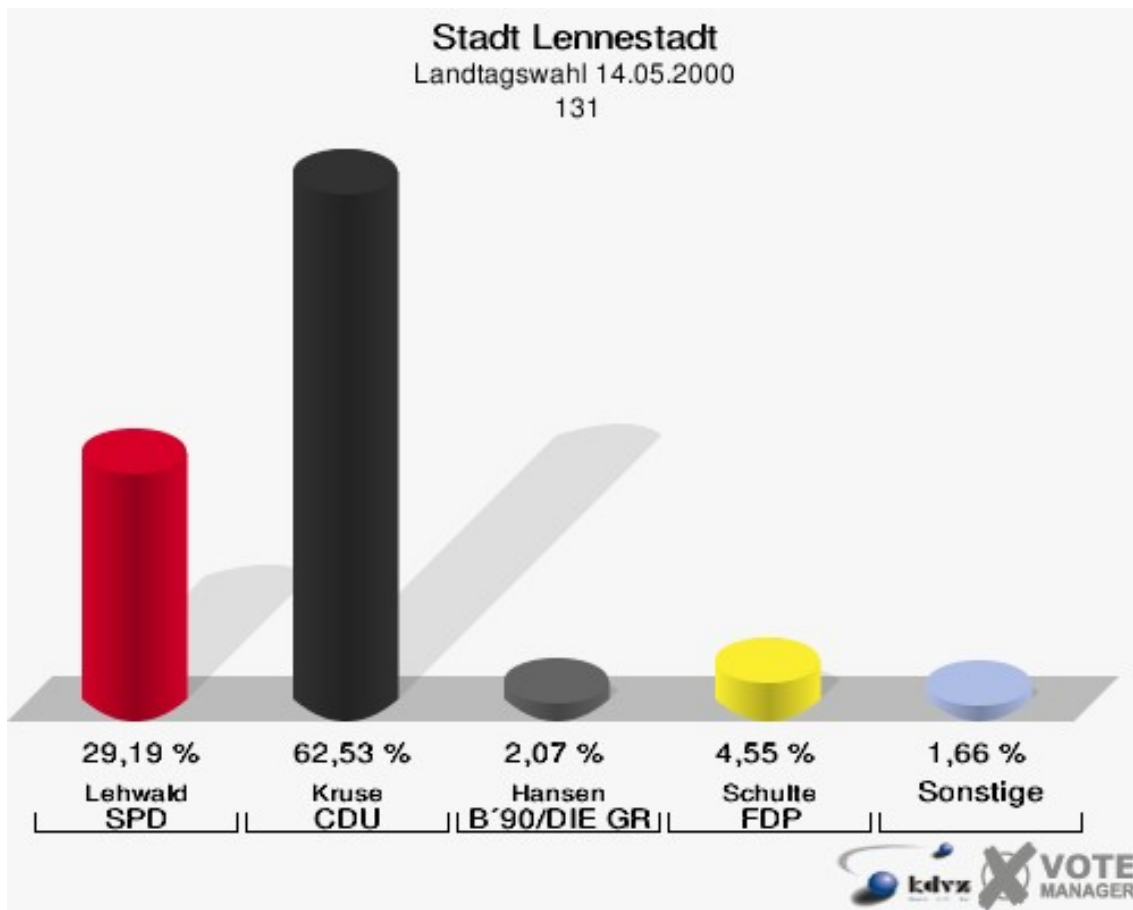
	Anzahl	Prozent
Wahlberechtigte	932	
Wähler/innen	417	44,74 %
ungültige Stimmen	3	0,72 %
gültige Stimmen	414	99,28 %
Lehwald, SPD	139	33,57 %
Kruse, CDU	217	52,42 %
Hansen, B'90/DIE GRÜNEN	9	2,17 %
Schulte, FDP	42	10,14 %
Stüken, NATURGESETZ	3	0,72 %
Hartmann, FAMILIE	2	0,48 %
Hoke, DIE LINKE	2	0,48 %



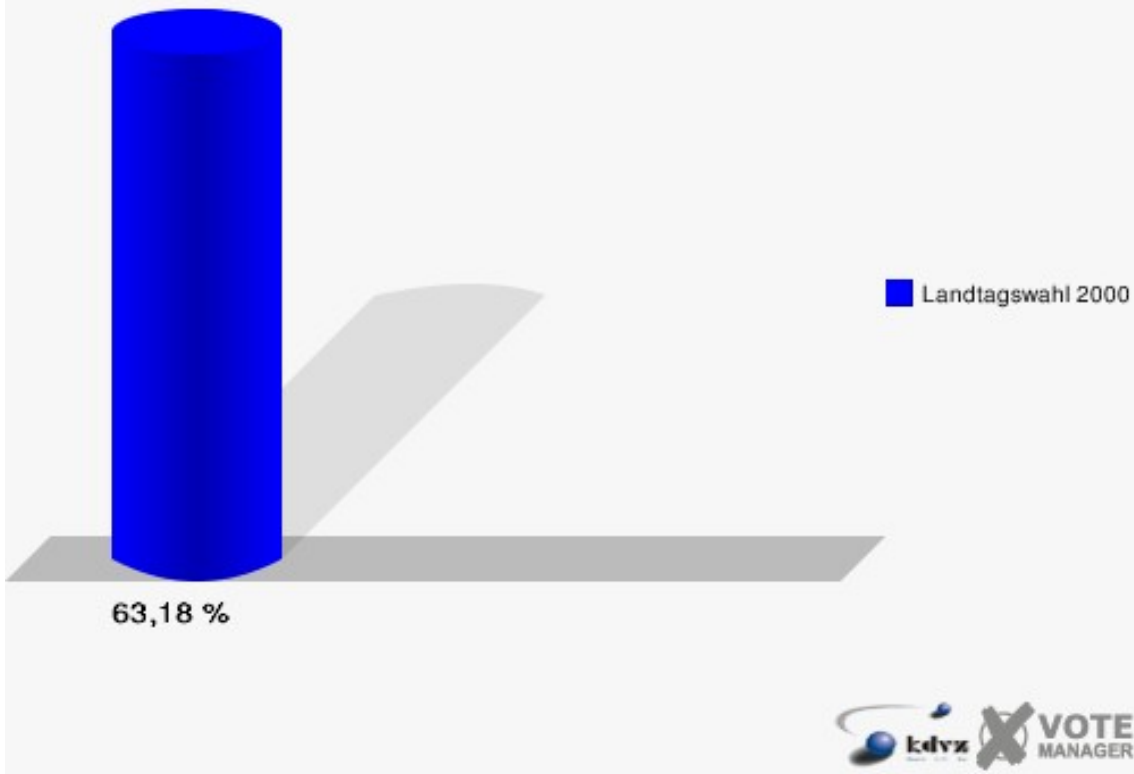
Stadt Lennestadt
Landtagswahl 14.05.2000
Wahlbeteiligung 121



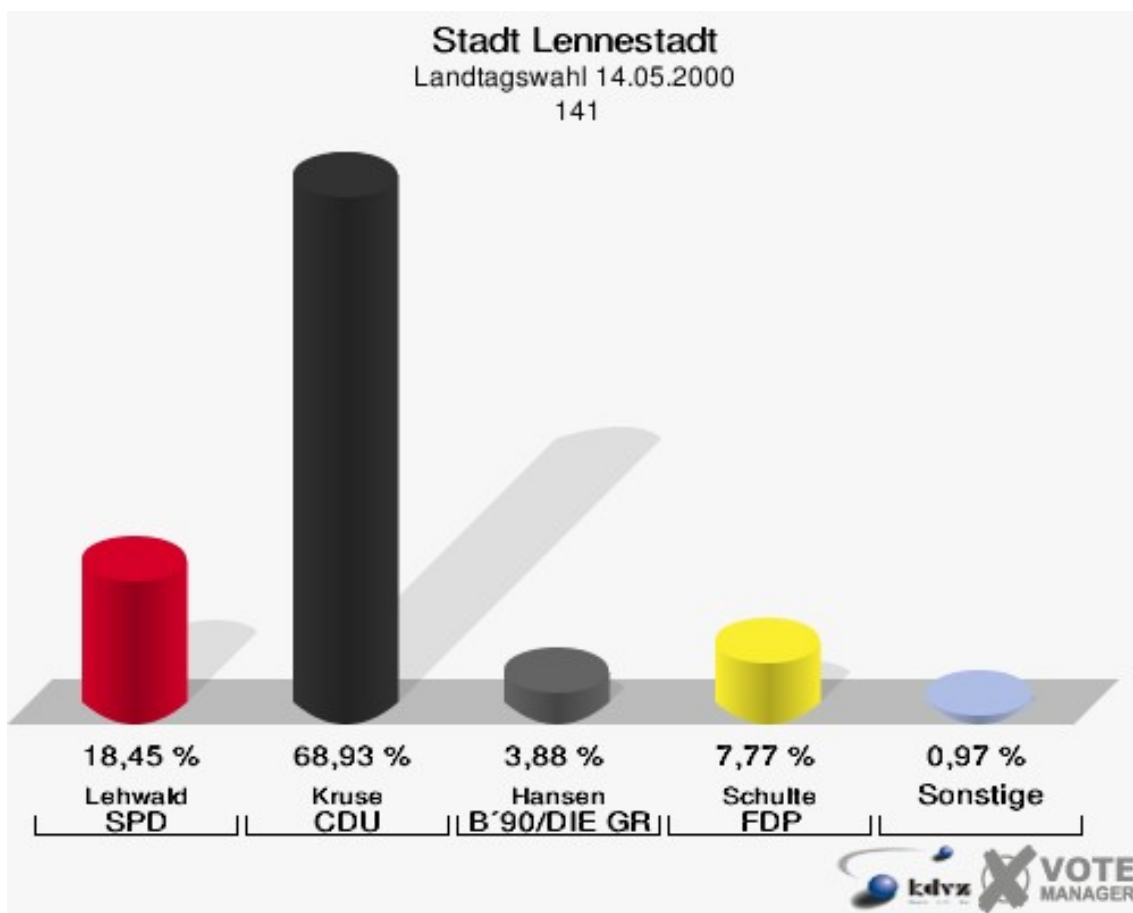
	Anzahl	Prozent
Wahlberechtigte	774	
Wähler/innen	489	63,18 %
ungültige Stimmen	6	1,23 %
gültige Stimmen	483	98,77 %
Lehwald, SPD	141	29,19 %
Kruse, CDU	302	62,53 %
Hansen, B'90/DIE GRÜNEN	10	2,07 %
Schulte, FDP	22	4,55 %
Stüken, NATURGESETZ	2	0,41 %
Hartmann, FAMILIE	5	1,04 %
Hoke, DIE LINKE	1	0,21 %



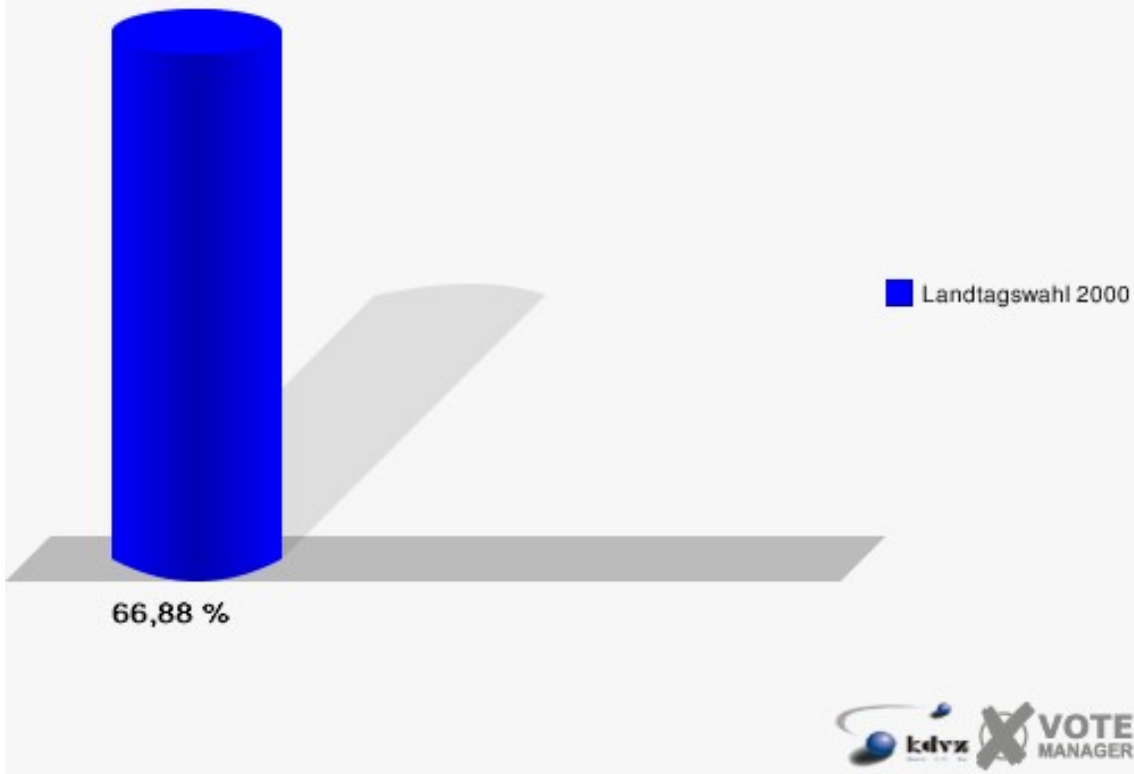
Stadt Lennestadt
Landtagswahl 14.05.2000
Wahlbeteiligung 131



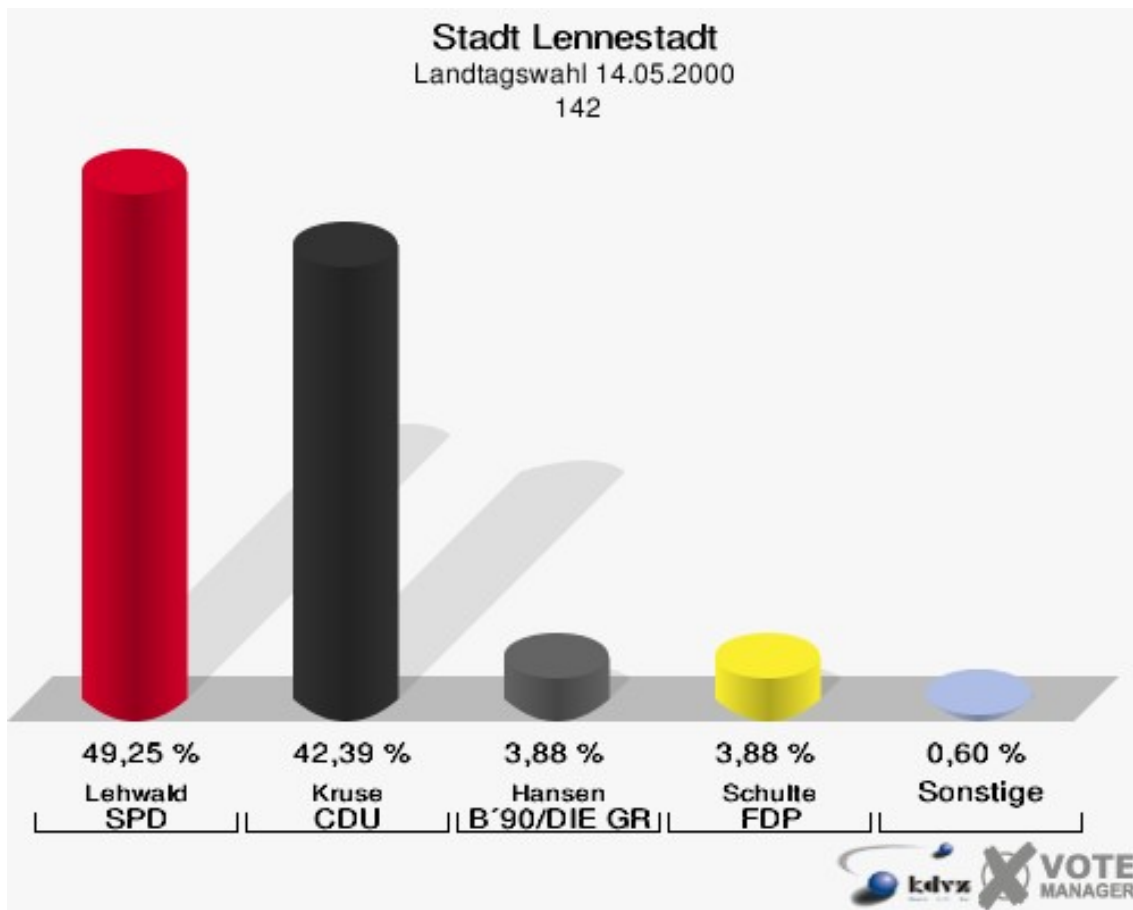
	Anzahl	Prozent
Wahlberechtigte	154	
Wähler/innen	103	66,88 %
ungültige Stimmen	0	0,00 %
gültige Stimmen	103	100,00 %
Lehwald, SPD	19	18,45 %
Kruse, CDU	71	68,93 %
Hansen, B'90/DIE GRÜNEN	4	3,88 %
Schulte, FDP	8	7,77 %
Stüken, NATURGESETZ	1	0,97 %
Hartmann, FAMILIE	0	0,00 %
Hoke, DIE LINKE	0	0,00 %



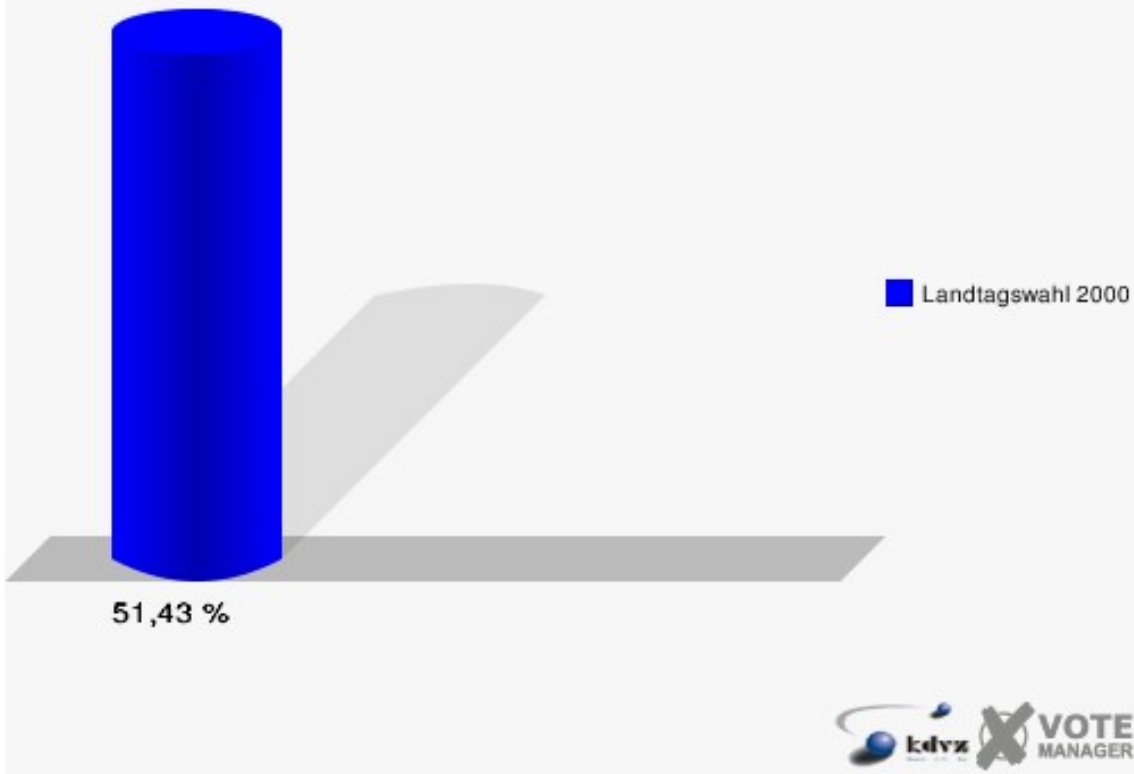
Stadt Lennestadt
Landtagswahl 14.05.2000
Wahlbeteiligung 141



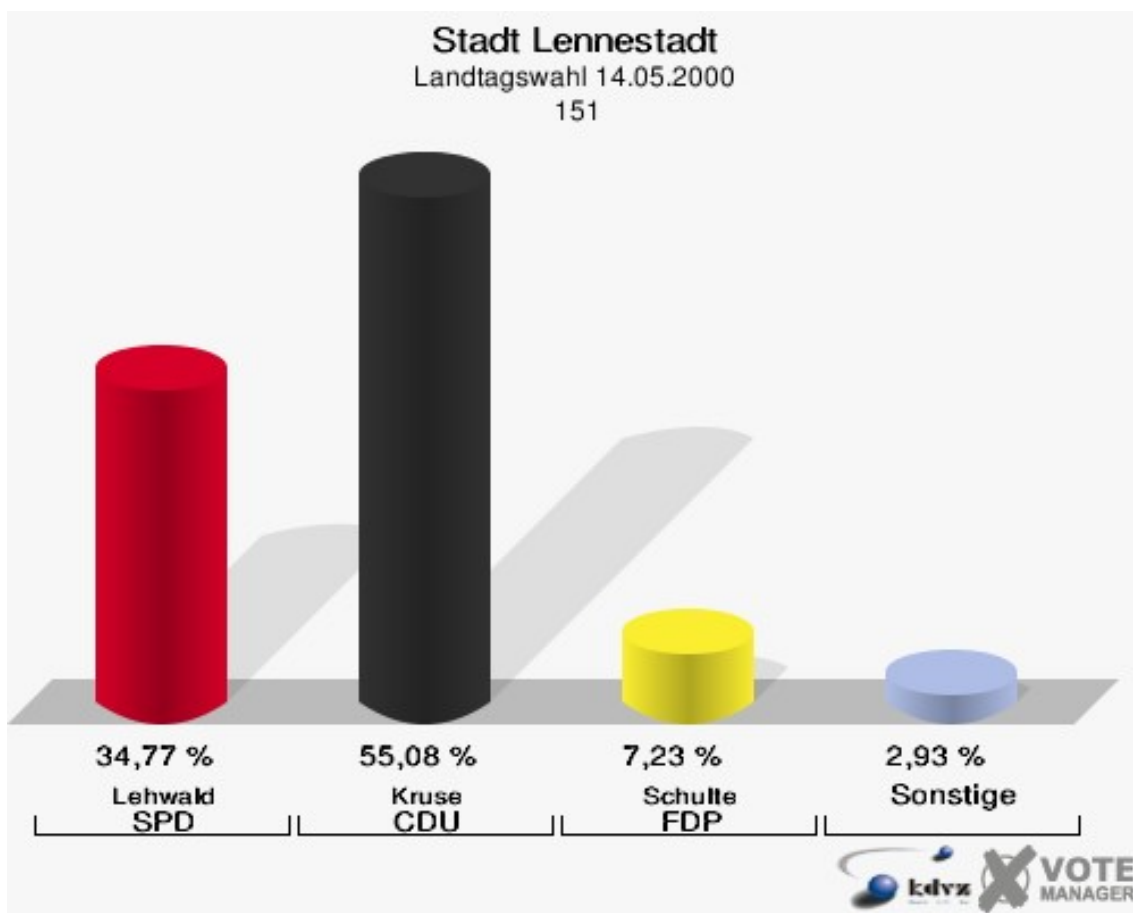
	Anzahl	Prozent
Wahlberechtigte	663	
Wähler/innen	341	51,43 %
ungültige Stimmen	6	1,76 %
gültige Stimmen	335	98,24 %
Lehwald, SPD	165	49,25 %
Kruse, CDU	142	42,39 %
Hansen, B'90/DIE GRÜNEN	13	3,88 %
Schulte, FDP	13	3,88 %
Stüken, NATURGESETZ	1	0,30 %
Hartmann, FAMILIE	0	0,00 %
Hoke, DIE LINKE	1	0,30 %



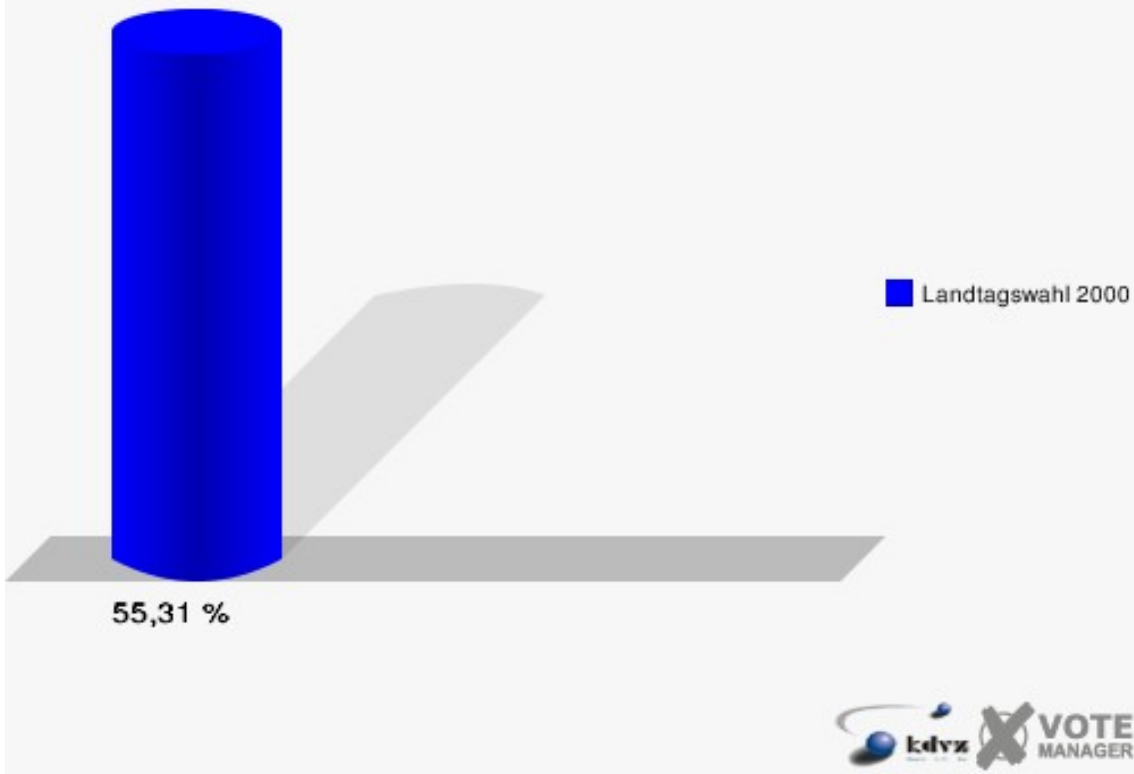
Stadt Lennestadt
Landtagswahl 14.05.2000
Wahlbeteiligung 142



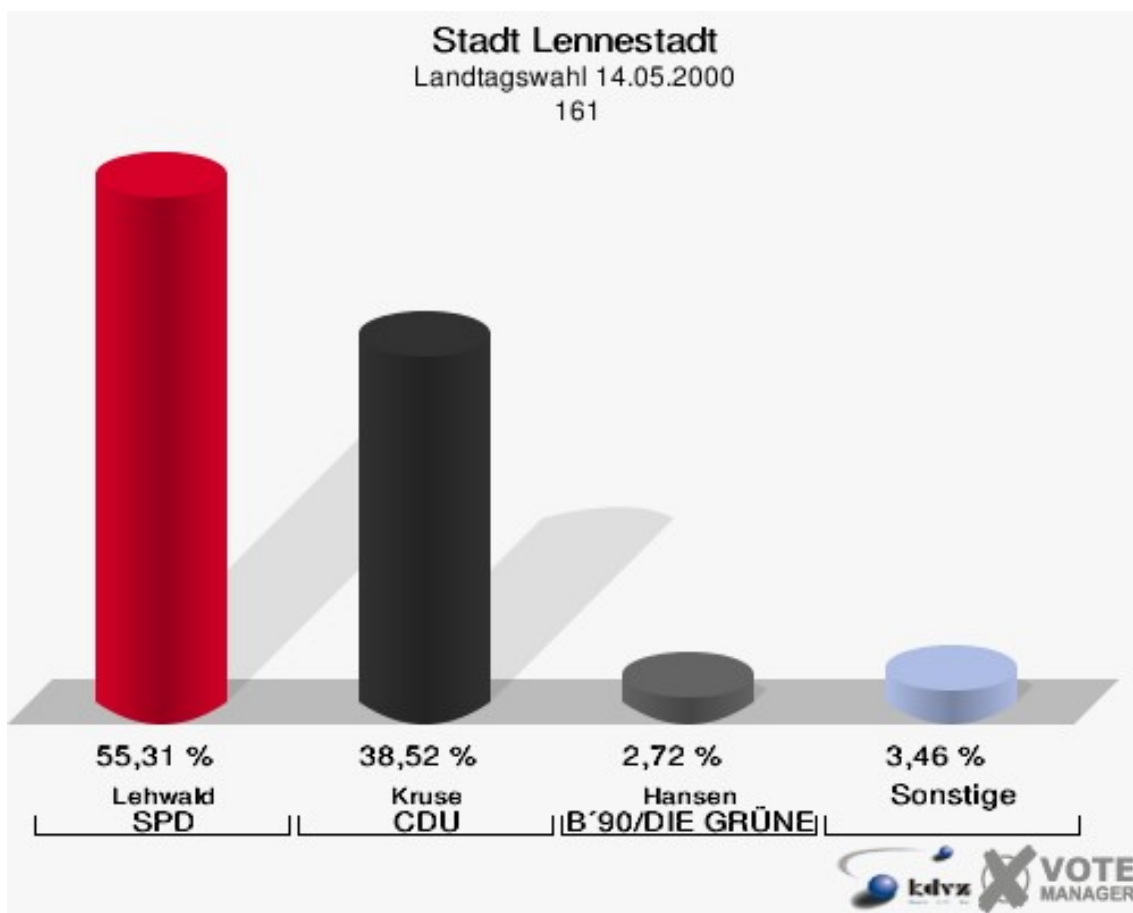
	Anzahl	Prozent
Wahlberechtigte	933	
Wähler/innen	516	55,31 %
ungültige Stimmen	4	0,78 %
gültige Stimmen	512	99,22 %
Lehwald, SPD	178	34,77 %
Kruse, CDU	282	55,08 %
Hansen, B'90/DIE GRÜNEN	8	1,56 %
Schulte, FDP	37	7,23 %
Stüken, NATURGESETZ	2	0,39 %
Hartmann, FAMILIE	1	0,20 %
Hoke, DIE LINKE	4	0,78 %



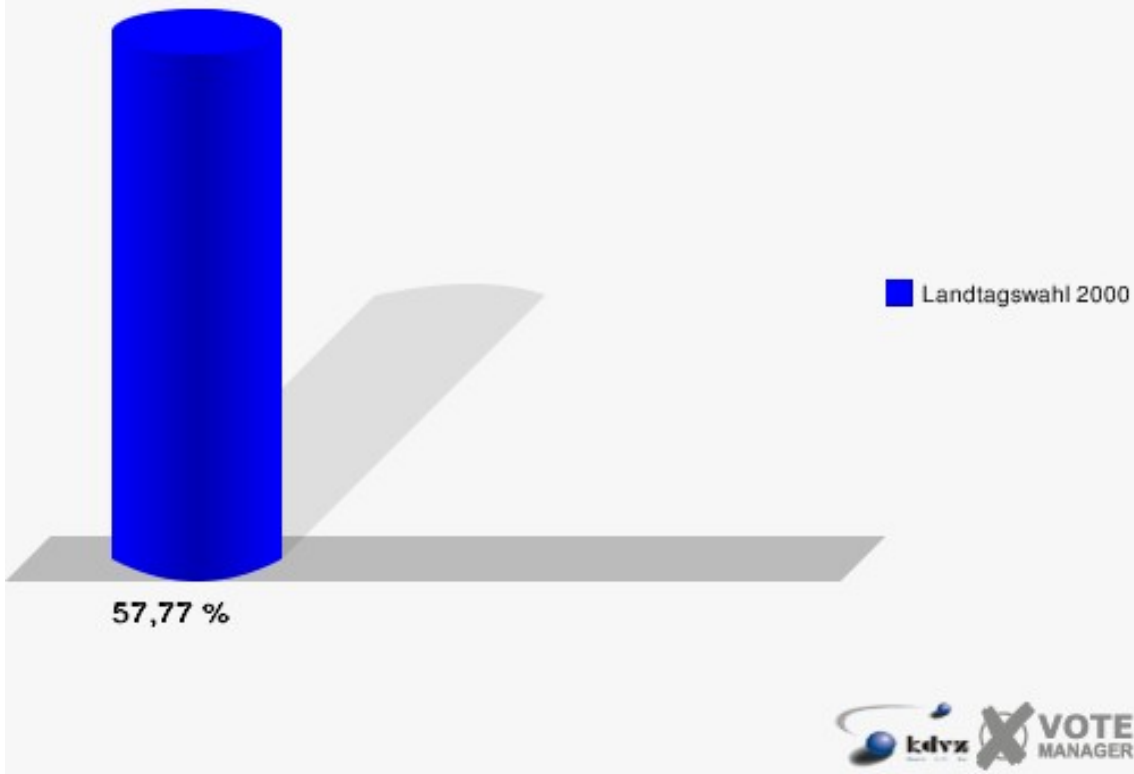
Stadt Lennestadt
Landtagswahl 14.05.2000
Wahlbeteiligung 151



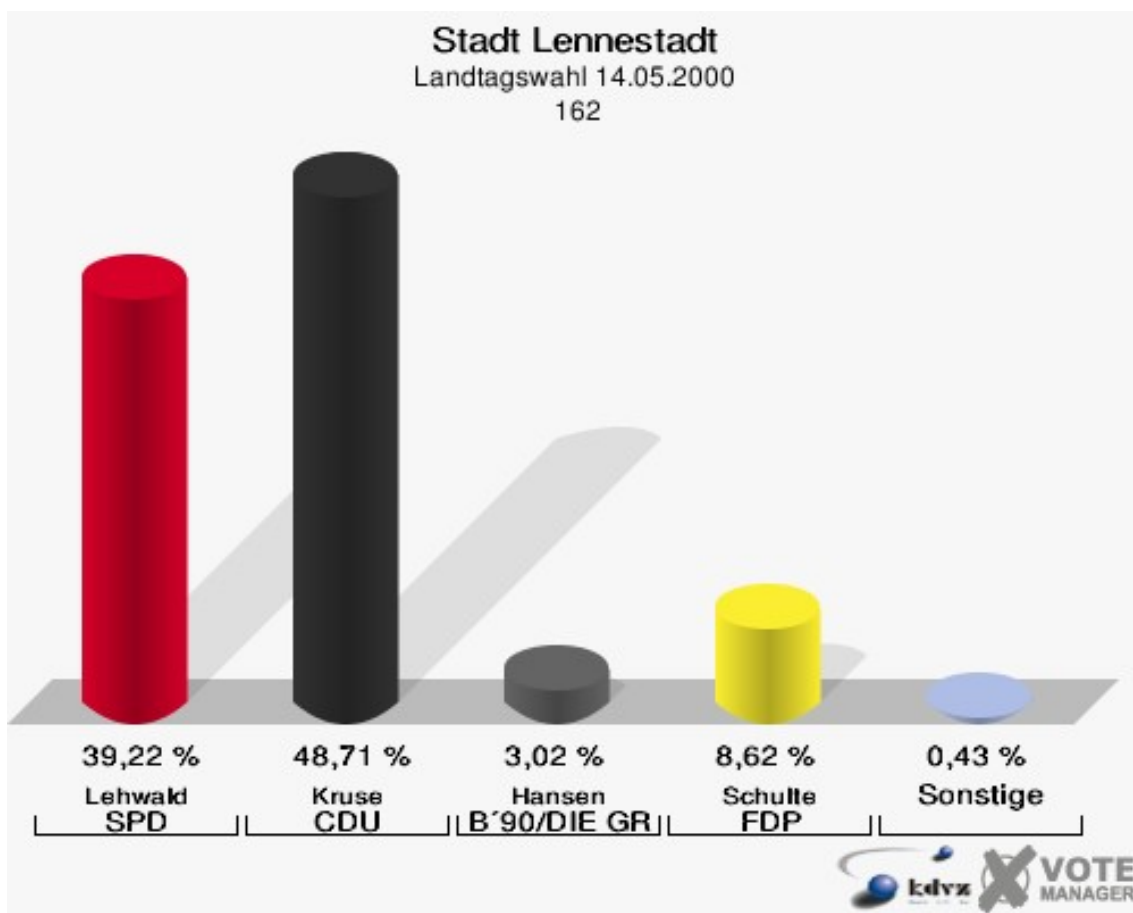
	Anzahl	Prozent
Wahlberechtigte	708	
Wähler/innen	409	57,77 %
ungültige Stimmen	4	0,98 %
gültige Stimmen	405	99,02 %
Lehwald, SPD	224	55,31 %
Kruse, CDU	156	38,52 %
Hansen, B'90/DIE GRÜNEN	11	2,72 %
Schulte, FDP	7	1,73 %
Stüken, NATURGESETZ	3	0,74 %
Hartmann, FAMILIE	4	0,99 %
Hoke, DIE LINKE	0	0,00 %



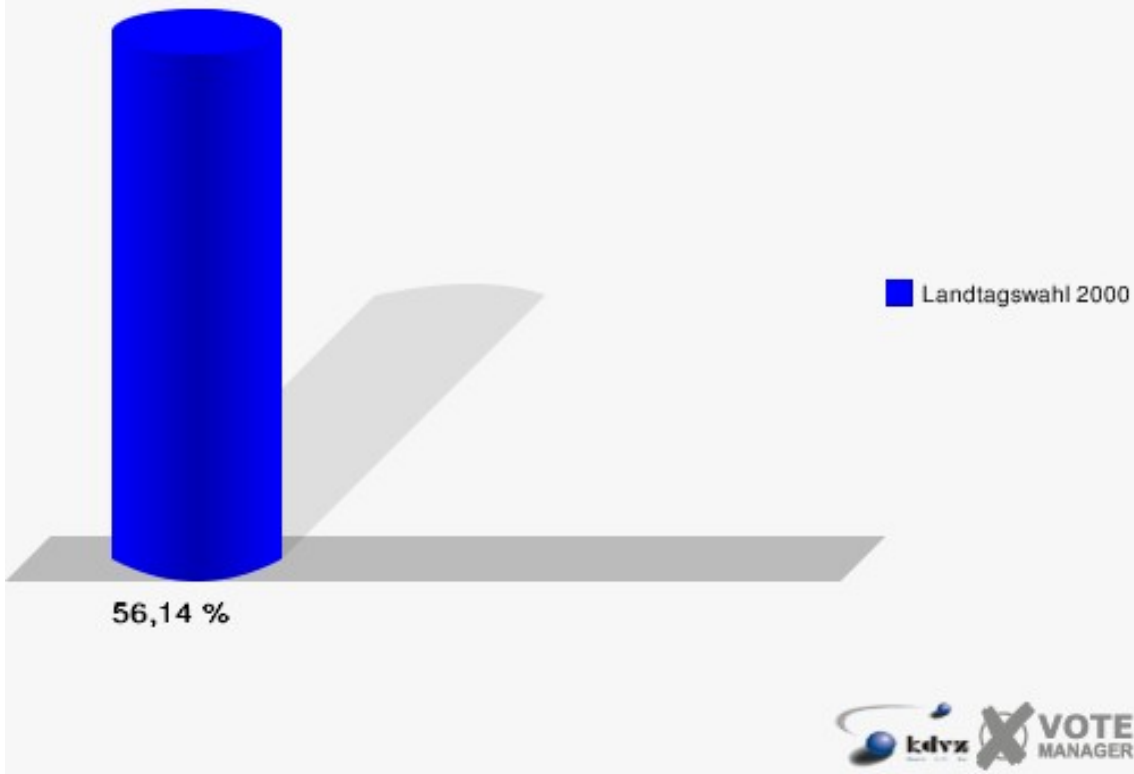
Stadt Lennestadt
Landtagswahl 14.05.2000
Wahlbeteiligung 161



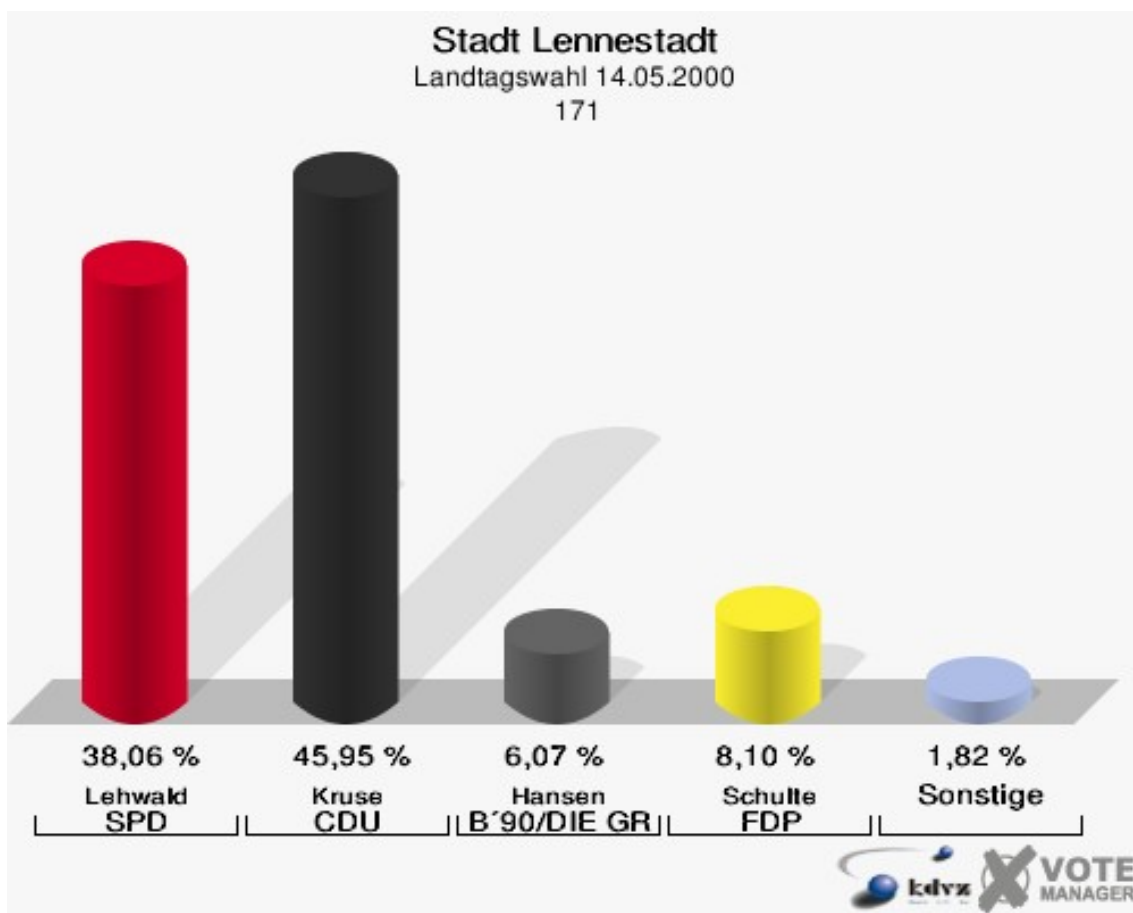
	Anzahl	Prozent
Wahlberechtigte	415	
Wähler/innen	233	56,14 %
ungültige Stimmen	1	0,43 %
gültige Stimmen	232	99,57 %
Lehwald, SPD	91	39,22 %
Kruse, CDU	113	48,71 %
Hansen, B'90/DIE GRÜNEN	7	3,02 %
Schulte, FDP	20	8,62 %
Stüken, NATURGESETZ	0	0,00 %
Hartmann, FAMILIE	0	0,00 %
Hoke, DIE LINKE	1	0,43 %



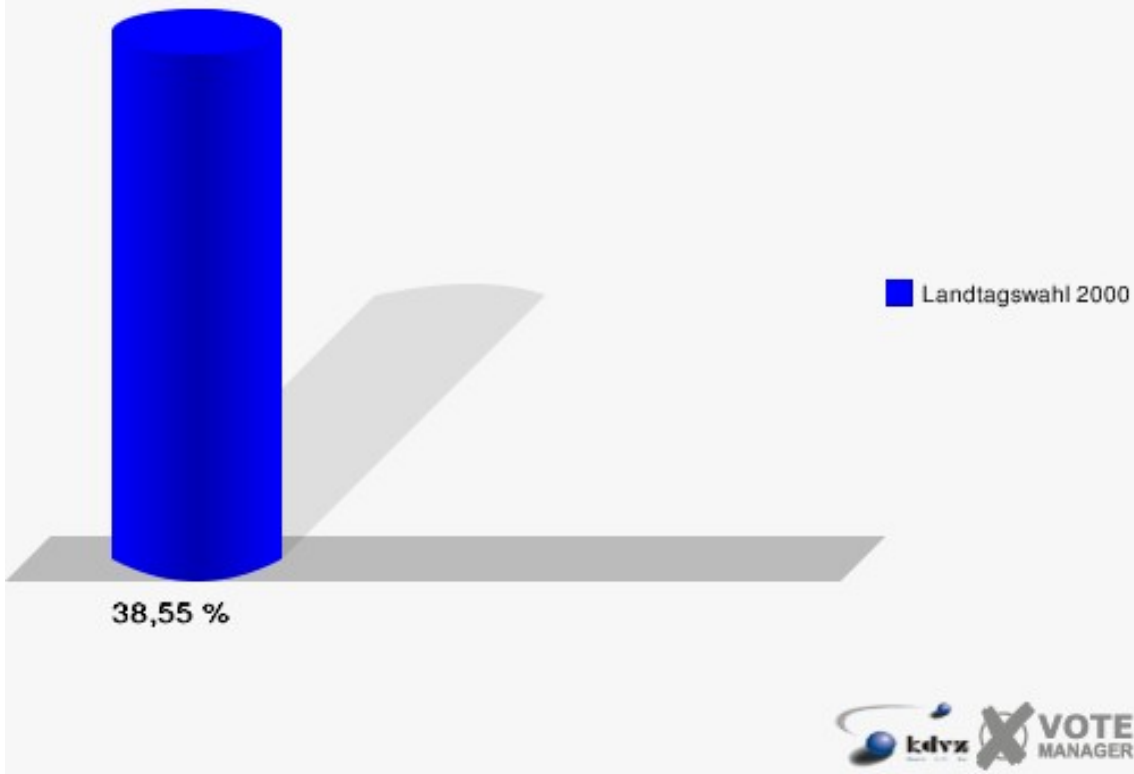
Stadt Lennestadt
Landtagswahl 14.05.2000
Wahlbeteiligung 162



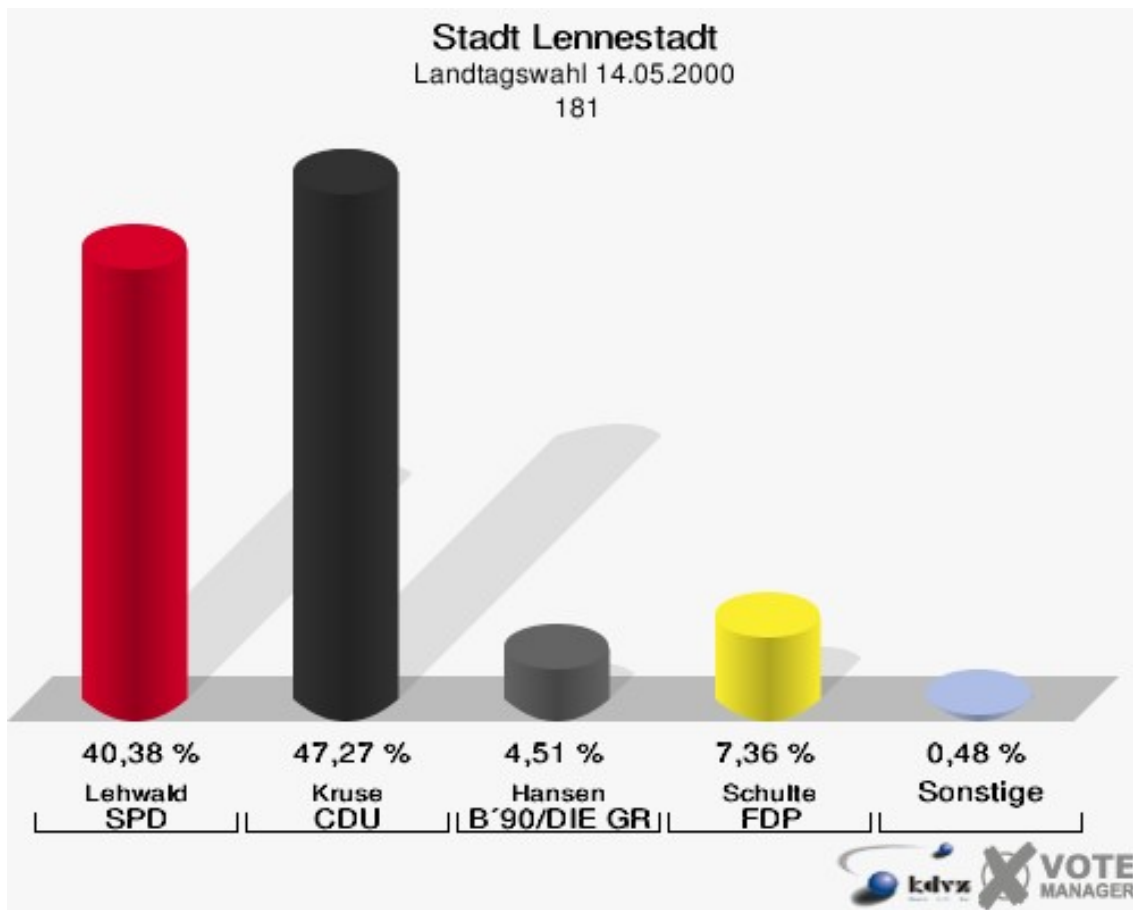
	Anzahl	Prozent
Wahlberechtigte	1.297	
Wähler/innen	500	38,55 %
ungültige Stimmen	6	1,20 %
gültige Stimmen	494	98,80 %
Lehwald, SPD	188	38,06 %
Kruse, CDU	227	45,95 %
Hansen, B'90/DIE GRÜNEN	30	6,07 %
Schulte, FDP	40	8,10 %
Stüken, NATURGESETZ	1	0,20 %
Hartmann, FAMILIE	5	1,01 %
Hoke, DIE LINKE	3	0,61 %



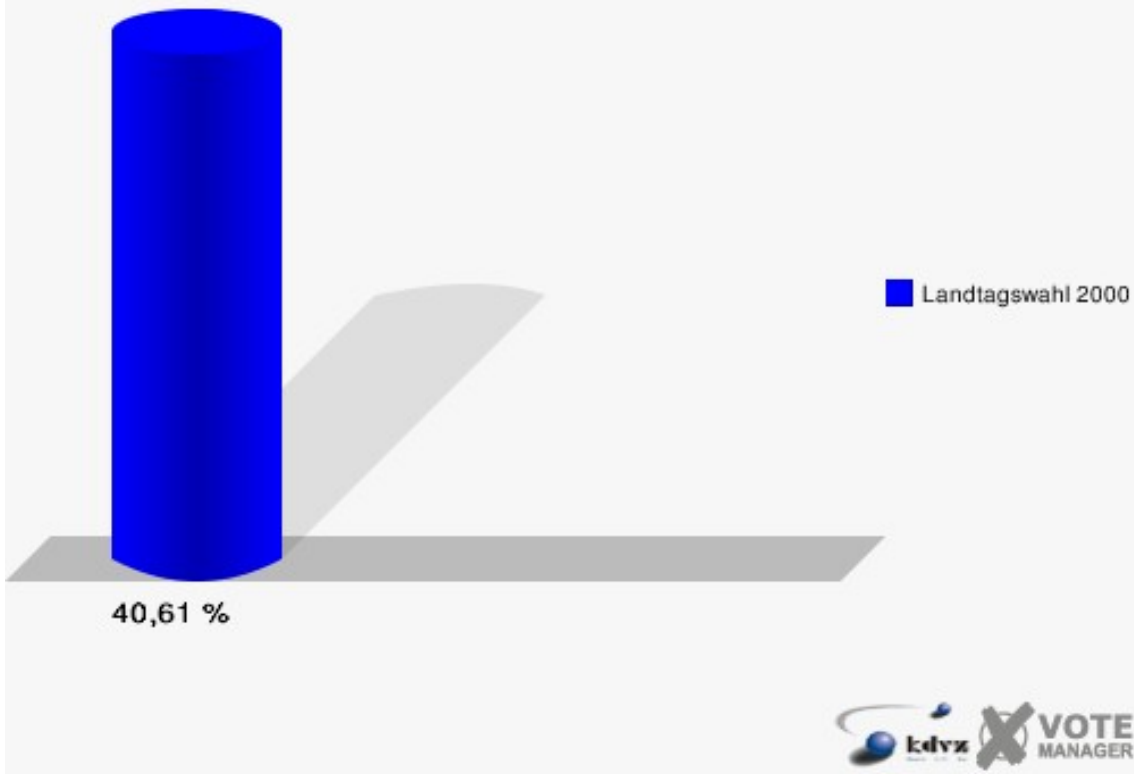
Stadt Lennestadt
Landtagswahl 14.05.2000
Wahlbeteiligung 171



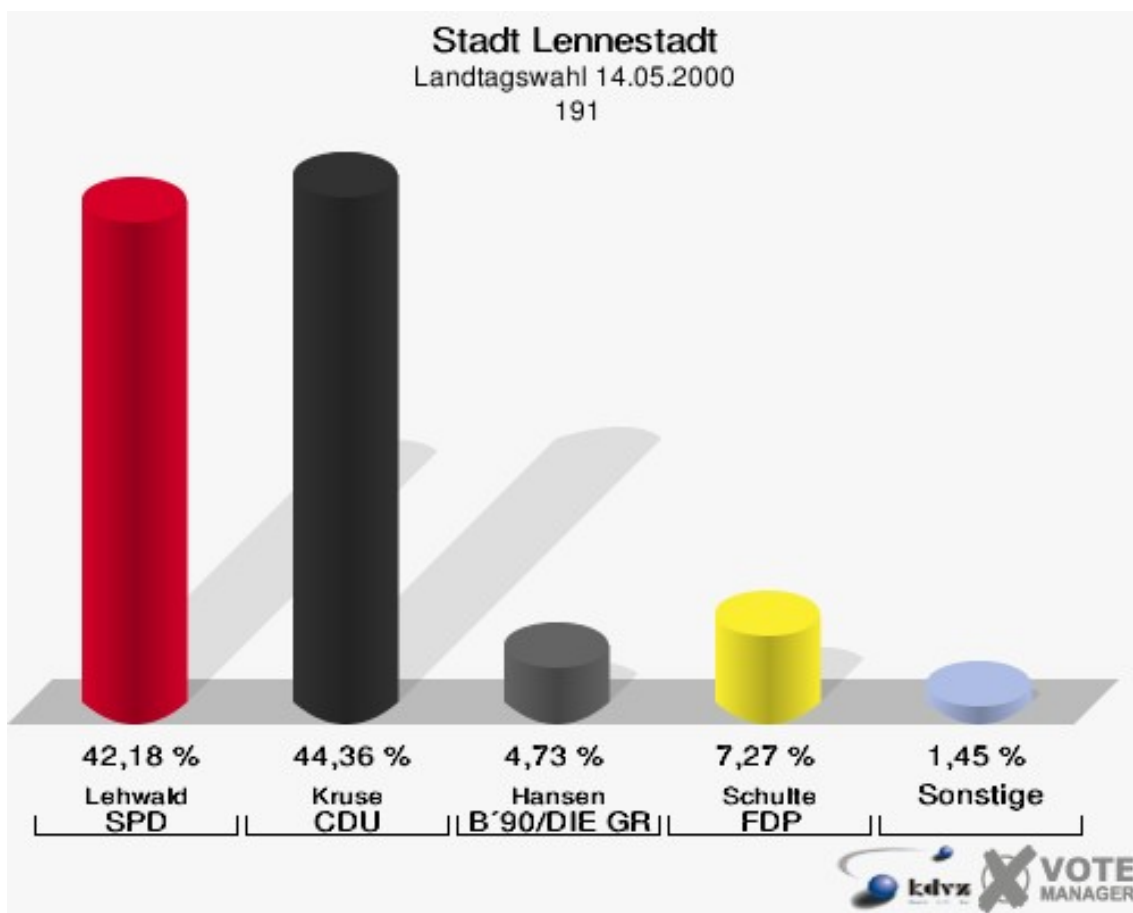
	Anzahl	Prozent
Wahlberechtigte	1.044	
Wähler/innen	424	40,61 %
ungültige Stimmen	3	0,71 %
gültige Stimmen	421	99,29 %
Lehwald, SPD	170	40,38 %
Kruse, CDU	199	47,27 %
Hansen, B'90/DIE GRÜNEN	19	4,51 %
Schulte, FDP	31	7,36 %
Stüken, NATURGESETZ	1	0,24 %
Hartmann, FAMILIE	1	0,24 %
Hoke, DIE LINKE	0	0,00 %



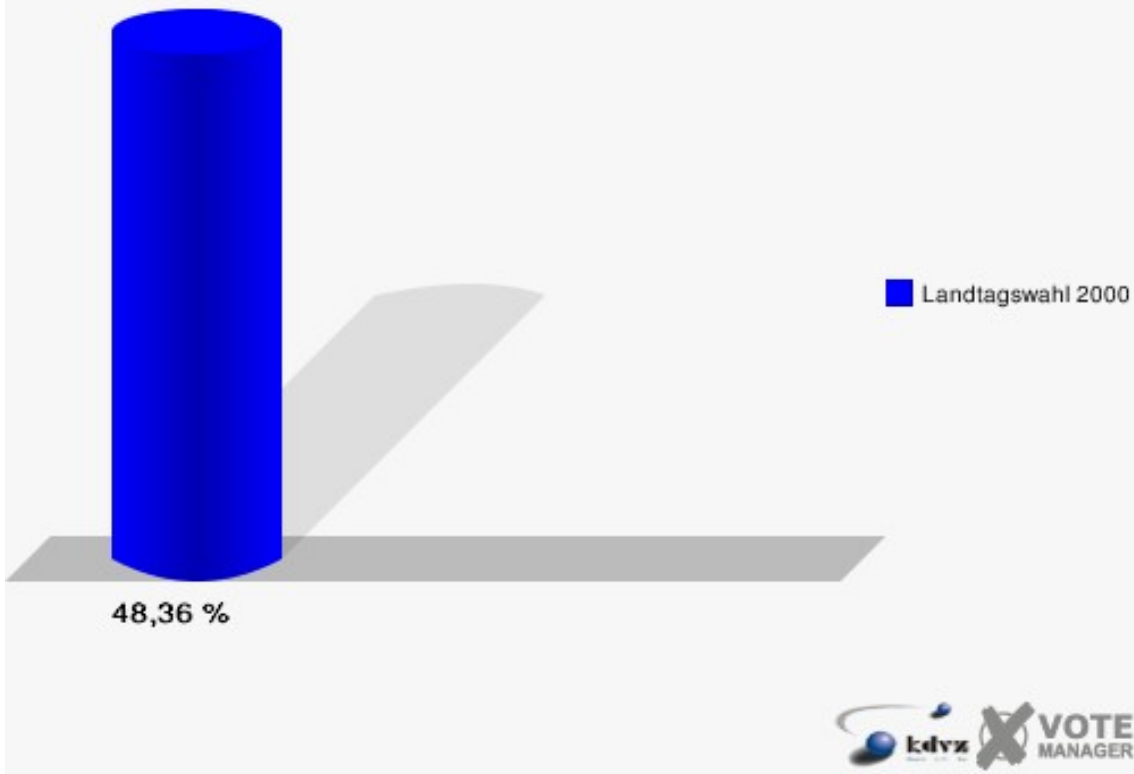
Stadt Lennestadt
Landtagswahl 14.05.2000
Wahlbeteiligung 181



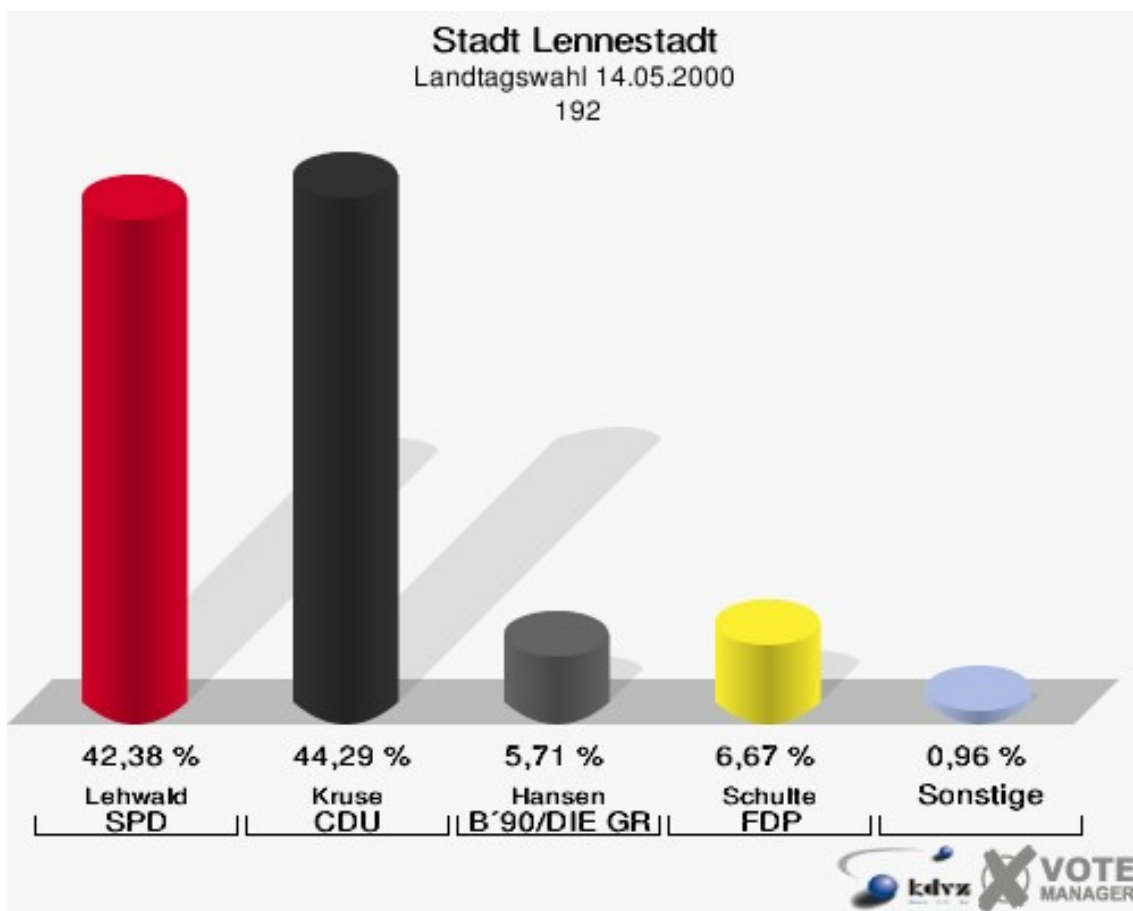
	Anzahl	Prozent
Wahlberechtigte	579	
Wähler/innen	280	48,36 %
ungültige Stimmen	5	1,79 %
gültige Stimmen	275	98,21 %
Lehwald, SPD	116	42,18 %
Kruse, CDU	122	44,36 %
Hansen, B'90/DIE GRÜNEN	13	4,73 %
Schulte, FDP	20	7,27 %
Stüken, NATURGESETZ	1	0,36 %
Hartmann, FAMILIE	3	1,09 %
Hoke, DIE LINKE	0	0,00 %



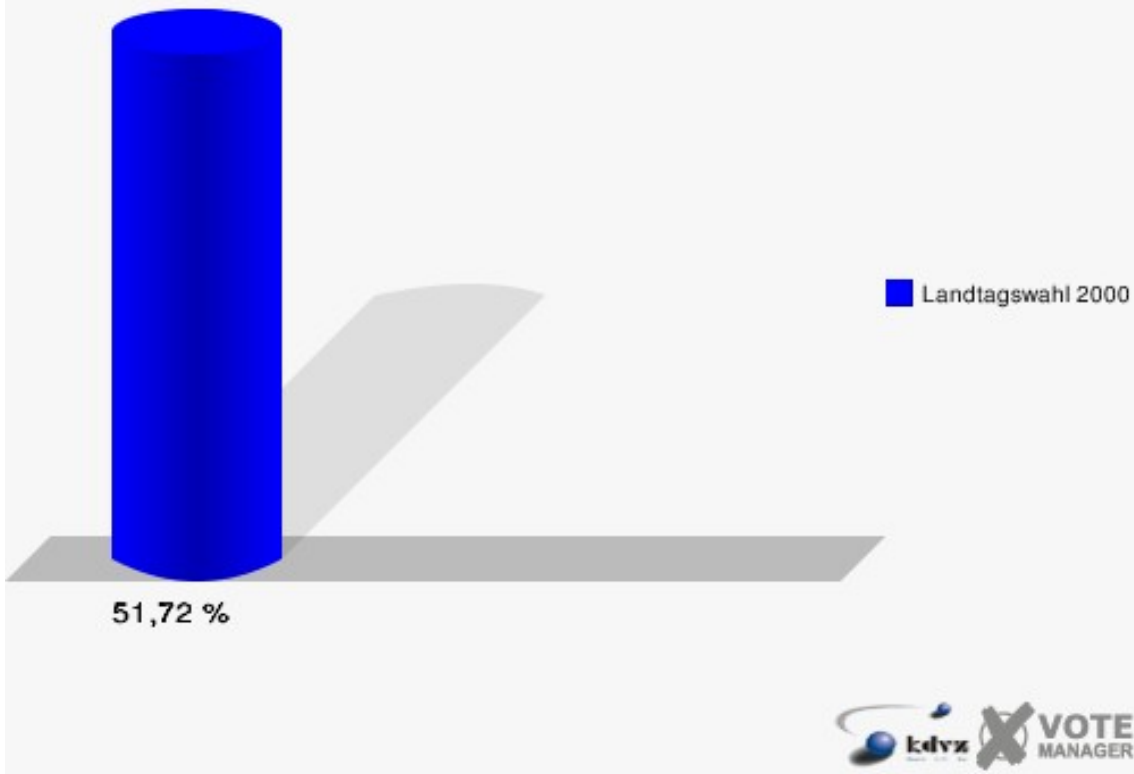
Stadt Lennestadt
Landtagswahl 14.05.2000
Wahlbeteiligung 191



	Anzahl	Prozent
Wahlberechtigte	408	
Wähler/innen	211	51,72 %
ungültige Stimmen	1	0,47 %
gültige Stimmen	210	99,53 %
Lehwald, SPD	89	42,38 %
Kruse, CDU	93	44,29 %
Hansen, B'90/DIE GRÜNEN	12	5,71 %
Schulte, FDP	14	6,67 %
Stüken, NATURGESETZ	1	0,48 %
Hartmann, FAMILIE	0	0,00 %
Hoke, DIE LINKE	1	0,48 %

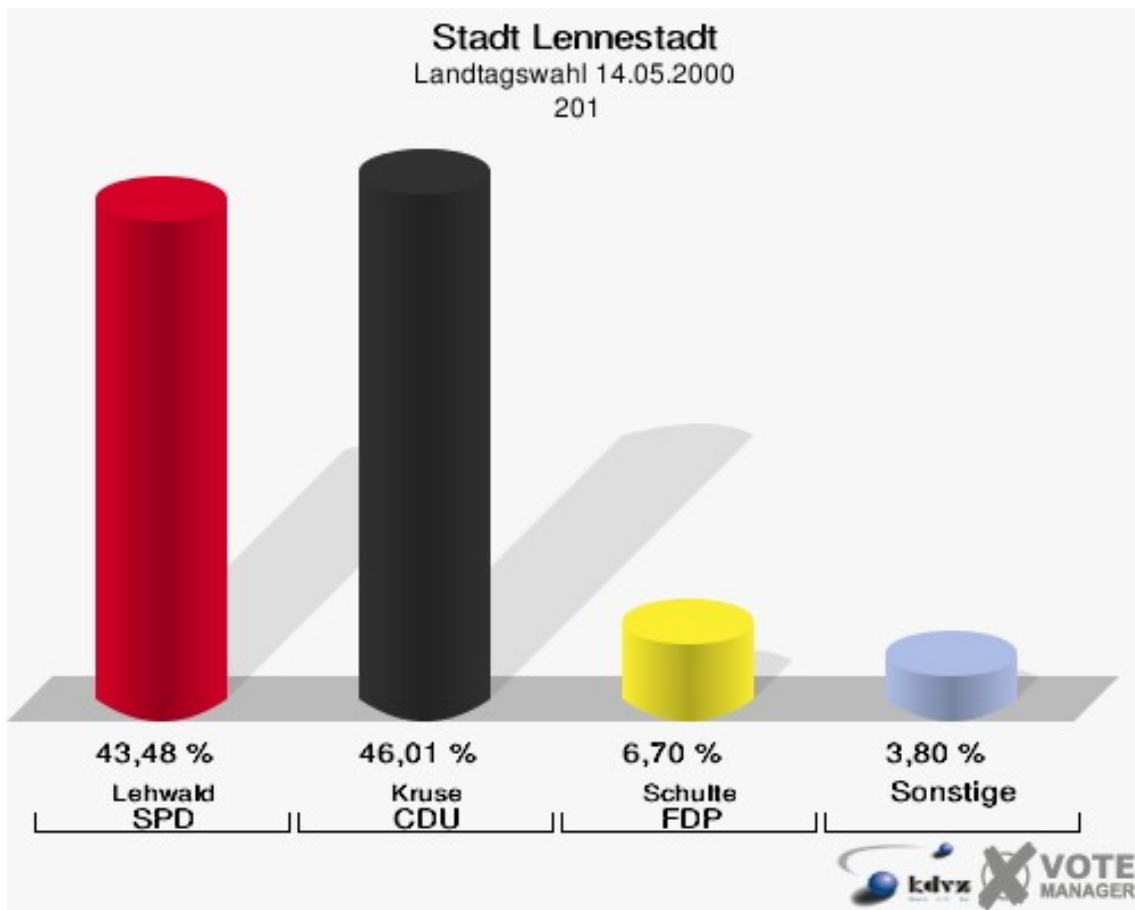


Stadt Lennestadt
Landtagswahl 14.05.2000
Wahlbeteiligung 192

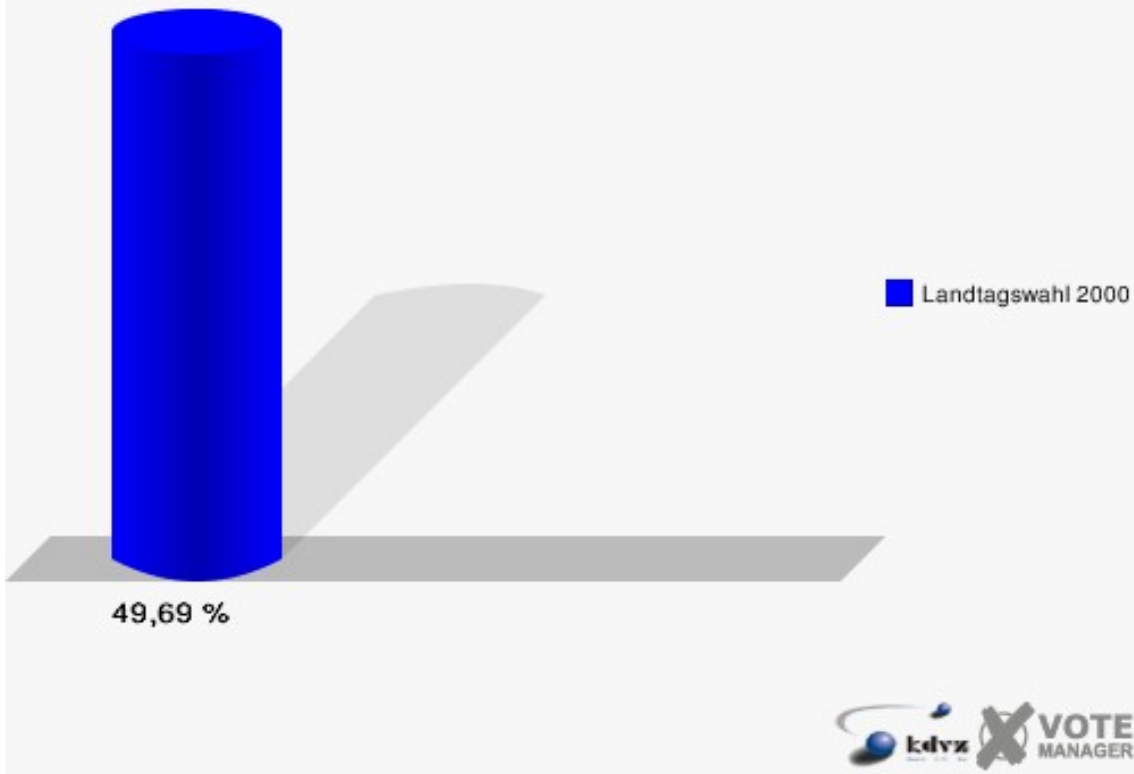


201

	Anzahl	Prozent
Wahlberechtigte	1.129	
Wähler/innen	561	49,69 %
ungültige Stimmen	9	1,60 %
gültige Stimmen	552	98,40 %
Lehwald, SPD	240	43,48 %
Kruse, CDU	254	46,01 %
Hansen, B'90/DIE GRÜNEN	11	1,99 %
Schulte, FDP	37	6,70 %
Stüken, NATURGESETZ	1	0,18 %
Hartmann, FAMILIE	4	0,72 %
Hoke, DIE LINKE	5	0,91 %

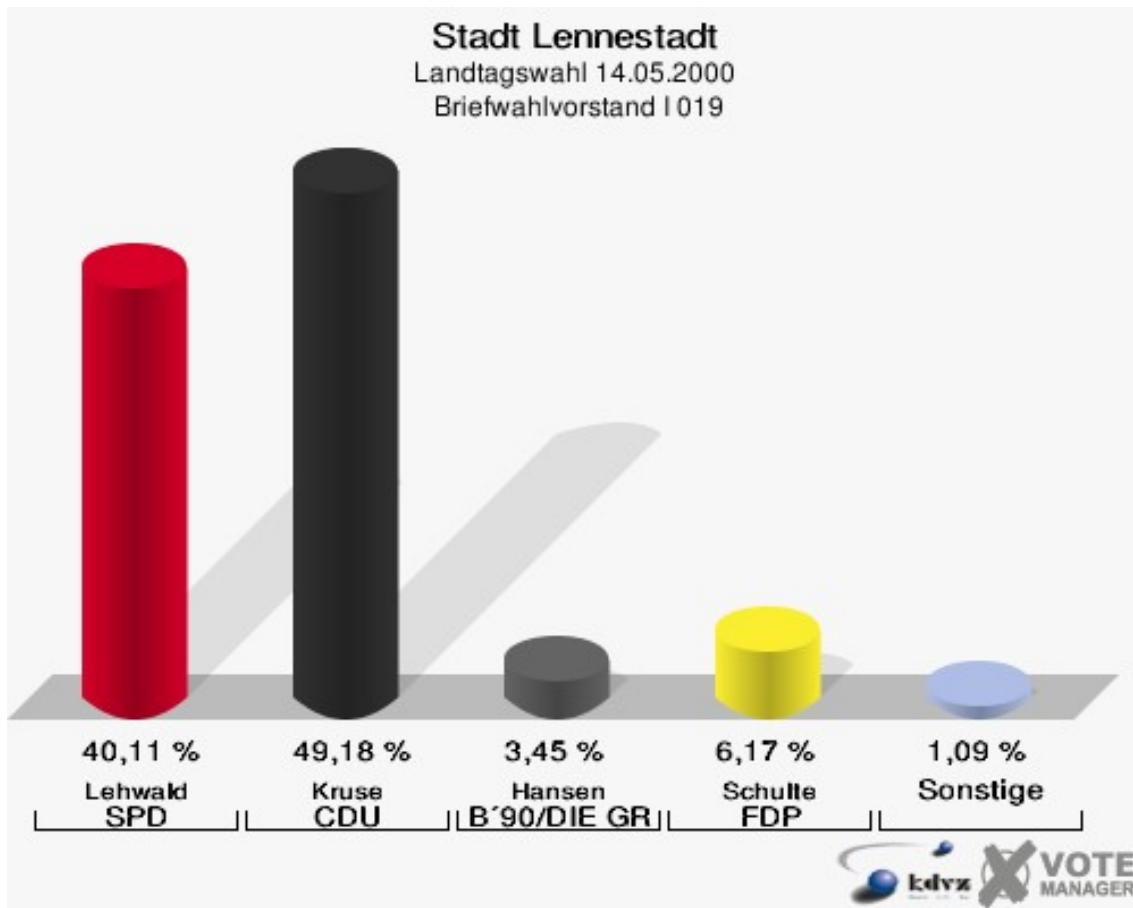


Stadt Lennestadt
Landtagswahl 14.05.2000
Wahlbeteiligung 201



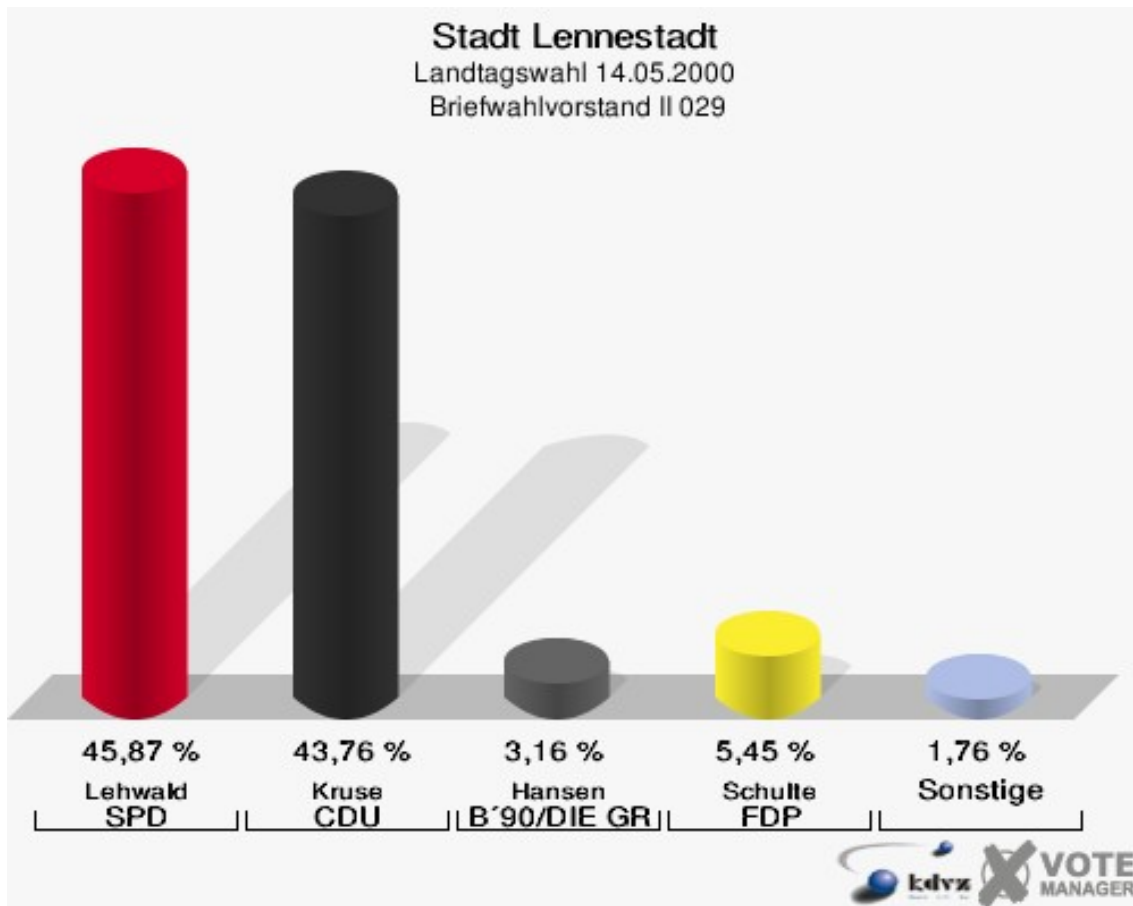
Briefwahlvorstand I 019

	Anzahl	Prozent
Wähler/innen	552	
ungültige Stimmen	1	0,18 %
gültige Stimmen	551	99,82 %
Lehwald, SPD	221	40,11 %
Kruse, CDU	271	49,18 %
Hansen, B'90/DIE GRÜNEN	19	3,45 %
Schulte, FDP	34	6,17 %
Stüken, NATURGESETZ	2	0,36 %
Hartmann, FAMILIE	0	0,00 %
Hoke, DIE LINKE	4	0,73 %



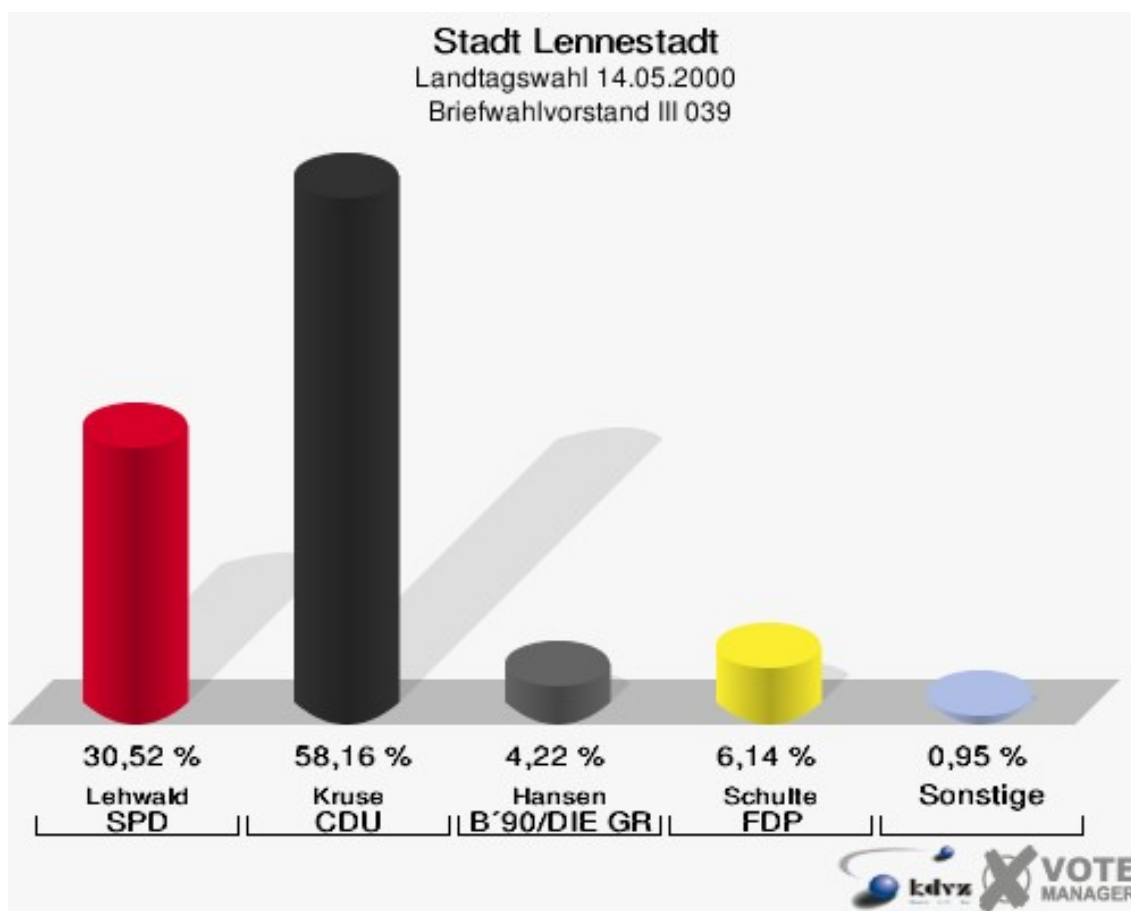
Briefwahlvorstand II 029

	Anzahl	Prozent
Wähler/innen	570	
ungültige Stimmen	1	0,18 %
gültige Stimmen	569	99,82 %
Lehwald, SPD	261	45,87 %
Kruse, CDU	249	43,76 %
Hansen, B'90/DIE GRÜNEN	18	3,16 %
Schulte, FDP	31	5,45 %
Stüken, NATURGESETZ	1	0,18 %
Hartmann, FAMILIE	4	0,70 %
Hoke, DIE LINKE	5	0,88 %



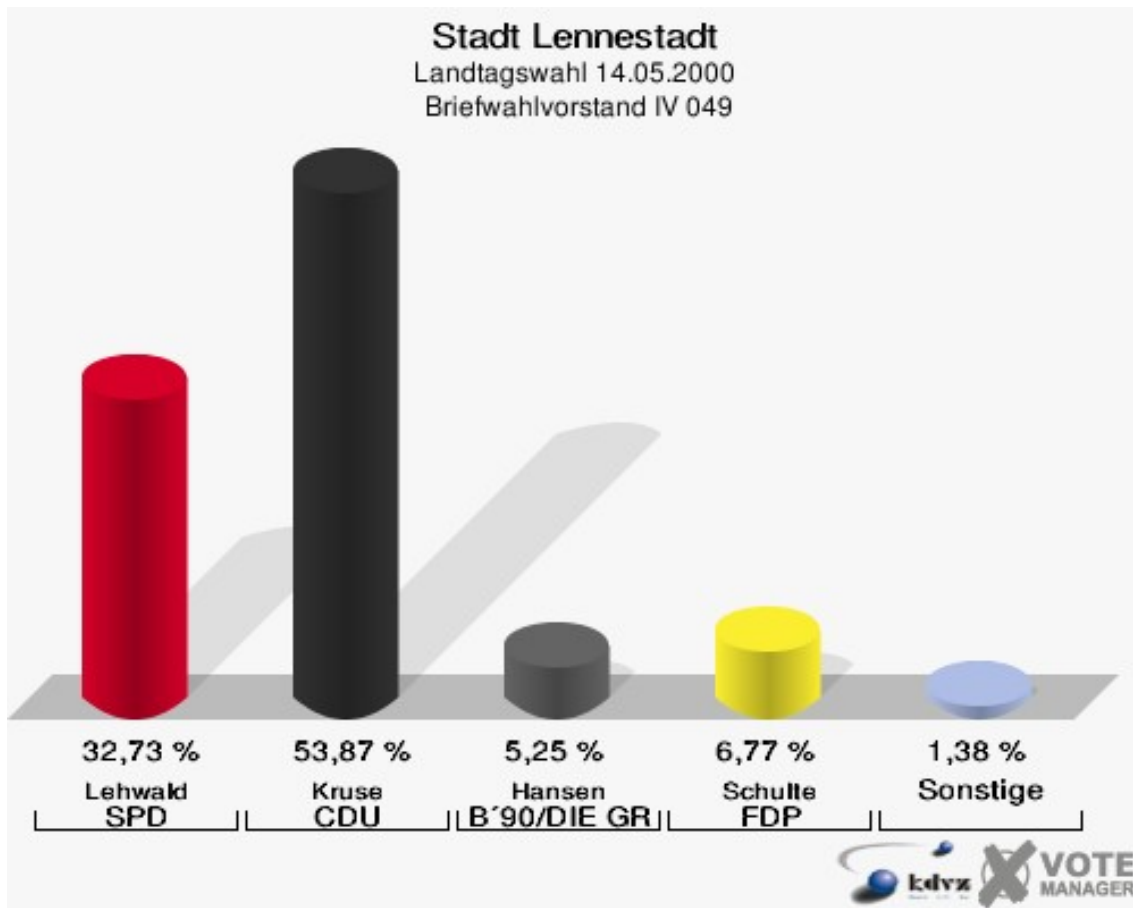
Briefwahlvorstand III 039

	Anzahl	Prozent
Wähler/innen	524	
ungültige Stimmen	3	0,57 %
gültige Stimmen	521	99,43 %
Lehwald, SPD	159	30,52 %
Kruse, CDU	303	58,16 %
Hansen, B'90/DIE GRÜNEN	22	4,22 %
Schulte, FDP	32	6,14 %
Stüken, NATURGESETZ	1	0,19 %
Hartmann, FAMILIE	2	0,38 %
Hoke, DIE LINKE	2	0,38 %



Briefwahlvorstand IV 049

	Anzahl	Prozent
Wähler/innen	728	
ungültige Stimmen	4	0,55 %
gültige Stimmen	724	99,45 %
Lehwald, SPD	237	32,73 %
Kruse, CDU	390	53,87 %
Hansen, B'90/DIE GRÜNEN	38	5,25 %
Schulte, FDP	49	6,77 %
Stüken, NATURGESETZ	3	0,41 %
Hartmann, FAMILIE	5	0,69 %
Hoke, DIE LINKE	2	0,28 %



Übersicht Stimmbezirke































Stadt Lennestadt
Landtagswahl 14.05.2000
Zusammenstellung der Ergebnisse nach Stimmbezirken

Stimmbezirk	Wahlberechtigte	Wähler	gültig	Lehwald SPD	Kruse CDU	Hansen B'90/DIE GRÜNEN	Schulte FDP	Stüken NATUR- GESETZ	Hartmann FAMILIE	Hoke DIE LINKE
011	808	422	420	190	199	14	14	0	0	3
		52,23 %	99,53 %	45,24 %	47,38 %	3,33 %	3,33 %	0,00 %	0,00 %	0,71 %
021	820	372	369	217	116	9	22	0	2	3
		45,37 %	99,19 %	58,81 %	31,44 %	2,44 %	5,96 %	0,00 %	0,54 %	0,81 %
031	1.182	468	467	186	231	16	31	0	2	1
		39,59 %	99,79 %	39,83 %	49,46 %	3,43 %	6,64 %	0,00 %	0,43 %	0,21 %
041	1.153	417	414	180	193	24	16	1	0	0
		36,17 %	99,28 %	43,48 %	46,62 %	5,80 %	3,86 %	0,24 %	0,00 %	0,00 %
042	187	93	92	20	60	3	8	0	1	0
		49,73 %	98,92 %	21,74 %	65,22 %	3,26 %	8,70 %	0,00 %	1,09 %	0,00 %
051	1.056	464	462	268	139	22	22	3	4	4
		43,94 %	99,57 %	58,01 %	30,09 %	4,76 %	4,76 %	0,65 %	0,87 %	0,87 %
052	241	89	89	50	29	3	4	3	0	0
		36,93 %	100,00 %	56,18 %	32,58 %	3,37 %	4,49 %	3,37 %	0,00 %	0,00 %
061	1.314	628	625	345	208	25	35	3	3	6
		47,79 %	99,52 %	55,20 %	33,28 %	4,00 %	5,60 %	0,48 %	0,48 %	0,96 %
081	565	236	234	84	132	3	8	0	3	4
		41,77 %	99,15 %	35,90 %	56,41 %	1,28 %	3,42 %	0,00 %	1,28 %	1,71 %
082	464	257	255	96	129	11	15	1	1	2
		55,39 %	99,22 %	37,65 %	50,59 %	4,31 %	5,88 %	0,39 %	0,39 %	0,78 %
091	1.293	592	589	218	297	19	50	1	3	1
		45,78 %	99,49 %	37,01 %	50,42 %	3,23 %	8,49 %	0,17 %	0,51 %	0,17 %

Stimmbezirk	Wahlberechtigte	Wähler	gültig	Lehwald SPD	Kruse CDU	Hansen B'90/DIE GRÜNEN	Schulte FDP	Stüken NATUR- GESETZ	Hartmann FAMILIE	Hoke DIE LINKE
101	801	369	366	92	235	7	25	1	3	3
		46,07 %	99,19 %	25,14 %	64,21 %	1,91 %	6,83 %	0,27 %	0,82 %	0,82 %
102	305	168	167	45	108	7	6	0	0	1
		55,08 %	99,40 %	26,95 %	64,67 %	4,19 %	3,59 %	0,00 %	0,00 %	0,60 %
111	1.328	516	510	279	196	14	14	0	4	3
		38,86 %	98,84 %	54,71 %	38,43 %	2,75 %	2,75 %	0,00 %	0,78 %	0,59 %
121	932	417	414	139	217	9	42	3	2	2
		44,74 %	99,28 %	33,57 %	52,42 %	2,17 %	10,14 %	0,72 %	0,48 %	0,48 %
131	774	489	483	141	302	10	22	2	5	1
		63,18 %	98,77 %	29,19 %	62,53 %	2,07 %	4,55 %	0,41 %	1,04 %	0,21 %
141	154	103	103	19	71	4	8	1	0	0
		66,88 %	100,00 %	18,45 %	68,93 %	3,88 %	7,77 %	0,97 %	0,00 %	0,00 %
142	663	341	335	165	142	13	13	1	0	1
		51,43 %	98,24 %	49,25 %	42,39 %	3,88 %	3,88 %	0,30 %	0,00 %	0,30 %
151	933	516	512	178	282	8	37	2	1	4
		55,31 %	99,22 %	34,77 %	55,08 %	1,56 %	7,23 %	0,39 %	0,20 %	0,78 %
161	708	409	405	224	156	11	7	3	4	0
		57,77 %	99,02 %	55,31 %	38,52 %	2,72 %	1,73 %	0,74 %	0,99 %	0,00 %
162	415	233	232	91	113	7	20	0	0	1
		56,14 %	99,57 %	39,22 %	48,71 %	3,02 %	8,62 %	0,00 %	0,00 %	0,43 %
171	1.297	500	494	188	227	30	40	1	5	3
		38,55 %	98,80 %	38,06 %	45,95 %	6,07 %	8,10 %	0,20 %	1,01 %	0,61 %
181	1.044	424	421	170	199	19	31	1	1	0
		40,61 %	99,29 %	40,38 %	47,27 %	4,51 %	7,36 %	0,24 %	0,24 %	0,00 %
191	579	280	275	116	122	13	20	1	3	0

Stimmbezirk	Wahlberechtigte	Wähler	gültig	Lehwald SPD	Kruse CDU	Hansen B'90/DIE GRÜNEN	Schulte FDP	Stüken NATUR- GESETZ	Hartmann FAMILIE	Hoke DIE LINKE
		48,36 %	98,21 %	42,18 %	44,36 %	4,73 %	7,27 %	0,36 %	1,09 %	0,00 %
192	408	211	210	89	93	12	14	1	0	1
		51,72 %	99,53 %	42,38 %	44,29 %	5,71 %	6,67 %	0,48 %	0,00 %	0,48 %
201	1.129	561	552	240	254	11	37	1	4	5
		49,69 %	98,40 %	43,48 %	46,01 %	1,99 %	6,70 %	0,18 %	0,72 %	0,91 %
Briefwahlvorstand I 019	0	552	551	221	271	19	34	2	0	4
			99,82 %	40,11 %	49,18 %	3,45 %	6,17 %	0,36 %	0,00 %	0,73 %
Briefwahlvorstand II 029	0	570	569	261	249	18	31	1	4	5
			99,82 %	45,87 %	43,76 %	3,16 %	5,45 %	0,18 %	0,70 %	0,88 %
Briefwahlvorstand III 039	0	524	521	159	303	22	32	1	2	2
			99,43 %	30,52 %	58,16 %	4,22 %	6,14 %	0,19 %	0,38 %	0,38 %
Briefwahlvorstand IV 049	0	728	724	237	390	38	49	3	5	2
			99,45 %	32,73 %	53,87 %	5,25 %	6,77 %	0,41 %	0,69 %	0,28 %
Stadt Lennestadt	20.553	11.949	11.860	4.908	5.663	421	707	37	62	62
		58,14 %	99,26 %	41,38 %	47,75 %	3,55 %	5,96 %	0,31 %	0,52 %	0,52 %

Stadt Lennestadt
Landtagswahl 14.05.2000
Lehwald, SPD, Ergebnis
Stimmbezirk-Übersicht

021	58,81 %	
051	58,01 %	
052	56,18 %	
161	55,31 %	
061	55,20 %	
111	54,71 %	
142	49,25 %	
Briefwahlvorstand II 029	45,87 %	
011	45,24 %	
041	43,48 %	
201	43,48 %	
192	42,38 %	
191	42,18 %	
181	40,38 %	
Briefwahlvorstand I 019	40,11 %	
031	39,83 %	
162	39,22 %	
171	38,06 %	
082	37,65 %	
091	37,01 %	
081	35,90 %	
151	34,77 %	
121	33,57 %	
Briefwahlvorstand IV 049	32,73 %	
Briefwahlvorstand III 039	30,52 %	
131	29,19 %	
102	26,95 %	
101	25,14 %	
042	21,74 %	
141	18,45 %	






























Stadt Lennestadt
Landtagswahl 14.05.2000
Kruse, CDU, Ergebnis
Stimmbezirk-Übersicht

141	68,93 %	
042	65,22 %	
102	64,67 %	
101	64,21 %	
131	62,53 %	
Briefwahlvorstand III 039	58,16 %	
081	56,41 %	
151	55,08 %	
Briefwahlvorstand IV 049	53,87 %	
121	52,42 %	
082	50,59 %	
091	50,42 %	
031	49,46 %	
Briefwahlvorstand I 019	49,18 %	
162	48,71 %	
011	47,38 %	
181	47,27 %	
041	46,62 %	
201	46,01 %	
171	45,95 %	
191	44,36 %	
192	44,29 %	
Briefwahlvorstand II 029	43,76 %	
142	42,39 %	
161	38,52 %	
111	38,43 %	
061	33,28 %	
052	32,58 %	
021	31,44 %	
051	30,09 %	

Stadt Lennestadt
Landtagswahl 14.05.2000
Hansen, B'90/DIE GRÜNEN, Ergebnis
Stimmbezirk-Übersicht

171	6,07 %	■
041	5,80 %	■
192	5,71 %	■
Briefwahlvorstand IV 049	5,25 %	■
051	4,76 %	■
191	4,73 %	■
181	4,51 %	■
082	4,31 %	■
Briefwahlvorstand III 039	4,22 %	■
102	4,19 %	■
061	4,00 %	■
141	3,88 %	■
142	3,88 %	■
Briefwahlvorstand I 019	3,45 %	■
031	3,43 %	■
052	3,37 %	■
011	3,33 %	■
042	3,26 %	■
091	3,23 %	■
Briefwahlvorstand II 029	3,16 %	■
162	3,02 %	■
111	2,75 %	■
161	2,72 %	■
021	2,44 %	■
121	2,17 %	■
131	2,07 %	■
201	1,99 %	■
101	1,91 %	■
151	1,56 %	■
081	1,28 %	■

Stadt Lennestadt
Landtagswahl 14.05.2000
Schulte, FDP, Ergebnis
Stimmbezirk-Übersicht

121	10,14 %	
042	8,70 %	
162	8,62 %	
091	8,49 %	
171	8,10 %	
141	7,77 %	
181	7,36 %	
191	7,27 %	
151	7,23 %	
101	6,83 %	
Briefwahlvorstand IV 049	6,77 %	
201	6,70 %	
192	6,67 %	
031	6,64 %	
Briefwahlvorstand I 019	6,17 %	
Briefwahlvorstand III 039	6,14 %	
021	5,96 %	
082	5,88 %	
061	5,60 %	
Briefwahlvorstand II 029	5,45 %	
051	4,76 %	
131	4,55 %	
052	4,49 %	
142	3,88 %	
041	3,86 %	
102	3,59 %	
081	3,42 %	
011	3,33 %	
111	2,75 %	
161	1,73 %	