

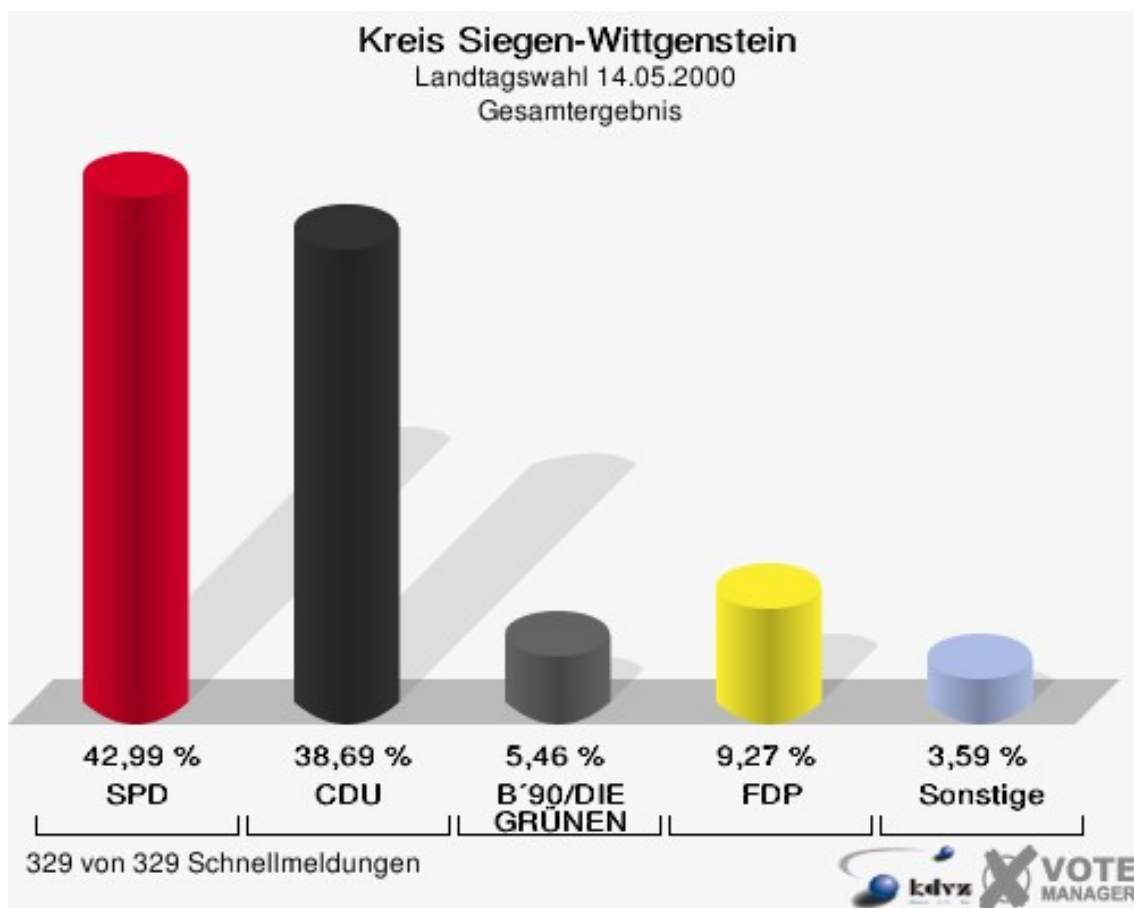
Wahlbuch  
Landtagswahl  
14.05.2000  
Kreis Siegen-Wittgenstein  
Herausgegeben am 06.09.2016

# Inhaltsverzeichnis

Landtagswahl	1
Kreis Siegen-Wittgenstein	1
Wahlkreise	3
Hochs.K.III/Siegen-Wittgst.I 144	3
Siegen-Wittgenstein II 145	5
Siegen-Wittgenstein III 146	7
Übersicht Wahlkreise	9
Gemeinden	11
Stadt Bad Berleburg	11
Stadt Bad Laasphe	13
Gemeinde Burbach	15
Gemeinde Erndtebrück	17
Stadt Freudenberg	19
Stadt Hilchenbach	21
Stadt Kreuztal	23
Stadt Netphen	25
Gemeinde Neunkirchen	27
Stadt Siegen	29
Gemeinde Wilnsdorf	31
Übersicht Gemeinden	33

# Landtagswahl Kreis Siegen-Wittgenstein

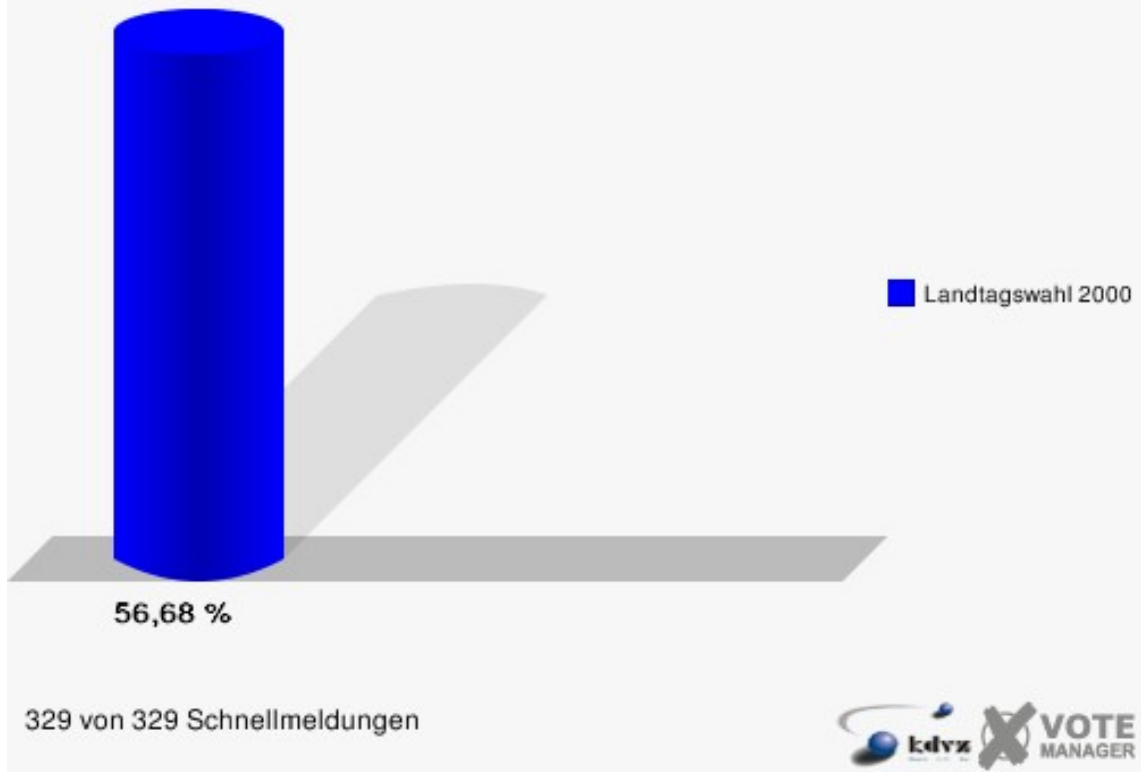
	Anzahl	Prozent
Wahlberechtigte	218.071	
Wähler/innen	123.602	56,68 %
ungültige Stimmen	1.339	1,08 %
gültige Stimmen	122.263	98,92 %
SPD	52.558	42,99 %
CDU	47.304	38,69 %
B'90/DIE GRÜNEN	6.674	5,46 %
FDP	11.335	9,27 %
REP	2.203	1,80 %
MLPD	86	0,07 %
DIE LINKE	1.491	1,22 %
ÖDP	612	0,50 %



# Kreis Siegen-Wittgenstein

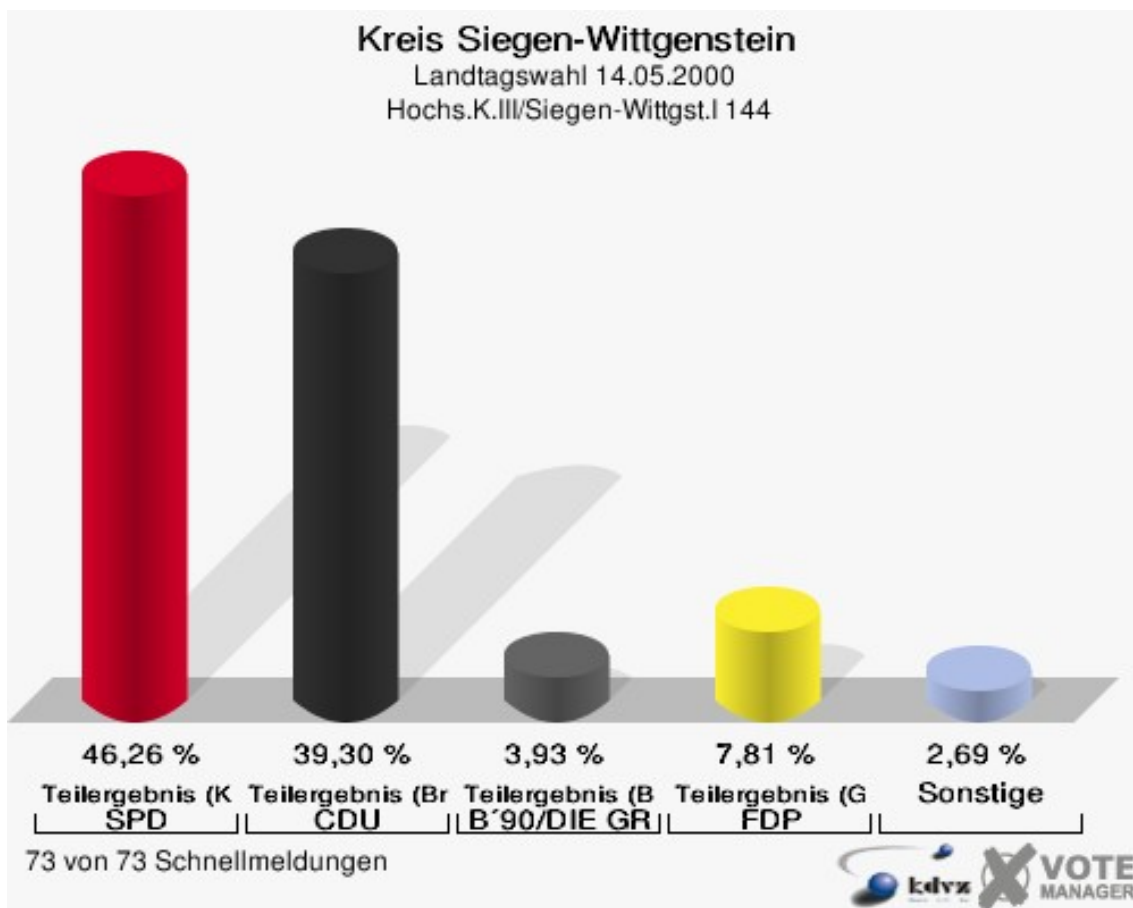
Landtagswahl 14.05.2000

Wahlbeteiligung Gesamtergebnis




Wahlkreise  
Hochs.K.III/Siegen-Wittgst.I 144

	Anzahl	Prozent
Wahlberechtigte	34.366	
Wähler/innen	19.884	57,86 %
ungültige Stimmen	212	1,07 %
gültige Stimmen	19.672	98,93 %
Teilergebnis (Kersten, SPD)	9.100	46,26 %
Teilergebnis (Brunert-Jetter, CDU)	7.732	39,30 %
Teilergebnis (Becker, B'90/DIE GRÜNEN)	774	3,93 %
Teilergebnis (Gütting, FDP)	1.537	7,81 %
Teilergebnis (Westhelle, REP)	375	1,91 %
MLPD	0	0,00 %
Teilergebnis (Zierk, DIE LINKE)	154	0,78 %
ÖDP	0	0,00 %



Gewählt:
Teilergebnis (Kersten, - (SPD))

**Kreis Siegen-Wittgenstein**  
Landtagswahl 14.05.2000  
Wahlbeteiligung Hochs.K.III/Siegen-Wittgst.I 144

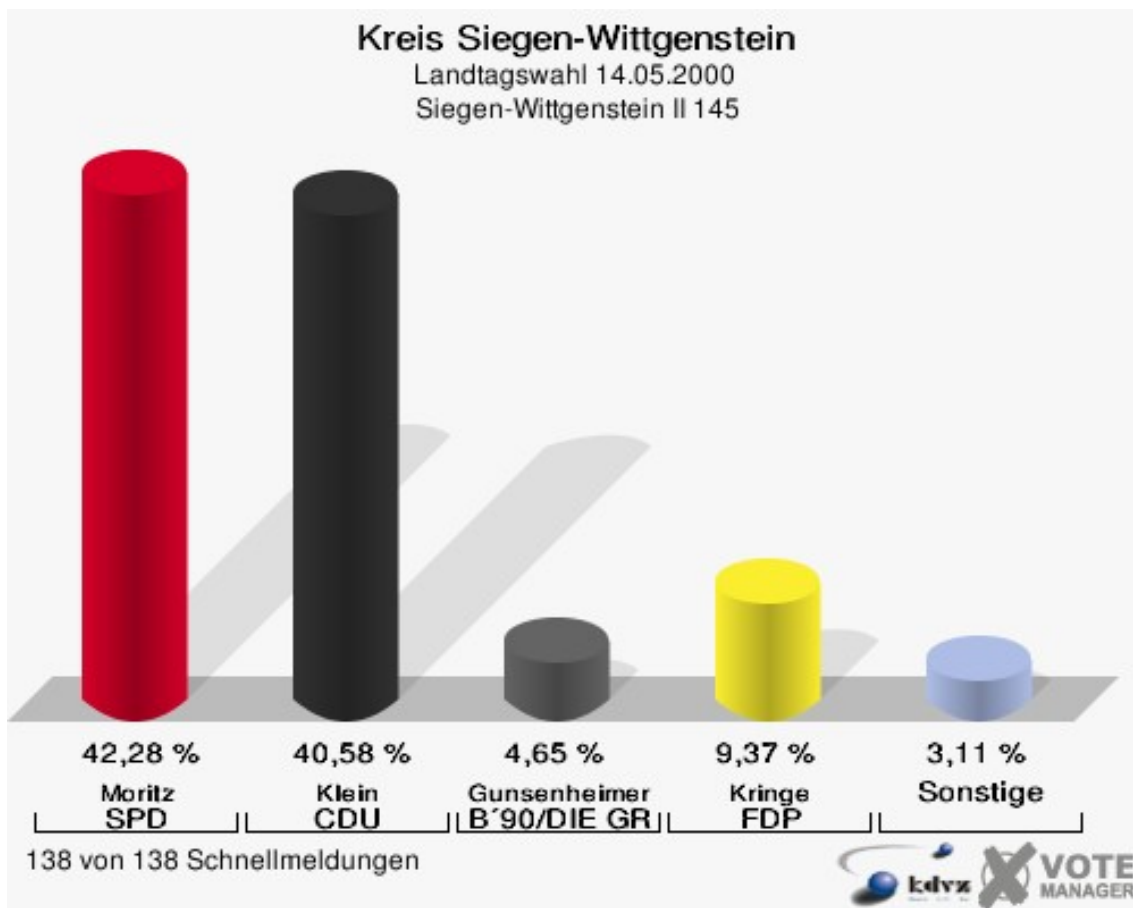


73 von 73 Schnellmeldungen



## Siegen-Wittgenstein II 145


	Anzahl	Prozent
Wahlberechtigte	91.613	
Wähler/innen	53.305	58,18 %
ungültige Stimmen	586	1,10 %
gültige Stimmen	52.719	98,90 %
Moritz, SPD	22.291	42,28 %
Klein, CDU	21.391	40,58 %
Gunsenheimer, B'90/DIE GRÜNEN	2.451	4,65 %
Kringe, FDP	4.941	9,37 %
Maul, REP	828	1,57 %
Nassauer, MLPD	43	0,08 %
Heen, DIE LINKE	503	0,95 %
Herr, ÖDP	271	0,51 %



Gewählt:

Moritz, Förg-Michael (SPD)

**Kreis Siegen-Wittgenstein**  
Landtagswahl 14.05.2000  
Wahlbeteiligung Siegen-Wittgenstein II 145



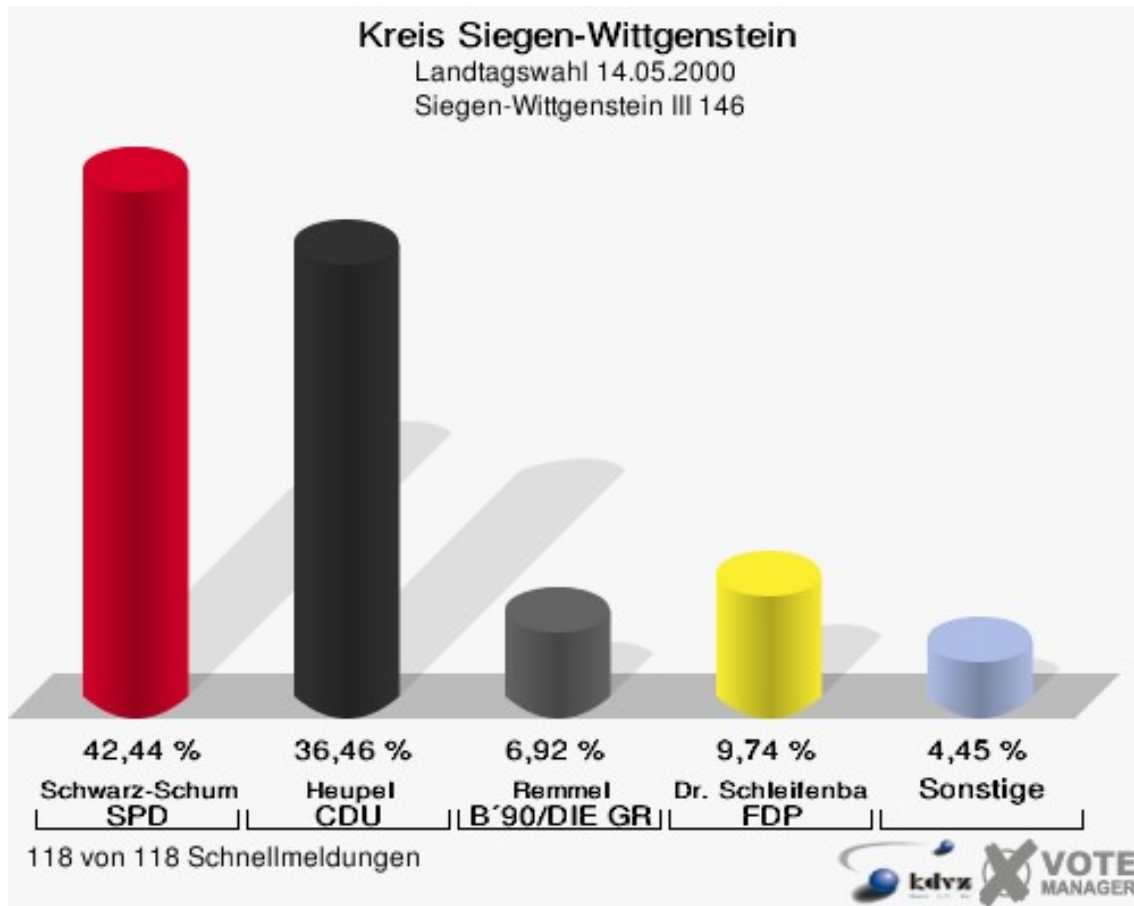
138 von 138 Schnellmeldungen





## Siegen-Wittgenstein III 146


	Anzahl	Prozent
Wahlberechtigte	92.092	
Wähler/innen	50.413	54,74 %
ungültige Stimmen	541	1,07 %
gültige Stimmen	49.872	98,93 %
Schwarz-Schumann, SPD	21.167	42,44 %
Heupel, CDU	18.181	36,46 %
Rommel, B'90/DIE GRÜNEN	3.449	6,92 %
Dr. Schleifenbaum, FDP	4.857	9,74 %
Strauchmann, REP	1.000	2,01 %
Hintz, MLPD	43	0,09 %
Behrends, DIE LINKE	834	1,67 %
Kerssen, ÖDP	341	0,68 %



Gewählt:

Schwarz-Schumann, Helga (SPD)

**Kreis Siegen-Wittgenstein**  
Landtagswahl 14.05.2000  
Wahlbeteiligung Siegen-Wittgenstein III 146



118 von 118 Schnellmeldungen






# Übersicht Wahlkreise




Kreis Siegen-Wittgenstein  
Landtagswahl 14.05.2000  
Zusammenstellung der Ergebnisse nach Wahlkreisen

Wahlkreis	Wahlbe- rechtigte	Wähler	gültig	SPD	CDU	B'90/DIE GRÜNEN	FDP	REP	MLPD	DIE LINKE	ÖDP
<b>Hochs.K.III/Sie- gen-Wittgst.I 144</b>	34.366	19.884	19.672	<b>9.100</b>	7.732	774	1.537	375	0	154	0
		57,86 %	98,93 %	<b>46,26 %</b>	39,30 %	3,93 %	7,81 %	1,91 %	0,00 %	0,78 %	0,00 %
<b>Siegen-Wittgen- stein II 145</b>	91.613	53.305	52.719	<b>22.291</b>	21.391	2.451	4.941	828	43	503	271
		58,18 %	98,90 %	<b>42,28 %</b>	40,58 %	4,65 %	9,37 %	1,57 %	0,08 %	0,95 %	0,51 %
<b>Siegen-Wittgen- stein III 146</b>	92.092	50.413	49.872	<b>21.167</b>	18.181	3.449	4.857	1.000	43	834	341
		54,74 %	98,93 %	<b>42,44 %</b>	36,46 %	6,92 %	9,74 %	2,01 %	0,09 %	1,67 %	0,68 %




Kreis Siegen-Wittgenstein  
Landtagswahl 14.05.2000  
SPD, Ergebnis  
Wahlkreis-Übersicht

Hochs.K.III/Siegen-Wittgst.I 144	46,26 %	
Siegen-Wittgenstein III 146	42,44 %	
Siegen-Wittgenstein II 145	42,28 %	




Kreis Siegen-Wittgenstein  
Landtagswahl 14.05.2000  
CDU, Ergebnis  
Wahlkreis-Übersicht

Siegen-Wittgenstein II 145	40,58 %	
Hochs.K.III/Siegen-Wittgst.I 144	39,30 %	
Siegen-Wittgenstein III 146	36,46 %	

Kreis Siegen-Wittgenstein  
Landtagswahl 14.05.2000  
B'90/DIE GRÜNEN, Ergebnis  
Wahlkreis-Übersicht

Siegen-Wittgenstein III 146	6,92 %	
Siegen-Wittgenstein II 145	4,65 %	
Hochs.K.III/Siegen-Wittgst.I 144	3,93 %	

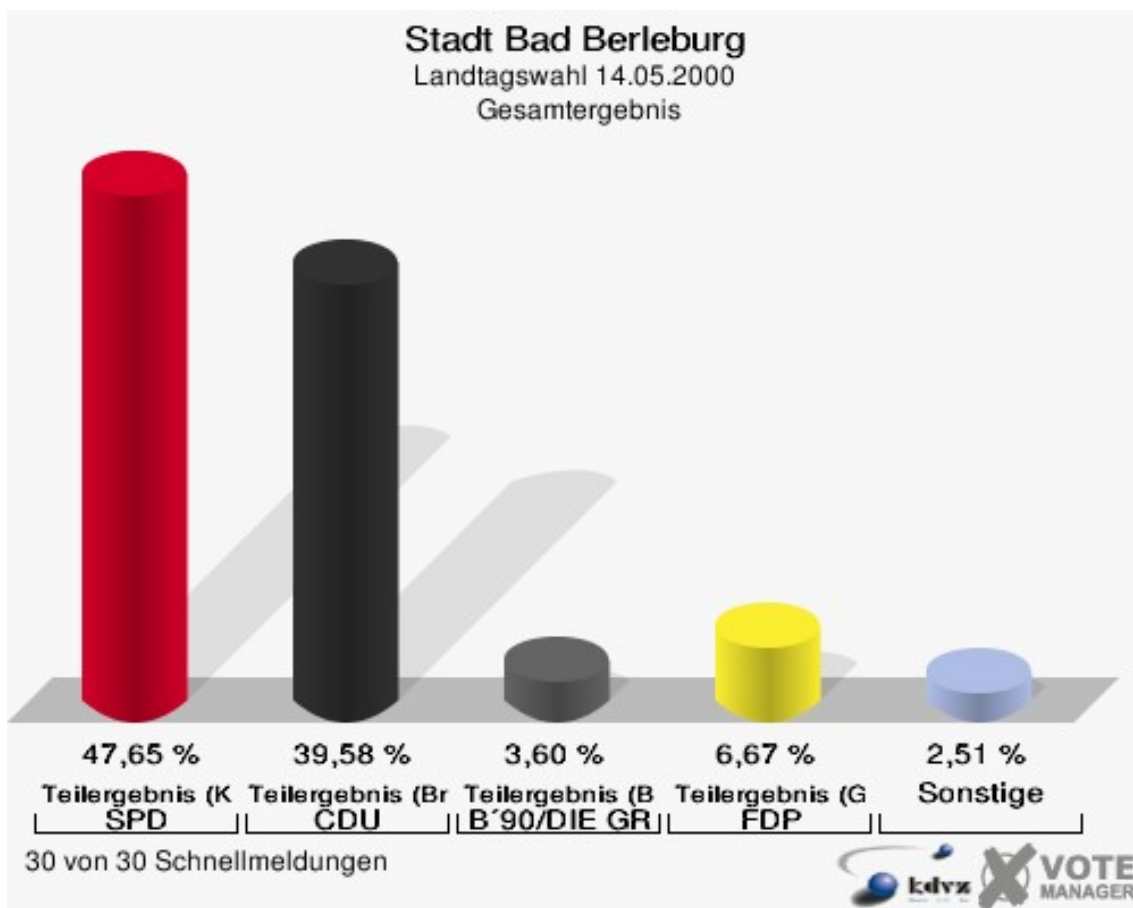
Kreis Siegen-Wittgenstein  
Landtagswahl 14.05.2000  
FDP, Ergebnis  
Wahlkreis-Übersicht

Siegen-Wittgenstein III 146	9,74 %	
Siegen-Wittgenstein II 145	9,37 %	
Hochs.K.III/Siegen-Wittgst.I 144	7,81 %	

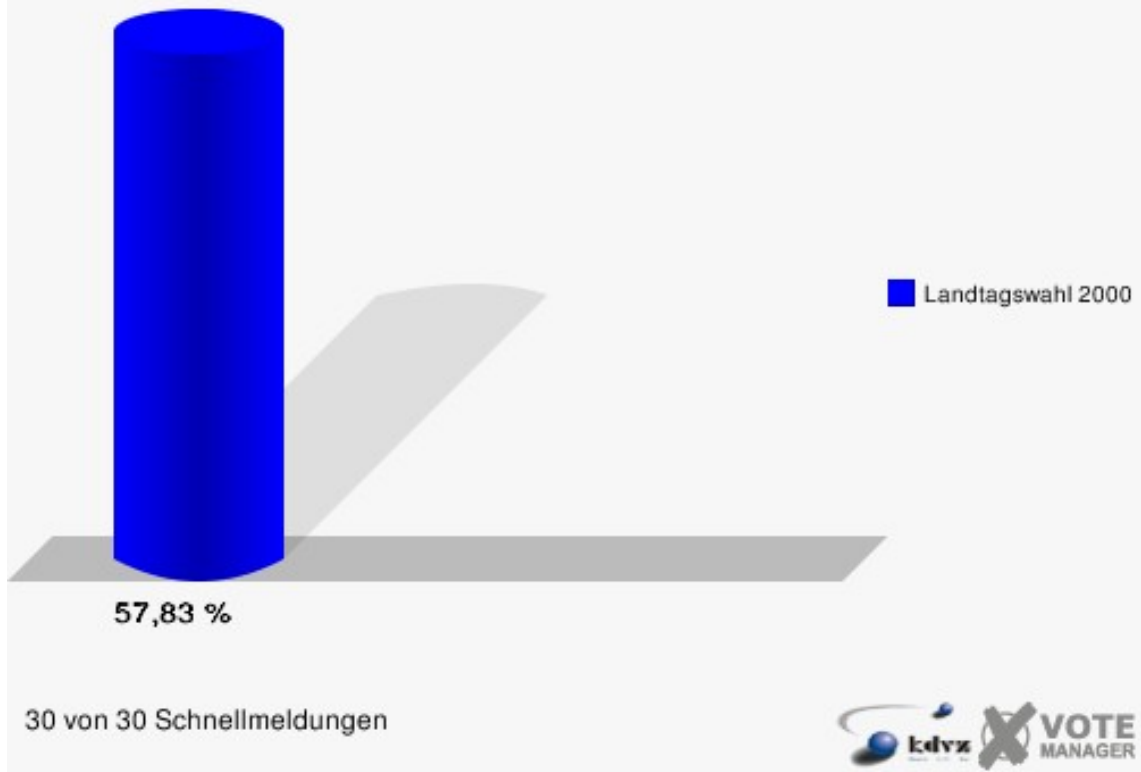
# Gemeinden

## Stadt Bad Berleburg

	Anzahl	Prozent
Wahlberechtigte	16.568	
Wähler/innen	9.581	57,83 %
ungültige Stimmen	99	1,03 %
gültige Stimmen	9.482	98,97 %
Teilergebnis (Kersten, SPD)	4.518	47,65 %
Teilergebnis (Brunert-Jetter, CDU)	3.753	39,58 %
Teilergebnis (Becker, B'90/DIE GRÜNEN)	341	3,60 %
Teilergebnis (Gütting, FDP)	632	6,67 %
Teilergebnis (Westhelle, REP)	163	1,72 %
MLPD	0	0,00 %
Teilergebnis (Zierk, DIE LINKE)	75	0,79 %
ÖDP	0	0,00 %

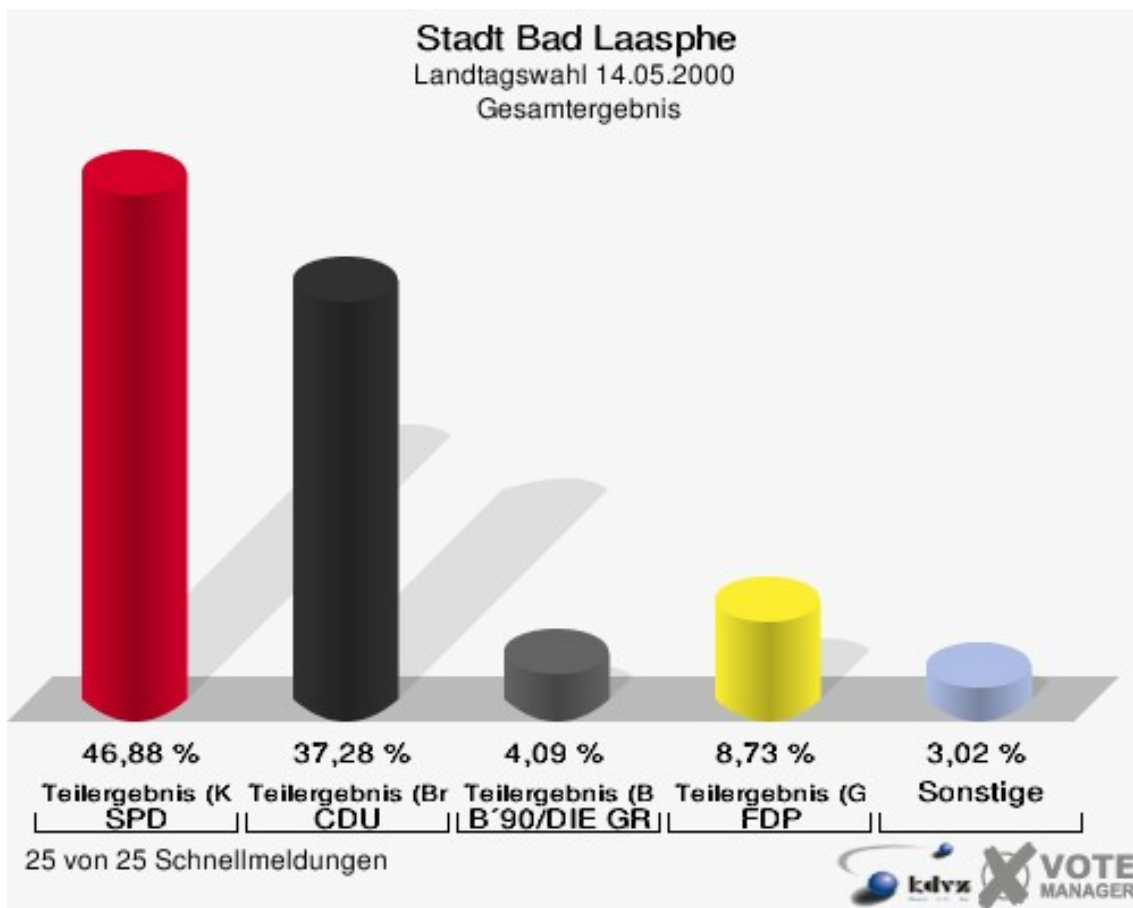


**Stadt Bad Berleburg**  
Landtagswahl 14.05.2000  
Wahlbeteiligung Gesamtergebnis




## Stadt Bad Laasphe

	Anzahl	Prozent
Wahlberechtigte	11.784	
Wähler/innen	6.737	57,17 %
ungültige Stimmen	80	1,19 %
gültige Stimmen	6.657	98,81 %
Teilergebnis (Kersten, SPD)	3.121	46,88 %
Teilergebnis (Brunert-Jetter, CDU)	2.482	37,28 %
Teilergebnis (Becker, B'90/DIE GRÜNEN)	272	4,09 %
Teilergebnis (Gütting, FDP)	581	8,73 %
Teilergebnis (Westhelle, REP)	145	2,18 %
MLPD	0	0,00 %
Teilergebnis (Zierk, DIE LINKE)	56	0,84 %
ÖDP	0	0,00 %



**Stadt Bad Laasphe**  
Landtagswahl 14.05.2000  
Wahlbeteiligung Gesamtergebnis



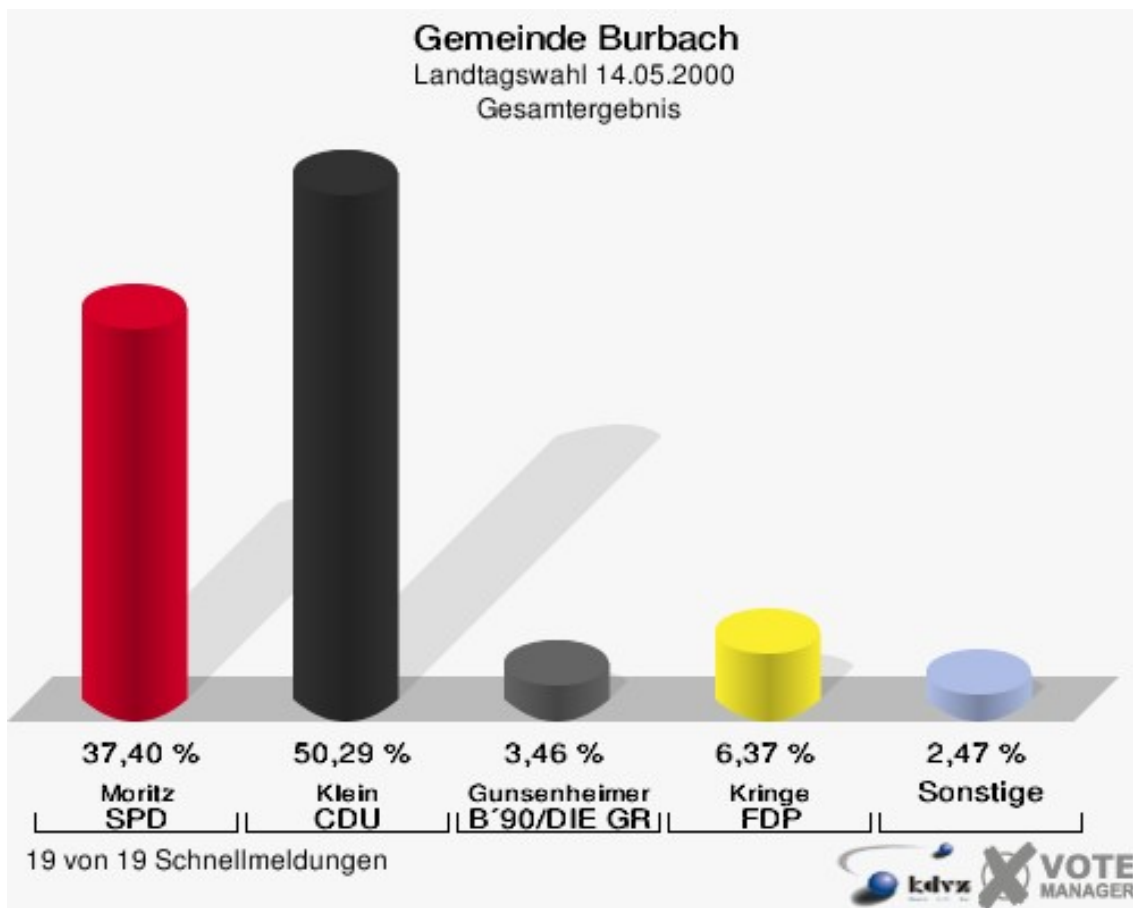
25 von 25 Schnellmeldungen



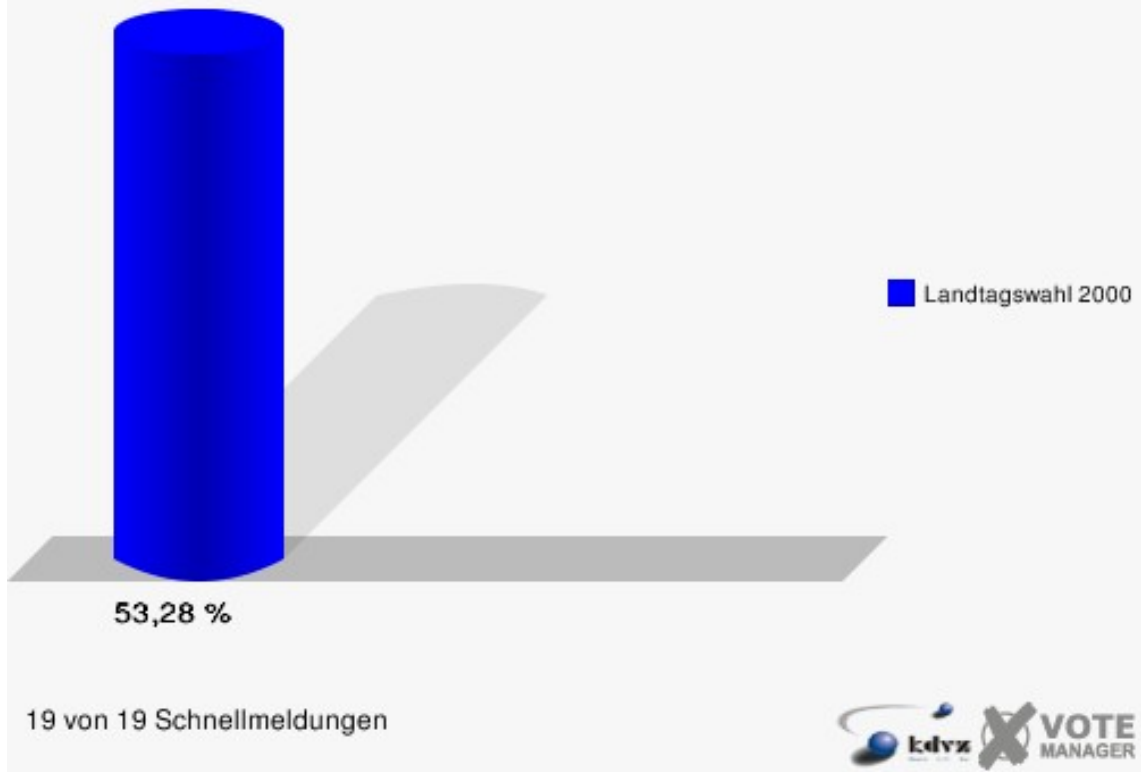


## Gemeinde Burbach

	Anzahl	Prozent
Wahlberechtigte	10.959	
Wähler/innen	5.839	53,28 %
ungültige Stimmen	59	1,01 %
gültige Stimmen	5.780	98,99 %
Moritz, SPD	2.162	37,40 %
Klein, CDU	2.907	50,29 %
Gunsenheimer, B'90/DIE GRÜNEN	200	3,46 %
Kringe, FDP	368	6,37 %
Maul, REP	87	1,51 %
Nassauer, MLPD	3	0,05 %
Heen, DIE LINKE	25	0,43 %
Herr, ÖDP	28	0,48 %

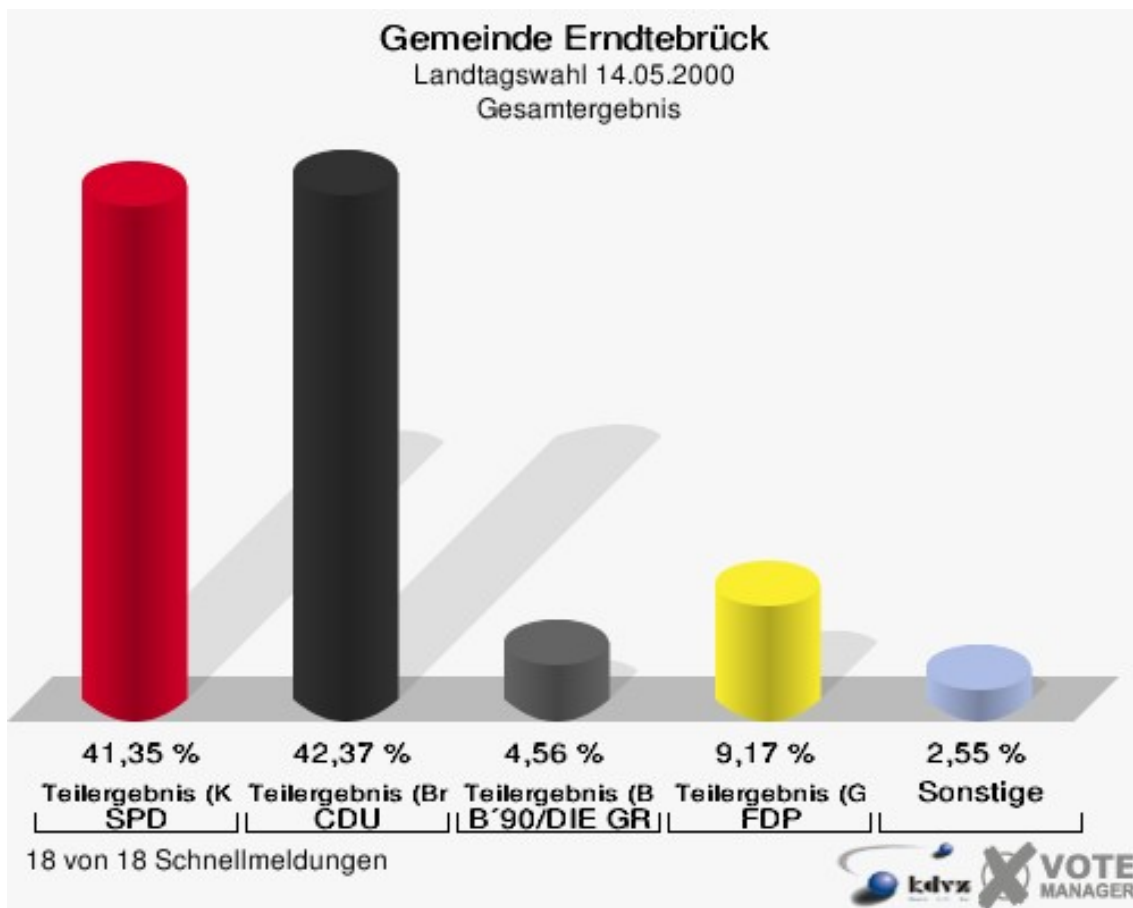


**Gemeinde Burbach**  
Landtagswahl 14.05.2000  
Wahlbeteiligung Gesamtergebnis

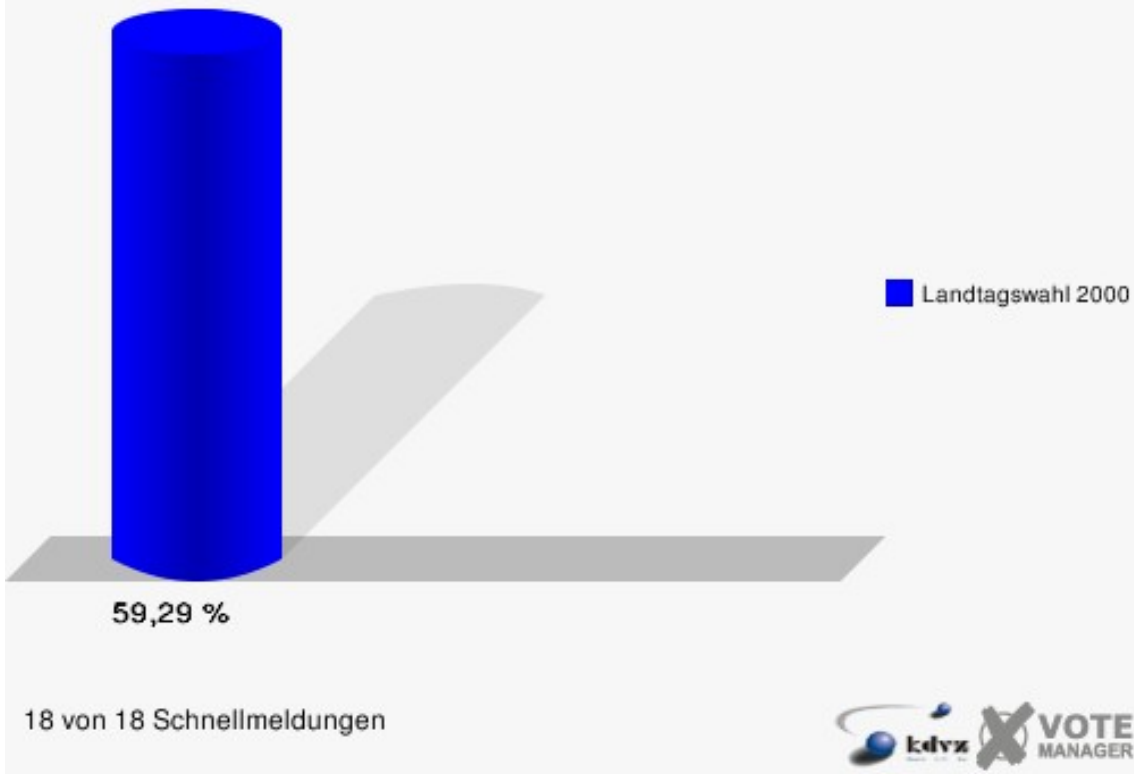


## Gemeinde Erndtebrück

	Anzahl	Prozent
Wahlberechtigte	6.014	
Wähler/innen	3.566	59,29 %
ungültige Stimmen	33	0,93 %
gültige Stimmen	3.533	99,07 %
Teilergebnis (Kersten, SPD)	1.461	41,35 %
Teilergebnis (Brunert-Jetter, CDU)	1.497	42,37 %
Teilergebnis (Becker, B'90/DIE GRÜNEN)	161	4,56 %
Teilergebnis (Gütting, FDP)	324	9,17 %
Teilergebnis (Westhelle, REP)	67	1,90 %
MLPD	0	0,00 %
Teilergebnis (Zierk, DIE LINKE)	23	0,65 %
ÖDP	0	0,00 %



**Gemeinde Erndtebrück**  
Landtagswahl 14.05.2000  
Wahlbeteiligung Gesamtergebnis

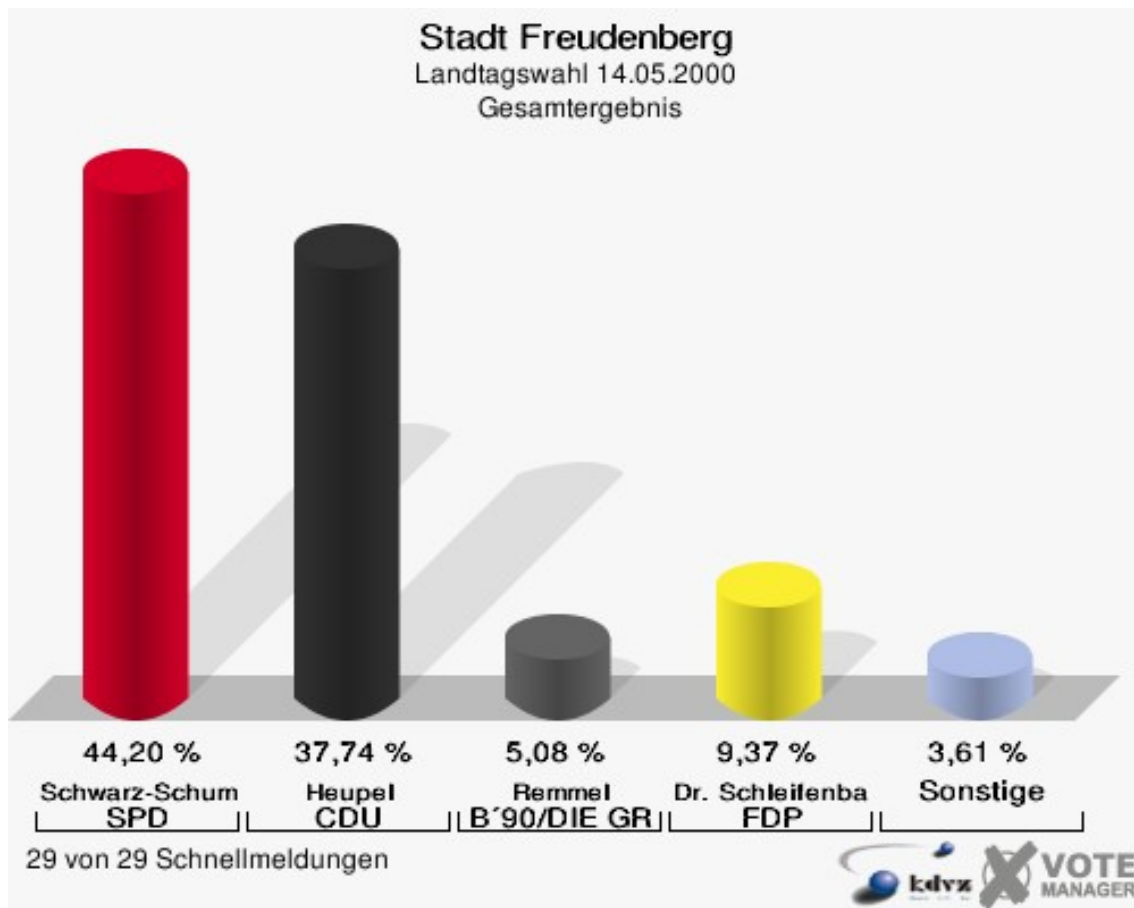


18 von 18 Schnellmeldungen

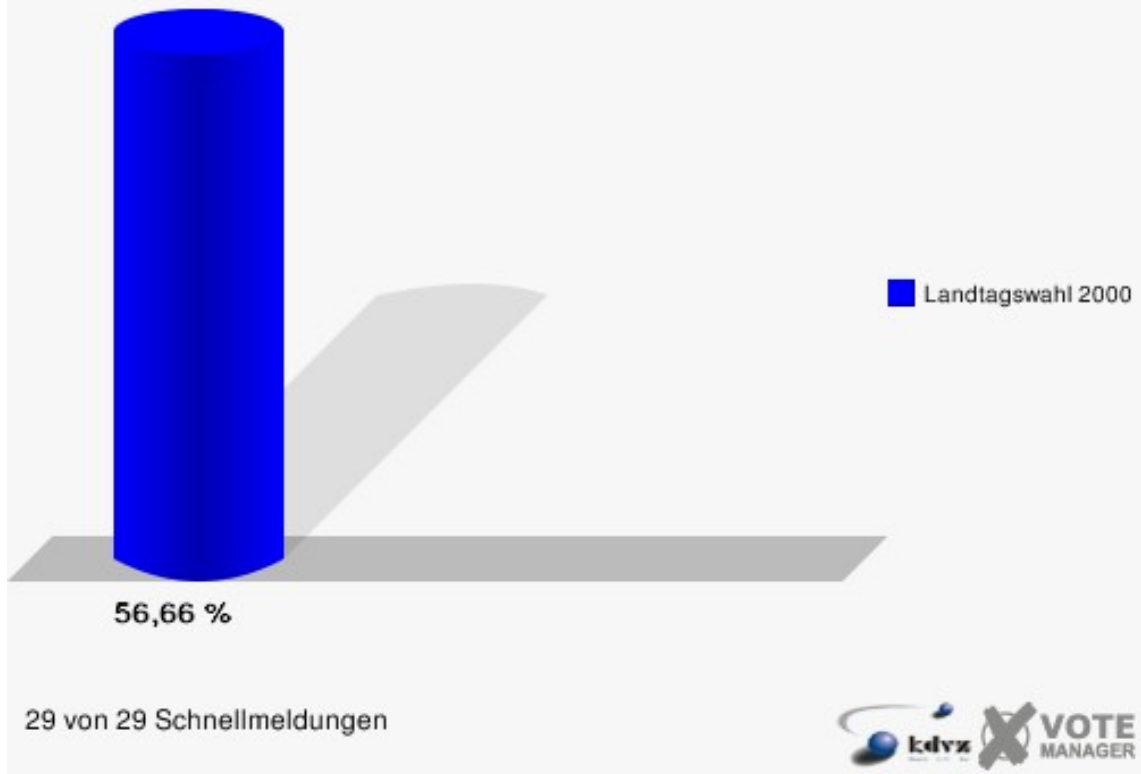


## Stadt Freudenberg

	Anzahl	Prozent
Wahlberechtigte	13.621	
Wähler/innen	7.718	56,66 %
ungültige Stimmen	98	1,27 %
gültige Stimmen	7.620	98,73 %
Schwarz-Schumann, SPD	3.368	44,20 %
Heupel, CDU	2.876	37,74 %
Rommel, B'90/DIE GRÜNEN	387	5,08 %
Dr. Schleifenbaum, FDP	714	9,37 %
Strauchmann, REP	113	1,48 %
Hintz, MLPD	5	0,07 %
Behrends, DIE LINKE	96	1,26 %
Kerssen, ÖDP	61	0,80 %

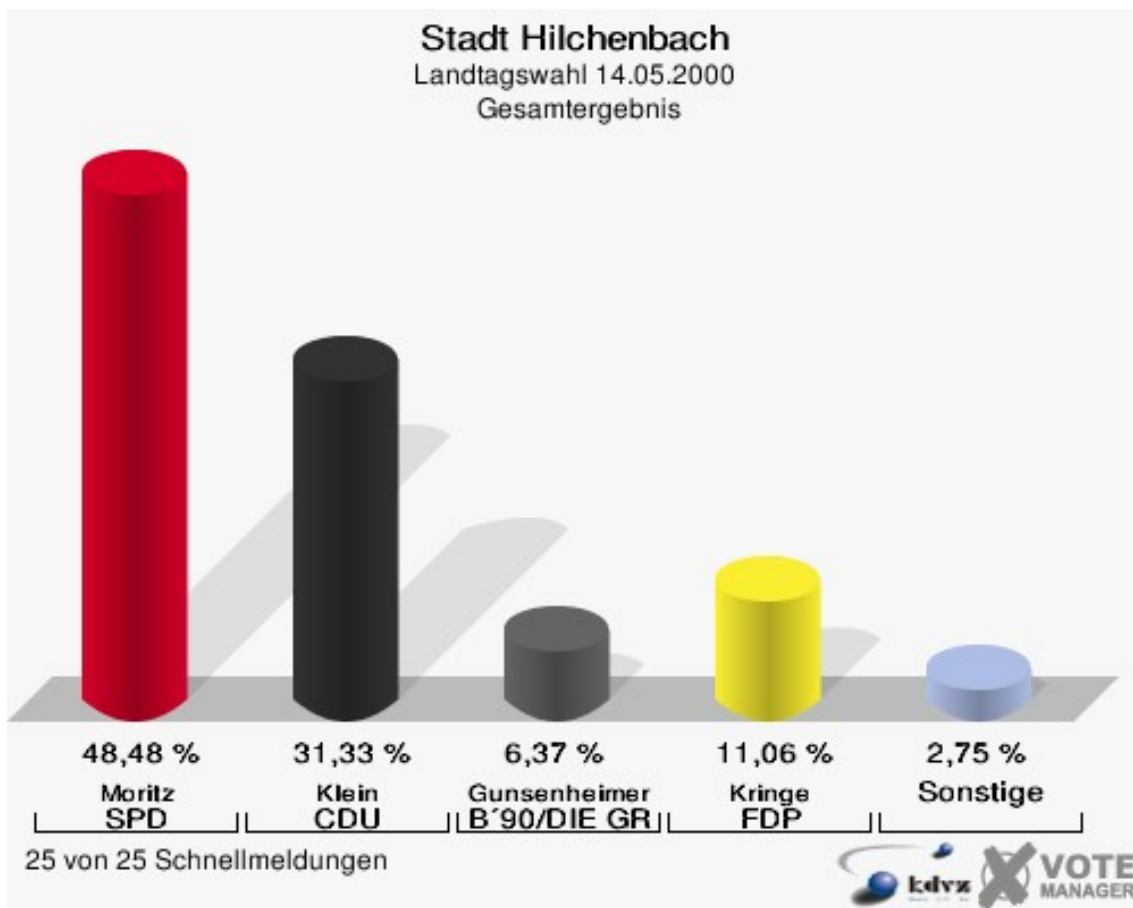


**Stadt Freudenberg**  
Landtagswahl 14.05.2000  
Wahlbeteiligung Gesamtergebnis




## Stadt Hilchenbach

	Anzahl	Prozent
Wahlberechtigte	12.157	
Wähler/innen	7.014	57,70 %
ungültige Stimmen	91	1,30 %
gültige Stimmen	6.923	98,70 %
Moritz, SPD	3.356	48,48 %
Klein, CDU	2.169	31,33 %
Gunsenheimer, B'90/DIE GRÜNEN	441	6,37 %
Kringe, FDP	766	11,06 %
Maul, REP	78	1,13 %
Nassauer, MLPD	3	0,04 %
Heen, DIE LINKE	82	1,18 %
Herr, ÖDP	28	0,40 %



**Stadt Hilchenbach**  
Landtagswahl 14.05.2000  
Wahlbeteiligung Gesamtergebnis



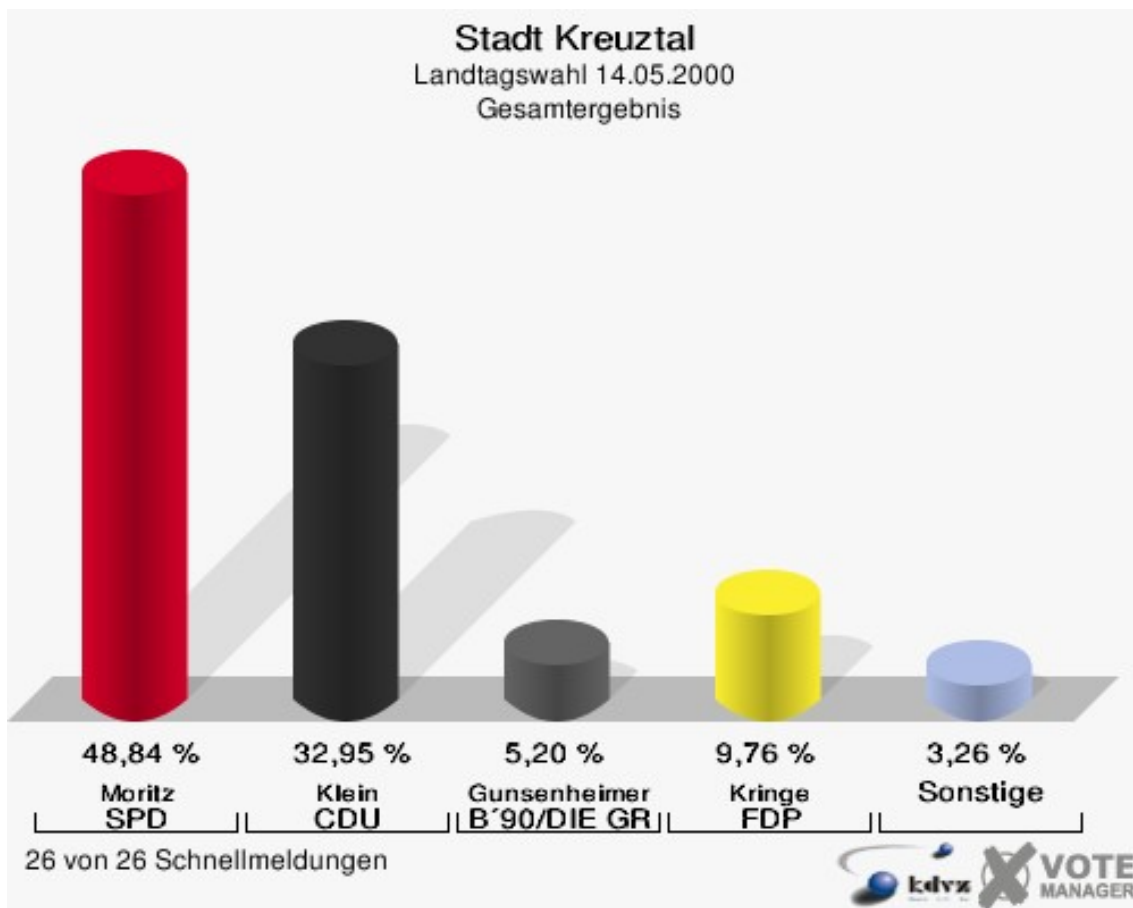
25 von 25 Schnellmeldungen



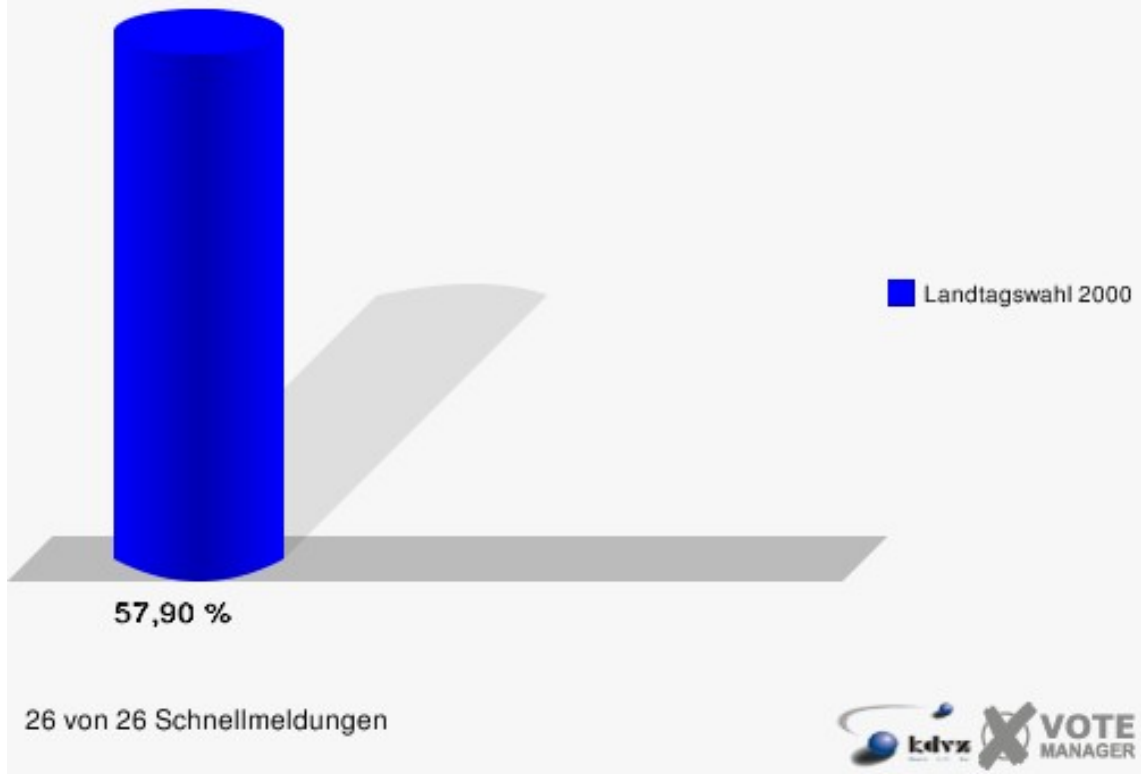


## Stadt Kreuztal

	Anzahl	Prozent
Wahlberechtigte	23.286	
Wähler/innen	13.483	57,90 %
ungültige Stimmen	119	0,88 %
gültige Stimmen	13.364	99,12 %
Moritz, SPD	6.527	48,84 %
Klein, CDU	4.403	32,95 %
Gunsenheimer, B'90/DIE GRÜNEN	695	5,20 %
Kringe, FDP	1.304	9,76 %
Maul, REP	216	1,62 %
Nassauer, MLPD	16	0,12 %
Heen, DIE LINKE	146	1,09 %
Herr, ÖDP	57	0,43 %

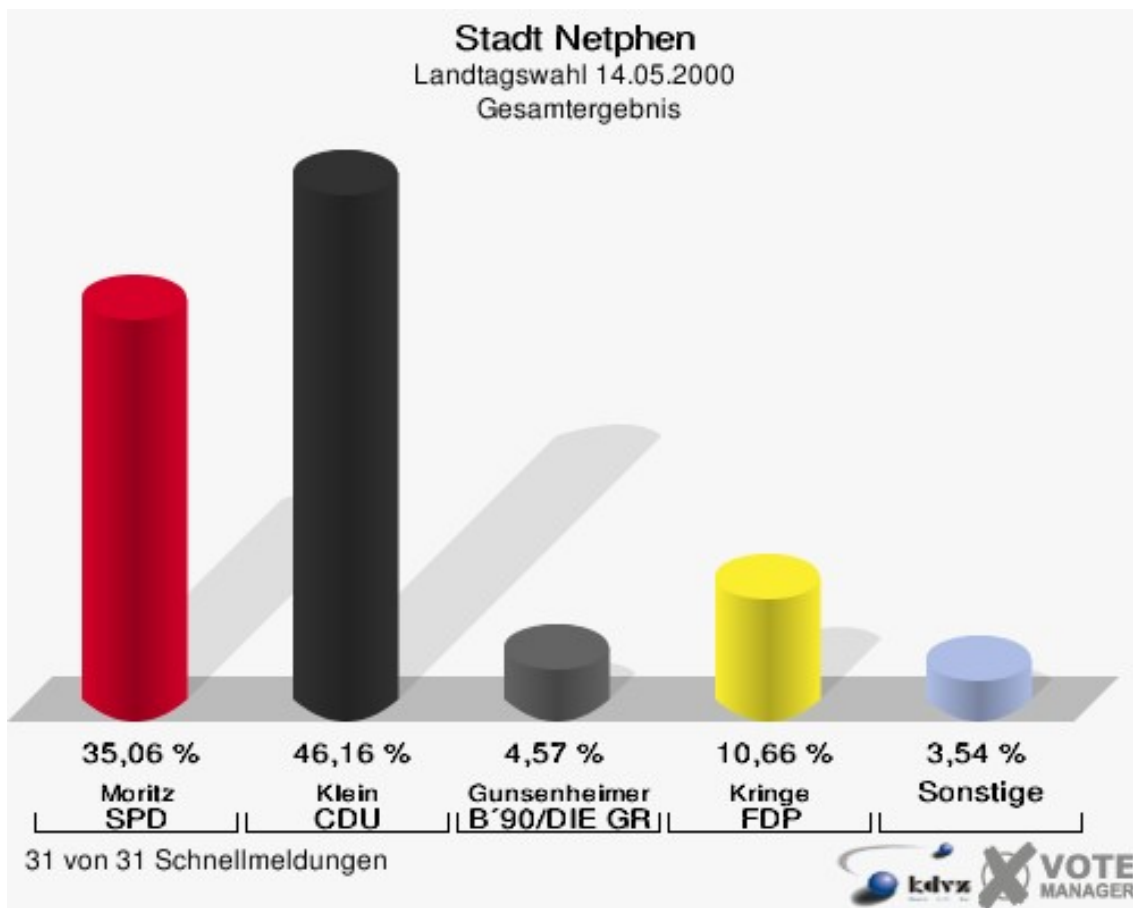


**Stadt Kreuztal**  
Landtagswahl 14.05.2000  
Wahlbeteiligung Gesamtergebnis

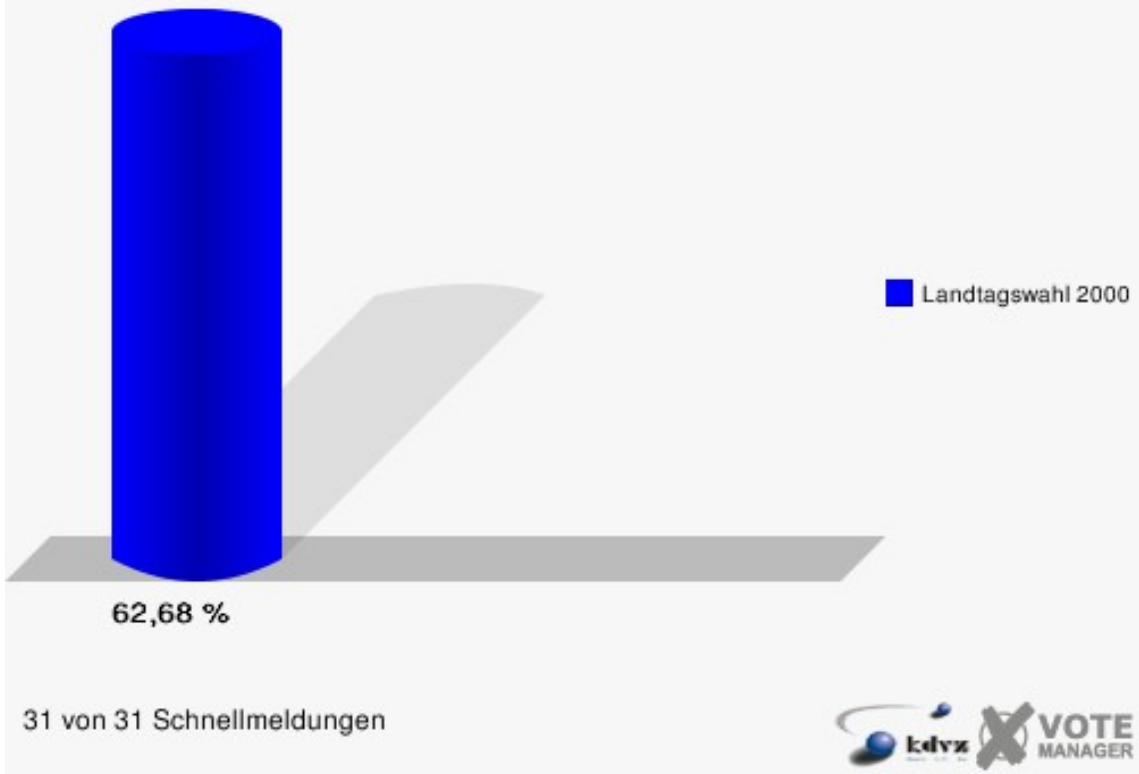


## Stadt Netphen

	Anzahl	Prozent
Wahlberechtigte	18.377	
Wähler/innen	11.518	62,68 %
ungültige Stimmen	152	1,32 %
gültige Stimmen	11.366	98,68 %
Moritz, SPD	3.985	35,06 %
Klein, CDU	5.247	46,16 %
Gunsenheimer, B'90/DIE GRÜNEN	519	4,57 %
Kringe, FDP	1.212	10,66 %
Maul, REP	190	1,67 %
Nassauer, MLPD	7	0,06 %
Heen, DIE LINKE	134	1,18 %
Herr, ÖDP	72	0,63 %

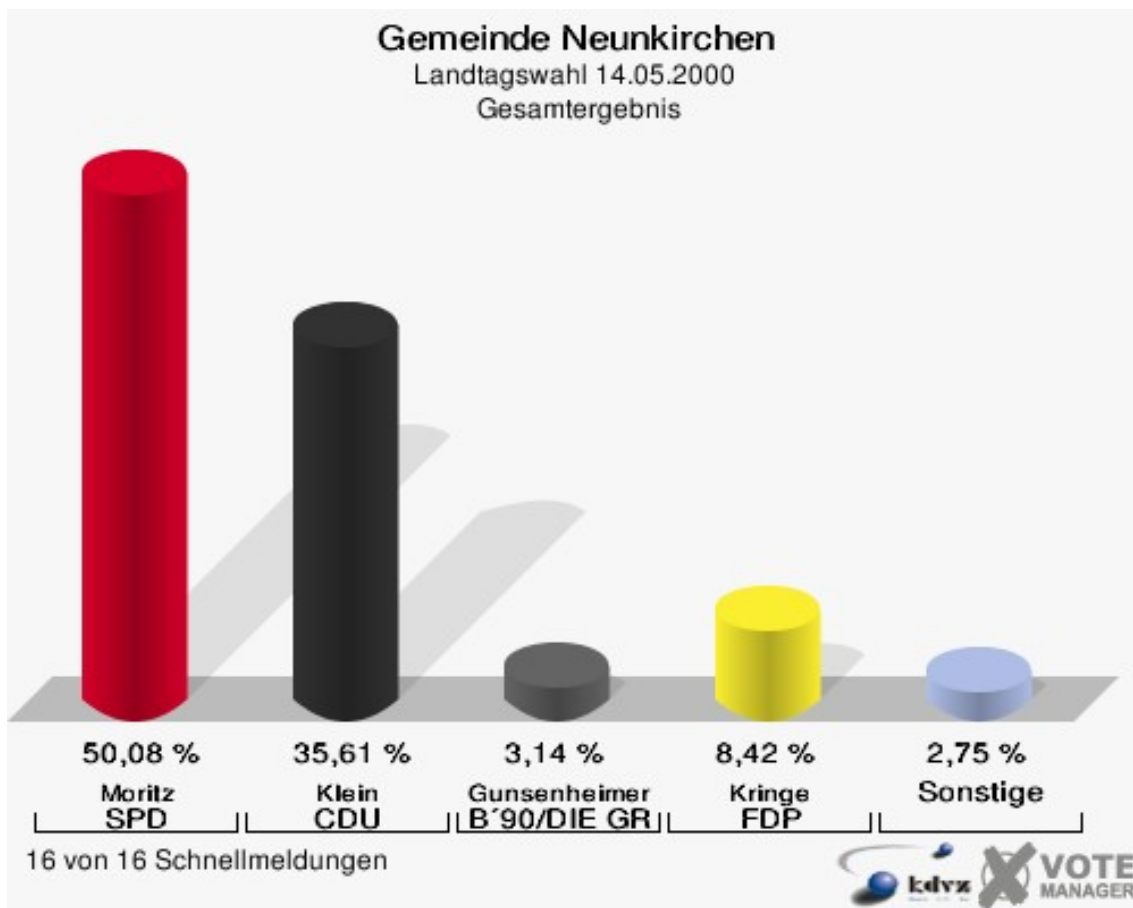


**Stadt Netphen**  
Landtagswahl 14.05.2000  
Wahlbeteiligung Gesamtergebnis




## Gemeinde Neunkirchen

	Anzahl	Prozent
Wahlberechtigte	10.354	
Wähler/innen	5.367	51,84 %
ungültige Stimmen	49	0,91 %
gültige Stimmen	5.318	99,09 %
Moritz, SPD	2.663	50,08 %
Klein, CDU	1.894	35,61 %
Gunsenheimer, B'90/DIE GRÜNEN	167	3,14 %
Kringe, FDP	448	8,42 %
Maul, REP	86	1,62 %
Nassauer, MLPD	7	0,13 %
Heen, DIE LINKE	29	0,55 %
Herr, ÖDP	24	0,45 %



**Gemeinde Neunkirchen**  
Landtagswahl 14.05.2000  
Wahlbeteiligung Gesamtergebnis

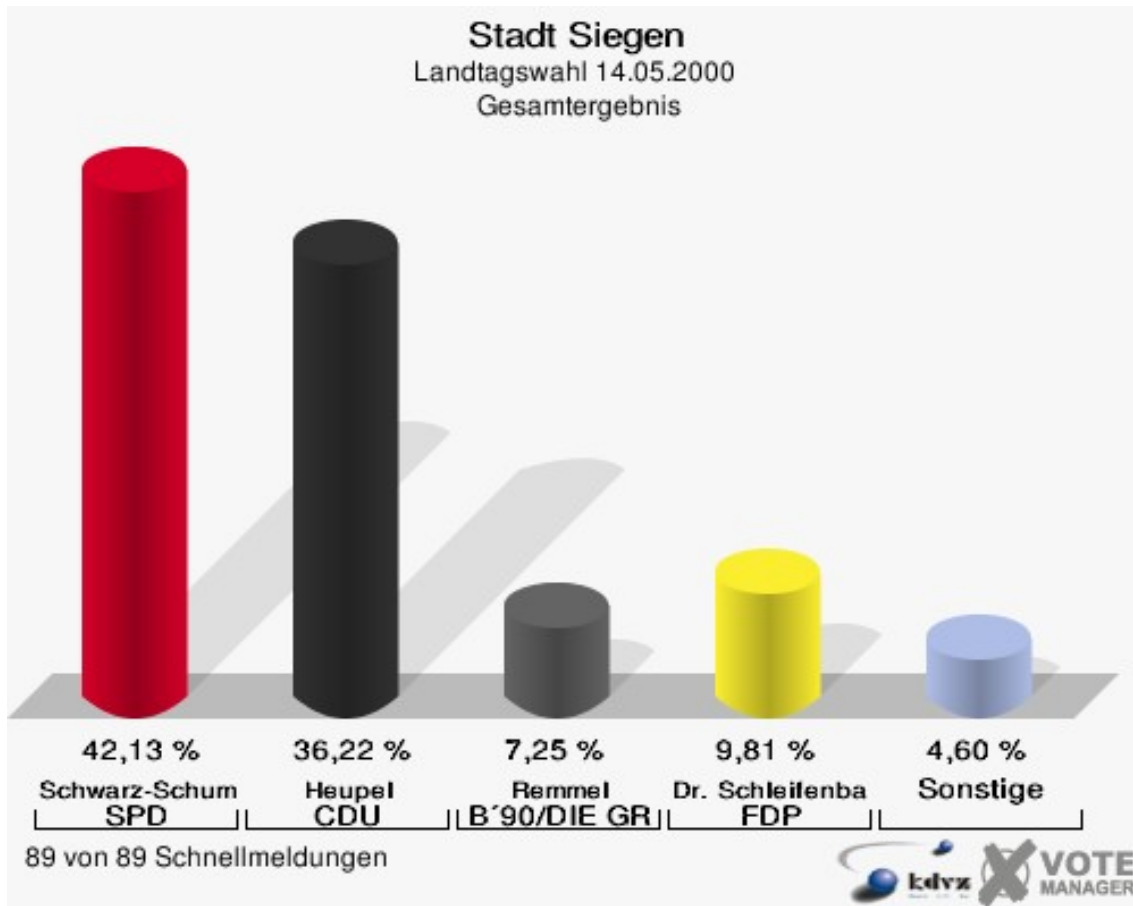


16 von 16 Schnellmeldungen

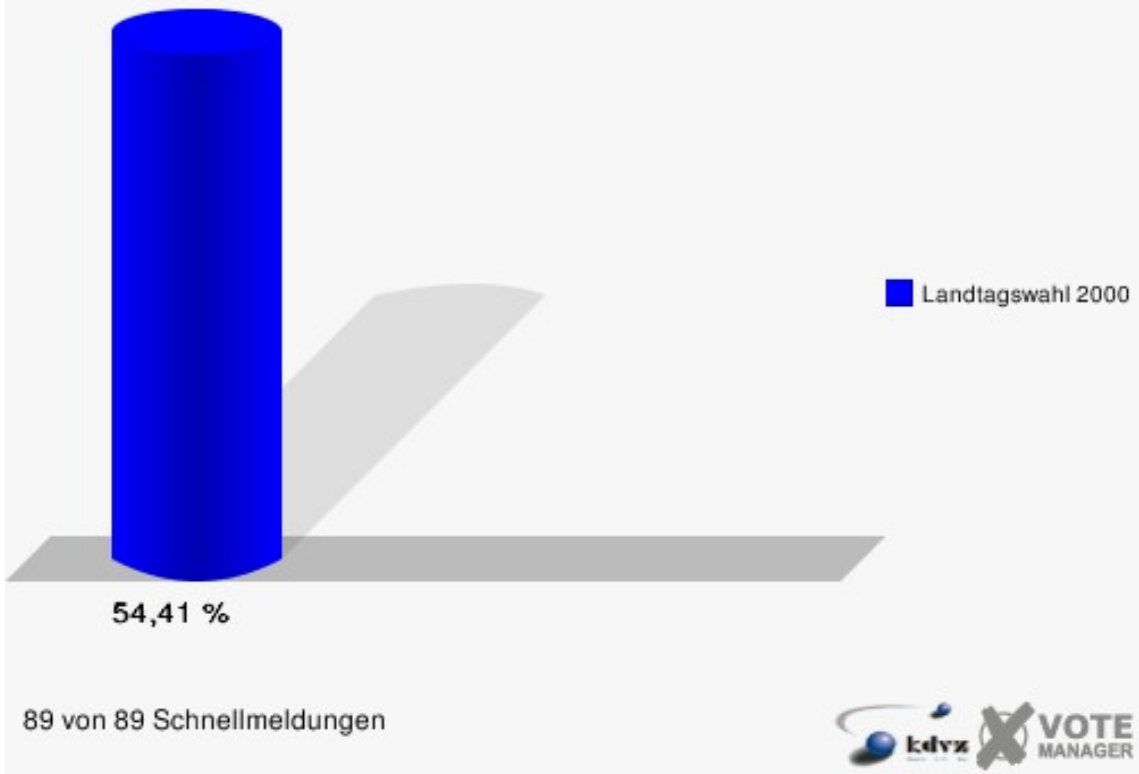


## Stadt Siegen

	Anzahl	Prozent
Wahlberechtigte	78.471	
Wähler/innen	42.695	54,41 %
ungültige Stimmen	443	1,04 %
gültige Stimmen	42.252	98,96 %
Schwarz-Schumann, SPD	17.799	42,13 %
Heupel, CDU	15.305	36,22 %
Rommel, B'90/DIE GRÜNEN	3.062	7,25 %
Dr. Schleifenbaum, FDP	4.143	9,81 %
Strauchmann, REP	887	2,10 %
Hintz, MLPD	38	0,09 %
Behrends, DIE LINKE	738	1,75 %
Kerssen, ÖDP	280	0,66 %



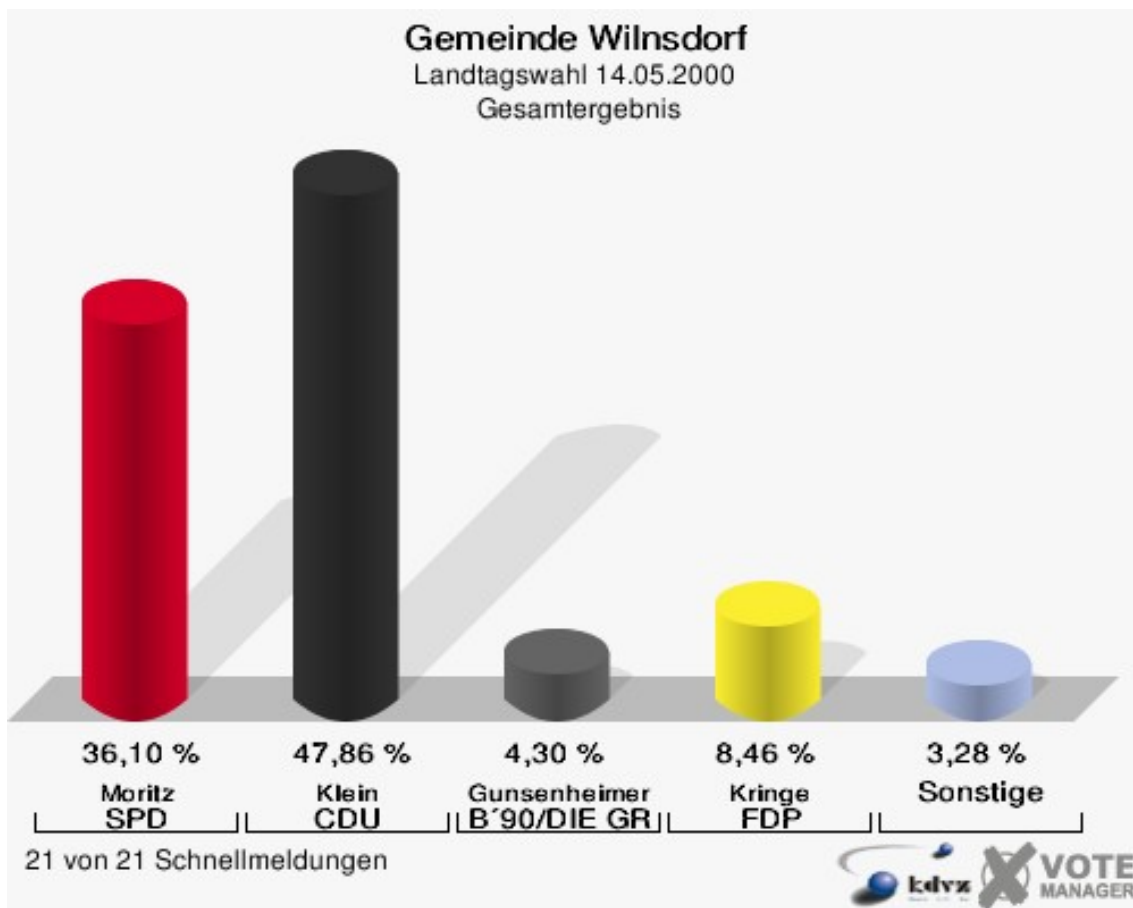
**Stadt Siegen**  
Landtagswahl 14.05.2000  
Wahlbeteiligung Gesamtergebnis



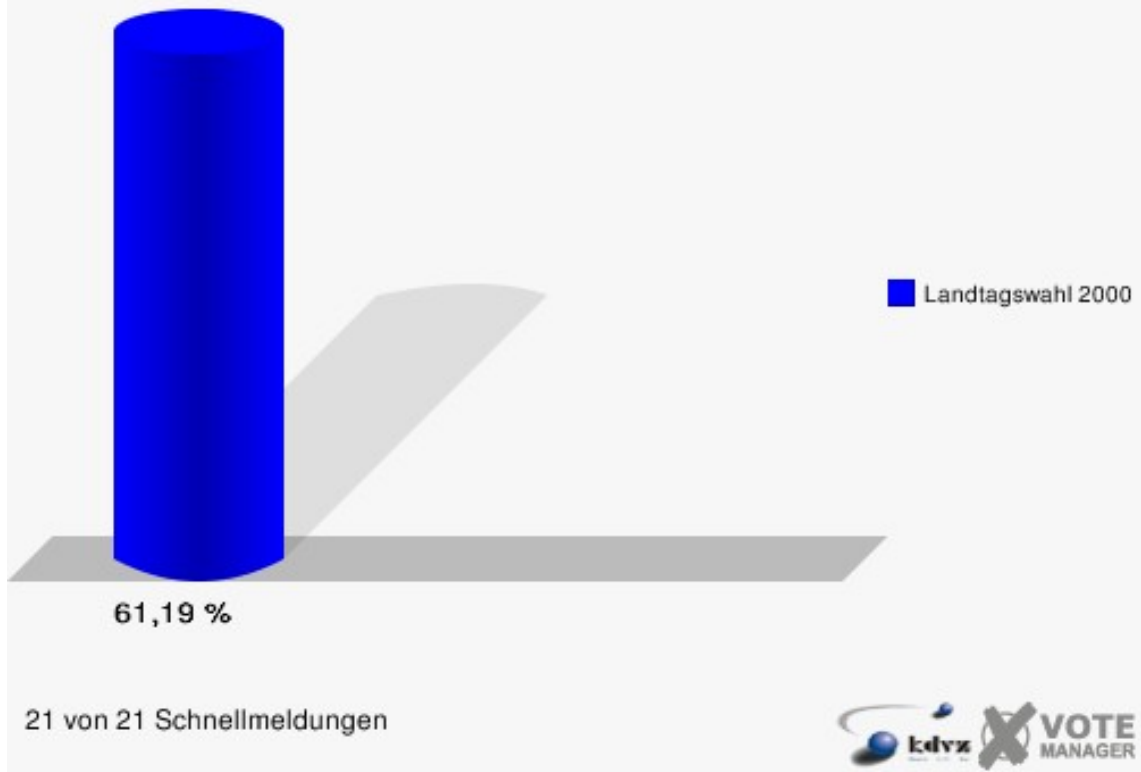


## Gemeinde Wilnsdorf

	Anzahl	Prozent
Wahlberechtigte	16.480	
Wähler/innen	10.084	61,19 %
ungültige Stimmen	116	1,15 %
gültige Stimmen	9.968	98,85 %
Moritz, SPD	3.598	36,10 %
Klein, CDU	4.771	47,86 %
Gunsenheimer, B'90/DIE GRÜNEN	429	4,30 %
Kringe, FDP	843	8,46 %
Maul, REP	171	1,72 %
Nassauer, MLPD	7	0,07 %
Heen, DIE LINKE	87	0,87 %
Herr, ÖDP	62	0,62 %



**Gemeinde Wilnsdorf**  
Landtagswahl 14.05.2000  
Wahlbeteiligung Gesamtergebnis



21 von 21 Schnellmeldungen














# Übersicht Gemeinden

Kreis Siegen-Wittgenstein  
Landtagswahl 14.05.2000  
Zusammenstellung der Ergebnisse nach Gemeinden












Gemeinde	Wahlberechtigte	Wähler	gültig	SPD	CDU	B'90/DIE GRÜNEN	FDP	REP	MLPD	DIE LINKE	ÖDP
<b>Stadt Bad Berleburg</b>	16.568	9.581	9.482	<b>4.518</b>	3.753	341	632	163	0	75	0
		57,83 %	98,97 %	<b>47,65 %</b>	39,58 %	3,60 %	6,67 %	1,72 %	0,00 %	0,79 %	0,00 %
<b>Stadt Bad Laasphe</b>	11.784	6.737	6.657	<b>3.121</b>	2.482	272	581	145	0	56	0
		57,17 %	98,81 %	<b>46,88 %</b>	37,28 %	4,09 %	8,73 %	2,18 %	0,00 %	0,84 %	0,00 %
<b>Gemeinde Burbach</b>	10.959	5.839	5.780	2.162	<b>2.907</b>	200	368	87	3	25	28
		53,28 %	98,99 %	37,40 %	<b>50,29 %</b>	3,46 %	6,37 %	1,51 %	0,05 %	0,43 %	0,48 %
<b>Gemeinde Erndtebrück</b>	6.014	3.566	3.533	1.461	<b>1.497</b>	161	324	67	0	23	0
		59,29 %	99,07 %	41,35 %	<b>42,37 %</b>	4,56 %	9,17 %	1,90 %	0,00 %	0,65 %	0,00 %
<b>Stadt Freudenberg</b>	13.621	7.718	7.620	<b>3.368</b>	2.876	387	714	113	5	96	61
		56,66 %	98,73 %	<b>44,20 %</b>	37,74 %	5,08 %	9,37 %	1,48 %	0,07 %	1,26 %	0,80 %
<b>Stadt Hilchenbach</b>	12.157	7.014	6.923	<b>3.356</b>	2.169	441	766	78	3	82	28
		57,70 %	98,70 %	<b>48,48 %</b>	31,33 %	6,37 %	11,06 %	1,13 %	0,04 %	1,18 %	0,40 %
<b>Stadt Kreuztal</b>	23.286	13.483	13.364	<b>6.527</b>	4.403	695	1.304	216	16	146	57
		57,90 %	99,12 %	<b>48,84 %</b>	32,95 %	5,20 %	9,76 %	1,62 %	0,12 %	1,09 %	0,43 %
<b>Stadt Netphen</b>	18.377	11.518	11.366	3.985	<b>5.247</b>	519	1.212	190	7	134	72
		62,68 %	98,68 %	35,06 %	<b>46,16 %</b>	4,57 %	10,66 %	1,67 %	0,06 %	1,18 %	0,63 %
<b>Gemeinde Neunkirchen</b>	10.354	5.367	5.318	<b>2.663</b>	1.894	167	448	86	7	29	24
		51,84 %	99,09 %	<b>50,08 %</b>	35,61 %	3,14 %	8,42 %	1,62 %	0,13 %	0,55 %	0,45 %
<b>Stadt Siegen</b>	78.471	42.695	42.252	<b>17.799</b>	15.305	3.062	4.143	887	38	738	280
		54,41 %	98,96 %	<b>42,13 %</b>	36,22 %	7,25 %	9,81 %	2,10 %	0,09 %	1,75 %	0,66 %
<b>Gemeinde Wilnsdorf</b>	16.480	10.084	9.968	3.598	<b>4.771</b>	429	843	171	7	87	62
		61,19 %	98,85 %	36,10 %	<b>47,86 %</b>	4,30 %	8,46 %	1,72 %	0,07 %	0,87 %	0,62 %

Gemeinde	Wahlbe- rechtigte	Wähler	gültig	SPD	CDU	B'90/DIE GRÜNEN	FDP	REP	MLPD	DIE LINKE	ÖDP
<b>Kreis Sie- gen-Wittgen- stein</b>	218.071	123.602	122.263	<b>52.558</b>	47.304	6.674	11.335	2.203	86	1.491	612
		56,68 %	98,92 %	<b>42,99 %</b>	38,69 %	5,46 %	9,27 %	1,80 %	0,07 %	1,22 %	0,50 %

Kreis Siegen-Wittgenstein  
Landtagswahl 14.05.2000  
SPD, Ergebnis  
Gemeinde-Übersicht

Gemeinde Neunkirchen	50,08 %	
Stadt Kreuztal	48,84 %	
Stadt Hilchenbach	48,48 %	
Stadt Bad Berleburg	47,65 %	
Stadt Bad Laasphe	46,88 %	
Stadt Freudenberg	44,20 %	
Stadt Siegen	42,13 %	
Gemeinde Erndtebrück	41,35 %	
Gemeinde Burbach	37,40 %	
Gemeinde Wilnsdorf	36,10 %	
Stadt Netphen	35,06 %	

Kreis Siegen-Wittgenstein  
Landtagswahl 14.05.2000  
CDU, Ergebnis  
Gemeinde-Übersicht

Gemeinde Burbach	50,29 %	
Gemeinde Wilnsdorf	47,86 %	
Stadt Netphen	46,16 %	
Gemeinde Erndtebrück	42,37 %	
Stadt Bad Berleburg	39,58 %	
Stadt Freudenberg	37,74 %	
Stadt Bad Laasphe	37,28 %	
Stadt Siegen	36,22 %	
Gemeinde Neunkirchen	35,61 %	
Stadt Kreuztal	32,95 %	
Stadt Hilchenbach	31,33 %	

Kreis Siegen-Wittgenstein  
Landtagswahl 14.05.2000  
B'90/DIE GRÜNEN, Ergebnis  
Gemeinde-Übersicht

Stadt Siegen	7,25 %	■
Stadt Hilchenbach	6,37 %	■
Stadt Kreuztal	5,20 %	■
Stadt Freudenberg	5,08 %	■
Stadt Netphen	4,57 %	■
Gemeinde Erndtebrück	4,56 %	■
Gemeinde Wilnsdorf	4,30 %	■
Stadt Bad Laasphe	4,09 %	■
Stadt Bad Berleburg	3,60 %	■
Gemeinde Burbach	3,46 %	■
Gemeinde Neunkirchen	3,14 %	■

Kreis Siegen-Wittgenstein  
Landtagswahl 14.05.2000  
FDP, Ergebnis  
Gemeinde-Übersicht

Stadt Hilchenbach	11,06 %	■
Stadt Netphen	10,66 %	■
Stadt Siegen	9,81 %	■
Stadt Kreuztal	9,76 %	■
Stadt Freudenberg	9,37 %	■
Gemeinde Erndtebrück	9,17 %	■
Stadt Bad Laasphe	8,73 %	■
Gemeinde Wilnsdorf	8,46 %	■
Gemeinde Neunkirchen	8,42 %	■
Stadt Bad Berleburg	6,67 %	■
Gemeinde Burbach	6,37 %	■