

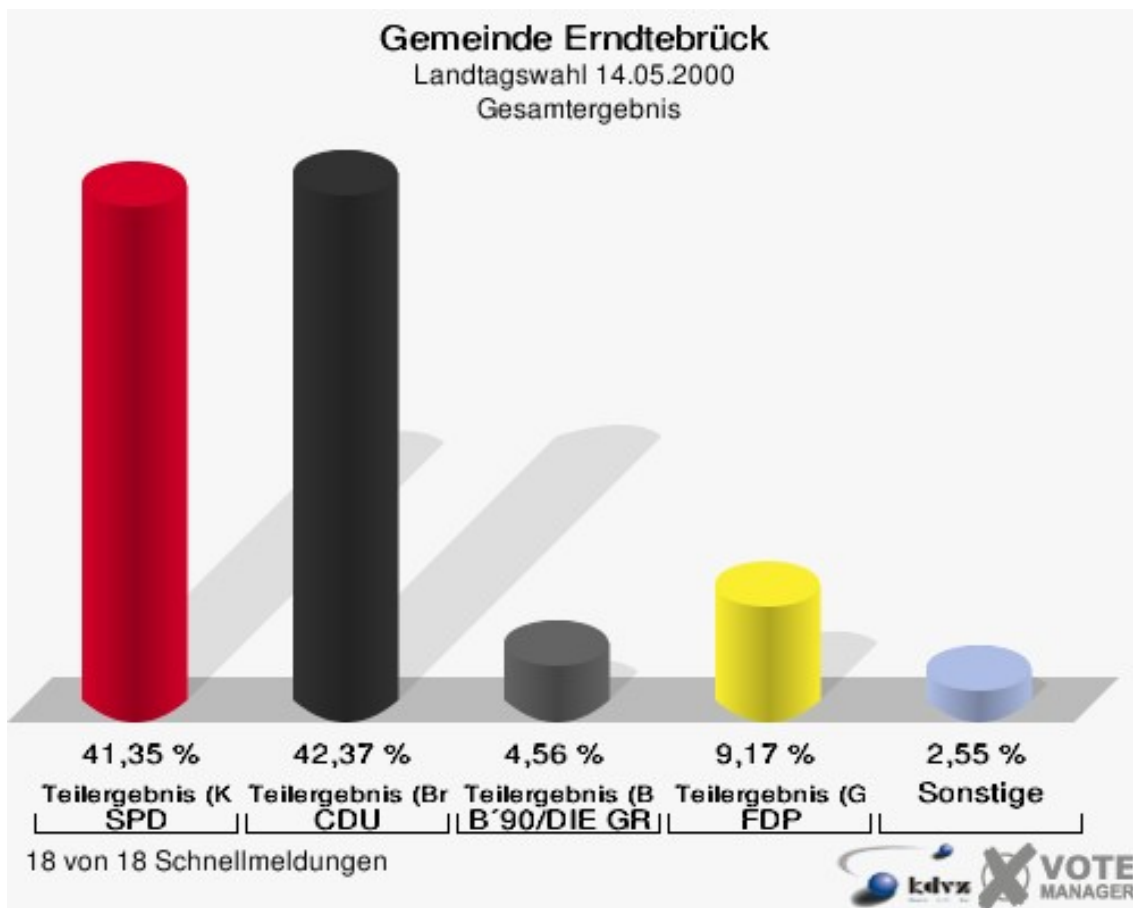
Wahlbuch
Landtagswahl
14.05.2000
Gemeinde Erndtebrück
Herausgegeben am 06.09.2016

Inhaltsverzeichnis

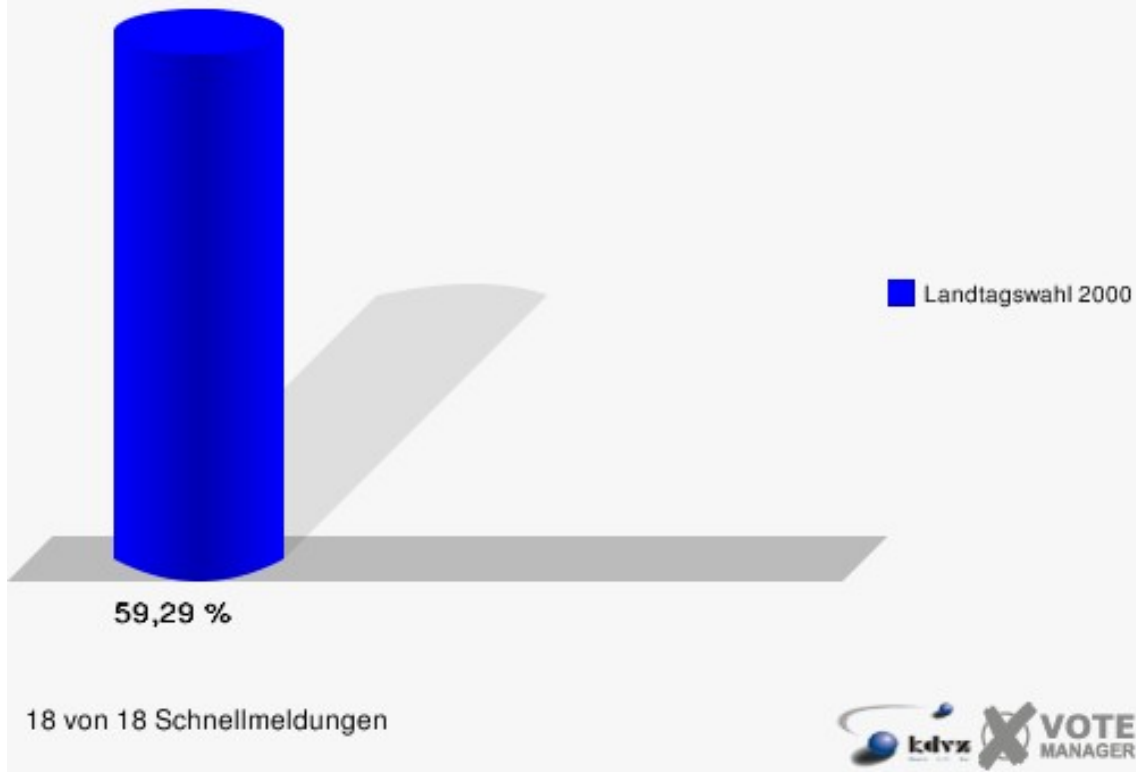
Landtagswahl	1
Gemeinde Erndtebrück	1
Stimmbezirke	3
011	3
021	5
031	7
041	9
051	11
061	13
071	15
081	17
082	19
091	21
101	23
111	25
112	27
113	29
121	31
131	33
132	35
Briefwahlvorstand I 019	37
Übersicht Stimmbezirke	38

Landtagswahl Gemeinde Erndtebrück

	Anzahl	Prozent
Wahlberechtigte	6.014	
Wähler/innen	3.566	59,29 %
ungültige Stimmen	33	0,93 %
gültige Stimmen	3.533	99,07 %
Teilergebnis (Kersten, SPD)	1.461	41,35 %
Teilergebnis (Brunert-Jetter, CDU)	1.497	42,37 %
Teilergebnis (Becker, B'90/DIE GRÜNEN)	161	4,56 %
Teilergebnis (Gütting, FDP)	324	9,17 %
Teilergebnis (Westhelle, REP)	67	1,90 %
MLPD	0	0,00 %
Teilergebnis (Zierk, DIE LINKE)	23	0,65 %
ÖDP	0	0,00 %

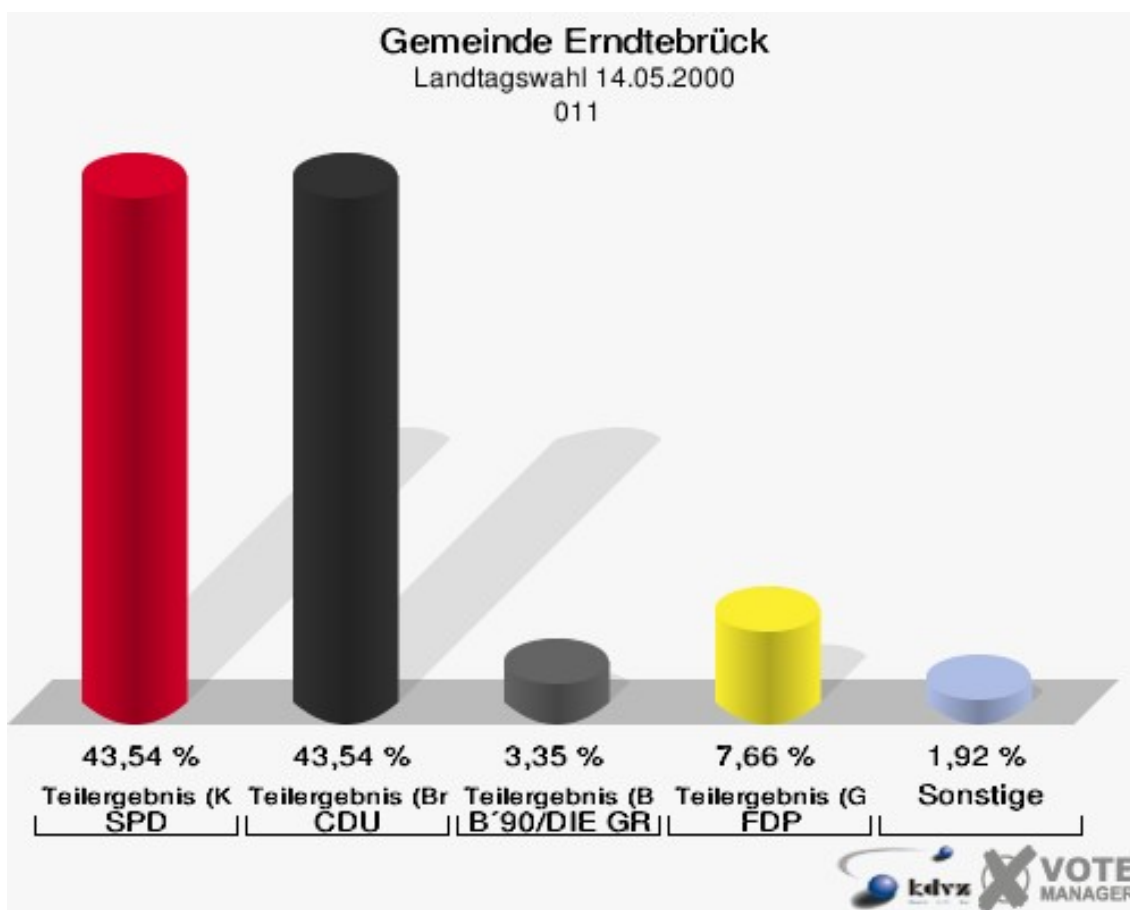


Gemeinde Erndtebrück
Landtagswahl 14.05.2000
Wahlbeteiligung Gesamtergebnis



Stimmbezirke 011

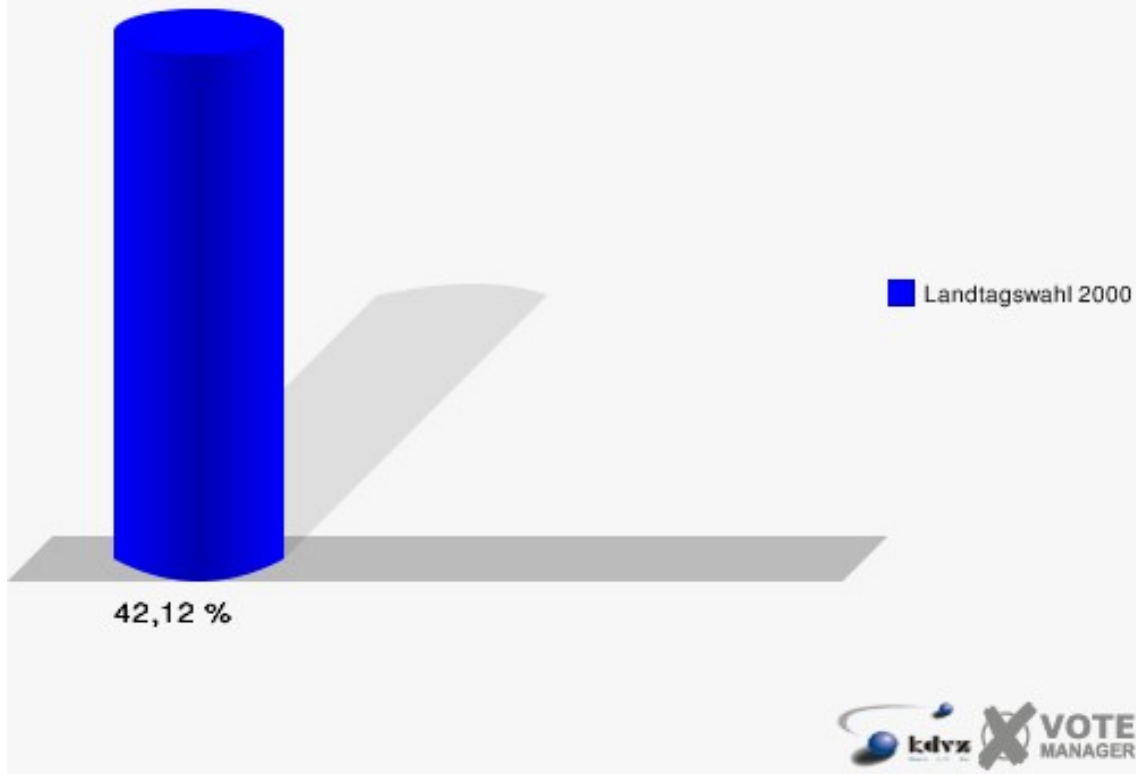
	Anzahl	Prozent
Wahlberechtigte	501	
Wähler/innen	211	42,12 %
ungültige Stimmen	2	0,95 %
gültige Stimmen	209	99,05 %
Teilergebnis (Kersten, SPD)	91	43,54 %
Teilergebnis (Brunert-Jetter, CDU)	91	43,54 %
Teilergebnis (Becker, B'90/DIE GRÜNEN)	7	3,35 %
Teilergebnis (Gütting, FDP)	16	7,66 %
Teilergebnis (Westhelle, REP)	3	1,44 %
MLPD	0	0,00 %
Teilergebnis (Zierk, DIE LINKE)	1	0,48 %
ÖDP	0	0,00 %



Gemeinde Erndtebrück

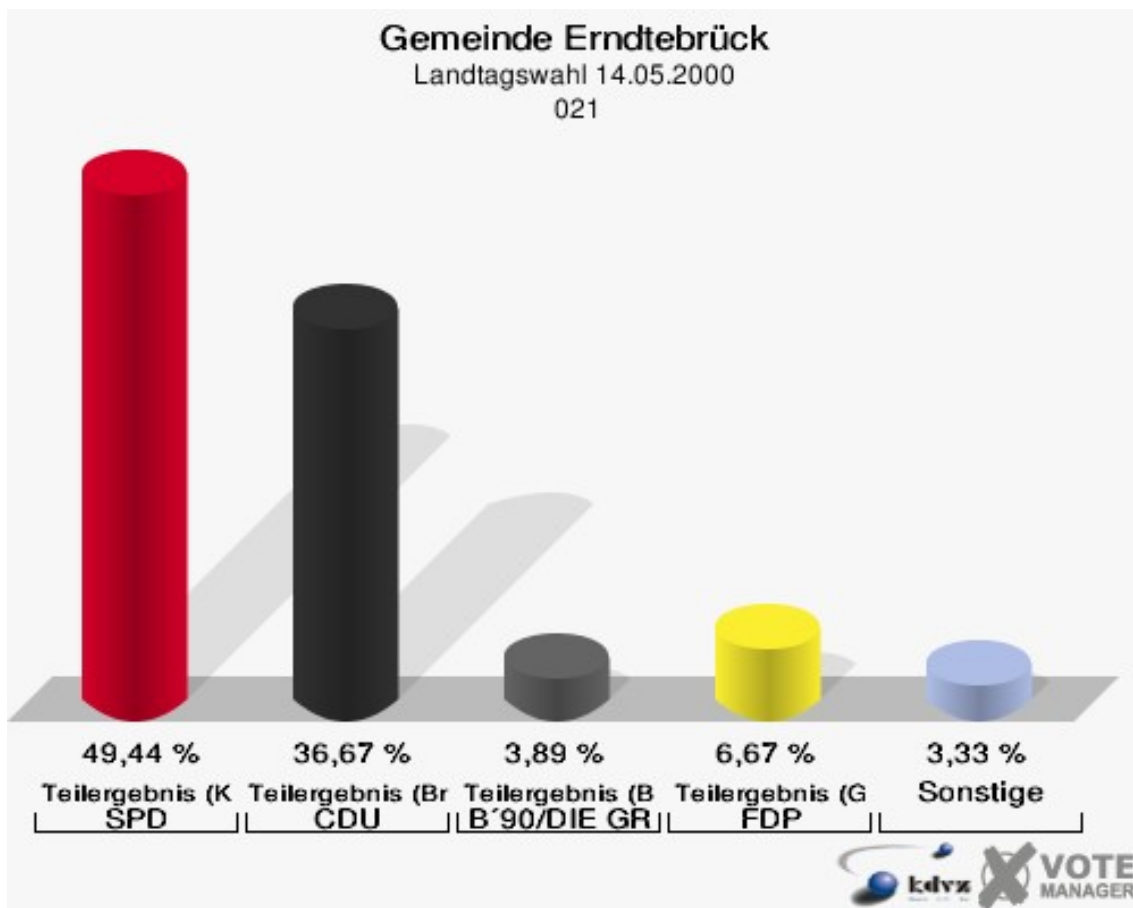
Landtagswahl 14.05.2000

Wahlbeteiligung 011



021

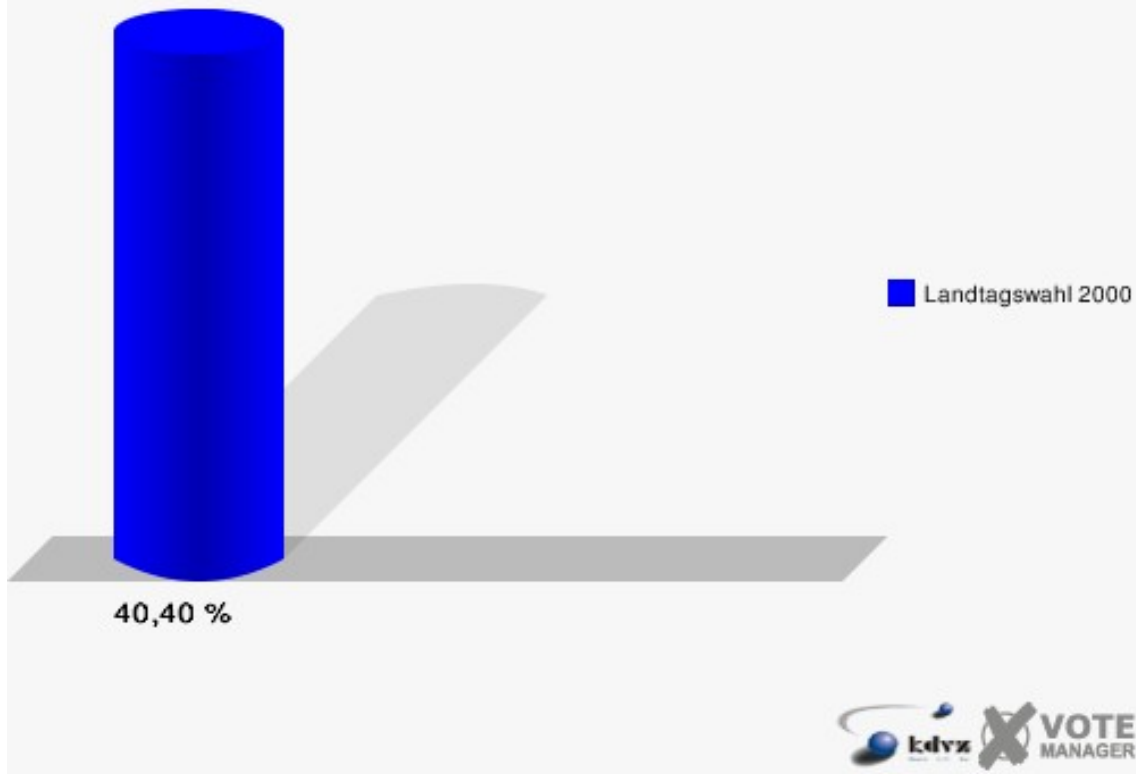
	Anzahl	Prozent
Wahlberechtigte	448	
Wähler/innen	181	40,40 %
ungültige Stimmen	1	0,55 %
gültige Stimmen	180	99,45 %
Teilergebnis (Kersten, SPD)	89	49,44 %
Teilergebnis (Brunert-Jetter, CDU)	66	36,67 %
Teilergebnis (Becker, B'90/DIE GRÜNEN)	7	3,89 %
Teilergebnis (Gütting, FDP)	12	6,67 %
Teilergebnis (Westhelle, REP)	4	2,22 %
MLPD	0	0,00 %
Teilergebnis (Zierk, DIE LINKE)	2	1,11 %
ÖDP	0	0,00 %



Gemeinde Erndtebrück

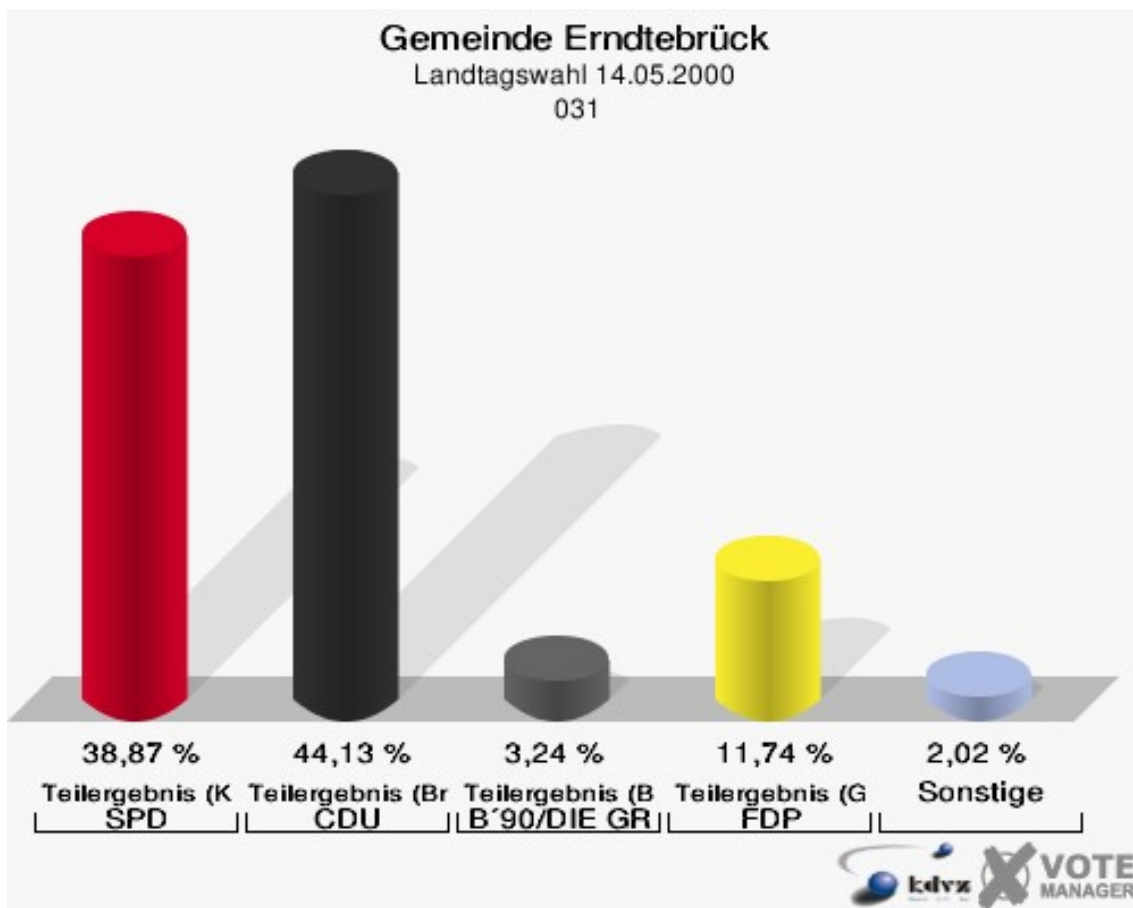
Landtagswahl 14.05.2000

Wahlbeteiligung 021



031

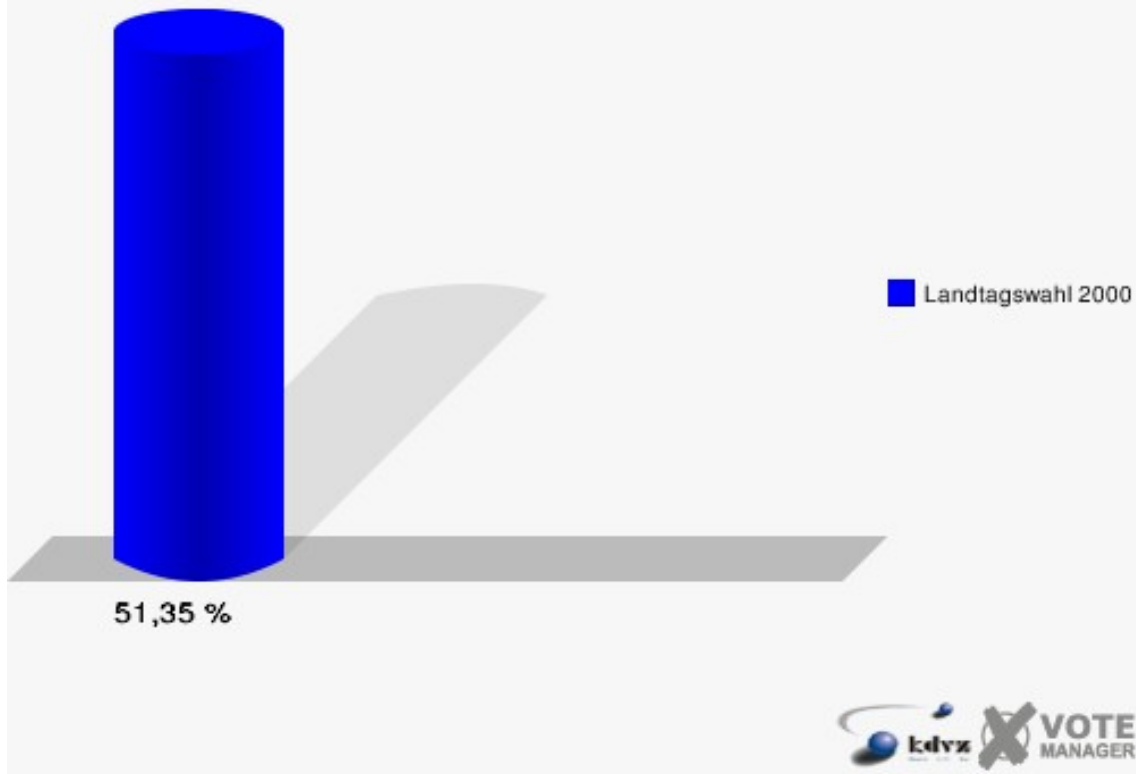
	Anzahl	Prozent
Wahlberechtigte	481	
Wähler/innen	247	51,35 %
ungültige Stimmen	0	0,00 %
gültige Stimmen	247	100,00 %
Teilergebnis (Kersten, SPD)	96	38,87 %
Teilergebnis (Brunert-Jetter, CDU)	109	44,13 %
Teilergebnis (Becker, B'90/DIE GRÜNEN)	8	3,24 %
Teilergebnis (Gütting, FDP)	29	11,74 %
Teilergebnis (Westhelle, REP)	5	2,02 %
MLPD	0	0,00 %
Teilergebnis (Zierk, DIE LINKE)	0	0,00 %
ÖDP	0	0,00 %



Gemeinde Erndtebrück

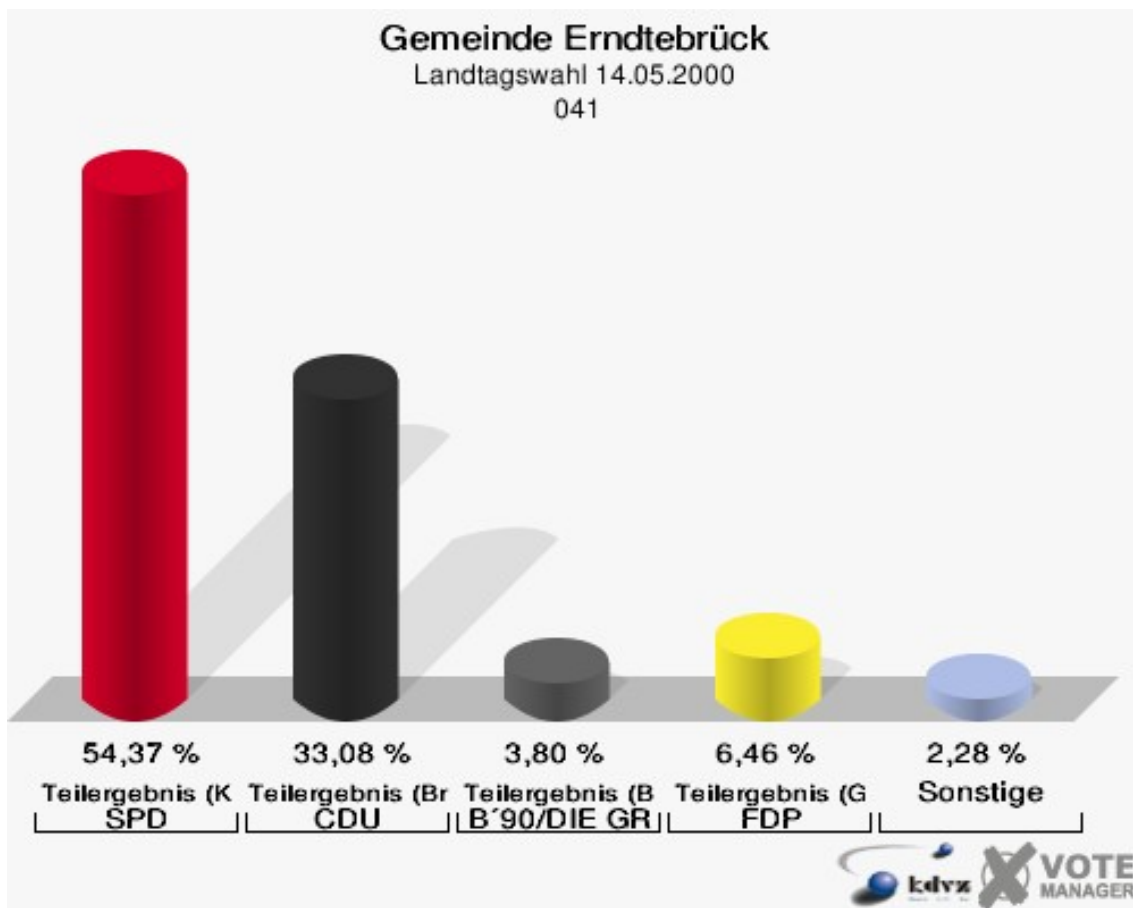
Landtagswahl 14.05.2000

Wahlbeteiligung 031



041

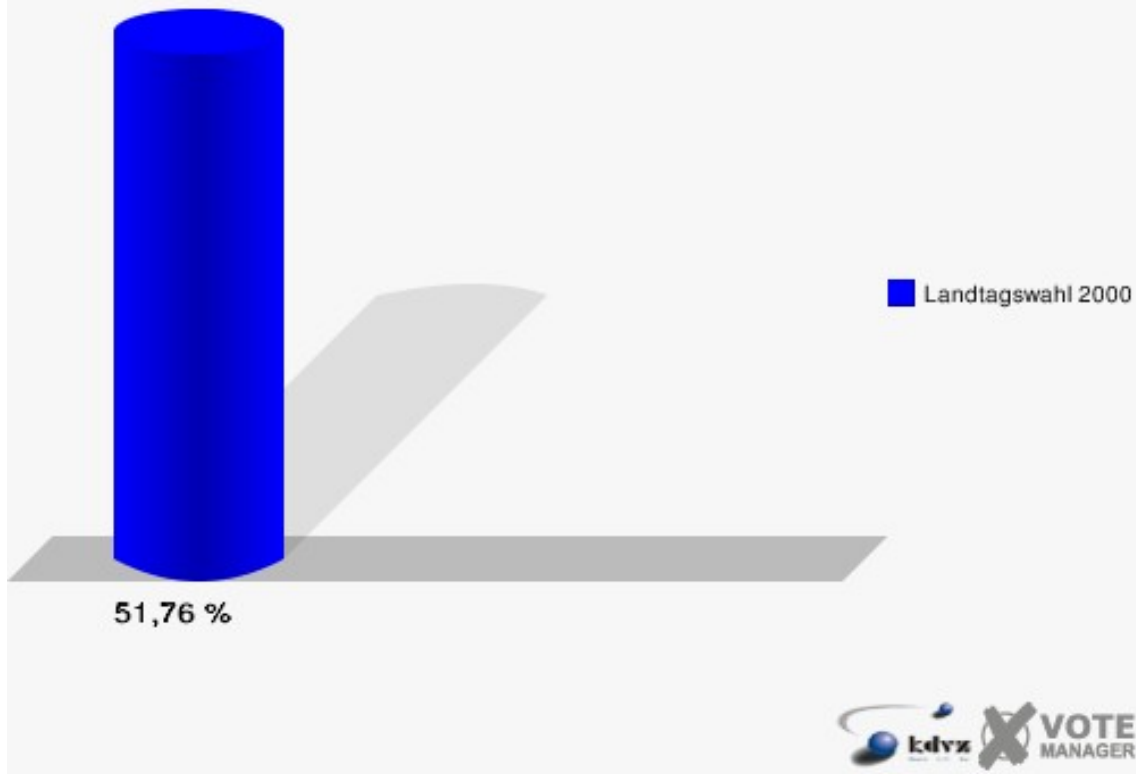
	Anzahl	Prozent
Wahlberechtigte	510	
Wähler/innen	264	51,76 %
ungültige Stimmen	1	0,38 %
gültige Stimmen	263	99,62 %
Teilergebnis (Kersten, SPD)	143	54,37 %
Teilergebnis (Brunert-Jetter, CDU)	87	33,08 %
Teilergebnis (Becker, B'90/DIE GRÜNEN)	10	3,80 %
Teilergebnis (Gütting, FDP)	17	6,46 %
Teilergebnis (Westhelle, REP)	4	1,52 %
MLPD	0	0,00 %
Teilergebnis (Zierk, DIE LINKE)	2	0,76 %
ÖDP	0	0,00 %



Gemeinde Erndtebrück

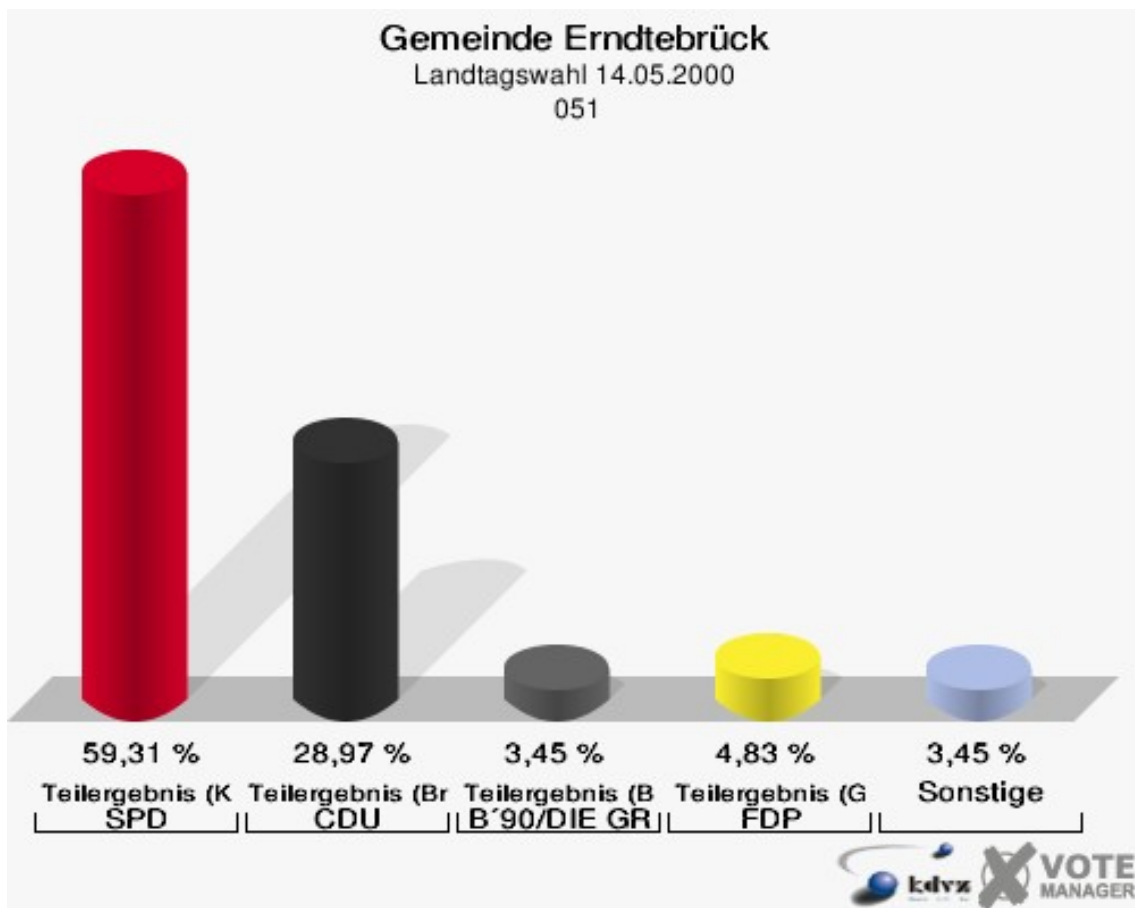
Landtagswahl 14.05.2000

Wahlbeteiligung 041



051

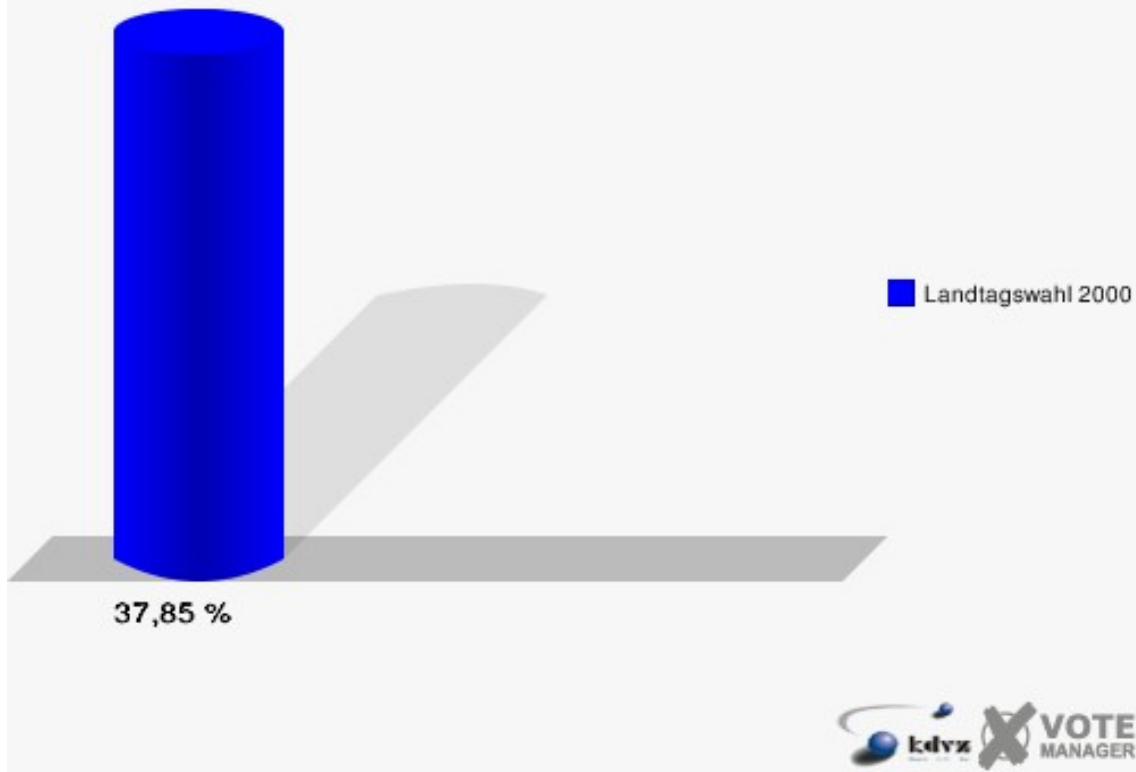
	Anzahl	Prozent
Wahlberechtigte	391	
Wähler/innen	148	37,85 %
ungültige Stimmen	3	2,03 %
gültige Stimmen	145	97,97 %
Teilergebnis (Kersten, SPD)	86	59,31 %
Teilergebnis (Brunert-Jetter, CDU)	42	28,97 %
Teilergebnis (Becker, B'90/DIE GRÜNEN)	5	3,45 %
Teilergebnis (Gütting, FDP)	7	4,83 %
Teilergebnis (Westhelle, REP)	5	3,45 %
MLPD	0	0,00 %
Teilergebnis (Zierk, DIE LINKE)	0	0,00 %
ÖDP	0	0,00 %



Gemeinde Erndtebrück

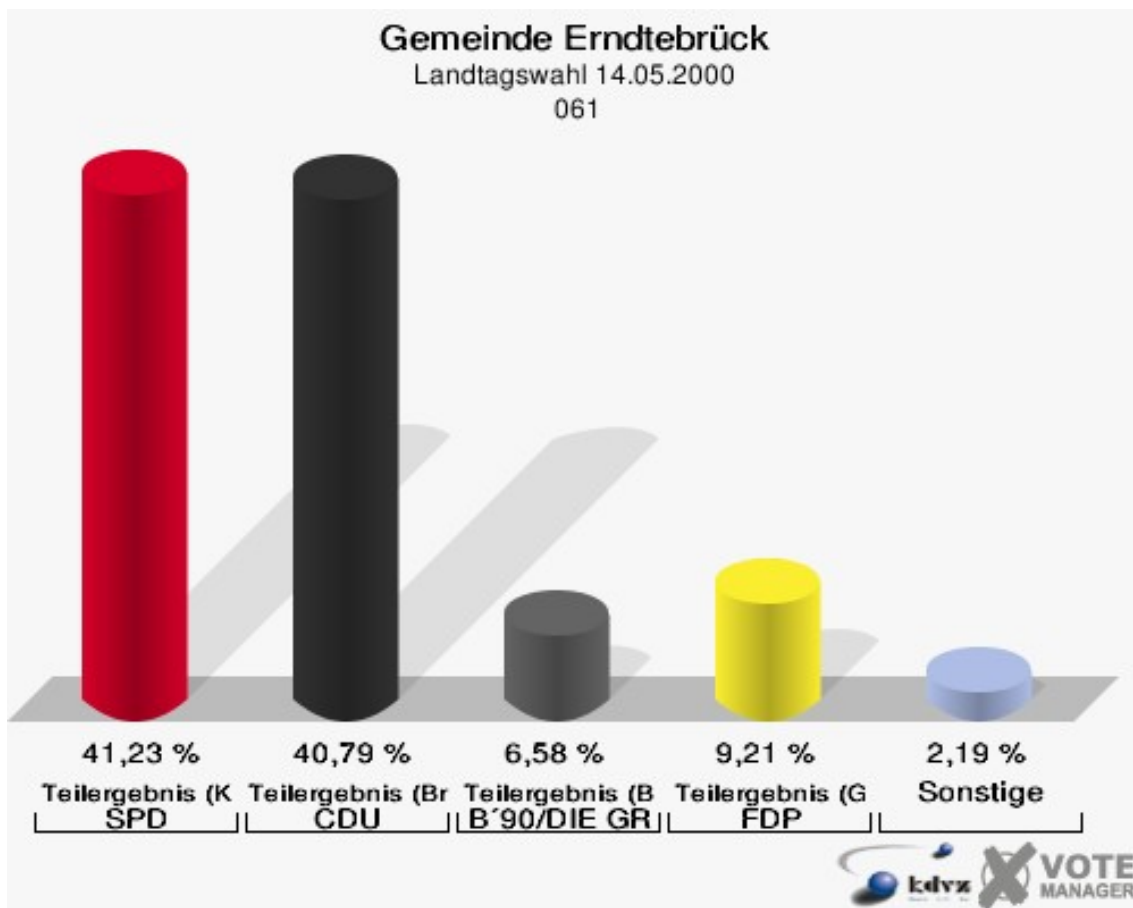
Landtagswahl 14.05.2000

Wahlbeteiligung 051



061

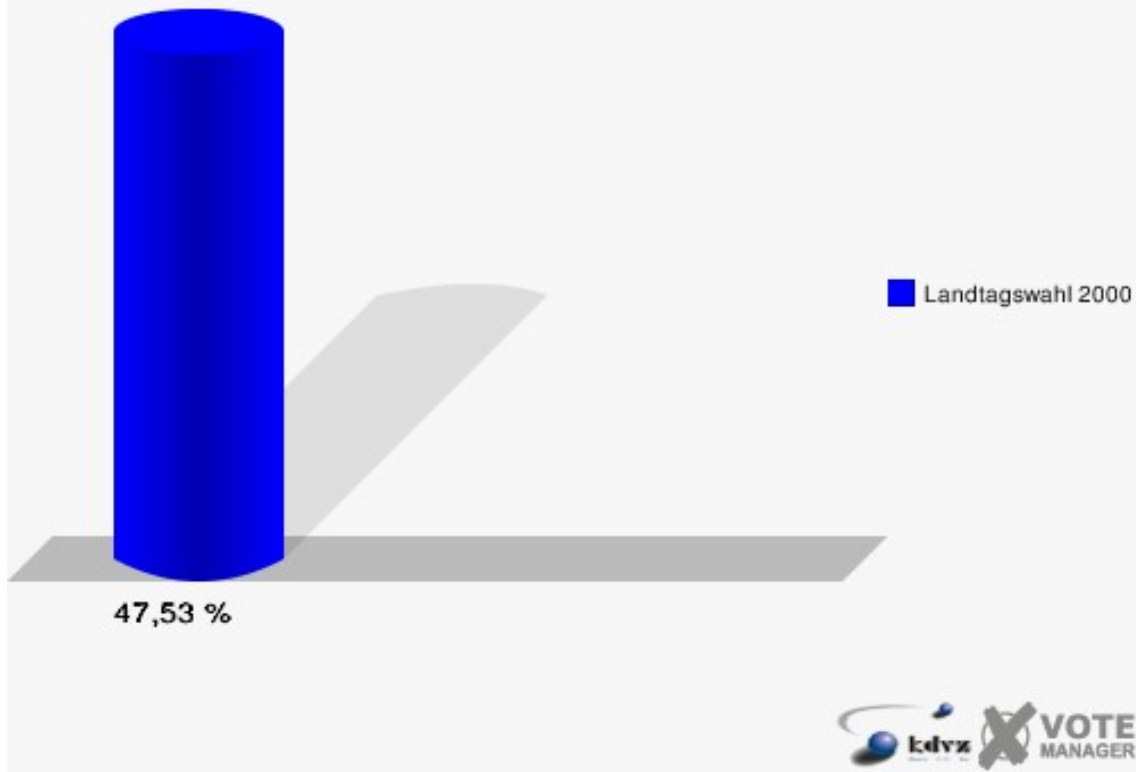
	Anzahl	Prozent
Wahlberechtigte	486	
Wähler/innen	231	47,53 %
ungültige Stimmen	3	1,30 %
gültige Stimmen	228	98,70 %
Teilergebnis (Kersten, SPD)	94	41,23 %
Teilergebnis (Brunert-Jetter, CDU)	93	40,79 %
Teilergebnis (Becker, B'90/DIE GRÜNEN)	15	6,58 %
Teilergebnis (Gütting, FDP)	21	9,21 %
Teilergebnis (Westhelle, REP)	5	2,19 %
MLPD	0	0,00 %
Teilergebnis (Zierk, DIE LINKE)	0	0,00 %
ÖDP	0	0,00 %



Gemeinde Erndtebrück

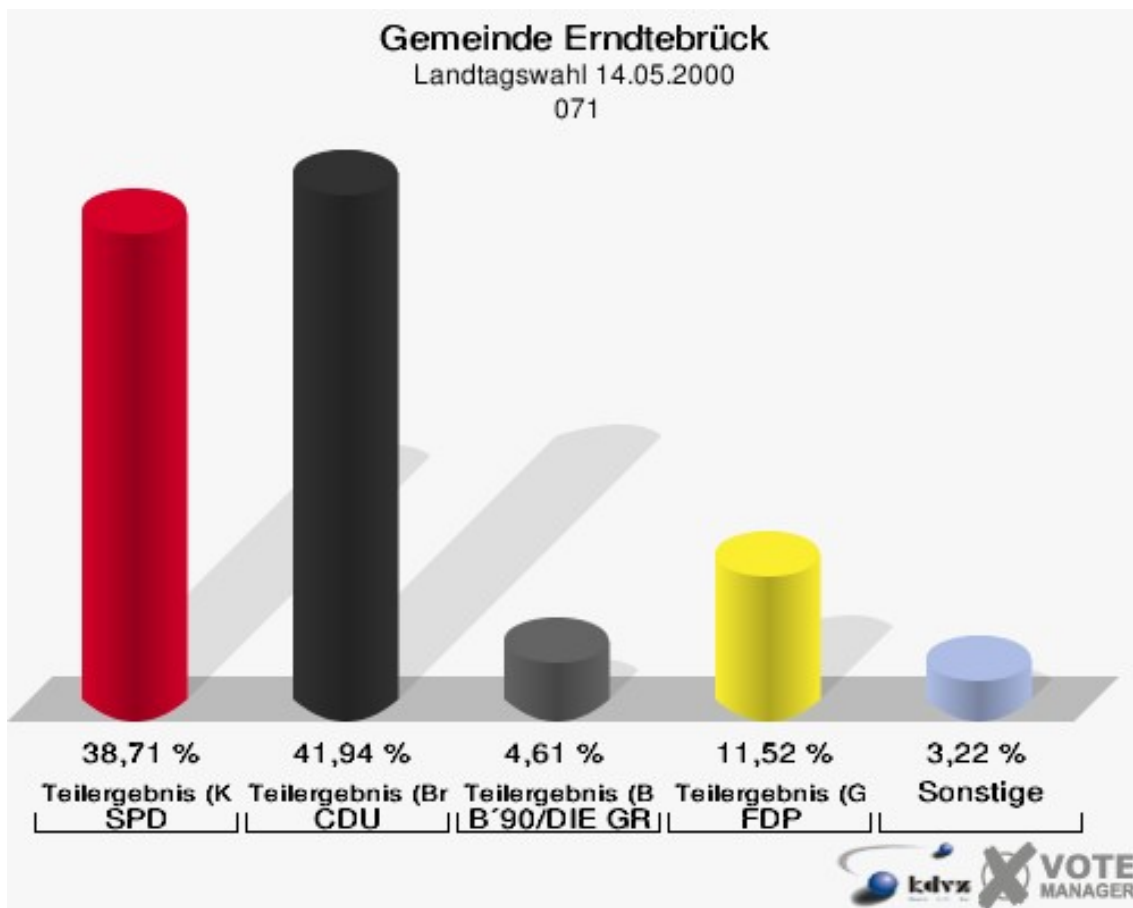
Landtagswahl 14.05.2000

Wahlbeteiligung 061



071

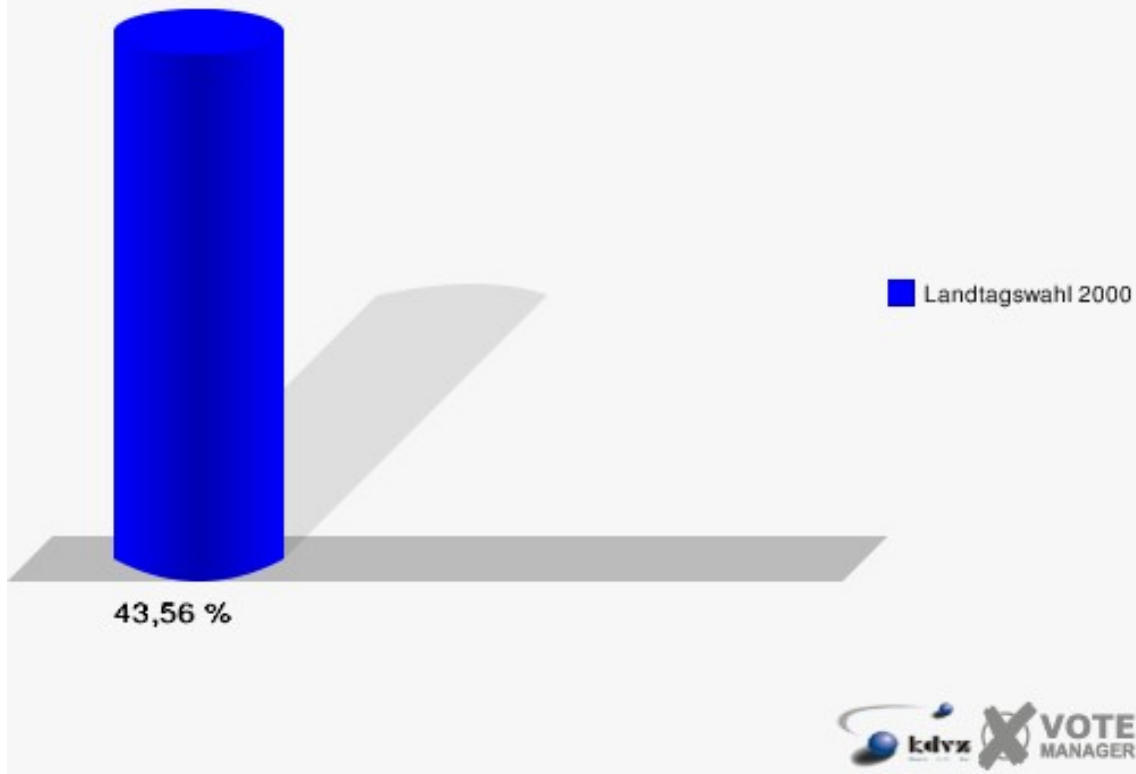
	Anzahl	Prozent
Wahlberechtigte	505	
Wähler/innen	220	43,56 %
ungültige Stimmen	3	1,36 %
gültige Stimmen	217	98,64 %
Teilergebnis (Kersten, SPD)	84	38,71 %
Teilergebnis (Brunert-Jetter, CDU)	91	41,94 %
Teilergebnis (Becker, B'90/DIE GRÜNEN)	10	4,61 %
Teilergebnis (Gütting, FDP)	25	11,52 %
Teilergebnis (Westhelle, REP)	2	0,92 %
MLPD	0	0,00 %
Teilergebnis (Zierk, DIE LINKE)	5	2,30 %
ÖDP	0	0,00 %



Gemeinde Erndtebrück

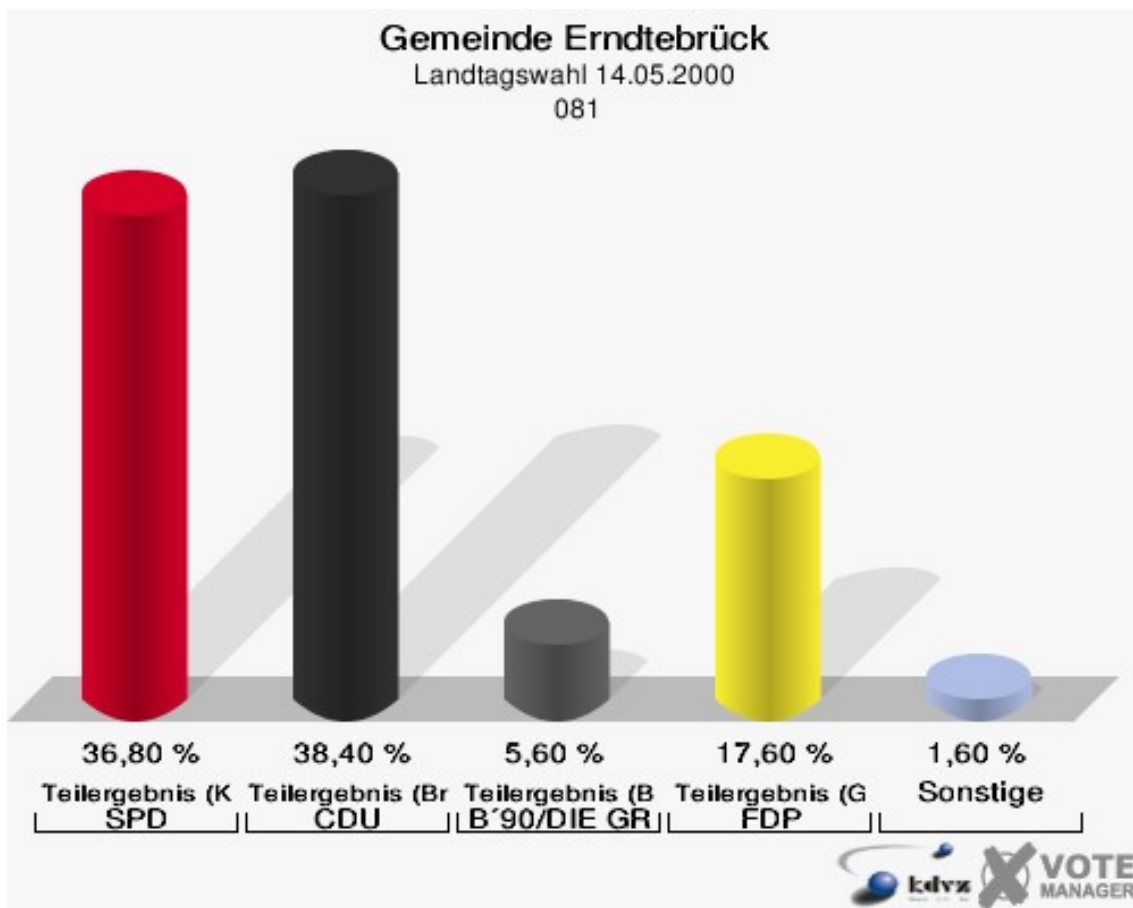
Landtagswahl 14.05.2000

Wahlbeteiligung 071



081

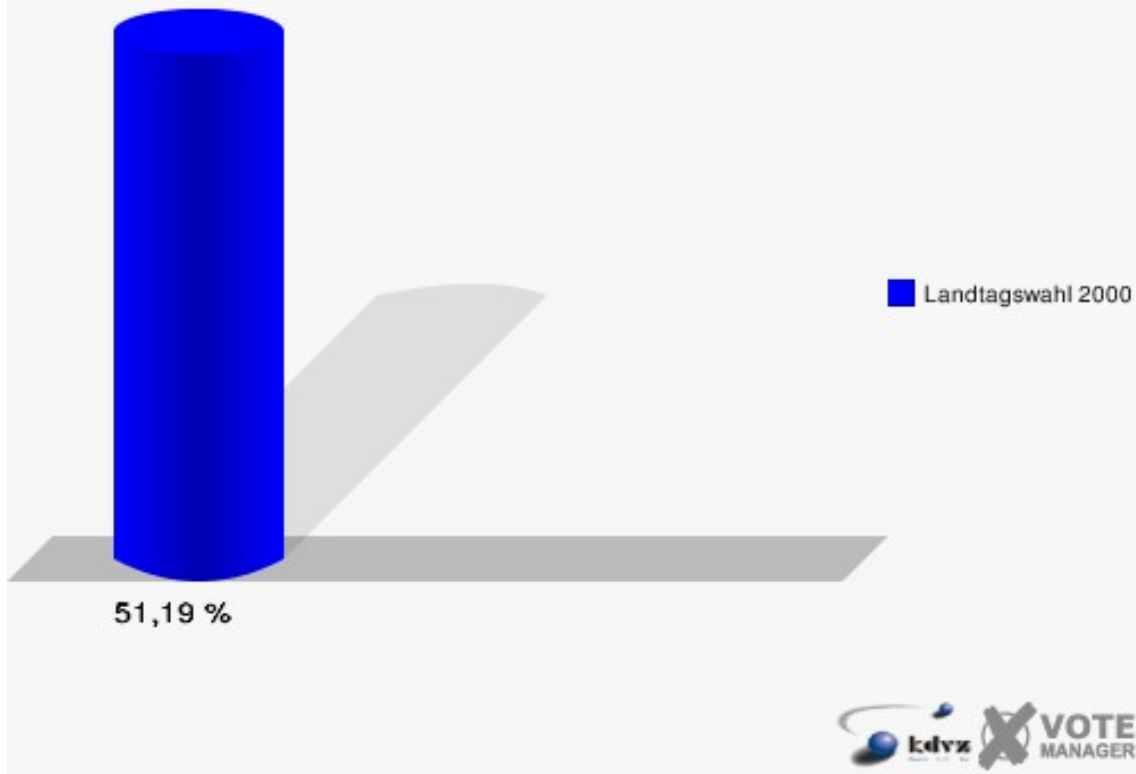
	Anzahl	Prozent
Wahlberechtigte	252	
Wähler/innen	129	51,19 %
ungültige Stimmen	4	3,10 %
gültige Stimmen	125	96,90 %
Teilergebnis (Kersten, SPD)	46	36,80 %
Teilergebnis (Brunert-Jetter, CDU)	48	38,40 %
Teilergebnis (Becker, B'90/DIE GRÜNEN)	7	5,60 %
Teilergebnis (Gütting, FDP)	22	17,60 %
Teilergebnis (Westhelle, REP)	2	1,60 %
MLPD	0	0,00 %
Teilergebnis (Zierk, DIE LINKE)	0	0,00 %
ÖDP	0	0,00 %



Gemeinde Erndtebrück

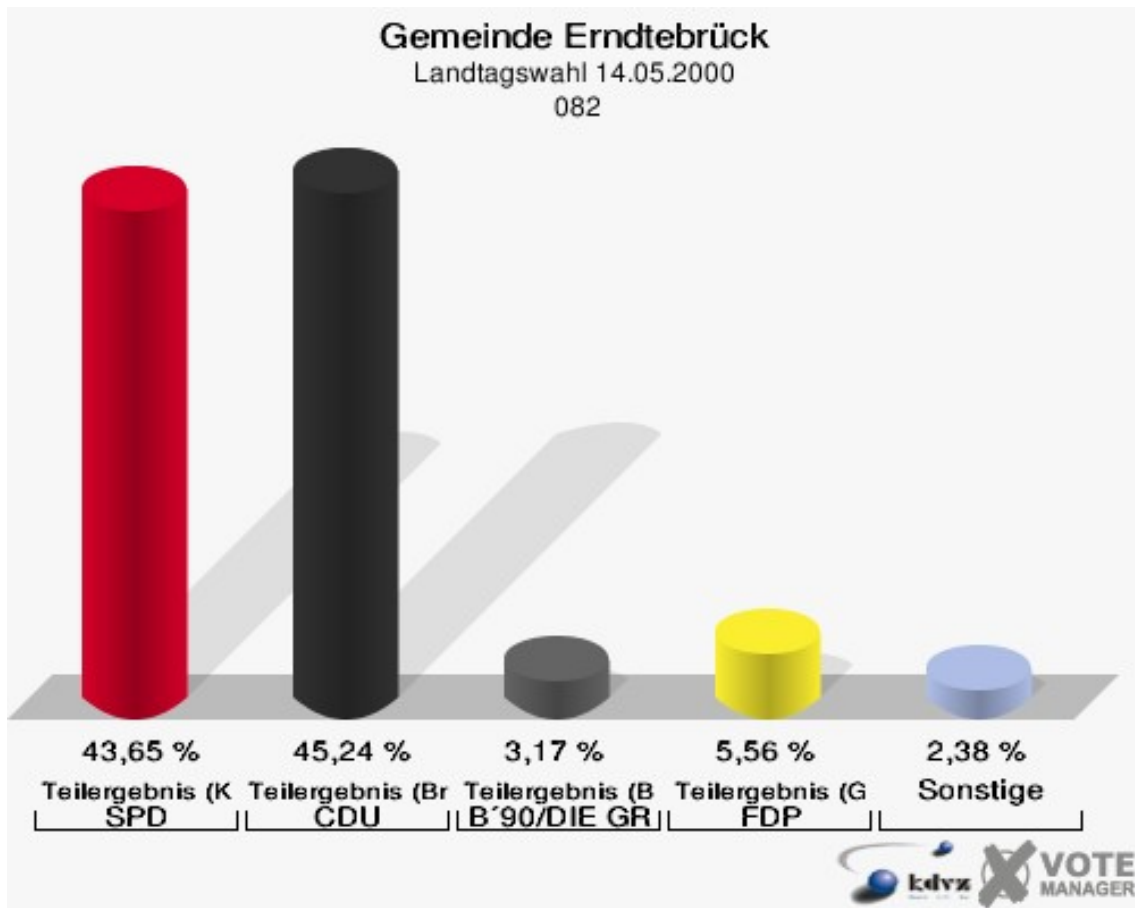
Landtagswahl 14.05.2000

Wahlbeteiligung 081



082

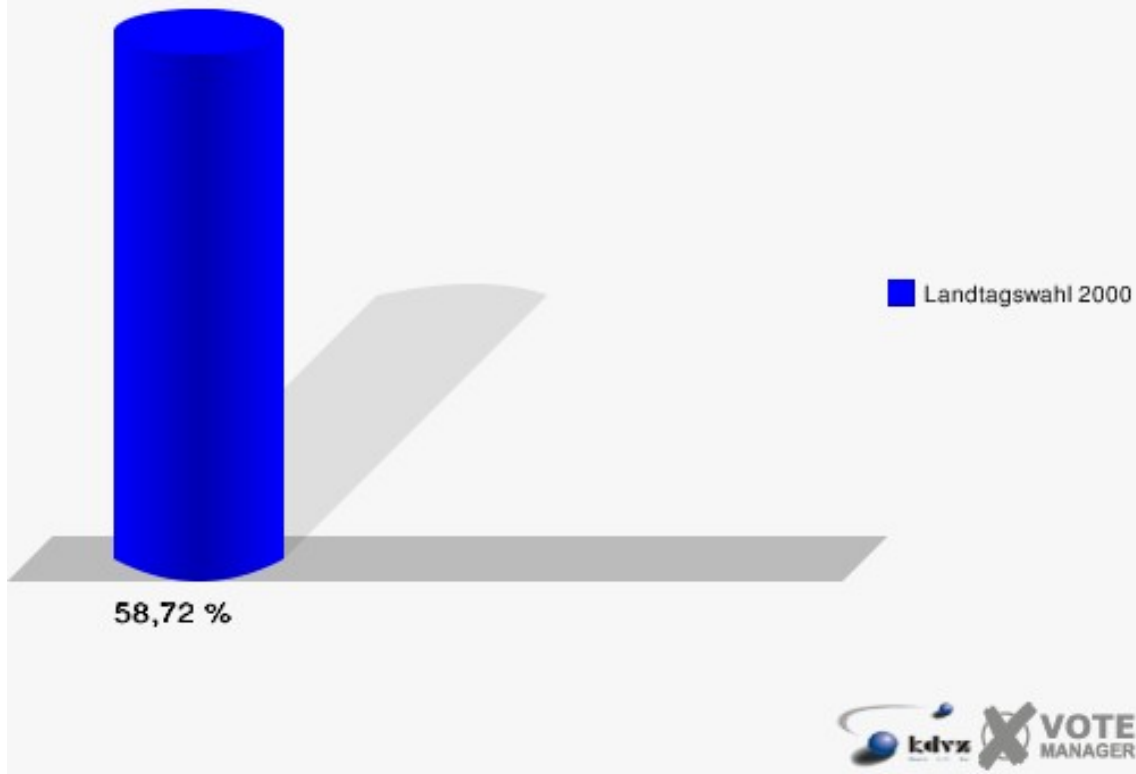
	Anzahl	Prozent
Wahlberechtigte	218	
Wähler/innen	128	58,72 %
ungültige Stimmen	2	1,56 %
gültige Stimmen	126	98,44 %
Teilergebnis (Kersten, SPD)	55	43,65 %
Teilergebnis (Brunert-Jetter, CDU)	57	45,24 %
Teilergebnis (Becker, B'90/DIE GRÜNEN)	4	3,17 %
Teilergebnis (Gütting, FDP)	7	5,56 %
Teilergebnis (Westhelle, REP)	2	1,59 %
MLPD	0	0,00 %
Teilergebnis (Zierk, DIE LINKE)	1	0,79 %
ÖDP	0	0,00 %



Gemeinde Erndtebrück

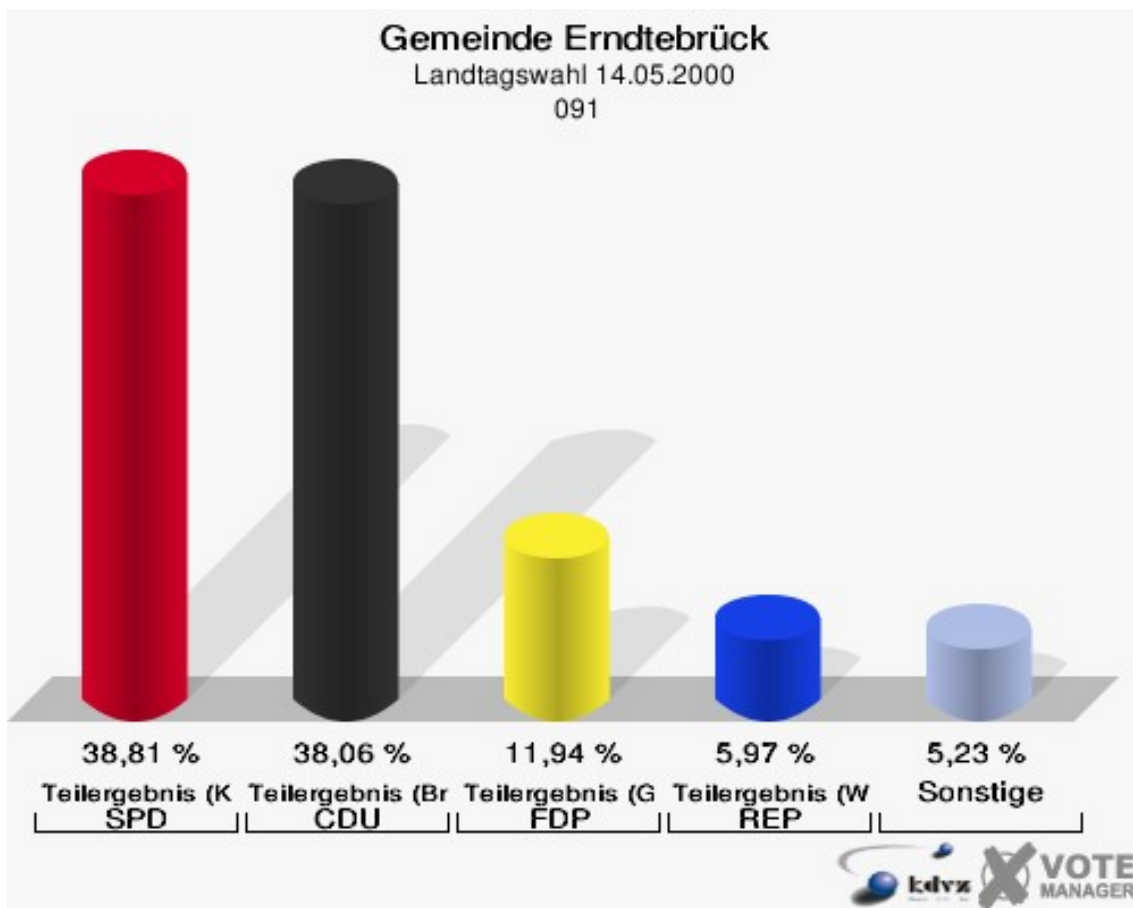
Landtagswahl 14.05.2000

Wahlbeteiligung 082



091

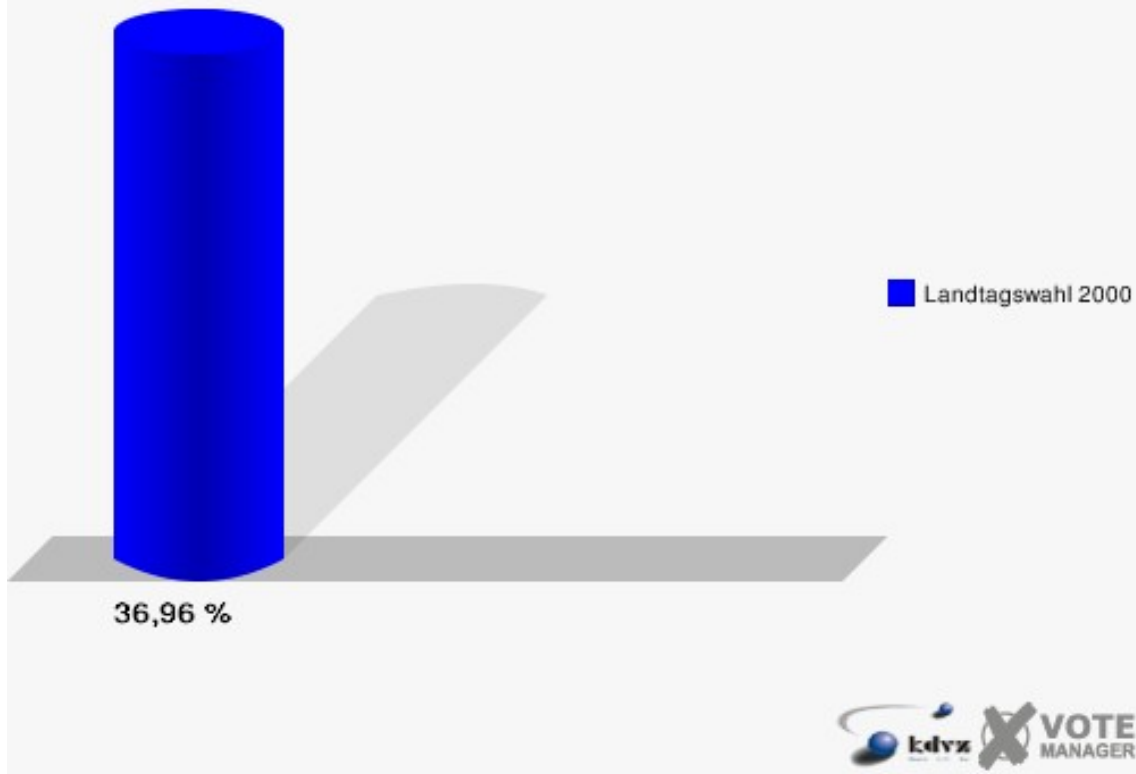
	Anzahl	Prozent
Wahlberechtigte	368	
Wähler/innen	136	36,96 %
ungültige Stimmen	2	1,47 %
gültige Stimmen	134	98,53 %
Teilergebnis (Kersten, SPD)	52	38,81 %
Teilergebnis (Brunert-Jetter, CDU)	51	38,06 %
Teilergebnis (Becker, B'90/DIE GRÜNEN)	4	2,99 %
Teilergebnis (Gütting, FDP)	16	11,94 %
Teilergebnis (Westhelle, REP)	8	5,97 %
MLPD	0	0,00 %
Teilergebnis (Zierk, DIE LINKE)	3	2,24 %
ÖDP	0	0,00 %



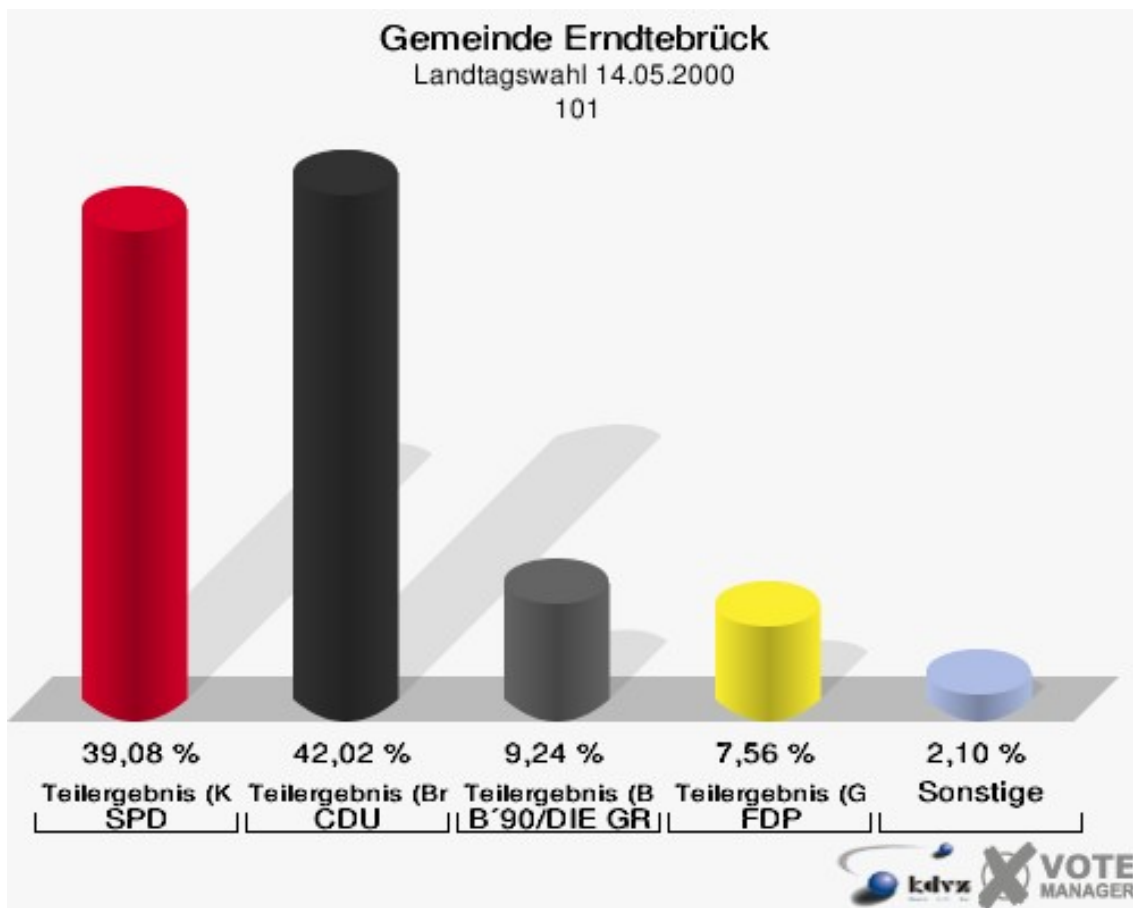
Gemeinde Erndtebrück

Landtagswahl 14.05.2000

Wahlbeteiligung 091



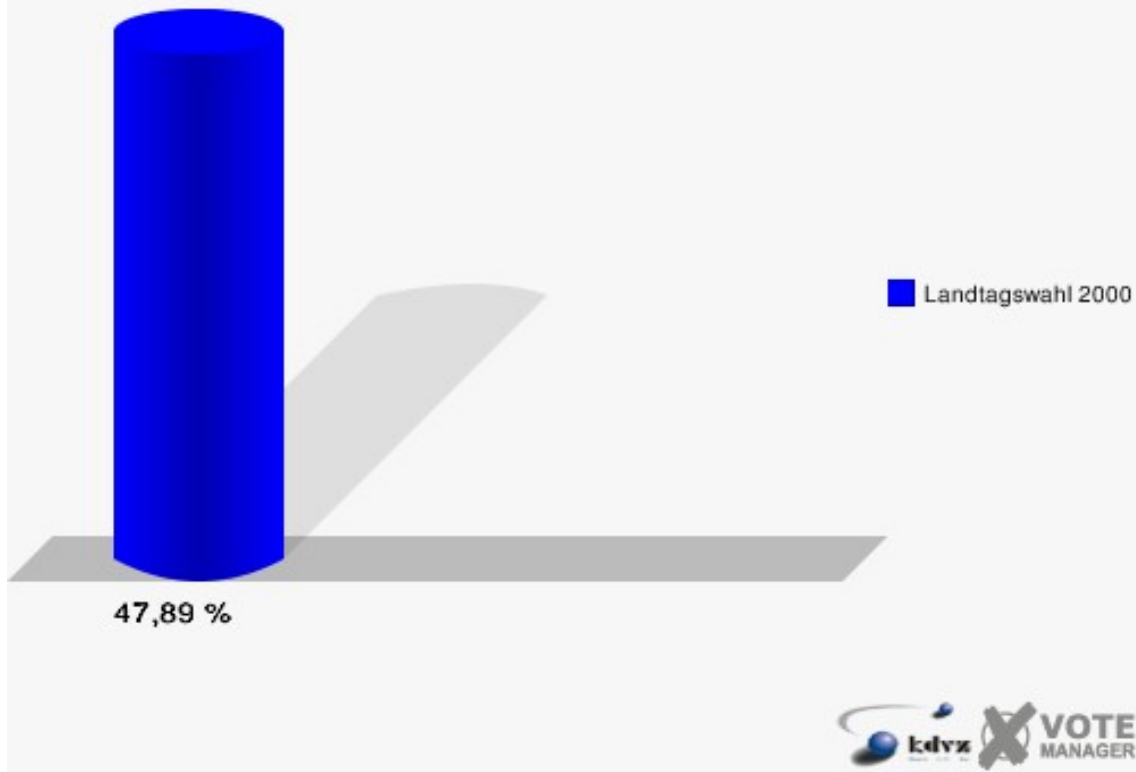
	Anzahl	Prozent
Wahlberechtigte	497	
Wähler/innen	238	47,89 %
ungültige Stimmen	0	0,00 %
gültige Stimmen	238	100,00 %
Teilergebnis (Kersten, SPD)	93	39,08 %
Teilergebnis (Brunert-Jetter, CDU)	100	42,02 %
Teilergebnis (Becker, B'90/DIE GRÜNEN)	22	9,24 %
Teilergebnis (Gütting, FDP)	18	7,56 %
Teilergebnis (Westhelle, REP)	4	1,68 %
MLPD	0	0,00 %
Teilergebnis (Zierk, DIE LINKE)	1	0,42 %
ÖDP	0	0,00 %



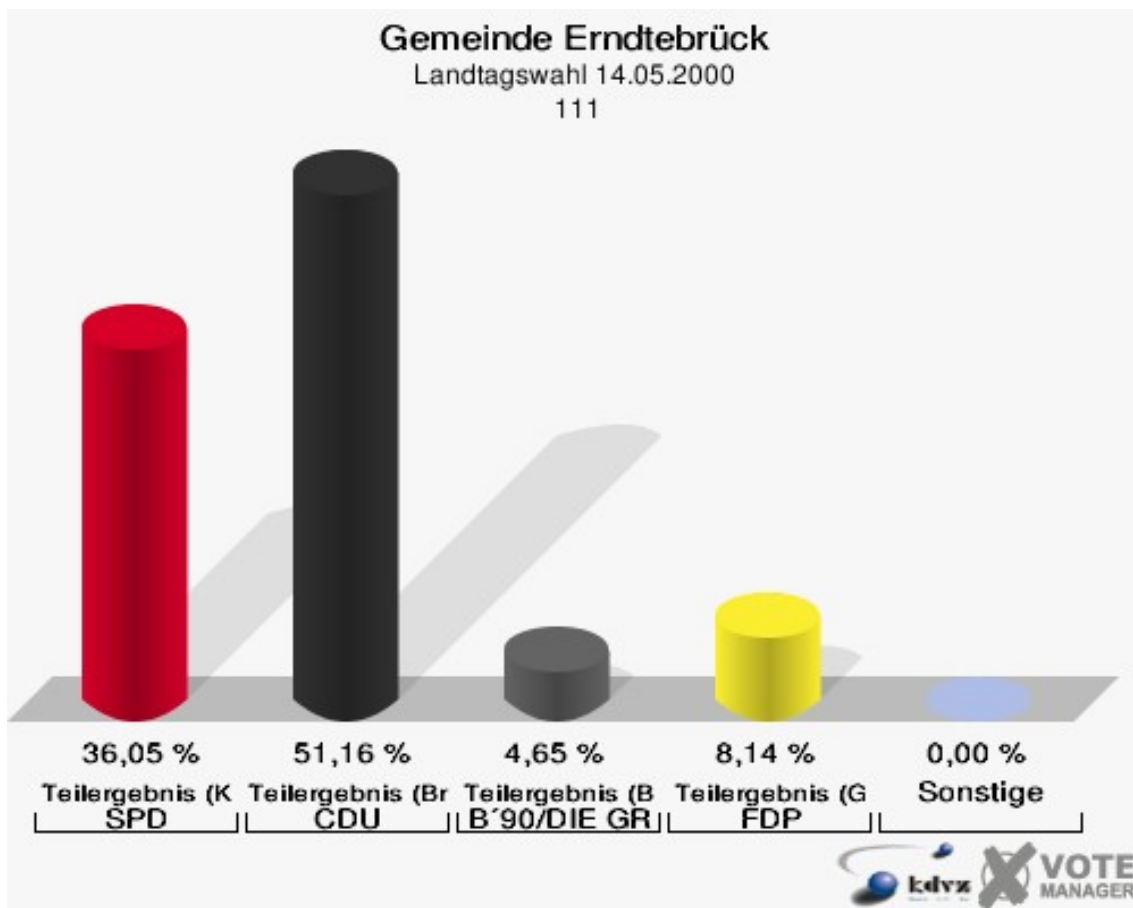
Gemeinde Erndtebrück

Landtagswahl 14.05.2000

Wahlbeteiligung 101



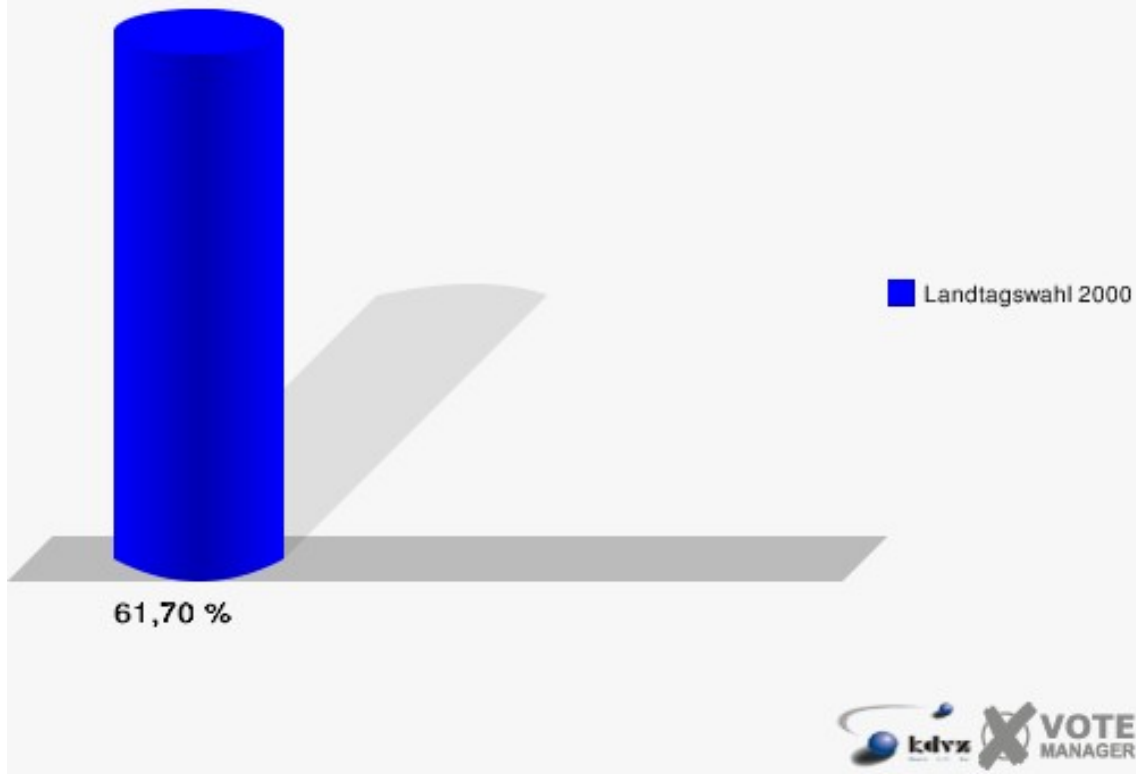
	Anzahl	Prozent
Wahlberechtigte	141	
Wähler/innen	87	61,70 %
ungültige Stimmen	1	1,15 %
gültige Stimmen	86	98,85 %
Teilergebnis (Kersten, SPD)	31	36,05 %
Teilergebnis (Brunert-Jetter, CDU)	44	51,16 %
Teilergebnis (Becker, B'90/DIE GRÜNEN)	4	4,65 %
Teilergebnis (Gütting, FDP)	7	8,14 %
Teilergebnis (Westhelle, REP)	0	0,00 %
MLPD	0	0,00 %
Teilergebnis (Zierk, DIE LINKE)	0	0,00 %
ÖDP	0	0,00 %



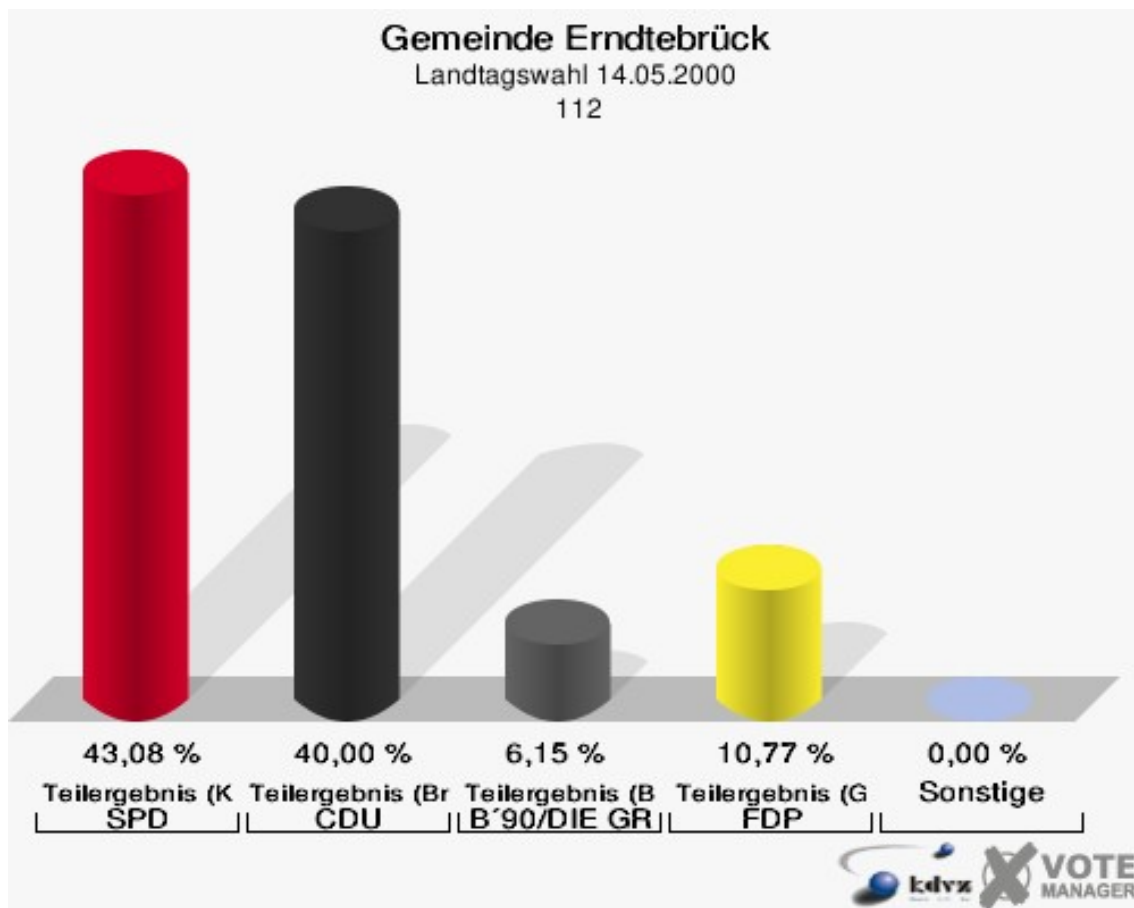
Gemeinde Erndtebrück

Landtagswahl 14.05.2000

Wahlbeteiligung 111



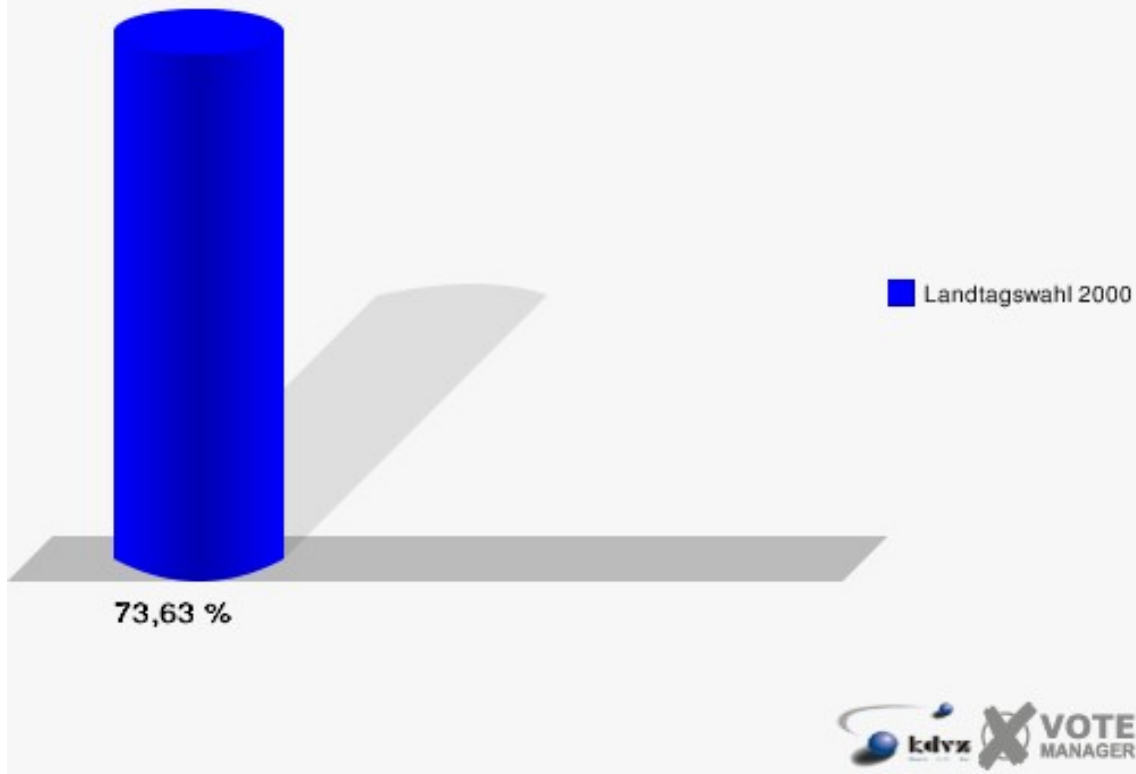
	Anzahl	Prozent
Wahlberechtigte	91	
Wähler/innen	67	73,63 %
ungültige Stimmen	2	2,99 %
gültige Stimmen	65	97,01 %
Teilergebnis (Kersten, SPD)	28	43,08 %
Teilergebnis (Brunert-Jetter, CDU)	26	40,00 %
Teilergebnis (Becker, B'90/DIE GRÜNEN)	4	6,15 %
Teilergebnis (Gütting, FDP)	7	10,77 %
Teilergebnis (Westhelle, REP)	0	0,00 %
MLPD	0	0,00 %
Teilergebnis (Zierk, DIE LINKE)	0	0,00 %
ÖDP	0	0,00 %



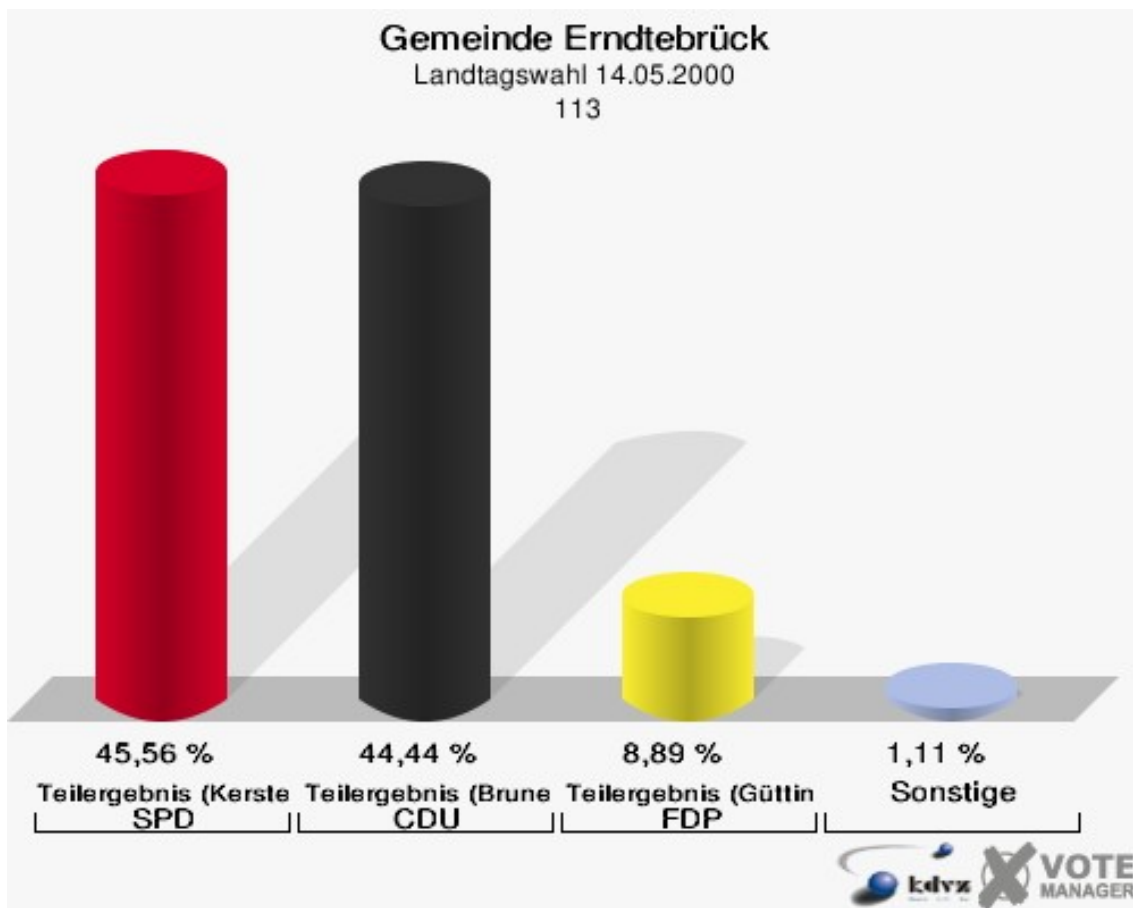
Gemeinde Erndtebrück

Landtagswahl 14.05.2000

Wahlbeteiligung 112



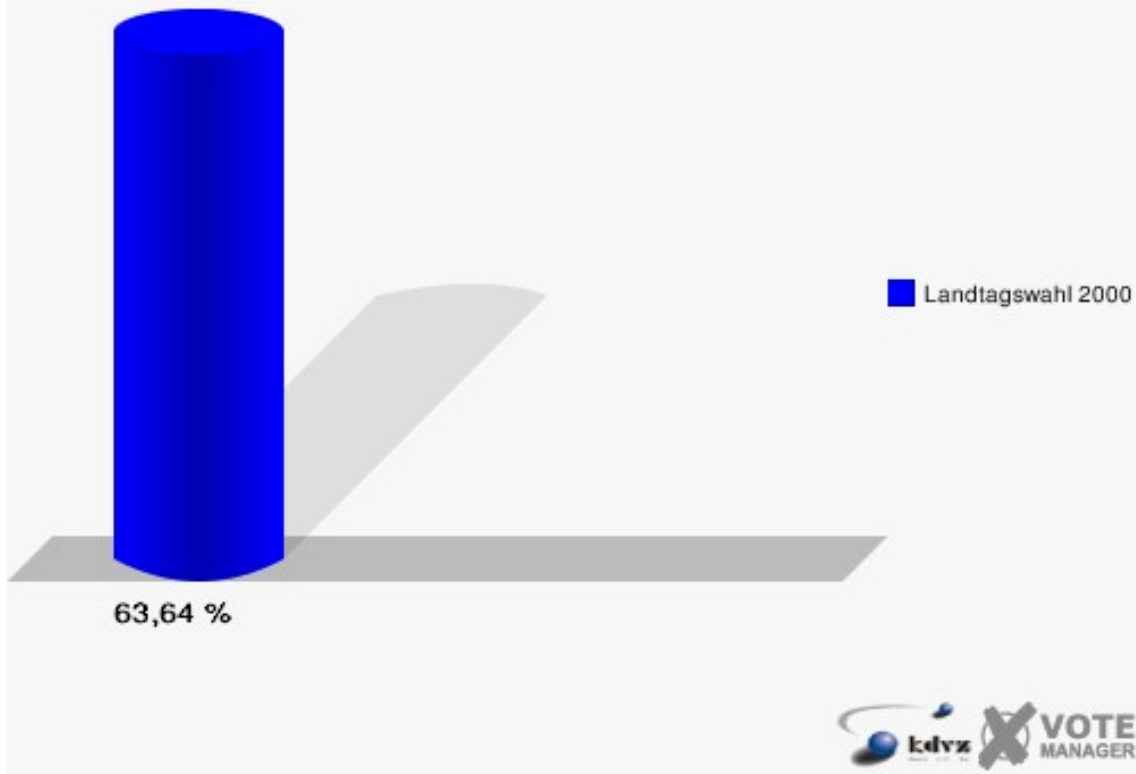
	Anzahl	Prozent
Wahlberechtigte	143	
Wähler/innen	91	63,64 %
ungültige Stimmen	1	1,10 %
gültige Stimmen	90	98,90 %
Teilergebnis (Kersten, SPD)	41	45,56 %
Teilergebnis (Brunert-Jetter, CDU)	40	44,44 %
Teilergebnis (Becker, B'90/DIE GRÜNEN)	0	0,00 %
Teilergebnis (Gütting, FDP)	8	8,89 %
Teilergebnis (Westhelle, REP)	1	1,11 %
MLPD	0	0,00 %
Teilergebnis (Zierk, DIE LINKE)	0	0,00 %
ÖDP	0	0,00 %



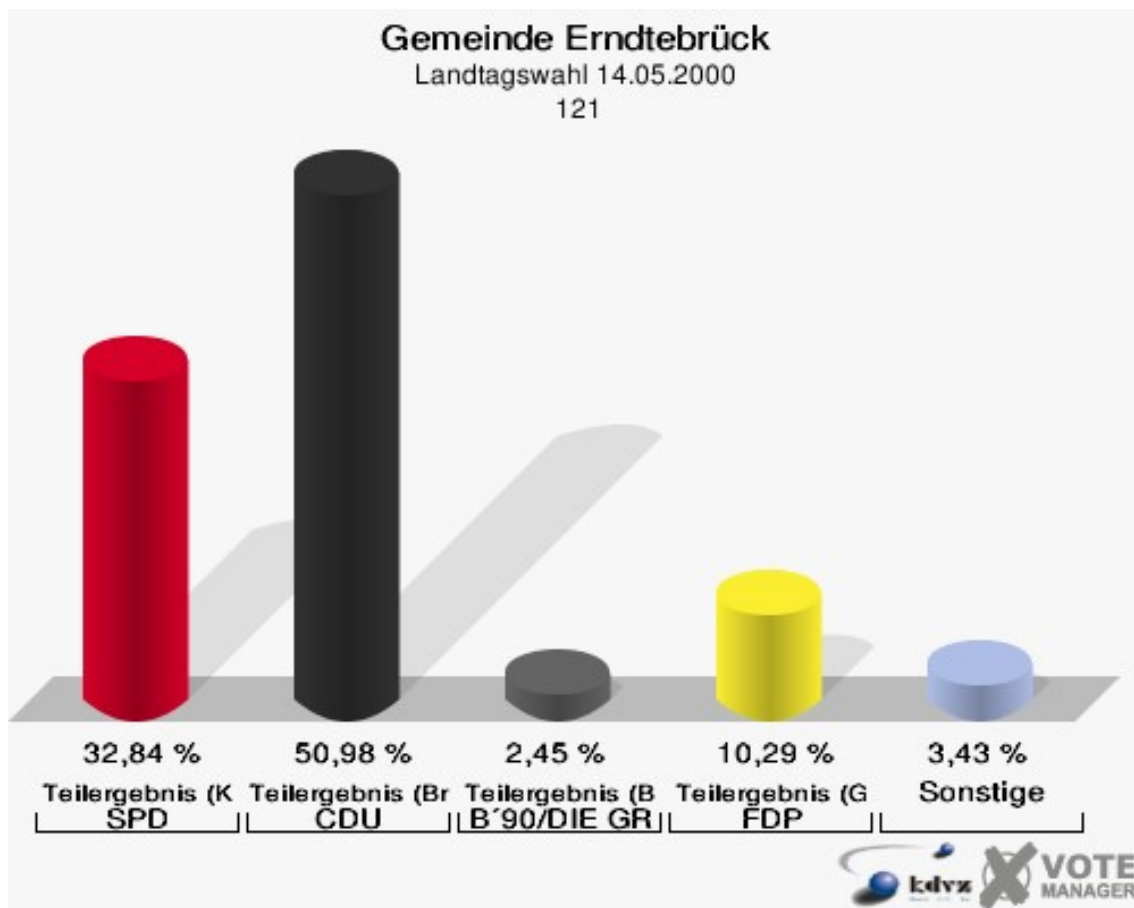
Gemeinde Erndtebrück

Landtagswahl 14.05.2000

Wahlbeteiligung 113



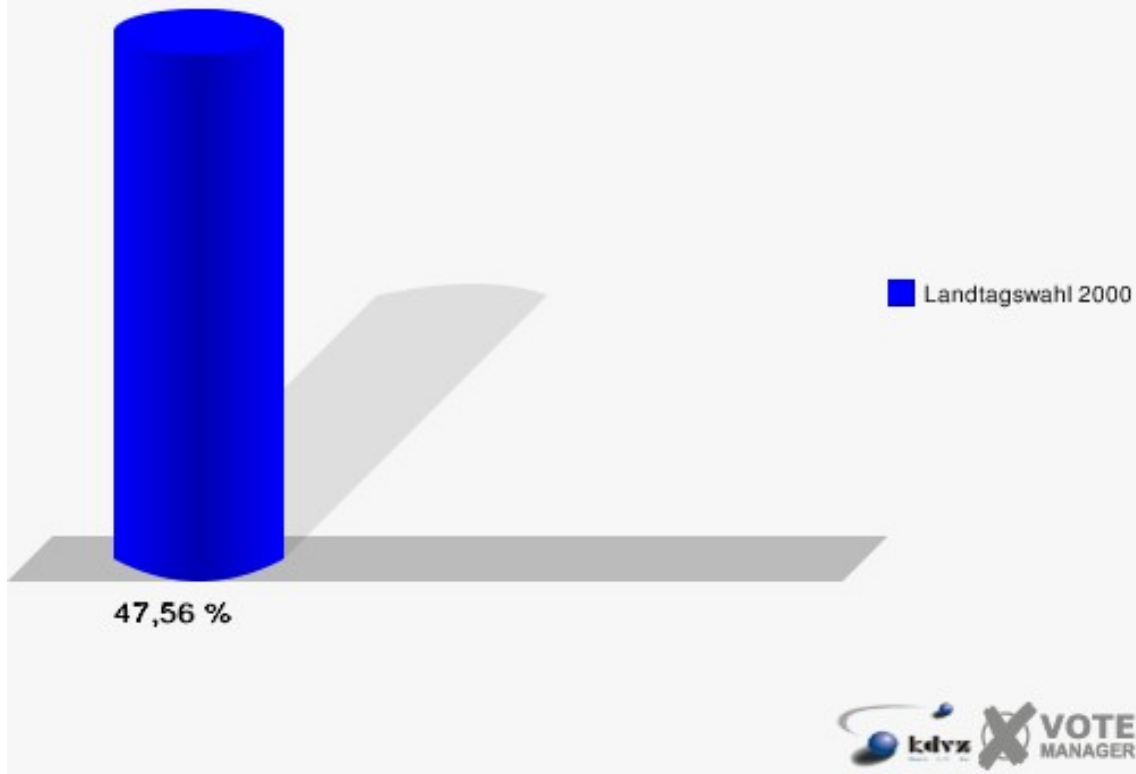
	Anzahl	Prozent
Wahlberechtigte	431	
Wähler/innen	205	47,56 %
ungültige Stimmen	1	0,49 %
gültige Stimmen	204	99,51 %
Teilergebnis (Kersten, SPD)	67	32,84 %
Teilergebnis (Brunert-Jetter, CDU)	104	50,98 %
Teilergebnis (Becker, B'90/DIE GRÜNEN)	5	2,45 %
Teilergebnis (Gütting, FDP)	21	10,29 %
Teilergebnis (Westhelle, REP)	5	2,45 %
MLPD	0	0,00 %
Teilergebnis (Zierk, DIE LINKE)	2	0,98 %
ÖDP	0	0,00 %



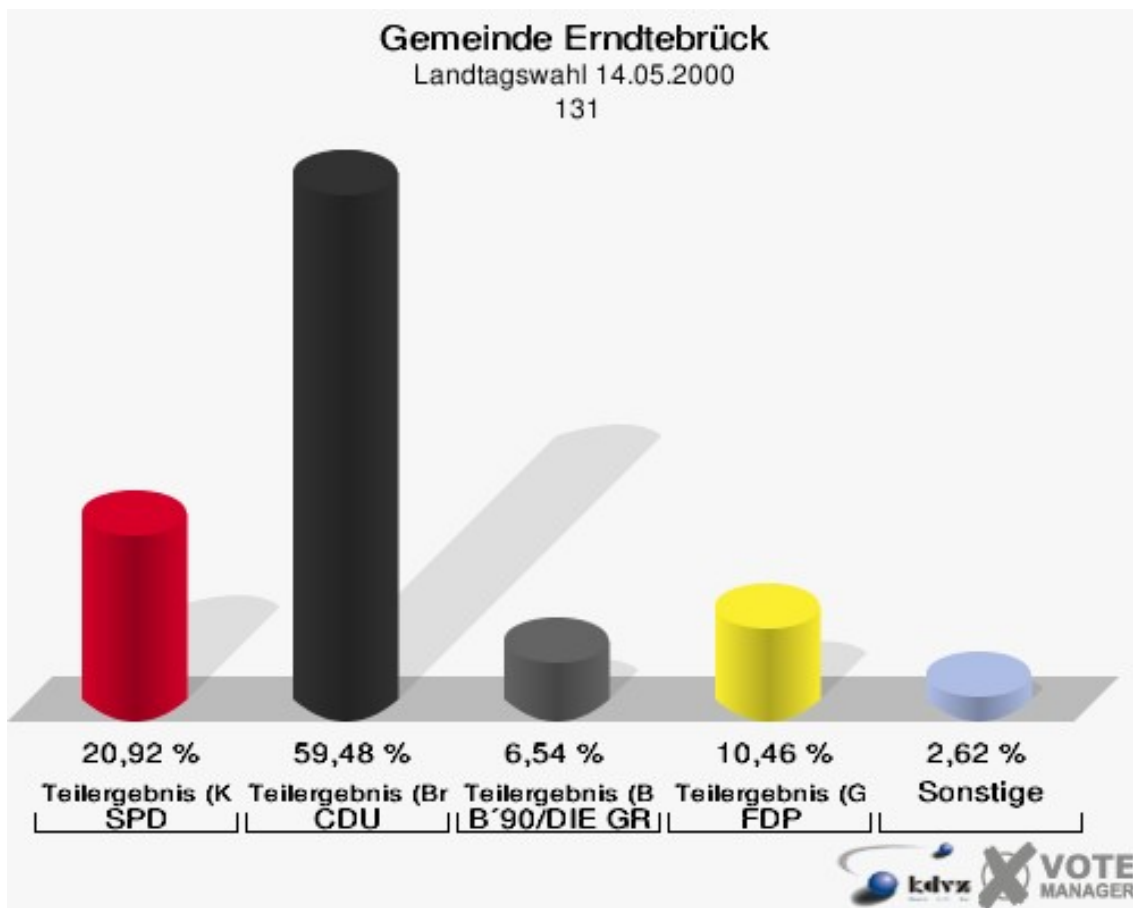
Gemeinde Erndtebrück

Landtagswahl 14.05.2000

Wahlbeteiligung 121



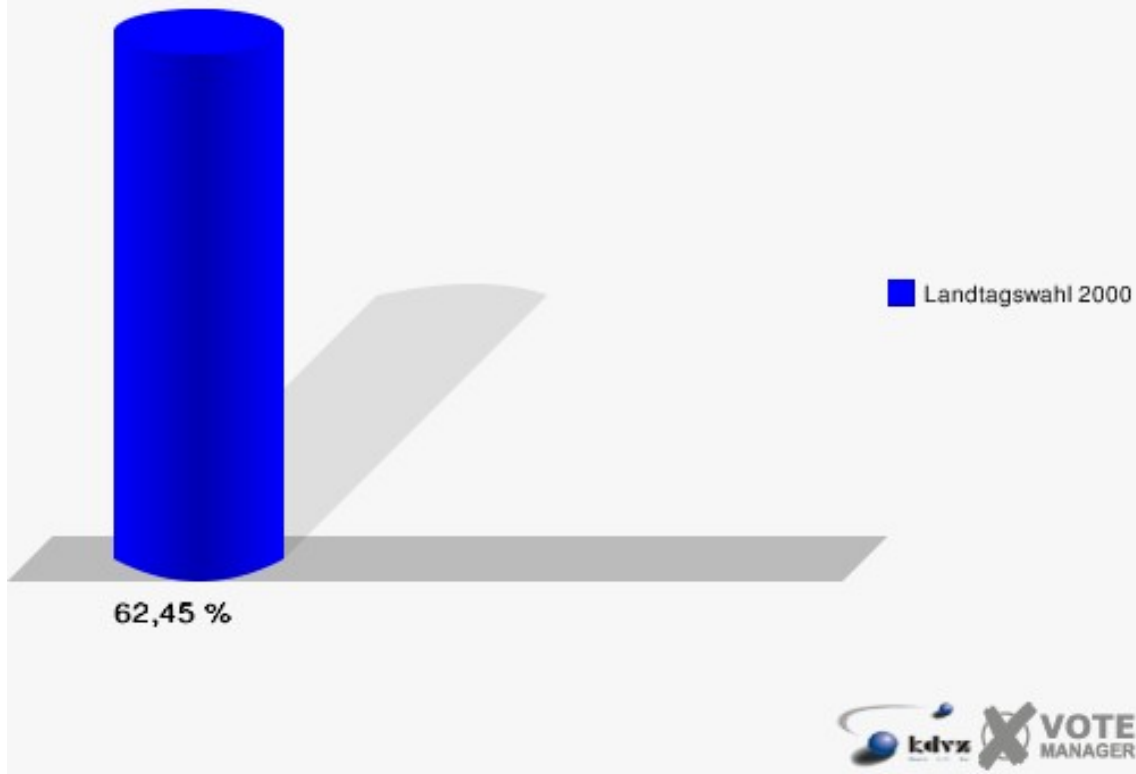
	Anzahl	Prozent
Wahlberechtigte	245	
Wähler/innen	153	62,45 %
ungültige Stimmen	0	0,00 %
gültige Stimmen	153	100,00 %
Teilergebnis (Kersten, SPD)	32	20,92 %
Teilergebnis (Brunert-Jetter, CDU)	91	59,48 %
Teilergebnis (Becker, B'90/DIE GRÜNEN)	10	6,54 %
Teilergebnis (Gütting, FDP)	16	10,46 %
Teilergebnis (Westhelle, REP)	2	1,31 %
MLPD	0	0,00 %
Teilergebnis (Zierk, DIE LINKE)	2	1,31 %
ÖDP	0	0,00 %



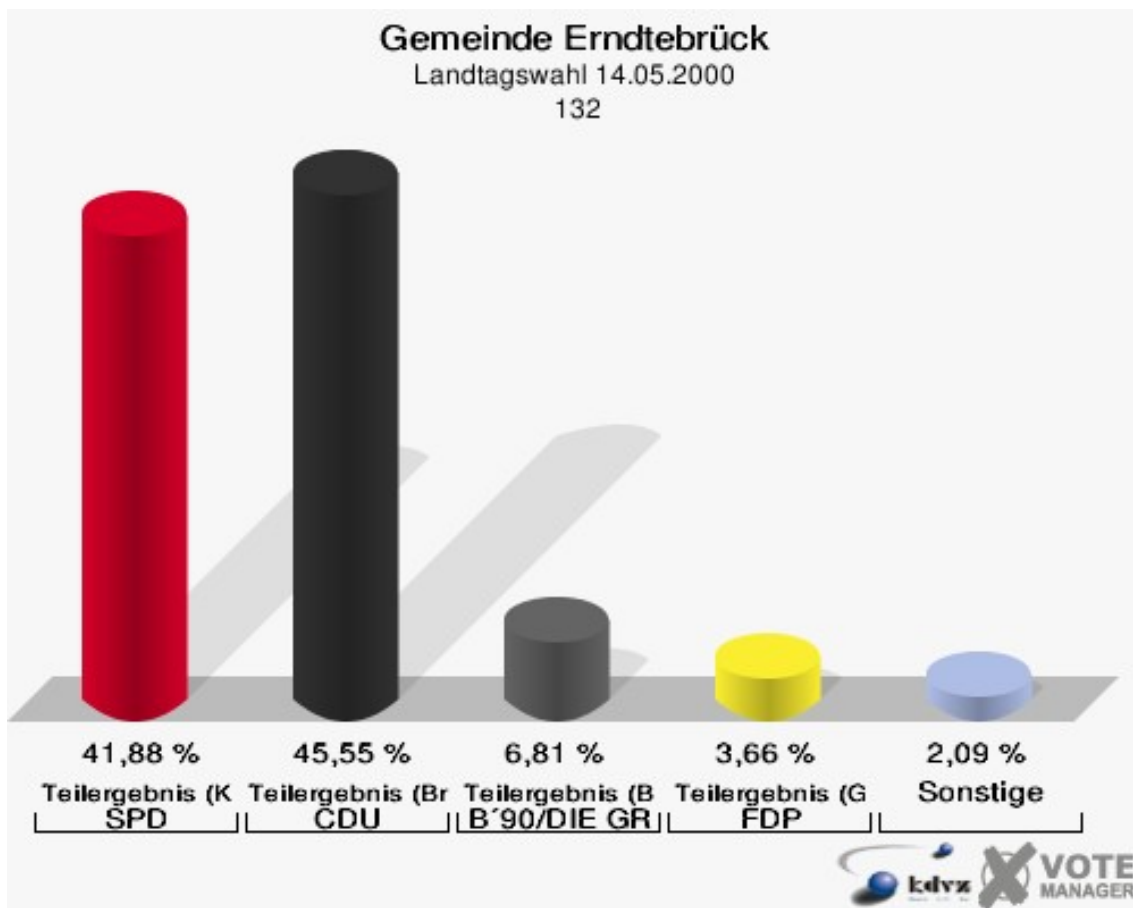
Gemeinde Erndtebrück

Landtagswahl 14.05.2000

Wahlbeteiligung 131



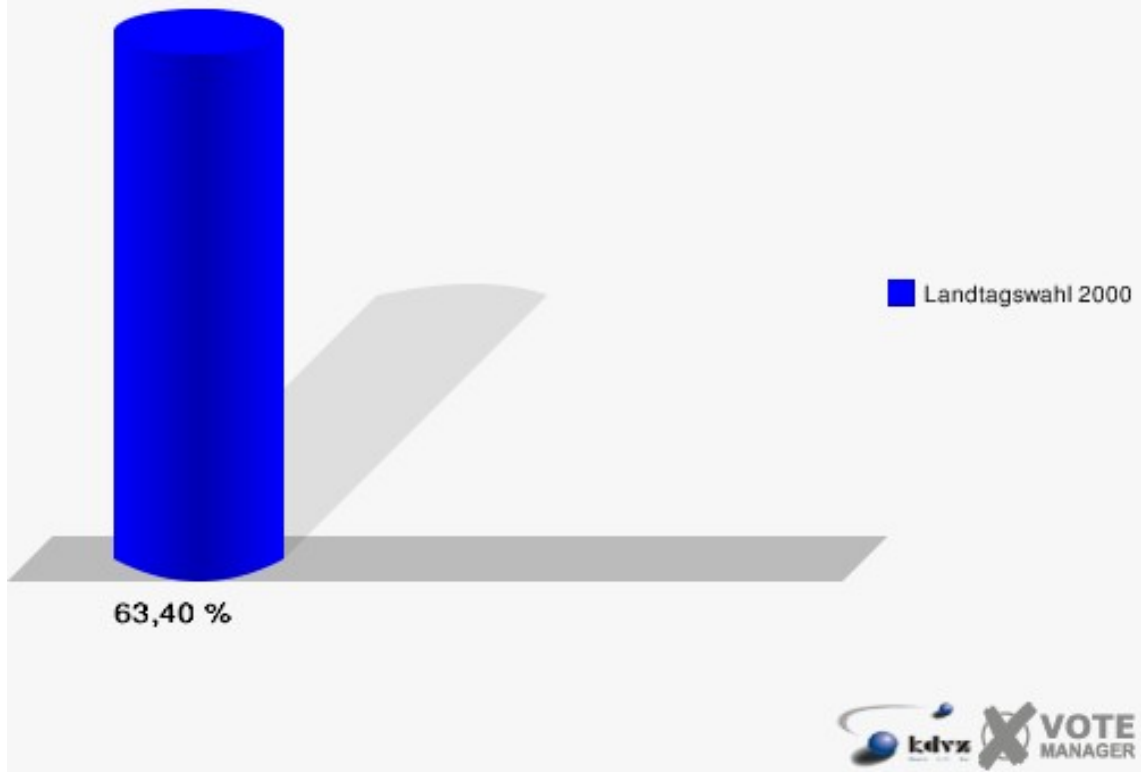
	Anzahl	Prozent
Wahlberechtigte	306	
Wähler/innen	194	63,40 %
ungültige Stimmen	3	1,55 %
gültige Stimmen	191	98,45 %
Teilergebnis (Kersten, SPD)	80	41,88 %
Teilergebnis (Brunert-Jetter, CDU)	87	45,55 %
Teilergebnis (Becker, B'90/DIE GRÜNEN)	13	6,81 %
Teilergebnis (Gütting, FDP)	7	3,66 %
Teilergebnis (Westhelle, REP)	3	1,57 %
MLPD	0	0,00 %
Teilergebnis (Zierk, DIE LINKE)	1	0,52 %
ÖDP	0	0,00 %



Gemeinde Erndtebrück

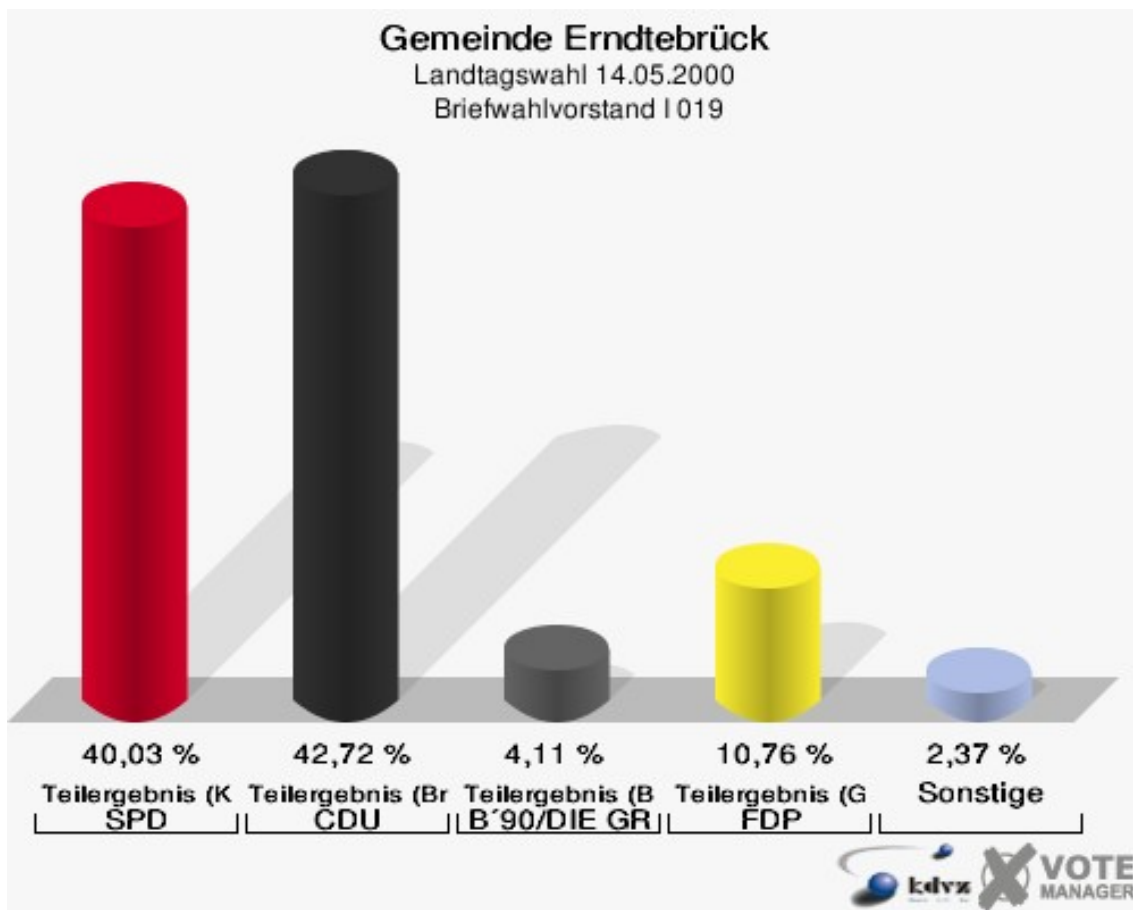
Landtagswahl 14.05.2000

Wahlbeteiligung 132



Briefwahlvorstand I 019

	Anzahl	Prozent
Wähler/innen	636	
ungültige Stimmen	4	0,63 %
gültige Stimmen	632	99,37 %
Teilergebnis (Kersten, SPD)	253	40,03 %
Teilergebnis (Brunert-Jetter, CDU)	270	42,72 %
Teilergebnis (Becker, B'90/DIE GRÜNEN)	26	4,11 %
Teilergebnis (Gütting, FDP)	68	10,76 %
Teilergebnis (Westhelle, REP)	12	1,90 %
MLPD	0	0,00 %
Teilergebnis (Zierk, DIE LINKE)	3	0,47 %
ÖDP	0	0,00 %





















Übersicht Stimmbezirke

Gemeinde Erndtebrück
Landtagswahl 14.05.2000
Zusammenstellung der Ergebnisse nach Stimmbezirken



















Stimmbezirk	Wahlberechtigte	Wähler	gültig	Teilergebnis (Kersten SPD)	Teilergebnis (Brunert-Jetter CDU)	Teilergebnis (Becker B'90/DIE GRÜNEN)	Teilergebnis (Gütting FDP)	Teilergebnis (Westhelle REP)	MLPD	Teilergebnis (Zierk DIE LINKE)	ÖDP
011	501	211	209	91	91	7	16	3	0	1	0
		42,12 %	99,05 %	43,54 %	43,54 %	3,35 %	7,66 %	1,44 %	0,00 %	0,48 %	0,00 %
021	448	181	180	89	66	7	12	4	0	2	0
		40,40 %	99,45 %	49,44 %	36,67 %	3,89 %	6,67 %	2,22 %	0,00 %	1,11 %	0,00 %
031	481	247	247	96	109	8	29	5	0	0	0
		51,35 %	100,00 %	38,87 %	44,13 %	3,24 %	11,74 %	2,02 %	0,00 %	0,00 %	0,00 %
041	510	264	263	143	87	10	17	4	0	2	0
		51,76 %	99,62 %	54,37 %	33,08 %	3,80 %	6,46 %	1,52 %	0,00 %	0,76 %	0,00 %
051	391	148	145	86	42	5	7	5	0	0	0
		37,85 %	97,97 %	59,31 %	28,97 %	3,45 %	4,83 %	3,45 %	0,00 %	0,00 %	0,00 %
061	486	231	228	94	93	15	21	5	0	0	0
		47,53 %	98,70 %	41,23 %	40,79 %	6,58 %	9,21 %	2,19 %	0,00 %	0,00 %	0,00 %
071	505	220	217	84	91	10	25	2	0	5	0
		43,56 %	98,64 %	38,71 %	41,94 %	4,61 %	11,52 %	0,92 %	0,00 %	2,30 %	0,00 %
081	252	129	125	46	48	7	22	2	0	0	0
		51,19 %	96,90 %	36,80 %	38,40 %	5,60 %	17,60 %	1,60 %	0,00 %	0,00 %	0,00 %
082	218	128	126	55	57	4	7	2	0	1	0
		58,72 %	98,44 %	43,65 %	45,24 %	3,17 %	5,56 %	1,59 %	0,00 %	0,79 %	0,00 %
091	368	136	134	52	51	4	16	8	0	3	0
		36,96 %	98,53 %	38,81 %	38,06 %	2,99 %	11,94 %	5,97 %	0,00 %	2,24 %	0,00 %
101	497	238	238	93	100	22	18	4	0	1	0

Stimmbezirk	Wahlberechtigte	Wähler	gültig	Teilergebnis (Kersten SPD)	Teilergebnis (Brunert-Jetter CDU)	Teilergebnis (Becker B'90/DIE GRÜNEN)	Teilergebnis (Gütting FDP)	Teilergebnis (Westhelle REP)	MLPD	Teilergebnis (Zierk DIE LINKE)	ÖDP
		47,89 %	100,00 %	39,08 %	42,02 %	9,24 %	7,56 %	1,68 %	0,00 %	0,42 %	0,00 %
111	141	87	86	31	44	4	7	0	0	0	0
		61,70 %	98,85 %	36,05 %	51,16 %	4,65 %	8,14 %	0,00 %	0,00 %	0,00 %	0,00 %
112	91	67	65	28	26	4	7	0	0	0	0
		73,63 %	97,01 %	43,08 %	40,00 %	6,15 %	10,77 %	0,00 %	0,00 %	0,00 %	0,00 %
113	143	91	90	41	40	0	8	1	0	0	0
		63,64 %	98,90 %	45,56 %	44,44 %	0,00 %	8,89 %	1,11 %	0,00 %	0,00 %	0,00 %
121	431	205	204	67	104	5	21	5	0	2	0
		47,56 %	99,51 %	32,84 %	50,98 %	2,45 %	10,29 %	2,45 %	0,00 %	0,98 %	0,00 %
131	245	153	153	32	91	10	16	2	0	2	0
		62,45 %	100,00 %	20,92 %	59,48 %	6,54 %	10,46 %	1,31 %	0,00 %	1,31 %	0,00 %
132	306	194	191	80	87	13	7	3	0	1	0
		63,40 %	98,45 %	41,88 %	45,55 %	6,81 %	3,66 %	1,57 %	0,00 %	0,52 %	0,00 %
Briefwahlvorstand I 019	0	636	632	253	270	26	68	12	0	3	0
			99,37 %	40,03 %	42,72 %	4,11 %	10,76 %	1,90 %	0,00 %	0,47 %	0,00 %
Gemeinde Erndtebrück	6.014	3.566	3.533	1.461	1.497	161	324	67	0	23	0
		59,29 %	99,07 %	41,35 %	42,37 %	4,56 %	9,17 %	1,90 %	0,00 %	0,65 %	0,00 %

Gemeinde Erndtebrück
Landtagswahl 14.05.2000
Teilergebnis (Kersten, SPD, Ergebnis
Stimmbezirk-Übersicht

051	59,31 %	
041	54,37 %	
021	49,44 %	
113	45,56 %	
082	43,65 %	
011	43,54 %	
112	43,08 %	
132	41,88 %	
061	41,23 %	
Briefwahlvorstand I 019	40,03 %	
101	39,08 %	
031	38,87 %	
091	38,81 %	
071	38,71 %	
081	36,80 %	
111	36,05 %	
121	32,84 %	
131	20,92 %	

Gemeinde Erndtebrück
Landtagswahl 14.05.2000
Teilergebnis (Brunert-Jetter, CDU, Ergebnis
Stimmbezirk-Übersicht

131	59,48 %	
111	51,16 %	
121	50,98 %	
132	45,55 %	
082	45,24 %	
113	44,44 %	
031	44,13 %	
011	43,54 %	
Briefwahlvorstand I 019	42,72 %	
101	42,02 %	
071	41,94 %	
061	40,79 %	
112	40,00 %	
081	38,40 %	
091	38,06 %	
021	36,67 %	
041	33,08 %	
051	28,97 %	

Gemeinde Erndtebrück
Landtagswahl 14.05.2000
Teilergebnis (Becker, B'90/DIE GRÜNEN, Ergebnis
Stimmbezirk-Übersicht

101	9,24 %	■
132	6,81 %	■
061	6,58 %	■
131	6,54 %	■
112	6,15 %	■
081	5,60 %	■
111	4,65 %	■
071	4,61 %	■
Briefwahlvorstand I 019	4,11 %	■
021	3,89 %	■
041	3,80 %	■
051	3,45 %	■
011	3,35 %	■
031	3,24 %	■
082	3,17 %	■
091	2,99 %	■
121	2,45 %	■
113	0,00 %	

Gemeinde Erndtebrück
Landtagswahl 14.05.2000
Teilergebnis (Gütting, FDP, Ergebnis
Stimmbezirk-Übersicht

081	17,60 %	■
091	11,94 %	■
031	11,74 %	■
071	11,52 %	■
112	10,77 %	■
Briefwahlvorstand I 019	10,76 %	■
131	10,46 %	■
121	10,29 %	■
061	9,21 %	■
113	8,89 %	■
111	8,14 %	■
011	7,66 %	■
101	7,56 %	■
021	6,67 %	■
041	6,46 %	■
082	5,56 %	■
051	4,83 %	■
132	3,66 %	■