

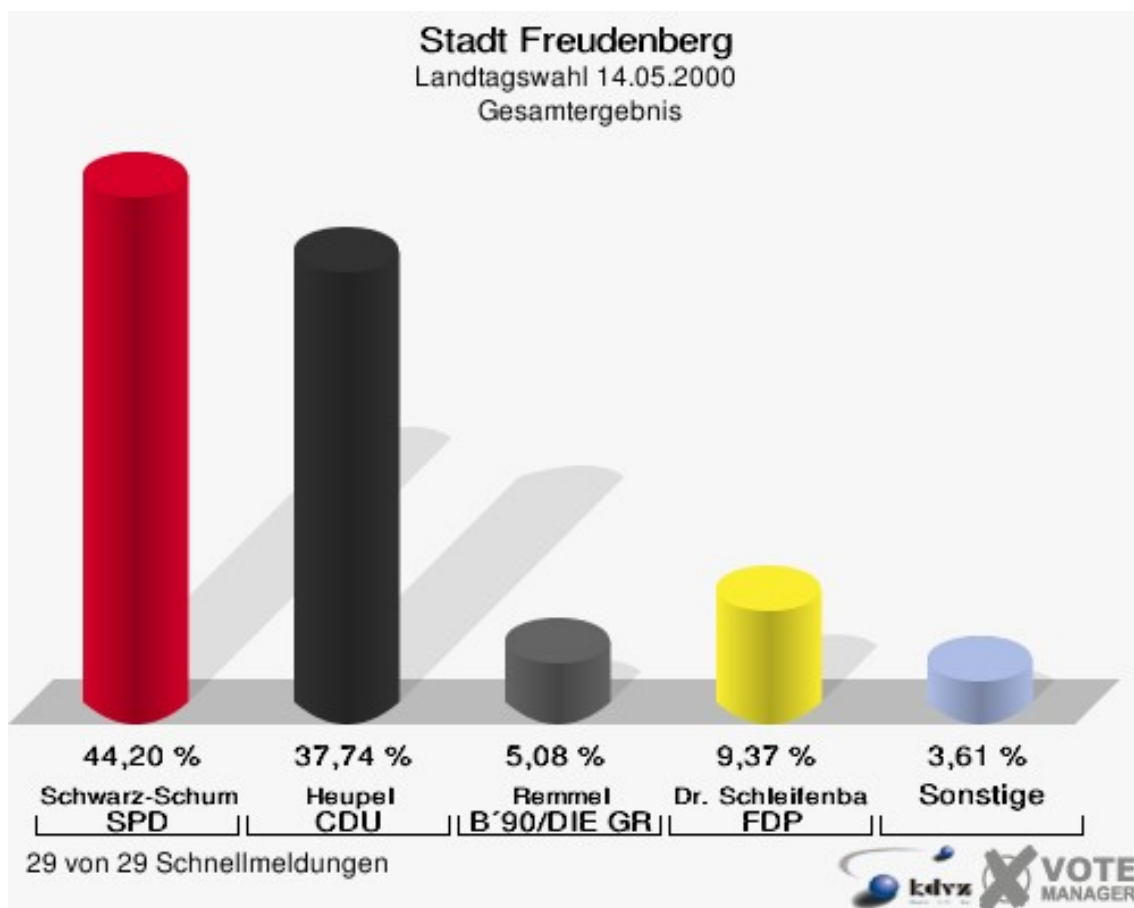
Wahlbuch
Landtagswahl
14.05.2000
Stadt Freudenberg
Herausgegeben am 06.09.2016

Inhaltsverzeichnis

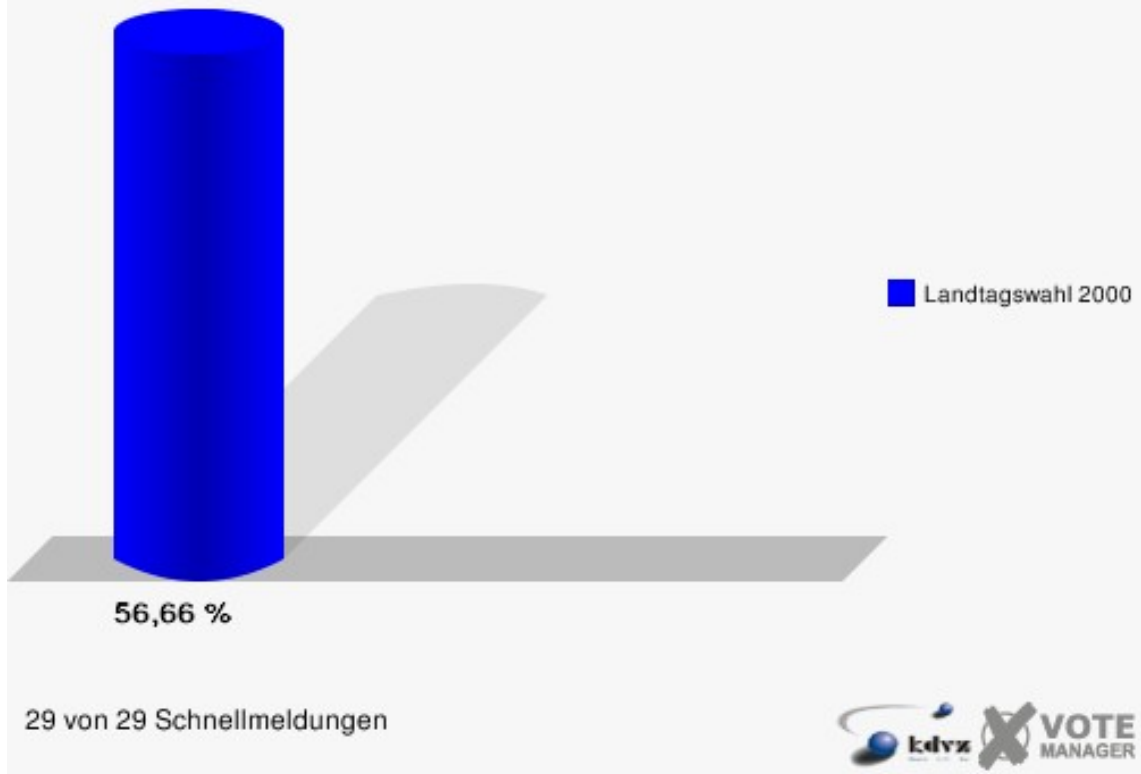
Landtagswahl	1
Stadt Freudenberg	1
Stimmbezirke	3
011	3
021	5
031	7
032	9
033	11
041	13
051	15
052	17
061	19
062	21
063	23
071	25
081	27
091	29
092	31
101	33
102	35
103	37
104	39
111	41
121	43
131	45
141	47
151	49
161	51
171	53
Briefwahlvorstand I 209	55
Briefwahlvorstand II 219	56
Briefwahlvorstand III 229	57
Übersicht Stimmbezirke	58

Landtagswahl Stadt Freudenberg

	Anzahl	Prozent
Wahlberechtigte	13.621	
Wähler/innen	7.718	56,66 %
ungültige Stimmen	98	1,27 %
gültige Stimmen	7.620	98,73 %
Schwarz-Schumann, SPD	3.368	44,20 %
Heupel, CDU	2.876	37,74 %
Remmel, B'90/DIE GRÜNEN	387	5,08 %
Dr. Schleifenbaum, FDP	714	9,37 %
Strauchmann, REP	113	1,48 %
Hintz, MLPD	5	0,07 %
Behrends, DIE LINKE	96	1,26 %
Kerssen, ÖDP	61	0,80 %



Stadt Freudenberg
Landtagswahl 14.05.2000
Wahlbeteiligung Gesamtergebnis

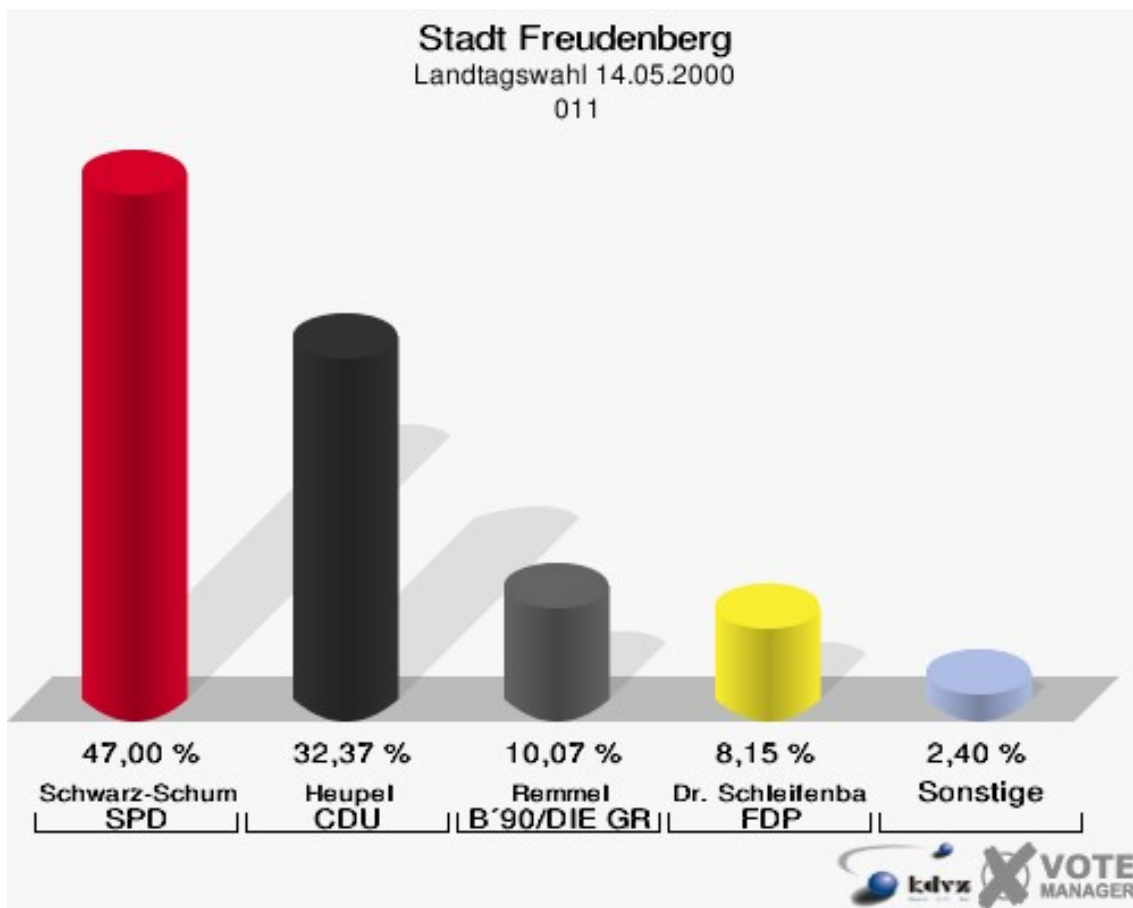


29 von 29 Schnellmeldungen

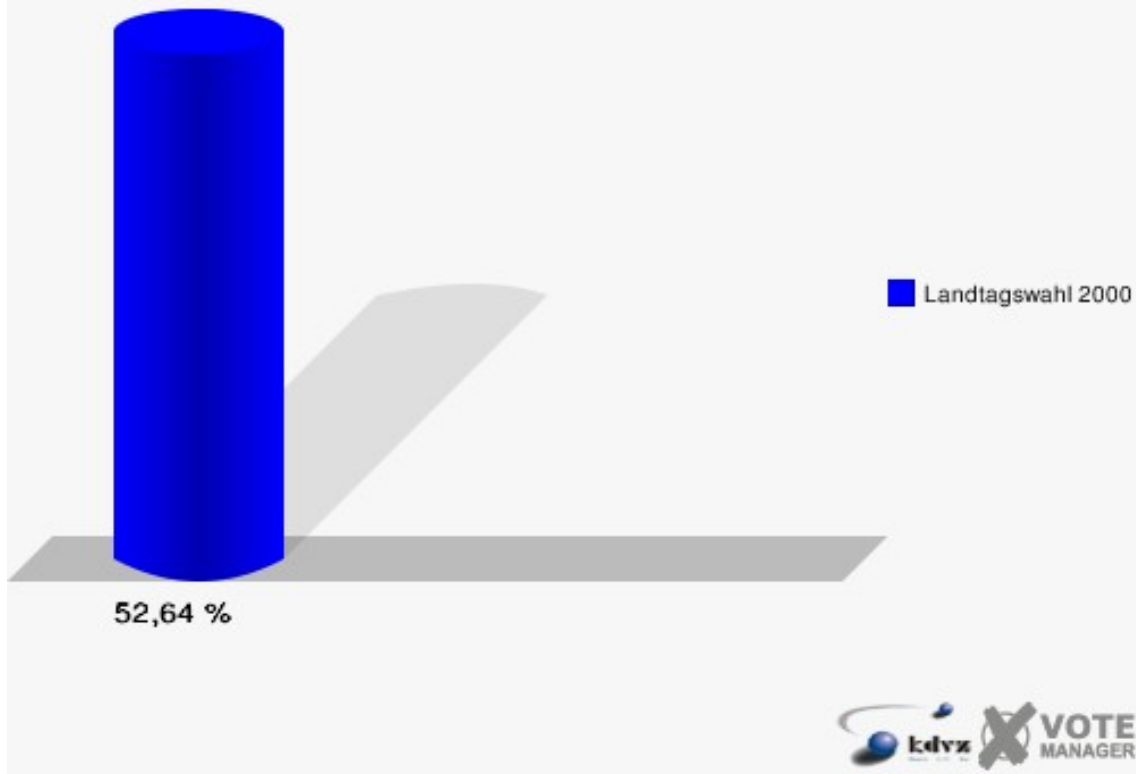


Stimmbezirke 011

	Anzahl	Prozent
Wahlberechtigte	796	
Wähler/innen	419	52,64 %
ungültige Stimmen	2	0,48 %
gültige Stimmen	417	99,52 %
Schwarz-Schumann, SPD	196	47,00 %
Heupel, CDU	135	32,37 %
Rommel, B'90/DIE GRÜNEN	42	10,07 %
Dr. Schleifenbaum, FDP	34	8,15 %
Strauchmann, REP	2	0,48 %
Hintz, MLPD	1	0,24 %
Behrends, DIE LINKE	7	1,68 %
Kerssen, ÖDP	0	0,00 %

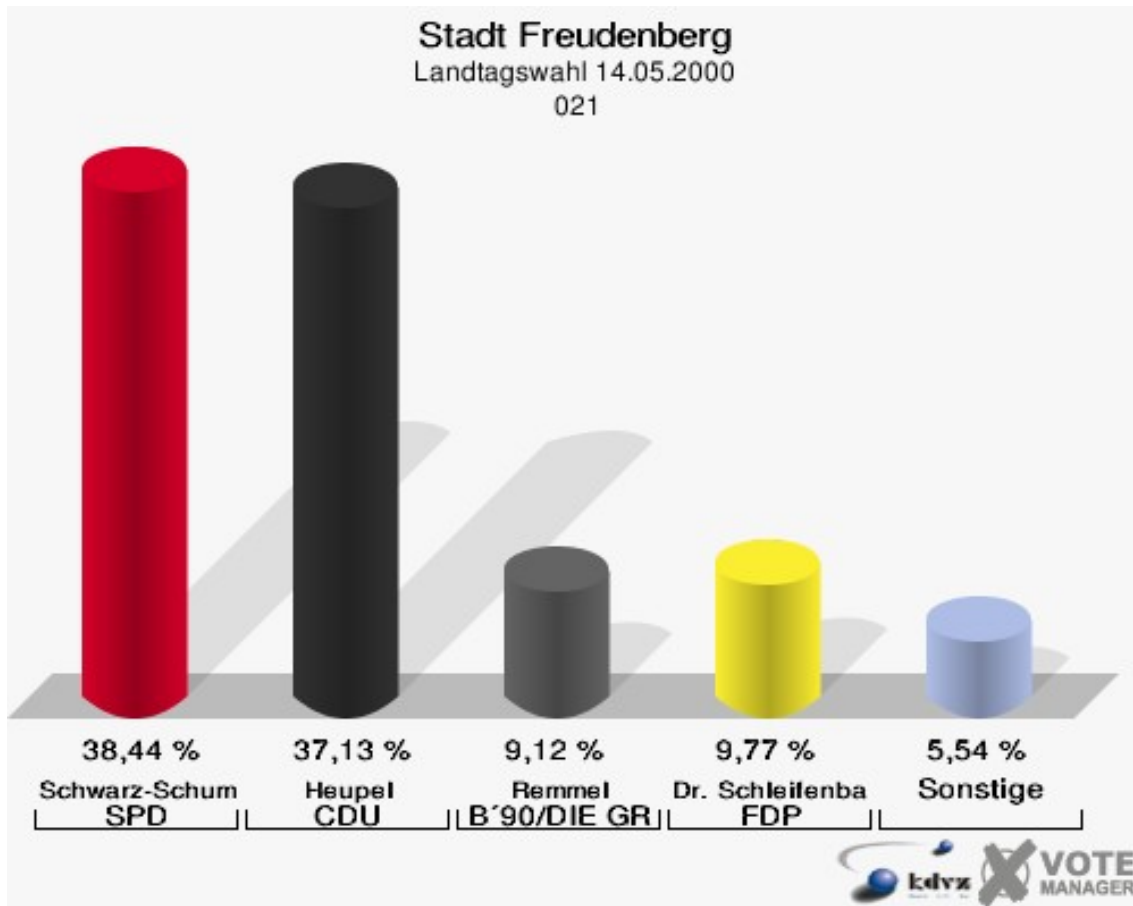


Stadt Freudenberg
Landtagswahl 14.05.2000
Wahlbeteiligung 011

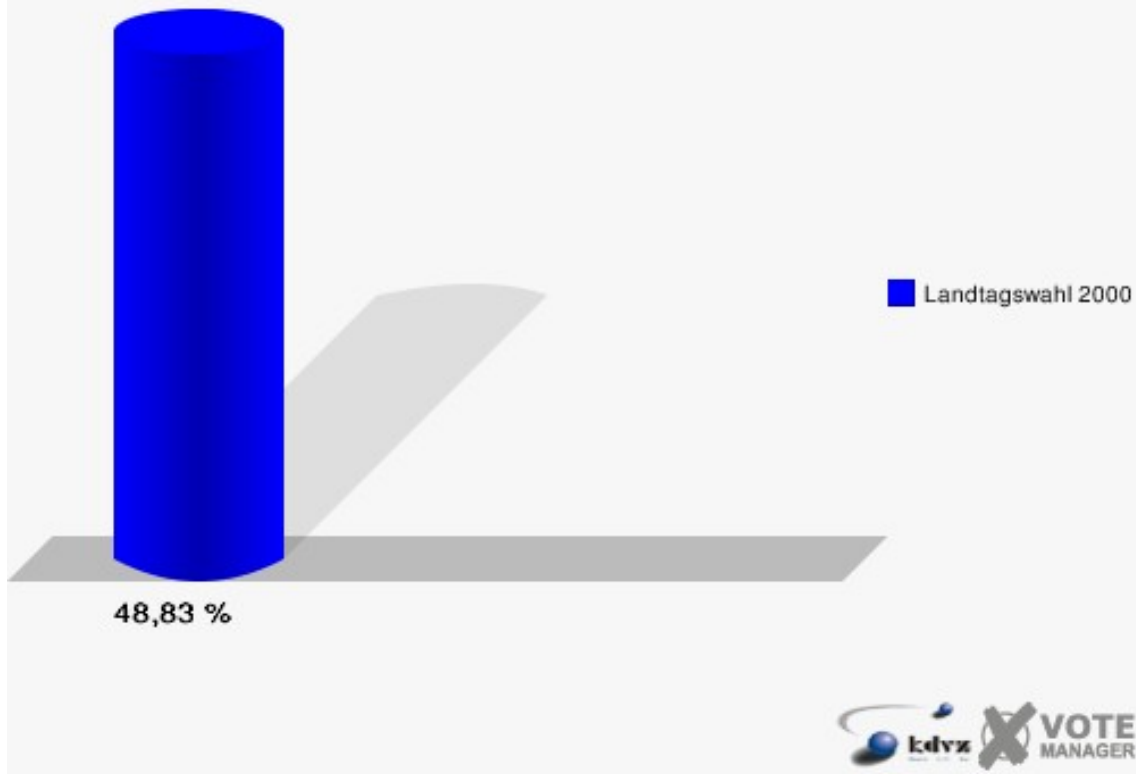


021

	Anzahl	Prozent
Wahlberechtigte	641	
Wähler/innen	313	48,83 %
ungültige Stimmen	6	1,92 %
gültige Stimmen	307	98,08 %
Schwarz-Schumann, SPD	118	38,44 %
Heupel, CDU	114	37,13 %
Rommel, B'90/DIE GRÜNEN	28	9,12 %
Dr. Schleifenbaum, FDP	30	9,77 %
Strauchmann, REP	5	1,63 %
Hintz, MLPD	0	0,00 %
Behrends, DIE LINKE	7	2,28 %
Kerssen, ÖDP	5	1,63 %

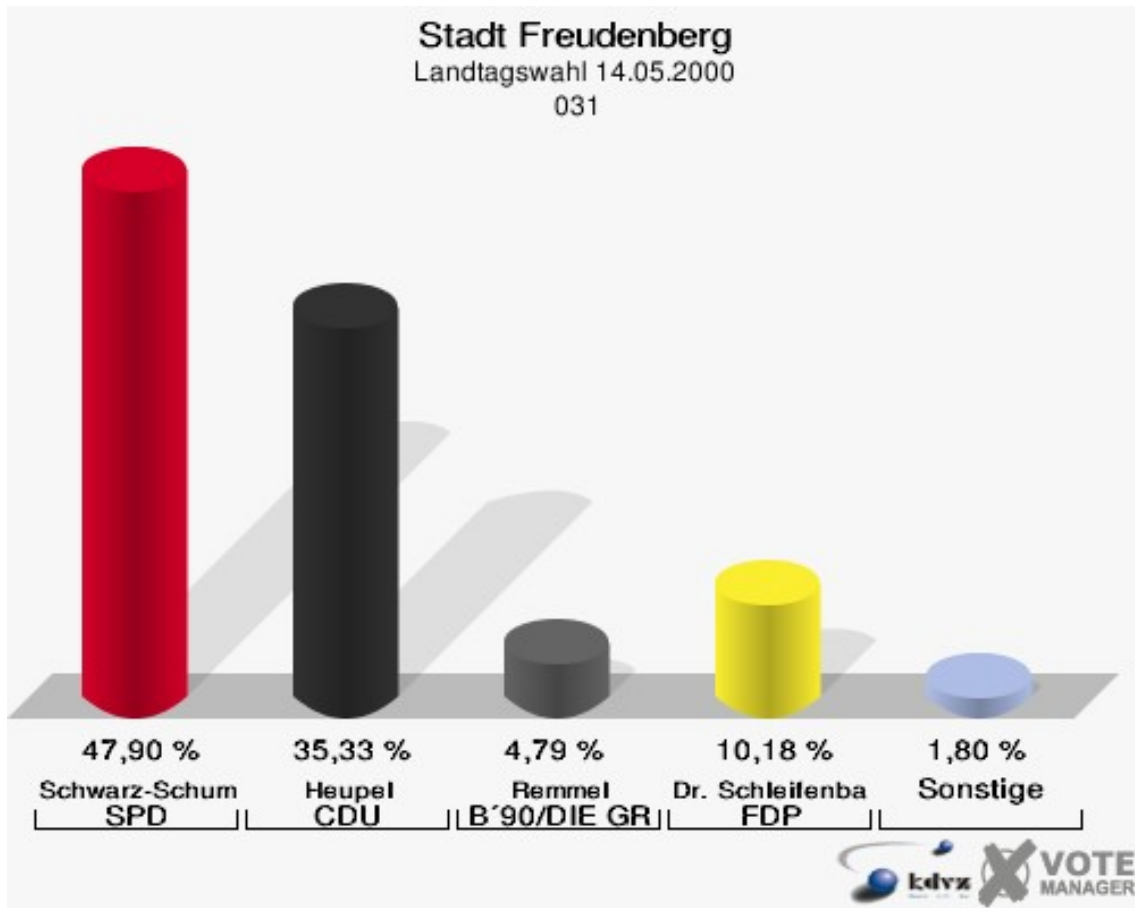


Stadt Freudenberg
Landtagswahl 14.05.2000
Wahlbeteiligung 021

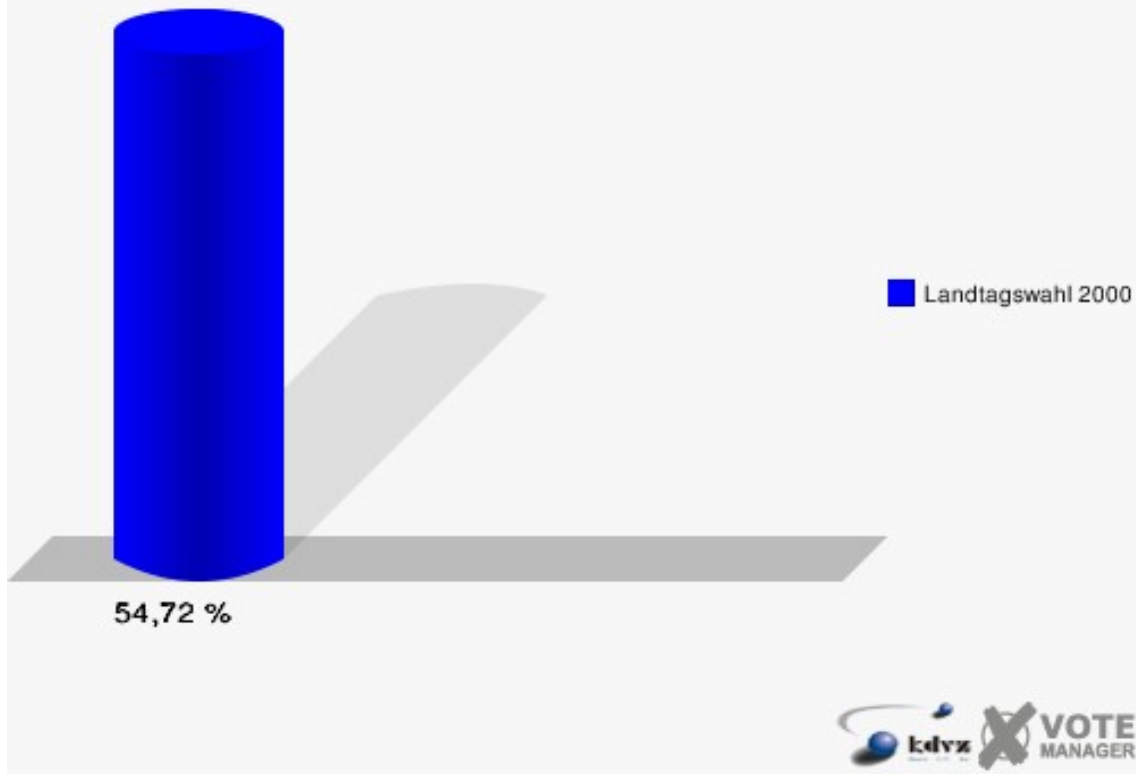


031

	Anzahl	Prozent
Wahlberechtigte	307	
Wähler/innen	168	54,72 %
ungültige Stimmen	1	0,60 %
gültige Stimmen	167	99,40 %
Schwarz-Schumann, SPD	80	47,90 %
Heupel, CDU	59	35,33 %
Rommel, B'90/DIE GRÜNEN	8	4,79 %
Dr. Schleifenbaum, FDP	17	10,18 %
Strauchmann, REP	3	1,80 %
Hintz, MLPD	0	0,00 %
Behrends, DIE LINKE	0	0,00 %
Kerssen, ÖDP	0	0,00 %

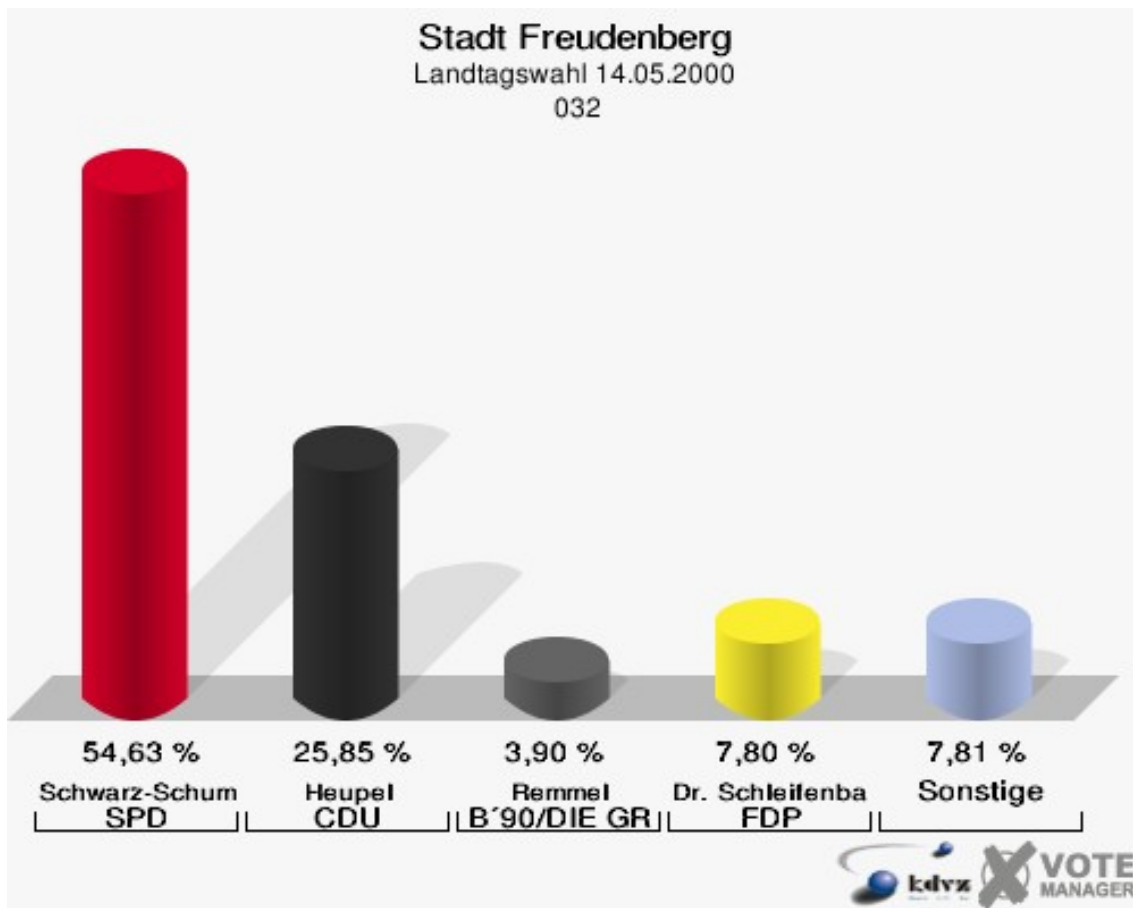


Stadt Freudenberg
Landtagswahl 14.05.2000
Wahlbeteiligung 031

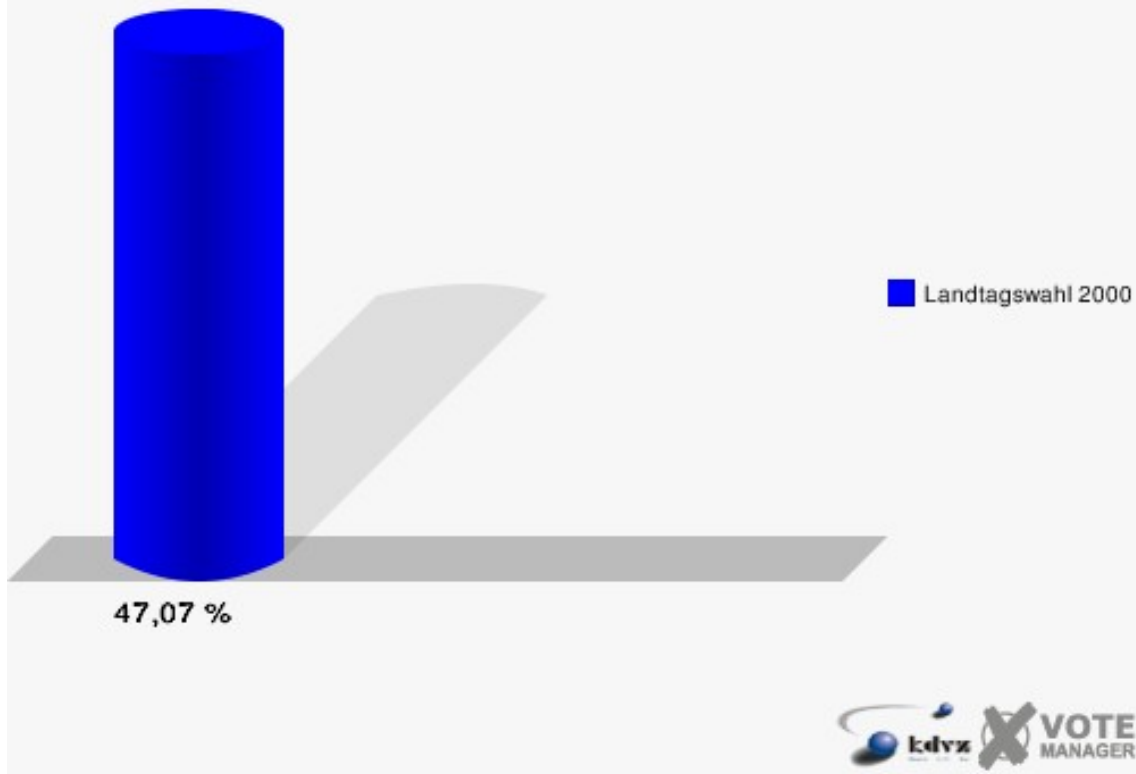


032

	Anzahl	Prozent
Wahlberechtigte	444	
Wähler/innen	209	47,07 %
ungültige Stimmen	4	1,91 %
gültige Stimmen	205	98,09 %
Schwarz-Schumann, SPD	112	54,63 %
Heupel, CDU	53	25,85 %
Rommel, B'90/DIE GRÜNEN	8	3,90 %
Dr. Schleifenbaum, FDP	16	7,80 %
Strauchmann, REP	6	2,93 %
Hintz, MLPD	0	0,00 %
Behrends, DIE LINKE	8	3,90 %
Kerssen, ÖDP	2	0,98 %

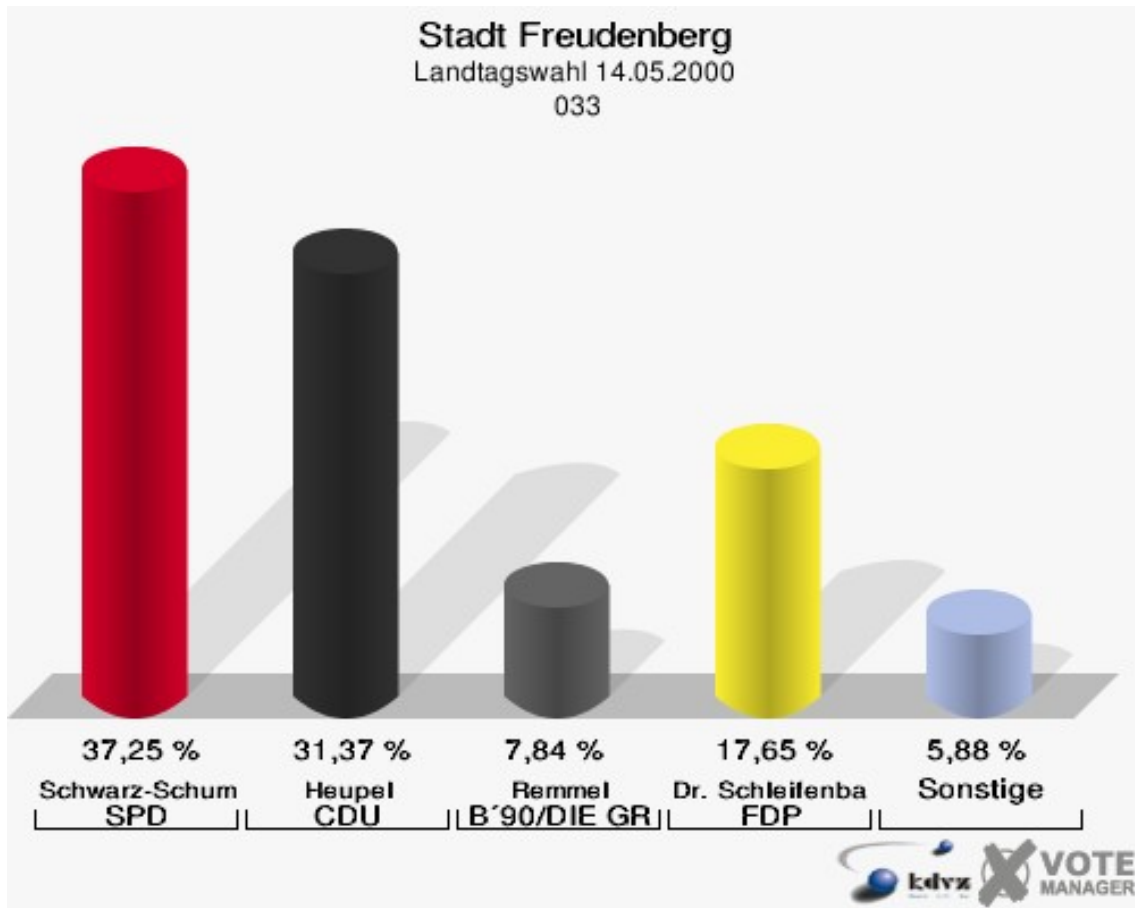


Stadt Freudenberg
Landtagswahl 14.05.2000
Wahlbeteiligung 032

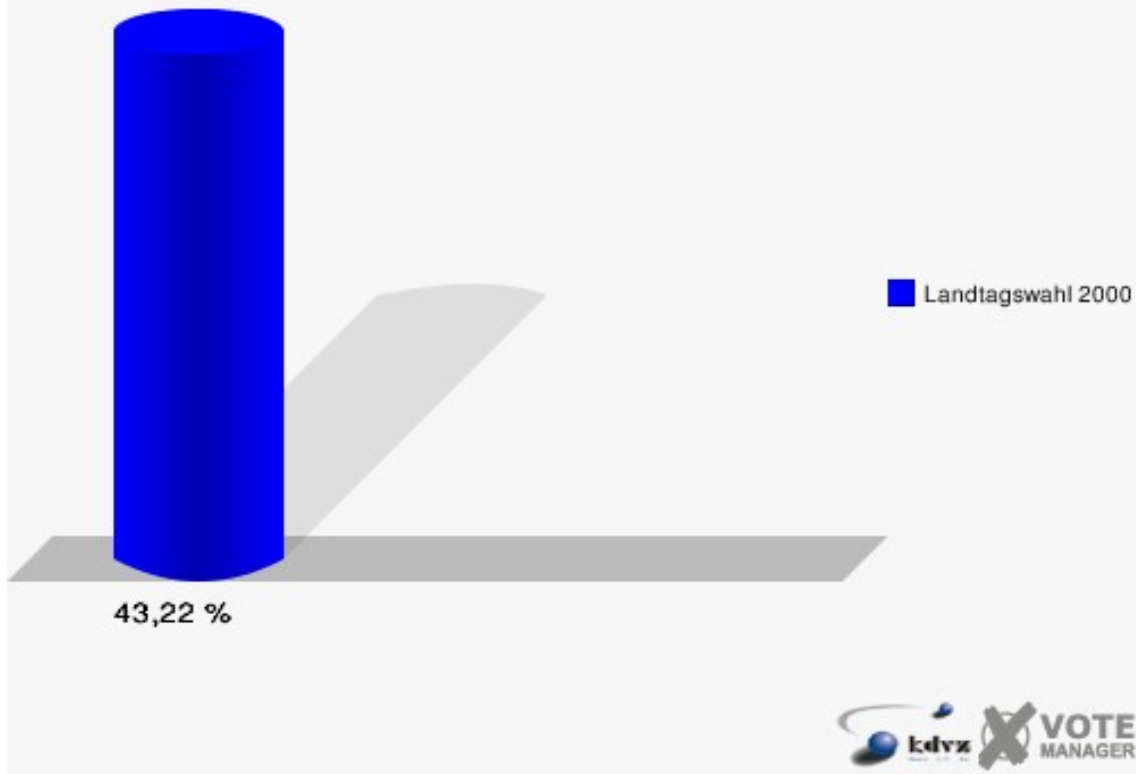


033

	Anzahl	Prozent
Wahlberechtigte	118	
Wähler/innen	51	43,22 %
ungültige Stimmen	0	0,00 %
gültige Stimmen	51	100,00 %
Schwarz-Schumann, SPD	19	37,25 %
Heupel, CDU	16	31,37 %
Rommel, B'90/DIE GRÜNEN	4	7,84 %
Dr. Schleifenbaum, FDP	9	17,65 %
Strauchmann, REP	2	3,92 %
Hintz, MLPD	0	0,00 %
Behrends, DIE LINKE	0	0,00 %
Kerssen, ÖDP	1	1,96 %

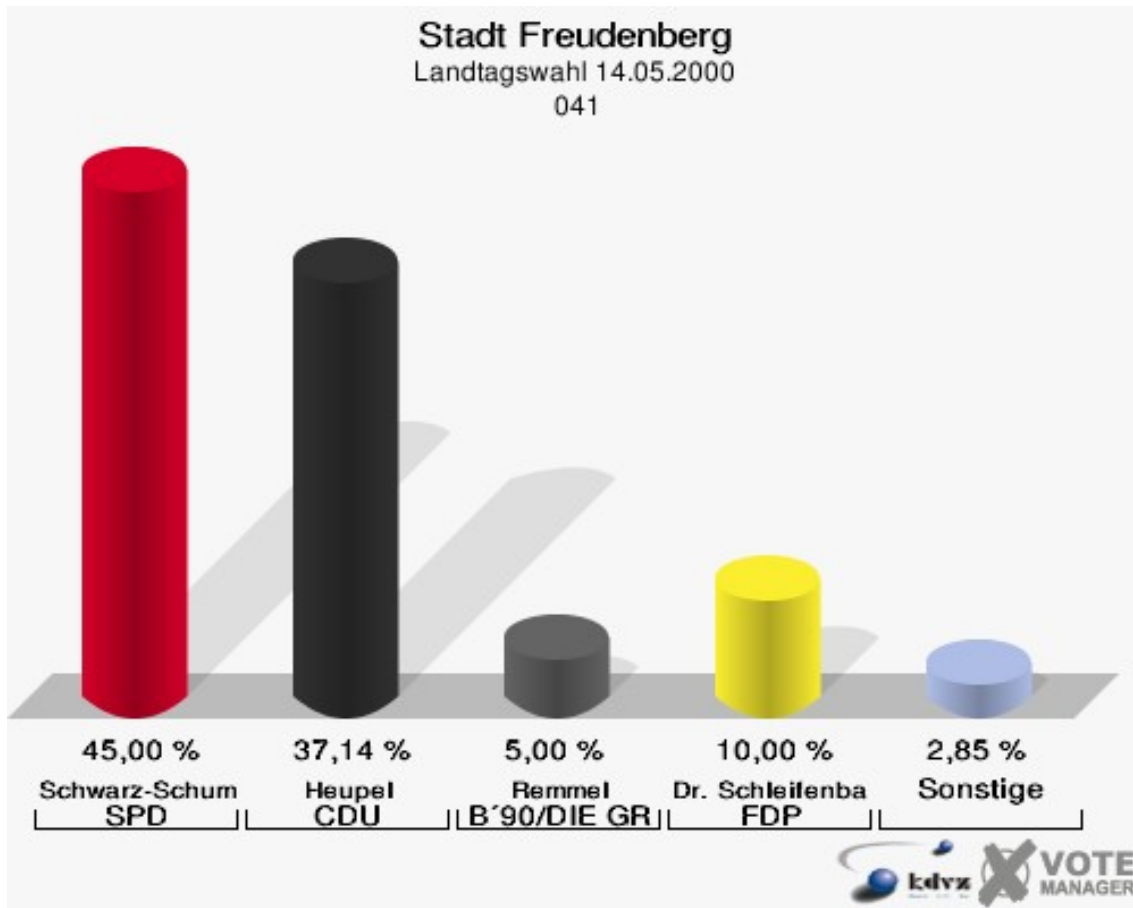


Stadt Freudenberg
Landtagswahl 14.05.2000
Wahlbeteiligung 033

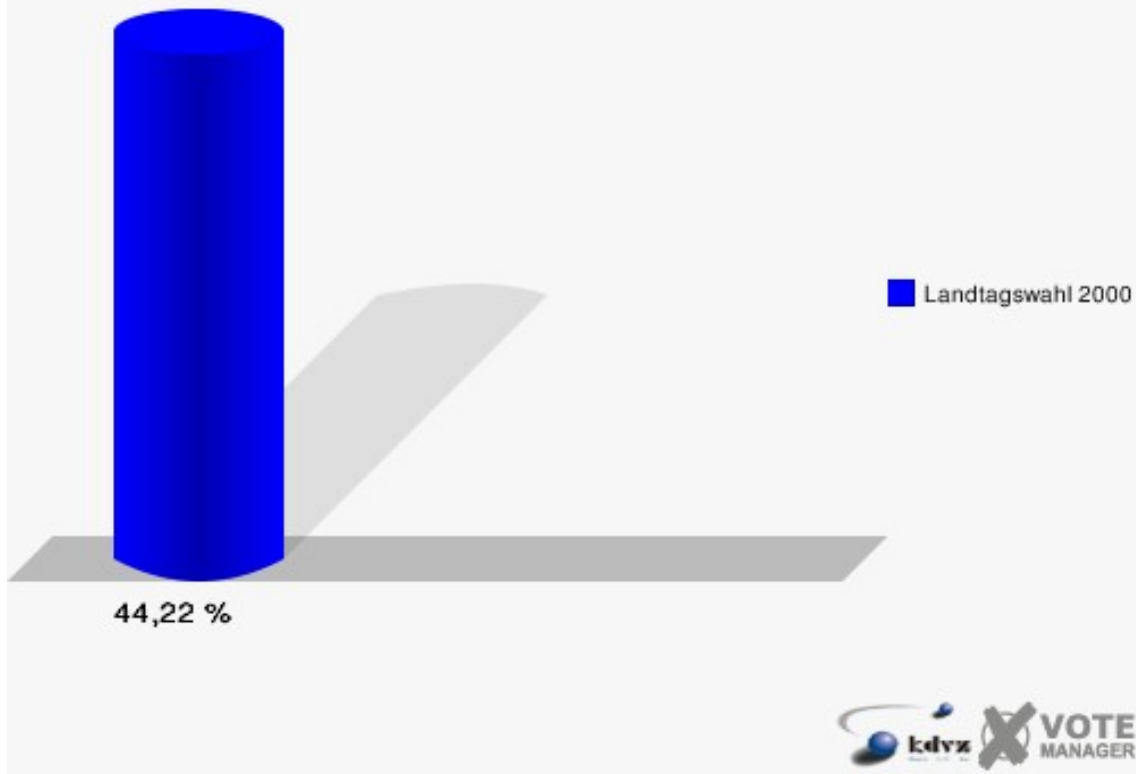


041

	Anzahl	Prozent
Wahlberechtigte	640	
Wähler/innen	283	44,22 %
ungültige Stimmen	3	1,06 %
gültige Stimmen	280	98,94 %
Schwarz-Schumann, SPD	126	45,00 %
Heupel, CDU	104	37,14 %
Rommel, B'90/DIE GRÜNEN	14	5,00 %
Dr. Schleifenbaum, FDP	28	10,00 %
Strauchmann, REP	3	1,07 %
Hintz, MLPD	0	0,00 %
Behrends, DIE LINKE	3	1,07 %
Kerssen, ÖDP	2	0,71 %

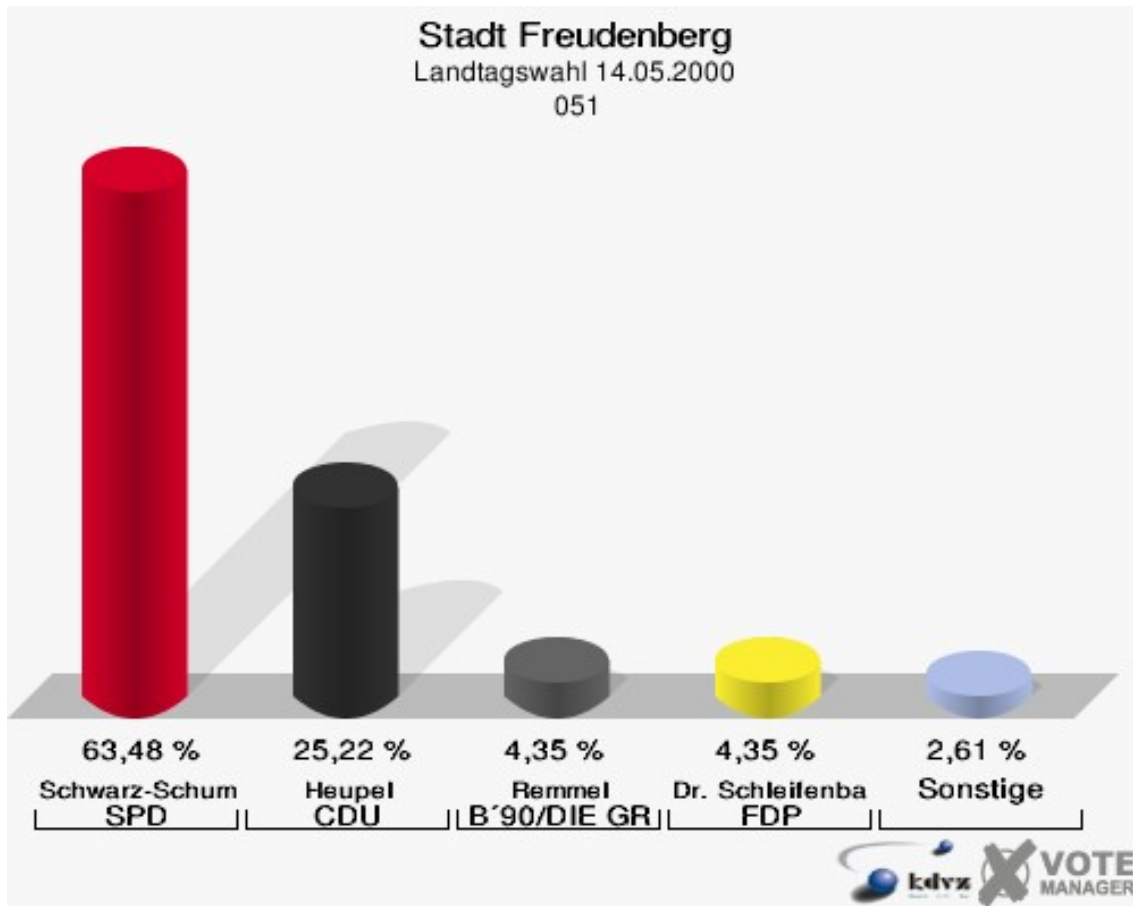


Stadt Freudenberg
Landtagswahl 14.05.2000
Wahlbeteiligung 041

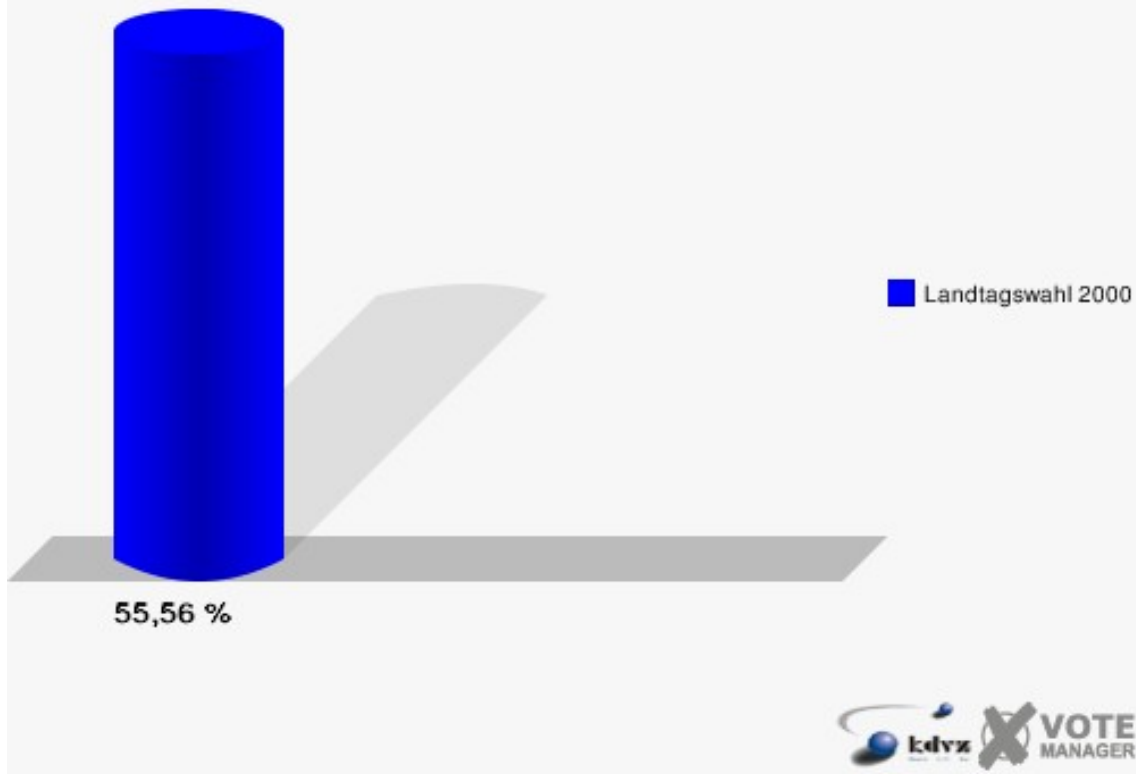


051

	Anzahl	Prozent
Wahlberechtigte	207	
Wähler/innen	115	55,56 %
ungültige Stimmen	0	0,00 %
gültige Stimmen	115	100,00 %
Schwarz-Schumann, SPD	73	63,48 %
Heupel, CDU	29	25,22 %
Rommel, B'90/DIE GRÜNEN	5	4,35 %
Dr. Schleifenbaum, FDP	5	4,35 %
Strauchmann, REP	1	0,87 %
Hintz, MLPD	0	0,00 %
Behrends, DIE LINKE	0	0,00 %
Kerssen, ÖDP	2	1,74 %

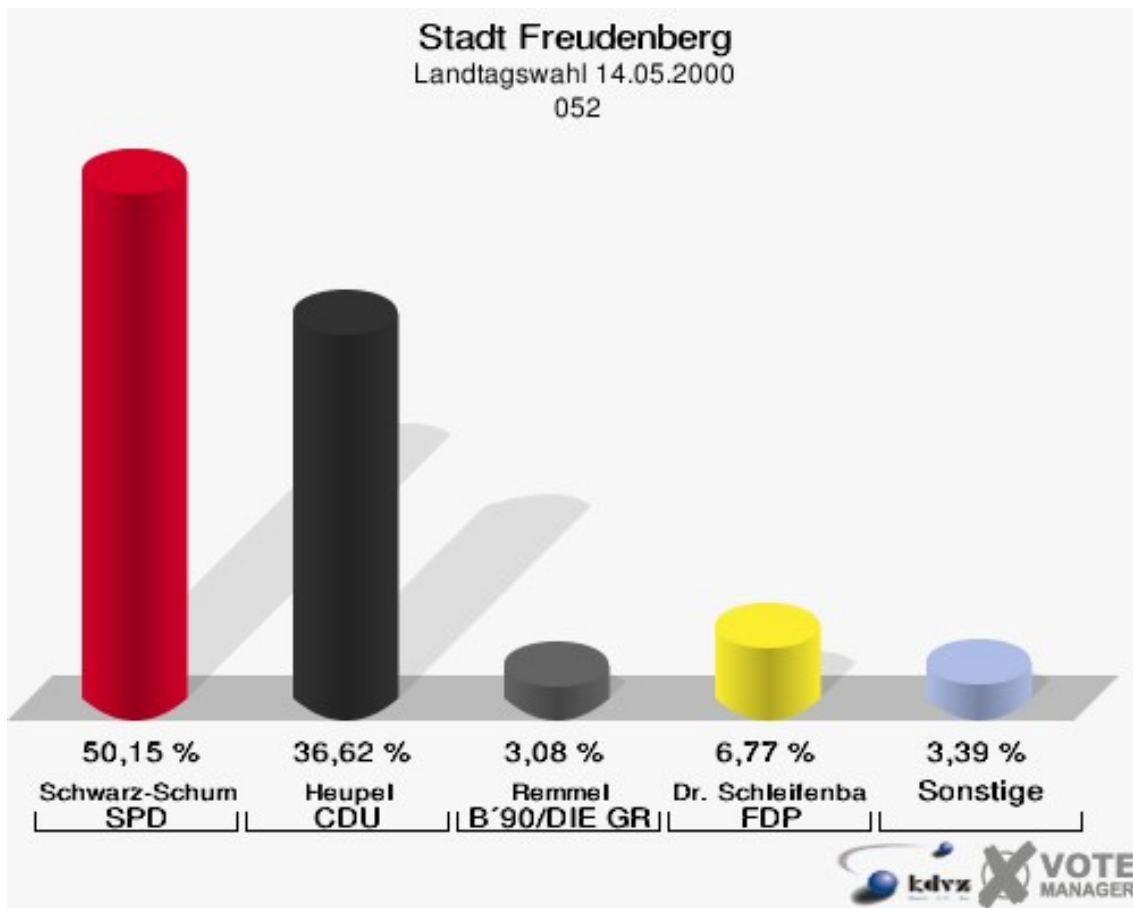


Stadt Freudenberg
Landtagswahl 14.05.2000
Wahlbeteiligung 051

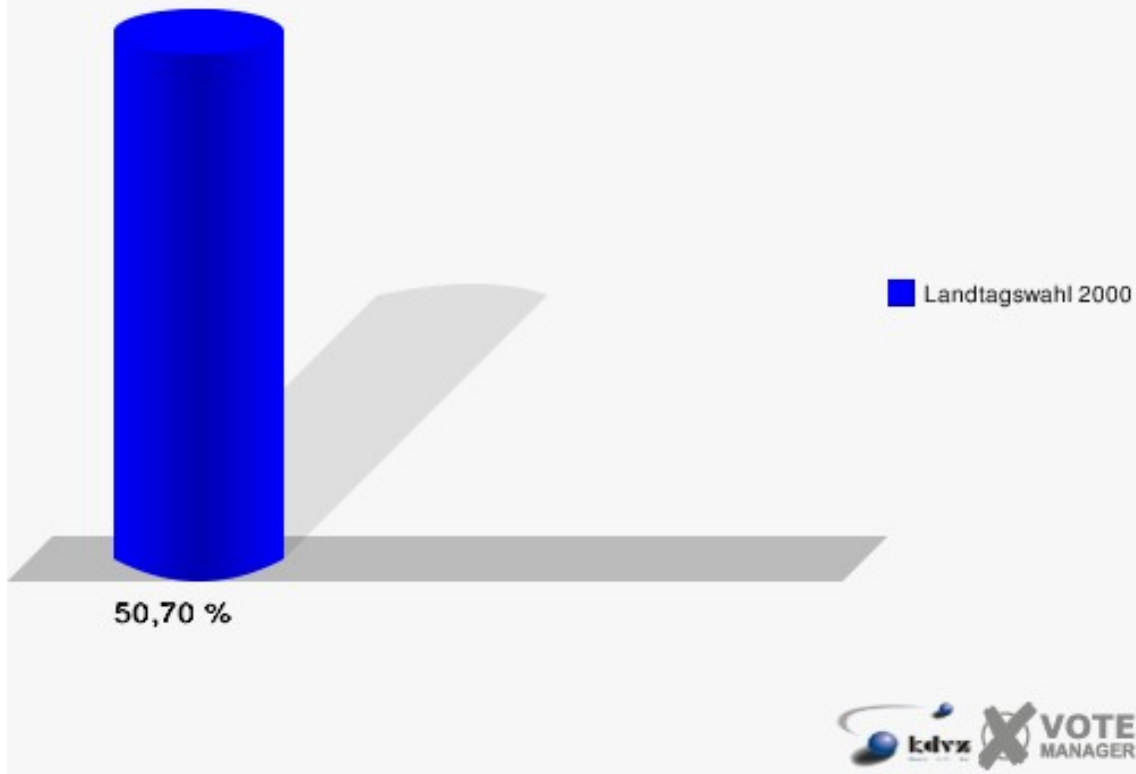


052

	Anzahl	Prozent
Wahlberechtigte	641	
Wähler/innen	325	50,70 %
ungültige Stimmen	0	0,00 %
gültige Stimmen	325	100,00 %
Schwarz-Schumann, SPD	163	50,15 %
Heupel, CDU	119	36,62 %
Rommel, B'90/DIE GRÜNEN	10	3,08 %
Dr. Schleifenbaum, FDP	22	6,77 %
Strauchmann, REP	2	0,62 %
Hintz, MLPD	1	0,31 %
Behrends, DIE LINKE	7	2,15 %
Kerssen, ÖDP	1	0,31 %

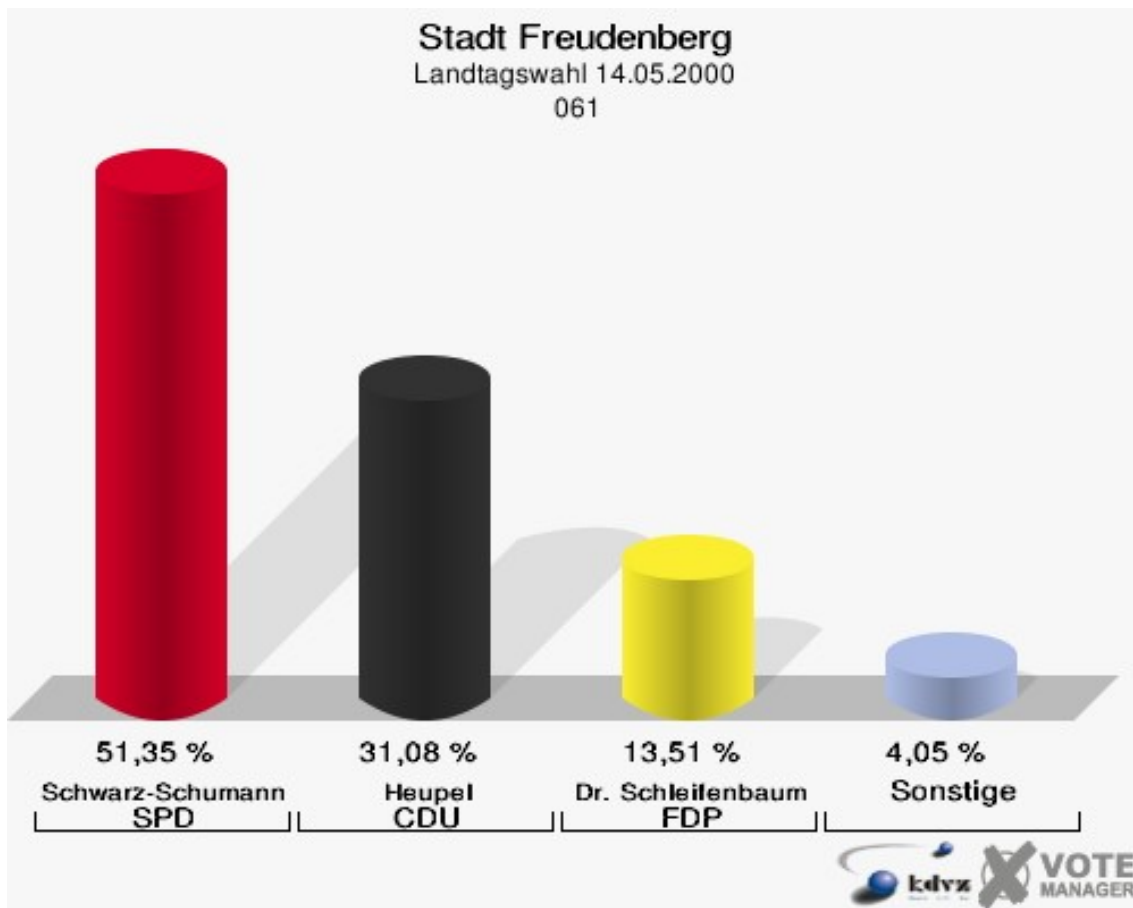


Stadt Freudenberg
Landtagswahl 14.05.2000
Wahlbeteiligung 052

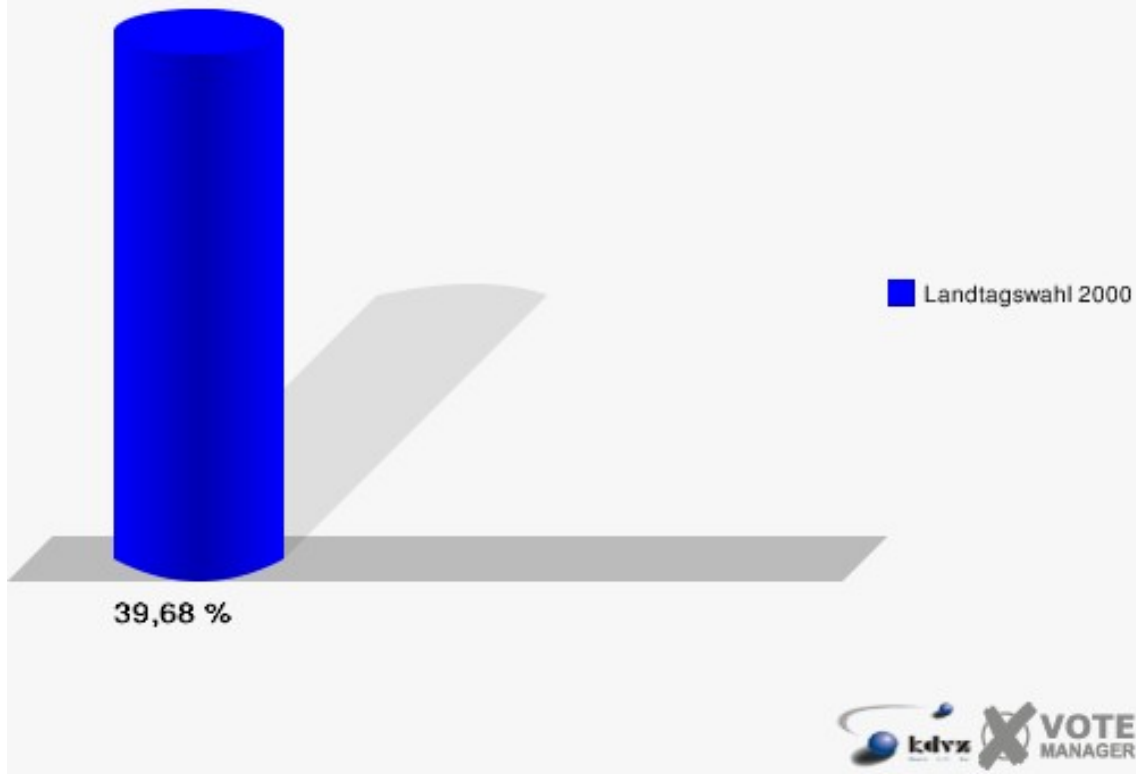


061

	Anzahl	Prozent
Wahlberechtigte	189	
Wähler/innen	75	39,68 %
ungültige Stimmen	1	1,33 %
gültige Stimmen	74	98,67 %
Schwarz-Schumann, SPD	38	51,35 %
Heupel, CDU	23	31,08 %
Rommel, B'90/DIE GRÜNEN	1	1,35 %
Dr. Schleifenbaum, FDP	10	13,51 %
Strauchmann, REP	0	0,00 %
Hintz, MLPD	0	0,00 %
Behrends, DIE LINKE	1	1,35 %
Kerssen, ÖDP	1	1,35 %

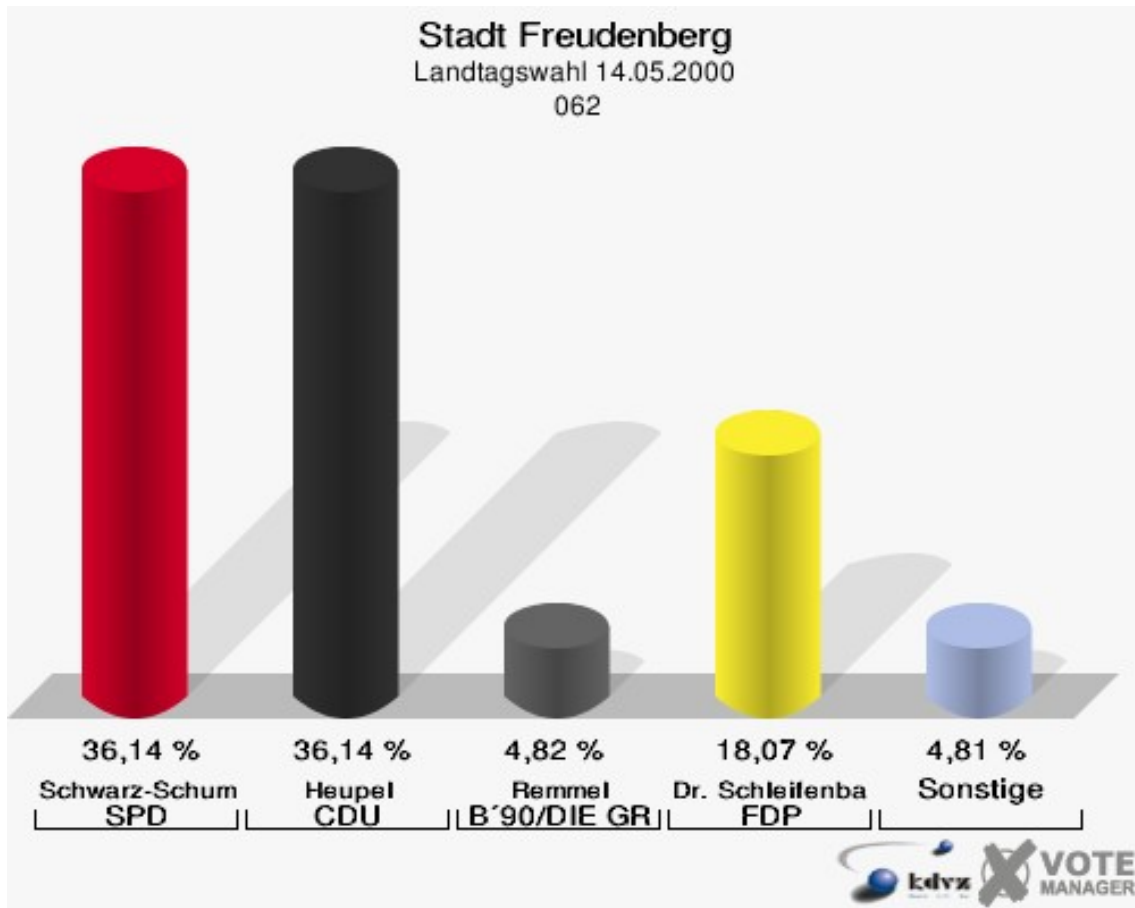


Stadt Freudenberg
Landtagswahl 14.05.2000
Wahlbeteiligung 061

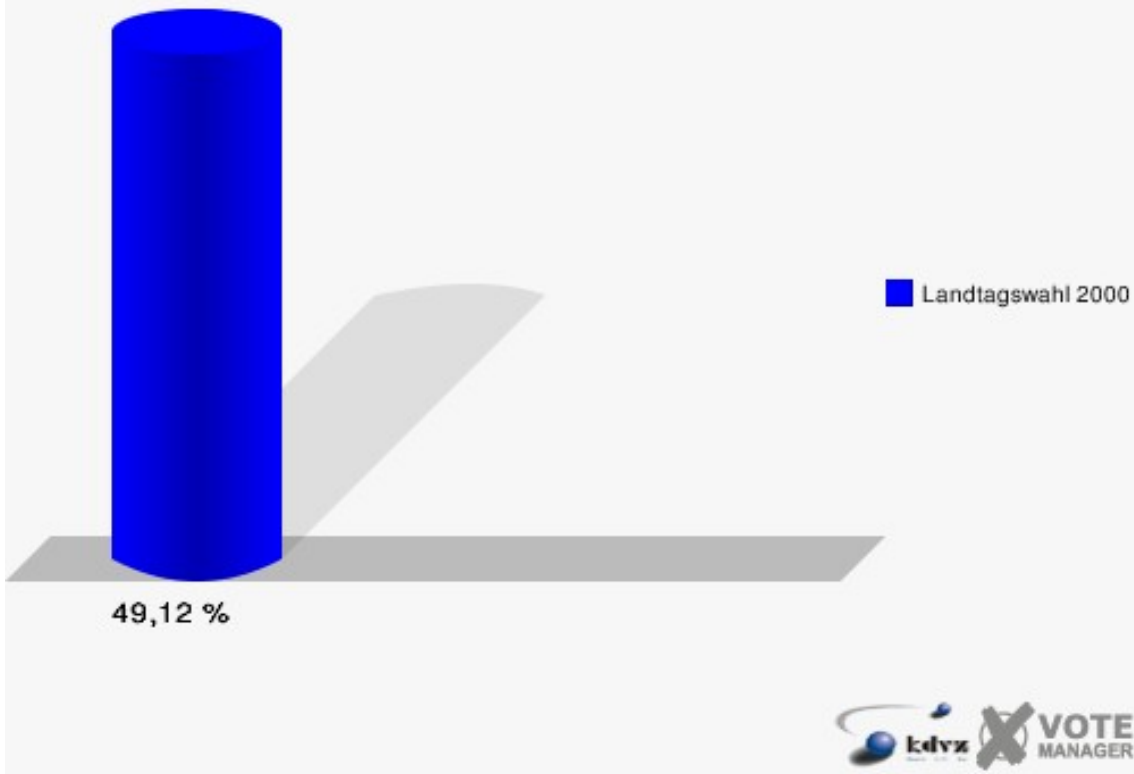


062

	Anzahl	Prozent
Wahlberechtigte	171	
Wähler/innen	84	49,12 %
ungültige Stimmen	1	1,19 %
gültige Stimmen	83	98,81 %
Schwarz-Schumann, SPD	30	36,14 %
Heupel, CDU	30	36,14 %
Rommel, B'90/DIE GRÜNEN	4	4,82 %
Dr. Schleifenbaum, FDP	15	18,07 %
Strauchmann, REP	1	1,20 %
Hintz, MLPD	0	0,00 %
Behrends, DIE LINKE	2	2,41 %
Kerssen, ÖDP	1	1,20 %

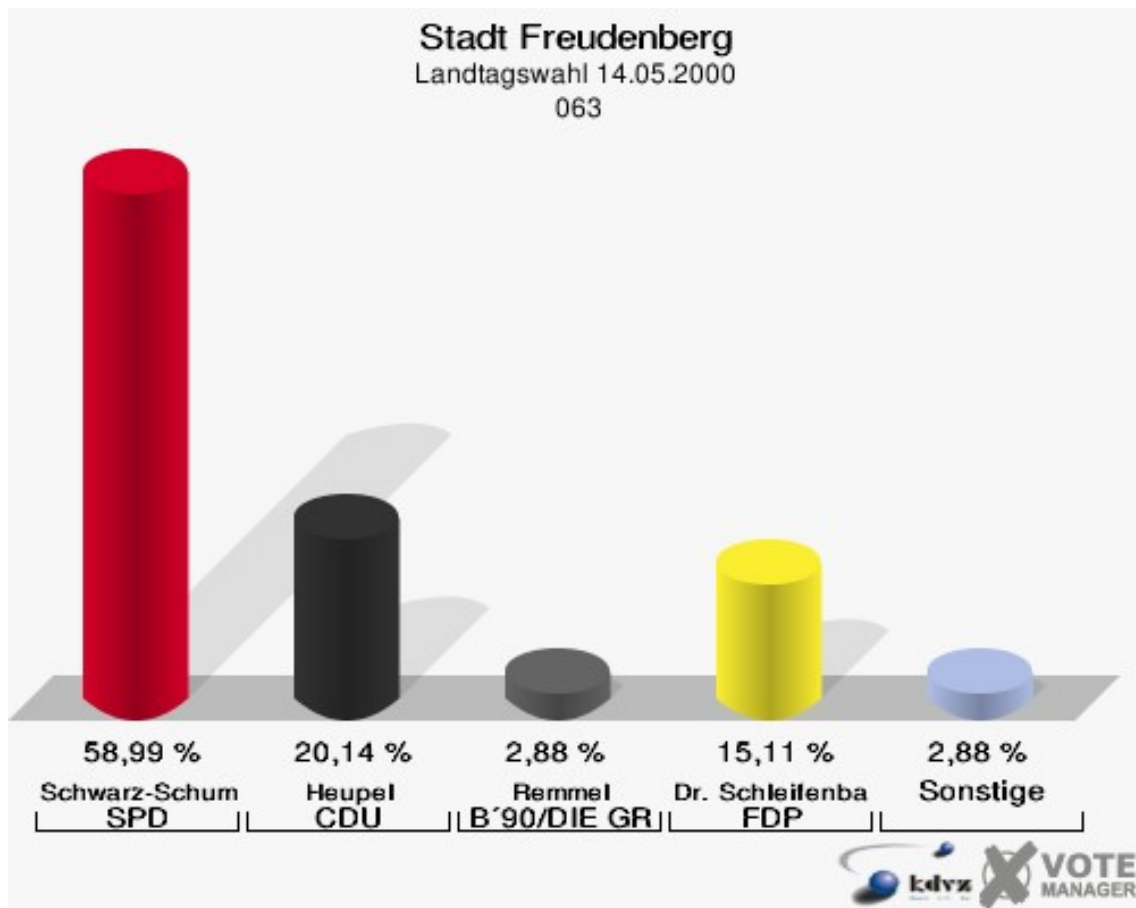


Stadt Freudenberg
Landtagswahl 14.05.2000
Wahlbeteiligung 062

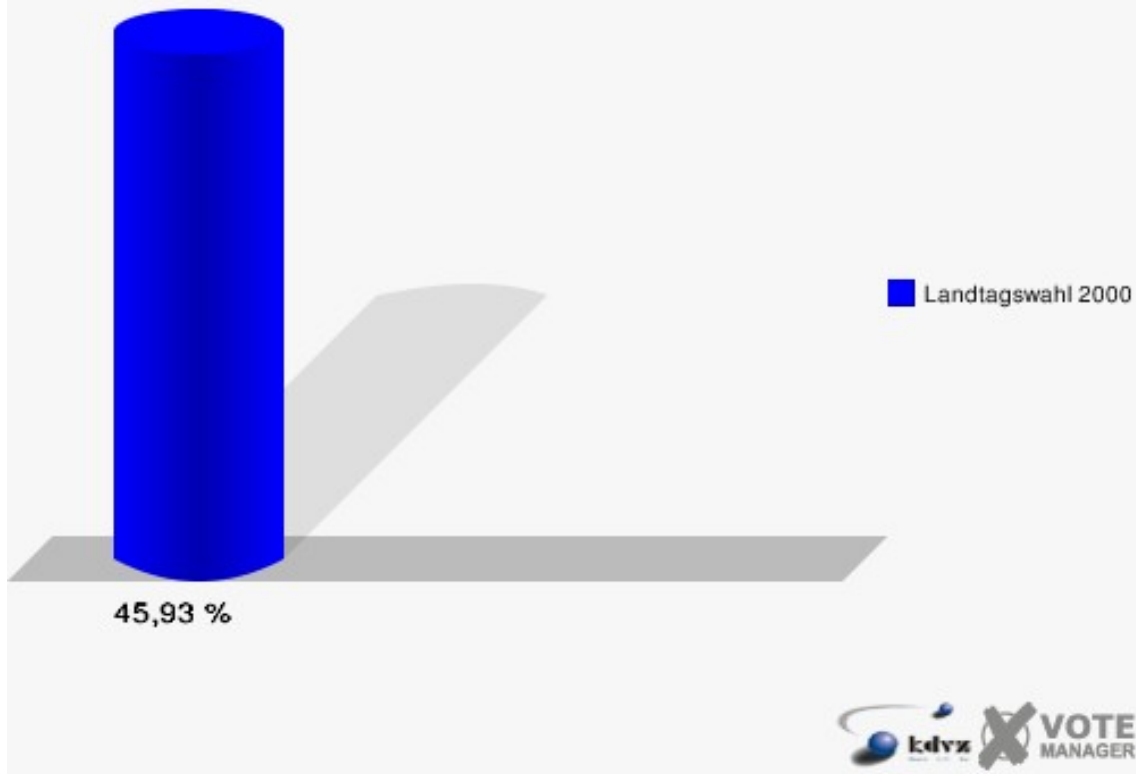


063

	Anzahl	Prozent
Wahlberechtigte	307	
Wähler/innen	141	45,93 %
ungültige Stimmen	2	1,42 %
gültige Stimmen	139	98,58 %
Schwarz-Schumann, SPD	82	58,99 %
Heupel, CDU	28	20,14 %
Rommel, B'90/DIE GRÜNEN	4	2,88 %
Dr. Schleifenbaum, FDP	21	15,11 %
Strauchmann, REP	3	2,16 %
Hintz, MLPD	0	0,00 %
Behrends, DIE LINKE	1	0,72 %
Kerssen, ÖDP	0	0,00 %

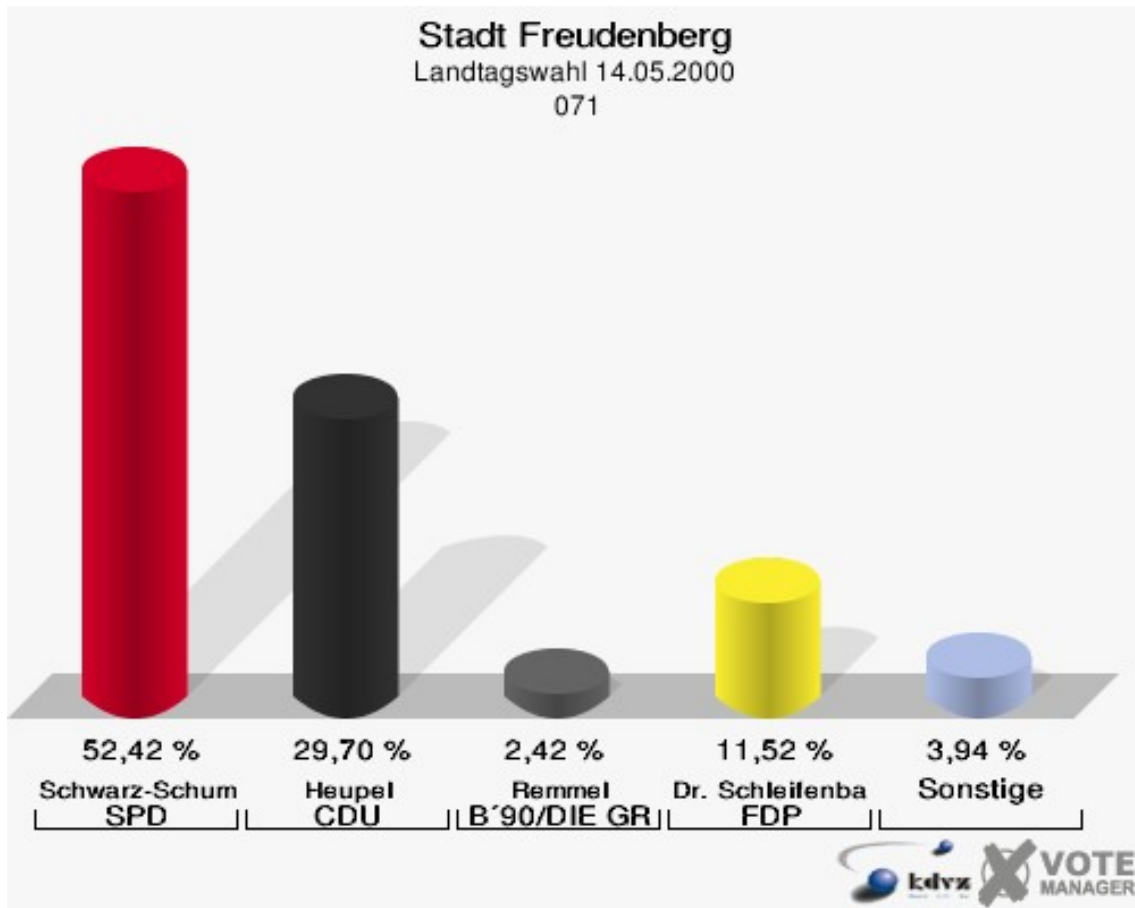


Stadt Freudenberg
Landtagswahl 14.05.2000
Wahlbeteiligung 063

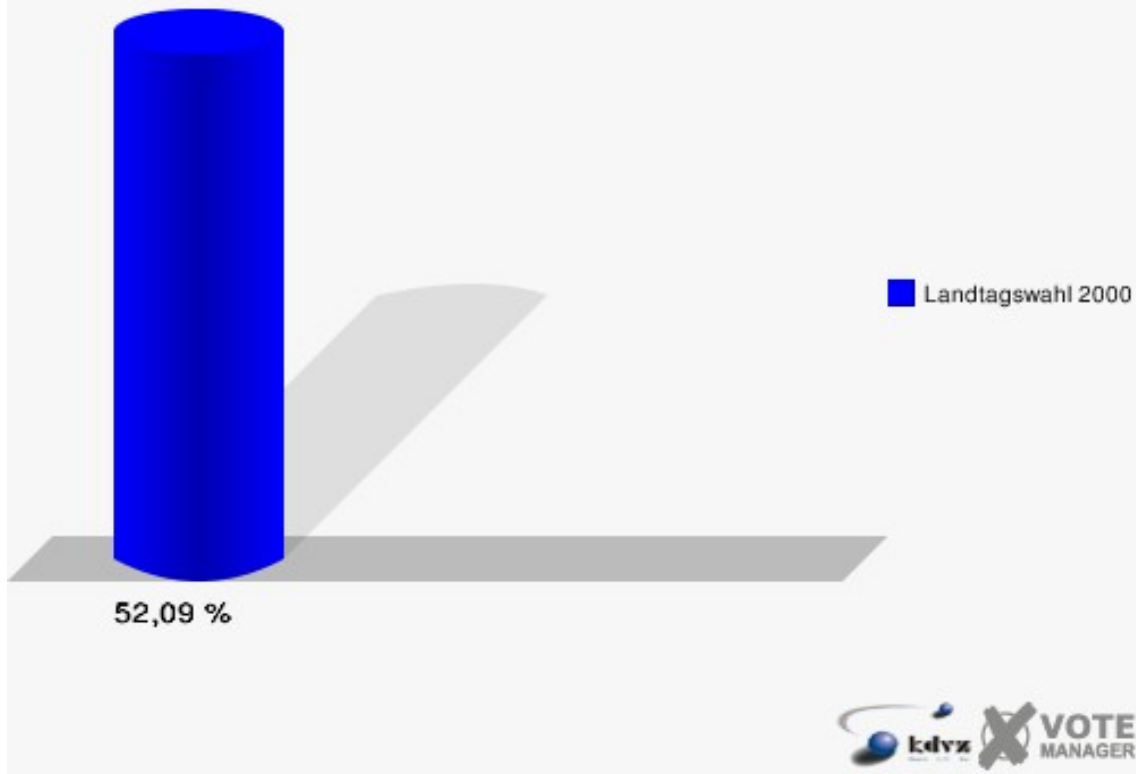


071

	Anzahl	Prozent
Wahlberechtigte	647	
Wähler/innen	337	52,09 %
ungültige Stimmen	7	2,08 %
gültige Stimmen	330	97,92 %
Schwarz-Schumann, SPD	173	52,42 %
Heupel, CDU	98	29,70 %
Rommel, B'90/DIE GRÜNEN	8	2,42 %
Dr. Schleifenbaum, FDP	38	11,52 %
Strauchmann, REP	2	0,61 %
Hintz, MLPD	0	0,00 %
Behrends, DIE LINKE	3	0,91 %
Kerssen, ÖDP	8	2,42 %

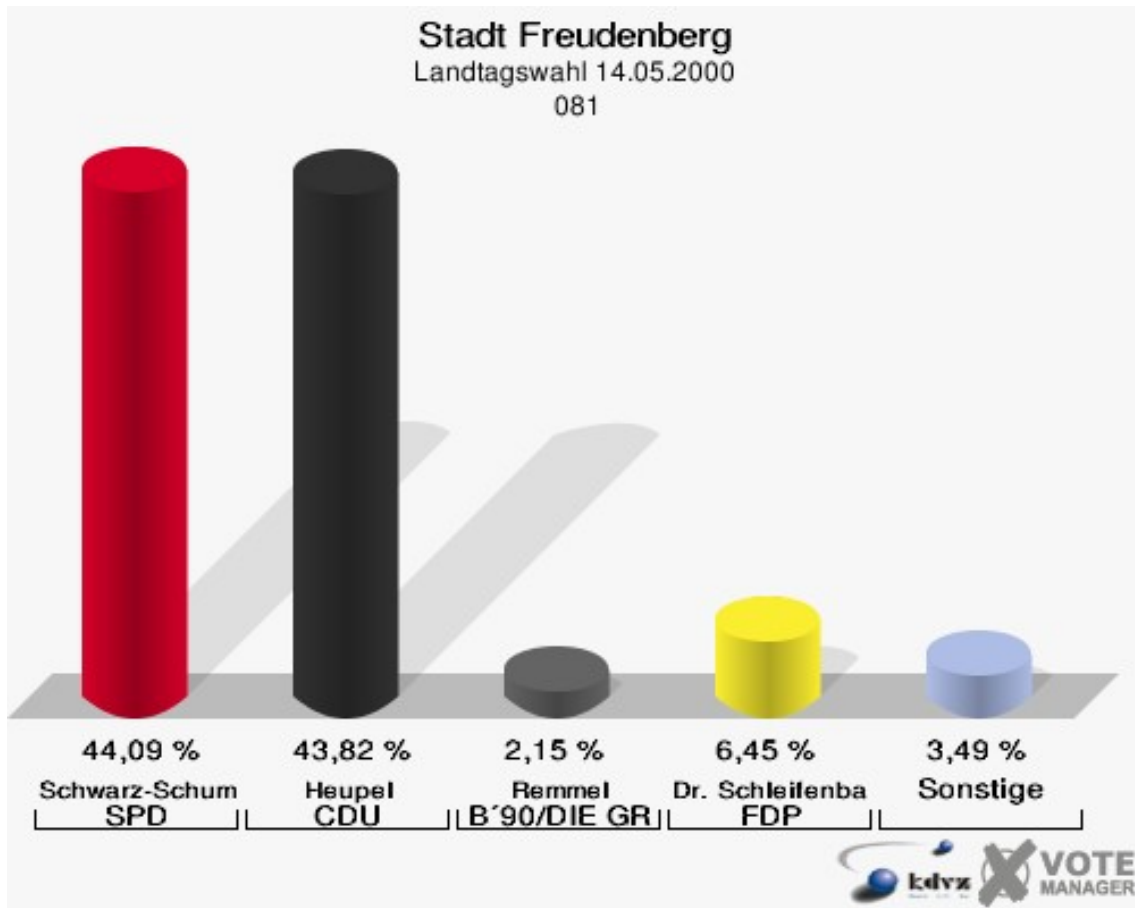


Stadt Freudenberg
Landtagswahl 14.05.2000
Wahlbeteiligung 071

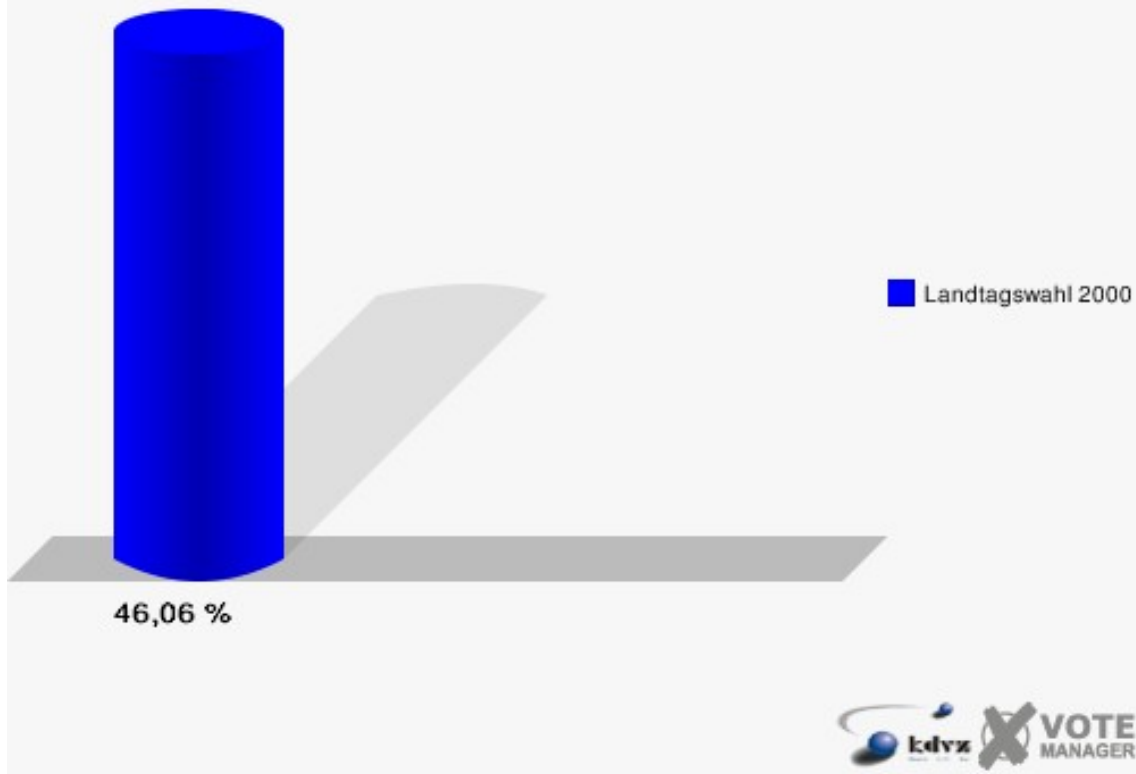


081

	Anzahl	Prozent
Wahlberechtigte	825	
Wähler/innen	380	46,06 %
ungültige Stimmen	8	2,11 %
gültige Stimmen	372	97,89 %
Schwarz-Schumann, SPD	164	44,09 %
Heupel, CDU	163	43,82 %
Rommel, B'90/DIE GRÜNEN	8	2,15 %
Dr. Schleifenbaum, FDP	24	6,45 %
Strauchmann, REP	6	1,61 %
Hintz, MLPD	0	0,00 %
Behrends, DIE LINKE	6	1,61 %
Kerssen, ÖDP	1	0,27 %

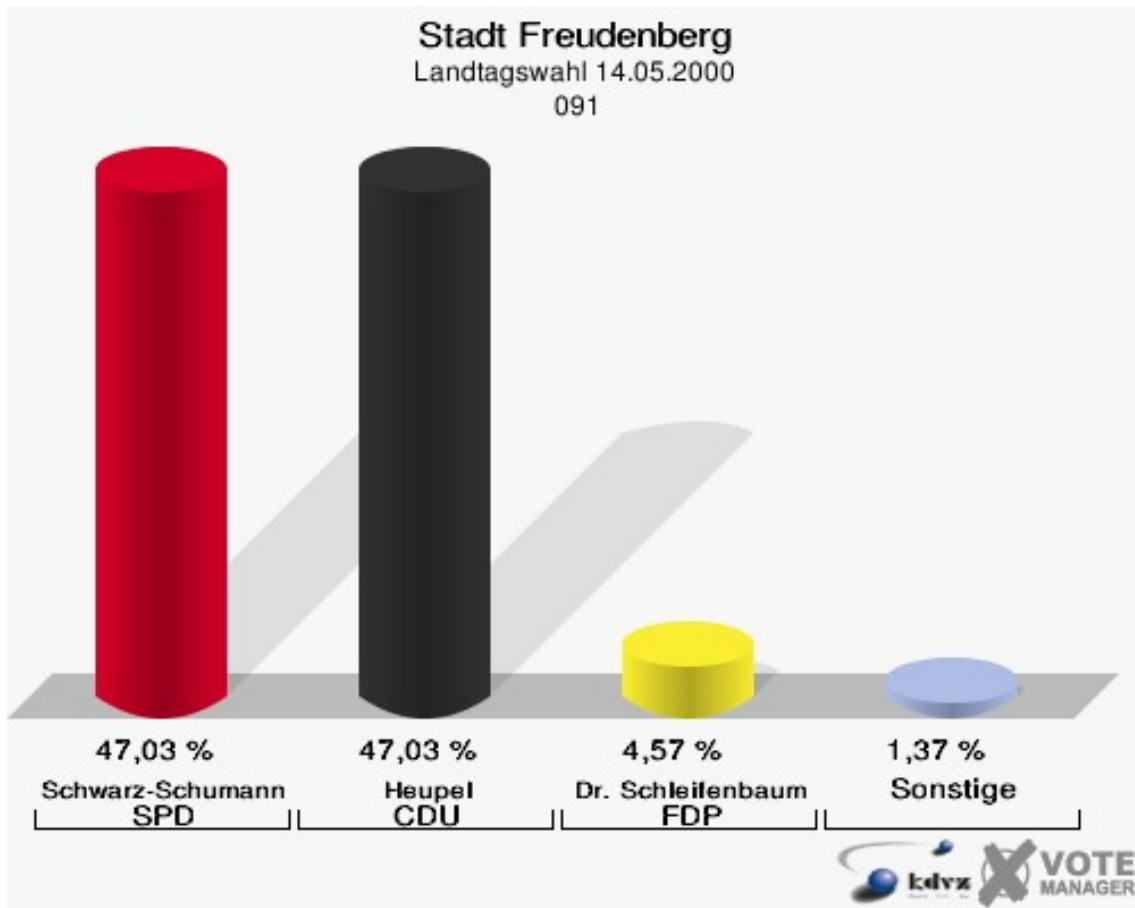


Stadt Freudenberg
Landtagswahl 14.05.2000
Wahlbeteiligung 081

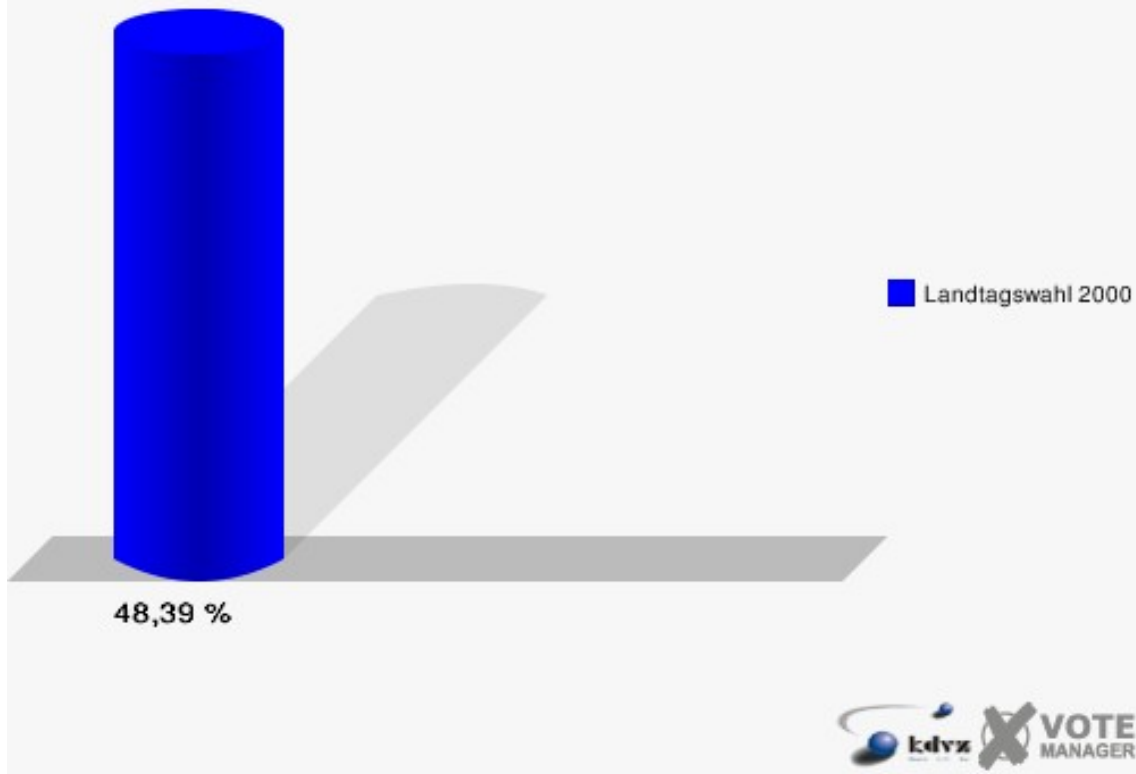


091

	Anzahl	Prozent
Wahlberechtigte	467	
Wähler/innen	226	48,39 %
ungültige Stimmen	7	3,10 %
gültige Stimmen	219	96,90 %
Schwarz-Schumann, SPD	103	47,03 %
Heupel, CDU	103	47,03 %
Rommel, B'90/DIE GRÜNEN	2	0,91 %
Dr. Schleifenbaum, FDP	10	4,57 %
Strauchmann, REP	0	0,00 %
Hintz, MLPD	0	0,00 %
Behrends, DIE LINKE	0	0,00 %
Kerssen, ÖDP	1	0,46 %

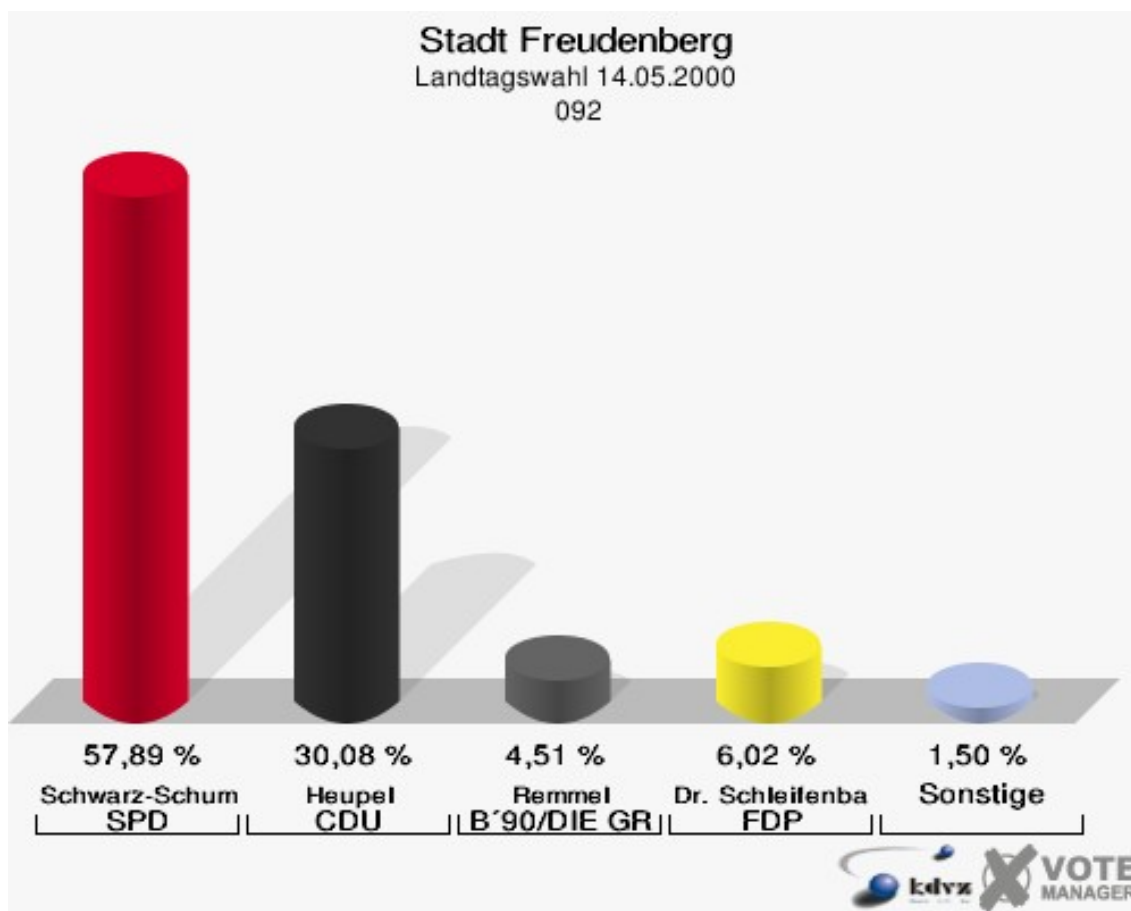


Stadt Freudenberg
Landtagswahl 14.05.2000
Wahlbeteiligung 091

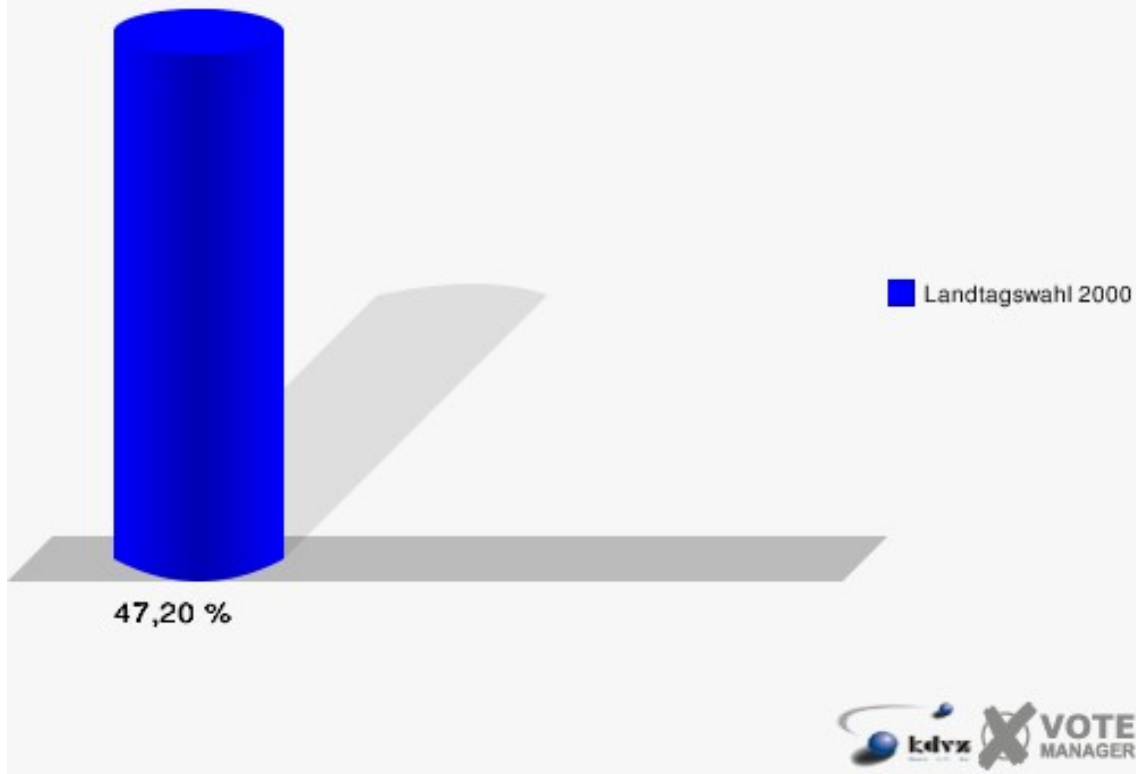


092

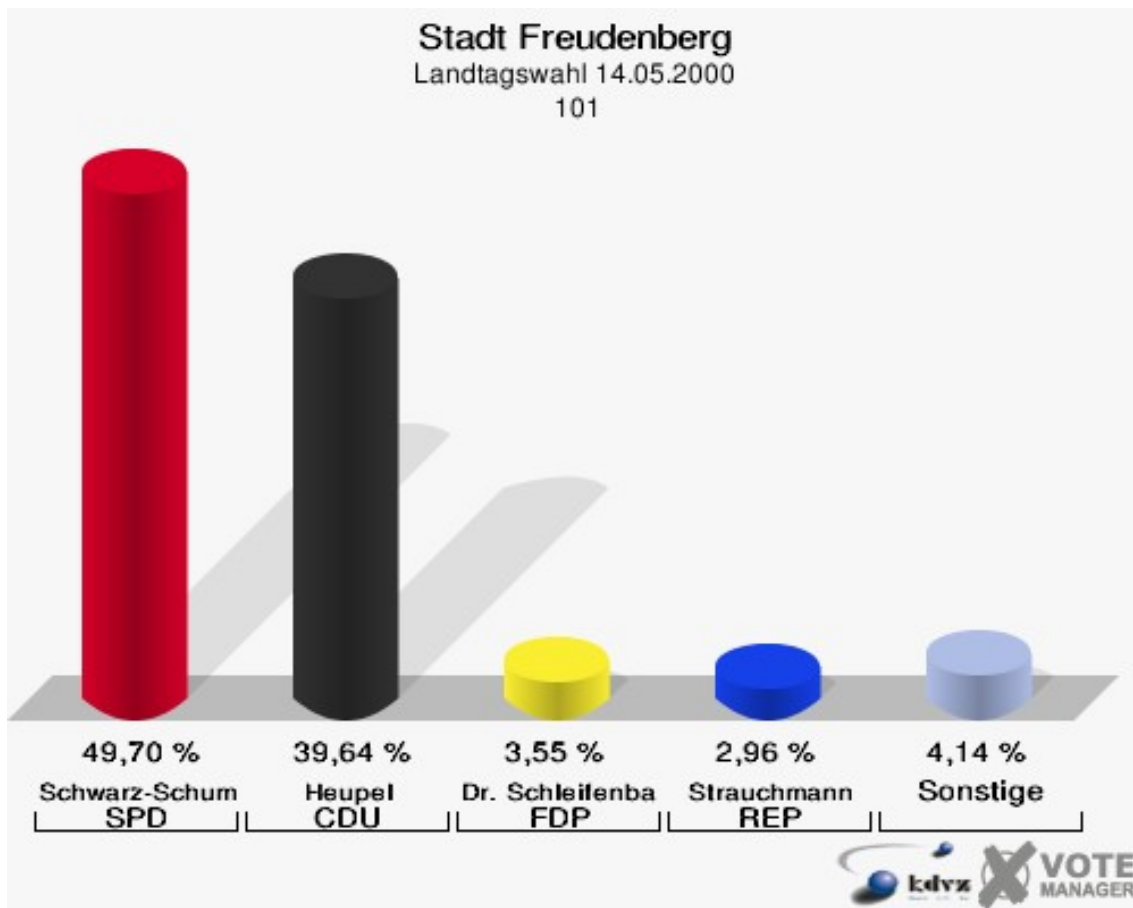
	Anzahl	Prozent
Wahlberechtigte	286	
Wähler/innen	135	47,20 %
ungültige Stimmen	2	1,48 %
gültige Stimmen	133	98,52 %
Schwarz-Schumann, SPD	77	57,89 %
Heupel, CDU	40	30,08 %
Rommel, B'90/DIE GRÜNEN	6	4,51 %
Dr. Schleifenbaum, FDP	8	6,02 %
Strauchmann, REP	2	1,50 %
Hintz, MLPD	0	0,00 %
Behrends, DIE LINKE	0	0,00 %
Kerssen, ÖDP	0	0,00 %



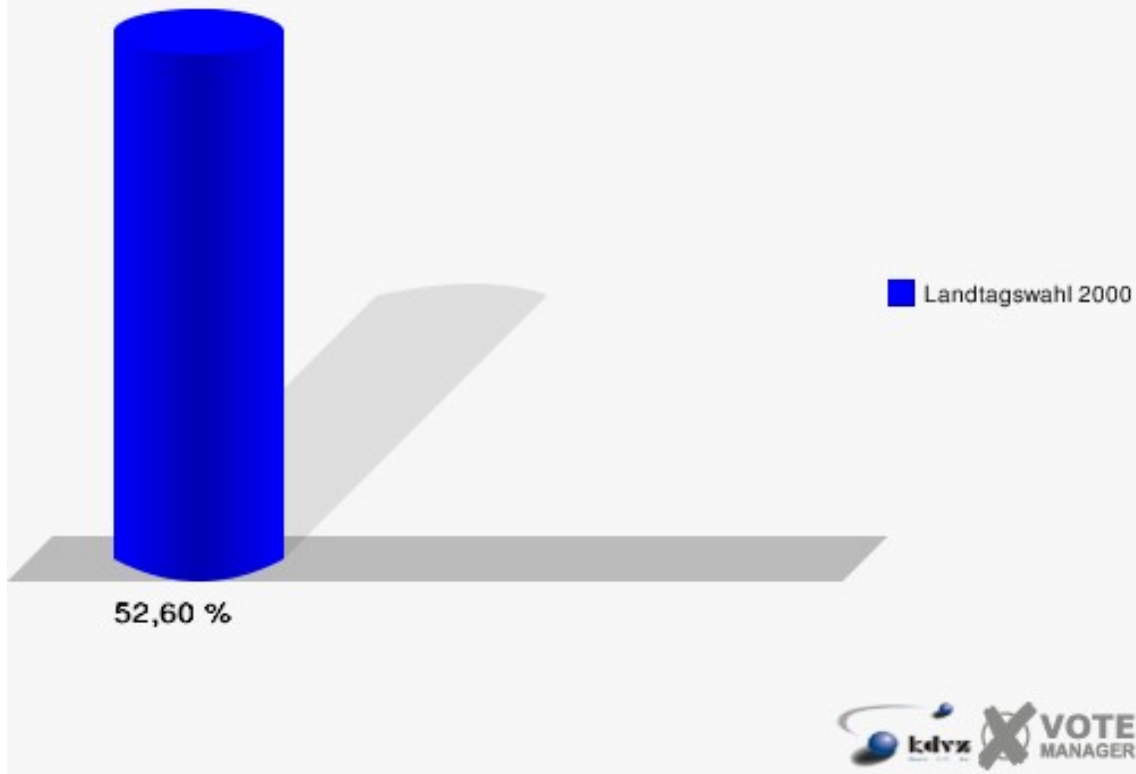
Stadt Freudenberg
Landtagswahl 14.05.2000
Wahlbeteiligung 092



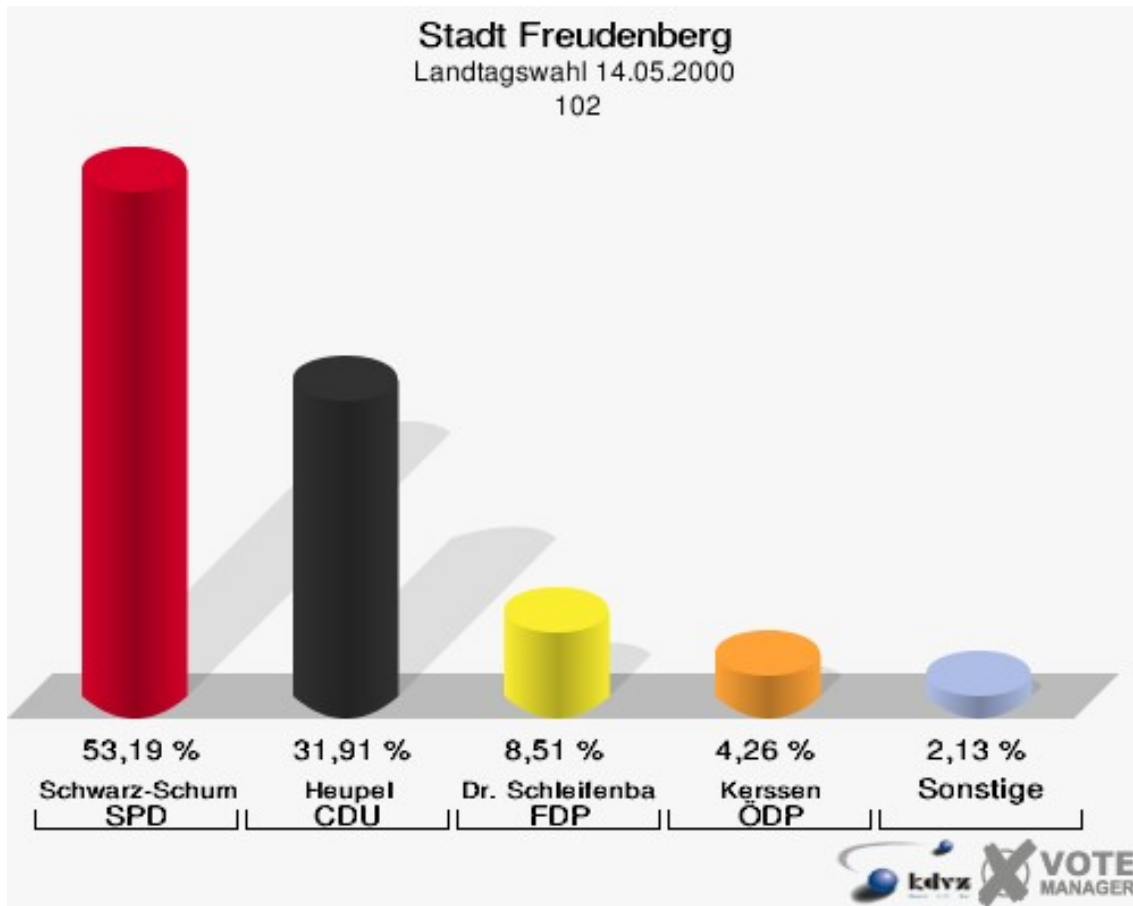
	Anzahl	Prozent
Wahlberechtigte	327	
Wähler/innen	172	52,60 %
ungültige Stimmen	3	1,74 %
gültige Stimmen	169	98,26 %
Schwarz-Schumann, SPD	84	49,70 %
Heupel, CDU	67	39,64 %
Rommel, B'90/DIE GRÜNEN	3	1,78 %
Dr. Schleifenbaum, FDP	6	3,55 %
Strauchmann, REP	5	2,96 %
Hintz, MLPD	0	0,00 %
Behrends, DIE LINKE	2	1,18 %
Kerssen, ÖDP	2	1,18 %



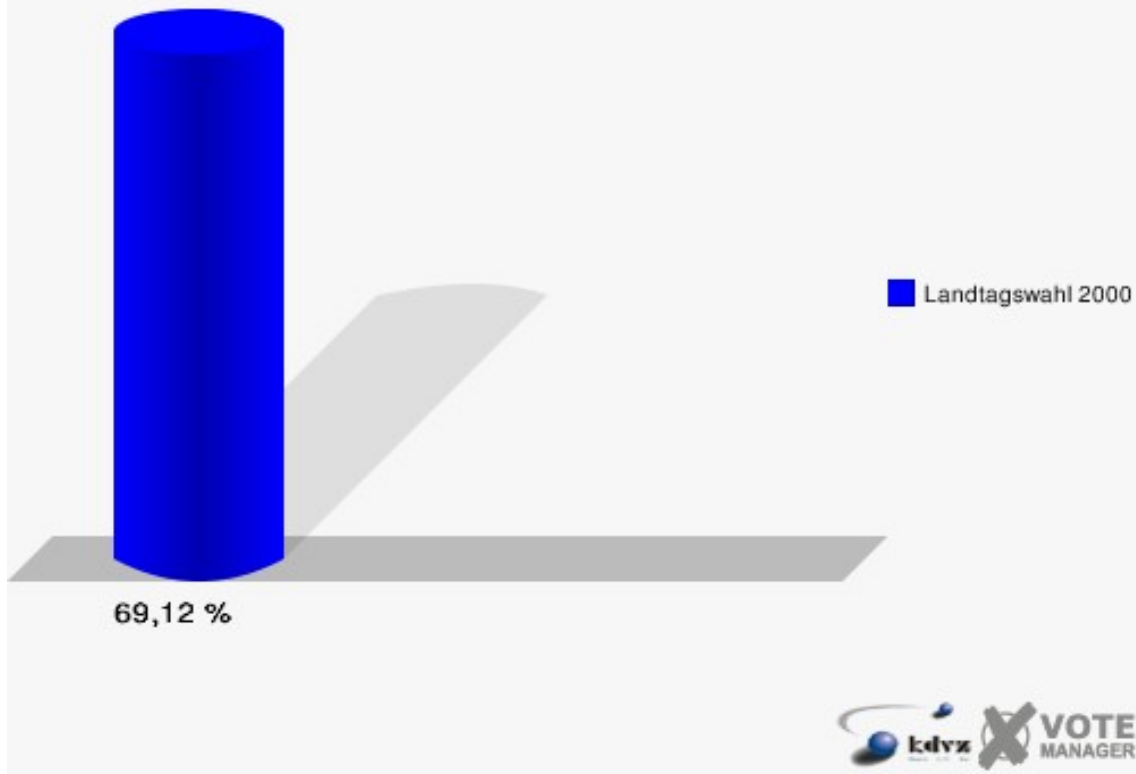
Stadt Freudenberg
Landtagswahl 14.05.2000
Wahlbeteiligung 101



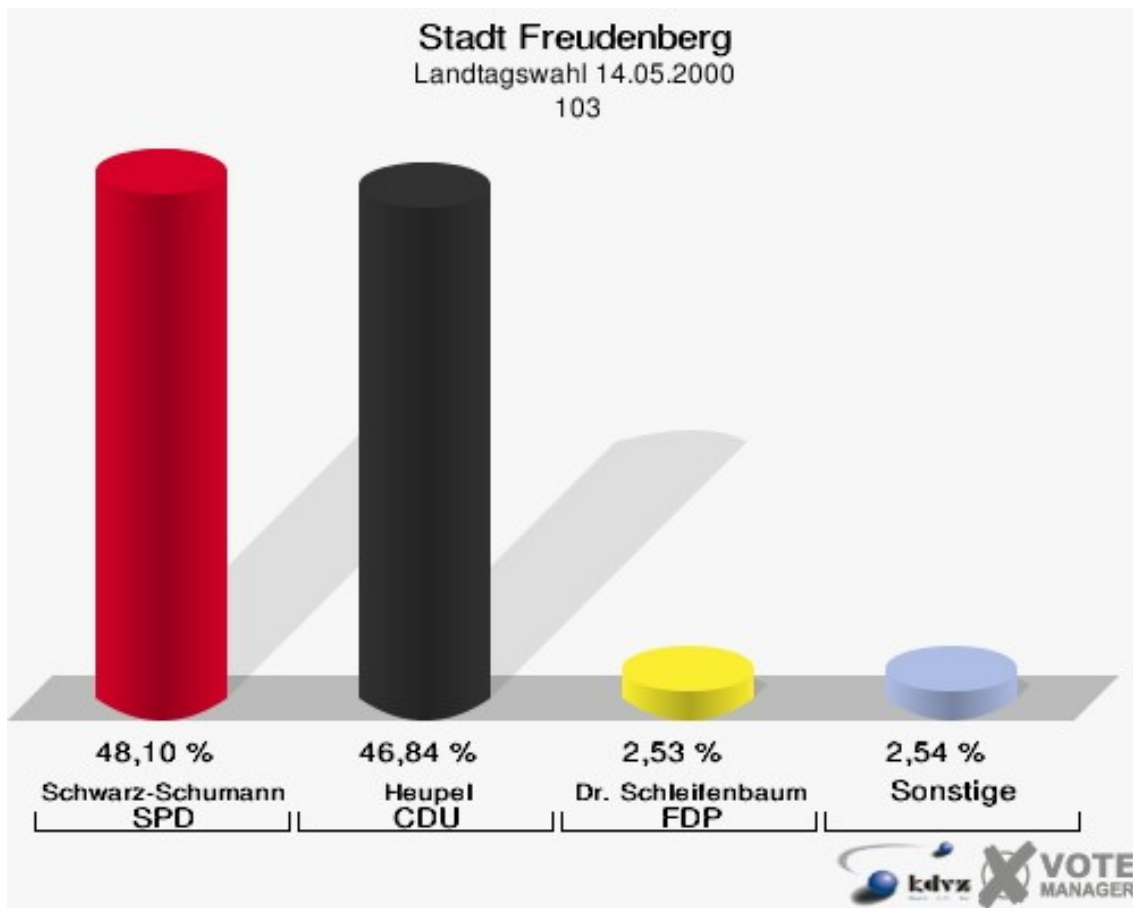
	Anzahl	Prozent
Wahlberechtigte	68	
Wähler/innen	47	69,12 %
ungültige Stimmen	0	0,00 %
gültige Stimmen	47	100,00 %
Schwarz-Schumann, SPD	25	53,19 %
Heupel, CDU	15	31,91 %
Remmel, B'90/DIE GRÜNEN	0	0,00 %
Dr. Schleifenbaum, FDP	4	8,51 %
Strauchmann, REP	0	0,00 %
Hintz, MLPD	0	0,00 %
Behrends, DIE LINKE	1	2,13 %
Kerssen, ÖDP	2	4,26 %



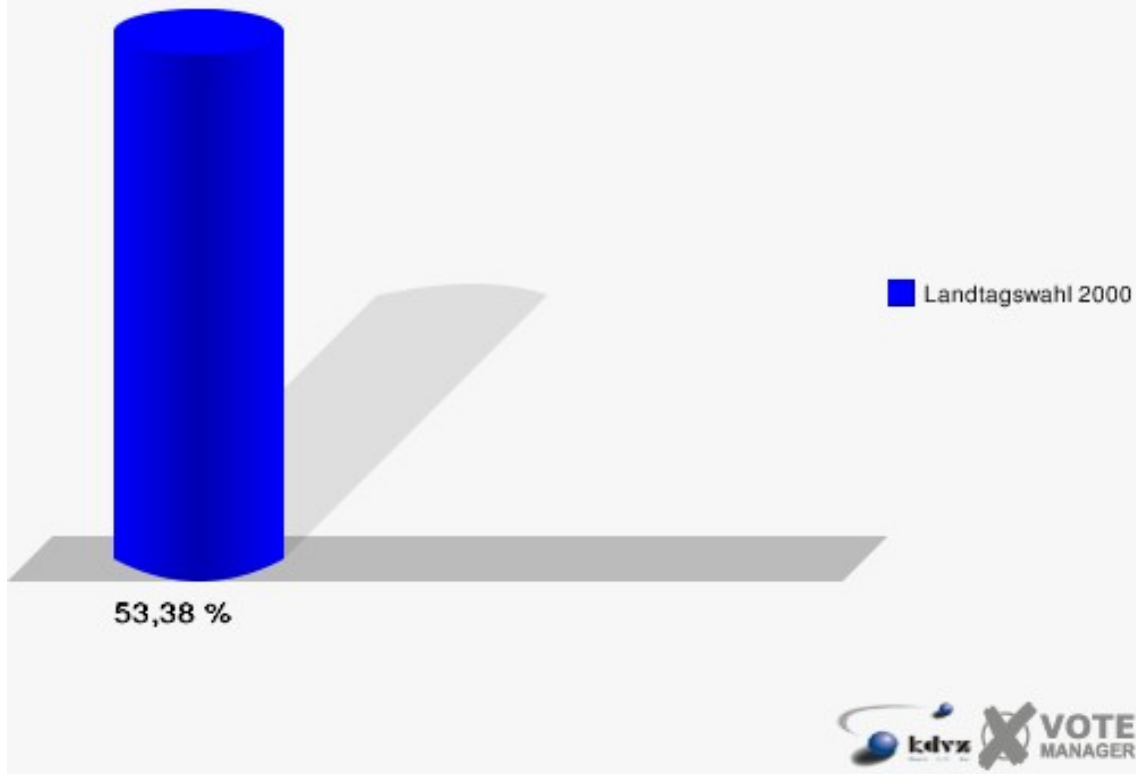
Stadt Freudenberg
Landtagswahl 14.05.2000
Wahlbeteiligung 102



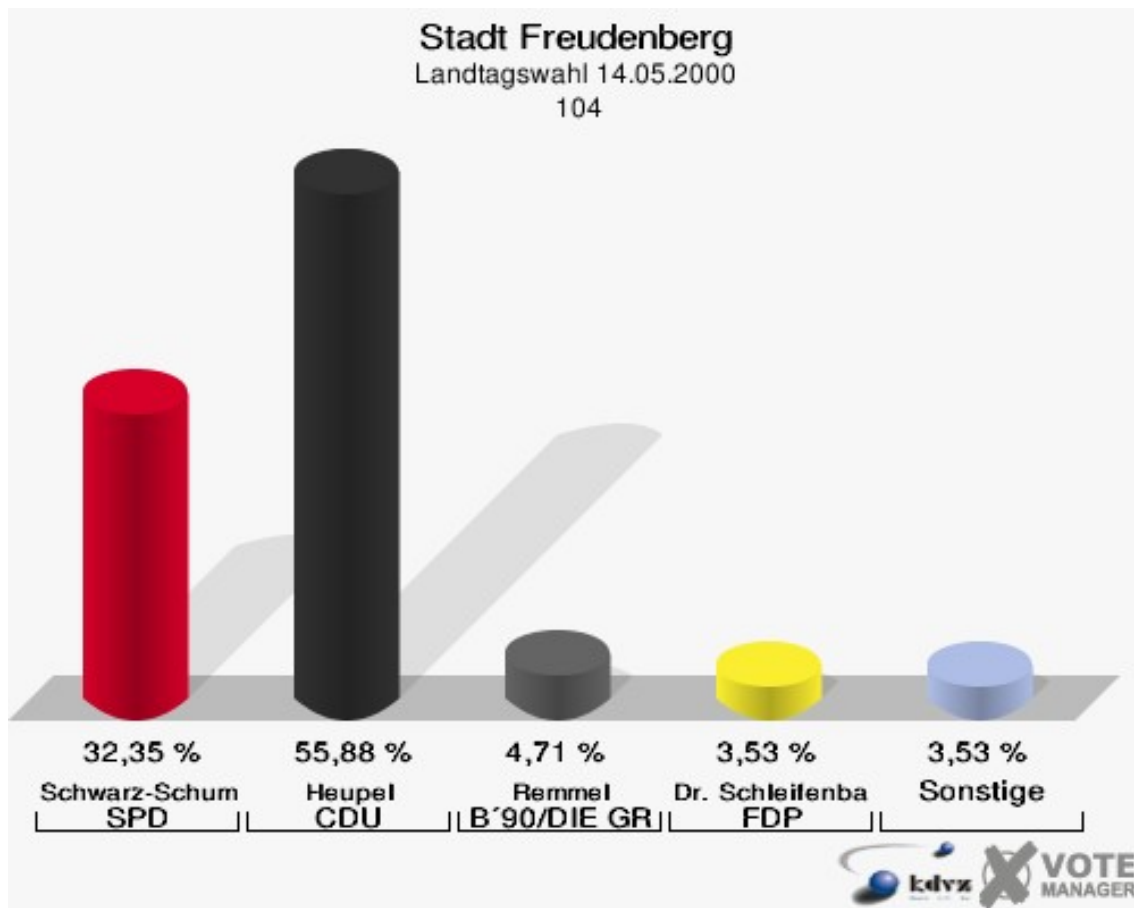
	Anzahl	Prozent
Wahlberechtigte	148	
Wähler/innen	79	53,38 %
ungültige Stimmen	0	0,00 %
gültige Stimmen	79	100,00 %
Schwarz-Schumann, SPD	38	48,10 %
Heupel, CDU	37	46,84 %
Rommel, B'90/DIE GRÜNEN	1	1,27 %
Dr. Schleifenbaum, FDP	2	2,53 %
Strauchmann, REP	1	1,27 %
Hintz, MLPD	0	0,00 %
Behrends, DIE LINKE	0	0,00 %
Kerssen, ÖDP	0	0,00 %



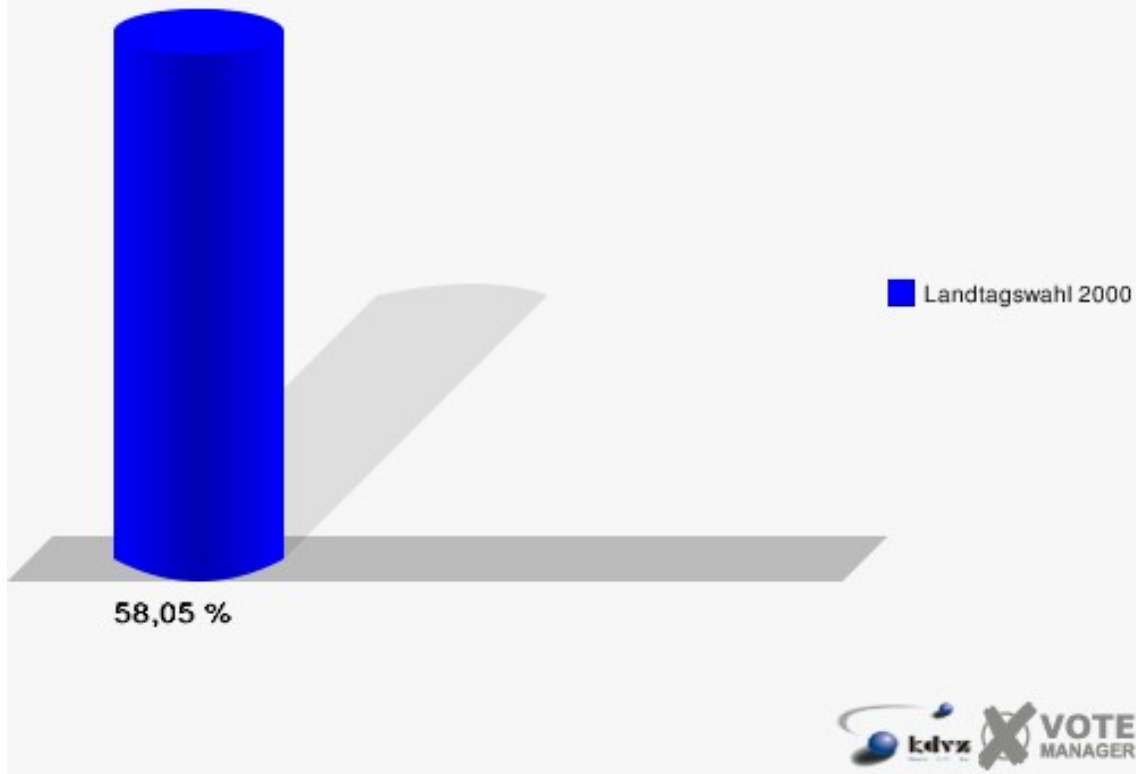
Stadt Freudenberg
Landtagswahl 14.05.2000
Wahlbeteiligung 103



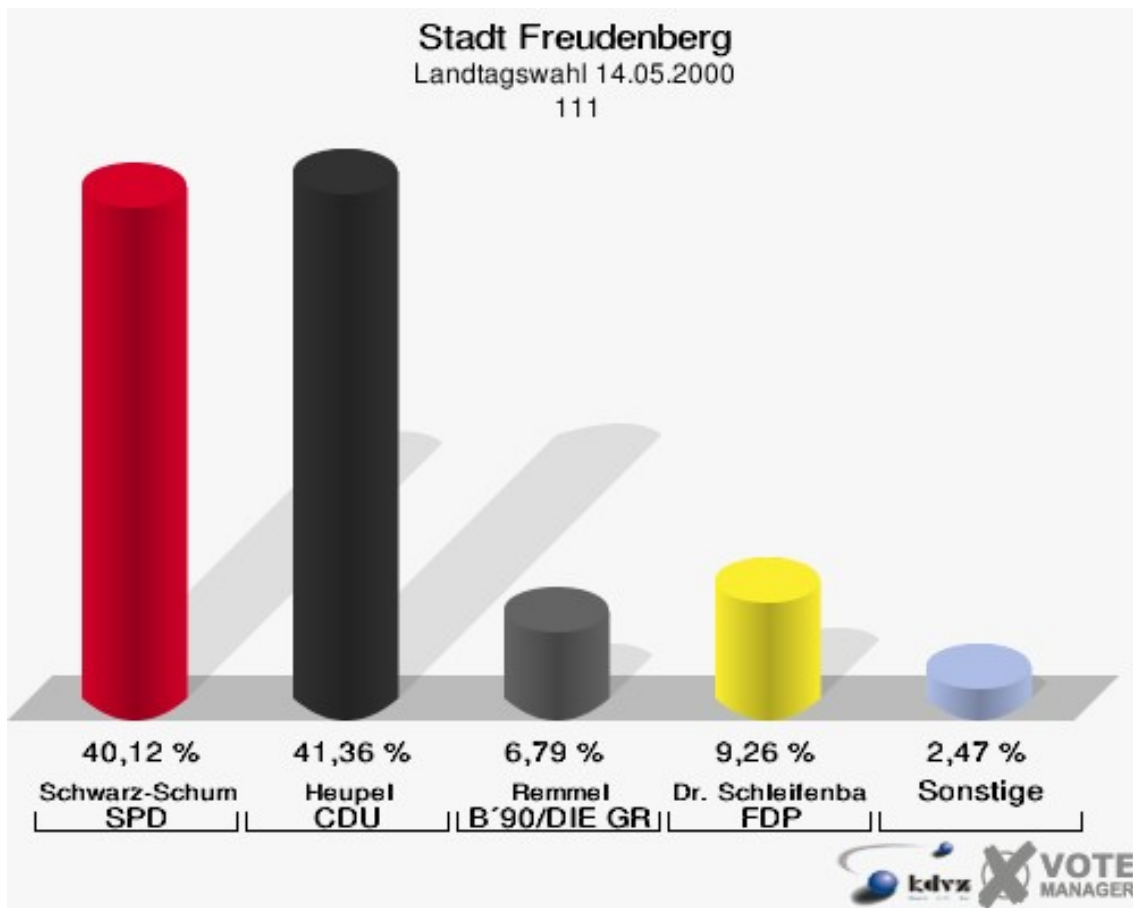
	Anzahl	Prozent
Wahlberechtigte	298	
Wähler/innen	173	58,05 %
ungültige Stimmen	3	1,73 %
gültige Stimmen	170	98,27 %
Schwarz-Schumann, SPD	55	32,35 %
Heupel, CDU	95	55,88 %
Rommel, B'90/DIE GRÜNEN	8	4,71 %
Dr. Schleifenbaum, FDP	6	3,53 %
Strauchmann, REP	3	1,76 %
Hintz, MLPD	0	0,00 %
Behrends, DIE LINKE	1	0,59 %
Kerssen, ÖDP	2	1,18 %



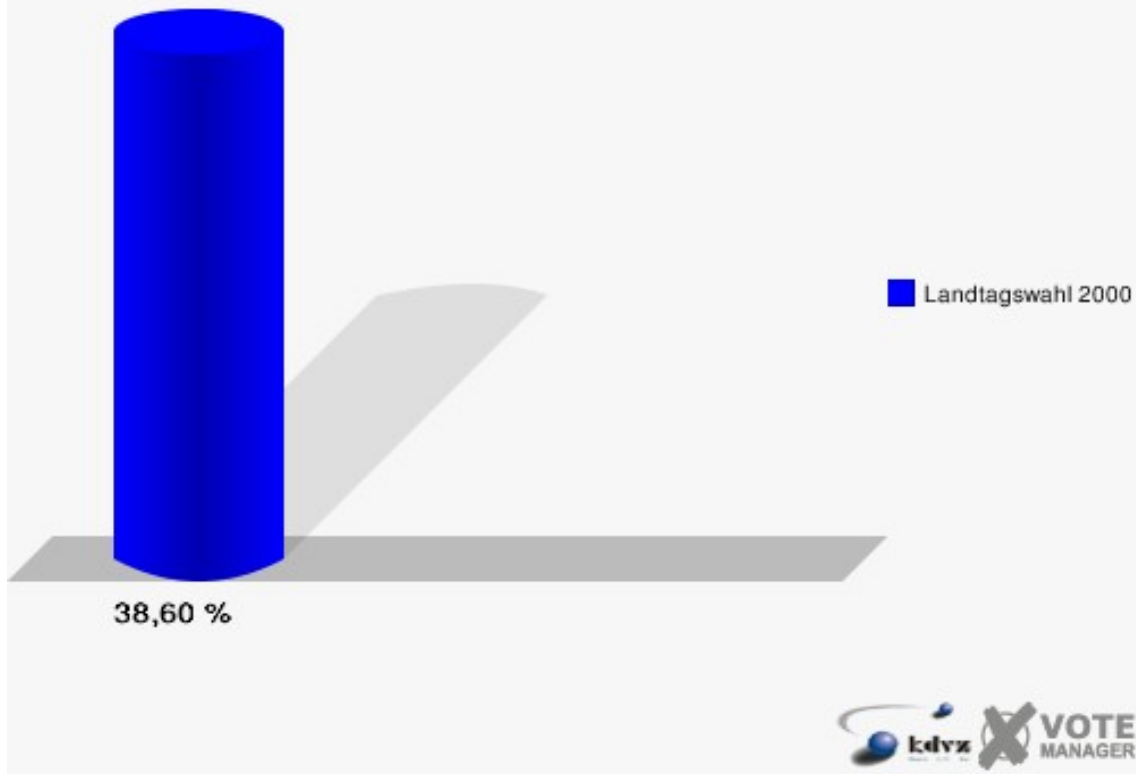
Stadt Freudenberg
Landtagswahl 14.05.2000
Wahlbeteiligung 104



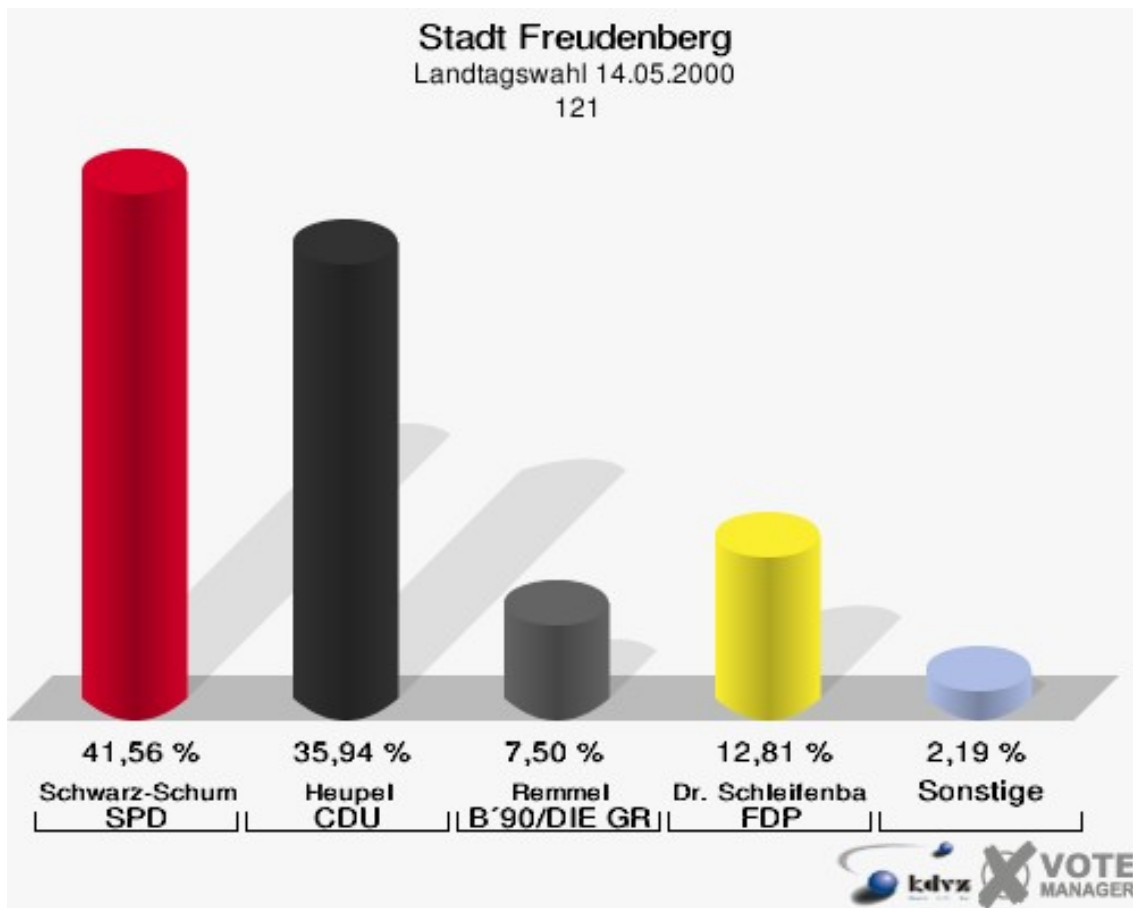
	Anzahl	Prozent
Wahlberechtigte	855	
Wähler/innen	330	38,60 %
ungültige Stimmen	6	1,82 %
gültige Stimmen	324	98,18 %
Schwarz-Schumann, SPD	130	40,12 %
Heupel, CDU	134	41,36 %
Rommel, B'90/DIE GRÜNEN	22	6,79 %
Dr. Schleifenbaum, FDP	30	9,26 %
Strauchmann, REP	4	1,23 %
Hintz, MLPD	0	0,00 %
Behrends, DIE LINKE	2	0,62 %
Kerssen, ÖDP	2	0,62 %



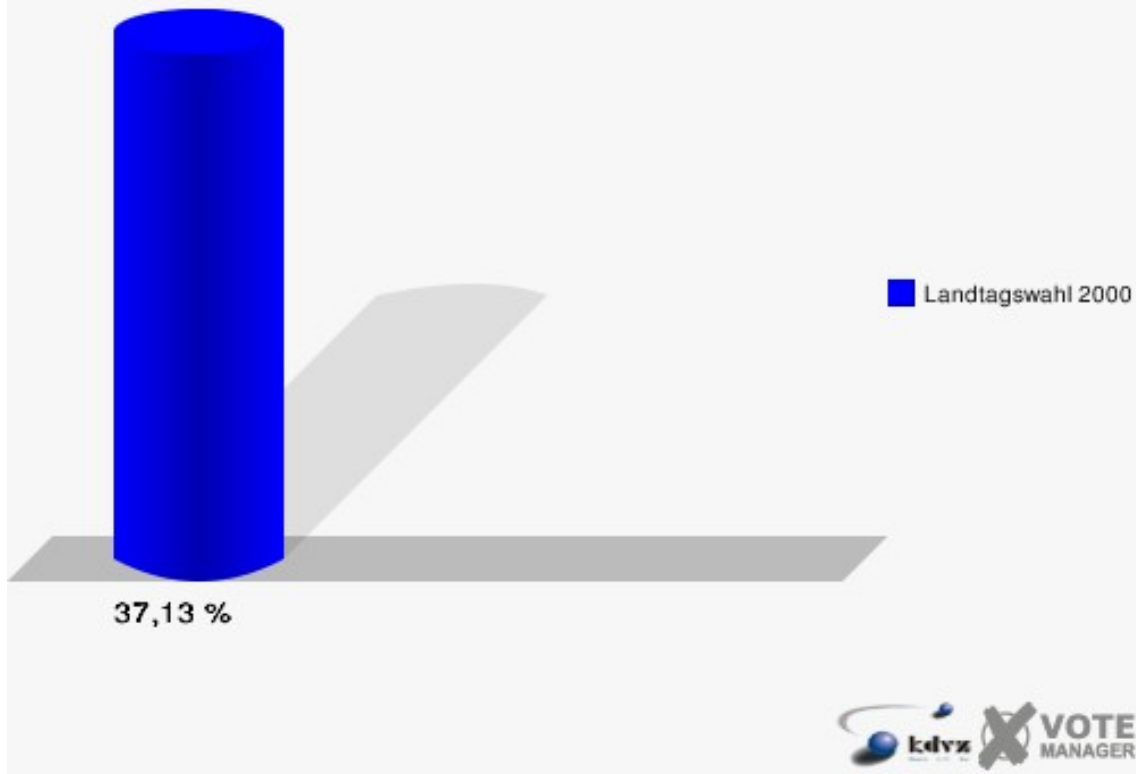
Stadt Freudenberg
Landtagswahl 14.05.2000
Wahlbeteiligung 111



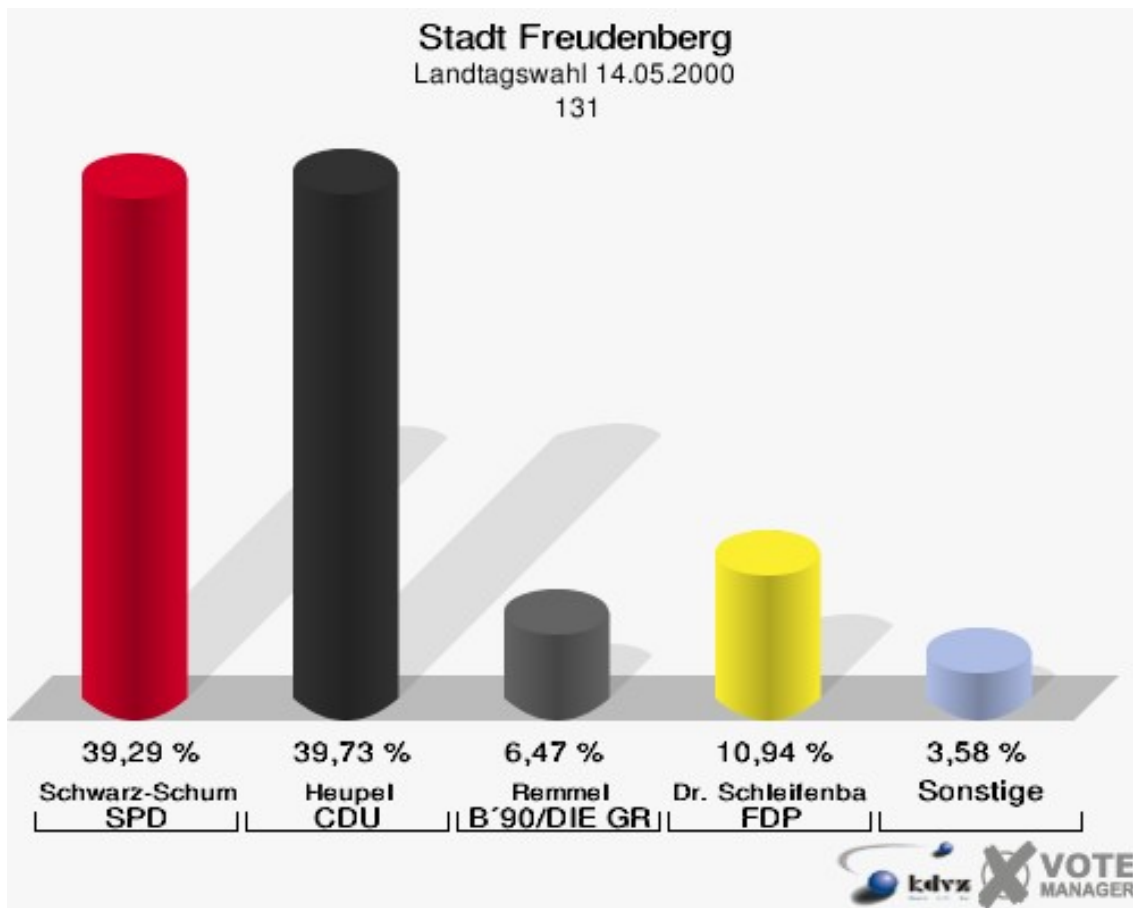
	Anzahl	Prozent
Wahlberechtigte	870	
Wähler/innen	323	37,13 %
ungültige Stimmen	3	0,93 %
gültige Stimmen	320	99,07 %
Schwarz-Schumann, SPD	133	41,56 %
Heupel, CDU	115	35,94 %
Rommel, B'90/DIE GRÜNEN	24	7,50 %
Dr. Schleifenbaum, FDP	41	12,81 %
Strauchmann, REP	2	0,62 %
Hintz, MLPD	1	0,31 %
Behrends, DIE LINKE	4	1,25 %
Kerssen, ÖDP	0	0,00 %



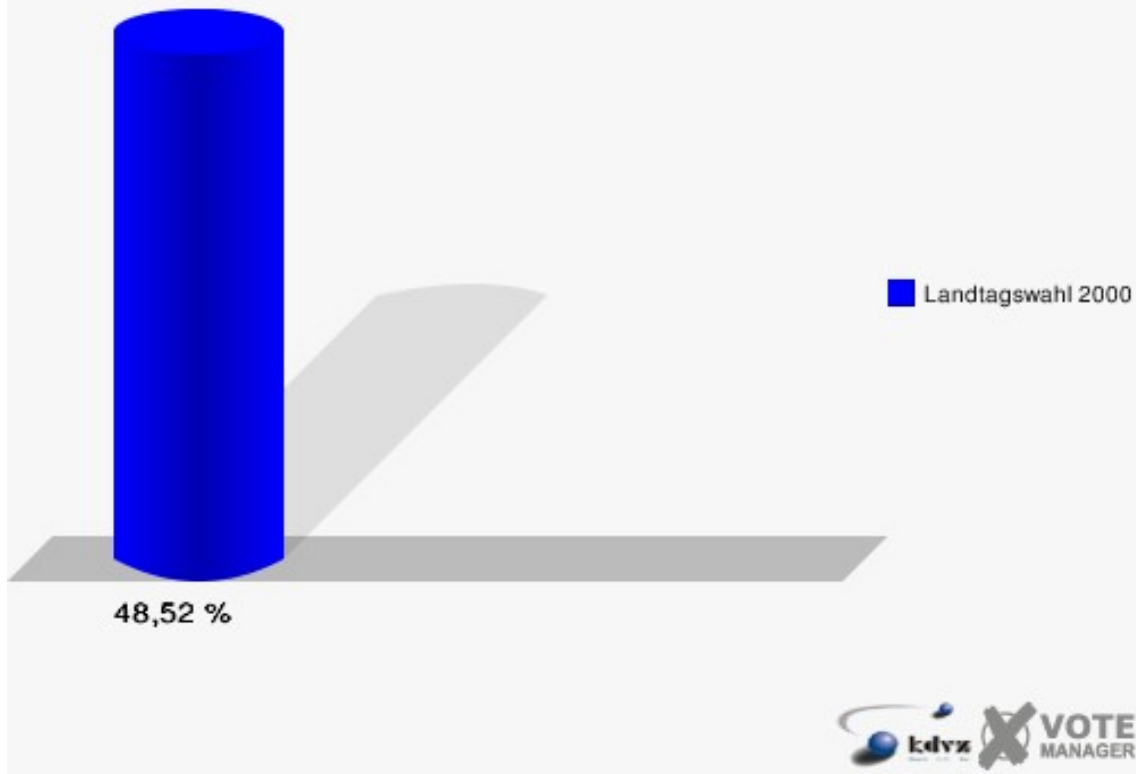
Stadt Freudenberg
Landtagswahl 14.05.2000
Wahlbeteiligung 121



	Anzahl	Prozent
Wahlberechtigte	944	
Wähler/innen	458	48,52 %
ungültige Stimmen	10	2,18 %
gültige Stimmen	448	97,82 %
Schwarz-Schumann, SPD	176	39,29 %
Heupel, CDU	178	39,73 %
Rommel, B'90/DIE GRÜNEN	29	6,47 %
Dr. Schleifenbaum, FDP	49	10,94 %
Strauchmann, REP	9	2,01 %
Hintz, MLPD	0	0,00 %
Behrends, DIE LINKE	2	0,45 %
Kerssen, ÖDP	5	1,12 %

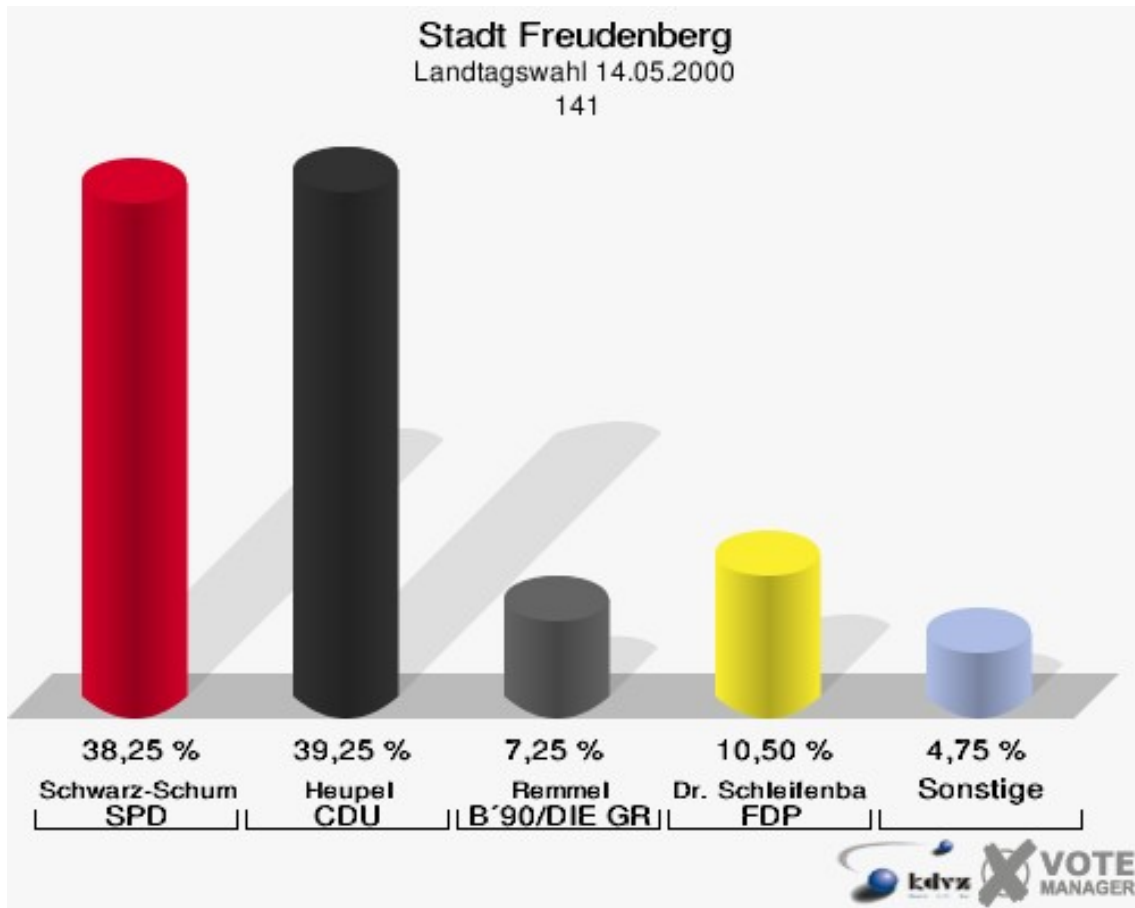


Stadt Freudenberg
Landtagswahl 14.05.2000
Wahlbeteiligung 131

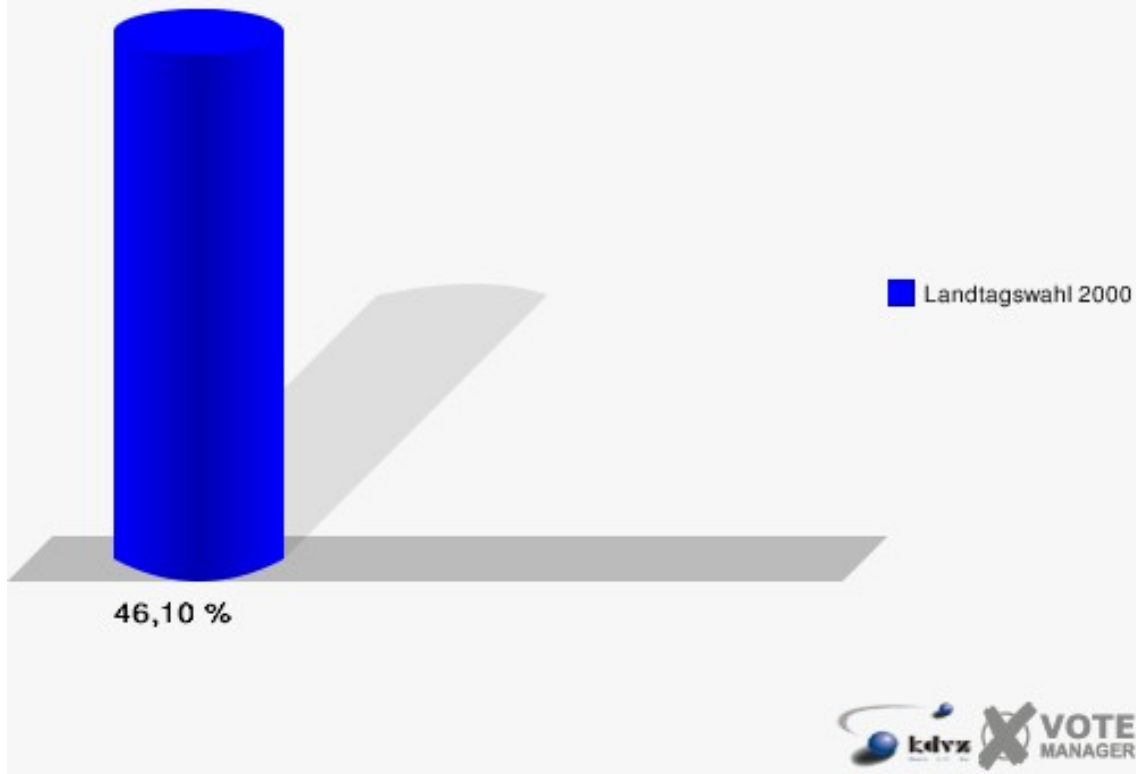


141

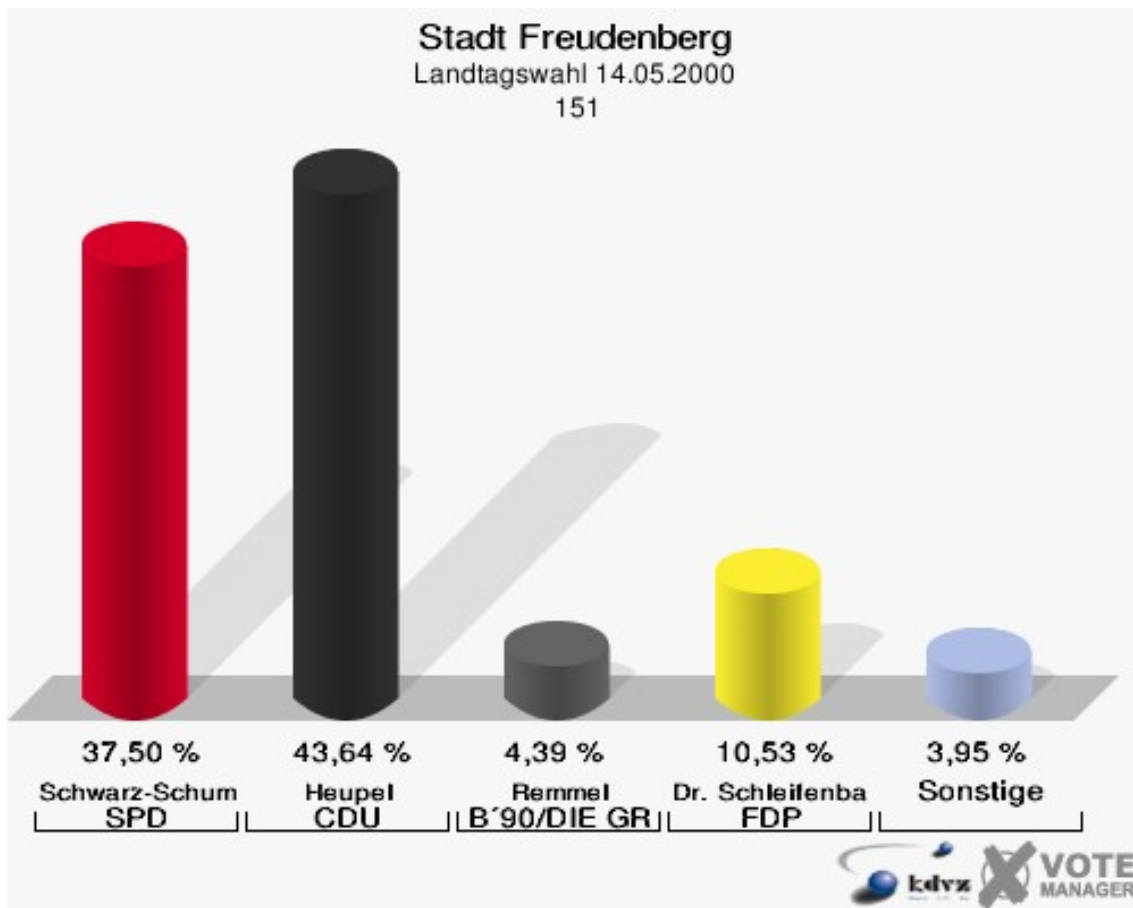
	Anzahl	Prozent
Wahlberechtigte	872	
Wähler/innen	402	46,10 %
ungültige Stimmen	2	0,50 %
gültige Stimmen	400	99,50 %
Schwarz-Schumann, SPD	153	38,25 %
Heupel, CDU	157	39,25 %
Rommel, B'90/DIE GRÜNEN	29	7,25 %
Dr. Schleifenbaum, FDP	42	10,50 %
Strauchmann, REP	10	2,50 %
Hintz, MLPD	1	0,25 %
Behrends, DIE LINKE	7	1,75 %
Kerssen, ÖDP	1	0,25 %



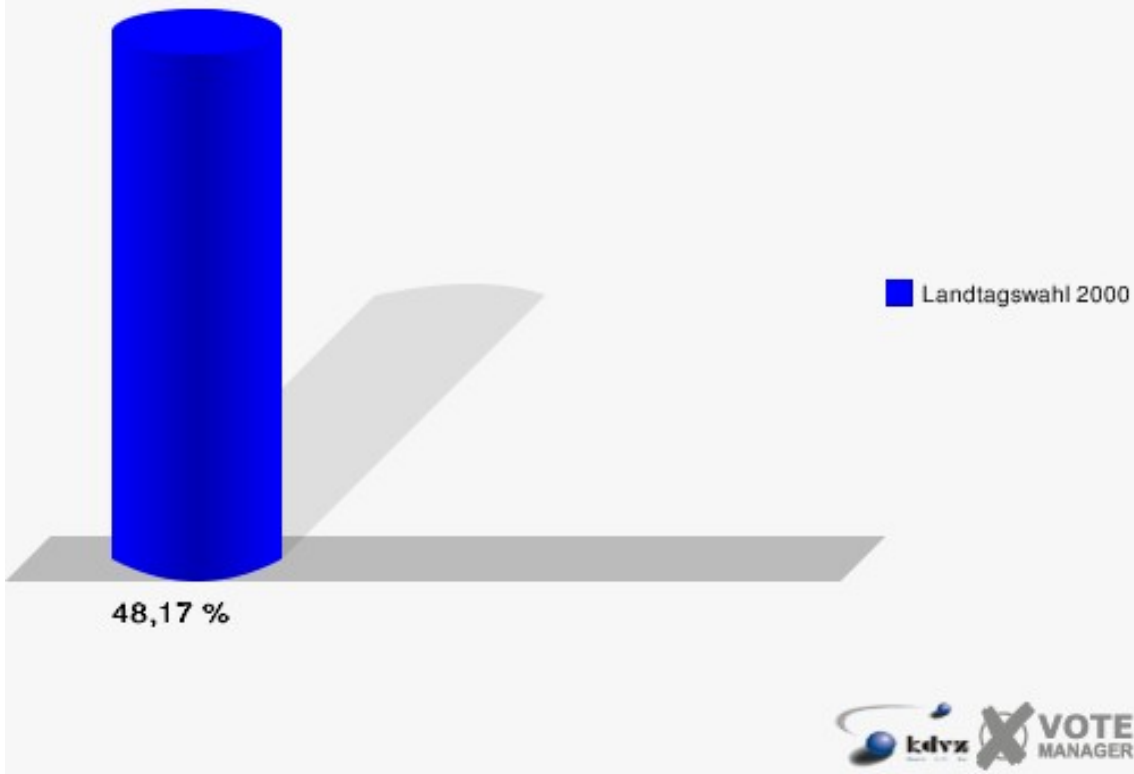
Stadt Freudenberg
Landtagswahl 14.05.2000
Wahlbeteiligung 141



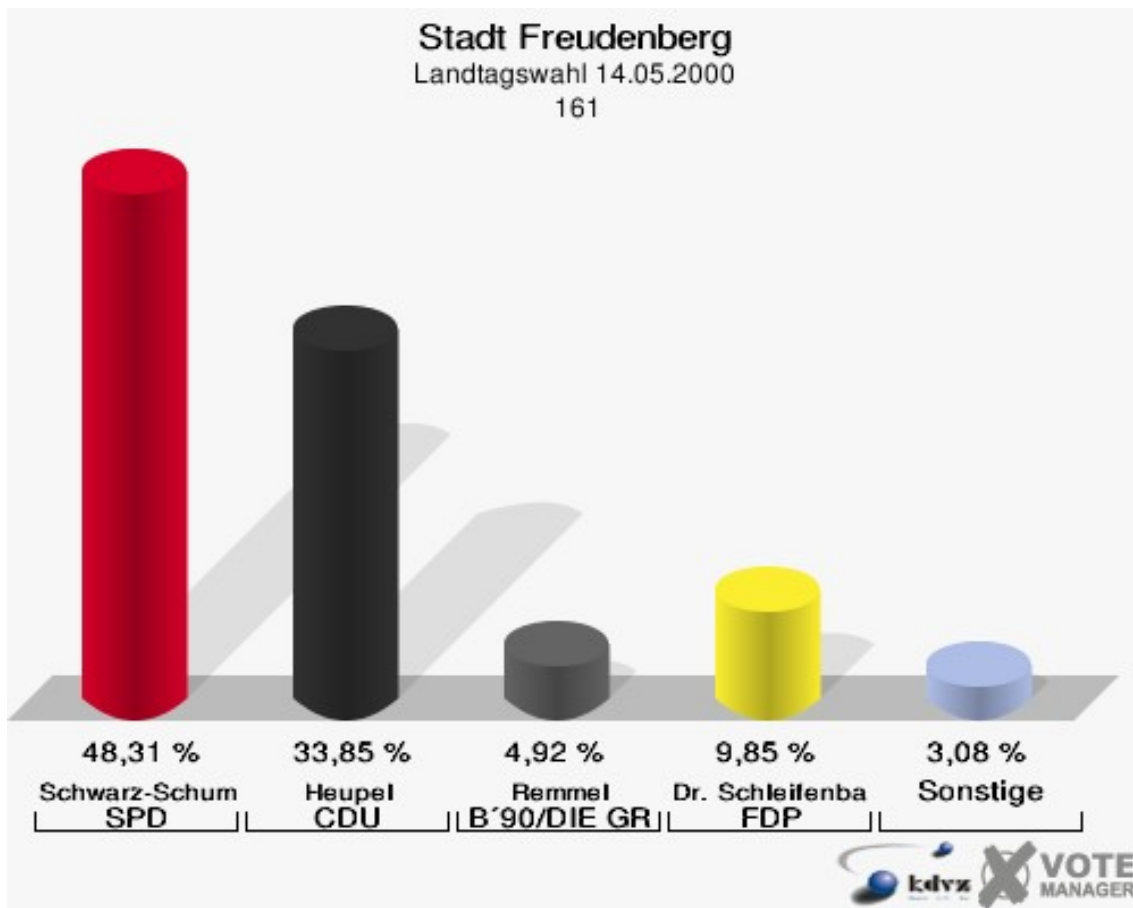
	Anzahl	Prozent
Wahlberechtigte	955	
Wähler/innen	460	48,17 %
ungültige Stimmen	4	0,87 %
gültige Stimmen	456	99,13 %
Schwarz-Schumann, SPD	171	37,50 %
Heupel, CDU	199	43,64 %
Rommel, B'90/DIE GRÜNEN	20	4,39 %
Dr. Schleifenbaum, FDP	48	10,53 %
Strauchmann, REP	4	0,88 %
Hintz, MLPD	0	0,00 %
Behrends, DIE LINKE	9	1,97 %
Kerssen, ÖDP	5	1,10 %



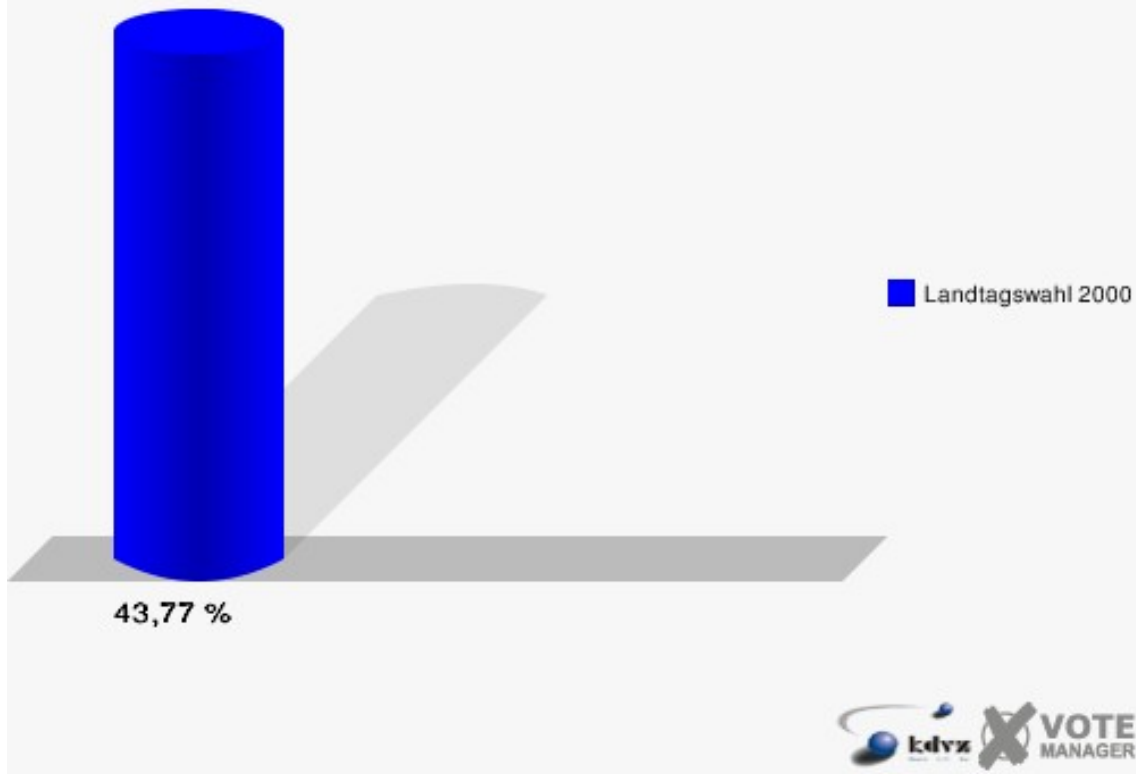
Stadt Freudenberg
Landtagswahl 14.05.2000
Wahlbeteiligung 151



	Anzahl	Prozent
Wahlberechtigte	754	
Wähler/innen	330	43,77 %
ungültige Stimmen	5	1,52 %
gültige Stimmen	325	98,48 %
Schwarz-Schumann, SPD	157	48,31 %
Heupel, CDU	110	33,85 %
Rommel, B'90/DIE GRÜNEN	16	4,92 %
Dr. Schleifenbaum, FDP	32	9,85 %
Strauchmann, REP	3	0,92 %
Hintz, MLPD	0	0,00 %
Behrends, DIE LINKE	6	1,85 %
Kerssen, ÖDP	1	0,31 %

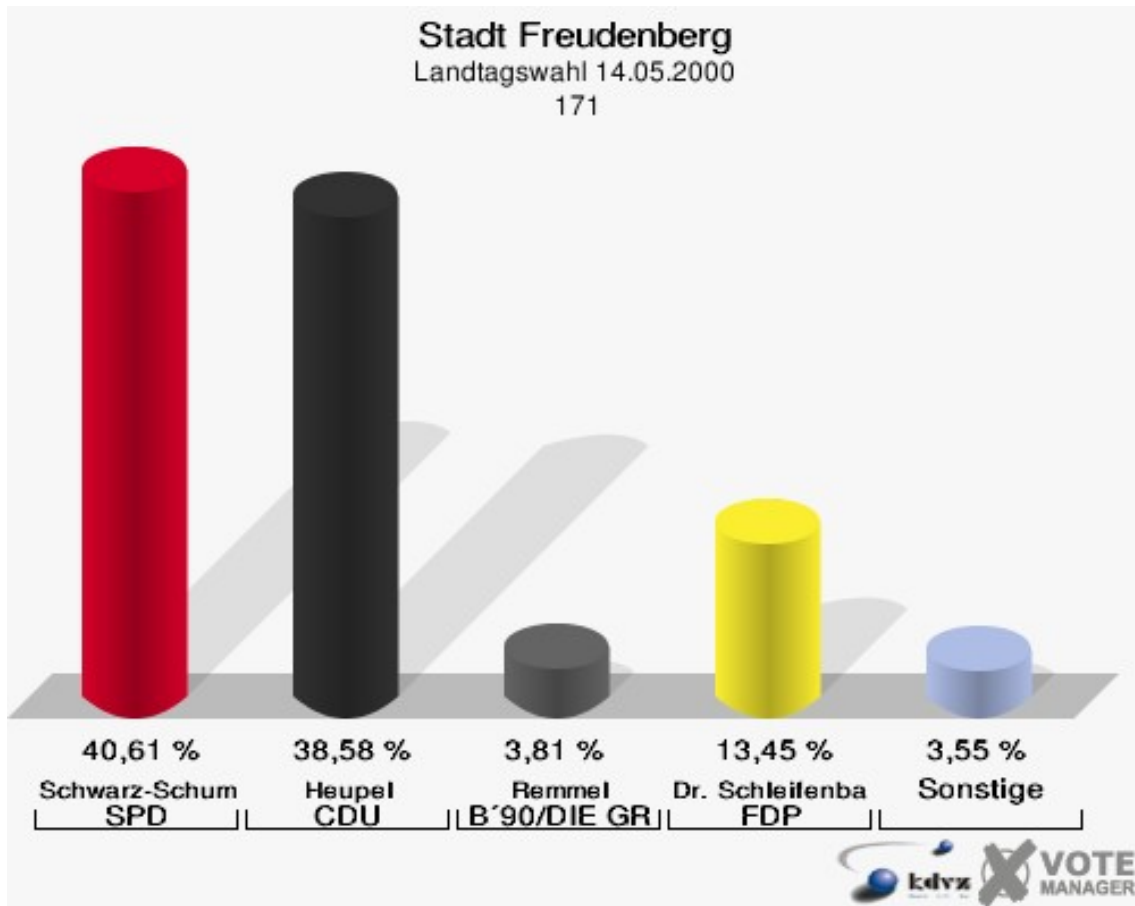


Stadt Freudenberg
Landtagswahl 14.05.2000
Wahlbeteiligung 161

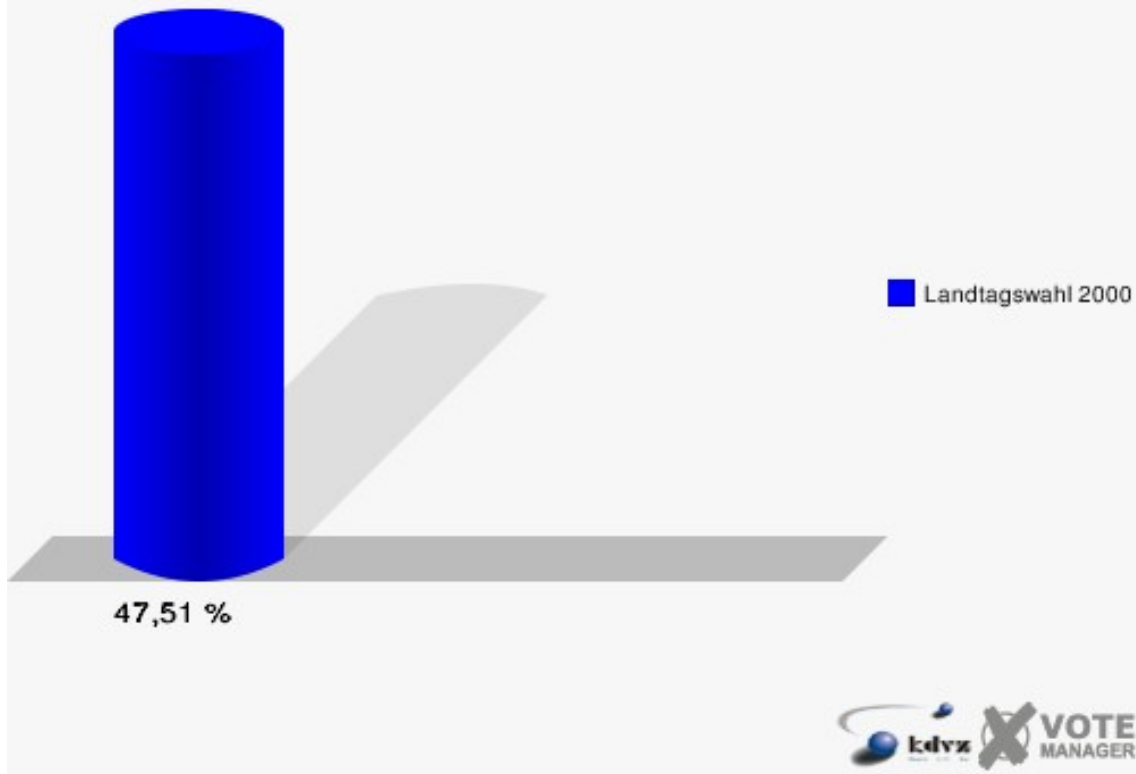


171

	Anzahl	Prozent
Wahlberechtigte	844	
Wähler/innen	401	47,51 %
ungültige Stimmen	7	1,75 %
gültige Stimmen	394	98,25 %
Schwarz-Schumann, SPD	160	40,61 %
Heupel, CDU	152	38,58 %
Rommel, B'90/DIE GRÜNEN	15	3,81 %
Dr. Schleifenbaum, FDP	53	13,45 %
Strauchmann, REP	6	1,52 %
Hintz, MLPD	0	0,00 %
Behrends, DIE LINKE	3	0,76 %
Kerssen, ÖDP	5	1,27 %

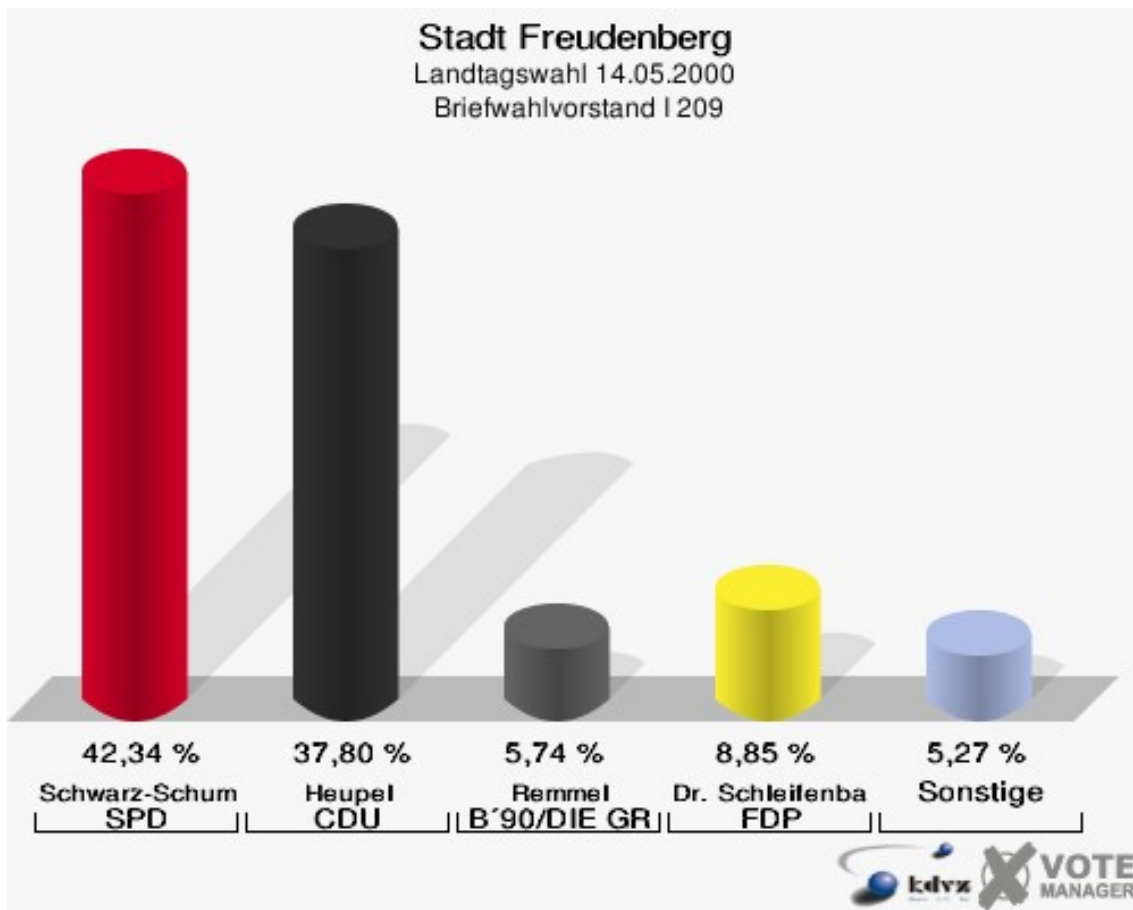


Stadt Freudenberg
Landtagswahl 14.05.2000
Wahlbeteiligung 171



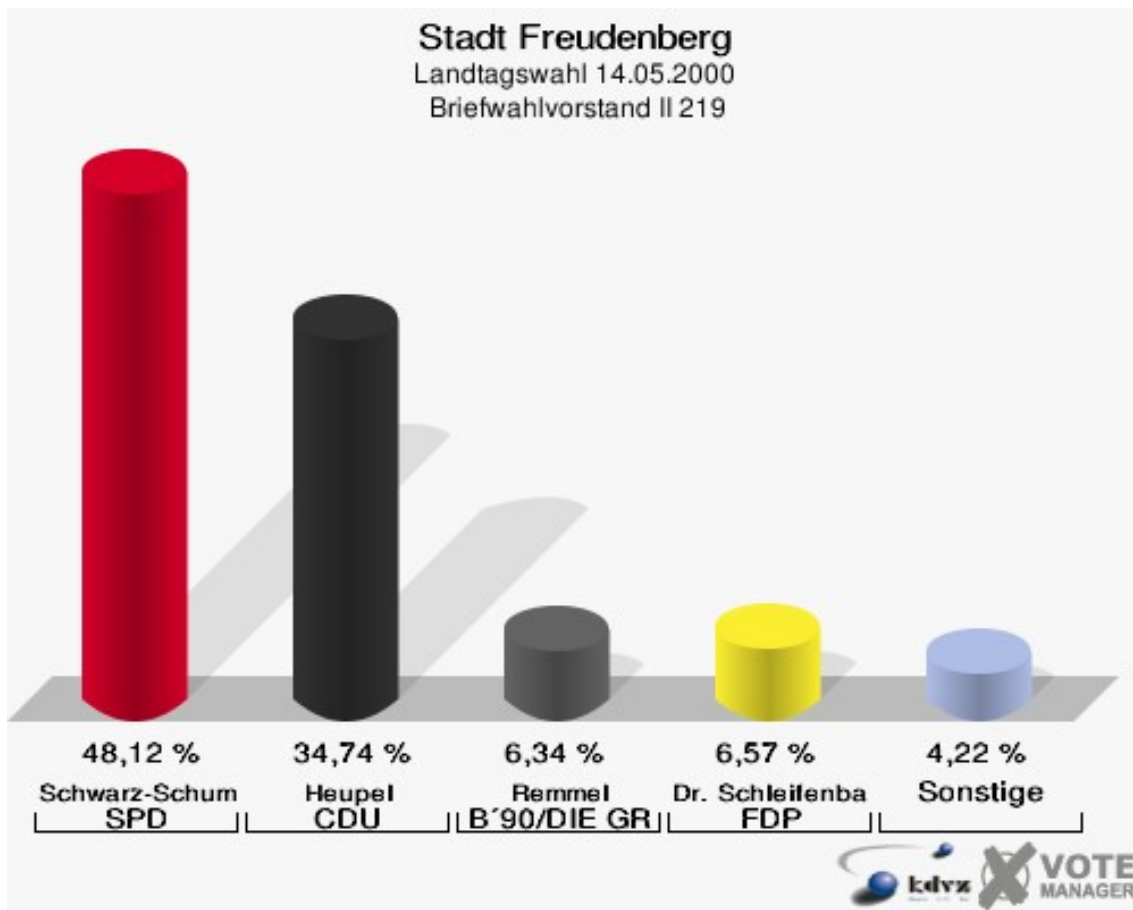
Briefwahlvorstand I 209

	Anzahl	Prozent
Wähler/innen	426	
ungültige Stimmen	8	1,88 %
gültige Stimmen	418	98,12 %
Schwarz-Schumann, SPD	177	42,34 %
Heupel, CDU	158	37,80 %
Remmel, B'90/DIE GRÜNEN	24	5,74 %
Dr. Schleifenbaum, FDP	37	8,85 %
Strauchmann, REP	13	3,11 %
Hintz, MLPD	0	0,00 %
Behrends, DIE LINKE	6	1,44 %
Kerssen, ÖDP	3	0,72 %



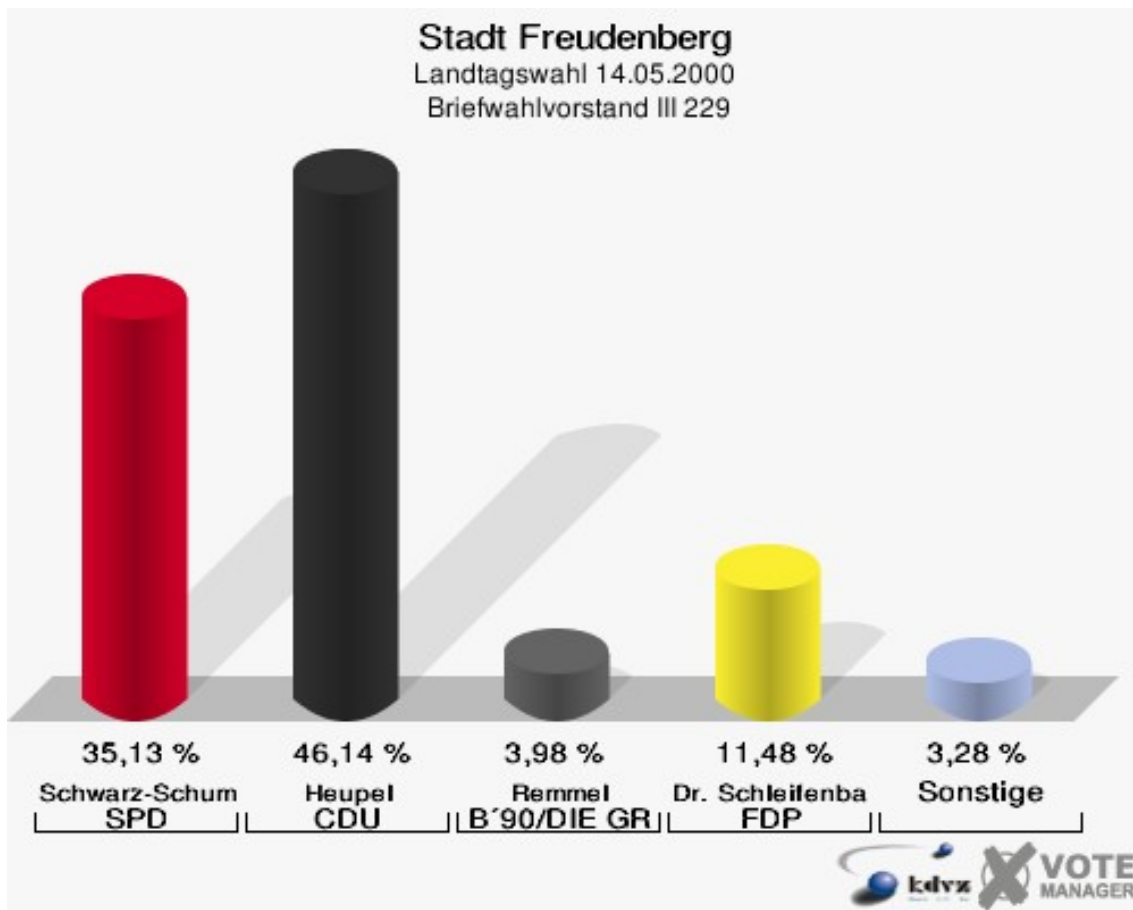
Briefwahlvorstand II 219

	Anzahl	Prozent
Wähler/innen	429	
ungültige Stimmen	3	0,70 %
gültige Stimmen	426	99,30 %
Schwarz-Schumann, SPD	205	48,12 %
Heupel, CDU	148	34,74 %
Remmel, B'90/DIE GRÜNEN	27	6,34 %
Dr. Schleifenbaum, FDP	28	6,57 %
Strauchmann, REP	10	2,35 %
Hintz, MLPD	1	0,23 %
Behrends, DIE LINKE	5	1,17 %
Kerssen, ÖDP	2	0,47 %



Briefwahlvorstand III 229

	Anzahl	Prozent
Wähler/innen	427	
ungültige Stimmen	0	0,00 %
gültige Stimmen	427	100,00 %
Schwarz-Schumann, SPD	150	35,13 %
Heupel, CDU	197	46,14 %
Remmel, B'90/DIE GRÜNEN	17	3,98 %
Dr. Schleifenbaum, FDP	49	11,48 %
Strauchmann, REP	5	1,17 %
Hintz, MLPD	0	0,00 %
Behrends, DIE LINKE	3	0,70 %
Kerssen, ÖDP	6	1,41 %



Übersicht Stimmbezirke

Stadt Freudenberg
Landtagswahl 14.05.2000
Zusammenstellung der Ergebnisse nach Stimmbezirken

Stimmbezirk	Wahlberechtigte	Wähler	gültig	Schwarz-Schumann SPD	Heupel CDU	Rommel B'90/DIE GRÜNEN	Dr. Schlei- fenbaum FDP	Strauch- mann REP	Hintz MLPD	Behrends DIE LINKE	Kerssen ÖDP
011	796	419	417	196	135	42	34	2	1	7	0
		52,64 %	99,52 %	47,00 %	32,37 %	10,07 %	8,15 %	0,48 %	0,24 %	1,68 %	0,00 %
021	641	313	307	118	114	28	30	5	0	7	5
		48,83 %	98,08 %	38,44 %	37,13 %	9,12 %	9,77 %	1,63 %	0,00 %	2,28 %	1,63 %
031	307	168	167	80	59	8	17	3	0	0	0
		54,72 %	99,40 %	47,90 %	35,33 %	4,79 %	10,18 %	1,80 %	0,00 %	0,00 %	0,00 %
032	444	209	205	112	53	8	16	6	0	8	2
		47,07 %	98,09 %	54,63 %	25,85 %	3,90 %	7,80 %	2,93 %	0,00 %	3,90 %	0,98 %
033	118	51	51	19	16	4	9	2	0	0	1
		43,22 %	100,00 %	37,25 %	31,37 %	7,84 %	17,65 %	3,92 %	0,00 %	0,00 %	1,96 %
041	640	283	280	126	104	14	28	3	0	3	2
		44,22 %	98,94 %	45,00 %	37,14 %	5,00 %	10,00 %	1,07 %	0,00 %	1,07 %	0,71 %
051	207	115	115	73	29	5	5	1	0	0	2
		55,56 %	100,00 %	63,48 %	25,22 %	4,35 %	4,35 %	0,87 %	0,00 %	0,00 %	1,74 %
052	641	325	325	163	119	10	22	2	1	7	1
		50,70 %	100,00 %	50,15 %	36,62 %	3,08 %	6,77 %	0,62 %	0,31 %	2,15 %	0,31 %
061	189	75	74	38	23	1	10	0	0	1	1
		39,68 %	98,67 %	51,35 %	31,08 %	1,35 %	13,51 %	0,00 %	0,00 %	1,35 %	1,35 %
062	171	84	83	30	30	4	15	1	0	2	1
		49,12 %	98,81 %	36,14 %	36,14 %	4,82 %	18,07 %	1,20 %	0,00 %	2,41 %	1,20 %
063	307	141	139	82	28	4	21	3	0	1	0
		45,93 %	98,58 %	58,99 %	20,14 %	2,88 %	15,11 %	2,16 %	0,00 %	0,72 %	0,00 %

Stimmbezirk	Wahlberechtigte	Wähler	gültig	Schwarz-Schumann SPD	Heupel CDU	Rommel B'90/DIE GRÜNEN	Dr. Schleifenbaum FDP	Strauchmann REP	Hintz MLPD	Behrends DIE LINKE	Kerssen ÖDP
071	647	337	330	173	98	8	38	2	0	3	8
		52,09 %	97,92 %	52,42 %	29,70 %	2,42 %	11,52 %	0,61 %	0,00 %	0,91 %	2,42 %
081	825	380	372	164	163	8	24	6	0	6	1
		46,06 %	97,89 %	44,09 %	43,82 %	2,15 %	6,45 %	1,61 %	0,00 %	1,61 %	0,27 %
091	467	226	219	103	103	2	10	0	0	0	1
		48,39 %	96,90 %	47,03 %	47,03 %	0,91 %	4,57 %	0,00 %	0,00 %	0,00 %	0,46 %
092	286	135	133	77	40	6	8	2	0	0	0
		47,20 %	98,52 %	57,89 %	30,08 %	4,51 %	6,02 %	1,50 %	0,00 %	0,00 %	0,00 %
101	327	172	169	84	67	3	6	5	0	2	2
		52,60 %	98,26 %	49,70 %	39,64 %	1,78 %	3,55 %	2,96 %	0,00 %	1,18 %	1,18 %
102	68	47	47	25	15	0	4	0	0	1	2
		69,12 %	100,00 %	53,19 %	31,91 %	0,00 %	8,51 %	0,00 %	0,00 %	2,13 %	4,26 %
103	148	79	79	38	37	1	2	1	0	0	0
		53,38 %	100,00 %	48,10 %	46,84 %	1,27 %	2,53 %	1,27 %	0,00 %	0,00 %	0,00 %
104	298	173	170	55	95	8	6	3	0	1	2
		58,05 %	98,27 %	32,35 %	55,88 %	4,71 %	3,53 %	1,76 %	0,00 %	0,59 %	1,18 %
111	855	330	324	130	134	22	30	4	0	2	2
		38,60 %	98,18 %	40,12 %	41,36 %	6,79 %	9,26 %	1,23 %	0,00 %	0,62 %	0,62 %
121	870	323	320	133	115	24	41	2	1	4	0
		37,13 %	99,07 %	41,56 %	35,94 %	7,50 %	12,81 %	0,62 %	0,31 %	1,25 %	0,00 %
131	944	458	448	176	178	29	49	9	0	2	5
		48,52 %	97,82 %	39,29 %	39,73 %	6,47 %	10,94 %	2,01 %	0,00 %	0,45 %	1,12 %
141	872	402	400	153	157	29	42	10	1	7	1
		46,10 %	99,50 %	38,25 %	39,25 %	7,25 %	10,50 %	2,50 %	0,25 %	1,75 %	0,25 %
151	955	460	456	171	199	20	48	4	0	9	5

Stimmbezirk	Wahlberechtigte	Wähler	gültig	Schwarz-Schumann SPD	Heupel CDU	Rommel B'90/DIE GRÜNEN	Dr. Schleifenbaum FDP	Strauchmann REP	Hintz MLPD	Behrends DIE LINKE	Kerssen ÖDP
		48,17 %	99,13 %	37,50 %	43,64 %	4,39 %	10,53 %	0,88 %	0,00 %	1,97 %	1,10 %
161	754	330	325	157	110	16	32	3	0	6	1
		43,77 %	98,48 %	48,31 %	33,85 %	4,92 %	9,85 %	0,92 %	0,00 %	1,85 %	0,31 %
171	844	401	394	160	152	15	53	6	0	3	5
		47,51 %	98,25 %	40,61 %	38,58 %	3,81 %	13,45 %	1,52 %	0,00 %	0,76 %	1,27 %
Briefwahlvorstand I 209	0	426	418	177	158	24	37	13	0	6	3
			98,12 %	42,34 %	37,80 %	5,74 %	8,85 %	3,11 %	0,00 %	1,44 %	0,72 %
Briefwahlvorstand II 219	0	429	426	205	148	27	28	10	1	5	2
			99,30 %	48,12 %	34,74 %	6,34 %	6,57 %	2,35 %	0,23 %	1,17 %	0,47 %
Briefwahlvorstand III 229	0	427	427	150	197	17	49	5	0	3	6
			100,00 %	35,13 %	46,14 %	3,98 %	11,48 %	1,17 %	0,00 %	0,70 %	1,41 %
Stadt Freudenberg	13.621	7.718	7.620	3.368	2.876	387	714	113	5	96	61
		56,66 %	98,73 %	44,20 %	37,74 %	5,08 %	9,37 %	1,48 %	0,07 %	1,26 %	0,80 %

Stadt Freudenberg
Landtagswahl 14.05.2000
Schwarz-Schumann, SPD, Ergebnis
Stimmbezirk-Übersicht

051	63,48 %	
063	58,99 %	
092	57,89 %	
032	54,63 %	
102	53,19 %	
071	52,42 %	
061	51,35 %	
052	50,15 %	
101	49,70 %	
161	48,31 %	
Briefwahlvorstand II 219	48,12 %	
103	48,10 %	
031	47,90 %	
091	47,03 %	
011	47,00 %	
041	45,00 %	
081	44,09 %	
Briefwahlvorstand I 209	42,34 %	
121	41,56 %	
171	40,61 %	
111	40,12 %	
131	39,29 %	
021	38,44 %	
141	38,25 %	
151	37,50 %	
033	37,25 %	
062	36,14 %	
Briefwahlvorstand III 229	35,13 %	
104	32,35 %	





























Stadt Freudenberg
Landtagswahl 14.05.2000
Heupel, CDU, Ergebnis
Stimmbezirk-Übersicht

104	55,88 %	
091	47,03 %	
103	46,84 %	
Briefwahlvorstand III 229	46,14 %	
081	43,82 %	
151	43,64 %	
111	41,36 %	
131	39,73 %	
101	39,64 %	
141	39,25 %	
171	38,58 %	
Briefwahlvorstand I 209	37,80 %	
041	37,14 %	
021	37,13 %	
052	36,62 %	
062	36,14 %	
121	35,94 %	
031	35,33 %	
Briefwahlvorstand II 219	34,74 %	
161	33,85 %	
011	32,37 %	
102	31,91 %	
033	31,37 %	
061	31,08 %	
092	30,08 %	
071	29,70 %	
032	25,85 %	
051	25,22 %	
063	20,14 %	

Stadt Freudenberg
Landtagswahl 14.05.2000
Remmel, B'90/DIE GRÜNEN, Ergebnis
Stimmbezirk-Übersicht

011	10,07 %	■
021	9,12 %	■
033	7,84 %	■
121	7,50 %	■
141	7,25 %	■
111	6,79 %	■
131	6,47 %	■
Briefwahlvorstand II 219	6,34 %	■
Briefwahlvorstand I 209	5,74 %	■
041	5,00 %	■
161	4,92 %	■
062	4,82 %	■
031	4,79 %	■
104	4,71 %	■
092	4,51 %	■
151	4,39 %	■
051	4,35 %	■
Briefwahlvorstand III 229	3,98 %	■
032	3,90 %	■
171	3,81 %	■
052	3,08 %	■
063	2,88 %	■
071	2,42 %	■
081	2,15 %	■
101	1,78 %	■
061	1,35 %	■
103	1,27 %	■
091	0,91 %	■
102	0,00 %	

Stadt Freudenberg
Landtagswahl 14.05.2000
Dr. Schleifenbaum, FDP, Ergebnis
Stimmbezirk-Übersicht

062	18,07 %	
033	17,65 %	
063	15,11 %	
061	13,51 %	
171	13,45 %	
121	12,81 %	
071	11,52 %	
Briefwahlvorstand III 229	11,48 %	
131	10,94 %	
151	10,53 %	
141	10,50 %	
031	10,18 %	
041	10,00 %	
161	9,85 %	
021	9,77 %	
111	9,26 %	
Briefwahlvorstand I 209	8,85 %	
102	8,51 %	
011	8,15 %	
032	7,80 %	
052	6,77 %	
Briefwahlvorstand II 219	6,57 %	
081	6,45 %	
092	6,02 %	
091	4,57 %	
051	4,35 %	
101	3,55 %	
104	3,53 %	
103	2,53 %	